


Statistisches Bundesamt

Produzierendes Gewerbe



Fachserie 4

Reihe 2.2

Auftragseingang und Umsatz im Verarbeitenden Gewerbe

Auftragseingang und Auftragsbestand im Bauhauptgewerbe

- Indizes -

November 1988

Statistisches Bundesamt
Bibliothek - Dokumentation - Archiv

Metzler - Poeschel Stuttgart

Geschätzte Korrekturen der vorläufigen Indizes

Das Statistische Bundesamt berechnet monatlich einen vorläufigen und einen berichtigten Auftragseingangsindex. Zusätzlich werden geschätzte Korrekturen der vorläufigen Indexberechnungen für die zusammenfassenden Wirtschaftsgliederungen bekanntgegeben. Die Schätzungen werden mit einem Regressions-schätzverfahren durchgeführt, das auf einem engen korrelativen Zusammenhang zwischen den Veränderungs-raten der Indizes zum Vormonat und den Korrekturen im Berichtsmonat beruht. Die Berechnungen über einen längeren Zeitraum haben gezeigt, daß durch dieses Verfahren überwiegend eine Verbesserung der Aussagekraft der vorläufigen Auftragseingangsindizes im Hinblick auf die Beurteilung der konjunkturellen Lage erreicht wird.

Index des Auftragseingangs für das Verarbeitende Gewerbe
Wertindex 1980 = 100
Berichtsmonat November 1988

Wirtschaftsgliederung	Vorläufiger Index	Geschätzte Korrektur in Indexpunkten
Verarbeitendes Gewerbe	146,1	- 0,2
Grundstoff- und Produktionsgütergewerbe	135,2	- 0,1
Investitionsgüter produzierendes Gewerbe	156,9	- 0,2
Verbrauchsgüter produzierendes Gewerbe	133,3	- 0,3

Die berichtigten Indizes werden wie bisher im darauffolgenden Monat zusammen mit der nächsten vorläufigen Berechnung herausgegeben.



Ergebnisse für die in der vorliegenden Fachserie nicht publizierten Viersteller der "Systematik der Wirtschaftszweige, Passung für die Statistik im Produzierenden Gewerbe (SYPRO)" können direkt beim Statistischen Bundesamt - Gruppe IV A - telefonisch 06121/75-2493 oder schriftlich erfragt werden.



Ausgewählte Indizes des Auftragseingangs und des Umsatzes für das Verarbeitende Gewerbe verbreitet das Statistische Bundesamt mit seinem SOPORTDIENST FÜR DIE WIRTSCHAFT aktuell über BILDSCHIRMTEXT. Die Seiten sind mit *48484600 direkt abrufbar.



Für Benutzer der amtlichen Statistik steht als Service-Einrichtung des Statistischen Bundesamtes das EDV-gestützte STATISTISCHE INFORMATIONSSYSTEM DES BUNDES (STATIS-BUND) zur Verfügung. Es enthält ausgewählte statistische Zeitreihen und bietet die Möglichkeit, eigene Auswertungen, Berechnungen und mathematisch-statistische Analysen durchzuführen. Alle Zeitreihen können auch auf Magnetband bezogen werden. Die Indizes des Auftragseingangs und des Umsatzes für das Verarbeitende Gewerbe und des Auftragseingangs und Auftragsbestands für das Bauhauptgewerbe sind als Originalwerte und als kalender- und saisonbereinigte Werte als Zeitreihen im Statistischen Informationssystem gespeichert.

Berausgeber:
Statistisches Bundesamt
Gustav-Stresemann-Ring 11
6200 Wiesbaden 1

Erscheinungsfolge: monatlich
Erschienen im Januar 1989
Preis: DM 8,-
Bestellnummer: 2040220 - 88111

Verlag:
Metzler-Poeschel Stuttgart
Verlagsauslieferung:
Hermann Leins GmbH & Co.
Verlags-KG
Holzwiesenstr. 2
7408 Kusterdingen
Telefon: 07071/33046
Telex: 7 262 891 mepo d
Telefax: 07071/33653

Nachdruck - auch auszugsweise - nur mit
Quellenangabe unter Einsendung eines Beleg-exemplares gestattet.

I n h a l t

	Seite
T e x t t e i l	
1 Einführung	4
2 Aktuelle Ergebnisse	6
3 Grafische Darstellungen	7
 T a b e l l e n t e i l	
1 Auftragseingang im Verarbeitenden Gewerbe	
1.1 Originalwert	
Wertindex	12
Volumenindex	18
1.2 Kalender- und saisonbereinigter Wert	
Wertindex	22
Volumenindex	23
2 Umsatz im Verarbeitenden Gewerbe	
2.1 Originalwert	
Wertindex	24
Volumenindex	30
2.2 Kalender- und saisonbereinigter Wert	
Wertindex	34
Volumenindex	35
3 Auftragseingang im Bauhauptgewerbe	
3.1 Originalwert	
Wertindex	36
Volumenindex	36
3.2 Kalender- und saisonbereinigter Wert	
Wertindex	38
Volumenindex	38
4 Auftragsbestand im Bauhauptgewerbe	
4.1 Originalwert	
Wertindex	39
Volumenindex	39
4.2 Saisonbereinigter Wert	
Wertindex	40
Volumenindex	40

Die Angaben beziehen sich auf das Bundesgebiet; sie schließen Berlin (West) ein.

Alle Zahlen des letzten Berichtszeitraumes gelten als vorläufig. Abweichungen gegenüber früher veröffentlichten Zahlen ergeben sich durch inzwischen erfolgte Berichtigungen.

Abkürzungen bei den Kurzbezeichnungen der Wirtschaftszweige

ADV-GERÄTE U. -EINR.	= Automatische Datenver- arbeitungsgeräte und -einrichtungen	H.V. IND. LANDW. LANDWIRTSCHAFTL.	= Herstellung von = industrieller = Landwirtschaft = landwirtschaft- licher
ANG	= anderweitig nicht genannt	L. METALLKON- STRUKT.	= Leichtmetallkon- struktionen
ANSCHL. BAUMASCH. CHEM. CHEM. GRUNDSTF.	= anschließender = Baumaschinen = chemisch = chemischen Grund- stoffen	M. M. ANSCHL. WEITERVERARB.	= mit = mit anschließender Weiterverarbeitung
D. EBM. EINR. EINSCHL. ELEKTRIZ. ER- ZEUGUNG	= der/die = Eisen-, Blech-, Metall- = Einrichtungen = einschließlich = Elektrizitätser- zeugung	NAHR.- NE OH. OH. GRUBENAUSB.	= Nahrungs- = Nichteisen- = ohne = ohne Grubenausbaukon- struktionen
F. GEWERBL. GEW. U. VERARB. V. GR. H.U. VERARB. V.	= für = gewerblicher = Gewinnung und Verar- beitung von = großformatige = Herstellung und Verar- beitung von	PHONOTECHN. SPEZ. PAPIEREN U. U. AE. USW. VERÄEND. VERTLG.	= Phonotechnischen = Spezialpapieren = und = und ähnliche = und so weiter = Veränderung = Verteilung

Einführung

Auftragseingangsindizes für das Verarbeitende Gewerbe und Auftragseingangs- und Auftragsbestandsindizes für das Bauhauptgewerbe sind Frühindikatoren zur Analyse und Prognose der Konjunktorentwicklung in diesen wichtigen Wirtschaftsbereichen des Produzierenden Gewerbes. Für das Verarbeitende Gewerbe wird als ergänzende Information ein dem Auftragseingangsindex entsprechender Umsatzindex veröffentlicht.

R e c h t s g r u n d l a g e für die Datenerhebung ist das Gesetz über die Statistik im Produzierenden Gewerbe in der Fassung der Bekanntmachung vom 30.5.1980 (Bundesgesetzblatt - BGBl. I S. 641), in Verbindung mit dem Gesetz über die Statistik für Bundeszwecke (Bundesstatistikgesetz - BStatG) vom 22.1.1987 (BGBl. I S. 462, 565) und der Verordnung zur Änderung statistischer Rechtsvorschriften (Statistikbereinigungsverordnung) vom 14.9.1984 (BGBl. I S. 1247). Die Erhebung der Daten erfolgt durch die Statistischen Landesämter, die Indexberechnungen werden vom Statistischen Bundesamt durchgeführt.

1 Indizes des Auftragseingangs und des Umsatzes für das Verarbeitende Gewerbe

Auftragseingang und Umsatz im Verarbeitenden Gewerbe werden im Rahmen des Monatsberichts für Betriebe im Bergbau und im Verarbeitenden Gewerbe erhoben. Der **B e r i c h t s - k r e i s** umfaßt Betriebe des Bergbaus und des Verarbeitenden Gewerbes von Unternehmen des Produzierenden Gewerbes mit im allgemeinen 20 Beschäftigten und mehr sowie Betriebe des Bergbaus und des Verarbeitenden Gewerbes mit im allgemeinen 20 Beschäftigten und mehr von Unternehmen außerhalb des Produzierenden Gewerbes. Auftragseingang und Umsatz werden in der Gliederung der "Systematik der Wirtschaftszweige, Ausgabe 1979, Fassung für die Statistik im Produzierenden Gewerbe (SYPRO)" nach fachlichen Betriebsteilen erfaßt und ausgewertet.

Auftragseingang ist definiert als der Wert (ohne Umsatzsteuer) aller im Berichtsmonat vom Betrieb fest akzeptierten Aufträge auf Lieferung selbst hergestellter oder in Lohn-

arbeit gefertigter Erzeugnisse. Umsatz ist der Wert (ohne Umsatzsteuer) aller im Berichtsmonat abgerechneten Lieferungen und Leistungen an Dritte.

Die Indizes werden als Wertindizes und als Volumenindizes dargestellt. Zur Berechnung der Volumenindizes aus den Wertindizes werden Preisindizes für gewerbliche Produkte (Inlands-Auftragseingang und -Umsatz) sowie Preisindizes für die Ausfuhr (Auslands-Auftragseingang und -Umsatz) verwendet. Die vorliegenden Indizes auf Basis 1980 sind nach einem reinen Maßzahlenkonzept berechnet, d.h. es wird für die Zusammenfassungen (Hauptgruppen und Verarbeitendes Gewerbe) eine Totalgewichtung der vorliegenden Einzelreihen vorgenommen.

In den Tabellen 1.1 und 2.1 werden die **O r i g i n a l i n d i z e s** des Auftragseingangs und des Umsatzes für ausgewählte Wirtschaftszweige des Verarbeitenden Gewerbes ohne Nahrungs- und Genussmittelgewerbe veröffentlicht. Die Auswahl der Zweige für Auftragseingangs- und Umsatzindizes ist identisch und repräsentiert rd. 82 % des Gesamtumsatzes des Verarbeitenden Gewerbes ohne Nahrungs- und Genussmittelgewerbe im Basisjahr 1980.

Die Tabellen 1.2 und 2.2 enthalten die **k a l e n d e r - u n d s a i s o n b e r e i n i g t e n** Indizes des Auftragseingangs und des Umsatzes für eine - im Vergleich zu den Originalindizes engere - Auswahl von Wirtschaftszweigen des Verarbeitenden Gewerbes. Dabei erfolgt die Ausschaltung von Kalender- und Saisoneinflüssen aus den Originalindizes nach dem Berliner Verfahren (Version 4) des Statistischen Bundesamtes.¹⁾

2 Indizes des Auftragseingangs und des Auftragsbestands für das Bauhauptgewerbe

Die Erhebung des Auftragseingangs und des Auftragsbestands im Bauhauptgewerbe erfolgt im Rahmen des Monatsberichts im Bauhauptgewerbe. Der **B e r i c h t s k r e i s** um-

¹⁾ Nourney M.: "Umstellung der Zeitreihenanalyse" in Wirtschaft und Statistik 11/1983, S. 841 ff.

faßt die Betriebe des Bauhauptgewerbes von Unternehmen des Produzierenden Gewerbes mit 20 Beschäftigten und mehr, die Betriebe des Bauhauptgewerbes mit 20 Beschäftigten und mehr von Unternehmen außerhalb des Produzierenden Gewerbes sowie alle Arbeitsgemeinschaften.

Die Gliederung der Ergebnisse erfolgt nach Bauarten und Auftraggebern.

Auftragseingang ist definiert als der Wert (ohne Umsatzsteuer) aller im Berichtsmonat vom Betrieb fest akzeptierten Aufträge für Bauleistungen. Auftragsbestand ist der Wert (ohne Umsatzsteuer) aller akzeptierten, noch nicht ausgeführten Aufträge für Bauleistungen am Ende des Berichtsvierteljahres.

Die Indizes für das Bauhauptgewerbe werden als Wertindizes und als Volumenindizes dargestellt. Zur Deflationierung der Wertindizes werden Maßzahlen für Bauleistungspreise und Preisindizes für Bauwerke verwendet.

Die Tabellen 3.1 und 4.1 enthalten die O r i g i n a l i n d i z e s des Auftragseingangs und des Auftragsbestands für das Bauhauptgewerbe.

In Tabelle 3.2 wird der k a l e n d e r - u n d s a i s o n b e r e i n i g t e Index des Auftragseingangs, in Tabelle 4.2 der s a i s o n b e r e i n i g t e Index des Auftragsbestands nach dem Berliner Verfahren (Version 4) veröffentlicht. Im Gegensatz zu Monatsreihen nimmt das Berliner Verfahren (Version 4) für Quartalsdaten keine Kalenderbereinigung vor.

Vergleichswerte für zurückliegende Berichtszeiträume auf Basis 1980 = 100 sind in Arbeitsunterlagen für das Verarbeitende Gewerbe und das Bauhauptgewerbe enthalten, die direkt vom Statistischen Bundesamt (Gruppe IV A) bezogen werden können.

Aktuelle Ergebnisse

Der Index des Auftragseingangs für das **V e r a r b e i t e n d e G e w e r b e** lag im November 1988 wertmäßig um 10,0 % über dem entsprechenden Vorjahresniveau. Die Bestellungen aus dem Inland erhöhten sich um 8,1 %, die Exportorders überstiegen den Vorjahresstand um 13,2 %.

Gegenüber Oktober 1988 wurden an das Verarbeitende Gewerbe insgesamt 1,3 % mehr Aufträge vergeben (Inland: 0 %, Ausland : + 3,5 %).

Die im Verarbeitenden Gewerbe im November getätigten Umsätze übertrafen den Vorjahreswert um 7,9 %. Dabei erhöhten sich die im Inlandsgeschäft erzielten Umsätze um 8,3 %, die Auslandsumsätze nahmen um 7,3 % zu.

Alle Hauptgruppen des Verarbeitenden Gewerbes verzeichneten gegenüber dem entsprechenden Vorjahresmonat deutliche Bestellzuwächse. Das Grundstoff- und Produktionsgütergewerbe registrierte infolge gestiegener Inlands- (+ 9,3 %) und Auslandsorders (+ 14,7 %) ein Auftragsplus von 11,3 %. Im Investitionsgüter produzierenden Gewerbe gingen insgesamt 9,8 % mehr Bestellungen ein. Dabei nahmen die Inlandsaufträge um 7,8 %, die Auslandsorders um 12,6 % zu. Der Auftragszuwachs im Verbrauchsgüter produzierenden Gewerbe belief sich auf 8,6 %, wobei sich die inländischen Bestellungen um 7,4 % und die Exportorders um 13,0 % erhöhten.

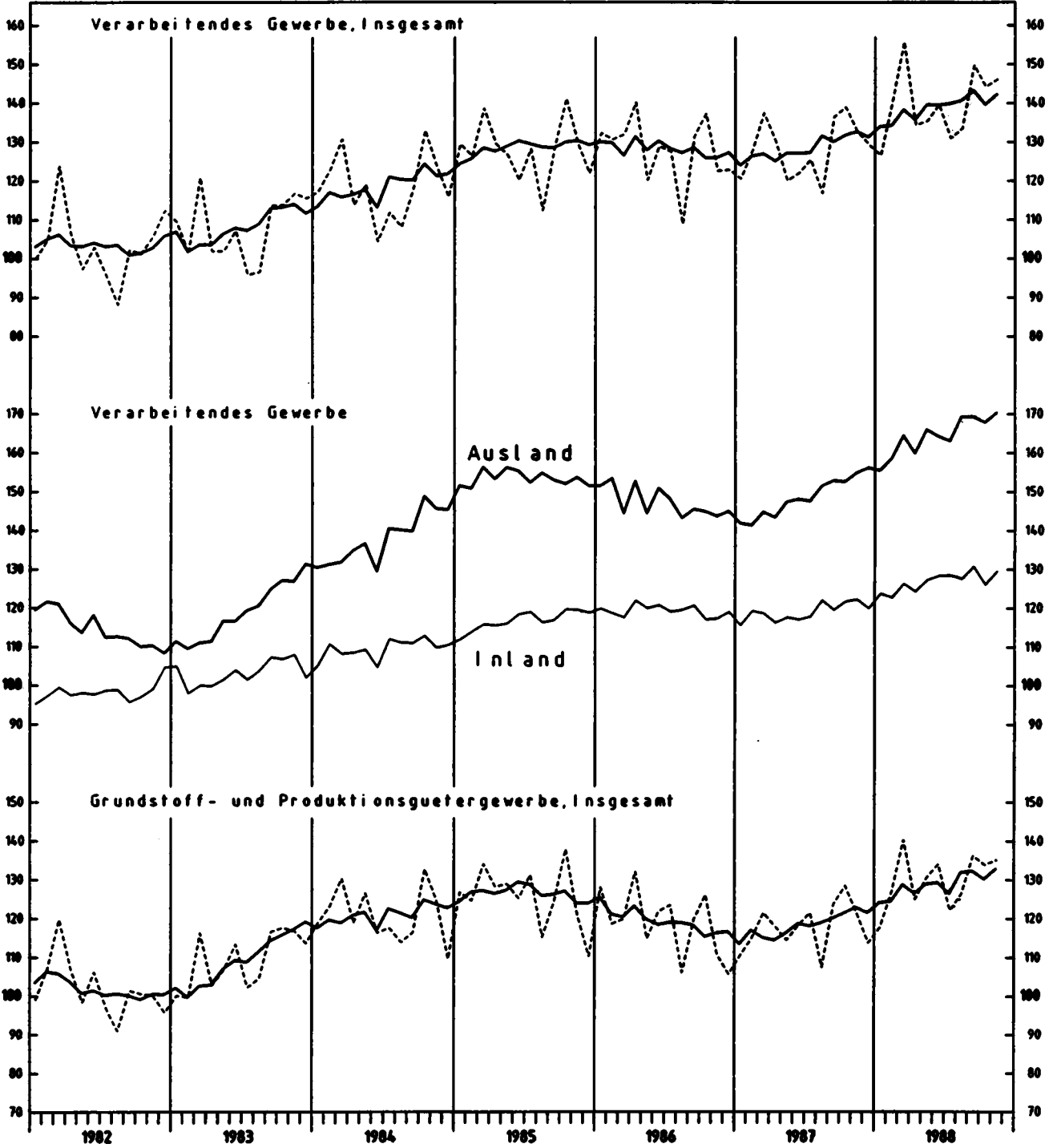
Im **B a u h a u p t g e w e r b e** überstiegen die Auftragseingänge im Oktober 1988 den vergleichbaren Vorjahreswert um 3,0 %. Gegenüber dem Vormonat ergab sich ein Bestellrückgang von 16,1 %.

Die Auftragsbestände im dritten Quartal 1988 lagen wertmäßig um 4,0 % über dem entsprechenden Vorjahresniveau und um 2,0 % unter dem Stand des zweiten Quartals 1988.

AUFTRAGSEINGANG IM VERARBEITENDEN GEWERBE

Wertindex 1980 = 100

----- Originalwerte
—— Kalender- und saisonbereinigte Werte

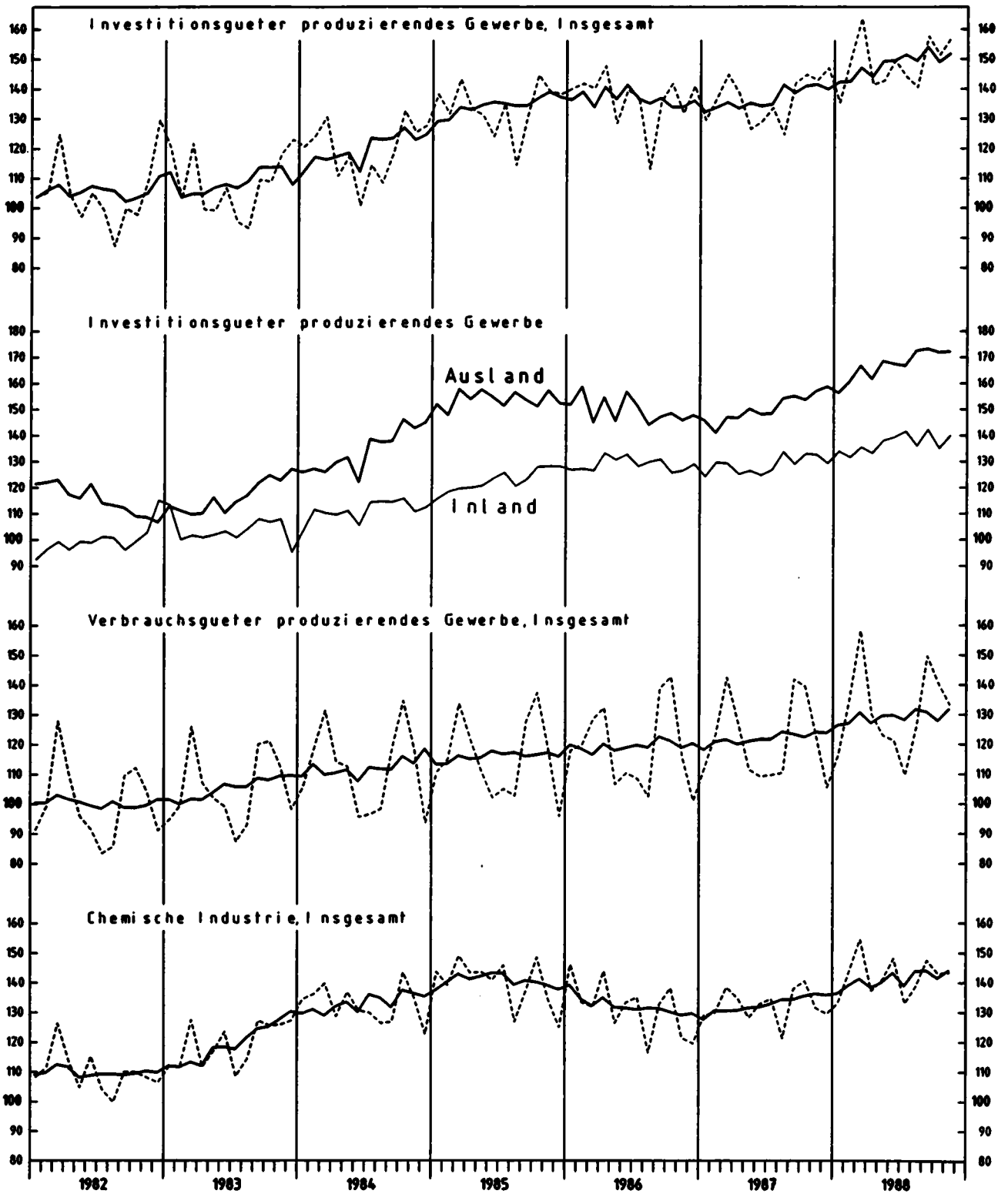


Stat. Bundesamt 900.411

AUFTRAGSEINGANG IM VERARBEITENDEN GEWERBE

Wertindex 1980 = 100

----- Originalwerte
—— Kalender- und saisonbereinigte Werte

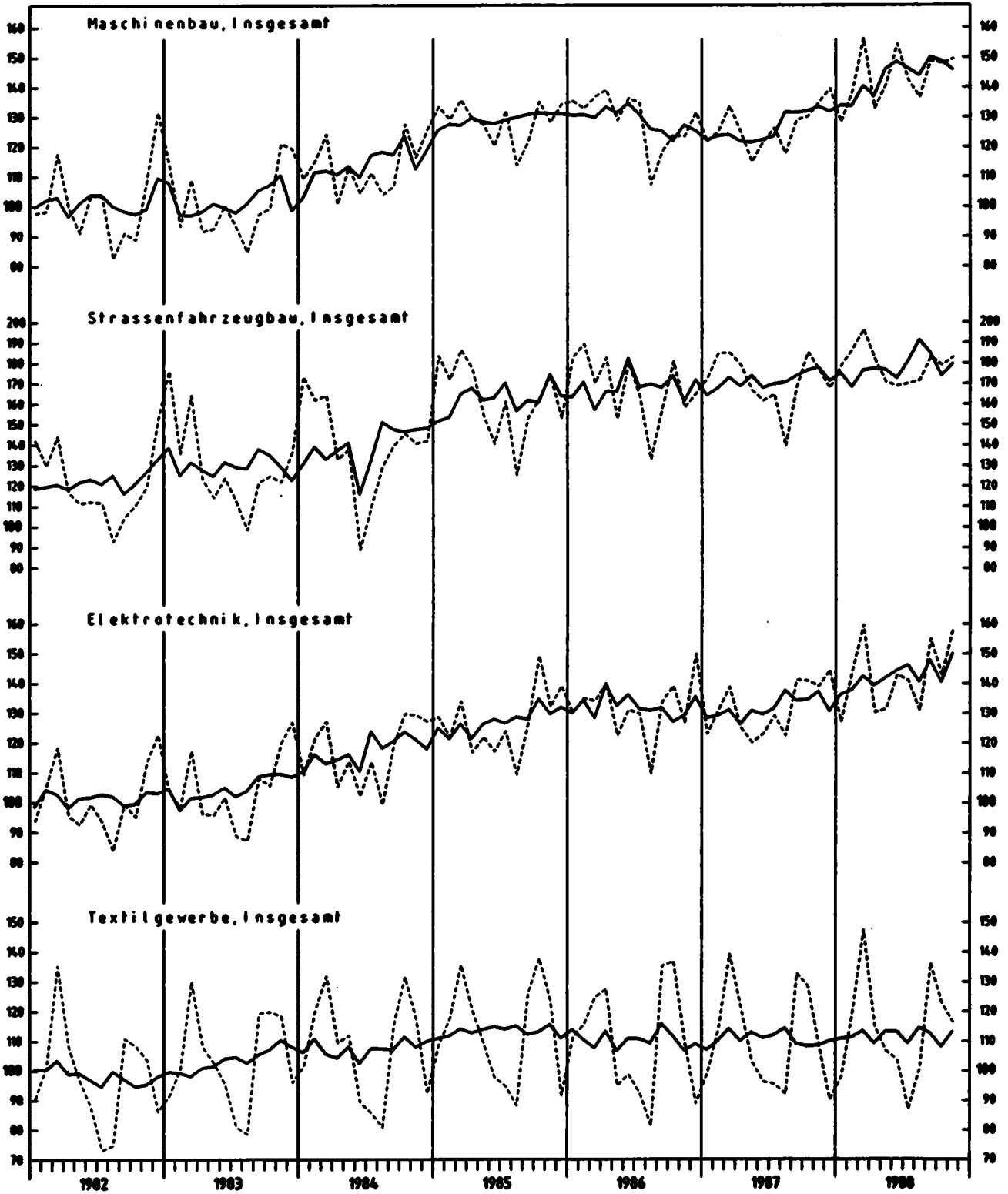


Stat. Bundesamt 900.412

AUFTRAGSEINGANG IM VERARBEITENDEN GEWERBE

Wertindex 1980 = 100

----- Originalwerte
—— Kalender- und saisonbereinigte Werte

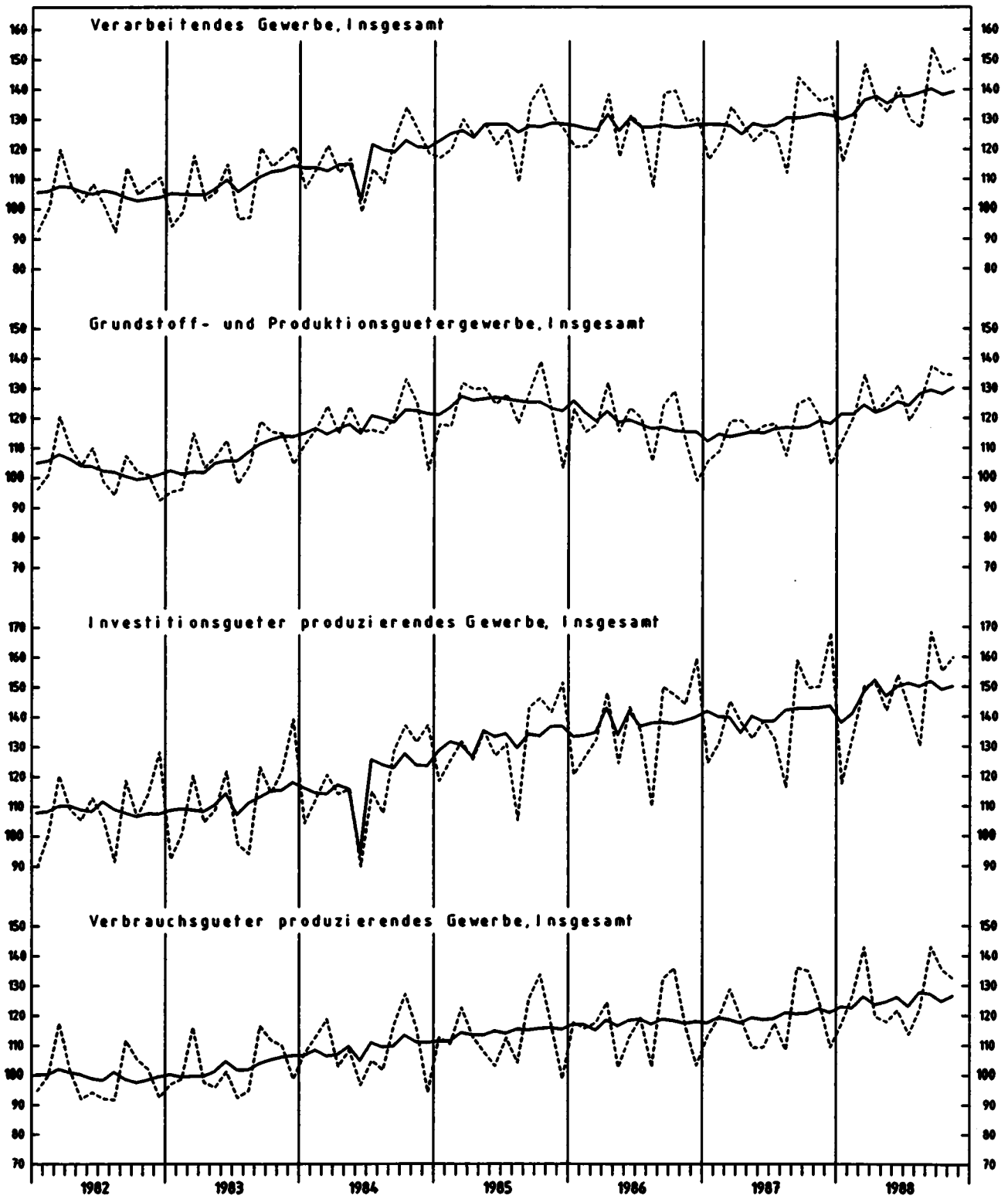


Stat. Bundesamt 900.413

UMSATZ IM VERARBEITENDEN GEWERBE

Wertindex 1980 = 100

----- Originalwerte
—— Kalender- und saisonbereinigte Werte



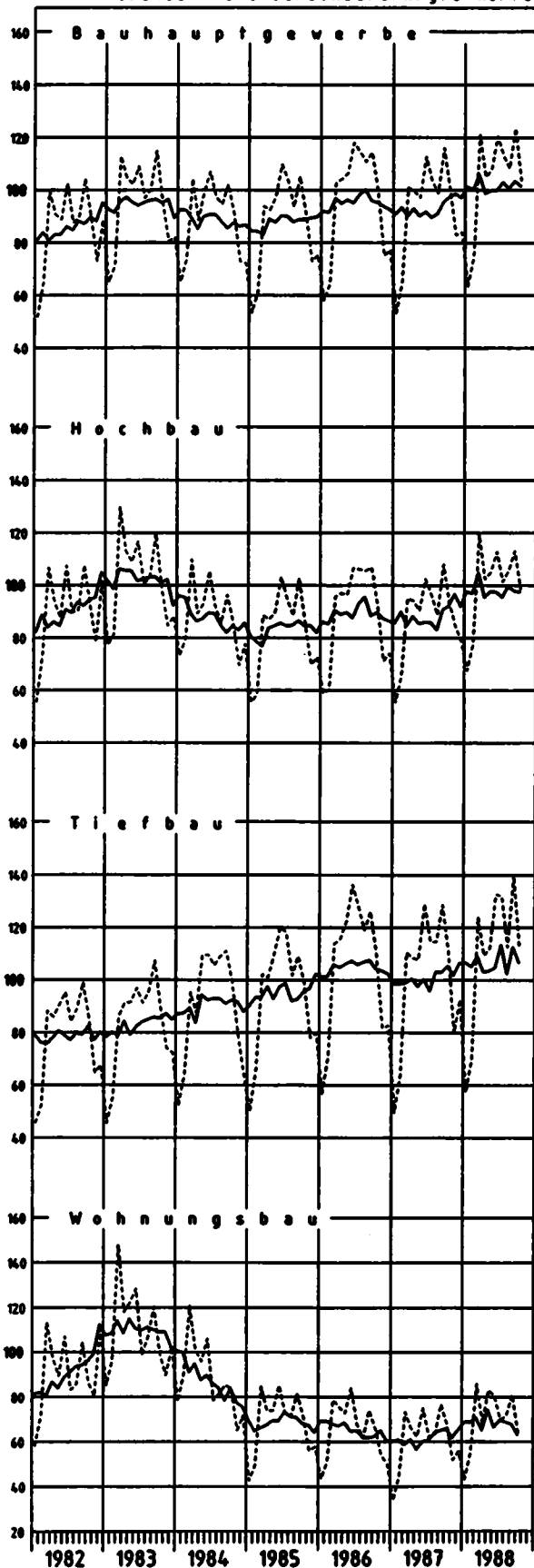
Stat. Bundesamt 900.414

BAUHAUPTGEWERBE

Wertindizes 1980 = 100

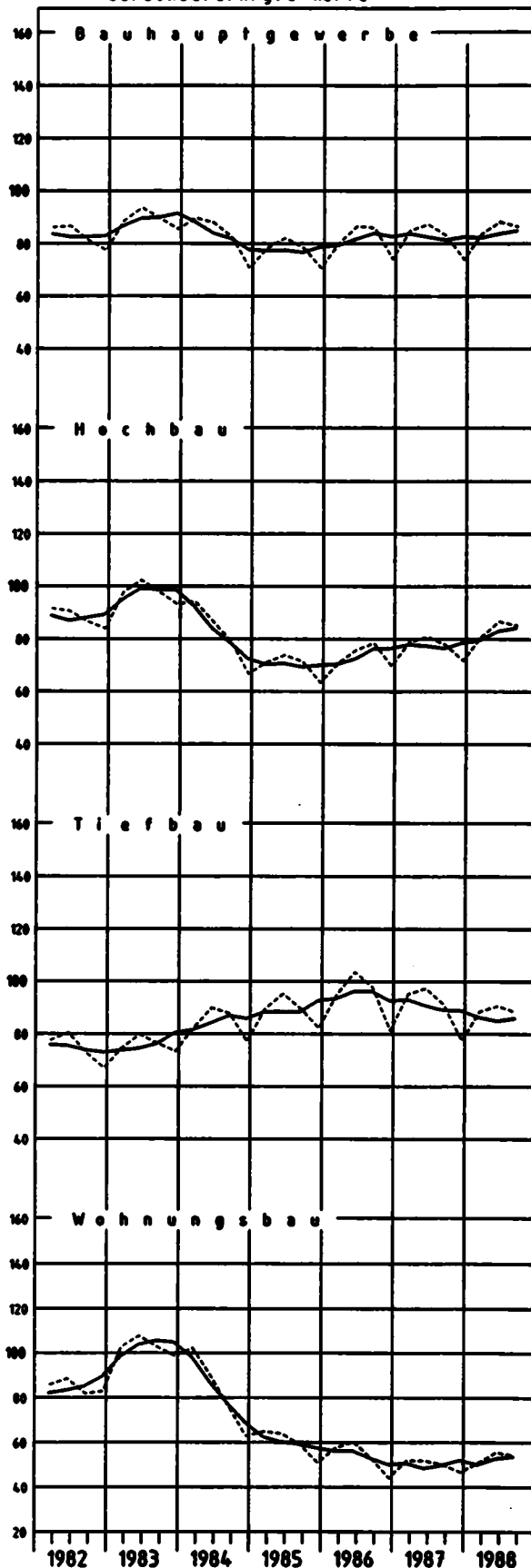
Auftragseingang

----- Originalwerte
 ——— Kalender- und saisonbereinigte Werte



Auftragsbestand

----- Originalwerte
 ——— Saisonbereinigte Werte



SYPRO- NR.	WIRTSCHAFTSGLIEDERUNG		1985	1986	1987	VERÄNDERUNG IN O/O GEGEN VORJAHR	1987	1987	1988	1988	1988	VERÄNDERUNG IN O/O GEGEN VORJAHR- VOR- QUARTAL	
			DURCHSCHNITT				3.VJ	4.VJ	1.VJ	2.VJ	3.VJ		
	VERARBEITENDES GEWERBE 1)	INSGESAMT	127,8	127,9	128,2	+0,2	126,3	133,7	140,9	136,5	138,1	+9,3	+1,2
		INLAND	116,4	119,1	118,8	-0,3	118,7	122,2	128,6	124,7	128,3	+8,1	+2,9
		AUSLAND	152,3	146,9	148,5	+1,1	142,7	168,7	167,7	161,8	159,4	+11,7	-1,6
	GRUNDSTOFF- UND PRODUKTIONSQUETER- GEWERBE	INSGESAMT	125,7	119,0	117,9	-0,9	117,6	121,3	128,4	129,9	128,3	+9,1	-1,2
		INLAND	114,0	110,0	107,6	-2,2	109,3	109,3	113,6	118,1	118,6	+8,5	+0,4
		AUSLAND	150,3	137,8	139,6	+1,3	138,2	146,5	189,9	154,8	148,7	+10,0	-3,9
25	GEN.U. VERARB. V. STEINEN U. ERDEN	INSGESAMT	96,2	98,2	97,4	-0,8	120,7	99,1	76,3	116,7	123,9	+2,7	+6,2
		INLAND	93,6	96,1	95,3	-0,8	120,5	97,2	71,3	114,2	122,4	+1,6	+7,2
		AUSLAND	125,6	120,6	121,0	+0,4	123,9	119,4	131,0	143,9	141,1	+13,9	-1,9
2531	H.V. ZEMENT	INSGESAMT	98,6	99,8	98,5	-1,3	123,5	99,6	74,1	123,6	127,2	+3,0	+2,9
		INLAND	96,9	98,6	97,1	-1,5	123,3	97,7	71,0	121,0	124,9	+1,3	+3,2
		AUSLAND	134,3	124,1	125,0	+0,7	127,7	136,7	136,0	174,5	172,1	+34,8	-1,4
2541	ZIEGELER	INSGESAMT	83,8	84,6	86,9	+2,7	113,6	81,0	60,3	113,4	119,7	+5,4	+5,6
		INLAND	80,0	81,7	84,6	+3,5	114,1	78,9	53,3	108,8	118,1	+3,5	+8,5
		AUSLAND	109,5	104,2	102,7	-1,4	110,0	94,8	106,9	143,8	130,3	+18,5	-9,4
2711-15	HOCHOFEN-, STAHL-U. WARMWALZWERKE, H.V. STAHLROHREN	INSGESAMT	108,9	95,1	88,2	-7,3	83,1	93,9	106,2	101,8	99,2	+19,4	-2,6
		INLAND	104,4	95,0	85,4	-10,1	80,3	87,9	103,2	101,8	100,5	+25,2	-1,0
		AUSLAND	116,0	95,2	92,6	-2,7	87,4	103,1	111,0	102,3	97,2	+11,2	-5,0
2711	HOCHOFEN-, STAHL-U. WARMWALZWERKE (OH. STAHLROHRE)	INSGESAMT	109,1	98,0	90,1	-8,1	85,3	95,3	108,8	103,7	102,4	+20,0	-1,3
		INLAND	104,6	96,4	86,6	-10,4	81,4	88,8	104,0	102,9	101,6	+24,8	-1,3
		AUSLAND	117,6	101,0	96,9	-4,1	92,5	107,5	117,0	105,2	103,9	+12,3	-1,2
2850	NE-METALLHALBZEUGWERKE	INSGESAMT	121,0	114,2	113,6	-0,5	109,1	125,1	140,3	139,3	133,5	+22,4	-4,2
		INLAND	107,8	105,5	100,5	-4,7	97,1	106,8	121,2	120,5	119,1	+22,7	-1,2
		AUSLAND	151,6	134,2	143,8	+7,2	136,9	167,4	184,6	182,5	166,9	+21,9	-8,5
2910	EISEN- STAHL-U. TEMPERGLIESSEREI	INSGESAMT	113,9	109,8	101,2	-7,8	99,4	102,8	110,1	110,0	111,9	+12,6	+1,7
		INLAND	106,5	103,2	93,2	-9,7	91,2	92,2	100,2	102,1	105,0	+15,1	+2,8
		AUSLAND	153,1	144,8	143,2	-1,1	142,7	159,1	162,6	152,1	148,1	+3,8	-2,6
3011-15	ZIEHEREIEN UND KALT- WALZWERKE	INSGESAMT	111,0	105,8	100,3	-5,2	97,2	102,6	115,8	116,3	111,9	+15,1	-3,8
		INLAND	106,4	103,7	97,5	-6,0	94,8	98,0	111,1	112,0	110,0	+16,0	-1,8
		AUSLAND	123,7	111,7	108,1	-3,2	103,7	115,4	127,9	128,2	117,3	+13,1	-8,8
40	CHEMISCHE INDUSTRIE	INSGESAMT	139,7	131,4	132,3	+0,7	131,2	133,8	143,7	142,1	139,7	+6,5	-1,7
		INLAND	125,6	119,5	119,5	0	120,1	119,5	126,2	126,6	126,3	+5,2	-0,2
		AUSLAND	162,7	150,7	153,0	+1,5	149,0	156,9	172,1	167,0	161,4	+8,3	-3,4
4031	H.V. CHEM. GRUNDSTF. (AUCH H. ANSCHL. WEITER- VERARB.)	INSGESAMT	141,9	124,5	123,3	-1,0	122,0	124,6	134,0	133,4	132,2	+8,4	+0,9
		INLAND	127,8	110,4	106,1	-3,9	106,4	105,0	112,3	114,5	114,9	+8,0	+0,3
		AUSLAND	198,6	141,2	143,5	+1,6	140,4	147,9	199,7	185,8	182,7	+8,8	-2,0
4034	H.V. CHEM. ERZEUGNISSEN F. GEWERBE, LANDWIRTSCHAFT	INSGESAMT	140,0	141,2	141,2	0	140,8	136,4	155,4	155,4	147,5	+4,8	-5,1
		INLAND	123,2	127,9	130,4	+2,0	135,0	124,8	137,2	143,0	140,6	+4,1	-1,7
		AUSLAND	173,4	167,6	162,5	-3,0	182,4	159,3	191,4	179,9	161,2	+5,8	-10,4
4035	H.V. PHARMAZEUTISCHEN ERZEUGNISSEN	INSGESAMT	137,8	141,2	146,7	+3,9	146,7	154,7	156,1	152,6	155,6	+6,1	+2,0
		INLAND	128,7	132,8	137,8	+3,8	136,6	146,2	143,5	138,3	142,4	+4,2	+3,0
		AUSLAND	161,5	163,1	169,7	+4,0	172,9	176,6	188,7	189,5	189,6	+9,7	+0,1
4090	H.V. CHEMIEFASERN	INSGESAMT	139,8	127,3	122,2	-4,0	111,3	125,6	130,7	129,0	115,1	+3,4	-7,9
		INLAND	128,8	123,3	114,4	-7,2	105,7	114,0	123,9	115,8	109,8	+3,9	-5,2
		AUSLAND	147,1	129,9	127,5	-1,8	118,2	133,4	135,3	131,1	118,6	+3,0	-9,5
53	HOLZBEARBEITUNG	INSGESAMT	90,1	92,1	94,5	+2,6	96,7	99,8	99,2	104,9	102,0	+5,5	-2,8
		INLAND	84,5	86,3	88,6	+2,7	91,7	93,6	91,3	97,2	96,0	+4,7	-1,2
		AUSLAND	142,2	146,0	149,6	+2,5	143,2	159,2	173,1	176,8	158,8	+10,9	-10,2
55	ZELLSTOFF-, HOLZSCHLIFF-, PAPIER-U. PAPPEERZEUGUNG	INSGESAMT	148,2	149,7	151,7	+1,3	147,8	140,5	167,7	158,6	159,9	+8,2	+0,8
		INLAND	126,9	127,1	126,3	-0,6	124,6	132,2	136,7	124,3	127,5	+2,3	+2,6
		AUSLAND	204,8	209,7	219,6	+4,7	209,4	235,7	280,3	280,0	246,1	+17,5	-1,6
59	GUMMI-VERARBEITUNG	INSGESAMT	126,5	130,9	133,8	+2,2	129,7	138,0	140,9	140,5	138,1	+6,5	-1,7
		INLAND	123,2	127,1	128,4	+1,0	123,8	133,8	132,4	134,1	132,3	+6,9	-1,3
		AUSLAND	136,8	142,8	151,2	+5,9	148,2	152,2	167,7	161,1	156,8	+5,8	-2,7
	INVESTITIONSQUETER PRODUZIERENDES GEWERBE	INSGESAMT	133,6	136,4	136,7	+0,2	133,4	144,9	149,6	144,5	147,4	+10,5	+2,0
		INLAND	122,4	128,9	128,5	-0,3	127,3	133,7	138,8	133,2	138,5	+8,8	+4,0
		AUSLAND	152,5	149,2	150,4	+0,8	143,4	163,8	167,9	163,6	162,1	+13,0	-0,9
3021-25	STAHLVERFORMUNG, OBERFLÄCHENVEREDLUNG, HAERTUNG	INSGESAMT	120,6	125,8	124,3	-1,2	120,8	125,5	137,3	137,4	138,2	+14,4	+0,6
		INLAND	115,9	121,7	119,8	-1,6	116,4	120,0	131,1	130,1	132,4	+13,7	+1,8
		AUSLAND	146,3	148,2	148,9	+0,5	144,7	185,6	170,5	176,7	169,7	+17,3	-4,0
31	STAHL-U. LEICHTMETALLBAU, SCHIENENFAHRZEUGBAU	INSGESAMT	102,3	109,6	108,6	+0,9	114,2	111,5	119,2	111,0	128,0	+12,1	+15,3
		INLAND	102,7	116,8	112,5	+3,7	120,3	121,3	127,3	116,1	134,9	+12,1	+16,2
		AUSLAND	100,3	79,0	92,0	-16,5	88,5	69,6	85,1	89,1	98,9	+11,8	+11,0
3111	H.V. STAHL-U. L. METALLKON- STRUKT. (OH. GRUBENAUSB.-)	INSGESAMT	101,7	111,4	110,8	+0,5	114,5	114,1	115,2	134,7	131,3	+14,7	-2,5
		INLAND	102,1	110,8	113,2	+2,2	116,9	115,2	117,2	134,7	133,0	+13,8	-1,3
		AUSLAND	98,4	116,5	90,8	-22,1	94,7	104,4	98,4	134,3	117,1	+17,7	-12,8
32	MASCHINENBAU	INSGESAMT	128,4	129,1	126,7	-1,9	124,4	134,9	141,1	142,8	142,6	+14,6	-0,1
		INLAND	115,3	128,7	122,2	-5,1	122,1	125,9	129,9	133,6	134,7	+10,3	+0,8
		AUSLAND	139,4	129,5	132,1	+2,0	127,2	145,9	154,6	164,1	152,3	+19,7	-1,2

1) AUSGEWAHLTE WIRTSCHAFTSZWEIGE (OHNE NAHRUNGS- UND GENUSSMITTELGEWERBE).

VERARBEITENDEN GEWERBE

WERT 1980=100
INDEX

1987	1987	1987	1987	1988	1988	1988	1988	1988	1988	1988	1988	1988	1988	1988	1988	1988	1988	1988	VERÄNDERUNG IN O/O GEGEN VORJAHRES-VOR- MONAT	SYPRO- NR.
SEP.	OKT.	NOV.	DEZ.	JAN.	FEB.	MAR.	APR.	MAI	JUNI	JULI	AUG.	SEP.	OKT.	NOV.						
136,5	139,0	132,8	129,4	126,6	140,4	155,8	134,4	135,4	139,6	131,0	133,5	149,8	144,2	146,1	+10,0	+1,3				
127,3	129,4	121,9	115,2	115,3	128,0	142,4	123,1	124,2	126,9	122,4	123,6	138,9	131,8	131,8	+8,1	0				
156,6	159,9	166,2	160,1	151,3	167,1	184,7	188,8	159,4	167,1	149,8	155,0	173,4	170,9	176,8	+13,2	+3,8				
123,8	128,5	121,5	113,8	117,8	127,1	140,4	126,0	130,6	134,1	122,1	126,4	136,3	133,9	135,2	+11,3	+1,0				
114,9	117,0	111,8	99,2	105,0	111,7	124,1	113,6	118,1	122,5	112,1	117,1	126,6	123,2	122,2	+9,3	+0,8				
142,7	152,7	141,9	144,9	144,8	159,8	175,0	149,1	156,9	158,4	143,3	146,0	156,8	156,4	162,7	+14,7	+4,0				
125,7	122,1	102,5	72,6	65,4	70,9	92,5	107,5	119,2	123,3	119,9	121,5	130,2	125,4	106,4	+3,8	-15,2	25			
125,1	120,6	101,1	70,0	61,2	66,5	86,3	104,2	116,8	121,7	118,0	121,0	128,1	122,9	102,6	+1,5	-16,5				
132,8	138,9	118,3	100,9	112,2	119,4	161,5	144,3	145,9	141,5	141,9	128,1	153,3	153,0	148,6	+25,6	-2,9				
127,1	126,0	104,5	68,3	61,1	71,4	89,7	115,1	128,2	127,4	121,9	123,2	136,4	119,8	99,0	-5,3	-17,4	2631			
126,3	124,0	102,4	66,7	57,9	68,7	86,4	112,6	126,1	124,4	119,6	122,0	133,1	116,0	94,0	-8,2	-19,0				
144,2	155,3	145,6	99,3	125,5	126,7	155,7	164,9	172,1	166,4	166,6	146,9	202,9	197,6	198,8	+36,5	+0,6				
114,0	106,2	82,1	54,7	49,2	55,5	76,3	100,6	116,0	123,6	119,0	116,1	124,0	108,0	90,0	+9,6	-16,7	2641			
114,8	105,7	80,1	51,0	45,5	48,5	66,0	94,4	112,2	119,9	115,4	117,3	121,6	106,4	85,4	+6,6	-19,7				
108,8	109,3	95,6	79,4	73,9	102,1	144,7	141,8	141,2	148,3	142,8	108,3	139,8	118,6	120,3	+25,8	+1,4				
86,5	94,2	93,2	94,2	99,1	103,8	115,8	96,4	107,5	101,4	93,2	100,1	104,3	103,8	115,3	+23,7	+11,1	2711-15			
83,5	87,5	92,4	83,9	88,2	99,8	111,6	98,7	102,1	103,7	89,7	100,9	110,9	104,8	109,1	+17,0	+3,1				
91,0	104,9	94,4	110,4	100,6	110,1	122,3	92,8	116,0	96,0	98,9	99,0	94,0	102,3	126,6	+34,1	+23,8				
88,4	98,9	96,1	91,0	101,9	106,2	117,5	97,5	106,0	107,7	97,6	103,1	106,6	109,8	117,9	+22,7	+7,4	2711			
83,9	88,0	92,7	85,8	100,1	99,2	112,8	99,7	103,7	105,4	90,4	102,7	111,8	104,4	111,4	+20,2	+6,7				
96,7	119,2	102,4	100,9	105,3	119,3	126,3	93,2	110,3	112,0	111,0	103,9	96,9	119,9	130,2	+27,1	+8,6				
112,9	127,9	137,1	110,3	134,6	132,3	184,1	133,7	141,6	142,5	134,9	126,9	138,8	147,6	181,4	+10,4	+2,6	2850			
99,4	108,9	115,3	95,2	116,6	114,6	132,3	116,6	123,0	121,8	117,2	116,4	123,8	127,6	131,2	+12,8	+2,8				
143,9	171,9	185,1	145,1	176,2	173,2	204,5	172,7	184,4	190,3	176,0	181,1	173,5	183,9	198,1	+7,0	+2,2				
106,8	110,6	104,3	93,6	93,9	111,9	124,5	106,8	111,4	111,9	101,3	113,4	120,9	123,3	127,8	+22,5	+3,6	2810			
98,1	98,3	94,8	83,4	86,6	102,5	111,4	100,8	103,6	101,9	94,9	106,9	113,1	112,2	117,3	+23,7	+4,5				
152,6	175,2	154,3	147,9	132,6	161,4	193,8	138,7	152,5	165,0	138,2	147,3	161,8	181,8	182,7	+18,4	+0,5				
101,1	108,6	105,3	94,0	103,2	115,7	127,7	116,3	115,7	116,9	106,8	108,1	120,8	123,7	121,0	+14,9	-2,2	3011-15			
99,5	103,7	102,2	88,2	98,9	111,1	123,3	110,3	114,2	111,6	103,1	107,6	119,3	119,3	115,6	+13,1	-3,1				
105,5	122,1	113,9	110,2	115,0	128,6	140,0	133,1	119,8	131,6	117,5	109,5	125,0	136,2	136,2	+19,6	0				
137,9	140,5	131,4	129,4	133,0	143,6	154,6	137,2	140,9	148,1	132,9	138,8	147,5	143,0	143,4	+9,1	+0,3	40			
125,5	126,7	119,4	112,4	118,3	125,0	135,3	121,9	125,4	132,6	120,4	125,6	133,0	129,2	129,2	+8,2	0				
157,8	162,8	150,8	157,0	156,7	173,7	185,9	161,9	166,9	173,2	153,0	160,3	170,9	165,4	166,2	+10,2	+0,5				
127,4	129,8	121,1	122,9	123,3	134,9	143,8	129,3	132,1	138,8	126,1	131,0	139,6	135,5	139,0	+11,5	-0,4	4031			
108,0	108,9	103,9	102,1	105,1	111,7	120,1	110,9	112,4	120,2	111,6	113,0	120,2	115,9	115,8	+11,5	-0,1				
150,3	154,5	141,5	147,6	144,8	162,4	171,9	151,1	155,3	160,9	143,2	152,3	162,5	158,6	157,8	+11,5	-0,5				
146,5	148,7	135,3	125,1	138,7	159,0	168,4	152,3	153,1	160,7	139,0	150,2	153,4	148,6	146,7	+8,4	-1,3	4034			
141,2	141,8	125,2	106,5	118,9	144,7	148,0	139,0	142,6	147,3	131,5	143,6	146,7	138,6	133,7	+5,9	-3,5				
157,2	162,3	153,5	162,2	177,9	187,5	208,8	178,7	173,9	187,2	153,9	163,3	166,6	158,6	172,4	+12,3	+2,3				
147,4	157,8	152,8	153,5	145,9	153,3	169,0	143,6	153,4	160,7	149,1	151,9	165,7	156,7	165,0	+8,0	+4,0	4035			
140,0	148,0	145,6	145,0	136,7	137,4	156,3	131,7	139,8	143,4	138,7	139,2	149,4	153,5	158,9	+9,1	+3,5				
166,6	183,0	171,4	175,5	169,7	194,5	201,9	174,6	188,6	205,3	176,0	184,9	207,9	172,4	180,7	+5,4	+4,8				
134,2	130,4	125,6	120,8	129,5	128,8	133,8	122,6	124,0	126,3	101,7	114,3	129,2	126,2	125,0	-0,5	-1,0	4080			
127,6	125,1	123,9	93,0	126,9	119,7	129,1	111,9	115,7	119,9	88,4	117,9	123,0	115,4	121,9	-1,6	+5,6				
138,7	133,9	126,8	139,5	131,3	134,9	139,7	129,8	129,5	134,0	110,6	111,9	133,3	133,5	127,1	+0,2	-4,8				
108,8	110,1	101,6	87,8	87,6	98,4	111,7	101,9	106,4	106,4	93,5	99,1	113,5	110,6	108,2	+6,5	-2,2	53			
102,4	103,2	95,2	82,0	80,6	90,7	102,7	84,2	98,9	98,5	87,6	94,4	106,0	102,9	100,0	+5,0	-2,8				
168,6	173,8	161,1	142,7	153,1	170,8	195,4	173,5	177,0	180,0	149,0	143,2	184,1	182,3	184,2	+14,3	+1,0				
154,0	171,0	163,4	147,0	151,1	167,9	184,0	150,5	158,6	166,7	151,8	149,1	178,7	169,9	176,1	+7,8	+3,6	55			
131,5	139,9	135,2	121,6	126,5	136,7	146,8	115,0	122,9	135,0	123,8	120,6	138,1	133,8	137,9	+2,0	+3,1				
213,8	283,9	238,6	214,6	216,6	251,1	263,1	245,2	253,7	251,2	226,4	225,1	286,9	265,9	278,0	+16,5	+4,6				
143,1	149,1	143,6	121,2	124,6	140,0	158,1	142,1	136,8	142,7	132,6	130,1	151,7	153,6	156,6	+10,4	+3,3	59			
137,9	144,2	141,0	115,3	116,4	131,8	149,0	135,5	131,5	135,2	127,2	123,3	146,3	147,7	154,7	+9,7	+4,7				
159,7	164,8	152,0	139,8	150,5	165,9	186,8	162,9	153,7	166,7	149,9	151,5	168,9	172,3	170,7	+12,3	-0,9				
141,9	144,8	142,9	147,0	135,4	148,9	163,6	141,4	142,7	149,5	144,0	140,5	157,6	151,4	156,9	+9,8	+3,6				
133,0	136,8	131,4	133,0	124,9	139,6	151,8	129,9	132,6	137,0	138,7	129,9	147,0	138,1	141,6	+7,8	+2,5				
156,8	158,4	162,3	170,6	153,3	167,1	183,4	160,7	159,6	170,5	153,0	158,1	175,2	173,7	182,7	+12,6	+5,2				
131,3	132,8	128,9	114,8	123,3	138,2	150,3	134,1	139,2	138,8	130,3	136,5	147,7	149,8	155,3	+20,5	+3,7	3021-25			
125,4	127,0	123,2	109,8	116,4	133,0	144,0	128,2	131,8	130,4	124,2	133,1	139,9	141,1	146,8	+19,2	+4,0				
163,2	164,5	160,2	142,0	160,5	166,6	184,5	166,2	179,6	184,4	163,8	155,4	190,0	197,2	201,6	+25,8	+2,2				
116,4	114,7	101,6	118,1	92,3	132,8	132,4	108,9	105,6	118,4	132,8	124,1	127,2	141,3	105,0	+6,3	-23,6	31			
123,9	126,1	106,7	131,0	100,5	142,1	139,2	112,9	113,8	121,6	141,1	132,2	131,5	155,0	111,9	+4,9	-27,8				
84,8	66,3	79,8	63,4	57,8	93,7	103,9	91,7	70,8	104,8	97,8	90,1	108,8	83,5	91,3	+14,4	+9,3				
113,9	122,2	107,0	113,2	100,2	122,8	122,6	132,3	139,2	132,5	127,3	132,3	134,3	142,8	119,0	+11,2	-16,7	3111			
116,0	124,1	106,6	115,0	103,1	121,1	127,5	124,5	146,7	133,0	129,1	134,0	135,9	144,2	121,0	+13,5					

SYPRO- NR.	WIRTSCHAFTSGLIEDERUNG		1985	1986	1987	VERAENDERUNG IN O/O GEGEN VORJAHR	1987	1987	1988	1988	1988	VERAENDERUNG IN O/O GEGEN VORJAHRES- VOR- QUARTAL	
			DURCHSCHNITT				3.VJ	4.VJ	1.VJ	2.VJ	3.VJ		
3210	H. V. LANDW. MASCHINEN, ACKERSCHLEPPERN	INSGESAMT	137,4	113,4	112,8	-0,5	96,5	119,5	143,0	118,0	97,2	+0,7	-17,6
		INLAND	111,7	104,9	102,3	-2,5	88,8	104,7	121,9	105,4	83,8	-5,6	-20,8
		AUSLAND	168,0	123,5	125,3	+1,5	105,7	137,1	168,1	133,0	113,1	+7,0	-15,0
3220	H. V. METALLBEARBEITUNGS- MASCHINEN U. AE.	INSGESAMT	139,5	141,6	122,3	-13,6	119,5	134,8	124,3	143,5	143,4	+20,0	+0,1
		INLAND	141,4	154,9	128,5	-17,0	125,7	135,4	122,8	140,3	144,6	+15,0	+3,1
		AUSLAND	137,0	124,1	114,1	-8,1	111,3	134,0	126,4	147,8	141,7	+27,3	-4,1
3230	H. V. TEXTIL- U. NAEM- MASCHINEN	INSGESAMT	164,8	168,8	198,7	+17,7	174,4	229,1	192,8	192,2	175,5	+0,6	-8,7
		INLAND	143,8	143,3	158,4	+10,5	121,3	188,1	157,9	166,9	130,8	+7,8	-21,6
		AUSLAND	173,2	179,0	214,8	+20,0	195,7	245,5	206,8	202,3	193,4	-1,2	-4,4
3240	H. V. MASCHINEN F. D. NAHR- U. GENUSSMITTELGEW. USW	INSGESAMT	148,5	180,2	183,8	+2,4	149,2	165,4	166,2	174,0	169,2	+13,4	-2,8
		INLAND	128,5	139,1	143,6	+3,2	144,3	149,3	152,9	164,7	157,7	+9,3	-4,3
		AUSLAND	169,4	161,8	164,3	+1,5	154,3	182,1	180,1	183,7	181,2	+17,4	-1,4
3256	H. V. HUETTEN- U. WALZWERKS- EINR. USW (OH. BAUMASCH.)	INSGESAMT	117,6	106,1	107,0	+0,8	107,8	111,7	122,5	113,4	131,7	+22,2	+16,1
		INLAND	116,5	114,6	115,6	+1,0	118,2	114,2	120,4	124,3	132,4	+12,0	+6,5
		AUSLAND	120,2	95,3	98,9	+0,6	94,5	108,7	125,3	99,4	130,7	+38,3	+31,5
3257	H. V. BAU- . BAUSTOFF- U. AE. MASCHINEN	INSGESAMT	103,0	102,4	101,5	-0,9	96,7	110,1	115,6	113,9	109,3	+13,0	-4,0
		INLAND	81,6	91,4	90,0	-1,8	89,9	94,5	91,1	105,4	95,5	+6,2	-9,4
		AUSLAND	124,3	113,4	113,0	-0,4	103,6	125,8	140,0	122,4	123,0	+18,7	+0,5
3260	H. V. ZAHNRAEDERN, GETRIE- BEN, LAGERN U. AE.	INSGESAMT	131,3	126,2	117,3	-7,1	113,8	126,1	145,1	143,5	166,2	+37,3	+8,9
		INLAND	126,2	118,0	110,3	-6,5	107,3	117,2	128,1	131,6	148,4	+38,3	+12,8
		AUSLAND	138,8	139,8	128,9	-7,8	124,6	141,0	173,3	163,3	168,4	+36,0	+3,7
3280	SONSTIGER MASCHINENBAU	INSGESAMT	115,6	123,8	120,0	-3,1	124,3	122,3	132,2	129,6	134,2	+8,0	+3,5
		INLAND	113,7	130,0	122,6	-8,7	128,6	122,0	129,6	127,0	131,5	+1,5	+3,8
		AUSLAND	118,6	113,8	115,8	+1,8	115,9	122,8	136,3	133,7	138,5	+19,5	+3,6
33	STRASSENFAHRZEUGBAU	INSGESAMT	161,9	168,0	171,0	+1,8	157,4	176,7	187,3	173,9	175,0	+11,2	+0,6
		INLAND	146,3	151,1	155,4	+2,8	134,0	161,5	174,8	155,4	149,4	+11,5	-3,9
		AUSLAND	177,7	185,1	185,8	+0,9	181,0	191,9	199,9	192,6	200,7	+10,9	+4,2
3311	H. V. KRAFTWAGEN U. -MOTOREN	INSGESAMT	167,0	173,2	176,4	+1,8	162,3	181,9	193,4	179,0	180,4	+11,2	+0,8
		INLAND	151,8	156,3	161,2	+3,1	138,2	167,8	182,7	160,7	154,5	+11,8	-3,9
		AUSLAND	181,3	188,9	190,4	+0,8	184,5	194,9	203,2	196,0	204,1	+10,6	+4,1
3312	H. V. PERSONENKRAFTWAGEN U. AE. (EINSCHL. MOTOREN)	INSGESAMT	213,8	218,7	224,7	+2,7	209,5	221,3	241,4	229,0	230,3	+9,9	+0,6
		INLAND	197,1	196,2	206,4	+5,2	181,1	198,9	233,0	210,9	204,7	+13,0	-2,9
		AUSLAND	227,4	237,6	240,2	+1,1	233,4	240,2	248,4	244,3	251,9	+7,9	+3,1
3313	H. V. LASTKRAFTWAGEN U. AE. (EINSCHL. MOTOREN)	INSGESAMT	80,7	89,0	86,7	-2,6	74,7	108,8	104,2	86,3	87,8	+17,5	+1,7
		INLAND	77,3	91,3	87,7	-3,9	68,5	117,4	100,7	78,3	73,0	+6,6	-7,5
		AUSLAND	84,2	86,5	85,5	-1,2	81,3	99,6	107,9	94,3	103,7	+27,6	+10,0
34	SCHIFFBAU	INSGESAMT	149,6	94,0	101,7	+8,2	113,7	149,5	121,4	106,9	78,4	-31,0	-26,7
		INLAND	168,0	99,3	82,8	-16,6	154,3	71,8	136,4	99,4	49,9	-67,7	-16,0
		AUSLAND	131,8	88,9	120,1	+35,1	74,3	224,7	106,9	152,9	105,0	+42,7	+30,7
36	ELEKTROTECHNIK	INSGESAMT	126,8	132,0	131,6	-0,3	131,0	141,6	143,6	135,0	142,4	+8,7	+5,5
		INLAND	118,2	125,5	127,0	+1,2	130,4	132,4	134,7	128,4	140,9	+8,1	+9,7
		AUSLAND	146,7	146,9	142,4	-3,1	132,5	162,7	164,2	150,1	145,7	+10,0	-2,9
3620	H. V. GERAETEN D. ELEKTRIZ. ERZEUGUNG, -VERTLG. U. AE.	INSGESAMT	123,7	128,0	127,6	-0,3	129,9	129,7	141,0	129,7	132,6	+2,1	+2,2
		INLAND	121,1	129,0	130,0	+0,8	135,9	126,8	137,4	131,6	133,4	-1,8	+1,4
		AUSLAND	129,3	125,8	122,5	-2,6	117,1	135,9	148,8	125,9	133,0	+11,9	+4,1
3650	H. V. ELEKTROHAUSHALTS- GERAETEN	INSGESAMT	101,7	106,3	113,2	+6,5	111,6	124,5	119,0	113,0	117,2	+5,0	+3,7
		INLAND	89,3	93,0	100,3	+7,8	102,8	108,2	107,3	96,9	105,6	+2,7	+9,0
		AUSLAND	135,6	143,0	148,6	+3,9	135,7	169,0	151,1	157,1	149,2	+9,9	-5,0
3660	H. V. ZAEBLERN, FERNMELDE- MESS- U. REGELGERAETEN USW	INSGESAMT	146,9	150,8	146,4	-2,9	146,2	161,7	160,2	157,0	173,3	+18,5	+10,4
		INLAND	134,3	141,1	139,1	-1,4	143,1	149,9	148,7	146,6	175,8	+22,9	+19,9
		AUSLAND	177,5	174,3	164,3	-5,7	153,8	190,5	188,1	182,3	167,0	+8,6	-8,4
3670	H. V. RUNDFUNK- , FERNSEH- U. PHONOTECHN. GERAETEN	INSGESAMT	108,5	122,5	123,0	+0,4	113,3	144,9	131,5	113,7	119,8	+5,7	+5,4
		INLAND	98,1	111,2	114,1	+2,6	110,4	131,7	119,5	100,5	115,6	+4,7	+15,0
		AUSLAND	129,3	145,0	140,8	-2,9	119,0	171,2	155,3	139,9	128,2	+7,7	-8,4
3711-60	FEINMECHANIK, OPTIK	INSGESAMT	122,0	127,0	127,5	+0,4	121,0	137,2	135,1	132,7	133,1	+10,0	+0,3
		INLAND	110,7	117,0	119,5	+2,1	114,2	131,8	124,2	123,1	128,7	+12,7	+4,5
		AUSLAND	144,6	147,0	143,5	-2,4	134,6	147,9	156,7	152,0	141,5	+5,1	-6,9
38	H. V. EBM-WAREN	INSGESAMT	118,5	123,6	127,9	+3,5	126,0	132,3	139,0	138,8	137,0	+8,7	-1,3
		INLAND	110,7	116,2	119,8	+3,1	119,8	124,0	128,5	129,7	130,0	+8,5	+0,2
		AUSLAND	146,1	150,1	157,1	+4,7	147,9	162,2	176,4	171,6	162,0	+9,5	-5,6
3830	H. V. HEIZ- U. KOCHGERAETEN	INSGESAMT	126,5	144,7	148,8	+2,8	143,2	174,6	155,3	144,0	152,9	+6,8	+6,2
		INLAND	112,5	124,8	133,6	+7,1	136,2	155,1	138,8	117,8	130,6	-4,1	+10,9
		AUSLAND	160,3	192,6	185,3	-3,8	160,2	221,4	195,0	207,2	206,8	+29,1	-0,2
3842	H. V. STAHLBLECHWAREN (OH. MOEBEL)	INSGESAMT	106,9	111,9	113,4	+1,3	113,5	118,3	117,0	122,8	126,6	+11,5	+3,0
		INLAND	104,4	109,1	110,2	+1,0	113,2	116,9	114,0	119,8	124,0	+9,5	+3,4
		AUSLAND	118,2	124,5	127,6	+2,5	114,5	124,5	130,5	136,1	138,3	+20,8	+1,6
3850	H. V. SCHLOSSERN, BESCHLAGEN	INSGESAMT	115,1	126,7	135,9	+7,3	135,4	138,7	151,1	146,6	141,7	+4,7	-3,3
		INLAND	107,1	117,6	124,2	+5,6	125,2	124,1	135,9	132,9	130,8	+4,5	-1,6
		AUSLAND	149,7	165,6	186,0	+12,3	178,9	201,7	216,8	205,3	188,4	+5,3	-8,2

SYPRO- NR.	WIRTSCHAFTSGLIEDERUNG		1985	1986	1987	VERAENDERUNG IN O/O GEGEN VORJAHR	1987	1987	1988	1988	1988	VERAENDERUNG IN O/O GEGEN VORJAHRES- VOR- QUARTAL	
			DURCHSCHNITT				3.VJ	4.VJ	1.VJ	2.VJ	3.VJ		
60	H. V. BUEROMASCHINEN, ADV- GERAETEN U. -EINR.	INSGESAMT	185,5	176,4	178,2	+1,0	183,2	195,8	176,3	176,3	188,2	+2,7	+6,7
		INLAND	164,2	163,7	174,1	+6,4	179,4	190,9	166,8	163,7	194,0	+8,1	+18,5
		AUSLAND	212,5	192,6	183,3	-4,8	187,8	201,9	188,5	192,2	180,6	-3,8	-6,0
6060	H. V. BUEROMASCHINEN	INSGESAMT	108,7	89,7	81,3	-12,1	86,7	63,8	71,3	69,4	86,1	-1,1	-19,2
		INLAND	101,0	76,4	70,6	-7,6	64,8	79,2	82,8	78,1	66,2	+2,2	-15,2
		AUSLAND	110,6	62,6	81,5	-17,7	48,3	47,5	59,1	60,2	45,4	-6,0	-24,6
6080	H. V. ADV-GERAETEN U. -EINRICHTUNGEN	INSGESAMT	205,0	202,6	206,8	+2,1	214,2	228,2	202,1	202,5	220,6	+3,0	+8,9
		INLAND	178,2	182,9	196,9	+7,7	204,8	215,6	185,3	182,6	222,2	+8,6	+21,7
		AUSLAND	241,0	239,0	230,2	-3,8	226,9	245,1	224,8	229,2	218,4	-3,7	-4,7
	VERBRAUCHSQUETER PRODUZIERENDES GEWERBE	INSGESAMT	115,0	118,6	121,2	+2,2	120,6	122,5	136,5	124,7	128,3	+6,4	+2,9
		INLAND	107,4	110,9	113,4	+2,3	113,0	114,9	126,6	116,2	119,7	+5,9	+3,0
		AUSLAND	157,4	161,5	164,7	+2,0	163,1	164,9	192,2	172,3	176,4	+8,2	+2,4
61	FEINKERAMIK	INSGESAMT	106,0	108,8	106,6	-2,0	103,8	105,9	125,1	109,9	107,9	+3,9	-1,8
		INLAND	102,8	107,1	105,4	-1,6	106,4	102,6	125,4	104,2	110,2	+3,6	+5,8
		AUSLAND	112,0	111,9	108,7	-2,9	99,1	111,9	124,5	120,2	103,8	+4,7	-13,6
6110	H. V. PORZELLAN	INSGESAMT	110,4	111,8	111,8	0	107,8	110,8	136,6	103,1	110,9	+2,9	+7,6
		INLAND	105,6	110,5	112,0	+1,4	113,1	112,0	138,6	95,7	116,3	+2,8	+21,8
		AUSLAND	117,0	113,7	111,4	-2,0	100,4	109,1	133,9	113,8	103,6	+3,2	-8,7
62	H. U. VERARB. V. GLAS	INSGESAMT	114,4	118,0	120,3	+1,9	115,2	128,5	137,1	123,7	125,5	+8,9	+1,8
		INLAND	100,9	104,8	107,5	+2,6	106,0	115,0	120,2	109,3	110,9	+4,6	+1,8
		AUSLAND	164,8	167,6	168,2	+0,4	149,8	178,9	200,4	177,6	180,3	+20,4	+1,8
6421-24	H. V. HOLZMOEBELN, POLSTERMOEBELN	INSGESAMT	91,3	96,4	100,2	+3,9	97,4	104,2	115,5	104,1	103,7	+6,8	-0,4
		INLAND	86,6	90,8	94,7	+4,3	91,5	98,7	109,6	97,6	97,8	+6,6	-0,1
		AUSLAND	130,5	143,6	146,9	+2,3	147,6	150,3	165,3	159,1	155,7	+5,8	-2,1
66	PAPIER-U. PAPPE- VERARBEITUNG	INSGESAMT	128,4	132,1	136,3	+3,2	134,4	137,5	149,8	140,7	142,5	+6,0	+1,3
		INLAND	119,4	123,0	126,5	+2,8	124,4	128,2	138,6	129,7	131,2	+5,5	+1,2
		AUSLAND	201,7	205,8	216,6	+8,2	215,7	212,5	240,5	230,8	234,7	+8,8	+1,7
6610	H. V. TAPETEN, SPEZ. PAPIE- REN, VERPACKUNGSMITTELN	INSGESAMT	124,4	126,8	128,9	+1,7	125,8	126,7	142,9	135,9	134,0	+6,5	-1,4
		INLAND	118,2	120,7	122,2	+1,2	119,3	120,6	135,0	127,5	126,3	+5,9	-0,9
		AUSLAND	180,7	182,4	189,1	+3,7	184,9	182,3	214,9	212,8	204,2	+10,4	-4,0
67	DRUCKEREI, VERVIEL- FAELTIGUNG	INSGESAMT	117,5	123,9	128,9	+4,0	125,9	140,0	132,6	133,6	133,8	+6,3	+0,1
		INLAND	116,4	123,6	128,7	+4,1	125,5	139,2	131,5	132,2	132,6	+8,7	+0,3
		AUSLAND	132,7	129,1	132,8	+2,9	131,9	151,9	147,8	163,2	180,4	+14,0	-1,8
68	H. V. KUNSTSTOFFWAREN	INSGESAMT	130,8	138,6	145,8	+8,2	143,9	149,0	163,6	166,2	199,8	+11,0	-3,9
		INLAND	121,4	128,7	134,9	+4,8	135,2	137,2	148,8	183,3	149,2	+10,4	-2,7
		AUSLAND	173,6	183,7	195,0	+6,2	183,6	202,6	230,9	224,7	208,0	+13,3	-7,4
61	LEDERERZEUGUNG	INSGESAMT	156,7	153,6	152,3	-0,8	133,3	160,3	185,3	149,4	139,1	+4,4	-6,9
		INLAND	149,8	145,3	150,4	+1,4	125,9	155,3	149,6	148,9	132,6	+2,3	-11,0
		AUSLAND	181,2	172,8	189,0	+8,0	147,2	174,7	178,7	181,3	162,5	+10,4	+7,4
62	LEDERVERARBEITUNG	INSGESAMT	100,4	101,1	95,7	-5,3	82,4	108,9	94,5	107,3	79,7	-3,3	-25,7
		INLAND	91,6	93,3	89,1	-4,5	76,3	100,2	90,0	96,7	75,0	-1,7	-22,4
		AUSLAND	155,3	150,4	137,9	-8,3	121,4	164,4	122,5	174,9	109,6	-9,7	-37,3
6251	H. V. SCHUMEN	INSGESAMT	103,4	103,1	95,5	-7,4	78,2	111,7	92,5	114,8	74,6	-4,6	-35,0
		INLAND	94,4	95,5	88,8	-7,0	72,3	102,4	89,8	102,5	70,5	-2,8	-31,2
		AUSLAND	163,6	183,1	140,1	-8,6	118,0	174,1	110,3	196,8	101,4	-14,1	-48,8
63	TEXTILGEWERBE	INSGESAMT	112,6	109,8	110,0	+0,2	106,7	109,1	121,5	108,5	108,0	+1,2	-0,5
		INLAND	103,0	100,8	100,8	0	98,5	99,3	111,4	98,9	99,3	+0,8	+0,4
		AUSLAND	150,6	145,2	146,6	+1,0	139,3	147,7	181,3	146,5	142,6	+2,3	-2,7
6312	BAUMWOLLSPINNEREI	INSGESAMT	129,4	123,7	128,4	+3,8	115,9	127,6	121,3	112,6	97,6	-15,8	-13,3
		INLAND	120,6	109,1	110,8	+1,6	97,9	109,3	107,3	100,4	85,8	-12,4	-14,8
		AUSLAND	169,1	190,0	208,3	+9,6	198,0	210,8	184,9	168,5	151,1	-23,7	-10,3
6332	BAUMWOLLWEBEREI, ANG	INSGESAMT	117,7	103,6	97,1	-6,3	92,2	97,6	98,9	93,6	93,1	+1,0	-0,5
		INLAND	101,2	90,5	85,2	-5,9	85,5	83,5	89,9	84,6	86,7	+1,4	+2,5
		AUSLAND	156,4	134,3	125,1	-6,9	107,9	130,7	119,9	114,7	107,8	0	-5,9
6370	WIRKEREI, STRICKEREI	INSGESAMT	90,9	94,1	92,0	-2,2	95,9	81,3	105,5	77,5	89,0	-7,2	+14,8
		INLAND	88,8	91,0	88,7	-2,5	90,4	79,7	97,7	75,6	83,7	-7,4	+10,7
		AUSLAND	106,2	116,3	115,1	-1,0	134,6	92,2	160,4	91,6	126,4	-6,1	+38,0
6380	H. V. TEPPICHEN U. A.E., BESCHICHTETEM GEWEBE	INSGESAMT	102,4	106,7	106,0	-0,7	103,4	105,1	114,4	112,2	102,9	-0,8	-8,3
		INLAND	98,0	101,5	101,0	-0,5	98,9	101,7	109,7	107,5	98,1	-0,8	-8,7
		AUSLAND	123,1	131,3	129,7	-1,2	124,7	121,3	136,5	134,2	125,6	+0,7	-6,4
64	BEKLEIDUNGSGEWERBE	INSGESAMT	112,1	116,2	113,9	-2,0	136,8	92,4	153,6	91,5	146,6	+7,2	+60,2
		INLAND	103,3	104,9	102,7	-2,1	119,7	86,4	135,5	86,4	129,0	+7,8	+51,1
		AUSLAND	168,2	188,6	186,2	-1,3	246,7	131,5	269,9	130,6	209,5	+5,2	+98,7
6413	H. V. HERRENOBERBEKLEIDUNG	INSGESAMT	108,8	119,0	114,3	+3,9	140,5	80,4	168,6	77,1	171,3	+21,8	+122,2
		INLAND	101,0	106,7	101,5	-4,9	122,3	74,1	140,2	70,6	143,6	+17,4	+103,4
		AUSLAND	160,1	199,8	197,8	-1,0	259,6	121,8	383,4	118,5	352,3	+35,7	+184,8
6414	H. V. DAMEN-U. KINDER- OBERBEKLEIDUNG	INSGESAMT	114,6	115,4	114,2	-1,0	142,1	92,8	153,4	94,8	142,0	-0,1	+49,8
		INLAND	105,1	103,5	102,6	-0,9	123,6	86,8	137,2	88,9	125,7	+1,7	+41,4
		AUSLAND	169,6	184,4	181,7	-1,5	250,0	127,5	247,9	129,2	237,3	-5,1	+83,7

SYPRO- NR.	WIRTSCHAFTSGLIEDERUNG		1985	1986	1987	VERÄNDERUNG IN O/O GEGEN VORJAHR	1987	1987	1988	1988	1988	VERÄNDERUNG IN O/O GEGEN VORJAHRES-VOR- QUARTAL	
			DURCHSCHNITT				3.VJ	4.VJ	1.VJ	2.VJ	3.VJ		
	VERARBEITENDES GEWERBE 1)	INSGESAMT	107,8	107,7	107,8	+0,1	106,0	111,9	117,4	112,7	113,2	+6,8	+0,4
		INLAND	98,5	100,4	99,7	-0,7	99,5	102,1	107,0	103,1	105,2	+5,7	+2,0
		AUSLAND	127,8	123,7	125,2	+1,2	120,0	133,4	140,0	133,5	130,4	+8,7	-2,3
	GRUNDSTOFF- UND PRODUKTIONSQUETER- GEWERBE	INSGESAMT	105,5	104,0	106,5	+2,4	106,3	109,3	115,5	116,4	112,0	+5,4	-2,9
		INLAND	95,8	95,4	96,0	+0,6	97,6	97,3	101,0	104,1	103,0	+5,5	-1,1
		AUSLAND	126,0	122,7	129,9	+5,9	129,7	136,1	147,5	139,8	131,3	+4,5	-6,1
25	GEW.U. VERARB. V. STEINEN U. ERDEN	INSGESAMT	81,6	82,2	81,3	-1,1	100,7	82,7	63,6	97,0	103,0	+2,3	+6,2
		INLAND	79,3	80,6	79,6	-1,2	100,6	81,3	59,6	95,1	101,9	+1,3	+7,2
		AUSLAND	107,1	100,7	100,2	-0,5	102,5	98,7	108,6	118,6	115,8	+13,0	-2,4
2531	H. V. ZEMENT	INSGESAMT	69,8	69,3	68,2	-1,6	85,5	69,0	51,3	86,1	88,7	+3,7	+3,0
		INLAND	68,2	68,2	67,1	-1,6	85,1	67,5	49,0	84,2	86,9	+2,1	+3,2
		AUSLAND	103,1	92,3	92,2	-0,1	94,3	100,8	99,9	126,8	124,6	+32,1	-1,7
2541	ZIEGELEI	INSGESAMT	74,7	75,0	77,2	+2,9	100,8	72,1	53,7	100,7	106,4	+5,6	+5,7
		INLAND	70,7	71,8	74,6	+3,9	100,8	69,9	47,3	96,1	104,5	+3,7	+8,7
		AUSLAND	103,6	96,4	95,6	-2,8	101,8	87,7	98,9	133,0	119,2	+17,1	-10,4
2711-15	HOCHOFEN-, STAHL-U. WARMWALZWERKE, H. V. STAHLROHREN	INSGESAMT	90,3	84,4	85,2	+0,9	80,5	90,4	101,6	94,9	89,3	+10,9	-5,9
		INLAND	87,4	82,8	80,3	-3,0	75,8	82,5	96,7	94,1	90,9	+19,9	-3,4
		AUSLAND	94,5	87,5	93,7	+7,1	88,5	104,1	110,1	96,3	86,8	-1,9	+9,9
2711	HOCHOFEN-, STAHL-U. WARMWALZWERKE (OH. STAHLROHRE)	INSGESAMT	90,8	87,5	87,4	-0,1	83,0	92,3	104,8	97,8	93,1	+12,2	-4,8
		INLAND	88,0	84,5	81,6	-3,4	77,3	83,8	98,4	96,6	93,1	+20,4	-3,6
		AUSLAND	95,6	93,9	99,5	+6,0	94,8	109,9	117,9	99,9	93,0	-1,9	+6,9
2850	NE-METALLHALBZEUGWERKE	INSGESAMT	103,6	111,4	115,3	+3,5	111,0	118,0	130,7	123,3	110,2	-0,7	-10,6
		INLAND	92,0	102,4	101,6	-0,8	98,5	99,5	112,7	107,4	98,1	-0,4	-8,7
		AUSLAND	130,7	132,6	147,6	+11,1	140,3	162,6	172,7	159,1	138,5	-1,3	-12,9
2910	EISEN-, STAHL-U. TEMPERGLIESSEREI	INSGESAMT	92,7	85,7	78,1	-8,9	76,7	79,0	84,5	84,2	85,3	+11,2	+1,3
		INLAND	86,2	79,9	71,0	-11,1	69,5	70,0	76,0	77,2	79,0	+13,7	+2,3
		AUSLAND	128,3	117,5	118,0	+0,4	117,6	129,8	133,1	123,9	121,0	+2,9	-2,3
3011-15	ZIEHEREIEN UND KALT- WALZWERKE	INSGESAMT	93,2	89,4	89,0	-0,4	86,5	92,0	103,5	102,0	96,1	+11,1	-5,8
		INLAND	89,6	87,8	86,2	-1,8	84,0	87,8	99,3	97,6	93,7	+11,8	-4,0
		AUSLAND	103,1	93,8	96,9	+3,3	93,3	103,8	115,2	114,4	103,4	+10,8	-9,6
40	CHEMISCHE INDUSTRIE	INSGESAMT	116,2	114,5	118,7	+3,7	117,6	120,3	129,1	126,5	123,0	+4,6	-2,8
		INLAND	103,5	103,2	106,0	+2,7	106,6	106,2	112,1	111,9	110,4	+3,6	-1,3
		AUSLAND	137,1	133,2	139,7	+4,9	135,8	143,6	167,1	150,7	143,6	+5,7	-4,7
4090	H. V. CHEMIEFASERN	INSGESAMT	115,0	105,2	107,5	+2,2	98,3	111,4	116,4	111,0	101,9	+3,7	-8,2
		INLAND	109,4	103,6	102,7	-0,9	95,5	103,2	112,4	105,9	99,2	+3,9	-6,3
		AUSLAND	118,6	106,2	110,5	+4,0	100,1	116,6	119,0	114,3	103,5	+3,4	-9,4
53	HOLZBEARBEITUNG	INSGESAMT	94,8	96,1	99,3	+3,3	101,6	105,4	105,0	110,8	107,2	+5,5	-3,2
		INLAND	90,0	91,2	94,2	+3,3	97,7	99,9	97,9	104,0	102,1	+4,5	-1,8
		AUSLAND	133,4	135,4	139,8	+3,2	133,5	150,2	163,3	166,0	150,1	+12,4	-9,6
55	ZELLSTOFF-, HOLZSCHLIFF-, PAPIER-U. PAPPERZEUGUNG	INSGESAMT	121,7	129,0	134,1	+4,0	130,8	142,1	148,0	139,0	138,5	+5,9	-0,4
		INLAND	104,9	109,3	111,1	+1,6	109,9	116,6	120,0	108,5	110,3	+0,4	+1,7
		AUSLAND	165,4	162,1	196,2	+7,7	187,8	211,0	223,8	221,5	214,2	+14,1	-3,3
59	GUMMIVERARBEITUNG	INSGESAMT	104,3	106,5	109,4	+2,7	106,3	112,1	115,4	114,7	112,6	+5,9	-1,8
		INLAND	100,0	101,8	103,2	+1,4	99,9	106,5	106,7	107,6	106,1	+6,2	-1,4
		AUSLAND	118,8	122,2	130,3	+6,6	127,8	131,4	145,3	138,9	135,1	+5,7	-2,7
	INVESTITIONSQUETER PRODUZIERENDES GEWERBE	INSGESAMT	112,7	112,5	110,7	-1,6	107,7	116,8	119,8	115,0	116,8	+8,4	+1,6
		INLAND	103,5	106,6	104,3	-2,2	103,1	108,0	111,4	106,2	110,1	+6,8	+3,7
		AUSLAND	127,8	122,4	121,3	-0,9	115,2	131,4	133,9	129,5	127,8	+10,9	-1,3
3021-25	STAHLVERFORMUNG, OBERFLÄCHENVEREDLUNG, HÄRTUNG	INSGESAMT	103,6	106,1	105,3	-0,8	102,5	106,6	116,5	116,3	116,6	+13,8	+0,3
		INLAND	99,1	102,1	101,0	-1,1	98,4	101,6	110,9	109,8	111,3	+13,1	+1,4
		AUSLAND	129,0	128,6	128,8	+0,2	125,0	134,5	147,6	152,5	146,0	+16,8	-4,3
31	STAHL-U. LEICHTMETALLBAU, SCHIENENFAHRZEUGBAU	INSGESAMT	84,1	87,6	84,9	-3,1	88,8	86,5	92,0	84,7	97,3	+9,6	+14,9
		INLAND	84,5	93,4	87,9	+5,9	93,6	94,1	98,2	88,7	102,6	+9,6	+15,7
		AUSLAND	82,2	63,0	71,9	+14,1	68,8	54,1	65,6	68,0	74,9	+8,9	+10,1
3111	H. V. STAHL-U. L. METALLKON- STRUKT. (OH. GRUBENAUSB. -)	INSGESAMT	83,7	89,0	86,6	-2,7	89,1	88,6	89,2	103,9	100,8	+13,1	-3,0
		INLAND	84,1	88,5	88,5	0	90,9	89,5	90,8	103,9	102,0	+12,2	-1,8
		AUSLAND	80,4	93,1	70,6	-24,2	73,5	81,1	76,2	104,0	90,2	+22,7	-13,3
32	MASCHINENBAU	INSGESAMT	105,5	102,8	98,2	-4,5	96,0	104,0	107,7	108,0	107,4	+11,9	-0,6
		INLAND	98,0	102,3	94,5	-7,6	94,0	96,6	98,9	100,6	101,2	+7,7	+0,6
		AUSLAND	114,7	103,4	102,9	-0,5	98,7	112,9	118,7	117,0	115,2	+16,7	-1,5
33	STRASSENFAHRZEUGBAU	INSGESAMT	133,8	134,7	133,2	-1,1	122,0	136,4	143,4	132,4	132,4	+8,5	0
		INLAND	120,6	120,4	119,9	-0,4	103,0	123,6	132,4	117,2	112,1	+8,8	-4,4
		AUSLAND	147,1	149,3	147,0	-1,5	141,5	149,7	154,7	148,0	153,5	+8,5	+3,7
3311	H. V. KRAFTWAGEN U. -MOTOREN	INSGESAMT	137,7	138,3	136,8	-1,1	125,2	139,9	147,3	135,6	135,9	+8,5	+0,2
		INLAND	124,3	123,7	123,4	-0,2	108,3	127,4	137,3	120,3	115,0	+9,2	-4,4
		AUSLAND	180,0	152,3	149,7	-1,7	144,0	151,8	157,0	150,4	155,8	+8,2	+3,6
3312	H. V. PERSONENKRAFTWAGEN U. AE. (EINSCHL. MOTOREN)	INSGESAMT	176,9	175,9	176,1	+0,1	163,1	171,7	185,7	175,2	178,3	+7,5	+0,1
		INLAND	162,9	156,3	159,3	+1,9	139,1	152,0	176,0	159,1	153,6	+10,4	-3,5
		AUSLAND	188,9	193,1	191,2	-1,0	184,4	189,2	194,6	189,5	194,6	+5,5	+2,7

1) AUSGENAHMTE WIRTSCHAFTSZWEIGE (OHNE NAHRUNGS- UND GENUSSMITTELGEWERBE).

SYPRO- NR.	WIRTSCHAFTSBLIEDERUNG		1985	1986	1987	VERÄNDERUNG IN O/O GEGEN VORJAHR	1987	1987	1988	1988	1988	VERÄNDERUNG IN O/O GEGEN VORJAHRES-VOR- QUARTAL	
			DURCHSCHNITT				3. VJ	4. VJ	1. VJ	2. VJ	3. VJ		
3313	H. V. LASTKRAFTWAGEN U. AE. (EINSCHL. MOTOREN)	INSGESAMT	65,7	69,8	65,6	-6,0	96,4	82,0	77,7	64,0	64,6	+14,5	+0,9
		INLAND	62,8	71,2	65,9	-7,4	81,3	87,9	74,8	58,1	53,4	+4,1	-8,1
		AUSLAND	69,1	68,3	65,3	-4,4	61,7	78,5	80,8	70,4	76,9	+24,6	+9,2
34	SCHIFFBAU	INSGESAMT	124,3	78,9	80,3	+8,8	89,6	117,8	94,8	82,8	60,4	-32,6	-27,1
		INLAND	139,9	80,5	65,6	-18,6	121,9	86,6	106,8	46,1	38,6	-68,3	-16,3
		AUSLAND	109,0	71,5	94,5	+32,2	68,4	176,1	83,1	118,0	81,4	+39,4	-31,0
36	ELEKTROTECHNIK	INSGESAMT	111,2	114,5	113,1	-1,2	112,4	121,3	122,8	114,7	120,9	+7,6	+5,4
		INLAND	104,5	109,8	109,9	+0,1	112,6	114,1	115,6	109,8	120,3	+6,8	+9,6
		AUSLAND	126,4	125,3	120,8	-3,8	112,0	137,8	138,4	126,0	122,1	+9,0	-3,1
3711-60	FEINMECHANIK, OPTIK	INSGESAMT	104,4	105,9	104,7	-1,1	99,1	112,2	109,7	107,1	106,9	+7,9	-0,2
		INLAND	95,3	98,2	99,2	+1,0	94,7	109,0	101,9	100,5	104,8	+10,7	+4,3
		AUSLAND	122,2	121,1	115,3	-4,8	107,7	118,3	124,7	119,7	110,7	+2,8	-7,8
38	H. V. EDM-WAREN	INSGESAMT	98,9	101,7	104,2	+2,5	102,8	107,6	112,4	111,2	108,9	+6,2	-2,1
		INLAND	92,8	95,9	97,8	+2,0	97,7	101,0	104,3	104,1	103,6	+6,0	-0,5
		AUSLAND	120,4	122,0	126,9	+4,0	119,3	130,6	141,4	136,1	127,6	+6,9	-6,3
3830	H. V. HEIZ-U. KOCHGERÄTEN	INSGESAMT	107,9	120,4	121,4	+0,8	116,8	141,8	125,3	118,7	121,9	+4,6	+8,4
		INLAND	98,6	104,1	109,8	+5,8	111,6	124,8	113,0	95,6	105,0	+5,9	+9,9
		AUSLAND	137,8	189,3	148,7	-6,7	127,9	178,8	184,0	162,9	161,3	+26,1	-1,0
3850	H. V. SCHLOSSERN, BESCHLAGEN	INSGESAMT	92,6	99,3	103,7	+4,4	102,8	105,3	114,6	109,4	105,0	+2,1	-4,0
		INLAND	86,8	92,9	95,6	+2,9	96,1	95,2	104,2	100,6	98,2	+2,2	-2,4
		AUSLAND	116,6	126,7	136,9	+8,6	130,4	146,1	156,6	144,8	131,8	+1,1	-9,0
50	H. V. BÜBROMASCHINEN, ADV- GERÄTEN U. -EINR.	INSGESAMT	180,9	179,4	194,8	+8,4	200,8	218,0	197,9	200,5	214,0	+6,7	+6,7
		INLAND	159,3	162,8	180,1	+10,6	185,9	201,2	176,8	176,5	209,3	+12,6	+18,6
		AUSLAND	208,6	201,1	213,9	+6,4	219,9	240,6	227,3	233,9	219,1	-0,4	-6,3
5060	H. V. BÜBROMASCHINEN	INSGESAMT	98,2	65,1	89,2	-9,1	94,7	62,3	70,8	68,4	55,8	+2,0	-18,4
		INLAND	93,3	71,8	67,1	-6,8	61,2	76,6	80,6	74,7	64,2	+4,9	-14,1
		AUSLAND	103,3	58,2	90,8	+13,2	47,8	46,9	89,3	61,0	46,3	-2,6	-24,1
5090	H. V. ADV-GERÄTEN U. -EINRICHTUNGEN	INSGESAMT	202,9	211,4	234,4	+10,9	243,6	264,8	238,9	240,9	261,3	+7,3	+8,8
		INLAND	174,9	184,5	208,0	+12,7	217,1	232,2	206,6	202,9	246,3	+13,8	+21,4
		AUSLAND	240,8	249,8	276,0	+10,1	284,6	314,8	291,3	299,6	283,7	+0,3	-5,3
	VERBRAUCHSGÜTER PRODUZIERENDES GEWERBE	INSGESAMT	97,9	99,9	101,0	+1,1	100,3	101,8	112,6	102,2	104,8	+4,2	+2,3
		INLAND	91,5	93,5	94,6	+1,2	94,0	98,2	104,4	95,3	97,4	+3,6	+2,2
		AUSLAND	132,9	134,7	136,7	+1,5	135,2	136,3	158,8	141,4	144,0	+6,5	+1,8
51	FEINKERAMIK	INSGESAMT	87,9	88,0	84,1	-4,4	81,6	82,9	97,6	84,8	82,0	+1,5	-2,4
		INLAND	85,6	87,2	84,3	-3,3	84,8	81,8	99,2	81,7	85,9	+1,3	+5,1
		AUSLAND	91,9	89,2	83,8	-6,4	76,6	85,1	94,4	89,9	77,0	+1,9	-14,3
5110	H. V. PORZELLAN	INSGESAMT	84,9	82,5	79,0	-4,2	78,8	77,4	98,4	70,3	74,8	-0,9	+6,4
		INLAND	80,9	81,3	79,2	-2,6	78,1	78,1	96,4	68,0	78,0	-1,4	+20,0
		AUSLAND	90,6	84,2	78,7	-6,8	70,4	76,6	93,9	77,7	70,3	-0,1	-9,5
52	H. U. VERARB. V. GLAS	INSGESAMT	103,0	105,4	106,8	+1,3	102,2	113,7	121,4	109,6	110,9	+8,8	+1,2
		INLAND	92,6	96,2	98,5	+2,4	97,1	108,1	110,0	100,1	101,4	+4,4	+1,3
		AUSLAND	138,0	138,7	133,6	-1,6	118,7	141,0	187,3	139,3	141,0	+18,8	+1,2
5421-24	H. V. HOLZMOBELN, POLSTERMOBELN	INSGESAMT	74,3	78,7	76,1	+0,8	73,6	78,3	85,9	76,7	75,8	+3,0	-1,2
		INLAND	70,4	71,1	71,8	+1,0	69,1	74,1	81,4	71,7	71,2	+3,0	-0,7
		AUSLAND	107,9	114,6	112,6	-1,7	112,4	114,4	124,8	119,9	116,6	+3,9	-2,6
56	PAPIER-U. PAPPE- VERARBEITUNG	INSGESAMT	106,6	110,0	113,3	+3,0	111,4	114,0	124,0	116,2	116,8	+4,6	+0,3
		INLAND	99,1	102,5	105,0	+2,4	103,1	106,4	114,7	107,0	107,1	+3,9	+0,1
		AUSLAND	166,7	170,8	180,8	+5,7	179,6	176,6	200,4	192,2	194,3	+8,2	+1,1
57	DRUCKEREI, VIEL- FAELTIGUNG	INSGESAMT	99,7	103,1	105,6	+2,4	102,9	114,0	108,0	106,7	106,6	+3,6	-0,1
		INLAND	99,0	103,0	105,6	+2,8	102,7	113,8	107,5	105,8	105,8	+3,0	0
		AUSLAND	109,1	105,1	106,0	+0,9	104,8	120,4	118,8	118,9	117,0	+11,6	-1,6
58	H. V. KUNSTSTOFFWAREN	INSGESAMT	117,6	124,7	130,9	+8,0	129,2	133,0	148,1	146,1	139,0	+7,6	-4,9
		INLAND	109,5	116,0	121,1	+4,4	121,2	122,2	131,7	134,6	129,4	+6,8	-3,9
		AUSLAND	183,3	163,0	175,7	+7,8	165,7	181,8	206,8	199,2	183,1	+10,5	-8,1
61	LEDERERZEUGUNG	INSGESAMT	118,3	117,3	118,3	+0,9	104,1	124,0	118,7	113,1	108,9	+1,7	-6,4
		INLAND	116,7	116,6	119,8	+2,7	103,6	123,8	117,2	115,6	103,4	-0,2	-10,6
		AUSLAND	123,6	120,0	113,8	-5,2	106,2	125,1	124,1	108,7	114,1	+7,4	+7,9
62	LEDERVERARBEITUNG	INSGESAMT	88,1	84,1	78,8	-6,3	67,8	89,8	77,3	87,5	64,7	+4,6	-26,1
		INLAND	78,0	77,9	73,5	-5,6	62,9	82,8	73,7	79,0	60,9	-3,2	-22,9
		AUSLAND	129,9	123,1	112,4	-8,7	98,9	134,1	99,4	141,8	88,3	+10,7	-37,6
6281	H. V. SCHUHEN	INSGESAMT	87,6	85,6	78,6	-8,2	64,3	91,7	78,8	93,9	60,6	-8,8	-38,8
		INLAND	80,2	79,5	73,2	-7,9	59,6	84,2	73,7	83,9	57,4	-3,7	-31,6
		AUSLAND	138,4	128,3	114,1	-8,9	95,9	142,0	89,7	189,7	81,9	+14,6	-48,7
63	TEXTILGEWERBE	INSGESAMT	95,0	93,1	93,2	+0,1	90,3	92,0	102,3	91,4	90,7	+0,4	-0,8
		INLAND	86,6	85,3	85,1	-0,2	83,1	83,3	93,4	82,9	83,0	+0,1	+0,1
		AUSLAND	128,8	123,9	126,2	+1,9	119,9	127,0	139,0	126,2	122,1	+1,8	-3,2
64	BEKLEIDUNGSGEWERBE	INSGESAMT	94,4	95,7	92,8	-3,3	110,8	74,6	123,7	73,4	116,9	+6,5	+89,3
		INLAND	87,4	86,9	83,9	-3,8	97,6	70,1	109,9	69,0	103,6	+6,1	+50,1
		AUSLAND	138,1	149,8	148,0	-3,0	191,2	102,1	208,9	100,6	198,7	+3,9	+97,8

SYPRO- NR.	WIRTSCHAFTSGLIEDERUNG		1985	1986	1987	VERAENDERUNG IN O/O GEGEN VORJAHR	1987	1987	1988	1988	1988	VERAENDERUNG IN O/O GEGEN VORJAHRES-VOR- QUARTAL	
			DURCHSCHNITT				3. VJ	4. VJ	1. VJ	2. VJ	3. VJ		
	VERARBEITENDES GEWERBE 1)	INSGESAMT	126,0	127,2	128,8	+1,3	127,1	137,9	130,9	136,5	137,1	+7,9	+0,4
		INLAND	118,0	117,3	119,1	+1,5	119,0	126,6	119,5	125,6	127,3	+7,0	+1,4
		AUSLAND	160,7	149,5	180,4	+0,6	148,2	163,0	156,5	160,9	159,2	+9,6	-1,1
	GRUNDSTOFF- UND PRODUKTIONSGUETER- GEWERBE	INSGESAMT	124,2	118,1	115,6	-2,1	116,7	117,1	122,4	126,3	127,4	+9,2	+0,9
		INLAND	112,0	108,8	105,9	-2,7	108,1	106,7	108,2	114,1	116,0	+7,3	+1,7
		AUSLAND	160,9	138,2	136,5	-1,2	136,6	139,9	153,2	162,9	162,2	+12,2	-0,5
25	GEW.-U. VERARB. V. STEINEN U. ERDEN	INSGESAMT	95,8	99,2	97,7	-1,5	121,8	107,7	71,6	113,8	124,9	+2,5	+9,8
		INLAND	92,9	96,8	95,3	-1,5	120,9	106,0	66,8	110,7	123,1	+1,8	+11,2
		AUSLAND	128,7	127,7	124,7	-2,3	132,2	127,7	127,2	149,6	146,4	+10,7	-2,1
2531	H. V. ZEMENT	INSGESAMT	96,7	100,4	98,4	-2,0	124,3	104,2	70,6	121,9	127,0	+2,2	+4,2
		INLAND	95,2	99,5	97,2	-2,3	124,3	102,8	67,7	119,5	124,9	+0,5	+4,5
		AUSLAND	126,0	118,2	115,8	+1,4	123,3	132,2	125,3	168,3	166,9	+35,4	-0,8
2541	ZIEGELEI	INSGESAMT	82,0	83,4	82,8	-0,7	110,3	82,4	54,6	107,4	115,7	+4,9	+7,7
		INLAND	78,4	80,5	80,2	-0,4	110,2	80,8	48,3	104,0	114,4	+3,8	+10,0
		AUSLAND	107,8	104,6	101,9	-2,6	111,3	94,1	99,9	131,7	124,9	+12,2	-5,2
2711-15	HOCHOFEN-, STAHL-U. WARMWALZWERKE, H. V. STAHLROHREN	INSGESAMT	110,8	97,5	86,4	-11,4	84,8	87,7	95,5	98,6	104,5	+23,2	+6,0
		INLAND	101,6	95,0	84,1	-11,5	80,2	82,7	92,2	96,1	98,7	+23,1	+2,7
		AUSLAND	126,6	101,8	90,5	-11,1	92,8	96,5	101,3	102,9	114,7	+23,6	+11,5
2711	HOCHOFEN-, STAHL-U. WARMWALZWERKE (OH. STAHLROHRE)	INSGESAMT	107,4	96,2	87,6	-8,9	85,0	90,2	96,8	100,1	104,2	+22,6	+4,1
		INLAND	101,2	95,0	85,0	-10,5	80,8	84,0	93,0	97,4	99,7	+23,4	+2,4
		AUSLAND	120,0	98,7	92,9	-5,9	93,7	103,0	104,6	105,5	113,5	+21,1	+7,6
2850	NE-METALLHALBZEUGWERKE	INSGESAMT	118,1	112,1	109,7	-2,1	109,1	110,9	127,3	127,8	132,2	+21,2	+3,4
		INLAND	105,2	102,4	97,8	-4,5	97,7	95,8	108,9	109,9	116,0	+18,7	+5,6
		AUSLAND	148,5	134,7	137,7	+2,2	135,7	146,4	170,6	168,8	170,1	+25,4	+0,2
2910	EISEN-, STAHL-U. TEMPERGLIESSEREI	INSGESAMT	107,0	109,9	101,0	-8,1	95,3	97,7	107,2	108,9	98,0	+2,8	-10,0
		INLAND	100,4	103,5	94,5	-8,7	88,3	89,4	99,0	100,3	90,8	+1,7	-9,5
		AUSLAND	141,2	143,8	135,0	-5,9	126,3	140,8	150,0	164,0	138,8	+7,5	-11,8
3011-15	ZIEHEREIEN UND KALT- WALZWERKE	INSGESAMT	108,6	106,4	96,8	-9,0	94,6	95,0	104,1	107,8	105,8	+11,8	-1,9
		INLAND	103,6	103,4	93,8	-9,3	91,9	91,3	99,5	104,1	103,7	+12,8	-0,4
		AUSLAND	122,9	114,9	105,4	-8,3	102,6	109,6	117,3	118,4	111,8	+9,0	-5,6
40	CHEMISCHE INDUSTRIE	INSGESAMT	138,1	129,9	130,4	+0,4	130,0	130,8	140,9	140,1	138,5	+6,5	-1,1
		INLAND	124,6	118,5	118,8	+0,3	119,7	118,5	124,7	124,9	125,2	+4,6	+0,2
		AUSLAND	159,7	148,2	148,9	+0,5	146,6	150,6	166,7	164,5	159,9	+9,1	-2,8
4031	H. V. CHEM. GRUNDSTF. (AUCH M. ANSCHL. WEITER- VERARB.)	INSGESAMT	140,2	122,6	121,4	-1,0	121,4	121,0	131,5	131,1	131,7	+8,5	+0,5
		INLAND	126,6	109,5	106,5	-2,7	106,7	103,5	112,0	113,4	114,8	+7,6	+1,2
		AUSLAND	156,1	137,8	138,8	+0,7	138,6	141,4	154,3	151,7	151,5	+9,3	-0,1
4034	H. V. CHEM. ERZEUGNISSEN F. GEWERBE, LANDWIRTSCHAFT	INSGESAMT	137,7	139,6	138,9	-0,5	139,4	134,7	151,1	153,2	144,7	+3,8	-5,5
		INLAND	122,0	125,9	127,6	+1,4	133,2	123,6	133,6	138,2	137,4	+3,2	-0,6
		AUSLAND	168,7	166,3	161,1	-3,1	151,6	156,6	165,6	162,5	159,2	+5,0	-12,8
4035	H. V. PHARMAZEUTISCHEN ERZEUGNISSEN	INSGESAMT	136,5	139,4	144,4	+3,6	144,5	150,0	152,5	149,9	162,7	+5,7	+1,9
		INLAND	127,9	131,5	136,7	+4,0	136,3	144,3	141,3	137,2	140,2	+2,9	+2,2
		AUSLAND	158,7	160,1	164,6	+2,8	165,7	164,8	161,8	162,8	165,4	+11,9	+1,4
4090	H. V. CHEMIEFASERN	INSGESAMT	135,9	125,5	118,0	-6,0	106,3	120,8	128,4	121,1	109,8	+3,3	-9,3
		INLAND	124,6	120,8	111,0	-8,1	100,6	109,9	122,6	112,7	107,0	+6,4	-5,1
		AUSLAND	143,9	128,7	122,9	-4,5	110,3	128,4	132,4	126,9	111,7	+1,3	-12,0
83	HOLZBEARBEITUNG	INSGESAMT	87,4	90,0	91,2	+1,3	93,4	96,2	93,3	102,1	99,4	+6,4	-2,6
		INLAND	82,0	84,3	85,0	+0,8	88,2	89,3	85,2	94,2	92,8	+8,2	-1,5
		AUSLAND	140,9	146,2	152,0	+4,0	144,7	163,1	172,2	178,8	163,9	+13,3	-8,3
85	ZELLSTOFF-, HOLZSCHLIFF-, PAPIER-U. PAPPEERZEUGUNG	INSGESAMT	147,3	143,2	146,1	+2,0	145,7	148,5	160,3	153,3	162,3	+11,4	+5,9
		INLAND	125,6	122,2	121,4	-0,7	119,5	122,6	132,2	120,6	128,4	+7,4	+6,5
		AUSLAND	206,0	199,9	212,8	+6,5	216,5	218,6	236,2	241,8	254,1	+17,4	+5,1
99	GUMMIVERARBEITUNG	INSGESAMT	125,2	130,9	131,6	+0,5	129,1	134,2	134,7	134,7	130,5	+1,1	-3,1
		INLAND	121,8	126,5	126,2	-0,2	122,3	128,7	126,1	126,9	122,5	+0,2	-3,5
		AUSLAND	136,0	145,1	148,9	+2,6	150,8	151,5	161,9	159,1	156,2	+3,6	-1,8
	INVESTITIONSGUETER PRODUZIERENDES GEWERBE	INSGESAMT	131,8	136,7	140,4	+2,7	135,8	155,9	136,8	149,0	147,0	+8,2	-1,3
		INLAND	121,6	127,1	131,6	+3,5	129,5	144,8	126,7	140,2	139,6	+7,8	-0,4
		AUSLAND	149,7	153,5	155,7	+1,4	146,7	175,1	154,2	164,2	159,9	+9,0	-2,6
3021-25	STAHLVERFORMUNG, OBERFLAECHEVEREDLUNG, HAERTUNG	INSGESAMT	115,2	121,9	119,9	-1,6	116,2	119,1	132,3	130,4	127,0	+9,3	-2,6
		INLAND	110,6	117,8	115,4	-2,0	112,3	113,3	126,5	124,4	122,1	+8,7	-1,8
		AUSLAND	140,5	144,5	144,6	+0,1	137,6	151,0	164,2	163,3	153,6	+11,6	-5,9
31	STAHL-U. LEICHTMETALLBAU, SCHIENENFAHRZEUGBAU	INSGESAMT	105,2	115,8	115,6	+0,2	131,9	149,2	97,9	119,1	134,3	+1,8	+12,8
		INLAND	106,1	117,3	122,1	+4,1	136,8	162,0	102,1	118,9	133,4	-2,5	+12,2
		AUSLAND	101,6	109,6	89,6	-18,2	112,2	98,1	81,3	119,9	138,0	+23,0	+15,1
3111	H. V. STAHL-U. L. METALLKON- STRUKT. (OH. GRUBENAUSB.-)	INSGESAMT	96,2	105,3	112,8	+7,1	117,8	146,5	94,7	112,1	121,6	+3,2	+8,5
		INLAND	95,2	104,8	113,6	+8,4	119,8	150,9	96,7	112,2	121,4	+1,3	+8,2
		AUSLAND	105,2	110,1	105,0	-4,6	99,9	106,8	76,7	110,6	123,4	+23,5	+11,6
32	MASCHINENBAU	INSGESAMT	126,3	129,9	133,0	+2,4	126,3	152,1	122,4	144,7	143,8	+13,9	-0,6
		INLAND	122,9	123,4	129,7	+5,1	125,9	143,5	116,6	141,4	144,2	+14,5	+2,0
		AUSLAND	130,6	136,3	137,4	-0,7	126,9	163,3	129,9	149,1	143,3	+12,9	-3,9

1) AUSGEWAHLTE WIRTSCHAFTSZWEIGE (OHNE NHRUNGS- UND GENUSSMITTELGEWERBE).

ARBEITENDEN GEBWERE

WERT 1980=100
INDEX

1987	1987	1987	1987	1988	1988	1988	1988	1988	1988	1988	1988	1988	1988	1988	1988	1988	VERÄNDERUNG IN O/O GEGEN VORJAHRES-VOR- MONAT	SYPRO- NR.
SEP.	OKT.	NOV.	DEZ.	JAN.	FEB.	MAR.	APR.	MAI	JUNI	JULI	AUG.	SEP.	OKT.	NOV.				
144.1	139.9	136.1	137.6	116.9	128.4	148.5	136.1	132.5	140.8	130.0	127.2	164.1	145.2	146.9		+7.9	+1.2	
136.2	129.9	124.8	126.2	106.8	116.6	136.2	127.3	121.8	127.9	121.6	118.7	141.6	132.9	135.1		+8.3	+1.7	
163.9	162.2	161.5	165.4	136.3	154.8	178.4	155.8	157.3	169.6	149.1	146.1	162.3	172.8	173.3		+7.3	+0.3	
124.7	126.7	120.2	104.5	112.4	120.3	134.5	121.7	126.2	131.0	119.2	125.5	137.8	134.8	134.5		+11.9	-0.2	
115.7	117.3	110.5	92.3	99.4	106.5	118.8	109.3	114.0	118.9	107.8	114.4	125.7	122.6	121.5		+10.0	-0.9	
144.2	147.1	141.6	131.0	140.6	150.2	168.7	148.7	152.5	157.5	143.9	149.7	163.1	161.3	162.7		+14.9	+0.9	
126.0	128.0	112.9	82.3	64.5	67.8	82.6	102.1	117.2	122.1	118.9	122.9	132.8	124.9	112.2		-0.6	-10.2	25
125.1	127.0	111.4	79.6	59.8	63.3	77.3	98.5	114.8	119.2	116.7	121.9	130.6	123.0	108.9		-2.2	-11.5	
136.7	140.2	129.6	113.2	118.1	120.1	143.4	144.3	148.5	155.9	148.6	134.4	159.1	146.6	149.2		+15.1	+1.8	
127.5	130.8	111.7	70.2	60.7	67.9	83.2	111.2	128.6	125.9	121.8	123.9	135.2	121.8	104.0		-6.9	-14.6	2531
126.8	129.5	110.0	68.8	57.9	65.1	80.2	108.7	126.5	123.3	119.9	122.9	131.9	118.3	99.2		-9.8	-16.1	
140.9	155.5	143.3	97.9	113.6	121.4	140.6	159.3	167.9	177.7	158.9	143.4	188.6	189.4	196.3		+37.0	+3.6	
110.9	106.9	86.3	54.1	46.3	50.0	67.4	93.7	110.0	118.4	111.5	114.3	121.3	108.9	92.1		+6.7	-15.4	2541
110.9	106.4	85.4	50.6	42.2	43.8	58.8	89.3	107.2	115.5	109.1	114.9	119.1	107.6	89.1		+4.3	-17.2	
111.3	110.6	92.6	79.0	75.8	94.4	129.8	128.3	130.6	139.3	128.2	109.8	136.7	117.7	113.8		+22.8	-3.3	
94.8	91.0	90.6	81.5	84.2	83.8	108.6	91.3	95.7	108.7	93.2	103.4	116.9	113.8	113.8		+25.6	0	2711-15
90.3	87.6	85.1	75.8	81.1	91.1	104.5	89.6	93.8	104.9	87.4	94.8	111.9	107.0	104.4		+25.0	-0.6	
102.7	97.1	100.3	92.0	89.7	98.5	118.7	94.4	99.0	118.3	103.4	114.9	125.7	120.7	126.8		+26.4	+0.9	
97.0	93.5	93.3	83.8	85.6	94.9	109.8	92.8	97.1	110.3	90.9	102.8	118.9	116.0	117.8		+26.3	+1.6	2711
91.6	88.4	86.7	76.8	81.9	92.0	105.0	90.3	95.1	106.8	87.2	98.1	113.7	108.5	106.6		+28.3	+0.1	
108.1	104.0	106.8	98.1	93.2	100.8	119.6	97.9	101.1	117.5	98.6	112.4	129.6	131.3	136.5		+27.8	+4.0	
117.1	124.1	116.5	92.1	119.8	122.9	139.3	122.6	128.2	132.6	119.9	130.8	145.9	142.5	145.4		+24.8	+2.0	2850
104.3	109.9	101.4	76.0	103.0	105.0	118.8	105.4	110.9	113.3	105.8	116.0	126.3	123.8	125.8		+24.1	+1.6	
147.2	157.5	152.0	129.8	159.3	165.0	187.5	163.0	168.7	177.7	152.9	165.5	191.8	186.4	191.4		+25.9	+2.7	
110.9	109.8	103.4	79.8	96.7	106.2	118.8	107.2	108.7	110.9	90.1	87.8	116.2	112.2	112.6		+8.9	+0.4	2910
104.7	102.2	94.8	71.3	88.7	98.4	109.8	98.6	100.6	101.6	83.2	81.5	107.6	103.6	103.5		+9.2	-0.1	
143.3	149.3	148.3	123.9	138.1	146.3	165.7	151.8	150.9	159.4	126.0	120.7	160.7	156.6	159.5		+7.6	+1.9	
102.7	107.4	100.1	80.4	92.0	103.6	116.7	104.0	107.7	111.7	96.0	102.5	118.9	116.1	115.9		+15.8	-0.2	3011-15
99.5	104.0	96.7	73.1	88.5	98.1	112.0	101.2	103.7	107.5	93.2	102.8	115.1	112.7	110.4		+14.2	-2.0	
112.2	117.0	109.8	101.9	102.3	119.5	130.2	112.0	119.3	123.8	104.0	101.4	130.0	125.9	131.8		+20.0	+4.7	
136.2	139.6	132.6	120.2	131.4	139.0	152.2	137.0	140.6	142.8	132.9	137.1	145.5	144.0	144.6		+9.0	+0.4	40
125.5	127.7	121.1	106.6	116.7	123.4	134.1	120.9	124.8	129.0	119.6	124.1	132.0	130.4	131.0		+8.2	+0.8	
153.3	158.6	151.1	142.1	154.8	164.0	181.4	162.8	165.9	164.8	154.4	158.0	167.3	165.8	166.3		+10.1	+0.3	
126.8	128.8	122.9	111.4	123.4	130.4	140.8	128.0	131.3	134.1	125.2	131.3	138.7	137.3	138.3		+12.5	+0.7	4031
108.9	111.0	107.5	92.1	105.7	111.5	118.7	110.4	113.1	116.8	110.5	114.0	119.9	118.7	118.5		+10.2	-0.2	
147.7	149.6	140.8	133.9	143.9	152.4	166.6	148.4	152.5	154.3	142.4	151.4	160.7	159.0	161.3		+14.6	+1.4	
144.0	147.6	136.4	120.1	133.7	152.2	167.3	154.3	154.7	150.6	139.3	144.9	150.0	146.9	143.0		+4.8	-2.7	4034
139.6	140.9	127.5	102.7	116.1	139.2	145.4	136.4	138.6	139.7	131.0	138.2	142.9	137.9	133.7		+4.9	-3.0	
152.6	161.4	154.1	154.4	168.2	177.9	210.6	189.6	186.2	171.8	155.6	158.0	164.0	164.6	161.3		+4.7	-2.0	
145.6	153.9	152.7	143.3	145.7	147.8	164.1	143.9	150.6	155.2	152.2	148.5	157.5	158.9	164.9		+8.0	+3.8	4035
140.5	147.2	144.0	141.6	134.5	134.9	154.4	130.4	137.6	143.7	136.9	136.3	147.3	147.3	160.2		+11.3	+5.2	
158.9	171.4	175.6	147.5	174.6	181.4	189.3	178.8	184.3	185.2	181.7	180.3	184.1	176.2	177.0		+0.8	+0.5	
127.6	131.2	123.9	107.4	129.8	124.2	131.1	119.7	121.6	121.9	98.6	102.3	128.4	131.4	128.0		+3.3	-2.6	4090
120.6	123.0	117.7	89.0	125.8	118.0	124.1	113.7	114.5	109.8	88.5	105.4	125.8	123.8	121.5		+3.2	-1.9	
132.5	136.9	128.2	120.2	132.6	128.5	136.0	123.9	126.6	130.3	105.5	99.4	130.2	136.8	132.6		+3.4	-3.1	
104.1	106.8	99.8	82.2	82.6	92.2	105.0	98.5	103.6	104.1	89.9	97.6	110.7	108.0	105.1		+6.3	-1.8	53
97.5	99.1	92.7	76.2	75.7	84.3	95.7	90.8	95.6	96.3	83.7	91.9	102.8	99.4	97.4		+5.1	-2.0	
169.1	178.5	170.3	140.6	150.4	170.2	195.9	174.0	181.5	180.9	150.7	152.7	188.3	191.8	191.6		+12.8	-0.1	
156.4	158.4	154.9	132.3	151.7	155.5	173.8	147.5	151.8	160.6	148.2	162.3	176.5	172.6	176.1		+13.7	+2.0	55
127.5	131.2	129.5	107.2	127.6	129.2	139.9	118.3	119.5	123.9	118.5	129.3	137.3	135.2	137.0		+5.8	+1.3	
234.5	231.9	223.6	200.3	216.7	226.4	265.4	226.6	239.0	259.7	228.4	251.5	262.4	273.9	261.8		+26.0	+2.9	
144.2	148.6	139.0	115.0	118.1	133.6	152.3	135.7	131.7	136.6	116.0	126.1	149.5	149.4	153.6		+10.8	+2.8	59
138.4	142.9	136.3	107.0	110.5	124.3	143.4	128.9	128.3	126.6	106.1	118.1	143.2	141.6	147.9		+8.5	+4.4	
162.4	166.9	147.4	140.3	142.2	163.2	180.3	157.1	151.9	168.2	147.7	151.4	169.6	174.3	171.9		+16.6	-1.4	
158.7	149.6	150.0	168.0	117.5	133.7	159.1	151.1	142.0	153.9	142.7	130.1	168.3	155.2	159.9		+6.6	+3.0	
152.0	139.4	137.5	157.4	110.5	122.5	147.0	146.8	132.3	141.6	138.8	123.9	156.2	142.8	149.4		+8.7	+4.6	
170.3	167.2	171.5	186.6	129.7	153.1	179.9	158.4	159.0	175.2	149.5	140.9	169.3	176.8	178.0		+3.8	+0.7	
129.1	132.8	124.7	99.9	121.5	130.9	144.5	128.4	129.9	132.9	115.8	123.7	141.5	139.9	141.0		+13.1	+0.8	3021-25
124.3	127.1	119.2	93.7	117.5	124.4	137.5	122.8	124.3	126.1	111.8	119.1	135.5	133.2	134.1		+12.5	+0.7	
155.7	164.3	154.9	133.9	144.1	165.7	182.9	159.4	160.6	170.0	137.8	148.4	174.7	177.3	178.9		+15.5	+0.9	
172.3	125.6	131.7	190.2	106.7	84.1	103.0	119.7	99.7	138.0	105.1	117.6	180.1	138.7	121.3		-7.9	-12.5	31
159.9	141.5	143.1	201.3	108.4	92.1	105.7	101.1	109.5	146.1	116.5	127.1	156.8	153.8	134.2		-6.2	-12.7	
101.8	62.0	86.4	145.8	99.6	51.9	-92.3	193.9	60.3	105.4	59.7	79.7	274.5	78.6	68.8		-19.2	-11.2	
142.1	131.7	130.9	177.0	95.7	87.5	100.9	102.1	102.8	131.3	114.1	114.4	136.4	127.7	129.7		-0.9	+1.6	3111
145.1	136.7	134.2	181.9	99.1	87.5	103.4	103.8	103.4	129.4	116.7	111.6	136.0	130.2	132.2		-0.7	+2.3	
115.0	86.5	101.1	132.9	65.1	87.4	77.7	86.3	97.2	148.2	91.4	139.1	139.7	105.3	97.8		-3.3	-7.1	
139.2	138.1	141.2	177.1	102.3	120.2	144.8	152.4	134.4	147.4	153.0	124.9	153.						

SYPRO- NR.	WIRTSCHAFTSGLIEDERUNG		1985	1986	1987	VERÄNDERUNG IN O/O GEGEN VORJAHR	1987	1987	1988	1988	1988	VERÄNDERUNG IN O/O GEGEN VORJAHR-VOR- QUARTAL	
			DURCHSCHNITT				3.VJ	4.VJ	1.VJ	2.VJ	3.VJ		
3210	H. V. LANDW. MASCHINEN, ACKERSCHLEPPERN	INSGESAMT	124,0	112,4	103,2	-8,2	92,2	100,3	110,5	124,5	102,7	+11,4	-17,5
		INLAND	107,1	105,6	101,1	-4,3	94,3	94,8	106,3	119,8	94,7	+2,5	-19,3
		AUSLAND	143,5	120,4	105,7	-12,2	89,8	106,8	115,4	130,0	109,7	+22,2	-15,6
3220	H. V. METALLBEARBEITUNGS- MASCHINEN U. AE.	INSGESAMT	119,6	139,4	143,1	+3,4	138,8	175,5	117,9	136,0	139,6	+0,8	+2,6
		INLAND	119,5	138,6	150,9	+8,9	149,4	177,9	120,9	136,9	140,2	-6,2	+2,4
		AUSLAND	119,8	139,0	131,4	-4,8	122,1	171,9	113,5	134,7	138,7	+13,6	+3,0
3230	H. V. TEXTIL-U. NAEM- MASCHINEN	INSGESAMT	141,1	166,3	159,0	+1,7	148,1	187,9	176,1	182,4	171,3	+15,7	-6,1
		INLAND	120,9	139,6	137,6	-1,4	127,1	161,0	141,2	148,5	139,1	+9,4	-6,3
		AUSLAND	180,2	163,8	168,6	+2,9	157,5	199,9	191,7	197,6	185,7	+17,9	-6,0
3240	H. V. MASCHINEN F. D. NAHR.- U. GENUSSMITTELGEW. USW	INSGESAMT	136,8	144,9	152,9	+5,5	147,7	189,5	138,2	157,0	158,6	+7,4	+1,0
		INLAND	119,0	130,6	142,8	+9,3	140,4	178,2	128,0	140,0	151,8	+8,1	+8,4
		AUSLAND	155,7	160,0	163,6	+2,3	155,3	201,5	149,2	175,0	165,9	+6,8	-5,2
3256	H. V. HUETTEN-U. WALZWERKS- EINR. USW (OH. BAUMASCH.)	INSGESAMT	118,4	132,5	129,5	-2,3	116,4	199,7	106,0	131,7	120,8	+3,8	-8,3
		INLAND	113,4	124,6	124,3	-0,2	124,0	146,9	108,5	120,5	117,7	-5,1	-2,3
		AUSLAND	127,2	146,3	138,6	-5,3	103,2	182,1	101,6	151,6	126,2	+22,3	-16,8
3257	H. V. BAU-, BAUSTOFF-U. AE. MASCHINEN	INSGESAMT	93,1	96,2	97,3	+1,1	86,2	115,6	90,2	102,0	97,3	+12,9	-4,6
		INLAND	74,8	84,3	86,0	+2,0	81,3	93,0	75,4	91,4	84,2	+3,6	-7,9
		AUSLAND	112,3	108,6	109,1	+0,6	91,3	139,2	108,6	113,2	111,1	+21,7	-1,9
3260	H. V. ZAHNRAEDERN, GETRIE- BEN, LAGERN U. AE.	INSGESAMT	127,8	136,5	129,8	-4,9	127,7	129,9	134,4	136,1	138,0	+8,1	+1,4
		INLAND	119,9	128,7	120,3	-6,6	117,3	118,4	124,7	123,0	126,0	+7,4	+2,4
		AUSLAND	141,2	149,6	145,9	-2,5	145,4	149,6	150,7	158,2	158,5	+9,0	+0,2
3280	SONSTIGER MASCHINENBAU	INSGESAMT	131,9	122,1	129,2	+5,8	122,3	138,1	117,3	154,4	158,1	+29,3	+2,4
		INLAND	144,8	123,1	134,3	+9,1	128,5	138,0	119,7	168,8	175,2	+36,3	+3,8
		AUSLAND	111,5	120,6	121,1	+0,4	112,6	138,2	113,5	131,7	131,0	+16,4	-0,5
33	STRASSENFAHRZEUGBAU	INSGESAMT	146,3	153,6	161,3	+5,0	144,6	173,6	165,7	173,2	149,3	+3,3	-13,8
		INLAND	119,4	132,3	140,4	+6,1	126,8	146,1	143,7	158,3	126,1	-0,6	-20,3
		AUSLAND	176,6	177,5	184,9	+4,2	164,6	204,5	190,5	190,0	175,3	+6,5	-7,7
3311	H. V. KRAFTWAGEN U. -MOTOREN	INSGESAMT	149,7	157,2	165,3	+5,2	148,2	178,4	169,6	176,6	182,2	+2,7	-13,8
		INLAND	121,5	135,5	144,4	+6,6	130,4	150,8	148,1	162,4	129,4	-1,5	-20,9
		AUSLAND	178,7	179,5	186,8	+4,1	166,4	206,8	191,7	191,1	176,6	+6,1	-7,6
3312	H. V. PERSONENKRAFTWAGEN U. AE. (EINSCHL. MOTOREN)	INSGESAMT	169,8	182,5	195,9	+7,3	176,3	209,1	201,9	206,7	177,6	+0,7	-14,1
		INLAND	130,8	151,2	168,4	+11,4	154,0	173,3	175,4	188,9	149,0	+3,2	-21,1
		AUSLAND	208,8	213,8	223,4	+4,5	198,5	244,8	228,3	224,4	206,0	+3,8	-8,2
3313	H. V. LASTKRAFTWAGEN U. AE. (EINSCHL. MOTOREN)	INSGESAMT	102,5	97,7	93,5	-4,3	82,2	106,4	93,9	105,8	92,7	+12,8	-12,4
		INLAND	100,6	100,3	90,8	-9,5	77,6	100,4	87,1	103,0	82,3	+6,1	-20,1
		AUSLAND	104,6	94,8	96,4	-1,7	87,2	112,9	101,5	109,0	104,3	+19,6	-4,3
34	SCHIFFBAU	INSGESAMT	133,3	111,9	119,5	+6,8	113,2	131,1	76,3	73,4	124,6	+10,1	+69,8
		INLAND	115,7	101,8	74,0	-27,3	79,3	79,3	43,3	49,5	57,9	-27,0	+17,0
		AUSLAND	160,0	127,0	188,2	+48,2	164,4	209,2	126,1	109,6	220,4	+37,1	+108,7
36	ELEKTROTECHNIK	INSGESAMT	133,7	138,0	141,7	+2,7	143,0	154,9	138,5	147,7	156,4	+9,4	+5,9
		INLAND	128,7	132,7	136,9	+3,2	138,3	150,5	132,5	142,5	153,1	+10,7	+7,4
		AUSLAND	144,8	150,0	182,4	+1,6	153,5	164,5	151,8	169,3	163,7	+6,6	+2,8
3620	H. V. GERAETEN D. ELEKTRIZ. ERZEUGUNG, -VERTLG. U. AE.	INSGESAMT	132,3	133,2	139,2	+4,5	141,8	144,3	132,1	153,2	158,7	+11,9	+3,6
		INLAND	136,2	138,5	141,2	+4,2	143,9	147,1	132,8	160,0	166,1	+15,4	+3,8
		AUSLAND	124,2	128,4	135,1	+5,2	137,3	138,4	130,6	139,2	143,3	+4,4	+2,9
3650	H. V. ELEKTROHAUSHALTS- GERAETEN	INSGESAMT	106,7	112,2	119,4	+6,4	117,1	133,7	125,0	118,7	123,9	+5,8	+4,4
		INLAND	95,1	99,3	106,8	+7,6	108,6	117,6	113,5	103,0	112,4	+3,5	+9,1
		AUSLAND	136,4	145,5	151,9	+4,4	138,9	175,2	154,5	159,4	153,7	+10,7	+3,6
3660	H. V. ZAHLERN, FERNMELDE-, MESS-U. REGELGERAETEN USW	INSGESAMT	159,3	164,5	165,0	+0,3	171,7	185,3	158,2	169,3	186,6	+8,7	+10,2
		INLAND	147,2	154,4	155,3	+0,6	158,5	179,0	147,3	155,8	172,7	+9,0	+10,8
		AUSLAND	188,3	188,7	188,1	-0,3	203,3	200,3	184,4	201,6	219,8	+8,1	+9,0
3670	H. V. RUNDPUNK-, FERNSEH-U. PHONOTECHN. GERAETEN	INSGESAMT	109,1	123,0	120,8	-1,8	110,8	142,3	127,8	113,5	116,9	+5,8	+3,0
		INLAND	99,5	112,5	113,1	+0,5	107,2	130,0	118,4	99,4	112,2	+4,7	+12,9
		AUSLAND	127,3	142,8	135,2	-5,3	117,5	165,6	145,4	140,1	125,8	+7,1	-10,2
3711-60	FEINMECHANIK, OPTIK	INSGESAMT	119,3	126,2	127,4	+1,8	122,9	140,3	130,7	131,8	131,6	+7,1	-0,2
		INLAND	109,5	115,4	119,5	+3,6	115,1	132,2	122,3	123,3	126,0	+9,5	+2,2
		AUSLAND	139,5	145,4	143,7	-1,2	139,1	156,9	148,1	149,2	143,2	+2,9	-4,0
38	H. V. EDM-WAREN	INSGESAMT	117,6	123,0	126,5	+2,8	126,0	134,0	133,2	135,5	132,9	+5,5	-1,9
		INLAND	109,5	114,8	118,0	+2,8	118,6	125,3	123,2	125,3	124,8	+5,2	-0,4
		AUSLAND	147,9	153,6	157,7	+2,7	153,1	166,1	170,1	172,9	162,8	+6,3	-5,8
3830	H. V. HEIZ-U. KOCHGERAETEN	INSGESAMT	127,9	141,4	146,4	+3,5	141,9	171,2	145,4	132,9	136,9	+3,5	+3,0
		INLAND	114,8	120,6	128,8	+6,8	125,6	150,9	128,5	108,3	119,2	-12,1	+10,1
		AUSLAND	161,0	193,9	190,9	-1,5	157,7	222,5	187,8	195,0	181,4	+15,0	-7,0
3842	H. V. STAHLBLECHWAREN (OH. MOEBEL)	INSGESAMT	108,0	113,4	114,1	+0,6	117,4	124,3	118,8	123,3	125,1	+6,6	+1,5
		INLAND	103,2	109,0	110,2	+1,1	113,9	121,2	110,8	118,2	121,5	+6,7	+2,8
		AUSLAND	132,5	135,8	134,0	-1,3	135,3	140,0	141,0	149,5	143,5	+6,1	-4,0
3850	H. V. SCHLOSSERN, BESCHLAGEN	INSGESAMT	114,7	123,9	132,9	+7,3	130,1	136,7	145,9	145,9	140,0	+7,6	-4,0
		INLAND	106,1	114,3	120,4	+8,3	118,2	121,4	130,9	130,9	127,5	+7,9	-2,6
		AUSLAND	152,3	166,2	187,9	+13,1	182,1	203,3	211,5	211,3	194,9	+7,0	-7,8

ARBEITENDEN GEWERBE

WERT 1980=100
INDEX

1987	1987	1987	1987	1988	1988	1988	1988	1988	1988	1988	1988	1988	1988	1988	1988	1988	VERÄNDERUNG IN O/O GEGEN VORJAHRES-VOR- MONAT	SYPRO- NR.
SEP.	OKT.	NOV.	DEZ.	JAN.	FEB.	MAR.	APR.	MAI	JUNI	JULI	AUG.	SEP.	OKT.	NOV.				
89,4	114,5	93,3	93,2	90,0	107,5	133,9	131,1	121,7	120,6	109,8	86,4	111,9	115,9	104,3	+11,8	-10,0	3210	
90,6	105,3	90,0	89,0	85,7	101,9	131,2	121,4	121,4	116,6	97,9	87,7	104,5	93,9	96,5	+7,2	+2,8		
88,1	125,3	97,0	98,0	95,0	114,1	137,2	142,3	122,1	125,7	123,6	85,0	120,4	141,3	113,3	+16,8	-19,8		
152,7	140,7	150,7	235,1	91,9	117,4	144,5	124,9	129,9	153,3	133,5	132,0	153,3	140,6	164,4	+9,1	+16,9	3220	
159,3	149,8	151,9	232,1	100,8	116,5	145,4	122,3	132,8	155,4	134,4	130,9	155,2	135,8	167,3	+10,1	+23,2		
142,7	127,0	148,9	239,7	78,6	118,6	143,2	128,9	125,5	149,8	132,1	133,6	150,3	147,8	160,0	+7,5	+8,3		
175,2	174,4	174,4	214,8	142,4	176,4	209,5	174,2	185,3	187,8	161,8	146,4	205,7	191,2	199,6	+14,4	+4,4	3230	
145,4	148,7	155,4	178,9	118,4	140,4	164,8	142,5	154,8	148,1	124,6	132,1	160,7	143,8	159,6	+2,7	+11,0		
188,6	185,9	182,9	230,9	183,2	192,5	229,4	188,4	199,0	206,5	178,5	152,8	225,8	212,5	217,5	+18,9	+2,4		
155,7	160,9	173,4	234,3	119,5	131,2	164,0	145,3	153,0	172,8	150,0	148,7	177,2	172,4	179,1	+3,3	+3,9	3240	
149,9	153,0	170,6	211,0	110,7	124,9	148,3	130,0	135,9	154,1	137,9	138,0	179,4	155,7	170,7	+0,1	+9,6		
161,8	169,3	176,3	258,9	128,9	137,9	180,7	161,4	171,1	192,6	162,9	159,9	174,9	190,0	188,0	+6,6	-1,1		
128,0	142,2	143,2	193,7	88,7	108,7	120,7	109,6	122,1	163,5	117,7	105,4	139,4	139,0	147,0	+2,7	+5,8	3256	
138,6	134,6	124,3	181,7	93,4	112,9	119,3	111,4	113,4	136,6	115,7	108,4	129,0	133,8	139,0	+11,8	+3,9		
109,6	155,5	176,2	214,6	80,4	101,3	123,1	106,7	137,4	210,6	121,2	100,1	157,4	148,2	161,0	+8,6	+8,6		
92,1	128,0	96,7	122,1	66,1	88,7	115,7	97,1	106,5	102,5	92,8	91,6	107,6	99,2	106,0	+9,6	+6,9	3257	
86,5	88,3	85,2	105,5	55,9	73,7	96,6	85,9	91,9	95,4	80,2	80,9	91,4	85,8	88,4	+3,8	+3,0		
97,9	169,4	108,7	139,4	76,9	104,3	135,7	107,8	121,9	109,9	106,0	102,8	124,5	113,3	124,4	+14,4	+9,8		
134,3	136,5	130,8	122,5	120,2	132,1	150,8	133,4	133,9	141,0	130,6	132,1	151,3	147,3	146,5	+12,0	+0,8	3260	
123,5	127,5	120,0	107,8	112,3	122,6	139,3	119,6	122,2	127,2	116,6	123,1	138,2	134,6	136,3	+13,6	+1,3		
152,7	151,8	149,3	147,6	133,6	148,2	170,3	158,7	153,6	164,3	154,5	147,4	173,7	168,9	164,0	+9,8	-2,9		
137,6	124,6	134,7	155,0	100,1	115,8	136,0	200,4	128,3	134,6	201,8	121,6	180,8	131,2	137,5	+2,1	+4,8	3280	
144,2	131,4	125,7	156,9	105,5	113,0	140,6	251,4	121,0	134,1	252,8	124,3	148,4	134,2	140,4	+11,7	+4,6		
127,3	113,9	148,8	152,0	91,6	120,2	128,7	119,8	139,9	135,5	121,2	117,4	154,5	126,3	133,0	+10,6	+5,3		
178,4	179,9	172,8	168,1	139,4	158,9	198,9	169,3	172,8	177,6	134,0	132,4	181,4	179,4	185,4	+7,3	+3,3	33	
153,4	147,6	142,9	147,9	113,1	136,6	181,4	154,4	163,2	157,4	110,3	112,5	155,4	145,7	149,8	+4,8	+2,8		
206,6	216,2	206,4	190,8	168,9	184,1	218,4	186,1	183,5	200,3	160,6	154,7	210,5	217,2	225,5	+9,3	+3,8		
184,5	185,1	177,5	172,5	143,0	162,5	203,4	172,6	176,0	181,1	136,1	134,4	186,1	184,5	190,8	+7,5	+3,4	3311	
160,0	152,5	146,8	153,0	116,0	140,7	187,6	158,8	167,8	160,6	111,3	113,5	160,4	150,5	154,4	+5,2	+2,6		
209,7	218,7	209,0	192,6	170,6	185,0	219,5	186,8	184,5	202,1	161,7	155,8	212,4	219,3	228,2	+9,2	+4,1		
225,0	221,4	209,5	196,3	172,6	191,6	241,5	202,9	205,6	211,5	185,3	153,5	223,9	217,2	226,4	+8,1	+4,2	3312	
193,9	182,4	169,3	168,1	138,3	166,3	221,5	185,1	196,9	184,8	125,1	129,3	192,7	175,0	177,7	+5,0	+1,5		
256,1	260,3	249,6	224,5	206,7	216,8	261,3	220,7	214,3	236,1	185,4	177,5	255,0	259,2	275,0	+10,2	+6,1		
89,4	100,0	102,4	116,7	73,4	94,3	114,1	101,4	106,5	109,6	91,2	89,6	97,4	107,6	107,1	+4,6	+0,8	3313	
84,0	85,5	96,6	119,2	66,1	83,3	111,8	100,0	102,6	106,5	80,4	78,2	88,2	95,8	102,2	+5,8	+6,7		
95,2	115,9	108,7	114,0	81,5	106,4	116,5	103,0	110,8	113,1	103,2	102,2	107,4	120,7	112,6	+3,6	+6,7		
111,8	95,6	133,6	204,0	34,8	134,2	59,9	86,4	74,2	89,7	181,4	68,9	123,6	107,9	125,4	-6,1	+16,2	34	
105,9	69,6	61,9	106,5	44,5	47,2	38,3	36,2	69,8	42,6	48,1	82,6	43,0	55,2	90,6	+46,4	+64,1		
119,2	34,5	241,9	351,3	20,1	265,7	92,5	162,1	81,0	95,6	382,6	48,3	245,2	187,6	178,0	+26,4	-5,1		
170,8	147,6	147,1	170,0	120,0	135,3	160,1	153,3	137,6	152,2	152,4	137,3	179,4	199,3	161,6	+9,9	+1,4	36	
165,5	142,9	143,1	165,6	117,8	128,8	150,9	156,3	129,1	142,0	152,5	132,5	174,2	152,7	162,8	+13,8	+6,6		
182,6	157,9	155,9	179,8	124,9	149,8	180,7	146,8	156,3	174,9	152,2	148,1	190,9	173,8	199,0	+2,0	-8,5		
163,4	139,0	138,9	154,9	109,9	131,2	155,1	173,5	131,9	154,2	176,0	134,5	165,6	147,4	151,0	+8,7	+2,4	3620	
166,3	142,0	144,4	184,9	111,1	132,3	154,9	195,9	131,7	152,4	194,1	134,2	170,0	149,7	162,7	+12,7	+8,7		
157,5	132,8	127,6	184,9	107,2	128,9	155,7	127,2	132,6	157,8	138,3	135,1	156,4	142,6	126,6	+0,8	-11,2		
145,7	151,1	136,6	113,4	117,2	124,6	133,1	113,8	118,9	123,5	103,4	107,5	160,9	150,2	149,3	+9,3	+0,6	3650	
133,7	133,0	120,4	99,4	111,5	112,4	116,7	100,7	104,8	103,4	91,0	101,5	144,6	133,4	132,8	+10,3	+0,4		
176,7	197,8	178,2	149,5	131,9	156,1	175,4	147,7	155,3	175,3	139,3	123,0	202,9	193,4	191,9	+7,7	+0,8		
207,0	157,2	164,0	234,6	134,9	152,0	187,7	159,5	167,5	181,0	171,1	167,1	221,6	182,8	185,1	+12,9	+1,3	3660	
191,6	150,7	155,4	230,9	129,6	140,5	171,7	151,3	153,0	163,2	155,8	155,1	207,2	169,6	185,3	+19,2	+9,3		
243,8	172,7	184,7	243,5	147,4	179,6	225,1	179,0	202,2	223,5	207,6	195,8	256,0	214,4	184,7	0	-13,9		
147,6	147,8	144,8	134,4	121,1	122,2	140,0	117,7	108,4	114,3	86,9	107,8	156,0	152,8	151,4	+4,6	+0,9	3670	
145,3	135,9	134,3	119,8	119,8	109,6	125,8	105,2	90,8	102,2	79,5	105,1	151,9	142,0	140,0	+4,2	-1,4		
152,0	170,1	164,6	162,1	123,4	145,9	166,9	141,5	141,5	137,2	100,8	112,8	163,7	173,0	173,0	+5,1	0		
133,7	137,9	137,9	145,0	116,0	129,1	147,1	126,6	131,6	137,2	125,1	124,3	145,4	145,1	159,3	+15,5	+9,8	3711-60	
124,3	128,3	130,8	137,6	108,1	121,0	137,7	117,2	124,9	127,9	118,1	120,8	139,1	141,1	157,5	+20,4	+11,5		
183,0	157,9	152,7	160,1	132,1	149,7	166,5	146,1	145,4	156,1	139,4	131,6	158,5	153,4	163,1	+6,8	+6,3		
137,6	145,4	137,7	119,0	120,4	130,1	149,0	131,3	135,5	139,6	124,4	127,7	146,5	146,4	147,6	+7,2	+0,8	38	
129,4	136,2	129,2	110,6	112,5	120,2	136,9	121,1	126,2	128,6	116,1	120,7	137,6	137,3	137,5	+6,5	+0,2		
167,8	179,4	168,8	190,0	149,7	166,6	193,9	168,9	169,7	180,1	154,9	153,8	179,7	180,4	184,6	+9,4	+2,3		
167,4	192,6	180,9	140,2	141,7	139,5	154,9	134,4	133,6	130,7	116,9	126,0	167,9	168,1	166,4	-8,0	-1,0	3830	
152,7	175,3	157,3	120,2	130,2	122,0	133,4	115,0	108,8	101,0	95,2	115,0	147,5	145,8	142,6	-9,3	-2,2		
204,5	236,3	240,5	190,8	170,6	183,5	209,2	183,4	196,1	205,4	171,6	153,6	219,1	224,4	226,3	+5,9	+0,8		
127,4	134,7	125,9	112,3	106,8	112,2	128,3	117,0	125,5	127,5	119,2	120,2	136,0	136,1	139,7	+11,0	+2,6	3842	
122,7	130,6	122,4	110,5	103,4	107,1	121,8	112,0	121,1	121,6	116,1	116,9	131,6	132,9	134,5	+9,9	+1,2		
151,5	158,4	143,2	121,5	124,1	137,9	160,9	142,7	147,9	157,9	134,7	137,3	158,5	152,7	166,3	+16,1	+8,9		
148,8	153,4	143,4	113,2	132,3	143,4	161,9	141,7	144,9	151,0	125,6	13							

SYPRO- NR.	WIRTSCHAFTSGLIEDERUNG	1985 1986 1987			VERAENDERUNG IN O/O GEGEN VORJAHR	1987	1987	1988	1988	1988	VERAENDERUNG IN O/O GEGEN VORJAHRES-VOR- QUARTAL		
		DURCHSCHNITT				3.VJ	4.VJ	1.VJ	2.VJ	3.VJ			
50	H. V. BUEROMASCHINEN, ADV- GERAETEN U. -EINR.	INSGESAMT	208,6	210,1	203,6	-3,1	204,2	246,3	192,1	213,2	210,2	+2,9	-1,4
		INLAND	187,4	207,3	203,7	-1,7	207,3	264,8	186,8	207,8	218,7	+5,5	-8,2
		AUSLAND	233,5	213,6	203,5	-4,7	200,5	236,4	198,2	219,4	200,1	-0,2	-8,8
5060	H. V. BUEROMASCHINEN	INSGESAMT	112,0	79,4	68,3	-17,8	60,6	71,2	72,6	72,1	60,5	-0,2	-16,1
		INLAND	118,6	93,6	82,8	-11,6	73,3	93,6	92,2	91,7	76,5	+4,4	-16,6
		AUSLAND	106,3	66,9	90,0	-28,3	49,6	91,8	88,4	95,0	46,6	-6,0	-18,3
5090	H. V. ADV-GERAETEN U. -EINRICHTUNGEN	INSGESAMT	236,0	247,2	242,8	-1,8	244,9	296,0	225,9	253,1	252,6	+3,1	-0,2
		INLAND	203,6	234,0	232,2	+0,8	238,9	282,8	209,1	235,2	232,2	+8,6	+7,2
		AUSLAND	277,4	263,9	286,3	-2,9	282,5	300,0	247,3	276,1	253,1	+0,2	-8,3
	VERBRAUCHSGUETER PRODUZIERENDES GEWERBE	INSGESAMT	113,4	116,7	119,0	+2,0	120,5	122,9	129,0	119,6	126,3	+4,8	+5,6
		INLAND	105,9	108,9	111,5	+2,4	112,2	116,1	119,7	111,4	117,3	+4,5	+6,3
		AUSLAND	186,3	161,0	161,8	+0,5	167,5	161,3	181,5	166,0	177,2	+5,8	+6,7
51	FEINKERAMIK	INSGESAMT	102,1	104,6	103,9	-0,7	103,7	104,8	110,3	109,4	105,9	+2,1	-3,2
		INLAND	97,6	100,6	100,7	+0,1	100,0	105,0	107,3	103,5	102,2	+2,2	-1,3
		AUSLAND	111,3	112,8	110,8	-2,0	111,2	104,6	116,2	121,6	113,3	+1,9	-6,7
5110	H. V. PORZELLAN	INSGESAMT	117,0	118,1	118,4	+0,3	116,3	124,9	122,0	121,3	118,0	+1,5	-2,7
		INLAND	107,6	111,5	114,7	+2,9	110,7	130,9	114,6	109,7	110,4	-0,3	+0,6
		AUSLAND	131,3	128,1	124,1	-3,1	124,8	115,7	133,5	139,0	129,6	+3,8	-6,8
52	H. U. VERARB. V. GLAS	INSGESAMT	110,6	115,0	117,1	+1,8	116,7	122,6	122,8	123,9	121,1	+3,8	-2,3
		INLAND	96,2	100,4	104,7	+4,3	106,0	111,3	107,1	107,4	107,8	+1,7	+0,4
		AUSLAND	166,6	171,9	165,6	-3,7	158,5	166,9	183,8	187,9	172,8	+9,0	-8,0
5421-24	H. V. HOLZBOEBELN, POLSTERBOEBELN	INSGESAMT	91,7	95,4	100,1	+4,9	93,1	110,8	105,8	106,8	97,4	+4,6	-8,8
		INLAND	87,2	90,0	94,7	+5,2	87,4	105,1	100,3	100,9	91,6	+4,8	-9,2
		AUSLAND	129,9	141,4	146,2	+3,4	142,0	189,7	152,8	157,4	147,1	+3,6	-6,5
56	PAPIER-U. PAPPE- VERARBEITUNG	INSGESAMT	128,4	130,9	134,2	+2,5	134,6	138,8	144,3	135,6	141,9	+5,4	+4,6
		INLAND	119,3	121,6	124,3	+2,2	124,2	129,0	133,4	123,9	130,6	+8,2	+5,4
		AUSLAND	205,0	208,4	217,6	+4,4	221,7	221,2	235,7	233,7	236,7	+6,8	+1,3
5610	H. V. TAPETEN, SPEZ. PAPIE- REN, VERPACKUNGSMITTELN	INSGESAMT	124,5	125,6	126,6	+0,8	125,9	126,4	138,9	133,4	133,3	+5,9	-0,1
		INLAND	118,2	119,3	120,0	+0,6	118,7	119,8	131,2	123,9	126,0	+6,1	+1,7
		AUSLAND	182,4	183,4	186,8	+1,9	192,4	186,7	208,9	220,3	200,6	+4,3	-8,9
57	DRUCKEREI, VERVIEL- FAELTIGUNG	INSGESAMT	117,1	122,4	128,0	+4,6	125,3	143,4	129,2	130,6	131,3	+4,8	+0,5
		INLAND	115,7	121,5	127,2	+4,7	123,8	141,9	127,9	129,0	129,8	+4,8	+0,6
		AUSLAND	138,8	136,2	140,4	+3,1	146,4	165,7	148,6	154,4	153,8	+5,1	-0,4
58	H. V. KUNSTSTOFFWAREN	INSGESAMT	129,1	135,6	142,7	+5,2	142,5	146,9	156,2	160,3	157,7	+10,7	-1,6
		INLAND	119,4	125,6	132,2	+5,3	133,0	136,3	142,3	146,8	146,1	+9,8	-0,5
		AUSLAND	173,4	181,7	190,9	+5,1	186,4	195,8	220,1	222,7	210,7	+13,0	-8,4
61	LEDERERZEUGUNG	INSGESAMT	147,2	136,6	132,7	-2,9	118,3	137,1	135,7	132,0	114,3	-3,4	-13,4
		INLAND	139,1	132,0	132,0	0	117,0	135,9	134,2	128,3	112,9	-3,5	-12,0
		AUSLAND	174,9	152,3	138,3	-11,2	122,9	141,3	140,9	144,7	118,9	-3,3	-17,8
62	LEDERVERARBEITUNG	INSGESAMT	98,3	99,9	97,4	-2,5	105,9	96,1	102,1	82,9	102,9	-2,8	+24,1
		INLAND	90,3	92,4	90,3	-2,3	96,8	88,0	95,9	76,5	94,8	-2,1	+23,9
		AUSLAND	148,4	147,0	142,0	-3,4	162,4	146,6	140,8	122,6	183,8	+5,3	+26,4
6251	H. V. SCHUHEN	INSGESAMT	101,5	102,8	98,9	-3,8	111,5	91,7	106,8	83,3	107,9	-3,2	+29,5
		INLAND	93,7	95,4	91,4	-4,2	101,2	82,6	101,0	77,4	99,5	-1,7	+28,6
		AUSLAND	161,0	149,7	146,9	-1,9	176,6	149,1	143,8	120,9	161,1	-8,8	+33,3
63	TEXTILGEWERBE	INSGESAMT	110,0	109,6	107,2	-2,2	103,5	109,9	113,2	105,0	103,2	-0,3	-1,7
		INLAND	100,3	99,8	98,2	-1,6	95,0	101,0	103,6	95,6	94,1	-0,9	-1,6
		AUSLAND	148,6	148,7	143,1	-3,8	137,6	145,3	151,8	142,6	139,2	+1,2	-2,4
6312	BAUMWOLLSPINNEREI	INSGESAMT	127,6	118,4	118,7	+0,3	102,6	122,4	128,6	113,0	96,0	-6,4	-18,0
		INLAND	116,7	103,1	102,9	-0,2	89,3	105,0	110,9	100,1	85,4	-4,4	-14,7
		AUSLAND	186,1	199,7	203,1	+1,7	173,7	215,2	222,9	182,0	152,7	-12,1	-16,1
6332	BAUMWOLLWEBEREI, ANG	INSGESAMT	114,3	102,8	91,7	-10,8	78,7	98,5	92,2	94,2	77,8	-1,1	-17,4
		INLAND	97,9	89,5	80,1	-10,5	71,0	86,5	81,8	84,0	71,1	+0,1	-15,4
		AUSLAND	152,2	133,5	118,5	-11,2	96,4	126,1	116,3	117,4	93,2	-3,3	-20,6
6370	WIRKEREI, STRICKEREI	INSGESAMT	93,3	95,7	94,4	-1,4	107,5	90,6	100,1	68,5	100,6	-6,4	+46,9
		INLAND	90,5	92,3	91,0	-1,4	100,8	89,3	94,9	66,9	94,1	-6,6	+40,7
		AUSLAND	114,2	120,6	118,9	-1,4	156,8	99,4	138,2	80,6	148,5	+5,3	+84,2
6380	H. V. TEPPICHEN U. AE., BESCHICHTETEM GEWEBE	INSGESAMT	101,9	106,3	103,8	-2,4	101,1	106,7	112,1	106,1	101,3	+0,2	-4,5
		INLAND	96,7	100,5	98,7	-1,8	97,2	102,6	106,8	100,0	95,6	-1,6	-4,4
		AUSLAND	124,6	133,4	127,4	-4,5	119,1	125,9	136,6	134,7	127,8	+7,3	-8,1
64	BEKLEIDUNGSGEWERBE	INSGESAMT	108,0	110,9	109,1	-1,6	138,6	92,9	141,1	76,0	144,9	+4,5	+90,7
		INLAND	100,3	101,3	99,5	-1,8	121,3	88,6	126,1	73,2	127,2	+4,9	+73,8
		AUSLAND	186,3	171,3	169,5	-1,1	246,6	119,9	235,4	93,7	285,5	+3,6	+172,7
6413	H. V. HERRENODERBEKLEIDUNG	INSGESAMT	102,8	111,7	112,7	+0,9	136,1	96,3	140,5	80,5	145,3	+6,8	+80,5
		INLAND	97,1	102,6	102,4	-0,2	120,7	88,3	125,3	74,6	126,6	+4,9	+69,7
		AUSLAND	137,0	166,8	175,0	+4,9	229,0	141,2	232,2	115,9	288,3	+12,8	+122,9
6414	H. V. DAMEN-U. KINDER- OBERBEKLEIDUNG	INSGESAMT	111,7	112,2	109,5	-2,4	147,9	85,9	148,5	70,9	152,1	+2,8	+114,5
		INLAND	102,7	101,8	98,3	-2,5	127,8	83,0	132,1	69,9	132,2	+3,4	+89,1
		AUSLAND	163,9	172,5	168,4	-2,4	263,9	102,9	243,3	77,2	267,1	+1,2	+246,0

ARBEITENDEN GEWERBE

WERT 1980=100
INDEX

1987	1987	1987	1987	1988	1988	1988	1988	1988	1988	1988	1988	1988	1988	1988	1988	1988	1988	VERÄNDERUNG IN O/O GEGEN VORJAHRES-VOR- MONAT	SYPRO- NR.
SEP.	OKT.	NOV.	DEZ.	JAN.	FEB.	MAR.	APR.	MAI	JUNI	JULI	AUG.	SEP.	OKT.	NOV.					
254.6	213.0	243.1	282.9	144.8	198.6	232.8	193.7	205.9	240.0	175.9	183.3	271.8	204.3	214.2	-11.9	+4.8	50		
268.9	216.6	235.2	312.7	144.0	189.2	227.3	182.6	194.5	246.4	184.9	192.0	279.2	209.1	221.9	-5.7	+6.1			
237.9	208.7	252.4	248.0	145.7	209.6	239.2	206.7	219.3	232.3	165.1	172.9	262.4	196.4	205.1	-18.7	+3.4			
70.5	65.6	71.5	76.6	61.7	75.6	80.5	69.0	72.4	75.0	51.1	58.3	72.2	62.3	70.5	-1.4	+13.2	5060		
84.4	88.0	89.9	103.0	84.9	98.2	93.5	86.4	89.8	98.9	68.6	74.1	86.7	88.3	92.4	+2.8	+4.6			
56.6	45.9	55.3	53.4	41.4	55.7	69.1	53.8	57.2	53.9	35.8	44.4	59.8	39.5	51.2	-7.4	+29.6			
306.8	254.8	291.7	341.4	168.3	233.5	275.9	229.0	243.7	286.7	211.2	218.7	328.0	244.5	254.9	-12.6	+4.3	5090		
311.9	246.9	269.5	362.1	157.9	210.7	258.8	205.3	219.2	281.2	212.3	219.8	324.6	237.6	252.4	-6.3	+6.2			
300.3	264.8	320.3	315.0	181.6	262.6	297.8	259.4	275.1	293.8	209.7	217.2	332.3	253.2	258.1	-19.4	+1.9			
135.9	134.8	124.5	109.3	117.2	126.9	142.8	119.5	117.7	121.6	113.6	122.2	143.0	135.2	132.3	+6.3	-2.1			
126.8	127.0	117.8	103.9	108.9	117.5	132.7	111.9	109.9	112.5	104.8	114.2	132.9	126.5	124.3	+5.5	-1.7			
187.2	179.4	162.3	142.3	164.5	180.1	199.9	162.6	161.8	173.5	163.5	167.8	200.2	184.3	177.6	+9.4	-3.6			
110.2	116.3	110.1	87.9	98.8	109.1	122.9	109.8	109.2	109.2	101.9	102.0	113.7	116.3	112.6	+2.3	-3.2	51		
109.2	116.6	110.5	88.0	95.5	106.2	120.2	104.7	104.2	101.6	95.1	100.1	111.5	113.1	112.3	+1.6	-0.7			
112.4	116.1	109.4	88.0	105.4	114.9	128.4	120.3	119.3	124.9	115.8	106.0	118.2	122.9	113.2	+3.5	-7.9			
123.1	133.5	129.6	111.8	110.5	120.7	134.9	123.7	120.3	119.8	112.7	112.2	129.0	131.2	129.9	+0.2	-1.0	5110		
122.9	135.6	135.2	121.8	102.5	114.6	126.6	114.4	108.6	106.1	101.0	104.3	125.8	130.6	138.9	+2.7	+6.4			
123.4	130.4	121.1	95.7	122.8	130.0	147.6	138.0	138.2	140.9	130.5	124.3	134.0	132.1	116.0	-4.2	-12.2			
130.3	133.9	128.9	105.1	114.7	119.9	133.7	118.2	124.2	129.2	111.3	117.8	134.2	135.4	134.6	+4.4	-0.6	52		
118.4	122.7	117.2	93.9	100.3	104.6	116.4	103.6	107.4	111.3	97.4	106.9	119.2	121.3	120.3	+2.6	-0.8			
176.9	177.7	174.5	148.4	170.4	179.6	201.5	175.3	189.6	198.8	165.6	160.3	192.5	190.2	190.3	+9.1	+0.1			
116.0	116.5	114.4	101.6	86.9	105.0	125.6	107.3	106.2	107.0	81.6	90.2	120.5	117.7	119.9	+4.8	+1.9	5421-24		
108.7	110.1	108.0	97.2	82.2	99.3	119.4	101.8	100.2	100.6	76.6	84.6	113.6	110.6	112.9	+4.5	+2.1			
177.2	171.3	169.1	138.7	126.8	152.9	178.7	154.5	156.7	161.1	124.8	137.4	179.2	177.6	179.0	+5.9	+0.8			
145.3	148.9	140.3	127.2	135.3	140.6	157.1	132.2	136.2	138.4	132.6	139.7	153.4	149.8	152.3	+8.6	+1.7	56		
133.8	139.6	130.5	116.8	126.0	129.7	144.5	120.5	123.9	127.3	121.8	129.8	140.2	138.0	140.7	+7.8	+2.0			
242.4	227.3	222.6	213.7	213.6	231.8	261.8	229.8	239.2	232.0	223.6	222.2	264.4	249.1	250.2	+12.4	+0.4			
142.9	138.0	129.2	111.9	127.5	136.3	152.8	132.2	134.3	133.6	126.0	130.7	143.3	138.6	140.0	+8.4	+1.0	5610		
127.5	131.3	122.5	105.7	121.5	128.5	143.7	122.7	123.6	125.5	118.2	124.8	138.4	131.7	132.7	+8.3	+0.8			
203.7	199.7	191.1	169.3	183.0	207.9	235.9	219.8	232.9	208.3	198.1	187.9	215.8	203.0	207.2	+8.4	+2.1			
134.9	145.0	139.1	146.0	121.6	122.7	143.2	129.6	130.0	132.1	122.7	128.1	143.2	148.6	148.5	+6.8	-0.1	57		
133.8	143.2	137.8	144.8	120.1	121.2	142.4	129.9	128.2	129.0	121.0	126.7	141.8	145.9	146.3	+6.2	+0.3			
180.6	173.1	160.0	163.9	145.0	145.4	155.4	125.1	158.6	179.6	148.6	148.1	164.8	189.3	182.0	+13.8	-3.9			
185.6	163.2	152.7	124.9	141.9	152.3	174.5	155.6	160.1	165.2	146.0	153.4	173.7	171.1	170.5	+11.7	-0.4	58		
145.2	151.9	141.8	115.3	129.3	138.8	158.9	142.7	147.1	150.6	134.6	143.7	160.1	157.9	157.0	+10.7	-0.6			
203.5	215.5	202.8	169.0	199.7	214.5	246.2	215.2	220.3	232.7	198.3	197.6	236.1	232.1	232.8	+14.8	+0.3			
144.3	152.6	140.6	118.2	123.1	129.9	154.2	134.0	130.9	131.1	106.8	93.8	142.5	139.4	142.6	+1.4	+2.3	61		
142.9	150.6	138.8	118.3	121.8	128.7	152.1	130.4	124.7	127.7	104.4	92.9	139.5	136.1	138.4	-0.3	+1.7			
149.1	159.1	146.9	118.0	127.5	134.0	161.2	146.1	145.1	142.8	108.3	95.6	152.7	150.6	156.8	+6.7	+4.1			
116.0	113.6	94.3	80.5	92.6	103.7	109.9	83.4	79.1	86.1	86.1	109.0	113.7	98.4	91.1	-3.4	-7.4	62		
105.7	104.1	87.6	72.3	86.7	97.1	101.8	77.6	72.5	79.5	78.0	98.0	108.3	95.8	86.4	-1.4	-9.8			
179.6	172.6	135.8	131.4	116.8	145.2	160.5	120.3	120.2	127.2	136.3	177.9	147.2	115.1	120.5	-11.3	+4.7			
119.7	112.5	86.3	76.3	98.7	108.3	113.4	84.3	78.4	87.3	85.9	121.4	116.3	93.9	80.5	-6.7	-14.3	6251		
108.5	102.0	79.2	66.7	95.5	101.9	105.5	79.1	72.3	80.9	77.2	108.5	112.7	93.7	78.3	-1.1	-16.4			
190.4	179.1	131.4	136.9	118.9	148.8	163.8	117.3	117.3	128.0	140.8	203.1	139.5	95.7	94.8	-27.9	-0.9			
123.1	122.7	113.7	93.4	104.5	111.8	123.4	104.4	103.2	107.3	92.1	93.7	123.7	118.9	117.0	+2.9	-1.6	63		
113.6	113.4	105.1	84.6	95.9	101.6	113.2	95.7	94.1	97.0	82.6	86.7	113.0	109.1	107.2	+2.0	-1.7			
161.2	159.6	147.9	128.5	138.8	152.4	164.1	139.5	139.7	148.7	129.9	121.4	166.3	158.2	156.2	+5.6	-1.3			
134.9	139.1	130.3	97.7	120.7	131.5	133.5	115.2	111.5	112.2	76.5	86.8	124.8	119.9	116.8	-10.4	-2.6	6312		
116.3	119.8	113.1	82.0	103.7	112.9	116.1	102.7	98.2	99.3	67.8	79.3	109.1	104.7	102.3	-9.5	+2.3			
234.0	242.2	222.4	181.1	211.6	230.7	226.4	182.0	182.6	181.4	122.8	126.6	208.6	200.8	194.2	-12.7	-3.3			
98.1	107.7	101.1	86.7	88.8	87.0	100.9	93.1	94.7	94.7	71.3	64.9	97.1	101.9	105.0	+3.9	+3.0	6332		
86.9	97.2	88.6	73.8	79.0	76.5	89.9	82.2	85.5	84.4	64.0	60.5	88.8	91.8	94.7	+6.9	+3.2			
124.1	132.0	129.9	116.3	111.6	111.2	126.2	118.1	115.7	118.5	88.1	75.1	116.4	125.2	128.7	-0.9	+2.8			
130.6	104.0	90.9	76.8	93.0	103.8	103.4	69.0	63.1	73.4	85.2	95.8	120.8	98.9	89.8	-1.2	-9.2	6370		
124.0	102.6	90.8	74.6	89.2	96.7	98.8	67.6	62.1	70.9	78.2	90.0	114.1	96.3	88.9	-2.1	-7.7			
179.6	113.7	91.6	92.9	121.6	156.0	137.1	78.0	70.9	91.8	136.7	138.6	170.2	118.2	96.3	+5.1	-18.5			
113.8	118.4	112.3	89.5	101.0	111.7	123.6	104.2	103.9	110.2	90.1	97.7	116.0	112.0	118.6	+5.6	+5.9	6380		
109.5	113.7	108.4	85.8	96.9	106.4	117.2	97.8	98.3	103.9	84.2	93.7	109.0	106.5	110.9	+2.3	+4.1			
133.4	140.2	130.9	106.6	120.1	136.4	153.3	134.2	130.2	139.7	117.8	116.6	148.9	137.5						

SYPRO- NR.	WIRTSCHAFTSGLIEDERUNG		1985	1986	1987	VERÄNDERUNG IN O/O GEGEN VORJAHR	1987	1987	1988	1988	1988	VERÄNDERUNG IN O/O GEGEN VORJAHRES-VOR- QUARTAL	
			DURCHSCHNITT				3.VJ	4.VJ	1.VJ	2.VJ	3.VJ		
	VERARBEITENDES GEWERBE 1)	INSGESAMT	106,2	107,2	106,3	+1,0	106,7	115,4	109,0	112,7	112,3	+5,2	-0,4
		INLAND	97,2	98,8	100,0	+1,2	99,7	105,8	99,5	103,8	104,4	+4,7	+0,6
		AUSLAND	126,3	128,9	126,8	+0,7	122,1	137,0	130,7	132,8	130,2	+6,6	-2,0
	GRUNDSTOFF- UND PRODUKTIONSQUETER- GEWERBE	INSGESAMT	104,3	103,3	104,4	+1,1	105,5	105,6	110,1	112,2	111,2	+5,4	-0,9
		INLAND	94,0	94,4	94,8	+0,1	96,5	94,9	96,2	100,5	100,7	+4,4	+0,2
		AUSLAND	126,4	123,1	127,0	+3,2	126,0	129,9	141,4	138,1	134,4	+6,7	-2,7
25	GEW. U. VERARB. V. STEINEN U. ERDEN	INSGESAMT	81,2	83,1	81,5	-1,9	101,6	89,9	89,7	94,6	103,8	+2,2	+9,7
		INLAND	78,8	81,1	79,7	-1,7	101,0	88,6	85,8	92,2	102,5	+1,8	+11,2
		AUSLAND	109,8	106,7	103,3	-3,2	109,3	105,5	105,4	123,3	120,1	+9,9	-2,6
2631	H. V. ZEMENT	INSGESAMT	68,4	69,7	68,2	-2,2	86,1	72,2	48,9	84,9	88,5	+2,8	+4,2
		INLAND	67,0	68,8	67,2	-2,3	85,8	71,0	46,7	83,1	86,9	+1,3	+4,6
		AUSLAND	96,8	87,9	88,4	+0,6	91,1	97,4	92,0	122,3	120,9	+32,7	-1,1
2641	ZIEGELER	INSGESAMT	73,0	74,0	73,6	-0,5	97,9	73,4	48,6	96,4	102,8	+8,0	+7,8
		INLAND	69,3	70,8	70,8	0	97,3	71,6	42,8	91,8	101,2	+4,0	+10,2
		AUSLAND	102,0	98,8	94,8	-4,0	102,9	87,0	92,4	121,8	114,2	+11,0	-6,2
2711-15	HOCHFEN-, STAHL-U. WARMWALZWERKE, H. V. STAHLROHREN	INSGESAMT	91,8	86,7	83,5	-3,7	82,1	84,5	91,4	91,9	94,0	+14,5	+2,3
		INLAND	85,1	82,8	79,1	-4,5	75,7	77,6	86,5	89,1	89,2	+17,8	+0,1
		AUSLAND	103,3	93,8	91,7	-2,2	94,0	97,4	100,5	96,8	102,3	+8,8	+5,7
2711	HOCHFEN-, STAHL-U. WARMWALZWERKE (OH. STAHLROHRE)	INSGESAMT	89,4	86,0	85,0	-1,2	82,7	87,3	93,4	94,3	94,6	+14,4	+0,3
		INLAND	85,1	83,2	80,3	-3,5	76,7	79,2	87,9	91,4	91,3	+19,0	-0,1
		AUSLAND	97,9	92,0	95,4	+3,7	96,0	105,3	105,3	100,3	101,5	+5,7	+1,2
2850	NE-METALLHALBZEUGWERKE	INSGESAMT	101,1	109,4	111,7	+2,1	110,9	104,9	118,6	113,1	109,0	-1,7	-3,6
		INLAND	89,8	99,4	99,1	-0,3	99,1	89,5	101,3	97,9	95,4	-3,7	-2,6
		AUSLAND	128,0	133,4	141,6	+6,1	139,0	142,3	159,6	148,1	141,0	+1,4	-4,8
2910	EISEN-, STAHL-U. TEMPERGLIESSEREI	INSGESAMT	87,1	85,8	78,0	-9,1	73,5	78,1	82,3	83,3	74,7	+1,6	-10,3
		INLAND	81,2	80,2	72,1	-10,1	68,1	68,0	75,1	75,7	68,3	+0,3	-9,8
		AUSLAND	118,3	116,4	111,3	-4,4	104,0	114,6	122,8	125,5	111,0	+6,7	-11,6
3011-16	ZIEHEREIEN UND KALT- WALZWERKE	INSGESAMT	91,1	89,8	85,9	-4,3	84,2	86,0	93,2	94,5	90,9	+8,0	-3,8
		INLAND	87,2	87,5	82,9	-5,3	81,5	81,7	89,0	90,7	88,3	+8,3	-2,6
		AUSLAND	102,4	96,5	94,5	-2,1	92,3	98,6	105,7	105,6	98,5	+6,7	-6,7
40	CHEMISCHE INDUSTRIE	INSGESAMT	114,8	113,2	116,9	+3,3	116,6	117,6	126,5	124,8	121,9	+4,5	-2,3
		INLAND	102,6	102,3	105,4	+3,0	106,2	105,3	110,8	110,4	109,4	+3,0	-0,9
		AUSLAND	134,6	131,0	135,9	+3,7	133,6	137,9	162,2	148,4	142,3	+6,5	-4,1
4090	H. V. CHEMIEFASERN	INSGESAMT	111,9	103,7	103,8	+0,1	93,9	107,1	114,3	107,6	97,2	+3,5	-9,7
		INLAND	105,9	101,5	99,6	-1,9	90,9	99,5	111,2	103,0	96,7	+6,4	-6,1
		AUSLAND	115,9	108,2	106,6	+1,3	95,9	112,2	116,4	110,6	97,6	+1,7	-11,8
53	HOLZBEARBEITUNG	INSGESAMT	92,0	94,0	95,8	+1,9	98,1	101,5	98,7	107,8	104,4	+6,4	-3,2
		INLAND	87,3	89,1	90,5	+1,6	93,9	95,5	91,3	100,8	98,7	+5,1	-2,1
		AUSLAND	132,2	135,6	142,1	+4,8	134,9	153,9	162,4	167,8	154,9	+14,8	-7,7
65	ZELLSTOFF-, HOLZSCHLIFF-, PAPIER-U. PAPPERZEUGUNG	INSGESAMT	120,9	123,4	129,1	+4,6	129,1	131,5	141,5	134,3	140,7	+9,0	+4,8
		INLAND	103,7	105,0	106,8	+1,7	105,4	108,2	116,1	105,3	111,0	+5,3	+5,4
		AUSLAND	166,4	173,6	180,1	+9,8	194,2	195,7	211,1	214,2	221,1	+13,9	+3,2
69	GUMMIVERARBEITUNG	INSGESAMT	103,2	106,5	107,6	+1,0	105,8	109,0	110,3	109,9	106,4	+0,6	-3,2
		INLAND	98,9	101,3	101,5	+0,2	98,7	102,7	101,6	101,9	98,2	-0,5	-3,6
		AUSLAND	118,0	124,2	128,4	+3,4	130,1	130,9	140,3	137,2	134,6	+3,5	-1,9
	INVESTITIONSGUETER PRODUZIERENDES GEWERBE	INSGESAMT	111,1	112,7	113,7	+0,9	109,6	125,6	109,5	118,5	116,5	+6,3	-1,7
		INLAND	102,8	105,0	106,8	+1,7	104,8	116,9	101,7	111,9	110,9	+5,8	-0,9
		AUSLAND	125,3	125,9	125,6	-0,2	117,9	140,5	123,0	130,0	126,1	+7,0	-3,0
3021-25	STAHLVERFORMUNG, OBERFLÄCHENVEREDLUNG, HAERTUNG	INSGESAMT	99,0	102,8	101,5	-1,3	98,6	101,2	112,3	110,4	107,1	+8,6	-3,0
		INLAND	94,6	98,8	97,3	-1,5	95,0	96,0	106,9	105,0	102,6	+8,0	-2,3
		AUSLAND	123,9	125,4	125,1	-0,2	118,9	130,6	142,2	141,0	132,1	+11,1	-6,3
31	STAHL-U. LEICHTMETALLBAU, SCHIENENFAHRZEUGBAU	INSGESAMT	86,4	92,5	90,2	-2,5	102,6	115,7	75,6	91,0	102,0	-0,6	+12,1
		INLAND	87,2	93,7	95,3	+1,7	106,4	125,6	78,8	90,8	101,4	-4,7	+11,7
		AUSLAND	83,2	87,4	69,9	-20,0	87,1	76,0	62,7	91,6	104,5	+20,0	+14,1
3111	H. V. STAHL-U. L. METALLKON- STRUKT. (OH. GRUBENAUSB. -)	INSGESAMT	79,1	84,1	88,0	+4,6	91,7	113,8	73,4	86,4	93,3	+1,7	+8,0
		INLAND	78,3	83,7	88,7	+6,0	93,2	117,2	74,9	86,5	93,2	0	+7,7
		AUSLAND	86,0	88,1	81,6	-7,4	77,6	83,0	69,4	85,6	94,9	+22,3	+10,9
32	MASCHINENBAU	INSGESAMT	103,7	103,3	103,1	-0,2	97,5	117,2	93,5	109,5	108,4	+11,2	-1,0
		INLAND	100,9	98,0	100,2	-2,2	96,9	110,2	88,7	106,5	108,3	+11,8	+1,7
		AUSLAND	107,3	110,3	107,0	+3,0	98,5	126,4	99,7	113,3	108,5	+10,2	-4,2
33	STRASSENFAHRZEUGBAU	INSGESAMT	120,8	123,0	125,6	+2,1	112,0	134,0	126,8	131,8	112,9	+0,8	-14,3
		INLAND	98,3	105,3	108,2	+2,8	97,4	111,8	108,8	119,4	94,5	-3,0	-20,9
		AUSLAND	146,2	143,2	146,5	+1,6	128,7	159,5	147,4	145,9	134,1	+4,2	-8,1
3311	H. V. KRAFTWAGEN U. -MOTOREN	INSGESAMT	123,3	125,5	128,2	+2,2	114,3	137,2	129,2	133,8	114,7	+0,3	-14,3
		INLAND	99,6	107,1	110,5	+3,2	99,4	114,5	111,3	121,6	95,8	-3,9	-21,5
		AUSLAND	147,9	144,7	146,8	+1,5	129,9	161,1	148,2	146,7	134,7	+3,7	-8,2
3312	H. V. PERSONENKRAFTWAGEN U. A.E. (EINSCHL. MOTOREN)	INSGESAMT	140,7	146,8	153,5	+4,6	137,3	162,2	155,3	158,1	135,1	-1,6	-14,5
		INLAND	108,0	120,3	129,9	+8,0	118,3	132,3	132,4	142,5	111,7	+5,6	-21,6
		AUSLAND	173,5	173,8	177,8	+2,3	156,8	192,9	178,8	174,1	159,1	+1,5	-8,6

1) AUSGEWAHLTE WIRTSCHAFTSZWEIGE (OHNE NÄHRUNGS- UND GENUSSMITTELGEWERBE).

ARBEITENDEN GEWERBE

WERT 1980=100
INDEX

1987	1987	1987	1987	1988	1988	1988	1988	1988	1988	1988	1988	1988	1988	1988	1988	VERÄNDERUNG IN O/O GEGEN VORJAHRES-VOR- MONAT	SYPRO- NR.
SEP.	OKT.	NOV.	DEZ.	JAN.	FEB.	MAR.	APR.	MAI	JUNI	JULI	AUG.	SEP.	OKT.	NOV.			
120,9	117,2	113,9	115,1	96,7	107,0	123,4	112,8	109,4	116,0	106,7	104,3	126,0	118,1	119,4	+4,8	+1,1	
113,2	108,7	104,3	104,4	89,0	97,0	112,4	105,5	100,4	105,4	99,8	97,4	115,9	108,2	109,8	+5,3	+1,5	
137,7	136,2	135,7	139,0	114,1	129,3	148,7	129,0	129,9	139,6	122,2	119,5	148,8	140,5	140,9	+3,8	+0,3	
112,7	114,6	108,3	94,1	101,3	108,3	120,7	108,7	112,1	115,7	104,6	109,6	119,5	115,9	115,5	+6,6	-0,3	
103,3	104,6	98,2	81,9	88,4	94,8	105,5	95,8	100,5	104,3	94,1	99,4	108,6	104,8	103,6	+5,5	-1,1	
134,0	136,6	131,6	121,7	130,2	138,8	185,1	135,2	137,8	141,3	127,8	132,1	143,3	140,6	141,8	+7,8	+0,9	
105,1	106,8	94,2	68,7	53,8	56,4	68,8	85,0	97,4	101,5	98,9	102,2	110,3	103,6	93,2	-1,1	-10,0	
104,4	104,1	93,1	66,5	49,9	52,9	64,5	82,1	95,3	99,2	97,3	101,5	108,7	102,1	90,5	-2,8	25	
113,0	115,9	107,1	93,6	98,2	99,8	118,3	119,1	122,4	128,3	119,5	110,3	130,6	120,2	122,3	+14,2	+1,7	
88,4	90,6	77,4	48,6	42,0	47,0	57,6	77,5	89,6	87,7	84,9	86,5	94,2	84,7	72,3	-6,6	2831	
87,6	89,5	76,0	47,5	39,9	45,0	55,3	75,6	88,0	85,7	83,4	85,6	91,7	82,1	68,8	-9,5	-16,2	
104,1	114,6	105,6	72,1	83,6	89,2	103,3	115,8	122,0	129,1	115,2	103,8	143,6	137,0	142,0	+34,5	+3,6	
98,5	95,1	76,8	48,2	41,2	44,6	60,0	83,4	97,5	105,2	99,0	101,7	107,7	96,7	81,9	+6,6	2841	
98,0	94,2	75,6	44,9	37,4	38,8	52,1	79,0	94,4	102,1	95,5	101,8	105,3	95,2	79,0	+4,5	-17,0	
102,9	102,2	88,7	73,2	69,9	87,5	119,8	116,3	121,0	128,2	117,2	100,5	125,0	107,3	103,8	+21,1	-3,3	
91,7	87,7	87,4	78,4	81,0	89,8	103,3	85,8	89,4	100,5	84,5	93,2	104,3	100,5	100,8	+15,3	+0,3	
85,2	82,5	79,9	70,5	76,3	85,4	97,7	83,4	87,1	96,8	79,5	87,8	100,3	94,9	94,4	+18,1	-0,5	
103,7	97,6	101,5	93,1	89,8	97,9	113,8	90,2	93,2	107,0	93,2	102,5	111,3	110,3	111,9	+10,2	+1,5	
94,3	90,4	90,5	81,0	82,9	91,7	105,6	86,1	91,6	103,1	83,2	93,5	107,2	103,9	105,8	+16,9	+1,8	
86,9	83,6	81,9	72,2	77,6	87,0	99,2	84,9	89,4	99,6	80,4	90,2	103,4	97,8	97,9	+19,5	+0,1	
110,5	105,5	109,7	100,8	94,7	101,7	119,5	94,7	96,2	109,9	89,2	100,4	114,9	116,2	121,8	+11,0	+4,8	
117,9	122,1	108,8	83,7	111,3	115,5	129,0	113,2	113,1	113,0	101,3	107,7	117,9	108,4	109,7	+0,8	+1,2	
104,5	107,6	93,1	67,9	95,4	98,1	110,4	96,5	98,1	97,0	89,4	95,2	101,6	92,9	94,0	+1,0	+1,2	
150,1	156,7	147,6	122,7	149,3	157,1	172,3	146,3	147,9	150,1	129,0	137,3	186,7	146,2	147,3	-0,2	+0,8	
85,7	84,6	79,4	61,2	74,4	81,5	91,0	82,0	83,2	84,8	68,7	67,0	88,5	85,2	85,2	+7,3	0	
80,0	77,8	72,0	54,1	67,4	74,7	83,1	74,5	76,0	76,7	62,7	61,4	80,9	77,6	77,2	+7,2	-0,5	
117,7	122,2	120,8	100,9	113,4	119,6	135,4	123,3	123,2	129,9	103,1	98,6	131,3	127,8	130,2	+7,8	+1,9	
91,9	96,2	89,8	72,0	82,5	92,9	104,3	91,8	94,6	97,1	83,3	88,1	101,2	98,7	98,8	+10,0	+0,1	
88,8	93,0	86,6	65,4	79,2	87,8	99,9	88,8	90,5	92,8	80,3	87,6	97,0	94,6	93,0	+7,4	-1,7	
101,1	105,4	98,7	91,7	92,2	107,7	117,2	100,3	106,6	109,9	92,0	89,3	114,2	111,0	116,1	+17,6	+4,6	
122,2	128,4	119,1	108,2	118,2	124,8	136,5	122,4	125,2	126,8	117,3	120,6	127,7	125,4	125,6	+8,5	+0,2	
111,4	113,5	107,6	94,8	103,8	109,7	119,0	107,1	110,3	113,7	104,7	108,4	115,1	112,7	112,7	+4,7	0	
139,9	144,8	138,4	130,4	141,6	149,8	165,2	147,5	149,6	148,2	137,9	140,6	148,4	146,3	146,8	+6,1	+0,3	
112,9	115,7	110,1	95,6	115,6	110,5	116,8	106,4	108,1	108,3	87,3	90,6	113,7	116,2	112,9	+2,5	-2,8	
109,3	111,4	106,6	80,6	113,8	107,0	112,9	103,9	104,7	100,4	80,4	95,9	113,8	112,1	109,7	+2,9	-2,1	
115,4	118,5	112,5	105,7	116,8	112,8	119,5	108,1	110,4	113,4	91,9	87,0	113,7	119,0	115,1	+2,3	-3,3	
109,5	112,2	105,5	86,9	87,3	97,6	111,1	104,1	109,4	109,8	94,5	102,6	116,2	113,4	111,1	+5,3	-2,0	
103,9	105,7	99,1	81,6	81,0	90,4	102,6	97,3	102,2	102,9	89,1	97,8	109,1	105,6	103,2	+4,1	-2,3	
157,7	168,2	160,8	132,7	142,2	160,7	184,3	162,9	170,6	170,0	142,3	145,0	177,5	179,9	179,9	+11,9	0	
138,6	140,3	137,1	117,2	134,2	137,2	153,0	129,6	133,0	140,4	129,2	140,9	181,9	145,3	147,4	+7,5	+1,4	
111,4	115,8	114,1	94,6	112,4	113,5	122,5	103,5	104,4	107,9	103,0	112,1	118,0	113,4	114,4	+0,3	+0,9	
210,7	207,2	200,5	179,3	194,3	202,1	237,0	201,8	211,6	229,2	200,4	218,7	244,3	232,9	237,6	+18,5	+2,0	
118,0	120,9	112,8	93,4	94,7	109,4	124,8	110,5	107,7	111,5	94,8	102,9	121,5	121,2	124,6	+10,5	+2,8	
111,5	114,3	108,5	85,3	89,0	100,2	115,6	103,1	100,8	101,7	85,4	94,9	114,4	112,7	117,7	+8,5	+4,4	
140,0	143,8	127,4	121,5	123,2	141,2	155,4	135,8	131,1	144,6	127,5	130,3	146,1	150,4	148,4	+16,5	-1,3	
128,1	120,6	120,9	135,3	94,3	107,0	127,2	120,4	113,0	122,2	113,3	103,1	133,1	122,5	126,2	+4,4	+3,0	
123,1	112,7	111,1	126,9	88,9	96,3	117,8	117,3	105,5	112,5	110,4	98,4	124,0	113,1	118,2	+6,4	+4,6	
136,8	134,2	137,6	149,8	103,7	122,1	143,2	125,5	125,9	138,5	118,0	111,1	149,1	139,0	139,8	+1,6	+0,6	
109,5	112,8	105,9	84,8	103,1	111,1	122,7	109,0	110,1	112,2	97,8	104,3	119,3	117,6	118,6	+12,0	+0,9	
105,2	107,7	101,0	79,3	99,2	105,3	116,3	103,9	105,0	104,1	94,0	100,0	113,9	111,6	112,4	+11,3	+0,7	
134,2	141,9	133,9	115,9	124,8	143,3	158,4	137,7	138,7	146,6	118,8	127,5	150,1	151,9	153,3	+14,5	+0,9	
133,9	97,5	102,2	147,4	82,6	64,9	79,4	91,6	76,2	105,2	79,9	89,4	136,8	104,9	91,7	-10,3	-12,6	
147,7	109,9	111,0	156,0	83,9	71,1	81,4	77,4	83,7	111,4	88,6	96,7	118,9	116,4	101,7	-8,4	-12,6	
79,0	48,1	67,0	113,0	76,9	40,0	71,2	148,5	46,1	80,1	45,3	60,3	207,8	99,4	82,4	-21,8	-11,8	
110,5	102,3	101,6	137,4	74,3	67,7	78,1	78,8	79,3	101,2	87,6	87,8	104,6	97,6	99,2	-3,4	+1,6	
112,8	106,1	104,2	141,2	76,9	67,7	80,0	80,1	79,7	99,6	89,6	85,6	104,3	99,5	101,8	-2,3	+2,3	
89,3	67,2	78,5	103,2	90,3	67,6	60,4	66,8	75,3	114,6	70,7	106,8	107,3	80,7	78,2	-4,2	-6,8	
107,4	106,4	108,8	136,4	78,3	91,8	110,4	115,5	101,6	111,3	118,4	94,1	115,6	106,4	113,0	+3,9	+6,2	
106,7	101,6	100,1	128,8	76,4	86,0	103,8	123,7	93,5	102,4	124,3	90,4	110,2	97,8	106,6	+6,5	+9,0	
108,6	112,8	120,1	146,3	80,9	99,3	118,9	104,8	112,2	122,8	103,9	98,9	122,6	117,6	121,5	+1,2	+3,3	
138,1	139,1	133,4	129,5	107,1	121,6	151,8	128,8	131,5	135,2	101,7	100,2	136,8	135,1	139,6	+4,6	+3,3	
117,9	113,4	109,4	112,7	85,9	103,4	137,2	116,5	123,1	118,7	83,0	84,5	116,1	108,6	111,5	+1,9	+2,7	
161,3	168,5	161,0	148,9	131,2	142,5	168,5	143,0	141,0	153,8	123,2	118,4	160,6	165,5	171,7	+6,6	+3,7	
142,3	142,6	136,5	132,4	109,3	123,8	154,6	130,8	133,3	137,2	102,9	101,4	139,7	138,4	143,0	+4,8	+3,3	
122,0	116,3	111,5	115,6	87,4	105,6	140,8	118,9	125,6	120,2	83,1	84,6	118,8	111,3	114,1	+2,3	+2,5	
163,4	170,2	162,9	150,1	132,4	143,0	169,1	143,4	141,6	155,0	123,7	118,9	161,6	166,9	173,5	+6,5	+4,0	
175,1	172,2	162,7	151,8	133,4	147,3	185,2	155,2	157,3	161,7	118,6	116,9	169,7	164,5	171,5	+5,4	+4,3	
148,9	140,1	129,4	127,5	104,9	125,4	167,0	139,6	148,5	139,4	94,3	97,1	143,7	130,4	132,4	+2,3	+1,5	
202,0	204,8	196,7	177,1	162,8	169,8	203,8	171,4	166,4	184,6	143,6	137,1	196,6	199,7	211,7	+7,6	+6,0	

SYPRO- NR.	WIRTSCHAFTSGLIEDERUNG		1985	1986	1987	VERÄNDERUNG IN O/O GEGEN VORJAHR	1987	1987	1988	1988	1988	VERÄNDERUNG IN O/O GEGEN VORJAHRES-VOR- QUARTAL	
			DURCHSCHNITT				3. VJ	4. VJ	1. VJ	2. VJ	3. VJ		
3313	H. V. LASTKRAFTWAGEN U. AE. (EINSCHL. MOTOREN)	INSGESAMT	83,3	76,6	70,7	-7,7	62,0	80,1	70,0	78,4	68,2	+10,0	-13,0
		INLAND	81,2	78,1	68,2	-12,7	58,2	75,2	64,6	75,8	60,1	+3,3	-20,7
		AUSLAND	85,7	74,8	73,6	-1,7	66,2	85,6	75,9	81,4	77,3	+16,8	-6,0
34	SCHIFFBAU	INSGESAMT	110,7	90,4	94,6	+4,6	89,2	103,0	59,6	56,9	96,2	+7,8	+69,1
		INLAND	96,4	82,5	58,6	-29,0	62,7	62,6	33,9	38,6	44,8	-28,5	+16,4
		AUSLAND	132,1	102,1	148,3	+45,2	129,1	164,0	98,1	84,5	173,2	+34,2	+106,0
36	ELEKTROTECHNIK	INSGESAMT	117,3	119,8	121,7	+1,6	122,7	132,7	118,1	125,6	132,8	+8,2	+6,7
		INLAND	113,8	116,1	118,4	+2,0	119,5	129,7	113,7	121,8	130,7	+9,4	+7,3
		AUSLAND	124,8	127,9	129,0	+0,9	129,8	139,1	127,9	133,7	137,2	+5,7	+2,6
3711-60	FEINMECHANIK, OPTIK	INSGESAMT	102,1	104,4	104,6	+0,2	100,7	114,7	106,2	106,4	108,8	+6,1	-0,6
		INLAND	94,2	96,8	99,2	+2,6	95,6	109,3	100,3	100,7	102,6	+7,4	+1,9
		AUSLAND	117,9	119,6	116,4	-3,6	111,3	125,5	117,8	117,5	112,0	+0,6	-4,7
38	H. V. EDM-WAREN	INSGESAMT	98,3	101,2	103,0	+1,8	102,5	108,9	107,7	108,5	106,6	+3,0	-2,7
		INLAND	91,8	94,7	96,4	+1,8	94,7	102,1	99,9	100,6	99,5	+2,9	-1,1
		AUSLAND	121,8	124,8	127,4	+2,1	123,5	133,7	136,3	137,2	128,1	+3,7	-6,6
3830	H. V. HEIZ-U. KOCHGERÄTEN	INSGESAMT	109,0	117,6	119,8	+1,6	115,5	138,8	117,3	106,8	109,2	-5,5	+2,2
		INLAND	97,5	100,6	105,8	+5,2	111,2	123,3	104,6	87,7	95,9	-13,8	+9,4
		AUSLAND	138,3	160,2	163,2	-4,4	126,9	176,7	148,3	163,3	141,6	+12,4	-7,7
3850	H. V. SCHLOSSERN, BESCHLAGEN	INSGESAMT	92,2	97,2	101,4	+4,3	98,8	103,7	110,6	108,9	103,7	+6,0	-4,8
		INLAND	85,9	90,3	92,7	+2,7	90,7	93,2	100,3	99,0	96,7	+5,8	-3,3
		AUSLAND	118,7	126,1	137,8	+9,3	132,8	147,3	152,8	149,0	136,3	+2,6	-8,5
50	H. V. BUEROMASCHINEN, ADV- GERÄTEN U. -EINR.	INSGESAMT	203,8	214,0	222,5	+4,0	223,4	274,4	215,6	242,5	239,1	+7,0	-1,4
		INLAND	181,9	206,3	211,1	+2,3	214,8	268,7	198,0	224,1	235,9	+9,8	+6,3
		AUSLAND	229,8	223,3	237,7	+6,4	234,8	281,9	239,0	267,0	243,0	+3,8	-9,0
5060	H. V. BUEROMASCHINEN	INSGESAMT	104,1	74,2	63,1	-15,0	88,5	69,7	71,8	71,0	60,3	+3,1	-15,1
		INLAND	109,6	87,9	78,7	-10,5	69,1	90,6	89,7	87,7	74,2	+7,4	-15,4
		AUSLAND	99,2	62,2	49,1	-21,1	48,7	50,9	55,6	55,6	47,6	+2,6	-14,6
5080	H. V. ADV-GERÄTEN U. -EINRICHTUNGEN	INSGESAMT	233,9	288,3	275,8	+6,7	278,4	343,2	263,7	301,1	299,2	+7,8	-0,6
		INLAND	200,0	236,3	245,7	+4,0	253,3	315,5	226,5	261,4	278,5	+10,3	+6,9
		AUSLAND	278,2	288,6	320,6	+11,1	316,6	385,4	320,6	360,9	328,8	+3,9	-8,9
	VERBRAUCHSGÜTER PRODUZIERENDES GEWERBE	INSGESAMT	96,5	98,2	99,2	+1,0	100,2	101,8	106,4	98,0	102,9	+2,7	+5,0
		INLAND	90,2	91,8	92,9	+1,2	93,3	96,1	98,8	91,4	95,5	+2,4	+4,5
		AUSLAND	131,9	134,3	134,3	0	138,8	133,4	149,7	136,2	144,7	+4,3	+6,2
51	FEINKERAMIK	INSGESAMT	84,6	84,5	82,0	-3,0	81,5	82,1	86,0	84,5	81,2	-0,4	-3,9
		INLAND	81,2	81,8	80,5	-1,6	79,7	83,5	84,9	81,2	79,7	0	-1,8
		AUSLAND	91,4	89,9	84,9	-8,6	85,0	79,5	88,1	90,9	84,1	-1,1	-7,5
5110	H. V. PORZELLAN	INSGESAMT	89,9	87,0	83,6	-3,9	81,4	87,3	85,2	82,6	79,6	-2,2	-3,6
		INLAND	82,3	81,9	81,0	-1,1	77,4	91,3	79,7	74,8	74,1	-4,3	-0,5
		AUSLAND	101,5	94,7	87,6	-7,5	87,6	81,2	93,6	95,2	88,0	+0,5	-7,6
52	H. U. VERARB. V. GLAS	INSGESAMT	99,5	102,8	104,1	+1,3	103,6	108,5	108,7	109,7	107,0	+3,3	-2,5
		INLAND	88,3	92,2	95,9	+4,0	97,0	101,7	98,1	98,4	98,6	+1,6	+0,2
		AUSLAND	139,4	139,2	131,5	-5,5	125,6	131,5	144,4	147,4	135,1	+7,6	-8,3
5421-24	H. V. HOLZBOBELN, POLSTERBOBELN	INSGESAMT	74,5	74,9	76,0	+1,5	70,4	83,3	78,7	78,7	71,3	+1,3	-9,4
		INLAND	70,7	70,4	71,8	+2,0	66,0	78,9	74,5	74,1	66,9	+1,4	-9,7
		AUSLAND	107,4	112,6	112,0	-0,7	108,1	121,6	115,4	118,7	110,4	+2,1	-7,0
56	PAPIER-U. PAPPE- VERARBEITUNG	INSGESAMT	106,5	109,0	111,5	+2,3	111,5	115,1	119,5	112,0	116,0	+3,9	+3,6
		INLAND	99,0	101,3	103,2	+1,9	103,0	107,0	110,4	102,2	106,6	+3,5	+4,3
		AUSLAND	169,4	173,0	181,4	+4,9	184,6	183,7	196,4	194,5	195,9	+6,1	+0,7
57	DRUCKEREI, Vervielfachung	INSGESAMT	99,4	101,8	104,9	+3,0	102,3	116,7	105,2	104,3	104,6	+2,2	+0,3
		INLAND	98,4	101,2	104,4	+3,2	101,3	118,7	104,5	103,3	103,6	+2,3	+0,3
		AUSLAND	114,1	110,9	112,1	+1,1	116,4	131,3	116,1	119,9	119,6	+2,7	-0,3
58	H. V. KUNSTSTOFFWAREN	INSGESAMT	116,0	122,0	128,2	+8,1	127,9	131,1	138,5	141,0	137,1	+7,2	-2,8
		INLAND	107,8	113,3	118,7	+4,8	119,2	121,5	125,9	128,8	126,7	+6,3	-1,6
		AUSLAND	153,1	161,3	172,0	+6,6	168,3	175,7	197,1	197,4	185,5	+10,2	-6,0
61	LEDERERZEUGUNG	INSGESAMT	111,1	104,3	103,1	-1,2	92,4	106,1	103,8	100,0	87,0	-5,8	-13,0
		INLAND	108,4	103,8	105,2	+1,3	93,6	107,6	105,1	99,6	88,2	-5,8	-11,4
		AUSLAND	119,3	105,8	96,8	-8,8	88,6	101,2	99,5	101,1	83,6	-5,6	-17,3
62	LEDERVERARBEITUNG	INSGESAMT	83,4	83,2	80,3	-3,5	87,2	79,0	83,6	67,6	83,6	+4,1	+23,7
		INLAND	76,9	77,1	74,5	-3,4	79,8	72,4	78,6	62,5	77,0	+3,5	+23,2
		AUSLAND	123,3	120,3	115,8	-3,7	132,9	119,6	114,3	99,1	124,0	+6,3	+25,1
6251	H. V. SCHUHEN	INSGESAMT	86,1	85,4	81,4	-4,7	91,7	75,3	87,6	68,1	87,7	+4,4	+28,8
		INLAND	79,8	79,4	75,3	-5,2	83,4	67,9	82,9	63,3	80,9	-3,0	+27,8
		AUSLAND	124,9	122,6	119,5	-2,5	143,6	121,7	117,1	98,0	130,3	+9,3	+33,0
63	TEXTILGEWERBE	INSGESAMT	92,7	92,9	90,8	-2,3	87,6	92,7	95,4	88,4	86,6	-1,1	-2,0
		INLAND	84,3	84,5	82,9	-1,9	80,1	84,8	86,8	80,1	78,6	+1,9	-1,9
		AUSLAND	127,1	126,8	123,2	-2,8	118,4	125,1	130,8	122,9	119,4	+0,8	-2,8
64	BEKLEIDUNGSGEWERBE	INSGESAMT	91,0	91,3	88,6	-3,0	112,2	75,0	113,7	61,1	115,6	+3,0	+89,2
		INLAND	84,9	83,9	81,3	-3,1	88,9	71,9	102,2	59,2	102,2	+3,3	+72,6
		AUSLAND	128,4	135,8	132,0	-2,8	191,2	93,2	182,3	72,2	195,7	+2,4	+171,1

2 UMSATZ IM VERARBEITENDEN GEWERBE
2.2 KALENDER- UND SAISONBEREINIGTER WERT
WERTINDEX 1980 = 100

SYPRO- NR.	WIRTSCHAFTSGLIEDERUNG	1987	1987	1988	1988	1988	1988	1988	1988	1988	1988	1988	1988	1988	1988	VERÄND. IN O/O GEGEN VORMONAT
		NOV.	DEZ.	JAN.	FEB.	MAR.	APR.	MAI	JUNI	JULI	AUG.	SEP.	OKT.	NOV.		
	VERARBEITENDES GEWERBE 1)	INSGES. INLAND AUSLAND	131,8 121,4 155,2	131,2 120,9 154,5	130,0 118,4 155,8	131,5 121,3 154,5	136,3 125,5 160,9	137,6 128,4 158,2	135,2 124,2 160,1	137,6 126,4 162,6	137,7 127,7 159,7	138,9 127,0 166,0	140,1 127,6 168,6	138,1 125,5 166,2	139,2 128,1 164,5	+ 0,8 + 2,1 - 1,0
	GRUNDSTOFF-UND PRODUKTIONSQUETER- GEWERBE	INSGES. INLAND AUSLAND	118,9 106,0 143,0	118,0 107,2 142,1	121,3 109,4 147,3	121,1 109,4 146,7	124,3 111,9 151,9	121,7 109,5 147,7	123,1 110,8 150,0	125,4 112,7 153,3	124,1 111,4 151,2	128,1 115,2 156,6	129,3 116,1 158,0	128,0 114,4 157,6	130,2 116,3 160,7	+ 1,7 + 1,7 + 2,0
25	GEN.-U. VERARB. V. STEINEN U. ERDEN	INSGES. INLAND AUSLAND	101,2 98,8 129,8	99,5 96,9 130,1	111,7 109,6 138,2	107,8 105,8 133,5	109,2 104,2 142,3	101,1 97,8 138,7	103,5 100,3 142,5	104,2 101,0 141,0	98,7 95,3 138,4	105,4 102,5 139,0	105,1 101,4 147,6	98,9 95,4 139,6	102,0 98,0 147,6	+ 3,1 + 2,7 + 5,7
2711-15	HOCHOFEN-, STAHL- U. WÄRMALZWERKE, H. V. STAHLROHREN	INSGES. INLAND AUSLAND	89,5 86,8 95,1	91,2 89,3 94,2	92,7 87,8 101,1	92,2 87,3 101,9	95,8 90,8 104,5	93,7 89,1 101,4	94,1 92,8 102,4	101,4 96,3 110,3	99,8 95,2 107,3	107,1 103,0 115,6	106,3 103,6 116,5	109,1 104,2 118,0	111,3 106,0 120,8	+ 2,0 + 1,7 + 2,4
2850	NE-METALLHALB- ZEUGWERKE	INSGES. INLAND AUSLAND	116,1 100,6 152,5	116,0 101,2 151,3	118,3 102,2 155,7	120,8 103,3 151,9	124,6 106,9 166,9	124,3 106,8 164,8	126,4 112,0 168,2	129,8 111,4 172,2	128,4 115,3 170,1	133,0 118,2 183,5	137,7 116,1 183,5	135,7 116,2 181,0	140,5 121,6 185,4	+ 3,5 + 4,6 + 2,4
40	CHEMISCHE INDUSTRIE	INSGES. INLAND AUSLAND	134,4 120,9 155,9	132,7 119,4 154,3	135,6 120,6 159,3	135,4 121,3 157,9	139,0 124,2 163,4	135,7 121,7 158,0	137,7 123,2 160,9	139,1 124,9 162,4	138,2 123,7 161,1	141,3 125,9 164,6	141,5 126,7 165,8	140,8 125,5 165,2	142,6 127,4 167,3	+ 1,3 + 1,5 + 1,3
55	ZELLSTOFF-HOLZ- SCHLIFF-PAPIER-U. PAPPEERGEZUG	INSGES. INLAND AUSLAND	151,8 128,2 224,0	149,9 123,9 220,3	149,5 122,0 223,6	151,7 124,2 225,9	156,6 125,5 241,9	154,8 124,5 236,5	156,2 125,0 241,1	158,8 123,7 248,7	159,0 127,1 244,6	163,2 130,1 253,6	166,4 130,5 262,9	166,0 129,3 265,2	167,5 128,3 273,9	+ 0,9 - 0,8 + 3,3
59	GUMMI-VERARBEITUNG	INSGES. INLAND AUSLAND	132,3 126,6 150,1	131,1 123,4 155,9	130,1 121,8 156,8	132,8 126,2 153,7	134,0 126,3 158,3	132,2 124,2 155,7	131,8 124,9 153,8	134,2 124,5 165,0	131,4 124,1 154,8	134,5 126,0 161,5	139,0 131,7 162,4	134,5 125,8 162,3	140,7 131,3 171,0	+ 4,6 + 4,4 + 5,4
	INVESTITIONSQUETER GEWERBE	INSGES. INLAND AUSLAND	142,8 133,4 159,2	143,4 134,0 159,5	137,8 126,1 156,1	140,9 132,3 156,1	148,0 138,7 163,8	152,1 138,7 161,3	146,6 137,2 163,8	149,9 140,4 165,8	151,0 144,7 162,2	149,9 139,0 169,5	151,7 139,5 172,6	148,9 137,5 168,9	150,0 141,8 164,6	+ 0,7 + 3,1 - 2,5
3021-25	STAHLVERFORMUNG, OBERFLÄCHENVER- EDLUNG, HAERTUNG	INSGES. INLAND AUSLAND	123,6 118,2 153,2	122,6 117,4 151,8	123,5 118,5 151,6	124,6 118,8 155,9	127,9 121,7 162,7	126,2 120,6 155,9	127,5 121,1 162,7	127,5 124,1 164,3	130,1 124,1 157,1	126,8 127,9 165,5	133,7 126,9 166,6	133,0 125,9 166,4	135,8 129,5 171,4	+ 2,7 + 2,9 + 3,0
31	STAHL-U. LEICHT- METALLBAU, SCHIE- NEFHRZEUGBAU	INSGES. INLAND AUSLAND	107,5 127,8 36,0	119,7 122,8 100,3	123,5 129,5 102,2	111,9 116,1 88,2	127,8 129,9 119,5	138,8 129,9 119,5	126,3 131,1 174,6	136,8 144,3 109,1	123,2 144,3 93,0	119,9 133,1 60,4	131,8 115,6 211,1	125,6 132,1 101,4	108,5 121,5 64,8	-13,6 - 8,0 -36,1
32	MASCHINENBAU	INSGES. INLAND AUSLAND	136,4 130,8 144,5	135,9 133,0 138,1	123,0 107,2 142,8	134,9 130,1 141,3	140,7 136,6 144,7	151,1 161,6 142,2	142,0 134,2 152,6	142,3 136,9 146,6	151,9 154,7 147,9	141,7 136,4 149,8	144,9 135,6 156,4	140,2 131,9 151,0	143,0 140,8 145,9	+ 2,0 - 6,7 - 3,4
33	STRASSENFAHR- ZEUGBAU	INSGES. INLAND AUSLAND	166,2 143,7 191,1	162,3 140,6 186,3	162,9 143,1 184,7	164,5 136,6 174,2	168,3 149,1 189,5	160,6 139,9 183,1	165,5 149,1 183,5	168,5 146,8 193,1	160,5 137,4 185,7	173,2 143,4 207,2	169,2 144,5 200,6	168,0 142,5 196,8	171,4 144,6 202,1	+ 2,0 + 1,5 + 2,7
36	ELEKTROTECHNIK	INSGES. INLAND AUSLAND	141,6 135,2 155,6	146,0 140,6 157,4	138,2 130,2 156,0	143,7 139,5 152,7	148,4 142,1 159,7	155,5 160,7 159,7	147,3 141,4 160,4	153,1 147,5 165,1	157,6 146,1 160,6	152,2 145,1 165,4	153,4 148,8 163,0	154,2 148,0 168,4	155,3 153,6 159,8	+ 0,7 + 3,8 - 5,7
3711-60	FEINMECHANIK, OPTIK	INSGES. INLAND AUSLAND	130,5 122,5 146,9	130,2 122,9 145,9	132,2 121,8 153,1	129,7 121,3 146,7	133,6 126,0 149,8	130,4 121,8 147,6	132,2 124,6 147,8	135,5 126,3 147,8	134,6 127,2 148,8	137,0 127,2 147,9	141,2 135,7 162,6	139,2 135,8 145,4	146,2 143,7 151,9	+ 5,0 + 5,8 + 4,5
38	H. V. EDM-WAREN	INSGES. INLAND AUSLAND	131,7 122,5 165,5	129,6 120,9 162,2	131,9 123,3 163,8	131,7 122,8 164,6	136,1 126,4 172,2	132,8 123,3 167,8	134,8 125,8 167,9	136,5 127,3 170,5	131,3 127,3 165,4	136,8 127,1 172,4	136,7 127,1 172,4	134,2 124,7 169,2	137,0 127,1 174,1	+ 2,1 + 1,9 + 2,9
50	H. V. BÜROMASCHI- NEN, ADV.-GERÄTEN UND-EINRICHTUNGEN	INSGES. INLAND AUSLAND	216,4 217,7 214,8	221,1 212,5 234,8	209,5 210,9 207,2	209,6 214,2 203,9	223,1 222,1 223,7	217,7 216,2 218,9	219,5 219,5 220,1	225,5 224,4 223,8	205,8 219,2 208,8	207,6 213,7 206,3	213,7 216,5 211,2	199,7 204,4 192,7	187,8 196,9 176,5	- 6,0 - 3,7 - 8,4
	VERBRAUCHSQUETER PRODUZIERENDES GEWERBE	INSGES. INLAND AUSLAND	122,1 113,9 168,2	120,8 112,9 165,9	122,7 114,6 168,9	122,3 114,2 167,8	126,1 117,6 174,3	123,4 115,2 174,0	124,3 118,8 170,0	125,9 117,3 173,0	122,8 114,7 175,2	127,5 119,0 175,7	127,0 118,2 176,9	124,5 115,7 174,1	126,4 117,2 178,1	+ 1,5 + 1,3 + 2,3
5421-24	H. V. HOLZMOBELN, POLSTERMOBELN	INSGES. INLAND AUSLAND	104,1 98,1 154,9	100,7 94,9 150,1	103,6 97,9 151,8	103,3 97,5 151,9	109,2 103,2 159,7	104,9 99,2 153,9	105,9 100,3 155,3	105,8 100,1 155,3	100,1 95,3 140,6	110,8 104,3 166,6	106,5 100,8 156,8	105,9 99,6 158,5	106,5 100,3 159,0	+ 0,6 + 0,7 + 0,3
56	PAPIER-U. PAPPE- VERARBEITUNG	INSGES. INLAND AUSLAND	137,5 127,2 224,7	136,5 126,0 225,7	138,7 128,6 223,5	137,4 126,8 227,1	141,3 130,2 234,0	138,0 126,2 235,0	140,1 128,5 239,6	139,8 129,3 230,2	139,9 128,6 233,2	143,8 133,2 234,8	144,2 132,0 245,3	141,0 128,8 244,0	144,7 132,8 247,0	+ 2,6 + 3,1 + 1,2
57	DRUCKEREI, VER- VIELFÄLTIGUNG	INSGES. INLAND AUSLAND	130,9 129,8 148,6	132,6 131,4 152,5	131,2 129,9 151,1	130,4 128,9 154,3	133,3 131,7 159,6	133,1 132,0 149,5	134,4 132,3 167,2	135,3 133,3 172,5	134,4 133,3 153,8	133,6 133,8 149,1	134,8 135,3 161,9	137,1 134,4 161,5	136,2 135,3 166,7	+ 0,7 + 0,7 + 3,2
58	H. V. KUNSTSTOFF- WAREN	INSGES. INLAND AUSLAND	148,8 137,4 202,1	147,4 136,2 199,5	151,3 139,1 207,7	151,8 139,6 208,4	158,2 145,4 217,4	154,6 142,0 211,6	156,8 143,9 217,0	160,2 145,6 223,6	155,4 143,1 210,2	160,5 147,9 218,7	162,1 148,5 225,0	158,8 145,6 219,9	162,9 149,0 227,3	+ 2,6 + 2,3 + 3,4
63	TEXTILGEWERBE	INSGES. INLAND AUSLAND	108,1 98,6 146,3	106,9 97,7 143,6	107,2 98,1 143,3	105,8 96,8 141,7	108,1 98,8 144,9	106,4 97,9 140,3	107,2 97,9 144,3	108,6 99,6 144,7	108,6 98,5 141,9	104,5 100,2 147,2	109,7 98,2 148,2	106,1 96,0 146,7	108,0 97,8 148,8	+ 1,8 + 1,9 + 1,4
64	BEKLEIDUNGS- GEWERBE	INSGES. INLAND AUSLAND	110,0 100,0 172,8	110,7 101,3 168,4	114,0 104,2 175,5	113,2 104,6 167,2	118,0 107,5 184,1	111,0 100,9 173,9	110,0 100,1 171,3	114,2 103,8 171,3	112,0 102,9 176,7	116,9 106,1 184,3	116,4 105,7 183,7	108,9 98,9 171,4	112,3 101,1 182,6	+ 3,1 + 2,2 + 6,5

1) AUSGEWÄHLTE WIRTSCHAFTSZWEIGE (OHNE NÄHRUNGS- UND GENUSSMITTELGEWERBE).

2 UMSATZ IM VERARBEITENDEN GEBERBE
2.2 KALENDER- UND SAISONBEREINIGTER WERT
VOLUMENINDEX 1990 = 100

SYPRO- NR.	WIRTSCHAFTSGLIEDERUNG	1987	1987	1988	1988	1988	1988	1988	1988	1988	1988	1988	1988	1988	VERÄND. IN O/O GEGEN VORMONAT	
		NOV.	DEZ.	JAN.	FEB.	MAR.	APR.	MAI	JUNI	JULI	AUG.	SEP.	OKT.	NOV.		
	VERARBEITENDES GEBERBE 1)	INSGES. INLAND AUSLAND	110,1 101,3 130,1	109,5 100,8 129,3	108,4 98,6 130,3	109,5 100,8 128,7	113,2 104,2 133,9	114,1 106,4 131,2	111,6 102,6 132,4	113,5 104,4 134,0	113,4 105,1 131,4	113,9 104,2 136,2	114,3 104,2 137,6	112,3 102,0 136,1	112,8 103,9 133,2	+ 0,4 + 1,9 - 1,4
	GRUNDSTOFF-UND PRODUKTIONSGUETER- GEBERBE	INSGES. INLAND AUSLAND	107,3 96,2 132,9	106,3 95,3 131,6	109,1 97,2 135,9	108,8 97,2 135,0	111,4 99,2 139,1	108,4 96,8 134,1	109,4 97,7 135,6	110,8 98,9 137,7	109,0 97,2 134,9	112,2 100,2 139,1	112,3 100,1 139,0	110,2 97,8 137,8	112,0 99,3 140,0	+ 1,6 + 1,8 + 1,6
25	GEW.U. VERARB. V. STEINEN U. ERDEN	INSGES. INLAND AUSLAND	84,3 82,4 107,3	83,0 80,9 107,7	93,2 91,6 112,0	89,9 88,2 110,8	91,0 88,6 117,4	84,1 81,4 114,4	86,0 83,4 117,4	86,6 84,1 118,9	82,1 79,4 113,8	87,6 85,3 114,2	87,3 84,4 121,3	82,0 79,1 114,4	84,7 81,4 121,1	+ 3,3 + 2,9 + 5,9
2711-15	HOCHFEN-, STAHL- U. WARMALZWERKE H. V. STAHLROHREN	INSGES. INLAND AUSLAND	86,5 81,6 96,4	87,2 83,1 94,8	88,6 82,1 100,5	88,1 81,6 100,7	90,6 84,6 101,9	88,0 83,0 97,0	89,7 86,1 96,4	93,6 88,7 102,0	91,1 86,9 98,0	97,1 93,4 103,0	96,6 92,9 102,1	97,0 92,9 104,1	98,3 94,1 105,3	+ 1,3 + 1,3 + 1,2
2890	NE-METALLHALB- ZEUGWERKE	INSGES. INLAND AUSLAND	111,4 95,7 149,3	110,5 95,9 146,4	109,8 94,6 145,8	111,9 95,4 151,4	114,0 97,9 152,2	111,7 96,2 146,9	111,2 95,5 147,7	110,7 95,6 146,4	107,8 93,2 141,7	110,2 95,1 146,7	109,4 93,5 147,5	103,9 87,9 141,8	108,1 93,4 142,8	+ 4,0 + 6,3 + 0,7
40	CHEMISCHE INDUSTRIE	INSGES. INLAND AUSLAND	120,6 107,5 142,5	119,2 106,2 140,9	121,8 107,4 145,2	121,5 107,9 143,9	124,6 110,2 148,3	121,1 107,6 143,4	122,8 109,0 145,4	123,8 110,1 146,3	122,2 108,4 144,5	124,6 110,2 148,5	124,2 110,2 147,1	122,8 108,6 146,1	124,1 109,9 147,8	+ 1,1 + 1,2 + 1,0
55	ZELLSTOFF-HOLZ- SCHLIFF-PAPIER-U. PAPPEERZEUGUNG	INSGES. INLAND AUSLAND	134,7 110,5 201,4	132,7 109,3 197,3	131,9 107,1 199,7	133,7 109,1 201,1	137,8 110,1 217,3	136,3 109,1 210,6	137,4 109,7 213,6	139,2 109,9 219,4	138,3 110,2 214,0	141,2 112,5 220,2	142,3 111,4 226,3	140,1 108,8 226,9	140,4 107,5 231,3	+ 0,2 - 1,2 + 2,4
59	GUMMI VERARBEITUNG	INSGES. INLAND AUSLAND	107,9 101,5 129,7	106,9 98,9 134,8	106,2 97,8 135,6	108,5 101,4 133,0	109,5 101,5 137,1	107,7 99,8 134,5	107,4 100,1 132,6	109,4 99,8 142,1	107,1 99,5 133,6	109,5 100,9 139,2	113,2 105,3 140,1	109,6 100,7 140,3	114,6 105,0 147,6	+ 4,6 + 4,3 + 5,2
	INVESTITIONSGUETER PRODUZIERENDES GEBERBE	INSGES. INLAND AUSLAND	114,7 107,5 127,3	115,0 107,6 127,3	110,5 101,3 126,4	112,7 106,2 124,4	118,4 101,2 130,3	116,4 117,6 128,1	116,7 109,3 129,6	119,3 112,2 131,1	120,2 115,3 128,4	118,9 110,6 134,0	119,7 110,4 135,8	117,3 108,7 132,6	117,9 111,9 128,7	+ 0,8 + 2,9 - 2,9
3021-25	STAHLVERFORMUNG, OBERFLÄCHENVER- EDLUNG, HAERTUNG	INSGES. INLAND AUSLAND	104,9 100,1 132,3	103,9 99,2 131,1	104,9 100,2 131,2	105,8 100,5 135,0	108,4 102,8 140,4	107,1 102,1 134,6	108,0 102,7 137,9	109,7 104,3 141,7	107,2 102,0 135,5	112,7 107,5 142,5	112,3 106,7 143,4	111,2 105,8 142,9	114,1 108,3 146,9	+ 2,6 + 2,7 + 2,8
31	STAHL-U. LEICHT- METALLBAU, SCHIE- NENFAHRZEUGBAU	INSGES. INLAND AUSLAND	83,0 99,1 20,1	82,0 94,6 78,1	95,4 100,4 79,4	86,3 89,6 69,1	98,7 100,3 93,3	106,7 100,1 135,2	97,0 100,8 77,1	104,4 110,3 84,5	94,0 101,1 71,7	91,3 101,6 46,2	99,6 85,6 153,4	94,6 99,6 77,2	81,4 91,7 46,1	-14,0 - 7,9 -40,3
32	MASCHINENBAU	INSGES. INLAND AUSLAND	104,7 99,9 111,6	102,6 100,9 103,8	95,3 83,1 110,3	103,0 98,8 108,7	107,1 103,5 111,0	115,0 122,9 108,9	107,7 101,1 116,7	107,6 103,0 111,3	115,0 116,5 112,6	106,7 102,3 113,6	109,0 102,0 117,6	104,8 98,2 113,7	106,6 104,6 109,3	+ 1,7 + 6,5 - 3,9
33	STRASSENFAHR- ZEUGBAU	INSGES. INLAND AUSLAND	128,0 109,9 148,8	124,3 106,7 144,6	125,1 108,8 143,7	118,2 103,7 134,8	128,3 112,5 146,6	122,6 112,8 141,6	125,8 112,2 141,2	128,0 110,5 148,3	122,4 103,7 143,6	131,7 109,0 159,5	127,6 107,8 150,0	126,3 105,9 149,8	128,2 107,0 152,8	+ 1,5 + 1,0 + 2,0
36	ELEKTROTECHNIK	INSGES. INLAND AUSLAND	121,0 116,2 131,4	124,7 120,5 132,8	118,0 111,7 131,6	122,5 119,6 128,6	126,7 122,5 134,6	136,1 138,7 134,6	125,3 120,8 134,8	125,3 126,1 138,3	130,2 133,8 135,0	134,1 129,3 138,6	129,8 126,5 135,9	130,4 125,9 140,2	131,3 130,6 132,2	+ 0,7 + 3,7 - 5,7
3711-60	FEINMECHANIK, OPTIK	INSGES. INLAND AUSLAND	106,6 101,3 117,1	106,0 101,2 116,0	107,6 100,2 122,2	105,3 99,5 116,6	108,2 103,3 118,8	105,7 99,3 116,9	106,9 102,1 116,6	109,1 104,6 118,6	108,6 103,8 117,1	110,2 107,5 116,1	113,3 110,1 119,3	111,4 110,0 113,4	116,6 116,2 118,2	+ 4,7 + 5,6 + 4,2
38	H. V. EBM-WAREN	INSGES. INLAND AUSLAND	107,0 99,7 133,2	105,2 98,4 130,2	106,8 100,1 131,2	106,5 99,5 131,7	109,6 102,1 137,4	106,7 102,1 133,5	108,1 101,1 133,2	109,1 102,0 135,0	104,8 97,6 130,7	108,8 101,4 136,2	108,5 101,1 135,7	106,0 98,7 132,8	107,9 100,2 136,1	+ 1,8 + 1,5 + 2,6
50	H. V. BUEROMASCHI- NEN, ADV.-GERAETEN UND-EINRICHTUNGEN	INSGES. INLAND AUSLAND	242,9 230,0 259,5	249,8 229,4 281,4	228,1 221,8 239,7	235,5 237,0 246,7	250,5 235,7 269,0	245,1 229,9 264,3	248,0 234,3 266,1	257,3 244,8 272,7	233,8 234,8 230,3	236,8 225,8 250,7	246,6 235,6 262,7	229,4 221,5 238,4	217,4 214,4 220,8	- 5,2 - 3,2 - 7,4
	VERBRAUCHSGUETER PRODUZIERENDES GEBERBE	INSGES. INLAND AUSLAND	101,0 94,2 139,0	100,0 93,4 137,0	101,4 94,7 139,3	100,8 94,1 138,2	103,7 96,7 143,4	101,5 94,7 139,8	102,0 94,9 142,0	103,1 96,0 143,5	100,4 93,8 143,1	103,9 96,8 145,4	103,2 95,9 144,3	101,0 93,7 141,9	102,1 94,6 144,8	+ 1,1 + 1,0 + 2,1
5421-24	H. V. HOLZMOEBELN, POLSTERMOEBELN	INSGES. INLAND AUSLAND	77,7 73,2 117,4	75,1 70,7 113,8	77,5 73,1 115,1	76,7 72,3 114,7	80,8 76,3 120,4	77,8 73,3 116,8	78,1 73,8 116,6	77,7 73,3 116,6	73,8 70,1 106,3	81,6 76,7 125,6	77,5 73,2 115,3	76,9 72,1 116,2	76,7 72,1 118,1	- 0,3 0,0 - 0,1
56	PAPIER-U. PAPPE- VERARBEITUNG	INSGES. INLAND AUSLAND	114,2 105,6 187,1	113,2 104,4 187,8	114,9 106,6 186,0	113,7 104,7 189,2	116,8 107,5 194,4	114,2 104,3 195,0	115,5 105,8 198,8	115,2 106,8 190,8	115,0 105,5 193,8	117,6 108,8 194,4	117,4 107,3 203,1	114,2 104,0 201,6	116,5 106,5 204,1	+ 2,0 + 2,4 + 1,2
57	DRUCKEREI, VER- VIELFAELTIGUNG	INSGES. INLAND AUSLAND	106,4 105,7 117,4	106,3 107,4 120,1	106,6 108,6 118,8	105,6 104,6 120,6	107,9 106,7 124,7	108,8 106,1 116,6	107,8 106,4 130,4	108,2 106,8 134,4	107,0 106,1 118,6	107,4 106,8 125,5	109,1 107,9 124,7	107,6 106,7 129,0	108,4 107,1 129,0	+ 0,6 + 0,4 + 3,4
58	H. V. KUNSTSTOFF- WAREN	INSGES. INLAND AUSLAND	132,8 122,3 181,6	131,3 121,2 175,1	134,5 123,5 185,9	134,6 123,6 186,3	139,8 128,2 194,1	136,4 126,1 188,0	137,8 126,1 192,4	140,2 128,0 197,8	135,8 124,7 185,5	139,6 128,2 192,8	140,5 128,2 197,6	137,3 125,4 192,9	140,0 127,5 196,7	+ 2,0 + 1,7 + 3,0
63	TEXTILGEBERBE	INSGES. INLAND AUSLAND	91,1 82,7 125,9	90,1 82,0 123,4	90,3 82,3 123,5	89,1 81,0 122,1	91,0 82,8 124,9	89,7 82,0 120,9	90,1 82,0 124,2	91,4 83,4 124,4	87,8 79,5 121,9	92,2 83,8 126,5	90,8 82,0 126,9	89,1 80,2 126,7	90,6 81,7 127,2	+ 1,7 + 1,9 + 1,2
64	BEKLEIDUNGS- GEBERBE	INSGES. INLAND AUSLAND	88,7 81,2 134,3	89,5 82,5 131,2	91,8 84,5 135,7	90,8 84,5 128,6	94,8 86,9 142,2	88,2 81,6 134,4	88,3 81,0 132,3	91,8 84,0 138,0	89,7 83,0 130,0	93,0 85,0 141,0	92,3 84,4 140,1	86,5 79,1 131,3	89,4 80,9 140,3	+ 3,4 + 2,3 + 6,9

1) AUSGEWAHLTE WIRTSCHAFTSZWEIGE (OHNE NHRUNGS- UND GENUSSMITTELGEBERBE).

3 AUFTRAGSEINGANG

3.1 ORIGINAL
1980

ART DER BAUTEN UND AUFTRAGGEBER	1985	1986	1987	1987	1987	1988	1988	1988	VERÄNDERUNG IN O/O GEGEN VORJAHRES-VOR- QUARTAL	WERT
	DURCHSCHNITT			3. VJ	4. VJ	1. VJ	2. VJ	3. VJ		
BAUHAUPTGEWERBE	87.4	95.3	92.7	105.9	89.1	86.3	111.0	114.8	8.4	3.4
HOCHBAU	82.9	89.2	87.7	97.6	85.7	88.0	106.6	106.6	9.2	-
WOHNUNGSBAU	68.2	64.8	61.0	67.3	58.4	61.3	77.1	74.0	10.0	-4.0
SONSTIGER HOCHBAU	95.0	109.2	109.6	122.4	107.9	109.9	130.8	133.3	8.9	1.9
GEWERBL. U. IND. BAU F. UNTERNEHMEN SOWIE LANDWIRTSCHAFTL. BAU	99.5	116.4	117.3	126.6	115.4	131.4	143.3	149.3	17.9	4.2
BAUTEN FÜR BUNDES- BAHN UND BUNDESPOST	113.2	150.9	107.8	161.1	94.3	95.4	156.9	155.1	-3.7	-1.1
BAUTEN FÜR ÖFFENTL. AUFTRAGGEBER UND ORGANISATIONEN OHNE ERWERBSZWECK	85.5	93.3	95.5	112.3	95.1	71.2	106.3	102.3	-6.9	-3.6
TIEFBAU	94.4	105.0	100.8	119.1	94.5	83.6	117.9	127.9	7.4	8.5
STRASSENBAU	92.9	96.7	94.7	125.7	80.6	67.3	124.0	124.5	-1.0	0.4
SONSTIGER TIEFBAU	95.3	109.6	104.1	115.5	102.2	92.6	114.5	129.8	12.4	13.4
GEWERBL. U. IND. BAU FÜR UNTERNEHMEN	115.4	140.1	136.7	154.5	139.3	132.3	161.0	172.8	11.8	7.3
BAUTEN FÜR BUNDES- BAHN UND BUNDESPOST	120.4	147.2	125.7	115.6	100.7	125.6	108.5	119.1	3.0	9.8
BAUTEN FÜR ÖFFENTL. AUFTRAGGEBER UND ORGANISATIONEN OHNE ERWERBSZWECK	84.3	93.1	89.6	102.4	90.0	73.8	99.9	117.2	14.5	17.3
										VOLUMEN
BAUHAUPTGEWERBE	81.7	87.6	84.0	95.8	80.3	77.4	99.2	102.2	6.7	3.0
HOCHBAU	75.1	79.5	76.9	85.3	74.8	76.7	92.2	91.4	7.2	-0.9
WOHNUNGSBAU	61.6	57.8	53.5	58.9	51.1	53.5	66.7	63.5	7.8	-4.8
SONSTIGER HOCHBAU	86.2	97.3	96.0	106.9	94.2	95.8	113.2	114.3	6.9	1.0
TIEFBAU	92.1	100.5	95.3	112.4	89.0	78.6	110.3	119.4	6.2	8.3
STRASSENBAU	91.2	93.2	90.2	119.4	76.5	63.8	117.0	117.2	-1.8	0.2
SONSTIGER TIEFBAU	92.6	104.5	98.0	106.5	95.8	86.7	106.6	120.5	11.1	13.0

IM BAUHAUPTGEWERBE

WERT
* 100

1987	1987	1987	1988	1988	1988	1988	1988	1988	1988	1988	1988	1988	1988	1988	VERÄNDERUNG IN O/O GEGEN VORJAHRES-VOR- MONAT	ART DER BAUTEN UND AUFTRAGGEBER
OKT.	NOV.	DEZ.	JAN.	FEB.	MAR.	APR.	MAI	JUNI	JULI	AUG.	SEP.	OKT.				

INDEX

100.5	82.8	84.0	63.4	74.5	121.0	104.9	107.7	120.4	112.9	108.1	123.4	103.5	3.0	-16.1	BAUHAUPTGEWERBE
93.6	84.7	78.7	67.4	77.4	119.2	102.1	105.0	112.7	101.2	105.6	113.0	98.4	5.1	-12.9	HOCHBAU
67.9	61.8	55.6	43.1	55.1	85.7	68.2	83.0	80.2	69.7	71.4	80.8	63.6	-6.3	-21.3	WOHNUNGSBAU
114.6	111.6	97.6	87.4	95.7	146.6	129.9	123.1	139.4	127.0	133.5	139.3	126.9	10.7	-8.9	SONSTIGER HOCHBAU
127.8	111.8	106.5	110.6	111.6	172.0	142.1	139.1	148.6	143.8	147.0	157.2	135.3	5.9	-13.9	GEWERBL.U. IND.BAU F. UNTERNEHMEN SOWIE LANDWIRTSCHAFTL. BAU
107.4	87.0	88.6	65.3	69.4	181.5	100.8	141.4	228.5	118.9	201.8	144.7	140.9	31.2	-2.6	BAUTEN FÜR BUNDES- BAHN UND BUNDESPOST
90.8	112.7	81.8	46.0	68.0	99.6	109.1	92.4	117.3	96.8	104.8	105.9	110.7	21.9	4.5	BAUTEN FÜR ÖFFENTL. AUFTRAGGEBER UND ORGANISATIONEN OHNE ERWERBSZWECK
111.3	79.7	92.5	57.1	70.0	123.8	109.2	111.9	132.6	131.6	112.3	139.9	111.6	0.3	-20.2	TIEFBAU
104.5	70.1	67.2	34.1	51.9	115.8	115.7	118.4	137.9	127.5	117.0	129.1	109.3	4.6	-15.3	STRASSENBAU
118.1	85.0	106.4	69.8	79.9	128.2	105.5	108.3	129.6	133.9	109.6	146.0	112.8	-2.0	-22.7	SONSTIGER TIEFBAU
146.2	127.5	144.2	106.4	128.6	161.9	145.6	152.7	184.8	168.0	169.4	181.1	173.6	18.7	-4.1	GEWERBL.U. IND.BAU FÜR UNTERNEHMEN
74.5	82.5	148.2	123.0	113.5	140.4	102.6	109.6	113.3	116.0	105.4	135.8	108.1	45.1	-20.4	BAUTEN FÜR BUNDES- BAHN UND BUNDESPOST
111.4	71.2	87.3	48.6	58.0	114.9	92.6	93.3	113.9	125.4	90.3	135.9	93.3	-16.2	-31.3	BAUTEN FÜR ÖFFENTL. AUFTRAGGEBER UND ORGANISATIONEN OHNE ERWERBSZWECK

INDEX

90.7	74.3	75.8	56.9	66.9	108.5	93.9	96.1	107.6	100.9	96.0	109.8	91.8	1.2	-16.4	BAUHAUPTGEWERBE
81.7	73.9	68.7	58.9	67.6	103.7	88.6	90.8	97.3	87.0	90.5	96.8	84.2	3.1	-13.0	HOCHBAU
59.4	45.3	48.6	37.7	48.1	74.6	59.2	71.7	69.2	60.0	61.3	69.3	54.5	-8.2	-21.4	WOHNUNGSBAU
100.0	97.4	85.2	76.3	83.5	127.6	112.7	106.5	120.3	109.2	114.5	119.3	108.6	8.6	-9.0	SONSTIGER HOCHBAU
104.9	75.0	87.0	53.7	65.8	116.2	102.3	104.6	123.9	122.9	104.8	130.4	103.9	-1.0	-20.3	TIEFBAU
99.2	66.6	63.8	32.4	49.2	109.7	109.3	111.6	130.0	120.1	110.2	121.4	102.7	3.5	-15.4	STRASSENBAU
108.0	78.7	99.8	65.4	74.9	119.8	98.4	100.7	120.6	124.4	101.8	135.4	104.5	-3.2	-22.8	SONSTIGER TIEFBAU

3 AUFTRAGSEINGANG IM BAUHAUPTGEWERBE
3.2 KALENDER- UND SAISONBEREINIGTER WERT
1980 = 100

ART DER BAUTEN UND AUFTRAGGEBER	1987 OKT.	1987 NOV.	1987 DEZ.	1988 JAN.	1988 FEB.	1988 MAR.	1988 APR.	1988 MÄI	1988 JUNI	1988 JULI	1988 AUG.	1988 SEP.	1988 OKT.	VERÄND. IN O/O GEGEN VORMONAT
WERTINDEX														
BAUHAUPTGEWERBE	97,1	98,3	96,8	101,0	99,8	105,6	98,4	99,5	99,7	102,7	100,2	103,2	101,2	- 1,9
HOCHBAU	91,8	96,4	91,6	97,3	96,6	104,4	95,1	97,4	97,2	95,1	99,4	97,5	97,1	- 0,4
WOHNUNGSBAU	65,6	61,4	64,9	68,4	68,3	70,4	64,7	73,9	66,0	69,9	68,5	67,5	62,7	- 7,1
SONSTIGER HOCHBAU	112,7	125,3	114,0	120,6	119,6	134,3	119,8	117,4	122,3	115,6	125,5	121,1	124,8	+ 3,1
GEWERBL.U. IND. BAU F. UNTERNEHMEN SOWIE LANDWIRTSCHAFTL. BAU	126,3	130,6	122,8	136,7	130,8	157,7	131,2	128,6	135,5	134,1	140,9	143,0	135,3	- 5,4
BAUTEN FÜR BUNDES- BAHN UND BUNDESPOST	116,5	124,3	120,1	113,7	131,4	157,9	95,2	158,2	179,4	114,5	141,4	69,9	141,8	+102,9
BAUTEN FÜR ÖFFENTL. AUFTRAGGEBER UND ORGANISATIONEN OHNE ERWERBSZWECK	86,4	119,4	96,6	90,2	97,4	92,2	99,8	93,3	95,2	80,6	96,2	82,2	103,9	+26,4
TIEFBAU	105,0	101,5	106,1	106,4	104,8	108,7	102,8	103,2	104,4	113,1	102,0	112,3	106,3	- 5,3
STRASSENBAU	98,9	95,8	96,9	98,2	100,3	103,7	105,4	98,9	100,0	101,5	93,6	93,0	99,9	- 7,4
SONSTIGER TIEFBAU	108,2	104,5	111,5	111,0	106,9	111,6	101,5	106,1	106,7	119,7	106,6	122,5	109,4	-10,7
GEWERBL.U. IND. BAU FÜR UNTERNEHMEN	139,7	137,6	150,6	146,8	158,2	154,2	145,6	150,6	155,6	152,5	161,7	160,9	167,5	+ 4,1
BAUTEN FÜR BUNDES- BAHN UND BUNDESPOST	100,7	122,7	129,9	149,0	107,7	112,4	104,5	109,8	68,6	123,3	123,5	124,0	140,0	+12,9
BAUTEN FÜR ÖFFENTL. AUFTRAGGEBER UND ORGANISATIONEN OHNE ERWERBSZWECK	96,5	91,1	95,6	91,3	89,5	96,3	87,1	91,4	94,5	107,2	84,9	109,6	83,8	-23,5
VOLUMENINDEX														
BAUHAUPTGEWERBE	87,6	88,6	87,2	91,1	89,8	94,5	88,0	88,7	88,8	91,7	88,9	91,6	89,8	- 2,0
HOCHBAU	80,2	84,3	79,9	85,0	84,2	90,5	82,3	84,2	83,7	81,9	85,4	83,5	83,1	- 0,5
WOHNUNGSBAU	57,4	53,7	56,6	59,8	59,5	61,1	56,1	63,8	56,8	59,8	58,9	57,8	53,7	- 7,1
SONSTIGER HOCHBAU	98,5	109,6	99,5	105,3	104,2	118,9	103,8	101,6	105,5	99,5	107,9	103,7	106,9	+ 3,1
TIEFBAU	98,9	95,7	99,8	100,4	98,6	101,9	96,2	96,4	97,4	105,6	95,1	104,5	98,9	- 5,4
STRASSENBAU	94,0	91,0	91,9	93,4	95,2	98,0	99,6	93,1	94,0	95,5	87,9	87,2	93,7	+ 7,5
SONSTIGER TIEFBAU	101,5	98,0	104,5	104,2	100,0	104,1	94,5	98,6	99,2	111,2	99,1	113,6	101,4	-10,7

4 AUFTRAGSBESTAND IM BAUHAUPTGEWERBE

4.1 ORIGINALWERT
1960 = 100

ART DER BAUTEN UND AUFTRAGGEBER	1985	1986	1987	1987	1987	1988	1988	1988	VERÄNDERUNG IN O/O GEGEN VORJAHRES-VOR- QUARTAL
	DURCHSCHNITT			SEP.	DEZ.	MAR.	JUNI	SEP.	

WERTINDEX

BAUHAUPTGEWERBE	77.3	81.7	82.3	83.0	73.9	83.7	88.1	86.3	4.0	-2.0
HOCHBAU	69.9	73.6	77.3	77.8	71.7	80.7	86.6	85.1	9.4	-1.7
WOHNUNGSBAU	59.6	53.7	60.1	60.1	46.7	50.8	55.6	54.1	8.0	-2.7
SONSTIGER HOCHBAU	78.1	89.7	99.1	100.1	91.8	104.8	111.5	110.0	9.9	-1.3
GEWERBL. U. IND. BAU F. UNTERNEHMEN SOWIE LANDWIRTSCHAFTL. BAU	84.2	98.8	112.3	114.3	103.6	125.0	132.2	129.4	13.2	-2.1
BAUTEN FÜR BUNDES- BAHN UND BUNDESPOST	105.0	120.8	125.9	131.8	109.9	112.5	114.7	117.9	-10.5	2.8
BAUTEN FÜR ÖFFENTL. AUFTRAGGEBER UND ORGANISATIONEN OHNE ERWERBSZWECK	68.3	75.8	80.1	79.5	75.1	77.8	84.1	84.0	5.7	-0.1
TIEFBAU	89.1	94.4	90.2	91.1	77.3	88.5	90.6	88.3	-3.1	-2.5
STRASSENBAU	75.6	76.9	76.9	79.8	64.0	76.7	85.0	79.7	-0.1	-6.2
SONSTIGER TIEFBAU	95.1	103.5	97.1	97.0	84.3	94.7	93.5	92.8	-4.3	-0.7
GEWERBL. U. IND. BAU FÜR UNTERNEHMEN	109.6	133.0	118.5	121.4	105.5	118.7	123.0	121.6	0.2	-1.1
BAUTEN FÜR BUNDES- BAHN UND BUNDESPOST	257.1	235.6	204.3	194.0	153.0	163.4	138.2	119.3	-38.5	-13.7
BAUTEN FÜR ÖFFENTL. AUFTRAGGEBER UND ORGANISATIONEN OHNE ERWERBSZWECK	74.0	81.3	79.7	80.1	71.5	81.2	81.7	83.3	4.0	2.0

VOLUMENINDEX

BAUHAUPTGEWERBE	72.5	75.2	74.6	75.0	66.5	75.4	78.8	76.7	2.3	-2.7
HOCHBAU	63.3	65.7	67.8	68.0	62.6	70.4	74.9	73.1	7.5	-2.4
WOHNUNGSBAU	53.9	47.8	44.0	43.8	40.8	44.3	48.0	46.5	6.2	-3.1
SONSTIGER HOCHBAU	70.9	80.0	86.9	87.4	80.1	91.4	95.6	94.5	8.1	-2.2
TIEFBAU	87.1	90.4	85.4	86.0	72.8	83.3	84.9	82.4	-4.2	-2.9
STRASSENBAU	74.4	74.2	73.4	75.9	60.8	72.8	80.3	75.0	-1.2	-6.6
SONSTIGER TIEFBAU	93.8	98.8	91.7	91.3	79.1	88.8	87.3	86.3	-5.5	-1.1

4 AUFTRAGSBESTAND IM BAUHAUPTGEWERBE

4.2 SAISONBEREINIGTER WERT
1980 = 100

ART DER BAUTEN UND AUFTRAGGEBER	1986	1986	1987	1987	1987	1987	1988	1988	1988	VERÄND. IN O/O GEGEN VORQUARTAL
	SEP.	DEZ.	MAR.	JUNI	SEP.	DEZ.	MAR.	JUNI	SEP.	

WERTINDEX

BAUHAUPTGEWERBE	83.8	82.5	83.5	82.3	81.1	82.3	82.0	83.5	84.6	1.3
HOCHBAU	76.0	76.2	77.7	77.1	76.2	76.3	79.4	82.8	84.0	1.4
WOHNUNGSBAU	52.6	49.9	50.4	48.2	49.6	51.6	49.8	52.5	53.5	1.9
SONSTIGER HOCHBAU	95.0	97.5	99.6	100.3	97.6	99.6	103.3	107.1	108.5	1.3
GEWERBL. U. IND. BAU F. UNTERNEHMEN SOWIE LANDWIRTSCHAFTL. BAU	105.8	109.1	111.8	113.2	111.3	114.0	120.7	126.3	127.7	1.1
BAUTEN FUER BUNDES- BAHN UND BUNDESPOST	131.2	144.4	135.7	132.9	123.5	111.9	115.0	117.2	110.9	-5.4
BAUTEN FUER OEFFENTL. AUFTRAGGEBER UND ORGANISATIONEN OHNE ERWERBSZWECK	78.0	79.0	81.8	81.1	77.9	79.6	77.9	81.0	82.8	2.2
TIEFBAU	96.0	92.4	92.9	90.5	88.8	88.6	86.1	84.7	85.8	1.3
STRASSENBAU	77.5	75.1	77.2	76.5	76.0	78.0	75.8	76.3	76.1	-0.3
SONSTIGER TIEFBAU	105.6	101.5	101.0	97.9	95.5	94.2	91.5	89.0	90.9	2.1
GEWERBL. U. IND. BAU FUER UNTERNEHMEN	135.8	128.5	120.0	117.9	118.8	116.5	117.9	116.8	118.4	1.4
BAUTEN FUER BUNDES- BAHN UND BUNDESPOST	242.8	234.6	231.4	219.2	192.5	175.4	154.2	126.5	117.7	-7.0
BAUTEN FUER OEFFENTL. AUFTRAGGEBER UND ORGANISATIONEN OHNE ERWERBSZWECK	82.6	79.7	81.4	79.0	78.8	79.7	78.2	78.4	81.6	4.1

VOLUMENINDEX

BAUHAUPTGEWERBE	77.0	75.5	76.2	74.7	73.4	74.2	73.7	74.6	75.3	0.9
HOCHBAU	67.6	67.5	68.5	67.7	66.7	68.4	69.1	71.6	72.3	1.0
WOHNUNGSBAU	46.7	44.2	44.5	42.3	43.9	45.2	43.3	45.4	46.1	1.5
SONSTIGER HOCHBAU	84.5	85.3	87.9	88.1	85.4	87.0	89.8	92.7	93.4	0.8
TIEFBAU	91.8	88.1	88.4	85.9	83.9	83.6	80.8	79.3	80.1	1.0
STRASSENBAU	74.6	72.1	74.0	73.1	72.4	74.1	71.8	72.0	71.6	-0.6
SONSTIGER TIEFBAU	100.7	96.5	95.9	92.5	90.0	88.5	85.5	83.1	84.6	1.8