

**PRODUZIERENDES GEWERBE**

**FACHSERIE**

**4**

**Reihe 2.2**

**Auftragseingang und Umsatz  
im Verarbeitenden Gewerbe**

**Auftragseingang und Auftragsbestand  
im Bauhauptgewerbe**

**– Indizes –**

**Juli 1988**

Statistisches Bundesamt  
Bibliothek - Dokumentation - Archiv



**HERAUSGEBER: STATISTISCHES BUNDESAMT WIESBADEN**

**VERLAG: W. KOHLHAMMER GMBH STUTTGART UND MAINZ**

Geschätzte Korrekturen der vorläufigen Indizes

Das Statistische Bundesamt berechnet monatlich einen vorläufigen und einen berichtigten Auftragseingangindex. Zusätzlich werden geschätzte Korrekturen der vorläufigen Indexberechnungen für die zusammenfassenden Wirtschaftsgliederungen bekanntgegeben. Die Schätzungen werden mit einem Regressions-schätzverfahren durchgeführt, das auf einem engen korrelativen Zusammenhang zwischen den Veränderungs-raten der Indizes zum Vormonat und den Korrekturen im Berichtsmonat beruht. Die Berechnungen über einen längeren Zeitraum haben gezeigt, daß durch dieses Verfahren überwiegend eine Verbesserung der Aussagekraft der vorläufigen Auftragseingangindizes im Hinblick auf die Beurteilung der konjunkturellen Lage erreicht wird.

Index des Auftragseingangs für das Verarbeitende Gewerbe

Wertindex 1980 = 100

Berichtsmonat Juli 1988

Wirtschaftsgliederung	Vorläufiger Index	Geschätzte Korrektur in Indexpunkten
Verarbeitendes Gewerbe	131,2	- 0,3
Grundstoff- und Produktionsgütergewerbe	122,5	- 0,3
Investitionsgüter produzierendes Gewerbe	144,0	- 0,2
Verbrauchsgüter produzierendes Gewerbe	109,9	- 0,5

Die berichtigten Indizes werden wie bisher im darauffolgenden Monat zusammen mit der nächsten vorläufigen Berechnung herausgegeben.



Ergebnisse für die in der vorliegenden Fachserie nicht publizierten Viersteller der "Systematik der Wirtschaftszweige, Fassung für die Statistik im Produzierenden Gewerbe (SYPRO)" können direkt beim Statistischen Bundesamt - Gruppe IV A - telefonisch 06121/75-2493 oder schriftlich erfragt werden.



Ausgewählte Indizes des Auftragseingangs und des Umsatzes für das Verarbeitende Gewerbe verbreitet das Statistische Bundesamt mit seinem SOFORTDIENST FÜR DIE WIRTSCHAFT aktuell über BILDSCHIRMTXT. Die Seiten sind mit \*4848460# direkt abrufbar.



Für Benutzer der amtlichen Statistik steht als Service-Einrichtung des Statistischen Bundesamtes das EDV-gestützte STATISTISCHE INFORMATIONSSYSTEM DES BUNDES (STATIS-BUND) zur Verfügung. Es enthält ausgewählte statistische Zeitreihen und bietet die Möglichkeit, eigene Auswertungen, Berechnungen und mathematisch-statistische Analysen durchzuführen. Alle Zeitreihen können auch auf Magnetband bezogen werden. Die Indizes des Auftragseingangs und des Umsatzes für das Verarbeitende Gewerbe und des Auftragseingangs und Auftragsbestands für das Bauhauptgewerbe sind als Originalwerte und als kalender- und saisonbereinigte Werte als Zeitreihen im Statistischen Informationssystem gespeichert.

Herausgeber:  
Statistisches Bundesamt  
Gustav-Stresemann-Ring 11  
6200 Wiesbaden 1

Erscheinungsfolge: monatlich  
Erschienen im September 1988  
Preis: DM 8,-  
Bestellnummer: 2040220 - 88107

Auslieferung  
Verlag W. Kohlhammer GmbH  
Abt. Veröffentlichungen des Statistischen Bundesamtes  
Philipp-Reis-Str. 3  
6500 Mainz 42

Nachdruck - auch auszugsweise - nur mit Quellenangabe unter Einsendung eines Beleg-exemplares gestattet.

# I n h a l t

	Seite
<b>T e x t t e i l</b>	
1 Einführung .....	4
2 Aktuelle Ergebnisse .....	6
3 Grafische Darstellungen .....	7
<b>T a b e l l e n t e i l</b>	
1 Auftragseingang im Verarbeitenden Gewerbe	
1.1 Originalwert	
Wertindex .....	12
Volumenindex .....	18
1.2 Kalender- und saisonbereinigter Wert	
Wertindex .....	22
Volumenindex .....	23
2 Umsatz im Verarbeitenden Gewerbe	
2.1 Originalwert	
Wertindex .....	24
Volumenindex .....	30
2.2 Kalender- und saisonbereinigter Wert	
Wertindex .....	34
Volumenindex .....	35
3 Auftragseingang im Bauhauptgewerbe	
3.1 Originalwert	
Wertindex .....	36
Volumenindex .....	36
3.2 Kalender- und saisonbereinigter Wert	
Wertindex .....	38
Volumenindex .....	38
4 Auftragsbestand im Bauhauptgewerbe	
4.1 Originalwert	
Wertindex .....	39
Volumenindex .....	39
4.2 Saisonbereinigter Wert	
Wertindex .....	40
Volumenindex .....	40

Die Angaben beziehen sich auf das Bundesgebiet; sie schließen Berlin (West) ein.

Alle Zahlen des letzten Berichtszeitraumes gelten als vorläufig. Abweichungen gegenüber früher veröffentlichten Zahlen ergeben sich durch inzwischen erfolgte Berichtigungen.

### Abkürzungen bei den Kurzbezeichnungen der Wirtschaftszweige

ADV-GERAETE U. -EINR.	= Automatische Datenver- arbeitungsgaräte und -einrichtungen	H.V. IND.	= Herstellung von = industrieller
ANG	= anderweitig nicht genannt	LANDW. LANDWIRTSCHAFTL.	= Landwirtschaft = landwirtschaft- licher
ANSCHL. BAUMASCH.	= anschließender = Baumaschinen	L. METALLKON- STRUKT.	= Leichtmetallkon- struktionen
CHEM. CHEM. GRUNDSTF.	= chemisch = chemischen Grund- stoffen	M. M. ANSCHL. WEITERVERARB.	= mit = mit anschließender Weiterverarbeitung
D. EBM.	= der/die = Eisen-, Blech-, Metall-	NAHR.- NE	= Nahrungs- = Nichteisen-
EINR. EINSCHL.	= Einrichtungen = einschließlich	OH. OH. GRUBENAUSB.	= ohne = ohne Grubenausbaukon- struktionen
ELEKTRIZ. ER- ZEUGUNG	= Elektrizitätser- zeugung	PHONOTECHN. SPEZ. PAPIEREN	= Phonotechnischen = Spezialpapieren
F. GEWERBL.	= für = gewerblicher	U. U. AE.	= und = und ähnliche
GEW. U. VERARB. V.	= Gewinnung und Verar- beitung von	USW. VERAEND.	= und so weiter = Veränderung
GR. H.U. VERARB. V.	= großformatige = Herstellung und Verar- beitung von	VERTLG.	= Verteilung

## Einführung

Auftragseingangsindizes für das Verarbeitende Gewerbe und Auftragseingangs- und Auftragsbestandsindizes für das Bauhauptgewerbe sind Frühindikatoren zur Analyse und Prognose der Konjunktorentwicklung in diesen wichtigen Wirtschaftsbereichen des Produzierenden Gewerbes. Für das Verarbeitende Gewerbe wird als ergänzende Information ein dem Auftragseingangsindex entsprechender Umsatzindex veröffentlicht.

**R e c h t s g r u n d l a g e** für die Datenerhebung ist das Gesetz über die Statistik im Produzierenden Gewerbe in der Fassung der Bekanntmachung vom 30.5.1980 (Bundesgesetzblatt - BGBI. I S. 641), in Verbindung mit dem Gesetz über die Statistik für Bundeszwecke (Bundesstatistikgesetz - BStatG) vom 22.1.1987 (BGBI. I S. 462, 565) und der Verordnung zur Änderung statistischer Rechtsvorschriften (Statistikbereinigungsverordnung) vom 14.9.1984 (BGBI. I S. 1247). Die Erhebung der Daten erfolgt durch die Statistischen Landesämter, die Indexberechnungen werden vom Statistischen Bundesamt durchgeführt.

### 1 Indizes des Auftragseingangs und des Umsatzes für das Verarbeitende Gewerbe

Auftragseingang und Umsatz im Verarbeitenden Gewerbe werden im Rahmen des Monatsberichts für Betriebe im Bergbau und im Verarbeitenden Gewerbe erhoben. Der **B e r i c h t s - k r e i s** umfaßt Betriebe des Bergbaus und des Verarbeitenden Gewerbes von Unternehmen des Produzierenden Gewerbes mit im allgemeinen 20 Beschäftigten und mehr sowie Betriebe des Bergbaus und des Verarbeitenden Gewerbes mit im allgemeinen 20 Beschäftigten und mehr von Unternehmen außerhalb des Produzierenden Gewerbes. Auftragseingang und Umsatz werden in der Gliederung der "Systematik der Wirtschaftszweige, Ausgabe 1979, Fassung für die Statistik im Produzierenden Gewerbe (SYPRO)" nach fachlichen Betriebsteilen erfaßt und ausgewertet.

Auftragseingang ist definiert als der Wert (ohne Umsatzsteuer) aller im Berichtsmonat vom Betrieb fest akzeptierten Aufträge auf Lieferung selbst hergestellter oder in Lohn-

arbeit gefertigter Erzeugnisse. Umsatz ist der Wert (ohne Umsatzsteuer) aller im Berichtsmonat abgerechneten Lieferungen und Leistungen an Dritte.

Die Indizes werden als Wertindizes und als Volumenindizes dargestellt. Zur Berechnung der Volumenindizes aus den Wertindizes werden Preisindizes für gewerbliche Produkte (Inlands-Auftragseingang und -Umsatz) sowie Preisindizes für die Ausfuhr (Auslands-Auftragseingang und -Umsatz) verwendet. Die vorliegenden Indizes auf Basis 1980 sind nach einem reinen Meßzahlenkonzept berechnet, d.h. es wird für die Zusammenfassungen (Hauptgruppen und Verarbeitendes Gewerbe) eine Totalgewichtung der vorliegenden Einzelreihen vorgenommen.

In den Tabellen 1.1 und 2.1 werden die **O r i g i n a l i n d i z e s** des Auftragseingangs und des Umsatzes für ausgewählte Wirtschaftszweige des Verarbeitenden Gewerbes ohne Nahrungs- und Genußmittelgewerbe veröffentlicht. Die Auswahl der Zweige für Auftragseingangs- und Umsatzindizes ist identisch und repräsentiert rd. 82 % des Gesamtumsatzes des Verarbeitenden Gewerbes ohne Nahrungs- und Genußmittelgewerbe im Basisjahr 1980.

Die Tabellen 1.2 und 2.2 enthalten die **k a l e n d e r - u n d s a i s o n b e r e i n i g t e n** Indizes des Auftragseingangs und des Umsatzes für eine - im Vergleich zu den Originalindizes engere - Auswahl von Wirtschaftszweigen des Verarbeitenden Gewerbes. Dabei erfolgt die Ausschaltung von Kalender- und Saisoneinflüssen aus den Originalindizes nach dem Berliner Verfahren (Version 4) des Statistischen Bundesamtes.<sup>1)</sup>

### 2 Indizes des Auftragseingangs und des Auftragsbestands für das Bauhauptgewerbe

Die Erhebung des Auftragseingangs und des Auftragsbestands im Bauhauptgewerbe erfolgt im Rahmen des Monatsberichts im Bauhauptgewerbe. Der **B e r i c h t s k r e i s** um-

1) Nourney M.: "Umstellung der Zeitreihenanalyse" in Wirtschaft und Statistik 11/1983, S. 841 ff.

faßt die Betriebe des Bauhauptgewerbes von Unternehmen des Produzierenden Gewerbes mit 20 Beschäftigten und mehr, die Betriebe des Bauhauptgewerbes mit 20 Beschäftigten und mehr von Unternehmen außerhalb des Produzierenden Gewerbes sowie alle Arbeitsgemeinschaften.

Die Gliederung der Ergebnisse erfolgt nach Bauarten und Auftraggebern.

Auftragseingang ist definiert als der Wert (ohne Umsatzsteuer) aller im Berichtsmonat vom Betrieb fest akzeptierten Aufträge für Bauleistungen. Auftragsbestand ist der Wert (ohne Umsatzsteuer) aller akzeptierten, noch nicht ausgeführten Aufträge für Bauleistungen am Ende des Berichtsvierteljahres.

Die Indizes für das Bauhauptgewerbe werden als Wertindizes und als Volumenindizes dargestellt. Zur Deflationierung der Wertindizes werden Maßzahlen für Bauleistungspreise und Preisindizes für Bauwerke verwendet.

Die Tabellen 3.1 und 4.1 enthalten die O r i g i n a l i n d i z e s des Auftragseingangs und des Auftragsbestands für das Bauhauptgewerbe.

In Tabelle 3.2 wird der k a l e n d e r - u n d s a i s o n b e r e i n i g t e Index des Auftragseingangs, in Tabelle 4.2 der s a i s o n b e r e i n i g t e Index des Auftragsbestands nach dem Berliner Verfahren (Version 4) veröffentlicht. Im Gegensatz zu Monatsreihen nimmt das Berliner Verfahren (Version 4) für Quartalsdaten keine Kalenderbereinigung vor.

Vergleichswerte für zurückliegende Berichtszeiträume auf Basis 1980 = 100 sind in Arbeitsunterlagen für das Verarbeitende Gewerbe und das Bauhauptgewerbe enthalten, die direkt vom Statistischen Bundesamt (Gruppe IV A) bezogen werden können.

### Aktuelle Ergebnisse

Der Index des Auftragseingangs für das V e r a r b e i t e n d e G e w e r b e lag im Juli 1988 wertmäßig um 4,5 % über dem entsprechenden Vorjahresniveau. Die Bestellungen aus dem Inland erhöhten sich um 4,9 %, die Exportorders überstiegen den Vorjahresstand um 4,0 %.

Gegenüber Juni 1988 wurden an das Verarbeitende Gewerbe insgesamt 6,0 % weniger Aufträge vergeben (Inland: - 3,4 %, Ausland: - 10,4 %).

Die im Verarbeitenden Gewerbe im Juli getätigten Umsätze übertrafen den Vorjahreswert um 4,1 %. Dabei erhöhten sich die im Inlandsgeschäft erzielten Umsätze um 5,5 %, die Auslandsumsätze nahmen um 1,6 % zu.

Innerhalb des Verarbeitenden Gewerbes verzeichnete das Investitionsgüter produzierende Gewerbe mit einem Orderplus von 7,8 % gegenüber dem entsprechenden Vorjahreswert den deutlichsten Bestellzuwachs. Dabei nahmen die Inlandsaufträge um 9,4 %, die Auslandsorders um 5,6 % zu. Das Grundstoff- und Produktionsgütergewerbe registrierte einen Anstieg der Auftragseingänge um 0,8 %, wobei vom Inland 0,7 % und vom Ausland 1,1 % mehr Bestellungen eingingen. Im Verbrauchsgüter produzierenden Gewerbe konnte aufgrund der um 2,4 % höheren Exportaufträge insgesamt ein leichtes Bestellplus von 0,2 % erzielt werden. Die Inlandsaufträge waren dagegen rückläufig (- 0,4 %).

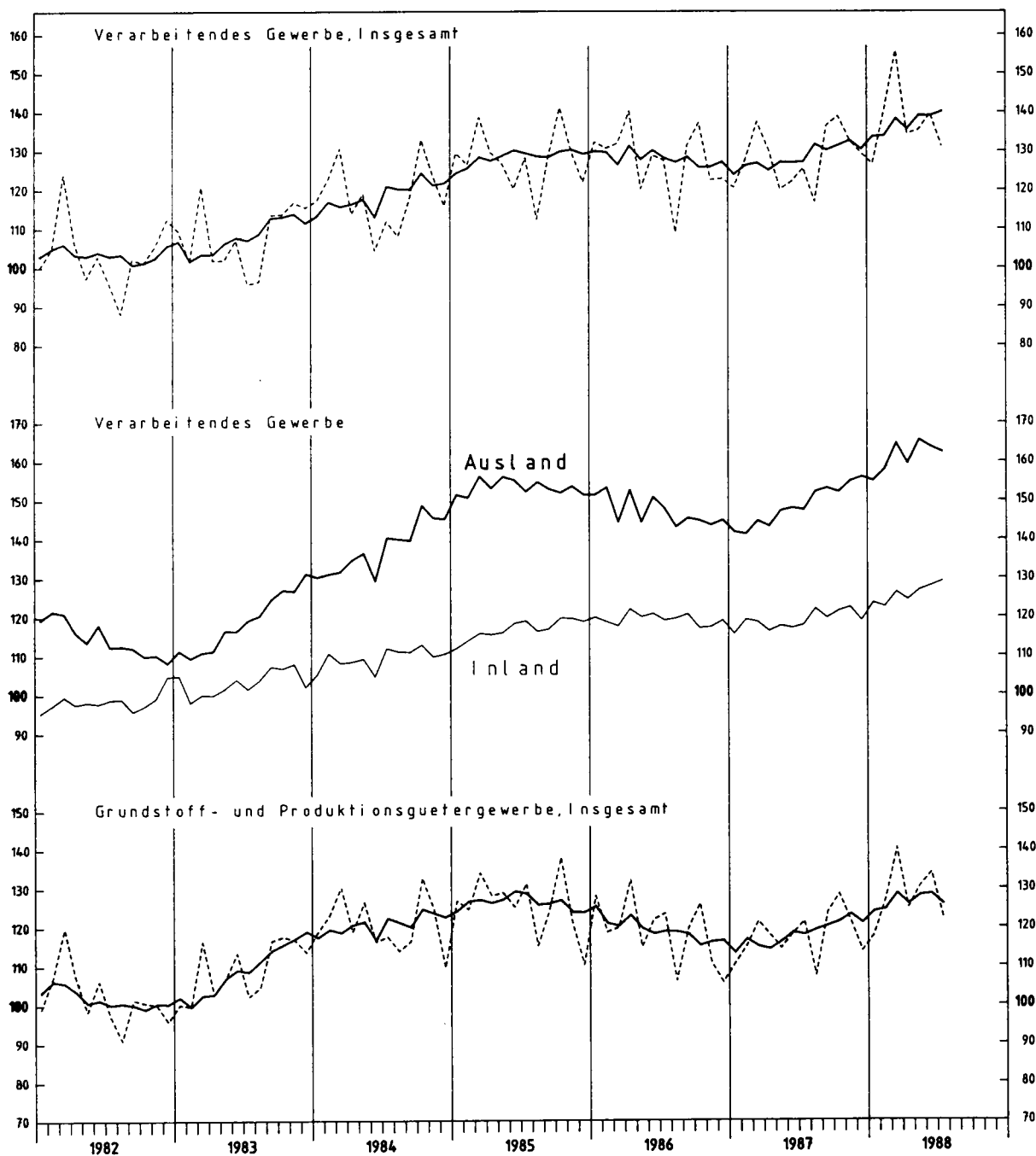
Im B a u h a u p t g e w e r b e überstiegen die Auftragseingänge im Juni 1988 den vergleichbaren Vorjahreswert um 6,9 %. Gegenüber dem Vormonat ergab sich ein Bestellanstieg von 11,8 %.

Die Auftragsbestände im ersten Quartal 1988 lagen wertmäßig um 1,5 % unter dem entsprechenden Vorjahresniveau und um 13,3 % über dem Stand des vierten Quartals 1987.

# AUFTRAGSEINGANG IM VERARBEITENDEN GEWERBE

Wertindex 1980 = 100

----- Originalwerte  
—— Kalender- und saisonbereinigte Werte

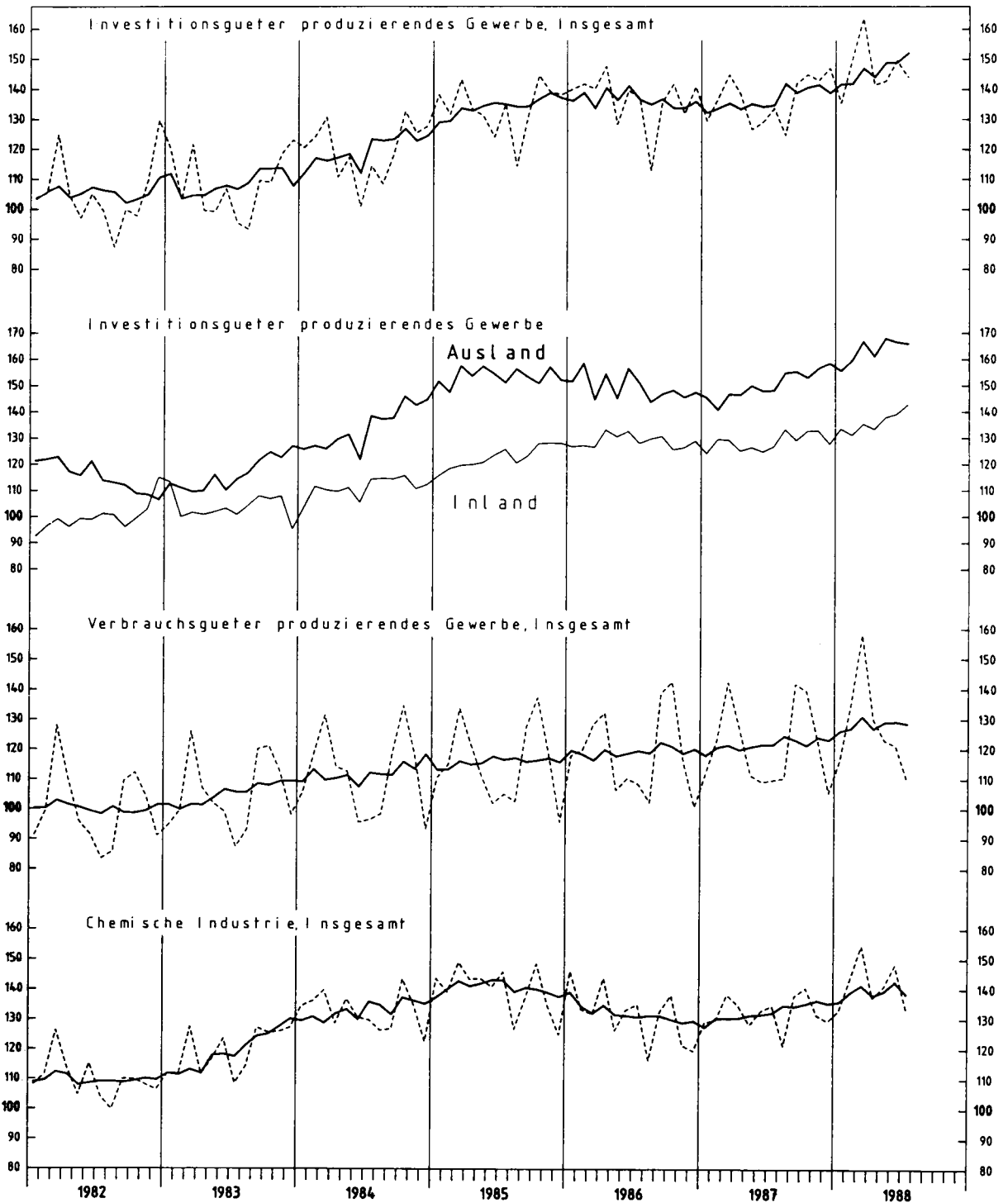


Stat. Bundesamt 908.411

# AUFTRAGSEINGANG IM VERARBEITENDEN GEWERBE

Wertindex 1980 = 100

----- Originalwerte  
 ————— Kalender- und saisonbereinigte Werte



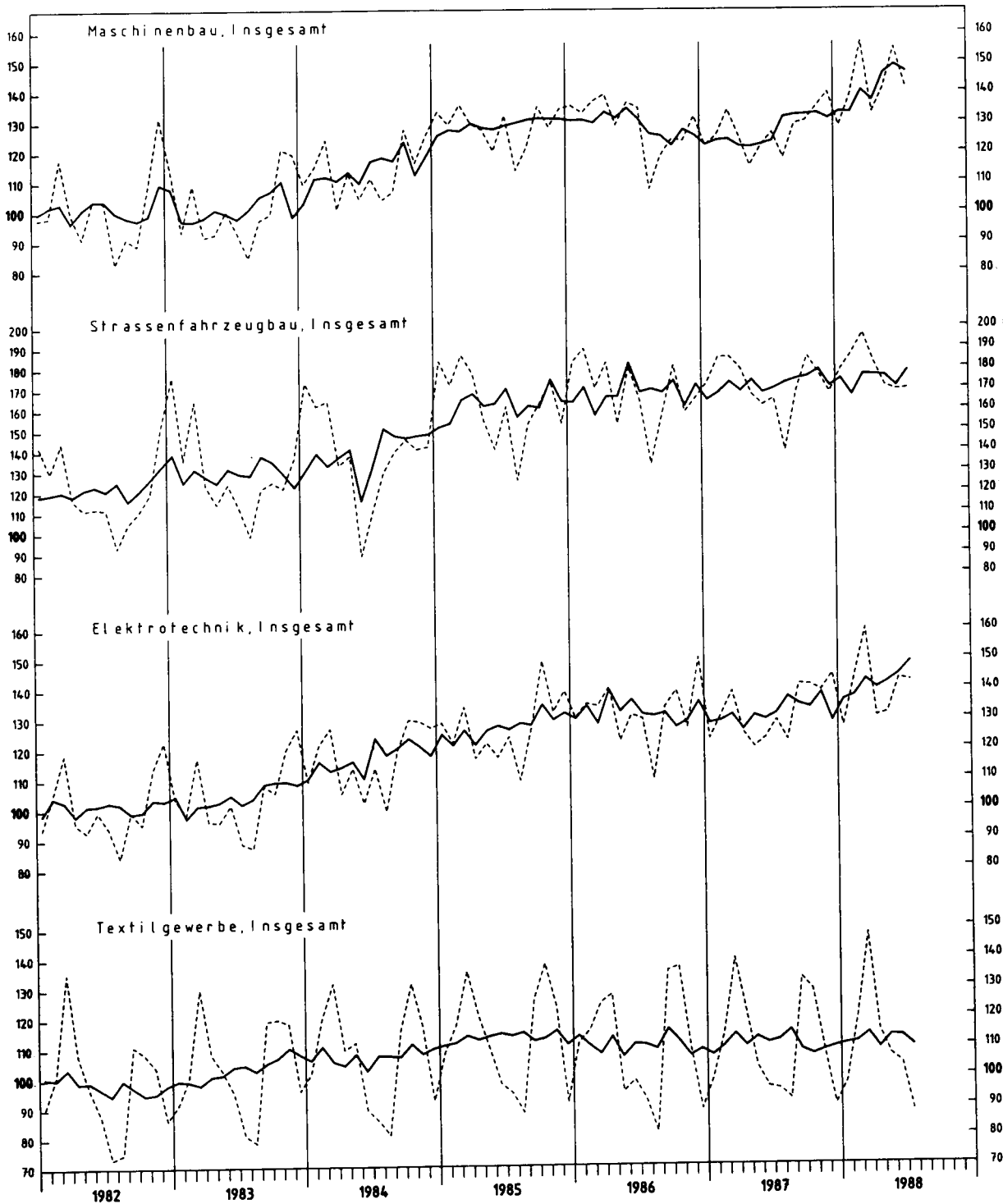
Stat. Bundesamt 908.412



# AUFTRAGSEINGANG IM VERARBEITENDEN GEWERBE

Wertindex 1980 = 100

----- Originalwerte  
—— Kalender- und saisonbereinigte Werte

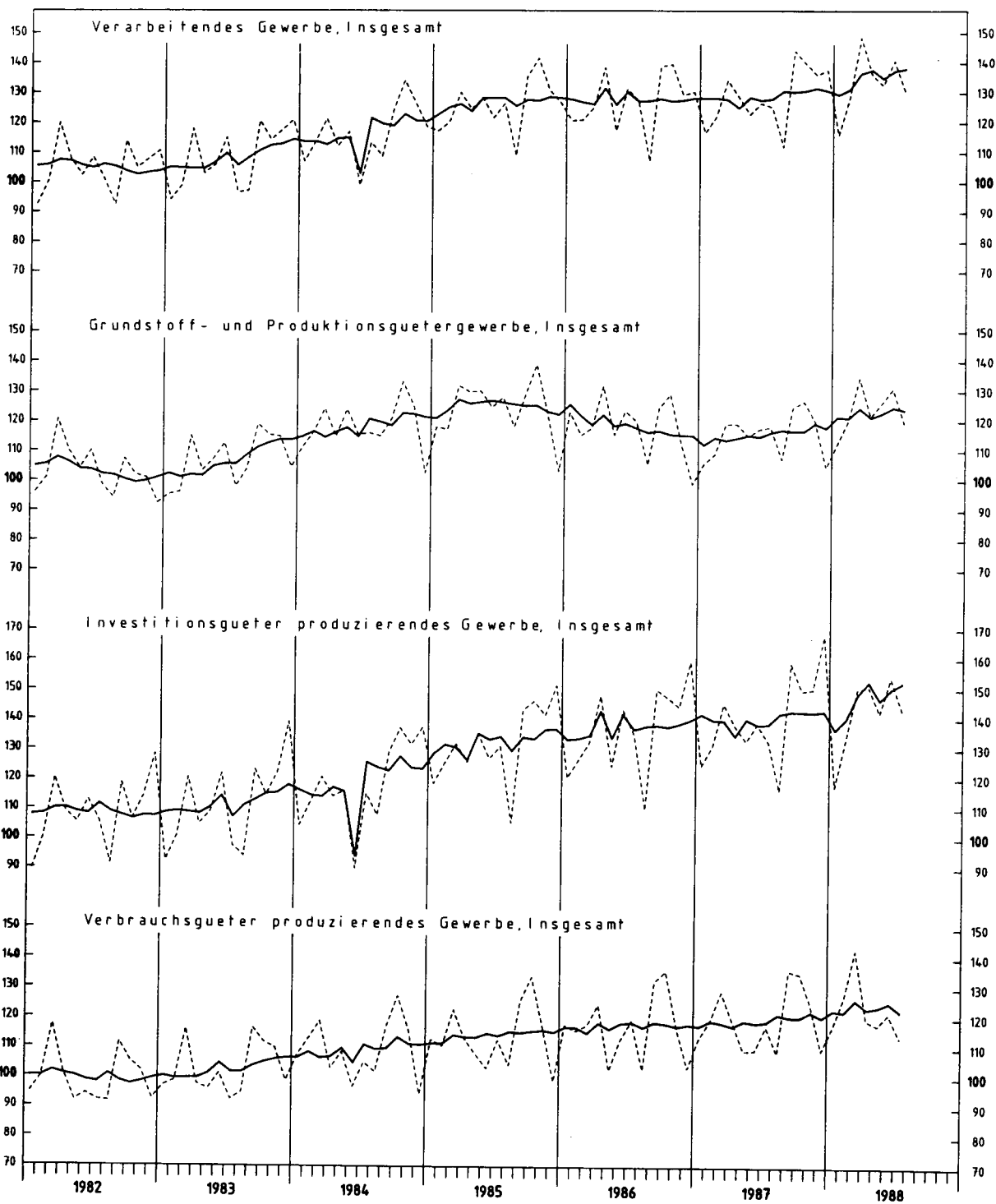


Stat. Bundesamt 908.413

# UMSATZ IM VERARBEITENDEN GEWERBE

Wertindex 1980 = 100

----- Originalwerte  
—— Kalender- und saisonbereinigte Werte



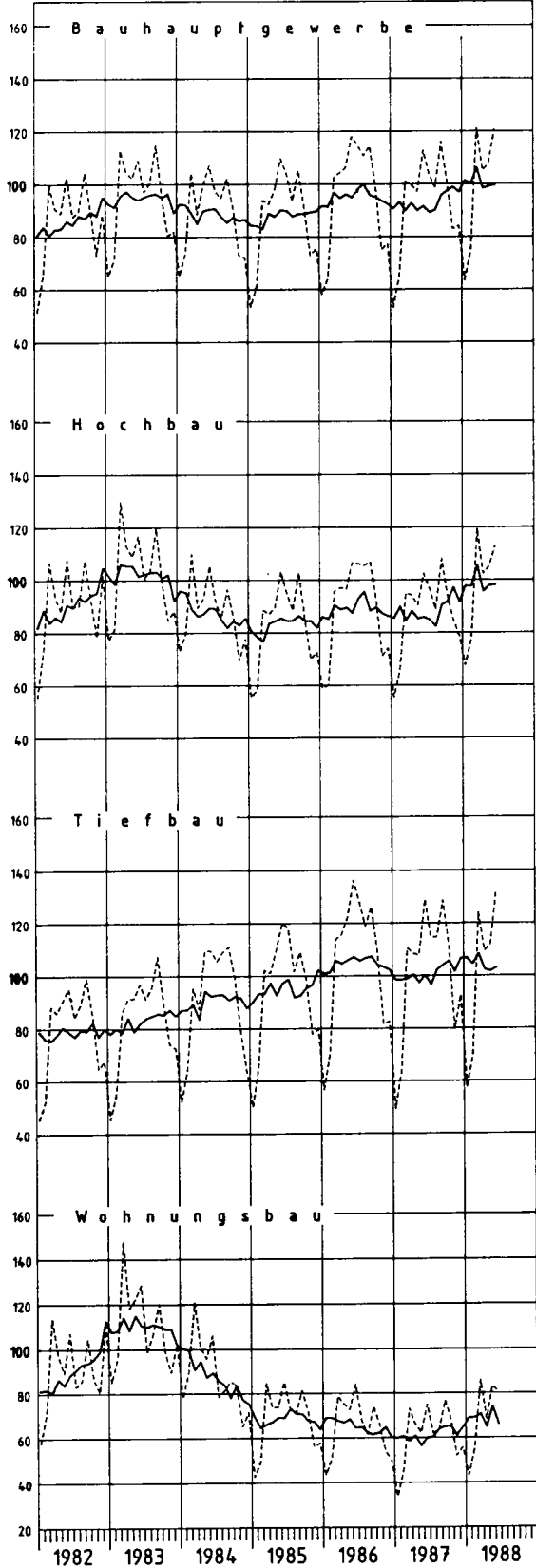
Stat. Bundesamt 908.414

# BAUHAUPTGEWERBE

Wertindizes 1980 = 100

## Auftragseingang

----- Originalwerte  
 ——— Kalender- und saisonbereinigte Werte



## Auftragsbestand

----- Originalwerte  
 ——— Saisonbereinigte Werte



## 1 AUFTRAGSEINGANG IM

1.1 ORIGINAL  
WERT

SYPRO- NR.	WIRTSCHAFTSGLIEDERUNG		1985	1986	1987	VERAENDERUNG IN O/O GEGEN VORJAHR	1987	1987	1987	1988	1988	VERAENDERUNG IN O/O GEGEN VORJAHRES-VOR- QUARTAL	
			DURCHSCHNITT				2.VJ	3.VJ	4.VJ	1.VJ	2.VJ		
	VERARBEITENDES GEWERBE 1)	INSGESAMT	127,8	127,9	128,2	+0,2	124,2	126,3	133,7	140,9	136,5	+9,9	-3,1
		INLAND	116,4	119,1	118,8	-0,3	115,1	118,7	122,2	128,6	124,7	+8,3	-3,0
		AUSLAND	152,3	146,9	146,5	+1,1	143,6	142,7	158,7	167,7	161,8	+12,5	-3,5
	GRUNDSTOFF- UND PRODUKTIONSGUETER- GEWERBE	INSGESAMT	125,7	119,0	117,9	-0,9	116,9	117,6	121,3	128,4	129,9	+11,1	+1,2
		INLAND	114,0	110,0	107,6	-2,2	107,7	109,3	109,3	113,6	118,1	+9,7	+4,0
		AUSLAND	150,3	137,8	139,6	+1,3	136,3	135,2	146,5	159,9	154,8	+13,6	-3,2
25	GEW.U. VERARB. V. STEINEN U. ERDEN	INSGESAMT	96,2	98,2	97,4	-0,8	109,8	120,7	99,1	76,3	116,7	+6,3	+52,9
		INLAND	93,6	96,1	95,3	-0,6	108,0	120,5	97,2	71,3	114,2	+5,7	+60,2
		AUSLAND	125,5	120,5	121,0	+0,4	130,5	123,9	119,4	131,0	143,9	+10,3	+9,8
2531	H. V. ZEMENT	INSGESAMT	98,6	99,8	98,5	-1,3	119,2	123,5	99,6	74,1	123,6	+3,7	+66,8
		INLAND	96,9	98,6	97,1	-1,5	118,1	123,3	97,7	71,0	121,0	+2,5	+70,4
		AUSLAND	134,3	124,1	125,0	+0,7	142,2	127,7	136,7	136,0	174,5	+22,7	+26,3
2541	ZIEGELER	INSGESAMT	83,8	84,6	86,9	+2,7	104,8	113,6	81,0	60,3	113,4	+6,2	+88,1
		INLAND	80,0	81,7	84,6	+3,5	102,2	114,1	78,9	53,3	106,8	+6,5	+104,1
		AUSLAND	109,5	104,2	102,7	-1,4	121,9	110,0	94,8	106,9	143,8	+18,0	+34,5
2711-15	HOCHOFEN-, STAHL-U. WARMWALZWERKE, H. V. STAHLROHREN	INSGESAMT	108,9	95,1	88,2	-7,3	82,0	83,1	93,9	106,2	101,6	+24,1	-4,1
		INLAND	104,4	95,0	85,4	-10,1	81,5	80,3	87,9	103,2	101,5	+24,5	-1,6
		AUSLAND	116,0	95,2	92,6	-2,7	82,7	87,4	103,1	111,0	102,3	+23,7	-7,8
2711	HOCHOFEN-, STAHL-U. WARMWALZWERKE (OH. STAHLROHRE)	INSGESAMT	109,1	96,0	90,1	-6,1	86,5	85,3	95,3	108,5	103,7	+19,9	-4,4
		INLAND	104,6	96,4	86,4	-10,4	83,0	81,4	88,8	104,0	102,9	+24,0	-1,1
		AUSLAND	117,6	101,0	96,9	-4,1	92,8	92,5	107,5	117,0	105,2	+13,4	-10,1
2850	NE-METALLHALBZEUGWERKE	INSGESAMT	121,0	114,2	113,6	-0,5	107,7	109,1	125,1	140,3	139,3	+29,3	-0,7
		INLAND	107,8	105,5	100,5	-4,7	96,2	97,1	106,8	121,2	120,5	+25,3	-0,6
		AUSLAND	151,6	134,2	143,8	+7,2	134,1	136,9	167,4	184,6	182,5	+36,1	+1,1
2910	EISEN-, STAHL-U. TEMPERGIESSEREI	INSGESAMT	113,9	109,8	101,2	-7,8	99,3	99,4	102,8	110,1	110,0	+10,8	-0,1
		INLAND	106,5	103,2	93,2	-9,7	93,2	91,2	92,2	100,2	102,1	+9,5	+1,9
		AUSLAND	153,1	144,8	143,2	-1,1	131,5	142,7	159,1	162,6	152,1	+15,7	-6,5
3011-15	ZIEHEREIEN UND KALT- WALZWERKE	INSGESAMT	111,0	105,8	100,3	-5,2	98,1	97,2	102,6	115,5	116,3	+18,6	+0,7
		INLAND	106,4	103,7	97,5	-6,0	95,5	94,8	98,0	111,1	112,0	+17,3	+0,8
		AUSLAND	123,7	111,7	106,1	-3,2	105,2	103,7	115,4	127,9	128,2	+21,9	+0,2
40	CHEMISCHE INDUSTRIE	INSGESAMT	139,7	131,4	132,3	+0,7	131,9	131,2	133,8	143,7	142,1	+7,7	-1,1
		INLAND	125,6	119,5	119,5	0	119,3	120,1	119,5	126,2	126,6	+6,1	+0,3
		AUSLAND	162,7	150,7	153,0	+1,5	152,2	149,0	156,9	172,1	167,0	+9,7	-3,0
4031	H. V. CHEM. GRUNDSTF. (AUCH M. ANSCHL. WEITER- VERARB.)	INSGESAMT	141,9	124,5	123,3	-1,0	124,2	122,0	124,6	134,0	133,4	+7,4	-0,4
		INLAND	127,8	110,4	106,1	-3,9	107,1	106,4	105,0	112,3	114,5	+6,9	+2,0
		AUSLAND	158,6	141,2	143,5	+1,6	144,4	140,4	147,9	159,7	155,8	+7,9	-2,4
4034	H. V. CHEM. ERZEUGNISSEN F. GEWERBE, LANDWIRTSCHAFT	INSGESAMT	140,0	141,2	141,2	0	143,0	140,8	136,4	155,4	155,4	+8,7	0
		INLAND	123,2	127,9	130,4	+2,0	132,9	135,0	124,8	137,2	143,0	+7,6	+4,2
		AUSLAND	173,4	167,6	162,5	-3,0	163,1	152,4	159,3	191,4	179,9	+10,3	-6,0
4035	H. V. PHARMAZEUTISCHEN ERZEUGNISSEN	INSGESAMT	137,8	141,2	146,7	+3,9	140,4	146,7	154,7	156,1	152,6	+6,7	-2,2
		INLAND	128,7	132,8	137,8	+3,8	133,1	136,6	146,2	143,5	138,3	+3,9	-3,6
		AUSLAND	161,5	163,1	169,7	+4,0	159,0	172,9	176,6	188,7	189,5	+19,2	+0,4
4090	H. V. CHEMIEFASERN	INSGESAMT	135,8	127,3	122,2	-4,0	119,2	111,3	125,6	130,7	125,0	+4,9	-4,4
		INLAND	128,6	123,3	114,4	-7,2	112,6	105,7	114,0	123,9	115,8	+2,8	-6,5
		AUSLAND	147,1	129,9	127,5	-1,8	123,6	115,2	133,4	135,3	131,1	+6,1	-3,1
53	HOLZBEARBEITUNG	INSGESAMT	90,1	92,1	94,5	+2,6	96,1	96,7	99,6	99,2	104,9	+9,2	+5,7
		INLAND	84,5	86,3	88,6	+2,7	90,2	91,7	93,5	91,3	97,2	+7,6	+6,5
		AUSLAND	142,2	146,0	145,6	+2,5	151,2	143,2	159,2	173,1	176,8	+16,9	+2,1
55	ZELLSTOFF-, HOLZSCHLIFF-, PAPIER-U. PAPPEERZEUGUNG	INSGESAMT	148,2	149,7	151,7	+1,3	148,9	147,8	160,5	167,7	158,6	+6,5	-5,4
		INLAND	126,5	127,1	126,3	-0,6	121,6	124,6	132,2	136,7	124,3	+2,2	-9,1
		AUSLAND	204,8	209,7	219,6	+4,7	221,6	209,4	235,7	250,3	250,0	+12,8	-0,1
59	GUMMI-VERARBEITUNG	INSGESAMT	126,5	130,9	133,8	+2,2	132,0	129,7	138,0	140,9	140,5	+6,4	-0,3
		INLAND	123,2	127,1	128,4	+1,0	127,9	123,8	133,5	132,4	134,1	+4,8	+1,3
		AUSLAND	136,6	142,8	151,2	+5,9	145,3	148,2	152,2	167,7	161,1	+10,9	-3,9
	INVESTITIONSGUETER PRODUZIERENDES GEWERBE	INSGESAMT	133,6	136,4	136,7	+0,2	131,3	133,4	144,9	149,6	144,5	+10,1	-3,4
		INLAND	122,4	128,9	128,5	-0,3	122,9	127,3	133,7	138,8	133,2	+8,4	-4,0
		AUSLAND	152,5	149,2	150,4	+0,8	145,5	143,4	163,6	167,9	163,6	+12,4	-2,6
3021-25	STAHLVERFORMUNG, OBERFLAECHEVEREDLUNG, HAERTUNG	INSGESAMT	120,6	125,8	124,3	-1,2	123,8	120,8	125,5	137,3	137,4	+11,0	+0,1
		INLAND	115,9	121,7	119,8	-1,6	120,0	116,4	120,0	131,1	130,1	+8,4	-0,8
		AUSLAND	146,3	148,2	148,9	+0,5	144,0	144,7	155,6	170,5	176,7	+22,7	+3,6
31	STAHL-U. LEICHTMETALLBAU, SCHIENENFAHRZEUGBAU	INSGESAMT	102,3	109,6	108,6	-0,9	109,3	114,2	111,5	119,2	111,0	+1,6	-6,9
		INLAND	102,7	116,8	112,5	-3,7	107,3	120,3	121,3	127,3	116,1	+8,2	-8,8
		AUSLAND	100,3	79,0	92,0	+16,5	117,9	86,5	69,8	85,1	89,1	-24,4	+4,7
3111	H. V. STAHL-U. L. METALLKON- STRUKT. (OH. GRUBENAUSB.-)	INSGESAMT	101,7	111,4	110,8	-0,5	115,2	114,5	114,1	115,2	134,7	+16,9	+16,9
		INLAND	102,1	110,8	113,2	+2,2	120,0	116,9	115,2	117,2	134,7	+12,3	+14,9
		AUSLAND	98,4	116,5	90,8	-22,1	75,4	94,7	104,4	98,4	134,3	+78,1	+36,5
32	MASCHINENBAU	INSGESAMT	128,4	129,1	126,7	-1,9	120,6	124,4	134,9	141,1	142,8	+18,4	+1,2
		INLAND	119,3	128,7	122,2	-5,1	117,2	122,1	125,9	129,9	133,6	+14,0	+2,8
		AUSLAND	139,4	129,5	132,1	+2,0	124,7	127,2	145,9	154,6	154,1	+23,6	-0,3

1) AUSGEWAHLTE WIRTSCHAFTSZWEIGE (OHNE NAHRUNGS- UND GENUSSMITTELGEWERBE).

VERARBEITENDEN GEWERBE

WERT 1980=100  
INDEX

1987	1987	1987	1987	1987	1987	1987	1987	1987	1988	1988	1988	1988	1988	1988	1988	1988	1988	VERÄNDERUNG IN O/O GEGEN VORJAHRES-VOR- MONAT	SYPRO- NR.
Mai	Juni	Juli	Aug.	Sep.	Okt.	Nov.	Dez.	Jan.	Feb.	Mar.	Apr.	Mai	Juni	Juli	Aug.	Sep.	Ok.		
120,1	122,1	125,5	116,9	136,5	139,0	132,8	129,4	126,6	140,4	155,8	134,4	135,4	139,6	131,2				+4,5	-6,0
112,8	111,6	116,9	112,0	127,3	129,4	121,9	115,2	115,3	128,0	142,4	123,1	124,2	126,9	122,6				+4,9	-3,4
136,0	144,5	144,1	127,4	156,6	159,9	156,2	160,1	151,3	167,1	184,7	158,8	159,4	167,1	149,8				+4,0	-10,4
114,5	118,3	121,5	107,5	123,8	126,5	121,5	113,8	117,8	127,1	140,4	125,0	130,6	134,1	122,5				+0,8	-8,7
106,2	107,6	111,7	101,2	114,9	117,0	111,8	99,2	105,0	111,7	124,1	113,6	118,1	122,5	112,5				+0,7	-8,2
132,0	140,9	142,0	120,9	142,7	152,7	141,5	144,9	144,8	159,8	175,0	149,1	156,9	158,4	143,6				+1,1	-9,3
112,0	112,2	124,6	111,9	125,7	122,1	102,5	72,6	65,4	70,9	92,5	107,5	119,2	123,3	119,7				-3,9	-2,9
110,6	110,3	124,0	112,4	125,1	120,6	101,1	70,0	61,2	66,5	86,3	104,2	116,8	121,7	117,7				-5,1	-3,3
128,6	133,2	131,5	107,4	132,8	138,9	118,3	100,9	112,2	119,4	161,5	144,3	145,9	141,5	142,2				+8,1	+0,5
122,0	117,6	128,6	114,7	127,1	126,0	104,5	68,3	61,1	71,4	89,7	115,1	128,2	127,4	121,6				-5,4	-4,6
121,5	115,9	128,1	115,4	126,3	124,0	102,4	66,7	57,9	68,7	86,4	112,6	126,1	124,4	119,4				-6,8	-4,0
133,9	152,8	138,7	100,1	144,2	165,3	145,6	99,3	125,5	126,7	155,7	164,9	172,1	186,4	166,6				+20,1	-10,6
107,0	109,3	119,9	106,9	114,0	106,2	82,1	54,7	49,2	55,5	76,3	100,6	116,0	123,6	119,3				-0,5	-3,5
104,8	106,5	119,2	108,4	114,8	105,7	80,1	51,0	45,5	48,5	66,0	94,4	112,2	119,9	115,8				-2,9	-3,4
121,6	126,3	124,5	96,8	108,6	109,3	95,6	79,4	73,9	102,1	144,7	141,8	141,2	148,3	142,8				+14,7	-3,7
82,2	85,5	92,0	70,9	86,5	94,2	93,2	94,2	95,1	103,8	115,8	96,4	107,5	101,4	93,2				+1,3	-8,1
82,8	80,6	86,2	71,3	83,5	87,5	92,4	83,9	98,2	99,8	111,6	98,7	102,1	103,7	89,7				+4,1	-13,5
81,0	93,2	101,0	70,3	91,0	104,5	94,4	110,4	100,6	110,1	122,3	92,8	116,0	98,0	98,5				-2,5	+0,5
87,0	90,3	95,9	71,6	88,4	98,9	96,1	91,0	101,9	106,2	117,5	97,5	106,0	107,7	97,5				+1,7	-9,5
85,3	82,1	87,5	72,8	83,9	88,0	92,7	85,8	100,1	99,2	112,8	99,7	103,7	105,4	90,4				+3,3	-14,2
90,1	105,7	111,6	69,3	96,7	119,2	102,4	100,5	105,3	119,3	126,3	93,2	110,3	112,0	110,7				-0,8	-1,2
102,6	110,7	115,1	99,4	112,9	127,9	137,1	110,3	134,6	132,3	154,1	133,7	141,6	142,5	134,9				+17,2	-5,3
95,3	96,4	101,0	90,9	99,4	108,9	116,3	95,2	116,6	114,6	132,3	116,8	123,0	121,8	117,0				+15,8	-3,9
119,5	143,8	147,5	119,2	143,9	171,9	185,1	145,1	176,2	173,2	204,5	172,7	184,4	190,3	176,5				+19,7	-7,3
95,6	98,7	92,2	99,2	106,8	110,6	104,3	93,6	93,9	111,9	124,5	106,8	111,4	111,9	101,4				+10,0	-9,4
91,6	90,8	87,8	87,6	98,1	98,3	94,8	83,4	86,6	102,5	111,4	100,8	103,6	101,9	94,8				+8,0	-7,0
116,6	140,3	115,4	160,1	152,6	175,2	154,3	147,9	132,6	161,4	193,8	138,7	152,5	165,0	136,1				+17,9	-17,5
95,2	95,5	103,9	86,6	101,1	108,6	105,3	94,0	103,2	115,7	127,7	116,3	115,7	116,9	107,7				+3,7	-7,9
93,1	92,4	99,7	85,2	99,5	103,7	102,2	88,2	98,0	111,1	123,3	110,3	114,2	111,6	104,1				+4,4	-6,7
100,9	104,3	115,2	90,4	105,5	122,1	113,9	110,2	115,0	128,6	140,0	133,1	119,8	131,6	118,0				+2,4	-10,3
128,1	132,8	134,5	121,2	137,9	140,5	131,4	129,4	133,0	143,6	154,6	137,2	140,9	148,1	133,5				-0,7	-9,9
116,4	119,0	122,5	112,4	125,5	126,7	119,4	112,4	118,3	125,0	135,3	121,9	125,4	132,6	121,2				-1,1	-8,6
146,9	155,2	153,8	135,4	157,6	162,8	150,8	157,0	156,7	173,7	185,9	161,9	165,9	173,2	153,4				-0,3	-11,4
120,8	126,1	124,1	114,5	127,4	129,8	121,1	122,9	123,3	134,9	143,8	129,3	132,1	138,8	126,1				+1,6	-9,1
105,6	105,4	109,3	101,9	108,0	108,9	103,9	102,1	105,1	111,7	120,1	110,9	112,4	120,2	111,5				+2,0	-7,2
136,7	150,5	141,5	129,4	150,3	154,5	141,5	147,6	144,8	162,4	171,9	151,1	155,3	160,9	143,3				+1,3	-10,9
141,0	136,5	143,4	132,5	146,5	148,7	135,3	125,1	138,7	159,0	168,4	152,3	153,1	160,7	140,5				-2,0	-12,6
132,2	128,4	135,2	128,5	141,2	141,8	126,2	106,5	118,9	144,7	148,0	139,0	142,6	147,3	133,4				-1,3	-9,4
158,5	158,6	159,5	140,4	157,2	162,3	153,5	162,2	177,9	187,5	208,8	178,7	173,9	187,2	154,8				-2,9	-17,3
134,7	144,6	159,9	132,9	147,4	157,8	152,8	153,5	145,9	153,3	169,0	143,6	153,4	160,7	149,8				-6,3	-6,8
127,6	137,7	144,2	125,7	140,0	148,0	145,6	145,0	136,7	137,4	156,3	131,7	139,8	143,4	139,7				-3,1	-2,6
152,9	162,2	200,6	151,6	166,6	183,0	171,4	175,5	169,7	194,5	201,9	174,6	188,6	205,3	175,8				-12,4	-14,4
109,7	122,2	102,0	97,8	134,2	130,4	125,6	120,8	129,5	128,8	133,8	122,6	124,0	128,3	101,7				-0,3	-20,7
112,1	106,2	98,8	90,6	127,6	125,1	123,9	93,0	126,9	119,7	125,1	111,9	115,7	119,9	88,4				-10,5	-26,3
108,1	133,1	104,2	102,7	138,7	133,9	126,8	139,5	131,3	134,9	139,7	129,6	129,5	134,0	110,6				+6,1	-17,5
95,7	96,4	95,5	85,9	108,8	110,1	101,6	87,8	87,6	98,4	111,7	101,9	106,4	106,4	93,8				-1,8	-11,8
90,3	90,1	90,6	82,2	102,4	103,2	95,2	82,0	80,6	90,7	102,7	94,2	98,9	98,5	88,0				-2,9	-10,7
145,4	155,0	141,2	119,7	168,6	173,8	161,1	142,7	153,1	170,8	195,4	173,5	177,0	180,0	147,6				+4,5	-18,0
147,8	151,4	154,1	135,3	154,0	171,0	163,4	147,0	151,1	167,9	184,0	150,5	158,6	166,7	151,9				-1,4	-8,9
117,2	124,7	128,2	114,2	131,5	139,9	135,2	121,6	126,5	136,7	146,8	115,0	122,9	135,0	123,8				-3,4	-8,3
229,4	222,2	223,0	191,5	213,8	253,9	238,6	214,6	216,6	251,1	283,1	245,2	253,7	251,2	226,6				+1,6	-9,8
127,6	130,2	125,4	120,5	143,1	149,1	143,6	121,2	124,6	140,0	158,1	142,1	136,8	142,7	133,4				+6,4	-6,5
122,2	127,3	118,3	115,3	137,9	144,2	141,0	115,3	116,4	131,8	149,0	135,5	131,5	135,2	127,9				+8,1	-5,4
145,0	139,5	148,0	136,9	159,7	164,8	152,0	139,8	150,5	165,9	186,8	162,9	153,7	166,7	151,0				+2,0	-9,4
126,5	129,0	133,6	124,6	141,9	144,8	142,9	147,0	135,4	149,9	163,6	141,4	142,7	149,5	144,0				+7,8	-3,7
120,5	119,3	126,9	122,1	133,0	136,8	131,4	133,0	124,9	139,6	151,8	129,9	132,6	137,0	138,8				+9,4	+1,3
136,5	145,4	144,7	128,6	156,8	158,4	162,3	170,6	153,3	167,1	183,4	160,7	159,6	170,5	152,8				+5,6	-10,4
120,0	116,5	120,3	110,9	131,3	132,8	128,9	114,6	123,3	138,2	150,3	134,1	139,2	138,8	130,6				+8,6	-5,9
115,8	111,2	116,0	107,8	125,4	127,0	123,2	109,8	116,4	133,0	144,0	128,2	131,8	130,4	124,3				+7,2	-4,7
143,4	145,0	143,5	127,5	163,2	164,5	160,2	142,0	160,5	166,6	184,5	166,2	179,6	184,4	165,3				+15,2	-10,4
97,7	104,5	114,2	112,0	116,4	114,7	101,6	118,1	92,3	132,8	132,4	108,9	105,6	118,4	132,0				+15,6	+11,5
104,5	112,4	119,9	117,1	123,9	126,1	106,7	131,0	100,5	142,1	139,2	112,9	113,8	121,6	139,9				+16,7	+15,0
66,9	71,2	90,3	90,5	84,8	66,3	75,8	63,4	57,8	93,7	103,9	91,7	70,8	104,8	98,9				+9,5	-5,6
121,8	116,5	116,1	113,6	113,9	122,2	107,0	113,2	100,2	122,8	122,6	132,3	139,2	132,5	127,5				+9,8	-3,8
127,1	121,8	119,6	115,1	116,0	124,1	106,6	115,0	103,1	121,1	127,5	124,5	146,7	133,0	129,3				+8,1	-2,8
77,5	72,8	86,9	100,9	96,2	105,8	109,9	97,6	75,6	137,7	82,0									

SYPRO- NR.	WIRTSCHAFTSGLIEDERUNG		1985	1986	1987	VERÄNDERUNG IN O/O GEGEN VORJAHR	1987	1987	1987	1988	1988	VERÄNDERUNG IN O/O GEGEN VORJAHRSES- VOR- QUARTAL	
			DURCHSCHNITT				2. VJ	3. VJ	4. VJ	1. VJ	2. VJ		
3210	H. V. LANDW. MASCHINEN, ACKERSCHLEPPERN	INSGESAMT	137,4	113,4	112,8	-0,5	102,4	96,5	119,5	143,0	118,0	+15,2	-17,5
		INLAND	111,7	104,9	102,3	-2,5	96,0	88,8	104,7	121,9	105,4	+9,8	-13,5
		AUSLAND	168,0	123,5	125,3	+1,5	110,1	105,7	137,1	168,1	133,0	+20,8	-20,9
3220	H. V. METALLBEARBEITUNGS- MASCHINEN U. AE.	INSGESAMT	139,5	141,6	122,3	-13,6	115,6	119,5	134,6	124,3	143,5	+24,1	+15,4
		INLAND	141,4	154,9	128,5	-17,0	121,1	125,7	135,4	122,8	140,3	+15,9	+14,3
		AUSLAND	137,0	124,1	114,1	-8,1	108,5	111,3	134,0	126,4	147,8	+36,2	+16,9
3230	H. V. TEXTIL- U. NAEH- MASCHINEN	INSGESAMT	164,8	168,8	198,7	+17,7	201,6	174,4	229,1	192,8	192,2	-4,8	-0,3
		INLAND	143,8	143,3	158,4	+10,5	167,2	121,3	188,1	157,9	166,9	-0,2	+5,7
		AUSLAND	173,2	179,0	214,8	+20,0	215,7	195,7	245,5	206,8	202,3	-6,2	-2,2
3240	H. V. MASCHINEN F. D. NAHR- U. GENUSSMITTELGEW. USW	INSGESAMT	148,5	150,2	153,8	+2,4	145,9	149,2	165,4	166,2	174,0	+19,3	+4,7
		INLAND	128,5	139,1	143,6	+3,2	134,0	144,3	149,3	152,9	164,7	+22,9	+7,7
		AUSLAND	169,4	161,8	164,3	+1,5	158,3	154,3	182,1	180,1	183,7	+16,0	+2,0
3256	H. V. HUETTEN- U. WALZWERKS- EINR. USW (OH. BAUMASCH.)	INSGESAMT	117,6	106,1	107,0	+0,8	102,3	107,8	111,7	122,5	113,4	+10,9	-7,4
		INLAND	115,5	114,5	115,6	+1,0	113,5	118,2	114,2	120,4	124,3	+9,5	+3,2
		AUSLAND	120,2	95,3	95,9	+0,6	87,8	94,5	108,7	125,3	99,4	+13,2	-20,7
3257	H. V. BAU- , BAUSTOFF- U. AE. MASCHINEN	INSGESAMT	103,0	102,4	101,5	-0,5	99,1	96,7	110,1	115,6	113,9	+14,9	-1,5
		INLAND	81,6	91,4	90,0	-1,5	91,1	89,9	94,5	91,1	105,4	+15,7	+15,7
		AUSLAND	124,3	113,4	113,0	-0,4	107,2	103,6	125,8	140,0	122,4	+14,2	-12,6
3260	H. V. ZAHNRAEDERN, GETRIE- BEN, LAGERN U. AE.	INSGESAMT	131,3	126,2	117,3	-7,1	110,5	113,8	126,1	145,1	143,5	+29,9	-1,1
		INLAND	126,2	118,0	110,3	-6,5	104,4	107,3	117,2	128,1	131,6	+26,1	+2,7
		AUSLAND	139,8	135,6	128,9	-7,8	120,6	124,6	141,0	173,3	163,3	+35,4	-5,8
3280	SONSTIGER MASCHINENBAU	INSGESAMT	115,6	123,8	120,0	-3,1	113,7	124,3	122,3	132,2	129,6	+14,0	-2,0
		INLAND	113,7	130,0	122,6	-5,7	117,7	129,6	122,0	129,6	127,0	+7,9	-2,0
		AUSLAND	118,6	113,6	115,8	+1,8	107,3	115,9	122,8	136,3	133,7	+24,6	-1,9
33	STRASSENFAHRZEUGBAU	INSGESAMT	161,9	166,0	171,0	+1,8	165,2	157,4	176,7	187,3	173,9	+2,8	-7,2
		INLAND	146,3	151,1	155,4	+2,8	153,8	134,0	161,5	174,8	155,4	+1,0	-11,1
		AUSLAND	177,7	185,1	186,8	+0,9	184,7	181,0	191,9	199,9	192,6	+4,3	-3,7
3311	H. V. KRAFTWAGEN U. -MOTOREN	INSGESAMT	167,0	173,2	176,4	+1,8	174,1	162,3	181,9	193,4	179,0	+2,8	-7,4
		INLAND	151,5	156,3	161,2	+3,1	158,5	136,2	167,8	182,7	160,7	+1,4	-12,0
		AUSLAND	181,3	188,9	190,4	+0,8	188,6	184,5	194,9	203,2	196,0	+3,9	-3,5
3312	H. V. PERSONENKRAFTWAGEN U. AE. (EINSCHL. MOTOREN)	INSGESAMT	213,5	218,7	224,7	+2,7	226,2	209,5	221,3	241,4	229,0	+0,4	-5,1
		INLAND	197,1	196,2	206,4	+5,2	215,0	181,1	198,9	233,0	210,9	-1,9	-9,5
		AUSLAND	227,4	237,6	240,2	+1,1	239,4	233,4	240,2	248,4	244,3	+2,0	-1,7
3313	H. V. LASTKRAFTWAGEN U. AE. (EINSCHL. MOTOREN)	INSGESAMT	80,7	89,0	86,7	-2,6	73,9	74,7	108,8	104,2	86,3	+16,8	-17,2
		INLAND	77,3	91,3	87,7	-3,9	66,6	68,5	117,4	100,7	78,9	+18,5	-21,6
		AUSLAND	84,2	86,5	85,5	-1,2	81,6	81,3	99,6	107,9	94,3	+15,6	-12,6
34	SCHIFFBAU	INSGESAMT	149,6	94,0	101,7	+8,2	86,2	113,7	149,5	121,4	106,9	+24,0	-11,9
		INLAND	168,0	99,3	82,8	-16,6	46,2	154,3	71,8	136,4	59,4	+28,6	-56,5
		AUSLAND	131,8	88,9	120,1	+35,1	125,0	74,3	224,7	106,9	152,9	+22,3	+43,0
36	ELEKTROTECHNIK	INSGESAMT	126,8	132,0	131,6	-0,3	122,9	131,0	141,6	143,6	135,0	+9,8	-6,0
		INLAND	118,2	125,5	127,0	+1,2	118,3	130,4	132,4	134,7	128,4	+8,5	-4,7
		AUSLAND	146,7	146,9	142,4	-3,1	133,4	132,5	162,7	164,2	150,1	+12,5	-8,6
3620	H. V. GERAETEN D. ELEKTRIZ. ERZEUGUNG, -VERTLG. U. AE.	INSGESAMT	123,7	128,0	127,6	-0,3	124,2	129,9	129,7	141,0	129,7	+4,4	-8,0
		INLAND	121,1	129,0	130,0	+0,8	126,1	135,9	126,8	137,4	131,6	+4,4	-4,2
		AUSLAND	129,3	125,8	122,5	-2,6	120,0	117,1	135,9	148,8	125,9	+4,9	-15,4
3650	H. V. ELEKTROHAUSHALTS- GERAETEN	INSGESAMT	101,7	106,3	113,2	+6,5	105,8	111,6	124,5	119,0	113,0	+6,8	-5,0
		INLAND	89,3	93,0	100,3	+7,8	91,6	102,8	108,2	107,3	96,9	+5,8	-9,7
		AUSLAND	135,6	143,0	148,6	+3,9	144,9	135,7	169,0	151,1	157,1	+8,4	+4,0
3660	H. V. ZAEHLERN, FERNMELEDE- MESS- U. REGELGERAETEN USW	INSGESAMT	146,9	150,8	146,4	-2,9	132,3	146,2	161,7	160,2	157,0	+18,7	-2,0
		INLAND	134,3	141,1	139,1	-1,4	126,1	143,1	149,9	148,7	146,6	+16,3	-1,4
		AUSLAND	177,5	174,3	164,3	-5,7	147,2	153,8	190,5	188,1	182,3	+23,8	-3,1
3670	H. V. RUNDPUNK- , FERNSEH- U. PHONOTECHN. GERAETEN	INSGESAMT	108,5	122,5	123,0	+0,4	109,9	113,3	144,9	131,5	113,7	+3,5	-13,5
		INLAND	98,1	111,2	114,1	+2,6	101,1	110,4	131,7	119,5	100,5	-0,6	-15,9
		AUSLAND	129,3	145,0	140,8	-2,9	127,4	119,0	171,2	155,3	139,9	+9,8	-9,9
3711-60	FEINMECHANIK, OPTIK	INSGESAMT	122,0	127,0	127,5	+0,4	123,2	121,0	137,2	135,1	132,7	+7,7	-1,6
		INLAND	110,7	117,0	119,5	+2,1	115,0	114,2	131,8	124,2	123,1	+7,0	-0,9
		AUSLAND	144,6	147,0	143,5	-2,4	139,7	134,6	147,9	156,7	152,0	+6,8	-3,0
38	H. V. EBM-WAREN	INSGESAMT	118,5	123,6	127,9	+3,5	127,1	126,0	132,3	139,0	138,8	+9,2	-0,1
		INLAND	110,7	116,2	119,8	+3,1	118,3	119,8	124,0	128,5	129,7	+9,6	+0,9
		AUSLAND	146,1	150,1	157,1	+4,7	158,7	147,9	162,2	176,4	171,6	+8,1	-2,7
3830	H. V. HEIZ- U. KOCHGERAETEN	INSGESAMT	126,5	144,7	146,8	+2,8	129,9	143,2	174,6	155,3	144,0	+10,9	-7,3
		INLAND	112,5	124,8	133,6	+7,1	110,7	136,2	155,1	138,8	117,8	+6,4	-15,1
		AUSLAND	160,3	192,6	185,3	-3,8	176,1	160,2	221,4	195,0	207,2	+17,7	+6,3
3842	H. V. STAHLBLECHWAREN (OH. MOEBEL)	INSGESAMT	106,9	111,9	113,4	+1,3	114,1	113,5	118,3	117,0	122,9	+7,7	+5,0
		INLAND	104,4	109,1	110,2	+1,0	109,0	113,2	116,9	114,0	119,9	+10,0	+5,2
		AUSLAND	118,2	124,5	127,6	+2,5	136,7	114,5	124,5	130,5	136,1	-0,4	+4,3
3850	H. V. SCHLOSSERN, BESCHLAEGEN	INSGESAMT	115,1	126,7	135,9	+7,3	132,9	135,4	138,7	151,1	146,6	+10,3	-3,0
		INLAND	107,1	117,6	124,2	+5,6	122,1	125,2	124,1	135,9	132,9	+8,8	-2,2
		AUSLAND	149,7	165,6	186,0	+12,3	179,6	178,9	201,7	216,8	205,3	+14,3	-5,3

VERARBEITENDEN GEWERBE

WERT 1980=100  
INDEX

1987	1987	1987	1987	1987	1987	1987	1987	1988	1988	1988	1988	1988	1988	1988	1988	VERÄNDERUNG IN O/O GEGEN VORJAHRES-VOR- MONAT	SYPRO- NR.
MAI	JUNI	JULI	AUG.	SEP.	OKT.	NOV.	DEZ.	JAN.	FEB.	MAR.	APR.	MAI	JUNI	JULI			
88,7	96,8	106,6	88,3	94,5	125,9	124,7	107,9	137,6	133,4	158,0	118,7	112,3	122,9	98,7	-7,4	-19,7	3210
91,5	87,5	98,9	79,9	87,5	106,1	111,5	96,6	108,8	126,2	130,8	110,9	109,8	95,4	83,4	-15,7	-12,6	
85,5	112,3	115,9	96,3	102,6	149,5	140,5	121,4	171,9	141,9	190,6	128,0	115,2	155,7	117,0	+0,9	-24,9	
108,8	121,2	130,3	107,7	120,5	119,6	126,1	158,7	108,0	121,8	143,2	132,0	132,7	165,8	139,4	+7,0	-15,9	3220
115,0	117,6	136,0	116,3	124,8	126,7	127,0	152,6	101,8	123,1	143,6	120,5	135,4	164,9	140,9	+3,6	-14,6	
100,7	126,1	122,9	96,3	114,8	110,4	125,0	166,7	116,1	120,2	142,8	147,2	129,1	167,0	137,5	+11,9	-17,7	
187,8	191,4	155,1	187,5	180,7	214,5	222,9	249,9	184,7	189,2	204,5	199,6	182,4	194,5	183,4	+18,2	-5,7	3230
145,7	205,1	118,9	107,5	137,5	131,9	170,5	262,0	137,5	170,6	165,5	131,1	150,4	219,3	131,8	+10,8	-39,9	
204,7	185,9	169,6	219,5	198,1	247,6	243,9	245,1	203,6	196,6	220,2	227,1	195,2	184,6	204,0	+20,3	+10,5	
140,1	150,0	160,4	141,2	146,0	153,6	159,5	183,1	156,7	166,3	175,7	161,6	185,2	175,2	173,5	+8,2	-1,0	3240
120,7	138,3	154,9	134,1	143,8	139,5	144,8	163,6	135,0	155,6	168,1	154,2	171,7	168,2	172,4	+11,3	+2,5	
160,3	162,3	166,1	148,5	148,3	168,2	174,8	203,4	179,2	177,4	183,6	169,4	199,3	182,5	174,7	+5,2	+4,3	
97,1	103,8	107,9	96,0	119,6	108,0	111,5	115,7	121,4	116,2	130,0	105,4	116,5	118,4	123,9	+14,8	+4,6	3256
112,4	108,7	114,8	112,5	127,4	110,8	110,5	121,3	110,7	119,6	130,6	115,4	126,0	131,4	138,7	+20,8	+5,6	
77,4	97,5	99,1	74,8	109,5	104,6	112,9	108,5	135,3	111,8	128,9	92,4	104,4	101,5	104,6	+5,5	+3,1	
90,2	97,8	94,8	92,1	103,3	110,6	98,8	121,0	99,6	117,4	129,7	111,8	114,4	115,5	107,1	+13,0	-7,3	3257
88,3	84,9	85,1	87,8	96,9	93,3	86,4	103,8	80,7	90,9	101,6	108,9	106,4	100,9	96,0	+12,8	+4,9	
92,1	110,7	104,6	96,4	109,8	127,9	111,3	138,1	118,5	143,9	157,7	114,6	122,4	130,2	118,3	+13,1	-9,1	
108,1	111,6	122,1	103,6	115,7	125,6	132,6	120,0	127,1	146,2	161,9	142,1	141,7	146,7	157,1	+28,7	+7,1	3260
101,8	104,9	112,1	95,6	110,2	119,9	123,6	108,0	113,0	129,5	141,8	129,9	136,2	128,8	144,5	+28,9	+12,2	
118,6	122,8	138,7	110,1	124,9	135,5	147,5	140,0	150,4	174,0	195,4	162,5	151,0	176,5	178,2	+28,5	+1,0	
111,1	115,0	120,6	122,3	130,0	118,5	129,5	118,9	118,9	127,7	150,0	124,3	130,8	133,6	135,2	+12,1	+1,2	3280
117,2	114,3	125,3	134,6	128,6	123,5	123,9	118,5	113,9	124,2	150,8	122,5	129,3	128,2	140,8	+12,4	+9,0	
101,4	116,0	113,0	102,7	132,0	110,4	138,4	119,5	126,9	133,3	148,7	127,2	133,2	140,7	126,3	+11,8	-10,2	
166,7	161,7	164,8	139,3	168,2	185,4	176,9	167,7	178,9	186,7	196,4	182,1	170,8	168,9	169,5	+2,9	+0,4	33
154,0	143,5	146,3	114,8	141,0	174,4	159,6	150,6	172,3	176,1	175,9	163,5	152,5	150,2	154,9	+5,9	+3,1	
175,5	180,1	183,5	164,0	195,5	196,4	194,4	184,9	185,6	197,1	216,9	200,9	189,1	187,7	184,2	+0,4	-1,9	
171,9	166,0	166,8	143,7	174,4	190,3	182,7	172,7	185,1	192,6	202,4	187,6	175,9	173,6	174,9	+3,6	+0,7	3311
159,7	146,6	150,1	118,0	146,6	181,2	166,2	156,1	181,0	184,6	182,4	169,4	157,8	154,8	161,4	+7,5	+4,3	
183,2	183,9	186,0	167,4	200,0	198,7	197,9	188,2	189,0	199,8	220,8	204,3	192,7	191,0	187,3	+0,7	-1,9	
225,9	215,6	217,9	185,5	225,0	239,2	216,7	207,9	213,0	246,2	265,0	247,2	220,3	219,5	220,3	+1,1	+0,4	3312
218,7	195,2	198,3	153,3	191,7	229,5	188,9	178,2	202,3	250,4	246,4	232,3	201,2	195,3	214,0	+7,9	+7,4	
231,9	232,8	234,5	212,7	253,1	247,3	240,2	233,0	222,0	242,6	280,7	259,8	236,4	236,6	225,7	-3,8	-4,6	
71,8	74,1	77,6	66,1	80,5	99,5	119,5	107,5	133,4	93,1	86,1	76,9	93,6	88,4	90,6	+16,8	+2,5	3313
63,7	67,6	71,7	60,5	73,2	102,6	125,3	120,2	146,3	77,7	75,2	67,2	87,1	82,4	75,8	+5,7	-8,0	
80,5	81,0	83,8	72,0	88,2	96,2	108,9	93,8	119,6	109,5	94,6	87,4	100,6	94,8	106,4	+27,0	-12,2	
35,5	27,6	56,8	204,8	78,4	44,5	71,0	332,9	105,3	149,8	109,0	123,0	153,1	44,5	43,2	-23,9	-2,9	34
59,5	25,1	92,9	324,1	46,0	66,5	89,5	59,5	146,8	111,4	150,9	53,5	96,6	28,0	43,6	-53,1	+55,7	
20,1	26,1	21,9	89,3	111,8	23,2	53,2	597,7	65,2	187,0	68,4	190,4	207,9	60,5	42,8	+95,4	-29,3	
120,2	123,2	129,2	122,5	141,3	141,0	139,1	144,6	127,1	144,0	159,7	130,4	131,5	143,0	142,3	+10,1	-0,5	36
116,5	114,5	126,3	127,6	137,2	133,0	129,7	134,6	119,5	136,6	148,0	124,7	124,8	135,8	142,0	+12,4	+4,6	
128,6	143,5	136,0	110,4	151,0	155,5	160,8	167,8	144,4	161,0	187,1	143,7	147,0	159,6	142,7	+4,9	-10,6	
116,2	122,9	127,3	125,0	137,4	123,4	130,0	135,7	123,6	139,7	159,7	124,9	127,9	136,4	133,2	+4,6	-2,3	3620
119,1	121,4	131,2	136,2	140,2	124,1	128,3	128,0	118,0	137,8	156,3	127,4	130,8	136,5	130,5	-0,5	-4,4	
116,1	126,1	118,6	101,0	131,4	121,8	133,7	152,2	135,3	143,9	167,1	119,6	121,7	136,3	139,2	+17,2	+2,1	
103,9	107,6	104,7	92,7	137,4	139,6	126,5	107,3	113,7	117,9	125,3	108,4	112,0	118,5	97,3	-7,1	-17,9	3650
89,6	92,4	93,5	89,8	125,2	122,1	105,9	92,7	106,7	105,5	109,6	95,1	96,8	98,7	85,7	-8,3	-13,2	
143,2	149,2	135,4	100,6	171,1	187,6	172,2	147,3	132,8	152,0	168,4	144,9	153,5	172,8	129,0	-4,7	-25,3	
133,1	136,7	152,8	139,5	146,3	159,8	150,3	175,1	135,4	164,7	180,4	149,1	150,1	171,7	189,7	+24,1	+10,5	3660
131,4	121,7	147,4	144,4	137,4	147,7	136,8	165,2	125,8	156,9	163,3	136,2	138,5	163,0	199,8	+35,5	+22,6	
137,1	173,2	166,0	127,4	168,0	189,2	183,0	199,2	158,8	183,6	222,0	175,6	178,2	193,0	165,2	-0,5	-14,4	
110,6	104,4	96,9	93,4	149,6	148,6	151,1	135,1	126,9	130,9	136,8	118,1	112,3	110,7	94,4	-2,6	-14,7	3670
100,2	96,1	89,8	94,3	147,2	133,3	136,1	123,6	123,9	116,0	118,7	107,6	96,6	97,1	92,0	+2,4	-5,3	
131,1	120,8	111,0	91,8	154,3	178,9	176,8	157,9	132,9	160,5	172,6	138,4	143,3	137,9	99,1	-10,7	-28,1	
124,0	122,2	122,6	108,8	131,5	135,9	134,6	141,1	118,4	136,4	150,4	127,6	131,8	138,7	130,7	+6,6	-5,8	3711-60
116,9	111,0	117,0	103,7	121,9	126,3	124,9	144,3	108,7	123,3	140,5	118,8	123,1	127,3	127,0	+8,5	-0,2	
138,1	144,8	133,9	119,0	150,8	155,1	153,9	134,7	137,6	162,4	170,2	145,4	149,1	161,5	138,2	+3,2	-14,4	
123,8	126,9	128,6	115,4	133,9	144,8	135,9	116,2	129,7	136,5	150,7	137,0	137,6	141,9	132,6	+3,1	-6,6	38
116,4	116,4	121,9	110,8	126,8	136,4	127,8	107,7	119,5	125,5	140,6	127,6	129,4	132,1	124,5	+2,1	-5,8	
150,3	164,2	152,8	131,7	159,1	174,9	165,0	146,7	166,6	175,8	186,9	170,6	166,9	177,3	161,7	+5,8	-8,8	
127,1	135,5	122,3	132,7	174,6	205,4	178,3	140,0	154,5	150,3	161,1	152,9	136,7	142,4	149,7	+22,4	+5,1	3830
113,4	100,6	116,0	130,8	161,7	183,9	155,5	126,0	142,8	133,1	140,6	119,1	118,5	115,7	104,6	-9,8	-9,6	
159,9	219,9	137,5	137,2	205,9	257,4	233,2	173,7	182,5	191,8	210,8	234,4	180,5	206,8	258,4	+87,9	+25,0	
110,8	114,7	116,7	105,3	118,4	129,3	119,4	106,2	107,9	115,7	127,5	119,1	120,8	128,7	123,8	+6,1	-3,8	3842
106,1	108,7	116,3	104,8	118,6	128,0	118,6	104,2	105,1	112,5	124,5	117,1	118,3	124,4	122,2	+5,1	-1,8	
131,7	141,7	118,3	107,9	117,2	135,3	122,9	115,4	120,9	130,1	140,6	127,9	132,0	148,5	131,1	+10,8	-11,7	
129,6	132,3	133,1	118,4	154,6	157,9	141,4	116,8	139,2	149,6	164,6	146,4						

SYPRO- NR.	WIRTSCHAFTSGLIEDERUNG		1985	1986	1987	VERAENDERUNG IN O/O GEGEN VORJAHR	1987	1987	1987	1988	1988	VERAENDERUNG IN O/O GEGEN VORJAHRES-VOR- QUARTAL	
			DURCHSCHNITT				2. VJ	3. VJ	4. VJ	1. VJ	2. VJ		
50	H. V. BUEROMASCHINEN, ADV- GERAETEN U. -EINR.	INSGESAMT	185,5	176,4	176,2	+1,0	163,0	183,2	195,8	176,3	176,3	+8,2	0
		INLAND	164,2	163,7	174,1	+6,4	159,3	179,4	190,9	166,8	163,7	+2,8	-1,9
		AUSLAND	212,5	192,6	183,3	-4,8	167,5	187,8	201,9	188,5	192,2	+14,7	+2,0
5060	H. V. BUEROMASCHINEN	INSGESAMT	105,7	69,7	61,3	-12,1	60,9	56,7	63,8	71,3	69,4	+14,0	-2,7
		INLAND	101,0	76,4	70,6	-7,6	67,3	64,8	79,2	82,8	78,1	+16,0	-5,7
		AUSLAND	110,6	62,6	51,5	-17,7	54,2	48,3	47,5	55,1	60,2	+11,1	+1,9
5080	H. V. ADV-GERAETEN U. -EINRICHTUNGEN	INSGESAMT	205,0	202,6	206,8	+2,1	188,0	214,2	226,2	202,1	202,5	+7,7	+0,2
		INLAND	178,2	182,9	196,9	+7,7	179,7	204,8	215,6	185,3	182,6	+1,6	-1,5
		AUSLAND	241,0	229,0	220,2	-3,8	199,3	226,9	245,1	224,8	229,2	+15,0	+2,0
	VERBRAUCHSGUETER PRODUZIERENDES GEWERBE	INSGESAMT	115,0	118,6	121,2	+2,2	115,9	120,6	122,5	136,5	124,7	+7,6	-8,6
		INLAND	107,4	110,9	113,4	+2,3	108,6	113,0	114,9	126,6	116,2	+7,0	-6,2
		AUSLAND	157,4	161,5	164,7	+2,0	157,2	163,1	164,9	192,2	172,3	+9,6	-10,4
51	FEINKERAMIK	INSGESAMT	106,0	108,8	106,6	-2,0	101,2	103,8	105,9	125,1	109,9	+8,6	-12,2
		INLAND	102,8	107,1	105,4	-1,6	99,0	106,4	102,6	125,4	104,2	+5,3	-16,9
		AUSLAND	112,0	111,9	108,7	-2,9	105,1	99,1	111,9	124,5	120,2	+14,4	-3,5
5110	H. V. PORZELLAN	INSGESAMT	110,4	111,8	111,8	0	103,2	107,6	110,8	136,6	103,1	-0,1	-24,5
		INLAND	105,6	110,5	112,0	+1,4	98,1	113,1	112,0	138,6	95,7	-2,4	-31,0
		AUSLAND	117,0	113,7	111,4	-2,0	110,2	100,4	109,1	133,9	113,5	+3,0	-15,2
52	H. U. VERARB. V. GLAS	INSGESAMT	114,4	116,0	120,3	+1,9	115,8	115,2	128,5	137,1	123,7	+6,8	-9,8
		INLAND	100,9	104,8	107,5	+2,6	101,1	106,0	115,0	120,2	109,3	+8,1	-9,1
		AUSLAND	164,8	167,6	168,2	+0,4	170,8	149,6	178,9	200,4	177,6	+4,0	-11,4
5421-24	H. V. HOLZMOEBELN, POLSTERMOEBELN	INSGESAMT	91,3	96,4	100,2	+3,9	96,4	97,4	104,2	115,5	104,1	+8,0	-9,9
		INLAND	86,6	90,8	94,7	+4,3	90,5	91,5	98,7	109,6	97,6	+7,8	-10,9
		AUSLAND	130,5	143,6	146,9	+2,3	145,9	147,6	150,3	165,3	159,1	+9,0	-3,8
56	PAPIER-U. PAPPE- VERARBEITUNG	INSGESAMT	128,4	132,1	136,3	+3,2	133,1	134,4	137,5	149,8	140,7	+5,7	-6,1
		INLAND	119,4	123,0	126,5	+2,6	123,0	124,4	128,2	138,6	129,7	+5,4	-6,4
		AUSLAND	201,7	205,8	216,5	+5,2	214,9	215,7	212,5	240,5	230,8	+7,4	-4,0
5610	H. V. TAPETEN, SPEZ. PAPIE- REN, VERPACKUNGSMITTELN	INSGESAMT	124,4	126,8	128,9	+1,7	127,8	125,8	126,7	142,9	135,9	+6,3	-4,9
		INLAND	118,2	120,7	122,2	+1,2	120,2	119,3	120,6	135,0	127,5	+6,1	-5,6
		AUSLAND	180,7	182,4	189,1	+3,7	196,8	184,9	182,3	214,9	212,8	+8,1	-1,0
57	DRUCKEREI, VERVIEL- FAELTIGUNG	INSGESAMT	117,5	123,9	128,9	+4,0	125,0	125,9	140,0	132,6	133,6	+6,9	+0,8
		INLAND	116,4	123,6	128,7	+4,1	125,5	125,5	139,2	131,5	132,2	+5,3	+0,5
		AUSLAND	132,7	129,1	132,8	+2,9	116,2	131,9	151,9	147,8	153,2	+29,6	+3,7
58	H. V. KUNSTSTOFFWAREN	INSGESAMT	130,8	138,6	145,8	+5,2	146,6	143,9	149,0	163,6	166,2	+13,4	+1,6
		INLAND	121,4	128,7	134,9	+4,8	135,6	135,2	137,2	148,8	153,3	+13,1	+3,0
		AUSLAND	173,6	183,7	195,0	+6,2	196,5	183,6	202,6	230,9	224,7	+14,4	-2,7
61	LEDERERZEUGUNG	INSGESAMT	156,7	153,6	152,3	-0,8	153,5	133,3	160,3	155,3	149,4	-2,7	-3,8
		INLAND	149,8	148,3	150,4	+1,4	153,3	129,5	156,3	149,6	148,9	-2,9	-0,5
		AUSLAND	181,2	172,8	159,0	-8,0	154,1	147,2	174,7	175,7	151,3	-1,8	-13,9
62	LEDERVERARBEITUNG	INSGESAMT	100,4	101,1	95,7	-5,3	101,1	82,4	108,9	94,5	107,3	+6,1	+13,5
		INLAND	91,6	93,3	89,1	-4,5	93,5	76,3	100,2	90,0	96,7	+3,4	+7,4
		AUSLAND	156,3	150,4	137,9	-8,3	149,3	121,4	164,4	122,5	174,9	+17,1	+42,8
6251	H. V. SCHUHEN	INSGESAMT	103,4	103,1	95,5	-7,4	105,2	78,2	111,7	92,6	114,8	+9,1	+24,1
		INLAND	94,4	95,5	88,8	-7,0	96,1	72,3	102,4	89,8	102,5	+6,7	+14,1
		AUSLAND	163,6	153,1	140,1	-8,5	165,9	118,0	174,1	110,3	196,8	+18,6	+78,4
63	TEXTILGEWERBE	INSGESAMT	112,6	109,8	110,0	+0,2	106,8	106,7	109,1	121,5	108,5	+1,6	-10,7
		INLAND	103,0	100,8	100,8	0	97,5	98,5	99,3	111,4	98,9	+1,4	-11,2
		AUSLAND	150,6	145,2	146,6	+1,0	143,7	139,3	147,7	161,3	146,5	+1,9	-9,2
6312	BAUMWOLLSPINNEREI	INSGESAMT	129,4	123,7	128,4	+3,8	136,3	115,9	127,6	121,3	112,6	-17,4	-7,2
		INLAND	120,6	109,1	110,8	+1,6	121,7	97,9	109,3	107,3	100,4	-17,5	-6,4
		AUSLAND	169,1	190,0	208,3	+9,6	202,7	198,0	210,8	184,9	168,5	-16,9	-6,9
6332	BAUMWOLLWEBEREI, ANG	INSGESAMT	117,7	103,6	97,1	-6,3	96,1	92,2	97,6	98,9	93,6	-2,6	-5,4
		INLAND	101,2	90,5	85,2	-5,9	84,4	85,5	83,5	89,9	84,6	+0,2	-5,9
		AUSLAND	156,4	134,3	125,1	-6,9	123,4	107,9	130,7	115,9	114,7	-7,1	-4,3
6370	WIRKEREI, STRICKEREI	INSGESAMT	90,9	94,1	92,0	-2,2	83,0	95,9	81,3	105,5	77,5	-6,6	-26,5
		INLAND	88,8	91,0	88,7	-2,5	81,3	90,4	79,7	97,7	75,6	-7,0	-22,6
		AUSLAND	106,2	116,3	115,1	-1,0	95,4	134,6	92,2	160,4	91,6	-4,0	-42,9
6380	H. V. TEPPICHEN U. AE., BESCHICHTETEM GEWEBE	INSGESAMT	102,4	106,7	106,0	-0,7	107,1	103,4	105,1	114,4	112,2	+4,8	-1,9
		INLAND	98,0	101,5	101,0	-0,5	101,1	98,9	101,7	109,7	107,5	+6,3	-2,0
		AUSLAND	123,1	131,3	129,7	-1,2	136,1	124,7	121,3	136,5	134,2	-1,4	-1,7
64	BEKLEIDUNGSGEWERBE	INSGESAMT	112,1	116,2	113,9	-2,0	83,6	136,8	92,4	153,6	91,5	+9,4	-40,4
		INLAND	103,3	104,9	102,7	-2,1	76,2	119,7	86,4	125,5	85,4	+9,2	-37,0
		AUSLAND	168,2	188,6	186,2	-1,3	118,1	246,7	131,5	269,9	130,6	+10,6	-51,6
6413	H. V. HERREN OBERBEKLEIDUNG	INSGESAMT	108,8	119,0	114,3	-3,9	76,7	140,5	80,4	168,6	77,1	+0,5	-54,3
		INLAND	101,0	106,7	101,5	-4,9	71,4	122,3	74,1	140,2	70,6	-1,1	-49,6
		AUSLAND	160,1	199,8	197,8	-1,0	111,2	259,6	121,8	353,4	119,5	+7,5	-66,2
6414	H. V. DAMEN-U. KINDER- OBERBEKLEIDUNG	INSGESAMT	114,6	115,4	114,2	-1,0	81,4	142,1	92,8	153,4	94,8	+16,5	-38,2
		INLAND	105,1	103,5	102,6	-0,9	76,4	123,6	86,8	137,2	88,9	+16,4	-35,2
		AUSLAND	169,6	184,4	181,7	-1,5	110,9	250,0	127,5	247,9	129,2	+16,5	-47,9



VERARBEITENDEN GEWERBE

WERT 1980=100  
INDEX

1987	1987	1987	1987	1987	1987	1987	1987	1987	1988	1988	1988	1988	1988	1988	1988	1988	VERÄNDERUNG IN O/O GEGEN VORJAHRES-VOR- MONAT	SYPRO- NR.
MAI	JUNI	JULI	AUG.	SEP.	OKT.	NOV.	DEZ.	JAN.	FEB.	MAR.	APR.	MAI	JUNI	JULI				
152,5	167,6	159,7	160,2	229,7	193,4	192,6	201,4	142,8	177,5	208,7	165,4	173,4	190,1	155,6		-2,6	-18,1	50
142,2	168,1	145,2	152,3	240,8	184,9	172,8	215,0	133,1	157,6	209,6	143,3	155,1	192,6	149,1		+2,7	-22,6	
165,4	166,8	178,0	170,2	215,3	204,1	217,7	183,8	155,2	202,9	207,5	193,5	196,5	186,7	163,8		-8,0	-12,3	
56,2	63,6	48,5	56,0	63,7	59,5	68,6	63,2	62,4	71,8	79,6	69,9	69,6	68,7	50,8		+4,7	-26,1	5060
61,0	71,9	58,1	59,6	76,7	76,0	83,9	77,8	73,1	85,9	89,5	76,9	73,5	83,9	62,2		+7,1	-25,9	
51,1	54,8	38,4	56,4	50,2	42,3	52,5	47,8	51,2	57,0	69,1	62,5	65,5	52,7	38,9		+1,3	-26,2	
176,1	193,1	167,0	165,3	270,4	226,2	223,0	235,3	162,5	203,4	240,4	188,8	198,8	219,9	181,3		-3,0	-17,6	5080
160,2	189,3	164,5	172,8	277,0	209,0	192,4	245,3	146,3	173,4	236,1	158,0	173,1	216,6	168,3		+2,3	-22,3	
197,4	198,2	217,1	202,1	261,6	249,4	264,0	221,9	184,4	243,8	246,3	230,2	233,2	224,3	198,8		-8,4	-11,4	
111,4	109,1	109,7	110,4	141,8	139,4	122,8	105,4	116,3	135,0	158,2	130,0	122,9	121,2	109,9		+0,2	-9,3	
105,3	100,9	103,0	105,0	131,1	129,8	115,6	99,4	108,7	124,9	146,1	121,4	115,2	112,0	102,6		-0,4	-8,4	
145,7	154,7	147,0	140,7	201,6	192,9	162,9	138,8	159,0	191,6	225,9	178,1	166,2	172,6	150,6		+2,4	-12,7	
97,5	100,5	101,7	91,8	118,0	132,8	102,0	82,8	112,0	129,6	133,6	108,6	107,3	113,7	98,7		-2,9	-13,2	51
96,2	95,1	98,9	97,8	122,4	119,8	102,2	85,8	116,6	124,1	135,4	107,0	105,6	99,9	98,8		-0,1	-1,1	
99,6	110,1	106,8	80,4	110,0	156,9	101,7	77,0	103,7	139,6	130,3	111,4	110,2	139,1	98,2		-8,1	-29,4	
98,4	104,3	99,2	90,7	133,4	135,0	107,0	90,3	121,4	146,6	141,5	110,5	103,0	95,9	93,3		-5,9	-2,7	5110
95,9	94,5	100,6	97,8	141,0	138,4	104,6	92,7	132,9	145,4	137,5	107,7	95,6	83,7	90,0		-10,5	+7,5	
101,9	117,9	97,3	80,9	122,9	130,2	110,0	87,0	105,6	148,2	147,9	114,4	113,2	112,8	97,8		+0,5	-13,3	
113,7	116,2	113,9	103,3	128,4	132,7	128,4	124,4	141,4	126,1	143,8	120,8	125,8	124,5	117,9		+3,5	-5,3	52
99,4	96,2	104,9	96,1	117,0	120,0	116,5	108,6	126,7	110,8	123,0	108,2	111,2	108,4	101,2		-3,5	-6,6	
167,5	183,3	147,7	130,2	171,4	160,0	173,2	183,6	196,5	183,2	221,4	167,8	180,2	184,7	180,9		+22,5	-2,1	
91,7	97,4	92,0	92,0	108,2	112,7	110,1	89,8	105,3	117,0	124,1	103,4	103,6	105,4	92,5		+0,5	-12,2	5421-24
86,2	90,8	86,0	87,2	101,3	106,2	104,4	85,6	99,7	110,9	118,1	97,5	97,2	98,1	87,4		+1,6	-10,9	
137,7	154,2	143,1	132,4	167,3	167,4	158,6	125,0	152,2	168,3	175,3	153,1	157,7	166,5	136,0		-5,0	-18,3	
128,6	132,9	138,7	124,0	140,5	143,8	139,8	128,8	143,3	146,1	159,9	134,4	142,9	144,8	137,0		-1,2	-5,4	56
119,6	121,6	129,3	114,5	129,5	135,3	130,6	118,8	133,1	135,0	147,7	125,1	131,1	132,9	126,4		-2,2	-4,9	
203,7	225,3	214,9	201,5	230,7	212,9	214,7	209,9	226,9	235,9	258,8	210,8	239,8	241,9	223,2		+3,9	-7,7	
123,0	126,1	130,9	117,0	129,6	133,2	130,7	116,1	134,8	140,6	153,2	130,4	138,2	139,2	130,7		-0,2	-6,1	5610
116,3	117,6	124,5	110,2	123,3	127,9	124,4	108,4	127,1	133,0	144,8	124,5	128,0	130,0	122,8		-1,4	-5,5	
183,2	203,6	188,2	179,2	187,2	181,1	188,2	177,5	205,4	210,0	229,3	184,2	231,8	222,5	202,5		+7,6	-9,0	
126,4	121,9	122,4	119,9	135,5	141,7	142,5	135,9	126,7	127,4	143,7	133,7	133,9	133,1	126,7		+3,5	-4,8	57
127,2	121,7	122,3	119,8	134,4	140,3	141,7	135,5	125,3	125,8	143,5	133,7	132,4	130,4	125,3		+2,5	-3,9	
115,8	124,5	123,3	121,6	150,7	161,8	152,4	141,6	145,4	150,8	147,1	133,6	154,9	171,0	146,2		+18,6	-14,5	
143,3	145,0	146,3	131,0	154,4	162,8	152,4	131,9	149,1	161,6	180,2	162,0	165,7	170,9	153,4		+4,9	-10,2	58
133,4	132,5	136,9	124,0	144,7	150,4	140,7	120,6	135,9	147,1	163,5	149,4	153,6	156,9	142,7		+4,2	-9,1	
188,6	201,6	189,0	163,1	198,7	219,0	205,2	183,5	209,1	227,4	256,3	219,2	220,5	234,3	202,3		+7,0	-13,7	
116,2	154,2	109,1	121,0	169,9	184,6	172,7	123,6	121,8	177,7	166,5	146,9	146,5	154,8	116,9		+7,1	-24,5	61
111,0	150,7	103,8	113,7	170,9	174,0	173,3	121,5	116,8	169,1	163,0	143,3	149,7	153,8	108,6		+4,6	-29,4	
134,7	166,9	128,1	147,1	166,4	222,6	170,6	131,0	139,5	208,6	179,0	160,0	135,3	158,5	146,6		+14,4	-7,5	
94,6	63,9	58,3	70,3	118,5	155,5	104,1	67,1	61,9	79,5	142,0	144,0	109,2	68,6	52,2		-10,5	-23,9	62
88,5	57,5	50,9	65,5	112,5	144,9	92,9	62,9	57,1	75,3	137,6	132,2	97,5	60,3	45,3		+11,0	-24,9	
134,1	104,7	105,8	101,3	157,1	223,0	175,5	94,7	91,6	106,3	169,5	219,1	184,2	121,5	97,0		-8,3	-20,2	
95,0	54,4	45,3	63,4	125,9	173,4	103,3	58,5	46,8	68,6	162,0	171,8	116,3	56,4	37,8		-16,6	-33,0	6251
87,7	47,1	37,8	59,2	115,8	161,6	90,3	55,3	42,7	67,3	159,3	158,3	102,5	46,8	30,8		-18,5	-34,2	
143,7	102,6	95,7	91,3	166,9	252,3	189,9	80,1	73,7	77,1	180,0	261,8	208,2	120,3	84,7		-11,5	-29,6	
103,0	96,2	95,4	92,0	132,8	128,6	108,6	90,1	97,5	119,5	147,4	115,0	106,7	103,8	87,6		-8,2	-15,6	63
95,1	86,2	86,6	88,9	120,1	116,5	95,0	82,4	89,5	110,7	134,1	105,8	97,7	93,3	79,4		-8,3	-14,9	
134,4	135,6	130,3	104,6	183,1	176,4	146,2	120,4	129,1	154,4	200,3	151,6	142,6	145,3	120,2		+7,8	-17,3	
154,3	128,4	122,6	80,8	144,4	145,9	134,4	102,5	98,0	114,7	151,2	107,6	112,4	117,9	93,8		-23,5	-20,4	6312
147,7	109,1	94,7	77,7	121,3	125,4	110,7	91,9	87,5	101,8	132,7	95,3	104,2	101,6	81,4		-14,0	-19,9	
184,3	216,0	249,5	95,0	249,5	238,9	242,3	151,1	145,9	173,5	235,2	163,4	150,0	192,1	150,2		-39,8	-21,8	
89,5	89,1	91,0	74,0	111,7	121,4	92,5	79,0	82,9	99,8	113,9	95,6	94,9	90,3	76,2		-16,3	-15,6	6332
77,6	79,0	82,8	75,8	98,0	102,2	79,0	69,4	74,1	88,8	106,9	84,0	87,7	82,1	66,1		-20,2	-19,5	
117,3	113,0	110,2	69,7	143,8	166,5	124,0	101,7	103,8	125,6	130,3	122,7	111,9	109,6	99,6		-9,6	-9,1	
77,4	64,8	59,0	87,7	140,9	105,6	79,3	58,9	62,8	104,2	149,4	96,0	72,1	64,4	53,5		-9,3	-16,9	6370
76,8	64,4	57,8	86,4	127,1	102,3	78,2	58,6	61,9	100,6	130,7	92,2	71,4	63,1	52,2		-9,7	-17,3	
81,4	67,9	67,2	97,0	239,5	129,1	86,9	60,5	68,9	129,9	282,4	123,4	77,6	73,8	63,2		-6,0	-14,4	
102,3	107,2	103,0	95,5	111,7	116,7	107,0	91,6	104,8	110,1	128,4	115,0	109,9	111,6	97,1		-5,7	-13,0	6380
96,4	100,9	97,6	91,9	107,2	113,0	103,5	88,6	100,8	105,0	123,3	110,9	106,4	105,2	93,1		-4,6	-11,5	
130,5	137,0	128,7	112,7	132,7	134,6	123,6	105,6	123,6	133,8	152,2	134,2	126,2	142,2	116,3		-9,6	-18,2	
69,6	59,9	71,4	130,6	208,5	141,4	79,2	56,7	77,9	164,2	218,6	130,5	75,9	68,0	71,0		-0,6	+4,4	64
68,8	55,9	66,2	116,0	177,0	128,3	75,1	55,7	71,4	143,4	191,6	116,6	74,9	64,6	65,9		-0,5	+2,0	
74,5	85,0	104,8	224,3	411,1	225,5	70,8	63,1	119,7	297,9	392,2	219,2	83,0	89,5	104,4		-0,4	+16,6	
58,7	45,9	68,1	147,1	206,4	131,0	65,7	44,5	81,4	202,0	222,3	121,5	59,1	50,7	71,8		+5,4	+41,6	6413
56,7	44,2	63,0	125,5	178,3	116,0	62,7	43,6	68,1	159,9	192,7	104,2	58,1	49,4	64,5		+2,4	+30,6	
71,6	56,9	101,2	287,9	389,7	228,8	85,7	50,8	168,3	476,7	415,2	234,1	65,7	58,8	119,8		+18,4	+103,7	
65,4																		

SYPRO- NR.	WIRTSCHAFTSGLIEDERUNG		1985	1986	1987	VERAENDERUNG IN O/O GEGEN VORJAHR	1987	1987	1987	1988	1988	VERAENDERUNG IN O/O GEGEN VORJAHRES- VOR- QUARTAL	
			DURCHSCHNITT				2.VJ	3.VJ	4.VJ	1.VJ	2.VJ		
	VERARBEITENDES GEWERBE 1)	INSGESAMT	107,8	107,7	107,8	+0,1	104,5	106,0	111,9	117,4	112,7	+7,8	-4,0
		INLAND	98,5	100,4	99,7	-0,7	96,7	99,5	102,1	107,0	103,1	+6,6	-3,6
		AUSLAND	127,8	123,7	125,2	+1,2	121,5	120,0	133,4	140,0	133,5	+9,9	-4,6
	GRUNDSTOFF- UND PRODUKTIONSGUETER- GEWERBE	INSGESAMT	105,5	104,0	106,5	+2,4	105,9	106,3	109,3	115,5	115,4	+9,0	-0,1
		INLAND	95,8	95,4	96,0	+0,6	96,2	97,6	97,3	101,0	104,1	+8,2	+3,1
		AUSLAND	126,0	122,7	129,9	+5,9	127,1	125,7	136,1	147,5	139,8	+10,0	-5,2
25	GEW. U. VERARB. V. STEINEN U. ERDEN	INSGESAMT	81,6	82,2	81,3	-1,1	81,7	100,7	82,7	63,6	97,0	+5,8	+52,5
		INLAND	79,3	80,6	79,6	-1,2	80,3	100,6	81,3	55,6	95,1	+5,3	+59,6
		AUSLAND	107,1	100,7	100,2	-0,5	108,2	102,5	98,7	108,6	118,6	+9,6	+9,2
2531	H. V. ZEMENT	INSGESAMT	69,8	69,3	68,2	-1,6	82,6	85,5	69,0	51,3	86,1	+4,2	+67,8
		INLAND	68,2	68,2	67,1	-1,6	81,6	85,1	67,5	49,0	84,2	+3,2	+71,8
		AUSLAND	103,1	92,3	92,2	-0,1	105,1	94,3	100,8	99,9	126,8	+20,6	+26,9
2541	ZIEGELEI	INSGESAMT	74,7	75,0	77,2	+2,9	92,9	100,8	72,1	53,7	100,7	+8,4	+87,5
		INLAND	70,7	71,8	74,6	+3,9	90,1	100,8	69,9	47,3	96,1	+6,7	+103,2
		AUSLAND	103,6	98,4	95,6	-2,8	113,1	101,8	87,7	98,9	133,0	+17,6	+34,5
2711-15	HOCHOFEN-, STAHL-U. WARMWALZWERKE, H. V. STAHLROHREN	INSGESAMT	90,3	84,4	85,2	+0,9	79,6	80,5	90,4	101,6	94,9	+19,2	-6,6
		INLAND	87,4	82,8	80,3	-3,0	76,7	75,8	82,5	96,7	94,1	+22,7	-2,7
		AUSLAND	94,5	87,5	93,7	+7,1	84,8	88,5	104,1	110,1	96,3	+13,6	-12,5
2711	HOCHOFEN-, STAHL-U. WARMWALZWERKE (OH. STAHLROHRE)	INSGESAMT	90,8	87,5	87,4	-0,1	84,4	83,0	92,3	104,8	97,8	+15,9	-6,7
		INLAND	88,0	84,5	81,6	-3,4	78,6	77,3	83,6	98,4	96,6	+22,9	-1,8
		AUSLAND	95,6	93,9	95,5	+6,0	96,6	94,8	109,9	117,9	99,9	+3,4	-15,3
2850	NE-METALLHALBZEUGWERKE	INSGESAMT	103,6	111,4	115,3	+3,5	113,2	111,0	118,0	130,7	123,3	+8,9	-5,7
		INLAND	92,0	102,4	101,6	-0,8	100,9	98,5	99,5	112,7	107,4	+6,4	-4,7
		AUSLAND	130,7	132,8	147,6	+11,1	141,7	140,3	162,6	172,7	159,1	+12,3	-7,9
2910	EISEN-, STAHL-U. TEMPERGIESSEREI	INSGESAMT	92,7	85,7	78,1	-8,9	76,7	76,7	79,0	84,5	84,2	+9,8	-0,4
		INLAND	86,2	79,9	71,0	-11,1	71,0	69,5	70,0	76,0	77,2	+8,7	+1,6
		AUSLAND	128,3	117,5	118,0	+0,4	109,1	117,6	129,8	133,1	123,9	+13,6	-6,9
3011-15	ZIEHEREIEN UND KALT- WALZWERKE	INSGESAMT	93,2	89,4	89,0	-0,4	86,6	86,5	92,0	103,5	102,0	+17,8	-1,4
		INLAND	89,6	87,8	86,2	-1,8	83,9	84,0	87,8	99,3	97,6	+16,3	-1,7
		AUSLAND	103,1	93,8	96,9	+3,3	94,4	93,3	103,8	115,2	114,4	+21,2	-0,7
40	CHEMISCHE INDUSTRIE	INSGESAMT	116,2	114,5	118,7	+3,7	118,2	117,6	120,3	129,1	126,5	+7,0	-2,0
		INLAND	103,5	103,2	106,0	+2,7	105,8	106,6	106,2	112,1	111,9	+5,8	-0,2
		AUSLAND	137,1	133,2	139,7	+4,9	138,6	135,8	143,6	157,1	150,7	+8,7	-4,1
4090	H. V. CHEMIEFASERN	INSGESAMT	115,0	105,2	107,5	+2,2	104,9	98,3	111,4	116,4	111,0	+5,8	-4,6
		INLAND	109,4	103,6	102,7	-0,9	101,6	95,5	103,2	112,4	105,9	+4,2	-5,8
		AUSLAND	118,6	106,2	110,5	+4,0	107,0	100,1	116,6	119,0	114,3	+6,8	-3,9
53	HOLZBEARBEITUNG	INSGESAMT	94,8	96,1	99,3	+3,3	100,7	101,6	105,4	105,0	110,8	+10,0	+5,5
		INLAND	90,0	91,2	94,2	+3,3	95,7	97,7	99,9	97,9	104,0	+8,7	+6,2
		AUSLAND	133,4	135,4	139,8	+3,2	140,8	133,5	150,2	163,3	166,0	+17,9	+1,7
55	ZELLSTOFF-, HOLZSCHLIFF-, PAPIER- U. PAPIERZEUGUNG	INSGESAMT	121,7	129,0	134,1	+4,0	131,1	130,8	142,1	148,0	139,0	+6,0	-6,1
		INLAND	104,9	109,3	111,1	+1,6	106,6	109,9	116,6	120,0	108,5	+1,8	-9,6
		AUSLAND	165,4	182,1	196,2	+7,7	197,3	187,8	211,0	223,8	221,5	+12,3	-1,0
59	GUMMI-VERARBEITUNG	INSGESAMT	104,3	106,5	109,4	+2,7	108,1	106,3	112,1	115,4	114,7	+6,1	-0,6
		INLAND	100,0	101,8	103,2	+1,4	103,1	99,9	106,5	106,7	107,6	+4,4	+0,8
		AUSLAND	118,8	122,2	130,3	+6,6	125,3	127,8	131,4	145,3	138,9	+10,9	-4,4
	INVESTITIONSGUETER PRODUZIERENDES GEWERBE	INSGESAMT	112,7	112,5	110,7	-1,6	106,4	107,7	116,8	119,8	115,0	+8,1	-4,0
		INLAND	103,5	106,6	104,3	-2,2	99,8	103,1	102,0	111,4	106,2	+6,4	-4,7
		AUSLAND	127,8	122,4	121,3	-0,9	117,5	115,2	131,4	133,9	129,5	+10,2	-3,3
3021-25	STAHLVERFORMUNG, OBERFLAECHEVEREDLUNG, HAERTUNG	INSGESAMT	103,6	106,1	105,3	-0,8	104,7	102,5	106,6	116,5	116,3	+11,1	-0,2
		INLAND	99,1	102,1	101,0	-1,1	101,1	98,4	101,6	110,9	109,8	+8,6	-1,0
		AUSLAND	129,0	126,6	128,8	+0,2	124,8	125,0	134,5	147,6	152,5	+22,2	+3,3
31	STAHL-U. LEICHTMETALLBAU, SCHIENENFAHRZEUGBAU	INSGESAMT	84,1	87,6	84,9	-3,1	85,6	88,8	86,5	92,0	84,7	-1,1	-7,9
		INLAND	84,5	93,4	87,9	+5,9	84,0	93,6	94,1	98,2	88,7	+5,6	-9,7
		AUSLAND	82,2	63,0	71,9	+14,1	92,4	68,8	54,1	65,6	68,0	-26,4	+3,7
3111	H. V. STAHL-U. L. METALLKON- STRUKT. (OH. GRUBENAUSB. -)	INSGESAMT	83,7	89,0	86,6	-2,7	90,2	89,1	88,6	89,2	103,9	+15,2	+16,5
		INLAND	84,1	88,5	86,5	0	94,0	90,9	89,5	90,8	103,9	+10,5	+14,4
		AUSLAND	80,4	93,1	70,6	-24,2	58,6	73,5	81,1	76,2	104,0	+77,5	+36,5
32	MASCHINENBAU	INSGESAMT	105,5	102,8	98,2	-4,5	93,6	96,0	104,0	107,7	108,0	+15,4	+0,3
		INLAND	98,0	102,3	94,5	-7,6	90,6	94,0	96,6	98,9	100,6	+11,0	+1,7
		AUSLAND	114,7	103,4	102,9	-0,5	97,2	98,7	112,9	118,7	117,0	+20,4	-1,4
33	STRASSENFAHRZEUGBAU	INSGESAMT	133,8	134,7	133,2	-1,1	132,0	122,0	136,4	143,4	132,4	+0,3	-7,7
		INLAND	120,6	120,4	119,9	-0,4	118,7	103,0	123,6	132,4	117,2	-1,3	-11,5
		AUSLAND	147,1	149,3	147,0	-1,5	145,9	141,5	149,7	154,7	148,0	+1,4	-4,3
3311	H. V. KRAFTWAGEN U. -MOTOREN	INSGESAMT	137,7	138,3	136,8	-1,1	135,3	125,2	139,9	147,3	135,6	+0,2	-7,9
		INLAND	124,3	123,7	123,4	-0,2	121,3	105,3	127,4	137,3	120,3	-0,8	-12,4
		AUSLAND	150,0	152,3	149,7	-1,7	148,9	144,0	151,8	157,0	150,4	+1,0	-4,2
3312	H. V. PERSONENKRAFTWAGEN U. AE. (EINSCHL. MOTOREN)	INSGESAMT	176,9	175,9	176,1	+0,1	179,7	163,1	171,7	185,7	175,2	-2,5	-5,7
		INLAND	162,9	156,3	159,3	+1,9	166,2	139,1	152,0	176,0	159,1	-4,3	-9,6
		AUSLAND	188,9	193,1	191,2	-1,0	191,9	184,4	189,2	194,6	189,5	-1,3	-2,6

1) AUSGEWAHLTE WIRTSCHAFTSZWEIGE (OHNE NAHRUNGS- UND GENUSSMITTELGEWERBE).



SYPRO- NR.	WIRTSCHAFTSGLIEDERUNG		1985	1986	1987	VERAENDERUNG IN O/O GEGEN VORJAHR	1987	1987	1987	1988	1988	VERAENDERUNG IN O/O GEGEN VORJAHRES-VOR- QUARTAL	
			DURCHSCHNITT				2.VJ	3.VJ	4.VJ	1.VJ	2.VJ		
3313	H. V. LASTKRAFTWAGEN U. AE. (EINSCHL. MOTOREN)	INSGESAMT	65,7	69,8	65,6	-6,0	55,7	56,4	82,0	77,7	64,0	+14,9	-17,6
		INLAND	62,5	71,2	65,9	-7,4	49,9	51,3	87,9	74,8	58,1	+16,4	-22,3
		AUSLAND	69,1	68,3	65,3	-4,4	62,0	61,7	75,5	80,8	70,4	+13,5	-12,9
34	SCHIFFBAU	INSGESAMT	124,3	75,9	80,3	+5,8	68,3	89,6	117,5	94,8	82,8	+21,2	-12,7
		INLAND	139,9	80,5	65,6	-18,5	36,7	121,9	56,6	106,8	46,1	+25,6	-56,8
		AUSLAND	109,0	71,5	94,5	+32,2	98,6	58,4	176,1	63,1	118,0	+19,7	+42,0
36	ELEKTROTECHNIK	INSGESAMT	111,2	114,5	113,1	-1,2	105,6	112,4	121,3	122,5	114,7	+8,6	-6,4
		INLAND	104,5	109,8	109,9	+0,1	102,5	112,6	114,1	115,6	109,8	+7,1	-5,0
		AUSLAND	126,4	125,3	120,5	-3,8	112,8	112,0	137,5	138,4	126,0	+11,7	-9,0
3711-60	FEINMECHANIK, OPTIK	INSGESAMT	104,4	105,9	104,7	-1,1	101,3	99,1	112,2	109,7	107,1	+5,7	-2,4
		INLAND	95,3	98,2	99,2	+1,0	95,4	94,7	109,0	101,9	100,5	+5,3	-1,4
		AUSLAND	122,2	121,1	115,3	-4,8	112,5	107,7	118,3	124,7	119,7	+6,4	-4,0
38	H. V. EBM-WAREN	INSGESAMT	98,9	101,7	104,2	+2,5	103,6	102,5	107,5	112,4	111,2	+7,3	-1,1
		INLAND	92,8	95,9	97,8	+2,0	96,6	97,7	101,0	104,3	104,1	+7,8	-0,2
		AUSLAND	120,4	122,0	126,9	+4,0	128,3	119,3	130,6	141,4	136,1	+6,1	-3,7
3830	H. V. HEIZ-U. KOCHGERAETEN	INSGESAMT	107,9	120,4	121,4	+0,8	106,3	116,5	141,5	125,3	115,7	+8,6	-7,7
		INLAND	95,6	104,1	109,8	+5,5	91,0	111,6	126,8	113,0	95,5	+4,9	-15,5
		AUSLAND	137,8	159,3	148,7	-6,7	142,3	127,9	175,8	154,0	162,9	+14,5	+5,8
3850	H. V. SCHLOSSERN, BESCHLAEGEN	INSGESAMT	92,6	99,3	103,7	+4,4	101,0	102,8	105,3	114,6	109,4	+8,3	-4,5
		INLAND	86,8	92,9	95,6	+2,9	93,6	96,1	95,2	104,2	100,6	+7,5	-3,5
		AUSLAND	116,6	125,7	136,5	+8,6	131,5	130,4	146,1	156,6	144,8	+10,1	-7,5
50	H. V. BUEROMASCHINEN, ADV- GERAETEN U. -EINR.	INSGESAMT	180,9	179,4	194,5	+8,4	177,6	200,5	218,0	197,9	200,5	+12,9	+1,3
		INLAND	159,3	162,8	180,1	+10,6	164,4	185,9	201,2	176,8	176,5	+7,4	-0,2
		AUSLAND	208,6	201,1	213,9	+6,4	195,4	219,9	240,6	227,3	233,9	+19,7	+2,9
5060	H. V. BUEROMASCHINEN	INSGESAMT	98,2	65,1	59,2	-9,1	58,7	54,7	62,3	70,5	68,4	+16,5	-3,0
		INLAND	93,3	71,8	67,1	-6,5	63,6	61,2	76,6	80,6	74,7	+17,5	-7,3
		AUSLAND	103,3	58,2	50,5	-13,2	53,1	47,5	46,9	59,3	61,0	+14,9	+2,9
5080	H. V. ADV-GERAETEN U. -EINRICHTUNGEN	INSGESAMT	202,9	211,4	234,4	+10,9	212,8	243,6	264,5	235,9	240,9	+13,2	+2,1
		INLAND	174,9	184,5	208,0	+12,7	189,5	217,1	232,2	200,6	202,9	+7,1	+1,1
		AUSLAND	240,8	249,8	275,0	+10,1	248,7	284,6	314,5	291,3	299,6	+20,5	+2,8
	VERBRAUCHSGUETER PRODUZIERENDES GEWERBE	INSGESAMT	97,9	99,9	101,0	+1,1	96,7	100,3	101,5	112,6	102,2	+5,7	-9,2
		INLAND	91,5	93,5	94,6	+1,2	90,7	94,0	95,2	104,4	95,3	+5,1	-8,7
		AUSLAND	132,9	134,7	136,7	+1,5	130,6	135,2	136,3	158,5	141,4	+8,3	-10,8
51	FEINKERAMIK	INSGESAMT	87,9	88,0	84,1	-4,4	79,8	81,6	82,9	97,6	84,8	+6,3	-13,1
		INLAND	85,6	87,2	84,3	-3,3	79,1	84,8	81,5	99,2	81,7	+3,3	-17,6
		AUSLAND	91,9	89,2	83,5	-6,4	80,7	75,6	85,1	94,4	89,9	+11,4	-4,8
5110	H. V. PORZELLAN	INSGESAMT	84,9	82,5	79,0	-4,2	72,6	75,5	77,4	95,4	70,3	-3,2	-26,3
		INLAND	80,9	81,3	79,2	-2,6	69,2	79,1	78,1	96,4	65,0	-6,1	-32,6
		AUSLAND	90,6	84,2	78,7	-6,5	77,4	70,4	76,6	93,9	77,7	+0,4	-17,3
52	H. U. VERARB. V. GLAS	INSGESAMT	103,0	105,4	106,8	+1,3	103,0	102,2	113,7	121,4	109,6	+6,4	-9,7
		INLAND	92,6	96,2	98,5	+2,4	92,8	97,1	105,1	110,0	100,1	+7,9	-9,0
		AUSLAND	138,0	135,7	133,6	-1,5	135,9	118,7	141,0	157,3	139,3	+2,5	-11,4
5421-24	H. V. HOLZMOEBELN, POLSTERMOEBELN	INSGESAMT	74,3	75,7	76,1	+0,5	73,3	73,6	78,3	85,9	76,7	+4,6	-10,7
		INLAND	70,4	71,1	71,8	+1,0	68,8	69,1	74,1	81,4	71,9	+4,2	-11,9
		AUSLAND	107,9	114,6	112,6	-1,7	111,7	112,4	114,4	124,8	119,9	+7,3	-3,9
56	PAPIER-U. PAPPE- VERARBEITUNG	INSGESAMT	106,6	110,0	113,3	+3,0	110,6	111,4	114,0	124,0	116,2	+5,1	-6,3
		INLAND	99,1	102,5	105,0	+2,4	102,1	103,1	106,4	114,7	107,0	+4,8	-6,7
		AUSLAND	166,7	170,8	180,5	+5,7	179,8	179,6	176,6	200,4	192,2	+6,9	-4,1
57	DRUCKEREI, VERVIEL- FAELTIGUNG	INSGESAMT	99,7	103,1	105,6	+2,4	102,5	102,9	114,0	108,0	106,7	+4,1	-1,2
		INLAND	99,0	103,0	105,6	+2,5	103,1	102,7	113,5	107,5	105,8	+2,6	-1,6
		AUSLAND	109,1	105,1	106,0	+0,9	94,4	104,8	120,4	115,5	116,9	+26,0	+2,9
58	H. V. KUNSTSTOFFWAREN	INSGESAMT	117,6	124,7	130,9	+5,0	132,1	129,2	133,0	145,1	146,1	+10,6	+0,7
		INLAND	109,5	116,0	121,1	+4,4	122,2	121,2	122,2	131,7	134,6	+10,1	+2,2
		AUSLAND	153,3	163,0	175,7	+7,8	177,4	165,7	181,8	206,8	199,2	+12,3	-3,7
61	LEDERERZEUGUNG	INSGESAMT	118,3	117,3	118,3	+0,9	119,5	104,1	124,0	118,7	113,1	-5,4	-4,7
		INLAND	116,7	116,6	119,8	+2,7	122,7	103,6	123,8	117,2	115,6	-5,8	-1,4
		AUSLAND	123,6	120,0	113,8	-5,2	110,0	106,2	125,1	124,1	105,7	-3,9	-14,8
62	LEDERVERARBEITUNG	INSGESAMT	85,1	84,1	78,8	-6,3	83,3	67,8	89,5	77,3	87,5	+5,0	+13,2
		INLAND	78,0	77,9	73,5	-5,6	77,2	62,9	82,5	73,7	79,0	+2,3	+7,2
		AUSLAND	129,9	123,1	112,4	-8,7	121,7	98,9	134,1	99,4	141,5	+16,3	+42,4
6251	H. V. SCHUHEN	INSGESAMT	87,6	85,6	78,6	-8,2	86,7	64,3	91,7	75,8	93,9	+8,3	+23,9
		INLAND	80,2	79,5	73,2	-7,9	79,3	59,6	84,2	73,7	83,9	+5,8	+13,8
		AUSLAND	135,4	125,3	114,1	-8,9	134,9	95,9	142,0	89,7	159,7	+18,4	+78,0
63	TEXTILGEWERBE	INSGESAMT	95,0	93,1	93,2	+0,1	90,8	90,3	92,0	102,3	91,4	+0,7	-10,7
		INLAND	86,6	85,3	85,1	-0,2	82,6	83,1	83,3	93,4	82,9	+0,4	-11,2
		AUSLAND	128,8	123,9	126,2	+1,9	123,9	119,9	127,0	139,0	126,2	+1,9	-9,2
64	BEKLEIDUNGSGEWERBE	INSGESAMT	94,4	95,7	92,5	-3,3	68,1	110,8	74,6	123,7	73,4	+7,8	-40,7
		INLAND	87,4	86,9	83,9	-3,5	64,1	97,6	70,1	109,9	69,0	+7,6	-37,2
		AUSLAND	138,1	149,5	145,0	-3,0	92,3	191,2	102,1	208,9	100,6	+9,0	-51,8

VERARBEITENDEN GEWERBE

WERT 1980=100  
INDEX

1987	1987	1987	1987	1987	1987	1987	1987	1988	1988	1988	1988	1988	1988	1988	1988	VERÄNDERUNG IN O/O GEGEN VORJAHRES-VOR- MONAT	SVPRO- NR.
Mai	Juni	Juli	Aug.	Sep.	Okt.	Nov.	Dez.	Jan.	Feb.	Mar.	Apr.	Mai	Juni	Juli			
54,1	55,9	58,5	49,8	60,8	75,0	90,0	80,9	99,5	69,4	64,1	57,0	69,4	65,5	66,8	+14,2	+2,0	3313
47,7	50,6	53,7	45,3	55,0	77,0	96,8	90,0	108,7	57,7	55,1	49,5	64,1	60,6	55,4	+3,2	-8,6	
61,2	61,6	63,6	54,7	66,9	72,9	82,6	71,1	89,6	82,0	70,7	65,3	75,1	70,8	79,1	+24,4	+11,7	
31,3	21,8	44,8	161,4	62,5	35,0	55,8	261,7	82,4	116,9	85,0	95,4	118,5	34,4	33,4	-25,4	-2,9	34
47,2	23,0	73,4	256,0	36,3	52,4	70,5	46,9	115,1	87,2	118,0	41,6	74,9	21,7	33,8	-54,0	+55,8	
15,8	20,5	17,2	70,1	87,8	18,2	41,7	466,4	50,8	145,5	53,1	147,0	160,3	46,6	32,9	+91,3	-29,4	
103,4	105,8	110,9	105,1	121,3	120,9	119,2	123,7	108,5	122,9	136,1	111,0	111,7	121,5	120,9	+9,0	-0,5	36
101,0	99,0	109,2	110,1	118,6	114,8	111,7	115,7	102,7	117,2	126,8	106,8	106,7	116,0	121,4	+11,2	+4,7	
108,7	121,3	115,0	93,3	127,7	134,6	136,0	141,8	121,8	135,8	157,6	120,8	123,3	133,9	119,7	+4,1	-10,6	
101,9	100,3	100,4	89,1	107,8	111,2	110,1	115,3	96,3	110,8	122,0	103,2	106,5	111,6	105,1	+4,7	-5,8	3711-60
97,0	92,0	97,0	86,0	101,2	104,6	103,3	119,2	89,2	101,2	115,2	97,2	100,7	103,7	103,5	+6,7	-0,2	
111,2	116,4	107,2	95,2	120,7	124,0	123,0	107,8	105,8	129,2	135,2	114,9	117,4	126,6	108,1	+0,8	-14,7	
100,9	103,3	104,7	93,9	108,9	117,6	110,4	94,4	105,2	110,4	121,6	110,0	110,3	113,3	105,6	+0,9	-6,8	38
95,1	95,0	99,4	90,3	103,3	111,1	104,1	87,7	97,2	101,8	113,8	102,7	103,9	105,8	99,4	0	-6,0	
121,6	132,6	123,5	106,2	128,2	140,9	132,9	118,0	133,7	140,9	149,6	135,6	132,4	140,4	127,3	+3,1	-9,3	
104,0	110,7	99,8	108,1	141,7	166,6	144,5	113,5	125,1	121,3	129,6	122,6	110,7	113,7	119,5	+19,7	+5,1	3830
53,2	82,7	95,2	107,1	132,4	150,4	127,0	102,9	116,7	108,4	114,0	96,4	96,8	93,2	84,2	-11,6	-9,7	
129,5	177,2	110,4	110,0	163,3	204,4	185,1	137,9	144,4	151,4	166,2	183,8	142,6	162,1	201,6	+82,6	+24,4	
98,4	100,4	101,1	90,0	117,3	119,8	107,3	88,8	105,9	113,6	124,2	109,7	107,0	111,6	99,0	-2,1	-11,3	3850
92,0	91,8	93,3	86,2	108,7	109,2	96,5	79,9	95,8	103,5	113,2	101,1	97,9	102,7	92,9	-0,4	-9,5	
124,5	135,0	133,3	105,6	152,3	162,8	151,2	124,4	146,7	153,9	169,2	143,9	143,4	147,1	123,4	+7,4	-16,1	
166,5	182,6	174,2	175,3	251,9	214,4	214,7	225,0	159,7	199,0	235,0	188,0	197,0	216,5	177,0	+1,6	-18,2	50
146,9	173,7	150,3	157,8	249,5	194,6	182,3	226,8	141,0	167,3	222,0	154,3	166,8	208,4	160,8	+7,0	-22,8	
193,5	194,0	207,0	199,5	253,3	241,3	259,8	220,6	186,1	243,3	252,4	235,7	239,1	226,9	198,8	-4,0	-12,4	
54,1	61,3	46,7	55,9	61,4	58,0	67,1	61,9	61,2	71,2	79,0	68,5	68,4	68,2	50,6	+8,4	-25,8	5060
57,7	68,0	54,9	56,2	72,4	73,2	81,3	75,4	71,2	83,6	87,1	73,0	69,7	81,4	60,3	+9,8	-25,9	
50,1	53,7	37,6	55,5	49,4	41,7	51,8	47,2	50,6	57,5	69,7	63,1	66,4	53,4	39,7	+5,6	-25,7	
199,7	216,4	211,8	210,8	308,3	260,9	258,7	273,9	189,4	236,8	281,5	224,8	236,4	261,5	214,8	+1,4	-17,9	5080
169,2	199,9	174,3	183,2	293,7	225,0	207,3	264,3	158,3	188,1	255,5	175,6	192,1	240,9	186,6	+7,1	-22,5	
247,4	246,5	270,0	253,9	329,9	316,5	339,3	287,8	238,6	313,0	322,4	301,7	304,8	292,4	258,2	+4,4	-11,7	
92,9	90,9	91,3	91,8	117,7	115,4	101,7	87,3	96,1	111,4	130,4	106,7	100,7	99,2	89,6	-1,9	-9,7	
87,9	84,2	85,6	87,4	108,9	107,5	95,7	82,4	89,8	103,1	120,4	99,7	94,4	91,7	83,7	-2,4	-8,7	
121,1	128,5	122,0	116,6	166,9	159,4	134,7	114,8	131,3	158,0	186,1	146,3	136,5	141,5	123,1	+0,9	-13,0	
76,8	79,2	80,1	72,1	92,5	104,0	79,9	64,9	87,6	101,0	104,1	84,4	82,6	87,5	75,7	-5,5	-13,5	51
76,8	76,0	79,0	78,0	97,4	95,2	81,2	68,2	92,5	98,1	107,0	84,5	82,6	78,0	77,0	-2,5	-1,3	
76,5	84,4	81,8	61,3	83,8	119,3	77,3	58,6	78,6	105,8	98,8	83,9	82,1	103,7	73,0	-10,8	-29,6	
69,0	73,1	69,6	63,5	93,4	94,4	74,8	63,1	84,9	102,3	98,9	76,5	69,6	64,8	62,9	-9,6	-2,9	5110
67,3	66,3	70,5	68,3	98,5	96,6	73,1	64,7	92,7	101,1	95,4	74,2	64,4	56,4	60,4	-14,3	+7,1	
71,5	82,7	68,3	56,8	86,2	91,4	77,2	61,1	74,1	104,0	103,7	79,7	76,8	76,6	66,4	-2,8	-13,3	
101,2	103,3	101,2	91,7	113,8	117,4	113,6	110,1	125,1	111,8	127,3	106,8	111,7	110,2	104,2	+3,0	-5,4	52
91,2	90,0	96,1	88,0	107,1	109,6	106,5	99,3	115,9	101,6	112,5	98,9	102,1	99,3	92,5	-3,7	-6,8	
133,3	145,9	117,6	103,3	135,1	142,0	136,4	144,7	154,2	143,9	173,8	131,6	141,7	144,6	141,5	+20,3	-2,1	
69,8	73,9	69,7	69,5	81,7	84,7	82,7	67,4	78,7	87,1	91,9	76,3	76,4	77,4	67,7	-2,9	-12,5	5421-24
65,6	66,8	65,1	65,9	76,4	79,7	78,3	64,2	74,3	82,5	87,4	71,8	71,5	71,8	63,8	-2,0	-11,1	
105,4	117,5	109,0	100,8	127,3	127,4	120,7	95,1	115,3	127,0	132,1	115,6	118,9	125,2	102,1	-6,3	-18,5	
107,1	110,4	114,7	102,9	116,7	119,2	115,9	106,9	118,9	120,8	132,4	111,1	118,0	119,5	112,2	-2,2	-6,1	56
99,3	100,9	106,9	94,9	107,6	112,2	108,3	98,6	110,5	111,6	122,1	103,3	108,1	109,5	103,4	-3,3	-5,6	
170,5	188,4	179,1	167,9	191,8	177,0	178,5	174,2	188,3	197,1	215,7	175,4	199,7	201,4	185,4	+3,5	-7,9	
103,3	99,7	100,1	98,0	110,5	115,4	115,9	110,7	103,3	103,7	117,0	107,1	106,9	106,2	101,0	+0,9	-4,9	57
104,1	99,7	100,2	98,1	109,8	114,4	115,5	110,5	102,4	102,8	117,2	107,4	105,9	104,2	100,1	-0,1	-3,9	
92,6	99,1	98,1	96,7	119,7	128,5	120,8	112,0	114,2	117,7	114,6	103,2	120,3	133,1	113,7	+15,9	-14,6	
129,0	130,5	131,6	117,7	138,2	145,2	136,0	117,7	132,4	143,3	159,5	143,1	145,7	149,6	133,7	+1,6	-10,6	58
120,4	119,2	123,0	111,3	129,3	134,0	125,3	107,4	120,5	130,2	144,4	131,7	134,9	137,2	124,1	+0,5	-9,5	
170,1	181,8	170,4	147,3	179,3	196,4	184,2	164,9	187,5	203,6	229,2	194,8	195,5	207,2	178,2	+4,6	-14,0	
90,7	119,9	85,4	94,5	132,3	143,5	133,4	95,2	93,5	136,0	126,7	111,2	111,2	117,0	89,2	+4,4	-23,8	61
89,1	120,3	83,2	91,0	136,5	138,6	136,9	95,8	91,8	132,7	127,1	111,0	116,6	119,2	85,0	+2,2	-28,7	
96,3	119,3	93,0	106,1	119,5	159,7	122,3	93,4	99,4	147,0	125,8	112,4	94,5	110,2	102,9	+10,6	-6,6	
77,9	52,6	48,0	57,9	97,5	127,8	85,5	55,1	50,7	65,1	116,1	117,6	89,1	55,9	42,4	-11,7	-24,2	62
73,0	47,5	42,0	54,0	92,7	119,3	76,4	51,7	46,8	61,7	112,7	108,2	79,6	49,2	36,9	-12,1	-25,0	
109,4	85,3	86,2	82,4	128,0	181,7	143,3	77,3	74,6	86,4	137,1	177,3	148,9	98,2	78,3	-9,2	-20,3	
78,3	44,8	37,3	52,1	103,5	142,4	84,8	48,0	38,4	56,3	132,7	140,6	95,0	46,0	30,8	-17,4	-33,0	6251
72,4	38,9	31,2	48,8	98,7	132,9	74,2	45,4	35,1	55,3	130,7	129,6	83,8	38,2	25,1	-19,6	-34,3	
116,9	83,3	77,7	74,2	135,9	205,6	155,0	65,4	60,2	62,8	146,2	212,5	168,9	97,6	68,5	-11,8	-29,8	
87,5	81,7	80,9	77,8	112,2	108,3	91,6	76,0	82,1	100,6	124,3	97,0	89,9	87,4	73,6	-9,0	-15,8	63
80,5	72,9	73,2	75,0	101,0	97,7	83,1	69,2	75,0	92,7	112,5	88,7	81,6	76,1	66,3	-9,4	-15,1	
116,0	117,0	112,2	90,0	157,6	151,5	125,9	102,7	111,2	132,9	172,8	130,7	122,9	124,9	103,1	-8,1	-17,5	
56,7	48,7	57,9	105,7	168,7	114,0	63,9	45,8	62,8	132,3	176,0	104,8	60,9	54,6	56,8	-1,9	+4,0	64
56,4	45,7	54,0	94,5	144,3	104,1	61,0	45,2	58,0	116,3	155,3	94,3	60,5	52,2	53,1	-1,7	+1,7	
58,2	66,3	81,6	173,7	318,2	174,7	82,4	49,2	92,9	230,6								

## 1 AUFTRAGSEINGANG IM VERARBEITENDEN GEWERBE

1.2 KALENDER- UND SAISONBEREINIGTER WERT  
WERTINDEX 1980 = 100

SYPRO- NR.	WIRTSCHAFTSGLIEDERUNG		1987	1987	1987	1987	1987	1987	1988	1988	1988	1988	1988	1988	VERAEND. IN O/O GEGEN VORMONAT	
			JULI	AUG.	SEP.	OKT.	NOV.	DEZ.	JAN.	FEB.	MAR.	APR.	MAI	JUNI	JULI	
	VERARBEITENDES GEWERBE 1)	INSGES.	127,2	131,7	130,2	131,4	132,7	130,4	133,7	133,9	138,3	135,6	139,1	139,0	140,1	+ 0,8
		INLAND	117,9	122,1	119,7	121,5	122,5	119,0	123,6	122,6	126,4	124,4	126,9	128,0	129,2	+ 0,9
		AUSLAND	147,5	152,2	153,1	152,1	154,9	156,0	155,0	158,0	164,7	159,4	165,5	163,7	162,4	- 0,8
	GRUNDSTOFF-UND PRODUKTIONSGUETER- GEWERBE	INSGES.	118,0	119,3	120,3	121,4	123,3	121,0	124,0	124,6	128,7	125,9	128,2	128,5	125,9	- 2,0
		INLAND	107,2	108,6	109,0	109,6	111,9	108,6	112,6	112,9	115,5	114,3	115,0	116,6	114,5	- 1,8
		AUSLAND	140,9	142,0	144,0	146,0	147,6	147,7	147,7	149,7	157,3	150,5	156,1	154,2	149,1	- 3,3
25	GEW.U. VERARB. V. STEINEN U. ERDEN	INSGES.	99,1	98,1	101,0	99,9	100,3	96,1	109,9	106,3	109,1	102,2	102,3	104,4	99,9	- 4,3
		INLAND	96,8	96,1	98,8	97,2	98,6	94,2	107,9	104,2	105,6	99,1	99,4	102,1	96,3	- 5,7
		AUSLAND	125,1	121,1	125,2	128,3	121,7	117,0	132,1	129,9	147,6	135,5	134,1	131,2	138,9	+ 5,9
2711-15	HOCHOFEN-, STAHL- U. WARMWALZWERKE, H. V. STAHLROHREN	INSGES.	88,7	83,7	91,6	92,7	96,9	96,3	97,9	91,6	101,9	101,1	105,9	100,1	95,0	- 5,1
		INLAND	86,7	81,2	87,4	89,6	93,0	90,4	94,8	90,0	98,4	98,8	100,5	101,9	94,8	- 7,0
		AUSLAND	92,4	87,4	97,5	97,6	102,7	106,0	102,8	95,9	107,5	104,6	114,2	97,6	95,2	- 2,5
2850	NE-METALLHALB- ZEUGWERKE	INSGES.	113,9	117,7	118,4	121,8	129,2	116,4	127,6	129,7	140,6	136,1	141,8	139,6	140,5	+ 0,6
		INLAND	99,2	104,0	103,3	103,3	113,3	98,1	112,0	111,5	120,6	119,7	122,5	121,3	122,1	+ 0,7
		AUSLAND	147,6	149,7	153,7	164,2	166,0	159,7	164,2	172,0	186,7	173,0	186,8	184,3	182,5	- 1,0
40	CHEMISCHE INDUSTRIE	INSGES.	132,6	134,6	134,3	135,2	136,3	135,3	135,8	139,0	141,3	137,9	139,3	142,5	136,4	- 2,9
		INLAND	116,5	121,2	120,3	120,8	122,2	120,3	121,6	123,2	124,7	123,6	123,8	126,8	124,3	- 2,0
		AUSLAND	155,1	156,0	156,9	156,3	158,7	159,7	158,6	164,3	162,7	160,8	164,3	168,4	161,2	- 4,3
55	ZELLSTOFF-HOLZ- SCHLIFF-PAPIER-U. PAPPEERZEUGUNG	INSGES.	152,8	155,9	154,9	157,9	157,9	156,2	157,0	162,3	164,5	155,7	161,5	162,4	158,2	- 2,6
		INLAND	126,3	129,1	129,6	129,3	128,9	129,7	126,3	132,8	132,3	122,9	129,0	132,4	128,7	- 2,8
		AUSLAND	223,0	228,7	222,3	234,8	235,9	225,9	233,2	242,4	251,0	242,5	247,7	243,2	235,9	- 3,0
59	GUMMI-VERARBEITUNG	INSGES.	132,4	139,0	134,5	131,5	138,7	133,0	132,5	135,6	140,0	140,1	139,9	138,8	145,2	+ 4,6
		INLAND	126,7	132,2	127,8	126,0	133,3	125,9	124,9	132,5	132,6	133,5	134,9	130,6	140,4	+ 7,5
		AUSLAND	150,2	159,2	156,2	149,7	154,2	156,4	156,0	146,9	165,0	160,5	156,4	166,4	159,5	- 4,1
	INVESTITIONSGUETER PRODUZIERENDES GEWERBE	INSGES.	134,7	141,3	138,8	140,6	141,2	136,7	141,7	141,7	146,9	144,0	148,6	148,9	152,0	+ 2,1
		INLAND	126,8	133,3	129,1	132,7	132,7	127,7	133,5	131,1	135,4	133,4	137,9	139,2	142,8	+ 2,6
		AUSLAND	148,1	154,8	155,3	153,0	156,6	158,4	155,6	159,5	166,7	161,1	167,9	166,5	165,9	- 0,4
3021-25	STAHLVERFORMUNG, OBERFLAECHEVER- EDLUNG, HAERTUNG	INSGES.	120,4	126,6	127,1	127,7	129,6	124,7	126,8	127,7	135,8	130,6	138,5	138,4	138,3	- 0,1
		INLAND	115,8	121,6	121,9	122,8	125,6	119,3	121,0	121,6	130,6	122,7	131,2	131,1	130,6	- 0,2
		AUSLAND	146,1	153,3	156,1	153,3	152,2	155,5	157,1	161,3	166,2	172,1	177,5	179,4	176,7	- 1,5
31	STAHL-U. LEICHT- METALLBAU, SCHIE- NENFAHRZEUGBAU	INSGES.	100,6	109,9	96,9	112,9	114,7	111,3	108,7	135,1	125,4	103,3	115,0	121,4	123,5	+ 1,7
		INLAND	102,2	115,1	104,3	119,0	121,9	120,0	120,7	143,4	131,1	121,1	122,4	123,8	128,2	+ 3,6
		AUSLAND	94,4	89,5	59,4	85,2	88,4	75,8	58,8	107,3	98,1	31,0	89,0	111,2	100,8	- 9,4
32	MASCHINENBAU	INSGES.	123,4	131,4	131,8	132,3	132,7	130,9	133,1	132,9	140,2	136,9	145,9	148,7	146,5	- 1,5
		INLAND	118,3	127,2	125,7	125,1	126,2	122,9	123,9	123,6	130,8	128,5	138,1	135,9	140,2	+ 3,2
		AUSLAND	130,7	136,2	139,0	140,0	141,1	141,4	143,4	144,4	151,7	147,5	155,5	165,0	152,9	- 7,3
33	STRASSENFAHR- ZEUGBAU	INSGES.	169,7	172,5	174,3	175,4	178,7	170,7	174,3	166,3	176,4	176,2	175,7	170,6	178,2	+ 4,5
		INLAND	157,2	152,8	156,2	161,0	166,0	155,1	167,5	145,1	150,2	156,3	156,3	154,0	161,7	+ 5,0
		AUSLAND	182,6	193,2	192,7	188,8	192,7	186,1	181,5	188,0	202,0	196,3	195,2	187,5	195,3	+ 4,2
36	ELEKTROTECHNIK	INSGES.	131,5	137,0	134,5	133,4	138,3	128,8	135,8	137,4	142,7	139,8	141,9	144,5	148,6	+ 2,8
		INLAND	128,0	132,8	128,9	129,9	130,0	120,5	128,4	131,3	134,0	133,1	134,6	141,3	145,8	+ 3,2
		AUSLAND	139,9	146,9	147,9	142,3	157,4	148,0	152,4	151,3	164,7	155,4	158,0	152,7	154,3	+ 1,0
3711-60	FEINMECHANIK, OPTIK	INSGES.	127,2	128,5	131,5	129,3	129,0	134,0	125,1	125,7	133,7	132,4	134,0	137,9	136,4	- 1,1
		INLAND	117,6	120,0	121,0	119,6	122,0	133,9	117,8	121,3	126,1	122,7	124,6	129,4	129,0	- 0,3
		AUSLAND	146,4	145,7	152,9	148,9	142,6	134,1	139,9	146,5	149,2	152,1	152,5	155,0	151,9	- 2,0
38	H. V. EBM-WAREN	INSGES.	127,9	130,2	128,7	132,7	133,2	130,7	135,2	134,8	136,3	136,6	136,7	138,2	138,0	- 0,1
		INLAND	119,1	121,4	120,7	123,2	125,3	122,2	126,8	125,5	128,0	127,7	126,3	129,9	128,2	- 1,3
		AUSLAND	159,1	161,1	157,7	165,6	161,8	162,7	165,7	167,7	166,4	167,8	167,9	169,4	172,2	+ 1,7
50	H. V. BUEROMASCHIN- EN, ADV-GERAETEN UND-EINRICHTUNGEN	INSGES.	180,1	183,6	194,7	187,0	176,5	185,0	174,5	173,9	180,6	177,3	189,3	192,2	181,2	- 5,7
		INLAND	171,8	175,7	191,8	182,0	173,3	176,8	167,9	162,2	170,1	160,7	179,1	191,1	180,5	- 5,5
		AUSLAND	190,3	194,5	196,7	190,9	184,7	198,6	182,2	190,2	193,2	196,1	205,3	191,8	178,1	- 7,1
	VERBRAUCHSGUETER PRODUZIERENDES GEWERBE	INSGES.	121,5	124,4	123,0	121,2	123,9	123,0	126,0	126,9	130,9	126,8	129,0	129,2	126,5	- 0,5
		INLAND	113,5	116,5	114,3	113,5	115,6	114,7	117,6	118,1	122,1	118,5	120,1	120,5	119,7	- 0,7
		AUSLAND	166,1	169,1	171,1	165,0	170,3	168,4	173,2	176,3	179,9	173,4	179,0	178,2	177,8	- 0,2
5421-24	H. V. HOLZMOEBELN, POLSTERMOEBELN	INSGES.	101,7	103,9	102,5	101,5	103,0	102,5	105,6	107,5	111,2	105,5	107,3	106,5	107,1	+ 0,6
		INLAND	95,7	97,9	96,6	95,7	97,3	96,8	99,7	101,5	105,0	99,5	101,3	100,6	101,6	+ 1,0
		AUSLAND	152,4	155,2	151,9	149,8	152,4	150,4	155,8	157,9	163,6	156,3	158,7	155,7	152,9	- 1,8
56	PAPIER-U. PAPPE- VERARBEITUNG	INSGES.	136,6	136,6	137,2	138,0	140,3	138,6	140,6	139,6	143,3	138,6	143,8	142,6	142,4	- 0,1
		INLAND	126,8	128,5	126,8	128,3	130,4	128,3	130,3	129,2	132,8	128,5	132,5	132,0	130,8	- 0,9
		AUSLAND	215,7	221,9	221,9	216,1	221,7	223,7	222,9	224,7	230,4	219,2	237,2	230,1	233,7	+ 1,6
57	DRUCKEREI, VER- VIELFAELTIGUNG	INSGES.	126,9	130,3	131,7	130,0	134,1	130,7	132,4	131,1	135,1	136,2	135,0	135,0	136,2	+ 0,9
		INLAND	126,7	130,0	131,0	128,9	133,4	130,4	131,3	129,8	135,0	134,8	133,2	133,1	134,2	+ 0,8
		AUSLAND	129,4	135,0	144,9	142,4	144,4	138,3	145,2	149,6	141,4	151,0	160,7	165,0	156,9	- 4,9
58	H. V. KUNSTSTOFF- WAREN	INSGES.	145,0	147,2	149,0	149,7	153,0	150,3	155,7	157,3	164,3	159,3	162,7	164,7	161,2	- 2,1
		INLAND	133,7	136,4	137,7	138,0	141,3	138,6	143,7	144,7</						

1 AUFTRAGSEINGANG IM VERARBEITENDEN GEWERBE

1.2 KALENDER- UND SAISONBEREINIGTER WERT  
VOLUMENINDEX 1980 = 100

SYPRO- NR.	WIRTSCHAFTSGLIEDERUNG	1987	1987	1987	1987	1987	1987	1988	1988	1988	1988	1988	1988	1988	VERAEND. IN O/O GEGEN VORMONAT
		JULI	AUG.	SEP.	OKT.	NOV.	DEZ.	JAN.	FEB.	MAR.	APR.	MAI	JUNI	JULI	
	VERARBEITENDES GEWERBE 1)	INSGES. 107,0	110,6	109,2	110,1	110,8	108,8	111,5	111,4	114,8	112,5	115,0	114,6	115,5	+ 0,8
		INLAND 99,0	102,4	100,2	101,8	102,1	99,2	103,0	101,9	104,9	103,1	105,0	105,6	106,5	+ 0,9
		AUSLAND 124,4	128,2	128,8	127,7	129,9	130,7	129,5	131,6	137,0	132,2	136,9	134,9	133,8	- 0,8
	GRUNDSTOFF-UND PRODUKTIONSQUETER- GEWERBE	INSGES. 106,9	107,7	108,9	109,7	111,1	108,9	111,5	111,9	115,2	112,3	114,0	113,8	110,9	- 2,5
		INLAND 95,8	96,9	97,4	97,9	99,5	96,4	100,0	100,2	102,4	101,1	101,6	102,5	100,3	- 2,1
		AUSLAND 131,3	131,9	134,0	135,7	137,0	137,1	136,5	137,7	144,0	136,8	141,2	138,8	133,4	- 3,9
25	GEW.U. VERARB. V. STEINEN U. ERDEN	INSGES. 82,7	81,8	84,3	83,4	83,6	80,2	91,7	88,6	90,9	85,0	85,0	86,8	83,1	- 4,3
		INLAND 80,9	80,2	82,5	81,3	82,3	78,7	90,1	86,9	88,1	82,5	82,7	85,0	80,2	- 5,6
		AUSLAND 103,7	100,4	103,6	106,3	100,7	96,6	109,8	107,7	120,5	111,9	110,5	107,9	114,5	+ 6,1
2711-15	HOCHOFEN-, STAHL- U. WARMWALZWERKE, H. V. STAHLROHREN	INSGES. 86,1	80,8	88,6	89,6	93,4	92,4	93,7	87,4	96,7	95,0	98,9	92,7	86,8	- 6,4
		INLAND 81,7	76,4	82,3	84,5	87,3	84,0	86,8	84,2	91,7	92,3	93,3	94,1	86,8	- 7,8
		AUSLAND 94,7	88,2	98,6	98,5	103,5	107,3	102,6	92,7	105,3	100,0	107,6	90,7	86,5	- 4,6
2850	NE-METALLHALB- ZEUGWERKE	INSGES. 117,4	119,0	119,3	119,8	122,7	108,8	117,9	119,7	129,2	122,8	125,0	119,7	118,9	- 0,7
		INLAND 102,1	105,1	103,5	101,3	106,6	90,3	103,3	102,5	110,8	109,1	108,3	104,3	103,7	- 0,6
		AUSLAND 152,5	152,4	156,7	163,3	161,6	154,2	152,7	160,4	170,9	153,4	165,1	156,3	153,9	- 1,5
40	CHEMISCHE INDUSTRIE	INSGES. 118,8	120,6	120,7	121,3	122,2	121,7	122,1	124,7	126,6	123,1	124,2	126,9	122,8	- 3,2
		INLAND 105,1	107,5	106,9	107,3	108,5	106,9	108,2	109,6	110,7	109,3	108,6	111,9	109,2	- 2,4
		AUSLAND 141,5	142,0	143,5	144,6	144,9	146,1	144,6	149,6	153,1	145,8	148,5	152,0	145,0	- 4,6
55	ZELLSTOFF-HOLZ- SCHLIFF-PAPIER-U. PAPPEERZEUGUNG	INSGES. 135,4	137,8	137,0	139,6	139,8	138,0	138,3	143,1	144,8	137,0	142,2	142,6	138,2	- 3,1
		INLAND 111,5	113,5	114,3	114,1	113,2	114,2	112,6	116,3	116,1	107,8	113,0	116,0	112,2	- 3,3
		AUSLAND 200,1	204,4	198,8	209,8	211,8	201,9	208,4	216,1	224,0	216,2	219,6	215,4	207,8	- 3,5
59	GUMMIVERARBEITUNG	INSGES. 108,4	113,6	110,1	107,8	113,1	108,5	108,2	110,9	114,5	114,2	114,2	113,1	118,5	+ 4,8
		INLAND 102,2	106,5	103,0	101,3	106,8	100,9	100,2	106,4	106,6	106,9	108,3	104,6	112,7	+ 7,7
		AUSLAND 129,6	137,3	134,6	129,3	133,3	135,5	135,0	126,9	143,0	138,6	134,8	143,4	137,6	- 4,0
	INVESTITIONSGUETER PRODUZIERENDES GEWERBE	INSGES. 109,0	114,3	111,9	113,4	113,4	111,3	113,7	113,1	117,3	115,1	118,7	118,3	121,0	+ 2,3
		INLAND 102,9	108,1	104,5	107,3	106,9	102,7	107,3	105,0	108,4	106,8	110,1	110,9	113,9	+ 2,7
		AUSLAND 119,4	124,8	124,7	122,7	125,2	126,5	124,2	126,9	132,6	128,1	133,3	131,7	131,6	- 0,1
3021-25	STAHLVERFORMUNG, OBERFLAECHE- EDLUNG, HAERTUNG	INSGES. 102,2	107,4	108,0	106,7	110,0	105,8	107,7	108,4	115,2	110,8	117,4	116,8	116,9	+ 0,1
		INLAND 97,9	102,8	103,1	104,1	106,3	101,0	102,4	102,9	110,3	103,9	110,9	110,2	110,0	- 0,2
		AUSLAND 126,6	132,7	135,1	132,9	131,3	134,2	136,0	139,6	143,3	148,6	153,0	154,8	152,6	- 1,4
31	STAHL-U. LEICHT- METALLBAU, SCHIE- NENFAHRZEUGBAU	INSGES. 78,5	85,7	75,2	87,8	88,8	86,0	84,0	104,2	96,5	78,7	87,8	92,7	94,0	+ 1,4
		INLAND 79,0	82,9	81,1	92,7	94,8	92,9	93,5	109,7	100,9	92,8	93,6	94,5	97,4	+ 3,1
		AUSLAND 73,9	69,7	46,0	66,3	68,3	58,4	45,2	82,9	75,5	22,3	67,8	84,9	76,9	- 9,4
32	MASCHINENBAU	INSGES. 95,5	101,7	101,7	102,0	101,7	100,4	101,5	101,2	106,6	104,0	110,8	112,4	110,9	- 1,3
		INLAND 91,3	98,1	96,7	96,1	96,5	93,8	94,6	93,6	99,1	97,2	104,3	102,3	105,7	+ 3,3
		AUSLAND 101,7	105,9	107,7	108,3	106,7	108,8	110,2	110,6	116,1	112,5	118,8	125,4	116,1	- 7,4
33	STRASSENFAHR- ZEUGBAU	INSGES. 132,0	134,2	134,9	135,6	137,5	130,8	133,2	126,7	134,5	134,7	134,0	129,4	135,8	+ 4,9
		INLAND 121,1	117,8	120,0	123,6	127,0	118,0	126,9	109,3	113,3	118,3	118,1	115,9	122,0	+ 5,3
		AUSLAND 143,6	151,9	150,6	147,0	149,5	144,0	140,4	144,9	156,1	151,6	150,3	143,8	150,9	+ 4,9
36	ELEKTROTECHNIK	INSGES. 113,0	117,6	115,4	114,2	118,3	110,1	116,0	117,1	121,6	119,2	120,9	122,9	126,5	+ 2,9
		INLAND 110,8	114,7	111,3	112,0	111,7	103,4	110,3	112,5	114,8	114,1	115,2	120,9	124,7	+ 3,1
		AUSLAND 118,5	124,3	125,1	120,2	133,0	125,0	128,5	127,3	138,6	130,9	133,1	127,9	129,6	+ 1,3
3711-60	FEINMECHANIK, OPTIK	INSGES. 104,5	105,4	107,8	105,8	105,3	109,2	101,6	105,1	108,3	107,2	108,4	111,0	110,0	- 0,9
		INLAND 97,6	99,5	100,4	99,1	100,8	110,5	96,7	99,4	103,3	100,6	102,0	105,6	105,2	- 0,4
		AUSLAND 117,8	117,0	122,4	119,0	113,5	106,5	111,5	116,1	118,3	120,5	120,2	121,7	119,7	- 1,6
38	H. V. EBM-WAREN	INSGES. 104,3	106,1	104,8	107,9	108,1	106,0	109,5	108,9	109,8	109,8	109,8	109,6	110,5	- 0,2
		INLAND 97,4	99,1	98,4	100,5	102,0	99,3	103,0	101,6	103,4	102,8	103,0	104,2	102,7	- 1,4
		AUSLAND 128,8	130,3	127,2	133,7	130,1	130,5	132,7	134,2	132,8	133,6	133,2	134,2	136,1	+ 1,4
50	H. V. BUEROMASCHIN- EN, ADV. GERAETEN UND-EINRICHTUNGEN	INSGES. 195,7	200,0	218,7	207,0	197,9	207,8	194,0	195,6	203,1	199,3	212,7	217,8	204,6	- 6,1
		INLAND 177,1	181,6	202,6	191,1	182,9	187,9	177,1	172,3	181,2	171,2	190,5	205,2	192,8	- 6,0
		AUSLAND 221,3	226,7	233,2	226,8	223,8	237,2	217,0	230,3	233,0	237,1	247,1	233,6	217,0	- 7,1
	VERBRAUCHSGUETER PRODUZIERENDES GEWERBE	INSGES. 101,2	103,6	102,0	100,4	102,4	101,8	104,2	104,4	107,5	104,1	105,8	106,0	105,3	- 0,7
		INLAND 94,6	97,1	94,8	94,1	95,6	95,0	97,2	97,3	100,4	97,4	98,5	98,8	98,1	- 0,7
		AUSLAND 137,8	140,1	141,6	136,3	140,6	139,1	143,0	145,1	147,9	142,6	147,3	146,2	145,9	- 0,2
5421-24	H. V. HOLZMOEBELN, POLSTERMOEBELN	INSGES. 77,3	78,7	77,3	76,2	76,8	76,7	78,8	79,8	82,4	78,2	79,2	78,4	79,1	+ 0,9
		INLAND 72,6	74,1	72,8	71,7	72,4	72,4	74,2	75,2	77,7	73,6	74,6	73,9	74,9	+ 1,4
		AUSLAND 116,8	118,8	115,3	113,5	115,1	114,0	117,4	118,9	123,3	118,5	119,7	117,3	115,8	- 1,3
56	PAPIER-U. PAPPE- VERARBEITUNG	INSGES. 113,4	115,0	113,9	114,5	116,3	114,9	116,4	115,4	118,4	114,6	118,6	117,6	117,2	- 0,3
		INLAND 105,3	106,5	105,2	106,4	108,2	106,3	108,0	106,7	109,6	106,3	109,2	108,8	107,6	- 1,1
		AUSLAND 180,0	185,1	185,0	180,4	184,6	186,0	185,4	187,1	191,4	182,0	196,9	191,0	194,3	+ 1,7
57	DRUCKEREI, VER- VIELFAELTIGUNG	INSGES. 103,9	106,7	107,5	106,1	109,0	106,3	107,8	106,2	109,3	109,3	108,3	107,9	109,1	+ 1,1
		INLAND 103,9	106,7	107,0	105,4	108,7	106,2	107,1	105,5	109,6	108,5	107,1	106,7	107,8	+ 1,0
		AUSLAND 102,9	107,4	115,0	112,9	114,1	108,9	114,1	116,7	110,0	117,6	125,2	128,5	122,2	- 4,9
58	H. V. KUNSTSTOFF- WAREN	INSGES. 130,4	132,3	133,3	133,9	136,5	133,9	138,4	139,4	145,2	140,5	143,0	144,1	140,9	- 2,2
		INLAND 120,2	122,5	123,1	123,2	125,8	123,3	127,5	128,1	132,7	129,1	131,5	133,1	129,3	- 2,9
		AUSLAND 176,4	177,2	180,6	182,6	185,7	183,4	188,7	191,6	203,2	191,0	195,8	196,0	193,6	- 1,2
63	TEXTILGEWERBE	INSGES. 94,9	97,4	91,7	90,0	91,3	92,4	93,1	93,6	96,0	91,8	95,3	95,1</		

SYPRO- NR.	WIRTSCHAFTSGLIEDERUNG	1985 1986 1987			VERÄNDERUNG IN O/O GEGEN VORJAHR	1987	1987	1987	1988	1988	VERÄNDERUNG IN O/O GEGEN VORJAHRES-VOR- QUARTAL		
		DURCHSCHNITT				2.VJ	3.VJ	4.VJ	1.VJ	2.VJ			
	VERARBEITENDES GEWERBE 1)	INSGESAMT	126,0	127,2	128,8	+1,3	126,0	127,1	137,9	130,9	136,5	+8,3	+4,3
		INLAND	115,0	117,3	119,1	+1,5	115,7	119,0	126,6	119,5	125,6	+8,6	+5,1
		AUSLAND	150,7	149,5	150,4	+0,6	148,8	145,2	163,0	156,5	160,9	+8,1	+2,8
	GRUNDSTOFF- UND PRODUKTIONSQUETER- GEWERBE	INSGESAMT	124,2	118,1	115,6	-2,1	117,2	116,7	117,1	122,4	126,3	+7,8	+3,2
		INLAND	112,0	108,8	105,9	-2,7	108,1	108,1	106,7	108,2	114,1	+5,6	+5,5
		AUSLAND	150,9	138,2	136,5	-1,2	137,1	135,6	139,9	153,2	152,9	+11,5	-0,2
25	GEW.U. VERARB. V. STEINEN U. ERDEN	INSGESAMT	95,8	99,2	97,7	-1,5	108,6	121,8	107,7	71,6	113,8	+4,8	+58,9
		INLAND	92,9	96,8	95,3	-1,5	106,8	120,9	106,0	66,8	110,7	+3,7	+65,7
		AUSLAND	128,7	127,7	124,7	-2,3	129,6	132,2	127,7	127,2	149,6	+15,4	+17,6
2531	H. V. ZEMENT	INSGESAMT	96,7	100,4	98,4	-2,0	118,9	124,3	104,2	70,6	121,9	+2,5	+72,7
		INLAND	95,2	99,5	97,2	-2,3	118,0	124,3	102,8	67,7	119,5	+1,3	+76,5
		AUSLAND	126,0	118,2	119,8	+1,4	135,2	123,3	132,2	125,3	168,3	+24,5	+34,3
2541	ZIEGEL	INSGESAMT	82,0	83,4	82,8	-0,7	101,3	110,3	82,4	54,6	107,4	+6,0	+96,7
		INLAND	78,4	80,5	80,2	-0,4	98,5	110,2	80,8	48,3	104,0	+5,6	+115,3
		AUSLAND	107,8	104,6	101,9	-2,6	121,2	111,3	94,1	95,9	131,7	+8,7	+31,6
2711-15	HOCHOFEN-, STAHL-U. WARMWALZWERKE, H. V. STAHLROHREN	INSGESAMT	110,8	97,5	86,4	-11,4	87,6	84,8	87,7	95,5	96,6	+12,6	+3,2
		INLAND	101,6	95,0	84,1	-11,5	87,3	80,2	82,7	92,2	96,1	+10,1	+4,2
		AUSLAND	126,6	101,8	90,5	-11,1	88,1	92,8	96,5	101,3	102,9	+16,8	+1,6
2711	HOCHOFEN-, STAHL-U. WARMWALZWERKE (OH. STAHLROHRE)	INSGESAMT	107,4	96,2	87,6	-8,9	88,3	85,0	90,2	96,8	100,1	+13,4	+3,4
		INLAND	101,2	95,0	85,0	-10,5	88,1	80,8	84,0	93,0	97,4	+10,6	+4,7
		AUSLAND	120,0	98,7	92,9	-5,9	88,8	93,7	103,0	104,5	105,5	+16,8	+1,0
2850	NE-METALLHALBZEUGWERKE	INSGESAMT	118,1	112,1	109,7	-2,1	108,2	109,1	110,9	127,3	127,8	+18,1	+0,4
		INLAND	105,2	102,4	97,8	-4,5	97,3	97,7	95,8	108,9	109,9	+12,9	+0,9
		AUSLAND	148,5	134,7	137,7	+2,2	133,7	135,7	146,4	170,6	165,8	+27,0	-0,5
2910	EISEN-, STAHL-U. TEMPERIESSEREI	INSGESAMT	107,0	109,9	101,0	-8,1	105,7	95,3	97,7	107,2	108,9	+3,0	+1,6
		INLAND	100,4	103,5	94,5	-8,7	99,1	89,3	89,4	99,0	100,3	+1,2	+1,3
		AUSLAND	141,2	143,5	135,0	-5,9	140,4	126,3	140,5	150,0	154,0	+9,7	+2,7
3011-15	ZIEHEREIEN UND KALT- WALZWERKE	INSGESAMT	108,6	106,4	96,8	-9,0	95,6	94,6	96,0	104,1	107,8	+6,2	+3,6
		INLAND	103,6	103,4	93,8	-9,3	97,5	91,9	91,3	99,5	104,1	+6,8	+4,6
		AUSLAND	122,9	114,9	105,4	-8,3	105,3	102,6	109,6	117,3	118,4	+12,4	+0,9
40	CHEMISCHE INDUSTRIE	INSGESAMT	138,1	129,9	130,4	+0,4	131,4	130,0	130,8	140,9	140,1	+6,6	-0,6
		INLAND	124,6	118,5	118,8	+0,3	119,0	119,7	118,5	124,7	124,9	+5,0	+0,2
		AUSLAND	159,7	146,2	148,9	+0,5	151,1	146,6	150,6	166,7	164,5	+8,9	-1,3
4031	H. V. CHEM. GRUNDSTF. (AUCH M. ANSCHL. WEITER- VERARB.)	INSGESAMT	140,2	122,6	121,4	-1,0	123,4	121,4	121,0	131,5	131,1	+6,2	-0,3
		INLAND	126,6	109,5	106,5	-2,7	108,4	106,7	103,5	112,0	113,4	+4,6	+1,3
		AUSLAND	156,1	137,8	138,8	+0,7	141,0	138,6	141,4	154,3	151,7	+7,6	-1,7
4034	H. V. CHEM. ERZEUGNISSEN F. GEWERBE, LANDWIRTSCHAFT	INSGESAMT	137,7	139,6	138,9	-0,5	142,3	139,4	134,7	151,1	153,2	+7,7	+1,4
		INLAND	122,0	125,9	127,6	+1,4	130,1	133,2	123,6	133,6	136,2	+6,2	+3,4
		AUSLAND	168,7	166,3	161,1	-3,1	166,4	151,6	156,6	185,6	182,5	+9,7	-1,7
4035	H. V. PHARMAZEUTISCHEN ERZEUGNISSEN	INSGESAMT	136,5	139,4	144,4	+3,6	141,2	144,5	150,0	152,5	149,9	+6,2	-1,7
		INLAND	127,9	131,5	136,7	+4,0	132,6	136,3	144,3	141,3	137,2	+3,5	-2,9
		AUSLAND	158,7	160,1	164,6	+2,8	163,4	165,7	164,8	181,8	182,8	+11,9	+0,6
4090	H. V. CHEMIEFASERN	INSGESAMT	135,9	125,5	118,0	-6,0	117,5	106,3	120,8	128,4	121,1	+3,1	-5,7
		INLAND	124,6	120,6	111,0	-8,1	108,9	100,6	109,9	122,6	112,7	+3,5	-8,1
		AUSLAND	143,9	128,7	122,9	-4,5	123,4	110,3	128,4	132,4	126,9	+2,8	-4,2
53	HOLZBEARBEITUNG	INSGESAMT	87,4	90,0	91,2	+1,3	93,2	93,4	96,2	93,3	102,1	+9,5	+9,4
		INLAND	82,0	84,3	85,0	+0,8	87,0	88,2	89,3	85,2	94,2	+8,3	+10,6
		AUSLAND	140,9	146,2	152,0	+4,0	154,3	144,7	163,1	172,2	178,8	+15,9	+3,8
55	ZELLSTOFF-, HOLZSCHLIFF-, PAPIER-U. PAPPEERZEUGUNG	INSGESAMT	147,3	143,2	146,1	+2,0	140,7	145,7	146,5	160,3	153,3	+9,0	-4,4
		INLAND	125,6	122,2	121,4	-0,7	116,0	119,5	122,6	132,2	120,6	+4,0	-8,8
		AUSLAND	206,0	199,9	212,8	+6,5	207,4	216,5	218,6	236,2	241,8	+16,6	+2,4
59	GUMMIVERARBEITUNG	INSGESAMT	125,2	130,9	131,6	+0,5	131,9	129,1	134,2	134,7	134,7	+2,1	0
		INLAND	121,8	126,5	126,2	-0,2	127,7	122,3	128,7	126,1	126,9	-0,6	+0,6
		AUSLAND	136,0	145,1	148,9	+2,6	145,4	150,8	151,5	161,9	159,1	+9,4	-1,7
	INVESTITIONSGUETER PRODUZIERENDES GEWERBE	INSGESAMT	131,8	136,7	140,4	+2,7	136,4	135,8	155,9	136,8	149,0	+9,2	+8,9
		INLAND	121,6	127,1	131,6	+3,5	126,0	129,5	144,8	126,7	140,2	+11,3	+10,7
		AUSLAND	149,7	153,5	155,7	+1,4	154,4	146,7	175,1	154,2	164,2	+6,3	+6,5
3021-25	STAHLVERFORMUNG, OBERFLÄCHENVEREDLUNG, HAERTUNG	INSGESAMT	115,2	121,9	119,9	-1,6	120,3	116,2	119,1	132,3	130,4	+8,4	-1,4
		INLAND	110,6	117,8	115,4	-2,0	116,0	112,3	113,3	126,5	124,4	+7,2	-1,7
		AUSLAND	140,5	144,5	144,6	+0,1	144,3	137,6	151,0	164,2	163,3	+13,2	-0,5
31	STAHL-U. LEICHTMETALLBAU, SCHIENENFAHRZEUGBAU	INSGESAMT	105,2	115,8	115,6	+0,2	93,5	131,9	149,2	97,9	119,1	+27,4	+21,7
		INLAND	106,1	117,3	122,1	+4,1	97,4	136,8	162,0	102,1	118,9	+22,1	+16,5
		AUSLAND	101,6	109,6	89,6	-18,2	77,9	112,2	98,1	81,3	119,9	+53,9	+47,5
3111	H. V. STAHL-U. L. METALLKON- STRUKT. (OH. GRUBENAUSB. -)	INSGESAMT	96,2	105,3	112,8	+7,1	100,7	117,8	146,5	94,7	112,1	+11,3	+18,4
		INLAND	95,2	104,5	113,6	+8,4	98,0	119,8	150,9	96,7	112,2	+14,5	+16,0
		AUSLAND	105,2	110,1	105,0	-4,6	124,5	99,9	106,8	76,7	110,6	-11,2	+44,2
32	MASCHINENBAU	INSGESAMT	126,3	129,9	133,0	+2,4	129,4	126,3	152,1	122,4	144,7	+11,8	+18,2
		INLAND	122,9	123,4	129,7	+5,1	122,3	125,9	143,5	116,6	141,4	+15,6	+21,3
		AUSLAND	130,6	138,3	137,4	-0,7	138,7	126,9	163,3	129,9	149,1	+7,5	+14,8

1) AUSGEWAHLTE WIRTSCHAFTSZWEIGE (OHNE NAHRUNGS- UND GENUSSMITTELGEWERBE).



ARBEITENDEN GEWERBE

WERT 1980=100  
INDEX

1987	1987	1987	1987	1987	1987	1987	1987	1988	1988	1988	1988	1988	1988	1988	1988	VERÄNDERUNG IN O/O GEGEN VORJAHRES-VOR- MONAT	SYPRO- NR.
Mai	Juni	Juli	Aug.	Sep.	Okt.	Nov.	Dez.	Jan.	Feb.	Mar.	Apr.	Mai	Juni	Juli			
122,8	126,5	125,2	112,0	144,1	139,9	136,1	137,6	115,9	128,4	148,5	136,1	132,5	140,8	130,3	+4,1	-7,5	
113,7	115,0	115,4	106,3	135,2	129,9	124,8	125,2	106,8	116,6	135,2	127,3	121,5	127,9	121,7	+5,5	-4,8	
143,2	152,1	147,1	124,7	163,9	162,2	161,5	165,4	136,3	154,8	178,4	155,8	157,3	169,6	149,5	+1,6	-11,9	
115,0	117,4	118,1	107,3	124,7	126,7	120,2	104,5	112,4	120,3	134,5	121,7	126,2	131,0	119,6	+1,3	-8,7	
106,0	108,3	109,0	99,5	115,7	117,3	110,5	92,3	99,4	106,5	118,8	109,3	114,0	118,9	108,2	-0,7	-9,0	
134,8	137,2	138,2	124,4	144,2	147,1	141,6	131,0	140,6	150,2	168,7	148,7	152,5	157,5	144,4	+4,5	-8,3	
110,2	112,4	126,3	113,1	126,0	128,0	112,9	82,3	64,5	67,8	82,6	102,1	117,2	122,1	119,2	-5,6	-2,4	
106,8	110,5	125,3	112,4	125,1	127,0	111,4	79,6	59,8	63,3	77,3	98,5	114,5	119,2	116,9	-6,7	-1,9	
126,0	133,8	138,3	121,6	136,7	140,2	129,6	113,2	118,1	120,1	143,4	144,3	148,5	155,9	145,6	+5,3	-6,6	
121,8	115,6	132,5	112,8	127,5	130,8	111,7	70,2	60,7	67,9	83,2	111,2	128,6	125,9	121,6	-8,2	-3,4	
121,3	114,2	132,4	113,7	126,8	129,5	110,0	68,8	57,9	65,1	80,2	108,7	126,5	123,3	119,6	-9,7	-3,0	
130,3	142,9	133,5	95,5	140,9	155,5	143,3	97,9	113,8	121,4	140,6	159,3	167,9	177,7	158,9	+19,0	-10,6	
103,9	104,2	116,9	103,0	110,9	106,9	86,3	54,1	46,3	50,0	67,4	93,7	110,0	118,4	111,7	-4,4	-5,7	
101,6	101,2	116,0	103,7	110,9	106,4	85,4	50,6	42,2	43,8	58,8	89,3	107,2	115,5	109,4	-5,7	-5,3	
120,4	125,5	123,9	98,6	111,3	110,6	92,6	79,0	75,6	94,4	129,5	125,3	130,6	139,3	128,2	+3,5	-8,0	
85,3	91,4	82,9	76,7	94,8	91,0	90,6	81,5	84,2	93,5	108,6	91,3	95,7	108,7	94,0	+13,4	-13,5	
83,9	91,0	78,8	71,6	90,3	87,6	85,1	75,5	81,1	91,1	104,5	85,6	93,8	104,9	88,0	+11,7	-16,1	
87,8	92,2	90,3	85,5	102,7	97,1	100,3	92,0	89,7	98,5	115,7	94,4	99,0	115,3	104,6	+15,8	-9,3	
85,5	93,4	81,5	76,6	97,0	93,5	93,3	83,8	85,6	94,9	109,8	92,8	97,1	110,3	92,0	+12,9	-16,6	
84,8	92,8	78,4	72,4	91,6	88,4	86,7	76,8	81,9	92,0	105,0	90,3	95,1	106,8	88,0	+12,2	-17,6	
86,9	94,6	88,0	85,1	108,1	104,0	106,8	98,1	93,2	100,6	119,6	97,9	101,1	117,5	100,3	+14,0	-14,6	
107,1	107,3	106,1	102,0	117,1	124,1	116,5	92,1	119,8	122,9	139,3	122,6	128,2	132,6	119,6	+10,6	-9,8	
97,4	95,2	96,6	92,2	104,3	109,9	101,4	76,0	103,0	105,0	118,8	105,4	110,9	113,3	105,4	+9,1	-7,0	
129,8	135,8	135,0	124,8	147,2	157,5	152,0	129,8	159,3	165,0	167,5	163,0	168,7	177,7	152,9	+13,3	-14,0	
102,5	102,3	96,8	78,1	110,9	109,8	103,4	79,8	96,7	106,2	118,8	107,2	108,7	110,9	90,7	-6,3	-18,2	
97,3	94,9	90,5	72,6	104,7	102,2	94,8	71,3	88,7	98,4	109,8	98,6	100,6	101,6	83,7	-7,5	-17,6	
132,1	141,0	129,1	106,4	143,3	149,3	148,3	123,9	138,1	146,3	165,7	151,8	150,9	159,4	126,7	-1,9	-20,5	
98,0	96,8	97,8	83,4	102,7	107,4	100,1	80,4	92,0	103,6	116,7	104,0	107,7	111,7	96,5	-1,3	-13,6	
96,5	94,0	94,6	81,6	99,5	104,0	96,7	73,1	88,5	98,1	112,0	101,2	103,7	107,5	93,9	-0,7	-12,7	
102,4	104,6	107,1	88,5	112,2	117,0	109,8	101,9	102,3	119,5	130,2	112,0	119,3	123,8	104,1	-2,8	-15,9	
126,4	130,5	133,5	120,4	136,2	139,6	132,6	120,2	131,4	139,0	152,2	137,0	140,6	142,8	133,2	-0,2	-6,7	
115,8	118,8	122,1	111,5	125,5	127,7	121,1	106,6	116,7	123,4	134,1	120,9	124,8	129,0	119,9	-1,8	-7,1	
148,6	149,3	151,8	134,6	153,3	156,6	151,1	142,1	154,8	164,0	181,4	162,8	165,9	164,8	154,6	+1,8	-6,2	
121,1	122,7	123,9	113,5	126,8	128,8	122,9	111,4	123,4	130,4	140,8	128,0	131,3	134,1	125,2	+1,0	-6,6	
106,6	106,1	109,8	101,4	108,5	111,0	107,5	92,1	105,7	111,5	118,7	110,4	113,1	116,8	110,4	+0,5	-5,5	
138,2	142,1	140,4	127,6	147,7	149,6	140,8	133,9	143,9	152,4	166,6	148,4	152,5	154,3	142,4	+1,4	-7,7	
141,1	137,6	143,2	131,1	144,0	147,6	136,4	120,1	133,7	152,2	167,3	154,3	154,7	150,6	139,4	-2,7	-7,4	
129,6	127,2	134,0	126,1	135,6	140,5	127,5	102,7	116,1	139,2	145,4	136,4	138,6	139,7	131,2	-2,1	-6,1	
163,9	158,3	161,2	141,0	152,6	161,4	154,1	154,4	168,2	177,9	210,6	189,6	186,2	171,8	155,6	-3,5	-9,4	
136,5	143,0	155,5	132,3	145,6	153,9	152,7	143,3	145,7	147,8	164,1	143,9	150,6	155,2	153,0	-1,6	-1,4	
126,8	137,3	143,7	124,7	140,5	147,2	144,0	141,6	134,5	134,9	154,4	130,4	137,6	143,7	137,9	-4,0	-4,0	
161,7	157,9	186,1	152,0	158,9	171,4	175,6	147,5	174,6	181,4	185,3	178,8	184,3	185,2	192,0	+3,2	+3,7	
110,9	118,9	101,3	90,0	127,6	131,2	123,9	107,4	129,8	124,2	131,1	119,7	121,6	121,9	98,6	-2,7	-19,1	
106,1	105,0	95,5	85,7	120,6	123,0	117,7	89,0	125,8	118,0	124,1	113,7	114,5	109,8	88,8	-7,0	-19,1	
114,3	128,5	105,4	93,0	132,5	136,9	128,2	120,2	132,6	128,5	136,0	123,9	126,6	130,3	105,5	+0,1	-19,0	
93,2	92,3	92,6	83,4	104,1	106,5	99,8	82,2	82,6	92,2	105,0	98,5	103,6	104,1	90,5	-2,3	-13,1	
87,4	85,9	87,7	79,3	97,5	99,1	92,7	76,2	75,7	84,3	95,7	90,8	95,6	96,3	84,0	-4,2	-12,8	
150,3	154,8	141,0	123,9	169,1	178,5	170,3	140,5	150,4	170,2	195,9	174,0	181,5	180,9	155,0	+9,9	-14,3	
137,6	143,6	143,3	137,5	156,4	158,4	154,9	132,3	151,7	155,5	173,8	147,5	151,8	160,6	148,2	+3,4	-7,7	
113,1	117,0	118,3	112,8	127,5	131,2	129,5	107,2	127,6	129,2	139,9	118,3	119,5	123,9	118,5	+0,2	-4,4	
203,7	215,2	210,9	204,1	234,5	231,9	223,6	200,3	216,7	226,4	265,4	226,6	239,0	259,7	228,4	+8,3	-12,1	
129,7	127,2	123,1	120,1	144,2	148,6	139,0	115,0	118,1	133,6	152,3	135,7	131,7	136,6	116,9	-5,0	-14,4	
125,1	122,8	114,4	114,0	138,4	142,9	136,3	107,0	110,5	124,3	143,4	128,9	125,3	126,6	106,8	-6,6	-15,6	
144,3	141,2	150,8	139,3	162,4	166,9	147,4	140,3	142,2	163,2	180,3	157,1	151,9	168,2	148,8	-1,3	-11,5	
132,7	138,5	132,4	116,2	158,7	149,6	150,0	168,0	117,5	133,7	159,1	151,1	142,0	153,9	143,1	+8,1	-7,0	
124,3	126,3	123,1	113,3	152,0	139,4	137,5	157,4	110,5	122,5	147,0	146,8	132,3	141,6	139,1	+13,0	-1,8	
147,2	159,7	148,5	121,2	170,3	167,2	171,5	186,6	129,7	153,1	179,9	156,4	159,0	175,2	149,9	+0,9	-14,4	
119,4	116,4	115,5	104,0	129,1	132,8	124,7	99,9	121,5	130,9	144,5	128,4	129,9	132,9	116,7	+1,0	-12,2	
115,3	111,8	111,9	100,7	124,3	127,1	119,2	93,7	117,5	124,4	137,5	122,8	124,3	126,1	112,3	+0,4	-10,9	
142,4	141,6	135,3	121,9	155,7	164,3	154,9	133,9	144,1	165,7	182,9	159,4	160,6	170,0	140,3	+3,7	-17,5	
92,0	100,7	99,1	124,4	172,3	125,6	131,7	190,2	106,7	84,1	103,0	119,7	99,7	138,0	106,2	+7,2	-23,0	
97,1	102,0	106,6	114,0	189,9	141,5	143,1	201,3	108,4	92,1	105,7	101,1	109,5	146,1	117,5	+10,2	-19,6	
71,6	95,2	68,8	166,1	101,8	62,0	86,4	145,8	99,6	51,9	92,3	193,9	60,3	105,4	61,0	+11,3	-42,1	
96,3	115,4	105,4	106,0	142,1	131,7	130,9	177,0	95,7	87,5	100,9	102,1	102,8	131,3	114,9	+9,0	-12,5	
97,5	106,1	104,8	109,5	145,1	136,7	134,2	181,9	99,1	87,5	103,4	103,8	103,4	129,4	117,4	+12,0	-9,3	
85,6	198,7	110,2	74,4	115,0	66,5	101,1	132,9	65,1	87,4	77,7	86,3	97,2	148,2	91,7	-16,8	-38,1	
121,7	137,7	128,2	111,4	139,2	138,1	141,2	177,1	102,3	120,2	144,8	152,4	134,4	147,4	152,9	+19,3	+3,7	
119,3	126,3	126,4	112,5	138,7	132,3	130,4	167,8	100,1	113,1	136,7	163,8	124,2	136,1	165,6	+31,0	+21,7	
124,7	152,5	130,6	109,9	140,1	145,8	155,2	189,0	105,2	129,3	155,2	137,7	147,7	161,9	136,6	+4,6	-15,6	

SYPRO- NR.	WIRTSCHAFTSGLIEDERUNG		1985	1986	1987	VERAENDERUNG IN O/O GEGEN VORJAHR	1987	1987	1987	1988	1988	VERAENDERUNG IN O/O GEGEN VORJAHR- VOR- QUARTAL	
			DURCHSCHNITT				2. VJ	3. VJ	4. VJ	1. VJ	2. VJ		
3210	H. V. LANDW. MASCHINEN, ACKERSCHLEPPERN	INSGESAMT	124,0	112,4	103,2	-8,2	114,4	92,2	100,3	110,5	124,5	+8,8	+12,7
		INLAND	107,1	105,6	101,1	-4,3	112,5	94,3	94,8	106,3	119,8	+6,5	+12,7
		AUSLAND	143,5	120,4	105,7	-12,2	116,6	89,8	106,8	115,4	130,0	+11,5	+12,7
3220	H. V. METALLBEARBEITUNGS- MASCHINEN U. AE.	INSGESAMT	119,6	136,4	143,1	+3,4	138,2	138,5	175,5	117,9	136,0	-1,6	+15,4
		INLAND	119,5	138,6	150,9	+8,9	149,4	149,4	177,9	120,9	136,9	-8,4	+13,2
		AUSLAND	119,8	138,0	131,4	-4,8	121,3	122,1	171,9	113,5	134,7	+11,0	+18,7
3230	H. V. TEXTIL-U. NAHE- MASCHINEN	INSGESAMT	141,1	156,3	159,0	+1,7	151,7	148,1	187,9	176,1	182,4	+20,2	+3,6
		INLAND	120,9	139,6	137,6	-2,4	133,6	127,1	161,0	141,2	148,5	+11,2	+5,2
		AUSLAND	150,2	163,8	168,6	+1,9	159,8	157,5	199,9	191,7	197,6	+23,7	+3,1
3240	H. V. MASCHINEN F. D. NAHR.- U. GENUSSMITTELGEW. USW	INSGESAMT	136,8	144,9	152,9	+5,5	144,5	147,7	189,5	138,2	157,0	+8,7	+13,6
		INLAND	119,0	130,6	142,8	+9,3	133,9	140,4	178,2	128,0	140,0	+4,6	+9,4
		AUSLAND	155,7	160,0	163,6	+2,3	155,6	155,3	201,5	149,2	175,0	+12,5	+17,3
3256	H. V. HUETTEN-U. WALZWERKS- EINR. USW (OH. BAUMASCH.)	INSGESAMT	118,4	132,5	129,5	-2,3	139,6	116,4	159,7	106,0	131,7	-5,7	+24,2
		INLAND	113,4	124,6	124,3	-0,2	123,6	124,0	146,9	108,5	120,5	-2,5	+11,1
		AUSLAND	127,2	146,3	138,6	-5,3	167,7	103,2	182,1	101,6	151,6	-9,6	+49,2
3257	H. V. BAU-, BAUSTOFF-U. AE. MASCHINEN	INSGESAMT	93,1	96,2	97,3	+1,1	105,5	86,2	115,6	90,2	102,0	-3,3	+13,1
		INLAND	74,8	84,3	86,0	+2,0	93,3	81,3	93,0	75,4	91,4	-2,0	+21,2
		AUSLAND	112,3	108,6	109,1	+0,5	118,2	91,3	139,2	105,6	113,2	-4,2	+7,2
3260	H. V. ZAHNRAEDERN, GETRIE- BEN. LAGERN U. AE.	INSGESAMT	127,8	136,5	129,8	-4,9	129,5	127,7	129,9	134,4	136,1	+5,1	+1,3
		INLAND	119,9	128,7	120,3	-6,5	120,5	117,3	118,4	124,7	123,0	+2,1	-1,4
		AUSLAND	141,2	149,6	145,9	-2,5	144,8	145,4	149,6	150,7	158,2	+9,3	+5,0
3280	SONSTIGER MASCHINENBAU	INSGESAMT	131,9	122,1	129,2	+5,8	117,5	122,3	138,1	117,3	154,4	+31,4	+31,6
		INLAND	144,8	123,1	134,3	+9,1	114,9	128,5	138,0	115,7	168,8	+46,9	+41,0
		AUSLAND	111,5	120,6	121,1	+0,4	121,6	112,5	138,2	113,5	131,7	+8,3	+16,0
33	STRASSENFAHRZEUGBAU	INSGESAMT	146,3	153,6	161,3	+5,0	167,1	144,6	173,6	165,7	173,2	+3,7	+4,5
		INLAND	119,4	132,3	140,4	+6,1	151,0	126,8	146,1	143,7	158,3	+4,8	+10,2
		AUSLAND	176,6	177,5	184,9	+4,2	185,3	164,6	204,5	190,5	190,0	+2,5	-0,3
3311	H. V. KRAFTWAGEN U. -MOTOREN	INSGESAMT	149,7	157,2	165,3	+5,2	170,5	148,2	178,4	169,6	176,6	+3,6	+4,1
		INLAND	121,5	135,5	144,4	+6,6	154,8	130,4	150,8	148,1	162,4	+4,9	+9,7
		AUSLAND	178,7	179,5	186,8	+4,1	186,6	166,4	206,8	191,7	191,1	+2,4	-0,3
3312	H. V. PERSONENKRAFTWAGEN U. AE. (EINSCHL. MOTOREN)	INSGESAMT	169,8	182,5	195,9	+7,3	201,0	176,3	209,1	201,9	206,7	+2,8	+2,4
		INLAND	130,8	151,2	166,4	+11,4	179,9	154,0	173,3	175,4	186,9	+5,0	+7,7
		AUSLAND	208,8	213,8	223,4	+4,5	222,1	198,5	244,8	228,3	224,4	+1,0	-1,7
3313	H. V. LASTKRAFTWAGEN U. AE. (EINSCHL. MOTOREN)	INSGESAMT	102,5	97,7	93,5	-4,3	98,9	82,2	106,4	93,9	105,8	+7,0	+12,7
		INLAND	100,6	100,3	90,8	-9,5	98,7	77,6	100,4	87,1	103,0	+4,4	+18,3
		AUSLAND	104,6	94,8	96,4	+1,7	99,1	87,2	112,9	101,5	109,0	+10,0	+7,4
34	SCHIFFBAU	INSGESAMT	133,3	111,9	115,5	+6,8	129,2	113,2	131,1	76,3	73,4	-43,2	-3,8
		INLAND	115,7	101,8	74,0	-27,3	79,8	79,3	79,3	43,3	49,5	-38,0	+14,3
		AUSLAND	160,0	127,0	186,2	+48,2	203,8	164,4	209,2	126,1	109,6	-46,2	-13,1
36	ELEKTROTECHNIK	INSGESAMT	133,7	138,0	141,7	+2,7	131,7	143,0	154,9	138,5	147,7	+12,1	+6,6
		INLAND	128,7	132,7	136,9	+3,2	125,3	138,3	150,5	132,5	142,5	+13,7	+7,5
		AUSLAND	144,8	150,0	152,4	+1,6	146,2	153,5	164,5	151,8	159,3	+9,0	+4,9
3620	H. V. GERAETEN D. ELEKTRIZ. ERZEUGUNG, -VERTLG. U. AE.	INSGESAMT	132,3	133,2	139,2	+4,5	131,7	141,8	144,3	132,1	153,2	+16,3	+16,0
		INLAND	136,2	135,5	141,2	+4,2	131,2	143,9	147,1	132,8	160,0	+22,0	+20,5
		AUSLAND	124,2	128,4	135,1	+5,2	132,7	137,3	138,4	130,6	139,2	+4,9	+6,6
3650	H. V. ELEKTROHAUSHALTS- GERAETEN	INSGESAMT	106,7	112,2	119,4	+6,4	110,7	117,1	133,7	125,0	118,7	+7,2	-5,0
		INLAND	95,1	99,3	106,8	+7,6	97,0	108,6	117,6	113,5	103,0	+6,2	-9,3
		AUSLAND	136,4	145,5	151,9	+4,4	146,1	138,9	175,2	154,5	159,4	+9,1	+3,2
3660	H. V. ZAEHLERN, FERNMELDE- MESS-U. REGELGERAETEN USW	INSGESAMT	159,3	164,5	165,0	+0,3	151,9	171,7	185,3	158,2	169,3	+11,5	+7,0
		INLAND	147,2	154,4	155,3	+0,6	140,7	158,5	179,0	147,3	155,8	+10,7	+5,8
		AUSLAND	188,3	188,7	186,1	-0,3	178,9	203,3	200,3	184,4	201,6	+12,7	+9,3
3670	H. V. RUNDFUNK-, FERNSEH-U. PHONOTECHN. GERAETEN	INSGESAMT	109,1	123,0	120,8	-1,8	108,6	110,8	142,3	127,8	113,5	+4,5	-11,2
		INLAND	99,5	112,5	113,1	+0,5	100,3	107,2	130,0	118,4	99,4	-0,9	-16,0
		AUSLAND	127,3	142,8	135,2	-5,3	124,2	117,5	165,6	145,4	140,1	+12,8	-3,6
3711-60	FEINMECHANIK, OPTIK	INSGESAMT	119,3	125,2	127,4	+1,8	125,3	122,9	140,3	130,7	131,8	+5,2	+0,8
		INLAND	109,5	115,4	119,5	+3,6	117,1	115,1	132,2	122,3	123,3	+5,3	+0,8
		AUSLAND	139,5	145,4	143,7	-1,2	142,3	139,1	156,9	148,1	149,2	+4,8	+0,7
38	H. V. EBM-WAREN	INSGESAMT	117,6	123,0	126,5	+2,8	124,8	126,0	134,0	133,2	135,5	+8,6	+1,7
		INLAND	109,5	114,8	118,0	+2,8	115,7	118,6	125,3	123,2	125,3	+8,3	+1,7
		AUSLAND	147,9	153,6	157,7	+2,7	158,5	153,1	166,1	170,1	172,9	+9,1	+1,6
3830	H. V. HEIZ-U. KOCHGERAETEN	INSGESAMT	127,9	141,4	146,4	+3,5	131,2	141,9	171,2	145,4	132,9	+1,3	-8,6
		INLAND	114,8	120,6	128,8	+6,8	104,8	135,6	150,9	128,5	108,3	+3,3	-15,7
		AUSLAND	161,0	193,9	190,9	-1,5	197,8	157,7	222,5	187,8	195,0	-1,4	+3,8
3842	H. V. STAHLBLECHWAREN (OH. MOEBEL)	INSGESAMT	108,0	113,4	114,1	+0,6	110,5	117,4	124,3	115,8	123,3	+11,6	+6,5
		INLAND	103,2	109,0	110,2	+1,1	106,5	113,9	121,2	110,8	116,2	+11,0	+6,7
		AUSLAND	132,5	135,8	134,0	-1,3	130,8	135,3	140,0	141,0	149,5	+14,3	+6,0
3850	H. V. SCHLOSSERN, BESCHLAEGEN	INSGESAMT	114,7	123,9	132,9	+7,3	130,9	130,1	136,7	145,9	145,9	+11,5	0
		INLAND	106,1	114,3	120,4	+5,3	119,3	118,2	121,4	130,9	130,9	+9,7	0
		AUSLAND	152,3	166,2	187,9	+13,1	181,7	182,1	203,3	211,5	211,3	+16,3	-0,1

ARBEITENDEN GEWERBE

WERT 1980=100  
INDEX

1987	1987	1987	1987	1987	1987	1987	1987	1988	1988	1988	1988	1988	1988	1988	1988	VERÄNDERUNG IN O/O GEGEN VORJAHRES-VOR- MONAT	SYPRO- NR.
MAI	JUNI	JULI	AUG.	SEP.	OKT.	NOV.	DEZ.	JAN.	FEB.	MAR.	APR.	MAI	JUNI	JULI			
111,8	105,0	109,6	77,6	89,4	114,5	93,3	93,2	90,0	107,5	133,9	131,1	121,7	120,8	109,8	+0,2	-9,1	3210
109,5	106,5	113,9	78,4	90,6	105,3	90,0	89,0	85,7	101,9	131,2	121,4	121,4	116,5	97,9	-14,0	-16,0	
114,6	103,2	104,6	76,7	88,1	125,3	97,0	98,0	95,0	114,1	137,2	142,3	122,1	125,7	123,6	+18,2	-1,7	
128,9	148,4	135,3	127,5	152,7	140,7	150,7	235,1	91,9	117,4	144,5	124,9	129,9	153,3	131,7	-2,7	-14,1	3220
144,3	159,0	147,9	140,9	159,3	149,8	151,9	232,1	100,8	116,5	145,4	122,3	132,8	155,6	134,9	-8,8	-13,3	
105,6	132,3	116,3	107,3	142,7	127,0	148,9	239,7	78,6	118,6	143,2	128,9	125,5	149,8	126,9	+5,1	-15,3	
148,8	148,9	152,6	116,5	175,2	174,4	174,4	214,8	142,4	176,4	209,5	174,2	185,3	187,8	162,9	+6,7	-13,3	3230
130,1	128,7	125,3	110,6	145,4	148,7	155,4	178,9	118,4	140,4	164,8	142,5	154,8	148,1	124,9	-0,3	-15,7	
157,2	158,0	164,8	119,2	188,6	185,9	182,9	230,9	153,2	192,5	229,4	188,4	199,0	205,5	179,9	+9,2	-12,5	
138,6	156,9	153,9	133,4	155,7	160,9	173,4	234,3	119,5	131,2	164,0	145,3	153,0	172,8	150,6	-2,1	-12,8	3240
129,2	143,3	140,1	131,2	149,9	153,0	170,6	211,0	110,7	124,9	148,3	130,0	135,9	154,1	139,6	-0,4	-9,4	
148,5	171,2	166,5	135,7	161,8	169,3	176,3	258,9	128,9	137,9	180,7	161,4	171,1	192,6	162,2	-3,7	-15,8	
114,6	153,4	122,8	96,5	126,0	142,2	143,2	193,7	88,7	108,7	120,7	109,6	122,1	163,5	117,6	-4,2	-28,1	3256
121,9	130,7	126,7	106,7	138,6	134,6	124,3	181,7	93,4	112,9	115,3	111,4	113,4	136,6	115,9	-8,5	-15,2	
101,8	193,3	115,9	84,1	109,6	155,5	176,2	214,6	80,4	101,3	123,1	106,7	137,4	210,6	120,7	+4,1	-42,7	
105,1	105,2	88,2	78,3	92,1	128,0	96,7	122,1	66,1	86,7	115,7	97,1	106,5	102,5	92,3	+4,6	-10,0	3257
89,3	90,9	82,7	74,7	86,5	88,3	85,2	105,5	55,9	73,7	96,6	86,9	91,9	95,4	79,6	-3,7	-16,6	
121,6	126,3	93,9	82,1	97,9	169,4	108,7	139,4	76,9	104,3	135,7	107,8	121,9	109,9	105,7	+12,6	-3,8	
130,1	124,7	130,6	118,3	134,3	136,5	130,8	122,5	120,2	132,1	150,8	133,4	133,9	141,0	131,1	+0,4	-7,0	3260
118,9	117,1	120,0	108,5	123,5	127,5	120,0	107,8	112,3	122,6	139,3	115,6	122,2	127,2	117,0	-2,5	-8,0	
149,1	137,8	148,7	134,9	152,7	151,5	145,3	147,6	133,6	148,2	170,3	156,7	153,6	164,3	155,2	+4,4	-5,5	
109,9	133,0	122,5	106,6	137,6	124,6	134,7	155,0	100,1	115,8	136,0	200,4	128,3	134,6	202,0	+64,9	+50,1	3280
113,4	118,5	127,4	114,0	144,2	131,4	125,7	156,9	105,5	113,0	140,6	251,4	121,0	134,1	253,0	+98,6	+88,7	
104,2	156,1	114,8	95,4	127,3	113,9	148,8	152,0	91,6	120,2	128,7	119,8	139,9	135,5	121,4	+5,7	-10,4	
164,8	161,6	144,8	110,5	178,4	179,9	172,8	168,1	139,4	158,9	198,9	169,3	172,8	177,6	134,5	-7,1	-24,3	33
148,3	143,0	122,4	104,6	153,4	147,6	142,9	147,9	113,1	136,6	181,4	154,4	163,2	157,4	111,0	-9,3	-29,5	
183,3	182,6	170,0	117,1	206,6	216,2	206,4	190,8	168,9	184,1	218,4	186,1	183,5	200,3	160,9	-5,4	-19,7	
168,3	164,7	147,5	112,5	184,5	185,1	177,5	172,5	143,0	162,5	203,4	172,6	176,0	181,1	136,2	-7,7	-24,8	3311
152,3	145,9	124,0	107,3	160,0	152,5	146,8	153,0	116,0	140,7	187,6	158,8	167,8	160,6	111,4	-10,2	-30,6	
184,7	184,0	171,6	117,9	205,7	218,7	209,0	192,6	170,6	185,0	219,5	186,6	184,5	202,1	161,6	-5,8	-20,0	
199,0	192,2	173,9	129,9	225,0	221,4	209,5	196,3	172,6	191,6	241,5	202,9	205,6	211,5	155,3	-10,7	-26,6	3312
176,3	168,1	144,1	124,0	193,9	182,4	169,3	165,1	138,2	166,3	221,5	185,1	196,9	184,8	125,1	-13,2	-32,3	
221,7	216,3	203,6	135,7	256,1	260,3	249,6	224,5	206,7	216,8	261,3	220,7	214,3	238,1	165,4	-8,9	-22,1	
96,2	100,1	85,5	71,7	89,4	100,0	102,4	116,7	73,4	94,3	114,1	101,4	106,5	109,6	91,3	+6,8	-16,7	3313
95,6	96,3	79,1	69,8	84,0	85,5	96,6	119,2	66,1	83,3	111,8	100,0	102,6	106,5	80,6	+1,9	-24,3	
93,5	104,3	92,6	73,9	95,2	115,9	108,7	114,0	81,5	106,4	116,5	103,0	110,8	113,1	103,0	+11,2	-8,9	
120,1	103,6	157,1	70,7	111,8	55,6	133,6	204,0	34,8	134,2	59,9	86,4	74,2	59,7	182,9	+16,4	+206,4	34
113,1	81,0	86,8	44,3	106,9	69,6	61,9	106,5	44,5	47,2	38,3	36,2	69,8	42,6	42,9	-50,6	+0,7	
130,7	137,6	263,2	110,7	119,2	34,5	241,9	351,3	20,1	265,7	92,5	162,1	81,0	85,6	394,3	+49,8	+360,6	
130,4	134,5	133,2	125,1	170,8	147,6	147,1	170,0	120,0	135,3	160,1	153,3	137,6	152,2	152,6	+14,6	+0,3	36
124,2	126,4	126,2	123,2	165,5	142,9	143,1	165,6	117,8	128,8	150,9	156,3	129,1	142,0	152,5	+20,8	+7,4	
144,2	152,5	148,7	129,3	182,6	157,9	155,9	179,8	124,9	149,8	180,7	146,8	156,3	174,9	152,6	+2,6	-12,8	
129,1	132,7	132,5	129,4	163,4	135,0	138,9	154,9	109,9	131,2	155,1	173,5	131,9	154,2	176,2	+33,0	+14,3	3620
128,1	130,2	132,7	132,6	166,3	142,0	144,4	154,9	111,1	132,3	154,9	195,9	131,7	152,4	194,2	+46,3	+27,4	
131,2	137,8	132,0	122,5	157,5	132,8	127,6	154,9	107,2	128,9	155,7	127,2	132,6	157,8	138,8	+5,2	-12,0	
109,9	109,5	110,6	94,9	145,7	151,1	136,6	113,4	117,2	124,6	133,1	113,8	118,9	123,5	102,9	-7,0	-16,7	3650
96,4	93,8	99,5	92,5	133,7	133,0	120,4	99,4	111,5	112,4	116,7	100,7	104,8	103,4	90,4	-9,1	-12,6	
144,5	150,0	139,0	101,1	176,7	197,8	178,2	149,5	131,9	156,1	175,4	147,7	155,3	175,3	135,3	-2,7	-22,8	
153,0	162,3	160,8	147,3	207,0	157,2	164,0	234,6	134,9	152,0	187,7	159,5	167,5	181,0	171,4	+6,6	-5,3	3660
143,3	146,8	145,0	138,9	191,6	150,7	155,4	230,9	129,6	140,5	171,7	151,3	153,0	163,2	156,0	+7,6	-4,4	
176,3	194,6	198,8	167,4	243,8	172,7	184,7	243,5	147,4	179,6	226,1	179,0	202,2	223,5	208,2	+4,7	-6,8	
107,1	105,7	94,6	90,1	147,6	147,8	144,8	134,4	121,1	122,2	140,0	117,7	108,4	114,3	87,0	-8,0	-23,9	3670
98,7	98,1	87,3	89,0	145,3	135,9	134,3	119,8	119,8	109,6	125,8	105,2	90,8	102,2	79,5	-8,9	-22,2	
122,9	120,0	108,4	92,1	152,0	170,1	164,6	162,1	123,4	145,9	166,9	141,5	141,5	137,2	101,0	-6,8	-26,4	
124,8	122,2	124,0	111,1	133,7	137,9	137,9	145,0	116,0	129,1	147,1	126,6	131,6	137,2	125,5	+1,2	-8,5	3711-60
117,4	113,3	117,0	104,0	124,3	128,3	130,8	137,6	108,1	121,0	137,7	117,2	124,9	127,9	117,9	+0,8	-7,8	
140,1	140,5	138,5	125,8	153,0	157,9	152,7	160,1	132,1	145,7	166,5	146,1	145,4	156,1	141,0	+1,8	-9,7	
123,1	122,5	128,1	112,3	137,6	145,4	137,7	119,0	120,4	130,1	149,0	131,3	135,5	139,6	125,5	-2,0	-10,1	38
114,2	112,9	120,1	106,4	129,4	136,2	129,2	110,6	112,5	120,2	136,9	121,1	126,2	128,6	117,0	-2,6	-9,0	
156,1	157,9	157,5	134,0	167,8	179,4	168,8	150,0	149,7	166,6	193,9	168,9	169,7	180,1	157,3	-0,1	-12,7	
134,6	133,8	133,1	125,1	167,4	192,6	180,9	140,2	141,7	139,5	154,9	134,4	133,6	130,7	116,5	-12,5	-10,9	3830
106,8	96,1	130,7	123,4	152,7	175,3	157,3	120,2	130,2	122,0	133,4	115,0	108,8	101,0	95,1	-27,2	-5,8	
204,4	228,8	139,0	129,5	204,5	236,3	240,5	190,8	170,6	183,5	209,2	183,4	196,1	205,4	170,4	+22,6	-17,0	
108,0	110,5	119,9	104,8	127,4	134,7	125,9	112,3	106,8	112,2	128,3	117,0	125,5	127,5	119,4	-0,4	-6,4	3842
104,3	105,3	115,6	103,4	122,7	130,6	122,4	110,5	103,4	107,1	121,8	112,0	121,1	121,6	116,4	+0,7	-4,3	
126,8	137,2	142,2	112,2	151,5	155,4	143,2	121,5	124,1	137,9	160,9	142,7	147,9	157,9	134,6	-5,3	-14,8	
128,5	126,6	129,6	112,0	148,8	153,4	143,4	113,2	132,3	14								

SYPRO- NR.	WIRTSCHAFTSGLIEDERUNG		1985   1986   1987			VERÄNDERUNG IN O/O GEGEN VORJAHR	1987	1987	1987	1988	1988	VERÄNDERUNG IN O/O GEGEN VORJAHRES- VOR- QUARTAL	
			DURCHSCHNITT				2.VJ	3.VJ	4.VJ	1.VJ	2.VJ		
50	H. V. BUEROMASCHINEN, ADV- GERAETEN U. -EINR.	INSGESAMT	208,6	210,1	203,6	-3,1	187,3	204,2	246,3	192,1	213,2	+13,8	+11,0
		INLAND	187,4	207,3	203,7	-1,7	184,9	207,3	254,8	186,8	207,8	+12,4	+11,2
		AUSLAND	233,5	213,5	203,5	-4,7	190,0	200,5	236,4	198,2	219,4	+15,5	+10,7
5060	H. V. BUEROMASCHINEN	INSGESAMT	112,0	79,4	65,3	-17,8	66,1	60,6	71,2	72,6	72,1	+9,1	-0,7
		INLAND	118,6	93,6	82,8	-11,5	80,9	73,3	93,6	92,2	91,7	+13,3	-0,5
		AUSLAND	106,3	66,9	50,0	-25,3	53,2	49,6	51,5	55,4	55,0	+3,4	-0,7
5080	H. V. ADV-GERAETEN U. -EINRICHTUNGEN	INSGESAMT	236,0	247,2	242,6	-1,8	221,6	244,9	296,0	225,9	253,1	+14,2	+12,0
		INLAND	203,6	234,0	232,2	-0,8	209,4	238,9	292,8	209,1	235,2	+12,3	+12,5
		AUSLAND	277,4	263,9	256,3	-2,9	237,2	252,5	300,0	247,3	276,1	+16,4	+11,6
	VERBRAUCHSGUETER PRODUZIERENDES GEWERBE	INSGESAMT	113,4	116,7	119,0	+2,0	112,5	120,5	122,9	129,0	119,6	+6,3	-7,3
		INLAND	105,9	108,9	111,5	+2,4	105,6	112,2	116,1	119,7	111,4	+5,5	-6,9
		AUSLAND	156,3	161,0	161,8	+0,5	151,7	167,5	161,3	181,5	166,0	+9,4	-8,5
51	FEINKERAMIK	INSGESAMT	102,1	104,6	103,9	-0,7	103,6	103,7	104,6	110,3	109,4	+5,6	-0,8
		INLAND	97,6	100,6	100,7	+0,1	98,0	100,0	105,0	107,3	103,5	+5,6	-3,5
		AUSLAND	111,3	112,8	110,5	-2,0	114,9	111,2	104,5	116,2	121,5	+5,7	+4,6
5110	H. V. PORZELLAN	INSGESAMT	117,0	118,1	118,4	+0,3	115,6	116,3	124,9	122,0	121,3	+4,9	-0,6
		INLAND	107,6	111,5	114,7	+2,9	108,0	110,7	130,9	114,6	109,7	+1,6	-4,3
		AUSLAND	131,3	128,1	124,1	-3,1	127,2	124,8	115,7	133,5	139,0	+9,3	+4,1
52	H. U. VERARB. V. GLAS	INSGESAMT	110,6	115,0	117,1	+1,8	115,4	116,7	122,6	122,8	123,9	+7,4	+0,9
		INLAND	96,2	100,4	104,7	+4,3	100,9	106,0	111,3	107,1	107,4	+6,4	+0,3
		AUSLAND	166,6	171,9	165,6	-3,7	172,1	158,5	166,9	183,8	187,9	+9,2	+2,2
5421-24	H. V. HOLZMOEBELN, POLSTERMOEBELN	INSGESAMT	91,7	95,4	100,1	+4,9	100,1	93,1	110,8	105,8	106,8	+6,7	+0,9
		INLAND	87,2	90,0	94,7	+5,2	94,6	87,4	105,1	100,3	100,9	+6,7	+0,6
		AUSLAND	129,9	141,4	146,2	+3,4	146,4	142,0	159,7	152,6	157,4	+7,5	+3,0
56	PAPIER-U. PAPPE- VERARBEITUNG	INSGESAMT	128,4	130,9	134,2	+2,5	128,7	134,6	136,8	144,3	135,6	+5,4	-6,0
		INLAND	119,3	121,6	124,3	+2,2	119,0	124,2	129,0	133,4	123,9	+4,1	-7,1
		AUSLAND	205,0	208,4	217,6	+4,4	210,5	221,7	221,2	235,7	233,7	+11,0	-0,8
5610	H. V. TAPETEN, SPEZ. PAPIE- REN, VERPACKUNGSMITTELN	INSGESAMT	124,5	125,6	126,6	+0,8	125,0	125,9	126,4	138,9	133,4	+6,7	-4,0
		INLAND	118,2	119,3	120,0	+0,6	118,2	118,7	119,8	131,2	123,9	+4,8	-5,6
		AUSLAND	182,4	183,4	186,8	+1,9	186,9	192,4	186,7	208,9	220,3	+17,9	+5,5
57	DRUCKEREI, VERVIEL- FAELTIGUNG	INSGESAMT	117,1	122,4	128,0	+4,6	121,9	125,3	143,4	129,2	130,6	+7,1	+1,1
		INLAND	115,7	121,5	127,2	+4,7	121,9	123,8	141,9	127,9	129,0	+5,8	+0,9
		AUSLAND	138,8	136,2	140,4	+3,1	123,0	146,4	165,7	148,6	154,4	+25,5	+3,9
58	H. V. KUNSTSTOFFWAREN	INSGESAMT	129,1	135,6	142,7	+5,2	143,1	142,5	146,9	156,2	160,3	+12,0	+2,6
		INLAND	119,4	125,6	132,2	+5,3	132,5	133,0	136,3	142,3	146,8	+10,8	+3,2
		AUSLAND	173,4	181,7	190,9	+5,1	191,7	186,4	195,8	220,1	222,7	+16,2	+1,2
61	LEDERERZEUGUNG	INSGESAMT	147,2	136,6	132,7	-2,9	133,3	118,3	137,1	135,7	132,0	-1,0	-2,7
		INLAND	139,1	132,0	132,0	0	132,0	117,0	135,9	134,2	128,3	-2,8	-4,4
		AUSLAND	174,9	152,3	135,3	-11,2	137,8	122,9	141,3	140,9	144,7	+5,0	+2,7
62	LEDERVERARBEITUNG	INSGESAMT	98,3	99,9	97,4	-2,5	84,0	105,9	96,1	102,1	82,9	-1,3	-18,8
		INLAND	90,3	92,4	90,3	-2,3	78,0	96,8	88,0	95,9	76,5	-1,9	-20,2
		AUSLAND	148,4	147,0	142,0	-3,4	122,0	162,4	146,6	140,8	122,6	+0,5	-12,9
6251	H. V. SCHUHEN	INSGESAMT	101,5	102,8	98,9	-3,8	83,2	111,5	91,7	106,8	83,3	+0,1	-22,0
		INLAND	93,7	95,4	91,4	-4,2	77,4	101,2	82,6	101,0	77,4	0	-23,4
		AUSLAND	151,0	149,7	146,9	-1,9	119,9	176,6	149,1	143,8	120,9	+0,8	-15,9
63	TEXTILGEWERBE	INSGESAMT	110,0	109,6	107,2	-2,2	103,6	103,5	109,9	113,2	105,0	+1,4	-7,2
		INLAND	100,3	99,8	98,2	-1,6	94,1	95,0	101,0	103,6	95,6	+1,6	-7,7
		AUSLAND	148,6	148,7	143,1	-3,8	141,1	137,6	145,3	151,8	142,6	+1,1	-6,1
6312	BAUMWOLLSPINNEREI	INSGESAMT	127,6	118,4	118,7	+0,3	118,2	102,6	122,4	128,6	113,0	-4,4	-12,1
		INLAND	116,7	103,1	102,9	-0,2	103,2	89,3	105,0	110,9	100,1	-3,0	-9,7
		AUSLAND	186,1	199,7	203,1	+1,7	197,9	173,7	215,2	222,9	182,0	-8,0	-18,3
6332	BAUMWOLLWEBEREI, ANG	INSGESAMT	114,3	102,8	91,7	-10,8	94,8	78,7	98,5	92,2	94,2	-0,6	+2,2
		INLAND	97,9	89,5	80,1	-10,5	80,7	71,0	86,5	81,8	84,0	+4,1	+2,7
		AUSLAND	152,2	133,5	116,5	-11,2	127,4	96,4	126,1	116,3	117,4	-7,8	+0,9
6370	WIRKEREI, STRICKEREI	INSGESAMT	93,3	95,7	94,4	-1,4	74,8	107,5	90,6	100,1	68,5	-8,4	-31,6
		INLAND	90,5	92,3	91,0	-1,4	73,9	100,8	89,3	94,9	66,9	-9,5	-29,5
		AUSLAND	114,2	120,6	118,9	-1,4	81,6	156,8	99,4	138,2	80,6	-1,2	-41,7
6380	H. V. TEPPICHEN U. AE., BESCHICHTETEM GEWEBE	INSGESAMT	101,9	106,3	103,8	-2,4	102,8	101,1	106,7	112,1	106,1	+3,2	-5,4
		INLAND	96,7	100,5	98,7	-1,8	96,7	97,2	102,6	106,8	100,0	+3,4	-6,4
		AUSLAND	126,6	133,4	127,4	-4,5	131,2	119,1	125,9	136,6	134,7	+2,7	-1,4
64	BEKLEIDUNGSGEWERBE	INSGESAMT	108,0	110,9	109,1	-1,6	73,9	138,6	92,9	141,1	76,0	+2,8	-46,1
		INLAND	100,3	101,3	99,5	-1,8	71,8	121,3	88,6	126,1	73,2	+1,9	-42,0
		AUSLAND	156,3	171,3	169,5	-1,1	87,3	246,6	119,9	235,4	93,7	+7,3	-60,2
6413	H. V. HERREN- OBERBEKLEIDUNG	INSGESAMT	102,8	111,7	112,7	+0,9	81,9	136,1	96,3	140,5	80,5	-1,7	-42,7
		INLAND	97,1	102,6	102,4	-0,2	77,5	120,7	88,8	125,3	74,6	-3,7	-40,5
		AUSLAND	137,0	166,8	175,0	+4,9	109,0	229,0	141,2	232,2	115,9	+6,3	-50,1
6414	H. V. DAMEN- U. KINDER- OBERBEKLEIDUNG	INSGESAMT	111,7	112,2	109,5	-2,4	68,2	147,9	85,9	148,5	70,9	+4,0	-52,3
		INLAND	102,7	101,8	99,3	-2,5	67,5	127,8	83,0	132,1	69,9	+3,6	-47,1
		AUSLAND	163,9	172,5	168,4	-2,4	71,9	263,9	102,9	243,3	77,2	+7,4	-68,3

ARBEITENDEN GEWERBE

WERT 1980\*100  
INDEX

1987	1987	1987	1987	1987	1987	1987	1987	1987	1988	1988	1988	1988	1988	1988	1988	1988	VERAENDERUNG IN O/O GEGEN VORJAHRES-VOR- MONAT	SYPRO- NR.
MAI	JUNI	JULI	AUG.	SEP.	OKT.	NOV.	DEZ.	JAN.	FEB.	MAR.	APR.	MAI	JUNI	JULI				
181,2	205,8	182,2	175,7	254,6	213,0	243,1	282,9	144,6	198,6	232,8	193,7	205,9	240,0	176,8		-3,0	-26,3	50
171,5	212,6	171,4	181,7	268,9	216,6	235,2	312,7	144,0	189,2	227,3	182,6	194,5	246,4	185,5		+8,2	-24,7	
192,5	197,8	194,8	168,8	237,9	208,7	252,4	248,0	145,7	209,6	239,2	206,7	219,3	232,3	166,5		-14,5	-28,3	
64,6	65,4	54,8	56,6	70,5	65,6	71,5	76,6	61,7	75,6	80,5	69,0	72,4	75,0	52,7		-3,8	-29,7	5060
75,1	82,4	66,8	66,6	86,4	88,0	89,9	103,0	84,9	98,2	93,5	86,4	89,8	98,9	70,8		+6,0	-28,4	
55,5	50,4	44,2	47,9	56,6	45,9	55,3	53,4	41,4	55,7	69,1	53,8	57,2	53,9	36,9		-16,5	-31,5	
214,2	245,6	218,3	209,5	306,8	254,8	291,7	341,4	168,3	233,5	275,9	229,0	243,7	286,7	211,9		-2,9	-26,1	5080
194,2	243,3	196,0	208,8	311,9	246,9	269,5	362,1	157,9	210,7	258,8	205,3	219,2	281,2	212,5		+8,4	-24,4	
239,7	246,6	246,7	210,4	300,3	264,8	320,3	315,0	181,6	262,6	297,8	259,4	275,1	293,8	211,2		-14,4	-28,1	
109,1	109,3	117,3	108,3	135,9	134,8	124,5	109,3	117,2	126,9	142,8	119,5	117,7	121,6	113,6		-3,2	-6,6	
102,8	101,7	108,5	101,3	126,8	127,0	117,8	103,5	108,9	117,5	132,7	111,9	109,9	112,5	104,8		-3,4	-6,8	
144,9	152,6	167,1	148,2	187,2	179,4	162,3	142,3	164,5	180,1	199,9	162,6	161,8	173,5	163,3		-2,3	-5,9	
102,9	99,4	106,1	94,8	110,2	116,3	110,1	87,9	98,8	105,1	122,9	109,8	109,2	109,2	102,2		-3,7	-6,4	51
98,1	91,9	98,9	91,9	109,2	116,6	110,5	88,0	95,5	106,2	120,2	104,7	104,2	101,6	95,4		-3,5	-6,1	
112,6	114,7	120,8	100,5	112,4	116,1	109,4	86,0	105,4	114,9	128,4	120,3	119,3	124,9	115,9		-4,1	-7,2	
116,6	108,9	116,1	109,7	123,1	133,5	129,6	111,5	110,5	120,7	134,9	123,7	120,3	119,8	112,7		-2,9	-5,9	5110
109,5	99,4	106,1	103,1	122,9	135,6	135,2	121,8	102,5	114,6	126,6	114,4	108,6	106,1	101,0		-4,8	-4,8	
127,4	123,4	131,3	115,7	123,4	130,4	121,1	95,7	122,8	130,0	147,6	138,0	138,2	140,9	130,5		+0,6	-7,4	
115,3	113,7	117,4	102,3	130,3	133,9	128,9	105,1	114,7	119,9	132,7	118,2	124,2	129,2	111,3		-5,2	-13,9	52
100,0	99,2	106,4	93,1	118,4	122,7	117,2	93,9	100,3	104,6	116,4	103,6	107,4	111,3	97,5		-8,4	-12,4	
175,1	170,4	160,3	138,4	176,9	177,7	174,5	148,4	170,4	179,6	201,5	175,3	189,6	198,8	165,5		+3,2	-16,8	
97,3	97,1	90,8	72,6	116,0	116,5	114,4	101,6	86,9	105,0	125,6	107,3	106,2	107,0	81,9		-9,8	-23,5	5421-24
91,9	91,1	84,3	69,1	108,7	110,1	108,0	97,2	82,2	99,3	119,4	101,8	100,2	100,6	76,8		-8,9	-23,7	
143,0	147,6	146,1	102,6	177,2	171,3	169,1	138,7	126,8	152,9	178,7	154,5	156,7	161,1	125,6		-14,0	-22,0	
125,5	127,8	135,2	123,3	145,3	146,9	140,3	127,2	135,3	140,6	157,1	132,2	136,2	138,4	132,8		-1,8	-4,0	56
116,1	117,2	125,2	113,7	133,8	139,6	130,5	116,8	126,0	129,7	144,5	120,5	123,9	127,3	122,0		-2,6	-4,2	
204,2	216,8	216,9	203,7	242,4	227,3	222,6	213,7	213,6	231,8	261,8	229,8	239,2	232,0	223,6		+2,1	-3,6	
122,4	121,5	127,2	115,7	134,9	138,0	129,2	111,9	127,5	136,3	152,8	132,2	134,3	133,6	126,3		-0,7	-5,5	5610
115,9	114,4	119,9	108,8	127,5	131,3	122,5	105,7	121,5	128,5	143,7	122,7	123,6	125,5	118,4		-1,3	-5,7	
182,6	186,7	194,2	179,2	203,7	199,7	191,1	169,3	182,0	207,9	235,9	219,8	232,9	208,3	198,8		+2,4	-4,6	
120,1	118,7	122,1	118,8	134,9	145,0	139,1	146,0	121,6	122,7	143,2	129,6	130,0	132,1	122,6		+0,4	-7,2	57
120,0	118,2	120,8	116,9	133,8	143,2	137,8	144,8	120,1	121,2	142,4	129,9	128,2	129,0	120,9		+0,1	-6,3	
122,7	127,1	140,6	147,9	150,6	173,1	160,0	163,9	145,0	145,4	155,4	125,1	158,6	179,6	148,5		+5,6	-17,3	
141,0	140,9	142,2	129,8	155,6	163,2	152,7	124,9	141,9	152,3	174,5	155,6	160,1	165,2	146,9		+3,3	-11,1	58
131,0	129,9	131,6	122,2	145,2	151,9	141,8	115,3	129,3	138,8	156,9	142,7	147,1	150,6	135,4		+2,9	-10,1	
187,3	191,2	190,8	165,0	203,5	215,5	202,8	169,0	199,7	214,5	246,2	215,2	220,3	232,7	199,4		+4,5	-14,3	
133,0	129,2	125,4	85,3	144,3	152,6	140,6	118,2	123,1	129,9	154,2	134,0	130,9	131,1	106,5		-15,1	-18,8	61
132,2	124,8	125,2	82,9	142,9	150,6	138,8	118,3	121,8	128,7	152,1	130,4	126,7	127,7	105,8		-15,5	-17,1	
135,8	144,1	126,1	93,5	149,1	159,1	146,9	118,0	127,5	134,0	161,2	146,1	145,1	142,8	108,8		-13,7	-23,8	
77,3	82,3	96,5	105,2	116,0	113,6	94,3	80,5	92,6	103,7	109,9	83,4	79,1	86,1	86,6		-10,3	+0,6	62
71,9	74,3	87,1	97,7	105,7	104,1	87,6	72,3	88,7	97,1	101,8	77,6	72,5	79,5	78,5		-9,9	-1,3	
110,6	132,5	155,4	152,1	179,6	172,6	135,8	131,4	116,8	145,2	160,5	120,3	120,2	127,2	136,9		-11,9	+7,6	
76,2	82,7	98,8	115,9	119,7	112,5	86,3	76,3	98,7	108,3	113,4	84,3	78,4	87,3	86,7		-12,2	-0,7	6251
71,6	74,0	87,7	107,3	108,5	102,0	79,2	66,7	95,5	101,9	105,5	79,1	72,3	80,9	77,9		-11,2	-3,7	
105,1	137,9	169,3	170,2	190,4	179,1	131,4	136,9	118,9	148,8	163,8	117,3	117,3	128,0	142,0		-16,1	+10,9	
100,5	100,9	101,3	86,2	123,1	122,7	113,7	93,4	104,5	111,8	123,4	104,4	103,2	107,3	92,4		-8,8	-13,9	63
91,9	90,9	91,8	79,7	113,6	113,4	105,1	84,6	95,9	101,6	113,2	95,7	94,1	97,0	83,0		-9,6	-14,4	
134,7	140,6	139,2	112,3	161,2	159,6	147,9	128,5	138,8	152,4	164,1	139,5	139,7	148,7	129,7		-6,8	-12,8	
114,5	116,3	95,9	77,0	134,9	139,1	130,3	97,7	120,7	131,5	133,5	115,2	111,5	112,2	74,1		-22,7	-34,0	6312
101,0	99,2	83,2	68,3	116,3	119,8	113,1	82,0	103,7	112,9	116,1	102,7	98,2	99,3	64,8		-22,1	-34,7	
186,7	207,8	163,8	123,3	234,0	242,2	222,4	181,1	211,6	230,7	226,4	182,0	182,6	181,4	123,9		-24,4	-31,7	
94,7	88,4	79,3	58,7	98,1	107,7	101,1	86,7	88,8	87,0	100,9	93,1	94,7	94,7	71,7		-9,6	-24,3	6332
80,8	74,7	72,5	53,7	86,9	97,2	88,6	73,8	79,0	76,5	89,9	82,2	85,5	84,4	64,5		-11,0	-23,6	
126,8	119,8	95,0	70,2	124,1	132,0	129,9	116,3	111,6	111,2	126,2	118,1	115,7	118,5	88,3		-7,1	-25,5	
68,0	76,0	96,2	95,6	130,6	104,0	90,9	76,8	93,0	103,8	103,4	69,0	63,1	73,4	84,8		-11,9	+15,5	6370
68,1	74,5	89,9	88,4	124,0	102,6	90,6	74,6	89,2	96,7	98,8	67,6	62,1	70,9	78,0		-13,2	+10,0	
67,8	87,3	142,5	146,4	179,6	113,7	91,6	92,9	121,6	156,0	137,1	79,0	70,9	91,8	134,2		-5,8	+46,2	
99,1	100,7	97,9	91,5	113,8	118,4	112,3	89,5	101,0	111,7	123,6	104,2	103,9	110,2	90,8		-7,3	-17,6	6380
93,8	94,0	93,0	85,0	109,5	113,7	108,4	85,8	96,9	106,4	117,2	97,8	98,3	103,9	84,9		-8,7	-18,3	
123,7	132,3	120,9	103,0	133,4	140,2	130,9	106,6	120,1	136,4	153,3	134,2	130,2	139,7	118,1		-2,3	-15,5	
63,7	65,1	122,4	136,1	157,3	116,1	86,1	76,5	126,5	145,6	151,2	90,4	64,3	73,4	118,4		-3,3	+61,3	64
64,6	61,5	106,0	118,5	139,5	107,3	84,6	73,8	112,2	130,5	135,5	85,9	64,9	66,8	103,3		-2,5	+50,1	
57,8	87,5	225,1	246,6	268,0	170,8	95,4	93,6	215,9	240,5	249,8	118,2	60,5	102,4	212,6		-5,6	+107,6	
65,6	68,1	120,9	127,2	160,2	137,9	82,9	68,0	122,0	145,3	154,2	104,2	67,4	69,8	112,8		-6,7	+61,6	6413
64,7	64,0	106,0	114,1	141,9	119,3	81,7	68,4	107,4	130,3	138,2	95,9	66,5	61,3	98,5		-7,1	+60,7	
71,1	93,2	210,6	205,9	270,9	250,3	89,9	83,4	210,1	235,7	250,7	153,9	72,6	121,1	198,7		-5,7	+64,1	
59,3	59,3	130,6	150,1	162,9	104,5	78,8	74,5	132,8	154,7	158,1	85,1	58,4	69,3	126,7		-3,0	+82,8	6414

SYPRO- NR.	WIRTSCHAFTSGLIEDERUNG		1985	1986	1987	VERAENDERUNG IN O/O GEGEN VORJAHR	1987	1987	1987	1988	1988	VERAENDERUNG IN O/O GEGEN VORJAHRES-VOR- QUARTAL	
			DURCHSCHNITT				2. VJ	3. VJ	4. VJ	1. VJ	2. VJ		
	VERARBEITENDES GEWERBE 1)	INSGESAMT	106,2	107,2	108,3	+1,0	106,0	106,7	115,4	109,0	112,7	+6,3	+3,4
		INLAND	97,2	98,8	100,0	+1,2	97,3	99,7	105,8	99,5	103,8	+6,7	+4,3
		AUSLAND	126,3	125,9	126,8	+0,7	125,7	122,1	137,0	130,7	132,8	+5,6	+1,6
	GRUNDSTOFF- UND PRODUKTIONSQUETER- GEWERBE	INSGESAMT	104,3	103,3	104,4	+1,1	106,1	105,5	105,6	110,1	112,2	+5,7	+1,9
		INLAND	94,0	94,4	94,5	+0,1	96,5	96,5	94,9	96,2	100,5	+4,1	+4,5
		AUSLAND	126,4	123,1	127,0	+3,2	127,8	126,0	129,9	141,4	138,1	+8,1	-2,3
25	GEW.-U. VERARB. V. STEINEN U. ERDEN	INSGESAMT	81,2	83,1	81,5	-1,9	90,7	101,6	89,9	59,7	94,6	+4,3	+58,5
		INLAND	78,8	81,1	79,7	-1,7	89,3	101,0	88,6	55,8	92,2	+3,2	+65,2
		AUSLAND	109,8	106,7	103,3	-3,2	107,5	109,3	105,5	105,4	123,3	+14,7	+17,0
2531	H. V. ZEMENT	INSGESAMT	68,4	69,7	68,2	-2,2	82,4	86,1	72,2	48,9	84,9	+3,0	+73,6
		INLAND	67,0	68,8	67,2	-2,3	81,5	85,8	71,0	46,7	83,1	+2,0	+77,9
		AUSLAND	96,8	87,9	88,4	+0,6	99,9	91,1	97,4	92,0	122,3	+22,4	+32,9
2541	ZIEGELER	INSGESAMT	73,0	74,0	73,6	-0,5	89,8	97,9	73,4	48,6	95,4	+6,2	+96,3
		INLAND	69,3	70,8	70,8	0	86,8	97,3	71,6	42,8	91,8	+5,6	+114,5
		AUSLAND	102,0	98,8	94,8	-4,0	112,4	102,9	87,0	92,4	121,8	+8,4	+31,8
2711-15	HOCHOFEN-, STAHL-U. WARMWALZWERKE, H. V. STAHLROHREN	INSGESAMT	91,8	86,7	83,5	-3,7	84,9	82,1	84,5	91,4	91,9	+6,2	+0,5
		INLAND	85,1	82,8	79,1	-4,5	82,2	75,7	77,6	86,5	89,1	+8,4	+3,0
		AUSLAND	103,3	93,8	91,7	-2,2	90,4	94,0	97,4	100,5	96,8	+7,1	-3,7
2711	HOCHOFEN-, STAHL-U. WARMWALZWERKE (OH. STAHLROHRE)	INSGESAMT	89,4	86,0	85,0	-1,2	86,2	82,7	87,3	93,4	94,3	+9,4	+1,0
		INLAND	85,1	83,2	80,3	-3,5	83,4	76,7	79,2	87,9	91,4	+9,6	+4,0
		AUSLAND	97,9	92,0	95,4	+3,7	92,4	96,0	105,3	105,3	100,3	+8,5	-4,7
2850	NE-METALLHALBZEUGWERKE	INSGESAMT	101,1	108,4	111,7	+2,1	113,7	110,9	104,9	118,6	113,1	-0,5	-4,6
		INLAND	89,8	99,4	99,1	-0,3	102,1	99,1	89,5	101,3	97,9	-4,1	-3,4
		AUSLAND	126,0	133,4	141,6	+6,1	141,2	139,0	142,3	159,6	148,1	+4,9	-7,2
2910	EISEN-, STAHL-U. TEMPERGIESSEREI	INSGESAMT	87,1	85,6	78,0	-5,1	81,6	73,5	75,1	82,3	83,3	+2,1	+1,2
		INLAND	81,2	80,2	72,1	-10,1	75,5	68,1	68,0	75,1	75,7	+0,3	+0,8
		AUSLAND	118,3	116,4	111,3	-4,4	116,5	104,0	114,6	122,8	125,5	+7,7	+2,2
3011-15	ZIEHEREIEN UND KALT- WALZWERKE	INSGESAMT	91,1	89,8	85,9	-4,3	87,9	84,2	86,0	93,2	94,5	+7,5	+1,4
		INLAND	87,2	87,5	82,9	-5,3	85,7	81,5	81,7	89,0	90,7	+5,8	+1,9
		AUSLAND	102,4	96,5	94,5	-2,1	94,4	92,3	98,6	105,7	105,6	+11,9	-0,1
40	CHEMISCHE INDUSTRIE	INSGESAMT	114,8	113,2	116,9	+3,3	117,7	116,6	117,6	126,5	124,8	+6,0	-1,3
		INLAND	102,6	102,3	105,4	+3,0	105,5	106,2	105,3	110,8	110,4	+4,6	-0,4
		AUSLAND	134,6	131,0	135,9	+3,7	137,6	133,6	137,9	152,2	148,4	+7,8	-2,5
4090	H. V. CHEMIEFASERN	INSGESAMT	111,9	103,7	103,8	+0,1	103,4	93,9	107,1	114,3	107,6	+4,1	-5,9
		INLAND	105,9	101,5	99,6	-1,9	98,2	90,9	99,5	111,2	103,0	+4,9	-7,4
		AUSLAND	115,9	105,2	106,6	+1,3	106,8	95,9	112,2	116,4	110,6	+3,6	-5,0
53	HOLZBEARBEITUNG	INSGESAMT	92,0	94,0	95,8	+1,9	97,7	98,1	101,5	98,7	107,8	+10,3	+5,2
		INLAND	87,3	89,1	90,5	+1,6	92,3	93,9	95,5	91,3	100,8	+9,2	+10,4
		AUSLAND	132,2	135,6	142,1	+4,8	143,7	134,9	153,9	162,4	167,8	+16,8	+3,3
55	ZELLSTOFF-, HOLZSCHLIFF-, PAPIER-U. PAPPEERZEUGUNG	INSGESAMT	120,9	123,4	129,1	+4,6	123,9	129,1	131,5	141,5	134,3	+8,4	-5,1
		INLAND	103,7	105,0	106,8	+1,7	101,6	105,4	108,2	116,1	105,3	+3,6	-9,3
		AUSLAND	166,4	173,6	190,1	+9,5	184,6	194,2	195,7	211,1	214,2	+16,0	+1,5
59	GUMMIVERARBEITUNG	INSGESAMT	103,2	106,5	107,6	+1,0	108,0	105,8	109,0	110,3	109,9	+1,8	-0,4
		INLAND	98,9	101,3	101,5	+0,2	102,9	98,7	102,7	101,6	101,9	-1,0	+0,3
		AUSLAND	118,0	124,2	128,4	+3,4	125,4	130,1	130,9	140,3	137,2	+5,4	-2,2
	INVESTITIONSQUETER PRODUZIERENDES GEWERBE	INSGESAMT	111,1	112,7	113,7	+0,9	110,5	109,6	125,6	109,5	118,5	+7,2	+8,2
		INLAND	102,8	105,0	106,8	+1,7	102,3	104,8	116,9	101,7	111,9	+9,4	+10,0
		AUSLAND	125,3	125,9	125,6	-0,2	124,7	117,9	140,5	123,0	130,0	+4,3	+5,7
3021-25	STAHLVERFORMUNG, OBERFLAECHEVEREDLUNG, HAERTUNG	INSGESAMT	99,0	102,8	101,5	-1,3	101,8	96,6	101,2	112,3	110,4	+6,4	-1,7
		INLAND	94,6	98,8	97,3	-1,5	97,7	95,0	96,0	106,9	105,0	+7,5	-1,8
		AUSLAND	123,9	125,4	125,1	-0,2	125,1	118,9	130,6	142,2	141,0	+12,7	-0,8
31	STAHL-U. LEICHTMETALLBAU, SCHIENENFAHRZEUGBAU	INSGESAMT	86,4	92,5	90,2	-2,5	73,2	102,6	115,7	75,6	91,0	+24,3	+20,4
		INLAND	87,2	93,7	95,3	+1,7	76,2	106,4	125,6	78,8	90,8	+19,2	+15,2
		AUSLAND	83,2	87,4	69,9	-20,0	61,0	87,1	76,0	62,7	91,6	+50,2	+46,1
3111	H. V. STAHL-U. L. METALLKON- STRUKT. (OH. GRUBENAUSB.-)	INSGESAMT	79,1	84,1	88,0	+4,6	78,8	91,7	113,8	73,4	86,4	+9,6	+17,7
		INLAND	78,3	83,7	88,7	+6,0	76,8	93,2	117,2	74,9	86,5	+12,6	+15,5
		AUSLAND	86,0	88,1	81,6	-7,4	96,7	77,6	83,0	59,4	85,6	-11,5	+44,1
32	MASCHINENBAU	INSGESAMT	103,7	103,3	103,1	-0,2	100,4	97,5	117,2	93,5	109,5	+9,1	+17,1
		INLAND	100,9	98,0	100,2	+2,2	94,6	96,9	110,2	88,7	106,5	+12,6	+20,1
		AUSLAND	107,3	110,3	107,0	-3,0	108,0	98,5	126,4	99,7	113,3	+4,9	+13,6
33	STRASSENFAHRZEUGBAU	INSGESAMT	120,8	123,0	125,6	+2,1	130,4	112,0	134,0	126,8	131,8	+1,1	+3,9
		INLAND	98,3	105,3	108,2	+2,8	116,5	97,4	111,8	108,8	119,4	+2,5	+9,7
		AUSLAND	146,2	143,2	145,5	+1,6	146,4	128,7	159,5	147,4	145,9	-0,3	-1,0
3311	H. V. KRAFTWAGEN U. -MOTOREN	INSGESAMT	123,3	125,5	128,2	+2,2	132,5	114,3	137,2	129,2	133,8	+1,0	+3,6
		INLAND	99,6	107,1	110,5	+3,2	118,5	99,4	114,5	111,3	121,6	+2,6	+9,3
		AUSLAND	147,9	144,7	146,8	+1,5	147,3	129,9	161,1	148,2	146,7	-0,4	-1,0
3312	H. V. PERSONENKRAFTWAGEN U. AE. (EINSCHL. MOTOREN)	INSGESAMT	140,7	146,8	153,5	+4,6	158,2	137,3	162,2	155,3	158,1	-0,1	+1,8
		INLAND	108,0	120,3	129,9	+8,0	139,1	118,3	132,3	132,4	142,5	+2,4	+7,6
		AUSLAND	173,5	173,8	177,8	+2,3	178,0	156,8	192,9	178,8	174,1	-2,2	-2,6

1) AUSGEWAHLTE WIRTSCHAFTSZWEIGE (OHNE NAHRUNGS- UND GENUSSMITTELGEWERBE).

ARBEITENDEN GEWERBE

WERT 1980\*100  
INDEX

1987	1987	1987	1987	1987	1987	1987	1987	1988	1988	1988	1988	1988	1988	1988	1988	1988	VERÄNDERUNG IN O/O GEGEN VORJAHRES-VOR- MONAT	SYPRO- NR.
MAI	JUNI	JULI	AUG.	SEP.	OKT.	NOV.	DEZ.	JAN.	FEB.	MAR.	APR.	MAI	JUNI	JULI				
103,4	106,3	105,1	94,0	120,9	117,2	113,9	115,1	96,7	107,0	123,4	112,8	109,4	116,0	107,0		+1,8	-7,8	
95,5	96,6	96,7	89,1	113,2	108,7	104,3	104,4	89,0	97,0	112,4	105,5	100,4	105,4	100,0		+3,4	-5,1	
120,9	128,2	123,8	104,9	137,7	136,2	135,7	139,0	114,1	129,3	148,7	129,0	129,9	139,6	122,5		-1,1	-12,2	
104,1	106,2	106,8	97,0	112,7	114,5	108,3	94,1	101,3	108,3	120,7	108,7	112,1	115,7	104,9		-1,8	-9,3	
94,6	96,8	97,3	88,8	103,3	104,6	98,2	81,9	88,4	94,8	105,5	96,8	100,5	104,3	94,4		-3,0	-9,5	
125,7	127,7	128,4	115,6	134,0	136,5	131,6	121,7	130,2	138,8	155,1	135,2	137,8	141,3	128,2		-0,2	-9,3	
92,0	93,7	105,4	94,3	105,1	106,8	94,2	68,7	53,8	56,6	68,8	85,0	97,4	101,5	99,2		-5,9	-2,3	
90,9	92,2	104,7	93,8	104,4	106,1	93,1	66,5	49,9	52,9	64,5	82,1	95,3	99,2	97,4		+7,0	-1,8	25
104,5	110,9	114,4	100,5	113,0	115,9	107,1	93,6	98,2	99,8	118,3	119,1	122,4	128,3	119,5		+4,5	-6,9	
84,4	80,1	91,8	78,1	88,4	90,6	77,4	48,6	42,0	47,0	57,6	77,5	89,6	87,7	84,8		-7,6	-3,3	2531
83,8	78,8	91,4	78,5	87,6	89,5	76,0	47,5	39,5	45,0	55,3	75,6	88,0	85,7	83,2		-9,0	-2,9	
96,3	105,6	98,7	70,4	104,1	114,6	105,6	72,1	83,6	89,2	103,3	115,8	122,0	129,1	115,2		+16,7	-10,8	
92,1	92,4	103,7	91,5	98,5	95,1	76,8	46,2	41,2	44,6	60,0	83,4	97,5	105,2	99,2		-4,3	-5,7	2541
89,5	89,2	102,4	91,6	98,0	94,2	75,6	44,9	37,4	38,8	52,1	79,0	94,4	102,1	96,8		-5,5	-5,2	
111,8	116,0	114,6	91,1	102,9	102,2	85,7	73,2	69,9	87,5	119,8	116,3	121,0	128,2	117,2		+2,3	-8,6	
82,8	88,7	80,3	74,2	91,7	87,7	87,4	78,4	81,0	89,8	103,3	85,8	89,4	100,5	85,2		+6,1	-15,2	2711-15
79,0	85,8	74,3	67,6	85,2	82,5	79,9	70,5	76,3	85,4	97,7	83,4	87,1	96,8	80,1		+7,8	-17,3	
90,2	94,4	91,8	86,4	103,7	97,6	101,5	93,1	89,8	97,9	113,8	90,2	93,2	107,0	94,3		+2,7	-11,9	
83,6	91,2	75,4	74,4	94,3	90,4	90,5	81,0	82,9	91,7	105,6	88,1	91,6	103,1	84,2		+6,0	-18,3	2711
80,4	88,0	74,5	68,7	86,9	83,6	81,9	72,2	77,6	87,0	99,2	84,9	89,4	99,8	81,1		+8,9	-18,7	
90,7	98,3	90,5	86,5	110,5	105,5	109,7	100,8	94,7	101,7	119,5	94,7	96,2	109,9	90,7		+0,2	-17,5	
112,6	112,2	111,1	103,8	117,9	122,1	108,8	83,7	111,3	115,5	129,0	113,2	113,1	113,0	101,0		-9,1	-10,6	2850
102,2	99,4	99,1	93,7	104,5	107,6	93,1	67,9	95,4	98,1	110,4	98,5	98,1	97,0	89,0		+10,2	-8,2	
137,2	142,8	139,5	127,5	150,1	156,7	147,6	127,7	149,3	157,1	172,3	146,3	147,9	150,1	129,0		-7,5	-14,1	
75,3	78,9	74,7	60,2	85,7	84,6	79,4	61,2	74,4	81,5	91,0	82,0	83,2	84,8	69,2		-7,4	-18,4	2910
74,0	72,3	69,0	55,3	80,0	77,8	72,0	54,1	67,4	74,7	83,1	74,5	76,0	76,7	63,0		-8,7	-17,9	
109,7	116,6	106,7	87,7	117,7	122,2	120,8	100,9	113,4	119,6	135,4	123,3	123,2	129,9	103,7		-2,8	-20,2	
86,6	85,4	86,6	74,2	91,9	96,2	89,8	72,0	82,5	92,9	104,3	91,8	94,6	97,1	83,7		-3,3	-13,8	3011-15
84,9	82,5	83,3	72,3	88,5	93,0	86,6	65,4	79,2	87,8	99,9	88,8	90,5	92,8	80,9		-2,9	-12,8	
91,9	93,8	96,3	79,6	101,1	105,4	98,7	91,7	92,2	107,7	117,2	100,3	106,6	109,9	92,0		+4,5	-16,3	
114,8	116,9	119,5	108,0	122,2	125,4	119,1	108,2	118,2	124,8	136,5	122,4	125,2	126,8	117,6		-1,6	-7,3	40
102,4	105,4	108,2	98,9	111,4	113,5	107,6	94,8	103,8	109,7	119,0	107,1	110,3	113,7	105,0		-3,0	-7,7	
135,3	135,7	138,1	122,8	139,9	144,8	138,4	130,4	141,6	149,8	165,2	147,5	149,6	148,2	138,0		-0,1	-6,9	
97,6	104,9	89,3	79,4	112,9	115,7	110,1	95,6	115,6	110,5	116,8	106,4	108,1	108,3	87,3		-2,2	-19,4	4090
95,7	94,8	86,1	77,3	109,3	111,4	106,6	80,6	83,8	107,0	112,9	103,9	104,7	100,4	80,4		+6,6	-19,9	
99,0	111,5	91,4	80,8	115,4	118,5	112,5	105,7	116,8	112,8	119,5	108,1	110,4	113,4	91,9		+0,5	-19,0	
97,7	96,8	97,3	87,6	109,5	112,2	105,5	86,9	87,3	97,6	111,1	104,1	109,4	109,8	95,2		-2,2	-13,3	53
92,8	91,2	93,3	84,5	103,9	105,7	99,1	81,6	81,0	90,4	102,6	97,3	102,2	102,9	89,5		-4,1	-13,0	
139,9	144,0	131,5	115,5	157,7	166,2	160,8	132,7	142,2	160,7	184,3	162,9	170,6	170,0	146,4		+11,3	-13,9	
121,1	126,5	126,6	121,8	138,8	140,3	137,1	117,2	134,2	137,2	153,0	129,6	133,0	140,4	129,2		+2,1	-8,0	55
99,0	102,6	104,0	99,5	112,6	115,5	114,1	94,6	112,4	113,5	122,5	103,5	104,4	107,9	103,0		-1,0	-4,5	
181,7	191,6	188,8	183,0	210,7	207,2	200,5	179,3	194,3	202,1	237,0	201,8	211,5	229,2	200,4		+6,1	-12,6	
106,3	104,2	101,1	98,4	118,0	120,9	112,8	93,4	96,7	109,4	124,8	110,5	107,7	111,5	95,6		-5,4	-14,3	59
100,9	99,0	92,5	92,0	111,5	114,3	108,5	85,3	89,0	100,2	115,6	103,1	100,8	101,7	85,9		-7,1	-15,5	
124,6	121,8	130,1	120,2	140,0	143,8	127,4	121,5	123,2	141,2	156,4	135,8	131,1	144,6	128,5		+1,2	-11,1	
107,5	112,1	106,9	93,8	128,1	120,6	120,9	135,3	94,3	107,0	127,2	120,4	113,0	122,2	113,6		+6,3	-7,0	
101,0	102,4	99,7	91,7	123,1	112,7	111,1	126,9	88,9	98,3	117,8	117,3	105,5	112,8	110,7		+11,0	-1,9	
118,9	128,8	119,5	97,4	136,8	134,2	137,6	149,6	103,7	122,1	143,2	125,5	125,9	138,5	118,3		-1,0	-14,6	
100,9	98,8	98,0	88,2	109,5	112,8	105,9	84,8	103,1	111,1	122,7	109,0	110,1	112,2	98,6		+0,6	-12,1	3021-25
97,0	94,6	94,6	85,1	105,2	107,7	101,0	79,3	99,2	105,3	116,3	103,9	105,0	106,1	94,4		-0,2	-11,0	
123,3	122,7	117,1	105,3	134,3	141,9	133,9	115,9	124,8	143,3	158,4	137,7	138,7	146,6	120,9		+3,2	-17,5	
72,0	78,6	77,2	96,7	133,9	97,5	102,2	147,4	82,6	64,9	79,4	91,6	76,2	105,2	80,7		+4,5	-23,3	31
76,0	79,6	83,0	88,6	147,7	109,9	111,0	156,0	83,5	71,1	81,4	77,4	83,7	111,4	89,4		+7,7	-19,7	
56,1	74,3	53,5	128,9	79,0	48,1	67,0	113,0	76,9	40,0	71,2	148,5	46,1	80,1	46,3		+13,5	-42,2	
75,4	90,2	82,1	82,4	110,5	102,3	101,6	137,4	74,3	67,7	78,1	78,8	79,3	101,2	88,2		+7,4	-12,8	3111
76,4	83,0	81,6	85,1	112,8	106,1	104,2	141,2	76,9	67,7	80,0	80,1	79,7	99,6	90,1		+10,4	-9,5	
66,4	154,5	85,6	57,8	89,3	67,2	78,5	103,2	50,3	67,6	60,4	66,8	75,3	114,6	70,9		-17,2	-38,1	
94,4	106,6	99,1	86,0	107,4	106,4	108,8	136,4	78,3	91,8	110,4	115,5	101,6	111,3	115,3		+16,3	+3,6	32
92,2	97,5	97,4	86,6	106,7	101,6	100,1	129,8	76,4	86,0	103,8	123,7	93,5	102,4	124,5		+27,8	+21,6	
97,1	118,6	101,5	85,3	108,6	112,8	120,1	146,3	80,9	99,3	118,9	104,8	112,2	122,8	103,5		+2,0	-15,7	
128,6	125,9	112,2	85,6	138,1	139,1	133,4	129,5	107,1	121,6	151,8	128,8	131,5	135,2	102,0		-9,1	-24,6	33
114,6	110,0	94,0	80,3	117,9	113,4	109,4	112,7	85,9	103,4	137,2	116,5	123,1	118,7	83,5		-11,2	-29,7	
144,9	144,0	133,1	91,6	161,3	168,5	161,0	148,9	131,2	142,5	168,5	143,0	141,0	153,8	123,4		-7,3	-19,8	
130,9	127,7	113,8	86,7	142,3	142,6	136,5	132,4	109,3	123,8	154,6	130,8	133,3	137,2	102,9		-9,6	-25,0	3311
116,7	111,4	94,4	81,7	122,0	116,3	111,5	115,6	87,4	105,6	140,8	118,9	125,6	120,2	83,1		-12,0	-30,9	
145,8	145,0	134,2	92,0	163,4	170,2	162,9	150,1	132,4	143,0	169,1	143,4	141,6	155,0	123,6		-7,9	-20,3	
156,8	150,9	135,5	101,2	175,1	172,2	162,7	151,8	133,4	147,3	185,2	155,2	157,3	161,7	118,6		-12,5	-26,7	3312
136,6	129,4	110,7	95,2	148,9	140,1	129,4	127,5	104,9	125,4	167,0	139,6	148,5	139,4	94,3		-14,8	-32,4	
177,8	173,0	161																

SYPRO- NR.	WIRTSCHAFTSGLIEDERUNG		1985	1986	1987	VERAENDERUNG IN O/O GEGEN VORJAHR	1987	1987	1987	1988	1988	VERAENDERUNG IN O/O GEGEN VORJAHRES- VOR- QUARTAL	
			DURCHSCHNITT				2.VJ	3.VJ	4.VJ	1.VJ	2.VJ		
3313	H. V. LASTKRAFTWAGEN U. AE. (EINSCHL. MOTOREN)	INSGESAMT	83,3	76,6	70,7	-7,7	74,6	62,0	80,1	70,0	78,4	+5,1	+12,0
		INLAND	81,2	78,1	68,2	-12,7	73,9	58,2	75,2	64,6	75,8	+2,6	+17,3
		AUSLAND	85,7	74,8	73,5	-1,7	75,3	66,2	85,6	75,9	81,4	+8,1	+7,2
34	SCHIFFBAU	INSGESAMT	110,7	90,4	94,5	+4,5	102,3	89,2	103,0	59,6	56,9	-44,4	-4,5
		INLAND	96,4	82,5	58,6	-29,0	63,3	62,7	62,5	33,9	38,5	-39,2	+13,6
		AUSLAND	132,1	102,1	148,3	+45,2	160,8	129,1	164,0	98,1	84,5	-47,5	-13,9
36	ELEKTROTECHNIK	INSGESAMT	117,3	119,8	121,7	+1,6	113,2	122,7	132,7	118,1	125,6	+11,0	+6,4
		INLAND	113,8	116,1	118,4	+2,0	108,4	119,5	129,7	113,7	121,8	+12,4	+7,1
		AUSLAND	124,8	127,9	129,0	+0,9	123,6	129,8	139,1	127,9	133,7	+8,2	+4,5
3711-60	FEINMECHANIK, OPTIK	INSGESAMT	102,1	104,4	104,6	+0,2	103,0	100,7	114,7	106,2	106,4	+3,3	+0,2
		INLAND	94,2	96,8	99,2	+2,5	97,1	95,5	109,3	100,3	100,7	+3,7	+0,4
		AUSLAND	117,9	119,6	115,4	-3,5	114,6	111,3	125,5	117,8	117,5	+2,5	+0,3
38	H. V. EBM-WAREN	INSGESAMT	98,3	101,2	103,0	+1,8	101,7	102,5	108,9	107,7	108,5	+6,7	+0,7
		INLAND	91,8	94,7	96,4	+1,8	94,5	96,7	102,1	99,9	100,6	+6,5	+0,7
		AUSLAND	121,8	124,8	127,4	+2,1	126,2	123,5	133,7	136,3	137,2	+7,0	+0,7
3830	H. V. HEIZ-U. KOCHGERAETEN	INSGESAMT	109,0	117,6	119,5	+1,6	107,3	115,5	136,8	117,3	106,8	-0,5	-9,0
		INLAND	97,5	100,6	105,8	+5,2	86,2	111,2	123,3	104,6	87,7	+1,7	-16,2
		AUSLAND	136,3	160,2	153,2	-4,4	159,9	125,9	176,7	148,3	153,3	-4,1	+3,4
3850	H. V. SCHLOSSERN, BESCHLAEGEN	INSGESAMT	92,2	97,2	101,4	+4,3	95,5	98,8	103,7	110,6	108,9	+5,4	-1,5
		INLAND	85,9	90,3	92,7	+2,7	91,5	90,7	93,2	100,3	99,0	+6,2	-1,3
		AUSLAND	116,7	126,1	137,8	+9,3	133,0	132,6	147,3	152,8	149,0	+12,0	-2,5
50	H. V. BUEROMASCHINEN, ADV- GERAETEN U. -EINR.	INSGESAMT	203,8	214,0	222,5	+4,0	204,1	223,4	274,4	215,6	242,5	+18,8	+12,5
		INLAND	181,9	206,3	211,1	+2,3	190,8	214,8	268,7	198,0	224,1	+17,5	+13,2
		AUSLAND	229,8	223,3	237,7	+6,4	221,6	234,6	281,9	239,0	267,0	+20,5	+11,7
5060	H. V. BUEROMASCHINEN	INSGESAMT	104,1	74,2	62,1	-15,0	63,7	58,5	69,7	71,8	71,0	+11,5	-1,1
		INLAND	109,6	87,9	78,7	-10,5	76,4	69,1	90,6	89,7	87,7	+14,8	-2,2
		AUSLAND	89,2	62,2	49,1	-21,1	52,2	48,7	50,9	55,6	55,6	+6,5	0
5080	H. V. ADV-GERAETEN U. -EINRICHTUNGEN	INSGESAMT	233,9	258,3	275,5	+6,7	250,8	278,4	343,2	263,7	301,1	+20,1	+14,2
		INLAND	200,0	236,3	245,7	+4,0	220,9	253,3	315,5	226,5	261,4	+18,3	+15,4
		AUSLAND	278,2	288,6	320,6	+11,1	296,0	316,6	385,4	320,6	360,9	+21,9	+12,6
	VERBRAUCHSGUETER PRODUZIERENDES GEWERBE	INSGESAMT	96,5	98,2	99,2	+1,0	93,9	100,2	101,8	106,4	98,0	+4,4	-7,9
		INLAND	90,2	91,8	92,9	+1,2	88,2	93,3	96,1	98,8	91,4	+3,6	-7,5
		AUSLAND	131,9	134,3	134,3	0	126,1	136,8	133,4	149,7	136,2	+8,0	-9,0
51	FEINKERAMIK	INSGESAMT	84,6	84,5	82,0	-3,0	81,7	81,5	82,1	86,0	84,5	+3,4	-1,7
		INLAND	81,2	81,8	80,5	-1,6	76,4	79,7	83,5	84,9	81,2	+3,6	-4,4
		AUSLAND	91,4	89,9	84,9	-5,6	88,2	85,0	79,5	88,1	90,9	+3,1	+3,2
5110	H. V. PORZELLAN	INSGESAMT	89,9	87,0	83,6	-3,9	81,3	81,4	87,3	85,2	82,6	+1,6	-3,1
		INLAND	82,3	81,9	81,0	-1,1	76,1	77,4	91,3	79,7	74,5	-2,1	-6,5
		AUSLAND	101,5	94,7	87,6	-7,5	89,4	87,6	81,2	93,6	95,2	+6,5	+1,7
52	H. U. VERARB. V. GLAS	INSGESAMT	99,5	102,8	104,1	+1,3	102,7	103,6	108,5	108,7	109,7	+6,8	+0,9
		INLAND	88,3	92,2	95,9	+4,0	92,5	97,0	101,7	98,1	98,4	+6,4	+0,3
		AUSLAND	139,4	139,2	131,5	-5,5	137,0	125,6	131,5	144,4	147,4	+7,6	+2,1
5421-24	H. V. HOLZMOEBELN, POLSTERMOEBELN	INSGESAMT	74,5	74,9	76,0	+1,5	76,1	70,4	83,3	78,7	78,7	+3,4	0
		INLAND	70,7	70,4	71,8	+2,0	71,9	66,0	78,9	74,5	74,1	+3,1	-0,5
		AUSLAND	107,4	112,8	112,0	-0,7	112,1	108,1	121,6	115,4	118,7	+5,9	+2,9
56	PAPIER-U. PAPPE- VERARBEITUNG	INSGESAMT	106,5	109,0	111,5	+2,3	107,0	111,6	115,1	119,5	112,0	+4,7	-6,3
		INLAND	99,0	101,3	103,2	+1,9	98,8	103,0	107,0	110,4	102,2	+3,4	-7,4
		AUSLAND	169,4	173,0	181,4	+4,9	176,1	184,6	183,7	196,4	194,5	+10,4	-1,0
57	DRUCKEREI, VERVIEL- FAELTIGUNG	INSGESAMT	99,4	101,8	104,9	+3,0	99,9	102,3	116,7	105,2	104,3	+4,4	-0,9
		INLAND	98,4	101,2	104,4	+3,2	100,0	101,3	115,7	104,5	103,3	+3,3	-1,1
		AUSLAND	114,1	110,9	112,1	+1,1	98,3	116,4	131,3	116,1	119,9	+22,0	+3,3
58	H. V. KUNSTSTOFFWAREN	INSGESAMT	116,0	122,0	128,2	+5,1	128,9	127,9	131,1	138,5	141,0	+9,4	+1,8
		INLAND	107,8	113,3	118,7	+4,8	119,4	119,2	121,5	125,9	128,8	+7,9	+2,3
		AUSLAND	153,1	161,3	172,0	+6,6	173,0	168,3	175,7	197,1	197,4	+14,1	+0,2
61	LEDERERZEUGUNG	INSGESAMT	111,1	104,3	103,1	-1,2	103,8	92,4	106,1	103,8	100,0	-3,7	-3,7
		INLAND	108,4	103,8	105,2	+1,3	105,6	93,6	107,6	105,1	99,6	-5,7	-5,2
		AUSLAND	119,3	105,8	96,8	-8,5	98,3	88,6	101,2	95,5	101,1	+2,8	+1,6
62	LEDERVERARBEITUNG	INSGESAMT	83,4	83,2	80,3	-3,5	69,3	87,2	79,0	83,5	67,6	-2,5	-19,0
		INLAND	76,9	77,1	74,5	-3,4	64,4	79,8	72,4	78,6	62,5	-3,0	-20,5
		AUSLAND	123,3	120,3	115,8	-3,7	99,5	132,3	119,6	114,3	99,1	-0,4	-13,3
6251	H. V. SCHUHEN	INSGESAMT	86,1	85,4	81,4	-4,7	68,5	91,7	75,3	87,6	68,1	-0,6	-22,3
		INLAND	79,8	79,4	75,3	-5,2	63,9	83,4	67,9	82,9	63,3	-0,9	-23,6
		AUSLAND	124,9	122,6	119,5	-2,5	97,5	143,6	121,7	117,1	98,0	+0,5	-16,3
63	TEXTILGEWERBE	INSGESAMT	92,7	92,9	90,8	-2,3	88,0	87,6	92,7	95,4	88,4	+0,5	-7,3
		INLAND	84,3	84,5	82,9	-1,9	79,7	80,1	84,8	86,8	80,1	+0,5	-7,7
		AUSLAND	127,1	126,8	123,2	-2,8	121,7	118,4	125,1	130,8	122,9	+1,0	-6,0
64	BEKLEIDUNGSGEWERBE	INSGESAMT	91,0	91,3	88,6	-3,0	60,2	112,2	75,0	113,7	61,1	+1,5	+46,3
		INLAND	84,9	83,9	81,3	-3,1	58,9	98,9	71,9	102,2	59,2	+0,5	+42,1
		AUSLAND	128,4	135,8	132,0	-2,8	68,2	191,2	93,2	182,3	72,2	+5,9	-60,4



ARBEITENDEN GEWERBE

WERT 1980=100  
INDEX

1987	1987	1987	1987	1987	1987	1987	1987	1987	1988	1988	1988	1988	1988	1988	1988	1988	VERÄNDERUNG IN O/O GEGEN VORJAHRES-VOR- MONAT	SYPRO- NR.
Mai	Juni	Juli	Aug.	Sep.	Okt.	Nov.	Dez.	Jan.	Feb.	Mar.	Apr.	Mai	Juni	Juli				
72,5	75,5	64,4	54,0	67,5	75,4	77,1	87,9	54,7	70,3	85,0	75,2	78,9	81,2	67,3		+4,5	-17,1	3313
73,8	72,1	59,2	52,2	63,2	64,2	72,3	89,2	49,1	61,8	83,0	73,6	75,5	78,4	58,9		-0,5	-24,9	
71,0	79,3	70,3	56,1	72,2	87,9	82,4	86,4	61,0	79,7	87,1	76,9	82,7	84,5	76,6		+9,0	-9,3	
95,0	81,8	123,9	55,7	88,0	43,7	105,0	160,4	27,2	104,8	46,7	67,0	57,4	46,2	141,2		+14,0	+205,6	34
89,7	64,1	68,6	35,0	84,4	54,8	48,7	83,9	34,9	36,9	29,9	28,2	54,2	33,0	33,2		-51,6	+0,6	
103,0	108,3	206,9	86,9	93,6	27,0	189,6	275,3	15,7	206,8	71,9	125,2	62,5	65,9	303,3		+46,6	+360,2	
112,1	115,5	114,3	107,3	146,6	126,6	126,0	145,4	102,5	115,4	136,5	130,5	116,9	129,3	129,7		+13,5	+0,3	36
107,6	109,2	109,1	106,3	143,0	123,3	123,3	142,4	101,2	110,5	129,3	133,8	110,3	121,3	130,3		+19,4	+7,4	
121,9	128,9	125,7	109,3	154,5	133,5	131,9	152,0	105,3	126,3	152,2	123,4	131,1	146,7	128,0		+1,8	-12,7	
102,5	100,3	101,6	91,0	109,6	112,8	112,8	118,5	94,3	104,9	119,3	102,4	106,3	110,4	100,9		-0,7	-8,6	3711-60
97,4	93,9	97,0	86,2	103,2	106,2	108,2	113,6	88,8	99,3	112,9	95,9	102,1	104,2	96,1		-0,9	-7,8	
112,8	112,9	110,9	100,6	122,5	126,2	122,1	128,1	105,4	115,9	132,2	115,5	114,5	122,5	110,3		-0,5	-10,0	
100,3	99,8	104,3	91,4	111,9	118,1	111,9	96,7	97,6	105,3	120,3	105,4	108,6	111,5	99,9		-4,2	-10,4	38
93,3	92,2	98,0	86,7	105,4	110,9	105,2	90,1	91,5	97,5	110,8	97,4	101,4	103,0	93,4		-4,7	-9,3	
126,3	127,5	127,3	108,1	135,2	144,6	135,9	120,7	120,1	133,5	155,2	134,3	134,6	142,6	123,9		-2,7	-13,1	
110,1	109,3	108,6	101,9	135,9	156,2	146,6	113,6	114,7	112,6	124,6	107,8	108,2	104,4	93,0		-14,4	-10,9	3830
87,8	79,0	107,3	101,1	125,1	143,3	128,5	98,2	106,4	99,3	106,2	93,0	88,9	81,3	76,6		-28,6	-5,8	
165,5	184,4	111,6	103,8	162,2	187,7	190,9	151,4	135,0	144,8	165,0	143,8	155,1	161,0	132,9		+19,1	-17,5	
97,6	96,1	96,4	85,2	112,9	116,4	106,8	86,0	100,6	108,9	122,2	106,1	108,0	112,6	94,1		-4,4	-16,4	3850
90,0	88,2	89,6	78,8	103,6	105,8	98,5	75,3	90,8	99,5	110,6	96,7	98,3	102,0	86,7		-3,2	-15,0	
129,6	128,9	135,4	111,9	151,1	160,3	151,6	130,0	141,1	147,1	170,1	144,5	147,1	155,3	124,1		-8,3	-20,1	
197,8	224,2	198,7	192,2	279,2	236,1	271,0	316,1	162,0	222,6	262,2	220,1	234,0	273,3	201,1		+1,2	-26,4	50
177,2	219,6	177,4	188,3	278,7	228,0	246,1	329,9	152,5	200,8	240,8	196,6	209,1	266,7	200,1		+12,8	-25,0	
225,1	230,0	226,5	197,9	275,9	246,7	301,2	297,7	174,7	251,3	291,0	251,6	266,8	282,3	202,1		-10,8	-28,4	
62,2	63,0	52,8	54,6	66,0	64,0	70,0	75,0	60,5	74,9	79,9	67,6	71,1	74,4	52,5		+0,6	-28,4	5060
71,0	77,9	63,1	62,8	81,5	84,8	87,1	99,8	82,7	95,5	91,0	82,0	85,2	95,9	68,7		+8,9	-29,4	
54,4	49,4	43,3	47,1	55,7	45,3	54,6	52,8	40,9	56,1	69,7	54,3	58,0	54,6	37,7		-12,9	-31,0	
242,9	277,8	247,2	238,3	349,8	293,9	338,4	397,4	196,2	271,8	323,1	272,6	289,8	340,9	251,1		+1,6	-26,3	5080
205,1	256,9	207,6	221,4	330,8	265,8	290,4	390,2	170,9	228,5	280,1	228,1	243,3	312,8	235,6		+13,5	-24,7	
300,4	309,2	306,8	264,3	378,7	336,0	411,7	408,6	234,9	337,1	389,8	340,0	359,6	383,1	274,3		-10,6	-28,4	
91,0	91,1	97,7	90,0	112,8	111,6	103,1	90,6	96,9	104,7	117,7	98,1	96,5	99,5	92,7		-5,1	-6,8	
85,8	84,8	90,3	84,3	105,3	105,2	97,5	85,7	90,0	97,0	109,4	91,9	90,1	92,1	85,5		-5,3	-7,2	
120,4	126,7	138,7	122,8	155,0	148,3	134,2	117,7	135,8	148,5	164,7	133,6	132,8	142,2	133,5		-3,7	-6,1	
81,1	78,3	83,6	74,5	86,4	91,1	86,3	68,9	77,2	85,0	95,8	85,3	84,1	84,0	78,4		-6,2	-6,7	51
78,4	73,4	79,0	73,3	86,9	92,6	87,8	70,0	75,8	84,0	94,9	82,6	81,5	79,4	74,4		-5,8	-6,3	
86,3	87,9	92,6	76,6	85,7	88,3	83,2	67,0	79,9	87,1	97,3	90,7	88,9	93,1	86,1		-7,0	-7,5	
81,8	76,4	81,4	76,8	86,1	93,4	90,6	78,0	77,3	84,2	94,0	85,6	81,3	80,9	76,0		-6,6	-6,1	5110
76,8	69,7	74,4	72,0	85,9	94,6	94,3	85,0	71,5	79,7	87,9	78,8	73,2	71,5	67,8		-8,9	-5,2	
89,4	86,6	92,1	84,0	86,6	91,5	85,0	67,2	86,2	91,2	103,5	96,1	93,8	95,7	88,6		-3,8	-7,4	
102,7	101,1	104,3	90,9	115,5	116,5	114,1	93,0	101,5	106,3	118,3	104,5	110,3	114,3	98,3		-5,8	-14,0	52
91,7	90,9	97,4	85,3	108,4	112,1	107,1	85,8	91,8	95,9	106,5	94,7	98,6	101,9	89,1		-8,5	-12,6	
139,3	135,7	127,6	109,8	139,4	140,1	137,4	116,9	133,8	141,1	158,2	137,5	149,1	155,7	129,5		+1,5	-16,8	
74,0	73,7	68,8	54,9	87,5	87,6	86,0	76,3	64,9	78,2	93,0	79,2	78,3	78,6	60,0		-12,8	-23,7	5421-24
69,9	69,1	63,8	52,2	82,0	82,7	81,0	72,9	61,3	73,8	86,3	75,0	73,7	73,6	56,1		-12,1	-23,8	
109,5	112,5	111,3	78,1	134,9	130,4	128,7	105,6	96,1	115,4	134,7	116,7	118,2	121,1	94,3		-15,3	-22,1	
104,3	106,1	111,8	102,3	120,7	123,5	116,3	105,6	112,3	116,3	130,0	109,3	112,5	114,2	108,8		-2,7	-4,7	56
96,4	97,3	103,5	94,3	111,1	115,8	108,2	96,9	104,6	107,2	119,4	99,5	102,1	104,9	99,8		-3,6	-4,9	
170,9	181,3	182,4	169,8	201,5	188,9	185,0	177,3	177,3	193,7	218,2	191,2	199,2	193,2	185,7		+1,8	-3,9	
98,1	97,1	99,8	97,1	110,0	118,1	113,2	118,9	99,1	99,9	116,6	103,8	103,8	105,4	97,8		-2,0	-7,2	57
98,2	96,8	98,9	95,7	109,3	116,8	112,3	118,1	98,1	99,0	116,3	104,3	102,6	103,1	96,6		-2,3	-6,3	
98,1	101,2	111,9	117,7	119,6	137,5	126,8	129,7	113,9	113,5	121,0	96,7	123,1	139,8	115,5		+3,2	-17,4	
126,9	126,8	127,9	116,6	139,3	145,6	136,2	111,4	126,0	135,0	154,4	137,5	140,8	144,7	128,1		+0,2	-11,5	58
117,9	116,8	118,2	105,7	129,8	135,4	126,3	102,7	114,6	122,8	140,4	125,8	129,1	131,6	117,7		-0,4	-10,6	
168,9	172,4	172,0	145,1	163,7	193,3	182,0	151,8	179,1	192,0	220,2	191,3	195,3	205,7	175,7		+2,2	-14,6	
103,8	100,5	98,2	66,6	112,4	118,7	108,6	91,0	94,5	99,4	117,4	101,4	99,4	99,1	81,2		-17,3	-18,1	61
106,1	99,6	100,4	66,3	114,1	120,0	109,6	93,3	95,7	101,0	118,6	101,0	98,7	99,0	82,8		-17,5	-16,4	
97,1	103,0	91,5	67,4	107,0	114,1	105,3	84,1	90,9	94,4	113,3	102,7	101,3	99,3	76,4		-16,5	-23,1	
63,7	67,8	79,5	86,6	95,5	93,3	77,5	66,1	75,8	84,9	89,9	68,1	64,5	70,2	70,4		-11,4	+0,3	62
59,3	61,4	71,9	80,5	87,1	85,7	72,0	59,4	72,7	79,6	83,4	63,5	59,2	64,8	63,9		-11,1	-1,4	
90,2	108,0	126,7	123,8	146,4	140,7	110,9	107,3	95,1	118,0	129,9	97,3	97,2	102,8	110,5		-12,8	+7,5	
62,8	68,1	81,3	95,3	98,4	92,4	70,9	62,6	81,0	88,8	92,9	69,0	64,1	71,3	70,6		-13,2	-1,0	6251
59,1	61,1	72,4	88,4	89,4	83,9	65,1	54,8	78,4	83,7	86,5	64,8	59,1	66,1	63,5		-12,3	-3,9	
85,5	112,0	137,5	138,3	155,0	146,0	107,3	111,8	97,1	121,2	133,1	95,2	95,1	103,8	114,9		-16,4	+10,7	
85,4	85,7	85,9	72,9	104,0	103,4	95,9	78,8	88,0	94,1	104,0	88,0	86,9	90,3	77,6		-9,7	-14,1	63
77,7	76,9	77,6	67,2	95,5	95,1	88,2	71,0	80,4	85,1	95,0	80,2	78,8	81,2	69,3		-10,7	-14,7	
116,2	121,3	119,9	96,6	138,7	137,1	127,4	110,7	119,6	131,2	141,6	120,3	120,4	127,9	111,2		-7,3	-13,1	
51,9	52,9	99,2	110,1	127,3	93,6	69,5	61,8	102,0	117,3	121,7	72,6	51,6	59,0	94,7		-4,5	+60,5	64
53,0	50,3	86,5	96,6	113,7	87,1	68,7	60,0	91,1	105,8	109,8	69,4	52,5	55,6	83,2		-3,8	+49,6	
45,2	68,3	175,2	191,0	207,4	13													

## 2 UMSATZ IM VERARBEITENDEN GEWERBE

2.2 KALENDER- UND SAISONBEREINIGTER WERT  
WERTINDEX 1980 = 100

SYPRO- NR.	WIRTSCHAFTSGLIEDERUNG		1987	1987	1987	1987	1987	1987	1988	1988	1988	1988	1988	1988	1988	VERAEND. IN O/O GEGEN VORMONAT
			JULI	AUG.	SEP.	OKT.	NOV.	DEZ.	JAN.	FEB.	MAR.	APR.	MAI	JUNI	JULI	
	VERARBEITENDES GEWERBE 1)	INSGES.	128,0	130,6	130,3	130,7	131,6	130,7	129,4	131,2	136,5	137,7	134,8	137,4	138,1	+ 0,2
		INLAND	118,1	120,8	120,5	119,6	121,3	120,2	117,7	121,0	125,6	128,7	124,0	126,5	126,7	+ 1,7
		AUSLAND	150,1	152,4	152,4	155,4	154,9	154,3	155,4	154,3	161,1	157,5	159,3	161,6	158,5	- 1,9
	GRUNDSTOFF-UND PRODUKTIONSQUETER- GEWERBE	INSGES.	116,3	117,1	116,7	116,8	119,3	117,8	121,5	121,2	124,4	121,4	122,7	124,7	123,6	- 0,7
		INLAND	106,2	107,0	106,4	106,1	108,3	106,9	109,4	109,5	111,8	109,3	110,3	112,1	111,1	- 0,9
		AUSLAND	138,5	139,2	139,2	140,2	143,6	141,8	147,5	146,8	152,2	147,2	149,4	152,4	150,7	- 1,1
25	GEW.U. VERARB. V. STEINEN U. ERDEN	INSGES.	99,9	99,1	99,9	99,1	101,2	99,0	113,0	108,7	108,9	100,4	102,6	103,5	98,4	+ 4,9
		INLAND	97,4	97,0	97,4	96,6	98,7	96,4	111,0	106,7	105,9	97,1	99,3	100,2	94,8	- 5,4
		AUSLAND	128,9	123,9	129,2	127,9	130,2	129,3	135,6	133,6	142,8	138,9	141,8	140,9	139,3	- 1,1
2711-15	HOCHOFEN-, STAHL- U. WARMWALZWERKE, H. V. STAHLROHREN	INSGES.	86,0	86,1	86,4	84,9	89,8	91,6	92,9	92,3	96,0	93,1	95,7	100,8	99,1	+ 1,7
		INLAND	82,9	82,9	83,5	82,5	87,3	89,9	87,8	87,2	90,9	88,4	92,1	95,8	94,3	- 1,6
		AUSLAND	91,9	92,4	91,2	89,2	95,5	94,1	101,6	102,2	104,8	100,9	102,0	109,2	106,8	- 2,2
2850	NE-METALLHALB- ZEUGWERKE	INSGES.	108,0	110,9	110,1	112,4	116,6	115,6	118,3	120,9	124,9	124,1	125,9	129,1	127,6	+ 1,2
		INLAND	95,6	97,4	97,8	97,7	101,0	100,9	102,1	103,2	107,1	106,6	108,4	111,3	110,6	- 0,6
		AUSLAND	137,3	142,3	139,7	146,1	153,7	150,9	156,1	162,4	167,4	164,3	166,9	171,1	166,0	- 3,0
40	CHEMISCHE INDUSTRIE	INSGES.	132,0	132,5	132,1	132,9	134,8	132,3	135,5	135,4	139,1	135,6	137,3	138,5	138,1	- 0,3
		INLAND	119,9	120,6	119,8	119,7	121,2	119,0	120,5	121,3	124,2	121,7	123,0	124,4	123,7	- 0,6
		AUSLAND	151,3	151,4	152,1	153,8	156,5	154,2	159,4	157,5	163,6	157,4	160,4	161,7	160,5	- 0,7
55	ZELLSTOFF-HOLZ- SCHLIFF-PAPIER-U. PAPPEERZEUGUNG	INSGES.	144,8	148,2	147,8	148,4	152,5	149,6	149,2	151,5	156,7	154,2	155,5	157,6	158,0	+ 0,3
		INLAND	119,0	122,3	122,5	121,9	125,5	123,8	121,6	124,0	125,5	123,9	124,3	124,7	126,2	+ 1,2
		AUSLAND	214,8	218,5	215,9	219,7	225,6	219,5	223,3	225,6	243,1	236,0	240,0	246,7	243,1	- 1,5
59	GUMMI-VERARBEITUNG	INSGES.	131,6	136,4	131,7	130,4	133,2	130,7	129,8	132,9	133,9	132,3	131,0	133,2	130,8	- 1,8
		INLAND	125,5	129,6	124,6	124,2	127,7	122,8	121,3	126,2	126,1	124,8	124,3	123,5	123,3	- 0,2
		AUSLAND	150,5	158,2	154,3	149,8	150,8	156,1	157,2	153,9	158,7	155,4	152,8	164,3	154,4	- 6,0
	INVESTITIONSGUETER PRODUZIERENDES GEWERBE	INSGES.	138,4	141,9	142,6	142,5	142,3	142,7	136,5	140,3	148,3	152,5	146,4	150,1	152,2	+ 1,4
		INLAND	129,2	133,2	134,0	131,6	133,1	133,0	124,6	131,5	139,0	147,9	137,3	141,4	147,3	+ 4,2
		AUSLAND	154,2	157,2	157,3	161,4	158,4	159,6	157,2	155,8	164,0	160,4	162,5	164,7	160,4	- 2,6
3021-25	STAHLVERFORMUNG, OBERFLAECHEVER- EDLUNG, HAERTUNG	INSGES.	118,3	120,4	121,5	121,0	124,2	122,4	123,4	124,7	128,1	125,9	127,0	129,5	126,3	- 2,5
		INLAND	113,7	116,0	116,6	116,1	118,8	117,3	118,4	118,8	121,8	120,3	121,1	123,4	120,3	- 2,5
		AUSLAND	143,6	145,3	149,1	147,7	154,6	151,8	151,4	156,5	163,1	155,2	159,6	163,9	157,5	- 3,9
31	STAHL-U. LEICHT- METALLBAU, SCHIE- NENFAHRZEUGBAU	INSGES.	117,9	128,0	136,1	121,2	100,1	118,9	121,9	108,8	127,7	138,6	125,9	137,4	124,5	+ 9,4
		INLAND	120,1	123,7	150,0	130,5	126,2	122,7	128,3	112,8	129,6	129,4	131,7	145,7	133,1	- 8,6
		AUSLAND	99,4	142,8	96,6	85,5	12,2	96,7	99,3	85,8	120,1	175,7	96,1	106,6	94,1	- 11,7
32	MASCHINENBAU	INSGES.	128,6	132,4	131,3	134,2	136,0	133,4	120,4	134,3	140,9	152,6	142,8	144,1	155,5	+ 7,9
		INLAND	124,3	129,9	129,9	126,5	130,3	131,5	103,1	129,0	137,2	164,0	135,0	140,0	160,7	+ 14,8
		AUSLAND	133,6	136,0	133,0	143,1	144,6	135,5	142,8	141,4	144,7	141,9	152,9	146,8	147,0	+ 0,1
33	STRASSENFAHR- ZEUGBAU	INSGES.	160,6	161,5	168,4	165,7	167,6	162,9	162,4	153,9	169,0	159,1	164,9	167,4	157,5	- 5,9
		INLAND	139,6	141,9	141,0	140,1	144,3	140,6	142,9	136,3	150,1	139,6	149,4	146,7	136,8	- 6,7
		AUSLAND	183,6	183,2	203,8	194,0	193,1	187,7	183,9	173,1	189,8	180,4	181,8	190,5	180,0	- 5,5
36	ELEKTROTECHNIK	INSGES.	139,7	144,4	143,9	142,1	140,5	145,2	136,9	143,2	148,5	160,3	147,6	154,0	160,0	+ 3,9
		INLAND	134,4	140,3	139,1	136,1	134,1	139,4	128,5	139,0	143,6	162,0	141,8	148,9	159,9	+ 7,4
		AUSLAND	150,9	153,5	154,4	155,3	154,3	157,8	155,4	152,4	159,6	158,8	165,0	160,4	- 2,8	
3711-60	FEINMECHANIK, OPTIK	INSGES.	125,9	129,8	128,6	129,5	131,6	130,1	132,4	129,4	133,7	130,4	131,6	134,5	133,5	- 0,7
		INLAND	118,7	120,7	120,6	120,6	124,2	123,3	121,9	121,1	126,2	121,6	124,1	127,0	125,1	- 1,5
		AUSLAND	140,9	148,2	145,4	147,1	147,3	144,9	153,7	146,1	150,1	147,9	147,2	150,4	148,6	- 0,5
38	H. V. EBM-WAREN	INSGES.	126,4	128,6	127,7	129,0	132,3	129,2	131,9	131,7	136,3	132,6	134,4	136,0	131,7	+ 3,2
		INLAND	117,8	119,6	119,0	119,7	123,0	120,6	123,4	122,8	126,5	123,0	125,5	126,9	122,4	- 3,5
		AUSLAND	157,7	161,6	159,8	163,3	166,7	161,8	163,6	164,3	172,6	167,4	167,3	169,9	166,2	- 2,2
50	H. V. BUEROMASCHI- NEN, ADV-GERAETEN UND-EINRICHTUNGEN	INSGES.	202,1	209,9	198,5	202,6	214,9	221,0	209,0	208,3	222,6	217,5	219,6	226,3	209,5	+ 7,4
		INLAND	196,7	208,0	203,2	210,0	217,5	206,7	210,2	213,7	221,3	216,8	220,2	228,7	223,6	- 2,1
		AUSLAND	207,5	211,7	199,9	193,6	212,2	236,6	206,4	203,6	223,2	217,5	219,2	222,2	191,1	- 14,0
	VERBRAUCHSGUETER PRODUZIERENDES GEWERBE	INSGES.	118,8	121,3	120,4	120,3	122,2	120,3	122,7	122,2	126,2	123,2	123,8	125,3	122,4	- 2,3
		INLAND	111,3	113,6	112,4	112,6	113,9	112,5	114,5	114,1	117,7	114,9	115,2	116,7	114,3	- 2,1
		AUSLAND	161,5	164,4	165,4	164,1	169,2	165,5	169,1	167,9	174,4	169,6	172,2	174,2	167,8	- 3,7
5421-24	H. V. HOLZMOEBELN, POLSTERMOEBELN	INSGES.	99,4	101,8	102,5	101,8	104,5	100,3	103,7	103,4	109,2	104,3	105,1	104,9	99,0	- 5,6
		INLAND	94,0	96,9	96,6	96,0	98,3	94,4	97,9	97,5	103,3	98,6	99,6	99,2	94,4	- 4,8
		AUSLAND	145,3	143,8	155,0	149,9	156,8	150,7	152,4	159,7	152,4	159,7	152,4	152,6	137,5	- 9,9
56	PAPIER-U. PAPPE- VERARBEITUNG	INSGES.	134,2	136,3	136,4	135,5	138,0	136,3	138,7	137,4	141,5	137,6	139,5	139,2	139,4	+ 0,1
		INLAND	124,3	125,9	125,5	125,5	127,7	125,7	128,6	126,7	130,4	125,8	127,7	128,6	128,1	- 0,4
		AUSLAND	217,2	224,4	228,0	217,3	225,4	225,7	223,3	227,0	234,4	234,2	238,8	229,2	232,4	+ 1,4
57	DRUCKEREI, VER- VIELFAELTIGUNG	INSGES.	127,4	129,2	129,6	129,9	131,1	132,7	131,1	130,2	133,4	133,0	134,1	135,0	133,3	- 1,3
		INLAND	126,6	128,3	128,3	129,2	129,9	131,5	129,8	128,6	131,8	131,8	132,0	132,8	131,8	- 0,8
		AUSLAND	137,6	144,1	147,7	140,7	149,5	152,2	151,5	155,2	160,0	150,5	168,3	173,7	155,3	- 10,6
58	H. V. KUNSTSTOFF- WAREN	INSGES.	142,6	144,2	144,5	146,3	149,1	146,7	151,2	151,9	158,7	154,6	156,6	159,8	156,0	+ 2,4
		INLAND	131,5	133,9	133,8	135,6	137,5	135,5	139,0	139,6	145					

## 2 UMSATZ IM VERARBEITENDEN GEWERBE

2.2 KALENDER- UND SAISONBEREINIGTER WERT  
VOLUMENINDEX 1980 = 100

SYPRO- NR.	WIRTSCHAFTSGLIEDERUNG		1987	1987	1987	1987	1987	1987	1988	1988	1988	1988	1988	1988	1988	VERÄND. IN O/O GEGEN VORMONAT
			JULI	AUG.	SEP.	OKT.	NOV.	DEZ.	JAN.	FEB.	MAR.	APR.	MAI	JUNI	JULI	
	VERARBEITENDES GEWERBE 1)	INSGES.	107,7	109,7	109,4	109,5	109,8	109,0	107,8	109,2	113,4	114,2	111,3	113,4	113,9	+ 0,4
		INLAND	99,2	101,3	101,0	100,0	101,1	100,2	98,0	100,5	104,4	106,7	102,5	104,6	106,1	+ 1,4
		AUSLAND	126,6	128,4	128,2	130,5	129,8	129,2	130,0	128,6	134,1	130,7	131,7	133,2	130,5	- 2,0
	GRUNDSTOFF-UND PRODUKTIONSQUETER- GEWERBE	INSGES.	105,3	105,9	105,7	105,6	107,6	106,1	105,2	108,9	111,4	108,2	109,1	110,4	108,9	- 1,4
		INLAND	94,9	95,4	95,2	94,7	96,3	95,0	97,2	97,3	99,1	96,6	97,4	98,5	97,2	- 1,3
		AUSLAND	129,0	129,3	129,6	130,2	133,5	131,5	136,2	135,2	139,4	133,7	135,2	137,2	134,7	- 1,6
25	GEW.U. VERARB. V. STEINEN U. ERDEN	INSGES.	83,4	82,6	83,4	82,8	84,3	82,6	94,3	90,6	90,8	83,5	85,2	86,0	81,9	- 4,8
		INLAND	81,4	80,9	81,4	80,8	82,3	80,5	92,8	89,0	88,4	80,8	82,6	83,4	79,0	- 5,3
		AUSLAND	106,8	102,5	106,9	105,9	107,6	107,0	112,4	110,6	117,8	114,5	116,8	115,8	114,5	- 1,1
2711-15	HOCHOFEN-, STAHL- U. WARMWALZWERKE, H.V. STAHLROHREN	INSGES.	83,4	83,2	84,0	82,2	86,8	87,6	88,9	88,2	90,8	87,5	89,5	93,3	90,7	- 2,8
		INLAND	78,1	77,9	79,1	77,9	81,9	83,5	82,1	81,7	84,7	82,5	85,7	88,6	86,3	- 2,6
		AUSLAND	93,7	93,7	93,0	90,2	97,0	95,0	101,2	102,3	96,3	96,2	101,3	97,8	- 3,5	
2850	NE-METALLHALB- ZEUGWERKE	INSGES.	111,3	112,7	111,1	110,4	111,4	109,9	109,4	112,0	114,4	111,6	111,1	110,6	107,9	- 2,4
		INLAND	98,4	98,8	98,1	95,5	95,6	95,3	94,1	95,3	98,2	96,3	95,8	95,7	93,4	- 2,4
		AUSLAND	141,8	145,3	142,5	145,6	150,2	146,0	145,8	151,7	152,6	146,3	146,8	145,6	141,0	- 3,2
40	CHEMISCHE INDUSTRIE	INSGES.	118,3	118,8	118,7	119,4	120,8	118,9	121,8	121,5	124,7	121,0	122,5	123,4	122,4	- 0,8
		INLAND	106,3	107,0	106,4	106,3	107,6	105,8	107,2	107,9	110,3	107,7	108,8	109,9	108,7	- 1,1
		AUSLAND	138,0	138,0	136,9	140,6	143,0	140,7	145,4	144,0	142,5	142,9	144,9	145,9	144,3	- 1,1
55	ZELLSTOFF-HOLZ- SCHLUFF-PAPIER-U. PAPPEERZEUGUNG	INSGES.	128,3	131,1	130,9	131,2	135,0	132,2	131,4	133,4	137,9	135,9	136,9	138,4	138,1	- 0,2
		INLAND	105,0	107,7	108,1	107,4	110,5	109,0	106,6	108,8	110,0	108,6	109,2	109,4	109,9	+ 0,5
		AUSLAND	192,6	195,5	193,4	196,0	202,5	196,4	199,3	200,9	217,7	210,3	213,0	218,3	213,8	- 2,1
59	GUMMIERARBEITUNG	INSGES.	107,8	111,7	107,5	106,6	108,6	106,6	106,0	108,6	109,5	107,8	106,8	108,6	106,7	- 1,7
		INLAND	101,2	104,4	100,4	99,8	102,3	98,5	97,4	101,4	101,3	99,9	99,7	99,0	99,0	0,0
		AUSLAND	129,8	136,4	133,2	129,5	130,3	135,1	135,9	133,1	137,5	134,3	131,7	141,5	133,3	- 5,8
	INVESTITIONSQUETER PRODUZIERENDES GEWERBE	INSGES.	112,2	114,8	115,0	114,8	114,1	114,3	109,5	112,2	118,5	121,9	116,5	119,4	121,3	+ 1,6
		INLAND	105,0	108,1	108,5	106,3	107,2	106,8	100,0	105,6	111,5	118,4	109,5	113,0	117,5	+ 4,0
		AUSLAND	124,4	126,7	126,3	129,5	126,6	127,3	125,7	124,1	130,5	127,4	128,9	130,2	127,1	- 2,4
3021-25	STAHLVERFORMUNG, EDERFLAECHENVER- EDLUNG, HAERTEN	INSGES.	100,4	102,2	103,3	103,0	105,4	103,7	104,9	105,9	108,6	106,8	107,6	109,2	106,8	- 2,2
		INLAND	96,2	98,1	98,8	98,6	100,6	99,0	100,2	100,6	102,9	101,8	102,3	103,7	101,3	- 2,3
		AUSLAND	124,5	125,8	129,0	128,0	133,4	131,1	131,1	135,4	140,8	134,0	137,7	141,4	136,0	- 3,8
31	STAHL-U. LEICHT- METALLBAU, SCHIE- NENFAHRZEUGBAU	INSGES.	92,3	99,8	105,6	94,0	77,2	91,2	94,2	83,9	98,7	106,8	96,7	104,9	95,1	- 9,3
		INLAND	94,2	96,7	113,5	101,6	98,0	94,4	99,6	87,1	100,4	99,9	101,5	111,7	102,1	- 8,6
		AUSLAND	78,6	112,0	75,5	67,1	1,5	75,1	77,0	67,2	93,8	135,8	74,8	82,2	72,6	-11,7
32	MASCHINENBAU	INSGES.	99,6	102,5	101,0	103,3	104,1	101,3	93,7	102,4	107,2	116,3	108,2	108,8	117,7	+ 8,2
		INLAND	96,1	100,3	99,7	96,9	99,5	99,6	80,3	97,9	103,9	124,6	101,7	105,3	121,1	+15,0
		AUSLAND	104,1	105,8	102,8	110,7	111,3	103,1	110,3	108,6	110,8	108,5	116,8	111,4	111,9	+ 0,4
33	STRASSENFAHR- ZEUGBAU	INSGES.	125,0	126,0	130,3	128,1	128,8	124,7	124,6	117,5	128,8	121,4	125,3	127,1	120,2	- 5,4
		INLAND	107,5	109,7	108,1	107,6	110,3	106,6	108,6	103,3	113,2	105,6	112,4	110,3	103,2	- 6,4
		AUSLAND	144,9	144,8	155,8	151,3	150,0	145,5	142,9	133,6	146,8	139,5	140,0	146,6	139,5	- 4,8
36	ELEKTROTECHNIK	INSGES.	120,1	124,0	123,4	121,9	119,9	124,0	116,9	122,1	126,9	136,9	125,6	130,9	136,2	+ 4,0
		INLAND	116,3	121,2	120,0	117,3	115,2	119,4	110,2	119,1	123,0	139,8	121,1	127,3	136,7	+ 7,4
		AUSLAND	127,7	129,9	130,6	131,5	130,2	133,1	131,1	128,3	134,6	133,9	135,0	138,2	134,8	- 2,5
3711-60	FEINMECHANIK, OPTIK	INSGES.	103,3	106,5	105,4	106,0	107,5	105,9	107,8	105,0	108,3	105,7	106,3	108,2	107,7	- 0,5
		INLAND	98,5	100,1	100,1	99,9	102,6	101,6	100,2	99,3	103,4	99,7	101,5	103,5	102,1	- 1,4
		AUSLAND	113,1	119,0	116,2	117,6	117,4	115,1	122,9	116,1	119,0	117,1	116,1	118,1	117,7	- 0,3
38	H.V. EBM-WAREN	INSGES.	103,2	104,9	103,9	104,9	107,4	104,9	106,8	106,5	109,8	106,5	107,8	108,7	105,3	- 3,1
		INLAND	96,4	97,7	96,9	97,5	100,0	98,1	100,2	99,5	102,2	99,1	100,9	101,7	98,0	- 3,6
		AUSLAND	127,7	130,7	128,9	131,8	134,1	130,0	131,0	131,4	137,8	133,1	132,7	134,5	131,3	- 2,4
50	H.V. BUEROMASCHIN- EN, ADV-GERAETEN UND-EINRICHTUNGEN	INSGES.	220,2	229,0	223,1	225,6	241,7	249,8	228,3	234,8	249,5	244,6	247,7	257,6	237,1	- 8,0
		INLAND	203,2	215,7	213,2	221,1	230,2	222,1	221,0	226,2	234,6	230,7	235,0	246,8	239,6	- 2,9
		AUSLAND	241,5	245,9	242,2	231,1	257,1	283,3	242,2	246,0	268,0	262,4	264,6	270,2	231,9	-14,2
	VERBRAUCHSQUETER PRODUZIERENDES GEWERBE	INSGES.	99,0	100,9	99,9	99,7	101,0	99,6	101,4	100,7	103,8	101,3	101,6	102,6	100,2	- 2,3
		INLAND	92,7	94,6	93,3	93,4	94,1	93,0	94,6	94,0	96,8	94,5	94,6	95,6	93,7	- 2,0
		AUSLAND	134,1	136,3	137,0	135,8	139,8	136,6	139,6	138,2	143,4	139,5	141,5	142,8	137,5	- 3,7
5421-24	H.V. HOLZMOEBELN, POLSTERMOEBELN	INSGES.	75,4	78,4	77,0	76,3	77,7	74,7	77,5	76,7	80,8	77,3	77,6	77,0	73,2	- 4,9
		INLAND	71,2	74,6	72,5	71,9	73,1	70,2	73,0	72,2	76,3	72,9	73,2	72,6	69,6	- 4,1
		AUSLAND	111,1	112,1	115,1	113,7	118,7	114,1	115,5	115,0	120,2	115,7	115,5	114,9	104,3	- 9,2
56	PAPIER-U. PAPPE- VERARBEITUNG	INSGES.	111,4	113,2	113,2	112,4	114,5	112,9	114,9	113,6	116,9	113,9	115,0	114,8	114,9	+ 0,1
		INLAND	103,2	104,4	104,1	104,1	105,9	104,1	106,6	104,6	107,6	104,0	105,2	105,9	105,4	- 0,5
		AUSLAND	181,3	187,2	190,1	181,3	187,7	187,8	185,8	189,1	194,8	194,4	198,2	190,3	193,3	+ 1,6
57	DRUCKEREI, VER- VIELFAELTIGUNG	INSGES.	104,3	105,8	105,7	106,0	106,5	107,9	106,6	105,5	107,9	106,8	107,6	108,0	107,0	- 0,9
		INLAND	103,9	105,2	104,8	105,6	105,7	107,1	105,8	104,4	106,9	106,1	106,1	106,5	105,9	- 0,6
		AUSLAND	109,4	114,6	117,2	111,3	118,1	119,9	119,2	121,3	125,0	117,4	131,2	135,3	120,8	-10,7
58	H.V. KUNSTSTOFF- WAREN	INSGES.	128,2	129,6	129,4	130,8	132,9	130,7	134,4	134,6	140,2	136,5	137,7	140,0	136,4	- 2,6
		INLAND	118,2	120,2	119,6	121,1	122,3	120,5	123,3	123,5	128,5	125,1	125,9	127,7	125,2	- 2,0
		AUSLAND	173,8	173,4	174,6	176,5	182,2									

ART DER BAUTEN UND AUFTRAGGEBER	1985	1986	1987	1987	1987	1987	1988	1988	VERÄNDERUNG IN O/O GEGEN VORJAHRES-VOR- QUARTAL
	DURCHSCHNITT			2. VJ	3. VJ	4. VJ	1. VJ	2. VJ	

WERT

BAUHAUPTGEWERBE	87.4	95.3	92.7	103.0	105.9	89.1	86.3	111.0	7.8	28.6
HOCHBAU	82.9	89.2	87.7	95.5	97.6	85.7	88.0	106.6	11.6	21.1
WOHNUNGSBAU	68.2	64.8	61.0	67.6	67.3	58.4	61.3	77.1	14.1	25.8
SONSTIGER HOCHBAU	95.0	109.2	109.6	118.4	122.4	107.9	109.9	130.8	10.5	19.0
GEWERBL.U. IND. BAU F. UNTERNEHMEN SOWIE LANDWIRTSCHAFTL. BAU	99.5	116.4	117.3	127.8	126.6	115.4	131.4	143.3	12.1	9.1
BAUTEN FUER BUNDES- BAHN UND BUNDESPOST	113.2	150.9	107.8	100.6	161.1	94.3	95.4	156.9	56.0	64.5
BAUTEN FUER OEFFENTL. AUFTRAGGEBER UND ORGANISATIONEN OHNE ERWERBSZWECK	85.5	93.3	95.5	102.1	112.3	95.1	71.2	106.3	4.1	49.3
TIEFBAU	94.4	105.0	100.8	114.9	119.1	94.5	83.6	117.9	2.6	41.0
STRASSENBAU	92.9	96.7	94.7	114.7	125.7	80.6	67.3	124.0	8.1	84.2
SONSTIGER TIEFBAU	95.3	109.6	104.1	115.0	115.5	102.2	92.6	114.5	-0.4	23.7
GEWERBL.U. IND. BAU FUER UNTERNEHMEN	115.4	140.1	136.7	147.2	154.5	139.3	132.3	161.0	9.4	21.7
BAUTEN FUER BUNDES- BAHN UND BUNDESPOST	120.4	147.2	125.7	153.6	115.6	100.7	125.6	108.5	-29.4	-13.6
BAUTEN FUER OEFFENTL. AUFTRAGGEBER UND ORGANISATIONEN OHNE ERWERBSZWECK	84.3	93.1	89.6	97.8	102.4	90.0	73.8	99.9	2.1	35.4

VOLUMEN

BAUHAUPTGEWERBE	81.7	87.6	84.0	93.4	95.8	80.3	77.4	99.2	6.2	28.2
HOCHBAU	75.1	79.5	76.9	83.8	85.3	74.8	76.7	92.3	10.1	20.3
WOHNUNGSBAU	61.6	57.8	53.5	59.3	58.9	51.1	53.5	66.7	12.5	24.7
SONSTIGER HOCHBAU	86.2	97.3	96.0	103.8	106.9	94.2	95.8	113.3	9.2	18.3
TIEFBAU	92.1	100.5	95.3	108.8	112.4	89.0	78.6	110.3	1.4	40.3
STRASSENBAU	91.2	93.2	90.2	109.4	119.4	76.5	63.8	117.0	6.9	83.4
SONSTIGER TIEFBAU	92.6	104.5	98.0	108.4	108.5	95.8	86.7	106.6	-1.7	23.0

## IM BAUHAUPTGEWERBE

WERT  
= 100

1987	1987	1987	1987	1987	1987	1987	1988	1988	1988	1988	1988	1988	1988	1988	VERÄNDERUNG IN O/O GEGEN VORJAHRES-VOR- MONAT	ART DER BAUTEN UND AUFTRAGGEBER
JUNI	JULI	AUG.	SEP.	OKT.	NOV.	DEZ.	JAN.	FEB.	MAR.	APR.	MAI	JUNI				

## INDEX

112.6	103.2	98.6	115.9	100.5	82.6	84.0	63.4	74.5	121.0	104.9	107.7	120.4	6.9	11.8	BAUHAUPTGEWERBE
102.3	96.2	88.6	107.9	93.6	84.7	78.7	67.4	77.4	119.2	102.1	105.0	112.7	10.2	7.3	HOCHBAU
74.9	61.9	63.3	76.6	67.9	51.8	55.6	43.1	55.1	85.7	68.2	83.0	80.2	7.1	-3.4	WOHNUNGSBAU
124.8	124.3	109.3	133.6	114.6	111.6	97.6	87.4	95.7	146.6	129.9	123.1	139.4	11.7	13.2	SONSTIGER HOCHBAU
130.8	128.4	114.2	137.3	127.8	111.8	106.5	110.6	111.6	172.0	142.1	139.1	148.6	13.6	6.8	GEWERBL. U. IND. BAU F. UNTERNEHMEN SOWIE LANDWIRTSCHAFTL. BAU
90.9	126.3	133.1	223.8	107.4	87.0	88.6	65.3	69.4	151.5	100.8	141.4	228.5	151.4	61.6	BAUTEN FUER BUNDES- BAHN UND BUNDESPOST
115.8	116.7	98.9	121.4	90.8	112.7	81.8	46.0	68.0	99.6	109.1	92.4	117.3	1.3	26.9	BAUTEN FUER OEFFENTL. AUFTRAGGEBER UND ORGANISATIONEN OHNE ERWERBSZWECK
128.8	114.4	114.5	128.5	111.3	79.7	92.5	57.1	70.0	123.8	109.2	111.9	132.6	3.0	18.5	TIEFBAU
127.4	118.3	119.1	135.7	104.5	70.1	67.2	34.1	51.9	115.8	115.7	118.4	137.9	8.2	16.5	STRASSENBAU
129.6	112.2	112.0	122.4	115.1	85.0	106.4	69.8	79.9	128.2	105.5	108.3	129.6	-	19.7	SONSTIGER TIEFBAU
165.7	160.7	147.3	155.5	146.2	127.5	144.2	106.4	128.6	161.9	145.6	152.7	184.8	11.5	21.0	GEWERBL. U. IND. BAU FUER UNTERNEHMEN
209.8	116.4	93.8	136.7	74.5	82.5	145.2	123.0	113.5	140.4	102.6	109.6	113.3	-46.0	3.4	BAUTEN FUER BUNDES- BAHN UND BUNDESPOST
104.1	95.2	103.2	108.8	111.4	71.2	87.3	48.6	58.0	114.9	92.6	93.3	113.9	9.4	22.1	BAUTEN FUER OEFFENTL. AUFTRAGGEBER UND ORGANISATIONEN OHNE ERWERBSZWECK

## INDEX

102.0	93.4	89.2	104.7	90.7	74.3	75.8	56.9	66.9	108.5	93.9	96.1	107.7	5.6	12.1	BAUHAUPTGEWERBE
89.6	84.1	77.4	94.3	81.7	73.9	68.7	58.9	67.6	103.7	88.6	90.8	97.5	8.8	7.4	HOCHBAU
65.6	54.2	55.4	67.0	59.4	45.3	48.6	37.7	48.1	74.6	59.2	71.7	69.3	5.6	-3.3	WOHNUNGSBAU
109.2	108.7	95.4	116.6	100.0	97.4	85.2	76.3	83.5	127.6	112.7	106.5	120.6	10.4	13.2	SONSTIGER HOCHBAU
121.7	108.0	107.9	121.2	104.9	75.0	87.0	53.7	65.8	116.2	102.3	104.6	123.9	1.8	18.5	TIEFBAU
121.3	112.5	113.1	132.7	99.2	66.6	63.8	32.4	49.2	109.7	109.3	111.6	130.0	7.2	16.5	STRASSENBAU
121.9	105.5	105.1	114.8	108.0	79.7	99.8	65.4	74.9	119.8	98.4	100.7	120.6	-1.1	19.8	SONSTIGER TIEFBAU

## 3 AUFTRAGSEINGANG IM BAUHAUPTGEWERBE

3.2 KALENDER- UND SAISONBEREINIGTER WERT  
1980 = 100

ART DER BAUTEN UND AUFTRAGGEBER	1987 JUNI	1987 JULI	1987 AUG.	1987 SEP.	1987 OKT.	1987 NOV.	1987 DEZ.	1988 JAN.	1988 FEB.	1988 MAR.	1988 APR.	1988 MAI	1988 JUNI	VERÄND. IN O/O GEGEN VORMONAT
---------------------------------------	--------------	--------------	--------------	--------------	--------------	--------------	--------------	--------------	--------------	--------------	--------------	-------------	--------------	--

## WERTINDEX

BAUHAUPTGEWERBE	91,5	89,1	90,1	95,6	97,3	98,7	96,7	101,2	100,0	105,9	98,2	99,0	99,4	+ 0,4
HOCHBAU	85,7	84,6	82,1	90,4	91,6	96,9	91,4	97,5	97,3	105,3	95,3	97,7	97,8	+ 0,1
WOHNUNGSBAU	59,8	60,2	63,7	64,8	65,0	60,8	64,5	68,4	68,2	70,3	64,5	73,7	65,9	-10,6
SONSTIGER HOCHBAU	107,8	104,4	96,7	111,5	112,7	126,6	113,9	120,9	120,8	136,6	120,4	117,9	123,5	+ 4,7
GEWERBL. U. IND. BAU F. UNTERNEHMEN SOWIE LANDWIRTSCHAFTL. BAU	117,3	112,2	104,9	124,6	125,9	131,2	122,1	137,2	131,6	158,4	130,9	127,8	135,4	+ 5,9
BAUTEN FUER BUNDES- BAHN UND BUNDESPOST	45,6	111,0	68,9	113,0	119,0	123,1	119,8	114,7	134,5	163,7	101,8	171,5	192,7	+12,4
BAUTEN FUER OEFFENTL. AUFTRAGGEBER UND ORGANISATIONEN OHNE ERWERBSZWECK	91,5	88,8	90,4	85,6	87,2	121,0	97,7	90,3	99,1	93,3	102,2	95,6	97,8	+ 2,3
TIEFBAU	100,0	96,4	102,2	103,9	105,5	101,4	106,4	106,6	104,2	108,1	102,2	101,6	102,9	+ 1,3
STRASSENBAU	93,1	92,9	92,1	101,6	100,0	95,2	96,5	96,1	100,5	104,3	105,2	99,6	101,5	+ 1,9
SONSTIGER TIEFBAU	104,2	98,2	107,5	105,4	108,4	104,7	111,9	111,2	105,8	110,2	100,6	103,1	103,5	+ 0,4
GEWERBL. U. IND. BAU FUER UNTERNEHMEN	134,0	137,3	147,1	133,6	140,4	137,1	151,5	147,4	157,0	153,8	145,6	150,5	156,1	+ 3,7
BAUTEN FUER BUNDES- BAHN UND BUNDESPOST	141,1	129,0	101,3	132,3	101,2	125,1	135,7	153,0	108,2	110,1	98,2	101,3	59,9	-40,9
BAUTEN FUER OEFFENTL. AUFTRAGGEBER UND ORGANISATIONEN OHNE ERWERBSZWECK	85,2	80,4	94,2	90,4	98,2	91,2	95,4	90,5	88,3	95,2	86,6	86,3	91,8	+ 4,0

## VOLUMENINDEX

BAUHAUPTGEWERBE	82,8	80,6	81,5	86,2	87,9	88,9	87,2	91,4	90,1	94,4	87,9	88,2	88,5	+ 0,3
HOCHBAU	75,0	74,0	71,8	79,0	80,1	84,8	79,8	85,3	84,9	90,8	82,6	84,5	84,5	0,0
WOHNUNGSBAU	52,5	52,8	55,9	56,7	56,9	53,1	56,3	59,8	59,5	61,0	55,9	63,6	56,8	-10,7
SONSTIGER HOCHBAU	94,4	91,3	84,5	97,4	98,6	110,8	99,5	105,7	105,4	117,0	104,4	102,2	106,9	+ 4,6
TIEFBAU	94,5	91,0	96,4	97,7	99,5	95,7	100,1	100,5	98,0	101,2	95,6	94,8	95,9	+ 1,2
STRASSENBAU	88,5	88,3	87,4	96,3	95,0	90,5	91,7	93,4	95,4	98,6	99,3	93,7	95,3	+ 1,7
SONSTIGER TIEFBAU	96,0	92,3	101,1	98,8	101,7	98,2	104,9	104,4	99,1	102,8	93,7	95,8	96,2	+ 0,4

4 AUFTRAGSBESTAND IM BAUHAUPTGEWERBE

4.1 ORIGINALWERT  
1980 = 100

ART DER BAUTEN UND AUFTRAGGEBER	1985	1986	1987	1987	1987	1987	1987	1988	VERÄNDERUNG IN Q/O GEGEN VORJAHRES-VOR- QUARTAL
	DURCHSCHNITT			MAR.	JUNI	SEP.	DEZ.	MAR.	

WERTINDEX

BAUHAUPTGEWERBE	77.3	81.7	82.3	85.0	87.2	83.0	73.9	83.7	-1.5	13.3
HOCHBAU	69.9	73.6	77.3	78.7	80.8	77.8	71.7	80.7	2.5	12.6
WOHNUNGSBAU	59.6	53.7	50.1	51.8	51.8	50.1	46.7	50.8	-1.9	8.8
SONSTIGER HOCHBAU	78.1	89.7	99.1	100.3	104.1	100.1	91.8	104.8	4.5	14.2
GEWERBL.U. IND. BAU F. UNTERNEHMEN SOWIE LANDWIRTSCHAFTL. BAU	84.2	98.8	112.3	112.9	118.2	114.3	103.6	125.0	10.7	20.7
BAUTEN FUER BUNDES- BAHN UND BUNDESPOST	106.0	120.8	125.9	133.3	128.5	131.8	109.9	112.5	-15.6	2.4
BAUTEN FUER OEFFENTL. AUFTRAGGEBER UND ORGANISATIONEN OHNE ERWERBSZWECK	68.3	75.8	80.1	81.7	83.9	79.5	75.1	77.8	-4.8	3.6
TIEFBAU	89.1	94.4	90.2	95.1	97.3	91.1	77.3	88.5	-6.9	14.5
STRASSENBAU	75.6	76.9	76.9	78.1	85.8	79.8	64.0	76.7	-1.8	19.8
SONSTIGER TIEFBAU	96.1	103.5	97.1	103.9	103.3	97.0	84.3	94.7	-8.9	12.3
GEWERBL.U. IND. BAU FUER UNTERNEHMEN	109.6	133.0	118.5	121.7	125.2	121.4	105.5	118.7	-2.5	12.5
BAUTEN FUER BUNDES- BAHN UND BUNDESPOST	257.1	235.6	204.3	237.9	232.4	194.0	153.0	163.4	-31.3	6.8
BAUTEN FUER OEFFENTL. AUFTRAGGEBER UND ORGANISATIONEN OHNE ERWERBSZWECK	74.0	81.3	79.7	84.1	83.2	80.1	71.5	81.2	-3.4	13.6

VOLUMENINDEX

BAUHAUPTGEWERBE	72.5	75.2	74.6	77.7	79.2	75.0	66.5	75.4	-3.0	13.4
HOCHBAU	63.3	65.7	67.8	69.6	70.9	68.0	62.6	70.4	1.1	12.5
WOHNUNGSBAU	53.9	47.8	44.0	45.8	45.4	43.8	40.8	44.3	-3.3	8.6
SONSTIGER HOCHBAU	70.9	80.0	86.9	88.7	91.4	87.4	80.1	91.4	3.0	14.1
TIEFBAU	87.1	90.4	85.4	90.6	92.3	86.0	72.8	83.3	-8.1	14.4
STRASSENBAU	74.4	74.2	73.4	75.0	81.9	75.9	60.8	72.8	-2.9	19.7
SONSTIGER TIEFBAU	93.8	98.8	91.7	98.7	97.7	91.3	79.1	88.8	-10.0	12.3

## 4 AUFTRAGSBESTAND IM BAUHAUPTGEWERBE

4.2 SAISONBEREINIGTER WERT  
1980 = 100

ART DER BAUTEN UND AUFTRAGGEBER	1986	1986	1986	1986	1987	1987	1987	1987	1988	VERÄND. IN O/D GEGEN VORQUARTAL
	MAR.	JUNI	SEP.	DEZ.	MAR.	JUNI	SEP.	DEZ.	MAR.	

## WERTINDEX

BAUHAUPTGEWERBE	79.1	81.5	83.8	82.5	83.6	82.3	80.9	82.1	82.1	-
HOCHBAU	70.2	72.3	76.0	76.2	77.7	77.5	75.8	78.1	79.3	1.5
WOHNUNGSBAU	55.8	56.0	52.6	50.0	50.2	47.9	49.8	52.0	49.5	-4.8
SONSTIGER HOCHBAU	81.8	85.4	95.0	97.3	99.8	101.3	96.7	99.0	103.3	4.3
GEWERBL.U. IND. BAU F. UNTERNEHMEN SOWIE LANDWIRTSCHAFTL. BAU	88.2	92.7	106.0	108.9	112.0	114.5	109.9	113.2	122.0	7.8
BAUTEN FUER BUNDES- BAHN UND BUNDESPOST	97.9	107.3	131.2	143.9	134.7	135.3	122.4	110.7	113.1	2.2
BAUTEN FUER DEFFENTL. AUFTRAGGEBER UND ORGANISATIONEN OHNE ERWERBSZWECK	72.3	74.5	78.1	78.9	81.5	81.8	77.8	79.5	77.4	-2.6
TIEFBAU	93.2	96.0	95.9	92.5	93.1	89.9	88.9	88.5	86.4	-2.4
STRASSENBAU	77.6	77.9	77.5	75.1	77.2	76.4	76.0	77.9	75.9	-2.6
SONSTIGER TIEFBAU	101.4	105.4	105.6	101.6	101.3	96.9	95.7	94.0	92.0	-2.1
GEWERBL.U. IND. BAU FUER UNTERNEHMEN	130.4	134.3	135.6	128.8	119.8	116.6	118.9	116.3	118.0	1.5
BAUTEN FUER BUNDES- BAHN UND BUNDESPOST	232.8	234.8	242.9	234.5	233.0	217.7	192.6	174.3	156.7	-10.1
BAUTEN FUER DEFFENTL. AUFTRAGGEBER UND ORGANISATIONEN OHNE ERWERBSZWECK	79.5	83.7	82.6	79.8	81.6	78.3	79.1	79.6	78.5	-1.4

## VOLUMENINDEX

BAUHAUPTGEWERBE	73.4	75.2	77.0	75.5	76.3	74.7	73.2	74.0	73.8	-0.3
HOCHBAU	63.0	64.6	67.6	67.5	68.6	68.0	66.4	68.2	69.0	1.2
WOHNUNGSBAU	50.0	50.0	46.7	44.3	44.3	42.0	43.6	45.5	43.1	-5.3
SONSTIGER HOCHBAU	73.5	76.4	84.5	86.1	88.1	88.9	84.6	86.4	89.9	4.1
TIEFBAU	89.8	92.0	91.8	88.1	88.6	85.3	84.1	83.4	81.2	-2.6
STRASSENBAU	75.2	75.2	74.7	72.2	74.1	73.0	72.3	74.0	71.9	-2.8
SONSTIGER TIEFBAU	97.5	100.8	100.7	96.5	96.1	91.6	90.2	88.3	86.1	-2.5