

**PRODUZIERENDES GEWERBE**

**FACHSERIE**

**4**

**Reihe 2.2**

**Auftragseingang und Umsatz  
im Verarbeitenden Gewerbe**

**Auftragseingang und Auftragsbestand  
im Bauhauptgewerbe**

**– Indizes –**

**Juni 1988**

Statistisches Bundesamt  
Bibliothek - Dokumentation - Archiv



**HERAUSGEBER: STATISTISCHES BUNDESAMT WIESBADEN**

**VERLAG: W. KOHLHAMMER GMBH STUTT GART UND MAINZ**

Geschätzte Korrekturen der vorläufigen Indizes

Das Statistische Bundesamt berechnet monatlich einen vorläufigen und einen berichtigten Auftragseingangsindex. Zusätzlich werden geschätzte Korrekturen der vorläufigen Indexberechnungen für die zusammenfassenden Wirtschaftsgliederungen bekanntgegeben. Die Schätzungen werden mit einem Regressions-schätzverfahren durchgeführt, das auf einem engen korrelativen Zusammenhang zwischen den Veränderungs-raten der Indizes zum Vormonat und den Korrekturen im Berichtsmonat beruht. Die Berechnungen über einen längeren Zeitraum haben gezeigt, daß durch dieses Verfahren überwiegend eine Verbesserung der Aussagekraft der vorläufigen Auftragseingangsindizes im Hinblick auf die Beurteilung der konjunkturellen Lage erreicht wird.

Index des Auftragseingangs für das Verarbeitende Gewerbe  
Wertindex 1980 = 100  
Berichtsmonat Juni 1988

Wirtschaftsgliederung	Vorläufiger Index	Geschätzte Korrektur in Indexpunkten
Verarbeitendes Gewerbe	138,9	- 0,1
Grundstoff- und Produktionsgütergewerbe	133,8	0
Investitionsgüter produzierendes Gewerbe	148,3	0
Verbrauchsgüter produzierendes Gewerbe	121,1	- 0,2

Die berichtigten Indizes werden wie bisher im darauffolgenden Monat zusammen mit der nächsten vorläufigen Berechnung herausgegeben.



Ergebnisse für die in der vorliegenden Fachserie nicht publizierten Viersteller der "Systematik der Wirtschaftszweige, Fassung für die Statistik im Produzierenden Gewerbe (SYPRO)" können direkt beim Statistischen Bundesamt - Gruppe IV A - telefonisch 06121/75-2493 oder schriftlich erfragt werden.



Ausgewählte Indizes des Auftragseingangs und des Umsatzes für das Verarbeitende Gewerbe verbreitet das Statistische Bundesamt mit seinem SOfORTDIENST FÜR DIE WIRTSCHAFT aktuell über BILDschIRMTEXT. Die Seiten sind mit \*4848460# direkt abrufbar.



Für Benutzer der amtlichen Statistik steht als Service-Einrichtung des Statistischen Bundesamtes das EDV-gestützte STATISTISCHE INFORMATIONSSYSTEM DES BUNDES (STATIS-BUND) zur Verfügung. Es enthält ausgewählte statistische Zeitreihen und bietet die Möglichkeit, eigene Auswertungen, Berechnungen und mathematisch-statistische Analysen durchzuführen. Alle Zeitreihen können auch auf Magnetband bezogen werden. Die Indizes des Auftragseingangs und des Umsatzes für das Verarbeitende Gewerbe und des Auftragseingangs und Auftragsbestands für das Bauhauptgewerbe sind als Originalwerte und als kalender- und saisonbereinigte Werte als Zeitreihen im Statistischen Informationssystem gespeichert.

Herausgeber:  
Statistisches Bundesamt  
Gustav-Stresemann-Ring 11  
6200 Wiesbaden 1

Erscheinungsfolge: monatlich  
Erschienen im August 1988  
Preis: DM 8,-  
Bestellnummer: 2040220 - 88106

Auslieferung  
Verlag W. Kohlhammer GmbH  
Abt. Veröffentlichungen des Statistischen Bundesamtes  
Philipp-Reis-Str. 3  
6500 Mainz 42

Nachdruck - auch auszugsweise - nur mit  
Quellenangabe unter Einsendung eines Beleg-exemplares gestattet.

# I n h a l t

	Seite
<b>T e x t t e i l</b>	
1 Einführung .....	4
2 Aktuelle Ergebnisse .....	6
3 Grafische Darstellungen .....	7
<b>T a b e l l e n t e i l</b>	
1 Auftragseingang im Verarbeitenden Gewerbe	
1.1 Originalwert	
Wertindex .....	12
Volumenindex .....	18
1.2 Kalender- und saisonbereinigter Wert	
Wertindex .....	22
Volumenindex .....	23
2 Umsatz im Verarbeitenden Gewerbe	
2.1 Originalwert	
Wertindex .....	24
Volumenindex .....	30
2.2 Kalender- und saisonbereinigter Wert	
Wertindex .....	34
Volumenindex .....	35
3 Auftragseingang im Bauhauptgewerbe	
3.1 Originalwert	
Wertindex .....	36
Volumenindex .....	36
3.2 Kalender- und saisonbereinigter Wert	
Wertindex .....	38
Volumenindex .....	38
4 Auftragsbestand im Bauhauptgewerbe	
4.1 Originalwert	
Wertindex .....	39
Volumenindex .....	39
4.2 Saisonbereinigter Wert	
Wertindex .....	40
Volumenindex .....	40

Die Angaben beziehen sich auf das Bundesgebiet; sie schließen Berlin (West) ein.

Alle Zahlen des letzten Berichtszeitraumes gelten als vorläufig. Abweichungen gegenüber früher veröffentlichten Zahlen ergeben sich durch inzwischen erfolgte Berichtigungen.

### Abkürzungen bei den Kurzbezeichnungen der Wirtschaftszweige

ADV-GERAETE U. -EINR.	= Automatische Datenver- arbeitungsgeräte und -einrichtungen	H.V. IND. LANDW. LANDWIRTSCHAFTL.	= Herstellung von = industrieller = Landwirtschaft = landwirtschaft- licher
ANG	= anderweitig nicht genannt	L. METALLKON- STRUKT.	= Leichtmetallkon- struktionen
ANSCHL. BAUMASCH. CHEM. CHEM. GRUNDSTF.	= anschließender = Baumaschinen = chemisch = chemischen Grund- stoffen	M. M. ANSCHL. WEITERVERARB.	= mit = mit anschließender Weiterverarbeitung
D. EBM. EINR. EINSCHL. ELEKTRIZ. ER- ZEUGUNG	= der/die = Eisen-, Blech-, Metall- = Einrichtungen = einschließlich = Elektrizitätser- zeugung	NAHR.- NE OH. OH. GRUBENAUSB.	= Nahrungs- = Nichteisen- = ohne = ohne Grubenausbaukon- struktionen
F. GEWERBL. GEW. U. VERARB. V. GR. H.U. VERARB. V.	= für = gewerblicher = Gewinnung und Verar- beitung von = großformatige = Herstellung und Verar- beitung von	PHONOTECHN. SPEZ. PAPIEREN U. U. AE. USW. VERAEND. VERTLG.	= Phonotechnischen = Spezialpapieren = und = und ähnliche = und so weiter = Veränderung = Verteilung

## Einführung

Auftragseingangsindizes für das Verarbeitende Gewerbe und Auftragseingangs- und Auftragsbestandsindizes für das Bauhauptgewerbe sind Frühindikatoren zur Analyse und Prognose der Konjunktorentwicklung in diesen wichtigen Wirtschaftsbereichen des Produzierenden Gewerbes. Für das Verarbeitende Gewerbe wird als ergänzende Information ein dem Auftragseingangsindex entsprechender Umsatzindex veröffentlicht.

**R e c h t s g r u n d l a g e** für die Datenerhebung ist das Gesetz über die Statistik im Produzierenden Gewerbe in der Fassung der Bekanntmachung vom 30.5.1980 (Bundesgesetzblatt - BGBl. I S. 641), in Verbindung mit dem Gesetz über die Statistik für Bundeszwecke (Bundesstatistikgesetz - BStatG) vom 22.1.1987 (BGBl. I S. 462, 565) und der Verordnung zur Änderung statistischer Rechtsvorschriften (Statistikbereinigungsverordnung) vom 14.9.1984 (BGBl. I S. 1247). Die Erhebung der Daten erfolgt durch die Statistischen Landesämter, die Indexberechnungen werden vom Statistischen Bundesamt durchgeführt.

### 1 Indizes des Auftragseingangs und des Umsatzes für das Verarbeitende Gewerbe

Auftragseingang und Umsatz im Verarbeitenden Gewerbe werden im Rahmen des Monatsberichts für Betriebe im Bergbau und im Verarbeitenden Gewerbe erhoben. Der **B e r i c h t s - k r e i s** umfaßt Betriebe des Bergbaus und des Verarbeitenden Gewerbes von Unternehmen des Produzierenden Gewerbes mit im allgemeinen 20 Beschäftigten und mehr sowie Betriebe des Bergbaus und des Verarbeitenden Gewerbes mit im allgemeinen 20 Beschäftigten und mehr von Unternehmen außerhalb des Produzierenden Gewerbes. Auftragseingang und Umsatz werden in der Gliederung der "Systematik der Wirtschaftszweige, Ausgabe 1979, Fassung für die Statistik im Produzierenden Gewerbe (SYPRO)" nach fachlichen Betriebsteilen erfaßt und ausgewertet.

Auftragseingang ist definiert als der Wert (ohne Umsatzsteuer) aller im Berichtsmonat vom Betrieb fest akzeptierten Aufträge auf Lieferung selbst hergestellter oder in Lohn-

arbeit gefertigter Erzeugnisse. Umsatz ist der Wert (ohne Umsatzsteuer) aller im Berichtsmonat abgerechneten Lieferungen und Leistungen an Dritte.

Die Indizes werden als Wertindizes und als Volumenindizes dargestellt. Zur Berechnung der Volumenindizes aus den Wertindizes werden Preisindizes für gewerbliche Produkte (Inlands-Auftragseingang und -Umsatz) sowie Preisindizes für die Ausfuhr (Auslands-Auftragseingang und -Umsatz) verwendet. Die vorliegenden Indizes auf Basis 1980 sind nach einem reinen Meßzahlenkonzept berechnet, d.h. es wird für die Zusammenfassungen (Hauptgruppen und Verarbeitendes Gewerbe) eine Totalgewichtung der vorliegenden Einzelreihen vorgenommen.

In den Tabellen 1.1 und 2.1 werden die **O r i g i n a l i n d i z e s** des Auftragseingangs und des Umsatzes für ausgewählte Wirtschaftszweige des Verarbeitenden Gewerbes ohne Nahrungs- und Genußmittelgewerbe veröffentlicht. Die Auswahl der Zweige für Auftragseingangs- und Umsatzindizes ist identisch und repräsentiert rd. 82 % des Gesamtumsatzes des Verarbeitenden Gewerbes ohne Nahrungs- und Genußmittelgewerbe im Basisjahr 1980.

Die Tabellen 1.2 und 2.2 enthalten die **k a l e n d e r - u n d s a i s o n b e r e i n i g t e n** Indizes des Auftragseingangs und des Umsatzes für eine - im Vergleich zu den Originalindizes engere - Auswahl von Wirtschaftszweigen des Verarbeitenden Gewerbes. Dabei erfolgt die Ausschaltung von Kalender- und Saisoneinflüssen aus den Originalindizes nach dem Berliner Verfahren (Version 4) des Statistischen Bundesamtes.<sup>1)</sup>

### 2 Indizes des Auftragseingangs und des Auftragsbestands für das Bauhauptgewerbe

Die Erhebung des Auftragseingangs und des Auftragsbestands im Bauhauptgewerbe erfolgt im Rahmen des Monatsberichts im Bauhauptgewerbe. Der **B e r i c h t s k r e i s** um-

1) Nourney M.: "Umstellung der Zeitreihenanalyse" in Wirtschaft und Statistik 11/1983, S. 841 ff.

faßt die Betriebe des Bauhauptgewerbes von Unternehmen des Produzierenden Gewerbes mit 20 Beschäftigten und mehr, die Betriebe des Bauhauptgewerbes mit 20 Beschäftigten und mehr von Unternehmen außerhalb des Produzierenden Gewerbes sowie alle Arbeitsgemeinschaften.

Die Gliederung der Ergebnisse erfolgt nach Bauarten und Auftraggebern.

Auftragseingang ist definiert als der Wert (ohne Umsatzsteuer) aller im Berichtsmonat vom Betrieb fest akzeptierten Aufträge für Bauleistungen. Auftragsbestand ist der Wert (ohne Umsatzsteuer) aller akzeptierten, noch nicht ausgeführten Aufträge für Bauleistungen am Ende des Berichtsvierteljahres.

Die Indizes für das Bauhauptgewerbe werden als Wertindizes und als Volumenindizes dargestellt. Zur Deflationierung der Wertindizes werden Meßzahlen für Bauleistungspreise und Preisindizes für Bauwerke verwendet.

Die Tabellen 3.1 und 4.1 enthalten die O r i g i n a l i n d i z e s des Auftragseingangs und des Auftragsbestands für das Bauhauptgewerbe.

In Tabelle 3.2 wird der k a l e n d e r - u n d s a i s o n b e r e i n i g t e Index des Auftragseingangs, in Tabelle 4.2 der s a i s o n b e r e i n i g t e Index des Auftragsbestands nach dem Berliner Verfahren (Version 4) veröffentlicht. Im Gegensatz zu Monatsreihen nimmt das Berliner Verfahren (Version 4) für Quartalsdaten keine Kalenderbereinigung vor.

Vergleichswerte für zurückliegende Berichtszeiträume auf Basis 1980 = 100 sind in Arbeitsunterlagen für das Verarbeitende Gewerbe und das Bauhauptgewerbe enthalten, die direkt vom Statistischen Bundesamt (Gruppe IV A) bezogen werden können.

### Aktuelle Ergebnisse

Der Index des Auftragseingangs für das **V e r a r b e i t e n d e G e w e r b e** lag im Juni 1988 wertmäßig um 13,8 % über dem entsprechenden Vorjahresniveau. Die Bestellungen aus dem Inland erhöhten sich um 12,8 %, die Exportorders überstiegen den Vorjahresstand um 15,2 %.

Gegenüber Mai 1988 wurden an das Verarbeitende Gewerbe insgesamt 2,6 % mehr Aufträge vergeben (Inland: + 1,4 %, Ausland: + 4,7 %).

Die im Verarbeitenden Gewerbe getätigten Umsätze übertrafen den Vorjahreswert um 10,8 %. Dabei erhöhten sich die im Inlandsgeschäft erzielten Umsätze um 11,2 %, die Auslandsumsätze nahmen um 10,1 % zu.

Alle Hauptgruppen des Verarbeitenden Gewerbes verzeichneten gegenüber dem entsprechenden Vorjahresmonat deutliche Bestellzuwächse. Das Grundstoff- und Produktionsgütergewerbe registrierte infolge gestiegener Inlands- (+ 13,8 %) und Auslandsorders (+ 12,1 %) ein Auftragsplus von 13,1 %. Im Investitionsgüter produzierenden Gewerbe gingen insgesamt 15,0 % mehr Bestellungen ein. Dabei nahmen die Inlandsaufträge um 13,2 %, die Auslandsorders um 17,3 % zu. Der Auftragszuwachs im Verbrauchsgüter produzierenden Gewerbe belief sich auf 11,0 %, wobei sich die inländischen Bestellungen um 11,0 % und die Exportorders um 11,3 % erhöhten.

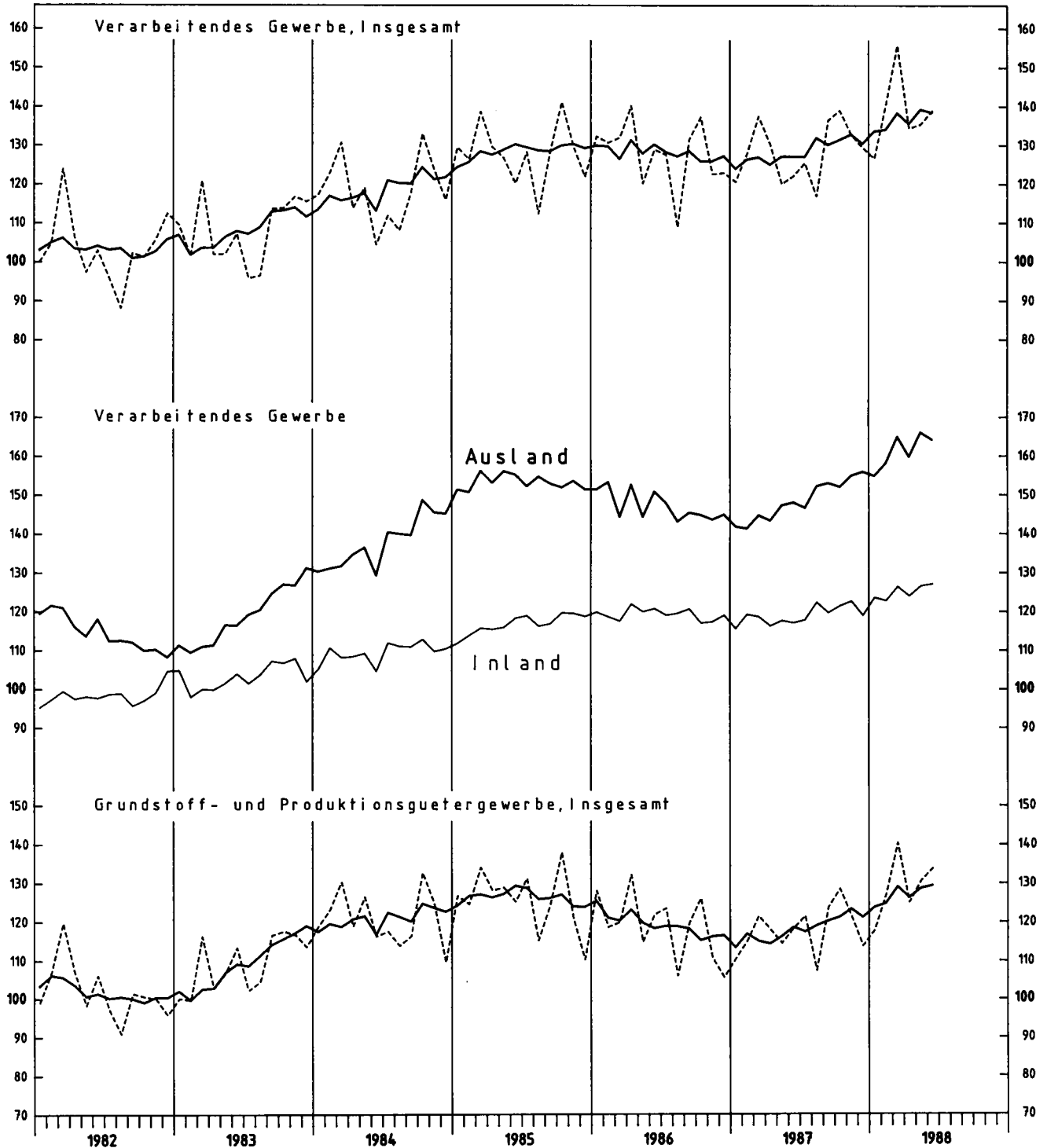
Im **B a u h a u p t g e w e r b e** überstiegen die Auftragseingänge im Mai 1988 den vergleichbaren Vorjahreswert um 11,1 %. Gegenüber dem Vormonat ergab sich ein Bestellanstieg von 2,7 %.

Die Auftragsbestände im ersten Quartal 1988 lagen wertmäßig um 1,5 % unter dem entsprechenden Vorjahresniveau und um 13,3 % über dem Stand des vierten Quartals 1987.

# AUFTRAGSEINGANG IM VERARBEITENDEN GEWERBE

Wertindex 1980 = 100

----- Originalwerte  
—— Kalender- und saisonbereinigte Werte

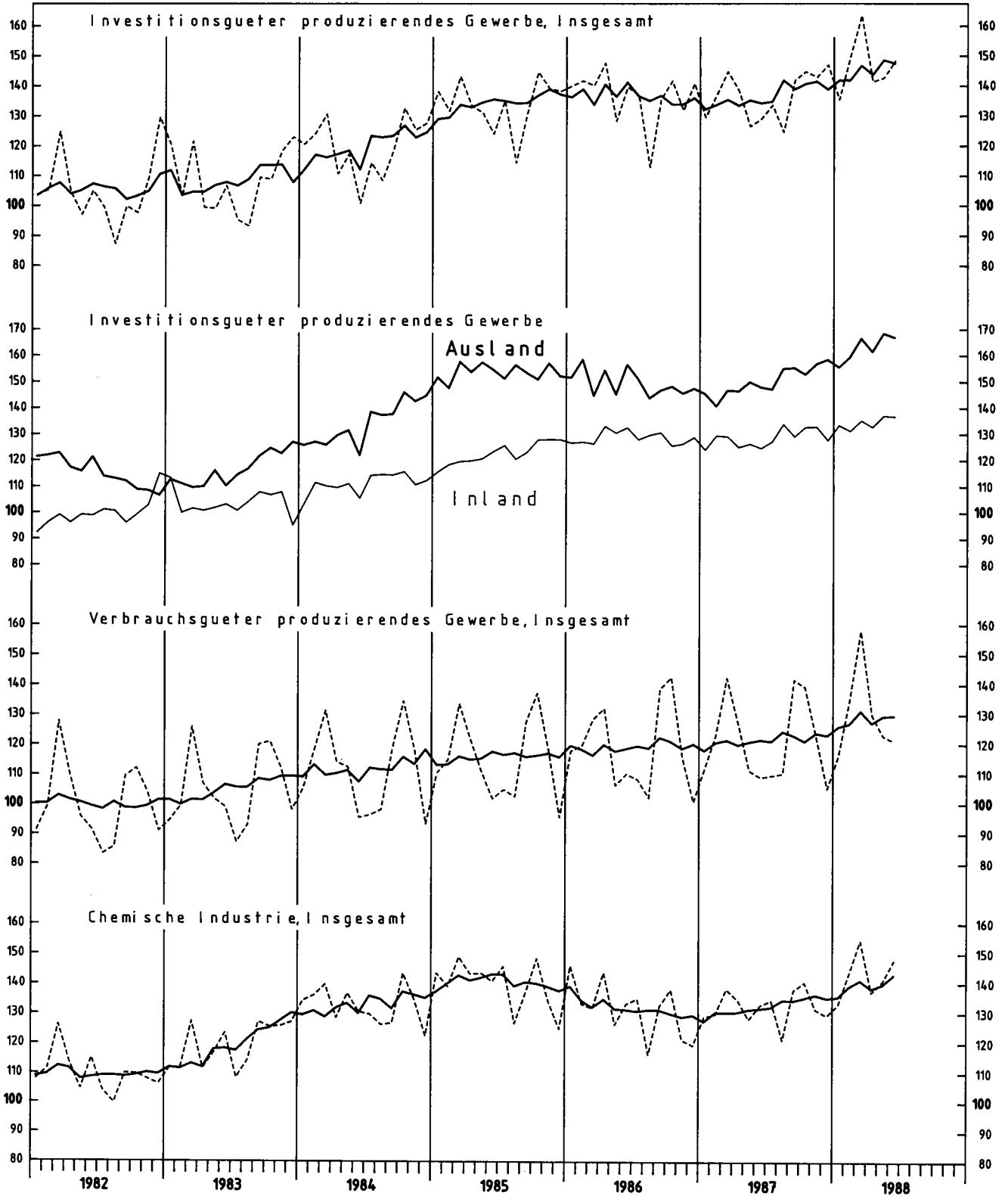


Stat. Bundesamt 908.411

# AUFTRAGSEINGANG IM VERARBEITENDEN GEWERBE

Wertindex 1980 = 100

----- Originalwerte  
 ——— Kalender- und saisonbereinigte Werte

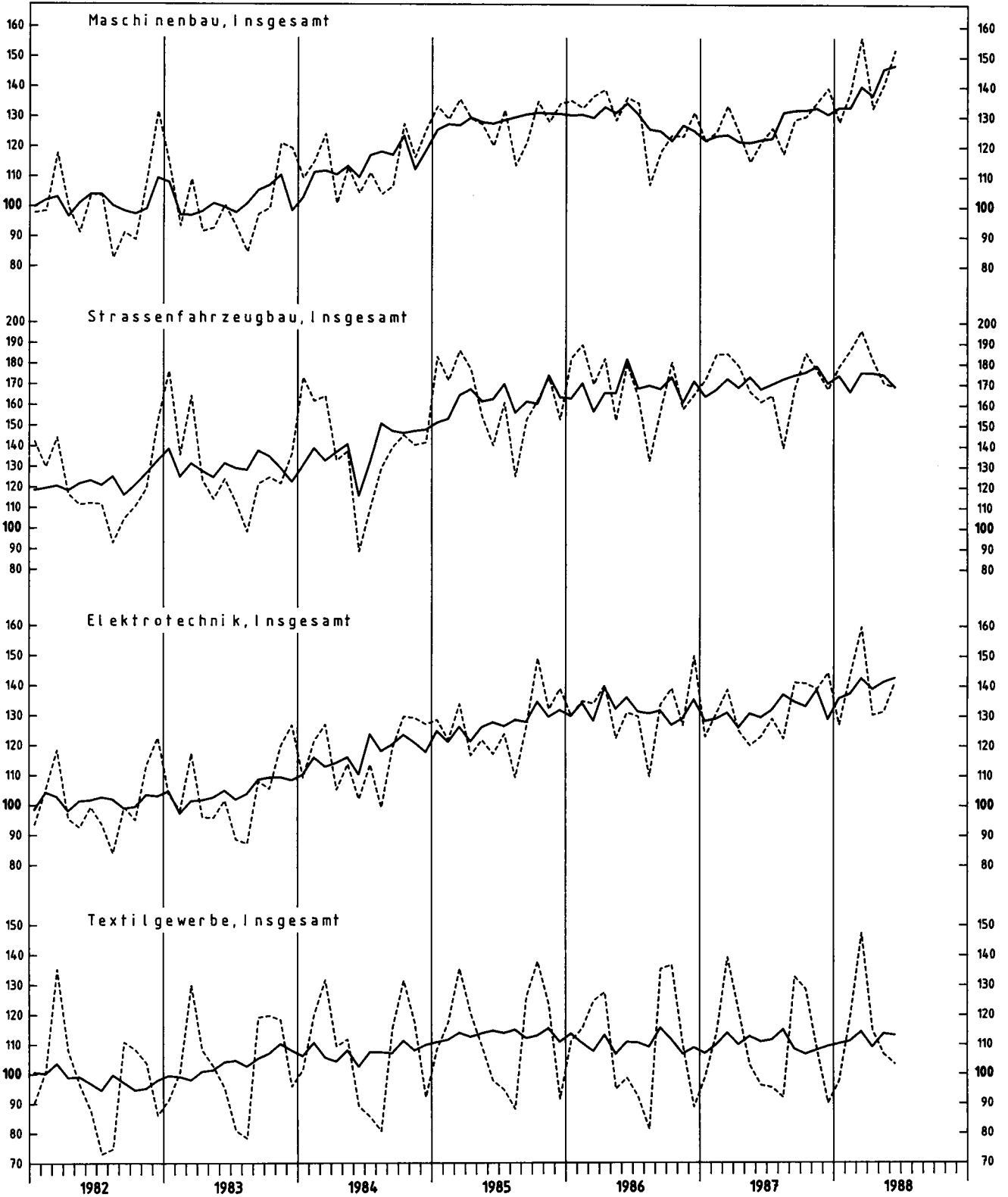




# AUFTRAGSEINGANG IM VERARBEITENDEN GEWERBE

Wertindex 1980 = 100

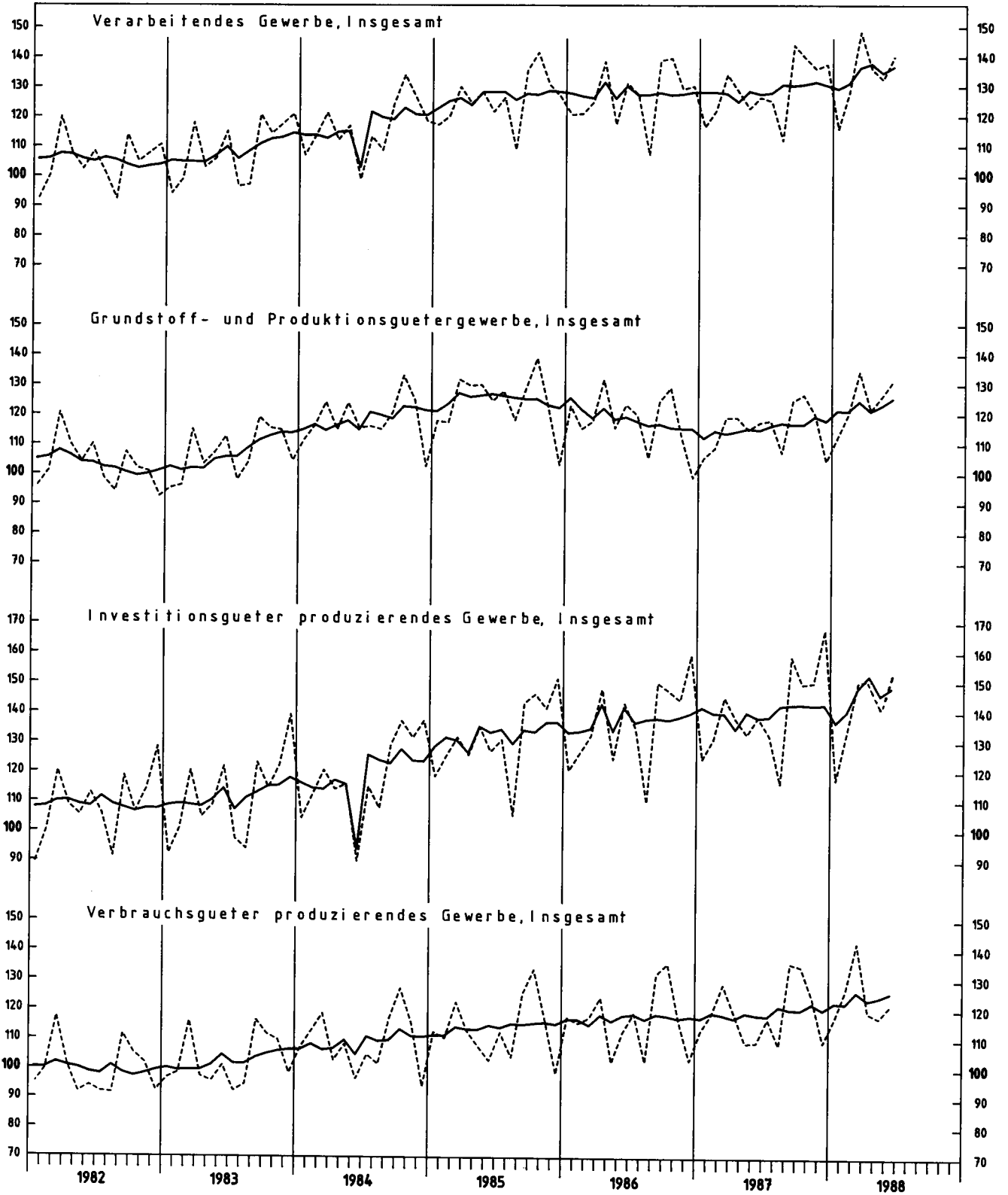
----- Originalwerte  
—— Kalender- und saisonbereinigte Werte



# UMSATZ IM VERARBEITENDEN GEWERBE

Wertindex 1980 = 100

----- Originalwerte  
—— Kalender- und saisonbereinigte Werte



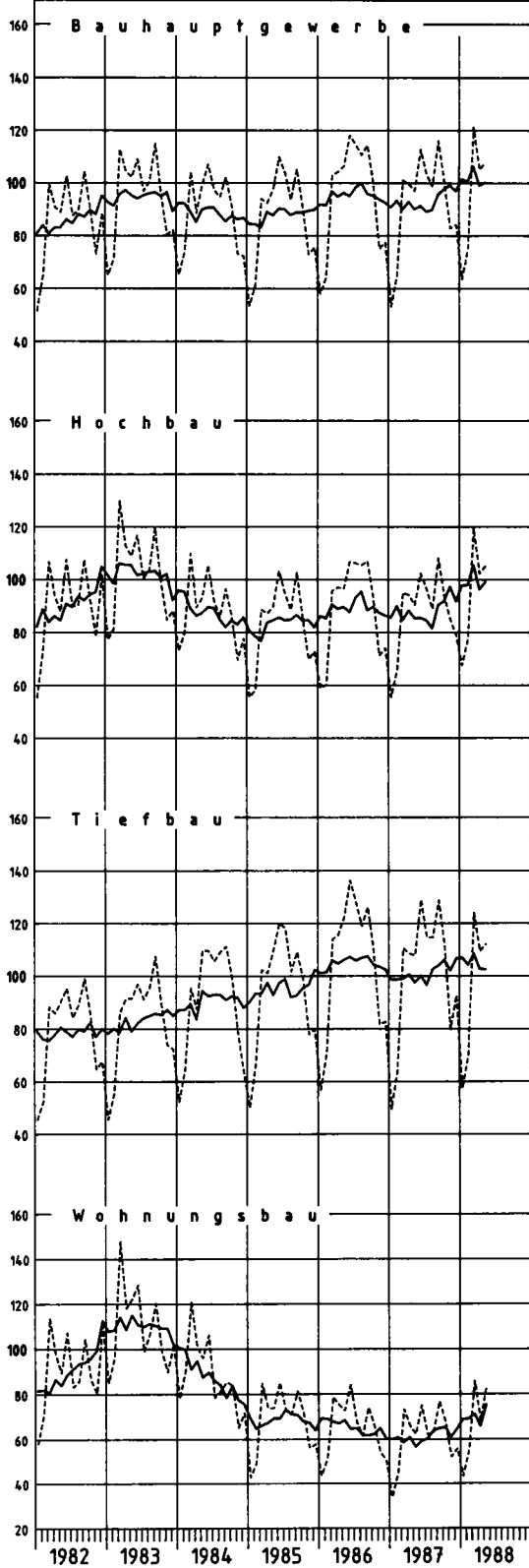
Stat. Bundesamt 908.414

# BAUHAUPTGEWERBE

Wertindizes 1980 = 100

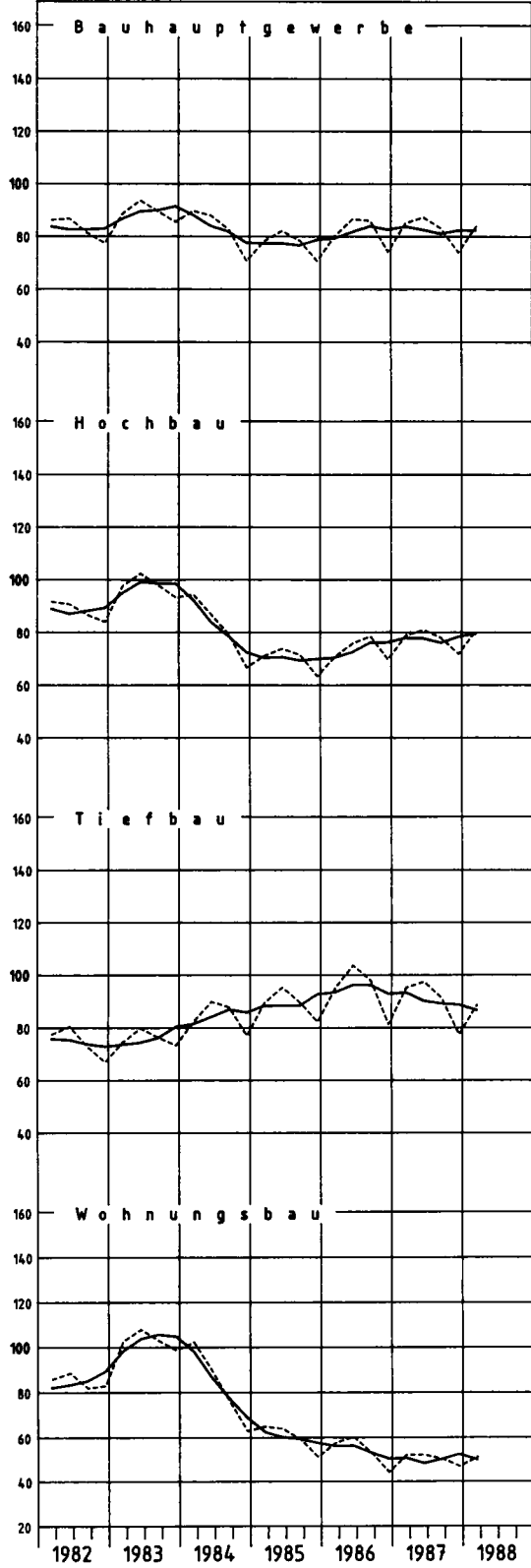
## Auftragseingang

----- Originalwerte  
 ——— Kalender- und saisonbereinigte Werte



## Auftragsbestand

----- Originalwerte  
 ——— Saisonbereinigte Werte



SYPRO- NR.	WIRTSCHAFTSGLIEDERUNG		1985	1986	1987	VERÄNDERUNG IN G/O GEGEN VORJAHR	1987	1987	1987	1988	1988	VERÄNDERUNG IN G/O GEGEN VORJAHR- VOR- QUARTAL	
			DURCHSCHNITT				2. VJ	3. VJ	4. VJ	1. VJ	2. VJ		
	VERARBEITENDES GEWERBE 1)	INSGESAMT	127,8	127,9	128,2	+0,2	124,2	126,3	133,7	140,9	136,2	+9,7	-3,3
		INLAND	116,4	119,1	118,8	-0,3	115,1	118,7	122,2	128,6	124,4	+8,1	-3,3
		AUSLAND	152,3	146,9	148,5	+1,1	143,8	142,7	158,7	167,7	161,7	+12,4	-3,6
	GRUNDSTOFF- UND PRODUKTIONSGÜTER- GEWERBE	INSGESAMT	125,7	119,0	117,9	-0,9	116,9	117,6	121,3	128,4	129,8	+11,0	+1,1
		INLAND	114,0	110,0	107,6	-2,2	107,7	109,3	109,3	113,6	118,0	+9,6	+3,9
		AUSLAND	150,3	137,8	139,6	+1,3	136,3	135,2	146,5	159,9	154,7	+13,5	-3,3
25	GEW. U. VERARB. V. STEINEN U. ERDEN	INSGESAMT	96,2	98,2	97,4	-0,8	109,8	120,7	99,1	76,3	116,4	+6,0	+52,6
		INLAND	93,6	96,1	95,3	-0,8	108,0	120,5	97,2	71,3	113,9	+5,5	+59,7
		AUSLAND	125,5	120,5	121,0	+0,4	130,5	123,9	119,4	131,0	143,6	+10,0	+9,6
2531	H. V. ZEMENT	INSGESAMT	98,6	99,8	98,5	-1,3	119,2	123,5	99,6	74,1	123,6	+3,7	+66,8
		INLAND	96,9	98,6	97,1	-1,5	118,1	123,3	97,7	71,0	121,1	+2,5	+70,6
		AUSLAND	134,3	124,1	125,0	+0,7	142,2	127,7	136,7	136,0	174,2	+22,5	+28,1
2541	ZIEGEL	INSGESAMT	83,8	84,6	86,9	+2,7	104,8	113,6	81,0	60,3	113,3	+8,1	+87,9
		INLAND	80,0	81,7	84,6	+3,5	102,2	114,1	78,9	53,3	108,7	+6,4	+103,9
		AUSLAND	109,5	104,2	102,7	-1,4	121,9	110,0	94,8	106,9	143,3	+17,6	+34,1
2711-15	HOCHOFEN-, STAHL-U. WARMWALZWERKE, H. V. STAHLROHREN	INSGESAMT	108,9	95,1	88,2	-7,3	82,0	83,1	93,9	106,2	101,7	+24,0	-4,2
		INLAND	104,4	95,0	85,4	-10,1	81,5	80,3	87,9	103,2	101,5	+24,5	-1,6
		AUSLAND	116,0	95,2	92,6	-2,7	82,7	87,4	103,1	111,0	102,1	+23,5	-8,0
2711	HOCHOFEN-, STAHL-U. WARMWALZWERKE (OH. STAHLROHRE)	INSGESAMT	109,1	98,0	90,1	-8,1	86,5	85,3	95,3	108,5	103,7	+19,9	-4,4
		INLAND	104,6	96,4	86,4	-10,4	83,0	81,4	88,8	104,0	103,0	+24,1	-1,0
		AUSLAND	117,6	101,0	96,9	-4,1	92,6	92,5	107,5	117,0	105,0	+13,1	-10,3
2850	NE-METALLHALBZEUGWERKE	INSGESAMT	121,0	114,2	113,6	-0,5	107,7	109,1	125,1	140,3	139,0	+29,1	-0,9
		INLAND	107,8	105,5	100,5	-4,7	96,2	97,1	106,8	121,2	120,2	+24,9	-0,8
		AUSLAND	151,6	134,2	143,8	+7,2	134,1	136,9	167,4	184,6	182,1	+35,8	-1,4
2910	EISEN-, STAHL-U. TEMPERGIESSEREI	INSGESAMT	113,9	109,8	101,2	-7,8	99,3	99,4	102,8	110,1	110,9	+11,7	+0,7
		INLAND	106,5	103,2	93,2	-9,7	93,2	91,2	92,2	100,2	102,7	+10,2	+2,5
		AUSLAND	153,1	144,8	143,2	-1,1	131,5	142,7	159,1	162,6	154,1	+17,2	-5,2
3011-15	ZIEHEREIEN UND KALT- WALZWERKE	INSGESAMT	111,0	105,8	100,3	-5,2	98,1	97,2	102,6	115,5	116,1	+18,3	+0,5
		INLAND	106,4	103,7	97,5	-6,0	95,5	94,8	98,0	111,1	111,9	+17,2	+0,7
		AUSLAND	123,7	111,7	108,1	-3,2	105,2	103,7	115,4	127,9	127,9	+21,6	0
40	CHEMISCHE INDUSTRIE	INSGESAMT	139,7	131,4	132,3	+0,7	131,9	131,2	133,8	143,7	142,0	+7,7	-1,2
		INLAND	125,6	119,5	119,5	0	119,3	120,1	119,5	126,2	126,6	+6,1	+0,3
		AUSLAND	162,7	150,7	153,0	+1,5	152,2	149,0	156,9	172,1	166,8	+9,6	-3,1
4031	H. V. CHEM. GRUNDSTF. (AUCH M. ANSCHL. WEITER- VERARB.)	INSGESAMT	141,9	124,5	123,3	-1,0	124,2	122,0	124,6	134,0	133,4	+7,4	-0,4
		INLAND	127,8	110,4	106,1	-3,9	107,1	106,4	105,0	112,3	114,4	+6,8	+1,9
		AUSLAND	156,6	141,2	143,5	+1,6	144,4	140,4	147,9	159,7	155,7	+7,8	-2,5
4034	H. V. CHEM. ERZEUGNISSEN F. GEWERBE, LANDWIRTSCHAFT	INSGESAMT	140,0	141,2	141,2	0	143,0	140,8	136,4	155,4	155,2	+8,5	-0,1
		INLAND	123,2	127,9	130,4	+2,0	132,9	135,0	124,8	137,2	143,0	+7,6	+4,2
		AUSLAND	173,4	167,6	162,5	-3,0	163,1	152,4	159,3	191,4	179,4	+10,0	-6,3
4035	H. V. PHARMAZEUTISCHEN ERZEUGNISSEN	INSGESAMT	137,8	141,2	146,7	+3,9	140,4	146,7	154,7	156,1	152,5	+8,6	-2,3
		INLAND	128,7	132,8	137,8	+3,8	133,1	136,6	146,2	143,5	138,3	+3,9	-3,6
		AUSLAND	161,5	163,1	169,7	+4,0	159,0	172,9	176,6	188,7	189,4	+19,1	+0,4
4090	H. V. CHEMIEFASERN	INSGESAMT	139,8	127,3	122,2	-4,0	119,2	111,3	125,6	130,7	125,0	+4,9	-4,4
		INLAND	128,8	123,3	114,4	-7,2	112,6	105,7	114,0	123,9	115,8	+2,8	-6,5
		AUSLAND	147,1	129,9	127,5	-1,8	123,6	115,2	133,4	135,3	131,1	+6,1	-3,1
53	HOLZBEARBEITUNG	INSGESAMT	90,1	92,1	94,5	+2,6	96,1	96,7	99,8	99,2	104,8	+9,1	+5,6
		INLAND	84,5	86,3	88,6	+2,7	90,2	91,7	93,5	91,3	97,1	+7,6	+6,4
		AUSLAND	142,2	146,0	149,6	+2,5	151,2	143,2	159,2	173,1	177,2	+17,2	+2,4
55	ZELLSTOFF-, HOLZSCHLIFF-, PAPIER-U. PAPIERERZEUGUNG	INSGESAMT	148,2	149,7	151,7	+1,3	148,9	147,8	160,5	167,7	158,5	+6,4	-5,5
		INLAND	126,9	127,1	126,3	-0,6	121,6	124,6	132,2	136,7	124,1	+2,1	-9,2
		AUSLAND	204,8	209,7	219,6	+4,7	221,6	209,4	235,7	250,3	250,1	+12,9	-0,1
59	GUMMIERBEITUNG	INSGESAMT	126,5	130,9	133,8	+2,2	132,0	129,7	138,0	140,9	140,6	+6,5	-0,2
		INLAND	123,2	127,1	128,4	+1,0	127,9	123,8	133,5	132,4	134,1	+4,8	+1,3
		AUSLAND	136,8	142,8	151,2	+5,9	145,3	148,2	152,2	167,7	161,1	+10,9	-3,9
	INVESTITIONSGÜTER PRODUZIERENDES GEWERBE	INSGESAMT	133,6	136,4	136,7	+0,2	131,3	133,4	144,9	149,6	144,1	+9,7	-3,7
		INLAND	122,4	128,9	128,5	-0,3	122,9	127,3	133,7	138,8	132,5	+7,8	-4,5
		AUSLAND	152,5	149,2	150,4	+0,8	145,5	143,4	163,8	167,9	163,6	+12,4	-2,6
3021-25	STAHLVERFORMUNG, OBERFLÄCHENVEREDLUNG, HAERTUNG	INSGESAMT	120,6	125,8	124,3	+1,2	123,8	120,8	125,5	137,3	136,9	+10,6	-0,3
		INLAND	115,9	121,7	119,8	+1,6	120,0	116,4	120,0	131,1	129,6	+8,0	-1,1
		AUSLAND	146,3	148,2	148,9	+0,5	144,0	144,7	155,6	170,5	176,2	+22,4	+3,3
31	STAHL-U. LEICHTMETALLBAU, SCHIENENFAHRZEUGBAU	INSGESAMT	102,3	109,6	108,6	-0,9	109,3	114,2	111,5	119,2	108,4	-0,8	-9,1
		INLAND	102,7	116,8	112,5	-3,7	107,3	120,3	121,3	127,3	113,7	+6,0	-10,7
		AUSLAND	100,3	79,0	92,0	+16,5	117,9	88,5	69,8	85,1	85,8	-27,2	+0,8
3111	H. V. STAHL-U. L. METALLKON- STRUKT. (OH. GRUBENAUSB.)	INSGESAMT	101,7	111,4	110,8	-0,5	115,2	114,5	114,1	115,2	133,9	+16,2	+16,2
		INLAND	102,1	110,8	113,2	+2,2	120,0	116,9	115,2	117,2	134,9	+12,4	+15,1
		AUSLAND	98,4	116,5	90,8	-22,1	75,4	94,7	104,4	98,4	125,8	+66,8	+27,8
32	MASCHINENBAU	INSGESAMT	128,4	129,1	126,7	-1,9	120,6	124,4	134,9	141,1	142,1	+17,8	+0,7
		INLAND	119,3	128,7	122,2	-5,1	117,2	122,1	125,9	129,9	132,5	+13,1	+2,0
		AUSLAND	139,4	129,5	132,1	+2,0	124,7	127,2	145,9	154,6	153,9	+23,4	-0,5

1) AUSGEWÄHLTE WIRTSCHAFTSZWEIGE (OHNE NAHRUNGS- UND GENUSSMITTELGEWERBE).

VERARBEITENDEN GEWERBE

WERT 1980=100  
INDEX

1987	1987	1987	1987	1987	1987	1987	1987	1987	1987	1988	1988	1988	1988	1988	1988	VERÄNDERUNG IN O/O GEGEN VORJAHRES-VOR- MONAT	SYPRO- NR.
APR.	MAI	JUNJ	JULI	AUG.	SEP.	OKT.	NOV.	DEZ.	JAN.	FEB.	MAR.	APR.	MAI	JUNI			
130,3	120,1	122,1	125,5	116,9	136,5	139,0	132,8	129,4	126,6	140,4	155,8	134,4	135,4	138,5	+13,8	+2,6	
120,9	112,8	111,6	116,9	112,0	127,3	129,4	121,9	115,2	115,3	128,0	142,4	123,1	124,2	125,9	+12,8	+1,4	
150,5	136,0	144,9	144,1	127,4	156,6	159,9	156,2	160,1	151,3	167,1	184,7	158,8	159,4	166,9	+15,2	+4,7	
118,0	114,5	118,3	121,5	107,5	123,8	128,5	121,5	113,8	117,8	127,1	140,4	125,0	130,6	133,8	+13,1	+2,5	
109,4	106,2	107,6	111,7	101,2	114,9	117,0	111,8	99,2	105,0	111,7	124,1	113,6	118,1	122,4	+13,8	+3,6	
136,1	132,0	140,9	142,0	120,9	142,7	152,7	141,9	144,9	144,8	159,8	175,0	149,1	156,9	158,0	+12,1	+0,7	
105,2	112,0	112,2	124,6	111,9	125,7	122,1	102,5	72,6	65,4	70,9	92,5	107,5	119,2	122,4	+9,1	+2,7	
103,1	110,6	110,3	124,0	112,4	125,1	120,6	101,1	70,0	61,2	66,5	86,3	104,2	116,8	120,8	+9,5	+3,4	
129,7	128,6	133,2	131,5	107,4	132,8	138,9	118,3	100,9	112,2	119,4	161,5	144,3	145,9	140,7	+5,6	-3,6	
116,1	122,0	117,6	128,6	114,7	127,1	126,0	104,5	68,3	61,1	71,4	89,7	115,1	128,2	127,6	+8,5	-0,5	
117,0	121,5	115,9	128,1	115,4	126,3	124,0	102,4	66,7	57,9	68,7	86,4	112,6	126,1	124,7	+7,6	-1,1	
139,9	133,9	152,8	138,7	100,1	144,2	165,3	145,6	99,3	125,5	126,7	155,7	164,9	172,1	185,5	+21,4	+7,8	
98,0	107,0	109,3	119,9	106,9	114,0	106,2	82,1	54,7	49,2	55,5	76,3	100,6	116,0	123,2	+12,7	+6,2	
95,4	104,8	106,5	119,2	108,4	114,8	105,7	80,1	51,0	45,5	48,5	66,0	94,4	112,2	119,6	+12,3	+6,6	
115,7	121,6	128,3	124,5	96,8	106,8	109,3	95,6	79,4	73,9	102,1	144,7	141,8	141,2	146,8	+14,4	+4,0	
78,4	82,2	85,5	92,0	70,9	86,5	94,2	93,2	94,2	99,1	103,8	115,8	96,4	107,5	101,3	+15,5	-5,8	
81,2	82,8	80,6	86,2	71,3	83,5	87,5	92,4	83,9	98,2	99,8	111,6	98,7	102,1	103,7	+28,7	+1,6	
73,9	81,0	93,2	101,0	70,3	91,0	104,5	94,4	110,4	100,6	110,1	122,3	92,8	116,0	97,6	+4,7	-15,9	
82,1	87,0	90,3	95,9	71,6	88,4	98,9	96,1	91,0	101,9	106,2	117,5	97,5	106,0	107,6	+19,2	+1,5	
81,7	85,3	82,1	87,5	72,8	83,9	88,0	92,7	85,8	100,1	99,2	112,8	99,7	103,7	105,5	+28,5	+1,7	
82,6	90,1	105,7	111,6	69,3	96,7	119,2	102,4	100,9	105,3	119,3	126,3	93,2	110,3	111,5	+5,5	+1,1	
109,7	102,6	110,7	115,1	99,4	112,9	127,9	137,1	110,3	134,6	132,3	154,1	133,7	141,6	141,6	+27,9	0	
97,0	95,3	96,4	101,0	90,9	99,4	108,9	116,3	95,2	116,6	114,6	132,3	116,8	123,0	120,9	+25,4	-1,7	
139,1	119,5	143,8	147,5	119,2	143,9	171,9	185,1	145,1	176,2	173,2	204,5	172,7	184,4	189,3	+31,6	+2,7	
103,6	95,6	98,7	92,2	99,2	106,8	110,6	104,3	93,6	93,9	111,9	124,5	106,8	111,4	114,4	+15,9	+2,7	
97,1	91,6	90,8	87,8	87,6	98,1	98,3	94,8	83,4	86,6	102,5	111,4	100,8	103,6	103,6	+14,1	0	
137,7	116,6	140,3	115,4	160,1	152,6	175,2	154,3	147,9	132,6	161,4	193,8	138,7	152,5	171,2	+22,0	+12,3	
103,6	95,2	95,5	103,9	86,6	101,1	108,6	105,3	94,0	103,2	115,7	127,7	116,3	115,7	116,4	+21,9	+0,6	
101,1	93,1	92,4	99,7	85,2	99,5	103,7	102,2	88,2	98,9	111,1	123,3	110,3	114,2	111,2	+20,3	-2,6	
110,5	100,9	104,3	115,2	90,4	105,5	122,1	113,9	110,2	115,0	128,6	140,0	133,1	119,8	130,7	+25,3	+9,1	
134,7	128,1	132,8	134,5	121,2	137,9	140,5	131,4	129,4	133,0	143,6	154,6	137,2	140,9	147,8	+11,3	+4,9	
122,5	116,4	119,0	122,5	112,4	125,5	126,7	119,4	112,4	118,3	125,0	135,3	121,9	125,4	132,4	+11,3	+5,6	
154,4	146,9	155,2	153,8	135,4	157,8	162,8	150,8	157,0	156,7	173,7	185,9	161,9	165,9	172,6	+11,2	+4,0	
125,8	120,8	126,1	124,1	114,5	127,4	129,8	121,1	122,9	123,3	134,9	143,8	129,3	132,1	138,7	+10,0	+5,0	
110,4	105,6	105,4	109,3	101,9	108,0	108,9	103,9	102,1	105,1	111,7	120,1	110,9	112,4	119,9	+13,8	+6,7	
144,0	138,7	150,5	141,5	129,4	150,3	154,5	141,5	147,6	144,8	162,4	171,9	151,1	155,3	160,8	+6,8	+3,5	
149,5	141,0	138,5	143,4	132,5	146,5	148,7	135,3	125,1	138,7	159,0	168,4	152,3	153,1	160,1	+15,6	+4,6	
138,0	132,2	128,4	135,2	128,5	141,2	141,8	126,2	106,5	118,9	144,7	148,0	139,0	142,6	147,3	+14,7	+3,3	
172,3	158,5	158,6	159,5	140,4	157,2	162,3	153,5	162,2	177,9	187,5	208,8	178,7	173,9	185,5	+17,0	+6,7	
141,9	134,7	144,6	159,9	132,9	147,4	157,8	152,8	153,5	145,9	153,3	169,0	143,6	153,4	160,6	+11,1	+4,7	
134,1	127,6	137,7	144,2	125,7	140,0	148,0	145,6	145,0	136,7	137,4	156,3	131,7	139,8	143,4	+4,1	+2,6	
162,0	152,9	162,2	200,6	151,6	166,6	183,0	171,4	175,5	169,7	194,5	201,9	174,6	188,6	204,9	+26,3	+8,6	
125,6	109,7	122,2	102,0	97,8	134,2	130,4	125,6	120,8	129,5	128,8	133,8	122,6	124,0	128,4	+5,1	+3,5	
119,5	112,1	106,2	98,8	90,6	127,6	125,1	123,9	93,0	126,9	119,7	125,1	111,9	115,7	119,9	+12,9	+3,6	
129,6	108,1	133,1	104,2	102,7	138,7	133,9	126,8	139,5	131,3	134,9	139,7	129,8	129,5	134,1	+0,8	+3,6	
96,2	95,7	96,4	95,5	85,9	108,8	110,1	101,6	87,8	87,6	98,4	111,7	101,9	106,4	106,2	+10,2	-0,2	
90,1	90,3	90,1	90,6	82,2	102,4	103,2	95,2	82,0	80,6	90,7	102,7	94,2	98,9	98,1	+8,9	-0,8	
153,3	145,4	155,0	141,2	119,7	168,6	173,8	161,1	142,7	153,1	170,8	195,4	173,5	177,0	181,1	+16,8	+2,3	
147,6	147,8	151,4	154,1	135,3	154,0	171,0	163,4	147,0	151,1	167,9	184,0	150,5	158,6	166,3	+9,8	+4,9	
123,0	117,2	124,7	128,2	114,2	131,5	139,9	135,2	121,6	126,5	136,7	146,8	115,0	122,9	134,4	+7,8	+9,4	
213,1	229,4	222,2	223,0	191,5	213,8	253,9	238,6	214,6	216,6	251,1	283,1	245,2	253,7	251,4	+13,1	-0,9	
138,3	127,6	130,2	125,4	120,5	143,1	149,1	143,6	121,2	124,6	140,0	158,1	142,1	136,8	142,9	+9,8	+4,5	
134,2	122,2	127,3	118,3	115,3	137,9	144,2	141,0	115,3	116,4	131,8	149,0	135,5	131,5	135,4	+6,4	+3,0	
151,4	145,0	139,5	148,0	136,9	159,7	164,8	152,0	139,8	150,5	165,9	186,8	162,9	153,7	166,7	+19,5	+8,5	
138,4	126,5	129,0	133,6	124,6	141,9	144,8	142,9	147,0	135,4	149,9	163,6	141,4	142,7	148,3	+15,0	+3,9	
126,8	120,5	119,3	126,9	122,1	133,0	136,8	131,4	133,0	124,9	139,6	151,8	129,9	132,6	135,0	+13,2	+1,8	
154,5	136,5	145,4	144,7	128,6	156,8	158,4	162,3	170,6	153,3	167,1	183,4	160,7	159,6	170,5	+17,3	+6,8	
134,8	120,0	116,5	120,3	110,9	131,3	132,8	128,9	114,8	123,3	138,2	150,3	134,1	139,2	137,3	+17,9	-1,4	
133,1	115,8	111,2	116,0	107,8	125,4	127,0	123,2	109,8	116,4	133,0	144,0	128,2	131,8	128,9	+15,9	-2,2	
143,6	143,4	145,0	143,5	127,5	163,2	164,5	160,2	142,0	160,5	166,6	184,5	166,2	179,6	182,8	+26,1	+1,8	
125,8	97,7	104,5	114,2	112,0	116,4	114,7	101,6	118,1	92,3	132,8	132,4	108,9	105,6	110,7	+5,9	+4,8	
105,0	104,5	112,4	119,9	117,1	123,9	126,1	106,7	131,0	100,5	142,1	139,2	112,9	113,8	114,5	+11,9	+0,6	
213,6	68,9	71,2	90,3	90,5	84,8	66,3	79,8	63,4	57,8	93,7	103,9	91,7	70,8	94,9	+33,3	+34,0	
107,3	121,8	116,5	116,1	113,6	113,9	122,2	107,0	113,2	100,2	122,8	122,6	132,3	139,2	130,3	+11,8	-6,4	
111,1	127,1	121,8	119,6	115,1	116,0	124,1	106,6	115,0	103,1	121,1	127,5	124,5	146,7	133,5	+9,6	-9,0	
76,0	77,5	72,8	86,9	100,9	96,2	105,8	109,9	97,6	75,6	137,7	82,0	197,4	76,4	103,5	+42,2	+35,5	
125,0	115,0	121,7	126,3	117,7	129,1	130,2	135,0	139,6	128,3	138,5	156,4	133,0	140,9	152,4	+25,2	+8,2	
123,1	113,1	115,4	123,2	118,7	124,4	123,3	124,6	129,7	113,2	129,4	147,2	125,3	136,9	135,2	+17,2	-1,2	
127,5	117,3	129,3	130,2	116,4	134,9	138,5	147,6	151,6	146,6	149,6	167,7	142,5	145,8	173,5	+34,2	+19,0	

SYPRC-NR.	WIRTSCHAFTSGLIEDERUNG		1985 1986 1987			VERAENDERUNG IN O/O GEGEN VORJAHR	1987	1987	1987	1988	1988	VERAENDERUNG IN O/O GEGEN VORJAHRES-VOR- QUARTAL	
			DURCHSCHNITT				2.VJ	3.VJ	4.VJ	1.VJ	2.VJ		
3210	H. V. LANDW. MASCHINEN, ACKERSCHLEPPERN	INSGESAMT	137,4	113,4	112,8	-0,5	102,4	96,5	119,5	143,0	117,9	+15,1	-17,6
		INLAND	111,7	104,9	102,3	-2,5	96,0	88,8	104,7	121,9	105,3	+9,7	-13,6
		AUSLAND	168,0	123,5	125,3	+1,5	110,1	105,7	137,1	168,1	132,9	+20,7	-20,9
3220	H. V. METALLBEARBEITUNGS- MASCHINEN U. AE.	INSGESAMT	139,5	141,6	122,3	-13,6	115,6	119,5	134,8	124,3	140,9	+21,9	+13,4
		INLAND	141,4	154,9	128,5	-17,0	121,1	125,7	135,4	122,8	136,3	+12,6	+11,0
		AUSLAND	137,0	124,1	114,1	-8,1	108,5	111,3	134,0	126,4	146,9	+35,4	+16,2
3230	H. V. TEXTIL-U. NAEH- MASCHINEN	INSGESAMT	164,8	168,8	198,7	+17,7	201,8	174,4	229,1	192,8	192,2	-4,8	-0,3
		INLAND	143,8	143,3	158,4	+10,5	167,2	121,3	188,1	157,9	167,3	+0,1	+6,0
		AUSLAND	173,2	179,0	214,8	+20,0	215,7	195,7	245,5	206,8	202,1	-6,3	-2,3
3240	H. V. MASCHINEN F. D. NAHR.- U. GENUSSMITTELGEW. USW	INSGESAMT	148,5	150,2	153,8	+2,4	145,9	149,2	165,4	166,2	174,6	+19,7	+5,1
		INLAND	128,5	139,1	143,6	+3,2	134,0	144,3	149,3	152,9	165,0	+23,1	+7,9
		AUSLAND	169,4	161,6	164,3	+1,5	158,3	154,3	182,1	180,1	184,6	+16,6	+2,5
3256	H. V. HUETTEN-U. WALZWERKS- EINR. USW (OH. BAUMASCH.)	INSGESAMT	117,6	106,1	107,0	+0,8	102,3	107,8	111,7	122,5	113,4	+10,9	-7,4
		INLAND	115,5	114,5	115,6	+1,0	113,5	118,2	114,2	120,4	123,9	+9,2	+2,9
		AUSLAND	120,2	95,3	95,9	+0,6	87,8	94,5	108,7	125,3	100,0	+13,9	-20,2
3257	H. V. BAU-, BAUSTOFF-U. AE. MASCHINEN	INSGESAMT	103,0	102,4	101,5	-0,9	99,1	96,7	110,1	115,6	114,2	+15,2	-1,2
		INLAND	81,6	91,4	90,0	-1,5	91,1	89,9	94,5	91,1	106,1	+16,5	+16,5
		AUSLAND	124,3	113,4	113,0	-0,4	107,2	103,6	125,8	140,0	122,3	+14,1	-12,6
3260	H. V. ZAHNRAEDERN, GETRIE- BEN, LAGERN U. AE.	INSGESAMT	131,3	126,2	117,3	-7,1	110,5	113,8	126,1	145,1	143,5	+29,9	-1,1
		INLAND	126,2	118,0	110,3	-6,5	104,4	107,3	117,2	128,1	131,8	+26,2	+2,9
		AUSLAND	139,8	139,8	128,9	-7,8	120,6	124,6	141,0	173,3	163,1	+35,2	-5,9
3280	SONSTIGER MASCHINENBAU	INSGESAMT	115,6	123,8	120,0	-3,1	113,7	124,3	122,3	132,2	128,2	+12,8	-3,0
		INLAND	113,7	130,0	122,6	-5,7	117,7	129,6	122,0	129,6	125,2	+6,4	-3,4
		AUSLAND	118,6	113,8	115,8	+1,6	107,3	115,9	122,8	136,3	133,1	+24,0	+2,3
33	STRASSENFAHRZEUGBAU	INSGESAMT	161,9	168,0	171,0	+1,8	169,2	157,4	176,7	187,3	173,9	+2,8	-7,2
		INLAND	146,3	151,1	155,4	+2,8	153,8	134,0	161,5	174,8	155,4	+1,0	-11,1
		AUSLAND	177,7	185,1	186,8	+0,9	184,7	181,0	191,9	199,9	192,6	+4,3	-3,7
3311	H. V. KRAFTWAGEN U. -MOTOREN	INSGESAMT	167,0	173,2	176,4	+1,8	174,1	162,3	181,9	193,4	179,0	+2,8	-7,4
		INLAND	151,5	156,3	161,2	+3,1	158,5	138,2	167,8	167,7	160,7	+1,4	-12,0
		AUSLAND	181,3	188,9	190,4	+0,8	188,6	184,5	194,9	203,2	196,0	+3,9	-3,5
3312	H. V. PERSONENKRAFTWAGEN U. AE. (EINSCHL. MOTOREN)	INSGESAMT	213,5	218,7	224,7	+2,7	228,2	209,5	221,3	241,4	229,0	+0,4	-5,1
		INLAND	197,1	196,2	206,4	+5,2	215,0	181,1	198,9	233,0	210,9	-1,9	-9,5
		AUSLAND	227,4	237,6	240,2	+1,1	239,4	233,4	240,2	248,4	244,3	+2,0	-1,7
3313	H. V. LASTKRAFTWAGEN U. AE. (EINSCHL. MOTOREN)	INSGESAMT	80,7	89,0	86,7	-2,6	73,9	74,7	108,8	104,2	86,3	+16,8	-17,2
		INLAND	77,3	91,3	87,7	-3,9	66,6	68,5	117,4	100,7	78,9	+18,5	-21,6
		AUSLAND	84,2	86,5	85,5	-1,2	81,6	81,3	99,6	107,9	94,3	+15,6	-12,6
34	SCHIFFBAU	INSGESAMT	149,6	94,0	101,7	+8,2	86,2	113,7	149,5	121,4	112,2	+30,2	-7,6
		INLAND	168,0	99,3	82,8	-16,6	46,2	154,3	71,8	136,4	62,4	+35,1	-54,3
		AUSLAND	131,8	88,9	120,1	+35,1	125,0	74,3	224,7	106,9	160,6	+28,5	+50,2
36	ELEKTROTECHNIK	INSGESAMT	126,8	132,0	131,6	-0,3	122,9	131,0	141,6	143,6	134,5	+9,4	-6,3
		INLAND	118,2	125,5	127,0	+1,2	118,3	130,4	132,4	134,7	127,7	+7,9	-5,2
		AUSLAND	146,7	146,9	142,4	-3,1	133,4	132,5	162,7	164,2	150,1	+12,5	-8,6
3620	H. V. GERAETEN D. ELEKTRIZ. ERZEUGUNG, -VERTLG. U. AE.	INSGESAMT	123,7	128,0	127,6	-0,3	124,2	129,9	129,7	141,0	128,8	+3,7	-8,7
		INLAND	121,1	129,0	130,0	+0,8	126,1	135,9	126,8	137,4	130,2	+3,3	-5,2
		AUSLAND	129,3	125,8	122,5	-2,6	120,0	117,1	135,9	148,8	125,9	+4,9	-15,4
3650	H. V. ELEKTROHAUSHALTS- GERAETEN	INSGESAMT	101,7	106,3	113,2	+6,5	105,8	111,6	124,5	119,0	113,0	+6,8	-5,0
		INLAND	89,3	93,0	100,3	+7,8	91,6	102,8	108,2	107,3	96,9	+5,8	-9,7
		AUSLAND	135,6	143,0	148,6	+3,9	144,9	135,7	169,0	151,1	156,8	+8,2	+3,8
3660	H. V. ZAEHLERN, FERNMELDE-, MESS-U. REGELGERAETEN USW	INSGESAMT	146,9	150,8	146,4	-2,9	132,3	146,2	161,7	160,2	156,7	+18,4	-2,2
		INLAND	134,3	141,1	139,1	-1,4	126,1	143,1	149,9	148,7	146,2	+15,9	-1,7
		AUSLAND	177,5	174,3	164,3	-5,7	147,2	153,8	190,5	188,1	182,2	+23,8	-3,1
3670	H. V. RUNDFUNK-, FERNSEH-U. PHONOTECHN. GERAETEN	INSGESAMT	108,5	122,5	123,0	+0,4	109,9	113,3	144,9	131,5	113,6	+3,4	-13,6
		INLAND	98,1	111,2	114,1	+2,6	101,1	110,4	131,7	119,5	100,5	-0,6	-15,9
		AUSLAND	129,3	145,0	140,8	-2,9	127,4	119,0	171,2	155,3	139,7	+9,7	-10,0
3711-60	FEINMECHANIK, OPTIK	INSGESAMT	122,0	127,0	127,5	+0,4	123,2	121,0	137,2	135,1	132,6	+7,6	-1,9
		INLAND	110,7	117,0	119,5	+2,1	115,0	114,2	131,8	124,2	123,0	+7,0	-1,0
		AUSLAND	144,6	147,0	143,5	-2,4	139,7	134,6	147,9	156,7	151,7	+8,6	-3,2
38	H. V. EBM-WAREN	INSGESAMT	118,5	123,6	127,9	+3,5	127,1	126,0	132,3	139,0	138,7	+9,1	-0,2
		INLAND	110,7	116,2	119,8	+3,1	118,3	119,8	124,0	128,5	129,6	+9,6	+0,9
		AUSLAND	146,1	150,1	157,1	+4,7	158,7	147,9	162,2	176,4	171,1	+7,8	-3,0
3830	H. V. HEIZ-U. KOCHGERAETEN	INSGESAMT	126,5	144,7	148,8	+2,8	129,9	143,2	174,6	155,3	144,1	+10,9	-7,2
		INLAND	112,5	124,8	133,6	+7,1	110,7	136,2	155,1	138,8	117,9	+6,5	-15,1
		AUSLAND	160,3	192,6	185,3	-3,8	176,1	160,2	221,4	195,0	207,2	+17,7	+6,3
3842	H. V. STAHLBLECHWAREN (OH. MOEBEL)	INSGESAMT	106,9	111,9	113,4	+1,3	114,1	113,5	118,3	117,0	122,7	+7,5	+4,9
		INLAND	104,4	109,1	110,2	+1,0	109,0	113,2	116,9	114,0	119,8	+9,9	+5,1
		AUSLAND	118,2	124,5	127,6	+2,5	136,7	114,5	124,5	130,5	135,7	-0,7	+4,0
3850	H. V. SCHLOSSERN, BESCHLAEGEN	INSGESAMT	115,1	126,7	135,9	+7,3	132,9	135,4	138,7	151,1	146,2	+10,0	-3,2
		INLAND	107,1	117,6	124,2	+5,6	122,1	125,2	124,1	135,9	132,7	+8,7	-2,4
		AUSLAND	149,7	165,6	186,0	+12,3	179,6	178,9	201,7	216,8	204,5	+13,9	-5,7

VERARBEITENDEN GEWERBE

WERT 1980=100  
INDEX

1987	1987	1987	1987	1987	1987	1987	1987	1987	1987	1988	1988	1988	1988	1988	1988	VERÄNDERUNG IN O/O GEGEN VORJAHRES-VOR- MONAT	SYPRO- NR.
APR.	MAI	JUNI	JULI	AUG.	SEP.	OKT.	NOV.	DEZ.	JAN.	FEB.	MAR.	APR.	MAI	JUNI			
119,7	88,7	98,8	106,6	88,3	94,5	125,9	124,7	107,9	137,6	133,4	158,0	118,7	112,3	122,7	+24,2	+9,3	3210
109,1	91,5	87,5	98,9	79,9	87,5	106,1	111,5	96,6	108,8	126,2	130,8	110,9	109,8	95,3	+8,9	-13,2	
132,4	85,5	112,3	115,9	98,3	102,8	149,5	140,5	121,4	171,9	141,9	190,6	128,0	115,2	155,4	+38,4	+34,9	
116,8	108,8	121,2	130,3	107,7	120,5	119,6	126,1	158,7	108,0	121,8	143,2	132,0	132,7	157,9	+30,3	+19,0	3220
130,6	115,0	117,6	136,0	116,3	124,8	126,7	127,0	152,6	101,8	123,1	143,6	120,5	135,4	152,9	+30,0	+12,9	
98,7	100,7	126,1	122,9	96,3	114,8	110,4	125,0	166,7	116,1	120,2	142,8	147,2	129,1	164,4	+30,4	+27,3	
226,3	187,8	191,4	155,1	187,5	180,7	214,6	222,9	249,9	184,7	189,2	204,5	199,6	182,4	194,5	+1,6	+6,6	3230
150,9	145,7	205,1	118,9	107,5	137,5	131,9	170,5	262,0	137,5	170,6	165,5	131,1	150,4	220,5	+7,5	+46,6	
256,5	204,7	185,9	169,6	219,5	198,1	247,6	243,9	245,1	203,6	196,6	220,2	227,1	195,2	184,1	-1,0	-5,7	
147,5	140,1	150,0	160,4	141,2	146,0	153,6	159,5	183,1	156,7	166,3	175,7	161,6	185,2	176,9	+17,9	-4,5	3240
142,9	120,7	138,3	154,9	134,1	143,8	139,5	144,8	163,6	135,0	155,6	168,1	154,2	171,7	169,2	+22,3	-1,5	
152,4	160,3	162,3	166,1	148,5	148,3	168,2	174,8	203,4	179,2	177,4	183,6	169,4	199,3	185,0	+14,0	-7,2	
106,0	97,1	103,8	107,9	96,0	119,6	108,0	111,5	115,7	121,4	116,2	130,0	105,4	116,5	118,4	+14,1	+1,6	3256
119,5	112,4	108,7	114,8	112,5	127,4	110,8	110,5	121,3	110,7	119,6	130,8	115,4	126,0	130,2	+19,8	+3,3	
88,5	77,4	97,5	99,1	74,8	105,5	104,6	112,9	108,5	135,3	111,8	128,9	92,4	104,4	103,2	+5,8	-1,1	
109,4	90,2	97,8	94,8	92,1	103,3	110,6	98,8	121,0	99,6	117,4	129,7	111,8	114,4	116,4	+19,0	+1,7	3257
100,1	88,3	84,9	85,1	87,8	96,9	93,3	86,4	103,8	80,7	90,9	101,6	108,9	106,4	103,1	+21,4	-3,1	
118,7	92,1	110,7	104,6	96,4	109,8	127,9	111,3	138,1	118,5	143,9	157,7	114,6	122,4	129,8	+17,3	+6,0	
111,8	108,1	111,6	122,1	103,6	115,7	125,8	132,6	120,0	127,1	146,2	161,9	142,1	141,7	146,8	+31,5	+3,6	3260
106,6	101,8	104,9	112,1	99,6	110,2	119,9	123,6	108,0	113,0	129,5	141,8	129,9	136,2	129,4	+23,4	-5,0	
120,5	118,6	122,8	138,7	110,1	124,9	135,5	147,5	140,0	150,4	174,0	195,4	162,5	151,0	175,9	+43,2	+16,5	
115,0	111,1	115,0	120,6	122,3	130,0	118,5	129,5	118,9	118,9	127,7	150,0	124,3	130,8	129,6	+12,7	-0,9	3280
121,6	117,2	114,3	125,3	134,6	128,8	123,5	123,9	118,5	113,9	124,2	150,8	122,5	129,3	123,8	+8,3	+4,3	
104,4	101,4	116,0	113,0	102,7	132,0	110,4	138,4	119,5	126,9	133,3	148,7	127,2	133,2	138,8	+19,7	+4,2	
179,1	166,7	161,7	164,8	139,3	168,2	185,4	176,9	167,7	178,9	186,7	196,4	182,1	170,8	168,9	+4,5	-1,1	33
163,9	154,0	143,5	146,3	114,8	141,0	174,4	159,6	150,6	172,3	176,1	175,9	163,5	152,5	150,2	+4,7	-1,5	
194,5	179,5	180,1	183,5	164,0	195,5	196,4	194,4	184,9	185,6	197,1	216,9	200,9	189,1	187,8	+4,3	-0,7	
184,5	171,9	166,0	168,8	143,7	174,4	190,3	182,7	172,7	185,1	192,6	202,4	187,6	175,9	173,6	+4,6	-1,3	3311
169,2	159,7	146,6	150,1	118,0	146,6	181,2	166,2	156,1	181,0	184,6	182,4	169,4	157,8	154,8	+5,6	-1,9	
198,7	183,2	183,9	186,0	167,4	200,0	198,7	197,9	188,2	189,0	199,8	220,8	204,3	192,7	191,0	+3,9	-0,9	
243,2	225,9	215,6	217,9	185,5	225,0	239,2	216,7	207,9	213,0	246,2	265,0	247,2	220,3	219,5	+1,8	-0,4	3312
231,0	218,7	195,2	198,3	153,3	191,7	229,5	188,9	178,2	202,3	250,4	246,4	232,3	201,2	199,3	+2,1	-0,9	
253,5	231,9	232,8	234,5	212,7	253,1	247,3	240,2	233,0	222,0	242,6	260,7	259,8	236,4	236,6	+1,6	+0,1	
75,7	71,8	74,1	77,6	66,1	80,5	99,5	119,5	107,5	133,4	93,1	86,1	76,9	93,6	88,3	+19,2	-5,7	3313
68,6	63,7	67,6	71,7	60,5	73,2	102,6	129,3	120,2	146,3	77,7	78,2	67,2	67,1	82,3	+21,7	-5,5	
83,3	80,5	81,0	83,8	72,0	88,2	96,2	108,9	93,8	119,6	109,5	94,6	87,4	100,6	94,8	+17,0	-5,8	
191,6	39,5	27,6	56,8	204,8	79,4	44,5	71,0	332,9	105,3	149,8	109,0	123,0	153,1	60,6	+119,6	-60,4	34
50,0	59,5	29,1	92,9	324,1	46,0	66,5	89,5	59,5	146,8	111,4	150,9	53,5	96,6	37,0	+27,1	-61,7	
328,7	20,1	26,1	21,9	89,3	111,8	23,2	53,2	597,7	65,2	187,0	68,4	190,4	207,9	83,6	+220,3	-59,8	
125,2	120,2	123,2	129,2	122,5	141,3	141,0	139,1	144,6	127,1	144,0	159,7	130,4	131,5	141,5	+14,9	+7,6	36
123,9	116,5	114,5	126,3	127,6	137,2	133,0	129,7	134,6	119,5	136,6	148,0	124,7	124,8	133,7	+16,8	+7,1	
128,2	128,6	143,5	136,0	110,4	151,0	189,5	160,8	167,8	144,4	161,0	187,1	143,7	147,0	159,5	+11,1	+8,5	
131,5	118,2	122,9	127,3	125,0	137,4	123,4	130,0	135,7	123,6	139,7	159,7	124,9	127,9	133,6	+8,7	+4,5	3620
137,9	119,1	121,4	131,2	136,2	140,2	124,1	128,3	128,0	118,0	137,8	156,3	127,4	130,8	132,3	+9,0	+1,1	
117,8	116,1	126,1	118,8	101,0	131,4	121,8	133,7	152,2	135,3	143,9	167,1	119,6	121,7	136,5	+8,2	+12,2	
106,0	103,9	107,6	104,7	92,7	137,4	139,6	126,5	107,3	113,7	117,9	125,3	108,4	112,0	118,5	+10,1	+5,8	3650
92,8	89,6	92,4	93,5	89,8	125,2	122,1	109,9	92,7	106,7	105,5	109,6	95,1	96,8	98,9	+7,0	+2,2	
142,3	143,2	149,2	135,4	100,6	171,1	187,6	172,2	147,3	132,8	152,0	168,4	144,9	153,5	172,0	+15,3	+12,1	
127,0	133,1	136,7	152,8	139,5	146,3	159,8	150,3	175,1	135,4	164,7	180,4	149,1	150,1	170,9	+25,0	+13,9	3660
125,1	131,4	121,7	147,4	144,4	137,4	147,7	136,8	165,2	125,8	156,9	163,3	138,2	138,5	161,9	+33,0	+16,9	
131,4	137,1	173,2	166,0	127,4	168,0	189,2	183,0	199,2	158,8	183,6	222,0	175,6	178,2	192,8	+11,3	+8,2	
114,7	110,6	104,4	96,9	93,4	149,6	148,6	151,1	135,1	126,9	130,9	136,8	118,1	112,3	110,5	+5,8	-1,6	3670
106,9	100,2	96,1	89,8	94,3	147,2	133,3	138,1	123,6	123,9	116,0	118,7	107,8	96,6	97,0	+0,9	+0,4	
130,3	131,1	120,8	111,0	91,8	154,3	178,9	176,8	157,9	132,9	160,5	172,6	138,4	143,3	137,5	+13,8	-4,0	
123,4	124,0	122,2	122,6	108,8	131,5	135,9	134,6	141,1	118,4	136,4	150,4	127,6	131,8	138,4	+13,3	+5,0	3711-60
117,0	116,9	111,0	117,0	103,7	121,9	126,3	124,9	144,3	108,7	123,3	140,5	118,8	123,1	127,1	+14,5	+3,2	
136,3	138,1	144,8	133,9	119,0	150,8	155,1	153,9	134,7	137,6	162,4	170,2	145,4	149,1	160,7	+11,0	+7,8	
130,7	123,8	126,9	128,6	115,4	133,9	144,8	135,9	116,2	129,7	136,5	150,7	137,0	137,6	141,4	+11,4	+2,8	38
122,0	116,4	116,4	121,9	110,8	126,8	136,4	127,8	107,7	119,5	125,5	140,6	127,6	129,4	131,8	+13,2	+1,9	
161,6	150,3	164,2	152,8	131,7	159,1	174,9	165,0	146,7	166,6	175,8	186,9	170,6	166,9	175,9	+7,1	+5,4	
127,1	127,1	135,5	122,3	132,7	174,6	205,4	178,3	140,0	154,5	150,3	161,1	152,9	136,7	142,6	+5,		

SYPRO- NR.	WIRTSCHAFTSGLIEDERUNG		1985	1986	1987	VERÄNDERUNG IN O/O GEGEN VORJAHR	1987	1987	1987	1988	1988	VERÄNDERUNG IN O/O GEGEN VORJAHRES-VOR- QUARTAL	
			DURCHSCHNITT				2. VJ	3. VJ	4. VJ	1. VJ	2. VJ		
50	H. V. BUEROMASCHINEN, ADV- GERAETEN U. -EINR.	INSGESAMT	185,5	176,4	178,2	+1,0	163,0	183,2	195,8	176,3	176,4	+8,2	+0,1
		INLAND	164,2	163,7	174,1	+6,4	159,3	179,4	190,9	166,8	163,6	+2,7	-1,9
		AUSLAND	212,5	192,6	183,3	-4,8	167,5	187,8	201,9	188,5	192,5	+14,9	+2,1
5060	H. V. BUEROMASCHINEN	INSGESAMT	105,7	69,7	61,3	-12,1	60,9	56,7	63,8	71,3	70,0	+14,9	-1,6
		INLAND	101,0	76,4	70,6	-7,6	67,3	64,8	79,2	82,8	78,5	+16,6	-5,2
		AUSLAND	110,6	62,6	51,5	-17,7	54,2	48,3	47,5	59,1	61,0	+12,5	+3,2
5080	H. V. ADV-GERAETEN U. -EINRICHTUNGEN	INSGESAMT	205,0	202,6	206,8	+2,1	188,0	214,2	228,2	202,1	202,4	+7,7	+0,1
		INLAND	178,2	182,9	196,9	+7,7	179,7	204,8	215,6	185,3	182,4	+1,5	-1,6
		AUSLAND	241,0	229,0	220,2	-3,8	199,3	226,9	245,1	224,8	229,3	+15,1	+2,0
	VERBRAUCHSQUETER PRODUZIERENDES GEWERBE	INSGESAMT	115,0	118,6	121,2	+2,2	115,9	120,6	122,5	136,5	124,7	+7,6	-8,6
		INLAND	107,4	110,9	113,4	+2,3	108,6	113,0	114,9	126,6	116,2	+7,0	-8,2
		AUSLAND	157,4	161,5	164,7	+2,0	157,2	163,1	164,9	192,2	172,2	+9,5	-10,4
51	FEINKERAMIK	INSGESAMT	106,0	108,8	106,6	-2,0	101,2	103,8	105,9	125,1	109,7	+8,4	-12,3
		INLAND	102,8	107,1	105,4	-1,6	99,0	106,4	102,6	125,4	104,0	+5,1	-17,1
		AUSLAND	112,0	111,9	108,7	-2,9	105,1	99,1	111,9	124,5	120,0	+14,2	-3,6
5110	H. V. PORZELLAN	INSGESAMT	110,4	111,8	111,8	0	103,2	107,8	110,8	136,6	103,0	-0,2	-24,6
		INLAND	105,6	110,5	112,0	+1,4	98,1	113,1	112,0	138,6	95,7	-2,4	-31,0
		AUSLAND	117,0	113,7	111,4	-2,0	110,2	100,4	109,1	133,9	113,1	+2,6	-15,5
52	H. U. VERARB. V. GLAS	INSGESAMT	114,4	118,0	120,3	+1,9	115,8	115,2	128,5	137,1	123,6	+6,7	-9,8
		INLAND	100,9	104,8	107,5	+2,6	101,1	106,0	115,0	120,2	109,1	+7,9	-9,2
		AUSLAND	164,8	167,6	168,2	+0,4	170,8	149,8	178,9	200,4	177,4	+3,9	-11,5
5421-24	H. V. HOLZMOEBELN, POLSTERMOEBELN	INSGESAMT	91,3	96,4	100,2	+3,9	96,4	97,4	104,2	115,5	104,1	+6,0	-9,9
		INLAND	86,6	90,8	94,7	+4,3	90,5	91,5	98,7	109,6	97,5	+7,7	-11,0
		AUSLAND	130,5	143,6	146,9	+2,3	145,9	147,6	150,3	165,3	159,9	+9,6	-3,3
56	PAPIER-U. PAPPE- VERARBEITUNG	INSGESAMT	128,4	132,1	136,3	+3,2	133,1	134,4	137,5	149,8	140,5	+5,6	-6,2
		INLAND	119,4	123,0	126,5	+2,8	123,0	124,4	128,2	138,6	129,6	+5,4	-6,5
		AUSLAND	201,7	205,8	216,5	+5,2	214,9	215,7	212,5	240,5	230,1	+7,1	-4,3
5610	H. V. TAPETEN, SPEZ. PAPIE- REN, VERPACKUNGSMITTELN	INSGESAMT	124,4	126,8	128,9	+1,7	127,8	125,8	126,7	142,9	135,8	+6,3	-5,0
		INLAND	118,2	120,7	122,2	+1,2	120,2	119,3	120,6	135,0	127,5	+6,1	-5,6
		AUSLAND	180,7	182,4	189,1	+3,7	196,8	184,9	182,3	214,9	211,6	+7,5	-1,5
57	DRUCKEREI, VERVIEL- FAELTIGUNG	INSGESAMT	117,5	123,9	128,9	+4,0	125,0	125,9	140,0	132,6	133,5	+6,8	+0,7
		INLAND	116,4	123,6	128,7	+4,1	125,5	125,5	139,2	131,5	132,1	+5,3	+0,5
		AUSLAND	132,7	129,1	132,8	+2,9	118,2	131,9	151,9	147,6	152,4	+28,9	+3,1
58	H. V. KUNSTSTOFFWAREN	INSGESAMT	130,8	138,6	145,8	+5,2	146,6	143,9	149,0	163,6	166,2	+13,4	+1,6
		INLAND	121,4	128,7	134,9	+4,8	135,6	135,2	137,2	146,8	153,3	+13,1	+3,0
		AUSLAND	173,6	183,7	195,0	+6,2	196,5	183,6	202,6	230,9	224,6	+14,3	-2,7
61	LEDERERZEUGUNG	INSGESAMT	156,7	153,6	152,3	-0,8	153,5	133,3	160,3	155,3	149,1	-2,9	-4,0
		INLAND	149,8	148,3	150,4	+1,4	153,3	129,5	156,3	149,6	149,2	-2,7	-0,3
		AUSLAND	181,2	172,8	159,0	-8,0	154,1	147,2	174,7	175,7	149,1	-3,2	-15,1
62	LEDERVERARBEITUNG	INSGESAMT	100,4	101,1	95,7	-5,3	101,1	82,4	108,9	94,5	108,5	+7,3	+14,8
		INLAND	91,6	93,3	89,1	-4,5	93,5	76,3	100,2	90,0	98,1	+4,9	+9,0
		AUSLAND	156,3	150,4	137,9	-8,3	149,3	121,4	164,4	122,5	175,1	+17,3	+42,9
6251	H. V. SCHUHEN	INSGESAMT	103,4	103,1	95,5	-7,4	105,2	78,2	111,7	92,5	116,6	+10,8	+26,1
		INLAND	94,4	95,5	88,8	-7,0	96,1	72,3	102,4	89,8	104,6	+8,8	+16,5
		AUSLAND	163,6	153,1	140,1	-8,5	165,9	118,0	174,1	110,3	196,8	+18,6	+78,4
63	TEXTILGEWERBE	INSGESAMT	112,6	109,8	110,0	+0,2	106,8	106,7	109,1	121,5	108,4	+1,5	-10,8
		INLAND	103,0	100,8	100,8	0	97,5	98,5	99,3	111,4	98,8	+1,3	-11,3
		AUSLAND	150,6	145,2	146,6	+1,0	143,7	139,3	147,7	161,3	146,5	+1,9	-9,2
6312	BAUMWOLLSPINNEREI	INSGESAMT	129,4	123,7	128,4	+3,8	136,3	115,9	127,6	121,3	111,9	-17,9	-7,7
		INLAND	120,6	109,1	110,8	+1,6	121,7	97,9	109,3	107,3	100,0	-17,8	-6,8
		AUSLAND	169,1	190,0	208,3	+9,6	202,7	198,0	210,8	184,9	166,2	-18,0	-10,1
6332	BAUMWOLLWEBEREI, ANG	INSGESAMT	117,7	103,6	97,1	-6,3	96,1	92,2	97,6	98,9	92,8	-3,4	-6,2
		INLAND	101,2	90,5	85,2	-5,9	84,4	85,5	83,5	89,9	83,5	-1,1	-7,1
		AUSLAND	156,4	134,3	125,1	-6,9	123,4	107,9	130,7	119,9	114,8	-7,0	-4,3
6370	WIRKEREI, STRICKEREI	INSGESAMT	90,9	94,1	92,0	-2,2	83,0	95,9	81,3	105,5	77,6	-6,5	-26,4
		INLAND	88,8	91,0	88,7	-2,5	81,3	90,4	79,7	97,7	75,6	-7,0	-22,6
		AUSLAND	106,2	116,3	115,1	-1,0	95,4	134,6	92,2	160,4	92,2	-3,4	-42,5
6380	H. V. TEPPICHEN U. A.E., BESCHICHTETEM GEWEBE	INSGESAMT	102,4	106,7	106,0	+0,7	107,1	103,4	105,1	114,4	112,2	+4,8	-1,9
		INLAND	98,0	101,5	101,0	-0,5	101,1	98,9	101,7	109,7	107,6	+6,4	-1,9
		AUSLAND	123,1	131,3	129,7	-1,2	136,1	124,7	121,3	136,5	134,2	-1,4	-1,7
64	BEKLEIDUNGSGEWERBE	INSGESAMT	112,1	116,2	113,9	-2,0	83,6	136,8	92,4	153,6	91,4	+9,3	-40,5
		INLAND	103,3	104,9	102,7	-2,1	78,2	119,7	86,4	135,5	85,3	+9,1	-37,0
		AUSLAND	168,2	188,6	186,2	-1,3	118,1	246,7	131,5	269,9	130,3	+10,3	-51,7
6413	H. V. HERREN- OBERBEKLEIDUNG	INSGESAMT	108,8	119,0	114,3	-3,9	76,7	140,5	80,4	168,6	76,6	-0,1	-54,6
		INLAND	101,0	106,7	101,5	-4,9	71,4	122,3	74,1	140,2	70,1	-1,8	-50,0
		AUSLAND	160,1	199,8	197,8	-1,0	111,2	259,6	121,8	353,4	118,9	+6,9	-66,4
6414	H. V. DAMEN- U. KINDER- OBERBEKLEIDUNG	INSGESAMT	114,6	115,4	114,2	-1,0	81,4	142,1	92,8	153,4	95,0	+16,7	-38,1
		INLAND	105,1	103,5	102,6	-0,9	76,4	123,6	86,8	137,2	89,1	+16,6	-35,1
		AUSLAND	169,6	184,4	181,7	-1,5	110,9	250,0	127,5	247,9	129,3	+16,6	-47,8



VERARBEITENDEN GEWERBE

WERT 1980=100  
INDEX

1987	1987	1987	1987	1987	1987	1987	1987	1987	1987	1988	1988	1988	1988	1988	1988	VERÄNDERUNG IN O/O GEGEN VORJAHRES-VOR- MONAT	SYPRO- NR.
APR.	MAI	JUNI	JULI	AUG.	SEP.	OKT.	NOV.	DEZ.	JAN.	FEB.	MAR.	APR.	MAI	JUNI			
168,9	152,5	167,6	159,7	160,2	229,7	193,4	192,6	201,4	142,8	177,5	208,7	165,4	173,4	190,3	+13,5	+9,7	50
167,7	142,2	168,1	145,2	152,3	240,8	184,9	172,8	215,0	133,1	157,6	209,6	143,3	155,1	192,4	+14,5	+24,0	
170,4	165,4	166,8	178,0	170,2	215,3	204,1	217,7	183,8	155,2	202,9	207,5	193,5	196,5	187,5	+12,4	-4,6	
63,0	56,2	63,6	48,5	58,0	63,7	59,5	68,6	63,2	62,4	71,8	79,6	69,9	69,6	70,5	+10,8	+1,3	5060
68,9	61,0	71,9	58,1	59,6	76,7	76,0	83,9	77,8	73,1	85,9	89,5	76,9	73,5	85,1	+18,4	+15,8	
56,7	51,1	54,8	38,4	56,4	50,2	42,3	52,5	47,8	51,2	57,0	69,1	62,5	65,5	55,1	+0,5	-15,9	
194,9	176,1	193,1	187,0	185,3	270,4	226,2	223,0	235,3	162,5	203,4	240,4	188,8	198,8	219,7	+13,8	+10,5	5080
189,5	160,2	189,3	164,5	172,8	277,0	209,0	192,4	245,3	146,3	173,4	236,1	158,0	173,1	216,1	+14,2	+24,8	
202,2	197,4	198,2	217,1	202,1	261,6	249,4	264,0	221,9	184,4	243,8	246,3	230,2	233,2	224,6	+13,3	-3,7	
127,3	111,4	109,1	109,7	110,4	141,8	139,4	122,8	105,4	116,3	135,0	158,2	130,0	122,9	121,1	+11,0	-1,5	
119,5	105,3	100,9	103,0	105,0	131,1	129,8	115,6	99,4	108,7	124,9	146,1	121,4	115,2	112,0	+11,0	-2,8	
171,1	145,7	154,7	147,0	140,7	201,6	192,9	162,9	138,8	159,0	191,6	225,9	178,1	166,2	172,2	+11,3	+3,6	
105,6	97,5	100,5	101,7	91,8	118,0	132,8	102,0	82,8	112,0	129,6	133,6	108,6	107,3	113,2	+12,6	+5,5	51
105,7	96,2	95,1	98,9	97,8	122,4	119,8	102,2	85,8	116,6	124,1	138,4	107,0	105,6	99,4	+4,5	-5,9	
105,4	99,8	110,1	106,8	80,4	110,0	156,9	101,7	77,0	103,7	139,6	130,3	111,4	110,2	138,4	+25,7	+25,6	
106,9	98,4	104,3	99,2	90,7	133,4	135,0	107,0	90,3	121,4	146,6	141,9	110,5	103,0	95,5	-8,4	-7,3	5110
104,0	95,9	94,5	100,6	97,8	141,0	138,4	104,8	92,7	132,9	145,4	137,5	107,7	95,6	83,7	-11,4	-12,4	
110,8	101,9	117,9	97,3	80,9	122,9	130,2	110,0	87,0	105,6	148,2	147,9	114,4	113,2	111,7	-5,3	-1,3	
117,6	113,7	116,2	113,9	103,3	128,4	132,7	128,4	124,4	141,4	126,1	143,8	120,8	125,8	124,1	+6,8	-1,4	52
105,8	99,4	98,2	104,9	96,1	117,0	120,0	116,5	108,6	126,7	110,8	123,0	108,2	111,2	108,0	+10,0	-2,9	
161,7	167,5	183,3	147,7	130,2	171,4	180,0	173,2	183,6	196,5	183,2	221,4	167,8	180,2	184,1	+0,4	+2,2	
100,0	91,7	97,4	92,0	92,0	108,2	112,7	110,1	89,8	105,3	117,0	124,1	103,4	103,6	105,4	+8,2	+1,7	5421-24
94,5	86,2	90,8	86,0	87,2	101,3	106,2	104,4	85,6	99,7	110,9	118,1	97,5	97,2	97,9	+7,8	+0,7	
145,8	137,7	154,2	143,1	132,4	167,3	167,4	158,6	125,0	152,2	168,3	175,3	153,1	157,7	168,9	+9,5	+7,1	
137,5	128,8	132,9	138,7	124,0	140,5	143,8	139,8	128,8	143,3	146,1	159,9	134,4	142,9	144,2	+8,5	+0,9	56
127,9	119,6	121,6	129,3	114,5	129,5	135,3	130,6	118,8	133,1	135,0	147,7	125,1	131,1	132,5	+9,0	+1,1	
215,7	203,7	225,3	214,9	201,5	230,7	212,9	214,7	209,9	226,9	235,9	258,8	210,8	239,8	239,6	+6,3	-0,1	
134,3	123,0	126,1	130,9	117,0	129,6	133,2	130,7	116,1	134,8	140,6	153,2	130,4	138,2	138,7	+10,0	+0,4	5610
126,7	116,3	117,6	124,5	110,2	123,3	127,9	124,4	109,4	127,1	133,0	144,8	124,5	128,0	129,9	+10,5	+1,5	
203,7	183,2	203,6	188,2	179,2	187,2	181,1	188,2	177,5	205,4	210,0	229,3	184,2	231,8	218,9	+7,5	-5,6	
126,8	126,4	121,9	122,4	119,9	135,5	141,7	142,5	135,9	126,7	127,4	143,7	133,7	133,9	132,8	+8,9	-0,8	57
127,7	127,2	121,7	122,3	119,8	134,4	140,3	141,7	135,5	125,3	125,8	143,5	133,7	132,4	130,3	+7,1	-1,6	
114,3	115,8	124,5	123,3	121,6	150,7	161,8	152,4	141,6	145,4	150,8	147,1	133,6	154,9	168,6	+35,4	+8,8	
151,5	143,3	145,0	146,3	131,0	154,4	162,8	152,4	131,9	149,1	161,6	180,2	162,0	165,7	170,8	+17,8	+3,1	58
141,0	133,4	132,5	136,9	124,0	144,7	150,4	140,7	120,6	135,9	147,1	163,5	149,4	153,6	156,9	+18,4	+2,1	
199,3	188,6	201,6	189,0	163,1	198,7	219,0	205,2	183,5	209,1	227,4	256,3	219,2	220,5	234,2	+16,2	+6,2	
180,1	116,2	154,2	109,1	121,0	169,9	184,6	172,7	123,6	121,8	177,7	166,5	146,9	146,5	153,9	-0,2	+5,1	61
198,3	111,0	150,7	103,8	113,7	170,9	174,0	173,3	121,5	116,8	169,1	163,0	143,3	149,7	154,5	+2,5	+3,2	
160,7	134,7	166,9	128,1	147,1	166,4	222,6	170,6	131,0	139,5	208,6	179,0	160,0	135,3	151,9	-9,0	+12,3	
144,7	94,6	63,9	58,3	70,3	118,5	155,5	104,1	67,1	61,9	79,5	142,0	144,0	109,2	72,2	+13,0	-33,9	62
134,6	88,5	57,5	50,9	65,5	112,5	144,9	92,9	62,9	57,1	75,3	137,6	132,2	97,5	64,5	+12,2	-33,8	
209,0	134,1	104,7	105,8	101,3	157,1	223,0	175,5	94,7	91,6	106,3	169,5	219,1	184,2	121,9	+16,4	-33,8	
166,2	95,0	54,4	45,3	63,4	125,9	173,4	103,3	58,5	46,8	68,6	162,0	171,8	116,3	61,7	+13,4	-46,9	6251
153,4	87,7	47,1	37,8	59,2	119,8	161,6	90,3	55,3	42,7	67,3	159,3	158,3	102,5	52,9	+12,3	-48,4	
251,3	143,7	102,6	95,7	91,3	166,9	252,3	189,9	80,1	73,7	77,1	180,0	261,8	208,2	120,3	+17,3	-42,2	
121,3	103,0	96,2	95,4	92,0	132,8	128,6	108,6	90,1	97,5	119,5	147,4	115,0	106,7	103,4	+7,5	-3,1	63
111,3	95,1	86,2	86,6	88,9	120,1	116,5	99,0	82,4	89,5	110,7	134,1	105,8	97,7	92,8	+7,7	-5,0	
161,0	134,4	135,6	130,3	104,6	183,1	176,4	146,2	120,4	129,1	154,4	200,3	151,6	142,6	145,2	+7,1	+1,8	
126,2	154,3	128,4	122,6	80,8	144,4	145,9	134,4	102,5	98,0	114,7	151,2	107,6	112,4	115,7	-9,9	+2,9	6312
108,3	147,7	109,1	94,7	77,7	121,3	125,4	110,7	91,9	87,5	101,8	132,7	95,3	104,2	100,4	-8,0	-3,6	
207,8	184,3	216,0	249,5	95,0	249,5	238,9	242,3	151,1	145,9	173,5	235,2	163,4	150,0	185,2	-14,3	+23,5	
109,6	89,5	89,1	91,0	74,0	111,7	121,4	92,5	79,0	82,9	99,8	113,9	95,6	94,9	88,0	-1,2	-7,3	6332
96,7	77,6	79,0	82,8	75,8	98,0	102,2	79,0	69,4	74,1	88,8	106,9	84,0	87,7	78,8	-0,3	-10,1	
140,0	117,3	113,0	110,2	69,7	143,8	166,5	124,0	101,7	103,8	125,6	130,3	122,7	111,9	109,7	-2,9	-2,0	
106,9	77,4	64,8	59,0	87,7	140,9	105,6	79,3	58,9	62,8	104,2	149,4	96,0	72,1	64,7	-0,2	-10,3	6370
102,7	76,8	64,4	57,8	86,4	127,1	102,3	78,2	58,6	61,9	100,6	130,7	92,2	71,4	63,2	-1,9	-11,5	
136,9	81,4	67,9	67,2	97,0	239,5	129,1	86,9	60,5	68,9	129,9	282,4	123,4	77,6	75,5	+11,2	-2,7	
111,9	102,3	107,2	103,0	95,5	111,7	116,7	107,0	91,6	104,8	110,1	128,4	115,0	109,9	111,8	+4,3	+1,7	6380
105,9	96,4	100,9	97,6	91,9	107,2	113,0	103,5	88,6	100,6	105,0	123,3	110,9	106,4	105,4	+4,5	-0,9	
140,7	130,5	137,0	128,7	112,7	132,7	134,6	123,6	105,6	123,6	133,8	152,2	134,2	126,2	142,1	+3,7	+12,6	
121,4	69,6	59,9	71,4	130,6	208,5	141,4	79,2	56,7	77,9	164,2	218,6	130,5	75,9	67,7	+13,0	-10,8	64
109,9	68,8	55,9	66,2	116,0	177,0	128,3	75,1	55,7	71,4	143,4	191,6	116,6	74,9	64,4	+15,2	-14,0	
194,9	74,5	85,0	104,8	224,3	411,1	225,5	105,8	63,1	119,7	297,9	392,2	219,2	83,0	88,7	+4,4	+6,9	
125,6	58,7	45,9	68,1	147,1	206,4	131,0	65,7	44,5	81,4	202,0	222,3	121,5	59,1	49,2	+7,2	-16,8	6413
113,4	56,7	44,2	63,0	125,5	178,3	116,0	62,7	43,6	68,1	159,9	192,7	104,2	58,1	48,1	+8,8	-17,2	
205,2	71,6	56,9	101,2	287,9	389,7	228,8	85,7	50,8	168,3	476,7	415,2	234,1	65,7	56,8	-0,2	-13,5	
121,8	65,4	57,1	69,1	131,2	226,0	147,9	77,2	53,2	69,2	156,6	234,5	138,9	77,4	68,6	+20,1	-11,4	6414
109,9	66,4	52,8	64,0	117,4	189,3	135,2	72,6	52,5									

SYPRO- NR.	WIRTSCHAFTSGLIEDERUNG		1985	1986	1987	VERÄNDERUNG IN O/O GEGEN VORJAHR	1987	1987	1987	1988	1988	VERÄNDERUNG IN O/O GEGEN VORJAHRES-VOR- QUARTAL	
			DURCHSCHNITT				2. VJ	3. VJ	4. VJ	1. VJ	2. VJ		
	VERARBEITENDES GEWERBE 1)	INSGESAMT	107,8	107,7	107,8	+0,1	104,5	106,0	111,9	117,4	112,5	+7,7	-4,2
		INLAND	98,5	100,4	99,7	-0,7	96,7	99,5	102,1	107,0	102,8	+6,3	-3,9
		AUSLAND	127,8	123,7	125,2	+1,2	121,5	120,0	133,4	140,0	133,5	+9,9	-4,6
	GRUNDSTOFF- UND PRODUKTIONSQUETER- GEWERBE	INSGESAMT	105,5	104,0	106,5	+2,4	105,9	106,3	109,3	115,5	115,3	+8,9	-0,2
		INLAND	95,8	95,4	96,0	+0,6	96,2	97,6	97,3	101,0	104,0	+8,1	+3,0
		AUSLAND	126,0	122,7	129,9	+5,9	127,1	125,7	136,1	147,5	139,6	+9,8	-5,4
25	GEW. U. VERARB. V. STEINEN U. ERDEN	INSGESAMT	81,6	82,2	81,3	-1,1	91,7	100,7	82,7	63,6	96,8	+5,6	+52,2
		INLAND	79,3	80,6	79,6	-1,2	90,3	100,6	81,3	59,6	94,8	+5,0	+59,1
		AUSLAND	107,1	100,7	100,2	-0,5	108,2	102,5	98,7	108,6	118,4	+9,4	+9,0
2531	H. V. ZEMENT	INSGESAMT	69,8	69,3	68,2	-1,6	82,6	85,5	69,0	51,3	86,1	+4,2	+67,8
		INLAND	68,2	68,2	67,1	-1,6	81,6	85,1	67,5	49,0	84,2	+3,2	+71,8
		AUSLAND	103,1	92,3	92,2	-0,1	105,1	94,3	100,8	99,9	126,6	+20,5	+26,7
2541	ZIEGELEI	INSGESAMT	74,7	75,0	77,2	+2,9	92,9	100,8	72,1	53,7	100,6	+8,3	+87,3
		INLAND	70,7	71,8	74,6	+3,9	90,1	100,8	69,9	47,3	96,0	+6,5	+103,0
		AUSLAND	103,6	98,4	95,6	-2,8	113,1	101,8	87,7	98,9	132,6	+17,2	+34,1
2711-15	HOCHOFEN- STAHL-U. WARMWALZWERKE, H. V. STAHLROHREN	INSGESAMT	90,3	84,4	85,2	+0,9	79,6	80,5	90,4	101,6	94,9	+19,2	-6,6
		INLAND	87,4	82,8	80,3	-3,0	76,7	75,8	82,5	96,7	94,1	+22,7	-2,7
		AUSLAND	94,5	87,5	93,7	+7,1	84,8	88,5	104,1	110,1	96,1	+13,3	-12,7
2711	HOCHOFEN- STAHL-U. WARMWALZWERKE (OH. STAHLROHRE)	INSGESAMT	90,8	87,5	87,4	-0,1	84,4	83,0	92,3	104,8	97,7	+15,8	-6,8
		INLAND	88,0	84,5	81,6	-3,4	78,6	77,3	83,8	98,4	96,6	+22,9	-1,8
		AUSLAND	95,6	93,9	99,5	+6,0	96,6	94,8	109,9	117,9	99,8	+3,3	-15,4
2850	NE-METALLHALBZEUGWERKE	INSGESAMT	103,6	111,4	115,3	+3,5	113,2	111,0	118,0	130,7	123,0	+8,7	-5,9
		INLAND	92,0	102,4	101,6	-0,8	100,9	98,5	99,5	112,7	107,2	+6,2	-4,9
		AUSLAND	130,7	132,8	147,6	+11,1	141,7	140,3	162,6	172,7	158,8	+12,1	-8,0
2910	EISEN- STAHL-U. TEMPERGLIESSEREI	INSGESAMT	92,7	85,7	78,1	-8,9	76,7	76,7	79,0	84,5	84,8	+10,6	+0,4
		INLAND	86,2	79,9	71,0	-11,1	71,0	69,5	70,0	76,0	77,6	+9,3	+2,1
		AUSLAND	128,3	117,5	118,0	+0,4	109,1	117,6	129,8	133,1	125,6	+15,1	-5,6
3011-15	ZIEHEREIEN UND KALT- WALZWERKE	INSGESAMT	93,2	89,4	89,0	-0,4	86,6	86,5	92,0	103,5	101,8	+17,6	-1,6
		INLAND	89,6	87,8	86,2	-1,8	83,9	84,0	87,8	99,3	97,5	+16,2	-1,8
		AUSLAND	103,1	93,8	96,9	+3,3	94,4	93,3	103,8	115,2	114,1	+20,9	-1,0
40	CHEMISCHE INDUSTRIE	INSGESAMT	116,2	114,5	118,7	+3,7	118,2	117,6	120,3	129,1	126,5	+7,0	-2,0
		INLAND	103,5	103,2	106,0	+2,7	105,8	106,6	106,2	112,1	111,9	+5,8	-0,2
		AUSLAND	137,1	133,2	139,7	+4,9	138,6	135,8	143,6	157,1	150,5	+8,6	-4,2
4090	H. V. CHEMIEFASERN	INSGESAMT	115,0	105,2	107,5	+2,2	104,9	98,3	111,4	116,4	111,1	+5,9	-4,6
		INLAND	109,4	103,6	102,7	-0,9	101,6	95,5	103,2	112,4	105,9	+4,2	-5,8
		AUSLAND	118,6	106,2	110,5	+4,0	107,0	100,1	116,6	119,0	114,3	+6,8	-3,9
53	HOLZBEARBEITUNG	INSGESAMT	94,8	96,1	99,3	+3,3	100,7	101,6	105,4	105,0	110,7	+9,9	+5,4
		INLAND	90,0	91,2	94,2	+3,3	95,7	97,7	99,9	97,9	103,9	+8,6	+6,1
		AUSLAND	133,4	135,4	139,8	+3,2	140,8	133,5	150,2	163,3	166,4	+18,2	+1,9
55	ZELLSTOFF-, HOLZSCHLIFF-, PAPIER-U. PAPPERZEUGUNG	INSGESAMT	121,7	129,0	134,1	+4,0	131,1	130,8	142,1	148,0	138,9	+5,9	-6,1
		INLAND	104,9	109,3	111,1	+1,6	106,6	109,9	116,6	120,0	108,3	+1,6	-9,7
		AUSLAND	165,4	182,1	196,2	+7,7	197,3	187,8	211,0	223,8	221,6	+12,3	-1,0
59	GUMMIVERARBEITUNG	INSGESAMT	104,3	106,5	109,4	+2,7	108,1	106,3	112,1	115,4	114,8	+6,2	-0,5
		INLAND	100,0	101,8	103,2	+1,4	103,1	99,9	106,5	106,7	107,7	+4,5	+0,9
		AUSLAND	118,8	122,2	130,3	+6,6	125,3	127,8	131,4	145,3	138,9	+10,9	-4,4
	INVESTITIONSGUETER PRODUZIERENDES GEWERBE	INSGESAMT	112,7	112,5	110,7	-1,6	106,4	107,7	116,8	119,8	114,7	+7,8	-4,3
		INLAND	103,5	106,6	104,3	-2,2	99,8	103,1	108,0	111,4	105,7	+5,9	-5,1
		AUSLAND	127,8	122,4	121,3	-0,9	117,5	115,2	131,4	133,9	129,5	+10,2	-3,3
3021-25	STAHLVERFORMUNG, OBERFLÄCHENVEREDLUNG, HAERTUNG	INSGESAMT	103,6	106,1	105,3	-0,8	104,7	102,5	106,6	116,5	115,9	+10,7	-0,5
		INLAND	99,1	102,1	101,0	-1,1	101,1	98,4	101,6	110,9	109,4	+8,2	-1,4
		AUSLAND	129,0	128,6	128,8	+0,2	124,8	125,0	134,5	147,6	152,1	+21,9	+3,0
31	STAHL-U. LEICHTMETALLBAU, SCHIENENFAHRZEUGBAU	INSGESAMT	84,1	87,6	84,9	-3,1	85,6	88,8	86,5	92,0	82,8	-3,3	-10,0
		INLAND	84,5	93,4	87,9	-5,9	84,0	93,6	94,1	98,2	86,9	+3,5	-11,5
		AUSLAND	82,2	63,0	71,9	+14,1	92,4	68,8	54,1	65,6	65,5	-29,1	-0,2
3111	H. V. STAHL-U. L. METALLKON- STRUKT. (OH. GRUBENAUSB.-)	INSGESAMT	83,7	89,0	86,6	-2,7	90,2	89,1	88,6	89,2	103,3	+14,5	+15,8
		INLAND	84,1	88,5	88,5	0	94,0	90,9	89,5	90,8	104,0	+10,6	+14,5
		AUSLAND	80,4	93,1	70,6	-24,2	88,6	73,5	81,1	76,2	97,4	+66,2	+27,8
32	MASCHINENBAU	INSGESAMT	105,5	102,8	98,2	-4,5	93,6	96,0	104,0	107,7	107,5	+14,9	-0,2
		INLAND	98,0	102,3	94,5	-7,6	90,6	94,0	96,6	98,9	99,8	+10,2	+0,9
		AUSLAND	114,7	103,4	102,9	-0,5	97,2	98,7	112,9	118,7	116,9	+20,3	-1,5
33	STRASSENFAHRZEUGBAU	INSGESAMT	133,8	134,7	133,2	-1,1	132,0	122,0	136,4	143,4	132,4	+0,3	-7,7
		INLAND	120,6	120,4	119,9	-0,4	118,7	103,0	123,6	132,4	117,2	-1,3	-11,5
		AUSLAND	147,1	149,3	147,0	-1,5	145,9	141,5	149,7	154,7	148,0	+1,4	-4,3
3311	H. V. KRAFTWAGEN U. -MOTOREN	INSGESAMT	137,7	138,3	136,8	-1,1	135,3	125,2	139,9	147,3	135,6	+0,2	-7,9
		INLAND	124,3	123,7	123,4	-0,2	121,3	105,3	127,4	137,3	120,3	-0,8	-12,4
		AUSLAND	150,0	152,3	149,7	-1,7	148,9	144,0	151,8	157,0	150,4	+1,0	-4,2
3312	H. V. PERSONENKRAFTWAGEN U. AE. (EINSCHL. MOTOREN)	INSGESAMT	176,9	175,9	176,1	+0,1	179,7	163,1	171,7	185,7	175,2	-2,5	-5,7
		INLAND	162,9	156,3	159,3	+1,9	166,2	139,1	152,0	176,0	159,1	-4,3	-9,6
		AUSLAND	188,9	193,1	191,2	-1,0	191,9	184,4	189,2	194,6	189,5	-1,3	-2,6

1) AUSGEWAHLTE WIRTSCHAFTSZWEIGE (OHNE NAHRUNGS- UND GENUSSMITTELGEWERBE).

VERARBEITENDEN GEWERBE

WERT 1980=100  
INDEX

1987	1987	1987	1987	1987	1987	1987	1987	1987	1987	1988	1988	1988	1988	1988	1988	VERAENDERUNG IN O/O GEGEN VORJAHRES-VOR- MONAT	SYPRO- NR.
APR.	MAI	JUNI	JULI	AUG.	SEP.	OKT.	NOV.	DEZ.	JAN.	FEB.	MAR.	APR.	MAI	JUNI			
109,9	101,1	102,6	105,4	98,1	114,5	116,4	111,1	108,2	105,7	117,0	129,5	111,4	111,8	114,4	+11,5	+2,3	
101,8	94,7	93,7	98,0	93,9	106,6	108,3	101,8	96,1	96,1	106,5	118,4	102,0	102,6	103,8	+10,8	+1,2	
127,3	114,9	122,2	121,3	107,1	131,6	134,3	131,3	134,5	126,6	139,6	153,9	131,5	131,6	137,4	+12,4	+4,4	
106,9	103,6	107,1	109,9	97,2	111,9	116,1	109,5	102,4	106,1	114,4	126,0	111,6	116,0	118,2	+10,4	+1,9	
97,8	94,7	96,2	99,7	90,4	102,6	104,4	99,4	88,0	93,4	99,4	110,2	100,6	104,1	107,4	+11,6	+3,2	
127,1	123,1	131,2	132,0	112,4	132,6	141,7	131,9	134,7	134,1	147,7	160,8	135,5	141,7	141,7	+8,0	0	
88,0	93,5	93,6	104,0	93,3	104,8	101,8	85,6	60,6	54,6	59,2	77,1	89,5	99,1	101,7	+8,7	+2,6	
86,3	92,4	92,1	103,6	93,8	104,4	100,8	84,5	58,5	51,1	55,6	72,0	86,8	97,2	100,5	+9,1	25	
107,6	106,6	110,4	108,8	88,8	109,8	114,8	97,8	83,4	93,3	99,2	133,3	119,1	120,3	115,8	+4,9	-3,7	
81,9	84,5	81,4	89,1	79,4	88,1	87,3	72,4	47,3	42,3	49,4	62,1	80,2	89,3	88,9	+9,2	-0,4	
80,9	83,9	80,0	88,4	79,6	87,3	85,7	70,7	46,1	39,9	47,4	59,6	78,3	87,7	86,7	+8,4	2531	
103,4	99,0	112,9	102,5	73,8	106,5	121,8	107,3	73,2	92,2	93,1	114,4	119,8	125,1	134,8	+19,4	+7,8	
86,9	94,9	96,9	106,4	94,9	101,2	94,5	73,1	48,8	43,8	49,5	67,9	89,5	102,8	109,4	+12,9	+6,4	
84,1	92,3	93,9	105,2	95,8	101,4	93,5	70,9	45,2	40,3	43,0	58,5	83,5	98,9	105,7	+12,6	2541	
107,7	112,9	118,6	115,2	89,5	100,6	101,0	88,5	73,6	68,1	94,6	133,9	131,7	130,9	135,1	+13,9	+6,9	
76,0	79,8	83,0	89,1	68,6	83,7	90,8	89,9	90,6	95,3	99,3	110,2	90,6	100,4	93,6	+12,8	-6,8	
76,2	78,0	76,0	81,3	67,3	78,8	82,4	86,8	78,3	92,4	93,5	104,3	91,9	94,8	95,7	+25,9	2711-15	
75,8	83,2	95,4	102,6	71,0	91,9	105,0	95,5	111,7	100,7	109,4	120,3	88,7	109,2	90,5	-5,1	+0,9	
79,9	85,0	88,2	93,5	69,6	85,9	95,6	93,2	88,0	98,7	102,6	113,0	92,6	100,0	100,6	+14,1	-17,1	
77,1	80,9	77,8	83,1	69,1	79,6	83,3	87,5	80,6	94,8	93,9	106,5	93,8	97,5	98,6	+26,7	2711	
85,8	94,1	109,9	114,6	70,8	98,9	120,9	105,1	103,7	107,0	120,4	126,2	90,1	104,9	104,3	-5,1	+1,1	
115,8	107,9	115,8	118,3	101,1	113,7	125,9	128,0	100,2	125,1	124,3	142,7	123,5	124,9	120,7	+4,2	+0,6	
102,2	100,0	100,6	103,6	92,4	99,6	106,7	106,8	85,0	108,0	107,1	123,0	109,2	108,8	103,5	+2,9	2850	
147,7	126,3	151,2	152,4	121,8	146,7	171,0	179,7	137,1	165,1	165,0	188,0	155,0	161,6	159,9	+5,8	-4,9	
80,1	73,7	76,2	71,2	76,5	82,5	85,2	80,1	71,8	72,2	85,9	95,3	81,7	85,2	87,5	+14,8	-1,1	
74,1	65,7	69,2	67,0	66,7	74,9	74,9	72,0	63,2	65,8	77,8	84,3	76,2	78,3	78,2	+13,0	2910	
114,6	96,8	116,0	95,4	132,0	125,3	143,4	125,7	120,4	108,9	132,0	158,3	112,7	124,5	139,5	+20,3	+2,0	
91,4	84,2	84,3	92,0	77,0	90,4	97,3	94,4	84,2	92,6	103,8	114,1	102,6	101,6	101,2	+20,0	-0,4	
88,8	81,9	81,1	87,8	75,5	88,8	92,8	91,6	79,0	88,5	99,5	110,0	96,8	99,7	96,0	+18,4	3011-15	
95,0	90,6	93,5	103,6	81,3	95,0	110,0	102,3	99,2	103,6	115,9	126,0	119,2	107,1	116,1	+24,2	-3,7	
120,9	114,6	119,0	120,4	108,7	123,7	126,2	118,1	116,5	119,6	128,9	138,7	122,6	125,5	131,3	+10,3	+8,4	
108,8	102,9	105,6	108,6	99,7	111,4	112,6	106,1	100,0	105,2	111,1	120,1	108,0	110,9	116,7	+10,5	40	
140,9	133,8	141,1	139,9	123,5	144,0	148,7	138,1	144,0	143,4	158,6	169,3	146,6	149,6	155,2	+10,0	+5,2	
110,4	96,6	107,8	89,9	86,3	118,8	115,0	111,6	107,6	115,3	114,6	119,3	109,0	110,2	114,0	+5,8	+3,7	
107,8	101,1	95,8	89,1	81,8	115,7	113,3	112,2	84,2	114,8	108,5	113,8	102,3	105,8	105,6	+14,4	4090	
111,8	93,7	115,5	90,4	89,2	120,8	115,9	111,2	122,7	115,7	118,4	122,8	113,3	112,9	116,7	+1,0	+3,6	
100,8	100,3	101,0	100,3	90,2	114,4	116,0	107,4	92,8	92,6	104,1	118,2	107,7	112,4	112,0	+10,9	+3,4	
95,6	95,9	95,6	96,4	87,5	109,2	110,0	101,8	87,8	86,3	97,2	110,1	101,0	105,8	104,8	+9,6	53	
142,9	135,4	144,2	131,7	111,6	157,3	163,8	152,1	134,7	144,7	161,3	183,8	162,5	166,4	170,2	+18,0	-0,9	
129,8	130,1	133,4	136,1	119,8	136,6	151,5	144,6	130,2	133,7	148,2	162,0	132,2	139,0	145,4	+9,0	+2,3	
107,8	102,6	109,4	112,7	100,7	116,2	123,5	119,1	107,3	111,5	120,1	128,5	100,6	107,3	117,1	+7,0	55	
189,3	204,6	197,9	199,6	171,7	192,1	226,9	214,0	192,1	194,3	224,2	252,8	218,3	224,5	221,9	+12,1	+9,1	
113,2	104,6	106,6	103,0	98,8	117,1	121,3	116,6	98,5	102,0	114,7	129,6	115,7	111,9	116,7	+9,5	-1,2	
108,1	98,5	102,7	95,6	93,1	111,1	115,4	112,3	91,9	93,7	106,2	120,1	108,4	105,8	108,8	+5,9	59	
130,4	125,2	120,4	127,7	118,1	137,7	141,9	131,4	121,0	130,4	143,5	162,0	140,8	132,6	143,3	+19,0	+4,3	
112,3	102,5	104,4	107,9	100,6	114,5	116,8	115,1	116,4	108,7	120,0	130,8	112,7	113,5	117,8	+12,8	+3,8	
104,8	97,9	96,8	102,8	98,8	107,7	110,6	106,1	101,6	107,3	100,5	112,0	121,6	103,8	105,7	+11,2	+1,8	
125,0	110,3	117,3	116,4	103,4	125,9	127,1	130,3	136,9	122,5	133,3	146,0	127,3	126,4	134,8	+14,9	+6,6	
113,9	101,4	98,9	102,0	94,1	111,4	112,8	109,5	97,5	104,6	117,3	127,6	113,8	118,0	115,9	+17,2	-1,8	
111,8	97,4	94,1	98,1	91,1	106,1	107,6	104,4	92,9	98,3	112,6	121,8	108,5	111,3	108,4	+15,2	3021-25	
124,7	124,2	125,6	124,2	110,1	140,8	142,1	138,5	122,9	139,0	144,1	159,7	143,5	155,1	157,6	+25,5	-2,6	
98,8	76,5	81,6	88,9	87,1	90,4	89,1	78,8	91,6	71,4	102,5	102,0	83,3	80,7	84,4	+3,4	31	
82,5	81,8	87,7	93,4	91,1	96,3	97,9	82,8	101,6	77,8	109,6	107,2	86,4	86,9	87,3	-0,5	+4,6	
167,7	54,0	55,6	70,3	70,2	65,8	51,4	61,9	49,1	44,6	72,2	80,1	70,2	54,1	72,1	+29,7	+33,3	
84,2	95,4	91,0	90,4	88,3	88,6	94,9	83,1	87,9	77,8	95,0	94,9	102,1	107,4	100,4	+10,3	3111	
87,3	99,6	95,2	93,1	89,5	90,2	96,4	82,8	89,3	80,0	93,7	98,7	96,1	113,1	102,8	+8,0	-9,1	
59,0	60,1	56,6	67,5	78,3	74,7	82,1	85,3	75,8	88,5	106,5	63,7	152,9	59,2	80,0	+41,3	+35,1	
97,3	89,2	94,2	97,6	90,9	99,6	100,3	104,0	107,6	98,2	105,8	119,2	100,8	106,5	115,1	+22,2	+8,1	
95,5	87,4	89,0	94,9	91,4	95,7	94,7	95,6	99,5	86,4	98,4	111,8	94,6	103,1	101,7	+14,3	-1,4	
99,6	91,4	100,5	101,2	90,3	104,6	107,2	114,2	117,3	112,8	114,9	128,5	108,4	110,8	131,6	+30,9	+18,8	
139,9	130,1	125,9	127,8	107,9	130,2	143,4	136,6	129,2	137,4	142,8	149,9	138,6	130,0	128,5	+2,1	-1,2	
126,7	119,0	110,4	112,4	88,2	108,4	133,9	122,2	114,8	130,9	133,3	133,1	123,4	115,0	113,3	+2,6	33	
153,9	141,9	142,0	143,7	128,2	152,6	153,1	151,6	144,3	144,2	152,6	167,4	154,4	145,3	144,2	+1,5	-0,8	
143,6	133,7	128,7	130,2	110,8	134,5	146,6	140,5	132,5	141,5	146,7	153,8	142,1	133,3	131,5	+2,2	-1,4	
129,7	122,4	111,9	114,3	89,9	111,8	138,2	126,2	117,9	136,4	138,6	136,9	126,8	118,1	115,9	+3,6	3311	
157,1	144,6	144,9	145,4	130,7	155,9	154,6	154,2	146,7	146,6	154,4	170,1	156,8	147,9	146,5	+1,1	-0,9	
191,8	178,0	169,2	169,8	144,5	175,1	186,0	168,2	160,8	164,6	189,2	203,2	189,1	168,6	167,8	-0,8	-0,5	
178,9	169,4	150,3	152,3	117,7	147,2	176,3	144,4	135,2	153,5	188,8	185,8	175,2	151,7	150,3	0	-0,9	
203,6	186,0	186,2	185,5	168,0	199,6	194,6	189,3	183,8	174,8	190,0	219,0	201,7	183,5	183,4	-1,5	-0,1	

SYPRO- NR.	WIRTSCHAFTSGLIEDERUNG		1985	1986	1987	VERAENDERUNG IN O/O GEGEN VORJAHR	1987	1987	1987	1988	1988	VERAENDERUNG IN O/O GEGEN VORJAHRES-VOR- QUARTAL	
			DURCHSCHNITT				2. VJ	3. VJ	4. VJ	1. VJ	2. VJ		
3313	H. V. LASTKRAFTWAGEN U. AE. (EINSCHL. MOTOREN)	INSGESAMT	65,7	69,8	65,6	-6,0	55,7	56,4	82,0	77,7	64,0	+14,9	-17,6
		INLAND	62,5	71,2	65,9	-7,4	49,9	51,3	87,9	74,8	58,1	+16,4	-22,3
		AUSLAND	69,1	68,3	65,3	-4,4	62,0	61,7	75,5	80,8	70,4	+13,5	-12,9
34	SCHIFFBAU	INSGESAMT	124,3	75,9	80,3	+5,8	68,3	89,6	117,5	94,8	86,9	+27,2	-8,3
		INLAND	139,9	80,5	65,6	-18,5	36,7	121,9	56,6	106,8	48,4	+31,9	-54,7
		AUSLAND	109,0	71,5	94,5	+32,2	98,6	58,4	176,1	83,1	123,9	+25,7	+49,1
36	ELEKTROTECHNIK	INSGESAMT	111,2	114,5	113,1	-1,2	105,6	112,4	121,3	122,5	114,3	+6,2	-6,7
		INLAND	104,5	109,8	109,9	+0,1	102,5	112,6	114,1	115,6	109,2	+6,5	-5,5
		AUSLAND	126,4	125,3	120,5	-3,8	112,8	112,0	137,5	138,4	126,0	+11,7	-9,0
3711-60	FEINMECHANIK, OPTIK	INSGESAMT	104,4	105,9	104,7	-1,1	101,3	99,1	112,2	109,7	107,0	+5,6	-2,5
		INLAND	95,3	98,2	99,2	+1,0	95,4	94,7	109,0	101,9	100,5	+5,3	-1,4
		AUSLAND	122,2	121,1	115,3	-4,8	112,5	107,7	118,3	124,7	119,5	+6,2	-4,2
38	H. V. EBM-WAREN	INSGESAMT	98,9	101,7	104,2	+2,5	103,6	102,5	107,5	112,4	111,1	+7,2	-1,2
		INLAND	92,8	95,9	97,8	+2,0	96,6	97,7	101,0	104,3	104,1	+7,8	-0,2
		AUSLAND	120,4	122,0	126,9	+4,0	128,3	119,3	130,6	141,4	135,8	+5,8	-4,0
3830	H. V. HEIZ-U. KOCHGERAETEN	INSGESAMT	107,9	120,4	121,4	+0,8	106,3	116,5	141,5	125,3	115,7	+8,8	-7,7
		INLAND	95,6	104,1	109,8	+5,5	91,0	111,6	126,8	113,0	95,6	+5,1	-15,4
		AUSLAND	137,8	159,3	148,7	-6,7	142,3	127,9	175,8	154,0	162,8	+14,4	+5,7
3850	H. V. SCHLOSSERN. BESCHLAEGEN	INSGESAMT	92,6	99,3	103,7	+4,4	101,0	102,8	105,3	114,6	109,2	+8,1	-4,7
		INLAND	86,8	92,9	95,6	+2,9	93,6	96,1	95,2	104,2	100,4	+7,3	-3,6
		AUSLAND	116,6	125,7	136,5	+8,6	131,5	130,4	146,1	156,6	144,2	+9,7	-7,9
50	H. V. BUEROMASCHINEN, ADV- GERAETEN U. -EINR.	INSGESAMT	180,9	179,4	194,5	+8,4	177,6	200,5	218,0	197,9	200,6	+13,0	+1,4
		INLAND	159,3	162,8	180,1	+10,6	164,4	185,9	201,2	176,8	176,4	+7,3	-0,2
		AUSLAND	208,6	201,1	213,9	+6,4	195,4	219,9	240,6	227,3	234,2	+19,9	+3,0
5060	H. V. BUEROMASCHINEN	INSGESAMT	98,2	65,1	59,2	-9,1	58,7	54,7	62,3	70,5	68,9	+17,4	-2,3
		INLAND	93,3	71,8	67,1	-6,5	63,6	61,2	76,6	80,6	75,1	+18,1	-6,8
		AUSLAND	103,3	58,2	50,5	-13,2	53,1	47,5	46,9	59,3	61,8	+16,4	+4,2
5080	H. V. ADV-GERAETEN U. -EINRICHTUNGEN	INSGESAMT	202,9	211,4	234,4	+10,9	212,8	243,6	264,5	235,9	240,8	+13,2	+2,1
		INLAND	174,9	184,5	208,0	+12,7	189,5	217,1	232,2	200,6	202,7	+7,0	+1,0
		AUSLAND	240,8	249,8	275,0	+10,1	248,7	284,6	314,5	291,3	299,8	+20,5	+2,9
	VERBRAUCHSGUETER PRODUZIERENDES GEWERBE	INSGESAMT	97,9	99,9	101,0	+1,1	96,7	100,3	101,5	112,6	102,2	+5,7	-9,2
		INLAND	91,5	93,5	94,6	+1,2	90,7	94,0	95,2	104,4	95,3	+5,1	-8,7
		AUSLAND	132,9	134,7	136,7	+1,5	130,6	135,2	136,3	158,5	141,3	+8,2	-10,9
51	FEINKERAMIK	INSGESAMT	87,9	88,0	84,1	-4,4	79,8	81,6	82,9	97,6	84,7	+6,1	-13,2
		INLAND	85,6	87,2	84,3	-3,3	79,1	84,8	81,5	99,2	81,6	+3,2	-17,7
		AUSLAND	91,9	89,2	83,5	-6,4	80,7	75,6	85,1	94,4	89,7	+11,2	-5,0
5110	H. V. PORZELLAN	INSGESAMT	84,9	82,5	79,0	-4,2	72,6	75,5	77,4	95,4	70,2	-3,3	-26,4
		INLAND	80,9	81,3	79,2	-2,6	69,2	79,1	78,1	96,4	65,0	-6,1	-32,6
		AUSLAND	90,6	84,2	78,7	-6,5	77,4	70,4	76,6	93,9	77,4	0	-17,6
52	H. U. VERARB. V. GLAS	INSGESAMT	103,0	105,4	106,8	+1,3	103,0	102,2	113,7	121,4	109,4	+6,2	-9,9
		INLAND	92,6	96,2	98,5	+2,4	92,8	97,1	105,1	110,0	100,0	+7,8	-9,1
		AUSLAND	138,0	135,7	133,6	-1,5	135,9	118,7	141,0	157,3	139,2	+2,4	-11,5
5421-24	H. V. HOLZMOEBELN, POLSTERMOEBELN	INSGESAMT	74,3	75,7	76,1	+0,5	73,3	73,6	78,3	85,9	76,7	+4,6	-10,7
		INLAND	70,4	71,1	71,8	+1,0	68,8	69,1	74,1	81,4	71,7	+4,2	-11,9
		AUSLAND	107,9	114,6	112,6	-1,7	111,7	112,4	114,4	124,8	120,5	+7,9	-3,4
56	PAPIER-U. PAPPE- VERARBEITUNG	INSGESAMT	106,6	110,0	113,3	+3,0	110,6	111,4	114,0	124,0	116,0	+4,9	-6,5
		INLAND	99,1	102,5	105,0	+2,4	102,1	103,1	106,4	114,7	106,8	+4,6	-6,9
		AUSLAND	166,7	170,8	180,5	+5,7	179,8	179,6	176,6	200,4	191,5	+6,5	-4,4
57	DRUCKEREI, VERVIEL- FAELTIGUNG	INSGESAMT	99,7	103,1	105,6	+2,4	102,5	102,9	114,0	108,0	106,7	+4,1	-1,2
		INLAND	99,0	103,0	105,6	+2,5	103,1	102,7	113,5	107,5	105,8	+2,6	-1,6
		AUSLAND	109,1	105,1	106,0	+0,9	94,4	104,8	120,4	115,5	118,2	+25,2	+2,3
58	H. V. KUNSTSTOFFWAREN	INSGESAMT	117,6	124,7	130,9	+5,0	132,1	129,2	133,0	145,1	146,1	+10,6	+0,7
		INLAND	109,5	116,0	121,1	+4,4	122,2	121,2	122,2	131,7	134,6	+10,1	+2,2
		AUSLAND	153,3	163,0	175,7	+7,8	177,4	165,7	181,8	206,8	199,1	+12,2	+3,7
61	LEDERERZEUGUNG	INSGESAMT	118,3	117,3	118,3	+0,9	119,5	104,1	124,0	118,7	112,9	-5,5	-4,9
		INLAND	116,7	116,6	119,8	+2,7	122,7	103,6	123,8	117,2	115,8	-5,6	-1,2
		AUSLAND	123,6	120,0	113,8	-5,2	110,0	106,2	125,1	124,1	104,2	-5,3	-16,0
62	LEDERVERARBEITUNG	INSGESAMT	85,1	84,1	78,8	-6,3	83,3	67,8	89,5	77,3	88,5	+6,2	+14,5
		INLAND	78,0	77,9	73,5	-5,6	77,2	62,9	82,5	73,7	80,1	+3,8	+8,7
		AUSLAND	129,9	123,1	112,4	-8,7	121,7	98,9	134,1	99,4	141,6	+16,4	+42,5
6251	H. V. SCHUHEN	INSGESAMT	87,6	85,6	78,6	-8,2	86,7	64,3	91,7	75,8	95,3	+9,9	+25,7
		INLAND	80,2	79,5	73,2	-7,9	79,3	59,6	84,2	73,7	85,6	+7,9	+16,1
		AUSLAND	135,4	125,3	114,1	-8,9	134,9	95,9	142,0	89,7	159,7	+18,4	+78,0
63	TEXTILGEWERBE	INSGESAMT	95,0	93,1	93,2	+0,1	90,8	90,3	92,0	102,3	91,3	+0,6	-10,8
		INLAND	86,6	85,3	85,1	-0,2	82,6	83,1	83,3	93,4	82,7	+0,1	-11,5
		AUSLAND	128,8	123,9	126,2	+1,9	123,9	119,9	127,0	139,0	126,1	+1,8	-9,3
64	BEKLEIDUNGSGEWERBE	INSGESAMT	94,4	95,7	92,5	-3,3	68,1	110,8	74,6	123,7	73,4	+7,8	-40,7
		INLAND	87,4	86,9	83,9	-3,5	64,1	97,6	70,1	109,9	69,0	+7,6	-37,2
		AUSLAND	138,1	149,5	145,0	-3,0	92,3	191,2	102,1	208,9	100,4	+8,8	-51,9

VERARBEITENDEN GEWERBE

WERT 1980\*100  
INDEX

1987	1987	1987	1987	1987	1987	1987	1987	1987	1987	1988	1988	1988	1988	1988	1988	1988	1988	VERÄNDERUNG IN O/O GEGEN VORJAHRES-VOR- MONAT	SYPRO- NR.
APR.	MAI	JUNI	JULI	AUG.	SEP.	OKT.	NOV.	DEZ.	JAN.	FEB.	MAR.	APR.	MAI	JUNI					
57,1	54,1	55,9	58,5	49,8	60,8	75,0	90,0	80,9	99,5	69,4	64,1	57,0	69,4	65,5	+17,2	-5,6	3313		
51,3	47,7	50,6	53,7	45,3	55,0	77,0	96,8	90,0	108,7	57,7	58,1	49,5	64,1	60,6	+19,8	-5,5			
63,3	61,2	61,6	63,6	54,7	66,9	72,9	82,6	71,1	89,6	82,0	70,7	65,3	75,1	70,8	+14,9	-5,7			
151,9	31,3	21,8	44,8	161,4	62,5	35,0	55,8	261,7	82,4	116,9	85,0	95,4	118,5	46,9	+115,1	-60,4	34		
35,8	47,2	23,0	73,4	256,0	36,3	52,4	70,5	46,9	115,1	87,2	118,0	41,6	74,9	28,7	+24,8	-61,7			
259,6	15,8	20,5	17,2	70,1	87,8	18,2	41,7	468,4	50,8	145,5	53,1	147,0	160,3	64,4	+214,1	-59,8			
107,7	102,4	105,8	110,9	105,1	121,3	120,9	119,2	123,7	108,5	122,9	136,1	111,0	111,7	120,2	+13,6	+7,6	36		
107,4	101,0	99,0	109,2	110,1	116,6	114,8	111,7	115,7	102,7	117,2	126,8	106,6	106,7	114,2	+15,4	+7,0			
108,5	108,7	121,3	115,0	93,3	127,7	134,8	136,0	141,8	121,8	135,8	157,6	120,8	123,3	133,8	+10,3	+8,5			
101,6	101,9	100,3	100,4	89,1	107,8	111,2	110,1	115,3	96,3	110,8	122,0	103,2	106,5	111,3	+11,0	+4,5	3711-60		
97,1	97,0	92,0	97,0	86,0	101,2	104,6	103,3	119,2	89,2	101,2	115,2	97,2	100,7	103,5	+12,5	+2,8			
110,0	111,2	116,4	107,2	95,2	120,7	124,0	123,0	107,8	109,8	129,2	135,2	114,9	117,4	126,1	+8,3	+7,4			
106,6	100,9	103,3	104,7	93,9	108,9	117,6	110,4	94,4	105,2	110,4	121,6	110,0	110,3	112,9	+9,3	+2,4	38		
99,8	95,1	95,0	99,4	90,3	103,3	111,1	104,1	87,7	97,2	101,8	113,8	102,7	103,9	105,6	+11,2	+1,6			
130,7	121,6	132,6	123,5	106,2	128,2	140,9	132,9	118,0	133,7	140,9	149,6	135,6	132,4	139,3	+5,1	+5,2			
104,1	104,0	110,7	99,8	108,1	141,7	166,6	144,5	113,5	125,1	121,3	129,6	122,6	110,7	113,9	+2,9	+2,9	3830		
97,1	93,2	82,7	95,2	107,1	132,4	150,4	127,0	102,9	116,7	108,4	114,0	96,4	96,8	93,5	+13,1	-3,4			
120,3	129,5	177,2	110,4	110,0	163,3	204,4	185,1	137,9	144,4	151,4	166,2	183,8	142,8	161,9	-8,6	+13,4			
104,2	98,4	100,4	101,1	90,0	117,3	119,8	107,3	88,8	105,9	113,6	124,2	109,7	107,0	110,8	+10,4	+3,6	3850		
96,9	92,0	91,8	93,3	86,2	108,7	109,2	96,5	79,9	95,8	102,5	113,2	101,1	97,9	102,1	+11,2	+4,3			
134,2	124,5	135,8	133,3	105,6	152,3	162,8	151,2	124,4	146,7	153,9	169,2	143,9	143,4	145,4	+7,1	+1,4			
183,8	166,5	182,6	174,2	175,3	251,9	214,4	214,7	225,0	159,7	199,0	235,0	188,0	197,0	216,7	+18,7	+10,0	50		
172,7	146,9	173,7	150,3	157,8	249,5	194,6	182,3	226,8	141,0	167,3	222,0	154,3	166,8	208,2	+19,9	+24,8			
198,6	193,5	194,0	207,0	199,5	253,3	241,3	259,8	220,6	186,1	243,3	252,4	235,7	239,1	227,8	+17,4	-4,7			
60,7	54,1	61,3	46,7	55,9	61,4	58,0	67,1	61,9	61,2	71,2	79,0	68,5	68,4	69,9	+14,0	+2,2	5060		
65,1	57,7	68,0	54,9	56,2	72,4	73,2	81,3	75,4	71,2	83,6	87,1	73,0	69,7	82,5	+21,3	+18,4			
55,6	50,1	53,7	37,6	55,5	49,4	41,7	51,8	47,2	50,6	57,5	69,7	63,1	66,4	55,8	+3,9	-16,0			
220,2	199,7	218,4	211,8	210,6	308,3	260,6	258,7	273,9	189,4	236,8	281,5	224,8	236,4	261,2	+19,6	+10,5	5080		
199,5	169,2	199,9	174,3	183,2	293,7	225,0	207,3	264,3	158,3	188,1	255,5	175,6	192,1	240,4	+20,3	+25,1			
252,1	247,4	246,5	270,0	253,9	329,9	316,5	339,3	287,8	238,6	313,0	322,4	301,7	304,8	292,8	+18,8	-3,9			
106,4	92,9	90,9	91,3	91,8	117,7	115,4	101,7	87,3	96,1	111,4	130,4	106,7	100,7	99,1	+9,0	-1,6			
100,0	87,9	84,2	85,8	87,4	108,9	107,5	95,7	82,4	89,8	103,1	120,4	99,7	94,4	91,7	+8,9	-2,9			
142,3	121,1	128,5	122,0	116,6	166,9	159,4	134,7	114,8	131,3	158,0	186,1	146,3	136,5	141,1	+9,8	+3,4			
83,5	76,8	79,2	80,1	72,1	92,5	104,0	79,9	64,9	87,6	101,0	104,1	84,4	82,6	87,1	+10,0	+5,4	51		
84,6	76,8	76,0	79,0	78,0	97,4	95,2	81,2	68,2	92,5	98,1	107,0	84,5	82,6	77,7	+2,2	-5,9			
81,3	76,5	84,4	81,8	61,3	83,8	119,3	77,3	58,6	78,6	105,8	98,8	83,9	82,1	103,2	+22,3	+25,7			
75,6	69,0	73,1	69,6	63,5	93,4	94,4	74,8	63,1	84,9	102,3	98,9	76,5	69,6	64,5	-11,8	-7,3	5110		
73,9	67,3	66,3	70,5	68,3	98,5	96,6	73,1	64,7	92,7	101,1	95,4	74,2	64,4	56,4	-14,9	-12,4			
77,9	71,5	82,7	68,3	56,8	86,2	91,4	77,2	61,1	74,1	104,0	103,7	79,7	76,8	75,8	-8,3	-1,3			
104,6	101,2	103,3	101,2	91,7	113,8	117,4	113,6	110,1	125,1	111,8	127,3	106,8	111,7	109,8	+6,3	-1,7	52		
97,1	91,2	90,0	96,1	88,0	107,1	109,6	106,5	99,3	115,9	101,6	112,5	98,9	102,1	98,9	+9,9	-3,1			
128,6	133,3	145,9	117,6	103,3	135,1	142,0	136,4	144,7	154,2	143,9	173,8	131,6	141,7	144,2	-1,2	+1,8			
76,3	69,8	73,9	69,7	69,5	81,7	84,7	82,7	67,4	78,7	87,1	91,9	76,3	76,4	77,4	+4,7	+1,3	5421-24		
72,0	65,6	68,8	65,1	65,9	76,4	79,7	78,3	64,2	74,3	82,5	87,4	71,8	71,5	71,7	+4,2	+0,3			
112,2	105,4	117,5	109,0	100,8	127,3	127,4	120,7	95,1	115,3	127,0	132,1	115,6	118,9	127,0	+8,1	+6,8			
114,3	107,1	110,4	114,7	102,9	116,7	119,2	115,9	106,9	118,9	120,8	132,4	111,1	118,0	119,0	+7,8	+0,8	56		
106,2	99,3	100,9	106,9	94,9	107,6	112,2	108,3	98,6	110,5	111,6	122,1	103,3	108,1	109,1	+8,1	+0,9			
180,5	170,5	188,4	179,1	167,9	191,8	177,0	178,5	174,2	188,3	197,1	215,7	175,4	199,7	199,5	+5,9	-0,1			
104,4	103,3	99,7	100,1	98,0	110,5	115,4	115,9	110,7	103,3	103,7	117,0	107,1	106,9	106,0	+6,3	-0,8	57		
105,4	104,1	99,7	100,2	98,1	109,8	114,4	115,5	110,5	102,4	102,8	117,2	107,4	105,9	104,2	+4,5	-1,6			
91,5	92,6	99,1	98,1	96,7	119,7	128,5	120,8	112,0	114,2	117,7	114,6	103,2	120,3	131,2	+32,4	+9,1			
136,7	129,0	130,5	131,6	117,7	138,2	145,2	136,0	117,7	132,4	143,3	159,5	143,1	145,7	149,6	+14,6	+2,7	58		
127,3	120,1	119,2	123,0	111,3	129,3	134,0	125,3	107,4	120,5	130,2	144,4	131,7	134,9	137,2	+15,1	+1,7			
180,2	170,1	181,8	170,4	147,3	179,3	196,4	184,2	164,9	187,5	203,6	229,2	194,8	195,5	207,1	+13,9	+5,9			
147,9	90,7	119,9	85,4	94,5	132,3	143,5	133,4	95,2	93,5	136,0	126,7	111,2	111,2	116,3	-3,0	+4,6	61		
158,6	89,1	120,3	83,2	91,0	136,5	138,6	136,9	95,8	91,8	132,7	127,1	111,0	116,6	119,8	-0,4	+2,7			
114,4	96,3	119,3	93,0	106,1	119,5	159,7	122,3	93,4	99,4	147,0	125,8	112,4	94,5	105,6	-11,5	+11,7			
119,3	77,9	52,6	48,0	57,9	97,5	127,8	85,5	55,1	50,7	65,1	116,1	117,6	89,1	58,8	+11,8	-34,0	62		
111,1	73,0	47,5	42,0	54,0	92,7	119,3	76,4	51,7	46,8	61,7	112,7	108,2	79,6	52,6	+10,7	-33,9			
170,5	109,4	85,3	86,2	82,4	128,0	181,7	143,3	77,3	74,6	86,4	137,1	177,3	148,9	98,5	+15,5	-33,8			
136,9	78,3	44,8	37,3	52,1	103,5	142,4	84,8	48,0	38,4	56,3	132,7	140,6	95,0	50,4	+12,5	-46,9	6251		
126,6	72,4	38,9	31,2	48,8	98,7	132,9	74,2	45,4	35,1	55,3	130,7	129,8	83,8	43,2	+11,1	-48,4			
204,5	116,9	83,3	77,7	74,2	135,9	205,6	155,0	65,4	60,2	62,8	146,2	212,5	168,9	97,6	+17,2	-42,2			
103,1	87,5	81,7	80,9	77,8	112,2	108,3	91,6	76,0	82,1	100,6	124,3	97,0	89,9	87,0	+6,5	-3,2	63		
94,3	80,5	72,9	73,2	75,0	101,0	97,7	83,1	69,2	75,0	92,7	112,5	88,7	81,8	77,7	+6,6	-5,0			
138,8	116,0	117,0	112,2	90,0	157,6	151,5	125,9	103,7	111,2	132,9	172,8	130,7	122,9	124,8	+6,7	+1,5			
98,9	56,7	48,7	57,9	105,7	168,7	114,0	63,9	45,8	62,8	132,3	176,0	104,8	60,9	54,4	+11,7	-10,7	64		
90,2	56,4	45,7	54,0	94,5	144,3	104,1	61,0	45,2	58,0	116,3	155,3	94,3	60,5	52,1	+14,0	-13,9			
152,4	58,2	66,3	81,6	173,7	318,2	174,7	82,4	49,2	92,9	230,6	303,3	169,1	63,8	68,4	+3,2	+7,2			

## 1 AUFTRAGSEINGANG IM VERARBEITENDEN GEWERBE

1.2 KALENDER- UND SAISONBEREINIGTER WERT  
WERTINDEX 1980 = 100

SYPRO- NR.	WIRTSCHAFTSGLIEDERUNG		1987	1987	1987	1987	1987	1987	1987	1988	1988	1988	1988	1988	1988	VERAEND. IN O/O GEGEN VORMONAT
			JUNI	JULI	AUG.	SEP.	OKT.	NOV.	DEZ.	JAN.	FEB.	MAR.	APR.	MAI	JUNI	
	VERARBEITENDES GEWERBE 1)	INSGES.	127,2	127,0	131,7	130,2	131,4	132,7	130,4	133,6	134,0	138,3	135,5	139,1	136,4	- 0,5
		INLAND	117,2	117,9	122,1	119,7	121,5	122,6	119,0	123,6	122,7	126,4	124,2	126,7	127,1	+ 0,3
		AUSLAND	148,0	146,7	152,1	153,2	152,0	154,9	155,9	154,7	158,0	164,8	159,7	166,0	164,1	- 1,1
	GRUNDSTOFF-UND PRODUKTIONSQUETER- GEWERBE	INSGES.	118,5	117,5	119,0	120,3	121,3	123,2	121,1	123,7	124,6	129,0	126,3	128,7	129,3	+ 0,5
		INLAND	107,0	106,7	108,4	108,9	109,5	111,9	108,7	112,4	112,9	115,6	114,6	115,5	117,1	+ 1,4
		AUSLAND	142,5	139,9	141,8	143,9	145,9	147,4	147,7	147,2	149,8	157,8	151,1	157,3	155,7	- 1,0
25	GEW.U. VERARB. V. STEINEN U. ERDEN	INSGES.	98,2	98,3	97,9	100,9	99,8	100,3	96,1	109,7	106,3	109,0	102,6	103,1	105,1	+ 1,9
		INLAND	95,5	95,9	95,9	98,7	97,1	98,7	94,2	107,7	104,2	105,5	99,6	100,4	103,0	+ 2,6
		AUSLAND	127,3	125,8	121,1	125,3	128,4	121,6	116,9	131,9	129,7	148,0	135,0	133,6	130,3	- 2,5
2711-15	HOCHOFEN-, STAHL- U. WARMWALZWERKE, H. V. STAHLROHREN	INSGES.	90,3	87,3	83,3	91,6	92,4	96,9	96,4	97,7	91,8	102,7	101,8	107,5	102,4	- 4,7
		INLAND	84,6	85,6	80,8	87,2	89,3	92,9	90,6	94,6	90,2	99,1	99,5	102,2	104,0	+ 1,8
		AUSLAND	97,8	90,5	87,0	97,4	97,4	102,9	106,1	102,5	94,0	108,3	105,3	116,0	99,8	-14,0
2850	NE-METALLHALB- ZEUGWERKE	INSGES.	113,0	113,3	117,5	118,4	121,7	129,5	116,5	127,2	129,7	141,7	136,3	142,3	139,9	- 1,7
		INLAND	99,3	98,4	103,9	103,2	103,2	113,7	98,2	111,8	111,6	120,9	119,9	123,2	121,6	- 1,3
		AUSLAND	143,4	147,0	149,5	153,8	164,0	166,4	159,8	163,7	172,2	187,4	173,5	187,8	185,5	- 1,2
40	CHEMISCHE INDUSTRIE	INSGES.	131,6	132,1	134,4	134,2	135,1	136,2	135,2	135,5	139,0	141,4	138,3	139,7	142,9	+ 2,3
		INLAND	117,5	118,1	121,1	120,2	120,8	122,2	120,3	121,5	123,2	124,7	123,8	124,1	126,9	+ 2,3
		AUSLAND	154,4	154,4	155,9	156,9	158,2	158,6	159,8	158,1	164,5	169,1	161,1	165,4	169,6	+ 2,5
55	ZELLSTOFF-HOLZ- SCHLIFF-PAPIER-U. PAPPEERZEUGUNG	INSGES.	152,2	152,1	155,8	154,9	157,8	158,0	156,3	156,4	162,5	165,0	155,6	162,4	163,3	+ 0,6
		INLAND	127,6	126,1	129,1	129,8	129,3	128,9	129,7	127,9	132,9	132,6	122,7	129,2	132,4	+ 2,5
		AUSLAND	218,6	221,0	228,4	221,7	234,4	236,1	226,0	232,1	242,7	252,3	243,2	250,5	246,5	- 1,6
59	GUMMI-VERARBEITUNG	INSGES.	134,5	132,9	139,2	134,5	132,0	139,0	132,9	132,6	135,6	135,4	139,7	139,2	137,5	- 1,2
		INLAND	130,6	127,6	132,5	127,9	126,1	133,7	125,9	125,1	132,4	131,7	132,8	133,9	128,9	- 3,7
		AUSLAND	145,1	149,5	159,1	156,4	149,6	154,1	156,1	155,8	147,4	165,3	161,1	157,0	166,8	+ 6,2
	INVESTITIONSGUETER PRODUZIERENDES GEWERBE	INSGES.	134,1	134,8	141,4	138,9	140,6	141,4	138,7	141,7	141,7	146,7	143,6	148,4	147,4	- 0,7
		INLAND	124,9	127,3	133,5	129,2	132,7	132,9	127,8	133,4	131,2	135,3	132,8	137,1	136,8	- 0,2
		AUSLAND	147,9	147,3	154,7	155,4	152,9	156,6	156,4	155,5	155,6	166,6	161,4	168,4	166,8	- 1,0
3021-25	STAHLVERFORMUNG, OBERFLAECHE- EDLUNG, HAERTUNG	INSGES.	121,3	119,8	126,6	127,3	127,7	129,7	124,7	126,5	127,8	135,8	130,7	138,5	137,1	- 1,0
		INLAND	117,0	115,2	121,6	122,0	122,8	125,6	119,4	120,7	121,7	130,5	122,8	131,1	129,7	- 1,1
		AUSLAND	143,5	144,9	153,2	156,6	153,2	151,8	155,4	157,0	161,5	166,8	172,5	178,2	179,2	+ 0,6
31	STAHL-U. LEICHT- METALLBAU, SCHIE- NENFAHRZEUGBAU	INSGES.	109,8	100,1	110,1	95,8	113,1	114,3	111,5	108,9	134,9	124,9	102,2	113,4	115,8	+ 2,1
		INLAND	119,9	101,3	115,1	103,2	119,1	121,8	120,4	120,6	143,1	130,8	119,8	121,5	119,2	- 1,9
		AUSLAND	76,6	96,6	90,0	57,4	85,5	86,9	75,9	59,6	107,0	97,8	30,9	86,0	102,0	+18,6
32	MASCHINENBAU	INSGES.	122,1	122,8	131,4	132,1	132,3	132,9	130,8	133,1	133,1	140,4	137,0	145,9	147,1	+ 0,8
		INLAND	115,8	118,5	127,4	126,1	125,1	126,6	122,9	124,0	123,7	130,6	128,0	137,1	132,4	+ 3,4
		AUSLAND	127,9	129,1	135,9	139,1	139,8	141,1	141,1	143,1	144,6	152,4	148,5	156,9	166,3	+ 6,0
33	STRASSENFAHR- ZEUGBAU	INSGES.	167,7	170,4	172,7	174,5	175,6	178,8	170,6	174,2	166,2	175,7	175,6	174,7	169,0	- 3,3
		INLAND	145,8	158,9	153,1	156,4	161,2	166,4	155,2	167,5	145,1	149,8	155,2	154,9	152,0	- 1,9
		AUSLAND	188,9	182,4	193,3	192,9	189,0	192,8	185,8	181,4	187,8	201,2	196,1	194,7	186,4	- 4,3
36	ELEKTROTECHNIK	INSGES.	125,5	132,1	137,2	134,9	133,4	138,7	128,9	135,8	137,5	142,6	139,2	141,3	142,7	+ 1,0
		INLAND	123,6	129,3	133,2	129,4	130,0	130,2	120,5	128,4	131,4	133,8	132,2	133,4	138,3	+ 3,7
		AUSLAND	142,4	138,8	146,7	148,0	142,1	157,9	148,2	152,4	151,4	164,7	155,4	158,9	153,6	- 3,3
3711-60	FEINMECHANIK, OPTIK	INSGES.	127,2	127,3	128,6	131,9	129,3	129,0	133,9	124,7	129,7	133,7	132,4	134,0	137,5	+ 2,6
		INLAND	117,4	117,8	120,0	121,0	119,7	122,0	133,8	117,5	121,2	125,8	122,6	124,3	128,6	+ 3,5
		AUSLAND	145,8	146,4	145,7	153,9	148,9	142,4	133,8	139,3	146,6	149,5	152,3	152,8	154,9	+ 1,4
38	H. V. EBM-WAREN	INSGES.	127,9	127,7	130,1	128,6	132,6	133,3	130,8	135,0	134,9	136,4	136,5	136,8	138,1	+ 1,0
		INLAND	119,2	118,6	121,3	120,6	123,1	125,5	122,3	126,7	125,6	128,2	127,8	128,7	130,2	+ 1,2
		AUSLAND	157,4	159,6	161,2	157,5	165,7	161,7	162,8	165,5	167,6	166,4	167,4	167,3	168,1	+ 0,5
50	H. V. BUEROMASCHI- NEN, ADV.-GERAETEN UND-EINRICHTUNGEN	INSGES.	170,7	179,8	183,6	195,9	186,9	175,8	184,5	173,7	174,2	180,7	178,3	190,1	192,9	+ 1,5
		INLAND	171,3	172,3	176,1	193,6	182,2	172,7	176,2	166,9	162,4	170,6	160,7	178,2	189,9	+ 6,6
		AUSLAND	172,3	188,3	193,9	197,4	190,4	183,8	198,3	181,6	190,7	193,4	198,5	208,8	196,0	- 6,1
	VERBRAUCHSGUETER PRODUZIERENDES GEWERBE	INSGES.	121,6	121,1	124,3	122,9	121,1	123,8	123,0	125,9	126,9	131,0	127,0	129,4	129,6	+ 0,2
		INLAND	113,5	113,0	116,4	114,2	113,5	115,5	114,7	117,5	118,1	122,3	118,7	120,4	120,8	+ 0,3
		AUSLAND	166,2	165,7	169,1	171,5	164,8	170,2	168,5	173,0	176,5	180,4	173,5	179,6	178,7	- 0,5
5421-24	H. V. HOLZMOEBELN, POLSTERMOEBELN	INSGES.	101,3	101,6	103,9	102,5	101,4	103,0	102,6	105,4	107,5	111,4	105,6	107,6	107,1	- 0,5
		INLAND	95,8	95,6	97,8	96,7	95,7	97,2	96,9	99,5	101,6	105,2	99,5	101,4	100,9	- 0,5
		AUSLAND	148,3	151,9	155,0	152,0	149,4	152,1	150,6	155,5	158,1	164,3	157,0	160,2	159,3	- 0,6
56	PAPIER-U. PAPPE- VERARBEITUNG	INSGES.	134,2	136,4	138,6	137,1	138,0	140,3	138,5	140,5	139,7	143,3	138,6	143,9	142,2	- 1,2
		INLAND	124,2	126,6	128,4	126,7	128,3	130,5	128,2	130,2	129,3	132,9	128,7	132,7	131,9	- 0,6
		AUSLAND	216,6	215,6	222,1	222,2	216,2	221,9	223,5	222,9	224,7	230,3	218,6	236,9	228,0	- 3,8
57	DRUCKEREI, VER- VIELFAELTIGUNG	INSGES.	129,4	126,6	130,3	131,8	130,0	134,4	130,7	132,4	131,1	135,0	136,2	135,0	134,6	- 0,3
		INLAND	129,7	126,4	130,0	131,1	129,0	133,5	130,4	131,2	129,8	134,9	134,8	133,2	132,9	- 0,2
		AUSLAND	125,1	128,1	134,8	145,6	142,3	144,9	138,0	145,5	149,9	141,9	151,9	161,1	164,1	+ 1,9
58	H. V. KUNSTSTOFF- WAREN	INSGES.	144,8	143,9	147,0	148,7	149,6	153,1	150,3	155,5	157,4	164,6	159,7	163,6	165,6	+ 1,2
		INLAND	134,0	132,6	136,2	137,4	137,9	141,3	138,6							

## 1 AUFTRAGSEINGANG IM VERARBEITENDEN GEWERBE

1.2 KALENDER- UND SAISONBEREINIGTER WERT  
VOLUMENINDEX 1980 = 100

SYPRO- NR.	WIRTSCHAFTSGLIEDERUNG		1987	1987	1987	1987	1987	1987	1987	1988	1988	1988	1988	1988	1988	VERAEND. IN O/O GEGEN VORMONAT
			JUN	JUL	AUG.	SEP.	OKT.	NOV.	DEZ.	JAN.	FEB.	MAR.	APR.	MAI	JUN	
	VERARBEITENDES GEWERBE 1)	INSGES.	107,1	106,9	110,6	109,2	110,1	110,8	108,8	111,4	111,4	114,8	112,4	115,0	114,1	- 0,6
		INLAND	98,5	99,0	102,4	100,3	101,7	102,2	99,2	102,9	101,9	104,9	102,9	104,9	104,9	0,0
		AUSLAND	125,0	123,8	128,1	128,8	127,6	129,8	130,6	129,2	131,7	137,1	132,4	137,4	135,3	- 1,5
	GRUNDSTOFF-UND PRODUKTIONSQUETER- GEWERBE	INSGES.	107,3	106,3	107,5	108,8	109,6	111,1	109,0	111,3	111,9	115,5	112,7	114,6	114,6	0,0
		INLAND	95,8	95,3	96,7	97,4	97,8	99,5	96,4	99,9	100,3	102,5	101,4	102,0	103,0	+ 1,0
		AUSLAND	132,7	130,2	131,6	134,0	135,5	136,9	137,2	136,0	137,8	144,6	137,3	142,4	140,3	- 1,5
25	GEW.U. VERARB. V. STEINEN U. ERDEN	INSGES.	82,1	82,1	81,6	84,3	83,3	83,6	80,2	91,6	88,6	90,8	85,3	85,6	87,3	+ 2,0
		INLAND	79,9	80,1	80,0	82,5	81,2	82,3	78,7	90,0	86,9	88,1	82,9	83,5	85,7	+ 2,6
		AUSLAND	105,7	104,4	100,5	103,7	106,4	100,7	96,6	109,6	107,6	120,6	111,5	110,1	107,1	- 2,7
2711-15	HOCHOFEN- STAHL- U. WARMWALZWERKE, H.V. STAHLROHREN	INSGES.	87,5	84,6	80,4	88,5	89,3	93,3	92,5	93,6	87,5	97,5	95,7	100,6	95,1	- 5,5
		INLAND	79,8	80,5	76,0	82,1	84,2	87,2	84,1	88,7	84,4	92,5	93,0	95,0	96,3	+ 1,4
		AUSLAND	99,3	92,7	87,8	98,5	98,2	103,6	107,4	102,2	92,8	106,1	100,9	109,6	93,1	-15,1
2850	NE-METALLHALB- ZEUGWERKE	INSGES.	117,7	116,8	118,9	119,4	119,6	122,8	108,8	117,5	119,8	130,0	123,2	125,7	120,2	- 4,4
		INLAND	103,7	101,3	104,9	103,5	101,2	106,7	90,2	103,0	102,6	111,0	109,5	109,0	104,7	- 3,9
		AUSLAND	151,0	152,0	152,2	157,0	163,2	161,9	154,2	152,1	160,4	171,4	154,0	165,9	157,1	- 5,3
40	CHEMISCHE INDUSTRIE	INSGES.	117,9	118,2	120,4	120,6	121,3	122,1	121,5	121,8	124,7	126,8	123,6	124,7	127,4	+ 2,2
		INLAND	104,2	104,5	107,4	106,8	107,2	108,5	106,9	108,2	109,7	110,7	109,7	110,0	112,2	+ 2,0
		AUSLAND	140,6	140,7	141,9	143,5	144,5	144,7	146,1	144,4	149,7	153,6	146,2	149,4	153,2	+ 2,5
55	ZELLSTOFF-HOLZ- SCHLIFF-PAPIER-U. PAPPEERZEUGUNG	INSGES.	134,5	134,8	137,7	137,0	139,5	139,9	138,1	137,8	143,2	145,3	137,2	143,2	143,5	+ 0,2
		INLAND	111,8	111,4	113,5	114,6	114,0	113,2	114,2	112,2	116,4	116,4	107,7	113,2	116,1	+ 2,6
		AUSLAND	195,3	198,2	204,1	198,3	209,4	211,9	202,1	207,4	216,4	225,3	217,0	222,3	218,6	- 1,7
59	GUMMI-VERARBEITUNG	INSGES.	110,0	108,9	113,9	110,2	107,9	113,4	108,4	108,3	110,9	114,0	113,8	113,6	112,1	- 1,3
		INLAND	105,1	102,9	106,7	103,0	101,4	107,1	100,9	100,3	106,3	105,9	106,4	107,4	103,3	- 3,8
		AUSLAND	125,3	128,9	137,2	135,0	129,3	133,3	135,2	134,8	127,1	143,3	139,2	135,3	143,6	- 6,3
	INVESTITIONSGUETER PRODUZIERENDES GEWERBE	INSGES.	108,6	109,2	114,4	112,1	113,4	113,5	111,3	113,7	113,2	117,1	114,7	118,3	117,1	- 1,0
		INLAND	101,6	103,3	108,3	104,6	107,4	107,1	102,8	107,3	105,0	108,2	106,2	109,4	109,0	- 0,4
		AUSLAND	119,4	118,9	124,7	124,8	122,6	125,2	126,5	124,1	127,0	132,4	126,3	133,7	131,8	- 1,4
3021-25	STAHLVERFORMUNG, OBERFLAECHE- EDLUNG, HAERTUNG	INSGES.	102,8	101,7	107,4	108,1	108,7	110,1	105,8	107,5	108,5	115,1	110,9	117,4	115,8	- 1,4
		INLAND	98,8	97,4	102,9	103,2	104,1	106,5	101,0	102,1	103,0	110,3	104,0	110,8	109,1	- 1,5
		AUSLAND	124,4	125,7	132,5	135,5	132,8	130,9	134,1	135,8	139,8	143,9	148,9	153,7	154,5	+ 0,5
31	STAHL-U. LEICHT- METALLBAU, SCHIE- NENFAHRZEUGBAU	INSGES.	86,1	78,1	85,9	74,4	88,0	88,5	86,1	84,2	104,0	96,1	77,9	66,6	88,4	+ 2,1
		INLAND	94,2	77,8	89,9	80,2	92,8	94,7	93,3	93,5	109,5	100,7	91,9	93,0	91,1	- 2,0
		AUSLAND	59,9	75,7	70,1	44,5	66,5	67,1	58,5	45,9	82,7	75,4	22,2	65,4	77,9	+19,1
32	MASCHINENBAU	INSGES.	94,9	95,1	101,7	101,9	102,0	101,9	100,3	101,9	101,3	106,7	104,0	110,7	111,1	+ 0,4
		INLAND	89,5	91,5	98,2	97,1	96,2	96,8	93,8	94,7	93,6	98,9	96,8	103,6	99,6	- 3,9
		AUSLAND	99,8	100,5	105,7	107,7	108,1	108,7	108,6	109,9	110,7	116,6	113,3	119,6	126,4	+ 5,5
33	STRASSENFAHR- ZEUGBAU	INSGES.	130,9	132,7	134,4	135,1	135,8	137,6	130,7	133,2	126,6	133,9	134,1	133,1	128,0	- 3,8
		INLAND	112,2	122,5	118,1	120,2	123,7	127,3	118,0	126,9	109,3	112,9	117,4	117,0	114,3	- 2,3
		AUSLAND	149,2	143,7	152,0	150,8	147,2	149,5	143,7	140,3	144,8	155,3	151,3	149,7	142,7	- 4,7
36	ELEKTROTECHNIK	INSGES.	111,1	113,6	117,8	115,8	114,2	118,6	110,2	116,1	117,1	121,5	118,7	120,3	121,2	+ 0,7
		INLAND	107,0	112,0	115,0	111,7	112,1	111,9	103,4	110,4	112,5	114,6	113,4	114,2	118,3	+ 3,6
		AUSLAND	119,9	117,7	124,2	125,2	120,0	133,4	125,2	128,5	127,4	138,7	130,9	133,8	128,5	- 4,0
3711-60	FEINMECHANIK, OPTIK	INSGES.	104,6	104,6	105,5	108,1	105,8	105,3	109,1	101,3	105,1	108,3	107,2	108,3	110,6	+ 2,1
		INLAND	97,4	97,8	99,6	100,5	99,1	100,8	110,4	96,4	99,4	103,0	100,6	101,7	104,9	+ 3,1
		AUSLAND	117,5	117,9	117,0	123,2	119,0	113,4	106,3	111,0	116,2	118,4	120,6	120,4	121,4	+ 0,8
38	H.V. EBM-WAREN	INSGES.	104,2	104,2	106,0	104,6	107,9	108,1	106,1	109,3	108,9	109,9	109,8	109,6	110,4	+ 0,7
		INLAND	97,4	97,0	99,0	98,3	100,4	102,0	99,4	102,9	101,7	103,5	103,0	103,3	104,4	+ 1,1
		AUSLAND	127,4	129,2	130,4	127,0	133,7	130,0	130,6	132,5	134,1	132,7	133,3	132,7	133,1	+ 0,3
50	H.V. BUEROMASCHI- NEN, ADV-GERAETEN UND-EINRICHTUNGEN	INSGES.	185,6	195,1	200,0	219,5	206,9	197,4	207,3	193,2	196,0	203,4	200,6	213,8	218,8	+ 2,3
		INLAND	175,9	177,4	182,1	204,3	191,2	182,4	187,4	176,0	172,4	181,8	171,3	189,7	204,2	+ 7,6
		AUSLAND	202,0	218,5	225,9	233,9	226,2	222,9	236,9	216,2	230,8	233,5	240,0	251,1	238,6	- 5,0
	VERBRAUCHSGUETER PRODUZIERENDES GEWERBE	INSGES.	101,4	100,9	103,5	101,9	100,4	102,3	101,8	104,0	104,5	107,7	104,3	106,1	106,2	+ 0,1
		INLAND	94,8	94,3	97,0	94,7	94,0	95,5	94,9	97,1	97,3	100,5	97,5	98,8	99,0	+ 0,2
		AUSLAND	138,1	137,5	140,1	141,9	136,2	140,5	139,2	142,9	145,2	148,2	142,6	147,8	146,5	- 0,9
5421-24	H.V. HOLZMOEBELN, POLSTERMOEBELN	INSGES.	77,1	77,2	78,7	77,3	76,1	76,7	76,8	78,7	79,8	82,5	78,2	79,4	78,7	- 0,9
		INLAND	72,9	72,6	74,1	72,8	71,7	72,4	72,4	74,1	75,2	77,8	73,5	74,7	74,0	- 0,9
		AUSLAND	113,7	116,5	118,7	115,4	113,3	114,9	114,2	117,0	119,1	123,8	118,9	120,8	120,0	- 0,7
56	PAPIER-U. PAPPE- VERARBEITUNG	INSGES.	111,4	113,2	115,0	113,8	114,5	116,4	114,8	116,3	117,9	118,5	114,6	118,6	117,3	- 1,1
		INLAND	103,1	105,0	106,5	105,0	106,4	108,2	106,3	107,9	106,8	109,7	106,4	109,3	108,7	- 0,5
		AUSLAND	180,8	180,0	185,3	185,3	180,4	184,8	185,9	185,5	187,1	191,3	181,5	196,6	189,1	- 3,8
57	DRUCKEREI, VER- VIELFAELTIGUNG	INSGES.	106,4	103,7	106,7	107,6	106,2	109,2	106,3	107,8	106,1	109,2	109,3	108,2	107,6	- 0,6
		INLAND	106,9	103,7	106,7	107,1	105,5	108,8	106,2	107,0	105,5	109,5	108,4	107,1	106,5	- 0,6
		AUSLAND	99,7	101,9	107,3	115,6	112,9	114,5	108,7	114,3	117,0	110,4	118,3	125,4	127,6	+ 1,8
58	H.V. KUNSTSTOFF- WAREN	INSGES.	130,2	129,4	132,1	133,1	133,7	136,5	133,9	138,2	139,5	145,4	140,9	143,8	145,0	+ 0,8
		INLAND	120,5	119,2	122,3	122,9	123,1	125,7	123,3	127,4	128,2	132,9	129,6	132,3	134,0	+ 1,3
		AUSLAND	174,6	175,5	177,0	180,4	182,6	185,6	183,5	188,3	191,6	204,8	191,2	196,6	197,1	+ 0,3
63	TEXTILGEWERBE	INSGES.	94,1	94,6	97,4	91,5	89,9	91,0	92,3	92,9	93,6	96,3	92,0	95,8	9	

SYPRO- NR.	WIRTSCHAFTSGLIEDERUNG		1985   1986   1987			VERAENDERUNG IN O/O GEGEN VORJAHR	1987	1987	1987	1988	1988	VERAENDERUNG IN O/O GEGEN VORJAHRES-VOR- QUARTAL	
			DURCHSCHNITT				2. VJ	3. VJ	4. VJ	1. VJ	2. VJ		
	VERARBEITENDES GEWERBE 1)	INSGESAMT	126,0	127,2	128,8	+1,3	126,0	127,1	137,9	130,9	136,2	+8,1	+4,0
		INLAND	115,0	117,3	119,1	+1,5	115,7	119,0	126,6	119,5	125,6	+8,6	+5,1
		AUSLAND	150,7	149,5	150,4	+0,6	148,8	145,2	163,0	156,5	160,2	+7,7	+2,4
	GRUNDSTOFF- UND PRODUKTIONSQUETER- GEWERBE	INSGESAMT	124,2	118,1	115,6	-2,1	117,2	116,7	117,1	122,4	126,4	+7,8	+3,3
		INLAND	112,0	108,8	105,9	-2,7	108,1	108,1	106,7	108,2	114,3	+5,7	+5,6
		AUSLAND	150,9	138,2	136,5	-1,2	137,1	135,6	139,9	153,2	152,9	+11,5	-0,2
25	GEW.U. VERARB. V. STEINEN U. ERDEN	INSGESAMT	95,8	99,2	97,7	-1,5	108,6	121,8	107,7	71,6	113,4	+4,4	+56,4
		INLAND	92,9	96,8	95,3	-1,5	106,8	120,9	106,0	66,8	110,3	+3,3	+65,7
		AUSLAND	128,7	127,7	124,7	-2,3	129,6	132,2	127,7	127,2	149,3	+15,2	+17,4
2531	H. V. ZEMENT	INSGESAMT	96,7	100,4	98,4	-2,0	118,9	124,3	104,2	70,6	122,0	+2,6	+72,8
		INLAND	95,2	99,5	97,2	-2,3	118,0	124,3	102,8	67,7	119,6	+1,4	+76,7
		AUSLAND	126,0	118,2	119,8	+1,4	135,2	123,3	132,2	125,3	168,0	+24,3	+34,1
2541	ZIEGELEI	INSGESAMT	82,0	83,4	82,8	-0,7	101,3	110,3	82,4	54,6	107,1	+5,7	+96,2
		INLAND	78,4	80,5	80,2	-0,4	98,5	110,2	80,8	48,3	103,7	+5,3	+114,7
		AUSLAND	107,8	104,6	101,9	-2,6	121,2	111,3	94,1	99,5	131,3	+8,3	+31,4
2711-15	HOCHOFEN-, STAHL-U. WARMWALZWERKE, H. V. STAHLROHREN	INSGESAMT	110,8	97,5	86,4	-11,4	87,6	84,8	87,7	95,5	99,3	+13,4	+4,0
		INLAND	101,6	95,0	84,1	-11,5	87,3	80,2	82,7	92,2	97,2	+11,3	+5,4
		AUSLAND	126,6	101,8	90,5	-11,1	88,1	92,8	96,5	101,3	103,1	+17,0	+1,8
2711	HOCHOFEN-, STAHL-U. WARMWALZWERKE (OH. STAHLROHRE)	INSGESAMT	107,4	96,2	87,6	-8,9	88,3	85,0	90,2	96,8	100,9	+14,3	+4,2
		INLAND	101,2	95,0	85,0	-10,5	88,1	80,8	84,0	93,0	98,6	+11,9	+6,0
		AUSLAND	120,0	98,7	92,9	-5,9	88,8	93,7	103,0	104,5	105,8	+19,1	+1,2
2850	NE-METALLHALBZEUGWERKE	INSGESAMT	118,1	112,1	109,7	-2,1	108,2	109,1	110,9	127,3	127,8	+18,1	+0,4
		INLAND	105,2	102,4	97,8	-4,5	97,3	97,7	95,8	108,9	109,9	+12,9	+0,9
		AUSLAND	148,5	134,7	137,7	+2,2	133,7	135,7	146,4	170,6	169,8	+27,0	-0,5
2910	EISEN-, STAHL-U. TEMPERGIESSEREI	INSGESAMT	107,0	109,9	101,0	-8,1	105,7	95,3	97,7	107,2	108,7	+2,8	+1,4
		INLAND	100,4	103,5	94,5	-8,7	99,1	89,3	89,4	99,0	100,1	+1,0	+1,1
		AUSLAND	141,2	143,5	135,0	-5,9	140,4	126,3	140,5	150,0	153,6	+9,4	+2,4
3011-15	ZIEHEREIEN UND KALT- WALZWERKE	INSGESAMT	108,6	106,4	96,8	-9,0	99,6	94,6	96,0	104,1	107,6	+8,0	+3,4
		INLAND	103,6	103,4	93,6	-9,3	97,5	91,9	91,3	99,5	104,0	+6,7	+4,5
		AUSLAND	122,9	114,9	105,4	-8,3	105,3	102,6	109,6	117,3	118,0	+12,1	+0,6
40	CHEMISCHE INDUSTRIE	INSGESAMT	138,1	129,9	130,4	+0,4	131,4	130,0	130,8	140,9	140,2	+6,7	+0,5
		INLAND	124,6	118,5	118,8	+0,3	119,0	119,7	118,5	124,7	125,1	+5,1	+0,3
		AUSLAND	159,7	148,2	148,9	+0,5	151,1	146,6	150,6	166,7	164,5	+8,9	-1,3
4031	H. V. CHEM. GRUNDSTF. (AUCH M. ANSCHL. WEITER- VERARB.)	INSGESAMT	140,2	122,6	121,4	-1,0	123,4	121,4	121,0	131,5	131,1	+6,2	-0,3
		INLAND	126,6	109,5	106,5	-2,7	108,4	106,7	103,5	112,0	113,4	+4,6	+1,3
		AUSLAND	156,1	137,8	136,8	+0,7	141,0	138,6	141,4	154,3	151,7	+7,6	-1,7
4034	H. V. CHEM. ERZEUGNISSEN F. GEWERBE, LANDWIRTSCHAFT	INSGESAMT	137,7	139,6	138,9	-0,5	142,3	139,4	134,7	151,1	153,3	+7,7	+1,5
		INLAND	122,0	125,9	127,6	+1,4	130,1	133,2	123,6	133,6	138,4	+6,4	+3,6
		AUSLAND	168,7	166,3	161,1	-3,1	166,4	151,6	156,6	165,6	182,5	+9,7	-1,7
4035	H. V. PHARMAZEUTISCHEN ERZEUGNISSEN	INSGESAMT	136,5	139,4	144,4	+3,6	141,2	144,5	150,0	152,5	149,9	+6,2	-1,7
		INLAND	127,9	131,5	136,7	+4,0	132,6	136,3	144,3	141,3	137,2	+3,5	-2,9
		AUSLAND	158,7	160,1	164,6	+2,8	163,4	165,7	164,8	181,8	182,6	+11,8	+0,4
4090	H. V. CHEMIEFASERN	INSGESAMT	135,9	125,5	118,0	-6,0	117,5	106,3	120,8	128,4	121,1	+3,1	-5,7
		INLAND	124,6	120,8	111,0	-8,1	108,9	100,6	109,9	122,6	112,7	+3,5	-8,1
		AUSLAND	143,9	128,7	122,9	-4,5	123,4	110,3	128,4	132,4	126,9	+2,8	-4,2
53	HOLZBEARBEITUNG	INSGESAMT	87,4	90,0	91,2	+1,3	93,2	93,4	96,2	93,3	102,0	+9,4	+9,3
		INLAND	82,0	84,3	85,0	+0,8	87,0	88,2	89,3	85,2	94,2	+8,3	+10,6
		AUSLAND	140,9	146,2	152,0	+4,0	154,3	144,7	163,1	172,2	178,9	+15,9	+3,9
55	ZELLSTOFF-, HOLZSCHLIFF-, PAPIER-U. PAPPEERZEUGUNG	INSGESAMT	147,3	143,2	146,1	+2,0	140,7	145,7	148,5	160,3	153,2	+8,9	-4,4
		INLAND	125,6	122,2	121,4	-0,7	116,0	119,5	122,6	132,2	120,5	+3,9	-8,9
		AUSLAND	206,0	199,9	212,8	+6,5	207,4	216,5	218,6	236,2	241,3	+16,3	+2,2
59	GUMMI VERARBEITUNG	INSGESAMT	125,2	130,9	131,6	+0,5	131,9	129,1	134,2	134,7	134,7	+2,1	0
		INLAND	121,8	126,5	126,2	-0,2	127,7	122,3	128,7	126,1	127,0	-0,5	+0,7
		AUSLAND	136,0	145,1	148,9	+2,6	145,4	150,8	151,5	161,9	159,1	+9,4	-1,7
	INVESTITIONSGUETER PRODUZIERENDES GEWERBE	INSGESAMT	131,8	136,7	140,4	+2,7	136,4	135,8	155,9	136,8	148,4	+8,8	+8,5
		INLAND	121,6	127,1	131,6	+3,5	126,0	129,5	144,8	126,7	140,1	+11,2	+10,6
		AUSLAND	149,7	153,5	155,7	+1,4	154,4	146,7	175,1	154,2	162,9	+5,5	+5,6
3021-25	STAHLVERFORMUNG, OBERFLAECHEVEREDLUNG, HAERTUNG	INSGESAMT	115,2	121,9	119,9	-1,6	120,3	116,2	119,1	132,3	130,3	+8,3	-1,5
		INLAND	110,6	117,8	115,4	-2,0	116,0	112,3	113,3	126,5	124,3	+7,2	-1,7
		AUSLAND	140,5	144,5	144,6	+0,1	144,3	137,6	151,0	164,2	163,2	+13,1	-0,6
31	STAHL-U. LEICHTMETALLBAU, SCHIENENFAHRZEUGBAU	INSGESAMT	105,2	115,8	115,6	+0,2	93,5	131,9	149,2	97,9	115,1	+23,1	+17,6
		INLAND	106,1	117,3	122,1	+4,1	97,4	136,8	162,0	102,1	117,1	+20,2	+14,7
		AUSLAND	101,6	109,6	89,6	-18,2	77,9	112,2	98,1	81,3	107,1	+37,5	+31,7
3111	H. V. STAHL-U. L. METALLKON- STRUKT. (OH. GRUBENAUSB. -)	INSGESAMT	96,2	105,3	112,8	+7,1	100,7	117,8	146,5	94,7	109,5	+8,7	+15,6
		INLAND	95,2	104,8	113,6	+8,4	98,0	119,8	150,9	96,7	111,5	+13,8	+15,3
		AUSLAND	105,2	110,1	105,0	-4,6	124,5	99,9	106,8	76,7	92,0	-26,1	+19,9
32	MASCHINENBAU	INSGESAMT	126,3	129,9	133,0	+2,4	129,4	126,3	152,1	122,4	144,2	+11,4	+17,8
		INLAND	122,9	123,4	129,7	+5,1	122,3	125,9	143,5	116,6	140,8	+15,1	+20,8
		AUSLAND	130,6	138,3	137,4	-0,7	138,7	126,9	163,3	129,9	148,6	+7,1	+14,4

1) AUSGEWAHLTE WIRTSCHAFTSZWEIGE (OHNE NAHRUNGS- UND GENUSSMITTELGEWERBE).



ARBEITENDEN GEBERBE

WERT 1980=100  
INDEX

1987	1987	1987	1987	1987	1987	1987	1987	1987	1987	1987	1988	1988	1988	1988	1988	1988	VERÄNDERUNG IN O/O GEGEN VORJAHRES-VOR- MONAT	SYPRO- NR.
APR.	MAI	JUNI	JULI	AUG.	SEP.	OKT.	NOV.	DEZ.	JAN.	FEB.	MAR.	APR.	MAI	JUNI				
128,6	122,8	126,5	125,2	112,0	144,1	139,9	136,1	137,6	115,9	128,4	148,5	136,1	132,5	140,1		+10,8	+5,7	
118,5	113,7	115,0	115,4	106,3	135,2	129,9	124,8	125,2	106,8	116,6	135,2	127,3	121,5	127,9		+11,2	+5,3	
151,2	143,2	152,1	147,1	124,7	163,9	162,2	161,5	165,4	136,3	154,8	178,4	155,8	157,3	167,4		+10,1	+6,4	
119,1	115,0	117,4	118,1	107,3	124,7	126,7	120,2	104,5	112,4	120,3	134,5	121,7	126,2	131,4		+11,9	+4,1	
109,9	106,0	108,3	109,0	99,5	115,7	117,3	110,5	92,3	99,4	106,5	118,8	109,3	114,0	119,5		+10,3	+4,8	
139,2	134,8	137,2	138,2	124,4	144,2	147,1	141,6	131,0	140,6	150,2	168,7	148,7	152,5	157,4		+14,7	+3,2	
103,3	110,2	112,4	126,3	113,1	126,0	128,0	112,9	82,3	64,5	67,8	82,6	102,1	117,2	120,9		+7,6	+3,2	
101,1	106,8	110,5	125,3	112,4	125,1	127,0	111,4	79,6	59,8	63,3	77,3	98,5	114,5	118,0		+6,8	+3,1	
128,9	126,0	133,8	138,3	121,6	136,7	140,2	129,6	113,2	118,1	120,1	143,4	144,3	148,5	155,0		+15,6	+4,4	
119,3	121,8	115,6	132,5	112,8	127,5	130,8	111,7	70,2	60,7	67,9	83,2	111,2	128,6	126,2		+9,2	-1,9	
118,6	121,3	114,2	132,4	113,7	126,8	129,5	110,0	68,8	57,9	65,1	80,2	109,7	126,5	123,6		+6,2	-2,3	
132,4	130,3	142,9	133,5	95,5	140,9	155,5	143,3	97,9	113,8	121,4	140,6	159,3	167,9	176,9		+23,8	+5,4	
95,8	103,9	104,2	116,9	103,0	110,9	106,9	86,3	54,1	46,3	50,0	67,4	93,7	110,0	117,5		+12,6	+6,8	
97,7	101,6	101,2	116,0	103,7	110,9	106,4	85,4	50,6	42,2	43,8	58,8	89,3	107,2	114,7		+13,3	+7,0	
117,6	120,4	125,5	123,9	98,6	111,3	110,6	92,6	79,0	75,8	94,4	129,5	125,3	130,6	138,0		+10,0	+5,7	
86,0	85,3	91,4	82,9	76,7	94,8	91,0	90,6	81,5	84,2	93,8	108,6	91,3	95,7	110,9		+21,3	+15,9	
87,0	83,9	91,0	78,8	71,6	90,3	87,6	85,1	75,5	81,1	91,1	104,5	89,6	93,8	108,1		+18,8	+15,2	
84,3	87,8	92,2	90,3	85,5	102,7	97,1	100,3	92,0	89,7	98,5	115,7	94,4	99,0	115,9		+25,7	+17,1	
86,0	85,5	93,4	81,5	76,6	97,0	93,5	93,3	83,8	85,6	94,9	109,8	92,8	97,1	112,9		+20,9	+16,3	
86,6	84,8	92,8	78,4	72,4	91,6	88,4	86,7	76,8	81,9	92,0	105,0	90,3	95,1	110,3		+18,9	+16,0	
84,9	86,9	94,6	88,0	85,1	108,1	104,0	106,8	98,1	93,2	100,8	119,6	97,9	101,1	118,3		+25,1	+17,0	
110,2	107,1	107,3	108,1	102,0	117,1	124,1	116,5	92,1	119,8	122,9	139,3	122,6	128,2	132,6		+23,6	+3,4	
99,4	97,4	95,2	96,6	92,2	104,3	109,9	101,4	76,0	103,0	105,0	118,8	105,4	110,9	113,4		+19,1	+2,3	
135,4	129,8	135,8	135,0	124,8	147,2	157,5	152,0	129,8	159,3	165,0	187,5	163,0	168,7	177,7		+30,9	+5,3	
112,0	102,9	102,3	96,8	78,1	110,9	109,8	103,4	79,8	96,7	106,2	118,8	107,2	108,7	110,3		+7,8	+1,5	
105,0	97,3	94,9	90,5	72,6	104,7	102,2	94,8	71,3	88,7	98,4	109,8	98,6	100,6	101,1		+6,5	+0,5	
148,1	132,1	141,0	129,1	106,4	143,3	149,3	148,3	123,9	138,1	146,3	165,7	151,8	150,9	156,0		+12,1	+4,7	
103,9	98,0	96,8	97,8	83,4	102,7	107,4	100,1	80,4	92,0	103,6	116,7	104,0	107,7	111,1		+14,6	+3,2	
102,1	96,5	94,0	94,6	81,6	99,5	104,0	96,7	73,1	88,5	98,1	112,0	101,2	103,7	107,1		+13,9	+3,3	
108,9	102,4	104,6	107,1	88,5	112,2	117,0	109,8	101,9	102,3	119,5	130,2	112,0	119,3	122,7		+17,3	+2,8	
135,2	128,4	130,5	133,5	120,4	136,2	139,6	132,6	120,2	131,4	139,0	152,2	137,0	140,6	143,0		+9,6	+1,7	
122,4	115,8	118,8	122,1	111,5	125,5	127,7	121,1	106,6	116,7	123,4	134,1	120,9	124,8	129,5		+9,0	+3,8	
155,5	148,6	149,3	151,8	134,6	153,3	158,6	151,1	142,1	154,8	164,0	181,4	162,8	165,9	164,7		+10,3	-0,7	
126,5	121,1	122,7	123,9	113,5	126,8	128,8	122,9	111,4	123,4	130,4	140,8	128,0	131,3	134,0		+9,2	+2,1	
112,5	106,6	106,1	109,8	101,4	108,9	111,0	107,5	92,1	105,7	111,5	118,7	110,4	113,1	116,7		+10,0	+3,2	
142,7	138,2	142,1	140,4	127,6	147,7	149,6	140,8	133,9	143,9	152,4	166,6	148,4	152,5	154,2		+8,5	+1,1	
148,1	141,1	137,6	143,2	131,1	144,0	147,6	136,4	120,1	133,7	152,2	167,3	154,3	154,7	150,9		+9,7	-2,5	
133,4	129,6	127,2	134,0	126,1	139,6	140,5	127,5	102,7	116,1	139,2	145,4	136,4	138,6	140,3		+10,3	+1,2	
177,0	163,9	158,3	161,2	141,0	152,6	161,4	154,1	154,4	168,2	177,9	210,6	189,6	186,2	171,8		+8,5	-7,7	
144,0	136,5	143,0	155,5	132,3	145,6	153,9	152,7	143,3	145,7	147,8	164,1	143,9	150,6	155,1		+8,5	+3,0	
133,7	126,8	137,3	143,7	124,7	140,5	147,2	144,0	141,6	134,5	134,9	154,4	130,4	137,6	143,7		+4,7	+4,4	
170,7	161,7	157,9	186,1	152,0	158,9	171,4	175,6	147,5	174,6	181,4	189,3	178,8	184,3	184,8		+17,0	+0,3	
122,6	110,9	118,9	101,3	90,0	127,6	131,2	123,9	107,4	129,8	124,2	131,1	119,7	121,6	121,9		+2,5	+0,2	
115,6	106,1	105,0	95,5	85,7	120,6	123,0	117,7	89,0	125,8	118,0	124,1	113,7	114,5	109,8		+4,6	-4,1	
127,5	114,3	128,5	105,4	93,0	132,5	136,9	128,2	120,2	132,6	128,5	136,0	123,9	126,6	130,3		+1,4	+2,9	
94,0	93,2	92,3	92,6	83,4	104,1	106,5	99,8	82,2	82,6	92,2	105,0	98,5	103,6	103,9		+12,6	+0,3	
87,6	87,4	85,9	87,7	79,3	97,5	99,1	92,7	76,2	75,7	84,3	95,7	90,8	95,6	96,1		+11,9	+0,5	
157,8	150,3	154,8	141,0	123,9	169,1	178,5	170,3	140,5	150,4	170,2	195,9	174,0	181,5	181,1		+17,0	-0,2	
141,0	137,6	143,6	143,3	137,5	156,4	158,4	154,9	132,3	151,7	155,5	173,8	147,5	151,8	160,2		+11,6	+5,5	
117,9	113,1	117,0	118,3	112,8	127,5	131,2	129,5	107,2	127,6	129,2	139,9	118,3	119,5	123,8		+5,8	+3,6	
203,3	203,7	215,2	210,9	204,1	234,5	231,9	223,6	200,3	216,7	226,4	265,4	226,6	239,0	258,4		+20,1	+8,1	
138,8	129,7	127,2	123,1	120,1	144,2	148,6	139,0	115,0	118,1	133,6	152,3	135,7	131,7	136,8		+7,5	+3,9	
138,1	125,1	122,8	114,4	114,0	138,4	142,9	136,3	107,0	110,5	124,3	143,4	128,9	125,3	126,8		+3,3	+1,2	
150,7	144,3	141,2	150,8	139,3	162,4	166,9	147,4	140,3	142,2	163,2	180,3	157,1	151,9	168,3		+19,2	+10,8	
137,9	132,7	138,5	132,4	116,2	158,7	149,6	150,0	168,0	117,5	133,7	159,1	151,1	142,0	152,2		+9,9	+7,2	
127,3	124,3	126,3	123,1	113,3	152,0	139,4	137,5	157,4	110,5	122,5	147,0	146,8	132,3	141,2		+11,8	+6,7	
156,3	147,2	159,7	148,5	121,2	170,3	167,2	171,5	186,6	129,7	153,1	179,9	158,4	159,0	171,3		+7,3	+7,7	
125,1	119,4	116,4	115,5	104,0	129,1	132,8	124,7	99,9	121,5	130,9	144,5	128,4	129,9	132,6		+13,9	+2,1	
120,8	115,3	111,8	111,9	100,7	124,3	127,1	119,2	93,7	117,5	124,4	137,5	122,8	124,3	125,8		+12,5	+1,2	
148,8	142,4	141,6	135,3	121,9	155,7	164,3	154,9	133,9	144,1	165,7	182,9	159,4	160,6	169,6		+19,8	+5,6	
87,8	92,0	100,7	99,1	124,4	172,3	125,6	131,7	190,2	106,7	84,1	103,0	119,7	99,7	125,9		+25,0	+26,3	
93,0	97,1	102,0	106,6	114,0	189,9	141,5	143,1	201,3	108,4	92,1	105,7	101,1	109,5	140,6		+37,8	+28,4	
66,9	71,6	95,2	68,8	166,1	101,8	62,0	86,4	145,8	99,6	51,9	92,3	193,9	60,3	67,2		-29,4	+11,4	
90,4	96,3	115,4	105,4	106,0	142,1	131,7	130,9	177,0	95,7	87,5	100,9	102,1	102,8	123,7		+7,2	+20,3	
90,5	97,5	106,1	104,8	109,5	145,1	136,7	134,2	181,9	99,1	87,5	103,4	103,8	103,4	127,2		+19,9	+23,0	
89,1	85,6	198,7	110,2	74,4	115,0	86,5	101,1	132,9	65,1	87,4	77,7	86,3	97,2	92,5		-53,4	-4,8	
128,9	121,7	137,7	128,2	111,4	139,2	138,1	141,2	177,1	102,3	120,2	144,8	152,4	134,4	145,8		+5,9	+8,5	
121,2	119,3	126,3	126,4	112,5	138,7	132,3	130,4	167,8	100,1	113,1	136,7	163,8	124,2	134,4		+6,4	+8,2	
138,8	124,7	152,5	130,6	109,9	140,1	145,8	155,2	189,0	105,2	129,3	155,2	137,7	147,7	160,5				

SYPRO- NR.	WIRTSCHAFTSGLIEDERUNG		1985	1986	1987	VERAENDERUNG IN O/O GEGEN VORJAHR	1987	1987	1987	1988	1988	VERAENDERUNG IN O/O GEGEN VORJAHR-VOR- QUARTAL	
			DURCHSCHNITT				2.VJ	3.VJ	4.VJ	1.VJ	2.VJ		
3210	H. V. LANDW. MASCHINEN, ACKERSCHLEPPERN	INSGESAMT	124,0	112,4	103,2	-8,2	114,4	92,2	100,3	110,5	124,5	+8,8	+12,7
		INLAND	107,1	105,6	101,1	-4,3	112,5	94,3	94,8	106,3	119,5	+6,2	+12,4
		AUSLAND	143,5	120,4	105,7	-12,2	116,6	89,8	106,8	115,4	130,4	+11,8	+13,0
3220	H. V. METALLBEARBEITUNGS- MASCHINEN U. AE.	INSGESAMT	119,6	138,4	143,1	+3,4	138,2	138,5	175,5	117,9	135,9	-1,7	+15,3
		INLAND	119,5	138,6	150,9	+6,9	149,4	149,4	177,9	120,9	136,9	-8,4	+13,2
		AUSLAND	119,8	138,0	131,4	-4,8	121,3	122,1	171,9	113,5	134,4	+10,8	+18,4
3230	H. V. TEXTIL-U. NAHE- MASCHINEN	INSGESAMT	141,1	156,3	159,0	+1,7	151,7	148,1	187,9	176,1	182,1	+20,0	+3,4
		INLAND	120,9	139,6	137,6	-1,4	133,6	127,1	161,0	141,2	149,4	+11,8	+5,8
		AUSLAND	150,2	163,8	168,6	+2,9	159,8	157,5	199,9	191,7	196,8	+23,2	+2,7
3240	H. V. MASCHINEN F. D. NAHR- U. GENUSSMITTELGEW. USW	INSGESAMT	136,8	144,9	152,9	+5,5	144,5	147,7	189,5	138,2	156,7	+8,4	+13,4
		INLAND	119,0	130,6	142,8	+9,3	133,9	140,4	178,2	128,0	139,4	+4,1	+8,9
		AUSLAND	155,7	160,0	163,6	+2,3	155,6	155,3	201,5	149,2	175,0	+12,5	+17,3
3256	H. V. HUETTEN-U. WALZWERKS- EINR. USW (OH. BAUMASCH.)	INSGESAMT	118,4	132,5	129,5	-2,3	139,6	116,4	159,7	106,0	129,5	-7,2	+22,2
		INLAND	113,4	124,6	124,3	-0,2	123,6	124,0	146,9	108,5	117,7	-4,6	+6,5
		AUSLAND	127,2	146,3	138,6	-5,3	167,7	103,2	182,1	101,6	150,4	-10,3	+48,0
3257	H. V. BAU-, BAUSTOFF-U. AE. MASCHINEN	INSGESAMT	93,1	96,2	97,3	+1,1	105,5	86,2	115,6	90,2	102,5	-2,8	+13,6
		INLAND	74,8	84,3	86,0	+2,0	93,3	81,3	93,0	75,4	91,5	-1,9	+21,4
		AUSLAND	112,3	108,6	109,1	+0,5	118,2	91,3	139,2	105,6	114,0	-3,6	+8,0
3260	H. V. ZAHNRAEDERN, GETRIE- BEN, LAGERN U. AE.	INSGESAMT	127,8	136,5	129,8	-4,9	129,5	127,7	129,9	134,4	136,0	+5,0	+1,2
		INLAND	119,9	128,7	120,3	-6,5	120,5	117,3	118,4	124,7	122,9	+2,0	-1,4
		AUSLAND	141,2	149,6	145,9	-2,5	144,8	145,4	149,6	150,7	158,2	+9,3	+5,0
3280	SONSTIGER MASCHINENBAU	INSGESAMT	131,9	122,1	129,2	+5,8	117,5	122,3	138,1	117,3	153,7	+30,8	+31,0
		INLAND	144,8	123,1	134,3	+9,1	114,9	128,5	138,0	119,7	168,5	+46,6	+40,8
		AUSLAND	111,5	120,6	121,1	+0,4	121,6	112,5	138,2	113,5	130,4	+7,2	+14,9
33	STRASSENFAHRZEUGBAU	INSGESAMT	146,3	153,6	161,3	+5,0	167,1	144,6	173,6	165,7	172,5	+3,2	+4,1
		INLAND	119,4	132,3	140,4	+6,1	151,0	126,8	146,1	143,7	159,3	+5,5	+10,9
		AUSLAND	176,6	177,5	184,9	+4,2	185,3	164,6	204,5	190,5	187,2	+1,0	-1,7
3311	H. V. KRAFTWAGEN U. -MOTOREN	INSGESAMT	149,7	157,2	165,3	+5,2	170,5	148,2	178,4	169,6	175,8	+3,1	+3,7
		INLAND	121,5	135,5	144,4	+6,6	154,8	130,4	150,8	148,1	163,6	+5,7	+10,5
		AUSLAND	178,7	179,5	186,8	+4,1	186,6	166,4	206,8	191,7	186,3	+0,9	-1,8
3312	H. V. PERSONENKRAFTWAGEN U. AE. (EINSCHL. MOTOREN)	INSGESAMT	169,8	182,5	195,9	+7,3	201,0	176,3	209,1	201,9	205,5	+2,2	+1,8
		INLAND	130,8	151,2	166,4	+11,4	179,9	154,0	173,3	175,4	190,7	+6,0	+8,7
		AUSLAND	208,8	213,8	223,4	+4,5	222,1	198,5	244,8	226,3	220,4	-0,8	-3,5
3313	H. V. LASTKRAFTWAGEN U. AE. (EINSCHL. MOTOREN)	INSGESAMT	102,5	97,7	93,5	-4,3	96,9	82,2	106,4	93,9	105,8	+7,0	+12,7
		INLAND	100,6	100,3	90,8	-9,5	98,7	77,6	100,4	87,1	103,0	+4,4	+18,3
		AUSLAND	104,6	94,8	96,4	+1,7	99,1	87,2	112,9	101,5	108,9	+9,9	+7,3
34	SCHIFFBAU	INSGESAMT	133,3	111,9	119,5	+6,8	129,2	113,2	131,1	76,3	73,8	-42,9	-3,3
		INLAND	115,7	101,8	74,0	-27,3	79,8	79,3	79,3	43,3	48,2	-39,6	+11,3
		AUSLAND	160,0	127,0	188,2	+48,2	203,8	164,4	209,2	126,1	112,4	-44,8	-10,9
36	ELEKTROTECHNIK	INSGESAMT	133,7	138,0	141,7	+2,7	131,7	143,0	154,9	138,5	147,8	+12,2	+6,7
		INLAND	128,7	132,7	136,9	+3,2	125,3	138,3	150,5	132,5	142,6	+13,8	+7,6
		AUSLAND	144,8	150,0	152,4	+1,6	146,2	153,5	164,5	151,8	159,3	+9,0	+4,9
3620	H. V. GERAETEN D. ELEKTRIZ. ERZEUGUNG, -VERTLG. U. AE.	INSGESAMT	132,3	133,2	139,2	+4,5	131,7	141,8	144,3	132,1	153,1	+16,2	+15,9
		INLAND	136,2	135,5	141,2	+4,2	131,2	143,9	147,1	132,8	160,0	+22,0	+20,5
		AUSLAND	124,2	128,4	135,1	+5,2	132,7	137,3	138,4	130,6	139,1	+4,8	+6,5
3650	H. V. ELEKTROHAUSHALTS- GERAETEN	INSGESAMT	106,7	112,2	119,4	+6,4	110,7	117,1	133,7	125,0	118,8	+7,3	-5,0
		INLAND	95,1	99,3	106,8	+7,6	97,0	108,6	117,6	113,5	103,0	+6,2	-9,3
		AUSLAND	136,4	145,5	151,9	+4,4	146,1	138,9	175,2	154,5	159,5	+9,2	+3,2
3660	H. V. ZAEHLERN, FERNMELDE-, MESS-U. REGELGERAETEN USW	INSGESAMT	159,3	164,5	165,0	+0,3	151,9	171,7	185,3	156,2	169,4	+11,5	+7,1
		INLAND	147,2	154,4	155,3	+0,6	140,7	158,5	179,0	147,3	155,9	+10,8	+5,8
		AUSLAND	186,3	188,7	188,1	-0,3	178,9	203,3	200,3	184,4	201,6	+12,7	+9,3
3670	H. V. RUNDFUNK-, FERNSEH-U. PHONOTECHN. GERAETEN	INSGESAMT	109,1	123,0	120,8	-1,8	108,6	110,8	142,3	127,8	113,4	+4,4	-11,3
		INLAND	99,5	112,5	113,1	+0,5	100,3	107,2	130,0	116,4	99,3	-1,0	-16,1
		AUSLAND	127,3	142,8	135,2	-5,3	124,2	117,5	165,6	145,4	140,0	+12,7	-3,7
3711-60	FEINMECHANIK, OPTIK	INSGESAMT	119,3	125,2	127,4	+1,8	125,3	122,9	140,3	130,7	131,6	+5,0	+0,7
		INLAND	109,5	115,4	119,5	+3,6	117,1	115,1	132,2	122,3	123,3	+5,3	+0,8
		AUSLAND	139,5	145,4	143,7	-1,2	142,3	139,1	156,9	148,1	148,9	+4,6	+0,5
38	H. V. EBM-WAREN	INSGESAMT	117,6	123,0	126,5	+2,8	124,8	126,0	134,0	133,2	135,1	+8,3	+1,4
		INLAND	109,5	114,8	118,0	+2,8	115,7	118,6	125,3	123,2	125,1	+8,1	+1,5
		AUSLAND	147,9	153,6	157,7	+2,7	158,5	153,1	166,1	170,1	171,8	+8,4	+1,0
3830	H. V. HEIZ-U. KOCHGERAETEN	INSGESAMT	127,9	141,4	146,4	+3,5	131,2	141,9	171,2	145,4	132,9	+1,3	-8,6
		INLAND	114,8	120,6	128,8	+6,8	104,8	135,6	150,9	128,5	108,2	+3,2	-15,8
		AUSLAND	161,0	193,9	190,9	-1,5	197,8	157,7	222,5	187,8	195,0	-1,4	+3,8
3842	H. V. STAHLBLECHWAREN (OH. MOEBEL)	INSGESAMT	108,0	113,4	114,1	+0,6	110,5	117,4	124,3	115,8	123,2	+11,5	+6,4
		INLAND	103,2	109,0	110,2	+1,1	106,5	113,9	121,2	111,0	118,1	+10,9	+6,6
		AUSLAND	132,5	135,8	134,0	-1,3	130,8	135,3	140,0	140,8	149,2	+14,1	+5,8
3850	H. V. SCHLOSSERN, BESCHLAEGEN	INSGESAMT	114,7	123,9	132,9	+7,3	130,9	130,1	136,7	145,9	145,5	+11,2	-0,3
		INLAND	106,1	114,3	120,4	+5,3	119,3	118,2	121,4	130,9	130,7	+9,6	-0,2
		AUSLAND	152,3	166,2	187,9	+13,1	181,7	182,1	203,3	211,5	209,9	+15,5	-0,8

ARBEITENDEN GEWERBE

WERT 1980=100  
INDEX

1987	1987	1987	1987	1987	1987	1987	1987	1987	1987	1988	1988	1988	1988	1988	1988	1988	VERÄNDERUNG IN O/O GEGEN VORJAHRES-VOR- MONAT	SYPRO- NR.
APR.	MAI	JUNI	JULI	AUG.	SEP.	OKT.	NOV.	DEZ.	JAN.	FEB.	MAR.	APR.	MAI	JUNI				
126,3	111,8	105,0	109,6	77,6	89,4	114,5	93,3	93,2	90,0	107,5	133,9	131,1	121,7	120,8	+15,0	-0,7	3210	
121,4	109,5	106,5	113,9	78,4	90,6	105,3	90,0	85,0	85,7	101,9	131,2	121,4	121,4	115,7	+8,6	-4,7		
132,0	114,6	103,2	104,6	76,7	88,1	125,3	97,0	96,0	95,0	114,1	137,2	142,3	122,1	126,7	+22,6	+3,8		
137,4	128,9	148,4	135,3	127,5	152,7	140,7	150,7	235,1	91,9	117,4	144,5	124,9	129,9	152,9	+3,0	+17,7	3220	
145,0	144,3	159,0	147,9	140,9	159,3	149,8	151,9	232,1	100,8	116,5	145,4	122,3	132,8	155,6	-2,1	+17,2		
125,9	105,6	132,3	116,3	107,3	142,7	127,0	146,9	239,7	78,6	118,6	143,2	128,9	125,5	148,8	+12,5	+18,6		
157,3	148,8	148,9	152,6	116,5	175,2	174,4	174,4	214,8	142,4	176,4	209,5	174,2	185,3	186,8	+25,5	+0,8	3230	
141,9	130,1	128,7	125,3	110,6	145,4	148,7	155,4	178,9	118,4	140,4	164,8	142,5	154,8	150,8	+17,2	-2,6		
164,2	157,2	158,0	164,8	119,2	188,6	185,9	182,9	230,9	153,2	192,5	229,4	188,4	199,0	202,9	+28,4	+2,0		
137,9	138,6	156,9	153,9	133,4	155,7	160,9	173,4	234,3	119,5	131,2	164,0	145,3	153,0	171,8	+9,5	+12,3	3240	
129,2	129,2	143,3	140,1	131,2	149,9	153,0	170,6	211,0	110,7	124,9	148,3	130,0	135,9	152,2	+6,2	+12,0		
147,1	148,5	171,2	168,5	135,7	161,8	169,3	176,3	258,9	128,9	137,9	180,7	161,4	171,1	192,4	+12,4	+12,4		
150,8	114,6	153,4	122,8	96,5	128,0	142,2	143,2	193,7	88,7	108,7	120,7	109,6	122,1	156,9	+2,3	+28,5	3256	
118,1	121,9	130,7	126,7	106,7	138,6	134,6	124,3	181,7	93,4	112,9	119,3	111,4	113,4	128,2	-1,9	+13,1		
208,1	101,8	193,3	115,9	84,1	109,6	155,5	176,2	214,6	80,4	101,3	123,1	106,7	137,4	207,2	+7,2	+50,8		
102,1	105,1	109,2	88,2	78,3	92,1	128,0	96,7	122,1	66,1	88,7	115,7	97,1	106,5	103,8	-4,9	-2,5	3257	
99,7	85,3	90,9	82,7	74,7	86,5	88,3	85,2	105,5	55,9	73,7	96,6	86,9	91,9	95,7	+5,3	+4,1		
104,6	121,6	126,3	93,9	82,1	97,9	169,4	106,7	139,4	76,9	104,3	135,7	107,6	121,9	112,2	+12,5	-8,0		
133,7	130,1	124,7	130,6	118,3	134,3	136,5	130,8	122,5	120,2	132,1	150,8	133,4	133,9	140,7	+12,8	+5,1	3260	
125,6	118,9	117,1	120,0	108,5	123,5	127,5	120,0	107,8	112,3	122,6	139,3	115,6	122,2	126,9	+8,4	+3,8		
147,6	145,1	137,8	148,7	134,9	152,7	151,8	145,3	147,6	133,6	148,2	170,3	156,7	153,6	164,2	+19,2	+6,9		
109,7	109,9	133,0	122,5	106,8	137,6	124,6	134,7	155,0	100,1	115,8	136,0	200,4	126,3	132,4	-0,5	+3,2	3280	
112,9	113,4	118,5	127,4	114,0	144,2	131,4	125,7	156,9	105,5	113,0	140,6	251,4	121,0	133,1	+12,3	+10,0		
104,5	104,2	156,1	114,8	95,4	127,3	113,9	148,8	152,0	91,6	120,2	128,7	119,8	139,9	131,4	-15,8	-6,1		
175,0	164,8	161,6	144,8	110,5	178,4	179,9	172,8	168,1	139,4	158,9	198,9	169,3	172,8	175,3	+8,5	+1,4	33	
161,8	148,3	142,0	122,4	104,6	153,4	147,6	142,9	147,9	113,1	136,6	181,4	154,4	163,2	160,4	+12,2	-1,7		
189,9	183,3	182,6	170,0	117,1	206,6	216,2	206,4	190,8	166,9	184,1	216,4	186,1	183,5	192,1	+5,2	+4,7		
178,5	166,3	164,7	147,5	112,5	184,5	185,1	177,5	172,5	143,0	162,5	203,4	172,6	176,0	178,7	+8,5	+1,5	3311	
166,3	152,3	145,9	124,0	107,3	160,0	152,5	146,8	153,0	116,0	140,7	187,6	158,8	167,8	164,3	+12,6	-2,1		
191,1	184,7	184,0	171,6	117,9	209,7	218,7	209,0	192,6	170,6	185,0	219,5	186,8	184,5	193,6	+5,2	+4,9		
211,7	199,0	192,2	173,9	129,9	225,0	221,4	209,5	196,3	172,6	191,6	241,5	202,9	205,6	208,1	+8,3	+1,2	3312	
195,3	176,3	168,1	144,1	124,0	193,9	182,4	165,3	168,1	138,3	166,3	221,5	185,1	196,9	190,1	+13,1	-3,5		
228,2	221,7	216,3	203,6	135,7	256,1	260,3	245,6	224,5	206,7	216,8	261,3	220,7	214,3	226,2	+4,6	+5,6		
100,5	96,2	100,1	85,5	71,7	89,4	100,0	102,4	116,7	73,4	94,3	114,1	101,4	106,5	109,6	+9,5	+2,9	3313	
101,3	98,6	96,3	79,1	69,8	84,0	85,5	96,6	119,2	66,1	83,3	111,8	100,0	102,6	106,5	+10,6	+3,8		
99,6	93,5	104,3	92,6	73,9	95,2	115,9	106,7	114,0	81,5	106,4	116,5	103,0	110,8	113,0	+8,3	+2,0		
163,9	120,1	103,6	157,1	70,7	111,8	55,6	133,6	204,0	34,8	134,2	59,9	86,4	74,2	60,7	-41,4	-18,2	34	
45,3	113,1	81,0	86,8	44,3	106,9	69,6	61,9	106,5	44,5	47,2	38,3	36,2	69,8	38,6	-52,3	-44,7		
343,1	130,7	137,6	263,2	110,7	119,2	34,5	241,9	351,3	20,1	265,7	92,5	162,1	81,0	94,0	-31,7	-16,0		
130,3	130,4	134,5	133,2	125,1	170,8	147,6	147,1	170,0	120,0	135,3	160,1	153,3	137,6	152,4	+13,3	+10,8	36	
125,2	124,2	126,4	126,2	123,2	165,5	142,9	143,1	165,6	117,8	128,8	150,9	156,3	129,1	142,3	+12,6	+10,2		
141,8	144,2	152,5	148,7	129,3	182,6	157,9	155,9	179,8	124,9	149,8	180,7	146,8	156,3	174,8	+14,6	+11,8		
133,2	129,1	132,7	132,5	129,4	163,4	139,0	138,9	154,9	109,9	131,2	155,1	173,5	131,9	154,0	+16,1	+16,8	3620	
135,3	128,1	130,2	132,7	132,6	166,3	142,0	144,4	154,9	111,1	132,3	154,9	195,9	131,7	152,3	+17,0	+15,6		
129,0	131,2	137,8	132,0	122,5	157,5	132,8	127,6	154,9	107,2	128,9	155,7	127,2	132,6	157,5	+14,3	+18,8		
112,7	109,9	109,5	110,6	94,9	145,7	151,1	136,6	113,4	117,2	124,6	133,1	113,6	118,9	123,7	+13,0	+4,0	3650	
100,7	96,4	93,8	98,5	92,5	133,7	133,0	120,4	95,4	111,5	112,4	116,7	100,7	104,8	103,6	+10,4	-1,1		
143,8	144,5	150,0	139,0	101,1	176,7	197,8	178,2	149,5	131,9	156,1	175,4	147,7	153,3	175,4	+16,9	+12,9		
140,5	153,0	162,3	160,8	147,3	207,0	157,2	164,0	234,6	134,9	152,0	187,7	159,5	167,5	181,1	+11,6	+8,1	3660	
130,0	143,3	148,8	145,0	138,9	191,6	150,7	155,4	230,9	129,6	140,5	171,7	151,3	153,0	163,4	+9,8	+6,8		
165,8	176,3	194,6	198,8	167,4	243,8	172,7	184,7	243,5	147,4	179,6	226,1	179,0	202,2	223,6	+14,9	+10,6		
113,0	107,1	105,7	94,6	90,1	147,6	147,8	144,8	134,4	121,1	122,2	140,0	117,7	106,4	114,0	+7,9	+5,2	3670	
104,2	98,7	98,1	87,3	89,0	145,3	135,9	134,3	119,8	119,8	109,6	125,8	105,2	90,8	102,0	+4,0	+12,3		
129,6	122,9	120,0	108,4	92,1	152,0	170,1	164,6	162,1	123,4	145,9	166,9	141,5	141,5	136,9	+14,1	-3,3		
129,0	124,8	122,2	124,0	111,1	133,7	137,9	137,9	145,0	116,0	129,1	147,1	126,6	131,6	136,7	+11,9	+3,9	3711-60	
120,5	117,4	113,3	117,0	104,0	124,3	128,3	130,8	137,6	108,1	121,0	137,7	117,2	124,9	127,8	+12,8	+2,3		
146,4	140,1	140,5	138,5	125,8	153,0	157,9	152,7	160,1	132,1	145,7	166,5	146,1	145,4	155,2	+10,5	+6,7		
128,8	123,4	122,5	128,1	112,3	137,6	145,4	137,7	119,0	120,4	130,1	149,0	131,3	135,5	138,5	+13,1	+2,2	38	
119,9	114,2	112,9	120,1	106,4	129,4	136,2	129,2	110,6	112,5	120,2	136,9	121,1	126,2	128,1	+13,5	+1,5		
161,5	156,1	157,9	157,5	134,0	167,8	179,4	168,8	150,0	149,7	166,6	193,9	168,9	169,7	176,9	+12,0	+4,2		
125,3	134,6	133,8	133,1	125,1	167,4	192,6	180,9	140,2	141,7	139,5	154,9	134,4	133,6	130,6	-2,4	-2,2	3830	
111,5	106,8	96,1	130,7	123,4	152,7	175,3	157,3	120,2	130,2	122,0	133,4	115,0	108,8	100,9	+5,0	-7,3		
160,2	204,4	228,8	139,0	129,5	204,5	236,3	240,5	190,8	170,6	183,5	209,2	183,4	196,1	205,4	+10,2	+4,7		
113,0	106,0	110,5	119,9	104,8	127,4	134,7	125,9	112,3	106,8	112,2	128,3	117,0	125,5	127,2	+15,1	+1,4	3842	
109,9	104,3	105,3	115,6	103,4	122,7	130,6	122,4	110,5	103,4	107,1	121,8	112,0	121,1	121,3	+15,2	+0,2		
128,4	126,8	137,2	142,2	112,2	151,5	155,4	143,2	121,5	124,1	137,9	160,9	142,7	147,9	156,9	+14,4	+6,1		
137,6	128,5	126,6	129,6	112,0	148,8	153,4	143,4	113,2	132,3	143,4	161,9	141,7	144,9	149,8	+18,3	+3,4	3850	
125,2	117,4	115,3	116,9	102,7	135,1	137,9	128,3	98,0	118,0	129,6	145,0	127,5						

SYPRO- NR.	WIRTSCHAFTSGLIEDERUNG		1985	1986	1987	VERÄNDERUNG IN O/O GEGEN VORJAHR	1987	1987	1987	1988	1988	VERÄNDERUNG IN O/O GEGEN VORJAHRES-VOR- QUARTAL	
			DURCHSCHNITT				2. VJ	3. VJ	4. VJ	1. VJ	2. VJ		
50	H. V. BUEROMASCHINEN, ADV- GERAETEN U. -EINR.	INSGESAMT	208,6	210,1	203,6	-3,1	187,3	204,2	246,3	192,1	212,8	+13,6	+10,8
		INLAND	187,4	207,3	203,7	-1,7	184,9	207,3	254,8	186,8	207,4	+12,2	+11,0
		AUSLAND	233,5	213,5	203,5	-4,7	190,0	200,5	236,4	198,2	219,1	+15,3	+10,5
5060	H. V. BUEROMASCHINEN	INSGESAMT	112,0	79,4	65,3	-17,8	66,1	60,6	71,2	72,6	72,7	+10,0	+0,1
		INLAND	118,6	93,6	82,8	-11,5	80,9	73,3	93,6	92,2	92,9	+14,8	+0,6
		AUSLAND	106,3	66,9	50,0	-25,3	53,2	49,6	51,5	55,4	55,0	+3,4	-0,7
5080	H. V. ADV - GERAETEN U. -EINRICHTUNGEN	INSGESAMT	236,0	247,2	242,8	-1,8	221,6	244,9	296,0	225,9	252,5	+13,9	+11,8
		INLAND	203,6	234,0	232,2	-0,8	209,4	238,9	292,8	209,1	234,4	+11,9	+12,1
		AUSLAND	277,4	263,9	256,3	-2,9	237,2	252,5	300,0	247,3	275,6	+16,2	+11,4
	VERBRAUCHSGUETER PRODUZIERENDES GEWERBE	INSGESAMT	113,4	116,7	119,0	+2,0	112,5	120,5	122,9	129,0	119,7	+6,4	-7,2
		INLAND	105,9	108,9	111,5	+2,4	105,6	112,2	116,1	119,7	111,4	+5,5	-6,9
		AUSLAND	156,3	161,0	161,8	+0,5	151,7	167,5	161,3	181,5	166,6	+9,8	-8,2
51	FEINKERAMIK	INSGESAMT	102,1	104,6	103,9	-0,7	103,6	103,7	104,8	110,3	109,5	+5,7	-0,7
		INLAND	97,6	100,6	100,7	+0,1	98,0	100,0	105,0	107,3	103,7	+5,8	-3,4
		AUSLAND	111,3	112,8	110,5	-2,0	114,9	111,2	104,5	116,2	121,4	+5,7	+4,5
5110	H. V. PORZELLAN	INSGESAMT	117,0	118,1	118,4	+0,3	115,6	116,3	124,9	122,0	121,2	+4,8	-0,7
		INLAND	107,6	111,5	114,7	+2,9	108,0	110,7	130,9	114,6	109,6	+1,5	-4,4
		AUSLAND	131,3	128,1	124,1	-3,1	127,2	124,8	115,7	132,5	139,0	+9,3	+4,1
52	H. U. VERARB. V. GLAS	INSGESAMT	110,6	115,0	117,1	+1,8	115,4	116,7	122,6	122,8	123,7	+7,2	+0,7
		INLAND	96,2	100,4	104,7	+4,3	100,9	106,0	111,3	107,1	107,3	+6,3	+0,2
		AUSLAND	166,6	171,9	165,6	-3,7	172,1	158,5	166,9	183,6	187,7	+9,1	+2,1
5421-24	H. V. HOLZMOEBELN, POLSTERMOEBELN	INSGESAMT	91,7	95,4	100,1	+4,9	100,1	93,1	110,8	105,8	106,9	+6,8	+1,0
		INLAND	87,2	90,0	94,7	+5,2	94,6	87,4	105,1	100,3	100,9	+6,7	+0,6
		AUSLAND	129,9	141,4	146,2	+3,4	146,4	142,0	159,7	152,8	158,5	+8,3	+3,7
56	PAPIER-U. PAPPE- VERARBEITUNG	INSGESAMT	128,4	130,9	134,2	+2,5	128,7	134,6	138,8	144,3	135,6	+5,4	-6,0
		INLAND	119,3	121,6	124,3	+2,2	119,0	124,2	129,0	133,4	123,9	+4,1	-7,1
		AUSLAND	205,0	208,4	217,6	+4,4	210,5	221,7	221,2	235,7	233,7	+11,0	-0,8
5610	H. V. TAPETEN, SPEZ. PAPIE- REN, VERPACKUNGSMITTELN	INSGESAMT	124,5	125,6	126,6	+0,8	125,0	125,9	126,4	138,9	133,4	+6,7	-4,0
		INLAND	118,2	119,3	120,0	+0,6	118,2	118,7	119,8	131,2	124,0	+4,9	-5,5
		AUSLAND	182,4	183,4	186,8	+1,9	186,9	192,4	186,7	208,9	220,6	+18,0	+5,6
57	DRUCKEREI, VERVIEL- FAELTIGUNG	INSGESAMT	117,1	122,4	128,0	+4,6	121,9	125,3	143,4	129,2	130,6	+7,1	+1,1
		INLAND	115,7	121,5	127,2	+4,7	121,9	123,8	141,9	127,9	129,2	+6,0	+1,0
		AUSLAND	138,8	136,2	140,4	+3,1	123,0	146,4	165,7	148,6	153,5	+24,8	+3,3
58	H. V. KUNSTSTOFFWAREN	INSGESAMT	129,1	135,6	142,7	+5,2	143,1	142,5	146,9	156,2	160,2	+11,9	+2,6
		INLAND	119,4	125,6	132,2	+5,3	132,5	133,0	136,3	142,3	146,6	+10,6	+3,0
		AUSLAND	173,4	181,7	190,9	+5,1	191,7	186,4	195,8	220,1	222,9	+16,3	+1,3
61	LEDERERZEUGUNG	INSGESAMT	147,2	136,6	132,7	-2,9	133,3	118,3	137,1	135,7	131,9	-1,1	-2,8
		INLAND	139,1	132,0	132,0	0	132,0	117,0	135,9	134,2	128,4	-2,7	-4,3
		AUSLAND	174,9	152,3	135,3	-11,2	137,8	122,9	141,3	140,9	143,8	+4,4	+2,1
62	LEDERVERARBEITUNG	INSGESAMT	98,3	99,9	97,4	-2,5	84,0	105,9	96,1	102,1	84,5	+0,6	-17,2
		INLAND	90,3	92,4	90,3	-2,3	78,0	96,8	88,0	95,9	75,9	-2,7	-20,9
		AUSLAND	148,4	147,0	142,0	-3,4	122,0	162,4	146,6	140,8	138,7	+13,7	-1,5
6251	H. V. SCHUHEN	INSGESAMT	101,5	102,8	98,9	-3,8	83,2	111,5	91,7	106,8	85,8	+3,1	-19,7
		INLAND	93,7	95,4	91,4	-4,2	77,4	101,2	82,6	101,0	76,6	-1,0	-24,2
		AUSLAND	151,0	149,7	146,9	-1,9	119,9	176,6	149,1	143,8	144,3	+20,4	+0,3
63	TEXTILGEWERBE	INSGESAMT	110,0	109,6	107,2	-2,2	103,6	103,5	109,9	113,2	104,9	+1,3	-7,3
		INLAND	100,3	99,8	98,2	-1,6	94,1	95,0	101,0	103,6	95,5	+1,5	-7,8
		AUSLAND	148,6	148,7	143,1	-3,8	141,1	137,6	145,3	151,8	142,5	+1,0	-6,1
6312	BAUMWOLLSPINNEREI	INSGESAMT	127,6	118,4	118,7	+0,3	118,2	102,6	122,4	128,6	113,1	-4,3	-12,1
		INLAND	116,7	103,1	102,9	-0,2	103,2	89,3	105,0	110,9	100,3	-2,8	-9,6
		AUSLAND	186,1	199,7	203,1	+1,7	197,9	173,7	215,2	222,9	181,6	-8,2	-18,5
6332	BAUMWOLLWEBEREI, ANG	INSGESAMT	114,3	102,8	91,7	-10,8	94,8	78,7	98,5	92,2	94,2	-0,6	+2,2
		INLAND	97,9	89,5	80,1	-10,5	80,7	71,0	86,5	81,8	84,1	+4,2	+2,8
		AUSLAND	152,2	133,5	118,5	-11,2	127,4	96,4	126,1	116,3	117,5	-7,8	+1,0
6370	WIRKEREI, STRICKEREI	INSGESAMT	93,3	95,7	94,4	-1,4	74,8	107,5	90,6	100,1	68,3	-8,7	-31,8
		INLAND	90,5	92,3	91,0	-1,4	73,9	100,8	89,3	94,9	66,7	-9,7	-29,7
		AUSLAND	114,2	120,6	118,9	+1,4	81,6	156,8	99,4	138,2	80,0	-2,0	-42,1
6380	H. V. TEPPICHEN U. AE., BESCHICHTETEM GEWEBE	INSGESAMT	101,9	106,3	103,8	-2,4	102,8	101,1	106,7	112,1	106,0	+3,1	-5,4
		INLAND	96,7	100,5	98,7	-1,8	96,7	97,2	102,6	106,8	99,9	+3,3	-6,5
		AUSLAND	126,6	133,4	127,4	-4,5	131,2	119,1	125,9	136,6	134,6	+2,6	-1,5
64	BEKLEIDUNGSGEWERBE	INSGESAMT	108,0	110,9	109,1	-1,6	73,9	138,6	92,9	141,1	76,0	+2,8	-46,1
		INLAND	100,3	101,3	99,5	-1,8	71,8	121,3	88,6	126,1	73,2	+1,9	-42,0
		AUSLAND	156,3	171,3	169,5	-1,1	87,3	246,6	119,9	235,4	93,4	+7,0	-60,3
6413	H. V. HERRENBERBEKLEIDUNG	INSGESAMT	102,8	111,7	112,7	+0,9	81,9	136,1	96,3	140,5	80,5	-1,7	-42,7
		INLAND	97,1	102,6	102,4	-0,2	77,5	120,7	88,8	125,3	74,5	-3,9	-40,5
		AUSLAND	137,0	166,8	175,0	+4,9	109,0	229,0	141,2	232,2	116,3	+6,7	-49,9
6414	H. V. DAMEN-U. KINDER- OBERBEKLEIDUNG	INSGESAMT	111,7	112,2	109,5	-2,4	68,2	147,9	85,9	148,5	71,0	+4,1	-52,2
		INLAND	102,7	101,8	99,3	-2,5	67,5	127,8	83,0	132,1	70,1	+3,9	-46,9
		AUSLAND	163,9	172,5	168,4	-2,4	71,9	263,9	102,9	243,3	76,6	+6,5	-68,5

## ARBEITENDEN GEWERBE

WERT 1980\*100  
INDEX

1987	1987	1987	1987	1987	1987	1987	1987	1987	1987	1988	1988	1988	1988	1988	1988	VERAENDERUNG IN O/O GEGEN VORJAHRES-VOR- MONAT	SYPRO- NR.
APR.	MAI	JUN	JUL	AUG.	SEP.	OKT.	NOV.	DEZ.	JAN.	FEB.	MAR.	APR.	MAI	JUN			
174,8	181,2	205,8	182,2	175,7	254,6	213,0	243,1	282,9	144,8	198,6	232,8	193,7	205,9	238,9	+16,1	+16,0	50
170,6	171,5	212,6	171,4	181,7	266,9	216,6	235,2	312,7	144,0	189,2	227,3	182,6	194,5	245,2	+15,3	+26,1	
179,8	152,5	197,8	194,8	168,8	237,9	208,7	252,4	248,0	145,7	209,6	239,2	206,7	219,3	231,2	+16,9	+5,4	
68,4	64,6	65,4	54,8	56,6	70,5	65,6	71,5	76,6	61,7	75,6	80,5	69,0	72,4	76,7	+17,3	+5,9	5060
85,1	75,1	82,4	66,8	66,6	86,4	88,0	89,9	103,0	84,9	98,2	93,5	86,4	89,8	102,6	+24,5	+14,3	
53,8	55,5	50,4	44,2	47,9	56,6	45,9	55,3	53,4	41,4	55,7	69,1	53,8	57,2	53,9	+6,9	-5,8	
205,0	214,2	245,6	218,3	209,5	306,8	254,8	291,7	341,4	168,3	233,5	275,9	229,0	243,7	284,8	+16,0	+16,9	5080
190,8	194,2	243,3	196,0	206,8	311,9	246,9	269,5	362,1	157,9	210,7	258,8	205,3	219,2	278,8	+14,6	+27,2	
223,2	239,7	248,6	246,7	210,4	300,3	264,8	320,3	315,0	181,6	262,6	297,8	259,4	275,1	292,3	+17,6	+6,3	
119,0	109,1	109,3	117,3	108,3	135,9	134,8	124,5	109,3	117,2	126,9	142,8	119,5	117,7	121,8	+11,4	+3,5	
112,2	102,8	101,7	108,5	101,3	126,8	127,0	117,8	103,5	108,9	117,5	132,7	111,9	109,9	112,4	+10,5	+2,3	
157,7	144,9	152,6	167,1	148,2	187,2	179,4	162,3	142,3	164,5	180,1	199,9	162,6	161,8	175,4	+14,9	+8,4	
108,4	102,9	99,4	106,1	94,8	110,2	116,3	110,1	87,9	98,8	109,1	122,9	109,8	109,2	109,5	+10,2	+0,3	51
104,0	96,1	91,9	98,9	91,9	109,2	116,6	110,5	88,0	95,5	106,2	120,2	104,7	104,2	102,1	+11,1	-2,0	
117,4	112,6	114,7	120,8	100,5	112,4	116,1	110,4	88,0	105,4	114,9	128,4	120,3	119,3	124,7	+8,7	+4,5	
121,3	116,6	108,9	116,1	109,7	123,1	133,5	129,6	111,5	110,5	120,7	134,9	123,7	120,3	119,7	+9,9	-0,5	5110
115,0	109,5	99,4	106,1	103,1	122,9	135,6	135,2	121,8	102,5	114,6	126,6	114,4	108,6	105,8	+6,4	-2,6	
130,9	127,4	123,4	131,3	119,7	123,4	130,4	121,1	95,7	122,8	130,0	147,6	136,0	136,2	140,8	+14,1	+1,9	
117,2	115,3	113,7	117,4	102,3	130,3	133,9	128,9	105,1	114,7	119,9	133,7	118,2	124,2	128,7	+13,2	+3,6	52
103,4	100,0	99,2	106,4	93,1	118,4	122,7	117,2	93,9	100,3	104,6	116,4	103,6	107,4	110,9	+11,8	+3,3	
170,9	175,1	170,4	160,3	138,4	176,9	177,7	174,5	148,4	170,4	179,6	201,5	175,3	189,6	198,1	+16,3	+4,5	
105,8	97,3	97,1	90,8	72,6	116,0	116,5	114,4	101,6	86,9	105,0	125,6	107,3	106,2	107,3	+10,5	+1,0	5421-24
100,7	91,9	91,1	84,3	69,1	108,7	110,1	105,0	97,2	82,2	99,3	119,4	101,8	100,2	100,6	+10,4	+0,4	
148,7	143,0	147,6	146,1	102,6	177,2	171,3	169,1	138,7	126,8	152,9	178,7	154,5	156,7	164,4	+11,4	+4,9	
132,9	125,5	127,6	135,2	123,3	145,3	148,9	140,3	127,2	135,3	140,6	157,1	132,2	136,2	138,5	+8,4	+1,7	56
123,6	116,1	117,2	125,2	113,7	133,5	139,6	130,5	116,8	126,0	129,7	144,5	120,5	123,9	127,4	+8,7	+2,8	
210,4	204,2	216,8	218,9	203,7	242,4	227,3	222,6	213,7	213,6	231,8	261,8	229,8	239,2	232,1	+7,1	-3,0	
131,0	122,4	121,5	127,2	115,7	134,9	138,0	129,2	111,9	127,5	136,3	152,8	132,2	134,3	133,8	+10,1	-0,4	5610
124,4	115,9	114,4	119,9	108,8	127,5	131,3	122,5	105,7	121,5	128,5	143,7	122,7	123,6	125,6	+9,8	+1,6	
191,3	182,6	186,7	194,2	179,2	203,7	199,7	191,1	169,3	183,0	207,9	235,9	219,8	232,9	209,1	+12,0	-10,2	
126,9	120,1	118,7	122,1	118,6	134,9	145,0	139,1	146,0	121,6	122,7	143,2	129,6	130,0	132,3	+11,5	+1,8	57
127,4	120,0	118,2	120,8	116,9	133,8	143,2	137,6	144,8	120,1	121,2	142,4	129,9	128,2	129,4	+9,5	+0,9	
119,3	122,7	127,1	140,6	147,9	150,6	173,1	160,0	163,9	145,0	145,4	155,4	125,1	158,6	176,7	+39,0	+11,4	
147,4	141,0	140,9	142,2	129,8	155,6	163,2	152,7	124,9	141,9	152,3	174,5	155,6	160,1	164,8	+17,0	+2,9	58
136,7	131,0	125,9	131,6	122,2	145,2	151,9	141,8	115,3	129,3	138,6	158,9	142,7	147,1	150,0	+15,5	+2,0	
196,7	187,3	191,2	190,8	165,0	203,5	215,5	202,8	169,0	199,7	214,5	246,2	215,2	220,3	233,1	+21,9	+5,8	
137,7	133,0	125,2	125,4	85,3	144,3	152,6	140,6	118,2	123,1	129,9	154,2	134,0	130,9	130,9	+1,3	0	61
139,0	132,2	124,8	125,2	82,9	142,9	150,6	138,8	118,3	121,8	126,7	152,1	130,4	126,7	128,1	+2,6	+1,1	
133,4	135,8	144,1	126,1	93,5	149,1	159,1	146,9	118,0	127,5	134,0	161,2	146,1	145,1	140,3	-2,6	-3,3	
92,5	77,3	82,3	96,5	105,2	116,0	113,6	94,3	80,5	92,6	103,7	109,9	83,4	79,1	91,1	+10,7	+15,2	62
87,7	71,9	74,3	87,1	97,7	105,7	104,1	87,6	72,3	88,7	97,1	101,8	77,6	72,5	77,7	+4,6	+7,2	
122,8	110,6	132,5	155,4	152,1	179,6	172,6	135,8	131,4	116,8	145,2	160,5	120,3	128,2	175,5	+32,5	+46,0	
90,6	76,2	82,7	98,8	115,9	119,7	112,5	86,3	76,3	98,7	108,3	113,4	84,3	78,4	94,6	+14,4	+20,7	6251
86,5	71,6	74,0	87,7	107,3	108,5	102,0	79,2	66,7	95,5	101,9	105,5	79,1	72,3	78,3	+5,8	+8,3	
116,7	105,1	137,9	169,3	170,2	190,4	179,1	131,4	136,9	118,9	148,8	163,6	117,3	117,3	198,3	+43,6	+69,1	
109,3	100,5	100,9	101,3	86,2	123,1	122,7	113,7	93,4	104,5	111,8	123,4	104,4	103,2	107,2	+6,2	+3,9	63
99,6	91,9	90,9	91,8	79,7	113,6	113,4	105,1	84,6	95,9	101,6	113,2	95,7	94,1	96,8	+6,5	+2,9	
148,1	134,7	140,6	139,2	112,3	161,2	159,6	147,9	128,5	138,8	152,4	164,1	139,5	139,7	148,4	+5,5	+6,2	
123,7	114,5	116,3	95,9	77,0	134,9	139,1	130,3	97,7	120,7	131,5	133,5	115,2	111,5	112,6	-3,2	+1,0	6312
109,5	101,0	99,2	83,2	68,3	116,3	119,8	113,1	82,0	103,7	112,9	116,1	102,7	98,2	99,9	+0,7	+1,7	
199,3	186,7	207,8	163,8	123,3	234,0	242,2	222,4	181,1	211,6	230,7	226,4	182,0	182,6	180,3	+13,2	-1,3	
101,3	94,7	88,4	79,3	58,7	98,1	107,7	101,1	86,7	88,8	87,0	100,9	93,1	94,7	94,9	+7,4	+0,2	6332
86,5	80,8	74,7	72,5	53,7	86,9	97,2	88,6	73,8	79,0	76,5	89,9	82,2	85,5	84,6	+13,3	-1,1	
135,5	126,8	119,8	95,0	70,2	124,1	132,0	129,9	116,3	111,6	111,2	126,2	118,1	115,7	118,6	-1,0	+2,5	
80,3	68,0	76,0	96,2	95,6	130,6	104,0	90,9	76,8	93,0	103,8	103,4	69,0	63,1	72,8	-4,2	+15,4	6370
79,0	68,1	74,5	89,9	88,4	124,0	102,6	90,8	74,6	89,2	96,7	98,8	67,6	62,1	70,4	-5,5	+13,4	
89,6	67,8	87,3	142,5	148,4	179,6	113,7	91,6	92,9	121,6	156,0	137,1	79,0	70,9	90,2	+3,3	+27,2	
108,5	99,1	100,7	97,9	91,5	113,8	118,4	112,3	89,5	101,0	111,7	123,6	104,2	103,9	110,0	+9,2	+5,9	6380
102,2	93,8	94,0	93,0	89,0	109,5	113,7	108,4	85,8	96,9	106,4	117,2	97,8	98,3	103,7	+10,3	+5,5	
137,6	123,7	132,3	120,9	103,0	133,4	140,2	130,9	106,6	120,1	136,4	153,3	134,2	130,2	139,3	+5,3	+7,0	
93,0	63,7	65,1	122,4	136,1	157,3	116,1	86,1	76,5	126,5	145,6	151,2	90,4	64,3	73,4	+12,7	+14,2	64
89,3	64,6	61,5	106,0	118,5	139,5	107,3	84,6	73,8	112,2	130,5	135,5	85,9	64,9	68,9	+12,0	+6,2	
116,6	57,8	87,5	225,1	246,6	268,0	170,8	95,4	93,6	215,9	240,5	249,8	118,2	60,5	101,4	+15,9	+67,6	
112,1	65,6	68,1	120,9	127,2	160,2	137,9	82,9	68,0	122,0	145,3	154,2	104,2	67,4	69,9	+2,6	+3,7	6413
103,7	64,7	64,0	106,0	114,1	141,9	119,3	81,7	65,4	107,4	130,3	138,2	95,9	66,5	61,2	-4,4	-8,0	
162,7	71,1	93,2	210,6	205,9	270,4	250,3	89,9	83,4	210,1	235,7	250,7	153,9	72,6	122,3	+31,2	+68,5	
85,9	59,3	59,3	130,6	150,1	162,9	104,5	78,8	74,5	132,8	154,7	158,1	85,1	58,4	69,5	+17,2	+19,0	6414
84,6	62,0	55,9	111,2	128,1	144,0	99,6	77,9	71,6	116,8	138,2	141,4	82,8	60,9	66,5	+19,0	+9,2	
93,5	43,5	78,8	242,4	277,4	272,0	133,1	83,9	91,6	224,9	250,3	254,8	98,6	44,3				

2.1 ORIGINAL  
VOLUMEN

SYPRO- NR.	WIRTSCHAFTSGLIEDERUNG		1985	1986	1987	VERÄNDERUNG IN O/O GEGEN VORJAHR	1987	1987	1987	1988	1988	VERÄNDERUNG IN O/O GEGEN VORJAHRES-VOR- QUARTAL	
			DURCHSCHNITT				2.VJ	3.VJ	4.VJ	1.VJ	2.VJ		
	VERARBEITENDES GEWERBE 1)	INSGESAMT	106,2	107,2	108,3	+1,0	106,0	106,7	115,4	109,0	112,5	+6,1	+3,2
		INLAND	97,2	98,8	100,0	+1,2	97,3	99,7	105,8	99,5	103,8	+6,7	+4,3
		AUSLAND	126,3	125,9	126,8	+0,7	125,7	122,1	137,0	130,7	132,2	+5,2	+1,1
	GRUNDSTOFF- UND PRODUKTIONSQUETER- GEWERBE	INSGESAMT	104,3	103,3	104,4	+1,1	106,1	105,5	105,6	110,1	112,3	+5,8	+2,0
		INLAND	94,0	94,4	94,5	+0,1	96,5	96,5	94,9	96,2	100,7	+4,4	+4,7
		AUSLAND	126,4	123,1	127,0	+3,2	127,8	126,0	129,9	141,4	138,1	+8,1	-2,3
25	GEW.U. VERARB. V. STEINEN U. ERDEN	INSGESAMT	81,2	83,1	81,5	-1,9	80,7	101,6	89,9	59,7	94,3	+4,0	+58,0
		INLAND	78,8	81,1	79,7	-1,7	89,3	101,0	88,6	55,8	91,9	+2,9	+64,7
		AUSLAND	109,8	106,7	103,3	-3,2	107,5	109,3	105,5	105,4	123,0	+14,4	+16,7
2531	H. V. ZEMENT	INSGESAMT	68,4	69,7	68,2	-2,2	82,4	86,1	72,2	48,9	85,0	+3,2	+73,8
		INLAND	67,0	68,8	67,2	-2,3	81,5	85,8	71,0	46,7	83,2	+2,1	+76,2
		AUSLAND	96,8	87,9	88,4	+0,6	99,9	91,1	97,4	92,0	122,1	+22,2	+32,7
2541	ZIEGELEI	INSGESAMT	73,0	74,0	73,6	-0,5	89,8	97,9	73,4	48,6	95,1	+5,9	+95,7
		INLAND	69,3	70,8	70,8	0	86,8	97,3	71,6	42,8	91,6	+5,5	+114,0
		AUSLAND	102,0	98,8	94,8	-4,0	112,4	102,9	87,0	92,4	121,4	+8,0	+31,4
2711-15	HOCHOFEN- , STAHL-U. WARMWALZWERKE, H. V. STAHLROHREN	INSGESAMT	91,8	86,7	83,5	-3,7	84,9	82,1	84,5	91,4	92,6	+9,1	+1,3
		INLAND	85,1	82,8	79,1	-4,5	82,2	75,7	77,6	86,5	90,1	+9,6	+4,2
		AUSLAND	103,3	93,8	91,7	-2,2	90,4	94,0	97,4	100,5	97,0	+7,3	-3,5
2711	HOCHOFEN- , STAHL-U. WARMWALZWERKE (OH. STAHLROHRE)	INSGESAMT	89,4	86,0	85,0	-1,2	86,2	82,7	87,3	93,4	95,1	+10,3	+1,8
		INLAND	85,1	83,2	80,3	-3,5	83,4	76,7	79,2	87,9	92,5	+10,9	+5,2
		AUSLAND	97,9	92,0	95,4	+3,7	92,4	96,0	105,3	103,5	100,5	+6,8	+4,6
2850	NE-METALLHALBZEUGWERKE	INSGESAMT	101,1	109,4	111,7	+2,1	113,7	110,9	104,9	118,6	113,1	-0,5	-4,6
		INLAND	89,8	99,4	99,1	-0,3	102,1	99,1	89,5	101,3	97,9	-4,1	-3,4
		AUSLAND	128,0	133,4	141,6	+6,1	141,2	139,0	142,3	159,6	148,1	+4,9	-7,2
2910	EISEN- , STAHL-U. TEMPERGLIESSEREI	INSGESAMT	87,1	85,8	78,0	-9,1	81,6	73,5	75,1	82,3	83,2	+2,0	+1,1
		INLAND	81,2	80,2	72,1	-10,1	75,5	68,1	68,0	75,1	75,6	+0,1	+0,7
		AUSLAND	118,3	116,4	111,3	-4,4	116,5	104,0	114,6	122,8	125,1	+7,4	+1,9
3011-15	ZIEHEREIEN UND KALT- WALZWERKE	INSGESAMT	91,1	89,8	85,9	-4,3	87,9	84,2	86,0	93,2	94,3	+7,3	+1,2
		INLAND	87,2	87,5	82,9	-5,3	85,7	81,5	81,7	89,0	90,6	+5,7	+1,8
		AUSLAND	102,4	96,5	94,5	-2,1	94,4	92,3	98,6	105,7	105,3	+11,5	-0,4
40	CHEMISCHE INDUSTRIE	INSGESAMT	114,8	113,2	116,9	+3,3	117,7	116,6	117,6	126,5	124,9	+6,1	-1,3
		INLAND	102,6	102,3	105,4	+3,0	105,5	106,2	105,3	110,8	110,5	+4,7	-0,3
		AUSLAND	134,6	131,0	135,9	+3,7	137,6	133,6	137,9	152,2	148,4	+7,8	-2,5
4090	H. V. CHEMIEFASERN	INSGESAMT	111,9	103,7	103,8	+0,1	103,4	93,9	107,1	114,3	107,6	+4,1	-5,9
		INLAND	105,9	101,5	99,6	-1,9	98,2	90,9	99,5	111,2	103,0	+4,9	-7,4
		AUSLAND	115,9	105,2	106,6	+1,3	106,8	95,9	112,2	116,4	110,6	+3,6	-5,0
53	HOLZBEARBEITUNG	INSGESAMT	92,0	94,0	95,8	+1,9	97,7	98,1	101,5	98,7	107,7	+10,2	+9,1
		INLAND	87,3	89,1	90,5	+1,6	92,3	93,9	95,5	91,3	100,7	+9,1	+10,3
		AUSLAND	132,2	135,6	142,1	+4,8	143,7	134,9	153,9	162,4	167,9	+16,8	+3,4
55	ZELLSTOFF-, HOLZSCHLIFF-, PAPIER-U. PAPPERZEUGUNG	INSGESAMT	120,9	123,4	129,1	+4,6	123,9	129,1	131,5	141,5	134,2	+8,3	-5,2
		INLAND	103,7	105,0	106,8	+1,7	101,6	105,4	108,2	116,1	105,2	+3,5	-9,4
		AUSLAND	166,4	173,6	190,1	+9,5	184,6	194,2	195,7	211,1	213,8	+15,8	+1,3
59	GUMMIVERARBEITUNG	INSGESAMT	103,2	106,5	107,6	+1,0	108,0	105,8	109,0	110,3	110,0	+1,9	-0,3
		INLAND	98,9	101,3	101,5	+0,2	102,9	98,7	102,7	101,6	101,9	-1,0	+0,3
		AUSLAND	118,0	124,2	128,4	+3,4	125,4	130,1	130,9	140,3	137,2	+9,4	-2,2
	INVESTITIONSGUETER PRODUZIERENDES GEWERBE	INSGESAMT	111,1	112,7	113,7	+0,9	110,5	109,6	125,6	109,5	118,1	+6,9	+7,9
		INLAND	102,8	105,0	106,8	+1,7	102,3	104,8	116,9	101,7	111,8	+9,3	+9,9
		AUSLAND	125,3	125,9	125,6	-0,2	124,7	117,9	140,5	123,0	128,9	+3,4	+4,8
3021-25	STAHLVERFORMUNG, OBERFLÄCHENVEREDLUNG, HAERTUNG	INSGESAMT	99,0	102,8	101,5	-1,3	101,8	98,6	101,2	112,3	110,3	+8,3	-1,8
		INLAND	94,6	98,8	97,3	-1,5	97,7	95,0	96,0	106,9	104,9	+7,4	-1,9
		AUSLAND	123,9	125,4	125,1	-0,2	125,1	118,9	130,6	142,2	140,9	+12,6	-0,9
31	STAHL-U. LEICHTMETALLBAU, SCHIENENFAHRZEUGBAU	INSGESAMT	86,4	92,5	90,2	-2,5	73,2	102,6	115,7	75,6	87,9	+20,1	+16,3
		INLAND	67,2	93,7	95,3	+1,7	76,2	106,4	125,6	78,8	89,4	+17,3	+13,5
		AUSLAND	83,2	87,4	69,9	-20,0	61,0	87,1	76,0	62,7	81,9	+34,3	+30,6
3111	H. V. STAHL-U. L. METALLKON- STRUKT. (OH. GRUBENAUSB. -)	INSGESAMT	79,1	84,1	88,0	+4,6	78,8	91,7	113,8	73,4	84,5	+7,2	+15,1
		INLAND	78,3	83,7	88,7	+6,0	76,8	93,2	117,2	74,9	85,9	+11,8	+14,7
		AUSLAND	86,0	88,1	81,6	-7,4	96,7	77,6	83,0	59,4	71,2	-26,4	+19,9
32	MASCHINENBAU	INSGESAMT	103,7	103,3	103,1	-0,2	100,4	97,5	117,2	93,5	109,1	+8,7	+16,7
		INLAND	100,9	98,0	100,2	+2,2	94,6	96,9	110,2	88,7	106,1	+12,2	+19,6
		AUSLAND	107,3	110,3	107,0	-3,0	108,0	98,5	126,4	99,7	112,9	+4,5	+13,2
33	STRASSENFAHRZEUGBAU	INSGESAMT	120,8	123,0	125,6	+2,1	130,4	112,0	134,0	126,8	131,2	+0,6	+3,5
		INLAND	98,3	105,3	108,2	+2,8	116,5	97,4	111,8	108,8	120,2	+3,2	+10,5
		AUSLAND	146,2	143,2	145,5	+1,6	146,4	128,7	159,5	147,4	143,8	-1,8	-2,4
3311	H. V. KRAFTWAGEN U. -MOTOREN	INSGESAMT	123,3	125,5	128,2	+2,2	132,5	114,3	137,2	129,2	133,2	+0,5	+3,1
		INLAND	99,6	107,1	110,5	+3,2	118,5	99,4	114,5	111,3	122,5	+3,4	+10,1
		AUSLAND	147,9	144,7	146,8	+1,5	147,3	129,9	161,1	148,2	144,5	-1,9	-2,5
3312	H. V. PERSONENKRAFTWAGEN U. AE. (EINSCHL. MOTOREN)	INSGESAMT	140,7	146,8	153,5	+4,6	158,2	137,3	162,2	155,3	157,2	-0,6	+1,2
		INLAND	108,0	120,3	129,9	+8,0	139,1	118,3	132,3	132,4	143,8	+3,4	+8,6
		AUSLAND	173,5	173,8	177,8	+2,3	178,0	156,8	192,9	178,8	171,0	-3,9	-4,4

1) AUSGEWAHLTE WIRTSCHAFTSZWEIGE (OHNE NAHRUNGS- UND GENUSSMITTELGEWERBE).

ARBEITENDEN GEWERBE

WERT 1980=100  
INDEX

1987	1987	1987	1987	1987	1987	1987	1987	1987	1988	1988	1988	1988	1988	1988	1988	1988	VERÄNDERUNG IN O/O GEGEN VORJAHRES-VOR- MONAT	SYPRO- NR.
APR.	MAI	JUNI	JULI	AUG.	SEP.	OKT.	NOV.	DEZ.	JAN.	FEB.	MAR.	APR.	MAI	JUNI				
108,4	103,4	106,3	105,1	94,0	120,9	117,2	113,9	115,1	96,7	107,0	123,4	112,8	109,4	115,4		+8,6	+5,5	
99,7	95,5	96,6	96,7	89,1	113,2	108,7	104,3	104,4	89,0	97,0	112,4	105,5	100,4	105,4		+9,1	+5,0	
127,9	120,9	128,2	123,8	104,9	137,7	136,2	135,7	139,0	114,1	129,3	148,7	129,0	129,9	137,8		+7,5	+6,1	
107,9	104,1	106,2	106,8	57,0	112,7	114,5	108,3	94,1	101,3	108,3	120,7	108,7	112,1	116,1		+9,3	+3,6	
98,2	94,6	96,8	97,3	88,8	103,3	104,6	98,2	81,9	88,4	94,8	105,5	96,8	100,5	104,8		+8,3	+4,3	
130,0	125,7	127,7	128,4	115,6	134,0	136,5	131,6	121,7	130,2	138,8	155,1	135,2	137,8	141,2		+10,6	+2,5	
86,4	92,0	93,7	105,4	94,3	105,1	106,8	94,2	68,7	53,8	56,6	68,8	85,0	97,4	100,5		+7,3	+3,2	
84,7	90,9	92,2	104,7	93,8	104,4	106,1	93,1	66,5	49,9	52,9	64,5	82,1	95,3	98,2		+6,5	+3,0	
107,0	104,5	110,9	114,4	100,5	113,0	115,9	107,1	93,6	98,2	99,8	118,3	119,1	122,4	127,6		+15,1	+4,2	
82,7	84,4	80,1	91,8	78,1	88,4	90,6	77,4	48,6	42,0	47,0	57,6	77,5	89,6	87,9		+9,7	-1,9	
82,0	83,8	78,8	91,4	78,5	87,6	89,5	76,0	47,5	39,9	45,0	55,3	75,6	88,0	86,0		+9,1	-2,3	
97,9	96,3	105,6	98,7	70,4	104,1	114,6	105,6	72,1	83,6	89,2	103,3	115,8	122,0	128,6		+21,8	+5,4	
84,9	92,1	92,4	103,7	91,5	98,5	95,1	76,8	48,2	41,2	44,6	60,0	83,4	97,5	104,4		+13,0	+7,1	
81,7	89,5	89,2	102,4	91,6	98,0	94,2	75,6	44,9	37,4	38,8	52,1	79,0	94,4	101,4		+13,7	+7,4	
109,5	111,8	116,0	114,6	91,1	102,9	102,2	85,7	73,2	69,9	87,5	119,8	116,3	121,0	127,0		+9,5	+5,0	
83,3	82,8	88,7	80,3	74,2	91,7	87,7	87,4	78,4	81,0	89,8	103,3	85,8	89,4	102,5		+15,6	+14,7	
81,7	79,0	85,8	74,3	67,6	85,2	82,5	79,9	70,5	76,3	85,4	97,7	83,4	87,1	99,7		+16,2	+14,5	
86,5	90,2	94,4	91,8	86,4	103,7	97,6	101,5	93,1	89,8	97,9	113,8	90,2	93,2	107,5		+13,9	+15,3	
83,7	83,6	91,2	79,4	74,4	94,3	90,4	90,5	81,0	82,9	91,7	105,6	88,1	91,6	105,5		+15,7	+15,2	
81,8	80,4	88,0	74,5	68,7	86,9	83,6	81,9	72,2	77,6	87,0	99,2	84,9	89,4	103,1		+17,2	+15,3	
88,2	90,7	98,3	90,5	86,9	105,5	105,5	109,7	100,8	94,7	101,7	119,5	94,7	96,2	110,7		+12,6	+15,1	
116,4	112,6	112,2	111,1	103,8	117,9	122,1	108,8	83,7	111,3	115,5	129,0	113,2	113,1	113,0		+0,7	-0,1	
104,7	102,2	99,4	99,1	93,7	104,5	107,6	93,1	67,9	95,4	98,1	110,4	98,5	98,1	97,1		-2,3	-1,0	
143,7	137,2	142,8	139,5	127,5	150,1	156,7	147,6	122,7	149,3	157,1	172,3	146,3	147,9	150,1		+5,1	+1,5	
86,6	79,3	78,9	74,7	60,2	85,7	84,6	79,4	61,2	74,4	81,5	91,0	82,0	83,2	84,3		+6,8	+1,3	
80,2	74,0	72,3	69,0	55,3	80,0	77,8	72,0	54,1	67,4	74,7	83,1	74,5	76,0	76,4		+5,7	+0,5	
123,2	109,7	116,6	106,7	87,7	117,7	122,2	120,8	100,9	113,4	119,6	135,4	123,3	123,2	128,8		+10,5	+4,5	
91,7	86,6	85,4	86,6	74,2	91,9	96,2	89,8	72,0	82,5	92,9	104,3	91,8	94,6	96,6		+13,1	+2,1	
89,6	84,9	82,5	83,3	72,3	88,8	93,0	86,6	65,4	79,2	87,8	99,9	88,8	90,5	92,5		+12,1	+2,2	
97,6	91,9	93,8	96,3	79,6	101,1	105,4	98,7	91,7	92,2	107,7	117,2	100,3	106,6	109,0		+16,2	+2,3	
121,4	114,8	116,9	119,5	108,0	122,2	125,4	119,1	108,2	118,2	124,8	136,5	122,4	125,2	127,0		+8,6	+1,4	
108,7	102,4	105,4	108,2	98,9	111,4	113,5	107,6	94,8	103,8	109,7	119,0	107,1	110,3	114,1		+8,3	+3,4	
141,9	135,3	135,7	138,1	122,8	139,9	144,8	138,4	130,4	141,6	149,8	165,2	147,5	149,6	148,1		+9,1	-1,0	
107,7	97,6	104,9	89,3	79,4	112,9	115,7	110,1	95,6	115,6	110,5	116,8	106,4	108,1	108,3		+3,2	+0,2	
104,2	95,7	94,8	86,1	77,3	109,3	111,4	106,6	80,6	113,8	107,0	112,9	103,9	104,7	100,4		+5,9	-4,1	
110,0	99,0	111,5	91,4	80,8	115,4	118,5	112,5	105,7	116,8	112,8	119,5	108,1	110,4	113,4		+1,7	+2,7	
98,5	97,7	96,8	97,3	87,6	109,5	112,2	105,5	86,9	87,3	97,6	111,1	104,1	109,4	109,6		+13,2	+0,2	
93,0	92,8	91,2	93,3	84,5	103,9	105,7	99,1	81,6	81,0	90,4	102,6	97,3	102,2	102,7		+12,6	+0,5	
147,1	139,9	144,0	131,5	115,5	157,7	168,2	160,8	132,7	142,2	160,7	184,3	162,9	170,6	170,2		+16,2	-0,2	
124,0	121,1	126,5	126,6	121,8	138,8	140,3	137,1	117,2	134,2	137,2	153,0	129,6	133,0	140,0		+10,7	+5,3	
103,3	99,0	102,6	104,0	99,5	112,6	115,8	114,1	94,6	112,4	113,5	122,5	103,5	104,4	107,8		+5,1	+3,3	
180,6	181,7	191,6	188,8	183,0	210,7	207,2	200,5	179,3	194,3	202,1	237,0	201,8	211,5	228,1		+19,1	+7,8	
113,6	106,3	104,2	101,1	98,4	118,0	120,9	112,8	93,4	96,7	109,4	124,8	110,5	107,7	111,7		+7,2	+3,7	
108,9	100,9	99,0	92,5	92,0	111,5	114,3	108,5	85,3	89,0	100,2	115,6	103,1	100,8	101,8		+2,8	+1,0	
129,8	124,6	121,8	130,1	120,2	140,0	143,8	127,4	121,5	123,2	141,2	156,4	135,8	131,1	144,7		+18,8	+10,4	
111,9	107,5	112,1	106,9	93,8	128,1	120,6	120,9	135,3	94,3	107,0	127,2	120,4	113,0	120,9		+7,9	+7,0	
103,6	101,0	102,4	99,7	91,7	123,1	112,7	111,1	126,9	88,9	98,3	117,8	117,3	105,5	112,5		+9,9	+6,6	
126,5	118,9	128,8	119,5	97,4	136,8	134,2	137,6	149,8	103,7	122,1	143,2	125,5	125,9	135,4		+5,1	+7,5	
105,7	100,9	98,8	98,0	88,2	109,5	112,8	105,9	84,8	103,1	111,1	122,7	109,0	110,1	111,9		+13,3	+1,6	
101,5	97,0	94,6	94,6	85,1	105,2	107,7	101,0	79,3	99,2	105,3	116,3	103,9	105,0	105,8		+11,8	+0,8	
129,2	123,3	122,7	117,1	105,3	134,3	141,9	133,9	115,9	124,8	143,3	158,4	137,7	138,7	146,2		+19,2	+5,4	
69,0	72,0	78,6	77,2	96,7	133,9	97,5	102,2	147,4	82,6	64,9	79,4	91,6	76,2	96,0		+22,1	+26,0	
73,1	76,0	79,6	83,0	88,6	147,7	109,9	111,0	156,0	83,9	71,1	81,4	77,4	83,7	107,2		+34,7	+28,1	
52,5	56,1	74,3	53,5	128,9	79,0	48,1	67,0	113,0	76,9	40,0	71,2	148,5	46,1	51,1		-31,2	+10,8	
70,9	75,4	90,2	82,1	82,4	110,5	102,3	101,6	137,4	74,3	67,7	78,1	78,8	79,3	95,3		+5,7	+20,2	
71,1	76,4	83,0	81,6	85,1	112,8	106,1	104,2	141,2	76,9	67,7	80,0	80,1	79,7	97,9		+18,0	+22,8	
69,1	66,4	154,5	85,6	57,8	89,3	67,2	78,5	103,2	50,3	67,6	60,4	66,8	75,3	71,5		-53,7	-5,0	
100,3	94,4	106,6	99,1	86,0	107,4	106,4	108,8	136,4	78,3	91,8	110,4	115,5	101,6	110,1		+3,3	+8,4	
94,0	92,2	97,5	97,4	86,6	106,7	101,6	100,1	128,8	76,4	86,0	103,8	123,7	93,5	101,1		+3,7	+8,1	
108,4	97,1	118,6	101,5	85,3	108,6	112,8	120,1	146,3	80,9	99,3	118,9	104,8	112,2	121,8		+2,7	+8,6	
136,7	128,6	125,9	112,2	85,6	138,1	139,1	133,4	129,5	107,1	121,6	151,8	128,8	131,5	133,4		+6,0	+1,4	
125,0	114,6	110,0	94,0	80,3	117,9	113,4	109,4	112,7	85,9	103,4	137,2	116,5	123,1	121,0		+10,0	-1,7	
150,2	144,9	144,0	133,1	91,6	161,3	168,5	161,0	148,9	131,2	142,5	168,5	143,0	141,0	147,5		+2,4	+4,6	
138,9	130,9	127,7	113,8	86,7	142,3	142,6	136,5	132,4	109,3	123,8	154,6	130,8	133,3	135,4		+6,0	+1,6	
127,4	116,7	111,4	94,4	81,7	122,0	116,3	111,5	115,6	87,4	105,6	140,8	118,9	125,6	123,0		+10,4	-2,1	
151,1	145,8	145,0	134,2	92,0	163,4	170,2	162,9	150,1	132,4	143,0	169,1	143,4	141,6	148,5		+2,4	+4,9	
167,0	156,8	150,9	135,5	101,2	175,1	172,2	162,7	151,8	133,4	147,3	185,2	155,2	157,3	159,1		+5,4	+1,1	
151,3	136,6	129,4	110,7	95,2	148,9	140,1	129,4	127,5	104,9	125,4	167,0	139,6	148,5	143,4		+10,8	-3,4	
183,3	177,8	173,0	161,1	107,2	202,0	204,8	196,7	177,1	162,8	169,8	203,8	171,4	166,4	175,3		+1,3	+5,3	

SYPRO- NR.	WIRTSCHAFTSGLIEDERUNG		1985	1986	1987	VERAENDERUNG IN O/O GEGEN VORJAHR	1987	1987	1987	1988	1988	VERAENDERUNG IN O/O GEGEN VORJAHRES-VOR- QUARTAL	
			DURCHSCHNITT				2.VJ	3.VJ	4.VJ	1.VJ	2.VJ		
3313	H. V. LASTKRAFTWAGEN U. AE. (EINSCHL. MOTOREN)	INSGESAMT	83,3	76,6	70,7	-7,7	74,6	62,0	80,1	70,0	78,4	+5,1	+12,0
		INLAND	81,2	78,1	68,2	-12,7	73,9	58,2	75,2	64,6	75,8	+2,6	+17,3
		AUSLAND	85,7	74,8	73,5	-1,7	75,3	66,2	85,6	75,9	81,3	+8,0	+7,1
34	SCHIFFBAU	INSGESAMT	110,7	90,4	94,5	+4,5	102,3	89,2	103,0	59,6	57,1	-44,2	-4,2
		INLAND	96,4	82,5	58,6	-29,0	63,3	62,7	62,5	33,9	37,4	-40,9	+10,3
		AUSLAND	132,1	102,1	148,3	+45,2	160,8	129,1	164,0	98,1	86,7	-46,1	-11,6
36	ELEKTROTECHNIK	INSGESAMT	117,3	119,8	121,7	+1,6	113,2	122,7	132,7	118,1	125,6	+11,0	+6,4
		INLAND	113,8	116,1	118,4	+2,0	108,4	119,5	129,7	113,7	121,9	+12,5	+7,2
		AUSLAND	124,8	127,9	129,0	+0,9	123,6	129,8	139,1	127,9	133,7	+8,2	+4,5
3711-60	FEINMECHANIK, OPTIK	INSGESAMT	102,1	104,4	104,6	+0,2	103,0	100,7	114,7	106,2	106,2	+3,1	0
		INLAND	94,2	96,8	99,2	+2,5	97,1	95,5	109,3	100,3	100,7	+3,7	+0,4
		AUSLAND	117,9	119,6	115,4	-3,5	114,6	111,3	125,5	117,8	117,3	+2,4	-0,4
38	H. V. EBM-WAREN	INSGESAMT	98,3	101,2	103,0	+1,8	101,7	102,5	108,9	107,7	108,2	+6,4	+0,5
		INLAND	91,8	94,7	96,4	+1,8	94,5	96,7	102,1	99,9	100,5	+6,3	+0,6
		AUSLAND	121,8	124,8	127,4	+2,1	128,2	123,5	133,7	136,3	136,3	+6,3	0
3830	H. V. HEIZ- U. KOCHGERAETEN	INSGESAMT	109,0	117,6	119,5	+1,6	107,3	115,5	138,8	117,3	106,8	-0,5	-9,0
		INLAND	97,5	100,6	105,8	+5,2	86,2	111,2	123,3	104,6	87,7	+1,7	-16,2
		AUSLAND	138,3	160,2	153,2	-4,4	159,9	125,9	176,7	148,3	153,3	-4,1	+3,4
3850	H. V. SCHLOSSERN, BESCHLAGEN	INSGESAMT	92,2	97,2	101,4	+4,3	99,5	98,8	103,7	110,6	108,6	+9,1	-1,8
		INLAND	85,9	90,3	92,7	+2,7	91,5	90,7	93,2	100,3	98,9	+8,1	-1,4
		AUSLAND	118,7	126,1	137,8	+9,3	133,0	132,8	147,3	152,8	148,0	+11,3	-3,1
50	H. V. BUEROMASCHINEN, ADV- GERAETEN U. -EINR.	INSGESAMT	203,8	214,0	222,5	+4,0	204,1	223,4	274,4	215,6	242,1	+18,6	+12,3
		INLAND	181,9	206,3	211,1	+2,3	190,8	214,8	268,7	198,0	223,7	+17,2	+13,0
		AUSLAND	229,8	223,3	237,7	+6,4	221,6	234,8	281,9	239,0	266,5	+20,3	+11,5
5060	H. V. BUEROMASCHINEN	INSGESAMT	104,1	74,2	63,1	-15,0	63,7	58,5	69,7	71,8	71,6	+12,4	-0,3
		INLAND	109,6	87,9	78,7	-10,5	76,4	69,1	90,6	89,7	88,9	+16,4	-0,9
		AUSLAND	99,2	62,2	49,1	-21,1	52,2	48,7	50,9	55,6	55,6	+6,5	0
5080	H. V. ADV-GERAETEN U. -EINRICHTUNGEN	INSGESAMT	233,9	258,3	275,5	+6,7	250,8	278,4	343,2	263,7	300,3	+19,7	+13,9
		INLAND	200,0	236,3	245,7	+4,0	220,9	253,3	315,5	226,5	260,5	+17,8	+15,0
		AUSLAND	278,2	288,6	320,6	+11,1	296,0	316,6	385,4	320,6	360,2	+21,7	+12,4
	VERBRAUCHSGUETER PRODUZIERENDES GEWERBE	INSGESAMT	96,5	98,2	99,2	+1,0	93,9	100,2	101,8	106,4	98,1	+4,5	-7,8
		INLAND	90,2	91,8	92,9	+1,2	88,2	93,3	96,1	98,8	91,3	+3,5	-7,6
		AUSLAND	131,9	134,3	134,3	0	126,1	138,8	133,4	149,7	136,7	+8,4	-8,7
51	FEINKERAMIK	INSGESAMT	84,6	84,5	82,0	-3,0	81,7	81,5	82,1	86,0	84,5	+3,4	-1,7
		INLAND	81,2	81,8	80,5	-1,6	78,4	79,7	83,5	84,9	81,3	+3,7	-4,2
		AUSLAND	91,4	89,9	84,9	-5,6	88,2	85,0	79,5	88,1	90,9	+3,1	+3,2
5110	H. V. PORZELLAN	INSGESAMT	89,9	87,0	83,6	-3,9	81,3	81,4	87,3	85,2	82,6	+1,6	-3,1
		INLAND	82,3	81,9	81,0	-1,1	76,1	77,4	91,3	79,7	74,4	-2,2	-6,6
		AUSLAND	101,5	94,7	87,6	-7,5	89,4	87,6	81,2	93,6	95,2	+6,5	+1,7
52	H. U. VERARB. V. GLAS	INSGESAMT	99,5	102,8	104,1	+1,3	102,7	103,6	108,5	108,7	109,6	+6,7	+0,8
		INLAND	88,3	92,2	95,9	+4,0	92,5	97,0	101,7	98,1	98,3	+6,3	+0,2
		AUSLAND	139,4	139,2	131,5	-5,5	137,0	125,6	131,5	144,4	147,2	+7,4	+1,9
5421-24	H. V. HOLZMOEBELN, POLSTERMOEBELN	INSGESAMT	74,5	74,9	76,0	+1,5	76,1	70,4	83,3	78,7	78,8	+3,5	+0,1
		INLAND	70,7	70,4	71,8	+2,0	71,9	66,0	78,9	74,5	74,1	+3,1	-0,5
		AUSLAND	107,4	112,8	112,0	-0,7	112,1	108,1	121,6	115,4	119,5	+6,6	+3,6
56	PAPIER- U. PAPPE- VERARBEITUNG	INSGESAMT	106,5	109,0	111,5	+2,3	107,0	111,6	115,1	119,5	112,0	+4,7	-6,3
		INLAND	99,0	101,3	103,2	+1,9	98,8	103,0	107,0	110,4	102,2	+3,4	-7,4
		AUSLAND	169,4	173,0	181,4	+4,9	176,1	184,6	183,7	196,4	194,6	+10,5	-0,9
57	DRUCKEREI, VERVIEL- FAELTIGUNG	INSGESAMT	99,4	101,8	104,9	+3,0	99,9	102,3	116,7	105,2	104,4	+4,5	-0,8
		INLAND	98,4	101,2	104,4	+3,2	100,0	101,3	115,7	104,5	103,4	+3,4	-1,1
		AUSLAND	114,1	110,9	112,1	+1,1	98,3	116,4	131,3	116,1	119,1	+21,2	+2,6
58	H. V. KUNSTSTOFFWAREN	INSGESAMT	116,0	122,0	128,2	+5,1	128,9	127,9	131,1	138,5	140,9	+9,3	+1,7
		INLAND	107,8	113,3	118,7	+4,8	119,4	119,2	121,5	125,9	128,7	+7,8	+2,2
		AUSLAND	153,1	161,3	172,0	+6,6	173,0	168,3	175,7	197,1	197,6	+14,2	+0,3
61	LEDERERZEUGUNG	INSGESAMT	111,1	104,3	103,1	-1,2	103,8	92,4	106,1	103,8	99,9	-3,8	-3,8
		INLAND	108,4	103,8	105,2	+1,3	105,6	93,6	107,6	105,1	99,7	-5,6	-5,1
		AUSLAND	119,3	105,8	96,8	-8,5	98,3	88,6	101,2	99,5	100,5	+2,2	+1,0
62	LEDERVERARBEITUNG	INSGESAMT	83,4	83,2	80,3	-3,5	69,3	87,2	79,0	83,5	68,9	-0,6	-17,5
		INLAND	76,9	77,1	74,5	-3,4	64,4	79,8	72,4	78,6	62,0	-3,7	-21,1
		AUSLAND	123,3	120,3	115,8	-3,7	99,5	132,3	119,6	114,3	112,1	+12,7	-1,9
6251	H. V. SCHUHEN	INSGESAMT	86,1	85,4	81,4	-4,7	68,5	91,7	75,3	87,6	70,1	+2,3	-20,0
		INLAND	79,8	79,4	75,3	-5,2	63,9	83,4	67,9	82,9	62,6	-2,0	-24,5
		AUSLAND	124,9	122,6	119,5	-2,5	97,5	143,6	121,7	117,1	117,0	+20,0	-0,1
63	TEXTILGEWERBE	INSGESAMT	92,7	92,9	90,8	-2,3	88,0	87,6	92,7	95,4	88,4	+0,5	-7,3
		INLAND	84,3	84,5	82,9	-1,9	79,7	80,1	84,8	86,8	80,0	+0,4	-7,8
		AUSLAND	127,1	126,8	123,2	-2,8	121,7	118,4	125,1	130,8	122,8	+0,9	-6,1
64	BEKLEIDUNGSGEWERBE	INSGESAMT	91,0	91,3	88,6	-3,0	60,2	112,2	75,0	113,7	61,1	+1,5	-46,3
		INLAND	84,9	83,9	81,3	-3,1	58,9	98,9	71,9	102,2	59,2	+0,5	-42,1
		AUSLAND	128,4	135,8	132,0	-2,8	68,2	191,2	93,2	182,3	72,0	+5,6	-60,5



ARBEITENDEN GEWERBE

WERT 1980=100  
INDEX

1987	1987	1987	1987	1987	1987	1987	1987	1987	1987	1988	1988	1988	1988	1988	1988	VERÄNDERUNG IN O/O GEGEN VORJAHRES-VOR- MONAT	SYPRO- NR.
APR.	MAI	JUNI	JULI	AUG.	SEP.	OKT.	NOV.	DEZ.	JAN.	FEB.	MAR.	APR.	MAI	JUNI			
75.8	72.5	75.5	64.4	54.0	67.5	75.4	77.1	87.9	54.7	70.3	85.0	75.2	78.9	81.2	+7.5	+2.9	3313
75.8	73.8	72.1	59.2	52.2	63.2	64.2	72.3	89.2	49.1	61.8	83.0	73.6	75.5	78.4	+8.7	+3.8	
75.7	71.0	79.3	70.3	56.1	72.2	87.9	82.4	86.4	61.0	79.7	87.1	76.9	82.7	84.4	+6.4	+2.1	
130.0	95.0	81.8	123.9	55.7	88.0	43.7	105.0	160.4	27.2	104.8	46.7	67.0	57.4	46.9	-42.7	-18.3	34
36.0	89.7	64.1	68.6	35.0	84.4	54.8	48.7	83.9	34.9	36.9	29.9	28.2	54.2	29.9	-53.4	-44.8	
271.0	103.0	108.3	206.9	86.9	93.6	27.0	189.6	275.3	15.7	206.8	71.9	125.2	62.5	72.4	-33.1	+15.8	
112.0	112.1	115.5	114.3	107.3	146.6	126.6	126.0	145.4	102.5	115.4	136.5	130.5	116.9	129.5	+12.1	+10.8	36
108.5	107.6	109.2	109.1	106.3	143.0	123.3	123.3	142.4	101.2	110.5	129.3	133.8	110.3	121.5	+11.3	+10.2	
120.0	121.9	128.9	125.7	109.3	154.5	133.5	131.9	152.0	105.3	126.3	152.2	123.4	131.1	146.6	+13.7	+11.8	
106.2	102.5	100.3	101.6	91.0	109.6	112.8	112.8	118.5	94.3	104.9	119.3	102.4	106.3	110.0	+9.7	+3.5	3711-60
100.0	97.4	93.9	97.0	86.2	103.2	106.2	108.2	113.6	88.8	99.3	112.9	95.9	102.1	104.1	+10.9	+2.0	
118.2	112.8	112.9	110.9	100.6	122.5	126.2	122.1	128.1	105.4	115.9	132.2	115.5	114.5	121.8	+7.9	+6.4	
105.1	100.3	99.8	104.3	91.4	111.9	118.1	111.9	96.7	97.6	105.3	120.3	105.4	108.6	110.6	+10.8	+1.8	38
98.0	93.3	92.2	98.0	86.7	105.4	110.9	105.2	90.1	91.5	97.5	110.8	97.4	101.4	102.6	+11.3	+1.2	
130.7	126.3	127.5	127.3	108.1	135.2	144.6	135.9	120.7	120.1	133.5	155.2	134.3	134.6	140.1	+9.9	+4.1	
102.6	110.1	109.3	108.6	101.9	135.9	156.2	146.6	113.6	114.7	112.6	124.6	107.8	108.2	104.3	-4.6	-3.6	3830
91.7	87.8	79.0	107.3	101.1	125.1	143.3	128.5	98.2	106.4	99.3	108.2	93.0	88.9	81.2	+2.8	-8.7	
129.7	165.5	184.4	111.6	103.8	162.2	187.7	190.9	151.4	135.0	144.8	165.0	143.8	161.0	161.0	-12.7	+3.8	
104.7	97.6	96.1	98.4	85.2	112.9	116.4	108.8	86.0	100.6	108.9	122.2	106.1	108.0	111.7	+16.2	+3.4	3850
96.2	90.0	88.2	89.6	78.8	103.6	105.8	98.5	75.3	90.8	99.5	110.6	96.7	98.3	101.7	+15.3	+3.5	
140.5	129.6	128.9	135.4	111.9	151.1	160.3	151.6	130.0	141.1	147.1	170.1	144.5	147.1	152.5	+18.3	+3.7	
190.2	197.8	224.2	196.7	192.2	279.2	236.1	271.0	316.1	162.0	222.6	262.2	220.1	234.0	272.1	+21.4	+16.3	50
175.7	177.2	219.6	177.4	188.3	278.7	228.0	248.1	329.9	152.5	200.8	240.8	196.6	209.1	265.4	+20.9	+26.9	
209.6	225.1	230.0	226.5	197.9	279.9	246.7	301.2	297.7	174.7	251.3	291.0	251.8	266.8	280.9	+22.1	+5.3	
65.9	62.2	63.0	52.8	54.6	68.0	64.0	70.0	75.0	60.5	74.9	79.9	67.6	71.1	76.1	+20.8	+7.0	5060
80.4	71.0	77.9	63.1	62.8	81.5	84.8	87.1	99.8	82.7	95.5	91.0	82.0	85.2	99.5	+27.7	+7.8	
52.7	54.4	49.4	43.3	47.1	55.7	45.3	54.6	52.8	40.9	56.1	69.7	54.3	58.0	54.6	+10.5	-5.9	
231.6	242.9	277.8	247.2	238.3	349.8	293.9	338.4	397.4	196.2	271.8	323.1	272.6	289.8	338.6	+21.9	+16.8	5080
200.8	205.1	256.9	207.6	221.4	330.8	265.8	290.4	390.2	170.9	228.5	280.1	228.1	243.3	310.1	+20.7	+27.5	
278.3	300.4	309.2	306.8	264.3	378.7	336.0	411.7	408.6	234.9	337.1	389.8	340.0	359.6	381.1	+23.3	+6.0	
99.5	91.0	91.1	97.7	90.0	112.8	111.6	103.1	90.6	96.9	104.7	117.7	98.1	96.5	99.7	+9.4	+3.3	
93.9	85.8	84.8	90.3	84.3	105.3	105.2	97.5	85.7	90.0	97.0	109.4	91.9	90.1	92.0	+8.5	+2.1	
131.2	120.4	126.7	138.7	122.8	155.0	148.3	134.2	117.7	135.8	148.5	164.7	133.6	132.8	143.8	+13.5	+8.3	
85.7	81.1	78.3	83.6	74.5	86.4	91.1	86.3	68.9	77.2	85.0	95.8	85.3	84.1	84.2	+7.5	+0.1	51
83.3	78.4	73.4	78.0	73.3	86.9	92.6	87.8	70.0	75.8	84.0	94.9	82.6	81.5	79.8	+8.7	-2.1	
90.5	86.3	87.9	92.6	76.6	85.7	88.3	83.2	67.0	79.9	87.1	97.3	90.7	88.9	93.0	+5.8	+4.6	
85.8	81.8	76.4	81.4	76.8	86.1	93.4	90.6	78.0	77.3	84.2	94.0	85.6	81.3	80.9	+5.9	-0.5	5110
81.7	76.8	69.7	74.4	72.0	85.9	94.6	94.3	85.0	71.5	79.7	87.9	78.8	73.2	71.3	+2.3	-2.6	
92.1	89.4	86.6	92.1	84.0	86.6	91.5	85.0	67.2	86.2	91.2	103.5	96.1	93.8	95.6	+10.4	+1.9	
104.3	102.7	101.1	104.3	90.9	115.5	118.5	114.1	93.0	101.5	106.3	118.3	104.5	110.3	113.9	+12.7	+3.3	52
94.9	91.7	90.9	97.4	85.3	108.4	112.1	107.1	85.8	91.8	95.9	106.5	94.7	98.6	101.6	+11.8	+3.0	
136.0	139.3	135.7	127.6	109.8	139.4	140.1	137.4	116.9	133.8	141.1	158.2	137.5	149.1	155.1	+14.3	+4.0	
80.7	74.0	73.7	68.8	54.9	87.5	87.6	86.0	76.3	64.9	78.2	93.0	79.2	78.3	78.8	+6.9	+0.6	5421-24
76.8	69.9	69.1	63.8	52.2	82.0	82.7	81.0	72.9	61.3	73.8	88.3	75.0	73.7	73.6	+6.5	-0.1	
114.4	109.5	112.5	111.3	78.1	134.9	130.4	128.7	105.6	96.1	115.4	134.7	116.7	118.2	123.6	+9.9	+4.6	
110.5	104.3	106.1	111.8	102.3	120.7	123.5	116.3	105.6	112.3	116.3	130.0	109.3	112.5	114.3	+7.7	+1.6	56
102.7	96.4	97.3	103.5	94.3	111.1	115.8	108.2	96.9	104.6	107.2	119.4	99.5	102.1	104.9	+7.8	+2.7	
176.1	170.9	181.3	182.4	169.8	201.5	188.9	185.0	177.3	177.3	193.7	218.2	191.2	199.2	193.3	+6.6	-3.0	
104.5	98.1	97.1	98.8	97.1	110.0	118.1	113.2	118.9	99.1	99.9	116.6	103.8	103.8	105.6	+8.8	+1.7	57
105.1	98.2	96.8	98.9	95.7	109.3	116.8	112.3	118.1	98.1	99.0	116.3	104.3	102.6	103.4	+6.8	+0.8	
95.5	98.1	101.2	111.9	117.7	119.6	137.5	126.8	129.7	113.9	113.5	121.0	96.7	123.1	137.5	+35.9	+11.7	
133.0	126.9	126.8	127.9	116.6	139.3	145.6	136.2	111.4	126.0	135.0	154.4	137.5	140.8	144.3	+13.8	+2.5	58
123.4	117.9	116.8	118.2	109.7	129.8	135.4	126.3	102.7	114.6	122.8	140.4	125.8	129.1	131.1	+12.2	+1.5	
177.8	168.9	172.4	172.0	149.1	183.7	193.3	182.0	151.8	179.1	192.0	220.2	191.3	195.3	206.1	+19.5	+5.5	
107.2	103.8	100.5	98.2	66.6	112.4	118.7	108.6	91.0	94.5	99.4	117.4	101.4	99.4	98.9	-1.6	-0.5	61
111.2	106.1	99.6	100.4	66.3	114.1	120.0	109.6	93.3	95.7	101.0	118.6	101.0	98.7	99.3	-0.3	+0.6	
94.9	97.1	103.0	91.5	67.4	107.0	114.1	105.3	84.1	90.9	94.4	113.3	102.7	101.3	97.6	-5.2	-3.7	
76.3	63.7	67.8	79.5	86.6	95.5	93.3	77.5	66.1	75.8	84.9	89.9	68.1	64.5	74.2	+9.4	+15.0	62
72.4	59.3	61.4	71.9	80.5	87.1	85.7	72.0	59.4	72.7	79.6	83.4	63.5	59.2	63.4	+3.3	+7.1	
100.2	90.2	108.0	126.7	123.8	146.4	140.7	110.9	107.3	95.1	118.0	129.9	97.3	97.2	141.9	+31.4	+46.0	
74.6	62.8	68.1	81.3	95.3	98.4	92.4	70.9	62.6	81.0	88.8	92.9	69.0	64.1	77.2	+13.4	+20.4	6251
71.4	59.1	61.1	72.4	88.4	89.4	83.9	65.1	54.8	78.4	83.7	86.5	64.8	59.1	64.0	+4.7	+8.3	
95.0	85.5	112.0	137.5	136.3	155.0	146.0	107.3	111.8	97.1	121.2	133.1	95.2	95.1	160.8	+43.6	+69.1	
92.9	85.4	85.7	85.9	72.9	104.0	103.4	95.9	78.8	88.0	94.1	104.0	88.0	86.9	90.2	+5.3	+3.8	63
84.4	77.7	76.9	77.6	67.2	95.5	95.1	88.2	71.0	80.4	85.1	95.0	80.2	78.8	81.1	+5.5	+2.9	
127.7	116.2	121.3	119.9	96.6	138.7	137.1	127.4	110.7	119.6	131.2	141.6	120.3	120.4	127.6	+5.2	+6.0	
75.8	51.9	52.9	99.2	110.1	127.3	93.6	69.5	61.8	102.0	117.3	121.7	72.6	51.6	59.0	+11.5	+14.3	64
73.3	53.0	50.3	86.5	96.6	113.7	87.1	68.7	60.0	91.1	105.8	109.8	69.4	52.5	55.7	+10.7	+6.1	
91.2	45.2	68.3	175.2	191.0	207.4	132.3	74.3	73.0	167.6	186.1	193.2	91.2	46.5	78.2	+14.5	+68.2	

## 2 UMSATZ IM VERARBEITENDEN GEWERBE

2.2 KALENDER- UND SAISONBEREINIGTER WERT  
WERTINDEX 1980 \* 100

SYPRO- NR.	WIRTSCHAFTSGLIEDERUNG		1987	1987	1987	1987	1987	1987	1987	1988	1988	1988	1988	1988	1988	VERAEND. IN O/O GEGEN VORMONAT
			JUNI	JULI	AUG.	SEP.	OKT.	NOV.	DEZ.	JAN.	FEB.	MAR.	APR.	MAI	JUNI	
	VERARBEITENDES GEWERBE 1)	INSGES.	127,7	127,9	130,6	130,4	130,7	131,6	130,6	129,4	131,2	136,4	137,7	134,7	136,7	+ 1,5
		INLAND	117,8	118,2	120,9	120,6	119,6	121,4	120,1	117,8	121,0	125,6	128,6	123,8	126,1	+ 1,9
		AUSLAND	150,1	149,6	152,3	152,3	155,4	154,9	154,3	155,1	154,3	161,3	157,6	159,4	160,5	+ 0,7
	GRUNDSTOFF-UND PRODUKTIONSQUETER- GEWERBE	INSGES.	114,8	116,2	117,1	116,7	116,7	119,4	117,9	121,3	121,3	124,5	121,4	123,0	125,4	+ 2,0
		INLAND	105,3	106,0	106,9	106,3	106,0	108,3	107,0	109,3	109,5	111,8	109,5	110,6	112,8	+ 2,0
		AUSLAND	135,3	138,3	139,0	139,2	140,0	143,6	142,1	147,3	146,8	152,5	147,2	150,0	153,1	+ 2,1
25	GEW.U. VERARB. V. STEINEN U. ERDEN	INSGES.	97,9	99,1	98,8	99,7	98,9	101,3	99,2	112,8	108,6	108,9	100,8	103,6	104,3	+ 0,7
		INLAND	95,6	96,5	96,7	97,1	96,4	98,8	96,6	110,9	106,6	105,8	97,4	100,3	101,1	+ 0,8
		AUSLAND	124,6	128,7	123,7	129,4	127,7	130,0	129,4	135,4	133,6	143,1	139,2	142,7	141,6	- 0,6
2711-15	HOCHOFEN-, STAHL- U. WARMWALZWERKE, H. V. STAHLROHREN	INSGES.	84,5	85,9	86,0	86,3	84,8	89,9	91,7	92,9	92,5	96,3	93,3	96,3	102,7	+ 6,6
		INLAND	82,9	82,7	82,7	83,4	82,4	87,3	90,0	87,7	87,4	91,2	88,7	92,7	98,4	+ 6,1
		AUSLAND	87,8	91,8	92,3	91,1	89,1	95,6	94,3	101,6	102,4	105,2	100,9	102,5	110,3	+ 7,6
2850	NE-METALLHALB- ZEUGWERKE	INSGES.	107,9	107,3	110,7	109,9	112,2	116,7	115,7	118,3	121,0	125,3	124,3	126,5	129,8	+ 2,6
		INLAND	95,8	95,1	97,3	97,6	97,6	101,1	100,9	102,1	103,3	107,3	106,7	108,8	111,7	+ 2,7
		AUSLAND	135,6	136,0	141,8	139,0	145,9	153,5	151,2	156,1	162,5	168,3	165,0	168,1	173,2	+ 3,0
40	CHEMISCHE INDUSTRIE	INSGES.	129,8	132,0	132,5	132,1	132,9	134,8	132,4	135,3	135,4	139,2	135,6	137,6	138,9	+ 0,9
		INLAND	117,9	120,0	120,6	119,8	119,7	121,2	115,1	120,3	121,3	124,2	121,8	123,2	124,9	+ 1,4
		AUSLAND	148,7	151,2	151,3	152,1	153,7	156,5	154,4	159,1	157,9	163,8	157,4	160,9	162,4	+ 0,9
55	ZELLSTOFF-HOLZ- SCHLIFF-PAPIER-U. PAPPEERZEUGUNG	INSGES.	143,9	144,7	148,2	147,8	148,3	152,7	149,6	149,2	151,5	156,8	154,1	155,5	157,3	+ 1,2
		INLAND	120,4	118,9	122,3	122,6	122,0	125,7	123,9	121,6	124,1	125,5	123,6	124,2	124,3	+ 0,1
		AUSLAND	207,0	214,3	218,3	215,8	219,4	225,5	219,4	222,9	225,6	245,5	236,2	240,5	246,7	+ 2,6
59	GUMMI VERARBEITUNG	INSGES.	130,8	131,3	136,4	131,6	130,4	133,2	130,6	129,6	132,9	133,9	132,6	131,3	133,5	+ 1,7
		INLAND	126,8	125,4	129,6	124,5	130,4	127,8	122,7	121,2	126,2	125,8	125,0	124,4	123,5	- 0,7
		AUSLAND	143,0	149,8	156,0	154,4	149,7	150,4	155,5	156,7	154,0	159,3	156,2	153,6	165,3	- 7,6
	INVESTITIONSGUETER PRODUZIERENDES GEWERBE	INSGES.	138,2	138,5	142,0	142,8	142,6	142,3	142,6	136,6	140,2	148,1	152,3	145,8	148,3	+ 1,7
		INLAND	128,8	129,7	133,4	134,4	131,7	133,2	132,8	124,8	131,5	138,8	147,6	136,5	139,9	+ 2,5
		AUSLAND	155,6	153,6	157,1	157,3	161,4	158,3	159,4	156,9	155,7	164,0	160,4	162,4	162,4	0,0
3021-25	STAHLVERFORMUNG, OBERFLAECHE- EDLUNG, HAERTUNG	INSGES.	118,6	117,6	120,3	121,4	120,9	124,3	122,4	123,3	124,8	128,3	126,2	127,5	129,9	+ 1,9
		INLAND	114,1	113,0	115,8	116,5	116,0	118,8	117,2	118,3	118,9	122,0	120,6	121,6	123,7	+ 1,7
		AUSLAND	143,1	142,5	145,1	149,0	147,6	154,6	151,8	151,2	156,6	163,5	150,6	160,7	164,9	+ 2,6
31	STAHL-U. LEICHT- METALLBAU, SCHIE- NENFAHRZEUGBAU	INSGES.	110,4	117,0	128,1	138,0	121,1	99,9	118,5	120,9	108,8	128,0	139,1	126,0	130,1	+ 3,3
		INLAND	111,7	119,7	123,7	152,3	130,5	126,4	122,3	127,9	112,9	129,8	129,7	131,4	141,8	+ 7,9
		AUSLAND	101,3	96,1	142,7	97,0	85,2	10,4	96,2	96,6	84,8	119,6	175,5	96,3	84,1	-12,7
32	MASCHINENBAU	INSGES.	131,4	129,3	132,8	131,3	134,5	136,4	132,9	121,3	134,2	140,2	151,7	141,4	140,9	+ 0,4
		INLAND	125,8	126,5	130,5	130,6	127,1	130,7	131,3	104,3	128,8	136,0	161,5	132,1	134,7	+ 2,0
		AUSLAND	140,7	132,6	135,9	132,4	143,0	144,8	135,6	142,6	141,5	144,7	142,0	153,2	146,3	- 4,5
33	STRASSENFAHR- ZEUGBAU	INSGES.	160,4	159,5	161,2	168,7	165,7	167,4	162,5	162,0	153,9	169,4	159,8	165,6	166,5	+ 0,5
		INLAND	140,3	137,6	141,5	140,6	139,8	144,0	140,1	142,7	136,6	150,9	141,3	151,6	150,3	- 0,9
		AUSLAND	182,5	183,5	183,3	203,3	194,3	193,4	187,3	183,4	173,0	189,6	180,2	181,1	184,6	+ 1,9
36	ELEKTROTECHNIK	INSGES.	138,0	140,2	144,5	144,2	142,3	140,4	145,0	137,0	143,1	146,4	160,0	146,6	152,8	+ 4,1
		INLAND	132,7	135,5	140,6	140,2	136,4	134,1	139,1	128,7	138,9	143,0	161,6	140,1	146,7	+ 4,7
		AUSLAND	150,2	150,2	153,4	154,3	155,4	154,1	157,5	155,2	152,5	160,1	159,2	161,1	165,3	+ 2,6
3711-60	FEINMECHANIK, OPTIK	INSGES.	125,2	125,7	129,8	128,6	129,5	131,8	130,0	132,5	129,3	133,6	130,4	131,5	133,9	+ 1,8
		INLAND	117,1	118,5	120,7	120,5	120,6	124,3	123,2	121,9	121,1	126,0	121,7	124,3	126,8	+ 2,0
		AUSLAND	141,7	140,5	148,2	145,3	147,1	147,5	144,9	153,8	146,2	150,1	147,8	147,1	149,7	+ 1,8
38	H. V. EBM-WAREN	INSGES.	125,2	125,6	128,5	127,4	128,9	132,4	129,3	131,7	131,8	136,5	132,9	135,0	136,1	+ 0,8
		INLAND	116,4	117,0	119,4	118,7	119,6	123,0	120,6	123,2	122,9	126,7	123,4	126,3	127,4	+ 0,9
		AUSLAND	157,9	157,0	161,6	159,6	163,2	166,9	161,9	163,4	164,2	172,7	167,3	167,6	168,4	+ 0,5
50	H. V. BUEROMASCHI- NEN, ADV-GERAETEN UND-EINRICHTUNGEN	INSGES.	198,9	199,8	209,3	197,6	202,2	214,2	221,2	207,7	209,6	223,7	219,2	222,2	229,3	+ 3,2
		INLAND	206,1	195,5	208,0	203,1	209,8	217,6	206,9	210,3	213,9	221,3	216,8	220,9	229,0	+ 3,7
		AUSLAND	189,3	203,4	210,7	198,0	192,7	210,9	236,6	206,1	204,1	225,5	220,8	224,6	228,0	+ 1,5
	VERBRAUCHSGUETER PRODUZIERENDES GEWERBE	INSGES.	118,4	118,2	121,1	120,3	120,2	122,2	120,3	122,6	122,3	126,4	123,5	124,3	125,9	+ 1,3
		INLAND	111,1	110,7	113,5	112,3	112,6	113,9	112,4	114,4	114,2	117,8	115,2	115,6	117,0	+ 1,2
		AUSLAND	159,8	160,3	164,0	165,3	163,9	169,1	165,5	168,8	168,1	175,1	170,5	173,7	177,0	+ 1,9
5421-24	H. V. HOLZMOEBELN, POLSTERMOEBELN	INSGES.	100,7	98,0	101,6	102,3	101,6	104,4	100,2	103,5	103,5	109,7	105,1	106,4	106,5	+ 0,1
		INLAND	95,3	92,7	96,7	96,4	95,9	98,3	94,3	97,8	97,6	103,7	99,3	100,6	100,4	- 0,2
		AUSLAND	144,7	143,2	143,3	154,0	149,3	156,7	150,8	151,9	152,7	160,8	154,4	156,1	158,8	+ 1,7
56	PAPIER-U. PAPPE- VERARBEITUNG	INSGES.	133,8	134,0	136,3	136,4	135,5	138,1	136,3	138,6	137,4	141,5	137,6	139,6	139,2	- 0,3
		INLAND	123,4	124,1	125,8	125,5	125,5	127,8	125,7	128,5	126,7	130,4	125,9	127,8	128,6	+ 0,6
		AUSLAND	219,6	216,4	224,3	228,7	217,2	225,6	225,7	223,1	227,1	234,8	234,3	239,5	230,0	- 4,0
57	DRUCKEREI, VER- VIELFAELTIGUNG	INSGES.	126,8	127,0	129,1	129,5	129,9	131,1	132,5	131,0	130,3	133,5	133,3	134,3	135,3	+ 0,7
		INLAND	126,2	126,3	128,2	128,2	129,1	129,9	131,4	129,7	128,6	131,9	132,1	132,2	133,2	+ 0,8
		AUSLAND	129,8	134,7	143,5	147,6	140,3	149,3	151,8	151,5	155,5	160,9	152,3	170,6	174,3	+ 2,2
58	H. V. KUNSTSTOFF- WAREN	INSGES.	140,6	141,8	144,1	144,3	146,3	149,2	146,8	151,1	152,0	159,0	154,9	157,4	160,4	+ 1,9
		INLAND	130,8	130,9	133,8	133,6	135,5	137,6	135,6	138,9						

2 UMSATZ IM VERARBEITENDEN GEWERBE  
2.2 KALENDER- UND SAISONBEREINIGTER WERT  
VOLUMENINDEX 1980 = 100

SYPRO- NR.	WIRTSCHAFTSGLIEDERUNG		1987	1987	1987	1987	1987	1987	1987	1988	1988	1988	1988	1988	1988	VERAEND. IN O/O GEGEN VORMONAT
			JUNI	JULI	AUG.	SEP.	OKT.	NOV.	DEZ.	JAN.	FEB.	MAR.	APR.	MAI	JUNI	
	VERARBEITENDES GEWERBE 1)	INSGES.	107,2	107,7	109,7	109,5	109,5	109,9	109,0	107,8	109,2	113,3	114,2	111,2	112,9	+ 1,5
		INLAND	98,7	99,3	101,3	101,1	100,0	101,2	100,1	98,1	100,5	104,3	106,7	102,3	104,3	+ 2,0
		AUSLAND	126,6	126,3	128,3	128,1	130,5	129,7	129,1	129,7	128,6	134,1	130,7	131,8	132,3	+ 0,4
	GRUNDSTOFF-UND PRODUKTIONSGUETER- GEWERBE	INSGES.	104,0	105,1	105,7	105,7	105,6	107,6	106,1	109,1	109,0	111,5	108,4	109,5	111,1	+ 1,5
		INLAND	94,2	94,6	95,3	95,1	94,6	96,3	95,0	97,1	97,3	99,2	96,9	97,7	99,2	+ 1,5
		AUSLAND	126,4	128,7	129,2	129,6	130,1	133,5	131,7	135,9	135,2	139,7	133,8	135,8	137,9	+ 1,5
25	GEW.U. VERARB. V. STEINEN U. ERDEN	INSGES.	81,8	82,8	82,3	83,3	82,6	84,3	82,7	94,1	90,6	90,7	83,8	86,0	86,7	+ 0,8
		INLAND	80,0	80,7	80,6	81,2	80,6	82,4	80,7	92,6	88,9	88,3	81,1	83,4	84,1	+ 0,8
		AUSLAND	103,6	106,7	102,4	107,0	105,7	107,5	107,1	112,3	110,6	118,0	114,8	117,5	116,4	- 0,9
2711-15	HOCHOFEN-, STAHL- U. WARMWALZWERKE	INSGES.	82,4	83,1	83,0	83,8	82,1	86,9	87,5	88,8	88,4	91,1	87,9	90,1	95,2	+ 5,7
		INLAND	78,4	77,7	77,7	78,9	77,8	81,9	83,5	82,1	81,8	85,0	82,9	86,3	90,9	+ 5,3
		AUSLAND	90,4	93,5	93,6	92,9	90,1	97,1	95,1	101,2	101,2	102,7	96,4	96,8	102,5	+ 5,9
2850	NE-METALLHALB- ZEUGWERKE	INSGES.	113,2	110,6	112,5	110,9	110,4	111,3	109,7	109,4	112,0	114,7	112,1	111,6	111,4	- 0,2
		INLAND	100,3	97,9	98,8	98,1	95,5	95,4	95,1	94,1	95,3	98,4	96,7	96,3	96,3	0,0
		AUSLAND	143,0	140,7	145,0	142,1	145,4	150,1	146,1	145,7	151,7	153,2	146,9	147,7	147,0	- 0,5
40	CHEMISCHE INDUSTRIE	INSGES.	116,2	118,1	118,7	118,6	119,3	120,9	118,9	121,6	121,6	124,8	121,2	122,8	123,9	+ 0,9
		INLAND	104,4	106,2	106,9	106,3	106,3	107,6	105,8	107,1	108,0	110,3	107,9	109,0	110,3	+ 1,2
		AUSLAND	135,6	137,8	137,9	138,9	140,4	143,0	140,9	145,1	144,0	148,7	143,0	145,4	146,6	+ 0,8
55	ZELLSTOFF-HOLZ- SCHLIFF-PAPIER-U. PAPPEERZEUGUNG	INSGES.	127,1	128,1	131,1	130,9	131,2	135,1	132,2	131,4	133,5	138,0	135,8	137,1	138,2	+ 0,8
		INLAND	105,9	104,8	107,7	108,2	107,4	110,7	109,0	106,6	108,9	110,1	108,4	109,2	109,1	- 0,1
		AUSLAND	185,4	192,0	195,3	193,2	195,8	202,4	196,3	198,9	200,8	220,2	210,6	213,7	218,6	+ 2,3
59	GUMMI-VERARBEITUNG	INSGES.	107,0	107,6	111,7	107,8	106,6	108,6	106,5	105,9	108,7	109,4	108,0	107,0	108,8	+ 1,7
		INLAND	102,0	101,2	104,5	100,3	99,9	102,3	98,3	97,3	101,5	101,1	100,0	99,8	98,9	- 0,9
		AUSLAND	123,4	129,3	136,2	133,2	129,4	130,0	134,9	135,5	133,2	138,0	135,0	132,3	142,3	+ 7,6
	INVESTITIONSGUETER PRODUZIERENDES GEWERBE	INSGES.	111,8	112,3	114,9	115,2	114,9	114,2	114,2	109,6	112,1	118,4	121,7	116,1	117,9	+ 1,6
		INLAND	104,3	105,5	108,2	108,8	106,4	107,3	106,6	100,2	105,6	111,3	118,2	108,8	111,8	+ 2,8
		AUSLAND	125,5	124,0	126,7	126,3	129,5	126,5	127,2	125,5	124,0	130,5	127,5	128,8	128,2	- 0,5
3021-25	STAHLVERFORMUNG, OBERFLAECHE- EDLUNG, HAERTUNG	INSGES.	100,7	99,9	102,1	103,2	103,0	105,4	103,7	104,8	105,9	108,7	107,1	108,0	109,5	+ 1,4
		INLAND	96,4	95,7	98,0	98,8	98,5	100,6	99,0	100,1	100,6	103,0	102,0	102,6	103,9	+ 1,3
		AUSLAND	124,0	123,6	125,5	128,9	127,9	133,6	131,1	130,8	135,4	141,1	134,5	138,6	142,2	+ 2,6
31	STAHL-U. LEICHT- METALLBAU, SCHIE- NENFAHRZEUGBAU	INSGES.	86,5	91,6	99,9	107,1	94,0	77,0	90,9	93,4	83,9	98,9	107,0	96,8	99,4	+ 2,7
		INLAND	87,8	94,0	96,8	115,3	101,6	98,2	94,1	99,3	87,2	100,6	100,1	101,3	108,6	+ 7,2
		AUSLAND	79,8	76,1	111,9	75,9	66,9	3,2	74,6	74,8	66,4	93,5	135,9	75,3	65,4	-13,1
32	MASCHINENBAU	INSGES.	101,6	100,3	102,7	101,1	103,5	104,4	101,1	94,1	102,4	106,7	115,4	107,0	106,5	- 0,5
		INLAND	97,0	97,9	100,7	100,2	97,4	99,8	99,4	80,8	97,8	103,0	123,1	99,4	101,2	+ 1,8
		AUSLAND	109,8	103,4	105,8	102,3	110,7	111,5	103,0	110,3	108,7	110,8	108,6	117,0	111,0	- 5,1
33	STRASSENFAHR- ZEUGBAU	INSGES.	124,9	124,3	126,0	130,6	128,1	128,7	124,3	124,3	117,5	129,0	121,8	125,7	126,2	+ 0,4
		INLAND	107,9	106,2	109,4	107,8	107,5	110,0	106,2	106,4	103,5	113,8	106,7	113,9	113,0	- 0,8
		AUSLAND	144,3	144,9	145,0	156,8	151,5	150,1	145,1	142,4	133,4	146,5	139,1	139,1	141,5	+ 1,7
36	ELEKTROTECHNIK	INSGES.	118,5	120,6	124,1	123,7	122,0	119,8	123,8	117,0	122,0	126,7	136,6	124,8	129,5	+ 4,1
		INLAND	114,7	117,5	121,5	120,5	117,5	115,2	119,2	110,5	119,0	122,6	139,4	119,7	125,5	+ 4,8
		AUSLAND	126,5	127,2	129,8	130,5	131,5	130,0	132,9	130,9	128,4	134,9	134,2	135,4	138,3	+ 2,1
3711-60	FEINMECHANIK, OPTIK	INSGES.	102,9	103,2	106,5	105,3	106,0	107,6	105,8	107,8	105,0	108,1	105,6	106,3	107,7	+ 1,3
		INLAND	97,2	98,4	100,1	100,0	99,9	102,7	101,5	100,2	99,3	103,2	99,8	101,6	103,3	+ 1,7
		AUSLAND	114,1	112,8	119,0	116,2	117,6	117,6	115,1	123,0	116,1	119,0	117,0	116,0	117,5	+ 1,3
38	H. V. EBM-WAREN	INSGES.	102,2	102,5	104,7	103,7	104,8	107,4	104,9	106,6	106,5	109,9	106,8	108,3	108,7	+ 0,4
		INLAND	95,1	95,7	97,5	96,7	97,5	100,0	98,1	100,0	99,6	102,4	99,5	101,5	102,2	+ 0,7
		AUSLAND	127,7	127,2	130,6	128,8	131,7	134,2	130,1	130,9	131,4	137,8	133,1	132,9	133,4	+ 0,4
50	H. V. BUEROMASCHIN- EN, ADV-GERAETEN UND-EINRICHTUNGEN	INSGES.	216,6	217,5	228,5	222,9	225,2	241,1	250,1	225,0	235,3	251,0	246,7	250,7	261,3	+ 4,2
		INLAND	212,1	201,7	215,6	213,2	220,8	230,3	222,3	220,9	226,4	234,7	230,8	235,9	247,4	+ 4,9
		AUSLAND	222,4	236,4	245,0	240,8	230,4	256,3	283,5	238,1	246,9	271,0	266,7	271,0	277,2	+ 2,3
	VERBRAUCHSGUETER PRODUZIERENDES GEWERBE	INSGES.	98,8	98,5	100,8	99,8	99,7	101,0	99,6	101,3	100,8	103,9	101,6	102,0	103,2	+ 1,2
		INLAND	92,7	92,3	94,5	93,1	93,4	94,1	92,9	94,6	94,1	96,9	94,8	94,9	95,8	+ 0,9
		AUSLAND	132,7	133,1	136,0	136,8	135,6	139,7	136,7	139,3	138,4	144,0	140,3	142,6	145,1	+ 1,8
5421-24	H. V. HOLZMOEBELN, POLSTERMOEBELN	INSGES.	76,6	74,4	78,2	76,9	76,2	77,7	74,7	77,4	76,8	81,1	77,8	78,4	78,0	- 0,5
		INLAND	72,4	70,4	74,4	72,4	71,8	73,0	70,1	73,0	72,2	76,5	73,3	73,9	73,3	- 0,8
		AUSLAND	111,0	108,8	111,5	114,9	113,3	118,6	114,2	115,2	115,3	121,1	117,2	117,9	119,4	+ 1,3
56	PAPIER-U. PAPPE- VERARBEITUNG	INSGES.	111,2	111,2	113,1	113,2	112,4	114,5	112,9	114,8	113,6	116,9	113,9	115,1	114,9	- 0,2
		INLAND	102,5	103,1	104,4	104,0	104,1	106,0	104,1	106,5	104,6	107,6	104,1	105,3	105,9	+ 0,6
		AUSLAND	183,3	180,7	187,1	190,6	181,2	187,9	187,7	185,7	189,2	195,1	194,4	198,8	190,9	+ 4,0
57	DRUCKEREI, VER- VIELFAELTIGUNG	INSGES.	104,1	104,1	105,7	105,6	106,0	106,5	107,8	106,6	105,5	108,0	107,0	107,7	108,2	+ 0,5
		INLAND	103,8	103,7	105,1	104,7	105,6	105,8	107,0	105,8	104,5	106,9	106,2	106,3	106,7	+ 0,4
		AUSLAND	103,5	107,1	114,1	117,1	111,0	118,0	119,6	119,2	121,6	125,7	118,8	133,0	135,8	+ 2,1
58	H. V. KUNSTSTOFF- WAREN	INSGES.	126,3	127,4	129,4	129,1	130,7	132,9	130,7	134,3	134,7	140,4	136,8	138,3	140,5	+ 1,6
		INLAND	117,4	117,6	120,1	119,4	121,0	122,3	120,5	123,3	123,6	128,6	125,4	126,4	127,9	+ 1,2
		AUSLAND	167,9	172,5	173,1	174,2	176,3	182,3	178,3	186,0	186,9	196,1	188,6	194,1	200,0	+ 3,0
63	TEXTILGEWERBE	INSGES.	90,6	88,9	93,5	91,7	89,7	91,4	89,8	90,1	89,0	91,1	89,8	90,1	91,1	+ 1,1
		INLAND	82,5	81,5	85,6	83,4	81,2	82,7	81,6	82,1	80,9	83,0	82,2	82,1	83,4	+ 1,6
		AUSLAND	123,0	119,3	125,8	125,8	124,1	127,1	123,4	123,5	122,0	124,4	120,7	123,7	123,1	- 0,5
64	BEKLEIDUNGS- GEWERBE	INSGES.	87,6	89,0	89,3	88,8	89,0	88,2	89,2	92,0	90,9	95,0	89,1	87,8	91,6	+ 4,3
		INLAND	80,8	81,5	82,5	80,6	81,2	80,4	82,3	84,7	84,6	87,0	81,4	80,6	83,9	+ 4,1
		AUSLAND	128,0	133,6	129,9	136,8	135,2	135,3	131,0	136,0	128,8	143,2	134,1	131,6	137,6	+ 4,6

AR1 DEP BAUTEN UND AUFTRAGGEBER	1985	1986 DURCHSCHNITT	1987	1987 1. VJ	1987 2. VJ	1987 3. VJ	1987 4. VJ	1988 1. VJ	VERÄNDERUNG IN O/C GEGEN VORJAHRES-VOR- QUARTAL
---------------------------------------	------	----------------------	------	---------------	---------------	---------------	---------------	---------------	---

WERT

BAUHAUPTGEWERBE	87.4	95.3	92.7	73.0	103.0	105.9	89.1	86.3	18.2	-3.1
HOCHBAU	82.9	89.2	87.7	72.0	95.5	97.6	85.7	88.0	22.2	2.7
WOHNUNGSBAU	68.2	64.8	61.0	50.5	67.6	67.3	58.4	61.3	21.4	5.0
SONSTIGER HOCHBAU	95.0	109.2	109.6	89.5	118.4	122.4	107.9	109.9	22.8	1.9
GEWERBL. U. IND. BAU F. UNTERNEHMEN SOWIE LANDWIRTSCHAFTL. BAU	99.5	116.4	117.3	99.3	127.8	126.6	115.4	131.4	32.3	13.9
BAUTEN FUER BUNDES- BAHN UND BUNDESPOST	113.2	150.9	107.8	75.3	100.6	161.1	94.3	95.4	26.7	1.2
BAUTEN FUER OEFFENTL. AUFTRAGGEBER UND ORGANISATIONEN OHNE ERWERBSZWECK	85.5	93.3	95.5	72.4	102.1	112.3	95.1	71.2	-1.7	-25.1
TIEFBAU	94.4	105.0	100.8	74.5	114.9	119.1	94.5	83.6	12.2	-11.5
STRASSENBAU	92.9	96.7	94.7	57.8	114.7	125.7	80.6	67.3	16.4	-16.5
SONSTIGER TIEFBAU	95.3	109.6	104.1	83.7	115.0	115.5	102.2	92.6	10.6	-9.4
GEWERBL. U. IND. BAU FUER UNTERNEHMEN	115.4	140.1	136.7	105.7	147.2	154.5	139.3	132.3	25.2	-5.0
BAUTEN FUER BUNDES- BAHN UND BUNDESPOST	120.4	147.2	125.7	132.8	153.6	115.6	100.7	125.6	-5.4	24.7
BAUTEN FUER OEFFENTL. AUFTRAGGEBER UND ORGANISATIONEN OHNE ERWERBSZWECK	84.3	93.1	89.6	68.2	97.8	102.4	90.0	73.8	8.2	-18.0

VOLUMEN

BAUHAUPTGEWERBE	81.7	87.6	84.0	66.4	93.4	95.8	80.3	77.6	16.9	-3.4
HOCHBAU	75.1	79.5	76.9	63.6	83.8	85.3	74.8	76.9	20.9	2.8
WOHNUNGSBAU	61.6	57.8	53.5	44.7	59.3	58.9	51.1	53.6	19.9	4.9
SONSTIGER HOCHBAU	86.2	97.3	96.0	79.1	103.8	106.9	94.2	95.9	21.2	1.8
TIEFBAU	92.1	100.5	95.3	70.9	108.8	112.4	89.0	78.7	11.0	-11.6
STRASSENBAU	91.2	93.2	90.2	55.5	109.4	119.4	76.5	63.9	15.1	-16.5
SONSTIGER TIEFBAU	92.6	104.5	98.0	79.4	108.4	108.5	95.8	86.9	9.4	-9.3

IM BAUHAUPTGEWERBE

WERT  
\* 100

1987	1987	1987	1987	1987	1987	1987	1987	1988	1988	1988	1988	1988	1988	VERÄNDERUNG IN O/D GEGEN VORJAHRES-VOR- MONAT	ART DER BAUTEN UND AUFTRAGGEBER
MAI	JUNI	JULI	AUG.	SEP.	OKT.	NOV.	DEZ.	JAN.	FEB.	MAR.	APR.	MAI			

INDEX

96.9	112.6	103.2	98.6	115.9	100.5	82.8	84.0	63.4	74.5	121.0	104.9	107.7	11.1	2.7	BAUHAUPTGEWERBE
90.2	102.3	96.2	88.6	107.9	93.6	84.7	78.7	67.4	77.4	119.2	102.1	105.0	16.4	2.8	HOCHBAU
62.1	74.9	61.9	63.3	76.6	67.9	51.8	55.6	43.1	55.1	85.7	68.2	83.0	33.7	21.7	WOHNUNGSBAU
113.2	124.8	124.3	109.3	133.6	114.6	111.6	97.6	87.4	95.7	146.6	129.9	123.1	8.7	-5.2	SONSTIGER HOCHBAU
125.9	130.8	128.4	114.2	137.3	127.8	111.8	106.5	110.6	111.6	172.0	142.1	139.1	10.5	-2.1	GEWERBL.U. IND.BAU F. UNTERNEHMEN SOWIE LANDWIRTSCHAFTL. BAU
69.7	90.9	126.3	133.1	223.8	107.4	87.0	88.6	65.3	69.4	151.5	100.8	141.4	102.9	40.3	BAUTEN FUER BUNDES- BAHN UND BUNDESPOST
92.3	115.8	116.7	98.9	121.4	90.8	112.7	81.8	46.0	68.0	99.6	109.1	92.4	0.1	-15.3	BAUTEN FUER OEFFENTL. AUFTRAGGEBER UND ORGANISATIONEN OHNE ERWERBSZWECK
107.6	128.8	114.4	114.5	128.5	111.3	79.7	92.5	57.1	70.0	123.8	109.2	111.9	4.0	2.5	TIEFBAU
114.3	127.4	118.3	119.1	139.7	104.5	70.1	67.2	34.1	51.9	115.8	115.7	118.4	3.6	2.3	STRASSENBAU
103.9	129.6	112.2	112.0	122.4	115.1	85.0	106.4	69.8	79.9	128.2	105.5	108.3	4.2	2.7	SONSTIGER TIEFBAU
136.6	165.7	160.7	147.3	155.5	146.2	127.5	144.2	106.4	128.6	161.9	145.6	152.7	11.8	4.9	GEWERBL.U. IND.BAU FUER UNTERNEHMEN
122.9	209.8	116.4	93.8	136.7	74.5	82.5	145.2	123.0	113.5	140.4	102.6	109.6	-10.8	6.8	BAUTEN FUER BUNDES- BAHN UND BUNDESPOST
89.8	104.1	95.2	103.2	108.8	111.4	71.2	87.3	48.6	58.0	114.9	92.6	93.3	3.9	0.8	BAUTEN FUER OEFFENTL. AUFTRAGGEBER UND ORGANISATIONEN OHNE ERWERBSZWECK

INDEX

87.9	102.0	93.4	89.2	104.7	90.7	74.3	75.8	56.9	66.9	108.5	93.9	96.1	9.3	2.3	BAUHAUPTGEWERBE
79.0	89.6	84.1	77.4	94.3	81.7	73.9	68.7	58.9	67.6	103.7	88.6	90.8	14.9	2.5	HOCHBAU
54.4	65.6	54.2	55.4	67.0	59.4	45.3	48.6	37.7	48.1	74.6	59.2	71.7	31.8	21.1	WOHNUNGSBAU
99.2	109.2	108.7	95.4	116.6	100.0	97.4	85.2	76.3	83.5	127.6	112.7	106.5	7.4	-5.5	SONSTIGER HOCHBAU
101.9	121.7	108.0	107.9	121.2	104.9	75.0	87.0	53.7	65.8	116.2	102.3	104.6	2.6	2.2	TIEFBAU
109.0	121.3	112.5	113.1	132.7	99.2	66.6	63.8	32.4	49.2	109.7	109.3	111.6	2.4	2.1	STRASSENBAU
97.9	121.9	105.5	105.1	114.8	108.0	79.7	99.8	65.4	74.9	119.8	98.4	100.7	2.9	2.3	SONSTIGER TIEFBAU

## 3 AUFTRAGSEINGANG IM BAUHAUPTGEWERBE

3.2 KALENDER- UND SAISONBEREINIGTER WERT  
1980 = 100

ART DER BAUTEN UND AUFTRAGGEBER	1987	1987	1987	1987	1987	1987	1987	1987	1988	1988	1988	1988	1988	VERÄND. IN O/O GEGEN VORMONAT
	MAI	JUNI	JULI	AUG.	SEP.	OKT.	NOV.	DEZ.	JAN.	FEB.	MAR.	APR.	MAI	

## WERTINDEX

BAUHAUPTGEWERBE	89,8	91,1	88,9	89,6	95,4	97,4	98,9	96,7	101,2	100,2	106,0	98,8	99,9	+ 1,1
HOCHBAU	85,1	85,2	84,3	81,2	90,2	91,6	97,2	91,4	97,5	97,7	105,2	96,0	98,8	+ 2,9
WOHNUNGSBAU	56,2	58,9	60,0	63,6	64,6	65,0	60,8	64,4	68,6	68,8	70,9	65,5	75,0	+14,5
SONSTIGER HOCHBAU	108,1	107,7	104,1	95,2	111,4	112,8	127,1	114,0	120,8	121,0	135,8	120,8	118,8	- 1,7
GEWERBL. U. IND. BAU F. UNTERNEHMEN SOWIE LANDWIRTSCHAFTL. BAU	114,8	117,3	111,9	104,1	124,3	126,1	131,6	121,8	137,0	131,7	158,3	131,2	128,7	- 1,9
BAUTEN FUER BUNDES- BAHN UND BUNDESPOST	94,6	48,3	111,2	65,8	113,5	120,4	125,0	122,1	115,0	132,6	159,9	95,9	166,2	+73,3
BAUTEN FUER DEFFENTL. AUFTRAGGEBER UND ORGANISATIONEN OHNE ERWERBSZWECK	96,3	91,1	88,7	90,0	85,6	86,7	121,1	98,0	90,1	99,1	93,4	102,7	96,1	- 6,4
TIEFBAU	97,2	99,8	96,3	102,2	103,7	105,8	101,7	106,4	106,6	103,9	108,1	102,4	102,1	- 0,3
STRASSENBAU	96,0	92,5	92,7	91,8	101,5	100,1	95,3	96,4	98,2	100,5	104,5	105,6	100,2	- 5,1
SONSTIGER TIEFBAU	97,8	104,2	98,0	107,6	105,3	108,7	104,9	112,0	111,2	105,5	110,2	100,9	103,7	+ 2,8
GEWERBL. U. IND. BAU FUER UNTERNEHMEN	138,0	133,8	137,2	148,1	133,6	140,7	137,3	150,8	147,4	155,6	153,3	145,5	150,4	+ 3,4
BAUTEN FUER BUNDES- BAHN UND BUNDESPOST	115,9	135,3	127,5	97,1	131,0	99,7	124,7	136,1	153,2	110,8	114,8	105,8	110,8	+ 4,7
BAUTEN FUER DEFFENTL. AUFTRAGGEBER UND ORGANISATIONEN OHNE ERWERBSZWECK	80,4	90,1	80,3	94,6	90,4	98,8	91,4	95,6	90,5	88,0	94,9	86,0	87,9	+ 2,2

## VOLUMENINDEX

BAUHAUPTGEWERBE	81,4	82,4	80,4	81,1	86,0	88,0	89,2	87,2	91,4	90,2	94,5	88,4	89,1	+ 0,8
HOCHBAU	74,5	74,5	73,6	71,1	78,8	80,1	85,0	79,7	85,3	85,2	91,0	83,2	85,5	+ 2,8
WOHNUNGSBAU	49,3	51,7	52,6	55,9	56,5	56,9	53,1	56,2	60,0	60,0	61,5	56,7	64,8	+14,3
SONSTIGER HOCHBAU	94,8	94,2	91,1	83,2	97,2	98,7	111,2	99,5	105,6	105,6	116,7	104,8	103,1	- 1,6
TIEFBAU	92,1	94,3	90,8	96,4	97,6	99,7	95,9	100,1	100,5	97,8	101,2	95,9	95,4	- 0,5
STRASSENBAU	91,7	87,9	88,1	87,1	96,1	95,1	90,6	91,6	93,5	95,5	98,8	99,7	94,3	- 5,4
SONSTIGER TIEFBAU	92,2	98,0	92,2	101,2	98,7	102,0	98,5	105,0	104,4	98,7	102,7	93,9	96,4	+ 2,7

## 4 AUFTRAGSBESTAND IM BAUHAUPTGEWERBE

4.1 ORIGINALWERT  
1980 = 100

ART DER BAUTEN UND AUFTRAGGEBER	1985	1986	1987	1987	1987	1987	1987	1988	VERÄNDERUNG IN O/O GEGEN VORJAHRES-VOR- QUARTAL	
	DURCHSCHNITT			MAR.	JUNI	SEP.	DEZ.	MAR.		

## WERTINDEX

BAUHAUPTGEWERBE	77,3	81,7	82,3	85,0	87,2	83,0	73,9	83,7	-1,5	13,3
HOCHBAU	69,9	73,6	77,3	78,7	80,8	77,8	71,7	80,7	2,5	12,6
WOHNUNGSBAU	59,6	53,7	50,1	51,8	51,8	50,1	46,7	50,8	-1,9	8,8
SONSTIGER HOCHBAU	78,1	89,7	99,1	100,3	104,1	100,1	91,8	104,8	4,5	14,2
GEWERBL.U. IND. BAU F. UNTERNEHMEN SOWIE LANDWIRTSCHAFTL. BAU	84,2	98,8	112,3	112,9	118,2	114,3	103,6	125,0	10,7	20,7
BAUTEN FUER BUNDES- BAHN UND BUNDESPOST	106,0	120,8	125,9	133,3	128,5	131,8	109,9	112,5	-15,6	2,4
BAUTEN FUER DEFFENTL. AUFTRAGGEBER UND ORGANISATIONEN OHNE ERWERBSZWECK	68,3	75,8	80,1	81,7	83,9	79,5	75,1	77,8	-4,8	3,6
TIEFBAU	89,1	94,4	90,2	95,1	97,3	91,1	77,3	88,5	-6,9	14,5
STRASSENBAU	75,6	76,9	76,9	78,1	85,8	79,8	64,0	76,7	-1,8	19,8
SONSTIGER TIEFBAU	96,1	103,5	97,1	103,9	103,3	97,0	84,3	94,7	-8,9	12,3
GEWERBL.U. IND. BAU FUER UNTERNEHMEN	109,6	133,0	118,5	121,7	125,2	121,4	105,5	118,7	-2,5	12,5
BAUTEN FUER BUNDES- BAHN UND BUNDESPOST	257,1	235,6	204,3	237,9	232,4	194,0	153,0	163,4	-31,3	6,8
BAUTEN FUER DEFFENTL. AUFTRAGGEBER UND ORGANISATIONEN OHNE ERWERBSZWECK	74,0	81,3	79,7	84,1	83,2	80,1	71,5	81,2	-3,4	13,6

## VOLUMENINDEX

BAUHAUPTGEWERBE	72,5	75,2	74,6	77,7	79,2	75,0	66,5	75,4	-3,0	13,4
HOCHBAU	63,3	65,7	67,8	69,6	70,9	68,0	62,6	70,4	1,1	12,5
WOHNUNGSBAU	53,9	47,8	44,0	45,8	45,4	43,8	40,8	44,3	-3,3	8,6
SONSTIGER HOCHBAU	70,9	80,0	86,9	88,7	91,4	87,4	80,1	91,4	3,0	14,1
TIEFBAU	87,1	90,4	85,4	90,6	92,3	86,0	72,8	83,3	-8,1	14,4
STRASSENBAU	74,4	74,2	73,4	75,0	81,9	75,9	60,8	72,8	-2,9	19,7
SONSTIGER TIEFBAU	93,8	98,8	91,7	98,7	97,7	91,3	79,1	88,8	-10,0	12,3

## 4 AUFTRAGSBESTAND IM BAUHAUPTGEWERBE

4.2 SAISONBEREINIGTER WERT  
1980 = 100

ART DER BAUTEN UND AUFTRAGGEBER	1986 MAR.	1986 JUNI	1986 SEP.	1986 DEZ.	1987 MAR.	1987 JUNI	1987 SEP.	1987 DEZ.	1988 MAR.	VERAEND. IN O/O GEGEN VORQUARTAL
---------------------------------------	--------------	--------------	--------------	--------------	--------------	--------------	--------------	--------------	--------------	---

## WERTINDEX

BAUHAUPTGEWERBE	79.1	81.5	83.8	82.5	83.6	82.3	80.9	82.1	82.1	-
HOCHBAU	70.2	72.3	76.0	76.2	77.7	77.5	75.8	78.1	79.3	1.5
WOHNUNGSBAU	55.8	56.0	52.6	50.0	50.2	47.9	49.8	52.0	49.5	-4.8
SONSTIGER HOCHBAU	81.8	85.4	95.0	97.3	99.8	101.3	96.7	99.0	103.3	4.3
GEWERBL. U. IND. BAU F. UNTERNEHMEN SOWIE LANDWIRTSCHAFTL. BAU	88.2	92.7	106.0	108.9	112.0	114.5	109.9	113.2	122.0	7.8
BAUTEN FUER BUNDES- BAHN UND BUNDESPOST	97.9	107.3	131.2	143.9	134.7	135.3	122.4	110.7	113.1	2.2
BAUTEN FUER OEFFENTL. AUFTRAGGEBER UND ORGANISATIONEN OHNE ERWERBSZWECK	72.3	74.5	78.1	78.9	81.5	81.8	77.8	79.5	77.4	-2.6
TIEFBAU	93.2	96.0	95.9	92.5	93.1	89.9	88.9	88.5	86.4	-2.4
STRASSENBAU	77.6	77.9	77.5	75.1	77.2	76.4	76.0	77.9	75.9	-2.6
SONSTIGER TIEFBAU	101.4	105.4	105.6	101.6	101.3	96.9	95.7	94.0	92.0	-2.1
GEWERBL. U. IND. BAU FUER UNTERNEHMEN	130.4	134.3	135.6	128.8	119.8	116.6	118.9	116.3	118.0	1.5
BAUTEN FUER BUNDES- BAHN UND BUNDESPOST	232.8	234.8	242.9	234.5	233.0	217.7	192.6	174.3	156.7	-10.1
BAUTEN FUER OEFFENTL. AUFTRAGGEBER UND ORGANISATIONEN OHNE ERWERBSZWECK	79.5	83.7	82.6	79.8	81.6	78.3	79.1	79.6	78.5	-1.4

## VOLUMENINDEX

BAUHAUPTGEWERBE	73.4	75.2	77.0	75.5	76.3	74.7	73.2	74.0	73.8	-0.3
HOCHBAU	63.0	64.6	67.6	67.5	68.6	68.0	66.4	68.2	69.0	1.2
WOHNUNGSBAU	50.0	50.0	46.7	44.3	44.3	42.0	43.6	45.5	43.1	-5.3
SONSTIGER HOCHBAU	73.5	76.4	84.5	86.1	88.1	88.9	84.6	86.4	89.9	4.1
TIEFBAU	89.8	92.0	91.8	88.1	88.6	85.3	84.1	83.4	81.2	-2.6
STRASSENBAU	75.2	75.2	74.7	72.2	74.1	73.0	72.3	74.0	71.9	-2.8
SONSTIGER TIEFBAU	97.5	100.6	100.7	96.5	96.1	91.6	90.2	88.3	86.1	-2.5