

PRODUZIERENDES GEWERBE

FACHSERIE

4

Reihe 2.2

**Auftragseingang und Umsatz
im Verarbeitenden Gewerbe**

**Auftragseingang und Auftragsbestand
im Bauhauptgewerbe**

– Indizes –

März 1988

Statistisches Bundesamt
Bibliothek - Dokumentation - Archiv



HERAUSGEBER: STATISTISCHES BUNDESAMT WIESBADEN

VERLAG: W. KOHLHAMMER GMBH STUTTGART UND MAINZ

Geschätzte Korrekturen der vorläufigen Indizes

Das Statistische Bundesamt berechnet monatlich einen vorläufigen und einen berichtigten Auftragseingangsindex. Zusätzlich werden geschätzte Korrekturen der vorläufigen Indexberechnungen für die zusammenfassenden Wirtschaftsgliederungen bekanntgegeben. Die Schätzungen werden mit einem Regressions-schätzverfahren durchgeführt, das auf einem engen korrelativen Zusammenhang zwischen den Veränderungs-raten der Indizes zum Vormonat und den Korrekturen im Berichtsmonat beruht. Die Berechnungen über einen längeren Zeitraum haben gezeigt, daß durch dieses Verfahren überwiegend eine Verbesserung der Aussagekraft der vorläufigen Auftragseingangsindizes im Hinblick auf die Beurteilung der konjunkturellen Lage erreicht wird.

Index des Auftragseingangs für das Verarbeitende Gewerbe
Wertindex 1980 = 100
Berichtsmonat März 1988

Wirtschaftsgliederung	Vorläufiger Index	Geschätzte Korrektur in Indexpunkten
Verarbeitendes Gewerbe	154,6	+ 0,3
Grundstoff- und Produktionsgütergewerbe	139,8	+ 0,2
Investitionsgüter produzierendes Gewerbe	162,4	+ 0,2
Verbrauchsgüter produzierendes Gewerbe	156,5	+ 0,6

Die berichtigten Indizes werden wie bisher im darauffolgenden Monat zusammen mit der nächsten vorläufigen Berechnung herausgegeben.



Ergebnisse für die in der vorliegenden Fachserie nicht publizierten Viersteller der "Systematik der Wirtschaftszweige, Fassung für die Statistik im Produzierenden Gewerbe (SYPRO)" können direkt beim Statistischen Bundesamt - Gruppe IV A - telefonisch 06121/75-2493 oder schriftlich erfragt werden.



Ausgewählte Indizes des Auftragseingangs und des Umsatzes für das Verarbeitende Gewerbe verbreitet das Statistische Bundesamt mit seinem SOFORTDIENST FÜR DIE WIRTSCHAFT aktuell über BILDSCHIRMTEXT. Die Seiten sind mit *4848460# direkt abrufbar.



Für Benutzer der amtlichen Statistik steht als Service-Einrichtung des Statistischen Bundesamtes das EDV-gestützte STATISTISCHE INFORMATIONSSYSTEM DES BUNDES (STATIS-BUND) zur Verfügung. Es enthält ausgewählte statistische Zeitreihen und bietet die Möglichkeit, eigene Auswertungen, Berechnungen und mathematisch-statistische Analysen durchzuführen. Alle Zeitreihen können auch auf Magnetband bezogen werden. Die Indizes des Auftragseingangs und des Umsatzes für das Verarbeitende Gewerbe und des Auftragseingangs und Auftragsbestands für das Bauhauptgewerbe sind als Originalwerte und als kalender- und saisonbereinigte Werte als Zeitreihen im Statistischen Informationssystem gespeichert.

Herausgeber:
Statistisches Bundesamt
Gustav-Stresemann-Ring 11
6200 Wiesbaden 1

Erscheinungsfolge: monatlich
Erschienen im Mai 1988
Preis: DM 8,-
Bestellnummer: 2040220 - 88103

Auslieferung
Verlag W. Kohlhammer GmbH
Abt. Veröffentlichungen des Statistischen Bundesamtes
Philipp-Reis-Str. 3
6500 Mainz 42

Nachdruck - auch auszugsweise - nur mit Quellenangabe unter Einsendung eines Beleg-exemplares gestattet.

I n h a l t

	Seite
T e x t t e i l	
1 Einführung	4
2 Aktuelle Ergebnisse	6
3 Grafische Darstellungen	7
 T a b e l l e n t e i l	
1 Auftragseingang im Verarbeitenden Gewerbe	
1.1 Originalwert	
Wertindex	12
Volumenindex	18
1.2 Kalender- und saisonbereinigter Wert	
Wertindex	22
Volumenindex	23
2 Umsatz im Verarbeitenden Gewerbe	
2.1 Originalwert	
Wertindex	24
Volumenindex	30
2.2 Kalender- und saisonbereinigter Wert	
Wertindex	34
Volumenindex	35
3 Auftragseingang im Bauhauptgewerbe	
3.1 Originalwert	
Wertindex	36
Volumenindex	36
3.2 Kalender- und saisonbereinigter Wert	
Wertindex	38
Volumenindex	38
4 Auftragsbestand im Bauhauptgewerbe	
4.1 Originalwert	
Wertindex	39
Volumenindex	39
4.2 Saisonbereinigter Wert	
Wertindex	40
Volumenindex	40

Die Angaben beziehen sich auf das Bundesgebiet; sie schließen Berlin (West) ein.

Alle Zahlen des letzten Berichtszeitraumes gelten als vorläufig. Abweichungen gegenüber früher veröffentlichten Zahlen ergeben sich durch inzwischen erfolgte Berichtigungen.

Abkürzungen bei den Kurzbezeichnungen der Wirtschaftszweige

ADV-GERÄTE U. -EINR.	= Automatische Datenver- arbeitungsgeräte und -einrichtungen	H.V. IND.	= Herstellung von = industrieller
ANG	= anderweitig nicht genannt	LANDW. LANDWIRTSCHAFTL.	= Landwirtschaft = landwirtschaft- licher
ANSCHL. BAUMASCH.	= anschließender = Baumaschinen	L. METALLKON- STRUKT.	= Leichtmetallkon- struktionen
CHEM.	= chemisch	M.	= mit
CHEM. GRUNDSTF.	= chemischen Grund- stoffen	M. ANSCHL. WEITERVERARB.	= mit anschließender Weiterverarbeitung
D.	= der/die	NAHR.- NE	= Nahrungs- = Nichteisen-
EBM.	= Eisen-, Blech-, Metall-	OH.	= ohne
EINR.	= Einrichtungen	OH. GRUBENAUSB.	= ohne Grubenausbaukon- struktionen
EINSCHL.	= einschließlich	PHONOTECHN.	= Phonotechnischen
ELEKTRIZ. ER- ZEUGUNG	= Elektrizitätser- zeugung	SPEZ. PAPIEREN U.	= Spezialpapieren = und
F.	= für	U. AE.	= und ähnliche
GEWERBL.	= gewerblicher	USW.	= und so weiter
GEW. U. VERARB. V.	= Gewinnung und Verar- beitung von	VERÄEND.	= Veränderung
GR.	= großformatige	VERTLG.	= Verteilung
H.U. VERARB. V.	= Herstellung und Verar- beitung von		

Einführung

Auftragseingangsindizes für das Verarbeitende Gewerbe und Auftragseingangs- und Auftragsbestandsindizes für das Bauhauptgewerbe sind Frühindikatoren zur Analyse und Prognose der Konjunktorentwicklung in diesen wichtigen Wirtschaftsbereichen des Produzierenden Gewerbes. Für das Verarbeitende Gewerbe wird als ergänzende Information ein dem Auftragseingangsindex entsprechender Umsatzindex veröffentlicht.

R e c h t s g r u n d l a g e für die Datenerhebung ist das Gesetz über die Statistik im Produzierenden Gewerbe in der Fassung der Bekanntmachung vom 30.5.1980 (Bundesgesetzblatt - BGBl. I S. 641), in Verbindung mit dem Gesetz über die Statistik für Bundeszwecke (Bundesstatistikgesetz - BStatG) vom 22.1.1987 (BGBl. I S. 462, 565) und der Verordnung zur Änderung statistischer Rechtsvorschriften (Statistikbereinigungsverordnung) vom 14.9.1984 (BGBl. I S. 1247). Die Erhebung der Daten erfolgt durch die Statistischen Landesämter, die Indexberechnungen werden vom Statistischen Bundesamt durchgeführt.

1 Indizes des Auftragseingangs und des Umsatzes für das Verarbeitende Gewerbe

Auftragseingang und Umsatz im Verarbeitenden Gewerbe werden im Rahmen des Monatsberichts für Betriebe im Bergbau und im Verarbeitenden Gewerbe erhoben. Der **B e r i c h t s - k r e i s** umfaßt Betriebe des Bergbaus und des Verarbeitenden Gewerbes von Unternehmen des Produzierenden Gewerbes mit im allgemeinen 20 Beschäftigten und mehr sowie Betriebe des Bergbaus und des Verarbeitenden Gewerbes mit im allgemeinen 20 Beschäftigten und mehr von Unternehmen außerhalb des Produzierenden Gewerbes. Auftragseingang und Umsatz werden in der Gliederung der "Systematik der Wirtschaftszweige, Ausgabe 1979, Fassung für die Statistik im Produzierenden Gewerbe (SYPRO)" nach fachlichen Betriebsteilen erfaßt und ausgewertet.

Auftragseingang ist definiert als der Wert (ohne Umsatzsteuer) aller im Berichtsmonat vom Betrieb fest akzeptierten Aufträge auf Lieferung selbst hergestellter oder in Lohn-

arbeit gefertigter Erzeugnisse. Umsatz ist der Wert (ohne Umsatzsteuer) aller im Berichtsmonat abgerechneten Lieferungen und Leistungen an Dritte.

Die Indizes werden als Wertindizes und als Volumenindizes dargestellt. Zur Berechnung der Volumenindizes aus den Wertindizes werden Preisindizes für gewerbliche Produkte (Inlands-Auftragseingang und -Umsatz) sowie Preisindizes für die Ausfuhr (Auslands-Auftragseingang und -Umsatz) verwendet. Die vorliegenden Indizes auf Basis 1980 sind nach einem reinen Meßzahlenkonzept berechnet, d.h. es wird für die Zusammenfassungen (Hauptgruppen und Verarbeitendes Gewerbe) eine Totalgewichtung der vorliegenden Einzelreihen vorgenommen.

In den Tabellen 1.1 und 2.1 werden die **O r i g i n a l i n d i z e s** des Auftragseingangs und des Umsatzes für ausgewählte Wirtschaftszweige des Verarbeitenden Gewerbes ohne Nahrungs- und Genussmittelgewerbe veröffentlicht. Die Auswahl der Zweige für Auftragseingangs- und Umsatzindizes ist identisch und repräsentiert rd. 82 % des Gesamtumsatzes des Verarbeitenden Gewerbes ohne Nahrungs- und Genussmittelgewerbe im Basisjahr 1980.

Die Tabellen 1.2 und 2.2 enthalten die **k a l e n d e r - u n d s a i s o n b e r e i n i g t e n** Indizes des Auftragseingangs und des Umsatzes für eine - im Vergleich zu den Originalindizes engere - Auswahl von Wirtschaftszweigen des Verarbeitenden Gewerbes. Dabei erfolgt die Ausschaltung von Kalender- und Saisoneinflüssen aus den Originalindizes nach dem Berliner Verfahren (Version 4) des Statistischen Bundesamtes.¹⁾

2 Indizes des Auftragseingangs und des Auftragsbestands für das Bauhauptgewerbe

Die Erhebung des Auftragseingangs und des Auftragsbestands im Bauhauptgewerbe erfolgt im Rahmen des Monatsberichts im Bauhauptgewerbe. Der **B e r i c h t s k r e i s** um-

1) Nourney M.: "Umstellung der Zeitreihenanalyse" in Wirtschaft und Statistik 11/1983, S. 841 ff.

faßt die Betriebe des Bauhauptgewerbes von Unternehmen des Produzierenden Gewerbes mit 20 Beschäftigten und mehr, die Betriebe des Bauhauptgewerbes mit 20 Beschäftigten und mehr von Unternehmen außerhalb des Produzierenden Gewerbes sowie alle Arbeitsgemeinschaften.

Die Gliederung der Ergebnisse erfolgt nach Bauarten und Auftraggebern.

Auftragseingang ist definiert als der Wert (ohne Umsatzsteuer) aller im Berichtsmonat vom Betrieb fest akzeptierten Aufträge für Bauleistungen. Auftragsbestand ist der Wert (ohne Umsatzsteuer) aller akzeptierten, noch nicht ausgeführten Aufträge für Bauleistungen am Ende des Berichtsvierteljahres.

Die Indizes für das Bauhauptgewerbe werden als Wertindizes und als Volumenindizes dargestellt. Zur Deflationierung der Wertindizes werden Meßzahlen für Bauleistungspreise und Preisindizes für Bauwerke verwendet.

Die Tabellen 3.1 und 4.1 enthalten die Originalindizes des Auftragseingangs und des Auftragsbestands für das Bauhauptgewerbe.

In Tabelle 3.2 wird der kalender- und saisonbereinigte Index des Auftragseingangs, in Tabelle 4.2 der saisonbereinigte Index des Auftragsbestands nach dem Berliner Verfahren (Version 4) veröffentlicht. Im Gegensatz zu Monatsreihen nimmt das Berliner Verfahren (Version 4) für Quartalsdaten keine Kalendereinigung vor.

Vergleichswerte für zurückliegende Berichtszeiträume auf Basis 1980 = 100 sind in Arbeitsunterlagen für das Verarbeitende Gewerbe und das Bauhauptgewerbe enthalten, die direkt vom Statistischen Bundesamt (Gruppe IV A) bezogen werden können.

Aktuelle Ergebnisse

Der Index des Auftragseingangs für das **V e r a r b e i t e n d e G e w e r b e** lag im März 1988 wertmäßig um 12,4 % über dem entsprechenden Vorjahresniveau. Die Bestellungen aus dem Inland erhöhten sich um 9,8 %, die Exportorders überstiegen den Vorjahresstand um 17,3 %.

Gegenüber Februar 1988 wurden an das Verarbeitende Gewerbe insgesamt 10,1 % mehr Aufträge vergeben (Inland: + 10,9 %, Ausland: + 8,9 %).

Die im Verarbeitenden Gewerbe getätigten Umsätze übertrafen den Vorjahreswert um 9,8 %. Dabei erhöhten sich die im Inlandsgeschäft erzielten Umsätze um 9,0 %, die Auslandsumsätze nahmen um 11,3 % zu.

Alle Hauptgruppen des Verarbeitenden Gewerbes registrierten eine ansteigende Bestellentwicklung. Das Grundstoff- und Produktionsgütergewerbe verzeichnete aufgrund gestiegener Inlands- (+ 12,5 %) und Auslandsorders (+ 19,2 %) einen Anstieg der Auftragseingänge um 15,1 %. Im Investitionsgüter produzierenden Gewerbe gingen insgesamt 12,2 % mehr Aufträge ein. Dabei nahmen die Inlandsbestellungen um 8,5 %, die Auslandsaufträge um 17,7 % zu. Der Auftragszuwachs in Verbrauchsgüter produzierenden Gewerbe belief sich auf 9,9 %, wobei sich die inländischen Aufträge um 9,6 %, die Exportorders um 10,7 % erhöhten.

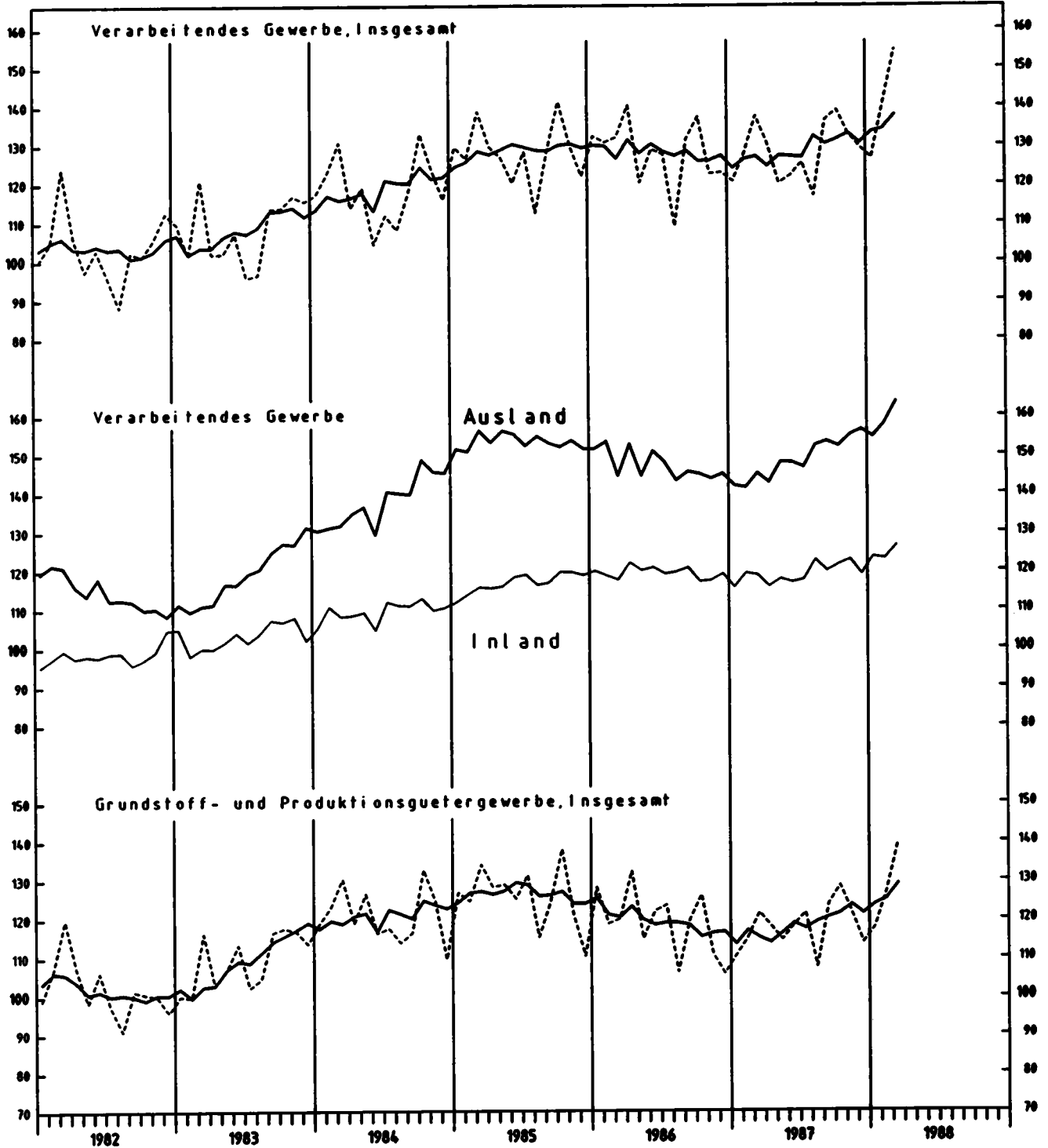
Im **B a u h a u p t g e w e r b e** überstiegen die Auftragseingänge im Februar 1988 den vergleichbaren Vorjahreswert um 14,8 %. Gegenüber dem Vormonat ergab sich ein Bestellanstieg von 17,5 %.

Die Auftragsbestände im vierten Quartal 1987 lagen wertmäßig um 0,3 % unter dem entsprechenden Vorjahresniveau und um 11,0 % unter dem Stand des dritten Quartals 1987.

AUFTRAGSEINGANG IM VERARBEITENDEN GEWERBE

Wertindex 1980 = 100

----- Originalwerte
—— Kalender- und saisonbereinigte Werte



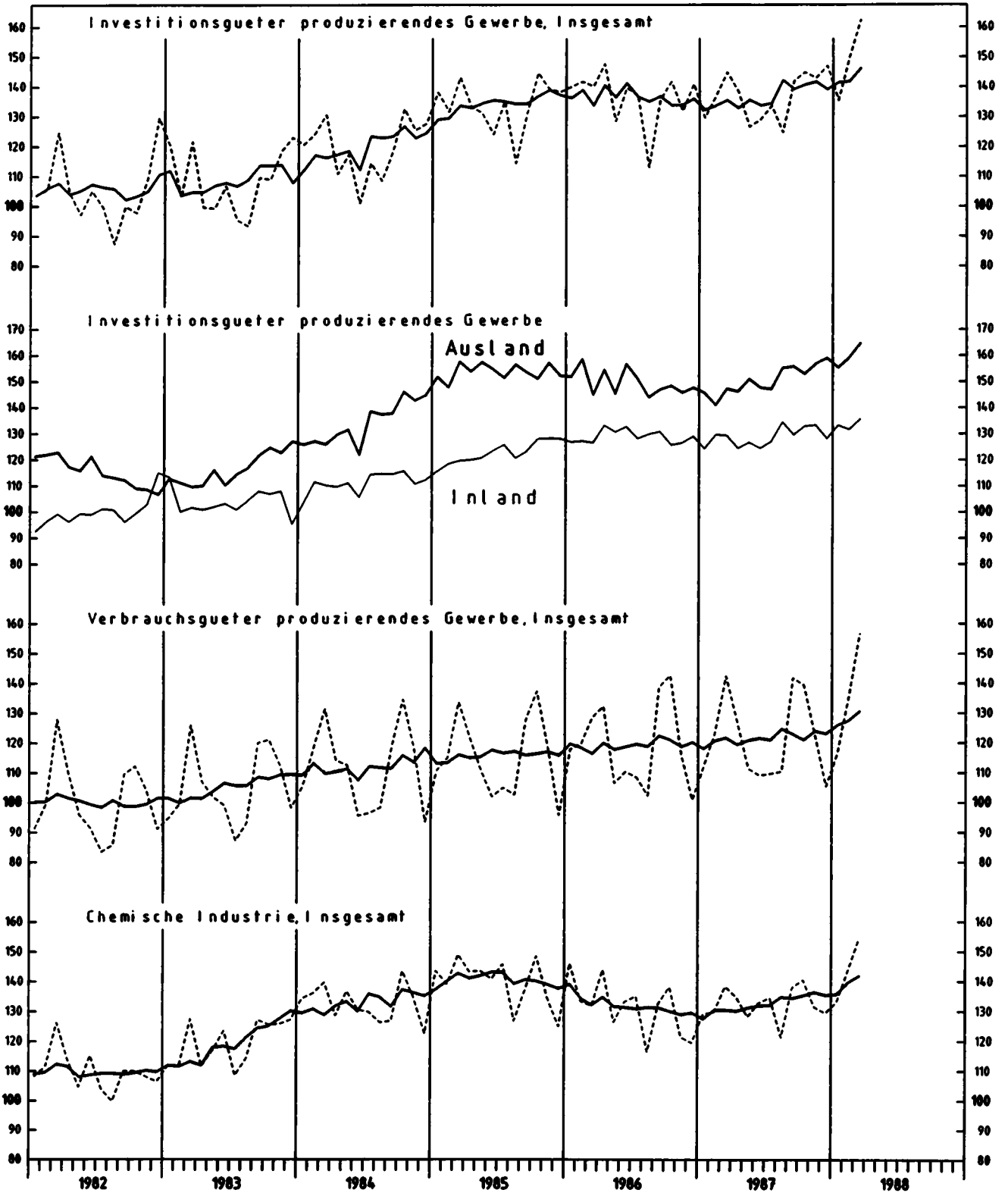
Stat. Bundesamt 908.411

AUFTRAGSEINGANG IM VERARBEITENDEN GEWERBE

Wertindex 1980 = 100

----- Originalwerte

———— Kalender- und saisonbereinigte Werte

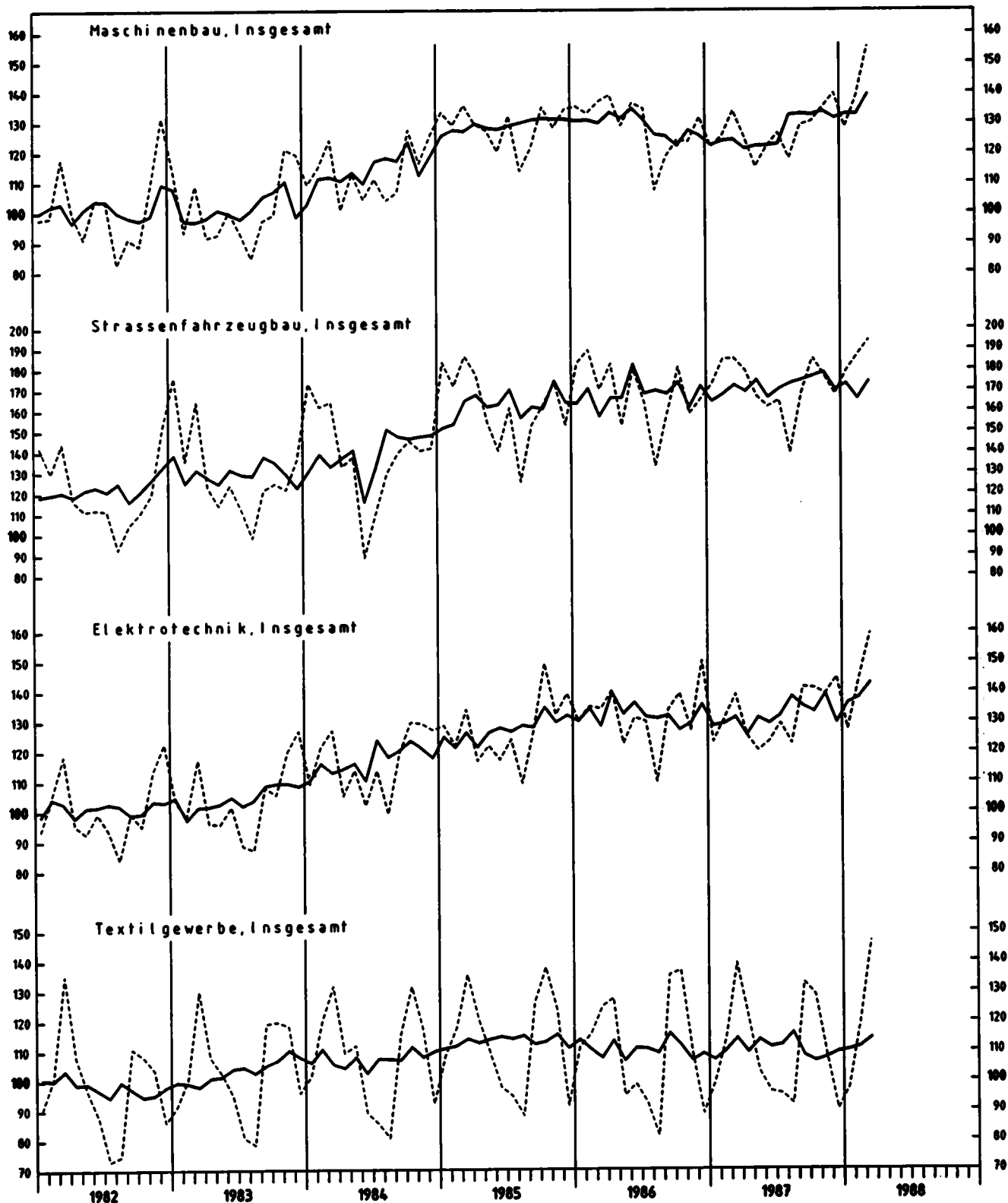


Stat Bundesamt 908.412

AUFTRAGSEINGANG IM VERARBEITENDEN GEWERBE

Wertindex 1980 = 100

----- Originalwerte
—— Kalender- und saisonbereinigte Werte

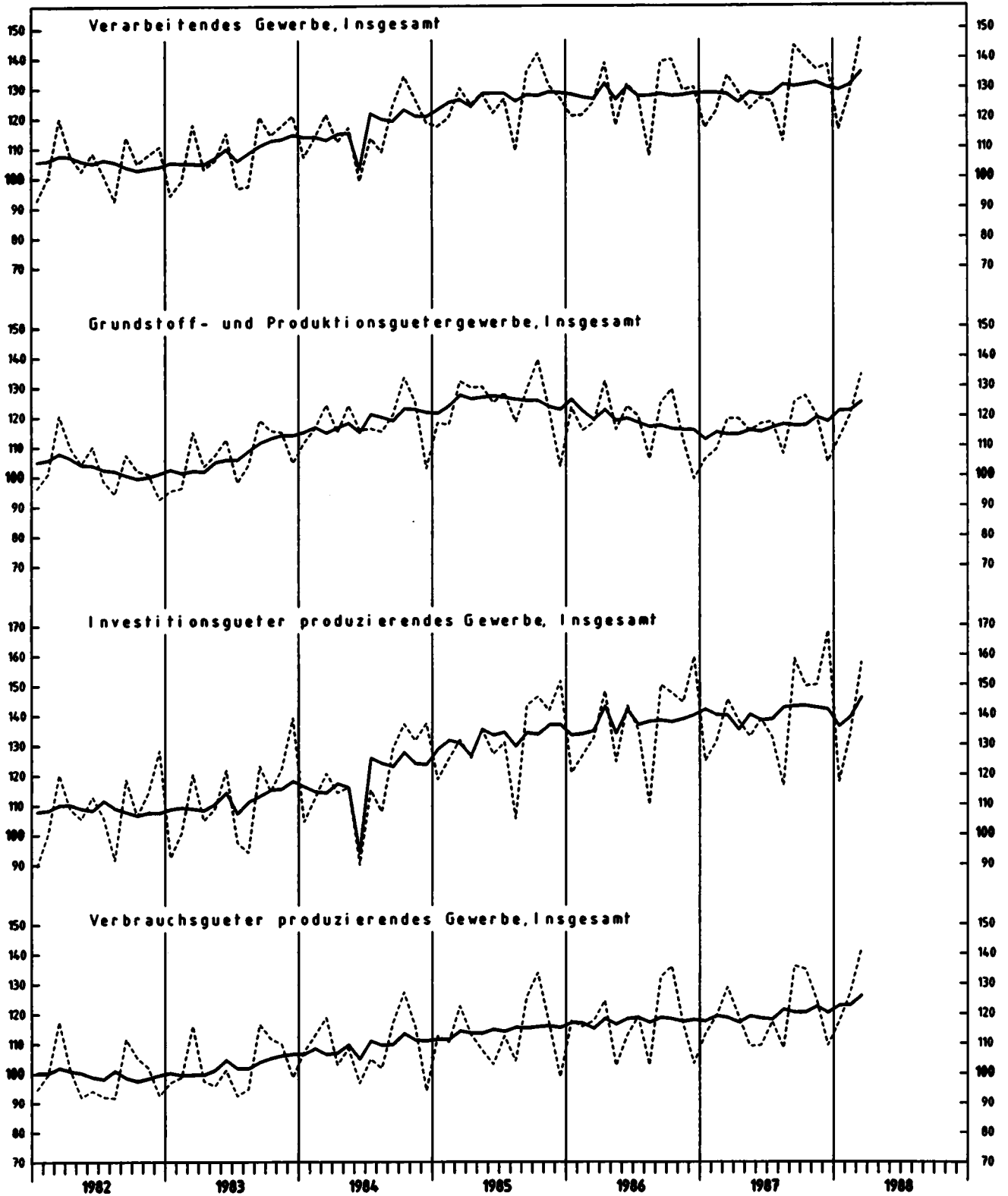


Stat. Bundesamt 908.413

UMSATZ IM VERARBEITENDEN GEWERBE

Wertindex 1980 = 100

----- Originalwerte
———— Kalender- und saisonbereinigte Werte



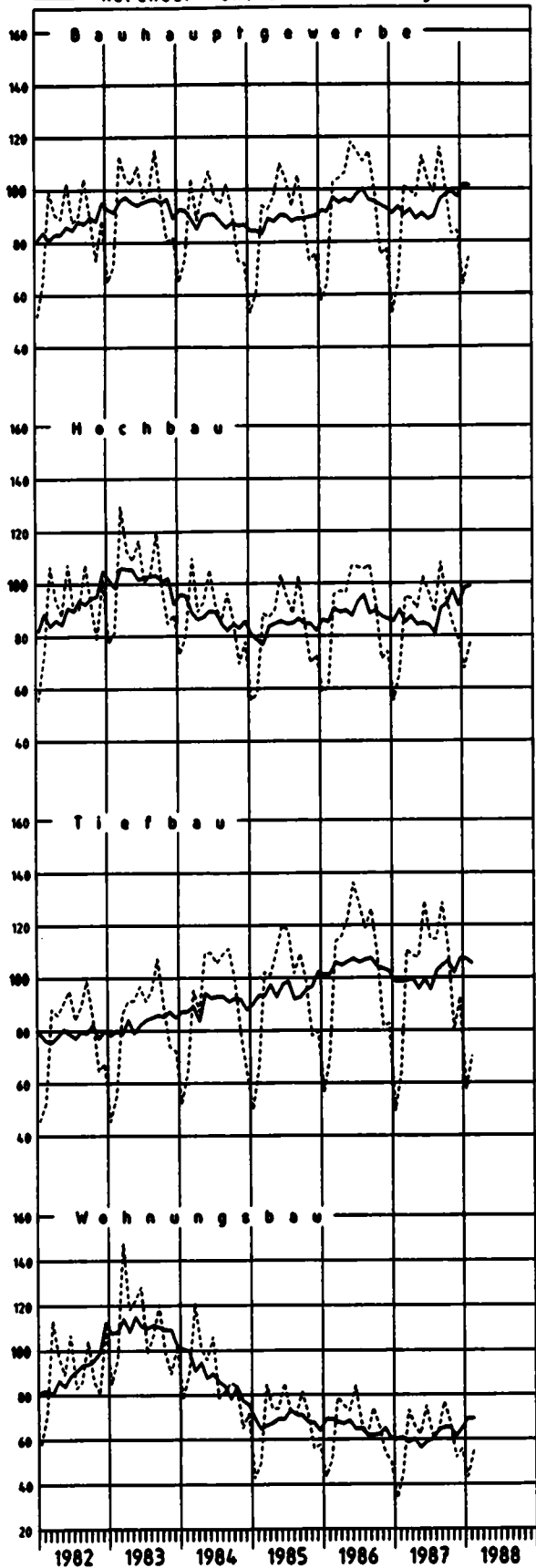
Stat. Bundesamt 900.414

BAUHAUPTGEWERBE

Wertindizes 1980 = 100

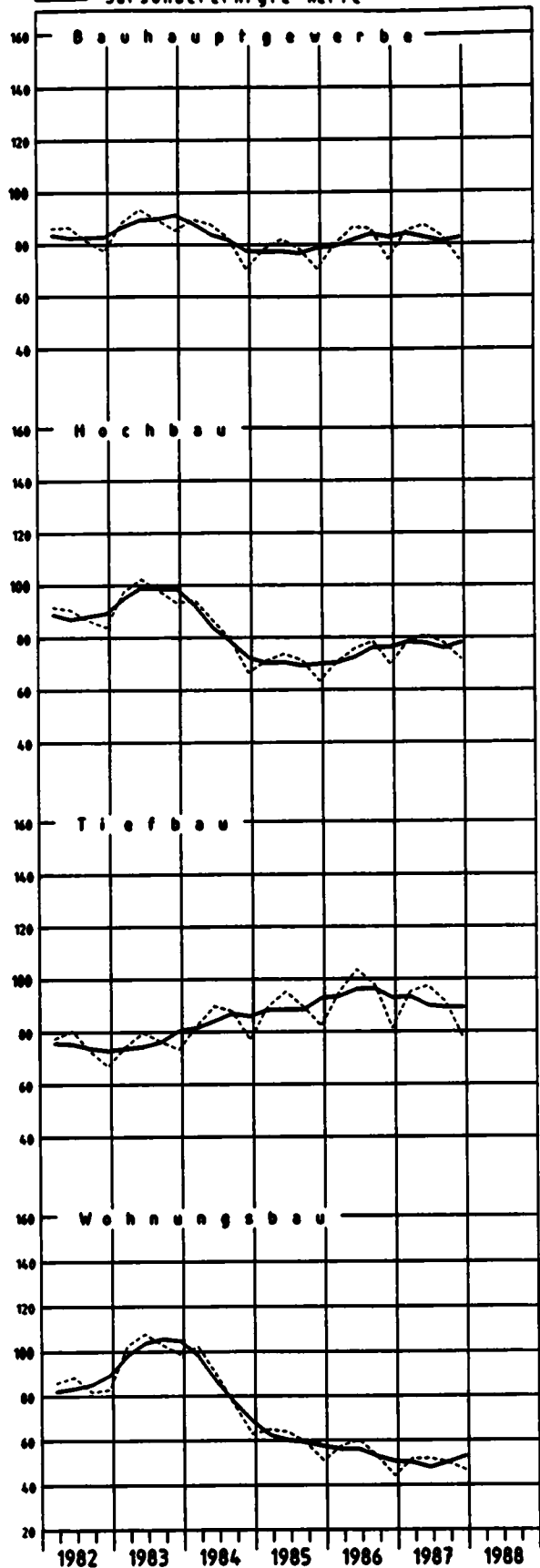
Auftragseingang

----- Originalwerte
 ——— Kalender- und saisonbereinigte Werte



Auftragsbestand

----- Originalwerte
 ——— Saisonbereinigte Werte



SYPRO- NR.	WIRTSCHAFTSGLIEDERUNG		1985	1986	1987	VERÄNDERUNG IN O/O GEGEN VORJAHR	1987	1987	1987	1987	1988	VERÄNDERUNG IN O/O GEGEN VORJAHRES-VOR- QUARTAL	
			DURCHSCHNITT				1.VJ	2.VJ	3.VJ	4.VJ	1.VJ		
	VERARBEITENDES GEWERBE 1)	INSGESAMT	127,8	127,9	128,2	+0,2	128,6	124,2	126,3	133,7	140,5	+9,3	+5,1
		INLAND	116,4	119,1	118,8	-0,3	119,3	115,1	118,7	122,2	128,4	+7,6	+5,1
		AUSLAND	152,3	146,9	148,5	+1,1	148,7	143,8	142,7	158,7	166,8	+12,2	+5,1
	GRUNDSTOFF- UND PRODUKTIONSQUETER- GEWERBE	INSGESAMT	125,7	119,0	117,9	-0,9	115,7	116,9	117,6	121,3	128,2	+10,8	+5,7
		INLAND	114,0	110,0	107,6	-2,2	104,0	107,7	109,3	109,3	113,5	+9,1	+3,8
		AUSLAND	150,3	137,8	139,6	+1,3	140,3	136,3	135,2	146,6	159,4	+13,6	+8,8
25	GEW. U. VERARB. V. STEINEN U. ERDEN	INSGESAMT	96,2	98,2	97,4	-0,8	99,8	109,8	120,7	99,1	75,6	+26,4	-23,7
		INLAND	93,6	96,1	95,3	-0,8	95,3	106,0	120,5	97,2	70,7	+27,8	-27,3
		AUSLAND	125,5	120,5	121,0	+0,4	110,1	130,5	123,9	119,4	130,0	+18,1	+8,9
2831	H. V. ZEMENT	INSGESAMT	98,6	99,8	98,5	-1,3	91,5	119,2	123,5	99,6	73,5	+42,7	-26,2
		INLAND	96,9	98,6	97,1	-1,5	89,4	118,1	123,3	97,7	70,5	+42,7	-27,6
		AUSLAND	134,3	124,1	125,0	+0,7	93,2	142,2	127,7	136,7	135,7	+45,6	-0,7
2841	ZIEGEL	INSGESAMT	83,8	84,6	86,9	+2,7	88,2	104,8	113,6	81,0	60,0	+24,5	-25,9
		INLAND	80,0	81,7	84,6	+3,5	82,9	102,2	114,1	78,9	62,9	+23,5	-33,0
		AUSLAND	109,5	104,2	102,7	-1,4	84,1	121,9	110,0	94,8	106,9	+27,1	+12,8
2711-15	HOCHOFEN-, STAHL- U. WARMWALZWERKE H. V. STAHLROHREN	INSGESAMT	108,9	95,1	88,2	-7,3	93,9	82,0	83,1	93,9	106,3	+13,2	+13,2
		INLAND	104,4	95,0	85,4	-10,1	91,8	81,5	80,3	87,9	103,5	+12,7	+17,7
		AUSLAND	116,0	95,2	92,6	-2,7	97,1	82,7	87,4	103,1	110,5	+13,8	+7,2
2711	HOCHOFEN-, STAHL- U. WARMWALZWERKE (OH. STAHLROHRE)	INSGESAMT	109,1	98,0	90,1	-8,1	93,1	86,5	85,3	95,3	108,7	+16,8	+14,1
		INLAND	104,6	96,4	86,4	-10,4	92,2	83,0	81,4	88,8	104,6	+13,4	+17,8
		AUSLAND	117,6	101,0	96,9	-4,1	94,7	92,8	92,6	107,5	116,4	+22,9	+6,3
2850	NE-METALLHALBZEUGWERKE	INSGESAMT	121,0	114,2	113,6	-0,5	112,4	107,7	109,1	125,1	139,2	+23,8	+11,3
		INLAND	107,8	105,5	100,5	-4,7	102,0	96,2	97,1	106,8	121,0	+18,6	+13,3
		AUSLAND	151,6	134,2	143,8	+7,2	136,7	134,1	136,9	167,4	181,3	+32,6	+8,3
2910	EISEN-, STAHL- U. TEMPERGIESSEREI	INSGESAMT	113,5	109,8	101,2	-7,8	103,1	99,3	99,4	102,8	109,8	+6,5	+6,8
		INLAND	106,6	103,2	93,2	-9,7	96,2	93,2	91,2	92,2	99,8	+3,7	+8,2
		AUSLAND	153,1	144,8	143,2	-1,1	139,3	131,5	142,7	159,1	162,8	+16,9	+2,3
3011-15	ZIEHEREIEN UND KALT- WALZWERKE	INSGESAMT	111,0	105,8	100,3	-5,2	103,4	98,1	97,2	102,6	114,7	+10,9	+11,8
		INLAND	106,4	103,7	97,5	-6,0	101,7	95,5	94,8	98,0	110,7	+8,8	+13,0
		AUSLAND	123,7	111,7	108,1	-3,2	108,1	105,2	103,7	115,4	125,9	+16,5	+9,1
40	CHEMISCHE INDUSTRIE	INSGESAMT	139,7	131,4	132,3	+0,7	132,3	131,9	131,2	133,8	143,7	+8,6	+7,4
		INLAND	125,6	119,5	119,5	0	119,0	119,3	120,1	119,5	126,1	+6,0	+5,5
		AUSLAND	162,7	150,7	153,0	+1,5	153,8	152,2	149,0	156,9	172,0	+11,8	+9,6
4031	H. V. CHEM. GRUNDSTF. (AUCH M. ANSCHL. WEITER- VERARB.)	INSGESAMT	141,9	124,5	123,3	-1,0	122,3	124,2	122,0	124,6	133,9	+9,5	+7,5
		INLAND	127,8	110,4	106,1	-3,9	106,1	107,1	106,4	105,0	112,3	+5,8	+7,0
		AUSLAND	158,6	141,2	143,5	+1,6	141,4	144,4	140,4	147,9	159,6	+12,9	+7,9
4034	H. V. CHEM. ERZEUGNISSEN F. GEWERBE, LANDWIRTSCHAFT	INSGESAMT	140,0	141,2	141,2	0	144,5	143,0	140,8	136,4	155,2	+7,4	+13,8
		INLAND	123,2	127,9	130,4	+2,0	129,1	132,9	135,0	124,8	137,0	+6,1	+9,8
		AUSLAND	173,4	167,6	162,5	-3,0	175,0	163,1	152,4	155,3	191,3	+9,3	+20,1
4035	H. V. PHARMAZEUTISCHEN ERZEUGNISSEN	INSGESAMT	137,8	141,2	146,7	+3,9	144,9	140,4	146,7	154,7	155,8	+7,5	+0,7
		INLAND	128,7	132,8	137,8	+3,8	135,0	133,1	136,6	146,2	143,5	+6,3	-1,8
		AUSLAND	161,6	163,1	169,7	+4,0	170,4	159,0	172,9	176,6	187,8	+10,2	+6,3
4090	H. V. CHEMIEFASERN	INSGESAMT	139,8	127,3	122,2	-4,0	132,7	119,2	111,3	125,6	131,4	-1,0	+4,6
		INLAND	128,8	123,3	114,4	-7,2	125,3	112,6	105,7	114,0	123,3	-1,6	+8,2
		AUSLAND	147,1	129,9	127,5	-1,8	137,7	123,6	115,2	133,4	136,8	-0,7	+2,5
53	HOLZBEARBEITUNG	INSGESAMT	90,1	92,1	94,5	+2,6	85,3	96,1	96,7	99,8	98,9	+15,9	-0,9
		INLAND	84,5	86,3	88,6	+2,7	78,9	90,2	91,7	93,5	91,1	+15,5	-2,6
		AUSLAND	142,2	146,0	149,6	+2,5	144,7	151,2	143,2	159,2	172,4	+19,1	+8,3
55	ZELLSTOFF-, HOLZSCHLIFF-, PAPIER- U. PAPIERZEUGUNG	INSGESAMT	148,2	149,7	151,7	+1,3	149,8	148,9	147,8	160,5	167,4	+11,7	+4,3
		INLAND	126,9	127,1	126,3	-0,6	126,5	121,6	124,6	132,2	136,5	+7,9	+3,3
		AUSLAND	204,8	209,7	219,6	+4,7	211,7	221,6	209,4	235,7	249,9	+18,0	+6,0
59	GUMMI- VERARBEITUNG	INSGESAMT	126,5	130,9	133,8	+2,2	135,6	132,0	129,7	138,0	140,6	+3,7	+1,9
		INLAND	123,2	127,1	128,4	+1,0	128,2	127,9	123,8	133,5	132,3	+3,2	-0,9
		AUSLAND	136,8	142,8	151,2	+5,9	159,0	145,3	148,2	152,2	167,0	+5,0	+9,7
	INVESTITIONSQUETER PRODUZIERENDES GEWERBE	INSGESAMT	133,6	136,4	136,7	+0,2	137,1	131,3	133,4	144,9	149,2	+8,8	+3,0
		INLAND	122,4	128,9	128,5	-0,3	129,9	122,9	127,3	133,7	138,8	+6,9	+3,8
		AUSLAND	152,5	149,2	150,4	+0,8	149,1	145,5	143,4	163,8	166,8	+11,9	+1,8
3021-25	STAHLVERFORMUNG, OBERFLÄCHENVEREDLUNG, HAERTUNG	INSGESAMT	120,6	125,8	124,3	-1,2	127,2	123,8	120,8	125,5	137,0	+7,7	+9,2
		INLAND	115,9	121,7	119,8	-1,6	122,8	120,0	116,4	120,0	130,8	+6,5	+9,0
		AUSLAND	146,3	148,2	148,9	+0,5	151,2	144,0	144,7	155,6	170,5	+12,8	+9,6
31	STAHL- U. LEICHTMETALLBAU, SCHIENENFAHRZEUGBAU	INSGESAMT	102,3	109,6	108,6	-0,9	99,4	109,3	114,2	111,5	120,5	+21,2	+8,1
		INLAND	102,7	116,8	112,5	-3,7	101,3	107,3	120,3	121,3	128,8	+27,1	+6,2
		AUSLAND	100,3	79,0	92,0	+16,8	91,8	117,9	88,5	69,8	85,6	-6,8	+22,6
3111	H. V. STAHL- U. L. METALLKON- STRUKT. (OH. GRUBENAUSB.-)	INSGESAMT	101,7	111,4	110,8	-0,5	99,5	115,2	114,5	114,1	116,6	+17,2	+2,2
		INLAND	102,1	110,8	113,2	+2,2	100,8	120,0	116,9	115,2	118,8	+17,9	+3,1
		AUSLAND	98,4	116,5	90,8	-22,1	88,6	75,4	94,7	104,4	98,3	+10,9	-5,8
32	MASCHINENBAU	INSGESAMT	128,4	129,1	126,7	-1,9	126,9	120,6	124,4	134,9	140,6	+10,8	+4,2
		INLAND	119,3	128,7	122,2	-5,1	123,7	117,2	122,1	125,9	129,5	+4,7	+2,9
		AUSLAND	139,4	129,5	132,1	+2,0	130,8	124,7	127,2	145,9	164,2	+17,9	+5,7

1) AUSGEWAHLTE WIRTSCHAFTSZWEIGE (OHNE NAHRUNGS- UND GENUSSMITTELGEWERBE).

VERARBEITENDEN GEWERBE

WERT 1980*100
INDEX

1987	1987	1987	1987	1987	1987	1987	1987	1987	1987	1987	1987	1987	1987	1988	1988	1988	VERÄNDERUNG IN O/O GEGEN VORJAHRES-VOR- MONAT	SYPRO- NR.
JAN.	FEB.	MAR.	APR.	MAI	JUNI	JULI	AUG.	SEP.	OKT.	NOV.	DEZ.	JAN.	FEB.	MAR.				
120.6	127.8	137.5	130.3	120.1	122.1	125.5	116.9	136.5	139.0	132.8	129.4	126.6	140.4	154.6		+12.4	+10.1	
109.9	118.8	129.3	120.9	112.8	111.6	116.9	112.0	127.3	129.4	121.9	115.2	115.3	128.0	142.0		+9.8	+10.9	
143.8	147.3	155.1	150.5	136.0	144.9	144.1	127.4	156.6	159.9	156.2	160.1	151.3	167.1	182.0		+17.3	+8.9	
110.5	115.0	121.5	118.0	114.5	118.3	121.5	107.5	123.8	128.5	121.5	113.8	117.8	127.1	139.8		+15.1	+10.0	
99.8	102.1	110.0	109.4	106.2	107.6	111.7	101.2	114.9	117.0	111.8	99.2	105.0	111.7	123.8		+12.5	+10.8	
133.1	142.3	145.6	136.1	132.0	140.9	142.0	120.9	142.7	152.7	141.9	144.9	144.8	159.8	173.6		+19.2	+8.6	
46.9	57.8	74.7	105.2	112.0	112.2	124.6	111.9	125.7	122.1	102.5	72.6	65.4	70.9	90.6		+21.3	+27.8	
42.3	53.3	70.3	103.1	110.6	110.3	124.0	112.4	125.1	120.6	101.1	70.0	61.2	66.5	84.5		+20.2	+27.1	
98.5	107.9	124.0	129.7	128.6	133.2	131.5	107.4	132.8	138.9	118.3	100.9	112.2	119.4	158.4		+27.7	+32.7	
33.8	50.0	70.7	118.1	122.0	117.6	128.6	114.7	127.1	126.0	104.5	68.3	61.1	71.4	88.1		+24.6	+23.4	
31.7	47.7	68.9	117.0	121.5	115.9	128.1	115.4	126.3	124.0	102.4	66.7	57.9	68.7	84.8		+23.1	+23.4	
75.6	97.5	106.5	139.9	133.9	152.8	138.7	100.1	144.2	165.3	145.6	99.3	125.5	126.7	155.0		+45.5	+22.3	
34.8	47.3	62.6	98.0	107.0	109.3	119.9	106.9	114.0	106.2	82.1	54.7	49.2	55.5	78.2		+20.1	+36.5	
30.1	42.3	56.3	95.4	104.8	106.5	119.2	108.4	114.8	105.7	80.1	51.0	45.5	48.5	64.8		+15.1	+33.6	
66.5	80.8	104.9	115.7	121.6	128.3	124.5	96.8	108.8	109.3	95.6	79.4	73.9	102.1	144.6		+37.8	+41.6	
86.6	101.0	94.1	78.4	82.2	85.5	92.0	70.9	86.5	94.2	93.2	94.2	99.1	103.8	115.9		+23.2	+11.7	
88.1	95.4	92.0	81.2	82.8	80.6	86.2	71.3	83.5	87.5	92.4	83.9	98.2	99.8	112.6		+22.4	+12.8	
84.2	109.8	97.2	73.9	81.0	93.2	101.0	70.3	91.0	104.5	94.4	110.4	100.6	110.1	127.9		+24.4	+9.8	
88.8	93.4	97.1	82.1	87.0	90.3	95.9	71.6	88.4	88.9	96.1	91.0	101.9	106.2	117.9		+21.4	+11.0	
87.9	95.9	92.9	81.7	85.3	82.1	87.5	72.8	83.9	88.0	92.7	85.8	100.1	99.2	114.4		+23.1	+15.3	
90.5	88.8	104.9	82.6	90.1	105.7	111.6	69.3	96.7	119.2	102.4	100.9	105.3	119.3	124.5		+18.7	+4.4	
115.0	109.2	113.1	109.7	102.6	110.7	115.1	99.4	112.9	127.9	137.1	110.3	134.6	132.3	150.7		+33.2	+13.9	
103.3	99.6	103.0	97.0	95.3	96.4	101.0	90.9	99.4	108.9	116.3	95.2	116.6	114.6	131.7		+27.9	+14.9	
142.0	131.4	136.6	139.1	119.5	143.8	147.5	119.2	143.9	171.9	185.1	145.1	176.2	173.2	194.6		+42.5	+12.4	
95.7	102.1	111.4	103.6	95.6	98.7	92.2	99.2	106.8	110.6	104.3	93.6	93.9	111.9	123.7		+11.0	+10.5	
89.5	94.5	104.5	97.1	91.6	90.8	87.8	87.6	98.1	98.3	94.8	83.4	86.6	102.5	110.3		+5.6	+7.6	
128.2	142.2	147.4	137.7	116.6	140.3	115.4	160.1	152.6	175.2	154.3	147.9	132.6	161.4	194.3		+31.8	+20.4	
98.5	102.9	108.8	103.6	95.2	95.5	103.9	86.6	101.1	108.6	105.3	94.0	103.2	115.7	125.2		+15.1	+8.2	
96.9	99.9	108.4	101.1	93.1	92.4	99.7	85.2	99.5	103.7	102.2	88.2	98.9	111.1	122.0		+12.5	+9.8	
103.0	111.2	110.0	110.5	100.9	104.3	115.2	90.4	105.5	122.1	113.9	110.2	115.0	128.6	134.2		+22.0	+4.4	
128.9	129.8	138.3	134.7	128.1	132.8	134.5	121.2	137.9	140.5	131.4	129.4	133.0	143.6	184.4		+11.6	+7.9	
116.5	116.1	124.5	122.5	116.4	119.0	122.5	112.4	125.5	126.7	119.4	112.4	118.3	125.0	135.1		+8.5	+8.1	
149.0	152.0	160.4	154.4	146.9	155.2	153.8	135.4	157.8	162.8	150.8	157.0	156.7	173.7	185.5		+15.6	+6.8	
118.9	120.0	127.9	125.8	120.8	126.1	124.1	114.5	127.4	129.8	121.1	122.9	123.3	134.9	143.6		+12.3	+6.4	
105.0	103.0	110.2	110.4	105.6	105.4	109.3	101.9	108.0	108.9	103.9	102.1	105.1	111.7	120.0		+8.9	+7.4	
135.3	140.2	148.8	144.0	138.7	150.5	141.5	129.4	150.3	154.5	141.5	147.6	144.8	162.4	171.5		+15.3	+5.6	
137.3	141.1	155.2	149.5	141.0	138.5	143.4	132.5	146.5	148.7	135.3	125.1	138.7	159.0	167.8		+8.1	+8.5	
116.2	129.5	141.6	138.0	132.2	128.4	135.2	128.5	141.2	141.8	126.2	106.5	118.9	144.7	147.3		+4.0	+1.8	
179.1	164.1	181.9	172.3	158.5	168.6	159.5	140.4	157.2	162.3	153.5	162.2	177.9	187.5	208.5		+14.6	+11.2	
142.4	146.2	146.1	141.9	134.7	144.6	159.9	132.9	147.4	157.8	152.8	153.5	145.9	153.3	168.3		+16.2	+9.8	
136.1	131.9	137.1	134.1	127.6	137.7	144.2	125.7	140.0	148.0	145.6	145.0	136.7	137.4	156.4		+14.1	+13.8	
158.6	183.2	169.3	162.0	152.9	162.2	200.6	151.6	166.6	183.0	171.4	175.5	169.7	194.5	199.3		+17.7	+2.5	
138.7	125.7	133.6	125.6	109.7	122.2	102.0	97.8	134.2	130.4	125.6	120.8	129.5	128.8	135.8		+1.6	+5.4	
129.5	120.7	125.6	119.5	112.1	106.2	98.8	90.6	127.6	125.1	123.9	93.0	126.9	119.7	123.4		-1.8	+3.1	
144.8	129.2	139.0	129.6	108.1	133.1	104.2	102.7	138.7	133.9	126.8	139.5	131.3	134.9	144.1		+3.7	+6.8	
77.2	85.9	92.8	96.2	95.7	96.4	95.5	85.9	108.8	110.1	101.6	87.8	87.6	98.4	110.7		+19.3	+12.5	
71.6	78.7	86.5	90.1	90.3	90.1	90.6	82.2	102.4	103.2	95.2	82.0	80.6	90.7	101.9		+17.8	+12.3	
129.2	152.9	152.1	153.3	145.4	185.0	141.2	119.7	168.6	173.8	161.1	142.7	153.1	170.8	193.4		+27.2	+13.2	
144.8	143.7	160.8	147.6	147.8	151.4	154.1	135.3	154.0	171.0	163.4	147.0	151.1	167.9	183.3		+14.0	+9.2	
124.9	120.4	134.2	123.0	117.2	124.7	128.2	114.2	131.5	139.9	135.2	121.6	126.5	136.7	146.2		+8.9	+6.9	
197.8	205.5	231.7	213.1	229.4	222.2	223.0	191.5	213.8	253.9	238.6	214.6	216.6	251.1	282.0		+21.7	+12.3	
128.4	134.0	144.3	138.3	127.6	130.2	125.4	120.5	143.1	149.1	143.6	121.2	124.6	140.0	157.3		+9.0	+12.4	
124.4	121.2	139.0	134.2	122.2	127.3	118.3	115.3	137.9	144.2	141.0	115.3	116.4	131.8	148.7		+7.0	+12.8	
141.1	174.6	161.2	151.4	145.0	139.5	148.0	136.9	159.7	164.8	152.0	139.8	150.5	165.9	184.7		+14.6	+11.3	
129.5	136.9	144.8	138.4	126.5	129.0	133.6	124.6	141.9	144.8	142.9	147.0	135.4	149.9	162.4		+12.2	+8.3	
118.5	131.2	140.1	128.8	120.5	119.3	126.9	122.1	133.0	136.8	131.4	133.0	124.9	139.6	152.0		+8.5	+8.9	
148.0	146.6	152.8	154.5	136.5	145.4	144.7	128.6	156.8	158.4	162.3	170.6	153.3	167.1	179.9		+17.7	+7.7	
120.9	131.0	129.8	134.8	120.0	116.5	120.3	110.9	131.3	132.8	128.9	114.8	123.3	138.2	149.6		+15.3	+8.2	
115.5	128.2	124.6	133.1	115.8	111.2	116.0	107.8	125.4	127.0	123.2	109.8	116.4	133.0	143.1		+14.8	+7.6	
150.2	145.5	157.8	143.6	143.4	145.0	143.5	127.5	163.2	164.5	160.2	142.0	160.5	166.6	184.3		+16.8	+10.6	
98.1	90.2	110.0	125.8	97.7	104.5	114.2	112.0	116.4	114.7	101.6	118.1	92.3	132.8	136.3		+23.9	+2.6	
92.6	97.5	113.7	105.0	104.5	112.4	119.9	117.1	123.9	126.1	106.7	131.0	100.5	142.1	143.7		+26.4	+1.1	
121.4	59.5	94.5	213.6	68.9	71.2	90.3	90.5	84.8	66.3	79.8	63.4	57.8	93.7	105.2		+11.3	+12.3	
91.1	93.1	114.2	107.3	121.8	116.5	116.1	113.6	113.9	122.2	107.0	113.2	100.2	122.8	126.7		+10.9	+3.2	
94.0	95.8	112.5	111.1	127.1	121.8	119.6	115.1	116.0	124.1	106.6	115.0	103.1	121.1	132.1		+17.4	+8.1	
66.7	70.8	128.3	76.0	77.5	72.8	86.9	100.9	96.2	105.8	109.9	97.6	75.6	137.7	81.7		-36.3	-40.7	
121.8	125.2	133.8	125.0	115.0	121.7	126.3	117.7	129.1	130.2	135.0	139.6	128.3	138.5	155.1		+15.9	+12.0	
115.6	123.7	131.9	123.1	113.1	115.4	123.2	118.7	124.4	123.3	124.6	129.7	113.2	129.4	145.9		+10.6	+12.8	
129.2	127.0	136.2	127.5	117.3	129.3	130.2	116.4	134.9	138.5	147.6	151.6							

SYPRO- NR.	WIRTSCHAFTSGLIEDERUNG		1985	1986	1987	VERAENDERUNG IN O/O GEGEN VORJAHR	1987	1987	1987	1987	1988	VERAENDERUNG IN O/O GEGEN VORJAHR'S-VOR- QUARTAL	
			DURCHSCHNITT				1.VJ	2.VJ	3.VJ	4.VJ	1.VJ		
3210	H. V. LANDW. MASCHINEN, ACKERSCHLEPPERN	INSGESAMT	137,4	113,4	112,8	-0,5	132,6	102,4	96,5	119,5	142,8	+7,7	+19,5
		INLAND	111,7	104,9	102,3	-2,5	119,6	96,0	88,8	104,7	121,9	+1,9	+16,4
		AUSLAND	166,0	123,5	125,3	+1,5	148,2	110,1	105,7	137,1	167,8	+13,2	+22,4
3220	H. V. METALLBEARBEITUNGS- MASCHINEN U. AE.	INSGESAMT	139,5	141,6	122,3	-13,6	119,1	115,6	119,5	134,8	124,2	+4,3	-7,9
		INLAND	141,4	154,9	128,5	-17,0	131,7	121,1	125,7	135,4	123,1	-6,5	-9,1
		AUSLAND	137,0	124,1	114,1	-8,1	102,5	108,5	111,3	134,0	125,6	+22,5	-6,3
3230	H. V. TEXTIL-U. NAEM- MASCHINEN	INSGESAMT	164,8	168,8	198,7	+17,7	189,4	201,8	174,4	229,1	192,8	+1,8	-15,8
		INLAND	143,8	143,3	158,4	+10,5	156,9	167,2	121,3	188,1	157,8	+0,6	-16,1
		AUSLAND	173,2	179,0	214,8	+20,0	202,4	215,7	195,7	245,5	206,7	+2,1	-15,8
3240	H. V. MASCHINEN F. D. NAHR.- U. GENUSSMITTELGEW. USW	INSGESAMT	148,5	150,2	153,8	+2,4	154,5	145,9	149,2	165,4	165,8	+7,3	+0,2
		INLAND	126,5	139,1	143,6	+3,2	146,7	134,0	144,3	149,3	153,0	+4,3	+2,5
		AUSLAND	169,4	161,8	164,3	+1,5	162,6	158,3	154,3	162,1	179,1	+10,1	-1,6
3256	H. V. HUETTEN-U. WALZWERKS- EINR. USW (OH. BAUMASCH.)	INSGESAMT	117,6	106,1	107,0	+0,8	106,1	102,3	107,8	111,7	122,1	+15,1	+9,3
		INLAND	115,5	114,5	115,6	+1,0	116,5	113,5	118,2	114,2	119,9	+2,9	+5,0
		AUSLAND	120,2	95,3	95,9	+0,6	92,6	87,8	94,5	108,7	125,0	+35,0	+15,0
3257	H. V. BAU- BAUSTOFF-U. AE. MASCHINEN	INSGESAMT	103,0	102,4	101,5	-0,9	99,9	99,1	96,7	110,1	115,4	+15,5	+4,8
		INLAND	81,6	91,4	90,0	-1,5	84,4	91,1	89,9	94,5	91,2	+8,1	-3,5
		AUSLAND	124,3	113,4	113,0	-0,4	115,4	107,2	103,6	125,8	139,6	+21,0	+11,0
3260	H. V. ZAHNRAEDERN, GETRIE- BEN, LAGERN U. AE.	INSGESAMT	131,3	126,2	117,3	-7,1	118,8	110,5	113,8	126,1	145,1	+22,1	+15,1
		INLAND	126,2	118,0	110,3	-6,5	112,4	104,4	107,3	117,2	128,1	+14,0	+9,3
		AUSLAND	139,8	139,8	128,9	-7,8	129,4	120,6	124,6	141,0	173,3	+33,9	+22,9
3280	SONSTIGER MASCHINENBAU	INSGESAMT	115,6	123,8	120,0	-3,1	119,7	113,7	124,3	122,3	131,3	+9,7	-7,4
		INLAND	113,7	130,0	122,6	-5,7	121,2	117,7	129,6	122,0	128,4	+5,9	+5,2
		AUSLAND	118,6	113,8	115,8	+1,8	117,3	107,3	115,9	122,8	135,9	+15,9	+10,7
33	STRASSENFAHRZEUGBAU	INSGESAMT	161,9	168,0	171,0	+1,8	180,8	169,2	157,4	176,7	186,5	+3,2	+5,5
		INLAND	146,3	151,1	155,4	+2,8	172,3	153,8	134,0	161,5	176,1	+2,2	+9,0
		AUSLAND	177,7	185,1	186,8	+0,9	189,5	184,7	181,0	191,9	196,9	+3,9	+2,6
3311	H. V. KRAFTWAGEN U. -MOTOREN	INSGESAMT	167,0	173,2	176,4	+1,8	187,2	174,1	162,3	181,9	192,5	+2,8	+5,8
		INLAND	151,5	156,3	161,2	+3,1	180,3	158,5	138,2	167,8	184,3	+2,2	+9,8
		AUSLAND	181,3	188,9	190,4	+0,8	193,6	188,6	184,5	194,9	200,1	+3,4	+2,7
3312	H. V. PERSONENKRAFTWAGEN U. AE. (EINSCHL. MOTOREN)	INSGESAMT	213,5	218,7	224,7	+2,7	240,0	228,2	209,5	221,3	240,1	0	+8,5
		INLAND	197,1	196,2	206,4	+5,2	230,8	215,0	181,1	198,9	235,6	+2,1	+18,5
		AUSLAND	227,4	237,6	240,2	+1,1	247,8	239,4	233,4	240,2	243,9	+1,6	+1,5
3313	H. V. LASTKRAFTWAGEN U. AE. (EINSCHL. MOTOREN)	INSGESAMT	80,7	89,0	86,7	-2,6	89,2	73,9	74,7	108,8	104,2	+16,8	-4,2
		INLAND	77,3	91,3	87,7	-3,9	98,2	66,6	68,5	117,4	100,7	+2,5	-14,2
		AUSLAND	84,2	86,5	85,5	-1,2	79,6	81,6	81,3	99,6	107,9	+35,6	+8,3
34	SCHIFFBAU	INSGESAMT	149,6	94,0	101,7	+8,2	57,6	86,2	113,7	149,5	115,5	+100,5	+22,7
		INLAND	168,0	99,3	82,8	-16,6	58,9	46,2	154,3	71,8	134,6	+128,5	+87,5
		AUSLAND	131,8	88,9	120,1	+35,1	56,4	125,0	74,3	224,7	97,0	+72,0	+56,8
36	ELEKTROTECHNIK	INSGESAMT	126,8	132,0	131,6	+0,3	131,0	122,9	131,0	141,6	143,5	+9,5	+1,3
		INLAND	118,2	125,5	127,0	+1,2	126,8	118,3	130,4	132,4	134,5	+6,1	+1,6
		AUSLAND	146,7	146,9	142,4	-3,1	140,8	133,4	132,5	162,7	164,0	+16,5	+0,8
3620	H. V. GERAETEN D. ELEKTRIZ. ERZEUGUNG, -VERTLG. U. AE.	INSGESAMT	123,7	128,0	127,6	-0,3	126,7	124,2	129,9	129,7	141,2	+11,4	+8,9
		INLAND	121,1	129,0	130,0	+0,8	131,1	126,1	135,9	126,8	137,7	+5,0	+8,6
		AUSLAND	129,3	125,8	122,5	-2,6	117,2	120,0	117,1	135,9	148,8	+27,0	+9,5
3650	H. V. ELEKTROMAUSHALTS- GERAETEN	INSGESAMT	101,7	106,3	113,2	+6,5	110,9	105,8	111,6	124,5	116,7	+7,0	-4,7
		INLAND	89,3	93,0	100,3	+7,8	98,5	91,6	102,8	108,2	106,9	+8,5	-1,2
		AUSLAND	135,6	143,0	148,6	+3,9	144,9	144,9	135,7	169,0	150,9	+4,1	-10,7
3660	H. V. ZAENLERN, FERNMELDE- MESS-U. REGELGERAETEN USW	INSGESAMT	146,9	150,8	146,4	-2,9	145,5	132,3	146,2	161,7	160,0	+10,0	-1,1
		INLAND	134,3	141,1	139,1	-1,4	137,3	126,1	143,1	149,9	148,5	+8,2	-0,9
		AUSLAND	177,5	174,3	164,3	-5,7	165,7	147,2	153,8	190,5	187,8	+13,3	-1,4
3670	H. V. RUNDFUNK-, FERNSEH-U. PHONOTECHN. GERAETEN	INSGESAMT	108,5	122,5	123,0	+0,4	124,0	109,9	113,3	144,9	129,6	+4,5	-10,6
		INLAND	98,1	111,2	114,1	+2,6	113,0	101,1	110,4	131,7	117,1	+3,6	-11,1
		AUSLAND	129,3	145,0	140,8	-2,9	145,7	127,4	119,0	171,2	154,3	+5,9	-9,9
3711-60	FEINMECHANIK, OPTIK	INSGESAMT	122,0	127,0	127,5	+0,4	128,7	123,2	121,0	137,2	134,8	+4,7	-1,7
		INLAND	110,7	117,0	119,5	+2,1	117,1	115,0	114,2	131,8	123,9	+5,8	-6,0
		AUSLAND	144,6	147,0	143,5	-2,4	151,8	139,7	134,6	147,9	156,6	+3,2	+5,9
38	H. V. EBM-WAREN	INSGESAMT	118,5	123,6	127,9	+3,5	126,3	127,1	126,0	132,3	138,5	+9,7	+4,7
		INLAND	110,7	116,2	119,8	+3,1	117,1	118,3	119,8	124,0	128,2	+9,5	+3,4
		AUSLAND	146,1	150,1	157,1	+4,7	159,5	158,7	147,9	162,2	175,6	+10,1	+8,3
3830	H. V. HEIZ-U. KOCHGERAETEN	INSGESAMT	126,5	144,7	148,8	+2,8	147,4	129,9	143,2	174,6	154,3	+4,7	-11,6
		INLAND	112,5	124,8	133,6	+7,1	132,5	110,7	136,2	155,1	138,0	+4,2	-11,0
		AUSLAND	160,3	192,6	185,3	-3,8	183,5	176,1	160,2	221,4	193,5	+5,4	-12,6
3842	H. V. STAHLBLECHWAREN (OH. MOEBEL)	INSGESAMT	106,9	111,9	113,4	+1,3	107,6	114,1	113,5	118,3	116,5	+8,3	-1,5
		INLAND	104,4	109,1	110,2	+1,0	101,6	109,0	113,2	116,9	113,6	+11,8	-2,8
		AUSLAND	118,2	124,5	127,6	+2,5	134,6	136,7	114,5	124,5	129,3	+3,9	+3,9
3850	H. V. SCHLOSSERN, BESCHLAGEN	INSGESAMT	115,1	126,7	135,9	+7,3	136,4	132,9	135,4	138,7	150,7	+10,5	+8,7
		INLAND	107,1	117,6	124,2	+5,6	125,3	122,1	125,2	124,1	135,6	+8,2	+9,3
		AUSLAND	149,7	165,6	186,0	+12,3	163,9	179,6	178,9	201,7	215,9	+17,4	+7,0

VERARBEITENDEN GEWERBE

WERT 1980=100
INDEX

1987	1987	1987	1987	1987	1987	1987	1987	1987	1987	1987	1987	1987	1988	1988	1988	VERÄNDERUNG IN O/O GEGEN VORJAHRES-VOR- MONAT	SYPRO- NR.
JAN.	FEB.	MAR.	APR.	MAI	JUNI	JULI	AUG.	SEP.	OKT.	NOV.	DEZ.	JAN.	FEB.	MAR.			
133,5	140,8	123,6	119,7	88,7	98,8	106,6	88,3	94,5	125,9	124,7	107,9	137,6	133,4	157,5	+27,4	+18,1	3210
117,0	111,9	129,9	109,1	91,5	87,5	98,9	79,9	87,5	106,1	111,5	96,6	108,8	126,2	130,6	+0,5	+3,5	
153,2	175,4	116,1	132,4	85,5	112,3	115,9	98,3	102,8	149,5	140,5	121,4	171,9	141,9	189,7	+63,4	+33,7	
109,3	116,7	131,3	116,8	108,8	121,2	130,3	107,7	120,5	119,6	126,1	158,7	108,0	121,8	142,7	+8,7	+17,2	3220
113,8	135,9	145,4	130,6	115,0	117,6	136,0	116,3	124,8	126,7	127,0	152,6	101,8	123,1	144,3	-0,8	+17,2	
103,4	91,4	112,6	98,7	100,7	126,1	122,9	96,3	114,8	110,4	125,0	166,7	116,1	120,2	140,6	+24,9	+17,0	
209,7	180,2	178,2	226,3	187,8	191,4	155,1	187,5	180,7	214,5	222,9	249,9	184,7	189,2	204,4	+14,7	+8,0	3230
184,2	140,4	128,5	150,9	145,7	205,1	118,9	107,5	137,5	131,9	170,5	262,0	137,5	170,6	165,3	+28,6	+3,1	
219,9	189,0	198,2	256,5	204,7	185,9	169,6	219,5	198,1	247,6	243,9	245,1	203,6	196,6	220,0	+11,0	+11,9	
146,6	150,0	167,0	147,5	140,1	150,0	160,4	141,2	146,0	153,6	159,5	183,1	156,7	166,3	174,3	+4,4	+4,8	3240
139,2	140,4	160,6	142,9	120,7	138,3	154,9	134,1	143,8	139,5	144,8	163,6	135,0	155,6	168,3	+4,8	+8,2	
154,2	160,0	173,6	152,4	160,3	162,3	166,1	148,5	148,3	168,2	174,8	203,4	179,2	177,4	180,6	+4,0	+1,8	
101,9	109,5	106,8	106,0	97,1	103,8	107,9	96,0	119,6	108,0	111,5	115,7	121,4	116,2	128,8	+20,6	+10,8	3256
105,9	128,0	115,7	119,5	112,4	108,7	114,8	112,5	127,4	110,8	110,5	121,3	110,7	119,6	129,4	+11,8	+8,2	
96,6	85,7	95,4	88,5	77,4	97,5	99,1	74,8	109,5	104,6	112,9	108,5	135,3	111,6	128,0	+34,2	+14,8	
93,3	98,4	107,9	109,4	90,2	97,8	94,8	92,1	103,3	110,6	98,8	121,0	99,6	117,4	129,3	+19,8	+10,1	3257
75,3	87,2	90,6	100,1	88,3	84,9	85,1	87,8	96,9	93,3	86,4	103,8	80,7	90,9	102,1	+12,7	+12,3	
111,3	109,7	125,2	118,7	92,1	110,7	104,6	96,4	109,8	127,9	111,3	138,1	118,5	143,9	156,5	+25,0	+8,8	
108,6	120,0	127,8	111,8	108,1	111,6	122,1	103,6	115,7	125,8	132,6	120,0	127,1	146,2	162,0	+26,8	+10,8	3260
96,4	118,5	122,3	106,6	101,8	104,9	112,1	99,6	110,2	119,9	123,6	108,0	113,0	129,5	141,9	+16,0	+9,6	
128,8	122,4	137,0	120,5	118,6	122,8	138,7	110,1	124,9	135,5	147,5	140,0	150,4	174,0	195,5	+42,7	+12,4	
116,4	117,5	125,1	115,0	111,1	115,0	120,6	122,3	130,0	118,5	129,5	118,9	118,9	127,7	147,4	+17,8	+15,4	3280
118,5	118,5	126,5	121,6	117,2	114,3	125,3	134,6	128,8	123,5	123,9	118,5	113,9	124,2	147,2	+16,4	+18,5	
113,1	116,0	122,9	104,4	101,4	116,0	113,0	102,7	132,0	110,4	138,4	119,5	126,9	133,3	147,6	+20,1	+10,7	
172,5	184,9	185,0	179,1	166,7	161,7	164,8	139,3	168,2	185,4	176,9	167,7	178,9	186,7	194,0	+4,9	+3,9	33
146,1	166,3	184,5	163,9	154,0	143,5	146,3	114,8	141,0	174,4	159,6	150,6	172,3	176,1	180,0	-2,4	+2,2	
199,1	183,8	185,6	194,5	179,5	180,1	183,5	164,0	195,5	196,4	194,4	184,9	185,6	197,1	208,1	+12,1	+5,6	
179,5	191,6	190,4	184,5	171,9	166,0	168,8	143,7	174,4	190,3	182,7	172,7	185,1	192,6	199,9	+5,0	+3,8	3311
182,8	196,1	192,0	169,2	159,7	146,6	150,1	118,0	146,6	181,2	166,2	156,1	181,0	184,6	187,2	-2,5	+1,4	
204,1	187,7	189,1	198,7	183,2	183,9	186,0	167,4	200,0	198,7	197,9	188,2	189,0	199,8	211,6	+11,9	+5,9	
229,5	239,3	251,1	243,2	225,9	215,6	217,9	185,5	225,0	239,2	216,7	207,9	213,0	246,2	261,2	+4,0	+6,1	3312
191,8	239,2	261,3	231,0	218,7	195,2	198,3	153,3	191,7	229,5	188,9	178,2	202,3	250,4	254,2	-2,7	+1,5	
261,2	239,5	242,6	253,5	231,9	232,8	234,5	212,7	253,1	247,3	240,2	233,0	222,0	242,6	267,2	+10,1	+10,1	
86,7	103,0	77,9	75,7	71,8	74,1	77,6	66,1	80,5	99,5	119,5	107,5	133,4	93,1	86,1	+10,5	-7,5	3313
89,4	125,9	79,2	68,6	63,7	67,6	71,7	60,5	73,2	102,6	129,3	120,2	146,3	77,7	78,2	-1,3	+0,6	
83,7	78,6	76,5	83,3	80,5	81,0	83,8	72,0	88,2	96,2	108,9	93,8	119,6	109,5	94,6	+23,7	+13,6	
33,5	79,4	59,9	191,6	39,5	27,6	56,8	204,8	79,4	44,5	71,0	332,9	105,3	149,8	91,3	+52,4	+39,1	34
53,3	81,4	41,9	50,0	59,5	29,1	92,9	324,1	46,0	66,5	89,5	59,5	146,8	111,4	145,7	+247,7	+30,8	
14,4	77,4	77,4	328,7	20,1	26,1	21,9	89,3	111,8	23,2	53,2	597,7	65,2	187,0	38,7	-50,0	-79,3	
123,1	131,0	138,9	125,2	120,2	123,2	129,2	122,5	141,3	141,0	139,1	144,6	127,1	144,0	159,3	+14,7	+10,6	36
118,9	125,2	136,4	123,9	116,5	114,5	126,3	127,6	137,2	133,0	129,7	134,6	119,5	136,6	147,4	+8,1	+7,9	
133,2	144,6	144,6	128,2	128,6	143,5	136,0	110,4	151,0	159,5	160,8	167,8	144,4	161,0	186,7	+29,1	+16,0	
121,0	126,9	132,1	131,5	118,2	122,9	127,3	125,0	137,4	123,4	130,0	135,7	123,6	139,7	160,4	+21,4	+14,8	3620
122,1	132,5	138,8	137,9	119,1	121,4	131,2	136,2	140,2	124,1	128,3	128,0	118,0	137,8	157,2	+13,3	+14,1	
118,8	115,1	117,7	117,8	116,1	126,1	118,8	101,0	131,4	121,8	133,7	152,2	135,3	143,9	167,1	+42,0	+16,1	
108,0	110,4	114,3	106,0	103,9	107,6	104,7	92,7	137,4	139,6	126,5	107,3	113,7	117,9	124,5	+8,9	+5,6	3650
100,0	95,5	100,0	92,8	89,6	92,4	93,8	89,8	125,2	122,1	109,9	92,7	106,7	105,5	108,6	+8,6	+2,9	
129,9	151,1	153,7	142,3	143,2	149,2	135,4	100,6	171,1	187,6	172,2	147,3	132,8	152,0	167,9	+9,2	+10,5	
133,8	142,9	159,9	127,0	133,1	136,7	152,8	139,5	146,3	159,8	150,3	175,1	135,4	164,7	179,8	+12,4	+9,2	3660
125,6	131,6	154,7	125,1	131,4	121,7	147,4	144,4	137,4	147,7	136,8	165,2	125,8	156,9	162,8	+5,2	+3,8	
153,9	170,5	172,7	131,4	137,1	173,2	166,0	127,4	168,0	189,2	183,0	199,2	158,8	183,6	221,1	+28,0	+20,4	
110,1	132,5	129,4	114,7	110,6	104,4	96,9	93,4	149,6	148,6	151,1	135,1	126,9	130,9	130,9	+1,2	0	3670
105,4	115,7	118,0	106,9	100,2	96,1	89,8	94,3	147,2	133,3	138,1	123,6	123,9	116,0	111,5	-5,5	+3,9	
119,3	165,8	152,1	130,3	131,1	120,8	111,0	91,8	154,3	178,9	176,8	157,9	132,9	160,5	169,4	+11,4	+5,5	
120,5	127,3	138,4	123,4	124,0	122,2	122,6	108,8	131,5	135,9	134,6	141,1	118,4	136,4	149,7	+8,2	+9,8	3711-60
109,1	114,8	127,5	117,0	116,9	111,0	117,0	103,7	121,9	126,3	124,9	144,3	108,7	123,3	139,7	+9,6	+13,3	
143,2	152,1	160,1	136,3	138,1	144,8	133,9	119,0	180,8	155,1	153,9	134,7	137,6	162,4	169,8	+6,1	+4,6	
118,9	122,9	137,2	130,7	123,8	126,9	128,6	115,4	133,9	144,8	135,9	116,2	129,7	136,5	149,3	+8,8	+9,4	38
109,9	114,2	127,2	122,0	116,4	116,4	121,9	110,8	126,8	136,4	127,8	107,7	119,5	125,5	139,5	+9,7	+11,2	
181,3	153,9	173,2	161,6	150,3	164,2	152,8	131,7	159,1	174,9	165,0	146,7	166,6	175,8	184,4	+6,5	+4,9	
185,8	140,3	146,2	127,1	127,1	135,5	122,3	132,7	174,6	205,4	178,3	140,0	154,5	150,3	188,1	+8,1	+5,2	3830
143,5	126,4	127,6	118,1	113,4	100,6	116,0	130,8	161,7	183,9	155,5	126,0	142,8	133,1	138,2	+8,3	+3,8	
185,4	174,0	191,0	148,6	159,9	219,9	137,5	137,2	205,9	257,4	233,2	173,7	182,5	191,8	206,3	+8,0	+7,6	
98,9	103,4	120,5	116,7	110,8	114,7	116,7	105,3	118,4	129,3	119,4	106,2	107,9	115,7	125,8	+4,4	+8,7	3842
94,2	97,2	113,4	112,3	106,1	108,7	116,3	104,8	118,6	128,0	118,6	104,2	105,1	112,5	123,3	+8,7	+9,6	
119,9	131,0	152,9	136,6	131,7	141,7	118,3	107,9	117,2	135,3	122,9	115,4	120,9	130,1	137,0	-10,4	+5,3	
128,4	133,8	147,0	136,9	129,6	132,3	133,1	118,4	154,6	157,9	141,4	116,						

SYPRO- NR.	WIRTSCHAFTSGLIEDERUNG		1985	1986	1987	VERÄNDERUNG IN O/O GEGEN VORJAHR	1987	1987	1987	1987	1988	VERÄNDERUNG IN O/O GEGEN VORJAHR'S-VOR- QUARTAL	
			DURCHSCHNITT				1.VJ	2.VJ	3.VJ	4.VJ	1.VJ		
50	H. V. BUEROMASCHINEN, ADV- GERAETEN U. -EINR.	INSGESAMT	185,5	176,4	178,2	+1,0	170,7	163,0	183,2	195,8	176,1	+3,2	-10,1
		INLAND	164,2	163,7	174,1	+6,4	166,5	159,3	179,4	190,9	166,5	0	-12,8
		AUSLAND	212,6	192,6	183,3	-4,8	175,8	167,5	187,8	201,9	188,4	+7,2	-6,7
5060	H. V. BUEROMASCHINEN	INSGESAMT	105,7	69,7	61,3	-12,1	63,7	60,9	56,7	63,8	71,2	+11,8	+11,6
		INLAND	101,0	76,4	70,6	-7,6	70,9	67,3	64,8	79,2	82,8	+16,8	+4,5
		AUSLAND	110,6	62,6	51,5	-17,7	56,1	54,2	48,3	47,5	59,1	+5,3	+24,4
5080	H. V. ADV-GERAETEN U. -EINRICHTUNGEN	INSGESAMT	205,0	202,6	206,8	+2,1	196,9	188,0	214,2	228,2	201,9	+2,5	-11,5
		INLAND	178,2	182,9	196,9	+7,7	187,6	179,7	204,8	215,6	184,9	-1,4	-14,2
		AUSLAND	241,0	229,0	220,2	-3,8	209,4	199,3	226,9	245,1	224,7	+7,3	-8,3
	VERBRAUCHSQUETER PRODUZIERENDES GEWERBE	INSGESAMT	115,0	118,6	121,2	+2,2	125,8	115,9	120,6	122,5	135,9	+8,0	+10,9
		INLAND	107,4	110,9	113,4	+2,3	117,1	108,6	113,0	114,9	126,0	+7,6	+9,7
		AUSLAND	157,4	161,5	164,7	+2,0	173,8	157,2	163,1	164,9	191,4	+10,1	+16,1
51	FEINKERAMIK	INSGESAMT	106,0	108,8	106,6	-2,0	115,4	101,2	103,8	105,9	125,5	+8,8	+18,5
		INLAND	102,8	107,1	105,4	-1,6	113,7	99,0	106,4	102,6	125,4	+10,3	+22,2
		AUSLAND	112,0	111,9	108,7	-2,9	118,6	105,1	99,1	111,9	125,7	+6,0	+12,3
5110	H. V. PORZELLAN	INSGESAMT	110,4	111,8	111,8	0	125,3	103,2	107,8	110,8	138,1	+10,2	+24,6
		INLAND	105,6	110,5	112,0	+1,4	124,7	98,1	113,1	112,0	138,6	+11,1	+23,8
		AUSLAND	117,0	113,7	111,4	-2,0	126,0	110,2	100,4	109,1	137,4	+9,0	+25,9
52	H. U. VERARB. V. GLAS	INSGESAMT	114,4	118,0	120,3	+1,9	121,7	115,8	115,2	128,5	137,2	+12,7	+6,8
		INLAND	100,9	104,8	107,5	+2,6	107,9	101,1	106,0	115,0	120,1	+11,3	+4,4
		AUSLAND	164,8	167,6	168,2	+0,4	173,4	170,8	149,8	178,9	200,9	+15,9	+12,3
5421-24	H. V. HOLZMOEBELN, POLSTERMOEBELN	INSGESAMT	91,3	96,4	100,2	+3,9	102,8	96,4	97,4	104,2	115,1	+12,0	+10,5
		INLAND	86,6	90,8	94,7	+4,3	98,0	90,5	91,5	98,7	109,2	+11,4	+10,6
		AUSLAND	130,5	143,6	146,9	+2,3	143,9	145,9	147,6	150,3	164,8	+14,5	+9,6
56	PAPIER-U. PAPPE- VERARBEITUNG	INSGESAMT	128,4	132,1	136,3	+3,2	140,4	133,1	134,4	137,5	149,4	+6,4	+8,7
		INLAND	119,4	123,0	126,5	+2,8	130,3	123,0	124,4	128,2	138,4	+6,2	+8,0
		AUSLAND	201,7	205,8	216,5	+5,2	223,0	214,9	215,7	212,5	239,3	+7,3	+12,6
5610	H. V. TAPETEN, SPEZ. PAPIE- REN, VERPACKUNGSMITTELN	INSGESAMT	124,4	126,8	128,9	+1,7	135,2	127,8	125,8	126,7	142,6	+5,5	+12,5
		INLAND	118,2	120,7	122,2	+1,2	128,9	120,2	119,3	120,6	134,8	+4,6	+11,8
		AUSLAND	180,7	182,4	189,1	+3,7	192,4	196,8	184,9	182,3	213,7	+11,1	+17,2
57	DRUCKEREI, VERVIEL- FAELTIGUNG	INSGESAMT	117,5	123,9	128,9	+4,0	124,8	125,0	125,9	140,0	131,8	+5,6	-5,9
		INLAND	116,4	123,6	128,7	+4,1	124,5	125,6	125,5	139,2	130,8	+5,1	-6,0
		AUSLAND	132,7	129,1	132,8	+2,9	129,3	118,2	131,9	151,9	145,9	+12,8	-3,9
58	H. V. KUNSTSTOFFWAREN	INSGESAMT	130,8	138,6	145,8	+5,2	143,9	146,6	143,9	149,0	163,2	+13,7	+9,5
		INLAND	121,4	128,7	134,9	+4,8	131,7	135,6	135,2	137,2	148,5	+12,8	+8,2
		AUSLAND	173,6	183,7	195,0	+6,2	197,4	196,5	183,6	202,6	230,1	+16,6	+13,6
61	LEDERERZEUGUNG	INSGESAMT	156,7	153,6	152,3	-0,8	161,9	153,5	133,3	160,3	155,4	-4,0	-3,1
		INLAND	149,8	148,3	150,4	+1,4	162,4	153,3	129,5	156,3	149,6	-7,9	-4,3
		AUSLAND	181,2	172,8	159,0	-8,0	160,0	154,1	147,2	174,7	175,9	+9,9	+0,7
62	LEDERVERARBEITUNG	INSGESAMT	100,4	101,1	95,7	-5,3	90,3	101,1	82,4	108,9	91,3	+1,1	-16,2
		INLAND	91,6	93,3	89,1	-4,5	86,2	93,5	76,3	100,2	86,9	+0,8	-13,3
		AUSLAND	156,3	150,4	137,9	-8,3	116,4	149,3	121,4	164,4	119,0	+2,2	-27,6
6251	H. V. SCHUHEN	INSGESAMT	103,4	103,1	95,5	-7,4	86,8	105,2	78,2	111,7	87,9	+1,3	-21,3
		INLAND	94,4	95,5	88,8	-7,0	84,4	96,1	72,3	102,4	85,3	+1,1	-16,7
		AUSLAND	163,6	153,1	140,1	-8,5	102,6	165,9	118,0	174,1	104,9	+2,2	-39,7
63	TEXTILGEWERBE	INSGESAMT	112,6	109,8	110,0	+0,2	117,4	106,8	106,7	109,1	121,2	+3,2	+11,1
		INLAND	103,0	100,8	100,8	0	107,8	97,5	98,5	99,3	111,2	+3,2	+12,0
		AUSLAND	150,6	145,2	146,6	+1,0	155,7	143,7	139,3	147,7	160,6	+3,1	+8,7
6312	BAUMWOLLSPINNEREI	INSGESAMT	129,4	123,7	128,4	+3,8	133,8	136,3	115,9	127,6	121,4	-9,3	-4,9
		INLAND	120,6	109,1	110,8	+1,6	114,4	121,7	97,9	109,3	107,6	-5,9	-1,6
		AUSLAND	169,1	190,0	208,3	+9,6	221,8	202,7	198,0	210,8	184,3	-16,9	-12,6
6332	BAUMWOLLWEBEREI, ANG	INSGESAMT	117,7	103,6	97,1	-6,3	102,4	96,1	92,2	97,6	98,8	-3,5	+1,2
		INLAND	101,2	90,5	85,2	-5,9	87,1	84,4	85,5	83,5	90,1	+3,4	+7,9
		AUSLAND	156,4	134,3	125,1	-6,9	138,2	123,4	107,9	130,7	119,4	-13,6	-8,6
6370	WIRKEREI, STRICKEREI	INSGESAMT	90,9	94,1	92,0	-2,2	107,8	83,0	95,9	81,3	105,4	+2,2	+29,6
		INLAND	88,8	91,0	88,7	-2,5	103,5	81,3	90,4	79,7	97,5	+5,8	+22,3
		AUSLAND	106,2	116,3	115,1	-1,0	138,1	95,4	134,6	92,2	141,6	+17,0	+75,3
6380	H. V. TEPPICHEN U. AE., BESCHICHTETEM GEWEBE	INSGESAMT	102,4	106,7	106,0	-0,7	108,3	107,1	103,4	106,1	114,3	+6,5	+8,8
		INLAND	98,0	101,5	101,0	-0,5	102,3	101,1	98,9	101,7	109,6	+7,1	+7,8
		AUSLAND	123,1	131,3	129,7	-1,2	136,7	136,1	124,7	121,3	136,4	-0,2	+12,4
64	BEKLEIDUNGSGEWERBE	INSGESAMT	112,1	116,2	113,9	-2,0	142,9	83,6	136,8	92,4	152,3	+6,6	+64,8
		INLAND	103,3	104,9	102,7	-2,1	126,5	78,2	119,7	86,4	134,3	+6,2	+55,4
		AUSLAND	168,2	188,6	186,2	-1,3	248,3	118,1	246,7	131,5	268,3	+8,1	+104,0
6413	H. V. HERREN- OBERBEKLEIDUNG	INSGESAMT	108,8	119,0	114,3	-3,9	159,6	76,7	140,5	80,4	168,0	+5,3	+109,0
		INLAND	101,0	106,7	101,5	-4,9	138,3	71,4	122,3	74,1	139,8	+1,1	+88,7
		AUSLAND	160,1	199,8	197,8	-1,0	298,5	111,2	259,6	121,8	352,3	+18,0	+189,2
6414	H. V. DAMEN- U. KINDER- OBERBEKLEIDUNG	INSGESAMT	114,6	115,4	114,2	-1,0	140,4	81,4	142,1	92,8	151,7	+8,0	+63,5
		INLAND	105,1	103,5	102,6	-0,9	123,6	76,4	123,6	86,8	135,5	+9,6	+56,1
		AUSLAND	169,6	184,4	181,7	-1,5	238,3	110,9	250,0	127,5	245,7	+3,1	+92,7

VERARBEITENDEN GEBWERE

WERT 1980=100
INDEX

1987	1987	1987	1987	1987	1987	1987	1987	1987	1987	1987	1987	1987	1987	1988	1988	1988	VERÄNDERUNG IN O/O GEGEN VORJAHRES-VOR- MONAT	SYPRO- NR.
JAN.	FEB.	MAR.	APR.	MAI	JUNI	JULI	AUG.	SEP.	OKT.	NOV.	DEZ.	JAN.	FEB.	MAR.				
142,5	166,7	202,9	168,9	152,5	167,6	189,7	160,2	229,7	193,4	192,6	201,4	142,8	177,5	208,1		+2,6	+17,2	50
130,3	154,7	214,6	167,7	142,2	168,1	145,2	152,3	240,8	184,9	172,8	215,0	133,1	157,6	208,7		-2,7	+32,4	
157,9	161,9	187,6	170,4	165,4	166,8	178,0	170,2	215,3	204,1	217,7	183,8	155,2	202,9	207,1		+10,4	+2,1	
58,6	66,3	66,1	63,0	56,2	63,6	48,5	58,0	63,7	59,5	68,6	63,2	62,4	71,8	79,5		+20,3	+10,7	5060
70,2	68,9	73,6	68,9	61,0	71,9	58,1	59,6	76,7	76,0	83,9	77,8	73,1	85,9	88,4		+21,8	+4,1	
46,4	63,6	58,2	56,7	51,1	54,8	38,4	56,4	50,2	42,3	52,5	47,8	51,2	57,0	69,2		+18,9	+21,4	
163,1	191,3	236,4	194,9	176,1	193,1	187,0	185,3	270,4	226,2	223,0	235,3	162,5	203,4	239,7		+1,4	+17,8	5080
143,6	173,6	245,7	189,5	160,2	189,3	164,5	172,8	277,0	209,0	192,4	245,3	146,3	173,4	235,1		-4,3	+35,6	
189,2	215,0	223,9	202,2	197,4	198,2	217,1	202,1	261,6	249,4	264,0	221,9	184,4	243,8	245,8		+9,8	+0,8	
111,9	123,0	142,4	127,3	111,4	109,1	109,7	110,4	141,8	139,4	122,8	105,4	116,3	135,0	156,5		+9,9	+15,9	
104,9	114,8	131,7	119,5	105,3	100,9	103,0	105,0	131,1	129,8	118,6	99,4	108,7	124,9	144,4		+9,6	+15,6	
150,7	168,7	201,9	171,1	145,7	164,7	147,0	140,7	201,6	192,9	162,9	138,8	159,0	191,6	223,6		+10,7	+16,7	
110,2	116,2	119,8	105,6	97,5	100,5	101,7	91,8	118,0	132,8	102,0	82,8	112,0	129,6	134,8		+12,5	+4,0	51
110,4	112,1	118,6	105,7	96,2	95,1	98,9	97,8	122,4	119,8	102,2	85,8	116,6	124,1	135,4		+14,2	+9,1	
109,8	124,0	122,0	105,4	99,8	110,1	106,8	80,4	110,0	156,9	101,7	77,0	103,7	139,6	133,7		+9,6	-4,2	
113,8	132,8	129,2	106,9	98,4	104,3	99,2	90,7	133,4	135,0	107,0	90,3	121,4	146,6	146,4		+13,3	-0,1	5110
125,7	123,9	124,6	104,0	95,9	94,5	100,6	97,8	141,0	138,4	104,8	92,7	132,9	145,4	137,6		+10,4	-8,4	
97,4	145,1	135,5	110,8	101,9	117,9	97,3	80,9	122,9	130,2	110,0	87,0	105,6	148,2	158,5		+17,0	+7,0	
123,6	116,7	124,8	117,6	113,7	116,2	113,9	103,3	128,4	132,7	128,4	124,4	141,4	126,1	144,0		+15,4	+14,2	52
111,2	105,8	106,7	105,8	99,4	98,2	104,9	96,1	117,0	120,0	116,5	108,6	126,7	110,8	122,8		+15,1	+10,8	
170,3	157,4	192,6	161,7	167,5	183,3	147,7	130,2	171,4	180,0	173,2	183,6	196,5	183,2	223,0		+15,8	+21,7	
98,4	102,9	107,2	100,0	91,7	97,4	92,0	92,0	108,2	112,7	110,1	89,8	105,3	117,0	123,1		+14,8	+5,2	5421-24
93,6	97,8	102,5	94,5	86,2	90,8	86,0	87,2	101,3	106,2	104,4	85,6	99,7	110,9	117,0		+14,1	+5,5	
139,1	145,9	146,8	145,8	137,7	154,2	143,1	132,4	167,3	167,4	158,6	125,0	152,2	168,3	174,0		+18,5	+3,4	
138,3	136,7	146,2	137,5	128,8	132,9	138,7	124,0	140,5	143,8	139,8	128,8	143,3	146,1	158,8		+8,6	+8,7	56
128,6	126,9	135,4	127,9	119,6	121,6	129,3	114,5	129,5	138,3	130,6	118,8	133,1	135,0	147,0		+8,6	+8,9	
218,1	216,3	234,7	215,7	203,7	225,3	214,9	201,5	230,7	212,9	214,7	209,9	226,9	235,9	255,2		+8,7	+8,2	
131,4	132,7	141,4	134,3	123,0	126,1	130,9	117,0	129,6	133,2	130,7	116,1	134,8	140,6	152,3		+7,7	+8,3	5610
125,5	127,0	134,1	126,7	116,3	117,6	124,5	110,2	123,3	127,9	124,4	109,4	127,1	133,0	144,2		+7,5	+8,4	
185,0	184,6	207,7	203,7	183,2	203,6	188,2	179,2	187,2	181,1	188,2	177,5	205,4	210,0	225,6		+8,6	+7,4	
122,2	120,1	132,0	126,8	126,4	121,9	122,4	119,9	135,5	141,7	142,5	135,9	126,7	127,4	141,3		+7,0	+10,9	57
121,8	120,0	131,6	127,7	127,2	121,7	122,3	119,8	134,4	140,3	141,7	135,5	125,3	125,8	141,3		+7,4	+12,3	
127,6	121,7	138,7	114,3	115,8	124,5	123,3	121,6	150,7	161,8	152,4	141,6	145,4	150,8	141,5		+2,0	-6,2	
137,0	141,3	152,2	151,5	143,3	145,0	146,3	131,0	154,4	162,8	152,4	131,9	149,1	161,6	178,9		+17,5	+10,7	58
125,0	129,8	140,2	141,0	133,4	132,5	136,9	124,0	144,7	150,4	140,7	120,6	135,9	147,1	162,4		+18,8	+10,4	
191,6	193,5	207,0	199,3	188,6	201,6	189,0	163,1	198,7	219,0	205,2	183,5	209,1	227,4	253,9		+22,7	+11,7	
146,8	161,3	177,6	190,1	116,2	154,2	109,1	121,0	169,9	184,6	172,7	123,6	121,8	177,7	166,6		-6,2	-6,2	61
145,6	159,7	182,0	198,3	111,0	150,7	103,8	113,7	170,9	174,0	173,3	121,5	116,8	169,1	162,9		-10,5	-3,7	
151,1	166,8	162,0	160,7	134,7	166,9	128,1	147,1	166,4	222,6	170,6	131,0	139,5	206,6	178,7		+10,9	-13,9	
65,5	77,3	128,2	144,7	94,6	63,9	58,3	70,3	118,5	185,5	104,1	67,1	61,9	79,5	132,4		+3,3	+66,5	62
60,9	72,9	124,9	134,6	88,5	57,5	50,9	65,5	112,5	144,9	92,9	62,9	57,1	75,3	128,2		+2,6	+70,3	
94,2	106,0	149,1	209,0	134,1	104,7	105,8	101,3	157,1	223,0	178,5	94,7	91,6	106,3	159,1		+6,7	+49,7	
51,6	67,8	141,1	166,2	95,0	54,4	45,3	63,4	125,9	173,4	103,3	58,5	46,8	68,6	148,2		+5,0	+116,0	6251
46,8	66,5	140,0	153,4	87,7	47,1	37,8	59,2	119,8	161,6	90,3	55,3	42,7	67,3	145,8		+4,1	+116,6	
83,0	76,4	148,5	251,3	143,7	102,6	95,7	91,3	166,9	252,3	189,9	80,1	73,7	77,1	164,0		+10,4	+112,7	
99,0	114,0	139,3	121,3	103,0	96,2	95,4	92,0	132,8	128,6	108,6	90,1	97,5	119,5	146,6		+5,2	+22,7	63
90,7	105,5	127,1	111,3	95,1	86,2	86,6	88,9	120,1	116,5	99,0	82,4	89,5	110,7	133,5		+5,0	+20,6	
132,0	147,6	187,4	161,0	134,4	135,6	130,3	104,6	183,1	176,4	146,2	120,4	129,1	154,4	198,2		+5,8	+28,4	
131,4	132,0	137,9	126,2	154,3	128,4	122,6	80,8	144,4	145,9	134,4	102,5	98,0	114,7	151,4		+9,8	+32,0	6312
114,1	111,1	117,9	108,3	147,7	109,1	94,7	77,7	121,3	125,4	110,7	91,9	87,5	101,8	133,4		+13,1	+31,0	
210,1	226,8	228,6	207,8	184,3	216,0	249,5	95,0	249,5	238,9	242,3	151,1	145,9	173,2	233,4		+2,1	+34,5	
92,8	99,4	115,0	109,6	89,5	89,1	91,0	74,0	111,7	121,4	92,5	79,0	82,9	99,8	113,8		-1,0	+14,0	6332
77,4	84,5	99,5	96,7	77,6	79,0	82,8	75,8	98,0	102,2	79,0	69,4	74,1	88,8	107,4		+7,9	+20,9	
129,0	134,1	151,4	140,0	117,3	113,0	110,2	69,7	143,8	166,5	124,0	101,7	103,8	125,6	128,9		+14,9	+2,6	
69,2	100,1	154,1	106,9	77,4	64,8	59,0	87,7	140,9	105,6	79,3	58,9	62,8	104,2	149,2		-3,2	+43,2	6370
70,5	98,1	142,0	102,7	76,8	64,4	57,8	86,4	127,1	102,3	78,2	58,6	61,9	100,6	130,0		-8,5	+29,2	
60,0	114,0	240,4	136,9	81,4	67,9	67,2	97,0	239,5	129,1	86,9	60,5	68,9	129,9	286,1		+19,0	+120,2	
104,8	105,7	114,5	111,9	102,3	107,2	103,0	95,5	111,7	116,7	107,0	91,6	104,8	110,1	128,0		+11,8	+16,3	6380
100,2	98,8	108,0	105,9	96,4	100,9	97,6	91,9	107,2	113,0	103,5	88,6	100,8	105,0	122,8		+13,8	+17,0	
126,4	138,6	145,2	140,7	130,5	137,0	128,7	112,7	132,7	134,6	123,6	105,6	123,6	133,8	151,9		+4,6	+13,5	
81,0	144,5	203,1	121,4	69,6	59,9	71,4	130,6	208,5	141,4	79,2	56,7	77,9	164,2	214,9		+5,8	+30,9	64
76,2	128,5	174,8	109,9	68,8	55,9	66,2	116,0	177,0	128,3	75,1	55,7	71,4	143,4	188,1		+7,6	+31,2	
112,5	247,7	384,8	194,9	74,5	85,0	104,8	224,3	411,1	225,5	105,8	63,1	119,7	297,9	387,2		+0,6	+30,0	
83,0	175,9	219,9	125,6	58,7	45,9	68,1	147,1	206,4	131,0	65,7	44,5	81,4	202,0	220,6		+0,3	+9,2	6413
76,0	151,0	187,8	113,4	56,7	44,2	63,0	125,5	178,3	116,0	62,7	43,6	68,1	199,9	191,3		+1,9	+19,6	
128,3	338,4	428,8	205,2	71,6	56,9	101,2	287,9	389,7	228,8	85,7	50,8	168,3	476,7					

SYPRO- NR.	WIRTSCHAFTSGLIEDERUNG		1985	1986	1987	VERAENDERUNG IN O/O GEGEN VORJAHR	1987	1987	1987	1987	1988	VERAENDERUNG IN O/O GEGEN VORJAHRES-VOR- QUARTAL	
			DURCHSCHNITT				1.VJ	2.VJ	3.VJ	4.VJ	1.VJ		
	VERARBEITENDES GEWERBE 1)	INSGESAMT	107,8	107,7	107,8	+0,1	108,6	104,5	106,0	111,9	117,1	+7,8	+4,6
		INLAND	98,5	100,4	99,7	-0,7	100,7	96,7	99,5	102,1	106,9	+6,2	+4,7
		AUSLAND	127,8	123,7	125,2	+1,2	126,1	121,5	120,0	133,4	139,3	+10,5	+4,4
	GRUNDSTOFF- UND PRODUKTIONSQUETER- GEWERBE	INSGESAMT	105,5	104,0	106,5	+2,4	104,6	105,9	106,3	109,3	115,3	+10,2	+5,5
		INLAND	95,8	95,4	96,0	+0,6	92,9	96,2	97,6	97,3	100,9	+8,6	+3,7
		AUSLAND	126,0	122,7	129,9	+5,9	130,6	127,1	125,7	136,1	147,1	+12,6	+8,1
25	GEW.U. VERARB. V. STEINEN U. ERDEN	INSGESAMT	81,6	82,2	81,3	-1,1	50,1	91,7	100,7	82,7	63,1	+25,9	-23,7
		INLAND	79,3	80,6	79,6	-1,2	46,3	90,3	100,6	81,3	59,1	+27,6	-27,3
		AUSLAND	107,1	100,7	100,2	-0,5	91,6	108,2	102,5	98,7	107,7	+17,6	-9,1
2531	H. V. ZEMENT	INSGESAMT	69,8	69,3	68,2	-1,6	35,8	82,6	85,5	69,0	50,9	+42,2	-26,2
		INLAND	68,2	68,2	67,1	-1,6	34,2	81,6	85,1	67,5	48,6	+42,1	-28,0
		AUSLAND	103,1	92,3	92,2	-0,1	68,7	105,1	94,3	100,8	99,7	+45,1	-1,1
2541	ZIEGEL	INSGESAMT	74,7	75,0	77,2	+2,9	42,9	92,9	100,8	72,1	53,4	+24,5	-25,9
		INLAND	70,7	71,8	74,6	+3,9	37,8	90,1	100,8	69,9	46,9	+24,1	-32,9
		AUSLAND	103,6	98,4	95,6	-2,8	79,8	113,1	101,8	87,7	98,8	+23,8	-12,7
2711-15	HOCHOFEN- STAHL-U. WARMWALZWERKE, H. V. STAHLROHREN	INSGESAMT	90,3	84,4	85,2	+0,9	90,3	79,6	80,5	90,4	101,6	+12,5	+12,4
		INLAND	87,4	82,8	80,3	-3,0	86,1	76,7	75,8	82,5	97,0	+12,7	+17,6
		AUSLAND	94,5	87,5	93,7	+7,1	97,5	84,8	88,5	104,1	109,7	+12,5	+5,4
2711	HOCHOFEN- STAHL-U. WARMWALZWERKE (OH. STAHLROHRE)	INSGESAMT	90,8	87,5	87,4	-0,1	89,9	84,4	83,0	92,3	104,9	+16,7	+13,7
		INLAND	88,0	84,5	81,6	-3,4	86,7	78,6	77,3	83,8	98,9	+14,1	+18,0
		AUSLAND	95,6	93,9	99,5	+6,0	96,8	96,6	94,8	109,9	117,3	+21,2	+6,7
2850	NE-METALLHALBZEUGWERKE	INSGESAMT	103,6	111,4	115,3	+3,5	118,9	113,2	111,0	118,0	129,6	+9,0	+9,8
		INLAND	92,0	102,4	101,6	-0,8	107,4	100,9	98,5	99,5	112,5	+4,7	+13,1
		AUSLAND	130,7	132,8	147,6	+11,1	145,7	141,7	140,3	162,6	169,7	+16,5	+4,4
2910	EISEN- STAHL-U. TEMPERGIESSEREI	INSGESAMT	92,7	85,7	78,1	-8,9	79,9	76,7	76,7	79,0	84,3	+5,5	+6,7
		INLAND	86,2	79,9	71,0	-11,1	73,6	71,0	69,5	70,0	75,7	+2,9	+8,1
		AUSLAND	128,3	117,5	118,0	+0,4	115,5	109,1	117,6	129,8	133,2	+15,3	+2,6
3011-15	ZIEHEREIEN UND KALT- WALZWERKE	INSGESAMT	93,2	89,4	89,0	-0,4	91,0	86,6	86,5	92,0	102,8	+13,0	+11,7
		INLAND	89,6	87,8	86,2	-1,8	89,2	83,9	84,0	87,8	98,9	+10,9	+12,6
		AUSLAND	103,1	93,8	96,9	+3,3	96,1	94,4	93,3	103,8	113,4	+18,0	+9,2
40	CHEMISCHE INDUSTRIE	INSGESAMT	116,2	114,5	118,7	+3,7	118,6	118,2	117,6	120,3	129,0	+8,8	+7,2
		INLAND	103,5	103,2	106,0	+2,7	105,4	105,8	106,6	106,2	112,1	+6,4	+5,6
		AUSLAND	137,1	133,2	139,7	+4,9	140,6	138,6	135,8	143,6	157,0	+11,7	+9,3
4090	H. V. CHEMIEFASERN	INSGESAMT	115,0	105,2	107,5	+2,2	115,1	104,9	98,3	111,4	117,0	+1,7	+5,0
		INLAND	109,4	103,6	102,7	-0,9	110,3	101,6	95,5	103,2	111,9	+1,5	+8,4
		AUSLAND	118,6	106,2	110,5	+4,0	118,2	107,0	100,1	118,6	120,2	+1,7	+3,1
53	HOLZBEARBEITUNG	INSGESAMT	94,8	96,1	99,3	+3,3	89,3	100,7	101,6	105,4	104,6	+17,1	-0,8
		INLAND	90,0	91,2	94,2	+3,3	83,7	95,7	97,7	99,9	97,6	+16,6	-2,3
		AUSLAND	133,4	135,4	139,8	+3,2	134,7	140,8	133,5	150,2	162,6	+20,7	+8,3
55	ZELLSTOFF- HOLZSCHLIFF- PAPIER-U. PAPPERZEUGUNG	INSGESAMT	121,7	129,0	134,1	+4,0	132,2	131,1	130,8	142,1	147,8	+11,8	+4,0
		INLAND	104,9	109,3	111,1	+1,6	111,2	106,6	109,9	116,6	119,9	+7,8	+2,8
		AUSLAND	165,4	182,1	196,2	+7,7	188,6	197,3	187,8	211,0	223,4	+18,5	+5,9
59	GUMMIVERARBEITUNG	INSGESAMT	104,3	106,5	109,4	+2,7	111,0	108,1	106,3	112,1	115,2	+3,8	+2,8
		INLAND	100,0	101,8	103,2	+1,4	103,4	103,1	99,9	106,5	106,6	+3,1	+0,1
		AUSLAND	118,8	122,2	130,3	+6,6	136,7	125,3	127,8	131,4	144,7	+5,9	+10,1
	INVESTITIONSQUETER PRODUZIERENDES GEWERBE	INSGESAMT	112,7	112,5	110,7	-1,6	111,8	106,4	107,7	116,8	119,5	+6,9	+2,3
		INLAND	103,5	106,6	104,3	-2,2	106,2	99,8	103,1	108,0	111,4	+4,9	+3,1
		AUSLAND	127,8	122,4	121,3	-0,9	121,2	117,5	115,2	131,4	133,0	+9,7	+1,2
3021-25	STAHLVERFORMUNG, OBERFLAECHEVEREDLUNG, HAERTUNG	INSGESAMT	103,6	106,1	105,3	-0,8	107,3	104,7	102,5	106,6	116,3	+8,4	+9,1
		INLAND	99,1	102,1	101,0	-1,1	103,0	101,1	98,4	101,6	110,7	+7,5	+9,0
		AUSLAND	129,0	128,6	128,8	+0,2	130,8	124,8	125,0	134,5	147,6	+12,8	+9,7
31	STAHL-U. LEICHTMETALLBAU, SCHIENENFAHRZEUGBAU	INSGESAMT	84,1	87,6	84,9	-3,1	78,5	85,6	88,8	86,5	93,0	+18,5	+7,5
		INLAND	84,5	93,4	87,9	+5,9	80,0	84,0	93,6	94,1	99,4	+24,3	+5,6
		AUSLAND	82,2	63,0	71,9	+14,1	72,3	92,4	68,8	54,1	66,0	-8,7	+22,0
3111	H. V. STAHL-U. L. METALLKON- STRUKT. (OH. GRUBENAUSB. -)	INSGESAMT	83,7	89,0	86,6	-2,7	78,4	90,2	89,1	88,6	90,3	+18,2	+1,9
		INLAND	84,1	88,5	88,5	0	79,5	94,0	90,9	89,5	92,0	+15,7	+2,8
		AUSLAND	80,4	93,1	70,6	-24,2	69,2	88,6	73,5	81,1	76,2	+10,1	-6,0
32	MASCHINENBAU	INSGESAMT	105,5	102,8	98,2	-4,5	99,4	93,6	96,0	104,0	107,4	+8,0	+3,3
		INLAND	98,0	102,3	94,5	-7,6	96,6	90,6	94,0	96,6	98,5	+2,0	+2,0
		AUSLAND	114,7	103,4	102,9	-0,5	102,8	97,2	98,7	112,9	118,4	+15,2	+4,9
33	STRASSENFAHRZEUGBAU	INSGESAMT	133,8	134,7	133,2	-1,1	142,4	132,0	122,0	136,4	142,8	+0,3	+4,7
		INLAND	120,6	120,4	119,9	-0,4	134,3	118,7	103,0	123,6	133,5	-0,6	+8,0
		AUSLAND	147,1	149,3	147,0	-1,5	150,9	145,9	141,5	149,7	182,5	+1,1	+1,9
3311	H. V. KRAFTWAGEN U. -MOTOREN	INSGESAMT	137,7	138,3	136,8	-1,1	146,8	135,3	125,2	139,9	146,7	-0,1	+4,9
		INLAND	124,3	123,7	123,4	-0,2	139,4	121,3	105,3	127,4	138,5	-0,6	+8,7
		AUSLAND	160,0	162,3	149,7	-1,7	154,1	148,9	144,0	151,8	164,7	+0,4	+1,9
3312	H. V. PERSONENKRAFTWAGEN U. AE. (EINSCHL. MOTOREN)	INSGESAMT	176,9	175,9	176,1	+0,1	190,1	179,7	163,1	171,7	184,7	-2,8	+7,6
		INLAND	162,9	156,3	159,3	+1,9	180,0	166,2	139,1	152,0	178,0	-1,1	+17,1
		AUSLAND	188,9	193,1	191,2	-1,0	199,3	191,9	184,4	189,2	191,1	-4,1	+1,0

1) AUSGEWAELHTE WIRTSCHAFTSZWEIGE (OHNE NAHRUNGS- UND GENUSSMITTELGEWERBE).

SYPRO- NR.	WIRTSCHAFTSGLIEDERUNG		1985	1986	1987	VERÄNDERUNG IN O/O GEGEN VORJAHR	1987	1987	1987	1987	1988	VERÄNDERUNG IN O/O GEGEN VORJAHRES-VOR- QUARTAL	
			DURCHSCHNITT				1.VJ	2.VJ	3.VJ	4.VJ	1.VJ		
3313	H. V. LASTKRAFTWAGEN U. AE. (EINSCHL. MOTOREN)	INSGESAMT	65,7	69,8	65,6	-6,0	68,5	55,7	56,4	82,0	77,7	+13,4	-5,2
		INLAND	62,5	71,2	65,9	-7,4	74,6	49,9	51,3	87,9	74,8	+0,3	-14,9
		AUSLAND	69,1	68,3	65,3	-4,4	61,8	62,0	61,7	75,5	80,8	+30,7	+7,0
34	SCHIFFBAU	INSGESAMT	124,3	75,9	80,3	+5,8	45,9	68,3	89,6	117,5	90,2	+96,5	-23,2
		INLAND	139,9	80,5	65,6	-18,5	47,1	36,7	121,9	56,6	105,4	+123,8	+86,2
		AUSLAND	109,0	71,5	94,5	+32,2	44,7	98,6	58,4	176,1	75,5	+68,9	-57,1
36	ELEKTROTECHNIK	INSGESAMT	111,2	114,5	113,1	-1,2	113,0	105,6	112,4	121,3	122,4	+8,3	+0,9
		INLAND	104,5	109,8	109,9	+0,1	110,2	102,5	112,6	114,1	115,4	+4,7	+1,1
		AUSLAND	126,4	125,3	120,5	-3,8	119,6	112,8	112,0	137,5	138,3	+15,6	+0,6
3711-60	FEINMECHANIK, OPTIK	INSGESAMT	104,4	105,9	104,7	-1,1	106,3	101,3	99,1	112,2	109,5	+3,0	-2,4
		INLAND	95,3	98,2	99,2	+1,0	97,7	95,4	94,7	109,0	101,6	+4,0	-6,8
		AUSLAND	122,2	121,1	115,3	-4,8	122,8	112,5	107,7	118,3	124,6	+1,5	+5,3
38	H. V. EBM-WAREN	INSGESAMT	98,9	101,7	104,2	+2,5	103,4	103,6	102,5	107,5	112,0	+8,3	+4,2
		INLAND	92,8	95,9	97,8	+2,0	96,1	96,6	97,7	101,0	104,0	+8,2	+3,0
		AUSLAND	120,4	122,0	126,9	+4,0	129,3	128,3	119,3	130,6	140,7	+8,8	+7,7
3830	H. V. HEIZ-U. KOCHGERÄTEN	INSGESAMT	107,9	120,4	121,4	+0,8	121,4	106,3	116,5	141,5	124,5	+2,6	-12,0
		INLAND	95,6	104,1	109,8	+5,5	109,8	91,0	111,6	126,8	112,4	+2,4	-11,4
		AUSLAND	137,8	159,3	148,7	-6,7	148,7	142,3	127,9	175,8	152,8	+2,8	-13,1
3850	H. V. SCHLOSSERN, BESCHLÄGEN	INSGESAMT	92,6	99,3	103,7	+4,4	105,5	101,0	102,8	105,3	114,3	+8,3	+8,5
		INLAND	86,8	92,9	95,6	+2,9	97,7	93,6	96,1	95,2	103,9	+6,3	+9,1
		AUSLAND	116,6	125,7	136,5	+8,6	137,8	131,5	130,4	146,1	156,0	+13,2	+6,8
50	H. V. BÜEROMASCHINEN, ADV- GERÄTEN U. -EINR.	INSGESAMT	180,9	179,4	194,5	+8,4	182,0	177,6	200,5	218,0	197,7	+8,6	-9,3
		INLAND	159,3	162,8	180,1	+10,6	168,7	164,4	185,9	201,2	176,5	+4,6	-12,3
		AUSLAND	208,6	201,1	213,9	+6,4	199,6	195,4	219,9	240,6	227,1	+13,8	-5,6
5060	H. V. BÜEROMASCHINEN	INSGESAMT	98,2	65,1	59,2	-9,1	61,1	58,7	54,7	62,3	70,4	+15,2	+13,0
		INLAND	93,3	71,8	67,1	-6,5	67,0	63,6	61,2	76,6	80,6	+20,3	+5,2
		AUSLAND	103,3	58,2	50,5	-13,2	54,5	53,1	47,5	46,9	59,3	+8,8	+26,4
5080	H. V. ADV-GERÄTEN U. -EINRICHTUNGEN	INSGESAMT	202,9	211,4	234,4	+10,9	216,7	212,8	243,6	264,5	235,6	+8,7	-10,9
		INLAND	174,9	184,5	208,0	+12,7	193,3	189,5	217,1	232,2	200,3	+3,6	-13,7
		AUSLAND	240,8	249,8	275,0	+10,1	252,2	248,7	284,6	314,5	291,1	+15,4	-7,4
	VERBRAUCHSGÜTER PRODUZIERENDES GEWERBE	INSGESAMT	97,9	99,9	101,0	+1,1	105,4	96,7	100,3	101,5	112,2	+6,5	+10,5
		INLAND	91,5	93,5	94,6	+1,2	98,3	90,7	94,0	95,2	104,0	+5,8	+9,2
		AUSLAND	132,9	134,7	136,7	+1,5	144,8	130,6	135,2	136,3	157,8	+9,0	+15,8
51	FEINKERAMIK	INSGESAMT	87,9	88,0	84,1	-4,4	92,0	79,8	81,6	82,9	97,9	+6,4	+18,1
		INLAND	85,6	87,2	84,3	-3,3	91,7	79,1	84,8	81,5	99,2	+8,2	+21,7
		AUSLAND	91,9	89,2	83,5	-6,4	92,4	80,7	75,6	85,1	95,3	+3,1	+12,0
5110	H. V. PORZELLAN	INSGESAMT	84,9	82,5	79,0	-4,2	90,3	72,6	75,5	77,4	96,4	+6,8	+24,5
		INLAND	80,9	81,3	79,2	-2,6	90,2	69,2	79,1	78,1	96,4	+6,9	+23,4
		AUSLAND	90,6	84,2	78,7	-6,5	90,5	77,4	70,4	76,6	96,4	+6,5	+25,8
52	H. U. VERARB. V. GLAS	INSGESAMT	103,0	105,4	106,8	+1,3	108,4	103,0	102,2	113,7	121,4	+12,0	+6,8
		INLAND	92,6	96,2	98,5	+2,4	98,9	92,8	97,1	105,1	110,0	+11,2	+4,7
		AUSLAND	138,0	135,7	133,6	-1,5	138,9	135,9	118,7	141,0	157,7	+13,5	+11,8
5421-24	H. V. HOLZMOBELN, POLSTERMOBELN	INSGESAMT	74,3	75,7	76,1	+0,5	79,1	73,3	73,6	78,3	85,7	+8,3	+9,5
		INLAND	70,4	71,1	71,8	+1,0	75,3	68,8	69,1	74,1	81,1	+7,7	+9,4
		AUSLAND	107,9	114,6	112,6	-1,7	112,0	111,7	112,4	114,4	124,5	+11,2	+8,8
56	PAPIER-U. PAPPE- VERARBEITUNG	INSGESAMT	106,6	110,0	113,3	+3,0	117,0	110,6	111,4	114,0	123,7	+5,7	+8,5
		INLAND	99,1	102,5	105,0	+2,4	108,5	102,1	103,1	106,4	114,5	+5,5	+7,6
		AUSLAND	166,7	170,8	180,5	+5,7	186,0	179,8	179,6	176,6	199,4	+7,2	+12,9
57	DRUCKEREI, Vervielf- faeltigung	INSGESAMT	99,7	103,1	105,6	+2,4	103,1	102,5	102,9	114,0	107,4	+4,2	+5,8
		INLAND	99,0	103,0	105,6	+2,5	103,0	103,1	102,7	113,5	106,9	+3,8	+5,8
		AUSLAND	109,1	105,1	106,0	+0,9	104,5	94,4	104,8	120,4	114,0	+9,1	+5,3
58	H. V. KUNSTSTOFFWAREN	INSGESAMT	117,6	124,7	130,9	+5,0	129,6	132,1	129,2	133,0	144,7	+11,7	+8,8
		INLAND	109,5	116,0	121,1	+4,4	118,9	122,2	121,2	122,2	131,4	+10,5	+7,5
		AUSLAND	153,3	163,0	175,7	+7,8	177,9	177,4	165,7	181,8	206,1	+15,9	+13,4
61	LEDERERZEUGUNG	INSGESAMT	118,3	117,3	118,3	+0,9	125,6	119,5	104,1	124,0	118,8	-5,4	-4,2
		INLAND	116,7	116,6	119,8	+2,7	129,3	122,7	103,6	123,8	117,2	-9,4	-5,3
		AUSLAND	123,6	120,0	113,8	-5,2	114,0	110,0	106,2	125,1	124,2	+8,9	-0,7
62	LEDERVERARBEITUNG	INSGESAMT	85,1	84,1	78,8	-6,3	74,5	83,3	67,8	89,5	74,7	+0,3	-16,5
		INLAND	78,0	77,9	73,5	-5,6	71,2	77,2	62,9	82,5	71,2	0	-13,7
		AUSLAND	129,9	123,1	112,4	-8,7	95,0	121,7	98,9	134,1	96,6	+1,7	-28,0
6291	H. V. SCHUHEN	INSGESAMT	87,6	85,6	78,6	-8,2	71,6	86,7	64,3	91,7	72,0	+0,6	-21,5
		INLAND	80,2	79,5	73,2	-7,9	69,7	79,3	59,6	84,2	70,0	+0,4	-16,9
		AUSLAND	135,4	125,3	114,1	-8,9	83,5	134,9	95,9	142,0	85,4	+2,3	-39,9
63	TEXTILGEWERBE	INSGESAMT	95,0	93,1	93,2	+0,1	99,9	90,8	90,3	92,0	102,1	+2,2	+11,0
		INLAND	86,6	85,3	85,1	-0,2	91,5	82,6	83,1	83,3	93,2	+1,9	+11,9
		AUSLAND	128,8	123,9	126,2	+1,9	133,8	123,9	119,9	127,0	138,4	+3,4	+9,0
64	BEKLEIDUNGSGEWERBE	INSGESAMT	94,4	95,7	92,5	-3,3	116,6	68,1	110,8	74,6	122,7	+5,2	+64,5
		INLAND	87,4	86,9	83,9	-3,5	103,9	64,1	97,6	70,1	108,9	+4,8	+55,3
		AUSLAND	138,1	149,5	145,0	-3,0	194,3	92,3	191,2	102,1	207,7	+6,9	+103,4

VERARBEITENDEN GEWERBE

WERT 1980=100
INDEX

1987	1987	1987	1987	1987	1987	1987	1987	1987	1987	1987	1987	1987	1987	1988	1988	1988	VERÄNDERUNG IN O/O GEGEN VORJAHRES-VOR- MONAT	SYPRO- NR.
JAN.	FEB.	MAR.	APR.	MAI	JUNI	JULI	AUG.	SEP.	OKT.	NOV.	DEZ.	JAN.	FEB.	MAR.				
67.2	79.2	59.1	57.1	54.1	55.9	58.5	49.8	60.8	75.0	90.0	80.9	99.5	69.4	64.1		+8.5	-7.6	3313
68.7	95.2	59.8	51.3	47.7	50.6	53.7	45.3	55.0	77.0	96.8	90.0	108.7	87.7	58.1		-2.8	+0.7	
65.5	61.5	58.3	63.3	61.2	61.6	63.6	54.7	66.9	72.9	82.6	71.1	89.6	82.0	70.7		+21.3	-13.8	
26.8	63.3	47.7	151.9	31.3	21.8	44.8	161.4	62.5	35.0	55.8	261.7	82.4	116.9	71.2		+49.3	-39.1	34
42.7	65.1	33.5	39.8	47.2	23.0	73.4	256.0	36.3	52.4	70.5	46.9	115.1	87.2	113.9		+240.0	+30.6	
11.5	61.4	61.3	259.6	15.8	20.5	17.2	70.1	87.8	18.2	41.7	468.4	50.8	145.5	30.1		-50.9	-79.3	
106.3	113.1	119.6	107.7	103.4	105.8	110.9	105.1	121.3	120.9	119.2	123.7	108.5	122.9	125.8		+13.5	+10.5	36
103.4	108.9	118.4	107.4	101.0	99.0	109.2	110.1	118.6	114.8	111.7	115.7	102.7	117.2	126.3		+6.7	+7.8	
113.3	122.9	122.6	108.5	108.7	121.3	115.0	93.3	127.7	134.8	136.0	141.8	121.8	135.8	157.3		+28.3	+15.8	
99.7	105.1	114.1	101.6	101.9	100.3	100.4	89.1	107.8	111.2	110.1	115.3	96.3	110.8	121.4		+6.4	+9.6	3711-60
91.1	95.7	106.2	97.1	97.0	92.0	97.0	86.0	101.2	104.6	103.3	119.2	89.2	101.2	114.5		+7.8	+13.1	
116.0	123.2	129.2	110.0	111.2	116.4	107.2	95.2	120.7	124.0	123.0	107.8	109.8	129.2	134.9		+4.4	+4.4	
97.5	100.5	112.2	106.6	100.9	103.3	104.7	93.9	108.9	117.6	110.4	94.4	105.2	110.4	120.5		+7.4	+9.1	38
90.3	93.6	104.3	99.8	95.1	95.0	99.4	90.3	103.3	111.1	104.1	87.7	97.2	101.8	112.9		+8.2	+10.9	
122.9	124.7	140.4	130.7	121.6	132.6	123.5	106.2	128.2	140.9	132.9	118.0	133.7	140.9	147.6		+5.1	+4.8	
128.4	115.6	120.2	104.1	104.0	110.7	99.8	108.1	141.7	166.6	144.5	113.5	125.1	121.3	127.2		+5.8	+4.9	3830
118.1	104.7	105.5	97.1	93.2	82.7	95.2	107.1	132.4	150.4	127.0	102.9	116.7	108.4	112.1		+6.3	+3.4	
150.2	141.1	154.9	120.3	129.5	177.2	110.4	110.0	163.3	204.4	185.1	137.9	144.4	151.4	162.7		+5.0	+7.5	
99.8	103.4	113.3	104.2	98.4	100.4	101.1	90.0	117.3	119.8	107.3	88.8	105.9	113.6	123.3		+8.8	+8.5	3850
91.8	96.5	104.7	96.9	92.0	91.8	93.3	86.2	108.7	109.2	96.5	79.9	95.8	103.5	112.5		+7.4	+8.7	
132.6	132.0	148.8	134.2	124.5	135.8	133.3	105.6	152.3	162.8	151.2	124.4	146.7	153.9	167.4		+12.5	+8.8	
150.2	177.3	218.4	183.8	166.5	182.6	174.2	175.3	251.9	214.4	214.7	225.0	159.7	199.0	234.3		+7.3	+17.7	50
130.7	157.1	218.3	172.7	146.9	173.7	150.3	157.8	249.5	194.6	182.3	226.8	141.0	167.3	221.1		+1.3	+32.2	
177.2	204.6	216.9	198.6	193.5	194.0	207.0	189.5	253.3	241.3	259.8	220.6	186.1	243.3	251.9		+16.1	+3.5	
55.9	63.7	63.6	60.7	54.1	61.3	46.7	55.9	61.4	58.0	67.1	61.9	61.2	71.2	78.9		+24.1	+10.8	5060
66.1	65.2	69.7	65.1	57.7	68.0	54.9	56.2	72.4	73.2	81.3	75.4	71.2	83.6	87.0		+24.8	+4.1	
44.8	61.9	56.8	55.6	50.1	53.7	37.6	55.5	49.4	41.7	51.8	47.2	50.6	57.5	69.8		+22.9	+21.4	
177.1	209.8	263.3	220.2	199.7	218.4	211.8	210.8	308.3	260.9	258.7	273.9	189.4	236.8	280.7		+6.6	+18.5	5080
146.2	179.3	254.3	199.5	169.2	199.9	174.3	183.2	293.7	225.0	207.3	264.3	158.3	188.1	254.4		0	+35.2	
224.7	255.6	276.4	282.1	247.4	246.5	270.0	253.9	329.9	316.5	339.3	287.8	238.6	313.0	321.7		+16.4	+2.8	
93.9	103.1	119.3	106.4	92.5	90.9	91.3	91.8	117.7	115.4	101.7	87.3	96.1	111.4	129.0		+8.1	+15.8	
88.1	96.3	110.4	100.0	87.9	84.2	85.8	87.4	108.9	107.5	95.7	82.4	89.8	103.1	119.0		+7.8	+15.4	
125.7	140.6	168.1	142.3	121.1	128.5	122.0	116.6	166.9	159.4	134.7	114.8	131.3	158.0	184.2		+9.6	+16.6	
88.2	92.7	95.2	83.5	76.8	79.2	80.1	72.1	92.5	104.0	79.9	64.9	87.6	101.0	105.1		+10.4	+4.1	51
89.3	90.5	95.3	84.6	76.8	76.0	79.0	78.0	97.4	95.2	81.2	68.2	92.5	98.1	107.0		+12.3	+9.1	
86.1	96.4	94.6	81.3	76.5	84.4	81.8	61.3	83.8	119.3	77.3	58.6	78.6	105.8	101.4		+7.2	-4.2	
82.6	95.6	92.8	75.6	69.0	73.1	69.6	63.5	93.4	94.4	74.8	63.1	84.9	102.3	102.0		+9.9	-0.3	5110
91.2	89.6	89.8	73.9	67.3	66.3	70.5	68.3	98.5	96.6	73.1	64.7	92.7	101.1	95.5		+6.3	-5.5	
70.8	103.7	96.9	77.9	71.5	82.7	68.3	56.8	86.2	91.4	77.2	61.1	74.1	104.0	111.2		+14.8	+6.9	
110.1	104.0	111.0	104.6	101.2	103.3	101.2	91.7	113.8	117.4	113.6	110.1	125.1	111.8	127.4		+14.8	+14.0	52
101.7	97.2	97.8	97.1	91.2	90.0	96.1	88.0	107.1	109.6	106.5	99.3	115.9	101.6	112.4		+14.9	+10.6	
137.2	126.0	153.5	128.6	133.3	145.9	117.6	103.3	135.1	142.0	136.4	144.7	184.2	143.9	175.0		+14.0	+21.6	
76.0	79.2	82.1	76.3	69.8	73.5	69.7	69.5	81.7	84.7	82.7	67.4	78.7	87.1	91.2		+11.1	+4.7	5421-24
72.2	75.2	78.4	72.0	65.6	68.8	65.1	65.9	76.4	79.7	78.3	64.2	74.3	82.5	86.5		+10.3	+4.8	
109.1	113.3	113.5	112.2	105.4	117.5	109.0	100.8	127.3	127.4	120.7	95.1	115.3	127.0	131.1		+15.5	+3.2	
115.2	113.9	121.8	114.3	107.1	110.4	114.7	102.9	116.7	119.2	115.9	106.9	118.9	120.8	131.5		+8.0	+8.9	56
107.1	105.8	112.7	106.2	99.3	100.9	106.9	94.9	107.6	112.2	108.3	98.6	110.5	111.6	121.5		+7.8	+8.9	
181.1	180.6	196.4	180.5	170.5	188.4	179.1	167.9	191.8	177.0	178.5	174.2	188.3	197.1	212.7		+8.3	+7.9	
100.9	99.3	109.1	104.4	103.3	99.7	100.1	98.0	110.5	115.4	115.9	110.7	103.3	103.7	115.1		+5.5	+11.0	57
100.7	99.3	108.9	105.4	104.1	99.7	100.2	98.1	109.8	114.4	115.5	110.5	102.4	102.8	115.4		+6.0	+12.3	
103.2	98.4	111.8	91.5	92.6	99.1	98.1	96.7	119.7	128.5	120.8	112.0	114.2	117.7	110.2		-1.4	-6.4	
123.8	127.5	137.4	136.7	129.0	130.5	131.6	117.7	138.2	145.2	136.0	117.7	132.4	143.3	158.3		+15.2	+10.5	58
113.0	117.1	126.5	127.3	120.1	119.2	123.0	111.3	129.3	134.0	125.3	107.4	120.5	130.2	143.5		+13.4	+10.2	
172.3	174.6	186.7	180.2	170.1	181.8	170.4	147.3	179.3	196.4	184.2	164.9	187.5	203.6	227.1		+21.6	+11.5	
113.5	125.2	138.1	147.9	90.7	119.9	85.4	94.5	132.3	143.5	133.4	95.2	93.5	136.0	126.8		+8.2	-6.8	61
115.6	127.3	145.1	188.6	89.1	120.3	83.2	91.0	136.5	138.6	136.9	95.8	91.8	132.7	127.1		-12.4	-4.2	
107.2	118.9	116.0	114.4	96.3	119.3	93.0	106.1	119.5	159.7	122.3	93.4	99.4	147.0	126.3		+8.9	-14.1	
54.1	63.8	105.7	119.3	77.9	52.6	48.0	57.9	97.5	127.8	85.5	55.1	50.7	65.1	108.3		+2.5	+66.4	62
50.4	60.2	103.1	111.1	73.0	47.5	42.0	54.0	92.7	119.3	76.4	51.7	46.8	61.7	105.0		+1.8	+70.2	
76.9	86.5	121.5	170.5	109.4	85.3	86.2	82.4	128.0	181.7	143.3	77.3	74.6	86.4	128.7		+5.9	+49.0	
42.6	55.9	116.2	136.9	78.3	44.8	37.3	52.1	103.5	142.4	84.8	48.0	38.4	56.3	121.4		+4.5	+115.6	6251
38.7	54.9	115.6	126.6	72.4	38.9	31.2	48.8	98.7	132.9	74.2	45.4	35.1	55.3	119.6		+3.5	+116.3	
67.6	62.3	120.6	204.5	116.9	83.3	77.7	74.2	135.9	205.6	155.0	65.4	60.2	62.8	133.2		+10.4	+112.1	
84.2	96.9	118.5	103.1	87.5	81.7	80.9	77.8	112.2	108.3	91.6	76.0	82.1	100.6	123.6		+4.3	+22.9	63
77.0	89.6	107.8	94.3	80.5	72.9	73.2	75.0	101.0	97.7	83.1	69.2	78.0	92.7	112.0		+3.9	+20.8	
113.3	126.8	161.3	138.8	116.0	117.0	112.2	90.0	157.6	151.5	128.9	103.7	111.2	132.9	171.0		+6.0	+28.7	
66.2	118.0	165.5	98.9	56.7	48.7	57.9	105.7	168.7	114.0	63.9	45.8	62.8	132.3	17				

1 AUFTRAGSEINGANG IM VERARBEITENDEN GEBERBE

1.2 KALENDER- UND SAISONBEREINIGTER WERT
WERTINDEX 1980 = 100

SYPRO- NR.	WIRTSCHAFTSGLIEDERUNG		1987	1987	1987	1987	1987	1987	1987	1987	1987	1987	1988	1988	1988	VERAEND. IN O/O GEGEN VORMONAT
			MAR.	APR.	MAI	JUNI	JULI	AUG.	SEP.	OKT.	NOV.	DEZ.	JAN.	FEB.	MAR.	
	VERARBEITENDES GEBERBE 1)	INSGES.	127,0	124,4	127,2	127,0	126,7	132,2	130,2	131,4	132,9	130,4	133,3	134,1	137,7	+ 2,7
		INLAND	118,8	115,8	117,8	116,9	117,6	122,7	119,8	121,5	122,8	119,0	123,5	123,0	126,4	+ 2,8
		AUSLAND	145,0	142,6	147,9	147,8	146,5	162,2	153,3	152,0	154,9	156,3	164,4	157,9	163,5	+ 3,5
	GRUNDSTOFF-UND PRODUKTIONSQUETER- GEBERBE	INSGES.	115,0	113,7	116,1	118,7	117,3	119,1	120,3	121,3	123,5	121,2	123,6	125,0	128,9	+ 3,1
		INLAND	105,7	105,5	106,8	107,0	106,5	108,5	108,9	109,5	112,1	108,7	112,5	113,2	115,6	+ 2,1
		AUSLAND	135,3	130,5	136,2	143,0	139,8	141,7	144,0	146,0	147,5	148,0	146,9	150,3	157,8	+ 5,0
25	GEW.U. VERARB. V. STEINEN U. ERDEN	INSGES.	93,1	96,6	96,8	97,8	97,9	97,5	100,7	99,7	100,8	96,4	110,5	108,0	109,5	+ 1,4
		INLAND	90,9	94,3	94,7	95,1	95,4	95,5	98,6	96,9	99,2	94,7	108,6	105,9	106,0	+ 0,1
		AUSLAND	121,1	118,3	121,2	126,9	125,9	120,7	124,2	129,0	121,7	116,2	132,3	131,1	146,2	+11,5
2711-15	HOCHOFEN-, STAHL- U. WARMWALZWERKE, H. V. STAHLROHREN	INSGES.	85,2	78,6	85,8	90,6	87,2	82,3	91,7	92,1	97,2	96,5	97,0	91,6	102,6	+12,0
		INLAND	82,6	77,6	85,2	84,9	85,6	80,1	87,3	89,2	93,2	90,6	94,4	90,1	99,5	+10,4
		AUSLAND	88,5	81,2	88,1	97,6	90,2	85,5	97,6	96,9	103,1	106,1	101,0	93,7	107,5	+14,7
2850	NE-METALLHALB- ZEUGWERKE	INSGES.	106,6	104,6	107,3	112,6	113,0	117,7	118,3	122,0	130,3	116,9	127,1	130,0	138,6	+ 6,6
		INLAND	97,5	94,0	100,3	98,6	97,8	104,2	102,9	103,2	114,3	98,7	111,4	111,4	120,1	+ 7,8
		AUSLAND	128,2	128,2	124,7	143,5	147,0	149,3	154,1	164,9	167,0	160,0	163,6	172,9	182,7	+ 5,7
40	CHEMISCHE INDUSTRIE	INSGES.	130,3	130,0	131,1	131,8	132,0	134,7	134,3	135,2	136,3	135,3	135,6	139,5	141,8	+ 1,6
		INLAND	118,7	119,6	119,2	117,5	117,8	121,6	120,2	120,8	122,4	120,1	121,5	123,5	124,6	+ 0,9
		AUSLAND	149,1	147,2	180,6	184,6	184,4	185,9	187,0	188,4	188,4	160,3	158,4	165,3	170,1	+ 2,9
55	ZELLSTOFF-HOLZ- SCHLIFF-PAPIER-U. PAPPEERZEUGUNG	INSGES.	150,4	140,8	153,9	151,9	151,9	156,0	155,0	158,1	158,0	157,0	156,3	162,9	166,5	+ 2,2
		INLAND	126,3	118,1	125,5	128,0	125,9	129,4	130,2	129,5	129,2	130,4	128,4	133,5	134,0	+ 0,4
		AUSLAND	215,3	196,2	229,5	217,1	220,7	228,7	221,2	234,7	236,3	227,2	230,9	242,9	253,9	+ 4,5
59	GUMMIVERARBEITUNG	INSGES.	130,2	133,4	132,2	134,5	132,7	139,9	134,5	131,6	139,0	132,8	132,2	135,6	138,1	+ 1,8
		INLAND	125,3	129,3	127,5	130,7	127,4	132,8	127,8	125,5	133,6	126,1	124,8	132,2	131,0	- 0,9
		AUSLAND	146,0	145,3	147,9	146,0	149,5	160,7	156,7	149,9	154,2	155,5	155,5	146,4	163,3	+11,5
	INVESTITIONSGUETER PRODUZIERENDES GEBERBE	INSGES.	135,4	132,7	135,5	133,6	134,4	142,1	139,1	140,6	141,6	139,0	141,4	141,7	146,1	+ 3,1
		INLAND	129,2	124,3	126,6	124,3	127,0	134,4	129,4	132,8	133,2	128,0	133,2	131,5	135,6	+ 3,1
		AUSLAND	147,0	145,9	190,8	147,4	146,9	185,0	185,6	182,7	186,7	188,9	185,1	189,1	184,5	+ 3,4
3021-25	STAHLVERFORMUNG, OBERFLAECHEVER- EDLUNG, HAERTUNG	INSGES.	122,8	124,3	125,2	121,0	119,3	127,0	127,6	127,5	130,0	125,2	126,1	127,9	135,1	+ 5,6
		INLAND	118,3	121,6	119,8	116,7	114,6	121,9	122,3	122,6	126,1	120,1	120,4	122,2	130,2	+ 6,5
		AUSLAND	146,0	139,8	183,4	143,0	144,9	154,1	157,0	153,3	151,7	154,6	155,7	159,4	164,5	+ 3,2
31	STAHL-U. LEICHT- METALLBAU, SCHIE- NENFAHRZEUGBAU	INSGES.	106,4	114,9	105,5	109,3	98,3	109,7	95,0	113,4	114,4	114,4	112,3	140,8	134,0	+ 4,8
		INLAND	110,3	106,1	111,0	119,4	99,0	114,5	102,3	119,3	122,2	122,9	122,9	148,3	139,6	- 5,9
		AUSLAND	93,9	151,0	86,6	77,2	97,7	90,9	56,4	86,0	86,0	79,7	66,9	113,1	104,1	- 8,0
32	MASCHINENBAU	INSGES.	124,1	120,9	121,9	122,0	122,5	132,2	132,6	132,3	133,5	131,2	132,6	132,5	139,1	+ 5,0
		INLAND	121,6	118,0	115,0	114,5	118,1	128,3	126,5	125,2	127,1	123,3	123,5	123,4	129,4	+ 4,9
		AUSLAND	127,7	124,3	130,1	128,8	129,0	136,6	139,7	140,0	141,6	141,3	142,8	143,6	150,9	+ 5,1
33	STRASSENFAHR- ZEUGBAU	INSGES.	172,0	168,8	174,5	165,9	170,1	172,9	174,4	176,4	178,2	169,9	172,8	165,4	173,9	+ 5,1
		INLAND	159,8	151,8	158,7	143,1	159,0	152,9	156,4	162,0	166,3	155,1	165,8	145,3	152,0	+ 4,6
		AUSLAND	185,1	185,7	190,3	188,0	181,9	193,9	192,8	189,6	191,8	185,0	180,1	186,1	195,6	+ 5,1
36	ELEKTROTECHNIK	INSGES.	131,2	125,1	131,0	129,1	131,9	138,1	134,9	133,0	139,0	129,3	135,9	137,8	142,6	+ 3,5
		INLAND	128,5	123,2	125,1	123,6	129,5	134,4	129,7	129,8	130,4	120,7	128,3	131,3	133,1	+ 1,4
		AUSLAND	137,3	129,5	143,6	141,2	137,5	146,5	147,6	140,9	158,6	149,5	152,7	162,9	166,3	+ 8,8
3711-60	FEINMECHANIK, OPTIK	INSGES.	125,3	124,2	125,5	127,9	127,5	128,9	132,5	129,1	128,9	134,4	124,4	129,4	132,8	+ 2,6
		INLAND	116,1	116,6	116,1	117,7	117,7	120,0	121,6	119,5	122,0	134,7	117,5	121,6	125,8	+ 3,5
		AUSLAND	144,0	139,3	145,2	147,1	147,1	146,6	154,7	148,7	142,2	133,6	138,5	145,0	147,0	+ 1,4
38	H. V. EBM-WAREN	INSGES.	127,6	126,9	126,8	127,6	127,5	130,2	128,6	132,7	133,3	130,3	134,8	135,1	135,8	+ 0,5
		INLAND	120,0	118,3	118,7	119,0	118,2	121,3	120,5	123,2	125,6	121,9	126,7	125,7	127,8	+ 1,7
		AUSLAND	155,8	155,7	156,9	157,2	159,9	161,4	157,7	165,7	161,3	162,3	165,0	167,7	165,6	- 1,3
50	H. V. BUEROMASCHI- NEN, ADV-GERAETEN UND-EINRICHTUNGEN	INSGES.	170,0	176,8	174,8	171,8	181,2	185,1	198,0	188,8	175,1	183,1	172,2	171,7	178,2	+ 3,8
		INLAND	176,6	179,4	169,6	175,2	173,9	178,0	196,1	184,2	171,7	174,4	164,5	158,8	168,3	+ 6,0
		AUSLAND	163,0	172,0	180,4	169,8	189,1	194,7	198,8	192,1	183,1	197,6	181,0	189,1	190,0	+ 0,5
	VERBRAUCHSGUETER PRODUZIERENDES GEBERBE	INSGES.	121,6	119,3	120,8	121,5	120,9	124,6	122,9	120,9	123,9	123,0	125,9	127,4	130,5	+ 2,4
		INLAND	114,1	112,0	113,3	113,4	112,8	116,8	114,1	113,3	118,6	114,7	117,5	118,6	121,7	+ 2,6
		AUSLAND	164,0	159,4	163,1	166,3	165,4	169,2	171,6	164,2	170,2	168,6	173,1	177,2	179,6	+ 1,4
5421-24	H. V. HOLZMOEBELN, POLSTERMOEBELN	INSGES.	99,1	97,7	97,3	101,0	101,3	104,0	102,3	101,4	103,2	102,8	106,0	108,7	112,0	+ 3,0
		INLAND	94,2	92,1	91,9	95,5	95,3	97,9	96,4	95,6	97,4	97,0	100,1	102,7	105,7	+ 2,9
		AUSLAND	141,5	143,3	142,8	148,1	152,0	155,4	152,1	149,2	152,2	151,3	156,0	159,2	165,0	+ 3,6
56	PAPIER-U. PAPPE- VERARBEITUNG	INSGES.	136,9	133,1	135,5	133,6	136,2	138,7	137,0	137,9	140,6	138,9	140,7	140,2	143,1	+ 2,1
		INLAND	127,0	124,1	125,8	123,6	126,4	128,5	126,7	128,2	130,7	128,7	130,4	129,8	133,0	+ 2,5
		AUSLAND	217,2	206,4	213,4	216,2	215,4	222,5	222,2	215,5	222,6	223,6	223,1	225,2	226,1	+ 1,3
57	DRUCKEREI, VER- VIELFAELTIGUNG	INSGES.	128,6	125,8	128,6	129,4	126,2	130,5	131,8	130,0	134,4	130,1	132,0	130,6	133,0	+ 1,8
		INLAND	128,1	125,8	128,9	129,7	126,0	130,1	131,0	128,9	133,5	130,0	130,9	129,5	133,4	+ 3,0
		AUSLAND	135,7	124,8	121,4	128,2	127,6	134,9	146,7	142,6	148,9	136,9	144,0	148,5	135,6	- 8,7
58	H. V. KUNSTSTOFF- WAREN	INSGES.	143,9	145,4	144,7	143,9	143,3	146,6	148,5	149,5	153,0	150,3	155,6	158,0	164,6	+ 4,2
		INLAND	133,3	134,7	134,3	133,6	132,1	136,0	137,3							

1 AUFTRAGSEINGANG IM VERARBEITENDEN GEWERBE

1.2 KALENDER- UND SAISONBEREINIGTER WERT
VOLUMENINDEX 1980 = 100

SYPRO- NR.	WIRTSCHAFTSGLIEDERUNG		1987	1987	1987	1987	1987	1987	1987	1987	1987	1988	1988	1988	VERÄND. IN O/O GEGEN VORMONAT	
			MAR.	APR.	MAI	JUNI	JULI	AUG.	SEP.	OKT.	NOV.	DEZ.	JAN.	FEB.		MAR.
	VERARBEITENDES GEWERBE 1)	INSGES.	107.1	105.1	107.3	106.8	106.6	111.0	109.2	110.1	110.9	108.8	111.3	111.6	114.3	+ 2.4
		INLAND	100.1	97.5	99.0	98.3	98.7	102.9	100.3	101.7	102.3	99.2	102.9	102.2	104.8	+ 2.5
		AUSLAND	122.8	120.7	125.2	124.8	123.6	128.1	128.9	127.5	129.8	130.9	129.0	131.6	136.1	+ 3.4
	GRUNDSTOFF-UND PRODUKTIONSGÜTER- GEWERBE	INSGES.	104.3	103.1	105.2	107.4	106.1	107.5	108.8	109.6	111.2	108.9	111.3	112.3	115.6	+ 2.9
		INLAND	94.6	94.5	95.4	95.7	95.1	96.8	97.3	97.7	99.7	96.4	99.9	100.6	102.5	+ 1.9
		AUSLAND	126.3	122.0	126.9	133.0	130.1	131.4	134.0	135.6	137.0	137.4	135.9	138.7	145.0	+ 4.8
25	GEW.U. VERARB. V. STEINEN U. ERDEN	INSGES.	77.7	80.9	80.8	81.7	81.7	81.3	84.1	83.2	84.0	80.5	92.3	90.1	91.3	+ 1.3
		INLAND	75.8	79.0	79.1	79.5	79.7	79.6	82.4	81.0	82.8	79.2	90.8	88.4	88.5	+ 0.1
		AUSLAND	100.5	98.1	100.5	105.3	104.4	100.1	102.7	106.9	100.7	95.9	109.9	108.7	120.3	+10.7
2711-15	HOCHOFEN-, STAHL- U. WÄRMWÄRMEWERKE, H. V. STAHLROHREN	INSGES.	82.5	76.5	83.2	87.7	84.5	79.4	88.5	89.0	93.5	92.5	93.0	87.7	97.7	+11.4
		INLAND	78.0	73.6	80.6	80.0	80.5	75.4	82.1	84.0	87.4	84.0	88.5	84.4	92.7	+ 9.8
		AUSLAND	89.8	82.7	89.6	98.7	92.4	86.1	98.5	97.8	103.6	107.4	101.2	93.3	106.3	+13.9
2850	NE-METALLHALB- ZEUGWERKE	INSGES.	111.9	110.5	112.8	117.4	116.7	119.1	119.2	119.7	123.1	108.7	117.4	120.2	127.1	+ 5.7
		INLAND	101.6	99.1	104.9	103.3	101.0	105.2	103.0	100.9	106.9	90.1	102.6	102.4	109.9	+ 7.3
		AUSLAND	136.4	136.4	132.1	150.9	152.1	151.9	157.3	163.8	162.2	154.1	152.3	161.8	168.1	+ 3.9
40	CHEMISCHE INDUSTRIE	INSGES.	117.1	116.9	117.2	118.0	118.1	120.6	120.6	121.4	122.2	121.7	122.0	125.3	127.3	+ 1.6
		INLAND	105.7	106.2	105.3	104.1	104.2	107.7	106.8	107.2	108.7	106.8	108.2	110.0	110.8	+ 0.7
		AUSLAND	136.3	134.9	137.0	140.7	140.6	141.9	143.5	144.6	144.7	146.4	144.7	150.7	164.7	+ 2.7
55	ZELLSTOFF-HOLZ- SCHLIFF-PAPIER-U. PAPPEERZEUGUNG	INSGES.	133.0	123.7	136.1	134.2	134.6	137.9	137.1	139.7	140.0	138.7	137.7	143.7	146.6	+ 2.0
		INLAND	110.8	104.4	110.5	112.1	111.2	113.8	114.8	114.3	113.4	114.7	112.7	117.0	117.6	+ 0.5
		AUSLAND	191.9	174.5	205.0	193.8	197.9	204.2	197.8	209.7	212.1	203.0	206.5	216.9	227.0	+ 4.7
59	GUMMIERARBEITUNG	INSGES.	106.3	109.2	108.2	110.1	108.8	114.5	110.1	107.8	113.3	108.3	108.0	110.9	113.0	+ 1.9
		INLAND	100.7	104.1	102.6	105.2	102.8	107.0	103.0	100.9	107.0	101.1	100.1	106.2	105.3	- 0.8
		AUSLAND	125.6	125.2	127.5	125.1	128.9	138.4	135.2	129.4	133.3	134.7	134.6	126.8	141.7	+11.8
	INVESTITIONSGÜTER PRODUZIERENDES GEWERBE	INSGES.	110.2	107.8	110.2	108.2	108.9	115.0	112.2	113.4	113.6	111.4	113.4	113.1	116.5	+ 3.0
		INLAND	105.3	101.2	103.0	101.2	103.1	109.0	104.7	107.5	107.3	102.9	107.1	105.2	108.5	+ 3.1
		AUSLAND	119.3	118.3	122.4	119.0	118.6	124.9	124.9	122.4	125.2	126.9	123.8	126.5	130.8	+ 3.4
3021-25	STAHLVERFORMUNG, OBERFLÄCHENVER- EDLUNG, HAERTUNG	INSGES.	103.6	105.0	105.9	102.6	101.2	107.8	108.4	108.5	110.3	106.2	107.0	108.5	114.6	+ 5.6
		INLAND	99.4	102.1	100.9	98.6	97.0	103.0	103.4	103.9	106.7	101.6	101.8	103.5	110.0	+ 6.3
		AUSLAND	126.6	121.4	132.9	124.0	125.7	133.4	135.9	132.9	130.8	133.4	134.7	137.9	142.0	+ 3.0
31	STAHL-U. LEICHT- METALLBAU, SCHIE- NENFAHRZEUGBAU	INSGES.	83.3	90.3	82.3	85.7	76.6	85.6	73.8	88.3	88.6	88.4	86.9	108.7	103.2	+ 5.1
		INLAND	86.8	83.5	86.9	93.8	75.8	89.4	79.5	92.9	95.0	95.3	95.4	113.7	107.9	+ 5.1
		AUSLAND	73.5	118.8	67.3	60.4	76.5	70.8	43.7	67.0	66.4	61.5	51.7	87.6	80.3	- 8.3
32	MASCHINENBAU	INSGES.	96.9	94.1	95.1	94.8	94.8	102.4	102.3	102.0	102.3	100.5	101.5	100.8	105.7	+ 4.9
		INLAND	94.6	91.3	89.2	88.5	91.2	99.0	97.4	96.3	97.2	94.0	94.3	93.4	97.9	+ 4.8
		AUSLAND	100.1	97.3	102.1	100.5	100.4	106.2	108.2	108.2	109.1	108.8	109.7	109.9	115.4	+ 5.0
33	STRASSENFAHR- ZEUGBAU	INSGES.	135.2	132.1	136.4	129.5	132.5	134.7	135.0	136.5	137.1	130.1	132.0	125.7	132.4	+ 5.3
		INLAND	124.0	117.4	122.9	110.0	122.6	118.0	120.3	124.3	127.2	117.9	125.4	109.1	114.3	+ 4.8
		AUSLAND	147.2	147.2	150.9	148.5	143.3	152.6	150.6	147.7	148.7	143.0	139.2	143.2	150.9	+ 5.4
36	ELEKTROTECHNIK	INSGES.	113.0	107.9	113.0	110.8	113.4	118.6	115.8	113.8	118.8	110.5	116.0	117.4	121.4	+ 3.4
		INLAND	111.5	106.9	108.6	107.0	112.2	116.1	112.0	111.9	112.0	103.5	110.3	112.4	113.9	+ 1.3
		AUSLAND	116.7	109.9	122.0	118.6	116.6	124.0	124.9	119.0	134.0	126.2	128.7	128.7	140.0	+ 8.8
3711-60	FEINMECHANIK, OPTIK	INSGES.	103.2	102.5	103.2	105.1	104.8	108.7	108.7	105.7	105.2	109.5	101.0	104.9	107.5	+ 2.5
		INLAND	96.6	96.9	96.4	97.7	97.7	99.6	101.0	99.0	100.8	111.1	96.4	99.6	102.9	+ 3.3
		AUSLAND	116.2	112.8	117.2	118.5	118.5	117.7	123.8	118.8	113.2	106.1	110.3	115.0	116.4	+ 1.2
38	H. V. EDM-WAREN	INSGES.	104.1	103.4	103.5	104.1	104.1	106.1	104.6	107.9	108.1	105.8	109.2	109.1	109.5	+ 0.4
		INLAND	98.2	96.5	97.0	97.3	96.7	99.1	98.3	100.5	102.2	99.1	102.9	101.9	103.2	+ 1.3
		AUSLAND	126.0	126.2	127.2	127.2	129.5	130.6	127.1	133.8	129.7	130.0	132.1	134.3	132.1	- 1.6
50	H. V. BUEROMASCHINEN, ADV-GERAETEN UND-EINRICHTUNGEN	INSGES.	183.2	190.5	188.8	187.1	196.5	201.6	220.7	209.0	196.7	205.8	191.6	193.8	201.2	+ 3.8
		INLAND	179.6	183.1	173.4	180.0	178.9	184.0	206.7	193.4	181.4	185.6	173.7	169.1	179.8	+ 6.3
		AUSLAND	185.1	199.1	208.9	199.6	219.4	226.6	235.5	227.8	222.3	235.8	215.3	229.2	230.1	+ 0.4
	VERBRAUCHSGÜTER PRODUZIERENDES GEWERBE	INSGES.	101.7	99.8	100.9	101.3	100.8	103.7	101.9	100.2	102.4	101.8	104.1	104.9	107.2	+ 2.2
		INLAND	95.5	93.8	94.7	94.7	94.2	97.3	94.6	93.9	95.8	95.0	97.1	97.7	99.9	+ 2.3
		AUSLAND	136.3	132.9	135.6	138.1	137.4	140.3	142.1	135.8	140.5	139.3	143.0	145.8	147.7	+ 1.3
5421-24	H. V. HOLZMOEBELN, POLSTERMOEBELN	INSGES.	75.9	74.9	74.2	76.9	77.1	78.8	77.2	76.1	76.9	76.9	79.1	80.6	82.9	+ 2.9
		INLAND	72.0	70.6	70.1	72.7	72.4	74.2	72.6	71.7	72.5	74.5	76.0	78.0	80.0	+ 2.6
		AUSLAND	109.3	110.8	109.8	113.5	116.7	119.0	115.4	113.1	114.9	114.7	117.4	119.8	124.0	+ 3.5
56	PAPIER-U. PAPPE- VERARBEITUNG	INSGES.	113.9	110.9	112.5	110.9	113.1	115.1	113.7	114.4	116.6	115.1	116.5	119.8	118.3	+ 2.2
		INLAND	105.7	103.2	104.4	102.6	104.9	106.6	105.0	106.3	108.4	106.6	108.0	107.2	109.8	+ 2.4
		AUSLAND	181.1	172.3	178.0	180.6	179.9	185.4	185.0	179.9	185.3	185.9	185.5	187.6	189.5	+ 1.0
57	DRUCKEREI, VER- VIELFAELTIGUNG	INSGES.	105.8	103.5	105.4	106.3	103.4	106.8	107.5	106.1	109.2	105.9	107.5	106.0	107.8	+ 1.7
		INLAND	105.6	103.5	105.8	106.9	103.4	106.7	107.0	105.4	108.7	105.9	106.9	105.4	108.4	+ 2.8
		AUSLAND	109.4	100.4	97.1	99.7	101.5	107.3	116.6	113.1	115.4	107.8	113.1	115.7	105.4	- 8.9
58	H. V. KUNSTSTOFF- WAREN	INSGES.	129.9	130.7	130.3	129.6	129.0	131.9	132.9	133.6	136.8	133.9	138.3	140.1	145.4	+ 3.8
		INLAND	120.3	121.1	120.8	120.2	118.8	122.3	122.8	123.0	125.8	123.3	127.4	128.6	132.8	+ 3.3
		AUSLAND	173.2	173.5	173											

2 UMSATZ IM VER

2.1 ORIGINAL
WERT

SYPRO- NR.	WIRTSCHAFTSGLIEDERUNG		DURCHSCHNITT			VERÄNDERUNG IN O/O GEGEN VORJAHR	1987	1987	1987	1987	1988	VERÄNDERUNG IN O/O GEGEN VORJAHRES-VOR- QUARTAL	
			1985	1986	1987		1.VJ	2.VJ	3.VJ	4.VJ	1.VJ		
	VERARBEITENDES GEWERBE 1)	INSGESAMT	126,0	127,2	128,8	+1,3	124,3	126,0	127,1	137,9	130,6	+5,1	-5,3
		INLAND	115,0	117,3	119,1	+1,5	115,2	115,7	119,0	126,6	119,1	+3,4	-5,9
		AUSLAND	150,7	149,5	150,4	+0,6	144,6	148,8	145,2	163,0	156,2	+8,0	-4,2
	GRUNDSTOFF- UND PRODUKTIONSQUETER- GEWERBE	INSGESAMT	124,2	118,1	115,6	-2,1	111,2	117,2	116,7	117,1	122,2	+9,9	+4,4
		INLAND	112,0	108,8	105,9	-2,7	100,9	108,1	108,1	106,7	108,1	+7,1	+1,3
		AUSLAND	150,9	138,2	136,5	-1,2	133,5	137,1	135,6	139,9	153,0	+14,6	+9,4
25	GEW.U. VERARB. V. STEINEN U. ERDEN	INSGESAMT	95,8	99,2	97,7	-1,5	92,4	108,6	121,8	107,7	71,1	+35,7	-34,0
		INLAND	92,9	96,8	95,3	-1,5	47,5	106,8	120,9	106,0	66,3	+39,6	-37,5
		AUSLAND	128,7	127,7	124,7	-2,3	109,2	129,6	132,2	127,7	127,3	+16,6	-0,3
2531	H. V. ZEMENT	INSGESAMT	96,7	100,4	98,4	-2,0	46,1	118,9	124,3	104,2	70,1	+52,1	-32,7
		INLAND	95,2	99,5	97,2	-2,3	43,8	118,0	124,3	102,8	67,2	+53,4	-34,6
		AUSLAND	126,0	118,2	119,8	+1,4	88,4	135,2	123,3	132,2	125,1	+41,5	-5,4
2541	ZIEGEL	INSGESAMT	82,0	83,4	82,8	-0,7	37,4	101,3	110,3	82,4	54,1	+44,7	-34,3
		INLAND	78,4	80,5	80,2	-0,4	31,3	98,5	110,2	80,8	47,8	+52,7	-40,8
		AUSLAND	107,8	104,6	101,9	-2,6	81,0	121,2	111,3	94,1	99,7	+23,1	+6,0
2711-15	HOCHOFEN-, STAHL-U. WARMWALZWERKE, H. V. STAHLROHREN	INSGESAMT	110,8	97,5	86,4	-11,4	85,6	87,6	84,8	87,7	95,5	+11,6	+8,9
		INLAND	101,6	95,0	84,1	-11,5	86,2	87,3	80,2	82,7	92,1	+6,8	+11,4
		AUSLAND	126,6	101,8	90,5	-11,1	84,5	88,1	92,8	96,5	101,5	+20,1	+5,2
2711	HOCHOFEN-, STAHL-U. WARMWALZWERKE (OH. STAHLROHRE)	INSGESAMT	107,4	96,2	87,6	-8,9	86,7	88,3	85,0	90,2	96,8	+11,6	+7,3
		INLAND	101,2	95,0	85,0	-10,5	87,0	88,1	80,8	84,0	92,9	+6,8	+10,6
		AUSLAND	120,0	98,7	92,9	-5,9	86,0	88,8	93,7	103,0	104,8	+21,9	+1,7
2850	NE-METALLHALBZEUGWERKE	INSGESAMT	118,1	112,1	109,7	-2,1	110,7	108,2	109,1	110,9	127,2	+14,9	+14,7
		INLAND	105,2	102,4	97,8	-4,5	100,4	97,3	97,7	95,8	108,8	+8,4	+13,6
		AUSLAND	148,5	134,7	137,7	+2,2	134,9	133,7	135,7	146,4	170,6	+26,5	+16,5
2910	EISEN-, STAHL-U. TEMPERGIESSEREI	INSGESAMT	107,0	109,9	101,0	-8,1	105,4	105,7	95,3	97,7	107,0	+1,5	+9,5
		INLAND	100,4	103,5	94,5	-8,7	100,2	99,1	89,3	89,4	98,7	-1,5	+10,4
		AUSLAND	141,2	143,5	135,0	-5,9	132,6	140,4	126,3	140,5	149,6	+12,8	+6,5
3011-15	ZIEHEREIEN UND KALT- WALZWERKE	INSGESAMT	108,6	106,4	96,8	-9,0	97,1	99,6	94,6	96,0	103,9	+7,0	+8,2
		INLAND	103,6	103,4	93,8	-9,3	94,6	97,5	91,9	91,3	99,4	+5,1	+8,9
		AUSLAND	122,9	114,9	105,4	-8,3	104,2	105,3	102,6	109,6	117,0	+12,3	+6,8
40	CHEMISCHE INDUSTRIE	INSGESAMT	138,1	129,9	130,4	+0,4	129,3	131,4	130,0	130,8	140,7	+8,8	+7,6
		INLAND	124,6	118,5	118,8	+0,3	118,2	119,0	119,7	118,5	124,6	+5,4	+5,1
		AUSLAND	159,7	148,2	148,9	+0,5	147,3	151,1	146,6	150,6	166,5	+13,0	+10,6
4031	H. V. CHEM. GRUNDSTF. (AUCH M. ANSCHL. WEITER- VERARB.)	INSGESAMT	140,2	122,6	121,4	-1,0	119,6	123,4	121,4	121,0	131,5	+9,9	+8,7
		INLAND	126,6	109,5	106,5	-2,7	107,3	108,4	106,7	103,5	111,9	+4,3	+8,1
		AUSLAND	156,1	137,8	138,8	+0,7	134,1	141,0	138,6	141,4	154,2	+15,0	+9,1
4034	H. V. CHEM. ERZEUGNISSEN F. GEWERBE, LANDWIRTSCHAFT	INSGESAMT	137,7	139,6	138,9	-0,5	139,1	142,3	139,4	134,7	150,9	+8,5	+12,0
		INLAND	122,0	125,9	127,6	+1,4	123,6	130,1	133,2	123,6	133,3	+7,8	+7,8
		AUSLAND	168,7	166,3	161,1	-3,1	169,6	166,4	151,6	156,6	185,4	+9,3	+18,4
4035	H. V. PHARMAZEUTISCHEN ERZEUGNISSEN	INSGESAMT	136,5	139,4	144,4	+3,6	142,2	141,2	144,5	150,0	152,2	+7,0	+1,5
		INLAND	127,9	131,5	136,7	+4,0	133,5	132,6	136,3	144,3	141,2	+5,8	-2,1
		AUSLAND	158,7	160,1	164,6	+2,8	164,5	163,4	165,7	164,8	180,7	+5,8	+9,6
4090	H. V. CHEMIEFASERN	INSGESAMT	135,9	125,5	118,0	-6,0	127,5	117,5	106,3	120,8	128,1	+0,5	+6,0
		INLAND	124,6	120,8	111,0	-8,1	124,6	108,9	100,6	109,9	122,2	-1,9	+11,2
		AUSLAND	143,9	128,7	122,9	-4,5	129,6	123,4	110,3	128,4	132,3	+2,1	+3,0
53	HOLZBEARBEITUNG	INSGESAMT	87,4	90,0	91,2	+1,3	82,0	93,2	93,4	96,2	93,0	+13,4	-3,3
		INLAND	82,0	84,3	85,0	+0,8	75,6	87,0	88,2	89,3	85,0	+12,4	-4,8
		AUSLAND	140,9	146,2	152,0	+4,0	145,9	154,3	144,7	163,1	171,7	+17,7	+5,3
55	ZELLSTOFF-, HOLZSCHLIFF-, PAPIER-U. PAPPERZEUGUNG	INSGESAMT	147,3	143,2	146,1	+2,0	149,4	140,7	145,7	148,5	160,2	+7,2	+7,9
		INLAND	125,6	122,2	121,4	-0,7	127,4	116,0	119,5	122,6	132,2	+3,8	+7,8
		AUSLAND	206,0	199,9	212,8	+6,5	208,6	207,4	216,5	218,6	235,9	+13,1	+7,9
59	GUMMIVERARBEITUNG	INSGESAMT	125,2	130,9	131,6	+0,5	131,2	131,9	129,1	134,2	134,4	+2,4	+0,1
		INLAND	121,8	126,5	126,2	-0,2	126,0	127,7	122,3	128,7	126,0	0	-2,1
		AUSLAND	136,0	145,1	148,9	+2,6	147,7	145,4	150,8	151,5	161,1	+9,1	+6,3
	INVESTITIONSQUETER PRODUZIERENDES GEWERBE	INSGESAMT	131,8	136,7	140,4	+2,7	133,6	136,4	135,8	165,9	136,2	+1,9	-12,6
		INLAND	121,6	127,1	131,6	+3,5	126,0	126,0	129,5	144,8	126,0	0	-13,0
		AUSLAND	149,7	153,5	185,7	+1,4	146,8	154,4	146,7	175,1	154,0	+4,9	-12,1
3021-25	STAHLVERFORMUNG, OBERFLÄCHENVEREDLUNG, HÄRTUNG	INSGESAMT	115,2	121,9	119,9	-1,6	123,8	120,3	116,2	119,1	132,2	+6,8	+11,0
		INLAND	110,6	117,8	115,4	-2,0	119,9	116,0	112,3	113,3	126,4	+5,4	+11,6
		AUSLAND	140,5	144,5	144,6	+0,1	145,3	144,3	137,6	151,0	164,2	+13,0	+8,7
31	STAHL-U. LEICHTMETALLBAU, SCHIENENFAHRZEUGBAU	INSGESAMT	105,2	115,8	115,6	-0,2	87,8	93,5	131,9	149,2	98,0	+11,6	-34,3
		INLAND	106,1	117,3	122,1	+4,1	92,2	97,4	136,8	162,0	102,3	+11,0	-36,9
		AUSLAND	101,6	109,6	89,6	-18,2	70,3	77,9	112,2	98,1	80,7	+14,8	-17,7
3111	H. V. STAHL-U. L. METALLKON- STRUKT. (OH. GRUBENAUSB.-)	INSGESAMT	96,2	105,3	112,8	+7,1	86,0	100,7	117,8	146,5	95,0	+10,5	-35,2
		INLAND	95,2	104,8	113,6	+8,4	85,7	98,0	119,8	150,9	97,0	+13,2	-35,7
		AUSLAND	105,2	110,1	105,0	-4,6	88,7	124,8	99,9	106,8	76,8	-13,4	-28,1
32	MASCHINENBAU	INSGESAMT	126,3	129,9	133,0	+2,4	124,3	129,4	126,3	152,1	121,9	-1,9	-19,9
		INLAND	122,9	123,4	129,7	+8,1	127,0	122,3	125,9	143,5	116,2	-8,5	-19,0
		AUSLAND	130,6	138,3	137,4	-0,7	120,8	138,7	126,9	163,3	129,4	+7,1	-20,8

1) AUSGEWÄHLTE WIRTSCHAFTSZWEIGE (OHNE NAHRUNGS- UND GENUSSMITTELGEWERBE).

ARBEITENDEN GEWERBE

WERT 1980=100
INDEX

1987	1987	1987	1987	1987	1987	1987	1987	1987	1987	1987	1987	1987	1987	1988	1988	1988	VERÄNDERUNG IN O/O GEGEN VORJAHRES-VOR- MONAT	SYPRO- NR.
JAN.	FEB.	MAR.	APR.	MAI	JUNI	JULI	AUG.	SEP.	OKT.	NOV.	DEZ.	JAN.	FEB.	MAR.				
116.6	122.1	134.2	128.6	122.8	126.5	125.2	112.0	144.1	139.9	136.1	137.6	115.9	128.4	147.4		+9.8	+14.8	
111.3	111.5	122.9	118.5	113.7	115.0	115.4	106.3	135.2	129.9	124.8	125.2	106.8	116.6	133.9		+9.0	+14.8	
128.3	145.8	159.6	151.2	143.2	152.1	147.1	124.7	163.9	162.2	161.5	165.4	136.3	154.8	177.6		+11.3	+14.7	
105.6	108.9	119.1	119.1	115.0	117.4	118.1	107.3	124.7	126.7	120.2	104.5	112.4	120.3	134.0		+12.5	+11.4	
96.2	98.8	107.7	109.9	106.0	108.3	109.0	99.5	115.7	117.3	110.5	92.3	99.4	106.5	118.3		+9.8	+11.1	
126.0	130.8	143.7	139.2	134.8	137.2	138.2	124.4	144.2	147.1	141.6	131.0	140.6	150.2	168.2		+17.0	+12.0	
41.1	51.1	65.1	103.3	110.2	112.4	126.3	113.1	126.0	128.0	112.9	82.3	64.5	67.8	81.1		+24.6	+19.6	
35.5	46.2	60.7	101.1	108.8	110.5	125.3	112.4	125.1	127.0	111.4	79.6	59.8	63.3	75.7		+24.7	+19.6	
105.1	106.2	116.4	128.9	126.0	133.8	138.3	121.6	136.7	140.2	129.6	113.2	118.1	120.1	143.8		+23.5	+19.7	
30.0	44.7	63.5	119.3	121.8	115.6	132.5	112.8	127.5	130.8	111.7	70.2	60.7	67.9	81.6		+28.5	+20.2	
27.8	42.3	61.4	118.6	121.3	114.2	132.4	113.7	126.8	129.5	110.0	68.8	57.9	65.1	78.6		+28.0	+20.7	
72.7	89.2	103.2	132.4	130.3	142.9	133.5	95.5	140.9	155.5	143.3	97.9	113.8	121.4	140.0		+35.7	+15.3	
23.9	36.1	52.1	95.8	103.9	104.2	116.9	103.0	110.9	106.9	86.3	54.1	46.3	50.0	66.0		+26.7	+32.0	
18.6	29.9	45.4	92.7	101.6	101.2	116.0	103.7	110.9	106.4	85.4	50.6	42.2	43.8	57.3		+26.2	+30.8	
62.1	80.6	100.4	117.6	120.4	125.5	123.9	98.6	111.3	110.6	92.6	79.0	75.8	94.4	128.8		+28.3	+36.4	
77.8	83.8	95.3	87.0	85.3	91.4	82.9	76.7	94.8	91.0	90.6	81.5	84.2	93.8	108.6		+14.0	+15.8	
79.0	85.6	94.1	86.0	83.9	91.0	78.8	71.6	90.3	87.6	85.1	75.5	81.1	91.1	104.1		+10.6	+14.3	
75.7	80.5	97.4	84.3	87.8	92.2	90.3	85.5	102.7	97.1	100.3	92.0	89.7	98.5	116.4		+19.5	+18.2	
80.2	85.0	94.8	86.0	85.5	93.4	81.5	76.6	97.0	93.5	93.3	83.8	85.6	94.9	110.0		+16.0	+15.9	
79.7	86.3	94.9	86.6	84.8	92.8	78.4	72.4	91.6	88.4	86.7	76.8	81.9	92.0	104.8		+10.4	+13.9	
81.1	82.2	94.7	84.9	86.9	94.6	88.0	85.1	108.1	104.0	106.8	98.1	93.2	100.8	120.5		+27.2	+19.5	
111.7	105.5	115.0	110.2	107.1	107.3	108.1	102.0	117.1	124.1	116.5	92.1	119.8	122.9	139.0		+20.9	+13.1	
101.1	96.1	103.9	99.4	97.4	95.2	96.6	82.2	104.3	109.9	101.4	76.0	103.0	105.0	118.3		+13.9	+12.7	
136.3	127.5	140.8	135.4	129.8	135.8	135.0	124.8	147.2	157.5	152.0	129.8	159.3	165.0	187.5		+33.2	+13.6	
99.4	104.0	112.9	112.0	102.9	102.3	96.8	78.1	110.9	109.8	103.4	79.8	94.7	106.2	118.1		+4.6	+11.2	
94.2	99.5	106.9	105.0	97.3	94.9	90.5	72.6	104.7	102.2	94.8	71.3	88.7	98.4	109.1		+2.1	+10.9	
126.4	127.1	144.4	148.1	132.1	141.0	129.1	106.4	143.3	149.3	148.3	123.9	138.1	146.3	164.4		+13.9	+12.4	
89.5	96.5	105.2	103.9	98.0	96.8	97.8	83.4	102.7	107.4	100.1	80.4	92.0	103.6	116.1		+10.4	+12.1	
87.8	93.5	102.4	102.1	96.5	94.0	94.6	81.6	99.5	104.0	96.7	73.1	88.5	98.1	111.6		+9.0	+13.8	
94.4	105.1	113.2	108.9	102.4	104.6	107.1	88.5	112.2	117.0	109.8	101.9	102.3	119.5	129.1		+14.0	+8.0	
124.9	127.1	136.0	135.2	128.4	130.5	133.5	120.4	136.2	139.6	132.6	120.2	131.4	139.0	151.7		+11.5	+9.1	
115.6	115.9	123.1	122.4	115.8	118.8	122.1	111.5	125.5	127.7	121.1	106.6	116.7	123.4	133.7		+8.6	+8.3	
140.0	145.2	156.7	155.5	148.6	149.3	151.8	134.6	153.3	158.6	151.1	142.1	154.8	164.0	180.7		+15.3	+10.2	
115.5	117.7	125.7	126.5	121.1	122.7	123.9	113.5	126.8	128.8	122.9	111.4	123.4	130.4	140.6		+11.9	+7.8	
106.4	104.2	111.2	112.5	106.6	106.1	109.8	101.4	108.9	111.0	107.5	92.1	105.7	111.5	118.6		+6.7	+6.4	
126.2	133.6	142.6	142.7	138.2	142.1	140.4	127.6	147.7	149.6	140.8	133.9	143.9	152.4	166.2		+16.5	+9.1	
126.9	138.9	151.6	148.1	141.1	137.6	143.2	131.1	144.0	147.6	136.4	120.1	133.7	152.2	166.7		+10.0	+9.5	
108.9	127.2	134.8	133.4	129.6	127.2	134.0	126.1	139.6	140.5	127.5	102.7	116.1	139.2	144.6		+7.3	+3.9	
162.3	161.7	184.8	177.0	163.9	158.3	161.2	141.0	162.6	161.4	154.1	154.4	168.2	177.9	210.0		+13.6	+18.0	
143.1	138.4	145.0	144.0	136.5	143.0	155.5	132.3	145.6	153.9	152.7	143.3	145.7	147.8	163.2		+12.6	+10.4	
134.7	129.9	136.0	133.7	126.8	137.3	143.7	124.7	140.5	147.2	144.0	141.6	134.5	134.9	154.3		+13.5	+14.4	
164.9	160.2	166.3	170.7	161.7	157.9	186.1	152.0	158.9	171.4	175.6	147.5	174.6	181.4	186.2		+10.6	+2.6	
131.7	123.3	127.6	122.6	110.9	118.9	101.3	90.0	127.6	131.2	123.9	107.4	129.8	124.2	130.4		+2.2	+5.0	
129.6	121.2	123.0	115.6	106.1	105.0	95.5	85.7	120.6	123.0	117.7	89.0	125.8	118.0	122.7		-0.2	+4.0	
133.2	124.8	130.8	127.5	114.3	128.5	105.4	93.0	132.5	136.9	128.2	120.2	132.6	128.5	135.8		+3.8	+5.7	
74.0	82.1	90.0	94.0	93.2	92.3	92.6	83.4	104.1	106.5	99.8	82.2	82.6	92.2	104.2		+15.8	+13.0	
68.0	75.7	83.1	87.6	87.4	85.9	87.7	79.3	97.5	99.1	92.7	76.2	75.7	84.3	95.1		+14.4	+12.8	
134.1	145.5	158.0	157.8	150.3	154.8	141.0	123.9	169.1	178.5	170.3	140.5	150.4	170.2	194.5		+23.1	+14.3	
151.7	142.9	153.5	141.0	137.6	143.6	143.3	137.5	156.4	158.4	154.9	132.3	151.7	155.5	173.4		+13.0	+11.5	
131.5	121.0	129.7	117.9	113.1	117.0	118.3	112.8	127.5	131.2	129.5	107.2	127.6	129.2	139.7		+7.7	+8.1	
206.3	201.9	217.6	203.3	203.7	215.2	210.9	204.1	234.5	231.9	223.6	200.3	216.7	226.4	264.7		+21.6	+16.9	
121.3	127.4	144.9	138.8	129.7	127.2	123.1	120.1	144.2	148.6	139.0	115.0	118.1	133.6	151.4		+4.5	+13.3	
119.2	119.8	138.9	135.1	125.1	122.8	114.4	114.0	138.4	142.9	136.3	107.0	110.5	124.3	143.1		+3.0	+15.1	
128.0	151.3	163.9	150.7	144.3	141.2	150.8	139.3	162.4	166.9	147.4	140.3	142.2	163.2	177.9		+8.5	+9.0	
124.5	131.1	145.2	137.9	132.7	138.5	132.4	116.2	158.7	149.6	150.0	168.0	117.5	133.7	157.5		+8.5	+17.8	
124.0	120.1	133.9	127.3	124.3	126.3	123.1	113.3	152.0	139.4	137.5	157.4	110.8	122.5	145.0		+8.3	+18.4	
125.2	150.1	165.0	156.3	147.2	159.7	148.5	121.2	170.3	167.2	171.5	186.6	129.7	153.1	179.1		+8.5	+17.0	
119.2	122.2	129.9	125.1	119.4	116.4	115.5	104.0	129.1	132.8	124.7	99.9	121.5	130.9	144.3		+11.1	+10.2	
115.5	118.0	126.1	120.8	115.3	111.8	111.9	100.7	124.3	127.1	119.2	93.7	117.5	124.4	137.2		+8.8	+10.3	
139.7	145.4	150.8	148.8	142.4	141.6	135.3	121.9	155.7	164.3	154.9	133.9	144.1	165.7	182.9		+21.3	+10.4	
88.7	90.3	84.3	87.8	92.0	100.7	99.1	124.4	172.3	125.6	131.7	180.2	106.7	84.1	103.3		+22.5	+22.8	
89.6	95.2	91.7	93.0	97.1	102.0	106.6	114.0	189.9	141.5	143.1	201.3	108.4	92.1	106.5		+16.1	+18.4	
84.9	70.7	55.2	66.9	71.6	95.2	68.8	166.1	101.8	82.0	86.4	145.8	99.6	51.9	90.6		+64.1	+74.6	
79.4	90.8	87.7	90.4	96.3	115.4	105.4	106.0	142.1	131.7	130.9	177.0	95.7	87.5	101.7		+16.0	+16.2	
78.7	90.3	88.1	90.5	97.5	106.1	104.8	109.5	145.1	136.7	134.2	181.9	99.1	87.5	104.4		+18.5	+19.3	
86.1	95.5	84.6	89.1	85.6	198.7	110.2	74.4	115.0	86.5	101.1	132.9	65.1	87.4	77.9		-7.9	+10.9	
125.0	116.2	131.8	128.9	121.7	137.7	128.2	111.4	139.2	138.1	141.2	177.1	102.3	120.2	143.3		+8.7	+19.2	
144.8	112.2	124.0	121.2	119.3	126.3	126.4	112.5	138.7	132.3	130.4	167.8	100.1						

2 UMSATZ IM VER

2.1 ORIGINAL
WERT

SYPRO- NR.	WIRTSCHAFTSGLIEDERUNG		1985	1986	1987	VERAENDERUNG IN O/O GEGEN VORJAHR	1987	1987	1987	1987	1988	VERAENDERUNG IN O/O GEGEN VORJAHRES-VOR- QUARTAL	
			DURCHSCHNITT				1.VJ	2.VJ	3.VJ	4.VJ	1.VJ		
3210	H. V. LANDW. MASCHINEN, ACKERSCHLEPPERN	INSGESAMT	124,0	112,4	103,2	-8,2	106,0	114,4	92,2	100,3	110,2	+4,0	+9,9
		INLAND	107,1	105,6	101,1	-4,3	102,7	112,5	94,3	94,8	106,2	+3,4	+12,0
		AUSLAND	143,5	120,4	105,7	-12,2	109,7	116,6	89,8	106,8	114,9	+4,7	+7,6
3220	H. V. METALLBEARBEITUNGS- MASCHINEN U. AE.	INSGESAMT	119,6	138,4	143,1	+3,4	120,2	138,2	138,6	176,5	117,4	-2,3	-33,1
		INLAND	119,5	138,6	150,9	+8,9	126,9	149,4	149,4	177,9	120,5	-5,0	-32,3
		AUSLAND	119,8	138,0	131,4	-4,8	110,2	121,3	122,1	171,9	112,8	+2,4	-34,4
3230	H. V. TEXTIL-U. NAEM- MASCHINEN	INSGESAMT	141,1	156,3	159,0	+1,7	148,4	151,7	148,1	187,9	175,6	+18,3	-6,5
		INLAND	120,9	139,6	137,6	-1,4	128,7	133,6	127,1	161,0	141,6	+10,0	-12,0
		AUSLAND	180,2	163,8	168,6	+2,9	157,2	159,8	157,5	199,9	190,8	+21,4	-4,6
3240	H. V. MASCHINEN F. O. NAHR.- U. GENUSSMITTELGEW. USW	INSGESAMT	136,8	144,9	152,9	+5,5	130,1	144,5	147,7	189,5	137,8	+5,9	-27,3
		INLAND	119,0	130,6	142,8	+9,3	118,8	133,9	140,4	176,2	127,6	+7,4	-28,4
		AUSLAND	155,7	160,0	163,6	+2,3	141,9	155,6	155,3	201,5	148,7	+4,8	-26,2
3256	H. V. HUETTEN-U. WALZWERKS- EINR. USW (OH. BAUMASCH.)	INSGESAMT	118,4	132,5	129,5	-2,3	102,3	139,6	116,4	189,7	105,6	+3,2	-33,9
		INLAND	113,4	124,6	124,3	-0,2	102,7	123,6	124,0	146,9	108,1	+5,3	-26,4
		AUSLAND	127,2	146,3	138,6	-5,3	101,5	167,7	103,2	182,1	101,2	-0,3	-44,4
3267	H. V. BAU- u. BAUSTOFF-U. AE. MASCHINEN	INSGESAMT	93,1	96,2	97,3	+1,1	82,0	105,5	86,2	115,6	89,7	+9,4	-22,4
		INLAND	74,8	84,3	86,0	+2,0	76,3	93,3	81,3	93,0	75,2	-1,4	-19,1
		AUSLAND	112,3	108,6	109,1	+0,5	87,9	118,2	91,3	139,2	105,0	+19,5	-24,6
3260	H. V. ZAHNRAEDERN, GETRIE- BEN, LAGERN U. AE.	INSGESAMT	127,8	136,5	129,8	-4,9	131,9	129,5	127,7	129,9	134,4	+1,9	+3,5
		INLAND	119,9	128,7	120,3	-6,5	124,9	120,5	117,3	118,4	124,9	0	+5,5
		AUSLAND	141,2	149,6	145,9	-2,5	143,8	144,8	145,4	149,6	150,7	+4,8	+0,7
3280	SONSTIGER MASCHINENBAU	INSGESAMT	131,9	122,1	129,2	+5,8	138,8	117,5	122,3	138,1	116,6	-16,0	-15,6
		INLAND	144,8	123,1	134,3	+9,1	155,7	114,9	128,5	138,0	118,8	-23,7	-13,9
		AUSLAND	111,5	120,6	121,1	+0,4	112,1	121,6	112,5	138,2	113,1	+0,9	-18,2
33	STRASSENFAHRZEUGBAU	INSGESAMT	146,3	153,6	161,3	+5,0	160,1	167,1	144,6	173,6	164,7	+2,9	-5,1
		INLAND	119,4	132,3	140,4	+6,1	137,6	151,0	126,8	146,1	141,6	+2,9	-3,1
		AUSLAND	176,6	177,5	184,9	+4,2	185,4	185,3	164,6	204,5	190,8	+2,9	-6,7
3311	H. V. KRAFTWAGEN U. -MOTOREN	INSGESAMT	149,7	157,2	165,3	+5,2	164,2	170,5	148,2	178,4	168,6	+2,7	-5,5
		INLAND	121,5	135,5	144,4	+6,6	141,6	154,8	130,4	150,8	145,8	+3,0	-3,3
		AUSLAND	178,7	179,5	186,8	+4,1	187,3	186,6	166,4	206,8	192,1	+2,6	-7,1
3312	H. V. PERSONENKRAFTWAGEN U. AE. (EINSCHL. MOTOREN)	INSGESAMT	169,8	182,5	195,9	+7,3	197,4	201,0	176,3	209,1	200,4	+1,5	-4,2
		INLAND	130,8	151,2	168,4	+11,4	166,4	179,9	154,0	173,3	172,0	+3,4	-0,8
		AUSLAND	208,8	213,8	223,4	+4,5	228,2	222,1	198,5	244,8	228,8	+0,3	-6,5
3313	H. V. LASTKRAFTWAGEN U. AE. (EINSCHL. MOTOREN)	INSGESAMT	102,5	97,7	93,5	-4,3	86,4	98,9	82,2	106,4	93,9	+8,7	-11,7
		INLAND	100,6	100,3	90,8	-9,5	86,3	98,7	77,6	100,4	87,1	+0,9	+13,2
		AUSLAND	104,6	94,8	96,4	+1,7	86,4	99,1	87,2	112,9	101,5	+17,5	-10,1
34	SCHIFFBAU	INSGESAMT	133,3	111,9	119,5	+6,8	104,5	129,2	113,2	131,1	77,6	-25,7	-40,8
		INLAND	115,7	101,8	74,0	-27,3	57,5	79,8	79,3	79,3	47,9	+16,7	-39,6
		AUSLAND	160,0	127,0	188,2	+48,2	175,5	203,8	164,4	209,2	122,4	+30,3	-41,5
36	ELEKTROTECHNIK	INSGESAMT	133,7	138,0	141,7	+2,7	137,1	131,7	143,0	154,9	137,9	+0,6	-11,0
		INLAND	128,7	132,7	136,9	+3,2	133,5	125,3	138,3	150,5	131,8	-1,3	-12,4
		AUSLAND	144,8	150,0	152,4	+1,6	145,2	146,2	153,5	164,5	151,6	+4,4	-7,8
3620	H. V. GERAETEN O. ELEKTRIZ. ERZEUGUNG, -VERTLG. U. AE.	INSGESAMT	132,3	133,2	139,2	+4,5	139,2	131,7	141,8	144,3	131,6	-5,5	-8,8
		INLAND	136,2	135,5	141,2	+4,2	142,8	131,2	143,9	147,1	132,0	-7,6	-10,3
		AUSLAND	124,2	128,4	135,1	+5,2	131,9	132,7	137,3	138,4	+30,6	+1,0	-5,6
3650	H. V. ELEKTROHAUSHALTS- GERAETEN	INSGESAMT	106,7	112,2	119,4	+6,4	116,1	110,7	117,1	133,7	124,7	+7,4	-6,7
		INLAND	95,1	99,3	106,8	+7,6	103,9	97,0	108,6	117,6	113,2	+9,0	-3,7
		AUSLAND	136,4	145,5	151,9	+4,4	147,6	146,1	138,9	175,2	154,2	+4,5	-12,0
3660	H. V. ZAELERN, FERNMELDE- MESS-U. REGELGERAETEN USW	INSGESAMT	159,3	164,5	165,0	+0,3	150,9	151,9	171,7	185,3	157,9	+4,6	-14,8
		INLAND	147,2	154,4	155,3	+0,6	143,0	140,7	158,5	179,0	146,9	+2,7	-17,9
		AUSLAND	188,3	188,7	188,1	-0,3	169,7	178,9	203,3	200,3	184,3	+8,6	-8,0
3670	H. V. RUNDFUNK-, FERNSEH-U. PHONOTECHN. GERAETEN	INSGESAMT	109,1	123,0	120,8	-1,8	121,3	108,6	110,8	142,3	125,8	+3,7	-11,6
		INLAND	99,5	112,5	113,1	+0,5	114,8	100,3	107,2	130,0	116,0	+1,0	-10,8
		AUSLAND	127,3	142,8	135,2	-5,3	133,7	124,2	117,5	165,6	144,3	+7,9	-12,9
3711-60	FEINMECHANIK, OPTIK	INSGESAMT	119,3	125,2	127,4	+1,8	121,1	125,3	122,9	140,3	130,5	+7,8	-7,0
		INLAND	109,5	115,4	119,5	+3,6	113,8	117,1	115,1	132,2	122,1	+7,3	-7,6
		AUSLAND	139,9	145,4	143,7	-1,2	136,3	142,3	139,1	156,9	147,8	+8,4	-5,8
38	H. V. EDM-WAREN	INSGESAMT	117,6	123,0	126,5	+2,8	121,0	124,8	126,0	134,0	132,7	+9,7	-1,0
		INLAND	109,5	114,8	118,0	+2,8	112,3	115,7	118,6	125,3	122,8	+9,3	-2,0
		AUSLAND	147,9	153,6	157,7	+2,7	153,3	158,5	153,1	166,1	169,2	+10,4	+1,9
3830	H. V. HEIZ-U. KOCHGERAETEN	INSGESAMT	127,9	141,4	146,4	+3,5	141,3	131,2	141,9	171,2	143,8	+1,8	-16,0
		INLAND	114,8	120,6	128,8	+6,8	123,8	104,8	135,6	150,9	127,4	+2,9	-15,6
		AUSLAND	161,0	193,9	190,9	-1,5	185,5	197,8	157,7	222,5	185,0	-0,3	-16,9
3842	H. V. STAHLBLECHWAREN (OH. MOEBEL)	INSGESAMT	108,0	113,4	114,1	+0,6	104,1	110,5	117,4	124,3	115,2	+10,7	-7,3
		INLAND	103,2	109,0	110,2	+1,1	99,1	106,5	113,9	121,2	110,3	+11,3	-9,0
		AUSLAND	132,5	135,8	134,0	-1,3	129,8	130,8	135,3	140,0	140,1	+7,9	+0,1
3850	H. V. SCHLOSSERN, BESCHLAGEN	INSGESAMT	114,7	123,9	132,9	+7,3	134,1	130,9	130,1	136,7	145,5	+8,5	+6,4
		INLAND	106,1	114,3	120,4	+5,3	122,6	119,3	118,2	121,4	130,6	+6,5	+7,6
		AUSLAND	152,3	166,2	187,9	+13,1	184,3	181,7	182,1	203,3	210,7	+14,3	+3,6

ARBEITENDEN GEWERBE

WERT 1980=100
INDEX

1987	1987	1987	1987	1987	1987	1987	1987	1987	1987	1987	1987	1987	1987	1988	1988	1988	VERÄNDERUNG IN O/O GEGEN VORJAHRES-VOR- MONAT	SYPRO- NR.
JAN.	FEB.	MAR.	APR.	MAI	JUNI	JULI	AUG.	SEP.	OKT.	NOV.	DEZ.	JAN.	FEB.	MAR.				
84,2	113,4	120,3	126,3	111,8	105,0	109,6	77,6	89,4	114,5	93,3	93,2	90,0	107,5	133,0	+10,6	+23,7	3210	
86,0	105,3	116,7	121,4	109,5	106,5	113,9	78,4	90,6	105,3	90,0	89,0	85,7	101,9	130,9	+12,2	+28,5		
82,0	122,7	124,4	132,0	114,6	103,2	104,6	76,7	88,1	125,3	97,0	98,0	95,0	114,1	135,5	+8,9	+18,8		
95,9	122,8	142,0	137,4	128,9	148,4	135,3	127,5	152,7	140,7	150,7	235,1	91,9	117,4	143,0	+0,7	+21,8	3220	
103,0	128,9	148,7	145,0	144,3	159,0	147,9	140,9	159,3	149,8	151,9	232,1	100,8	116,5	144,2	-3,0	+23,8		
85,1	113,6	131,9	125,9	105,6	132,3	116,3	107,3	142,7	127,0	148,9	239,7	78,6	118,6	141,1	+7,0	+19,0		
120,4	153,0	171,8	157,3	148,8	148,9	152,6	116,5	175,2	174,4	174,4	214,8	142,4	176,4	208,0	+21,1	+17,9	3230	
109,0	130,0	147,1	141,9	130,1	128,7	125,3	110,6	145,4	148,7	155,4	178,9	118,4	140,4	166,1	+12,9	+18,3		
125,6	163,3	182,8	164,2	157,2	158,0	164,8	119,2	186,6	185,9	182,9	230,9	153,2	192,5	226,7	+24,0	+17,8		
112,6	126,9	150,8	137,9	138,6	156,9	153,9	133,4	155,7	160,9	173,4	234,3	119,5	131,2	162,7	+7,9	+24,0	3240	
103,4	118,0	135,1	129,2	129,2	143,3	140,1	131,2	149,9	153,0	170,6	211,0	110,7	124,9	147,2	+9,0	+17,9		
122,3	136,2	167,3	147,1	148,5	171,2	168,5	135,7	161,8	169,3	176,3	258,9	128,9	137,9	179,2	+7,1	+29,9		
87,0	100,1	119,7	150,8	114,6	153,4	122,8	98,5	128,0	142,2	143,2	193,7	88,7	108,7	119,4	+0,3	+9,8	3256	
87,9	104,5	115,6	118,1	121,9	130,7	126,7	106,7	138,6	134,6	124,3	181,7	93,4	112,9	118,0	+2,1	+4,5		
85,4	92,2	126,9	208,1	101,8	193,3	115,9	84,1	109,6	155,5	176,2	214,6	80,4	101,3	121,8	+4,0	+20,2		
66,2	79,3	100,4	102,1	105,1	109,2	88,2	78,3	92,1	128,0	96,7	122,1	66,1	88,7	114,4	+13,9	+29,0	3257	
59,0	74,2	95,7	99,7	89,3	90,9	82,7	74,7	86,5	88,3	85,2	105,5	55,9	73,7	96,0	+0,3	+30,3		
73,8	84,7	105,3	104,6	121,6	128,3	93,9	82,1	97,9	169,4	108,7	139,4	76,9	104,3	133,7	+27,0	+28,2		
124,2	131,5	140,1	133,7	130,1	124,7	130,6	118,3	134,3	136,5	130,8	122,5	120,2	132,1	151,0	+7,8	+14,3	3260	
118,9	123,3	132,6	125,6	118,9	117,1	120,0	108,5	123,5	127,5	120,0	107,8	112,3	122,6	139,7	+5,4	+13,9		
133,1	145,5	152,8	147,6	149,1	137,8	148,7	134,9	152,7	151,8	149,3	147,6	133,6	148,2	170,2	+11,4	+14,8		
182,2	111,5	122,7	109,7	109,9	133,0	122,5	106,8	137,6	124,6	134,7	155,0	100,1	115,8	133,9	+9,1	+15,6	3280	
238,6	111,0	117,4	112,9	113,4	118,5	127,4	114,0	144,2	131,4	125,7	156,9	105,5	113,0	137,9	+17,5	+22,0		
93,0	112,2	131,2	104,5	104,2	156,1	114,8	95,4	127,3	113,9	148,8	152,0	91,6	120,2	127,6	-2,7	+6,2		
133,5	165,6	180,7	175,0	164,8	161,6	144,8	110,5	178,4	179,9	172,8	168,1	139,4	158,9	195,9	+8,4	+23,3	33	
106,6	140,8	163,2	161,8	148,3	143,0	122,4	104,6	153,4	147,6	142,9	147,9	113,1	136,6	175,1	+7,3	+28,2		
162,0	193,7	200,5	189,9	183,3	182,6	170,0	117,1	206,6	216,2	206,4	190,8	168,9	184,1	219,3	+9,4	+19,1		
137,8	170,3	184,6	178,5	168,3	164,7	147,5	112,5	184,5	185,1	177,5	172,8	143,0	162,5	200,4	+8,6	+23,3	3311	
112,0	145,5	167,3	166,3	152,3	145,9	124,0	107,3	160,0	152,5	146,8	153,0	116,0	140,7	180,6	+7,9	+28,4		
164,1	195,7	202,2	191,1	184,7	184,0	171,6	117,9	209,7	218,7	209,0	192,6	170,6	185,0	220,6	+9,1	+19,2		
167,9	205,2	219,0	211,7	199,0	192,2	173,9	129,9	225,0	221,4	209,5	196,3	172,6	191,6	237,1	+8,3	+23,7	3312	
132,2	171,1	195,8	195,3	176,3	168,1	144,1	124,0	193,9	182,4	169,3	168,1	138,3	166,3	211,4	+8,0	+27,1		
203,4	239,2	242,1	228,2	221,7	216,3	203,6	135,7	256,1	260,3	249,6	224,5	206,7	216,8	262,8	+8,6	+21,2		
67,0	88,4	103,7	100,5	96,2	100,1	85,5	71,7	89,4	100,0	102,4	116,7	73,4	94,3	114,1	+10,0	+21,0	3313	
66,9	88,3	103,6	101,3	98,6	96,3	79,1	69,8	84,0	85,5	96,6	119,2	66,1	83,3	111,8	+7,9	+34,2		
67,0	88,5	103,8	99,6	93,5	104,3	92,6	73,9	95,2	115,9	108,7	114,0	81,5	106,4	116,5	+12,2	+9,5		
90,6	107,3	115,5	163,9	120,1	103,6	157,1	70,7	111,8	55,6	133,6	204,0	34,8	134,2	63,7	-44,8	-52,5	34	
49,8	65,6	57,0	45,3	113,1	81,0	86,8	44,3	104,9	69,6	61,9	106,5	44,5	47,2	52,1	-8,6	+10,4		
152,2	170,3	203,9	343,1	130,7	137,6	263,2	110,7	119,2	34,5	241,9	351,3	20,1	265,7	81,3	-60,1	-69,4		
129,8	131,8	149,8	130,3	130,4	134,5	133,2	125,1	170,8	147,6	147,1	170,0	120,0	135,3	158,4	+5,7	+17,1	36	
134,4	124,4	141,6	125,2	124,2	126,4	126,2	123,2	165,5	142,9	143,1	165,6	117,8	128,8	148,7	+5,0	+15,5		
119,6	148,0	167,9	141,8	144,2	152,5	148,7	129,3	182,6	157,9	155,9	179,8	124,9	149,8	180,0	+7,2	+20,2		
141,1	126,4	150,2	133,2	129,1	132,7	132,5	129,4	163,4	139,0	138,9	154,9	109,9	131,2	153,6	+2,3	+17,1	3620	
160,1	124,3	143,9	135,3	128,1	130,2	132,7	132,6	166,3	142,0	144,4	154,9	111,1	132,3	152,6	+6,0	+15,3		
101,6	130,7	163,3	129,0	131,2	137,8	132,0	122,5	157,5	132,8	127,6	154,9	107,2	128,9	155,6	-4,7	+20,7		
111,1	116,6	120,5	112,7	109,9	109,5	110,6	54,9	145,7	151,1	136,6	113,4	117,2	124,6	132,3	+9,8	+6,2	3650	
104,4	101,8	105,4	100,7	96,4	93,8	99,5	92,5	133,7	133,0	120,4	99,4	111,5	112,4	115,8	+9,9	+3,0		
128,6	154,7	189,4	143,8	144,5	150,0	139,0	101,1	176,7	197,8	178,2	149,5	131,9	156,1	174,7	+9,6	+11,9		
132,1	148,4	172,2	140,5	153,0	162,3	160,8	147,3	207,0	157,2	164,0	234,6	134,9	152,0	186,9	+8,5	+23,0	3660	
126,4	137,9	164,8	130,0	143,3	148,8	145,0	138,9	191,6	150,7	155,4	230,9	129,6	140,5	170,7	+3,6	+21,5		
145,8	173,4	189,9	165,8	176,3	194,6	198,8	167,4	243,8	172,7	184,7	243,5	147,4	179,6	226,0	+19,0	+25,8		
106,8	127,1	130,1	113,0	107,1	105,7	94,6	90,1	147,6	147,8	144,8	134,4	121,1	122,2	134,1	+3,1	+9,7	3670	
105,3	118,6	120,6	104,2	98,7	98,1	87,3	89,0	145,3	135,9	134,3	119,8	119,8	109,6	118,5	-1,7	+8,1		
109,6	143,1	148,3	129,6	122,9	120,0	108,4	92,1	152,0	170,1	164,6	162,1	123,4	145,9	163,6	+10,3	+12,1		
107,8	122,1	133,5	129,0	124,8	122,2	124,0	111,1	133,7	137,9	137,9	145,0	116,0	129,1	146,5	+9,7	+13,5	3711-60	
103,7	114,2	123,4	120,5	117,4	113,3	117,0	104,0	124,3	128,3	130,8	137,6	108,1	121,0	137,2	+11,2	+13,4		
116,3	138,2	154,3	146,4	140,1	140,5	138,5	125,8	153,0	157,9	152,7	160,1	132,1	145,7	165,5	+7,3	+13,6		
113,3	119,3	130,4	128,8	123,1	122,6	128,1	112,3	137,6	145,4	137,7	119,0	120,4	130,1	147,6	+13,2	+13,5	38	
105,6	110,3	121,0	119,9	114,2	112,9	120,1	106,4	129,4	136,2	129,2	110,6	112,5	120,2	135,8	+12,2	+13,0		
141,7	152,7	165,5	161,5	156,1	157,9	157,5	134,0	167,8	179,4	168,8	150,0	149,7	166,6	191,3	+15,6	+14,8		
151,7	136,2	136,0	125,3	134,6	133,8	133,1	125,1	167,4	192,6	180,9	140,2	141,7	139,5	150,2	+10,4	+7,7	3830	
135,8	117,3	118,2	111,5	106,8	96,1	130,7	123,4	152,7	175,3	157,3	120,2	130,2	122,0	130,1	+10,1	+6,6		
191,7	184,0	180,9	160,2	204,4	228,8	139,0	129,5	204,5	236,3	240,5	190,8	170,6	183,5	200,8	+11,0	+9,4		
98,6	101,2	112,6	113,0	108,0	110,5	119,9	104,8	127,4	134,7	125,9	112,3	106,8	112,2	126,6	+12,4	+12,8	3842	
94,5	95,9	107,0	109,9	104,3	105,3	115,6	96,1	122,7	130,6	122,4	110,5	103,4	107,1	120,4	+12,5	+12,4		
119,6	128,5	141,3	128,4	126,8	137,2	142,2	112,2	151,5	155,4	143,2	121,5	124,1	137,9	158,3	+12,0	+14,8		
128,6	131,8	141,8	137,6	128,5	126,6	129,6	112,0											

2 UMSATZ IM VER

2.1 ORIGINAL
WERT

SYPRO- NR.	WIRTSCHAFTSGLIEDERUNG		1985	1986	1987	VERAENDERUNG IN O/O GEGEN VORJAHR	1987	1987	1987	1987	1988	VERAENDERUNG IN O/O GEGEN VORJAHR'S-VOR- QUARTAL	
			DURCHSCHNITT				1.VJ	2.VJ	3.VJ	4.VJ	1.VJ		
50	H. V. BÜEROMASCHINEN, ADV- GERÄTEN U. -EINR.	INSGESAMT	208,6	210,1	203,6	-3,1	176,7	187,3	204,2	246,3	191,9	+8,6	-22,1
		INLAND	187,4	207,3	203,7	-1,7	167,8	184,9	207,3	254,8	186,6	+11,2	-26,8
		AUSLAND	233,5	213,5	203,5	-4,7	187,0	190,0	200,5	236,4	198,0	+5,9	-16,2
5060	H. V. BÜEROMASCHINEN	INSGESAMT	112,0	79,4	65,3	-17,8	63,3	66,1	60,6	71,2	72,5	+14,5	-1,8
		INLAND	118,6	93,6	82,8	-11,5	83,3	80,9	73,3	93,6	92,1	+10,6	-1,6
		AUSLAND	106,3	66,9	50,0	-25,3	45,8	53,2	49,6	51,5	55,4	+21,0	+7,6
5080	H. V. ADV-GERÄTEN U. -EINRICHTUNGEN	INSGESAMT	236,0	247,2	242,8	-1,8	208,8	221,6	244,9	296,0	225,7	+8,1	-23,7
		INLAND	203,6	234,0	232,2	-0,8	187,7	209,4	238,9	292,8	208,9	+11,3	-28,7
		AUSLAND	277,4	263,9	256,3	-2,9	235,7	237,2	252,5	300,0	247,2	+4,9	-17,6
	VERBRAUCHSGÜTER PRODUZIERENDES GEWERBE	INSGESAMT	113,4	116,7	119,0	+2,0	120,3	112,5	120,5	122,9	128,6	+6,9	+4,6
		INLAND	105,9	108,9	111,5	+2,4	112,2	105,6	112,2	116,1	119,3	+6,3	+2,8
		AUSLAND	156,3	161,0	161,8	+0,5	166,6	151,7	167,6	161,3	181,1	+8,7	+12,3
51	FEINKERAMIK	INSGESAMT	102,1	104,6	103,9	-0,7	103,6	103,6	103,7	104,8	109,5	+5,7	+4,5
		INLAND	97,6	100,6	100,7	+0,1	99,9	98,0	100,0	108,0	106,5	+6,6	+1,4
		AUSLAND	111,3	112,8	110,5	-2,0	111,4	114,9	111,2	104,5	115,7	+3,9	+10,7
5110	H. V. PORZELLAN	INSGESAMT	117,0	118,1	118,4	+0,3	116,8	115,6	116,3	124,9	120,7	+3,3	-3,4
		INLAND	107,6	111,5	114,7	+2,9	109,3	108,0	110,7	130,9	113,4	+3,8	-13,4
		AUSLAND	131,3	128,1	124,1	-3,1	128,5	127,2	124,8	115,7	132,0	+2,7	+14,1
52	H. U. VERARB. V. GLAS	INSGESAMT	110,6	115,0	117,1	+1,8	113,9	115,4	116,7	122,6	122,7	+7,7	+0,1
		INLAND	96,2	100,4	104,7	+4,3	100,9	100,9	106,0	111,3	107,0	+6,0	-3,9
		AUSLAND	166,6	171,9	165,6	-3,7	164,9	172,1	158,5	166,9	183,6	+11,3	+10,0
5421-24	H. V. HOLZMOBELN, POLSTERMOBELN	INSGESAMT	91,7	95,4	100,1	+4,9	96,4	100,1	93,1	110,8	105,5	+9,4	-4,8
		INLAND	87,2	90,0	94,7	+5,2	91,7	94,6	87,4	105,1	99,9	+8,9	-4,9
		AUSLAND	129,9	141,4	146,2	+3,4	136,6	146,4	142,0	159,7	152,5	+11,6	-4,5
56	PAPIER-U. PAPPE- VERARBEITUNG	INSGESAMT	128,4	130,9	134,2	+2,5	134,8	128,7	134,6	138,8	144,2	+7,0	+3,9
		INLAND	119,3	121,6	124,3	+2,2	125,0	119,0	124,2	129,0	133,4	+6,7	+3,4
		AUSLAND	205,0	208,4	217,6	+4,4	217,2	210,5	221,7	221,2	235,5	+8,4	+6,5
5610	H. V. TAPETEN, SPEZ. PAPIE- REN, VERPACKUNGSMITTELN	INSGESAMT	124,5	125,6	126,6	+0,8	129,0	125,0	125,9	126,4	138,7	+7,5	+9,7
		INLAND	118,2	119,3	120,0	+0,6	123,3	118,2	118,7	119,8	131,1	+6,3	+9,4
		AUSLAND	182,4	183,4	186,8	+1,9	181,4	186,9	192,4	186,7	208,8	+15,1	+11,8
57	DRUCKEREI, VERVIEL- FAELTIGUNG	INSGESAMT	117,1	122,4	128,0	+4,6	121,6	121,9	125,3	143,4	128,4	+5,6	-10,5
		INLAND	115,7	121,5	127,2	+4,7	121,3	121,9	123,8	141,9	127,2	+4,9	-10,4
		AUSLAND	138,8	136,2	140,4	+3,1	126,7	123,0	146,4	165,7	146,8	+15,9	-11,4
58	H. V. KUNSTSTOFFWAREN	INSGESAMT	129,1	135,6	142,7	+5,2	138,1	143,1	142,5	146,9	155,8	+12,8	+6,1
		INLAND	119,4	125,6	132,2	+5,3	127,0	132,5	133,0	136,3	141,9	+11,7	+4,1
		AUSLAND	173,4	181,7	190,9	+5,1	189,6	191,7	186,4	195,8	219,8	+15,9	+12,3
61	LEDERERZEUGUNG	INSGESAMT	147,2	136,6	132,7	-2,9	142,0	133,3	118,3	137,1	135,7	-4,4	-1,0
		INLAND	139,1	132,0	132,0	0	142,9	132,0	117,0	135,9	134,2	-6,1	-1,3
		AUSLAND	174,9	152,3	135,3	-11,2	139,2	137,8	122,9	141,3	140,7	+1,1	-0,4
62	LEDERVERARBEITUNG	INSGESAMT	98,3	99,9	97,4	-2,5	103,7	84,0	105,9	98,1	101,5	-2,1	+5,6
		INLAND	90,3	92,4	90,3	-2,3	98,3	78,0	96,8	86,0	95,4	-3,0	+8,4
		AUSLAND	148,4	147,0	142,0	-3,4	137,2	122,0	162,4	146,6	139,6	+1,7	-4,8
6251	H. V. SCHUHEN	INSGESAMT	101,5	102,8	98,9	-3,6	109,4	83,2	111,5	91,7	106,0	-3,1	+15,6
		INLAND	93,7	95,4	91,4	-4,2	104,3	77,4	101,2	82,6	100,3	-3,8	+21,4
		AUSLAND	151,0	149,7	146,9	-1,9	141,7	119,9	176,6	149,1	141,9	+0,1	-4,8
63	TEXTILGEWERBE	INSGESAMT	110,0	109,6	107,2	-2,2	111,7	103,6	103,5	109,9	113,0	+1,2	+2,8
		INLAND	100,3	99,8	98,2	-1,6	102,5	94,1	95,0	101,0	103,4	+0,9	+2,4
		AUSLAND	148,6	148,7	143,1	-3,8	148,5	141,1	137,6	145,3	151,4	+2,0	+4,2
6312	BAUMWOLLSPINNEREI	INSGESAMT	127,6	118,4	118,7	+0,3	131,7	118,2	102,6	122,4	128,5	-2,4	+5,0
		INLAND	116,7	103,1	102,9	-0,2	114,1	103,2	89,3	105,0	110,8	-2,9	+5,5
		AUSLAND	186,1	199,7	203,1	+1,7	225,4	197,9	173,7	215,2	223,1	+1,0	+3,7
6332	BAUMWOLLWEBEREI, ANG	INSGESAMT	114,3	102,8	91,7	-10,8	94,9	94,8	78,7	98,5	92,3	-2,7	-6,3
		INLAND	97,9	89,5	80,1	-10,5	82,3	80,7	71,0	86,5	81,7	-0,7	-5,5
		AUSLAND	152,2	133,5	118,5	-11,2	124,1	127,4	96,4	126,1	116,9	-5,8	-7,3
6370	WIRKEREI, STRICKEREI	INSGESAMT	93,3	95,7	94,4	-1,4	104,6	74,8	107,5	90,6	100,1	-4,3	+10,5
		INLAND	90,5	92,3	91,0	-1,4	100,1	73,9	100,8	89,3	94,9	-5,2	+6,3
		AUSLAND	114,2	120,6	118,9	-1,4	137,6	81,6	156,8	99,4	138,2	+0,4	+39,0
6380	H. V. TEPPICHEN U. AEL., BESCHICHTETEM GEWEBE	INSGESAMT	101,9	106,3	103,8	-2,4	104,6	102,8	101,1	106,7	111,9	+7,0	+4,9
		INLAND	96,7	100,5	98,7	-1,8	98,4	96,7	97,2	102,6	106,6	+8,3	+3,9
		AUSLAND	126,6	133,4	127,4	-4,5	133,5	131,2	119,1	125,9	136,6	+2,3	+8,5
64	BEKLEIDUNGSGEWERBE	INSGESAMT	108,0	110,9	109,1	-1,6	131,1	73,9	138,6	92,9	140,9	+7,5	+51,7
		INLAND	100,3	101,3	99,5	-1,8	116,3	71,8	121,3	88,6	125,8	+8,2	+42,0
		AUSLAND	156,3	171,3	169,5	-1,1	224,1	87,3	248,6	119,9	235,8	+5,2	+96,7
6413	H. V. HERRENOBERBEKLEIDUNG	INSGESAMT	102,8	111,7	112,7	+0,9	136,6	81,9	136,1	96,3	139,9	+2,4	+45,3
		INLAND	97,1	102,6	102,4	-0,2	122,7	77,5	120,7	88,8	124,8	+1,7	+40,5
		AUSLAND	137,0	166,8	175,0	+4,9	220,8	109,0	229,0	141,2	230,6	+4,4	+63,3
6414	H. V. DAMEN-U. KINDER- OBERBEKLEIDUNG	INSGESAMT	111,7	112,2	109,8	-2,4	135,9	68,2	147,9	85,9	148,5	+9,3	+72,9
		INLAND	102,7	101,8	99,3	-2,5	118,7	67,5	127,8	83,0	131,9	+11,1	+58,9
		AUSLAND	163,9	172,5	168,4	-2,4	234,9	71,9	263,9	102,9	244,6	+4,1	+137,7

ARBEITENDEN GEWERBE

WERT 1980=100
INDEX

1987	1987	1987	1987	1987	1987	1987	1987	1987	1987	1987	1987	1987	1987	1987	1987	1987	1988	1988	1988	VERÄNDERUNG IN O/O GEGEN VORJAHRES-VOR- MONAT	SYPRO- NR.
JAN.	FEB.	MAR.	APR.	MAI	JUNI	JULI	AUG.	SEP.	OKT.	NOV.	DEZ.	JAN.	FEB.	MAR.							
144,8	184,2	201,0	174,8	181,2	205,8	182,2	175,7	254,6	213,0	243,1	282,9	144,8	198,6	232,3	+15,6	+17,0	50				
140,8	169,4	193,3	170,6	171,5	212,6	171,4	181,7	268,9	216,6	235,2	312,7	144,0	189,2	226,7	+17,3	+19,8					
149,5	201,6	210,0	179,8	192,5	197,8	194,8	168,8	237,9	208,7	252,4	248,0	145,7	209,6	238,8	+13,7	+13,9					
60,0	57,9	72,0	68,4	64,6	65,4	54,8	56,6	70,5	65,6	71,5	76,6	61,7	75,6	80,3	+11,5	+6,2	5060				
82,0	76,7	91,3	85,1	75,1	82,4	66,8	66,6	86,4	88,0	89,9	103,0	84,9	98,2	93,1	+2,0	-5,2					
40,8	41,4	55,1	53,8	55,5	50,4	44,2	47,9	56,6	45,9	55,3	53,4	41,4	55,7	69,1	+25,4	+24,1					
168,8	220,0	237,5	205,0	214,2	245,6	218,3	209,5	306,8	254,8	291,7	341,4	168,3	233,5	275,3	+15,9	+17,9	5080				
154,6	191,2	217,3	190,8	194,2	243,3	196,0	208,8	311,9	246,9	269,5	362,1	157,9	210,7	258,2	+18,8	+22,5					
187,0	256,8	263,3	223,2	239,7	248,6	246,7	210,4	300,3	264,8	320,3	318,0	181,6	262,6	297,3	+12,9	+13,2					
113,1	119,1	128,8	119,0	109,1	109,3	117,3	108,3	135,9	134,8	124,5	109,3	117,2	126,9	141,7	+10,0	+11,7					
105,5	110,7	120,3	112,2	102,8	101,7	108,5	101,3	126,8	127,0	117,8	103,5	108,9	117,5	131,6	+9,4	+12,0					
156,0	166,9	176,9	157,7	144,9	152,6	167,1	148,2	187,2	179,4	162,3	142,3	164,5	180,1	198,7	+12,3	+10,3					
96,6	102,2	112,1	108,4	102,9	99,4	106,1	94,8	110,2	116,3	110,1	87,9	98,8	109,1	120,7	+7,7	+10,6	51				
95,3	98,1	106,2	104,0	98,1	91,9	98,9	91,9	109,2	116,6	110,5	88,0	95,5	106,2	117,8	+10,9	+10,9					
99,4	110,6	124,1	117,4	112,6	114,7	120,8	100,5	112,4	116,1	109,4	88,0	105,4	114,9	126,9	+2,3	+10,4					
107,4	116,4	126,7	121,3	116,6	108,9	116,1	109,7	123,1	133,5	129,6	111,5	110,5	120,7	130,9	+3,3	+8,5	5110				
101,3	109,9	116,6	115,0	109,5	99,4	106,1	103,1	122,9	135,6	135,2	121,8	102,9	114,6	123,0	+5,5	+7,3					
116,8	126,5	142,3	130,9	127,4	123,4	131,3	119,7	123,4	130,4	121,1	95,7	122,8	130,0	143,1	+0,6	+10,1					
112,3	109,3	120,0	117,2	115,3	113,7	117,4	102,3	130,3	133,9	128,9	105,1	114,7	119,9	133,4	+11,2	+11,3	52				
101,3	96,4	104,9	103,4	100,0	99,2	106,4	93,1	118,4	122,7	117,2	93,9	100,3	104,6	116,2	+10,8	+11,1					
155,4	160,0	179,3	170,9	175,1	170,4	160,3	138,4	176,9	177,7	174,5	148,4	170,4	179,6	200,7	+11,9	+11,7					
82,7	98,4	108,2	105,8	97,3	97,1	90,8	72,6	116,0	116,5	114,4	101,6	86,9	105,0	124,5	+15,1	+18,6	5421-24				
78,5	93,5	103,1	100,7	91,9	91,1	84,3	69,1	108,7	110,1	108,0	97,2	82,2	99,3	118,2	+14,6	+19,0					
118,6	139,6	151,7	148,7	143,0	147,6	146,1	102,6	177,2	171,3	169,1	138,7	126,8	152,9	177,7	+17,1	+16,2					
129,8	131,9	142,7	132,9	125,5	127,8	135,2	123,3	145,3	148,9	140,3	127,2	135,3	140,6	156,8	+9,9	+11,5	56				
120,6	122,5	131,9	123,6	116,1	117,2	125,2	113,7	133,8	139,6	130,5	116,8	126,0	129,7	144,4	+9,5	+11,3					
207,2	210,9	233,5	210,4	204,2	216,8	218,9	203,7	242,4	227,3	222,6	213,7	213,6	231,8	261,2	+11,9	+12,7					
121,7	127,0	138,2	131,0	122,4	121,5	127,2	115,7	134,9	138,0	129,2	111,9	127,5	136,3	152,4	+10,3	+11,8	5610				
116,7	121,9	131,3	124,4	115,9	114,4	119,9	108,8	127,5	131,3	122,5	105,7	121,5	128,5	143,4	+9,2	+11,6					
167,9	174,4	201,9	191,3	182,6	186,7	194,2	179,2	203,7	199,7	191,1	169,3	183,0	207,9	235,5	+16,6	+13,3					
117,1	116,1	131,7	126,9	120,1	118,7	122,1	118,8	134,9	145,0	139,1	146,0	121,6	122,7	140,8	+6,9	+14,8	57				
116,2	115,6	132,1	127,4	120,0	118,2	120,8	116,9	133,8	143,2	137,8	144,8	120,1	121,2	140,2	+6,1	+15,7					
131,3	123,6	125,1	119,3	122,7	127,1	140,6	147,9	150,6	173,1	160,0	163,9	145,0	145,4	150,0	+19,9	+3,2					
130,8	135,4	148,2	147,4	141,0	140,9	142,2	129,8	155,6	163,2	152,7	124,9	141,9	152,3	173,2	+16,9	+13,7	58				
120,3	124,8	135,8	136,7	131,0	129,9	131,6	122,2	145,2	151,9	141,8	115,3	129,3	138,8	157,6	+16,1	+13,5					
179,0	184,3	205,5	196,7	187,3	191,2	190,8	165,0	203,5	215,5	202,8	169,0	199,7	214,5	245,1	+19,3	+14,3					
135,8	143,4	146,9	137,7	133,0	129,2	125,4	85,3	144,3	152,6	140,6	118,2	123,1	129,9	154,0	+4,8	+18,6	61				
137,8	143,3	147,6	139,0	132,2	124,8	125,2	82,9	142,9	150,6	138,8	118,3	121,8	128,7	152,0	+3,0	+18,1					
129,0	143,9	144,6	133,4	135,8	144,1	126,1	93,5	149,1	159,1	146,9	118,0	127,5	134,0	160,6	+11,1	+19,9					
97,6	105,2	108,3	92,5	77,3	82,3	96,5	105,2	116,0	113,6	94,3	80,5	92,6	103,7	108,3	0	+4,4	62				
93,7	99,3	102,0	87,7	71,9	74,3	87,1	97,7	105,7	104,1	87,6	72,3	88,7	97,1	100,4	-1,6	+3,4					
122,4	142,1	147,2	122,8	110,6	132,5	155,4	182,1	179,6	172,6	135,8	131,4	116,8	145,2	156,8	+6,5	+8,0					
104,5	111,2	112,5	90,6	76,2	82,7	98,8	115,9	119,7	112,5	86,3	76,3	98,7	108,3	111,0	+1,3	+2,5	6251				
101,1	105,1	106,6	86,5	71,6	74,0	87,7	107,3	108,5	102,0	79,2	66,7	95,5	101,9	103,5	+2,9	+1,6					
126,1	149,6	149,5	116,7	105,1	137,9	169,3	170,2	190,4	179,1	131,4	136,9	118,9	148,8	158,1	+5,8	+6,3					
105,9	110,5	118,8	109,3	100,5	100,9	101,3	86,2	123,1	122,7	113,7	93,4	104,5	111,8	122,7	+3,3	+9,7	63				
92,7	100,6	109,7	99,6	91,9	90,9	91,8	79,7	113,6	113,4	105,1	84,6	95,9	101,6	112,6	+2,6	+10,8					
140,4	150,0	155,1	148,1	134,7	140,6	139,2	112,3	161,2	159,6	147,9	128,5	138,8	152,4	162,9	+5,0	+6,9					
127,3	128,9	138,8	123,7	114,5	116,3	95,9	77,0	134,9	139,1	130,3	97,7	120,7	131,5	133,3	-4,0	+1,4	6312				
108,5	111,4	122,4	105,5	101,0	99,2	83,2	68,3	116,3	119,8	113,1	82,0	103,7	112,9	115,7	-5,5	+2,5					
227,7	222,3	226,3	199,3	186,7	207,8	163,8	123,3	234,0	242,2	222,4	181,1	211,6	230,7	227,0	+0,3	-1,6					
94,1	91,3	99,4	101,3	94,7	88,4	79,3	58,7	98,1	107,7	101,1	86,7	88,8	87,0	101,2	+1,8	+16,3	6332				
79,4	78,7	88,8	86,5	80,8	74,7	72,5	53,7	86,9	97,2	88,6	73,8	79,0	76,5	89,6	+0,9	+17,1					
128,1	120,3	123,8	135,5	126,8	119,8	95,0	70,2	124,1	132,0	129,9	116,3	111,6	111,2	127,8	+3,2	+14,9					
95,7	107,2	110,9	80,3	68,0	76,0	96,2	95,6	130,6	104,0	90,9	76,8	93,0	103,8	103,5	-6,7	-0,3	6370				
92,1	100,7	107,5	79,0	68,1	74,5	89,9	88,4	124,0	102,6	90,8	74,6	89,2	96,7	98,9	-8,0	+2,3					
121,9	155,3	135,7	89,6	67,8	87,3	142,5	148,4	179,6	113,7	91,6	92,9	121,6	156,0	137,1	+1,0	-12,1					
99,3	102,4	112,2	108,5	99,1	100,7	97,9	91,5	113,8	118,4	112,3	89,5	101,0	111,7	122,9	+9,5	+10,0	6380				
94,1	95,6	105,6	102,2	93,8	94,0	93,0	89,0	109,5	113,7	108,4	85,8	96,9	104,4	116,4	+10,2	+9,4					
123,4	134,2	142,9	137,6	123,7	132,3	120,9	103,0	133,4	140,2	130,9	106,6	120,1	136,4	153,2	+7,2	+12,3					
120,6	136,3	136,6	93,0	63,7	65,1	122,4	136,1	157,3	116,1	86,1	76,5	126,5	145,6	150,6	+10,3	+3,4	64				
106,8	119,8	122,3	89,3	64,6	61,5	106,0	116,5	139,5	107,3	84,6	73,8	112,2	130,5	134,6	+10,1	+3,1					
206,7	240,0	225,7	116,6	57,8	87,5	225,1	246,6	268,0	170,8	95,4	93,6	215,9	240,5	250,9	+11,2	+4,3					
124,3	138,4	147,2	112,1	65,6	68,1	120,9	127,2	160,2	137,9	82,9	68,0	122,0	145,3	152,3	+3,5	+4,8	6413				
112,3	123,2	132,5	103,7	64,7	64,0	106,0	114,1	141,9	119,3	81,7	65,4	107,4	130,3	136,8	+3,2	+5,0					
196,1	230,1	236,2	162,7	71,1	93,2	210,6	205,9	270,4	250,3	89,9	83,4	210,1	235,7	246,0	+4,1	+4,4					
123,3	144,3	140,0	85,9	59,3	59,3	130,6	150,1	162,9	104,5	78,8	74,5	132,8	154,7	158,1	+12,9	+2,2	6414				
106,7	125,1	124,4	84,6	62,0	55,9	111,2	128,1	144,0	99,6	77,9	71,6	116,8	138,2	140,7	+13,1	+1,8</					

SYPRO- NR.	WIRTSCHAFTSGLIEDERUNG		1985	1986	1987	VERÄNDERUNG IN O/O GEGEN VORJAHR	1987	1987	1987	1987	1988	VERÄNDERUNG IN O/O GEGEN VORJAHRES-VOR- QUARTAL	
			DURCHSCHNITT				1.VJ	2.VJ	3.VJ	4.VJ	1.VJ		
	VERARBEITENDES GEWERBE 1)	INSGESAMT	106,2	107,2	108,3	+1,0	105,0	106,0	106,7	115,4	108,7	+3,5	-5,8
		INLAND	97,2	98,8	100,0	+1,2	97,2	97,3	99,7	105,8	99,1	+2,0	-6,3
		AUSLAND	126,3	125,9	126,8	+0,7	122,5	125,7	122,1	137,0	130,6	+6,6	-4,7
	GRUNDSTOFF- UND PRODUKTIONSGÜTER- GEWERBE	INSGESAMT	104,3	103,3	104,4	+1,1	100,6	106,1	105,5	105,6	110,0	+9,3	+4,2
		INLAND	94,0	94,4	94,5	+0,1	90,1	96,5	96,5	94,9	96,1	+6,7	+1,3
		AUSLAND	126,4	123,1	127,0	+3,2	124,3	127,8	126,0	129,9	141,2	+13,6	+8,7
25	GEW.U. VERARB. V. STEINEN U. ERDEN	INSGESAMT	81,2	83,1	81,5	-1,9	43,9	90,7	101,6	89,9	99,3	+35,1	-34,0
		INLAND	78,8	81,1	79,7	-1,7	39,8	89,3	101,0	88,6	95,3	+38,9	-37,6
		AUSLAND	109,8	106,7	103,3	-3,2	90,9	107,5	109,3	105,5	105,5	+16,1	0
2531	H.V. ZEMENT	INSGESAMT	68,4	69,7	68,2	-2,2	32,0	82,4	86,1	72,2	48,5	+51,6	-32,8
		INLAND	67,0	68,8	67,2	-2,3	30,4	81,5	85,8	71,0	46,4	+52,6	-34,6
		AUSLAND	96,8	87,9	88,4	+0,6	65,2	99,9	91,1	97,4	91,9	+41,0	-5,6
2541	ZIEGELERIE	INSGESAMT	73,0	74,0	73,6	-0,5	33,2	89,8	97,9	73,4	48,2	+45,2	-34,3
		INLAND	69,3	70,8	70,8	0	27,6	86,6	97,3	71,6	42,3	+53,3	-40,9
		AUSLAND	102,0	98,8	94,8	-4,0	76,9	112,4	102,9	87,0	92,2	+19,9	+6,0
2711-15	HOCHOFEN-, STAHL-U. WARMWALZWERKE, H.V. STAHLROHREN	INSGESAMT	91,8	86,7	83,5	-3,7	82,3	84,9	82,1	84,5	91,4	+11,1	+8,2
		INLAND	85,1	82,8	79,1	-4,5	80,9	82,2	75,7	77,6	86,3	+6,7	+11,2
		AUSLAND	103,3	93,8	91,7	-2,2	84,9	90,4	94,0	97,4	100,7	+18,6	+3,4
2711	HOCHOFEN-, STAHL-U. WARMWALZWERKE (OH. STAHLROHRE)	INSGESAMT	89,4	86,0	85,0	-1,2	83,7	86,2	82,7	87,3	93,5	+11,7	+7,1
		INLAND	85,1	83,2	80,3	-3,5	81,7	83,4	76,7	79,2	87,9	+7,6	+11,0
		AUSLAND	97,9	92,0	95,4	+3,7	87,9	92,4	96,0	105,3	105,6	+20,1	+0,3
2850	NE-METALLHALBZIEGWERKE	INSGESAMT	101,1	109,4	111,7	+2,1	117,1	113,7	110,9	104,9	116,5	+1,2	+13,0
		INLAND	89,8	99,4	99,1	-0,3	105,7	102,1	99,1	89,5	101,1	-4,4	+13,0
		AUSLAND	128,0	133,4	141,6	+6,1	143,8	141,2	139,0	142,3	159,6	+11,0	+12,2
2910	EISEN-, STAHL-U. TEMPERGLIESSEREI	INSGESAMT	87,1	85,8	78,0	-9,1	81,7	81,6	73,5	75,1	82,1	+0,5	+9,3
		INLAND	81,2	80,2	72,1	-10,1	76,7	75,5	68,1	68,0	74,9	-2,3	+10,1
		AUSLAND	118,3	116,4	111,3	-4,4	110,0	116,5	104,0	114,6	122,4	+11,3	+6,8
3011-15	ZIEHEREIEN UND KALT- WALZWERKE	INSGESAMT	91,1	89,8	85,9	-4,3	85,4	87,9	84,2	86,0	93,1	+9,0	+8,3
		INLAND	87,2	87,5	82,9	-5,3	82,9	85,7	81,5	81,7	88,9	+7,2	+8,8
		AUSLAND	102,4	96,6	94,5	-2,1	92,7	94,4	92,3	98,6	105,4	+13,7	+6,9
40	CHEMISCHE INDUSTRIE	INSGESAMT	114,8	113,2	116,9	+3,3	115,9	117,7	116,6	117,6	126,4	+9,1	+7,5
		INLAND	102,6	102,3	105,4	+3,0	104,7	105,5	106,2	105,3	110,7	+5,7	+5,1
		AUSLAND	134,6	131,0	135,9	+3,7	134,6	137,6	133,6	137,9	152,0	+12,9	+10,2
4090	H.V. CHEMIEFASERN	INSGESAMT	111,9	103,7	103,8	+0,1	110,6	103,4	93,9	107,1	114,1	+3,2	+6,5
		INLAND	105,9	101,5	99,6	-1,9	109,7	98,2	90,9	99,5	110,8	+1,0	+11,4
		AUSLAND	115,9	105,2	106,6	+1,3	111,3	106,8	95,9	112,2	116,3	+4,6	+3,7
53	HOLZBEARBEITUNG	INSGESAMT	92,0	94,0	95,8	+1,9	85,9	97,7	98,1	101,5	98,4	+14,6	-3,1
		INLAND	87,3	89,1	90,5	+1,6	80,2	92,3	93,9	95,5	91,1	+13,6	-4,6
		AUSLAND	132,2	135,6	142,1	+4,8	135,8	143,7	134,9	153,9	162,0	+19,3	+5,3
55	ZELLSTOFF-, HOLZSCHLIFF-, PAPIER-U. PAPPEERZEUGUNG	INSGESAMT	120,9	123,4	129,1	+4,6	131,9	123,9	129,1	131,5	141,3	+7,1	+7,5
		INLAND	103,7	105,0	106,8	+1,7	112,1	101,6	105,4	108,2	116,1	+3,6	+7,3
		AUSLAND	166,4	173,6	190,1	+9,5	185,9	184,6	194,2	195,7	210,9	+13,4	+7,8
59	GUMMIVERARBEITUNG	INSGESAMT	103,2	106,5	107,6	+1,0	107,4	108,0	105,8	109,0	110,1	+2,5	+1,0
		INLAND	98,9	101,3	101,5	+0,2	101,6	102,9	98,7	102,7	101,5	-0,1	-1,2
		AUSLAND	118,0	124,2	128,4	+3,4	127,1	125,4	130,1	130,9	139,6	+9,8	+6,6
	INVESTITIONSGÜTER PRODUZIERENDES GEWERBE	INSGESAMT	111,1	112,7	113,7	+0,9	108,9	110,5	109,6	125,6	109,1	+0,2	-13,1
		INLAND	102,8	105,0	106,8	+1,7	103,0	102,3	104,8	116,9	101,1	-1,8	-13,5
		AUSLAND	125,3	125,9	125,6	-0,2	119,2	124,7	117,9	140,5	122,8	+3,0	-12,6
3021-25	STAHLVERFORMUNG, OBERFLÄCHENVEREDLUNG, HAERTUNG	INSGESAMT	99,0	102,8	101,5	-1,3	104,3	101,8	98,6	101,2	112,2	+7,6	+10,9
		INLAND	94,6	98,8	97,3	-1,5	100,6	97,7	95,0	96,0	106,9	+6,3	+11,4
		AUSLAND	123,9	125,4	125,1	-0,2	125,8	125,1	118,9	130,6	142,2	+13,0	+8,9
31	STAHL-U. LEICHTMETALLBAU, SCHIENENFAHRZEUGBAU	INSGESAMT	86,4	92,5	90,2	-2,5	69,3	73,2	102,6	115,7	75,7	+9,2	-34,6
		INLAND	87,2	93,7	95,3	+1,7	72,8	76,2	106,4	125,6	79,0	+8,5	-37,1
		AUSLAND	83,2	87,4	69,9	-20,0	55,3	61,0	87,1	76,0	62,3	+12,7	-18,0
3111	H.V. STAHL-U. L. METALLKON- STRUKT. (OH. GRUBENAUSB. -)	INSGESAMT	79,1	84,1	88,0	+4,6	67,8	78,8	81,7	113,8	73,6	+8,6	-35,3
		INLAND	78,3	83,7	88,7	+6,0	67,6	76,8	83,2	117,2	75,1	+11,1	-35,9
		AUSLAND	86,0	88,1	81,6	-7,4	69,3	96,7	77,6	83,0	59,8	-14,1	-28,3
32	MASCHINENBAU	INSGESAMT	103,7	103,3	103,1	-0,2	97,4	100,4	97,5	117,2	93,1	-4,4	-20,6
		INLAND	100,9	98,0	100,2	+2,2	99,2	94,6	96,9	110,2	88,4	-10,9	-19,8
		AUSLAND	107,3	110,3	107,0	-3,0	94,9	108,0	98,5	126,4	99,3	+4,6	-21,4
33	STRASSENFAHRZEUGBAU	INSGESAMT	120,8	123,0	125,6	+2,1	126,0	130,4	112,0	134,0	126,1	+0,1	-5,9
		INLAND	98,3	105,3	108,2	+2,8	107,2	116,5	97,4	111,8	107,3	+0,1	-4,0
		AUSLAND	146,2	143,2	145,5	+1,6	147,6	146,4	128,7	159,5	147,6	0	-7,5
3311	H.V. KRAFTWAGEN U. -MOTOREN	INSGESAMT	123,3	125,5	128,2	+2,2	128,8	132,5	114,3	137,2	128,5	-0,2	-6,3
		INLAND	99,6	107,1	110,5	+3,2	109,5	118,5	99,4	114,5	109,5	0	-4,4
		AUSLAND	147,9	144,7	146,8	+1,5	149,0	147,3	129,9	161,1	148,5	-0,3	-7,8
3312	H.V. PERSONENKRAFTWAGEN U. AE. (EINSCHL. MOTOREN)	INSGESAMT	140,7	146,8	153,5	+4,6	156,3	158,2	137,3	162,2	154,2	-1,3	-4,9
		INLAND	108,0	120,3	129,9	+8,0	129,8	139,1	118,3	132,3	129,9	+0,1	-1,8
		AUSLAND	173,5	173,8	177,8	+2,3	183,5	178,0	156,8	192,9	179,2	-2,3	-7,1

1) AUSGEWAHLTE WIRTSCHAFTSZWEIGE (OHNE NAHRUNGS- UND GENUSSMITTELGEWERBE).

ARBEITENDEN GEWERBE

WERT 1980=100
INDEX

1987	1987	1987	1987	1987	1987	1987	1987	1987	1987	1987	1987	1987	1987	1987	1987	1987	1988	1988	1988	VERÄNDERUNG IN O/O GEGEN VORJAHRES-VOR- MONAT	SYPRO- NR.
JAN.	FEB.	MAR.	APR.	MAI	JUNI	JULI	AUG.	SEP.	OKT.	NOV.	DEZ.	JAN.	FEB.	MAR.							
98.6	103.1	113.2	108.4	103.4	106.3	105.1	94.0	120.9	117.2	113.9	115.1	96.7	107.0	122.5	+8.2	+14.5					
94.0	94.0	103.6	99.7	95.5	96.6	96.7	89.1	113.2	108.7	104.3	104.4	89.0	97.0	111.3	+7.4	+14.7					
108.8	123.7	135.1	127.9	120.9	128.2	123.8	104.9	137.7	136.2	135.7	139.0	114.1	129.3	148.0	+9.5	+14.5					
95.3	98.5	107.9	107.9	104.1	106.2	106.8	97.0	112.7	114.5	108.3	94.1	101.3	108.3	120.3	+11.5	+11.1					
85.8	88.2	96.3	98.2	94.6	96.8	97.3	88.8	103.3	104.6	98.2	81.9	88.4	94.8	105.1	+9.1	+10.9					
116.9	121.9	134.0	130.0	125.7	127.7	128.4	115.6	134.0	136.5	131.6	121.7	130.2	138.8	154.6	+15.4	+11.4					
34.4	42.8	54.5	86.4	92.0	93.7	105.4	94.3	105.1	106.8	94.2	68.7	53.8	56.6	67.6	+24.0	+19.4					25
29.7	38.8	50.9	84.7	90.9	92.2	104.7	93.8	104.4	106.1	93.1	66.5	49.9	52.9	63.1	+24.0	+19.3					
87.4	88.4	96.8	107.0	104.5	110.9	114.4	100.5	113.0	115.9	107.1	93.6	98.2	99.8	118.6	+22.5	+18.8					
20.9	31.1	44.0	82.7	84.4	80.1	91.8	78.1	88.4	90.6	77.4	48.6	42.0	47.0	56.5	+28.4	+20.2					2531
19.3	29.4	42.4	82.0	83.8	78.8	91.4	78.5	87.6	89.5	76.0	47.5	39.9	45.0	54.2	+27.8	+20.4					
53.6	65.8	76.1	97.9	96.3	105.6	98.7	70.4	104.1	114.6	105.6	72.1	83.6	89.2	102.9	+35.2	+15.4					
21.2	32.0	46.4	84.9	92.1	92.4	103.7	91.5	98.5	95.1	76.8	48.2	41.2	44.6	58.8	+26.7	+31.8					2541
16.4	26.3	40.0	81.7	89.5	89.2	102.4	91.6	98.0	94.2	75.6	44.9	37.4	38.8	50.8	+27.0	+30.9					
58.9	76.5	95.3	109.5	111.8	116.0	114.6	91.1	102.9	102.2	85.7	73.2	69.9	87.5	119.1	+25.0	+36.1					
74.4	80.6	92.0	83.3	82.8	88.7	80.3	74.2	91.7	87.7	87.4	78.4	81.0	89.8	103.3	+12.3	+15.0					2711-15
73.9	80.2	88.5	81.7	79.0	85.8	74.3	67.6	85.2	82.5	79.9	70.5	76.3	85.4	97.3	+9.9	+13.9					
75.5	80.9	98.3	86.5	90.2	94.4	91.8	86.4	103.7	97.6	101.5	93.1	89.8	97.9	114.5	+16.5	+17.0					
77.0	82.1	91.9	83.7	83.6	91.2	79.4	74.4	94.3	90.4	90.5	81.0	82.9	91.7	105.8	+15.1	+15.4					2711
74.6	81.1	89.4	81.8	80.4	88.0	74.5	68.7	86.9	83.6	81.9	72.2	77.6	87.0	99.0	+10.7	+13.8					
82.3	84.2	97.2	88.2	90.7	98.3	90.5	86.9	110.5	105.8	109.7	100.8	94.7	101.7	120.4	+23.9	+18.4					
118.3	111.8	121.1	116.4	112.6	112.2	111.1	103.8	117.9	122.1	108.8	83.7	111.3	115.5	128.7	+6.3	+11.4					2850
106.8	101.4	108.9	104.7	102.2	99.4	99.1	93.7	104.5	107.6	93.1	67.9	95.4	98.1	109.9	+0.9	+12.0					
145.3	136.2	149.8	143.7	137.2	142.8	139.5	127.5	150.1	156.7	147.6	122.7	149.3	157.1	172.3	+15.0	+9.7					
77.1	80.6	87.5	86.6	79.3	78.9	74.7	60.2	85.7	84.6	79.4	61.2	74.4	81.5	90.4	+3.3	+10.9					2910
72.2	76.1	81.8	80.2	74.0	72.3	69.0	55.3	80.0	77.8	72.0	54.1	67.4	74.7	82.5	+0.9	+10.4					
104.0	105.7	120.4	123.2	109.7	116.6	106.7	87.7	117.7	122.2	120.8	100.9	113.4	119.6	134.3	+11.5	+12.3					
78.4	84.9	92.9	91.7	86.6	85.4	86.6	74.2	91.9	96.2	89.8	72.0	82.5	92.9	103.8	+11.7	+11.7					3011-15
76.7	81.9	90.1	89.6	84.9	82.5	83.3	72.3	88.8	93.0	86.6	65.4	79.2	87.8	99.6	+10.5	+13.4					
83.5	93.4	101.3	97.6	91.9	93.8	96.3	79.6	101.1	105.4	98.7	91.7	92.2	107.7	116.2	+14.7	+7.9					
111.7	113.9	122.2	121.4	114.8	116.9	119.5	108.0	122.2	125.4	119.1	108.2	118.2	124.8	136.1	+11.4	+9.1					40
102.2	102.5	109.3	108.7	102.4	105.4	108.2	99.9	111.4	113.5	107.6	94.8	103.8	109.7	118.6	+8.8	+8.1					
127.6	132.8	143.5	141.9	135.3	135.7	138.1	122.8	139.9	144.8	138.4	130.4	141.6	149.8	164.6	+14.7	+9.9					
113.5	107.1	111.3	107.7	97.6	104.9	89.3	79.4	112.9	115.7	110.1	95.6	115.6	110.5	116.2	+4.4	+5.2					4080
113.2	106.8	109.1	104.2	95.7	94.8	86.1	77.3	109.3	111.4	106.6	80.6	113.8	107.0	111.6	+2.3	+4.3					
113.7	107.3	112.9	110.0	99.0	111.5	91.4	80.8	115.4	118.5	112.5	105.7	116.8	112.8	119.3	+5.7	+5.8					
77.4	86.0	94.3	98.5	97.7	96.8	97.3	87.6	109.5	112.2	105.5	86.9	87.3	97.6	110.3	+17.0	+13.0					53
72.0	80.3	88.2	93.0	92.8	91.2	93.3	84.5	103.9	105.7	99.1	81.6	81.0	90.4	101.9	+15.5	+12.7					
124.7	135.5	147.1	147.1	139.9	144.0	131.5	115.5	157.7	168.2	160.8	132.7	142.2	160.7	183.0	+24.4	+13.9					
134.0	126.2	135.4	124.0	121.1	126.5	126.6	121.8	138.8	140.3	137.1	117.2	134.2	137.2	152.6	+12.7	+11.2					55
115.8	106.4	114.0	103.3	99.0	102.6	104.0	99.5	112.6	115.8	114.1	94.6	112.4	113.5	122.3	+7.3	+7.8					
183.9	180.4	193.4	180.6	181.7	191.6	188.8	183.0	210.7	207.2	200.5	179.3	194.3	202.1	236.3	+22.2	+16.9					
99.3	104.3	118.6	113.6	106.3	104.2	101.1	98.4	118.0	120.9	112.8	93.4	96.7	109.4	124.1	+4.6	+13.4					59
96.2	96.7	111.9	108.9	100.9	99.0	92.5	92.0	111.5	114.3	108.5	85.3	89.0	100.2	115.3	+3.0	+15.1					
110.1	130.1	141.2	129.8	124.6	121.8	130.1	120.2	140.0	143.8	127.4	121.5	123.2	141.2	154.3	+9.3	+9.3					
101.7	106.9	118.1	111.9	107.5	112.1	106.5	93.8	128.1	120.6	120.9	135.3	94.3	107.0	125.9	+6.6	+17.7					
101.6	98.1	109.2	103.6	101.0	102.4	99.7	91.7	123.1	112.7	111.1	126.9	88.9	98.3	116.2	+6.4	+18.2					
102.0	122.0	133.7	126.5	118.9	128.8	119.5	97.4	136.8	134.2	137.6	149.8	103.7	122.1	142.6	+6.7	+16.8					
100.2	103.0	109.8	105.7	100.9	98.8	98.0	88.2	109.5	112.8	105.9	84.8	103.1	111.1	122.5	+11.6	+10.3					3021-25
96.6	99.1	106.1	101.5	97.0	94.6	94.6	85.1	105.2	107.7	101.0	79.3	99.2	105.3	116.1	+9.4	+10.3					
120.6	125.5	131.2	129.2	123.3	122.7	117.1	105.3	134.3	141.9	133.9	115.9	124.8	143.3	158.4	+20.7	+10.5					
70.2	71.3	66.4	69.0	72.0	78.6	77.2	96.7	133.9	97.5	102.2	147.4	82.6	64.9	79.6	+19.9	+22.7					31
70.9	75.3	72.3	73.1	76.0	79.6	83.0	88.6	147.7	109.9	111.0	156.0	83.9	71.1	82.0	+13.4	+15.3					
66.9	55.6	43.4	52.5	56.1	74.3	53.5	128.9	79.0	48.1	67.0	113.0	76.9	40.0	69.9	+61.1	+74.8					
62.7	71.6	69.0	70.9	75.4	90.2	82.1	82.4	110.5	102.3	101.6	137.4	74.3	67.7	78.7	+14.1	+16.2					3111
62.2	71.3	69.4	71.1	76.4	83.0	81.6	85.1	112.8	106.1	104.2	141.2	76.9	67.7	80.8	+16.4	+19.4					
67.4	74.5	66.0	69.1	66.4	154.5	85.6	57.8	89.3	67.2	78.5	103.2	50.3	67.6	60.5	-8.3	-10.5					
98.1	91.0	103.0	100.3	94.4	106.6	99.1	86.0	107.4	106.4	108.8	136.4	78.3	91.8	109.2	+6.0	+19.0					32
113.3	87.6	96.6	94.0	92.2	97.5	97.4	86.6	106.7	101.6	100.1	128.8	76.4	86.0	102.7	+6.3	+19.4					
78.3	95.3	111.2	108.4	97.1	118.6	101.5	85.3	108.6	112.8	120.1	146.3	80.9	99.3	117.8	+5.9	+18.6					
106.1	130.4	141.6	136.7	128.6	125.9	112.2	85.6	138.1	139.1	133.4	129.5	107.1	121.6	149.5	+5.6	+22.9					33
85.4	109.5	126.7	125.0	114.6	110.0	94.0	80.3	117.9	113.4	109.4	112.7	85.9	103.4	132.5	+4.6	+28.1					
129.6	154.6	198.6	150.2	144.9	144.0	133.1	91.6	161.3	168.5												

SYPRO- NR.	WIRTSCHAFTSGLIEDERUNG		1985	1986	1987	VERAENDERUNG IN O/O GEGEN VORJAHR	1987	1987	1987	1987	1988	VERAENDERUNG IN O/O GEGEN VORJAHRES-VOR- QUARTAL	
			DURCHSCHNITT				1.VJ	2.VJ	3.VJ	4.VJ	1.VJ		
3313	H. V. LASTKRAFTWAGEN U. AE. (EINSCHL. MOTOREN)	INSGESAMT	83,3	76,6	70,7	-7,7	66,2	74,6	62,0	80,1	70,0	+5,7	-12,6
		INLAND	81,2	78,1	68,2	-12,7	65,5	73,9	58,2	75,2	64,6	-1,4	-14,1
		AUSLAND	85,7	74,8	73,6	-1,7	66,9	75,3	66,2	85,6	75,9	+13,6	-11,3
34	SCHIFFBAU	INSGESAMT	110,7	90,4	94,5	+4,5	83,3	102,3	89,2	103,0	60,6	-27,3	-41,2
		INLAND	96,4	82,5	58,6	-29,0	46,0	63,3	62,7	62,5	37,5	-18,6	-40,0
		AUSLAND	132,1	102,1	148,3	+45,2	139,3	160,8	129,1	164,0	95,2	-31,7	-42,0
36	ELEKTROTECHNIK	INSGESAMT	117,3	119,8	121,7	+1,6	118,3	113,2	122,7	132,7	117,6	-0,6	-11,4
		INLAND	113,8	116,1	118,4	+2,0	116,0	108,4	119,5	129,7	113,0	-2,6	-12,9
		AUSLAND	124,8	127,9	129,0	+0,9	123,3	123,6	129,8	139,1	127,7	+3,6	-8,2
3711-60	FEINMECHANIK, OPTIK	INSGESAMT	102,1	104,4	104,6	+0,2	100,0	103,0	100,7	114,7	106,0	+6,0	-7,6
		INLAND	94,2	96,8	99,2	+2,5	94,8	97,1	95,5	109,3	100,2	+5,7	-8,3
		AUSLAND	117,9	119,6	115,4	-3,5	110,2	114,6	111,3	125,5	117,6	+6,7	-6,3
38	H. V. EDM-WAREN	INSGESAMT	98,3	101,2	103,0	+1,8	99,0	101,7	102,5	108,9	107,3	+8,4	-1,5
		INLAND	91,8	94,7	96,4	+1,8	92,1	94,5	96,7	102,1	99,6	+8,1	-2,4
		AUSLAND	121,8	124,8	127,4	+2,1	124,3	128,2	123,5	133,7	135,6	+9,1	+1,4
3830	H. V. HEIZ- U. KOCHGERAETEN	INSGESAMT	109,0	117,6	119,5	+1,6	116,4	107,3	115,5	138,8	116,0	-0,3	-16,4
		INLAND	97,5	100,6	105,8	+5,2	102,6	86,2	111,2	123,3	103,7	+1,1	-15,9
		AUSLAND	138,3	160,2	153,2	-4,4	150,4	159,9	125,9	176,7	146,1	-2,9	-17,3
3850	H. V. SCHLOSSERN, BESCHLAGEN	INSGESAMT	92,2	97,2	101,4	+4,3	103,7	99,5	98,8	103,7	110,3	+6,4	+6,4
		INLAND	85,9	90,3	92,7	+2,7	95,6	91,5	90,7	93,2	100,1	+4,7	+7,4
		AUSLAND	118,7	126,1	137,8	+9,3	138,1	133,0	132,8	147,3	152,2	+10,2	+3,3
60	H. V. BUEROMASCHINEN, ADV- GERAETEN U. -EINR.	INSGESAMT	203,8	214,0	222,5	+4,0	188,3	204,1	223,4	274,4	215,4	+14,4	-21,5
		INLAND	181,9	206,3	211,1	+2,3	169,9	190,8	214,8	268,7	197,8	+16,4	-26,4
		AUSLAND	229,8	223,3	237,7	+6,4	212,5	221,6	234,8	281,9	238,8	+12,4	-15,3
6060	H. V. BUEROMASCHINEN	INSGESAMT	104,1	74,2	63,1	-15,0	60,7	63,7	58,5	69,7	71,7	+18,1	+2,9
		INLAND	109,6	87,9	78,7	-10,5	78,8	76,4	69,1	90,6	89,6	+13,7	-1,1
		AUSLAND	99,2	62,2	49,1	-21,1	44,5	52,2	48,7	50,9	55,6	+24,9	+9,2
9080	H. V. ADV-GERAETEN U. -EINRICHTUNGEN	INSGESAMT	233,9	298,3	275,5	+6,7	229,7	250,8	278,4	343,2	263,5	+14,7	-23,2
		INLAND	200,0	236,3	245,7	+4,0	193,3	220,9	253,3	315,5	226,3	+17,1	-28,3
		AUSLAND	278,2	288,6	320,6	+11,1	284,2	296,0	316,6	385,4	320,4	+12,7	-16,9
	VERBRAUCHSGUETER PRODUZIERENDES GEWERBE	INSGESAMT	96,5	98,2	99,2	+1,0	100,9	93,9	100,2	101,8	106,1	+5,2	+4,2
		INLAND	90,2	91,8	92,9	+1,2	94,1	88,2	93,3	96,1	98,5	+4,7	+2,5
		AUSLAND	131,9	134,3	134,3	0	138,8	126,1	136,8	133,4	149,3	+7,6	+11,9
51	FEINKERAMIK	INSGESAMT	84,6	84,5	82,0	-3,0	82,6	81,7	81,5	82,1	85,4	+3,4	+4,0
		INLAND	81,2	81,8	80,5	-1,6	80,6	78,4	79,7	83,5	84,3	+4,6	+1,0
		AUSLAND	91,4	89,9	84,9	-5,6	86,7	88,2	85,0	79,5	87,7	+1,2	+10,3
5110	H. V. PORZELLAN	INSGESAMT	89,9	87,0	83,6	-3,9	84,3	81,3	81,4	87,3	84,2	-0,1	-3,6
		INLAND	82,3	81,9	81,0	-1,1	79,0	76,1	77,4	91,3	78,9	-0,1	-13,6
		AUSLAND	101,5	94,7	87,6	-7,5	92,3	89,4	87,6	81,2	92,6	+0,3	+14,0
52	H. U. VERAR. V. GLAS	INSGESAMT	99,5	102,8	104,1	+1,3	101,4	102,7	103,6	108,5	108,6	+7,1	+0,1
		INLAND	88,3	92,2	95,9	+4,0	92,5	92,5	97,0	101,7	98,0	+5,9	-3,6
		AUSLAND	139,4	139,2	131,6	-5,5	132,1	137,0	125,6	131,5	144,1	+9,1	+9,6
5421-24	H. V. HOLZMOEBELN, POLSTERMOEBELN	INSGESAMT	74,5	74,9	76,0	+1,5	74,1	76,1	70,4	83,3	78,4	+5,8	-5,9
		INLAND	70,7	70,4	71,8	+2,0	70,4	71,9	66,0	78,9	74,2	+5,4	+6,0
		AUSLAND	107,4	112,8	112,0	-0,7	106,2	112,1	108,1	121,6	115,1	+8,4	-5,3
56	PAPIER- U. PAPPE- VERARBEITUNG	INSGESAMT	106,5	109,0	111,5	+2,3	112,3	107,0	111,6	115,1	119,5	+6,4	+3,8
		INLAND	99,0	101,3	103,2	+1,9	104,1	98,8	103,0	107,0	110,4	+6,1	+3,2
		AUSLAND	169,4	173,0	181,4	+4,9	181,2	176,1	184,6	183,7	196,2	+8,3	+6,8
57	DRUCKEREI, Vervielf- faeltigung	INSGESAMT	99,4	101,8	104,9	+3,0	100,5	99,9	102,3	116,7	104,6	+4,1	-10,4
		INLAND	98,4	101,2	104,4	+3,2	100,4	100,0	101,3	115,7	103,9	+3,5	-10,2
		AUSLAND	114,1	110,9	112,1	+1,1	102,3	98,3	116,4	131,3	114,7	+12,1	-12,6
58	H. V. KUNSTSTOFFWAREN	INSGESAMT	116,0	122,0	128,2	+6,1	124,7	128,9	127,9	131,1	138,1	+10,7	+5,3
		INLAND	107,8	113,3	118,7	+4,8	114,7	119,4	119,2	121,5	125,5	+9,4	+3,3
		AUSLAND	153,1	161,3	172,0	+6,6	170,9	173,0	168,3	175,7	196,8	+18,2	+12,0
61	LEDERERZEUGUNG	INSGESAMT	111,1	104,3	103,1	-1,2	110,2	103,8	92,4	106,1	103,7	-5,9	-2,3
		INLAND	108,4	103,8	105,2	+1,3	113,8	105,6	93,6	107,6	105,1	-7,6	-2,3
		AUSLAND	119,3	105,8	96,8	-8,5	99,2	98,3	88,6	101,2	99,4	+0,2	-1,8
62	LEDERVERARBEITUNG	INSGESAMT	83,4	83,2	80,3	-3,5	85,6	69,3	87,2	79,0	83,1	-2,9	+5,2
		INLAND	76,9	77,1	74,5	-3,4	81,3	64,4	79,8	72,4	78,2	-3,8	+8,0
		AUSLAND	123,3	120,3	115,8	-3,7	112,0	99,5	132,3	119,6	113,3	+1,2	-5,3
6251	H. V. SCHUHEN	INSGESAMT	86,1	85,4	81,4	-4,7	90,2	88,5	91,7	75,3	86,9	-3,7	+15,4
		INLAND	79,8	79,4	75,3	-5,2	86,1	63,9	83,4	67,9	82,3	-4,4	+21,2
		AUSLAND	124,9	122,6	119,5	-2,5	115,4	97,8	143,6	121,7	115,6	+0,2	-5,0
63	TEXTILGEWERBE	INSGESAMT	92,7	92,9	90,8	-2,3	95,0	88,0	87,6	92,7	95,2	+0,2	+2,7
		INLAND	84,3	84,5	82,9	-1,9	87,0	79,7	80,1	84,8	86,7	-0,3	+2,2
		AUSLAND	127,1	126,8	123,2	-2,8	127,6	121,7	118,4	125,1	130,5	+2,3	+4,3
64	BEKLEIDUNGSGEWERBE	INSGESAMT	91,0	91,3	88,6	-3,0	107,0	60,2	112,2	75,0	113,5	+6,1	+51,3
		INLAND	84,9	83,9	81,3	-3,1	95,5	58,9	98,9	71,9	102,0	+6,8	+41,9
		AUSLAND	128,4	135,8	132,0	-2,8	175,5	68,2	191,2	93,2	182,6	+4,0	+95,9

ARBEITENDEN GEMERBE

WERT 1980=100
INDEX

1987	1987	1987	1987	1987	1987	1987	1987	1987	1987	1987	1987	1987	1987	1988	1988	1988	VERÄNDERUNG IN O/O GEGEN VORJAHRES-VOR- MONAT	SYPRO- NR.
JAN.	FEB.	MAR.	APR.	MAI	JUN.	JULI	AUG.	SEP.	OKT.	NOV.	DEZ.	JAN.	FEB.	MAR.				
51.9	67.9	78.7	75.8	72.5	75.5	64.4	54.0	67.5	75.4	77.1	87.9	54.7	70.3	85.0	+8.0	+20.9	3313	
51.4	66.8	78.2	75.8	73.8	72.1	59.2	52.2	63.2	64.2	72.3	89.2	49.1	61.8	83.0	+6.1	+34.3		
52.4	69.2	79.1	75.7	71.0	79.3	70.3	56.1	72.2	87.9	82.4	86.4	61.0	79.7	87.1	+10.1	+9.3		
72.4	85.6	92.0	130.0	95.0	81.8	123.9	55.7	88.0	43.7	105.0	160.4	27.2	104.8	49.7	-46.0	-52.6	34	
39.9	52.5	45.5	36.0	89.7	64.1	68.6	35.0	84.4	54.8	48.7	83.9	34.9	36.9	40.7	-10.5	+10.3		
121.2	135.2	161.6	271.0	103.0	108.3	206.9	86.9	93.6	27.0	189.6	275.3	15.7	206.8	63.2	-60.9	-69.4		
112.1	113.8	129.0	112.0	112.1	115.5	114.3	107.3	146.6	126.6	126.0	145.4	102.5	115.4	135.0	+4.7	+17.0	36	
116.9	108.2	122.9	108.5	107.6	109.2	109.1	106.3	143.0	123.3	123.3	142.4	101.2	110.5	127.4	+3.7	+15.3		
101.7	125.7	142.4	120.0	121.9	128.9	125.7	109.3	164.5	133.5	131.9	152.0	105.3	126.3	151.6	+6.5	+20.0		
89.2	100.8	110.1	106.2	102.5	100.3	101.6	91.0	109.6	112.8	112.8	118.5	94.3	104.9	118.8	+7.9	+13.3	3711-60	
86.6	95.2	102.7	100.0	97.4	93.9	97.0	86.2	103.2	106.2	108.2	113.6	88.8	99.3	112.5	+9.5	+13.3		
94.2	111.9	124.5	118.2	112.8	112.9	110.9	100.6	122.5	126.2	122.1	128.1	105.4	115.9	131.5	+5.6	+13.5		
92.9	97.5	106.6	105.1	100.3	99.8	104.3	91.4	111.9	118.1	111.9	96.7	97.6	105.3	119.1	+11.7	+13.1	38	
86.8	90.4	99.2	98.0	93.3	92.2	98.0	86.7	105.4	110.9	105.2	90.1	91.5	97.5	109.9	+10.8	+12.7		
115.1	123.7	134.1	130.7	126.3	127.5	127.3	108.1	135.2	144.6	135.9	120.7	120.1	133.5	153.2	+14.2	+14.8		
125.1	112.2	111.8	102.6	110.1	109.3	108.6	101.9	135.9	156.2	146.6	113.6	114.7	112.6	120.8	+8.1	+7.3	3830	
112.7	97.2	97.8	91.7	87.8	79.0	107.3	101.1	125.1	143.3	128.5	98.2	106.4	99.3	105.6	+7.9	+6.2		
155.3	149.2	146.7	129.7	165.5	184.4	111.6	103.8	162.2	187.7	190.9	151.4	135.0	144.8	158.4	+8.0	+9.4		
99.9	101.9	109.3	104.7	97.6	96.1	98.4	85.2	112.9	116.4	108.8	86.0	100.6	108.9	121.3	+11.0	+11.4	3850	
93.1	93.0	100.6	96.2	90.0	88.2	89.6	78.8	103.6	105.8	98.5	75.3	90.8	99.5	109.9	+9.2	+10.5		
128.6	139.5	146.3	140.5	129.6	128.9	135.4	111.9	151.1	160.3	151.6	130.0	141.1	147.1	168.4	+15.1	+14.5		
152.6	196.0	216.4	190.2	197.8	224.2	198.7	192.2	279.2	236.1	271.0	316.1	162.0	222.6	261.6	+20.9	+17.5	50	
141.2	172.0	196.6	175.7	177.2	219.6	177.4	188.3	278.7	228.0	248.1	329.9	152.5	200.8	240.1	+22.1	+19.6		
167.8	226.8	242.8	209.6	225.1	230.0	226.5	197.9	279.9	246.7	301.2	297.7	174.7	251.3	290.5	+19.6	+15.6		
87.3	55.6	69.3	65.9	62.2	63.0	52.8	54.6	68.0	64.0	70.0	75.0	60.5	74.9	79.7	+15.0	+6.4	5060	
77.2	72.6	86.5	80.4	71.0	77.9	63.1	62.8	81.5	84.8	87.1	99.8	82.7	95.5	90.6	+4.7	-5.1		
39.4	40.3	53.8	52.7	54.4	49.4	43.3	47.1	55.7	45.3	54.6	52.8	40.9	56.1	60.7	+29.6	+24.2		
182.3	241.2	264.5	231.6	242.9	277.8	247.2	238.3	349.8	293.9	338.4	397.4	196.2	271.8	322.4	+21.9	+18.6	5080	
157.4	197.5	224.9	200.8	205.1	256.9	207.6	221.4	330.8	265.8	290.4	390.2	170.9	228.5	279.4	+24.2	+22.3		
222.1	305.4	325.1	278.3	300.4	309.2	306.8	264.3	378.7	336.0	411.7	408.6	234.9	337.1	389.1	+19.7	+15.4		
94.9	99.8	107.9	99.5	91.0	91.1	97.7	90.0	112.8	111.6	103.1	90.6	96.9	104.7	116.8	+8.2	+11.6		
88.6	92.9	100.8	93.9	85.8	84.8	90.3	84.3	105.3	105.2	97.5	85.7	90.0	97.0	108.5	+7.6	+11.9		
130.1	139.1	147.3	131.2	120.4	126.7	138.7	122.8	155.0	148.3	134.2	117.7	135.8	148.5	163.7	+11.1	+10.2		
77.3	81.5	89.1	85.7	81.1	78.3	83.6	74.5	86.4	91.1	86.3	68.9	77.2	85.0	94.1	+5.6	+10.7	51	
77.1	79.2	85.4	83.3	78.4	73.4	79.0	73.3	86.9	92.6	87.8	70.0	75.8	84.0	93.0	+8.9	+10.7		
77.9	86.0	96.3	90.5	86.3	87.9	92.6	76.6	85.7	88.3	83.2	67.0	79.9	87.1	96.2	-0.1	+10.4		
78.0	83.8	91.0	85.8	81.8	76.4	81.4	76.8	86.1	93.4	90.6	78.0	77.3	84.2	91.2	+0.2	+8.3	5110	
73.5	79.5	84.0	81.7	76.8	69.7	74.4	72.0	85.9	94.6	94.3	85.0	71.5	79.7	85.4	+1.7	+7.2		
84.9	90.4	101.7	92.1	89.4	86.6	92.1	84.0	86.6	91.5	85.0	67.2	86.2	91.2	100.4	-1.3	+10.1		
100.0	97.4	106.8	104.3	102.7	101.1	104.3	90.9	115.5	118.5	114.1	93.0	101.5	106.3	118.1	+10.6	+11.1	52	
92.7	88.5	96.2	94.9	91.7	90.9	97.4	85.3	108.4	112.1	107.1	85.8	91.8	95.9	106.3	+10.5	+10.8		
125.2	128.1	142.9	136.0	139.3	135.7	127.6	109.8	139.4	140.1	137.4	116.9	133.8	141.1	157.5	+10.2	+11.6		
63.9	75.7	82.8	80.7	74.0	73.7	68.8	54.9	87.5	87.6	86.0	76.3	64.9	78.2	92.2	+11.4	+17.9	5421-24	
60.5	71.9	76.8	76.8	69.9	69.1	63.8	52.2	82.0	82.7	81.0	72.9	61.3	73.8	87.4	+10.9	+18.4		
93.0	108.4	117.3	114.4	109.5	112.5	111.3	78.1	134.9	130.4	128.7	105.6	96.1	115.4	133.9	+14.2	+16.0		
108.1	109.9	118.9	110.5	104.3	106.1	111.8	102.3	120.7	123.5	116.3	105.6	112.3	116.3	129.8	+9.2	+11.6	56	
100.4	102.1	109.8	102.7	96.4	97.3	103.5	94.3	111.1	115.8	108.2	96.9	104.6	107.2	119.3	+8.7	+11.3		
172.1	176.0	195.4	176.1	170.9	181.3	182.4	169.8	201.5	188.9	185.0	177.3	177.3	193.7	217.7	+11.4	+12.4		
96.7	96.0	108.8	104.5	98.1	97.1	99.8	97.1	110.0	118.1	113.2	118.9	99.1	99.9	114.7	+5.4	+14.8	57	
96.1	95.7	109.4	105.1	98.2	96.8	98.9	95.7	109.3	116.8	112.3	118.1	98.1	95.0	114.5	+4.7	+15.7		
106.1	99.9	100.8	95.5	98.1	101.2	111.9	117.7	119.6	137.5	126.8	129.7	113.9	113.5	116.8	+15.9	+2.9		
118.2	122.2	133.8	133.0	126.9	126.8	127.9	116.6	139.3	145.6	136.2	111.4	126.0	135.0	153.3	+14.6	+13.6	58	
108.8	112.6	122.6	123.4	117.9	116.8	118.2	109.7	129.8	135.4	126.3	102.7	114.6	122.8	139.2	+13.9	+13.4		
161.0	166.3	185.3	177.8	168.9	172.4	172.0	149.1	183.7	193.3	182.0	151.8	179.1	192.0	219.2	+18.3	+14.2		
105.0	111.3	114.2	107.2	103.8	100.5	98.2	66.6	112.4	118.7	108.6	91.0	94.5	99.4	117.2	+2.6	+17.9	61	
109.5	114.2	117.7	111.2	106.1	99.6	100.4	66.3	114.1	120.0	109.6	93.3	95.7	101.0	118.6	+0.8	+17.4		
91.6	102.6	103.5	94.9	97.1	103.0	91.5	67.4	107.0	114.1	105.3	84.1	90.9	94.4	112.9	+9.1	+19.6		
80.7	86.8	89.3	76.3	63.7	67.8	79.5	86.6	95.5	93.3	77.5	66.1	75.8	84.9	88.6	-0.8	+4.4	62	
77.6	82.1	84.2	72.4	59.3	61.4	71.9	80.5	87.1	85.7	72.0	59.4	72.7	79.6	82.2	-2.4	+3.3		
99.9	116.0	120.0	100.2	90.2	108.0	126.7	123.8	146.4	140.7	110.9	107.3	95.1	118.0	126.9	+5.8	+7.5		
86.3	91.7	92.7	74.6	62.8	68.1	81.3	95.3	98.4	92.4	70.9	62.6	81.0	88.8	90.9	-1.9	+2.4	6251	
83.6	86.8	88.0	71.4	59.1	61.1	72.4	88.4	89.4	83.9	65.1	54.8	78.4	83.7	84.9	-3.5	+1.4		
102.8	121.9	121.4	95.0	85.5	112.0	137.5	138.3	155.0	146.0	107.3	111.8	97.1	121.2	128.4	+5.8	+5.9		
90.1	94.0	101.0	92.9	85.4	85.7	85.9	72.9	104.0	103.4	95.9	78.8	88.0	94.1	103.5	+2.5	+10.0	63	
82.5	85.4	93.0	84.4	77.7	76.9	77.6	67.2	95.5	95.1	88.2	71.0	80.4	85.1	94.5	+1.6	+11.0		
120.5	128.9	132.5	127.7	116.2	121.3	119.9	96.6	138.7	137.1	127.4	110.7	119.6	131.2	140.6	+5.3	+7.2		
98.5	111.3	111.2	75.8	61.9	52.9	99.2	110.1	127.3	93.6	69.5	61.8	102.0	117.3	121.3	+9.1	+3.4	64	
87.8	98.4	100.4	73.3	53.0	50.3	86.5	96.6	113.7	87.1	68.7	60.0	91.1	108.8	109.1	+8.7	+3.1		
162.4	187.9	176.2	91.2	45.2	68.3	175.2	191.0	207.4	132.									

2 UMSATZ IM VERARBEITENDEN GEBERBE

2.2 KALENDER- UND SAISONBEREINIGTER WERT
WERTINDEX 1980 = 100

SYPRO- NR.	WIRTSCHAFTSGLIEDERUNG	1987	1987	1987	1987	1987	1987	1987	1987	1987	1987	1988	1988	1988	VERAEND. IN O/O GEGEN VORMONAT	
		MAR.	APR.	MAI	JUNI	JULI	AUG.	SEP.	OKT.	NOV.	DEZ.	JAN.	FEB.	MAR.		
	VERARBEITENDES GEBERBE 1)	INSGES. INLAND AUSLAND	127,8 118,7 148,6	125,0 115,8 145,4	128,4 118,4 150,4	127,5 117,6 150,0	127,8 118,1 149,5	130,9 121,3 152,3	130,3 120,5 152,2	130,9 119,8 155,6	131,6 121,3 154,3	130,0 119,3 154,9	129,1 117,4 154,9	130,8 120,3 154,7	135,2 123,8 161,0	+ 3,4 + 2,9 + 4,1
	GRUNDSTOFF-UND PRODUKTIONSQUETER- GEBERBE	INSGES. INLAND AUSLAND	113,7 104,7 133,0	113,8 104,9 131,7	115,2 105,7 135,8	114,6 105,3 135,3	116,0 105,9 138,3	117,1 107,0 139,1	116,6 106,3 139,1	116,7 105,9 140,1	119,5 108,5 143,9	118,0 107,1 142,5	121,6 109,6 147,6	121,7 109,9 147,6	124,6 111,8 153,1	+ 2,4 + 1,7 + 3,7
25	GEW.U. VERARB. V. STEINEN U. ERDEN	INSGES. INLAND AUSLAND	93,1 90,8 120,6	95,7 93,4 121,3	97,0 94,9 121,0	97,1 94,8 124,3	98,5 95,9 128,9	98,2 96,1 123,3	99,4 96,8 129,3	98,6 96,1 127,7	102,1 99,7 130,2	100,1 97,6 129,7	114,0 112,1 135,8	111,0 109,1 134,3	110,4 107,5 144,0	- 0,5 - 1,5 + 7,2
2711-15	HOCHOFEN-, STAHL- U. WARMWALZWERKE, H. V. STAHLROHREN	INSGES. INLAND AUSLAND	86,5 85,0 89,9	82,4 80,1 85,9	86,7 83,9 91,4	84,8 83,5 87,8	85,9 82,6 91,7	86,0 82,7 92,3	86,3 83,4 90,9	84,8 82,3 89,0	90,3 87,7 96,1	92,0 90,2 94,9	93,3 87,8 102,6	92,7 87,4 103,2	96,6 90,8 106,7	+ 4,2 + 3,9 + 3,4
2850	NE-METALLHALB- ZEUGWERKE	INSGES. INLAND AUSLAND	109,2 98,4 134,0	104,5 94,6 127,8	109,1 99,4 131,6	107,8 95,7 135,2	106,9 94,8 135,3	110,7 97,3 141,7	109,7 97,6 138,8	112,3 97,7 145,9	117,1 101,5 154,1	115,7 100,8 151,5	118,6 102,1 157,1	121,1 103,1 163,6	125,3 106,7 170,0	+ 3,5 + 3,5 + 3,9
40	CHEMISCHE INDUSTRIE	INSGES. INLAND AUSLAND	127,7 117,2 144,4	128,9 119,1 144,7	129,8 118,1 148,3	129,8 120,1 148,5	132,1 120,9 151,2	132,6 120,9 151,3	132,1 119,9 152,1	132,9 119,6 153,9	134,9 121,3 156,6	132,6 118,1 155,0	135,3 120,4 159,2	135,8 121,5 158,7	139,3 124,0 164,6	+ 2,6 + 2,1 + 3,7
85	ZELLSTOFF-MOLZ- SCHLIFF-PAPIER-U. PAPPEERZEUGUNG	INSGES. INLAND AUSLAND	148,6 123,1 207,1	139,1 115,8 201,3	145,8 121,7 211,1	143,5 120,1 206,8	144,3 118,4 214,4	148,6 122,5 219,3	147,8 122,8 219,7	148,3 121,9 219,7	153,0 126,0 226,0	149,7 123,8 220,0	149,4 121,8 223,5	151,7 124,4 225,5	156,7 125,7 242,2	+ 3,3 + 1,0 + 7,4
99	GUMMIVERARBEITUNG	INSGES. INLAND AUSLAND	130,9 125,8 147,8	130,5 126,1 143,8	132,3 128,4 145,2	130,8 126,8 142,8	131,2 125,2 149,8	137,3 124,5 159,5	131,7 124,5 154,7	130,3 124,0 150,2	133,1 127,7 150,4	130,4 122,6 155,5	129,5 121,0 156,8	133,2 126,5 154,5	133,2 125,4 158,2	0,0 - 0,9 + 2,4
	INVESTITIONSQUETER PRODUZIERENDES GEBERBE	INSGES. INLAND AUSLAND	139,7 131,3 184,8	134,9 125,9 190,3	140,0 130,4 196,2	138,0 128,3 195,6	138,4 129,6 193,4	142,3 134,1 197,1	142,7 134,3 197,3	142,8 131,9 196,8	142,2 132,9 198,4	141,6 131,4 199,2	136,0 124,1 196,5	139,1 129,6 196,0	145,6 135,3 193,5	+ 4,7 + 4,4 + 4,8
3021-25	STAHLVERFORMUNG, OBERFLAECHEVER- EDLUNG, HAERTUNG	INSGES. INLAND AUSLAND	119,6 115,8 140,4	116,6 112,5 137,5	120,4 116,4 142,6	118,4 113,9 142,5	117,1 112,5 141,8	120,2 115,8 144,4	121,3 116,5 148,8	121,1 116,2 147,5	124,5 118,9 155,2	122,1 116,9 152,1	123,4 118,3 151,7	125,2 119,1 157,5	128,5 122,0 164,7	+ 2,6 + 2,4 + 4,6
31	STAHL-U. LEICHT- METALLBAU, SCHIE- NENFAHRZEUGBAU	INSGES. INLAND AUSLAND	112,0 115,3 91,8	109,0 114,3 85,2	113,5 116,4 102,4	109,5 111,8 96,8	117,2 119,7 96,5	130,7 124,9 150,6	139,2 154,7 94,9	121,1 131,0 82,2	100,4 127,1 12,1	117,9 123,2 91,0	119,5 127,3 81,0	106,4 110,9 81,0	124,9 128,0 112,7	+17,4 +15,4 +39,1
32	MASCHINENBAU	INSGES. INLAND AUSLAND	131,4 127,3 137,1	127,3 121,6 134,9	134,1 128,7 138,9	131,0 124,6 141,2	129,0 126,5 132,1	133,1 131,3 135,5	131,1 130,5 132,1	134,5 130,8 142,8	136,0 129,9 145,2	131,9 129,5 136,4	120,2 103,6 142,1	131,9 125,2 141,2	137,0 132,2 143,4	+ 3,9 + 5,6 + 1,6
33	STRASSENFAHR- ZEUGBAU	INSGES. INLAND AUSLAND	161,6 143,6 181,9	152,5 136,6 169,6	163,9 144,8 185,3	160,8 140,6 182,8	159,4 137,5 183,4	160,8 141,5 182,6	169,3 140,7 204,9	166,2 139,6 195,5	167,2 143,6 193,2	162,6 140,9 187,0	161,2 141,7 182,8	153,5 135,9 173,2	167,2 146,3 190,9	+ 8,9 + 7,7 +10,2
36	ELEKTROTECHNIK	INSGES. INLAND AUSLAND	142,5 138,7 151,7	137,0 132,7 145,1	141,3 135,2 154,6	137,3 131,5 150,6	140,1 135,5 150,0	145,4 141,7 153,8	144,0 139,5 154,1	142,7 136,6 156,0	139,9 133,6 154,0	143,1 136,9 157,1	136,1 128,0 154,4	141,3 136,4 152,4	145,0 139,0 158,8	+ 2,6 + 1,9 + 4,2
3711-60	FEINMECHANIK, OPTIK	INSGES. INLAND AUSLAND	126,4 117,6 144,4	124,5 116,6 140,7	128,1 120,0 144,6	124,8 116,9 141,0	125,4 118,3 139,8	130,1 120,8 148,9	128,6 120,7 145,4	129,6 120,6 147,7	132,0 124,5 147,8	130,2 123,7 144,6	132,6 122,1 153,7	129,6 121,4 146,5	133,8 126,2 150,5	+ 3,2 + 4,0 + 2,7
38	H. V. EBM-WAREN	INSGES. INLAND AUSLAND	124,9 117,0 154,3	123,8 115,6 153,4	126,1 118,0 156,6	124,7 115,8 157,5	125,3 116,7 156,7	128,4 119,4 160,3	127,3 118,6 159,5	128,9 119,6 163,5	132,5 123,1 166,9	129,2 120,7 161,8	131,8 123,3 163,5	132,1 123,2 164,7	136,1 126,5 172,3	+ 3,0 + 2,7 + 4,6
90	H. V. BUEROMASCHI- NEN, ADV-GERAETEN UND-EINRICHTUNGEN	INSGES. INLAND AUSLAND	195,3 195,3 197,6	193,4 193,0 190,9	202,2 202,6 203,1	198,8 208,0 187,5	199,2 208,3 204,2	210,0 208,9 212,0	197,8 204,1 190,2	201,5 217,8 192,9	213,9 217,8 210,5	221,7 208,5 237,1	208,8 210,3 207,2	209,9 214,0 205,3	223,6 221,0 226,1	+ 6,5 + 3,3 +10,1
	VERBRAUCHSQUETER PRODUZIERENDES GEBERBE	INSGES. INLAND AUSLAND	118,5 111,3 159,5	116,9 109,7 157,6	119,0 111,6 161,1	118,3 110,9 159,6	117,9 110,5 159,9	121,3 112,7 164,1	120,2 112,2 165,2	120,2 112,6 163,9	122,3 114,0 169,4	120,1 112,2 165,4	122,6 114,5 169,0	122,7 114,5 168,5	125,9 117,4 174,6	+ 2,6 + 2,5 + 3,6
5421-24	H. V. HOLZMOEBELN, POLSTERMOEBELN	INSGES. INLAND AUSLAND	99,0 94,0 141,7	98,0 92,7 141,2	100,7 95,4 146,7	100,5 95,1 144,3	97,6 92,3 141,6	101,2 96,5 141,9	102,2 96,2 184,6	101,6 95,9 149,2	104,5 98,4 151,1	100,1 94,2 151,1	103,6 97,8 152,2	104,1 98,1 153,7	109,6 103,4 161,7	+ 5,3 + 5,4 + 5,2
56	PAPIER-U. PAPPE- VERARBEITUNG	INSGES. INLAND AUSLAND	134,4 124,7 217,2	130,9 122,1 205,2	133,1 123,4 214,3	133,5 123,1 219,1	133,7 123,9 216,0	136,3 125,9 224,7	136,3 125,4 228,3	135,5 125,6 216,5	138,3 128,0 225,9	136,3 126,0 225,0	138,7 128,8 222,5	138,0 127,4 226,9	141,9 131,2 233,4	+ 2,8 + 3,0 + 2,9
57	DRUCKEREI, VER- VIELFAELTIGUNG	INSGES. INLAND AUSLAND	127,4 127,0 136,4	125,4 124,3 137,2	127,0 126,6 138,5	126,7 126,1 129,1	126,8 126,2 134,3	129,3 128,3 143,7	129,5 128,2 148,2	130,0 129,3 139,7	131,1 129,9 150,0	132,4 131,1 152,3	130,7 129,4 151,0	129,9 128,2 156,0	131,6 130,2 156,8	+ 1,3 + 1,6 + 0,5
58	H. V. KUNSTSTOFF- WAREN	INSGES. INLAND AUSLAND	140,9 130,2 190,3	141,5 131,0 188,7	142,6 132,2 190,6	139,5 129,9 184,2	141,3 130,5 191,0	143,9 133,7 191,5	144,1 133,5 193,0	146,1 136,4 195,5	146,1 137,5 202,6	149,0 135,3 198,6	146,5 138,9 207,9	151,2 140,1 209,8	152,5 145,6 220,5	+ 4,2 + 3,9 + 5,1
63	TEXTILGEBERBE	INSGES. INLAND AUSLAND	108,0 99,7 141,2	105,6 96,8 141,3	107,9 99,1 143,3	106,9 97,7 142,5	104,5 96,1 137,5	111,0 102,1 146,4	108,7 99,3 146,1	106,4 96,8 144,1	108,5 98,7 147,7	106,2 96,9 143,6	106,9 97,8 143,1	105,7 96,6 141,7	107,5 98,4 143,7	+ 1,7 + 1,9 + 1,4
64	BEKLEIDUNGS- GEBERBE	INSGES. INLAND AUSLAND	108,1 98,8 166,3	108,6 99,2 167,3	108,6 99,8 163,7	107,0 98,2 162,4	109,4 99,5 171,7	110,4 101,3 168,0	109,7 98,8 177,4	109,9 99,6 174,3	109,5 99,2 173,9	110,7 101,6 168,3	115,5 105,5 177,7	115,2 106,5 169,9	120,0 109,0 188,9	+ 4,2 + 2,3 +11,2

1) AUSGEWAELTE WIRTSCHAFTSZWEIGE (OHNE NAHRUNGS- UND GENUSSMITTELGEBERBE).

2 UMSATZ IM VERARBEITENDEN GEWERBE

2.2 KALENDER- UND SAISONBEREINIGTER WERT
VOLUMENINDEX 1980 = 100

SYPRO- NR.	WIRTSCHAFTSGLIEDERUNG		1987	1987	1987	1987	1987	1987	1987	1987	1987	1988	1988	1988	VERÄND. IN O/O GEGEN VORMONAT	
			MAR.	APR.	MAI	JUNI	JULI	AUG.	SEP.	OKT.	NOV.	DEZ.	JAN.	FEB.		MAR.
	VERARBEITENDES GEWERBE 1)	INSGES.	107,7	105,5	108,2	107,0	107,6	110,0	109,4	109,6	109,8	108,4	107,6	108,9	112,3	+ 3,1
		INLAND	99,9	97,6	99,6	98,4	99,1	101,7	101,1	100,1	101,1	99,4	97,9	99,9	102,8	+ 2,9
		AUSLAND	125,7	123,1	127,2	126,5	126,1	126,4	128,0	130,8	129,8	129,0	129,6	129,0	134,1	+ 4,0
	GRUNDSTOFF-UND PRODUKTIONSQUETER- GEWERBE	INSGES.	103,0	102,9	104,3	103,9	105,0	105,8	105,6	105,5	107,7	106,2	109,4	109,5	111,9	+ 2,2
		INLAND	93,7	93,9	94,4	94,2	94,5	95,4	95,0	94,5	96,4	95,0	97,3	97,7	99,2	+ 1,5
		AUSLAND	124,1	123,3	126,4	126,1	128,6	129,1	129,5	130,1	133,6	132,0	136,4	136,2	140,7	+ 3,3
25	GEW.U. VERARB. V. STEINEN U. ERDEN	INSGES.	77,7	80,1	80,9	81,1	82,3	81,9	83,0	82,4	85,0	83,5	95,2	92,6	92,1	+ 0,5
		INLAND	75,9	78,4	79,3	79,2	80,2	80,2	80,9	80,4	83,1	81,5	93,7	91,1	89,6	+ 1,6
		AUSLAND	100,0	100,6	100,3	103,3	106,8	102,0	106,9	105,7	107,6	107,4	112,7	111,2	118,7	+ 6,7
2711-15	HOCHOFEN- STAHL- U. WARMHALTZWERKE, H. V. STAHLROHREN	INSGES.	84,0	80,0	84,5	82,6	83,0	82,9	83,7	82,0	87,2	87,7	89,2	88,8	91,6	+ 3,2
		INLAND	80,2	76,1	79,6	79,0	77,6	77,6	78,9	77,7	82,1	83,6	82,1	81,8	84,6	+ 3,4
		AUSLAND	91,6	87,3	93,2	90,1	93,3	93,4	92,6	89,9	95,7	95,7	102,2	102,7	105,1	+ 2,3
2850	NE-METALLHALB- ZEUGWERKE	INSGES.	114,5	110,7	114,8	113,2	110,4	112,5	110,7	110,1	111,2	109,2	109,7	112,3	114,8	+ 2,2
		INLAND	102,7	99,9	104,3	100,5	97,8	98,8	97,9	95,3	95,3	94,5	94,1	95,2	97,7	+ 2,6
		AUSLAND	142,3	136,1	139,6	142,6	140,2	144,8	141,9	145,1	150,2	146,1	146,7	153,4	155,5	+ 1,4
40	CHEMISCHE INDUSTRIE	INSGES.	114,7	116,0	116,0	116,0	118,2	118,8	118,7	119,3	120,9	119,1	121,8	122,1	125,2	+ 2,5
		INLAND	104,2	105,9	104,3	104,4	106,2	107,1	106,4	106,2	107,7	105,8	107,2	108,3	110,3	+ 1,8
		AUSLAND	132,3	132,3	135,1	135,3	137,7	137,8	138,8	140,6	143,2	141,3	145,3	144,9	149,6	+ 3,2
55	ZELLSTOFF-HOLZ- SCHLIFF-PAPIER-U. PAPPEERZEUGUNG	INSGES.	128,7	122,6	129,0	126,8	127,8	131,4	130,9	131,2	135,4	132,2	131,6	133,7	137,9	+ 3,1
		INLAND	108,4	101,9	107,1	105,6	104,4	107,9	108,2	107,4	110,9	109,0	106,8	108,2	110,2	+ 0,9
		AUSLAND	184,6	179,3	188,6	185,3	192,2	196,0	193,4	196,0	202,8	196,6	199,4	200,8	217,1	+ 8,1
59	GUMMIVERARBEITUNG	INSGES.	106,9	106,9	108,1	107,0	107,5	112,4	107,8	106,5	108,5	106,3	105,8	108,9	108,9	0,0
		INLAND	101,1	101,7	103,3	102,0	101,1	105,0	100,3	99,6	102,3	98,3	97,2	101,7	100,7	- 1,0
		AUSLAND	127,2	124,1	125,2	123,2	129,2	137,5	133,5	129,8	130,0	134,5	135,6	133,8	137,2	+ 2,5
	INVESTITIONSGUETER PRODUZIERENDES GEWERBE	INSGES.	113,5	109,7	113,7	111,5	112,2	115,4	115,1	115,1	114,0	113,3	109,1	111,2	116,4	+ 4,7
		INLAND	106,9	102,6	106,0	103,8	105,4	108,9	108,8	106,6	107,0	105,5	99,7	104,1	108,6	+ 4,3
		AUSLAND	125,5	121,9	126,7	125,5	123,9	126,9	126,2	129,8	126,5	126,9	125,2	124,2	130,2	+ 4,8
3021-25	STAHLVERFORMUNG, OBERFLÄCHENVER- EDLUNG, HAERTUNG	INSGES.	100,8	98,5	101,7	100,5	99,5	102,1	103,2	103,1	105,6	103,5	104,8	106,3	108,9	+ 2,4
		INLAND	97,1	94,6	97,8	96,2	95,3	98,0	98,8	98,7	100,7	98,7	100,2	100,8	103,1	+ 2,3
		AUSLAND	121,7	119,5	124,3	123,7	123,1	125,0	128,8	127,9	133,9	131,3	131,2	136,2	142,3	+ 4,5
31	STAHL-U. LEICHT- METALLBAU, SCHIE- NENFAHRZEUGBAU	INSGES.	88,3	85,8	88,9	85,7	91,9	101,9	108,0	93,9	77,4	90,4	92,4	82,1	96,6	+17,7
		INLAND	91,1	90,3	91,4	87,8	94,0	97,6	117,1	102,0	98,7	94,7	98,9	85,7	99,2	+15,8
		AUSLAND	73,6	67,7	81,9	76,4	76,6	118,3	74,2	64,5	2,6	70,6	71,0	63,7	88,1	+38,3
32	MASCHINENBAU	INSGES.	102,6	99,1	104,6	101,1	100,1	103,1	100,9	103,6	104,1	100,3	93,5	100,5	104,1	+ 3,6
		INLAND	99,1	94,1	99,9	96,1	97,9	101,5	100,2	97,6	99,2	98,1	80,5	95,0	100,0	+ 5,3
		AUSLAND	107,6	105,7	108,9	110,2	103,0	105,5	102,1	110,4	111,8	103,8	109,8	108,5	109,8	+ 1,2
33	STRASSENFAHR- ZEUGBAU	INSGES.	126,7	119,3	128,1	125,2	124,3	126,0	131,0	128,6	128,4	124,3	123,7	117,2	127,3	+ 8,6
		INLAND	111,4	105,4	111,8	108,1	106,1	109,8	107,8	107,4	109,6	106,7	107,6	102,9	110,3	+ 7,2
		AUSLAND	144,4	134,7	147,1	144,6	144,9	144,9	157,7	152,5	149,9	144,7	141,9	133,5	147,3	+10,3
36	ELEKTROTECHNIK	INSGES.	122,8	117,5	121,7	118,0	120,5	124,9	123,5	122,4	119,4	122,1	116,3	120,5	123,8	+ 2,7
		INLAND	120,4	114,5	117,3	114,0	117,5	122,6	120,4	117,8	114,8	117,4	109,9	117,0	119,1	+ 1,8
		AUSLAND	128,8	123,3	131,2	126,5	127,0	130,2	130,3	132,1	130,0	132,5	130,4	128,3	133,8	+ 4,3
3711-60	FEINMECHANIK, OPTIK	INSGES.	104,2	102,5	105,4	102,5	102,9	106,8	105,4	106,2	107,8	105,9	107,9	105,2	108,3	+ 2,9
		INLAND	97,8	96,9	99,6	97,0	98,2	100,3	100,1	99,9	102,8	101,8	100,3	99,5	103,3	+ 3,8
		AUSLAND	116,6	113,7	116,9	113,5	112,3	119,6	116,1	118,0	117,8	114,8	123,0	116,5	119,5	+ 2,6
38	H. V. EBM-WAREN	INSGES.	102,0	100,3	103,0	101,8	102,3	104,8	103,6	104,9	107,6	104,8	106,7	106,8	109,7	+ 2,7
		INLAND	95,8	94,0	96,6	94,7	95,5	97,5	96,7	97,5	100,2	98,1	100,1	99,9	102,2	+ 2,3
		AUSLAND	124,7	123,5	126,7	127,4	126,9	130,6	128,7	131,9	134,2	129,9	131,0	131,7	137,6	+ 4,5
50	H. V. BUEROMASCHI- NEN, ADV-GERAETEN UND-EINRICHTUNGEN	INSGES.	209,7	207,6	219,0	216,8	216,8	228,9	220,9	224,6	240,9	250,9	228,2	235,6	251,0	+ 6,5
		INLAND	198,6	197,0	207,5	214,3	200,4	216,4	214,4	219,9	230,6	224,1	220,6	226,4	234,4	+ 3,8
		AUSLAND	226,2	219,8	235,0	220,9	237,0	245,6	231,5	230,1	255,9	283,2	243,8	247,7	271,3	+ 9,5
	VERBRAUCHSGUETER PRODUZIERENDES GEWERBE	INSGES.	99,1	97,9	99,4	98,7	98,3	100,9	99,7	99,7	101,1	99,4	101,4	101,0	103,6	+ 2,6
		INLAND	93,1	91,9	93,3	92,6	92,2	94,7	93,0	93,4	94,2	92,8	94,7	94,3	96,5	+ 2,3
		AUSLAND	132,6	131,4	133,8	132,5	132,9	136,0	136,8	135,7	139,9	136,5	139,5	138,7	143,6	+ 3,5
5421-24	H. V. HOLZMOEBELN, POLSTERMOEBELN	INSGES.	75,7	74,9	76,7	76,4	74,1	78,1	76,7	76,2	77,8	74,5	77,5	77,2	80,9	+ 4,8
		INLAND	71,8	70,9	72,6	72,2	70,1	74,4	72,2	71,8	73,1	69,9	73,1	72,6	76,3	+ 5,1
		AUSLAND	109,4	108,8	112,8	110,6	108,3	111,1	114,9	113,2	118,8	114,3	115,4	115,7	121,3	+ 4,8
56	PAPIER-U. PAPPE- VERARBEITUNG	INSGES.	111,9	109,0	110,5	110,9	111,0	113,2	113,1	112,5	114,7	112,9	115,0	114,1	117,3	+ 2,8
		INLAND	103,8	101,6	102,4	102,2	102,8	104,4	104,0	104,2	106,1	104,3	106,7	105,3	108,3	+ 2,8
		AUSLAND	180,9	171,5	178,6	182,9	180,4	187,5	190,4	180,6	188,1	187,1	185,2	189,1	194,0	+ 2,6
57	DRUCKEREI, VER- VIELFAELTIGUNG	INSGES.	104,7	103,2	104,0	104,1	103,9	105,8	105,6	106,1	106,5	107,8	106,4	105,3	106,7	+ 1,3
		INLAND	104,7	102,3	103,9	103,7	103,6	105,2	104,7	105,7	105,8	106,9	105,6	104,2	105,8	+ 1,5
		AUSLAND	109,9	110,5	111,0	102,9	106,6	114,3	117,6	110,5	118,5	120,1	118,8	122,0	122,5	+ 0,4
58	H. V. KUNSTSTOFF- WAREN	INSGES.	127,3	127,3	128,4	125,5	127,1	129,3	128,9	130,6	132,8	130,5	134,5	135,2	140,4	+ 3,8
		INLAND	117,6	117,8	119,0	116,8	117,3	120,1	119,3	120,9	122,3	120,4	123,4	124,0	128,4	+ 3,5
		AUSLAND	171,7	170,2	171,9	166,3	172,0									

3 AUFTRAGSEINGANG

3.1 ORIGINAL
1980

ART DER BAUTEN UND AUFTRAGGEBER	1985	1986	1987	1986	1987	1987	1987	1987	1987	VERÄNDERUNG IN O/G GEGEN VORJAHRES-VOR- QUARTAL
	DURCHSCHNITT			4. VJ	1. VJ	2. VJ	3. VJ	4. VJ		
BAUHAUPTGEWERBE	87.4	95.3	92.7	83.8	73.0	103.0	105.9	89.1	6.3	-15.9
HOCHBAU	82.9	89.2	87.7	79.2	72.0	95.6	97.6	85.7	8.2	-12.2
WOHNUNGSBAU	68.2	64.8	61.0	56.6	50.5	67.6	67.3	58.4	3.2	-13.2
SONSTIGER HOCHBAU	95.0	109.2	109.6	97.7	89.5	118.4	122.4	107.9	10.4	-11.8
GEWERBL. U. IND. BAU F. UNTERNEHMEN SOWIE LANDWIRTSCHAFTL. BAU	99.5	116.4	117.3	104.6	99.3	127.8	126.6	115.4	10.3	-8.8
BAUTEN FÜR BUNDES- BAHN UND BUNDESPOST	113.2	150.9	107.8	110.2	75.3	100.6	161.1	94.3	-14.4	-41.5
BAUTEN FÜR ÖFFENTL. AUFTRAGGEBER UND ORGANISATIONEN OHNE ERWERBSZWECK	85.5	93.3	95.5	84.3	72.4	102.1	112.3	95.1	12.8	-15.3
TIEFBAU	94.4	105.0	100.8	91.1	74.6	114.9	119.1	94.5	3.7	-20.7
STRASSENBAU	92.9	96.7	94.7	78.8	57.8	114.7	125.7	80.6	2.3	-35.9
SONSTIGER TIEFBAU	95.3	109.6	104.1	97.9	83.7	115.0	115.5	102.2	4.4	-11.5
GEWERBL. U. IND. BAU FÜR UNTERNEHMEN	115.4	140.1	136.7	130.1	105.7	147.2	154.5	139.3	7.1	-9.8
BAUTEN FÜR BUNDES- BAHN UND BUNDESPOST	120.4	147.2	125.7	131.3	132.8	183.6	115.6	100.7	-23.3	-12.9
BAUTEN FÜR ÖFFENTL. AUFTRAGGEBER UND ORGANISATIONEN OHNE ERWERBSZWECK	84.3	93.1	89.6	81.6	68.2	97.8	102.4	90.0	10.3	-12.1
										VOLUMEN
BAUHAUPTGEWERBE	81.7	87.6	84.0	76.7	66.4	93.4	95.8	80.3	4.7	-16.2
HOCHBAU	78.1	79.5	76.9	70.2	63.6	83.8	85.3	74.8	6.6	-12.3
WOHNUNGSBAU	61.6	57.8	53.5	50.2	44.7	59.3	58.9	51.1	1.6	-13.2
SONSTIGER HOCHBAU	86.2	97.3	96.0	86.5	79.1	103.8	106.9	94.2	8.9	-11.9
TIEFBAU	92.1	100.5	95.3	86.9	70.9	108.8	112.4	89.0	2.4	-20.8
STRASSENBAU	91.2	93.2	90.2	75.8	55.5	109.4	119.4	76.5	0.9	-35.9
SONSTIGER TIEFBAU	92.6	104.5	98.0	93.0	79.4	108.4	108.5	95.8	3.0	-11.7

- IM BAUHAUPTGEWERBE

WERT
· 100

1987	1987	1987	1987	1987	1987	1987	1987	1987	1987	1987	1987	1988	1988	VERAENDERUNG IN O/O GEGEN VORJAHRES-VOR- MONAT	ART DER BAUTEN UND AUFTRAGGEBER
FEB.	MAR.	APR.	MAI	JUNI	JULI	AUG.	SEP.	OKT.	NOV.	DEZ.	JAN.	FEB.			

INDEX

64.9	100.9	99.5	96.9	112.6	103.2	98.6	115.9	100.2	82.8	84.0	63.4	74.5	14.8	17.5	BAUHAUPTGEWERBE
65.6	94.9	94.0	90.2	102.3	96.2	88.6	107.9	93.6	84.7	78.7	67.4	77.4	18.0	14.8	HOCHBAU
44.7	73.1	65.9	62.1	74.9	61.9	63.3	76.6	67.5	81.8	85.6	43.1	55.1	23.3	27.8	WOHNUNGSBAU
82.8	112.7	117.1	113.2	124.8	124.3	109.3	133.6	114.6	111.6	97.6	87.4	95.7	15.6	9.5	SONSTIGER HOCHBAU
96.4	118.9	126.6	125.9	130.8	128.4	114.2	137.3	127.8	111.8	106.5	110.6	111.6	18.8	0.9	GENERBL.U. IND. BAU F. UNTERNEHMEN SOWIE LANDWIRTSCHAFTL. BAU
52.9	77.6	141.2	69.7	90.9	126.3	133.1	223.8	107.4	87.0	88.6	65.3	69.4	31.2	6.3	BAUTEN FUER BUNDES- BAHN UND BUNDESPOST
99.4	103.3	98.2	92.3	115.8	116.7	98.9	121.4	90.8	112.7	81.8	46.0	68.0	14.5	47.8	BAUTEN FUER OEFFENTL. AUFTRAGGEBER UND ORGANISATIONEN OHNE ERWERBSZWECK
63.7	110.4	108.3	107.6	128.8	114.4	114.5	128.5	111.3	79.7	92.5	57.1	70.0	9.9	22.6	TIEFBAU
44.3	100.1	102.4	114.3	127.4	118.3	119.1	139.7	104.5	70.1	67.2	34.1	61.9	17.2	52.2	STRASSENBAU
74.4	116.1	111.5	103.9	129.6	112.2	112.0	122.4	115.1	85.0	106.4	69.8	79.9	7.4	14.5	SONSTIGER TIEFBAU
87.7	135.6	139.4	136.6	165.7	160.7	147.3	185.5	146.2	127.5	144.2	106.4	128.6	46.6	20.9	GENERBL.U. IND. BAU FUER UNTERNEHMEN
143.7	163.5	128.2	122.9	209.8	116.4	93.8	136.7	74.5	82.5	145.2	123.0	113.5	-21.0	-7.7	BAUTEN FUER BUNDES- BAHN UND BUNDESPOST
58.4	101.6	99.4	89.8	104.1	95.2	103.2	108.8	111.4	71.2	87.3	48.6	58.0	-0.7	19.3	BAUTEN FUER OEFFENTL. AUFTRAGGEBER UND ORGANISATIONEN OHNE ERWERBSZWECK

INDEX

59.1	91.9	90.4	87.9	102.0	93.4	89.2	104.7	90.7	74.3	75.8	56.9	66.9	13.2	17.6	BAUHAUPTGEWERBE
58.1	83.7	82.7	79.0	89.6	84.1	77.4	94.3	81.7	73.9	68.7	58.9	67.6	16.4	14.8	HOCHBAU
39.6	64.5	58.0	54.4	65.6	54.2	55.4	67.0	59.4	45.3	48.6	37.7	48.2	21.7	27.9	WOHNUNGSBAU
73.3	99.4	103.0	99.2	109.2	108.7	95.4	116.6	100.0	97.4	85.2	76.3	83.5	13.9	9.4	SONSTIGER HOCHBAU
60.7	104.9	102.7	101.9	121.7	108.0	107.9	121.2	104.9	75.0	87.0	53.7	68.9	8.6	22.7	TIEFBAU
42.6	95.9	97.9	109.0	121.3	112.5	113.1	132.7	99.2	66.6	63.8	32.4	49.3	15.7	52.2	STRASSENBAU
70.7	109.9	105.4	97.9	121.9	105.5	105.1	114.8	108.0	79.7	99.8	65.5	75.0	6.1	14.5	SONSTIGER TIEFBAU

3 AUFTRAGSEINGANG IM BAUHAUPTGEWERBE
3.2 KALENDER- UND SAISONBEREINIGTER WERT
1980 = 100

ART DER BAUTEN UND AUFTRAGGEBER	1987 FEB.	1987 MAR.	1987 APR.	1987 MAY	1987 JUNI	1987 JULI	1987 AUG.	1987 SEP.	1987 OKT.	1987 NOV.	1987 DEZ.	1988 JAN.	1988 FEB.	VERÄND. IN O/O GEGEN VORMONAT
---------------------------------------	--------------	--------------	--------------	-------------	--------------	--------------	--------------	--------------	--------------	--------------	--------------	--------------	--------------	--

WERTINDEX

BAUHAUPTGEWERBE	93,1	90,0	91,9	88,3	90,5	88,1	89,3	95,6	97,6	99,0	96,8	101,5	101,1	+ 0,4
HOCHBAU	89,7	84,8	87,1	83,9	84,5	83,7	80,7	90,1	91,8	97,2	91,1	97,7	98,5	+ 0,8
WOHNUNGSBAU	60,6	58,3	59,9	56,0	58,6	59,7	63,7	65,0	65,1	61,2	64,6	69,0	69,0	0,0
SONSTIGER HOCHBAU	113,6	107,2	108,9	106,3	106,9	103,1	94,3	111,1	113,1	126,9	113,4	121,1	122,5	+ 1,2
GEWERBL.U. IND. BAU F. UNTERNEHMEN SOWIE LANDWIRTSCHAFTL. BAU	121,8	114,0	114,3	112,1	116,4	110,6	102,0	124,2	126,7	131,1	121,0	137,3	133,6	+ 2,7
BAUTEN FUER BUNDES- BAHN UND BUNDESPOST	122,9	110,8	108,2	95,0	41,0	112,5	61,2	119,3	121,4	126,5	124,9	117,2	134,9	+15,1
BAUTEN FUER OEFFENTL. AUFTRAGGEBER UND ORGANISATIONEN OHNE ERWERBSZWECK	96,7	93,6	98,5	96,3	90,7	88,3	89,7	84,6	86,6	121,5	97,7	90,2	99,9	+10,8
TIEFBAU	98,3	98,6	99,4	95,5	99,3	95,2	102,2	104,4	106,0	101,5	107,0	106,9	105,1	+ 1,7
STRASSENBAU	92,7	95,8	86,8	95,8	92,1	92,1	92,1	102,1	100,2	95,2	95,7	97,5	100,0	+ 2,6
SONSTIGER TIEFBAU	101,4	100,7	105,8	95,4	103,5	96,7	107,5	106,0	109,1	104,8	113,2	112,1	107,3	+ 4,3
GEWERBL.U. IND. BAU FUER UNTERNEHMEN	111,5	125,3	136,9	137,8	132,9	137,1	148,0	134,4	141,0	138,4	152,5	149,0	156,8	+ 5,2
BAUTEN FUER BUNDES- BAHN UND BUNDESPOST	154,6	137,0	133,9	110,4	134,7	126,0	94,6	131,8	100,7	123,7	139,3	158,0	116,7	-26,1
BAUTEN FUER OEFFENTL. AUFTRAGGEBER UND ORGANISATIONEN OHNE ERWERBSZWECK	88,9	88,1	89,4	77,8	89,7	78,7	94,9	91,0	99,2	90,9	96,1	90,4	89,1	+ 1,4

VOLUMENINDEX

BAUHAUPTGEWERBE	84,9	81,7	83,4	79,9	81,8	79,6	80,8	86,2	88,2	89,3	87,3	91,8	91,2	+ 0,7
HOCHBAU	79,3	74,5	76,6	72,4	73,9	73,2	70,6	78,7	80,3	85,1	79,5	85,5	86,1	+ 0,7
WOHNUNGSBAU	53,6	51,2	52,7	48,9	51,4	52,4	55,9	56,8	57,1	53,6	56,4	60,4	60,4	0,0
SONSTIGER HOCHBAU	100,4	94,2	95,7	93,1	93,4	90,1	82,3	96,9	98,9	111,0	99,0	105,9	107,0	+ 1,0
TIEFBAU	93,6	93,6	94,2	90,4	93,7	89,8	96,4	98,2	100,0	95,8	100,8	101,1	99,1	+ 2,0
STRASSENBAU	89,0	91,7	82,7	91,4	87,4	87,4	87,4	96,7	95,2	90,6	91,1	93,0	95,3	+ 2,5
SONSTIGER TIEFBAU	96,2	95,0	100,0	89,9	97,4	90,9	101,1	99,4	102,4	96,4	106,2	105,4	100,7	+ 4,5

4 AUFTRAGSBESTAND IM BAUHAUPTGEWERBE

4.1 ORIGINALWERT
1980 = 100

ART DER BAUTEN UND AUFTRAGGEBER	1985	1986	1987	1986	1987	1987	1987	1987	VERÄNDERUNG IN O/O GEGEN VORJAHRES-VOR- QUARTAL
	DURCHSCHNITT			DEZ.	MAR.	JUNI	SEP.	DEZ.	

WERTINDEX

BAUHAUPTGEWERBE	77.3	81.7	82.3	74.1	85.0	87.2	83.0	73.9	-0.3	-11.0
HOCHBAU	69.9	73.6	77.3	69.6	78.7	80.8	77.8	71.7	3.0	-7.8
WOHNUNGSBAU	69.6	63.7	50.1	44.1	51.8	51.8	50.1	46.7	5.9	-6.8
SONSTIGER HOCHBAU	78.1	89.7	99.1	90.2	100.3	104.1	100.1	91.8	1.8	-8.3
GEWERBL.U. IND. BAU F. UNTERNEHMEN SOWIE LANDWIRTSCHAFTL. BAU	84.2	98.8	112.3	99.7	112.9	118.2	114.3	103.6	3.9	-9.4
BAUTEN FUER BUNDES- BAHN UND BUNDESPOST	106.0	120.8	128.9	142.4	133.3	128.5	131.8	109.9	-22.8	-16.6
BAUTEN FUER OEFFENTL. AUFTRAGGEBER UND ORGANISATIONEN OHNE ERWERBSZWECK	68.3	75.8	80.1	74.4	81.7	83.9	79.5	75.1	0.9	-5.5
TIEFBAU	89.1	94.4	90.2	81.2	95.1	97.3	91.1	77.3	-4.8	-15.1
STRASSENBAU	75.6	76.9	76.9	60.9	78.1	85.8	79.8	64.0	5.1	-19.8
SONSTIGER TIEFBAU	96.1	103.5	97.1	91.8	103.9	103.3	97.0	84.3	-8.2	-13.1
GEWERBL.U. IND. BAU FUER UNTERNEHMEN	109.6	133.0	118.5	117.4	121.7	125.2	121.4	105.5	-10.1	-13.1
BAUTEN FUER BUNDES- BAHN UND BUNDESPOST	257.1	235.6	204.3	213.3	237.9	232.4	194.0	153.0	-28.3	-21.1
BAUTEN FUER OEFFENTL. AUFTRAGGEBER UND ORGANISATIONEN OHNE ERWERBSZWECK	74.0	81.3	79.7	71.7	84.1	83.2	80.1	71.5	-0.3	-10.7

VOLUMENINDEX

BAUHAUPTGEWERBE	72.5	75.2	74.6	67.8	77.7	79.2	75.0	66.5	-1.9	-11.3
HOCHBAU	63.3	65.7	67.8	61.7	69.6	70.9	68.0	62.6	1.5	-7.9
WOHNUNGSBAU	53.9	47.8	44.0	39.1	45.8	45.4	43.8	40.9	4.6	-6.6
SONSTIGER HOCHBAU	70.9	80.0	86.9	79.9	88.7	91.4	87.4	80.1	0.3	-8.4
TIEFBAU	87.1	90.4	85.4	77.4	90.6	92.3	86.0	72.8	-5.9	-15.3
STRASSENBAU	74.4	74.2	73.4	58.6	75.0	81.9	75.9	60.8	3.8	-19.9
SONSTIGER TIEFBAU	93.8	98.8	91.7	87.3	98.7	97.7	91.3	79.1	-9.4	-13.4

4 AUFTRAGSBESTAND IM BAUHAUPTGEWERBE

4.2 SAISONBEREINIGTER WERT
1980 = 100

ART DER BAUTEN UND AUFTRAGGEBER	1985 DEZ.	1986 MAR.	1986 JUNI	1986 SEP.	1986 DEZ.	1987 MAR.	1987 JUNI	1987 SEP.	1987 DEZ.	VERÄND. IN O/O GEGEN VORQUARTAL
---------------------------------------	--------------	--------------	--------------	--------------	--------------	--------------	--------------	--------------	--------------	--

WERTINDEX

BAUHAUPTGEWERBE	76.5	79.1	81.6	83.7	82.4	83.8	82.3	80.8	82.2	1.7
HOCHBAU	69.7	70.2	72.3	75.9	76.0	76.0	77.6	75.6	77.8	2.9
WOHNUNGSBAU	57.2	55.8	55.8	52.7	50.4	49.9	47.6	50.0	52.7	5.4
SONSTIGER HOCHBAU	79.8	81.9	85.5	94.6	96.6	100.6	101.6	96.1	98.0	2.0
GEWERBL.U.IND.BAU F.UNTERNEHMEN SOWIE LANDWIRTSCHAFTL.BAU	85.9	88.2	92.7	104.4	107.6	113.1	114.7	110.0	111.4	1.3
BAUTEN FUER BUNDES- BAHN UND BUNDESPOST	88.1	98.3	107.7	130.7	143.1	135.9	136.2	121.5	108.5	-10.7
BAUTEN FUER OEFFENTL. AUFTRAGGEBER UND ORGANISATIONEN OHNE ERWERBSZWECK	71.1	72.3	74.5	77.9	78.9	81.6	81.9	77.2	79.5	3.0
TIEFBAU	92.5	93.2	95.9	96.1	92.6	93.1	89.7	89.0	89.0	-
STRASSENBAU	78.3	77.6	77.8	77.5	75.3	77.1	76.2	75.9	76.5	3.4
SONSTIGER TIEFBAU	95.9	101.4	105.4	105.7	101.5	101.4	96.8	95.9	94.4	-1.6
GEWERBL.U.IND.BAU FUER UNTERNEHMEN	121.1	130.4	134.2	136.4	129.3	119.1	116.3	120.3	117.2	-2.6
BAUTEN FUER BUNDES- BAHN UND BUNDESPOST	240.4	232.9	235.0	242.3	233.3	234.3	218.1	191.4	174.0	-9.1
BAUTEN FUER OEFFENTL. AUFTRAGGEBER UND ORGANISATIONEN OHNE ERWERBSZWECK	78.5	79.4	83.6	82.7	79.8	81.7	78.1	79.2	80.0	1.0

VOLUMENINDEX

BAUHAUPTGEWERBE	73.4	73.4	75.2	77.0	75.4	76.5	74.7	73.1	74.1	1.4
HOCHBAU	63.0	63.1	64.7	67.6	67.3	68.9	68.1	66.2	68.0	2.7
WOHNUNGSBAU	51.5	50.0	49.9	46.8	44.7	44.0	41.8	43.8	46.2	8.5
SONSTIGER HOCHBAU	72.2	73.6	76.5	84.2	85.6	88.8	89.2	84.1	85.6	1.8
TIEFBAU	89.9	89.8	92.0	91.9	88.2	88.6	85.1	84.2	83.9	-0.4
STRASSENBAU	76.5	75.1	75.1	74.7	72.4	73.9	72.9	72.3	74.7	3.3
SONSTIGER TIEFBAU	96.8	97.6	100.8	100.8	96.5	96.2	91.6	90.4	88.7	-1.9