

FACHSERIE

4

PRODUZIERENDES GEWERBE

Reihe 2.2

**Auftragseingang und Umsatz
im Verarbeitenden Gewerbe**

**Auftragseingang und Auftragsbestand
im Bauhauptgewerbe**

– Indizes –

September 1987



HERAUSGEBER: STATISTISCHES BUNDESAMT WIESBADEN

VERLAG: W. KOHLHAMMER GMBH STUTTGART UND MAINZ

Geschätzte Korrekturen der vorläufigen Indizes

Das Statistische Bundesamt berechnet monatlich einen vorläufigen und einen berichtigten Auftragseingangsindex. Zusätzlich werden geschätzte Korrekturen der vorläufigen Indexberechnungen für die zusammenfassenden Wirtschaftsgliederungen bekanntgegeben. Die Schätzungen werden mit einem Regressions-schätzverfahren durchgeführt, das auf einem engen korrelativen Zusammenhang zwischen den Veränderungs-raten der Indizes zum Vormonat und den Korrekturen im Berichtsmonat beruht. Die Berechnungen über einen längeren Zeitraum haben gezeigt, daß durch dieses Verfahren überwiegend eine Verbesserung der Aussagekraft der vorläufigen Auftragseingangsindizes im Hinblick auf die Beurteilung der konjunkturellen Lage erreicht wird.

Index des Auftragseingangs für das Verarbeitende Gewerbe
Wertindex 1980 = 100
Berichtsmonat September 1987

Wirtschaftsgliederung	Vorläufiger Index	Geschätzte Korrektur in Indexpunkten
Verarbeitendes Gewerbe	135,0	+ 0,4
Grundstoff- und Produktionsgütergewerbe	122,8	+ 0,1
Investitionsgüter produzierendes Gewerbe	140,1	+ 0,2
Verbrauchsgüter produzierendes Gewerbe	139,9	+ 1,3

Die berichtigten Indizes werden wie bisher im darauffolgenden Monat zusammen mit der nächsten vorläufigen Berechnung herausgegeben.



Ergebnisse für die in der vorliegenden Fachserie nicht publizierten Viersteller der "Systematik der Wirtschaftszweige, Fassung für die Statistik im Produzierenden Gewerbe (SYPRO)" können direkt beim Statistischen Bundesamt - Gruppe IV A - telefonisch 06121/75-2493 oder schriftlich erfragt werden.



Ausgewählte Indizes des Auftragseingangs und des Umsatzes für das Verarbeitende Gewerbe verbreitet das Statistische Bundesamt mit seinem SOFORTDIENST FÜR DIE WIRTSCHAFT aktuell über BILDSCHIRMTXT. Die Seiten sind mit *4848460# direkt abrufbar.



Für Benutzer der amtlichen Statistik steht als Service-Einrichtung des Statistischen Bundesamtes das EDV-gestützte STATISTISCHE INFORMATIONSSYSTEM DES BUNDES (STATIS-BUND) zur Verfügung. Es enthält ausgewählte statistische Zeitreihen und bietet die Möglichkeit, eigene Auswertungen, Berechnungen und mathematisch-statistische Analysen durchzuführen. Alle Zeitreihen können auch auf Magnetband bezogen werden. Die Indizes des Auftragseingangs und des Umsatzes für das Verarbeitende Gewerbe und des Auftragseingangs und Auftragsbestands für das Bauhauptgewerbe sind als Originalwerte und als kalender- und saisonbereinigte Werte als Zeitreihen im Statistischen Informationssystem gespeichert.

Herausgeber:
Statistisches Bundesamt
Gustav-Stresemann-Ring 11
6200 Wiesbaden 1

Erscheinungsfolge: monatlich
Erschienen im November 1987
Preis: DM 7,90
Bestellnummer: 2040220 - 87109

Auslieferung
Verlag W. Kohlhammer GmbH
Abt. Veröffentlichungen des Statistischen Bundesamtes
Philipp-Reis-Str. 3
6500 Mainz 42

Nachdruck - auch auszugsweise - nur mit
Quellenangabe unter Einsendung eines Beleg-exemplares gestattet.

Statist. Bundesamt - Bibliothek



13-04992

T e x t t e i l

1	Einführung	4
2	Aktuelle Ergebnisse	6
3	Grafische Darstellungen	7

T a b e l l e n t e i l

1	Auftragseingang im Verarbeitenden Gewerbe	
1.1	Originalwert	12
	Wertindex	18
	Volumenindex	
1.2	Kalender- und saisonbereinigter Wert	22
	Wertindex	23
	Volumenindex	
2	Umsatz im Verarbeitenden Gewerbe	
2.1	Originalwert	24
	Wertindex	30
	Volumenindex	
2.2	Kalender- und saisonbereinigter Wert	34
	Wertindex	35
	Volumenindex	
3	Auftragseingang im Bauhauptgewerbe	
3.1	Originalwert	36
	Wertindex	36
	Volumenindex	
3.2	Kalender- und saisonbereinigter Wert	38
	Wertindex	38
	Volumenindex	
4	Auftragsbestand im Bauhauptgewerbe	
4.1	Originalwert	39
	Wertindex	39
	Volumenindex	
4.2	Saisonbereinigter Wert	40
	Wertindex	40
	Volumenindex	

Die Angaben beziehen sich auf das Bundesgebiet; sie schließen Berlin (West) ein.

Alle Zahlen des letzten Berichtszeitraumes gelten als vorläufig. Abweichungen gegenüber früher veröffentlichten Zahlen ergeben sich durch inzwischen erfolgte Berichtigungen.

Abkürzungen bei den Kurzbezeichnungen der Wirtschaftszweige

ADV-GERAETE U. -EINR.	= Automatische Datenver- arbeitungsgeräte und -einrichtungen	H.V. IND. LANDW. LANDWIRTSCHAFTL.	= Herstellung von = industrieller = Landwirtschaft = landwirtschaft- licher
ANG	= anderweitig nicht genannt	L. METALLKON- STRUKT.	= Leichtmetallkon- struktionen
ANSCHL. BAUMASCH. CHEM. CHEM. GRUNDSTF.	= anschließender = Baumaschinen = chemisch = chemischen Grund- stoffen	M. M. ANSCHL. WEITERVERARB.	= mit = mit anschließender Weiterverarbeitung
D. EBM. EINR. EINSCHL. ELEKTRIZ. ER- ZEUGUNG	= der/die = Eisen-, Blech-, Metall- = Einrichtungen = einschließlic = Elektrizitätser- zeugung	NAHR.- NE OH. OH. GRUBENAUSB.	= Nahrungs- = Nichteisen- = ohne = ohne Grubenausbaukon- struktionen
F. GEWERBL. GEW. U. VERARB. V. GR. H.U. VERARB. V.	= für = gewerblicher = Gewinnung und Verar- beitung von = großformatige = Herstellung und Verar- beitung von	PHONOTECHN. SPEZ. PAPIEREN U. U. AE. USW. VERAEND. VERTLG.	= Phonotechnischen = Spezialpapieren = und = und ähnliche = und so weiter = Veränderung = Verteilung

Einführung

Auftragseingangsindizes für das Verarbeitende Gewerbe und Auftragseingangs- und Auftragsbestandsindizes für das Bauhauptgewerbe sind Frühindikatoren zur Analyse und Prognose der Konjunktorentwicklung in diesen wichtigen Wirtschaftsbereichen des Produzierenden Gewerbes. Für das Verarbeitende Gewerbe wird als ergänzende Information ein dem Auftragseingangsindex entsprechender Umsatzindex veröffentlicht.

R e c h t s g r u n d l a g e für die Datenerhebung ist das Gesetz über die Statistik im Produzierenden Gewerbe in der Fassung der Bekanntmachung vom 30.5.1980 (Bundesgesetzblatt - BGBI. I S. 641), in Verbindung mit dem Gesetz über die Statistik für Bundeszwecke (Bundesstatistikgesetz - BStatG) vom 22.1.1987 (BGBI. I S. 462, 565) und der Verordnung zur Änderung statistischer Rechtsvorschriften (Statistikbereinigungsverordnung) vom 14.9.1984 (BGBI. I S. 1247). Die Erhebung der Daten erfolgt durch die Statistischen Landesämter, die Indexberechnungen werden vom Statistischen Bundesamt durchgeführt.

1 Indizes des Auftragseingangs und des Umsatzes für das Verarbeitende Gewerbe

Auftragseingang und Umsatz im Verarbeitenden Gewerbe werden im Rahmen des Monatsberichts für Betriebe im Bergbau und im Verarbeitenden Gewerbe erhoben. Der B e r i c h t s k r e i s umfaßt Betriebe des Bergbaus und des Verarbeitenden Gewerbes von Unternehmen des Produzierenden Gewerbes mit im allgemeinen 20 Beschäftigten und mehr sowie Betriebe des Bergbaus und des Verarbeitenden Gewerbes mit im allgemeinen 20 Beschäftigten und mehr von Unternehmen außerhalb des Produzierenden Gewerbes. Auftragseingang und Umsatz werden in der Gliederung der "Systematik der Wirtschaftszweige, Ausgabe 1979, Fassung für die Statistik im Produzierenden Gewerbe (SYPRO)" nach fachlichen Betriebsteilen erfaßt und ausgewertet.

Auftragseingang ist definiert als der Wert (ohne Umsatzsteuer) aller im Berichtsmonat vom Betrieb fest akzeptierten Aufträge auf Lieferung selbst hergestellter oder in Lohn-

arbeit gefertigter Erzeugnisse. Umsatz ist der Wert (ohne Umsatzsteuer) aller im Berichtsmonat abgerechneten Lieferungen und Leistungen an Dritte.

Die Indizes werden als Wertindizes und als Volumenindizes dargestellt. Zur Berechnung der Volumenindizes aus den Wertindizes werden Preisindizes für gewerbliche Produkte (Inlands-Auftragseingang und -Umsatz) sowie Preisindizes für die Ausfuhr (Auslands-Auftragseingang und -Umsatz) verwendet. Die vorliegenden Indizes auf Basis 1980 sind nach einem reinen Maßzahlenkonzept berechnet, d.h. es wird für die Zusammenfassungen (Hauptgruppen und Verarbeitendes Gewerbe) eine Totalgewichtung der vorliegenden Einzelreihen vorgenommen.

In den Tabellen 1.1 und 2.1 werden die O r i g i n a l i n d i z e s des Auftragseingangs und des Umsatzes für ausgewählte Wirtschaftszweige des Verarbeitenden Gewerbes ohne Nahrungs- und Genußmittelgewerbe veröffentlicht. Die Auswahl der Zweige für Auftragseingangs- und Umsatzindizes ist identisch und repräsentiert rd. 82 % des Gesamtumsatzes des Verarbeitenden Gewerbes ohne Nahrungs- und Genußmittelgewerbe im Basisjahr 1980.

Die Tabellen 1.2 und 2.2 enthalten die k a l e n d e r - u n d s a i s o n b e r e i n i g t e n Indizes des Auftragseingangs und des Umsatzes für eine - im Vergleich zu den Originalindizes engere - Auswahl von Wirtschaftszweigen des Verarbeitenden Gewerbes. Dabei erfolgt die Ausschaltung von Kalender- und Saisoneinflüssen aus den Originalindizes nach dem Berliner Verfahren (Version 4) des Statistischen Bundesamtes.¹⁾

2 Indizes des Auftragseingangs und des Auftragsbestands für das Bauhauptgewerbe

Die Erhebung des Auftragseingangs und des Auftragsbestands im Bauhauptgewerbe erfolgt im Rahmen des Monatsberichts im Bauhauptgewerbe. Der B e r i c h t s k r e i s um-

1) Nourney M.: "Umstellung der Zeitreihenanalyse" in Wirtschaft und Statistik 11/1983, S. 841 ff.

faßt die Betriebe des Bauhauptgewerbes von Unternehmen des Produzierenden Gewerbes mit 20 Beschäftigten und mehr, die Betriebe des Bauhauptgewerbes mit 20 Beschäftigten und mehr von Unternehmen außerhalb des Produzierenden Gewerbes sowie alle Arbeitsgemeinschaften.

Die Gliederung der Ergebnisse erfolgt nach Bauarten und Auftraggebern.

Auftragseingang ist definiert als der Wert (ohne Umsatzsteuer) aller im Berichtsmonat vom Betrieb fest akzeptierten Aufträge für Bauleistungen. Auftragsbestand ist der Wert (ohne Umsatzsteuer) aller akzeptierten, noch nicht ausgeführten Aufträge für Bauleistungen am Ende des Berichtsvierteljahres.

Die Indizes für das Bauhauptgewerbe werden als Wertindizes und als Volumenindizes dargestellt. Zur Deflationierung der Wertindizes werden Meßzahlen für Bauleistungspreise und Preisindizes für Bauwerke verwendet.

Die Tabellen 3.1 und 4.1 enthalten die O r i g i n a l i n d i z e s des Auftragseingangs und des Auftragsbestands für das Bauhauptgewerbe.

In Tabelle 3.2 wird der k a l e n d e r - u n d s a i s o n b e r e i n i g t e Index des Auftragseingangs, in Tabelle 4.2 der s a i s o n b e r e i n i g t e Index des Auftragsbestands nach dem Berliner Verfahren (Version 4) veröffentlicht. Im Gegensatz zu Monatsreihen nimmt das Berliner Verfahren (Version 4) für Quartalsdaten keine Kalendereinigung vor.

Vergleichswerte für zurückliegende Berichtszeiträume auf Basis 1980 = 100 sind in Arbeitsunterlagen für das Verarbeitende Gewerbe und das Bauhauptgewerbe enthalten, die direkt vom Statistischen Bundesamt (Gruppe IV A) bezogen werden können.

Aktuelle Ergebnisse

Der Index des Auftragseingangs für das **V e r a r b e i t e n d e G e w e r b e** lag im September 1987 wertmäßig um 2,7 % über dem entsprechenden Vorjahresniveau. Maßgeblich für diesen Bestellanstieg war die Auslandsnachfrage, die um 7,6 % expandierte. Die Inlandsbestellungen stagnierten demgegenüber im Vorjahresvergleich.

Gegenüber August 1987 wurden an das Verarbeitende Gewerbe insgesamt 15,4 % mehr Aufträge vergeben (Inland: + 12,1 %, Ausland: + 21,6 %).

Die im Verarbeitenden Gewerbe getätigten Umsätze überstiegen den Vorjahreswert um 2,8 %. Im Inlandsgeschäft nahmen die Umsätze um 2,6 % zu, die Auslandsumsätze erhöhten sich um 3,3 %.

Alle Hauptgruppen des Verarbeitenden Gewerbes verzeichneten einen Anstieg der Auftragseingangswerte. Im Grundstoff- und Produktionsgütergewerbe gingen insgesamt 2,6 % mehr Aufträge ein (Inland: + 0,3 %, Ausland: + 6,9 %). Das Investitionsgüter produzierende Gewerbe registrierte aufgrund gestiegener Auslandsorders (+ 8,7 %) einen Bestellzuwachs von insgesamt 3,3 %. Die Inlandsaufträge waren dagegen leicht rückläufig (- 0,2 %). Im Verbrauchsgüter produzierenden Gewerbe gingen insgesamt 0,9 % mehr Bestellungen ein. Dabei nahmen die Auftragseingänge aus dem Inland um 0,1 % ab, die Bestellungen ausländischer Kunden erhöhten sich um 4,6 %.

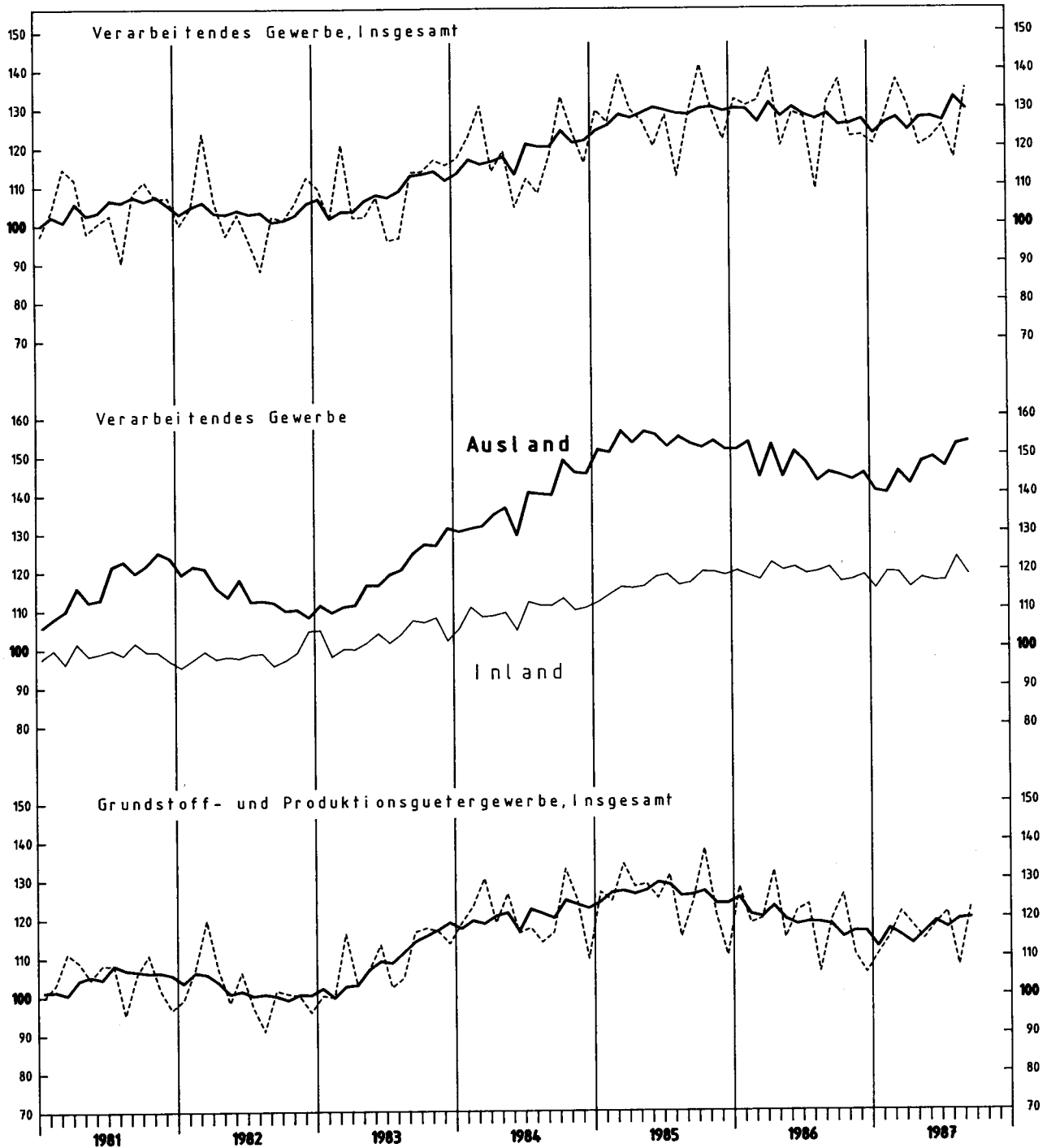
Im **B a u h a u p t g e w e r b e** unterschritten die Auftragseingänge im August 1987 den vergleichbaren Vorjahreswert um 10,8 %. Gegenüber dem Vormonat ergab sich ein Bestellrückgang um 4,5 %.

Die Auftragsbestände im zweiten Quartal 1987 lagen wertmäßig um 0,8 % über dem entsprechenden Vorjahresniveau und um 2,6 % über dem Stand des ersten Quartals 1987.

AUFTRAGSEINGANG IM VERARBEITENDEN GEWERBE

Wertindex 1980 = 100

----- Originalwerte
—— Kalender- und saisonbereinigte Werte

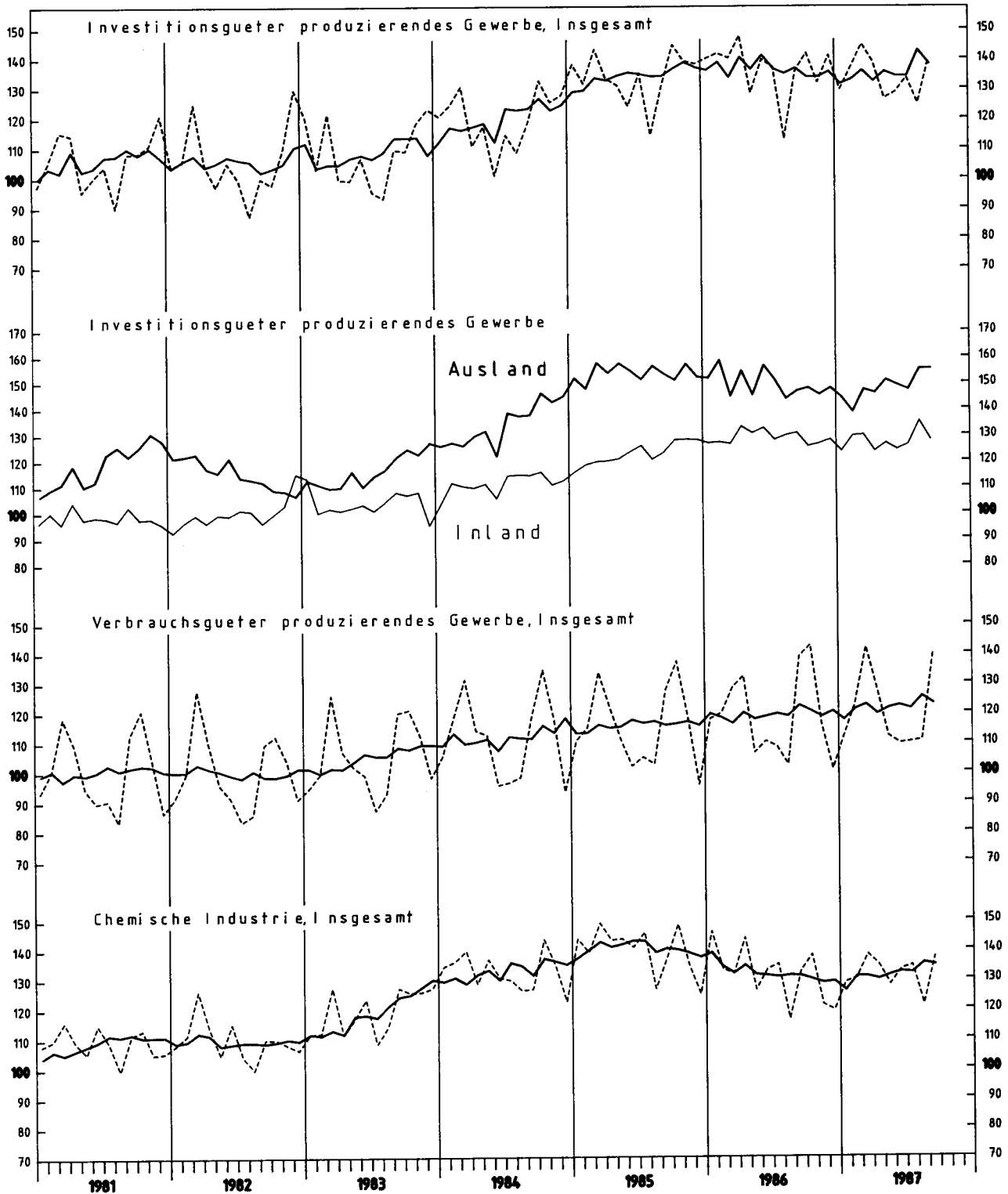


Stat. Bundesamt 908.411

AUFTRAGSEINGANG IM VERARBEITENDEN GEWERBE

Wertindex 1980 = 100

----- Originalwerte
 ——— Kalender- und saisonbereinigte Werte

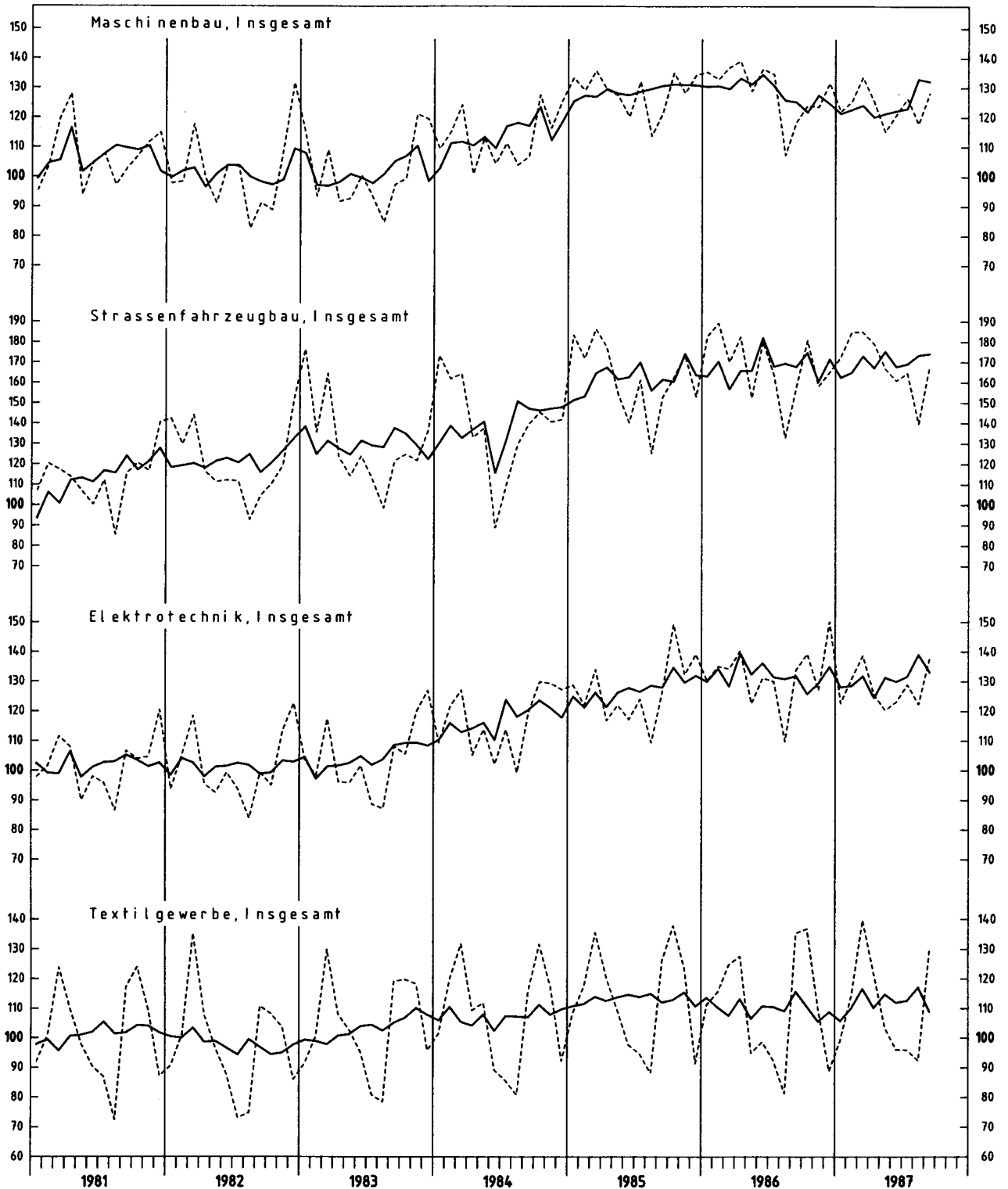


Stat. Bundesamt 908.412

AUFTRAGSEINGANG IM VERARBEITENDEN GEWERBE

Wertindex 1980 = 100

----- Originalwerte
—— Kalender- und saisonbereinigte Werte

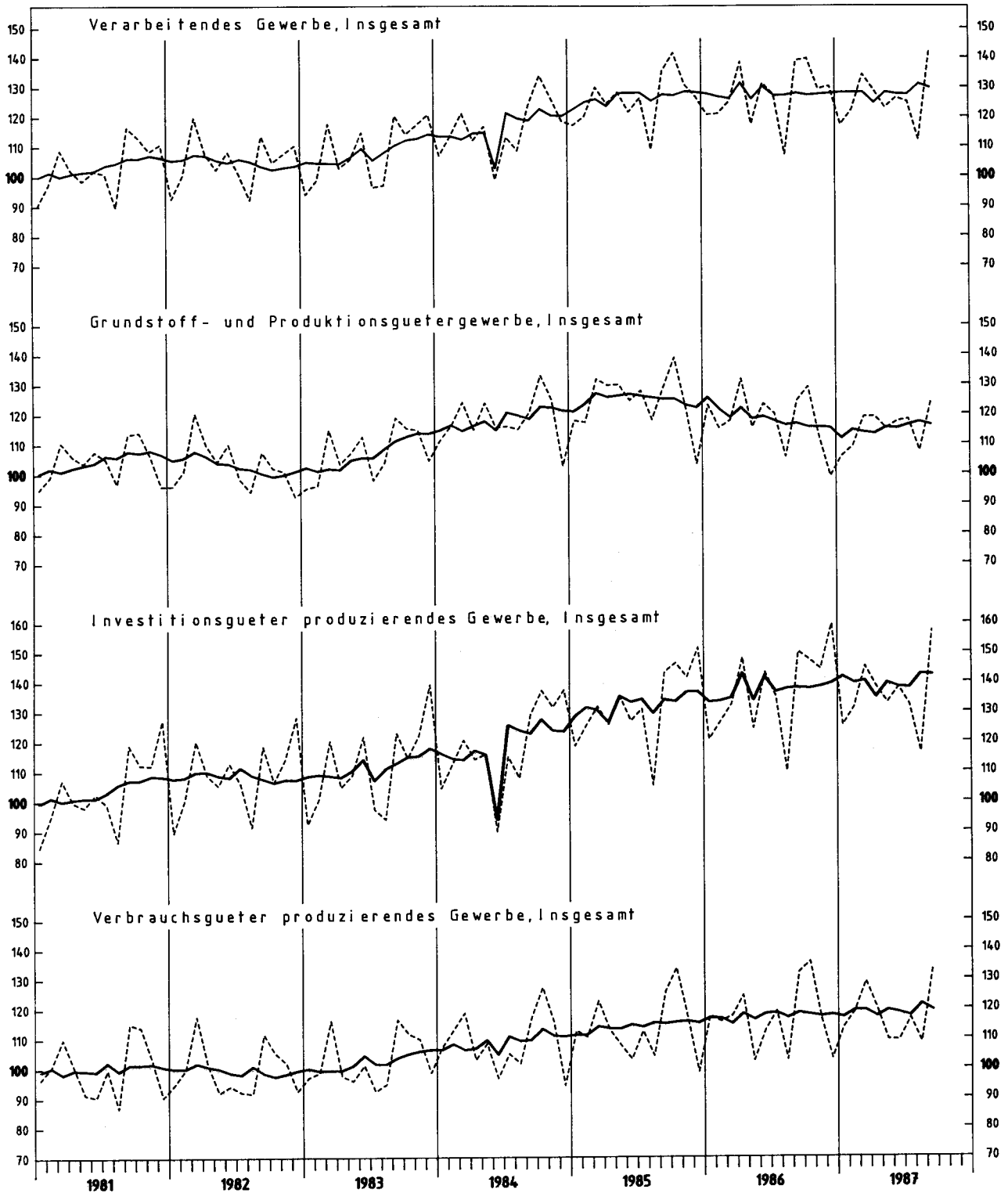


Stat. Bundesamt 908.413

UMSATZ IM VERARBEITENDEN GEWERBE

Wertindex 1980 = 100

----- Originalwerte
———— Kalender- und saisonbereinigte Werte



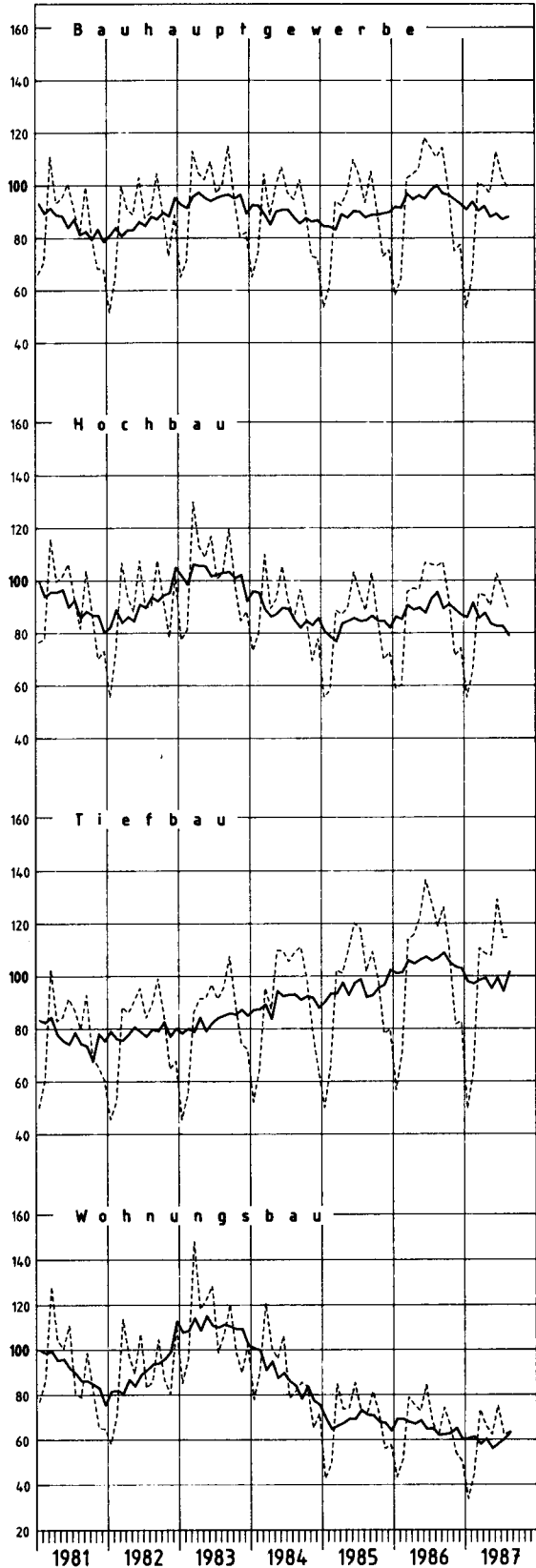
Stat. Bundesamt 908.414

B A U H A U P T G E W E R B E

Wertindizes 1980 = 100

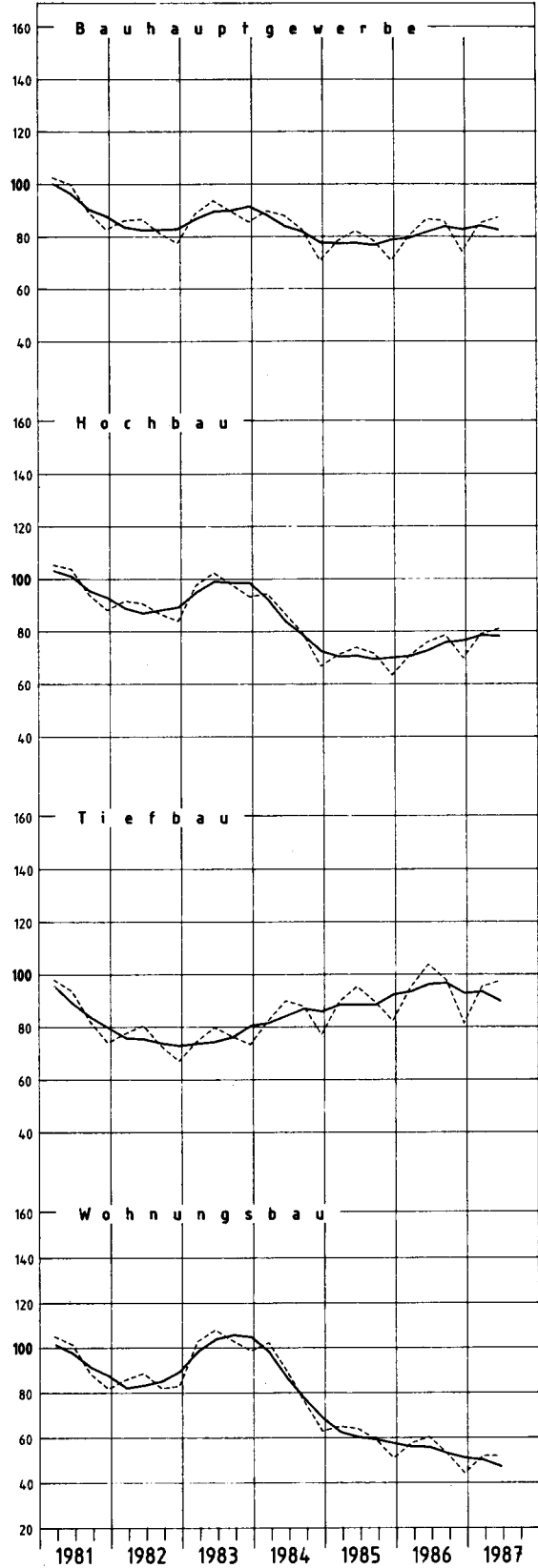
Auftragseingang

----- Originalwerte
 ——— Kalender- und saisonbereinigte Werte



Auftragsbestand

----- Originalwerte
 ——— Saisonbereinigte Werte



SYPRO- NR.	WIRTSCHAFTSGLIEDERUNG	1984 1985 1986			VERÄNDERUNG IN O/O GEGEN VORJAHR	1986 3.VJ	1986 4.VJ	1987 1.VJ	1987 2.VJ	1987 3.VJ	VERÄNDERUNG IN O/O GEGEN VORJAHRES-VOR- QUARTAL		
		DURCHSCHNITT											
	VERARBEITENDES GEWERBE 1)	INSGESAMT	118,2	127,8	127,9	+0,1	122,7	127,6	128,6	124,2	125,8	+2,5	+1,3
		INLAND	109,5	116,4	119,1	+2,3	116,7	118,6	119,3	115,2	118,2	+1,3	+2,6
		AUSLAND	137,1	152,3	146,9	-3,5	135,5	147,1	148,7	143,8	142,3	+5,0	-1,0
	GRUNDSTOFF- UND PRODUKTIONSQUETER- GEWERBE	INSGESAMT	120,8	125,7	119,0	-5,3	116,4	114,2	115,7	116,9	117,3	+0,8	+0,3
		INLAND	110,3	114,0	110,0	-3,5	110,6	105,9	104,1	107,7	108,9	-1,5	+1,1
		AUSLAND	142,8	150,3	137,8	-8,3	128,8	131,5	140,2	136,3	134,9	+4,7	-1,0
25	GEW.U. VERARB. V. STEINEN U. ERDEN	INSGESAMT	103,0	96,2	98,2	+2,1	115,8	99,3	60,5	106,9	120,5	+0,6	+10,7
		INLAND	101,2	93,6	96,1	+2,7	119,9	97,5	56,0	107,0	120,2	+0,3	+12,3
		AUSLAND	122,3	125,5	120,5	-4,0	116,7	119,1	110,0	130,4	123,9	+4,4	-5,0
2531	H.V. ZEMENT	INSGESAMT	106,8	98,6	99,8	+1,2	124,9	97,6	51,3	118,7	125,4	+0,4	+5,6
		INLAND	105,0	96,9	98,6	+1,8	125,2	95,8	49,3	117,5	125,3	+0,1	+6,6
		AUSLAND	142,8	134,3	124,1	-7,6	117,6	134,3	92,6	142,2	127,6	+8,5	-10,3
2541	ZIEGELF.	INSGESAMT	100,2	83,8	84,6	+1,0	108,9	79,2	48,8	104,0	113,2	+3,9	+8,8
		INLAND	98,9	80,0	81,7	+2,1	108,7	76,2	43,6	101,3	113,6	+4,5	+12,1
		AUSLAND	108,5	109,5	104,2	-4,6	110,4	95,2	83,7	121,6	110,3	-0,1	-9,3
2711-15	HOCHOFEN-, STAHL- U. WÄRMWÄRMEWERKE, H.V. STAHLROHREN	INSGESAMT	104,7	108,9	95,1	-12,7	89,8	84,3	94,0	62,0	62,7	-7,9	+0,9
		INLAND	98,0	104,4	95,0	-9,0	85,4	82,8	91,9	81,5	80,2	-10,3	-1,6
		AUSLAND	115,1	116,0	95,2	-17,9	90,7	86,5	97,1	82,7	86,6	-4,5	+4,7
2711	HOCHOFEN-, STAHL- U. WÄRMWÄRMEWERKE (OH. STAHLROHRE)	INSGESAMT	103,2	105,1	98,0	-10,2	91,0	86,9	93,2	86,5	84,8	-6,8	-2,0
		INLAND	98,7	104,6	96,4	-7,8	90,8	84,2	92,3	83,0	81,2	-10,6	+2,2
		AUSLAND	111,7	117,6	101,0	-14,1	91,3	97,6	94,8	92,8	91,6	+0,3	-1,3
2850	NE-METALLHALBZEUGWERKE	INSGESAMT	115,4	121,0	114,2	-5,6	103,4	111,0	110,6	107,7	109,1	+5,5	+1,3
		INLAND	103,7	107,8	105,5	-2,1	98,3	103,9	100,9	96,2	97,0	-1,3	+0,8
		AUSLAND	142,4	151,6	134,2	-11,5	115,2	127,5	133,0	134,2	136,9	+18,8	+2,0
2910	EISEN-, STAHL- U. TEMPERGIESSEREI	INSGESAMT	101,6	113,9	109,8	-3,6	105,0	99,2	103,1	99,2	98,9	-5,8	-0,3
		INLAND	84,4	106,5	103,2	-3,1	101,3	91,9	96,2	93,1	90,7	-10,5	-2,6
		AUSLAND	139,3	153,1	144,8	-5,4	124,7	138,1	135,3	131,4	141,8	+13,7	+7,9
3011-15	ZIEHEREIEN UND KALT- WÄRMWÄRMEWERKE	INSGESAMT	109,9	111,0	105,8	-4,7	101,0	99,7	103,5	98,0	96,5	-4,5	-1,5
		INLAND	105,8	106,4	103,7	-2,5	101,1	96,8	101,8	95,4	93,6	-7,2	-1,7
		AUSLAND	121,4	123,7	111,7	-9,7	100,5	107,9	106,1	105,3	104,1	+3,6	-1,1
40	CHEMISCHE INDUSTRIE	INSGESAMT	132,5	139,7	131,4	-5,9	128,0	126,3	132,4	131,9	131,0	+2,3	-0,7
		INLAND	120,0	125,6	119,5	-4,9	119,4	115,4	115,2	119,4	120,0	+0,5	+0,5
		AUSLAND	152,7	162,7	150,7	-7,4	141,7	143,7	153,7	152,1	148,6	+5,0	-2,2
4031	H.V. CHEM. GRUNDSTF. (AUCH M. ANSCHL. WEITER- VERARB.)	INSGESAMT	135,0	141,9	124,5	-12,3	121,5	116,6	122,4	124,5	122,0	+0,4	-2,0
		INLAND	120,8	127,8	110,4	-13,6	111,8	100,9	106,3	107,6	106,4	-4,8	-1,1
		AUSLAND	151,9	158,6	141,2	-11,0	133,0	135,0	141,5	144,4	140,4	+5,6	-2,8
4034	H.V. CHEM. ERZEUGNISSEN F. GEWERBE, LANDWIRTSCHAFT	INSGESAMT	132,7	140,0	141,2	+0,9	139,4	131,6	144,4	142,9	140,5	+0,8	-1,7
		INLAND	120,0	123,2	127,9	+3,8	132,3	121,9	129,0	132,6	134,5	+1,7	+1,4
		AUSLAND	157,9	173,4	167,6	-3,3	153,7	150,8	174,8	163,1	152,5	-0,8	-6,5
4035	H.V. PHARMAZEUTISCHEN ERZEUGNISSEN	INSGESAMT	128,7	137,8	141,2	+2,5	137,2	146,8	145,0	140,4	146,3	+6,6	+4,2
		INLAND	122,6	128,7	132,8	+3,2	129,1	141,5	135,2	133,2	136,5	+5,7	+2,5
		AUSLAND	144,5	161,5	163,1	+1,0	158,2	160,6	170,3	158,9	171,6	+8,6	+6,1
4090	H.V. CHEMIEFASERN	INSGESAMT	129,6	139,8	127,3	-8,9	111,7	127,5	132,3	119,2	111,6	-0,1	-6,4
		INLAND	116,1	128,8	123,3	-4,3	108,7	117,9	124,6	112,5	106,2	-2,3	-5,6
		AUSLAND	136,6	147,1	129,9	-11,7	113,8	133,9	137,6	126,5	115,3	+1,3	-6,7
53	HOLZBEARBEITUNG	INSGESAMT	92,7	90,1	92,1	+2,2	92,5	94,8	85,4	96,2	96,4	+4,2	+0,2
		INLAND	89,6	84,5	86,3	+2,1	88,1	89,0	75,0	90,2	91,6	+4,0	+1,6
		AUSLAND	122,0	142,2	146,0	+2,7	133,4	148,9	145,1	152,4	141,4	+6,0	-7,2
55	ZELLSTOFF-, HOLZSCHLIF- PAPIER- U. PAPIERERZEUGUNG	INSGESAMT	149,7	148,2	149,7	+1,0	140,0	149,7	151,3	148,8	147,7	+5,5	-0,7
		INLAND	129,7	126,9	127,1	+0,2	121,1	126,4	127,8	121,6	124,5	+2,8	+2,2
		AUSLAND	203,0	204,8	209,7	+2,4	190,6	211,8	213,9	220,7	209,5	+9,9	-5,1
59	GUMMI VERARBEITUNG	INSGESAMT	113,6	126,5	130,9	+3,5	123,9	135,6	134,7	132,1	127,9	+3,2	-3,2
		INLAND	110,3	123,2	127,1	+3,2	120,6	133,0	127,3	127,9	122,0	+1,2	-4,6
		AUSLAND	124,3	136,8	142,8	+4,4	134,1	144,1	158,3	145,5	146,7	+9,4	+0,8
	INVESTITIONSGUETER PRODUZIERENDES GEWERBE	INSGESAMT	119,3	133,6	136,4	+2,1	128,5	138,1	137,0	131,2	132,8	+3,3	+1,2
		INLAND	110,9	122,4	128,9	+5,3	124,1	129,4	129,8	122,8	126,7	+2,1	+3,2
		AUSLAND	133,3	152,5	149,2	-2,2	136,0	152,8	149,1	145,4	143,0	+5,1	-1,7
3021-25	STAHLVERFORMUNG, OBERFLÄCHENVEREDLUNG, HAERTUNG	INSGESAMT	108,7	120,6	125,8	+4,3	120,6	120,1	127,3	123,8	120,1	-0,4	-3,0
		INLAND	104,1	115,9	121,7	+5,0	117,5	116,2	122,9	120,2	115,6	-1,6	-3,8
		AUSLAND	133,7	146,3	148,2	+1,3	137,7	146,5	151,4	143,2	144,7	+5,1	+1,0
31	STAHL- U. LEICHTMETALLBAU, SCHIENENFAHRZEUGBAU	INSGESAMT	99,2	102,3	109,6	+7,1	132,1	107,0	99,7	109,0	114,2	-13,6	+4,8
		INLAND	98,0	102,7	116,8	+13,7	139,6	114,5	101,5	106,9	120,2	-13,9	+12,4
		AUSLAND	104,2	100,3	79,0	-21,2	100,8	75,1	92,1	117,7	88,6	-12,1	-24,7
3111	H.V. STAHL- U. L. METALLKON- STRUKT. (OH. GRUBENAUSB.)	INSGESAMT	99,6	101,7	111,4	+9,5	123,4	112,6	99,7	114,9	114,3	-7,4	-0,5
		INLAND	99,1	102,1	110,8	+8,5	121,8	114,4	101,0	119,6	116,6	-4,3	-2,5
		AUSLAND	104,0	96,4	116,5	+18,4	136,2	97,4	88,3	75,5	95,0	-30,2	+25,8
32	MASCHINENBAU	INSGESAMT	113,3	128,4	129,1	+0,5	120,1	126,4	126,9	120,5	124,1	+3,3	+3,0
		INLAND	107,2	119,3	128,7	+7,9	122,4	124,3	123,6	117,2	121,9	-0,4	+4,0
		AUSLAND	120,6	139,4	129,5	-7,1	117,3	128,9	130,9	124,4	126,9	+8,2	+2,0

1) AUSGEWÄHLTE WIRTSCHAFTSZWEIGE (OHNE NAHRUNGS- UND GENUSSMITTELGEWERBE).

VERARBEITENDEN GEWERBE

WERT 1980=100
INDEX

1986	1986	1986	1986	1986	1986	1987	1987	1987	1987	1987	1987	1987	1987	1987	1987	1987	1987	1987	VERÄNDERUNG IN O/O GEGEN VORJAHRES-VOR- MONAT	SYPRO- NR.
JULI	AUG.	SEP.	OKT.	NOV.	DEZ.	JAN.	FEB.	MAR.	APR.	MAI	JUNI	JULI	AUG.	SEP.	OKT.	NOV.	DEZ.	JAN.		
127,6	108,9	131,5	137,3	122,6	122,9	120,6	127,8	137,3	130,5	120,2	122,0	125,5	117,0	135,0					+2,7	+15,4
119,5	105,0	125,7	128,8	113,5	113,5	109,9	118,9	129,2	121,1	112,9	111,5	116,8	112,1	125,7					0	+12,1
145,3	117,1	144,1	155,8	142,1	143,3	143,8	147,3	155,0	150,7	136,0	144,8	144,2	127,6	155,1					+7,6	+21,6
123,5	106,1	119,7	126,1	110,7	105,7	110,6	115,0	121,5	117,9	114,4	118,4	121,5	107,5	122,8					+2,6	+14,2
116,7	101,4	113,6	118,7	103,5	95,6	100,0	102,4	110,0	109,2	106,1	107,8	111,7	101,2	113,9					+0,3	+12,5
137,9	115,9	132,6	141,6	125,8	127,0	133,0	141,8	145,7	136,2	131,9	140,9	142,1	120,8	141,7					+6,9	+17,3
124,5	111,7	123,2	123,8	97,5	76,7	49,0	56,1	74,3	103,9	111,5	111,4	124,4	112,5	124,5					+1,1	+10,7
124,8	111,8	123,2	122,6	95,6	74,1	44,4	53,6	69,9	101,6	110,0	109,5	123,8	113,0	123,8					+0,5	+9,6
121,5	111,5	123,2	134,1	118,2	105,0	99,1	107,7	123,2	129,6	128,6	133,1	131,7	107,8	132,1					+7,2	+22,5
128,3	115,9	130,4	128,5	95,1	69,2	34,1	49,2	70,6	116,6	121,8	117,6	134,5	115,6	126,0					-3,4	+9,0
129,8	115,1	130,7	126,9	93,4	67,1	32,1	46,8	68,9	115,5	121,2	115,9	134,3	116,4	125,1					-4,3	+7,5
97,5	132,5	122,9	160,4	130,7	111,7	75,1	96,1	106,5	139,9	133,9	152,6	138,9	100,1	143,9					+17,1	+43,8
115,0	101,4	110,4	105,1	76,6	56,0	35,5	47,5	63,4	96,6	106,6	108,5	119,3	107,1	113,2					+2,5	+5,7
113,7	102,2	110,3	104,0	74,1	52,4	30,8	42,7	57,3	93,6	104,6	105,6	118,3	108,6	114,0					+3,4	+5,0
124,2	96,4	110,5	112,5	93,2	79,8	67,0	80,0	104,2	115,3	121,3	128,2	126,1	97,2	107,6					-2,6	+10,7
98,4	86,8	84,3	90,4	81,1	81,3	86,8	101,0	94,1	78,4	82,2	85,5	92,0	70,8	85,2					+1,1	+20,3
94,0	86,5	82,6	86,8	82,4	79,1	88,2	95,4	92,0	81,2	82,8	80,6	86,3	71,3	82,9					-3,2	+16,3
105,3	84,2	82,5	96,1	78,9	84,6	84,4	105,8	97,2	73,9	81,0	93,2	101,0	70,1	85,7					+7,5	+26,5
96,8	85,3	90,8	93,9	85,8	87,0	89,0	93,4	97,1	82,1	87,0	90,3	95,9	71,5	87,1					-4,1	+21,8
95,0	90,7	86,8	87,9	83,7	81,1	88,0	95,9	92,9	81,7	85,3	82,1	87,5	72,8	83,4					-3,9	+14,6
100,2	75,3	98,4	105,2	89,6	98,1	90,7	88,8	104,9	82,6	90,1	105,7	111,6	69,1	94,1					-4,4	+36,2
115,6	91,8	102,7	118,0	110,3	104,7	114,2	104,5	113,1	109,8	102,6	110,7	115,0	99,3	112,9					+9,9	+13,7
109,3	88,0	97,5	111,4	96,9	103,3	102,8	97,0	102,9	97,0	95,2	96,4	100,8	90,6	95,5					+2,1	+9,8
130,2	100,4	114,9	133,3	141,2	107,9	140,6	121,7	136,6	139,2	119,8	143,6	147,6	119,2	143,8					+25,2	+20,6
108,4	93,9	112,8	111,9	94,5	91,3	95,7	102,2	111,5	103,4	95,4	98,7	92,0	99,1	105,6					-6,4	+6,6
105,1	91,6	107,3	106,9	86,0	82,8	89,5	94,6	104,6	97,0	91,3	90,9	87,6	87,5	97,1					-9,5	+11,0
126,0	106,0	142,1	138,3	139,6	136,4	128,2	142,3	147,4	137,4	116,6	140,1	115,1	160,3	150,1					+5,6	-6,4
110,8	88,7	103,4	110,7	98,7	89,7	98,6	102,9	109,0	103,6	95,2	95,3	103,5	86,6	99,4					-3,9	+14,8
110,9	91,1	101,4	108,0	96,4	85,9	96,9	99,9	108,5	101,1	93,2	91,9	99,2	85,1	97,0					-4,3	+14,0
110,6	82,0	100,8	118,2	104,9	100,5	103,0	111,2	110,1	110,6	100,9	104,4	115,2	90,7	106,3					-2,3	+17,2
135,0	116,3	132,6	138,1	121,3	119,4	128,8	130,2	138,2	134,6	128,0	133,2	134,5	121,2	137,4					+3,6	+13,4
126,7	108,6	122,9	128,0	112,0	106,2	116,5	116,8	124,4	122,4	116,3	119,6	122,5	112,5	125,0					+1,7	+11,1
148,3	128,7	148,2	154,2	136,4	140,6	148,7	151,9	160,4	154,4	146,8	155,2	153,6	135,3	157,4					+6,2	+16,3
131,4	108,5	124,7	127,5	110,1	112,1	118,9	120,3	127,9	125,8	120,8	126,8	124,1	114,5	127,3					+2,1	+11,2
125,4	100,1	109,9	112,6	96,0	94,1	105,1	103,5	110,2	110,3	105,6	106,8	109,3	101,9	107,9					-1,6	+5,9
138,5	118,4	142,2	145,0	126,6	133,3	135,2	140,3	148,9	144,1	138,7	150,5	141,5	140,2	150,2					+5,6	+16,1
141,3	132,6	144,4	149,9	126,3	118,6	137,3	140,8	155,0	149,2	140,9	138,5	143,3	132,6	145,6					+0,8	+9,8
134,7	124,8	137,3	142,1	119,5	104,2	116,4	129,2	141,5	137,6	132,0	128,3	135,0	128,6	139,8					+1,8	+8,7
154,6	148,1	156,4	165,4	139,9	147,2	176,6	163,8	181,9	172,2	158,5	158,6	159,9	140,4	157,1					-0,8	+11,9
147,1	126,2	138,2	149,6	149,6	141,1	142,4	146,7	145,9	142,0	134,4	144,7	160,1	133,0	145,9					+5,6	+9,7
135,4	118,3	133,6	145,1	136,1	136,1	136,2	132,6	136,9	134,2	127,5	138,0	144,4	125,9	139,1					+4,1	+10,5
177,6	146,7	150,2	161,4	166,4	154,1	158,6	163,2	169,1	162,2	152,4	162,1	200,5	151,5	163,4					+8,8	+7,9
114,3	89,0	131,9	143,1	116,0	123,3	137,7	125,7	133,6	125,6	109,7	122,2	102,9	97,8	134,2					+1,7	+37,2
110,0	83,9	132,1	138,7	108,0	106,9	127,4	120,7	125,6	119,5	112,1	106,0	100,3	90,6	127,6					-3,4	+40,8
117,1	92,5	131,7	146,0	121,3	134,3	144,6	129,2	139,0	129,6	108,1	133,1	104,6	102,7	138,7					+5,3	+35,1
94,2	80,3	103,1	108,2	95,5	80,6	78,2	85,6	92,4	96,1	95,4	97,1	96,0	86,1	107,1					+3,9	+24,4
89,7	77,0	97,7	102,3	90,6	74,0	72,4	78,5	86,0	89,8	89,8	90,9	91,1	82,5	101,3					+3,7	+22,8
135,8	111,5	153,0	163,3	142,1	141,4	131,5	152,0	151,7	154,5	147,9	154,7	142,7	119,9	161,5					+5,6	+34,7
149,0	124,0	147,1	160,7	148,9	139,5	145,7	146,0	162,3	147,7	147,0	151,6	154,1	135,0	153,9					+4,6	+14,0
127,7	110,4	125,1	139,1	127,4	112,6	125,4	122,6	135,5	123,0	117,2	125,1	128,2	113,8	131,4					+5,0	+15,5
206,0	160,3	205,6	218,0	206,3	211,2	199,7	208,2	233,7	213,5	226,3	222,2	223,0	191,5	213,9					+4,0	+11,7
126,7	106,5	138,4	155,4	133,2	118,3	126,1	133,8	144,1	138,4	127,8	130,1	125,5	120,6	137,6					-0,6	+14,1
121,0	104,6	136,3	152,4	130,4	116,2	122,0	121,0	138,8	134,2	122,2	127,2	118,4	115,4	132,2					-3,0	+14,6
144,6	112,6	145,0	164,9	142,3	125,0	139,3	174,6	160,9	151,5	145,6	139,3	148,1	137,1	154,9					+6,8	+13,0
137,0	112,9	135,6	141,7	131,8	140,9	129,4	137,0	144,7	138,6	126,5	128,6	133,5	124,8	140,1					+3,3	+12,3
129,8	111,1	131,3	132,8	121,7	133,7	118,3	131,1	140,0	129,0	120,6	118,8	126,7	122,3	131,1					-0,2	+7,2
149,4	115,9	142,8	156,7	148,8	152,9	148,0	146,8	152,6	154,7	136,5	145,1	144,8	129,0	155,2					+8,7	+20,3
130,3	107,6	124,0	130,9	118,5	111,0	121,1	131,0	129,9	134,7	120,1	116,5	120,4	110,8	129,2					+4,2	+16,6
126,6	105,8	120,1	125,4	112,2	108,1	115,7	128,3	124,7	133,2	115,9	111,5	116,0	107,6	123,1					+2,5	+14,4
150,5	116,9	145,7	160,9	152,1	126,5	150,4	146,0	157,9	143,4	142,7	143,6	143,9	127,6	162,6					+11,6	+27,4
135,5	111,2	149,7	112,1	89,3	119,6	99,5	90,3	109,4	125,8	97,7	103,6	114,1	112,0	116,4					-22,2	+3,9
151,2	118,0	149,5	122,1	94,3	127,2	94,1	97,6	112,9	105,0	104,6	111,2	119,8	117,1	123,8					-17,2	+5,7
69,4	82,6	150,4	69,7	68,0	87,5	122,2	59,4	94,6	213,5	68,6	71,1	90,2	90,6	85,0					-43,5	-6,2
129,2	122,3	118,6	124,4	104,6	108,8	92,5	93,2	113,4	107,4	121,2	116,1	115,2	113,7	114,0					-3,9	+0,3
135,0	115,2	115,3	127,3	106,9	109,1	95,7	95,8	111,6	11											

SYPRO-NR.	WIRTSCHAFTSGLIEDERUNG		1.1 ORIGINAL WERT			VERÄNDERUNG IN O/O GEGEN VORJAHR	1.1 ORIGINAL WERT					VERÄNDERUNG IN O/O GEGEN VORJAHRES-VOR-QUARTAL	
			1984	1985	1986		1986	1986	1987	1987	1987		1987
			DURCHSCHNITT				3.VJ	4.VJ	1.VJ	2.VJ	3.VJ		
3210	H.V. LANDW. MASCHINEN, ACKERSCHLEPPERN	INSGESAMT	126,0	137,4	113,4	-17,5	93,2	106,3	133,6	102,0	96,7	+3,8	-5,2
		INLAND	104,5	111,7	104,9	-6,1	88,9	99,5	120,6	95,5	88,9	0	-6,9
		AUSLAND	151,7	168,0	123,5	-26,5	98,2	114,4	149,0	109,7	106,0	+7,8	-3,4
3220	H.V. METALLBEARBEITUNGS- MASCHINEN U. AE.	INSGESAMT	110,8	139,5	141,6	+1,5	132,9	142,1	118,9	115,3	118,8	-10,6	+3,0
		INLAND	113,8	141,4	154,9	+9,5	139,0	159,9	131,0	120,7	125,0	-10,1	+3,6
		AUSLAND	106,9	137,0	124,1	-9,4	125,0	118,8	102,9	108,2	110,6	-11,5	+2,2
3230	H.V. TEXTIL- U. NAEM- MASCHINEN	INSGESAMT	143,3	164,8	168,8	+2,4	164,0	176,5	189,3	201,9	173,4	+5,7	-14,1
		INLAND	126,5	143,8	143,3	-0,3	153,3	132,9	157,3	167,0	120,3	-21,5	-28,0
		AUSLAND	150,0	173,2	179,0	+3,3	168,2	193,9	202,1	215,9	194,7	+15,8	-9,8
3240	H.V. MASCHINEN F. D. NAHR- U. GENUSSMITTELGEW. USW	INSGESAMT	130,1	148,5	150,2	+1,1	141,5	151,5	153,6	144,9	151,0	+6,7	+4,2
		INLAND	113,3	128,5	135,1	+8,2	135,9	143,1	146,5	133,4	145,9	+7,4	+9,4
		AUSLAND	147,6	169,4	161,8	-4,5	147,3	160,3	160,9	156,9	156,2	+6,0	-0,4
3256	H.V. HUETTEN- U. WALZWERKS- EINR. USW (OH. BAUMASCH.)	INSGESAMT	96,6	117,6	106,1	-9,8	97,5	106,7	106,5	102,9	107,8	+10,6	+4,8
		INLAND	103,4	115,5	114,5	-0,9	109,1	112,7	116,9	114,3	117,9	+6,1	+3,1
		AUSLAND	87,8	120,2	95,3	-20,7	82,6	98,9	93,2	88,1	94,7	+14,6	+7,5
3257	H.V. BAU- , BAUSTOFF- U. AE. MASCHINEN	INSGESAMT	96,5	103,0	102,4	-0,6	92,3	105,7	100,8	98,7	96,0	+4,0	-2,7
		INLAND	78,0	81,6	91,4	+12,0	87,1	94,7	84,2	91,1	88,6	+2,0	-2,5
		AUSLAND	115,0	124,3	113,4	-8,8	97,4	116,7	117,4	106,3	103,1	+5,9	-3,0
3260	H.V. ZAHNRAEDERN, GETRIE- BEN, LAGERN U. AE.	INSGESAMT	114,0	131,3	126,2	-3,9	117,4	111,2	118,6	110,8	114,0	-2,9	+2,9
		INLAND	105,5	126,2	118,0	-6,5	108,8	106,0	112,0	104,8	107,6	-1,1	+2,7
		AUSLAND	128,2	139,6	139,8	0	131,6	119,9	129,6	120,9	124,6	+5,3	+3,1
3280	SONSTIGER MASCHINENBAU	INSGESAMT	108,2	115,6	123,8	+7,1	115,9	117,5	119,5	113,6	123,9	+6,9	+9,1
		INLAND	108,8	113,7	130,0	+14,3	126,2	119,6	120,9	118,0	129,2	+2,4	+9,5
		AUSLAND	107,1	118,6	113,8	-4,0	99,5	114,0	117,5	106,7	115,4	+16,0	+8,2
33	STRASSENFAHRZEUGBAU	INSGESAMT	138,8	161,9	168,0	+3,8	151,5	168,1	180,8	169,0	157,6	+4,0	-6,7
		INLAND	125,2	146,3	151,1	+3,3	129,8	150,4	172,2	153,2	134,2	+3,4	-12,4
		AUSLAND	152,5	177,7	185,1	+4,2	173,3	185,9	189,5	184,8	181,0	+4,4	-2,1
3311	H.V. KRAFTWAGEN U. -MOTOREN	INSGESAMT	142,6	167,0	173,2	+3,7	155,7	173,0	187,2	173,9	162,3	+4,2	-6,7
		INLAND	129,3	151,5	156,3	+3,2	132,8	155,7	180,3	157,9	138,2	+4,1	-12,5
		AUSLAND	154,9	181,3	188,9	+4,2	176,8	189,0	193,6	188,7	184,5	+4,4	-2,2
3312	H.V. PERSONENKRAFTWAGEN U. AE. (EINSCHL. MOTOREN)	INSGESAMT	171,5	213,5	218,7	+2,4	197,8	220,3	240,0	228,0	209,5	+5,9	-8,1
		INLAND	151,3	197,1	196,2	-0,5	167,9	200,2	230,8	214,6	181,1	+7,9	-15,6
		AUSLAND	188,5	227,4	237,6	+4,5	223,1	237,1	247,7	239,4	233,4	+4,6	-2,5
3313	H.V. LASTKRAFTWAGEN U. AE. (EINSCHL. MOTOREN)	INSGESAMT	89,0	80,7	89,0	+10,3	77,4	85,4	89,2	73,5	74,7	-3,5	+1,6
		INLAND	93,5	77,3	91,3	+18,1	75,8	83,4	98,2	65,6	68,3	-9,9	+4,1
		AUSLAND	84,2	84,2	86,5	+2,7	79,2	87,5	79,6	81,9	81,4	+2,8	-0,6
34	SCHIFFBAU	INSGESAMT	108,6	149,6	94,0	-37,2	76,3	155,6	59,3	86,2	105,1	+37,7	+21,9
		INLAND	117,0	168,0	99,3	-40,9	114,9	105,1	62,4	46,1	155,7	+35,5	+237,7
		AUSLAND	100,6	131,8	86,9	-32,5	39,0	204,5	56,3	125,1	56,1	+43,8	-55,2
36	ELEKTROTECHNIK	INSGESAMT	116,5	126,8	132,0	+4,1	124,5	138,8	130,8	123,0	129,7	+4,2	+5,4
		INLAND	110,1	118,2	125,5	+6,2	121,6	132,1	126,5	118,3	128,6	+5,8	+8,7
		AUSLAND	131,0	146,7	146,9	+0,1	131,4	154,3	140,7	133,7	132,4	+0,8	-1,0
3620	H.V. GERAETEN D. ELEKTRIZ. ERZEUGUNG, -VERTLG. U. AE.	INSGESAMT	112,2	123,7	128,0	+3,5	117,0	130,5	126,0	124,4	128,2	+9,6	+3,1
		INLAND	109,0	121,1	129,0	+6,5	120,9	130,9	130,2	126,2	133,1	+10,1	+5,5
		AUSLAND	119,2	129,3	125,8	-2,7	108,6	129,5	117,0	120,6	117,8	+8,5	-2,3
3650	H.V. ELEKTROHAUSHALTS- GERAETEN	INSGESAMT	98,0	101,7	106,3	+4,5	103,4	114,5	110,7	105,8	111,4	+7,7	+5,3
		INLAND	89,6	89,3	93,0	+4,1	93,1	101,0	98,3	91,6	102,5	+10,1	+11,9
		AUSLAND	120,5	135,6	143,0	+5,5	131,7	151,7	144,9	144,7	135,8	+3,1	-6,2
3660	H.V. ZAELERN, FERNMELDE- , MESS- U. REGELGERAETEN USW	INSGESAMT	133,5	146,9	150,8	+2,7	147,0	158,3	145,9	132,1	144,9	-1,4	+9,7
		INLAND	123,3	134,3	141,1	+5,1	142,7	148,1	137,6	126,1	141,6	-0,8	+12,3
		AUSLAND	157,3	177,5	174,3	-1,8	157,7	183,0	165,9	146,7	153,1	-2,9	+4,4
3670	H.V. RUND- , FERNSEH- U. PHONOTECHN. GERAETEN	INSGESAMT	105,8	108,5	122,5	+12,9	114,0	142,2	123,8	110,1	112,5	-1,3	+2,2
		INLAND	103,9	98,1	111,2	+13,4	103,0	132,4	112,8	101,1	109,7	+6,5	+8,5
		AUSLAND	108,5	129,3	145,0	+12,1	135,9	161,8	145,7	127,9	118,1	-13,1	-7,7
3711-60	FEINMECHANIK, OPTIK	INSGESAMT	111,6	122,0	127,0	+4,1	115,9	130,2	129,1	123,1	120,7	+4,1	-1,9
		INLAND	103,6	110,7	117,0	+5,7	110,6	119,5	117,6	115,3	113,8	+2,9	-1,3
		AUSLAND	127,7	144,6	147,0	+1,7	126,4	151,5	151,8	138,9	134,7	+6,6	-3,0
38	H.V. EBM-WAREN	INSGESAMT	113,8	118,5	123,6	+4,3	122,3	122,5	125,6	127,5	126,2	+3,2	-1,0
		INLAND	108,2	110,7	116,2	+5,0	117,6	116,2	116,5	118,6	119,9	+2,0	+1,1
		AUSLAND	133,8	146,1	150,1	+2,7	138,9	145,3	158,1	159,2	148,3	+6,8	-6,8
3830	H.V. HEIZ- U. KOCHGERAETEN	INSGESAMT	116,1	126,5	144,7	+14,4	153,4	148,9	147,6	129,1	143,1	-6,7	+10,8
		INLAND	109,3	112,5	124,8	+10,9	130,7	132,6	132,3	110,0	136,1	+4,1	+23,7
		AUSLAND	132,7	160,3	192,6	+20,1	208,1	188,0	184,5	175,3	160,0	-23,1	-8,7
3842	H.V. STAHLBLECHWAREN (OH. MOEBEL)	INSGESAMT	101,2	106,9	111,9	+4,7	114,1	111,9	105,7	114,1	113,5	-0,5	-0,5
		INLAND	100,1	104,4	109,1	+4,5	114,8	110,3	100,5	108,8	113,3	-1,3	+4,1
		AUSLAND	106,0	118,2	124,5	+5,3	110,8	119,5	129,2	138,1	114,5	+3,3	-17,1
3850	H.V. SCHLOSSERN, BESCHLAEGEN	INSGESAMT	114,8	115,1	126,7	+10,1	125,6	126,2	135,7	133,1	135,2	+7,6	+1,6
		INLAND	109,1	107,1	117,6	+9,8	118,4	116,8	124,8	122,5	125,1	+5,7	+2,1
		AUSLAND	139,5	149,7	165,6	+10,6	156,4	166,8	182,5	178,6	178,7	+14,3	+0,1

VERARBEITENDEN GEWERBE

WERT 1980=100
INDEX

	1986	1986	1986	1986	1986	1986	1987	1987	1987	1987	1987	1987	1987	1987	1987	1987	1987	1987	VERÄNDERUNG IN O/O GEGEN VORJAHRES-VOR- MONAT	SYPRO- NR.
	JULI	AUG.	SEP.	OKT.	NOV.	DEZ.	JAN.	FEB.	MAR.	APR.	MAI	JUNI	JULI	AUG.	SEP.	OKT.	NOV.	DEZ.		
109,7	89,9	75,9	117,1	104,5	97,2	134,7	141,6	124,5	119,6	86,7	97,6	106,7	89,0	94,5	+16,3	+6,2	3210			
106,7	79,2	80,8	104,5	100,4	93,1	118,5	112,8	130,6	108,9	91,6	86,1	98,6	80,8	87,3	+8,0	+8,0				
113,4	102,7	78,8	131,8	109,3	102,0	153,9	175,9	117,2	132,6	85,2	111,3	116,3	98,7	103,1	+30,8	+4,5				
155,4	116,3	127,1	143,9	135,0	147,4	109,5	116,4	130,7	116,3	109,1	120,6	128,9	107,8	119,7	-5,8	+11,0	3220			
162,9	120,3	133,9	167,0	157,7	154,9	112,2	135,7	145,1	130,1	116,2	115,9	134,1	116,5	124,4	-7,1	+6,8				
145,6	111,1	116,2	113,6	105,2	137,5	106,0	90,5	111,9	98,1	99,8	126,8	122,0	96,4	113,4	-4,1	+17,6				
194,1	135,6	162,2	163,3	168,8	197,4	208,3	181,2	176,4	226,4	187,9	191,3	154,2	187,6	178,4	+10,0	-4,9	3230			
215,7	100,7	143,5	129,1	129,1	140,5	184,2	158,3	125,3	150,5	145,3	205,2	118,2	107,9	134,7	-6,1	+24,2				
185,4	149,6	169,7	176,9	184,6	220,2	218,0	190,4	192,0	256,8	205,0	185,8	166,7	219,6	195,9	+15,4	-10,8				
156,4	129,1	139,1	146,0	141,0	167,4	145,8	149,6	165,3	148,0	139,5	147,3	163,2	141,9	147,8	+6,3	+4,2	3240			
152,0	125,5	130,3	140,2	131,4	157,6	138,3	140,3	161,0	142,7	120,4	137,0	155,7	135,9	146,2	+12,2	+7,6				
161,0	132,8	148,2	152,1	151,0	177,7	153,7	159,4	169,7	153,4	159,4	158,0	171,0	148,1	149,5	+0,9	+0,9				
114,5	88,8	89,3	96,1	104,8	119,1	102,4	110,2	107,0	106,7	97,5	104,4	108,6	96,1	118,6	+32,8	+23,4	3256			
118,3	104,3	104,8	110,7	109,6	117,8	105,9	128,6	116,0	120,6	113,1	109,1	115,0	113,0	125,6	+19,8	+11,2				
109,7	68,8	69,2	77,3	98,6	120,7	97,9	88,2	95,5	88,7	77,3	98,2	100,2	74,3	109,6	+58,4	+47,5				
103,9	81,2	91,7	98,5	102,5	116,1	95,4	99,7	107,4	109,2	91,2	96,7	94,1	91,7	102,2	+11,5	+11,5	3257			
93,7	81,6	86,0	88,0	87,2	109,0	76,4	85,9	90,2	100,5	90,2	82,5	84,4	86,7	95,3	+10,8	+5,9				
114,0	80,7	97,4	109,0	117,9	123,3	114,3	113,4	124,5	117,9	92,2	108,8	103,8	96,6	109,0	+11,9	+2,8				
130,3	100,4	121,4	123,4	107,4	102,9	108,3	120,0	127,6	111,9	108,6	111,8	121,9	103,6	116,4	-4,1	+12,4	3260			
121,7	98,1	106,6	118,2	99,6	100,2	95,7	118,7	121,7	106,9	102,4	105,1	112,0	99,7	111,0	+4,1	+11,3				
144,7	104,2	146,0	132,1	120,3	107,3	129,3	122,1	137,3	120,1	119,4	123,1	136,4	110,2	125,2	+14,2	+13,6				
129,3	102,9	115,4	114,8	119,7	117,9	116,2	117,3	125,1	115,7	111,3	113,9	120,4	122,3	128,9	+11,7	+5,4	3280			
141,3	113,3	123,9	120,9	111,2	126,8	117,9	118,3	126,4	122,4	117,6	114,0	125,1	135,0	127,5	+2,9	-5,6				
110,2	86,4	101,8	105,0	133,3	103,6	113,5	115,9	123,0	105,1	101,3	113,8	112,9	102,1	131,3	+29,0	+28,6				
163,8	132,9	157,7	180,9	158,2	165,2	172,5	164,9	184,9	179,1	166,9	160,9	164,6	139,8	168,3	+6,7	+20,4	33			
138,0	115,2	136,1	162,5	136,4	152,4	146,0	186,2	184,4	163,9	154,0	141,7	146,4	115,3	141,0	+3,6	+22,3				
189,7	150,7	179,6	199,4	180,0	178,2	199,2	183,7	185,5	194,4	179,7	180,3	183,0	164,4	195,7	+9,0	+19,0				
167,9	136,7	162,4	186,2	162,9	169,9	179,6	191,6	190,4	184,5	172,0	165,2	168,6	143,7	174,5	+7,5	+21,4	3311			
141,0	118,2	139,3	168,0	140,8	158,4	152,9	196,0	192,0	189,2	159,7	144,7	149,9	118,0	146,6	+5,2	+24,2				
192,8	153,8	183,7	203,0	183,3	180,6	204,2	187,6	189,0	198,7	183,2	184,2	185,9	167,4	200,1	+8,9	+19,5				
214,3	166,2	213,0	243,0	206,5	211,3	229,5	239,3	251,1	243,2	225,9	215,0	217,9	185,5	225,0	+5,6	+21,3	3312			
185,2	134,2	184,3	224,1	181,5	195,1	191,8	239,2	261,3	231,0	218,7	194,0	198,3	153,3	191,7	+4,0	+25,0				
236,9	193,1	237,2	258,9	227,5	225,0	261,2	239,3	242,6	253,5	231,9	232,7	234,5	212,7	253,1	+6,7	+19,0				
81,9	82,0	68,4	80,8	82,1	93,2	87,0	103,0	77,7	75,7	71,9	72,9	77,1	66,2	80,7	+18,0	+21,9	3313			
69,0	92,3	66,1	76,8	74,6	98,8	89,7	125,8	79,2	68,6	63,7	64,5	71,2	60,6	73,2	+10,7	+20,8				
95,7	71,1	70,9	85,2	90,1	87,2	84,1	78,6	76,1	83,2	80,5	82,0	83,5	72,1	88,6	+25,0	+22,9				
52,5	30,5	145,8	135,5	190,2	141,2	35,6	79,9	62,5	189,7	39,5	29,5	59,3	204,7	51,4	-64,7	-74,9	34			
75,5	33,4	235,8	44,7	207,6	63,1	58,2	82,9	46,2	46,1	59,9	32,2	97,5	323,9	45,8	-80,6	-85,9				
30,4	27,8	56,7	223,4	173,3	216,9	13,7	77,0	78,3	328,7	19,7	26,8	22,2	89,3	56,8	-3,2	-36,4				
129,9	109,8	133,9	139,3	127,0	150,1	122,6	131,0	138,7	125,5	120,3	123,1	128,9	122,3	138,0	+3,1	+12,8	36			
121,5	112,7	130,6	129,6	121,9	144,8	118,2	125,1	136,1	124,2	116,6	114,2	126,0	127,3	132,6	+1,5	+4,2				
149,5	103,1	141,5	161,7	139,0	162,2	132,7	144,7	144,7	128,5	128,9	143,6	135,8	110,7	150,8	+6,6	+36,2				
125,7	102,4	122,8	132,5	119,0	139,9	119,2	126,9	132,0	132,2	118,5	122,6	127,5	124,6	132,3	+7,7	+6,0	3620			
125,9	110,8	126,1	131,5	121,1	140,1	119,9	132,4	138,3	138,4	119,2	120,9	130,7	135,9	132,6	+5,2	-2,4				
125,5	84,5	115,7	134,6	114,7	139,3	117,6	115,1	118,4	118,8	117,0	126,1	120,5	101,1	131,9	+14,0	+30,5				
100,4	82,0	127,7	132,2	113,9	97,5	107,7	110,3	114,1	106,0	104,0	107,4	104,6	92,6	136,9	+7,2	+47,8	3650			
84,5	80,6	114,1	115,9	100,8	86,2	99,7	95,3	99,8	92,7	89,9	92,2	93,4	89,8	124,3	+6,9	+38,4				
143,9	85,8	165,3	176,9	149,7	128,6	129,8	151,2	153,6	142,4	142,7	149,1	135,3	100,5	171,5	+3,8	+70,6				
158,9	135,4	146,8	143,2	136,4	195,3	134,6	143,3	159,7	127,0	133,0	136,3	152,9	139,2	142,7	-2,8	+2,5	3660			
145,9	139,2	142,9	129,3	128,8	186,2	126,4	131,9	154,5	125,5	131,5	121,4	147,8	143,9	133,2	-6,8	-7,4				
190,6	126,1	156,4	176,8	154,8	217,3	154,5	170,8	172,3	130,8	136,7	172,7	165,4	127,9	165,9	+6,1	+29,7				
99,1	94,3	148,6	156,4	143,6	126,7	109,9	132,5	128,9	114,8	110,5	104,9	93,9	93,7	149,9	+0,9	+60,0	3670			
84,0	86,3	138,8	138,1	134,5	124,7	105,4	115,6	117,3	106,9	100,1	96,2	88,0	93,8	147,4	+6,2	+57,1				
129,2	110,3	168,1	192,8	161,8	130,8	118,9	166,1	152,1	130,4	131,1	122,1	105,7	93,5	155,1	-7,7	+65,9				
122,7	103,5	121,5	130,7	130,8	128,1	120,5	127,4	139,3	123,9	123,7	121,8	121,9	110,0	130,3	+7,2	+18,5	3711-60			
116,9	98,0	116,8	123,4	117,9	117,2	109,1	114,7	129,1	118,6	116,8	110,4	116,2	104,3	120,9	+3,5	+13,3				
134,1	114,4	130,6	145,0	156,6	152,9	143,2	152,6	159,6	134,5	137,5	144,6	133,3	121,4	149,3	+14,3	+23,0				
127,5	108,8	130,5	138,6	122,5	106,5	117,5	122,6	136,7	131,4	123,9	127,2	128,6	116,4	133,5	+2,3	+14,7	38			
123,2	105,6	124,0	132,7	115,3	100,6	109,1	113,8	126,7	122,8	116,3	116,8	121,8	111,6	126,4	+1,9	+13,3				
143,0	120,3	153,4	160,0	148,3	127,6	147,4	154,2	172,6	162,1	151,2	164,2	152,9	133,3	158,8	+3,5	+19,1				
126,8	125,5	207,9	181,6	149,3	115,8	156,2	140,2	146,3	126,2	126,0	135,1	122,6	132,8	173,8	-16,4	+30,9	3830			
111,8	114,8	165,5	167,2	128,7	102,0	144,0	125,1	127,8	116,9	112,7	100,3	116,5	130,9	160,8	-2,8	+22,8				
163,1	151,3	310,0	216,2	198,7	149,1	185,7	176,7	191,0	148,6	158,3	219,1	137,5	137,2	205,2	-33,8	+49,6				
116,5	102,9	122,9	127,7	111,5	96,6	94,7	103,0	119,4	116,7	110,6	115,1	116,6	106,6	117,4	-4,5	+10,1	3842			
117,5	103,7	123,2	127,4	108,5	94,9	92,9	96,4	112,3	111,8	105,5	109,0	116,3	105,8	117,7	-4,5	+11,2				
111,8	99,4	121,2	129,2	124,8	104,4	103,3	132,8	151,5	138,7	133,5	142,1	117,7	109,9	116,0	-4,3	+5,6				
128,5	110,3	137,9	144,5	127,5	106,5	127,7	133,2	146,2	138,3	129,2	131,7	132,4	118,4	154,9	+12,3	+30,8	3850			
120,2	104,4	130,6	135,4	115,7	99,2	116,7	123,5	134,2	128,3	119,9	119,4									

SYPRO- NR.	WIRTSCHAFTSGLIEDERUNG		1984 1985 1986			VERAENDERUNG IN O/O GEGEN VORJAHR	1986 1986 1987 1987 1987					VERAENDERUNG IN O/O GEGEN VORJAHRES-VOR- QUARTAL	
			DURCHSCHNITT				3. VJ	4. VJ	1. VJ	2. VJ	3. VJ		
50	H. V. BUEROMASCHINEN, ADV- GERAETEN U. -EINR.	INSGESAMT	156,5	185,5	176,4	-4,9	163,0	177,2	171,8	162,6	182,0	+11,7	+11,9
		INLAND	134,9	164,2	163,7	-0,3	156,2	166,9	167,2	158,1	176,6	+13,1	+11,7
		AUSLAND	184,1	212,5	192,6	-9,4	171,5	190,2	177,5	168,2	188,6	+10,0	+12,1
5060	H. V. BUEROMASCHINEN	INSGESAMT	86,9	105,7	69,7	-34,1	64,2	64,1	63,7	61,9	57,1	-11,1	-7,8
		INLAND	83,9	101,0	76,4	-24,4	66,0	74,4	71,1	69,4	64,9	-1,7	-6,5
		AUSLAND	90,1	110,6	62,6	-43,4	62,2	53,5	55,9	54,1	48,8	-21,5	-9,8
5080	H. V. ADV-GERAETEN U. -EINRICHTUNGEN	INSGESAMT	173,6	205,0	202,6	-1,2	187,3	204,9	198,3	187,3	212,6	+13,5	+13,5
		INLAND	146,2	178,2	182,9	+2,6	176,1	187,3	188,4	177,8	201,3	+14,3	+13,2
		AUSLAND	210,4	241,0	229,0	-5,0	202,2	228,5	211,5	200,1	227,8	+12,7	+13,8
	VERBRAUCHSGUETER PRODUZIERENDES GEWERBE	INSGESAMT	111,4	115,0	118,6	+3,1	116,5	119,7	125,6	116,4	120,2	+3,2	+3,3
		INLAND	105,5	107,4	110,9	+3,3	109,7	112,6	117,0	109,0	112,6	+2,6	+3,3
		AUSLAND	144,3	157,4	161,5	+2,6	154,0	159,4	173,8	157,6	162,4	+5,5	+3,0
51	FEINKERAMIK	INSGESAMT	106,9	106,0	108,8	+2,6	106,1	104,7	114,4	101,2	103,4	-2,5	+2,2
		INLAND	106,3	102,8	107,1	+4,2	109,4	99,7	112,3	99,1	106,0	-3,1	+7,0
		AUSLAND	106,1	112,0	111,9	-0,1	100,0	113,9	116,3	105,1	98,6	-1,4	-6,2
5110	H. V. PORZELLAN	INSGESAMT	108,3	110,4	111,8	+1,3	109,4	103,8	122,1	103,1	106,8	-2,4	+3,6
		INLAND	104,2	105,6	110,5	+4,6	115,8	104,3	119,9	98,1	111,7	-3,5	+13,9
		AUSLAND	113,9	117,0	113,7	-2,8	100,7	103,1	125,1	110,0	100,0	-0,7	-9,1
52	H. U. VERARB. V. GLAS	INSGESAMT	109,1	114,4	118,0	+3,1	113,0	124,6	121,8	116,4	114,8	+1,6	-1,4
		INLAND	99,0	100,9	104,8	+3,9	102,7	112,5	107,8	101,0	105,7	+2,9	+4,7
		AUSLAND	146,8	164,8	167,6	+1,7	152,0	170,1	174,0	174,1	149,0	+2,0	-14,4
5421-24	H. V. HOLZMOEBELN, POLSTERMOEBELN	INSGESAMT	95,1	91,3	96,4	+5,6	91,1	99,9	103,1	96,3	97,4	+6,9	+1,1
		INLAND	91,9	86,6	90,8	+4,8	86,0	94,9	98,2	90,6	91,3	+6,2	+0,8
		AUSLAND	122,7	130,5	143,6	+10,0	134,2	142,1	144,1	144,9	149,0	+11,0	+2,8
56	PAPIER-U. PAPPE- VERARBEITUNG	INSGESAMT	119,5	128,4	132,1	+2,9	129,6	130,7	140,0	132,9	134,4	+3,7	+1,1
		INLAND	112,6	119,4	123,0	+3,0	121,0	122,3	130,0	123,0	124,5	+2,9	+1,2
		AUSLAND	176,4	201,7	205,8	+2,0	200,3	199,6	221,6	213,9	215,5	+7,6	+0,7
5610	H. V. TAPETEN, SPEZ. PAPIER- REN, VERPACKUNGSMITTELN	INSGESAMT	115,2	124,4	126,8	+1,9	124,2	122,0	134,5	127,6	125,8	+1,3	-1,4
		INLAND	110,6	118,2	120,7	+2,1	118,1	117,1	128,4	120,1	119,3	+1,0	-0,7
		AUSLAND	157,2	180,7	182,4	+0,9	179,7	166,5	189,8	195,1	184,5	+2,7	-5,4
57	DRUCKEREI, VERVIEL- FAELTIGUNG	INSGESAMT	112,0	117,5	123,9	+5,4	120,1	134,2	124,8	125,2	125,4	+4,4	+0,2
		INLAND	111,7	116,4	123,6	+6,2	120,2	134,1	124,5	125,6	125,0	+4,0	-0,5
		AUSLAND	117,0	132,7	129,1	-2,7	119,7	136,0	129,7	118,1	130,6	+9,1	+10,6
58	H. V. KUNSTSTOFFWAREN	INSGESAMT	125,7	130,8	138,6	+6,0	137,6	138,4	143,5	146,8	143,7	+4,4	-2,1
		INLAND	117,6	121,4	128,7	+6,0	130,1	128,3	131,5	135,8	134,9	+3,7	-0,7
		AUSLAND	161,8	173,6	183,7	+5,8	171,7	184,2	197,8	196,9	183,3	+6,8	-6,9
61	LEDERERZEUGUNG	INSGESAMT	155,2	156,7	153,6	-2,0	131,7	156,4	160,9	153,3	133,3	+1,2	-13,0
		INLAND	147,7	149,8	148,3	-1,0	127,3	153,0	161,2	153,0	130,1	+2,2	-15,0
		AUSLAND	181,9	181,2	172,8	-4,6	147,4	168,5	159,9	154,1	144,9	-1,7	-6,0
62	LEDERVERARBEITUNG	INSGESAMT	95,9	100,4	101,1	+0,7	84,9	111,5	89,8	101,4	81,4	-4,1	-19,7
		INLAND	91,6	91,6	93,3	+1,9	80,6	103,2	85,7	93,8	75,0	-6,9	-20,0
		AUSLAND	123,6	156,3	150,4	-3,8	112,3	164,4	115,6	150,6	121,8	+8,5	-19,1
6251	H. V. SCHUHEN	INSGESAMT	98,0	103,4	103,1	-0,3	80,5	117,7	86,1	105,3	77,1	-4,2	-26,8
		INLAND	94,4	94,4	95,5	+1,2	78,3	108,7	83,6	96,1	70,7	-9,7	-26,4
		AUSLAND	122,3	163,6	153,1	-6,4	95,7	177,6	101,2	166,5	119,5	+24,9	-28,2
63	TEXTILGEWERBE	INSGESAMT	107,3	112,6	109,8	-2,5	103,0	111,8	117,8	107,1	106,0	+2,9	-1,0
		INLAND	99,2	103,0	100,8	-2,1	96,2	102,5	108,1	97,8	97,8	+1,7	0
		AUSLAND	139,1	150,6	145,2	-3,6	129,8	148,4	156,4	143,8	135,8	+6,9	-3,5
6312	BAUMWOLLSPINNEREI	INSGESAMT	126,0	129,4	123,7	-4,4	116,2	144,7	135,0	137,0	115,2	-0,9	-15,9
		INLAND	116,4	120,6	109,1	-9,5	104,9	124,5	115,3	122,1	96,9	-7,6	-20,6
		AUSLAND	169,9	169,1	190,0	+12,4	167,8	236,8	224,9	204,9	198,6	+18,4	-3,1
6332	BAUMWOLLWEBEREI, ANG	INSGESAMT	123,7	117,7	103,6	-12,0	91,0	109,9	103,6	95,7	92,2	+1,3	-3,7
		INLAND	108,7	101,2	90,5	-10,6	85,1	93,5	88,7	84,1	85,3	+0,2	+1,4
		AUSLAND	158,9	156,4	134,3	-14,1	104,7	148,4	138,6	122,6	108,4	+3,5	-11,6
6370	WIRKEREI, STRICKEREI	INSGESAMT	89,1	90,9	94,1	+3,5	95,6	91,0	107,4	83,8	95,0	-0,6	+13,4
		INLAND	87,4	88,8	91,0	+2,5	90,9	90,0	103,4	82,1	89,5	-1,5	+9,0
		AUSLAND	101,2	106,2	116,3	+9,5	129,3	98,2	135,8	95,9	133,6	+3,3	+39,3
6380	H. V. TEPPICHEN U. AE., BESCHICHTETEM GEWEBE	INSGESAMT	101,1	102,4	106,7	+4,2	100,9	103,5	108,7	107,4	102,9	+2,0	-4,2
		INLAND	99,5	98,0	101,5	+3,6	96,3	99,2	102,6	101,3	98,2	+2,0	-3,1
		AUSLAND	108,7	123,1	131,3	+6,7	122,2	123,7	137,2	136,0	124,9	+2,2	-8,2
64	BEKLEIDUNGSGEWERBE	INSGESAMT	112,0	112,1	116,2	+3,7	135,0	100,4	141,6	86,1	135,2	+0,1	+57,0
		INLAND	105,0	103,3	104,9	+1,5	118,8	92,6	125,3	80,7	118,6	-0,2	+47,0
		AUSLAND	157,5	168,2	188,6	+12,1	239,1	150,1	246,2	120,7	242,1	+1,3	+100,6
6413	H. V. HERRENOBERBEKLEIDUNG	INSGESAMT	106,6	108,8	119,0	+9,4	147,1	90,2	158,5	77,1	140,2	-4,7	+81,8
		INLAND	102,0	101,0	106,7	+5,6	129,3	81,8	137,8	71,8	122,2	-5,5	+70,2
		AUSLAND	136,2	160,1	199,8	+24,8	263,2	144,9	293,7	112,2	258,0	-2,0	+129,9
6414	H. V. DAMEN-U. KINDER- OBERBEKLEIDUNG	INSGESAMT	118,1	114,6	115,4	+0,7	136,9	99,7	139,3	85,4	139,7	+2,0	+63,6
		INLAND	109,2	105,1	103,5	-1,5	119,6	92,0	122,5	80,5	121,7	+1,8	+51,2
		AUSLAND	169,7	169,6	184,4	+8,7	237,7	144,5	237,2	114,2	244,6	+2,9	+114,2

SYPRO- NR.	WIRTSCHAFTSGLIEDERUNG		1984	1985	1986	VERÄNDERUNG IN O/O GEGEN VORJAHR	1986	1986	1987	1987	1987	VERÄNDERUNG IN O/O GEGEN VORJAHRES- VOR- QUARTAL	
			DURCHSCHNITT				3.VJ	4.VJ	1.VJ	2.VJ	3.VJ		
	VERARBEITENDES GEWERBE 1)	INSGESAMT	102,5	107,8	107,7	-0,1	103,3	107,9	108,6	104,6	105,6	+2,2	+1,0
		INLAND	95,0	98,5	100,4	+1,9	98,4	100,1	100,7	96,8	99,1	+0,7	+2,4
		AUSLAND	118,5	127,8	123,7	-3,2	114,2	124,6	126,0	121,5	119,7	+4,8	-1,5
	GRUNDSTOFF- UND PRODUKTIONSQUETER- GEWERBE	INSGESAMT	104,3	105,5	104,0	-1,4	102,8	102,2	104,6	105,8	106,0	+3,1	+0,2
		INLAND	95,4	95,8	95,4	-0,4	96,7	93,8	93,0	96,2	97,3	+0,6	+1,1
		AUSLAND	123,2	126,0	122,7	-2,6	116,2	120,5	130,5	127,1	125,4	+7,9	-1,3
25	GEW.U. VERARB. V. STEINEN U. ERDEN	INSGESAMT	88,9	81,6	82,2	+0,7	100,2	83,0	50,6	91,0	100,5	+0,3	+10,4
		INLAND	87,3	79,3	80,6	+1,6	100,4	81,6	46,9	89,5	100,3	-0,1	+12,1
		AUSLAND	107,0	107,1	100,7	-6,0	98,9	99,1	91,5	108,2	102,4	+3,5	-5,4
2531	H.V. ZEMENT	INSGESAMT	78,0	69,8	69,3	-0,7	86,6	67,8	35,6	82,2	86,9	+0,3	+5,7
		INLAND	76,4	68,2	68,2	0	86,5	66,3	34,1	81,2	86,5	0	+6,5
		AUSLAND	111,3	103,1	92,3	-10,5	86,7	99,1	68,3	105,1	94,3	+8,8	-10,3
2541	ZIEGELER	INSGESAMT	89,2	74,7	75,0	+0,4	96,5	70,2	43,3	92,2	100,5	+4,1	+9,0
		INLAND	87,3	70,7	71,8	+1,6	95,5	67,6	36,4	85,3	100,3	+5,0	+12,3
		AUSLAND	104,1	103,6	98,4	-5,0	104,5	89,6	79,5	112,8	102,0	-2,4	-9,6
2711-15	HOCHOFEN-, STAHL-U. WARMWALZWERKE, H.V. STAHLROHREN	INSGESAMT	89,7	90,3	84,4	-6,5	81,4	78,8	90,3	79,6	80,0	-1,7	+0,5
		INLAND	85,3	87,4	82,8	-5,3	79,3	75,8	86,2	76,7	75,6	-4,7	-1,4
		AUSLAND	96,2	94,5	87,5	-7,4	85,2	84,1	97,6	84,8	87,7	+2,9	+3,4
2711	HOCHOFEN-, STAHL-U. WARMWALZWERKE (OH. STAHLROHRE)	INSGESAMT	88,4	90,8	87,5	-3,6	82,7	83,3	89,9	84,4	82,5	-0,2	-2,3
		INLAND	86,0	88,0	84,5	-4,0	81,0	77,2	86,7	78,6	77,1	-4,8	-1,9
		AUSLAND	92,4	95,6	93,9	-1,8	86,5	95,8	96,9	96,6	93,9	+8,6	-2,8
2850	NE-METALLHALBZEUGWERKE	INSGESAMT	98,5	103,6	111,4	+7,5	102,5	113,7	116,9	113,2	111,0	+8,3	-1,9
		INLAND	88,2	92,0	102,4	+11,3	96,7	106,0	106,3	100,9	98,4	+1,8	-2,5
		AUSLAND	122,9	130,7	132,8	+1,6	116,0	131,7	141,7	141,8	140,3	+20,9	-1,1
2910	EISEN-, STAHL-U. TEMPERIESSEREI	INSGESAMT	86,4	92,7	85,7	-7,6	81,5	76,9	79,9	76,6	76,3	-6,4	-0,4
		INLAND	79,9	86,2	79,9	-7,3	78,0	70,5	73,6	70,9	69,2	-11,3	-2,4
		AUSLAND	121,5	128,3	117,5	-8,4	100,9	113,1	115,6	109,0	116,8	+15,8	+7,2
3011-15	ZIEHEREIEN UND KALT- WALZWERKE	INSGESAMT	96,4	93,2	89,4	-4,1	85,3	85,8	91,1	86,6	85,9	+0,7	-0,6
		INLAND	92,9	89,6	87,8	-2,0	85,6	83,4	89,2	83,8	83,1	-2,9	-0,8
		AUSLAND	105,7	103,1	93,8	-9,0	84,3	92,2	96,2	94,4	93,7	+11,2	-0,7
40	CHEMISCHE INDUSTRIE	INSGESAMT	113,5	116,2	114,5	-1,5	112,9	112,6	118,7	118,2	117,4	+4,0	-0,7
		INLAND	101,8	103,5	103,2	-0,3	104,5	101,9	105,6	105,9	106,4	+1,8	+0,5
		AUSLAND	132,9	137,1	133,2	-2,8	126,8	130,2	140,5	138,6	135,6	+6,9	-2,2
4090	H.V. CHEMIEFASERN	INSGESAMT	110,1	115,0	105,2	-8,5	92,8	108,3	114,8	104,9	98,6	+6,3	-6,0
		INLAND	102,4	109,4	103,6	-5,3	91,8	101,1	109,7	101,5	96,0	+4,6	-5,4
		AUSLAND	115,0	118,6	106,2	-10,5	93,5	112,9	118,2	107,0	100,2	+7,2	-6,4
53	HOLZBEARBEITUNG	INSGESAMT	96,8	94,8	96,1	+1,4	96,3	98,9	89,4	100,8	101,3	+5,2	+0,5
		INLAND	94,5	90,0	91,2	+1,3	92,9	94,1	83,7	95,7	97,6	+5,1	+2,0
		AUSLAND	114,8	133,4	135,4	+1,5	123,6	138,1	135,0	141,9	131,8	+6,6	-7,1
55	ZELLSTOFF-, HOLZSCHLIFF-, PAPIER-U. PAPPEERZEUGUNG	INSGESAMT	128,6	121,7	129,0	+6,0	121,3	131,1	133,6	131,0	130,8	+7,8	-0,2
		INLAND	112,3	104,9	109,3	+4,2	104,4	110,3	112,4	106,7	105,7	+5,1	+2,6
		AUSLAND	170,5	165,4	182,1	+10,1	167,0	187,2	190,6	196,5	187,8	+12,5	-4,4
59	GUMMIVERARBEITUNG	INSGESAMT	96,9	104,3	106,5	+2,1	100,8	110,2	110,3	108,2	104,8	+4,0	-3,1
		INLAND	93,1	100,0	101,8	+1,8	96,7	106,4	102,7	103,1	98,4	+1,8	+4,6
		AUSLAND	109,8	118,8	122,2	+2,9	114,8	123,2	136,2	125,5	126,5	+10,2	+0,8
	INVESTITIONSGUETER PRODUZIERENDES GEWERBE	INSGESAMT	103,3	112,7	112,5	-0,2	105,5	113,3	111,7	106,3	107,2	+1,6	+0,8
		INLAND	96,1	103,5	106,6	+3,0	102,2	106,3	106,1	99,8	102,6	+0,4	+2,6
		AUSLAND	115,1	127,8	122,4	-4,2	111,2	125,0	121,2	117,5	115,0	+3,4	-2,1
3021-25	STAHLVERFORMUNG, OBERFLÄCHENVEREDLUNG, HÄRTUNG	INSGESAMT	96,3	103,6	106,1	+2,4	101,3	101,0	107,4	104,7	101,9	+0,6	-2,7
		INLAND	91,9	99,1	102,1	+3,0	98,1	96,4	103,1	101,2	97,7	-0,4	-3,5
		AUSLAND	121,7	129,0	128,6	-0,3	119,0	126,7	131,1	124,1	125,0	+5,0	+0,7
31	STAHL-U. LEICHTMETALLBAU, SCHIENENFAHRZEUGBAU	INSGESAMT	82,9	84,1	87,6	+4,2	105,0	84,8	78,7	85,4	88,8	-15,4	+4,0
		INLAND	81,9	84,5	93,4	+10,5	111,0	90,8	80,2	83,7	93,6	-15,7	+11,8
		AUSLAND	87,2	82,2	63,0	-23,4	80,0	59,5	72,5	92,3	68,8	-14,0	-25,5
3111	H.V. STAHL-U. L. METALLKON- STRUKT. (OH. GRUBENAUSB.)	INSGESAMT	82,7	83,7	89,0	+6,3	98,0	89,1	78,6	89,9	88,9	-9,3	-1,1
		INLAND	82,4	84,1	88,5	+5,2	96,8	90,5	79,7	93,8	90,8	-6,2	-3,2
		AUSLAND	85,6	80,4	93,1	+15,8	108,6	77,6	68,9	58,6	73,8	-32,0	+25,9
32	MASCHINENBAU	INSGESAMT	96,2	105,5	102,8	-2,6	95,1	99,8	99,4	93,5	95,9	+0,8	+2,6
		INLAND	90,9	98,0	102,3	+4,4	96,7	97,9	96,5	90,7	93,8	-3,0	+3,4
		AUSLAND	102,5	114,7	103,4	-9,9	93,2	102,2	102,9	96,9	98,5	+5,7	+1,7
33	STRASSENFAHRZEUGBAU	INSGESAMT	118,5	133,8	134,7	+0,7	120,7	133,7	142,4	131,8	122,1	+1,2	-7,4
		INLAND	106,9	120,6	120,4	-0,2	102,9	118,3	134,2	118,2	103,1	+0,2	-12,8
		AUSLAND	130,3	147,1	149,3	+1,5	139,0	149,9	150,9	146,0	141,5	+1,8	-3,1
3311	H.V. KRAFTWAGEN U. MOTOREN	INSGESAMT	121,6	137,7	136,3	+0,4	123,6	137,1	146,9	135,1	125,1	+1,2	-7,4
		INLAND	110,2	124,3	123,7	-0,5	104,5	121,5	139,4	120,9	105,3	+0,8	-12,9
		AUSLAND	132,4	150,0	152,3	+1,5	141,6	152,3	154,1	149,0	144,0	+1,7	-3,4
3312	H.V. PERSONENKRAFTWAGEN U. AE. (EINSCHL. MOTOREN)	INSGESAMT	147,1	176,9	175,9	-0,6	158,3	176,1	190,1	179,5	163,1	+3,0	-9,1
		INLAND	129,8	162,9	156,3	-4,1	133,0	157,1	180,0	165,9	139,1	+4,6	-16,2
		AUSLAND	161,9	188,9	193,1	+2,2	180,2	193,3	199,2	191,9	184,4	+2,3	-3,9

1) AUSGEWÄHLTE WIRTSCHAFTSZWEIGE (OHNE NÄHRUNGS- UND GENUSSMITTELGEWERBE).

SYPRO- NR.	WIRTSCHAFTSGLIEDERUNG		1984	1985	1986	VERÄNDERUNG IN O/O GEGEN VORJAHR	1986	1986	1987	1987	1987	VERÄNDERUNG IN O/O GEGEN VORJAHRES-VOR- QUARTAL	
			DURCHSCHNITT				3.VJ	4.VJ	1.VJ	2.VJ	3.VJ		
3313	H. V. LASTKRAFTWAGEN U. AE. (EINSCHL. MOTOREN)	INSGESAMT	74,9	65,7	69,8	+6,2	60,4	66,3	66,5	55,4	56,3	-6,8	+1,6
		INLAND	78,6	62,5	71,2	+13,9	58,7	64,2	74,6	49,1	51,2	-12,8	+4,3
		AUSLAND	71,0	69,1	68,3	-1,2	62,3	68,6	61,8	62,2	61,8	-0,8	-0,6
34	SCHIFFBAU	INSGESAMT	92,7	124,3	75,9	-38,9	61,4	125,1	47,3	68,3	82,9	+35,0	+21,4
		INLAND	99,9	139,9	80,5	-42,5	92,8	84,6	49,9	36,6	123,0	+32,5	+236,1
		AUSLAND	85,8	109,0	71,5	-34,4	31,3	163,9	44,7	98,7	44,1	+40,9	-55,3
36	ELEKTROTECHNIK	INSGESAMT	104,0	111,2	114,5	+3,0	107,7	120,1	112,8	105,7	111,3	+3,3	+5,3
		INLAND	98,8	104,5	109,8	+5,1	106,1	115,2	109,9	102,4	111,1	+4,7	+8,5
		AUSLAND	115,6	126,4	125,3	-0,9	111,7	131,2	119,5	113,0	112,0	+0,3	-0,9
3711-60	FEINMECHANIK, OPTIK	INSGESAMT	98,2	104,4	105,9	+1,4	96,3	107,8	106,6	101,2	98,9	+2,7	+2,3
		INLAND	91,2	95,3	98,2	+3,0	92,4	99,7	98,1	95,6	94,4	+2,2	-1,3
		AUSLAND	112,1	122,2	121,1	-0,9	103,6	123,8	122,8	111,8	107,8	+4,1	-3,6
38	H. V. EBM-WAREN	INSGESAMT	97,1	98,9	101,7	+2,8	100,3	100,4	102,8	103,9	102,6	+2,3	-1,3
		INLAND	92,3	92,8	95,9	+3,3	96,7	95,5	95,6	96,9	97,7	+1,0	+0,8
		AUSLAND	113,7	120,4	122,0	+1,3	112,6	117,7	128,2	128,7	119,7	+6,3	-7,0
3630	H. V. HEIZ-U. KOCHGERÄTEN	INSGESAMT	101,1	107,9	120,4	+11,6	127,0	122,9	121,5	105,6	116,4	-8,3	+10,2
		INLAND	95,1	95,6	104,1	+8,9	108,6	110,2	109,6	90,4	111,5	+2,7	+23,3
		AUSLAND	115,7	137,6	159,3	+15,6	170,8	152,8	149,6	141,7	127,7	-25,2	-9,9
3850	H. V. SCHLOSSERN, BESCHLÄGEN	INSGESAMT	94,4	92,6	99,3	+7,2	97,6	98,3	104,9	101,1	102,7	+5,2	+1,6
		INLAND	89,9	86,8	92,9	+7,0	92,7	91,8	97,3	93,9	96,0	+3,6	+2,2
		AUSLAND	113,2	116,6	125,7	+7,8	117,6	125,3	136,7	130,8	130,3	+10,8	-0,4
50	H. V. BUEROMASCHINEN, ADV- GERÄTEN U. -EINR.	INSGESAMT	154,6	180,9	179,4	-0,8	166,6	183,4	183,1	177,2	199,1	+19,5	+12,4
		INLAND	132,0	159,3	162,8	+2,2	155,4	166,6	169,4	163,2	183,0	+17,8	+12,1
		AUSLAND	183,8	208,6	201,1	-3,6	181,2	206,1	201,5	196,1	220,9	+21,9	+12,6
5060	H. V. BUEROMASCHINEN	INSGESAMT	82,3	98,2	65,1	-33,7	59,9	60,2	61,1	55,7	55,0	-8,2	-7,9
		INLAND	78,2	93,3	71,8	-23,0	61,9	70,0	67,2	65,6	61,3	-1,0	-6,6
		AUSLAND	86,4	103,3	58,2	-43,7	57,9	50,1	54,3	53,1	48,0	-17,1	-9,6
5080	H. V. ADV-GERÄTEN U. -EINRICHTUNGEN	INSGESAMT	173,6	202,9	211,4	+4,2	196,7	218,4	218,2	211,9	241,6	+22,9	+14,1
		INLAND	144,7	174,9	184,5	+5,5	177,8	189,6	194,1	187,5	213,4	+20,0	+13,8
		AUSLAND	213,2	240,8	249,8	+3,7	223,9	261,4	254,8	249,7	285,6	+27,6	+14,4
	VERBRAUCHSGUTER PRODUZIERENDES GEWERBE	INSGESAMT	97,4	97,9	99,9	+2,0	98,0	100,6	105,3	97,1	99,9	+1,9	+2,9
		INLAND	92,3	91,5	93,5	+2,2	92,4	94,7	98,1	91,0	93,6	+1,3	+2,9
		AUSLAND	125,7	132,9	134,7	+1,4	128,4	132,9	144,8	131,0	134,6	+4,8	+2,7
51	FEINKERAMIK	INSGESAMT	91,3	87,9	88,0	+0,1	85,3	84,0	91,3	79,8	81,3	-4,7	+1,9
		INLAND	91,1	85,6	87,2	+1,9	88,6	80,7	90,6	79,2	84,5	-4,6	+6,7
		AUSLAND	91,6	91,9	89,2	-2,9	79,2	89,8	92,1	80,7	75,3	-4,9	-6,7
5110	H. V. PORZELLAN	INSGESAMT	87,5	84,9	82,5	-2,8	79,6	75,4	88,1	72,5	74,8	-6,0	+3,2
		INLAND	84,0	80,9	81,3	+0,5	84,2	75,6	86,7	69,1	78,1	-7,2	+13,0
		AUSLAND	92,2	90,6	84,2	-7,1	73,4	75,0	89,9	77,2	70,2	-4,4	-9,1
52	H. U. VERARB. V. GLAS	INSGESAMT	99,6	103,0	105,4	+2,3	100,9	110,9	108,4	103,6	101,9	+1,0	-1,6
		INLAND	91,6	92,6	96,2	+3,9	94,3	102,9	98,8	92,6	96,8	+2,7	+4,5
		AUSLAND	127,5	138,0	135,7	-1,7	122,5	136,8	139,3	138,5	118,0	-3,7	-14,8
5421-24	H. V. HOLZMOBELN, POLSTERMOBELN	INSGESAMT	79,8	74,3	75,7	+1,9	71,3	77,8	79,3	73,3	73,6	+3,2	+0,4
		INLAND	77,0	70,4	71,1	+1,0	67,1	73,8	75,4	68,9	68,9	+2,7	0
		AUSLAND	104,2	107,9	114,6	+6,2	106,6	112,2	112,1	110,9	113,5	+6,5	+2,3
56	PAPIER-U. PAPPE- VERARBEITUNG	INSGESAMT	103,2	106,6	110,0	+3,2	108,0	108,8	116,6	110,5	111,5	+3,2	+0,9
		INLAND	97,2	99,1	102,5	+3,4	100,9	101,8	108,3	102,1	103,2	+2,3	+1,1
		AUSLAND	151,8	166,7	170,8	+2,5	166,0	165,5	184,8	179,0	179,4	+8,1	+0,2
57	DRUCKEREI, VERVIEL- FAELTIGUNG	INSGESAMT	98,9	99,7	103,1	+3,4	99,6	110,8	103,1	102,6	102,4	+2,8	-0,2
		INLAND	99,0	99,0	103,0	+4,0	99,8	110,8	103,1	103,1	102,3	+2,5	-0,6
		AUSLAND	97,8	109,1	105,1	-3,7	97,6	110,4	104,7	94,4	103,9	+6,5	+10,1
58	H. V. KUNSTSTOFFWAREN	INSGESAMT	114,5	117,6	124,7	+6,0	124,2	125,0	129,5	132,3	129,0	+3,9	-2,5
		INLAND	107,4	109,5	116,0	+5,9	117,6	116,1	118,7	122,3	121,0	+2,9	-1,1
		AUSLAND	146,0	153,3	163,0	+6,3	153,3	164,6	178,2	177,7	165,4	+7,9	-6,9
61	LEDERERZEUGUNG	INSGESAMT	121,5	118,3	117,3	-0,8	100,9	120,4	124,9	119,3	104,0	+3,1	-12,8
		INLAND	118,7	116,7	116,6	-0,1	100,3	121,0	128,4	122,4	104,1	+3,8	-15,0
		AUSLAND	130,7	123,6	120,0	-2,9	103,2	118,8	114,0	110,0	104,5	+1,3	-5,0
62	LEDERVERARBEITUNG	INSGESAMT	84,0	85,1	84,1	-1,2	70,4	92,4	74,1	83,6	67,0	-4,8	-19,9
		INLAND	80,4	78,0	77,9	-0,1	67,0	85,6	70,8	77,4	61,9	-7,6	-20,0
		AUSLAND	106,5	129,9	123,1	-5,2	91,9	134,3	94,3	122,8	99,2	+7,9	-19,2
6251	H. V. SCHUHEN	INSGESAMT	85,9	87,6	85,6	-2,3	66,6	97,0	71,0	86,7	63,4	-4,8	-26,9
		INLAND	83,0	80,2	79,5	-0,9	64,9	89,8	69,2	79,3	58,3	-10,2	-26,5
		AUSLAND	104,7	135,4	125,3	-7,5	78,1	144,7	82,4	135,4	97,2	+24,5	-28,2
63	TEXTILGEWERBE	INSGESAMT	92,8	95,0	93,1	-2,0	87,5	95,2	100,2	91,0	89,7	+2,5	-1,4
		INLAND	85,5	86,6	85,3	-1,5	81,6	87,2	91,7	82,8	82,4	+1,0	-0,5
		AUSLAND	122,8	128,8	123,9	-3,8	110,8	127,4	134,4	124,0	119,5	+7,9	-3,6
64	BEKLEIDUNGSGEWERBE	INSGESAMT	96,9	94,4	95,7	+1,4	110,6	82,1	115,5	70,1	109,5	-1,0	+56,2
		INLAND	90,8	87,4	86,9	-0,6	98,0	76,3	102,9	66,2	96,7	-1,3	+46,1
		AUSLAND	136,1	138,1	149,5	+8,3	188,5	117,7	192,6	94,3	187,6	-0,5	+98,9

SYPRO- NR.	WIRTSCHAFTSGLIEDERUNG		1984	1985	1986	VERAENDERUNG IN O/O GEGEN VORJAHR	1986	1986	1987	1987	1987	VERAENDERUNG IN O/O GEGEN VORJAHR- VOR- QUARTAL	
			DURCHSCHNITT				3.VJ	4.VJ	1.VJ	2.VJ	3.VJ		
	VERARBEITENDES GEWERBE 1)	INSGESAMT	116,2	126,0	127,2	+1,0	124,5	133,1	124,5	126,1	126,6	+1,7	+0,4
		INLAND	107,1	115,0	117,3	+2,0	116,5	123,8	115,4	115,9	118,5	+1,7	+2,2
		AUSLAND	136,7	150,7	149,5	-0,8	142,4	153,9	144,9	148,9	144,9	+1,8	-2,7
	GRUNDSTOFF- UND PRODUKTIONSQUETER- GEWERBE	INSGESAMT	116,2	124,2	118,1	-4,9	116,6	113,4	111,2	117,2	116,5	-0,1	-0,6
		INLAND	107,9	112,0	108,8	-2,9	109,8	105,4	101,1	108,1	107,9	-1,7	-0,2
		AUSLAND	140,5	150,9	136,2	-8,4	131,7	130,7	133,4	137,0	135,4	+2,6	-1,2
25	GEW.U. VERARB. V. STEINEN U. ERDEN	INSGESAMT	102,6	95,8	99,2	+3,5	121,6	107,8	53,1	107,8	121,8	+0,2	+13,0
		INLAND	100,9	92,9	96,8	+4,2	120,9	106,5	48,2	105,9	120,9	0	+14,2
		AUSLAND	121,1	128,7	127,7	-0,8	129,6	123,0	109,1	129,4	132,4	+2,2	+2,3
2531	H. V. ZEMENT	INSGESAMT	106,9	96,7	100,4	+3,8	125,8	104,8	45,8	118,3	125,8	0	+6,3
		INLAND	105,5	95,2	99,5	+4,5	126,4	103,4	43,6	117,5	125,9	-0,4	+7,1
		AUSLAND	134,1	126,0	118,2	-6,2	113,2	131,1	87,7	135,2	123,2	+8,8	-8,9
2541	ZIEGELER	INSGESAMT	97,3	82,0	83,4	+1,7	107,6	83,0	37,5	100,4	109,9	+2,1	+9,5
		INLAND	96,5	78,4	80,5	+2,7	107,8	80,7	31,5	97,5	109,7	+1,8	+12,5
		AUSLAND	103,4	107,8	104,6	-3,0	106,9	99,8	80,7	120,8	111,5	+4,3	-7,7
2711-15	HOCHOFEN-, STAHL-U. WARMWALZWERKE H. V. STAHLROHREN	INSGESAMT	102,0	110,8	97,5	-12,0	92,7	88,3	85,6	87,6	84,4	-9,0	-3,7
		INLAND	93,1	101,6	95,0	-6,5	90,2	82,8	86,3	87,3	80,0	-11,3	-8,4
		AUSLAND	117,5	126,6	101,8	-19,6	96,8	98,0	84,4	88,1	92,2	-4,8	+4,7
2711	HOCHOFEN-, STAHL-U. WARMWALZWERKE (OH. STAHLROHRE)	INSGESAMT	100,0	107,4	96,2	-10,4	91,4	87,0	86,7	86,3	84,6	-7,4	-4,2
		INLAND	93,3	101,2	95,0	-6,1	90,0	83,2	87,0	88,1	80,5	-10,6	-8,6
		AUSLAND	113,7	120,0	98,7	-17,7	94,1	94,8	85,9	88,6	92,9	-1,3	+4,6
2850	NE-METALLHALBZEUGWERKE	INSGESAMT	113,8	118,1	112,1	-5,1	111,9	103,5	110,3	106,2	109,0	-2,6	+0,7
		INLAND	102,1	105,2	102,4	-2,7	103,8	94,7	100,1	97,3	97,7	-5,9	+0,4
		AUSLAND	141,2	148,5	134,7	-9,3	130,9	124,0	134,1	133,6	135,4	+3,4	+1,3
2910	EISEN-, STAHL-U. TEMPERIESSEREI	INSGESAMT	96,5	107,0	109,9	+2,7	104,0	103,9	105,5	105,5	94,8	-8,8	-10,1
		INLAND	89,5	100,4	103,5	+3,1	99,7	97,6	100,3	98,9	86,8	-10,9	-10,2
		AUSLAND	130,5	141,2	143,5	+1,6	126,2	137,1	132,7	140,2	126,2	0	-10,0
3011-15	ZIEHEREIEN UND KALT- WALZWERKE	INSGESAMT	104,2	108,6	106,4	-2,0	104,5	99,9	97,1	99,6	94,1	-10,0	-5,5
		INLAND	101,1	103,6	103,4	-0,2	103,1	96,4	94,6	97,5	91,4	-11,3	-6,3
		AUSLAND	113,3	122,9	114,9	-6,5	108,5	109,9	104,3	105,4	102,0	-6,0	-3,2
40	CHEMISCHE INDUSTRIE	INSGESAMT	130,7	138,1	129,9	-5,9	126,1	123,7	125,5	131,5	129,9	+3,0	-1,2
		INLAND	119,3	124,6	118,5	-4,9	116,9	114,5	116,5	119,3	119,5	+2,2	+0,2
		AUSLAND	149,2	159,7	148,2	-7,2	140,7	138,5	147,2	151,1	146,5	+4,1	-3,0
4031	H. V. CHEM. GRUNDSTF. (AUCH M. ANSCHL. WEITER- VERARB.)	INSGESAMT	133,2	140,2	122,6	-12,6	117,7	114,4	119,7	123,7	121,3	+3,1	-1,9
		INLAND	120,3	126,6	109,5	-13,5	106,8	101,1	107,4	108,9	106,6	-0,2	-2,1
		AUSLAND	148,1	156,1	137,8	-11,7	130,4	129,8	134,2	141,0	138,5	+6,2	-1,8
4034	H. V. CHEM. ERZEUGNISSEN F. GEWERBE, LANDWIRTSCHAFT	INSGESAMT	130,5	137,7	139,6	+1,4	138,5	128,5	139,2	142,4	139,1	+0,4	-2,3
		INLAND	118,5	122,0	125,9	+3,2	130,6	120,1	123,8	130,2	132,8	+1,7	+2,0
		AUSLAND	154,1	168,7	166,3	-1,4	154,0	145,1	169,4	166,4	151,4	-1,7	-9,0
4035	H. V. PHARMAZEUTISCHEN ERZEUGNISSEN	INSGESAMT	128,3	136,5	139,4	+2,1	136,8	142,2	142,3	141,3	144,3	+5,5	+2,1
		INLAND	122,1	127,9	131,5	+2,8	128,1	138,3	133,7	132,8	136,1	+6,2	+2,5
		AUSLAND	144,4	158,7	160,1	+0,9	159,3	152,6	164,3	163,5	165,7	+4,0	+1,3
4090	H. V. CHEMIEFASERN	INSGESAMT	126,3	135,9	125,5	-7,7	110,3	121,4	127,2	117,5	106,3	-3,6	-9,5
		INLAND	116,9	124,6	120,8	-3,0	109,6	111,1	123,9	108,9	100,6	-8,2	-7,6
		AUSLAND	136,2	143,9	128,7	-10,6	110,9	128,6	129,5	123,5	110,3	-0,5	-10,7
53	HOLZBEARBEITUNG	INSGESAMT	90,0	87,4	90,0	+3,0	91,4	93,9	82,1	93,3	93,2	+2,0	-0,1
		INLAND	86,6	82,0	84,3	+2,8	86,8	88,4	75,6	86,9	88,0	+1,4	+1,3
		AUSLAND	122,5	140,9	146,2	+3,6	136,3	148,2	145,3	155,4	143,9	+5,6	-7,4
55	ZELLSTOFF-, HOLZSCHLIFF-, PAPIER-U. PAPPERZEUGUNG	INSGESAMT	140,6	147,3	143,2	-2,8	141,6	139,9	149,1	140,7	145,6	+2,8	+3,5
		INLAND	122,6	125,6	122,2	-2,7	120,5	118,3	127,0	116,0	119,4	-0,9	+2,9
		AUSLAND	189,3	206,0	199,9	-3,0	198,4	198,3	208,6	207,3	216,4	+9,1	+4,4
59	GUMMIVERARBEITUNG	INSGESAMT	113,4	125,2	130,9	+4,6	126,4	133,8	130,6	131,9	128,8	+1,9	-2,4
		INLAND	110,2	121,8	126,5	+3,9	122,4	130,7	125,3	127,7	122,1	-0,2	-4,4
		AUSLAND	123,5	136,0	145,1	+6,7	139,2	143,7	147,3	145,5	150,4	+8,0	+3,4
	INVESTITIONSQUETER PRODUZIERENDES GEWERBE	INSGESAMT	117,9	131,8	136,7	+3,7	131,6	150,3	133,9	136,4	135,2	+2,7	-0,9
		INLAND	108,4	121,6	127,1	+4,5	124,4	141,4	126,2	126,1	128,9	+3,6	+2,2
		AUSLAND	134,4	149,7	153,5	+2,5	144,3	165,8	147,2	154,4	146,3	+1,4	-5,2
3021-25	STAHLVERFORMUNG, OBERFLAECHEVEREDLUNG, HAERTUNG	INSGESAMT	104,5	115,2	121,9	+5,8	119,2	116,0	123,8	120,3	115,7	-2,9	-3,8
		INLAND	100,7	110,6	117,8	+6,5	116,2	111,5	119,9	116,0	111,9	-3,7	-3,5
		AUSLAND	125,5	140,5	144,5	+2,8	135,9	140,7	145,4	143,9	136,8	+0,7	-4,9
31	STAHL-U. LEICHTMETALLBAU, SCHIENENFAHRZEUGBAU	INSGESAMT	106,2	105,2	115,8	+10,1	104,8	155,7	88,9	93,5	131,4	+25,4	+40,5
		INLAND	106,2	106,1	117,3	+10,6	112,4	150,0	93,7	97,3	136,1	+21,1	+39,9
		AUSLAND	106,5	101,6	109,6	+7,9	74,8	178,3	70,0	78,4	112,6	+50,5	+43,6
3111	H. V. STAHL-U. L. METALLKON- STRUKT. (OH. GRUBENAUSB.)	INSGESAMT	96,8	96,2	105,3	+9,5	103,7	137,9	87,5	100,3	117,1	+12,9	+16,7
		INLAND	95,5	95,2	104,8	+10,1	104,6	139,6	87,5	97,6	119,1	+13,9	+22,0
		AUSLAND	108,4	105,2	110,1	+4,7	95,3	122,4	87,3	124,4	99,3	+4,2	-20,2
32	MASCHINENBAU	INSGESAMT	112,7	126,3	129,9	+2,9	127,9	148,3	125,2	129,9	126,0	-1,5	-3,0
		INLAND	106,0	122,9	123,4	+0,4	122,5	140,3	127,7	123,0	125,4	+2,4	+2,0
		AUSLAND	121,4	130,6	138,3	+5,9	134,8	158,6	121,9	138,8	126,8	-5,9	-8,6

1) AUSGEWAELHTE WIRTSCHAFTSZWEIGE (OHNE NAHRUNGS- UND GENUSSMITTELGEWERBE).

ARBEITENDEN GEWERBE

WERT 1980=100
INDEX

1986	1986			1986			1987			1987			1987			VERÄNDERUNG IN O/O GEGEN VORJAHRES-VOR- MONAT		SYPRO- NR.
	JULI	AUG.	SEP.	OKT.	NOV.	DEZ.	JAN.	FEB.	MAR.	APR.	MAI	JUNI	JULI	AUG.	SEP.			
127,4	107,2	138,9	139,6	129,3	130,3	117,2	122,2	134,2	128,9	123,0	126,3	125,0	112,1	142,8	+2,8	+27,4		
117,7	101,5	130,3	132,1	119,6	119,7	111,9	111,7	122,7	118,8	114,0	115,0	115,2	106,5	133,7	+2,6	+25,5		
149,2	120,0	158,0	156,4	151,0	154,3	129,0	145,8	159,8	151,7	143,3	151,8	146,7	124,7	163,2	+3,3	+30,8		
120,0	105,5	124,4	129,1	112,1	98,9	105,7	109,0	119,0	119,0	115,0	117,5	118,2	107,4	124,0	-0,3	+15,5		
113,0	99,3	117,0	122,1	105,3	88,7	96,4	99,1	107,7	109,7	106,0	108,6	109,0	99,6	115,0	-1,7	+15,5		
135,4	119,1	140,6	144,0	126,9	121,1	125,8	130,6	143,7	139,2	134,6	137,1	138,2	124,4	143,6	+2,1	+15,4		
125,9	111,3	127,6	131,8	107,9	83,7	43,4	51,3	64,7	101,9	109,6	111,9	126,8	113,6	125,0	-2,0	+10,0	25	
125,4	110,0	127,3	131,1	106,8	81,6	37,9	46,5	60,3	99,5	108,2	110,1	125,7	112,8	124,1	-2,5	+10,0		
131,8	125,9	131,0	139,7	121,4	107,9	105,6	106,0	115,6	128,8	125,7	133,8	139,6	121,9	135,7	+3,6	+11,3		
133,7	112,4	131,3	133,7	105,3	75,3	30,3	43,6	63,4	117,8	121,5	115,6	137,2	113,8	126,4	-3,7	+11,1	2531	
135,8	111,6	131,9	132,8	103,8	73,5	28,1	41,3	61,4	117,1	121,1	114,2	137,4	114,7	129,7	-4,7	+9,6		
93,4	126,4	119,8	150,6	133,9	109,0	72,1	87,9	103,2	132,4	130,3	142,9	133,7	95,5	140,5	+17,3	+47,1		
114,0	99,1	109,8	109,6	82,3	57,2	24,7	36,2	51,6	94,1	103,5	103,6	116,1	103,2	110,4	+0,5	+7,0	2541	
114,2	99,6	108,5	106,7	80,2	53,2	19,5	30,1	44,9	90,8	101,2	100,6	114,8	103,7	110,5	+0,9	+6,6		
112,6	95,9	112,1	116,0	97,5	85,8	62,6	79,8	99,8	117,1	120,0	125,4	125,7	99,0	109,9	-2,0	+11,0		
93,6	83,3	101,1	99,5	87,6	77,9	77,8	83,8	95,3	86,0	85,3	91,4	83,0	76,7	93,6	-7,4	+22,0	2711-15	
91,7	81,5	97,5	95,9	83,1	69,5	79,2	85,6	94,1	87,0	83,9	91,0	76,8	71,7	89,4	-8,3	+24,7		
96,7	86,4	107,4	105,9	95,3	92,7	75,4	80,5	97,4	84,3	87,8	92,2	90,3	85,3	100,9	-6,1	+18,3		
90,4	82,9	100,9	97,2	87,2	76,7	80,2	85,0	94,8	86,0	85,5	93,4	81,6	76,6	95,6	-5,3	+24,8	2711	
90,4	81,7	98,0	95,5	83,8	70,4	79,9	86,3	94,9	86,6	84,8	92,8	78,4	72,5	90,6	-7,6	+25,0		
90,3	85,3	106,8	100,7	94,1	89,5	80,7	82,2	94,7	84,9	86,9	94,6	88,0	84,9	105,9	-0,8	+24,7		
115,9	101,9	116,0	124,6	105,2	80,7	111,0	104,9	115,0	110,3	107,0	107,2	107,9	102,0	117,1	-0,8	+14,8	2850	
107,1	96,6	107,8	116,1	97,0	71,0	100,7	95,8	103,9	99,5	97,4	95,1	96,5	92,2	104,5	-3,1	+13,3		
136,6	114,5	141,7	144,5	124,2	103,4	135,1	126,3	140,8	135,5	129,6	135,6	134,6	124,8	146,9	+3,7	+17,7		
111,0	82,4	118,6	124,5	103,6	83,7	99,6	104,0	112,9	111,5	102,9	102,2	96,5	76,3	109,6	-7,6	+40,0	2910	
106,6	79,1	113,5	118,7	96,2	75,8	94,5	99,6	106,8	104,7	97,3	94,7	90,3	72,9	103,2	-9,1	+41,6		
133,7	99,5	145,4	154,5	132,0	124,8	126,3	127,2	144,5	147,2	132,1	141,2	129,1	106,5	143,0	-1,7	+34,3		
112,2	90,3	111,0	120,2	100,4	79,1	89,5	96,5	103,8	98,1	96,9	97,9	83,6	100,9		-9,1	+20,7	3011-15	
111,7	88,7	108,9	118,7	97,6	72,9	87,8	93,5	102,4	102,0	96,5	94,1	94,7	81,9	97,7	-10,3	+19,3		
113,6	84,8	117,0	124,4	108,5	96,9	94,5	105,1	113,3	109,0	102,4	104,7	107,1	88,5	110,3	-5,7	+24,6		
130,1	115,6	132,5	137,9	121,1	112,2	124,9	127,5	136,0	135,2	128,5	130,9	133,5	120,4	135,7	+2,4	+12,7	40	
120,4	107,3	123,1	129,2	113,2	101,1	115,6	116,7	123,1	122,5	116,0	119,5	122,1	111,6	124,9	+1,5	+11,9		
145,7	128,9	147,6	151,7	133,8	130,1	139,8	145,0	156,7	155,5	148,6	149,2	151,8	134,7	153,1	+3,7	+13,7		
121,6	107,8	123,7	127,5	112,3	103,3	115,5	118,0	125,7	126,5	121,2	123,5	123,9	113,5	126,6	+2,3	+11,5	4031	
110,6	98,8	110,9	114,9	101,5	87,0	106,3	104,7	111,2	112,5	106,7	107,6	109,7	101,4	108,7	-2,0	+7,2		
134,4	118,3	138,6	142,1	125,0	122,4	126,3	133,6	142,6	142,8	138,2	142,0	140,4	127,6	147,5	+6,4	+15,6		
141,8	132,1	141,7	145,9	125,3	114,4	127,0	138,8	151,7	148,1	141,4	137,6	143,1	131,2	143,0	+0,9	+9,0	4034	
134,1	123,2	134,5	139,9	119,3	101,1	109,3	127,2	134,9	133,5	129,9	127,2	134,0	126,2	138,3	+2,8	+8,6		
156,8	149,5	155,7	157,8	137,0	140,5	161,9	161,5	184,8	176,9	164,0	158,2	161,1	141,0	152,1	-2,3	+7,9		
145,3	123,3	141,8	152,1	140,7	133,9	143,1	138,9	144,8	144,2	136,6	143,2	155,6	132,5	144,9	+2,2	+9,4	4035	
135,3	116,4	132,6	146,5	135,6	132,7	134,7	130,6	135,8	133,9	127,0	137,6	143,9	124,9	139,5	+5,2	+11,7		
171,3	141,0	165,7	166,6	154,1	137,1	164,8	160,2	168,0	170,9	161,7	157,9	186,1	152,3	158,8	-4,2	+4,3		
113,9	87,6	129,4	138,9	120,0	105,3	130,7	123,3	127,6	122,6	110,9	118,9	101,3	90,0	127,6	-1,4	+41,8	4090	
115,8	82,6	130,3	138,9	112,6	81,7	127,6	121,2	123,0	115,6	106,1	104,9	95,5	85,7	120,6	-7,4	+40,7		
112,6	91,2	128,8	138,8	125,2	121,7	132,9	124,8	130,8	127,5	114,3	128,6	105,3	93,0	132,5	+2,9	+42,5		
93,6	78,6	102,1	108,0	95,2	78,6	74,7	81,9	89,6	94,0	93,3	92,5	92,7	83,6	103,2	+1,1	+23,4	53	
89,0	74,8	96,7	101,7	89,6	73,8	68,6	75,6	82,7	87,3	87,3	86,2	87,7	79,3	96,9	+0,2	+22,2		
138,7	115,0	155,2	170,2	149,6	124,9	134,2	143,9	157,9	158,9	152,7	154,5	142,3	124,2	165,1	+6,4	+32,9		
142,9	131,7	150,3	157,3	140,2	122,3	150,9	142,9	153,5	141,0	137,7	143,4	143,3	137,2	156,3	+4,0	+13,9	55	
123,9	113,0	124,7	134,6	120,5	99,7	130,3	121,1	129,7	117,9	113,2	117,0	118,3	112,6	127,4	+2,2	+13,1		
193,9	182,0	219,3	218,4	193,3	183,2	206,5	201,8	217,6	203,4	203,7	214,9	210,9	203,9	234,4	+6,9	+15,0		
126,7	109,7	142,9	154,7	134,5	112,3	119,8	127,2	144,7	138,8	129,8	127,2	123,1	119,9	143,5	+0,4	+19,7	59	
120,0	107,2	140,1	151,0	132,3	108,8	117,5	119,6	138,7	135,1	125,2	122,9	114,4	114,0	137,8	-1,6	+20,9		
148,3	117,5	151,8	166,6	141,4	123,2	127,3	151,2	163,5	150,8	144,5	141,1	150,7	138,9	161,7	+6,5	+16,4		
135,0	109,9	150,0	147,3	144,2	159,4	125,3	131,3	145,1	138,3	132,9	138,1	132,1	116,3	157,3	+4,9	+35,3		
124,9	105,9	142,3	140,5	132,9	150,7	124,7	120,4	133,6	127,7	124,7	125,9	123,0	113,6	150,1	+5,5	+32,1		
152,7	116,8	163,3	159,1	163,8	174,6	126,4	150,2	165,0	156,6	147,3	159,2	148,1	121,1	169,8	+4,0	+40,2		
123,8	106,3	127,6	136,4	118,0	93,6	119,5	122,1	129,9	125,1	119,5	116,3	115,4	104,2	127,5	-0,1	+22,4	3021-25	
121,2	103,4	124,0	131,6	114,2	88,6	115,8	117,9	126,1	120,8	115,4	111,7	111,9	101,0	122,7	-1,0	+21,5		
138,4	122,0	147,2	162,4	138,6	121,0	139,8	145,8	150,7	148,8	141,6	141,2	134,8	121,9	153,7	+4,4	+26,1		
94,9	91,8	127,8	112,3	166,5	188,2	92,1	90,7	84,0	88,0	91,6	100,8	98,7	123,5	172,0	+34,6	+39,3	31	
102,0	99,3	135,8	120,4	130,4	199,2	94,1	95,8	91,2	93,3	96,6	101,9	106,1	113,0	189,3	+39,4	+67,5		
66,6	62,1	95,7	80,2	310,6	144,0	84,2	70,5	55,4	67,2	71,4	96,7	69,1	165,9	102,7	+7,3	-38,1		
96,8	93,6	120,6	117,2	127,3	169,1	84,4	91,0	87,0	90,2	95,5	115,2	105,4	105,5	140,5	+16,5	+33,2	3111	
97,9	94,4	121,5	121,3	130,7	166,7	84,6	90,7	87,3	90,3	96,6	106,0	105,0	109,0	143,4	+18,0	+31,6		
87,0	86,6	112,3	80,5	96,7	190,1	82,8	94,5	84,7	89,2	85,5	198,4	109,1	74,6	114,3	+1,8	+53,2		
135,0	109,4	139,3	137,5	132,7	174,6	127,3	116,8	131,6	129,5	122,6	137,5	128,2	111,6	138,3	-0,7	+23,9	32	
128,6	106,9	132,1	137,0	125,7	158,2	146,7	112,9	123,6	121,7	120,8	126,4	126,4	113,0	136,7	+3,5	+21,0		
143,4	112,6	148,5	138,2	141,8	195,8	102,1	121,8	141,9	139,6	125,0	151,7	130,4	109,7	140,4	-5,5	+28,0		

SYPRO- NR.	WIRTSCHAFTSGLIEDERUNG	1984 1985 1986			VERÄNDERUNG IN O/O GEGEN VORJAHR	1986 1986 1987 1987 1987					VERÄNDERUNG IN O/O GEGEN VORJAHRES-VOR- QUARTAL		
		DURCHSCHNITT				3. VJ	4. VJ	1. VJ	2. VJ	3. VJ			
3210	H. V. LANDW. MASCHINEN, ACKERSCHLEPPERN	INSGESAMT	115,3	124,0	112,4	-9,4	104,1	89,8	106,5	114,5	93,0	-10,7	-18,8
		INLAND	102,2	107,1	105,6	-1,4	100,8	85,2	103,3	112,5	95,2	-5,6	-15,4
		AUSLAND	130,5	143,5	120,4	-16,1	108,0	95,3	110,3	116,9	90,4	-16,3	-22,7
3220	H. V. METALLBEARBEITUNGS- MASCHINEN U. AE.	INSGESAMT	102,7	119,6	138,4	+15,7	137,9	171,5	124,3	137,7	138,0	+0,1	+0,2
		INLAND	95,7	119,5	132,6	+16,0	139,8	165,6	127,6	149,3	148,8	+6,4	-0,3
		AUSLAND	107,3	119,8	138,0	+15,2	134,9	180,4	111,7	120,1	121,7	-9,8	+1,3
3230	H. V. TEXTIL- U. NAEH- MASCHINEN	INSGESAMT	121,2	141,1	156,3	+10,8	157,2	167,1	149,8	151,4	147,1	-6,4	-2,8
		INLAND	104,3	120,9	139,6	+15,5	138,6	151,9	128,4	133,3	126,4	-8,8	-5,2
		AUSLAND	126,8	150,2	163,8	+9,1	165,6	173,9	159,4	159,5	156,4	-5,6	-1,9
3240	H. V. MASCHINEN F. D. NAHR.- U. GENUSSMITTELGEW. USW	INSGESAMT	121,2	136,8	144,9	+5,9	141,8	176,5	131,4	144,4	147,2	+3,8	+1,9
		INLAND	105,7	119,0	130,6	+9,7	128,4	161,2	119,6	133,6	140,2	+9,2	+4,9
		AUSLAND	137,6	155,7	160,0	+2,8	155,9	192,7	143,6	155,8	154,7	-0,8	-0,7
3256	H. V. HUETTEN- U. WALZWERKS- EINR. USW (OH. BAUMASCH.)	INSGESAMT	113,9	116,4	132,5	+11,9	123,4	174,3	104,3	140,9	116,9	-5,3	-17,0
		INLAND	102,5	113,4	124,6	+9,9	118,6	156,0	104,6	125,3	124,7	+5,1	-0,5
		AUSLAND	123,7	127,2	146,3	+15,0	131,9	206,6	103,6	166,2	103,3	-21,7	-38,6
3257	H. V. BAU- , BAUSTOFF- U. AE. MASCHINEN	INSGESAMT	97,9	93,1	96,2	+3,3	91,3	105,9	83,1	105,1	86,4	-5,4	-17,8
		INLAND	70,2	74,8	84,3	+12,7	83,3	91,8	76,5	93,2	80,3	-3,6	-13,8
		AUSLAND	126,6	112,3	108,6	-3,3	99,7	120,7	90,0	117,6	92,7	-7,0	-21,2
3260	H. V. ZAHNRADERN, GETRIE- BEN, LAGERN U. AE.	INSGESAMT	111,8	127,6	136,5	+6,8	133,9	135,9	131,7	129,4	127,8	-4,6	-1,2
		INLAND	104,4	119,9	128,7	+7,3	127,4	125,4	124,8	120,4	117,4	-7,8	-2,5
		AUSLAND	124,4	141,2	149,6	+5,9	145,0	153,8	143,7	144,6	145,5	+0,3	+0,6
3280	SONSTIGER MASCHINENBAU	INSGESAMT	115,6	131,9	122,1	-7,4	123,3	134,8	139,2	119,0	121,7	-1,3	+2,3
		INLAND	119,7	144,8	123,1	-15,0	126,2	138,2	156,1	116,8	127,6	+1,1	+9,2
		AUSLAND	109,1	111,5	120,6	+8,2	118,9	129,4	112,5	122,4	112,5	-5,4	-8,1
33	STRASSENFAHRZEUGBAU	INSGESAMT	125,2	146,3	153,6	+5,0	134,7	161,5	159,6	167,0	144,4	+7,2	-13,5
		INLAND	104,2	119,4	132,3	+10,8	121,3	141,9	136,8	150,6	126,8	+4,5	-15,8
		AUSLAND	148,7	176,6	177,5	+0,5	149,8	183,6	185,3	185,4	164,2	+9,6	-11,4
3311	H. V. KRAFTWAGEN U. -MOTOREN	INSGESAMT	127,1	149,7	157,2	+5,0	137,4	166,1	163,8	170,3	148,0	+7,7	-13,1
		INLAND	105,3	121,5	135,5	+11,5	123,8	146,7	140,9	154,4	130,5	+5,4	-15,5
		AUSLAND	149,6	178,7	179,5	+0,4	151,4	186,0	187,3	186,7	166,0	+9,6	-11,1
3312	H. V. PERSONENKRAFTWAGEN U. AE. (EINSCHL. MOTOREN)	INSGESAMT	140,9	169,8	182,5	+7,5	158,8	193,4	196,8	201,1	176,3	+11,0	-12,3
		INLAND	110,9	130,8	151,2	+15,6	139,2	164,3	165,3	180,2	154,0	+10,6	-14,5
		AUSLAND	170,8	208,8	213,8	+2,4	178,4	222,3	228,2	222,1	198,5	+11,3	-10,6
3313	H. V. LASTKRAFTWAGEN U. AE. (EINSCHL. MOTOREN)	INSGESAMT	95,0	102,5	97,7	-4,7	87,2	102,1	86,3	98,0	81,7	-6,3	-16,6
		INLAND	92,8	100,6	100,3	-0,3	89,4	107,2	86,1	96,6	77,9	-12,9	-19,4
		AUSLAND	97,5	104,6	94,8	-9,4	84,8	96,4	86,5	99,6	85,8	+1,2	-13,9
34	SCHIFFBAU	INSGESAMT	167,5	133,3	111,9	-16,1	117,4	109,6	108,2	125,1	113,2	-3,6	-9,5
		INLAND	132,1	115,7	101,8	-12,0	78,2	110,6	63,8	78,8	79,0	+1,0	+0,3
		AUSLAND	221,1	160,0	127,0	-20,6	176,7	108,2	175,1	195,1	164,9	-6,7	-15,5
36	ELEKTROTECHNIK	INSGESAMT	118,4	133,7	138,0	+3,2	138,2	152,2	137,3	131,9	141,9	+2,7	+7,6
		INLAND	112,4	128,7	132,7	+3,1	132,3	150,0	133,5	125,4	137,1	+3,6	+9,3
		AUSLAND	131,6	144,8	150,0	+3,6	151,4	157,3	145,5	146,2	152,7	+0,9	+4,4
3620	H. V. GERAETEN D. ELEKTRIZ. ERZEUGUNG. -VERTLG. U. AE.	INSGESAMT	117,8	132,3	133,2	+0,7	133,2	143,3	139,4	131,9	140,5	+5,5	+6,5
		INLAND	115,0	136,2	135,5	-0,5	136,5	146,8	142,6	131,5	142,4	+4,3	+8,3
		AUSLAND	123,7	124,2	128,4	+3,4	126,4	132,0	132,8	132,9	136,6	+8,1	+2,8
3650	H. V. ELEKTROHAUSHALTS- GERAETEN	INSGESAMT	100,2	106,7	112,2	+5,2	110,2	124,6	115,9	111,0	116,8	+6,0	+5,2
		INLAND	93,5	95,1	99,3	+4,4	99,9	111,0	103,6	97,0	108,3	+8,4	+11,6
		AUSLAND	117,3	136,4	145,5	+6,7	136,6	159,9	147,6	146,8	138,8	+1,6	-5,4
3660	H. V. ZAEBLERN, FERNMELDE- MESS- U. REDELGERAETEN USW	INSGESAMT	134,8	159,3	164,5	+3,3	170,9	180,3	151,4	152,0	170,5	-0,2	+12,2
		INLAND	123,4	147,2	154,4	+4,9	155,9	176,2	143,7	140,9	157,0	+0,7	+11,4
		AUSLAND	162,0	188,3	188,7	+0,2	206,9	190,3	169,6	178,7	202,8	-2,0	+13,5
3670	H. V. RUNDFUNK- , FERNSEH- U. PHONOTECHN. GERAETEN	INSGESAMT	103,2	109,1	123,0	+12,7	113,7	148,6	121,2	108,6	109,5	-3,7	+0,8
		INLAND	99,9	99,5	112,5	+13,1	103,5	138,6	114,6	100,3	106,5	+2,9	+6,2
		AUSLAND	109,4	127,3	142,8	+12,2	132,9	167,6	133,7	124,1	115,1	-13,4	-7,3
3711-60	FEINMECHANIK, OPTIK	INSGESAMT	107,2	119,3	125,2	+4,9	120,0	133,9	121,5	125,5	122,5	+2,1	-2,4
		INLAND	101,3	109,5	115,4	+5,4	110,7	124,3	114,3	117,6	114,9	+3,8	-2,3
		AUSLAND	119,2	139,5	145,4	+4,2	138,9	153,8	136,4	141,8	138,4	-0,4	-2,4
38	H. V. EBM-WAREN	INSGESAMT	112,0	117,6	123,0	+4,6	122,9	126,3	120,7	124,7	125,9	+2,4	+1,0
		INLAND	106,3	109,5	114,8	+4,8	116,3	119,0	111,8	115,5	118,6	+2,0	+2,7
		AUSLAND	133,2	147,9	153,6	+3,9	147,3	153,1	153,5	158,8	152,8	+3,7	-3,8
3830	H. V. HEIZ- U. KOCHGERAETEN	INSGESAMT	116,4	127,9	141,4	+10,6	145,4	156,2	141,1	131,1	141,6	-2,6	+8,0
		INLAND	109,1	114,8	120,6	+5,1	126,8	134,2	123,3	104,6	135,3	+6,7	+29,3
		AUSLAND	134,6	161,0	193,9	+20,4	192,1	211,3	186,1	198,0	157,4	-18,1	-20,5
3842	H. V. STAHLBLECHWAREN (OH. MOEBEL)	INSGESAMT	102,6	108,0	113,4	+5,0	116,1	119,7	103,6	110,2	117,1	+0,9	+6,3
		INLAND	100,3	103,2	109,0	+5,6	113,8	116,5	98,2	105,9	113,8	0	+7,5
		AUSLAND	114,3	132,5	136,8	+2,5	128,0	135,8	130,8	132,4	133,9	+4,6	+1,1
3850	H. V. SCHLOSSERN, BESCHLAEGEN	INSGESAMT	113,0	114,7	123,9	+8,0	119,3	127,6	133,8	131,0	130,2	+9,1	-0,6
		INLAND	106,6	106,1	114,3	+7,7	112,0	116,1	122,4	119,5	118,3	+5,6	-1,0
		AUSLAND	141,1	152,3	166,2	+9,1	151,3	177,9	183,6	181,2	182,3	+20,5	+0,6

ARBEITENDEN GEWERBE

WERT 1980*100
INDEX

1986 JULI	1986 AUG.	1986 SEP.	1986 OKT.	1986 NOV.	1986 DEZ.	1987 JAN.	1987 FEB.	1987 MAR.	1987 APR.	1987 MAI	1987 JUNI	1987 JULI	1987 AUG.	1987 SEP.	VERÄNDERUNG IN O/O GEGEN VORJAHRES-VOR- MONAT	SYPRO- NR.	
128,4	82,0	101,9	102,8	85,5	81,2	84,5	114,0	121,1	126,6	112,2	104,7	110,4	78,9	89,7	-12,0	+13,7	321C
124,5	79,6	99,2	95,5	83,7	76,3	86,6	106,1	117,3	121,6	109,7	106,1	114,7	80,1	90,7	-7,6	+13,2	
133,0	84,8	106,1	111,4	87,6	87,0	82,2	123,1	125,5	132,4	115,1	103,1	105,3	77,4	88,5	-16,6	+14,3	
148,2	117,6	147,9	141,2	150,9	222,5	99,5	122,9	141,5	136,6	129,9	146,5	136,4	127,8	149,8	+1,3	+17,2	3220
150,6	116,7	152,2	146,1	145,5	205,3	105,5	129,1	148,3	143,8	145,7	158,3	148,9	141,2	156,2	+2,6	+10,6	
144,5	118,9	141,4	133,9	159,0	248,4	90,5	113,5	131,2	125,6	106,1	128,6	117,5	107,5	140,1	-0,9	+30,3	
179,7	114,2	177,8	156,8	163,0	181,5	121,3	155,0	173,2	157,4	148,3	148,5	150,2	116,6	174,6	-1,8	+49,7	3230
154,4	100,9	160,4	161,0	135,1	159,6	108,3	130,4	146,6	141,2	130,9	127,9	124,7	110,1	144,4	-10,0	+31,2	
191,0	120,2	185,6	154,9	175,5	191,3	127,1	166,0	185,0	164,6	156,1	157,7	161,6	119,5	188,2	+1,4	+57,5	
152,4	123,2	149,7	152,9	156,1	220,5	117,5	127,3	149,3	138,2	139,0	155,9	152,5	131,8	157,4	+5,1	+19,4	3240
137,4	112,8	135,1	145,0	143,3	195,2	106,3	118,5	134,5	128,8	129,4	142,6	138,0	132,8	149,7	+10,8	+12,7	
168,3	134,3	165,1	161,2	169,6	247,3	129,4	136,7	164,8	148,2	149,2	170,0	167,9	130,7	165,5	+0,2	+26,6	
125,2	103,5	141,6	142,4	136,2	244,4	91,3	101,4	120,2	153,0	116,9	152,7	123,5	99,3	127,9	-9,7	+28,6	3256
124,4	106,2	125,1	148,7	122,6	196,6	91,7	106,6	115,6	120,5	125,0	130,4	127,7	107,5	138,8	+11,0	+29,1	
126,5	98,8	170,4	131,4	160,1	328,2	90,5	92,2	128,2	209,8	102,8	191,9	116,3	84,9	108,8	-36,2	+28,2	
97,8	80,4	95,7	100,9	87,5	129,4	67,7	80,9	100,6	102,1	104,9	108,3	88,0	78,4	92,8	-3,0	+18,4	3257
88,4	72,0	89,6	90,3	78,2	106,9	59,9	74,0	95,5	99,5	89,5	90,7	82,3	74,4	84,3	-5,9	+13,3	
107,8	89,3	102,0	111,9	97,3	152,9	75,8	88,2	105,9	104,9	121,1	126,7	93,9	82,6	101,7	-0,3	+23,1	
142,8	120,7	138,2	152,8	125,6	129,4	123,9	131,3	140,0	133,6	130,2	124,4	130,3	118,5	134,7	-2,5	+13,7	3260
134,6	114,5	133,1	143,5	118,7	114,0	118,7	123,1	132,5	125,4	119,0	116,8	119,7	108,6	124,0	-6,8	+14,2	
156,8	131,2	147,0	168,6	137,3	155,5	132,8	145,3	152,9	147,4	149,3	137,2	148,4	135,3	152,8	+3,9	+12,9	
128,2	109,6	134,2	134,1	126,9	143,3	183,4	111,9	122,4	111,0	111,5	134,6	122,4	107,1	135,7	+1,1	+26,7	3280
126,9	113,2	138,4	139,7	131,2	143,6	239,8	111,8	116,8	114,1	115,8	120,6	127,4	114,3	141,0	+1,9	+23,4	
128,2	103,9	127,6	125,2	120,1	142,9	94,3	112,0	131,2	106,0	104,7	156,6	114,5	95,6	127,4	-0,2	+33,3	
142,3	105,8	156,0	170,4	157,1	157,1	132,6	165,7	180,6	175,4	164,8	160,7	144,7	110,5	177,9	+14,0	+61,0	33
121,5	97,2	145,3	148,5	133,8	143,3	106,5	140,9	163,0	162,4	148,3	141,1	122,8	104,6	153,0	+5,3	+46,3	
165,8	115,5	168,1	195,0	183,3	172,6	162,0	193,6	200,3	190,0	183,3	182,8	169,5	117,1	205,9	+22,5	+75,8	
144,5	107,7	160,1	175,2	161,4	161,7	136,3	170,4	184,6	178,9	168,3	163,8	147,4	112,5	184,1	+15,0	+63,6	3311
122,3	99,0	150,2	153,2	137,8	149,0	109,3	145,8	167,5	167,0	152,3	143,9	124,5	107,2	159,8	+6,4	+49,1	
167,3	116,8	170,2	197,7	185,7	174,7	164,1	195,7	202,2	191,2	184,7	184,3	171,0	117,9	209,1	+22,9	+77,4	
166,7	120,0	189,7	208,5	191,7	179,9	165,7	205,4	219,3	212,2	199,0	192,2	173,9	129,9	225,0	+18,6	+73,2	3312
136,0	107,6	174,0	176,1	155,2	157,6	128,0	171,6	196,4	196,2	176,3	168,1	144,1	124,0	193,9	+11,4	+56,4	
197,3	132,4	205,4	240,9	224,1	202,0	203,3	239,1	242,1	228,2	221,7	216,3	203,6	135,7	256,1	+24,7	+88,7	
92,3	78,9	90,5	96,9	90,4	118,9	67,4	88,3	103,2	100,7	96,2	97,2	85,2	71,7	88,1	-2,7	+22,9	3313
91,6	79,6	97,1	102,1	89,9	129,6	67,5	88,1	102,7	101,5	98,6	89,7	80,5	69,7	83,6	-13,9	+19,9	
93,1	78,2	83,2	91,1	90,8	107,2	67,4	88,5	103,7	99,8	93,5	105,4	90,4	73,9	93,0	+11,8	+25,8	
150,0	67,7	134,5	51,9	151,4	125,6	101,9	107,1	115,5	162,5	120,0	92,9	157,6	70,8	111,2	-17,3	+57,1	34
95,7	46,0	92,8	71,6	90,3	169,8	68,7	65,5	57,3	43,0	113,1	80,4	88,1	43,6	105,3	+13,5	+141,5	
232,0	100,6	197,4	22,1	243,7	98,9	152,0	170,0	203,3	343,1	130,3	111,9	262,6	111,9	120,2	-39,1	+7,4	
135,4	116,6	162,7	149,1	147,8	159,8	130,0	131,8	150,0	130,7	130,5	134,5	132,5	125,1	168,1	+3,3	+34,4	36
128,0	112,3	156,7	146,2	146,5	157,2	134,3	124,6	141,7	125,5	124,4	126,4	125,6	123,4	162,2	+3,5	+31,4	
151,8	126,2	176,2	155,7	150,6	165,7	120,3	147,8	168,3	142,3	144,0	152,4	148,0	129,0	181,0	+2,7	+40,3	
131,7	114,5	153,4	137,3	147,2	145,3	140,3	126,8	151,1	134,0	129,1	132,6	132,2	129,5	159,9	+4,2	+23,5	3620
137,6	115,8	156,1	143,0	156,1	147,2	158,7	124,6	144,4	135,8	128,4	130,2	132,1	132,9	162,3	+4,0	+22,1	
119,4	111,8	147,9	125,6	128,9	141,4	102,1	131,2	165,0	130,4	130,8	137,4	132,5	122,5	154,9	+4,7	+26,4	
110,4	82,4	137,7	143,1	125,4	105,4	111,0	116,5	120,3	112,8	110,3	109,8	110,4	94,9	145,1	+5,4	+52,9	3650
94,4	80,3	125,1	126,8	110,2	95,9	104,1	101,7	105,1	100,6	96,7	93,8	99,4	92,5	132,9	+6,2	+43,7	
151,8	87,8	170,1	185,2	164,7	129,9	128,7	154,7	159,3	144,2	145,2	151,0	138,7	101,0	176,8	+3,9	+75,0	
167,9	145,8	199,0	162,5	160,0	218,4	133,7	148,3	172,2	140,8	153,1	162,2	160,8	147,1	203,5	+2,3	+38,3	3660
149,4	135,3	183,0	157,5	155,4	215,6	128,0	138,2	165,0	130,6	143,5	148,6	144,8	139,1	187,0	+2,2	+34,4	
212,4	171,1	237,2	174,5	171,1	225,2	147,3	172,4	189,2	165,2	176,0	194,8	199,2	166,3	242,8	+2,4	+46,0	
102,4	92,5	146,2	163,9	147,4	134,6	107,0	127,0	129,7	113,0	107,0	105,7	91,1	90,2	147,2	+0,7	+63,2	3670
86,4	82,8	141,4	151,9	139,2	124,6	105,6	118,5	119,8	104,2	98,6	98,1	85,4	89,2	145,0	+2,5	+62,6	
132,7	110,8	155,3	186,4	162,9	153,6	109,6	143,1	148,3	129,6	122,9	119,8	101,8	92,2	151,4	-2,5	+64,2	
126,4	105,3	128,2	138,1	128,3	135,4	108,9	121,9	133,8	129,5	125,1	121,9	123,7	111,3	132,6	+3,4	+19,1	3711-60
115,9	98,2	118,1	127,8	119,0	126,1	104,5	114,0	124,4	122,1	117,6	113,0	116,9	104,2	123,5	+4,6	+18,5	
147,9	119,8	149,0	159,4	147,2	154,7	117,8	138,2	153,2	144,9	140,3	140,3	137,8	125,9	151,4	+1,6	+20,3	
129,1	106,1	133,4	143,5	125,4	110,0	113,4	119,1	129,6	128,5	123,2	122,5	128,0	113,0	136,7	+2,5	+21,0	38
121,3	101,3	126,2	135,8	118,4	102,8	105,6	109,9	119,9	119,6	114,1	112,9	120,1	107,2	128,5	+1,8	+19,9	
158,1	123,9	160,0	171,8	151,2	136,4	142,1	152,9	165,4	161,2	157,1	158,0	157,1	134,3	167,1	+4,4	+24,4	
131,2	117,2	187,7	185,3	160,6	122,6	151,9	135,7	135,8	125,1	134,8	133,5	133,4	125,1	166,3	-11,4	+32,9	3830
108,6	107,5	164,3	165,4	134,9	102,4	136,2	115,8	117,9	111,2	106,7	95,8	131,2	123,4	151,4	-7,9	+22,7	
188,2	141,5	246,6	235,2	225,3	173,5	191,6	185,8	180,9	160,2	205,5	228,2	139,0	129,5	203,7	-17,4	+57,3	
120,5	101,1	126,7	133,8	117,1	108,2	98,7	100,8	111,3	112,5	107,8	110,4	119,8	105,3	126,1	-0,5	+19,8	3842
117,2	100,1	124,0	130,7	114,0	104,9	94,1	95,0	105,5	109,3	103,5	104,9	115,8	104,0	121,5	-2,0	+16,8	
137,4	106,1	140,6	149,1	133,0	125,2	121,9	130,1	140,5	128,6	130,0	138,5	140,2	112,0	149,5	+6,3	+33,5	
127,5	97,2	133,2	148,2	128,8	105,7	128,3	131,6	141,6	138,0	128,5	126,5	129,6	112,0	149,1	+11,9	+33,1	3850
119,8	91,1	125,1	137,2	118,1	92,9	118,7	119,3	129,3	126,0	117,4	115,2	116,9	102,7	135,4	+8,2	+31,8	
161,4	123,8	16															

SYPRO- NR.	WIRTSCHAFTSGLIEDERUNG		DURCHSCHNITT			VERAENDERUNG IN O/O GEGEN VORJAHR	1986	1986	1987	1987	1987	VERAENDERUNG IN O/O GEGEN VORJAHRES-VOR- QUARTAL	
			1984	1985	1986		3. VJ	4. VJ	1. VJ	2. VJ	3. VJ		
50	H. V. BUEROMASCHINEN, ADV- GERAETEN U. -EINR.	INSGESAMT	171,2	208,6	210,1	+0,7	212,2	231,0	177,1	186,4	202,4	-4,6	+8,6
		INLAND	153,8	187,4	207,3	+10,6	214,2	242,4	168,0	183,4	203,6	-4,9	+11,0
		AUSLAND	191,8	233,5	213,5	-8,6	209,7	217,5	187,8	189,9	200,8	-4,2	+5,7
5060	H. V. BUEROMASCHINEN	INSGESAMT	90,7	112,0	79,4	-29,1	71,1	79,9	62,9	67,2	60,2	-15,3	-10,4
		INLAND	94,0	118,6	93,6	-21,1	79,9	100,0	82,4	83,3	72,1	-9,8	-13,4
		AUSLAND	87,8	106,3	66,9	-37,1	63,4	62,3	45,8	53,1	49,8	-21,5	-6,2
5080	H. V. ADV-GERAETEN U. -EINRICHTUNGEN	INSGESAMT	194,1	236,0	247,2	+4,7	252,2	273,8	209,4	220,2	242,6	-3,8	+10,2
		INLAND	167,9	203,6	234,0	+14,9	245,9	276,0	185,2	207,0	234,6	-4,6	+13,3
		AUSLAND	227,6	277,4	263,9	-4,9	260,2	271,0	236,7	237,1	252,8	-2,8	+6,6
	VERBRAUCHSGUETER PRODUZIERENDES GEWERBE	INSGESAMT	109,0	113,4	116,7	+2,9	118,0	118,6	120,6	112,9	119,8	+1,5	+6,1
		INLAND	103,5	105,9	106,9	+2,8	109,7	112,4	112,4	105,9	111,6	+1,7	+5,4
		AUSLAND	139,7	156,3	161,0	+3,0	165,1	153,2	167,2	152,7	166,6	+0,9	+9,1
51	FEINKERAMIK	INSGESAMT	102,1	102,1	104,6	+2,4	103,3	105,1	103,2	103,6	103,4	+0,1	-0,2
		INLAND	100,1	97,6	100,6	+3,1	99,9	105,6	99,6	98,0	99,6	-0,3	+1,6
		AUSLAND	106,2	111,3	112,8	+1,3	110,3	104,2	110,6	114,9	111,1	+0,7	-3,3
5110	H. V. PORZELLAN	INSGESAMT	112,3	117,0	118,1	+0,9	113,9	122,1	115,4	115,7	115,9	+1,8	+0,2
		INLAND	104,8	107,6	111,5	+3,6	105,9	126,4	108,2	108,1	109,9	+3,8	+1,7
		AUSLAND	123,8	131,3	128,1	-2,4	126,2	115,4	126,3	127,3	124,9	-1,0	-1,9
52	H. U. VERARB. V. GLAS	INSGESAMT	104,2	110,6	115,0	+4,0	115,4	119,1	113,9	115,4	115,8	+0,3	+0,3
		INLAND	94,0	96,2	100,4	+4,4	101,6	107,2	100,8	100,8	105,2	+3,5	+4,4
		AUSLAND	144,2	166,6	171,9	+3,2	169,0	165,2	165,1	172,3	157,3	-6,9	-8,7
5421-24	H. V. HOLZMOEBELN; POLSTERMOEBELN	INSGESAMT	95,6	91,7	95,4	+4,0	88,6	106,3	97,1	100,2	92,4	+4,3	-7,8
		INLAND	92,4	87,2	90,0	+3,2	82,9	101,4	92,4	94,7	86,7	+4,6	-8,4
		AUSLAND	122,1	129,9	141,4	+8,9	136,0	147,6	137,1	146,6	141,5	+4,0	-3,5
56	PAPIER-U. PAPPE- VERARBEITUNG	INSGESAMT	119,1	128,4	130,9	+1,9	130,1	133,0	134,6	128,7	134,5	+3,4	+4,5
		INLAND	112,0	119,3	121,6	+1,9	121,4	124,1	124,9	119,0	124,1	+2,2	+4,3
		AUSLAND	178,9	205,0	208,4	+1,7	202,4	207,7	216,0	209,8	221,1	+9,2	+5,4
5610	H. V. TAPETEN, SPEZ. PAPIE- REN, VERPACKUNGSMITTELN	INSGESAMT	114,9	124,5	125,6	+0,9	124,0	122,4	128,3	124,7	125,7	+1,4	+0,8
		INLAND	110,1	118,2	119,3	+0,9	118,3	116,9	122,8	118,1	118,6	+0,3	+0,4
		AUSLAND	158,7	182,4	183,4	+0,5	176,4	172,1	178,9	185,5	191,5	+8,6	+3,2
57	DRUCKEREI, VERRIET- FAELTIGUNG	INSGESAMT	111,3	117,1	122,4	+4,5	119,7	135,4	121,9	122,0	124,7	+4,2	+2,2
		INLAND	110,9	115,7	121,5	+5,0	118,5	134,3	121,5	121,9	123,2	+4,0	+1,1
		AUSLAND	118,3	138,8	136,2	-1,9	137,8	153,4	126,8	122,5	146,9	+6,6	+19,9
58	H. V. KUNSTSTOFFWAREN	INSGESAMT	121,8	129,1	135,6	+5,0	136,5	136,4	137,9	143,2	142,0	+4,0	-0,8
		INLAND	114,3	119,4	125,6	+5,2	127,5	126,9	126,8	132,6	132,5	+3,9	-0,1
		AUSLAND	156,6	173,4	181,7	+4,8	177,9	180,0	189,4	191,7	185,8	+4,4	-3,1
61	LEDERERZEUGUNG	INSGESAMT	140,7	147,2	136,6	-7,2	115,3	135,3	142,0	133,4	116,6	+1,1	-12,6
		INLAND	132,2	139,1	132,0	-5,1	112,9	130,3	142,9	132,2	115,2	+2,0	-12,9
		AUSLAND	169,8	174,9	152,3	-12,9	123,7	152,5	139,2	137,8	121,6	-1,7	-11,8
62	LEDERVERARBEITUNG	INSGESAMT	96,5	98,3	99,9	+1,6	109,9	99,5	103,4	84,4	105,9	-3,6	+25,5
		INLAND	91,5	90,3	92,4	+2,3	101,3	95,0	98,0	78,2	96,9	-4,3	+23,9
		AUSLAND	127,6	148,4	147,0	-0,9	163,1	127,5	136,9	122,2	161,7	-0,9	+32,3
6251	H. V. SCHUHEN	INSGESAMT	99,5	101,5	102,8	+1,3	116,3	97,4	109,4	83,3	111,4	-4,2	+33,7
		INLAND	95,0	93,7	95,4	+1,8	107,7	93,6	104,2	77,4	101,3	-5,9	+30,9
		AUSLAND	128,1	151,0	149,7	-0,9	171,0	121,4	142,1	120,0	175,8	+2,8	+46,5
63	TEXTILGEWERBE	INSGESAMT	104,1	110,0	109,6	-0,4	104,7	109,7	111,9	103,9	102,8	-1,8	-1,1
		INLAND	97,2	100,3	99,8	-0,5	95,3	101,6	102,7	94,5	94,3	-1,0	-0,2
		AUSLAND	131,6	148,6	148,7	+0,1	141,9	142,2	148,6	141,3	136,7	-3,7	-3,3
6312	BAUMWOLLSPINNEREI	INSGESAMT	123,0	127,6	118,4	-7,2	103,1	117,4	132,2	118,5	102,1	-1,0	-13,8
		INLAND	115,1	116,7	103,1	-11,7	89,3	103,1	114,9	103,4	88,8	-0,6	-14,1
		AUSLAND	165,1	186,1	199,7	+7,3	177,0	193,4	224,6	199,3	173,5	-2,0	-12,9
6332	BAUMWOLLWEBEREI, ANG	INSGESAMT	114,0	114,3	102,8	-10,1	88,6	101,9	96,0	95,0	78,4	-11,5	-17,5
		INLAND	101,4	97,9	89,5	-8,6	78,1	89,1	83,7	81,0	70,5	-9,7	-13,0
		AUSLAND	143,2	152,2	133,5	-12,3	112,9	131,4	124,2	127,3	96,5	-14,5	-24,2
6370	WIRKEREI, STRICKEREI	INSGESAMT	89,8	93,3	95,7	+2,6	107,0	96,7	104,4	75,7	106,5	-0,5	+40,7
		INLAND	88,2	90,5	92,3	+2,0	100,0	96,3	99,9	74,9	99,9	-0,1	+33,4
		AUSLAND	101,7	114,2	120,6	+5,6	158,8	99,3	137,9	81,5	155,0	-2,4	+90,2
6380	H. V. TEPPICHEN U. AE., BESCHICHTETEM GEWEBE	INSGESAMT	100,4	101,9	106,3	+4,3	99,8	105,7	105,1	103,2	100,7	+0,9	-2,4
		INLAND	98,3	96,7	100,5	+3,9	95,6	100,5	98,6	96,9	96,7	+1,2	-0,2
		AUSLAND	110,1	126,6	133,4	+5,4	119,1	129,6	135,2	132,7	119,3	+0,2	-10,1
64	BEKLEIDUNGSGEWERBE	INSGESAMT	106,0	108,0	110,9	+2,7	140,5	93,4	133,0	77,0	137,1	-2,4	+78,1
		INLAND	100,4	100,3	101,3	+1,0	123,5	89,4	117,3	73,8	120,1	-2,8	+62,7
		AUSLAND	140,6	156,3	171,3	+9,6	246,9	118,1	230,8	96,8	243,0	-1,6	+151,0
6413	H. V. HERREN-OBERBEKLEIDUNG	INSGESAMT	100,4	102,8	111,7	+8,7	133,2	100,2	133,2	82,6	135,6	+1,8	+64,2
		INLAND	96,2	97,1	102,6	+5,7	119,2	93,7	120,0	78,1	120,2	+0,8	+53,9
		AUSLAND	125,7	137,0	166,8	+21,8	217,9	138,9	212,8	109,8	228,1	+4,7	+107,7
6414	H. V. DAMEN-U. KINDER- OBERBEKLEIDUNG	INSGESAMT	111,2	111,7	112,2	+0,4	151,6	84,5	140,8	72,9	146,0	-3,7	+100,3
		INLAND	104,5	102,7	101,8	-0,9	131,6	81,9	122,2	70,6	126,3	-4,0	+78,9
		AUSLAND	149,7	163,9	172,5	+5,2	267,0	99,8	248,5	86,3	259,6	-2,8	+200,8

ARBEITENDEN GEWERBE

WERT 1980=100
INDEX

1986 JULI	1986 AUG.	1986 SEP.	1986 OKT.	1986 NOV.	1986 DEZ.	1987 JAN.	1987 FEB.	1987 MAR.	1987 APR.	1987 MAY	1987 JUNI	1987 JULI	1987 AUG.	1987 SEP.	VERÄNDERUNG IN O/O GEGEN VORJAHRES-VOR- MONAT	SYPRO- NR.
197,2	164,8	274,6	219,2	218,1	255,6	146,6	184,0	200,7	174,3	179,2	205,8	181,3	176,0	249,8	-9,0	50
193,1	177,5	272,0	211,4	209,4	306,4	142,3	169,0	192,8	170,0	167,8	212,5	169,5	181,4	259,9	-4,4	50
201,9	149,7	277,6	228,4	228,5	195,7	151,7	201,6	210,0	179,4	192,6	197,8	195,0	169,5	237,8	-14,3	50
67,6	56,8	88,7	101,8	73,9	64,1	59,8	56,6	72,4	71,1	64,7	65,8	54,8	56,2	69,6	-21,5	5060
78,3	67,4	93,9	117,8	94,8	87,4	81,2	74,1	92,0	91,8	75,1	82,9	67,0	65,6	83,8	-10,8	5060
58,6	47,4	84,1	87,8	55,6	43,6	41,0	41,3	55,1	53,0	55,5	50,8	44,2	48,0	57,1	-32,1	5060
233,6	195,4	327,3	252,5	259,0	309,8	171,2	220,1	237,0	203,5	211,6	245,4	217,1	209,9	300,8	-8,1	5080
220,1	203,5	314,0	233,5	236,4	358,0	156,7	191,4	216,5	188,4	189,6	243,0	193,7	208,7	301,4	-4,0	5080
251,3	185,0	344,3	276,8	288,1	248,1	189,8	256,6	263,4	223,0	239,8	246,4	247,0	211,4	300,0	-12,9	5080
119,1	102,7	132,2	135,8	116,7	103,2	113,7	119,0	129,1	120,0	109,5	109,3	116,7	108,6	134,1	+1,4	51
109,8	95,6	123,7	128,0	111,3	98,0	106,3	110,6	120,3	112,9	103,2	101,7	108,0	101,5	125,2	+1,2	51
171,6	143,2	180,5	179,5	147,5	132,7	155,7	166,8	179,1	160,5	145,1	152,4	166,1	148,8	184,8	+2,4	51
104,6	94,6	110,8	122,0	105,6	87,6	96,1	101,6	112,0	108,4	103,0	95,3	105,8	94,7	109,6	-1,1	51
97,4	91,4	110,9	121,5	108,0	86,6	95,1	97,5	106,2	104,0	98,2	91,8	98,5	91,9	108,4	-2,3	51
119,0	101,2	110,7	123,8	98,8	89,9	95,1	109,9	123,8	117,4	112,7	114,5	120,6	100,4	112,2	+1,4	51
112,3	106,7	122,8	135,1	123,7	107,4	105,5	114,3	126,3	121,3	117,0	108,6	115,1	109,5	123,0	+0,2	5110
98,5	97,4	121,9	135,5	131,1	112,7	100,7	107,7	116,3	114,9	110,0	99,4	104,8	103,1	121,9	0	5110
133,3	121,0	124,2	134,5	112,4	99,3	112,6	124,4	141,6	130,9	127,7	123,3	130,9	119,3	124,6	+0,3	5110
119,1	100,4	126,6	138,0	119,2	100,0	112,6	109,3	119,8	117,2	115,4	113,7	117,1	102,1	128,3	+1,3	52
104,5	89,9	110,5	123,8	107,5	90,4	101,3	96,4	104,6	103,4	100,1	99,0	106,1	93,1	116,5	+5,4	52
175,8	141,9	189,3	193,5	165,1	137,1	156,4	159,7	179,2	170,8	175,1	171,0	160,0	137,5	174,3	-7,9	52
94,2	61,4	110,1	115,7	105,3	97,9	84,9	98,5	107,8	106,0	97,6	96,9	90,3	73,3	113,7	+3,3	5421-24
87,0	58,3	103,4	109,8	100,2	94,3	80,8	93,7	102,6	100,8	92,2	91,1	83,7	69,6	106,8	+3,3	5421-24
154,9	86,9	166,2	166,4	148,1	128,2	120,1	139,7	151,4	150,0	143,0	146,9	146,5	105,1	172,8	+4,0	5421-24
134,1	117,4	138,8	150,3	130,2	118,6	129,8	131,6	142,3	132,7	125,5	127,5	135,0	123,4	145,0	+4,5	56
124,8	109,5	130,0	140,9	121,6	109,9	120,9	122,2	131,5	123,5	116,3	117,3	125,0	113,9	133,5	+2,7	56
211,7	183,2	212,3	229,5	202,6	191,0	204,9	210,2	232,9	205,0	203,3	217,1	218,4	203,9	241,1	+13,6	56
129,8	111,4	130,8	142,0	120,9	104,2	120,7	126,6	137,5	130,5	122,2	121,4	127,1	115,7	134,4	+2,8	5610
122,8	105,9	126,1	136,2	115,6	99,0	116,1	121,6	130,6	124,2	115,9	114,3	119,8	108,9	127,1	+0,8	5610
193,5	161,6	174,1	195,3	169,5	151,6	163,1	172,7	200,8	188,4	180,7	187,3	194,0	175,2	201,2	+15,6	5610
119,1	113,0	127,0	142,5	131,3	132,5	119,0	116,0	130,7	126,9	120,5	118,5	122,1	118,5	133,6	+5,2	57
117,4	111,5	126,7	140,5	130,4	131,9	118,1	115,4	131,1	127,4	120,5	117,9	120,8	116,5	132,4	+4,5	57
146,0	136,5	131,8	173,1	145,0	142,1	132,4	124,1	123,9	119,3	120,8	127,4	140,9	148,8	151,1	+14,6	57
139,3	121,2	149,0	157,7	137,3	114,1	130,6	135,3	147,9	147,2	141,4	140,9	142,1	130,2	153,6	+3,1	58
130,0	113,7	138,9	146,9	128,5	105,2	120,2	124,7	135,4	136,4	131,4	130,0	131,6	122,6	143,2	+3,1	58
182,2	155,8	195,6	207,3	177,9	154,9	178,7	184,2	205,4	196,6	187,6	191,0	190,7	165,2	201,5	+3,0	58
125,7	81,3	139,0	150,4	141,1	114,4	135,8	143,4	146,9	137,7	133,0	129,6	123,1	85,8	141,0	+1,4	61
121,9	78,2	138,5	146,9	136,6	107,4	137,8	143,3	147,6	139,0	132,2	125,3	122,2	83,0	140,4	+1,4	61
138,8	91,8	140,5	162,5	156,5	138,4	129,0	143,9	144,6	133,4	135,8	144,2	126,1	95,3	143,3	+2,0	61
98,4	106,6	124,6	121,5	96,2	80,7	97,6	105,0	107,6	92,8	77,7	82,6	95,8	105,3	116,5	-6,5	62
89,7	98,9	115,3	114,3	93,3	77,3	93,7	99,1	101,3	87,9	72,3	74,5	86,4	97,6	106,7	-7,5	62
152,2	154,7	182,5	166,6	114,3	101,7	122,2	141,6	146,8	122,8	110,8	132,9	154,6	153,3	177,2	-2,9	62
101,4	118,0	129,6	122,1	91,3	78,7	104,7	111,3	112,2	90,6	76,3	82,9	98,3	115,9	120,1	-7,3	6251
92,6	110,0	120,4	115,8	89,8	75,1	101,3	105,2	106,1	86,5	71,6	74,2	87,3	107,1	109,4	-9,1	6251
157,0	168,6	187,5	162,0	100,6	101,6	126,3	149,5	150,4	116,3	105,7	138,0	168,1	171,9	187,5	0	6251
110,7	81,5	121,8	128,4	105,8	91,0	106,0	110,7	119,0	110,2	100,8	100,8	100,5	86,6	121,3	-0,4	63
99,2	74,1	112,6	119,7	102,1	82,9	97,2	100,9	110,0	100,6	92,1	90,9	91,1	79,9	111,9	-0,6	63
156,4	110,8	158,5	163,1	140,1	123,4	140,7	150,0	155,2	148,4	135,5	140,0	138,4	113,1	158,7	+0,1	63
108,8	71,0	129,6	138,5	117,9	95,7	127,7	129,5	139,5	123,6	115,2	116,8	96,1	77,9	132,4	+2,2	6312
93,4	62,6	111,8	122,6	104,2	82,5	109,0	112,2	123,5	109,5	100,9	99,9	83,2	69,1	114,0	+2,0	6312
190,9	115,5	224,6	223,1	190,8	166,2	227,5	221,9	224,4	199,2	191,3	207,4	164,8	125,3	230,5	+2,6	6312
98,5	61,8	105,6	118,3	104,5	83,0	94,9	92,6	100,5	101,8	94,7	88,5	78,6	59,0	97,6	-7,6	6332
87,0	55,2	92,1	105,9	92,0	69,5	80,5	80,5	90,2	86,9	80,7	75,4	71,6	54,1	85,9	-6,7	6332
125,1	77,1	136,5	146,9	133,1	114,2	127,8	120,6	124,3	136,0	127,1	118,7	94,9	70,3	124,3	-8,9	6332
105,9	86,9	128,2	116,7	91,3	82,0	94,9	107,1	111,2	82,9	68,4	75,7	94,7	95,5	129,3	+0,9	6370
95,9	80,1	123,9	116,8	91,8	80,3	91,3	100,6	107,7	82,1	68,4	74,1	88,6	88,3	122,8	-0,9	6370
179,5	137,0	159,9	116,0	87,3	94,5	121,4	155,3	137,0	88,8	68,5	87,1	139,4	148,6	177,0	+10,7	6370
101,9	87,0	110,5	120,3	108,2	88,5	99,8	102,8	112,6	108,8	99,9	101,0	97,8	91,9	112,4	+1,7	6380
97,2	83,2	106,5	113,6	103,1	84,8	94,3	95,7	105,8	102,4	94,2	94,1	92,7	89,4	108,0	+1,4	6380
123,8	104,6	128,8	151,5	131,9	105,5	125,4	135,7	144,5	138,8	126,4	132,9	121,4	103,5	133,0	+3,3	6380
126,4	135,6	159,5	120,1	84,7	75,3	121,1	135,5	142,3	101,1	64,7	65,1	120,0	137,0	154,2	-3,3	64
110,1	116,8	143,5	112,3	84,2	71,7	108,0	118,7	125,3	94,2	65,6	61,6	104,3	119,3	136,8	-4,7	64
227,9	253,0	259,7	168,6	87,6	98,1	203,1	240,2	249,0	144,4	59,2	86,9	218,2	247,6	263,1	+1,3	64
118,9	113,6	167,2	148,1	82,5	69,9	118,2	134,6	146,8	112,2	67,5	68,1	120,8	128,2	157,7	-5,7	6413
105,8	101,0	150,7	130,2	81,3	69,6	107,7	119,9	132,3	103,9	66,4	64,0	106,0	115,2	139,4	-7,5	6413
197,6	189,4	266,7	255,9	89,5	71,3	181,5	222,8	234,0	162,4	74,2	92,8	209,9	206,4	268,0	+0,5	6413
135,7	155,9	163,2	105,3	76,6	71,7	127,0	145,0	150,5	99,0	60,2	59,4	127,6	151,1	159,3	-2,4	6414
116,3	132,4	146,2	101,9	77,1	66,7	111,1	125,3	130,3	92,6	62,9	56,2	109,5	129,0	140,5	-3,9	6414
248,0	291,7	261,4	124,6	73,7	101,2	219,0	258,7	267,7	136,4	44,5	78,0	232,0	278,7	268,1	+2,6	6414

SYPRO- NR.	WIRTSCHAFTSGLIEDERUNG	1984 1985 1986			VERÄNDERUNG IN O/O GEGEN VORJAHR	1986 1986 1987 1987 1987					VERÄNDERUNG IN O/O GEGEN VORJAHRES-VOR- QUARTAL		
		DURCHSCHNITT				3. VJ	4. VJ	1. VJ	2. VJ	3. VJ			
	VERARBEITENDES GEWERBE 1)	INSGESAMT	100,7	106,2	107,2	+0,9	104,9	112,5	105,2	106,1	106,3	+1,3	+0,2
		INLAND	92,9	97,2	96,8	+1,6	98,2	104,5	97,4	97,4	99,3	+1,1	+2,0
		AUSLAND	118,1	126,3	125,9	-0,3	120,0	130,4	122,8	125,8	121,8	+1,5	-3,2
	GRUNDSTOFF- UND PRODUKTIONSGETEPE- GEWERBE	INSGESAMT	102,1	104,3	103,3	-1,0	103,0	101,5	100,6	106,1	105,4	+2,3	-0,7
		INLAND	93,3	94,0	94,4	+0,4	96,1	93,3	90,3	96,6	96,3	+0,2	-0,3
		AUSLAND	121,1	126,4	123,1	-2,6	116,8	119,7	124,1	127,8	125,6	+5,9	-1,6
25	GEW. U. VERARB. V. STEINEN U. ERDEN	INSGESAMT	88,6	81,2	83,1	+2,3	101,7	90,1	44,5	90,0	101,6	-0,1	+12,9
		INLAND	87,1	78,8	81,1	+2,9	101,2	89,1	40,4	86,5	100,9	-0,3	+14,0
		AUSLAND	106,0	109,8	106,7	-2,8	107,9	102,3	90,8	107,3	109,4	+1,4	+2,0
2531	H. V. ZEMENT	INSGESAMT	78,1	68,4	69,7	+1,9	87,2	72,8	31,8	82,0	87,2	0	+6,3
		INLAND	76,8	67,0	66,8	+2,7	87,4	71,6	30,2	81,1	87,0	-0,5	+7,3
		AUSLAND	104,5	96,8	87,9	-9,2	83,4	96,7	64,7	99,9	91,0	+9,1	-8,9
2541	ZIEGEL	INSGESAMT	86,7	73,0	74,0	+1,4	95,4	73,6	33,3	89,0	97,6	+2,3	+9,7
		INLAND	85,1	69,3	70,8	+2,2	94,6	71,0	27,8	86,0	96,8	+2,3	+12,6
		AUSLAND	99,3	102,0	98,8	-3,1	101,2	93,9	76,6	112,1	103,1	+1,9	-6,0
2711-15	HOCHOFEN-, STAHL-U. WARMWALZWERKE, H. V. STAHLROHREN	INSGESAMT	87,3	91,8	86,7	-5,6	84,0	82,6	82,3	84,9	81,7	-2,7	-3,8
		INLAND	80,9	85,1	82,6	-2,7	80,1	75,8	81,0	82,2	75,4	-5,9	-8,3
		AUSLAND	98,0	103,3	93,8	-9,2	91,1	95,2	84,8	90,4	93,3	+2,4	+3,2
2711	HOCHOFEN-, STAHL-U. WARMWALZWERKE (OH. STAHLROHRE)	INSGESAMT	85,6	89,4	86,0	-3,8	83,2	81,5	83,7	86,2	82,3	-1,1	-4,5
		INLAND	81,3	85,1	83,2	-2,2	80,3	76,2	81,8	83,4	76,4	-4,5	-8,4
		AUSLAND	93,9	97,9	92,0	-6,0	89,3	93,0	87,7	92,4	95,2	+6,6	+3,0
2850	NE-METALLHALBZEWERKE	INSGESAMT	97,2	101,1	109,4	+8,2	111,0	106,0	116,6	113,7	110,9	-0,1	-2,5
		INLAND	86,8	89,8	99,4	+10,7	102,3	96,5	105,4	102,1	99,1	-3,1	-2,9
		AUSLAND	121,8	128,0	133,4	+4,2	132,0	128,1	142,9	141,1	138,7	+5,1	-1,7
2910	EISEN-, STAHL-U. TEMPERGLIESSEREI	INSGESAMT	82,1	87,1	85,8	-1,5	80,7	80,6	81,8	81,5	73,2	-9,3	-10,2
		INLAND	76,1	81,2	80,2	-1,2	76,8	74,9	76,7	75,3	67,7	-11,8	-10,1
		AUSLAND	113,8	118,3	116,4	-1,6	102,1	112,3	110,1	116,3	104,0	+1,9	-10,6
3011-15	ZIEHGERÄTE UND KALT- WALZWERKE	INSGESAMT	91,4	91,1	89,8	-1,4	88,2	85,9	85,4	87,9	83,8	-5,0	-4,7
		INLAND	88,8	87,2	87,5	+0,3	87,2	83,1	82,9	85,7	81,1	-7,0	-5,4
		AUSLAND	98,6	102,4	96,5	-5,8	91,1	94,0	92,8	94,5	91,8	+0,8	-2,9
40	CHEMISCHE INDUSTRIE	INSGESAMT	112,0	114,8	113,2	-1,4	111,3	110,3	116,0	117,9	116,4	+4,6	-1,3
		INLAND	101,2	102,6	102,3	-0,3	102,4	101,1	104,9	105,8	106,0	+3,5	+0,2
		AUSLAND	129,8	134,6	131,0	-2,7	125,9	125,5	134,8	137,6	133,6	+6,1	-2,9
4090	H. V. CHEMIEFASERN	INSGESAMT	109,0	111,9	103,7	-7,3	91,7	103,1	110,4	103,4	93,9	+2,4	-9,2
		INLAND	103,1	105,9	101,5	-4,2	92,5	95,3	109,1	98,2	90,9	-1,7	-7,4
		AUSLAND	113,0	115,9	105,2	-9,2	91,1	108,4	111,2	106,9	95,6	+5,2	-10,4
53	HOLZBEARBEITUNG	INSGESAMT	93,9	92,0	94,0	+2,2	95,2	98,1	85,9	97,8	97,9	+2,8	+0,1
		INLAND	91,4	87,3	89,1	+2,1	91,6	93,5	80,2	92,3	93,7	+2,3	+1,5
		AUSLAND	115,3	132,2	135,6	+2,6	126,3	137,5	135,3	144,7	134,2	+6,3	-7,3
55	ZELLSTOFF-, HOLZSCHLIFF-, PAPIER- U. PAPPEERZEUGUNG	INSGESAMT	120,5	120,9	123,4	+2,1	122,7	122,6	131,6	123,8	128,9	+5,1	+4,1
		INLAND	106,0	103,7	105,0	+1,3	104,0	103,2	111,7	101,7	105,3	+1,3	+3,5
		AUSLAND	158,5	166,4	173,6	+4,3	173,9	175,2	185,9	184,6	194,1	+11,6	+5,1
59	GUMMIVERARBEITUNG	INSGESAMT	96,7	103,2	106,5	+3,2	102,9	108,8	106,9	108,1	105,6	+2,6	-2,3
		INLAND	93,0	98,9	101,3	+2,4	98,1	104,5	101,0	103,0	98,5	+0,4	-4,4
		AUSLAND	109,1	118,0	124,2	+5,3	119,2	123,0	126,8	125,5	129,7	+8,6	+3,3
	INVESTITIONSGÜTER PRODUZIERENDES GEWERBE	INSGESAMT	102,0	111,1	112,7	+1,4	108,1	123,3	109,2	110,6	109,2	+1,0	-1,3
		INLAND	93,9	102,8	105,0	+2,1	102,4	116,1	103,2	102,4	104,3	+1,9	+1,9
		AUSLAND	116,0	125,3	125,9	+0,5	117,9	135,6	119,6	124,7	117,6	-0,3	-5,7
3021-25	STAHLVERFORMUNG, OBERFLÄCHENVEREDLUNG, HAERTUNG	INSGESAMT	92,6	99,0	102,8	+3,8	100,1	97,5	104,4	101,8	98,1	-2,0	-3,6
		INLAND	88,8	94,6	98,8	+4,4	97,0	93,2	100,6	97,7	94,6	-2,5	-3,2
		AUSLAND	114,2	123,9	125,4	+1,2	117,4	121,6	125,9	124,7	118,2	+0,7	-5,2
31	STAHL- U. LEICHTMETALLBAU, SCHIENENFAHRZEUGBAU	INSGESAMT	88,8	86,4	92,5	+7,1	83,3	123,4	70,2	73,2	102,2	+22,7	+39,6
		INLAND	88,7	87,2	93,7	+7,5	89,3	118,8	74,0	76,1	105,9	+18,6	+39,2
		AUSLAND	89,1	83,2	87,4	+5,0	59,3	141,4	55,2	61,4	87,4	+47,4	+42,3
3111	H. V. STAHL- U. L. METALLKON- STRUKT. (OH. GRUBENAUSB. -)	INSGESAMT	80,4	79,1	84,1	+6,3	82,4	109,1	69,0	78,5	91,1	+10,6	+16,1
		INLAND	79,4	78,3	83,7	+6,9	83,1	110,4	69,0	76,5	92,7	+11,6	+21,2
		AUSLAND	89,2	86,0	88,1	+2,4	76,0	97,6	68,2	96,6	77,1	+1,4	-20,2
32	MASCHINENBAU	INSGESAMT	95,7	103,7	103,3	-0,4	101,3	117,1	98,1	100,8	97,3	-3,9	-3,5
		INLAND	89,8	100,9	98,0	-2,9	96,8	110,5	99,7	95,1	96,5	-0,3	+1,5
		AUSLAND	103,2	107,3	110,3	+2,8	107,1	125,8	95,8	108,2	98,4	-8,1	-9,1
33	STRASSENFAHRZEUGBAU	INSGESAMT	106,7	120,8	123,0	+1,8	107,3	128,5	125,7	130,3	111,8	+4,2	-14,2
		INLAND	88,8	98,3	105,3	+7,1	96,1	111,5	106,6	116,2	97,4	+1,4	-16,2
		AUSLAND	127,0	146,2	143,2	-2,1	120,2	148,1	147,5	146,5	128,3	+6,7	-12,4
3311	H. V. KRAFTWAGEN U. -MOTOREN	INSGESAMT	108,3	123,3	125,5	+1,8	109,1	131,6	128,4	132,4	114,1	+4,6	-13,8
		INLAND	89,6	99,6	107,1	+7,5	97,3	114,4	108,9	118,2	99,4	+2,2	-15,9
		AUSLAND	127,8	147,9	144,7	-2,2	121,3	150,0	149,0	147,4	129,6	+6,8	-12,1
3312	H. V. PERSONENKRAFTWAGEN U. AE. (EINSCHL. MOTOREN)	INSGESAMT	120,8	140,7	146,8	+4,3	127,0	154,6	155,8	158,4	137,3	+8,1	-13,3
		INLAND	95,0	108,0	120,3	+11,4	110,2	128,9	128,9	139,3	118,3	+7,4	-15,1
		AUSLAND	146,6	173,5	173,8	+0,2	144,0	181,3	183,5	178,0	156,8	+8,9	-11,9

1) AUSGEWAHLTE WIRTSCHAFTSZEIGE (OHNE NAHRUNGS- UND GENUSSMITTELGEWERBE).

ARBEITENDEN GEWERBE

WERT 1980=100
INDEX

1986	1986	1986	1986	1986	1986	1987	1987	1987	1987	1987	1987	1987	1987	1987	1987	1987	1987	VERÄNDERUNG IN O/O GEGEN VORJAHRES-VOR- MONAT	SYPRO- NR.
JULI	AUG.	SEP.	OKT.	NOV.	DEZ.	JAN.	FEB.	MAR.	APR.	MAI	JUNI	JULI	AUG.	SEP.					
107,2	90,3	117,1	117,9	109,3	110,2	99,1	103,2	113,2	108,7	103,5	106,1	105,0	94,0	119,8	+2,3	+27,4			
99,2	85,5	109,6	111,4	101,0	101,1	94,5	94,2	103,5	100,0	95,7	96,6	96,6	89,3	112,0	+2,0	+25,4			
125,5	101,2	133,3	132,4	128,0	130,9	109,4	123,7	135,3	128,3	121,0	128,0	123,5	104,9	137,1	+2,9	+30,7			
105,5	93,3	110,3	115,1	100,4	88,9	95,4	98,6	107,8	107,8	104,1	106,3	106,9	97,1	112,1	+1,6	+15,4			
98,5	87,0	102,7	107,7	93,3	78,8	86,0	88,5	96,3	98,0	94,6	97,1	97,3	88,9	102,7	0	+15,5			
121,3	107,6	127,5	131,5	116,3	111,4	116,7	121,7	134,0	130,0	125,7	127,7	128,4	115,6	133,5	+4,7	+15,5			
105,3	93,1	106,7	110,1	90,2	70,0	36,3	43,0	54,2	85,3	91,5	93,3	105,8	94,7	104,3	-2,2	+10,1			
104,9	92,1	106,5	109,6	89,4	66,3	31,7	39,0	50,5	83,3	90,4	91,9	105,0	94,2	103,6	-2,7	+10,0	25		
109,7	104,6	109,1	116,2	100,9	89,7	87,9	88,3	96,2	106,9	104,2	110,9	115,5	100,7	112,1	-2,7	+11,3			
92,6	77,9	91,1	92,7	73,2	52,4	21,1	30,4	43,9	81,7	84,2	80,1	95,0	78,6	87,7	-3,7	+11,3	2531		
93,8	77,2	91,2	91,8	72,0	51,0	19,5	28,7	42,4	80,9	83,6	78,8	94,6	78,2	86,9	-4,7	+9,7			
68,8	93,1	86,4	111,1	98,7	80,4	53,2	64,8	76,1	97,9	96,3	105,6	98,8	70,4	103,8	+17,4	+47,4			
101,1	87,8	97,2	97,2	72,9	50,7	21,9	32,1	45,9	83,4	91,8	91,8	103,0	91,7	98,0	+0,8	+6,9	2541		
100,4	87,4	96,1	95,6	70,5	46,8	17,2	26,5	39,6	80,0	89,2	88,7	101,3	91,6	97,6	+1,6	+6,6			
106,4	90,8	106,3	109,4	91,5	80,7	59,3	75,8	94,8	109,0	111,4	115,9	116,3	91,5	101,6	-4,4	+11,0			
84,0	75,7	92,3	92,0	82,0	73,7	74,4	80,6	92,0	83,3	82,8	88,7	80,4	74,2	90,5	-2,0	+22,0	2711-15		
80,8	72,4	87,0	86,6	76,2	64,6	74,1	80,3	88,5	81,7	79,0	85,8	74,3	67,7	84,3	-3,1	+24,5			
89,6	81,4	102,3	102,4	92,7	90,5	75,2	80,9	98,3	86,5	90,2	94,4	91,8	86,2	101,9	-0,4	+16,2			
81,4	75,6	92,5	90,0	81,7	72,7	77,0	82,1	91,9	83,7	83,6	91,2	79,5	74,4	92,9	+0,4	+24,9	2711		
80,1	73,1	87,8	86,3	76,9	65,5	74,8	81,1	89,4	81,8	80,4	88,0	74,5	68,6	86,0	-2,1	+25,0			
84,1	81,1	102,6	98,3	92,3	88,4	81,8	84,2	97,2	88,2	90,7	98,3	90,5	86,7	108,3	+5,6	+24,9			
113,4	101,8	117,9	126,4	108,0	83,5	117,6	111,1	121,1	116,5	112,5	112,1	110,9	103,8	117,9	0	+13,6	2850		
103,8	95,9	107,2	117,2	99,2	73,2	106,3	101,1	108,9	104,8	102,2	99,3	99,0	93,7	104,7	-2,3	+11,7			
136,6	115,9	143,4	148,2	128,6	107,6	144,0	134,9	149,8	143,8	137,0	142,6	139,0	127,5	149,7	+4,4	+17,4			
86,2	63,9	92,1	96,6	80,2	64,9	77,2	80,6	87,5	86,2	79,3	78,9	74,5	60,4	84,7	-8,0	+40,2	2910		
82,1	80,8	87,4	91,2	75,2	58,2	72,4	76,1	81,7	79,9	74,0	72,1	68,9	55,5	78,6	-9,8	+42,0			
108,0	80,3	118,1	126,2	108,2	102,5	104,0	105,7	120,5	122,5	109,7	116,8	106,7	87,8	117,4	-0,6	+33,7			
94,5	76,2	94,0	102,5	86,5	68,7	78,4	84,9	93,0	91,6	86,7	85,5	86,7	74,4	90,3	-3,9	+21,4	3011-15		
94,3	75,0	92,4	101,4	84,3	63,5	76,7	81,9	90,1	89,6	84,9	82,6	83,4	72,6	87,2	-5,6	+20,1			
95,0	79,5	98,7	105,8	92,9	83,2	83,6	93,4	101,3	97,7	91,9	93,9	93,6	79,6	99,4	+0,7	+24,9			
114,4	102,0	117,4	122,8	108,0	100,2	111,7	114,2	122,2	121,4	114,9	117,3	119,5	108,0	121,7	+3,7	+12,7	40		
105,1	93,9	108,2	114,0	100,0	89,3	102,2	103,2	109,3	108,6	102,6	106,0	108,2	99,0	110,8	+2,4	+11,9			
129,7	115,5	132,5	137,0	121,2	118,2	127,4	132,7	143,5	141,9	135,3	135,6	138,1	122,9	139,7	+5,4	+13,7			
93,6	73,1	108,3	117,2	101,9	90,1	112,7	107,1	111,3	107,7	97,6	104,9	89,3	79,4	112,9	+4,2	+42,2	4090		
97,1	69,5	111,0	118,9	96,7	70,2	111,4	106,8	109,1	104,2	95,7	94,7	86,1	77,3	109,3	-1,5	+41,4			
91,2	75,6	106,5	116,0	105,4	103,8	113,5	107,3	112,9	110,0	99,0	111,6	91,3	80,8	115,4	+8,4	+42,8			
97,4	81,9	106,4	112,6	99,5	82,1	78,1	85,8	93,9	98,5	97,8	97,0	97,4	87,8	108,5	+2,0	+23,6	53		
93,8	78,9	102,0	107,4	94,9	78,1	72,7	80,2	87,8	92,7	92,7	91,5	93,3	84,5	103,3	+1,3	+22,2			
128,5	106,5	143,8	157,6	139,0	115,8	124,8	134,0	147,0	148,1	142,2	143,7	132,7	115,8	154,0	+7,1	+33,0			
123,0	114,2	130,9	137,5	122,8	107,4	133,3	126,2	135,4	124,0	121,2	126,3	126,6	121,5	138,7	+6,0	+14,2	55		
106,2	97,7	108,1	117,1	105,2	87,3	114,7	106,5	114,0	103,3	99,1	102,6	104,0	99,3	112,5	+4,1	+13,3			
166,6	159,4	193,6	193,1	170,5	162,1	184,0	180,3	193,4	180,6	181,7	191,4	188,8	182,9	210,6	+8,8	+15,1			
103,2	89,3	116,3	125,7	109,3	91,3	98,1	104,2	118,4	113,6	106,4	104,2	101,1	98,3	117,4	+0,9	+19,4	59		
96,2	85,9	112,3	120,8	105,8	87,0	94,8	96,5	111,8	108,9	101,0	95,1	92,5	92,0	111,0	-1,2	+20,7			
127,0	100,6	130,1	142,4	121,1	105,5	109,5	130,0	140,8	129,9	124,8	121,7	130,0	119,8	139,4	+7,1	+16,4			
110,9	90,2	123,1	120,8	118,3	130,7	102,4	107,1	118,1	112,3	107,7	111,7	106,7	93,9	127,0	+3,2	+35,3			
103,1	87,2	117,0	115,4	109,1	123,7	102,1	98,4	109,0	103,9	101,3	102,1	99,6	91,9	121,5	+3,8	+32,2			
124,8	95,4	133,4	130,2	133,9	142,8	102,9	122,1	133,7	126,7	119,0	126,4	119,1	97,3	136,4	+2,2	+40,2			
104,0	89,2	107,0	114,4	99,3	78,7	100,4	103,0	109,8	105,7	101,0	98,7	97,9	88,4	108,1	+1,0	+22,3	3021-25		
101,3	86,2	103,5	109,9	95,6	74,1	96,8	99,0	106,1	101,5	97,1	94,5	94,6	85,4	103,8	+0,3	+21,5			
119,5	105,6	127,0	139,9	120,1	104,9	120,7	125,8	131,2	129,2	122,6	122,4	116,7	105,3	132,6	+4,4	+25,9			
75,4	72,9	101,5	89,1	131,9	149,1	72,9	71,6	66,2	69,1	71,7	78,7	76,9	96,0	133,6	+31,6	+39,2	31		
81,1	78,9	107,9	95,5	103,2	157,8	74,5	75,7	71,9	73,3	75,6	79,5	82,6	87,9	147,2	+36,4	+67,5			
52,9	49,2	75,9	63,7	246,3	114,2	66,4	55,5	43,6	52,7	55,9	75,5	53,8	128,7	79,7	+5,0	-38,1			
76,9	74,4	95,8	92,8	100,8	133,8	66,6	71,8	68,5	70,7	74,8	90,0	82,1	82,0	109,3	+14,1	+33,3	3111		
77,8	75,0	96,5	96,0	103,4	131,8	66,8	71,6	68,7	70,9	75,7	82,9	81,8	84,8	111,5	+15,5	+31,5			
69,4	69,1	89,5	64,1	77,1	151,5	64,8	73,7	66,1	69,2	66,3	154,3	84,7	57,9	88,7	-0,9	+53,2			
107,0	86,6	110,2	108,7	104,8	137,9	99,9	91,5	102,8	100,8	95,1	106,4	99,1	86,2	106,7	-3,2	+23,8	32		
101,7	84,4	104,3	108,0	99,0	124,6	114,8	88,1	96,3	94,4	93,4	97,5	97,4	87,0	105,2	+0,9	+20,9			
114,0	89,4	118,0	109,7	112,5	155,3	80,5	95,7	111,2	109,1	97,4	118,0	101,3	85,1	108,8	-7,8	+27,8			
113,8	84,3	123,9	135,7	125,0	124,9	105,1	130,5	141,5	137,0	128,6	125,2	112,2	85,6	137,7	+11,1	+60,9	33		
97,0	77,0	114,4	116,7	105,2	112,7	83,6	109,6	126,6	125,5	114,6	108,5	94,3	80,3	117,6	+2,8	+46,5			
133,0	92,7	134,8	157,4	147,9	139,0	129,6	154,5	158,5	150,3	144,9	144,2	132,7	91,6	160,7	+19,2	+75,4			
115,1	85,5	126,7	138,9	128,0	128,0	107,6	133,6	144,0	139,2	130,9	127,0	113,7	86,7	141,9	+12,0	+63,7	3311		
96,9	77,8	117,3	119,5	107,5	116,2	85,2	112,5	129,0	128,0	116,7	109,8	94,8	81,6	121,9	+3,9	+49,4			
133,9	93,7	136,4	159,6	149,8	140,5	131,2	156,1	159,8	151,1	145,8	145,2	133,7	92,0	163,0	+19,5	+77,2			
134,0	96,0	151,0	166,8	153,4	143,7	131,8	162,5	173,2	167,4	156,8	150,9	135,5	101,2	175,1	+16,0	+73,0	3312		

2.1 ORIGINAL VOLUMEN

SYPRO- NR.	WIRTSCHAFTSGLIEDERUNG		1984	1985	1986	VERAENDERUNG IN O/O GEGEN VORJAHR	1986	1986	1987	1987	1987	VERAENDERUNG IN O/O GEGEN VORJAHRES-VOR-QUARTAL	
			DURCHSCHNITT				3.VJ	4.VJ	1.VJ	2.VJ	3.VJ		
3313	H.V. LASTKRAFTWAGEN U. AE. (EINSCHL. MOTOREN)	INSGESAMT	79,8	83,3	76,6	-8,0	68,0	79,2	66,1	73,9	61,6	-9,4	-16,6
		INLAND	77,6	81,2	78,1	-3,8	69,3	82,6	65,4	72,3	58,5	-15,6	-19,1
		AUSLAND	82,2	85,7	74,8	-12,7	66,6	75,5	67,0	75,6	65,1	-2,3	-13,9
34	SCHIFFBAU	INSGESAMT	142,9	110,7	90,4	-18,3	94,6	88,1	86,3	99,1	89,2	-5,7	-10,0
		INLAND	112,8	96,4	82,5	-14,4	63,1	89,0	51,1	62,5	62,4	-1,1	-0,2
		AUSLAND	186,5	132,1	102,1	-22,7	141,7	86,7	139,0	153,9	129,5	-8,6	-15,9
36	ELEKTROTECHNIK	INSGESAMT	105,7	117,3	119,8	+2,1	119,6	131,7	118,4	113,4	121,8	+1,8	+7,4
		INLAND	100,8	113,8	116,1	+2,0	115,5	130,6	116,0	108,6	118,4	+2,5	+9,0
		AUSLAND	116,2	124,8	127,9	+2,5	128,7	133,8	123,5	123,6	129,1	+0,3	+4,4
3711-60	FEINMECHANIK, OPTIK	INSGESAMT	94,3	102,1	104,4	+2,3	99,7	110,9	100,4	103,2	100,4	+0,7	-2,7
		INLAND	89,2	94,2	96,8	+2,8	92,6	103,7	95,3	97,5	95,3	+2,9	-2,3
		AUSLAND	104,7	117,9	119,6	+1,4	113,8	125,6	110,3	114,2	110,7	-2,7	-3,1
38	H.V. EBM-WAREN	INSGESAMT	95,5	96,3	101,2	+3,0	100,7	103,5	98,8	101,7	102,4	+1,7	+0,7
		INLAND	90,6	85,9	94,7	+3,2	95,7	97,8	91,7	94,4	96,7	+1,0	+2,4
		AUSLAND	113,2	121,8	124,8	+2,5	119,4	124,0	124,4	128,4	123,3	+3,3	-4,0
3830	H.V. HEIZ-U. KOCHGERAETEN	INSGESAMT	101,3	109,0	117,6	+7,9	120,3	128,9	116,2	107,3	115,2	-4,2	+7,4
		INLAND	94,9	97,5	100,6	+3,2	105,3	111,5	102,1	85,9	110,9	+5,3	+29,1
		AUSLAND	117,4	138,3	160,2	+15,8	157,7	171,7	150,9	160,0	125,6	-20,4	-21,5
3850	H.V. SCHLOSSERN, BESCHLAGEN	INSGESAMT	92,9	92,2	97,2	+5,4	92,7	99,4	103,5	99,5	98,9	+6,7	+0,6
		INLAND	87,9	85,9	90,3	+5,1	87,7	91,2	95,4	91,6	90,7	+3,4	-1,0
		AUSLAND	114,5	118,7	126,1	+6,2	113,8	133,6	137,6	132,7	132,9	+16,8	+0,2
50	H.V. BUEROMASCHINEN, ADV-GERAETEN U. -EINR.	INSGESAMT	169,1	203,8	214,0	+5,0	217,0	239,2	188,7	203,2	221,4	+2,0	+9,0
		INLAND	150,4	181,9	206,3	+13,4	213,1	242,1	170,1	189,3	210,9	-1,0	+11,4
		AUSLAND	191,5	225,6	223,3	-2,6	221,6	235,7	213,3	221,5	235,1	+6,1	+6,1
5060	H.V. BUEROMASCHINEN	INSGESAMT	85,9	104,1	74,2	-28,7	66,4	75,1	60,4	64,7	58,0	-12,7	-10,4
		INLAND	87,6	109,6	87,9	-19,8	74,9	94,2	77,9	78,7	68,1	-9,1	-13,5
		AUSLAND	84,2	99,2	62,2	-37,3	59,0	56,5	44,5	52,1	48,9	-17,1	-6,1
5080	H.V. ADV-GERAETEN U. -EINRICHTUNGEN	INSGESAMT	194,1	233,9	258,3	+10,4	264,9	291,9	230,4	249,1	275,9	+4,2	+10,6
		INLAND	166,2	200,0	236,3	+18,2	248,3	279,5	193,8	218,4	248,7	+0,2	+13,9
		AUSLAND	230,6	278,2	288,6	+3,7	288,2	310,0	285,3	295,9	317,0	+10,0	+7,1
	VERBRAUCHSGUETER PRODUZIERENDES GEWERBE	INSGESAMT	95,2	96,5	98,2	+1,8	99,3	99,6	101,1	94,2	99,6	+0,3	+5,7
		INLAND	90,5	90,2	91,8	+1,8	92,4	94,6	94,3	88,5	92,8	+0,4	+4,9
		AUSLAND	121,7	131,9	134,3	+1,8	137,7	127,7	139,3	126,9	138,0	+0,2	+8,7
51	FEINKERAMIK	INSGESAMT	87,2	84,6	84,5	-0,1	83,1	84,3	82,3	81,7	81,3	-2,2	-0,5
		INLAND	85,8	81,2	81,8	+0,7	81,0	85,5	80,3	78,3	79,4	-2,0	+1,4
		AUSLAND	89,9	91,4	89,9	-1,6	87,4	82,1	86,1	88,2	84,8	-3,0	-3,9
5110	H.V. PORZELLAN	INSGESAMT	90,6	86,9	87,0	-3,2	83,0	88,6	83,2	81,4	81,1	-2,3	-0,4
		INLAND	84,4	82,3	81,9	-0,5	77,0	91,7	78,2	76,1	76,9	-0,1	+1,1
		AUSLAND	100,0	101,5	94,7	-6,7	92,1	83,9	90,7	89,4	87,7	-4,8	-1,9
52	H.U. VERARB. V. GLAS	INSGESAMT	95,1	99,5	102,8	+3,3	103,0	105,9	101,4	102,7	102,8	+0,2	+0,1
		INLAND	86,9	88,3	92,2	+4,4	93,4	98,1	92,4	92,5	96,4	+3,2	+4,2
		AUSLAND	125,2	139,4	139,2	-0,1	136,2	132,8	132,2	137,1	124,6	-8,5	-9,1
5421-24	H.V. HOLZMOEBELN, POLSTERMOEBELN	INSGESAMT	80,2	74,5	74,9	+0,5	69,2	82,8	74,6	76,2	69,9	+1,0	-8,3
		INLAND	77,4	70,7	70,4	-0,4	64,7	78,8	70,9	72,0	65,5	+1,2	-9,0
		AUSLAND	103,6	107,4	112,8	+5,0	108,0	116,5	106,6	112,3	107,7	-0,3	-4,1
56	PAPIER-U. PAPPE-VERARBEITUNG	INSGESAMT	102,7	106,5	109,0	+2,3	108,4	110,7	112,1	106,9	111,5	+2,9	+4,3
		INLAND	96,7	99,0	101,3	+2,3	101,2	103,4	104,0	98,8	102,9	+1,7	+4,1
		AUSLAND	153,8	169,4	173,0	+2,1	167,8	172,2	180,2	175,5	184,1	+9,7	+4,9
57	DRUCKEREI, VERVIELFAELTIGUNG	INSGESAMT	98,3	99,4	101,8	+2,4	99,3	111,8	100,7	99,9	101,9	+2,6	+2,0
		INLAND	98,3	98,4	101,2	+2,8	98,4	111,0	100,6	100,1	100,8	+2,4	+0,7
		AUSLAND	98,9	114,1	110,9	-2,8	112,3	124,6	102,4	97,8	116,8	+4,0	+19,4
58	H.V. KUNSTSTOFFWAREN	INSGESAMT	110,9	116,0	122,0	+5,2	123,1	123,2	124,5	129,0	127,4	+3,5	-1,2
		INLAND	104,2	107,8	113,3	+5,1	115,2	114,8	114,5	119,4	118,8	+3,1	-0,5
		AUSLAND	141,3	153,1	161,3	+5,4	158,9	160,9	170,7	173,1	167,7	+5,5	-3,1
61	LEDERERZEUGUNG	INSGESAMT	110,3	111,1	104,3	-6,1	88,4	104,2	110,2	103,9	91,1	+3,1	-12,3
		INLAND	106,4	108,4	103,8	-4,2	88,9	103,1	113,8	105,8	92,2	+3,7	-12,9
		AUSLAND	122,1	119,3	105,8	-11,3	86,5	107,5	99,2	98,4	87,7	+1,4	-10,9
62	LEDERVERARBEITUNG	INSGESAMT	84,5	83,4	83,2	-0,2	91,2	82,3	85,3	69,5	87,2	-4,4	+25,5
		INLAND	80,4	76,9	77,1	+0,3	84,2	78,8	81,0	64,6	79,9	-5,1	+23,7
		AUSLAND	110,0	123,3	120,3	-2,4	133,4	104,2	111,7	99,6	131,7	-1,3	+32,2
6251	H.V. SCHUHEN	INSGESAMT	87,3	86,1	85,4	-0,8	96,2	80,3	90,2	68,6	91,7	-4,7	+33,7
		INLAND	83,6	79,8	79,4	-0,5	89,3	77,3	86,1	63,9	83,4	-6,6	+30,5
		AUSLAND	109,7	124,9	122,6	-1,8	139,6	98,9	115,6	97,6	143,0	+2,4	+46,5
63	TEXTILGEWERBE	INSGESAMT	90,1	92,7	92,9	+0,2	88,9	93,5	95,1	88,3	87,0	-2,1	-1,5
		INLAND	83,7	84,3	84,5	+0,2	80,9	86,4	87,2	80,0	79,5	-1,7	-0,6
		AUSLAND	116,2	127,1	126,8	-0,2	121,1	122,1	127,8	121,9	117,7	-2,8	-3,4
64	BEKLEIDUNGSGEWERBE	INSGESAMT	91,6	91,0	91,3	+0,3	115,1	76,4	108,5	62,7	110,9	-3,6	+76,9
		INLAND	86,8	84,9	83,9	-1,2	101,8	73,6	96,4	60,5	97,9	-3,8	+61,8
		AUSLAND	121,6	128,4	135,8	+5,8	194,7	92,6	180,7	75,7	188,4	-3,2	+148,9

ARBEITENDEN GWERBE

WERT 1980=100
INDEX

1986	1986	1986	1986	1986	1986	1987	1987	1987	1987	1987	1987	1987	1987	1987	1987	VERÄNDERUNG IN O/O GEGEN VORJAHRES-VOR- MONAT	SYPRO- NR.
JULI	AUG.	SEP.	OKT.	NOV.	DEZ.	JAN.	FEB.	MAR.	APR.	MAI	JUNI	JULI	AUG.	SEP.			
72,1	61,5	70,5	75,3	70,2	92,2	52,2	67,9	78,3	75,9	72,5	73,3	64,2	54,0	66,5	-5,7	+23,1	3313
71,0	61,7	75,2	78,7	69,2	99,8	51,9	66,6	77,6	76,0	73,8	67,1	60,3	52,2	62,9	-16,4	+20,5	
73,2	61,4	65,3	71,5	71,2	83,9	52,7	69,2	79,0	75,8	71,0	80,1	68,6	56,1	70,5	+8,0	+25,7	
120,9	54,5	108,3	41,7	121,7	100,9	81,4	85,4	92,0	128,9	94,9	73,4	124,3	55,8	87,6	-19,1	+57,0	34
77,3	37,1	74,9	57,6	72,7	136,6	55,0	52,4	45,8	34,2	89,7	63,7	69,6	34,4	83,1	+10,9	+141,6	
186,2	80,7	158,3	17,7	195,3	47,2	121,0	134,9	161,1	271,0	102,7	88,0	206,4	87,8	94,3	-40,4	+7,4	
117,1	100,9	140,7	129,1	127,9	138,2	112,3	113,8	129,2	112,4	112,2	115,5	113,7	107,3	144,3	+2,6	+34,5	36
111,7	96,0	136,7	127,6	127,8	137,1	116,8	108,3	123,0	108,8	107,8	109,2	108,6	106,5	140,2	+2,6	+31,6	
129,0	107,3	149,8	132,3	126,0	141,0	102,3	125,6	142,7	120,4	121,7	128,8	125,1	109,0	153,1	+2,2	+40,5	
105,2	87,5	106,3	114,3	106,2	112,3	90,1	100,7	110,3	106,6	102,8	100,1	101,3	91,2	108,7	+2,3	+19,2	3711-60
97,1	82,1	98,5	106,5	99,2	105,3	87,3	95,0	103,6	101,3	97,6	93,7	96,9	86,4	102,5	+4,1	+18,6	
121,3	98,2	122,0	130,3	120,2	126,4	95,5	111,9	123,6	116,9	113,0	112,8	110,3	100,7	121,2	-0,7	+20,4	
105,9	87,0	109,3	117,6	102,7	90,1	93,0	97,4	106,0	104,8	100,4	99,8	104,2	91,9	111,1	+1,6	+20,9	38
99,8	83,4	103,8	111,6	97,3	84,5	86,8	90,1	98,3	97,8	93,2	92,2	98,0	87,4	104,6	+0,6	+19,7	
128,2	100,4	129,6	139,1	122,4	110,6	115,4	123,9	134,0	130,4	127,1	127,6	127,0	108,3	134,6	+3,5	+24,3	
108,7	97,2	155,1	153,0	132,6	101,2	125,2	111,8	111,7	102,5	110,3	109,1	108,8	101,9	135,0	-13,0	+32,5	3830
90,2	89,3	136,5	137,4	112,0	85,0	113,0	95,9	97,5	91,4	87,7	78,7	107,7	101,1	124,0	-9,2	+22,7	
155,0	116,7	201,5	191,2	183,2	140,8	155,3	150,7	146,7	129,7	166,4	183,9	111,6	103,8	161,5	-19,9	+55,6	
99,1	75,6	103,5	115,5	100,4	82,4	99,7	101,7	109,2	105,0	97,6	96,0	98,4	85,2	113,1	+9,3	+32,7	3850
93,8	71,4	98,0	107,9	92,8	73,0	93,0	92,8	100,5	96,8	90,0	88,1	89,6	78,8	103,8	+5,9	+31,7	
121,7	92,9	126,7	147,2	131,9	121,8	127,5	138,9	145,9	139,4	129,6	129,0	135,4	111,9	151,5	+19,6	+35,4	
201,0	166,5	281,4	226,4	225,8	265,4	154,5	195,7	216,0	189,7	195,6	224,2	197,7	192,6	273,9	-2,7	+42,2	50
192,5	176,3	270,6	210,6	209,2	306,4	142,7	171,6	196,1	175,1	173,3	219,5	175,5	188,0	269,3	-0,5	+43,2	
211,6	158,4	294,7	246,4	247,6	213,2	170,3	226,8	242,8	209,1	225,3	230,0	226,7	198,7	279,8	-5,1	+40,8	
63,3	53,0	82,9	95,2	69,5	60,6	57,1	54,4	69,7	68,5	62,3	63,4	52,8	54,2	67,1	-19,1	+23,8	506C
73,5	63,0	86,1	110,8	89,2	82,5	76,5	70,2	87,1	86,8	71,0	78,4	63,3	61,9	79,1	-10,2	+27,8	
54,5	44,1	78,3	81,8	52,3	41,3	39,6	40,2	53,8	52,0	54,4	49,8	43,3	47,2	56,1	-28,4	+18,9	
244,8	205,3	344,5	268,6	276,1	331,0	185,9	241,3	263,9	229,9	239,9	277,6	245,9	238,8	343,0	-0,4	+43,6	5080
222,8	205,1	316,9	235,9	239,5	363,1	159,6	197,7	224,1	198,3	200,2	256,6	205,2	221,3	319,6	+0,9	+44,4	
275,5	205,3	383,8	316,0	329,3	264,8	225,4	305,4	325,2	278,1	300,5	309,0	307,2	265,6	378,3	-1,4	+42,4	
100,2	86,4	111,2	114,1	98,1	86,6	95,4	99,7	108,1	100,3	91,3	91,1	97,2	90,3	111,3	+0,1	+23,3	
92,5	80,5	104,2	107,7	93,6	82,4	89,3	92,8	100,8	94,5	86,1	84,8	89,9	84,4	104,0	-0,2	+23,2	
143,1	119,4	150,5	149,5	122,9	110,8	129,9	139,0	149,1	133,5	120,6	126,6	137,8	123,3	153,0	+1,7	+24,1	
84,2	76,1	89,1	97,9	84,7	70,2	76,9	81,0	89,0	85,7	81,2	78,3	83,4	74,4	86,0	-3,5	+15,6	51
76,9	74,1	89,9	98,2	86,1	70,1	76,9	78,7	85,4	83,3	78,4	73,3	78,7	73,3	86,2	-4,1	+17,6	
94,4	80,2	87,5	97,6	77,9	70,8	76,9	85,5	96,0	90,5	86,4	87,7	82,4	76,5	85,5	-2,3	+11,8	
81,9	77,8	89,3	98,1	89,8	78,0	76,6	82,3	90,7	85,8	82,0	76,3	80,7	76,6	86,1	-3,6	+12,4	5110
71,6	70,8	88,7	98,3	95,1	81,7	73,0	77,9	83,8	81,6	77,1	69,7	73,4	72,0	85,2	-3,9	+18,3	
97,4	86,5	90,3	97,8	81,7	72,2	82,0	88,9	101,2	92,1	89,6	86,5	91,9	83,7	87,4	-3,2	+4,4	
106,4	89,6	113,0	122,8	106,0	89,0	100,3	97,4	106,6	104,3	102,8	101,1	104,0	90,7	113,7	+0,6	+25,4	52
96,0	82,6	101,5	113,3	98,4	82,7	92,7	88,5	95,9	94,9	91,8	90,7	97,2	85,3	106,7	+5,1	+25,1	
141,9	114,4	152,4	155,5	132,7	110,3	126,0	127,9	142,8	135,9	139,3	136,1	127,4	109,0	137,4	-9,8	+26,1	
73,8	48,0	85,9	90,2	82,1	76,1	65,6	75,8	82,5	80,9	74,3	73,5	68,4	55,4	85,8	-0,1	+54,9	5421-24
68,0	45,5	80,6	85,4	77,9	73,2	62,3	72,0	78,4	76,8	70,1	69,1	63,4	52,6	80,5	-0,1	+53,0	
123,2	69,0	131,9	131,6	117,0	100,9	94,2	108,5	117,1	115,4	109,5	112,0	111,6	80,0	131,5	-0,3	+64,4	
111,7	97,8	115,7	125,3	108,2	98,7	108,1	109,7	118,6	110,3	104,3	106,2	111,7	102,4	120,4	+4,1	+17,6	56
103,9	91,3	108,5	117,5	101,1	91,5	100,7	101,8	109,5	102,6	96,6	97,3	103,3	94,4	110,9	+2,2	+17,5	
175,4	151,9	176,0	190,3	168,0	158,4	170,2	175,5	194,9	174,9	170,1	181,5	182,0	169,9	200,4	+13,9	+18,0	
98,8	93,7	105,4	117,7	108,4	109,4	98,3	95,9	108,0	104,5	98,4	96,9	99,8	96,9	109,0	+3,4	+12,5	57
97,5	92,5	105,3	116,2	107,8	109,0	97,7	95,5	108,5	105,1	98,6	96,6	98,9	95,4	108,2	+2,8	+13,4	
118,8	111,3	107,2	140,3	117,7	115,7	107,0	100,3	99,8	95,5	96,6	101,4	112,1	118,4	120,0	+11,9	+1,4	
125,7	109,2	134,5	142,2	124,1	103,2	118,0	122,1	133,5	132,9	127,3	126,8	127,8	117,0	137,5	+2,2	+17,5	58
117,5	102,6	125,6	132,7	116,4	95,3	108,7	112,5	122,2	123,1	118,3	116,9	118,2	110,1	128,0	+1,9	+16,3	
162,7	139,1	174,8	184,9	159,1	138,7	160,7	166,2	185,2	177,8	169,2	172,2	172,0	149,2	181,9	+4,1	+21,9	
96,1	62,3	106,7	115,5	108,5	88,5	105,0	111,3	114,2	107,2	103,8	100,8	96,4	67,0	109,8	+2,9	+63,9	61
96,0	61,6	109,1	115,9	107,9	85,4	109,5	114,2	117,7	111,2	106,1	100,0	98,0	66,4	112,1	+2,7	+68,8	
96,5	64,1	99,0	114,4	110,1	98,0	91,6	102,6	103,5	94,9	97,1	103,1	91,5	68,7	102,9	+3,9	+49,8	
81,7	88,5	103,4	100,7	79,6	66,7	80,7	86,6	88,7	76,5	64,0	68,0	78,9	86,7	95,9	-7,3	+10,6	62
74,6	82,3	95,8	94,9	77,4	64,1	77,6	81,9	83,6	72,6	59,7	61,5	71,3	80,5	88,0	-8,1	+9,3	
124,4	126,6	149,3	136,2	93,3	83,0	99,8	115,6	119,6	100,2	90,4	108,3	126,0	124,7	144,4	-3,3	+15,8	
83,9	97,6	107,2	100,7	75,3	64,8	86,5	91,8	92,4	74,6	62,9	68,3	80,9	95,3	98,8	-7,8	+3,7	6251
76,8	91,2	99,8	95,7	74,2	62,0	83,8	86,9	87,6	71,4	59,1	61,3	72,0	88,2	90,1	-9,7	+2,2	
128,1	137,6	153,2	132,1	81,9	82,6	102,9	121,8	122,2	94,6	86,0	112,1	136,6	139,6	152,7	-0,3	+9,4	
93,9	69,2	103,6	109,5	93,5	77,5	90,1	94,1	101,2	93,7	85,6	85,6	85,2	73,3	102,4	-1,2	+39,7	63
84,0	62,9	95,7	101,9	86,8	70,5	82,5	85,7	93,3	85,3	77,9	76,9	77,0	67,4	94,1	-1,7	+39,6	
133,3	94,5	135,5	139,8	120,2	106,3	120,8	128,9	133,6	127,9	116,9	120,8	119,2	97,3	136,6	+0,8	+40,4	
103,8	111,1	130,5	98,2	69,3	61,6	98,9	110,6	116,0	82,4	52,7	52,9	97,2	110,8	124,8	-4,4	+12,6	64
90,9	96,3	118,2	92,4	69,3	59,0	88,8	97,5	102,9	77,3	53,8	50,4	85,1	97,2	111,5	-5,7	+14,7	
179,9	199,7	204,6	132,2	68,7	76,9	159,5	188,1	194,4	112,9	46,3	67,8	169,8	19				

2 UMSATZ IM VERARBEITENDEN GEWERBE

2.2 KALENDER- UND SAISONBEREINIGTER WERT
WERTINDEX 1980 * 100

SYPRO- NR.	WIRTSCHAFTSGLIEDERUNG	INSGES.	1986	1986	1986	1986	1987	1987	1987	1987	1987	1987	1987	1987	1987	VERAEND. IN 0/0 GEGEN VORMONAT
			SEP.	OKT.	NOV.	DEZ.	JAN.	FEB.	MAR.	APR.	MAI	JUNI	JULI	AUG.	SEP.	
	VERARBEITENDES GEWERBE 1)	INSGES.	128,0	127,3	127,6	127,9	128,2	128,2	128,3	124,7	126,3	127,7	127,6	131,1	129,8	- 1,0
		INLAND	119,1	118,5	118,3	119,2	120,8	118,7	119,1	115,7	118,3	117,9	117,9	121,6	120,2	- 1,2
		AUSLAND	148,3	146,9	148,1	148,0	144,1	149,6	149,4	145,0	150,6	150,7	149,0	152,2	151,3	- 0,6
	GRUNDSTOFF-UND PRODUKTIONSQUETER- GEWERBE	INSGES.	116,8	115,6	115,6	115,3	111,7	114,6	113,8	113,3	115,4	115,1	116,3	117,3	116,3	- 0,9
		INLAND	108,3	106,9	107,2	106,5	104,2	106,8	104,8	104,8	105,8	105,8	106,1	107,2	106,0	- 1,1
		AUSLAND	135,6	134,4	133,7	134,6	127,8	131,7	133,7	131,4	136,3	135,6	138,6	139,3	138,9	- 0,3
25	GEW.U. VERARB. V. STEINEN U. ERDEN	INSGES.	99,8	98,1	105,2	100,2	93,8	100,7	91,4	94,8	96,8	96,9	98,9	98,3	98,4	+ 0,1
		INLAND	97,8	95,7	103,6	98,2	91,3	98,8	88,9	92,5	94,7	94,6	96,2	96,0	95,8	- 0,2
		AUSLAND	123,9	125,5	122,7	123,3	121,2	122,0	120,9	121,0	120,8	125,0	130,2	124,4	128,9	+ 3,6
2711-15	HOCHOFEN-, STAHL- U. WARMWALZWERKE, H.V. STAHLROHREN	INSGES.	90,8	89,9	90,1	90,2	84,4	86,0	87,3	82,2	87,1	85,5	86,0	85,4	84,5	- 1,1
		INLAND	89,8	87,8	87,2	88,3	82,1	84,5	85,6	79,8	83,8	84,7	82,7	82,1	81,9	- 0,2
		AUSLAND	93,3	93,4	95,1	94,3	88,3	88,8	90,9	85,9	92,5	87,8	91,8	91,5	88,6	- 3,2
2850	NE-METALLHALB- ZEUGWERKE	INSGES.	112,7	109,6	109,4	108,5	107,9	106,2	110,3	104,1	109,2	107,8	106,4	110,1	109,2	- 0,8
		INLAND	102,5	101,0	101,4	99,7	97,6	97,1	99,3	94,3	99,7	95,7	94,4	97,0	97,5	+ 0,5
		AUSLAND	136,2	129,9	127,5	129,6	131,4	127,5	136,1	127,2	131,1	135,9	134,8	140,3	137,7	- 1,9
40	CHEMISCHE INDUSTRIE	INSGES.	129,5	128,2	127,4	127,7	124,0	128,1	128,1	128,9	130,0	130,4	132,4	133,2	132,6	- 0,5
		INLAND	118,5	117,3	116,9	116,5	115,8	118,9	117,5	119,5	118,3	118,6	120,5	121,5	120,3	- 1,0
		AUSLAND	146,9	145,5	144,2	145,7	137,0	143,0	145,0	144,1	148,8	149,0	151,4	151,9	152,5	+ 0,4
55	ZELLSTOFF-HOLZ- SCHLIFF-PAPIER-U. PAPPEERZEUGUNG	INSGES.	144,3	141,9	142,9	145,6	143,2	144,5	146,7	138,1	145,7	143,7	143,8	148,6	147,5	- 0,7
		INLAND	122,4	119,9	121,1	122,3	119,8	121,1	124,0	114,8	121,7	120,4	117,7	122,6	122,1	- 0,4
		AUSLAND	203,5	201,3	201,5	208,5	206,5	207,7	208,7	200,4	210,9	206,7	214,3	219,2	215,9	- 1,5
59	GUMMI VERARBEITUNG	INSGES.	134,5	132,3	129,0	132,0	128,4	132,1	130,8	130,4	132,8	131,8	130,7	136,0	132,3	- 4,1
		INLAND	130,8	127,6	124,3	128,7	125,5	126,9	125,5	126,2	129,0	128,0	124,4	130,9	124,7	- 4,7
		AUSLAND	146,1	146,9	143,7	142,4	137,6	148,4	147,9	143,4	145,3	143,4	150,4	160,8	157,0	- 2,4
	INVESTITIONSQUETER PRODUZIERENDES GEWERBE	INSGES.	138,0	137,7	138,4	139,5	141,7	139,6	140,3	134,7	139,6	138,2	138,0	142,6	142,4	- 0,1
		INLAND	129,9	129,8	129,5	131,9	136,8	129,7	131,9	125,8	129,9	128,4	129,4	134,7	134,4	- 0,2
		AUSLAND	152,6	151,0	153,5	153,0	149,8	156,9	155,7	149,8	156,2	156,2	152,8	156,7	156,3	- 0,3
3021-25	STAHLVERFORMUNG, OBERFLAECHE-VER- EDLUNG, HAERTUNG	INSGES.	122,5	121,8	120,7	120,0	119,0	120,7	120,2	115,6	120,7	119,1	116,8	120,1	120,4	+ 0,2
		INLAND	118,8	117,9	116,4	116,1	114,9	116,6	116,4	112,1	116,6	114,4	112,3	115,8	115,6	- 0,2
		AUSLAND	142,6	142,6	144,3	141,7	140,8	143,2	141,0	136,3	143,4	142,8	141,5	143,9	147,5	+ 2,5
31	STAHL-U. LEICHT- METALLBAU, SCHIE- NENFAHRZEUGBAU	INSGES.	107,1	107,3	109,7	122,3	100,4	100,4	111,2	106,8	112,7	111,1	117,3	136,3	144,9	+ 6,3
		INLAND	108,5	107,5	123,1	134,0	111,4	102,2	113,9	111,9	115,3	113,2	119,1	129,0	155,0	+20,2
		AUSLAND	99,9	98,6	237,8	73,4	55,5	90,8	95,7	84,9	105,4	100,3	100,9	164,1	107,3	-34,6
32	MASCHINENBAU	INSGES.	133,0	131,4	131,9	136,0	143,7	132,0	132,2	127,4	133,3	131,5	128,5	132,5	129,6	- 2,2
		INLAND	128,6	130,3	126,4	128,3	149,6	126,2	128,3	121,6	128,0	125,4	126,7	131,9	130,5	- 1,1
		AUSLAND	139,4	132,9	138,1	148,5	134,7	139,4	137,8	134,8	138,7	142,1	130,1	133,3	129,0	- 3,2
33	STRASSENFAHR- ZEUGBAU	INSGES.	154,2	155,3	150,0	162,0	150,2	160,7	163,2	151,3	164,4	161,6	158,5	161,5	169,7	+ 5,1
		INLAND	136,1	136,3	131,3	148,0	133,2	142,6	145,7	137,0	145,6	140,4	136,1	141,2	140,2	- 0,7
		AUSLAND	174,5	176,2	170,7	178,0	169,1	180,7	183,1	166,8	185,8	185,4	183,5	184,7	203,1	+10,0
36	ELEKTROTECHNIK	INSGES.	140,7	141,3	142,2	138,7	145,1	142,2	143,6	135,7	140,7	137,7	139,9	145,6	143,6	- 1,4
		INLAND	136,8	137,0	138,5	132,4	143,6	136,5	139,9	131,5	134,4	132,0	135,6	142,3	139,3	- 2,1
		AUSLAND	148,6	150,8	150,7	153,1	148,1	154,9	152,9	144,2	154,9	150,9	148,6	153,5	152,3	- 0,8
3711-60	FEINMECHANIK, OPTIK	INSGES.	127,0	126,1	126,2	126,5	124,3	124,8	126,9	124,5	128,5	124,8	124,2	130,6	127,9	- 2,1
		INLAND	117,3	116,4	116,3	118,7	116,4	117,2	118,5	117,6	120,2	116,9	117,7	121,1	120,2	- 0,7
		AUSLAND	146,8	146,2	146,1	142,8	140,0	140,1	144,2	139,1	145,0	141,1	137,8	149,6	144,3	- 3,5
38	H.V. EBM-WAREN	INSGES.	125,3	124,5	123,6	124,2	122,9	124,5	125,0	123,6	126,3	125,0	125,2	128,5	126,6	- 1,5
		INLAND	117,0	116,4	115,8	116,6	114,6	117,1	117,0	115,1	118,1	116,1	116,6	119,5	117,6	- 1,4
		AUSLAND	156,0	154,3	153,2	152,7	153,7	152,0	155,2	152,9	157,4	158,0	156,9	158,9	159,1	+ 0,1
50	H.V. BUEROMASCHIN- EN, ADV-GERAETEN UND-EINRICHTUNGEN	INSGES.	220,4	198,3	188,5	201,0	204,4	205,3	194,8	193,2	201,0	199,5	197,8	208,7	197,1	- 5,6
		INLAND	224,5	189,8	192,2	213,8	204,1	197,2	193,1	190,2	199,3	208,6	189,8	208,2	200,0	- 3,9
		AUSLAND	222,6	207,5	181,2	188,6	206,1	213,5	199,5	192,6	203,8	188,5	205,6	209,3	195,0	- 6,8
	VERBRAUCHSQUETER PRODUZIERENDES GEWERBE	INSGES.	118,6	118,0	117,4	117,9	117,1	119,4	119,4	117,3	119,4	118,6	117,5	121,5	119,4	- 1,7
		INLAND	111,1	110,5	110,1	110,4	109,9	112,1	112,0	110,0	112,0	111,2	110,1	113,9	111,5	- 2,1
		AUSLAND	161,1	159,8	159,3	159,6	157,6	161,0	161,6	159,2	161,3	159,9	160,0	164,3	164,5	+ 0,1
5421-24	H.V. HOLZMOEBELN, POLSTERMOEBELN	INSGES.	98,6	98,9	99,4	98,9	98,8	101,1	99,9	98,1	101,1	100,7	97,9	100,5	101,0	+ 0,5
		INLAND	92,9	93,8	94,2	93,6	93,8	95,9	95,0	92,7	95,8	95,5	92,5	95,8	95,3	- 0,5
		AUSLAND	145,3	142,4	142,3	143,1	141,8	144,1	142,1	142,0	147,1	144,0	144,8	141,7	149,7	+ 5,6
56	PAPIER-U. PAPPE- VERARBEITUNG	INSGES.	132,0	131,8	131,9	133,8	129,7	134,1	135,1	130,4	133,0	134,0	133,6	136,6	136,5	- 0,1
		INLAND	123,5	122,9	122,2	124,4	120,4	124,8	125,4	121,8	123,8	123,5	123,5	126,1	125,4	- 0,6
		AUSLAND	203,6	205,7	212,7	212,4	207,3	211,0	218,4	201,8	212,9	221,1	217,7	225,3	229,6	+ 1,9
57	DRUCKEREI, VER- VIELFAELTIGUNG	INSGES.	124,1	125,0	125,7	125,1	126,4	126,1	127,1	125,2	127,0	126,5	126,3	128,7	128,4	- 0,2
		INLAND	123,4	124,3	125,0	124,7	125,6	124,8	126,8	123,9	126,7	125,7	125,7	127,7	126,9	- 0,6
		AUSLAND	134,7	136,8	134,9	131,5	138,0	144,3	135,8	138,1	137,0	130,1	133,9	144,2	149,5	+ 3,7
58	H.V. KUNSTSTOFF- WAREN	INSGES.	138,8	138,0	137,5	137,9	137,1	140,4	142,4	141,0	143,1	140,1	140,7	144,0	142,6	- 1,0
		INLAND	128,8	127,6	127,7	127,9	127,2	130,7	131,2	130,7	132,7	130				

2 UMSATZ IM VERARBEITENDEN GEWERBE

2.2 KALENDER- UND SAISONBEREINIGTER WERT
VOLUMENINDEX 1980 = 100

SYPRO- NR.	WIRTSCHAFTSGLIEDERUNG	1986 SEP.	1986 OKT.	1986 NOV.	1986 DEZ.	1987 JAN.	1987 FEB.	1987 MAR.	1987 APR.	1987 MAI	1987 JUNI	1987 JULI	1987 AUG.	1987 SEP.	VERÄND. IN O/O GEGEN VORMONAT
	VERARBEITENDES GEWERBE 1)	INSGES. 107,9	107,5	107,6	107,8	108,4	108,3	108,1	105,4	108,1	107,2	107,5	110,1	109,0	+ 1,0
		INLAND 100,3	100,0	99,7	100,4	102,1	100,1	100,3	97,6	99,5	98,7	99,0	102,1	100,9	- 1,2
		AUSLAND 125,2	124,2	125,3	125,0	122,2	126,9	126,5	123,0	127,5	126,9	125,9	128,1	127,3	- 0,6
	GRUNDSTOFF-UND PRODUKTIONSQUETER- GEWERBE	INSGES. 103,9	103,2	103,3	103,0	100,7	103,9	103,3	102,8	104,5	104,3	105,2	106,0	105,5	- 0,5
		INLAND 95,2	94,5	94,8	94,1	92,8	95,4	93,8	93,9	94,6	94,6	94,7	95,5	94,9	- 0,6
		AUSLAND 123,2	122,7	122,3	123,2	118,6	123,2	124,8	123,1	126,9	126,4	128,8	129,1	129,5	+ 0,3
25	GEW.U. VERARB. V. STEINEN U. ERDEN	INSGES. 83,3	81,9	87,9	83,7	78,7	84,3	76,2	79,5	80,7	80,8	82,6	81,9	82,2	+ 0,4
		INLAND 81,6	79,9	86,8	82,0	76,6	82,8	74,2	77,6	79,0	79,0	80,4	80,0	80,0	0,0
		AUSLAND 103,1	104,5	102,2	102,6	101,0	101,5	100,0	100,4	100,1	103,9	107,9	102,8	106,4	+ 3,5
2711-15	HOCHOFEN-, STAHL- U. WARMWALZWERKE, H.V. STAHLROHREN	INSGES. 83,4	83,2	84,0	84,4	80,5	83,1	85,0	80,1	84,9	83,3	83,0	82,2	82,3	+ 0,1
		INLAND 80,2	79,4	79,5	80,7	76,7	79,8	81,1	75,9	79,5	79,9	77,6	77,1	77,6	+ 0,6
		AUSLAND 90,1	90,6	92,0	91,9	87,1	89,3	92,9	87,3	94,2	90,3	93,3	92,6	90,9	- 1,8
2850	NE-METALLHALB- ZEUGWERKE	INSGES. 113,5	111,2	111,0	110,0	113,0	112,0	116,0	110,9	115,2	113,6	110,5	112,4	111,9	- 0,4
		INLAND 102,9	102,0	102,5	100,3	101,9	102,0	104,0	100,1	105,0	100,8	97,9	99,1	99,4	+ 0,3
		AUSLAND 138,6	133,2	131,0	132,4	138,2	135,7	144,2	136,2	139,4	143,3	140,2	143,6	142,4	- 0,8
40	CHEMISCHE INDUSTRIE	INSGES. 114,7	114,3	113,6	113,3	111,3	115,5	115,1	116,1	116,2	116,4	118,4	119,1	118,8	- 0,3
		INLAND 104,2	103,7	103,3	102,5	102,8	105,9	104,6	106,3	104,5	104,6	106,4	107,5	106,6	- 0,8
		AUSLAND 132,0	131,4	130,4	131,5	125,3	131,5	132,8	132,0	135,3	135,5	137,9	136,1	139,0	+ 0,7
55	ZELLSTOFF-HOLZ- SCHLIFF-PAPIER-U. PAPPEERZEUGUNG	INSGES. 125,7	124,2	125,0	127,0	126,0	127,4	125,7	121,7	128,9	126,8	127,4	131,4	130,9	- 0,4
		INLAND 106,2	104,6	105,4	106,4	105,0	106,4	109,1	101,0	107,0	105,8	103,8	106,0	108,0	0,0
		AUSLAND 179,5	178,0	177,9	183,5	183,3	185,1	185,9	178,3	186,4	185,2	192,1	196,1	193,8	- 1,2
59	GUMMIVERARBEITUNG	INSGES. 109,6	107,7	105,0	107,5	104,9	108,1	106,8	106,9	108,6	107,7	107,3	113,2	108,5	- 4,2
		INLAND 105,0	102,3	99,7	103,1	101,0	102,3	100,6	101,8	103,9	102,9	100,6	105,7	100,7	- 4,7
		AUSLAND 125,1	125,7	123,0	121,7	118,3	127,6	127,3	123,8	125,3	123,7	129,8	138,6	135,5	- 2,2
	INVESTITIONSGUETER PRODUZIERENDES GEWERBE	INSGES. 113,1	112,8	113,1	113,7	116,0	113,8	114,1	109,6	113,5	111,6	112,0	115,6	114,9	- 0,6
		INLAND 106,8	106,8	106,0	107,7	112,3	106,0	107,4	102,5	105,6	104,0	105,2	109,5	108,8	- 0,6
		AUSLAND 124,6	123,3	125,0	124,3	122,1	127,4	126,3	121,6	126,8	126,0	123,4	126,5	125,5	- 0,8
3021-25	STAHLVERFORMUNG, OBERFLÄCHENVER- EDLUNG, HAERTUNG	INSGES. 102,9	102,3	101,6	100,6	100,1	101,6	101,2	97,8	101,9	101,0	99,4	102,1	102,4	+ 0,3
		INLAND 99,2	98,6	97,4	96,8	96,3	97,8	97,5	94,3	98,0	96,6	95,3	96,1	98,1	0,0
		AUSLAND 123,5	123,1	124,8	122,3	121,0	123,1	122,4	118,5	124,2	124,0	122,9	124,7	127,7	+ 2,4
31	STAHL-U. LEICHT- METALLBAU, SCHIEN- ENFAHRZEUGBAU	INSGES. 85,0	85,2	110,6	95,8	79,4	79,1	88,0	84,1	88,4	87,0	91,9	106,3	112,3	+ 5,6
		INLAND 86,0	85,3	97,5	105,1	88,3	80,5	90,0	88,3	90,3	88,6	93,1	100,7	120,3	+19,5
		AUSLAND 79,7	79,5	176,9	58,1	44,1	72,7	77,1	67,5	84,6	79,4	80,5	129,4	83,8	-35,2
32	MASCHINENBAU	INSGES. 105,0	103,6	103,7	106,3	113,3	103,5	103,1	99,3	104,3	101,6	99,7	102,8	99,9	- 2,8
		INLAND 101,5	102,8	99,2	100,1	117,6	98,5	99,9	94,2	99,3	96,7	98,0	102,2	100,4	- 1,8
		AUSLAND 110,6	105,1	109,2	115,3	106,8	105,9	108,1	105,8	109,1	111,0	101,5	103,9	99,7	- 4,0
33	STRASSENFAHR- ZEUGBAU	INSGES. 122,8	123,4	118,6	128,1	118,9	126,0	127,8	118,2	128,6	125,9	123,6	127,0	131,4	+ 3,5
		INLAND 107,3	107,1	102,6	116,0	104,7	110,8	113,0	105,6	112,5	107,9	105,0	109,7	107,4	- 2,1
		AUSLAND 140,4	141,7	136,9	142,3	135,0	143,1	145,2	132,3	147,5	146,5	144,8	146,7	159,0	+ 8,4
36	ELEKTROTECHNIK	INSGES. 120,7	122,3	122,8	119,6	125,5	122,8	123,7	117,1	121,2	118,2	120,3	125,1	123,0	- 1,7
		INLAND 119,2	119,6	120,5	114,9	125,0	118,7	121,3	114,3	116,6	114,2	117,6	123,1	120,4	- 2,2
		AUSLAND 125,3	128,2	128,1	129,9	126,2	131,8	129,7	122,6	131,4	126,8	125,9	129,8	128,4	- 1,1
3711-60	FEINMECHANIK, OPTIK	INSGES. 105,3	104,5	104,3	104,4	103,0	103,0	104,5	102,6	105,8	102,5	101,9	107,3	104,8	- 2,3
		INLAND 97,9	97,1	96,8	98,7	97,3	97,7	98,5	97,8	99,8	97,0	97,8	100,6	99,8	- 0,8
		AUSLAND 120,2	119,3	119,1	115,8	113,8	113,3	116,4	112,5	117,3	113,6	110,6	120,3	115,3	- 4,2
38	H.V. EBM-WAREN	INSGES. 102,8	102,1	101,3	101,6	100,7	101,8	102,0	99,8	103,1	102,1	102,3	104,9	103,0	- 1,8
		INLAND 96,3	95,8	95,1	95,6	94,2	96,0	95,6	93,6	96,7	94,9	95,5	97,7	95,9	- 1,8
		AUSLAND 126,3	124,8	123,7	123,1	124,4	122,7	125,1	123,2	127,2	127,8	127,2	130,5	128,6	- 1,5
50	H.V. BUEROMASCHI- NEN, ADV-GERAETEN UND-EINRICHTUNGEN	INSGES. 227,0	205,0	197,3	210,7	213,0	217,2	208,9	207,3	217,5	217,3	214,9	227,1	220,0	- 3,1
		INLAND 223,8	190,4	192,3	216,8	204,2	199,3	195,7	193,9	203,7	214,5	195,6	215,1	209,7	- 2,5
		AUSLAND 242,3	222,6	200,4	206,0	226,1	238,8	228,8	221,4	235,7	221,9	238,3	242,9	238,7	- 1,7
	VERBRAUCHSGUETER PRODUZIERENDES GEWERBE	INSGES. 99,7	99,1	98,6	98,6	98,3	100,0	99,8	98,3	99,7	98,8	98,1	101,1	99,0	- 2,1
		INLAND 93,5	93,0	92,5	92,5	92,4	94,0	93,7	92,2	93,6	92,7	91,9	94,9	92,4	- 2,6
		AUSLAND 134,2	133,2	132,8	132,8	131,6	134,2	134,3	132,7	134,0	132,7	132,9	136,3	136,1	- 0,1
5421-24	H.V. HOLZMOEBELN, POLSTERMOEBELN	INSGES. 76,7	76,8	76,9	76,2	76,6	77,7	76,3	75,0	77,1	76,6	74,6	77,8	76,0	- 2,3
		INLAND 72,2	72,7	72,7	72,0	72,5	73,7	72,4	70,8	72,9	72,5	70,5	74,1	71,7	- 3,2
		AUSLAND 114,9	112,1	111,7	112,0	111,3	111,6	109,4	105,4	112,9	110,1	110,3	110,9	113,3	+ 2,2
56	PAPIER-U. PAPPE- VERARBEITUNG	INSGES. 110,0	110,0	109,8	111,1	108,0	111,7	112,5	108,5	110,3	111,3	110,9	113,4	113,2	- 0,2
		INLAND 102,9	102,7	101,7	103,4	100,2	104,0	104,4	101,3	102,4	102,5	102,4	104,5	104,0	- 0,5
		AUSLAND 169,3	171,1	176,9	176,2	172,4	175,5	181,9	168,6	177,5	184,7	181,9	188,0	191,5	+ 1,9
57	DRUCKEREI, VER- VIELFAELTIGUNG	INSGES. 103,0	103,3	103,8	102,9	104,3	104,0	104,5	103,1	104,1	103,9	103,6	105,5	104,8	- 0,7
		INLAND 102,5	102,9	103,4	102,7	103,8	103,1	104,5	102,1	104,0	103,5	103,2	104,8	103,7	- 1,0
		AUSLAND 109,8	109,9	109,7	107,2	111,9	116,7	109,5	111,2	109,7	103,7	106,3	114,7	118,6	+ 3,4
58	H.V. KUNSTSTOFF- WAREN	INSGES. 125,4	124,7	124,2	124,2	124,1	126,9	128,5	127,1	128,9	125,9	126,6	129,5	127,7	- 1,4
		INLAND 116,7	115,6	115,6	115,2	115,2	118,2	118,4	117,6	119,5	117,2	116,8	120,4	118,1	- 1,9
		AUSLAND 165,1	165,6	163,3	164,8	164,0	167,6	174,8	169,4	172,6	166,7	171,7	172,1	172,3	+ 0,1
63	TEXTILGEWERBE	INSGES. 93,4	92,3	91,0	91,4	90,4	92,6	92,2	90,3	91,9	90,9	88,5	94,6	91,7	- 3,1
		INLAND 85,6	84,7	82,9	83,1	82,4	84,9	85,2	82,8	84,2					

3 AUFTRAGSEINGANG

3.1 ORIGINAL
1980

ART DER BAUTEN UND AUFTRAGGEBER	1984	1985	1986	1986	1986	1986	1987	1987	VERÄNDERUNG IN O/G GEGEN VORJAHRES-VOR- QUARTAL	WERT
	DURCHSCHNITT			2. VJ	3. VJ	4. VJ	1. VJ	2. VJ		
BAUHAUPTGEWERBE	88.9	87.4	95.3	109.4	113.0	83.8	73.0	103.0	-5.9	41.1
HOCHBAU	88.0	82.9	89.2	99.9	106.0	79.2	72.0	95.5	-4.4	32.6
WOHNUNGSBAU	87.9	68.2	64.8	77.2	67.6	56.6	50.5	67.6	-12.4	23.9
SONSTIGER HOCHBAU	88.1	95.0	109.2	118.5	137.6	97.7	89.5	118.4	-0.1	32.3
GEWERBL. U. IND. BAU F. UNTERNEHMEN SOWIE LANDWIRTSCHAFTL. BAU	90.6	99.5	116.4	128.5	141.7	104.6	99.3	127.8	-0.5	28.7
BAUTEN FUER BUNDES- BAHN UND BUNDESPOST	110.0	113.2	150.9	195.8	224.4	110.2	75.3	100.6	-48.6	33.6
BAUTEN FUER OEFFENTL. AUFTRAGGEBER UND ORGANISATIONEN OHNE ERWERBSZWECK	82.1	85.5	93.3	95.5	124.8	84.3	72.4	102.1	6.9	41.0
TIEFBAU	90.4	94.4	105.0	124.5	124.2	91.1	74.5	114.9	-7.7	54.2
STRASSENBAU	89.0	92.9	96.7	122.9	125.4	78.8	57.8	114.7	-6.7	98.4
SONSTIGER TIEFBAU	91.1	95.3	109.6	125.4	123.5	97.9	83.7	115.0	-8.3	37.4
GEWERBL. U. IND. BAU FUER UNTERNEHMEN	106.6	115.4	140.1	148.7	155.7	130.1	105.7	147.2	-1.0	39.3
BAUTEN FUER BUNDES- BAHN UND BUNDESPOST	134.6	120.4	147.2	178.3	153.7	131.3	132.8	153.6	-13.9	15.7
BAUTEN FUER OEFFENTL. AUFTRAGGEBER UND ORGANISATIONEN OHNE ERWERBSZWECK	78.6	84.3	93.1	108.8	107.6	81.6	68.2	97.8	-10.1	43.4
										VOLUMEN
BAUHAUPTGEWERBE	83.5	81.7	87.6	100.8	103.7	76.7	66.4	93.4	-7.3	40.7
HOCHBAU	79.6	75.1	75.5	89.2	94.2	70.2	63.6	83.8	-6.1	31.8
WOHNUNGSBAU	79.3	61.6	57.8	68.9	60.1	50.2	44.7	59.3	-13.9	32.7
SONSTIGER HOCHBAU	79.9	86.2	97.3	105.8	122.1	86.5	79.1	103.8	-1.9	31.2
TIEFBAU	89.6	92.1	100.5	119.1	118.6	86.9	70.9	108.8	-8.6	53.5
STRASSENBAU	89.0	91.2	93.2	118.4	120.6	75.8	55.5	109.4	-7.6	97.1
SONSTIGER TIEFBAU	89.8	92.6	104.5	119.5	117.5	93.0	79.4	108.4	-9.3	36.5

IM BAUHAUPTGEWERBE

WERT
* 100

1986 AUG.	1986 SEP.	1986 OKT.	1986 NOV.	1986 DEZ.	1987 JAN.	1987 FEB.	1987 MAR.	1987 APR.	1987 MAI	1987 JUNI	1987 JULI	1987 AUG.	VERÄNDERUNG IN O/O GEGEN VORJAHRES-VOR- MONAT	ART DER BAUTEN UND AUFTRAGGEBER
--------------	--------------	--------------	--------------	--------------	--------------	--------------	--------------	--------------	-------------	--------------	--------------	--------------	---	---------------------------------------

INDEX

110.5	114.2	99.1	75.0	77.3	53.1	64.9	100.9	99.5	96.9	112.6	103.2	98.6	-10.8	-4.5	BAUHAUPTGEWERBE
105.3	106.8	92.7	71.0	74.0	55.4	65.6	94.9	94.0	90.2	102.3	96.2	88.6	-15.9	-7.9	HOCHBAU
61.4	73.9	65.9	53.8	50.2	33.7	44.7	73.1	65.9	62.1	74.9	61.9	63.3	3.1	2.3	WOHNUNGSBAU
141.4	133.7	114.7	85.0	93.4	73.1	82.8	112.7	117.1	113.2	124.8	124.3	109.3	-22.7	-12.1	SONSTIGER HOCHBAU
157.6	126.4	121.1	92.2	100.4	82.6	96.4	118.9	126.6	125.9	130.8	128.4	114.2	-27.5	-11.1	GEWERBL. U. IND. BAU F. UNTERNEHMEN SOWIE LANDWIRTSCHAFTL. BAU
254.7	259.1	124.6	102.4	103.5	95.5	52.9	77.6	141.2	69.7	90.9	126.3	133.1	-47.7	5.4	BAUTEN FUER BUNDES- BAHN UND BUNDESPOST
104.8	139.8	102.3	70.7	79.8	54.5	59.4	103.3	98.2	92.3	115.8	116.7	98.9	-5.6	-15.3	BAUTEN FUER DEFFENTL. AUFTRAGGEBER UND ORGANISATIONEN OHNE ERWERBSZWECK
118.7	126.0	109.2	81.5	82.6	49.4	63.7	110.4	108.3	107.6	128.8	114.4	114.5	-3.5	0.1	TIEFBAU
128.0	125.8	98.6	72.5	65.3	29.0	44.3	100.1	102.4	114.3	127.4	118.3	119.1	-7.0	0.7	STRASSENBAU
113.6	126.2	115.1	86.4	92.2	60.7	74.4	116.1	111.5	103.9	129.6	112.2	112.0	-1.4	-0.2	SONSTIGER TIEFBAU
128.6	172.3	144.3	127.8	118.2	93.7	87.7	135.6	139.4	136.6	165.7	160.7	147.3	14.5	-8.3	GEWERBL. U. IND. BAU FUER UNTERNEHMEN
177.1	152.4	145.8	100.2	147.8	91.2	143.7	163.5	128.2	122.9	209.8	116.4	93.8	-47.0	-19.4	BAUTEN FUER BUNDES- BAHN UND BUNDESPOST
97.9	106.3	100.2	70.3	74.2	44.6	58.4	101.6	99.4	89.8	104.1	95.2	103.2	5.4	8.4	BAUTEN FUER DEFFENTL. AUFTRAGGEBER UND ORGANISATIONEN OHNE ERWERBSZWECK

INDEX

101.2	104.7	90.7	68.6	70.7	48.3	59.1	91.9	90.4	87.9	102.0	93.4	89.2	-11.9	-4.5	BAUHAUPTGEWERBE
93.5	94.7	82.2	62.8	65.5	49.0	58.1	83.7	82.7	79.0	89.6	84.1	77.4	-17.2	-8.0	HOCHBAU
54.5	65.6	58.5	47.7	44.5	29.9	39.6	64.5	58.0	54.4	65.6	54.2	55.4	1.7	2.2	WOHNUNGSBAU
125.5	118.5	101.6	75.2	82.7	64.7	73.3	99.4	103.0	99.2	109.2	108.7	95.4	-24.0	-12.2	SONSTIGER HOCHBAU
113.4	120.4	104.2	77.7	78.8	47.1	60.7	104.9	102.7	101.9	121.7	108.0	107.9	-4.9	-0.1	TIEFBAU
123.1	121.0	94.8	69.7	62.8	27.9	42.6	95.9	97.9	109.0	121.3	112.5	113.1	-8.1	0.5	STRASSENBAU
108.0	120.0	109.4	82.1	87.6	57.7	70.7	109.9	105.4	97.9	121.9	105.5	105.1	-2.7	-0.4	SONSTIGER TIEFBAU

3 AUFTRAGSEINGANG IM BAUHAUPTGEWERBE
3.2 KALENDER- UND SAISONBEREINIGTER WERT
1980 = 100

ART DER BAUTEN UND AUFTRAGGEBER	1986 AUG.	1986 SEP.	1986 OKT.	1986 NOV.	1986 DEZ.	1987 JAN.	1987 FEB.	1987 MAR.	1987 APR.	1987 MAI	1987 JUNI	1987 JULI	1987 AUG.	VERÄND. IN O/O GEGEN VORMONAT
---------------------------------------	--------------	--------------	--------------	--------------	--------------	--------------	--------------	--------------	--------------	-------------	--------------	--------------	--------------	--

WERTINDEX

BAUHAUPTGEWERBE	99,8	96,7	96,1	94,4	92,7	90,5	93,5	90,1	91,8	87,7	88,9	86,8	87,7	+ 1,0
HOCHBAU	95,3	89,0	90,7	88,6	86,6	85,6	91,2	85,3	87,3	83,1	82,2	82,2	78,7	- 4,3
WOHNUNGSBAU	61,8	62,0	62,5	64,8	59,8	60,3	61,0	57,8	60,1	55,8	57,9	59,9	62,9	+ 5,0
SONSTIGER HOCHBAU	123,5	111,4	113,6	107,6	109,2	106,4	115,8	108,2	109,0	105,0	103,6	100,1	91,8	- 8,3
GEWERBL.U. IND. BAU F. UNTERNEHMEN SOWIE LANDWIRTSCHAFTL. BAU	143,6	116,4	122,5	116,1	114,2	112,1	124,1	114,7	113,7	110,9	112,6	106,5	101,0	- 5,2
BAUTEN FUER BUNDES- BAHN UND BUNDESPOST	133,0	192,7	150,5	159,0	148,1	156,0	124,8	108,3	106,8	86,7	28,7	101,7	31,7	-68,8
BAUTEN FUER OEFFENTL. AUFTRAGGEBER UND ORGANISATIONEN OHNE ERWERBSZWECK	96,6	95,2	94,4	87,6	95,8	92,5	98,6	94,9	99,7	95,6	90,1	89,2	88,8	- 0,4
TIEFBAU	106,6	108,5	104,9	103,1	102,6	97,6	96,8	98,2	98,9	95,0	99,0	93,9	101,2	+ 7,8
STRASSENBAU	104,1	98,7	91,1	100,3	97,3	92,8	92,3	95,1	85,1	94,9	91,2	89,7	91,7	+ 2,2
SONSTIGER TIEFBAU	108,1	114,0	112,4	104,6	105,8	100,4	99,2	100,3	106,0	95,0	103,6	96,1	106,1	+10,4
GEWERBL.U. IND. BAU FUER UNTERNEHMEN	135,6	150,5	141,9	145,6	122,8	134,6	104,7	123,2	138,0	138,0	136,6	140,3	149,6	+ 6,6
BAUTEN FUER BUNDES- BAHN UND BUNDESPOST	163,5	153,4	164,3	131,5	154,9	131,8	157,2	140,7	131,9	109,7	135,7	118,7	87,3	-26,5
BAUTEN FUER OEFFENTL. AUFTRAGGEBER UND ORGANISATIONEN OHNE ERWERBSZWECK	89,7	95,5	94,4	85,3	91,4	83,6	87,5	87,8	89,2	77,3	88,8	77,7	93,6	+20,5

VOLUMENINDEX

BAUHAUPTGEWERBE	91,5	88,6	88,0	86,5	84,9	82,9	85,3	81,8	83,2	79,3	80,3	78,3	79,3	+ 1,3
HOCHBAU	84,8	78,9	80,5	78,6	76,7	75,9	80,7	74,9	76,6	72,7	71,9	71,8	68,7	- 4,3
WOHNUNGSBAU	55,0	55,1	55,5	57,6	53,0	53,6	53,9	50,7	52,9	48,8	50,7	52,5	55,2	+ 5,1
SONSTIGER HOCHBAU	109,2	98,9	100,9	95,5	96,8	94,4	102,6	95,2	95,7	91,9	90,4	87,3	79,4	- 9,0
TIEFBAU	101,8	103,6	100,1	98,5	97,9	93,3	92,3	93,2	93,6	89,9	93,3	88,5	95,3	+ 7,7
STRASSENBAU	100,0	94,8	87,6	96,6	93,7	89,4	88,8	91,1	81,0	90,4	86,4	85,0	86,7	+ 2,0
SONSTIGER TIEFBAU	102,9	108,4	106,9	99,5	100,4	95,5	94,1	94,7	100,2	89,5	97,4	90,2	99,7	+10,5

4 AUFTRAGSBESTAND IM BAUHAUPTGEWERBE

4.1 ORIGINALWERT
1980 = 100

ART DER BAUTEN UND AUFTRAGGEBER	1984	1985	1986	1986	1986	1986	1987	1987	VERÄNDERUNG IN Q/O GEGEN VORJAHRES-VOR- QUARTAL	
	DURCHSCHNITT			JUNI	SEP.	DEZ.	MAR.	JUNI		

WERTINDEX

BAUHAUPTGEWERBE	82.6	77.3	81.7	86.5	85.9	74.1	85.0	87.2	0.8	2.6
HOCHBAU	81.6	69.9	73.6	75.7	78.4	69.6	78.7	80.8	6.7	2.7
WOHNUNGSBAU	82.6	59.6	53.7	60.2	52.9	44.1	51.8	51.8	-14.0	-
SONSTIGER HOCHBAU	80.9	78.1	89.7	88.2	99.0	90.2	100.3	104.1	18.0	3.8
GEWERBL.U.IND.BAU F.UNTERNEHMEN SOWIE LANDWIRTSCHAFTL.BAU	88.9	84.2	98.8	96.8	110.7	99.7	112.9	118.2	22.1	4.7
BAUTEN FUER BUNDES- BAHN UND BUNDESPOST	114.2	106.0	120.8	102.0	139.7	142.4	133.3	128.5	26.0	-3.6
BAUTEN FUER OEFFENTL. AUFTRAGGEBER UND ORGANISATIONEN OHNE ERWERBSZWECK	68.3	68.3	75.8	76.0	81.0	74.4	81.7	83.9	10.4	2.7
TIEFBAU	84.2	89.1	94.4	103.5	97.7	81.2	95.1	97.3	-6.0	2.3
STRASSENBAU	73.0	75.6	76.9	87.2	81.6	60.9	78.1	85.8	-1.6	9.9
SONSTIGER TIEFBAU	90.1	96.1	103.5	112.0	106.1	91.8	103.9	103.3	-7.8	-0.6
GEWERBL.U.IND.BAU FUER UNTERNEHMEN	100.2	109.6	133.0	144.4	134.8	117.4	121.7	125.2	-13.3	2.9
BAUTEN FUER BUNDES- BAHN UND BUNDESPOST	237.2	257.1	235.6	249.1	244.8	213.3	237.9	232.4	-6.7	-2.3
BAUTEN FUER OEFFENTL. AUFTRAGGEBER UND ORGANISATIONEN OHNE ERWERBSZWECK	70.4	74.0	81.3	88.6	83.3	71.7	84.1	83.2	-6.1	-1.1

VOLUMENINDEX

BAUHAUPTGEWERBE	77.6	72.5	75.2	79.9	78.8	67.8	77.7	79.2	-0.9	1.9
HOCHBAU	73.9	63.3	65.7	67.7	69.6	61.7	69.6	70.9	4.7	1.9
WOHNUNGSBAU	74.5	53.9	47.8	53.7	46.9	39.1	45.8	45.4	-15.5	-0.9
SONSTIGER HOCHBAU	73.4	70.9	80.0	78.9	87.9	79.9	88.7	91.4	15.8	3.0
TIEFBAU	83.5	87.1	90.4	99.2	93.3	77.4	90.6	92.3	-7.0	1.9
STRASSENBAU	73.1	74.4	74.2	84.0	78.5	58.6	75.0	81.9	-2.5	9.2
SONSTIGER TIEFBAU	89.0	93.8	98.8	107.1	101.0	87.3	98.7	97.7	-8.8	-1.0

4 AUFTRAGSBESTAND IM BAUHAUPTGEWERBE

4.2 SAISONBEREINIGTER WERT
1980 = 100

ART DER BAUTEN UND AUFTRAGGEBER	1985 JUNI	1985 SEP.	1985 DEZ.	1986 MAR.	1986 JUNI	1986 SEP.	1986 DEZ.	1987 MAR.	1987 JUNI	VERAEND. IN O/O GEGEN VORQUARTAL
---------------------------------------	--------------	--------------	--------------	--------------	--------------	--------------	--------------	--------------	--------------	---

WERTINDEX

BAUHAUPTGEWERBE	77.2	76.4	78.6	79.2	81.5	83.6	82.5	83.9	82.4	-1.8
HOCHBAU	70.4	69.1	69.7	70.3	72.4	75.5	76.2	78.2	77.9	-0.4
WOHNUNGSBAU	59.9	59.0	57.3	55.8	55.6	52.8	50.8	49.9	47.0	-5.8
SONSTIGER HOCHBAU	78.8	77.2	79.7	82.1	86.0	93.7	96.7	100.9	102.7	1.8
GEWERBL. U. IND. BAU F. UNTERNEHMEN SOWIE LANDWIRTSCHAFTL. BAU	85.6	82.7	85.8	88.4	92.9	103.7	107.6	113.4	115.6	1.9
BAUTEN FUER BUNDES- BAHN UND BUNDESPOST	118.8	93.2	88.4	97.7	107.5	131.0	144.9	134.0	136.5	1.9
BAUTEN FUER DEFFENTL. AUFTRAGGEBER UND ORGANISATIONEN OHNE ERWERBSZWECK	67.1	69.4	71.0	72.6	75.3	76.7	78.9	82.0	83.2	1.5
TIEFBAU	88.2	88.2	92.6	93.2	95.9	96.4	92.5	93.1	89.6	-3.8
STRASSENBAU	74.7	75.5	78.3	77.7	78.1	77.2	75.2	77.2	76.5	-0.9
SONSTIGER TIEFBAU	95.1	94.9	100.0	101.3	105.2	106.5	101.4	101.3	96.5	-4.7
GEWERBL. U. IND. BAU FUER UNTERNEHMEN	107.1	106.7	121.5	129.4	132.4	139.4	129.9	117.2	113.3	-3.3
BAUTEN FUER BUNDES- BAHN UND BUNDESPOST	269.0	248.3	240.3	233.4	236.6	241.8	232.4	235.7	221.6	-6.0
BAUTEN FUER DEFFENTL. AUFTRAGGEBER UND ORGANISATIONEN OHNE ERWERBSZWECK	71.8	74.0	78.6	79.4	83.5	83.1	79.7	81.8	77.9	-4.8

VOLUMENINDEX

BAUHAUPTGEWERBE	72.6	71.6	73.4	73.5	75.3	76.9	75.5	76.6	74.8	-2.3
HOCHBAU	63.9	62.6	63.0	63.2	64.8	67.2	67.5	69.0	68.3	-1.0
WOHNUNGSBAU	54.3	53.3	51.6	50.0	49.6	46.9	45.0	44.0	41.2	-6.4
SONSTIGER HOCHBAU	71.7	70.0	72.2	73.8	76.9	83.5	85.7	89.1	90.2	1.2
TIEFBAU	86.4	86.1	90.0	89.8	91.9	92.2	88.1	88.6	85.0	-4.1
STRASSENBAU	73.8	74.2	76.5	75.3	75.3	74.3	72.3	74.1	73.1	-1.3
SONSTIGER TIEFBAU	93.1	92.3	97.0	97.3	100.6	101.5	96.4	96.1	91.2	-5.1