

FACHSERIE

**4**

**PRODUZIERENDES GEWERBE**

**Reihe 2.2**

**Auftragseingang und Umsatz  
im Verarbeitenden Gewerbe**

**Auftragseingang und Auftragsbestand  
im Bauhauptgewerbe**

**– Indizes –**

**April 1987**

Statistisches Bundesamt  
Bibliothek - Dokumentation - Archiv



**HERAUSGEBER: STATISTISCHES BUNDESAMT WIESBADEN**

**VERLAG: W. KOHLHAMMER GMBH STUTTGART UND MAINZ**

Geschätzte Korrekturen der vorläufigen Indizes

Das Statistische Bundesamt berechnet monatlich einen vorläufigen und einen berichtigten Auftragseingangindex. Zusätzlich werden geschätzte Korrekturen der vorläufigen Indexberechnungen für die zusammenfassenden Wirtschaftsgliederungen bekanntgegeben. Die Schätzungen werden mit einem Regressions-schätzverfahren durchgeführt, das auf einem engen korrelativen Zusammenhang zwischen den Veränderungs-raten der Indizes zum Vormonat und den Korrekturen im Berichtsmonat beruht. Die Berechnungen über einen längeren Zeitraum haben gezeigt, daß durch dieses Verfahren überwiegend eine Verbesserung der Aussagekraft der vorläufigen Auftragseingangsindezes im Hinblick auf die Beurteilung der konjunkturellen Lage erreicht wird.

Index des Auftragseingangs für das Verarbeitende Gewerbe  
Wertindex 1980 = 100  
Berichtsmonat April 1987

Wirtschaftsgliederung	Vorläufiger Index	Geschätzte Korrektur in Indexpunkten
Verarbeitendes Gewerbe	130,7	- 0,2
Grundstoff- und Produktionsgütergewerbe	117,8	- 0,3
Investitionsgüter produzierendes Gewerbe	139,0	+ 0,1
Verbrauchsgüter produzierendes Gewerbe	128,2	- 1,0

Die berichtigten Indizes werden wie bisher im darauffolgenden Monat zusammen mit der nächsten vorläufigen Berechnung herausgegeben.



Ergebnisse für die in der vorliegenden Fachserie nicht publizierten Viersteller der "Systematik der Wirtschaftszweige, Fassung für die Statistik im Produzierenden Gewerbe (SYPRO)" können direkt beim Statistischen Bundesamt - Gruppe IV A - telefonisch 06121/75-2493 oder schriftlich erfragt werden.



Ausgewählte Indizes des Auftragseingangs und des Umsatzes für das Verarbeitende Gewerbe verbreitet das Statistische Bundesamt mit seinem SOFORTDIENST FÜR DIE WIRTSCHAFT aktuell über BILDSCHIRMTEXT. Die Seiten sind mit \*4848460# direkt abrufbar.



Für Benutzer der amtlichen Statistik steht als Service-Einrichtung des Statistischen Bundesamtes das EDV-gestützte STATISTISCHE INFORMATIONSSYSTEM DES BUNDES (STATIS-BUND) zur Verfügung. Es enthält ausgewählte statistische Zeitreihen und bietet die Möglichkeit, eigene Auswertungen, Berechnungen und mathematisch-statistische Analysen durchzuführen. Alle Zeitreihen können auch auf Magnetband bezogen werden. Die Indizes des Auftragseingangs und des Umsatzes für das Verarbeitende Gewerbe und des Auftragseingangs und Auftragsbestands für das Bauhauptgewerbe sind als Originalwerte und als kalender- und saisonbereinigte Werte als Zeitreihen im Statistischen Informationssystem gespeichert.

Herausgeber:  
Statistisches Bundesamt  
Gustav-Stresemann-Ring 11  
6200 Wiesbaden 1

Erscheinungsfolge: monatlich  
Erschienen im Juli 1987  
Preis: DM 7,90  
Bestellnummer: 2040220 - 87104

Auslieferung  
Verlag W. Kohlhammer GmbH  
Abt. Veröffentlichungen des Statistischen Bundesamtes  
Philipp-Reis-Str. 3  
6500 Mainz 42

Nachdruck - auch auszugsweise - nur mit Quellenangabe unter Einsendung eines Beleg-exemplares gestattet.



# I n h a l t

	Seite
<b>T e x t t e i l</b>	
1 Einführung .....	4
2 Aktuelle Ergebnisse .....	6
3 Grafische Darstellungen .....	7
<b>T a b e l l e n t e i l</b>	
1 Auftragseingang im Verarbeitenden Gewerbe	
1.1 Originalwert	
Wertindex .....	12
Volumenindex .....	18
1.2 Kalender- und saisonbereinigter Wert	
Wertindex .....	22
Volumenindex .....	23
2 Umsatz im Verarbeitenden Gewerbe	
2.1 Originalwert	
Wertindex .....	24
Volumenindex .....	30
2.2 Kalender- und saisonbereinigter Wert	
Wertindex .....	34
Volumenindex .....	35
3 Auftragseingang im Bauhauptgewerbe	
3.1 Originalwert	
Wertindex .....	36
Volumenindex .....	36
3.2 Kalender- und saisonbereinigter Wert	
Wertindex .....	38
Volumenindex .....	38
4 Auftragsbestand im Bauhauptgewerbe	
4.1 Originalwert	
Wertindex .....	39
Volumenindex .....	39
4.2 Saisonbereinigter Wert	
Wertindex .....	40
Volumenindex .....	40

Die Angaben beziehen sich auf das Bundesgebiet; sie schließen Berlin (West) ein.

Alle Zahlen des letzten Berichtszeitraumes gelten als vorläufig. Abweichungen gegenüber früher veröffentlichten Zahlen ergeben sich durch inzwischen erfolgte Berichtigungen.

### Abkürzungen bei den Kurzbezeichnungen der Wirtschaftszweige

ADV-GERÄTE U. -EINR.	= Automatische Datenver- arbeitungsgeräte und -einrichtungen	H.V. IND.	= Herstellung von = industrieller
ANG	= anderweitig nicht genannt	LANDW. LANDWIRTSCHAFTL.	= Landwirtschaft = landwirtschaft- licher
ANSCHL.	= anschließender	L. METALLKON- STRUKT.	= Leichtmetallkon- struktionen
BAUMASCH.	= Baumaschinen	M.	= mit
CHEM.	= chemisch	M. ANSCHL. WEITERVERARB.	= mit anschließender Weiterverarbeitung
CHEM. GRUNDSTF.	= chemischen Grund- stoffen		
D.	= der/die	NAHR.-	= Nahrungs-
EBM.	= Eisen-, Blech-, Metall-	NE	= Nichteisen-
EINR.	= Einrichtungen	OH.	= ohne
EINSCHL.	= einschließlic	OH. GRUBENAUSB.	= ohne Grubenausbaukon- struktionen
ELEKTRIZ. ER- ZEUGUNG	= Elektrizitätser- zeugung	PHONOTECHN.	= Phonotechnischen
F.	= für	SPEZ. PAPIEREN	= Spezialpapieren
GEWERBL.	= gewerblicher	U.	= und
GEW. U. VERARB. V.	= Gewinnung und Verar- beitung von	U. AE.	= und ähnliche
GR.	= großformatige	USW.	= und so weiter
H.U. VERARB. V.	= Herstellung und Verar- beitung von	VERÄEND.	= Veränderung
		VERTLG.	= Verteilung

## Einführung

Auftragseingangsindizes für das Verarbeitende Gewerbe und Auftragseingangs- und Auftragsbestandsindizes für das Bauhauptgewerbe sind Frühindikatoren zur Analyse und Prognose der Konjunkturentwicklung in diesen wichtigen Wirtschaftsbereichen des Produzierenden Gewerbes. Für das Verarbeitende Gewerbe wird als ergänzende Information ein dem Auftragseingangsindex entsprechender Umsatzindex veröffentlicht.

R e c h t s g r u n d l a g e für die Datenerhebung ist das Gesetz über die Statistik im Produzierenden Gewerbe in der Fassung der Bekanntmachung vom 30.5.1980 (Bundesgesetzblatt - BGBl. I S. 641), in Verbindung mit dem Gesetz über die Statistik für Bundeszwecke (Bundesstatistikgesetz - BStatG) vom 22.1.1987 (BGBl. I S. 462, 565) und der Verordnung zur Änderung statistischer Rechtsvorschriften (Statistikbereinigungsverordnung) vom 14.9.1984 (BGBl. I S. 1247). Die Erhebung der Daten erfolgt durch die Statistischen Landesämter, die Indexberechnungen werden vom Statistischen Bundesamt durchgeführt.

### 1 Indizes des Auftragseingangs und des Umsatzes für das Verarbeitende Gewerbe

Auftragseingang und Umsatz im Verarbeitenden Gewerbe werden im Rahmen des Monatsberichts für Betriebe im Bergbau und im Verarbeitenden Gewerbe erhoben. Der B e r i c h t s k r e i s umfaßt Betriebe des Bergbaus und des Verarbeitenden Gewerbes von Unternehmen des Produzierenden Gewerbes mit im allgemeinen 20 Beschäftigten und mehr sowie Betriebe des Bergbaus und des Verarbeitenden Gewerbes mit im allgemeinen 20 Beschäftigten und mehr von Unternehmen außerhalb des Produzierenden Gewerbes. Auftragseingang und Umsatz werden in der Gliederung der "Systematik der Wirtschaftszweige, Ausgabe 1979, Fassung für die Statistik im Produzierenden Gewerbe (SYPRO)" nach fachlichen Betriebsteilen erfaßt und ausgewertet.

Auftragseingang ist definiert als der Wert (ohne Umsatzsteuer) aller im Berichtsmonat vom Betrieb fest akzeptierten Aufträge auf Lieferung selbst hergestellter oder in Lohn-

arbeit gefertigter Erzeugnisse. Umsatz ist der Wert (ohne Umsatzsteuer) aller im Berichtsmonat abgerechneten Lieferungen und Leistungen an Dritte.

Die Indizes werden als Wertindizes und als Volumenindizes dargestellt. Zur Berechnung der Volumenindizes aus den Wertindizes werden Preisindizes für gewerbliche Produkte (Inlands-Auftragseingang und -Umsatz) sowie Preisindizes für die Ausfuhr (Auslands-Auftragseingang und -Umsatz) verwendet. Die vorliegenden Indizes auf Basis 1980 sind nach einem reinen Meßzahlenkonzept berechnet, d.h. es wird für die Zusammenfassungen (Hauptgruppen und Verarbeitendes Gewerbe) eine Totalgewichtung der vorliegenden Einzelreihen vorgenommen.

In den Tabellen 1.1 und 2.1 werden die O r i g i n a l i n d i z e s des Auftragseingangs und des Umsatzes für ausgewählte Wirtschaftszweige des Verarbeitenden Gewerbes ohne Nahrungs- und Genussmittelgewerbe veröffentlicht. Die Auswahl der Zweige für Auftragseingangs- und Umsatzindizes ist identisch und repräsentiert rd. 82 % des Gesamtumsatzes des Verarbeitenden Gewerbes ohne Nahrungs- und Genussmittelgewerbe im Basisjahr 1980.

Die Tabellen 1.2 und 2.2 enthalten die k a l e n d e r - u n d s a i s o n b e r e i n i g t e n Indizes des Auftragseingangs und des Umsatzes für eine - im Vergleich zu den Originalindizes engere - Auswahl von Wirtschaftszweigen des Verarbeitenden Gewerbes. Dabei erfolgt die Ausschaltung von Kalender- und Saisoneinflüssen aus den Originalindizes nach dem Berliner Verfahren (Version 4) des Statistischen Bundesamtes.<sup>1)</sup>

### 2 Indizes des Auftragseingangs und des Auftragsbestands für das Bauhauptgewerbe

Die Erhebung des Auftragseingangs und des Auftragsbestands im Bauhauptgewerbe erfolgt im Rahmen des Monatsberichts im Bauhauptgewerbe. Der B e r i c h t s k r e i s um-

1) Nourney M.: "Umstellung der Zeitreihenanalyse" in Wirtschaft und Statistik 11/1983, S. 841 ff.

faßt die Betriebe des Bauhauptgewerbes von Unternehmen des Produzierenden Gewerbes mit 20 Beschäftigten und mehr, die Betriebe des Bauhauptgewerbes mit 20 Beschäftigten und mehr von Unternehmen außerhalb des Produzierenden Gewerbes sowie alle Arbeitsgemeinschaften.

Die Gliederung der Ergebnisse erfolgt nach Bauarten und Auftraggebern.

Auftragseingang ist definiert als der Wert (ohne Umsatzsteuer) aller im Berichtsmonat vom Betrieb fest akzeptierten Aufträge für Bauleistungen. Auftragsbestand ist der Wert (ohne Umsatzsteuer) aller akzeptierten, noch nicht ausgeführten Aufträge für Bauleistungen am Ende des Berichtsvierteljahres.

Die Indizes für das Bauhauptgewerbe werden als Wertindizes und als Volumenindizes dargestellt. Zur Deflationierung der Wertindizes werden Meßzahlen für Bauleistungspreise und Preisindizes für Bauwerke verwendet.

Die Tabellen 3.1 und 4.1 enthalten die O r i g i n a l i n d i z e s des Auftragseingangs und des Auftragsbestands für das Bauhauptgewerbe.

In Tabelle 3.2 wird der k a l e n d e r - u n d s a i s o n b e r e i n i g t e Index des Auftragseingangs, in Tabelle 4.2 der s a i s o n b e r e i n i g t e Index des Auftragsbestands nach dem Berliner Verfahren (Version 4) veröffentlicht. Im Gegensatz zu Monatsreihen nimmt das Berliner Verfahren (Version 4) für Quartalsdaten keine Kalenderbereinigung vor.

Vergleichswerte für zurückliegende Berichtszeiträume auf Basis 1980 = 100 sind in Arbeitsunterlagen für das Verarbeitende Gewerbe und das Bauhauptgewerbe enthalten, die direkt vom Statistischen Bundesamt (Gruppe IV A) bezogen werden können.

## A K T U E L L E E R G E B N I S S E

Der Index des Auftragseingangs für das **V e r a r b e i t e n d e G e w e r b e** lag im April 1987 wertmäßig um 6,8 % unter dem entsprechenden Vorjahresstand. Die Bestellungen aus dem Inland unterschritten das Vorjahresniveau um 6,6 %, die Auslandsorders sanken um 7,1 %.

Gegenüber März 1987 wurden an das Verarbeitende Gewerbe insgesamt 4,8 % weniger Aufträge vergeben (Inland: - 6,2 %, Ausland: - 2,5 %).

Die im Verarbeitenden Gewerbe im April 1987 getätigten Umsätze unterschritten den vergleichbaren Vorjahreswert um 6,9 %. Im Inlandsgeschäft nahmen die Umsätze um 5,8 % ab, die Auslandsumsätze sanken um 8,9 %.

Alle Hauptgruppen des Verarbeitenden Gewerbes verzeichneten eine rückläufige Bestellentwicklung. So unterschritten die an das Grundstoff- und Produktionsgütergewerbe vergebenen Aufträge den Vorjahreswert um 11,0 % (Inland: - 9,6 %, Ausland: - 13,1 %). Das Investitionsgüter produzierende Gewerbe registrierte aufgrund rückläufiger Auftragseingänge aus dem Inland (- 7,1 %) und aus dem Ausland (- 4,2 %) insgesamt einen 5,8 % niedrigeren Bestelleingang. Im Verbrauchsgüter produzierenden Gewerbe schwächten sich die Auftragseingänge gegenüber dem entsprechenden Vorjahresmonat insgesamt um 3,0 % ab. Dabei gingen die Inlandsbestellungen um 2,0 %, die Exportorders um 7,1 % zurück.

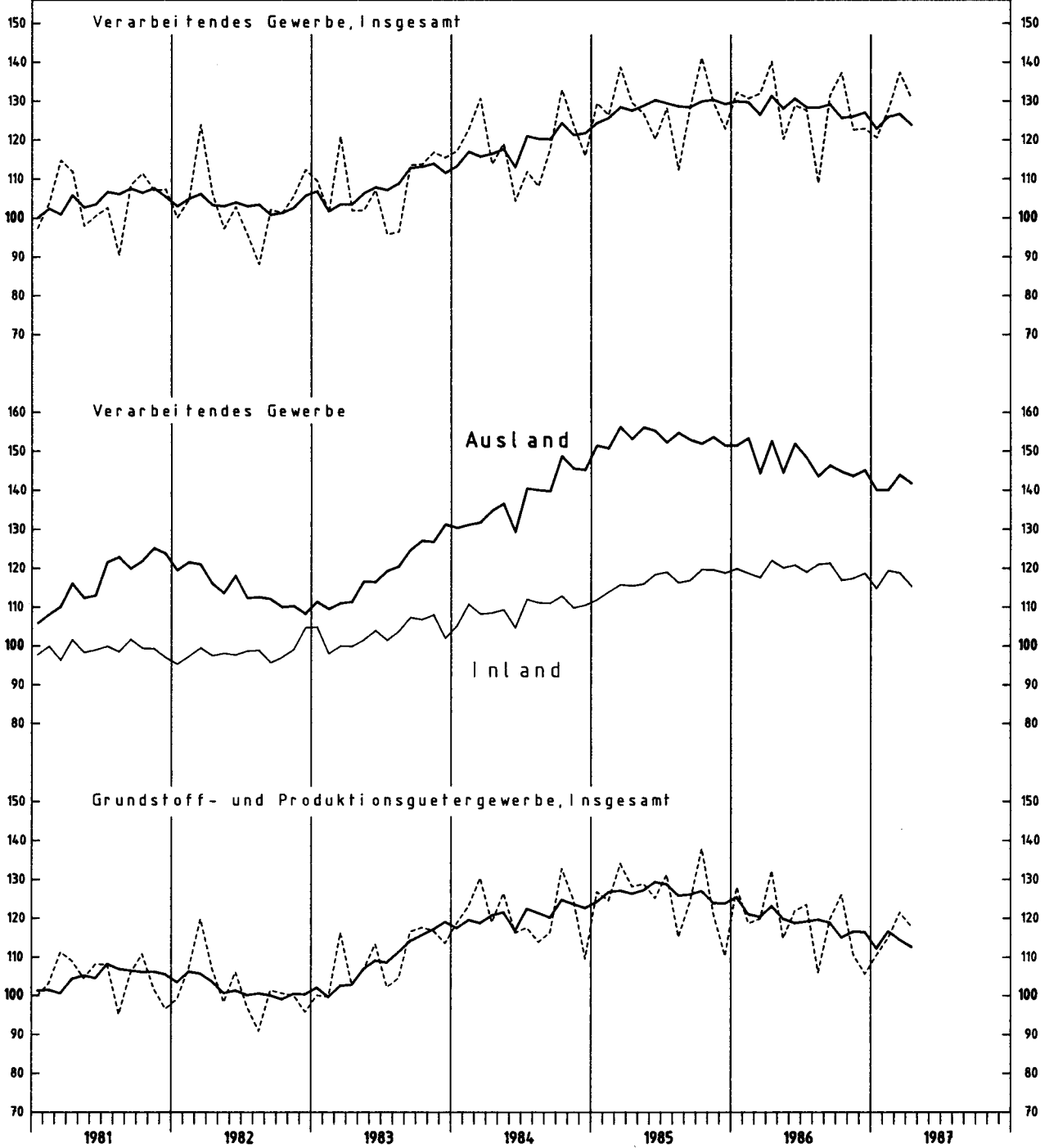
Im **B a u h a u p t g e w e r b e** unterschritten die Auftragseingänge im März 1987 den vergleichbaren Vorjahreswert um 1,7 %. Gegenüber dem Vormonat ergab sich ein Bestellzuwachs von 55,5 %.

Die Auftragsbestände im ersten Quartal 1987 lagen wertmäßig um 6,1 % über dem entsprechenden Vorjahresniveau und um 14,7 % über dem Stand des vierten Quartals 1986.

# AUFTRAGSEINGANG IM VERARBEITENDEN GEWERBE

Wertindex 1980 = 100

----- Originalwerte  
—— Kalender- und saisonbereinigte Werte

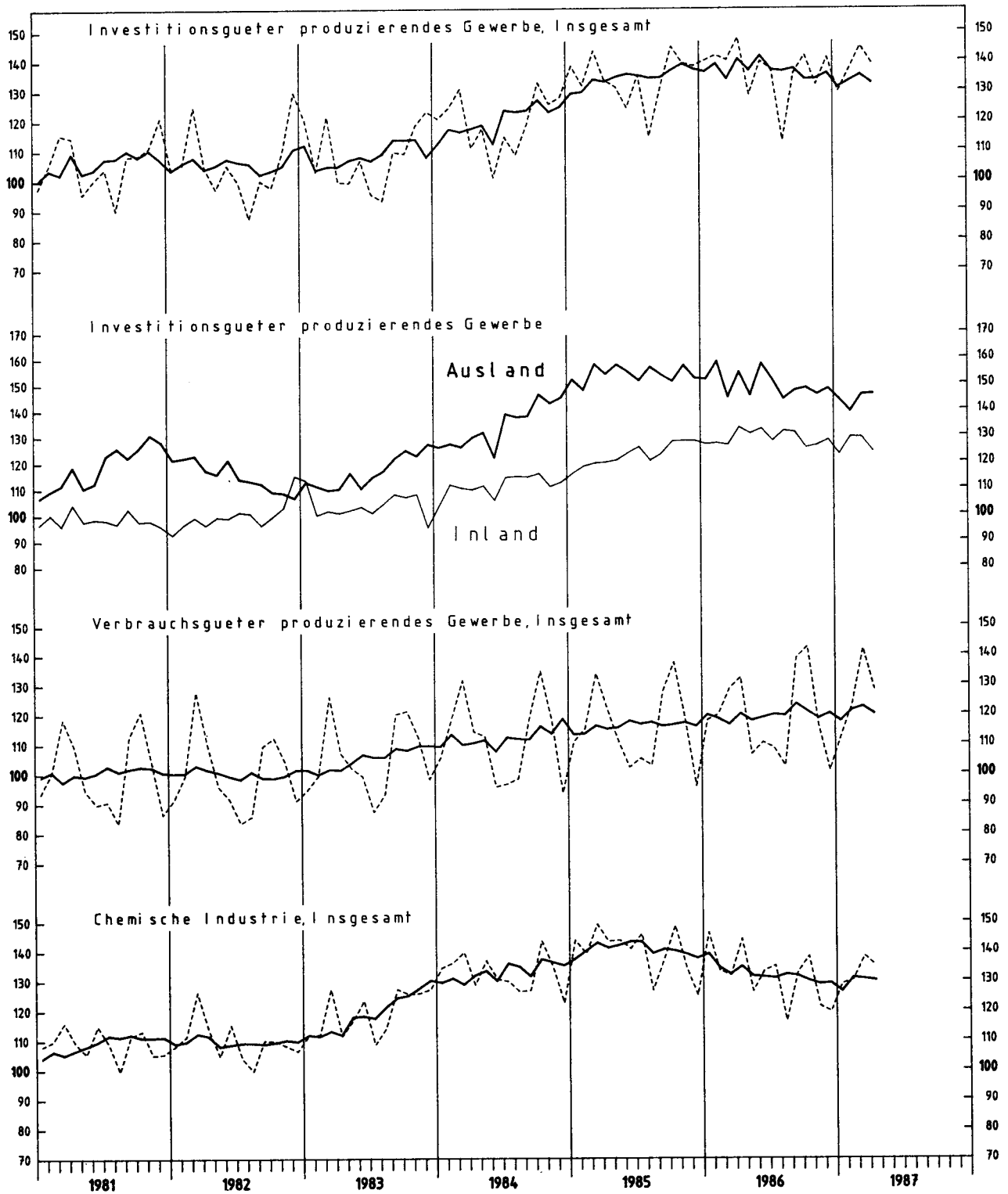


Stat. Bundesamt 908.411

# AUFTRAGSEINGANG IM VERARBEITENDEN GEWERBE

Wertindex 1980 = 100

----- Originalwerte  
—— Kalender- und saisonbereinigte Werte



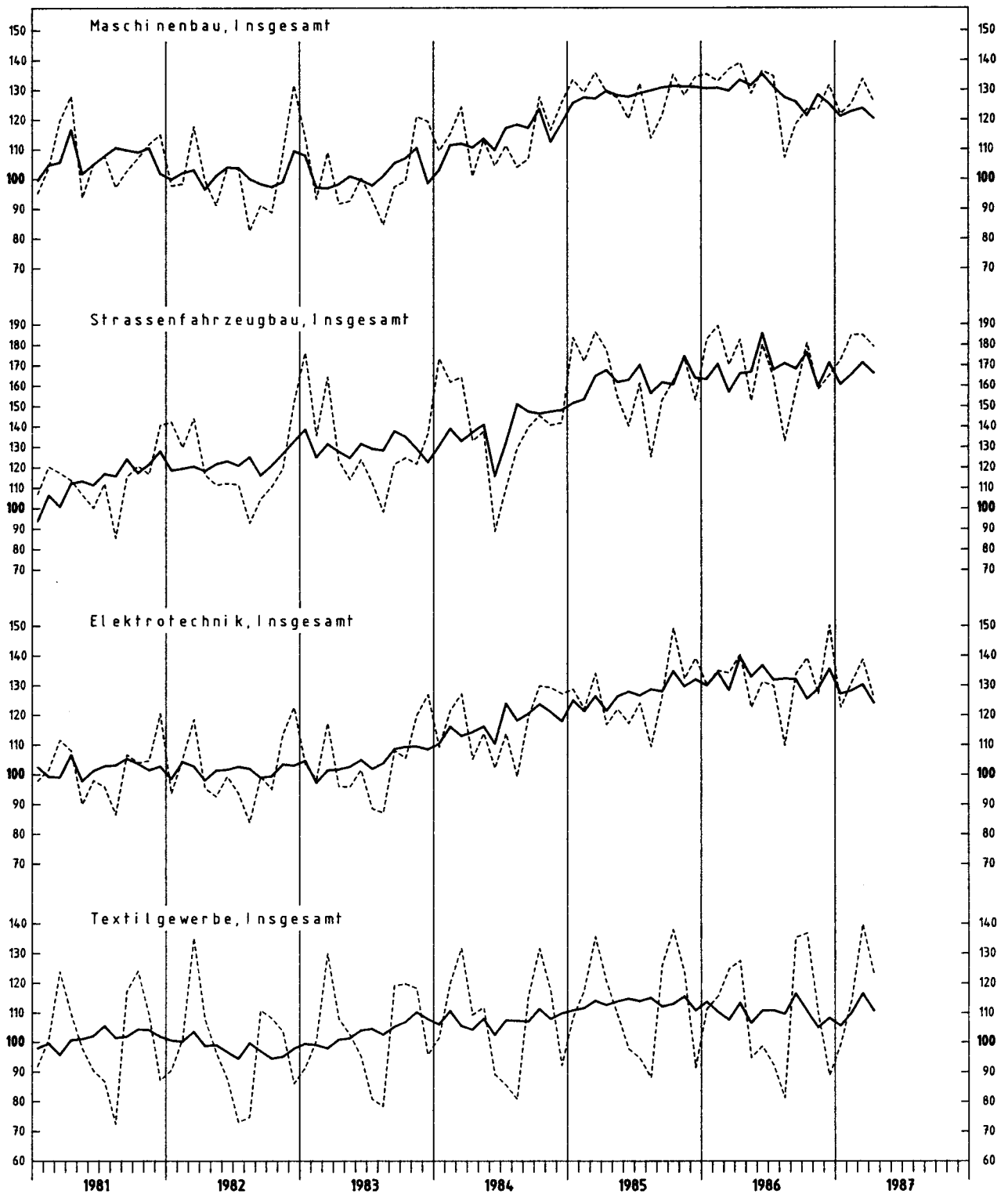
Stat. Bundesamt 908.412



# AUFTRAGSEINGANG IM VERARBEITENDEN GEWERBE

Wertindex 1980 = 100

----- Originalwerte  
———— Kalender- und saisonbereinigte Werte

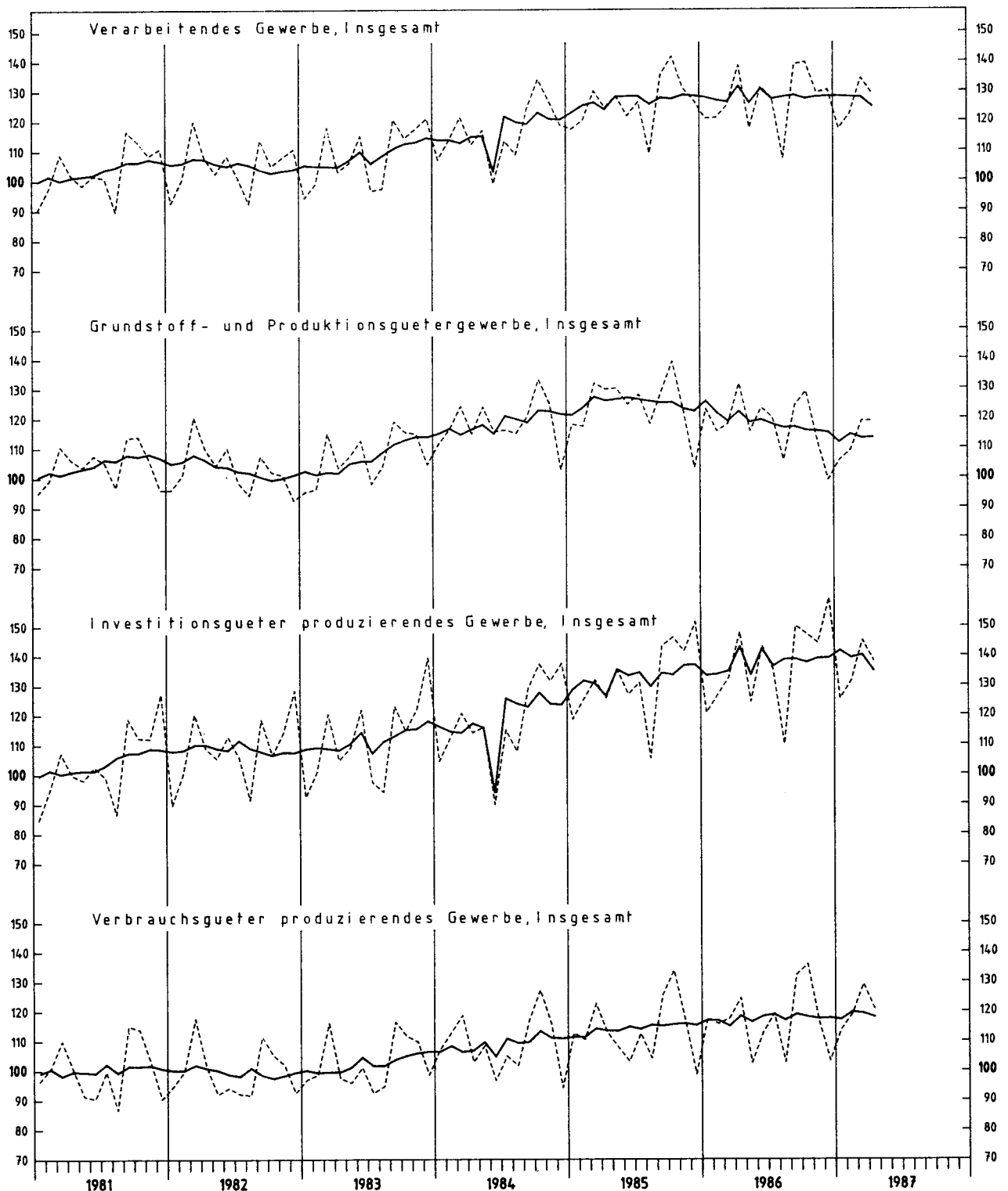


Stat. Bundesamt 908.413

# UMSATZ IM VERARBEITENDEN GEWERBE

Wertindex 1980 = 100

----- Originalwerte  
———— Kalender- und saisonbereinigte Werte



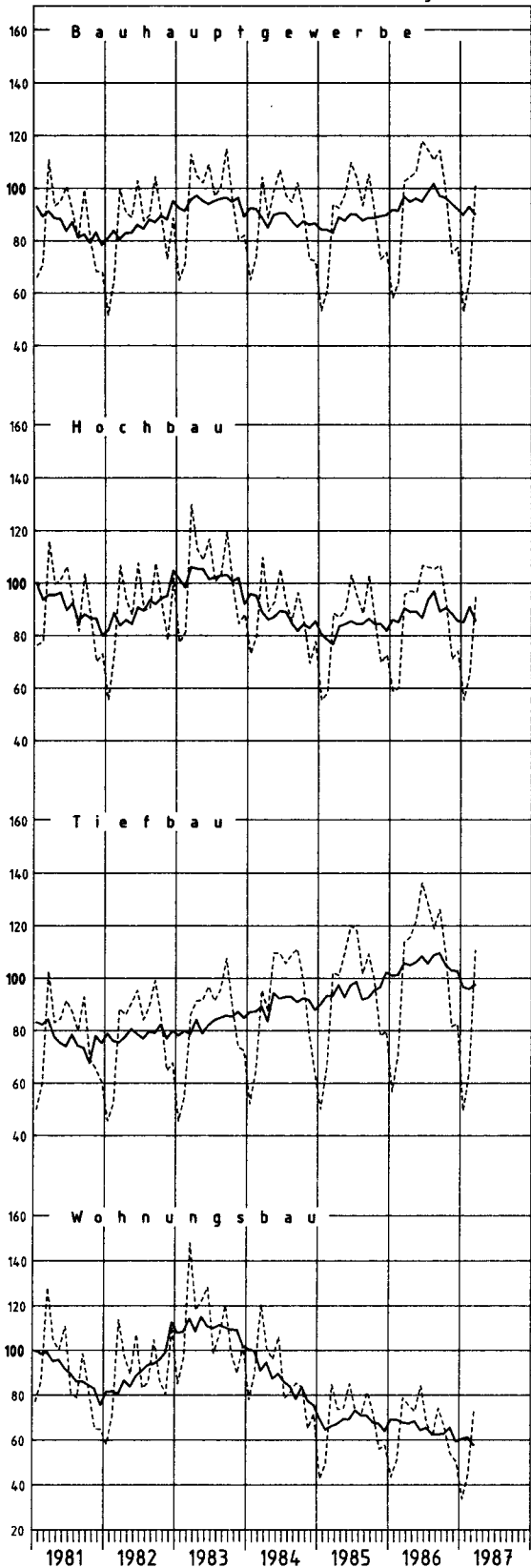
Stat. Bundesamt 908.414

# BAUHAUPTGEBWERBE

Wertindizes 1980 = 100

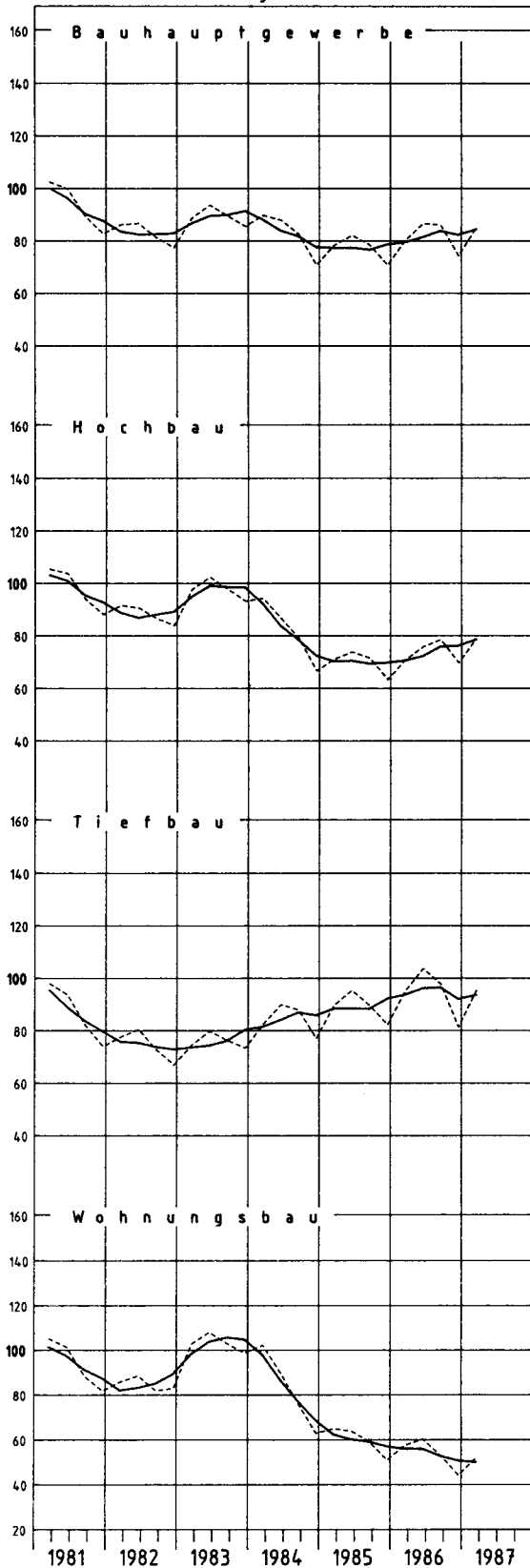
## Auftragseingang

----- Originalwerte  
 ——— Kalender- und saisonbereinigte Werte



## Auftragsbestand

----- Originalwerte  
 ——— Saisonbereinigte Werte



SYPRO- NR.	WIRTSCHAFTSGLIEDERUNG		1984	1985	1986	VERAENDERUNG IN O/O GEGEN VORJAHR	1986	1986	1986	1986	1987	VERAENDERUNG IN O/O GEGEN VORJAHRSE-VOR- QUARTAL	
			DURCHSCHNITT				1.VJ	2.VJ	3.VJ	4.VJ	1.VJ		
	VERARBEITENDES GEWERBE 1)	INSGESAMT	118,2	127,8	127,9	+0,1	131,7	129,8	122,7	127,6	128,6	-2,4	+0,8
		INLAND	109,5	116,4	119,1	+2,3	120,1	121,2	116,7	118,6	119,3	-0,7	+0,6
		AUSLAND	137,1	152,3	146,9	-3,5	156,8	148,3	135,5	147,1	148,7	-5,2	+1,1
	GRUNDSTOFF- UND PRODUKTIONSQUETER- GEWERBE	INSGESAMT	120,8	125,7	119,0	-5,3	122,2	123,0	116,4	114,2	115,7	-5,3	+1,3
		INLAND	110,3	114,0	110,0	-3,5	109,5	114,0	110,6	105,9	104,1	-4,9	-1,7
		AUSLAND	142,8	150,3	137,8	-8,3	149,1	141,9	128,8	131,5	140,2	-6,0	+6,6
25	GEW. U. VERARB. V. STEINEN U. ERDEN	INSGESAMT	103,0	96,2	98,2	+2,1	62,1	111,5	119,8	99,3	60,5	-2,6	-39,1
		INLAND	101,2	93,6	96,1	+2,7	57,3	109,8	119,9	97,5	56,0	-2,3	-42,6
		AUSLAND	122,3	125,5	120,5	-4,0	114,3	130,1	118,7	119,1	110,0	-3,8	-7,6
2531	H. V. ZEMENT	INSGESAMT	106,8	98,6	99,0	+1,2	56,2	120,4	124,9	97,6	51,3	-8,7	-47,4
		INLAND	105,0	96,9	98,6	+1,8	54,2	115,0	125,2	95,8	49,3	-9,0	-48,5
		AUSLAND	142,8	134,3	124,1	-7,6	97,6	147,1	117,6	134,3	92,6	-5,1	-31,0
2541	ZIEGELEI	INSGESAMT	100,2	83,8	84,6	+1,0	49,3	100,9	108,9	79,2	48,8	-1,0	-38,4
		INLAND	98,9	80,0	81,7	+2,1	42,8	98,2	108,7	76,8	43,6	+1,9	-43,2
		AUSLAND	108,5	109,5	104,2	-4,8	92,6	118,4	110,4	95,2	83,7	-9,6	-12,1
2711-15	HOCHOFEN-, STAHL-U. WARMWALZWERKE H. V. STAHLROHREN	INSGESAMT	104,7	108,9	95,1	-12,7	108,7	97,5	89,8	84,3	94,0	-13,5	+11,5
		INLAND	98,0	104,4	95,0	-9,0	107,3	100,6	89,4	82,8	91,9	-14,4	+11,0
		AUSLAND	115,1	116,0	95,2	-17,9	111,0	92,7	90,7	86,5	97,1	-12,5	+12,3
2711	HOCHOFEN-, STAHL-U. WARMWALZWERKE (OH. STAHLROHRE)	INSGESAMT	103,2	109,1	98,0	-10,2	109,9	102,3	91,0	88,9	93,2	-15,2	+4,8
		INLAND	98,7	104,6	96,4	-7,8	108,4	102,3	90,8	84,2	92,3	-14,9	+9,6
		AUSLAND	111,7	117,6	101,0	-14,1	112,7	102,2	91,3	97,6	94,8	-15,9	-2,9
2850	NE-METALLHALBZEUGWERKE	INSGESAMT	115,4	121,0	114,2	-5,6	124,3	117,9	103,4	111,0	110,6	-11,0	-0,4
		INLAND	103,7	107,8	105,5	-2,1	113,1	106,6	98,3	103,9	100,9	-10,8	-2,9
		AUSLAND	142,4	151,6	134,2	-11,5	150,1	144,1	115,2	127,5	133,0	-11,4	+4,3
2910	EISEN-, STAHL-U. TEMPERGIESSEREI	INSGESAMT	101,6	113,9	109,6	-3,6	119,1	115,8	105,0	99,2	103,1	-13,4	+3,9
		INLAND	94,4	106,5	103,2	-3,1	109,4	110,0	101,3	91,9	96,2	-12,1	+4,7
		AUSLAND	139,3	153,1	144,8	-5,4	170,3	146,2	124,7	138,1	139,3	-18,2	+0,9
3011-15	ZIEHEREIEN UND KALT- WALZWERKE	INSGESAMT	109,9	111,0	105,8	-4,7	111,6	110,9	101,0	99,7	103,5	-7,3	+3,8
		INLAND	105,8	106,4	103,7	-2,5	107,7	109,2	101,1	96,8	101,8	-5,5	+5,2
		AUSLAND	121,4	123,7	111,7	-9,7	122,6	115,7	100,5	107,9	108,1	-11,8	+0,2
40	CHEMISCHE INDUSTRIE	INSGESAMT	132,5	139,7	131,4	-5,9	137,1	134,5	128,0	126,3	132,4	-3,4	+4,8
		INLAND	120,0	125,6	119,5	-4,9	122,0	121,1	115,4	115,4	119,2	-2,3	+3,3
		AUSLAND	152,7	162,7	150,7	-7,4	161,3	156,0	141,7	143,7	153,7	-4,7	+7,0
4031	H. V. CHEM. GRUNDSTF. (AUCH M. ANSCHL. WEITER- VERARB.)	INSGESAMT	135,0	141,9	124,5	-12,3	131,9	128,2	121,5	116,6	122,4	-7,2	+5,0
		INLAND	120,8	127,8	110,4	-13,6	116,9	112,1	111,8	100,9	106,3	-9,1	+5,4
		AUSLAND	151,9	158,6	141,2	-11,0	149,5	147,2	133,0	135,0	141,5	-5,4	+4,8
4034	H. V. CHEM. ERZEUGNISSEN F. GEWERBE, LANDWIRTSCHAFT	INSGESAMT	132,7	140,0	141,2	+0,9	148,8	145,0	139,4	131,6	144,4	-3,0	+9,7
		INLAND	120,0	123,2	127,9	+3,8	125,3	132,1	132,3	121,9	129,0	+3,0	+5,8
		AUSLAND	157,9	173,4	167,6	-3,3	195,5	170,5	153,7	150,8	174,8	-10,6	+15,9
4035	H. V. PHARMAZEUTISCHEN ERZEUGNISSEN	INSGESAMT	128,7	137,8	141,2	+2,5	140,0	149,9	137,2	146,8	145,0	+3,6	-1,2
		INLAND	122,6	128,7	132,8	+3,2	131,5	129,0	129,1	141,5	135,2	+2,8	-4,5
		AUSLAND	144,5	161,5	163,1	+1,0	161,9	171,7	158,2	160,6	170,3	+5,2	+6,0
4090	H. V. CHEMIEFASERN	INSGESAMT	129,6	139,8	127,3	-8,9	136,4	133,5	111,7	127,5	132,3	-3,0	+3,8
		INLAND	116,1	128,8	123,3	-4,3	134,2	132,4	108,7	117,9	124,6	-7,2	+5,7
		AUSLAND	138,6	147,1	129,9	-11,7	137,9	134,2	113,8	133,9	137,6	-0,2	+2,8
53	HOLZBEARBEITUNG	INSGESAMT	92,7	90,1	92,1	+2,2	85,0	95,9	92,5	94,8	85,4	+0,5	-9,9
		INLAND	89,6	84,5	86,3	+2,1	78,1	89,8	88,1	89,0	79,0	+1,2	-11,2
		AUSLAND	122,0	142,2	146,0	+2,7	149,0	152,6	133,4	148,9	145,1	-2,6	-2,6
55	ZELLSTOFF-, HOLZSCHLIFF-, PAPIER-U. PAPPEERZEUGUNG	INSGESAMT	149,7	148,2	149,7	+1,0	153,4	155,6	140,0	149,7	151,3	-1,4	+1,1
		INLAND	129,7	126,9	127,1	+0,2	131,1	130,0	121,1	126,4	127,8	-2,5	+1,1
		AUSLAND	203,0	204,8	209,7	+2,4	212,5	223,7	190,6	211,8	213,9	+0,7	+1,0
59	GUMMIVERARBEITUNG	INSGESAMT	113,6	126,5	130,9	+3,5	131,8	132,3	123,9	135,6	134,7	+2,2	-0,7
		INLAND	110,3	123,2	127,1	+3,2	127,1	127,7	120,6	133,0	127,3	+0,2	-4,3
		AUSLAND	124,3	136,8	142,8	+4,4	146,4	146,6	134,1	144,1	158,3	+8,1	+9,9
	INVESTITIONSGUETER PRODUZIERENDES GEWERBE	INSGESAMT	119,3	133,6	136,4	+2,1	140,6	138,5	128,5	138,1	137,0	-2,6	-0,8
		INLAND	110,9	122,4	128,9	+5,3	130,0	131,9	124,1	129,4	129,6	-0,2	+0,3
		AUSLAND	133,3	152,5	149,2	-2,2	158,3	149,6	136,0	152,8	149,1	-5,8	-2,4
3021-25	STAHLVERFORMUNG, OBERFLAECHEVEREDLUNG, HAERTUNG	INSGESAMT	108,7	120,6	125,8	+4,3	133,9	128,5	120,6	120,1	127,3	-4,9	+6,0
		INLAND	104,1	115,9	121,7	+5,0	129,2	124,6	117,5	115,2	122,9	-4,9	+6,7
		AUSLAND	133,7	146,3	148,2	+1,3	159,3	149,4	137,7	146,5	151,4	-5,0	+3,3
31	STAHL-U. LEICHTMETALLBAU, SCHIENENFAHRZEUGBAU	INSGESAMT	99,2	102,3	109,6	+7,1	97,4	101,8	132,1	107,0	99,7	+2,4	-6,8
		INLAND	98,0	102,7	116,8	+13,7	104,7	108,4	139,6	114,5	101,5	-3,1	-11,4
		AUSLAND	104,2	100,3	79,0	-21,2	66,6	73,6	100,8	75,1	92,1	+38,3	+22,6
3111	H. V. STAHL-U. L. METALLKON- STRUKT. (OH. GRUBENAUSB.)	INSGESAMT	99,6	101,7	111,4	+9,5	98,4	111,1	123,4	112,6	99,7	+1,3	-11,5
		INLAND	99,1	102,1	110,8	+8,5	96,6	110,2	121,8	114,4	101,0	+4,6	-11,7
		AUSLAND	104,0	98,4	116,5	+18,4	113,8	118,6	136,2	97,4	88,3	-22,4	-9,3
32	MASCHINENBAU	INSGESAMT	113,3	128,4	129,1	+0,5	135,0	134,8	120,1	126,4	126,9	-6,0	+0,4
		INLAND	107,2	119,3	128,7	+7,9	130,3	137,8	122,4	124,3	123,6	-5,1	-0,6
		AUSLAND	120,6	139,4	129,5	-7,1	140,8	131,1	117,3	128,9	130,9	-7,0	+1,6

1) AUSGEWAELHTE WIRTSCHAFTSZWEIGE (OHNE NHRUNGS- UND GENUSSMITTELGEWERBE).



SYPRO- NR.	WIRTSCHAFTSGLIEDERUNG		1984	1985	1986	VERÄNDERUNG IN O/O GEGEN VORJAHR	1986	1986	1986	1986	1987	VERÄNDERUNG IN O/O GEGEN VORJAHRES-VOR- QUARTAL	
			DURCHSCHNITT				1.VJ	2.VJ	3.VJ	4.VJ	1.VJ		
3210	H. V. LANDW. MASCHINEN, ACKERSCHLEPPERN	INSGESAMT	126,0	137,4	113,4	-17,5	143,9	110,4	93,2	106,3	133,6	-7,2	+25,7
		INLAND	104,5	111,7	104,9	-6,1	132,3	99,1	88,9	99,5	120,6	-8,8	+21,2
		AUSLAND	151,7	168,0	123,5	-26,5	157,6	123,8	98,3	114,4	149,0	-5,5	+30,2
3220	H. V. METALLBEARBEITUNGS- MASCHINEN U. AE.	INSGESAMT	110,8	139,5	141,6	+1,5	141,2	150,1	132,9	142,1	118,9	-15,8	-16,3
		INLAND	113,8	141,4	154,9	+5,5	157,6	163,3	139,0	159,9	131,0	-16,9	-16,1
		AUSLAND	106,9	137,0	124,1	-9,4	119,6	132,8	125,0	116,8	102,9	-14,0	-13,4
3230	H. V. TEXTIL- U. NAHE- MASCHINEN	INSGESAMT	143,3	164,8	168,8	+2,4	171,6	163,0	164,0	176,5	189,3	+10,3	+7,3
		INLAND	126,5	143,8	143,3	-0,3	152,5	134,5	153,3	132,9	157,3	+3,1	+18,4
		AUSLAND	150,0	173,2	179,0	+3,3	179,2	174,5	168,2	193,9	202,1	+12,8	+4,2
3240	H. V. MASCHINEN F. D. NAHR- U. GENUSSMITTELGEW. USW	INSGESAMT	130,1	148,5	150,2	+1,1	160,6	147,2	141,5	151,5	153,6	-4,4	+1,4
		INLAND	113,3	126,5	139,1	+8,2	136,3	141,2	135,9	143,1	146,5	+7,5	+2,4
		AUSLAND	147,6	169,4	161,8	-4,5	185,9	153,5	147,3	160,3	160,9	-13,4	+0,4
3256	H. V. HUETTEN- U. WALZWERKS- EINR. USW (OH. BAUMASCH.)	INSGESAMT	96,6	117,6	106,1	-9,8	111,6	108,6	97,5	106,7	106,5	-4,6	-0,2
		INLAND	103,4	115,5	114,5	-0,9	119,9	116,2	109,1	112,7	116,9	-2,5	+3,7
		AUSLAND	87,8	120,2	95,3	-20,7	100,8	98,8	82,6	98,9	93,2	-7,5	-5,8
3257	H. V. BAU- , BAUSTOFF- U. AE. MASCHINEN	INSGESAMT	96,5	103,0	102,4	-0,6	101,9	109,5	92,3	105,7	100,8	-1,1	-4,6
		INLAND	78,0	81,6	91,4	+12,0	85,1	98,5	87,1	94,7	84,2	-1,1	-11,1
		AUSLAND	115,0	124,3	113,4	-8,8	118,8	120,6	97,4	116,7	117,4	+1,2	+0,6
3260	H. V. ZAHNRAEDERN, GETRIE- BEN, LAGERN U. AE.	INSGESAMT	114,0	131,3	126,2	-3,9	135,9	140,3	117,4	111,2	118,6	-12,7	+6,7
		INLAND	105,5	126,2	118,0	-6,5	127,8	129,4	108,6	106,0	112,0	-12,4	+5,7
		AUSLAND	128,2	139,8	139,8	0	149,3	158,4	131,6	119,9	129,6	-13,2	+6,1
3280	SONSTIGER MASCHINENBAU	INSGESAMT	108,2	115,6	123,8	+7,1	127,5	134,3	115,9	117,5	119,5	-6,3	+1,7
		INLAND	108,8	113,7	130,0	+14,3	126,1	148,2	126,2	119,6	120,9	-4,1	+1,1
		AUSLAND	107,1	118,6	113,8	-4,0	129,7	112,1	99,5	114,0	117,5	-9,4	+3,1
33	STRASSENFAHRZEUGBAU	INSGESAMT	138,8	161,9	168,0	+3,8	180,7	171,8	151,5	168,1	180,8	+0,1	+7,6
		INLAND	125,2	146,3	151,1	+3,3	163,5	160,6	129,8	150,4	172,2	+5,3	+14,5
		AUSLAND	152,5	177,7	185,1	+4,2	198,1	183,2	173,3	185,9	189,5	-4,3	+1,9
3311	H. V. KRAFTWAGEN U. -MOTOREN	INSGESAMT	142,6	167,0	173,2	+3,7	187,1	177,2	155,7	173,0	187,2	+0,1	+8,2
		INLAND	129,3	151,5	156,3	+3,2	170,3	166,2	132,8	155,7	180,3	+5,9	+15,8
		AUSLAND	154,9	181,3	188,9	+4,2	202,6	187,5	176,8	189,0	193,6	-4,4	+2,4
3312	H. V. PERSONENKRAFTWAGEN U. AE. (EINSCHL. MOTOREN)	INSGESAMT	171,5	213,5	218,7	+2,4	239,6	216,9	197,8	220,3	240,0	+0,2	+6,9
		INLAND	151,3	197,1	196,2	-0,5	216,1	200,6	167,9	200,2	230,8	+6,8	+15,3
		AUSLAND	188,5	227,4	237,6	+4,5	259,5	230,6	223,1	237,1	247,7	-4,5	+4,5
3313	H. V. LASTKRAFTWAGEN U. AE. (EINSCHL. MOTOREN)	INSGESAMT	89,0	80,7	88,0	+10,3	89,5	103,6	77,4	85,4	89,2	-0,3	+4,4
		INLAND	93,5	77,3	91,3	+18,1	95,9	110,2	75,8	83,4	98,2	+2,4	+17,7
		AUSLAND	84,2	84,2	86,5	+2,7	82,7	96,6	79,2	87,5	79,6	-3,7	-9,0
34	SCHIFFBAU	INSGESAMT	108,6	149,6	94,0	-37,2	46,5	97,6	76,3	155,6	59,3	+27,5	-61,9
		INLAND	117,0	168,0	99,3	-40,9	62,3	114,7	114,9	105,1	62,4	+0,2	-40,6
		AUSLAND	100,6	131,8	88,9	-32,5	31,1	81,1	39,0	204,5	56,3	+81,0	-72,5
36	ELEKTROTECHNIK	INSGESAMT	116,5	126,8	132,0	+4,1	133,1	131,4	124,5	138,8	130,8	-1,7	-5,8
		INLAND	110,1	118,2	125,5	+6,2	124,1	124,3	121,6	132,1	126,5	+1,9	-4,2
		AUSLAND	131,0	146,7	146,9	+0,1	154,1	147,9	131,4	154,3	140,7	-8,7	-8,8
3620	H. V. GERAETEN D. ELEKTRIZ. ERZEUGUNG, -VERTLG. U. AE.	INSGESAMT	112,2	123,7	126,0	+3,5	133,2	131,3	117,0	130,5	126,0	-5,4	-3,4
		INLAND	109,0	121,1	129,0	+6,5	129,8	134,5	120,9	130,9	130,2	+0,3	-0,5
		AUSLAND	119,2	129,3	125,6	-2,7	140,6	124,4	108,6	129,5	117,0	-16,8	-9,7
3650	H. V. ELEKTROHAUSHALTS- GERAETEN	INSGESAMT	98,0	101,7	106,3	+4,5	105,2	102,2	103,4	114,5	110,7	+5,2	-3,3
		INLAND	89,6	89,3	93,0	+4,1	90,0	87,9	93,1	101,0	98,3	+9,2	-2,7
		AUSLAND	120,5	135,6	143,0	+5,5	147,0	141,6	131,7	151,7	144,9	-1,4	-4,5
3660	H. V. ZAEHLERN, FERNMELDE- MESS- U. REGELGERAETEN USW	INSGESAMT	133,5	146,9	150,8	+2,7	149,8	148,0	147,0	158,3	145,9	-2,6	-7,8
		INLAND	123,3	134,3	141,1	+5,1	138,6	135,0	142,7	148,1	137,6	-0,7	-7,1
		AUSLAND	157,3	177,5	174,3	-1,8	177,0	179,6	157,7	183,0	165,9	-6,3	-9,3
3670	H. V. RUNDFUNK- , FERNSEH- U. PHONOTECHN. GERAETEN	INSGESAMT	105,8	108,5	122,5	+12,9	117,0	116,8	114,0	142,2	123,6	+5,8	-12,9
		INLAND	103,9	98,1	111,2	+13,4	106,3	103,2	103,0	132,4	112,8	+6,1	-14,8
		AUSLAND	109,5	129,3	145,0	+12,1	136,2	144,0	135,9	161,8	145,7	+5,4	-10,0
3711-60	FEINMECHANIK, OPTIK	INSGESAMT	111,6	122,0	127,0	+4,1	135,4	126,5	115,9	130,2	129,1	-4,7	-0,8
		INLAND	103,6	110,7	117,0	+5,7	120,9	116,8	110,6	119,5	117,6	-2,7	-1,6
		AUSLAND	127,7	144,6	147,0	+1,7	164,5	145,8	126,4	151,5	151,8	-7,7	+0,2
38	H. V. EBM-WAREN	INSGESAMT	113,8	118,5	123,6	+4,3	122,9	126,7	122,3	122,5	125,6	+2,2	+2,5
		INLAND	108,2	110,7	116,2	+5,0	112,4	118,7	117,6	116,2	116,5	+3,6	+0,3
		AUSLAND	133,8	146,1	150,1	+2,7	160,5	155,6	138,9	145,3	158,1	-1,5	+8,8
3830	H. V. HEIZ- U. KOCHGERAETEN	INSGESAMT	116,1	126,5	144,7	+14,4	140,8	135,6	153,4	148,9	147,6	+4,8	-0,9
		INLAND	109,3	112,5	124,8	+10,9	119,9	115,8	130,7	132,6	132,3	+10,3	-0,2
		AUSLAND	132,7	160,3	192,6	+20,1	191,2	183,2	208,1	188,0	184,5	-3,5	-1,9
3842	H. V. STAHLBLECHWAREN (OH. MOEBEL)	INSGESAMT	101,2	106,9	111,9	+4,7	104,9	116,8	114,1	111,9	105,7	+0,8	-5,5
		INLAND	100,1	104,4	109,1	+4,5	99,8	111,7	114,8	110,3	100,5	+0,7	-8,9
		AUSLAND	106,0	118,2	124,5	+5,3	127,9	140,0	110,8	119,5	129,2	+1,0	+8,1
3850	H. V. SCHLOSSERN, BESCHLAEGEN	INSGESAMT	114,8	115,1	126,7	+10,1	127,0	127,9	125,6	126,2	135,7	+6,9	+7,5
		INLAND	109,1	107,1	117,6	+9,8	116,1	119,1	118,4	116,8	124,8	+7,5	+6,8
		AUSLAND	139,5	149,7	165,6	+10,6	173,7	165,5	156,4	166,8	182,5	+5,1	+9,4

VERARBEITENDEN GEWERBE

WERT 1980=100  
INDEX

1986	1986	1986	1986	1986	1986	1986	1986	1986	1986	1986	1986	1987	1987	1987	1987	VERÄNDERUNG IN O/O GEGEN VORJAHRES-VOR- MONAT	SYPRO- NR.
FEB.	MAR.	APR.	MAI	JUNI	JULI	AUG.	SEP.	OKT.	NOV.	DEZ.	JAN.	FEB.	MAR.	APR.			
148,5	121,5	130,6	84,1	116,3	109,7	89,9	79,9	117,1	104,5	97,2	134,7	141,6	124,5	117,8	-9,9	-5,4	3210
122,8	120,3	119,7	83,3	94,3	106,7	79,2	80,8	104,9	100,4	93,1	116,5	112,8	130,6	108,9	-9,0	-16,6	
179,0	122,8	144,0	85,1	142,4	113,4	102,7	78,8	131,8	109,3	102,0	153,9	175,9	117,2	128,4	-10,8	+9,6	
129,7	153,9	153,2	146,9	150,3	155,4	116,3	127,1	143,9	135,0	147,4	109,5	116,4	130,7	119,3	-22,1	-8,7	3220
143,9	180,3	170,3	159,6	159,9	162,9	120,3	133,9	167,0	157,7	154,9	112,2	135,7	145,1	130,0	-23,7	-10,4	
110,9	119,1	130,7	130,1	137,7	145,6	111,1	118,2	113,6	105,2	137,5	106,0	90,9	111,9	105,1	-19,6	-6,1	
169,1	159,1	174,6	150,3	164,1	194,1	135,6	162,2	163,3	168,8	157,4	208,3	181,2	178,4	226,0	+29,4	+26,7	3230
154,2	148,6	140,8	126,0	136,7	215,7	100,7	143,5	129,1	129,1	140,5	184,2	158,3	129,3	150,3	+6,7	+16,2	
175,1	163,3	188,2	160,1	175,1	185,4	149,6	169,7	176,9	184,6	220,2	216,0	190,4	198,0	256,3	+36,2	+29,4	
160,1	147,5	148,3	135,7	157,6	156,4	129,1	139,1	146,0	141,0	167,4	145,8	149,6	165,3	148,5	+0,1	-10,2	3240
141,9	136,0	143,6	127,8	152,1	152,0	125,5	130,3	140,2	131,4	157,6	138,3	140,3	161,0	144,1	+0,3	-10,5	
179,0	159,6	153,1	144,0	163,4	161,0	132,8	148,2	152,1	151,0	177,7	153,7	159,4	169,7	153,2	+0,1	-9,7	
112,3	121,1	118,5	99,9	107,5	114,5	88,8	89,3	96,1	104,8	119,1	102,4	110,2	107,0	105,3	-11,1	-1,6	3256
115,8	129,5	126,1	107,8	114,8	118,3	104,3	104,8	110,7	109,6	117,8	105,9	128,8	116,0	118,0	-6,4	+1,7	
107,7	110,2	108,5	89,8	98,2	109,7	68,8	69,2	77,3	98,6	120,7	97,9	86,2	95,5	88,8	-18,2	-7,0	
104,0	99,4	131,1	91,4	106,1	103,9	81,2	91,7	98,5	102,5	116,1	95,4	99,7	107,4	107,9	-17,7	+0,5	3257
81,6	90,7	112,5	83,6	99,4	93,7	81,6	86,0	88,0	87,2	109,0	76,4	85,9	90,2	99,0	-12,0	+9,8	
126,2	108,1	149,8	99,1	112,8	114,0	80,7	97,4	109,0	117,9	123,3	114,3	113,4	124,5	116,9	-22,0	-6,1	
136,5	125,4	161,4	128,0	131,5	130,3	100,4	121,4	123,4	107,4	102,9	108,3	120,0	127,6	112,5	-30,3	-11,8	3260
121,3	121,8	150,2	120,8	117,3	121,7	98,1	106,6	116,2	99,6	100,2	95,7	118,7	121,7	107,4	-28,5	-11,8	
161,7	131,4	180,1	139,9	155,3	144,7	104,2	146,0	132,1	120,3	107,3	129,3	122,1	137,3	121,1	-32,8	-11,8	
125,9	135,1	127,4	141,5	134,0	129,3	102,9	115,4	114,8	119,7	117,9	116,2	117,3	125,1	117,5	-7,8	-6,1	3280
120,4	139,9	131,0	166,7	146,9	141,3	113,3	123,9	120,9	111,2	126,8	117,9	118,3	126,4	122,5	-6,5	-3,1	
134,6	127,6	121,7	101,3	113,4	110,2	86,4	101,8	105,0	133,3	103,6	113,5	115,9	123,0	109,6	-9,9	-10,9	
169,3	170,1	182,6	152,5	160,2	163,8	132,9	157,7	180,9	158,2	165,2	172,5	184,9	184,9	179,2	-1,9	-3,1	33
164,9	164,2	170,7	137,1	173,9	138,0	115,2	136,1	162,5	136,4	152,4	146,0	186,2	184,4	163,9	-4,0	-11,1	
214,0	176,2	194,7	168,0	186,9	189,7	150,7	179,6	199,4	180,0	178,2	199,2	183,7	185,5	194,4	-0,2	+4,8	
196,4	175,4	188,4	156,7	186,5	167,9	136,7	162,4	186,2	162,9	169,9	179,6	191,6	190,4	184,6	-2,0	-3,0	3311
171,9	170,9	177,0	140,2	181,4	141,0	118,2	139,3	168,0	140,8	158,4	152,9	196,0	192,0	169,2	-4,4	-11,9	
219,0	179,6	199,0	171,9	191,5	192,8	153,8	183,7	203,0	183,3	180,6	204,2	187,6	189,0	198,7	-0,2	+5,1	
252,9	225,1	246,8	195,1	208,7	214,3	166,2	213,0	243,0	206,5	211,3	229,5	239,3	251,1	243,2	-1,5	-3,1	3312
212,0	221,5	236,3	182,7	182,8	185,2	134,2	184,3	224,1	181,5	195,1	191,8	239,2	261,3	231,0	-2,2	-11,6	
287,3	228,1	255,7	205,6	230,6	238,9	193,1	237,2	258,9	227,5	225,0	261,2	239,3	242,6	253,5	-0,9	+4,5	
91,5	83,3	80,1	85,4	145,2	81,9	82,0	68,4	80,8	82,1	93,2	87,0	103,0	77,7	75,8	-5,4	-2,4	3313
106,6	88,7	80,5	71,0	179,0	69,0	92,3	66,1	76,8	74,6	98,8	89,7	125,8	75,2	68,7	-14,7	-13,3	
75,1	77,6	79,7	100,8	109,2	95,7	71,1	70,9	85,2	90,1	87,2	84,1	78,6	76,1	83,4	+4,6	+9,6	
51,9	45,8	197,8	64,5	30,6	52,5	30,5	145,8	135,5	190,2	141,2	35,6	79,9	62,5	192,0	-2,9	+207,2	34
59,8	58,2	250,2	57,4	36,5	75,5	33,4	235,8	44,7	207,6	63,1	58,2	82,9	46,2	50,7	-79,7	+9,7	
44,3	33,7	147,1	71,3	24,8	30,4	27,8	58,7	223,4	173,3	216,9	13,7	77,0	78,3	329,0	+123,7	+320,2	
135,0	134,2	140,4	122,5	131,2	129,9	109,8	133,9	139,3	127,0	150,1	122,6	131,0	138,7	125,6	-10,5	-9,4	36
124,1	125,7	131,7	120,0	121,2	121,5	112,7	130,6	129,6	121,9	144,8	118,2	125,1	136,1	124,4	-5,5	-8,6	
160,3	153,7	160,7	128,4	154,5	149,5	103,1	141,5	161,7	139,0	162,2	132,7	144,7	144,7	128,3	-20,2	-11,3	
137,0	131,6	139,8	128,5	125,7	125,7	102,4	122,8	132,5	119,0	139,9	119,2	126,9	132,0	132,5	-5,2	+0,4	3620
130,5	127,2	137,2	136,5	129,9	125,9	110,8	126,1	131,5	121,1	140,1	119,9	132,4	138,3	138,9	+1,2	+0,4	
151,1	141,0	145,4	111,2	116,6	125,5	84,5	115,7	134,6	114,7	139,3	117,6	115,1	118,4	118,8	-18,3	+0,3	
102,3	101,6	109,0	96,0	101,7	100,4	82,0	127,7	132,2	113,9	57,5	107,7	110,3	114,1	106,0	-2,8	-7,1	3650
84,6	86,8	92,9	81,5	89,3	84,5	80,6	114,1	115,9	100,8	86,2	99,7	95,3	99,8	92,7	-0,2	-7,1	
150,8	136,8	153,2	135,8	135,9	143,9	85,8	165,3	176,9	149,7	128,6	129,8	151,2	153,6	142,5	-7,0	-7,2	
150,5	155,9	159,8	128,0	156,1	156,9	135,4	146,8	143,2	136,4	195,3	134,6	143,3	159,7	126,9	-20,6	-20,5	3660
139,4	146,0	149,5	123,4	132,2	145,9	139,2	142,9	129,3	128,8	186,2	126,4	131,9	154,5	125,4	-16,1	-18,8	
178,9	175,0	185,0	139,4	214,5	190,6	126,1	156,4	176,8	154,8	217,3	154,5	170,8	172,3	130,4	-29,5	-24,3	
120,2	117,5	118,6	117,1	114,8	99,1	94,3	146,6	156,4	143,6	126,7	109,9	132,5	128,9	114,7	-3,3	-11,0	3670
108,0	105,1	105,0	104,0	100,5	84,0	86,3	138,8	138,1	134,5	124,7	105,4	115,6	117,3	106,8	+1,7	-9,0	
144,5	142,1	145,7	143,1	143,2	129,2	110,3	166,1	192,8	161,8	130,8	116,9	166,1	152,1	130,4	-10,5	-14,3	
134,0	135,5	133,5	121,5	124,4	122,7	103,5	121,5	130,7	130,8	129,1	120,5	127,4	139,3	124,9	-6,4	-10,3	3711-60
114,6	126,0	120,7	115,9	113,9	116,9	98,0	116,8	123,4	117,9	117,2	109,1	114,7	129,1	119,4	-1,1	-7,5	
172,8	154,5	159,1	132,8	145,4	134,1	114,4	130,6	145,0	156,6	152,9	143,2	152,6	159,6	136,0	-14,5	-14,8	
121,5	120,5	135,9	116,4	127,9	127,5	108,8	130,5	138,6	122,5	106,5	117,5	122,6	136,7	131,4	-3,3	-3,9	38
110,9	111,2	127,3	109,8	118,9	123,2	105,6	124,0	132,7	115,3	100,6	109,1	113,8	126,7	122,7	-3,6	-3,2	
159,5	153,6	166,8	139,7	160,2	143,0	120,3	153,4	160,0	148,3	127,6	147,4	154,2	172,6	162,5	-2,6	-5,9	
139,6	129,9	147,3	119,6	140,0	126,8	125,5	207,9	181,6	149,3	115,8	156,2	140,2	146,3	126,2	-14,3	-13,7	3630

SYPRO- NR.	WIRTSCHAFTSGLIEDERUNG		1984	1985	1986	VERAENDERUNG IN O/O GEGEN VORJAHR	1986	1986	1986	1986	1987	VERAENDERUNG IN O/O GEGEN VORJAHRES-VOR- QUARTAL	
			DURCHSCHNITT				1.VJ	2.VJ	3.VJ	4.VJ	1.VJ		
50	H. V. BUEROMASCHINEN, ADV- GERAETEN U. -EINR.	INSGESAMT	156,5	185,5	176,4	-4,9	194,6	170,9	163,0	177,2	171,8	-11,7	-3,0
		INLAND	134,9	164,2	163,7	-0,3	182,3	149,3	156,2	166,9	167,2	-8,3	+0,2
		AUSLAND	184,1	212,5	192,6	-9,4	210,1	196,3	171,5	190,2	177,5	-15,5	-6,7
5060	H. V. BUFROMASCHINEN	INSGESAMT	86,9	105,7	69,7	-34,1	85,3	65,2	64,2	64,1	63,7	-25,3	-0,6
		INLAND	83,9	101,0	76,4	-24,4	90,2	75,1	66,0	74,4	71,1	-21,2	-4,4
		AUSLAND	90,1	110,6	62,6	-43,4	80,1	54,7	62,2	53,5	55,9	-30,2	+4,5
5080	H. V. ADV-GERAETEN U. -EINRICHTUNGEN	INSGESAMT	173,6	205,0	202,6	-1,2	221,4	196,6	187,3	204,9	198,3	-10,4	-3,2
		INLAND	146,2	178,2	182,9	+2,6	202,7	165,7	176,1	187,3	188,4	-7,1	+0,6
		AUSLAND	210,4	241,0	229,0	-5,0	246,5	238,6	202,2	228,5	211,5	-14,2	-7,4
	VERBRAUCHSGUETER PRODUZIERENDES GEWERBE	INSGESAMT	111,4	115,0	118,6	+3,1	122,0	116,3	116,5	119,7	125,6	+3,0	+4,9
		INLAND	105,5	107,4	110,9	+3,3	113,1	108,3	109,7	112,6	117,0	+3,4	+3,9
		AUSLAND	144,3	157,4	161,5	+2,6	171,8	160,8	154,0	159,4	173,8	+1,2	+9,0
51	FEINKERAMIK	INSGESAMT	106,9	106,0	108,8	+2,6	118,8	105,5	106,1	104,7	114,4	-3,7	+9,3
		INLAND	106,3	102,8	107,1	+4,2	117,3	101,9	109,4	99,7	112,3	-4,3	+12,6
		AUSLAND	108,1	112,0	111,9	-0,1	121,6	112,0	100,0	113,9	118,3	-2,7	+3,9
5110	H. V. PORZELLAN	INSGESAMT	108,3	110,4	111,8	+1,3	131,0	103,2	109,4	103,8	122,1	-6,8	+17,6
		INLAND	104,2	105,6	110,5	+4,6	124,2	97,8	115,8	104,3	119,9	-3,5	+15,0
		AUSLAND	113,9	117,0	113,7	-2,8	140,3	110,5	100,7	103,1	125,1	-10,8	+21,3
52	H. U. VERARB. V. GLAS	INSGESAMT	109,1	114,4	118,0	+3,1	119,7	114,6	113,0	124,6	121,8	+1,8	-2,2
		INLAND	99,0	100,9	104,8	+3,9	104,1	99,8	102,7	112,5	107,8	+3,6	-4,2
		AUSLAND	146,8	164,8	167,6	+1,7	177,9	170,3	152,0	170,1	174,0	-2,2	+2,3
5421-24	H. V. HOLZMOEBELN, POLSTERMOEBELN	INSGESAMT	95,1	91,3	96,4	+5,6	98,4	96,2	91,1	99,9	103,1	+4,6	+3,2
		INLAND	91,9	86,6	90,8	+4,8	92,2	90,1	86,0	94,9	98,2	+6,5	+3,5
		AUSLAND	122,7	130,5	143,6	+10,0	150,6	147,5	134,2	142,1	144,1	-4,3	+1,4
56	PAPIER-U. PAPPE- VERARBEITUNG	INSGESAMT	119,5	128,4	132,1	+2,9	133,5	134,4	129,6	130,7	140,0	+4,9	+7,1
		INLAND	112,6	119,4	123,0	+3,0	124,2	124,6	121,0	122,3	130,0	+4,7	+6,3
		AUSLAND	176,4	201,7	205,8	+2,0	209,0	214,2	200,3	199,6	221,6	+6,0	+11,0
5610	H. V. TAPETEN, SPEZ. PAPIE- REN, VERPACKUNGSMITTELN	INSGESAMT	115,2	124,4	126,8	+1,9	130,2	130,9	124,2	122,0	134,5	+3,3	+10,2
		INLAND	110,6	118,2	120,7	+2,1	124,0	123,7	118,1	117,1	128,4	+3,5	+9,6
		AUSLAND	157,2	180,7	182,4	+0,9	186,5	196,6	179,7	166,5	189,8	+1,8	+14,0
57	DRUCKEREI, VERVIEL- FAELTIGUNG	INSGESAMT	112,0	117,5	123,9	+5,4	118,5	122,8	120,1	134,2	124,8	+5,3	-7,0
		INLAND	111,7	116,4	123,6	+6,2	118,2	121,9	120,2	134,1	124,5	+5,3	-7,2
		AUSLAND	117,0	132,7	129,1	-2,7	123,8	136,9	119,7	136,0	129,7	+4,8	-4,6
58	H. V. KUNSTSTOFFWAREN	INSGESAMT	125,7	130,6	138,6	+6,0	135,1	143,3	137,6	138,4	143,5	+6,2	+3,7
		INLAND	117,8	121,4	128,7	+6,0	123,9	132,3	130,1	128,3	131,5	+6,1	+2,5
		AUSLAND	161,8	172,6	183,7	+5,8	185,9	193,0	171,7	184,2	197,8	+6,4	+7,4
61	LEDERERZEUGUNG	INSGESAMT	155,2	156,7	153,6	-2,0	163,8	162,5	131,7	156,4	160,9	-1,8	+2,9
		INLAND	147,7	149,8	148,3	-1,0	159,9	152,6	127,3	153,0	161,2	+0,8	+5,4
		AUSLAND	181,9	181,2	172,8	-4,6	177,9	197,2	147,4	168,5	159,9	-10,1	-5,1
62	LEDERVERARBEITUNG	INSGESAMT	95,9	100,4	101,1	+0,7	88,9	118,9	84,9	111,5	89,8	+1,0	-19,5
		INLAND	91,6	91,6	93,3	+1,9	80,6	108,7	80,6	103,2	85,7	+6,3	-17,0
		AUSLAND	123,6	156,3	150,4	-3,8	141,6	183,4	112,3	164,4	115,6	-18,4	-29,7
6251	H. V. SCHUHEN	INSGESAMT	98,0	103,4	103,1	-0,3	84,6	129,4	80,5	117,7	86,1	+1,8	-26,8
		INLAND	94,4	94,4	95,5	+1,2	77,1	118,1	78,3	108,7	83,8	+8,7	-22,9
		AUSLAND	122,3	163,6	153,1	-6,4	134,9	204,3	95,7	177,6	101,2	-25,0	-43,0
63	TEXTILGEWERBE	INSGESAMT	107,3	112,6	109,8	-2,5	117,2	107,1	103,0	111,8	117,8	+0,5	+5,4
		INLAND	99,2	103,0	100,6	-2,1	107,8	96,8	96,2	102,5	108,1	+0,3	+5,5
		AUSLAND	139,1	150,6	145,2	-3,6	154,8	147,8	129,8	148,4	156,4	+1,0	+5,4
6312	BAUMWOLLSPINNEREI	INSGESAMT	126,0	129,4	123,7	-4,4	126,1	107,7	116,2	144,7	135,0	+7,1	-6,7
		INLAND	116,4	120,6	109,1	-9,5	113,4	93,7	104,9	124,5	115,3	+1,7	-7,4
		AUSLAND	169,9	169,1	190,0	+12,4	184,2	171,3	167,8	236,8	224,9	+22,1	-5,0
6332	BAUMWOLLWEBEREI, ANG	INSGESAMT	123,7	117,7	103,6	-12,0	108,6	105,1	91,0	109,9	103,6	-4,6	-5,7
		INLAND	108,7	101,2	90,5	-10,6	95,5	88,1	85,1	93,5	88,7	-7,1	-5,1
		AUSLAND	158,9	156,4	134,3	-14,1	139,3	145,0	104,7	148,4	138,6	-0,5	-6,6
6370	WIRKEREI, STRICKEREI	INSGESAMT	89,1	90,9	94,1	+3,5	105,0	84,9	95,6	91,0	107,4	+2,3	+18,0
		INLAND	87,4	88,8	91,0	+2,5	100,0	83,2	90,9	90,0	103,4	+3,4	+14,9
		AUSLAND	101,2	106,2	116,3	+9,5	140,5	97,2	129,3	98,2	135,8	-3,3	+38,3
6380	H. V. TEPPICHEN U. AE. BESCHICHTETEM GEWEBE	INSGESAMT	101,1	102,4	106,7	+4,2	111,4	111,1	100,9	103,5	108,7	-2,4	+5,0
		INLAND	99,5	98,0	101,5	+3,6	105,9	104,6	96,3	99,2	102,6	-3,1	+3,4
		AUSLAND	108,7	123,1	131,3	+6,7	137,4	141,7	122,2	123,7	137,2	-0,1	+10,9
64	BEKLEIDUNGSGEWERBE	INSGESAMT	112,0	112,1	116,2	+3,7	143,6	85,6	135,0	100,4	141,6	-1,4	+41,0
		INLAND	105,0	103,3	104,9	+1,5	127,6	80,5	118,8	92,6	125,3	-1,8	+35,3
		AUSLAND	157,5	168,2	188,6	+12,1	246,7	118,4	239,1	150,1	246,2	-0,2	+64,0
6413	H. V. HERRENOBERBEKLEIDUNG	INSGESAMT	106,6	108,8	119,0	+9,4	153,1	85,7	147,1	90,2	158,5	+3,5	+75,7
		INLAND	102,0	101,0	106,7	+5,6	136,8	78,7	129,3	81,8	137,8	+0,7	+68,6
		AUSLAND	136,2	160,1	199,8	+24,8	259,4	131,6	263,2	144,9	293,7	+13,2	+102,7
6414	H. V. DAMEN-U. KINDER- OBERBEKLEIDUNG	INSGESAMT	118,1	114,6	115,4	+0,7	143,6	81,4	136,9	99,7	139,3	-3,0	+39,7
		INLAND	109,2	105,1	103,5	-1,5	125,2	77,3	119,6	92,0	122,5	-2,2	+33,2
		AUSLAND	169,7	169,6	184,4	+8,7	250,6	104,9	237,7	144,5	237,2	-5,3	+64,2



VERARBEITENDEN GEWERBE

WERT 1980=100  
INDEX

1986	1986	1986	1986	1986	1986	1986	1986	1986	1986	1986	1986	1987	1987	1987	1987	VERÄNDERUNG IN O/O GEGEN VORJAHRES-VOR- MONAT	SYPRC- NR.
FEB.	MAR.	APR.	MAI	JUNI	JULI	AUG.	SEP.	OKT.	NOV.	DEZ.	JAN.	FEB.	MAR.	APR.			
197,3	212,8	172,4	160,5	179,8	151,1	142,0	195,9	176,8	179,2	175,5	143,7	168,4	203,2	172,7	+0,2	-15,0	50
188,1	188,1	144,9	146,5	156,5	134,6	137,3	196,6	163,2	150,9	186,5	131,4	155,5	214,8	174,0	+20,1	-19,0	
205,0	244,4	207,6	172,1	209,3	172,0	147,9	194,7	194,3	215,2	161,2	159,5	184,7	188,2	171,0	+17,6	-9,1	
81,5	91,8	74,8	64,5	56,3	56,3	50,9	85,3	83,1	63,7	45,6	58,8	65,1	67,1	66,4	-11,2	-1,0	5060
85,1	94,6	82,7	79,3	63,4	60,8	52,6	84,7	94,7	71,9	56,5	70,5	66,7	76,1	75,9	-8,2	-0,3	
77,6	89,0	66,4	48,9	48,8	51,5	49,1	85,9	71,0	55,1	34,3	46,5	63,5	57,7	56,5	-14,9	-2,1	
225,7	242,5	196,4	184,0	210,1	174,4	164,4	223,0	199,8	207,5	207,3	164,5	193,7	236,6	198,8	+1,2	-16,0	5080
210,8	208,7	158,6	161,4	177,1	150,9	156,0	221,3	178,3	168,3	215,2	144,8	175,1	245,4	195,7	+23,4	-20,3	
245,8	267,9	247,1	214,3	254,3	205,8	175,6	225,2	228,8	260,0	196,7	151,1	216,7	224,7	203,1	-17,8	-9,6	
119,7	128,5	132,2	106,4	110,3	108,4	102,3	138,7	142,6	115,8	100,8	112,1	122,9	141,9	128,2	-3,0	-9,7	
111,0	118,0	122,6	100,1	102,3	102,4	97,3	129,5	133,0	109,5	95,2	105,1	114,7	131,1	120,2	-2,0	-8,3	
167,9	166,7	185,6	141,6	155,2	142,2	129,9	189,9	195,5	150,8	132,0	151,2	168,2	202,0	172,4	-7,1	-14,7	
109,7	122,8	120,1	95,0	101,4	105,7	95,5	117,1	135,4	101,3	77,4	108,0	114,2	121,0	107,9	-10,2	-10,8	51
102,6	118,4	116,0	93,5	96,1	106,8	100,4	120,9	121,7	98,7	78,8	107,1	110,7	119,1	109,2	-5,9	-8,3	
111,6	131,0	127,4	97,5	111,0	103,4	86,3	110,2	160,8	106,1	74,9	109,5	120,7	124,6	105,4	-17,3	-15,4	
113,7	139,4	117,2	94,7	97,6	104,2	93,2	130,8	123,9	104,6	82,9	107,0	126,2	133,1	108,6	-7,3	-18,4	5110
106,7	121,7	113,7	91,9	87,6	104,0	101,9	141,4	132,7	98,1	82,2	114,5	118,9	126,4	109,1	-4,0	-13,7	
123,2	163,8	121,9	98,6	111,1	104,4	81,3	116,3	111,8	113,6	83,9	96,8	136,2	142,4	108,0	-11,4	-24,2	
112,5	116,0	122,2	107,3	114,4	117,3	103,2	118,6	133,5	118,8	121,6	123,3	117,0	125,0	117,1	-4,2	-6,3	52
97,8	98,2	104,7	94,9	99,7	106,3	93,8	107,9	121,7	105,8	110,1	110,8	105,8	106,8	105,9	+1,1	-0,8	
167,3	182,6	187,8	153,7	169,4	158,6	138,5	158,8	178,1	167,3	164,9	170,2	158,9	192,9	159,3	-15,2	-17,4	
97,7	93,5	104,4	88,5	95,7	87,3	81,8	104,3	112,8	102,5	84,4	99,5	103,1	106,7	100,6	-3,6	-5,7	5421-24
91,4	86,0	98,6	83,0	88,8	82,0	78,2	97,9	106,7	97,4	80,7	94,5	98,0	102,1	95,3	-3,3	-6,7	
151,2	135,9	154,0	135,3	153,3	132,1	112,1	158,5	164,7	145,7	115,9	141,0	145,4	145,8	145,6	-5,5	-0,1	
130,3	128,0	143,5	123,2	136,5	136,2	116,6	136,1	143,7	128,6	119,9	137,6	136,4	145,9	137,5	-4,2	-5,8	561
121,0	119,1	132,9	114,3	126,6	127,4	108,6	127,0	135,0	120,2	111,6	128,0	126,8	135,2	128,1	-3,6	-5,3	
205,3	201,2	229,9	195,6	217,1	208,4	181,7	210,7	214,7	196,9	187,1	216,2	215,3	233,3	214,2	-6,8	-8,2	
126,6	125,5	139,9	120,4	132,5	132,0	111,4	129,2	135,9	120,6	109,4	130,3	132,4	140,8	134,2	-4,1	-4,7	5610
122,2	119,2	132,5	113,8	124,8	125,0	105,6	123,7	131,4	115,7	104,1	124,7	126,9	133,7	126,9	-4,2	-5,1	
166,5	183,1	207,4	180,9	202,1	196,0	163,7	179,3	176,6	165,4	157,5	181,4	182,6	205,5	200,6	-3,3	-2,4	
115,0	120,1	127,2	119,7	121,6	121,6	113,0	125,7	140,8	131,4	130,3	123,3	120,0	131,2	127,0	-0,2	-3,2	57
114,5	119,8	126,9	118,6	120,2	121,1	113,4	126,0	140,6	131,5	130,1	123,0	119,9	130,7	127,7	+0,6	-2,3	
122,9	124,6	132,8	115,8	142,1	125,7	108,1	126,1	142,4	131,0	133,6	128,5	121,8	138,7	117,0	-11,9	-15,6	
133,5	132,0	151,9	131,9	146,1	142,6	123,2	146,1	157,7	135,5	122,0	137,0	141,3	152,1	151,8	-0,1	-0,2	58
121,2	122,2	140,4	122,5	134,1	136,2	116,7	137,5	147,3	125,6	112,1	124,8	129,8	139,9	141,0	+0,4	+0,8	
189,4	176,9	203,8	174,6	200,6	177,5	152,8	184,8	205,0	180,6	167,0	192,5	193,5	207,3	200,8	-1,5	-3,1	
167,5	143,9	167,5	158,3	161,7	130,5	97,7	167,0	165,5	148,3	155,4	145,9	160,3	176,6	190,4	+13,7	+7,8	61
161,5	139,0	149,4	158,7	150,3	125,9	94,6	161,5	158,0	147,9	153,1	144,5	158,5	180,7	198,0	+32,5	+9,6	
189,2	161,3	232,0	157,1	202,6	146,9	108,7	186,7	192,2	149,6	163,7	151,1	166,7	162,0	163,2	-29,7	+0,7	
75,6	104,8	167,3	117,8	71,6	57,5	67,8	129,3	164,4	107,6	62,6	65,4	77,4	126,6	141,4	-15,5	+11,7	62
71,3	100,5	147,4	112,0	66,8	52,2	63,5	126,1	152,0	99,9	57,8	60,8	73,0	123,4	132,0	+0,4	+7,0	
132,2	132,2	294,1	154,2	101,9	91,1	95,3	150,4	243,0	157,0	93,1	94,9	105,6	146,4	201,2	-31,6	+37,4	
73,6	110,9	197,3	120,2	60,7	42,0	59,7	139,9	187,1	109,9	56,0	51,9	67,8	138,7	163,0	-17,4	+17,5	6251
66,8	108,9	173,3	123,7	57,3	39,2	56,8	138,8	173,3	101,8	51,0	47,2	66,5	137,8	151,5	-12,6	+9,9	
118,9	124,2	356,9	173,2	82,8	60,6	79,1	147,4	278,8	164,3	89,7	83,0	76,3	144,4	239,6	-32,9	+65,9	
115,6	124,8	127,6	94,9	98,7	92,4	81,3	135,4	136,8	109,8	88,8	99,3	114,3	139,8	123,0	-3,6	-12,0	63
107,0	114,0	116,4	85,8	88,1	84,8	77,6	126,1	125,8	101,7	80,1	91,0	105,7	127,5	112,9	-3,0	-11,5	
149,6	167,6	172,0	131,1	140,4	122,5	95,0	172,0	180,4	142,0	122,9	132,4	148,4	188,4	162,9	-5,3	-13,5	
125,8	114,4	121,5	95,9	105,6	97,2	70,3	181,1	172,4	128,0	133,7	131,8	132,6	140,7	124,9	+2,8	-11,2	6312
107,5	96,3	103,7	84,7	92,6	82,2	63,2	169,2	147,4	114,9	111,1	114,7	112,0	119,3	106,5	+2,7	-10,7	
208,8	187,9	202,8	146,6	164,4	165,3	102,9	235,1	286,5	187,6	236,4	209,9	226,5	238,3	208,4	+2,8	-12,5	
106,8	108,1	121,2	91,3	102,8	91,0	63,7	118,2	142,4	107,0	80,4	94,0	100,7	116,2	112,0	-7,6	-3,6	6332
92,5	96,6	104,2	76,5	83,2	83,7	61,6	110,0	123,8	89,6	67,1	79,7	86,1	100,3	99,5	-4,5	-0,8	
140,4	135,0	161,1	124,9	148,9	108,1	68,7	137,3	185,9	147,7	111,5	127,5	134,8	153,4	141,2	-12,4	-8,0	
104,4	137,7	115,9	72,4	66,4	62,7	76,8	147,4	124,8	84,0	64,3	69,0	99,8	153,4	109,6	-5,4	-28,6	6370
100,5	126,3	112,2	71,6	65,7	60,6	75,6	136,6	122,2	83,6	64,2	70,3	97,7	142,3	105,6	-5,9	-25,8	
132,4	218,8	142,1	78,0	71,4	77,5	85,0	225,0	143,0	86,9	64,8	60,1	114,3	233,1	138,0	-2,9	-40,8	
111,3	106,8	119,9	104,1	109,2	102,6	89,1	110,9	118,7	103,0	88,8	105,2	106,0	114,8	112,4	-6,3	-2,1	6380
106,0	100,6	111,4	98,7	103,7	98,5	86,0	104,4	113,8	98,7	85,0	100,5	99,1	108,2	106,3	-4,6	-1,8	
136,3	136,1	160,2	129,8	135,2	121,6	103,7	141,4	141,6	123,3	106,3	127,2	138,7	145,7	141,5	-11,7	-2,9	
145,7	200,5	128,6	67,6	60,7	74,7	118,5	211,8	161,8	80,7	58,7	81,3	123,0	200,4	125,7	-2,3	-37,3	64
132,2	169,5	117,8	66,7	57,0	69,0	105,6	181,9	143,1	77,7	57,1	76,2	127,6	172,0	113,3	-3,8	-34,1	
232,6	400,5	197,8	73,3	84,1	111,8	201,3	404,1	281,6	99,4	69,3	113,7	241,9	383,0	205,2	+3,7	-46,4	
179,4	195,1	139,1	66,5	51,6	72,5	145,9	218,9	151,0	66,3	53,4	83,1	175,8	216,6	129,7	-6,8	-40,1	6413
160,7	170,7	122,9	63,5	49,6	66,5	129,2	190,3	131,2	62,8	51,5	76,5	151,9	184,9	116,3	-5,4	-37,1	
301,6	354,8	244,3	85,7	64,8	96,5	285,0	406,1	280,3	88,6	65,6	126,0	331,4	423,6	217,2	-11,1	-48,7	
135,7	220,0	124,8	62,0	57,4	73,3	111,3	226,2	171,2	76,7	51,1	72,3	135,6	210,1	127,7	+2,3	-39,2	6414
122,0	181,8	115,7	62,7	53,6	66,7	100,3	191,7	151,4	74,5	50,0	67,3	121,2	178,9	115,0	-0,6	-35,7	
215,4	442,1	177,7	57,7	79,4	111,6	174,9	426,5	286,5	89,3	57							

SYPRO- NR.	WIRTSCHAFTSGLIEDERUNG		1984 1985 1986			VERÄNDERUNG IN O/O GEGEN VORJAHR	1986	1986	1986	1986	1987	VERÄNDERUNG IN O/O GEGEN VORJAHRES-VOR- QUARTAL	
			DURCHSCHNITT				1.VJ	2.VJ	3.VJ	4.VJ	1.VJ		
	VERARBEITENDES GEWERBE 1)	INSGESAMT	102,5	107,8	107,7	-0,1	110,6	109,1	103,3	107,9	108,6	-1,8	+0,6
		INLAND	95,0	96,5	100,4	+1,9	101,0	102,0	98,4	100,1	100,7	-0,3	+0,6
		AUSLAND	116,5	127,6	123,7	-3,2	131,4	124,5	114,2	124,6	126,0	-4,1	+1,1
	GRUNDSTOFF- UND PRODUKTIONSQUETER- GEWERBE	INSGESAMT	104,3	105,5	104,0	-1,4	104,3	106,8	102,8	102,2	104,6	+0,3	+2,3
		INLAND	95,4	95,8	95,4	-0,4	92,9	98,2	96,7	93,8	93,0	+0,1	-0,9
		AUSLAND	123,2	126,0	122,7	-2,6	126,9	125,4	116,2	120,5	130,5	+1,2	+6,3
25	GEW.U. VERARB. V. STEINEN U. ERDEN	INSGESAMT	88,9	81,6	82,2	+0,7	52,4	93,3	100,2	83,0	50,6	-3,4	-39,0
		INLAND	87,3	79,3	80,6	+1,6	48,4	92,0	100,4	81,6	46,9	-3,1	-42,5
		AUSLAND	107,0	107,1	100,7	-6,0	96,1	106,8	98,9	99,1	91,5	-4,8	-7,7
2531	H. V. ZEMENT	INSGESAMT	76,0	65,2	69,3	-0,7	39,4	63,4	86,6	67,8	35,6	-9,6	-47,5
		INLAND	76,4	68,2	68,2	0	37,6	62,2	86,5	66,3	34,1	-9,8	-48,6
		AUSLAND	111,3	103,1	92,3	-10,5	74,2	109,4	86,7	99,1	68,3	-6,0	-31,1
2541	ZIEGELEI	INSGESAMT	89,2	74,7	75,0	+0,4	43,8	89,5	96,5	70,2	43,3	-1,1	-36,3
		INLAND	87,3	70,7	71,8	+1,6	37,7	86,5	95,5	67,6	36,4	+1,9	-43,2
		AUSLAND	104,1	103,6	98,4	-5,0	67,6	111,9	104,5	89,6	79,5	-9,2	-11,3
2711-15	HOCHOFEN-, STAHL-U. WARMWALZWERKE, H. V. STAHLROHREN	INSGESAMT	89,7	90,3	84,4	-6,5	92,5	85,0	81,4	78,6	90,3	-2,4	+14,6
		INLAND	85,3	87,4	82,8	-5,3	90,0	85,9	79,3	75,8	86,2	-4,2	+13,7
		AUSLAND	96,2	94,5	87,5	-7,4	96,8	84,0	85,2	84,1	97,6	+0,8	+16,1
2711	HOCHOFEN-, STAHL-U. WARMWALZWERKE (OH. STAHLROHRE)	INSGESAMT	88,4	90,8	87,5	-3,6	94,3	89,7	82,7	83,3	85,9	-4,7	+7,9
		INLAND	86,0	88,0	84,5	-4,0	91,6	88,0	81,0	77,2	86,7	-5,3	+12,3
		AUSLAND	92,4	95,6	93,9	-1,8	99,8	93,6	86,5	95,8	96,9	-2,9	+1,1
2650	NE-METALLHALBZEUGWERKE	INSGESAMT	98,5	103,6	111,4	+7,5	116,7	112,8	102,5	113,7	116,9	+0,2	+2,8
		INLAND	88,2	92,0	102,4	+11,3	105,5	101,3	96,7	106,0	106,3	+0,8	+0,3
		AUSLAND	122,9	130,7	132,8	+1,6	143,2	140,3	116,0	131,7	141,7	-1,0	+7,6
2910	EISEN-, STAHL-U. TEMPERGIESSEREI	INSGESAMT	86,4	92,7	85,7	-7,6	94,3	90,1	81,5	76,9	79,9	-15,3	+3,9
		INLAND	79,9	86,2	79,9	-7,3	86,2	85,1	78,0	70,5	73,6	-14,6	+4,4
		AUSLAND	121,5	128,3	117,5	-8,4	138,1	117,8	100,9	113,1	115,6	-16,3	+2,2
3011-15	ZIEHEREIEN UND KALT- WALZWERKE	INSGESAMT	96,4	92,2	89,4	-4,1	93,2	93,3	85,3	85,8	91,1	-2,3	+6,2
		INLAND	92,9	89,6	87,8	-2,0	90,0	92,1	85,6	83,4	89,2	-0,9	+7,0
		AUSLAND	105,7	103,1	93,8	-9,0	101,9	96,6	84,3	92,2	96,2	-5,6	+4,3
40	CHEMISCHE INDUSTRIE	INSGESAMT	113,5	116,2	114,5	-1,5	115,8	116,7	112,9	112,6	118,7	+2,5	+5,4
		INLAND	101,6	103,5	103,2	-0,3	102,0	104,3	104,5	101,9	105,6	-3,5	+3,6
		AUSLAND	132,9	137,1	133,2	-2,8	138,6	137,1	126,8	130,2	140,5	+1,4	+7,9
4090	H. V. CHEMIEFASERN	INSGESAMT	110,1	115,0	105,2	-8,5	110,7	109,1	92,8	108,3	114,6	+3,7	+6,0
		INLAND	102,4	109,4	103,6	-5,3	111,0	110,3	91,8	101,1	109,7	-1,2	+8,5
		AUSLAND	115,0	118,6	106,2	-10,5	110,4	108,1	93,5	112,9	118,2	+7,1	+4,7
53	HOLZBEARBEITUNG	INSGESAMT	96,8	94,6	96,1	+1,4	89,1	100,0	96,3	98,9	89,4	+0,3	-9,6
		INLAND	94,5	90,0	91,2	+1,3	83,0	94,9	92,9	94,1	83,7	+0,8	-11,1
		AUSLAND	114,8	133,4	135,4	+1,5	138,7	141,2	123,6	138,1	135,0	-2,7	-2,2
55	ZELLSTOFF-, HOLZSCHLIFF-, PAPIER-U. PAPPZEUGUNG	INSGESAMT	128,6	121,7	129,0	+6,0	130,5	132,9	121,3	131,1	133,6	+2,4	+1,9
		INLAND	112,3	104,9	109,3	+4,2	111,5	110,8	104,4	110,3	112,4	+0,8	+1,9
		AUSLAND	170,5	165,4	182,1	+10,1	181,4	192,7	167,0	187,2	190,6	+5,1	+1,8
59	GUMMIVERARBEITUNG	INSGESAMT	96,9	104,3	106,5	+2,1	107,3	107,6	100,8	110,2	110,3	+2,8	+0,1
		INLAND	93,1	100,0	101,8	+1,8	101,9	102,4	96,7	106,4	102,7	+0,8	-3,5
		AUSLAND	109,8	116,8	122,2	+2,9	125,3	125,3	114,8	123,2	136,2	+8,7	+10,6
	INVESTITIONSQUETER PRODUZIERENDES GEWERBE	INSGESAMT	103,3	112,7	112,5	-0,2	116,9	114,3	105,5	113,3	111,7	-4,4	-1,4
		INLAND	96,1	103,5	106,6	+3,0	108,5	109,3	102,2	106,3	106,1	-2,2	-0,2
		AUSLAND	115,1	127,8	122,4	-4,2	130,7	122,7	111,2	120,5	121,2	-7,3	-3,0
3021-25	STAHLVERFORMUNG, OBERFLÄCHENVEREDLUNG, HAERTUNG	INSGESAMT	96,3	103,6	106,1	+2,4	113,7	108,4	101,3	101,0	107,4	-5,5	+6,3
		INLAND	91,9	99,1	102,1	+3,0	109,1	104,6	98,1	96,4	103,1	-5,5	+7,0
		AUSLAND	121,7	129,0	128,6	-0,3	139,5	129,5	119,0	126,7	131,1	-6,0	+3,5
31	STAHL-U. LEICHTMETALLBAU, SCHIENENFAHRZEUGBAU	INSGESAMT	82,9	84,1	87,6	+4,2	79,0	81,5	105,0	84,8	78,7	-0,4	-7,2
		INLAND	81,9	84,5	93,4	+10,5	84,9	86,9	111,0	90,8	80,2	-5,5	-11,7
		AUSLAND	87,2	82,2	63,0	-23,4	53,8	58,7	80,0	59,5	72,5	+34,8	+21,8
3111	H. V. STAHL-U. L. METALLKON- STRUKT. (OH. GRUBENAUSB. -)	INSGESAMT	82,7	83,7	89,0	+6,3	79,8	89,0	98,0	89,1	78,6	-1,5	-11,8
		INLAND	82,4	84,1	86,5	+5,2	78,4	88,4	96,8	90,5	79,7	+1,7	-11,9
		AUSLAND	85,6	80,4	93,1	+15,8	91,5	94,8	108,6	77,6	68,9	-24,7	-11,2
32	MASCHINENBAU	INSGESAMT	96,2	105,5	102,8	-2,6	108,8	107,4	95,1	99,8	99,4	-8,6	-0,4
		INLAND	90,9	98,0	102,3	+4,4	104,8	109,8	96,7	97,9	96,5	-7,9	-1,4
		AUSLAND	102,5	114,7	103,4	-9,9	113,5	104,6	93,2	102,2	102,9	-9,3	+0,7
33	STRASSENFAHRZEUGBAU	INSGESAMT	118,5	132,8	134,7	+0,7	146,3	137,9	120,7	133,7	142,4	-2,7	+6,5
		INLAND	106,9	120,6	120,4	-0,2	131,9	128,6	102,9	118,3	134,2	+1,7	+13,4
		AUSLAND	130,3	147,1	149,2	+1,5	161,2	147,3	139,0	149,9	150,9	-6,4	+0,7
3311	H. V. KRAFTWAGEN U. -MOTOREN	INSGESAMT	121,6	137,7	138,3	+0,4	150,8	141,7	123,6	137,1	146,9	-2,6	+7,1
		INLAND	110,2	124,3	123,7	-0,5	136,5	132,2	104,5	121,5	139,4	+2,1	+14,7
		AUSLAND	132,4	150,0	152,3	+1,5	164,6	150,6	141,6	152,3	154,1	-6,4	+1,2
3312	H. V. PERSONENKRAFTWAGEN U. AE. (EINSCHL. MOTOREN)	INSGESAMT	147,1	176,9	175,9	-0,6	194,2	174,9	158,3	176,1	190,1	-2,1	+8,0
		INLAND	129,8	162,9	156,3	-4,1	173,8	161,1	133,0	157,1	180,0	+3,6	+14,6
		AUSLAND	161,9	188,9	193,1	+2,2	211,9	186,9	180,2	193,3	199,2	-6,0	+3,1

1) AUSGEWAHLTE WIRTSCHAFTSZWEIGE (OHNE NAHRUNGS- UND GENUSSMITTELGEWERBE).

VERARBEITENDEN GEWERBE

WERT 1980=100  
INDEX

1986	1986	1986	1986	1986	1986	1986	1986	1986	1986	1986	1986	1987	1987	1987	1987	VERÄNDERUNG IN O/O GEGEN VORJAHRES-VOR- MONAT	SYPRO- NR.
FEB.	MAR.	APR.	MAI	JUNI	JULI	AUG.	SEP.	OKT.	NOV.	DEZ.	JAN.	FEB.	MAR.	APR.			
109,8	110,9	117,8	101,1	108,5	107,4	91,7	110,9	116,0	103,6	104,0	101,9	107,9	115,9	110,2	-6,5	-4,9	
96,9	103,4	109,3	95,8	100,9	100,7	88,5	105,9	108,6	95,9	95,9	92,8	100,3	108,9	102,0	-6,7	-6,3	
133,5	127,0	136,4	112,2	125,0	122,2	98,7	121,6	131,9	120,4	121,5	122,0	124,9	131,2	127,9	-6,2	-2,5	
101,3	102,7	114,2	99,7	106,5	108,6	93,8	106,1	112,4	99,1	95,0	99,8	104,0	110,1	106,7	-6,6	-3,1	
89,7	93,2	103,3	92,2	99,2	101,7	88,8	99,7	104,7	91,7	85,0	89,2	91,4	98,4	97,4	-5,7	-1,0	
126,2	123,5	137,5	116,4	122,3	123,6	104,7	120,2	129,3	115,3	116,8	123,4	132,2	135,9	127,4	-7,3	-6,3	
45,0	62,6	92,3	90,0	97,7	104,1	93,4	103,0	103,4	81,5	64,1	41,0	48,7	62,2	84,0	-9,0	+35,0	25
40,1	60,1	89,9	88,9	97,1	104,4	93,6	103,1	102,7	80,0	62,0	37,2	45,0	58,6	81,9	-8,9	+39,8	
98,7	90,2	119,4	102,5	104,4	101,2	92,8	102,6	111,6	98,3	87,3	82,4	89,7	102,5	107,1	-10,3	+4,5	
28,1	53,8	85,9	80,1	84,1	88,9	80,4	90,4	89,1	66,1	48,1	23,7	34,3	48,9	79,0	-8,0	+61,6	2531
26,4	52,7	85,1	78,7	82,7	89,6	79,6	90,3	87,7	64,8	46,5	22,3	32,5	47,6	77,9	-8,5	+63,7	
64,5	76,7	103,2	109,6	115,3	71,8	97,6	90,7	118,4	96,4	82,4	55,4	70,9	78,5	101,9	-1,3	+29,8	
35,5	54,2	88,2	86,6	93,7	102,0	89,8	97,7	93,2	67,8	49,6	31,5	42,1	56,4	81,6	-7,5	+44,7	2541
28,6	46,6	83,3	83,7	92,4	99,9	89,7	96,8	91,5	65,1	46,1	27,1	37,6	50,5	78,2	-6,1	+54,9	
85,2	94,2	124,1	108,2	103,4	117,4	91,3	104,7	106,1	87,5	75,1	63,5	76,0	99,0	106,6	-14,1	+7,7	
91,9	91,2	92,9	78,5	83,7	88,3	78,8	77,0	83,5	75,9	76,9	83,1	97,1	90,8	76,6	-17,5	-15,6	2711-15
87,3	89,7	95,8	78,8	83,2	82,8	78,7	76,4	78,3	75,6	73,5	82,5	89,5	86,5	77,1	-19,5	-10,9	
99,7	93,9	88,6	78,3	85,1	97,6	79,4	78,6	92,9	76,8	82,6	84,2	110,4	98,1	76,1	-14,1	-22,4	
91,0	92,1	97,5	81,1	90,6	87,2	77,8	83,2	86,9	80,4	82,5	85,5	90,2	94,1	80,6	-17,3	-14,3	2711
88,3	92,3	97,8	80,9	85,2	84,2	81,1	77,8	79,4	76,8	75,4	82,4	90,1	87,6	78,1	-20,1	-10,8	
96,5	92,3	97,2	81,9	101,6	93,3	71,6	94,5	102,7	87,9	96,8	92,0	91,0	107,7	86,2	-11,3	-20,0	
109,7	112,8	122,7	106,0	109,8	113,1	91,7	102,6	119,7	113,2	108,3	121,0	110,7	119,1	115,8	-5,6	-2,8	2850
101,7	101,1	109,3	92,8	101,7	105,9	87,4	96,9	112,4	99,1	106,5	108,6	102,3	107,9	102,2	-6,5	-5,3	
128,6	140,7	154,6	137,4	129,0	130,2	101,6	116,3	136,7	146,2	112,3	149,9	130,0	145,3	147,8	-4,4	+1,7	
92,5	91,5	102,0	80,2	88,1	84,2	72,8	87,6	86,8	73,1	70,8	74,2	79,2	86,4	80,6	-21,0	-6,7	2910
89,4	81,7	93,9	78,3	83,0	81,0	70,5	82,6	82,1	65,8	63,5	68,6	72,3	80,0	74,3	-20,9	-7,1	
108,9	144,6	146,0	91,3	116,2	101,8	85,6	115,4	113,0	114,4	112,0	105,5	118,3	122,9	116,8	-20,0	-5,0	
96,3	90,8	101,2	85,8	92,8	93,3	74,9	87,6	94,4	85,0	77,9	86,4	90,5	96,3	91,6	-9,5	-4,9	3011-15
92,9	88,3	101,3	85,9	89,0	93,7	77,0	86,0	92,2	83,2	74,8	84,7	87,6	95,4	88,9	-12,2	-6,8	
105,7	97,7	101,2	85,5	103,1	92,5	68,8	91,7	100,5	89,8	86,3	91,2	98,8	98,5	99,4	-1,8	+0,9	
112,5	112,1	123,7	109,9	116,5	118,7	102,6	117,4	123,0	108,2	106,6	115,2	116,7	124,2	121,0	-2,2	-2,6	40
98,9	100,4	107,2	98,9	106,9	110,6	95,0	108,0	113,0	98,9	93,8	103,0	103,3	110,5	108,7	+1,4	-1,6	
135,0	131,2	151,0	128,1	132,1	132,1	115,3	133,0	139,3	123,6	127,7	135,6	139,0	146,9	141,1	-6,6	-3,9	
109,4	104,5	109,6	115,7	101,9	93,9	74,2	110,4	120,8	98,5	105,5	118,7	109,2	116,6	110,4	+0,7	-5,3	4090
109,0	106,9	111,0	117,6	102,3	92,3	70,6	112,5	118,8	92,8	91,8	111,3	106,3	111,4	107,8	-2,9	-3,2	
109,6	102,7	106,5	114,4	101,5	94,9	76,7	108,9	122,0	102,1	114,6	123,5	111,1	119,9	111,8	+3,0	-6,8	
86,2	51,0	106,6	94,1	95,4	98,0	83,6	107,4	112,8	99,8	84,2	81,8	89,6	96,9	99,7	-6,5	+2,9	53
79,9	85,9	101,4	89,0	94,2	94,5	81,2	103,1	108,0	96,0	78,3	76,7	83,2	91,3	94,5	-6,8	+3,5	
138,1	132,9	146,7	133,6	141,0	125,9	103,2	141,8	151,2	132,1	131,0	122,3	141,5	141,2	141,7	-4,7	+0,4	
125,5	126,3	146,6	119,3	130,8	128,2	107,5	128,1	140,5	130,4	122,5	128,7	129,0	143,1	130,1	-12,4	-9,1	55
106,2	106,6	121,8	102,2	108,3	109,4	95,4	108,4	121,1	111,3	98,6	110,4	107,8	119,1	107,9	-11,4	-9,4	
177,1	175,3	221,1	165,4	191,7	179,1	140,4	181,5	192,7	181,9	186,9	178,0	186,1	207,7	189,9	-14,1	-8,6	
103,7	113,8	115,6	99,1	108,0	103,2	86,7	112,6	126,2	108,3	96,2	103,3	109,6	117,9	114,1	-1,3	-3,2	59
97,5	110,3	109,8	94,2	103,1	97,0	83,8	109,2	121,9	104,3	93,0	98,5	97,7	111,8	109,3	-0,5	-2,2	
124,5	125,6	135,5	115,6	124,7	123,8	96,4	124,3	140,9	121,8	107,0	119,8	150,1	138,6	130,3	-3,8	-6,0	
117,9	116,2	122,1	105,8	115,1	112,6	92,7	111,2	116,2	108,1	115,5	105,7	111,7	117,7	112,8	-7,6	-4,2	
107,0	111,3	115,5	103,5	109,0	107,1	91,4	108,0	109,1	99,9	109,8	96,9	107,1	114,2	105,1	-9,0	-8,0	
135,8	124,3	133,0	109,6	125,5	122,1	94,7	116,7	128,2	121,7	125,0	120,5	119,3	123,7	125,6	-5,6	+1,5	
113,3	108,6	116,1	100,6	108,2	109,5	90,3	104,0	109,8	99,7	93,4	101,8	110,5	109,8	113,1	-2,6	+3,0	3021-25
109,0	103,8	112,5	98,0	103,4	105,9	88,2	100,3	104,8	93,9	90,4	96,7	107,7	104,9	110,8	-1,5	+5,6	
137,7	134,8	136,7	116,3	135,4	130,0	101,2	125,7	136,6	131,8	109,6	129,9	126,0	137,4	126,1	-7,8	-8,2	
72,0	86,7	89,1	77,0	78,5	107,7	88,3	118,9	88,9	70,8	94,8	78,7	71,3	86,2	98,5	+10,5	+14,3	31
76,2	95,5	94,0	84,1	82,6	120,3	93,8	118,8	96,8	74,7	100,6	74,5	77,2	89,0	82,3	-12,4	-7,5	
54,1	60,2	67,8	64,9	61,4	55,1	65,5	119,3	55,3	53,9	69,4	96,3	46,7	74,4	167,0	+146,3	+124,5	
80,8	82,8	95,5	80,9	90,6	102,7	97,2	94,2	98,5	82,8	86,1	73,0	73,5	89,2	83,5	-12,6	-6,4	3111
76,4	82,2	94,4	83,4	87,3	107,3	91,6	91,6	100,7	84,6	86,2	75,6	75,7	87,9	86,6	-8,3	-1,5	
117,2	88,3	105,5	60,2	118,7	64,7	144,7	116,4	79,8	68,0	85,1	51,2	55,6	100,0	58,3	-44,7	-41,7	
107,0	110,0	111,5	102,5	108,3	106,7	85,0	93,7	98,0	97,6	103,9	95,7	98,1	104,4	98,1	-12,0	-6,0	32
101,4	111,6	109,9	110,0	109,6	107,6	87,6	94,9	98,8	92,8	102,0	90,2	96,6	102,8	95,6	-13,0	-7,0	
113,9	108,0	113,5	93,4	106,9	105,7	81,7	92,2	97,1	103,3	106,3	102,4	99,9	106,3	101,3	-10,7	-4,7	
153,7	136,8	146,7	122,4	144,5	131,0	105,9	125,3	144,0	125,9	131,3	136,7	145,6	144,9	140,0	-4,6	-3,4	33
133,1	132,1	136,9	109,9	139,1	110,1	91,3	107,2	127,8	107,2	119,8	114,6	144,8	143,2	126,7	-7,5	-11,5	
175,0	141,9	156,6	135,0	150,2	152,1	120,9	144,0	160,9	145,3	143,5	159,4	146,6	146,8	153,8	-1,8	+4,8	
158,9	140,5	150,7	125,3	149,0	133,8	108,5	128,5	147,7	129,2	134,5	141,8	150,3	148,5	143,7	-4,6	-3,2	3311
137,9	136,6	140,9	111,6	144,2	111,7	92,9	108,8	131,0	109,8	123,6	119,2	151,2	147,9	129,7	-7,9	-12,3	
176,9	144,4	160,0	138,1	153,6	154,4	123,3	147,2	163,8	147,8	145,3	163,2	149,6	149,4	157,1	-1,8	+5,2	
205,4	161,8	199,2	157,3	168,3	172,3	133,0	169,6	194,4	165,2	168,8	182,6	189,3	198,3	191,8	-3,7	-3,3	3312
170,6	178,2	189,8	146,7	146,8	148,3	106,3	144,5	175,8	142,4	153,0	150,4	186,3	203,2	178,9	-5,7	-12,0	
235,7	185,0	207,4	166,5	186,7	192,7	156,1	191,8	211,3	185,6	183,1							

SYPRO- NR.	WIRTSCHAFTSGLIEDERUNG		1984	1985	1986	VERAENDERUNG IN O/O GEGEN VORJAHR	1986	1986	1986	1986	1987	VERAENDERUNG IN O/O GEGEN VORJAHRSES-VOR- QUARTAL	
			DURCHSCHNITT				1. VJ	2. VJ	3. VJ	4. VJ	1. VJ		
3313	H. V. LASTKRAFTWAGEN U. AE. (EINSCHL. MOTOREN)	INSGESAMT	74,9	65,7	69,8	+6,2	71,4	81,1	60,4	66,3	68,5	-4,1	+3,3
		INLAND	78,6	62,5	71,2	+13,9	76,2	85,8	56,7	64,2	74,6	-2,1	+16,2
		AUSLAND	71,0	69,1	66,3	-1,2	66,4	76,0	62,3	68,6	61,6	-6,9	-9,9
34	SCHIFFBAU	INSGESAMT	92,7	124,3	75,9	-38,9	36,0	79,2	61,4	125,1	47,3	+24,5	-62,2
		INLAND	99,9	139,9	80,5	-42,5	51,2	93,4	92,8	64,6	49,9	-2,5	-41,0
		AUSLAND	85,8	109,0	71,5	-34,4	25,3	65,4	31,3	163,9	44,7	+76,7	-72,7
36	ELEKTROTECHNIK	INSGESAMT	104,0	111,2	114,5	+3,0	116,1	114,2	107,7	120,1	112,8	-2,8	-6,1
		INLAND	98,8	104,5	109,8	+5,1	109,2	108,7	106,1	115,2	109,9	+0,6	-4,6
		AUSLAND	115,6	126,4	125,3	-0,9	131,7	126,7	111,7	131,2	119,5	-9,3	-8,9
3711-60	FEINMECHANIK, OPTIK	INSGESAMT	98,2	104,4	105,9	+1,4	113,9	105,6	96,3	107,8	106,6	-6,4	-1,1
		INLAND	91,2	95,3	98,2	+3,0	102,3	96,3	92,4	99,7	98,1	-4,1	-1,6
		AUSLAND	112,1	122,2	121,1	-0,9	136,9	120,0	103,6	123,6	122,6	-10,3	-0,8
38	H. V. EBM-WAREN	INSGESAMT	97,1	98,9	101,7	+2,8	101,8	104,3	100,3	100,4	102,8	+1,0	+2,4
		INLAND	92,3	92,8	95,9	+3,3	93,4	98,0	96,7	95,5	95,6	+2,4	+0,1
		AUSLAND	113,7	120,4	122,0	+1,3	131,4	126,3	112,6	117,7	128,2	+2,4	+8,9
3830	H. V. HEIZ-U. KOCHGERAETEN	INSGESAMT	101,1	107,9	120,4	+11,6	118,9	112,7	127,0	122,9	121,5	+2,2	-1,1
		INLAND	95,1	95,6	104,1	+8,9	101,1	96,4	108,6	110,2	109,6	+8,4	-0,5
		AUSLAND	115,7	137,8	159,3	+15,6	161,9	151,8	170,8	152,6	149,6	-7,6	-2,1
3850	H. V. SCHLOSSERN, BESCHLAEGEN	INSGESAMT	94,4	92,6	99,3	+7,2	101,2	100,0	97,6	98,3	104,9	+3,7	+6,7
		INLAND	89,9	86,8	92,9	+7,0	93,2	93,6	92,7	91,8	97,3	+4,4	+6,0
		AUSLAND	113,2	116,6	125,7	+7,8	134,5	125,5	117,6	125,3	136,7	+1,6	+9,1
50	H. V. BUEROMASCHINEN, ADV- GERAETEN U. -EINR.	INSGESAMT	154,6	180,9	179,4	-0,8	194,9	172,6	166,6	163,4	183,1	-6,1	-0,2
		INLAND	132,0	159,3	162,8	+2,2	160,4	148,8	155,4	166,6	169,4	+6,1	+1,7
		AUSLAND	183,8	208,6	201,1	-3,6	213,5	203,6	181,2	206,1	201,5	-5,6	-2,2
5060	H. V. BUEROMASCHINEN	INSGESAMT	82,3	98,2	65,1	-23,7	79,5	60,6	59,9	60,2	61,1	-23,1	+1,5
		INLAND	76,2	93,3	71,8	-23,0	64,6	70,5	61,9	70,0	67,2	-20,6	+4,0
		AUSLAND	86,4	103,3	58,2	-43,7	74,4	50,4	57,9	50,1	54,3	-27,0	+8,4
5080	H. V. ADV-GERAETEN U. -EINRICHTUNGEN	INSGESAMT	173,6	202,9	211,4	+4,2	226,5	203,8	196,7	216,4	218,2	-3,7	-0,1
		INLAND	144,7	174,9	184,5	+5,5	203,2	167,6	177,8	189,6	194,1	-4,5	+2,4
		AUSLAND	213,2	240,8	249,8	+3,7	258,8	259,0	223,9	261,4	254,6	-1,5	-2,5
	VERBRAUCHSGUETER PRODUZIERENDES GEWERBE	INSGESAMT	97,4	97,9	99,9	+2,0	103,0	97,9	98,0	100,6	105,3	+2,2	+4,7
		INLAND	92,3	91,5	93,5	+2,2	95,5	91,4	92,4	94,7	98,1	+2,7	+3,6
		AUSLAND	125,7	132,9	134,7	+1,4	143,4	133,9	128,4	132,9	144,6	+1,0	+9,0
51	FEINKERAMIK	INSGESAMT	91,3	87,9	86,0	+0,1	97,1	85,4	85,3	84,0	91,3	-6,0	+8,7
		INLAND	91,1	85,6	87,2	+1,9	96,3	83,0	88,6	80,7	90,6	-5,9	+12,3
		AUSLAND	91,6	91,9	89,2	-2,9	98,6	89,3	79,2	89,8	92,1	-6,6	+2,6
5110	H. V. PORZELLAN	INSGESAMT	87,5	84,9	82,5	-2,8	99,1	75,8	79,6	75,4	88,1	-11,1	+16,8
		INLAND	84,0	80,9	81,3	+0,5	93,5	71,9	84,2	75,6	86,7	-7,3	+14,7
		AUSLAND	92,2	90,6	84,2	-7,1	107,0	81,2	73,4	75,0	89,9	-16,0	+19,9
52	H. V. VERARB. V. GLAS	INSGESAMT	99,6	103,0	105,4	+2,3	107,3	102,5	100,9	110,9	108,4	+1,0	-2,3
		INLAND	91,6	92,6	96,2	+3,9	95,7	91,7	94,3	102,9	98,8	+3,2	-4,0
		AUSLAND	127,5	138,0	135,7	-1,7	145,6	137,7	122,5	136,8	139,3	-4,3	+1,6
5421-24	H. V. HOLZMOEBELN, POLSTERMOEBELN	INSGESAMT	79,8	74,3	75,7	+1,9	78,0	75,6	71,3	77,8	79,3	+1,7	+1,5
		INLAND	77,0	70,4	71,1	+1,0	72,9	70,6	67,1	73,8	75,4	+3,4	+2,2
		AUSLAND	104,2	107,9	114,6	+6,2	121,7	117,8	106,6	112,2	112,1	-7,9	-0,1
56	PAPIER-U. PAPPE- VERARBEITUNG	INSGESAMT	103,2	106,6	110,0	+3,2	111,2	112,0	108,0	108,8	116,6	+4,9	+7,2
		INLAND	97,2	99,1	102,5	+3,4	103,5	103,9	100,9	101,8	108,3	+4,6	+6,4
		AUSLAND	151,8	166,7	170,8	+2,5	173,6	178,1	166,0	165,5	184,8	+6,5	+11,7
57	DRUCKEREI, VERVIEL- FAELTIGUNG	INSGESAMT	98,9	99,7	103,1	+3,4	99,6	102,4	99,6	110,8	103,1	+3,5	-6,9
		INLAND	99,0	99,0	103,0	+4,0	99,5	101,8	99,8	110,8	103,1	+3,6	-6,9
		AUSLAND	97,8	109,1	105,1	-3,7	100,8	111,6	97,6	110,4	104,7	+3,9	-5,2
58	H. V. KUNSTSTOFFWAREN	INSGESAMT	114,5	117,6	124,7	+6,0	120,7	128,8	124,2	125,0	129,5	+7,3	+3,6
		INLAND	107,4	109,5	116,0	+5,9	111,1	119,3	117,6	116,1	118,7	+6,8	+2,2
		AUSLAND	146,0	153,3	163,0	+6,3	163,4	170,7	153,3	164,6	178,2	+9,1	+8,3
61	LEDERERZEUGUNG	INSGESAMT	121,5	118,3	117,3	-0,6	124,1	123,8	100,9	120,4	124,9	+0,6	+3,7
		INLAND	118,7	116,7	116,6	-0,1	125,0	120,1	100,3	121,0	128,4	+2,7	+6,1
		AUSLAND	130,7	123,6	120,0	-2,9	121,7	136,3	103,2	118,8	114,0	-6,3	-4,0
62	LEDERVERARBEITUNG	INSGESAMT	84,0	85,1	84,1	-1,2	74,6	95,1	70,4	92,4	74,1	-0,7	-19,8
		INLAND	80,4	78,0	77,9	-0,1	68,0	90,9	67,0	85,6	70,8	+4,1	-17,3
		AUSLAND	106,5	129,9	123,1	-5,2	116,3	149,8	91,9	134,3	94,3	-18,9	-29,8
6251	H. V. SCHUHEN	INSGESAMT	85,9	87,6	85,6	-2,3	71,0	107,6	66,6	97,0	71,0	0	-26,8
		INLAND	83,0	80,2	79,5	-0,9	64,9	98,5	64,9	89,8	69,2	+6,6	-22,9
		AUSLAND	104,7	135,4	125,3	-7,5	111,3	166,9	78,1	144,7	82,4	-26,0	-43,1
63	TEXTILGEWERBE	INSGESAMT	92,8	95,0	93,1	-2,0	98,9	90,6	87,5	95,2	100,2	+1,3	+5,3
		INLAND	85,5	86,6	85,3	-1,5	90,7	81,7	81,6	87,2	91,7	+1,1	+5,2
		AUSLAND	122,8	128,8	123,9	-3,8	131,4	125,8	110,8	127,4	134,4	+2,3	+5,5
64	BEKLEIDUNGSGEWERBE	INSGESAMT	96,9	94,4	95,7	+1,4	119,2	70,7	110,6	82,1	115,5	-3,1	+40,7
		INLAND	90,8	87,4	86,9	-0,6	106,6	66,9	98,0	76,3	102,9	-3,5	+34,9
		AUSLAND	136,1	138,1	149,5	+8,3	197,4	94,2	188,5	117,7	192,6	-2,4	+63,6

VERARBEITENDEN GEWERBE

WERT 1980=100  
INDEX

1986 FEB.	1986 MAR.	1986 APR.	1986 MAY	1986 JUNI	1986 JULI	1986 AUG.	1986 SEP.	1986 OKT.	1986 NOV.	1986 DEZ.	1987 JAN.	1987 FEB.	1987 MAR.	1987 APR.	VERAENDERUNG IN O/O GEGEN VORJAHRES-VOR- MONAT	SYPRO- NR.	
73,4	65,6	62,8	66,9	113,5	63,9	64,0	53,3	62,8	63,7	72,3	67,4	79,2	59,0	57,2	-8,9	-3,1	3313
85,0	69,9	62,9	55,4	139,2	53,5	71,5	51,2	59,2	57,4	76,1	68,9	95,2	59,8	51,4	-18,3	-14,0	
60,7	61,1	62,7	79,3	85,9	75,3	55,9	55,6	66,8	70,7	68,3	65,8	61,5	58,0	63,4	+1,1	+9,3	
42,4	37,4	160,7	52,2	24,7	42,3	24,6	117,4	108,9	152,9	113,4	28,4	63,7	49,8	152,3	-5,2	+205,8	34
49,1	47,7	203,9	46,7	29,6	61,0	27,0	190,3	36,0	167,1	50,8	46,6	66,3	36,9	40,3	-80,2	+9,2	
36,0	27,3	118,8	57,4	13,9	24,4	22,3	47,1	179,0	138,9	173,8	10,9	61,1	62,0	259,9	+118,8	+319,2	
117,7	116,8	121,9	106,2	114,4	112,4	95,0	115,8	120,6	109,9	129,8	105,9	113,1	119,5	108,0	-11,4	-9,6	36
109,2	110,5	115,3	105,0	105,9	106,0	98,3	114,0	113,1	106,4	126,2	102,8	108,8	118,1	107,8	-6,5	-8,7	
137,0	131,1	136,9	109,2	134,0	127,0	87,7	120,3	137,4	118,1	138,0	112,8	122,9	122,7	108,5	-20,7	-11,6	
112,7	113,8	111,7	101,4	103,8	102,1	86,0	100,7	108,2	108,3	107,0	99,7	105,2	114,8	102,8	-8,0	-10,5	3711-60
96,9	106,5	101,7	97,8	95,7	97,9	81,9	97,4	102,8	98,3	97,9	91,1	95,6	107,5	99,1	-2,6	-7,8	
143,9	128,1	131,2	109,3	119,4	110,0	93,8	107,0	118,6	127,8	124,9	116,0	123,6	128,8	109,8	-16,3	-14,8	
100,7	99,7	111,9	95,8	105,1	104,6	89,3	107,0	113,6	100,3	87,2	96,3	100,2	111,8	107,2	-4,2	-4,1	38
92,2	92,3	105,3	90,7	98,1	101,3	86,9	102,0	109,0	94,7	82,7	89,6	93,3	103,9	100,3	-4,7	-3,5	
130,5	125,5	135,7	113,5	129,8	116,0	97,5	124,2	129,6	120,1	103,5	119,7	125,0	139,9	131,5	-3,1	-6,0	
117,8	109,1	122,6	99,3	116,1	105,1	104,1	171,8	150,0	123,3	95,5	128,8	115,5	120,3	103,4	-15,7	-14,0	3830
96,8	97,3	110,6	83,1	95,4	92,9	95,3	137,5	138,9	106,9	84,7	119,5	103,6	105,7	96,1	-13,1	-9,1	
168,4	137,3	151,6	138,2	165,3	134,3	124,8	253,3	175,8	161,5	121,0	150,5	143,3	154,9	120,4	-20,7	-22,3	
95,0	98,5	104,0	91,3	104,7	99,9	85,8	107,1	112,6	99,4	83,0	99,2	102,9	112,7	105,2	+1,2	-6,7	3850
92,0	91,7	97,8	86,7	97,0	94,1	81,8	102,3	106,4	91,0	78,0	91,4	96,1	104,3	98,5	+0,7	-5,6	
128,1	127,0	129,6	110,9	136,1	123,8	101,7	127,3	138,0	134,1	103,8	131,3	131,1	147,8	132,9	+2,5	-10,1	
197,5	214,1	173,6	162,3	181,8	154,0	145,2	200,7	182,6	185,5	182,2	151,4	179,1	218,7	187,9	+8,2	-14,1	50
186,1	186,8	144,0	146,4	156,0	134,2	136,3	195,6	162,5	150,7	186,5	131,8	157,9	218,5	179,2	+24,4	-18,0	
212,4	249,4	212,5	183,0	215,3	180,3	156,5	206,7	209,6	233,2	175,6	179,0	207,8	217,6	199,3	-6,2	-8,4	
76,0	85,8	65,5	60,0	52,3	52,6	47,5	79,7	77,7	55,9	43,1	56,1	62,5	64,6	64,0	-7,9	-0,9	5060
79,8	89,2	77,5	74,6	59,4	57,0	49,2	79,5	89,1	67,6	53,3	66,4	63,2	72,1	71,7	-7,5	-0,6	
72,1	82,6	61,3	45,0	44,9	47,9	45,7	80,0	66,1	51,8	32,5	44,9	61,8	56,3	55,4	-9,6	-1,6	
230,8	249,2	202,7	190,9	217,9	182,6	172,7	234,7	212,6	221,2	221,5	178,6	212,4	263,5	224,6	+10,8	-14,8	5080
211,2	210,0	159,9	163,5	179,3	152,7	157,3	223,3	180,1	170,5	218,3	147,5	180,9	254,0	206,0	+28,8	-18,9	
258,2	304,0	262,9	229,4	272,6	225,7	194,9	251,1	261,2	297,1	225,8	227,0	260,0	277,4	253,2	-3,7	-8,7	
101,0	108,3	111,4	89,6	92,6	91,2	86,0	116,7	119,8	97,3	84,6	94,0	103,0	118,8	107,2	-3,8	-9,8	
93,5	99,6	103,5	84,4	86,2	86,3	81,9	109,1	111,9	92,1	80,1	88,2	96,2	109,9	100,6	-2,8	-8,5	
140,2	155,7	154,5	118,0	129,3	118,6	108,3	158,4	162,8	125,7	110,2	126,1	140,2	168,2	143,4	-7,2	-14,7	
89,6	100,2	97,5	76,8	81,8	85,1	76,8	94,1	108,7	81,2	62,1	86,5	91,1	96,2	85,3	-12,5	-11,3	51
89,0	97,0	94,8	76,1	78,1	86,5	81,4	98,0	98,5	79,8	63,8	86,7	89,3	95,7	87,4	-7,8	-8,7	
90,5	106,0	102,1	77,6	88,2	82,1	68,4	87,1	126,7	83,6	59,0	85,8	93,9	96,7	81,3	-20,4	-15,9	
86,1	105,3	86,9	69,4	71,2	75,9	67,9	95,1	90,0	76,0	60,2	77,7	90,9	95,6	76,8	-11,6	-19,7	5110
80,5	91,4	84,3	67,5	64,0	75,6	74,1	102,8	96,2	71,1	59,6	83,0	86,0	91,1	77,5	-8,1	-14,9	
94,0	124,9	90,3	72,1	81,2	76,3	59,4	84,6	81,3	82,6	61,0	70,4	97,4	101,8	75,9	-15,9	-25,4	
101,1	103,9	109,4	95,9	102,3	104,8	92,1	105,9	118,8	105,7	108,2	109,8	104,3	111,2	104,2	-4,8	-6,3	52
90,0	90,4	96,3	87,1	91,7	97,7	86,1	99,1	111,3	96,8	100,7	101,4	97,2	97,9	97,2	+0,9	-0,7	
137,5	148,2	151,9	124,4	136,5	128,0	111,7	127,9	143,2	134,5	132,7	137,1	127,2	153,7	126,7	-16,6	-17,6	
77,4	73,8	82,1	69,5	75,1	68,4	64,0	81,4	87,9	79,9	65,6	76,9	79,3	81,7	76,7	-6,6	-6,1	5421-24
72,3	69,3	77,3	65,0	69,5	64,1	61,0	76,3	83,0	75,7	62,6	72,9	75,3	78,1	72,6	-6,1	-7,0	
122,3	112,8	123,4	107,8	122,2	105,1	89,0	125,8	130,3	115,1	91,2	110,6	112,9	112,8	112,0	-9,2	-0,7	
108,6	106,4	119,5	102,7	113,7	113,4	97,2	113,4	119,8	106,9	99,8	114,6	113,7	121,6	114,3	-4,4	-6,0	56
100,8	99,0	110,8	95,3	105,5	106,1	90,6	106,0	112,6	99,9	92,9	106,6	105,7	112,6	106,4	-4,0	-5,5	
171,1	167,2	191,3	162,6	180,5	172,7	150,7	174,7	178,0	163,3	155,1	178,6	179,7	192,2	179,2	-6,3	-8,2	
96,6	100,8	106,5	99,8	100,9	100,9	93,7	104,3	116,3	108,5	107,6	101,8	99,2	108,4	104,6	-1,8	-3,5	57
96,3	100,7	106,5	99,1	99,8	100,6	94,1	104,7	116,3	108,7	107,5	101,7	99,3	108,2	105,4	-1,0	-2,6	
100,2	101,5	107,7	111,0	116,2	106,0	88,2	98,7	116,2	106,3	108,8	103,9	98,5	111,8	93,7	-13,0	-16,2	
119,3	118,1	136,4	118,6	131,4	129,6	111,0	131,9	142,2	122,5	110,3	123,8	127,5	137,3	137,0	+0,4	-0,2	58
108,7	109,7	126,5	110,6	120,9	123,1	105,3	124,3	133,1	113,8	101,5	112,6	117,1	126,3	127,3	+0,6	+0,8	
166,3	155,6	178,7	154,5	177,8	158,5	136,4	165,1	182,9	161,5	149,5	173,1	174,6	186,9	181,6	+1,1	-2,8	
127,0	109,2	127,5	120,7	123,3	99,8	74,8	128,2	127,1	114,0	120,2	112,8	124,5	137,3	148,2	+16,2	+7,9	61
126,5	108,8	117,2	124,7	118,3	99,1	74,5	127,3	124,6	116,8	121,7	114,8	126,3	144,1	158,4	+35,2	+9,9	
129,2	110,7	160,1	108,8	140,1	102,2	75,9	131,6	135,4	105,2	115,9	107,2	118,8	116,0	116,2	-27,4	+0,2	
66,8	87,8	139,4	98,1	59,7	47,7	56,3	107,3	136,2	89,1	51,8	54,0	63,9	104,4	116,6	-16,4	+11,7	62
60,1	84,6	123,3	93,5	55,8	43,4	52,8	104,8	126,1	82,9	47,9	50,3	60,3	101,9	109,0	-11,6	+7,0	
108,6	108,4	239,7	126,2	83,4	74,5	78,0	123,1	198,7	128,2	75,9	77,5	86,2	119,3	164,1	-31,5	+37,6	
61,8	93,0	164,1	108,2	50,5	34,7	49,4	115,7	154,4	90,6	46,1	42,9	55,9	114,3	134,3	-18,2	+17,5	6251
56,2	91,6	144,7	103,1	47,8	32,5	47,1	115,0	143,2	84,1	42,1	39,0	54,9	113,8	125,0	-13,6	+9,8	
98,2	102,2	291,6	141,5	67,6	49,4	64,6	120,4	227,4	133,7	72,9	67,6	62,2	117,3	195,0	-33,1	+66,2	
97,5	105,3	107,8	80,3	83,6	78,4	69,1	115,1	116,6	93,5	75,6	84,4	97,2	118,9	104,6	-3,0	-12,0	63
90,1	96,0	98,1	72,4	74,5	71,8	66,0	107,1	107,1	86,5	68,1	77,2	89,7	108,1	95,7	-2,4	-11,5	
126,8	142,4	146,3	111,6	119,6	104,4	81,1	147,0	154,6	121,8	105,9	113,6	127,5	162,1	140,4	-4,0	-13,4	
121,0	166,1	106,4	55,8	50,0	61,3	97,1	173,3	132,3	66,0	48,0	66,4	116,7	163,3	102,4	-3,8	-37,3	64
110,4	141,3	98,0	55,4	47,2	57,0	87,1	149,8	117,8	64,0	47,0	62,7	104,8	141,2	92,9	-5,2	-34,2	
186,5	319,9	157,6	58,4	66,7	88,2	158,9	318,4	220,9	77,9	54,3	89,3	189,4	299,0	160,4	+1,8	-46,4	

## 1 AUFTRAGSEINGANG IM VERARBEITENDEN GEBERBE

1.2 KALENDER- UND SAISONBEREINIGTER WERT  
WERTINDEX 1980 = 100

SYPRO- NR.	WIRTSCHAFTSGLIEDERUNG		1986	1986	1986	1986	1986	1986	1986	1986	1986	1987	1987	1987	1987	VERAEND. IN O/O GEGEN VORMONAT
			APR.	MAI	JUNI	JULI	AUG.	SEP.	OKT.	NOV.	DEZ.	JAN.	FEB.	MAR.	APR.	
	VERARBEITENDES GEWERBE 1)	INSGES.	131,3	128,0	130,6	128,3	128,2	129,1	125,6	126,0	127,0	122,8	125,9	126,6	123,8	- 2,2
		INLAND	122,0	120,1	120,8	119,0	121,0	121,3	116,9	117,4	118,7	114,8	119,4	118,6	115,4	- 2,9
		AUSLAND	152,6	144,5	151,9	148,3	143,5	146,3	144,7	143,6	145,1	140,0	140,0	143,9	141,7	- 1,5
	GRUNDSTOFF-UND PRODUKTIONSQUETER- GEWERBE	INSGES.	123,1	119,8	118,7	119,1	119,6	118,8	115,0	116,5	116,4	112,2	116,6	114,4	112,6	- 1,6
		INLAND	112,6	111,2	110,6	110,2	110,8	109,7	106,7	107,9	108,2	105,3	107,7	105,2	104,6	- 0,6
		AUSLAND	144,7	138,1	136,7	137,8	137,6	138,4	132,5	134,3	134,7	126,7	135,4	134,3	127,9	- 4,8
25	GEW. U. VERARB. V. STEINEN U. ERDEN	INSGES.	97,2	96,9	97,2	98,3	99,6	99,4	97,9	103,6	97,9	93,5	98,9	89,7	92,5	+ 3,1
		INLAND	95,0	95,3	95,0	96,5	97,4	98,2	95,5	101,4	96,4	91,8	97,2	87,0	89,9	+ 3,3
		AUSLAND	124,9	116,2	121,1	115,1	123,6	113,5	123,8	126,9	117,8	112,3	117,0	122,4	117,2	- 4,2
2711-15	HOCHOFEN-, STAHL- U. WARMWALZWERKE H. V. STAHLROHREN	INSGES.	103,1	99,1	95,3	98,0	97,1	92,7	82,3	88,1	87,5	82,7	89,6	84,1	75,7	-10,0
		INLAND	103,2	98,5	99,3	96,5	98,7	90,4	81,9	85,6	86,8	83,6	87,9	81,4	75,4	- 7,4
		AUSLAND	102,7	99,5	91,3	100,5	93,9	95,4	83,4	92,0	87,5	80,9	92,4	87,3	77,5	-11,2
2850	NE-METALLHALB- ZEUGWERKE	INSGES.	119,7	112,3	112,8	114,2	111,0	111,1	109,9	113,6	115,4	102,7	104,7	104,8	101,5	- 3,1
		INLAND	109,8	102,0	106,7	105,2	102,5	102,8	102,9	103,9	112,1	93,7	95,1	96,3	91,7	- 4,8
		AUSLAND	144,2	135,8	127,3	134,7	129,5	130,2	125,1	135,8	124,9	123,4	126,3	125,0	124,2	- 0,6
40	CHEMISCHE INDUSTRIE	INSGES.	134,7	131,4	131,1	130,7	132,0	131,5	129,9	128,7	129,0	126,2	130,8	130,4	129,9	- 0,4
		INLAND	121,4	119,6	118,6	118,8	119,9	119,7	118,3	118,0	118,1	117,1	120,2	119,4	120,4	+ 0,8
		AUSLAND	157,2	149,8	151,3	149,6	151,0	150,8	148,2	145,7	147,1	140,7	148,0	148,5	145,3	- 2,2
55	ZELLSTOFF-HOLZ- SCHLIFF-PAPIER-U. PAPPEERZEUGUNG	INSGES.	162,5	146,8	153,4	150,2	151,1	152,0	146,4	150,4	151,6	137,3	142,9	150,2	137,1	- 8,7
		INLAND	132,4	125,3	132,1	127,8	130,6	129,4	124,7	126,6	126,4	117,2	121,1	125,9	114,9	- 8,7
		AUSLAND	238,3	204,9	210,8	209,7	205,6	213,6	204,9	212,4	221,2	191,1	200,8	214,6	192,3	-10,4
59	GUMMIVERARBEITUNG	INSGES.	131,6	133,7	133,9	127,9	128,2	133,9	132,0	129,2	134,8	131,7	135,5	129,4	134,3	+ 3,8
		INLAND	128,1	130,8	130,2	124,3	123,2	130,6	126,0	123,2	131,4	128,5	126,7	124,1	130,5	+ 5,2
		AUSLAND	144,8	142,3	146,0	139,8	142,9	143,5	144,3	147,1	145,8	141,5	164,9	146,6	145,5	- 0,8
	INVESTITIONSGUETER PRODUZIERENDES GEWERBE	INSGES.	140,4	136,5	141,5	136,7	136,3	137,2	133,6	133,7	135,6	130,8	133,0	135,0	132,3	- 2,0
		INLAND	133,1	130,7	132,6	127,9	131,8	131,2	125,3	126,2	128,3	122,8	129,4	129,3	123,9	- 4,2
		AUSLAND	154,3	145,3	157,6	151,3	143,9	147,2	148,2	145,7	147,9	143,8	139,1	145,6	145,9	+ 0,2
3021-25	STAHLVERFORMUNG, OBERFLAECHEVER- EDLUNG, HAERTUNG	INSGES.	129,5	125,2	129,1	125,9	124,5	127,1	120,9	121,6	127,4	117,7	124,4	123,5	124,8	+ 1,1
		INLAND	125,4	122,1	124,5	121,1	119,7	122,9	117,1	116,4	124,1	113,2	121,6	119,3	123,0	+ 3,1
		AUSLAND	151,3	141,7	154,9	151,9	149,5	149,8	142,6	147,9	144,9	141,4	139,8	145,8	136,7	- 6,2
31	STAHL-U. LEICHT- METALLBAU, SCHIE- NENFAHRZEUGBAU	INSGES.	107,3	93,6	94,6	111,3	119,0	129,8	112,7	92,2	119,3	113,5	113,2	110,3	119,8	+ 8,6
		INLAND	118,0	106,2	99,3	124,7	123,7	135,2	117,1	103,0	126,8	108,2	115,4	111,3	103,6	- 6,9
		AUSLAND	63,9	39,9	79,1	58,4	95,1	110,7	87,7	44,1	96,8	134,2	100,7	112,3	182,8	+62,8
32	MASCHINENBAU	INSGES.	133,2	131,4	135,2	131,0	127,4	125,9	121,2	128,3	125,2	121,0	122,6	123,7	120,3	- 2,7
		INLAND	133,5	134,9	134,8	129,1	129,6	125,5	122,7	125,7	125,0	120,8	124,7	121,6	117,6	- 3,3
		AUSLAND	134,2	126,4	137,8	132,9	124,3	126,0	121,1	130,6	124,5	121,0	120,4	127,1	124,1	- 2,4
33	STRASSENFAHR- ZEUGBAU	INSGES.	165,9	166,7	183,5	167,7	170,8	168,2	176,0	159,5	171,1	160,6	165,4	171,2	166,1	- 3,0
		INLAND	151,1	151,3	171,9	147,5	156,5	149,0	154,2	142,6	158,6	139,8	163,6	159,4	151,2	- 5,1
		AUSLAND	181,3	182,5	196,5	187,2	185,2	187,3	198,5	176,3	184,0	181,4	167,2	183,3	181,2	- 1,1
36	ELEKTROTECHNIK	INSGES.	139,5	132,8	136,7	131,8	132,2	132,0	125,4	128,8	135,5	127,1	128,1	130,2	124,0	- 4,8
		INLAND	131,2	127,5	127,7	123,6	128,7	127,5	120,9	124,4	128,7	123,8	125,3	128,2	123,0	- 4,1
		AUSLAND	159,2	144,6	157,1	150,9	139,8	143,7	136,4	138,2	151,1	135,1	135,0	134,9	126,2	- 6,4
3711-60	FEINMECHANIK, OPTIK	INSGES.	130,9	128,2	129,6	121,4	125,2	130,1	121,7	123,8	129,0	119,6	123,1	125,1	125,0	- 0,1
		INLAND	120,6	118,7	119,3	112,4	115,2	122,4	115,1	112,5	117,8	111,2	116,5	116,8	119,4	+ 2,2
		AUSLAND	152,5	146,1	150,4	139,4	145,6	144,5	134,8	147,3	150,5	136,0	135,9	141,8	136,2	- 3,9
38	H. V. EBM-WAREN	INSGES.	126,7	122,8	126,3	125,7	123,1	127,5	123,7	122,9	122,2	120,9	125,6	128,1	127,7	- 0,3
		INLAND	119,2	115,5	117,8	118,4	116,4	119,7	117,2	116,5	116,3	114,8	118,5	120,6	119,1	- 1,2
		AUSLAND	153,8	148,6	156,6	151,5	147,4	155,0	146,7	146,1	144,6	142,5	150,3	156,0	155,0	- 0,6
50	H. V. BUEROMASCHI- NEN, ADV-GERAETEN UND-EINRICHTUNGEN	INSGES.	173,7	181,5	184,7	177,8	175,6	187,0	185,1	161,2	140,9	162,2	160,9	166,8	175,0	+ 4,9
		INLAND	143,2	164,9	175,4	165,3	171,6	183,7	172,3	146,1	130,4	142,2	147,1	180,7	178,5	+ 1,2
		AUSLAND	211,5	201,5	196,9	191,3	177,2	191,5	199,1	177,7	168,8	184,6	176,5	151,5	168,8	+11,4
	VERBRAUCHSGUETER PRODUZIERENDES GEWERBE	INSGES.	119,9	117,6	118,6	119,6	119,3	123,2	120,7	118,3	120,0	117,4	121,1	122,3	119,6	- 2,0
		INLAND	111,5	110,1	111,0	111,9	111,8	115,4	113,1	111,0	112,5	110,1	113,7	114,7	112,4	- 2,0
		AUSLAND	166,7	158,2	162,4	162,2	160,5	162,2	162,6	158,3	162,2	157,9	162,0	165,0	160,1	- 3,0
5421-24	H. V. HOLZMOEBELN, POLSTERMOEBELN	INSGES.	97,6	95,4	96,8	97,9	95,4	99,5	99,9	98,2	98,4	95,8	99,8	99,4	97,9	- 1,5
		INLAND	92,0	89,6	90,9	92,2	90,6	93,8	94,6	93,1	93,0	91,0	95,0	94,8	92,6	- 2,3
		AUSLAND	145,9	143,7	146,4	145,6	136,1	147,7	143,7	141,0	143,7	138,5	139,4	139,5	141,1	+ 1,1
56	PAPIER-U. PAPPE- VERARBEITUNG	INSGES.	134,3	130,7	134,9	132,8	132,3	134,4	132,9	133,6	135,1	132,5	136,7	137,3	133,3	- 2,9
		INLAND	125,0	121,7	125,5	122,9	123,7	126,3	124,1	123,7	126,3	123,2	127,2	127,7	124,6	- 2,4
		AUSLAND	210,1	203,5	212,1	213,0	200,0	202,6	204,3	212,3	209,6	208,0	214,8	216,2	203,9	- 5,7
57	DRUCKEREI, VER- VIELFAELTIGUNG	INSGES.	124,1	125,4	123,6	122,8	124,6	125,2	125,6	127,5	128,3	126,2	127,1	128,2	125,5	- 2,1
		INLAND	122,9	124,3	122,3	122,4	125,2	125,7	126,2	126,7	129,2	125,8	126,7	127,8	125,1	- 2,1
		AUSLAND	144,0	140,1	141,5	129,7	113,5	121,2	118,3	135,2	121,5	131,7	132,5	135,1	129,8	- 3,9
58	H. V. KUNSTSTOFF- WAREN	INSGES.	142,3	136,5	140,4	140,3	139,9	141,2	141,8	139,7	141,8	135,0	144,0	145,7	146,6	+ 0,6
		INLAND	131,4	127,0	130,2	131,1	130,0	131,6	131,6	129,4	131,9	128,6				

## 1 AUFTRAGSEINGANG IM VERARBEITENDEN GEWERBE

1.2 KALENDER- UND SAISONBEREINIGTER WERT  
VOLUMENINDEX 1980 = 100

SYPRO- NR.	WIRTSCHAFTSGLIEDERUNG	1986	1986	1986	1986	1986	1986	1986	1986	1987	1987	1987	1987	VERÄND. IN O/O GEGEN VORMONAT		
		APR.	MAI	JUNI	JULI	AUG.	SEP.	OKT.	NOV.	DEZ.	JAN.	FEB.	MAR.		APR.	
	VERARBEITENDES GEWERBE 1)	INSGES. INLAND AUSLAND	110,6 102,9 128,2	107,9 101,3 121,6	109,9 101,7 127,9	108,3 100,5 125,1	108,1 102,1 121,0	108,9 102,2 122,2	106,0 98,6 122,2	106,1 98,9 121,4	107,0 100,1 122,6	103,8 96,9 118,7	106,4 100,7 118,7	106,8 100,1 122,0	104,6 97,1 120,2	- 2,1 - 3,0 - 1,5
	GRUNDSTOFF-UND PRODUKTIONSQUETER- GEWERBE	INSGES. INLAND AUSLAND	106,2 96,8 127,1	104,3 96,0 122,2	103,7 95,7 121,6	104,9 96,2 123,7	105,4 96,9 123,5	105,5 96,4 125,5	102,7 94,3 121,0	104,1 95,4 122,8	104,1 95,6 123,3	101,3 93,8 117,9	105,8 96,3 127,1	104,0 94,3 126,0	102,1 93,9 120,1	- 1,8 - 0,4 - 4,7
25	GEW.U. VERARB. V. STEINEN U. ERDEN	INSGES. INLAND AUSLAND	81,4 79,6 104,6	61,2 79,9 97,0	81,0 79,3 100,9	82,2 80,7 95,6	83,3 81,5 103,0	82,9 82,0 94,1	81,7 79,8 103,2	86,6 84,9 105,9	81,8 80,7 97,8	78,5 77,2 93,6	82,9 81,5 97,4	74,9 72,7 101,5	77,6 75,5 97,2	+ 3,6 + 3,9 - 4,2
2711-15	HÖCHOFEN- STAHL- U. WÄRMALZWERKE, H. V. STAHLROHREN	INSGES. INLAND AUSLAND	89,4 87,9 92,1	86,5 84,2 89,7	84,0 86,0 84,1	87,4 84,3 92,9	87,2 87,0 87,4	84,3 80,4 90,0	76,1 73,8 81,3	82,0 78,2 88,3	82,4 79,9 85,5	79,6 76,6 81,6	87,6 83,4 95,2	82,2 77,7 89,4	74,5 72,3 79,7	- 9,4 - 6,9 -10,9
2850	NE-METALLHALB- ZEUGWERKE	INSGES. INLAND AUSLAND	115,2 104,7 141,6	109,4 98,7 134,5	110,3 103,2 127,3	112,6 103,0 135,3	108,8 100,0 128,4	110,6 102,1 131,2	111,0 103,4 127,7	115,0 104,7 138,9	115,0 113,4 127,9	108,9 99,1 131,3	110,9 100,6 134,7	111,1 101,5 134,2	108,7 97,9 133,8	- 2,2 - 3,5 - 0,3
40	CHEMISCHE INDUSTRIE	INSGES. INLAND AUSLAND	116,0 103,7 137,4	114,1 103,3 131,9	114,2 102,4 133,5	115,2 103,9 133,6	116,1 104,7 134,7	116,7 105,5 135,5	115,9 104,7 133,9	114,7 104,1 131,8	114,9 104,1 133,1	113,3 103,9 128,8	118,0 107,0 136,2	117,5 106,5 137,1	117,1 107,1 133,7	- 0,3 + 0,6 - 1,8
55	ZELLSTOFF-HOLZ- SCHLIFF-PAPIER-U. PAPPEERZEUGUNG	INSGES. INLAND AUSLAND	138,1 112,7 204,8	125,7 106,9 176,5	132,0 113,2 182,8	129,6 110,0 182,6	130,5 112,4 178,9	132,4 111,9 187,9	128,3 108,7 181,5	131,4 110,5 187,7	132,5 109,5 194,8	120,9 102,7 170,4	126,3 106,5 179,9	132,9 110,7 191,2	120,1 101,8 170,5	- 9,6 - 8,0 -10,8
59	GUMMIVERARBEITUNG	INSGES. INLAND AUSLAND	106,9 102,6 123,7	108,9 104,9 121,7	108,6 104,0 124,6	104,2 99,6 119,8	104,6 98,9 122,5	109,0 104,8 122,9	107,4 102,6 123,3	105,3 98,8 125,9	109,7 105,4 124,6	107,8 103,5 121,6	110,9 102,1 141,6	105,7 99,8 126,3	110,0 105,1 125,5	+ 4,1 + 5,3 - 0,6
	INVESTITIONSGUETER PRODUZIERENDES GEWERBE	INSGES. INLAND AUSLAND	116,5 110,7 127,1	113,1 108,6 119,6	116,9 109,6 129,7	112,7 105,9 124,1	112,3 108,8 118,0	112,5 108,0 120,2	109,4 102,6 120,9	109,3 103,3 118,7	110,6 104,9 120,2	106,8 100,5 117,0	108,1 105,5 112,6	109,6 105,2 118,1	107,4 100,7 118,2	- 2,0 - 4,3 + 0,1
3021-25	STAHLVERFORMUNG OBERFLÄCHENVER- EDLUNG, HAERTUNG	INSGES. INLAND AUSLAND	109,5 105,7 131,3	105,9 102,6 123,4	108,9 104,5 134,5	106,0 101,5 131,7	104,8 101,0 130,1	106,8 102,7 129,7	101,5 97,9 122,9	101,5 97,3 127,9	102,2 98,9 125,0	106,9 98,9 121,6	104,6 101,8 120,0	104,1 100,1 126,5	105,3 103,2 118,6	+ 1,2 + 3,1 - 6,2
31	STAHL-U. LEICHT- METALLBAU, SCHIEN- ENFAHRZEUGBAU	INSGES. INLAND AUSLAND	86,1 95,0 50,8	74,9 85,4 31,5	74,8 79,0 62,3	88,7 97,8 46,7	94,9 98,8 76,1	103,2 107,7 87,7	89,5 93,1 69,9	73,1 81,7 34,2	94,3 100,6 76,3	89,9 85,9 106,2	89,5 91,5 79,8	86,4 87,6 88,0	94,3 81,6 143,8	+ 9,1 - 6,8 +63,4
32	MASCHINENBAU	INSGES. INLAND AUSLAND	107,0 107,1 108,0	105,1 107,7 101,4	107,7 107,1 110,3	104,2 102,4 106,1	101,3 103,0 98,9	99,6 99,0 99,9	95,5 96,6 95,5	101,1 98,8 103,0	98,2 94,6 97,9	94,8 94,6 95,1	95,7 97,1 94,1	96,4 94,4 99,6	93,6 90,9 97,1	- 2,9 - 3,7 - 2,5
33	STRASSENFAHR- ZEUGBAU	INSGES. INLAND AUSLAND	133,5 121,2 146,2	134,5 121,7 147,4	147,8 138,1 158,7	134,6 117,9 150,7	137,0 125,0 149,6	134,2 117,7 150,7	140,3 121,4 160,2	126,2 111,5 141,5	135,3 124,4 147,1	126,8 109,2 144,6	129,2 126,4 132,1	134,1 123,2 145,7	129,5 116,5 143,5	- 3,4 - 5,4 - 1,5
36	ELEKTROTECHNIK	INSGES. INLAND AUSLAND	121,4 115,2 136,2	115,5 111,6 123,6	119,1 111,8 135,4	114,4 108,2 128,6	114,6 112,5 119,2	114,0 111,2 121,9	108,2 105,4 115,5	111,1 108,3 117,2	116,8 111,7 128,1	109,7 107,7 114,7	110,5 108,8 114,7	112,2 111,1 114,6	106,9 106,7 107,2	- 4,7 - 4,0 - 6,5
3711-60	FEINMECHANIK, OPTIK	INSGES. INLAND AUSLAND	109,9 101,9 126,1	107,4 100,0 120,9	108,2 100,4 123,9	101,1 94,2 114,6	104,2 96,5 119,8	107,9 102,2 118,3	100,8 96,0 109,9	102,0 93,4 119,8	106,5 98,1 122,0	99,0 92,9 110,1	101,5 97,1 109,6	102,9 97,1 114,2	103,2 99,4 110,3	+ 0,3 + 2,4 - 3,4
38	H. V. EBM-WAREN	INSGES. INLAND AUSLAND	103,3 97,7 125,0	101,6 95,8 121,1	104,0 97,4 127,3	103,6 97,8 123,4	101,4 96,2 119,8	104,7 98,5 125,7	101,5 96,4 118,8	100,6 95,8 118,1	99,9 95,4 116,8	99,0 94,2 115,4	102,4 96,9 121,6	104,3 98,5 126,0	103,4 96,7 125,7	- 0,9 - 1,6 - 0,2
50	H. V. BUEROMASCHI- NEN, ADV.-GERAETEN UND-EINRICHTUNGEN	INSGES. INLAND AUSLAND	175,2 142,3 216,9	183,0 163,7 207,4	187,1 174,2 204,5	180,6 164,2 199,8	178,5 170,1 186,0	191,8 183,3 203,5	190,4 171,7 212,7	167,6 146,2 194,5	148,6 132,4 184,5	170,6 143,2 204,6	172,3 149,8 200,6	181,2 184,1 178,8	189,6 182,8 196,9	+ 4,6 - 0,7 +10,1
	VERBRAUCHSGUETER PRODUZIERENDES GEWERBE	INSGES. INLAND AUSLAND	101,0 94,1 138,7	99,2 93,0 133,7	99,8 93,5 135,2	100,9 94,6 135,5	100,5 94,4 134,0	103,6 97,1 138,2	101,4 95,2 135,1	99,3 93,3 131,9	100,5 94,4 135,0	98,5 92,5 131,7	101,4 95,3 134,8	102,1 96,0 137,0	100,2 94,0 133,3	- 1,9 - 2,1 - 2,7
5421-24	H. V. HOLZMOEBELN, POLSTERMOEBELN	INSGES. INLAND AUSLAND	76,9 72,3 117,4	75,3 70,5 115,5	75,8 71,0 117,0	77,2 72,5 116,6	74,9 70,9 108,8	77,4 72,8 117,3	77,7 73,5 113,7	76,1 72,0 111,0	76,1 71,8 113,1	74,1 70,3 106,4	76,7 72,9 108,0	76,0 72,4 107,6	75,0 70,9 109,0	- 1,3 - 2,1 + 1,3
56	PAPIER-U. PAPPE- VERARBEITUNG	INSGES. INLAND AUSLAND	111,7 104,1 174,1	108,9 101,5 169,2	112,4 104,6 176,3	110,9 102,7 177,1	110,2 103,1 166,3	111,9 105,3 166,6	111,0 103,6 169,9	111,0 102,8 176,6	111,1 105,2 173,7	112,2 105,0 172,7	110,3 102,6 178,6	113,9 106,3 180,2	114,3 103,6 170,1	- 2,9 - 2,5 - 5,6
57	DRUCKEREI, VER- VIELFAELTIGUNG	INSGES. INLAND AUSLAND	103,9 103,1 117,1	105,0 104,3 114,4	102,7 101,8 115,5	102,3 102,1 106,0	103,6 104,3 92,6	103,9 104,5 98,7	103,7 104,3 96,0	105,2 104,6 109,8	105,7 106,6 98,9	104,1 103,9 106,6	104,8 104,7 107,1	105,5 105,3 108,7	103,3 103,0 104,7	- 2,1 - 2,2 - 3,7
58	H. V. KUNSTSTOFF- WAREN	INSGES. INLAND AUSLAND	126,9 117,4 165,9	122,9 114,8 158,9	126,5 117,7 166,4	126,9 118,8 162,7	126,4 117,8 164,6	127,7 119,2 165,3	128,2 119,3 167,6	126,3 117,2 167,1	127,6 118,9 167,5	125,8 116,4 167,9	130,1 121,1 170,8	131,4 121,3 176,6	131,8 121,8 175,4	+ 0,3 + 0,4 - 0,7
63	TEXTILGEWERBE	INSGES. INLAND AUSLAND	95,9 87,4 129,7	90,2 82,2 121,6	93,8 85,9 125,5	94,1 86,7 123,4	93,1 85,9 121,5	99,0 90,8 131,3	94,4 87,4 123,1	89,3 82,8 114,7	91,9 83,5 125,5	89,9 82,2 120,8	93,7 85,8 126,0	99,3 90,5 134,4	94,3 86,2 127,6	- 5,0 - 4,8 - 5,1
64	BEKLEIDUNGS- GEWERBE	INSGES. INLAND AUSLAND	94,3 86,0 145,3	93,6 86,2 139,9	93,7 85,3 145,4	98,0 88,7 155,8	97,6 87,2 160,5	104,1 93,6 169,3	94,9 86,5 146,2	90,5 82,8 137,7	92,9 84,4 145,3	94,1 85,1 149,3	94,4 84,9 151,8	91,9 84,0 138,6	90,9 82,1 145,9	- 1,1 - 2,3 + 5,3

1) AUSGEWAHLTE WIRTSCHAFTSZWEIGE (OHNE NAHRUNGS- UND GENUSSMITTELGEWERBE).

SYPRO- NR.	WIRTSCHAFTSGLIEDERUNG		1984	1985	1986	VERAENDERUNG IN O/O GEGEN VORJAHR	1986	1986	1986	1986	1987	VERAENDERUNG IN O/O GEGEN VORJAHR - VOR- QUARTAL	
			DURCHSCHNITT				1. VJ	2. VJ	3. VJ	4. VJ	1. VJ		
	VERARBEITENDES GEWERBE 1)	INSGESAMT	116,2	126,0	127,2	+1,0	122,3	129,1	124,5	133,1	124,5	+1,6	-6,5
		INLAND	107,1	115,0	117,3	+2,0	110,8	118,1	116,5	123,8	115,4	+4,2	-6,8
		AUSLAND	136,7	150,7	149,5	-0,8	148,1	153,7	142,4	153,9	144,9	-2,2	-5,8
	GRUNDSTOFF- UND PRODUKTIONSGUETER- GEWERBE	INSGESAMT	118,2	124,2	118,1	-4,9	118,7	123,6	116,6	113,4	111,2	-6,3	-1,9
		INLAND	107,9	112,0	106,8	-2,9	106,4	113,7	109,8	105,4	101,1	-5,0	-4,1
		AUSLAND	140,5	150,9	138,2	-8,4	145,5	144,9	131,7	130,7	133,4	-8,3	+2,1
25	GEW. U. VERARB. V. STEINEN U. ERDEN	INSGESAMT	102,6	95,8	99,2	+3,5	55,9	111,6	121,6	107,8	53,1	-5,0	-50,7
		INLAND	100,9	92,9	96,8	+4,2	50,4	109,2	120,9	106,5	48,2	-4,4	-54,7
		AUSLAND	121,1	128,7	127,7	-0,8	118,7	138,6	129,6	123,0	109,1	-8,1	-11,3
2531	H. V. ZEMENT	INSGESAMT	106,9	96,7	100,4	+3,8	51,1	119,9	125,8	104,8	45,8	-10,4	-56,3
		INLAND	105,5	95,2	99,5	+4,5	49,1	118,9	126,4	103,4	43,6	-11,2	-57,6
		AUSLAND	134,1	126,0	118,2	-6,2	89,7	138,6	113,2	131,1	87,7	-2,2	-33,1
2541	ZIEGELER	INSGESAMT	97,3	82,0	83,4	+1,7	43,0	100,0	107,6	83,0	37,5	-12,8	-54,8
		INLAND	96,5	78,4	80,5	+2,7	36,1	97,4	107,8	80,7	31,5	-12,7	-61,0
		AUSLAND	103,4	107,6	104,6	-3,0	92,5	119,2	106,9	99,8	80,7	-12,6	-19,1
2711-15	HOCHOFEN-, STAHL-U. WARMWALZWERKE H. V. STAHLROHREN	INSGESAMT	102,0	110,8	97,5	-12,0	104,4	104,5	92,7	88,3	85,6	-16,0	-3,1
		INLAND	93,1	101,6	95,0	-6,5	103,3	103,6	90,2	82,8	86,3	-16,5	+4,2
		AUSLAND	117,5	126,6	101,8	-19,6	106,4	106,0	96,8	98,0	84,4	-20,7	-13,9
2711	HOCHOFEN-, STAHL-U. WARMWALZWERKE (OH. STAHLROHRE)	INSGESAMT	100,0	107,4	96,2	-10,4	102,9	103,5	91,4	87,0	86,7	-15,7	-0,3
		INLAND	93,3	101,2	95,0	-6,1	103,0	103,6	90,0	83,2	87,0	-15,5	+4,6
		AUSLAND	113,7	120,0	98,7	-17,7	102,7	103,3	94,1	94,8	85,9	-16,4	-9,4
2850	NE-METALLHALBZUGWERKE	INSGESAMT	113,8	118,1	112,1	-5,1	116,9	115,9	111,9	103,5	110,3	-5,6	+6,6
		INLAND	102,1	105,2	102,4	-2,7	106,2	104,9	103,8	94,7	100,1	-5,7	+5,7
		AUSLAND	141,2	148,5	134,7	-9,3	141,9	141,8	130,9	124,0	134,1	-5,5	+8,1
2910	EISEN-, STAHL-U. TEMPERGLIESSEREI	INSGESAMT	96,5	107,0	109,9	+2,7	112,7	119,1	104,0	103,9	105,5	-6,4	+1,5
		INLAND	89,9	100,4	103,5	+3,1	105,5	111,1	99,7	97,6	100,3	-4,9	+2,8
		AUSLAND	130,5	141,2	143,5	+1,6	150,1	160,4	126,2	137,1	132,7	-11,6	-3,2
3011-15	ZIEHEREIEN UND KALT- WALZWERKE	INSGESAMT	104,2	108,6	106,4	-2,0	106,9	114,2	104,5	99,9	97,1	-9,2	-2,6
		INLAND	101,1	103,6	103,4	+0,2	102,7	111,4	103,1	96,4	94,6	-7,9	-1,9
		AUSLAND	113,3	122,9	114,9	-6,5	119,0	122,3	108,5	109,9	104,3	-12,4	-5,1
40	CHEMISCHE INDUSTRIE	INSGESAMT	130,7	138,1	129,5	-5,9	135,9	134,0	126,1	123,7	129,5	-4,7	+4,7
		INLAND	119,3	124,6	118,5	-4,9	121,8	120,8	116,9	114,5	116,5	-2,7	+3,5
		AUSLAND	149,2	159,7	148,2	-7,2	158,5	155,2	140,7	138,5	147,2	-7,1	+6,3
4031	H. V. CHEM. GRUNDSTF. (AUCH M. ANSCHL. WEITER- VERARB.)	INSGESAMT	133,2	140,2	122,6	-12,6	130,5	127,6	117,7	114,4	119,7	-8,3	+4,6
		INLAND	120,3	126,6	109,5	-13,5	117,6	112,6	106,8	101,1	107,4	-8,7	+6,2
		AUSLAND	148,1	156,1	137,8	-11,7	145,6	145,1	130,4	129,8	134,2	-7,8	+3,4
4034	H. V. CHEM. ERZEUGNISSEN F. GEWERBE, LANDWIRTSCHAFT	INSGESAMT	130,5	137,7	139,6	+1,4	147,0	144,2	138,5	128,5	139,2	-5,3	+8,3
		INLAND	118,5	122,0	125,9	+3,2	123,4	129,7	130,6	120,1	123,8	+0,3	+3,1
		AUSLAND	154,1	168,7	166,3	-1,4	193,4	172,7	154,0	145,1	169,4	-12,4	+16,7
4035	H. V. PHARMAZEUTISCHEN ERZEUGNISSEN	INSGESAMT	128,3	136,5	139,4	+2,1	139,8	138,8	136,8	142,2	142,3	+1,8	+0,1
		INLAND	122,1	127,9	131,5	+2,8	130,6	126,8	128,1	138,3	133,7	+2,4	-3,3
		AUSLAND	144,4	158,7	160,1	+0,9	163,7	164,6	159,3	152,6	164,3	+0,4	+7,7
4090	H. V. CHEMIEFASERN	INSGESAMT	128,3	135,9	125,5	-7,7	138,3	132,0	110,3	121,4	127,2	-8,0	+4,8
		INLAND	116,9	124,6	120,8	-3,0	136,1	126,5	109,6	111,1	123,9	-9,0	+11,5
		AUSLAND	136,2	143,9	128,7	-10,6	139,8	135,8	110,9	128,6	129,5	-7,4	+0,7
53	HOLZBEARBEITUNG	INSGESAMT	90,0	87,4	90,0	+3,0	80,8	93,9	91,4	93,9	82,1	+1,6	-12,6
		INLAND	86,6	82,0	84,3	+2,8	74,2	87,8	86,8	88,4	75,6	+1,9	-14,5
		AUSLAND	122,5	140,9	146,2	+3,8	146,0	154,4	136,3	148,2	145,3	-0,5	-2,0
55	ZELLSTOFF-, HOLZSCHLIFF-, PAPIER-U. PAPPERZEUGUNG	INSGESAMT	140,6	147,3	143,2	-2,8	145,8	145,5	141,6	139,9	149,1	+2,3	+6,6
		INLAND	122,6	125,6	122,2	-2,7	126,9	123,1	120,5	118,3	127,0	+0,1	-7,4
		AUSLAND	189,3	206,0	199,9	-3,0	196,5	206,3	198,4	196,3	208,6	+6,2	+5,2
59	GUMMIVERARBEITUNG	INSGESAMT	113,4	125,2	130,9	+4,6	129,2	134,2	126,4	133,8	130,6	+1,1	-2,4
		INLAND	110,2	121,8	126,5	+3,5	124,1	128,6	122,4	130,7	125,3	+1,0	-4,1
		AUSLAND	123,5	136,0	145,1	+6,7	145,6	152,0	139,2	143,7	147,3	+1,2	+2,5
	INVESTITIONSGUETER PRODUZIERENDES GEWERBE	INSGESAMT	117,9	131,8	136,7	+3,7	126,5	136,5	131,6	150,3	133,9	+5,8	-10,9
		INLAND	108,4	121,6	127,1	+4,5	115,0	127,5	124,4	141,4	126,2	+9,7	-10,7
		AUSLAND	134,4	149,7	153,5	+2,5	146,2	157,6	144,3	165,6	147,2	+0,7	-11,2
3021-25	STAHLVERFORMUNG, OBERFLAECHEVEREDLUNG, HAERTUNG	INSGESAMT	104,5	115,2	121,9	+5,8	124,7	127,7	119,2	116,0	123,8	-0,7	+6,7
		INLAND	100,7	110,6	117,8	+6,5	120,6	122,6	116,2	111,5	119,9	-0,6	+7,5
		AUSLAND	125,5	140,5	144,5	+2,6	147,2	154,3	135,9	140,7	145,4	-1,2	+3,3
31	STAHL-U. LEICHTMETALLBAU SCHIENENFAHRZEUGBAU	INSGESAMT	106,2	105,2	115,8	+10,1	104,0	98,7	104,8	185,7	88,9	-14,5	-42,9
		INLAND	106,2	106,1	117,3	+10,6	103,2	103,8	112,4	150,0	93,7	-9,2	-37,5
		AUSLAND	106,5	101,6	109,6	+7,9	107,1	78,1	74,8	178,3	70,0	-34,6	-60,7
3111	H. V. STAHL-U. L. METALLKON- STRUKT. (OH. GRUBENAUSB. -)	INSGESAMT	96,8	96,2	105,3	+9,5	85,4	94,4	103,7	137,9	87,5	+2,5	-36,5
		INLAND	95,5	95,2	104,8	+10,1	80,7	94,3	104,6	139,6	87,5	+8,4	-37,3
		AUSLAND	108,4	105,2	110,1	+4,7	127,0	95,8	95,3	122,4	87,3	-31,3	-28,7
32	MASCHINENBAU	INSGESAMT	112,7	126,3	129,9	+2,9	113,8	129,5	127,9	148,3	125,2	+10,0	-15,6
		INLAND	106,0	122,9	123,4	+0,4	108,1	122,5	122,5	140,3	127,7	+18,1	-9,0
		AUSLAND	121,4	130,6	138,3	+5,9	121,3	138,6	134,8	158,6	121,9	+0,5	-23,1

1) AUSGEWAHLTE WIRTSCHAFTSZWEIGE (OHNE NAHRUNGS- UND GENUSSMITTELGEWERBE).



ARBEITENDEN GEWERBE

WERT 1980=100  
INDEX

1986	1986	1986	1986	1986	1986	1986	1986	1986	1986	1986	1986	1987	1987	1987	1987	VERÄNDERUNG IN O/O GEGEN VORJAHRES-VOR- MONAT	SYPRD- NR.
FEB.	MAR.	APR.	MAI	JUNI	JULI	AUG.	SEP.	OKT.	NOV.	DEZ.	JAN.	FEB.	MAR.	APR.			
121,0	125,1	138,5	117,4	131,3	127,4	107,2	138,9	139,6	129,3	130,3	117,2	122,2	134,2	128,9	-6,9	-3,9	
109,5	113,3	126,1	108,3	120,0	117,7	101,5	130,3	132,1	119,6	119,7	111,9	111,7	122,7	118,8	-5,8	-3,2	
146,9	151,7	166,4	138,0	156,8	149,2	120,0	158,0	156,4	151,0	154,3	129,0	145,8	159,8	151,6	-8,9	-5,1	
115,3	117,8	131,8	115,5	123,4	120,0	105,5	124,4	129,1	112,1	98,9	105,7	109,0	119,0	118,9	-9,8	-0,1	
102,8	106,6	120,0	106,6	114,6	113,0	99,3	117,0	122,1	105,3	88,7	96,4	99,1	107,7	109,4	-8,8	+1,6	
142,4	142,3	157,4	134,8	142,4	135,4	119,1	140,6	144,0	126,9	121,1	125,8	130,6	143,7	139,4	-11,4	-3,0	
45,7	67,8	109,3	106,7	118,9	125,9	111,3	127,6	131,8	107,9	83,7	43,4	51,3	64,7	98,4	-10,0	+52,1	
39,5	63,2	106,4	104,6	116,7	125,4	110,0	127,3	131,1	106,8	81,6	37,9	46,5	60,3	95,7	-10,1	+58,7	
115,9	120,5	143,0	131,6	144,1	131,8	125,9	131,0	139,7	121,4	107,9	105,6	106,0	115,6	128,5	-10,1	+11,2	
33,5	69,8	123,5	115,9	120,3	133,7	112,4	131,3	133,7	105,3	75,3	30,3	43,6	63,4	114,7	-7,1	+80,9	
31,3	68,7	123,3	114,4	119,0	135,8	111,6	131,9	132,8	103,8	73,5	28,1	41,3	61,4	113,9	-7,6	+85,5	
77,0	91,0	127,5	143,9	144,5	93,4	126,4	119,8	150,6	133,8	109,0	72,1	87,9	103,2	131,4	+3,1	+27,3	
31,3	57,9	98,1	97,3	104,6	114,0	99,1	109,8	109,6	82,3	57,2	24,7	36,2	51,6	89,7	-8,6	+73,8	
23,9	51,6	93,9	95,3	102,9	114,2	99,6	108,5	108,7	80,2	53,2	19,5	30,1	44,9	86,0	-8,4	+91,5	
84,6	103,4	128,4	112,2	116,9	112,6	95,9	112,1	116,0	97,5	85,8	62,6	79,8	99,8	116,4	-9,3	+16,6	
101,7	106,5	112,1	97,1	104,3	93,6	83,3	101,1	99,5	87,6	77,9	77,8	83,8	95,3	86,9	-22,5	-8,8	
101,2	104,5	111,3	96,8	102,7	91,7	81,5	97,5	95,9	83,1	69,5	79,2	85,6	94,1	88,1	-20,8	-6,4	
102,5	110,0	113,4	97,6	107,1	96,7	86,4	107,4	105,9	95,3	92,7	75,4	80,5	97,4	84,9	-25,1	-12,8	
100,7	104,8	110,7	96,8	103,1	90,4	82,9	100,9	97,2	87,2	76,7	80,2	85,0	94,8	87,1	+21,3	-8,1	
101,0	103,7	110,8	96,9	103,1	90,4	81,7	98,0	95,5	83,8	70,4	79,9	86,3	94,9	87,8	-20,8	-7,5	
100,2	106,9	110,3	96,6	103,1	90,3	85,3	106,8	100,7	94,1	89,5	80,7	82,2	94,7	85,6	-22,4	-9,6	
115,0	111,6	125,1	107,9	114,7	115,9	101,9	118,0	124,6	105,2	80,7	111,0	104,9	115,0	109,6	-12,4	-4,7	
103,6	102,1	112,9	97,0	104,7	107,1	96,6	107,8	116,1	97,0	71,0	100,7	95,8	103,9	99,1	-12,2	-4,6	
141,7	133,9	153,9	133,3	138,2	136,6	114,5	141,7	144,5	124,2	103,4	135,1	126,3	140,8	134,4	-12,7	-4,5	
110,8	113,0	131,3	108,7	117,3	111,0	82,4	116,6	124,5	103,6	83,7	99,6	104,0	112,9	111,1	-15,4	-1,6	
104,3	105,5	122,7	100,8	109,7	106,6	75,1	113,5	116,7	98,2	75,8	94,5	99,6	106,8	104,1	-15,2	-2,5	
144,6	152,0	175,7	149,4	156,2	133,7	99,5	145,4	154,5	132,0	124,8	126,3	127,2	144,5	147,6	-16,0	+2,1	
108,3	106,1	123,6	103,8	115,1	112,2	90,3	111,0	120,2	100,4	79,1	89,5	96,5	105,3	102,8	-16,8	-2,4	
103,3	103,0	120,4	100,6	113,1	111,7	88,7	108,9	118,7	97,6	72,9	87,8	93,5	102,4	101,2	-15,9	-1,2	
122,8	115,4	132,8	113,1	120,9	113,6	94,8	117,0	124,4	108,5	96,9	94,5	105,1	113,3	107,6	-19,0	-5,0	
132,7	131,9	143,3	126,1	132,6	130,1	115,6	132,5	137,9	121,1	112,2	124,9	127,5	136,0	135,4	-5,5	-0,4	
118,8	118,9	126,5	114,4	121,5	120,4	107,3	123,1	129,2	113,2	101,1	115,6	116,7	123,1	122,6	-3,1	-0,4	
155,1	152,6	170,3	144,9	150,4	145,7	128,9	147,6	151,7	133,8	130,1	139,8	145,0	156,7	155,8	-8,5	-0,6	
128,0	125,8	136,5	121,3	125,1	121,6	107,8	123,7	127,5	112,3	103,3	115,5	118,0	125,7	126,5	-7,3	+0,6	
114,7	112,9	119,7	107,8	110,3	110,6	98,8	110,9	114,9	101,5	87,0	106,3	104,7	111,2	112,5	-6,0	+1,2	
143,6	140,9	156,1	137,0	142,3	134,4	118,3	138,6	142,1	125,0	122,4	126,3	133,6	142,6	142,9	-8,5	+0,2	
144,5	147,5	157,9	134,7	139,9	141,8	132,1	141,7	145,9	125,3	114,4	127,0	138,8	151,7	148,0	-6,3	-2,4	
121,7	128,5	135,0	123,0	131,0	134,1	123,2	134,5	139,9	119,3	101,1	109,3	127,2	134,9	133,1	-1,4	-1,3	
189,3	184,9	203,0	157,7	157,4	156,8	149,5	157,8	157,8	137,0	140,5	161,9	161,5	184,8	177,2	-12,7	-4,1	
134,4	135,9	148,8	129,0	138,5	145,3	123,3	141,8	152,1	140,7	133,9	143,1	138,9	144,8	145,7	-2,1	+0,6	
128,2	129,1	134,8	123,3	128,4	135,3	116,4	132,6	146,5	135,6	132,7	134,7	130,6	135,8	135,4	+0,4	-0,3	
150,4	153,4	185,1	144,0	164,7	171,3	141,0	165,7	166,6	154,1	137,1	164,8	160,2	168,0	172,5	-6,8	+2,7	
135,6	128,0	138,6	131,2	126,1	113,9	87,6	129,4	138,9	120,0	105,3	130,7	123,3	127,6	122,6	-11,5	-3,9	
132,9	126,7	138,2	121,3	119,9	115,8	82,6	130,3	138,9	112,6	81,7	127,6	121,2	123,0	115,6	-16,4	-6,0	
137,4	128,9	138,9	138,0	130,4	112,6	91,2	128,8	138,8	125,2	121,7	132,9	124,8	130,8	127,5	-8,2	-2,5	
78,6	82,5	100,8	87,0	93,9	93,6	78,6	102,1	108,0	95,2	78,6	74,7	81,9	89,6	93,4	-7,3	+4,2	
72,2	76,4	94,5	81,0	87,8	89,0	74,8	96,7	101,7	89,6	73,8	68,6	75,6	82,7	86,8	-8,1	+5,0	
141,9	142,5	163,1	146,2	153,8	138,7	115,0	155,2	170,2	149,6	124,9	134,2	143,9	157,9	157,7	-3,3	-0,1	
141,3	139,7	155,0	134,6	147,0	142,9	131,7	150,3	157,3	140,2	122,3	150,9	142,9	153,5	141,2	-8,9	-8,0	
122,7	119,3	133,1	113,9	122,2	123,9	113,0	124,7	134,6	120,5	99,7	130,3	121,1	129,7	118,1	-11,3	-8,9	
191,4	154,6	214,2	190,7	213,9	193,9	182,0	219,3	218,4	193,3	183,2	206,5	201,8	217,6	203,6	-4,9	-6,4	
125,5	135,1	148,2	121,5	132,8	126,7	109,7	142,9	154,7	134,5	112,3	119,8	127,2	144,7	138,8	-6,3	-4,1	
119,1	131,3	143,2	116,1	126,5	120,0	107,2	140,1	151,0	132,3	108,8	117,5	119,6	138,7	134,9	-5,8	-2,7	
145,8	147,3	164,3	138,8	152,9	148,3	117,5	151,8	166,6	141,4	123,2	127,3	151,2	163,5	151,1	-8,0	-7,6	
126,5	132,3	148,0	124,3	143,2	135,0	109,9	150,0	147,3	144,2	159,4	125,3	131,3	145,1	138,1	-6,7	-4,8	
115,3	119,9	135,1	115,8	131,6	124,9	105,9	142,3	140,5	132,9	150,7	124,7	120,4	133,6	127,6	-5,6	-4,5	
145,8	153,8	170,3	139,2	163,4	152,7	116,8	163,3	159,1	163,8	174,6	126,4	150,2	165,0	156,3	-8,2	-5,3	
123,0	124,4	140,0	116,5	126,5	123,8	106,3	127,6	136,4	118,0	93,6	119,5	122,1	129,9	124,9	-10,8	-3,8	
116,7	120,1	134,0	112,0	122,5	121,2	103,4	124,0	131,6	114,2	88,6	115,8	117,9	126,1	120,7	-9,9	-4,3	
146,3	147,7	173,1	140,9	148,8	138,4	122,0	147,2	162,4	138,6	121,0	139,8	145,8	150,7	148,1	-14,4	-1,7	
113,2	82,9	97,7	83,0	115,3	94,9	91,8	127,8	112,3	166,5	188,2	92,1	90,7	84,0	87,8	-10,1	+4,5	
120,0	87,4	100,1	88,2	123,0	102,0	99,3	135,8	120,4	130,4	199,2	94,1	95,8	91,2	93,1	-7,0	+2,1	
86,5	64,6	87,6	62,1	84,7	66,6	62,1	95,7	80,2	310,6	144,0	84,2	70,5	55,4	66,5	-24,1	+20,0	
79,1	84,3	91,5	93,5	98,3	96,8	93,6	120,6	117,2	127,3	169,1	84,4	91,0	87,0	90,0	-1,6	+3,4	
75,5	81,6	90,7	92,8	99,4	97,9	94,4	121,5	121,3	130,7	166,7	84,6	90,7	87,3	90,2	-0,6	+3,3	
111,9	108,1	99,0	99,8	88,5	87,0	86,6	112,3	80,5	96,7	190,1	82,8	94,5	84,7	88,7	-10,4	+4,7	
111,3	124,7	135,9	114,9	137,8	135,0	109,4	139,3	137,5	132,7	174,6	127,3	116,8	131,6	129,4	-4,8	-1,7	
106,4	115,5	127,3	109,2	131,0	128,6	106,9	132,1	137,0	125,7	158,2	146,7	112,9	123,6	121,6	-4,5	-1,6	
117,6	136,7	146,9	122,3	146,5	143,4	112,6	146,5	138,2	141,8	195,8	102,1	121,8	141,9	139,4	-5,1	-1,8	

SYPRO- NR.	WIRTSCHAFTSGLIEDERUNG		DURCHSCHNITT			VERÄNDERUNG IN O/O GEGEN VORJAHR	1986	1986	1986	1986	1987	VERÄNDERUNG IN O/O GEGEN VORJAHRES-VOR- QUARTAL	
			1984	1985	1986		1. VJ	2. VJ	3. VJ	4. VJ	1. VJ		
3210	H. V. LANDW. MASCHINEN, ACKERSCHLEPPERN	INSGESAMT	115,3	124,0	112,4	-9,4	123,9	131,9	104,1	89,8	106,5	-14,0	+18,6
		INLAND	102,2	107,1	105,6	-1,4	112,3	124,1	100,8	85,2	103,3	-8,0	+21,2
		AUSLAND	130,5	143,5	120,4	-16,1	137,6	140,9	108,0	95,3	110,3	-19,8	+15,7
3220	H. V. METALLBEARBEITUNGS- MASCHINEN U. AE.	INSGESAMT	102,7	119,6	138,4	+15,7	109,5	134,6	137,9	171,5	121,3	+10,8	-29,3
		INLAND	99,7	119,5	138,6	+16,0	113,2	135,9	139,8	165,6	127,6	+12,7	-22,9
		AUSLAND	107,3	119,8	138,0	+15,2	104,0	132,7	134,9	180,4	111,7	+7,4	-38,1
3230	H. V. TEXTIL-U. NAEH- MASCHINEN	INSGESAMT	121,2	141,1	156,3	+10,8	146,3	154,7	157,2	167,1	149,8	+2,4	-10,4
		INLAND	104,3	120,9	139,6	+15,5	127,1	140,8	138,6	151,9	128,4	+1,0	-15,5
		AUSLAND	128,8	150,2	163,8	+9,1	155,0	160,9	165,6	173,9	159,4	+2,8	-8,3
3240	H. V. MASCHINEN F. D. NAHR- U. GENUSSMITTELGEW. USW	INSGESAMT	121,2	136,8	144,9	+5,9	115,6	145,6	141,8	176,5	131,4	+13,7	-25,6
		INLAND	105,7	119,0	130,6	+9,7	102,8	129,9	128,4	161,2	119,8	+16,5	-25,7
		AUSLAND	137,6	155,7	160,0	+2,8	129,2	162,1	155,9	192,7	143,6	+11,1	-25,5
3256	H. V. HUETTEN-U. WALZWERKS- EINR. USW (OH. BAUMASCH.)	INSGESAMT	113,9	118,4	132,5	+11,9	106,0	126,1	123,4	174,3	104,3	-1,6	-40,2
		INLAND	102,5	113,4	124,6	+9,9	105,1	118,7	118,6	156,0	104,6	-0,5	-32,9
		AUSLAND	133,7	127,2	146,3	+15,0	107,6	139,0	131,9	206,6	103,6	-3,7	-49,9
3257	H. V. BAU- , BAUSTOFF-U. AE. MASCHINEN	INSGESAMT	97,9	93,1	96,2	+3,3	83,6	103,8	91,3	105,9	83,1	-0,6	-21,5
		INLAND	70,2	74,8	84,3	+12,7	66,2	95,7	83,3	91,8	76,5	+15,6	-16,7
		AUSLAND	126,8	112,3	108,6	-3,3	101,8	112,2	99,7	120,7	90,0	-11,6	-25,4
3260	H. V. ZAHNRAEDERN, GETRIE- BEN, LAGERN U. AE.	INSGESAMT	111,8	127,8	136,5	+6,8	134,9	141,1	133,9	135,9	131,7	-2,4	-3,1
		INLAND	104,4	119,9	128,7	+7,3	129,3	132,7	127,4	125,4	124,8	-3,5	-0,5
		AUSLAND	124,4	141,2	149,6	+5,9	144,3	155,3	145,0	153,6	143,7	-0,4	-6,6
3260	SONSTIGER MASCHINENBAU	INSGESAMT	115,6	131,9	122,1	-7,4	111,6	118,8	123,3	134,8	139,2	+24,7	+3,3
		INLAND	119,7	144,8	123,1	-15,0	110,6	117,5	126,2	138,2	156,1	+41,1	+13,0
		AUSLAND	109,1	111,5	120,6	+8,2	113,3	120,8	118,9	129,4	112,5	-0,7	-13,1
33	STRASSENFAHRZEUGBAU	INSGESAMT	125,2	146,3	153,6	+5,0	152,9	165,1	134,7	161,5	159,6	+4,4	-1,2
		INLAND	104,2	119,4	132,3	+10,8	123,2	142,6	121,3	141,9	136,8	+11,0	-3,6
		AUSLAND	148,7	176,6	177,5	+0,5	186,4	190,4	149,8	183,6	185,3	-0,6	+0,9
3311	H. V. KRAFTWAGEN U. -MOTOREN	INSGESAMT	127,1	149,7	157,2	+5,0	156,9	168,4	137,4	166,1	163,8	+4,4	-1,4
		INLAND	105,3	121,5	135,5	+11,5	126,2	145,1	123,8	146,7	140,9	+11,6	-4,0
		AUSLAND	149,6	178,7	179,5	+0,4	188,4	192,2	151,4	186,0	187,3	-0,6	+0,7
3312	H. V. PERSONENKRAFTWAGEN U. AE. (EINSCHL. MOTOREN)	INSGESAMT	140,9	169,8	182,5	+7,5	186,5	191,5	158,8	193,4	196,8	+5,5	+1,8
		INLAND	110,9	130,8	151,2	+15,6	145,0	156,1	139,2	164,3	165,3	+14,0	+0,6
		AUSLAND	170,8	208,8	213,8	+2,4	227,8	226,9	178,4	222,3	228,2	+0,2	+2,7
3313	H. V. LASTKRAFTWAGEN U. AE. (EINSCHL. MOTOREN)	INSGESAMT	95,0	102,5	97,7	-4,7	87,4	114,1	87,2	102,1	86,3	-1,3	-15,5
		INLAND	92,8	100,6	100,3	-0,3	84,0	120,6	89,4	107,2	86,1	+2,5	-19,7
		AUSLAND	97,5	104,6	94,8	-9,4	91,2	106,9	84,8	96,4	86,5	-5,2	-10,3
34	SCHIFFBAU	INSGESAMT	167,5	133,3	111,9	-16,1	60,8	159,6	117,4	109,6	108,2	+78,0	-1,3
		INLAND	132,1	115,7	101,8	-12,0	64,1	154,3	78,2	110,6	63,8	-0,5	-42,3
		AUSLAND	221,1	160,0	127,0	-20,6	55,7	167,5	176,7	108,2	175,1	+214,4	+61,8
36	ELEKTROTECHNIK	INSGESAMT	118,4	133,7	138,0	+3,2	126,3	135,4	138,2	152,2	137,3	+8,7	-9,8
		INLAND	112,4	128,7	132,7	+3,1	119,6	128,8	132,3	150,0	133,5	+11,6	-11,0
		AUSLAND	131,6	144,8	150,0	+3,6	141,2	150,1	151,4	157,3	145,5	+3,0	-7,5
3620	H. V. GERAETEN D. ELEKTRIZ. ERZEUGUNG, -VERTLG. U. AE.	INSGESAMT	117,8	132,3	133,2	+0,7	124,1	132,0	133,2	143,3	139,4	+12,3	-2,7
		INLAND	115,0	136,2	135,5	-0,5	123,3	133,3	136,5	148,8	142,6	+15,7	-4,2
		AUSLAND	123,7	124,2	128,4	+3,4	125,9	129,3	126,4	132,0	132,8	+5,5	+0,6
3650	H. V. ELEKTROHAUSHALTS- GERAETEN	INSGESAMT	100,2	106,7	112,2	+5,2	105,9	108,1	110,2	124,6	115,9	+9,4	-7,0
		INLAND	93,5	95,1	99,3	+4,4	91,9	94,5	99,9	111,0	103,6	+12,7	-6,7
		AUSLAND	117,3	136,4	145,5	+6,7	142,2	143,1	136,6	159,9	147,6	+3,8	-7,7
3660	H. V. ZAEHLERN, FERNMELDE- MESS-U. REGELGERAETEN USW	INSGESAMT	134,8	159,3	164,5	+3,3	143,9	162,8	170,9	180,3	151,4	+5,2	-16,0
		INLAND	123,4	147,2	154,4	+4,9	133,6	151,9	155,9	176,2	143,7	+7,6	-18,4
		AUSLAND	162,0	188,3	188,7	+0,2	168,6	189,0	206,9	190,3	169,6	+0,6	-10,9
3670	H. V. RUNDfunk-, FERNSEH-U. PHONOTECHN. GERAETEN	INSGESAMT	103,2	109,1	123,0	+12,7	115,0	114,6	113,7	148,6	121,2	+5,4	-18,4
		INLAND	99,9	99,5	112,5	+13,1	106,9	101,0	103,5	138,6	114,6	+7,2	-17,3
		AUSLAND	109,4	127,3	142,8	+12,2	130,3	140,4	132,9	167,6	133,7	+2,6	-20,2
3711-60	FEINMECHANIK, OPTIK	INSGESAMT	107,2	119,3	125,2	+4,9	120,2	126,7	120,0	133,9	121,5	+1,1	-9,3
		INLAND	101,3	109,5	115,4	+5,4	110,6	115,9	110,7	124,3	114,3	+3,3	-8,0
		AUSLAND	119,2	139,5	145,4	+4,2	139,8	149,0	138,9	153,8	136,4	-2,4	-11,3
38	H. V. EBM-WAREN	INSGESAMT	112,0	117,6	123,0	+4,6	117,3	125,6	122,9	126,3	120,7	+2,9	-4,4
		INLAND	106,3	109,6	114,8	+4,8	107,6	116,2	116,3	119,0	111,8	+3,9	-6,1
		AUSLAND	133,2	147,9	153,6	+3,9	153,0	160,9	147,3	153,1	153,5	+0,3	+0,3
3830	H. V. HEIZ-U. KOCHGERAETEN	INSGESAMT	116,4	127,9	141,4	+10,6	130,4	133,8	145,4	156,2	141,1	+8,2	-9,7
		INLAND	109,1	114,8	120,6	+5,1	111,3	110,0	126,8	134,2	123,3	+10,8	-8,1
		AUSLAND	134,6	161,0	193,9	+20,4	178,5	193,5	192,1	211,3	186,1	+4,3	-11,9
3842	H. V. STAHLBLECHWAREN (OH. MOEBEL)	INSGESAMT	102,6	108,0	113,4	+5,0	103,7	114,1	116,1	119,7	103,6	-0,1	-13,5
		INLAND	100,3	103,2	109,0	+5,6	97,2	108,6	113,8	116,5	98,2	+1,0	-15,7
		AUSLAND	114,3	132,5	135,8	+2,5	137,0	142,4	128,0	135,6	130,8	-4,5	-3,7
3850	H. V. SCHLOSSERN, BESCHLAEGEN	INSGESAMT	113,0	114,7	123,9	+8,0	122,3	126,6	119,3	127,6	133,8	+9,4	+4,9
		INLAND	106,6	106,1	114,3	+7,7	112,4	116,6	112,0	116,1	122,4	+8,9	+5,4
		AUSLAND	141,1	152,3	166,2	+9,1	165,8	169,8	151,3	177,9	183,6	+10,7	+3,2

ARBEITENDEN GEWERBE

WERT 1980=100  
INDEX

1986	1986	1986	1986	1986	1986	1986	1986	1986	1986	1986	1986	1986	1987	1987	1987	1987	VERÄNDERUNG IN O/O GEGEN VORJAHRES-VOR- MONAT	SYPRO- NR.
FEB.	MAR.	APR.	MAI	JUNI	JULI	AUG.	SEP.	OKT.	NOV.	DEZ.	JAN.	FEB.	MAR.	APR.				
120,5	138,2	154,1	113,0	128,6	126,4	82,0	101,9	102,8	85,5	61,2	84,5	114,0	121,1	126,6	-17,8	+4,5	3210	
104,7	127,1	139,0	109,6	123,6	124,5	79,6	98,2	95,5	83,7	76,3	86,6	106,1	117,3	121,7	-12,4	+3,8		
138,9	151,2	171,5	116,8	134,3	133,0	84,8	106,1	111,4	87,6	87,0	82,2	123,1	125,5	132,3	-22,9	+5,4		
106,4	127,5	135,8	118,1	150,0	148,2	117,6	147,9	141,2	150,9	222,5	99,5	122,9	141,5	134,7	-0,8	-4,8	3220	
111,3	126,9	140,5	116,6	150,5	150,6	116,7	152,2	146,1	145,5	205,3	105,5	129,1	148,3	143,0	+1,8	-3,6		
103,9	128,3	128,6	120,3	149,3	144,5	118,9	141,4	133,9	159,0	248,4	90,5	113,5	131,2	122,2	-5,0	-6,9		
146,7	154,5	167,6	140,6	155,7	179,7	114,2	177,8	156,8	163,0	181,5	121,3	155,0	173,2	157,3	-6,3	-9,2	3230	
131,9	124,9	153,7	128,7	139,9	154,4	100,9	160,4	161,0	135,1	159,6	108,3	130,4	146,6	141,8	-7,7	-3,3		
153,4	167,8	174,0	146,0	162,7	191,0	120,2	185,6	154,9	175,5	191,3	127,1	166,0	185,0	164,3	-5,6	-11,2		
114,9	129,3	146,5	130,0	160,2	152,4	123,2	149,7	152,9	156,1	220,5	117,5	127,3	149,3	138,6	-5,4	-7,2	3240	
131,9	124,9	129,0	120,6	140,2	137,4	112,8	135,1	145,0	143,3	195,2	106,3	118,5	134,5	128,9	-0,1	-4,2		
127,4	148,9	165,1	139,9	181,4	168,3	134,3	165,1	161,2	169,6	247,3	129,4	136,7	164,8	148,8	-9,9	-9,7		
107,5	111,8	124,7	116,7	136,8	125,2	103,5	141,6	142,4	136,2	244,4	91,3	101,4	120,2	152,9	+22,6	+27,2	3256	
108,8	110,6	119,8	109,2	127,1	124,4	106,2	125,1	146,7	122,6	196,6	91,7	106,6	115,6	120,5	+0,6	+4,2		
105,4	114,0	133,1	130,0	153,8	126,5	98,8	170,4	131,4	160,1	328,2	90,5	92,2	128,2	209,6	+57,5	+63,5		
82,7	95,6	111,4	89,5	110,4	97,8	80,4	95,7	100,9	87,5	129,4	67,7	80,9	100,6	101,5	-8,9	+0,9	3257	
62,7	80,6	100,9	83,9	102,3	86,4	72,0	89,6	90,3	78,2	106,9	59,9	74,0	95,5	97,9	-3,0	+2,5		
103,5	111,3	122,4	95,4	118,8	107,8	89,3	102,0	111,9	97,3	152,9	75,8	88,2	105,9	105,2	+14,1	-0,7		
135,9	132,0	152,4	131,5	139,5	142,8	120,7	138,2	152,8	125,6	129,4	123,9	131,3	140,0	134,0	-12,1	-4,3	3260	
130,9	127,5	142,2	122,4	133,5	134,6	114,5	133,1	143,5	118,7	114,0	118,7	123,1	132,5	125,9	-11,5	-5,0		
144,4	139,6	169,6	146,6	149,6	156,8	131,2	147,0	168,6	137,3	155,5	132,8	145,3	152,9	148,0	-12,7	-3,2		
104,4	124,3	128,6	101,5	126,2	126,2	109,6	134,2	134,1	126,9	143,3	183,4	111,9	122,4	111,1	-13,6	-9,2	3280	
106,9	115,9	123,6	103,6	125,2	126,9	113,2	138,4	139,7	131,2	143,6	239,8	111,8	116,8	114,1	-7,7	-2,3		
100,3	137,7	136,5	98,0	127,8	125,2	103,9	127,6	125,2	120,1	142,9	94,3	112,0	131,2	106,5	-22,0	-18,8		
156,0	158,5	189,3	145,0	160,9	142,3	105,8	156,0	170,4	157,1	157,1	132,6	165,7	180,6	175,0	-7,6	-3,1	33	
125,4	135,6	162,9	124,9	139,0	121,5	97,2	145,3	146,5	133,8	143,3	106,5	140,9	163,0	162,3	-1,0	-0,4		
190,5	184,3	217,9	167,7	185,5	165,8	115,5	168,1	195,0	183,3	172,6	162,0	193,6	200,3	189,3	-13,1	-5,5		
160,5	161,6	193,6	147,2	164,3	144,5	107,7	160,1	175,2	161,4	161,7	136,3	170,4	184,6	178,5	-7,8	-3,3	3311	
128,9	138,4	168,0	126,1	141,3	122,3	99,0	150,2	153,2	137,8	149,0	109,3	145,8	167,5	166,8	-0,7	-0,4		
193,0	185,6	220,0	168,8	187,9	167,3	116,8	170,2	197,7	185,7	174,7	164,1	195,7	202,2	190,6	-13,4	-5,7		
191,2	189,8	225,5	166,7	182,3	166,7	120,0	189,7	208,5	191,7	179,9	165,7	205,4	219,3	212,2	-5,9	-3,2	3312	
148,7	157,2	187,6	135,3	145,3	136,0	107,6	174,0	176,1	159,2	157,6	126,0	171,6	196,4	196,2	+4,6	-0,1		
233,7	222,4	263,3	198,0	219,1	197,3	132,4	205,4	240,9	224,1	202,0	203,3	239,1	242,1	228,2	-13,3	-5,7		
88,3	95,5	118,8	101,4	122,0	92,3	78,9	90,5	96,9	90,4	118,9	67,4	88,3	103,2	99,4	-16,3	-3,7	3313	
84,5	96,2	124,0	105,5	132,2	91,6	79,6	97,1	102,1	89,9	129,6	67,5	88,1	102,7	101,0	-18,5	-1,7		
92,5	94,7	113,1	96,9	110,8	93,1	78,2	83,2	91,1	90,8	107,2	67,4	88,5	103,7	97,7	-13,6	-5,8		
65,3	46,9	122,4	206,6	149,7	150,0	67,7	134,5	51,9	151,4	125,6	101,9	107,1	115,5	160,1	+30,8	+38,6	34	
73,1	51,9	148,1	230,2	84,6	95,7	46,0	92,8	71,6	90,3	169,8	68,7	65,5	57,3	38,5	-74,0	-32,8		
53,5	39,2	83,4	171,1	246,0	232,0	100,6	197,4	22,1	243,7	58,9	152,0	170,0	203,3	343,8	+312,2	+69,1		
124,5	133,4	140,9	122,4	142,9	135,4	116,6	162,7	149,1	147,8	159,8	130,0	131,8	150,0	130,6	-7,3	-12,9	36	
117,3	123,8	133,0	118,7	134,8	128,0	112,3	156,7	146,2	146,5	157,2	134,3	124,6	141,7	125,4	-5,7	-11,5		
140,5	154,8	156,4	130,7	161,1	151,8	126,2	176,2	155,7	150,6	165,7	120,3	147,8	168,3	142,2	-10,2	-15,5		
122,6	131,0	137,6	114,1	144,3	131,7	114,5	153,4	137,3	147,2	145,3	140,3	126,8	151,1	134,2	-2,5	-11,2	3620	
121,8	125,4	138,3	116,7	144,9	137,6	115,8	156,1	143,0	156,1	147,2	158,7	124,6	144,4	136,0	-1,7	-5,8		
124,1	142,7	136,1	108,7	143,1	119,4	111,8	147,9	125,6	128,9	141,4	102,1	131,2	165,0	130,5	-4,1	-20,9		
105,7	104,6	117,4	101,8	105,0	110,4	82,4	137,7	143,1	125,4	105,4	111,0	116,5	120,3	112,8	-3,9	-6,2	3650	
88,0	91,6	101,6	88,3	93,5	94,4	80,3	125,1	126,8	110,2	95,9	104,1	101,7	105,1	100,6	-1,0	-4,3		
151,3	138,2	159,2	136,5	134,6	151,8	87,8	170,1	185,2	164,7	129,9	128,7	154,7	159,3	144,3	-8,8	-9,4		
139,2	158,2	166,0	150,5	171,9	167,9	145,8	199,0	162,5	160,0	218,4	133,7	148,3	172,2	140,6	-15,3	-18,4	3660	
129,3	146,0	151,7	146,7	157,2	149,4	135,3	183,0	157,5	155,4	215,6	128,0	138,2	165,0	130,5	-14,0	-20,9		
162,9	187,4	200,3	159,6	207,0	212,4	171,1	237,2	174,5	171,1	225,2	147,3	172,4	189,2	164,7	-17,8	-12,9		
116,5	116,8	119,7	109,3	114,9	102,4	92,5	146,2	163,9	147,4	134,6	107,0	127,0	129,7	112,5	-6,0	-13,3	3670	
107,4	105,4	107,4	96,4	99,3	86,4	82,8	141,4	151,9	139,2	124,6	105,6	118,5	119,8	103,4	-3,7	-13,7		
133,7	138,5	143,0	133,7	144,4	132,7	110,8	155,3	186,4	162,9	153,6	109,6	143,1	148,3	129,6	-9,4	-12,6		
122,5	124,9	134,2	116,1	127,9	126,4	105,3	128,2	138,1	128,3	135,4	108,9	121,9	133,8	129,0	-3,9	-3,6	3711-60	
111,6	114,1	122,5	108,5	116,6	115,9	98,2	116,1	127,8	119,0	126,1	104,5	114,0	124,4	121,9	-0,5	-2,0		
145,2	147,0	158,2	137,7	151,1	147,9	119,8	149,0	159,4	147,2	154,7	117,8	138,2	153,2	143,4	-9,4	-6,4		
116,5	118,6	135,8	114,7	126,4	129,1	106,1	133,4	143,5	125,4	110,0	113,4	119,1	129,6	128,7	-5,2	-0,7	38	
105,4	108,8	125,4	106,1	117,0	121,3	101,3	126,2	135,8	118,4	102,8	105,6	109,9	119,9	119,7	-4,5	-0,2		
157,3	154,9	174,6	146,6	161,4	158,1	123,9	160,0	171,8	151,2	136,4	142,1	152,9	165,4	161,7	-7,4	-2,2		
132,0	125,1	147,1	114,5	139,7	131,2	117,2	187,7	185,3	160,6	122,6	151,9	135,7	135,8	125,1	-15,0	-7,9	3830	
106,9	106,6	129,3	91,5	109,3	108,6	107,5	164,3	165,4	134,9	102,4	136,2	115,8	117,9	111,1	-14,1	-5,8		
195,4	171,6	191,7	172,5	216,3	188,2	141,5	246,6	235,2	225,3	173,5	191,6	185,8	180,9	160,3	-16,4	-11,4		
103,2	105,1	123,0	104,7	114,7	120,5	101,1	126,7	133,8	117,1	108,2	98,7	100,8	111,3	113,1	-8,0	+1,6	3842	
95,2	98,3	115,7	100,0	110,1	117,2	100,1	124,0	130,7	114,0	104,9	94,1	95,0	105,5	109,8	+5,1	+4,1		
143,8	139,5	160,4	128,5	138,2	137,4	106,1	140,6	149,1	133,0	125,2	121,9	130,1	140,5	129,5	-19,3	-7,8		
123,3	119,3	135,3	113,9	130,5	127,5	97,2	133,2	148,2	128,8	105,7</								

SYPRO- NR.	WIRTSCHAFTSGLIEDERUNG		1984	1985	1986	VERAENDERUNG IN O/O GEGEN VORJAHR	1986	1986	1986	1986	1987	VERAENDERUNG IN O/O GEGEN VORJAHRES-VOR- QUARTAL	
			DURCHSCHNITT				1.VJ	2.VJ	3.VJ	4.VJ	1.VJ		
50	H.V.BUEROMASCHINEN, ADV- GERAETEN U. -EINR.	INSGESAMT	171,2	208,6	210,1	+0,7	186,6	210,7	212,2	231,0	177,1	-5,1	-23,2
		INLAND	153,8	187,4	207,3	+10,6	175,6	196,8	214,2	242,4	168,0	-4,3	-30,7
		AUSLAND	191,8	233,5	213,5	-8,6	199,6	226,9	209,7	217,5	187,8	-5,9	-13,7
5060	H.V.BUEROMASCHINEN	INSGESAMT	90,7	112,0	79,4	-29,1	84,1	82,5	71,1	79,9	62,9	-25,2	-21,3
		INLAND	94,0	118,6	93,6	-21,1	97,8	96,9	79,9	100,0	82,4	-15,7	-17,6
		AUSLAND	87,8	106,3	66,9	-37,1	72,1	70,0	63,4	62,3	45,8	-36,5	-26,5
5080	H.V.ADV-GERAETEN U. -EINRICHTUNGEN	INSGESAMT	194,1	236,0	247,2	+4,7	215,7	247,0	252,2	273,8	209,4	-2,9	-23,5
		INLAND	167,9	203,6	234,0	+14,9	193,9	220,4	245,9	276,0	188,2	-2,9	-31,8
		AUSLAND	227,6	277,4	263,9	-4,9	243,6	281,0	260,2	271,0	236,7	-2,8	-12,7
	VERBRAUCHSGUETER PRODUZIERENDES GEWERBE	INSGESAMT	108,0	113,4	116,7	+2,9	117,0	113,2	118,0	118,6	120,6	+3,1	+1,7
		INLAND	103,5	105,9	108,9	+2,8	107,9	105,4	109,7	112,4	112,4	+4,2	0
		AUSLAND	139,7	156,3	161,0	+3,0	168,1	157,7	165,1	153,2	167,2	-0,5	+9,1
51	FEINKERAMIK	INSGESAMT	102,1	102,1	104,6	+2,4	103,1	106,9	103,3	105,1	103,2	+0,1	-1,8
		INLAND	100,1	97,6	100,6	+3,1	96,8	99,9	99,9	105,6	99,6	+2,9	-5,7
		AUSLAND	106,2	111,3	112,8	+1,3	115,8	120,9	110,3	104,2	110,6	-4,5	+6,1
5110	H.V.PORZELLAN	INSGESAMT	112,3	117,0	118,1	+0,9	118,8	117,6	113,9	122,1	115,4	-2,9	-5,5
		INLAND	104,8	107,6	111,5	+3,6	107,3	106,3	105,9	126,4	108,2	+0,8	-14,4
		AUSLAND	123,8	131,3	128,1	-2,4	136,3	134,7	126,2	115,4	126,3	-7,3	+9,4
52	H.U.VERARB.V.GLAS	INSGESAMT	104,2	110,6	115,0	+4,0	110,6	115,1	115,4	119,1	113,9	+3,0	-4,4
		INLAND	94,0	96,2	100,4	+4,4	94,6	98,0	101,6	107,2	100,8	+6,3	-6,0
		AUSLAND	144,2	166,6	171,9	+3,2	171,8	181,7	169,0	165,2	165,1	-3,9	-0,1
5421-24	H.V.HOLZMOEBELN. POLSTERMOEBELN	INSGESAMT	95,6	91,7	95,4	+4,0	90,1	96,8	88,6	106,3	97,1	+7,8	-8,7
		INLAND	92,4	87,2	90,0	+3,2	84,7	90,9	82,9	101,4	92,4	+9,1	-8,9
		AUSLAND	122,1	129,9	141,4	+8,9	135,2	147,0	136,0	147,6	137,1	+1,4	-7,1
56	PAPIER-U.PAPPE- VERARBEITUNG	INSGESAMT	119,1	128,4	130,9	+7,9	130,1	130,3	130,1	133,0	134,6	+3,5	+1,2
		INLAND	112,0	119,3	121,6	+1,9	120,7	120,3	121,4	124,1	124,9	+3,5	+0,6
		AUSLAND	178,9	205,0	208,4	+1,7	209,3	214,2	202,4	207,7	216,0	+3,2	+4,0
5610	H.V.TAPETEN, SPEZ.PAPIE- REN, VERPACKUNGSMITTELN	INSGESAMT	114,9	124,5	125,6	+0,9	127,8	128,2	124,0	122,4	128,3	+0,4	+4,8
		INLAND	110,1	118,2	119,3	+0,9	121,3	120,7	118,3	116,9	122,8	+1,2	+5,0
		AUSLAND	158,7	182,4	183,4	+0,5	188,2	197,0	176,4	172,1	178,9	-4,9	+4,0
57	DRUCKEREI, VERVIEL- FAELTIGUNG	INSGESAMT	111,3	117,1	122,4	+4,5	114,6	119,8	119,7	135,4	121,9	+6,4	-10,0
		INLAND	110,9	115,7	121,5	+5,0	114,0	119,1	118,5	134,3	121,5	+6,6	-9,5
		AUSLAND	118,3	138,8	136,2	-1,9	122,5	131,2	137,8	153,2	126,8	+3,5	-17,3
58	H.V.KUNSTSTOFFWAREN	INSGESAMT	121,8	129,1	135,6	+5,0	129,9	139,8	136,5	136,4	137,9	+6,2	+1,1
		INLAND	114,3	119,4	125,6	+5,2	119,2	128,9	127,5	126,9	126,8	+6,4	-0,1
		AUSLAND	156,6	173,4	181,7	+4,8	179,1	189,8	177,9	180,0	189,4	+5,8	+5,2
61	LEDERERZEUGUNG	INSGESAMT	140,7	147,2	136,6	-7,2	151,6	144,1	115,3	135,3	142,0	-6,3	+5,0
		INLAND	132,2	139,1	132,0	-5,1	146,7	138,1	112,9	130,3	142,9	-2,6	+9,7
		AUSLAND	169,8	174,9	152,3	-12,9	166,4	164,7	123,7	152,5	139,2	-17,3	-8,7
62	LEDERVERARBEITUNG	INSGESAMT	96,5	98,3	99,9	+1,6	106,7	83,6	109,9	99,5	103,4	-3,1	+3,9
		INLAND	91,5	90,3	92,4	+2,3	95,8	77,4	101,3	95,0	98,0	+2,3	+3,2
		AUSLAND	127,6	148,4	147,0	-0,9	174,9	122,4	163,1	127,5	136,9	-21,7	+7,4
6251	H.V.SCHUHEN	INSGESAMT	99,5	101,5	102,8	+1,3	114,2	83,2	116,3	97,4	109,4	-4,2	+12,3
		INLAND	95,0	93,7	95,4	+1,8	102,1	78,1	107,7	93,6	104,2	+2,1	+11,3
		AUSLAND	128,1	151,0	149,7	-0,9	191,0	115,5	171,0	121,4	142,1	-25,6	+17,1
63	TEXTILGEWERBE	INSGESAMT	104,1	110,0	109,6	-0,4	114,5	109,7	104,7	109,7	111,9	-2,3	+2,0
		INLAND	97,2	100,3	99,8	-0,5	103,5	98,9	95,3	101,6	102,7	-0,8	+1,1
		AUSLAND	131,6	148,6	148,7	+0,1	158,3	152,4	141,9	142,2	148,6	-6,1	+4,5
6312	BAUMWOLLSPINNEREI	INSGESAMT	123,0	127,6	118,4	-7,2	131,2	121,9	103,1	117,4	132,2	+0,8	+12,6
		INLAND	115,1	116,7	103,1	-11,7	115,2	105,0	89,3	103,1	114,9	-0,3	+11,4
		AUSLAND	165,1	186,1	199,7	+7,3	216,7	211,9	177,0	193,4	224,6	+3,6	+16,1
6332	BAUMWOLLWEBEREI, ANG	INSGESAMT	114,0	114,3	102,8	-10,1	110,5	110,1	88,6	101,9	96,0	-13,1	-5,8
		INLAND	101,4	97,9	89,5	-8,6	95,6	95,0	78,1	89,1	83,7	-12,4	-6,1
		AUSLAND	143,2	152,2	133,5	-12,3	144,7	144,8	112,9	131,4	124,2	-14,2	-5,5
6370	WIRKEREI, STRICKEREI	INSGESAMT	89,8	93,3	95,7	+2,6	101,4	77,6	107,0	96,7	104,4	+3,0	+8,0
		INLAND	88,2	90,5	92,3	+2,0	96,2	76,6	100,0	96,3	99,9	+3,8	+3,7
		AUSLAND	101,7	114,2	120,6	+5,6	139,8	84,6	158,8	99,3	137,9	-1,4	+38,9
6380	H.V.TEPPICHEN U.AE., BESCHICHTETEM GEWEBE	INSGESAMT	100,4	101,9	106,3	+4,3	108,3	111,6	99,8	105,7	105,1	-3,0	-0,6
		INLAND	98,3	96,7	100,5	+3,9	101,4	104,5	95,6	100,5	98,6	-2,8	-1,9
		AUSLAND	110,1	126,6	133,4	+5,4	140,4	144,5	119,1	129,6	135,2	-3,7	+4,3
64	BEKLEIDUNGSGEWERBE	INSGESAMT	106,0	108,0	110,9	+2,7	130,4	79,4	140,5	93,4	133,0	+2,0	+42,4
		INLAND	100,4	100,3	101,3	+1,0	116,1	76,1	123,5	89,4	117,3	+1,0	+31,2
		AUSLAND	140,6	156,3	171,3	+9,6	220,1	100,1	246,9	118,1	230,8	+4,9	+95,4
6413	H.V.HERREN OBERBEKLEIDUNG	INSGESAMT	100,4	102,8	111,7	+8,7	127,7	85,9	133,2	100,2	133,2	+4,3	+32,9
		INLAND	96,2	97,1	102,6	+5,7	116,2	81,3	119,2	93,7	120,0	+3,3	+28,1
		AUSLAND	125,7	137,0	166,8	+21,8	196,9	113,6	217,9	138,9	212,8	+8,1	+53,2
6414	H.V.DAMEN-U.KINDER- OBERBEKLEIDUNG	INSGESAMT	111,2	111,7	112,2	+0,4	138,4	74,2	151,6	84,5	140,8	+1,7	+66,6
		INLAND	104,5	102,7	101,8	-0,9	121,4	72,1	131,6	81,9	122,2	+0,7	+49,2
		AUSLAND	149,7	163,9	172,5	+5,2	236,5	86,6	267,0	99,8	248,5	+5,1	+149,0



SYPRO- NR.	WIRTSCHAFTSGLIEDERUNG		1984	1985	1986	VERÄNDERUNG IN O/O GEGEN VORJAHR	1986	1986	1986	1986	1987	VERÄNDERUNG IN O/O GEGEN VORJAHR- VOR- QUARTAL	
			DURCHSCHNITT				1.VJ	2.VJ	3.VJ	4.VJ	1.VJ		
	VERARBEITENDES GEWERBE 1)	INSGESAMT	100,7	106,2	107,2	+0,9	102,7	108,5	104,9	112,5	105,2	+2,4	-6,5
		INLAND	92,9	97,2	98,8	+1,6	93,2	99,4	98,2	104,5	97,4	+4,5	-6,8
		AUSLAND	118,1	126,3	125,9	-0,3	124,1	129,1	120,0	130,4	122,8	-1,0	-5,6
	GRUNDSTOFF- UND PRODUKTIONSQUETER- GEWERBE	INSGESAMT	102,1	104,3	103,3	-1,0	101,3	107,3	103,0	101,5	100,6	-0,7	-0,9
		INLAND	93,2	94,0	94,4	+0,4	90,2	98,0	96,1	93,3	90,3	+0,1	-3,2
		AUSLAND	121,1	126,4	123,1	-2,6	125,8	128,0	118,8	119,7	124,1	-1,4	+3,7
25	GEW.U. VERARB. V. STEINEN U. ERDEN	INSGESAMT	88,6	81,2	83,1	+2,3	47,1	93,4	101,7	90,1	44,5	-5,5	-50,6
		INLAND	87,1	78,8	81,1	+2,9	42,5	91,5	101,2	89,1	40,4	-4,9	-54,7
		AUSLAND	106,0	109,8	106,7	-2,8	99,9	116,7	107,9	102,3	90,8	-9,1	-11,2
2531	H.V. ZEMENT	INSGESAMT	78,1	68,4	69,7	+1,5	35,8	83,0	87,2	72,8	31,8	-11,2	-56,3
		INLAND	76,8	67,0	68,8	+2,7	34,3	82,1	87,4	71,6	30,2	-12,0	-57,8
		AUSLAND	104,5	96,8	87,9	-9,2	68,2	103,1	83,4	96,7	64,7	-5,1	-33,1
2541	ZIEGELEREI	INSGESAMT	86,7	73,0	74,0	+1,4	38,2	88,7	95,4	73,6	33,3	-12,8	-54,8
		INLAND	85,1	69,3	70,8	+2,2	31,8	85,7	94,6	71,0	27,8	-12,6	-60,8
		AUSLAND	99,3	102,0	98,8	-3,1	87,5	112,6	101,2	93,9	76,6	-12,5	-18,4
2711-15	HOCHOFEN-, STAHL-U. WARMWALZWERKE, H.V. STAHLROHREN	INSGESAMT	87,3	91,8	86,7	-5,6	88,9	91,1	84,0	82,6	82,3	-7,4	-0,4
		INLAND	80,9	85,1	82,8	-2,7	86,7	88,5	80,1	75,8	81,0	-6,6	+6,9
		AUSLAND	98,0	103,3	93,8	-9,2	92,9	96,1	91,1	95,2	84,8	-8,7	-10,9
2711	HOCHOFEN-, STAHL-U. WARMWALZWERKE (OH. STAHLROHRE)	INSGESAMT	85,6	89,4	86,0	-3,8	88,3	90,8	83,2	81,5	83,7	-5,2	+2,7
		INLAND	81,3	85,1	83,2	-2,2	87,1	89,1	80,3	76,2	81,8	-6,1	+7,3
		AUSLAND	93,9	97,9	92,0	-6,0	91,0	94,5	89,3	93,0	87,7	-3,6	-5,7
2850	NE-METALLHALBZEUGWERKE	INSGESAMT	97,2	101,1	109,4	+8,2	109,8	110,9	111,0	106,0	116,6	+6,2	+10,0
		INLAND	86,8	89,8	99,4	+10,7	99,1	99,6	102,3	96,5	105,4	+6,4	+9,2
		AUSLAND	121,8	128,0	133,4	+4,2	135,4	138,1	132,0	128,1	142,9	+5,5	+11,6
2910	EISEN-, STAHL-U. TEMPERIESSEREI	INSGESAMT	82,1	87,1	85,8	-1,5	89,3	92,7	80,7	80,6	81,8	-8,4	+1,5
		INLAND	76,1	81,2	80,2	-1,2	83,2	85,9	76,8	74,9	76,7	-7,8	+2,4
		AUSLAND	113,8	118,3	116,4	-1,6	121,7	129,4	102,1	112,3	110,1	-9,5	-2,0
3011-15	ZIEHEREIEN UND KALT- WALZWERKE	INSGESAMT	91,4	91,1	89,8	-1,4	89,2	96,0	88,2	85,9	85,4	-4,3	-0,6
		INLAND	88,8	87,2	87,5	+0,3	85,8	93,9	87,2	83,1	82,9	-3,4	-0,2
		AUSLAND	98,6	102,4	96,5	-5,8	98,9	102,1	91,1	94,0	92,8	-6,2	-1,3
40	CHEMISCHE INDUSTRIE	INSGESAMT	112,0	114,8	113,2	-1,4	114,8	116,3	111,3	110,3	116,0	+1,0	+5,2
		INLAND	101,2	102,6	102,3	-0,3	101,8	104,1	102,4	101,1	104,9	+3,0	+3,8
		AUSLAND	129,8	134,6	131,0	-2,7	136,1	136,4	125,9	125,5	134,5	-1,2	+7,2
4090	H.V. CHEMIEFASERN	INSGESAMT	109,0	111,9	103,7	-7,3	112,2	107,8	91,7	103,1	110,4	-1,6	+7,1
		INLAND	103,1	105,9	101,5	-4,2	112,6	105,4	92,5	95,3	109,1	-3,1	+14,5
		AUSLAND	113,0	115,9	105,2	-9,2	111,9	109,3	91,1	108,4	111,2	-0,6	+2,6
53	HOLZBEARBEITUNG	INSGESAMT	93,9	92,0	94,0	+2,2	84,7	97,9	95,2	98,1	85,9	+1,4	-12,4
		INLAND	91,4	87,3	89,1	+2,1	78,8	92,7	91,6	93,5	80,2	+1,8	-14,2
		AUSLAND	115,3	132,2	135,6	+2,6	136,0	142,8	126,3	137,5	135,3	-0,5	-1,6
55	ZELLSTOFF-, HOLZSCHLIFF-, PAPIER-U. PAPPERZEUGUNG	INSGESAMT	120,5	120,9	123,4	+2,1	124,1	124,4	122,7	122,6	131,6	+6,0	+7,3
		INLAND	106,0	103,7	105,0	+1,3	107,9	104,9	104,0	103,2	111,7	+3,5	+8,2
		AUSLAND	158,5	166,4	173,6	+4,3	167,7	177,8	173,9	175,2	185,9	+10,9	+6,1
59	GUMMI VERARBEITUNG	INSGESAMT	96,7	103,2	106,5	+3,2	105,2	109,2	102,9	108,8	106,9	+1,6	-1,7
		INLAND	93,0	98,9	101,3	+2,4	99,5	103,0	98,1	104,5	101,0	+1,5	-3,3
		AUSLAND	109,1	118,0	124,2	+5,3	124,6	129,8	119,2	123,0	126,8	+1,8	+3,1
	INVESTITIONSGUETER PRODUZIERENDES GEWERBE	INSGESAMT	102,0	111,1	112,7	+1,4	105,1	114,3	108,1	123,3	109,2	+3,9	-11,4
		INLAND	93,9	102,8	105,0	+2,1	96,0	105,7	102,4	116,1	103,2	+7,5	-11,1
		AUSLAND	116,0	125,3	125,9	+0,5	120,7	129,3	117,9	135,6	119,6	-0,9	-11,8
3021-25	STAHLVERFORMUNG, OBERFLÄCHENVEREDLUNG, HAERTUNG	INSGESAMT	92,6	99,0	102,8	+3,8	105,8	107,7	100,1	97,5	104,4	-1,3	+7,1
		INLAND	88,8	94,6	98,8	+4,4	101,6	103,1	97,0	93,2	100,6	-1,2	+7,9
		AUSLAND	114,2	123,9	125,4	+1,2	128,8	133,6	117,4	121,6	125,9	-2,3	+3,5
31	STAHL-U. LEICHTMETALLBAU, SCHIENENFAHRZEUGBAU	INSGESAMT	88,8	86,4	92,5	+7,1	84,3	79,0	83,3	123,4	70,2	-16,7	-43,1
		INLAND	88,7	87,2	93,7	+7,5	83,6	83,2	89,3	118,8	74,0	-11,5	-37,7
		AUSLAND	89,1	83,2	87,4	+5,0	86,6	62,3	59,3	141,4	55,2	-36,3	-61,0
3111	H.V. STAHL-U. L. METALLKON- STRUKT. (OH. GRUBENAUSB.-)	INSGESAMT	80,4	79,1	84,1	+6,3	69,2	75,7	82,4	109,1	69,0	-0,3	-36,8
		INLAND	79,4	76,3	83,7	+6,9	65,5	75,6	83,1	110,4	69,0	+5,3	-37,5
		AUSLAND	89,2	86,0	88,1	+2,4	102,2	76,5	76,0	97,6	68,2	-33,3	-30,1
32	MASCHINENBAU	INSGESAMT	95,7	103,7	103,3	-0,4	91,7	103,3	101,3	117,1	98,1	+7,0	-16,2
		INLAND	89,8	100,9	98,0	-2,9	87,0	97,7	96,8	110,5	99,7	+14,6	-9,8
		AUSLAND	103,2	107,3	110,3	+2,8	97,8	110,5	107,1	125,8	95,8	-2,0	-23,8
33	STRASSENFAHRZEUGBAU	INSGESAMT	106,7	120,8	123,0	+1,8	123,7	132,5	107,3	128,5	125,7	+1,6	-2,2
		INLAND	88,8	98,3	105,3	+7,1	99,3	114,2	96,1	111,5	106,6	+7,4	-4,4
		AUSLAND	127,0	146,2	143,2	-2,1	151,5	153,1	120,2	148,1	147,5	-2,6	-0,4
3311	H.V. KRAFTWAGEN U. -MOTOREN	INSGESAMT	108,3	123,3	125,5	+1,8	126,5	134,6	109,1	131,6	128,4	+1,5	-2,4
		INLAND	89,6	99,6	107,1	+7,5	101,1	115,5	97,3	114,4	108,9	+7,7	-4,6
		AUSLAND	127,8	147,9	144,7	-2,2	153,0	154,4	121,3	150,0	149,0	-2,6	-0,7
3312	H.V. PERSONENKRAFTWAGEN U. AE. (EINSCHL. MOTOREN)	INSGESAMT	120,8	140,7	146,8	+4,3	151,1	154,5	127,0	154,6	155,8	+3,1	+0,8
		INLAND	95,0	108,0	120,3	+11,4	116,7	125,4	110,2	128,9	128,9	+10,5	0
		AUSLAND	146,6	173,5	173,8	+0,2	186,0	183,7	144,0	181,3	183,5	-1,3	+1,2

1) AUSGEWÄHLTE WIRTSCHAFTSZWEIGE (OHNE NAHRUNGS- UND GENUSSMITTELGEWERBE).

ARBEITENDEN GEWERBE

WERT 1980\*100  
INDEX

1986	1986	1986	1986	1986	1986	1986	1986	1986	1986	1986	1986	1987	1987	1987	1987	VERÄNDERUNG IN O/O GEGEN VORJAHRES-VOR- MONAT	SYPRO- NR.
FEB.	MAR.	APR.	MAI	JUNI	JULI	AUG.	SEP.	OKT.	NOV.	DEZ.	JAN.	FEB.	MAR.	APR.			
101,7	105,1	116,4	98,7	110,5	107,2	90,3	117,1	117,9	109,3	110,2	99,1	103,2	113,2	108,7	-6,6	-4,0	
92,1	95,3	106,1	91,2	101,0	99,2	85,5	109,8	111,4	101,0	101,1	94,5	94,2	103,5	100,0	-5,7	-3,4	
123,2	127,1	139,5	115,8	132,0	125,5	101,2	133,3	132,4	128,0	130,9	109,4	123,7	135,3	128,3	-8,0	-5,2	
98,4	100,9	113,7	100,3	107,8	105,5	93,3	110,3	115,1	100,4	88,9	95,4	98,6	107,8	107,7	-5,3	-0,1	
87,2	90,7	102,8	91,9	95,3	98,5	87,0	102,7	107,7	93,3	78,8	86,0	88,5	96,3	97,8	-4,9	+1,6	
123,0	124,0	137,9	119,4	126,7	121,3	107,6	127,5	131,5	116,3	111,4	116,7	121,7	134,0	130,2	-5,6	-2,8	
38,6	57,0	91,6	89,2	99,5	105,3	93,1	106,7	110,1	90,2	70,0	36,3	43,0	54,2	82,3	-10,2	+51,8	25
33,4	53,2	89,2	87,5	97,7	104,9	92,1	106,5	105,6	89,4	68,3	31,7	39,0	50,5	80,2	-10,1	+58,8	
97,6	101,3	120,1	109,8	120,2	109,7	104,8	109,1	116,2	100,9	89,7	87,9	88,3	96,2	106,6	-11,2	+10,8	
23,7	48,6	85,4	80,3	83,4	92,6	77,9	91,1	92,7	73,2	52,4	21,1	30,4	43,9	79,5	-6,9	+81,1	2531
22,0	47,6	84,9	79,1	82,2	93,8	77,2	91,2	91,8	72,0	51,0	19,5	28,7	42,4	78,7	-7,3	+85,6	
58,6	69,2	97,0	106,0	106,4	68,8	93,1	88,4	111,1	98,7	80,4	53,2	64,8	76,1	97,1	+0,1	+27,6	
27,7	51,4	87,0	86,3	92,9	101,1	87,8	97,2	97,2	72,9	50,7	21,9	32,1	45,9	79,5	-8,6	+73,2	2541
21,0	45,4	82,7	83,7	90,7	100,4	87,4	96,1	95,6	70,5	46,8	17,2	26,5	39,6	75,8	-8,3	+91,4	
80,3	97,8	121,2	106,0	110,5	106,4	90,8	106,3	109,4	91,5	80,7	59,3	75,8	94,8	108,4	-10,6	+14,3	
86,6	91,3	96,8	84,4	92,2	84,0	75,7	92,3	92,0	82,0	73,7	74,4	80,6	92,0	84,2	-13,0	-8,5	2711-15
84,9	86,1	94,2	82,3	89,0	80,8	72,4	87,0	86,6	76,2	64,6	74,1	80,3	88,5	82,7	-12,2	-6,6	
89,5	97,1	101,6	88,5	98,3	89,6	81,4	102,3	102,4	92,7	90,5	75,2	80,9	98,3	87,1	-14,3	-11,4	
86,4	90,6	96,2	84,7	91,6	81,4	75,6	92,5	90,0	81,7	72,7	77,0	82,1	91,9	84,8	-11,9	-7,7	2711
85,3	88,1	94,4	83,0	90,0	80,1	73,1	87,8	86,3	76,9	65,5	74,8	81,1	89,4	82,9	-12,2	-7,3	
88,9	95,9	100,0	88,5	95,0	84,1	81,1	102,6	98,3	92,3	88,4	81,8	84,2	97,2	88,9	-11,1	-8,5	
108,5	106,1	119,3	103,6	109,8	113,4	101,8	117,9	126,4	108,0	83,5	117,6	111,1	121,1	115,7	-3,0	-4,5	2850
97,2	96,5	106,9	92,5	99,3	103,8	95,9	107,2	117,2	99,2	73,2	106,3	101,1	108,9	104,4	-2,3	-4,1	
135,3	129,1	149,1	130,0	135,1	136,6	115,9	143,4	148,2	128,6	107,6	144,0	134,9	149,8	142,7	-4,3	-4,7	
87,7	88,7	102,5	84,6	91,0	86,2	63,9	92,1	96,6	80,2	64,9	77,2	80,6	87,5	85,9	-16,2	-1,8	2910
82,1	82,4	95,2	78,0	84,4	82,1	60,8	87,4	91,2	75,2	58,2	72,4	76,1	81,7	79,5	-16,5	-2,7	
117,2	122,8	141,6	120,4	126,1	108,0	80,3	118,1	126,2	108,2	102,5	104,0	105,7	120,5	122,8	-13,3	+1,9	
90,3	88,9	103,8	87,2	97,0	94,5	76,2	94,0	102,5	86,5	68,7	78,4	84,9	93,0	90,7	-12,6	-2,5	3011-15
86,3	86,4	101,3	84,8	95,5	94,3	75,0	92,4	101,4	84,3	63,5	76,7	81,9	90,1	88,8	-12,3	-1,4	
101,8	96,0	110,8	94,4	101,1	95,0	79,5	98,7	105,8	92,9	83,2	83,6	93,4	101,3	96,4	-13,0	-4,8	
112,0	112,2	123,2	109,7	116,0	114,4	102,0	117,4	122,8	108,0	100,2	111,7	114,2	122,2	121,5	-1,4	-0,6	40
99,2	99,9	107,5	98,8	105,5	105,1	93,9	108,2	114,0	100,0	89,3	102,2	103,2	109,3	108,9	+0,9	+0,4	
133,1	132,1	148,3	127,8	133,0	129,7	115,5	132,5	137,0	121,2	118,2	127,4	132,7	143,5	142,2	-4,1	-0,9	
110,5	104,1	112,5	107,8	103,0	93,6	73,1	108,3	117,2	101,9	90,1	112,7	107,1	111,3	107,7	-4,3	-3,2	4090
110,0	104,7	114,7	101,3	100,2	97,1	69,5	111,0	118,9	96,7	70,2	111,4	106,8	109,1	104,2	-9,2	-4,5	
110,8	103,6	111,0	112,1	104,9	91,2	75,6	106,5	116,0	105,4	103,6	113,5	107,3	112,9	110,0	-0,9	-2,6	
82,3	86,4	105,1	90,8	97,8	97,4	81,9	106,4	112,6	99,5	82,1	78,1	85,8	93,9	97,9	-6,9	+4,3	53
76,6	81,1	99,9	85,6	92,6	93,8	78,9	102,0	107,4	94,9	78,1	72,7	80,2	87,8	92,1	-7,8	+4,9	
132,2	132,7	150,7	135,2	142,4	128,5	106,5	143,8	157,6	139,0	115,8	124,8	134,0	147,0	147,0	-2,5	0	
120,3	119,2	132,0	115,1	126,0	123,0	114,2	130,9	137,5	122,8	107,4	133,3	126,2	135,4	124,2	-5,9	-8,3	55
104,3	101,5	113,0	97,2	104,4	106,2	97,7	108,1	117,1	105,2	87,3	114,7	106,5	114,0	103,5	-8,4	-9,2	
163,5	167,3	184,2	164,4	184,7	168,6	159,4	193,6	193,1	170,5	162,1	184,0	180,3	193,4	180,8	-1,8	-6,5	
102,1	109,9	120,6	98,9	108,0	103,2	89,3	116,3	125,7	109,3	91,3	98,1	104,2	118,4	113,6	-5,8	-4,1	59
95,4	105,3	114,7	93,0	101,4	96,2	85,9	112,3	120,8	105,8	87,0	94,8	96,5	111,8	108,7	-5,2	-2,8	
124,9	125,8	140,4	118,6	130,5	127,0	100,6	130,1	142,4	121,1	105,5	109,5	130,0	140,8	130,1	-7,3	+7,6	
105,2	109,7	122,4	102,5	118,1	110,9	90,2	123,1	120,8	118,3	130,7	102,4	107,1	118,1	112,1	-8,4	-5,1	
96,2	99,9	112,3	95,9	108,8	103,1	87,2	117,0	115,4	109,1	123,7	102,1	98,4	109,0	103,8	-7,6	-4,8	
120,6	126,5	139,7	113,9	134,2	124,8	95,4	133,4	130,2	133,9	142,8	102,9	122,1	133,7	126,5	-9,4	-5,4	
104,5	105,4	118,3	98,2	106,5	104,0	89,2	107,0	114,4	99,3	78,7	100,4	103,0	109,8	105,5	-10,8	-3,9	3021-25
100,3	101,4	112,8	94,0	102,6	101,3	86,2	103,5	109,9	95,6	74,1	96,8	99,0	106,1	101,4	-10,1	-4,4	
128,3	128,2	150,0	122,3	128,6	119,5	105,6	127,0	139,9	120,1	104,9	120,7	125,8	131,2	128,6	-14,3	-2,0	
91,7	67,0	78,5	66,5	91,9	75,4	72,9	101,5	89,1	131,9	149,1	72,9	71,6	66,2	69,0	-12,1	+4,2	31
97,3	70,7	80,5	70,8	98,2	81,1	78,9	107,9	95,5	103,2	157,8	74,5	75,7	71,9	73,2	-9,1	+1,8	
69,9	52,0	70,1	49,5	67,2	52,9	49,2	75,9	63,7	246,3	114,2	66,4	55,5	43,6	52,2	-25,5	+19,7	
64,2	68,3	73,7	75,0	78,3	76,9	74,4	95,8	92,8	100,8	133,8	66,6	71,8	68,5	70,6	-4,2	+3,1	3111
61,3	66,2	73,1	74,5	79,1	77,8	75,0	96,5	96,0	103,4	131,8	66,8	71,6	68,7	70,9	-3,0	+3,2	
90,1	86,8	79,3	79,6	70,7	69,4	69,1	89,5	64,1	77,1	151,5	64,8	73,7	66,1	68,8	-13,2	+4,1	
89,6	100,2	108,9	91,5	109,5	107,0	86,6	110,2	108,7	104,8	137,9	99,9	91,5	102,8	100,7	-7,5	-2,0	32
85,7	92,8	102,2	86,8	104,0	101,7	84,4	104,3	108,0	99,0	124,6	114,8	88,1	96,3	94,3	-7,7	-2,1	
94,8	109,9	117,6	97,5	116,5	114,0	89,4	118,0	109,7	112,5	155,3	80,5	95,7	111,2	108,9	-7,4	-2,1	
126,6	127,5	152,0	116,4	129,0	113,8	84,3	123,9	135,7	125,0	124,9	105,1	130,5	141,5	136,7	-10,1	-3,4	33
101,2	109,1	131,4	100,1	111,2	97,0	77,0	114,4	116,7	105,2	112,7	83,6	109,6	126,6	125,4	-4,6	-0,9	
155,8	148,4	175,3	134,8	149,1	133,0	92,7	134,8	157,4	147,9	139,0	129,6	154,5	158,5	149,8	-14,5	-5,5	
29,9	129,5	154,9	117,7	131,2	115,1	85,5	126,7	136,9	128,0	128,0	107,6	133,6	144,0	138,9	-10,3	-3,5	3311
103,4	110,6	133,8	100,4	112,3	96,9	77,8	117,3	119,5	107,5	116,2	85,2	112,5	129,0	127,8	-4,5	-0,9	
157,7	149,2	176,8	135,6	150,9	133,9	93,7	136,4	159,6	149,8	140,5	131,2	156,1	159,8	150,7	-14,8	-5,7	
155,3	153,3	182,0	134,4	147,0	134,0	96,0	151,0	166,8	153,4	143,7	131,8	162,5	173,2	167,4	-8,0	-3,3	3312
119,6	126,5	150,7	108,7	116,7	108,9	85,2	136,5	138,1	124,9	123,6	100,4	133,6	152,7	152,0	+0,9	+0,5	
191,7	180,4	213,5	160,3	177,4	159,1	107,0											

SYPRO- NR.	WIRTSCHAFTSGLIEDERUNG		1984	1985	1986	VERAENDERUNG IN O/O GEGEN VORJAHR	1986	1986	1986	1986	1987	VERAENDERUNG IN O/O GEGEN VORJAHRES-VOR- QUARTAL	
			DURCHSCHNITT				1.VJ	2.VJ	3.VJ	4.VJ	1.VJ		
3313	H. V. LASTKRAFTWAGEN U. AE. (EINSCHL. MOTOREN)	INSGESAMT	79,8	83,3	76,6	-8,0	69,7	89,4	68,0	79,2	66,1	-5,2	-16,5
		INLAND	77,6	81,2	76,1	-3,8	66,6	94,1	69,3	82,6	65,4	-1,8	-20,8
		AUSLAND	82,2	85,7	74,8	-12,7	73,1	84,1	66,6	75,5	67,0	-8,3	-11,3
34	SCHIFFBAU	INSGESAMT	142,9	110,7	90,4	-18,3	49,7	129,2	94,6	88,1	86,3	+73,6	-2,0
		INLAND	112,8	96,4	82,5	-14,4	52,6	125,5	63,1	89,0	51,1	-2,9	-42,6
		AUSLAND	188,5	132,1	102,1	-22,7	45,3	134,8	141,7	86,7	139,0	+206,8	+60,3
36	ELEKTROTECHNIK	INSGESAMT	105,7	117,3	119,8	+2,1	110,1	117,7	119,6	131,7	118,4	+7,5	-10,1
		INLAND	100,8	113,8	116,1	+2,0	105,3	112,7	115,5	130,8	116,0	+10,2	-11,3
		AUSLAND	116,2	124,8	127,9	+2,5	120,7	128,6	128,7	133,8	123,5	+2,3	-7,7
3711-60	FEINMECHANIK, OPTIK	INSGESAMT	94,3	102,1	104,4	+2,3	101,1	105,9	99,7	110,9	100,4	-0,7	-9,5
		INLAND	89,2	94,2	96,8	+2,8	93,6	97,5	92,6	103,7	95,3	+1,6	-8,1
		AUSLAND	104,7	117,9	119,6	+1,4	116,3	122,6	113,8	125,6	110,3	-5,2	-12,2
38	H. V. EBM-WAREN	INSGESAMT	95,5	98,3	101,2	+3,0	97,2	103,4	100,7	103,5	98,8	+1,6	-4,5
		INLAND	90,6	91,8	94,7	+3,2	89,4	95,9	95,7	97,8	91,7	+2,6	-6,2
		AUSLAND	113,2	121,8	124,8	+2,5	125,2	130,7	119,4	124,0	124,4	-0,6	+0,3
3830	H. V. HEIZ-U. KOCHGERAETEN	INSGESAMT	101,3	109,0	117,6	+7,9	110,1	111,1	120,3	128,9	116,2	+5,5	-9,9
		INLAND	94,9	97,5	100,6	+3,2	93,9	91,5	105,3	111,5	102,1	+8,7	-8,4
		AUSLAND	117,4	138,3	160,2	+15,8	151,0	160,3	157,7	171,7	150,9	-0,1	-12,1
3850	H. V. SCHLOSSERN, BESCHLAEGEN	INSGESAMT	92,9	92,2	97,2	+5,4	97,5	99,0	92,7	99,4	103,5	+6,2	+4,1
		INLAND	87,9	85,9	90,3	+5,1	90,2	91,9	87,7	91,2	95,4	+5,8	+4,6
		AUSLAND	114,5	118,7	126,1	+6,2	128,3	128,8	113,8	133,6	137,6	+7,2	+3,0
50	H. V. BUEROMASCHINEN, ADV- GERAETEN U. -EINR.	INSGESAMT	169,1	203,8	214,0	+5,0	187,0	212,7	217,0	239,2	188,7	+0,9	-21,1
		INLAND	150,4	181,9	206,3	+13,4	173,8	196,1	213,1	242,1	170,1	-2,1	-29,7
		AUSLAND	191,5	229,8	223,3	-2,8	202,8	233,0	221,6	235,7	213,3	+5,2	-9,5
5060	H. V. BUEROMASCHINEN	INSGESAMT	85,9	104,1	74,2	-28,7	78,4	76,7	66,4	75,1	60,4	-23,0	-19,6
		INLAND	87,6	109,6	87,9	-19,8	91,8	90,9	74,9	94,2	77,9	-15,1	-17,3
		AUSLAND	84,2	99,2	62,2	-37,3	66,9	64,5	59,0	58,5	44,5	-33,5	-23,9
5080	H. V. ADV-GERAETEN U. -EINRICHTUNGEN	INSGESAMT	194,1	233,9	258,3	+10,4	220,7	255,7	264,9	291,9	230,4	+4,4	-21,1
		INLAND	166,2	200,0	236,3	+18,2	194,5	222,8	248,3	279,5	193,8	+0,4	-30,7
		AUSLAND	230,6	278,2	288,6	+3,7	255,7	300,3	288,2	310,0	285,3	+11,6	-8,0
	VERBRAUCHSGUETER PRODUZIERENDES GEWERBE	INSGESAMT	95,2	96,5	98,2	+1,8	98,7	95,3	99,3	99,6	101,1	+2,4	+1,5
		INLAND	90,5	90,2	91,8	+1,8	91,2	88,9	92,4	94,6	94,3	+3,4	-0,3
		AUSLAND	121,7	131,9	134,3	+1,8	140,3	131,4	137,7	127,7	139,3	-0,7	-9,1
51	FEINKERAMIK	INSGESAMT	87,2	84,6	84,5	-0,1	84,3	86,5	83,1	84,3	82,3	-2,4	-2,4
		INLAND	85,8	81,2	81,8	+0,7	79,5	81,4	81,0	85,5	80,3	+1,0	-6,1
		AUSLAND	89,9	91,4	89,9	-1,6	93,8	96,4	87,4	82,1	86,1	-8,2	+4,9
5110	H. V. PORZELLAN	INSGESAMT	90,6	89,9	87,0	-3,2	89,5	86,4	83,0	88,6	83,2	-7,5	-6,1
		INLAND	84,4	82,3	81,9	-0,5	80,7	78,2	77,0	91,7	78,2	-3,1	-14,7
		AUSLAND	100,0	101,5	94,7	-6,7	104,0	98,9	92,1	83,9	90,7	-12,8	+8,1
52	H. U. VERARB. V. GLAS	INSGESAMT	95,1	99,5	102,8	+3,3	99,1	102,9	103,0	105,9	101,4	+2,3	-4,2
		INLAND	86,9	88,3	92,2	+4,4	87,1	90,2	93,4	98,1	92,4	+6,1	-5,8
		AUSLAND	125,2	139,4	139,2	-0,1	140,6	147,0	136,2	132,8	132,2	-6,0	-0,5
5421-24	H. V. HOLZMOEBELN, POLSTERMOEBELN	INSGESAMT	80,2	74,5	74,9	+0,5	71,4	76,0	69,2	82,8	74,6	+4,5	-9,9
		INLAND	77,4	70,7	70,4	-0,4	67,0	71,3	64,7	78,8	70,9	+5,8	-10,0
		AUSLAND	103,6	107,4	112,8	+5,0	109,2	117,4	108,0	116,5	106,6	-2,4	-8,5
56	PAPIER-U. PAPPE- VERARBEITUNG	INSGESAMT	102,7	106,5	109,0	+2,3	108,4	108,5	108,4	110,7	112,1	+3,4	+1,3
		INLAND	96,7	99,0	101,3	+2,3	100,5	100,2	101,2	103,4	104,0	+3,5	+0,6
		AUSLAND	153,8	169,4	173,0	+2,1	173,9	178,1	167,8	172,2	180,2	+3,6	+4,6
57	DRUCKEREI, Vervielfachung	INSGESAMT	98,3	99,4	101,8	+2,4	96,3	99,9	99,3	111,8	100,7	+4,6	-9,9
		INLAND	98,3	98,4	101,2	+2,8	96,0	99,5	98,4	111,0	100,6	+4,8	-9,4
		AUSLAND	98,9	114,1	110,5	-2,8	99,7	107,0	112,3	124,6	102,4	+2,7	-17,8
58	H. V. KUNSTSTOFFWAREN	INSGESAMT	110,9	116,0	122,0	+5,2	116,0	125,6	123,1	123,2	124,5	+7,3	+1,1
		INLAND	104,2	107,8	113,3	+5,1	106,8	116,3	115,2	114,8	114,5	+7,2	-0,3
		AUSLAND	141,3	153,1	161,3	+5,4	157,4	167,9	158,9	160,9	170,7	+8,4	+6,1
61	LEDERERZEUGUNG	INSGESAMT	110,3	111,1	104,3	-6,1	114,8	109,8	88,4	104,2	110,2	-4,0	+5,8
		INLAND	106,4	108,4	103,8	-4,2	114,7	108,5	88,9	103,1	113,8	-0,8	+10,4
		AUSLAND	122,1	119,3	105,8	-11,3	115,2	113,9	86,5	107,5	99,2	-13,9	-7,7
62	LEDERVERARBEITUNG	INSGESAMT	84,5	83,4	83,2	-0,2	89,6	69,7	91,2	82,3	85,3	-4,8	+3,6
		INLAND	80,4	76,9	77,1	+0,3	80,7	64,7	84,2	78,8	81,0	+0,4	+2,8
		AUSLAND	110,0	123,3	120,3	-2,4	143,7	100,0	133,4	104,2	111,7	-22,3	+7,2
6251	H. V. SCHUHEN	INSGESAMT	87,3	86,1	85,4	-0,8	95,9	69,2	96,2	80,3	90,2	-5,9	+12,3
		INLAND	83,6	79,8	79,4	-0,5	85,9	65,2	89,3	77,3	86,1	+0,2	+11,4
		AUSLAND	109,7	124,9	122,6	-1,8	157,5	94,4	139,6	98,9	115,6	-26,6	+16,9
63	TEXTILGEWERBE	INSGESAMT	90,1	92,7	92,9	+0,2	96,6	92,7	88,9	93,5	95,1	-1,6	+1,7
		INLAND	83,7	84,3	84,5	+0,2	87,2	83,5	80,9	86,4	87,2	0	+0,9
		AUSLAND	116,2	127,1	126,8	-0,2	134,4	129,7	121,1	122,1	127,8	-4,9	+4,7
64	BEKLEIDUNGSGEWERBE	INSGESAMT	91,6	91,0	91,3	+0,3	108,3	65,5	115,1	76,4	108,5	+0,2	+42,0
		INLAND	86,8	84,9	83,9	-1,2	96,9	63,2	101,8	73,6	96,4	-0,5	+31,0
		AUSLAND	121,6	128,4	135,8	+5,8	176,3	79,6	194,7	92,6	180,7	+2,5	+95,1



ARBEITENDEN GEWERBE

WERT 1980=100  
INDEX

1986	1986	1986	1986	1986	1986	1986	1986	1986	1986	1986	1986	1987	1987	1987	1987	VERÄNDERUNG IN O/O GEGEN VORJAHRES-VOR- MONAT	SYPRO- NR.
FEB.	MAR.	APR.	MAI	JUNI	JULI	AUG.	SEP.	OKT.	NOV.	DEZ.	JAN.	FEB.	MAR.	APR.			
70,8	75,2	93,2	79,5	95,4	72,1	61,5	70,5	75,3	70,2	92,2	52,2	67,9	78,3	75,0	-19,5	-4,2	3313
67,2	75,8	97,0	82,4	102,8	71,0	61,7	75,2	78,7	69,2	99,8	51,9	66,6	77,6	75,6	-22,1	-2,6	
74,8	74,5	89,0	76,2	87,2	73,2	61,4	65,3	71,5	71,2	83,9	52,7	69,2	79,0	74,2	-16,6	-6,1	
53,4	38,3	99,4	167,3	120,8	120,9	54,5	108,3	41,7	121,7	100,9	81,4	85,4	92,0	127,0	+27,8	+38,0	34
60,0	42,5	120,7	187,2	68,5	77,3	37,1	74,9	57,6	72,7	136,6	55,0	52,4	45,8	30,6	-74,6	-33,2	
43,5	31,8	67,4	137,7	199,2	186,2	80,7	158,3	17,7	195,3	47,2	121,0	134,9	161,1	271,6	+303,0	+68,6	
108,5	116,1	122,3	106,2	124,6	117,1	100,9	140,7	129,1	127,9	136,2	112,3	113,8	129,2	112,3	-8,2	-13,1	36
103,3	108,8	116,5	103,8	117,7	111,7	98,0	136,7	127,6	127,8	137,1	116,8	108,3	123,0	108,7	-6,7	-11,6	
120,1	132,1	134,9	111,1	139,7	129,0	107,3	149,8	132,3	128,0	141,0	102,3	125,6	142,7	120,3	-10,8	-15,7	
103,0	104,9	112,3	98,6	106,7	105,2	87,5	106,3	114,3	106,2	112,3	90,1	100,7	110,3	106,2	-5,4	-3,7	3711-60
94,3	96,4	103,2	91,3	98,0	97,1	82,1	98,5	106,5	99,2	105,3	87,3	95,0	103,6	101,2	-1,9	-2,3	
120,9	121,9	130,4	113,3	124,1	121,3	98,2	122,0	130,3	120,2	126,4	95,5	111,9	123,6	115,7	-11,3	-6,4	
96,5	98,1	111,9	94,4	103,9	105,9	87,0	109,3	117,6	102,7	90,1	93,0	97,4	106,0	105,0	-6,2	-0,9	38
87,6	90,3	103,7	87,6	96,5	99,8	83,4	103,8	111,6	97,3	84,5	86,8	90,1	98,3	97,9	-5,6	-0,4	
128,7	126,6	142,1	119,1	130,8	128,2	100,4	129,6	139,1	122,4	110,6	115,4	123,9	134,0	130,8	-8,0	-2,4	
111,4	105,0	122,5	95,1	115,8	108,7	97,2	155,1	153,0	132,6	101,2	125,2	111,8	111,7	102,5	-16,3	-8,2	3830
90,1	89,7	107,6	76,1	90,9	90,2	89,3	136,5	137,4	112,0	85,0	113,0	95,9	97,5	91,4	-15,1	-6,3	
165,5	143,5	160,0	142,8	178,0	155,0	116,7	201,5	191,2	182,2	140,8	155,3	150,7	146,7	129,8	-18,9	-11,5	
96,3	95,0	106,5	88,8	101,7	99,1	75,6	103,5	115,5	100,4	82,4	99,7	101,7	109,2	105,0	-1,4	-3,8	3850
90,4	87,6	98,8	82,5	94,3	93,8	71,4	98,0	107,9	92,8	73,0	93,0	92,8	100,5	96,8	-2,0	-3,7	
131,8	126,1	138,6	115,3	132,6	121,7	92,9	126,7	147,2	131,9	121,8	127,9	138,9	145,9	139,4	+0,6	-4,5	
192,7	215,9	219,3	189,8	229,0	201,0	168,5	281,4	226,4	225,8	265,4	154,5	195,7	216,0	191,1	-12,9	-11,5	50
177,4	203,0	200,5	178,0	209,9	192,5	176,3	270,6	210,6	209,2	306,4	142,7	171,6	196,1	177,3	-11,6	-9,6	
211,4	231,2	242,4	204,2	252,4	211,6	158,4	294,7	246,4	247,6	213,2	170,3	226,8	242,8	209,3	-13,7	-13,8	
76,6	85,0	85,8	70,4	73,9	63,3	53,0	82,9	95,2	69,5	60,6	57,1	54,4	69,7	68,9	-19,7	-1,1	5060
88,2	94,4	97,0	89,4	86,3	73,5	63,0	88,1	110,8	89,2	82,5	76,5	70,2	87,1	87,4	-9,9	+0,3	
66,6	77,0	76,1	54,1	63,3	54,5	44,1	78,3	81,8	52,3	41,3	39,6	40,2	53,8	52,0	-31,7	-3,3	
226,8	256,5	261,5	227,6	278,1	244,8	205,3	344,5	268,6	276,1	331,0	185,9	241,3	263,9	231,8	-11,4	-12,2	5080
199,9	230,3	226,7	200,4	241,3	222,8	205,1	316,9	235,9	239,5	363,1	159,6	197,7	224,1	201,1	-11,3	-10,3	
267,9	291,6	308,4	264,3	328,2	275,5	205,3	383,8	316,0	329,3	284,8	225,4	305,4	325,2	278,3	-9,8	-14,4	
97,6	99,1	104,8	86,3	94,8	100,2	86,4	111,2	114,1	98,1	86,6	95,4	99,7	108,1	100,8	-3,8	-6,8	
89,9	91,6	98,1	80,8	87,7	92,5	80,5	104,2	107,7	93,6	82,4	89,3	92,8	100,8	94,9	-3,3	-5,9	
140,3	140,9	142,5	117,5	134,3	143,1	119,4	150,5	149,5	122,9	110,8	129,9	139,0	149,1	134,3	-5,8	-9,9	
82,8	86,1	93,9	80,8	84,7	84,2	76,1	89,1	97,9	84,7	70,2	76,9	81,0	89,0	85,6	-8,8	-3,8	51
77,5	81,6	90,0	75,5	78,8	78,9	74,1	89,9	98,2	88,1	70,1	76,9	78,7	85,4	83,3	-7,4	-2,5	
93,5	95,1	101,8	91,0	96,3	94,4	80,2	87,5	97,6	77,9	70,8	76,9	85,5	96,0	90,2	-11,4	-6,0	
91,0	92,0	93,1	82,4	83,7	81,9	77,8	89,3	98,1	89,8	78,0	76,6	82,3	90,7	86,1	-7,5	-5,1	5110
81,4	83,0	86,7	74,4	73,4	71,6	70,8	88,7	98,3	95,1	81,7	73,0	77,9	83,8	81,3	-6,2	-3,0	
105,6	105,9	102,9	94,4	99,5	97,4	88,5	90,3	97,8	81,7	72,2	82,0	88,9	101,2	93,3	-9,3	-7,8	
94,4	97,4	109,2	94,9	104,7	106,4	89,6	113,0	122,8	106,0	89,0	100,3	97,4	106,6	104,4	-4,4	-2,1	52
82,5	84,9	96,0	82,1	92,4	96,0	82,6	101,5	113,3	98,4	82,7	92,7	88,5	95,9	95,0	-1,0	-0,9	
135,5	140,4	154,9	138,8	147,3	141,9	114,4	152,4	165,5	132,7	110,3	126,0	127,9	142,8	136,0	-12,2	-4,8	
72,2	75,4	84,4	67,9	75,7	73,8	48,0	85,9	90,2	82,1	76,1	65,6	75,8	82,5	80,9	-4,1	-1,9	5421-24
67,8	70,7	79,6	63,6	70,6	68,0	45,5	80,6	85,4	77,9	73,2	62,3	72,0	78,4	77,0	-3,3	-1,8	
110,4	116,2	125,9	105,7	120,6	123,2	69,0	131,9	131,6	117,0	100,9	94,2	108,5	117,1	115,2	-8,5	-1,6	
106,3	104,7	117,2	99,5	108,8	111,7	97,8	115,7	125,3	108,2	98,7	108,1	109,7	118,6	110,4	-5,8	-6,9	56
98,2	96,9	108,1	91,9	100,7	103,9	91,3	108,5	117,5	101,1	91,5	100,7	101,8	109,5	102,7	-5,0	-6,2	
174,8	169,2	193,7	162,9	177,8	175,4	151,9	176,0	190,3	166,0	158,4	170,2	175,5	194,9	174,7	-9,8	-10,4	
92,9	99,7	105,9	94,3	99,5	98,8	93,7	105,4	117,7	108,4	109,4	98,3	95,9	108,0	104,4	-1,4	-3,3	57
92,9	98,5	106,4	94,2	97,9	97,5	92,5	105,3	116,2	107,8	109,0	97,7	95,5	108,5	105,0	-1,3	-3,2	
92,3	101,5	100,2	97,9	123,0	118,5	111,3	107,2	140,3	117,7	115,7	107,0	100,3	99,8	97,0	-3,2	-2,8	
114,6	115,5	134,8	115,1	127,0	125,7	109,2	134,5	142,2	124,1	103,2	118,0	122,1	133,5	133,1	-1,3	-0,3	58
104,9	106,8	124,9	106,9	117,0	117,5	102,6	125,6	132,7	116,4	95,3	108,7	112,5	122,2	123,4	-1,2	+1,0	
157,6	154,7	179,7	152,4	171,5	162,7	139,1	174,8	184,9	159,1	138,7	160,7	166,2	185,2	178,1	-0,9	-3,8	
116,0	113,2	119,0	101,1	109,3	96,1	62,3	106,7	115,5	108,5	88,5	105,0	111,3	114,2	108,0	+9,2	-5,4	61
115,3	114,1	118,7	98,0	108,7	96,0	61,6	109,1	115,9	107,9	85,4	109,5	114,2	117,7	111,6	-6,0	-5,2	
117,6	110,7	119,9	110,7	111,1	96,5	64,1	99,0	114,4	110,1	98,0	91,6	102,6	103,5	97,0	-19,1	-6,3	
90,1	88,2	79,7	61,9	67,5	81,7	86,5	103,4	100,7	79,6	66,7	80,7	86,6	88,7	79,6	-0,1	-10,3	62
80,4	78,7	74,2	58,2	61,6	74,6	82,3	95,8	94,9	77,4	64,1	77,6	81,9	83,6	75,8	+2,2	-9,3	
149,0	146,3	112,5	84,2	103,4	124,4	126,6	149,3	136,2	93,3	83,0	99,8	115,6	119,6	102,8	-8,6	-14,0	
95,7	92,7	79,1	61,9	66,6	83,9	97,6	107,2	100,7	75,3	64,8	86,5	91,8	92,4	79,1	0	-14,4	6251
84,8	82,0	75,2	59,3	61,1	76,8	91,2	99,8	95,7	74,2	62,0	83,8	86,9	87,6	76,2	+1,3	-13,0	
163,8	159,1	103,5	78,5	101,1	128,1	137,6	153,2	132,1	81,9	82,6	102,9	121,8	122,2	97,6	-5,7	-20,1	
95,3	95,5	102,6	83,4	92,2	93,9	69,2	103,6	109,5	93,5	77,5	90,1	94,1	101,2	94,2	-8,2	-6,9	63
85,8	85,6	92,7	75,1	82,7	84,0	62,9	95,7	101,9	86,8	70,5	82,5	85,7	93,3	85,9	-7,3	-7,9	
133,1	135,7	142,1	116,3	130,6	133,3	94,5	135,5	139,8	120,2	106,3	120,8	128,9	133,6	127,9	-10,0	-4,3	
110,9	110,3	83,1	52,8	60,7	103,8	111,1	130,5	98,2	69,3	61,6	98,9	110,6	116,0	83,7	+0,7	-27,6	64
98,7	98,8	80,2	52,7	56,7	90,9	96,3	118,2	92,4	69,3	59,0	88,8	97,5	102,9	78,1	-2,6	-24,1	
183,7	178,8	100,5	53,4	85,0	179,9	199,7	204,6	132,2	68,7	76,9	159,5	188,1	194,4	117,0	+16,4	-	

2 UMSATZ IM VERARBEITENDEN GEWERBE

2.2 KALENDER- UND SAISONBEREINIGTER WERT  
WERTINDEX 1980 = 100

SYPRO- NR.	WIRTSCHAFTSGLIEDERUNG		1986	1986	1986	1986	1986	1986	1986	1986	1986	1986	1986	1986	1987	1987	1987	1987	VERÄEND. IN O/O GEGEN VORMONAT
			APR.	MAI	JUNI	JULI	AUG.	SEP.	OKT.	NOV.	DEZ.	JAN.	FEB.	MAR.	APR.				
	VERARBEITENDES GEWERBE 1)	INSGES.	131,5	125,8	130,6	127,2	127,9	128,4	127,3	127,9	128,1	128,1	127,9	127,8	124,7	124,7	124,7	124,7	- 2,4
		INLAND	120,8	115,4	120,3	117,1	118,8	119,7	118,7	116,6	119,4	120,9	118,3	118,6	115,7	115,7	115,7	115,7	- 2,4
		AUSLAND	155,6	149,1	153,9	149,9	148,1	148,3	146,3	148,4	148,1	143,7	149,4	148,8	144,5	144,5	144,5	144,5	- 2,9
	GRUNDSTOFF-UND PRODUKTIONSQUETER- GEWERBE	INSGES.	122,1	118,5	119,3	117,8	116,6	116,9	115,7	115,5	115,0	111,7	114,4	113,1	113,3	113,3	113,3	113,3	+ 0,2
		INLAND	111,2	109,4	110,5	109,0	108,2	108,5	107,0	107,2	106,2	104,3	106,6	104,1	104,2	104,2	104,2	104,2	+ 0,1
		AUSLAND	143,8	138,4	138,5	137,2	134,8	135,7	134,6	133,7	134,4	127,7	131,3	132,4	130,9	130,9	130,9	130,9	- 1,1
25	GEW. U. VERARB. V. STEINEN U. ERDEN	INSGES.	99,4	97,9	96,4	98,5	99,0	100,7	98,7	106,1	100,0	93,4	99,2	88,7	91,6	91,6	91,6	91,6	+ 3,3
		INLAND	96,8	95,1	95,8	96,2	96,1	96,8	96,3	104,7	98,0	90,9	97,3	86,2	89,1	89,1	89,1	89,1	+ 3,4
		AUSLAND	130,3	129,4	129,4	125,6	130,6	124,0	126,3	122,6	122,9	121,1	121,9	118,6	120,0	120,0	120,0	120,0	+ 1,2
2711-15	HOCHOFEN- U. STAHL- U. WARMWALZWERKE, H. V. STAHLROHREN	INSGES.	104,8	99,8	101,4	96,7	92,7	90,1	89,7	89,9	90,0	84,6	85,6	86,4	82,3	82,3	82,3	82,3	- 4,7
		INLAND	101,1	95,6	102,1	95,6	92,9	89,5	87,6	86,7	87,9	82,1	84,2	84,7	79,6	79,6	79,6	79,6	- 6,0
		AUSLAND	111,0	106,7	100,4	98,1	92,3	92,0	93,4	95,2	94,5	88,7	87,9	90,3	86,2	86,2	86,2	86,2	- 4,5
2850	NE-METALLHALB- ZEUGWERKE	INSGES.	116,5	111,9	113,7	113,3	110,3	113,9	109,7	109,4	108,3	107,7	106,0	109,6	102,9	102,9	102,9	102,9	- 6,1
		INLAND	105,2	101,3	103,5	103,1	102,2	103,5	101,4	101,6	99,3	97,3	96,9	98,7	93,6	93,6	93,6	93,6	- 5,2
		AUSLAND	143,3	136,4	137,9	137,3	129,2	137,8	129,6	126,8	129,6	131,3	127,2	134,9	125,4	125,4	125,4	125,4	- 7,0
40	CHEMISCHE INDUSTRIE	INSGES.	132,4	129,6	130,2	129,1	129,3	129,7	128,3	127,4	127,4	123,9	128,2	127,4	128,7	128,7	128,7	128,7	+ 1,0
		INLAND	120,0	119,1	118,7	117,8	118,2	118,5	117,3	116,9	116,2	116,1	119,1	117,4	119,6	119,6	119,6	119,6	+ 2,0
		AUSLAND	152,2	146,4	148,4	147,4	146,7	147,4	145,9	144,2	145,6	136,9	142,7	143,4	143,4	143,4	143,4	143,4	0,0
55	ZELLSTOFF-HOLZ- SCHLIFF-PAPIER-U. PAPPEERZEUGUNG	INSGES.	147,6	141,0	146,1	141,8	145,6	145,1	142,1	142,9	145,8	143,4	144,3	145,8	137,9	137,9	137,9	137,9	- 5,4
		INLAND	126,3	121,1	125,4	120,6	125,2	123,2	120,0	121,1	122,3	119,6	121,0	123,2	114,7	114,7	114,7	114,7	- 6,9
		AUSLAND	205,4	194,7	202,5	197,8	200,4	204,5	201,7	201,4	209,2	207,2	207,3	207,4	200,2	200,2	200,2	200,2	- 3,5
59	GUMMI-VERARBEITUNG	INSGES.	134,4	132,1	134,6	128,4	131,3	135,0	132,7	126,5	131,7	128,0	131,8	129,8	130,5	130,5	130,5	130,5	+ 0,5
		INLAND	130,4	127,6	129,6	123,7	126,9	131,2	127,9	123,7	128,3	125,0	126,4	124,2	126,1	126,1	126,1	126,1	+ 1,5
		AUSLAND	148,0	146,0	150,3	143,3	145,0	146,9	147,9	143,8	142,2	137,5	148,9	145,2	143,5	143,5	143,5	143,5	- 3,2
	INVESTITIONSGUETER PRODUZIERENDES GEWERBE	INSGES.	142,8	133,3	142,0	136,2	138,5	136,6	137,5	138,9	139,9	141,5	139,1	140,0	134,7	134,7	134,7	134,7	- 3,8
		INLAND	132,6	122,2	131,6	126,1	130,1	131,0	130,1	130,0	132,5	136,9	129,1	131,6	126,3	126,3	126,3	126,3	- 4,0
		AUSLAND	160,4	152,2	160,0	154,1	152,9	152,4	150,2	153,8	153,3	149,2	156,7	155,3	149,2	149,2	149,2	149,2	- 3,9
3021-25	STAHLVERFORMUNG, OBERFLÄCHENVER- EDLUNG, HAERTUNG	INSGES.	128,2	121,6	126,3	123,9	122,4	123,1	121,8	120,4	119,4	118,5	120,3	119,7	116,2	116,2	116,2	116,2	- 2,9
		INLAND	122,5	117,3	122,5	120,2	118,5	119,5	118,0	116,1	115,5	114,5	116,4	116,1	112,2	112,2	112,2	112,2	- 3,4
		AUSLAND	157,4	144,5	147,5	144,6	143,1	143,2	142,8	144,2	141,3	140,1	142,6	139,9	137,0	137,0	137,0	137,0	- 2,1
31	STAHL-U. LEICHT- METALLBAU, SCHIE- NENFAHRZEUGBAU	INSGES.	114,0	111,8	114,5	86,2	113,1	109,4	108,4	146,9	123,0	101,2	101,9	105,6	105,6	105,6	105,6	105,6	- 3,6
		INLAND	114,2	114,2	122,1	94,9	118,5	112,8	107,8	125,4	134,5	112,2	104,5	113,4	110,9	110,9	110,9	110,9	- 2,2
		AUSLAND	111,0	94,9	72,7	63,0	91,2	96,3	101,2	258,3	74,3	55,5	89,6	91,4	80,7	80,7	80,7	80,7	-11,7
32	MASCHINENBAU	INSGES.	136,8	120,3	136,5	132,3	132,7	133,4	130,8	132,7	136,6	143,9	130,7	131,7	127,6	127,6	127,6	127,6	- 3,1
		INLAND	132,7	108,8	129,7	126,9	129,0	130,1	131,2	127,4	129,5	150,4	124,3	128,1	122,0	122,0	122,0	122,0	- 4,8
		AUSLAND	140,9	135,1	144,8	139,4	136,8	138,8	131,3	138,2	148,6	134,0	138,8	137,0	134,7	134,7	134,7	134,7	- 1,7
33	STRASSENFAHR- ZEUGBAU	INSGES.	163,8	152,6	160,1	149,8	152,3	165,4	155,3	148,9	161,9	149,1	160,4	162,6	151,7	151,7	151,7	151,7	- 6,7
		INLAND	139,1	130,5	136,7	126,2	132,9	136,2	135,9	129,9	148,3	132,1	142,5	145,8	138,8	138,8	138,8	138,8	- 4,6
		AUSLAND	191,8	177,1	186,5	176,1	176,3	176,9	176,6	169,9	177,6	167,8	180,2	181,7	165,4	165,4	165,4	165,4	- 9,0
36	ELEKTROTECHNIK	INSGES.	142,6	133,5	142,8	138,9	140,0	142,8	141,5	143,1	139,0	144,6	141,4	143,1	135,8	135,8	135,8	135,8	- 5,1
		INLAND	136,9	127,1	138,1	133,9	134,5	139,1	137,4	139,6	133,1	143,6	135,6	139,7	131,9	131,9	131,9	131,9	- 5,6
		AUSLAND	156,1	147,3	153,0	150,6	152,7	150,3	150,7	150,8	152,7	146,7	154,6	152,0	143,7	143,7	143,7	143,7	- 5,5
3711-60	FEINMECHANIK, OPTIK	INSGES.	127,9	123,6	127,4	122,5	128,1	127,5	126,3	126,4	126,3	124,0	124,9	126,3	124,4	124,4	124,4	124,4	- 1,5
		INLAND	117,6	113,4	117,9	113,2	117,8	117,7	116,4	116,1	118,4	116,5	117,4	118,0	116,1	116,1	116,1	116,1	+ 0,1
		AUSLAND	149,2	144,2	146,8	141,5	148,4	147,9	146,6	146,8	142,8	138,9	140,1	143,4	137,8	137,8	137,8	137,8	- 3,9
38	H. V. EBM-WAREN	INSGES.	127,8	122,1	125,2	126,3	122,5	125,8	124,6	123,5	123,9	122,5	124,3	124,4	123,8	123,8	123,8	123,8	- 0,5
		INLAND	118,3	113,6	117,2	117,7	115,0	117,5	116,6	115,7	116,3	114,3	116,9	116,3	115,3	115,3	115,3	115,3	- 0,9
		AUSLAND	162,3	153,4	155,1	156,5	149,4	156,4	153,9	152,8	152,2	152,6	151,6	154,4	153,4	153,4	153,4	153,4	- 0,6
50	H. V. BUEROMASCHI- NEN, ADV-GERAETEN UND-EINRICHTUNGEN	INSGES.	223,1	213,5	224,6	209,4	208,3	224,0	197,4	184,1	200,8	202,2	204,3	193,3	192,2	192,2	192,2	192,2	- 0,6
		INLAND	213,3	205,4	215,5	204,1	213,4	231,1	187,4	192,1	212,9	200,1	195,6	190,3	188,7	188,7	188,7	188,7	- 0,6
		AUSLAND	234,8	219,6	234,7	213,8	199,6	226,5	206,9	175,4	186,1	207,4	212,5	198,5	191,5	191,5	191,5	191,5	- 3,5
	VERBRAUCHSGUETER PRODUZIERENDES GEWERBE	INSGES.	118,3	116,3	118,2	118,8	116,9	118,9	118,0	117,4	117,6	117,1	119,6	119,2	117,5	117,5	117,5	117,5	- 1,1
		INLAND	110,1	108,5	110,2	110,6	109,5	111,4	110,6	110,1	110,2	109,9	112,2	111,8	110,5	110,5	110,5	110,5	- 1,2
		AUSLAND	165,0	159,4	164,2	165,6	159,1	161,6	159,9	159,0	159,5	157,7	161,8	162,0	160,2	160,2	160,2	160,2	- 1,1
5421-24	H. V. HOLZMOEBELN, POLSTERMOEBELN	INSGES.	97,2	94,7	96,6	102,5	86,8	99,2	99,0	99,5	98,7	98,5	101,0	98,7					

## 2 UMSATZ IM VERARBEITENDEN GEWERBE

2.2 KALENDER- UND SAISONBEREINIGTER WERT  
VOLUMENINDEX 1980 = 100

SYPRO- NR.	WIRTSCHAFTSGLIEDERUNG		1986	1986	1986	1986	1986	1986	1986	1986	1986	1987	1987	1987	1987	VERAEND. IN O/O GEGEN VORMONAT
			APR.	MAI	JUNI	JULI	AUG.	SEP.	OKT.	NOV.	DEZ.	JAN.	FEB.	MAR.	APR.	
	VERARBEITENDES GEWERBE 1)	INSGES.	110,7	106,2	109,9	107,3	107,9	108,2	107,6	107,8	107,8	108,3	108,1	107,7	105,4	- 2,1
		INLAND	101,9	97,3	101,2	98,8	100,2	100,8	100,3	99,9	100,4	102,2	99,9	99,9	97,8	- 2,1
		AUSLAND	130,8	125,6	129,7	126,4	124,9	125,1	123,7	125,5	125,1	121,9	126,8	126,1	122,6	- 2,8
	GRUNDSTOFF-UND PRODUKTIONSGUETER- GEWERBE	INSGES.	105,0	103,2	104,3	103,7	102,9	104,1	103,4	103,3	102,7	100,7	103,7	102,7	102,5	- 0,2
		INLAND	95,5	94,5	95,7	95,1	94,6	95,5	94,6	94,8	93,8	92,9	95,3	93,4	93,6	+ 0,2
		AUSLAND	126,6	122,7	123,3	122,9	121,3	123,5	122,9	122,2	123,0	118,5	123,0	124,1	123,1	- 0,8
25	GEW.U. VERARB. V. STEINEN U. ERDEN	INSGES.	83,2	82,0	82,0	82,3	82,8	83,9	82,3	88,7	83,6	78,5	83,3	74,1	76,8	+ 3,6
		INLAND	81,1	79,7	79,9	80,4	80,5	82,3	80,3	87,6	82,0	76,4	81,7	72,1	74,9	+ 3,9
		AUSLAND	109,4	108,3	107,7	104,5	109,0	102,9	105,2	102,1	102,2	101,1	101,4	98,3	99,4	+ 1,1
2711-15	HOCHOFEN-, STAHL- U. WARMWALZWERKE, H. V. STAHLROHREN	INSGES.	91,3	87,2	89,9	86,0	83,4	82,7	83,0	83,7	84,2	80,6	82,9	84,6	80,6	- 4,7
		INLAND	86,3	81,9	88,5	83,4	81,9	79,8	79,1	79,1	80,3	76,8	79,7	80,6	76,4	- 5,2
		AUSLAND	99,9	96,5	93,1	90,7	86,4	89,2	90,6	92,1	91,9	87,3	88,5	92,5	87,7	- 5,2
2850	NE-METALLHALB- ZEUGWERKE	INSGES.	112,2	108,8	111,1	111,8	108,7	114,2	111,0	110,7	109,4	113,0	112,1	115,8	110,4	- 4,7
		INLAND	100,4	97,6	100,4	101,1	100,1	103,4	102,1	102,5	99,6	101,8	102,1	100,0	100,0	- 3,8
		AUSLAND	140,6	134,9	137,0	137,9	129,5	139,7	132,3	130,0	132,1	138,4	135,9	143,9	135,3	- 6,0
40	CHEMISCHE INDUSTRIE	INSGES.	113,9	112,5	113,4	113,8	113,8	115,2	114,5	113,6	113,1	111,3	115,6	114,8	116,0	+ 1,0
		INLAND	102,4	102,5	102,6	102,8	103,2	104,4	103,8	103,2	102,3	103,0	106,1	104,7	106,7	+ 1,9
		AUSLAND	133,0	129,0	131,2	131,4	131,1	132,7	131,8	130,4	131,5	125,0	131,3	131,9	131,5	- 0,3
55	ZELLSTOFF-HOLZ- SCHLIFF-PAPIER-U. PAPPEERZEUGUNG	INSGES.	126,4	120,7	125,8	122,3	126,0	126,5	124,5	125,0	126,9	126,1	127,2	128,9	121,6	- 5,7
		INLAND	107,9	103,4	107,4	104,0	107,9	106,9	104,7	105,5	106,3	105,0	106,3	108,5	101,1	- 6,8
		AUSLAND	177,3	168,3	175,6	172,2	175,1	180,6	178,5	177,8	183,7	183,9	184,8	184,6	178,3	- 3,4
59	GUMMI VERARBEITUNG	INSGES.	109,2	107,5	109,1	104,7	107,1	110,0	108,1	104,7	107,1	104,7	107,9	106,1	106,9	+ 0,8
		INLAND	104,2	102,3	103,5	99,3	102,0	105,3	102,5	99,2	102,8	100,7	101,9	99,8	101,7	+ 1,9
		AUSLAND	126,3	124,9	128,3	122,8	124,4	125,8	126,6	123,1	121,5	118,2	128,0	127,6	123,8	- 3,0
	INVESTITIONSGUETER PRODUZIERENDES GEWERBE	INSGES.	118,5	110,4	117,2	112,1	114,2	113,4	112,8	113,5	113,9	116,0	113,4	113,7	109,7	- 3,5
		INLAND	110,5	101,6	109,0	104,1	107,5	107,5	107,2	106,3	108,1	112,5	105,5	107,0	103,0	- 3,7
		AUSLAND	132,0	125,3	131,5	126,4	125,5	124,3	122,5	125,3	124,5	121,7	127,3	125,9	121,1	- 3,8
3021-25	STAHLVERFORMUNG, OBERFLAECHEVER- EDLUNG, HAERTUNG	INSGES.	107,6	102,9	106,4	104,4	103,1	103,4	102,3	101,4	100,2	99,6	101,3	100,7	97,7	- 3,0
		INLAND	102,5	98,8	102,7	100,8	99,2	99,8	98,7	97,3	96,4	95,9	97,5	97,2	93,9	- 3,4
		AUSLAND	136,2	125,9	128,1	125,5	124,5	124,0	123,2	124,7	121,9	120,4	122,6	121,4	118,7	- 2,2
31	STAHL-U. LEICHT- METALLBAU, SCHIE- NENFAHRZEUGBAU	INSGES.	92,0	90,1	91,4	88,3	90,3	86,5	86,1	116,0	96,3	80,1	80,5	86,8	83,4	- 3,9
		INLAND	92,2	92,2	97,8	73,4	94,9	89,2	85,5	99,4	105,5	89,1	82,6	89,8	87,8	- 2,2
		AUSLAND	90,6	77,0	58,8	80,5	73,4	75,9	81,8	194,6	58,9	44,1	71,7	73,7	64,6	-12,3
32	MASCHINENBAU	INSGES.	110,0	96,3	108,8	105,0	105,6	105,2	103,3	104,4	106,8	113,6	102,4	102,7	99,3	- 3,3
		INLAND	106,8	86,8	103,1	100,4	102,5	102,7	103,7	100,1	101,0	118,3	96,9	99,7	94,5	- 5,2
		AUSLAND	113,3	108,5	115,7	111,1	109,1	109,9	103,7	109,2	115,5	106,3	109,3	107,5	105,6	- 1,8
33	STRASSENFAHR- ZEUGBAU	INSGES.	131,5	122,7	128,4	120,1	124,3	123,5	123,5	117,7	128,0	118,0	125,7	127,1	118,3	- 6,9
		INLAND	111,5	104,7	109,5	100,7	107,8	107,2	106,8	101,3	116,2	103,8	110,6	112,6	106,7	- 5,2
		AUSLAND	154,3	142,8	150,1	142,0	144,4	142,2	142,1	136,2	141,9	133,9	142,6	143,9	130,9	- 9,0
36	ELEKTROTECHNIK	INSGES.	124,4	116,4	124,3	120,7	121,5	121,7	122,5	123,6	119,9	125,3	122,3	123,4	117,3	- 4,9
		INLAND	120,4	111,6	120,8	117,2	117,7	120,1	120,0	121,5	115,6	125,3	118,0	121,2	114,7	- 5,4
		AUSLAND	133,7	126,2	131,7	128,7	130,2	125,7	128,1	128,1	129,8	125,1	131,7	129,1	122,3	- 5,3
3711-60	FEINMECHANIK, OPTIK	INSGES.	107,3	103,4	106,3	102,0	106,8	105,7	104,6	104,4	104,2	102,8	103,1	104,0	102,5	- 1,4
		INLAND	99,3	95,6	99,1	94,9	98,8	98,1	97,2	96,6	98,5	97,5	97,8	98,1	98,2	+ 0,1
		AUSLAND	123,4	119,1	120,8	116,2	122,1	120,9	119,6	119,5	115,7	112,9	113,2	115,8	111,3	- 3,9
38	H. V. EBM-WAREN	INSGES.	103,7	101,2	103,2	104,1	100,9	103,3	102,3	101,2	101,5	100,4	101,4	101,3	99,5	- 1,8
		INLAND	96,7	94,3	97,0	97,3	95,1	96,7	96,0	95,1	95,5	93,9	95,6	95,0	93,4	- 1,7
		AUSLAND	130,7	125,3	126,1	129,1	122,0	126,9	124,8	123,7	123,0	123,9	122,5	124,5	122,7	- 1,4
50	H. V. BUEROMASCHI- NEN, ADV-GERAETEN UND-EINRICHTUNGEN	INSGES.	224,9	215,4	227,9	213,3	212,1	230,8	204,2	192,3	210,7	210,5	216,5	203,8	206,5	- 0,6
		INLAND	211,4	204,1	214,7	203,2	211,8	231,1	187,4	192,3	214,9	200,2	197,8	193,2	192,2	- 0,5
		AUSLAND	240,3	225,6	242,5	222,9	208,0	248,3	221,7	193,4	203,3	228,7	238,1	228,6	220,8	- 3,4
	VERBRAUCHSGUETER PRODUZIERENDES GEWERBE	INSGES.	99,7	98,2	99,5	100,2	98,5	99,9	99,2	98,6	98,5	98,3	100,1	99,7	98,7	- 1,0
		INLAND	93,0	91,7	92,8	93,4	92,4	93,7	93,1	92,5	92,4	92,4	94,1	93,5	92,5	- 1,1
		AUSLAND	137,3	133,9	136,8	138,2	132,9	134,5	133,1	132,4	132,7	131,6	134,8	134,5	133,4	- 0,8
5421-24	H. V. HOLZMOEBELN, POLSTERMOEBELN	INSGES.	76,5	74,6	75,7	80,6	69,3	77,0	76,9	77,0	76,1	76,4	77,7	76,1	74,9	- 1,6
		INLAND	71,8	70,1	71,2	75,2	66,1	72,4	72,8	72,9	71,9	72,3	73,7	72,3	71,0	- 1,8
		AUSLAND	117,9	112,6	115,6	126,4	98,2	116,1	112,0	111,3	111,7	111,0	111,3	108,7	108,6	- 0,1
56	PAPIER-U. PAPPE- VERARBEITUNG	INSGES.	110,3	108,3	111,0	109,5	109,2	110,4	110,2	109,8	111,3	107,9	111,9	112,3	108,6	- 3,3
		INLAND	102,2	100,6	103,2	101,3	102,2	103,3	102,9	101,6	103,4	100,2	104,1	104,3	101,6	- 2,6
		AUSLAND	178,9	170,7	177,2	177,0	167,1	169,3	171,1	177,6	176,9	171,8	176,1	180,4	168,4	- 6,7
57	DRUCKEREI, VER- VIELFAELTIGUNG	INSGES.	103,2	102,0	102,1	102,4	102,8	103,1	103,4	103,8	102,9	104,3	104,1	104,4	103,2	- 1,1
		INLAND	102,8	101,4	101,1	102,0	102,6	102,6	103,0	103,5	102,7	103,7	103,1	104,3	102,1	- 2,1
		AUSLAND	115,0	107,5	119,4	108,0	105,2	110,6	108,9	109,3	107,9	111,9	118,0	111,1	114,7	+ 3,2
58	H. V. KUNSTSTOFF- WAREN	INSGES.	126,8	119,6	124,0	123,3	123,9	125,7	124,7	123,9	123,6	124,0	127,2	128,4	128,2	- 0,2
		INLAND	117,1	111,6	115,2	114,3	115,5	117,0	115,6	115,4	114,8	115,1	118,3	118,1	118,3	+ 0,2
		AUSLAND	166,9	155,6	164,1	164,2	162,2	1								

## 3 AUFTRAGSEINGANG

3.1 ORIGINAL  
1980

ART DER BAUTEN UND AUFTRAGGEBER	1984	1985	1986	1986	1986	1986	1986	1987	VERÄNDERUNG IN O/O GEGEN VORJAHRES-VOR- QUARTAL	
	DURCHSCHNITT			1. VJ	2. VJ	3. VJ	4. VJ	1. VJ		
										WERT
BAUHAUPTGEWERBE	88.9	87.4	95.3	74.9	109.4	113.0	83.8	73.0	-2.5	-12.9
HOCHBAU	88.0	82.9	89.2	71.5	99.9	106.0	79.2	72.0	0.7	-9.1
WOHNUNGSBAU	87.9	68.2	64.8	57.6	77.2	67.6	56.6	50.5	-12.3	-10.8
SONSTIGER HOCHBAU	88.1	95.0	109.2	82.9	118.5	137.6	97.7	89.5	8.0	-8.4
GEWERBL.U. IND. BAU F. UNTERNEHMEN SOWIE LANDWIRTSCHAFTL. BAU	90.6	99.5	116.4	91.0	128.5	141.7	104.6	99.3	9.1	-5.1
BAUTEN FUER BUNDES- BAHN UND BUNDESPOST	110.0	113.2	150.9	73.4	195.8	224.4	110.2	75.3	2.6	-31.7
BAUTEN FUER OEFFENTL. AUFTRAGGEBER UND ORGANISATIONEN OHNE ERWERBSZWECK	82.1	85.5	93.3	68.5	95.5	124.8	84.3	72.4	5.7	-14.1
TIEFBAU	90.4	94.4	105.0	80.3	124.5	124.2	91.1	74.5	-7.2	-18.2
STRASSENBAU	89.0	92.9	96.7	59.8	122.9	125.4	78.8	57.8	-3.3	-26.6
SONSTIGER TIEFBAU	91.1	95.3	109.6	91.7	125.4	123.5	97.9	83.7	-8.7	-14.5
GEWERBL.U. IND. BAU FUER UNTERNEHMEN	106.6	115.4	140.1	125.9	148.7	155.7	130.1	105.7	-16.0	-18.8
BAUTEN FUER BUNDES- BAHN UND BUNDESPOST	134.6	120.4	147.2	125.4	178.3	153.7	131.3	132.8	5.9	1.1
BAUTEN FUER OEFFENTL. AUFTRAGGEBER UND ORGANISATIONEN OHNE ERWERBSZWECK	78.6	84.3	93.1	74.6	108.8	107.6	81.6	68.2	-8.6	-16.4
										VOLUMEN
BAUHAUPTGEWERBE	83.5	81.7	87.6	69.3	100.8	103.7	76.7	66.5	-4.0	-13.3
HOCHBAU	79.6	75.1	79.5	64.3	89.2	94.2	70.2	63.7	-0.9	-9.3
WOHNUNGSBAU	79.3	61.6	57.8	51.8	68.9	60.1	50.2	44.7	-13.7	-11.0
SONSTIGER HOCHBAU	79.9	86.2	97.3	74.6	105.8	122.1	86.5	79.2	6.2	-8.4
TIEFBAU	89.6	92.1	100.5	77.2	119.1	118.6	86.9	71.0	-8.0	-18.3
STRASSENBAU	89.0	91.2	93.2	57.8	118.4	120.6	75.8	55.6	-3.8	-26.6
SONSTIGER TIEFBAU	89.8	92.6	104.5	87.9	119.5	117.5	93.0	79.6	-9.4	-14.4

IM BAUHAUPTGEWERBE

WERT  
\* 100

1986	1986	1986	1986	1986	1986	1986	1986	1986	1986	1986	1987	1987	1987	VERAENDERUNG IN O/D GEGEN VORJAHRES-VOR- MONAT	ART DER BAUTEN UND AUFTRAGGEBER
MAR.	APR.	MAI	JUNI	JULI	AUG.	SEP.	OKT.	NOV.	DEZ.	JAN.	FEB.	MAR.			

INDEX

102.6	104.1	106.2	117.9	114.4	110.5	114.2	99.1	75.0	77.3	53.1	64.9	100.9	-1.7	55.5	BAUHAUPTGEWERBE
95.6	96.9	96.3	106.5	106.0	105.3	106.8	92.7	71.0	74.0	55.4	65.6	94.9	-0.7	44.7	HOCHBAU
78.6	75.2	72.5	84.0	67.5	61.4	73.9	65.9	53.8	50.2	33.7	44.7	73.1	-7.0	63.5	WOHNUNGSBAU
109.5	114.7	115.8	124.9	137.6	141.4	133.7	114.7	85.0	93.4	73.1	82.8	112.7	2.9	36.1	SONSTIGER HOCHBAU
113.5	128.5	131.4	125.5	141.2	157.6	126.4	121.1	92.2	100.4	82.6	96.4	118.9	4.8	23.3	GEWERBL.U. IND. BAU F. UNTERNEHMEN SOWIE LANDWIRTSCHAFTL. BAU
113.6	184.0	135.6	267.8	159.5	254.7	259.1	124.6	102.4	103.5	95.5	52.9	77.6	-31.7	46.7	BAUTEN FUER BUNDES- BAHN UND BUNDESPOST
101.8	85.3	85.8	115.4	129.8	104.8	139.8	102.3	70.7	79.8	54.5	59.4	103.3	1.5	73.9	BAUTEN FUER OEFFENTL. AUFTRAGGEBER UND ORGANISATIONEN OHNE ERWERBSZWECK
113.7	115.5	122.0	136.1	127.8	118.7	126.0	109.2	81.5	82.6	49.4	63.7	110.4	-2.9	73.3	TIEFBAU
96.9	117.3	114.0	137.5	122.5	128.0	125.8	98.6	72.5	65.3	29.0	44.3	100.1	3.3	126.0	STRASSENBAU
122.9	114.5	126.4	135.3	130.7	113.6	126.2	115.1	86.4	92.2	60.7	74.4	116.1	-5.5	56.0	SONSTIGER TIEFBAU
149.8	140.7	131.3	174.1	166.3	128.6	172.3	144.3	127.8	118.2	93.7	87.7	135.6	-9.5	54.6	GEWERBL.U. IND. BAU FUER UNTERNEHMEN
164.1	132.8	188.5	213.5	131.7	177.1	152.4	145.8	100.2	147.8	91.2	143.7	163.5	-0.4	13.8	BAUTEN FUER BUNDES- BAHN UND BUNDESPOST
107.1	102.7	114.4	109.2	118.6	97.9	106.3	100.2	70.3	74.2	44.6	58.4	101.6	-5.1	74.0	BAUTEN FUER OEFFENTL. AUFTRAGGEBER UND ORGANISATIONEN OHNE ERWERBSZWECK

INDEX

94.8	96.1	97.8	108.5	105.1	101.2	104.7	90.7	68.6	70.7	48.3	59.1	92.2	-2.7	56.0	BAUHAUPTGEWERBE
85.8	86.8	86.0	94.9	94.3	93.5	94.7	82.2	62.8	65.5	49.0	58.1	83.9	-2.2	44.4	HOCHBAU
70.5	67.3	64.7	74.8	60.1	54.5	65.6	58.5	47.7	44.5	29.9	39.6	64.7	-8.2	63.4	WOHNUNGSBAU
98.4	102.7	103.4	111.3	122.3	125.5	118.5	101.6	75.2	82.7	64.7	73.3	99.7	1.3	36.0	SONSTIGER HOCHBAU
109.1	110.7	116.6	130.0	122.1	113.4	120.4	104.2	77.7	78.8	47.1	60.7	105.3	-3.5	73.5	TIEFBAU
93.6	113.1	109.7	132.3	117.8	123.1	121.0	94.8	69.7	62.8	27.9	42.6	96.2	2.8	125.8	STRASSENBAU
117.6	109.3	120.4	128.7	124.4	108.0	120.0	109.4	82.1	87.6	57.7	70.7	110.3	-6.2	56.0	SONSTIGER TIEFBAU

3 AUFTRAGSEINGANG IM BAUHAUPTGEWERBE  
3.2 KALENDER- UND SAISONBEREINIGTER WERT  
1980 = 100

ART DER BAUTEN UND AUFTRAGGEBER	1986	1986	1986	1986	1986	1986	1986	1986	1986	1986	1987	1987	1987	VERÄND. IN O/O GEGEN VORMONAT
	MAR.	APR.	MAI	JUNI	JULI	AUG.	SEP.	OKT.	NOV.	DEZ.	JAN.	FEB.	MAR.	
WERTINDEX														
BAUHAUPTGEWERBE	96,6	94,7	95,9	94,7	98,2	101,6	97,0	96,1	94,1	92,0	89,7	92,8	89,9	- 3,1
HOCHBAU	90,3	88,9	89,1	86,6	93,6	96,7	89,0	90,5	88,3	85,5	85,0	90,9	85,5	- 5,5
WOHNUNGSBAU	67,5	67,0	68,1	64,1	65,2	62,3	62,2	62,5	65,2	59,1	60,3	61,0	57,5	- 5,7
SONSTIGER HOCHBAU	108,4	107,4	107,0	104,7	116,6	124,9	111,4	113,4	106,8	108,0	105,5	115,3	109,0	- 5,5
GEWERBL.U. IND. BAU F. UNTERNEHMEN SOWIE LANDWIRTSCHAFTL. BAU	114,0	115,2	116,5	109,6	120,0	145,1	116,3	122,6	115,5	113,1	111,1	124,1	115,8	- 6,7
BAUTEN FUER BUNDES- BAHN UND BUNDESPOST	137,0	168,7	153,3	171,2	174,3	122,6	199,1	147,4	156,1	149,7	155,2	123,2	113,0	- 8,3
BAUTEN FUER OEFFENTL. AUFTRAGGEBER UND ORGANISATIONEN OHNE ERWERBSZWECK	94,8	89,7	86,2	92,6	105,6	96,7	95,3	94,1	86,9	94,7	92,0	97,6	95,0	- 2,7
TIEFBAU	105,6	104,8	105,9	108,2	105,4	108,6	109,4	105,0	102,7	102,6	96,5	95,7	97,4	+ 1,8
STRASSENBAU	91,8	100,5	91,9	98,0	90,8	106,9	99,4	90,5	100,6	98,0	92,7	92,5	95,3	+ 3,0
SONSTIGER TIEFBAU	112,7	107,6	113,5	113,6	113,4	109,6	115,0	112,8	103,9	105,5	98,7	97,3	99,1	+ 1,8
GEWERBL.U. IND. BAU FUER UNTERNEHMEN	140,9	137,0	132,8	156,3	146,6	138,2	154,1	142,6	145,3	121,5	128,7	99,3	115,1	+15,9
BAUTEN FUER BUNDES- BAHN UND BUNDESPOST	150,8	115,9	163,1	174,9	133,1	162,3	151,1	167,2	127,1	153,1	134,7	159,1	145,5	- 8,5
BAUTEN FUER OEFFENTL. AUFTRAGGEBER UND ORGANISATIONEN OHNE ERWERBSZWECK	94,5	97,5	98,6	89,7	98,4	91,1	96,4	94,5	84,8	91,8	83,0	86,6	88,3	+ 2,0
VOLUMENINDEX														
BAUHAUPTGEWERBE	89,2	87,2	88,2	86,9	90,0	93,1	88,9	88,0	86,3	84,3	82,3	84,8	82,0	- 3,3
HOCHBAU	81,0	79,4	79,5	77,0	83,3	86,0	78,9	80,3	78,4	75,8	75,4	80,5	75,3	- 6,5
WOHNUNGSBAU	60,5	59,8	60,8	56,8	58,1	55,4	55,2	55,5	57,9	52,4	53,6	54,0	50,6	- 6,3
SONSTIGER HOCHBAU	97,3	95,9	95,4	93,0	103,7	111,0	98,8	100,6	94,7	95,7	93,6	102,2	96,2	- 5,9
TIEFBAU	101,3	100,1	101,1	103,1	100,5	103,8	104,3	100,2	98,2	98,0	92,5	91,4	92,8	+ 1,5
STRASSENBAU	88,5	96,7	88,1	93,9	87,0	102,6	95,5	87,0	97,0	94,5	89,6	89,3	91,7	+ 2,7
SONSTIGER TIEFBAU	107,8	102,5	108,1	107,9	107,9	104,3	109,3	107,3	98,9	100,2	94,0	92,5	94,0	+ 1,6

## 4 AUFTRAGSBESTAND IM BAUHAUPTGEWERBE

4.1 ORIGINALWERT  
1980 = 100

ART DER BAUTEN UND AUFTRAGGEBER	1984	1985	1986	1986	1986	1986	1986	1987	VERÄNDERUNG IN O/O GEGEN VORJAHRES-VOR- QUARTAL	
	DURCHSCHNITT			MAR.	JUNI	SEP.	DEZ.	MAR.		

## WERTINDEX

BAUHAUPTGEWERBE	82.6	77.3	81.7	80.1	86.5	85.9	74.1	85.0	6.1	14.7
HOCHBAU	81.6	69.9	73.6	70.7	75.7	78.4	69.6	78.7	11.3	13.1
WOHNUNGSBAU	82.6	59.6	53.7	57.5	60.2	52.9	44.1	51.8	-9.9	17.5
SONSTIGER HOCHBAU	80.9	78.1	89.7	81.4	88.2	99.0	90.2	100.3	23.2	11.2
GEWERBL.U. IND. BAU F. UNTERNEHMEN SOWIE LANDWIRTSCHAFTL. BAU	88.9	84.2	98.8	87.2	96.8	110.7	99.7	112.9	28.6	13.2
BAUTEN FUER BUNDES- BAHN UND BUNDESPOST	114.2	106.0	120.8	98.9	102.0	139.7	142.4	133.3	34.8	-6.4
BAUTEN FUER DEFFENTL. AUFTRAGGEBER UND ORGANISATIONEN OHNE ERWERBSZWECK	68.3	68.3	75.8	71.9	76.0	81.0	74.4	81.7	13.6	9.8
TIEFBAU	84.2	89.1	94.4	95.0	103.5	97.7	81.2	95.1	0.1	17.1
STRASSENBAU	73.0	75.6	76.9	78.0	87.2	81.6	60.9	78.1	0.1	28.2
SONSTIGER TIEFBAU	90.1	96.1	103.5	103.9	112.0	106.1	91.8	103.9	-	13.2
GEWERBL.U. IND. BAU FUER UNTERNEHMEN	100.2	109.6	133.0	135.2	144.4	134.8	117.4	121.7	-10.0	3.7
BAUTEN FUER BUNDES- BAHN UND BUNDESPOST	237.2	257.1	235.6	235.3	249.1	244.8	213.3	237.9	1.1	11.5
BAUTEN FUER DEFFENTL. AUFTRAGGEBER UND ORGANISATIONEN OHNE ERWERBSZWECK	70.4	74.0	81.3	81.4	88.6	83.3	71.7	84.1	3.3	17.3

## VOLUMENINDEX

BAUHAUPTGEWERBE	77.6	72.5	75.2	74.4	79.9	78.8	67.8	77.8	4.6	14.7
HOCHBAU	73.9	63.3	65.7	63.6	67.7	69.6	61.7	69.7	9.6	13.0
WOHNUNGSBAU	74.5	53.9	47.6	51.6	53.7	46.9	39.1	45.9	-11.0	17.4
SONSTIGER HOCHBAU	73.4	70.9	80.0	73.3	78.9	87.9	79.9	88.8	21.1	11.1
TIEFBAU	83.5	87.1	90.4	91.6	99.2	93.3	77.4	90.6	-1.1	17.1
STRASSENBAU	73.1	74.4	74.2	75.7	84.0	78.5	58.6	75.0	-0.9	28.0
SONSTIGER TIEFBAU	89.0	93.8	98.8	99.9	107.1	101.0	87.3	98.7	-1.2	13.1

## 4 AUFTRAGSBESTAND IM BAUHAUPTGEWERBE

4.2 SAISONBEREINIGTER WERT  
1980 = 100

ART DER BAUTEN UND AUFTRAGGEBER	1985	1985	1985	1985	1986	1986	1986	1986	1987	VERÄND. IN O/O GEGEN VORQUARTAL
	MAR.	JUNI	SEP.	DEZ.	MAR.	JUNI	SEP.	DEZ.	MAR.	

## WERTINDEX

BAUHAUPTGEWERBE	77.1	77.2	76.4	78.5	79.3	81.3	83.6	82.1	84.2	2.6
HOCHBAU	70.0	70.3	69.0	69.8	70.4	72.1	75.5	76.1	78.4	3.0
WOHNUNGSBAU	62.2	59.9	59.0	57.2	55.6	55.6	52.7	50.5	49.8	-1.4
SONSTIGER HOCHBAU	76.3	78.8	77.1	79.8	82.3	85.3	93.9	96.7	101.4	4.9
GEWERBL.U. IND. BAU F. UNTERNEHMEN SOWIE LANDWIRTSCHAFTL. BAU	82.2	85.6	82.5	86.1	88.6	92.0	104.1	107.7	114.2	6.0
BAUTEN FUER BUNDES- BAHN UND BUNDESPOST	122.2	118.7	93.3	89.1	98.1	105.6	131.2	146.4	136.6	-6.7
BAUTEN FUER OEFFENTL. AUFTRAGGEBER UND ORGANISATIONEN OHNE ERWERBSZWECK	65.6	67.0	69.4	71.0	72.6	75.2	76.6	78.9	82.2	4.2
TIEFBAU	88.1	88.1	88.2	92.4	93.4	95.8	96.4	91.7	93.4	1.9
STRASSENBAU	74.1	74.7	75.5	78.2	77.7	78.1	77.2	74.6	77.4	3.8
SONSTIGER TIEFBAU	95.5	95.1	94.9	99.8	101.5	105.1	106.5	100.6	101.6	1.0
GEWERBL.U. IND. BAU FUER UNTERNEHMEN	101.9	107.3	107.0	121.2	128.9	132.6	140.0	129.0	116.9	-9.4
BAUTEN FUER BUNDES- BAHN UND BUNDESPOST	274.9	268.7	248.0	240.0	234.8	235.2	241.4	230.9	238.0	3.1
BAUTEN FUER OEFFENTL. AUFTRAGGEBER UND ORGANISATIONEN OHNE ERWERBSZWECK	72.7	71.8	74.0	78.4	79.7	83.6	83.1	78.9	82.1	4.1

## VOLUMENINDEX

BAUHAUPTGEWERBE	72.5	72.6	71.6	73.4	73.6	75.0	76.9	75.2	77.0	2.4
HOCHBAU	63.4	63.9	62.5	63.0	63.2	64.4	67.1	67.4	69.4	3.0
WOHNUNGSBAU	56.1	54.3	53.3	51.5	49.8	49.6	46.8	44.8	44.0	-1.8
SONSTIGER HOCHBAU	69.3	71.6	70.0	72.3	74.0	76.3	83.5	85.7	89.7	4.7
TIEFBAU	86.7	86.4	86.1	89.8	90.0	91.9	92.2	87.4	88.9	1.7
STRASSENBAU	73.4	73.8	74.1	76.4	75.4	75.3	74.3	71.8	74.2	3.3
SONSTIGER TIEFBAU	93.7	93.0	92.3	96.7	97.6	100.5	101.6	95.6	96.5	0.9