

FACHSERIE

4

PRODUZIERENDES GEWERBE

Reihe 2.2

**Auftragseingang und Umsatz
im Verarbeitenden Gewerbe**

**Auftragseingang und Auftragsbestand
im Bauhauptgewerbe**

– Indizes –

Februar 1987

Statistisches Bundesamt
Bibliothek - Dokumentation - Archiv



HERAUSGEBER: STATISTISCHES BUNDESAMT WIESBADEN

VERLAG: W. KOHLHAMMER GMBH STUTTGART UND MAINZ

Geschätzte Korrekturen der vorläufigen Indizes

Das Statistische Bundesamt berechnet monatlich einen vorläufigen und einen berichtigten Auftragseingangsindex. Zusätzlich werden geschätzte Korrekturen der vorläufigen Indexberechnungen für die zusammenfassenden Wirtschaftsgliederungen bekanntgegeben. Die Schätzungen werden mit einem Regressions-schätzverfahren durchgeführt, das auf einem engen korrelativen Zusammenhang zwischen den Veränderungs-raten der Indizes zum Vormonat und den Korrekturen im Berichtsmonat beruht. Die Berechnungen über einen längeren Zeitraum haben gezeigt, daß durch dieses Verfahren überwiegend eine Verbesserung der Aussagekraft der vorläufigen Auftragseingangsindizes im Hinblick auf die Beurteilung der konjunkturellen Lage erreicht wird.

Index des Auftragseingangs für das Verarbeitende Gewerbe

Wertindex 1980 = 100

Berichtsmonat Februar 1987

Wirtschaftsgliederung	Vorläufiger Index	Geschätzte Korrektur in Indexpunkten
Verarbeitendes Gewerbe	127,6	+ 0,2
Grundstoff- und Produktionsgütergewerbe	114,7	- 0,1
Investitionsgüter produzierendes Gewerbe	136,8	+ 0,3
Verbrauchsgüter produzierendes Gewerbe	122,5	+ 0,7

Die berichtigten Indizes werden wie bisher im darauffolgenden Monat zusammen mit der nächsten vorläufigen Berechnung herausgegeben.



Ergebnisse für die in der vorliegenden Fachserie nicht publizierten Viersteller der "Systematik der Wirtschaftszweige, Fassung für die Statistik im Produzierenden Gewerbe (SYPRO)" können direkt beim Statistischen Bundesamt - Gruppe IV A - telefonisch 06121/75-2493 oder schriftlich erfragt werden.



Ausgewählte Indizes des Auftragseingangs und des Umsatzes für das Verarbeitende Gewerbe verbreitet das Statistische Bundesamt mit seinem SOFORTDIENST FÜR DIE WIRTSCHAFT aktuell über BILDSCHIRMTEXT. Die Seiten sind mit *4848460# direkt abrufbar.



Für Benutzer der amtlichen Statistik steht als Service-Einrichtung des Statistischen Bundesamtes das EDV-gestützte STATISTISCHE INFORMATIONSSYSTEM DES BUNDES (STATIS-BUND) zur Verfügung. Es enthält ausgewählte statistische Zeitreihen und bietet die Möglichkeit, eigene Auswertungen, Berechnungen und mathematisch-statistische Analysen durchzuführen. Alle Zeitreihen können auch auf Magnetband bezogen werden. Die Indizes des Auftragseingangs und des Umsatzes für das Verarbeitende Gewerbe und des Auftragseingangs und Auftragsbestands für das Bauhauptgewerbe sind als Originalwerte und als kalender- und saisonbereinigte Werte als Zeitreihen im Statistischen Informationssystem gespeichert.

Herausgeber:
Statistisches Bundesamt
Gustav-Stresemann-Ring 11
6200 Wiesbaden 1

Erscheinungsfolge: monatlich
Erschienen im April 1987
Preis: DM 7,90
Bestellnummer: 2040220 - 87102

Auslieferung
Verlag W. Kohlhammer GmbH
Abt. Veröffentlichungen des Statistischen Bundesamtes
Philipp-Reis-Str. 3
6500 Mainz 42

Nachdruck - auch auszugsweise - nur mit Quellenangabe unter Einsendung eines Beleg-exemplares gestattet.

Statist. Bundesamt - Bibliothek



13-04960

I n h a l t

	Seite
T e x t t e i l	
1 Einführung	4
2 Aktuelle Ergebnisse	6
3 Grafische Darstellungen	7
T a b e l l e n t e i l	
1 Auftragseingang im Verarbeitenden Gewerbe	
1.1 Originalwert	
Wertindex	12
Volumenindex	18
1.2 Kalender- und saisonbereinigter Wert	
Wertindex	22
Volumenindex	23
2 Umsatz im Verarbeitenden Gewerbe	
2.1 Originalwert	
Wertindex	24
Volumenindex	30
2.2 Kalender- und saisonbereinigter Wert	
Wertindex	34
Volumenindex	35
3 Auftragseingang im Bauhauptgewerbe	
3.1 Originalwert	
Wertindex	36
Volumenindex	36
3.2 Kalender- und saisonbereinigter Wert	
Wertindex	38
Volumenindex	38
4 Auftragsbestand im Bauhauptgewerbe	
4.1 Originalwert	
Wertindex	39
Volumenindex	39
4.2 Saisonbereinigter Wert	
Wertindex	40
Volumenindex	40

Die Angaben beziehen sich auf das Bundesgebiet; sie schließen Berlin (West) ein.

Alle Zahlen des letzten Berichtszeitraumes gelten als vorläufig. Abweichungen gegenüber früher veröffentlichten Zahlen ergeben sich durch inzwischen erfolgte Berichtigungen.

Abkürzungen bei den Kurzbezeichnungen der Wirtschaftszweige

ADV-GERÄTE U. -EINR.	= Automatische Datenver- arbeitungsgeräte und -einrichtungen	H.V.	= Herstellung von
ANG	= anderweitig nicht genannt	IND.	= industrieller
ANSCHL.	= anschließender	LANDW.	= Landwirtschaft
BAUMASCH.	= Baumaschinen	LANDWIRTSCHAFTL.	= landwirtschaft- licher
CHEM.	= chemisch	L. METALLKON- STRUKT.	= Leichtmetallkon- struktionen
CHEM. GRUNDSTF.	= chemischen Grund- stoffen	M.	= mit
D.	= der/die	M. ANSCHL. WEITERVERARB.	= mit anschließender Weiterverarbeitung
EBM.	= Eisen-, Blech-, Metall-	NAHR.-	= Nahrungs-
EINR.	= Einrichtungen	NE	= Nichteisen-
EINSCHL.	= einschließlich	OH.	= ohne
ELEKTRIZ. ER- ZEUGUNG	= Elektrizitätser- zeugung	OH. GRUBENAUSB.	= ohne Grubenausbaukon- struktionen
F.	= für	PHONOTECHN.	= Phonotechnischen
GEWERBL.	= gewerblicher	SPEZ. PAPIEREN	= Spezialpapieren
GEW. U. VERARB. V.	= Gewinnung und Verar- beitung von	U.	= und
GR.	= großformatige	U. AE.	= und ähnliche
H.U. VERARB. V.	= Herstellung und Verar- beitung von	USW.	= und so weiter
		VERÄEND.	= Veränderung
		VERTLG.	= Verteilung

Einführung

Auftragseingangsindizes für das Verarbeitende Gewerbe und Auftragseingangs- und Auftragsbestandsindizes für das Bauhauptgewerbe sind Frühindikatoren zur Analyse und Prognose der Konjunktorentwicklung in diesen wichtigen Wirtschaftsbereichen des Produzierenden Gewerbes. Für das Verarbeitende Gewerbe wird als ergänzende Information ein dem Auftrags-eingangsindeX entsprechender Umsatzindex veröffentlicht.

R e c h t s g r u n d l a g e für die Datenerhebung ist das Gesetz über die Statistik im Produzierenden Gewerbe in der Fassung der Bekanntmachung vom 30.5.1980 (Bundesgesetzblatt - BGBI. I S. 641), in Verbindung mit dem Gesetz über die Statistik für Bundeszwecke (Bundesstatistikgesetz - BStatG) vom 14.3.1980 (BGBI. I S. 289) und der Verordnung zur Änderung statistischer Rechtsvorschriften (Statistikbereinigungsverordnung) vom 14.9.1984 (BGBI. I S. 1247). Die Erhebung der Daten erfolgt durch die Statistischen Landesämter, die Indexberechnungen werden vom Statistischen Bundesamt durchgeführt.

1 Indizes des Auftragseingangs und des Umsatzes für das Verarbeitende Gewerbe

Auftragseingang und Umsatz im Verarbeitenden Gewerbe werden im Rahmen des Monatsberichts für Betriebe im Bergbau und im Verarbeitenden Gewerbe erhoben. Der B e r i c h t s - k r e i s umfaßt Betriebe des Bergbaus und des Verarbeitenden Gewerbes von Unternehmen des Produzierenden Gewerbes mit im allgemeinen 20 Beschäftigten und mehr sowie Betriebe des Bergbaus und des Verarbeitenden Gewerbes mit im allgemeinen 20 Beschäftigten und mehr von Unternehmen außerhalb des Produzierenden Gewerbes. Auftragseingang und Umsatz werden in der Gliederung der "Systematik der Wirtschaftszweige, Ausgabe 1979, Fassung für die Statistik im Produzierenden Gewerbe (SYPRO)" nach fachlichen Betriebsteilen erfaßt und ausgewertet.

Auftragseingang ist definiert als der Wert (ohne Umsatzsteuer) aller im Berichtsmonat vom Betrieb fest akzeptierten Aufträge auf Lieferung selbst hergestellter oder in Lohn-

arbeit gefertigter Erzeugnisse. Umsatz ist der Wert (ohne Umsatzsteuer) aller im Berichtsmonat abgerechneten Lieferungen und Leistungen an Dritte.

Die Indizes werden als Wertindizes und als Volumenindizes dargestellt. Zur Berechnung der Volumenindizes aus den Wertindizes werden Preisindizes für gewerbliche Produkte (Inlands-Auftragseingang und -Umsatz) sowie Preisindizes für die Ausfuhr (Auslands-Auftragseingang und -Umsatz) verwendet. Die vorliegenden Indizes auf Basis 1980 sind nach einem reinen Meßzahlenkonzept berechnet, d.h. es wird für die Zusammenfassungen (Hauptgruppen und Verarbeitendes Gewerbe) eine Totalgewichtung der vorliegenden Einzelreihen vorgenommen.

In den Tabellen 1.1 und 2.1 werden die O r i g i n a l i n d i z e s des Auftragseingangs und des Umsatzes für ausgewählte Wirtschaftszweige des Verarbeitenden Gewerbes ohne Nahrungs- und Genußmittelgewerbe veröffentlicht. Die Auswahl der Zweige für Auftragseingangs- und Umsatzindizes ist identisch und repräsentiert rd. 82 % des Gesamtumsatzes des Verarbeitenden Gewerbes ohne Nahrungs- und Genußmittelgewerbe im Basisjahr 1980.

Die Tabellen 1.2 und 2.2 enthalten die k a l e n d e r - u n d s a i s o n b e r e i n i g t e n Indizes des Auftragseingangs und des Umsatzes für eine - im Vergleich zu den Originalindizes engere - Auswahl von Wirtschaftszweigen des Verarbeitenden Gewerbes. Dabei erfolgt die Ausschaltung von Kalender- und Saisoneinflüssen aus den Originalindizes nach dem Berliner Verfahren (Version 4) des Statistischen Bundesamtes.¹⁾

2 Indizes des Auftragseingangs und des Auftragsbestands für das Bauhauptgewerbe

Die Erhebung des Auftragseingangs und des Auftragsbestands im Bauhauptgewerbe erfolgt im Rahmen des Monatsberichts im Bauhauptgewerbe. Der B e r i c h t s k r e i s um-

1) Nourney M.: "Umstellung der Zeitreihenanalyse" in Wirtschaft und Statistik 11/1983, S. 841 ff.

faßt die Betriebe des Bauhauptgewerbes von Unternehmen des Produzierenden Gewerbes mit 20 Beschäftigten und mehr, die Betriebe des Bauhauptgewerbes mit 20 Beschäftigten und mehr von Unternehmen außerhalb des Produzierenden Gewerbes sowie alle Arbeitsgemeinschaften.

Die Gliederung der Ergebnisse erfolgt nach Bauarten und Auftraggebern.

Auftragseingang ist definiert als der Wert (ohne Umsatzsteuer) aller im Berichtsmonat vom Betrieb fest akzeptierten Aufträge für Bauleistungen. Auftragsbestand ist der Wert (ohne Umsatzsteuer) aller akzeptierten, noch nicht ausgeführten Aufträge für Bauleistungen am Ende des Berichtsvierteljahres.

Die Indizes für das Bauhauptgewerbe werden als Wertindizes und als Volumenindizes dargestellt. Zur Deflationierung der Wertindizes werden Maßzahlen für Bauleistungspreise und Preisindizes für Bauwerke verwendet.

Die Tabellen 3.1 und 4.1 enthalten die O r i g i n a l i n d i z e s des Auftragseingangs und des Auftragsbestands für das Bauhauptgewerbe.

In Tabelle 3.2 wird der k a l e n d e r - u n d s a i s o n b e r e i n i g t e Index des Auftragseingangs, in Tabelle 4.2 der s a i s o n b e r e i n i g t e Index des Auftragsbestands nach dem Berliner Verfahren (Version 4) veröffentlicht. Im Gegensatz zu Monatsreihen nimmt das Berliner Verfahren (Version 4) für Quartalsdaten keine Kalenderbereinigung vor.

Vergleichswerte für zurückliegende Berichtszeiträume auf Basis 1980 = 100 sind in Arbeitsunterlagen für das Verarbeitende Gewerbe und das Bauhauptgewerbe enthalten, die direkt vom Statistischen Bundesamt (Gruppe IV A) bezogen werden können.

A K T U E L L E E R G E B N I S S E

Der Index des Auftragseingangs für das Verarbeitende Gewerbe lag im Februar 1987 wertmäßig um 2,4 % unter dem entsprechenden Vorjahresstand. Die Bestellungen aus dem Ausland unterschritten das Vorjahresniveau um 7,5 %, die Inlandsaufträge erhöhten sich um 0,9 %.

Gegenüber Januar 1987 wurden an das Verarbeitende Gewerbe insgesamt 5,8 % mehr Aufträge vergeben (Inland: + 7,9 %, Ausland: + 2,4 %).

Die im Verarbeitenden Gewerbe im Februar 1987 getätigten Umsätze überstiegen den vergleichbaren Vorjahreswert um 1,0 %. Während sich im Inlandsgeschäft ein Umsatzplus von 1,9 % ergab, waren die mit ausländischen Kunden erzielten Umsätze um 0,7 % rückläufig.

Von den Hauptgruppen des Verarbeitenden Gewerbes verzeichnete im Vorjahresvergleich nur das Verbrauchsgüter produzierende Gewerbe einen Bestellzuwachs (+ 2,3 %). Dabei gingen aus dem Inland 3,1 % und aus dem Ausland 0,1 % mehr Aufträge ein. Die Hersteller von Grundstoff- und Produktionsgütern registrierten infolge rückläufiger Bestellungen aus dem Inland (- 3,4 %) und aus dem Ausland (- 3,2 %) insgesamt um 3,4 % niedrigere Auftragseingänge. Bedingt durch den überdurchschnittlichen Nachfragerückgang aus dem Ausland (- 10,5 %) verringerten sich die Auftragseingänge im Investitionsgüter produzierenden Gewerbe insgesamt um 3,5 %. Die vom Inland an das Investitionsgüter produzierende Gewerbe vergebenen Aufträge erhöhten sich demgegenüber um 2,0 %.

Im Bauhauptgewerbe unterschritten die Auftragseingänge im Januar 1987 den vergleichbaren Vorjahreswert um 8,4 %. Gegenüber dem Vormonat ergab sich ein Bestellrückgang von 31,3 %.

Die Auftragsbestände im vierten Quartal 1986 lagen wertmäßig um 5,0 % über dem entsprechenden Vorjahresniveau und um 13,7 % unter dem Stand des dritten Quartals 1986.

H I N W E I S :

Die vorliegende Publikation enthält die endgültigen Ergebnisse für 1986.

Für das Jahr 1985 mußten die Indizes des Auftragseingangs und Umsatzes für das Verarbeitende Gewerbe in einigen SYPRO-Positionen nochmals berichtigt werden. Für den Index des Auftragseingangs erstreckten sich die Korrekturen auf die vierstelligen SYPRO-Positionen 2850, 3280, 3311, 3312, 3313, 3620, 3650, 3660, 3711-60, 5080 und die jeweiligen zusammengefaßten Aggregate. Der Index des Umsatzes wurde in den vierstelligen SYPRO-Positionen 2850, 3312, 3620, 3660, 5080, 6370 und den entsprechenden zusammengefaßten Aggregaten berichtigt.

Die Berichtigungen können ab sofort telefonisch oder schriftlich beim

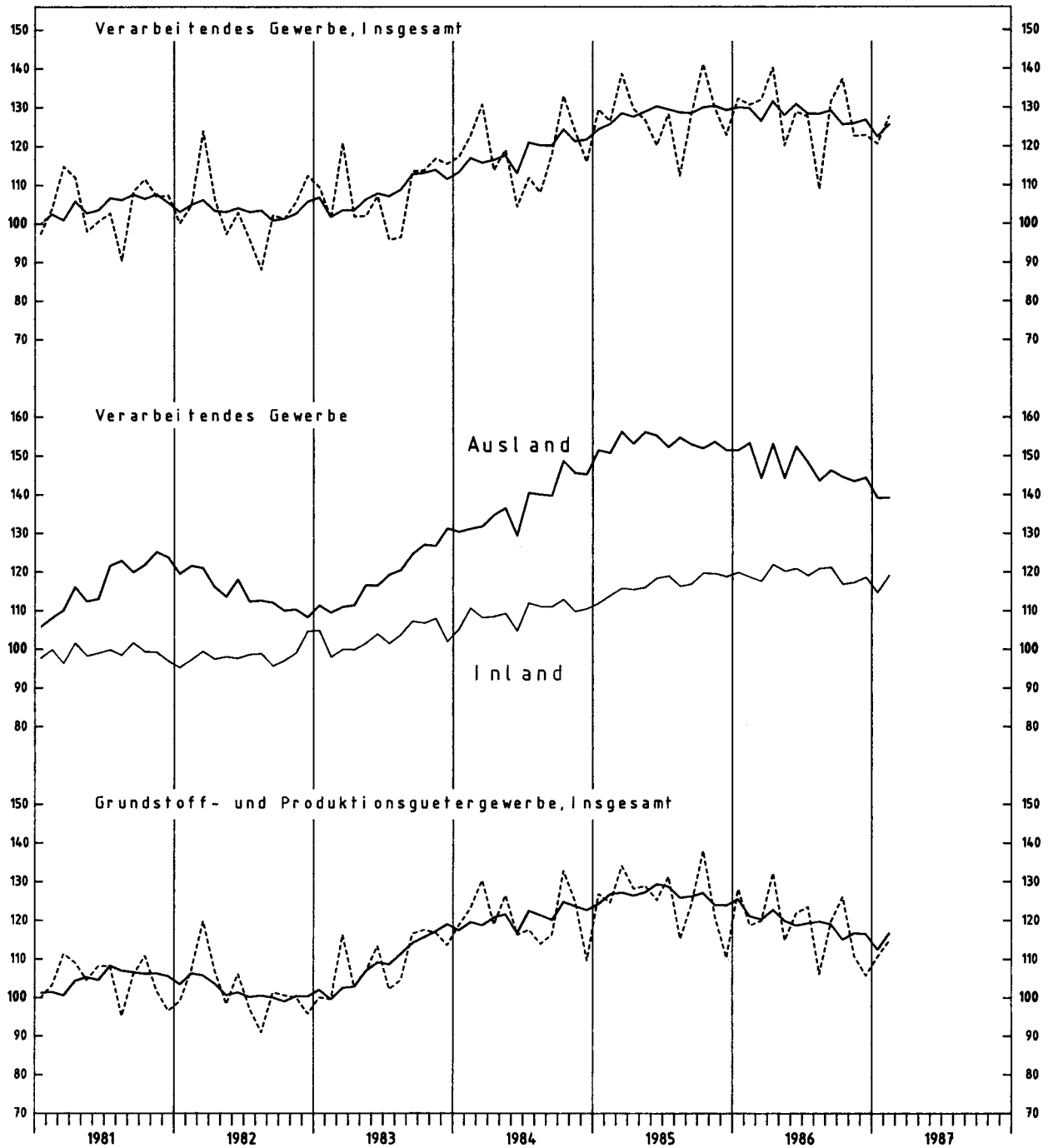
Statistischen Bundesamt
Gruppe IV A - Monatsstatistiken
im Bergbau und Verarbeitenden
Gewerbe, Indizes -
Postfach 55 28
6200 Wiesbaden 1
Telefon: 06121/75-2493

erfragt werden.

AUFTRAGSEINGANG IM VERARBEITENDEN GEWERBE

Wertindex 1980 = 100

----- Originalwerte
—— Kalender- und saisonbereinigte Werte

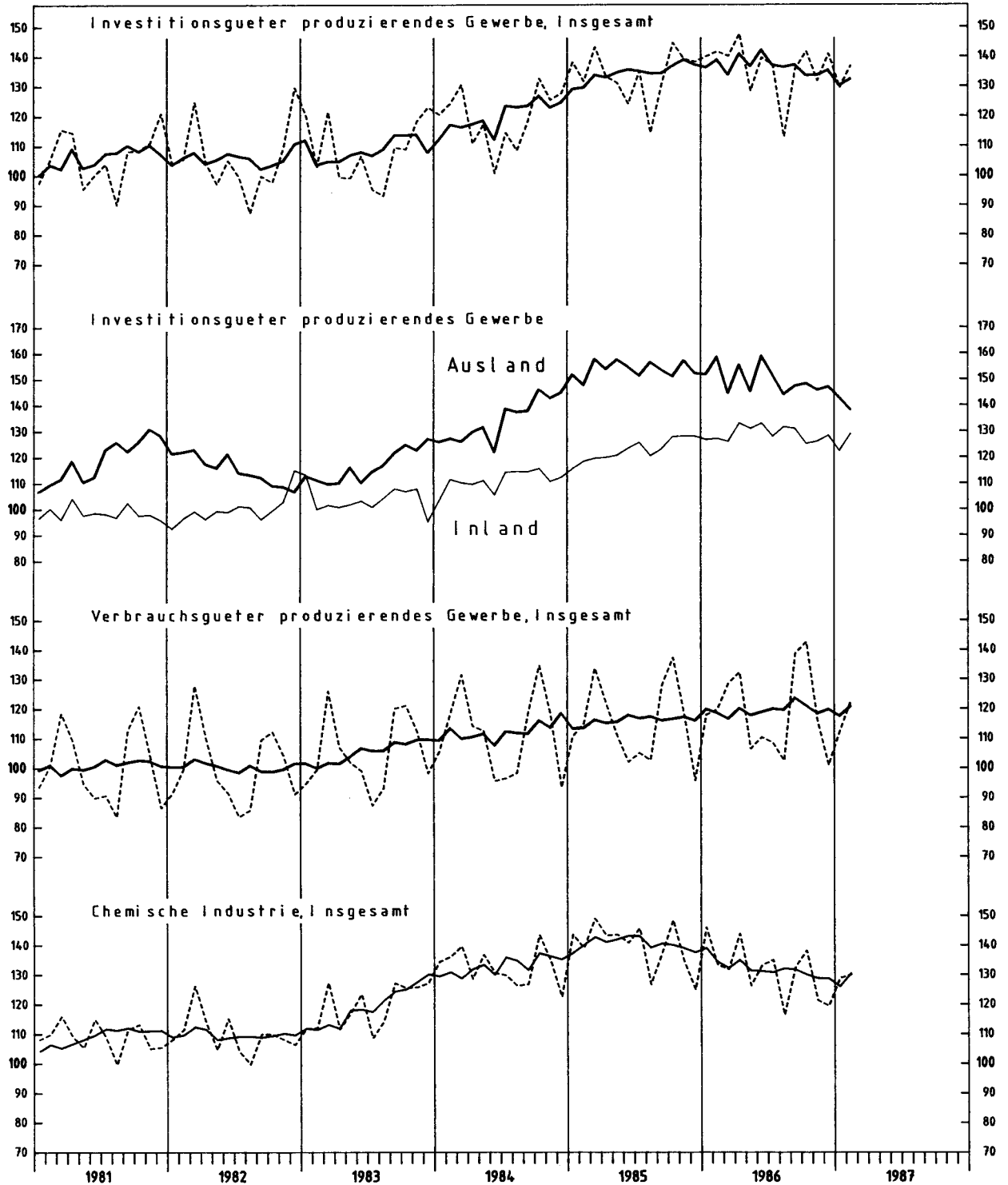


Stat. Bundesamt 908.411

AUFTRAGSEINGANG IM VERARBEITENDEN GEWERBE

Wertindex 1980 = 100

----- Originalwerte
 ——— Kalender- und saisonbereinigte Werte

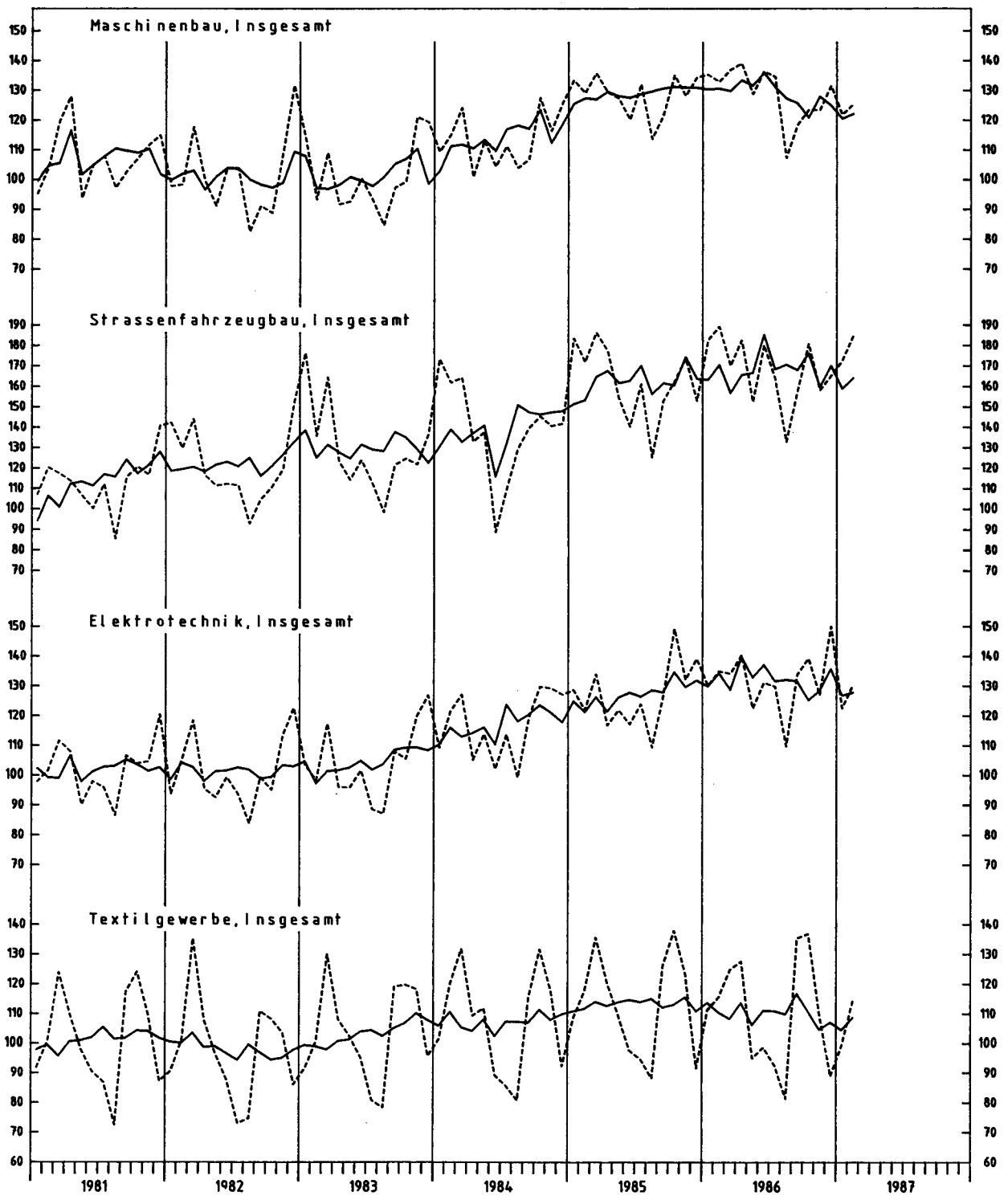


Stat. Bundesamt 908.412

AUFTRAGSEINGANG IM VERARBEITENDEN GEWERBE

Wertindex 1980 = 100

----- Originalwerte
 ——— Kalender- und saisonbereinigte Werte

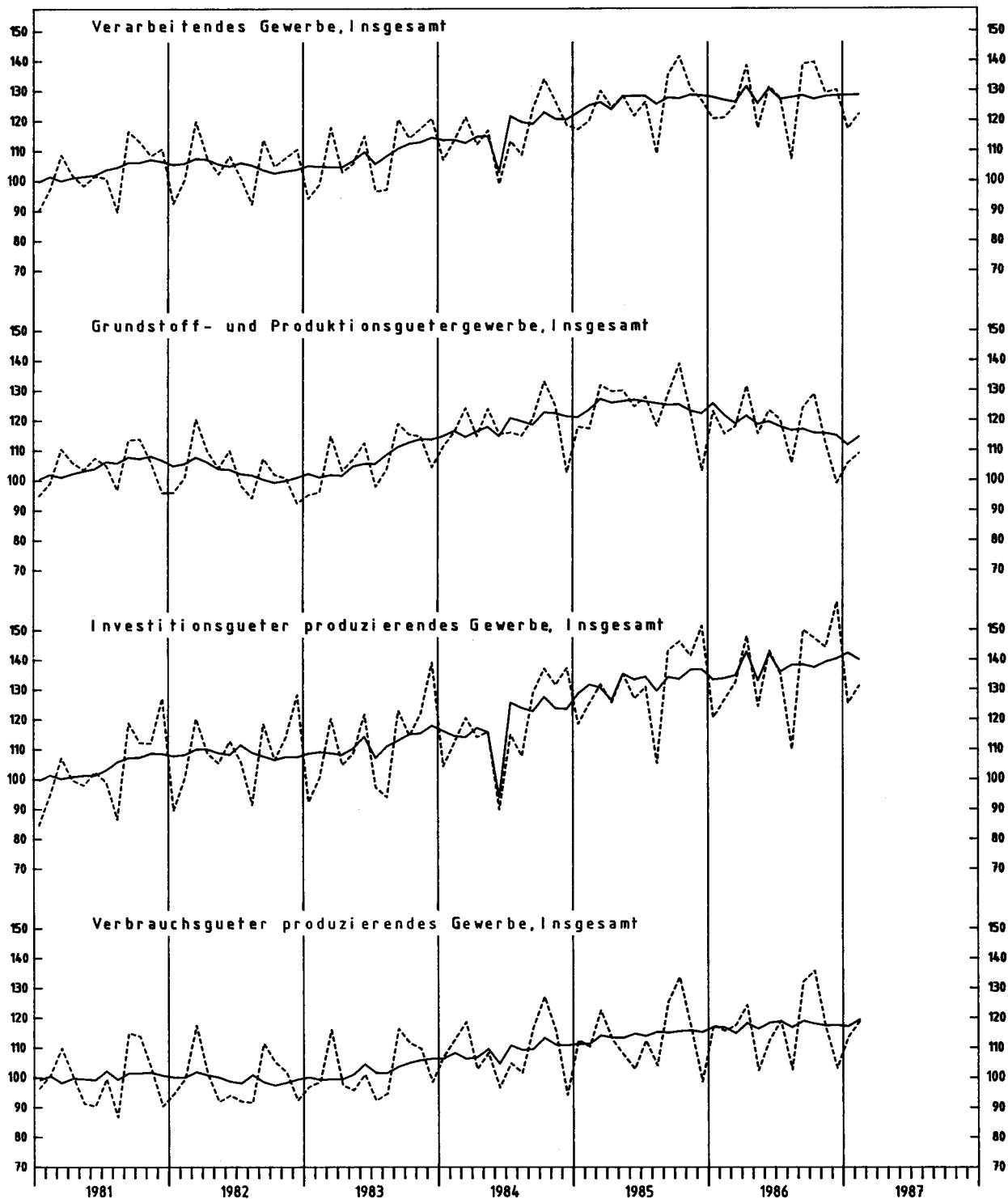


Stat. Bundesamt 908.413

UMSATZ IM VERARBEITENDEN GEWERBE

Wertindex 1980 = 100

----- Originalwerte
—— Kalender- und saisonbereinigte Werte



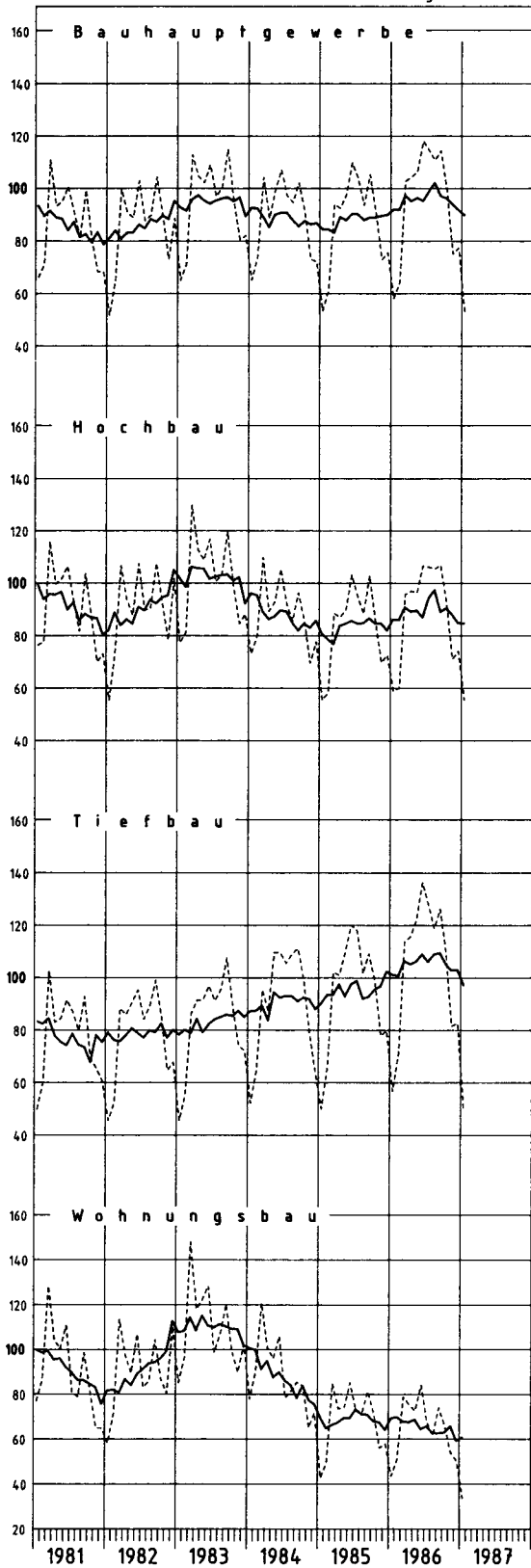
Stat. Bundesamt 908.414

BAUHAUPTGEWERBE

Wertindizes 1980 = 100

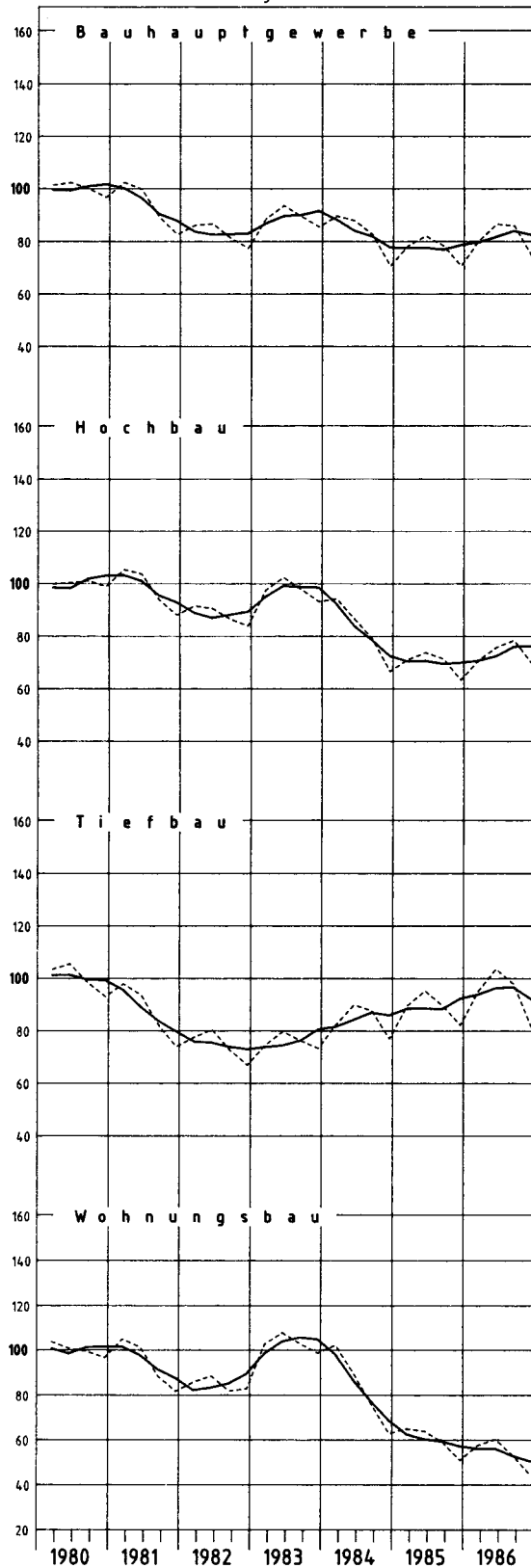
Auftragseingang

----- Originalwerte
 ——— Kalender- und saisonbereinigte Werte



Auftragsbestand

----- Originalwerte
 ——— Saisonbereinigte Werte



SYPRO- NR.	WIRTSCHAFTSGLIEDERUNG		1984	1985	1986	VERÄNDERUNG IN O/O GEGEN VORJAHR	1985	1986	1986	1986	1986	VERÄNDERUNG IN O/O GEGEN VORJAHRES-VQR- QUARTAL	
			DURCHSCHNITT				4.VJ	1.VJ	2.VJ	3.VJ	4.VJ		
	VERARBEITENDES GEWERBE 1)	INSGESAMT	118,2	127,8	127,9	+0,1	131,0	131,7	129,8	122,7	127,6	-2,6	+4,0
		INLAND	109,5	116,4	119,1	+2,3	120,2	120,1	121,2	116,7	118,6	-1,3	+1,6
		AUSLAND	137,1	152,3	146,9	-3,5	154,3	156,8	148,3	135,5	147,1	-4,7	+8,6
	GRUNDSTOFF- UND PRODUKTIONSGUETER- GEWERBE	INSGESAMT	120,8	125,7	119,0	-5,3	123,1	122,2	123,0	116,4	114,2	-7,2	-1,9
		INLAND	110,3	114,0	110,0	-3,5	112,6	109,5	114,0	110,6	105,9	-6,0	-4,2
		AUSLAND	142,8	150,3	137,8	-8,3	145,4	149,1	141,9	126,8	131,5	-9,6	+2,1
25	GEW.U. VERARB. V. STEINEN U. ERDEN	INSGESAMT	103,0	96,2	98,2	+2,1	93,5	62,1	111,5	119,8	99,3	+6,2	-17,1
		INLAND	101,2	93,6	96,1	+2,7	91,3	57,3	109,8	119,9	97,5	+6,8	-18,7
		AUSLAND	122,3	125,5	120,5	-4,0	116,6	114,3	130,1	118,7	119,1	+2,1	+0,3
2531	H.V. ZEMENT	INSGESAMT	106,8	98,6	99,8	+1,2	90,8	56,2	120,4	124,9	97,6	+7,5	-21,9
		INLAND	105,0	96,9	98,6	+1,8	88,9	54,2	119,0	125,2	95,8	+7,8	-23,5
		AUSLAND	142,8	134,3	124,1	-7,6	129,2	97,6	147,1	117,6	134,3	+3,9	+14,2
2541	ZIEGELEI	INSGESAMT	100,2	83,8	84,6	+1,0	77,0	49,3	100,9	108,9	79,2	+2,9	-27,3
		INLAND	98,9	80,0	81,7	+2,1	73,7	42,8	96,2	108,7	76,8	+4,2	-29,3
		AUSLAND	108,5	109,5	104,2	-4,8	99,4	92,6	118,4	110,4	95,2	-4,2	-13,8
2711-15	HOCHOFEN-, STAHL-U. WARMWALZWERKE, H.V. STAHLROHREN	INSGESAMT	104,7	106,9	95,1	-12,7	106,2	108,7	97,5	89,8	84,3	-20,6	-6,1
		INLAND	98,0	104,4	95,0	-9,0	105,1	107,3	100,6	89,4	82,8	-21,2	-7,4
		AUSLAND	115,1	116,0	95,2	-17,9	108,0	111,0	92,7	90,7	86,5	-19,9	-4,6
2711	HOCHOFEN-, STAHL-U. WARMWALZWERKE (OH. STAHLROHRE)	INSGESAMT	103,2	109,1	98,0	-10,2	106,1	109,9	102,3	91,0	88,9	-16,2	-2,3
		INLAND	98,7	104,6	96,4	-7,8	105,3	108,4	102,3	90,8	84,2	-20,0	-7,3
		AUSLAND	111,7	117,6	101,0	-14,1	107,7	112,7	102,2	91,3	97,6	-9,4	+6,5
2850	NE-METALLHALBZEUGWERKE	INSGESAMT	115,4	121,0	114,2	-5,6	116,0	124,3	117,9	103,4	111,0	-4,3	+7,4
		INLAND	103,7	107,8	105,5	-2,1	102,3	113,1	106,6	98,3	103,9	+1,6	+5,7
		AUSLAND	142,4	151,6	134,2	-11,5	147,7	150,1	144,1	115,2	127,5	-13,7	+10,7
2910	EISEN-, STAHL-U. TEMPERIESSEREI	INSGESAMT	101,6	113,9	109,8	-3,6	114,4	119,1	115,8	105,0	99,2	-13,3	-5,5
		INLAND	94,4	106,5	103,2	-3,1	106,0	109,4	110,0	101,3	91,9	-13,3	-9,3
		AUSLAND	139,3	153,1	144,8	-5,4	156,4	170,3	146,2	124,7	138,1	-12,8	+10,7
3011-15	ZIEHEREIEN UND KALT- WALZWERKE	INSGESAMT	109,9	111,0	105,8	-4,7	109,1	111,6	110,9	101,0	99,7	-8,6	-1,3
		INLAND	105,6	106,4	103,7	-2,5	103,6	107,7	109,2	101,1	96,8	-6,6	-4,3
		AUSLAND	121,4	123,7	111,7	-9,7	124,8	122,6	115,7	100,5	107,9	-13,5	+7,4
40	CHEMISCHE INDUSTRIE	INSGESAMT	132,5	139,7	131,4	-5,9	135,9	137,1	134,5	128,0	126,3	-7,1	-1,3
		INLAND	120,0	125,6	119,5	-4,9	122,5	122,0	121,1	119,4	115,4	-5,8	-3,4
		AUSLAND	152,7	162,7	150,7	-7,4	157,6	161,3	156,0	141,7	143,7	-8,8	+1,4
4031	H.V. CHEM. GRUNDSTF. (AUCH M. ANSCHL. WEITER- VERARB.)	INSGESAMT	135,0	141,9	124,5	-12,3	134,4	131,9	128,2	121,5	116,6	-13,2	-4,0
		INLAND	120,8	127,8	110,4	-13,6	120,4	116,9	112,1	111,8	100,9	-16,2	-9,7
		AUSLAND	151,9	158,6	141,2	-11,0	151,0	149,5	147,2	133,0	135,0	-10,6	+1,5
4034	H.V. CHEM. ERZEUGNISSEN F. GEWERBE, LANDWIRTSCHAFT	INSGESAMT	132,7	140,0	141,2	+0,9	135,5	148,8	145,0	139,4	131,6	-2,9	-5,6
		INLAND	120,0	123,2	127,9	+3,8	119,5	125,3	132,1	132,3	121,9	+2,0	-7,9
		AUSLAND	157,9	173,4	167,6	-3,3	167,3	195,5	170,5	153,7	150,8	-9,9	-1,9
4035	H.V. PHARMAZEUTISCHEN ERZEUGNISSEN	INSGESAMT	126,7	137,8	141,2	+2,5	140,1	140,0	140,9	137,2	146,8	+4,8	+7,0
		INLAND	122,6	128,7	132,8	+3,2	133,6	131,5	129,0	125,1	141,5	+5,9	+5,6
		AUSLAND	144,5	161,5	162,1	+1,0	157,0	161,9	171,7	158,2	160,6	+2,3	+1,5
4090	H.V. CHEMIEFASERN	INSGESAMT	129,6	139,8	127,3	-8,9	148,4	136,4	133,5	111,7	127,5	-14,1	+14,1
		INLAND	116,1	126,8	123,3	-4,3	133,1	134,2	132,4	108,7	117,9	-11,4	+8,5
		AUSLAND	138,6	147,1	129,9	-11,7	156,7	137,9	134,2	113,8	133,9	-15,6	+17,7
53	HOLZBEARBEITUNG	INSGESAMT	92,7	90,1	92,1	+2,2	92,1	85,0	95,9	92,5	94,8	+2,9	+2,5
		INLAND	89,6	84,5	86,3	+2,1	85,8	78,1	89,8	88,1	89,0	+3,7	+1,0
		AUSLAND	122,0	142,2	146,0	+2,7	151,0	149,0	152,6	133,4	148,9	-1,4	+11,6
55	ZELLSTOFF-, HOLZSCHLIFF-, PAPIER-U. PAPPERZEUGUNG	INSGESAMT	149,7	148,2	149,7	+1,0	145,7	153,4	155,6	140,0	149,7	+2,7	+6,9
		INLAND	129,7	126,9	127,1	+0,2	126,2	131,1	130,0	121,1	126,4	+0,2	+4,4
		AUSLAND	203,0	204,8	209,7	+2,4	197,4	212,5	223,7	190,6	211,8	+7,3	+11,1
59	GUMMIVERARBEITUNG	INSGESAMT	113,6	126,5	130,9	+3,5	134,0	131,8	132,3	123,9	135,6	+1,2	+5,4
		INLAND	110,3	123,2	127,1	+3,2	132,1	127,1	127,7	120,6	133,0	+0,7	+10,3
		AUSLAND	124,3	136,8	142,8	+4,4	140,1	146,4	146,6	134,1	144,1	+2,9	+7,5
	INVESTITIONSGUETER PRODUZIERENDES GEWERBE	INSGESAMT	119,3	133,6	136,4	+2,1	140,6	140,6	138,5	128,5	138,1	-1,8	+7,5
		INLAND	110,9	122,4	128,9	+5,3	130,5	130,0	131,9	124,1	129,4	-0,8	+4,3
		AUSLAND	133,3	152,5	145,2	-2,2	157,7	156,3	149,6	136,0	152,8	-3,1	+12,4
3021-25	STAHLVERFORMUNG, OBERFLÄCHENVEREDLUNG, HÄRTUNG	INSGESAMT	108,7	120,6	125,8	+4,3	123,1	133,9	128,5	120,6	120,1	-2,4	-0,4
		INLAND	104,1	115,9	121,7	+5,0	117,9	129,2	124,6	117,5	115,2	-2,3	-2,0
		AUSLAND	133,7	146,3	148,2	+1,3	151,5	159,3	149,4	137,7	146,5	-3,3	+6,4
21	STAHL-U. LEICHTMETALLBAU, SCHIENENFAHRZEUGBAU	INSGESAMT	99,2	102,3	109,6	+7,1	106,2	97,4	101,8	132,1	107,0	+0,8	-19,0
		INLAND	98,0	102,7	116,6	+13,7	107,3	104,7	108,4	139,6	114,5	+6,7	-16,0
		AUSLAND	104,2	100,3	79,0	-21,2	101,8	66,6	73,6	100,8	75,1	-26,2	-25,5
3111	H.V. STAHL-U. L. METALLKON- STRUKT. (OH. GRUBENAUSB.-)	INSGESAMT	99,6	101,7	111,4	+9,5	101,4	96,4	111,1	123,4	112,6	+11,0	-8,8
		INLAND	99,1	102,1	110,8	+8,5	102,4	96,6	110,2	121,8	114,4	+11,7	-6,1
		AUSLAND	104,0	98,4	116,5	+18,4	93,2	113,8	118,6	136,2	97,4	+4,5	-28,5
32	MASCHINENBAU	INSGESAMT	113,3	128,4	129,1	+0,5	132,6	135,0	134,8	120,1	126,4	-4,7	+5,2
		INLAND	107,2	119,3	128,7	+7,9	126,1	130,3	137,8	122,4	124,3	-1,4	+1,6
		AUSLAND	120,6	139,4	129,5	-7,1	140,5	140,8	131,1	117,3	128,9	-8,3	+9,9

1) AUSGEWÄHLTE WIRTSCHAFTSZWEIGE (OHNE NAHRUNGS- UND GENUSSMITTELGEWERBE).

VERARBEITENDEN GEWERBE

WERT 1980=100
INDEX

1985	1986	1986	1986	1986	1986	1986	1986	1986	1986	1986	1986	1986	1986	1987	1987	VERÄNDERUNG IN O/O GEGEN VORJAHRES-VOR- MONAT	SYPRO- NR.
DEZ.	JAN.	FEB.	MAR.	APR.	MAI	JUNI	JULI	AUG.	SEP.	OKT.	NOV.	DEZ.	JAN.	FEB.			
121,9	132,3	130,7	132,0	140,2	120,2	128,9	127,6	108,9	131,5	137,3	122,6	122,9	120,6	127,6	-2,4	+5,8	
110,7	119,7	117,6	122,9	129,8	113,8	119,9	119,5	105,0	125,7	128,8	113,5	113,5	109,9	118,6	+0,9	+7,9	
146,2	159,6	159,1	151,6	162,7	133,8	148,5	145,3	117,1	144,1	155,8	142,1	143,3	143,8	147,2	-7,5	+2,4	
110,3	128,1	118,7	119,9	132,3	114,8	121,9	123,5	106,1	119,7	126,1	110,7	105,7	110,6	114,7	-3,4	+3,7	
97,4	113,3	105,7	109,5	120,6	107,0	114,5	116,7	101,4	113,6	118,7	103,5	95,6	100,0	102,1	-3,4	+2,1	
137,6	155,4	146,1	141,8	156,9	131,4	137,5	137,9	115,9	132,6	141,6	125,8	127,0	133,0	141,4	-3,2	+6,3	
71,5	58,6	53,2	74,4	110,1	107,6	116,7	124,5	111,7	123,2	123,6	97,5	76,7	49,0	58,7	+10,3	+19,8	25
68,3	53,2	47,4	71,4	107,2	106,2	115,9	124,8	111,8	125,2	122,8	95,6	74,1	44,4	54,1	+14,1	+21,8	
106,0	118,2	117,3	107,3	142,2	122,8	125,2	121,5	111,5	123,2	134,1	118,2	105,0	99,1	108,7	-7,3	+9,7	
64,7	51,7	39,7	77,3	124,2	115,6	121,4	128,3	115,9	130,4	128,5	95,1	69,2	34,1	50,5	+27,2	+48,1	2531
62,7	49,0	37,5	76,1	123,6	113,9	119,6	129,8	115,1	130,7	126,9	93,4	67,1	32,1	48,2	+26,5	+50,2	
103,4	107,2	84,8	100,6	135,7	148,9	156,6	97,5	132,5	122,9	160,4	130,7	111,7	75,1	96,6	+13,9	+28,6	
54,3	46,9	40,0	61,1	99,4	97,7	105,5	115,0	101,4	110,4	105,1	76,6	56,0	35,5	47,7	+19,3	+34,4	2541
51,1	40,7	32,5	55,3	94,6	95,2	104,9	113,7	102,2	110,3	104,0	74,1	52,4	30,8	42,9	+32,0	+39,3	
75,6	88,5	89,8	99,6	131,4	114,5	109,4	124,2	96,4	110,5	112,5	93,2	79,0	67,0	80,0	-10,9	+19,4	
99,0	111,7	108,0	106,4	107,6	90,3	94,7	98,4	86,8	84,3	90,4	81,1	81,3	86,8	101,0	-6,5	+16,4	2711-15
94,1	111,3	104,1	106,4	113,2	52,7	96,0	94,0	88,5	85,6	86,8	82,4	79,1	88,2	95,6	-8,2	+8,4	
106,8	112,4	114,1	106,4	98,9	86,4	92,8	105,3	84,2	82,5	96,1	78,9	84,6	84,4	109,7	-3,9	+30,0	
99,8	117,0	106,0	106,6	112,2	92,7	101,9	96,8	85,3	90,8	93,9	85,8	87,0	89,0	93,6	-11,7	+5,2	2711
94,8	112,0	104,6	108,6	114,8	94,5	97,5	95,0	90,7	86,8	87,9	83,7	81,1	88,0	96,2	-8,0	+9,3	
105,3	126,5	108,7	102,9	107,2	89,3	110,2	100,2	75,3	98,4	105,2	89,6	96,1	90,7	88,8	-18,3	-2,1	
102,4	137,9	116,3	118,7	128,7	110,4	114,7	115,6	91,8	102,7	118,0	110,3	104,7	114,2	104,0	-10,6	-8,9	2850
90,0	124,0	108,4	107,0	115,4	97,3	107,2	109,3	88,0	97,5	111,4	96,9	103,3	102,8	96,5	-11,0	-6,1	
131,0	169,9	134,6	145,9	159,5	140,8	132,0	130,2	100,4	114,9	133,3	141,2	107,9	140,6	121,2	-10,0	-13,8	
97,5	123,8	116,9	116,6	130,7	103,1	113,5	108,4	93,9	112,8	111,9	94,5	91,3	95,7	99,6	-14,8	+4,1	2910
91,6	109,8	113,6	104,7	121,1	101,2	107,8	105,1	91,6	107,3	106,9	86,0	82,8	89,5	93,2	-18,0	+4,1	
128,3	197,4	134,4	179,0	181,2	113,3	144,0	126,0	106,0	142,1	138,3	139,6	136,4	128,2	133,5	-0,7	+4,1	
93,2	111,0	115,5	108,4	120,5	102,1	110,2	110,8	88,7	103,4	110,7	98,7	89,7	98,6	102,7	-11,1	+4,2	3011-15
84,6	106,8	111,2	105,2	120,3	102,0	105,4	110,9	91,1	101,4	108,0	96,4	85,9	96,9	99,4	-10,6	+2,6	
117,5	122,9	127,5	117,4	121,3	102,4	123,3	110,6	82,0	108,8	118,2	104,9	100,5	103,0	111,8	-12,3	+8,5	
124,9	146,1	133,3	131,8	143,9	126,3	133,2	135,0	116,3	132,6	138,1	121,3	119,4	128,8	130,0	-2,5	+0,9	40
109,1	128,2	118,4	119,5	125,6	114,5	123,2	126,7	108,6	122,9	128,0	112,0	106,2	116,5	116,7	-1,4	+0,2	
150,5	175,1	157,3	151,5	173,4	145,3	149,4	148,3	128,7	148,2	154,2	136,4	140,6	148,7	151,5	-3,7	+1,9	
126,4	141,3	128,1	126,2	136,7	120,3	127,5	131,4	108,5	124,7	127,5	110,1	112,1	118,9	120,1	-6,2	+1,0	4031
109,8	124,9	112,4	113,5	117,6	105,0	113,6	125,4	100,1	109,9	112,6	96,0	94,1	105,1	103,3	-8,1	-1,7	
146,1	160,6	146,6	141,2	159,2	136,4	144,0	138,5	118,4	142,2	145,0	126,8	133,3	135,2	140,0	-4,5	+3,6	
116,0	155,6	143,8	147,1	158,4	136,2	140,4	141,3	132,6	144,4	149,9	126,3	118,6	137,3	141,0	-1,9	+2,7	4034
98,3	123,4	122,4	130,0	136,7	126,8	132,8	134,7	124,8	137,3	142,1	119,5	104,2	116,4	129,5	+5,8	+11,3	
151,1	219,5	186,2	180,8	201,5	154,6	155,5	154,6	148,1	158,4	165,4	139,9	147,2	178,6	163,8	-12,0	-8,3	
130,1	146,7	137,5	135,4	155,2	131,2	136,3	147,1	126,2	138,2	149,6	149,6	141,1	142,4	146,5	+6,3	+2,9	4035
123,7	135,5	129,5	129,6	135,0	123,6	126,5	135,4	118,3	133,6	145,1	143,2	136,1	136,2	132,4	+2,2	-2,8	
146,7	175,9	159,5	150,3	207,7	150,7	156,6	177,6	146,7	150,2	161,4	166,4	154,1	156,6	163,2	+14,9	+15,5	
145,0	146,5	134,2	128,5	135,0	140,8	124,7	114,3	89,0	131,9	143,1	116,0	123,3	137,7	125,7	-6,3	-8,7	4090
115,4	141,4	131,7	129,4	133,8	140,8	122,5	110,0	83,9	132,1	136,7	108,0	106,9	127,4	120,7	-8,4	-5,3	
164,8	150,0	135,9	127,8	135,7	140,8	126,2	117,1	92,5	131,7	146,0	121,3	134,3	144,6	129,2	-4,9	-10,7	
76,6	85,8	82,3	86,9	102,2	90,1	95,4	94,2	80,3	103,1	108,2	95,5	80,6	76,2	85,1	+3,4	+8,8	53
71,1	78,2	75,3	80,9	95,9	84,2	89,3	89,7	77,0	97,7	102,3	90,6	74,0	72,4	78,0	+3,6	+7,7	
127,9	156,0	148,2	142,7	160,9	144,6	152,3	135,8	111,5	153,0	163,3	142,1	141,4	131,5	150,7	+1,7	+14,6	
129,8	164,6	147,5	148,0	174,5	139,5	152,7	149,0	124,0	147,1	160,7	148,9	139,5	145,7	145,8	-1,2	+0,1	55
109,8	143,2	124,9	125,3	143,5	119,8	126,7	127,7	110,4	125,1	139,1	127,4	112,6	125,4	122,3	-2,1	-2,5	
183,2	221,7	207,4	208,5	257,1	191,9	222,0	206,0	160,3	205,6	216,0	206,3	211,2	199,7	206,1	+0,3	+4,2	
107,3	128,0	127,4	139,9	142,1	121,8	132,9	126,7	106,5	138,4	155,4	133,2	118,3	126,1	131,7	+3,4	+4,4	59
104,4	122,0	121,7	137,6	137,0	117,5	128,7	121,0	104,6	136,3	152,4	130,4	116,2	122,0	116,3	-2,8	-3,0	
116,5	146,7	145,3	147,1	158,5	135,2	146,1	144,6	112,6	145,0	164,9	142,3	125,0	139,3	174,0	+19,8	+24,9	
138,2	140,0	141,7	140,1	147,6	128,3	139,6	137,0	112,9	135,6	141,7	131,8	140,9	129,4	136,8	-3,5	+5,7	
129,5	128,3	128,2	133,6	139,0	124,9	131,9	129,8	111,1	131,3	132,8	121,7	132,7	118,3	130,8	+2,0	+10,6	
152,9	159,5	164,2	151,1	162,1	133,9	152,8	149,4	115,9	142,8	156,7	148,8	152,9	146,0	146,9	-10,5	-0,7	
106,7	140,3	133,4	128,1	137,4	119,5	128,6	130,3	107,6	124,0	130,9	116,5	111,0	121,1	130,3	-2,3	+7,6	3021-25
102,4	135,6	129,1	123,0	133,6	116,8	123,5	126,6	105,8	120,1	125,4	112,2	108,1	115,7	127,6	-1,2	+10,3	
130,0	165,6	157,0	155,3	157,7	134,0	156,6	150,5	116,9	145,7	160,9	152,1	126,5	150,4	145,1	-7,6	-3,5	
97,5	93,8	88,8	109,7	110,8	96,1	98,4	135,5	111,2	149,7	112,1	89,3	119,6	95,5	88,5	-0,3	-11,1	31
102,3	102,2	94,0	118,0	116,9	104,8	103,4	151,2	118,0	149,5	122,1	94,3	127,2	94,1	95,5	+1,6	+1,5	
77,2	58,1	66,9	74,8	84,7	58,8	77,4	69,4	82,6	150,4	69,7	68,0	87,5	122,2	59,5	-11,1	-51,3	
97,0	93,4	99,6	102,2	118,6	100,8	113,8	129,2	122,3	118,6	124,4	104,6	108,8	92,5	94,6	-5,0	+2,3	3111
97,4	94,3	94,1	101,3	117,1	103,8	109,6	135,0	115,2	115,3	127,3	106,9	109,1	95,7	97,4	+3,5	+1,8	
73,8	85,7	145,6	110,0	131,7	75,4	148,6	81,1	181,5	146,1	100,2	85,3	106,8	65,4	71,7	-50,8	+9,6	
134,4	135,3	132,9	136,9	139,1	128,8	136,4	134,6	107,3	118,4	124,0	123,5	131,6	121,9	125,4	-5,6	+2,9	32
126,4	125,8	126,0	139,0	136,9	138,4	138,1	136,0	110,9	120,3	125,4	117,9	129,5	115,3	123,9	-1,7	+7,5	
144,2	146,8	14															

SYPRO- NR.	WIRTSCHAFTSGLIEDERUNG		1984	1985	1986	VERAENDERUNG IN O/O GEGEN VORJAHR	1985	1986	1986	1986	1986	VERAENDERUNG IN O/O GEGEN VORJAHRES-VOR- QUARTAL	
			DURCHSCHNITT				4.VJ	1.VJ	2.VJ	3.VJ	4.VJ		
3210	H. V. LANDW. MASCHINEN, ACKERSCHLEPPERN	INSGESAMT	126,0	137,4	113,4	-17,5	134,9	143,9	110,4	93,2	106,3	-21,2	+14,1
		INLAND	104,5	111,7	104,9	-6,1	107,6	132,3	99,1	88,9	99,5	-7,5	+11,9
		AUSLAND	151,7	168,0	123,5	-26,5	167,7	157,6	123,8	98,3	114,4	-31,8	+16,4
3220	H. V. METALLBEARBEITUNGS- MASCHINEN U. AE.	INSGESAMT	110,8	139,5	141,6	+11,5	146,0	141,2	150,1	132,9	142,1	-2,7	+6,9
		INLAND	113,8	141,4	154,9	+9,5	153,6	157,6	163,3	139,0	159,9	+4,1	+15,0
		AUSLAND	106,9	137,0	124,1	-9,4	136,0	119,6	132,8	125,0	116,8	-12,6	-5,0
3230	H. V. TEXTIL-U. NAEH- MASCHINEN	INSGESAMT	143,3	164,8	168,8	+2,4	177,0	171,6	163,0	164,0	176,5	-0,3	+7,6
		INLAND	126,5	143,8	143,3	-0,3	156,4	152,5	134,5	153,3	132,9	-15,0	-13,3
		AUSLAND	150,0	173,2	179,0	+3,3	185,2	179,2	174,5	166,2	193,9	+4,7	+15,3
3240	H. V. MASCHINEN F. D. NAHR.- U. GENUSSMITTELGEW. USW	INSGESAMT	130,1	148,5	150,2	+1,1	157,8	160,6	147,2	141,5	151,5	-4,0	+7,1
		INLAND	113,3	128,5	139,1	+8,2	141,4	136,3	141,2	135,9	143,1	+1,2	+5,3
		AUSLAND	147,6	169,4	161,8	-4,5	174,8	185,9	153,5	147,3	160,3	-8,3	+8,8
3256	H. V. HUETTEN-U. WALZWERKS- EINR. USW (OH. BAUMASCH.)	INSGESAMT	96,6	117,6	106,1	-9,8	120,5	111,6	106,6	97,5	106,7	-11,5	+9,4
		INLAND	103,4	115,5	114,5	-0,9	130,8	119,9	116,2	109,1	112,7	-13,8	+3,3
		AUSLAND	87,8	120,2	95,3	-20,7	107,2	100,8	98,6	82,6	98,9	-7,7	+19,7
3257	H. V. BAU-, BAUSTOFF-U. AE. MASCHINEN	INSGESAMT	96,5	103,0	102,4	-0,6	109,6	101,9	109,5	92,3	105,7	-3,6	+14,5
		INLAND	78,0	81,6	91,4	+12,0	84,2	85,1	96,5	87,1	94,7	+12,5	+8,7
		AUSLAND	115,0	124,3	113,4	-8,8	135,0	118,8	120,6	97,4	116,7	-13,6	+19,8
3260	H. V. ZAHNRAEDERN, GETRIE- BEN, LAGERN U. AE.	INSGESAMT	114,0	131,3	126,2	-3,9	137,6	135,9	140,3	117,4	111,2	-19,2	-5,3
		INLAND	105,5	126,2	118,0	-6,5	126,6	127,8	129,4	108,8	106,0	-17,6	-2,6
		AUSLAND	128,2	139,8	139,8	0	152,7	149,3	158,4	131,6	119,9	-21,5	-8,5
3280	SONSTIGER MASCHINENBAU	INSGESAMT	108,2	115,6	123,8	+7,1	117,0	127,5	134,3	115,9	117,5	+0,4	+1,4
		INLAND	108,8	113,7	130,0	+14,3	116,4	126,1	148,2	126,2	119,6	+2,7	-5,2
		AUSLAND	107,1	118,6	113,8	-4,0	118,0	129,7	112,1	99,5	114,0	-3,4	+14,6
33	STRASSENFAHRZEUGBAU	INSGESAMT	138,8	161,9	166,0	+3,8	163,1	180,7	171,6	151,5	168,1	+3,1	+11,0
		INLAND	125,2	146,3	151,1	+3,3	148,4	163,5	160,6	129,8	150,4	+1,3	+15,9
		AUSLAND	152,5	177,7	185,1	+4,2	177,8	198,1	183,2	173,3	185,9	+4,6	+7,3
3311	H. V. KRAFTWAGEN U. -MOTOREN	INSGESAMT	142,6	167,0	173,2	+3,7	168,2	187,1	177,2	155,7	173,0	+2,9	+11,1
		INLAND	129,3	151,5	156,3	+3,2	154,4	170,3	166,2	132,8	155,7	+0,8	+17,2
		AUSLAND	154,9	181,3	188,9	+4,2	180,9	202,6	187,5	176,8	189,0	+4,5	+6,9
3312	H. V. PERSONENKRAFTWAGEN U. AE. (EINSCHL. MOTOREN)	INSGESAMT	171,5	213,5	218,7	+2,4	218,1	239,6	216,9	197,8	220,3	+1,0	+11,4
		INLAND	151,3	197,1	196,2	-0,5	206,2	216,1	200,6	167,9	200,2	-2,9	+19,2
		AUSLAND	188,5	227,4	237,6	+4,5	228,2	259,5	230,6	223,1	237,1	+3,9	+6,3
3313	H. V. LASTKRAFTWAGEN U. AE. (EINSCHL. MOTOREN)	INSGESAMT	89,0	80,7	89,0	+10,3	75,5	89,5	103,6	77,4	85,4	+13,1	+10,3
		INLAND	93,5	77,3	91,3	+18,1	70,2	95,9	110,2	75,8	83,4	+18,8	+10,0
		AUSLAND	84,2	84,2	86,5	+2,7	81,1	82,7	96,6	79,2	87,5	+7,9	+10,5
34	SCHIFFBAU	INSGESAMT	108,6	149,6	94,0	-37,2	181,3	46,5	97,6	76,3	155,6	-14,2	+103,9
		INLAND	117,0	168,0	99,3	-40,9	224,0	62,3	114,7	114,9	105,1	-53,1	-8,5
		AUSLAND	100,6	131,8	88,9	-32,5	139,9	31,1	81,1	39,0	204,5	+46,2	+424,4
36	ELEKTROTECHNIK	INSGESAMT	116,5	126,6	132,0	+4,1	140,2	133,1	131,4	124,5	136,6	-1,0	+11,5
		INLAND	110,1	118,2	125,5	+6,2	130,4	124,1	124,3	121,6	132,1	+1,3	+8,6
		AUSLAND	131,0	146,7	146,9	+0,1	163,2	154,1	147,9	131,4	154,3	-5,5	+17,4
3620	H. V. GERAETEN D. ELEKTRIZ. ERZEUGUNG, -VERTLG. U. AE.	INSGESAMT	112,2	123,7	128,0	+3,5	134,2	133,2	131,3	117,0	130,5	-2,8	+11,5
		INLAND	109,0	121,1	129,0	+6,5	132,8	129,8	134,5	120,9	130,9	-1,4	+8,3
		AUSLAND	119,2	129,3	125,8	-2,7	137,5	140,6	124,4	108,6	129,5	-5,8	+19,2
3650	H. V. ELEKTROHAUSHALTS- GERAETEN	INSGESAMT	98,0	101,7	106,3	+4,5	111,0	105,2	102,2	103,4	114,5	+3,2	+10,7
		INLAND	89,6	89,3	93,0	+4,1	95,8	90,0	87,9	93,1	101,0	+5,4	+8,5
		AUSLAND	120,5	135,6	143,0	+5,5	152,8	147,0	141,6	131,7	151,7	-0,7	+15,2
3660	H. V. ZAEHLERN, FERNMELDE- MESS-U. REGELGERAETEN USW	INSGESAMT	133,5	146,9	150,8	+2,7	164,4	149,8	148,0	147,0	158,3	-3,7	+7,7
		INLAND	123,3	134,3	141,1	+5,1	149,4	138,6	135,0	142,7	148,1	-0,9	+3,8
		AUSLAND	157,3	177,5	174,3	-1,8	200,9	177,0	179,6	157,7	183,0	-8,9	+16,0
3670	H. V. RUNDFUNK-, FERNSEH-U. PHONOTECHN. GERAETEN	INSGESAMT	105,8	108,5	122,5	+12,9	127,6	117,0	116,8	114,0	142,2	+11,4	+24,7
		INLAND	103,9	98,1	111,2	+13,4	112,1	106,3	103,2	103,0	132,4	+18,1	+28,5
		AUSLAND	109,5	129,3	145,0	+12,1	158,4	138,2	144,0	135,9	161,8	+2,1	+19,1
3711-60	FEINMECHANIK, OPTIK	INSGESAMT	111,6	122,0	127,0	+4,1	131,6	135,4	126,5	115,9	130,2	-1,1	+12,3
		INLAND	103,6	110,7	117,0	+5,7	118,9	120,9	116,8	110,6	119,5	+0,5	+8,0
		AUSLAND	127,7	144,6	147,0	+1,7	157,0	164,5	145,8	126,4	151,5	-3,5	+19,9
38	H. V. EBM-WAREN	INSGESAMT	113,6	118,5	123,6	+4,3	122,1	122,5	126,7	122,3	122,5	+0,3	-0,2
		INLAND	108,2	110,7	116,2	+5,0	113,5	112,4	118,7	117,6	116,2	+2,4	-1,2
		AUSLAND	133,8	146,1	150,1	+2,7	152,8	160,5	155,6	138,9	145,3	-4,9	+4,6
3830	H. V. HEIZ-U. KOCHGERAETEN	INSGESAMT	116,1	126,5	144,7	+14,4	144,5	140,8	135,6	153,4	148,9	+3,0	-2,9
		INLAND	109,3	112,5	124,8	+10,9	127,3	119,9	115,8	130,7	132,6	+4,2	+1,5
		AUSLAND	132,7	160,3	192,6	+20,1	186,0	191,2	183,2	208,1	188,0	+1,1	-9,7
3842	H. V. STAHLBLECHWAREN (OH. MOEBEL)	INSGESAMT	101,2	106,9	111,9	+4,7	111,6	104,9	116,8	114,1	111,9	+0,3	-1,9
		INLAND	100,1	104,4	109,1	+4,5	108,5	99,8	111,7	114,8	110,3	+1,7	-3,9
		AUSLAND	106,0	118,2	124,5	+5,3	125,6	127,9	140,0	110,8	119,5	-4,9	+7,9
3850	H. V. SCHLOSSERN, BESCHLAGEN	INSGESAMT	114,8	115,1	126,7	+10,1	121,3	127,0	127,9	125,6	126,2	+4,0	+0,5
		INLAND	109,1	107,1	117,6	+9,8	111,8	116,1	119,1	118,4	116,8	+4,5	+1,4
		AUSLAND	139,5	149,7	165,6	+10,6	162,0	173,7	165,5	156,4	166,8	+3,0	+6,6

VERARBEITENDEN GEBWERBE

WERT 1980=100
INDEX

1985	1986	1986	1986	1986	1986	1986	1986	1986	1986	1986	1986	1986	1986	1987	1987	VERÄNDERUNG IN O/O GEGEN VORJAHRES-VOR- MONAT	SYPRO- NR.
DEZ.	JAN.	FEB.	MAR.	APR.	MAI	JUNI	JULI	AUG.	SEP.	OKT.	NOV.	DEZ.	JAN.	FEB.			
142,3	161,6	148,5	121,5	130,8	84,1	116,3	109,7	89,9	79,9	117,1	104,5	97,2	134,7	143,8	-3,2	+6,8	3210
107,3	153,7	122,8	120,3	119,7	83,3	94,3	106,7	79,2	80,8	104,9	100,4	93,1	118,5	113,2	-7,8	-4,5	
184,2	171,1	179,0	122,8	144,0	85,1	142,4	113,4	102,7	78,8	131,8	109,3	102,0	153,9	180,3	+0,7	+17,2	
149,0	140,1	129,7	153,9	153,2	146,9	150,3	155,4	116,3	127,1	143,9	135,0	147,4	109,5	116,9	-9,9	+6,8	3220
159,3	148,6	143,9	180,3	170,3	159,6	159,9	162,9	120,3	133,9	167,0	157,7	154,9	112,2	136,2	-5,4	+21,4	
135,3	128,9	110,9	119,1	130,7	130,1	137,7	145,6	111,1	118,2	113,6	105,2	137,5	106,0	91,6	-17,4	-13,6	
172,2	186,5	169,1	159,1	174,6	150,3	164,1	194,1	135,6	162,2	163,3	168,8	197,4	208,3	181,1	+7,1	-13,1	3230
160,0	154,8	154,2	148,6	140,8	126,0	136,7	215,7	100,7	143,5	129,1	129,1	140,5	184,2	158,6	+2,9	-13,9	
177,1	199,3	175,1	163,3	188,2	160,1	175,1	185,4	149,6	169,7	176,9	184,6	220,2	218,0	190,1	+8,6	-12,8	
160,7	174,2	160,1	147,5	148,3	135,7	157,6	156,4	129,1	139,1	146,0	141,0	167,4	145,8	150,4	-6,1	+3,2	3240
147,4	131,0	141,9	136,0	143,6	127,8	152,1	152,0	125,5	130,3	140,2	131,4	157,6	138,3	141,0	-0,6	+2,0	
174,6	219,1	179,0	159,6	153,1	144,0	163,4	161,0	132,8	148,2	152,1	151,0	177,7	153,7	160,1	-10,6	+4,2	
141,0	101,3	112,3	121,1	118,5	99,9	107,5	114,5	88,8	89,3	96,1	104,8	119,1	102,4	109,7	-2,3	+7,1	3256
133,6	114,3	115,8	129,5	126,1	107,8	114,8	118,3	104,3	104,8	110,7	109,6	117,8	105,9	127,7	+10,3	+20,6	
150,6	84,4	107,7	110,2	108,5	89,8	98,2	109,7	68,8	69,2	77,3	98,6	120,7	97,9	86,5	-19,7	-11,6	
104,6	102,4	104,0	99,4	131,1	91,4	106,1	103,9	81,2	91,7	98,5	102,5	116,1	95,4	99,2	-4,6	+4,0	3257
86,5	82,9	81,6	90,7	112,5	83,6	99,4	93,7	81,6	86,0	88,0	87,2	109,0	76,4	85,6	+4,9	+12,0	
122,7	121,9	126,3	108,1	149,8	99,1	112,8	114,0	80,7	97,4	109,0	117,9	123,3	114,3	112,7	-10,8	-1,4	
121,9	145,7	136,5	125,4	161,4	128,0	131,5	130,3	100,4	121,4	123,4	107,4	102,9	108,3	120,7	-11,6	+11,4	3260
119,4	140,3	121,3	121,8	150,2	120,8	117,3	121,7	98,1	106,6	118,2	99,6	100,2	95,7	119,5	-1,5	+24,9	
126,1	154,9	161,7	131,4	180,1	139,9	155,3	144,7	104,2	146,0	132,1	120,3	107,3	129,3	122,8	-24,1	-5,0	
115,2	121,4	125,9	135,1	127,4	141,5	134,0	129,3	102,9	115,4	114,8	119,7	117,9	116,2	117,0	-7,1	+0,7	3280
111,7	117,9	120,4	139,9	131,0	166,7	146,9	141,3	113,3	123,9	120,9	111,2	126,8	117,9	118,6	-1,5	+0,6	
120,8	126,8	134,6	127,6	121,7	101,3	113,4	110,2	86,4	101,8	105,0	133,3	103,6	113,5	114,4	-15,0	+0,8	
153,0	182,8	189,3	170,1	182,6	152,5	180,2	163,8	132,9	157,7	180,9	158,2	165,2	172,5	184,9	-2,3	+7,2	33
134,7	161,5	164,9	164,2	170,7	137,1	173,9	138,0	115,2	136,1	162,5	136,4	152,4	146,0	186,0	+12,8	+27,4	
171,4	204,2	214,0	176,2	194,7	168,0	186,9	189,7	150,7	179,6	199,4	180,0	178,2	199,2	183,8	-14,1	-7,7	
158,2	189,4	196,4	175,4	188,4	156,7	186,5	167,9	136,7	162,4	186,2	162,9	169,9	179,6	191,6	-2,4	+6,7	3311
140,0	168,1	171,9	170,9	177,0	140,2	181,4	141,0	118,2	139,3	168,0	140,8	158,4	152,9	196,0	+14,0	+28,2	
174,9	209,1	219,0	179,6	199,0	171,9	191,5	192,8	153,8	183,7	203,0	183,3	180,6	204,2	187,7	-14,3	-8,1	
202,3	240,9	252,9	225,1	246,8	195,1	208,7	214,3	166,2	213,0	243,0	206,5	211,3	229,5	239,3	-5,4	+4,3	3312
181,3	214,7	212,0	221,5	236,3	182,7	182,6	185,2	134,2	184,3	224,1	181,5	195,1	191,8	239,2	+12,8	+24,7	
220,1	263,0	287,3	228,1	255,7	205,6	230,6	238,9	193,1	237,2	258,9	227,5	225,0	261,2	239,3	-16,7	-8,4	
76,3	93,8	91,5	83,3	80,1	85,4	145,2	81,9	82,0	68,4	80,8	82,1	93,2	87,0	103,2	+12,8	+18,6	3313
72,9	92,2	106,8	88,7	80,5	71,0	179,0	69,0	92,3	66,1	76,8	74,6	98,8	89,7	125,7	+17,7	+40,1	
79,8	95,5	75,1	77,6	79,7	100,8	109,2	95,7	71,1	70,9	85,2	90,1	87,2	84,1	79,1	+5,3	-5,9	
262,0	41,8	51,5	45,8	197,8	64,5	30,6	52,5	30,5	145,8	135,5	190,2	141,2	35,6	80,3	+54,7	+125,6	34
352,8	69,0	59,8	56,2	250,2	57,4	36,5	75,5	33,4	235,8	44,7	207,6	63,1	58,2	84,7	+41,6	+45,5	
174,0	15,4	44,3	33,7	147,1	71,3	24,8	30,4	27,8	58,7	223,4	173,3	216,9	13,7	75,9	+71,3	+454,0	
139,2	130,2	135,0	134,2	140,4	122,5	131,2	129,9	109,8	133,9	139,3	127,0	150,1	122,6	130,5	-3,3	+6,4	36
133,6	122,4	124,1	125,7	131,7	120,0	121,2	121,5	112,7	130,6	129,6	121,9	144,8	116,2	124,2	+0,1	+5,1	
152,2	148,3	160,3	153,7	160,7	128,4	154,5	149,5	103,1	141,5	161,7	139,0	162,2	132,7	145,1	-5,5	+5,3	
135,5	131,0	137,0	131,6	139,8	128,5	125,7	125,7	102,4	122,8	132,5	119,0	139,9	119,2	125,9	-8,1	+5,6	3620
133,2	131,7	130,5	127,2	137,2	136,5	129,9	125,9	110,8	126,1	131,5	121,1	140,1	119,9	131,1	+0,5	+9,3	
140,6	129,6	151,1	141,0	145,4	111,2	116,6	125,5	84,5	115,7	134,6	114,7	139,3	117,6	114,8	-24,0	-2,4	
93,8	111,7	102,3	101,6	109,0	96,0	101,7	100,4	82,0	127,7	132,2	113,9	97,5	107,7	110,0	+7,5	+2,1	3650
80,7	96,5	84,6	88,8	92,5	81,5	89,3	84,5	80,6	114,1	115,9	100,8	86,2	99,7	94,8	+12,1	-4,9	
130,1	153,5	150,8	136,8	153,2	135,8	135,9	143,9	85,8	165,3	176,9	149,7	128,6	129,8	151,5	+0,5	+16,7	
173,5	142,5	150,9	155,9	159,8	128,0	156,1	158,9	135,4	146,8	143,2	136,4	195,3	134,6	142,5	-5,6	+5,9	3660
172,2	128,3	139,4	148,0	149,5	123,4	132,2	145,9	139,2	142,9	129,3	128,8	166,2	126,4	130,4	-6,5	+3,2	
176,5	177,0	178,9	175,0	185,0	139,4	214,5	190,6	126,1	156,4	176,8	154,8	217,3	154,5	172,0	-3,9	+11,3	
112,7	113,2	120,2	117,5	118,6	117,1	114,8	99,1	94,3	148,6	156,4	143,6	126,7	109,9	133,2	+10,8	+21,2	3670
98,6	105,7	108,0	105,1	105,0	104,0	100,5	84,0	86,3	138,8	136,1	134,5	124,7	105,4	116,6	+8,0	+10,6	
140,8	128,0	144,5	142,1	145,7	143,1	143,2	129,2	110,3	168,1	192,8	161,8	130,8	118,9	166,3	+15,1	+39,9	
119,6	136,8	134,0	135,5	133,5	121,5	124,4	122,7	103,5	121,5	130,7	130,8	129,1	120,5	126,7	-5,4	+5,1	3711-60
109,1	122,1	114,6	126,0	120,7	115,9	113,9	116,9	96,0	116,8	123,4	117,9	117,2	109,1	113,6	-0,9	+4,1	
140,6	166,3	172,8	154,5	159,1	132,8	145,4	134,1	114,4	130,6	145,0	156,6	152,9	143,2	152,6	-11,6	+6,7	
104,9	126,7	121,5	120,5	135,9	116,4	127,9	127,5	108,6	130,5	138,6	122,5	106,5	117,5	123,4	+1,6	+5,0	36
96,3	115,1	110,9	111,2	127,3	109,8	116,9	123,2	105,6	124,0	132,7	115,3	100,6	109,1	114,8	+3,5	+5,2	
135,7	168,3	159,5	153,6	166,8	139,7	160,2	143,0	120,3	153,4	160,0	146,3	127,6	147,4	154,2	-3,3	+4,6	
104,6	152,9	139,6	129,9	147,3	119,6	140,0	126,8	125,5	207,9	181,6	145,3	115,8	156,2	141,6	+1,4	-9,3	3830
90,6	129,0	114,9	115,7	132,9	99,9	114,7	111,8	114,8	165,5	167,2	128,7	102,0	144,0	126,3	+9,9	-12,3	
138,1	210,5	198,9	164,2	181,9	166,9	200,9	163,1	151,3	310,0	216,2	198,7	149,1	185,7	178,3	-10,4	-4,0	
95,6	106,9	103,9	103,9	124,0	108,1	118,4	116,5	102,9	122,9	127,7	111,5	96,6	94,7	104,8	+0,9	+10,7	3842
93,4	101,7	98,7	98,9	116,1	107,0	112,0	117,5	103,7	123,2	127,4	108,5	94,9	92,9	98,6	-0,1	+6,1	
105,7	130,2	127,2	126,4	159,9	112,9	147,1	111,8	99,4	121,2	129,2	124,8	104,4	103,3	132,6	+4,2	+28,4	
100,5	133,1	124,1	123,7	132,2	117,2	134,3	128,5	110,3	137,9	144,5	127,5	106,5	127,7	133,2			

SYPRO- NR.	WIRTSCHAFTSGLIEDERUNG		1984	1985	1986	VERAENDERUNG IN O/O GEGEN VORJAHR	1985	1986	1986	1986	1986	VERAENDERUNG IN O/O GEGEN VORJAHR	VERAENDERUNG IN O/O GEGEN VORJAHR
			DURCHSCHNITT				4. VJ	1. VJ	2. VJ	3. VJ	4. VJ		
50	H. V. BUEROMASCHINEN, ADV- GERAETEN U. -EINR.	INSGESAMT	156,5	185,5	176,4	-4,9	204,6	194,6	170,9	163,0	177,2	-13,4	+8,7
		INLAND	134,9	164,2	163,7	-0,3	195,0	182,3	149,3	156,2	166,9	-14,4	+6,9
		AUSLAND	184,1	212,5	192,6	-9,4	216,7	210,1	198,3	171,5	190,2	-12,2	+10,9
5060	H. V. BUEROMASCHINEN	INSGESAMT	86,9	105,7	69,7	-34,1	123,6	85,3	65,2	64,2	64,1	-48,1	-0,2
		INLAND	83,9	101,0	76,4	-24,4	120,0	90,2	75,1	66,0	74,4	-38,0	+12,7
		AUSLAND	90,1	110,6	62,6	-43,4	127,4	80,1	54,7	62,2	53,5	-58,0	-14,0
5080	H. V. ADV-GERAETEN U. -EINRICHTUNGEN	INSGESAMT	173,6	205,0	202,6	-1,2	224,4	221,4	196,8	187,3	204,9	-8,7	+9,4
		INLAND	146,2	178,2	182,9	+2,6	211,6	202,7	165,7	176,1	187,3	-11,5	+6,4
		AUSLAND	210,4	241,0	229,0	-5,0	241,7	246,5	238,6	202,2	228,5	-5,5	+13,0
	VERBRAUCHSGUETER PRODUZIERENDES GEWERBE	INSGESAMT	111,4	115,0	118,6	+3,1	117,1	122,0	116,3	116,5	119,7	+2,2	+2,7
		INLAND	105,5	107,4	110,9	+3,3	109,3	113,1	108,3	109,7	112,6	+3,0	+2,6
		AUSLAND	144,3	157,4	161,5	+2,6	160,6	171,8	160,8	154,0	159,4	-0,7	+3,5
51	FEINKERAMIK	INSGESAMT	106,9	106,0	108,6	+2,6	104,6	118,8	105,5	106,1	104,7	+0,1	-1,3
		INLAND	106,3	102,8	107,1	+4,2	95,8	117,3	101,9	109,4	99,7	+4,1	-8,9
		AUSLAND	108,1	112,0	111,9	-0,1	121,1	121,6	112,0	100,0	113,9	-5,9	+13,9
5110	H. V. PORZELLAN	INSGESAMT	108,3	110,4	111,8	+1,3	109,0	131,0	103,2	109,4	103,8	-4,8	-5,1
		INLAND	104,2	105,6	110,5	+4,6	106,0	124,2	97,8	115,8	104,3	-1,6	-9,9
		AUSLAND	113,9	117,0	113,7	-2,8	113,3	140,3	110,5	100,7	103,1	-9,0	+2,4
52	H. U. VERARB. V. GLAS	INSGESAMT	109,1	114,4	118,0	+3,1	115,5	119,7	114,6	113,0	124,6	+4,3	+10,3
		INLAND	99,0	100,9	104,8	+3,9	108,5	104,1	99,8	102,7	112,5	+3,7	+9,5
		AUSLAND	146,8	164,8	167,6	+1,7	160,7	177,9	170,3	152,0	170,1	+5,8	+11,9
5421-24	H. V. HOLZMOEBELN, POLSTERMOEBELN	INSGESAMT	95,1	91,3	96,4	+5,6	93,5	98,4	96,2	91,1	99,9	+6,8	+9,7
		INLAND	91,9	86,6	90,8	+4,8	88,2	92,2	90,1	86,0	94,9	+7,6	+10,3
		AUSLAND	122,7	130,5	143,6	+10,0	136,2	150,6	147,5	134,2	142,1	+2,8	+5,9
56	PAPIER-U. PAPPE- VERARBEITUNG	INSGESAMT	119,5	128,4	132,1	+2,9	127,3	133,5	134,4	129,6	130,7	+2,7	+0,8
		INLAND	112,6	119,4	123,0	+3,0	116,9	124,2	124,6	121,0	122,3	+2,9	+1,1
		AUSLAND	176,4	201,7	205,6	+2,0	196,2	209,0	214,2	200,3	199,6	+1,7	-0,3
5610	H. V. TAPETEN, SPEZ. PAPIE- REN, VERPACKUNGSMITTELN	INSGESAMT	115,2	124,4	126,8	-1,9	121,7	130,2	130,9	124,2	122,0	+0,2	-1,8
		INLAND	110,6	116,2	120,7	+2,1	115,9	124,0	123,7	118,1	117,1	+1,0	-0,8
		AUSLAND	157,2	180,7	182,4	+0,9	174,9	186,5	196,8	179,7	166,5	-4,8	-7,3
57	DRUCKEREI, VERVIEL- FAELTIGUNG	INSGESAMT	112,0	117,5	123,9	+5,4	125,9	118,5	122,8	120,1	134,2	+6,6	+11,7
		INLAND	111,7	116,4	123,6	+6,2	124,3	118,2	121,9	120,2	134,1	+7,9	+11,6
		AUSLAND	117,0	132,7	129,1	-2,7	148,0	123,8	136,9	119,7	136,0	-8,1	+13,6
58	H. V. KUNSTSTOFFWAREN	INSGESAMT	125,7	130,8	138,6	+6,0	130,8	135,1	143,3	137,6	138,4	+5,8	+0,6
		INLAND	117,8	121,4	128,7	+6,0	121,0	123,9	132,3	130,1	126,3	+6,0	-1,4
		AUSLAND	161,8	173,6	183,7	+5,8	175,5	185,9	193,0	171,7	184,2	+5,0	+7,3
61	LEDERERZEUGUNG	INSGESAMT	155,2	156,7	153,6	-2,0	167,4	163,8	162,5	131,7	156,4	-6,6	+18,8
		INLAND	147,7	149,8	148,3	-1,0	162,1	159,9	152,8	127,3	153,0	-5,6	+20,2
		AUSLAND	181,9	181,2	172,8	-4,6	186,0	177,9	197,2	147,4	166,5	-9,4	+14,3
62	LEDERVERARBEITUNG	INSGESAMT	95,9	100,4	101,1	+0,7	106,7	88,9	118,9	84,9	111,5	+2,6	-31,3
		INLAND	91,6	91,6	93,2	+1,9	100,0	80,6	108,7	80,6	103,2	+3,2	+28,0
		AUSLAND	123,6	156,3	150,4	-3,8	163,6	141,6	183,4	112,3	164,4	+0,4	+46,4
6251	H. V. SCHUHEN	INSGESAMT	98,0	103,4	103,1	-0,3	112,8	84,6	129,4	80,5	117,7	+4,3	+46,2
		INLAND	94,4	94,4	95,5	+1,2	103,9	77,1	118,1	78,3	108,7	+4,6	+38,8
		AUSLAND	122,3	163,6	153,1	-6,4	171,5	134,9	204,3	95,7	177,6	+3,6	+85,6
63	TEXTILGEWERBE	INSGESAMT	107,3	112,6	109,8	-2,5	117,6	117,2	107,1	103,0	111,8	-4,9	+8,5
		INLAND	99,2	103,0	100,8	-2,1	106,6	107,8	96,8	96,2	102,5	-3,8	+6,5
		AUSLAND	139,1	150,6	145,2	-3,6	161,4	154,8	147,8	129,8	148,4	-8,1	+14,3
6312	BAUMWOLLSPINNEREI	INSGESAMT	126,0	129,4	123,7	-4,4	141,5	126,1	107,7	116,2	144,7	+2,3	+24,5
		INLAND	116,4	120,6	109,1	-9,5	130,3	113,4	93,7	104,9	124,5	-4,5	+16,7
		AUSLAND	169,9	169,1	190,0	+12,4	192,2	184,2	171,3	167,8	236,6	+23,2	+41,1
6332	BAUMWOLLWEBEREI, ANG	INSGESAMT	123,7	117,7	103,6	-12,0	133,3	108,6	105,1	91,0	109,9	-17,6	+20,8
		INLAND	108,7	101,2	90,5	-10,6	113,3	95,5	88,1	85,1	93,5	-17,5	+9,9
		AUSLAND	158,9	156,4	134,3	-14,1	180,1	139,3	145,0	104,7	148,4	-17,6	+41,7
6370	WIRKEREI, STRICKEREI	INSGESAMT	89,1	90,9	94,1	+3,5	90,2	105,0	84,9	95,6	91,0	+0,9	-4,8
		INLAND	87,4	88,8	91,0	+2,5	89,2	100,0	83,2	90,9	90,0	+0,9	-1,0
		AUSLAND	101,2	106,2	116,3	+9,5	97,2	140,5	97,2	129,3	98,2	+1,0	-24,1
6380	H. V. TEPFICHEN U. AE., BESCHICHTETEM GEWEBE	INSGESAMT	101,1	102,4	106,7	+4,2	101,7	111,4	111,1	100,9	103,5	+1,6	+2,6
		INLAND	99,5	98,0	101,5	+3,6	96,7	105,9	104,6	96,3	99,2	+2,6	+3,0
		AUSLAND	108,7	123,1	131,3	+6,7	125,8	137,4	141,7	122,2	123,7	-1,7	+11,2
64	BEKLEIDUNGSGEWERBE	INSGESAMT	112,0	112,1	116,2	+3,7	103,4	143,6	85,6	135,0	100,4	-2,9	+25,6
		INLAND	105,0	103,3	104,9	+1,5	96,4	127,6	80,5	118,8	92,6	-3,9	+22,1
		AUSLAND	157,5	168,2	188,6	+12,1	148,8	246,7	118,4	239,1	150,1	+0,9	+37,2
6413	H. V. HERRENOBERBEKLEIDUNG	INSGESAMT	106,6	108,8	119,0	+9,4	90,6	153,1	85,7	147,1	90,2	-0,4	-38,7
		INLAND	102,0	101,0	106,7	+5,6	82,9	136,8	78,7	129,3	81,8	-1,3	-36,7
		AUSLAND	136,2	160,1	199,8	+24,8	141,3	259,4	131,6	263,2	144,9	+2,5	+44,9
6414	H. V. DAMEN-U. KINDER- OBERBEKLEIDUNG	INSGESAMT	118,1	114,6	115,4	+0,7	107,4	143,6	81,4	136,9	99,7	-7,2	-27,2
		INLAND	109,2	105,1	103,5	-1,5	100,6	125,2	77,3	119,6	92,0	-8,5	+23,1
		AUSLAND	169,7	169,6	184,4	+8,7	146,8	250,6	104,9	237,7	144,5	-1,6	+39,2

VERARBEITENDEN GEWERBE

WERT 1980=100
INDEX

1985	1986	1986	1986	1986	1986	1986	1986	1986	1986	1986	1986	1986	1986	1986	1986	1987	1987	VERÄNDERUNG IN O/D GEGEN VORJAHRES-VOR- MONAT	SYPRO- NR.
DEZ.	JAN.	FEB.	MAR.	APR.	MAI	JUNI	JULI	AUG.	SEP.	OKT.	NOV.	DEZ.	JAN.	FEB.					
236,1	173,6	197,3	212,8	172,4	160,5	179,8	151,1	142,0	195,9	176,8	179,2	175,5	143,7	167,7	-15,0	+16,7	50		
263,5	170,8	188,1	186,1	144,9	146,5	156,5	134,6	137,3	196,6	163,2	150,9	186,5	131,4	154,5	-17,9	+17,6			
200,8	177,0	209,0	244,4	207,6	178,1	209,3	172,0	147,9	194,7	194,3	215,2	161,2	159,5	184,5	-11,7	+15,7			
103,0	82,5	81,5	91,8	74,8	64,5	56,3	56,3	50,9	85,3	83,1	63,7	45,6	58,8	65,2	-20,0	+10,9	5060		
99,5	90,8	85,1	94,6	82,7	79,3	63,4	60,8	52,6	84,7	94,7	71,9	56,5	70,5	66,8	-21,5	-5,2			
106,7	73,7	77,6	89,0	66,4	48,9	48,8	51,5	49,1	85,9	71,0	55,1	34,3	46,5	63,5	-16,2	+36,6			
268,7	196,0	225,7	242,5	196,4	184,0	210,1	174,4	164,4	223,0	199,8	207,5	207,3	164,5	192,9	-14,5	+17,3	5080		
299,7	188,5	210,8	208,7	158,6	161,4	177,1	150,9	156,0	221,3	176,3	168,3	215,2	144,8	173,9	-17,5	+20,1			
227,2	205,9	245,8	287,9	247,1	214,3	254,3	205,8	175,6	225,2	228,8	260,0	196,7	191,1	218,4	-11,1	+14,3			
95,7	117,9	119,7	128,5	132,2	106,4	110,3	108,4	102,3	138,7	142,6	115,8	100,8	112,1	122,5	+2,3	+9,3			
89,6	110,2	111,0	118,0	122,6	100,1	102,3	102,4	97,3	129,5	133,0	109,5	95,2	105,1	114,4	+3,1	+8,8			
129,6	160,9	167,9	186,7	185,6	141,6	155,2	142,2	129,9	189,9	195,5	150,8	132,0	151,2	168,0	+0,1	+11,1			
78,4	123,9	109,7	122,8	120,1	95,0	101,4	105,7	95,5	117,1	135,4	101,3	77,4	108,0	117,1	+6,7	+8,4	51		
76,0	124,9	108,6	118,4	116,0	93,5	96,1	106,8	100,4	120,9	121,7	98,7	78,8	107,1	113,6	+4,6	+6,1			
82,9	122,3	111,6	131,0	127,4	97,5	111,0	103,4	86,3	110,2	160,8	106,1	74,9	109,5	123,9	+11,0	+13,2			
85,0	139,8	113,7	139,4	117,2	94,7	97,6	104,2	93,2	130,8	123,9	104,6	82,9	107,0	125,6	+10,5	+17,4	5110		
81,6	144,1	106,7	121,7	113,7	91,9	87,8	104,0	101,9	141,4	132,7	98,1	82,2	114,5	118,5	+11,1	+3,5			
89,8	133,9	123,2	163,6	121,9	98,6	111,1	104,4	81,3	116,3	111,8	113,6	83,9	96,8	135,5	+10,0	+40,0			
113,3	130,5	112,5	116,0	122,2	107,3	114,4	117,3	103,2	118,6	133,5	116,8	121,6	123,3	116,4	+3,5	-5,6	52		
103,1	116,3	97,8	98,2	104,7	94,9	99,7	106,3	93,8	107,9	121,7	105,8	110,1	110,8	105,5	+7,9	-4,8			
151,5	183,7	167,3	182,6	187,8	153,7	169,4	158,6	138,5	158,8	178,1	187,3	164,9	170,2	157,3	-6,0	-7,6			
77,5	104,0	97,7	93,5	104,4	88,5	95,7	87,3	81,8	104,3	112,8	102,5	84,4	99,5	103,1	+5,5	+3,6	5421-24		
73,9	97,2	91,4	88,0	98,6	83,0	86,8	82,0	78,2	97,9	106,7	97,4	80,7	94,5	98,1	+7,3	+3,8			
108,4	160,7	151,2	139,9	154,0	135,3	153,3	132,1	112,1	158,5	164,7	145,7	115,9	141,0	145,3	-3,9	+3,0			
110,9	142,1	130,3	128,0	143,5	123,2	136,5	136,2	116,6	136,1	143,7	128,6	119,9	137,6	136,2	+4,5	-1,0	56		
102,6	132,5	121,0	119,1	132,9	114,3	126,6	127,4	108,6	127,0	135,0	120,2	111,6	128,0	126,5	+4,5	-1,2			
77,9	220,5	205,3	201,2	229,9	195,6	217,1	208,4	181,7	210,7	214,7	196,9	187,1	216,2	215,2	+4,8	-0,5			
103,0	136,6	128,6	125,5	139,9	120,4	132,5	132,0	111,4	129,2	135,9	120,6	109,4	130,3	131,9	+2,6	+1,2	5610		
96,9	130,7	122,2	119,2	132,5	113,8	124,8	125,0	105,6	123,7	131,4	115,7	104,1	124,7	126,3	+3,4	+1,3			
158,8	190,0	186,5	183,1	207,4	180,9	202,1	196,0	163,7	179,3	176,6	165,4	157,5	181,4	182,5	-2,1	+0,6			
119,8	120,4	115,0	120,1	127,2	119,7	121,6	121,6	113,0	125,7	140,8	131,4	130,3	123,3	120,2	+4,5	-2,5	57		
117,5	120,2	114,5	119,8	126,9	118,6	120,2	121,1	113,4	126,0	140,6	131,5	130,1	123,0	120,0	+4,8	-2,4			
153,3	123,9	122,9	124,6	132,8	135,8	142,1	129,7	108,1	121,4	143,4	131,0	133,6	128,5	122,0	-0,7	-5,1			
112,1	139,8	133,5	132,0	151,9	131,9	146,1	143,6	123,2	146,1	157,7	135,5	122,0	137,0	141,0	+5,6	+2,9	58		
102,3	128,4	121,2	122,2	140,4	122,5	134,1	136,2	116,7	137,5	147,3	125,6	112,1	124,8	129,7	+7,0	+3,9			
156,8	191,5	189,4	176,9	203,8	174,6	200,6	177,5	152,8	184,8	205,0	180,6	167,0	192,5	192,4	+1,6	-0,1			
140,2	180,0	167,5	143,9	167,5	158,3	161,7	130,5	97,7	167,0	165,5	148,3	155,4	145,9	160,6	-4,1	+10,1	61		
134,2	179,1	161,5	139,0	149,4	158,7	150,3	125,9	94,6	161,5	156,0	147,9	153,1	144,5	158,7	-1,7	+9,8			
161,4	183,3	189,2	161,3	232,0	157,1	202,6	146,9	108,7	186,7	192,2	149,6	163,7	151,1	167,6	-11,4	+10,9			
60,2	82,4	79,6	104,5	167,3	117,8	71,6	57,5	67,6	129,3	164,4	107,6	62,6	65,4	74,9	-5,9	+14,5	62		
54,5	70,1	71,3	100,5	147,4	112,0	66,8	52,2	63,5	126,1	152,0	95,9	57,8	60,8	70,2	-1,5	+15,5			
94,7	160,5	132,2	132,2	294,1	154,2	101,9	91,1	95,3	150,4	243,0	157,0	93,1	94,9	104,7	-20,8	+10,3			
50,1	69,4	73,6	110,9	197,3	130,2	60,7	42,0	59,7	139,9	187,1	109,9	56,0	51,9	63,8	-13,3	+22,9	6251		
45,7	55,5	66,8	108,9	173,3	123,7	57,3	39,2	56,8	138,8	173,3	101,8	51,0	47,2	62,1	-7,0	+31,6			
79,3	161,7	116,9	124,2	356,9	173,2	82,8	60,6	79,1	147,4	278,8	164,3	89,7	83,0	74,7	-37,2	+10,0			
91,5	111,3	115,6	124,8	127,6	94,9	98,7	92,4	81,3	135,4	136,8	109,8	88,8	99,3	114,5	-1,0	+15,3	63		
62,6	102,3	107,0	114,0	116,4	85,8	88,1	84,8	77,8	126,1	125,8	101,7	80,1	91,0	105,8	-1,1	+16,3			
126,3	147,2	149,6	167,6	172,0	131,1	140,4	122,5	95,0	172,0	180,4	142,0	122,9	132,4	149,2	-0,3	+12,7			
111,6	136,2	125,8	114,4	121,5	95,9	105,6	97,2	70,3	181,1	172,4	128,0	133,7	131,8	132,6	+5,4	+0,6	6312		
99,5	134,3	107,5	98,3	103,7	84,7	92,6	82,2	63,2	169,2	147,4	114,9	111,1	114,7	109,5	+1,9	-4,5			
167,0	156,0	208,8	187,9	202,6	146,6	164,4	165,3	102,9	235,1	286,5	187,6	236,4	209,9	237,9	+13,9	+13,3			
101,5	110,8	106,6	108,1	121,2	91,3	102,8	91,0	63,7	118,2	142,4	107,0	80,4	94,0	101,0	-5,4	+7,4	6332		
64,0	97,3	92,5	96,6	104,2	76,9	83,2	83,7	61,6	110,0	123,8	89,6	67,1	79,7	86,3	-6,7	+8,3			
142,5	142,6	140,4	135,0	161,1	124,9	148,9	108,1	66,7	137,3	185,9	147,7	111,5	127,5	135,5	-3,5	+6,3			
62,8	72,9	104,4	137,7	115,9	72,4	66,4	62,7	76,8	147,4	124,8	84,0	64,3	69,0	99,3	-4,9	+43,9	6370		
63,1	73,2	100,5	126,3	112,2	71,6	65,7	60,6	75,6	136,6	122,2	83,6	64,2	70,3	97,4	-3,1	+36,5			
60,6	70,4	132,4	218,8	142,1	78,0	71,4	77,9	85,0	225,0	143,0	86,9	64,8	60,1	113,1	-14,6	+88,2			
84,1	116,1	111,3	106,6	119,9	104,1	109,2	102,6	89,1	110,9	116,7	103,0	88,6	105,2	105,9	-4,9	+0,7	6380		
78,9	111,1	106,0	100,6	111,4	98,7	103,7	98,5	86,0	104,4	113,8	96,7	85,0	100,5	99,0	-6,6	-1,5			
108,6	139,8	136,3	136,1	160,2	129,8	135,2	121,6	103,7	141,4	141,6	123,3	106,3	127,2	138,7	+1,6	+9,0			
60,0	84,7	145,7	200,5	128,6	67,6	60,7	74,7	118,5	211,8	161,8	80,7	58,7	81,3	140,5	-3,6	+72,8	64		
58,8	81,2	132,2	169,5	117,8	66,7	57,0	69,0	105,6	181,9	143,1	77,7	57,1	76,2	125,1	-5,4	+64,2			
67,7	106,9	232,6	400,5	197,8	73,3	84,1	111,8	201,3	404,1	281,6	99,4	69,3	113,7	239,8	+3,1	+110,9			
50,5	84,8	179,4	195,1	139,1	66,5	51,6	72,5	149,9	218,9	151,0	66,3	53,4	83,1	176,1	-1,8	+111,9	6413		
49,9	79,1	160,7	170,7	122,9	63,5	49,6	68,5	129,2	190,3	131,2	62,8	51,5	76,5	152,1	-5,4	+98,8			
54,4	121,7	301,6	354,8	244,3	85,7	64,8	98,5	285,0	406,1	280,3	88,6	65,8	126,0	332,6	+10,3	+164,0			
57,3	75,2	135,7	220,0	124,8	62,0	57,4	73,3	111,3	226,2	171,2	76,7	51,1	72,3	132,7	-2,2	+83,5	6414		
56,1	71,9	122,0	181,8	115,7	62,7	53,6	66,7	100,3	191,7	151,4	74,5	50,0	67,3	118,5	-2,9	+76,1			
64,6	94,4	215,4	442,1	177,7	57,7	79,4	111,6	174,9	426,5										

SYPRO- NR.	WIRTSCHAFTSGLIEDERUNG		1984	1985	1986	VERAENDERUNG IN O/O GEGEN VORJAHR	1985	1986	1986	1986	1986	VERAENDERUNG IN O/O GEGEN VORJAHRES-VOR- QUARTAL	
			DURCHSCHNITT				4. VJ	1. VJ	2. VJ	3. VJ	4. VJ		
	VERARBEITENDES GEWERBE 1)	INSGESAMT	102,5	107,8	107,7	-0,1	110,3	110,6	109,1	103,3	107,9	-2,2	+4,5
		INLAND	95,0	98,5	100,4	+1,9	101,4	101,0	102,0	98,4	100,1	-1,3	+1,7
		AUSLAND	118,5	127,8	123,7	-3,2	129,5	131,4	124,5	114,2	124,6	-3,8	+9,1
	GRUNDSTOFF- UND PRODUKTIONSQUETER- GEWERBE	INSGESAMT	104,3	105,5	104,0	-1,4	104,0	104,3	106,8	102,8	102,2	-1,7	-0,6
		INLAND	95,4	95,8	95,4	-0,4	94,8	92,9	98,2	96,7	93,8	-1,1	-3,0
		AUSLAND	123,2	126,0	122,7	-2,6	123,7	128,9	125,4	116,2	120,5	-2,6	+3,7
25	GEW.U. VERARB. V. STEINEN U. ERDEN	INSGESAMT	88,9	81,6	82,2	+0,7	79,0	52,4	93,3	100,2	83,0	+5,1	-17,2
		INLAND	87,3	79,3	80,6	+1,6	77,2	48,4	92,0	100,4	81,6	+5,7	-18,7
		AUSLAND	107,0	107,1	100,7	-6,0	98,7	96,1	108,8	98,9	99,1	+0,4	+0,2
2531	H. V. ZEMENT	INSGESAMT	72,0	69,8	69,3	-0,7	64,1	39,4	83,4	86,6	67,8	+5,8	-21,7
		INLAND	76,4	68,2	68,2	0	62,5	37,8	82,2	86,5	66,3	+6,1	-23,4
		AUSLAND	111,3	103,1	92,3	-10,5	99,1	74,2	109,4	86,7	99,1	0	+14,3
2541	ZIEGEL	INSGESAMT	89,2	74,7	75,0	+0,4	68,6	43,8	89,5	96,5	70,2	+2,3	-27,3
		INLAND	87,3	70,7	71,8	+1,6	65,1	37,7	86,5	95,5	67,6	+3,8	-29,2
		AUSLAND	104,1	103,6	98,4	-5,0	93,4	87,6	111,9	104,5	89,6	-4,1	-14,3
2711-15	HOCHOFEN-, STAHL-U. WARMWALZWERKE, H. V. STAHLROHREN	INSGESAMT	89,7	90,3	84,4	-6,5	89,3	92,5	85,0	81,4	78,8	-11,8	-3,2
		INLAND	85,3	87,4	82,8	-5,3	87,9	90,0	85,9	79,3	75,8	-13,8	-4,4
		AUSLAND	96,2	94,5	87,5	-7,4	91,6	96,8	84,0	85,2	84,1	-8,4	-1,3
2711	HOCHOFEN-, STAHL-U. WARMWALZWERKE (OH. STAHLROHRE)	INSGESAMT	88,4	90,8	87,5	-3,6	89,9	94,3	89,7	82,7	83,3	-7,3	+0,7
		INLAND	86,0	88,0	84,5	-4,0	88,6	91,6	88,0	81,0	77,2	-12,9	-4,7
		AUSLAND	92,4	95,6	93,9	-1,8	92,3	99,8	93,6	86,5	95,8	+3,8	+10,8
2850	NE-METALLHALBZEUGWERKE	INSGESAMT	98,5	103,6	111,4	+7,5	105,5	116,7	112,6	102,5	113,7	+7,8	+10,9
		INLAND	88,2	92,0	102,4	+11,3	92,5	105,5	101,3	96,7	106,0	+14,6	+9,6
		AUSLAND	122,9	130,7	132,8	+1,6	136,1	143,2	140,3	116,0	131,7	-3,2	+13,5
2910	EISEN-, STAHL-U. TEMPERIESSEREI	INSGESAMT	86,4	92,7	85,7	-7,6	92,2	94,3	90,1	81,5	76,9	-16,6	-5,6
		INLAND	79,9	86,2	79,9	-7,3	85,0	86,2	85,1	78,0	70,5	-17,1	-9,6
		AUSLAND	121,5	128,3	117,5	-8,4	131,5	138,1	117,8	109,9	113,1	-14,0	+12,1
3011-15	ZIEHEREIEN UND KALT- WALZWERKE	INSGESAMT	96,4	93,2	89,4	-4,1	90,9	93,2	93,3	85,3	85,8	-5,6	+0,6
		INLAND	92,9	89,6	87,8	-2,0	86,2	90,0	92,1	85,6	83,4	-3,2	-2,6
		AUSLAND	105,7	103,1	93,8	-9,0	104,1	101,9	96,6	84,3	92,2	-11,4	+9,4
40	CHEMISCHE INDUSTRIE	INSGESAMT	113,5	116,2	114,5	-1,5	113,3	115,8	116,7	112,9	112,6	-0,6	-0,3
		INLAND	101,8	103,5	103,2	-0,3	101,1	102,0	104,3	104,5	101,9	+0,8	-2,5
		AUSLAND	132,9	137,1	133,2	-2,8	133,5	136,6	137,1	126,8	130,2	-2,5	+2,7
4090	H. V. CHEMIEFASERN	INSGESAMT	110,1	115,0	105,2	-8,5	120,6	110,7	109,1	92,8	108,3	-10,2	+16,7
		INLAND	102,4	109,4	103,6	-5,3	110,9	111,0	110,3	91,8	101,1	-8,8	+10,1
		AUSLAND	115,0	118,6	106,2	-10,5	126,8	110,4	108,1	93,5	112,9	-11,0	+20,7
53	HOLZBEARBEITUNG	INSGESAMT	96,8	94,8	96,1	+1,4	96,9	89,1	100,0	96,3	98,9	+2,1	+2,7
		INLAND	94,5	90,0	91,2	+1,3	91,4	83,0	94,9	92,9	94,1	+3,0	+1,3
		AUSLAND	114,8	133,4	135,4	+1,5	141,1	138,7	141,2	123,6	138,1	-2,1	+11,7
55	ZELLSTOFF-, HOLZSCHLIFF-, PAPIER-U. PAPPERIEZUGUNG	INSGESAMT	128,6	127,7	129,0	+6,0	122,2	130,5	132,9	121,3	131,1	+7,3	+8,1
		INLAND	112,3	104,9	109,3	+4,2	106,2	111,5	110,8	104,4	110,3	-3,9	+5,7
		AUSLAND	170,5	165,4	182,1	+10,1	164,4	181,4	192,7	167,0	187,2	+13,9	+12,1
59	GUMMIVERARBEITUNG	INSGESAMT	96,9	104,3	106,5	+2,1	109,3	107,3	107,6	100,8	110,2	+0,8	+9,3
		INLAND	93,1	100,0	101,8	+1,8	105,9	101,9	102,4	96,7	106,4	+0,5	+10,0
		AUSLAND	109,8	118,8	122,2	+2,9	120,7	125,3	125,3	114,8	123,2	+2,1	+7,3
	INVESTITIONSQUETER PRODUZIERENDES GEWERBE	INSGESAMT	103,3	112,7	112,5	-0,2	117,9	116,9	114,3	105,5	113,3	-3,9	+7,4
		INLAND	96,1	103,5	106,6	+3,0	109,8	108,5	109,3	102,2	106,3	-3,2	+4,0
		AUSLAND	115,1	127,8	122,4	-4,2	131,4	130,7	122,7	111,2	125,0	-4,9	+12,4
3021-25	STAHLVERFORMUNG, OBERFLAECHEVEREDLUNG, HAERTUNG	INSGESAMT	96,3	103,6	106,1	+2,4	104,9	113,7	108,4	101,3	101,0	-3,7	-0,3
		INLAND	91,9	99,1	102,1	+3,0	99,9	109,1	104,6	96,1	96,4	-3,5	-1,7
		AUSLAND	121,7	129,0	128,6	-0,3	132,7	139,5	129,5	119,0	126,7	-4,5	+6,5
31	STAHL-U. LEICHTMETALLBAU, SCHIENENFAHRZEUGBAU	INSGESAMT	82,9	84,1	87,6	+4,2	86,6	79,0	81,5	105,0	84,8	-2,1	-19,2
		INLAND	81,9	84,5	93,4	+10,5	87,5	84,9	86,9	111,0	90,8	+3,8	-18,2
		AUSLAND	87,2	82,2	63,0	-23,4	83,0	53,8	58,7	80,0	59,5	-26,3	-25,6
3111	H. V. STAHL-U. L. METALLKON- STRUKT. (OH. GRUBENAUSB. -)	INSGESAMT	82,7	83,7	89,0	+6,3	82,6	79,8	89,0	98,0	89,1	+7,9	-9,1
		INLAND	82,4	84,1	88,5	+5,2	83,4	78,4	88,4	96,8	90,5	+8,5	-6,5
		AUSLAND	85,6	80,4	93,1	+15,8	76,0	91,5	94,8	108,6	77,6	+2,1	-28,5
32	MASCHINENBAU	INSGESAMT	96,2	105,5	102,6	-2,6	108,0	108,8	107,4	95,1	99,6	-7,6	+4,9
		INLAND	90,9	98,0	102,3	+4,4	102,6	104,8	109,6	96,7	97,9	-4,6	+1,2
		AUSLAND	102,5	114,7	103,4	-9,9	114,8	113,5	104,6	93,2	102,2	-11,0	+9,7
33	STRASSENFAHRZEUGBAU	INSGESAMT	118,5	133,8	134,7	+0,7	133,3	146,3	137,9	120,7	133,7	+0,3	+10,8
		INLAND	106,9	120,6	120,4	-0,2	121,1	131,9	128,6	102,9	118,3	-2,3	+15,0
		AUSLAND	130,3	147,1	149,3	+1,5	145,6	161,2	147,3	139,0	149,9	+3,0	+7,8
3311	H. V. KRAFTWAGEN U. -MOTOREN	INSGESAMT	121,6	137,7	138,3	+0,4	137,1	150,8	141,7	123,6	137,1	0	+10,9
		INLAND	110,2	124,3	123,7	-0,5	125,3	136,5	132,2	104,5	121,5	-3,0	+16,3
		AUSLAND	132,4	150,0	152,3	+1,5	147,9	164,6	150,6	141,6	152,3	+3,0	+7,6
3312	H. V. PERSONENKRAFTWAGEN U. AE. (EINSCHL. MOTOREN)	INSGESAMT	147,1	176,9	175,9	-0,6	178,8	194,2	174,9	158,3	176,1	-1,5	+11,2
		INLAND	129,8	162,9	156,3	-4,1	168,6	173,8	161,1	133,0	157,1	-6,8	+18,1
		AUSLAND	161,9	188,9	193,1	+2,2	187,4	211,9	186,9	180,2	193,3	+3,1	+7,3

1) AUSGEWAELHTE WIRTSCHAFTSZWEIGE (OHNE NAHRUNGS- UND GENUSSMITTELGEWERBE).

VERARBEITENDEN GEBWERBE

WERT 1980*100
INDEX

1985	1986	1986	1986	1986	1986	1986	1986	1986	1986	1986	1986	1986	1986	1987	1987	VERÄNDERUNG IN O/O GEGEN VORJAHRES-VOR- MONAT	SYPRD- NR.
DEZ.	JAN.	FEB.	MAR.	APR.	MAI	JUNI	JULI	AUG.	SEP.	OKT.	NOV.	DEZ.	JAN.	FEB.			
102,7	111,2	109,6	110,9	117,8	101,1	108,5	107,4	91,7	110,9	116,0	103,6	104,0	101,9	107,8	-1,8	+5,8	
93,2	100,7	98,9	103,4	109,3	95,8	100,9	100,7	88,5	105,9	108,6	95,9	95,9	92,8	100,0	+1,1	+7,8	
122,9	133,7	133,5	127,0	136,4	112,2	125,0	122,2	98,7	121,6	131,9	120,4	121,5	122,0	124,9	-6,4	+2,4	
93,5	108,8	101,3	102,7	114,2	99,7	106,5	108,6	93,8	106,1	112,4	99,1	95,0	99,8	103,7	+2,4	+3,9	
82,2	95,8	89,7	93,2	103,3	92,2	99,2	101,7	88,8	99,7	104,7	91,7	85,0	89,2	91,2	+1,7	+2,2	
117,7	136,9	126,2	123,5	137,5	116,4	122,3	123,6	104,7	120,2	129,3	115,3	116,8	123,4	131,8	+4,4	+6,8	
60,4	49,5	45,0	62,6	92,3	90,0	97,7	104,1	93,4	103,0	103,4	81,5	64,1	41,0	49,2	+9,3	+20,0	
57,7	44,9	40,1	60,1	89,9	88,9	57,1	104,4	93,6	103,1	102,7	80,0	62,0	37,2	45,4	+13,2	+22,0	25
89,8	99,4	98,7	90,2	119,4	102,5	104,4	101,2	92,8	102,6	111,6	98,3	87,3	82,4	90,5	-8,3	+9,8	
45,7	36,4	28,1	53,8	85,9	80,1	84,1	88,9	80,4	90,4	89,1	66,1	48,1	23,7	35,2	+25,3	+48,5	2531
44,1	34,4	26,4	52,7	85,1	78,7	82,7	89,6	79,6	90,3	87,7	64,8	46,5	22,3	33,5	+26,9	+50,2	
79,5	81,5	64,5	76,7	103,2	109,6	115,3	71,2	97,6	90,7	118,4	96,4	82,4	55,4	71,2	+10,4	+28,5	
48,4	41,6	35,5	54,2	86,2	86,6	93,7	102,0	89,8	97,7	93,2	67,8	49,6	31,5	42,3	+19,2	+34,3	2541
45,2	36,0	26,6	48,6	83,3	83,7	92,4	99,9	89,7	96,8	91,5	65,1	46,1	27,1	37,7	+31,8	+39,1	
71,2	83,5	85,2	94,2	124,1	108,2	103,4	117,4	91,3	104,7	106,1	87,5	75,1	63,5	76,0	-10,8	+19,7	
83,3	94,4	91,9	91,2	92,9	78,5	83,7	88,3	78,8	77,0	83,5	75,9	76,9	83,1	97,1	+5,7	+16,8	2711-15
78,3	93,0	87,3	89,7	95,8	78,8	83,2	82,8	78,7	76,4	78,3	75,6	73,5	82,5	89,7	+2,7	+8,7	
91,5	96,9	99,7	93,9	88,6	78,3	85,1	97,6	79,4	78,6	92,9	76,8	82,6	84,2	110,3	+10,6	+31,0	
84,5	99,7	91,0	92,1	97,5	81,1	90,6	87,2	77,8	83,2	86,9	80,4	82,5	85,5	90,4	-0,7	+5,7	2711
79,4	94,2	86,3	92,3	97,8	80,9	85,2	84,2	81,1	77,8	79,4	76,8	75,4	82,4	90,4	+2,4	+9,7	
94,7	110,5	96,5	92,3	97,2	81,9	101,6	93,3	71,6	94,5	102,7	87,9	96,8	92,0	91,0	-5,7	-1,1	
94,4	127,6	109,7	112,6	122,7	106,0	109,8	113,1	91,7	102,6	119,7	113,2	108,3	121,0	110,2	+0,5	-8,9	2850
82,5	113,8	101,7	101,1	109,3	92,6	101,7	105,9	87,4	96,9	112,4	99,1	106,5	108,6	101,8	+0,1	-6,3	
122,3	160,3	128,6	140,7	154,6	137,4	129,0	130,2	101,6	116,3	136,7	146,2	112,3	149,9	129,5	+0,7	-13,6	
78,4	99,0	92,5	91,5	102,0	80,2	88,1	84,2	72,8	87,6	86,8	73,1	70,8	74,2	77,1	-16,6	+3,9	2910
73,3	87,5	89,4	81,7	93,9	78,3	83,0	81,0	70,5	82,6	82,1	65,8	63,5	68,6	71,3	-20,2	+3,9	
106,4	160,9	108,9	144,6	146,0	91,3	116,2	101,8	85,6	115,4	113,0	114,4	112,0	105,5	111,0	+1,9	+5,2	
77,6	92,4	96,3	90,8	101,2	85,8	92,8	93,3	74,5	87,6	94,4	85,0	77,9	86,4	90,3	-6,2	+4,5	3011-15
70,4	86,3	92,9	86,3	101,3	85,9	89,0	93,7	77,0	86,0	92,2	83,2	74,8	84,7	87,1	-6,2	+2,6	
96,1	102,4	105,7	97,7	101,2	85,5	103,1	92,5	68,8	91,7	100,5	89,8	86,3	91,2	99,4	-6,0	+9,0	
104,6	122,8	112,5	112,1	123,7	109,9	116,5	118,7	102,6	117,4	123,0	108,2	106,6	115,2	116,5	+3,6	+1,1	40
90,5	106,6	98,9	100,4	107,2	98,9	106,9	110,6	95,0	108,0	113,0	98,9	93,8	103,0	103,2	+4,3	+0,2	
126,0	149,5	135,0	131,2	151,0	128,1	132,1	132,1	115,3	133,0	139,3	123,6	127,7	135,6	138,6	+2,7	+2,2	
117,3	118,2	109,4	104,5	109,6	115,7	101,9	93,9	74,2	110,4	120,8	98,5	105,5	118,7	109,2	-0,2	-8,0	4090
96,2	117,2	109,0	106,9	111,0	117,6	102,3	92,3	70,6	112,5	118,8	92,8	91,8	111,3	106,3	-2,5	-4,5	
130,7	118,9	109,6	102,7	108,5	114,4	101,5	94,9	76,7	108,9	122,0	102,1	114,6	123,5	111,1	+1,4	-10,0	
80,5	90,0	86,2	91,0	106,6	94,1	99,4	96,0	83,6	107,4	112,8	99,8	84,2	81,8	89,1	+3,4	+8,9	53
75,7	83,1	79,9	85,9	101,4	89,0	94,2	94,5	81,2	103,1	108,0	96,0	78,3	76,7	82,7	+3,5	+7,8	
119,3	145,1	138,1	132,9	146,7	133,8	141,0	125,9	103,2	141,8	151,2	132,1	131,0	122,3	140,3	+1,6	+14,7	
109,7	139,8	125,5	126,3	146,6	119,3	130,5	128,2	107,5	128,1	140,5	130,4	122,5	128,7	126,8	+2,6	+0,1	55
82,1	121,8	106,2	106,6	121,8	102,2	106,3	109,4	95,4	108,4	121,1	111,3	96,6	110,4	107,6	+1,3	-2,5	
153,6	167,7	177,1	179,3	221,1	165,4	191,7	179,1	140,4	181,5	192,7	181,9	186,9	178,0	186,0	+5,0	+4,5	
87,4	104,4	103,7	113,8	115,6	99,1	106,0	103,2	86,7	112,6	126,2	108,3	96,2	103,3	107,9	+4,1	+4,5	59
83,6	98,0	97,5	110,3	105,8	94,2	103,1	97,0	83,8	109,2	121,9	104,3	93,0	96,5	95,5	-2,1	-3,0	
100,4	125,8	124,5	125,6	135,5	115,6	124,7	123,8	96,4	124,3	140,9	121,8	107,0	119,8	149,6	+20,2	+24,9	
115,7	116,7	117,9	116,2	122,1	105,8	115,1	112,6	92,7	111,2	116,2	108,1	115,5	105,7	111,6	-5,3	+5,6	
106,8	107,3	107,0	111,3	115,5	103,5	109,0	107,1	91,4	108,0	109,1	99,9	109,8	96,9	106,9	-0,1	+10,3	
127,4	132,0	135,8	124,3	133,0	105,6	125,5	122,1	94,7	116,7	128,2	121,7	125,0	120,5	119,4	-12,1	-0,9	
51,0	119,2	113,3	108,6	116,1	100,8	108,2	109,5	90,3	104,0	109,8	99,7	93,4	101,8	109,9	-3,0	+8,0	3021-25
86,8	114,4	109,0	103,8	112,5	98,0	103,4	105,9	88,2	100,3	104,8	93,9	90,4	96,7	107,1	-1,7	+10,8	
114,3	145,9	137,7	134,8	136,7	116,3	135,4	130,0	101,2	125,7	138,6	131,8	109,6	129,9	125,2	-9,1	-3,6	
79,5	76,2	72,0	88,7	89,1	77,0	78,5	107,7	88,3	118,9	88,9	70,8	94,8	78,7	69,9	-2,9	-11,2	31
83,4	83,0	76,2	95,5	94,0	84,1	82,6	120,3	93,8	118,6	96,8	74,7	100,8	74,5	75,5	-0,9	+1,3	
62,9	47,1	54,1	60,2	67,8	46,9	61,4	55,1	65,5	119,3	55,3	53,9	69,4	96,3	46,8	-13,5	-51,4	
79,0	75,8	80,8	82,8	95,5	80,9	90,6	102,7	97,2	94,2	98,5	82,8	86,1	73,0	74,6	-7,7	+2,2	3111
81,2	76,6	76,4	82,2	94,4	83,4	87,3	107,3	91,6	91,6	100,7	84,6	86,2	75,6	76,9	+0,7	+1,7	
60,2	69,1	117,2	88,3	105,5	60,2	118,7	64,7	144,7	116,4	79,8	66,0	85,1	51,2	55,9	-52,3	+9,2	
109,4	109,3	107,0	110,0	111,5	102,5	108,3	106,7	85,0	93,7	98,0	97,6	103,9	95,7	98,2	-8,2	+2,6	32
102,8	101,5	101,4	111,6	109,5	110,5	109,6	107,6	87,6	94,9	98,8	92,6	102,0	90,2	96,7	-4,6	+7,2	
117,7	118,7	113,9	108,0	113,5	93,4	106,9	105,7	81,7	92,2	97,1	103,3	106,3	102,4	99,9	-12,3	-2,4	
124,7	148,4	153,7	136,8	146,7	122,4	144,5	131,0	105,9	125,3	144,0	125,9	131,3	136,7	145,6	-5,3	+6,5	33
109,3	130,5	133,1	132,1	136,9	109,9	139,1	110,1	91,3	107,2	127,8	107,2	119,8	114,6	144,6	+8,6	+26,2	
140,4	166,6	175,0	141,9	156,6	135,0	150,2	152,1	120,9	144,0	160,9	145,3	143,5	159,4	1			

1 AUFTRAGSEINGANG IM

1.1 ORIGINAL
VOLUMEN

SYPRO- NR.	WIRTSCHAFTSGLEDERUNG		1984	1985	1986	VERAENDERUNG IN O/O GEGEN VORJAHR	1985	1986	1986	1986	1986	VERAENDERUNG IN O/O GEGEN VORJAHR	VERAENDERUNG IN O/O GEGEN VORJAHR
			DURCHSCHNITT				4.VJ	1.VJ	2.VJ	3.VJ	4.VJ		
3313	H. V. LASTKRAFTWAGEN U. AE. (EINSCHL. MOTOREN)	INSGESAMT	74,9	65,7	69,8	+6,2	60,7	71,4	81,1	60,4	66,3	+9,2	+9,8
		INLAND	76,6	62,5	71,2	+13,9	56,0	76,2	85,8	58,7	64,2	+14,6	+9,4
		AUSLAND	71,0	69,1	66,3	-1,2	65,7	66,4	76,0	62,3	68,6	+4,4	+10,1
34	SCHIFFBAU	INSGESAMT	92,7	124,3	75,9	-38,9	149,7	38,0	79,2	61,4	125,1	-16,4	+103,7
		INLAND	99,9	139,9	80,5	-42,5	185,3	51,2	93,4	92,8	84,6	-54,3	-8,8
		AUSLAND	85,8	109,0	71,5	-34,4	115,2	25,3	65,4	31,3	163,9	+42,3	+423,6
36	ELEKTROTECHNIK	INSGESAMT	104,0	111,2	114,5	+3,0	123,0	116,1	114,2	107,7	120,1	-2,4	+11,5
		INLAND	98,8	104,5	109,8	+5,1	115,2	109,2	108,7	106,1	115,2	0	+8,6
		AUSLAND	115,6	126,4	125,3	-0,9	140,5	131,7	126,7	111,7	131,2	-6,6	+17,5
3711-60	FEINMECHANIK, OPTIK	INSGESAMT	98,2	104,4	105,9	+1,4	111,7	113,9	105,6	96,3	107,8	-3,5	+11,9
		INLAND	91,2	95,3	98,2	+3,0	101,6	102,3	98,3	92,4	99,7	-1,9	+7,9
		AUSLAND	112,1	122,2	121,1	-0,9	131,8	136,9	120,0	103,6	123,8	-6,1	+19,5
38	H. V. EBM-WAREN	INSGESAMT	97,1	98,9	101,7	+2,8	101,5	101,8	104,3	100,3	100,4	-1,1	+0,1
		INLAND	92,3	92,8	95,9	+3,3	94,6	93,4	98,0	96,7	95,5	+1,0	-1,2
		AUSLAND	113,7	120,4	122,0	+1,3	125,5	131,4	126,3	112,6	117,7	-6,2	+4,5
3830	H. V. HEIZ-U. KOCHGERAETEN	INSGESAMT	101,1	107,9	120,4	+11,6	122,8	118,9	112,7	127,0	122,9	+0,1	-3,2
		INLAND	95,1	95,6	104,1	+8,9	107,9	101,1	96,4	108,6	110,2	+2,1	+1,5
		AUSLAND	115,7	137,8	159,3	+15,6	158,9	161,9	151,8	170,8	152,8	-3,8	-10,5
3850	H. V. SCHLOSSERN, BESCHLAGEN	INSGESAMT	94,4	92,6	99,3	+7,2	96,8	101,2	100,0	97,6	98,3	+1,5	+0,7
		INLAND	89,9	86,8	92,9	+7,0	89,9	93,2	93,8	92,7	91,8	+2,1	-1,0
		AUSLAND	113,2	116,6	125,7	+7,6	125,3	134,5	125,5	117,6	125,3	0	+6,5
50	H. V. BUEROMASCHINEN, ADV- GERAETEN U. -EINR.	INSGESAMT	154,6	180,9	179,4	-0,8	202,6	194,9	172,6	166,6	183,4	-9,5	+10,1
		INLAND	132,0	159,3	162,8	+2,2	190,8	180,4	148,8	155,4	166,6	-12,7	+7,2
		AUSLAND	183,8	206,6	201,1	-3,6	217,5	213,5	203,6	181,2	206,1	-5,2	+13,7
5060	H. V. BUEROMASCHINEN	INSGESAMT	82,3	98,2	65,1	-33,7	115,0	75,5	60,6	59,9	60,2	-47,7	+0,5
		INLAND	78,2	93,3	71,8	-23,0	112,0	84,6	70,5	61,9	70,0	-37,5	+13,1
		AUSLAND	86,4	103,3	58,2	-43,7	118,2	74,4	50,4	57,9	50,1	-57,6	-13,5
5080	H. V. ADV-GERAETEN U. -EINRICHTUNGEN	INSGESAMT	173,6	202,9	211,4	+4,2	226,2	226,5	203,8	196,7	218,4	-3,4	+11,0
		INLAND	144,7	174,9	184,5	+5,5	209,3	203,2	167,6	177,8	185,6	-9,4	+6,6
		AUSLAND	213,2	240,8	249,8	+3,7	249,7	258,8	255,0	223,9	261,4	+4,7	+16,7
	VERBRAUCHSGUETER PRODUZIERENDES GEWERBE	INSGESAMT	97,4	97,9	99,9	+2,0	99,2	103,0	97,9	98,0	100,6	+1,4	+2,7
		INLAND	92,3	91,5	93,5	+2,2	92,7	95,5	91,4	92,4	94,7	+2,2	+2,5
		AUSLAND	125,7	132,9	134,7	+1,4	134,7	143,4	133,9	128,4	132,9	-1,3	+3,5
51	FEINKERAMIK	INSGESAMT	91,3	87,9	88,0	+0,1	85,9	97,1	85,4	85,3	84,0	-2,2	-1,5
		INLAND	91,1	85,6	87,2	+1,9	79,1	96,3	83,0	88,6	80,7	+2,0	-8,9
		AUSLAND	91,6	91,9	89,2	-2,9	98,4	98,6	89,3	79,2	89,8	-8,7	+13,4
5110	H. V. PORZELLAN	INSGESAMT	87,5	84,9	82,5	-2,8	82,6	99,1	75,8	79,6	75,4	-8,7	-5,3
		INLAND	84,0	80,9	81,3	+0,5	79,9	93,5	71,9	84,2	75,6	-5,4	-10,2
		AUSLAND	92,2	90,6	84,2	-7,1	86,4	107,0	81,2	73,4	75,0	-13,2	+2,2
52	H. U. VERARBEITUNG VON GLAS	INSGESAMT	99,6	103,0	105,4	+2,3	107,3	107,3	102,5	100,9	110,9	+3,4	+5,9
		INLAND	91,6	92,6	96,2	+3,9	99,5	95,7	91,7	94,3	102,9	+3,4	+5,1
		AUSLAND	127,5	138,0	135,7	-1,7	133,4	145,6	137,7	122,5	136,6	+2,5	+11,7
5421-24	H. V. HOLZMOEBELN, POLSTERMOEBELN	INSGESAMT	79,8	74,3	75,7	+1,5	75,2	78,0	75,6	71,3	77,8	+3,5	+9,1
		INLAND	77,0	70,4	71,1	+1,0	70,8	72,9	70,6	67,1	73,8	+4,2	+10,0
		AUSLAND	104,2	107,9	114,6	+6,2	113,0	121,7	117,8	106,6	112,2	-0,7	+5,3
56	PAPIER-U. PAPPE- VERARBEITUNG	INSGESAMT	103,2	106,6	110,0	+3,2	105,8	111,2	112,0	108,0	108,8	+2,6	+0,7
		INLAND	97,2	99,1	102,5	+3,4	98,9	103,5	103,9	100,9	101,8	+2,9	+0,9
		AUSLAND	151,8	166,7	170,8	+2,5	161,8	173,6	178,1	166,0	165,5	+2,3	-0,3
57	DRUCKEREI, Vervielfachung	INSGESAMT	98,9	99,7	103,1	+3,4	106,1	99,6	102,4	99,6	110,8	+4,4	+11,2
		INLAND	99,0	99,0	103,0	+4,0	105,1	99,5	101,8	99,8	110,8	+5,4	+11,0
		AUSLAND	97,8	109,1	105,1	+3,7	120,6	100,8	111,6	97,6	110,4	-8,5	+13,1
58	H. V. KUNSTSTOFFWAREN	INSGESAMT	114,5	117,6	124,7	+6,0	117,0	120,7	128,8	124,2	125,0	+6,8	+0,6
		INLAND	107,4	109,5	116,0	+5,9	106,6	111,1	119,3	117,6	116,1	+6,9	-1,3
		AUSLAND	146,0	153,3	163,0	+6,3	154,5	163,4	170,7	153,3	164,6	+6,5	+7,4
61	LEDERERZEUGUNG	INSGESAMT	121,5	118,3	117,3	-0,8	126,2	124,1	123,8	100,9	120,4	-4,6	+19,3
		INLAND	118,7	116,7	116,6	-0,1	126,0	125,0	120,1	100,3	121,0	-4,0	+20,6
		AUSLAND	130,7	123,6	120,0	-2,9	127,1	121,7	136,3	103,2	116,8	-6,5	+15,1
62	LEDERVERARBEITUNG	INSGESAMT	84,0	85,1	84,1	-1,2	91,6	74,6	99,1	70,4	92,4	+0,5	+31,3
		INLAND	80,4	78,0	77,5	-0,1	84,6	66,0	90,9	67,0	85,6	+1,2	+27,8
		AUSLAND	106,5	129,9	123,1	-5,2	135,6	116,3	149,8	91,9	134,3	-1,0	+46,1
6251	H. V. SCHUHEN	INSGESAMT	85,9	87,6	85,6	-2,3	94,8	71,0	107,6	66,6	97,0	+2,3	+45,6
		INLAND	83,0	80,2	79,5	-0,9	87,7	64,9	98,5	64,9	89,8	+2,4	+38,4
		AUSLAND	104,7	135,4	125,3	-7,5	141,5	111,3	166,9	78,1	144,7	+2,3	+85,3
63	TEXTILGEWERBE	INSGESAMT	92,8	95,0	93,1	-2,0	99,2	98,9	90,6	87,5	95,2	-4,0	+8,5
		INLAND	85,5	86,6	85,3	-1,5	89,6	90,7	81,7	81,6	87,2	-2,7	+6,9
		AUSLAND	122,8	128,8	123,9	-3,8	137,4	131,4	125,8	110,8	127,4	-7,3	+15,0
64	BEKLEIDUNGSGEWERBE	INSGESAMT	96,9	94,4	95,7	+1,4	86,5	119,2	70,7	110,6	82,1	-5,1	-25,8
		INLAND	90,8	87,4	86,9	-0,6	81,0	106,6	66,9	98,0	76,3	-5,8	-22,1
		AUSLAND	136,1	138,1	149,5	+8,3	120,4	197,4	94,2	188,5	117,7	-2,2	-37,6

VERARBEITENDEN GEWERBE

WERT 1980=100
INDEX

1985	1986	1986	1986	1986	1986	1986	1986	1986	1986	1986	1986	1986	1986	1987	1987	VERAENDERUNG IN O/O GEGEN VORJAHRES-VOR- MONAT	SYPRO- NR.
DEZ.	JAN.	FEB.	MAR.	APR.	MAI	JUNI	JULI	AUG.	SEP.	OKT.	NOV.	DEZ.	JAN.	FEB.			
61,3	75,3	73,4	65,6	62,8	66,9	113,5	63,9	64,0	53,3	62,8	63,7	72,3	67,4	79,3	+8,0	+17,7	3313
58,2	73,6	85,0	69,9	62,9	55,4	139,2	53,5	71,5	51,2	59,2	57,4	76,1	68,9	95,1	+11,9	+38,0	
64,7	77,3	60,7	61,1	62,7	79,3	85,9	75,3	55,9	55,6	66,8	70,7	68,3	65,8	61,9	+2,0	-5,9	
216,2	34,2	42,4	37,4	160,7	52,2	24,7	42,3	14,6	117,4	106,9	152,9	113,4	28,4	64,0	+50,9	+125,4	34
291,6	56,7	49,1	47,7	203,9	46,7	29,6	61,0	27,0	190,3	36,0	167,1	50,8	46,6	67,8	+38,1	+45,5	
143,1	12,5	36,0	27,3	118,8	57,4	19,9	24,4	22,3	47,1	179,0	138,9	173,8	10,9	60,2	+67,2	+452,3	
122,1	113,7	117,7	116,8	121,9	106,2	114,4	112,4	95,0	115,8	120,6	109,9	129,8	105,9	112,7	-4,2	+6,4	36
118,2	107,8	109,2	110,5	115,3	105,0	106,9	106,0	98,3	114,0	113,1	106,4	126,2	102,8	108,0	-1,1	+5,1	
131,2	127,1	137,0	131,1	136,9	109,2	134,0	127,0	87,7	120,3	137,4	118,1	138,0	112,8	123,3	-10,0	+9,3	
101,4	115,3	112,7	113,8	111,7	101,4	103,8	102,1	86,0	100,7	108,2	108,3	107,0	99,7	104,6	-7,2	+4,9	3711-60
93,0	103,5	96,9	106,5	101,7	97,5	95,7	97,9	81,9	97,4	102,8	98,3	97,9	91,1	94,7	-2,3	+4,0	
118,1	136,7	143,9	128,1	131,2	109,3	119,4	110,0	93,8	107,0	118,6	127,8	124,9	116,0	123,7	-14,0	+6,6	
87,1	105,1	100,7	99,7	111,9	55,8	105,1	104,6	89,3	107,0	113,6	100,3	87,2	96,3	100,9	+0,2	+4,8	38
80,3	95,8	92,2	92,3	105,3	90,7	98,1	101,3	86,9	102,0	109,0	94,7	82,7	89,6	94,1	+2,1	+5,0	
111,4	138,1	130,5	125,5	135,7	113,5	129,8	116,0	97,5	124,2	129,6	120,1	103,5	119,7	125,0	-4,2	+4,4	
88,9	129,8	117,8	109,1	122,6	99,3	116,1	105,1	104,1	171,8	150,0	123,3	95,5	128,8	116,6	-1,0	-9,5	3830
76,6	105,2	96,6	97,3	110,6	83,1	95,4	92,9	95,3	137,5	138,5	106,9	84,7	119,5	104,6	+8,1	-12,5	
118,0	179,9	168,4	137,3	151,8	138,2	165,3	134,3	124,8	253,3	175,6	161,5	121,0	150,5	144,6	-14,1	-3,9	
80,2	106,1	99,0	98,5	104,0	91,3	104,7	99,9	85,8	107,1	112,6	99,4	83,0	99,2	102,9	+3,9	+3,7	3850
74,4	95,9	92,0	91,7	97,8	86,7	97,0	94,1	81,8	102,3	106,4	91,0	78,0	91,4	96,1	+4,5	+5,1	
103,9	148,3	128,1	127,0	129,6	110,9	136,1	123,8	101,7	127,3	136,0	134,1	103,8	131,3	131,1	+2,3	-0,2	
234,0	173,1	197,5	214,1	173,6	162,3	181,8	154,0	145,2	200,7	182,6	185,5	182,2	151,4	178,4	-9,7	+17,8	50
257,6	166,4	186,1	186,6	144,0	146,4	156,0	134,2	136,3	195,6	162,5	150,7	186,5	131,8	156,9	-15,7	+19,0	
202,4	178,6	212,4	249,4	212,5	183,0	215,3	180,3	156,5	206,7	209,6	233,2	175,6	179,0	207,5	-2,3	+15,9	
96,0	76,8	76,0	85,6	69,5	60,0	52,3	52,6	47,5	79,7	77,7	59,9	43,1	56,1	62,6	-17,6	+11,6	5060
93,3	84,9	79,8	89,2	77,5	74,6	59,4	57,0	49,2	79,5	89,1	67,6	53,3	66,4	63,3	-20,7	-4,7	
99,0	68,4	72,1	82,6	61,3	45,0	44,9	47,9	45,7	80,0	66,1	51,8	32,5	44,9	61,8	-14,3	+37,6	
271,1	199,4	230,8	249,2	202,7	190,9	217,9	182,6	172,7	234,7	212,6	221,2	221,5	178,6	211,5	-8,4	+18,4	5080
295,5	168,3	211,2	210,0	159,9	163,5	175,3	152,7	157,3	223,3	180,1	170,5	218,3	147,5	179,6	-15,0	+21,8	
236,2	214,3	258,2	304,0	262,9	229,4	272,6	225,7	194,9	251,1	261,2	297,1	225,8	227,0	259,7	+0,6	+14,4	
81,1	99,6	101,0	108,3	111,4	89,6	92,8	91,2	86,0	116,7	119,8	97,3	84,6	94,0	102,7	+1,7	+9,3	
76,1	93,2	93,8	99,6	103,5	84,4	86,2	86,3	81,9	109,1	111,9	92,1	80,1	88,2	96,0	+2,3	+8,8	
108,6	134,3	140,2	155,7	154,5	118,0	129,3	118,6	108,3	158,4	162,8	125,7	110,2	126,1	140,0	-0,1	+11,0	
64,4	101,6	89,6	100,2	97,5	76,8	81,8	85,1	76,8	94,1	108,7	81,2	62,1	86,5	93,4	+4,2	+8,0	51
62,7	102,9	89,0	97,0	94,8	76,1	78,1	86,5	81,4	98,0	98,5	79,8	63,8	86,7	91,7	+3,0	+5,8	
67,3	99,2	90,5	106,0	102,1	77,6	88,2	82,1	68,4	87,1	126,7	83,6	59,0	85,8	96,3	+6,4	+12,2	
64,4	105,9	86,1	105,3	86,9	69,4	71,2	75,9	67,9	95,1	90,0	76,0	60,2	77,7	90,4	+5,0	+16,3	5110
61,5	108,7	80,5	91,4	84,3	67,5	64,0	75,6	74,1	102,8	96,2	71,1	59,6	83,0	85,7	+6,5	+3,3	
66,5	102,1	94,0	124,9	90,3	72,1	81,2	76,3	59,4	84,6	81,3	82,6	61,0	70,4	96,9	+3,1	+37,6	
101,7	116,8	101,1	103,9	109,4	95,9	102,3	104,8	92,1	105,9	118,8	105,7	108,2	109,8	103,7	+2,6	-5,6	52
94,5	106,6	90,0	90,4	96,3	67,1	91,7	97,7	86,1	99,1	111,3	96,8	100,7	101,4	96,9	+7,7	-4,4	
125,7	151,1	137,5	148,2	151,9	124,4	136,9	128,0	111,7	127,9	143,2	134,5	132,7	137,1	125,9	-6,4	-8,2	
62,3	82,7	77,4	73,8	82,1	69,5	75,1	68,4	64,0	81,4	87,9	79,9	65,6	76,9	79,3	+2,5	+3,1	5421-24
59,3	77,1	72,3	69,3	77,3	65,0	69,5	64,1	61,0	76,3	83,0	75,7	62,6	72,9	75,4	+4,3	+3,4	
86,6	129,9	122,3	112,8	123,4	107,8	122,2	105,1	89,0	125,8	130,3	115,1	91,2	110,6	112,8	-7,8	+2,0	
92,3	118,5	108,6	106,4	119,5	102,7	113,7	113,4	97,2	113,4	119,8	106,9	99,8	114,6	113,5	+4,5	-1,0	56
85,4	110,6	100,8	99,0	110,8	95,3	105,5	106,1	90,6	106,0	112,6	99,9	92,9	106,6	105,4	+4,6	-1,1	
146,8	182,5	171,1	167,2	191,3	162,6	180,5	172,7	150,7	174,7	178,0	163,3	185,1	179,6	179,6	+5,0	0	
101,1	101,3	96,6	100,8	106,5	99,8	100,9	100,9	93,7	104,3	116,3	108,5	107,6	101,8	99,3	+2,8	-2,5	57
99,4	101,4	96,3	100,7	106,5	99,1	99,8	100,6	94,1	104,7	116,3	108,7	107,5	101,7	99,3	+3,1	-2,4	
124,8	100,7	100,2	101,5	107,7	111,0	116,2	106,0	88,2	98,7	116,2	106,3	108,8	103,9	98,6	-1,6	-5,1	
100,5	124,7	119,3	118,1	136,4	118,6	131,4	129,6	111,0	131,9	142,2	122,5	110,3	123,8	127,3	+6,7	+2,8	58
92,2	115,0	106,7	109,7	126,5	110,6	120,9	123,1	105,3	124,3	133,1	113,8	101,5	112,8	117,1	+7,7	+3,8	
137,9	168,3	166,3	155,6	179,7	154,5	177,8	158,5	136,4	165,1	182,9	161,5	149,5	173,1	173,6	+4,4	+0,3	
105,7	136,0	127,0	109,2	127,5	120,7	123,3	99,8	74,8	128,2	127,1	114,0	120,2	112,8	124,7	-1,8	+10,5	61
104,3	139,6	126,5	106,8	117,2	124,7	116,3	99,1	74,5	127,3	124,6	116,8	121,7	114,8	126,5	0	+10,2	
110,5	125,3	129,2	110,7	160,1	108,8	140,1	102,2	75,9	131,6	135,4	105,2	115,9	107,2	119,5	-7,5	+11,5	
50,7	69,3	66,8	87,6	139,4	98,1	59,7	47,7	56,3	107,3	136,2	89,1	51,8	54,0	61,8	-7,5	+14,4	62
46,3	59,2	60,1	84,6	123,3	93,5	55,8	43,4	52,6	104,8	126,1	82,9	47,9	50,3	56,0	-3,5	+15,3	
76,4	132,0	108,6	108,4	239,7	126,2	83,4	74,5	78,0	123,1	198,7	128,2	75,9	77,5	85,5	-21,3	+10,3	
42,1	58,3	61,8	93,0	164,1	108,2	50,5	34,7	49,4	115,7	154,4	90,6	46,1	42,9	52,6	-14,9	+22,6	6251
38,5	46,8	56,2	91,6	144,7	103,1	47,8	32,5	47,1	115,0	143,2	84,1	42,1	39,0	51,3	-8,7	+31,5	
65,5	133,5	98,2	102,2	291,6	141,5	67,6	49,4	64,6	120,4	227,4	133,7	72,9	67,6	60,9	-38,0	-9,9	
77,3	93,8	97,5	105,3	107,8	80,3	83,6	78,4	69,1	115,1	116,6	93,5	75,6	84,4	97,4	-0,1	+15,4	63
69,6	86,1	90,1	96,0	98,1	72,4	74,5	71,8	66,0	107,1	107,1	86,5	68,1	77,2	89,8	-0,3	+16,3	
107,6	125,0	126,8	142,4	146,3	111,6	119,6	104,4	81,1	147,0	154,6	121,8	105,9	113,6	128,2	+1,1	+12,9	
50,1	70,5	121,0	166,1	106,4	55,8	50,0	61,3	97,1	173,3	132,3	66,0	48,0	66,4	114,7	-5,2	+72,7	64
49,3	68,0	110,4	141,3	98,0	55,4	47,2	57,0	87,1	149,8	117,8	64,0	47,0	62,7	102,8	-6,9	+64,0	
54,6	85,7	186,5	319,9	157,6	58,4	66,7	88,2	158,9	318,4	220,9	77,9	54,3					

1 AUFTRAGSEINGANG IM VERARBEITENDEN GEWERBE

1.2 KALENDER- UND SAISONBEREINIGTER WERT
WERTINDEX 1980 = 100

SYPRO- NR.	WIRTSCHAFTSGLIEDERUNG		1986	1986	1986	1986	1986	1986	1986	1986	1986	1986	1986	1987	1987	VERAEND. IN O/O GEGEN VORMONAT
			FEB.	MAR.	APR.	MAI	JUNI	JULI	AUG.	SEP.	OKT.	NOV.	DEZ.	JAN.	FEB.	
	VERARBEITENDES GEWERBE 1)	INSGES.	129,7	126,4	131,5	127,9	130,8	128,3	128,2	129,1	125,5	125,8	126,7	122,4	125,5	+ 2,5
		INLAND	118,7	117,6	121,9	120,2	120,9	119,0	120,9	121,2	116,8	117,3	118,6	114,6	119,1	+ 3,9
		AUSLAND	153,3	144,2	153,1	144,2	152,4	148,4	143,5	146,2	144,5	143,4	144,3	139,1	139,1	0,0
	GRUNDSTOFF-LINC PRODUKTIONSGUETER- GEWERBE	INSGES.	121,0	120,2	122,7	119,8	118,6	119,2	119,6	118,9	115,0	116,6	116,4	112,4	116,6	+ 3,7
		INLAND	111,8	111,0	112,6	111,1	110,5	110,2	110,8	109,7	106,6	108,0	108,2	105,6	107,8	+ 2,1
		AUSLAND	140,3	138,8	144,6	137,8	136,5	137,9	137,6	138,6	132,4	134,2	134,5	126,6	135,1	+ 6,7
25	GEW.U. VERARB. V. STEINEN U. ERDEN	INSGES.	95,6	92,9	96,7	96,7	96,8	98,2	99,6	99,7	97,9	103,8	99,0	95,0	101,2	+ 6,5
		INLAND	92,5	90,2	94,4	95,1	94,6	96,4	97,4	98,4	95,5	101,6	97,7	93,5	99,6	+ 6,5
		AUSLAND	129,4	118,5	124,9	115,6	121,4	115,3	123,6	113,9	123,1	126,3	116,8	111,6	117,5	+ 5,3
2711-15	HOCHOFEN-, STAHL- U. WARMWALZWERKE, H. V. STAHLROHREN	INSGES.	99,0	100,4	102,6	98,9	95,0	98,1	97,1	92,6	82,1	88,1	88,0	83,5	90,7	+ 8,6
		INLAND	99,0	101,6	102,7	98,3	99,4	96,5	96,8	90,0	81,6	85,9	87,1	84,6	88,9	+ 5,1
		AUSLAND	99,0	98,8	102,2	99,3	90,6	101,0	93,9	95,7	83,6	91,7	88,2	81,4	93,4	+14,7
2850	NE-METALLHALB- ZEUGWERKE	INSGES.	116,7	115,6	119,7	111,8	112,5	114,2	111,0	111,6	109,7	113,5	115,4	103,2	105,0	+ 1,7
		INLAND	107,1	103,8	109,6	101,4	106,7	105,2	102,5	103,2	102,7	103,7	112,0	94,2	95,7	+ 1,6
		AUSLAND	138,7	141,7	144,9	135,6	126,5	134,6	129,4	130,8	124,8	135,9	125,0	123,6	125,8	+ 1,8
40	CHEMISCHE INDUSTRIE	INSGES.	134,3	132,2	134,9	131,3	131,1	130,7	132,0	131,6	129,9	128,7	128,6	125,9	130,3	+ 3,5
		INLAND	122,3	120,1	121,5	119,8	118,5	118,9	119,9	119,8	118,4	118,1	117,8	116,9	119,8	+ 2,5
		AUSLAND	153,4	150,5	156,9	149,7	151,4	149,7	151,0	150,9	148,1	145,7	146,5	140,2	147,0	+ 4,9
55	ZELLSTOFF-HOLZ- SCHLIFF-PAPIER-U. PAPPEERZEUGUNG	INSGES.	140,8	145,1	162,6	146,5	153,9	150,5	151,4	152,0	146,0	149,7	151,0	136,7	142,1	+ 4,0
		INLAND	120,1	125,6	132,3	125,1	132,5	128,0	130,7	129,4	124,3	126,4	125,9	116,8	120,3	+ 3,0
		AUSLAND	195,6	198,0	238,9	204,4	211,1	210,3	205,8	213,7	204,5	211,5	220,2	190,0	200,3	+ 5,4
59	GUMMIVERARBEITUNG	INSGES.	129,6	131,4	131,7	134,0	134,2	127,8	127,6	133,5	132,1	129,5	134,9	132,0	134,5	+ 1,9
		INLAND	126,8	127,0	128,7	131,3	130,6	124,2	122,8	130,3	128,1	123,3	131,1	128,2	124,5	- 2,9
		AUSLAND	138,3	143,0	143,7	142,0	146,0	139,3	142,0	143,3	144,7	147,8	146,9	143,3	165,9	+15,8
	INVESTITIONSGUETER PRODUZIERENDES GEWERBE	INSGES.	138,8	133,6	140,8	136,5	142,1	136,8	136,2	137,0	133,4	133,5	135,2	130,0	132,2	+ 1,7
		INLAND	127,1	126,6	133,0	130,9	133,0	127,9	131,6	130,9	125,1	126,0	128,3	122,3	128,9	+ 5,4
		AUSLAND	158,4	144,3	155,3	145,0	158,6	151,4	143,8	147,1	148,0	145,5	146,8	142,6	137,9	- 3,3
3021-25	STAHLVERFORMUNG, OBERFLAECHEVER- EDLUNG, HAERTUNG	INSGES.	128,0	126,0	130,3	125,3	129,7	126,2	124,3	127,1	120,6	121,4	126,7	117,2	123,0	+ 4,9
		INLAND	123,7	121,1	126,6	122,4	125,0	121,5	119,4	122,9	116,8	116,2	123,4	112,7	120,0	+ 6,5
		AUSLAND	151,0	151,9	151,0	140,7	155,6	152,1	149,5	149,9	142,2	147,4	143,8	140,7	138,6	- 1,5
31	STAHL-U. LEICHT- METALLBAU, SCHIE- NENFAHRZEUGBAU	INSGES.	113,9	119,1	108,1	92,4	93,3	111,6	119,3	130,0	111,7	92,2	117,9	113,0	112,0	- 0,9
		INLAND	116,7	123,1	117,3	104,9	97,4	125,1	123,7	135,5	116,6	102,5	126,8	109,2	116,4	+ 6,6
		AUSLAND	101,9	97,7	71,2	38,1	81,3	57,1	97,3	111,4	64,9	45,5	92,4	128,0	91,9	-28,2
32	MASCHINENBAU	INSGES.	130,6	129,8	133,4	131,6	135,9	131,1	127,3	125,7	120,8	128,0	124,9	120,5	122,1	+ 1,3
		INLAND	127,7	128,1	133,5	135,6	135,4	129,1	129,3	125,2	122,4	125,5	125,1	120,9	124,9	+ 3,3
		AUSLAND	134,2	130,7	134,6	126,1	138,8	133,2	124,4	125,8	120,6	130,2	123,5	119,7	118,7	- 0,8
33	STRASSENFAHR- ZEUGBAU	INSGES.	170,5	156,7	165,6	166,6	185,3	168,3	170,6	167,9	176,1	159,6	170,0	158,8	164,1	+ 3,3
		INLAND	142,6	141,3	145,8	151,3	174,0	147,4	156,1	148,1	154,8	143,3	158,9	138,6	163,2	+17,7
		AUSLAND	198,6	172,3	181,9	182,3	198,0	188,4	185,3	187,7	198,0	175,9	181,9	178,9	164,9	- 7,8
36	ELEKTROTECHNIK	INSGES.	134,3	128,7	139,7	132,9	137,1	131,6	132,1	131,6	125,2	128,4	135,7	126,8	127,8	+ 0,8
		INLAND	124,8	121,5	131,5	127,9	128,0	123,4	128,8	127,3	120,6	124,0	128,8	123,3	124,3	+ 0,6
		AUSLAND	156,4	144,9	159,4	144,0	157,9	150,9	139,2	143,0	136,6	136,1	151,4	135,5	136,5	- 0,7
3711-60	FEINMECHANIK, OPTIK	INSGES.	131,1	126,3	131,7	128,6	130,0	121,3	125,0	130,0	121,4	123,5	127,9	119,1	121,5	+ 2,0
		INLAND	116,4	116,1	121,8	119,3	119,8	112,5	115,1	122,3	114,9	112,3	116,4	110,7	114,3	+ 3,3
		AUSLAND	160,5	145,8	152,5	146,1	150,8	135,0	145,5	144,2	134,4	147,0	149,9	135,6	135,6	0,0
38	H. V. EBM-WAREN	INSGES.	124,2	122,8	126,0	123,3	126,8	125,9	123,2	127,6	123,8	122,7	121,7	120,2	124,9	+ 3,9
		INLAND	115,3	113,9	118,9	115,7	118,1	118,7	116,4	119,7	117,2	116,5	115,8	114,3	118,5	- 3,7
		AUSLAND	155,9	152,8	155,0	148,9	157,7	151,7	147,3	155,0	146,4	145,4	142,9	140,3	147,2	+ 4,9
50	H. V. BUEROMASCHI- NEN, ADV-GERAETEN UND-EINRICHTUNGEN	INSGES.	186,9	176,4	175,7	182,6	186,2	178,0	176,2	187,5	184,9	160,8	138,0	157,7	154,4	- 2,1
		INLAND	171,9	167,0	145,1	166,7	178,4	166,7	173,8	184,7	171,5	143,4	124,1	132,3	134,0	+ 1,3
		AUSLAND	209,4	188,6	213,7	201,8	196,8	190,2	175,9	192,2	199,8	180,4	167,8	167,9	179,3	- 4,6
	VERBRAUCHSGUETER PRODUZIERENDES GEWERBE	INSGES.	118,3	116,3	119,9	117,5	116,6	119,7	119,3	123,3	120,7	118,1	119,5	117,2	120,6	+ 2,9
		INLAND	110,4	108,0	111,4	110,0	111,0	112,0	111,9	115,5	113,1	110,9	112,0	110,0	113,4	+ 3,1
		AUSLAND	162,0	162,2	166,9	158,8	162,4	162,0	160,3	167,3	162,6	157,7	161,5	157,4	161,2	+ 2,4
5421-24	H. V. HOLZMOEBELN, POLSTERMOEBELN	INSGES.	94,7	93,7	97,6	95,5	96,8	98,0	95,3	99,5	99,8	98,0	98,1	96,0	99,9	+ 4,1
		INLAND	88,6	87,8	91,9	89,6	90,9	92,2	90,5	93,8	94,6	93,0	92,8	91,2	95,3	+ 4,5
		AUSLAND	146,8	142,5	146,5	144,1	146,8	145,7	135,4	147,8	143,6	140,6	143,0	138,4	138,7	- 0,2
56	PAPIER-U. PAPPE- VERARBEITUNG	INSGES.	131,1	127,9	133,9	130,5	135,1	132,7	132,2	134,4	132,8	133,6	134,9	132,7	136,7	+ 3,0
		INLAND	121,6	119,5	124,8	121,5	125,7	122,9	123,6	126,2	124,0	123,7	126,0	123,3	127,0	+ 3,0
		AUSLAND	208,0	196,7	208,7	203,0	212,6	212,8	199,6	202,9	204,0	212,4	209,7	206,7	216,0	+ 3,5
57	DRUCKEREI, VER- VIELFAELTIGUNG	INSGES.	122,9	119,4	123,9	125,4	123,5	122,8	124,5	125,1	125,6	127,4	128,4	126,4	127,7	+ 1,0
		INLAND	121,8	119,3	122,6	124,3	122,1	122,4	125,1	125,8	126,1	126,7	129,1	126,2	127,4	+ 1,0
		AUSLAND	138,3	119,5	145,0	141,5	142,8	129,4	113,0	119,9	118,3	134,7	123,0	130,6	131,7	+ 0,8
58	H. V. KUNSTSTOFF- WAREN	INSGES.	135,5	133,2	141,2	136,8	141,2	140,6	140,1	141,5	141,8	139,6	141,3	138,5	143,0	+ 3,2
		INLAND	124,6	123,6	130,9	127,3	130,6	131,4	130,2	131,8	131,6</					

1 AUFTRAGSEINGANG IM VERARBEITENDEN GEWERBE

1.2 KALENDER- UND SAISONBEREINIGTER WERT
VOLUMENINDEX 1980 = 100

SYPRO- NR.	WIRTSCHAFTSGLIEDERUNG		1986	1986	1986	1986	1986	1986	1986	1986	1986	1986	1986	1987	1987	VERAEND. IN O/O GEGEN VORMONAT
			FEB.	MAR.	APR.	MAI	JUNI	JULI	AUG.	SEP.	OKT.	NOV.	DEZ.	JAN.	FEB.	
	VERARBEITENDES GEWERBE 1)	INSGES.	108,9	106,2	110,7	107,9	110,1	108,3	108,1	108,9	105,9	106,1	106,8	103,5	106,1	+ 2,5
		INLAND	99,8	98,8	102,8	101,3	101,8	100,5	102,1	102,1	98,5	98,9	100,0	96,8	100,5	+ 3,8
		AUSLAND	128,5	120,9	128,7	121,4	128,4	125,2	120,9	123,5	122,1	121,2	121,9	118,0	118,0	0,0
	GRUNDSTOFF-UND PRODUKTIONSQUETER- GEWERBE	INSGES.	103,2	103,2	106,2	104,2	103,6	105,0	105,4	105,5	102,6	104,1	104,1	101,5	105,8	+ 4,2
		INLAND	94,9	94,6	96,7	96,0	95,6	96,2	96,9	96,4	94,2	95,5	95,6	94,1	96,5	+ 2,6
		AUSLAND	121,3	121,2	127,0	122,0	121,3	123,8	123,4	125,6	120,9	122,6	123,3	117,9	126,9	+ 7,6
25	GEW.U. VERARB. V. STEINEN U. ERDEN	INSGES.	80,8	78,4	81,0	81,0	80,6	82,1	83,2	83,1	81,7	86,8	82,8	79,8	84,9	+ 6,4
		INLAND	78,2	76,1	79,1	79,6	78,8	80,6	81,5	82,1	79,8	85,1	81,8	78,6	83,6	+ 6,4
		AUSLAND	109,0	99,9	104,6	96,5	101,1	96,0	103,1	94,4	102,6	105,4	96,9	93,1	98,0	+ 5,3
2711-15	HOCHOFEN- u. STAHL- U. WARMWALZWERKE, H. V. STAHLROHREN	INSGES.	84,3	86,7	88,7	86,2	83,6	87,5	87,2	84,3	76,0	82,0	83,0	80,6	88,9	+10,3
		INLAND	82,9	86,1	87,2	84,0	86,1	84,2	87,0	80,1	73,6	78,5	80,4	79,6	84,7	+ 6,4
		AUSLAND	87,3	88,0	91,3	89,5	83,4	93,3	87,2	90,1	81,5	88,2	86,3	82,4	96,5	+17,1
2850	NE-METALLHALB- ZEUGWERKE	INSGES.	110,0	110,3	115,3	109,1	110,1	112,6	108,6	110,8	110,8	114,9	117,2	109,4	111,3	+ 1,7
		INLAND	100,5	98,8	104,5	98,3	103,2	103,0	99,9	102,3	103,2	104,5	113,4	99,8	101,3	+ 1,5
		AUSLAND	132,4	136,7	142,6	134,7	126,8	135,2	128,1	131,5	127,4	139,0	127,9	131,5	133,9	+ 1,8
40	CHEMISCHE INDUSTRIE	INSGES.	113,5	112,4	116,1	114,1	114,1	115,2	116,1	116,8	115,9	114,7	114,6	113,2	117,6	+ 3,9
		INLAND	102,4	101,1	103,8	103,3	102,3	104,0	104,8	105,6	104,7	104,2	103,8	103,9	106,8	+ 2,8
		AUSLAND	131,6	130,3	137,0	131,9	133,6	133,6	134,7	135,7	133,9	131,8	132,8	128,6	135,4	+ 5,3
55	ZELLSTOFF-HOLZ- SCHLIFF-PAPIER-U. PAPPEERZEUGUNG	INSGES.	120,1	123,5	138,0	125,4	132,4	129,9	130,7	132,4	128,0	131,0	132,0	120,5	125,8	+ 4,4
		INLAND	102,2	106,9	112,6	106,7	113,6	110,2	112,6	111,8	108,4	110,3	109,0	102,4	105,9	+ 3,4
		AUSLAND	168,0	169,8	205,2	176,0	183,0	183,0	178,9	187,9	181,1	186,9	194,1	169,8	179,9	+ 5,9
59	GUMMIVERARBEITUNG	INSGES.	105,3	107,0	107,0	109,1	108,8	104,1	104,2	108,8	107,5	105,6	109,9	108,0	110,0	+ 1,9
		INLAND	101,4	101,8	103,1	105,3	104,2	99,6	98,6	104,5	102,7	98,9	105,2	103,3	100,4	- 2,8
		AUSLAND	118,2	122,3	122,8	121,4	124,5	119,4	121,7	122,7	123,6	126,6	125,7	123,1	142,4	+15,7
	INVESTITIONSGUETER PRODUZIERENDES GEWERBE	INSGES.	115,3	110,5	116,8	113,1	117,4	112,7	112,3	112,3	109,2	109,1	110,2	106,1	107,5	+ 1,3
		INLAND	106,0	105,3	110,7	108,8	109,9	105,9	108,7	107,8	102,6	103,2	104,9	100,1	105,1	+ 5,0
		AUSLAND	130,8	118,7	127,9	119,4	130,6	124,2	118,0	120,1	120,8	118,5	119,2	115,9	111,5	- 3,8
3021-25	STAHLVERFORMUNG, OBERFLAECHEVER- EDLUNG, HAERTUNG	INSGES.	108,5	106,6	110,3	105,9	109,3	106,3	104,6	106,8	101,2	102,0	106,3	98,4	103,3	+ 5,0
		INLAND	104,3	101,9	106,7	102,9	104,9	101,8	99,9	102,7	97,6	97,1	103,0	94,2	100,4	+ 6,6
		AUSLAND	131,6	132,1	131,2	122,7	135,2	131,9	130,1	129,8	122,5	127,3	123,9	120,6	118,6	- 1,7
31	STAHL-U. LEICHT- METALLBAU, SCHIE- NENFAHRZEUGBAU	INSGES.	92,3	96,5	86,7	74,0	73,6	89,0	95,2	103,3	88,7	73,0	93,2	89,6	88,8	- 0,9
		INLAND	94,7	99,7	94,4	84,3	77,3	98,4	96,8	107,9	92,7	81,3	100,0	86,7	92,3	+ 6,5
		AUSLAND	82,8	79,6	56,5	30,0	63,9	45,5	78,0	88,2	67,5	35,4	72,8	101,5	73,1	-28,0
32	MASCHINENBAU	INSGES.	105,0	104,1	107,1	105,3	108,2	104,3	101,2	99,4	95,1	100,9	97,9	94,5	95,3	+ 0,8
		INLAND	102,6	102,6	107,2	108,2	107,5	102,4	102,7	98,7	96,3	98,6	97,8	94,7	97,2	+ 2,6
		AUSLAND	108,0	104,9	108,4	101,2	111,2	106,3	99,0	99,8	95,1	102,7	97,1	93,9	92,7	- 1,3
33	STRASSENFAHR- ZEUGBAU	INSGES.	137,7	125,6	133,2	134,4	149,2	135,1	136,9	133,9	140,3	126,3	134,4	125,2	128,2	+ 2,4
		INLAND	114,6	112,8	120,3	121,8	139,8	117,9	124,7	117,0	121,9	112,1	124,5	108,1	125,9	+16,5
		AUSLAND	161,5	138,8	146,7	147,2	160,0	151,7	149,7	151,1	159,8	141,1	145,3	142,5	130,3	- 8,6
36	ELEKTROTECHNIK	INSGES.	117,0	112,1	121,7	115,6	119,5	114,3	114,6	113,6	108,1	110,8	116,8	109,5	110,1	+ 0,5
		INLAND	109,8	106,8	115,5	112,2	112,0	106,0	112,6	111,0	105,1	107,9	111,7	107,2	107,8	+ 0,6
		AUSLAND	133,8	123,8	136,5	123,1	136,3	128,6	116,7	121,3	115,7	117,0	126,3	115,0	115,8	+ 0,7
3711-60	FEINMECHANIK, OPTIK	INSGES.	110,3	106,0	110,6	107,7	108,6	101,0	104,1	107,8	100,5	101,8	105,6	98,5	100,1	+ 1,6
		INLAND	96,6	97,9	103,0	100,5	100,8	94,2	96,3	102,1	95,8	93,3	96,9	92,4	95,2	+ 3,0
		AUSLAND	133,6	121,1	126,3	121,0	124,3	114,3	119,8	118,0	109,5	119,5	121,5	109,7	109,1	- 0,5
38	H. V. EBM-WAREN	INSGES.	102,8	101,7	103,7	101,8	104,4	103,8	101,5	104,6	101,4	100,5	99,3	98,3	101,9	+ 3,7
		INLAND	95,7	94,4	97,9	95,9	97,6	98,0	96,2	98,4	96,4	95,7	94,9	93,8	97,0	+ 3,4
		AUSLAND	127,3	125,2	126,0	121,4	128,2	123,5	119,8	125,7	118,6	117,5	115,4	113,5	119,0	+ 4,8
50	H. V. BUEROMASCHI- NEN, ADV-GERAETEN UND-EINRICHTUNGEN	INSGES.	189,1	178,4	177,5	184,2	188,8	180,8	179,0	192,3	190,2	167,0	145,3	165,6	165,1	- 0,3
		INLAND	170,1	165,7	144,6	165,5	177,3	165,7	172,3	184,3	171,0	143,6	125,5	133,0	136,4	+ 2,6
		AUSLAND	212,8	194,1	219,3	207,7	204,4	198,6	184,5	204,1	213,3	197,0	183,2	207,4	202,5	- 2,4
	VERBRAUCHSGUETER PRODUZIERENDES GEWERBE	INSGES.	95,8	97,9	101,0	99,1	99,8	101,0	100,6	103,7	101,3	99,2	100,1	98,3	101,0	+ 2,7
		INLAND	93,3	91,1	94,1	93,0	93,5	94,7	94,4	97,2	95,1	93,2	94,1	92,4	95,1	+ 2,9
		AUSLAND	135,1	135,2	138,8	133,0	135,2	135,3	134,0	139,3	135,1	131,4	134,4	131,3	134,2	+ 2,2
5421-24	H. V. HOLZMOEBELN, POLSTERMOEBELN	INSGES.	75,2	74,3	76,9	75,3	75,8	77,2	74,9	77,4	77,6	76,0	75,9	74,2	76,8	+ 3,5
		INLAND	70,1	69,5	72,2	70,5	70,9	72,5	70,9	72,9	73,4	71,9	71,7	70,5	73,2	+ 3,8
		AUSLAND	118,7	115,2	118,0	115,8	117,3	116,8	108,3	117,3	113,5	110,6	112,5	106,2	107,2	+ 0,9
56	PAPIER-U. PAPPE- VERARBEITUNG	INSGES.	109,3	106,6	111,4	108,8	112,6	110,8	110,1	111,9	110,9	111,1	112,0	110,4	113,8	+ 3,1
		INLAND	101,3	99,6	103,9	101,4	104,7	102,6	103,0	105,2	103,5	102,9	104,6	102,6	105,8	+ 3,1
		AUSLAND	172,5	163,3	172,9	166,8	176,7	177,0	166,0	167,7	169,7	176,6	173,6	173,3	179,4	+ 3,5
57	DRUCKEREI, VER- VIELFAELTIGUNG	INSGES.	103,0	99,8	103,8	105,1	102,7	102,3	103,6	103,9	103,7	105,2	105,7	104,3	105,2	+ 0,9
		INLAND	102,3	99,8	103,0	104,3	101,6	102,2	104,2	104,6	104,2	104,6	106,5	104,2	105,1	+ 0,9
		AUSLAND	112,7	96,7	118,0	115,5	116,5	105,8	92,2	97,6	96,0	109,4	100,1	105,8	106,4	+ 0,6
58	H. V. KUNSTSTOFF- WAREN	INSGES.	121,0	119,2	126,3	123,1	126,9	127,1	126,6	127,9	128,2	126,2	127,3	125,4	129,4	+ 3,2
		INLAND	111,7	110,9	117,2	114,9	117,9	119,0	117,9	119,4	119,3	117,2	118,6	116,1	120,7	+ 4,0
		AUSLAND	162,6	155,9	163,7	159,2	168,									

2 UMSATZ IM VER

2.1 ORIGINAL
WERT

SYPRO- NR.	WIRTSCHAFTSGLIEDERUNG		1984	1985	1986	VERAENDERUNG IN O/O GEGEN VORJAHR	1985	1986	1986	1986	1986	VERAENDERUNG IN O/O GEGEN VORJAHRES-VOR- QUARTAL	
			DURCHSCHNITT				4.VJ	1.VJ	2.VJ	3.VJ	4.VJ		
	VERARBEITENDES GEWERBE 1)	INSGESAMT	116,2	126,0	127,2	+1,0	133,1	122,3	129,1	124,5	133,1	0	+6,9
		INLAND	107,1	115,0	117,3	+2,0	121,3	110,8	118,1	116,5	123,8	+2,1	+6,3
		AUSLAND	136,7	150,7	149,5	-0,8	159,6	148,1	153,7	142,4	153,9	-3,6	+8,1
	GRUNDSTOFF- UND PRODUKTIONSQUETER- GEWERBE	INSGESAMT	118,2	124,2	118,1	-4,9	121,5	118,7	123,6	116,6	113,4	-6,7	-2,7
		INLAND	107,9	112,0	108,8	-2,9	110,9	106,4	113,7	109,8	105,4	-5,0	-4,0
		AUSLAND	140,5	150,9	138,2	-8,4	144,6	145,5	144,9	131,7	130,7	-9,6	-0,8
25	GEW.U. VERARB.V. STEINEN U. ERDEN	INSGESAMT	102,6	95,8	99,2	+3,5	99,8	55,9	111,6	121,6	107,8	+8,0	-11,3
		INLAND	100,9	92,9	96,8	+4,2	97,1	50,4	109,2	120,9	106,5	+9,7	-11,9
		AUSLAND	121,1	128,7	127,7	-0,8	131,4	118,7	139,6	129,6	123,0	-6,4	-5,1
2531	H.V. ZEMENT	INSGESAMT	106,9	96,7	100,4	+3,8	95,5	51,1	119,9	125,8	104,8	+9,7	-16,7
		INLAND	105,5	95,2	99,5	+4,5	94,0	49,1	118,9	126,4	103,4	+10,0	-18,2
		AUSLAND	134,1	126,0	118,2	-6,2	123,8	89,7	138,6	113,2	131,1	+5,9	+15,8
2541	ZIEGEL	INSGESAMT	97,3	82,0	83,4	+1,7	77,7	43,0	100,0	107,6	83,0	+6,8	-22,9
		INLAND	96,5	78,4	80,5	+2,7	74,8	36,1	97,4	107,8	80,7	+7,9	-25,1
		AUSLAND	103,4	107,8	104,6	-3,0	98,6	92,5	119,2	106,9	99,8	+1,2	-6,6
2711-15	HOCHOFEN-, STAHL-U. WARMWALZWERKE, H.V. STAHLROHREN	INSGESAMT	102,0	110,8	97,5	-12,0	107,9	104,4	104,5	92,7	88,3	-18,2	-4,7
		INLAND	93,1	101,6	95,0	-6,5	98,9	103,3	102,6	90,2	82,8	-16,3	-8,2
		AUSLAND	117,5	126,6	101,8	-19,6	123,6	106,4	106,0	96,8	98,0	-20,7	+1,2
2711	HOCHOFEN-, STAHL-U. WARMWALZWERKE (OH. STAHLROHRE)	INSGESAMT	100,0	107,4	96,2	-10,4	104,6	102,9	103,5	91,4	87,0	-16,8	-4,8
		INLAND	93,3	101,2	95,0	-6,1	99,0	102,0	103,6	90,0	83,2	-16,0	-7,6
		AUSLAND	113,7	120,0	98,7	-17,7	116,0	102,7	103,3	94,1	94,8	-18,3	+0,7
2850	NE-METALLHALBZEUGWERKE	INSGESAMT	113,8	118,1	112,1	-5,1	112,1	116,9	115,9	111,9	103,5	-7,7	-7,5
		INLAND	102,1	105,2	102,4	-2,7	98,9	106,2	104,9	103,8	94,7	-4,2	-8,8
		AUSLAND	141,2	148,5	134,7	-9,3	143,1	141,9	141,8	130,9	124,0	-13,3	-5,3
2910	EISEN-, STAHL-U. TEMPERGIESSEREI	INSGESAMT	96,5	107,0	109,9	+2,7	106,4	112,7	119,1	104,0	103,9	-4,2	-0,1
		INLAND	89,9	100,4	103,5	+3,1	102,4	105,5	111,1	99,7	97,6	-4,7	-2,1
		AUSLAND	130,5	141,2	143,5	+1,6	139,7	150,1	160,4	126,2	137,1	-1,9	+8,6
3011-15	ZIEHEREIEN UND KALT- WALZWERKE	INSGESAMT	104,2	108,6	106,4	-2,0	107,6	106,9	114,2	104,5	99,9	-7,2	-4,4
		INLAND	101,1	103,6	103,4	-0,2	101,2	102,7	111,4	103,1	96,4	-4,7	-6,5
		AUSLAND	113,3	122,9	114,9	-6,5	125,9	119,0	122,3	108,5	109,9	-12,7	+1,3
40	CHEMISCHE INDUSTRIE	INSGESAMT	130,7	138,1	129,9	-5,9	133,1	135,9	134,0	126,1	123,7	-7,1	-1,9
		INLAND	119,3	124,6	118,5	-4,9	122,2	121,8	120,8	116,9	114,5	-6,3	-2,1
		AUSLAND	149,2	159,7	148,2	-7,2	150,5	158,5	155,2	140,7	138,5	-8,0	-1,6
4031	H.V. CHEM. GRUNDSTF. (AUCH M. ANSCHL. WEITER- VERARB.)	INSGESAMT	133,2	140,2	122,6	-12,6	132,0	130,5	127,6	117,7	114,4	-13,3	-2,8
		INLAND	120,3	126,6	109,5	-13,5	120,9	117,6	112,6	106,8	101,1	-16,4	-5,3
		AUSLAND	148,1	156,1	137,8	-11,7	144,9	145,6	145,1	130,4	129,8	-10,4	-0,5
4034	H.V. CHEM. ERZEUGNISSEN F. GEWERBE, LANDWIRTSCHAFT	INSGESAMT	130,5	137,7	139,6	+1,4	131,3	147,0	144,2	138,5	128,5	-2,1	-7,2
		INLAND	118,5	122,0	125,9	+3,2	118,3	123,4	129,7	130,6	120,1	+1,5	-8,0
		AUSLAND	154,1	168,7	166,3	-1,4	156,8	193,4	172,7	154,0	145,1	-7,5	-5,8
4035	H.V. PHARMAZEUTISCHEN ERZEUGNISSEN	INSGESAMT	128,3	136,5	139,4	+2,1	136,5	139,8	138,8	136,8	142,2	+4,2	+3,9
		INLAND	122,1	127,9	131,5	+2,6	132,6	130,6	128,6	125,1	133,3	+4,3	+8,0
		AUSLAND	144,4	158,7	160,1	+0,9	146,5	163,7	164,6	159,3	152,6	+4,2	+4,2
4090	H.V. CHEMIEFASERN	INSGESAMT	128,3	135,9	125,5	-7,7	141,0	138,3	132,0	110,3	121,4	-13,9	+10,1
		INLAND	116,9	124,6	120,8	-3,0	125,0	136,1	126,5	109,6	111,1	-11,1	+1,4
		AUSLAND	136,2	143,9	128,7	-10,6	152,2	139,8	135,8	110,9	128,6	-15,5	+16,0
53	HOLZBEARBEITUNG	INSGESAMT	90,0	87,4	90,0	+3,0	90,1	80,8	93,9	91,4	93,9	+4,2	+2,7
		INLAND	86,6	82,0	84,3	+2,8	83,9	74,2	87,8	86,8	88,4	+5,4	+1,8
		AUSLAND	122,5	140,9	146,2	+3,6	150,9	146,0	154,4	136,3	148,2	-1,8	+6,7
55	ZELLSTOFF-, HOLZSCHLIFF-, PAPIER-U. PAPPEERZEUGUNG	INSGESAMT	140,6	147,3	143,2	-2,8	141,9	145,8	145,5	141,6	139,9	-1,4	-1,2
		INLAND	122,6	125,6	122,2	-2,7	122,1	126,9	123,1	120,5	118,3	-3,1	-1,8
		AUSLAND	189,3	206,0	199,9	-3,0	195,6	196,5	206,3	198,4	196,3	+1,4	-0,1
59	GUMMI-VERARBEITUNG	INSGESAMT	113,4	125,2	130,9	+4,6	131,9	129,2	134,2	126,4	133,8	+1,4	+5,9
		INLAND	110,2	121,8	126,5	+3,9	128,7	124,1	128,6	122,4	130,7	+1,6	+6,8
		AUSLAND	123,5	136,0	145,1	+6,7	142,0	145,6	152,0	139,2	143,7	+1,2	+3,2
	INVESTITIONSGUETER PRODUZIERENDES GEWERBE	INSGESAMT	117,9	131,8	136,7	+3,7	146,3	126,5	138,5	131,6	150,3	+2,7	+14,2
		INLAND	108,4	121,6	127,1	+4,5	134,0	115,0	127,5	124,4	141,4	+5,5	+13,7
		AUSLAND	134,4	149,7	153,5	+2,5	167,7	146,2	157,6	144,3	165,6	-1,1	+14,9
3021-25	STAHLVERFORMUNG, OBERFLAECHEVEREDLUNG, HAERTUNG	INSGESAMT	104,5	115,2	121,9	+5,8	115,6	124,7	127,7	119,2	116,0	+0,3	-2,7
		INLAND	100,7	110,6	117,8	+6,5	110,7	120,6	122,6	116,2	111,5	+0,7	-4,0
		AUSLAND	125,5	140,5	144,5	+2,8	142,3	147,2	154,3	135,9	140,7	-1,1	+3,5
31	STAHL-U. LEICHTMETALLBAU, SCHIENENFAHRZEUGBAU	INSGESAMT	106,2	105,2	115,8	+10,1	130,2	104,0	98,7	104,8	155,7	+19,6	+48,6
		INLAND	106,2	106,1	117,3	+10,6	132,4	103,2	103,8	112,4	150,0	+13,3	+33,5
		AUSLAND	106,5	101,6	109,6	+7,9	121,3	107,1	78,1	74,8	176,3	+47,0	+138,4
3111	H.V. STAHL-U. L. METALLKON- STRUKT. (OH. GRUBENAUSB. -)	INSGESAMT	96,8	96,2	105,3	+9,5	126,2	85,4	94,4	103,7	137,9	+9,3	+33,0
		INLAND	95,5	95,2	104,8	+10,1	124,9	80,7	94,3	104,6	139,6	+11,8	+33,5
		AUSLAND	108,4	105,2	110,1	+4,7	137,8	127,0	95,8	95,3	122,4	-11,2	+28,4
32	MASCHINENBAU	INSGESAMT	112,7	126,3	129,9	+2,9	142,3	113,8	129,5	127,9	148,3	+4,2	+15,9
		INLAND	106,0	122,9	123,4	+0,4	133,5	108,1	122,5	122,5	140,3	+5,1	+14,5
		AUSLAND	121,4	130,6	138,3	+5,9	153,7	121,3	138,6	134,8	158,6	+3,2	+17,7

1) AUSGEWAELTE WIRTSCHAFTSZWEIGE (OHNE NAHRUNGS- UND GENUSSMITTELGEWERBE).

ARBEITENDEN GEWERBE

WERT 1980=100
INDEX

1985	1986	1986	1986	1986	1986	1986	1986	1986	1986	1986	1986	1986	1986	1987	1987	VERÄNDERUNG IN O/O GEGEN VORJAHRES-VOR- MONAT	SYPRO- NR.
DEZ.	JAN.	FEB.	MAR.	APR.	MAI	JUNI	JULI	AUG.	SEP.	OKT.	NOV.	DEZ.	JAN.	FEB.			
126,7	120,7	121,0	125,1	138,5	117,4	131,3	127,4	107,2	138,9	139,6	129,3	130,3	117,2	122,2	+1,0	+4,3	
113,2	109,6	109,5	113,3	126,1	108,3	120,0	117,7	101,5	130,3	132,1	119,6	119,7	111,9	111,6	+1,9	-0,3	
157,0	145,6	146,9	151,7	166,4	138,0	156,8	149,2	120,0	158,0	156,4	151,0	154,3	129,0	145,8	-0,7	+13,0	
103,2	123,0	115,3	117,8	131,8	115,5	123,4	120,0	105,5	124,4	129,1	112,1	98,9	105,7	109,1	-5,4	+3,2	
90,9	109,7	102,8	106,6	120,0	106,6	114,6	113,0	99,3	117,0	122,1	105,3	88,7	96,4	99,1	-3,6	+2,8	
130,0	151,7	142,4	142,3	157,4	134,8	142,4	135,4	119,1	140,6	144,0	126,9	121,1	125,8	130,9	-8,1	+4,1	
76,2	54,3	45,7	67,8	109,3	106,7	118,9	125,9	111,3	127,6	131,8	107,9	83,7	43,4	52,0	+13,8	+19,8	
73,0	48,6	39,5	63,2	106,4	104,6	116,7	125,4	110,0	127,3	131,1	106,8	81,6	37,9	47,2	+19,5	+24,5	
114,2	119,8	115,9	120,5	143,0	131,6	144,1	131,8	125,9	131,0	139,7	121,4	107,9	105,6	106,9	-7,8	+1,2	
68,0	50,0	33,5	69,8	123,5	115,9	120,3	133,7	112,4	131,3	133,7	105,3	75,3	30,3	45,0	+34,3	+48,5	
66,6	47,3	31,3	68,7	123,3	114,4	119,0	135,8	111,6	131,9	132,8	103,8	73,5	28,1	42,7	+36,4	+52,0	
95,2	101,1	77,0	91,0	127,5	143,9	144,5	93,4	126,4	119,8	150,6	133,8	109,0	72,1	88,9	+15,5	+23,3	
50,1	39,8	31,3	57,9	98,1	97,3	104,6	114,0	99,1	109,8	109,6	82,3	57,2	24,7	36,2	+15,7	+46,6	
46,2	32,9	23,9	51,6	93,9	95,3	102,9	114,2	99,6	109,5	108,7	80,2	53,2	19,5	30,2	+26,4	+54,9	
78,4	89,6	84,6	103,4	128,4	112,2	116,9	112,6	95,9	112,1	116,0	97,5	85,8	62,6	79,6	-5,9	+27,2	
92,1	105,1	101,7	106,5	112,1	97,1	104,3	93,6	83,3	101,1	99,5	87,6	77,9	77,8	85,2	-16,2	+9,5	
80,2	104,2	101,2	104,5	111,3	96,8	102,7	91,7	81,5	97,5	95,9	83,1	69,5	79,2	86,8	-14,2	+9,6	
112,7	106,8	102,5	110,0	113,4	97,6	107,1	96,7	86,4	107,4	105,9	95,3	92,7	75,4	82,6	-19,4	+9,5	
88,8	103,3	100,7	104,8	110,7	96,8	103,1	90,4	82,9	100,9	97,2	87,2	76,7	80,2	86,6	-14,0	+8,0	
80,3	104,4	101,0	103,7	110,8	96,9	103,1	90,4	81,7	98,0	95,5	83,8	70,4	79,9	87,5	-13,4	+9,5	
105,9	101,1	100,2	106,9	110,3	96,6	103,1	90,3	85,3	106,8	100,7	94,1	89,5	80,7	84,8	-15,4	+5,1	
86,5	124,1	115,0	111,6	125,1	107,9	114,7	115,9	101,9	118,0	124,6	105,2	80,7	111,0	104,6	-9,0	-5,8	
73,6	113,0	103,6	102,1	112,9	97,0	104,7	107,1	96,6	107,8	116,1	97,0	71,0	100,7	95,1	-8,2	-5,6	
116,9	150,2	141,7	133,9	153,9	133,3	138,2	136,6	114,5	141,7	144,5	124,2	103,4	135,1	126,9	-10,4	-6,1	
86,5	114,2	110,8	113,0	131,3	108,7	117,3	111,0	82,4	118,6	124,5	103,6	83,7	99,6	102,3	-7,7	+2,7	
80,9	106,7	104,3	105,5	122,7	100,8	109,7	106,6	79,1	113,5	118,7	98,2	75,8	94,5	98,0	-6,0	+3,7	
115,6	153,6	144,6	152,0	175,7	149,4	156,2	133,7	99,5	145,4	154,5	132,0	124,8	126,3	124,4	-14,0	-1,5	
86,3	106,2	105,3	106,1	123,6	103,8	115,1	112,2	90,3	111,0	120,2	100,4	79,1	89,5	95,9	-11,4	+7,2	
76,1	101,7	103,3	103,0	120,4	100,6	113,1	111,7	88,7	108,9	118,7	97,6	72,9	87,8	92,9	-10,1	+5,8	
115,6	118,7	122,8	115,4	132,8	113,1	120,5	113,6	94,8	117,0	124,4	108,5	96,9	94,5	104,8	-14,7	+10,9	
117,6	143,2	132,7	131,9	143,3	126,1	132,6	130,1	115,6	132,5	137,9	121,1	112,2	124,9	127,3	-4,1	+1,9	
105,3	127,8	118,8	118,9	126,5	114,4	121,5	120,4	107,3	123,1	129,2	113,2	101,1	115,6	116,4	-2,0	+0,7	
137,2	167,7	155,1	152,6	170,3	144,9	150,4	145,7	128,9	147,6	151,7	133,8	130,1	139,8	144,8	-6,6	+3,6	
117,2	137,8	128,0	125,8	136,5	121,3	125,1	121,6	107,8	123,7	127,5	112,3	103,3	115,5	117,9	-7,9	+2,1	
104,0	125,3	114,7	112,9	119,7	107,8	110,3	110,6	98,8	110,9	114,9	101,5	87,0	106,3	104,5	-8,9	-1,7	
132,5	152,3	143,6	140,9	156,1	137,0	142,3	134,4	118,3	138,6	142,1	125,0	122,4	126,3	133,6	-7,0	+5,8	
111,7	149,0	144,5	147,5	157,9	134,7	139,9	141,8	132,1	141,7	145,9	125,3	114,4	127,0	138,6	-4,1	+9,1	
97,3	120,0	121,7	128,5	135,0	123,0	131,0	134,1	123,2	134,5	138,9	119,3	101,1	109,3	127,2	+4,5	+16,4	
140,1	206,1	189,3	184,9	203,0	157,7	157,4	156,8	145,5	155,7	157,8	137,0	140,5	161,9	161,1	-14,9	-0,5	
124,4	149,2	134,4	135,9	148,8	125,0	136,5	145,3	123,3	141,8	152,1	140,7	133,9	143,1	138,7	+3,2	-3,1	
121,0	134,5	126,2	129,1	134,6	123,3	128,4	135,3	116,4	132,6	146,5	135,6	132,7	134,7	130,4	+1,7	-3,2	
133,3	187,2	150,4	153,4	185,1	144,0	164,7	171,3	141,0	165,7	166,6	154,1	137,1	164,8	160,2	+6,5	-2,6	
124,8	151,2	135,6	128,0	138,6	131,2	126,1	113,9	87,6	129,4	138,9	120,0	105,3	130,7	123,3	-9,1	-5,7	
96,2	146,6	132,9	126,7	138,2	121,3	119,9	115,8	82,6	130,3	138,9	112,6	81,7	127,6	121,2	-8,8	-5,0	
144,8	153,0	137,4	128,9	138,9	138,0	130,4	112,6	91,2	128,8	138,8	125,2	121,7	132,9	124,8	-9,2	-6,1	
72,8	81,4	78,6	82,5	100,8	87,0	93,9	93,6	78,6	102,1	108,0	95,2	78,6	74,7	81,6	+3,8	+9,2	
67,4	74,1	72,2	76,4	94,5	81,0	87,8	89,0	74,8	96,7	101,7	89,6	73,8	68,6	75,2	+4,2	+9,6	
125,6	153,7	141,9	142,5	163,1	146,2	153,8	138,7	115,0	155,2	170,2	149,6	124,9	134,2	145,0	+2,2	+6,0	
116,4	156,3	141,3	139,7	155,0	134,6	147,0	142,9	131,7	150,3	157,3	140,2	122,3	150,9	143,0	+1,2	-5,2	
97,8	138,8	122,7	119,3	133,1	113,9	122,2	123,9	113,0	124,7	134,6	120,5	99,7	130,3	121,4	-1,1	-6,8	
166,8	203,4	191,4	194,6	214,2	190,7	213,9	193,9	182,0	219,3	218,4	193,3	183,2	206,5	201,3	+5,2	-2,5	
104,6	127,1	125,5	135,1	148,2	121,5	132,8	126,7	109,7	142,9	154,7	134,5	112,3	119,8	126,7	+1,0	+5,8	
99,3	121,8	119,1	131,3	143,2	116,1	126,5	120,0	107,2	140,1	151,0	132,3	108,8	117,5	119,3	+0,2	+1,5	
121,3	143,6	145,8	147,3	164,3	138,8	152,9	148,3	117,5	151,8	166,6	141,4	123,2	127,3	150,5	+3,2	+18,2	
151,4	120,6	126,5	132,3	148,0	124,3	143,2	135,0	109,9	150,0	147,3	144,2	159,4	125,3	131,2	+3,7	+4,7	
138,1	109,9	115,3	119,9	135,1	115,6	131,6	124,9	105,9	142,3	140,5	132,9	150,7	124,7	120,2	+4,2	-3,6	
174,4	139,0	145,8	153,8	170,3	139,2	163,4	152,7	116,8	163,3	159,1	163,8	174,6	126,4	150,2	+3,0	+18,8	
93,3	126,7	123,0	124,4	140,0	116,5	126,5	123,8	106,3	127,6	136,4	116,0	93,6	119,5	121,1	-1,5	+1,3	
86,0	122,9	118,7	120,1	134,0	112,0	122,5	121,2	103,4	124,0	131,6	114,2	88,6	115,8	116,7	-1,7	+0,8	
122,5	147,5	146,3	147,7	173,1	140,9	146,8	136,4	122,0	147,2	162,4	138,6	121,0	139,8	145,0	-0,9	+3,7	
161,2	115,8	113,2	82,9	97,7	83,0	115,3	94,9	91,8	127,8	112,3	166,5	188,2	92,1	91,8	-18,9	-0,3	
153,5	102,1	120,0	87,4	100,1	88,2	123,0	102,0	99,3	135,8	120,4	130,4	199,2	94,1	96,2	-19,8	+2,2	
192,5	170,2	86,5	64,6	87,6	62,1	84,7	66,6	62,1	95,7	80,2	310,6	144,0	84,2	74,4	-14,0	-11,6	
143,5	92,7	79,1	84,3	91,5	93,5	98,3	96,8	93,6	120,6	117,2	127,3	169,1	84,4	93,4	+18,1	+10,7	
141,2	85,1	75,5	81,6	90,7	92,8	99,4	97,9	94,4	121,5	121,3	130,7	166,7	84,6	91,8	+21,6	+8,5	
164,3	161,1	111,9	108,1	99,0	99,8	88,5	87,0	86,6	112,3	80,5	96,7	190,1	82,8	108,2	-3,3	+30,7	
160,9	105,5	111,3	124,7	135,9	114,9	137,8	135,0	109,4	139,3	137,5	132,7	174,6	127,3	116,7	+4,9	-8,3	
151,0	102,4	106,4	115,5	127,3	109,2	131,0	128,6	106,9	132,1	137,0	125,7	158,2	146,7	112,8	+6,0	-23,1	
173,7	109,6	117,6	136,7	146,9	122,3	146,5	143,4	112,6	148,5	138,2	141,8	195,8	102,1	121,8	+3,6	+19,3	

2 UMSATZ IM VER

2.1 ORIGINAL WERT

SYPRO-NR.	WIRTSCHAFTSGLIEDERUNG		1984	1985	1986	VERAENDERUNG IN O/O GEGEN VORJAHR	1985	1986	1986	1986	1986	VERAENDERUNG IN O/O GEGEN VORJAHR	VERAENDERUNG IN O/O GEGEN VORJAHR	VERAENDERUNG IN O/O GEGEN VORJAHR
			DURCHSCHNITT				4.VJ	1.VJ	2.VJ	3.VJ	4.VJ			
3210	H. V. LANDW. MASCHINEN, ACKERSCHLEPPERN	INSGESAMT	115,3	124,0	112,4	-9,4	116,9	123,9	131,9	104,1	89,8	-23,2	-13,7	
		INLAND	102,2	107,1	105,6	-1,4	96,6	112,3	124,1	100,8	85,2	-11,6	-15,5	
		AUSLAND	130,5	143,5	120,4	-16,1	140,4	137,5	140,9	108,0	95,3	-32,1	-11,8	
3220	H. V. METALLBEARBEITUNGS- MASCHINEN U. AE.	INSGESAMT	102,7	119,6	138,4	+15,7	153,0	109,5	134,6	137,9	171,5	+12,1	+24,4	
		INLAND	99,7	119,5	138,6	+16,0	150,7	113,2	135,9	139,8	165,6	+9,9	+18,5	
		AUSLAND	107,3	119,8	138,0	+15,2	156,4	104,0	132,7	134,9	180,4	+15,3	+33,7	
3230	H. V. TEXTIL- U. NAEH- MASCHINEN	INSGESAMT	121,2	141,1	156,3	+10,6	159,0	146,3	154,7	157,2	167,1	+5,1	+6,3	
		INLAND	104,3	120,9	139,6	+15,5	135,2	127,1	140,8	138,6	151,9	+12,4	+9,6	
		AUSLAND	128,8	150,2	163,8	+9,1	169,7	155,0	160,9	165,6	173,9	+2,5	+5,0	
3240	H. V. MASCHINEN F. D. NAHR- U. GENUSSMITTELGEW. USW	INSGESAMT	121,2	136,8	144,9	+5,9	171,1	115,6	145,6	141,8	176,5	+3,2	+24,5	
		INLAND	105,7	119,0	130,6	+9,7	152,3	102,8	129,9	128,4	161,2	+5,8	+25,5	
		AUSLAND	137,6	155,7	160,0	+2,8	191,1	129,2	162,1	155,9	192,7	+0,8	+23,6	
3256	H. V. HUETTEN- U. WALZWERKS- EINR. USW (OH. BAUMASCH.)	INSGESAMT	113,9	118,4	132,5	+11,9	161,3	106,0	126,1	123,4	174,3	+8,1	+41,2	
		INLAND	102,5	113,4	124,6	+9,9	151,4	105,1	118,7	118,6	156,0	+3,0	+31,5	
		AUSLAND	133,7	127,2	146,3	+15,0	178,5	107,6	139,0	131,9	206,6	+15,7	+56,6	
3257	H. V. BAU- , BAUSTOFF- U. AE. MASCHINEN	INSGESAMT	97,9	93,1	96,2	+3,3	108,1	83,6	103,8	91,3	105,9	-2,0	+16,0	
		INLAND	70,2	74,8	84,3	+12,7	86,0	66,2	95,7	83,3	91,8	+6,7	+10,2	
		AUSLAND	126,8	112,3	108,6	-3,3	131,3	101,8	112,2	99,7	120,7	-8,1	+21,1	
3260	H. V. ZAHNRAEDERN, GETRIE- BEN, LAGERN U. AE.	INSGESAMT	111,8	127,8	136,5	+6,8	132,6	134,9	141,1	133,9	135,9	+2,5	+1,5	
		INLAND	104,4	119,9	128,7	+7,3	124,3	129,3	132,7	127,4	125,4	+0,9	-1,6	
		AUSLAND	124,4	141,2	149,6	+5,9	146,7	144,3	155,3	145,0	153,8	+4,8	+6,1	
3280	SONSTIGER MASCHINENBAU	INSGESAMT	115,6	131,9	122,1	-7,4	130,4	111,6	118,8	123,3	134,8	+3,4	+9,3	
		INLAND	119,7	144,8	123,1	-15,0	133,2	110,6	117,5	126,2	138,2	+3,8	+9,5	
		AUSLAND	109,1	111,5	120,6	+8,2	126,0	113,3	120,8	118,9	129,4	+2,7	+8,8	
33	STRASSENFAHRZEUGBAU	INSGESAMT	125,2	146,3	153,6	+5,0	156,5	152,9	165,1	134,7	161,5	+3,2	+19,9	
		INLAND	104,2	119,4	132,3	+10,8	127,2	123,2	142,6	121,3	141,9	+11,6	+17,0	
		AUSLAND	148,7	176,6	177,5	+0,5	189,4	186,4	190,4	149,8	183,6	-3,1	+22,6	
3311	H. V. KRAFTWAGEN U. -MOTOREN	INSGESAMT	127,1	149,7	157,2	+5,0	161,0	156,9	168,4	137,4	166,1	+3,2	+20,9	
		INLAND	105,3	121,5	135,5	+11,5	130,8	126,2	145,1	123,8	146,7	+12,2	+18,5	
		AUSLAND	149,6	178,7	179,5	+0,4	192,1	188,4	192,2	151,4	186,0	-3,2	+22,9	
3312	H. V. PERSONENKRAFTWAGEN U. AE. (EINSCHL. MOTOREN)	INSGESAMT	140,9	169,8	182,5	+7,5	183,1	186,5	191,5	158,8	193,4	+5,6	+21,8	
		INLAND	110,9	130,8	151,2	+15,6	140,2	145,0	156,1	139,2	164,3	+17,2	+18,0	
		AUSLAND	170,8	208,8	213,8	+2,4	225,8	227,8	226,8	178,4	222,3	-1,6	+24,6	
3313	H. V. LASTKRAFTWAGEN U. AE. (EINSCHL. MOTOREN)	INSGESAMT	95,0	102,5	97,7	-4,7	109,3	87,4	114,1	87,2	102,1	-6,6	+17,1	
		INLAND	92,8	100,6	100,3	-0,3	109,7	84,0	120,6	89,4	96,4	-2,3	+19,9	
		AUSLAND	97,5	104,6	94,8	-9,4	108,9	91,2	106,9	84,8	96,4	-11,5	+13,7	
34	SCHIFFBAU	INSGESAMT	167,5	133,3	111,9	-16,1	206,6	60,8	159,6	117,4	109,6	-47,0	-6,6	
		INLAND	132,1	115,7	101,8	-12,0	144,4	64,1	154,3	78,2	110,6	-23,4	+41,4	
		AUSLAND	221,1	160,0	127,0	-20,6	300,6	55,7	167,5	176,7	108,2	-64,0	-36,8	
36	ELEKTROTECHNIK	INSGESAMT	116,4	133,7	138,0	+3,2	146,8	126,3	135,4	138,2	152,2	+3,7	+10,1	
		INLAND	112,4	128,7	132,7	+3,1	143,6	119,6	125,6	132,3	150,0	+4,5	+13,4	
		AUSLAND	131,6	144,8	150,0	+3,6	154,0	141,2	150,1	157,4	157,3	+2,1	+3,9	
3620	H. V. GERAETEN D. ELEKTRIZ. ERZEUGUNG, -VERTLG. U. AE.	INSGESAMT	117,8	132,3	133,2	+0,7	140,5	124,1	132,0	133,2	143,3	+2,0	+7,6	
		INLAND	115,0	136,2	135,5	-0,5	145,0	123,3	133,3	136,5	148,8	+2,6	+9,0	
		AUSLAND	123,7	124,2	128,4	+3,4	131,1	125,9	129,3	126,4	132,0	+0,7	+4,4	
3650	H. V. ELEKTROHAUSHALTS- GERAETEN	INSGESAMT	100,2	106,7	112,2	+5,2	119,5	105,9	108,1	110,2	124,6	+4,3	+13,1	
		INLAND	93,5	95,1	99,3	+4,4	105,1	91,9	94,5	99,9	111,0	+5,6	+11,1	
		AUSLAND	117,3	136,4	145,5	+6,7	156,3	142,2	143,1	136,6	159,9	+2,3	+17,1	
3660	H. V. ZAEHLERN, FERNMELDE- MESS- U. REGELGERAETEN USW	INSGESAMT	134,8	159,3	164,5	+3,3	176,1	143,9	162,8	170,9	180,3	+2,4	+5,5	
		INLAND	123,4	147,2	154,4	+4,9	172,0	133,6	151,9	155,9	176,2	+2,4	+13,0	
		AUSLAND	162,0	188,3	188,7	+0,2	185,6	168,6	185,0	206,9	190,3	+2,5	-8,0	
3670	H. V. RUNDFUNK-, FERNSEH- U. PHONOTECHN. GERAETEN	INSGESAMT	103,2	109,1	123,0	+12,7	130,3	115,0	114,6	113,7	148,6	+14,0	+30,7	
		INLAND	99,9	99,5	112,5	+13,1	115,7	106,9	101,0	103,5	138,6	+19,8	+33,9	
		AUSLAND	109,4	127,3	142,8	+12,2	158,1	130,3	140,4	132,9	167,6	+6,0	+26,1	
3711-60	FEINMECHANIK, OPTIK	INSGESAMT	107,2	119,3	125,2	+4,9	129,7	120,2	126,7	120,0	133,9	+3,2	+11,6	
		INLAND	101,3	109,5	115,4	+5,4	119,3	110,6	115,9	110,7	124,3	+4,2	+12,3	
		AUSLAND	119,2	139,5	145,4	+4,2	151,1	139,8	149,0	138,9	153,8	+1,8	+10,7	
38	H. V. EBM-WAREN	INSGESAMT	112,0	117,6	123,0	+4,6	122,1	117,3	125,6	122,9	126,3	+3,4	+2,6	
		INLAND	106,3	109,5	114,8	+4,8	113,8	107,6	116,2	116,3	119,0	+4,6	+2,3	
		AUSLAND	133,2	147,9	153,6	+3,9	152,9	153,0	160,9	147,3	153,1	+0,1	+3,9	
3830	H. V. HEIZ- U. KOCHGERAETEN	INSGESAMT	116,4	127,9	141,4	+10,6	148,1	130,4	133,8	145,4	156,2	+5,5	+7,4	
		INLAND	109,1	114,8	120,6	+5,1	136,8	111,3	110,0	126,8	134,2	-1,9	+5,8	
		AUSLAND	134,6	161,0	193,9	+20,4	176,9	178,5	193,5	192,1	211,3	+19,4	+10,0	
3842	H. V. STAHLBLECHWAREN (OH. MOEBEL)	INSGESAMT	102,6	108,0	113,4	+5,0	116,2	103,7	114,1	116,1	119,7	+3,0	+3,1	
		INLAND	100,3	103,2	109,0	+5,6	111,7	97,2	108,6	113,8	116,5	+4,3	+2,4	
		AUSLAND	114,3	132,5	135,8	+2,5	138,7	137,0	142,4	128,0	135,8	-2,1	+6,1	
3850	H. V. SCHLOSSERN, BESCHLAEGEN	INSGESAMT	113,0	114,7	123,9	+8,0	118,2	122,3	126,6	119,3	127,6	+8,0	+7,0	
		INLAND	106,6	106,1	114,3	+7,7	108,4	112,4	116,6	112,0	116,1	+7,1	+3,7	
		AUSLAND	141,1	152,3	166,2	+9,1	160,7	165,8	169,8	151,3	177,9	+10,7	+17,6	

ARBEITENDEN GEWERBE

WERT 1980=100
INDEX

1985	1986	1986	1986	1986	1986	1986	1986	1986	1986	1986	1986	1986	1986	1986	1986	1987	1987	VERÄNDERUNG IN 0/0 GEGEN VORJAHRES-VOR- MONAT	SYPRO- NR.
DEZ.	JAN.	FEB.	MAR.	APR.	MAI	JUNI	JULI	AUG.	SEP.	OKT.	NOV.	DEZ.	JAN.	FEB.					
112,9	113,1	120,5	138,2	154,1	113,0	128,6	128,4	82,0	101,9	102,6	85,5	81,2	84,5	113,9			-5,5	+34,8	3210
87,3	105,1	104,7	127,1	139,0	109,6	123,6	124,5	79,6	98,2	95,5	83,7	76,3	86,6	106,4			+1,6	+22,9	
142,5	122,5	138,9	151,2	171,5	116,8	134,3	133,0	84,8	106,1	111,4	87,6	87,0	82,2	122,6			-11,7	+49,1	
186,0	92,7	108,4	127,5	135,8	118,1	150,0	148,2	117,6	147,9	141,2	150,9	222,5	99,5	122,0			+12,5	+22,6	3220
180,5	101,3	111,3	126,9	140,5	116,6	150,5	150,6	116,7	152,2	146,1	145,5	205,3	105,5	128,9			+15,8	+22,2	
194,3	79,8	103,9	128,3	128,6	120,3	149,3	144,5	118,9	141,4	133,9	159,0	248,4	90,5	111,5			+7,3	+23,2	
171,1	137,8	146,7	154,5	167,8	140,6	155,7	179,7	114,2	177,8	156,8	163,0	181,5	121,3	155,0			+5,7	+27,8	3230
135,1	124,6	131,9	124,9	153,7	128,7	139,9	154,4	100,9	160,4	161,0	135,1	159,6	108,3	130,5			-1,1	+20,5	
187,2	143,7	153,4	167,8	174,0	146,0	162,7	191,0	120,2	185,6	154,9	175,5	191,3	127,1	165,9			+8,1	+30,5	
204,3	102,7	114,9	129,3	146,5	130,0	160,2	152,4	123,2	149,7	152,5	156,1	220,5	117,5	126,7			+10,3	+7,8	3240
176,9	94,5	103,1	110,7	129,0	120,6	140,2	137,4	112,8	135,1	145,0	143,3	195,2	106,3	117,0			+13,5	+10,1	
233,3	111,3	127,4	148,9	165,1	139,9	181,4	168,3	134,3	165,1	161,2	169,6	247,3	129,4	136,9			+7,5	+5,8	
209,8	98,7	107,5	111,8	124,7	116,7	136,8	125,2	103,5	141,6	142,4	136,2	244,4	91,3	102,2			-4,9	+11,9	3256
202,8	95,9	108,8	110,6	119,8	109,2	127,1	124,4	106,2	125,1	148,7	122,6	196,6	91,7	106,8			-1,8	+16,5	
222,1	103,5	105,4	114,0	133,1	130,0	153,8	126,5	98,8	170,4	131,4	160,1	328,2	90,5	94,1			-10,7	+4,0	
116,7	72,6	82,7	95,6	111,4	89,5	110,4	97,8	80,4	95,7	100,9	87,5	129,4	67,7	81,5			-1,5	+20,4	3257
92,4	55,4	62,7	80,6	100,9	83,9	102,3	86,4	72,0	85,6	90,3	78,2	106,9	59,9	74,2			+18,3	+23,9	
142,1	90,6	103,5	111,3	122,4	95,4	118,8	107,8	89,3	102,0	111,9	97,3	152,9	75,8	89,2			-13,8	+17,7	
118,6	136,8	135,9	132,0	152,4	131,5	139,5	142,8	120,7	138,2	152,8	125,6	129,4	123,9	131,3			-3,4	+6,0	3260
106,5	129,6	130,9	127,5	142,2	122,4	133,5	134,6	114,5	133,1	143,5	118,7	114,0	118,7	123,6			+5,6	+4,1	
139,1	149,0	144,4	139,6	169,6	146,8	149,6	156,8	131,2	147,0	168,6	137,3	155,5	132,8	144,5			+0,1	+8,8	
141,7	106,2	104,4	124,3	128,6	101,5	126,2	126,2	109,6	134,2	134,1	126,9	143,3	183,4	111,9			+7,2	-39,0	3280
147,5	108,9	106,9	115,9	123,6	103,8	125,2	126,9	113,2	138,4	139,7	131,2	143,6	239,8	111,9			+4,7	-53,3	
132,6	101,9	100,3	137,7	136,5	98,0	127,8	125,2	103,9	127,6	125,2	120,1	142,9	94,3	111,8			+11,5	+18,6	
138,7	144,2	156,0	158,5	189,3	145,0	160,9	142,3	105,8	156,0	170,4	157,1	157,1	132,6	165,5			+6,1	+24,8	33
109,4	108,6	125,4	135,6	163,9	124,9	139,0	121,5	97,2	145,3	148,5	133,8	143,3	106,5	140,7			+12,2	+32,1	
171,6	184,3	190,5	184,3	217,9	167,7	185,5	165,8	115,5	168,1	195,0	183,3	172,6	162,0	193,6			+1,6	+19,5	
142,1	146,6	160,5	161,6	193,6	147,2	164,3	144,5	107,7	160,1	175,2	161,4	161,7	136,3	170,4			+6,2	+25,0	3311
111,1	111,3	128,9	136,4	166,0	126,1	141,3	122,3	99,0	150,2	153,2	137,8	149,0	109,3	145,7			+13,0	+33,3	
174,1	186,7	193,0	185,6	220,0	168,8	187,9	167,3	116,8	170,2	197,7	185,7	174,7	164,1	195,7			+1,4	+19,3	
154,1	178,4	191,2	189,8	225,5	166,7	182,3	166,7	120,0	189,7	208,5	191,7	179,9	165,7	205,4			+7,4	+24,0	3312
112,7	129,2	148,7	157,2	187,6	135,3	145,3	136,0	107,6	174,0	176,1	159,2	157,6	128,0	171,6			+15,4	+34,1	
195,4	227,4	233,7	222,4	263,3	198,0	219,1	197,3	132,4	205,4	240,9	224,1	202,0	203,3	239,1			+2,3	+17,6	
114,1	78,5	88,3	95,5	118,8	101,4	122,0	92,3	78,9	90,5	96,9	90,4	118,9	67,4	88,1			-0,2	+30,7	3313
107,5	71,3	84,5	96,2	124,0	105,5	132,2	91,6	79,6	97,1	102,1	89,9	129,6	67,5	87,8			+3,9	+30,1	
121,4	86,4	92,5	94,7	113,1	96,9	110,8	93,1	78,2	83,2	91,1	90,8	107,2	67,4	88,5			-4,3	+31,3	
319,7	70,2	65,3	46,9	122,4	206,6	149,7	150,0	67,7	134,5	51,9	151,4	125,6	101,9	106,0			+62,3	+4,0	34
183,1	67,4	73,1	51,9	148,1	230,2	84,6	95,7	46,0	92,6	71,6	90,3	169,8	68,7	64,9			-11,2	-5,5	
526,1	74,4	53,5	39,2	83,4	171,1	248,0	232,0	100,6	197,4	22,1	243,7	58,9	152,0	168,1			+214,2	+10,6	
156,5	121,0	124,5	133,4	140,9	122,4	142,9	135,4	116,6	162,7	149,1	147,8	159,8	130,0	131,4			+5,5	+1,1	36
155,1	117,7	117,3	123,8	133,0	118,7	134,8	126,0	112,3	156,7	146,2	146,5	157,2	134,3	124,3			+6,0	-7,4	
199,3	128,4	140,5	154,6	158,4	130,7	161,1	151,6	126,2	176,2	155,7	150,6	165,7	120,3	147,3			+4,8	+22,4	
157,5	118,8	122,6	131,0	137,6	114,1	144,3	131,7	114,5	153,4	137,3	147,2	145,3	140,3	125,7			+2,5	-10,4	3620
165,0	122,7	121,8	125,4	136,3	116,7	144,9	137,6	115,8	156,1	143,0	156,1	147,2	158,7	123,3			+1,2	-22,3	
141,8	110,9	124,1	142,7	136,1	108,7	143,1	119,4	111,8	147,9	125,6	128,9	141,4	102,1	130,8			+5,4	+28,1	
99,6	107,5	105,7	104,6	117,4	101,8	105,0	110,4	82,4	137,7	143,1	125,4	105,4	111,0	116,3			+10,0	+4,8	3650
88,0	96,0	88,0	91,6	101,6	88,3	93,5	94,4	80,3	125,1	126,6	110,2	95,9	104,1	101,3			+15,1	-2,7	
129,3	137,2	151,3	138,2	158,2	136,5	134,6	151,8	87,8	170,1	185,2	164,7	129,9	128,7	155,1			+2,5	+20,5	
201,2	134,4	135,2	158,2	166,0	150,5	171,9	167,9	145,8	199,0	162,5	160,0	218,4	133,7	148,3			+6,5	+10,9	3660
199,0	125,5	129,3	146,0	151,7	146,7	157,2	149,4	135,3	183,0	157,5	155,4	215,6	128,0	138,8			+7,3	+8,4	
206,4	155,6	162,9	187,4	200,3	159,6	207,0	212,4	171,1	237,2	174,5	171,1	225,2	147,3	171,2			+5,1	+16,2	
114,7	111,7	116,5	116,8	119,7	109,3	114,9	102,4	92,5	146,2	163,9	147,4	134,6	107,0	127,4			+9,4	+19,1	3670
100,0	107,9	107,4	105,4	107,4	96,4	99,3	86,4	82,8	141,4	151,9	139,2	124,6	105,6	119,2			+11,0	+12,9	
142,7	118,7	133,7	138,5	143,0	133,7	144,4	132,7	110,8	155,3	186,4	162,9	153,6	109,6	143,0			+7,0	+30,5	
128,3	113,1	122,5	124,9	134,2	118,1	127,9	126,4	105,3	128,2	138,1	128,3	135,4	108,9	122,3			-0,2	+12,3	3711-60
116,1	106,2	111,6	114,1	122,5	108,5	116,6	115,9	98,2	118,1	127,8	119,0	126,1	104,5	114,5			+2,6	+9,6	
153,5	127,3	145,2	147,0	158,2	137,7	151,1	147,9	119,8	149,0	159,4	147,2	154,7	117,8	136,3			-4,8	+17,4	
103,6	116,8	116,5	118,6	135,6	114,7	126,4	129,1	106,1	133,4	143,5	125,4	110,0	113,4	115					

SYPRO- NR.	WIRTSCHAFTSGLIEDERUNG		1984	1985	1986	VERAENDERUNG IN O/O GEGEN VORJAHR	1985	1986	1986	1986	1986	VERAENDERUNG IN O/O GEGEN VORJAHRES-VOR- QUARTAL	
			DURCHSCHNITT				4.VJ	1.VJ	2.VJ	3.VJ	4.VJ		
50	H. V. BUEROMASCHINEN, ADV- GERAETEN U. -EINR.	INSGESAMT	171,2	208,6	210,1	+0,7	266,8	186,6	210,7	212,2	231,0	-13,4	+8,9
		INLAND	153,8	187,4	207,3	+10,6	254,6	175,6	196,8	214,2	242,4	-4,8	+13,2
		AUSLAND	191,8	233,5	213,5	-8,6	281,2	199,6	226,9	209,7	217,5	-22,7	+3,7
5060	H. V. BUEROMASCHINEN	INSGESAMT	90,7	112,0	79,4	-29,1	130,7	84,1	82,5	71,1	79,9	-38,9	+12,4
		INLAND	94,0	118,6	93,6	-21,1	140,7	97,8	96,9	79,9	100,0	-28,9	+25,2
		AUSLAND	87,8	106,3	66,9	-37,1	122,0	72,1	70,0	63,4	62,3	-48,9	-1,7
5080	H. V. ADV-GERAETEN U. -EINRICHTUNGEN	INSGESAMT	194,1	236,0	247,2	+4,7	305,4	215,7	247,0	252,2	273,8	-10,3	+8,6
		INLAND	167,9	203,6	234,0	+14,9	281,5	193,9	220,4	245,9	276,0	-2,0	+12,2
		AUSLAND	227,6	277,4	263,9	-4,9	336,0	243,6	281,0	260,2	271,0	-19,3	+4,2
	VERBRAUCHSGUETER PRODUZIERENDES GEWERBE	INSGESAMT	109,0	113,4	116,7	+2,9	116,5	117,0	113,2	118,0	118,6	+1,8	+0,5
		INLAND	103,5	105,9	108,9	+2,8	109,4	107,9	105,4	109,7	112,4	+2,7	+2,5
		AUSLAND	139,7	156,3	161,0	+3,0	156,4	168,1	157,7	165,1	153,2	-2,0	-7,2
51	FEINKERAMIK	INSGESAMT	102,1	102,1	104,6	+2,4	102,4	103,1	106,9	103,3	105,1	+2,6	+1,7
		INLAND	100,1	97,6	100,6	+3,1	100,0	96,8	99,9	99,9	105,6	+5,6	+5,7
		AUSLAND	106,2	111,3	112,8	+1,3	107,5	115,8	120,9	110,3	104,2	-3,1	-5,5
5110	H. V. PORZELLAN	INSGESAMT	112,3	117,0	118,1	+0,9	122,1	118,8	117,6	113,9	122,1	0	+7,2
		INLAND	104,8	107,6	111,5	+3,6	121,4	107,3	106,3	105,9	126,4	+4,1	+19,4
		AUSLAND	123,8	131,3	128,1	-2,4	123,2	136,3	134,7	126,2	115,4	-6,3	-8,6
52	H. U. VERARB. V. GLAS	INSGESAMT	104,2	110,6	115,0	+4,0	115,4	110,6	115,1	115,4	119,1	+3,2	+3,2
		INLAND	94,0	96,2	100,4	+4,4	101,7	94,8	98,0	101,6	107,2	+5,4	+5,5
		AUSLAND	144,2	166,6	171,9	+3,2	169,2	171,8	181,7	169,0	165,2	-2,4	-2,2
5421-24	H. V. HOLZMOEBELN, POLSTERMOEBELN	INSGESAMT	95,6	91,7	95,4	+4,0	99,0	90,1	96,8	88,6	106,3	+7,4	+20,0
		INLAND	92,4	87,2	90,0	+3,2	93,7	84,7	90,9	82,9	101,4	+8,2	+22,3
		AUSLAND	122,1	129,9	141,4	+8,9	143,6	135,2	147,0	136,0	147,6	+2,8	+8,5
56	PAPIER-U. PAPPE- VERARBEITUNG	INSGESAMT	119,1	128,4	130,9	+1,9	130,1	130,1	130,3	130,1	133,0	+2,2	+2,2
		INLAND	112,0	119,3	121,6	+1,9	121,0	120,7	120,3	121,4	124,1	+2,6	+2,2
		AUSLAND	178,9	205,0	206,4	+1,7	206,4	209,3	214,2	202,4	207,7	+0,6	+2,6
5610	H. V. TAPETEN, SPEZ. PAPIE- REN, VERPACKUNGSMITTELN	INSGESAMT	114,9	124,5	125,6	+0,9	122,5	127,8	128,2	124,0	122,4	-0,1	-1,3
		INLAND	110,1	118,2	119,3	+0,9	116,0	121,3	120,7	118,3	116,9	+0,8	-1,2
		AUSLAND	158,7	182,4	183,4	+0,5	182,7	188,2	197,0	176,4	172,1	-5,8	-2,4
57	DRUCKEREI, VERVIEL- FAELTIGUNG	INSGESAMT	111,3	117,1	122,4	+4,5	128,6	114,6	119,8	119,7	135,4	+5,3	+13,1
		INLAND	110,9	115,7	121,5	+5,0	126,4	114,0	119,1	118,5	134,3	+6,3	+11,3
		AUSLAND	118,3	138,8	136,2	-1,9	164,1	122,5	131,2	137,8	153,4	-6,5	+11,3
58	H. V. KUNSTSTOFFWAREN	INSGESAMT	121,8	129,1	135,6	+5,0	130,4	129,9	139,8	136,5	136,4	+4,6	-0,1
		INLAND	114,3	119,4	125,6	+5,2	121,0	119,2	128,9	127,5	126,9	+4,9	-0,5
		AUSLAND	156,6	173,4	181,7	+4,8	173,8	179,1	189,8	177,9	180,0	+3,6	+1,2
61	LEDERERZEUGUNG	INSGESAMT	140,7	147,2	136,6	-7,2	151,7	151,6	144,1	115,3	135,3	-10,8	+17,3
		INLAND	132,2	139,1	132,0	-5,1	142,1	146,7	138,1	112,9	130,3	-8,3	+15,4
		AUSLAND	169,8	174,9	152,3	-12,9	184,4	168,4	164,7	123,7	152,5	-17,3	+23,3
62	LEDERVERARBEITUNG	INSGESAMT	96,5	98,3	99,9	+1,6	98,3	106,7	83,6	109,9	99,5	+1,2	+9,5
		INLAND	91,5	90,3	92,4	+2,3	89,6	95,8	77,4	101,3	95,0	+6,0	-6,2
		AUSLAND	127,6	148,4	147,0	-0,9	152,6	174,9	122,4	163,1	127,5	-16,4	-21,8
6251	H. V. SCHUHEN	INSGESAMT	99,5	101,5	102,8	+1,3	95,7	114,2	83,2	116,3	97,4	+1,8	-16,3
		INLAND	95,0	93,7	95,4	+1,8	86,9	102,1	78,1	107,7	93,6	+7,7	-13,1
		AUSLAND	128,1	151,0	149,7	-0,9	151,7	191,0	115,5	171,0	121,4	-20,0	-29,0
63	TEXTILGEWERBE	INSGESAMT	104,1	110,0	109,6	-0,4	115,0	114,5	109,7	104,7	109,7	-4,6	+4,8
		INLAND	97,2	100,3	99,8	-0,5	105,7	103,5	98,9	95,3	101,6	-3,9	+6,6
		AUSLAND	131,6	148,6	148,7	+0,1	151,6	158,3	152,4	141,9	142,2	-6,3	+0,2
6312	BAUMWOLLSPINNEREI	INSGESAMT	123,0	127,6	118,4	-7,2	129,5	131,2	121,9	103,1	117,4	-9,3	+13,9
		INLAND	115,1	116,7	103,1	-11,7	118,2	115,2	105,0	89,3	103,1	-12,8	+15,5
		AUSLAND	165,1	186,1	199,7	+7,3	190,1	216,7	211,9	177,0	193,4	+1,7	+9,3
6332	BAUMWOLLWEBEREI, ANG	INSGESAMT	114,0	114,3	102,8	-10,1	121,9	110,5	110,1	88,6	101,9	-16,4	+15,0
		INLAND	101,4	97,9	89,5	-6,6	106,7	95,6	95,0	78,1	89,1	-16,5	+14,1
		AUSLAND	143,2	152,2	133,5	-12,3	157,1	144,7	144,8	112,9	131,4	-16,4	+16,4
6370	WIRKEREI, STRICKEREI	INSGESAMT	89,8	93,3	95,7	+2,6	96,4	101,4	77,6	107,0	96,7	+0,3	-9,6
		INLAND	88,2	90,5	92,3	+2,0	95,9	96,2	76,6	100,0	96,3	+0,4	-3,7
		AUSLAND	101,7	114,2	120,6	+5,6	99,9	139,8	84,6	158,8	99,3	-0,6	-37,5
6380	H. V. TEPPICHEN U. AE., BESCHICHTETEM GEWEBE	INSGESAMT	100,4	101,9	106,3	+4,3	103,7	108,3	111,6	99,8	105,7	+1,9	+5,9
		INLAND	98,3	96,7	100,5	+3,9	97,6	101,4	104,5	95,6	100,5	+3,0	+5,1
		AUSLAND	110,1	126,6	132,4	+5,4	132,1	140,4	144,5	119,1	129,6	-1,5	+8,8
64	BEKLEIDUNGSGEWERBE	INSGESAMT	106,0	108,0	110,9	+2,7	97,0	130,4	79,4	140,5	93,4	-3,7	-33,5
		INLAND	100,4	100,3	101,3	+1,0	93,5	116,1	76,1	123,5	89,4	-4,4	-27,6
		AUSLAND	140,6	156,3	171,3	+9,6	119,0	220,1	100,1	246,9	118,1	-0,8	-52,2
6413	H. V. HERRENOBERBEKLEIDUNG	INSGESAMT	100,4	102,8	111,7	+8,7	96,7	127,7	85,9	133,2	100,2	+3,6	-24,8
		INLAND	96,2	97,1	102,6	+5,7	93,2	116,2	81,3	119,2	93,7	+0,5	-21,4
		AUSLAND	125,7	137,0	166,8	+21,8	117,7	196,9	113,6	217,9	138,9	+18,0	-36,3
6414	H. V. DAMEN-U. KINDER- OBERBEKLEIDUNG	INSGESAMT	111,2	111,7	112,2	+0,4	93,5	138,4	74,2	151,6	84,5	-9,6	-44,3
		INLAND	104,5	102,7	101,8	-0,9	90,4	121,4	72,1	131,6	81,9	-9,4	-37,8
		AUSLAND	149,7	163,9	172,5	+5,2	111,2	236,5	86,6	267,0	99,8	-10,3	-62,6

ARBEITENDEN GEWERBE

WERT 1980=100
INDEX

1985	1986	1986	1986	1986	1986	1986	1986	1986	1986	1986	1986	1986	1986	1986	1987	1987	VERÄNDERUNG IN O/O GEGEN VORJAHRES-VOR- MONAT	SYPRO- NR.
DEZ.	JAN.	FEB.	MAR.	APR.	MAI	JUNI	JULI	AUG.	SEP.	OKT.	NOV.	DEZ.	JAN.	FEB.				
272,9	152,8	192,5	214,6	217,8	187,7	226,5	197,2	164,8	274,6	219,2	218,1	255,6	146,6	184,2	-4,3	+25,6	50	
287,2	143,1	179,4	204,4	201,7	178,2	210,5	193,1	177,5	272,0	211,4	209,4	306,4	142,3	169,5	-5,5	+19,1		
256,0	164,2	208,0	226,6	236,8	198,7	245,3	201,9	149,7	277,6	228,4	228,5	195,7	151,7	201,2	-3,3	+32,6		
103,9	79,2	82,1	91,0	92,3	75,7	79,6	67,8	56,8	88,7	101,8	73,9	64,1	59,8	56,2	-31,5	-6,0	5060	
121,0	99,2	94,0	100,2	103,5	95,0	92,1	78,3	67,4	93,9	117,8	94,8	87,4	81,2	73,8	-21,5	-9,1		
86,9	61,6	71,7	62,9	82,5	58,7	68,7	58,6	47,4	84,1	87,8	55,6	43,6	41,0	40,6	-43,4	-1,0		
320,8	173,7	223,8	249,6	253,4	219,4	268,1	233,8	195,4	327,3	252,5	259,0	309,8	171,2	220,4	-1,5	+28,7	5080	
326,4	153,4	199,5	228,9	224,9	197,8	238,4	220,1	203,5	314,0	233,5	236,4	358,0	156,7	192,1	-3,7	+22,6		
313,6	199,6	255,0	276,1	289,9	246,9	306,2	251,3	185,0	344,3	276,8	288,1	248,1	189,8	256,5	+0,6	+35,1		
98,7	117,6	115,7	117,6	124,4	102,5	112,7	119,1	102,7	132,2	135,8	116,7	103,2	113,7	118,8	+2,7	+4,5		
92,6	108,8	106,4	108,5	116,2	95,8	104,1	109,8	95,6	123,7	128,0	111,3	98,0	106,3	110,4	+3,8	+3,9		
133,3	167,3	168,1	168,9	171,1	141,0	161,1	171,6	143,2	180,5	179,5	147,5	132,7	155,7	166,8	-0,8	+7,1		
82,8	102,3	101,4	105,5	115,7	99,9	105,0	104,6	94,6	110,8	122,0	105,6	87,6	96,1	101,4	0	+5,5	51	
81,7	96,3	94,5	99,6	110,1	92,7	97,0	97,4	91,4	110,9	121,3	109,0	86,6	95,1	97,9	+3,6	+2,9		
85,1	114,4	115,3	117,6	127,1	114,4	121,2	119,0	101,2	110,7	123,8	98,8	89,9	98,1	108,6	-5,8	+10,7		
108,5	114,4	120,1	121,8	125,6	112,4	114,7	112,3	106,7	122,8	135,1	123,7	107,4	105,5	113,8	-5,2	+7,9	5110	
117,0	103,2	108,0	110,6	116,9	101,4	100,7	98,5	97,4	121,9	135,5	131,1	112,7	100,7	107,7	-0,3	+7,0		
95,6	131,6	138,5	138,6	138,9	129,1	136,1	133,3	121,0	124,2	134,5	112,4	99,3	112,8	123,0	-11,2	+9,0		
96,6	117,9	105,1	108,7	122,0	106,2	117,1	119,1	100,4	126,6	138,0	119,2	100,0	112,6	109,4	+4,1	-2,8	52	
84,2	102,6	89,7	92,2	104,3	89,4	100,4	104,5	89,9	110,5	123,8	107,5	90,4	101,3	96,7	+7,8	-4,5		
146,0	177,5	164,9	173,0	191,4	171,6	182,2	175,8	141,9	189,3	193,5	165,1	137,1	156,4	158,8	-3,7	+1,5		
90,1	83,6	91,1	95,5	107,3	86,5	96,5	94,2	61,4	110,1	115,7	105,3	97,9	84,9	98,8	+8,5	+16,4	5421-24	
86,1	78,6	85,8	89,8	101,5	81,1	90,1	87,0	58,3	103,4	109,8	100,2	94,3	80,8	93,4	+8,9	+15,6		
123,3	125,0	136,5	144,1	157,1	132,6	151,3	154,9	86,9	166,2	166,4	148,1	128,2	120,1	143,8	+5,3	+19,7		
110,1	136,9	127,6	125,9	140,8	119,4	130,7	134,1	117,4	136,8	150,3	130,2	118,6	129,8	131,4	+3,0	+1,2	56	
101,2	127,6	117,8	116,6	129,7	110,3	120,8	124,8	109,5	130,0	140,9	121,6	109,9	120,9	121,9	+3,5	+0,8		
184,9	214,6	209,6	203,5	232,8	196,0	213,9	211,7	183,2	212,3	229,5	202,6	191,0	204,9	210,5	+0,3	+2,7		
99,5	132,5	126,1	124,9	140,2	117,7	126,7	129,8	111,4	130,8	142,0	120,9	104,2	120,7	126,4	+0,2	+4,7	5610	
93,0	126,5	119,1	116,2	132,4	110,4	119,4	122,8	105,9	126,1	136,2	115,6	99,0	116,1	121,4	+1,9	+4,6		
159,5	187,5	190,2	186,5	211,7	185,0	194,2	193,5	161,6	174,1	195,3	169,5	151,6	163,1	172,8	-9,3	+5,9		
125,4	114,3	110,6	118,8	126,5	113,1	119,9	119,1	113,0	127,0	142,5	131,3	132,5	119,0	116,3	+5,2	-2,3	57	
123,3	113,3	110,4	118,4	126,7	112,7	117,9	117,4	111,5	126,7	140,5	130,4	131,9	118,1	115,9	+5,0	-1,9		
157,4	129,5	113,2	124,7	123,5	119,7	150,4	145,0	136,5	131,8	173,1	145,0	142,1	132,4	123,3	+8,9	-6,9		
105,3	132,3	128,2	129,1	150,2	128,0	141,2	139,3	121,2	149,0	157,7	137,3	114,1	130,6	135,1	+5,4	+3,4	58	
96,5	121,5	117,0	119,0	138,6	118,4	129,8	130,0	113,7	138,9	146,9	128,5	105,2	120,2	124,7	+6,6	+3,7		
145,8	182,0	179,5	175,9	203,8	172,2	193,5	182,2	155,8	195,6	207,3	177,9	154,9	178,7	183,4	+2,2	+2,6		
118,5	152,5	153,0	149,2	156,4	132,7	143,3	125,7	81,3	139,0	150,4	141,1	114,4	135,8	143,3	-6,3	+5,5	61	
110,2	147,0	147,3	145,7	151,3	124,7	138,2	121,9	78,2	138,5	146,9	136,6	107,4	137,8	143,1	-2,9	+3,8		
146,6	171,4	172,4	161,3	173,7	159,8	160,7	138,8	91,8	140,5	162,5	156,5	138,4	129,0	144,3	-16,3	+11,9		
76,3	107,7	107,3	105,2	95,6	74,3	81,0	98,4	106,6	124,6	121,5	96,2	80,7	97,6	101,3	-5,6	+3,8	62	
66,0	96,5	95,4	93,5	86,7	65,7	73,7	89,7	98,9	115,3	114,3	93,3	77,3	93,7	95,3	-0,1	+1,7		
126,5	165,0	181,3	176,5	138,0	102,9	126,4	152,2	154,7	162,5	166,6	114,3	101,7	122,2	139,4	-23,1	+14,1		
73,2	118,0	114,0	110,6	95,1	74,5	80,1	101,4	118,0	129,6	122,1	91,3	78,7	104,7	105,3	-7,6	+0,6	6251	
63,7	108,0	100,7	97,5	90,1	71,1	73,2	92,6	110,0	120,4	115,8	89,8	75,1	101,3	99,0	-1,7	-2,3		
133,5	181,2	198,4	193,3	126,7	96,1	123,7	157,0	168,6	187,5	162,0	100,6	101,6	126,3	145,3	-26,8	+15,0		
93,5	117,3	113,0	113,2	121,5	98,6	108,9	110,7	81,5	121,8	128,4	109,8	91,0	106,0	110,7	-2,0	+4,4	63	
85,0	107,1	101,9	101,6	110,0	89,0	97,8	99,2	74,1	112,6	119,7	102,1	82,9	97,2	100,9	-1,0	+3,8		
127,1	158,2	157,1	159,7	167,1	136,7	153,3	156,4	110,8	158,5	163,1	140,1	123,4	140,7	149,9	-4,6	+6,5		
104,8	140,2	128,2	125,3	138,0	109,0	118,6	108,8	71,0	129,6	138,5	117,9	95,7	127,7	130,1	+1,5	+1,9	6312	
91,7	124,8	113,4	107,4	119,1	93,1	102,8	93,4	62,6	111,8	122,6	104,2	82,5	109,0	112,4	-0,9	+3,1		
174,4	222,3	207,3	220,5	238,4	194,2	203,1	190,9	115,5	224,6	223,1	190,8	166,2	227,5	224,7	+8,4	-1,2		
99,5	120,1	109,2	102,2	119,4	101,9	105,0	98,5	61,8	105,6	118,3	104,5	83,0	94,9	92,5	-15,3	-2,5	6332	
84,8	103,7	95,8	87,4	103,8	87,4	93,8	87,0	55,2	92,1	105,9	92,0	69,5	80,5	80,5	-16,0	0		
133,2	157,9	140,2	136,1	155,1	135,4	144,0	125,1	77,1	136,5	146,9	133,1	114,2	127,8	120,2	-14,3	-5,9		
77,3	98,1	101,1	105,1	90,1	64,1	78,5	105,9	86,9	128,2	116,7	91,3	82,0	94,9	107,1	+5,9	+12,9	6370	
76,0	93,6	96,0	98,7	88,9	64,1	76,9	95,9	80,1	123,9	116,8	91,8	80,3	91,3	100,6	+4,8	+10,2		
87,0	129,5	138,3	151,7	98,8	64,2	90,8	179,5	137,0	159,9	116,0	87,3	94,5	121,4	154,5	+11,7	+27,3		
84,9	109,2	106,0	107,6	123,1	104,4	107,2	101,9	87,0	110,5	120,3	106,2	86,5	99,8	102,7	-4,9	+2,9	6380	
79,5	105,0	101,3	97,8	114,9	99,0	99,5	97,2	83,2	106,5	113,6	103,1	84,8	94,3	95,6	-5,6	+1,4		
110,2	128,8	139,0	153,4	161,2	129,2	143,1	123,8	104,6	126,8	151,5	131,9	105,5	125,4	135,7	-2,4	+8,2		
76,0	124,7	133,5	133,1	100,5	64,0	73,7	126,4	135,6	159,5	120,1	84,7	75,3	121,1	134,9	+1,0	+11,4	64	
72,1	111,4	118,2	118,6	96,4	63,5	68,4	110,1	116,8	143,5	112,3	84,2	71,7	108,0	117,9	-0,3	+9,2		
99,8	207,4	229,1	223,8	126,1	67,0	107,1	227,9	253,0	259,7	168,6	87,6	98,1	203,1	240,9	+5,2	+18,6		
66,3	116,6	128,6	137,8	121,2	65,3	71,2	118,9	113,6	167,2	148,1	82,5	69,9	118,2	134,7	+4,7	+14,0	6413	
66,7	107,1	116,2	125,2	112,6	64,5	66,9	105,8	101,0	150,7	130,2	81,3	69,6	107,7	120,0	+3,3	+11,4		
63,4	173,7	203,3	213,6	173,2	70,0	97,5	197,6	189,4	266,7	255,9	89,5	71,3	181,5	222,9	+9,6	+22,8		
76,0	131,7	144,8	138,7	92,1	59,3	71,2	135,7	155,9	163,2	105,3	76,6	71,7	127,0	143,7	-0,8	+13,1	6414	
70,3	115,2	126,7	122,3	90,9	59,7	65,7	116,3	132,4	146,2	101,9	77,1	66,7	111,1	123,6	-2,4	+11,3		
108,7	227,2	248,8	233,4	99,4	56,8	103,5	248,0	291,7	261,4	124,6	73,7	10						

2 UMSATZ IM VER

2.1 ORIGINAL
VOLUMEN

SYPRO- NR.	WIRTSCHAFTSGLIEDERUNG		1984	1985	1986	VERAENDERUNG IN O/O GEGEN VORJAHR	1985	1986	1986	1986	1986	VERAENDERUNG IN O/O GEGEN VORJAHRES-VOR- QUARTAL	
			DURCHSCHNITT				4. VJ	1. VJ	2. VJ	3. VJ	4. VJ		
	VERARBEITENDES GEWERBE 1)	INSGESAMT	100,7	106,2	107,2	+0,9	112,0	102,7	108,5	104,9	112,5	+0,4	+7,2
		INLAND	92,9	97,2	98,8	+1,6	102,2	93,2	99,4	98,2	104,5	+2,3	+6,4
		AUSLAND	118,1	126,3	125,9	-0,3	133,9	124,1	129,1	120,0	130,4	-2,6	+8,7
	GRUNDSTOFF- UND PRODUKTIONSQUETER- GEWERBE	INSGESAMT	102,1	104,3	103,3	-1,0	102,6	101,3	107,3	103,0	101,5	-1,1	-1,5
		INLAND	93,3	94,0	94,4	+0,4	93,3	90,2	98,0	96,1	93,3	0	-2,9
		AUSLAND	121,1	126,4	123,1	-2,6	123,0	125,8	128,0	118,8	119,7	-2,7	+0,8
25	GEW. U. VERARB. V. STEINEN U. ERDEN	INSGESAMT	88,6	81,2	83,1	+2,3	84,4	47,1	93,4	101,7	90,1	+6,8	+11,4
		INLAND	87,1	78,8	81,1	+2,9	82,1	42,5	91,5	101,2	89,1	+8,5	+12,0
		AUSLAND	106,0	109,8	106,7	-2,8	111,2	99,9	116,7	107,9	102,3	-8,0	-5,2
2531	H. V. ZEMENT	INSGESAMT	78,1	68,4	69,7	+1,9	67,4	35,8	83,0	87,2	72,8	+8,0	+16,5
		INLAND	76,8	67,0	68,8	+2,7	66,0	34,3	82,1	87,4	71,6	+8,5	+16,1
		AUSLAND	104,5	96,6	87,9	-9,2	94,9	68,2	103,1	83,4	96,7	+1,9	+15,9
2541	ZIEGELEREI	INSGESAMT	86,7	73,0	74,0	+1,4	69,2	38,2	88,7	95,4	73,6	+6,4	+22,9
		INLAND	85,1	69,3	70,8	+2,2	66,1	31,8	85,7	94,6	71,0	+7,4	+24,9
		AUSLAND	99,3	102,0	98,8	-3,1	92,7	87,5	112,6	101,2	93,9	+1,3	-7,2
2711-15	HOCHOFEN-, STAHL-U. WARMWALZWERKE, H. V. STAHLROHREN	INSGESAMT	87,3	91,8	86,7	-5,6	90,8	88,9	91,1	84,0	82,6	-9,0	-1,7
		INLAND	80,9	85,1	82,8	-2,7	82,7	86,7	88,5	80,1	75,8	-8,3	-5,4
		AUSLAND	98,0	103,3	93,8	-9,2	105,0	92,9	96,1	91,1	95,2	-9,3	+4,5
2711	HOCHOFEN-, STAHL-U. WARMWALZWERKE (OH. STAHLROHRE)	INSGESAMT	85,6	89,4	86,0	-3,8	88,6	88,3	90,8	83,2	81,5	-8,0	-2,0
		INLAND	81,3	85,1	83,2	-2,2	83,3	87,1	89,1	80,3	76,2	-8,5	-5,1
		AUSLAND	93,9	97,9	92,0	-6,0	99,4	91,0	94,5	89,3	93,0	-6,4	+4,1
2850	NE-METALLHALBZEUGWERKE	INSGESAMT	97,2	101,1	109,4	+8,2	101,9	109,8	110,9	111,0	106,0	+4,0	-4,5
		INLAND	86,8	89,8	99,4	+10,7	89,4	99,1	99,6	102,3	96,5	+7,9	-5,7
		AUSLAND	121,8	128,0	133,4	+4,2	131,8	135,4	138,1	132,0	128,1	-2,8	-3,0
2910	EISEN-, STAHL-U. TEMPERGLIESSEREI	INSGESAMT	82,1	87,1	85,8	-1,5	87,4	89,3	92,7	80,7	80,6	-7,8	-0,1
		INLAND	76,1	81,2	80,2	-1,2	82,0	83,2	85,9	76,6	74,9	-6,7	-2,5
		AUSLAND	113,8	118,3	116,4	-1,6	116,0	121,7	129,4	102,1	112,3	-3,2	+10,0
3011-15	ZIEHEREIEN UND KALT- WALZWERKE	INSGESAMT	91,4	91,1	89,8	-1,4	89,6	89,2	96,0	86,2	85,9	-4,1	-2,6
		INLAND	88,8	87,2	87,5	+0,3	84,2	85,8	93,9	87,2	83,1	-1,3	-4,7
		AUSLAND	98,6	102,4	96,5	-5,8	105,0	98,9	102,1	91,1	94,0	-10,5	+3,2
40	CHEMISCHE INDUSTRIE	INSGESAMT	112,0	114,8	113,2	-1,4	110,9	114,8	116,3	111,3	110,3	-0,5	-0,9
		INLAND	101,2	102,6	102,3	-0,3	100,8	101,8	104,1	102,4	101,1	+0,3	-1,3
		AUSLAND	129,8	134,6	131,0	-2,7	127,4	136,1	136,4	125,9	125,5	-1,5	-0,3
4090	H. V. CHEMIEFASERN	INSGESAMT	109,0	111,9	103,7	-7,3	114,7	112,2	107,8	91,7	103,1	-10,1	+12,4
		INLAND	103,1	105,9	101,5	-4,2	104,2	112,6	105,4	92,5	95,3	-8,5	+3,0
		AUSLAND	113,0	115,9	105,2	-9,2	121,7	111,9	105,3	91,1	102,4	-10,9	+19,0
53	HOLZBEARBEITUNG	INSGESAMT	93,9	92,0	94,0	+2,2	94,8	84,7	97,9	95,2	98,1	+3,5	+3,0
		INLAND	91,4	87,3	89,1	+2,1	89,4	78,8	92,7	91,6	93,5	+4,6	+2,1
		AUSLAND	115,3	132,2	135,6	+2,6	141,1	136,0	142,8	126,3	137,5	-2,6	+8,9
55	ZELLSTOFF-, HOLZSCHLIFF-, PAPIER- U. PAPPERZEUGUNG	INSGESAMT	120,5	120,9	123,4	+2,1	119,0	124,1	124,4	122,7	122,6	+3,0	-0,1
		INLAND	106,0	103,7	105,0	+1,3	102,6	107,9	104,9	104,0	103,2	+0,6	-0,6
		AUSLAND	156,5	166,4	173,6	+4,3	162,9	167,7	177,8	173,9	175,2	+7,6	+0,7
59	GUMMI-VERARBEITUNG	INSGESAMT	96,7	103,2	106,5	+3,2	107,6	105,2	109,2	102,9	108,8	+1,1	+5,7
		INLAND	93,0	98,9	101,3	+2,4	103,3	99,5	103,0	98,1	104,5	+1,2	+6,5
		AUSLAND	109,1	118,0	124,2	+5,3	122,5	124,6	129,8	119,2	123,0	+0,4	+3,2
	INVESTITIONSQUETER PRODUZIERENDES GEWERBE	INSGESAMT	102,0	111,1	112,7	+1,4	122,7	105,1	114,3	108,1	123,3	+0,5	+14,1
		INLAND	93,9	102,8	105,0	+2,1	112,8	96,0	105,7	102,4	116,1	+2,9	+13,4
		AUSLAND	116,0	125,3	125,9	+0,5	139,7	120,7	129,3	117,9	135,6	-2,9	+15,0
3021-25	STAHLVERFORMUNG, OBERFLAECHEVEREDLUNG, HAERTUNG	INSGESAMT	92,6	99,0	102,8	+3,8	98,5	105,8	107,7	100,1	97,5	-1,0	-2,6
		INLAND	88,8	94,6	98,8	+4,4	93,9	101,8	103,1	97,0	93,2	-0,7	-3,9
		AUSLAND	114,2	123,9	125,4	+1,2	124,7	128,8	133,6	117,4	121,6	-2,5	+3,6
31	STAHL-U. LEICHTMETALLBAU, SCHIENENFAHRZEUGBAU	INSGESAMT	88,8	86,4	92,5	+7,1	106,1	84,3	79,0	83,3	123,4	+16,3	+48,1
		INLAND	88,7	87,2	93,7	+7,5	107,9	83,6	83,2	89,3	118,8	+10,1	+33,0
		AUSLAND	89,1	83,2	87,4	+5,0	98,9	86,6	62,3	59,3	141,4	+43,0	+138,4
3111	H. V. STAHL-U. L. METALLKON- STRUKT. (OH. GRUBENAUSB. -)	INSGESAMT	80,4	79,1	84,1	+6,3	102,8	69,2	75,7	82,4	109,1	+6,1	+32,4
		INLAND	79,4	78,3	83,7	+6,9	101,7	65,5	75,6	83,1	110,4	+8,6	+32,9
		AUSLAND	89,2	86,0	88,1	+2,4	112,4	102,2	76,5	76,0	97,6	-13,2	+28,4
32	MASCHINENBAU	INSGESAMT	95,7	103,7	103,3	-0,4	116,0	91,7	103,3	101,3	117,1	+0,9	+18,6
		INLAND	89,6	100,9	98,0	-2,9	108,6	87,0	97,7	96,6	110,5	+1,7	+14,2
		AUSLAND	103,2	107,3	110,3	+2,8	125,5	97,8	110,5	107,1	125,8	+0,2	+17,5
33	STRASSENFAHRZEUGBAU	INSGESAMT	106,7	120,8	123,0	+1,8	127,9	123,7	132,5	107,3	128,5	+0,5	+19,8
		INLAND	88,8	98,3	105,3	+7,1	103,8	89,3	114,2	96,1	111,5	+7,4	+16,0
		AUSLAND	127,0	146,2	143,2	-2,1	155,1	151,5	153,1	120,2	148,1	-4,5	+23,2
3311	H. V. KRAFTWAGEN U. -MOTOREN	INSGESAMT	108,3	123,3	125,5	+1,8	131,2	126,5	134,6	109,1	131,6	+0,3	+20,6
		INLAND	89,6	99,6	107,1	+7,5	106,1	101,1	115,5	97,3	114,4	+7,8	+17,6
		AUSLAND	127,8	147,9	144,7	-2,2	157,1	153,0	154,4	121,3	150,0	-4,5	+23,7
3312	H. V. PERSONENKRAFTWAGEN U. AE. (EINSCHL. MOTOREN)	INSGESAMT	120,8	140,7	146,8	+4,3	150,1	151,1	154,5	127,0	154,6	+3,0	+21,7
		INLAND	95,0	108,0	120,3	+11,4	114,7	116,7	125,4	110,2	128,9	+12,4	+17,0
		AUSLAND	146,6	173,5	173,8	+0,2	185,5	186,0	183,7	144,0	181,3	-2,3	+25,9

1) AUSGEWAELTE WIRTSCHAFTSZWEIGE (OHNE NAHRUNGS- UND GENUSSMITTELGEWERBE).

ARBEITENDEN GEBERBE

WERT 1980=100
INDEX

1985	1986	1986	1986	1986	1986	1986	1986	1986	1986	1986	1986	1986	1986	1987	1987	VERÄNDERUNG IN O/O GEGEN VORJAHRES-VOR- MONAT	SYPRO- NR.
DEZ.	JAN.	FEB.	MAR.	APR.	MAI	JUNI	JULI	AUG.	SEP.	OKT.	NOV.	DEZ.	JAN.	FEB.			
106,7	101,4	101,7	105,1	116,4	98,7	110,5	107,2	90,3	117,1	117,9	109,3	110,2	99,1	103,2	+1,5	+4,1	
95,4	92,2	92,1	95,3	106,1	91,2	101,0	99,2	85,5	109,8	111,4	101,0	101,1	94,5	94,1	+2,2	-0,4	
131,9	121,9	123,2	127,1	139,5	115,8	132,0	125,5	101,2	133,3	132,4	128,0	130,9	109,4	123,7	+0,4	+13,1	
87,5	104,5	98,4	100,9	113,7	100,3	107,8	105,5	93,3	110,3	115,1	100,4	88,9	95,4	98,6	+0,2	+3,4	
76,7	92,7	87,2	90,7	102,8	91,9	99,3	98,5	87,0	102,7	107,7	93,3	78,6	86,0	88,5	+1,5	+2,9	
111,2	130,3	+23,0	124,0	137,9	119,4	126,7	121,3	107,6	127,5	131,5	116,3	111,4	116,7	122,0	-0,8	+4,5	
64,4	45,6	38,6	57,0	91,6	89,2	99,5	105,3	93,1	106,7	110,1	90,2	70,0	36,3	43,6	+13,0	+20,1	
61,7	41,0	33,4	53,2	89,2	87,5	97,7	104,9	92,1	106,5	109,6	89,4	68,3	31,7	39,6	+18,6	+24,9	
96,7	100,8	97,6	101,3	120,1	109,8	120,2	109,7	104,8	109,1	116,2	100,9	89,7	87,9	89,0	-8,8	+1,3	
46,0	35,2	23,7	48,6	85,4	80,3	83,4	92,6	77,9	91,1	92,7	73,2	52,4	21,1	31,3	+32,1	+48,3	
46,6	33,2	22,0	47,6	84,9	75,1	82,2	93,8	77,2	91,2	91,8	72,0	51,0	19,5	29,7	+35,0	+52,3	
73,2	76,9	56,6	69,2	97,0	106,0	106,4	68,8	93,1	88,4	111,1	98,7	80,4	53,2	65,6	+11,9	+23,3	
44,7	35,4	27,7	51,4	87,0	86,3	92,9	101,1	87,8	97,2	97,2	72,9	50,7	21,9	32,1	+15,9	+46,6	
40,9	29,1	21,0	45,4	82,7	83,7	90,7	100,4	87,4	96,1	95,6	70,5	46,8	17,2	26,6	+26,7	+54,7	
73,6	84,5	80,3	97,8	121,2	106,0	110,5	106,4	90,8	106,3	109,4	91,5	80,7	59,3	75,6	-5,9	+27,5	
77,5	88,8	86,6	91,3	96,8	84,4	92,2	84,0	75,7	92,3	92,0	82,0	73,7	74,4	81,9	-5,4	+10,1	
66,7	87,1	84,9	88,1	94,2	82,3	89,0	80,8	72,4	87,0	86,6	76,2	64,6	74,1	81,4	-4,1	-9,9	
96,6	92,1	89,5	97,1	101,6	88,5	96,3	89,6	81,4	102,3	102,4	92,7	90,5	75,2	83,0	-7,3	+10,4	
75,2	88,0	86,4	90,6	96,2	84,7	91,6	81,4	75,6	92,5	90,0	81,7	72,7	77,0	83,7	-3,1	+8,7	
67,3	87,6	85,3	88,1	94,4	83,0	90,0	80,1	73,1	87,8	86,3	76,9	65,5	74,8	82,2	-3,6	-9,9	
91,6	88,3	88,9	95,9	100,0	88,5	95,0	84,1	81,1	102,6	98,3	92,3	88,4	81,8	86,9	-2,2	+6,2	
75,7	114,8	108,5	106,1	119,3	103,6	109,8	113,4	101,8	117,9	126,4	108,0	83,5	117,6	110,8	+2,1	-5,6	
67,5	103,7	97,2	96,5	106,9	92,5	99,3	103,6	95,9	107,2	117,2	99,2	73,2	106,3	100,3	+3,2	-5,6	
109,2	141,7	135,3	129,1	149,1	130,0	135,1	136,6	115,9	143,4	148,2	128,6	107,6	144,0	135,6	+0,2	-5,8	
69,6	91,4	87,7	88,7	102,5	84,6	91,0	86,2	63,9	92,1	96,6	80,2	64,9	77,2	79,2	-9,7	+2,6	
64,7	85,0	82,1	82,4	95,2	78,0	84,4	82,1	60,8	87,4	91,2	75,2	58,2	72,4	74,9	-8,6	+3,5	
95,9	125,2	117,2	122,6	141,6	120,4	126,1	108,0	80,3	118,1	126,2	108,2	102,5	104,0	103,4	-11,8	-0,6	
71,9	86,4	90,3	88,9	103,8	87,2	97,0	94,5	76,2	94,0	102,5	86,5	66,7	78,4	84,3	-6,6	+7,5	
63,3	84,6	86,3	86,4	101,3	84,8	95,5	94,3	75,0	92,4	101,4	84,3	63,5	76,7	81,4	-5,7	+6,1	
96,5	98,9	101,8	96,0	110,8	94,4	101,1	95,0	79,5	98,7	105,8	92,9	83,2	83,6	93,2	-8,4	+11,5	
98,5	120,3	112,0	112,2	123,2	109,7	116,0	114,4	102,0	117,4	122,6	108,0	100,2	111,7	114,1	+1,9	+2,1	
87,3	106,2	99,2	99,9	107,9	98,8	105,5	105,1	93,9	108,2	114,0	100,0	89,3	102,2	102,9	+3,7	+0,7	
116,7	143,2	133,1	132,1	148,3	127,8	133,0	129,7	115,5	132,5	137,0	121,2	118,2	127,4	132,5	-0,5	+4,0	
101,0	122,0	110,5	104,1	112,5	107,8	103,0	93,6	73,1	108,3	117,2	101,9	90,1	112,7	107,1	-3,1	-5,0	
80,2	123,2	110,0	104,7	114,7	101,3	100,2	97,1	69,5	111,0	118,9	96,7	70,2	111,4	106,8	-2,9	-4,1	
114,8	121,2	110,8	103,6	111,0	112,1	104,9	91,2	75,6	106,5	116,0	105,4	103,8	113,5	107,3	+3,2	-5,5	
76,6	85,4	82,3	86,4	105,1	90,8	97,8	97,4	81,9	106,4	112,6	99,5	82,1	78,1	85,4	+3,8	+9,3	
71,8	78,7	76,6	81,1	99,9	85,6	92,6	93,8	78,9	102,0	107,4	94,9	78,1	72,7	79,7	+4,0	+9,6	
117,4	143,0	132,2	132,7	150,7	135,2	142,4	128,5	106,5	143,8	157,6	139,0	115,8	124,6	135,0	+2,1	+8,2	
90,4	132,6	120,3	119,2	132,0	115,1	126,0	123,0	114,2	130,9	137,5	122,6	107,4	133,3	126,3	+5,0	-5,3	
82,9	116,0	104,3	101,5	112,0	97,2	104,4	106,2	87,7	106,1	117,1	105,2	87,3	114,7	106,8	+2,4	-6,9	
140,1	172,2	163,5	167,3	164,2	164,4	164,7	166,6	155,4	193,6	193,1	170,5	162,1	184,0	179,9	+10,0	-2,2	
85,2	103,7	102,1	109,9	120,6	98,9	108,0	103,2	89,3	116,3	125,7	109,3	91,3	98,1	103,8	+1,7	+5,8	
79,5	97,8	95,4	105,3	114,7	93,0	101,4	96,2	85,9	112,3	120,8	105,8	87,0	94,8	96,3	+0,9	+1,6	
104,6	123,2	124,9	125,8	140,4	116,6	130,5	127,0	100,6	130,1	142,4	121,1	105,5	109,5	129,4	+3,6	+18,2	
126,8	100,5	105,2	109,7	122,4	102,5	118,1	110,9	90,2	123,1	120,8	118,3	130,7	102,4	107,0	+1,7	+4,5	
116,1	91,9	96,2	99,9	112,3	95,9	108,8	103,1	87,2	117,0	115,4	109,1	123,7	102,1	98,2	+2,1	-3,8	
145,3	115,1	120,6	126,5	139,7	113,9	134,2	124,8	95,4	133,4	130,2	135,9	142,8	102,9	122,1	+1,2	+18,7	
79,5	107,6	104,5	105,4	118,3	98,2	106,5	104,0	89,2	107,0	114,4	99,3	78,7	100,4	102,1	-2,3	+1,7	
74,6	103,7	100,3	101,4	112,8	94,0	102,6	101,3	86,2	103,5	109,9	95,6	74,1	96,8	98,0	-2,3	+1,2	
107,7	130,0	128,3	128,2	150,0	122,3	126,6	119,5	105,6	127,0	139,9	120,1	104,9	120,7	125,1	-2,5	+3,6	
131,4	94,1	91,7	67,0	78,5	66,5	91,9	75,4	72,9	101,5	89,1	131,9	149,1	72,9	72,5	-20,9	-0,5	
125,1	82,9	97,3	70,7	80,5	70,8	98,2	81,1	78,9	107,5	95,5	103,2	157,8	74,5	76,0	-21,9	+2,0	
156,9	138,0	69,9	52,0	70,1	49,5	67,2	52,9	49,2	75,9	63,7	246,3	114,2	66,4	58,5	-16,3	-11,9	
116,9	75,2	64,2	60,3	73,7	75,0	76,2	76,9	74,4	95,8	92,6	100,8	133,6	66,6	73,7	+14,8	+10,7	
115,0	69,1	61,3	66,2	73,1	74,5	79,1	77,8	75,0	96,5	96,0	103,4	131,6	66,8	72,5	+16,3	+8,5	
134,0	129,8	90,1	86,6	79,3	79,6	70,7	69,4	69,1	89,5	64,1	77,1	151,5	64,8	84,4	-6,3	+30,2	
131,0	85,2	89,6	100,2	105,9	91,5	109,5	107,0	86,6	110,2	105,7	104,6	137,9	99,9	91,4	+2,0	-8,5	
122,6	82,6	85,7	92,8	102,2	86,8	104,0	101,7	84,4	104,3	108,0	99,0	124,6	114,8	85,1	+2,8	+23,3	
141,8	86,6	94,6	109,9	117,6	97,5	116,5	114,0	89,4	118,0	109,7	112,5	155,3	80,5	95,7	+0,9	+18,9	
113,0	117,0	126,6	127,5	152,0	116,4	129,0	113,8	84,3	123,9	135,7	125,0	124,9	105,1	130,3	+2,9	+24,0	
86,8	87,7	101,2	109,1	131,4	100,1	111,2	97,0	77,0	114,4	116,7	105,2	112,7	83,6	109,4	+8,1	+30,9	
140,5	150,3	155,8	148,4	175,3	134,8	149,1	133,0	92,7	134,8	157,4	147,9	135,0	129,6	154,5	-0,8	+19,2	
115,4	120,1	129,9	129,5	154,9	117,7	131,2	115,1	85,5	126,7	138,9	128,0	126,0	107,6	133,6	+2,8	+24,2	
89,5	89,3	103,4	110,6	133,8	100,4	112,3	96,9	77,8	117,3	119,5	107,5	116,2	85,2	112,4	+8,7	+31,9	
142,4	152,2	157,7	149,2	176,8	135,6	150,9	133,9	93,7	136,4	159,6	149,8	140,5	131,2	156,1	-1,0	+19,0	
125,7	144,7	155,3	153,3	182,0	134,4	147,0	134,0	96,0	151,0	166,8	153,4	143,7	131,8	162,5	+4,6	+23,3	
91,3	103,9	119,6	126,5	150,7	108,7	114,7	108,9	85,2	136,5	138,1	124,9	123,6	100,4	133,6	+11,7	+33,1	
160,4	185,8	191,7	180,4	213,5	160,3	177,4	159,1	107,0	166,0	196,7	182,8	164,4	164,0	192,2	+0,3	+17,2	

SYPRO- NR.	WIRTSCHAFTSGLIEDERUNG		1984	1985	1986	VERÄNDERUNG IN O/O GEGEN VORJAHR	1985	1986	1986	1986	1986	VERÄNDERUNG IN O/O GEGEN VORJAHRES-VOR- QUARTAL	
			DURCHSCHNITT				4. VJ	1. VJ	2. VJ	3. VJ	4. VJ		
3313	H. V. LASTKRAFTWAGEN U. AE. (EINSCHL. MOTOREN)	INSGESAMT	79,8	83,3	76,6	-8,0	87,9	69,7	89,4	68,0	79,2	-9,9	+16,5
		INLAND	77,6	81,2	78,1	-3,8	87,6	66,6	94,1	69,3	82,6	-5,7	+19,2
		AUSLAND	82,2	85,7	74,8	-12,7	88,2	73,1	84,1	66,6	75,5	-14,4	+13,4
34	SCHIFFBAU	INSGESAMT	142,9	110,7	90,4	-18,3	170,6	49,7	129,2	94,6	88,1	-48,4	-6,9
		INLAND	112,8	96,4	82,5	-14,4	119,4	52,6	125,5	63,1	89,0	-25,5	+41,0
		AUSLAND	188,5	132,1	102,1	-22,7	247,3	45,3	134,8	141,7	86,7	-64,9	-36,8
36	ELEKTROTECHNIK	INSGESAMT	105,7	117,3	119,8	+2,1	128,8	110,1	117,7	119,6	131,7	+2,3	+10,1
		INLAND	100,8	113,8	116,1	+2,0	127,0	105,3	112,7	115,5	130,8	+3,0	+13,2
		AUSLAND	116,2	124,8	127,9	+2,5	132,6	120,7	128,6	128,7	133,8	+0,9	+4,0
3711-60	FEINMECHANIK, OPTIK	INSGESAMT	94,3	102,1	104,4	+2,3	110,1	101,1	105,9	99,7	110,9	+0,7	+11,2
		INLAND	89,2	94,2	96,8	+2,8	101,9	93,6	97,5	92,6	103,7	+1,8	+12,0
		AUSLAND	104,7	117,9	119,6	+1,4	126,9	116,3	122,6	113,8	125,6	+1,0	+10,4
38	H. V. EBM-WAREN	INSGESAMT	95,5	98,3	101,2	+3,0	101,5	97,2	103,4	100,7	103,5	+2,0	+2,8
		INLAND	90,6	91,8	94,7	+3,2	94,9	89,4	95,9	95,7	97,8	+3,1	+2,2
		AUSLAND	113,2	121,8	124,8	+2,5	125,5	125,2	130,7	119,4	124,0	+1,2	+3,9
3830	H. V. HEIZ-U. KOCHGERÄTEN	INSGESAMT	101,3	109,0	117,6	+7,9	125,9	110,1	111,1	120,3	128,9	+2,4	+7,1
		INLAND	94,9	97,5	100,6	+3,2	116,0	93,9	91,5	105,3	111,5	-3,9	+5,9
		AUSLAND	117,4	136,3	160,2	+15,8	151,2	151,0	160,3	157,7	171,7	+13,6	+8,9
3850	H. V. SCHLOSSERN, BESCHLÄGEN	INSGESAMT	92,9	92,2	97,2	+5,4	94,3	97,5	99,0	92,7	99,4	+5,4	+7,2
		INLAND	87,9	85,9	90,3	+5,1	87,1	90,2	91,9	87,7	91,2	+4,7	+4,0
		AUSLAND	114,5	118,7	126,1	+6,2	124,3	128,3	128,8	113,8	133,6	+7,5	+17,4
50	H. V. BUEROMASCHINEN, ADV- GERÄTEN U. -EINR.	INSGESAMT	169,1	203,8	214,0	+5,0	264,1	167,0	212,7	217,0	239,2	-9,4	+10,2
		INLAND	150,4	181,9	206,3	+13,4	249,1	173,8	196,1	213,1	242,1	-2,8	+13,6
		AUSLAND	191,5	229,8	223,3	-2,8	282,3	202,8	233,0	221,6	235,7	-16,5	+6,4
5060	H. V. BUEROMASCHINEN	INSGESAMT	85,9	104,1	74,2	-28,7	121,6	78,4	76,7	66,4	75,1	-38,2	+13,1
		INLAND	87,6	109,6	87,9	-19,8	131,3	91,8	90,9	74,9	94,2	-26,3	+25,6
		AUSLAND	84,2	99,2	62,2	-37,3	113,2	66,9	64,5	59,0	58,5	-48,3	-0,8
5080	H. V. ADV-GERÄTEN U. -EINRICHTUNGEN	INSGESAMT	194,1	233,9	256,3	+10,4	307,8	220,7	255,7	264,9	291,9	+5,2	+10,2
		INLAND	166,2	200,0	236,3	+18,2	278,4	194,5	222,8	246,3	279,5	+0,4	+12,6
		AUSLAND	230,6	278,2	288,6	+3,7	347,1	255,7	300,3	288,2	310,0	+10,7	+7,6
	VERBRAUCHSGÜTER PRODUZIERENDES GEWERBE	INSGESAMT	95,2	96,5	98,2	+1,8	98,6	98,7	95,3	99,3	99,6	+1,0	+0,3
		INLAND	90,5	90,2	91,8	+1,8	92,8	91,2	88,9	92,4	94,6	+1,9	+2,4
		AUSLAND	121,7	131,9	134,3	+1,8	131,2	140,3	131,4	137,7	127,7	-2,7	-7,3
51	FEINKERAMIK	INSGESAMT	87,2	84,6	84,5	-0,1	84,1	84,3	86,5	83,1	84,3	+0,2	+1,4
		INLAND	85,8	81,2	81,8	+0,7	82,5	79,5	81,4	81,0	85,5	+3,6	+5,6
		AUSLAND	89,9	91,4	89,9	-1,6	87,4	93,8	96,4	87,4	82,1	-6,1	-6,1
5110	H. V. PORZELLAN	INSGESAMT	90,6	89,9	87,0	-3,2	92,5	89,9	86,4	83,0	88,6	+4,2	+6,7
		INLAND	84,4	82,3	81,9	-0,5	91,6	80,7	78,2	77,0	91,7	+0,1	+19,1
		AUSLAND	100,0	101,5	94,7	-6,7	94,0	104,0	98,9	92,1	83,9	-10,7	-6,9
52	H. V. VERARB. V. GLAS	INSGESAMT	95,1	95,5	102,6	+3,3	103,6	99,1	102,9	103,0	105,9	+2,2	+2,8
		INLAND	86,9	88,3	92,2	+4,4	92,3	87,1	90,2	93,4	96,1	+2,1	+5,0
		AUSLAND	125,2	139,4	139,2	-0,1	140,4	140,6	147,0	136,2	132,8	-5,4	-2,5
5421-24	H. V. HOLZMOBELN, POLSTERMOBELN	INSGESAMT	80,2	74,5	74,9	+0,5	79,7	71,4	76,0	69,2	82,8	+3,9	+19,7
		INLAND	77,4	70,7	70,4	-0,4	75,3	67,0	71,3	64,7	78,8	+4,6	+21,8
		AUSLAND	103,6	107,4	112,8	+5,0	117,4	109,2	117,4	108,0	116,5	-0,6	+7,9
56	PAPIER-U. PAPPE- VERARBEITUNG	INSGESAMT	102,7	106,5	109,0	+2,3	108,1	108,4	108,5	108,4	110,7	+2,4	+2,1
		INLAND	96,7	99,0	101,3	+2,3	100,7	100,5	100,2	101,2	103,4	+2,7	+2,2
		AUSLAND	153,8	169,4	173,0	+2,1	170,2	173,9	178,1	167,8	172,2	+1,2	+2,6
57	DRUCKEREI, VERVIEL- FAELTIGUNG	INSGESAMT	98,3	99,4	101,8	+2,4	108,4	96,3	99,9	99,3	111,8	+3,1	+12,6
		INLAND	98,3	98,4	101,2	+2,5	106,8	96,0	99,5	98,4	111,0	+3,9	+12,8
		AUSLAND	98,9	114,1	110,9	-2,8	133,7	99,7	107,0	112,3	124,6	+6,6	+11,0
58	H. V. KUNSTSTOFFWAREN	INSGESAMT	110,9	116,0	122,0	+5,2	116,7	116,0	125,6	123,1	123,2	+5,6	+0,1
		INLAND	104,2	107,8	113,3	+5,1	108,6	106,8	116,3	115,2	114,8	+5,7	-0,3
		AUSLAND	141,3	153,1	161,3	+5,4	153,0	157,4	167,9	158,9	160,9	+5,2	+1,3
61	LEDERERZEUGUNG	INSGESAMT	110,3	111,1	104,3	-6,1	114,3	114,8	109,8	88,4	104,2	-8,8	+17,9
		INLAND	106,4	108,4	103,8	-4,2	110,4	114,7	108,5	88,9	103,1	-6,6	+16,0
		AUSLAND	122,1	119,3	105,8	-11,3	126,0	115,2	113,9	86,5	107,5	-14,7	+24,3
62	LEDERVERARBEITUNG	INSGESAMT	84,5	83,4	83,2	-0,2	82,8	89,6	69,7	91,2	82,2	-0,6	-9,8
		INLAND	80,4	76,9	77,1	+0,3	75,7	80,7	64,7	84,2	78,8	+4,1	-6,4
		AUSLAND	110,0	123,3	120,3	-2,4	126,3	143,7	100,0	133,4	104,2	-17,5	-21,9
6251	H. V. SCHUHEN	INSGESAMT	87,3	86,1	85,4	-0,8	80,5	95,9	69,2	96,2	80,3	-0,2	-16,5
		INLAND	83,6	79,8	79,4	-0,5	73,3	85,9	65,2	89,3	77,3	+5,5	-13,4
		AUSLAND	109,7	124,9	122,6	-1,8	125,1	157,5	94,4	139,6	98,9	-20,9	-29,2
63	TEXTILGEWERBE	INSGESAMT	90,1	92,7	92,9	+0,2	97,0	96,6	92,7	88,9	93,5	-3,6	+5,2
		INLAND	83,7	84,3	84,5	+0,2	88,9	87,2	83,5	80,9	86,4	-2,8	+6,8
		AUSLAND	116,2	127,1	126,8	-0,2	129,3	134,4	129,7	121,1	122,1	-5,6	+0,8
64	BEKLEIDUNGSGEWERBE	INSGESAMT	91,6	91,0	91,3	+0,3	81,1	108,3	65,5	115,1	76,4	-5,8	-33,6
		INLAND	86,8	84,9	83,9	-1,2	78,5	96,9	63,2	101,8	73,6	-6,2	-27,7
		AUSLAND	121,6	128,4	135,8	+5,8	96,2	176,3	79,6	194,7	92,6	-3,7	-52,4

ARBEITENDEN GEWERBE

WERT 1980=100
INDEX

1985	1986	1986	1986	1986	1986	1986	1986	1986	1986	1986	1986	1986	1986	1987	1987	VERÄNDERUNG IN O/O GEGEN VORJAHRES- VOR- MONAT	SYPRO- NR.
DEZ.	JAN.	FEB.	MAR.	APR.	MAI	JUNI	JULI	AUG.	SEP.	OKT.	NOV.	DEZ.	JAN.	FEB.			
91,7	63,1	70,8	75,2	93,2	79,5	95,4	72,1	61,5	70,5	75,3	70,2	92,2	52,2	67,7	-4,4	+29,7	3313
85,8	56,9	67,2	75,8	97,0	82,4	102,8	71,0	61,7	75,2	78,7	69,2	99,8	51,9	66,4	-1,2	+27,9	
98,4	69,9	74,8	74,5	89,0	76,2	87,2	73,2	61,4	65,3	71,5	71,2	83,9	52,7	69,2	-7,5	+31,3	
263,8	57,5	53,4	36,3	99,4	167,3	120,8	120,9	54,5	108,3	41,7	121,7	100,9	81,4	84,5	+58,2	+3,8	34
151,4	55,4	60,0	42,5	120,7	167,2	68,5	77,3	37,1	74,9	57,6	72,7	136,6	55,0	51,9	-13,5	-5,6	
432,6	60,6	43,5	31,8	67,4	137,7	199,2	186,2	80,7	158,3	17,7	195,3	47,2	121,0	133,4	+206,7	+10,2	
137,3	105,7	108,5	116,1	122,3	106,2	124,6	117,1	100,9	140,7	129,1	127,9	138,2	112,3	113,5	+4,6	+1,1	36
137,3	103,7	103,3	108,8	116,5	103,8	117,7	111,7	98,0	136,7	127,6	127,8	137,1	116,8	108,1	+4,6	-7,4	
137,3	110,0	120,1	132,1	134,9	111,1	139,7	129,0	107,3	149,8	132,3	128,0	141,0	102,3	125,1	+4,2	+22,3	
106,8	95,4	103,0	104,9	112,3	98,6	106,7	105,2	87,5	106,3	114,3	106,2	112,3	90,1	101,0	-1,9	+12,1	3711-60
99,0	90,0	94,3	96,4	103,2	91,3	98,0	97,1	82,1	96,5	106,5	99,2	105,3	87,3	95,4	+7,2	+9,3	
128,9	106,2	120,9	121,9	130,4	113,3	124,1	121,2	96,2	122,0	130,3	120,2	126,4	95,5	112,0	+1,4	+17,3	
86,0	96,9	96,5	98,1	111,9	94,4	103,9	105,9	87,0	109,3	117,6	102,7	90,1	93,0	97,4	+0,9	+4,7	38
79,3	90,3	87,6	90,3	103,7	87,6	96,5	99,8	83,4	103,8	111,6	97,3	84,5	86,8	90,2	+3,0	+3,9	
110,9	120,4	128,7	126,6	142,1	119,1	130,8	128,2	100,4	129,6	139,1	122,4	110,6	115,4	123,8	-3,8	+7,3	
96,4	113,8	111,4	105,0	122,5	95,1	115,8	108,7	97,2	155,1	153,0	132,6	101,2	125,2	113,3	+1,7	-9,5	3830
86,0	101,9	90,1	89,7	107,6	76,1	90,9	90,2	89,3	136,5	137,4	112,0	85,0	113,0	97,5	+8,2	-13,7	
123,0	144,0	165,5	143,5	160,0	142,8	178,0	155,0	116,7	201,5	191,2	183,2	140,8	155,3	152,1	-8,1	-2,1	
75,3	99,2	98,3	95,0	106,5	88,8	101,7	99,1	75,6	103,5	115,5	100,4	82,4	99,7	101,7	+3,5	+2,0	3850
68,6	92,6	90,4	87,6	98,8	82,5	94,3	93,8	71,4	98,0	107,9	92,8	73,0	93,0	92,8	+2,7	-0,2	
103,7	127,0	131,8	126,1	138,6	115,3	132,6	121,7	92,9	126,7	147,2	131,9	121,8	127,9	138,9	+5,4	+8,6	
270,5	152,3	192,7	215,9	219,3	189,8	229,0	201,0	168,5	281,4	226,4	225,8	265,4	154,5	196,0	+1,7	+26,9	50
260,7	141,1	177,4	203,0	200,5	178,0	209,9	192,5	176,3	270,6	210,6	209,2	306,4	142,7	172,1	-3,0	+20,6	
258,1	165,7	211,4	231,2	242,4	204,2	252,4	211,6	158,4	294,7	246,4	247,6	213,2	170,3	226,3	+7,0	+32,9	
96,6	73,7	76,6	85,0	85,8	70,4	73,9	63,3	53,0	82,9	95,2	69,5	60,6	57,1	54,0	-29,5	-5,4	5060
113,4	92,8	88,2	94,4	97,0	89,4	86,3	73,5	63,0	88,1	110,8	89,2	82,5	76,5	69,9	-20,7	-8,6	
82,5	57,1	66,6	77,0	76,1	54,1	63,3	54,5	44,1	78,3	81,8	52,3	41,3	39,6	39,5	-40,7	-0,3	
323,7	176,7	226,6	256,5	261,5	227,6	278,1	244,8	205,3	344,5	268,6	276,1	331,0	185,9	241,7	+5,6	+30,0	5080
322,2	153,2	199,5	230,3	226,7	200,4	241,3	222,8	205,1	316,9	235,9	239,5	363,1	159,6	198,5	-0,7	+24,4	
326,0	207,7	267,9	291,6	308,4	264,3	328,2	275,5	205,3	383,8	316,0	329,3	284,8	225,4	305,0	+13,8	+35,3	
83,6	99,3	97,6	59,1	104,8	86,3	94,8	100,2	86,4	111,2	114,1	96,1	86,6	95,4	99,6	+2,0	+4,4	
78,6	92,0	89,9	91,6	98,1	80,8	87,7	92,5	80,5	104,2	107,7	93,6	82,4	89,3	92,0	+3,0	+3,7	
111,7	139,6	140,3	140,5	142,5	117,5	134,3	143,1	119,4	150,5	149,5	122,9	110,8	129,9	139,0	-0,9	+7,0	
68,0	83,9	82,8	86,1	93,9	80,8	84,7	84,2	76,1	89,1	97,9	84,7	70,2	76,9	80,9	-2,3	+5,2	51
67,4	79,3	77,5	81,6	90,0	75,5	78,8	78,9	74,1	89,9	98,2	88,1	70,1	76,9	79,0	+1,9	+2,7	
69,1	92,8	93,5	95,1	101,8	91,0	96,3	94,4	80,2	87,5	97,6	77,9	70,8	76,9	84,4	-9,7	+9,8	
82,2	86,7	91,0	92,0	93,1	82,4	83,7	81,9	77,8	89,3	98,1	89,8	78,0	76,6	81,9	-10,0	+6,9	5110
88,2	77,8	81,4	83,0	86,7	74,4	73,4	71,6	70,8	88,7	98,3	95,1	81,7	73,0	77,9	-4,3	+6,7	
72,9	100,4	105,6	105,9	102,9	94,4	99,5	97,4	88,5	90,3	97,8	81,7	72,2	82,0	87,9	-16,6	+7,2	
56,9	105,6	94,4	97,4	109,2	94,9	104,7	106,4	89,6	113,0	122,8	106,0	89,0	100,3	97,5	+3,3	-2,8	52
77,2	91,0	82,5	84,5	96,0	82,1	92,4	96,0	82,6	101,5	112,3	95,4	82,7	92,7	88,8	+7,6	+4,2	
121,2	146,0	135,5	140,4	154,9	136,6	147,3	141,5	114,4	152,4	155,5	132,7	110,3	126,0	127,1	-6,2	+0,9	
72,4	66,5	72,2	75,4	84,4	67,9	75,7	73,8	48,0	85,9	90,2	82,1	76,1	65,6	76,0	+5,3	+15,9	5421-24
69,1	62,4	67,6	70,7	79,6	63,6	70,6	68,0	45,5	80,6	85,4	77,9	73,2	62,3	71,8	+5,9	+15,2	
100,7	101,1	110,4	116,2	125,9	105,7	120,6	123,2	69,0	131,9	131,6	117,0	100,9	94,2	111,6	+1,1	+18,5	
91,6	114,2	106,3	104,7	117,2	99,5	108,8	111,7	97,8	115,7	125,3	108,2	98,7	108,1	109,5	+3,0	+1,3	56
84,3	106,5	98,2	96,9	106,1	91,9	100,7	103,9	91,3	108,5	117,5	101,1	91,5	100,7	101,6	+3,5	+0,9	
152,6	177,6	174,8	169,2	193,7	162,9	177,8	175,4	151,9	176,0	190,3	168,0	158,4	170,2	175,7	+0,5	+3,2	
105,8	96,2	92,9	99,7	105,9	94,3	99,5	98,8	93,7	105,4	117,7	108,4	109,4	98,3	96,1	+3,4	-2,2	57
104,3	95,6	92,9	99,5	106,4	94,2	97,9	97,5	92,5	105,3	116,2	107,6	109,0	97,7	95,9	+3,2	-1,8	
128,2	105,3	92,3	101,5	100,2	97,9	123,0	118,5	111,3	107,2	140,3	117,7	115,7	107,0	99,7	+6,0	-6,8	
94,4	118,0	114,6	115,5	134,8	115,1	127,0	125,7	109,2	134,5	142,2	124,1	103,2	118,0	121,9	+6,4	+3,3	58
86,9	108,6	104,9	106,6	124,9	106,9	117,0	117,5	102,6	125,6	132,7	116,4	95,3	108,7	112,5	+7,2	+3,5	
128,2	159,9	157,6	154,7	175,7	152,4	171,5	162,7	139,1	174,8	184,9	159,1	138,7	160,7	165,5	+5,0	+3,0	
89,4	115,2	116,0	113,2	119,0	101,1	109,3	96,1	62,3	106,7	115,5	108,5	88,5	105,0	111,3	-4,1	+6,0	61
85,6	114,6	115,3	114,1	118,7	98,0	108,7	96,0	61,6	109,1	115,9	107,9	85,4	109,5	114,0	-1,1	+4,1	
100,4	117,2	117,6	110,7	119,9	110,7	111,1	96,5	64,1	99,0	114,4	110,1	96,0	97,6	102,9	-12,6	+12,3	
64,2	90,6	90,1	88,2	79,7	61,9	67,5	81,7	88,5	103,4	100,7	79,6	66,7	80,7	83,6	-7,2	+3,6	62
57,4	83,1	80,4	78,7	74,2	58,2	61,6	74,6	82,3	95,6	94,9	77,4	64,1	77,6	78,8	-2,0	+1,5	
106,4	135,7	149,0	146,3	112,5	84,2	103,4	124,4	126,6	149,3	136,2	93,3	83,0	99,8	113,8	-23,6	+14,0	
61,5	99,2	95,7	92,7	79,1	61,9	66,6	83,9	97,6	107,2	100,7	75,3	64,8	86,5	86,8	-9,3	+0,3	6251
53,7	91,0	84,8	82,0	75,2	59,3	61,1	76,8	91,2	99,8	95,7	74,2	62,0	83,8	81,6	-3,5	+2,4	
110,2	149,6	163,8	159,1	103,5	78,5	101,1	128,1	137,6	153,2	132,1	81,9	82,6	102,9				

2 UMSATZ IM VERARBEITENDEN GEWERBE

2.2 KALENDER- UND SAISONBEREINIGTER WERT
WERTINDEX 1980 = 100

SYPRO- NR.	WIRTSCHAFTSGLIEDERUNG		1986	1986	1986	1986	1986	1986	1986	1986	1986	1986	1986	1986	1986	1987	1987	VERAEND. IN O/O GEGEN VORMONAT
			FEB.	MAR.	APR.	MAI	JUNI	JULI	AUG.	SEP.	OKT.	NOV.	DEZ.	JAN.	FEB.			
	VERARBEITENDES GEWERBE 1)	INSGES.	126,8	126,1	131,4	125,6	130,7	127,1	127,7	128,3	127,1	128,0	128,3	128,4	128,5	+ 0,1		
		INLAND	115,4	115,2	120,5	115,0	120,3	117,0	118,6	119,7	118,6	118,8	119,7	121,4	119,0	- 2,0		
		AUSLAND	152,4	150,6	155,6	148,9	154,0	149,9	147,7	148,0	146,0	148,4	148,0	143,7	149,4	+ 4,0		
	GRUNDSTOFF-UND PRODUKTIONSGUETER- GEWERBE	INSGES.	121,7	118,8	121,4	118,6	119,5	117,8	116,6	117,0	115,7	115,6	114,9	111,7	114,4	+ 2,4		
		INLAND	111,5	109,0	111,1	109,4	110,6	109,0	108,1	108,5	107,0	107,3	106,3	104,5	106,8	+ 2,2		
		AUSLAND	143,8	140,3	144,0	138,4	138,6	137,1	134,7	135,7	134,6	133,5	133,9	127,4	131,0	+ 2,6		
25	GEW. U. VERARB. V. STEINEN U. ERDEN	INSGES.	95,6	92,3	99,0	97,6	98,0	96,3	98,9	101,0	98,8	106,4	101,5	95,2	102,1	+ 7,2		
		INLAND	92,2	89,4	96,3	94,8	95,4	96,0	96,0	99,1	96,3	105,0	99,6	92,7	100,3	+ 8,2		
		AUSLAND	134,2	127,2	130,4	129,3	129,4	125,5	130,8	123,8	126,5	122,7	122,8	92,7	100,3	+ 1,2		
2711-15	HOCHOFEN-, STAHL- U. WARMWALZWERKE, H. V. STAHLROHREN	INSGES.	105,0	102,3	104,9	99,8	101,7	96,7	92,5	89,9	89,7	90,0	89,5	84,7	86,2	+ 1,8		
		INLAND	101,9	98,7	101,1	95,5	102,8	95,8	92,8	89,3	87,5	86,7	87,3	82,1	84,6	+ 3,0		
		AUSLAND	110,3	108,9	111,0	106,9	100,2	97,8	92,0	91,9	93,5	95,3	94,2	89,0	89,3	+ 0,3		
2850	NE-METALLHALB- ZEUGWERKE	INSGES.	117,2	112,0	116,2	111,6	113,8	113,3	110,3	114,1	109,5	109,1	107,7	107,5	105,7	+ 1,7		
		INLAND	105,6	102,1	104,9	101,1	103,5	103,1	102,2	103,7	101,4	101,3	98,8	97,3	96,6	- 0,7		
		AUSLAND	144,1	134,9	143,2	136,3	138,1	137,5	128,8	138,2	129,6	126,3	128,8	130,8	126,9	- 3,0		
40	CHEMISCHE INDUSTRIE	INSGES.	134,0	131,4	132,6	129,5	130,2	129,1	129,3	129,7	128,3	127,3	127,0	123,6	127,5	+ 3,2		
		INLAND	122,0	119,9	120,2	119,1	118,8	117,8	118,2	118,6	117,3	116,9	116,1	115,9	116,5	+ 2,2		
		AUSLAND	153,4	149,1	152,7	146,2	148,5	147,4	146,8	147,6	145,7	143,9	144,8	135,9	141,7	+ 4,3		
55	ZELLSTOFF-HOLZ- SCHLIFF-PAPIER-U. PAPPEERZEUGUNG	INSGES.	143,6	140,0	146,8	140,5	146,1	141,5	145,5	145,1	142,0	142,9	145,9	144,1	145,3	+ 0,8		
		INLAND	123,7	120,2	125,7	120,7	125,5	120,7	125,2	123,1	119,9	121,1	122,2	120,1	121,7	+ 1,3		
		AUSLAND	197,2	193,1	204,3	193,8	202,3	197,2	200,2	204,6	201,6	201,5	209,7	208,8	208,9	0,0		
59	GUMMIVERARBEITUNG	INSGES.	130,1	128,4	134,8	132,3	135,0	128,2	131,1	134,7	132,8	128,5	131,4	127,8	131,3	+ 2,7		
		INLAND	126,0	122,4	130,9	127,8	130,0	123,6	126,8	130,9	127,9	127,0	128,2	125,0	126,2	+ 1,0		
		AUSLAND	143,0	146,9	147,9	146,4	151,0	143,2	144,6	146,5	147,8	143,5	141,5	136,6	147,4	+ 7,7		
	INVESTITIONSGUETER PRODUZIERENDES GEWERBE	INSGES.	133,6	134,6	142,7	132,8	142,1	135,9	138,2	138,3	137,4	139,2	140,3	142,2	140,0	- 1,5		
		INLAND	121,4	123,5	132,3	121,5	131,5	125,6	129,8	130,9	130,1	130,3	133,1	137,9	130,3	- 5,5		
		AUSLAND	154,7	154,0	160,4	151,7	160,5	154,1	152,4	152,0	149,6	154,0	153,5	149,3	157,0	+ 5,2		
3021-25	STAHLVERFORMUNG, OBERFLAECHENVEN- EDLUNG, HAERTUNG	INSGES.	122,1	121,9	127,2	121,7	126,8	124,0	122,2	123,1	121,8	120,3	119,1	118,6	119,7	+ 0,9		
		INLAND	118,0	117,9	122,0	117,3	123,1	120,3	118,3	119,4	117,9	116,0	115,0	114,4	115,5	+ 1,0		
		AUSLAND	144,4	144,3	155,4	144,7	147,8	144,6	143,0	143,4	142,9	144,2	141,7	140,7	142,8	+ 1,5		
31	STAHL-U. LEICHT- METALLBAU, SCHIE- NENFAHRZEUGBAU	INSGES.	132,5	111,2	113,7	111,5	114,5	85,4	113,0	109,3	107,7	146,3	122,5	101,7	104,3	+ 2,6		
		INLAND	135,6	114,2	113,9	114,0	122,8	94,5	118,4	113,8	107,1	124,7	133,5	112,5	106,0	- 5,8		
		AUSLAND	118,0	99,3	111,3	94,1	69,6	61,3	91,7	92,7	100,3	256,1	75,4	56,5	95,0	+68,1		
32	MASCHINENBAU	INSGES.	121,1	128,0	136,4	118,9	136,7	131,7	132,5	133,3	130,5	133,3	137,7	145,5	132,6	- 8,9		
		INLAND	109,2	122,3	132,1	106,7	129,4	126,0	128,7	130,3	131,5	128,1	131,0	152,8	127,2	-16,8		
		AUSLAND	135,8	135,6	140,9	134,8	145,5	139,4	136,7	138,5	130,8	138,6	147,8	134,5	139,5	+ 3,7		
33	STRASSENFAHR- ZEUGBAU	INSGES.	152,3	151,7	164,0	152,4	160,8	149,8	151,4	155,1	154,8	148,7	161,5	149,0	160,7	+ 7,9		
		INLAND	126,8	126,0	139,5	130,4	137,3	126,2	132,5	136,1	135,5	129,8	148,0	131,8	142,5	+ 8,1		
		AUSLAND	180,7	180,1	191,6	176,8	187,3	176,1	174,6	176,4	175,9	169,7	177,0	168,0	180,8	+ 7,6		
36	ELEKTROTECHNIK	INSGES.	132,4	134,1	142,7	132,7	142,9	138,5	135,7	143,1	141,3	143,2	139,6	144,1	142,2	- 2,0		
		INLAND	124,1	127,6	137,5	126,1	126,1	132,3	134,2	139,3	137,3	139,5	133,9	144,1	126,3	- 5,4		
		AUSLAND	151,2	146,4	155,5	146,7	152,0	150,5	152,3	150,2	150,5	151,0	152,5	147,3	155,7	- 5,7		
3711-60	FEINMECHANIK, OPTIK	INSGES.	126,1	122,3	128,1	123,5	127,6	122,3	126,1	127,6	126,2	126,5	126,0	123,9	125,2	+ 1,0		
		INLAND	115,6	111,4	117,9	113,4	118,1	113,0	117,8	117,7	116,3	116,2	116,3	116,5	117,7	+ 1,0		
		AUSLAND	147,8	144,5	149,2	144,1	147,0	147,4	148,4	147,8	146,4	146,4	142,3	138,3	140,1	- 1,3		
38	H. V. EBM-WAREN	INSGES.	121,7	119,5	127,3	122,2	125,5	126,5	122,4	125,9	124,7	123,6	123,9	122,4	124,2	+ 1,5		
		INLAND	112,3	110,5	117,9	113,6	117,6	117,8	115,0	117,6	116,5	115,8	116,3	114,3	117,0	+ 2,4		
		AUSLAND	156,4	152,9	160,9	153,7	155,4	156,9	149,6	156,5	154,1	152,7	152,0	152,3	151,1	- 0,8		
50	H. V. BUEROMASCHIN- EN, ADV.-GERAETEN UND-EINRICHTUNGEN	INSGES.	214,9	221,1	222,9	213,4	225,6	208,7	207,4	224,2	197,4	185,6	201,9	202,7	204,6	+ 0,9		
		INLAND	206,9	207,3	213,0	204,8	215,9	203,5	213,2	231,1	187,0	193,0	214,2	200,9	197,2	- 1,8		
		AUSLAND	222,7	232,8	234,1	219,6	236,3	212,4	197,7	228,2	207,1	178,6	186,6	207,3	211,6	+ 2,2		
	VERBRAUCHSGUETER PRODUZIERENDES GEWERBE	INSGES.	116,8	114,8	118,2	116,3	118,3	118,8	116,8	118,9	118,0	117,4	117,5	117,1	119,4	+ 2,0		
		INLAND	108,4	106,3	110,0	108,4	110,2	110,6	109,4	111,4	110,5	110,2	110,2	110,0	113,1	+ 1,9		
		AUSLAND	164,7	162,3	165,2	155,3	164,6	165,6	158,9	161,4	159,9	158,6	158,9	157,3	161,2	+ 2,5		
5421-24	H. V. HOLZMOEBELN, POLSTERMOEBELN	INSGES.	94,2	93,5	97,1	94,5	96,6	102,8	86,6	99,2	99,0	99,5	98,8	98,9	101,8	+ 2,9		
		INLAND	88,7	87,6	91,3	88,9	91,0	96,0	82,6	93,5	93,9	94,4	93,5	93,8	96,3	+ 2,7		
		AUSLAND	140,8	141,3	147,3	140,6	145,3	159,1	120,1	146,6	142,3	142,0	142,8	141,7	146,8	+ 3,6		
56	PAPIER-U. PAPPE- VERARBEITUNG	INSGES.	131,2	127,8	132,1	129,7	133,4	131,2	130,9	132,6	131,9	132,0	133,8	129,7	134,5	+ 3,7		
		INLAND	120,9	118,9	122,4	120,5	124,0	121,4	122,5	124,0	123,0	122,1	124,3	120,3	124,9	+ 2,6		
		AUSLAND	216,9	201,4	213,6	204,7	213,6	213,0	200,5	203,9	205,6	213,5	213,8	207,3	212,2	+ 2,5		
57	DRUCKEREI, VER- VIELFAELTIGUNG	INSGES.	120,9	119,4	123,2	121,8	122,7	122,6	123,5	124,2	125,2	125,6	125,3	126,5	126,6	+ 0,2		
		INLAND	119,6															

2 UMSATZ IM VERARBEITENDEN GEBERBE

2.2 KALENDER- UND SAISONBEREINIGTER WERT
VOLUMENINDEX 1980 = 100

SYPRO- NR.	WIRTSCHAFTSGLIEDERUNG		1986	1986	1986	1986	1986	1986	1986	1986	1986	1986	1986	1987	1987	VERÄND. IN O/O GEGEN VORMONAT
			FEB.	MAR.	APR.	MAI	JUNI	JULI	AUG.	SEP.	OKT.	NOV.	DEZ.	JAN.	FEB.	
	VERARBEITENDES GEWERBE 1)	INSGES.	106,5	106,0	110,6	106,0	110,1	107,1	107,7	108,1	107,5	108,0	108,0	108,7	108,5	- 0,2
		INLAND	97,0	96,9	101,7	97,1	101,3	98,6	100,1	100,8	100,3	100,1	100,7	102,7	100,4	- 2,2
		AUSLAND	127,7	126,3	130,8	125,5	130,0	126,4	124,6	124,9	123,4	125,5	125,1	121,9	126,8	+ 4,0
	GRUNDSTOFF-UND PRODUKTIONSGUETER- GEWERBE	INSGES.	103,9	102,0	105,0	103,2	104,3	103,7	102,9	104,1	103,4	103,3	102,6	100,7	103,6	+ 2,9
		INLAND	94,6	92,9	95,5	94,5	95,7	95,1	94,5	95,5	94,6	94,9	93,8	93,1	95,5	+ 2,6
		AUSLAND	124,3	122,1	126,5	122,8	123,4	122,9	121,2	123,6	122,9	122,0	122,6	116,2	122,7	+ 3,8
25	GEW.U. VERARB. V. STEINEN U. ERDEN	INSGES.	80,7	77,9	82,8	81,7	81,6	82,1	82,7	84,1	82,4	89,0	84,8	80,1	85,7	+ 7,0
		INLAND	77,9	75,5	80,7	79,4	79,4	80,2	80,3	82,6	80,4	87,9	83,3	78,1	84,2	+ 7,8
		AUSLAND	113,2	105,7	109,4	108,3	107,7	104,6	109,0	102,8	105,4	102,3	102,2	101,3	102,2	+ 0,9
2711-1E	HOCHOFEN-, STAHL- U. WÄRMALZWERKE, H. V. STAHLROHREN	INSGES.	89,5	88,1	91,3	87,2	90,2	86,1	83,3	82,6	83,0	83,8	83,7	80,7	83,5	+ 3,5
		INLAND	85,5	83,5	86,2	81,7	89,1	83,6	81,8	79,7	79,0	79,8	76,8	80,2	80,2	+ 4,4
		AUSLAND	96,8	96,6	99,9	96,6	93,1	90,5	86,1	89,3	90,7	92,1	91,6	87,4	89,7	+ 2,6
2850	NE-METALLHALB- ZEUGWERKE	INSGES.	110,3	107,1	112,0	108,7	111,2	111,9	108,6	114,3	110,9	110,4	108,7	112,8	111,7	- 1,0
		INLAND	98,9	97,1	100,2	97,4	100,4	101,1	103,5	102,0	102,2	98,9	101,8	101,6	101,6	- 0,2
		AUSLAND	137,2	130,8	140,8	135,1	137,4	138,1	129,0	139,8	132,2	129,5	131,1	137,7	135,3	- 1,7
40	CHEMISCHE INDUSTRIE	INSGES.	113,3	111,6	114,1	112,5	113,5	113,8	113,9	115,2	114,5	113,5	112,8	111,0	115,2	+ 3,8
		INLAND	102,1	101,0	102,6	102,6	102,6	102,8	103,2	104,5	103,9	103,3	102,1	102,9	105,7	+ 2,7
		AUSLAND	131,7	128,8	133,2	128,9	131,3	131,5	131,2	132,8	131,7	130,1	130,9	124,4	130,6	+ 5,0
5E	ZELLSTOFF-HOLZ- SCHLIFF-PAPIER-U. PAPPEERZEUGUNG	INSGES.	122,2	119,0	125,8	120,3	125,8	122,1	125,9	126,5	124,5	125,0	127,0	126,8	128,1	+ 1,0
		INLAND	105,0	102,0	107,3	103,1	107,5	103,9	107,9	106,9	104,7	105,5	106,2	105,3	106,9	+ 1,5
		AUSLAND	168,6	165,6	176,0	167,6	175,5	171,7	174,8	180,8	178,5	177,9	184,2	185,4	186,3	+ 0,5
59	GUMMI-VERARBEITUNG	INSGES.	105,8	104,6	109,5	107,7	109,4	104,5	107,0	109,7	108,2	104,6	107,0	104,6	107,5	+ 2,8
		INLAND	100,8	98,3	104,7	102,4	103,7	99,2	101,9	105,0	102,6	99,2	102,7	100,7	101,8	+ 1,1
		AUSLAND	122,3	125,7	126,3	125,2	128,9	122,7	124,0	125,5	126,5	122,8	120,9	117,6	126,7	+ 7,7
	INVESTITIONSGUETER PRODUZIERENDES GEWERBE	INSGES.	111,0	111,6	118,4	110,0	117,3	111,9	114,0	113,2	112,6	113,8	114,3	116,5	114,1	- 2,1
		INLAND	101,3	102,8	110,3	101,1	109,0	103,7	107,3	107,5	107,1	106,6	108,6	113,3	106,4	- 6,1
		AUSLAND	127,8	126,5	132,0	125,0	131,9	126,4	125,0	124,0	122,1	125,4	124,6	121,8	127,4	+ 4,6
3021-25	STAHLVERFORMUNG, OBERFLÄCHENVER- EDLUNG, HAERTUNG	INSGES.	103,5	103,3	107,4	103,0	106,8	104,5	103,0	103,3	102,2	101,2	99,9	99,6	100,6	+ 1,0
		INLAND	99,5	99,5	102,5	98,8	103,1	100,8	99,1	99,7	98,5	97,1	96,0	95,7	96,7	+ 1,0
		AUSLAND	125,7	125,3	135,1	126,0	128,4	125,6	124,4	124,1	123,2	124,6	122,1	120,6	122,3	- 1,4
31	STAHL-U. LEICHT- METALLBAU, SCHIE- NENFAHRZEUGBAU	INSGES.	107,4	89,8	91,9	90,0	91,5	67,6	90,3	86,4	85,5	115,3	95,8	80,5	82,3	+ 2,2
		INLAND	110,1	92,5	92,1	92,1	98,4	73,0	94,8	90,0	85,0	98,8	104,6	89,3	83,7	- 6,3
		AUSLAND	96,7	80,7	90,9	76,5	56,3	49,1	73,9	72,2	81,3	192,2	59,8	45,2	76,5	+69,2
32	MASCHINENBAU	INSGES.	97,4	102,8	109,8	95,3	109,0	104,4	105,4	105,1	103,0	104,9	107,6	114,9	104,0	- 9,5
		INLAND	87,6	98,2	106,4	85,2	103,0	99,6	102,3	102,8	103,9	100,7	102,1	120,2	99,3	-17,4
		AUSLAND	109,7	109,0	113,3	108,2	116,2	111,1	108,9	109,6	103,2	109,5	115,7	106,7	109,8	+ 2,9
33	STRASSENFAHR- ZEUGBAU	INSGES.	123,0	121,8	131,5	122,5	128,8	120,1	123,8	123,3	123,1	117,5	127,6	118,0	125,8	+ 6,6
		INLAND	102,1	100,8	111,8	104,7	109,9	100,7	107,4	107,1	106,5	101,3	116,1	103,7	110,6	+ 6,7
		AUSLAND	146,8	145,4	154,2	142,5	150,6	142,0	143,3	141,8	141,5	136,0	141,4	134,0	143,1	+ 6,8
36	ELEKTROTECHNIK	INSGES.	115,7	117,1	124,2	115,8	124,5	120,3	121,2	121,9	122,4	123,7	120,5	125,9	123,0	- 2,3
		INLAND	105,5	112,4	120,5	110,8	120,9	116,8	117,5	120,1	120,0	121,6	116,3	125,6	116,7	- 5,6
		AUSLAND	125,6	127,1	133,2	125,7	131,8	128,6	129,9	125,7	126,0	128,3	129,9	125,7	132,5	+ 5,4
3711-60	FEINMECHANIK, OPTIK	INSGES.	106,2	102,7	107,5	103,4	106,5	101,9	106,8	105,7	104,5	104,3	103,9	102,7	103,3	+ 0,6
		INLAND	97,9	94,0	99,5	95,6	99,3	94,7	98,8	98,1	97,1	96,6	98,4	97,5	98,1	+ 0,6
		AUSLAND	123,0	120,0	123,5	119,0	121,0	116,1	122,1	120,9	119,3	119,2	115,2	112,4	113,2	+ 0,7
38	H. V. EBM-WAREN	INSGES.	100,7	98,9	103,8	101,1	103,4	104,2	100,9	103,2	102,2	101,3	101,4	100,5	101,5	+ 1,0
		INLAND	93,2	91,7	86,7	94,2	97,1	97,4	95,1	96,7	95,9	95,1	95,5	94,1	95,9	+ 1,9
		AUSLAND	127,8	125,1	130,6	125,4	126,2	129,3	121,8	126,8	124,7	123,5	122,8	123,5	122,1	- 1,1
50	H. V. BUEROMASCHI- NEN, ADV-GERAETEN UND-EINRICHTUNGEN	INSGES.	214,7	222,2	224,7	215,2	228,9	212,4	210,9	232,9	204,0	193,3	211,3	210,2	216,2	+ 2,9
		INLAND	204,2	205,4	211,3	203,6	215,2	202,6	211,5	231,3	186,9	193,0	216,4	200,8	199,0	- 0,9
		AUSLAND	225,6	238,0	239,7	225,7	244,2	221,6	206,1	248,4	222,0	197,7	203,6	227,5	236,9	+ 4,1
	VERBRAUCHSGUETER PRODUZIERENDES GEWERBE	INSGES.	98,5	96,7	99,6	98,1	99,5	100,3	98,5	99,9	99,2	98,6	98,4	98,3	100,1	+ 1,8
		INLAND	91,6	89,7	92,9	91,7	92,8	93,4	92,4	93,7	93,1	92,6	92,3	92,5	94,1	+ 1,7
		AUSLAND	137,4	135,4	137,4	133,9	137,1	138,4	132,8	134,4	133,2	132,3	132,2	131,4	134,3	+ 2,2
5421-24	H. V. HOLZMOEBELN, POLSTERMOEBELN	INSGES.	74,8	74,1	76,3	74,5	75,6	80,9	69,1	77,0	76,8	77,1	76,2	76,8	78,4	+ 2,1
		INLAND	70,3	69,3	71,6	70,0	71,1	75,4	65,8	72,4	72,8	73,0	72,0	72,7	74,1	+ 1,9
		AUSLAND	113,7	113,8	118,1	112,5	115,6	126,9	97,9	116,0	112,0	111,5	111,9	111,5	113,7	+ 2,0
56	PAPIER-U. PAPPE- VERARBEITUNG	INSGES.	109,3	106,5	109,9	108,1	111,1	109,5	109,1	110,4	110,2	109,8	111,2	108,0	112,0	- 3,7
		INLAND	100,8	98,1	101,9	100,5	103,3	101,3	102,2	103,3	102,8	101,6	103,3	100,2	104,1	+ 3,9
		AUSLAND	179,8	167,1	176,9	170,3	177,5	177,0	166,6	169,5	171,0	177,4	177,3	172,2	177,1	+ 2,8
57	DRUCKEREI VER- VIELFAELTIGUNG	INSGES.	101,3	99,9	103,2	102,1	102,0	102,3	102,8	103,0	103,4	103,8	103,0	104,4	104,5	+ 0,1
		INLAND	100,4	98,5	102,7	101,4	101,0	102,0	102,6	102,6	102,9	103,4	102,7	103,8	103,6	- 0,2
		AUSLAND	113,5	114,5	115,1	107,2	120,1	107,6	105,2	109,7	109,5	109,4	108,9	111,9	118,0	+ 5,5
58	H. V. KUNSTSTOFF- WAREN	INSGES.	119,3	116,5	125,8	119,6	124,9	123,3	124,1	125,9	124,7	123,9	123,2	123,7	126,6	+ 2,3
		INLAND	110,4	108,2	116,7	111,7	115,5	114,3	115,6	117,2	115,5	115,5	114,6	114,9	118,1	+ 2,8
		AUSLAND	155,4	155,1	164,2	155,7	165,8	16								

3 AUFTRAGSEINGANG

3.1 ORIGINAL
1980

ART DER BAUTEN UND AUFTRAGGEBER	1984	1985	1986	1985	1986	1986	1986	1986	VERÄNDERUNG IN O/O GEGEN VORJAHRES-VOR- QUARTAL	WERT
	DURCHSCHNITT			4. VJ	1. VJ	2. VJ	3. VJ	4. VJ		
BAUHAUPTGEWERBE	86.9	87.4	95.3	79.6	74.9	109.4	113.0	83.8	5.3	-25.8
HOCHBAU	88.0	82.9	85.2	75.9	71.5	99.9	106.0	79.2	4.3	-25.3
WOHNUNGSBAU	87.9	68.2	64.8	61.6	57.6	77.2	67.6	56.6	-8.1	-16.3
SONSTIGER HOCHBAU	88.1	95.0	109.2	87.5	82.9	118.5	137.6	97.7	11.7	-29.0
GEWERBL. U. IND. BAU F. UNTERNEHMEN SOWIE LANDWIRTSCHAFTL. BAU	90.6	95.5	116.4	90.5	91.0	128.5	141.7	104.6	15.6	-26.2
BAUTEN FUER BUNDES- BAHN UND BUNDESPOST	110.0	113.2	150.9	71.6	73.4	195.8	224.4	110.2	53.5	-50.9
BAUTEN FUER OEFFENTL. AUFTRAGGEBER UND ORGANISATIONEN OHNE ERWERBSZWECK	82.1	85.5	93.3	82.9	68.5	95.5	124.8	84.3	1.7	-32.5
TIEFBAU	90.4	94.4	105.0	85.4	80.3	124.5	124.2	91.1	6.7	-26.7
STRASSENBAU	89.0	92.9	96.7	76.8	59.8	122.9	125.4	78.8	2.6	-37.2
SONSTIGER TIEFBAU	91.1	95.3	109.6	90.2	91.7	125.4	123.5	97.9	8.5	-20.7
GEWERBL. U. IND. BAU FUER UNTERNEHMEN	106.6	115.4	140.1	117.7	125.9	148.7	155.7	130.1	10.5	-16.4
BAUTEN FUER BUNDES- BAHN UND BUNDESPOST	134.6	120.4	147.2	102.0	125.4	178.3	153.7	131.3	28.7	-14.6
BAUTEN FUER OEFFENTL. AUFTRAGGEBER UND ORGANISATIONEN OHNE ERWERBSZWECK	78.6	84.3	93.1	79.0	74.6	108.8	107.6	81.6	3.3	-24.2
										VOLUMEN
BAUHAUPTGEWERBE	83.5	81.7	87.6	74.0	69.3	100.8	103.7	76.7	3.6	-26.0
HOCHBAU	79.6	75.1	79.5	68.5	64.3	89.2	94.2	70.2	2.5	-25.5
WOHNUNGSBAU	79.3	61.6	57.8	55.5	51.8	68.9	60.1	50.2	-9.5	-16.5
SONSTIGER HOCHBAU	79.9	86.2	97.3	79.1	74.6	105.8	122.1	86.5	9.4	-29.2
TIEFBAU	89.6	92.1	100.5	82.7	77.2	119.1	118.6	86.9	5.1	-26.7
STRASSENBAU	89.0	91.2	93.2	74.9	57.8	118.4	120.6	75.8	1.2	-37.1
SONSTIGER TIEFBAU	89.8	92.6	104.5	87.0	87.9	119.5	117.5	93.0	6.9	-20.9

IM BAUHAUPTGEWERBE

WERT
= 100

1986	1986	1986	1986	1986	1986	1986	1986	1986	1986	1986	1986	1986	1987	VERÄNDERUNG IN O,0 GEGEN VORJAHRES-VOR- MONAT	ART DER BAUTEN UND AUFTRAGGEBER
JAN.	FEB.	MAR.	APR.	MAI	JUNI	JULI	AUG.	SEP.	OKT.	NOV.	DEZ.	JAN.			

INDEX

56,0	64,2	102,6	104,1	106,2	117,9	114,4	110,5	114,2	99,1	75,0	77,3	53,1	-6,4	-31,3	BAUHAUPTGEWERBE
55,8	60,1	95,6	96,9	96,3	106,5	106,0	105,3	106,8	92,7	71,0	74,0	55,4	-5,8	-25,1	HOCHBAU
43,4	50,9	78,6	75,2	72,5	84,0	67,5	61,4	73,9	65,9	53,6	50,2	33,7	-22,4	-32,9	WOHNUNGSBAU
71,4	67,7	105,5	114,7	115,8	124,9	137,6	141,4	133,7	114,7	85,0	95,4	73,1	2,4	-21,7	SONSTIGER HOCHBAU
81,4	78,0	113,5	128,5	131,4	125,5	141,2	157,6	126,4	121,1	92,2	100,4	82,6	1,5	-17,7	GEWERBL.U. IND. BAU F. UNTERNEHMEN SOWIE LANDWIRTSCHAFTL. BAU
47,2	55,3	113,6	184,0	135,6	267,8	159,5	254,7	259,1	124,6	102,4	103,5	95,5	102,3	-7,7	BAUTEN FUER BUNDES- BAHN UND BUNDESPOST
54,4	49,2	101,8	85,3	85,6	115,4	129,6	104,8	139,6	102,3	70,7	79,8	54,5	0,2	-31,7	BAUTEN FUER DEFFENTL. AUFTRAGGEBER UND ORGANISATIONEN OHNE ERWERBSZWECK
56,7	70,6	113,7	115,5	122,0	136,1	127,8	118,7	126,0	109,2	81,5	82,6	49,4	-12,9	-40,2	TIEFBAU
35,2	47,2	96,9	117,3	114,0	137,5	122,5	128,0	125,8	98,6	72,5	65,3	29,0	-17,6	-55,6	STRASSENBAU
68,5	83,6	122,9	114,5	126,4	135,3	130,7	113,6	126,2	115,1	86,4	92,2	60,7	-11,4	-34,2	SONSTIGER TIEFBAU
92,3	135,6	149,8	140,7	131,3	174,1	166,3	128,6	172,3	144,3	127,8	118,2	93,7	1,5	-20,7	GEWERBL.U. IND. BAU FUER UNTERNEHMEN
101,0	111,1	164,1	132,8	188,5	213,5	131,7	177,1	152,4	145,8	100,2	147,8	91,2	-9,7	-38,3	BAUTEN FUER BUNDES- BAHN UND BUNDESPOST
55,1	61,6	107,1	102,7	114,4	109,2	118,6	97,9	106,3	100,2	70,3	74,2	44,6	-15,1	-39,9	BAUTEN FUER DEFFENTL. AUFTRAGGEBER UND ORGANISATIONEN OHNE ERWERBSZWECK

INDEX

53,6	58,5	94,8	96,1	97,8	108,5	105,1	101,2	104,7	90,7	68,6	70,7	48,3	-9,9	-31,7	BAUHAUPTGEWERBE
53,0	54,2	85,8	86,8	86,0	94,9	94,3	93,5	94,7	82,2	62,8	65,5	49,0	-7,5	-25,2	HOCHBAU
39,1	45,8	70,5	67,3	64,7	74,8	60,1	54,5	65,6	58,5	47,7	44,5	29,5	-23,5	-32,8	WOHNUNGSBAU
64,4	61,0	98,4	102,7	103,4	111,3	122,3	125,5	118,5	101,6	75,2	82,7	64,7	0,5	-21,8	SONSTIGER HOCHBAU
54,6	67,9	109,1	110,7	116,6	130,0	122,1	113,4	120,4	104,2	77,7	78,8	47,1	-13,7	-40,2	TIEFBAU
34,2	45,7	93,6	113,1	109,7	132,3	117,8	123,1	121,0	94,8	69,7	62,8	27,9	-18,4	-55,6	STRASSENBAU
65,9	80,2	117,6	109,3	120,4	128,7	124,4	108,0	120,0	109,4	82,1	87,6	57,7	-12,4	-34,1	SONSTIGER TIEFBAU

3 AUFTRAGSEINGANG IM BAUHAUPTGEWERBE

3.2 KALENDER- UND SAISONBEREINIGTER WERT
1980 = 100

ART DER BAUTEN UND AUFTRAGGEBER	1986	1986	1986	1986	1986	1986	1986	1986	1986	1986	1986	1986	1986	1987	VERÄND. IN O/O GEGEN VORMONAT
	JAN.	FEB.	MAR.	APR.	MAI	JUNI	JULI	AUG.	SEP.	OKT.	NOV.	DEZ.	JAN.		
WERTINDEX															
BAUHAUPTGEWERBE	91,6	91,5	96,9	94,7	96,0	94,9	98,5	101,7	96,7	95,8	93,6	91,4	89,5	- 2,1	
HOCHBAU	85,9	85,7	90,5	88,9	89,3	86,7	94,0	97,0	86,8	90,2	87,7	84,5	84,4	- 0,1	
WOHNUNGSBAU	68,9	69,4	67,4	67,1	68,3	64,0	65,3	62,2	62,2	62,5	65,3	58,8	60,2	+ 2,4	
SONSTIGER HOCHBAU	99,7	99,1	108,9	107,5	107,2	104,8	117,3	125,5	111,1	112,8	105,5	106,4	104,3	- 2,0	
GEWERBL.U. IND. BAU F. UNTERNEHMEN SOWIE LANDWIRTSCHAFTL. BAU	103,6	105,7	114,6	115,5	117,3	109,7	120,5	145,2	115,7	121,9	114,9	111,3	109,6	- 1,5	
BAUTEN FUER BUNDES- BAHN UND BUNDESPOST	112,3	114,2	132,2	169,6	151,6	172,4	175,2	122,2	200,2	147,1	158,0	156,8	164,4	+ 4,8	
BAUTEN FUER OEFFENTL. AUFTRAGGEBER UND ORGANISATIONEN OHNE ERWERBSZWECK	91,1	85,3	95,5	89,6	85,6	93,0	106,5	96,6	95,5	93,8	86,2	93,4	90,9	- 2,7	
TIEFBAU	100,8	100,4	106,0	104,6	105,8	108,6	105,7	108,5	109,1	104,6	102,4	102,7	96,9	- 5,6	
STRASSENBAU	94,3	94,9	91,5	100,9	91,4	98,3	90,7	106,9	99,7	90,5	100,4	98,5	93,0	- 5,6	
SONSTIGER TIEFBAU	104,2	103,3	113,6	107,4	113,8	114,0	113,8	109,4	114,4	112,4	103,4	105,5	99,1	- 6,1	
GEWERBL.U. IND. BAU FUER UNTERNEHMEN	125,9	140,8	141,5	136,1	131,3	156,7	146,6	138,1	154,0	143,3	146,5	125,4	133,9	+ 6,8	
BAUTEN FUER BUNDES- BAHN UND BUNDESPOST	148,7	127,3	153,1	114,0	166,0	176,4	133,0	162,5	147,2	164,8	123,0	149,2	132,3	-11,3	
BAUTEN FUER OEFFENTL. AUFTRAGGEBER UND ORGANISATIONEN OHNE ERWERBSZWECK	90,6	86,8	95,3	98,1	99,3	89,9	99,1	90,8	96,3	94,0	84,3	90,9	81,9	- 9,9	
VOLUMENINDEX															
BAUHAUPTGEWERBE	85,0	84,8	89,5	87,1	86,3	87,0	90,2	93,2	88,7	87,7	85,9	83,9	82,3	- 1,9	
HOCHBAU	77,3	77,1	81,2	79,4	79,7	77,0	83,6	86,3	78,7	80,1	77,8	74,9	74,9	0,0	
WOHNUNGSBAU	61,9	62,3	60,4	59,9	61,0	56,8	58,3	55,3	55,2	55,5	58,0	52,2	53,6	+ 2,7	
SONSTIGER HOCHBAU	89,8	89,1	97,8	96,0	95,6	93,0	104,2	111,5	96,4	100,1	93,6	94,3	92,6	- 1,8	
TIEFBAU	97,3	96,7	101,7	100,1	101,0	103,4	100,7	103,7	104,1	100,0	98,0	98,2	93,0	- 5,3	
STRASSENBAU	91,9	92,3	88,1	97,1	87,4	94,2	86,9	102,7	95,8	87,0	96,9	95,1	90,1	- 5,3	
SONSTIGER TIEFBAU	100,3	99,0	108,6	102,4	108,4	108,2	108,3	104,1	108,8	106,9	98,5	100,3	94,5	- 5,8	

4 AUFTRAGSBESTAND IM BAUHAUPTGEWERBE

4.1 ORIGINALWERT
1980 = 100

ART DER BAUTEN UND AUFTRAGGEBER	1984	1985	1986	1985	1985	1986	1986	1986	VERAENDERUNG IN Q/C GEGEN VORJAHRES-VOR- QUARTAL
	DURCHSCHNITT			DEZ.	MAR.	JUNI	SEP.	DEZ.	

WERTINDEX

BAUHAUPTGEWERBE	82.6	77.3	81.7	70.6	80.1	86.5	85.9	74.1	5.0	-13.7
HOCHBAU	81.6	69.9	73.6	63.3	70.7	75.7	78.4	69.6	10.0	-11.2
WOHNUNGSBAU	82.6	59.6	53.7	50.9	57.5	60.2	52.9	44.1	-13.4	-16.6
SONSTIGER HOCHBAU	60.9	78.1	89.7	73.3	81.4	86.2	95.0	90.2	23.1	-6.9
GEWERBLICH. IND. BAU F. UNTERNEHMEN SOWIE LANDWIRTSCHAFTL. BAU	86.9	84.2	96.8	77.9	87.6	96.8	110.7	99.7	28.0	-9.9
BAUTEN FUER BUNDES- BAHN UND BUNDESPOST	114.2	106.0	120.6	83.6	98.9	102.0	139.7	142.4	70.3	1.9
BAUTEN FUER OEFFENTL. AUFTRAGGEBER UND ORGANISATIONEN OHNE ERWERBSZWECK	68.3	68.3	75.6	66.6	71.9	76.0	81.0	74.4	11.7	-8.1
TIEFBAU	84.2	89.1	94.4	62.1	95.0	103.5	97.7	81.2	-1.1	-16.9
STRASSENBAU	73.0	75.6	76.9	64.4	78.0	87.2	81.6	60.9	-5.4	-25.4
SONSTIGER TIEFBAU	90.1	96.1	103.5	91.4	103.9	112.0	106.1	91.8	0.4	-13.5
GEWERBLICH. IND. BAU FUER UNTERNEHMEN	100.2	109.6	133.0	108.5	135.2	144.4	134.6	117.4	8.2	-12.9
BAUTEN FUER BUNDES- BAHN UND BUNDESPOST	237.2	257.1	235.6	224.6	235.3	249.1	244.8	213.3	-5.1	-12.9
BAUTEN FUER OEFFENTL. AUFTRAGGEBER UND ORGANISATIONEN OHNE ERWERBSZWECK	70.4	74.0	81.3	71.7	81.4	86.6	83.3	71.7	-	-13.9

VOLUMENINDEX

BAUHAUPTGEWERBE	77.6	72.5	75.2	66.1	74.4	79.9	78.8	67.8	2.6	-14.0
HOCHBAU	73.9	63.3	65.7	57.3	63.6	67.7	69.6	61.7	7.7	-11.4
WOHNUNGSBAU	74.5	53.9	47.8	45.9	51.6	53.7	46.9	39.1	-14.8	-16.6
SONSTIGER HOCHBAU	73.4	70.9	80.0	66.4	73.3	78.9	87.9	79.9	20.3	-9.1
TIEFBAU	83.8	87.1	90.4	80.0	91.6	99.2	93.3	77.4	-3.3	-17.0
STRASSENBAU	73.1	74.4	74.2	63.1	75.7	84.0	78.5	58.6	-7.1	-25.4
SONSTIGER TIEFBAU	89.0	93.8	98.8	88.8	99.9	107.1	101.0	87.3	-1.7	-13.6

4 AUFTRAGSBESTAND IM BAUHAUPTGEWERBE

4.2 SAISONBEREINIGTER WERT
1980 = 100

ART DER BAUTEN UND AUFTRAGGEBER	1984	1985	1985	1985	1985	1986	1986	1986	1986	VERÄND. IN O/O GEGEN VORQUARTAL
	DEZ.	MAR.	JUNI	SEP.	DEZ.	MAR.	JUNI	SEP.	DEZ.	

WERTINDEX

BAUHAUPTGEWERBE	77.4	77.1	77.3	76.5	78.3	79.3	81.4	83.7	82.1	-1.9
HOCHBAU	72.2	70.1	70.3	69.2	69.6	70.4	72.1	75.7	76.0	0.4
WOHNUNGSBAU	68.4	62.2	60.0	59.0	56.9	55.8	55.8	52.6	50.2	-4.6
SONSTIGER HOCHBAU	75.3	76.3	78.7	77.3	79.8	82.1	85.3	94.4	96.6	2.5
GEWERBL. U. IND. BAU F. UNTERNEHMEN SOWIE LANDWIRTSCHAFTL. BAU	80.9	82.2	85.6	82.8	86.0	88.6	91.6	105.0	106.0	2.9
BAUTEN FUER BUNDES- BAHN UND BUNDESPOST	117.3	121.6	117.9	94.4	91.3	94.2	104.0	133.1	150.6	13.3
BAUTEN FUER OEFFENTL. AUFTRAGGEBER UND ORGANISATIONEN OHNE ERWERBSZWECK	65.5	65.6	67.1	69.4	70.7	72.8	75.3	76.6	78.5	2.5
TIEFBAU	85.6	86.2	88.2	86.1	92.0	93.5	96.0	96.3	91.6	-4.7
STRASSENBAU	73.0	74.2	74.8	75.4	77.7	78.2	78.3	77.0	74.4	-3.4
SONSTIGER TIEFBAU	92.3	95.5	95.2	94.8	99.4	101.5	105.3	106.5	100.9	-5.3
GEWERBL. U. IND. BAU FUER UNTERNEHMEN	97.1	101.8	107.1	107.1	122.4	127.6	132.4	140.1	132.1	-5.7
BAUTEN FUER BUNDES- BAHN UND BUNDESPOST	266.1	274.7	266.7	248.7	236.8	234.3	235.2	242.6	231.1	-4.7
BAUTEN FUER OEFFENTL. AUFTRAGGEBER UND ORGANISATIONEN OHNE ERWERBSZWECK	70.6	72.6	71.9	73.9	77.8	79.9	83.9	82.9	76.6	-5.2

VOLUMENINDEX

BAUHAUPTGEWERBE	72.7	72.5	72.6	71.7	73.2	73.6	75.1	77.0	75.1	-2.5
HOCHBAU	65.3	63.4	63.9	62.7	62.9	63.2	64.5	67.4	67.3	-0.1
WOHNUNGSBAU	61.6	56.1	54.3	53.3	51.3	50.0	49.8	46.7	44.5	-4.7
SONSTIGER HOCHBAU	68.3	69.3	71.6	70.2	72.2	73.9	76.2	84.0	85.8	2.1
TIEFBAU	84.4	86.8	86.5	86.0	89.4	90.1	92.1	92.1	87.4	-5.1
STRASSENBAU	72.6	73.5	73.9	74.0	76.0	75.8	75.5	74.1	71.5	-3.5
SONSTIGER TIEFBAU	90.6	93.7	93.1	92.3	96.4	97.5	100.7	101.5	95.8	-5.6