

FACHSERIE

**4**

**PRODUZIERENDES GEWERBE**

Reihe 2.2

**Auftragseingang und Umsatz  
im Verarbeitenden Gewerbe**

**Auftragseingang und Auftragsbestand  
im Bauhauptgewerbe**

**– Indizes –**

**Juli 1986**

Verlag des Statistischen Bundesamtes  
Wiesbaden



HERAUSGEBER: STATISTISCHES BUNDESAMT WIESBADEN

VERLAG: W. KOHLHAMMER GMBH STUTT GART UND MAINZ

Geschätzte Korrekturen der vorläufigen Indizes

Das Statistische Bundesamt berechnet monatlich einen vorläufigen und einen berichtigten Auftragseingangsindex. Zusätzlich werden geschätzte Korrekturen der vorläufigen Indexberechnungen für die zusammenfassenden Wirtschaftsgliederungen bekanntgegeben. Die Schätzungen werden mit einem Regressions-schätzverfahren durchgeführt, das auf einem engen korrelativen Zusammenhang zwischen den Veränderungs-raten der Indizes zum Vormonat und den Korrekturen im Berichtsmonat beruht. Die Berechnungen über einen längeren Zeitraum haben gezeigt, daß durch dieses Verfahren überwiegend eine Verbesserung der Aussagekraft der vorläufigen Auftragseingangsindizes im Hinblick auf die Beurteilung der konjunkturellen Lage erreicht wird.

Index des Auftragseingangs für das Verarbeitende Gewerbe  
Wertindex 1980 = 100  
Berichtsmonat Juli 1986

Wirtschaftsgliederung	Vorläufiger Index	Geschätzte Korrektur in Indexpunkten
Verarbeitendes Gewerbe	127,1	0
Grundstoff- und Produktionsgütergewerbe	123,7	0
Investitionsgüter produzierendes Gewerbe	136,0	0
Verbrauchsgüter produzierendes Gewerbe	108,4	- 0,3

Die berichtigten Indizes werden wie bisher im darauffolgenden Monat zusammen mit der nächsten vorläufigen Berechnung herausgegeben.



Ergebnisse für die in der vorliegenden Fachserie nicht publizierten Viersteller der "Systematik der Wirtschaftszweige, Fassung für die Statistik im Produzierenden Gewerbe (SYPRO)" können direkt beim Statistischen Bundesamt - Gruppe IV A - telefonisch 06121/75-2493 oder schriftlich erfragt werden.



Ausgewählte Indizes des Auftragseingangs und des Umsatzes für das Verarbeitende Gewerbe verbreitet das Statistische Bundesamt mit seinem SOFORTDIENST FÜR DIE WIRTSCHAFT aktuell über BILDSCHIRMTXT. Die Seiten sind mit \*4848460# direkt abrufbar.



Für Benutzer der amtlichen Statistik steht als Service-Einrichtung des Statistischen Bundesamtes das EDV-gestützte STATISTISCHE INFORMATIONSSYSTEM DES BUNDES (STATIS-BUND) zur Verfügung. Es enthält ausgewählte statistische Zeitreihen und bietet die Möglichkeit, eigene Auswertungen, Berechnungen und mathematisch-statistische Analysen durchzuführen. Alle Zeitreihen können auch auf Magnetband bezogen werden. Die Indizes des Auftragseingangs und des Umsatzes für das Verarbeitende Gewerbe und des Auftragseingangs und Auftragsbestands für das Bauhauptgewerbe sind als Originalwerte und als kalender- und saisonbereinigte Werte als Zeitreihen im Statistischen Informationssystem gespeichert.

Herausgeber:  
Statistisches Bundesamt  
Gustav-Stresemann-Ring 11  
6200 Wiesbaden 1

Erscheinungsfolge: monatlich  
Erschienen im September 1986  
Preis: DM 7,50  
Bestellnummer: 2040220 - 86107

Auslieferung  
Verlag W. Kohlhammer GmbH  
Abt. Veröffentlichungen des Statistischen Bundesamtes  
Philipp-Reis-Str. 3  
6500 Mainz 42

Nachdruck - auch auszugsweise - nur mit Quellenangabe unter Einsendung eines Beleg-exemplares gestattet.

# I n h a l t

	Seite
<b>T e x t t e i l</b>	
1 Einführung .....	4
2 Aktuelle Ergebnisse .....	6
3 Grafische Darstellungen .....	7
<b>T a b e l l e n t e i l</b>	
1 Auftragseingang im Verarbeitenden Gewerbe	
1.1 Originalwert	
Wertindex .....	12
Volumenindex .....	18
1.2 Kalender- und saisonbereinigter Wert	
Wertindex .....	22
Volumenindex .....	23
2 Umsatz im Verarbeitenden Gewerbe	
2.1 Originalwert	
Wertindex .....	24
Volumenindex .....	30
2.2 Kalender- und saisonbereinigter Wert	
Wertindex .....	34
Volumenindex .....	35
3 Auftragseingang im Bauhauptgewerbe	
3.1 Originalwert	
Wertindex .....	36
Volumenindex .....	36
3.2 Kalender- und saisonbereinigter Wert	
Wertindex .....	38
Volumenindex .....	38
4 Auftragsbestand im Bauhauptgewerbe	
4.1 Originalwert	
Wertindex .....	39
Volumenindex .....	39
4.2 Saisonbereinigter Wert	
Wertindex .....	40
Volumenindex .....	40

Die Angaben beziehen sich auf das Bundesgebiet; sie schließen Berlin (West) ein.

Alle Zahlen des letzten Berichtszeitraumes gelten als vorläufig. Abweichungen gegenüber früher veröffentlichten Zahlen ergeben sich durch inzwischen erfolgte Berichtigungen.

### Abkürzungen bei den Kurzbezeichnungen der Wirtschaftszweige

<p>ADV-GERAETE U. -EINR.</p> <p>ANG</p> <p>ANSCHL. BAUMASCH. CHEM. CHEM. GRUNDSTF.</p> <p>D.</p> <p>EBM.</p> <p>EINR.</p> <p>EINSCHL.</p> <p>ELEKTRIZ. ER- ZEUGUNG</p> <p>F.</p> <p>GEWERBL.</p> <p>GEW. U. VERARB. V.</p> <p>GR.</p> <p>H.U. VERARB. V.</p>	<p>= Automatische Datenver- arbeitungsgeräte und -einrichtungen</p> <p>= anderweitig nicht genannt</p> <p>= anschließender = Baumaschinen</p> <p>= chemisch</p> <p>= chemischen Grund- stoffen</p> <p>= der/die</p> <p>= Eisen-, Blech-, Metall- Einrichtungen</p> <p>= einschließlich</p> <p>= Elektrizitätser- zeugung</p> <p>= für</p> <p>= gewerblicher</p> <p>= Gewinnung und Verar- beitung von</p> <p>= großformatige</p> <p>= Herstellung und Verar- beitung von</p>	<p>H.V.</p> <p>IND.</p> <p>LANDW. LANDWIRTSCHAFTL.</p> <p>L. METALLKON- STRUKT.</p> <p>M.</p> <p>M. ANSCHL. WEITERVERARB.</p> <p>NAHR.- NE</p> <p>OH.</p> <p>OH. GRUBENAUSB.</p> <p>PHONOTECHN.</p> <p>SPEZ. PAPIEREN</p> <p>U.</p> <p>U. AE.</p> <p>USW.</p> <p>VERAEND.</p> <p>VERTLG.</p>	<p>= Herstellung von</p> <p>= industrieller</p> <p>= Landwirtschaft</p> <p>= landwirtschaft- licher</p> <p>= Leichtmetallkon- struktionen</p> <p>= mit</p> <p>= mit anschließender Weiterverarbeitung</p> <p>= Nahrungs- = Nichteisen-</p> <p>= ohne</p> <p>= ohne Grubenausbaukon- struktionen</p> <p>= Phonotechnischen</p> <p>= Spezialpapieren</p> <p>= und</p> <p>= und ähnliche</p> <p>= und so weiter</p> <p>= Veränderung</p> <p>= Verteilung</p>
--	--	--	---

## Einführung

Auftragseingangsindizes für das Verarbeitende Gewerbe und Auftragseingangs- und Auftragsbestandsindizes für das Bauhauptgewerbe sind Frühindikatoren zur Analyse und Prognose der Konjunktorentwicklung in diesen wichtigen Wirtschaftsbereichen des Produzierenden Gewerbes. Für das Verarbeitende Gewerbe wird als ergänzende Information ein dem Auftragseingangsindex entsprechender Umsatzindex veröffentlicht.

R e c h t s g r u n d l a g e für die Datenerhebung ist das Gesetz über die Statistik im Produzierenden Gewerbe in der Fassung der Bekanntmachung vom 30.5.1980 (Bundesgesetzblatt - BGBl. I S. 641), in Verbindung mit dem Gesetz über die Statistik für Bundeszwecke (Bundesstatistikgesetz - BStatG) vom 14.3.1980 (BGBl. I S. 289) und der Verordnung zur Änderung statistischer Rechtsvorschriften (Statistikbereinigungsverordnung) vom 14.9.1984 (BGBl. I S. 1247). Die Erhebung der Daten erfolgt durch die Statistischen Landesämter, die Indexberechnungen werden vom Statistischen Bundesamt durchgeführt.

### 1 Indizes des Auftragseingangs und des Umsatzes für das Verarbeitende Gewerbe

Auftragseingang und Umsatz im Verarbeitenden Gewerbe werden im Rahmen des Monatsberichts für Betriebe im Bergbau und im Verarbeitenden Gewerbe erhoben. Der B e r i c h t s - k r e i s umfaßt Betriebe des Bergbaus und des Verarbeitenden Gewerbes von Unternehmen des Produzierenden Gewerbes mit im allgemeinen 20 Beschäftigten und mehr sowie Betriebe des Bergbaus und des Verarbeitenden Gewerbes mit im allgemeinen 20 Beschäftigten und mehr von Unternehmen außerhalb des Produzierenden Gewerbes. Auftragseingang und Umsatz werden in der Gliederung der "Systematik der Wirtschaftszweige, Ausgabe 1979, Fassung für die Statistik im Produzierenden Gewerbe (SYPRO)" nach fachlichen Betriebsteilen erfaßt und ausgewertet.

Auftragseingang ist definiert als der Wert (ohne Umsatzsteuer) aller im Berichtsmonat vom Betrieb fest akzeptierten Aufträge auf Lieferung selbst hergestellter oder in Lohn-

arbeit gefertigter Erzeugnisse. Umsatz ist der Wert (ohne Umsatzsteuer) aller im Berichtsmonat abgerechneten Lieferungen und Leistungen an Dritte.

Die Indizes werden als Wertindizes und als Volumenindizes dargestellt. Zur Berechnung der Volumenindizes aus den Wertindizes werden Preisindizes für gewerbliche Produkte (Inlands-Auftragseingang und -Umsatz) sowie Preisindizes für die Ausfuhr (Auslands-Auftragseingang und -Umsatz) verwendet. Die vorliegenden Indizes auf Basis 1980 sind nach einem reinen Meßzahlenkonzept berechnet, d.h. es wird für die Zusammenfassungen (Hauptgruppen und Verarbeitendes Gewerbe) eine Totalgewichtung der vorliegenden Einzelreihen vorgenommen.

In den Tabellen 1.1 und 2.1 werden die O r i g i n a l i n d i z e s des Auftragseingangs und des Umsatzes für ausgewählte Wirtschaftszweige des Verarbeitenden Gewerbes ohne Nahrungs- und Genußmittelgewerbe veröffentlicht. Die Auswahl der Zweige für Auftragseingangs- und Umsatzindizes ist identisch und repräsentiert rd. 82 % des Gesamtumsatzes des Verarbeitenden Gewerbes ohne Nahrungs- und Genußmittelgewerbe im Basisjahr 1980.

Die Tabellen 1.2 und 2.2 enthalten die k a l e n d e r - u n d s a i s o n b e r e i n i g t e n Indizes des Auftragseingangs und des Umsatzes für eine - im Vergleich zu den Originalindizes engere - Auswahl von Wirtschaftszweigen des Verarbeitenden Gewerbes. Dabei erfolgt die Ausschaltung von Kalender- und Saisoneinflüssen aus den Originalindizes nach dem Berliner Verfahren (Version 4) des Statistischen Bundesamtes.<sup>1)</sup>

### 2 Indizes des Auftragseingangs und des Auftragsbestands für das Bauhauptgewerbe

Die Erhebung des Auftragseingangs und des Auftragsbestands im Bauhauptgewerbe erfolgt im Rahmen des Monatsberichts im Bauhauptgewerbe. Der B e r i c h t s k r e i s um-

1) Nourney M.: "Umstellung der Zeitreihenanalyse" in Wirtschaft und Statistik 11/1983, S. 841 ff.

faßt die Betriebe des Bauhauptgewerbes von Unternehmen des Produzierenden Gewerbes mit 20 Beschäftigten und mehr, die Betriebe des Bauhauptgewerbes mit 20 Beschäftigten und mehr von Unternehmen außerhalb des Produzierenden Gewerbes sowie alle Arbeitsgemeinschaften.

Die Gliederung der Ergebnisse erfolgt nach Bauarten und Auftraggebern.

Auftragseingang ist definiert als der Wert (ohne Umsatzsteuer) aller im Berichtsmonat vom Betrieb fest akzeptierten Aufträge für Bauleistungen. Auftragsbestand ist der Wert (ohne Umsatzsteuer) aller akzeptierten, noch nicht ausgeführten Aufträge für Bauleistungen am Ende des Berichtsvierteljahres.

Die Indizes für das Bauhauptgewerbe werden als Wertindizes und als Volumenindizes dargestellt. Zur Deflationierung der Wertindizes werden Meßzahlen für Bauleistungspreise und Preisindizes für Bauwerke verwendet.

Die Tabellen 3.1 und 4.1 enthalten die O r i g i n a l i n d i z e s des Auftragseingangs und des Auftragsbestands für das Bauhauptgewerbe.

In Tabelle 3.2 wird der k a l e n d e r - u n d s a i s o n b e r e i n i g t e Index des Auftragseingangs, in Tabelle 4.2 der s a i s o n b e r e i n i g t e Index des Auftragsbestands nach dem Berliner Verfahren (Version 4) veröffentlicht. Im Gegensatz zu Monatsreihen nimmt das Berliner Verfahren (Version 4) für Quartalsdaten keine Kalendereinigung vor.

Vergleichswerte für zurückliegende Berichtszeiträume auf Basis 1980 = 100 sind in Arbeitsunterlagen für das Verarbeitende Gewerbe und das Bauhauptgewerbe enthalten, die direkt vom Statistischen Bundesamt (Gruppe IV A) bezogen werden können.

### Aktuelle Ergebnisse

Der Index des Auftragseingangs für das **V e r a r b e i t e n d e G e w e r b e** lag im Juli 1986 wertmäßig um 0,9 % unter dem entsprechenden Vorjahresstand. Die Inlandsaufträge erhöhten sich leicht um 0,2 %, die Bestellungen aus dem Ausland unterschritten das Vorjahresniveau um 2,6 %. Gegenüber Juni 1986 ergab sich ein Rückgang der Auftragseingänge von 0,9 % (Inland: - 0,4 %, Ausland: - 1,5 %).

Die Umsätze im Juli 1986 nahmen gegenüber dem vergleichbaren Vorjahreswert um 0,3 % zu. Im Inlandsgeschäft wurden 1,7 % mehr Umsätze erzielt, die mit ausländischen Kunden getätigten Umsätze sanken dagegen um 2,0 %.

Von den Hauptgruppen des Verarbeitenden Gewerbes verzeichnete das Verbrauchsgüter produzierende Gewerbe aufgrund des Anstiegs der Inlandsnachfrage von 3,5 % und 2,1 % höherer Auslandsorders den deutlichsten Bestellzuwachs (+ 3,2 %). Das Investitionsgüter produzierende Gewerbe erzielte ein Auftragsplus von 0,7 %, das sich aus 1,7 % höheren Inlandsbestellungen und um 0,7 % rückläufigen Exportaufträgen zusammensetzte. Dagegen unterschritten die an das Grundstoff- und Produktionsgütergewerbe vergebenen Aufträge das Vorjahresergebnis insgesamt um 5,8 % (Inland: - 4,6 %, Ausland: - 7,6 %).

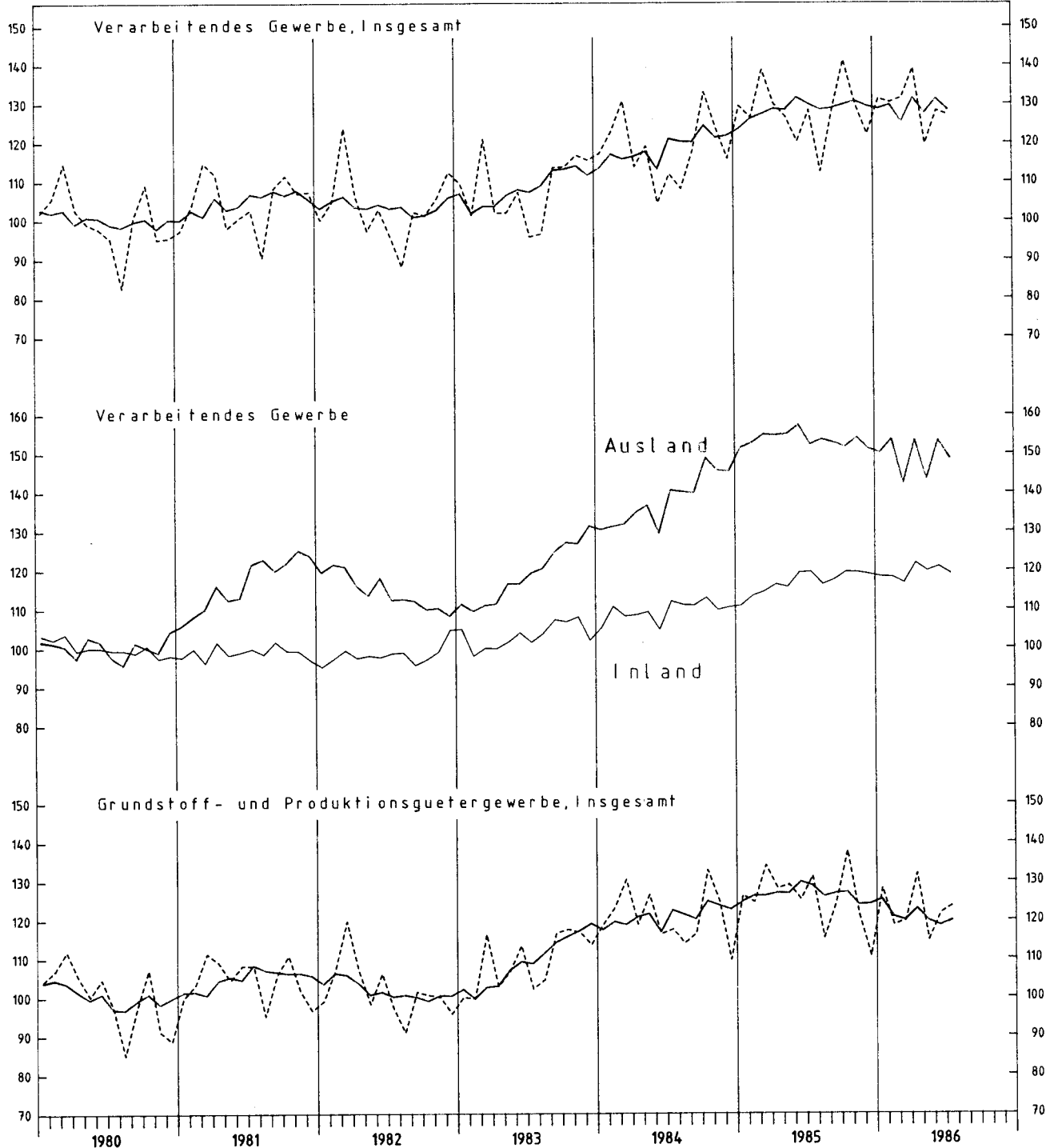
Im **B a u h a u p t g e w e r b e** überstiegen die Auftragseingänge im Juni 1986 den vergleichbaren Vorjahreswert um 7,6 %. Gegenüber dem Vormonat ergab sich ein Anstieg von 11,0 %.

Die Auftragsbestände im zweiten Quartal 1986 lagen wertmäßig um 5,5 % über dem entsprechenden Vorjahresniveau und um 8,0 % über dem Stand des ersten Quartals 1986.

# AUFTRAGSEINGANG IM VERARBEITENDEN GEWERBE

Wertindex 1980 = 100

----- Originalwerte  
—— Kalender- und saisonbereinigte Werte

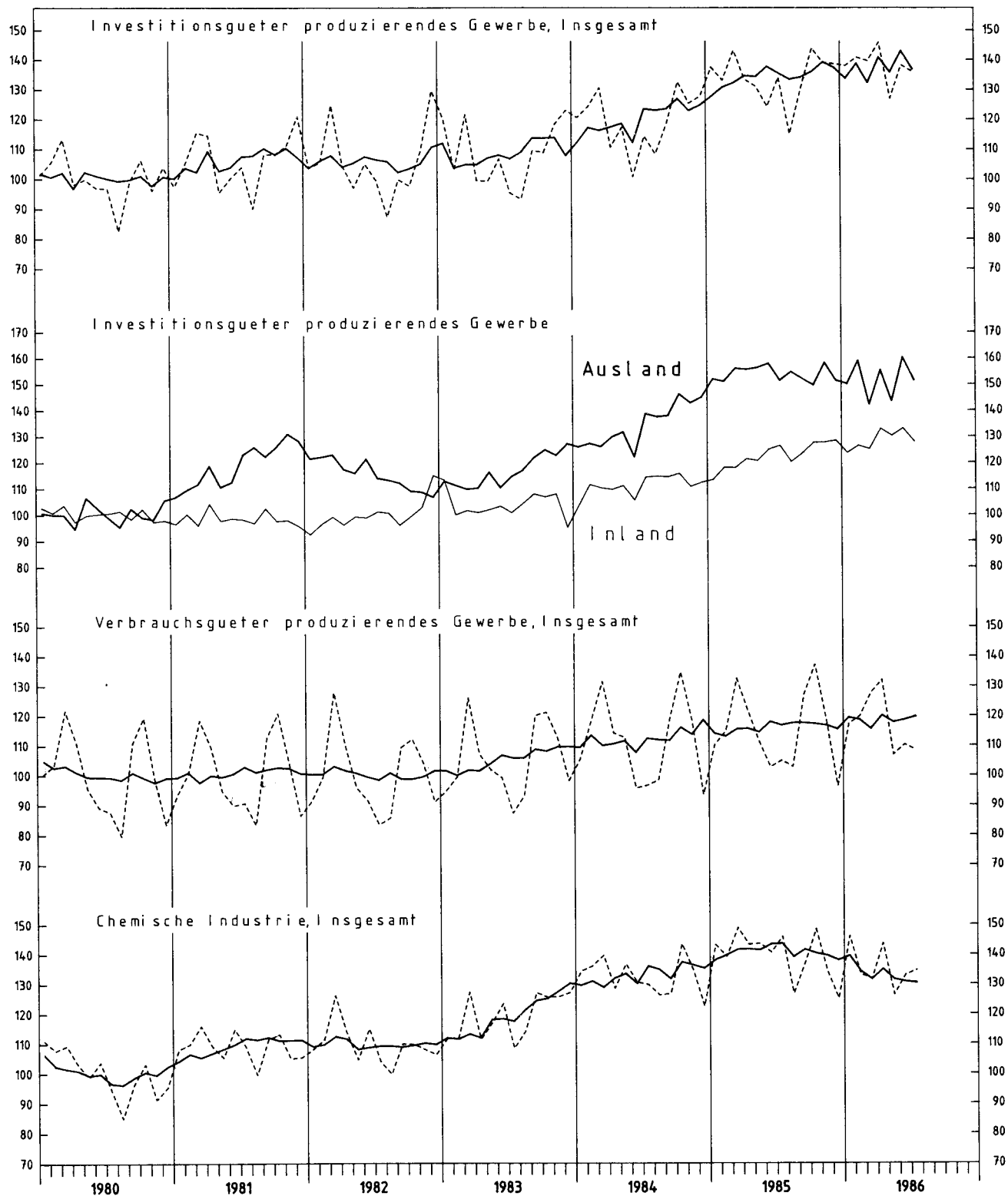


Stat. Bundesamt 908.411

# AUFTRAGSEINGANG IM VERARBEITENDEN GEWERBE

Wertindex 1980 = 100

----- Originalwerte  
—— Kalender- und saisonbereinigte Werte



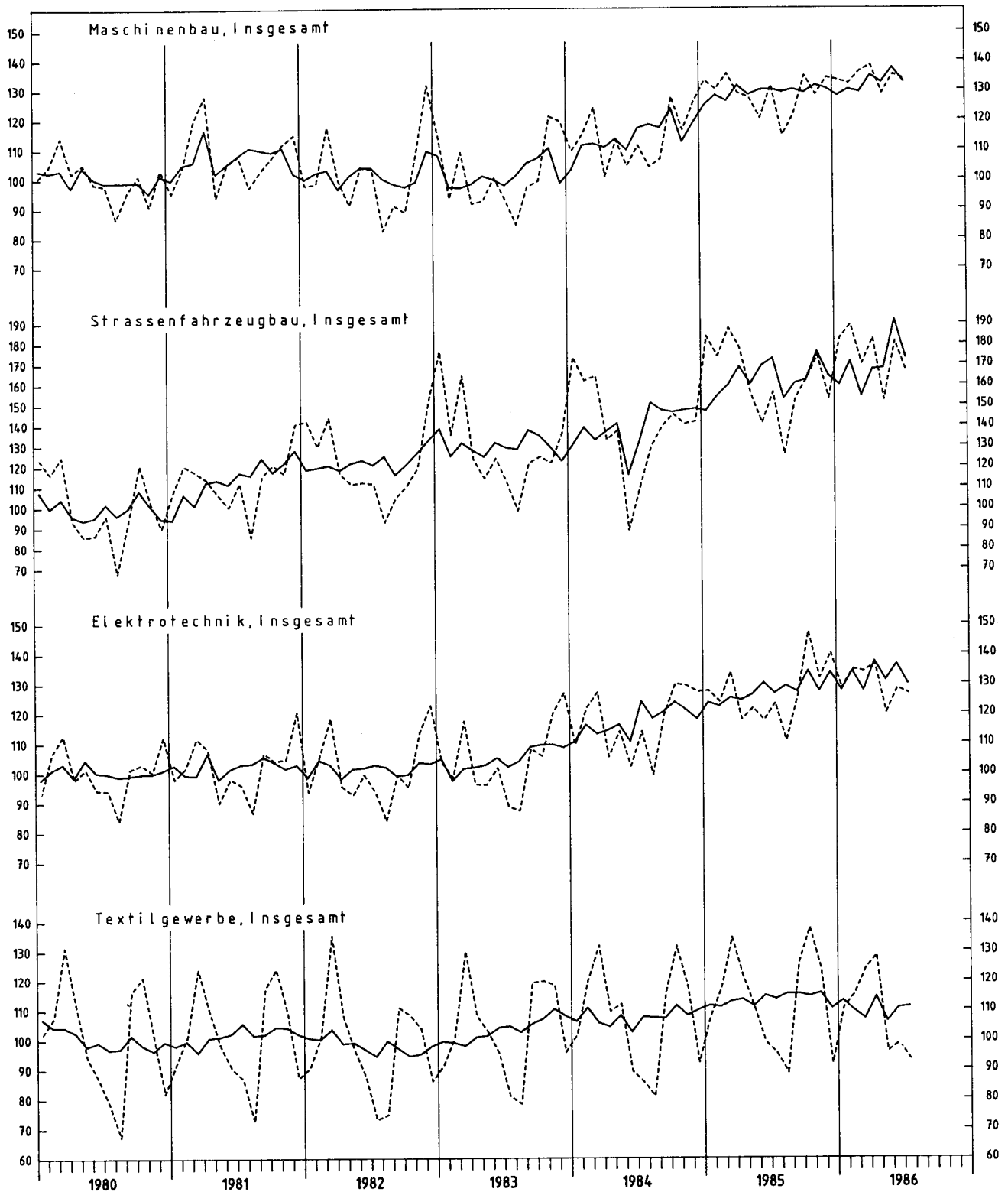
Stat. Bundesamt 908.412



# AUFTRAGSEINGANG IM VERARBEITENDEN GEWERBE

Wertindex 1980 = 100

----- Originalwerte  
—— Kalender- und saisonbereinigte Werte

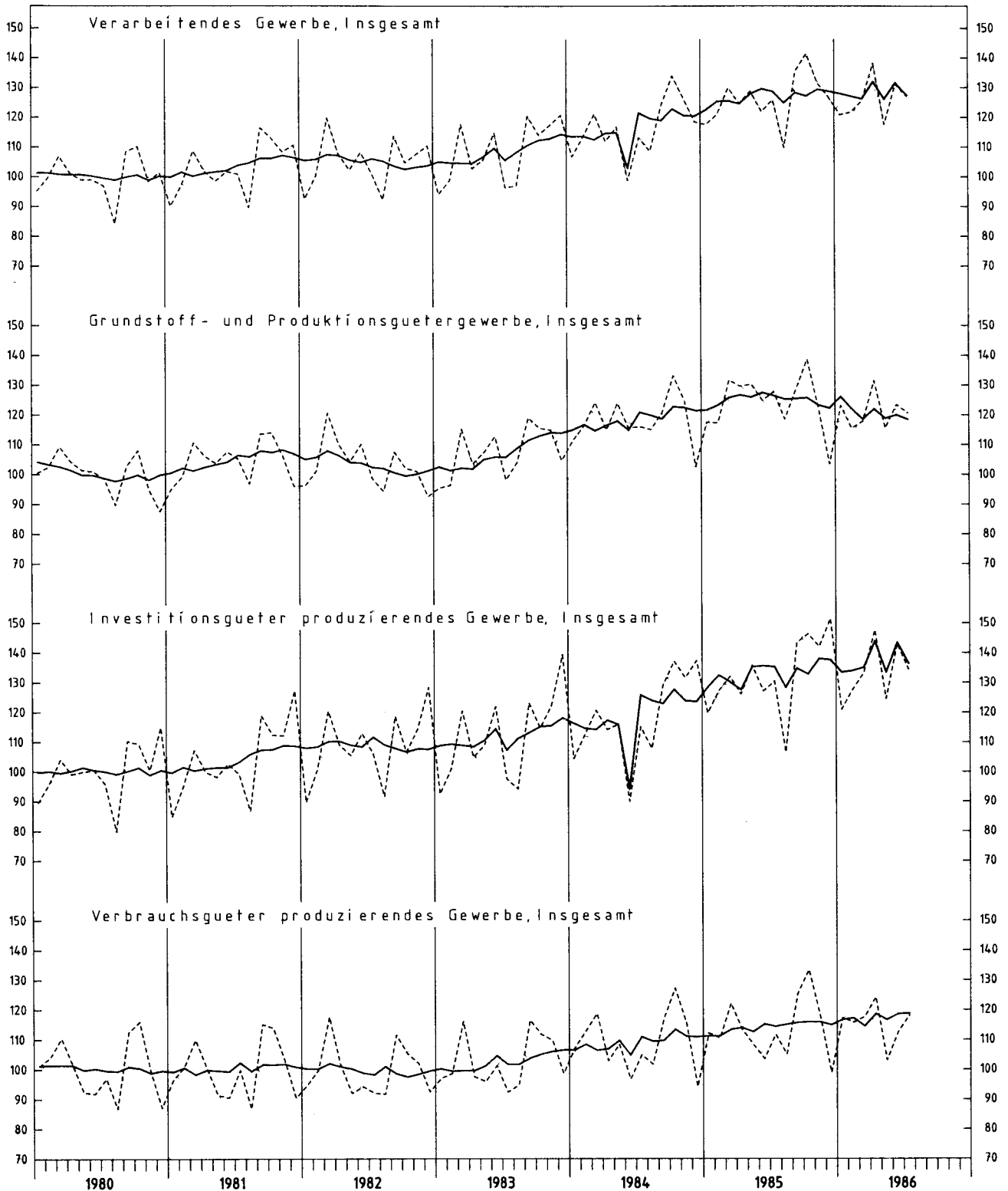


Stat. Bundesamt 908.413

# UMSATZ IM VERARBEITENDEN GEWERBE

Wertindex 1980 = 100

----- Originalwerte  
—— Kalender- und saisonbereinigte Werte



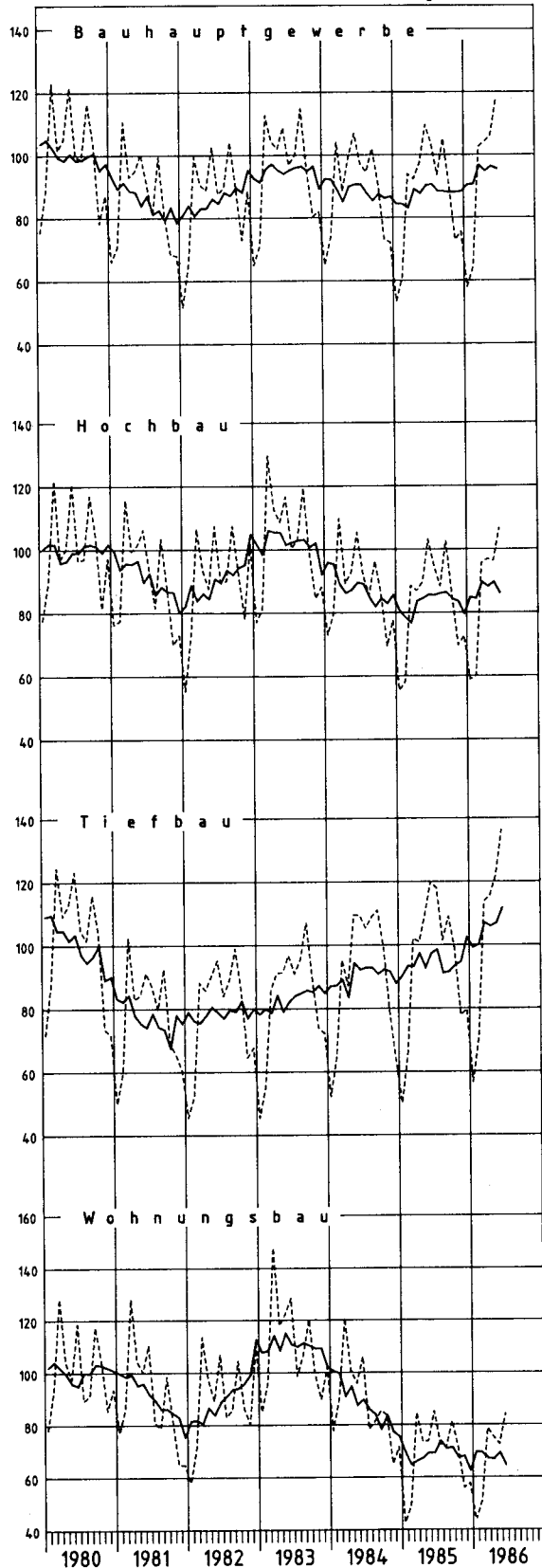
Stat. Bundesamt 908.414

# BAUHAUPTGEWERBE

Wertindizes 1980 = 100

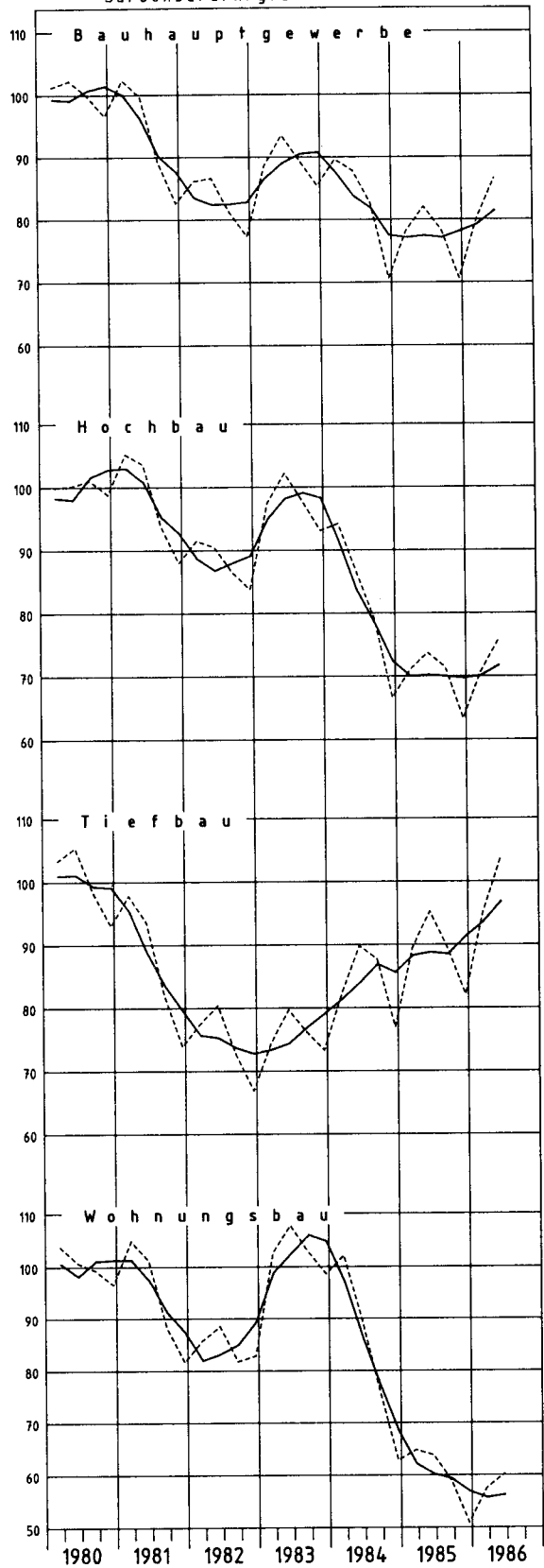
## Auftragseingang

----- Originalwerte  
 ——— Kalender- und saisonbereinigte Werte



## Auftragsbestand

----- Originalwerte  
 ——— Saisonbereinigte Werte



## 1. AUFTRAGSEINGANG IM

SYPRD-NR.	WIRTSCHAFTSGLIEDERUNG		1983	1984	1985	VERÄNDERUNG IN O/O GEGEN VORJAHR	1.1 ORIGINAL WERT					VERÄNDERUNG IN O/O GEGEN VORJAHRES-VOR- QUARTAL						
							DURCHSCHNITT							1985	1985	1985	1986	1986
							2.VJ	3.VJ	4.VJ	1.VJ	2.VJ							
	VERARBEITENDES GEWERBE 1)	INSGESAMT	107,9	118,2	127,8	+8,1	125,6	123,0	131,0	131,0	129,0	+2,7	-1,5					
		INLAND	103,1	109,5	116,4	+6,3	114,0	113,8	120,3	119,4	120,6	+5,8	+1,0					
		AUSLAND	118,3	137,1	152,3	+11,1	150,6	142,8	154,2	156,2	147,1	-2,3	-5,8					
	GRUNDSTOFF- UND PRODUKTIONSGÜTER- GEWERBE	INSGESAMT	109,2	120,8	125,7	+4,1	127,4	123,6	123,1	122,3	122,8	-3,6	+0,4					
		INLAND	103,5	110,3	114,0	+3,4	115,9	115,3	112,6	109,6	113,8	-1,8	+3,8					
		AUSLAND	121,2	142,8	150,3	+5,3	152,0	141,0	145,4	148,9	141,8	-6,7	-4,8					
25	GEW.U. VERARB. V. STEINEN U. ERDEN	INSGESAMT	100,7	103,0	96,2	-6,6	109,3	117,8	93,5	62,4	110,2	+0,8	+76,6					
		INLAND	99,8	101,2	93,6	-7,5	107,1	116,6	91,3	57,3	108,4	+1,2	+87,9					
		AUSLAND	110,8	122,3	125,5	+2,6	134,1	131,5	116,6	114,0	129,9	-3,1	+13,9					
2531	H.V. ZEMENT	INSGESAMT	111,0	106,6	98,6	-7,7	120,1	125,0	90,8	57,0	119,7	-0,3	+110,0					
		INLAND	109,4	105,0	96,9	-7,7	118,8	123,7	88,9	55,0	118,3	-0,4	+115,1					
		AUSLAND	142,6	142,8	134,3	-6,0	147,5	152,2	129,2	97,6	147,1	-0,3	+50,7					
2541	ZIEGELEI	INSGESAMT	102,4	100,2	83,8	-16,4	101,4	106,1	77,0	49,0	98,8	-2,6	+101,6					
		INLAND	103,4	98,9	80,0	-19,1	97,7	104,1	73,7	42,5	95,9	-1,8	+125,6					
		AUSLAND	95,9	108,5	109,5	+0,9	125,7	119,2	99,4	92,7	118,3	-5,9	+27,6					
2711-15	HOCHOFEN-, STAHL-U. WÄRMWÄRMEWERKE, H.V. STAHLROHREN	INSGESAMT	90,1	104,7	108,9	+4,0	105,9	102,6	106,2	108,7	97,6	-7,8	+10,2					
		INLAND	89,1	98,0	104,4	+6,5	102,5	99,5	105,1	107,4	100,7	-1,8	-6,2					
		AUSLAND	91,7	115,1	116,0	+0,8	111,3	107,4	108,0	110,9	92,6	-16,8	-16,5					
2711	HOCHOFEN-, STAHL-U. WÄRMWÄRMEWERKE (OH. STAHLROHRE)	INSGESAMT	90,8	103,2	109,1	+5,7	107,7	103,8	106,1	109,9	102,3	-5,0	-6,9					
		INLAND	88,8	96,7	104,6	+6,0	102,5	99,6	105,3	108,5	102,3	-0,2	-5,7					
		AUSLAND	94,6	111,7	117,6	+5,3	117,4	111,8	107,7	112,6	102,2	-12,9	-9,2					
2850	NE-METALLHALBZEUGWERKE	INSGESAMT	106,9	115,4	121,0	+4,9	124,6	114,9	116,0	124,5	117,5	-5,7	-5,6					
		INLAND	99,3	103,7	107,8	+4,0	108,9	105,1	102,3	113,3	105,9	-2,8	-6,5					
		AUSLAND	124,5	142,4	151,6	+6,5	160,9	137,9	147,7	150,5	144,4	-10,3	-4,1					
2910	EISEN-, STAHL-U. TEMPERGIESSEREI	INSGESAMT	96,1	101,6	113,9	+12,1	111,8	111,8	114,4	119,4	115,6	+3,4	-3,2					
		INLAND	91,3	94,4	106,5	+12,8	105,6	107,0	106,0	109,7	109,9	+4,1	+0,2					
		AUSLAND	121,0	139,3	153,1	+9,9	144,2	137,6	158,4	170,3	145,8	+1,1	-14,4					
3011-15	ZIEHEREIEN UND KALT- WÄRMWÄRMEWERKE	INSGESAMT	100,5	109,9	111,0	+1,0	112,0	107,8	109,1	111,6	110,8	-1,1	-0,7					
		INLAND	100,2	105,8	106,4	+0,6	107,2	105,0	103,6	107,6	109,0	+1,7	+1,3					
		AUSLAND	101,4	121,4	123,7	+1,9	125,6	115,8	124,8	122,7	115,7	-7,9	-5,7					
40	CHEMISCHE INDUSTRIE	INSGESAMT	119,3	132,5	139,7	+5,4	142,6	136,5	135,9	137,1	134,4	-5,8	-2,0					
		INLAND	111,6	120,6	125,6	+4,7	127,8	126,1	122,5	122,1	121,1	-5,2	-0,8					
		AUSLAND	131,8	152,7	162,7	+6,5	166,5	153,4	157,6	161,2	155,8	-6,4	-3,3					
4031	H.V. CHEM. GRUNDSTF. (AUCH M. ANSCHL. WEITER- VERARB.)	INSGESAMT	118,3	135,0	141,9	+5,1	148,3	139,8	134,4	131,7	128,2	-13,6	-2,7					
		INLAND	108,5	120,8	127,8	+5,8	133,9	130,4	120,4	116,6	112,1	-16,3	-3,9					
		AUSLAND	129,9	151,9	158,6	+4,4	165,2	150,8	151,0	149,5	147,1	-11,0	-1,6					
4034	H.V. CHEM. ERZEUGNISSEN F. GEWERBE, LANDWIRTSCHAFT	INSGESAMT	121,2	132,7	140,0	+5,5	140,3	137,9	135,5	148,9	144,6	+3,1	+2,9					
		INLAND	114,1	120,0	123,2	+2,7	123,8	127,8	119,5	125,6	131,9	+6,5	+5,0					
		AUSLAND	135,2	157,9	173,4	+9,8	173,0	157,8	167,3	195,2	169,9	-1,8	-13,0					
4035	H.V. PHARMAZEUTISCHEN ERZEUGNISSEN	INSGESAMT	120,4	128,7	137,8	+7,1	134,2	132,2	140,1	140,0	141,1	+5,1	+0,8					
		INLAND	116,2	122,6	128,7	+5,0	124,4	124,2	133,6	131,8	129,3	+3,9	-1,9					
		AUSLAND	131,2	144,5	161,5	+11,8	159,8	153,1	157,0	160,8	171,5	+7,3	+6,7					
4090	H.V. CHEMIEFASERN	INSGESAMT	118,8	129,6	139,8	+7,9	142,1	125,3	148,4	136,5	133,6	-6,0	-2,1					
		INLAND	112,6	116,1	128,8	+10,9	130,5	117,1	133,1	134,4	132,7	+1,7	-1,3					
		AUSLAND	122,9	138,6	147,1	+6,1	149,9	130,7	158,7	137,9	134,2	-10,5	-2,7					
53	HOLZBEARBEITUNG	INSGESAMT	90,1	92,7	90,1	-2,8	92,9	92,2	92,1	84,9	95,8	+3,1	+12,8					
		INLAND	88,9	89,6	84,5	-5,7	87,1	87,1	85,8	78,1	89,6	+2,9	+14,7					
		AUSLAND	101,9	122,0	142,2	+16,6	146,6	138,9	151,0	148,5	152,9	+4,3	+3,0					
55	ZELLSTOFF-, HOLZSCHLIFF-, PAPIER-U. PAPPERZEUGUNG	INSGESAMT	126,3	149,7	148,2	-1,0	145,8	135,4	145,7	153,5	155,6	+6,7	+1,4					
		INLAND	113,9	129,7	126,9	-2,2	123,9	117,3	126,2	131,5	130,0	+4,9	-1,1					
		AUSLAND	159,0	203,0	204,8	+0,9	204,0	183,7	197,4	212,1	223,6	+9,6	+5,4					
59	GUMMIVERARBEITUNG	INSGESAMT	109,8	113,6	126,5	+11,4	121,5	123,7	134,0	131,7	132,2	+8,8	+0,4					
		INLAND	108,7	110,3	123,2	+11,7	117,1	121,0	132,1	127,0	127,7	+9,1	+0,6					
		AUSLAND	113,4	124,3	136,8	+10,1	135,6	132,4	140,1	146,7	146,4	+8,0	-0,2					
	INVESTITIONSGÜTER PRODUZIERENDES GEWERBE	INSGESAMT	108,2	119,3	133,6	+12,0	129,7	126,7	140,6	139,5	137,1	+5,7	-1,7					
		INLAND	103,6	110,9	122,4	+10,4	117,7	117,3	130,5	128,6	130,8	+11,1	+1,7					
		AUSLAND	115,9	133,3	152,5	+14,4	149,6	142,5	157,5	157,6	147,5	-1,4	-6,4					
3021-25	STAHLVERFORMUNG, OBERFLÄCHENVEREDLUNG, HÄRTUNG	INSGESAMT	100,3	108,7	120,6	+10,9	119,1	118,2	123,1	133,6	128,4	+7,8	-3,9					
		INLAND	99,2	104,1	115,9	+11,3	113,8	115,5	117,9	128,9	124,5	+9,4	-3,4					
		AUSLAND	106,3	133,7	146,3	+9,4	147,6	132,7	151,5	158,7	149,6	+1,4	-5,7					
31	STAHL-U. LEICHTMETALLBAU, SCHIENENFAHRZEUGBAU	INSGESAMT	98,0	99,2	102,3	+3,1	114,1	110,1	106,2	97,7	101,1	-11,4	+3,5					
		INLAND	93,9	98,0	102,7	+4,8	110,5	111,9	107,3	105,0	107,7	-2,5	+2,6					
		AUSLAND	115,6	104,2	100,3	-3,7	129,4	102,3	101,8	67,0	73,3	-43,4	+9,4					
3111	H.V. STAHL-U. L. METALLKON- STRUKT. (OH. GRUBENAUSS.)	INSGESAMT	94,5	99,6	101,7	+2,1	109,7	108,1	101,4	98,8	110,0	+0,3	+11,3					
		INLAND	92,7	99,1	102,1	+3,0	106,2	111,0	102,4	97,1	109,1	+2,7	+12,4					
		AUSLAND	109,7	104,0	98,4	-5,4	138,5	83,5	93,2	114,0	117,5	-15,2	+3,1					
32	MASCHINENBAU	INSGESAMT	101,4	113,3	128,4	+13,3	125,6	122,6	132,5	133,8	134,0	+6,7	+0,1					
		INLAND	100,6	107,2	119,3	+11,3	115,3	117,6	126,0	128,8	136,9	+18,7	+6,3					
		AUSLAND	102,3	120,6	139,4	+15,6	138,3	128,7	140,5	140,0	130,4	-5,7	-6,9					

1) AUSGEWÄHLTE WIRTSCHAFTSZWEIGE (OHNE NAHRUNGS- UND GENUSSMITTELGEWERBE).

VERARBEITENDEN GEWERBE

WERT 1980=100  
INDEX

1985	1985	1985	1985	1985	1985	1985	1985	1985	1985	1986	1986	1986	1986	1986	1986	1986	1986	1986	VERÄNDERUNG IN O/O GEGEN VORJAHRES-VOR- MONAT	SYPRO- NR.
MAI	JUNI	JULI	AUG.	SEP.	OKT.	NOV.	DEZ.	JAN.	FEB.	MAR.	APR.	MAI	JUNI	JULI						
126,6	120,2	128,2	112,5	128,2	141,1	129,8	122,1	131,2	130,3	131,5	139,1	119,6	128,2	127,1	-0,9	-0,9				
114,2	109,7	118,6	103,4	119,4	131,3	118,5	111,0	118,5	117,0	122,6	129,0	113,4	119,3	118,8	+0,2	-0,4				
153,4	143,0	148,9	132,1	147,3	162,3	154,0	146,2	158,6	159,1	150,9	161,0	132,9	147,3	145,1	-2,6	-1,5				
128,9	125,2	131,3	115,2	124,3	138,0	121,0	110,3	128,2	118,7	119,9	131,9	114,8	121,8	123,7	-5,8	+1,6				
117,1	114,3	121,9	107,8	116,3	128,3	112,1	97,4	113,5	105,8	109,6	120,1	107,0	114,4	116,3	-4,6	+1,7				
154,0	148,4	150,9	130,7	141,4	158,6	139,9	137,6	159,2	145,9	141,7	156,7	131,4	137,4	139,4	-7,6	+1,5				
113,8	108,9	124,5	110,4	118,6	122,1	86,8	71,5	59,6	53,4	74,2	107,6	107,2	115,7	122,7	-1,4	+6,1	25			
111,0	107,4	123,2	110,1	116,6	121,5	84,2	68,3	54,3	47,7	71,2	104,5	105,9	114,8	122,7	-0,4	+6,9				
145,3	125,9	139,3	114,5	140,7	128,6	115,3	106,0	117,9	116,6	107,4	141,9	122,3	125,6	123,1	-11,6	-2,0				
124,9	114,6	130,8	118,5	125,7	128,6	79,2	64,7	51,7	42,4	77,0	121,9	115,6	121,6	127,3	-2,7	+4,7	2531			
123,7	112,7	130,3	116,7	124,0	127,1	76,9	62,7	49,0	40,3	75,8	121,2	113,9	119,8	128,4	-1,5	+7,2				
149,3	153,1	141,9	155,4	159,2	158,7	125,5	103,4	107,2	84,8	100,8	135,7	148,9	156,6	104,8	-26,1	-33,1				
106,8	99,8	112,5	101,0	104,7	108,8	68,0	54,3	46,5	39,2	61,4	95,2	97,2	104,1	111,9	-0,5	+7,5	2541			
103,5	96,8	109,2	100,0	103,1	105,8	64,1	51,1	40,2	31,6	55,7	89,8	94,7	103,3	109,9	+0,6	+6,4				
129,0	119,6	133,8	108,2	115,6	128,2	94,3	75,6	88,4	89,8	99,9	131,5	114,2	109,2	124,8	-6,7	+14,3				
105,8	104,2	108,5	99,1	100,3	120,7	98,9	99,0	111,7	108,1	106,4	107,6	90,4	94,7	100,2	-7,6	+5,8	2711-15			
103,9	95,9	103,8	94,0	100,8	115,9	105,3	94,1	111,3	104,4	106,4	113,2	92,8	96,0	94,0	-9,4	-2,1				
108,8	117,1	115,6	107,1	99,5	126,2	89,1	106,8	112,4	113,9	106,4	98,9	86,4	92,6	110,1	-4,8	+18,9				
109,3	104,5	110,1	96,7	104,7	115,3	103,3	99,8	117,0	106,1	106,6	112,2	92,8	101,9	98,9	-10,2	-2,9	2711			
103,8	96,0	103,6	94,2	100,9	115,1	106,1	94,8	112,0	104,9	108,6	114,8	94,6	97,5	94,9	-8,4	-2,7				
119,6	120,5	122,2	101,3	111,8	115,5	98,2	109,3	126,5	108,5	102,9	107,2	89,3	110,0	106,5	-12,8	-3,2				
129,3	123,3	123,0	106,5	115,3	130,5	115,1	102,4	138,3	116,6	118,6	128,2	110,1	114,3	116,2	-5,5	+1,7	2850			
113,9	105,4	112,4	97,8	105,0	116,5	100,5	90,0	124,5	108,7	106,8	114,6	96,7	106,5	110,2	-2,0	+3,5				
165,2	164,8	147,5	126,8	139,3	163,0	149,0	131,0	170,5	135,0	145,9	159,7	141,2	132,3	130,2	-11,7	-1,6				
116,3	106,5	119,5	99,6	116,4	129,6	116,1	97,5	124,4	117,0	116,9	130,2	103,5	113,1	115,2	-3,6	+1,9	2910			
107,6	101,1	111,9	98,3	110,7	121,2	105,3	91,6	110,6	113,5	105,1	120,5	101,6	107,4	110,6	-1,2	+3,0				
161,8	134,7	159,5	106,8	146,5	173,8	173,1	128,3	196,7	135,3	178,8	180,6	113,8	143,1	139,4	-12,6	-2,6				
116,6	105,1	109,5	104,6	109,4	122,3	111,9	93,2	111,2	115,2	108,5	120,0	102,2	110,1	109,5	0	-0,5	3011-15			
111,3	100,7	104,7	103,9	106,3	120,3	105,8	84,6	106,9	110,7	105,2	119,6	102,1	105,3	108,8	+3,9	+3,3				
131,3	117,5	122,9	106,7	117,9	128,0	128,9	117,5	123,1	127,6	117,5	121,2	102,5	123,4	111,4	-9,4	-9,7				
143,6	140,8	145,8	126,7	137,1	148,5	134,4	124,9	146,1	133,3	131,8	143,7	126,4	133,1	134,7	-7,6	+1,2	40			
127,6	129,6	134,9	117,5	125,9	136,6	121,8	109,1	128,2	118,5	119,6	125,6	114,6	123,2	126,0	-6,6	+2,3				
169,4	158,9	163,5	141,5	155,1	167,7	154,7	150,5	174,9	157,2	151,4	173,0	145,3	149,2	148,6	-9,1	-0,4				
147,9	149,4	153,8	126,5	139,1	146,0	130,8	126,4	141,1	127,9	126,1	136,6	120,5	127,4	131,6	-14,4	+3,3	4031			
131,2	139,5	147,9	117,5	125,8	132,0	119,3	109,8	124,5	112,1	113,3	117,5	105,2	113,6	125,5	-15,1	+10,5				
167,5	161,2	160,7	137,0	154,8	162,6	144,4	146,1	160,6	146,6	141,2	159,1	138,5	143,8	138,7	-13,7	-3,5				
145,1	131,7	141,9	134,7	137,1	153,0	137,6	116,0	155,8	144,0	147,0	157,9	135,6	140,3	140,9	-0,7	+0,4	4034			
125,4	120,8	130,4	125,3	127,8	139,9	120,4	98,3	123,8	122,8	130,2	136,5	126,4	132,7	133,4	+2,3	+0,5				
184,3	153,1	164,7	153,3	155,5	179,2	171,6	151,1	219,3	185,9	180,5	200,3	153,9	155,5	155,9	-5,3	+0,3				
136,1	129,4	142,5	124,6	129,6	147,1	143,2	130,1	146,6	138,0	135,3	155,2	131,5	136,5	145,6	+2,2	+6,7	4035			
127,9	123,1	128,2	119,7	124,7	143,4	133,6	123,7	135,8	129,9	129,8	135,1	124,0	128,8	133,1	+3,8	+3,3				
157,4	145,8	179,7	137,2	142,3	156,4	168,0	146,7	174,4	158,7	149,4	207,2	150,6	156,5	177,8	-1,1	+13,6				
144,4	139,8	124,6	109,3	141,9	156,2	142,0	145,0	146,8	134,2	128,5	135,4	140,8	124,7	114,2	-8,3	-8,4	4090			
136,1	122,5	116,0	101,4	133,8	149,6	134,3	115,4	142,0	131,7	129,4	134,9	140,8	122,5	109,7	-5,4	-10,4				
150,0	151,4	130,3	114,5	147,3	164,0	147,3	164,8	150,0	135,9	127,8	135,7	140,8	126,2	117,2	-10,1	-7,1				
94,1	91,0	93,3	84,3	98,9	105,9	93,9	76,6	85,7	82,3	86,8	101,7	89,8	95,8	95,1	+1,9	-0,7	53			
88,5	84,5	88,6	80,1	92,7	99,3	87,0	71,1	78,2	75,0	81,0	95,2	83,9	89,7	90,4	+2,0	+0,8				
146,1	152,3	137,0	123,3	156,5	167,2	157,8	127,9	155,1	149,5	141,0	161,8	145,1	151,7	138,6	+1,2	-8,6				
149,0	137,3	146,9	121,6	137,8	159,8	147,4	129,8	164,6	147,8	148,1	174,6	139,5	152,6	147,9	+0,7	-3,1	55			
129,7	112,0	127,5	105,7	118,7	139,2	129,7	109,8	143,2	126,0	125,3	143,5	119,9	126,6	126,6	-0,7	0				
200,3	204,8	198,6	163,9	188,5	214,4	194,6	183,2	221,6	205,9	208,9	257,3	191,7	221,9	204,8	+3,1	-7,7				
118,5	120,1	129,5	112,5	129,1	155,0	139,7	107,3	127,8	127,4	139,9	141,9	121,8	132,9	126,7	-2,2	-4,7	59			
113,1	117,2	124,1	112,5	126,3	151,9	139,9	104,4	121,6	121,8	137,6	136,7	117,6	128,8	121,5	-2,1	-5,7				
135,4	129,2	146,5	112,4	138,2	164,7	139,0	116,5	147,7	145,2	147,2	158,2	135,2	145,9	143,1	-2,3	-1,9				
131,0	124,1	135,0	114,6	130,6	144,3	138,9	138,5	138,0	140,8	139,6	145,9	127,0	138,3	136,0	+0,7	-1,7				
117,5	114,5	126,5	103,9	121,6	135,2	126,3	130,0	126,0	127,0	132,9	137,7	123,8	130,8	128,6	+1,7	-1,7				
153,6	140,2	149,3	132,4	145,7	159,6	160,1	152,9	158,0	164,0	150,7	159,5	132,2	150,9	148,3	-0,7	-1,7				
120,8	116,8	127,0	108,4	119,2	136,7	125,8	106,7	139,6	133,5	127,7	137,2	119,7	128,4	129,4	+1,9	+0,8	3021-25			
115,0	112,4	124,4	106,9	115,2	130,8	120,4	102,4	135,0	129,3	122,5	133,3	117,0	123,2	125,5	+0,9	+1,9				
152,2	141,0	141,2	116,1	140,9	169,1	155,3	130,0	164,4	156,1	155,7	158,0	134,1	156,7	150,8	+6,8	-3,8				
123,9	115,0	132,0	88,9	109,4	101,2	120,0	97,5	94,5	89,5	109,2	110,2	95,4	97,6	134,5	+1,9	+37,8	31			
113,6	121,4	132,5	92,1	111,0	110,3	109,3	102,3	102,3	94,6	118,1	116,5	104,1	102,5	149,8	+13,1	+46,1				
167,9	87,9	129,7	75,0	102,2	63,0	165,3	77,2	61,4	68,0	71,5	84,1	58,7	77,1	69,7	-46,3	-9,6				
107,2	115,5	107,7	99,4	117,1	105,5	101,8	97,0	95,3	100,3	100,9	118,0	99,2	112,8	128,9	+19,7	+14,3	3111			
102,8	109,1	111,4	100,9	120,7	107,2	100,3	99,7	95,1	94,9	101,2	116,6	102,0	108,7	134,6	+20,8	+23,8				
143,6	168,7	76,6	87,3	86,7	91,3	114,5	73,8	97,5	146,2	98,2	129,7	75,5	147,4	81,2	+6,0	-44,9				
127,3	120,3	132,1	114,1	121,6	135,1	128,1	134,3	133												

SYPRO- NR.	WIRTSCHAFTSGLIEDERUNG	1983 1984 1985			VERÄNDERUNG IN O/O GEGEN VORJAHR	1985 2.VJ	1985 3.VJ	1985 4.VJ	1986 1.VJ	1986 2.VJ	VERÄNDERUNG IN O/O GEGEN VORJAHRES-VOR- QUARTAL		
		DURCHSCHNITT											
3210	H. V. LANDW. MASCHINEN, ACKERSCHLEPPERN	INSGESAMT	128,1	126,0	137,4	+9,0	126,6	120,2	134,9	143,9	110,5	-12,7	-23,2
		INLAND	112,3	104,5	111,7	+6,9	107,1	96,1	107,6	132,1	99,3	-7,3	-24,8
		AUSLAND	146,8	151,7	168,0	+10,7	149,8	148,9	167,7	158,0	123,7	-17,4	-21,7
3220	H. V. METALLBEARBEITUNGS- MASCHINEN U. AE.	INSGESAMT	85,9	110,8	139,5	+25,9	136,3	130,1	146,0	138,1	149,6	+9,8	+8,3
		INLAND	87,1	113,8	141,4	+24,3	136,6	134,1	153,6	153,4	162,7	+19,1	+6,1
		AUSLAND	84,3	106,9	137,0	+28,2	136,0	124,9	136,0	117,8	132,4	-2,6	+12,4
3230	H. V. TEXTIL-U. NAHE- MASCHINEN	INSGESAMT	113,5	143,3	164,8	+15,0	160,1	152,4	177,0	170,4	163,0	+1,8	-4,3
		INLAND	100,6	126,5	143,8	+13,7	136,3	134,1	156,4	152,2	134,1	-1,6	-11,9
		AUSLAND	118,6	150,0	173,2	+15,5	169,7	159,8	185,2	177,8	174,6	+2,9	-1,8
3240	H. V. MASCHINEN F. D. NAHR- U. GENUSSMITTELGEW. USW	INSGESAMT	109,7	130,1	148,5	+14,1	144,6	142,4	157,8	159,6	146,3	+1,2	-8,3
		INLAND	99,2	113,3	128,5	+13,4	121,1	123,7	141,4	133,8	140,2	+15,8	+4,8
		AUSLAND	120,6	147,6	169,4	+14,8	169,2	162,0	174,8	186,4	152,6	-9,6	-18,1
3256	H. V. HUETTEN-U. WALZWERKS- EINR. USW (OH. BAUMASCH.)	INSGESAMT	88,5	96,6	117,6	+21,7	105,5	113,2	120,5	110,9	108,5	+2,8	-2,2
		INLAND	96,1	103,4	115,5	+11,7	111,2	114,9	130,8	118,5	115,9	+4,2	-2,2
		AUSLAND	78,7	87,8	120,2	+36,9	98,0	111,0	107,2	101,0	99,0	+1,0	-2,0
3257	H. V. BAU- , BAUSTOFF-U. AE. MASCHINEN	INSGESAMT	91,7	96,5	103,0	+6,7	103,8	97,3	109,6	101,4	107,8	+3,9	+6,3
		INLAND	81,1	78,0	81,6	+4,6	84,0	83,5	84,2	84,8	96,7	+15,1	+14,0
		AUSLAND	102,3	115,0	124,3	+8,1	123,5	111,2	135,0	118,0	118,9	-3,7	+0,8
3260	H. V. ZAHNRAEDERN, GETRIE- BEN, LAGERN U. AE.	INSGESAMT	96,4	114,0	131,3	+15,2	129,7	127,7	137,6	136,4	140,1	+8,0	+2,7
		INLAND	94,9	105,5	126,2	+19,6	125,0	124,4	128,6	128,7	129,2	+3,4	+0,4
		AUSLAND	98,9	128,2	139,8	+9,0	137,6	128,4	152,7	149,3	158,3	+15,0	+6,0
3280	SONSTIGER MASCHINENBAU	INSGESAMT	107,6	108,2	115,6	+6,8	117,5	114,2	116,8	127,0	134,1	+14,1	+5,6
		INLAND	112,0	108,8	113,7	+4,5	109,3	118,7	116,1	125,4	147,6	+35,0	+17,7
		AUSLAND	100,6	107,1	118,6	+10,7	130,5	107,1	118,0	129,6	112,4	-13,9	-13,3
33	STRASSENFAHRZEUGBAU	INSGESAMT	129,5	138,8	161,9	+16,6	157,4	146,6	163,1	180,5	171,9	+9,2	-4,8
		INLAND	122,9	125,2	146,3	+16,9	141,6	125,5	148,5	163,2	160,6	+13,4	-1,6
		AUSLAND	136,1	152,5	177,6	+16,5	173,4	167,9	177,8	198,0	183,4	+5,8	-7,4
3311	H. V. KRAFTWAGEN U. -MOTOREN	INSGESAMT	132,9	142,6	167,0	+17,1	161,5	151,3	168,2	186,9	177,4	+9,8	-5,1
		INLAND	127,1	129,3	151,5	+17,2	144,6	129,6	154,5	170,0	166,2	+14,9	-2,2
		AUSLAND	138,2	154,9	181,3	+17,0	177,0	171,3	180,9	202,6	187,7	+6,0	-7,4
3312	H. V. PERSONENKRAFTWAGEN U. AE. (EINSCHL. MOTOREN)	INSGESAMT	156,7	171,5	213,5	+24,5	204,8	192,5	218,2	239,6	217,7	+6,3	-9,1
		INLAND	148,7	151,3	197,0	+30,2	184,3	166,2	206,2	216,0	202,0	+9,6	-6,5
		AUSLAND	163,4	188,5	227,3	+20,6	222,1	214,6	228,2	259,5	231,0	+4,0	-11,0
3313	H. V. LASTKRAFTWAGEN U. AE. (EINSCHL. MOTOREN)	INSGESAMT	88,7	89,0	80,6	-9,4	81,0	74,7	75,5	89,2	102,6	+26,7	+15,0
		INLAND	92,0	93,5	77,4	-17,2	80,0	69,9	70,3	95,1	108,0	+35,0	+13,6
		AUSLAND	85,0	84,2	84,2	0	82,1	80,0	81,1	82,8	96,7	+17,8	+16,8
34	SCHIFFBAU	INSGESAMT	90,9	108,6	149,6	+37,8	131,3	163,5	181,3	46,3	93,9	-28,5	+102,8
		INLAND	81,9	117,0	168,0	+43,6	120,7	178,8	224,0	62,2	115,5	-4,3	+85,7
		AUSLAND	99,6	100,6	131,8	+31,0	141,4	148,7	139,9	31,0	72,9	-48,4	+135,2
36	ELEKTROTECHNIK	INSGESAMT	104,1	116,5	126,9	+8,9	119,4	119,9	140,2	132,3	128,3	+7,5	-3,0
		INLAND	101,0	110,1	118,2	+7,4	111,1	113,7	130,4	122,7	122,3	+10,1	-0,3
		AUSLAND	111,1	131,0	146,7	+12,0	138,2	134,0	162,5	154,3	141,9	+2,7	-8,0
3620	H. V. GERAETEN D. ELEKTRIZ. ERZEUGUNG, -VERTLG. U. AE.	INSGESAMT	102,7	112,2	123,7	+10,2	119,8	116,0	133,6	132,5	128,2	+7,0	-3,2
		INLAND	103,0	109,0	121,1	+11,1	117,6	115,6	132,4	128,6	131,9	+12,2	+2,6
		AUSLAND	102,0	119,2	129,3	+8,5	124,5	116,9	136,1	140,8	120,2	-3,5	-14,6
3650	H. V. ELEKTROHAUSHALTS- GERAETEN	INSGESAMT	93,1	98,0	101,7	+3,8	96,7	99,0	110,2	104,8	101,7	+5,2	-3,0
		INLAND	88,0	89,6	89,1	-0,6	82,6	87,6	95,4	89,9	87,8	+6,3	-2,3
		AUSLAND	107,1	120,5	135,6	+12,5	134,4	129,5	150,3	145,0	139,1	+3,5	-4,1
3660	H. V. ZAEHLERN, FERNMELDE-, MESS-U. REGELGERAETEN USW	INSGESAMT	111,3	133,5	147,2	+10,3	134,7	139,8	165,3	148,3	142,4	+5,7	-4,0
		INLAND	105,7	123,3	134,3	+8,9	123,6	131,0	150,0	135,9	132,0	+6,8	-2,9
		AUSLAND	124,4	157,3	177,5	+12,8	160,7	160,6	201,2	177,4	166,7	+3,7	-6,0
3670	H. V. RUNDfunk-, FERNSEH-U. PHONOTECHN. GERAETEN	INSGESAMT	102,1	105,8	108,5	+2,6	99,3	99,5	127,6	117,0	117,6	+18,4	+0,5
		INLAND	99,5	103,9	98,1	-5,6	87,5	90,4	112,1	106,0	104,0	+18,9	-1,9
		AUSLAND	107,2	109,5	129,3	+18,1	122,9	117,6	158,4	138,8	144,8	+17,8	+4,3
3711-60	FEINMECHANIK, OPTIK	INSGESAMT	100,7	111,6	122,0	+9,3	117,5	115,7	131,6	132,5	126,7	+7,8	-4,4
		INLAND	94,9	103,6	110,7	+6,9	106,6	107,4	118,9	117,8	117,3	+10,0	-0,4
		AUSLAND	112,4	127,7	144,6	+13,2	139,3	132,2	157,0	162,1	145,5	+4,5	-10,2
38	H. V. EBM-WAREN	INSGESAMT	105,5	113,8	118,5	+4,1	117,6	116,2	122,1	122,6	126,5	+7,6	+3,2
		INLAND	102,1	108,2	110,7	+2,3	110,0	110,8	113,5	112,2	119,0	+8,2	+6,1
		AUSLAND	117,7	133,8	146,1	+9,2	144,7	135,5	152,8	159,9	153,7	+6,2	-3,9
3830	H. V. HEIz-U. KOCHGERAETEN	INSGESAMT	101,8	116,1	126,5	+9,0	112,1	126,3	144,5	140,6	135,8	+21,1	-3,4
		INLAND	96,3	109,3	112,5	+2,9	98,9	114,4	127,3	119,8	115,5	+16,8	-3,6
		AUSLAND	115,1	132,7	160,3	+20,8	143,9	154,9	186,0	190,9	184,9	+28,5	-3,1
3842	H. V. STAHLBLECHWAREN (OH. MOEBEL)	INSGESAMT	96,3	101,2	106,9	+5,6	106,6	110,4	111,6	104,4	115,3	+8,2	+10,4
		INLAND	96,3	100,1	104,4	+4,3	104,1	110,2	108,5	99,5	111,6	+7,2	+12,2
		AUSLAND	96,0	106,0	118,2	+11,5	117,8	111,3	125,6	126,4	132,2	+12,2	+4,6
3850	H. V. SCHLOSSERN, BESCHLAEGEN	INSGESAMT	110,4	114,8	115,1	+0,3	111,6	113,7	121,3	126,9	127,9	+14,6	+0,8
		INLAND	106,9	109,1	107,1	-1,8	103,1	107,2	111,8	116,1	119,1	+15,5	+2,6
		AUSLAND	125,6	139,5	149,7	+7,3	148,3	141,6	162,0	173,7	165,5	+11,6	-4,7

VERARBEITENDEN GEWERBE

WERT 1980=100  
INDEX

1985 MAI	1985 JUNI	1985 JULI	1985 AUG.	1985 SEP.	1985 OKT.	1985 NOV.	1985 DEZ.	1986 JAN.	1986 FEB.	1986 MAR.	1986 APR.	1986 MAI	1986 JUNI	1986 JULI	VERÄNDERUNG IN O/O GEGEN VORJAHRES-VOR- MONAT	SYPRO- NR.	
117,8	115,1	122,8	102,2	135,6	141,5	121,0	142,3	161,7	148,7	121,4	131,0	84,3	116,2	111,5	-9,2	-4,0	3210
105,5	90,5	97,5	89,7	101,2	112,1	103,3	107,3	152,9	123,2	120,2	119,8	83,6	94,5	109,3	+12,1	+15,7	
132,5	144,3	152,9	117,1	176,6	176,6	142,2	184,2	172,2	179,1	122,8	144,2	85,1	141,9	114,0	-25,4	-19,7	
129,8	136,7	139,4	116,6	134,3	148,8	140,2	149,0	135,4	128,7	150,1	151,4	148,8	148,6	153,7	+10,3	+3,4	3220
127,9	138,8	148,2	119,4	134,7	150,0	151,5	159,3	143,5	142,6	174,1	168,9	159,9	159,2	160,6	+8,4	+0,9	
132,4	134,0	127,9	113,0	133,8	147,3	125,4	135,3	124,8	110,3	118,4	128,3	134,1	134,7	144,5	+13,0	+7,3	
150,0	154,9	166,2	137,3	153,8	186,8	171,9	172,2	185,6	166,3	159,4	174,2	150,5	164,3	195,4	+17,6	+18,9	3230
123,1	127,2	166,8	91,9	143,7	163,8	145,5	160,0	155,8	152,4	148,3	141,1	124,5	136,8	214,9	+28,8	+57,1	
157,2	166,0	165,9	155,6	157,9	196,0	182,6	177,1	197,6	171,9	163,9	187,4	160,9	175,4	187,6	+13,1	+7,0	
144,6	145,7	155,1	134,0	138,2	158,3	154,3	160,7	174,6	157,2	147,1	147,5	135,6	155,7	156,0	+0,6	+0,2	3240
123,7	125,1	137,7	112,5	120,8	142,5	134,3	147,4	131,7	133,6	136,2	143,3	127,6	149,7	153,7	+11,6	+2,7	
166,4	167,2	173,3	156,4	156,4	174,8	175,0	174,6	219,3	181,7	158,3	151,8	144,0	161,9	158,4	-8,6	-2,2	
103,2	107,0	119,8	111,3	108,5	110,1	110,4	141,0	99,0	112,7	121,1	117,9	99,4	108,2	114,6	-4,3	+5,9	3256
114,8	111,8	125,5	103,2	115,9	130,6	128,3	133,6	110,1	116,7	128,8	125,3	107,0	115,4	116,8	-6,9	+1,2	
88,2	100,8	112,5	121,7	98,9	83,6	87,3	150,6	84,5	107,5	111,1	106,3	89,7	99,0	111,7	-0,7	+12,8	
99,3	102,1	105,3	84,2	102,5	119,5	104,7	104,6	102,0	102,8	99,3	127,6	92,8	102,9	103,7	-1,5	+0,8	3257
86,8	83,1	87,3	70,5	92,6	86,5	79,6	86,5	81,9	81,6	90,8	111,2	85,2	93,6	94,7	+8,5	+1,2	
111,7	121,0	123,3	97,9	112,3	152,5	129,8	122,7	122,0	124,0	107,9	144,1	100,5	112,2	112,7	-8,6	+0,4	
130,3	126,8	146,5	117,0	119,7	160,5	130,5	121,9	145,9	137,8	125,6	161,3	128,2	130,8	129,5	-11,6	-1,0	3260
129,3	122,4	142,7	119,5	120,0	146,3	120,0	119,4	140,8	123,3	121,9	150,1	121,1	116,3	119,8	-16,0	+3,0	
132,0	134,1	153,0	112,9	119,2	184,1	148,0	126,1	154,4	161,8	131,6	179,8	140,0	155,0	145,7	-4,8	-6,0	
128,6	104,9	123,0	109,1	110,5	119,0	116,5	115,0	120,1	125,7	135,1	127,2	141,8	133,2	128,1	+4,1	-3,8	3280
112,0	102,8	128,1	110,6	117,4	122,7	114,3	111,4	116,1	120,0	140,0	130,6	166,9	145,4	139,6	+9,0	-4,0	
155,2	108,2	114,9	106,7	99,6	113,1	120,0	120,8	126,4	134,9	127,4	121,9	101,8	113,5	109,7	-4,5	-3,3	
154,5	140,4	161,3	125,4	153,0	162,5	173,7	153,0	182,6	189,1	169,9	182,5	152,2	181,1	166,2	+3,0	-8,2	33
136,7	125,4	139,9	101,8	134,7	158,9	151,6	134,9	161,2	164,4	163,9	170,4	136,6	174,7	140,4	+0,4	-19,6	
172,5	155,6	182,9	149,2	171,5	166,1	195,9	171,3	204,2	213,8	176,1	194,8	168,0	187,5	192,1	+5,0	+2,5	
156,8	143,3	166,0	129,8	158,0	166,7	179,6	158,2	189,2	196,3	175,2	188,3	156,4	187,4	170,7	+2,8	-8,9	3311
139,9	127,0	143,6	105,6	139,5	165,1	158,1	140,2	167,8	171,7	170,5	176,6	139,6	182,4	143,5	-0,1	-21,3	
176,2	158,3	186,7	152,1	175,0	168,3	199,4	174,9	209,0	219,1	179,6	199,1	171,9	192,2	195,8	+4,9	+1,9	
199,3	176,1	206,0	166,7	204,9	214,7	237,4	202,4	240,9	252,9	225,1	246,9	195,1	211,0	215,7	+4,7	+2,2	3312
172,8	154,8	175,7	136,9	186,1	225,6	211,6	181,5	214,6	211,9	221,6	236,5	182,7	186,8	188,3	+7,2	+0,8	
221,7	194,1	231,5	191,7	220,7	205,5	259,1	220,0	263,0	287,3	228,1	255,8	205,6	231,5	238,8	+3,2	+3,2	
83,6	82,4	91,8	61,4	70,9	77,7	72,4	76,3	93,4	91,4	82,7	79,5	84,5	143,7	87,2	-5,0	-39,3	3313
86,5	81,9	91,4	54,7	63,7	66,6	71,2	73,1	91,6	106,2	87,5	79,3	69,5	175,2	70,7	-22,6	-59,6	
80,4	83,0	92,3	68,8	78,8	89,8	73,7	79,8	95,4	75,3	77,6	79,7	101,0	109,3	105,1	+13,9	-3,8	
147,5	153,7	133,4	149,7	207,4	195,5	86,3	262,0	43,1	50,3	45,6	197,8	51,8	32,1	49,6	-62,8	+54,5	34
86,9	215,5	235,3	61,6	239,6	206,6	112,5	352,8	71,7	56,6	58,2	250,3	57,0	39,3	75,4	-68,0	+91,9	
206,1	93,8	34,8	235,1	176,1	184,7	60,9	174,0	15,4	44,3	33,4	147,0	46,8	25,0	24,6	-29,3	-1,6	
121,5	117,3	123,8	109,9	126,0	148,5	131,8	140,3	128,3	134,7	134,0	136,5	120,1	128,3	126,6	+2,3	-1,3	36
112,5	108,3	116,7	105,2	119,2	134,4	121,6	135,2	119,8	122,7	125,5	129,5	118,1	119,3	118,9	+1,9	-0,3	
142,1	137,9	140,0	120,6	141,4	180,6	154,8	152,1	147,6	162,1	153,1	152,3	124,6	148,7	143,9	+2,8	-3,2	
120,6	118,7	125,0	105,6	117,4	132,5	132,6	135,7	129,5	137,4	130,6	136,5	125,8	122,2	122,3	-2,2	+0,1	3620
118,8	113,7	122,3	107,3	117,1	133,2	129,8	134,3	130,5	129,0	126,3	134,6	134,2	126,9	123,0	+0,6	-3,1	
124,4	129,3	130,7	102,0	117,9	131,1	138,3	138,8	127,5	155,2	139,7	140,5	108,1	112,1	120,9	-7,5	+7,9	
97,7	93,6	92,8	85,3	118,8	128,2	108,6	93,9	111,7	101,7	101,0	108,7	95,5	100,9	99,9	+7,7	-1,0	3650
85,2	78,9	79,8	76,7	106,4	111,7	93,5	80,9	96,5	84,5	88,7	93,1	81,5	88,9	84,0	+5,3	-5,5	
131,4	133,2	127,9	108,5	152,0	172,9	149,2	128,9	152,8	148,0	134,2	150,7	133,3	133,2	142,6	+11,5	+7,1	
136,5	136,3	145,7	135,0	138,8	182,0	137,3	176,6	139,4	149,2	156,2	152,1	124,0	151,2	153,2	+5,1	+1,3	3660
122,4	127,7	139,6	124,0	129,5	150,7	123,7	175,7	123,4	136,5	147,7	146,0	120,5	129,6	141,8	+1,6	+9,4	
169,7	156,6	160,1	160,7	160,9	255,6	169,1	179,0	176,9	179,2	176,1	166,3	132,1	201,8	179,7	+12,2	-11,0	
109,9	86,1	88,3	77,9	132,3	136,4	133,6	112,7	111,6	120,9	118,5	118,6	117,5	116,8	97,2	+10,1	-16,8	3670
97,7	71,2	76,0	75,8	119,4	121,3	116,3	98,6	102,1	108,7	107,3	105,0	104,6	102,3	83,4	+9,7	-18,5	
134,2	115,7	112,7	82,1	158,0	166,4	168,1	140,8	130,4	145,2	140,8	145,6	143,0	145,7	124,7	+10,6	-14,4	
121,2	114,5	130,4	105,0	111,6	141,0	134,2	119,5	128,4	133,8	135,4	133,5	123,4	123,2	123,3	-5,4	+0,1	3711-60
111,5	103,0	122,2	97,9	102,1	125,6	122,0	109,0	112,6	114,8	125,9	120,7	117,1	114,1	116,7	-4,5	+2,3	
140,6	137,6	146,7	119,3	130,7	171,7	158,7	140,6	159,8	171,7	154,7	159,2	136,1	141,3	136,5	-7,0	-3,4	
120,2	114,6	119,9	109,2	119,4	136,8	124,6	104,9	126,2	121,2	120,4	134,1	117,1	128,4	127,5	+6,3	-0,7	38
112,7	106,6	114,8	104,8	112,7	128,8	115,4	96,3	114,8	110,6	111,2	126,6	110,6	119,7	123,0	+7,1	+2,8	
147,1	143,1	138,1	124,9	143,5	165,2	157,6	135,7	167,2	159,1	153,5	161,2	140,4	159,6	143,4	+3,8	-10,2	
116,5	106,5	109,8	120,2	148,9	168,8	160,2	104,6	153,1	139,7	129,1	149,0	119,9	138,6	127,2	+15,8	-8,2	3830
104,0	91,1	104,2	103,9	135,2	159,1	132,2	90,6	129,5	115,0	114,8	132,7	100,3	113,4	111,3	+6,8	-1,9	
146,7	143,8	123,5	159,3	182,0	192,1	227,7	138,1	209,9	199,3	163,5	188,3	167,1	199,2	165,5	+34,0	-16,9	
109,3	104,3	115,0	103,0	113,2	125,7	113,5	95,6	105,9	103,3	103,9	118,5	109,7	117,8	117,1	+1,8	-0,6	3842
106,9	102,0	113,9	105,1	111,5	121,3	110,8	93,4	100,8	98,7	99,0	115,0	108,6	111,2	118,0	+3,6	+6,1	
119,7	114,8	119,7	93,4	120,8	145,5	125,7	105,7	129,0	124,5	125,8	134,1	114,5	148,0	112,7	-5,8	-23,9	
110,9	112,9	112,0	107,0	122,0	136,7	126,7	100,5	133,0	124,1	123,7	132,1	117,2	134,3	128,7	+14,9	-4,2	3850
101,9	105,0	107,4	101,2	112,9	126,9	116,0	92,6	119,5	114,5	114,4	123,4	110,4	123,6	120,3	+12,0	-2,7	
149,7	147,3	131,7	132,1	161,1	179,3	172,6											

1.1 ORIGINAL  
WERT

SYPRO- NR.	WIRTSCHAFTSGLIEDERUNG	1983 1984 1985			VERAENDERUNG IN O/O GEGEN VORJAHR	1985 2. VJ	1985 3. VJ	1985 4. VJ	1986 1. VJ	1986 2. VJ	VERAENDERUNG IN O/O GEGEN VORJAHRES-VOR- QUARTAL		
		DURCHSCHNITT											
50	H. V. BUEROMASCHINEN, ADV- GERAETEN U. -EINR.	INSGESAMT	129,3	156,5	185,5	+18,5	173,6	167,2	205,0	180,0	159,9	-7,9	-11,2
		INLAND	110,4	134,9	164,2	+21,7	150,1	138,9	194,9	164,8	135,8	-9,5	-17,6
		AUSLAND	153,3	184,1	212,5	+15,4	203,7	203,3	217,6	199,3	190,6	-6,4	-4,4
5060	H. V. BUEROMASCHINEN	INSGESAMT	99,1	86,9	105,7	+21,6	102,8	96,7	123,6	120,2	65,8	-36,0	-45,3
		INLAND	96,1	83,9	101,0	+20,4	96,9	91,3	120,0	112,7	76,2	-21,4	-32,4
		AUSLAND	102,2	90,1	110,6	+22,8	109,1	102,3	127,4	128,1	54,9	-49,7	-57,1
5080	H. V. ADV-GERAETEN U. -EINRICHTUNGEN	INSGESAMT	136,7	173,6	205,1	+18,1	191,0	184,5	224,9	194,6	183,0	-4,2	-6,0
		INLAND	113,6	146,2	178,2	+21,9	161,8	149,4	211,4	176,3	149,0	-7,9	-15,5
		AUSLAND	167,6	210,4	241,0	+14,5	230,2	231,6	242,9	219,3	228,6	-0,7	+4,2
	VERBRAUCHSGUETER PRODUZIERENDES GEWERBE	INSGESAMT	105,0	111,4	115,0	+3,2	111,6	111,7	117,1	121,6	116,4	+4,3	-4,3
		INLAND	101,4	105,5	107,4	+1,8	104,1	104,8	109,3	112,8	108,4	+4,1	-3,9
		AUSLAND	125,3	144,3	157,4	+9,1	152,9	150,6	160,6	170,3	160,8	+5,2	-5,6
51	FEINKERAMIK	INSGESAMT	98,6	106,9	106,0	-0,8	101,5	101,6	104,6	117,8	105,6	+4,0	-10,4
		INLAND	100,7	106,3	102,8	-3,3	96,5	102,7	95,8	117,1	102,1	+5,8	-12,8
		AUSLAND	94,8	108,1	112,0	+3,6	110,8	99,6	121,1	119,2	112,1	+1,2	-6,0
5110	H. V. PORZELLAN	INSGESAMT	101,3	108,3	110,4	+1,9	101,7	103,3	109,0	127,6	103,7	+2,0	-18,7
		INLAND	102,1	104,2	105,6	+1,3	90,7	101,6	106,0	123,3	97,9	+7,9	-20,6
		AUSLAND	100,1	113,9	117,0	+2,7	116,8	105,6	113,3	133,5	111,6	-4,5	-16,4
52	H. U. VERARB. V. GLAS	INSGESAMT	105,9	109,1	114,4	+4,9	112,4	108,0	119,5	122,8	115,2	+2,5	-6,2
		INLAND	99,9	99,0	100,9	+1,9	97,6	97,0	108,5	108,3	100,3	+2,8	-7,4
		AUSLAND	128,5	146,8	164,8	+12,3	167,8	148,9	160,7	177,0	171,4	+2,1	-3,2
5421-24	H. V. HOLZMOEBELN, POLSTERMOEBELN	INSGESAMT	93,0	95,1	91,3	-4,0	89,6	85,9	93,5	98,1	96,2	+7,4	-1,9
		INLAND	91,0	91,9	86,6	-5,8	84,8	81,1	88,2	92,0	90,3	+6,5	-1,8
		AUSLAND	109,9	122,7	130,5	+6,4	130,1	126,1	138,2	150,0	146,2	+12,4	-2,5
56	PAPIER-U. PAPPE- VERARBEITUNG	INSGESAMT	112,7	119,5	128,4	+7,4	127,9	126,1	127,3	133,2	134,7	+5,3	+1,1
		INLAND	106,7	112,6	119,4	+6,0	118,6	116,9	118,9	124,0	124,8	+5,2	+0,6
		AUSLAND	161,6	176,4	201,7	+14,3	203,0	201,2	196,2	208,7	215,0	+5,9	+3,0
5610	H. V. TAPETEN, SPEZ. PAPIE- REN, VERPACKUNGSMITTELN	INSGESAMT	108,7	115,2	124,4	+8,0	125,5	122,0	121,7	129,8	130,9	+4,3	+0,8
		INLAND	104,7	110,6	118,2	+6,9	119,2	115,1	115,9	123,6	123,6	+3,7	0
		AUSLAND	144,9	157,2	180,7	+14,9	183,1	184,7	174,9	186,6	197,1	+7,6	+5,6
57	DRUCKEREI, VERVIEL- FAELTIGUNG	INSGESAMT	103,6	112,0	117,5	+4,9	113,8	115,4	125,9	116,1	123,1	+8,2	+4,2
		INLAND	104,3	111,7	116,4	+4,2	113,9	113,9	124,3	117,7	122,1	+7,2	+3,7
		AUSLAND	93,2	117,0	132,7	+13,4	112,0	137,8	148,0	124,2	136,5	+21,9	+9,9
58	H. V. KUNSTSTOFFWAREN	INSGESAMT	113,7	125,7	130,8	+4,1	131,6	129,2	130,8	134,7	142,9	+8,6	+6,1
		INLAND	108,9	117,8	121,4	+3,1	121,6	121,5	121,0	123,5	132,0	+8,6	+6,9
		AUSLAND	135,7	161,8	173,6	+7,3	176,9	164,7	175,5	185,5	192,6	+8,9	+3,8
61	LEDERERZEUGUNG	INSGESAMT	138,5	155,2	156,7	+1,0	151,6	150,9	167,4	163,1	162,4	+7,1	-0,4
		INLAND	134,0	147,7	149,8	+1,4	147,1	143,5	162,1	158,8	152,6	+3,7	-3,9
		AUSLAND	154,8	181,9	181,2	-0,4	167,5	177,2	186,0	178,1	197,2	+17,7	+10,7
62	LEDERVERARBEITUNG	INSGESAMT	100,7	95,9	100,4	+4,7	117,7	83,2	108,7	90,4	116,3	-1,2	+28,7
		INLAND	95,9	91,6	91,6	0	107,0	76,8	100,0	79,5	106,3	-0,7	+33,7
		AUSLAND	131,5	123,6	156,3	+26,5	185,9	124,5	163,8	160,3	180,4	-3,0	+12,5
6251	H. V. SCHUHEN	INSGESAMT	104,3	98,0	103,4	+5,5	129,9	80,3	112,8	87,1	125,9	-3,1	+44,5
		INLAND	98,9	94,4	94,4	0	117,8	74,4	103,9	75,7	114,7	-2,6	+51,5
		AUSLAND	140,1	122,3	163,6	+33,8	211,2	119,7	171,5	162,8	200,6	-5,0	+23,2
63	TEXTILGEWERBE	INSGESAMT	103,4	107,3	112,6	+4,9	109,2	103,0	117,6	116,5	107,7	-1,4	-7,6
		INLAND	98,7	99,2	103,0	+3,8	99,2	95,1	106,6	107,3	97,4	-1,8	-9,2
		AUSLAND	121,7	139,1	150,6	+8,3	148,9	134,2	161,4	152,9	148,4	-0,3	-2,9
6312	BAUMWOLLSPINNEREI	INSGESAMT	119,4	126,0	129,4	+2,7	128,6	101,6	141,5	125,7	107,7	-16,3	-14,3
		INLAND	115,3	116,4	120,6	+3,6	118,1	94,9	130,3	112,8	93,8	-20,6	-16,8
		AUSLAND	138,0	169,9	169,1	-0,5	176,0	132,4	192,2	184,2	171,5	-2,6	-6,9
6332	BAUMWOLLWEBEREI, ANG	INSGESAMT	116,4	123,7	117,7	-4,9	116,5	97,8	133,3	108,4	104,8	-10,0	-3,3
		INLAND	107,0	108,7	101,2	-6,9	98,8	86,6	113,3	95,1	88,1	-10,8	-7,4
		AUSLAND	138,6	158,9	156,4	-1,6	158,1	124,2	180,1	139,6	143,9	-9,0	+3,1
6370	WIRKEREI, STRICKEREI	INSGESAMT	92,7	89,1	90,9	+2,0	82,1	89,2	90,2	102,9	86,1	+4,9	-16,3
		INLAND	91,8	87,4	88,8	+1,6	80,9	85,9	89,2	99,3	84,2	+4,1	-15,2
		AUSLAND	99,4	101,2	106,2	+4,9	90,4	112,4	97,2	128,7	100,2	+10,8	-22,1
6380	H. V. TEPPICHEN U. AE., BESCHICHTETEM GEWEBE	INSGESAMT	99,4	101,1	102,4	+1,3	102,7	99,4	101,7	111,3	111,1	+8,2	-0,2
		INLAND	98,9	99,5	98,0	-1,5	97,1	96,0	96,7	105,8	104,6	+7,7	-1,1
		AUSLAND	101,6	108,7	123,1	+13,2	129,5	115,6	125,8	137,4	141,8	+9,5	+3,2
64	BEKLEIDUNGSGEWERBE	INSGESAMT	103,4	112,0	112,1	+0,1	87,2	124,9	103,4	140,9	86,3	-1,0	-38,8
		INLAND	99,4	105,0	103,3	-1,6	82,7	113,3	96,4	126,5	81,1	-1,9	-35,9
		AUSLAND	129,3	157,5	168,2	+6,8	116,3	199,6	148,8	233,2	119,2	+2,5	-48,9
6413	H. V. HERRENOBERBEKLEIDUNG	INSGESAMT	102,5	106,6	108,8	+2,1	80,1	126,2	90,6	153,4	85,9	+7,2	-44,0
		INLAND	98,7	102,0	101,0	-1,0	75,7	116,8	82,9	137,1	78,9	+4,2	-42,5
		AUSLAND	127,0	136,2	160,1	+17,5	108,9	187,9	141,3	260,0	131,7	+20,9	-49,3
6414	H. V. DAMEN-U. KINDER- OBERBEKLEIDUNG	INSGESAMT	106,4	118,1	114,6	-3,0	86,2	130,4	107,4	139,4	82,3	-4,5	-41,0
		INLAND	102,0	109,2	105,1	-3,8	81,8	117,1	100,6	123,9	78,2	-4,4	-36,9
		AUSLAND	132,1	169,7	169,6	-0,1	111,7	207,7	146,8	230,1	106,0	-5,1	-53,9



## VERARBEITENDEN GEWERBE

WERT 1980=100  
INDEX

1985	1985	1985	1985	1985	1985	1985	1985	1985	1986	1986	1986	1986	1986	1986	1986	1986	VERÄNDERUNG IN O/O GEGEN VORJAHRES- VOR- MONAT	SYPRO- NR.
MAI	JUNI	JULI	AUG.	SEP.	OKT.	NOV.	DEZ.	JAN.	FEB.	MAR.	APR.	MAI	JUNI	JULI				
161,8	168,3	162,6	154,1	184,9	164,1	213,2	237,6	152,5	182,8	204,7	166,1	144,2	169,5	143,6	-11,7	-15,3	50	
136,6	128,0	135,5	121,2	160,0	139,6	181,7	263,1	146,5	173,0	174,8	136,3	128,9	142,2	123,1	-9,2	-13,4		
193,9	219,8	197,2	196,2	216,6	195,0	253,3	204,6	160,1	195,1	242,8	204,0	163,7	204,1	169,4	-14,1	-17,0		
101,7	99,5	96,6	79,7	113,7	124,0	143,8	103,0	111,1	120,7	128,9	75,5	64,3	57,7	56,2	-41,8	-2,6	5060	
92,3	93,8	96,5	76,6	100,8	121,9	136,5	99,5	100,0	113,9	124,3	84,1	78,9	65,7	59,9	-37,9	-8,8		
111,6	105,5	96,7	82,9	127,3	126,3	149,3	106,7	122,8	127,8	133,7	66,4	49,1	49,3	52,2	-46,0	+5,9		
176,5	185,2	178,8	172,4	202,4	173,9	230,2	270,6	162,6	198,0	223,3	188,3	163,8	196,9	165,0	-7,7	-16,2	5080	
146,4	135,6	144,1	131,1	173,1	143,7	191,2	299,3	156,8	186,1	185,9	147,8	140,0	159,1	137,1	-4,9	-13,8		
217,0	251,8	225,3	227,9	241,6	214,2	282,5	232,0	170,5	213,9	273,4	242,6	195,8	247,5	202,3	-10,2	-18,3		
110,9	102,0	105,0	102,6	127,6	137,3	118,3	95,7	117,3	119,8	127,7	132,0	106,9	110,3	108,4	+3,2	-1,7		
103,9	94,4	98,7	96,8	118,8	127,3	110,9	89,6	109,6	118,1	122,4	100,6	102,3	102,2	102,2	+3,5	-0,1		
149,8	144,2	140,2	134,9	176,7	192,6	159,7	129,6	160,0	165,5	181,5	185,5	141,8	155,1	143,1	+2,1	-7,7		
101,7	98,4	105,0	94,4	105,4	129,3	106,2	78,4	120,9	109,8	122,7	120,5	95,1	101,3	106,7	+1,6	+5,3	51	
97,7	89,8	103,5	95,8	108,9	113,8	97,6	76,0	124,0	108,7	118,5	116,3	93,6	96,3	106,0	+2,4	+10,1		
109,1	114,2	107,8	91,9	99,1	158,3	122,1	82,9	115,2	111,8	130,6	128,1	97,6	110,5	107,8	0	-2,4		
102,3	96,7	103,5	89,6	116,8	130,1	112,0	85,0	129,7	114,2	138,9	118,7	94,9	97,4	104,6	+1,1	+7,4	5110	
91,9	80,8	92,4	90,8	121,7	127,3	109,1	81,6	140,8	107,4	121,7	114,0	92,3	87,4	102,0	+10,4	+16,7		
116,8	118,5	118,8	87,9	110,1	133,9	116,2	89,8	114,6	123,5	162,5	125,1	98,6	111,1	108,0	-9,1	-2,8		
114,0	111,8	112,8	101,9	109,3	126,4	118,8	113,3	131,0	113,5	123,9	123,0	107,9	114,8	118,7	+5,2	+3,4	52	
100,3	92,9	98,3	92,6	100,2	117,5	104,8	103,1	116,7	98,9	109,4	105,1	95,7	100,0	106,9	+8,7	+6,9		
165,2	182,8	167,0	136,4	143,4	159,4	171,2	151,5	184,6	168,2	178,2	190,1	154,0	170,1	162,9	-2,5	-4,2		
91,8	84,4	80,9	82,4	94,5	104,2	98,8	77,5	103,1	97,7	93,6	104,2	88,4	96,1	88,0	+8,8	-8,4	5421-24	
87,1	79,1	76,7	77,8	88,9	97,6	93,1	73,9	96,5	91,5	88,0	98,6	83,0	89,4	82,5	+7,6	-7,7		
132,3	129,3	116,2	120,9	141,3	159,7	146,5	108,4	159,4	149,9	140,6	151,6	134,2	152,7	134,3	+15,6	-12,0		
129,2	124,3	132,6	117,7	128,1	142,4	128,7	110,9	141,4	130,2	128,1	143,7	123,5	136,8	136,0	+2,6	-0,6	56	
120,0	115,4	125,2	108,0	117,5	133,0	121,0	102,6	132,0	121,0	119,0	132,9	114,7	126,8	127,0	+1,4	+0,2		
203,6	196,4	192,1	196,9	214,5	219,4	191,2	177,9	218,4	205,4	202,2	231,6	195,8	217,7	209,1	+8,8	+4,0		
126,2	122,1	130,2	113,3	122,5	138,4	123,8	103,0	135,6	128,2	125,7	140,1	120,1	132,6	132,2	+1,5	-0,3	5610	
119,8	115,9	123,9	105,8	115,5	132,6	118,2	96,9	129,6	121,8	119,3	132,5	113,5	124,9	124,9	+0,8	0		
184,1	178,6	186,8	181,3	186,1	191,1	174,7	158,8	189,7	186,4	183,7	208,5	180,7	202,1	198,6	+6,3	-1,7		
112,9	111,8	118,4	108,9	118,9	133,5	124,3	119,8	120,5	114,7	119,2	126,9	120,2	122,1	121,3	+2,4	-0,7	57	
112,5	111,4	117,4	106,4	117,8	131,1	124,4	117,5	120,2	113,9	119,0	126,6	119,1	120,6	120,9	+3,0	+0,2		
117,7	117,3	133,8	144,7	134,8	167,8	122,9	153,3	124,4	125,8	122,3	130,7	136,3	142,4	128,0	-4,3	-10,1		
133,0	127,4	134,6	118,1	135,0	146,9	133,4	112,1	138,7	133,4	132,0	150,9	132,4	145,4	142,7	+6,0	-1,9	58	
123,6	116,9	126,2	111,6	126,6	136,9	123,7	102,3	127,1	121,4	122,1	139,4	123,1	133,5	134,8	+6,8	+1,0		
175,8	175,0	173,0	147,7	173,4	192,4	177,4	156,8	191,5	188,0	177,0	203,4	174,8	199,7	178,4	+3,1	-10,7		
155,7	148,0	159,0	132,8	160,9	172,6	189,4	140,2	178,3	167,1	143,8	167,4	158,2	161,6	132,0	-17,0	-18,3	61	
152,1	145,1	153,1	125,1	152,4	164,5	187,7	134,2	176,7	160,9	138,9	149,3	158,5	150,1	126,9	-17,1	-15,5		
168,6	158,0	180,1	160,3	191,2	201,3	195,3	161,4	183,9	189,2	161,3	231,9	157,1	202,6	150,4	-16,5	-25,8		
121,6	72,6	60,4	76,5	112,8	155,7	110,1	60,2	81,5	86,4	103,4	161,5	117,2	70,2	60,2	-0,3	-14,2	62	
111,9	65,4	54,4	68,8	107,1	143,5	101,7	54,8	69,5	69,9	99,1	141,3	111,8	65,8	55,8	+2,6	-15,2		
183,8	119,2	98,9	125,7	148,8	233,6	163,2	94,7	158,4	191,9	130,5	290,3	152,3	98,6	88,6	-10,4	-10,1		
132,5	65,3	46,4	72,7	121,7	176,4	111,8	50,1	68,8	83,3	109,1	189,2	129,3	59,3	46,0	-0,9	-22,4	6251	
121,7	58,3	41,4	64,4	117,3	163,1	103,0	45,7	55,2	64,5	107,4	164,8	123,2	56,2	43,6	+5,3	-22,4		
204,4	112,3	80,0	128,1	150,9	265,3	170,0	79,3	159,2	208,5	120,6	351,3	170,3	80,2	62,4	-22,0	-22,2		
109,5	97,7	94,7	88,1	126,1	137,9	123,5	91,5	110,5	115,2	123,9	128,4	95,9	98,7	93,3	-1,5	-5,5	63	
99,4	87,4	85,5	82,8	117,0	125,5	111,6	82,6	101,4	106,8	113,7	117,3	86,8	88,2	85,5	0	-3,1		
149,3	138,5	130,9	109,2	162,4	187,3	170,5	126,3	146,4	148,2	164,1	172,4	132,0	140,8	124,4	-5,0	-11,6		
126,8	140,2	100,4	83,5	120,9	155,5	157,3	111,6	135,6	126,4	115,1	121,4	96,4	105,4	101,1	+0,7	-4,1	6312	
119,2	120,3	91,6	77,0	116,0	143,3	148,2	99,5	131,2	109,6	97,6	103,5	85,3	92,5	87,8	-4,1	-5,1		
161,4	230,6	140,6	112,9	143,6	210,6	198,9	167,0	155,3	202,4	194,8	203,0	147,1	164,4	161,4	+14,8	-1,8		
121,9	96,8	98,6	76,5	118,4	150,1	148,2	101,5	110,4	107,0	107,9	119,4	92,8	102,1	92,1	-6,6	-9,8	6332	
104,7	81,7	80,7	72,1	106,9	131,4	124,4	84,0	96,6	92,7	96,1	103,0	78,5	82,8	84,2	+4,3	+1,7		
162,4	132,3	140,4	86,8	145,4	194,0	203,8	142,5	142,8	140,5	135,6	157,9	126,4	147,4	110,7	-21,2	-24,9		
81,2	60,3	62,7	75,8	129,0	117,5	90,2	62,8	73,0	102,4	133,3	118,1	73,8	66,5	63,0	+0,5	-5,3	6370	
80,8	59,5	61,2	74,6	122,0	114,1	90,3	63,1	73,4	99,4	125,0	113,7	73,1	65,7	60,5	-1,1	-7,9		
83,6	66,0	72,9	84,6	179,6	141,7	89,2	60,8	70,0	123,7	192,5	149,2	78,8	72,6	80,8	+10,8	+11,3		
104,2	100,4	102,9	92,8	102,5	115,5	105,6	84,1	115,5	111,1	107,2	119,9	104,1	109,2	102,2	-0,7	-6,4	6380	
97,4	94,5	98,2	91,5	98,3	109,8	101,3	78,9	110,6	105,8	101,0	111,4	98,7	103,7	98,1	-0,1	-5,4		
136,5	128,5	125,4	99,0	122,5	142,6	126,1	108,6	139,1	136,3	136,8	160,2	129,9	135,2	121,7	-3,0	-10,0		
72,7	58,3	69,9	116,4	188,5	159,1	91,2	60,0	85,3	144,7	192,7	129,4	68,4	61,0	72,1	+3,1	+18,2	64	
71,0	55,8	67,0	108,9	164,0	142,0	88,4	58,8	81,8	131,2	166,6	118,6	67,5	57,2	66,8	-0,3	+16,8		
83,3	74,1	88,0	164,7	346,2	269,2	109,4	67,7	107,3	231,6	360,7	198,5	73,9	85,1	106,2	+20,7	+24,8		
62,6	50,3	56,2	132,2	190,3	141,6	79,8	50,5	84,9	180,0	195,4	139,2	66,7	51,8	67,7	+20,5	+30,7	6413	
61,3	48,2	55,2	126,7	168,5	124,3	74,6	49,9	79,3	161,3	170,6	123,1	63,9	49,7	63,9	+15,8	+28,6		
70,8	63,8	62,9	168,1	332,8	255,1	114,3	54,4	121,3	302,0	356,7	244,2	85,2	65,7	92,6	+47,2	+40,9		
68,9	55,3	71,2	116,4	203,6	174,7	90,2	57,3	76,3	135,0	207,0	125,8	63,1	57,9	70,3	-1,3	+21,4	6414	
67,6	53,0	67,9	108,1	175,4	156,7	89,1	56,1	73,0	121,5	177,1	116,7	63,8	54,0	64,2	-5,4	+18,9		
76,3	68,9	90,2	165,2	367,7	279,3	96,4	64,6	95,3	214,0	380,9	178,7	58,7	80,6	105,5	+17,0	+30,9		

SYPRO- NR.	WIRTSCHAFTSGLIEDERUNG	1983 1984 1985			VERÄNDERUNG IN O/O GEGEN VORJAHR	1985 2.VJ	1985 3.VJ	1985 4.VJ	1986 1.VJ	1986 2.VJ	VERÄNDERUNG IN O/O GEGEN VORJAHRES-VOR- QUARTAL		
		DURCHSCHNITT											
	VERARBEITENDES GEWERBE 1)	INSGESAMT	96,4	102,5	107,8	+5,2	105,7	103,3	110,3	110,1	108,5	+2,6	-1,5
		INLAND	92,1	95,0	98,5	+3,7	96,3	95,9	101,4	100,4	101,5	+5,4	+1,1
		AUSLAND	105,8	118,5	127,7	+7,8	125,9	119,2	129,4	130,9	123,5	-1,9	-5,7
	GRUNDSTOFF- UND PRODUKTIONSGÜTER- GEWERBE	INSGESAMT	98,1	104,3	105,5	+1,2	106,3	103,3	104,0	104,3	106,6	+0,3	+2,2
		INLAND	92,7	95,4	95,8	+0,4	96,9	96,4	94,8	93,0	98,1	+1,2	+5,5
		AUSLAND	109,6	123,2	126,0	+2,3	126,3	117,8	123,7	128,7	125,3	-0,8	-2,6
25	GEW.U. VERARB.V. STEINEN U. ERDEN	INSGESAMT	88,0	88,9	81,6	-8,2	92,8	99,9	79,0	52,6	92,2	-0,6	+75,3
		INLAND	87,1	87,3	79,3	-9,2	90,9	98,8	77,2	48,7	90,8	-0,1	+86,4
		AUSLAND	98,6	107,0	107,1	+0,1	114,6	112,3	98,7	95,9	108,7	-5,1	+13,3
2531	H.V. ZEMENT	INSGESAMT	81,3	78,0	69,8	-10,5	84,7	88,5	64,1	40,0	82,9	-2,1	+107,3
		INLAND	79,9	76,4	68,2	-10,7	83,4	87,2	62,5	38,4	81,6	-2,2	+112,5
		AUSLAND	112,9	111,3	103,1	-7,4	113,4	116,8	99,1	74,2	109,4	-3,5	+47,4
2541	ZIEGEL	INSGESAMT	93,4	89,2	74,7	-16,3	90,3	94,3	68,6	43,6	87,7	-2,9	+101,1
		INLAND	93,5	87,3	70,7	-19,0	86,3	91,8	65,1	37,4	84,4	-2,2	+125,7
		AUSLAND	93,0	104,1	103,6	-0,5	119,0	112,6	93,4	87,7	111,8	-6,1	+27,5
2711-15	HOCHOFEN-, STAHL-U. WARMWALZWERKE, H.V. STAHLROHREN	INSGESAMT	81,3	89,7	90,3	+0,7	87,0	85,2	89,3	92,5	85,1	-2,2	-8,0
		INLAND	81,0	85,3	87,4	+2,5	85,5	83,1	87,9	90,1	86,0	+0,6	-4,6
		AUSLAND	81,6	96,2	94,5	-1,8	89,0	88,3	91,8	96,8	84,0	-5,6	-13,2
2711	HOCHOFEN-, STAHL-U. WARMWALZWERKE (OH. STAHLROHRE)	INSGESAMT	81,8	88,4	90,8	+2,7	88,7	86,6	89,9	94,3	89,8	+1,2	-4,8
		INLAND	80,6	86,0	88,0	+2,3	85,8	83,5	88,6	91,7	88,0	+2,6	-4,0
		AUSLAND	83,7	92,4	95,6	+3,5	93,4	92,1	92,3	99,7	93,5	+0,1	-6,2
2850	NE-METALLHALBZEUGWERKE	INSGESAMT	100,4	98,5	103,6	+5,2	102,9	99,2	105,5	116,9	112,4	+9,2	-3,8
		INLAND	93,3	88,2	92,0	+4,3	90,0	90,5	92,6	105,7	100,6	+11,8	-4,8
		AUSLAND	117,2	122,9	130,7	+6,3	133,3	119,6	136,1	143,5	140,6	+5,5	-2,0
2910	EISEN-, STAHL-U. TEMPERGIESSEREI	INSGESAMT	84,0	86,4	92,7	+7,3	90,8	90,4	92,2	94,6	89,9	-1,0	-5,0
		INLAND	79,5	79,9	86,2	+7,9	85,2	86,0	85,0	86,5	85,0	-0,2	-1,7
		AUSLAND	108,4	121,5	128,3	+5,6	121,0	114,4	131,5	138,1	117,6	-2,8	-14,8
3011-15	ZIEHEREIEN UND KALT- WALZWERKE	INSGESAMT	91,3	96,4	93,2	-3,3	93,6	89,7	90,9	93,2	93,2	-0,4	0
		INLAND	91,4	92,9	89,6	-3,6	89,7	87,4	86,2	89,9	91,9	+2,5	+2,2
		AUSLAND	91,0	105,7	103,1	-2,5	104,4	96,3	104,1	102,1	96,6	-7,5	-5,4
40	CHEMISCHE INDUSTRIE	INSGESAMT	106,0	113,5	116,2	+2,4	118,0	112,5	113,3	115,8	116,7	-1,1	+0,8
		INLAND	97,9	101,8	103,5	+1,7	104,8	103,0	101,1	102,0	104,4	-0,4	+2,4
		AUSLAND	119,5	132,9	137,1	+3,2	139,7	128,1	133,5	138,5	136,9	-2,0	-1,2
4090	H.V. CHEMIEFASERN	INSGESAMT	105,3	110,1	115,0	+4,5	117,3	103,0	120,6	110,8	109,2	-6,9	-1,4
		INLAND	102,7	102,4	109,4	+6,8	111,5	98,6	110,9	111,2	110,6	-0,8	-0,5
		AUSLAND	106,9	115,0	118,6	+3,1	121,0	105,6	126,8	110,4	108,1	-10,7	-2,1
53	HOLZBEARBEITUNG	INSGESAMT	93,3	96,8	94,8	-2,1	97,7	97,0	96,9	89,0	99,8	+2,1	+12,1
		INLAND	92,7	94,5	90,0	-4,8	92,7	92,8	91,4	82,9	94,6	+2,0	+14,1
		AUSLAND	98,5	114,8	133,4	+16,2	137,9	130,2	141,1	138,3	141,4	+2,5	+2,2
55	ZELLSTOFF-, HOLZSCHLIFF-, PAPIER-U. PAPPERZEUGUNG	INSGESAMT	117,3	128,6	121,7	-5,4	118,5	111,5	122,2	130,7	132,9	+12,2	+1,7
		INLAND	106,6	112,3	104,9	-6,6	101,4	97,0	106,2	111,8	110,8	+9,3	-0,9
		AUSLAND	144,8	170,5	165,4	-3,0	162,8	149,3	164,4	181,0	192,7	+18,4	+6,5
59	GUMMI-VERARBEITUNG	INSGESAMT	95,0	96,9	104,3	+7,6	100,7	101,3	109,3	107,2	107,5	+6,8	+0,3
		INLAND	93,2	93,1	100,0	+7,4	95,5	97,5	105,9	101,9	102,3	+7,1	+0,4
		AUSLAND	100,8	109,8	118,8	+8,2	118,0	114,4	120,7	125,6	125,1	+6,0	-0,4
	INVESTITIONSGÜTER PRODUZIERENDES GEWERBE	INSGESAMT	96,0	103,3	112,7	+9,1	109,3	106,4	117,8	116,0	113,1	+3,5	-2,5
		INLAND	91,9	96,1	103,5	+7,7	99,6	98,9	109,8	107,4	108,4	+8,8	+0,9
		AUSLAND	102,8	115,1	127,8	+11,0	125,2	118,8	131,2	130,1	121,0	-3,4	-7,0
3021-25	STAHLVERFORMUNG, OBERFLÄCHENVEREDLUNG, HAERTUNG	INSGESAMT	90,4	96,3	103,6	+7,6	102,3	101,1	104,9	113,4	108,3	+5,9	-4,5
		INLAND	89,1	91,9	99,1	+7,8	97,4	98,5	99,9	108,8	104,5	+7,3	-4,0
		AUSLAND	97,9	121,7	129,0	+6,0	129,9	116,0	132,7	139,0	129,6	-0,2	-6,8
31	STAHL-U. LEICHTMETALLBAU, SCHIENENFAHRZEUGBAU	INSGESAMT	83,7	82,9	84,1	+1,4	94,0	90,3	86,6	79,2	80,9	-13,9	+2,1
		INLAND	79,5	81,9	84,5	+3,2	91,1	91,9	87,5	85,1	86,4	-5,2	+1,5
		AUSLAND	101,8	87,2	82,2	-5,7	106,1	83,5	83,0	54,1	58,4	-45,0	+7,9
3111	H.V. STAHL-U. L. METALLKON- STRUKT. (OH. GRUBENAUSB. -)	INSGESAMT	79,9	82,7	83,7	+1,2	90,6	88,8	82,6	80,2	88,1	-2,8	+9,9
		INLAND	78,3	82,4	84,1	+2,1	87,9	91,2	83,4	78,8	87,5	-0,5	+11,0
		AUSLAND	93,3	85,6	80,4	-6,1	113,0	68,1	76,0	91,7	94,0	-16,8	+2,5
32	MASCHINENBAU	INSGESAMT	88,4	96,2	105,5	+9,7	103,1	100,3	108,0	107,8	106,8	+3,6	-0,9
		INLAND	87,5	90,9	98,0	+7,8	94,7	96,1	102,5	103,7	109,1	+15,2	+5,2
		AUSLAND	89,4	102,5	114,7	+11,9	113,6	105,4	114,8	112,8	104,0	-8,5	-7,8
33	STRASSENFAHRZEUGBAU	INSGESAMT	114,5	118,5	133,8	+12,9	130,1	120,1	133,3	146,1	138,0	+6,1	-5,5
		INLAND	109,0	106,9	120,6	+12,8	116,5	102,7	121,2	131,6	128,6	+10,4	-2,3
		AUSLAND	120,2	130,3	147,1	+12,9	144,1	137,8	145,6	161,1	147,5	+2,4	-8,4
3311	H.V. KRAFTWAGEN U. -MOTOREN	INSGESAMT	117,6	121,6	137,6	+13,2	133,2	123,7	137,0	150,7	141,8	+6,5	-5,9
		INLAND	112,9	110,2	124,3	+12,8	118,4	105,5	125,3	136,2	132,2	+11,7	-2,9
		AUSLAND	122,1	132,4	150,0	+13,3	147,1	140,5	147,9	164,6	150,8	+2,5	-8,4
3312	H.V. PERSONENKRAFTWAGEN U. A.E. (E INSCHL. MOTOREN)	INSGESAMT	139,4	147,1	176,9	+20,3	169,7	158,4	178,8	194,2	175,6	+3,5	-9,6
		INLAND	132,8	129,8	162,9	+25,5	151,8	136,5	168,6	173,8	162,2	+6,9	-6,7
		AUSLAND	145,0	161,9	188,9	+16,7	185,1	176,9	187,4	211,9	187,1	+1,1	-11,7

1) AUSGEWÄHLTE WIRTSCHAFTSZWEIGE (OHNE NAHRUNGS- UND GENUSSMITTELGEWERBE).

VERARBEITENDEN GEWERBE

WERT 1980=100  
INDEX

	1985	1985	1985	1985	1985	1985	1985	1985	1985	1986	1986	1986	1986	1986	1986	1986	1986	VERÄNDERUNG IN O/O GEGEN VORJAHRES-VOR- MONAT	SYPRO- NR.
	MAI	JUNI	JULI	AUG.	SEP.	OKT.	NOV.	DEZ.	JAN.	FEB.	MAR.	APR.	MAI	JUNI	JULI				
	106,5	101,1	107,6	94,5	107,7	118,7	109,4	102,9	110,3	109,5	110,5	116,9	100,6	107,9	107,0	-0,6	-0,8		
	96,4	92,5	99,9	87,1	100,6	110,6	100,0	93,6	99,7	98,4	103,1	108,6	95,5	100,4	100,1	+0,2	-0,3		
	128,2	119,4	124,2	110,4	123,1	136,0	129,2	122,9	132,8	133,5	126,4	135,0	111,5	124,0	122,0	-1,8	-1,6		
	107,5	104,4	109,6	96,3	104,0	116,2	102,3	93,5	108,9	101,3	102,7	113,8	99,7	106,4	108,8	-0,7	+2,3		
	97,8	95,6	101,9	90,1	97,3	107,7	94,5	82,2	95,9	89,7	93,3	102,9	92,2	99,1	101,4	-0,5	+2,3		
	127,8	123,3	125,5	109,3	118,5	134,3	119,1	117,7	136,8	126,0	123,4	137,3	116,4	122,2	124,9	-0,5	+2,2		
	96,7	92,4	105,6	93,6	100,5	103,1	73,4	60,4	50,3	45,1	62,4	90,2	89,6	96,8	102,6	-2,8	+6,0	25	
	87,1	79,3	91,6	82,4	87,6	89,2	71,2	57,7	45,9	40,4	59,9	87,6	88,6	96,1	102,7	-1,6	+6,9		
	124,2	107,5	119,0	97,8	120,1	108,8	97,5	89,8	99,2	98,1	90,3	119,1	102,1	104,8	102,5	-13,9	-2,2		
	88,3	81,0	92,4	84,0	89,1	90,6	56,0	45,7	36,4	30,0	53,6	84,3	80,1	84,3	88,2	-4,5	+4,6	2531	
	94,3	91,1	104,4	93,3	98,7	102,6	71,2	57,7	45,9	40,4	59,9	87,6	88,6	96,1	102,7	-3,2	+7,1		
	114,7	117,6	108,7	119,4	122,4	121,6	96,2	79,5	81,5	64,5	76,7	103,2	109,6	115,3	77,2	-29,0	-33,0		
	95,0	88,8	100,0	89,7	93,2	96,8	60,6	48,4	41,4	34,8	54,5	84,5	86,2	92,5	99,2	-0,8	+7,2	2541	
	91,4	85,4	96,2	88,1	91,1	93,5	56,7	45,2	35,5	27,8	49,0	79,0	83,2	91,0	96,6	+0,4	+6,2		
	122,0	113,2	126,6	102,3	108,9	120,6	86,5	71,2	83,4	85,2	94,5	124,2	107,9	103,2	118,0	-6,8	+14,3		
	86,9	85,8	89,9	82,4	83,4	101,3	83,3	83,3	94,4	92,0	91,2	92,9	78,6	83,7	89,9	0	+7,4	2711-15	
	86,7	80,1	86,8	78,5	84,1	86,3	78,3	93,0	87,6	89,7	87,6	95,8	78,9	83,2	82,8	-4,6	-0,5		
	86,9	94,2	94,2	88,4	82,3	108,1	75,7	91,5	96,9	99,5	93,9	88,6	78,3	85,0	102,0	+8,3	+20,0		
	90,0	86,3	91,5	80,7	87,5	97,4	87,7	84,5	99,7	91,1	92,1	97,5	81,2	90,6	89,1	-2,6	-1,7	2711	
	86,9	80,5	86,9	79,0	84,6	96,9	89,6	79,4	94,2	88,6	92,3	97,8	81,0	85,2	84,1	-3,2	-1,3		
	95,0	96,6	99,8	83,9	92,7	98,1	84,2	94,7	110,5	96,3	92,3	97,2	81,9	101,4	99,2	-0,6	-2,2		
	106,2	102,8	104,1	92,5	101,0	117,3	104,9	94,4	127,9	110,0	112,7	122,2	105,7	109,4	113,7	+9,2	+3,9	2850	
	93,4	87,8	95,0	85,0	91,5	104,1	91,1	82,5	114,2	102,0	100,9	108,5	92,2	101,0	106,8	+12,4	+5,7		
	136,0	138,1	125,4	110,2	123,2	148,5	137,6	122,3	160,8	128,9	140,7	154,7	137,8	129,3	130,2	+3,8	+0,7		
	94,3	86,3	96,8	80,5	94,0	104,5	93,6	78,4	99,5	92,6	91,8	101,6	80,5	87,7	89,4	-7,6	+1,9	2910	
	86,7	81,4	90,1	79,0	89,0	97,2	84,4	73,3	88,1	89,4	82,0	93,6	78,6	82,7	85,2	-5,4	+3,0		
	135,5	112,9	133,0	88,7	121,6	144,2	143,8	106,4	160,3	109,6	144,4	145,5	91,7	115,5	112,6	-15,3	-2,5		
	97,5	87,5	91,2	87,0	91,0	101,8	93,3	77,6	92,6	96,1	90,9	100,8	85,9	92,8	92,2	+1,1	-0,6	3011-15	
	93,2	83,8	87,2	86,5	88,5	100,1	88,1	70,4	88,9	92,5	88,3	100,7	86,0	88,9	91,9	+5,4	+3,4		
	109,2	97,8	102,3	88,5	98,1	106,7	107,5	98,1	102,6	105,8	97,8	101,1	85,6	103,2	93,1	-9,0	-9,8		
	118,8	116,3	120,1	104,4	113,1	123,1	112,1	104,6	122,8	112,5	112,1	123,6	110,0	116,4	118,5	-1,3	+1,8	40	
	104,6	106,2	110,3	95,9	102,9	112,2	100,7	90,5	106,6	99,0	100,5	107,2	99,0	106,9	109,9	-0,4	+2,8		
	142,1	132,9	136,3	118,2	129,8	141,4	131,0	128,0	149,4	134,9	131,1	150,7	128,1	131,9	132,3	-2,9	+0,3		
	119,1	115,6	102,6	89,9	116,4	129,0	115,5	117,3	118,5	109,4	104,5	109,9	115,7	101,9	93,8	-8,6	-7,9	4090	
	116,0	104,4	98,3	85,4	112,2	124,7	111,9	96,2	117,7	109,0	106,9	112,0	117,6	102,3	92,0	-6,4	-10,1		
	121,0	122,7	105,1	92,6	119,0	131,8	117,9	130,7	118,9	109,6	102,7	108,5	114,4	101,5	95,0	-9,6	-6,4		
	98,9	95,8	98,2	88,7	104,0	111,4	98,8	80,5	89,9	86,2	90,9	106,0	93,7	99,8	99,0	+0,8	-0,8	53	
	94,2	90,1	94,4	85,4	98,7	105,8	92,8	75,7	83,1	79,6	86,0	100,6	88,7	94,6	95,3	+1,0	+0,7		
	137,4	143,3	128,5	115,4	146,8	156,6	147,5	119,3	144,3	139,3	131,3	149,5	134,2	140,5	128,5	0	-8,5		
	121,0	112,0	120,2	100,2	114,1	133,2	123,6	109,7	139,8	125,8	126,4	148,7	119,3	130,8	127,3	+5,9	-2,7	55	
	106,1	91,9	105,0	87,4	98,6	116,3	109,1	93,1	121,8	107,1	106,6	121,8	102,3	108,2	108,5	+3,3	+0,3		
	159,6	164,4	159,9	133,4	164,5	177,6	161,9	153,8	187,6	175,8	179,6	221,2	165,3	191,6	178,1	+11,4	-7,0		
	98,0	99,4	106,5	92,1	105,3	126,5	113,9	87,4	104,2	103,7	113,8	115,5	99,1	108,0	103,2	-3,1	-4,4	59	
	92,2	95,6	100,5	90,7	101,2	122,0	112,2	83,6	97,7	97,6	110,3	109,5	94,2	103,2	97,4	-3,1	-5,6		
	117,7	112,2	126,8	97,2	119,3	142,0	119,8	100,4	126,7	124,4	125,7	135,2	115,6	124,5	122,5	-3,4	-1,6		
	110,4	104,5	113,4	96,2	109,6	121,1	116,4	116,0	115,0	117,1	115,8	120,7	104,7	114,0	111,8	-1,4	-1,9		
	99,3	96,7	106,7	87,6	102,4	113,8	106,3	109,2	105,4	106,0	110,8	114,5	102,6	108,1	106,1	-0,6	-1,9		
	128,5	117,2	124,6	110,4	121,4	133,0	133,3	127,4	130,8	135,6	132,9	130,8	108,2	123,9	121,2	-2,7	-2,2		
	103,7	100,3	108,7	92,9	101,8	116,6	107,1	91,0	118,6	113,4	108,2	116,0	100,9	108,1	108,7	0	+0,6	3021-25	
	98,3	96,1	106,1	91,3	98,0	111,1	101,9	86,8	113,9	109,2	103,4	112,2	98,2	103,2	104,9	-1,1	+1,6		
	134,0	123,6	123,8	101,4	122,9	147,9	136,0	114,3	144,8	136,9	135,2	136,9	116,4	135,4	130,2	+5,2	-3,8		
	102,1	94,6	108,3	72,9	89,6	82,5	97,7	79,5	76,8	72,5	88,3	88,6	76,4	77,8	106,9	-1,3	+37,4	31	
	93,7	99,9	108,9	75,6	91,1	90,0	89,0	83,4	83,1	76,7	95,6	93,7	83,5	81,9	119,2	+9,5	+45,5		
	137,5	72,0	105,8	61,2	83,4	51,4	134,8	62,9	49,8	55,0	57,5	67,3	46,8	61,1	55,3	-47,7	-9,5		
	88,6	95,3	88,6	81,6	96,1	86,0	82,8	79,0	77,4	81,3	81,8	95,0	79,6	89,8	102,5	+15,7	+14,1	3111	
	85,1	90,2	91,7	82,9	89,1	87,4	81,6	81,2	77,3	77,0	82,1	94,0	81,9	86,5	107,0	+16,7	+23,7		
	117,1	137,6	62,5	71,2	70,7	74,5	93,4	60,2	78,6	117,7	78,8	103,9	60,3	117,7	64,8	+3,7	-44,9		
	104,4	98,6	108,2	93,4	99,3	110,2	104,4	109,4	107,6	106,4	109,4	110,7	102,5	107,3	105,9	-2,1	-1,3	32	
	95,1	92,3	105,1	87,3	95,9	105,2	99,6	102,7	99,8	100,5	110,8	109,2	109,8	108,4	106,7	+1,5	-1,6		
	116,1	106,3	112,0	100,7	103,6	116,3	110,3	117,7	117,2	113,5	107,8	112,6	93,5	106,0	104,8	-6,4	-1,1		
	127,6	115,8	132,4	102,8	125,2	133,0	142,1	124,7	148,2	153,5	136,7	146,6	122,2	145,2	133,0	+0,5	-8,4	33	
	1																		

SYPRO- NR.	WIRTSCHAFTSGLIEDERUNG		1983	1984	1985	VERÄNDERUNG IN O/O GEGEN VORJAHR	1985	1985	1985	1986	1986	VERÄNDERUNG IN O/O GEGEN VORJAHRES-VOR- QUARTAL	
			DURCHSCHNITT				2. VJ	3. VJ	4. VJ	1. VJ	2. VJ		
3313	H. V. LASTKRAFTWAGEN U. AE. (EINSCHL. MOTOREN)	INSGESAMT	77,6	74,9	65,6	-12,4	66,2	60,2	60,7	71,1	80,3	+21,3	+12,9
		INLAND	80,6	78,6	62,5	-20,5	64,8	56,0	56,1	75,5	84,2	+29,9	+11,5
		AUSLAND	74,4	71,0	69,1	-2,7	67,7	64,9	65,7	66,4	76,1	+12,4	+14,6
34	SCHIFFBAU	INSGESAMT	79,4	92,7	124,3	+34,1	109,2	135,4	149,7	37,9	76,2	-30,2	+101,1
		INLAND	71,5	99,9	139,9	+40,0	100,7	148,5	185,3	51,1	94,0	-6,7	+84,0
		AUSLAND	87,3	85,8	109,0	+27,0	116,9	122,6	115,2	25,2	56,8	-49,7	+133,3
36	ELEKTROTECHNIK	INSGESAMT	94,3	104,0	111,3	+7,0	104,5	105,0	122,9	115,4	111,5	+6,7	-3,4
		INLAND	91,8	98,8	104,5	+5,8	98,2	100,4	115,3	108,0	107,0	+9,0	-0,9
		AUSLAND	99,9	115,6	126,4	+9,3	118,8	115,2	139,9	131,9	121,6	+2,4	-7,8
3711-60	FEINMECHANIK, OPTIK	INSGESAMT	90,6	98,2	104,4	+6,3	100,6	98,8	111,7	111,5	105,8	+5,2	-5,1
		INLAND	85,3	91,2	95,3	+4,5	91,9	92,3	101,5	99,6	98,7	+7,4	-0,9
		AUSLAND	101,4	112,1	122,2	+9,0	117,6	111,5	131,8	134,9	119,7	+1,8	-11,3
38	H. V. EBM-WAREN	INSGESAMT	92,8	97,1	98,9	+1,9	98,2	96,6	101,5	101,6	104,1	+6,0	+2,5
		INLAND	89,7	92,3	92,8	+0,5	92,2	92,5	94,6	93,2	98,3	+6,6	+5,5
		AUSLAND	103,9	113,7	120,4	+5,9	119,1	111,2	125,5	130,9	124,9	+4,9	-4,6
3830	H. V. HEIZ-U. KOCHGERÄTEN	INSGESAMT	91,1	101,1	107,9	+6,7	95,5	107,4	122,8	118,8	112,9	+18,2	-5,0
		INLAND	86,5	95,1	95,6	+0,5	83,9	97,2	107,9	101,1	96,0	+14,4	-5,0
		AUSLAND	102,3	115,7	137,8	+19,1	123,8	132,6	158,9	161,6	153,2	+23,7	-5,2
3850	H. V. SCHLOSSERN, BESCHLÄGEN	INSGESAMT	94,2	94,4	92,6	-1,9	89,6	90,8	96,8	101,2	100,0	+11,6	-1,2
		INLAND	91,3	89,9	86,8	-3,4	83,3	86,3	89,9	93,2	93,8	+12,6	+0,6
		AUSLAND	106,9	113,2	116,6	+3,0	115,3	109,5	125,3	134,5	125,5	+8,8	-6,7
50	H. V. BUEROMASCHINEN, ADV- GERÄTEN U. -EINR.	INSGESAMT	127,5	154,6	180,9	+17,0	167,9	163,4	202,9	180,3	161,5	-3,8	-10,4
		INLAND	106,8	132,0	159,3	+20,7	144,9	134,7	190,6	163,1	135,4	-6,6	-17,0
		AUSLAND	154,7	183,8	208,6	+13,5	197,6	200,5	218,5	202,6	195,7	-1,0	-3,4
5060	H. V. BUEROMASCHINEN	INSGESAMT	92,8	82,3	98,2	+19,3	95,1	89,9	115,0	112,2	61,2	-35,6	-45,5
		INLAND	90,8	78,2	93,3	+19,3	88,9	84,7	112,0	105,8	71,5	-19,6	-32,4
		AUSLAND	94,7	86,4	103,3	+19,6	101,5	95,3	118,2	118,9	50,6	-50,1	-57,4
5080	H. V. ADV-GERÄTEN U. -EINRICHTUNGEN	INSGESAMT	136,8	173,6	202,9	+16,9	187,2	182,9	226,7	199,1	189,5	+1,2	-4,8
		INLAND	110,5	144,7	174,9	+20,9	158,2	146,5	209,1	176,7	150,6	-4,8	-14,8
		AUSLAND	174,2	213,2	240,8	+12,9	226,5	233,0	250,9	230,3	244,3	+7,9	+6,1
	VERBRAUCHSGÜTER PRODUZIERENDES GEWERBE	INSGESAMT	94,8	97,4	97,9	+0,5	94,9	94,6	99,2	102,6	98,0	+3,3	-4,5
		INLAND	91,6	92,3	91,5	-0,9	88,7	88,9	92,7	95,4	91,4	+3,0	-4,2
		AUSLAND	112,9	125,7	132,9	+5,7	129,2	126,5	134,7	142,2	134,0	+3,7	-5,8
51	FEINKERAMIK	INSGESAMT	86,8	91,3	87,9	-3,7	84,2	83,6	85,9	96,3	85,5	+1,5	-11,2
		INLAND	88,7	91,1	85,6	-6,0	80,3	84,8	79,1	96,1	83,1	+3,5	-13,5
		AUSLAND	83,4	91,6	91,9	+0,3	91,1	81,2	98,4	96,6	89,3	-2,0	-7,6
5110	H. V. PORZELLAN	INSGESAMT	85,2	87,5	84,9	-3,0	77,9	78,4	82,6	96,6	76,2	-2,2	-21,1
		INLAND	84,9	84,0	80,9	-3,7	69,1	76,7	79,9	92,9	72,0	+4,2	-22,5
		AUSLAND	85,8	92,2	90,6	-1,7	90,2	80,7	86,4	101,9	82,0	-9,1	-19,5
52	H. U. VERARB. V. GLAS	INSGESAMT	97,2	99,6	103,0	+3,4	101,3	97,2	107,3	110,1	103,1	+1,8	-6,4
		INLAND	92,7	91,6	92,6	+1,1	89,6	89,2	99,5	99,6	92,2	+2,9	-7,4
		AUSLAND	112,9	127,5	138,0	+8,2	141,1	123,9	133,4	144,9	138,6	-1,8	-4,3
5421-24	H. V. HOLZMOBELN, POLSTERMOBELN	INSGESAMT	80,5	79,8	74,3	-6,9	73,1	69,6	75,2	77,8	75,6	+3,4	-2,8
		INLAND	78,7	77,0	70,4	-8,6	69,1	65,6	70,8	72,7	70,8	+2,5	-2,6
		AUSLAND	95,8	104,2	107,9	+3,6	107,8	103,7	113,0	121,2	116,7	+8,3	-3,7
56	PAPIER-U. PAPPE- VERARBEITUNG	INSGESAMT	101,3	103,2	106,6	+3,3	105,8	104,6	105,8	111,0	112,2	+6,0	+1,1
		INLAND	95,9	97,2	99,1	+2,0	98,3	97,1	98,9	103,3	104,0	+5,8	+0,7
		AUSLAND	144,5	151,8	166,7	+9,8	167,5	165,7	161,8	173,4	178,8	+6,7	+3,1
57	DRUCKEREI, Vervielf- faeltigung	INSGESAMT	94,1	98,9	99,7	+0,8	96,3	97,4	106,1	99,2	102,6	+6,5	+3,4
		INLAND	95,2	99,0	99,0	0	96,6	96,3	105,1	99,1	102,0	+5,6	+2,9
		AUSLAND	80,1	97,8	109,1	+11,6	92,4	112,7	120,6	101,1	111,3	+20,5	+10,1
58	H. V. KUNSTSTOFFWAREN	INSGESAMT	107,1	114,5	117,6	+2,7	118,5	115,3	117,0	120,3	128,5	+8,4	+6,8
		INLAND	102,5	107,4	109,5	+2,0	109,9	108,8	108,6	110,8	119,0	+8,3	+7,4
		AUSLAND	128,0	146,0	153,3	+5,0	156,4	144,7	154,5	163,0	170,4	+9,0	+4,5
61	LEDERERZEUGUNG	INSGESAMT	125,3	121,5	118,3	-2,6	114,0	113,6	126,2	123,5	123,8	+8,6	+0,2
		INLAND	123,5	118,7	116,7	-1,7	114,3	111,4	126,0	124,2	119,9	+4,9	-3,5
		AUSLAND	131,5	130,7	123,6	-5,4	113,6	120,7	127,1	121,9	136,3	+20,0	+11,8
62	LEDERVERARBEITUNG	INSGESAMT	90,8	84,0	85,1	+1,3	99,8	70,5	91,6	75,9	96,9	-2,9	+27,7
		INLAND	86,8	80,4	78,0	-3,0	91,1	65,3	84,6	67,0	88,8	-2,5	+32,5
		AUSLAND	116,0	106,5	129,9	+22,0	154,4	103,1	135,6	131,7	147,3	-4,6	+11,8
6251	H. V. SCHUHEN	INSGESAMT	94,0	85,9	87,6	+2,0	110,1	68,0	94,8	73,1	104,7	-4,9	+43,2
		INLAND	89,5	83,0	80,2	-3,4	100,2	63,2	87,7	63,7	95,7	-4,5	+50,2
		AUSLAND	122,6	104,7	135,4	+29,3	174,9	98,7	141,5	134,3	163,9	-6,3	+22,0
63	TEXTILGEWERBE	INSGESAMT	92,7	92,8	95,0	+2,4	92,0	86,6	99,2	98,3	91,0	-1,1	-7,4
		INLAND	88,3	85,5	86,6	+1,3	83,3	79,7	89,6	90,4	82,2	-1,3	-9,1
		AUSLAND	110,5	122,8	128,8	+4,9	127,4	114,3	137,4	129,8	126,3	-0,9	-2,7
64	BEKLEIDUNGSGEWERBE	INSGESAMT	92,2	96,9	94,4	-2,6	73,8	104,9	86,5	117,0	71,2	-3,5	-39,1
		INLAND	88,5	90,8	87,4	-3,7	70,2	95,7	81,0	105,6	67,4	-4,0	-36,2
		AUSLAND	116,0	136,1	138,1	+1,5	96,3	162,2	120,4	186,6	94,9	-1,5	-49,1

VERARBEITENDEN GEWERBE

WERT 1980=100  
INDEX

1985	1985	1985	1985	1985	1985	1985	1985	1985	1986	1986	1986	1986	1986	1986	1986	1986	VERÄNDERUNG IN 0/O GEGEN VORJAHRES-VOR- MONAT	SYPRO- NR.
MAI	JUNI	JULI	AUG.	SEP.	OKT.	NOV.	DEZ.	JAN.	FEB.	MAR.	APR.	MAI	JUNI	JULI	JULI			
68,3	67,3	74,0	49,4	57,1	62,5	58,2	61,3	75,0	73,3	65,1	62,4	66,2	112,4	68,1	68,1	-8,0	3313	
70,0	66,3	73,2	43,8	50,9	53,2	56,8	58,3	73,1	84,5	69,0	62,0	54,3	136,2	54,8	54,8	-25,1	-59,8	
66,3	68,5	75,0	55,8	63,9	72,8	59,7	64,7	77,2	60,9	61,1	62,7	79,5	86,0	82,7	82,7	+10,3	-3,8	
122,6	127,7	110,5	124,0	171,7	161,6	71,3	216,2	35,3	41,1	37,2	160,7	41,9	25,9	40,0	40,0	-63,8	54,4	
72,5	179,6	195,6	51,2	198,8	171,0	93,1	291,8	59,0	46,5	47,7	204,0	46,3	31,8	60,9	60,9	-68,9	+91,5	
170,3	77,5	28,7	194,0	145,2	152,3	50,1	143,1	12,5	36,0	27,1	118,7	37,7	20,1	19,7	19,7	-31,4	-2,0	
106,4	102,6	108,3	96,3	110,4	130,1	115,6	123,1	112,1	117,4	116,6	118,5	104,2	111,9	109,5	109,5	+1,1	-2,1	
99,4	95,6	103,0	92,9	105,3	118,7	107,5	119,6	105,6	108,0	110,3	113,4	103,3	104,2	103,8	103,8	+0,8	-0,4	
122,1	118,5	120,2	103,8	121,7	155,3	133,2	131,1	126,5	138,5	130,6	129,7	106,0	129,0	122,3	122,3	+1,7	-5,2	
103,8	97,9	111,5	89,7	95,2	119,8	114,0	101,4	108,3	112,5	113,7	111,7	103,0	102,8	102,6	102,6	-8,0	-0,2	
96,1	88,6	105,1	84,1	87,6	107,3	104,3	52,9	95,4	97,0	106,4	101,7	98,5	95,9	97,7	97,7	-7,0	+1,9	
118,6	116,1	123,8	100,6	110,0	144,3	133,0	118,1	133,3	143,0	128,3	131,2	112,0	116,0	112,0	112,0	-9,5	-3,4	
100,2	95,5	99,8	90,8	99,3	113,7	103,6	87,1	104,7	100,4	99,6	110,5	96,4	105,5	104,6	104,6	+4,8	-0,9	
94,3	89,1	95,9	87,5	94,2	107,4	96,2	80,3	95,5	91,9	92,3	104,7	91,3	98,8	101,2	101,2	+5,5	+2,4	
121,0	117,6	113,3	102,5	117,7	135,6	129,4	111,4	137,2	130,2	125,4	131,2	114,1	129,3	116,3	116,3	+2,6	-10,1	
99,3	90,6	93,4	102,3	126,6	143,4	136,2	88,9	130,0	117,9	108,4	124,1	99,6	114,9	105,4	105,4	+12,8	-8,3	
88,3	77,3	88,5	88,2	114,8	134,9	112,1	76,8	109,7	96,9	96,6	110,4	83,4	94,3	92,4	92,4	+4,4	-2,0	
126,5	123,2	105,8	136,5	155,6	164,0	194,6	118,0	179,4	168,8	136,7	157,2	138,3	164,0	136,3	136,3	+28,8	-16,9	
88,6	90,1	89,7	85,4	97,4	109,2	101,0	80,2	106,1	99,0	98,5	103,9	91,3	104,7	100,1	100,1	+11,6	-4,4	
81,9	84,3	86,6	81,4	90,8	102,1	93,2	74,4	95,9	92,0	91,7	97,8	86,7	97,0	94,2	94,2	+8,8	-2,9	
116,4	114,5	102,0	102,1	124,5	138,6	133,4	103,9	148,3	128,1	127,0	129,5	110,9	136,1	124,1	124,1	+21,7	-8,8	
156,6	162,9	158,0	150,8	181,5	162,0	211,3	235,5	152,0	183,0	205,9	167,3	145,8	171,4	146,4	146,4	-7,3	-14,6	
131,9	123,6	131,2	117,7	155,3	136,4	178,3	257,2	144,5	171,1	173,6	135,5	128,8	141,8	122,7	122,7	-6,5	-13,5	
188,3	213,6	192,6	193,9	215,1	195,4	253,8	206,3	161,6	198,3	247,8	208,8	168,2	210,0	177,6	177,6	-7,8	-15,4	
94,1	92,0	89,5	74,3	105,9	115,0	133,9	96,0	103,4	112,6	120,5	70,2	59,8	53,6	52,5	52,5	-41,3	-2,1	
84,7	86,1	88,9	71,3	93,8	113,2	129,4	93,3	93,9	106,8	117,2	78,8	74,2	61,6	56,2	56,2	-36,8	-8,8	
103,9	98,2	90,1	77,3	118,6	117,2	138,5	99,0	113,5	118,7	124,1	61,3	45,2	45,4	48,5	48,5	-46,2	+6,8	
173,2	181,7	176,2	171,0	201,6	174,8	232,3	273,1	165,4	202,5	229,5	194,3	169,9	204,3	172,8	172,8	-1,9	-15,4	
143,1	132,6	141,1	128,5	169,9	141,9	189,9	295,5	156,6	186,5	187,0	149,0	141,8	161,0	138,8	138,8	-1,6	-13,8	
213,8	248,3	223,7	229,7	245,5	220,6	290,9	241,2	177,4	224,7	288,7	258,1	209,6	265,3	221,8	221,8	-0,8	-16,4	
94,4	86,6	89,0	86,9	108,0	116,2	100,2	81,1	99,1	101,1	107,6	111,2	90,0	92,8	91,2	91,2	+2,5	-1,7	
88,5	80,3	83,8	82,2	100,8	107,9	94,1	76,1	92,7	93,7	99,7	103,3	84,8	86,2	86,1	86,1	+2,7	-0,1	
126,6	121,5	117,9	113,3	148,2	161,6	133,9	108,6	133,6	141,5	151,4	154,5	118,2	129,3	119,3	119,3	+1,2	-7,7	
84,3	81,4	86,4	77,6	86,7	106,2	87,2	64,4	89,1	89,7	100,2	97,8	76,9	81,7	85,9	85,9	-0,6	+5,1	
81,2	74,6	85,4	79,0	90,0	94,0	80,5	62,7	102,1	89,1	97,1	95,0	76,2	78,2	85,9	85,9	+0,6	+9,8	
89,9	93,5	88,2	74,8	80,7	128,7	99,2	67,3	93,4	90,7	105,7	102,6	77,6	87,8	85,6	85,6	-2,9	-2,5	
78,5	73,8	78,6	67,9	88,6	98,6	84,8	64,4	98,3	86,5	104,9	88,0	69,6	71,1	76,2	76,2	-3,1	+7,2	
70,0	61,5	69,8	68,5	91,8	96,0	82,3	61,5	106,2	81,0	91,4	84,5	67,8	63,7	74,2	74,2	+6,3	+16,5	
90,6	90,6	90,8	67,2	84,1	102,2	88,6	68,5	87,4	94,2	124,0	92,7	72,1	81,2	78,9	78,9	-13,1	-2,8	
102,8	100,7	101,4	91,8	98,4	113,6	106,6	101,7	117,3	102,0	111,0	110,1	96,4	102,7	106,1	106,1	+4,6	+3,3	
92,2	85,2	90,2	85,2	92,2	107,9	96,1	94,5	107,0	91,0	100,7	96,7	87,9	92,0	98,3	98,3	+9,0	+6,8	
138,9	153,4	139,5	113,3	118,8	132,4	142,1	125,7	151,8	138,2	144,6	153,8	124,6	137,5	131,5	131,5	-5,7	-4,4	
74,9	68,7	65,6	66,7	76,4	83,9	79,5	62,3	82,0	77,4	73,9	81,9	69,4	75,4	69,0	69,0	+5,2	-8,5	
70,9	64,3	62,1	62,8	71,8	78,4	74,7	59,3	76,6	72,3	69,3	77,3	65,0	70,0	64,5	64,5	+3,9	-7,9	
109,8	106,8	95,9	99,4	115,7	130,7	119,7	88,6	128,9	121,3	113,4	121,5	106,9	121,7	106,8	106,8	+11,4	-12,2	
107,0	102,7	109,7	97,7	106,5	118,2	107,0	92,3	117,9	108,5	106,5	119,7	102,9	113,9	113,2	113,2	+3,2	-0,6	
99,5	95,5	103,6	89,8	97,8	110,6	100,7	85,4	110,2	100,8	98,9	110,8	95,6	105,7	105,7	105,7	+2,0	0	
167,8	161,6	158,2	162,3	176,5	180,9	146,8	146,8	180,8	171,2	168,1	192,7	162,8	181,0	173,2	173,2	+9,5	-4,3	
95,4	94,5	100,0	92,0	100,3	112,5	104,7	101,1	101,4	96,3	100,0	106,3	100,3	101,3	100,7	100,7	+0,7	-0,6	
95,3	94,3	99,3	90,0	99,6	110,7	105,1	99,4	101,4	95,8	100,0	106,3	99,5	100,2	100,4	100,4	+1,1	+0,2	
97,1	96,5	109,7	118,4	110,0	136,8	100,1	124,8	101,1	102,6	99,6	106,0	111,4	116,4	104,6	104,6	-4,6	-10,1	
119,7	114,2	120,2	105,4	120,4	131,2	119,4	100,5	123,7	119,2	118,1	135,5	119,1	130,8	128,8	128,8	+7,2	-1,5	
111,7	105,1	113,1	100,0	113,2	122,6	111,1	92,2	113,8	108,9	109,6	125,6	111,1	120,4	121,9	121,9	+7,8	+1,2	
155,4	154,0	152,0	129,7	152,5	169,5	156,2	137,9	168,3	165,1	155,7	179,4	154,7	177,0	159,3	159,3	+4,8	-10,0	
117,0	111,0	119,5	99,7	121,5	130,0	142,8	105,7	134,7	126,7	109,1	127,4	120,6	123,3	100,9	100,9	-15,6	-18,2	
118,0	112,5	118,8	96,8	118,7	127,7	146,0	104,3	137,7	126,0	108,8	117,1	124,5	118,1	99,9	99,9	-15,9	-15,4	
114,3	106,9	122,3	109,1	130,7	137,6	133,3	110,5	125,7	129,2	110,7	160,0	108,8	140,1	104,6	104,6	-14,5	-25,3	
103,1	61,5	51,2	64,8	95,5	131,4	92,8	50,7	68,5	72,5	86,7	134,6	97,6	58,5	50,0	50,0	-2,3	-14,5	
95,3	55,6	46,3	58,5	91,0	121,5	85,9	46,3	58,6	58,9	83,4	118,2	93,3	55,0	46,4	46,4	+0,2	-15,6	
152,5	98,9	81,9	104,1	123,2	193,2	135,1	78,4	130,3	157,7	107,0	236,6	124,6	80,7	72,4	72,4	-11,6	-10,3	
112,3	55,3	39,3	61,6	103,0	148,5	93,9	42,1	57,8	69,9	91,5	157,4	107,5	49,3	38,0	38,0	-3,3	-22,9	
103,6	49,6	35,2	54,8	99,7	137,8	86,7	38,5	46,5	54,3	90,3	137,6	102,7	46,9	36,2	36,2	+2,8	-22,8	
169,2	92,9	66,0	105,6	124,4	218,7	140,3	65,5	131,5	172,2	99,3	287,0	139,1	65,5	50,9	50,9	-22,9	-22,3	
92,2	82,2	79,5	74,1	106,1	116,2	104,2	77,3	93,2	97,1	104,6	108,4	81,1	83,6	79,1	79,1	-0,5	-5,4	
83,5	73,3	71,5	69,4	98,2	105,4	93,9	69,6	85,4	90,0	95,8	98,8	73,2	74,6	72,4	72,4	+1,3	-2,9	
127,7	118,3	111,6	93,0	138,3	159,4	145,2	107,6	124,3	125,6	139,4	146,6	112,3	119,9	106,1	106,1	-4,9	-11,5	
61,5	49,2	58,8	97,7	158,1	133,1	76,2	50,1	71,0	120,2	159,7	107,0	56,4	50,2	59,2	59,2	+0,		

1 AUFTRAGSEINGANG IM VERARBEITENDEN GEWERBE

1.2 KALENDER- UND SAISONBEREINIGTER WERT  
WERTINDEX 1980 = 100

SYPRO- NR.	WIRTSCHAFTSGLIEDERUNG		1985	1985	1985	1985	1985	1985	1986	1986	1986	1986	1986	1986	1986	VERAEND. IN O/O GEGEN VORMONAT
			JULI	AUG.	SEP.	OKT.	NOV.	DEZ.	JAN.	FEB.	MAR.	APR.	MAI	JUNI	JULI	
VERARBEITENDES GEWERBE 1)	INSGES.		129,7	128,3	128,7	129,6	130,5	129,2	128,5	129,5	125,1	131,3	127,4	131,1	128,3	- 2,1
	INLAND		119,5	116,3	117,5	119,5	119,4	118,9	118,3	118,2	116,7	121,8	119,8	120,9	119,1	- 1,5
	AUSLAND		152,1	153,4	152,6	151,5	153,9	151,0	150,0	153,5	142,1	153,3	143,1	153,2	148,6	- 3,0
GRUNDSTOFF-UND PRODUKTIONSGUETER- GEWERBE	INSGES.		128,7	125,9	126,7	127,0	123,8	124,0	125,2	120,7	119,8	122,8	119,7	118,5	119,7	+ 1,0
	INLAND		117,4	115,3	115,2	115,5	114,1	112,7	115,4	111,4	110,8	112,4	111,1	110,6	110,5	- 0,1
	AUSLAND		152,8	148,3	151,4	151,6	144,3	148,2	146,0	140,1	137,7	145,5	137,5	136,0	139,0	+ 2,2
25 GEW.U. VERARB. V. STEINEN U. ERDEN	INSGES.		98,6	96,1	97,6	97,5	90,3	95,6	102,2	95,3	91,6	95,2	96,0	95,5	97,0	+ 1,6
	INLAND		95,4	93,4	94,2	95,7	87,3	93,7	100,2	92,0	89,0	92,8	94,3	93,2	95,0	+ 1,9
	AUSLAND		135,6	123,2	134,4	115,6	123,5	118,1	122,4	130,8	117,2	126,3	115,0	121,5	116,6	- 4,0
2711-15 HOCHOFEN-, STAHL- U. WARMWALZWERKE, H. V. STAHLROHREN	INSGES.		112,0	111,0	108,8	111,5	100,2	105,0	102,1	99,2	100,0	103,4	99,7	96,0	101,0	+ 5,2
	INLAND		108,5	108,7	105,5	106,2	104,1	100,8	104,4	98,9	101,8	104,0	99,1	100,9	98,2	- 2,7
	AUSLAND		117,4	115,6	114,1	119,6	94,6	110,5	98,8	100,0	97,7	102,3	100,5	91,4	105,8	+15,8
2850 NE-METALLHALB- ZEUGWERKE	INSGES.		121,7	123,5	128,1	122,4	118,8	119,7	121,7	115,5	114,8	119,9	111,4	112,0	113,9	+ 1,7
	INLAND		109,8	109,6	113,9	109,3	105,5	105,9	109,4	106,0	102,7	109,8	100,9	106,4	105,8	- 0,6
	AUSLAND		150,0	155,2	160,7	151,3	149,4	151,5	149,3	137,2	141,4	145,3	135,5	126,4	132,9	+ 5,1
40 CHEMISCHE INDUSTRIE	INSGES.		143,4	138,9	141,4	140,1	139,4	137,8	139,3	134,1	131,4	134,8	131,4	130,6	130,2	- 0,3
	INLAND		129,6	125,8	127,4	126,5	126,1	124,0	124,9	122,4	119,8	121,2	120,0	117,9	118,3	+ 0,3
	AUSLAND		165,8	159,9	164,0	162,4	160,6	160,2	162,2	152,9	149,3	157,7	149,5	150,9	149,2	- 1,1
55 ZELLSTOFF-HOLZ- SCHLIFF-PAPIER-U. PAPPEERZEUGUNG	INSGES.		151,1	146,6	146,3	147,8	145,4	145,2	146,7	138,5	143,9	163,6	145,5	154,6	151,8	- 1,8
	INLAND		129,9	124,5	125,7	126,7	126,3	125,1	128,5	118,3	124,8	133,3	124,5	132,8	128,7	- 3,1
	AUSLAND		207,8	204,6	200,5	208,5	195,8	199,5	195,4	191,6	195,7	241,7	202,5	212,5	212,5	0,0
59 GUMMI-VERARBEITUNG	INSGES.		132,4	124,7	125,5	132,9	134,7	130,0	130,3	129,5	131,9	131,9	133,9	136,4	128,3	- 5,9
	INLAND		129,4	123,4	120,6	128,6	132,1	126,4	126,1	125,9	127,3	128,7	131,1	133,2	125,3	- 5,9
	AUSLAND		141,7	128,5	140,6	146,5	142,6	140,8	143,7	140,7	143,7	144,8	142,5	146,7	138,5	- 5,6
INVESTITIONSGUETER PRODUZIERENDES GEWERBE	INSGES.		135,3	133,2	133,9	135,6	139,0	137,1	133,5	138,5	132,0	140,6	135,6	142,8	136,7	- 4,3
	INLAND		126,4	120,2	123,5	127,6	127,7	128,4	123,6	126,4	125,1	132,9	130,2	133,1	128,0	- 3,8
	AUSLAND		151,1	154,4	151,8	149,3	157,9	151,1	149,8	158,7	141,9	155,1	143,2	160,0	151,3	- 5,4
3021-25 STAHLVERFORMUNG, OBERFLAECHE-NVER- EDLUNG, HAERTUNG	INSGES.		126,8	120,9	123,8	124,3	124,4	124,4	131,8	129,0	125,5	131,0	124,5	131,0	127,5	- 2,7
	INLAND		123,4	117,2	119,2	119,9	119,6	119,3	129,0	124,9	120,5	127,3	121,8	126,1	122,8	- 2,6
	AUSLAND		145,8	140,8	149,1	150,1	149,8	151,8	146,9	150,5	151,8	151,6	139,4	158,2	153,7	- 2,8
31 STAHL-U. LEICHT- METALLBAU, SCHIE- NENFAHRZEUGBAU	INSGES.		108,9	101,0	96,6	90,9	116,5	96,0	106,5	116,2	118,9	106,6	90,6	89,2	110,0	+23,3
	INLAND		114,0	100,3	103,1	106,8	109,1	97,6	111,2	118,2	123,4	115,9	102,9	93,4	124,1	+32,9
	AUSLAND		88,2	103,9	72,1	21,0	146,1	96,1	88,3	107,6	94,9	72,1	37,5	76,1	47,8	-37,2
32 MASCHINENBAU	INSGES.		129,9	129,0	129,9	128,6	131,3	130,2	127,8	129,9	129,0	134,6	132,2	137,2	132,5	- 3,4
	INLAND		122,8	116,4	123,8	124,3	124,6	125,7	124,5	127,3	127,0	134,7	136,9	137,2	130,5	- 4,9
	AUSLAND		139,5	143,9	138,2	133,3	139,7	135,9	132,1	133,1	129,8	135,8	125,9	140,2	134,3	- 4,2
33 STRASSENFAHR- ZEUGBAU	INSGES.		172,5	152,7	160,2	162,0	175,7	164,1	159,4	171,0	154,0	167,0	167,7	191,3	172,8	- 9,7
	INLAND		153,3	134,0	141,8	159,3	162,7	149,4	136,4	142,5	139,0	152,4	154,0	180,9	151,4	-16,3
	AUSLAND		193,0	170,7	179,9	165,0	188,5	179,7	182,3	199,6	169,6	182,4	181,5	201,2	194,0	- 3,6
36 ELEKTROTECHNIK	INSGES.		126,4	129,1	127,0	134,0	127,2	133,6	127,5	134,0	127,3	137,3	130,9	136,4	129,7	- 4,9
	INLAND		119,0	121,1	119,7	122,4	118,9	125,6	120,6	123,6	120,5	129,6	126,4	126,8	121,6	- 4,1
	AUSLAND		144,5	147,4	143,6	159,8	147,0	151,1	143,1	157,8	142,1	155,5	141,1	156,8	148,0	- 5,6
3711-60 FEINMECHANIK, OPTIK	INSGES.		128,9	124,5	122,0	126,2	129,0	119,0	132,3	131,9	125,7	132,1	128,6	128,2	121,8	- 5,0
	INLAND		119,1	113,2	111,0	114,2	116,4	103,0	120,4	116,3	115,6	122,2	119,4	119,2	113,3	- 4,9
	AUSLAND		148,0	146,7	144,4	150,4	154,2	151,0	156,0	162,9	144,9	153,2	146,0	147,1	139,1	- 5,4
38 H. V. EBM-WAREN	INSGES.		120,3	120,6	120,3	121,0	122,3	120,8	124,5	124,5	122,6	125,3	123,9	128,0	127,0	- 0,8
	INLAND		113,4	112,4	111,5	113,0	114,2	112,3	116,1	115,2	113,6	118,9	116,6	119,4	119,7	+ 0,3
	AUSLAND		145,2	148,8	151,8	148,9	150,6	151,1	153,5	157,4	152,4	152,1	148,6	158,4	152,5	- 3,7
50 H. V. BUEROMASCHIN- EN, ADV.-GERAETEN UND-EINRICHTUNGEN	INSGES.		174,9	184,1	188,6	173,1	198,1	186,2	173,0	178,1	167,1	165,8	167,6	175,0	165,6	- 5,4
	INLAND		156,6	160,7	162,0	146,7	167,6	206,7	150,2	158,5	152,6	129,9	148,1	160,9	150,4	- 6,5
	AUSLAND		198,8	211,6	222,3	205,2	234,9	171,7	200,5	201,5	184,9	211,2	190,3	193,7	183,1	- 5,5
VERBRAUCHSGUETER PRODUZIERENDES GEWERBE	INSGES.		116,5	117,3	117,3	117,0	116,5	115,2	119,1	118,4	115,3	119,9	117,6	118,4	119,5	+ 0,9
	INLAND		109,0	109,5	109,1	108,0	109,1	107,1	111,5	110,4	107,4	111,4	110,7	110,7	112,0	+ 1,2
	AUSLAND		158,8	161,1	163,1	164,6	157,9	160,2	161,8	162,8	159,2	167,5	157,8	162,4	162,1	- 0,2
5421-24 H. V. HOLZMOEBELN, POLSTERMOEBELN	INSGES.		91,9	91,9	92,3	92,5	91,8	90,8	97,5	94,9	93,5	98,3	95,9	97,1	99,0	+ 2,0
	INLAND		87,2	87,1	87,0	86,9	86,2	85,4	91,0	88,7	87,5	92,6	90,1	91,2	93,1	+ 2,1
	AUSLAND		131,3	131,5	137,4	138,5	137,4	136,7	155,3	147,0	143,2	146,2	143,6	147,1	148,5	+ 1,0
56 PAPIER-U. PAPPE- VERARBEITUNG	INSGES.		129,8	130,0	130,4	130,6	130,8	129,5	132,9	131,4	127,4	135,0	130,5	136,1	133,0	- 2,3
	INLAND		121,9	120,0	120,3	121,3	121,7	120,4	124,0	121,7	119,0	125,5	121,5	126,3	123,0	- 2,6
	AUSLAND		195,6	209,0	213,4	206,3	203,4	204,6	205,4	209,8	196,4	212,4	204,1	216,7	214,2	- 1,2
57 DRUCKEREI, VER- VIELFAELTIGUNG	INSGES.		120,4	117,9	117,7	120,4	117,6	119,2	121,9	123,1	118,6	124,2	125,5	124,2	122,9	- 1,0
	INLAND		119,8	115,6	117,0	119,1	117,4	116,6	121,8	121,8	118,5	122,8	124,1	122,1	122,5	+ 0,3
	AUSLAND		131,1	149,4	126,8	141,1	121,1	153,3	120,4	142,4	117,6	146,9	145,1	149,0	131,1	-12,0
58 H. V. KUNSTSTOFF- WAREN	INSGES.		133,0	132,3	133,6	133,3	133,0	132,2	136,4	135,1	132,2	141,6	137,1	141,2	140,5	- 0,5
	INLAND		123,6	122,6	123,6	123,1	123,1	122,2	126,6	124,2	122,7	130,9	127,7	130,9	131,2	+ 0,2
	AUSLAND		175,5	176,1	178,6	179,8	177,6	178								

## 1 AUFTRAGSEINGANG IM VERARBEITENDEN GEWERBE

1.2 KALENDER- UND SAISONBEREINIGTER WERT  
VOLUMENINDEX 1980 = 100

SYPRO- NR.	WIRTSCHAFTSGLIEDERUNG	1985												VERAEND. IN O/O GEGEN VORMONAT		
		JULI	AUG.	SEP.	OKT.	NOV.	DEZ.	JAN.	FEB.	MAR.	APR.	MAI	JUNI		JULI	
	VERARBEITENDES GEWERBE 1)	INSGES.	109,1	108,2	108,0	108,9	109,7	108,3	108,0	108,7	105,1	110,6	107,5	110,4	108,4	- 1,8
		INLAND	100,9	98,4	98,9	100,6	100,6	99,9	99,6	99,3	98,0	102,7	101,1	101,8	100,6	- 1,2
		AUSLAND	127,1	128,7	127,5	126,4	128,7	126,2	125,5	128,7	119,1	129,0	120,6	129,2	125,4	- 2,9
	GRUNDSTOFF-UND PRODUKTIONSQUETER- GEWERBE	INSGES.	107,6	105,7	106,0	106,8	104,3	104,5	106,2	103,0	102,8	106,3	104,1	103,5	105,6	+ 2,0
		INLAND	98,2	96,7	96,2	96,8	95,9	94,7	97,5	94,5	94,4	96,6	96,0	97,5	96,6	+ 0,9
		AUSLAND	127,5	124,4	127,0	127,7	122,6	125,8	125,4	121,5	120,4	127,8	121,7	121,1	125,0	+ 3,2
25	GEW.U. VERARB. V. STEINEN U. ERDEN	INSGES.	83,5	81,4	82,3	82,3	76,2	80,6	86,6	80,6	77,4	79,7	80,3	79,4	81,0	+ 2,0
		INLAND	80,7	79,2	79,5	80,7	73,7	79,1	84,9	77,9	75,2	77,7	78,9	77,5	79,4	+ 2,5
		AUSLAND	115,9	105,1	114,1	97,8	104,7	99,8	103,2	110,2	99,0	105,7	96,0	101,2	97,1	- 4,1
2711-15	HOCHOFEN-, STAHL- U. WARMWALZWERKE, H. V. STAHLROHREN	INSGES.	92,7	92,2	90,4	93,2	84,1	88,2	86,3	84,9	86,5	89,4	86,9	84,5	89,9	+ 6,4
		INLAND	90,6	91,0	88,1	88,3	86,8	84,1	87,2	82,9	86,3	88,3	84,6	87,4	85,6	- 2,1
		AUSLAND	95,6	95,1	94,3	100,5	80,2	94,1	86,0	89,0	87,2	91,5	90,6	84,2	97,8	+ 16,2
2850	NE-METALLHALB- ZEUGWERKE	INSGES.	103,9	107,0	111,1	108,2	106,2	107,3	113,1	109,9	110,1	116,0	108,6	110,0	113,2	+ 2,9
		INLAND	93,5	94,9	98,4	96,2	93,7	94,5	100,9	100,4	98,3	105,0	97,8	103,0	104,1	+ 1,1
		AUSLAND	128,7	134,8	140,7	136,0	135,4	137,4	141,2	132,1	137,0	143,9	134,7	127,3	134,9	+ 6,0
40	CHEMISCHE INDUSTRIE	INSGES.	118,5	115,0	116,6	116,1	116,1	114,6	116,8	113,3	111,9	116,2	114,4	113,9	115,2	+ 1,1
		INLAND	106,2	103,2	104,1	103,8	104,0	102,3	103,8	102,3	100,9	103,7	103,6	102,0	103,7	+ 1,7
		AUSLAND	138,9	134,4	137,5	136,5	136,0	135,2	138,2	131,2	129,4	137,7	131,9	133,4	133,6	+ 0,1
55	ZELLSTOFF-HOLZ- SCHLUFF-PAPIER-U. PAPPEERZEUGUNG	INSGES.	124,4	121,5	121,4	123,9	122,3	122,0	124,4	118,3	122,4	139,3	124,2	132,8	130,9	- 1,4
		INLAND	107,6	103,8	104,8	105,0	106,7	105,2	109,1	100,7	106,2	113,3	106,1	113,9	110,8	- 2,7
		AUSLAND	168,1	167,2	164,5	173,1	163,8	166,9	165,7	165,3	168,0	207,9	174,3	183,9	184,8	+ 0,5
59	GUMMIVERARBEITUNG	INSGES.	109,2	102,6	102,4	108,3	110,1	106,1	106,1	105,2	107,3	107,1	109,1	110,5	104,6	- 5,3
		INLAND	105,2	100,0	96,5	103,1	106,2	101,6	101,2	100,7	102,0	103,0	105,3	106,3	100,6	- 5,4
		AUSLAND	122,7	111,3	121,5	126,5	122,8	121,0	123,2	120,1	122,7	123,6	121,8	125,1	118,7	- 5,1
	INVESTITIONSGUETER PRODUZIERENDES GEWERBE	INSGES.	113,8	112,3	112,2	113,8	116,3	114,3	111,2	114,9	109,1	116,7	112,4	118,1	112,7	- 4,6
		INLAND	106,8	101,6	103,9	107,4	107,4	107,4	103,3	105,3	104,1	110,6	108,3	110,1	105,9	- 3,8
		AUSLAND	126,2	129,2	126,4	124,1	131,1	125,0	123,9	130,9	116,6	127,8	118,0	131,8	124,1	- 5,8
3021-25	STAHLVERFORMUNG, OBERFLAECHEVER- EDLUNG, HAERTUNG	INSGES.	109,0	104,1	106,0	105,9	105,7	105,8	111,8	109,3	106,1	110,9	105,2	110,3	107,5	- 2,5
		INLAND	105,6	100,4	101,6	101,6	101,0	100,9	108,8	105,4	101,4	107,3	102,4	105,8	102,9	- 2,7
		AUSLAND	128,4	123,7	130,6	130,6	131,0	133,0	128,3	131,0	131,9	131,6	121,5	137,3	133,3	- 2,9
31	STAHL-U. LEICHT- METALLBAU, SCHIE- NENFAHRZEUGBAU	INSGES.	89,5	83,2	78,8	74,2	95,0	77,7	86,5	94,4	96,5	85,5	72,5	70,1	87,5	+24,8
		INLAND	93,8	82,7	84,4	87,4	88,9	78,9	90,3	96,0	100,0	93,2	82,6	73,9	98,5	+33,3
		AUSLAND	71,5	85,3	58,0	16,3	113,4	77,7	71,7	87,7	77,4	57,2	29,6	59,6	38,0	-36,2
32	MASCHINENBAU	INSGES.	106,5	105,9	106,0	104,8	106,6	105,4	103,1	104,4	103,4	108,1	105,9	109,3	105,3	- 3,7
		INLAND	100,6	95,4	101,0	101,0	101,1	101,6	100,5	102,3	101,6	108,2	109,3	108,9	103,5	- 5,0
		AUSLAND	114,6	118,4	113,0	108,7	113,5	109,8	106,7	106,9	104,1	109,4	101,0	112,4	107,2	- 4,6
33	STRASSENFAHR- ZEUGBAU	INSGES.	142,0	125,5	131,2	132,5	143,8	133,6	128,9	137,8	123,2	134,2	135,4	154,5	138,7	-10,2
		INLAND	125,9	110,0	116,1	130,3	133,1	121,4	109,6	114,0	110,8	122,4	124,2	145,7	121,3	-16,7
		AUSLAND	159,4	140,5	147,9	135,1	154,2	146,7	148,1	162,1	136,2	146,9	146,4	162,7	156,0	- 4,1
36	ELEKTROTECHNIK	INSGES.	110,8	113,3	111,1	117,2	111,1	116,6	111,4	116,7	110,9	119,6	114,0	119,1	112,7	- 5,4
		INLAND	105,3	107,1	105,6	108,0	104,8	110,6	106,2	108,7	105,9	113,9	110,9	111,0	106,5	- 4,1
		AUSLAND	124,3	127,0	123,2	137,1	124,8	129,6	122,5	134,9	121,4	133,2	121,0	135,7	126,4	- 6,9
3711-60	FEINMECHANIK, OPTIK	INSGES.	110,3	106,6	103,9	107,0	109,2	100,3	111,9	111,0	105,5	111,0	107,8	107,1	101,5	- 5,2
		INLAND	102,6	97,4	95,1	97,4	99,2	87,3	102,4	98,4	97,5	103,4	100,7	100,3	94,9	- 5,4
		AUSLAND	125,1	124,1	121,3	125,8	128,7	126,1	130,2	135,5	120,3	126,7	120,9	121,2	114,5	- 5,5
38	H. V. EBM-WAREN	INSGES.	100,4	100,8	100,1	100,4	101,5	100,0	103,1	102,9	101,4	103,1	102,4	105,4	104,6	- 0,8
		INLAND	95,0	94,2	93,1	94,2	95,2	93,4	96,4	95,5	94,2	98,0	96,6	98,7	98,9	+ 0,2
		AUSLAND	119,5	122,8	124,6	121,8	123,3	123,4	128,6	124,9	123,6	121,3	128,8	124,3	- 3,5	
50	H. V. BUEROMASCHI- NEN, ADV-GERAETEN UND-EINRICHTUNGEN	INSGES.	170,1	179,8	184,9	170,6	196,2	184,4	172,4	179,0	169,4	167,7	169,0	177,3	168,2	- 5,1
		INLAND	151,6	155,9	157,5	143,1	164,4	202,3	148,3	157,3	151,8	129,6	147,1	160,0	149,6	- 6,5
		AUSLAND	194,2	208,1	220,0	204,5	234,7	173,0	201,8	205,7	191,6	216,8	195,8	200,9	191,1	- 4,9
	VERBRAUCHSGUETER PRODUZIERENDES GEWERBE	INSGES.	99,0	99,8	99,2	98,4	98,7	97,4	100,6	99,8	97,1	101,0	99,2	99,6	101,0	+ 1,4
		INLAND	92,8	93,3	92,4	91,5	92,6	90,7	94,3	93,3	90,5	93,9	92,9	93,3	94,7	+ 1,5
		AUSLAND	134,0	136,0	136,6	137,3	132,2	134,2	135,1	135,5	132,5	139,3	133,0	135,2	135,5	+ 0,2
5421-24	H. V. HOLZMOEBELN, POLSTERMOEBELN	INSGES.	74,7	74,7	74,4	74,3	73,5	72,5	77,5	75,1	74,1	77,3	75,8	76,0	78,2	+ 2,9
		INLAND	70,7	70,7	70,0	69,7	68,9	68,1	72,2	70,1	69,2	72,8	71,0	71,2	73,3	+ 2,9
		AUSLAND	108,8	108,7	112,8	113,3	111,9	111,5	123,5	118,7	115,7	117,6	115,3	117,3	119,0	+ 1,4
56	PAPIER-U. PAPPE- VERARBEITUNG	INSGES.	107,6	108,2	108,4	108,7	109,1	107,6	110,8	109,4	106,2	112,2	108,9	113,4	111,0	- 2,1
		INLAND	101,1	100,0	100,0	101,0	101,7	100,0	103,5	101,3	99,2	104,5	101,4	105,1	102,7	- 2,3
		AUSLAND	161,6	173,1	176,1	170,8	168,2	168,8	169,2	174,1	163,1	176,0	169,7	180,1	178,1	- 1,1
57	DRUCKEREI, VER- VIELFAELTIGUNG	INSGES.	101,9	99,9	99,2	101,6	98,9	100,1	102,4	103,3	99,1	104,1	105,2	103,1	102,5	- 0,6
		INLAND	101,7	98,2	98,8	100,6	99,0	98,2	102,6	102,3	99,2	103,1	104,2	101,5	102,3	+ 0,8
		AUSLAND	107,5	122,6	103,3	115,0	98,5	125,0	97,9	115,9	95,1	119,5	118,5	121,6	107,2	-11,8
58	H. V. KUNSTSTOFF- WAREN	INSGES.	119,1	118,7	119,5	119,0	118,9	118,2	121,6	120,5	118,3	126,4	123,5	127,2	127,0	- 0,2
		INLAND	111,1	110,4	110,9	110,2	110,5	109,7	113,3	111,1	110,1	114,6	115,3	118,3	119,0	+ 0,6
		AUSLAND	154,6	155,5	157,3	158,3	156,2	156,9	159,1	162,4	157,6	165,4	159,0	167,7	162,9	- 2,9
63	TEXTILGEWERBE	INSGES.	95,7	97,3	96,7	96,1	97,4	92,9	95,2	9						

## 2 UMSATZ IM VER

2.1 ORIGINAL  
WERT

SYPRO- NR.	WIRTSCHAFTSGLIEDERUNG		1983	1984	1985	VERAENDERUNG IN O/O GEGEN VORJAHR	1985	1985	1985	1986	1986	VERAENDERUNG IN O/O GEGEN VORJAHRES-VOR- QUARTAL	
			DURCHSCHNITT	DURCHSCHNITT	DURCHSCHNITT	2. VJ	3. VJ	4. VJ	1. VJ	2. VJ			
	VERARBEITENDES GEWERBE 1)	INSGESAMT	108,5	116,2	126,2	+8,6	125,0	123,9	133,3	122,7	129,0	+3,2	+5,1
		INLAND	103,0	107,1	115,0	+7,4	113,5	113,6	121,4	111,1	118,0	+4,0	+6,2
		AUSLAND	120,9	136,7	151,3	+10,7	151,0	146,9	160,2	148,8	153,7	+1,8	+3,3
	GRUNDSTOFF- UND PRODUKTIONSGUETER- GEWERBE	INSGESAMT	107,1	118,2	124,2	+5,1	128,1	124,9	121,5	118,8	123,5	-3,6	+4,0
		INLAND	101,2	107,9	112,0	+3,8	115,2	114,3	110,9	106,5	113,6	-1,4	+6,7
		AUSLAND	119,9	140,5	150,9	+7,4	156,1	148,0	144,6	145,5	144,9	-7,2	-0,4
25	GEW.U. VERARB. V. STEINEN U. ERDEN	INSGESAMT	100,7	102,6	95,8	-6,6	107,7	119,4	99,8	56,8	110,1	+2,2	+93,8
		INLAND	99,7	100,9	92,9	-7,9	105,3	118,1	97,1	51,5	107,6	+2,2	+108,9
		AUSLAND	111,8	121,1	128,7	+6,3	135,3	135,2	131,4	118,8	139,4	+3,0	+17,3
2531	H. V. ZEMENT	INSGESAMT	112,1	106,9	96,7	-9,5	117,3	123,4	95,5	51,9	119,2	+1,6	+129,7
		INLAND	110,9	105,5	95,2	-9,8	116,2	122,5	94,0	49,9	118,2	+1,7	+136,9
		AUSLAND	136,1	134,1	126,0	-6,0	139,1	142,7	123,8	89,7	136,6	-0,4	+54,5
2541	ZIEGELEI	INSGESAMT	100,7	97,3	82,0	-15,7	100,5	106,1	77,7	43,4	98,2	-2,3	+126,3
		INLAND	101,2	96,5	78,4	-18,8	96,5	105,0	74,8	36,5	95,3	-1,2	+161,1
		AUSLAND	97,4	103,4	107,8	+4,3	129,1	114,2	98,6	92,6	119,0	-7,8	+28,5
2711-15	HOCHOFEN-, STAHL-U. WARMWALZWERKE H. V. STAHLROHREN	INSGESAMT	88,3	102,0	110,8	+8,6	113,7	112,7	107,9	104,4	104,5	-8,1	+0,1
		INLAND	83,2	93,1	101,6	+9,1	105,7	101,1	98,9	103,3	103,7	-1,9	+0,4
		AUSLAND	97,2	117,5	126,6	+7,7	127,8	133,0	123,6	106,4	106,0	-17,1	-0,4
2711	HOCHOFEN-, STAHL-U. WARMWALZWERKE (OH. STAHLROHRE)	INSGESAMT	86,1	100,0	107,4	+7,4	109,9	108,6	104,6	102,9	103,6	-5,7	+0,7
		INLAND	83,4	93,3	101,2	+8,5	104,5	100,3	99,0	103,0	103,7	-0,8	+0,7
		AUSLAND	91,7	113,7	120,0	+5,5	120,9	125,3	116,0	102,7	103,3	-14,6	+0,6
2850	NE-METALLHALBZEUGWERKE	INSGESAMT	101,4	113,8	118,2	+3,9	121,2	118,3	112,2	118,3	116,7	-3,7	-1,4
		INLAND	94,9	102,1	105,3	+3,1	107,7	107,0	99,1	107,4	105,5	-2,0	-1,8
		AUSLAND	116,4	141,2	148,5	+5,2	152,9	144,4	143,1	143,9	143,2	-6,3	-0,5
2910	EISEN-, STAHL-U. TEMPERGLIESSEREI	INSGESAMT	92,7	96,5	107,0	+10,9	109,3	102,0	108,4	112,7	118,9	+8,8	+5,5
		INLAND	86,2	89,9	100,4	+11,7	102,6	95,8	102,4	105,4	110,9	+8,1	+5,1
		AUSLAND	116,0	130,5	141,2	+8,2	143,6	133,7	139,7	150,4	160,4	+11,7	+6,6
3011-15	ZIEHEREIEN UND KALT- WALZWERKE	INSGESAMT	97,5	104,2	108,6	+4,2	112,1	108,3	107,6	106,8	114,0	+1,7	+6,7
		INLAND	97,8	101,1	103,6	+2,5	107,9	105,2	101,2	102,6	111,2	+3,1	+8,4
		AUSLAND	96,7	113,3	122,9	+8,5	124,4	117,5	125,9	119,1	122,3	-1,7	+2,7
40	CHEMISCHE INDUSTRIE	INSGESAMT	117,7	130,7	138,1	+5,7	142,1	135,6	133,1	135,9	134,0	-5,7	-1,4
		INLAND	110,9	119,3	124,6	+4,4	126,6	124,4	122,2	121,9	120,8	-4,6	-0,9
		AUSLAND	128,6	149,2	159,7	+7,0	166,9	153,8	150,5	158,4	155,1	-7,1	-2,1
4031	H. V. CHEM. GRUNDSTF. (AUCH M. ANSCHL. WEITER- VERARB.)	INSGESAMT	116,5	133,2	140,2	+5,3	147,6	138,1	132,0	130,4	127,7	-13,5	-2,1
		INLAND	108,3	120,3	126,6	+5,2	132,3	127,1	120,9	117,4	112,7	-14,8	-4,0
		AUSLAND	126,1	148,1	156,1	+5,4	165,6	150,9	144,9	145,6	145,2	-12,3	-0,3
4034	H. V. CHEM. ERZEUGNISSEN F. GEWERBE, LANDWIRTSCHAFT	INSGESAMT	120,0	130,5	137,7	+5,5	139,1	137,4	131,3	147,0	143,7	+3,3	-2,2
		INLAND	113,1	118,5	122,0	+3,0	122,8	126,7	118,3	123,5	129,3	+5,3	+4,7
		AUSLAND	133,7	154,1	168,7	+9,5	171,1	158,6	156,8	193,3	172,2	+0,6	-10,9
4035	H. V. PHARMAZEUTISCHEN ERZEUGNISSEN	INSGESAMT	119,6	128,3	136,5	+6,4	135,2	132,3	136,5	139,8	139,0	+2,8	-0,6
		INLAND	115,4	122,1	127,9	+4,8	124,3	123,3	132,6	131,0	129,1	+3,9	-1,5
		AUSLAND	130,6	144,4	158,7	+9,9	163,4	155,5	146,5	162,6	164,5	+0,7	+1,2
4090	H. V. CHEMIEFASERN	INSGESAMT	117,1	128,3	135,9	+5,9	141,6	123,1	141,0	138,3	132,0	-6,8	-4,6
		INLAND	110,6	116,9	124,6	+6,6	127,0	114,9	125,0	136,0	126,5	-0,4	-7,0
		AUSLAND	121,6	136,2	143,9	+5,7	151,8	128,8	152,2	139,8	135,8	-10,5	-2,9
53	HOLZBEARBEITUNG	INSGESAMT	87,9	90,0	87,4	-2,9	91,5	89,4	90,1	80,9	93,6	+2,3	+15,7
		INLAND	86,5	86,6	82,0	-5,3	85,8	84,5	83,9	74,3	87,4	+1,9	+17,6
		AUSLAND	101,4	122,5	140,9	+15,0	147,3	137,0	150,9	146,1	154,5	+4,9	+5,7
55	ZELLSTOFF-, HOLZSCHLIFF-, PAPIER-U. PAPPEERZEUGUNG	INSGESAMT	119,4	140,6	147,3	+4,8	148,0	143,9	141,9	145,8	145,8	-1,5	0
		INLAND	108,0	122,6	125,6	+2,4	124,0	122,3	122,1	127,0	123,1	-0,7	-3,1
		AUSLAND	150,0	189,3	206,0	+8,8	213,0	202,3	195,6	196,4	207,2	-2,7	+5,5
59	GUMMIVERARBEITUNG	INSGESAMT	111,2	113,4	125,2	+10,4	121,9	121,7	131,9	129,1	134,1	+10,0	+3,9
		INLAND	110,2	110,2	121,8	+10,5	117,8	118,0	128,7	123,9	128,5	+9,1	+3,7
		AUSLAND	114,5	123,5	136,0	+10,1	134,6	133,6	142,0	145,8	152,0	+12,9	+4,3
	INVESTITIONSGUETER PRODUZIERENDES GEWERBE	INSGESAMT	111,6	117,9	132,3	+12,2	129,8	127,0	146,8	127,3	138,4	+6,6	+8,7
		INLAND	106,1	108,4	121,7	+12,3	118,9	117,3	134,3	115,8	127,3	+7,1	+9,9
		AUSLAND	121,2	134,4	150,7	+12,1	148,8	143,9	168,7	147,3	157,5	+5,8	+6,9
3021-25	STAHLVERFORMUNG, OBERFLAECHE NVEREDLUNG, HAERTUNG	INSGESAMT	97,2	104,5	115,2	+10,2	115,1	113,3	115,6	124,2	127,6	+10,9	+2,7
		INLAND	95,8	100,7	110,6	+9,8	110,3	109,2	110,7	120,2	122,8	+11,3	+2,2
		AUSLAND	104,7	125,5	140,5	+12,0	141,4	136,0	142,3	146,9	154,4	+9,2	+5,1
31	STAHL-U. LEICHTMETALLBAU, SCHIENENFAHRZEUGBAU	INSGESAMT	101,9	106,2	105,2	-0,9	93,6	120,1	130,2	104,8	98,0	+4,7	-6,5
		INLAND	103,7	106,2	106,1	-0,1	91,5	124,5	132,4	104,7	103,1	+12,7	-1,5
		AUSLAND	94,6	106,5	101,6	-4,6	101,8	102,9	121,3	105,3	77,5	-23,9	-26,4
3111	H. V. STAHL-U. L. METALLKON- STRUKT. (OH. GRUBENAUSB.-)	INSGESAMT	98,8	96,8	96,2	-0,6	88,3	98,4	126,2	87,0	93,7	+6,1	+7,7
		INLAND	94,2	95,5	95,2	-0,3	85,7	98,6	124,9	82,5	93,7	+9,3	+13,6
		AUSLAND	139,9	108,4	105,2	-3,0	111,3	96,8	137,8	127,5	93,8	-15,7	-26,4
32	MASCHINENBAU	INSGESAMT	105,8	112,7	126,3	+12,1	124,6	119,2	142,3	114,2	128,7	+3,3	+12,7
		INLAND	103,3	106,0	122,9	+15,9	122,6	112,8	133,5	108,5	121,8	-0,7	+12,3
		AUSLAND	109,1	121,4	130,6	+7,6	127,1	127,4	153,7	121,5	137,9	+8,5	+13,5

1) AUSGEWAEHLTE WIRTSCHAFTSZWEIGE (OHNE NAHRUNGS- UND GENUSSMITTELGEWERBE).



## ARBEITENDEN GEWERBE

WERT 1980=100  
INDEX

1985	1985	1985	1985	1985	1985	1985	1985	1985	1986	1986	1986	1986	1986	1986	1986	1986	VERÄNDERUNG IN O/O GEGEN VORJAHRES-VOR- MONAT	SYPRO- NR.
MAI	JUNI	JULI	AUG.	SEP.	OKT.	NOV.	DEZ.	JAN.	FEB.	MAR.	APR.	MAI	JUNI	JULI				
128,5	121,9	126,7	109,2	135,7	141,8	131,2	127,0	120,9	121,7	125,6	138,2	117,6	131,2	127,1		+0,3	-3,1	
118,3	109,8	115,5	101,0	124,3	131,5	119,3	113,3	109,8	109,9	113,7	125,8	108,4	119,8	117,5		+1,7	-1,9	
151,4	149,2	151,7	127,7	161,3	164,8	158,1	157,6	145,9	148,0	152,4	166,1	138,2	156,7	148,7		-2,0	-5,1	
130,0	124,6	127,9	118,1	128,8	139,0	122,3	103,2	123,1	115,5	117,9	131,5	115,5	123,4	120,7		-5,6	-2,2	
117,4	112,0	117,0	107,7	118,3	129,6	112,1	90,9	110,0	103,0	106,6	119,6	106,6	114,5	113,5		-3,0	-0,9	
157,3	152,3	151,7	140,9	151,5	159,3	144,4	130,0	151,7	142,5	142,3	157,3	134,8	142,6	136,5		-10,0	-4,3	
112,0	108,9	125,2	111,9	121,2	130,1	93,1	76,2	56,7	46,3	67,5	106,2	105,8	118,4	124,7		-0,4	+5,3	
110,0	106,5	123,9	110,7	119,6	128,9	89,4	73,0	51,3	40,2	62,9	103,1	103,5	116,1	124,0		+0,1	+6,8	
135,4	135,7	140,4	126,4	138,7	144,7	135,3	114,2	119,0	116,3	121,1	142,3	131,6	144,4	132,1		-5,9	-8,5	
123,0	112,1	132,6	113,0	124,7	134,1	84,3	68,0	50,0	36,2	69,5	121,3	115,9	120,4	132,4		-0,2	+10,0	
122,0	110,5	132,7	111,2	123,5	133,0	82,4	66,6	47,3	34,1	68,4	121,0	114,4	119,2	134,4		+1,3	+12,8	
142,4	143,6	132,2	147,5	148,3	155,8	120,3	95,2	101,1	77,0	91,0	127,5	143,9	144,5	93,2		-29,5	-35,5	
105,7	100,4	114,5	98,9	104,9	112,3	70,6	50,1	40,5	31,9	57,7	93,9	95,9	104,8	111,3		-2,8	+6,2	
102,3	96,2	113,5	98,1	103,3	110,3	67,8	46,2	33,7	24,5	51,3	89,1	93,7	103,1	111,0		-2,2	+7,7	
129,7	130,3	121,8	104,8	116,1	126,5	91,0	78,4	89,4	84,6	103,7	128,5	112,0	116,6	113,3		-7,0	-2,8	
113,7	111,5	110,2	106,8	121,2	123,7	107,9	92,1	105,1	101,7	106,5	112,1	97,2	104,3	96,8		-12,2	-7,2	
109,7	97,5	98,5	94,6	110,1	115,1	101,4	80,2	104,2	101,1	104,5	111,3	96,9	102,8	94,9		-3,7	-7,7	
120,8	136,1	130,6	128,0	140,5	138,7	119,3	112,7	106,8	102,5	110,0	113,4	97,7	107,0	99,8		-23,6	-6,7	
110,1	107,3	104,9	103,1	117,7	119,3	105,8	88,8	103,3	100,7	104,8	110,7	96,9	103,1	94,1		-10,3	-8,7	
108,2	96,4	97,5	93,5	109,9	114,6	102,1	80,3	104,4	100,9	103,7	110,8	97,0	103,2	93,9		-3,7	-9,0	
114,1	129,5	119,8	122,7	133,5	128,7	113,3	105,9	101,1	100,2	106,9	110,3	96,7	102,9	94,4		-21,2	-8,3	
124,3	116,4	119,6	116,2	119,0	134,5	115,6	86,6	125,1	116,6	113,1	125,6	108,5	116,1	117,6		-1,7	+1,3	
109,7	103,3	109,2	104,7	107,2	121,7	101,8	73,7	114,0	105,0	103,1	113,3	97,5	105,6	109,3		+0,1	+3,5	
158,6	147,2	143,8	142,9	146,6	164,5	147,8	116,9	151,2	144,0	136,4	154,6	134,3	140,6	137,2		-4,6	-2,4	
111,2	103,8	98,6	93,7	113,6	126,3	112,5	86,5	114,1	111,0	113,0	130,8	109,0	117,0	113,5		+15,1	-3,0	
103,8	97,1	92,0	87,2	108,2	119,5	106,8	80,9	106,4	104,5	105,5	122,2	101,2	109,3	108,1		+17,5	-1,1	
149,4	138,2	132,6	127,2	141,2	161,3	142,3	115,6	154,3	145,1	151,8	175,4	149,4	156,5	141,3		+6,6	-9,7	
114,5	106,7	104,9	105,5	114,5	126,5	110,0	86,3	106,2	108,1	106,2	123,1	104,0	115,0	112,9		+7,6	-1,8	
110,7	102,2	101,4	103,8	110,3	122,1	105,5	76,1	101,9	102,9	102,9	119,8	100,7	113,0	111,7		+10,2	-1,2	
125,5	119,8	115,0	110,7	126,7	139,0	123,0	115,6	118,9	122,9	115,6	132,7	113,2	121,1	116,3		+1,1	-4,0	
144,2	137,9	141,0	128,8	137,1	148,0	133,7	117,6	143,1	132,7	131,9	143,2	126,2	132,6	130,1		-7,7	-1,9	
127,8	124,9	129,1	117,8	126,2	138,3	123,0	105,3	127,8	118,9	119,0	126,4	114,6	121,5	120,3		-6,8	-1,0	
170,4	158,7	160,2	146,4	154,7	163,5	150,7	137,2	167,6	155,0	152,6	170,1	144,8	150,4	146,0		-8,9	-2,9	
149,0	143,4	145,4	130,4	138,5	146,1	132,7	117,2	137,6	127,9	125,8	136,4	121,5	125,1	121,7		-16,3	-2,7	
133,1	129,3	135,6	120,0	125,8	135,5	123,2	104,0	125,0	114,4	112,8	128,6	119,6	108,1	110,3		-18,4	+0,4	
167,5	160,0	156,8	142,6	153,3	158,4	143,8	132,5	152,3	143,6	141,0	156,1	137,0	142,4	134,6		-14,2	-5,5	
142,3	130,9	141,8	134,2	136,3	149,5	132,6	111,7	149,1	144,5	147,5	157,5	134,1	139,6	141,8		0	+1,6	
125,1	119,1	129,5	122,9	127,6	139,0	118,6	97,3	120,2	121,8	128,6	134,7	122,5	130,7	133,9		+3,4	+2,4	
176,1	154,2	166,1	156,3	153,5	170,1	160,2	140,1	206,0	189,1	184,7	202,3	157,0	157,2	157,5		-5,2	+0,2	
140,3	130,0	138,5	126,1	132,2	146,3	138,7	124,4	149,0	134,5	135,8	148,8	129,4	138,7	145,3		+4,9	+4,8	
128,1	122,8	128,2	117,4	124,3	143,0	133,7	121,0	134,8	128,7	129,4	135,0	123,7	128,7	135,1		+5,4	+5,0	
171,9	148,5	165,3	148,6	152,7	154,7	151,5	133,3	185,7	149,6	152,5	184,6	144,1	164,7	172,0		+4,1	+4,4	
145,4	139,4	124,4	105,8	139,0	156,2	142,1	124,8	151,3	135,6	128,0	138,7	131,2	126,1	113,8		-8,5	-9,8	
127,9	121,6	115,6	99,7	129,5	149,9	128,9	96,2	148,5	132,9	126,7	138,3	121,3	119,9	115,6		0	-3,6	
157,5	151,8	130,5	110,1	145,7	160,5	151,4	144,8	153,2	137,4	128,9	139,0	138,0	130,4	112,6		-13,7	-13,7	
93,2	89,2	89,6	82,2	96,5	105,5	92,1	72,8	81,4	78,9	82,5	100,0	86,9	93,8	94,2		+5,1	+0,4	
87,5	83,1	85,0	77,8	90,7	98,9	85,4	67,4	74,1	72,4	76,4	93,6	80,7	87,8	89,4		+5,2	+1,8	
149,0	150,2	134,2	124,7	152,2	169,9	157,1	125,8	153,0	143,1	142,2	163,2	147,0	153,2	141,4		+5,4	-7,7	
151,4	142,7	149,9	135,2	146,7	161,7	147,7	116,4	155,3	142,6	139,4	155,1	134,7	147,6	143,2		-4,5	-3,0	
126,7	117,0	130,1	114,2	122,6	140,2	128,2	97,8	137,8	123,8	119,4	133,2	114,0	121,1	124,0		-4,7	+1,6	
218,2	212,2	203,3	192,0	211,6	219,7	200,2	166,8	202,5	193,3	193,5	214,2	190,7	216,7	195,4		-3,9	-9,8	
121,0	119,1	127,3	108,2	129,7	152,3	138,8	104,6	126,8	125,5	135,1	148,0	121,7	132,7	126,4		-0,7	-4,7	
116,7	116,0	121,7	105,8	126,5	149,6	137,3	99,3	121,3	119,2	131,3	142,9	116,2	126,3	119,9		-1,5	-5,1	
134,6	128,8	144,9	116,0	139,8	160,9	143,9	121,3	144,4	145,7	147,3	164,2	138,9	152,8	147,3		+1,7	-3,6	
135,7	127,6	131,4	105,9	143,7	146,6	142,0	151,9	121,0	127,6	133,2	147,6	147,6	143,0	134,4		+2,3	-6,0	
128,0	115,8	120,5	99,2	132,2	136,2	128,3	138,3	110,3	116,2	120,8	134,8	115,9	131,3	124,4		+3,2	-5,3	
149,1	148,0	150,3	117,5	163,8	164,9	165,7	175,5	139,7	147,5	154,8	169,8	139,4	163,2	151,7		+0,9	-7,0	
117,9	109,2	114,7	104,3	121,0	133,8	119,6	93,3	125,9	122,6	124,2	139,9	116,5	126,5	124,9		+8,9	-1,3	
113,5	104,3	110,8	100,3	116,5	128,4	115,6	88,0	122,1	118,5	119,9	133,8	112,1	122,4	122,3		+10,4	-0,1	
142,2	135,9	136,1	126,5	145,5	163,6	140,8	122,5	147,1	145,7	147,8	173,2	141,2	148,7	139,5		+2,5	-6,2	
86,2	107,8	141,9	89,9	128,5	124,2	105,1	161,2	118,0	113,6	82,7	96,8	83,1	114,1	97,7		-31,1	-14,4	
88,5	96,1	142,6	92,0	138,8	134,0	109,8	153,5	106,4	120,2	87,4	99,3	88,4	121,7	103,2		-27,6	-15,2	
76,7	154,5	139,5	81,5	87,8	84,9	86,4	192,5	164,1	87,5	64,2	86,7	62,0	83,9	75,9		-45,6	-9,5	
83,1	96,5	97,9	86,3	110,9	128,6	106,6	143,5	97,0	79,7	84,4	90,5	93,5	97,2	98,9		+1,0	+1,7	
82,1	91,3	97,3	86,5	111,9	129,2	104,4	141,2	90,1	75,6	81,8	89,9	92,8	98,4	100,0		+2,8	+1,6	
91,5	143,0	103,8	84,1	102,4	123,2	126,0	164,3	158,6	116,5	107,5	95,6	99,9	86,0	89,3		-14,0	+3,8	
137,9	120,3	124,1	103,7	129,7	135,0	131,0	160,9	106,2	111,7	124,7	134,9	114,4	136,9	133,7		+7,7	-2,3	
146,7	115,9	117,4	98,2	122,7	126,7	122,8	151,0	102,9	106,8	115,9	126,2	108,6	130,5	127,4		+8,5	-2,4	
126,5	125,8	132,7	110,9	138,7	145,8	141,5	173,7	110,4	118,0	136,1	146,2	122,0	145,4	142				

2 UMSATZ IM VER

2.1 ORIGINAL  
WERT

SYPRO- NR.	WIRTSCHAFTSGLIEDERUNG		1983	1984	1985	VERAENDERUNG IN O/O GEGEN VORJAHR	1985	1985	1985	1986	1986	VERAENDERUNG IN O/O GEGEN VORJAHRES-VOR- QUARTAL	
			DURCHSCHNITT				2. VJ	3. VJ	4. VJ	1. VJ	2. VJ		
3210	H. V. LANDW. MASCHINEN, ACKERSCHLEPPERN	INSGESAMT	123,4	115,3	124,0	+7,5	137,1	119,2	116,9	123,6	131,5	-4,1	+6,4
		INLAND	116,9	102,2	107,1	+4,8	116,2	107,4	96,6	111,8	123,9	+6,6	+10,8
		AUSLAND	128,6	130,5	143,5	+10,0	161,2	132,9	140,4	137,3	140,4	-12,9	+2,3
3220	H. V. METALLBEARBEITUNGS- MASCHINEN U. AE.	INSGESAMT	98,6	102,7	119,6	+16,5	115,3	115,4	153,0	109,2	133,9	+16,1	+22,6
		INLAND	100,7	99,7	119,5	+19,9	115,9	117,3	150,7	112,9	135,3	+16,7	+19,8
		AUSLAND	95,6	107,3	119,8	+11,6	114,4	112,7	156,4	103,8	131,9	+15,3	+27,1
3230	H. V. TEXTIL-U. NAEH- MASCHINEN	INSGESAMT	99,5	121,2	141,1	+16,4	136,3	140,5	159,0	146,5	154,4	+13,3	+5,4
		INLAND	95,5	104,3	120,9	+15,9	118,8	117,9	135,2	127,3	139,9	+17,8	+9,9
		AUSLAND	101,4	128,8	150,2	+16,6	144,1	150,7	169,7	155,1	161,0	+11,7	+3,8
3240	H. V. MASCHINEN F. D. NAHR- U. GENUSSMITTELGEW. USW	INSGESAMT	110,1	121,2	136,8	+12,9	130,3	129,8	171,1	116,8	144,7	+11,1	+23,9
		INLAND	106,0	105,7	119,0	+12,6	112,0	114,9	152,3	104,0	128,9	+15,1	+23,9
		AUSLAND	114,4	137,6	155,7	+13,2	149,5	145,7	191,1	130,3	161,3	+7,9	+23,8
3256	H. V. HUETTEN-U. WALZWERKS- EINR. USW (OH. BAUMSCH.)	INSGESAMT	113,8	113,9	118,4	+4,0	103,6	115,4	161,3	106,2	125,7	+21,3	+18,4
		INLAND	110,0	102,5	113,4	+10,6	100,6	109,7	151,4	104,4	118,2	+17,5	+13,2
		AUSLAND	120,3	133,7	127,2	-4,9	108,9	125,3	178,5	109,3	136,8	+27,5	+27,0
3257	H. V. BAU- , BAUSTOFF-U. AE. MASCHINEN	INSGESAMT	86,5	97,9	93,1	-4,9	95,6	87,7	108,1	84,1	103,1	+7,8	+22,6
		INLAND	77,0	70,2	74,8	+6,6	78,4	72,8	86,0	66,3	95,0	+21,2	+43,3
		AUSLAND	96,4	126,8	112,3	-11,4	113,7	103,2	131,3	102,8	111,6	-1,8	+8,6
3260	H. V. ZAHNRAEDERN, GETRIE- BEN, LAGERN U. AE.	INSGESAMT	104,8	111,8	127,8	+14,3	126,5	127,9	132,6	134,7	141,2	+11,6	+4,8
		INLAND	102,0	104,4	119,9	+14,8	118,2	120,1	124,3	129,2	132,8	+12,4	+2,8
		AUSLAND	109,7	124,4	141,2	+13,5	140,6	141,1	146,7	144,2	155,5	+10,6	+7,8
3280	SONSTIGER MASCHINENBAU	INSGESAMT	107,6	115,6	131,9	+14,1	136,0	115,9	130,4	113,1	118,4	-12,9	+4,7
		INLAND	105,9	119,7	144,8	+21,0	151,8	118,8	133,2	112,5	116,9	-23,0	+3,9
		AUSLAND	110,2	109,1	111,5	+2,2	111,0	111,3	126,0	114,0	120,8	+8,8	+6,0
33	STRASSENFAHRZEUGBAU	INSGESAMT	124,4	125,2	146,3	+16,9	150,4	130,1	156,5	152,1	165,1	+9,8	+8,5
		INLAND	111,4	104,2	119,3	+14,5	123,1	111,4	127,2	122,8	142,6	+15,8	+16,1
		AUSLAND	139,1	148,7	176,6	+18,8	181,2	151,1	189,4	185,2	190,5	+5,1	+2,9
3311	H. V. KRAFTWAGEN U. -MOTOREN	INSGESAMT	126,4	127,1	149,7	+17,8	153,2	133,0	161,0	156,0	168,5	+10,0	+8,0
		INLAND	113,4	105,3	121,5	+15,4	124,2	113,8	130,8	125,7	145,2	+16,9	+15,5
		AUSLAND	139,6	149,6	178,7	+19,5	183,0	152,8	192,1	187,4	192,4	+5,1	+2,7
3312	H. V. PERSONENKRAFTWAGEN U. AE. (EINSCHL. MOTOREN)	INSGESAMT	135,2	140,9	169,8	+20,5	170,6	148,8	183,0	185,2	191,5	+12,3	+3,4
		INLAND	117,6	110,9	130,8	+17,9	130,2	122,2	140,2	144,2	156,2	+20,0	+8,3
		AUSLAND	152,7	170,8	208,8	+22,2	211,0	175,3	225,8	226,3	226,8	+7,5	+0,2
3313	H. V. LASTKRAFTWAGEN U. AE. (EINSCHL. MOTOREN)	INSGESAMT	106,0	95,0	102,5	+7,9	112,4	96,1	109,3	87,5	114,4	+1,8	+30,7
		INLAND	104,1	92,8	100,6	+8,4	110,8	94,9	109,7	84,1	120,6	+8,6	+43,4
		AUSLAND	108,1	97,5	104,6	+7,3	114,0	97,3	108,9	91,3	107,5	-5,7	+17,7
34	SCHIFFBAU	INSGESAMT	174,6	167,5	133,3	-20,4	117,8	123,3	206,6	60,4	161,1	+36,8	+166,7
		INLAND	177,6	132,1	115,7	-12,4	121,8	102,3	144,4	63,4	157,0	+28,9	+147,6
		AUSLAND	170,1	221,1	160,0	-27,6	111,7	154,8	300,6	55,7	167,2	+49,7	+200,2
36	ELEKTROTECHNIK	INSGESAMT	110,2	118,4	135,6	+14,5	129,8	134,7	148,8	129,0	135,3	+4,2	+4,9
		INLAND	106,4	112,4	129,2	+14,9	122,7	125,4	144,4	121,3	128,9	+5,1	+6,3
		AUSLAND	118,6	131,6	149,8	+13,8	145,5	155,1	158,7	146,2	149,7	+2,9	+2,4
3620	H. V. GERAETEN D. ELEKTRIZ. ERZEUGUNG, -VERTLG. U. AE.	INSGESAMT	111,3	117,8	133,9	+13,7	134,4	126,5	141,9	125,9	131,9	-1,9	+4,8
		INLAND	110,0	115,0	136,5	+18,7	134,4	127,8	145,4	124,1	133,2	-0,9	+7,3
		AUSLAND	113,9	123,7	128,6	+4,0	134,6	123,8	134,8	129,8	129,1	-4,1	-0,5
3650	H. V. ELEKTROHAUSHALTS- GERAETEN	INSGESAMT	97,8	100,2	106,7	+6,5	100,0	103,9	119,5	105,8	107,8	+7,8	+1,9
		INLAND	92,6	93,5	95,1	+1,7	87,2	92,9	105,1	91,6	94,2	+8,0	+2,8
		AUSLAND	111,1	117,3	136,4	+16,3	133,0	132,4	156,3	142,3	142,9	+7,4	+0,4
3660	H. V. ZAEHLERN, FERNMELDE-, MESS-U. REGELGERAETEN USW	INSGESAMT	118,7	134,8	163,4	+21,2	151,6	177,0	180,7	150,6	162,8	+7,4	+8,1
		INLAND	112,1	123,4	148,5	+20,3	139,3	152,5	174,1	138,4	152,3	+9,3	+10,0
		AUSLAND	134,5	162,0	199,1	+22,9	181,1	235,6	196,5	179,8	188,1	+3,9	+4,6
3670	H. V. RUNDFUNK-, FERNSEH-U. PHONOTECHN. GERAETEN	INSGESAMT	103,4	103,2	109,1	+5,7	97,9	98,4	130,3	115,2	114,7	+17,2	-0,4
		INLAND	99,7	99,9	99,5	-0,4	88,0	91,1	115,7	106,7	101,2	+15,0	-5,2
		AUSLAND	110,3	109,4	127,3	+16,4	116,9	112,4	158,1	131,1	140,2	+19,9	+6,9
3711-60	FEINMECHANIK, OPTIK	INSGESAMT	100,5	107,2	119,3	+11,3	118,2	115,1	129,7	121,2	126,9	+7,4	+4,7
		INLAND	95,3	101,3	109,5	+8,1	108,1	105,4	119,3	111,6	116,1	+7,4	+4,0
		AUSLAND	111,2	119,2	139,5	+17,0	138,8	135,2	151,1	140,9	148,9	+7,3	+5,7
38	H. V. EBM-WAREN	INSGESAMT	103,9	112,0	117,6	+5,0	117,1	115,9	122,1	117,3	125,5	+7,2	+7,0
		INLAND	100,6	106,3	109,5	+3,0	108,3	108,8	113,8	107,7	115,9	+7,0	+7,6
		AUSLAND	116,3	133,2	147,9	+11,0	149,8	142,2	152,9	152,8	160,9	+7,4	+5,3
3830	H. V. HEIZ-U. KOCHGERAETEN	INSGESAMT	105,0	116,4	127,9	+9,9	114,1	126,6	148,1	130,1	133,1	+16,7	+2,3
		INLAND	98,7	109,1	114,8	+5,2	98,9	114,6	136,8	111,0	109,7	+10,9	-1,2
		AUSLAND	121,0	134,6	161,0	+19,6	152,3	156,9	176,9	178,2	192,1	+26,1	+7,8
3842	H. V. STAHLBLECHWAREN (OH. MOEBEL)	INSGESAMT	98,5	102,6	108,0	+5,3	107,5	110,8	116,2	103,6	113,4	+5,5	+9,5
		INLAND	97,2	100,3	103,2	+2,9	101,7	106,7	111,7	97,3	107,8	+6,0	+10,8
		AUSLAND	104,9	114,3	132,5	+15,9	137,0	132,0	138,7	135,8	142,2	+3,8	+4,7
3850	H. V. SCHLOSSERN, BESCHLAEGEN	INSGESAMT	108,5	113,0	114,7	+1,5	113,1	111,0	118,2	122,3	126,6	+11,9	+3,5
		INLAND	103,9	106,6	106,1	-0,5	103,7	104,4	108,4	112,4	116,6	+12,4	+3,7
		AUSLAND	128,5	141,1	152,3	+7,9	154,2	139,6	160,7	165,8	169,9	+10,2	+2,5

ARBEITENDEN GEWERBE

WERT 1980\*100  
INDEX

1985 MAI	1985 JUNI	1985 JULI	1985 AUG.	1985 SEP.	1985 OKT.	1985 NOV.	1985 DEZ.	1986 JAN.	1986 FEB.	1986 MAR.	1986 APR.	1986 MAI	1986 JUNI	1986 JULI	VERÄNDERUNG IN O/O GEGEN VORJAHRES-VOR- MONAT	SYPRO- NR.	
138,3	127,8	139,9	105,7	112,1	135,4	102,4	112,9	112,0	120,8	138,0	153,2	113,0	128,4	130,1	-7,0	+1,3	3210
118,6	112,5	119,9	95,6	106,8	110,5	92,0	87,3	103,4	105,2	126,8	138,2	109,7	123,7	127,2	+6,1	+2,8	
161,2	145,6	163,1	117,4	118,1	164,2	114,4	142,5	122,1	138,9	151,0	170,5	116,9	133,9	133,4	-18,2	-0,4	
115,8	122,7	125,5	100,2	120,6	133,8	139,1	186,0	93,4	108,1	126,2	134,6	117,6	149,6	147,0	+17,1	-1,7	3220
115,8	125,5	133,4	98,0	120,4	136,5	135,1	180,5	101,9	111,1	125,6	138,7	116,8	150,3	148,9	+11,6	-0,9	
115,9	118,4	113,6	103,6	120,8	129,6	145,2	184,3	80,6	103,6	127,1	128,3	118,8	148,6	144,1	+26,8	-3,0	
130,8	135,1	137,5	131,1	153,0	161,1	144,9	171,1	138,4	147,2	154,0	167,4	140,7	155,2	180,3	+31,1	+16,2	3230
115,9	120,8	121,7	103,0	129,1	141,7	128,8	135,1	125,3	131,4	125,1	153,1	127,7	139,0	154,8	+27,2	+11,4	
137,4	141,5	144,6	143,7	163,7	169,8	152,1	187,2	144,2	154,2	166,9	173,9	146,6	162,4	191,8	+32,6	+18,1	
123,8	138,5	133,7	120,0	135,8	149,9	159,1	204,3	104,9	115,4	130,0	145,4	130,3	158,3	148,6	+11,1	-6,1	3240
109,0	119,7	121,6	104,7	118,3	128,9	151,1	176,9	96,7	103,2	112,1	127,4	120,4	139,0	134,1	+10,3	-3,5	
139,3	158,4	146,5	136,2	154,4	172,2	167,7	233,3	113,6	128,4	148,9	164,5	140,7	178,7	164,0	+11,9	-8,2	
101,2	105,9	107,5	105,8	132,8	138,1	136,0	209,8	97,8	108,8	111,9	123,9	117,0	136,1	125,9	+17,1	-7,5	3256
99,2	104,5	106,9	102,8	119,5	132,4	119,1	202,8	94,2	108,2	110,7	118,4	109,4	126,8	124,8	+16,7	-1,6	
104,8	108,3	108,6	111,1	156,3	147,9	165,6	222,1	103,9	109,9	114,0	133,5	130,5	152,5	127,7	+17,6	-16,3	
97,3	97,1	99,0	77,7	86,3	106,0	101,6	116,7	74,7	82,3	95,4	109,9	89,9	109,6	98,2	-0,8	-10,4	3257
81,6	77,6	79,5	64,3	74,7	89,9	75,6	92,4	56,5	62,2	80,1	99,0	84,3	101,7	89,6	+12,7	-11,9	
113,8	117,5	119,5	91,9	98,3	122,9	128,9	142,1	93,7	103,3	111,5	121,2	95,8	117,9	107,2	-10,3	-9,1	
129,3	119,9	133,9	117,3	132,5	145,7	133,5	118,6	136,2	135,9	132,0	152,1	131,8	139,6	141,0	+5,3	+1,0	3260
120,2	112,7	124,7	112,2	123,4	139,3	127,0	106,5	128,9	131,1	127,5	141,8	122,9	133,6	135,4	+8,6	+1,3	
144,7	132,2	149,6	125,9	147,8	156,5	144,4	139,1	148,8	144,1	139,7	169,6	147,0	149,9	150,6	+0,7	+0,5	
181,2	117,5	117,6	98,2	131,8	127,4	122,2	141,7	107,4	106,0	125,8	128,4	100,7	126,0	124,8	+6,1	-1,0	3280
222,7	126,1	119,6	100,4	136,3	128,0	124,2	147,5	110,7	109,0	117,7	123,5	102,2	124,9	124,6	+4,2	-0,2	
115,7	103,9	114,6	94,7	124,6	126,5	119,0	132,6	102,3	101,3	138,5	136,2	98,2	127,9	125,2	+9,2	-2,1	
150,6	143,7	144,8	97,3	148,2	166,0	164,7	138,7	141,9	156,0	158,5	189,3	145,0	161,1	142,7	-1,5	-11,4	33
121,6	119,1	121,2	83,1	129,8	137,9	134,3	109,4	107,2	125,4	135,7	164,0	124,8	139,0	121,6	+0,3	-12,5	
183,3	171,5	171,2	113,2	169,0	197,5	199,0	171,6	181,1	190,4	184,2	217,8	167,7	186,0	166,3	-2,9	+10,6	
153,3	146,3	147,8	99,0	152,3	170,6	170,3	142,1	146,0	160,5	161,6	193,7	147,2	164,5	144,6	-2,2	-12,1	3311
122,5	120,0	123,2	84,4	133,8	141,9	139,3	111,1	109,5	129,0	138,5	168,1	126,1	141,3	122,1	-0,9	-13,6	
184,9	173,4	173,1	114,0	171,4	200,1	202,2	174,1	183,6	192,9	185,6	220,0	168,9	188,3	167,7	-3,1	+10,9	
171,7	159,0	168,1	103,7	174,6	197,8	197,2	154,1	174,7	191,2	189,8	225,6	166,7	182,3	166,7	-0,8	-8,6	3312
129,3	123,5	134,6	82,0	150,1	155,4	152,4	112,7	126,5	148,7	157,3	187,8	135,3	145,4	136,0	+1,0	-6,5	
214,0	194,5	201,5	125,3	199,1	240,1	242,0	195,4	222,8	233,6	222,4	263,3	198,0	219,1	197,3	-2,1	-9,9	
110,0	116,5	100,3	88,0	99,9	106,7	107,1	114,1	78,6	88,5	95,5	118,8	101,5	122,8	92,8	-7,5	-24,4	3313
107,2	112,2	97,7	89,8	97,3	111,6	110,0	107,5	71,3	84,8	96,3	124,0	105,5	132,2	91,1	-6,8	-31,1	
113,0	121,3	103,0	86,0	102,9	101,3	103,9	121,4	86,7	92,6	94,7	113,1	97,1	112,4	94,6	-8,2	-15,8	
132,5	120,6	100,8	73,6	195,4	153,4	146,7	319,7	72,6	65,4	43,1	123,8	207,7	151,8	111,3	+10,4	-26,7	34
113,7	158,6	108,3	53,3	145,4	173,0	77,0	183,1	71,4	73,2	45,7	150,5	235,9	84,7	78,8	-27,2	-7,0	
161,0	63,1	89,5	104,2	270,8	123,8	251,8	526,1	74,6	53,5	39,0	83,5	165,0	253,2	160,5	+79,3	-36,6	
136,5	130,2	129,6	114,4	160,0	145,2	142,6	158,5	122,8	127,7	136,5	140,5	122,8	142,7	135,0	+4,2	-5,4	36
132,6	120,4	120,1	110,1	146,1	140,3	136,8	156,0	117,8	119,7	126,3	133,0	119,0	134,6	127,6	+6,2	-5,2	
145,1	152,1	150,6	123,8	190,9	156,1	155,7	164,3	133,8	145,5	159,3	157,2	131,1	160,9	151,4	+0,5	-5,9	
149,2	134,6	128,5	109,6	141,4	132,8	133,9	159,0	119,8	124,9	133,1	137,2	114,4	144,0	131,6	+2,4	-8,6	3620
158,8	127,0	125,8	109,6	148,0	134,5	136,4	165,3	122,2	123,4	126,6	137,9	117,0	144,6	137,3	+9,1	-5,0	
129,3	150,3	134,1	109,5	127,7	129,3	128,9	146,1	114,6	128,2	146,7	135,6	109,1	142,7	119,6	-10,8	-16,2	
101,6	97,1	100,9	87,3	123,5	138,3	120,5	99,6	107,2	105,7	104,5	116,9	101,9	104,6	110,1	+9,1	+5,3	3650
89,6	83,0	86,6	78,6	113,4	122,2	105,2	88,0	95,5	88,0	91,4	100,9	88,5	93,2	93,7	+8,2	+0,5	
132,4	133,5	137,9	109,8	149,5	179,8	159,8	129,3	137,6	151,2	138,2	158,1	136,4	134,3	152,6	+10,7	+13,6	
150,5	157,9	161,9	150,2	218,9	168,5	167,6	206,0	139,3	146,8	165,6	165,8	151,0	171,7	166,9	+3,1	-2,8	3660
136,4	148,0	146,6	141,6	169,3	162,6	158,4	201,3	127,8	135,3	152,0	152,8	147,1	157,0	148,1	+1,0	-5,7	
184,3	181,6	198,4	170,7	337,7	182,8	189,4	217,3	167,1	174,3	198,1	196,9	160,3	207,0	211,8	+6,8	+2,3	
102,1	91,6	90,7	72,1	132,5	138,7	137,6	114,7	111,4	116,5	117,6	119,5	109,6	115,0	100,3	+10,6	-12,8	3670
91,4	79,6	76,2	67,9	129,1	126,0	121,0	100,0	105,3	107,4	107,4	107,2	97,0	99,5	85,7	+12,5	-13,9	
122,4	114,4	118,2	80,1	138,8	162,7	168,9	142,7	122,9	133,6	136,9	142,9	133,6	144,2	128,1	+8,4	-11,2	
120,2	116,8	126,9	98,6	119,8	134,7	126,2	128,3	115,3	123,3	125,0	134,0	119,1	127,5	126,1	-0,6	-1,1	3711-60
112,2	104,1	114,8	91,9	109,5	125,1	116,8	116,1	108,1	112,5	114,2	122,4	109,2	116,8	116,3	+1,3	-0,4	
136,5	142,8	151,9	112,6	141,0	154,6	145,3	153,5	130,0	145,5	147,2	157,8	139,5	149,3	146,4	-3,6	-1,9	
118,7	114,0	117,4	106,6	123,7	139,0	123,8	103,6	116,9	116,3	118,7	135,2	115,2	126,2	129,0	+9,9	+2,2	38
110,0	104,0	110,5	99,9	116,1	130,6	115,8	95,1	108,8	105,3	108,9	124,7	106,5	116,6	121,3	+9,8	+4,0	
150,8	150,8	143,0	131,6	152,1	170,3	153,2	135,1	146,8	156,8	154,9	173,6	147,6	161,6	157,4	+10,1	-2,6	
115,9	110,9	107,8	113,3	158,7	178,1	152,8	113,5	134,0	131,9	124,3	146,5	114,7	138,2	131,3	+21,8	-5,0	3830
99,5	95,5	104,0	99,0	140,7	167,7	141,1	101,5	120,3	106,8	105,8	128,8	91,7	108,5	108,2	+4,0	-0,3	
157,3	149,6	117,4	149,2	204,1	204,5	182,4	143,9	168,4	195,2	170,9	191,0	172,4	212,9	189,3	+61,2	-11,1	
106,9	108,5	113,3	103,0	116,2	131,2	118,6	98,7	103,0	102,4	105,3	121,4	105,1	113,8	120,0	+5,9	+5,4	3842
102,4	99,1	108,0	99,2	112,8	127,0	114,4	93,7	98,4	94,8	98,6	114,4	100,1	108,8	116,4	+7,8	+7,0	
129,6	156,5	140,1	122,1	133,8	152,5	140,0	123,7	126,8	141,0	139,6	156,9	130,6	139,1	138,4	-1,2	-0,5	
114,8	109,5	105,4	105,6	121,9	138,2	121,9	94,4	124,4	123,3	119,3	135,3	113,9	130,5	127,5	+21,0	-2,3	3850
105,4	99,6	99,7	99,3	114,3	128,3	111,6	85,4	115,3	112,6	109,3	124,6	105,2	120,1	119,5	+19,9	-0,5	
156,2	152,6	130,2	133,3	155,2													

SYPRO- NR.	WIRTSCHAFTSGLIEDERUNG		1983	1984	1985	VERAENDERUNG IN O/O GEGEN VORJAHR	1985	1985	1985	1986	1986	VERAENDERUNG IN O/O GEGEN VORJAHRES-VOR- QUARTAL	
			DURCHSCHNITT				2.VJ	3.VJ	4.VJ	1.VJ	2.VJ		
50	H. V. BUEROMASCHINEN, ADV- GERAETEN U. -EINR.	INSGESAMT	144,8	171,2	208,6	+21,8	188,1	210,8	266,9	192,7	214,4	+14,0	+11,3
		INLAND	134,1	153,8	187,5	+21,9	162,7	184,5	255,1	179,3	199,2	+22,4	+11,1
		AUSLAND	157,4	191,8	233,5	+21,7	217,9	241,7	280,8	208,5	232,2	+6,6	+11,4
5060	H. V. BUEROMASCHINEN	INSGESAMT	102,6	90,7	112,0	+23,5	108,6	103,5	130,7	121,1	83,0	-23,6	-31,5
		INLAND	110,8	94,0	118,6	+26,2	113,6	105,0	140,7	125,1	97,6	-14,1	-22,0
		AUSLAND	95,4	87,8	106,3	+21,1	104,2	102,2	122,0	117,6	70,1	-32,7	-40,4
5080	H. V. ADV-GERAETEN U. -EINRICHTUNGEN	INSGESAMT	156,7	194,1	236,0	+21,6	210,6	241,2	305,5	213,0	251,6	+19,5	+18,1
		INLAND	139,5	167,9	203,8	+21,4	174,3	203,3	282,1	192,0	223,2	+28,1	+16,3
		AUSLAND	178,7	227,6	277,3	+21,8	257,0	289,8	335,5	239,8	288,1	+12,1	+20,1
	VERBRAUCHSGUETER PRODUZIERENDES GEWERBE	INSGESAMT	102,5	109,0	113,4	+4,0	107,9	114,1	116,5	116,9	113,3	+5,0	-3,1
		INLAND	99,0	103,5	105,8	+2,2	100,7	105,5	109,4	107,9	105,5	+4,8	-2,2
		AUSLAND	122,4	139,7	156,3	+11,9	148,8	162,3	156,4	168,1	157,8	+6,0	-6,1
51	FEINKERAMIK	INSGESAMT	97,7	102,1	102,1	0	102,7	102,3	102,4	102,8	106,7	+3,9	+3,8
		INLAND	97,7	100,1	97,6	-2,5	96,7	95,7	100,0	96,6	99,8	+3,2	+3,3
		AUSLAND	97,5	106,2	111,3	+4,8	115,1	115,7	107,5	115,4	120,6	+4,8	+4,5
5110	H. V. PORZELLAN	INSGESAMT	108,0	112,3	117,0	+4,2	115,1	113,3	122,1	117,9	117,4	+2,0	-0,4
		INLAND	105,7	104,8	107,6	+2,7	103,4	97,1	121,4	106,7	105,9	+2,4	-0,7
		AUSLAND	111,5	123,8	131,3	+6,1	132,9	138,2	123,2	135,2	134,9	+1,5	-0,2
52	H. U. VERARB. V. GLAS	INSGESAMT	99,9	104,2	110,6	+6,1	109,6	111,3	115,4	110,8	115,0	+4,9	+3,6
		INLAND	92,4	94,0	96,2	+2,3	94,6	95,9	101,7	95,0	97,8	+3,4	+2,9
		AUSLAND	129,0	144,2	166,6	+15,5	168,5	171,6	169,2	172,5	182,1	+8,1	+5,6
5421-24	H. V. HOLZMOEBELN, POLSTERMOEBELN	INSGESAMT	94,0	95,6	91,7	-4,1	92,0	83,9	99,0	90,4	96,7	+5,1	+7,0
		INLAND	92,3	92,4	87,2	-5,6	87,4	79,3	93,7	85,0	90,9	+4,0	+6,9
		AUSLAND	109,5	122,1	129,9	+6,4	131,0	123,6	143,6	135,5	145,9	+11,4	+7,7
56	PAPIER-U. PAPPE- VERARBEITUNG	INSGESAMT	111,8	119,1	128,4	+7,8	125,1	128,6	130,1	130,1	130,4	+4,2	+0,2
		INLAND	106,0	112,0	119,3	+6,5	115,7	119,1	121,0	120,6	120,3	+4,0	-0,2
		AUSLAND	160,3	178,9	205,0	+14,6	203,7	207,4	206,4	209,5	215,1	+5,6	+2,7
5610	H. V. TAPETEN, SPEZ. PAPIE- REN, VERPACKUNGSMITTELN	INSGESAMT	107,4	114,9	124,5	+8,4	124,0	124,2	122,5	127,4	128,0	+3,2	+0,5
		INLAND	103,9	110,1	118,2	+7,4	117,5	117,3	116,0	120,8	120,5	+2,6	-0,2
		AUSLAND	139,7	158,7	182,4	+14,9	183,9	188,1	182,7	188,4	196,6	+6,9	+4,4
57	DRUCKEREI, VERVIEL- FAELTIGUNG	INSGESAMT	103,4	111,3	117,1	+5,2	113,0	114,0	128,6	114,6	119,9	+6,1	+4,4
		INLAND	103,9	110,9	115,7	+4,3	112,2	111,8	126,4	114,2	119,2	+6,2	+4,4
		AUSLAND	95,2	118,3	138,8	+17,3	124,6	147,9	164,1	122,2	130,8	+5,0	+7,0
58	H. V. KUNSTSTOFFWAREN	INSGESAMT	111,1	121,8	129,1	+6,0	130,9	128,3	130,4	130,2	139,7	+6,7	+7,3
		INLAND	106,6	114,3	119,4	+4,5	120,2	119,6	121,0	119,3	128,9	+7,2	+8,0
		AUSLAND	132,0	156,6	173,4	+10,7	180,0	168,4	173,8	180,2	189,7	+5,4	+5,3
61	LEDERERZEUGUNG	INSGESAMT	126,1	140,7	147,2	+4,6	154,8	129,2	151,7	151,5	144,0	-7,0	-5,0
		INLAND	121,8	132,2	139,1	+5,2	145,4	123,0	142,1	146,6	138,0	-5,1	-5,9
		AUSLAND	140,8	169,8	174,9	+3,0	187,1	150,8	184,4	168,4	164,3	-12,2	-2,4
62	LEDERVERARBEITUNG	INSGESAMT	96,4	96,5	98,3	+1,9	82,0	107,6	98,3	105,7	83,0	+1,2	-21,5
		INLAND	91,6	91,5	90,3	-1,3	75,1	97,9	89,6	94,8	76,9	+2,4	-18,9
		AUSLAND	126,1	127,6	148,4	+16,3	125,1	168,0	152,6	173,2	120,5	-3,7	-30,4
6251	H. V. SCHUHEN	INSGESAMT	98,3	99,5	101,5	+2,0	82,8	114,9	95,7	112,4	82,5	-0,4	-26,6
		INLAND	93,4	95,0	93,7	-1,4	76,7	104,9	86,9	100,4	77,6	+1,2	-22,7
		AUSLAND	129,3	128,1	151,0	+17,9	121,8	178,0	151,7	188,6	112,9	-7,3	-40,1
63	TEXTILGEWERBE	INSGESAMT	98,8	104,1	109,9	+5,6	106,5	105,5	114,9	114,3	109,9	+3,2	-3,8
		INLAND	94,2	97,2	100,2	+3,1	96,4	95,5	105,7	103,3	99,1	+2,8	-4,1
		AUSLAND	117,2	131,6	148,6	+12,9	146,8	145,5	151,8	158,3	152,9	+4,2	-3,4
6312	BAUMWOLLSPINNEREI	INSGESAMT	107,8	123,0	127,6	+3,7	133,5	109,2	129,5	130,5	121,8	-8,8	-6,7
		INLAND	103,4	115,1	116,7	+1,4	120,5	100,6	118,2	114,3	104,9	-12,9	-8,2
		AUSLAND	131,3	165,1	186,1	+12,7	203,2	155,1	190,1	217,1	211,9	+4,3	-2,4
6332	BAUMWOLLWEBEREI, ANG	INSGESAMT	104,7	114,0	114,3	+0,3	116,1	100,8	121,9	110,0	110,3	-5,0	+0,3
		INLAND	95,8	101,4	97,9	-3,5	97,3	86,1	106,7	95,0	95,2	-2,2	+0,2
		AUSLAND	125,4	143,2	152,2	+6,3	159,4	134,8	157,1	144,5	145,0	-9,0	+0,3
6370	WIRKEREI, STRICKEREI	INSGESAMT	91,3	89,8	93,0	+3,6	72,4	103,2	96,1	101,0	78,2	+8,0	-22,6
		INLAND	90,0	88,2	90,2	+2,3	71,7	97,3	95,6	95,7	77,0	+7,4	-19,5
		AUSLAND	100,5	101,7	114,2	+12,3	77,7	146,8	99,9	140,2	87,1	+12,1	-37,9
6380	H. V. TEPPICHEN U. AE., BESCHICHTETEM GEWEBE	INSGESAMT	98,1	100,4	101,9	+1,5	100,3	99,6	103,7	108,2	111,5	+11,2	+3,0
		INLAND	96,9	98,3	96,7	-1,6	93,5	94,7	97,6	101,3	104,4	+11,7	+3,1
		AUSLAND	103,8	110,1	126,6	+15,0	132,2	122,4	132,1	140,3	144,8	+9,5	+3,2
64	BEKLEIDUNGSGEWERBE	INSGESAMT	98,0	106,0	108,0	+1,9	74,9	133,1	97,0	129,8	80,1	+6,9	-38,3
		INLAND	94,4	100,4	100,3	-0,1	73,3	118,8	93,5	115,6	76,8	+4,8	-33,6
		AUSLAND	120,6	140,6	156,3	+11,2	84,6	222,7	119,0	218,2	101,4	+19,4	-53,7
6413	H. V. HERREN- OBERBEKLEIDUNG	INSGESAMT	95,7	100,4	102,8	+2,4	74,8	119,5	96,7	126,8	85,9	+14,8	-32,3
		INLAND	92,7	96,2	97,1	+0,9	73,0	109,8	93,2	115,2	81,3	+11,4	-29,4
		AUSLAND	114,0	125,7	137,0	+9,0	85,8	178,0	117,7	196,6	113,9	+32,8	-42,1
6414	H. V. DAMEN- U. KINDER- OBERBEKLEIDUNG	INSGESAMT	101,8	111,2	111,7	+0,4	71,4	146,9	93,5	137,6	75,4	+5,6	-45,2
		INLAND	97,8	104,5	102,7	-1,7	70,5	129,1	90,4	120,9	73,2	+3,8	-39,5
		AUSLAND	125,1	149,7	163,9	+9,5	76,6	249,7	111,2	233,7	88,0	+14,9	-62,3

## ARBEITENDEN GEWERBE

WERT 1980\*100  
INDEX

1985	1985	1985	1985	1985	1985	1985	1985	1985	1986	1986	1986	1986	1986	1986	1986	1986	VERÄNDERUNG IN O/O GEGEN VORJAHRES-VOR- MONAT	SYPRO- NR.
MAI	JUNI	JULI	AUG.	SEP.	OKT.	NOV.	DEZ.	JAN.	FEB.	MAR.	APR.	MAI	JUNI	JULI				
189,0	191,5	204,3	175,9	252,3	250,3	277,3	273,2	155,5	200,9	221,6	221,2	191,7	230,3	200,6	-1,8	-12,9	50	
162,1	171,5	182,7	153,8	217,0	239,5	237,5	288,4	145,2	182,3	210,3	204,1	181,0	212,6	193,2	+5,7	-9,1		
220,8	215,0	229,6	201,7	293,9	263,1	324,1	255,3	167,7	222,9	235,0	241,2	204,3	251,2	209,2	-8,9	+16,7		
105,9	110,8	107,6	81,1	121,8	135,8	152,5	103,9	111,2	121,7	130,5	92,2	76,6	80,1	68,4	-36,4	-14,6	5060	
108,1	113,6	113,7	87,0	114,2	143,9	157,1	121,0	112,6	128,1	134,7	103,2	96,8	92,7	78,7	-30,8	-15,1		
104,0	106,4	102,2	75,9	128,5	128,7	148,5	88,9	109,9	116,1	126,9	82,5	58,9	69,0	59,3	-42,0	-14,1		
212,6	214,3	231,7	202,7	289,3	282,8	312,6	321,2	168,1	223,4	247,4	257,7	224,3	272,9	238,0	+2,7	-12,8	5080	
174,8	185,1	199,0	169,6	241,2	262,0	256,4	327,9	152,9	195,1	228,1	227,9	200,8	240,8	220,2	+10,7	-8,6		
261,0	251,7	273,5	245,1	350,9	309,4	384,6	312,6	187,6	259,7	272,2	295,9	254,4	314,0	260,9	-4,6	-16,9		
107,8	103,0	112,5	104,1	128,6	133,7	117,0	98,7	117,3	115,8	117,6	124,2	103,1	112,6	118,1	+5,0	+4,9		
100,8	95,2	104,0	96,0	116,6	125,0	110,6	92,6	108,6	106,5	108,5	111,0	96,3	104,1	109,1	+4,9	+4,8		
147,3	147,0	160,6	149,6	176,6	182,6	153,4	133,3	166,3	168,6	169,5	171,0	141,5	160,9	169,4	+5,5	+5,3		
104,5	96,7	105,1	95,3	106,6	118,9	105,6	82,8	101,5	101,2	105,7	115,4	99,9	104,7	104,6	-0,5	-0,1	51	
98,5	89,1	96,4	86,9	101,9	114,6	103,7	81,7	96,1	94,0	99,7	109,6	92,9	96,9	97,3	+0,9	+0,4		
116,7	112,1	122,8	106,2	116,2	128,0	109,4	85,1	112,4	115,8	117,9	127,1	114,3	120,5	119,6	-2,6	-0,7		
117,6	108,8	116,4	107,6	115,9	132,1	125,8	108,5	112,0	119,4	122,4	125,5	112,4	114,3	113,1	-2,8	-1,0	5110	
105,0	93,9	95,6	90,0	105,6	123,3	124,0	117,0	103,0	106,1	111,0	116,1	101,7	100,0	98,7	+3,2	-1,3		
137,0	131,5	148,2	134,5	131,8	145,5	128,6	95,6	125,8	139,9	139,8	139,9	128,8	136,1	135,3	-8,7	-0,6		
112,7	106,7	114,3	102,8	116,9	131,0	118,4	96,8	118,4	105,4	108,7	121,5	106,5	117,1	118,9	+4,0	+1,5	52	
98,0	90,4	97,6	85,3	100,9	115,2	105,6	84,2	102,8	90,1	92,2	103,6	89,5	100,3	104,3	+6,9	+4,0		
170,3	170,0	179,4	155,7	179,7	193,3	168,2	146,0	179,5	165,2	172,9	191,2	172,6	182,6	175,9	-2,0	-3,7		
92,7	87,0	77,2	73,4	101,2	108,6	98,4	90,1	84,7	91,0	95,5	106,5	86,8	96,9	93,7	+21,4	-3,3	5421-24	
88,0	81,9	72,9	69,5	95,5	102,2	92,9	86,1	79,9	85,4	89,8	101,0	81,3	90,4	86,8	+19,1	-4,0		
132,9	130,0	113,9	106,8	150,0	162,0	145,4	123,3	125,2	137,8	143,6	152,7	133,1	151,9	151,8	+33,3	-0,1		
127,1	119,2	132,0	120,1	133,6	148,9	131,3	110,1	136,4	127,5	126,3	141,0	119,6	130,7	134,0	+1,5	+2,5	56	
117,4	110,2	123,8	110,5	123,1	138,7	123,2	101,2	127,2	117,6	116,9	129,7	110,6	120,7	124,9	+0,9	+3,5		
208,5	195,3	200,6	199,9	221,8	234,8	199,4	184,9	213,2	210,1	205,3	234,9	195,9	214,5	210,7	+5,0	-1,8		
126,8	115,9	129,6	115,4	127,6	143,7	124,4	99,5	131,4	125,4	125,3	139,9	117,5	126,5	129,9	+0,2	+2,7	5610	
119,8	109,5	122,8	108,3	120,7	136,9	118,2	93,0	125,4	118,3	118,6	132,1	110,3	119,2	123,0	+0,2	+3,2		
192,0	174,9	191,9	180,7	191,7	206,2	182,3	159,5	187,0	190,8	187,3	211,3	184,5	194,0	194,1	+1,1	+0,1		
113,5	111,2	112,9	109,2	119,9	135,4	125,1	125,4	115,4	110,8	118,1	126,3	113,6	119,7	119,2	+5,6	-0,4	57	
112,3	109,8	110,1	106,3	119,0	132,3	123,5	123,3	114,4	110,6	117,7	126,6	113,2	117,7	117,6	+6,8	-0,1		
132,5	132,4	156,1	153,9	133,7	183,9	150,9	157,4	129,6	113,5	123,6	121,4	120,3	150,6	144,5	-7,4	+4,1		
132,9	126,0	131,5	117,4	136,1	151,4	134,5	105,3	131,6	129,1	129,8	148,9	129,2	141,0	139,0	+5,7	-1,4	58	
122,4	115,3	123,0	109,4	126,3	141,4	125,0	96,5	121,0	117,6	119,2	137,4	119,6	129,7	129,7	+5,4	0		
181,1	175,0	170,3	153,9	181,0	197,1	178,6	145,8	180,0	181,7	178,8	202,2	173,7	193,1	181,9	+6,8	-5,8		
159,2	147,0	140,9	102,6	144,2	179,3	157,2	118,5	152,3	153,0	149,2	156,4	132,7	142,9	124,9	-11,4	-12,6	61	
150,9	136,9	137,3	95,5	136,1	166,5	149,6	110,2	146,7	147,3	145,7	151,3	124,7	138,1	121,1	-11,8	-12,3		
187,6	181,6	153,2	127,2	171,9	223,1	183,4	146,6	171,4	172,4	161,3	173,7	159,8	159,4	138,0	-9,9	-13,4		
78,5	78,6	96,0	103,5	123,3	120,9	97,6	76,3	105,0	107,6	104,4	94,7	74,1	80,2	95,4	-0,6	+19,0	62	
71,7	71,5	87,0	94,4	112,4	110,6	90,1	68,0	95,7	96,1	92,7	88,1	69,5	73,2	87,1	+0,1	+19,0		
121,0	123,1	152,1	160,4	191,4	185,1	144,1	128,5	163,3	179,2	177,2	135,4	102,3	123,9	147,8	-2,8	+19,3		
77,6	79,8	98,4	113,6	132,6	122,3	91,7	73,2	113,7	114,1	109,4	94,3	74,1	79,0	98,5	+0,1	+24,7	6251	
71,7	72,9	89,4	104,1	121,2	112,8	84,3	63,7	103,4	101,2	96,5	89,7	70,7	72,5	89,7	+0,3	+23,7		
115,1	123,6	155,5	173,8	204,7	182,9	138,6	133,5	179,1	195,7	190,9	123,3	95,5	119,8	154,3	-0,8	+28,8		
107,2	102,0	107,8	87,8	121,0	133,7	117,6	93,4	116,5	113,1	113,3	121,7	99,1	108,9	110,0	+2,0	+1,0	63	
97,0	91,1	97,2	78,9	110,5	123,1	109,0	84,9	106,2	101,9	101,7	110,1	89,5	97,8	98,9	+1,7	+1,1		
147,7	145,6	150,3	123,3	162,9	176,3	152,0	127,1	157,6	157,6	159,6	168,0	137,2	153,4	154,5	+2,8	+0,7		
131,7	136,6	105,7	86,3	135,7	153,4	130,4	104,8	137,2	129,0	125,4	137,4	109,2	118,8	110,8	+4,8	-6,7	6312	
121,9	118,2	97,8	77,5	126,5	143,1	119,7	91,7	121,3	114,1	107,5	118,5	93,2	102,9	95,7	-2,1	-7,0		
184,0	234,9	147,4	133,2	184,8	208,4	187,5	174,4	221,8	208,6	220,9	238,2	194,3	203,1	191,6	+30,0	-5,7		
121,1	107,0	105,4	76,0	121,0	139,4	126,9	99,5	118,1	109,7	102,3	119,4	102,5	109,0	99,7	-5,4	-8,5	6332	
101,0	89,5	90,7	63,5	104,0	123,2	112,0	84,8	101,4	96,0	87,6	103,9	88,0	93,7	87,5	-3,5	-6,6		
167,3	147,3	139,4	104,9	160,0	176,8	161,4	133,2	156,5	141,1	135,9	155,1	135,9	144,1	127,6	-8,5	-11,5		
68,4	69,4	104,4	82,9	122,3	117,1	94,1	77,0	97,5	100,7	104,9	91,5	64,6	78,5	101,1	-3,2	+28,8	6370	
68,6	68,0	96,4	78,0	117,4	115,7	95,3	75,7	93,1	95,5	98,6	89,4	64,8	76,9	93,2	-3,3	+21,2		
67,2	80,0	163,0	119,2	158,1	127,4	85,2	87,0	129,7	139,5	151,3	107,3	63,6	90,3	159,3	-2,3	+76,4		
101,9	95,5	98,3	91,0	109,6	119,2	107,0	84,9	109,2	107,8	107,6	123,0	104,5	107,1	101,7	+3,5	-5,0	6380	
94,6	87,1	92,6	87,5	104,1	111,6	101,7	79,5	104,9	101,1	97,8	114,8	95,1	99,4	96,9	+4,6	-2,5		
136,0	134,5	124,9	107,3	135,0	154,5	131,5	110,2	129,0	138,9	153,1	161,4	129,8	143,2	124,1	-0,6	-13,3		
65,0	65,1	117,1	128,8	153,4	123,6	91,4	76,0	123,6	132,8	133,0	102,2	64,5	73,7	120,9	+3,2	+64,0	64	
66,7	61,9	104,8	113,0	138,5	116,8	91,5	72,1	110,6	117,9	118,4	97,6	64,2	68,6	105,5	+0,7	+53,8		
54,6	85,0	194,6	227,3	246,1	166,0	91,2	99,8	204,5	226,8	223,3	131,3	66,5	105,3	216,8	+11,4	+105,9		
65,5	60,9	104,1	108,1	146,4	135,7	86,0	66,3	114,9	128,2	137,3	121,1	65,5	71,1	113,8	+9,3	+60,1	6413	
66,4	59,8	96,8	97,0	135,5	125,8	87,1	66,7	105,6	115,7	124,4	112,2	64,8	66,8	101,2	+4,5	+51,5		
60,1	67,3	147,7	174,7	211,7	195,6	94,0	63,4	117,2	204,0	214,5	174,6	70,2	97,0	189,8	+28,5	+95,7		
58,6	62,9	128,6	147,5	164,5	117,8	86,6	76,0	130,5	143,6	138,6	94,9	60,0	71,3	129,4	+0,6	+81,5	6414	
61,7	58,9	112,8	127,6	146,8	112,7	88,2	70,3	114,3	126,1	122,3	92,8	60,7	66,2	111,3	-1,3	+68,1		
40,7	86,0	220,2	262,3	266,7	147,3	77,7	108,7	223,8	244,9	232,3								

## 2 UMSATZ IM VER

2.1 ORIGINAL  
VOLUMEN

SYPRO- NR.	WIRTSCHAFTSGLIEDERUNG		1983	1984	1985	VERAENDERUNG IN O/O GEGEN VORJAHR	1985	1985	1985	1986	1986	VERAENDERUNG IN O/O GEGEN VORJAHRES-VDR- QUARTAL	
			DURCHSCHNITT				2. VJ	3. VJ	4. VJ	1. VJ	2. VJ		
	VERARBEITENDES GEWERBE 1)	INSGESAMT	96,9	100,7	106,4	+5,7	105,2	104,1	112,3	103,1	108,5	+3,1	+5,2
		INLAND	91,9	92,9	97,3	+4,7	95,9	95,7	102,3	93,4	97,9	+3,7	+6,3
		AUSLAND	105,1	118,1	126,8	+7,4	126,2	122,7	134,4	124,7	129,0	+2,2	+3,4
	GRUNDSTOFF- UND PRODUKTIONSGUETER- GEWERBE	INSGESAMT	96,2	102,1	104,3	+2,2	106,9	104,4	102,6	101,4	107,2	+0,3	+5,7
		INLAND	90,7	93,3	94,0	+0,8	96,3	95,6	93,3	90,4	97,9	+1,7	+8,3
		AUSLAND	108,4	121,1	126,4	+4,4	129,6	123,7	123,0	125,8	128,1	-1,2	+1,8
25	GEW.U. VERARB. V. STEINEN U. ERDEN	INSGESAMT	88,0	88,6	81,2	-8,4	91,5	101,2	84,4	47,9	92,2	+0,8	+92,5
		INLAND	87,0	87,1	78,8	-9,5	89,4	100,0	82,1	43,4	90,1	+0,8	+107,6
		AUSLAND	99,5	106,0	109,8	+3,6	115,6	115,4	111,2	99,9	116,6	+0,9	+16,7
2531	H. V. ZEMENT	INSGESAMT	82,1	78,1	69,4	-12,4	82,7	87,4	67,4	36,4	82,5	-0,2	+126,6
		INLAND	80,9	76,8	67,0	-12,8	81,6	86,3	66,0	34,9	81,6	0	+133,8
		AUSLAND	107,8	104,5	96,8	-7,4	106,9	109,6	94,9	68,2	103,1	-3,6	+51,2
2541	ZIEGELEI	INSGESAMT	91,8	86,7	73,0	-15,8	89,4	94,3	69,2	38,5	87,1	-2,6	+126,2
		INLAND	91,5	85,1	69,3	-18,6	85,2	92,6	66,1	32,1	83,8	-1,6	+161,1
		AUSLAND	94,5	99,3	102,0	+2,7	122,3	107,9	92,7	87,6	112,5	-8,0	+28,4
2711-15	HOCHOFEN-, STAHL-U. WARMWALZWERKE, H. V. STAHLROHREN	INSGESAMT	79,7	87,3	91,8	+5,2	93,3	93,6	90,8	88,9	91,2	-2,3	+2,6
		INLAND	75,7	80,9	85,1	+5,2	86,1	84,4	82,7	86,7	88,6	+0,6	+2,2
		AUSLAND	86,5	98,0	103,3	+5,4	102,3	109,4	105,0	92,9	96,1	-6,1	+3,4
2711	HOCHOFEN-, STAHL-U. WARMWALZWERKE (OH. STAHLROHRE)	INSGESAMT	77,5	85,6	89,4	+4,4	90,5	90,5	88,6	86,3	90,9	+0,4	+2,9
		INLAND	75,6	81,3	85,1	+4,7	87,5	84,1	83,3	87,0	89,2	+1,9	+2,5
		AUSLAND	81,1	93,9	97,9	+4,3	96,3	103,4	99,4	91,0	94,5	-1,9	+3,8
2850	NE-METALLHALBZEUGWERKE	INSGESAMT	95,3	97,2	101,2	+4,1	100,1	102,2	102,0	111,1	111,6	+11,5	+0,5
		INLAND	89,2	86,8	89,9	+3,6	88,9	92,3	89,6	100,2	100,1	+12,6	-0,1
		AUSLAND	109,6	121,8	128,0	+5,1	126,6	125,4	131,8	137,2	139,4	+10,1	+11,6
2910	EISEN-, STAHL-U. TEMPERIESSEREI	INSGESAMT	81,1	82,1	87,1	+6,1	88,7	82,4	97,4	89,3	92,6	+4,4	+3,7
		INLAND	76,6	76,1	81,2	+6,7	82,8	77,1	82,0	83,2	85,7	+3,5	+3,0
		AUSLAND	103,9	113,8	118,3	+4,0	120,4	111,1	116,0	122,0	129,3	+7,4	+6,0
3011-15	ZIEHEREIEN UND KALT- WALZWERKE	INSGESAMT	88,6	91,4	91,1	-0,3	93,7	90,1	89,6	69,2	95,9	+2,3	+7,5
		INLAND	89,3	88,8	87,2	-1,8	90,3	87,5	84,2	85,7	93,7	+3,8	+9,3
		AUSLAND	86,7	98,6	102,4	+3,9	103,4	97,7	105,0	99,1	102,2	-1,2	+3,1
40	CHEMISCHE INDUSTRIE	INSGESAMT	104,6	112,0	114,8	+2,5	117,6	111,8	110,9	114,8	116,3	-1,1	+1,3
		INLAND	97,3	101,2	102,6	+1,4	103,9	101,7	100,8	101,8	104,1	+0,2	+2,3
		AUSLAND	116,7	129,8	134,6	+3,7	140,1	126,4	127,4	136,1	136,3	-2,7	+0,1
4090	H. V. CHEMIEFASERN	INSGESAMT	103,9	109,0	111,9	+2,7	117,0	101,1	114,7	112,2	107,8	-7,9	-3,9
		INLAND	101,0	103,1	105,9	+2,7	108,5	96,9	104,2	112,6	105,4	-2,9	-6,4
		AUSLAND	105,8	113,0	115,9	+2,6	122,5	104,0	121,7	111,9	109,4	-10,7	-2,2
53	HOLZBEARBEITUNG	INSGESAMT	91,0	93,9	92,0	-2,0	96,2	94,1	94,8	84,8	97,6	+1,5	+15,1
		INLAND	90,2	91,4	87,3	-4,5	91,4	90,0	89,4	78,9	92,3	+1,0	+17,0
		AUSLAND	98,0	115,3	132,2	+14,7	138,6	128,5	141,1	136,0	142,9	+3,1	+5,1
55	ZELLSTOFF-, HOLZSCHLIFF-, PAPIER-U. PAPPEERZEUGUNG	INSGESAMT	110,9	120,5	120,9	+0,3	120,3	118,5	119,0	124,1	124,6	+3,6	+0,4
		INLAND	101,1	106,0	103,7	-2,2	101,5	101,2	102,6	108,0	104,9	+3,3	-2,9
		AUSLAND	136,6	158,5	166,4	+5,0	170,0	164,4	162,9	167,7	178,6	+5,1	+6,5
59	GUMMI-VERARBEITUNG	INSGESAMT	96,1	96,7	103,2	+6,7	100,9	99,7	107,6	105,1	109,1	+8,1	+3,8
		INLAND	94,5	93,0	98,9	+6,3	96,1	95,1	103,3	99,4	102,9	+7,1	+3,5
		AUSLAND	101,8	109,1	118,0	+8,2	117,1	115,5	122,5	124,8	129,8	+10,8	+4,0
	INVESTITIONSGUETER PRODUZIERENDES GEWERBE	INSGESAMT	99,0	102,0	111,5	+9,3	109,4	106,6	123,1	105,8	114,2	+4,4	+7,9
		INLAND	94,1	93,9	103,0	+9,7	100,6	98,9	112,9	96,6	105,5	+4,9	+9,2
		AUSLAND	107,6	116,0	126,2	+8,8	124,6	120,0	140,6	121,6	129,1	+3,6	+6,2
3021-25	STAHLVERFORMUNG, OBERFLAECHEVEREDLUNG, HAERTUNG	INSGESAMT	87,6	92,6	99,0	+6,9	98,8	97,0	98,5	105,5	107,7	+9,0	+2,1
		INLAND	86,0	88,8	94,6	+6,5	94,3	93,1	93,9	101,4	103,0	+9,2	+1,6
		AUSLAND	96,5	114,2	123,9	+8,5	124,4	118,9	124,7	128,6	133,7	+7,5	+4,0
31	STAHL-U. LEICHTMETALLBAU, SCHIENENFAHRZEUGBAU	INSGESAMT	86,9	88,8	86,4	-2,7	77,1	98,4	106,1	85,0	78,5	+1,8	-7,6
		INLAND	87,8	88,7	87,2	-1,7	75,5	102,2	107,9	84,9	82,7	+9,5	-2,6
		AUSLAND	83,1	89,1	83,2	-6,6	83,4	84,0	98,9	85,1	61,8	-25,9	-27,4
3111	H. V. STAHL-U. L. METALLKON- STRUKT. (OH. GRUBENAUSB.)	INSGESAMT	83,5	80,4	79,1	-1,6	72,9	80,8	102,8	70,6	75,1	+3,0	+6,4
		INLAND	79,6	79,4	78,3	-1,4	70,9	81,0	101,7	67,0	75,1	+5,9	+12,1
		AUSLAND	118,8	89,2	86,0	-3,6	90,8	78,9	112,4	102,6	75,0	-17,4	-26,9
32	MASCHINENBAU	INSGESAMT	92,2	95,7	103,7	+8,4	102,3	97,5	116,0	92,0	102,6	+0,3	+11,5
		INLAND	89,7	89,8	100,9	+12,4	100,6	92,1	108,6	87,4	97,1	-3,5	+11,1
		AUSLAND	95,3	103,2	107,3	+4,0	104,5	104,4	125,5	97,9	110,0	+5,3	+12,4
33	STRASSENFAHRZEUGBAU	INSGESAMT	110,0	106,7	120,8	+13,2	124,4	106,7	127,9	123,1	132,5	+6,5	+7,6
		INLAND	98,5	88,8	98,3	+10,7	101,3	91,1	103,8	99,0	114,2	+12,7	+15,4
		AUSLAND	122,9	127,0	146,2	+15,1	150,6	124,1	155,1	150,6	153,2	+1,7	+1,7
3311	H. V. KRAFTWAGEN U. -MOTOREN	INSGESAMT	111,8	108,3	123,3	+13,9	126,4	108,7	131,2	125,8	134,7	+6,6	+7,1
		INLAND	100,4	89,6	99,5	+11,0	101,7	92,7	106,1	100,7	115,5	+13,6	+14,7
		AUSLAND	123,5	127,8	147,9	+15,7	152,1	125,4	157,1	152,1	154,6	+1,6	+1,6
3312	H. V. PERSONENKRAFTWAGEN U. AE. (EINSCHL. MOTOREN)	INSGESAMT	120,2	120,8	140,7	+16,5	141,3	122,4	150,0	150,1	154,5	+9,3	+2,9
		INLAND	104,8	95,0	108,0	+13,7	107,2	100,3	114,7	116,0	125,4	+17,0	+8,1
		AUSLAND	135,5	146,6	173,5	+18,3	175,8	144,5	185,5	184,7	183,7	+4,5	-0,5

1) AUSGEWAELTE WIRTSCHAFTSZWEIGE (OHNE NAHRUNGS- UND GENUSSMITTELGEWERBE).

## ARBEITENDEN GEWERBE

WERT 1980\*100  
INDEX

1985	1985	1985	1985	1985	1985	1985	1985	1985	1986	1986	1986	1986	1986	1986	1986	1986	1986	1986	VERAENDERUNG IN O/O GEGEN VORJAHRES-VOR- MONAT	SYPRO- NR.
MAI	JUNI	JULI	AUG.	SEP.	OKT.	NOV.	DEZ.	JAN.	FEB.	MAR.	APR.	MAI	JUNI	JULI	VERAENDERUNG IN O/O GEGEN VORJAHRES-VOR- MONAT	VERAENDERUNG IN O/O GEGEN VORJAHRES-VOR- MONAT	VERAENDERUNG IN O/O GEGEN VORJAHRES-VOR- MONAT	VERAENDERUNG IN O/O GEGEN VORJAHRES-VOR- MONAT	VERAENDERUNG IN O/O GEGEN VORJAHRES-VOR- MONAT	VERAENDERUNG IN O/O GEGEN VORJAHRES-VOR- MONAT
108,1	102,5	106,4	91,8	114,0	119,3	110,5	107,0	101,6	102,3	105,5	116,1	98,9	110,4	107,0	+0,6	-3,1				
99,8	92,6	97,3	85,1	104,7	110,8	100,7	95,5	92,3	92,4	95,6	105,9	91,2	100,8	99,0	+1,7	-1,8				
126,5	124,5	126,5	106,7	134,8	138,1	132,6	132,4	122,2	124,2	127,6	139,2	115,9	131,9	125,1	-1,1	-5,2				
108,4	103,9	106,8	98,7	107,8	117,0	103,4	87,5	104,6	98,5	101,0	113,5	100,3	107,8	106,2	-0,6	-1,5				
98,1	93,6	97,8	90,1	99,0	108,8	94,5	76,7	93,0	87,4	90,7	102,5	91,9	99,2	99,0	+1,2	-0,2				
130,5	126,5	126,2	117,8	127,0	134,9	122,9	111,2	130,3	123,1	124,0	137,9	119,4	126,9	122,3	-3,1	-3,6				
95,2	92,4	106,2	94,8	102,7	109,9	78,8	64,4	47,8	39,1	56,8	89,0	88,5	99,1	104,3	-1,8	+5,2				
93,5	90,3	105,0	93,8	101,3	108,9	75,6	61,7	43,3	34,0	52,9	86,4	86,6	97,2	103,8	-1,1	+6,8			25	
115,7	115,9	119,9	107,9	116,3	122,4	114,4	96,7	100,1	97,9	101,8	119,5	109,8	120,4	110,0	-8,3	-8,6				
86,9	79,2	93,6	80,1	88,4	94,5	59,6	48,0	35,2	25,6	48,4	83,9	80,3	83,4	91,7	-2,0	+10,0			2531	
65,9	77,8	93,3	78,5	87,2	93,3	58,0	46,8	33,2	24,0	47,4	83,3	79,1	82,4	92,8	-0,5	+12,6				
109,4	110,3	101,3	113,4	114,0	119,4	92,2	73,2	76,9	58,6	69,2	97,0	106,0	106,4	68,6	-32,3	-35,5				
94,0	89,3	101,8	87,8	93,4	99,9	62,9	44,7	36,1	28,3	51,2	83,3	85,0	93,1	98,7	-3,0	+6,0			2541	
90,3	84,9	100,0	86,4	91,3	97,4	59,9	40,9	29,8	21,5	45,1	78,4	82,3	90,8	97,5	-2,5	+7,4				
122,7	123,3	115,2	95,1	109,3	119,0	85,4	73,8	84,3	80,3	98,1	121,3	105,9	110,2	107,1	-7,0	-2,8				
93,3	91,8	91,3	88,8	100,8	103,9	90,9	77,5	88,8	86,6	91,3	96,8	84,5	92,2	86,9	-4,8	-5,7			2711-15	
91,5	81,4	82,4	79,0	91,9	96,3	85,0	66,7	87,1	84,8	88,1	94,2	82,4	89,1	83,6	+1,5	-6,2				
96,5	109,5	106,4	105,6	116,2	116,9	101,4	96,6	92,1	89,5	97,1	101,6	88,6	98,2	92,5	-13,1	-5,8				
90,6	88,6	87,2	86,1	98,3	100,8	89,8	75,2	88,0	86,4	90,6	96,2	84,8	91,6	84,8	-2,8	-7,4			2711	
90,6	80,8	81,8	78,4	92,1	96,5	86,2	67,3	87,8	85,2	88,1	94,4	83,0	90,1	83,2	+1,7	-7,7				
90,6	103,8	97,8	101,7	110,7	109,3	97,2	91,8	88,3	88,9	95,9	100,0	88,6	94,8	87,9	-10,1	-7,3				
102,1	97,1	101,3	101,0	104,2	120,8	105,4	79,8	115,7	110,0	107,5	119,7	104,1	111,1	115,1	+13,6	+3,6			2850	
90,0	86,0	92,3	91,0	93,5	108,6	92,3	67,6	104,6	98,5	97,4	107,3	92,9	100,2	105,9	+14,7	+5,7				
130,5	123,4	122,3	124,2	129,6	149,8	136,5	109,2	142,6	137,5	131,5	149,8	131,0	137,4	137,2	+12,2	-0,1				
90,2	84,1	79,8	75,7	91,8	101,9	90,7	69,6	91,3	87,8	88,7	102,1	84,8	90,8	88,1	+10,4	-3,0			2910	
83,6	78,2	74,1	70,1	87,0	95,8	85,6	64,7	84,8	82,3	82,4	94,8	78,3	84,1	83,3	+12,4	-1,0				
125,1	115,8	110,6	105,6	117,2	133,9	118,2	95,9	125,8	117,6	122,6	141,3	120,4	126,3	114,1	+3,2	-9,7				
95,7	88,8	87,3	87,8	95,3	105,3	91,7	71,9	88,4	90,2	88,9	103,4	87,4	96,9	95,1	+8,9	-1,9			3011-15	
92,7	85,1	84,4	86,4	91,8	101,6	87,8	63,3	84,8	86,0	86,3	100,8	84,8	95,4	94,3	+11,7	-1,2				
104,4	99,8	95,8	91,9	105,4	115,8	102,6	96,5	99,1	101,9	96,2	110,7	94,5	101,3	97,2	+1,5	-4,0				
119,3	113,9	116,1	106,1	113,1	122,7	111,5	98,5	120,3	112,0	112,2	123,1	109,8	116,0	114,4	-1,5	-1,4			40	
104,8	102,4	105,6	96,2	103,2	113,5	101,7	87,3	106,2	99,3	100,0	107,8	99,0	105,5	105,0	-0,6	-0,5				
143,0	132,7	133,5	122,3	129,5	137,9	127,6	116,7	143,1	133,0	132,1	148,2	127,7	133,0	130,0	-2,6	-2,3				
120,0	115,3	102,4	87,0	114,0	127,4	115,6	101,0	122,1	110,5	104,1	112,6	107,8	103,0	93,5	-8,7	-9,2			4090	
109,0	103,7	98,0	84,0	108,6	124,9	107,4	80,2	123,1	110,0	104,7	114,8	101,3	100,2	97,0	-1,0	-3,2				
127,0	123,0	105,2	89,1	117,7	129,0	121,2	114,8	121,4	110,8	103,6	111,1	112,1	104,9	91,2	-13,3	-13,1				
98,0	93,9	94,3	86,5	101,5	110,9	96,9	76,6	85,4	82,6	86,4	104,3	90,7	97,7	98,0	+3,9	+0,3			53	
93,2	88,6	90,5	82,9	96,6	105,3	91,0	71,8	78,7	76,9	81,1	98,9	85,3	92,6	94,2	+4,1	+1,7				
140,2	141,3	125,9	116,8	142,8	159,1	146,8	117,4	142,3	133,4	132,4	150,8	136,0	141,9	131,0	+4,1	-7,7				
123,0	116,4	122,7	111,4	121,4	134,8	123,8	98,4	131,9	121,4	118,9	132,1	115,2	126,5	123,2	+0,4	-2,6			55	
103,7	96,0	107,2	94,5	101,8	117,1	107,8	82,9	117,2	105,3	101,6	113,1	97,3	104,4	106,3	-0,8	+1,8				
173,9	170,3	163,7	156,2	173,4	182,0	166,6	140,1	171,5	165,1	166,4	184,2	164,4	187,1	169,9	+3,8	-9,2				
100,1	98,6	104,7	88,6	105,8	124,3	113,2	85,2	103,4	102,1	109,9	120,4	99,0	107,9	102,9	-1,7	-4,6			59	
95,1	94,6	98,5	85,3	101,4	120,2	110,1	79,5	97,4	95,5	105,3	114,5	93,1	101,2	96,2	-2,3	-4,9				
117,0	111,8	125,5	100,3	120,7	138,7	124,1	104,6	123,8	124,9	125,8	140,3	118,7	130,4	126,1	+0,5	-3,3				
114,3	107,4	110,4	88,9	120,6	123,0	119,0	127,2	100,8	106,2	110,4	122,1	102,6	117,9	110,4	0	-6,4				
108,2	97,8	101,6	83,6	111,4	114,6	108,0	116,2	92,2	97,0	100,7	112,1	96,0	108,5	102,6	+1,0	-5,4				
124,8	123,7	125,5	98,0	136,5	137,4	138,0	146,3	115,6	122,0	127,3	139,3	114,1	134,0	123,9	-1,3	-7,5				
101,2	93,7	98,2	89,4	103,3	114,2	101,8	79,5	107,0	104,2	105,3	118,3	98,2	106,5	105,0	+6,9	-1,4			3021-25	
97,0	89,1	94,5	85,7	99,1	109,1	97,9	74,6	103,0	100,1	101,2	112,6	94,0	102,5	102,3	+8,3	-0,2				
125,2	119,1	119,3	110,5	127,0	143,1	123,3	107,7	129,6	127,8	128,3	150,1	122,6	128,5	120,5	+1,0	-6,2				
71,0	88,7	116,4	73,7	105,2	101,3	85,6	131,4	95,9	92,1	66,9	77,8	66,6	91,0	77,7	-33,2	-14,6			31	
73,0	79,1	117,2	75,5	113,9	109,3	89,4	125,1	86,4	97,5	70,7	79,9	70,9	97,2	82,1	-29,9	-15,5				
62,8	126,5	113,8	66,5	71,6	69,2	70,5	156,9	133,1	70,7	51,6	69,4	49,4	66,5	60,2	-47,1	-9,5				
68,7	79,6	80,5	70,9	91,0	104,8	86,7	116,9	78,7	64,6	68,4	72,9	75,0	77,4	78,6	-2,4	+1,6			3111	
68,0	75,5	80,1	71,1	91,9	105,3	84,9	115,0	73,2	61,4	66,3	72,4	74,5	78,3	79,5	-0,7	+1,5				
74,6	116,6	84,7	68,6	83,5	100,5	102,8	134,0	127,8	93,8	86,3	76,5	79,7	68,7	71,2	-15,9	+3,6				
113,1	98,6	101,6																		

SYPRO- NR.	WIRTSCHAFTSGLIEDERUNG		1983	1984	1985	VERAENDERUNG IN O/O GEGEN VORJAHR	1985	1985	1985	1986	1986	VERAENDERUNG IN O/O GEGEN VORJAHR-S-VOR- QUARTAL	
			DURCHSCHNITT	2.VJ	3.VJ		4.VJ	1.VJ	2.VJ				
3313	H. V. LASTKRAFTWAGEN U. AE. (EINSCHL. MOTOREN)	INSGESAMT	92,5	79,8	83,3	+4,4	91,8	77,4	87,9	69,8	89,6	-2,4	+28,4
		INLAND	90,7	77,6	81,2	+4,6	89,8	76,0	87,6	66,8	94,1	+4,8	+40,9
		AUSLAND	94,5	82,2	85,7	+4,3	94,1	79,0	88,2	73,2	84,6	-10,1	+15,6
34	SCHIFFBAU	INSGESAMT	152,6	142,9	110,7	-22,5	98,0	102,1	170,6	49,4	130,4	+33,1	+164,0
		INLAND	154,9	112,8	96,4	-14,5	101,6	85,0	119,4	52,1	127,7	+25,7	+145,1
		AUSLAND	149,1	188,5	132,1	-29,9	92,4	127,7	247,3	45,3	134,5	+45,6	+196,9
36	ELEKTROTECHNIK	INSGESAMT	99,8	105,7	118,9	+12,5	113,6	118,0	130,5	112,4	117,6	+3,5	+4,6
		INLAND	96,7	100,8	114,3	+13,4	106,4	110,8	127,7	106,7	112,7	+4,0	+5,6
		AUSLAND	106,6	116,2	129,0	+11,0	125,1	133,4	136,6	125,0	128,3	+2,6	+2,6
3711-60	FEINMECHANIK, OPTIK	INSGESAMT	90,4	94,3	102,1	+8,3	101,2	98,3	110,1	102,0	105,9	+4,6	+3,8
		INLAND	85,6	89,2	94,2	+5,6	93,1	90,6	101,9	94,4	97,7	+4,9	+3,5
		AUSLAND	100,3	104,7	117,9	+12,6	117,2	113,9	126,9	117,2	122,5	+4,5	+4,5
38	H. V. EBM-WAREN	INSGESAMT	91,4	95,5	96,3	+2,9	97,8	96,5	101,5	97,2	103,3	+5,6	+6,3
		INLAND	88,4	90,6	91,8	+1,3	90,8	90,9	94,9	89,5	95,7	+5,4	+6,9
		AUSLAND	102,6	113,2	121,8	+7,6	123,3	116,7	125,5	125,1	130,7	+6,0	+4,5
3830	H. V. HEIZ-U. KOCHGERAETEN	INSGESAMT	94,0	101,3	109,0	+7,6	97,2	107,7	125,9	109,8	110,6	+13,8	+0,7
		INLAND	88,6	94,9	97,5	+2,7	84,0	97,2	116,0	93,6	91,3	+8,7	-2,5
		AUSLAND	107,5	117,4	138,3	+17,8	131,1	134,3	151,2	150,7	159,1	+21,4	+5,6
3850	H. V. SCHLOESSERN, BESCHLAEGEN	INSGESAMT	92,6	92,9	92,2	-0,8	90,7	88,7	94,3	97,5	99,0	+9,2	+1,5
		INLAND	88,7	87,9	85,9	-2,3	83,8	84,0	87,1	90,2	91,9	+9,7	+1,9
		AUSLAND	109,4	114,5	118,7	+3,7	119,9	107,9	124,3	128,3	128,9	+7,5	+0,5
50	H. V. BUEROMASCHINEN, ADV- GERAETEN U. -EINR.	INSGESAMT	142,8	169,1	203,8	+20,5	182,0	206,1	264,2	193,0	216,5	+19,0	+12,2
		INLAND	129,7	150,4	182,0	+21,0	157,1	179,0	249,6	177,4	198,6	+26,4	+12,0
		AUSLAND	158,8	191,5	229,7	+19,9	211,3	238,5	281,9	211,8	238,4	+12,8	+12,6
5060	H. V. BUEROMASCHINEN	INSGESAMT	96,1	85,9	104,1	+21,2	100,4	96,2	121,6	113,0	77,1	-23,2	-31,8
		INLAND	104,7	87,6	109,6	+25,1	104,2	97,3	131,3	117,5	91,6	-12,1	-22,0
		AUSLAND	88,5	84,2	98,2	+17,8	97,0	95,3	113,2	109,2	64,6	-33,4	-40,8
5080	H. V. ADV-GERAETEN U. -EINRICHTUNGEN	INSGESAMT	156,9	194,1	233,9	+20,5	206,4	239,2	307,9	217,9	260,6	+26,3	+19,6
		INLAND	135,8	166,2	200,1	+20,4	170,4	199,3	279,0	192,6	225,6	+32,4	+17,1
		AUSLAND	185,9	230,6	278,1	+20,6	252,9	291,8	346,5	251,8	307,9	+21,7	+22,3
51	VERBRAUCHSGUETER PRODUZIERENDES GEWERBE	INSGESAMT	92,5	95,2	96,5	+1,4	91,6	96,6	98,6	98,6	95,4	+3,9	-3,2
		INLAND	89,4	90,5	90,2	-0,3	85,8	89,6	92,8	91,2	88,9	+3,6	-2,5
		AUSLAND	110,4	121,7	131,9	+8,4	125,8	136,3	131,2	140,3	131,5	+4,5	-6,3
5110	FEINKERAMIK	INSGESAMT	86,0	87,2	84,6	-3,0	85,2	84,2	84,1	84,1	86,3	+1,3	+2,6
		INLAND	86,1	85,8	81,2	-5,4	80,5	79,0	82,5	79,3	81,3	+1,0	+2,5
		AUSLAND	85,8	89,9	91,4	+1,7	94,8	94,4	87,4	93,5	96,2	+1,5	+2,9
52	H. U. VERARB. V. GLAS	INSGESAMT	90,8	90,6	89,9	-0,8	88,1	86,0	92,5	89,2	86,3	-2,0	-3,3
		INLAND	87,9	84,4	82,3	-2,5	78,8	73,3	91,6	80,3	77,9	-1,1	-3,0
		AUSLAND	95,6	100,0	101,5	+1,5	102,6	105,6	94,0	103,1	99,1	-3,4	-3,9
521-24	H. V. HOLZMOEBELN, POLSTERMOEBELN	INSGESAMT	81,4	80,2	74,5	-7,1	75,1	67,9	79,7	71,6	75,9	+1,1	+8,0
		INLAND	79,8	77,4	70,7	-8,7	71,2	64,1	75,3	67,2	71,2	0	+6,0
		AUSLAND	95,4	103,6	107,4	+3,7	108,5	101,6	117,4	109,5	116,5	+7,4	+6,4
56	PAPIER-U. PAPPE- VERARBEITUNG	INSGESAMT	100,4	102,7	106,5	+3,7	103,5	106,7	108,1	108,4	108,6	+4,9	+0,2
		INLAND	95,2	96,7	99,0	+2,4	95,8	99,0	100,7	100,5	100,3	+4,7	+0,2
		AUSLAND	143,3	153,8	169,4	+10,1	168,1	170,9	170,2	174,1	178,8	+6,4	+2,7
57	DRUCKEREI, VERVIEL- FAELTIGUNG	INSGESAMT	94,0	98,3	99,4	+1,1	95,6	96,2	108,4	96,4	99,9	+4,5	+3,6
		INLAND	94,9	98,3	98,4	+0,1	95,2	94,5	106,8	96,1	99,6	+4,6	+3,6
		AUSLAND	81,8	98,9	114,1	+15,4	102,8	121,0	133,7	99,6	106,7	+3,8	+7,1
58	H. V. KUNSTSTOFFWAREN	INSGESAMT	104,6	110,9	116,0	+4,6	117,8	114,5	116,7	116,3	125,6	+6,6	+8,0
		INLAND	100,3	104,2	107,8	+3,5	108,6	107,1	108,6	106,9	116,2	+7,0	+8,7
		AUSLAND	124,4	141,3	153,1	+8,4	159,1	148,0	153,0	158,3	167,7	+5,4	+5,9
61	LEDERERZEUGUNG	INSGESAMT	114,2	110,3	111,1	+0,7	116,4	97,3	114,3	114,7	109,7	-5,8	-4,4
		INLAND	112,4	106,4	108,4	+1,9	112,9	95,5	110,4	114,6	108,5	-3,9	-5,3
		AUSLAND	119,8	122,1	119,3	-2,3	126,9	102,7	126,0	115,2	113,6	-10,5	-1,4
62	LEDERVERARBEITUNG	INSGESAMT	86,9	84,5	83,4	-1,3	69,5	91,2	82,8	88,7	69,1	-0,6	-22,1
		INLAND	82,9	80,4	76,9	-4,4	63,9	63,3	75,7	79,9	64,3	+0,6	-19,5
		AUSLAND	111,3	110,0	123,3	+12,1	103,9	139,0	126,3	142,2	98,6	-5,2	-30,7
6251	H. V. SCHUHEN	INSGESAMT	88,6	87,3	86,1	-1,4	70,2	97,2	80,5	94,3	68,6	-2,3	-27,3
		INLAND	84,7	83,6	79,8	-4,5	65,2	89,2	73,3	84,5	64,8	-0,6	-23,3
		AUSLAND	113,1	109,7	124,9	+13,9	100,8	146,8	125,1	155,5	52,2	-8,5	-40,7
63	TEXTILGEWERBE	INSGESAMT	88,6	90,1	92,7	+2,9	89,6	88,7	96,9	96,4	92,9	+3,7	-3,6
		INLAND	84,3	83,7	84,2	+0,6	80,8	80,0	88,9	87,0	83,7	+3,6	-3,8
		AUSLAND	106,5	116,2	127,1	+9,4	125,5	124,0	129,3	134,3	130,1	+3,7	-3,1
64	BEKLEIDUNGSGEWERBE	INSGESAMT	87,4	91,6	91,0	-0,7	63,3	111,8	81,1	107,8	66,1	+4,4	-38,7
		INLAND	84,1	86,8	84,9	-2,2	62,2	100,3	78,5	96,6	63,8	+2,6	-34,0
		AUSLAND	108,2	121,6	128,4	+5,6	69,9	181,1	96,2	174,8	80,4	+15,0	-54,0



## ARBEITENDEN GEWERBE

WERT 1980\*100  
INDEX

1985	1985	1985	1985	1985	1985	1985	1985	1985	1986	1986	1986	1986	1986	1986	1986	1986	1986	1986	VERÄNDERUNG IN O/O GEGEN VORJAHRES-VOR- MONAT	SYPRO- NR.
MAI	JUNI	JULI	AUG.	SEP.	OKT.	NOV.	DEZ.	JAN.	FEB.	MAR.	APR.	MAI	JUNI	JULI						
89,9	95,2	80,9	70,9	80,4	85,8	86,1	91,7	63,1	71,0	75,2	93,2	79,5	96,0	72,4	-10,5	-24,6	3313			
86,8	90,9	78,3	71,8	77,8	89,1	87,8	85,8	56,9	67,5	75,9	97,0	82,4	102,8	70,6	-9,8	-31,3				
93,2	100,1	83,7	69,7	83,5	82,1	84,2	98,4	70,1	74,9	74,5	89,0	76,4	88,4	74,4	-11,1	-15,8				
110,1	100,2	83,5	61,0	161,8	126,8	121,1	263,8	59,5	53,5	35,2	100,6	168,2	122,5	89,7	+7,4	-26,8	34			
94,8	132,2	90,0	44,3	120,7	143,2	63,7	151,4	58,7	60,1	37,5	122,7	191,8	68,6	63,7	-29,2	-7,1				
133,1	52,1	73,8	86,0	223,2	102,1	207,2	432,6	60,7	43,5	31,6	67,4	132,7	203,4	128,8	+74,5	-36,7				
119,5	113,9	113,4	100,3	140,2	127,3	125,1	139,0	107,2	111,3	118,8	122,0	106,5	124,4	116,8	+3,0	-6,1	36			
117,1	106,3	106,0	97,3	129,1	123,9	121,0	138,1	103,8	105,4	111,0	116,5	104,1	117,6	111,3	+5,0	-5,4				
124,7	130,7	129,3	106,5	164,3	134,2	134,0	141,6	114,7	124,4	135,9	133,9	111,5	139,5	128,6	-0,5	-7,8				
102,9	99,9	108,5	84,2	102,2	114,4	107,2	108,8	97,2	103,7	105,0	112,1	99,4	106,3	104,9	-3,3	-1,3	3711-60			
96,7	89,6	98,7	79,0	94,0	106,8	99,8	99,0	91,6	95,1	96,5	103,1	91,8	98,2	97,4	-1,3	-0,8				
115,2	120,5	128,2	94,9	118,7	129,9	121,8	128,9	106,4	121,1	122,1	130,1	114,8	122,6	120,1	-6,3	-2,0				
98,9	95,0	97,8	88,7	102,9	115,5	102,9	86,0	97,0	96,4	98,2	111,4	94,8	103,7	105,8	+8,2	+2,0	38			
92,1	87,0	92,3	83,4	97,0	108,9	96,6	79,3	90,5	87,5	90,4	103,1	87,9	96,2	99,8	+8,1	+3,7				
124,0	123,9	117,3	108,0	124,8	139,8	125,8	110,9	120,4	128,3	126,6	141,3	119,9	131,0	127,7	+8,9	-2,5				
98,8	94,4	91,7	96,4	134,9	151,3	129,9	96,4	113,8	111,3	104,4	122,0	95,3	114,6	108,8	+18,6	-5,1	3830			
84,5	81,1	88,3	84,0	119,4	142,2	119,7	86,0	101,9	90,0	89,0	107,2	76,3	90,3	89,9	+1,8	-0,4				
135,6	128,2	100,6	127,8	174,4	174,6	155,9	123,0	143,9	165,3	142,9	159,4	142,7	175,2	155,9	+55,0	-11,0				
91,7	87,4	84,4	84,3	97,3	110,4	97,2	75,3	99,2	98,3	95,0	106,5	88,8	101,7	99,1	+17,4	-2,6	3850			
84,7	80,0	80,4	79,8	91,9	103,2	89,6	68,6	92,5	90,4	87,6	98,7	82,6	94,3	93,6	+16,4	-0,7				
121,5	118,6	100,9	103,0	119,9	140,2	129,0	103,7	127,0	131,8	126,1	138,8	115,3	132,6	122,5	+21,4	-7,6				
183,0	185,4	198,5	172,1	247,6	247,1	274,8	270,8	155,0	201,1	222,9	222,8	193,8	232,9	204,5	+3,0	-12,2	50			
156,5	165,5	176,9	149,3	210,7	233,7	233,1	281,9	143,2	180,3	208,8	202,9	180,8	212,0	192,6	+8,9	-9,2				
214,4	208,9	224,2	199,3	291,9	263,6	324,7	257,4	169,2	226,5	239,8	246,9	210,0	258,4	219,3	-2,2	-15,1				
98,0	102,5	99,7	75,6	113,4	126,0	142,0	96,8	103,5	113,5	122,0	85,7	71,3	74,4	63,9	-35,9	-14,1	5060			
99,2	104,2	104,7	81,0	106,2	133,6	146,8	113,4	105,3	120,2	127,0	96,7	91,1	86,9	73,8	-29,5	-15,1				
96,8	100,9	95,2	70,8	119,8	119,4	137,8	82,5	101,9	107,8	117,8	76,1	54,2	63,5	55,1	-42,1	-13,2				
208,6	210,3	228,3	201,1	288,1	284,2	315,4	324,1	171,0	228,4	254,3	265,9	232,7	283,1	249,2	+9,2	-12,0	5080			
170,9	180,9	194,9	166,3	236,7	258,6	254,6	323,7	152,7	195,5	229,5	229,7	203,4	243,7	222,9	+14,4	-8,5				
257,1	248,2	271,6	247,1	356,6	318,6	396,1	324,9	195,2	272,8	287,4	314,8	272,4	336,5	286,1	+5,3	-15,0				
91,7	87,4	95,3	88,2	106,4	113,1	99,1	83,6	99,1	97,7	99,1	104,6	86,8	94,7	99,3	+4,2	+4,9				
85,9	81,0	88,3	81,5	98,9	105,9	93,8	78,6	91,9	90,0	91,6	97,9	81,2	87,7	91,9	+4,1	+4,8				
124,5	123,8	135,1	125,6	148,2	153,2	128,6	111,7	138,8	140,7	141,4	142,4	117,9	134,1	141,3	+4,6	+5,4				
86,7	80,0	86,5	78,3	87,7	97,7	86,7	68,0	83,2	82,7	86,3	93,7	80,8	84,4	84,2	-2,7	-0,2	51			
81,9	74,1	79,5	73,3	84,2	94,6	85,6	67,4	79,2	77,0	81,7	89,5	75,7	78,7	78,8	-0,9	+0,1				
96,2	91,8	100,5	88,1	94,6	104,1	88,9	69,1	91,2	93,9	95,4	101,8	90,9	95,8	94,9	-5,6	-0,9				
90,2	83,0	88,4	81,6	87,9	100,1	95,3	82,2	84,8	90,5	92,4	93,0	82,4	83,4	82,4	-6,8	-1,2	5110			
80,0	71,5	72,3	67,9	79,6	93,0	93,5	88,2	77,7	80,0	83,3	86,1	74,7	72,9	71,8	-0,7	-1,5				
106,3	100,5	113,3	102,8	100,7	111,1	98,1	72,9	96,0	106,7	106,6	103,6	94,2	99,5	98,9	-12,7	-0,6				
101,6	96,1	102,8	92,6	105,2	117,7	106,3	86,9	106,0	94,7	97,4	108,8	95,2	104,7	106,3	+3,4	+1,5	52			
90,1	82,9	89,5	82,2	92,8	105,8	96,9	77,2	94,2	82,9	84,9	95,3	82,2	92,3	95,9	+7,2	+3,9				
143,2	142,6	149,9	129,3	148,9	160,5	139,6	121,2	147,6	135,7	140,3	154,7	139,6	147,6	142,0	+5,3	-3,8				
75,7	70,8	62,6	59,4	81,8	87,4	79,2	72,4	67,3	72,1	75,4	83,7	68,1	76,0	73,4	+17,3	-3,4	5421-24			
71,7	66,6	59,0	56,1	77,1	82,1	74,6	69,1	63,4	67,5	70,7	79,2	63,7	70,8	67,9	+15,1	-4,1				
110,3	107,3	94,0	87,8	122,9	132,6	118,8	100,7	101,2	111,5	115,8	122,4	106,1	121,0	120,8	+28,5	-0,2				
105,3	98,5	109,2	99,7	111,1	123,6	109,1	91,6	113,8	106,3	105,0	117,4	99,7	108,8	111,6	+2,2	+2,6	56			
97,3	91,1	102,5	91,9	102,5	115,3	102,5	84,3	106,2	98,0	97,2	108,1	92,2	100,6	104,0	+1,5	+3,4				
171,9	160,7	165,2	164,8	182,6	193,6	164,4	152,6	176,5	175,1	170,7	195,4	162,8	178,3	174,6	+5,7	-2,1				
95,9	94,0	95,4	92,2	101,1	114,1	105,4	105,8	97,1	93,0	99,1	105,8	94,7	99,3	98,9	+3,7	-0,4	57			
95,1	93,0	93,1	89,9	100,6	111,7	104,3	104,3	96,5	93,0	98,9	106,3	94,6	97,8	97,7	+4,9	-0,1				
109,3	108,9	128,0	125,9	109,1	149,9	122,9	128,2	105,4	92,6	100,7	98,5	98,4	123,1	118,1	-7,7	-4,1				
119,6	112,9	117,4	104,8	121,4	135,2	120,4	94,4	117,4	115,4	116,1	133,7	116,2	126,8	125,5	+6,9	-1,0	58			
110,6	103,7	110,2	98,0	113,0	126,6	112,3	86,9	108,3	105,5	107,0	123,8	107,9	117,0	117,3	+6,4	+0,3				
160,1	154,0	149,6	135,1	159,2	173,7	157,2	128,2	158,2	159,5	157,3	178,3	153,7	171,2	162,4	+8,6	-5,1				
119,6	110,3	105,9	77,0	108,9	135,0	118,6	89,4	115,0	116,0	113,2	119,0	101,1	109,0	95,5	-9,8	-12,4	61			
117,1	106,1	106,5	73,9	106,0	129,3	116,3	85,6	114,3	115,3	114,1	118,7	98,0	108,7	95,4	-10,4	-12,2				
127,2	122,9	104,0	86,6	117,5	152,5	125,2	100,4	117,2	117,8	110,7	119,9	110,7	110,2	96,0	-7,7	-12,9				
66,6	66,6	81,4	87,7	104,4	102,0	82,2	64,3	88,3	90,3	87,5	78,9	61,7	66,8	79,2	-2,7	+18,6	62			
61,1	60,8	74,0	80,3	95,5	93,6	76,1	57,4	80,8	81,0	78,0	73,7	58,0	61,2	72,5	-2,0	+18,5				
100,4	102,2	125,9	132,8	158,4	153,1	119,3	106,4	134,3	147,2	145,2	110,4	83,7	101,4	120,9	-4,0	+19,2				
65,8	67,6	83,3	96,2	112,2	102,9	77,0	61,5	95,5	95,8	91,7	78,5	61,6	65,7	81,5	-2,2	+24,0	6251			
61,0	62,0	76,0	88,5	103,0	95,3	71,0	53,7	87,1	85,2	81,2	74,9	58,9	60,5	74,4	-2,1	+23,0				
95,3	102,2	128,2	143,3	168,8	150,8	114,4	110,2	147,9	161,6	157,1	100,7	78,0	97,9	125,9	-1,8	+28,6				
90,3	85,8	90,5	73,8	101,9	112,6	99,2	79,0	98,2	95,4	95,6	102,8	83,8	92,2	93,3	+3,1	+1,2	63			
81,4	76,4	81,3	66,1	92,7	103,4	91,7	71,6	89,4	85,8	85,7	92,8	75,5	82,7	83,7	+3,0	+1,2				
126,3	124,3	128,1	105,0	138,8	150,0	129,5	108,3	133,8	133,6	135,6	142,9	116,8	130,7	131,7	+2,8	+0,8				
54,9	54,9	98,6	108,1	128,7	103,4	76,4	63,4	102,8	110,3	110,2	84,5	53,2	60,7	99,3	+0,7	+63,6				

2 UMSATZ IM VERARBEITENDEN GEWERBE

2.2 KALENDER- UND SAISONBEREINIGTER WERT  
WERTINDEX 1980 = 100

SYPRO- NR.	WIRTSCHAFTSGLEDERUNG	1985	1985	1985	1985	1985	1985	1986	1986	1986	1986	1986	1986	1986	1986	VERÄND. IN O/O GEGEN VORMONAT
		JULI	AUG.	SEP.	OKT.	NOV.	DEZ.	JAN.	FEB.	MAR.	APR.	MAI	JUNI	JULI		
	VERARBEITENDES GEWERBE 1)	INSGES. 128,6 116,7 155,8	124,8 113,6 149,5	128,2 117,1 152,7	127,1 116,8 150,5	129,3 118,0 154,5	128,7 117,3 154,2	127,9 116,0 153,9	127,0 114,9 151,0	126,1 115,0 157,0	131,9 120,8 148,9	126,0 115,4 148,9	131,5 120,6 156,1	127,3 116,9 151,4	127,3 118,4 151,4	- 3,2 - 3,1 - 3,0
	GRUNDSTOFF-UND PRODUKTIONSGUETER- GEWERBE	INSGES. 126,4 113,9 153,5	125,2 113,1 151,6	125,4 113,1 152,0	125,7 114,0 150,5	123,2 112,1 147,2	122,2 110,5 147,5	126,0 115,0 149,9	121,9 111,7 143,8	118,4 108,7 139,3	121,9 111,2 144,8	118,7 109,8 138,6	119,9 110,9 139,1	118,4 109,6 137,8	118,4 109,6 137,8	- 1,3 - 1,2 - 0,9
25	GEW. U. VERARB. V. STEINEN U. ERDEN	INSGES. 97,9 94,8 134,8	95,8 93,1 128,2	97,6 94,7 131,2	99,5 96,4 136,0	90,5 86,6 134,0	95,3 86,6 128,7	103,6 100,8 133,9	95,4 91,9 135,3	90,9 88,0 126,3	97,7 93,3 130,1	96,3 95,0 130,0	96,9 95,1 129,2	97,6 95,1 125,7	97,6 95,1 125,7	+ 0,7 + 1,0 - 2,7
2711-15	HOCHOFEN-, STAHL- U. WÄRMALZWERKE, H. V. STAHLROHREN	INSGES. 113,6 104,6 129,7	113,3 103,2 130,8	111,4 102,9 126,5	112,8 104,8 126,7	108,8 102,8 119,0	104,0 97,0 116,8	112,2 106,4 122,4	105,1 102,6 109,6	102,6 98,7 109,4	106,2 102,4 112,3	100,4 96,3 106,9	103,3 104,1 101,4	100,0 99,9 100,0	100,0 99,9 100,0	- 3,7 - 4,9 - 1,4
2850	NE-METALLHALB- ZEUGWERKE	INSGES. 119,5 105,8 151,6	120,2 108,1 148,2	122,0 108,7 153,0	119,6 108,4 147,2	116,6 104,6 144,1	115,6 103,5 144,3	118,1 107,2 143,7	118,3 106,5 146,1	112,6 102,3 136,1	117,4 105,6 145,6	112,6 101,7 145,6	115,1 104,5 138,1	115,0 104,5 141,0	115,0 104,5 139,9	+ 0,1 + 0,4 - 0,8
40	CHEMISCHE INDUSTRIE	INSGES. 140,4 126,3 162,3	138,4 125,4 159,0	139,5 126,0 161,0	138,8 126,2 158,9	136,6 124,4 158,0	136,8 123,5 157,8	137,9 125,0 158,9	134,2 122,3 153,4	130,5 119,7 147,7	132,6 120,0 153,2	129,8 118,5 146,2	130,0 118,7 148,1	128,7 117,3 147,1	128,7 117,3 147,1	- 1,0 - 1,2 - 0,7
55	ZELLSTOFF-HOLZ- SCHLIFF-PAPIER- U. PAPPEERZEUGUNG	INSGES. 149,0 127,8 206,2	144,2 122,6 202,7	146,3 124,2 206,2	146,8 126,2 201,9	143,9 123,8 198,2	144,8 123,7 202,3	145,6 124,5 202,6	144,5 124,6 197,9	139,2 119,5 192,0	148,1 126,7 206,6	139,9 120,0 193,4	146,7 125,7 204,2	142,0 121,2 198,4	142,0 121,2 198,4	- 3,2 - 3,6 - 2,8
59	GUMMIVERARBEITUNG	INSGES. 129,9 126,3 141,1	124,0 121,7 130,9	123,7 118,9 138,9	130,8 126,8 143,4	130,5 126,7 142,3	129,2 124,4 144,4	130,4 124,9 147,5	130,3 125,8 144,2	128,1 121,9 147,0	135,2 131,2 148,7	132,5 127,7 147,0	136,9 132,0 152,4	128,2 123,5 143,4	128,2 123,5 143,4	- 6,4 - 6,4 - 5,9
	INVESTITIONSGUETER PRODUZIERENDES GEWERBE	INSGES. 135,1 123,0 156,9	128,2 117,4 146,4	134,6 124,8 151,7	132,7 123,7 148,5	137,9 126,6 157,0	137,5 126,7 156,6	133,3 120,4 155,8	133,8 120,3 157,2	134,9 123,5 154,7	133,7 132,8 162,0	133,3 132,8 151,8	143,3 131,8 163,3	136,3 125,0 156,3	136,3 125,0 156,3	- 4,9 - 5,2 - 4,3
3021-25	STAHLVERFORMUNG, OBERFLÄCHENVER- EDLUNG, HAERTUNG	INSGES. 117,0 112,1 144,6	116,2 111,5 142,1	118,9 114,0 146,3	119,5 114,6 147,3	118,5 114,6 139,8	117,8 113,1 144,1	120,7 116,5 144,0	121,8 117,6 143,8	121,6 123,1 144,1	128,7 123,1 157,4	122,2 117,9 145,1	128,7 124,9 149,4	125,9 122,3 146,5	125,9 122,3 146,5	- 2,2 - 2,1 - 1,9
31	STAHL-U. LEICHT- METALLBAU, SCHIE- NENFAHRZEUGBAU	INSGES. 130,4 130,7 124,9	108,5 106,9 112,0	101,4 124,0 33,2	109,0 112,5 95,3	108,9 107,9 108,4	100,7 92,0 129,2	128,1 124,8 134,9	138,6 141,2 126,5	110,3 114,1 96,7	110,8 111,2 106,4	107,0 111,5 84,0	109,3 118,8 60,5	85,1 91,9 59,2	85,1 91,9 59,2	- 22,1 - 22,6 - 2,1
32	MASCHINENBAU	INSGES. 120,8 112,7 133,2	122,2 113,2 132,0	127,2 124,3 130,5	122,8 122,7 130,2	133,9 128,1 138,7	130,5 128,0 134,5	122,2 110,4 137,0	118,2 103,6 135,9	127,6 121,9 135,3	137,3 132,5 142,0	118,3 106,8 133,7	137,2 129,2 146,8	130,5 123,0 140,7	130,5 123,0 140,7	- 4,9 - 4,8 - 4,2
33	STRASSENFAHR- ZEUGBAU	INSGES. 158,4 132,0 187,6	133,4 111,1 160,1	148,4 123,4 176,2	145,7 121,0 173,0	148,9 125,3 175,0	147,1 121,8 172,6	149,2 123,6 177,4	153,5 127,2 179,8	151,2 125,4 175,8	166,5 141,3 195,1	152,8 130,4 177,5	164,9 139,7 193,6	152,8 128,0 180,3	152,8 128,0 180,3	- 7,3 - 8,4 - 6,9
36	ELEKTROTECHNIK	INSGES. 135,1 127,8 151,9	131,4 125,0 144,9	145,7 133,3 171,3	137,2 130,7 152,5	140,3 133,1 156,6	143,6 140,3 151,0	133,0 125,8 149,3	133,3 123,5 155,9	135,5 128,7 150,7	142,5 136,8 157,6	133,4 127,0 147,1	143,8 138,7 154,4	138,2 133,1 150,5	138,2 133,1 150,5	- 3,9 - 4,0 - 2,5
3711-60	FEINMECHANIK, OPTIK	INSGES. 122,9 111,8 145,7	120,1 111,1 138,5	122,7 112,2 144,3	121,9 112,2 142,1	123,5 113,1 144,0	122,7 111,1 146,4	125,4 116,6 143,2	127,3 116,7 148,8	122,0 111,3 144,0	128,5 118,6 149,3	123,6 113,8 143,5	127,3 118,2 146,0	121,7 113,2 139,8	121,7 113,2 139,8	- 4,4 - 4,2 - 4,2
38	H. V. EBM-WAREN	INSGES. 118,8 110,5 149,5	118,9 110,4 150,3	119,7 110,9 152,4	119,9 111,3 152,0	120,3 111,4 152,2	119,8 110,5 151,1	121,2 112,8 151,8	121,3 111,8 156,4	119,1 110,0 152,7	127,5 117,9 161,4	122,5 113,9 154,2	230,7 216,1 156,8	211,1 203,5 159,9	211,1 203,5 159,9	+ 0,9 + 0,6 + 2,0
50	H. V. BÜEROMASCHINEN, ADV.-GERÄTEN UND-EINRICHTUNGEN	INSGES. 207,4 189,5 228,2	207,0 185,8 231,0	232,9 195,8 283,0	223,7 208,1 242,9	241,5 220,1 266,3	225,0 215,6 235,3	206,4 194,7 222,8	220,3 207,9 233,9	225,4 210,7 238,4	226,3 215,0 240,5	215,5 203,9 224,8	230,7 216,1 247,3	211,1 203,5 218,9	211,1 203,5 218,9	- 8,5 - 5,8 - 11,5
	VERBRAUCHSGUETER PRODUZIERENDES GEWERBE	INSGES. 114,3 106,6 157,8	115,0 106,9 160,8	115,6 107,3 162,4	115,8 107,2 164,0	115,8 108,1 159,5	114,8 106,7 160,7	116,6 108,4 163,3	117,1 108,5 166,1	114,4 105,9 162,7	118,5 110,3 166,0	116,5 108,7 159,8	118,5 110,4 165,5	118,7 110,5 165,6	118,7 110,5 165,6	+ 0,2 + 0,1 + 0,1
5421-24	H. V. HOLZMOBELN, POLSTERMOBELN	INSGES. 91,3 87,0 127,6	92,9 88,1 133,9	92,5 87,6 134,9	92,2 86,8 137,0	91,1 86,0 134,3	90,3 84,9 135,6	93,1 87,5 140,1	94,4 88,7 141,9	93,5 87,6 140,9	97,8 92,2 146,8	95,3 89,6 142,0	97,8 92,2 147,8	104,5 97,8 161,1	104,5 97,8 161,1	+ 6,9 + 6,1 + 9,0
56	PAPIER-U. PAPPE- VERARBEITUNG	INSGES. 130,5 121,9 202,9	129,5 119,8 209,5	131,1 121,0 216,3	130,3 120,5 212,6	130,0 120,4 208,4	130,2 120,6 211,9	131,3 122,0 208,6	131,6 120,9 220,1	127,6 118,7 201,7	132,9 122,9 217,4	129,8 120,6 204,7	133,8 124,0 216,0	131,4 121,7 213,3	131,4 121,7 213,3	- 1,8 - 1,9 - 1,2
57	DRUCKEREI, VER- VIELFAELTIGUNG	INSGES. 117,3 115,9 139,1	117,9 115,5 153,6	117,7 116,9 130,0	119,7 117,3 160,7	118,0 116,8 135,2	120,0 117,7 152,0	119,4 118,6 129,1	121,1 118,6 140,1	118,9 117,0 140,6	123,6 122,9 140,5	122,2 121,1 131,4	123,0 121,5 148,9	122,8 122,3 130,3	122,8 122,3 130,3	- 0,2 + 0,7 - 12,5
58	H. V. KUNSTSTOFF- WAREN	INSGES. 130,0 120,6 172,9	130,5 120,6 175,3	132,0 121,7 179,2	131,9 121,9 177,8	131,5 121,7 176,3	129,9 121,7 175,2	129,9 123,1 182,8	134,4 123,7 183,2	130,1 120,2 177,0	139,9 120,2 186,9	133,9 103,5 176,7	138,8 128,5 186,4	136,4 126,3 184,0	136,4 126,3 184,0	- 1,7 - 1,7 - 1,3
63	TEXTILGEWERBE	INSGES. 110,8 100,7 151,1	112,7 102,6 153,0	112,6 102,4 153,7	113,2 102,6 155,6	112,3 102,6 150,8	111,2 101,0 152,1	112,5 102,3 152,9	112,8 102,3 155,3	110,2 99,0 154,5	114,5 103,5 158,4	110,3 102,5 148,4	112,4 102,5 152,5	112,1 101,9 153,3	112,1 101,9 153,3	- 0,3 - 0,6 + 0,5
64	BEKLEIDUNGS- GEWERBE	INSGES. 108,0 99,9 158,6	107,5 99,4 157,8	111,3 102,3 170,1	110,7 102,3 162,8	113,7 106,3 159,9	111,0 102,5 164,6	112,6 103,3 170,3	111,5 101,9 171,2	112,6 101,9 170,1	108,1 97,9 167,9	110,9 101,7 170,5	111,3 101,7 171,4	111,0 101,7 178,6	111,0 101,7 178,6	+ 1,4 + 0,4 + 4,2

1) AUSGEWÄHLTE WIRTSCHAFTSZWEIGE (OHNE NAHRUNGS- UND GENUSSMITTELGEWERBE).

## 2 UMSATZ IM VERARBEITENDEN GEWERBE

2.2 KALENDER- UND SAISONBEREINIGTER WERT  
VOLUMENINDEX 1980 = 100

SYPRO- NR.	WIRTSCHAFTSGLIEDERUNG	INSGES.	1985	1985	1985	1985	1985	1985	1986	1986	1986	1986	1986	1986	1986	VERÄEND. IN O/O GEGEN VORMONAT
			JULI	AUG.	SEP.	OKT.	NOV.	DEZ.	JAN.	FEB.	MAR.	APR.	MAI	JUNI	JULI	
	VERARBEITENDES GEWERBE 1)	INSGES.	107,7	105,3	107,6	106,8	108,8	107,9	107,6	106,8	106,1	111,1	106,4	110,7	107,3	- 3,1
		INLAND	97,5	96,2	98,7	98,4	99,6	98,5	97,7	96,6	96,7	102,0	97,4	101,3	98,4	- 2,9
		AUSLAND	130,3	125,3	127,4	125,7	129,2	128,7	129,6	129,1	126,6	132,0	125,5	131,7	127,8	- 3,0
	GRUNDSTOFF-UND PRODUKTIONSQUETER- GEWERBE	INSGES.	105,7	105,0	104,8	105,6	103,9	103,0	107,0	104,0	101,7	105,3	103,3	104,7	104,5	- 0,2
		INLAND	95,4	94,8	94,4	95,7	94,2	92,8	97,2	94,8	92,6	95,7	94,6	96,1	95,8	- 0,3
		AUSLAND	128,1	127,1	127,4	127,2	125,0	125,4	128,5	124,5	121,7	127,4	123,0	123,9	123,7	- 0,2
25	GEW.U. VERARB. V. STEINEN U. ERDEN	INSGES.	82,9	81,1	82,4	83,9	76,4	80,3	88,4	80,7	76,9	81,7	80,6	80,5	81,4	+ 1,1
		INLAND	80,1	78,8	79,8	81,3	73,0	77,8	86,1	77,8	74,4	79,4	78,1	78,3	79,4	+ 1,4
		AUSLAND	115,2	109,4	111,4	115,4	113,7	109,9	113,1	114,2	105,1	109,1	108,8	107,3	104,6	- 2,5
2711-15	HOCHOFEN- STAHL- U. WARMWALZWERKE, H. V. STAHLROHREN	INSGES.	94,2	94,1	92,6	94,2	91,4	87,5	94,9	89,8	88,2	92,5	87,7	91,9	89,1	- 3,0
		INLAND	87,4	86,1	85,7	87,2	85,9	81,0	89,1	86,0	83,5	87,3	82,3	91,0	87,0	- 4,4
		AUSLAND	105,9	107,5	104,8	106,4	100,9	99,7	105,1	96,4	97,0	101,1	96,5	93,8	92,6	- 1,3
2850	NE-METALLHALB- ZEUGWERKE	INSGES.	101,9	104,3	106,0	106,0	104,2	103,6	109,4	112,1	108,0	113,6	109,5	112,6	114,1	+ 1,3
		INLAND	90,1	93,6	94,2	95,6	92,8	91,9	98,5	100,4	97,7	101,2	97,8	101,2	103,0	+ 1,8
		AUSLAND	130,1	128,9	134,3	131,2	131,0	131,2	135,3	140,2	132,4	143,6	136,9	140,5	141,4	+ 0,6
40	CHEMISCHE INDUSTRIE	INSGES.	115,9	114,6	115,1	114,9	113,7	113,8	115,7	113,4	111,2	114,2	112,8	113,5	113,7	+ 0,2
		INLAND	103,8	102,9	103,0	103,5	102,6	101,6	103,9	102,2	100,8	102,5	103,1	102,8	102,7	- 0,1
		AUSLAND	135,9	133,7	135,0	133,6	132,0	133,4	135,1	131,7	128,0	133,6	128,9	131,1	131,6	+ 0,4
55	ZELLSTOFF-HOLZ- SCHLIFF-PAPIER-U. PAPPEERZEUGUNG	INSGES.	122,5	119,4	121,2	122,9	121,2	121,5	123,5	123,0	118,3	126,7	119,7	126,0	122,4	- 2,9
		INLAND	105,9	102,0	103,2	106,1	104,5	103,8	105,6	105,9	101,5	108,1	102,4	107,5	104,2	- 3,1
		AUSLAND	166,6	165,3	168,9	167,6	165,9	169,0	171,8	169,7	164,8	177,9	167,3	176,7	172,4	- 2,4
59	GUMMIVERARBEITUNG	INSGES.	107,1	102,1	100,8	106,6	106,5	105,4	106,2	105,8	104,3	109,7	107,9	111,0	104,5	- 5,9
		INLAND	102,6	98,8	95,2	101,7	101,8	100,0	100,2	100,7	97,8	104,9	102,5	105,4	99,3	- 5,8
		AUSLAND	122,3	113,5	120,0	123,7	122,6	124,2	126,6	123,2	125,8	126,8	125,6	130,0	122,7	- 5,6
	INVESTITIONSQUETER PRODUZIERENDES GEWERBE	INSGES.	113,1	108,1	112,9	111,2	115,5	114,5	111,2	111,2	111,9	119,2	110,5	118,2	112,0	+ 5,2
		INLAND	102,5	99,6	105,3	104,2	106,7	106,0	101,0	100,5	103,0	110,7	101,7	108,9	102,9	- 5,5
		AUSLAND	131,3	122,6	126,1	123,3	130,4	129,5	129,1	129,9	127,5	133,4	125,1	134,4	128,2	- 4,6
3021-25	STAHLVERFORMUNG, OBERFLÄCHENVER- EDLUNG, HAERTUNG	INSGES.	100,5	100,0	101,8	101,6	100,8	100,4	102,5	103,3	103,2	108,3	103,5	108,3	106,2	- 1,9
		INLAND	95,9	95,6	97,1	97,1	97,0	95,9	98,2	99,4	99,4	103,1	99,4	104,4	102,6	- 1,7
		AUSLAND	127,4	124,8	128,1	129,0	122,1	126,2	126,0	125,2	125,0	136,5	126,3	129,7	127,2	- 1,9
31	STAHL-U. LEICHT- METALLBAU, SCHIE- NEFÄHRZEUGBAU	INSGES.	107,2	89,2	82,9	88,6	88,7	81,2	104,3	112,6	89,3	89,6	86,4	87,2	67,5	-22,6
		INLAND	107,5	87,9	101,9	91,4	87,7	74,1	101,7	114,7	92,3	89,6	90,0	95,0	72,9	-23,3
		AUSLAND	103,3	93,1	14,4	78,8	89,6	105,3	110,2	103,8	78,8	88,6	68,0	46,6	47,5	- 2,3
32	MASCHINENBAU	INSGES.	98,8	100,4	103,8	99,3	109,1	105,2	99,1	95,1	102,6	110,6	94,8	109,4	103,6	- 5,3
		INLAND	90,3	93,0	101,5	99,9	104,4	103,4	89,3	83,5	97,9	106,7	85,4	102,7	96,7	- 5,8
		AUSLAND	109,5	108,7	106,5	105,5	113,7	108,4	111,4	109,9	108,9	114,3	107,4	117,3	112,3	- 4,3
33	STRASSENFAHR- ZEUGBAU	INSGES.	130,4	111,6	121,6	119,2	121,6	119,4	121,1	123,8	121,4	133,5	123,0	132,0	122,6	- 7,1
		INLAND	108,4	92,7	100,8	98,7	102,2	98,8	100,1	102,2	100,3	113,1	104,8	112,0	102,2	- 8,7
		AUSLAND	155,0	133,4	144,8	141,7	142,8	142,5	144,2	148,2	144,9	156,7	143,1	155,5	145,2	- 6,6
36	ELEKTROTECHNIK	INSGES.	117,7	115,7	125,7	120,3	123,0	125,4	116,4	116,5	118,4	124,4	116,7	125,5	120,0	- 4,4
		INLAND	111,9	111,1	117,1	115,4	117,6	123,6	111,0	108,9	113,2	120,3	111,6	121,5	116,2	- 4,4
		AUSLAND	130,9	125,1	144,9	131,1	134,6	129,5	128,3	133,6	129,1	133,8	126,5	133,5	128,8	- 3,5
3711-60	FEINMECHANIK, OPTIK	INSGES.	105,1	102,8	104,5	103,4	104,5	103,5	106,0	107,2	102,5	107,8	103,4	106,2	101,4	- 4,5
		INLAND	96,2	95,6	96,2	95,7	96,5	94,3	99,1	98,8	93,9	100,1	95,9	99,3	94,9	- 4,4
		AUSLAND	123,1	117,1	121,3	118,9	120,2	121,9	119,7	123,9	119,7	123,5	118,5	120,1	114,9	- 4,3
38	H. V. EBM-WAREN	INSGES.	99,2	99,4	99,6	99,5	100,0	99,3	100,5	100,4	98,5	104,1	101,4	104,2	105,1	+ 0,9
		INLAND	92,5	92,6	92,6	92,7	92,9	91,9	93,8	92,7	91,2	97,0	94,4	97,8	98,3	+ 0,5
		AUSLAND	123,1	123,9	125,1	124,5	125,6	126,1	124,4	127,8	125,1	130,7	125,9	127,4	130,3	+ 2,3
50	H. V. BUEROMASCHI- NEN, ADV-GERÄTEN UND-EINRICHTUNGEN	INSGES.	201,5	202,1	229,3	220,6	239,0	222,7	204,8	220,7	226,7	228,4	217,0	233,8	215,0	- 8,0
		INLAND	183,4	180,3	190,5	202,7	215,9	211,2	191,7	205,6	209,0	213,5	202,7	215,6	203,0	- 5,8
		AUSLAND	222,8	227,1	281,9	242,2	266,6	236,1	224,3	238,3	244,4	246,8	231,2	255,5	228,8	-10,5
	VERBRAUCHSGUETER PRODUZIERENDES GEWERBE	INSGES.	97,0	97,8	97,7	97,9	98,1	96,9	98,5	98,7	96,4	99,8	98,4	99,7	100,1	+ 0,4
		INLAND	90,6	91,1	90,9	90,8	91,7	90,2	91,7	91,7	89,3	93,1	91,9	93,1	93,3	+ 0,2
		AUSLAND	132,8	135,5	136,1	137,4	133,7	134,5	136,3	138,4	135,7	138,0	134,3	137,7	138,1	+ 0,3
5421-24	H. V. HOLZMOEBELN, POLSTERMOEBELN	INSGES.	74,4	75,6	74,6	73,9	73,0	72,0	74,1	75,0	74,2	76,9	75,3	76,7	82,4	+ 7,4
		INLAND	70,7	71,6	70,5	69,5	68,8	67,5	69,6	70,3	69,4	72,3	70,7	72,2	77,0	+ 6,6
		AUSLAND	105,7	110,8	110,5	111,9	109,2	110,2	113,6	114,4	113,6	117,8	113,8	117,7	128,8	+ 9,4
56	PAPIER-U. PAPPE- VERARBEITUNG	INSGES.	108,2	107,8	108,9	108,3	108,4	108,3	109,5	109,6	106,4	110,5	108,3	111,3	109,6	- 1,5
		INLAND	101,1	99,8	100,6	100,2	100,6	100,3	101,8	100,8	99,0	102,2	100,7	103,3	101,5	- 1,7
		AUSLAND	167,5	173,3	178,4	175,6	172,1	175,1	172,7	182,6	167,6	180,0	170,4	179,5	177,3	- 1,2
57	DRUCKEREI, VER- VIELFAELTIGUNG	INSGES.	99,3	99,9	99,1	100,9	99,2	100,7	100,4	101,6	99,4	103,6	102,4	102,2	102,4	+ 0,2
		INLAND	98,2	98,0	98,7	99,1	98,5	99,1	99,9	100,7	98,0	103,3	101,6	101,1	102,2	+ 1,1
		AUSLAND	114,0	126,1	106,0	130,0	110,2	123,9	105,1	114,2	114,5	114,3	107,5	121,7	106,6	-12,4
58	H. V. KUNSTSTOFF- WAREN	INSGES.	116,3	117,1	118,0	117,6	117,6	116,1	119,0	119,9	116,2	125,2	120,4	125,0	123,4	- 1,3
		INLAND	108,4	108,7	109,2	109,0	109,2	107,8	110,1	110,8	107,7	115,9	112,3	116,1	114,4	- 1,5
		AUSLAND	152,3	154,6	157,6	156,6	154,8	154,0	159,6	1						

## 3 AUFTRAGSEINGANG

3.1 ORIGINAL  
1980

ART DER BAUTEN UND AUFTRAGGEBER	1983	1984	1985	1985	1985	1985	1986	1986	VERAENDERUNG IN O/O GEGEN VORJAHRES-VOR- QUARTAL	WERT
	DURCHSCHNITT			2. VJ	3. VJ	4. VJ	1. VJ	2. VJ		
BAUHAUPTGWERBE	94.4	88.9	87.4	99.8	100.7	79.6	74.9	109.4	9.6	46.1
HOCHBAU	101.7	88.0	82.9	93.2	95.2	75.9	71.5	99.9	7.2	39.7
WOHNUNGSBAU	109.3	87.9	68.2	77.4	75.0	61.6	57.6	77.2	-0.3	34.0
SONSTIGER HOCHBAU	95.4	88.1	95.0	106.1	111.8	87.5	82.9	118.5	11.7	42.9
GEWERBL.U. IND. BAU F. UNTERNEHMEN SOWIE LANDWIRTSCHAFTL. BAU	102.5	90.6	99.5	112.2	111.7	90.5	91.0	128.5	14.5	41.2
BAUTEN FUER BUNDES- BAHN UND BUNDESPOST	101.9	110.0	113.2	125.6	174.3	71.8	73.4	195.8	55.9	166.8
BAUTEN FUER DEFFENTL. AUFTRAGGEBER UND ORGANISATIONEN OHNE ERWERBSZWECK	81.9	82.1	85.5	93.6	108.4	82.9	68.5	95.5	2.0	39.4
TIEFBAU	82.9	90.4	94.4	110.2	109.5	85.4	80.3	124.5	13.0	55.0
STRASSENBAU	83.4	89.0	92.9	118.7	117.5	76.8	59.8	122.9	3.5	105.5
SONSTIGER TIEFBAU	82.7	91.1	95.3	105.4	105.1	90.2	91.7	125.4	19.0	36.8
GEWERBL.U. IND. BAU FUER UNTERNEHMEN	93.8	106.6	115.4	121.3	124.0	117.7	125.9	148.7	22.6	18.1
BAUTEN FUER BUNDES- BAHN UND BUNDESPOST	128.3	134.6	120.4	145.7	121.3	102.0	125.4	178.3	22.4	42.2
BAUTEN FUER DEFFENTL. AUFTRAGGEBER UND ORGANISATIONEN OHNE ERWERBSZWECK	71.3	78.6	84.3	93.3	96.0	79.0	74.6	108.8	16.6	45.8
										VOLUMEN
BAUHAUPTGWERBE	89.3	83.5	81.7	93.6	94.0	74.0	69.3	100.8	7.7	45.5
HOCHBAU	93.3	79.6	75.1	84.6	86.1	68.5	64.3	89.3	5.6	38.9
WOHNUNGSBAU	100.2	79.3	61.6	70.0	67.6	55.5	51.8	69.0	-1.4	33.2
SONSTIGER HOCHBAU	87.7	79.9	86.2	96.6	101.2	79.1	74.6	105.9	9.6	42.0
TIEFBAU	83.0	89.6	92.1	107.8	106.5	82.7	77.2	119.1	10.5	54.3
STRASSENBAU	84.2	89.0	91.2	117.0	115.0	74.9	57.8	118.4	1.2	104.8
SONSTIGER TIEFBAU	82.3	89.8	92.6	102.8	101.8	87.0	87.9	119.5	16.2	35.9

IM BAUHAUPTGEWERBE

WERT  
\* 100

1985	1985	1985	1985	1985	1985	1985	1985	1986	1986	1986	1986	1986	1986	1986	1986	VERÄNDERUNG IN O/O GEGEN VORJAHRES-VOR- MONAT	ART DER BAUTEN UND AUFTRAGGEBER
JUNI	JULI	AUG.	SEP.	OKT.	NOV.	DEZ.	JAN.	FEB.	MAR.	APR.	MAI	JUNI					

INDEX

109.6	103.7	93.4	105.1	90.5	72.8	75.4	58.0	64.2	102.6	104.1	106.2	117.9	7.6	11.0		BAUHAUPTGEWERBE
103.1	94.7	88.3	102.7	85.3	69.7	72.6	58.8	60.1	95.6	96.9	96.3	106.5	3.3	10.6		HOCHBAU
85.0	72.6	71.2	81.2	71.4	55.9	57.6	43.4	50.9	78.6	75.2	72.5	84.0	-1.2	15.9		WOHNUNGSBAU
118.0	112.8	102.2	120.3	96.7	81.0	84.9	71.4	67.7	109.5	114.7	115.8	124.9	5.8	7.9		SONSTIGER HOCHBAU
120.7	120.5	100.4	114.1	96.1	82.5	92.9	81.4	78.0	113.5	128.5	131.4	125.5	4.0	-4.5		GEWERBL.U.IND.BAU F.UNTERNEHMEN SOWIE LANDWIRTSCHAFTL.BAU
191.0	78.3	302.6	141.9	85.0	54.1	76.4	47.2	59.3	113.6	184.0	135.6	267.8	40.2	97.5		BAUTEN FUER BUNDES- BAHN UND BUNDESPOST
108.6	100.7	93.8	130.7	98.3	79.7	70.7	54.4	49.2	101.8	85.3	85.8	115.4	6.3	34.5		BAUTEN FUER OEFFENTL. AUFTRAGGEBER UND ORGANISATIONEN OHNE ERWERBSZWECK
119.9	117.9	101.5	109.0	98.7	77.8	79.7	56.7	70.6	113.7	115.5	122.0	136.1	13.5	11.6		TIEFBAU
131.1	128.6	104.7	119.1	105.6	62.9	61.8	35.2	47.2	96.9	117.3	114.0	137.5	4.9	20.6		STRASSENBAU
113.6	112.0	99.8	103.4	94.9	86.0	89.6	68.5	83.6	122.9	114.5	126.4	135.3	19.1	7.0		SONSTIGER TIEFBAU
116.4	132.1	114.8	125.0	118.9	99.8	134.5	92.3	135.6	149.8	140.7	131.3	174.1	49.6	32.6		GEWERBL.U.IND.BAU FUER UNTERNEHMEN
135.1	137.3	121.6	105.1	82.1	109.8	114.1	101.0	111.1	164.1	132.8	188.5	213.5	58.0	13.3		BAUTEN FUER BUNDES- BAHN UND BUNDESPOST
109.1	101.1	91.1	95.9	89.0	77.4	70.5	55.1	61.6	107.1	102.7	114.4	109.2	0.1	-4.5		BAUTEN FUER OEFFENTL. AUFTRAGGEBER UND ORGANISATIONEN OHNE ERWERBSZWECK

INDEX

102.7	97.0	87.2	97.8	84.3	67.7	70.0	53.6	59.5	94.8	96.1	97.8	108.6	5.7	11.0		BAUHAUPTGEWERBE
93.6	85.7	79.8	92.8	77.0	62.9	65.5	53.0	54.2	85.8	86.8	86.0	95.0	1.5	10.5		HOCHBAU
76.9	65.5	64.2	73.2	64.3	50.4	51.9	39.1	45.8	70.5	67.3	64.7	74.9	-2.6	15.8		WOHNUNGSBAU
107.3	102.3	92.5	108.8	87.4	73.2	76.7	64.4	61.0	98.4	102.7	103.4	111.5	3.9	7.8		SONSTIGER HOCHBAU
117.0	114.9	98.8	105.8	95.8	75.2	77.1	54.6	67.9	109.1	110.7	116.6	130.1	11.2	11.6		TIEFBAU
128.9	126.2	102.5	116.4	103.1	61.3	60.2	34.2	45.7	93.6	113.1	109.7	132.3	2.6	20.6		STRASSENBAU
110.5	108.7	96.7	100.0	91.7	82.9	86.4	65.9	80.2	117.6	109.3	120.4	128.9	16.7	7.1		SONSTIGER TIEFBAU

3 AUFTRAGSEINGANG IM BAUHAUPTGEWERBE

3.2 KALENDER- UND SAISONBEREINIGTER WERT  
1980 = 100

ART DER BAUTEN UND AUFTRAGGEBER	1985 JUN I	1985 JUL I	1985 AUG.	1985 SEP.	1985 OKT.	1985 NOV.	1985 DEZ.	1986 JAN.	1986 FEB.	1986 MAR.	1986 APR.	1986 MAI	1986 JUN I	VERAEND. IN O/O GEGEN VORMONAT
---------------------------------------	---------------	---------------	--------------	--------------	--------------	--------------	--------------	--------------	--------------	--------------	--------------	-------------	---------------	---

WERTINDEX

BAUHAUPTGEWERBE	90,0	90,4	88,2	88,1	87,8	87,9	88,1	90,2	90,4	96,4	94,6	96,1	95,3	- 0,8
HOCHBAU	85,4	85,3	85,9	86,2	84,1	83,3	79,4	84,6	84,2	89,4	88,0	89,4	86,0	- 3,8
WOHNUNGSBAU	68,9	73,5	70,6	71,0	67,2	67,7	62,2	69,3	69,1	66,9	66,6	69,0	64,3	- 6,6
SONSTIGER HOCHBAU	98,6	95,5	98,3	98,6	97,9	96,4	93,6	97,1	96,6	107,0	106,5	106,2	103,0	- 3,0
GEWERBL.U. IND. BAU F. UNTERNEHMEN SOWIE LANDWIRTSCHAFTL. BAU	102,5	100,3	105,4	100,4	100,6	99,0	96,9	100,5	103,4	112,4	115,3	117,9	108,7	- 7,8
BAUTEN FUER BUNDES- BAHN UND BUNDESPOST	134,1	108,4	162,7	103,2	93,9	81,6	120,8	105,1	109,1	134,1	179,0	148,2	186,0	+25,5
BAUTEN FUER DEFFENTL. AUFTRAGGEBER UND ORGANISATIONEN OHNE ERWERBSZWECK	86,5	85,4	83,7	95,5	91,2	92,8	83,0	90,3	82,9	94,4	87,4	82,8	91,1	+10,0
TIEFBAU	97,1	98,4	91,0	91,4	93,4	94,5	102,2	99,0	99,9	106,8	105,7	106,7	111,4	+ 4,4
STRASSENBAU	97,8	95,0	87,7	95,7	95,8	92,2	96,6	92,7	94,5	90,5	101,4	91,2	99,0	+ 8,6
SONSTIGER TIEFBAU	96,7	100,3	92,5	89,0	92,2	95,6	105,6	102,4	102,8	115,3	108,7	115,0	118,0	+ 2,6
GEWERBL.U. IND. BAU FUER UNTERNEHMEN	110,5	116,8	115,9	116,9	111,4	112,8	141,4	121,4	142,9	141,4	137,5	131,5	160,6	+22,1
BAUTEN FUER BUNDES- BAHN UND BUNDESPOST	103,1	137,9	109,6	60,4	116,7	93,0	117,4	152,4	129,6	161,4	123,0	178,0	189,7	+ 6,6
BAUTEN FUER DEFFENTL. AUFTRAGGEBER UND ORGANISATIONEN OHNE ERWERBSZWECK	90,4	88,3	81,9	85,1	81,5	90,5	92,6	88,9	84,8	96,1	98,2	99,1	90,8	- 8,4

VOLUMENINDEX

BAUHAUPTGEWERBE	64,4	64,5	62,2	62,0	61,7	61,9	62,2	63,8	63,8	69,1	67,0	68,3	67,5	- 0,9
HOCHBAU	77,6	77,3	77,7	78,0	76,0	75,3	71,7	76,2	75,8	80,2	78,7	79,8	76,4	- 4,3
WOHNUNGSBAU	62,5	66,4	63,8	64,0	60,6	61,0	56,0	62,3	62,0	59,9	59,4	61,6	57,0	- 7,5
SONSTIGER HOCHBAU	89,7	86,8	89,1	89,3	88,6	87,2	84,5	87,5	87,0	96,1	95,0	94,7	91,5	- 3,4
TIEFBAU	94,8	95,8	86,6	88,7	90,6	91,7	99,2	95,9	96,3	102,4	101,0	101,7	106,0	+ 4,2
STRASSENBAU	96,0	93,2	85,8	93,5	93,7	90,3	94,5	90,8	92,0	87,0	97,4	87,0	94,5	+ 8,6
SONSTIGER TIEFBAU	94,1	97,4	89,7	86,0	89,1	92,3	102,0	98,7	98,6	110,2	103,5	109,4	112,0	+ 2,4

## 4 AUFTRAGSBESTAND IM BAUHAUPTGEWERBE

4.1 ORIGINALWERT  
1980 = 100

ART DER BAUTEN UND AUFTRAGGEBER	1983	1984	1985	1985	1985	1985	1986	1986	VERÄNDERUNG IN O/O GEGEN VORJAHRES-VOR- QUARTAL	
		DURCHSCHNITT		JUNI	SEP.	DEZ.	MAR.	JUNI		
WERTINDEX										
BAUHAUPTGEWERBE	89,2	82,6	77,3	82,0	78,3	70,6	80,1	86,5	5,5	8,0
HOCHBAU	97,6	81,6	69,9	73,7	71,4	63,3	70,7	75,7	2,7	7,1
WOHNUNGSBAU	102,9	82,6	59,6	63,8	59,0	50,9	57,5	60,2	-5,6	4,7
SONSTIGER HOCHBAU	93,4	80,9	76,1	81,7	81,3	73,3	81,4	88,2	8,0	8,4
GEWERBLI. U. IND. BAU F. UNTERNEHMEN SOWIE LANDWIRTSCHAFTL. BAU	107,9	86,9	84,2	90,8	86,2	77,9	87,8	96,8	6,6	10,3
BAUTEN FUER BUNDES- BAHN UND BUNDESPOST	104,4	114,2	106,0	113,2	101,2	83,6	98,9	102,0	-9,9	3,1
BAUTEN FUER OEFFENTL. AUFTRAGGEBER UND ORGANISATIONEN OHNE ERWERBSZWECK	73,8	68,3	68,3	67,6	73,7	66,6	71,9	76,0	12,4	5,7
TIEFBAU	75,9	84,2	89,1	95,2	89,4	82,1	95,0	103,5	8,7	8,9
STRASSENBAU	67,0	73,0	75,6	83,6	80,2	64,4	78,0	87,2	4,3	11,8
SONSTIGER TIEFBAU	80,6	90,1	96,1	101,2	94,2	91,4	103,9	112,0	10,7	7,8
GEWERBLI. U. IND. BAU FUER UNTERNEHMEN	95,8	100,2	109,6	119,2	101,4	106,5	135,2	144,4	21,1	6,8
BAUTEN FUER BUNDES- BAHN UND BUNDESPOST	163,6	237,2	257,1	279,4	249,4	224,8	235,3	249,1	-10,8	5,9
BAUTEN FUER OEFFENTL. AUFTRAGGEBER UND ORGANISATIONEN OHNE ERWERBSZWECK	67,4	70,4	74,0	76,1	74,2	71,7	81,4	88,6	16,4	8,8
VOLUMENINDEX										
BAUHAUPTGEWERBE	84,4	77,6	72,5	77,1	73,2	66,1	74,4	79,9	3,6	7,4
HOCHBAU	89,7	73,9	63,3	66,9	64,5	57,3	63,6	67,7	1,2	6,4
WOHNUNGSBAU	94,3	74,5	53,9	57,7	53,2	45,9	51,6	53,7	-6,9	4,1
SONSTIGER HOCHBAU	86,0	73,4	70,9	74,3	73,6	66,4	73,3	78,9	6,2	7,6
TIEFBAU	75,9	83,5	87,1	93,2	87,1	80,0	91,6	99,2	6,4	8,3
STRASSENBAU	67,6	73,1	74,4	82,4	78,6	63,1	75,7	84,0	1,9	11,0
SONSTIGER TIEFBAU	80,3	89,0	93,8	98,9	91,5	88,8	99,9	107,1	8,3	7,2

## 4 AUFTRAGSBESTAND IM BAUHAUPTGEWERBE

4.2 SAISONBEREINIGTER WERT  
1980 = 100

ART DER BAUTEN UND AUFTRAGGEBER	1984	1984	1984	1985	1985	1985	1985	1986	1986	VERÄND. IN C/O GEGEN VORQUARTAL
	JUNI	SEP.	DEZ.	MAR.	JUNI	SEP.	DEZ.	MAR.	JUNI	
WERTINDEX										
BAUHAUPTGEWERBE	83.7	81.7	77.4	77.0	77.3	77.0	78.0	79.1	81.3	2.8
HOCHBAU	83.6	78.3	72.3	69.9	70.1	69.9	69.6	70.0	71.6	2.3
WOHNUNGSBAU	86.4	77.0	66.4	62.1	60.1	59.2	56.8	55.6	56.1	0.9
SONSTIGER HOCHBAU	81.3	79.4	75.4	76.0	78.1	78.5	79.9	81.7	84.0	2.6
GEWERBL.U. IND.BAU F. UNTERNEHMEN SOWIE LANDWIRTSCHAFTL. BAU	89.8	86.1	81.1	81.9	84.6	84.5	86.3	88.0	89.8	2.0
BAUTEN FUER BUNDES- BAHN UND BUNDESPOST	106.7	127.6	117.4	121.3	117.6	96.0	91.2	94.2	101.8	6.1
BAUTEN FUER OEFFENTL. AUFTRAGGEBER UND ORGANISATIONEN OHNE ERWERBSZWECK	68.5	67.6	65.5	65.6	67.1	65.6	70.8	72.6	75.4	3.9
TIEFBAU	80.9	86.8	85.5	83.2	88.7	88.4	91.2	93.5	96.7	3.4
STRASSENBAU	72.6	75.5	72.9	74.2	75.1	75.3	77.5	78.2	78.7	0.6
SONSTIGER TIEFBAU	89.9	92.7	92.1	95.5	95.8	95.3	96.4	101.5	106.1	4.5
GEWERBL.U. IND.BAU FUER UNTERNEHMEN	100.4	103.6	96.9	101.7	107.3	107.7	121.7	127.7	132.3	3.6
BAUTEN FUER BUNDES- BAHN UND BUNDESPOST	229.9	246.9	266.0	274.4	270.4	251.1	235.6	233.5	236.2	1.2
BAUTEN FUER OEFFENTL. AUFTRAGGEBER UND ORGANISATIONEN OHNE ERWERBSZWECK	71.0	71.7	70.4	72.9	72.6	74.1	76.9	80.1	84.8	5.9
VOLUMENINDEX										
BAUHAUPTGEWERBE	78.6	76.7	72.6	72.4	72.6	72.2	73.0	73.4	75.0	2.2
HOCHBAU	75.5	70.9	65.4	63.3	63.5	63.3	62.9	62.9	63.9	1.6
WOHNUNGSBAU	77.8	69.4	61.6	56.0	54.5	53.5	51.2	49.8	50.1	0.6
SONSTIGER HOCHBAU	73.6	72.0	68.4	69.0	71.0	71.2	72.3	73.5	75.1	2.2
TIEFBAU	83.4	85.9	84.2	86.6	86.9	86.3	88.8	90.0	92.6	2.9
STRASSENBAU	72.8	75.4	72.5	73.5	74.0	73.9	76.0	75.8	75.7	-0.1
SONSTIGER TIEFBAU	88.9	91.5	90.4	93.7	93.7	92.7	95.5	97.5	101.4	4.0