

FACHSERIE

4

PRODUZIERENDES GEWERBE

Reihe 2.2

**Auftragseingang und Umsatz
im Verarbeitenden Gewerbe**

**Auftragseingang und Auftragsbestand
im Bauhauptgewerbe**

– Indizes –

Juni 1986



HERAUSGEBER: STATISTISCHES BUNDESAMT WIESBADEN

VERLAG: W. KOHLHAMMER GMBH STUTTGART UND MAINZ

Geschätzte Korrekturen der vorläufigen Indizes

Das Statistische Bundesamt berechnet monatlich einen vorläufigen und einen berichtigten Auftragseingangsindex. Zusätzlich werden geschätzte Korrekturen der vorläufigen Indexberechnungen für die zusammenfassenden Wirtschaftsgliederungen bekanntgegeben. Die Schätzungen werden mit einem Regressions-schätzverfahren durchgeführt, das auf einem engen korrelativen Zusammenhang zwischen den Veränderungs-raten der Indizes zum Vormonat und den Korrekturen im Berichtsmonat beruht. Die Berechnungen über einen längeren Zeitraum haben gezeigt, daß durch dieses Verfahren überwiegend eine Verbesserung der Aussagekraft der vorläufigen Auftragseingangsindizes im Hinblick auf die Beurteilung der konjunkturellen Lage erreicht wird.

Index des Auftragseingangs für das Verarbeitende Gewerbe
Wertindex 1980 = 100
Berichtsmonat Juni 1986

Wirtschaftsgliederung	Vorläufiger Index	Geschätzte Korrektur in Indexpunkten
Verarbeitendes Gewerbe	128,0	+ 0,3
Grundstoff- und Produktionsgütergewerbe	121,6	+ 0,2
Investitionsgüter produzierendes Gewerbe	138,1	+ 0,3
Verbrauchsgüter produzierendes Gewerbe	110,5	+ 0,1

Die berichtigten Indizes werden wie bisher im darauffolgenden Monat zusammen mit der nächsten vorläufigen Berechnung herausgegeben.



Ergebnisse für die in der vorliegenden Fachserie nicht publizierten Viersteller der "Systematik der Wirtschaftszweige, Fassung für die Statistik im Produzierenden Gewerbe (SYPRO)" können direkt beim Statistischen Bundesamt - Gruppe IV A - telefonisch 06121/75-2493 oder schriftlich erfragt werden.



Ausgewählte Indizes des Auftragseingangs und des Umsatzes für das Verarbeitende Gewerbe verbreitet das Statistische Bundesamt mit seinem SOFORTDIENST FÜR DIE WIRTSCHAFT aktuell über BILDSCHIRMTEXT. Die Seiten sind mit *4848460# direkt abrufbar.



Für Benutzer der amtlichen Statistik steht als Service-Einrichtung des Statistischen Bundesamtes das EDV-gestützte STATISTISCHE INFORMATIONSSYSTEM DES BUNDES (STATIS-BUND) zur Verfügung. Es enthält ausgewählte statistische Zeitreihen und bietet die Möglichkeit, eigene Auswertungen, Berechnungen und mathematisch-statistische Analysen durchzuführen. Alle Zeitreihen können auch auf Magnetband bezogen werden. Die Indizes des Auftragseingangs und des Umsatzes für das Verarbeitende Gewerbe und des Auftragseingangs und Auftragsbestands für das Bauhauptgewerbe sind als Originalwerte und als kalender- und saisonbereinigte Werte als Zeitreihen im Statistischen Informationssystem gespeichert.

Herausgeber:
Statistisches Bundesamt
Gustav-Stresemann-Ring 11
6200 Wiesbaden 1

Erscheinungsfolge: monatlich
Erschienen im August 1986
Preis: DM 7,50
Bestellnummer: 2040220 - 86106

Auslieferung
Verlag W. Kohlhammer GmbH
Abt. Veröffentlichungen des Statistischen Bundesamtes
Philipp-Reis-Str. 3
6500 Mainz 42

Nachdruck - auch auszugsweise - nur mit Quellenangabe unter Einsendung eines Beleg-exemplares gestattet.

I n h a l t

	Seite
T e x t t e i l	
1 Einführung	4
2 Aktuelle Ergebnisse	6
3 Grafische Darstellungen	7
T a b e l l e n t e i l	
1 Auftragseingang im Verarbeitenden Gewerbe	
1.1 Originalwert	
Wertindex	12
Volumenindex	18
1.2 Kalender- und saisonbereinigter Wert	
Wertindex	22
Volumenindex	23
2 Umsatz im Verarbeitenden Gewerbe	
2.1 Originalwert	
Wertindex	24
Volumenindex	30
2.2 Kalender- und saisonbereinigter wert	
wertindex	34
Volumenindex	35
3 Auftragseingang im Bauhauptgewerbe	
3.1 Originalwert	
Wertindex	36
Volumenindex	36
3.2 Kalender- und saisonbereinigter wert	
Wertindex	38
Volumenindex	38
4 Auftragsbestand im Bauhauptgewerbe	
4.1 Originalwert	
Wertindex	39
Volumenindex	39
4.2 Saisonbereinigter Wert	
wertindex	40
Volumenindex	40

Die Angaben beziehen sich auf das Bundesgebiet; sie schließen Berlin (West) ein.

Alle Zahlen des letzten Berichtszeitraumes gelten als vorläufig. Abweichungen gegenüber früher veröffentlichten Zahlen ergeben sich durch inzwischen erfolgte Berichtigungen.

Abkürzungen bei den Kurzbezeichnungen der Wirtschaftszweige

ADV-GERAETE U. -EINR.	= Automatische Datenver- arbeitungsgerate und -einrichtungen	H.V. IND. LANDW. LANDWIRTSCHAFTL.	= Herstellung von = industrieller = Landwirtschaft = landwirtschaft- licher
ANG	= anderweitig nicht genannt	L. METALLKON- STRUKT.	= Leichtmetallkon- struktionen
ANSCHL. BAUMASCH. CHEM. CHEM. GRUNDSTF.	= anschließender = Baumaschinen = chemisch = chemischen Grund- stoffen	M. M. ANSCHL. WEITERVERARB.	= mit = mit anschließender Weiterverarbeitung
D. EBM. EINR. EINSCHL. ELEKTRIZ. ER- ZEUGUNG	= der/die = Eisen-, Blech-, Metall- = Einrichtungen = einschließlich = Elektrizitätser- zeugung	NAHR.- NE OH. OH. GRUBENAUSB.	= Nahrungs- = Nichteisen- = ohne = ohne Grubenausbaukon- struktionen
F. GEWERBL. GEW. U. VERARB. V. GR. H.U. VERARB. V.	= für = gewerblicher = Gewinnung und Verar- beitung von = großformatige = Herstellung und Verar- beitung von	PHONOTECHN. SPEZ. PAPIEREN U. U. AE. USW. VERAEND. VERTLG.	= Phonotechnischen = Spezialpapieren = und = und ähnliche = und so weiter = Veränderung = Verteilung

Einführung

Auftragseingangsindizes für das Verarbeitende Gewerbe und Auftragseingangs- und Auftragsbestandsindizes für das Bauhauptgewerbe sind Frühindikatoren zur Analyse und Prognose der Konjunkturentwicklung in diesen wichtigen Wirtschaftsbereichen des Produzierenden Gewerbes. Für das Verarbeitende Gewerbe wird als ergänzende Information ein dem Auftragseingangsindex entsprechender Umsatzindex veröffentlicht.

R e c h t s g r u n d l a g e für die Datenerhebung ist das Gesetz über die Statistik im Produzierenden Gewerbe in der Fassung der Bekanntmachung vom 30.5.1980 (Bundesgesetzblatt - BGBl. I S. 641), in Verbindung mit dem Gesetz über die Statistik für Bundeszwecke (Bundesstatistikgesetz - BStatG) vom 14.3.1980 (BGBl. I S. 289) und der Verordnung zur Änderung statistischer Rechtsvorschriften (Statistikvereinigungsverordnung) vom 14.9.1984 (BGBl. I S. 1247). Die Erhebung der Daten erfolgt durch die Statistischen Landesämter, die Indexberechnungen werden vom Statistischen Bundesamt durchgeführt.

1 Indizes des Auftragseingangs und des Umsatzes für das Verarbeitende Gewerbe

Auftragseingang und Umsatz im Verarbeitenden Gewerbe werden im Rahmen des Monatsberichts für Betriebe im Bergbau und im Verarbeitenden Gewerbe erhoben. Der B e r i c h t s k r e i s umfaßt Betriebe des Bergbaus und des Verarbeitenden Gewerbes von Unternehmen des Produzierenden Gewerbes mit im allgemeinen 20 Beschäftigten und mehr sowie Betriebe des Bergbaus und des Verarbeitenden Gewerbes mit im allgemeinen 20 Beschäftigten und mehr von Unternehmen außerhalb des Produzierenden Gewerbes. Auftragseingang und Umsatz werden in der Gliederung der "Systematik der Wirtschaftszweige, Ausgabe 1979, Fassung für die Statistik im Produzierenden Gewerbe (SYPRO)" nach fachlichen Betriebsteilen erfaßt und ausgewertet.

Auftragseingang ist definiert als der Wert (ohne Umsatzsteuer) aller im Berichtsmonat vom Betrieb fest akzeptierten Aufträge auf Lieferung selbst hergestellter oder in Lohn-

arbeit gefertigter Erzeugnisse. Umsatz ist der Wert (ohne Umsatzsteuer) aller im Berichtsmonat abgerechneten Lieferungen und Leistungen an Dritte.

Die Indizes werden als Wertindizes und als Volumenindizes dargestellt. Zur Berechnung der Volumenindizes aus den Wertindizes werden Preisindizes für gewerbliche Produkte (Inlands-Auftragseingang und -Umsatz) sowie Preisindizes für die Ausfuhr (Auslands-Auftragseingang und -Umsatz) verwendet. Die vorliegenden Indizes auf Basis 1980 sind nach einem reinen Meßzahlenkonzept berechnet, d.h. es wird für die Zusammenfassungen (Hauptgruppen und Verarbeitendes Gewerbe) eine Totalgewichtung der vorliegenden Einzelreihen vorgenommen.

In den Tabellen 1.1 und 2.1 werden die O r i g i n a l i n d i z e s des Auftragseingangs und des Umsatzes für ausgewählte Wirtschaftszweige des Verarbeitenden Gewerbes ohne Nahrungs- und Genußmittelgewerbe veröffentlicht. Die Auswahl der Zweige für Auftragseingangs- und Umsatzindizes ist identisch und repräsentiert rd. 82 % des Gesamtumsatzes des Verarbeitenden Gewerbes ohne Nahrungs- und Genußmittelgewerbe im Basisjahr 1980.

Die Tabellen 1.2 und 2.2 enthalten die k a l e n d e r - u n d s a i s o n b e r e i n i g t e n Indizes des Auftragseingangs und des Umsatzes für eine - im Vergleich zu den Originalindizes engere - Auswahl von Wirtschaftszweigen des Verarbeitenden Gewerbes. Dabei erfolgt die Ausschaltung von Kalender- und Saisoneinflüssen aus den Originalindizes nach dem Berliner Verfahren (Version 4) des Statistischen Bundesamtes.¹⁾

2 Indizes des Auftragseingangs und des Auftragsbestands für das Bauhauptgewerbe

Die Erhebung des Auftragseingangs und des Auftragsbestands im Bauhauptgewerbe erfolgt im Rahmen des Monatsberichts im Bauhauptgewerbe. Der B e r i c h t s k r e i s um-

1) Nourney M.: "Umstellung der Zeitreihenanalyse" in Wirtschaft und Statistik 11/1983, S. 841 ff.

faßt die Betriebe des Bauhauptgewerbes von Unternehmen des Produzierenden Gewerbes mit 20 Beschäftigten und mehr, die Betriebe des Bauhauptgewerbes mit 20 Beschäftigten und mehr von Unternehmen außerhalb des Produzierenden Gewerbes sowie alle Arbeitsgemeinschaften.

Die Gliederung der Ergebnisse erfolgt nach Bauarten und Auftraggebern.

Auftragseingang ist definiert als der Wert (ohne Umsatzsteuer) aller im Berichtsmonat vom Betrieb fest akzeptierten Aufträge für Bauleistungen. Auftragsbestand ist der Wert (ohne Umsatzsteuer) aller akzeptierten, noch nicht ausgeführten Aufträge für Bauleistungen am Ende des Berichtsvierteljahres.

Die Indizes für das Bauhauptgewerbe werden als Wertindizes und als Volumenindizes dargestellt. Zur Deflationierung der Wertindizes werden Meßzahlen für Bauleistungspreise und Preisindizes für Bauwerke verwendet.

Die Tabellen 3.1 und 4.1 enthalten die O r i g i n a l i n d i z e s des Auftragseingangs und des Auftragsbestands für das Bauhauptgewerbe.

In Tabelle 3.2 wird der k a l e n d e r - u n d s a i s o n b e r e i n i g t e Index des Auftragseingangs, in Tabelle 4.2 der s a i s o n b e r e i n i g t e Index des Auftragsbestands nach dem Berliner Verfahren (Version 4) veröffentlicht. Im Gegensatz zu Monatsreihen nimmt das Berliner Verfahren (Version 4) für Quartalsdaten keine Kalendereinigung vor.

Vergleichswerte für zurückliegende Berichtszeiträume auf Basis 1980 = 100 sind in Arbeitsunterlagen für das Verarbeitende Gewerbe und das Bauhauptgewerbe enthalten, die direkt vom Statistischen Bundesamt (Gruppe IV A) bezogen werden können.

Aktuelle Ergebnisse

Der Index des Auftragseingangs für das **V e r a r b e i t e n d e G e w e r b e** lag im Juni 1986 wertmäßig um 6,5 % über dem entsprechenden Vorjahresstand. Der Bestelleingang aus dem Inland erhöhte sich um 8,7 %, die Auslandsorders nahmen um 2,9 % zu.

Gegenüber Mai 1986 wurden an das Verarbeitende Gewerbe insgesamt 7,0 % mehr Aufträge vergeben (Inland: + 5,1 %, Ausland: + 10,8 %).

Die im Juni 1986 im Verarbeitenden Gewerbe getätigten Umsätze überstiegen den vergleichbaren Vorjahreswert um 7,4 %. Mit inländischen Kunden wurden dabei 8,9 % mehr Umsätze erzielt, die Auslandsumsätze nahmen um 4,7 % zu.

Von den Hauptgruppen des Verarbeitenden Gewerbes erzielte das Investitionsgüter produzierende Gewerbe aufgrund des überdurchschnittlichen Anstiegs der Inlandsaufträge von 14,0 % und 7,7 % höherer Auslandsorders das günstigste Bestellergebnis (+ 11,3 %). Das Verbrauchsgüter produzierende Gewerbe registrierte gegenüber dem entsprechenden Vorjahreswert ein Auftragsplus von 8,3 %, das aus 8,6 % höheren Inlandsbestellungen und um 7,6 % gestiegenen Exportaufträgen resultierte. Das Grundstoff- und Produktionsgütergewerbe verzeichnete dagegen infolge rückläufiger Auftragseingänge aus dem Inland (- 0,1 %) und insbesondere aus dem Ausland (- 7,5 %) einen um insgesamt 2,9 % niedrigeren Bestelleingang.

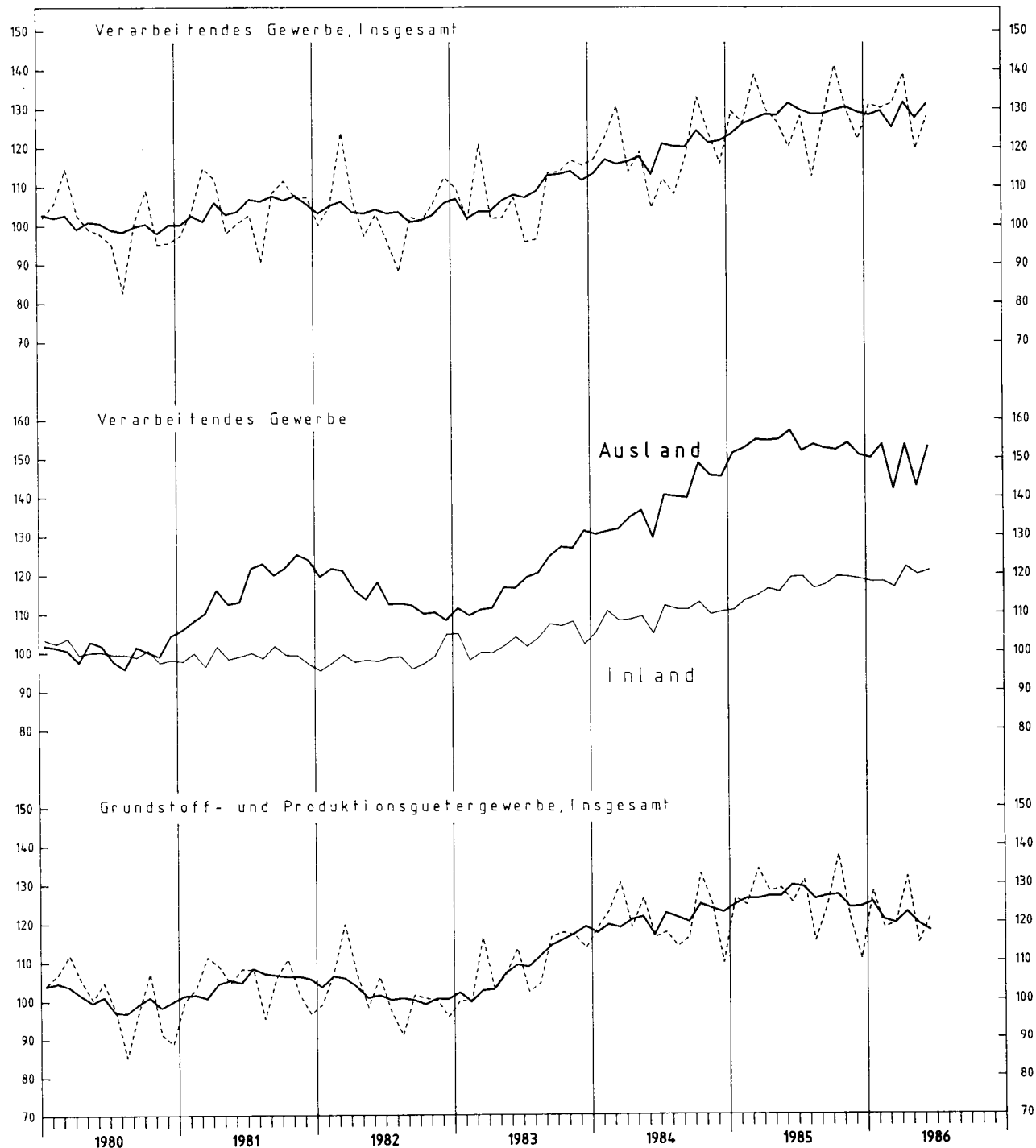
Im **B a u h a u p t g e w e r b e** überstiegen die Auftragseingänge im Mai 1986 den vergleichbaren Vorjahreswert um 9,0 %. Gegenüber dem Vormonat ergab sich ein Plus von 2,0 %.

Die Auftragsbestände im ersten Quartal 1986 lagen wertmäßig um 2,4 % über dem entsprechenden Vorjahresniveau und um 13,5 % über dem Stand des vierten Quartals 1985.

AUFTRAGSEINGANG IM VERARBEITENDEN GEWERBE

Wertindex 1980 = 100

----- Originalwerte
—— Kalender- und saisonbereinigte Werte

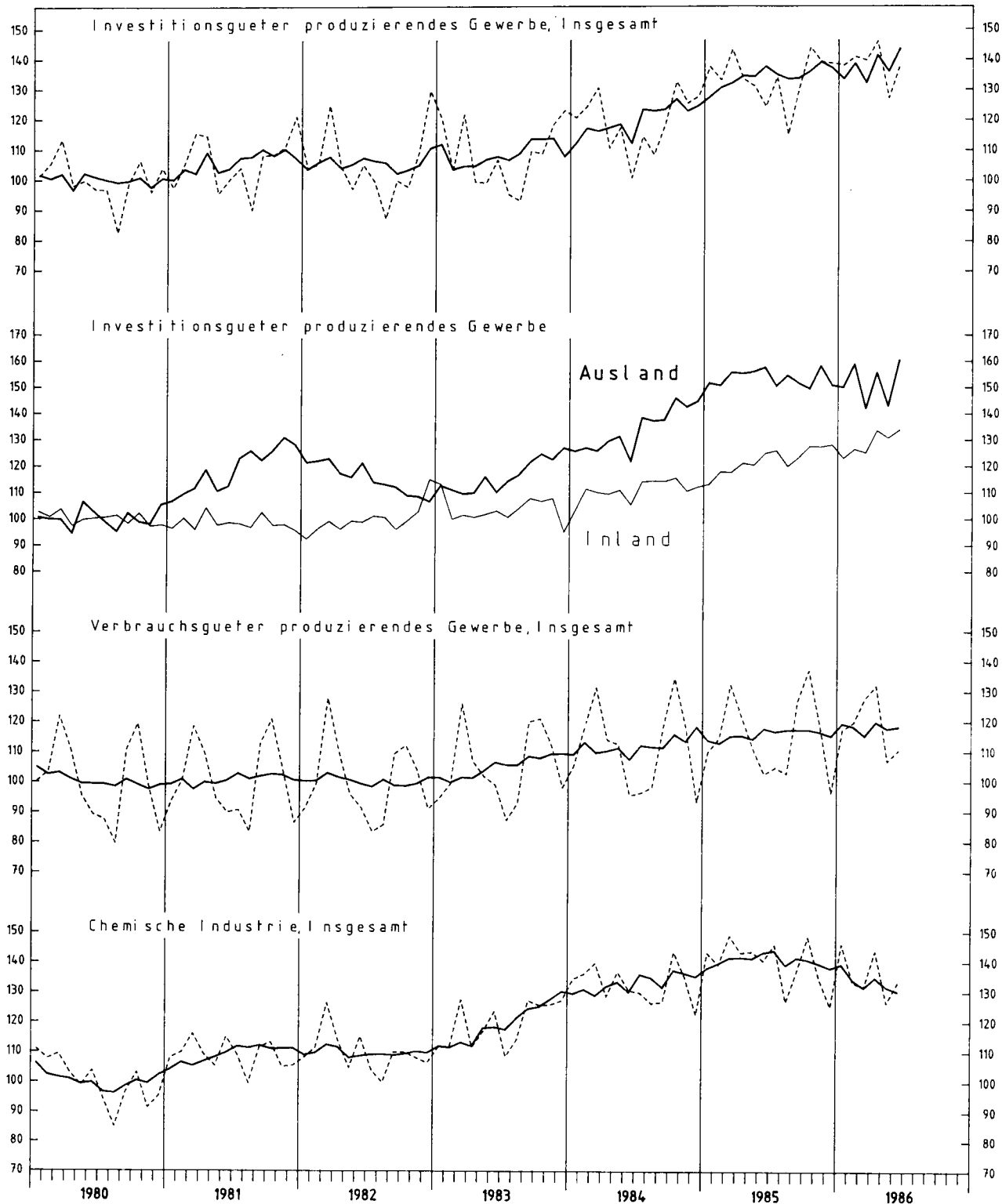


Stat. Bundesamt 908.411

AUFTRAGSEINGANG IM VERARBEITENDEN GEWERBE

Wertindex 1980 = 100

----- Originalwerte
—— Kalender- und saisonbereinigte Werte

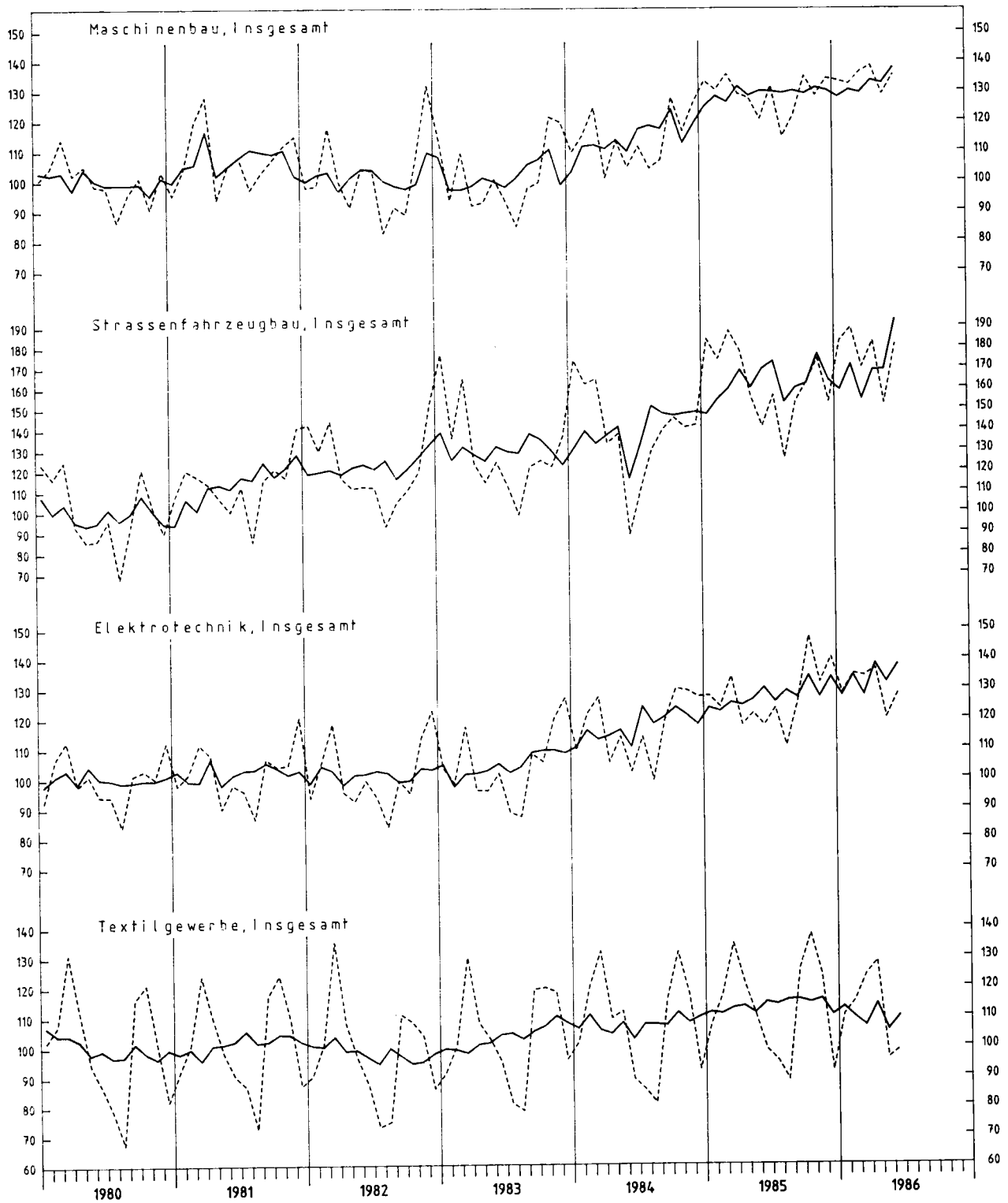


Stat. Bundesamt 908.412

AUFTRAGSEINGANG IM VERARBEITENDEN GEWERBE

Wertindex 1980 = 100

----- Originalwerte
———— Kalender- und saisonbereinigte Werte

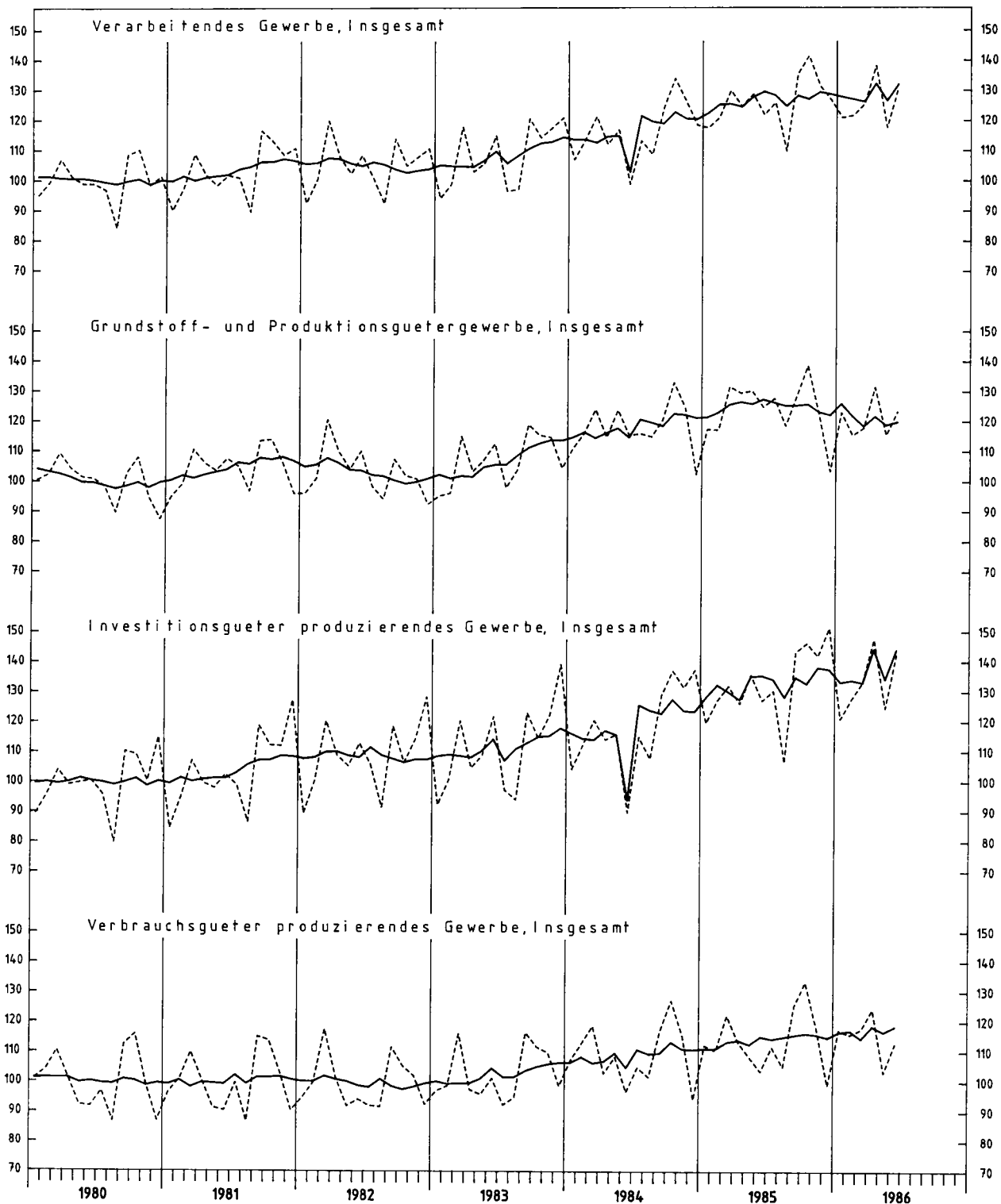


Stat. Bundesamt 308.413

UMSATZ IM VERARBEITENDEN GEWERBE

Wertindex 1980 = 100

----- Originalwerte
—— Kalender- und saisonbereinigte Werte



Stat. Bundesamt 908.414

BAUHAUPTGEWERBE

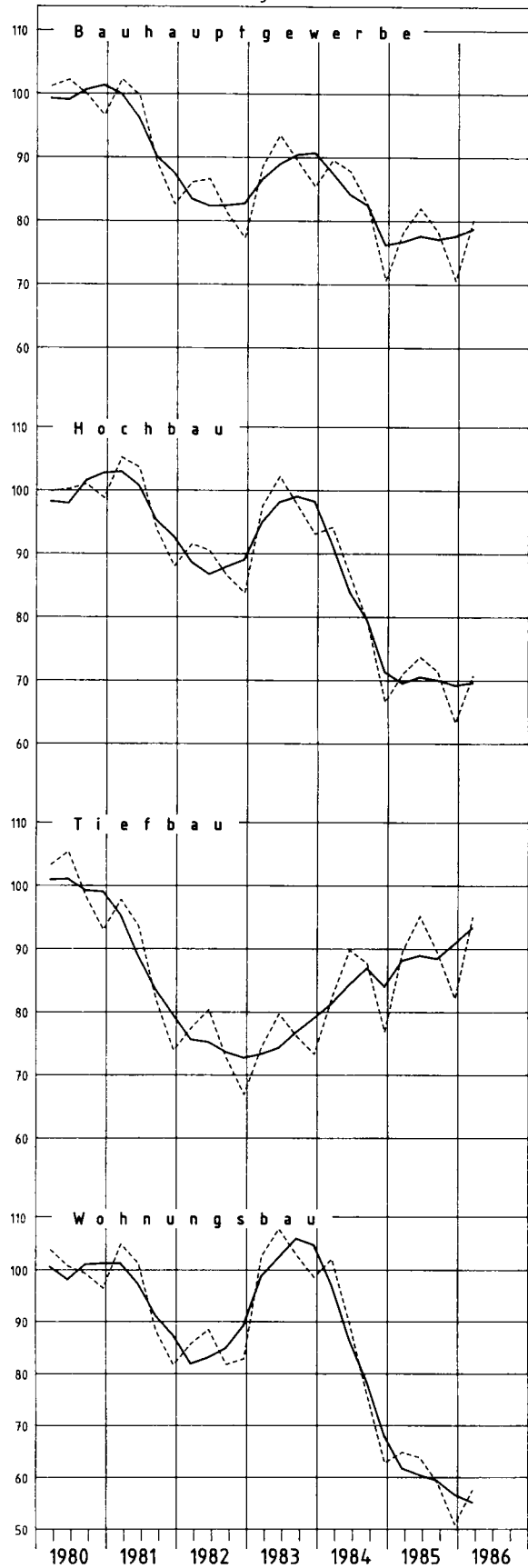
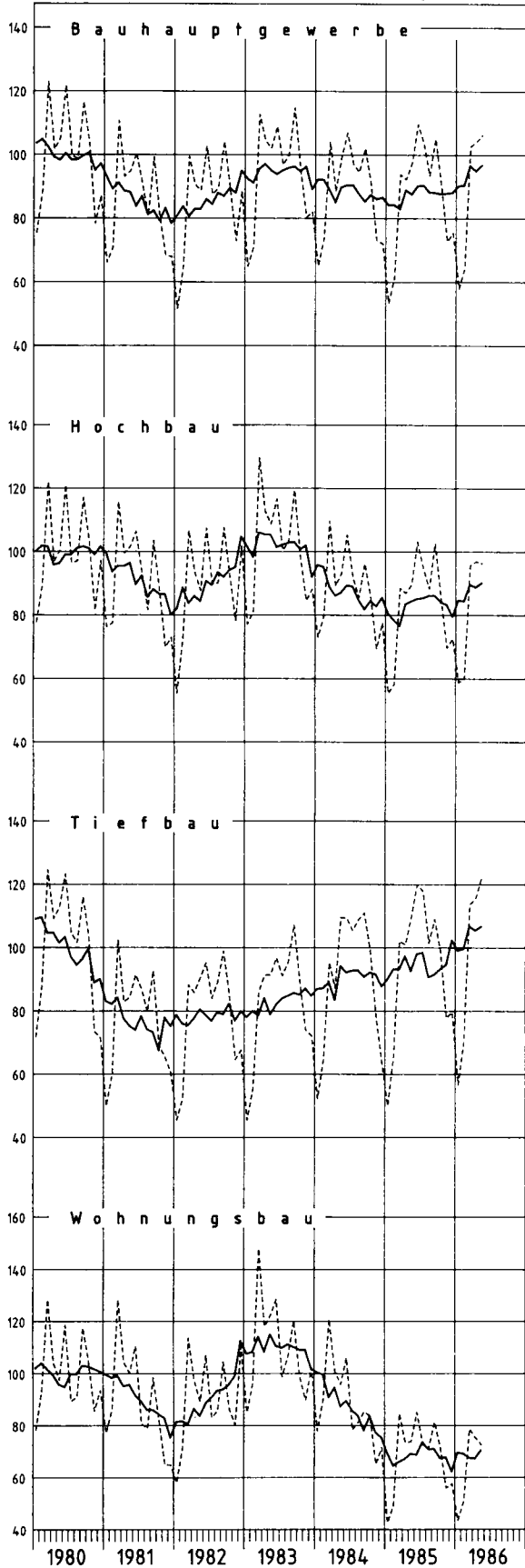
Wertindizes 1980 = 100

Auftragseingang

Auftragsbestand

----- Originalwerte
 ——— Kalender- und saisonbereinigte Werte

----- Originalwerte
 ——— Saisonbereinigte Werte



SYPRO- NR.	WIRTSCHAFTSGLIEDERUNG		1983	1984	1985	VERÄNDERUNG IN O/O GEGEN VORJAHR	1985	1985	1985	1986	1986	VERÄNDERUNG IN O/O GEGEN VORJAHRES-VOR- QUARTAL	
			DURCHSCHNITT				2. VJ	3. VJ	4. VJ	1. VJ	2. VJ		
	VERARBEITENDES GEWERBE 1)	INSGESAMT	107,9	118,2	127,8	+8,1	125,6	123,0	131,0	131,0	128,9	+2,6	-1,6
		INLAND	103,1	109,5	116,4	+6,3	114,0	113,8	120,3	119,4	120,5	+5,7	+0,9
		AUSLAND	118,3	137,1	152,3	+11,1	150,6	142,8	154,2	156,2	147,0	-2,4	-5,9
	GRUNDSTOFF- UND PRODUKTIONSGÜTER- GEWERBE	INSGESAMT	109,2	120,8	125,7	+4,1	127,4	123,6	123,1	122,3	122,8	-3,6	+0,4
		INLAND	103,5	110,3	114,0	+3,4	115,9	115,3	112,6	109,6	113,8	-1,8	+3,8
		AUSLAND	121,2	142,8	150,3	+5,3	152,0	141,0	145,4	148,9	141,8	-6,7	-4,8
25	GEW. U. VERARB. V. STEINEN U. ERDEN	INSGESAMT	100,7	103,0	96,2	-6,6	109,3	117,8	93,5	62,4	109,9	+0,5	+76,1
		INLAND	99,8	101,2	93,6	-7,5	107,1	116,6	91,3	57,7	108,1	+0,9	+87,3
		AUSLAND	110,8	122,3	125,5	+2,6	134,1	131,5	116,6	114,0	130,0	-3,1	+14,0
2531	H. V. ZEMENT	INSGESAMT	111,0	106,8	98,6	-7,7	120,1	125,0	90,8	57,0	119,7	-0,3	+110,0
		INLAND	109,4	105,0	96,9	-7,7	118,8	123,7	88,9	55,0	116,3	-0,4	+115,1
		AUSLAND	142,6	142,8	134,3	-6,0	147,5	152,2	129,2	97,6	146,9	-0,4	+50,5
2541	ZIEGEL	INSGESAMT	102,4	100,2	83,8	-16,4	101,4	106,1	77,0	49,0	98,8	-2,6	+101,6
		INLAND	103,4	98,9	80,0	-19,1	97,7	104,1	73,7	42,5	95,9	-1,8	+125,6
		AUSLAND	95,9	108,5	109,5	+0,9	125,7	119,2	99,4	92,7	118,4	-5,8	+27,7
2711-15	HOCHOFEN-, STAHL-U. WARMWALZWERKE, H. V. STAHLROHREN	INSGESAMT	90,1	104,7	108,9	+4,0	105,9	102,6	106,2	108,7	97,6	-7,8	-10,2
		INLAND	89,1	98,0	104,4	+6,5	102,5	99,5	105,1	107,4	100,7	-1,8	-6,2
		AUSLAND	91,7	115,1	116,0	+0,8	111,3	107,4	108,0	110,9	92,7	-16,7	-16,4
2711	HOCHOFEN-, STAHL-U. WARMWALZWERKE (OH. STAHLROHRE)	INSGESAMT	90,8	103,2	109,1	+5,7	107,7	103,8	106,1	109,9	102,3	-5,0	-6,9
		INLAND	88,8	98,7	104,6	+6,0	102,5	99,6	105,3	108,5	102,4	-0,1	-5,6
		AUSLAND	94,6	111,7	117,6	+5,3	117,4	111,8	107,7	112,6	102,2	-12,9	-9,2
2850	NE-METALLHALBZEUGWERKE	INSGESAMT	106,9	115,4	121,0	+4,9	124,6	114,9	116,0	124,5	117,1	-6,0	-5,9
		INLAND	99,3	103,7	107,8	+4,0	108,9	105,1	102,3	113,3	105,4	-3,2	-7,0
		AUSLAND	124,5	142,4	151,6	+6,5	160,9	137,9	147,7	150,5	144,4	+10,3	-4,1
2910	EISEN-, STAHL-U. TEMPERGIESSEREI	INSGESAMT	96,1	101,6	113,9	+12,1	111,8	111,8	114,4	109,4	115,8	+3,6	-3,0
		INLAND	91,3	94,4	106,5	+12,8	105,6	107,0	106,0	109,7	110,0	+4,2	+0,3
		AUSLAND	121,0	139,3	153,1	+9,9	144,2	137,6	158,4	170,3	146,4	+1,5	-14,0
3011-15*	ZIEHEREIEN UND KALT- WALZWERKE	INSGESAMT	100,5	109,9	111,0	+1,0	112,0	107,8	109,1	111,6	110,8	-1,1	-0,7
		INLAND	100,2	105,8	106,4	+0,6	107,2	105,0	103,6	107,6	109,1	+1,8	+1,4
		AUSLAND	101,4	121,4	123,7	+1,9	125,6	115,8	124,8	122,7	115,3	-8,2	-6,0
40	CHEMISCHE INDUSTRIE	INSGESAMT	119,3	132,5	139,7	+5,4	142,6	136,5	135,9	137,1	134,4	-5,8	-2,0
		INLAND	111,6	120,0	125,6	+4,7	127,8	126,1	122,5	122,1	121,1	-5,2	-0,8
		AUSLAND	131,8	152,7	162,7	+6,5	166,5	153,4	157,6	161,2	155,8	-6,4	-3,3
4031	H. V. CHEM. GRUNDSTF. (AUCH M. ANSCHL. WEITER- VERARB.)	INSGESAMT	118,3	135,0	141,9	+5,1	148,3	139,8	134,4	131,7	128,2	-13,6	-2,7
		INLAND	108,5	120,8	127,8	+5,8	133,9	130,4	120,4	116,6	112,1	-16,3	-3,9
		AUSLAND	129,9	151,9	158,6	+4,4	165,2	150,8	151,0	149,5	147,1	-11,0	-1,6
4034	H. V. CHEM. ERZEUGNISSEN F. GEWERBE, LANDWIRTSCHAFT	INSGESAMT	121,2	132,7	140,0	+5,5	140,3	137,9	135,5	148,9	144,7	+3,1	-2,8
		INLAND	114,1	120,0	123,2	+2,7	123,8	127,8	119,5	125,6	132,0	+6,6	+5,1
		AUSLAND	135,2	157,9	173,4	+9,8	173,0	157,8	167,3	195,2	170,0	-1,7	-12,9
4035	H. V. PHARMAZEUTISCHEN ERZEUGNISSEN	INSGESAMT	120,4	128,7	137,8	+7,1	134,2	132,2	140,1	140,0	140,9	+5,0	+0,6
		INLAND	116,2	122,6	128,7	+5,0	124,4	124,2	133,6	131,8	129,3	+3,9	-1,9
		AUSLAND	131,2	144,5	161,5	+11,8	159,8	153,1	157,0	160,8	170,8	+6,9	+6,2
4090	H. V. CHEMIEFASERN	INSGESAMT	118,8	129,6	139,8	+7,9	142,1	125,3	148,4	136,5	133,6	-6,0	-2,1
		INLAND	112,6	116,1	128,8	+10,9	130,5	117,1	133,1	134,4	132,6	+1,6	-1,3
		AUSLAND	122,9	138,6	147,1	+6,1	149,9	130,7	158,7	137,9	134,2	-10,5	-2,7
53	HOLZBEARBEITUNG	INSGESAMT	90,1	92,7	90,1	-2,8	92,9	92,2	92,1	84,9	95,5	+2,8	+12,5
		INLAND	88,9	89,6	84,5	-5,7	87,1	87,1	85,8	78,1	89,4	+2,6	+14,5
		AUSLAND	101,9	122,0	142,2	+16,6	146,6	138,9	151,0	148,5	153,1	+4,4	+3,1
55	ZELLSTOFF-, HOLZSCHLIFF-, PAPIER-U. PAPPEERZEUGUNG	INSGESAMT	126,3	149,7	148,2	-1,0	145,8	135,4	145,7	153,5	155,4	+6,6	+1,2
		INLAND	113,9	129,7	126,9	-2,2	123,9	117,3	126,2	131,5	129,9	+4,8	-1,2
		AUSLAND	159,0	203,0	204,8	+0,9	204,0	183,7	197,4	212,1	223,4	+9,5	+5,3
59	GUMMI VERARBEITUNG	INSGESAMT	109,8	113,6	126,5	+11,4	121,5	123,7	134,0	131,7	132,2	+8,8	+0,4
		INLAND	108,7	110,3	123,2	+11,7	117,1	121,0	132,1	127,0	127,8	+9,1	+0,6
		AUSLAND	113,4	124,3	136,8	+10,1	135,6	132,4	140,1	146,7	145,9	+7,6	-0,5
	INVESTITIONSGÜTER PRODUZIERENDES GEWERBE	INSGESAMT	108,2	119,3	133,6	+12,0	129,7	126,7	140,6	139,5	137,0	+5,6	-1,8
		INLAND	103,6	110,9	122,4	+10,4	117,7	117,3	130,5	128,6	130,7	+11,0	+1,6
		AUSLAND	115,9	133,3	152,5	+14,4	149,6	142,5	157,5	157,6	147,6	-1,3	-6,3
3021-25	STAHLVERFORMUNG, OBERFLÄCHENVEREDLUNG, HAERTUNG	INSGESAMT	100,3	108,7	120,6	+10,9	119,1	118,2	123,1	133,6	128,3	+7,7	-4,0
		INLAND	99,2	104,1	115,9	+11,3	113,8	115,5	117,9	128,9	124,4	+9,3	-3,5
		AUSLAND	106,3	133,7	146,3	+9,4	147,6	132,7	151,5	158,7	149,2	+1,1	-6,0
31	STAHL-U. LEICHTMETALLBAU, SCHIENENFAHRZEUGBAU	INSGESAMT	98,0	99,2	102,3	+3,1	114,1	110,1	106,2	97,7	100,8	-11,7	+3,2
		INLAND	93,9	98,0	102,7	+4,8	110,5	111,9	107,3	105,0	107,5	-2,7	+2,4
		AUSLAND	115,6	104,2	100,3	-3,7	129,4	102,3	101,8	67,0	72,6	-43,9	+8,4
3111	H. V. STAHL-U. L. METALLKON- STRUKT. (OH. GRUBENAUSB.)	INSGESAMT	94,5	99,6	101,7	+2,1	109,7	108,1	101,4	98,8	109,6	-0,1	+10,9
		INLAND	92,7	99,1	102,1	+3,0	106,2	111,0	102,4	97,1	108,6	+2,3	+11,8
		AUSLAND	109,7	104,0	98,4	-5,4	138,5	83,5	93,2	114,0	117,5	+15,2	+3,1
32	MASCHINENBAU	INSGESAMT	101,4	113,3	128,4	+13,3	125,6	122,6	132,5	133,8	134,0	+6,7	+0,1
		INLAND	100,6	107,2	119,3	+11,3	115,3	117,6	126,0	128,8	136,9	+18,7	+6,3
		AUSLAND	102,3	120,6	139,4	+15,6	138,3	128,7	140,5	140,0	130,4	-5,7	-6,9

1) AUSGEWÄHLTE WIRTSCHAFTSZWEIGE (OHNE NAHRUNGS- UND GENUSSMITTELGEWERBE).

VERARBEITENDEN GEWERBE

WERT 1980=100
INDEX

1985	1985	1985	1985	1985	1985	1985	1985	1985	1985	1986	1986	1986	1986	1986	1986	1986	VERÄNDERUNG IN O/O GEGEN VORJAHRES-VOR- MONAT	SYPRO- NR.
APR.	MAI	JUNI	JULI	AUG.	SEP.	OKT.	NOV.	DEZ.	JAN.	FEB.	MAR.	APR.	MAI	JUNI				
129,9	126,6	120,2	128,2	112,5	128,2	141,1	129,8	122,1	131,2	130,3	131,5	139,1	119,6	128,0		+6,5	+7,0	
118,1	114,2	109,7	118,6	103,4	119,4	131,3	118,5	111,0	118,5	117,0	122,6	129,0	113,4	119,2		+8,7	+5,1	
155,5	153,4	143,0	148,9	132,1	147,3	162,3	154,0	146,2	158,6	159,1	150,9	161,0	132,9	147,2		+2,9	+10,8	
128,2	128,9	125,2	131,3	115,2	124,3	138,0	121,0	110,3	128,2	118,7	119,9	131,9	114,8	121,6		-2,9	+5,9	
116,2	117,1	114,3	121,9	107,8	116,3	128,3	112,1	97,4	113,5	105,8	109,6	120,1	107,0	114,2		-0,1	+6,7	
153,7	154,0	148,4	150,9	130,7	141,4	158,6	139,9	137,6	159,2	145,9	141,7	156,7	131,4	137,2		-7,5	+4,4	
105,3	113,6	108,9	124,5	110,4	118,6	122,1	86,6	71,5	59,6	53,4	74,2	107,6	107,2	114,8		+5,4	+7,1	25
103,0	111,0	107,4	123,2	110,1	116,6	121,5	84,2	68,3	54,3	47,7	71,2	104,5	105,9	113,8		+6,0	+7,5	
131,1	145,3	125,9	139,3	114,5	140,7	128,6	115,3	106,0	117,9	116,6	107,4	141,9	122,3	125,9		0	+2,9	
120,8	124,9	114,6	130,8	118,5	125,7	128,6	79,2	64,7	51,7	42,4	77,0	121,9	115,6	121,6		+6,1	+5,2	2531
119,9	123,7	112,7	130,3	116,7	124,0	127,1	76,5	62,7	49,0	40,3	75,8	121,2	113,9	119,9		+6,4	+5,3	
140,2	149,3	153,1	141,9	155,4	159,2	158,7	125,5	103,4	107,2	84,8	100,8	135,7	148,9	156,2		+2,0	+4,9	
97,5	106,8	99,8	112,5	101,0	104,7	108,8	68,0	54,3	46,5	39,2	61,4	95,2	97,2	104,0		+4,2	+7,0	2541
92,9	103,5	96,8	109,2	100,0	103,1	105,8	64,1	51,1	40,2	31,6	55,7	89,8	94,7	103,2		+6,6	+9,0	
128,5	129,0	119,6	133,8	108,2	115,6	128,2	94,3	75,6	88,4	69,8	99,9	131,5	114,2	109,6		-8,4	-4,0	
107,7	105,8	104,2	108,5	99,1	100,3	120,7	98,9	99,0	111,7	108,1	106,4	107,6	90,4	94,8		-9,0	+4,9	2711-15
107,6	103,9	95,9	103,8	94,0	100,8	115,9	105,3	94,1	111,3	104,4	106,4	113,2	92,8	96,1		+0,2	+3,6	
107,9	108,8	117,1	115,6	107,1	99,5	128,2	89,1	106,8	112,4	113,9	106,4	98,9	86,4	92,7		-20,8	+7,3	
109,2	109,3	104,5	110,1	96,7	104,7	115,3	103,3	95,8	117,0	106,1	106,6	112,2	92,8	102,0		-2,4	+9,9	2711
107,7	103,8	96,0	103,6	94,2	100,5	115,1	106,1	94,8	112,0	104,9	108,6	114,8	94,6	97,7		+1,8	+3,3	
112,0	119,6	120,5	122,2	101,3	111,8	115,5	98,2	109,3	126,5	108,5	102,9	107,2	89,3	110,1		-8,6	+23,3	
121,1	129,3	123,3	123,0	106,5	115,3	130,5	115,1	102,4	138,3	116,6	118,6	128,2	110,1	113,1		-8,3	+2,7	2850
107,5	113,9	105,4	112,4	97,8	105,0	116,5	100,5	90,0	124,5	108,7	106,8	114,6	96,7	104,9		-0,5	+8,5	
152,6	165,2	164,8	147,5	126,8	139,3	163,0	149,0	131,0	170,5	135,0	145,9	159,7	141,2	132,3		-19,7	-6,3	
112,6	116,3	106,5	119,5	99,6	116,4	129,6	116,1	97,5	124,4	117,0	116,9	130,2	103,5	113,8		+6,9	+10,0	2910
108,1	107,6	101,1	111,9	98,3	110,7	121,2	105,3	91,6	110,6	113,5	105,1	120,6	101,6	107,9		+6,7	+6,2	
136,2	161,8	134,7	159,5	106,8	146,5	173,8	173,1	128,3	196,7	135,3	178,8	180,6	113,8	144,8		+7,5	+27,2	
114,4	116,6	105,1	109,5	104,6	109,4	122,3	111,9	93,2	111,2	115,2	108,5	120,0	102,2	110,1		+4,8	+7,7	3011-15
109,5	111,3	100,7	104,7	103,9	106,3	120,3	105,8	84,6	106,9	110,7	105,2	119,6	102,1	105,7		+5,0	+3,5	
128,0	131,3	117,5	122,9	106,7	117,9	128,0	128,9	117,5	123,1	127,6	117,5	121,2	102,5	122,2		+4,0	+19,2	
143,3	143,6	140,8	145,8	126,7	137,1	148,5	134,4	124,9	146,1	133,3	131,8	143,7	126,4	133,1		-5,5	+5,3	40
126,1	127,6	129,6	134,9	117,5	125,9	136,6	121,6	109,1	128,2	118,5	119,6	125,6	114,6	123,1		-5,0	+7,4	
171,1	169,4	158,9	163,5	141,5	155,1	167,7	154,7	150,5	174,9	157,2	151,4	173,0	145,3	149,0		-6,2	+2,5	
147,5	147,9	149,4	153,8	126,5	139,1	146,0	130,8	126,4	141,1	127,9	126,1	136,6	120,5	127,4		-14,7	+5,7	4031
131,0	131,2	139,5	147,9	117,5	125,8	132,0	119,3	109,8	124,5	112,1	113,3	117,5	105,2	113,5		-18,6	+7,9	
167,0	167,5	161,2	160,7	137,0	154,8	162,6	144,4	146,1	160,6	146,6	141,2	159,1	138,5	143,7		-10,9	+3,8	
144,1	145,1	131,7	141,9	134,7	137,1	153,0	137,6	116,0	155,8	144,0	147,0	157,9	135,6	140,7		+6,8	+3,8	4034
125,3	125,4	120,8	130,4	125,3	127,8	139,9	120,4	98,3	123,8	122,8	130,2	136,5	126,4	133,1		+10,2	+5,3	
181,5	184,3	153,1	164,7	153,3	155,5	179,2	171,6	151,1	219,3	185,9	180,5	200,3	153,9	155,8		+1,6	+1,2	
137,1	136,1	129,4	142,5	124,6	129,6	147,1	143,2	130,1	146,6	138,0	135,3	155,2	131,5	135,9		+5,0	+3,3	4035
122,1	127,9	123,1	128,2	119,7	124,7	143,4	133,6	123,7	135,8	129,9	129,8	135,1	124,0	128,8		+4,6	+3,9	
176,1	157,4	145,8	179,7	137,2	142,3	156,4	168,0	146,7	174,4	158,7	149,4	207,2	150,8	154,3		+5,8	+2,3	
142,1	144,4	139,8	124,6	109,3	141,9	158,2	142,0	145,0	146,8	134,2	128,5	135,4	140,8	124,6		-10,9	-11,5	4090
133,0	136,1	122,5	116,0	101,4	133,8	149,6	134,3	115,4	142,0	131,7	129,4	134,9	140,8	122,2		-0,2	-13,2	
142,2	150,0	151,4	130,3	114,5	147,3	164,0	147,3	164,8	150,0	135,9	127,8	135,7	140,8	126,2		-16,6	-10,4	
93,6	94,1	91,0	93,3	84,3	98,9	105,9	93,9	76,6	85,7	82,3	86,8	101,7	89,8	95,0		+4,4	+5,8	53
88,4	88,5	84,5	88,6	80,1	92,7	99,3	87,0	71,1	78,2	75,0	81,0	95,2	83,9	89,0		+5,3	+6,1	
141,3	146,1	152,3	137,0	123,3	156,5	167,2	157,8	127,9	155,1	149,5	141,0	161,8	145,1	152,4		+0,1	+5,0	
151,0	149,0	137,3	146,9	121,6	137,8	159,8	147,4	129,8	164,6	147,8	148,1	174,6	139,5	152,2		+10,9	+9,1	55
130,0	129,7	112,0	127,5	105,7	118,7	139,2	129,7	109,8	143,2	126,0	125,3	143,5	119,9	126,3		+12,8	+5,3	
206,9	200,3	204,8	198,6	163,9	188,5	214,4	194,6	183,2	221,6	205,9	208,9	257,3	191,7	221,3		+8,1	+15,4	
126,0	118,5	120,1	129,5	112,5	129,1	155,0	139,7	107,3	127,8	127,4	139,9	141,9	121,8	132,8		+10,6	+9,0	59
120,9	113,1	117,2	124,1	112,5	126,3	151,9	139,9	104,4	121,6	121,8	137,6	136,7	117,6	129,2		+10,2	+9,9	
142,1	135,4	129,2	146,5	112,4	138,2	164,7	139,0	116,5	147,7	145,2	147,2	158,2	135,2	144,2		+11,6	+6,7	
133,9	131,0	124,1	135,0	114,6	130,6	144,3	138,9	138,5	138,0	126,0	127,0	132,9	137,7	123,8		+11,3	+8,7	
121,2	117,5	114,5	126,5	103,9	121,6	135,2	126,3	130,0	126,0	127,0	132,9	137,7	123,8	130,5		+14,0	+5,4	
155,0	153,6	140,2	149,3	132,4	145,7	159,6	160,1	152,9	158,0	164,0	150,7	159,5	132,2	151,0		+7,7	+14,2	
119,6	120,8	116,8	127,0	108,4	119,2	136,7	125,8	106,7	139,6	133,5	127,7	137,2	119,7	128,0		+9,6	+6,9	3021-25
114,0	115,0	112,4	124,4	106,9	115,2	130,8	120,4	102,4	135,0	129,3	122,5	133,3	117,0	122,9		+9,3	+5,0	
149,5	152,2	141,0	141,2	116,1	140,9	169,1	155,3	130,0	164,4	156,1	155,7	158,0	134,1	155,4		+10,2	+15,9	
103,4	123,9	115,0	132,0	88,9	109,4	101,2	120,0	97,5	94,5	89,5	109,2	110,2	95,4	96,9		-15,7	+1,6	31
96,6	113,6	121,4	132,5	92,1	111,0	110,3	109,3	102,3	102,3	94,6	118,1	116,5	104,1	102,0		-16,0	-2,0	
132,3	167,9	87,9	129,7	75,0	102,2	63,0	165,3	77,2	61,4	68,0	71,5	84,1	58,7	75,1		-14,6	+27,9	
106,3	107,2	115,5	107,7	99,4	117,1	105,5	101,8	97,0	95,3	100,3	100,9	118,0	99,2	111,5		-3,5	+12,4	3111
106,7	102,8	109,1	111,4	100,9	86,7	107,2	100,3	99,7	95,1	94,9	101,2	116,6	102,0	107,3		-1,6	+5,2	
103,3	143,6	168,7	76,6	87,3	82,7	91												

SYPRO- NR.	WIRTSCHAFTSGLIEDERUNG		1983	1984	1985	VERAENDERUNG IN O/O GEGEN VORJAHR	1985	1985	1985	1986	1986	VERAENDERUNG IN O/O GEGEN VORJAHRES-VOR- QUARTAL	
			DURCHSCHNITT				2. VJ	3. VJ	4. VJ	1. VJ	2. VJ		
3210	H. V. LANDW. MASCHINEN, ACKERSCHLEPPERN	INSGESAMT	128,1	126,0	137,4	+9,0	126,6	120,2	134,9	143,9	110,5	-12,7	-23,2
		INLAND	112,3	104,5	111,7	+6,9	107,1	96,1	107,6	132,1	99,4	-7,2	-24,8
		AUSLAND	146,8	151,7	166,0	+10,7	149,8	148,9	167,7	158,0	123,7	-17,4	-21,7
3220	H. V. METALLBEARBEITUNGS- MASCHINEN U. AE.	INSGESAMT	85,9	110,8	139,5	+25,9	136,3	130,1	146,0	138,1	149,6	+9,8	+8,3
		INLAND	87,1	113,8	141,4	+24,3	136,6	134,1	153,6	153,4	162,5	+19,0	+5,9
		AUSLAND	84,3	106,9	137,0	+28,2	136,0	124,9	136,0	117,8	132,5	-2,6	+12,5
3230	H. V. TEXTIL-U. NAEH- MASCHINEN	INSGESAMT	113,5	143,3	164,8	+15,0	160,1	152,4	177,0	170,4	163,2	+1,9	-4,2
		INLAND	100,6	126,5	143,8	+13,7	136,3	134,1	156,4	152,2	134,3	-1,5	-11,8
		AUSLAND	118,6	150,0	173,2	+15,5	169,7	159,8	185,2	177,8	174,8	+3,0	-1,7
3240	H. V. MASCHINEN F. D. NAHR. - U. GENUSSMITTELGEW. USW	INSGESAMT	109,7	130,1	148,5	+14,1	144,6	142,4	157,8	159,6	146,7	+1,5	-8,1
		INLAND	99,2	113,3	128,5	+13,4	121,1	123,7	141,4	133,8	140,6	+16,1	+5,1
		AUSLAND	120,6	147,6	169,4	+14,8	169,2	162,0	174,8	186,4	153,0	-9,6	-17,9
3256	H. V. HUETTEN-U. WALZWERKS- EINR. USW (OH. BAUMASCH.)	INSGESAMT	88,5	96,6	117,6	+21,7	105,5	113,2	120,5	110,9	108,6	+2,9	-2,1
		INLAND	96,1	103,4	115,5	+11,7	111,2	114,9	130,8	118,5	115,9	+4,2	-2,2
		AUSLAND	78,7	87,8	120,2	+36,9	98,0	111,0	107,2	101,0	99,3	+1,3	-1,7
3257	H. V. BAU- , BAUSTOFF-U. AE. MASCHINEN	INSGESAMT	91,7	96,5	103,0	+6,7	103,8	97,3	109,6	101,4	107,5	+3,6	+6,0
		INLAND	81,1	78,0	81,6	+4,6	84,0	83,5	84,2	84,8	96,8	+15,2	+14,2
		AUSLAND	102,3	115,0	124,3	+8,1	123,5	111,2	135,0	118,0	118,2	-4,3	+0,2
3260	H. V. ZAHNRAEDERN, GETRIE- BEN, LAGERN U. AE.	INSGESAMT	96,4	114,0	131,3	+18,2	129,7	127,7	137,6	136,4	140,2	+8,1	+2,8
		INLAND	94,9	105,5	126,2	+19,6	125,0	127,4	128,6	128,7	129,4	+3,5	+0,5
		AUSLAND	98,9	128,2	139,8	+9,0	137,6	128,4	152,7	149,3	158,3	+15,0	+6,0
3280	SONSTIGER MASCHINENBAU	INSGESAMT	107,6	108,2	115,6	+6,8	117,5	114,2	116,8	127,0	133,9	+14,0	+5,4
		INLAND	112,0	108,8	113,7	+4,5	109,3	118,7	116,1	125,4	147,4	+34,9	+17,5
		AUSLAND	100,6	107,1	118,6	+10,7	130,5	107,1	118,0	129,6	112,5	-13,8	-13,2
33	STRASSENFAHRZEUGBAU	INSGESAMT	129,5	138,8	161,9	+16,6	157,4	146,6	163,1	180,5	171,9	+9,2	-4,8
		INLAND	122,9	125,2	146,3	+16,9	141,6	125,5	148,5	163,2	160,3	+13,2	-1,8
		AUSLAND	136,1	152,5	177,6	+16,5	173,4	167,9	177,8	198,0	183,5	+5,8	-7,3
3311	H. V. KRAFTWAGEN U. -MOTOREN	INSGESAMT	132,9	142,6	167,0	+17,1	161,5	151,3	168,2	186,9	177,4	+9,8	-5,1
		INLAND	127,1	129,3	151,5	+17,2	144,6	129,6	154,5	170,0	166,0	+14,8	-2,4
		AUSLAND	138,2	154,9	181,3	+17,0	177,0	171,3	180,9	202,6	187,9	+6,2	-7,3
3312	H. V. PERSONENKRAFTWAGEN U. AE. (EINSCHL. MOTOREN)	INSGESAMT	156,7	171,5	213,5	+24,5	204,8	192,5	218,2	239,6	217,7	+6,3	-9,1
		INLAND	148,7	151,3	197,0	+30,2	184,3	166,2	206,2	216,0	202,0	+9,6	-6,5
		AUSLAND	163,4	188,5	227,3	+20,6	222,1	214,6	228,2	259,5	231,0	+4,0	-11,0
3313	H. V. LASTKRAFTWAGEN U. AE. (EINSCHL. MOTOREN)	INSGESAMT	88,7	89,0	80,6	-9,4	81,0	74,7	75,5	89,2	102,5	+26,5	+14,9
		INLAND	92,0	93,5	77,4	-17,2	80,0	69,9	70,3	95,1	107,5	+34,4	+13,0
		AUSLAND	85,0	84,2	84,2	0	82,1	80,0	81,1	82,8	97,1	+18,3	+17,3
34	SCHIFFBAU	INSGESAMT	90,9	108,6	149,6	+37,8	131,3	163,5	181,3	46,3	93,8	-28,6	+102,6
		INLAND	81,9	117,0	168,0	+43,6	120,7	178,8	224,0	62,2	115,2	-4,6	+85,2
		AUSLAND	99,6	100,6	131,8	+31,0	141,4	148,7	139,9	31,0	73,2	-48,2	+136,1
36	ELEKTROTECHNIK	INSGESAMT	104,1	116,5	126,9	+8,9	119,4	119,9	140,2	132,3	128,2	+7,4	-3,1
		INLAND	101,0	110,1	118,2	+7,4	111,1	113,7	130,4	122,7	122,3	+10,1	-0,3
		AUSLAND	111,1	131,0	146,7	+12,0	138,2	134,0	162,5	154,3	141,7	+2,5	-8,2
3620	H. V. GERAETEN D. ELEKTRIZ. ERZEUGUNG, -VERTLG. U. AE.	INSGESAMT	102,7	112,2	123,7	+10,2	119,8	116,0	133,6	132,5	128,0	+6,8	-3,4
		INLAND	103,0	109,0	121,1	+11,1	117,6	115,6	132,4	128,6	131,7	+12,0	+2,4
		AUSLAND	102,0	119,2	129,3	+8,5	124,5	116,9	136,1	140,8	120,2	-3,5	-14,6
3650	H. V. ELEKTROHAUSHALTS- GERAETEN	INSGESAMT	93,1	98,0	101,7	+3,8	96,7	99,0	110,2	104,8	101,7	+5,2	-3,0
		INLAND	88,0	89,6	89,1	-0,6	82,6	87,6	95,4	89,9	87,8	+6,3	-2,3
		AUSLAND	107,1	120,5	135,6	+12,5	134,4	129,5	150,3	145,0	139,1	+3,5	-4,1
3660	H. V. ZAEHLERN, FERNMELEDE-, MESS-U. REGELGERAETEN USW	INSGESAMT	111,3	133,5	147,2	+10,3	134,7	139,8	165,3	148,3	142,5	+5,8	-3,9
		INLAND	105,7	123,3	134,3	+8,9	123,6	131,0	150,0	135,9	132,2	+7,0	-2,7
		AUSLAND	124,4	157,3	177,5	+12,8	160,7	160,6	201,2	177,4	166,6	+3,7	-6,1
3670	H. V. RUNDFUNK-, FERNSEH-U. PHONOTECHN. GERAETEN	INSGESAMT	102,1	105,8	108,5	+2,6	99,3	99,5	127,6	117,0	117,6	+18,4	+0,5
		INLAND	99,5	103,9	98,1	-5,6	87,5	90,4	112,1	106,0	104,0	+18,9	-1,9
		AUSLAND	107,2	109,5	129,3	+18,1	122,9	117,6	158,4	138,8	144,7	+17,7	+4,3
3711-60	FEINMECHANIK, OPTIK	INSGESAMT	100,7	111,6	122,0	+9,3	117,5	115,7	131,6	132,5	126,9	+8,0	-4,2
		INLAND	94,9	103,6	110,7	+6,9	106,6	107,4	118,9	117,8	117,3	+10,0	-0,4
		AUSLAND	112,4	127,7	144,6	+13,2	139,3	132,2	157,0	162,1	146,2	+5,0	-9,8
38	H. V. EBM-WAREN	INSGESAMT	105,5	113,8	118,5	+4,1	117,6	116,2	122,1	122,6	126,3	+7,4	+3,0
		INLAND	102,1	108,2	110,7	+2,3	110,0	110,8	113,5	112,2	118,8	+8,0	+5,9
		AUSLAND	117,7	133,8	146,1	+9,2	144,7	135,5	152,8	159,9	153,5	+6,1	-4,0
3830	H. V. HEIZ-U. KOCHGERAETEN	INSGESAMT	101,8	116,1	126,5	+9,0	112,1	126,3	144,5	140,6	135,7	+21,1	-3,5
		INLAND	96,3	109,3	112,5	+2,9	98,9	114,4	127,3	119,8	115,4	+16,7	-3,7
		AUSLAND	115,1	132,7	160,3	+20,8	143,9	154,9	186,0	190,9	184,7	+28,4	-3,2
3842	H. V. STAHLBLECHWAREN (OH. MOEBEL)	INSGESAMT	96,3	101,2	106,9	+5,6	106,6	110,4	111,6	104,4	115,5	+8,3	+10,6
		INLAND	96,3	100,1	104,4	+4,3	104,1	110,2	108,5	99,5	111,7	+7,3	+12,3
		AUSLAND	96,0	106,0	118,2	+11,5	117,8	111,3	125,6	126,4	132,7	+12,6	+5,0
3850	H. V. SCHLOSSERN, BESCHLAEGEN	INSGESAMT	110,4	114,8	115,1	+0,3	111,6	113,7	121,3	126,9	127,8	+14,5	+0,7
		INLAND	106,9	109,1	107,1	-1,8	103,1	107,2	111,8	116,1	119,1	+15,5	+2,6
		AUSLAND	125,6	139,5	149,7	+7,3	148,3	141,6	162,0	173,7	165,4	+11,5	-4,8

VERARBEITENDEN GEWERBE

WERT 1980=100
INDEX

1985	1985	1985	1985	1985	1985	1985	1985	1985	1985	1986	1986	1986	1986	1986	1986	1986	VERÄNDERUNG IN O/O GEGEN VORJAHRES-VOR- MONAT	SYPRO- NR.
APR.	MAI	JUNI	JULI	AUG.	SEP.	OKT.	NOV.	DEZ.	JAN.	FEB.	MAR.	APR.	MAI	JUNI				
146,9	117,8	115,1	122,8	102,2	135,6	141,5	121,0	142,3	161,7	148,7	121,4	131,0	84,3	116,3		+1,0	+38,0	3210
125,4	105,5	90,5	97,5	89,7	101,2	112,1	103,3	107,3	152,9	123,2	120,2	119,8	83,6	94,8		+4,8	+13,4	
172,6	132,5	144,3	152,9	117,1	176,6	176,6	142,2	184,2	172,2	179,1	122,8	144,2	85,1	141,9		-1,7	+66,7	
142,4	129,8	136,7	139,4	116,6	134,3	148,8	140,2	149,0	135,4	128,7	150,1	151,4	148,8	148,5		+8,6	-0,2	3220
143,0	127,9	138,8	148,2	119,4	134,7	150,0	151,5	159,3	143,5	142,6	174,1	168,9	159,9	158,7		+14,3	-0,8	
141,6	132,4	134,0	127,9	113,0	133,8	147,3	125,4	135,3	124,8	110,3	118,4	128,3	134,1	135,0		+0,7	+0,7	
175,5	150,0	154,9	166,2	137,3	153,8	186,8	171,9	172,2	185,6	166,3	159,4	174,2	150,5	164,9		+6,5	+9,6	3230
149,5	132,1	127,2	166,8	91,9	143,7	163,8	145,5	160,0	155,8	152,4	148,3	141,1	124,5	137,2		+7,9	+10,2	
185,9	157,2	166,0	165,9	155,6	157,9	196,0	182,6	177,1	197,6	171,9	163,9	187,4	160,9	176,0		+6,0	+9,4	
143,6	144,6	145,7	155,1	134,0	138,2	158,3	154,3	160,7	174,6	157,2	147,1	147,5	135,6	156,9		+7,7	+15,7	3240
114,5	123,7	125,1	137,7	112,5	120,8	142,5	134,3	147,4	131,7	133,6	136,2	143,3	127,6	150,9		+20,6	+18,3	
174,0	166,4	167,2	173,3	156,4	156,4	174,8	175,0	174,6	219,3	181,7	158,3	151,8	144,0	163,2		-2,4	+13,3	
106,2	103,2	107,0	119,8	111,3	108,5	110,1	110,4	141,0	99,0	112,7	121,1	117,9	99,4	108,5		+1,4	+9,2	3256
107,1	114,8	111,8	125,5	103,2	115,9	130,6	128,3	133,6	110,1	116,7	128,8	125,3	107,0	115,3		+3,1	+7,8	
105,1	88,2	100,8	112,5	121,7	98,9	83,6	87,3	150,6	84,5	107,5	111,1	108,3	89,7	99,8		-1,0	+11,3	
110,0	99,3	102,1	105,3	84,2	102,5	119,5	104,7	104,6	102,0	102,8	99,3	127,6	92,8	102,0		-0,1	+9,9	3257
82,1	86,8	83,1	87,3	70,5	92,6	86,5	79,6	86,5	81,9	81,6	90,8	111,2	86,5	93,9		+13,0	+10,2	
137,9	111,7	121,0	123,3	97,9	112,3	152,5	129,8	122,7	122,0	124,0	107,9	144,1	100,5	110,1		-9,0	+9,6	
132,0	130,3	126,8	146,5	117,0	119,7	160,5	130,5	121,9	145,9	137,8	125,6	161,3	128,2	131,2		+3,5	+2,3	3260
123,2	129,3	122,4	142,7	119,5	120,0	146,3	120,0	119,4	140,8	123,3	121,9	150,1	121,1	116,9		-4,5	-3,5	
146,7	132,0	134,1	153,0	112,9	119,2	184,1	148,0	126,1	154,4	161,8	131,6	179,6	140,0	155,0		+15,6	+10,7	
118,9	128,6	104,9	123,0	109,1	110,5	119,0	116,5	115,0	120,1	125,7	135,1	127,2	141,8	132,7		+26,5	-6,4	3280
113,2	112,0	102,8	128,1	110,6	117,4	122,7	114,3	111,4	116,1	120,0	140,0	130,6	166,9	144,6		+40,7	-13,4	
128,1	155,2	108,2	114,9	106,7	99,6	113,1	120,0	120,8	126,4	134,9	127,4	121,9	101,8	113,7		+5,1	+11,7	
177,3	154,5	140,4	161,3	125,4	153,0	162,5	173,7	153,0	182,6	189,1	169,9	182,5	152,2	180,9		+28,8	+18,9	33
162,7	136,7	125,4	139,9	101,8	134,7	158,9	151,6	134,9	161,2	164,4	163,9	170,4	136,6	174,0		+38,6	+27,4	
192,0	172,5	155,6	182,9	149,2	171,5	166,1	195,9	171,3	204,2	213,8	176,1	194,8	168,0	187,8		+20,7	+11,8	
182,3	156,8	143,3	166,0	129,8	158,0	166,7	179,6	158,2	189,2	196,3	175,2	188,3	156,4	187,4		+30,8	+19,8	3311
166,9	139,9	127,0	143,6	105,6	139,5	165,1	158,1	140,2	167,8	171,7	170,5	176,6	139,6	181,8		+43,1	+30,2	
196,4	176,2	158,3	186,7	152,1	175,0	168,3	199,4	174,9	209,0	219,1	179,6	199,1	171,9	192,6		+21,7	+12,0	
239,0	199,3	176,1	206,0	166,7	204,9	214,7	237,4	202,4	240,9	252,9	225,1	246,9	195,1	211,0		+19,8	+8,1	3312
225,4	172,8	154,8	175,7	136,9	186,1	225,6	211,6	181,5	214,6	211,9	221,6	236,5	182,7	186,7		+20,6	+2,2	
250,4	221,7	194,1	231,5	191,7	220,7	205,5	259,1	220,0	263,0	287,3	228,1	255,8	205,6	231,5		+19,3	+12,6	
77,0	83,6	82,4	91,8	61,4	70,9	77,7	72,4	76,3	93,4	91,4	82,7	79,5	84,5	143,6		+74,3	+69,9	3313
71,7	86,5	81,9	91,4	54,7	63,7	66,6	71,2	73,1	91,6	106,2	87,5	79,3	69,5	173,7		+12,1	+149,9	
82,8	80,4	83,0	92,3	68,8	78,8	89,8	73,7	79,8	95,4	75,3	77,6	79,7	101,0	110,7		+33,4	+9,6	
92,6	147,5	153,7	133,4	149,7	207,4	195,5	86,3	262,0	43,1	50,3	45,6	197,8	51,8	31,9		-79,2	-38,4	34
59,8	86,9	215,5	235,3	61,6	239,6	206,5	112,5	352,8	71,7	56,6	58,2	250,3	57,0	38,4		-82,2	-32,6	
124,4	206,1	93,8	34,8	235,1	176,1	184,7	60,9	174,0	15,4	44,3	33,4	147,0	46,8	25,7		-72,6	-45,1	
119,3	121,5	117,3	123,8	109,9	126,0	148,5	131,8	140,3	128,3	134,7	134,0	136,5	120,1	128,0		+9,1	+6,6	36
112,5	112,5	108,3	116,7	105,2	119,2	134,4	121,6	135,2	119,8	122,7	125,5	129,5	118,1	119,2		+10,1	+0,9	
134,6	142,1	137,9	140,0	120,6	141,4	180,6	154,8	152,1	147,6	162,1	153,1	152,3	124,6	148,2		+7,5	+18,9	
120,2	120,6	118,7	125,0	105,6	117,4	132,5	132,6	135,7	129,5	137,4	130,6	136,5	125,8	121,7		+2,5	-3,3	3620
120,3	118,8	113,7	122,3	107,3	117,1	133,2	129,8	134,3	130,5	129,0	126,3	134,6	134,2	126,4		+11,2	-5,8	
119,8	124,4	129,3	130,7	102,0	117,9	131,1	138,3	138,8	127,5	155,2	139,7	140,5	108,1	112,0		-13,4	+3,6	
98,7	97,7	93,6	92,8	85,3	118,8	128,2	108,6	93,9	111,7	101,7	101,0	108,7	95,5	100,9		+7,8	+5,7	3650
83,8	85,2	78,9	79,8	76,7	106,4	111,7	93,5	80,9	96,5	84,5	88,7	93,1	81,5	88,8		+12,5	+9,0	
138,7	131,4	133,2	127,9	108,5	152,0	172,9	149,2	128,9	152,8	148,0	134,2	150,7	133,3	133,3		+0,1	0	
131,3	136,5	136,3	145,7	135,0	138,8	182,0	137,3	176,6	139,4	149,2	156,2	152,1	124,0	151,4		+11,1	+22,1	3660
120,8	122,4	127,7	139,6	124,0	129,5	150,7	123,7	175,7	123,4	136,5	147,7	146,0	120,5	130,2		+2,0	+8,0	
155,7	169,7	156,6	160,1	160,7	160,9	255,6	169,1	179,0	176,9	179,2	176,1	166,3	132,1	201,3		+28,5	+52,4	
102,0	109,9	86,1	88,3	77,9	132,3	136,4	133,6	112,7	111,6	120,9	118,5	118,6	117,5	116,8		+35,7	-0,6	3670
93,6	97,7	71,2	76,0	75,8	119,4	121,3	116,3	98,6	102,1	108,7	107,3	105,0	104,6	102,3		+43,7	-2,2	
118,7	134,2	115,7	112,7	82,1	158,0	166,4	168,1	140,8	130,4	145,2	140,8	145,6	143,0	145,6		+25,8	+1,8	
116,8	121,2	114,5	130,4	105,0	111,6	141,0	134,2	119,5	128,4	133,8	135,4	133,5	123,4	123,7		+8,0	+0,2	3711-60
105,4	111,5	103,0	122,2	97,9	102,1	125,6	122,0	109,0	112,6	114,8	125,9	120,7	117,1	114,0		+10,7	-2,6	
139,6	140,6	137,6	146,7	119,3	130,7	171,7	158,7	140,6	159,8	171,7	154,7	159,2	136,1	143,4		+4,2	+5,4	
118,1	120,2	114,6	119,9	109,2	119,4	136,8	124,6	104,9	126,2	121,2	120,4	134,1	117,1	127,8		+11,5	+9,1	38
110,8	112,7	106,6	114,8	104,8	112,7	128,8	115,4	96,3	114,8	110,6	111,2	126,6	110,6	119,1		+11,7	+7,7	
144,0	147,1	143,1	138,1	124,9	143,5	165,2	157,6	135,7	167,2	159,1	153,5	161,2	140,4	159,0		+11,1	+13,2	
113,3	116,5	106,5	109,8	120,2	148,9	168,8	160,2	104,6	153,1	139,7	129,1	149,0	119,9	138,3		+29,9	+15,3	3830
101,6	104,0	91,1	104,2	103,9	135,2	159,1	132,2	90,6	129,5	115,0	114,8	132,7	100,3	113,3		+24,4	+13,0	
141,3	146,7	143,8	123,5	159,3	182,0	192,1	227,7	138,1	209,9	199,3	163,5	188,3	167,1	198,7		+38,2	+18,9	
106,1	109,3	104,3	115,0	103,0	113,2	125,7	113,5	95,6	105,9	103,3	103,9	118,5	109,7	118,3		+13,4	+7,8	3842
103,3	106,9	102,0	113,9	105,1	111,5	121,3	110,8	93,4	100,8	98,7	99,0	115,0	108,6	111,4		+9,2	+2,6	
118,8	119,7</																	

SYPRO- NR.	WIRTSCHAFTSGLIEDERUNG		1983	1984	1985	VERAENDERUNG IN O/O GEGEN VORJAHR	1985	1985	1985	1986	1986	VERAENDERUNG IN O/O GEGEN VORJAHRES-VOR- QUARTAL	
			DURCHSCHNITT				2. VJ	3. VJ	4. VJ	1. VJ	2. VJ		
50	H. V. BUEROMASCHINEN, ADV- GERAETEN U. -EINR.	INSGESAMT	129,3	156,5	185,5	+18,5	173,6	167,2	205,0	180,0	159,9	-7,9	-11,2
		INLAND	110,4	134,9	164,2	+21,7	150,1	138,9	194,9	164,8	135,7	-9,6	-17,7
		AUSLAND	153,3	184,1	212,5	+15,4	203,7	203,3	217,6	199,3	190,7	-6,4	-4,3
5060	H. V. BUEROMASCHINEN	INSGESAMT	99,1	86,9	105,7	+21,6	102,8	96,7	123,6	120,2	66,1	-35,7	-45,0
		INLAND	96,1	83,9	101,0	+20,4	96,9	91,3	120,0	112,7	76,3	-21,3	-32,3
		AUSLAND	102,2	90,1	110,6	+22,8	109,1	102,3	127,4	128,1	55,4	-49,2	-56,8
5080	H. V. ADV-GERAETEN U. -EINRICHTUNGEN	INSGESAMT	136,7	173,6	205,1	+18,1	191,0	184,5	224,9	194,6	182,9	-4,2	-6,0
		INLAND	113,6	146,2	178,2	+21,9	161,8	149,4	211,4	176,3	148,8	-8,0	-15,6
		AUSLAND	167,6	210,4	241,0	+14,5	230,2	231,6	242,9	219,3	228,7	-0,7	+4,3
	VERBRAUCHSGUETER PRODUZIERENDES GEWERBE	INSGESAMT	105,0	111,4	115,0	+3,2	111,6	111,7	117,1	121,6	116,5	+4,4	-4,2
		INLAND	101,4	105,5	107,4	+1,8	104,1	104,8	109,3	112,8	108,5	+4,2	-3,8
		AUSLAND	125,3	144,3	157,4	+9,1	152,9	150,6	160,6	170,3	160,8	+5,2	-5,6
51	FEINKERAMIK	INSGESAMT	98,6	106,9	106,0	-0,8	101,5	101,6	104,6	117,8	105,7	+4,1	-10,3
		INLAND	100,7	106,3	102,8	-3,3	96,5	102,7	95,8	117,1	102,2	+5,9	-12,7
		AUSLAND	94,8	108,1	112,0	+3,6	110,8	99,6	121,1	119,2	112,0	+1,1	-6,0
5110	H. V. PORZELLAN	INSGESAMT	101,3	108,3	110,4	+1,9	101,7	103,3	109,0	127,6	103,6	+1,9	-18,8
		INLAND	102,1	104,2	105,6	+1,3	90,7	101,6	106,0	123,3	97,8	+7,8	-20,7
		AUSLAND	100,1	113,9	117,0	+2,7	116,8	105,6	113,3	133,5	111,4	-4,6	-16,6
52	H. U. VERARB. V. GLAS	INSGESAMT	105,9	109,1	114,4	+4,9	112,4	108,0	119,5	122,8	115,2	+2,5	-6,2
		INLAND	99,9	99,0	100,9	+1,9	97,6	97,0	108,5	108,3	100,3	+2,8	-7,4
		AUSLAND	128,5	146,8	164,8	+12,3	167,8	148,9	160,7	177,0	171,3	+2,1	-3,2
5421-24	H. V. HOLZMOEBELN, POLSTERMOEBELN	INSGESAMT	93,0	95,1	91,3	-4,0	89,6	85,9	93,5	98,1	96,4	+7,6	-1,7
		INLAND	91,0	91,9	86,6	-5,8	84,8	81,1	86,2	92,0	90,4	+6,6	-1,7
		AUSLAND	109,9	122,7	130,5	+6,4	130,1	126,1	138,2	150,0	146,8	+12,8	-2,1
56	PAPIER-U. PAPPE- VERARBEITUNG	INSGESAMT	112,7	119,5	128,4	+7,4	127,9	126,1	127,3	133,2	134,7	+5,3	+1,1
		INLAND	106,7	112,6	119,4	+6,0	118,6	116,9	118,9	124,0	124,8	+5,2	+0,6
		AUSLAND	161,6	176,4	201,7	+14,3	203,0	201,2	196,2	208,7	215,7	+6,3	+3,4
5610	H. V. TAPETEN, SPEZ. PAPIE- REN, VERPACKUNGSMITTELN	INSGESAMT	108,7	115,2	124,4	+8,0	125,5	122,0	121,7	129,8	131,1	+4,5	+1,0
		INLAND	104,7	110,6	118,2	+6,9	119,2	115,1	115,9	123,6	123,6	+3,7	0
		AUSLAND	144,9	157,2	180,7	+14,9	183,1	184,7	174,9	186,6	198,4	+8,4	+6,3
57	DRUCKEREI, VERVIEL- FAELTIGUNG	INSGESAMT	103,6	112,0	117,5	+4,9	113,8	115,4	125,9	118,1	122,8	+7,9	+4,0
		INLAND	104,3	111,7	116,4	+4,2	113,9	113,9	124,3	117,7	121,8	+6,9	+3,5
		AUSLAND	93,2	117,0	132,7	+13,4	112,0	137,8	148,0	124,2	136,8	+22,1	+10,1
58	H. V. KUNSTSTOFFWAREN	INSGESAMT	113,7	125,7	130,8	+4,1	131,6	129,2	130,8	134,7	142,7	+8,4	+5,9
		INLAND	108,9	117,8	121,4	+3,1	121,6	121,5	121,0	123,5	131,9	+8,5	+6,8
		AUSLAND	135,7	161,8	173,6	+7,3	176,9	164,7	175,5	185,5	192,1	+8,6	+3,6
61	LEDERERZEUGUNG	INSGESAMT	138,5	155,2	156,7	+1,0	151,6	150,9	167,4	163,1	162,2	+7,0	-0,6
		INLAND	134,0	147,7	149,8	+1,4	147,1	143,5	162,1	158,8	152,6	+3,7	-3,9
		AUSLAND	154,8	181,9	181,2	-0,4	167,5	177,2	186,0	178,1	196,6	+17,4	+10,4
62	LEDERVERARBEITUNG	INSGESAMT	100,7	95,9	100,4	+4,7	117,7	83,2	108,7	90,4	117,2	-0,4	+29,6
		INLAND	95,9	91,6	91,6	0	107,0	76,8	100,0	79,5	107,2	+0,2	+34,8
		AUSLAND	131,5	123,6	156,3	+26,5	185,9	124,5	163,8	160,3	181,2	-2,5	+13,0
6251	H. V. SCHUHEN	INSGESAMT	104,3	98,0	103,4	+5,5	129,9	80,3	112,8	87,1	127,6	-1,8	+46,5
		INLAND	98,9	94,4	94,4	0	117,8	74,4	103,9	75,7	116,5	-1,1	+53,9
		AUSLAND	140,1	122,3	163,6	+33,8	211,2	119,7	171,5	162,8	201,8	-4,5	+24,0
63	TEXTILGEWERBE	INSGESAMT	103,4	107,3	112,6	+4,9	109,2	103,0	117,6	116,5	107,7	-1,4	-7,6
		INLAND	98,7	99,2	103,0	+3,8	99,2	95,1	106,6	107,3	97,4	-1,8	-9,2
		AUSLAND	121,7	139,1	150,6	+8,3	148,9	134,2	161,4	152,9	148,4	-0,3	-2,9
6312	BAUMWOLLSPINNEREI	INSGESAMT	119,4	126,0	129,4	+2,7	128,6	101,6	141,5	125,7	107,7	-16,3	-14,3
		INLAND	115,3	116,4	120,6	+3,6	118,1	94,9	130,3	112,8	93,7	-20,7	-16,9
		AUSLAND	138,0	169,9	169,1	-0,5	176,0	132,4	192,2	184,2	171,6	-2,5	-6,8
6332	BAUMWOLLWEBEREI, ANG	INSGESAMT	116,4	123,7	117,7	-4,9	116,5	97,8	133,3	108,4	104,8	-10,0	-3,3
		INLAND	107,0	108,7	101,2	-6,9	98,8	86,6	113,3	95,1	86,2	-10,7	-7,3
		AUSLAND	138,6	158,9	156,4	-1,6	158,1	124,2	180,1	139,6	144,0	-8,9	+3,2
6370	WIRKEREI, STRICKEREI	INSGESAMT	92,7	89,1	90,9	+2,0	82,1	89,2	90,2	102,9	86,2	+5,0	-16,2
		INLAND	91,8	87,4	88,8	+1,6	80,9	85,9	89,2	99,3	84,2	+4,1	-15,2
		AUSLAND	99,4	101,2	106,2	+4,9	90,4	112,4	97,2	129,7	100,2	+10,8	-22,1
6380	H. V. TEPPICHEN U. AEL., BESCHICHTETEM GEWEBE	INSGESAMT	99,4	101,1	102,4	+1,3	102,7	99,4	101,7	111,3	111,1	+8,2	-0,2
		INLAND	98,9	99,5	98,0	-1,5	97,1	96,0	96,7	105,8	104,6	+7,7	-1,1
		AUSLAND	101,6	108,7	123,1	+13,2	129,5	115,6	125,8	137,4	141,8	+9,5	+3,2
64	BEKLEIDUNGSGEWERBE	INSGESAMT	103,4	112,0	112,1	+0,1	87,2	124,9	103,4	140,9	86,9	-0,3	-38,3
		INLAND	99,4	105,0	103,3	-1,6	82,7	113,3	96,4	126,5	81,8	-1,1	-35,3
		AUSLAND	129,3	157,5	168,2	+6,8	116,3	199,6	148,8	233,2	119,2	+2,5	-48,9
6413	H. V. HERREN OBERBEKLEIDUNG	INSGESAMT	102,5	106,6	108,8	+2,1	80,1	126,2	90,6	153,4	85,8	+7,1	-44,1
		INLAND	98,7	102,0	101,0	-1,0	75,7	116,8	82,9	137,1	78,9	+4,2	-42,5
		AUSLAND	127,0	136,2	160,1	+17,5	108,9	187,9	141,3	260,0	131,1	+20,4	-49,6
6414	H. V. DAMEN-U. KINDER- OBERBEKLEIDUNG	INSGESAMT	106,4	118,1	114,6	-3,0	86,2	130,4	107,4	139,4	83,2	-3,5	-40,3
		INLAND	102,0	109,2	105,1	-3,8	81,8	117,1	100,6	123,9	79,2	-3,2	-36,1
		AUSLAND	132,1	169,7	169,6	-0,1	111,7	207,7	146,8	230,1	106,1	-5,0	-53,9

VERARBEITENDEN GEWERBE

WERT 1980=100
INDEX

1985	1985	1985	1985	1985	1985	1985	1985	1985	1985	1986	1986	1986	1986	1986	1986	1986	VERÄNDERUNG IN O/O GEGEN VORJAHRES-VOR- MONAT	SYPRO- NR.
APR.	MAI	JUNI	JULI	AUG.	SEP.	OKT.	NOV.	DEZ.	JAN.	FEB.	MAR.	APR.	MAI	JUNI				
190,8	161,8	168,3	162,6	154,1	184,9	164,1	213,2	237,6	152,5	182,8	204,7	166,1	144,2	169,5	+0,7	+17,5	50	
185,6	136,6	128,0	135,5	121,2	160,0	139,8	181,7	263,1	146,5	173,0	174,8	136,3	128,9	141,8	+10,8	+10,0		
197,4	193,9	219,8	197,2	196,2	216,6	195,0	253,3	204,6	160,1	195,1	242,8	204,0	163,7	204,5	-7,0	+24,9		
107,3	101,7	99,5	96,6	79,7	113,7	124,0	143,8	103,0	111,1	120,7	128,9	75,5	64,3	58,5	-41,2	-9,0	5060	
104,6	92,3	93,8	96,5	76,6	100,8	121,9	138,5	99,5	100,0	113,9	124,3	84,1	78,9	66,0	-29,6	-16,3		
110,1	111,6	105,5	96,7	82,9	127,3	126,3	149,3	106,7	122,8	127,8	133,7	66,4	49,1	50,6	-52,0	+3,1		
211,3	176,5	185,2	178,8	172,4	202,4	173,9	230,2	270,6	162,6	198,0	223,3	188,3	163,8	196,7	+6,2	+20,1	5080	
203,5	146,4	135,6	144,1	131,1	173,1	143,7	191,2	299,3	156,8	186,1	185,9	147,8	140,0	158,6	+17,0	+13,3		
221,9	217,0	251,8	225,3	227,9	241,6	214,2	282,5	232,0	170,5	213,9	273,4	242,6	195,8	247,6	-1,7	+26,5		
121,8	110,9	102,0	105,0	102,6	127,6	137,3	118,3	95,7	117,3	119,8	127,7	132,0	106,9	110,5	+8,3	+3,4		
114,1	103,9	94,4	98,7	96,8	116,8	127,3	110,9	89,6	109,6	110,8	118,1	122,4	100,6	102,5	+8,6	+1,9		
164,6	149,8	144,2	140,2	134,9	176,7	192,6	159,7	129,6	160,0	169,5	181,5	185,5	141,8	155,2	+7,6	+9,4		
104,5	101,7	98,4	105,0	94,4	105,4	129,3	106,2	78,4	120,9	109,8	122,7	120,5	95,1	101,6	+3,3	+6,8	51	
101,9	97,7	89,8	103,5	95,8	108,9	113,8	97,6	76,0	124,0	108,7	118,5	116,3	93,6	96,7	+7,7	+3,3		
109,0	109,1	114,2	107,8	91,9	99,1	158,3	122,1	82,9	115,2	111,8	130,6	128,1	97,6	110,4	-3,3	+13,1		
106,1	102,3	96,7	103,5	89,6	116,8	130,1	112,0	85,0	129,7	114,2	138,9	118,7	94,9	97,1	+0,4	+2,3	5110	
99,5	91,9	80,8	92,4	90,8	121,7	127,3	109,1	81,6	140,8	107,4	121,7	114,0	92,3	87,2	+7,9	-5,5		
115,1	116,8	118,5	118,8	87,9	110,1	133,9	116,2	89,8	114,6	123,5	162,5	125,1	98,6	110,6	-6,7	+12,2		
111,4	114,0	111,8	112,8	101,9	109,3	126,4	118,8	113,3	131,0	113,5	123,9	123,0	107,9	114,8	+2,7	+6,4	52	
99,6	100,3	92,9	98,3	92,6	100,2	117,5	104,8	103,1	116,7	98,9	109,4	105,1	95,7	100,1	+7,8	+4,6		
155,5	165,2	182,8	167,0	136,4	143,4	159,4	171,2	151,5	184,6	168,2	178,2	190,1	154,0	169,9	-7,1	+10,3		
92,6	91,8	84,4	80,9	82,4	94,5	104,2	98,8	77,5	103,1	97,7	93,6	104,2	88,4	96,5	+14,3	+9,2	5421-24	
88,3	87,1	79,1	76,7	77,8	88,9	97,6	93,1	73,9	96,5	91,5	88,0	98,6	83,0	89,6	+13,3	+8,0		
128,8	132,3	129,3	116,2	120,9	141,3	159,7	146,5	108,4	159,4	149,9	140,6	151,6	134,2	154,6	-19,6	+15,2		
120,1	129,2	124,3	132,6	117,7	128,1	142,4	128,7	110,9	141,4	130,2	128,1	143,7	123,5	136,9	+10,1	+10,9	56	
120,4	120,0	115,4	125,2	108,0	117,5	133,0	121,0	102,6	132,0	121,0	119,0	132,9	114,7	126,7	+9,8	+10,5		
209,1	203,6	196,4	192,1	196,9	214,5	219,4	191,2	177,9	218,4	205,4	202,2	231,6	195,8	219,8	+11,9	+12,3		
128,3	126,2	122,1	130,2	113,3	122,5	138,4	123,8	103,0	135,6	128,2	125,7	140,1	120,1	133,0	+8,9	+10,7	5610	
121,9	119,8	115,9	123,9	105,8	115,5	132,6	118,2	96,9	129,6	121,8	119,3	132,5	113,5	124,9	+7,8	+10,0		
186,5	184,1	178,6	186,8	181,3	186,1	191,1	174,7	158,8	189,7	186,4	183,7	208,5	180,7	205,9	+15,3	+13,9		
116,6	112,9	111,8	118,4	108,9	118,9	133,5	124,3	119,8	120,5	114,7	119,2	126,9	120,2	121,3	+8,5	+0,9	57	
117,7	112,5	111,4	117,4	106,4	117,8	131,1	124,4	117,5	120,2	113,9	119,0	126,6	119,1	119,7	+7,5	+0,5		
101,0	117,7	117,3	133,8	144,7	134,8	167,8	122,9	133,3	124,4	125,8	122,3	130,7	136,3	143,4	+22,3	+5,2		
134,4	133,0	127,4	134,6	118,1	135,0	146,9	133,4	112,1	138,7	133,4	132,0	150,9	132,4	144,8	+13,7	+9,4	58	
124,4	123,6	116,9	126,2	111,6	126,6	136,9	123,7	102,3	127,1	121,4	122,1	139,4	123,1	133,1	+13,9	+8,1		
180,0	175,8	175,0	173,0	147,7	173,4	192,4	177,4	156,8	191,5	188,0	177,0	203,4	174,8	198,2	+13,3	+13,4		
151,2	155,7	148,0	159,0	132,8	160,9	172,6	189,4	140,2	178,3	167,1	143,8	167,4	158,2	161,0	+8,8	+1,8	61	
144,2	152,1	145,1	153,1	125,1	152,4	164,5	187,7	134,2	176,7	160,9	138,9	149,3	158,5	149,9	+3,3	-5,4		
176,0	168,6	158,0	180,1	160,3	191,2	201,3	195,3	161,4	183,9	189,2	161,3	231,9	157,1	200,8	+27,1	+27,8		
158,8	121,6	72,6	60,4	76,5	112,8	155,7	110,1	60,2	81,5	86,4	103,4	161,5	117,2	73,0	+0,6	-37,7	62	
143,8	111,9	65,4	54,4	68,8	107,1	143,5	101,7	54,8	69,5	69,9	99,1	141,3	111,8	68,6	+4,9	-38,6		
254,7	183,8	119,2	98,9	125,7	148,8	233,6	163,2	94,7	158,4	191,9	130,5	290,3	152,3	101,0	-15,3	-33,7		
192,0	132,5	65,3	46,4	72,7	121,7	176,4	111,8	50,1	68,8	83,3	109,1	189,2	129,3	64,4	-1,4	-50,2	6251	
173,3	121,7	58,3	41,4	64,4	117,3	163,1	103,0	45,7	55,2	64,5	107,4	164,8	123,2	61,5	+5,5	-50,1		
316,9	204,4	112,3	80,0	128,1	150,9	265,3	170,0	79,3	159,2	208,5	120,6	351,3	170,3	83,9	-25,3	-50,7		
120,5	109,5	97,7	94,7	88,1	126,1	137,9	123,5	91,5	110,5	115,2	123,9	128,4	95,9	98,9	+1,2	+3,1	63	
110,8	99,4	87,4	85,5	82,8	117,0	125,5	111,6	82,6	101,4	106,8	113,7	117,3	86,8	88,2	+0,9	+1,6		
158,9	149,3	138,5	130,9	109,2	162,4	187,3	170,5	126,3	146,4	148,2	164,1	172,4	132,0	140,9	+1,7	+6,7		
118,7	126,8	140,2	100,4	83,5	120,9	155,5	157,3	111,6	135,6	126,4	115,1	121,4	96,4	105,4	-24,8	+9,3	6312	
114,8	119,2	120,3	91,6	77,0	116,0	143,3	148,2	99,5	131,2	109,6	97,6	103,5	85,3	92,4	-23,2	+8,3		
136,0	161,4	230,6	140,6	112,9	143,6	210,6	198,9	167,0	155,3	202,4	194,8	203,0	147,1	164,6	-28,6	+11,9		
130,8	121,9	96,8	98,6	76,5	118,4	150,1	148,2	101,5	110,4	107,0	107,9	119,4	92,8	102,3	+5,7	+10,2	6332	
109,9	104,7	81,7	80,7	72,1	106,9	131,4	124,4	84,0	96,6	92,7	96,1	103,0	78,5	83,0	+1,6	+5,7		
179,7	162,4	132,3	140,4	86,8	145,4	194,0	203,8	142,5	142,8	140,5	135,6	157,9	126,4	147,6	+11,6	+16,8		
104,7	81,2	60,3	62,7	75,8	129,0	117,5	90,2	62,8	73,0	102,4	133,3	118,1	73,8	66,6	+10,4	-9,8	6370	
102,4	80,8	59,5	61,2	74,6	122,0	114,1	90,3	63,1	73,4	99,4	125,0	113,7	73,1	65,7	+10,4	-10,1		
121,5	83,6	66,0	72,9	84,6	179,6	141,7	89,2	60,8	70,0	123,7	192,5	149,2	78,8	72,7	+10,2	-7,7		
103,6	104,2	100,4	102,9	92,8	102,5	115,5	105,6	84,1	115,5	111,1	107,2	119,9	104,1	109,2	+8,8	+4,9	6380	
99,4	97,4	94,5	98,2	91,5	98,3	109,8	101,3	78,9	110,6	105,8	101,0	111,4	98,7	103,7	+9,7	+5,1		
123,6	136,5	128,5	125,4	99,0	122,5	142,6	126,1	108,6	139,1	136,3	136,8	160,2	129,9	135,2	+5,2	+4,1		
130,7	72,7	58,3	69,9	116,4	188,5	159,1	91,2	60,0	85,3	144,7	192,7	129,4	68,4	62,9	+7,9	-8,0	64	
121,2	71,0	55,8	67,0	108,9	164,0	142,0	88,4	58,8	81,8	131,2	166,6	118,6	67,5	59,4	+6,5	-12,0		
191,4	83,3	74,1	88,0	164,7	346,2	269,2	109,4	67,7	107,3	231,6	360,7	198,5	73,9	85,2	+15,0	+15,3		
127,4	62,6	50,3	56,2	132,2	190,3	141,6	79,8	50,5	84,9	180,0	195,4	139,2	66,7	51,6	+2,6	-22,6	6413	
117,5	61,3	48,2	55,2	126,7	168,5	124,3	74,6	49,9	78,3	161,3	170,6	123,1	63,9	49,8	+3,3	-22,1		
192,1	70,8	63,8	62,9	168,1	332,8	255,1	114,3	54,4	121,3	302,0	356,7	244,2	85,2	63,9	+0,2	-25,0		
134,4	68,9	55,3	71,2	116,4	203,6	174,7	90,2	57,3	76,3	135,0	207,0	125,8	63,1	60,7	+9,8	-3,8	6414	
124,8	67,6	53,0	67,9	108,1	175,4	156,7	89,1	56,1	73,0	121,5	177,1	116,7	63,8	57,2	+7,9	-10,3		
189,8	76,3	68,9	90,2	165,2	367,7	279,3	96,4	64,6										

SYPRO- NR.	WIRTSCHAFTSGLIEDERUNG		1983	1984	1985	VERÄNDERUNG IN O/O GEGEN VORJAHR	1985	1985	1985	1986	1986	VERÄNDERUNG IN O/O GEGEN VORJAHRES-VOR- QUARTAL	
			DURCHSCHNITT				2.VJ	3.VJ	4.VJ	1.VJ	2.VJ		
	VERARBEITENDES GEWERBE 1)	INSGESAMT	96,4	102,5	107,8	+5,2	105,7	103,3	110,3	110,1	108,4	+2,6	-1,5
		INLAND	92,1	95,0	98,5	+3,7	96,3	95,9	101,4	100,4	101,5	+5,4	+1,1
		AUSLAND	105,8	118,5	127,7	+7,8	125,9	119,2	129,4	130,9	123,5	-1,9	-5,7
	GRUNDSTOFF- UND PRODUKTIONSQUETER- GEWERBE	INSGESAMT	98,1	104,3	105,5	+1,2	106,3	103,3	104,0	104,3	106,6	+0,3	+2,2
		INLAND	92,7	95,4	95,8	+0,4	96,9	96,4	94,8	93,0	98,0	+1,1	+5,4
		AUSLAND	109,6	123,2	126,0	+2,3	126,3	117,8	123,7	128,7	125,3	-0,8	-2,6
25	GEW.U. VERARB.V. STEINEN U. ERDEN	INSGESAMT	88,0	88,9	81,6	-8,2	92,8	99,9	79,0	52,6	92,0	-0,9	+74,9
		INLAND	87,1	87,3	79,3	-9,2	90,9	98,8	77,2	48,7	90,5	-0,4	+85,8
		AUSLAND	98,6	107,0	107,1	+0,1	114,6	112,3	98,7	95,9	108,7	-5,1	+13,3
2531	H. V. ZEMENT	INSGESAMT	81,3	78,0	69,8	-10,5	84,7	88,5	64,1	40,0	82,5	-2,1	+107,3
		INLAND	79,9	76,4	68,2	-10,7	83,4	87,2	62,5	38,4	81,7	-2,0	+112,8
		AUSLAND	112,9	111,3	103,1	-7,4	113,4	116,8	99,1	74,2	109,3	-3,6	+47,3
2541	ZIEGELEI	INSGESAMT	93,4	89,2	74,7	-16,3	90,3	94,3	68,6	43,6	87,7	-2,9	+101,1
		INLAND	93,5	87,3	70,7	-19,0	86,3	91,8	65,1	37,4	84,4	-2,2	+125,7
		AUSLAND	93,0	104,1	103,6	-0,5	119,0	112,6	93,4	87,7	111,9	-6,0	+27,6
2711-15	HOCHOFEN-, STAHL-U. WARMWALZWERKE, H. V. STAHLROHREN	INSGESAMT	81,3	89,7	90,3	+0,7	87,0	85,2	89,3	92,5	85,1	-2,2	-8,0
		INLAND	81,0	85,3	87,4	+2,5	85,5	83,1	87,9	90,1	86,0	+0,6	-4,6
		AUSLAND	81,6	96,2	94,5	-1,8	89,0	88,3	91,8	96,8	84,0	-5,6	-13,2
2711	HOCHOFEN-, STAHL-U. WARMWALZWERKE (OH. STAHLROHRE)	INSGESAMT	81,8	88,4	90,8	+2,7	88,7	86,6	89,9	94,3	89,8	+1,2	-4,8
		INLAND	80,6	86,0	88,0	+2,3	85,8	83,5	88,6	91,7	88,0	+2,6	-4,0
		AUSLAND	83,7	92,4	95,6	+3,6	93,4	92,1	92,3	99,7	93,5	+0,1	-6,2
2850	NE-METALLHALBZEUGWERKE	INSGESAMT	100,4	98,5	103,6	+5,2	102,9	99,2	105,5	116,9	112,0	+8,8	-4,2
		INLAND	93,3	88,2	92,0	+4,3	90,0	90,5	92,6	105,7	100,1	+11,2	-5,3
		AUSLAND	117,2	122,9	130,7	+6,3	133,3	119,6	136,1	143,5	140,6	+5,5	-2,0
2910	EISEN-, STAHL-U. TEMPERGLIESSEREI	INSGESAMT	84,0	86,4	92,7	+7,3	90,8	90,4	92,2	94,6	90,1	-0,8	-4,8
		INLAND	79,5	79,9	86,2	+7,9	85,2	86,0	85,0	86,5	85,1	-0,1	-1,6
		AUSLAND	108,4	121,5	128,3	+5,6	121,0	114,4	131,5	138,1	118,0	-2,5	-14,6
3011-15	ZIEHEREIEN UND KALT- WALZWERKE	INSGESAMT	91,3	96,4	93,2	-3,3	93,6	89,7	90,9	93,2	93,2	-0,4	0
		INLAND	91,4	92,9	89,6	-3,6	89,7	87,4	86,2	89,9	92,0	+2,6	+2,3
		AUSLAND	91,0	105,7	103,1	-2,5	104,4	96,3	104,1	102,1	96,3	-7,8	-5,7
40	CHEMISCHE INDUSTRIE	INSGESAMT	106,0	113,5	116,2	+2,4	118,0	112,5	113,3	115,8	116,7	-1,1	+0,8
		INLAND	97,9	101,8	103,5	+1,7	104,8	103,0	101,1	102,0	104,4	-0,4	+2,4
		AUSLAND	119,5	132,9	137,1	+3,2	139,7	128,1	133,5	138,5	136,8	-2,1	-1,2
4090	H. V. CHEMIEFASERN	INSGESAMT	105,3	110,1	115,0	+4,5	117,3	103,0	120,6	110,8	109,1	-7,0	-1,5
		INLAND	102,7	102,4	109,4	+6,8	111,5	98,6	110,9	111,2	110,6	-0,8	-0,5
		AUSLAND	106,9	115,0	118,6	+3,1	121,0	105,6	126,8	110,4	108,1	-10,7	-2,1
53	HOLZBEARBEITUNG	INSGESAMT	93,3	96,8	94,8	-2,1	97,7	97,0	96,9	89,0	99,6	+1,9	+11,9
		INLAND	92,7	94,5	90,0	-4,8	92,7	92,8	91,4	82,9	94,4	+1,8	+13,9
		AUSLAND	98,5	114,8	133,4	+16,2	137,9	130,2	141,1	138,3	141,6	+2,7	+2,4
55	ZELLSTOFF-, HOLZSCHLIFF-, PAPIER-U. PAPPEERZEUGUNG	INSGESAMT	117,3	128,6	121,7	-5,4	118,5	111,5	122,2	130,7	132,8	+12,1	+1,6
		INLAND	106,6	112,3	104,9	-6,6	101,4	97,0	106,2	111,8	110,7	+9,2	-1,0
		AUSLAND	144,8	170,5	165,4	-3,0	162,8	149,3	164,4	181,0	192,5	+18,2	+6,4
59	GUMMIERARBEITUNG	INSGESAMT	95,0	96,9	104,3	+7,6	100,7	101,3	109,3	107,2	107,5	+6,8	+0,3
		INLAND	93,2	93,1	100,0	+7,4	95,5	97,5	105,9	101,9	102,4	+7,2	+0,5
		AUSLAND	100,8	109,8	118,8	+8,2	118,0	114,4	120,7	125,6	124,6	+5,6	-0,8
	INVESTITIONSGUETER PRODUZIERENDES GEWERBE	INSGESAMT	96,0	103,3	112,7	+9,1	109,3	106,4	117,8	116,0	113,1	+3,5	-2,5
		INLAND	91,9	96,1	103,5	+7,7	99,6	98,9	109,8	107,4	108,3	+8,7	+0,8
		AUSLAND	102,8	115,1	127,8	+11,0	125,2	118,8	131,2	130,1	121,0	-3,4	-7,0
3021-25	STAHLVERFORMUNG, OBERFLÄCHENVEREDLUNG, HAERTUNG	INSGESAMT	90,4	96,3	103,6	+7,6	102,3	101,1	104,9	113,4	108,2	+5,8	-4,6
		INLAND	89,1	91,9	99,1	+7,8	97,4	98,5	99,9	108,8	104,4	+7,2	-4,0
		AUSLAND	97,9	121,7	129,0	+6,0	129,9	116,0	132,7	139,0	129,2	-0,6	-7,1
31	STAHL-U. LEICHTMETALLBAU, SCHIENENFAHRZEUGBAU	INSGESAMT	83,7	82,9	84,1	+1,4	94,0	90,3	86,6	79,2	80,8	-14,0	+2,0
		INLAND	79,5	81,9	84,5	+3,2	91,1	91,9	87,5	85,1	86,2	-5,4	+1,3
		AUSLAND	101,8	87,2	82,2	-5,7	106,1	83,5	83,0	54,1	57,9	-45,4	+7,0
3111	H. V. STAHL-U. L. METALLKON- STRUKT. (CH. GRUBENAUSB. -)	INSGESAMT	79,9	82,7	83,7	+1,2	90,6	88,8	82,6	80,2	87,8	-3,1	+9,5
		INLAND	78,3	82,4	84,1	+2,1	87,9	91,2	83,4	78,8	87,1	-0,9	+10,5
		AUSLAND	93,3	85,6	80,4	-6,1	113,0	68,1	76,0	91,7	93,9	-16,9	+2,4
32	MASCHINENBAU	INSGESAMT	88,4	96,2	105,5	+9,7	103,1	100,3	108,0	107,8	106,8	+3,6	-0,9
		INLAND	87,5	90,9	98,0	+7,8	94,7	96,1	102,5	103,7	109,1	+15,2	+5,2
		AUSLAND	89,4	102,5	114,7	+11,9	113,6	105,4	114,8	112,8	104,1	-8,4	-7,7
33	STRASSENFAHRZEUGBAU	INSGESAMT	114,5	118,5	133,8	+12,9	130,1	120,1	133,3	146,1	138,0	+6,1	-5,5
		INLAND	109,0	106,9	120,6	+12,8	116,5	102,7	121,2	131,6	128,4	+10,2	-2,4
		AUSLAND	120,2	130,3	147,1	+12,9	144,1	137,8	145,6	161,1	147,6	+2,4	-8,4
3311	H. V. KRAFTWAGEN U. -MOTOREN	INSGESAMT	117,6	121,6	137,6	+13,2	133,2	123,7	137,0	150,7	141,8	+6,5	-5,9
		INLAND	112,9	110,2	124,3	+12,8	118,4	105,5	125,3	136,2	132,1	+11,6	-3,0
		AUSLAND	122,1	132,4	150,0	+13,3	147,1	140,5	147,9	164,6	150,9	+2,6	-8,3
3312	H. V. PERSONENKRAFTWAGEN U. AE. (EINSCHL. MOTOREN)	INSGESAMT	139,4	147,1	176,9	+20,3	169,7	158,4	178,8	194,2	175,6	+3,5	-9,6
		INLAND	132,8	129,8	162,9	+25,5	151,8	136,5	168,6	173,8	162,2	+6,9	-6,7
		AUSLAND	145,0	161,9	188,9	+16,7	185,1	176,9	187,4	211,9	187,1	+1,1	-11,7

1) AUSGEWAHLTE WIRTSCHAFTSZWEIGE (OHNE NAHRUNGS- UND GENUSSMITTELGEWERBE).

VERARBEITENDEN GEWERBE

WERT 1980=100
INDEX

1985 APR.	1985 MAI	1985 JUNI	1985 JULI	1985 AUG.	1985 SEP.	1985 OKT.	1985 NOV.	1985 DEZ.	1986 JAN.	1986 FEB.	1986 MAR.	1986 APR.	1986 MAI	1986 JUNI	VERÄNDERUNG IN O/O GEGEN VORJAHRES-VOR- MONAT	SYPRO- NR.
109,5	106,5	101,1	107,6	94,5	107,7	118,7	109,4	102,9	110,3	109,5	110,5	116,9	100,6	107,7	+6,5	+7,1
99,9	96,4	92,5	99,9	87,1	100,6	110,6	100,0	93,6	99,7	98,4	103,1	108,6	95,5	100,3	+8,4	+5,0
130,2	128,2	119,4	124,2	110,4	123,1	136,0	129,2	122,9	132,8	133,5	126,4	135,0	111,5	123,9	+3,8	+11,1
107,1	107,5	104,4	109,6	96,3	104,0	116,2	102,3	93,5	108,9	101,3	102,7	113,8	99,7	106,2	+1,7	+6,5
97,2	97,8	95,6	101,9	90,1	97,3	107,7	94,5	82,2	95,9	89,7	93,3	102,9	92,2	99,0	+3,6	+7,4
127,8	127,8	123,3	125,5	109,3	118,5	134,3	119,1	117,7	136,8	126,0	123,4	137,3	116,4	122,1	-1,0	+4,9
89,4	96,7	92,4	105,6	93,6	100,5	103,1	73,4	60,4	50,3	45,1	62,4	90,2	89,6	96,1	+4,0	+7,3
87,4	94,3	91,1	104,4	93,3	98,7	102,6	71,2	57,7	45,9	40,4	59,9	87,6	88,6	95,3	+4,6	+7,6
112,1	124,2	107,5	119,0	97,8	120,1	108,8	97,5	89,8	99,2	98,1	90,3	119,1	102,1	105,0	-2,3	+2,8
84,8	88,3	81,0	92,4	84,0	89,1	90,6	56,0	45,7	36,4	30,0	53,6	84,3	80,1	84,3	+4,1	+5,2
83,8	87,1	79,3	91,6	82,4	87,6	89,2	54,2	44,1	34,4	28,4	52,5	83,4	78,7	82,9	+4,5	+5,3
107,8	114,7	117,6	108,7	119,4	122,4	121,6	96,2	79,5	81,5	64,5	76,7	103,2	109,6	115,0	-2,2	+4,9
87,0	95,0	88,8	100,0	89,7	93,2	96,8	60,6	48,4	41,4	34,8	54,5	84,5	86,2	92,4	+4,1	+7,2
82,2	91,4	85,4	96,2	88,1	91,1	93,5	56,7	45,2	35,5	27,8	49,0	79,0	83,2	90,9	+6,4	+9,3
121,8	122,0	113,2	126,6	102,3	108,5	120,6	88,5	71,2	83,4	85,2	94,5	124,2	107,9	103,6	-8,5	-4,0
88,3	86,9	85,8	89,9	82,4	83,4	101,3	83,3	83,3	94,4	92,0	91,2	92,9	78,6	83,8	-2,3	+6,6
89,7	86,7	80,1	86,8	78,5	84,1	97,0	88,3	78,3	93,0	87,6	89,7	95,8	78,9	83,0	+4,0	+5,6
86,0	86,9	94,2	94,2	88,4	82,3	108,1	75,7	91,5	96,9	99,5	93,9	88,6	78,3	85,3	-9,8	+8,6
89,7	90,0	86,3	91,5	80,7	87,5	97,4	87,7	84,5	99,7	91,1	92,1	97,5	81,2	90,7	+5,1	+11,7
90,1	86,9	80,5	86,9	79,0	84,6	96,9	89,6	79,4	94,2	88,6	92,3	97,8	81,0	85,3	+6,0	+5,3
88,7	95,0	96,6	99,8	83,9	92,7	98,1	84,2	94,7	110,5	96,3	92,3	97,2	81,9	101,5	+5,1	+23,9
99,8	106,2	102,8	104,1	92,5	101,0	117,3	104,9	94,4	127,9	110,0	112,7	122,2	105,7	108,2	+5,3	+2,4
88,7	93,4	87,8	95,0	85,0	91,5	104,1	91,1	82,5	114,2	102,0	100,9	108,5	92,2	99,5	+13,3	+7,9
125,7	136,0	138,1	125,4	110,2	123,2	148,5	137,6	122,3	160,8	128,9	140,7	154,7	137,8	129,3	-6,4	-6,2
91,8	94,3	86,3	96,8	80,5	94,0	104,5	93,6	78,4	99,5	92,6	91,8	101,6	80,5	88,3	+2,3	+9,7
87,6	86,7	81,4	90,1	79,0	89,0	97,2	84,4	73,3	88,1	89,4	82,0	93,6	78,6	83,1	+2,1	+5,7
114,5	135,5	112,9	133,0	88,7	121,6	144,2	143,8	106,4	160,3	109,6	144,4	145,5	91,7	116,9	+3,5	+27,5
95,9	97,5	87,5	91,2	87,0	91,0	101,8	93,3	77,6	92,6	96,1	90,9	100,8	85,9	92,8	+6,1	+8,0
92,1	93,2	83,8	87,2	86,5	88,5	100,1	88,1	70,4	88,9	92,5	88,3	100,7	86,0	89,3	+6,6	+3,8
106,3	109,2	97,8	102,3	88,5	98,1	106,7	107,5	98,1	102,6	105,8	97,8	101,1	85,6	102,2	+4,5	+19,4
118,9	118,8	116,3	120,1	104,4	113,1	123,1	112,1	104,6	122,8	112,5	112,1	123,6	110,0	116,4	+0,1	+5,8
103,6	104,6	106,2	110,3	95,9	102,9	112,2	100,7	90,5	106,6	99,0	100,5	107,2	99,0	106,9	+0,7	+8,0
144,0	142,1	132,9	136,3	118,2	129,8	141,4	131,0	128,0	149,4	134,9	131,1	150,7	128,1	131,7	-0,9	+2,8
117,3	119,1	115,6	102,6	89,9	116,4	129,0	115,5	117,3	118,5	109,4	104,5	109,9	115,7	101,8	-11,9	-12,0
114,1	116,0	104,4	98,3	85,4	112,2	124,7	111,9	96,2	117,7	109,0	106,9	112,0	117,6	102,1	-2,2	-13,2
119,2	121,0	122,7	105,1	92,6	119,0	131,8	117,9	130,7	118,9	109,6	102,7	108,5	114,4	101,5	-17,3	-11,3
98,3	98,9	95,8	98,2	88,7	104,0	111,4	98,8	80,5	89,9	86,2	90,9	106,0	93,7	99,0	+3,3	+5,7
93,9	94,2	90,1	94,4	85,4	98,7	105,8	92,8	75,7	83,1	79,6	86,0	100,6	88,7	93,9	+4,2	+5,9
133,1	137,4	143,3	128,5	115,4	146,8	156,6	147,5	119,3	144,3	139,3	131,3	149,5	134,2	141,1	-1,5	+5,1
122,5	121,0	112,0	120,2	100,2	114,1	133,2	123,6	109,7	139,8	125,8	126,4	148,7	119,3	130,4	+16,4	+9,3
106,3	106,1	91,9	105,0	87,4	98,6	116,3	109,1	93,1	121,8	107,1	106,6	121,8	102,3	107,9	+17,4	+5,5
164,3	159,6	164,4	159,9	133,4	154,5	177,6	161,9	153,8	187,6	175,8	179,6	221,2	165,3	191,1	+16,2	+15,6
104,6	98,0	99,4	106,5	92,1	105,3	126,5	113,9	87,4	104,2	103,7	113,8	115,5	99,1	108,0	+8,7	+9,0
98,8	92,2	95,6	100,5	90,7	101,2	122,0	112,2	83,6	97,7	97,6	110,3	109,5	94,2	103,5	+8,3	+9,9
124,0	117,7	112,2	126,8	97,2	119,3	142,0	119,8	100,4	126,7	124,4	125,7	135,2	115,6	123,0	+9,6	+6,4
113,1	110,4	104,5	113,4	96,2	109,6	121,1	116,4	116,0	115,0	117,1	115,8	120,7	104,7	113,8	+8,9	+8,7
102,7	99,3	96,7	106,7	87,6	102,4	113,8	106,3	109,2	105,4	106,0	110,8	114,5	102,6	107,9	+11,6	+5,2
130,0	128,5	117,2	124,6	110,4	121,4	133,0	133,3	127,4	130,8	135,6	123,9	130,8	108,2	124,0	+5,8	+14,6
102,9	103,7	100,3	108,7	92,9	101,8	116,6	107,1	91,0	118,6	113,4	108,2	116,0	100,9	107,7	+7,4	+6,7
97,7	98,3	96,1	106,1	91,3	98,0	111,1	101,9	86,8	113,9	109,2	103,4	112,2	98,2	102,9	+7,1	+4,8
132,0	134,0	123,6	123,8	101,4	122,9	147,9	136,0	114,3	144,8	136,9	135,2	136,9	116,4	134,3	+8,7	+15,4
85,3	102,1	94,6	108,3	72,9	89,6	82,5	97,7	79,5	76,8	72,5	88,3	88,6	76,4	77,3	-18,3	+1,2
79,8	93,7	99,9	108,9	75,6	91,1	90,0	89,0	83,4	83,1	76,7	95,6	93,7	83,5	81,5	-18,4	-2,4
108,8	137,5	72,0	105,8	61,2	83,4	51,4	134,8	62,9	49,8	55,0	57,5	67,3	46,8	59,6	-17,2	+27,4
87,9	88,6	95,3	88,6	81,6	96,1	86,0	82,8	79,0	77,4	81,3	81,8	95,0	79,6	88,8	-6,8	+11,6
88,3	85,1	90,2	91,7	82,9	99,1	87,4	81,6	81,2	77,3	77,0	82,1	94,0	81,9	85,4	-5,3	+4,3
84,3	117,1	137,6	62,5	71,2	70,7	74,5	93,4	60,2	78,6	117,7	78,8	103,9	60,3	117,6	-14,5	+95,0
106,4	104,4	98,6	108,2	93,4	99,3	110,2	104,4	109,4	107,6	106,4	109,4	110,7	102,5	107,3	+8,8	+4,7
96,6	95,1	92,3	105,1	87,3	95,9	105,2	99,6	102,7	99,8	100,5	110,8	109,2	109,8	108,4	+17,4	-1,3
118,4	116,1	106,3	112,0	100,7	103,6	116,3	110,3	117,7	117,2	113,5	107,8	112,6	93,5	106,1	-0,2	+13,5
147,0	127,6	115,8	132,4	102,8	125,2	133,0	142,1	124,7	148,2	153,5	136,7	146,6	122,2	145,1	+25,3	+18,7
134,2	112,4	103,0	114,6	83,3	110,1	129,9	124,1	109,5	130,2	132,7	131,9	136,6	109,5	139,2	+35,1	+27,1
160,1	143,2	128,9	150,7	122,3	140,5	136,0	160,4	140,3	166,6	174,8	141,8	156,7	135,0	151,0	+17,1	+11,9
150,9	130,9	117,9	136,0	106,0	129,0	136,1	146,5	128,5	153,0	158,8	140,4	150,6	125,0	149,7	+27,0	+19,8
137,0	114,5	103,8	117,0	86,0	113,6	134,3	128,6	113,0	134,7	137,7	136,3	140,6	111,1	144,5	+39,2	+30,1
163,8	146,2	131,2	153,7	124,7	143,2	137,7	163,0	143,0	170,3	179,0	144,4	160,0	138,1	154,7	+17,9	+12,0
198,8	164,8	145,4	169,8	137,1	168,2	176,4	194,9	165,1	195,4	205,4	181,8	199,3	157,3	170,2	+17,1	+8,2
186,1	142,1	127,1	144,3	112,4	152,8	185,2	173,7	147,0	172,6	170,5	178,3	190,0	146,7	150,0	+18,0	+2,2
209,7	184,4	161,1	191,6	157,8	181,2	168,9	212,7	180,6	214,5	235,7	185,0	207,5	166,5	187,4	+16,3	+12,6

SYPRO- NR.	WIRTSCHAFTSGLIEDERUNG		1983	1984	1985	VERAENDERUNG IN O/O GEGEN VORJAHR	1985	1985	1985	1986	1986	VERAENDERUNG IN O/O GEGEN VORJAHRES- VOR- QUARTAL	
			DURCHSCHNITT				2.VJ	3.VJ	4.VJ	1.VJ	2.VJ		
3313	H. V. LASTKRAFTWAGEN U. AE. (EINSCHL. MOTOREN)	INSGESAMT	77,6	74,9	65,6	-12,4	66,2	60,2	60,7	71,1	80,3	+21,3	+12,9
		INLAND	80,6	78,6	62,5	-20,5	64,8	56,0	56,1	75,5	83,8	+29,3	+11,0
		AUSLAND	74,4	71,0	69,1	-2,7	67,7	64,9	65,7	66,4	76,4	+12,9	+15,1
34	SCHIFFBAU	INSGESAMT	79,4	92,7	124,3	+34,1	109,2	135,4	149,7	37,9	76,1	-30,3	+100,8
		INLAND	71,5	99,9	139,9	+40,0	100,7	148,5	185,3	51,1	93,8	-6,9	+83,6
		AUSLAND	87,3	85,8	109,0	+27,0	116,9	122,6	115,2	25,2	59,0	-49,5	+134,1
36	ELEKTROTECHNIK	INSGESAMT	94,3	104,0	111,3	+7,0	104,5	105,0	122,9	115,4	111,4	+6,6	-3,5
		INLAND	91,8	98,8	104,5	+5,8	98,2	100,4	115,3	108,0	106,9	+8,9	-1,0
		AUSLAND	99,9	115,6	126,4	+9,3	118,8	115,2	139,9	131,9	121,4	+2,2	-8,0
3711-60	FEINMECHANIK, OPTIK	INSGESAMT	90,6	98,2	104,4	+6,3	100,6	98,8	111,7	111,5	106,0	+5,4	-4,9
		INLAND	85,3	91,2	95,3	+4,5	91,9	92,3	101,5	99,6	98,7	+7,4	-0,9
		AUSLAND	101,4	112,1	122,2	+9,0	117,6	111,5	131,8	134,9	120,3	+2,3	-10,8
38	H. V. EBM-WAREN	INSGESAMT	92,8	97,1	98,9	+1,9	98,2	96,6	101,5	101,6	104,0	+5,9	+2,4
		INLAND	89,7	92,3	92,8	+0,5	92,2	92,5	94,6	93,2	98,1	+6,4	+5,3
		AUSLAND	103,9	113,7	120,4	+5,9	119,1	111,2	125,5	130,9	124,7	+4,7	-4,7
3830	H. V. HEIZ-U. KOCHGERAETEN	INSGESAMT	91,1	101,1	107,9	+6,7	95,5	107,4	122,8	118,8	112,8	+18,1	-5,1
		INLAND	86,5	95,1	95,6	+0,5	83,9	97,2	107,9	101,1	96,0	+14,4	-5,0
		AUSLAND	102,3	115,7	137,8	+19,1	123,8	132,6	158,9	161,6	153,0	+23,6	-5,3
3850	H. V. SCHLOSSERN, BESCHLAGEN	INSGESAMT	94,2	94,4	92,6	-1,9	89,6	90,8	96,8	101,2	99,9	+11,5	-1,3
		INLAND	91,3	89,9	86,8	-3,4	83,3	86,3	89,9	93,2	93,8	+12,6	+0,6
		AUSLAND	106,9	113,2	116,6	+3,0	115,3	109,5	125,3	134,5	125,5	+8,8	-6,7
50	H. V. BUEROMASCHINEN, ADV- GERAETEN U. -EINR.	INSGESAMT	127,5	154,6	180,9	+17,0	167,9	163,4	202,9	180,3	161,5	-3,8	-10,4
		INLAND	106,8	132,0	159,3	+20,7	144,9	134,7	190,6	163,1	135,2	-6,7	-17,1
		AUSLAND	154,7	183,8	208,6	+13,5	197,6	200,5	218,5	202,6	195,8	-0,9	-3,4
5060	H. V. BUEROMASCHINEN	INSGESAMT	92,8	82,3	98,2	+19,3	95,1	89,9	115,0	112,2	61,4	-35,4	-45,3
		INLAND	90,8	78,2	93,3	+19,3	88,9	84,7	112,0	105,8	71,6	-19,5	-32,3
		AUSLAND	94,7	86,4	103,3	+19,6	101,5	95,3	118,2	118,9	51,0	-49,8	-57,1
5080	H. V. ADV-GERAETEN U. -EINRICHTUNGEN	INSGESAMT	136,8	173,6	202,9	+16,9	187,2	182,9	226,7	199,1	189,4	+1,2	-4,9
		INLAND	110,5	144,7	174,9	+20,9	158,2	146,5	209,1	176,7	150,4	-4,9	-14,9
		AUSLAND	174,2	213,2	240,8	+12,9	226,5	233,0	250,9	230,3	244,4	+7,9	+6,1
	VERBRAUCHSGUETER PRODUZIERENDES GEWERBE	INSGESAMT	94,8	97,4	97,9	+0,5	94,9	94,6	99,2	102,6	98,0	+3,3	-4,5
		INLAND	91,6	92,3	91,5	-0,9	88,7	88,9	92,7	95,4	91,5	+3,2	-4,1
		AUSLAND	112,9	125,7	132,9	+5,7	129,2	126,5	134,7	142,2	134,0	+3,7	-5,8
51	FEINKERAMIK	INSGESAMT	86,8	91,3	87,9	-3,7	84,2	83,6	85,9	96,3	85,5	+1,5	-11,2
		INLAND	88,7	91,1	85,6	-6,0	80,3	84,8	79,1	96,1	83,3	+3,7	-13,3
		AUSLAND	83,4	91,6	91,9	+0,3	91,1	81,2	98,4	96,6	89,3	-2,0	-7,6
5110	H. V. PORZELLAN	INSGESAMT	85,2	87,5	84,9	-3,0	77,9	78,4	82,6	96,6	76,2	-2,2	-21,1
		INLAND	84,9	84,0	80,9	-3,7	69,1	76,7	79,9	92,9	72,0	+4,2	-22,5
		AUSLAND	85,8	92,2	90,6	-1,7	90,2	80,7	86,4	101,9	81,9	-9,2	-19,6
52	H. U. VERARB. V. GLAS	INSGESAMT	97,2	99,6	103,0	+3,4	101,3	97,2	107,3	110,1	103,1	+1,8	-6,4
		INLAND	92,7	91,6	92,6	+1,1	89,6	89,2	99,5	99,6	92,2	+2,9	-7,4
		AUSLAND	112,9	127,5	138,0	+8,2	141,1	123,9	133,4	144,9	138,6	-1,8	-4,3
5421-24	H. V. HOLZMOEBELN, POLSTERMOEBELN	INSGESAMT	80,5	79,8	74,3	-6,9	73,1	69,6	75,2	77,8	75,7	+3,6	-2,7
		INLAND	78,7	77,0	70,4	-8,6	69,1	65,6	70,8	72,7	70,8	+2,5	-2,6
		AUSLAND	95,8	104,2	107,9	+3,6	107,8	103,7	113,0	121,2	117,2	+8,7	-3,3
56	PAPIER-U. PAPPE- VERARBEITUNG	INSGESAMT	101,3	103,2	106,6	+3,3	105,8	104,6	105,8	111,0	112,2	+6,0	+1,1
		INLAND	95,9	97,2	99,1	+2,0	98,3	97,1	98,9	103,3	104,0	+5,8	+0,7
		AUSLAND	144,5	151,8	166,7	+9,8	167,5	165,7	161,8	173,4	179,4	+7,1	+3,5
57	DRUCKEREI, VERVIEL- FAELTIGUNG	INSGESAMT	94,1	98,9	99,7	+0,8	96,3	97,4	106,1	99,2	102,4	+6,3	+3,2
		INLAND	95,2	99,0	99,0	0	96,6	96,3	105,1	99,1	101,7	+5,3	+2,6
		AUSLAND	80,1	97,8	109,1	+11,6	92,4	112,7	120,6	101,1	111,6	+20,8	+10,4
58	H. V. KUNSTSTOFFWAREN	INSGESAMT	107,1	114,5	117,6	+2,7	118,5	115,3	117,0	120,3	128,3	+8,3	+6,7
		INLAND	102,5	107,4	109,5	+2,0	109,9	108,8	108,6	110,8	118,9	+8,2	+7,3
		AUSLAND	128,0	146,0	153,3	+5,0	156,4	144,7	154,5	163,0	169,9	+8,6	+4,2
61	LEDERERZEUGUNG	INSGESAMT	125,3	121,5	118,3	-2,6	114,0	113,6	126,2	123,5	123,6	+8,4	+0,1
		INLAND	123,5	118,7	116,7	-1,7	114,3	111,4	126,0	124,2	119,8	+4,8	-3,5
		AUSLAND	131,5	130,7	123,6	-5,4	113,6	120,7	127,1	121,9	135,9	+19,6	+11,5
62	LEDERVERARBEITUNG	INSGESAMT	90,8	84,0	85,1	+1,3	99,8	70,5	91,6	75,9	97,7	-2,1	+28,7
		INLAND	86,8	80,4	78,0	-3,0	91,1	65,3	84,6	67,0	89,6	-1,6	+33,7
		AUSLAND	116,0	106,5	129,9	+22,0	154,4	103,1	135,6	131,7	148,0	-4,1	+12,4
6251	H. V. SCHUHEN	INSGESAMT	94,0	85,9	87,6	+2,0	110,1	68,0	94,8	73,1	106,2	-3,5	+45,3
		INLAND	89,5	83,0	80,2	-3,4	100,2	63,2	87,7	63,7	97,2	-3,0	+52,6
		AUSLAND	122,6	104,7	135,4	+29,3	174,9	98,7	141,5	134,3	164,9	-5,7	+22,8
63	TEXTILGEWERBE	INSGESAMT	92,7	92,8	95,0	+2,4	92,0	86,6	99,2	98,3	91,1	-1,0	-7,3
		INLAND	88,3	85,5	86,6	+1,3	83,3	79,7	89,6	90,4	82,2	-1,3	-9,1
		AUSLAND	110,5	122,8	128,8	+4,9	127,4	114,3	137,4	129,8	126,3	-0,9	-2,7
64	BEKLEIDUNGSGEWERBE	INSGESAMT	92,2	96,9	94,4	-2,6	73,8	104,9	86,5	117,0	71,7	-2,8	-38,7
		INLAND	88,5	90,8	87,4	-3,7	70,2	95,7	81,0	105,6	68,0	-3,1	-35,6
		AUSLAND	116,0	136,1	138,1	+1,5	96,3	162,2	120,4	186,6	94,9	-1,5	-49,1

VERARBEITENDEN GEWERBE

WERT 1980=100
INDEX

1985	1985	1985	1985	1985	1985	1985	1985	1985	1985	1986	1986	1986	1986	1986	1986	1986	VERAENDERUNG IN O/O GEGEN VORJAHRES-VOR- MONAT	SYPRO- NR.
APR.	MAI	JUN I	JUL I	AUG.	SEP.	OKT.	NOV.	DEZ.	JAN.	FEB.	MAR.	APR.	MAI	JUN I				
63,0	68,3	67,3	74,0	49,4	57,1	62,5	58,2	61,3	75,0	73,3	65,1	62,4	66,2	112,3	+66,9	+69,6	3313	
58,2	70,0	66,3	73,2	43,8	50,9	53,2	56,8	58,3	73,1	84,5	69,0	62,0	54,3	135,1	+103,8	+148,8		
68,4	66,3	68,5	75,0	55,8	63,9	72,8	59,7	64,7	77,2	60,9	61,1	62,7	79,5	87,1	+27,2	+9,6		
77,2	122,6	127,7	110,5	124,0	171,7	161,6	71,3	216,2	35,3	41,1	37,2	160,7	41,9	25,7	-79,9	-38,7	34	
50,0	72,5	179,6	195,6	51,2	198,8	171,0	93,1	291,8	59,0	46,5	47,7	204,0	46,3	31,1	-82,7	-32,8		
103,0	170,3	77,5	28,7	194,0	145,2	152,3	50,1	143,1	12,5	36,0	27,1	118,7	37,7	20,6	-73,4	-45,4		
104,6	106,4	102,6	108,3	96,3	110,4	130,1	115,6	123,1	112,1	117,4	116,6	118,5	104,2	111,6	+8,8	+7,1	36	
99,5	99,4	95,6	103,0	92,9	105,3	118,7	107,5	119,6	105,6	108,0	110,3	113,4	103,3	104,1	+8,9	+0,8		
115,7	122,1	118,5	120,2	103,8	121,7	155,3	133,2	131,1	126,5	138,5	130,6	129,7	106,0	128,5	+8,4	+21,2		
100,1	103,8	97,9	111,5	89,7	95,2	119,8	114,0	101,4	108,3	112,5	113,7	111,7	103,0	103,2	+5,4	+0,2	3711-60	
90,9	96,1	88,6	105,1	84,1	87,6	107,3	104,3	92,9	95,4	97,0	106,4	101,7	98,5	95,8	+8,1	-2,7		
118,1	118,6	116,1	123,8	100,6	110,0	144,3	133,0	118,1	133,3	143,0	128,3	131,2	112,0	117,7	+1,4	+5,1		
98,9	100,2	95,5	99,8	90,8	99,3	113,7	103,6	87,1	104,7	100,4	99,6	110,5	96,4	105,0	+9,9	+8,9	38	
93,2	94,3	89,1	95,9	87,5	94,2	107,4	96,2	80,3	95,5	91,9	92,3	104,7	91,3	98,3	+10,3	+7,7		
118,7	121,0	117,6	113,3	102,5	117,7	135,6	129,4	111,4	137,2	130,2	125,4	131,2	114,1	128,8	+9,5	+12,9		
96,6	99,3	90,6	93,4	102,3	126,6	143,4	136,2	88,9	130,0	117,9	108,4	124,1	99,6	114,7	+26,6	+15,2	3830	
86,2	88,3	77,3	88,5	88,2	114,8	134,9	112,1	76,8	109,7	96,9	96,6	110,4	83,4	94,3	+22,0	+13,1		
121,8	126,5	123,2	105,8	136,5	155,6	164,0	194,6	118,0	179,4	168,8	136,7	157,2	138,3	163,5	+32,7	+18,2		
90,0	88,6	90,1	89,7	85,4	97,4	109,2	101,0	80,2	106,1	99,0	98,5	103,9	91,3	104,6	+16,1	+14,6	3850	
83,8	81,9	84,3	86,6	81,4	90,8	102,1	93,2	74,4	95,9	92,0	91,7	97,8	86,7	97,0	+15,1	+11,9		
115,1	116,4	114,5	102,0	102,1	124,5	138,6	133,4	103,9	148,3	128,1	127,0	129,5	110,9	136,0	+18,8	+22,6		
184,3	156,6	162,9	158,0	150,8	181,5	162,0	211,3	235,5	152,0	183,0	205,9	167,3	145,8	171,4	+5,2	+17,6	50	
179,2	131,9	123,6	131,2	117,7	155,3	136,4	178,3	257,2	144,5	171,1	173,6	135,5	128,8	141,4	+14,4	+9,8		
190,9	188,3	213,6	192,6	193,9	215,1	195,4	253,8	206,3	161,6	198,3	247,8	208,8	168,2	210,4	-1,5	+25,1		
99,3	94,1	92,0	89,5	74,3	105,9	115,0	133,9	96,0	103,4	112,6	120,5	70,2	59,8	54,3	-41,0	-9,2	5060	
96,0	84,7	86,1	88,9	71,3	93,8	113,2	129,4	93,3	93,5	106,8	117,2	78,8	74,2	61,9	-28,1	-16,6		
102,5	103,9	98,2	90,1	77,3	118,6	117,2	138,5	99,0	113,9	118,7	124,1	61,3	45,2	46,6	-52,5	+3,1		
206,8	173,2	181,7	176,2	171,0	201,6	174,8	232,3	273,1	165,4	202,5	229,5	194,3	169,9	204,0	+12,3	+20,1	5080	
198,9	143,1	132,6	141,1	128,5	169,9	141,9	185,9	295,5	156,6	166,5	187,0	141,8	160,5	211,0	+21,0	+13,2		
217,5	213,8	248,3	223,7	229,7	245,5	220,6	290,9	241,2	177,4	224,7	288,7	258,1	209,6	265,4	+6,9	+26,6		
103,8	94,4	86,6	89,0	86,9	108,0	116,2	100,2	81,1	99,1	101,1	107,6	111,2	90,0	92,9	+7,3	+3,2		
97,4	88,5	80,3	83,8	82,2	100,8	107,9	94,1	76,1	92,7	93,7	99,7	103,3	84,8	86,4	+7,6	+1,9		
139,6	126,6	121,5	117,9	113,3	148,2	161,6	133,9	108,6	133,6	141,5	151,4	154,5	118,2	129,3	+6,4	+9,4		
86,9	84,3	81,4	86,4	77,6	86,7	106,2	87,2	64,4	99,1	89,7	100,2	97,8	76,9	81,9	+0,6	+6,5	51	
85,0	81,2	74,6	85,4	79,0	90,0	94,0	80,5	62,7	102,1	89,1	97,1	95,0	76,2	78,6	+5,4	+3,1		
90,0	89,9	93,5	88,2	74,8	80,7	128,7	99,2	67,3	93,4	90,7	105,7	102,6	77,6	87,8	-6,1	+13,1		
81,4	78,5	73,8	78,6	67,9	88,6	98,6	84,8	64,4	98,3	86,5	104,9	88,0	69,6	70,9	-3,9	+1,9	5110	
75,8	70,0	61,5	69,8	68,5	91,8	96,0	82,3	61,5	106,2	81,0	91,4	84,5	67,8	63,6	+3,4	-6,2		
89,3	90,6	90,6	90,8	67,2	84,1	102,2	88,6	68,5	87,4	94,2	124,0	92,7	72,1	80,8	-10,8	+12,1		
100,4	102,8	100,7	101,4	91,8	98,4	113,6	106,6	101,7	117,3	102,0	111,0	110,1	96,4	102,7	+2,0	+6,5	52	
91,5	92,2	85,2	90,2	85,2	92,2	107,9	96,1	94,5	107,0	91,0	100,7	96,7	87,9	92,1	+8,1	+4,8		
130,9	138,9	153,4	139,5	113,3	118,8	132,4	142,1	125,7	151,8	138,2	144,6	153,8	124,6	137,3	-10,5	+10,2		
75,7	74,9	68,7	65,6	66,7	76,4	83,9	79,5	62,3	82,0	77,4	73,9	81,9	69,4	75,7	+10,2	+9,1	5421-24	
72,0	70,9	64,3	62,1	62,8	71,8	78,4	74,7	59,3	76,6	72,3	69,3	77,3	65,0	70,2	+9,2	+8,0		
106,7	109,8	106,8	95,9	99,4	115,7	130,7	119,7	88,6	128,9	121,3	113,4	121,5	106,9	123,2	+15,4	+15,2		
107,8	107,0	102,7	109,7	97,7	106,5	118,2	107,0	92,3	117,9	108,5	106,5	119,7	102,9	114,0	+11,0	+10,8	56	
99,8	99,5	95,5	103,6	89,8	97,8	110,6	100,7	85,4	110,2	100,8	98,9	110,8	95,6	105,6	+10,6	+10,5		
173,1	167,8	161,6	158,2	162,3	176,5	180,9	157,6	146,8	180,8	171,2	168,1	192,7	162,8	182,7	+13,1	+12,2		
99,0	95,4	94,5	100,0	92,0	100,3	112,5	104,7	101,1	101,4	96,3	100,0	106,3	100,3	100,7	+6,6	+0,4	57	
100,1	95,3	94,3	99,3	90,0	99,6	110,7	105,1	99,4	101,4	95,8	100,0	106,3	99,5	99,4	+5,4	-0,1		
83,7	97,1	96,5	109,7	118,4	110,0	136,8	100,1	124,8	101,1	102,6	99,6	106,0	111,4	117,3	+21,6	+5,3		
121,5	119,7	114,2	120,2	105,4	120,4	131,2	119,4	100,5	123,7	119,2	118,1	135,5	119,1	130,2	+14,0	+9,3	58	
112,9	111,7	105,1	113,1	100,0	113,2	122,6	111,1	92,2	113,8	108,9	109,6	125,6	111,1	120,0	+14,2	+8,0		
159,9	155,4	154,0	152,0	129,7	152,5	169,5	156,2	137,9	168,3	165,1	155,7	179,4	154,7	175,7	+14,1	+13,6		
114,1	117,0	111,0	119,5	99,7	121,5	130,0	142,8	105,7	134,7	126,7	109,1	127,4	120,6	122,8	+10,6	+1,8	61	
112,4	118,0	112,5	118,8	96,8	118,7	127,7	146,0	104,3	137,7	126,0	108,8	117,1	124,5	117,9	+4,8	-5,3		
119,7	114,3	106,9	122,3	109,1	130,7	137,6	133,3	110,5	125,7	129,2	110,7	160,0	108,8	138,9	+29,9	+27,7		
134,8	103,1	61,5	51,2	64,8	95,5	131,4	92,8	50,7	68,5	72,5	86,7	134,6	97,6	60,8	-1,1	-37,7	62	
122,5	95,3	55,6	46,3	58,5	91,0	121,5	85,9	46,3	58,6	58,9	63,4	118,2	93,3	57,3	+3,1	-38,6		
211,7	152,5	98,9	81,9	104,1	123,2	193,2	135,1	78,4	130,3	157,7	107,0	236,6	124,6	82,7	-16,4	-33,6		
162,8	112,3	55,3	39,3	61,6	103,0	148,5	93,9	42,1	57,8	69,9	91,5	157,4	107,5	53,6	-3,1	-50,1	6251	
147,5	103,6	49,6	35,2	54,8	99,7	137,8	86,7	38,5	46,5	54,3	90,3	137,6	102,7	51,3	+3,4	-50,0		
262,6	169,2	92,9	66,0	105,6	124,4	218,7	140,3	65,5	131,5	172,2	99,3	287,0	139,1	68,5	-26,3	-50,8		
101,5	92,2	82,2	79,5	74,1	106,1	116,2	104,2	77,3	93,2	97,1	104,6	108,4	81,1	83,7	+1,8	+3,2	63	
93,0	83,5	73,3	71,5	69,4	98,2	105,4	93,9	69,6	85,4	90,0	95,8	98,8	73,2	74,6	+1,8	+1,9		
136,2	127,7	118,3	111,6	93,0	138,3	159,4	145,2	107,6	124,3	125,6	139,4	146,6	112,3	120,0	+1,4	+6,9		
110,7	61,5	49,2	58,8	97,7	158,1	133,1	76,2	50,1	71,0	120,2	159,7	107,0	56,4	51,8	+5,3	-8,2	64	
102,9	60,3	47,3	56,7	92,0	138,3	119,4	74,2	49,3	68,5	109,6	138,8	98,7	56,0	49,2	+4,0	-12,1		
159,2	68,8	60,8	71,7	133,9	281,0	218,5	88,2	54,6	86,0	1								

1 AUFTRAGSEINGANG IM VERARBEITENDEN GEWERBE

1.2 KALENDER- UND SAISONBEREINIGTER WERT
WERTINDEX 1980 = 100

SYPRO- NR.	WIRTSCHAFTSGLIEDERUNG		1985	1985	1985	1985	1985	1985	1985	1985	1986	1986	1986	1986	1986	1986	VERAEND. IN O/O GEGEN VORMONAT
			JUNI	JULI	AUG.	SEP.	OKT.	NOV.	DEZ.	JAN.	FEB.	MAR.	APR.	MAI	JUNI		
	VERARBEITENDES GEWERBE 1)	INSGES.	131,4	129,6	128,3	128,6	129,6	130,4	129,0	128,3	129,4	125,1	131,6	127,5	131,1	+ 2,8	
		INLAND	119,3	119,5	116,4	117,4	119,5	119,3	118,8	118,1	118,2	116,7	122,0	120,0	121,0	+ 0,8	
		AUSLAND	157,1	151,8	153,5	152,5	152,1	153,9	150,8	150,0	153,5	141,9	153,5	142,7	152,9	+ 7,1	
	GRUNDSTOFF-UND PRODUKTIONSGUETER- GEWERBE	INSGES.	129,6	129,1	126,0	126,8	127,1	123,8	124,0	125,2	120,6	119,7	122,6	119,6	117,8	- 1,5	
		INLAND	117,5	117,7	115,4	115,2	115,6	114,1	112,7	115,3	111,3	110,7	112,3	111,2	110,2	- 0,9	
		AUSLAND	154,5	153,6	148,4	151,5	151,9	144,2	148,3	146,1	140,0	137,5	145,1	137,0	134,7	- 1,7	
25	GEW.U. VERARB.V. STEINEN U. ERDEN	INSGES.	98,5	99,0	96,2	97,7	97,6	89,9	95,6	102,1	95,1	91,3	94,9	95,7	94,3	- 1,5	
		INLAND	95,6	95,8	93,5	94,3	95,8	87,0	93,7	100,1	91,8	88,7	92,4	94,0	91,9	- 2,2	
		AUSLAND	129,4	136,2	123,2	135,1	115,6	123,1	117,9	122,1	130,6	116,7	126,9	115,3	122,3	+ 6,1	
2711-15	HOCHOFEN-, STAHL- U. WARMWALZWERKE, H.V. STAHLROHREN	INSGES.	113,0	113,0	111,2	109,0	111,7	100,0	104,9	102,2	99,1	99,7	102,9	99,1	94,8	- 4,3	
		INLAND	107,5	108,6	108,8	105,5	106,2	103,9	100,6	104,2	98,9	101,7	104,3	99,3	101,2	+ 1,9	
		AUSLAND	121,4	119,8	116,0	114,6	120,0	94,4	110,5	99,2	99,7	97,2	100,7	98,6	88,1	- 10,6	
2850	NE-METALLHALB- ZEUGWERKE	INSGES.	126,2	122,2	123,7	128,7	122,4	118,8	119,6	122,0	115,4	114,4	119,4	110,7	110,1	- 0,5	
		INLAND	109,8	110,3	109,8	114,5	109,4	105,4	105,8	109,6	105,9	102,4	109,6	100,3	104,6	+ 4,3	
		AUSLAND	163,8	150,4	155,5	161,5	151,7	149,5	151,4	149,8	137,0	140,8	144,9	134,6	124,7	- 7,4	
40	CHEMISCHE INDUSTRIE	INSGES.	143,2	143,8	138,9	141,4	140,7	139,4	137,9	139,2	134,0	131,4	134,7	131,6	130,1	- 1,1	
		INLAND	128,9	130,1	125,9	127,4	126,5	126,2	124,0	124,8	122,3	119,8	121,0	120,2	117,4	- 2,3	
		AUSLAND	166,1	166,1	159,9	164,1	162,7	160,6	160,3	162,2	152,8	149,3	157,8	149,4	150,4	+ 0,7	
55	ZELLSTOFF-HOLZ- SCHLIFF-PAPIER-U. PAPPEERZEUGUNG	INSGES.	147,7	151,4	146,6	146,2	147,8	145,4	145,1	146,9	138,5	143,7	164,3	145,5	154,3	+ 6,0	
		INLAND	125,9	130,0	124,4	125,6	126,5	126,4	125,0	128,6	118,4	124,7	133,6	124,8	132,9	+ 6,5	
		AUSLAND	205,2	208,3	204,5	200,4	208,4	195,5	199,4	195,6	191,6	195,4	242,8	202,4	211,9	+ 4,7	
59	GUMMI-VERARBEITUNG	INSGES.	134,2	131,7	124,5	125,0	132,6	134,7	129,6	130,1	129,5	132,2	132,7	135,4	137,9	+ 1,8	
		INLAND	132,5	128,8	123,3	119,8	128,4	132,1	126,2	125,9	125,9	127,8	129,5	132,6	135,0	+ 1,8	
		AUSLAND	139,5	140,9	128,3	140,5	146,2	142,4	140,9	143,6	140,6	143,7	145,6	143,8	147,5	+ 2,6	
	INVESTITIONSGUETER PRODUZIERENDES GEWERBE	INSGES.	137,5	134,8	133,3	133,6	135,9	139,0	136,8	133,3	138,5	132,0	141,2	135,8	143,3	+ 5,5	
		INLAND	125,0	126,1	120,1	123,3	127,6	127,5	128,2	123,1	126,5	125,2	133,6	130,8	133,8	+ 2,3	
		AUSLAND	157,6	150,4	154,5	151,6	149,4	158,1	150,7	149,9	158,8	141,8	155,6	142,8	160,2	+ 12,2	
3021-25	STAHLVERFORMUNG, OBERFLAECHE-NVER- EDLUNG, HAERTUNG	INSGES.	127,2	127,0	120,9	123,7	124,2	124,4	124,4	131,9	128,8	125,4	131,2	125,2	131,4	+ 5,0	
		INLAND	122,5	123,5	117,1	119,0	119,7	119,5	119,3	129,1	124,7	120,5	127,5	122,7	126,8	+ 3,3	
		AUSLAND	150,9	146,1	141,1	149,3	149,2	150,0	151,8	147,2	150,5	151,4	151,5	138,7	157,1	+ 13,3	
31	STAHL-U. LEICHT- METALLBAU, SCHIE- NENFAHRZEUGBAU	INSGES.	116,8	111,6	101,4	96,1	91,3	117,5	96,6	106,3	115,4	116,9	104,5	88,6	86,4	- 2,5	
		INLAND	117,5	118,1	100,9	103,2	107,3	109,7	98,2	110,8	117,3	121,4	113,2	100,2	89,7	- 10,5	
		AUSLAND	111,3	82,9	103,6	69,1	20,7	148,9	96,6	88,7	107,3	92,5	73,7	39,6	79,9	+ 101,8	
32	MASCHINENBAU	INSGES.	129,7	129,5	129,0	129,8	128,8	130,8	129,9	127,7	130,0	129,1	135,2	132,3	137,4	+ 3,9	
		INLAND	121,2	121,9	116,3	123,8	124,0	124,0	125,5	124,4	127,5	127,5	135,9	138,3	138,8	+ 0,4	
		AUSLAND	138,5	139,6	144,1	138,2	133,5	139,4	135,5	132,1	133,1	129,6	136,1	124,9	139,7	+ 11,8	
33	STRASSENFAHR- ZEUGBAU	INSGES.	168,8	172,6	152,6	159,6	161,8	176,1	163,4	158,6	171,0	154,1	168,3	168,6	192,7	+ 14,3	
		INLAND	147,5	152,0	133,8	141,2	159,0	162,9	148,8	134,8	142,9	139,5	154,7	155,9	183,1	+ 17,4	
		AUSLAND	183,4	194,9	170,8	179,8	165,0	189,1	179,4	182,3	199,2	169,3	182,7	181,3	201,4	+ 11,1	
36	ELEKTROTECHNIK	INSGES.	130,0	125,3	129,0	126,7	133,9	126,9	133,5	127,4	134,1	127,5	138,0	131,8	137,6	+ 4,4	
		INLAND	120,5	118,0	120,9	119,5	122,2	118,5	125,6	120,4	123,7	120,8	130,5	127,6	128,2	+ 0,5	
		AUSLAND	150,6	143,6	147,4	143,1	159,7	146,9	151,0	143,2	157,9	142,1	155,9	141,5	157,5	+ 11,3	
3711-60	FEINMECHANIK, OPTIK	INSGES.	121,9	128,0	124,3	121,5	125,8	128,9	119,0	132,3	132,0	126,3	133,1	130,3	130,8	+ 0,4	
		INLAND	111,6	118,5	112,9	110,5	113,8	116,4	103,0	120,3	116,3	116,3	123,1	121,2	121,1	- 0,1	
		AUSLAND	143,1	146,6	146,3	143,6	150,0	154,0	151,1	156,1	163,1	145,4	154,5	147,8	151,2	+ 2,3	
38	H.V. EBM-WAREN	INSGES.	120,9	120,4	120,6	120,2	121,6	122,3	120,9	124,4	124,4	122,4	125,2	124,0	127,6	+ 2,9	
		INLAND	113,4	113,7	112,5	111,4	113,0	114,3	112,4	116,0	115,1	113,5	118,9	116,5	118,8	+ 2,0	
		AUSLAND	147,8	144,5	148,8	152,0	148,7	150,5	151,0	153,7	157,4	152,3	152,4	148,8	158,7	+ 6,7	
50	H.V. BUEROMASCHI- NEN, ADV-GERAETEN UND-EINRICHTUNGEN	INSGES.	186,2	173,3	184,3	188,9	173,4	198,9	185,7	173,1	178,3	168,5	166,2	166,5	174,2	+ 4,6	
		INLAND	152,4	156,4	160,9	162,0	147,1	167,9	205,9	150,4	158,6	153,1	130,2	146,4	159,3	+ 8,8	
		AUSLAND	227,4	195,0	211,3	222,9	205,1	236,1	171,0	200,3	201,8	189,4	212,0	190,7	194,1	+ 1,8	
	VERBRAUCHSGUETER PRODUZIERENDES GEWERBE	INSGES.	117,7	116,7	117,3	117,3	117,3	116,5	115,2	119,1	118,3	115,2	119,8	117,6	118,2	+ 0,5	
		INLAND	109,9	109,2	109,5	109,2	108,1	109,2	107,2	111,6	110,3	107,3	111,2	109,9	110,5	+ 0,5	
		AUSLAND	160,7	158,7	161,0	163,2	165,7	157,6	160,2	161,5	162,6	159,1	167,5	159,1	162,1	+ 1,9	
5421-24	H.V. HOLZMOEBELN, POLSTERMOEBELN	INSGES.	92,1	92,0	91,9	92,3	92,4	91,7	90,9	97,6	94,9	93,4	98,2	96,0	97,3	+ 1,4	
		INLAND	87,3	87,3	87,1	86,9	86,9	86,5	85,5	91,1	88,7	87,4	92,5	90,1	91,2	+ 1,2	
		AUSLAND	131,6	131,1	131,4	137,5	138,5	137,3	137,0	154,8	147,1	143,4	146,4	144,1	148,7	+ 3,2	
56	PAPIER-U. PAPPE- VERARBEITUNG	INSGES.	130,3	129,6	130,0	130,4	130,6	130,8	129,4	133,0	131,4	127,4	135,3	130,6	136,5	+ 4,5	
		INLAND	121,1	121,7	119,9	120,2	121,2	121,7	120,3	124,0	121,7	118,9	125,9	121,9	126,7	+ 3,9	
		AUSLAND	203,4	195,2	209,1	214,2	206,6	203,0	204,0	206,5	209,9	196,5	212,9	202,9	216,5	+ 6,7	
57	DRUCKEREI, VER- VIELFAELTIGUNG	INSGES.	119,9	120,2	117,8	117,6	120,3	117,5	119,2	121,9	123,1	118,7	124,4	126,2	124,4	- 1,4	
		INLAND	119,0	119,9	115,6	116,8	118,9	117,4	116,6	121,9	121,7	118,5	122,9	124,6	122,0	- 2,1	
		AUSLAND	131,1	128,5	149,0	125,8	140,6	119,9	152,9	120,1	142,9	119,2	148,8	148,0	152,8	+ 3,2	
58	H.V. KUNSTSTOFF- WAREN	INSGES.	133,4	133,2	132,3	133,7	133,4	133,0	132,2	136,4	135,1	132,3	141,3	137,1	140,5	+ 2,5	
		INLAND	124,2	124,0	122,7	123,7	123,1	123,1	122								

1 AUFTRAGSEINGANG IM VERARBEITENDEN GEWERBE

1.2 KALENDER- UND SAISONBEREINIGTER WERT
VOLUMENINDEX 1980 = 100

SYPRO- NR.	WIRTSCHAFTSGLIEDERUNG	1985	1985	1985	1985	1985	1985	1985	1985	1986	1986	1986	1986	1986	1986	VERAEND. IN O/O GEGEN VORMONAT
		JUNI	JULI	AUG.	SEP.	OKT.	NOV.	DEZ.	JAN.	FEB.	MAR.	APR.	MAI	JUNI		
	VERARBEITENDES GEWERBE 1)	INSGES. INLAND AUSLAND	110,9 100,9 131,8	109,1 101,0 126,9	108,2 98,4 128,8	107,9 98,8 127,4	108,9 100,6 126,5	109,7 100,5 128,8	108,2 99,8 126,0	107,9 99,4 125,6	108,7 99,3 128,7	105,0 97,9 119,0	110,8 102,9 129,2	107,5 101,2 120,2	110,4 101,8 128,9	+ 2,7 + 0,6 + 7,2
	GRUNDSTOFF-UND PRODUKTIONSQUETER- GEWERBE	INSGES. INLAND AUSLAND	108,3 98,4 128,9	108,1 98,6 128,1	105,7 96,8 124,5	106,0 96,2 127,1	106,9 96,9 127,9	104,3 95,9 122,5	104,5 94,7 125,9	106,3 97,4 125,5	103,0 94,4 121,4	102,7 94,3 120,2	106,1 96,5 127,4	103,9 95,9 121,3	102,9 95,3 120,0	- 1,0 - 0,6 - 1,1
25	GEW. U. VERARB. V. STEINEN U. ERDEN	INSGES. INLAND AUSLAND	83,7 81,3 110,7	83,9 81,1 116,4	81,5 79,2 105,2	82,4 79,5 114,8	82,4 80,8 97,8	75,9 73,4 104,3	80,7 79,1 103,0	86,5 84,9 110,1	80,5 77,8 98,5	77,2 74,9 106,2	79,4 77,4 97,4	80,0 78,6 96,3	78,4 76,4 101,8	- 2,0 - 2,8 + 5,7
2711-15	HOCHOFEN-, STAHL- U. WARMWALZWERKE, H. V. STAHLROHREN	INSGES. INLAND AUSLAND	93,3 89,8 97,8	93,8 90,9 97,8	92,4 91,0 95,4	90,6 88,2 94,7	93,3 88,3 100,9	83,9 86,6 80,0	88,2 84,0 94,2	86,4 87,1 86,4	84,8 82,8 88,8	86,2 86,1 86,6	88,9 88,5 90,1	86,2 84,6 89,0	83,3 87,4 81,3	- 3,4 + 3,3 - 8,7
2850	NE-METALLHALB- ZEUGWERKE	INSGES. INLAND AUSLAND	106,6 92,7 138,9	104,1 93,8 128,8	107,1 95,0 134,9	111,6 98,9 141,2	108,3 96,3 136,3	106,1 93,6 135,5	107,3 94,5 137,5	113,4 101,1 141,7	109,8 100,3 132,0	109,5 97,8 136,4	115,7 104,9 143,6	108,1 97,4 134,2	108,6 101,8 126,3	+ 0,5 + 4,5 - 5,9
40	CHEMISCHE INDUSTRIE	INSGES. INLAND AUSLAND	118,6 105,7 139,6	118,9 106,6 139,2	115,1 103,3 134,5	116,7 104,1 137,5	116,1 103,8 136,5	116,2 104,0 136,0	114,6 102,3 135,3	116,9 103,7 138,4	113,3 102,3 131,2	111,8 100,8 129,4	116,1 103,5 137,6	114,4 103,6 131,7	113,5 101,6 132,9	- 0,8 - 1,9 + 0,9
55	ZELLSTOFF-HOLZ- SCHLIFF-PAPIER-U. PAPPEERZEUGUNG	INSGES. INLAND AUSLAND	120,5 103,7 164,2	124,7 107,8 168,6	121,4 103,8 167,1	121,3 104,8 164,3	123,8 105,0 173,0	122,3 106,7 163,5	121,9 105,1 166,8	124,6 109,1 166,3	118,3 100,8 165,3	122,2 106,1 167,6	139,8 113,6 208,9	124,2 106,3 174,2	132,6 113,9 183,4	+ 6,8 + 7,1 + 5,3
59	GUMMIVERARBEITUNG	INSGES. INLAND AUSLAND	110,6 107,2 121,2	108,8 104,9 122,1	102,5 100,0 111,1	101,9 95,8 121,5	108,2 102,9 126,3	110,1 106,2 122,7	106,0 101,4 121,0	106,0 101,0 123,2	105,1 100,6 120,1	107,6 102,4 122,7	107,8 103,6 124,3	110,2 106,4 122,7	111,7 107,6 125,5	+ 1,4 + 1,1 + 2,3
	INVESTITIONSGUETER PRODUZIERENDES GEWERBE	INSGES. INLAND AUSLAND	116,2 105,9 132,4	113,4 106,6 125,6	112,3 101,6 129,3	112,0 103,8 126,2	113,8 107,3 124,2	116,3 107,2 131,2	114,1 107,2 124,7	111,0 102,9 123,9	115,0 105,3 131,0	109,1 104,2 116,6	117,2 111,2 128,2	112,6 108,8 117,7	118,4 110,6 132,0	+ 5,2 + 1,7 + 12,1
3021-25	STAHLVERFORMUNG, EDERFLAECHEVER- ERDLUNG, HAERTUNG	INSGES. INLAND AUSLAND	108,9 104,5 133,1	109,1 105,7 128,6	104,0 100,4 123,8	105,9 101,5 130,8	105,8 101,5 130,3	105,7 100,9 131,1	105,8 100,9 130,1	111,9 108,9 128,6	109,2 105,2 131,0	106,0 101,4 131,5	111,1 107,5 131,4	105,8 103,1 120,9	110,6 106,3 136,4	+ 4,5 + 3,1 + 12,8
31	STAHL-U. LEICHT- METALLBAU, SCHIE- NENFAHRZEUGBAU	INSGES. INLAND AUSLAND	96,4 96,9 91,8	91,7 97,3 67,1	83,5 83,2 85,0	78,4 84,5 55,5	74,5 87,7 16,1	95,8 89,4 121,7	78,2 79,4 78,2	86,4 90,0 72,1	93,7 95,3 87,5	94,8 98,4 75,4	83,6 90,9 58,4	70,8 80,4 31,2	67,9 70,8 62,6	- 4,1 - 11,9 + 100,6
32	MASCHINENBAU	INSGES. INLAND AUSLAND	106,8 99,8 114,0	106,2 99,9 114,6	105,9 95,2 118,6	106,0 101,0 113,0	104,9 100,8 108,8	106,2 100,6 113,2	105,1 101,4 109,5	103,0 100,4 106,7	104,5 102,4 107,0	103,5 102,1 103,9	108,7 109,2 109,7	110,0 110,4 100,2	109,4 110,2 111,9	+ 3,2 - 0,2 + 11,7
33	STRASSENFAHR- ZEUGBAU	INSGES. INLAND AUSLAND	139,8 121,8 152,9	142,2 124,9 161,1	125,6 109,9 140,6	130,8 115,7 147,9	132,5 130,1 135,1	144,2 133,3 154,7	133,1 120,9 146,4	128,2 108,2 148,2	137,8 114,3 161,8	123,3 111,1 136,0	135,3 124,3 147,2	136,1 125,7 146,2	155,1 147,3 162,8	+ 14,0 + 17,2 + 11,4
36	ELEKTROTECHNIK	INSGES. INLAND AUSLAND	114,1 106,6 129,7	109,8 104,3 123,3	113,2 107,0 126,9	110,8 105,5 122,7	117,1 107,8 137,0	110,8 104,5 125,6	116,5 110,5 129,6	111,3 106,1 122,6	116,9 108,8 135,0	111,0 106,1 121,5	120,3 114,6 133,7	114,9 111,9 121,5	120,2 112,2 136,4	+ 4,6 + 0,3 + 12,3
3711-60	FEINMECHANIK, OPTIK	INSGES. INLAND AUSLAND	104,3 96,0 120,9	109,6 102,1 123,9	106,4 97,2 123,8	103,4 94,7 120,7	106,7 97,1 125,4	109,2 99,2 126,2	100,3 87,2 130,4	111,9 102,3 135,7	111,1 98,5 135,7	106,0 98,0 120,7	111,8 104,1 127,8	109,3 102,3 122,4	109,3 102,0 124,6	0,0 - 0,3 + 1,8
38	H. V. EBM-WAREN	INSGES. INLAND AUSLAND	101,2 95,2 121,9	100,5 95,3 118,9	100,8 94,3 122,8	100,0 93,1 124,8	100,4 94,2 121,8	101,6 95,3 123,2	100,0 93,4 123,3	103,1 96,3 125,8	102,9 95,4 128,6	101,4 94,2 124,8	103,1 97,9 123,8	102,5 96,6 121,4	105,1 98,3 129,0	+ 2,5 + 1,8 + 6,3
50	H. V. BUEROMASCHI- NEN, ADV.-GERAETEN UND-EINRICHTUNGEN	INSGES. INLAND AUSLAND	180,5 147,1 221,6	168,2 151,3 190,3	179,9 156,1 207,9	185,1 157,5 220,7	170,9 143,5 204,5	197,0 164,8 236,1	183,9 201,4 172,6	172,6 148,6 201,9	179,2 157,4 206,2	170,8 152,3 194,4	168,2 129,9 217,7	168,1 145,7 196,5	176,8 158,7 201,7	+ 5,2 + 8,9 + 2,6
	VERBRAUCHSGUETER PRODUZIERENDES GEWERBE	INSGES. INLAND AUSLAND	100,3 93,7 135,9	99,3 93,0 134,0	99,8 93,3 136,0	99,2 92,5 136,8	98,5 91,6 137,8	98,7 92,6 132,0	97,4 90,7 134,2	100,7 94,4 135,0	99,8 93,2 135,5	97,0 90,5 132,6	100,8 93,8 139,3	99,0 92,8 133,0	99,4 93,1 134,9	+ 0,4 + 0,3 + 1,4
5421-24	H. V. HOLZMOEBELN, POLSTERMOEBELN	INSGES. INLAND AUSLAND	75,2 71,1 109,3	74,9 71,0 108,7	74,8 70,7 108,7	74,4 70,0 112,9	74,3 69,7 113,3	73,4 68,8 111,8	72,6 68,2 111,8	77,5 72,2 123,5	75,1 70,1 118,7	74,0 69,1 115,8	77,2 72,6 117,5	75,7 70,9 115,7	76,0 71,1 118,5	+ 0,4 + 0,3 + 2,4
56	PAPIER-U. PAPPE- VERARBEITUNG	INSGES. INLAND AUSLAND	107,8 100,3 167,7	107,5 101,0 161,2	108,2 100,0 173,3	108,4 100,0 176,8	108,7 101,0 171,1	109,1 100,7 167,8	107,5 100,0 168,4	110,8 103,6 169,6	109,5 101,3 174,3	106,2 99,1 163,2	112,4 104,7 176,4	109,0 101,7 168,8	113,6 105,4 180,0	+ 4,2 + 3,6 + 6,6
57	DRUCKEREI, VER- VIELFAELTIGUNG	INSGES. INLAND AUSLAND	101,8 101,2 108,0	101,8 101,7 105,4	99,9 98,2 122,3	99,1 98,7 102,5	101,4 100,5 114,7	98,8 99,0 97,6	100,2 98,3 124,7	102,5 102,7 97,6	103,3 102,2 116,4	99,3 99,3 96,4	104,2 103,2 121,1	105,7 104,6 120,8	103,3 101,4 124,7	- 2,3 - 3,1 + 3,2
58	H. V. KUNSTSTOFF- WAREN	INSGES. INLAND AUSLAND	119,8 112,0 154,1	119,3 111,5 154,5	118,7 110,4 155,5	119,6 111,0 157,4	119,1 110,2 158,3	118,9 110,5 156,2	118,2 109,6 157,1	121,7 113,3 159,2	120,5 111,1 162,5	118,3 110,0 155,0	126,1 117,1 164,6	123,3 115,1 159,4	126,4 117,6 167,1	+ 2,5 + 2,2 + 4,8
63	TEXTILGEWERBE	INSGES. INLAND AUSLAND	96,6 88,5 129,1	96,2 87,1 132,8	97,5 89,8 128,2	96,9 88,1 132,7	96,3 87,2 132,8	95,3 88,9 131,0	92,8 84,7 124,1	95,3 87,3 127,3	92,4 85,0 122,0	89,9 81,6 122,4	96,4 87,6 131,2	89,0 80,9 120,6	92,9 84,9 124,9	+ 4,4 + 4,9 + 3,6
64	BEKLEIDUNGS- GEWERBE	INSGES. INLAND AUSLAND	96,8 89,4 143,0	95,5 88,4 140,4	98,9 91,5 144,4	101,0 91,7 161,0	93,0 85,8 137,0	93,2 88,5 121,9	95,5 88,9 136,1	95,7 88,9 137,4	103,6 95,0 156,2	91,7 82,4 147,6	91,7 83,8 139,8	91,5 84,8 132,9	91,2 83,7 138,5	- 0,3 - 1,3 + 4,2

1) AUSGEWAELTE WIRTSCHAFTSZWEIGE (OHNE NAHRUNGS- UND GENUSSMITTELGEWERBE).

SYPRO- NR.	WIRTSCHAFTSGLIEDERUNG		1983	1984	1985	VERAENDERUNG IN O/O GEGEN VORJAHR	1985	1985	1985	1986	1986	VERAENDERUNG IN O/O GEGEN VORJAHRES-VOR- QUARTAL	
			DURCHSCHNITT				2.VJ	3.VJ	4.VJ	1.VJ	2.VJ		
	VERARBEITENDES GEWERBE 1)	INSGESAMT	108,5	116,2	126,2	+8,6	125,0	123,9	133,3	122,7	128,9	+3,1	+5,1
		INLAND	103,0	107,1	115,0	+7,4	113,5	113,6	121,4	111,1	117,9	+3,9	+6,1
		AUSLAND	120,9	136,7	151,3	+10,7	151,0	146,9	160,2	148,8	153,5	+1,7	+3,2
	GRUNDSTOFF- UND PRODUKTIONSQUETER- GEWERBE	INSGESAMT	107,1	118,2	124,2	+5,1	128,1	124,9	121,5	118,8	123,4	-3,7	+3,9
		INLAND	101,2	107,9	112,0	+3,8	115,2	114,3	110,9	106,5	113,6	-1,4	+6,7
		AUSLAND	119,9	140,5	150,9	+7,4	156,1	148,0	144,6	145,5	144,9	-7,2	-0,4
25	GEW.U. VERARB. V. STEINEN U. ERDEN	INSGESAMT	100,7	102,6	95,8	-6,6	107,7	119,4	99,8	56,8	109,9	+2,0	+93,5
		INLAND	99,7	100,9	92,9	-7,9	105,3	118,1	97,1	51,5	107,3	+1,9	+108,3
		AUSLAND	111,8	121,1	128,7	+6,3	135,3	135,2	131,4	118,8	139,7	+3,3	+17,6
2531	H. V. ZEMENT	INSGESAMT	112,1	106,9	96,7	-9,5	117,3	123,4	95,5	51,9	119,2	+1,6	+129,7
		INLAND	110,9	105,5	95,2	-9,8	116,2	122,5	94,0	49,9	118,2	+1,7	+136,9
		AUSLAND	136,1	134,1	126,0	-6,0	139,1	142,7	123,8	89,7	138,5	-0,4	+54,4
2541	ZIEGELI	INSGESAMT	100,7	97,3	82,0	-15,7	100,5	106,1	77,7	43,4	98,2	-2,3	+126,3
		INLAND	101,2	96,5	78,4	-18,8	96,5	105,0	74,8	36,5	95,3	-1,2	+161,1
		AUSLAND	97,4	103,4	107,8	+4,3	129,1	114,2	98,6	92,6	119,1	-7,7	+28,6
2711-15	HOCHOFEN-, STAHL-U. WARMWALZWERKE, H. V. STAHLROHREN	INSGESAMT	88,3	102,0	110,8	+8,6	113,7	112,7	107,9	104,4	104,8	-7,8	+0,4
		INLAND	83,2	93,1	101,6	+9,1	105,7	101,1	98,9	103,3	103,9	-1,7	+0,6
		AUSLAND	97,2	117,5	126,6	+7,7	127,8	133,0	123,6	106,4	106,2	-16,9	-0,2
2711	HOCHOFEN-, STAHL-U. WARMWALZWERKE (OH. STAHLROHRE)	INSGESAMT	86,1	100,0	107,4	+7,4	109,9	108,6	104,6	102,9	103,9	-5,5	+1,0
		INLAND	83,4	93,3	101,2	+8,5	104,5	100,3	99,0	103,0	104,0	-0,5	+1,0
		AUSLAND	91,7	113,7	120,0	+5,5	120,9	125,3	116,0	102,7	103,6	-14,3	+0,9
2850	NE-METALLHALBZEUGWERKE	INSGESAMT	101,4	113,8	118,2	+3,9	121,2	118,3	112,2	118,3	116,5	-3,9	-1,5
		INLAND	94,9	102,1	105,3	+3,1	107,7	107,0	99,1	107,4	105,1	-2,4	-2,1
		AUSLAND	116,4	141,2	148,5	+5,2	152,9	144,4	143,1	143,9	143,2	-6,3	-0,5
2910	EISEN-, STAHL-U. TEMPERGLIESSEREI	INSGESAMT	92,7	96,5	107,0	+10,9	109,3	102,0	108,4	112,7	118,8	+8,7	+5,4
		INLAND	88,2	89,9	100,4	+11,7	102,6	95,8	102,4	105,5	110,9	+8,1	+5,1
		AUSLAND	116,0	130,5	141,2	+8,2	143,6	133,7	139,7	150,4	160,1	+11,5	+6,4
3011-15	ZIEHEREIEN UND KALT- WALZWERKE	INSGESAMT	97,5	104,2	108,6	+4,2	112,1	108,3	107,6	106,8	113,8	+1,5	+6,6
		INLAND	97,8	101,1	103,6	+2,5	107,9	105,2	101,2	102,6	110,9	+2,8	+8,1
		AUSLAND	96,7	113,3	122,9	+8,5	124,4	117,5	125,9	119,1	122,0	-1,9	+2,4
40	CHEMISCHE INDUSTRIE	INSGESAMT	117,7	130,7	138,1	+5,7	142,1	135,6	133,1	135,9	134,0	-5,7	-1,4
		INLAND	110,9	119,3	124,6	+4,4	126,6	124,4	122,2	121,9	120,9	-4,5	-0,8
		AUSLAND	128,6	149,2	159,7	+7,0	166,9	153,8	150,5	158,4	155,1	-7,1	-2,1
4031	H. V. CHEM. GRUNDSTF. (AUCH M. ANSCHL. WEITER- VERARB.)	INSGESAMT	116,5	133,2	140,2	+5,3	147,6	138,1	132,0	130,4	127,6	-13,6	-2,1
		INLAND	108,3	120,3	126,6	+5,2	132,3	127,1	120,9	117,4	112,7	-14,8	-4,0
		AUSLAND	126,1	148,1	156,1	+5,4	165,6	150,9	144,9	145,6	145,1	-12,4	-0,3
4034	H. V. CHEM. ERZEUGNISSEN F. GEWERBE, LANDWIRTSCHAFT	INSGESAMT	120,0	130,5	137,7	+5,5	139,1	137,4	131,3	147,0	143,8	+3,4	-2,2
		INLAND	113,1	118,5	122,0	+3,0	122,8	126,7	118,3	123,5	129,4	+5,4	+4,8
		AUSLAND	133,7	154,1	168,7	+9,5	171,1	158,6	156,8	193,3	172,2	+0,6	+10,9
4035	H. V. PHARMAZEUTISCHEN ERZEUGNISSEN	INSGESAMT	119,6	128,3	136,5	+6,4	135,2	132,3	136,5	139,8	139,0	+2,8	-0,6
		INLAND	115,4	122,1	127,9	+4,8	124,3	123,3	132,6	131,0	129,2	+3,9	-1,4
		AUSLAND	130,6	144,4	158,7	+9,9	163,4	155,5	146,5	162,6	164,4	+0,6	+1,1
4090	H. V. CHEMIEFASERN	INSGESAMT	117,1	128,3	135,9	+5,9	141,6	123,1	141,0	138,3	132,0	-6,8	-4,6
		INLAND	110,6	116,9	124,6	+6,6	127,0	114,9	125,0	136,0	126,6	-0,3	-6,9
		AUSLAND	121,6	136,2	143,9	+5,7	151,8	128,8	152,2	139,8	135,8	-10,5	-2,9
53	HOLZBEARBEITUNG	INSGESAMT	87,9	90,0	87,4	-2,9	91,5	89,4	90,1	80,9	93,2	+1,9	+15,2
		INLAND	86,5	86,6	82,0	-5,3	85,8	84,5	83,9	74,3	87,0	+1,4	+17,1
		AUSLAND	101,4	122,5	140,9	+15,0	147,3	137,0	150,9	146,1	154,3	+4,8	+5,6
55	ZELLSTOFF-, HOLZSCHLIFF-, PAPIER-U. PAPPERZEUGUNG	INSGESAMT	119,4	140,6	147,3	+4,8	148,0	143,9	141,9	145,8	145,8	-1,5	0
		INLAND	108,0	122,6	125,6	+2,4	124,0	122,3	122,1	127,0	123,1	-0,7	-3,1
		AUSLAND	150,0	189,3	206,0	+8,8	213,0	202,3	195,6	196,4	207,1	-2,8	+5,4
59	GUMMIVERARBEITUNG	INSGESAMT	111,2	113,4	125,2	+10,4	121,9	121,7	131,9	129,1	134,1	+10,0	+3,9
		INLAND	110,2	110,2	121,8	+10,5	117,8	118,0	128,7	123,9	128,4	+9,0	+3,6
		AUSLAND	114,5	123,5	136,0	+10,1	134,6	133,6	142,0	145,8	152,2	+13,1	+4,4
	INVESTITIONSGUETER PRODUZIERENDES GEWERBE	INSGESAMT	111,6	117,9	132,3	+12,2	129,8	127,0	146,8	127,3	138,1	+6,4	+8,5
		INLAND	106,1	108,4	121,7	+12,3	118,9	117,3	134,3	115,8	127,2	+7,0	+9,8
		AUSLAND	121,2	134,4	150,7	+12,1	148,8	143,9	168,7	147,3	157,2	+5,6	+6,7
3021-25	STAHLVERFORMUNG, OBERFLAECHEVEREDLUNG, HAERTUNG	INSGESAMT	97,2	104,5	115,2	+10,2	115,1	113,3	115,6	124,2	127,4	+10,7	+2,6
		INLAND	95,8	100,7	110,6	+9,8	110,3	109,2	110,7	120,2	122,5	+11,1	+1,9
		AUSLAND	104,7	125,5	140,5	+12,0	141,4	136,0	142,3	146,9	154,5	+9,3	+5,2
31	STAHL-U. LEICHTMETALLBAU, SCHIENENFAHRZEUGBAU	INSGESAMT	101,9	106,2	105,2	-0,9	93,6	120,1	130,2	104,8	97,9	+4,6	-6,6
		INLAND	103,7	106,2	106,1	-0,1	91,5	124,5	132,4	104,7	103,0	+12,6	-1,6
		AUSLAND	94,6	106,5	101,6	-4,6	101,8	102,9	121,3	105,3	77,4	-24,0	-26,5
3111	H. V. STAHL-U. L. METALLKON- STRUKT. (OH. GRUBENAUSB. -)	INSGESAMT	98,8	96,8	96,2	-0,4	88,3	98,4	126,2	87,0	93,5	+5,9	+7,5
		INLAND	94,2	95,5	95,2	-0,3	85,7	98,6	124,9	82,5	93,5	+9,1	+13,3
		AUSLAND	139,9	108,4	105,2	-3,0	111,3	96,8	137,8	127,5	93,7	-15,8	-26,5
32	MASCHINENBAU	INSGESAMT	105,8	112,7	126,3	+12,1	124,6	119,2	142,3	114,2	128,5	+3,1	+12,5
		INLAND	103,3	106,0	122,9	+15,9	122,6	112,8	133,5	108,5	121,5	-0,9	+12,0
		AUSLAND	109,1	121,4	130,6	+7,6	127,1	127,4	153,7	121,5	137,6	+8,3	+13,3

1) AUSGEWAELTE WIRTSCHAFTSZWEIGE (OHNE NAHRUNGS- UND GENUSSMITTELGEWERBE).

ARBEITENDEN GEWERBE

WERT 1980=100
INDEX

1985	1985	1985	1985	1985	1985	1985	1985	1985	1986	1986	1986	1986	1986	1986	1986	1986	VERÄNDERUNG IN O/O GEGEN VORJAHRES- VOR- MONAT	SYPRO- NR.
APR.	MAI	JUNI	JULI	AUG.	SEP.	OKT.	NOV.	DEZ.	JAN.	FEB.	MAR.	APR.	MAI	JUNI				
124,6	128,5	121,9	126,7	109,2	135,7	141,8	131,2	127,0	120,9	121,7	125,6	138,2	117,6	130,9		+7,4	+11,3	
112,3	118,3	109,8	115,5	101,0	124,3	131,5	119,3	113,3	109,8	109,9	113,7	125,8	108,4	119,6		+8,9	+10,3	
152,4	151,4	149,2	151,7	127,7	161,3	164,8	158,1	157,6	145,9	148,0	152,4	166,1	138,2	156,2		+4,7	+13,0	
129,7	130,0	124,6	127,9	118,1	128,8	139,0	122,3	103,2	123,1	115,5	117,9	131,5	115,5	123,3		-1,0	+6,8	
116,3	117,4	112,0	117,0	107,7	118,3	129,6	112,1	90,9	110,0	103,0	106,6	119,6	106,6	114,5		+2,2	+7,4	
158,7	157,3	152,3	151,7	140,9	151,5	159,3	144,4	130,0	151,7	142,5	142,3	157,3	134,8	142,7		-6,3	+5,9	
102,2	112,0	108,9	125,2	111,9	121,2	130,1	93,1	76,2	56,7	46,3	67,5	106,2	105,8	117,8		+8,2	+11,3	25
99,3	110,0	106,5	123,9	110,7	119,6	128,9	89,4	73,0	51,3	40,2	62,9	103,1	103,5	115,4		+8,4	+11,5	
134,8	135,4	135,7	140,4	126,4	138,7	144,7	135,3	114,2	119,0	116,3	121,1	142,3	131,6	145,2		+7,0	+10,3	
116,8	123,0	112,1	132,6	113,0	124,7	134,1	84,3	68,0	50,0	36,2	69,5	121,3	115,9	120,4		+7,4	+3,9	2531
116,0	122,0	110,5	132,7	111,2	123,5	133,0	82,4	66,6	47,3	34,1	68,4	121,0	114,4	119,2		+7,9	+4,2	
131,4	142,4	143,6	132,2	147,5	148,3	155,8	120,3	95,2	101,1	77,0	91,0	127,5	143,9	144,2		+0,4	+0,2	
95,3	105,7	100,4	114,5	98,9	104,9	112,3	70,6	50,1	40,5	31,9	57,7	93,9	95,9	104,8		+4,4	+9,3	2541
90,9	102,3	96,2	113,5	98,1	103,3	110,3	67,8	46,2	33,7	24,5	51,3	89,1	93,7	103,1		+7,2	+10,0	
127,4	129,7	130,3	121,8	104,8	116,1	126,5	91,0	78,4	89,4	84,6	103,7	128,5	112,0	116,7		-10,4	+4,2	
115,8	113,7	111,5	110,2	106,8	121,2	123,7	107,9	92,1	105,1	101,7	106,5	112,1	97,2	105,1		-5,7	+8,1	2711-15
109,8	109,7	97,5	98,5	94,6	110,1	115,1	101,4	80,2	104,2	101,1	104,5	111,3	96,9	103,6		+6,3	+6,9	
126,4	120,8	136,1	130,6	128,0	140,5	138,7	119,3	112,7	106,8	102,5	110,0	113,4	97,7	107,6		-20,9	+10,1	
112,3	110,1	107,3	104,9	103,1	117,7	119,3	105,8	88,8	103,3	100,7	104,8	110,7	96,9	104,0		-3,1	+7,3	2711
108,9	108,2	96,4	97,5	93,5	109,9	114,6	102,1	80,3	104,4	100,9	103,7	110,8	97,0	104,1		+8,0	+7,3	
119,2	114,1	129,5	119,8	122,7	133,5	128,7	113,3	105,9	101,1	100,2	106,9	110,3	96,7	103,8		-19,8	+7,3	
122,8	124,3	116,4	119,6	116,2	119,0	134,5	115,6	86,6	125,1	116,6	113,1	125,6	108,5	115,3		-0,9	+6,3	2850
110,0	109,7	103,3	109,2	104,7	107,2	121,7	101,8	73,7	114,0	105,0	103,1	113,3	97,5	104,6		+1,3	+7,3	
152,9	158,6	147,2	143,8	142,9	146,6	164,5	147,6	116,9	151,2	144,0	136,4	154,6	134,3	140,6		-4,5	+4,7	
112,8	111,2	103,8	98,6	93,7	113,6	126,3	112,5	86,5	114,1	111,0	113,0	130,8	109,0	116,7		+12,4	+7,1	2910
106,9	103,8	97,1	92,0	87,2	108,2	119,5	106,6	80,9	106,4	104,5	105,5	122,2	101,2	109,2		+12,5	+7,9	
143,3	149,4	138,2	132,6	127,2	141,2	161,3	142,3	115,6	154,3	145,1	151,8	175,4	149,4	155,6		+12,6	+4,1	
115,2	114,5	106,7	104,9	105,5	114,5	126,5	110,0	86,3	106,2	108,1	106,2	123,1	104,0	114,3		+7,1	+9,9	3011-15
110,8	110,7	102,2	101,4	103,8	110,3	122,1	105,5	76,1	101,9	102,9	102,9	119,8	100,7	112,3		+9,9	+11,5	
127,8	125,5	119,8	115,0	110,7	126,7	135,0	123,0	115,6	118,9	122,9	115,6	132,7	113,2	120,2		+0,3	+6,2	
144,2	144,2	137,9	141,0	128,8	137,1	148,0	133,7	117,6	143,1	132,7	131,9	143,2	126,2	132,6		-3,8	+5,1	40
127,2	127,8	124,9	129,1	117,8	126,2	138,3	123,0	105,3	127,8	118,9	119,0	126,4	114,6	121,6		-2,6	+6,1	
171,7	170,4	158,7	160,2	146,4	154,7	163,5	150,7	137,2	167,6	155,0	152,6	170,1	144,8	150,4		-5,2	+3,9	
150,4	149,0	143,4	145,4	130,4	138,5	146,1	132,7	117,2	137,6	127,9	125,8	136,4	121,5	125,0		-12,8	+2,9	4031
134,4	133,1	129,3	135,6	120,0	125,8	135,5	123,2	104,0	125,0	114,4	112,8	119,6	108,1	110,3		-14,7	+2,0	
169,2	167,5	160,0	156,8	142,6	153,3	158,4	143,8	132,5	152,3	143,6	141,0	156,1	137,0	142,3		-11,1	+3,9	
144,1	142,3	130,9	141,8	134,2	136,3	149,5	132,6	111,7	149,1	144,5	147,5	157,5	134,1	139,8		+6,8	+4,3	4034
124,3	125,1	119,1	129,5	122,9	127,6	139,0	118,6	97,3	120,2	121,8	128,6	134,7	122,5	130,9		+9,9	+6,9	
182,9	176,1	154,2	166,1	156,3	153,5	170,1	160,2	140,1	206,0	189,1	184,7	202,3	157,0	157,4		+2,1	+0,3	
135,2	140,3	130,0	138,5	126,1	132,2	146,3	138,7	124,4	149,0	134,5	135,8	148,8	129,4	138,7		+6,7	+7,2	4035
121,9	128,1	122,8	128,2	117,4	124,3	143,0	133,7	121,0	134,8	128,7	129,4	135,0	123,7	128,8		+4,9	+4,1	
169,8	171,9	148,5	165,3	148,6	152,7	154,7	151,5	133,3	185,7	149,6	152,5	184,6	144,1	164,5		+10,8	+14,2	
140,1	145,4	139,4	124,4	105,8	139,0	156,2	142,1	124,8	151,3	135,6	128,0	138,7	131,2	126,1		-9,5	-3,9	4090
131,4	127,9	121,6	115,6	99,7	129,5	149,9	128,9	96,2	148,5	132,9	126,7	138,3	121,3	120,2		-1,2	-0,9	
146,2	157,5	151,8	130,5	110,1	145,7	160,5	151,4	144,8	153,2	137,4	128,9	139,0	138,0	130,3		-14,2	-5,6	
92,1	93,2	89,2	89,6	82,2	96,5	105,5	92,1	72,8	81,4	78,9	82,5	100,0	86,9	92,7		+3,9	+6,7	53
86,9	87,5	83,1	85,0	77,8	90,7	98,9	85,4	67,4	74,1	72,4	76,4	93,6	80,7	86,7		+4,3	+7,4	
142,7	149,0	150,2	134,2	124,7	152,2	169,9	157,1	125,8	153,0	143,1	142,2	163,2	147,0	152,7		+1,7	+3,9	
149,9	151,4	142,7	149,9	135,2	146,7	161,7	147,7	116,4	155,3	142,6	139,4	155,1	134,7	147,6		+3,4	+9,6	55
128,2	126,7	117,0	130,1	114,2	122,6	140,2	128,2	97,8	137,8	123,8	119,4	133,2	114,0	122,1		+4,4	+7,1	
208,6	218,2	212,2	203,3	192,0	211,6	219,7	200,2	166,8	202,5	193,3	193,5	214,2	190,7	216,5		+2,0	+13,5	
125,5	121,0	119,1	127,3	108,2	129,7	152,3	138,8	104,6	126,8	125,5	135,1	148,0	121,7	132,7		+11,4	+9,0	59
120,8	116,7	116,0	121,7	105,8	126,5	149,6	137,3	99,3	121,3	119,2	131,3	142,9	116,2	126,2		+8,8	+8,6	
140,4	134,6	128,8	144,9	116,0	139,8	160,9	143,9	121,3	144,4	145,7	147,3	164,2	138,9	153,6		+19,3	+10,6	
126,2	135,7	127,6	131,4	105,9	143,7	146,6	142,0	151,9	121,0	127,6	133,2	147,6	124,5	142,3		+11,5	+14,3	
112,9	128,0	115,8	120,5	99,2	132,2	136,2	128,3	138,3	110,3	116,2	120,8	134,8	115,9	130,8		+13,0	+12,9	
149,3	149,1	148,0	150,3	117,5	163,8	164,9	165,7	175,5	139,7	147,5	154,8	169,8	139,4	162,3		+9,7	+16,4	
118,1	117,9	109,2	114,7	104,3	121,0	133,8	119,6	93,3	125,9	122,6	124,2	139,9	116,5	125,9		+15,3	+8,1	3021-25
113,1	113,5	104,3	110,8	100,3	116,5	126,4	115,6	88,0	122,1	118,5	119,9	133,8	112,1	121,7		+16,7	+8,6	
146,0	142,2	135,9	136,1	126,5	145,5	163,6	140,8	122,5	147,1	145,7	147,8	173,2	141,2	149,2		+9,8	+5,7	
86,8	86,2	107,8	141,9	85,9	128,5	124,2	105,1	161,2	118,0	113,6	82,7	96,8	83,1	113,8		+5,6	+36,9	31
89,9	88,5	96,1	142,6	92,0	138,8	134,0	109,8	153,5	106,4	120,2	87,4	99,3	88,4	121,4		+26,3	+37,3	
74,2	76,7	154,5	139,5	81,5	87,8	84,9	86,4	192,5	164,1	87,5	64,2	86,7	62,0	83,5		-46,0	+34,7	
85,3	83,1	96,5	97,9	86,3	110,9	128,6	106,6	143,5	97,0	79,7	84,4	90,5	93,5	96,6		+0,1	+3,3	3111
83,7	82,1	91,3	97,3	86,5	111,9	129,2	104,4	141,2	90,1	75,6	81,8	89,9	92,8	97,8		+7,1	+5,4	
99,4	91,5	143,0	103,8	84,1	102,4	123,2	126,0	164,3	158,6	116,5	107,5	95,5	99,9	85,7		-40,1	-14,2	
115,6	137,9	120,3	124,1	103,7	129,7	135,0	131,0	160,9	106,2	111,7	124,7	134,9	114,4	136,2				

SYPRD- NR.	WIRTSCHAFTSGLIEDERUNG		1983	1984	1985	VERAENDERUNG IN O/O GEGEN VORJAHR	1985	1985	1985	1986	1986	VERAENDERUNG IN O/O GEGEN VORJAHRES-VOR- QUARTAL	
			DURCHSCHNITT				2.VJ	3.VJ	4.VJ	1.VJ	2.VJ		
3210	H. V. LANDW. MASCHINEN, ACKERSCHLEPPERN	INSGESAMT	123,4	115,3	124,0	+7,5	137,1	119,2	116,9	123,6	131,6	-4,0	+6,5
		INLAND	118,9	102,2	107,1	+4,8	116,2	107,4	96,6	111,8	123,9	+6,6	+10,8
		AUSLAND	128,6	130,5	143,5	+10,0	161,2	132,9	140,4	137,3	140,5	-12,8	+2,3
3220	H. V. METALLBEARBEITUNGS- MASCHINEN U. AE.	INSGESAMT	98,6	102,7	119,6	+16,5	115,3	115,4	153,0	109,2	133,7	+16,0	+22,4
		INLAND	100,7	99,7	119,5	+19,9	115,9	117,3	150,7	112,9	135,0	+16,5	+19,6
		AUSLAND	95,6	107,3	119,8	+11,6	114,4	112,7	156,4	103,8	131,6	+15,0	+26,8
3230	H. V. TEXTIL-; U. NAEH- MASCHINEN	INSGESAMT	99,5	121,2	141,1	+16,4	136,3	140,5	159,0	146,5	154,6	+13,4	+5,5
		INLAND	95,5	104,3	120,9	+15,9	118,8	117,9	135,2	127,3	139,8	+17,7	+9,8
		AUSLAND	101,4	128,8	150,2	+16,6	144,1	150,7	169,7	155,1	161,3	+11,9	+4,0
3240	H. V. MASCHINEN F. D. NAHR- U. GENUSSMITTELGW. USW	INSGESAMT	110,1	121,2	136,8	+12,9	130,3	129,8	171,1	116,8	144,6	+11,0	+23,8
		INLAND	106,0	105,7	119,0	+12,6	112,0	114,9	152,3	104,0	128,9	+15,1	+23,9
		AUSLAND	114,4	137,6	155,7	+13,2	149,5	145,7	191,1	130,3	161,3	+7,9	+23,8
3256	H. V. HUETTEN-U. WALZWERKS- EINR. USW (OH. BAUMASCH.)	INSGESAMT	113,8	113,9	118,4	+4,0	103,6	115,4	161,3	106,2	125,0	+20,7	+17,7
		INLAND	110,0	102,5	113,4	+10,6	100,6	109,7	151,4	104,4	117,9	+17,2	+12,9
		AUSLAND	120,3	133,7	127,2	-4,9	108,9	125,3	178,5	109,3	137,4	+26,2	+25,7
3257	H. V. BAU-; BAUSTOFF-U. AE. MASCHINEN	INSGESAMT	86,5	97,9	93,1	-4,9	95,6	87,7	108,1	84,1	102,9	+7,6	+22,4
		INLAND	77,0	70,2	74,8	+6,6	78,4	72,8	86,0	66,3	94,7	+20,8	+42,8
		AUSLAND	96,4	126,8	112,3	-11,4	113,7	103,2	131,3	102,8	111,3	-2,1	+8,3
3260	H. V. ZAHNRAEDERN, GETRIE- BEN, LAGERN U. AE.	INSGESAMT	104,8	111,8	127,8	+14,3	126,5	127,9	132,6	134,7	141,2	+11,6	+4,8
		INLAND	102,0	104,4	119,9	+14,8	118,2	120,1	124,3	129,2	132,7	+12,3	+2,7
		AUSLAND	109,7	124,4	141,2	+13,5	140,6	141,1	146,7	144,2	155,5	+10,6	+7,8
3280	SONSTIGER MASCHINENBAU	INSGESAMT	107,6	115,6	131,9	+14,1	136,0	115,9	130,4	113,1	118,0	-13,2	+4,3
		INLAND	105,9	119,7	144,8	+21,0	151,8	118,8	133,2	112,5	116,6	-23,2	+3,6
		AUSLAND	110,2	109,1	111,5	+2,2	111,0	111,3	126,0	114,0	120,2	+8,3	+5,4
33	STRASSENFAHRZEUGBAU	INSGESAMT	124,4	125,2	146,3	+16,9	150,4	130,1	156,5	152,1	164,5	+9,4	+8,2
		INLAND	111,4	104,2	119,3	+14,5	123,1	111,4	127,2	122,8	142,1	+15,4	+15,7
		AUSLAND	139,1	148,7	176,6	+18,8	181,2	151,1	189,4	185,2	189,8	+4,7	+2,5
3311	H. V. KRAFTWAGEN U. -MOTOREN	INSGESAMT	126,4	127,1	149,7	+17,8	153,2	133,0	161,0	156,0	167,8	+9,5	+7,6
		INLAND	113,4	105,3	121,5	+15,4	124,2	113,8	130,8	125,7	144,6	+16,4	+15,0
		AUSLAND	139,8	149,6	178,7	+19,5	183,0	152,8	192,1	187,4	191,7	+4,8	+2,3
3312	H. V. PERSONENKRAFTWAGEN U. AE. (EINSCHL. MOTOREN)	INSGESAMT	135,2	140,9	169,8	+20,5	170,6	148,8	183,0	185,2	191,5	+12,3	+3,4
		INLAND	117,6	110,9	130,8	+17,9	130,2	122,2	140,2	144,2	156,2	+20,0	+8,3
		AUSLAND	152,7	170,8	208,8	+22,2	211,0	175,3	225,8	226,3	226,8	+7,5	+0,2
3313	H. V. LASTKRAFTWAGEN U. AE. (EINSCHL. MOTOREN)	INSGESAMT	106,0	95,0	102,5	+7,9	112,4	96,1	109,3	87,5	112,1	-0,3	+28,1
		INLAND	104,1	92,8	100,6	+8,4	110,8	94,9	109,7	84,1	118,8	+7,2	+41,3
		AUSLAND	108,1	97,5	104,6	+7,3	114,0	97,3	108,9	91,3	104,8	-8,1	+14,8
34	SCHIFFBAU	INSGESAMT	174,6	167,5	133,3	-20,4	117,8	123,3	206,6	60,4	160,9	+36,6	+166,4
		INLAND	177,6	132,1	115,7	-12,4	121,8	102,3	144,4	63,4	157,3	+29,1	+148,1
		AUSLAND	170,1	221,1	160,0	-27,6	111,7	154,8	300,6	55,7	166,4	+49,0	+198,7
36	ELEKTROTECHNIK	INSGESAMT	110,2	118,4	135,6	+14,5	129,8	134,7	148,8	129,0	135,3	+4,2	+4,9
		INLAND	106,4	112,4	129,2	+14,9	122,7	125,4	144,4	121,3	128,8	+5,0	+6,2
		AUSLAND	118,6	131,6	149,8	+13,8	145,5	155,1	158,7	146,2	149,7	+2,9	+2,4
3620	H. V. GERAETEN D. ELEKTRIZ. ERZEUGUNG, -VERTLG. U. AE.	INSGESAMT	111,3	117,8	133,9	+13,7	134,4	126,5	141,9	125,9	131,8	-1,9	+4,7
		INLAND	110,0	115,0	136,5	+18,7	134,4	127,8	145,4	124,1	133,0	-1,0	+7,2
		AUSLAND	113,9	123,7	128,6	+4,0	134,6	123,8	134,8	129,8	129,1	-4,1	-0,5
3650	H. V. ELEKTROHAUSHALTS- GERAETEN	INSGESAMT	97,8	100,2	106,7	+6,5	100,0	103,9	119,5	105,8	107,8	+7,8	+1,9
		INLAND	92,6	93,5	95,1	+1,7	87,2	92,9	105,1	91,6	94,2	+8,0	+2,8
		AUSLAND	111,1	117,3	136,4	+16,3	133,0	132,4	156,3	142,3	143,0	+7,5	+0,5
3660	H. V. ZAEHLERN, FERNMELDE-, MESS-U. REGELGERAETEN USW	INSGESAMT	118,7	134,8	163,4	+21,2	151,6	177,0	180,7	150,6	163,0	+7,5	+8,2
		INLAND	112,1	123,4	148,5	+20,3	139,3	152,5	174,1	138,4	152,4	+9,4	+10,1
		AUSLAND	134,5	162,0	199,1	+22,9	181,1	235,6	196,5	179,8	188,4	+4,0	+4,8
3670	H. V. RUNDFUNK-, FERNSEH-U. PHONOTECHN. GERAETEN	INSGESAMT	103,4	103,2	109,1	+5,7	97,9	98,4	130,3	115,2	114,7	+17,2	-0,4
		INLAND	99,7	99,9	99,5	-0,4	88,0	91,1	115,7	106,7	101,2	+15,0	-5,2
		AUSLAND	110,3	109,4	127,3	+16,4	116,9	112,4	158,1	131,1	140,2	+19,9	+6,9
3711-60	FEINMECHANIK, OPTIK	INSGESAMT	100,5	107,2	119,3	+11,3	118,2	115,1	129,7	121,2	126,9	+7,4	+4,7
		INLAND	95,3	101,3	109,5	+8,1	108,1	105,4	119,3	111,6	116,2	+7,5	+4,1
		AUSLAND	111,2	119,2	139,5	+17,0	138,8	135,2	151,1	140,9	148,7	+7,1	+5,5
38	H. V. EBM-WAREN	INSGESAMT	103,9	112,0	117,6	+5,0	117,1	115,9	122,1	117,3	125,6	+7,3	+7,1
		INLAND	100,6	106,3	109,5	+3,0	108,3	108,8	113,8	107,7	116,0	+7,1	+7,7
		AUSLAND	116,3	133,2	147,9	+11,0	149,8	142,2	152,9	152,8	161,0	+7,5	+5,4
3830	H. V. HEIZ-U. KOCHGERAETEN	INSGESAMT	105,0	116,4	127,9	+9,9	114,1	126,6	148,1	130,1	133,0	+16,6	+2,2
		INLAND	98,7	109,1	114,8	+5,2	98,9	114,6	136,8	111,0	109,6	+10,8	-1,3
		AUSLAND	121,0	134,6	161,0	+19,6	152,3	156,9	176,9	178,2	191,9	+26,0	+7,7
3842	H. V. STAHLBLECHWAREN (OH. MOEBEL)	INSGESAMT	98,5	102,6	108,0	+5,3	107,5	110,6	116,2	103,6	113,8	+5,9	+9,8
		INLAND	97,2	100,3	103,2	+2,9	101,7	106,7	111,7	97,3	108,1	+6,3	+11,1
		AUSLAND	104,9	114,3	132,5	+15,9	137,0	132,0	138,7	135,8	143,0	+4,4	+5,3
3850	H. V. SCHLOSSERN, BESCHLAEGEN	INSGESAMT	108,5	113,0	114,7	+1,5	113,1	111,0	118,2	122,3	126,6	+11,9	+3,5
		INLAND	103,9	106,6	106,1	-0,5	103,7	104,4	108,4	112,4	116,6	+12,4	+3,7
		AUSLAND	128,5	141,1	152,3	+7,9	154,2	139,6	160,7	165,8	169,9	+10,2	+2,5

ARBEITENDEN GEWERBE

WERT 1980*100
INDEX

1985	1985	1985	1985	1985	1985	1985	1985	1985	1985	1986	1986	1986	1986	1986	1986	1986	VERAENDERUNG IN O/O GEGEN VORJAHRES-VOR- MONAT	SYPRO- NR.
APR.	MAI	JUNI	JULI	AUG.	SEP.	OKT.	NOV.	DEZ.	JAN.	FEB.	MAR.	APR.	MAI	JUNI				
145,1	138,3	127,8	139,9	105,7	112,1	135,4	102,4	112,9	112,0	120,8	138,0	153,2	113,0	128,6	+0,6	+13,8	3210	
117,6	116,6	112,5	119,9	95,6	106,8	110,5	92,0	87,3	103,4	105,2	126,8	138,2	109,7	123,7	+10,0	+12,8		
176,9	161,2	145,6	163,1	117,4	118,1	164,2	114,4	142,5	122,1	138,9	151,0	170,5	116,9	134,2	-7,8	+14,8		
107,4	115,8	122,7	125,5	100,2	120,6	133,8	139,1	186,0	93,4	108,1	126,2	134,6	117,6	148,8	+21,3	+26,5	3220	
106,4	115,8	125,5	133,4	98,0	120,4	136,5	135,1	180,5	101,9	111,1	125,6	138,7	116,8	149,4	+19,0	+27,9		
108,9	115,9	118,4	113,6	103,6	120,8	129,6	145,2	194,3	80,6	103,6	127,1	128,3	118,8	147,8	+24,8	+24,4		
143,0	130,8	135,1	137,5	131,1	153,0	161,1	144,9	171,1	138,4	147,2	154,0	167,4	140,7	155,8	+15,3	+10,7	3230	
119,8	115,9	120,8	121,7	103,0	129,1	141,7	128,8	135,1	125,3	131,4	125,1	153,1	127,7	138,7	+14,8	+8,6		
153,4	137,4	141,5	144,6	143,7	163,7	169,8	152,1	187,2	144,2	154,2	166,9	173,9	146,6	163,4	+15,5	+11,5		
128,5	123,8	138,5	133,7	120,0	135,8	149,9	159,1	204,3	104,9	115,4	130,0	145,4	130,3	158,2	+14,2	+21,4	3240	
107,4	109,0	119,7	121,6	104,7	118,3	128,9	151,1	176,9	96,7	103,2	112,1	127,4	120,4	139,0	+16,1	+15,4		
150,9	139,3	158,4	146,5	136,2	154,4	172,2	167,7	233,3	113,6	128,4	148,9	164,5	140,7	178,6	+12,8	+26,9		
103,7	101,2	105,9	107,5	105,8	132,8	138,1	136,0	209,8	97,8	108,8	111,9	123,9	117,0	134,0	+26,5	+14,5	3256	
98,2	99,2	104,5	106,9	102,8	119,5	132,4	119,1	202,8	94,2	108,2	110,7	118,4	109,4	125,9	+20,5	+15,1		
113,5	104,8	108,3	108,6	111,1	156,3	147,9	165,6	222,1	103,9	109,9	114,0	133,5	130,5	148,3	+36,9	+13,6		
92,5	97,3	97,1	99,0	77,7	86,3	106,0	101,6	116,7	74,7	82,3	95,4	109,9	89,9	108,8	+12,0	+21,0	3257	
75,9	81,6	77,6	79,5	64,3	74,7	89,9	75,6	92,4	56,5	62,2	80,1	99,0	84,3	100,9	+30,0	+19,7		
109,8	113,8	117,5	119,5	91,9	98,3	122,9	128,9	142,1	93,7	103,3	111,5	121,2	95,8	117,0	-0,4	+22,1		
130,3	129,3	119,9	133,9	117,3	132,5	145,7	133,5	118,6	136,2	135,9	132,0	152,1	131,8	139,6	+16,4	+5,9	3260	
121,7	120,2	112,7	124,7	112,2	123,4	139,3	127,0	106,5	128,9	131,1	127,5	141,8	122,9	133,5	+18,5	+8,6		
144,9	144,7	132,2	149,6	125,9	147,8	156,5	144,4	139,1	148,8	144,1	139,7	169,6	147,0	150,0	+13,5	+2,0		
109,2	181,2	117,5	117,6	98,2	131,8	127,4	122,2	141,7	107,4	106,0	125,8	128,4	100,7	125,0	+6,4	+24,1	3280	
106,6	222,7	126,1	119,6	100,4	136,3	128,0	124,2	147,5	110,7	109,0	117,7	123,5	102,2	124,2	-1,5	+21,5		
113,3	115,7	103,9	114,6	94,7	124,6	126,5	119,0	132,6	102,3	101,3	138,5	136,2	98,2	126,2	+21,5	+28,5		
157,0	150,6	143,7	144,8	97,3	148,2	166,0	164,7	138,7	141,9	156,0	158,5	189,3	145,0	159,2	+10,8	+9,8	33	
128,7	121,6	119,1	121,2	83,1	129,8	137,9	134,3	109,4	107,2	125,4	135,7	164,0	124,8	137,5	+15,4	+10,2		
188,8	183,3	171,5	171,2	113,2	169,0	197,5	199,0	171,6	181,1	190,4	184,2	217,8	167,7	183,8	+7,2	+9,6		
160,1	153,3	146,3	147,8	99,0	152,3	170,6	170,3	142,1	146,0	160,5	161,6	193,7	147,2	162,5	+11,1	+10,4	3314	
130,2	122,5	120,0	123,2	84,4	133,8	141,9	139,3	111,1	109,5	129,0	138,5	168,1	126,1	139,7	+16,4	+10,8		
190,8	184,9	173,4	173,1	114,0	171,4	200,1	202,2	174,1	183,6	192,9	185,6	220,0	168,9	186,1	+7,3	+10,2		
181,2	171,7	159,0	168,1	103,7	174,6	197,8	197,2	154,1	174,7	191,2	189,8	225,6	166,7	182,3	+14,7	+9,4	3312	
137,9	129,3	123,5	134,6	82,0	150,1	155,4	152,4	112,7	126,5	148,7	157,3	187,8	135,3	145,4	+17,7	+7,5		
224,5	214,0	194,5	201,5	125,3	199,1	240,1	242,0	195,4	222,8	233,6	222,4	263,3	198,0	219,2	+12,7	+10,7		
110,6	110,0	116,5	100,3	88,0	99,9	106,7	107,1	114,1	78,6	88,5	95,5	118,8	101,5	116,1	-0,3	+14,4	3313	
113,1	107,2	112,2	97,7	89,8	97,3	111,6	110,0	107,5	71,3	84,8	96,3	124,0	105,5	126,8	+13,0	+20,2		
107,8	113,0	121,3	103,0	86,0	102,9	101,3	103,9	121,4	86,7	92,6	94,7	113,1	97,1	104,3	+14,0	+7,4		
100,3	132,5	120,6	100,8	73,6	195,4	153,4	146,7	319,7	72,6	65,4	43,1	123,8	207,7	151,3	+25,5	-27,2	34	
93,1	113,7	158,6	108,3	53,3	145,4	173,0	77,0	183,1	71,4	73,2	45,7	150,5	235,9	85,5	-46,1	-63,8		
111,1	161,0	63,1	89,5	104,2	270,8	123,8	251,8	526,1	74,6	53,5	39,0	83,5	165,0	250,6	+297,1	+51,9		
122,6	136,5	130,2	129,6	114,4	160,0	145,2	142,6	158,5	122,8	127,7	136,5	140,5	122,8	142,6	+9,5	+16,1	36	
115,0	132,6	120,4	120,1	110,1	146,1	140,3	136,8	156,0	117,8	119,7	126,3	133,0	119,0	134,5	+11,7	+13,0		
139,4	145,1	152,1	150,6	123,8	190,9	156,1	155,7	164,3	133,8	145,5	159,3	157,2	131,1	160,9	+5,8	+22,7		
119,5	149,2	134,6	128,5	109,6	141,4	132,8	133,9	159,0	119,8	124,9	133,1	137,2	114,4	143,7	+6,8	+25,6	3620	
117,3	158,8	127,0	125,8	109,6	148,0	134,5	136,4	165,3	122,2	123,4	126,6	137,9	117,0	144,2	+13,5	+23,2		
124,1	129,3	150,3	134,1	109,5	127,7	129,3	128,9	146,1	114,6	128,2	146,7	135,6	109,1	142,7	-5,1	+30,8		
101,3	101,6	97,1	100,9	87,3	123,5	138,3	120,5	99,6	107,2	105,7	104,5	116,9	101,9	104,7	+7,8	+2,7	3650	
89,1	89,6	83,0	86,6	78,6	113,4	122,2	105,2	88,0	95,5	88,0	91,4	100,9	88,5	93,2	+12,3	+5,3		
133,0	132,4	133,5	137,9	109,8	149,5	179,8	159,8	129,3	137,6	151,2	138,2	158,1	136,4	134,5	+0,7	-1,4		
146,5	150,5	157,9	161,9	150,2	218,9	168,5	167,6	206,0	139,3	146,8	165,6	165,8	151,0	172,2	+9,1	+14,0	3660	
133,6	136,4	148,0	146,6	141,6	169,3	162,6	158,4	201,3	127,8	135,3	152,0	152,8	147,1	157,3	+6,3	+6,9		
177,4	184,3	181,6	198,4	170,7	337,7	182,8	189,4	217,3	167,1	174,3	198,1	196,9	160,3	208,0	+14,5	+29,8		
100,1	102,1	91,6	90,7	72,1	132,5	138,7	137,6	114,7	111,4	116,5	117,6	119,5	109,6	114,9	+25,4	+4,8	3670	
92,9	91,4	79,6	76,2	67,9	129,1	126,0	121,0	100,0	105,3	107,4	107,4	107,2	97,0	99,5	+25,0	+2,6		
113,8	122,4	114,4	118,2	80,1	138,8	162,7	168,9	142,7	122,9	133,6	136,9	142,9	133,6	144,1	+26,0	+7,9		
117,5	120,2	116,8	126,9	98,6	119,8	134,7	126,2	128,3	115,3	123,3	125,0	134,0	119,1	127,5	+9,2	+7,1	3711-60	
107,9	112,2	104,1	114,8	91,9	109,5	125,1	116,8	116,1	108,1	112,5	114,2	122,4	109,2	117,1	+12,5	+7,2		
137,1	136,5	142,8	151,9	112,6	141,0	154,6	145,3	153,5	130,0	145,5	147,2	157,8	139,5	148,9	+4,3	+6,7		
118,7	118,7	114,0	117,4	106,6	123,7	139,0	123,8	103,6	116,9	116,3	118,7	135,2	115,2	126,5	+11,0	+9,8	38	
110,8	110,0	104,0	110,5	99,9	116,1	130,6	115,8	95,1	108,8	105,3	108,9	124,7	106,5	116,9	+12,4	+9,8		
147,9	150,8	150,8	143,0	131,6	152,1	170,3	153,2	135,1	146,8	156,8	154,9	173,6	147,6	161,9	+7,4	+9,7		
115,5	115,9	110,9	107,8	113,3	158,7	178,1	152,8	113,5	134,0	131,9	124,3	146,5	114,7	137,9	+24,3	+20,2	3830	
101,8	99,5	95,5	104,0	99,0	140,7	167,7	141,1	101,5	120,3	106,8	105,8	128,8	91,7	108,4	+13,5	+18,2		
150,1	157,3	149,6	117,4	148,2	204,1	204,5	182,4	143,9	168,4	195,2	170,9	191,0	172,4	212,4	+42,0	+23,2		
107,2	106,9	108,5	113,3	103,0	116,2	131,2	118,6	98,7	103,0	102,4	105,3	121,4	105,1	114,9	+5,9	+9,3	3842	
103,7	102,4	99,1	108,0	99,2	112,8	127,0	114,4	93,7	98,4	94,8	98,6	114,4	100,1	109,7	+10,7	+9,6		
124,8	129,6	156,5	140,1	122,1	133,8	152,5	140,0	123,7	126,8	141,0	139,6	156,9	130,6	141,6	-9,5	+8,4		
114,9	114,8	109,5	105,4	105,6	121,9	138,2	121,9	94,4	124,4	123,3	119,3	135,3	113,9	130,5	+19,2	+14,6	3850	
106,0	105,4	99,6	99,7	99,3	114,3	128,3	111,6	85,4	115,3	112,6	109,3	1						

SYPRO- NR.	WIRTSCHAFTSGLIEDERUNG		1983	1984	1985	VERAENDERUNG IN O/O GEGEN VORJAHR	1985	1985	1985	1986	1986	VERAENDERUNG IN O/O GEGEN VORJAHRES-VOR- QUARTAL	
			DURCHSCHNITT				2.VJ	3.VJ	4.VJ	1.VJ	2.VJ		
50	H. V. BUEROMASCHINEN, ADV- GERAETEN U. -EINR.	INSGESAMT	144,8	171,2	208,6	+21,8	188,1	210,8	266,9	192,7	214,6	+14,1	+11,4
		INLAND	134,1	153,8	187,5	+21,9	162,7	184,5	255,1	179,3	199,3	+22,5	+11,2
		AUSLAND	157,4	191,8	233,5	+21,7	217,9	241,7	280,8	208,5	232,6	+6,7	+11,6
5060	H. V. BUEROMASCHINEN	INSGESAMT	102,6	90,7	112,0	+23,5	108,6	103,5	130,7	121,1	84,3	-22,4	-30,4
		INLAND	110,8	94,0	118,6	+26,2	113,6	105,0	140,7	125,1	98,1	-13,6	-21,6
		AUSLAND	95,4	87,8	106,3	+21,1	104,2	102,2	122,0	117,6	72,1	-30,8	-38,7
5080	H. V. ADV-GERAETEN U. -EINRICHTUNGEN	INSGESAMT	156,7	194,1	236,0	+21,6	210,6	241,2	305,5	213,0	251,5	+19,4	+18,1
		INLAND	139,5	167,9	203,8	+21,4	174,3	203,3	282,1	192,0	223,1	+28,0	+16,2
		AUSLAND	178,7	227,6	277,3	+21,8	257,0	289,8	335,5	239,8	288,0	+12,1	+20,1
	VERBRAUCHSGUETER PRODUZIERENDES GEWERBE	INSGESAMT	102,5	109,0	113,4	+4,0	107,9	114,1	116,5	116,9	113,3	+5,0	-3,1
		INLAND	99,0	103,5	105,8	+2,2	100,7	105,5	109,4	107,9	105,5	+4,8	-2,2
		AUSLAND	122,4	139,7	156,3	+11,9	148,8	162,3	156,4	168,1	157,7	+6,0	-6,2
51	FEINKERAMIK	INSGESAMT	97,7	102,1	102,1	0	102,7	102,3	102,4	102,8	106,8	+4,0	+3,9
		INLAND	97,7	100,1	97,6	-2,5	96,7	95,7	100,0	96,6	100,0	+3,4	+3,5
		AUSLAND	97,5	106,2	111,3	+4,8	115,1	115,7	107,5	115,4	120,6	+4,8	+4,5
5110	H. V. PORZELLAN	INSGESAMT	108,0	112,3	117,0	+4,2	115,1	113,3	122,1	117,9	117,3	+1,9	-0,5
		INLAND	105,7	104,8	107,6	+2,7	103,4	97,1	121,4	106,7	106,0	+2,5	-0,7
		AUSLAND	111,5	123,8	131,3	+6,1	132,9	138,2	123,2	135,2	134,8	+1,4	-0,3
52	H. U. VERARB. V. GLAS	INSGESAMT	99,9	104,2	110,6	+6,1	109,6	111,3	115,4	110,8	114,9	+4,8	+3,7
		INLAND	92,4	94,0	96,2	+2,3	94,6	95,9	101,7	95,0	97,7	+3,3	+2,8
		AUSLAND	129,0	144,2	166,6	+15,5	168,5	171,6	169,2	172,5	182,0	+8,0	+5,8
5421-24	H. V. HOLZMOEBELN, POLSTERMOEBELN	INSGESAMT	94,0	95,6	91,7	-4,1	92,0	83,9	99,0	90,4	96,8	+5,2	+7,1
		INLAND	92,3	92,4	87,2	-5,6	87,4	79,3	93,7	85,0	91,1	+4,2	+7,2
		AUSLAND	109,5	122,1	129,9	+6,4	131,0	123,6	143,6	135,5	145,6	+11,1	+7,5
56	PAPIER-U. PAPPE- VERARBEITUNG	INSGESAMT	111,8	119,1	128,4	+7,8	125,1	128,6	130,1	130,1	130,6	+4,4	+0,4
		INLAND	106,0	112,0	119,3	+6,5	115,7	119,1	121,0	120,6	120,4	+4,1	-0,2
		AUSLAND	160,3	178,9	205,0	+14,6	203,7	207,4	206,4	209,5	216,2	+6,1	+3,2
5610	H. V. TAPETEN, SPEZ. PAPIE- REN, VERPACKUNGSMITTELN	INSGESAMT	107,4	114,9	124,5	+8,4	124,0	124,2	122,5	127,4	128,1	+3,3	+0,5
		INLAND	103,9	110,1	118,2	+7,4	117,5	117,3	116,0	120,8	120,5	+2,6	-0,2
		AUSLAND	139,7	158,7	182,4	+14,9	183,9	188,1	182,7	188,4	197,9	+7,6	+5,0
57	DRUCKEREI, VERVIEL- FAELTIGUNG	INSGESAMT	103,4	111,3	117,1	+5,2	113,0	114,0	128,6	114,8	119,8	+6,0	+4,4
		INLAND	103,9	110,9	115,7	+4,3	112,2	111,8	126,4	114,2	119,1	+6,1	+4,3
		AUSLAND	95,2	118,3	138,8	+17,3	124,6	147,9	164,1	122,2	131,0	+5,1	+7,2
58	H. V. KUNSTSTOFFWAREN	INSGESAMT	111,1	121,8	129,1	+6,0	130,9	128,3	130,4	130,2	139,5	+6,6	+7,1
		INLAND	106,6	114,3	119,4	+4,5	120,2	119,6	121,0	119,3	128,7	+7,1	+7,9
		AUSLAND	132,0	156,6	173,4	+10,7	180,0	168,4	173,8	180,2	189,2	+5,1	+5,0
61	LEDERERZEUGUNG	INSGESAMT	126,1	140,7	147,2	+4,6	154,8	129,2	151,7	151,5	144,1	-6,9	-4,9
		INLAND	121,8	132,2	139,1	+5,2	145,4	123,0	142,1	146,6	138,1	-5,0	-5,8
		AUSLAND	140,8	169,8	174,9	+3,0	187,1	150,8	184,4	168,4	164,4	-12,1	-2,4
62	LEDERVERARBEITUNG	INSGESAMT	96,4	96,5	98,3	+1,9	82,0	107,6	98,3	105,7	82,8	+1,0	-21,7
		INLAND	91,6	91,5	90,3	-1,3	75,1	97,9	89,6	94,8	76,7	+2,1	-19,1
		AUSLAND	126,1	127,6	148,4	+16,3	125,1	168,0	152,6	173,2	120,3	-3,8	-30,5
6251	H. V. SCHUHEN	INSGESAMT	98,3	99,5	101,5	+2,0	82,8	114,9	95,7	112,4	82,2	-0,7	-26,9
		INLAND	93,4	95,0	93,7	-1,4	76,7	104,9	86,9	100,4	77,4	+0,9	-22,9
		AUSLAND	129,3	128,1	151,0	+17,9	121,8	178,0	151,7	188,6	112,7	-7,5	-40,2
63	TEXTILGEWERBE	INSGESAMT	98,8	104,1	109,9	+5,6	106,5	105,5	114,9	114,3	110,0	+3,3	-3,8
		INLAND	94,2	97,2	100,2	+3,1	96,4	95,5	105,7	103,3	99,2	+2,9	-4,0
		AUSLAND	117,2	131,6	148,6	+12,9	146,8	145,5	151,8	158,3	153,0	+4,2	-3,3
6312	BAUMWOLLSPINNEREI	INSGESAMT	107,8	123,0	127,6	+3,7	133,5	109,2	129,5	130,5	122,2	-8,5	-6,4
		INLAND	103,4	115,1	116,7	+1,4	120,5	100,6	118,2	114,3	105,4	-12,5	-7,8
		AUSLAND	131,3	165,1	186,1	+12,7	203,2	155,1	190,1	217,1	211,9	+4,3	-2,4
6332	BAUMWOLLWEBEREI, ANG	INSGESAMT	104,7	114,0	114,3	+0,3	116,1	100,8	121,9	110,0	110,3	-5,0	+0,3
		INLAND	95,8	101,4	97,9	-3,5	97,3	86,1	106,7	95,0	95,2	-2,2	+0,2
		AUSLAND	125,4	143,2	152,2	+6,3	159,4	134,8	157,1	144,5	145,0	-9,0	+0,3
6370	WIRKEREI, STRICKEREI	INSGESAMT	91,3	89,8	93,0	+3,6	72,4	103,2	96,1	101,0	78,2	+8,0	-22,6
		INLAND	90,0	88,2	90,2	+2,3	71,7	97,3	95,6	95,7	77,0	+7,4	-19,5
		AUSLAND	100,5	101,7	114,2	+12,3	77,7	146,8	99,9	140,2	87,4	+12,5	-37,7
6380	H. V. TEPPICHEN U. AE., BESCHICHTETEM GEWEBE	INSGESAMT	98,1	100,4	101,9	+1,5	100,3	99,6	103,7	108,2	111,5	+11,2	+3,0
		INLAND	96,9	98,3	96,7	-1,6	93,5	94,7	97,6	101,3	104,4	+11,7	+3,1
		AUSLAND	103,8	110,1	126,6	+15,0	132,2	122,4	132,1	140,3	144,8	+9,5	+3,2
64	BEKLEIDUNGSGEWERBE	INSGESAMT	98,0	106,0	108,0	+1,9	74,9	133,1	97,0	129,8	80,3	+7,2	-38,1
		INLAND	94,4	100,4	100,3	-0,1	73,3	118,8	93,8	115,6	77,1	+5,2	-33,3
		AUSLAND	120,6	140,6	156,3	+11,2	84,6	222,7	119,0	218,2	100,5	+18,8	-53,9
6413	H. V. HERREN- OBERBEKLEIDUNG	INSGESAMT	95,7	100,4	102,8	+2,4	74,8	119,5	96,7	126,8	85,5	+14,3	-32,6
		INLAND	92,7	96,2	97,1	+0,9	73,0	109,8	93,2	115,2	81,0	+11,0	-29,7
		AUSLAND	114,0	125,7	137,0	+9,0	85,8	178,0	117,7	196,6	112,9	+31,6	-42,6
6414	H. V. DAMEN- U. KINDER- OBERBEKLEIDUNG	INSGESAMT	101,8	111,2	111,7	+0,4	71,4	146,9	93,5	137,6	75,8	+6,2	-44,9
		INLAND	97,8	104,5	102,7	-1,7	70,5	129,1	90,4	120,9	73,7	+4,5	-39,0
		AUSLAND	125,1	149,7	163,9	+9,5	76,6	249,7	111,2	233,7	87,7	+14,5	-62,5

ARBEITENDEN GEWERBE

WERT 1980=100
INDEX

1985	1985	1985	1985	1985	1985	1985	1985	1985	1985	1986	1986	1986	1986	1986	1986	1986	VERAENDERUNG IN O/O GEGEN VORJAHRES-VOR- MONAT	SYPRO- NR.
APR.	MAI	JUNI	JULI	AUG.	SEP.	OKT.	NOV.	DEZ.	JAN.	FEB.	MAR.	APR.	MAI	JUNI				
183,7	189,0	191,5	204,3	175,9	252,3	250,3	277,3	273,2	155,5	200,9	221,6	221,2	191,7	231,0		+20,6	+20,5	50
154,6	162,1	171,5	182,7	153,8	217,0	239,5	237,5	288,4	145,2	182,3	210,3	204,1	181,0	212,7		+24,0	+17,5	
217,9	220,8	215,0	229,6	201,7	293,9	263,1	324,1	255,3	167,7	222,9	235,0	241,2	204,3	252,4		+17,4	+23,5	
109,0	105,9	110,8	107,6	81,1	121,8	135,8	152,5	103,9	111,2	121,7	130,5	92,2	76,6	84,0		-24,2	+9,7	5060
119,0	108,1	113,6	113,7	87,0	114,2	143,9	157,1	121,0	112,6	128,1	134,7	103,2	96,8	94,4		-16,9	-2,5	
100,2	104,0	108,4	102,2	75,9	128,5	128,7	148,5	88,9	109,9	116,1	126,9	82,5	58,9	74,8		-31,0	+27,0	
204,8	212,6	214,3	231,7	202,7	289,3	282,8	312,6	321,2	168,1	223,4	247,4	257,7	224,3	272,6		+27,2	+21,5	5080
163,0	174,8	185,1	199,0	169,6	241,2	262,0	256,4	327,9	152,9	195,1	228,1	227,9	200,8	240,6		+30,0	+19,8	
258,4	261,0	251,7	273,5	245,1	350,9	309,4	384,6	312,6	187,6	259,7	272,2	295,9	254,4	313,6		+24,6	+23,3	
112,9	107,8	103,0	112,5	104,1	125,6	133,7	117,0	98,7	117,3	115,8	117,6	124,2	103,1	112,6		+9,3	+9,2	
106,0	100,8	95,2	104,0	96,0	116,6	125,0	110,6	92,6	108,6	106,5	108,5	116,0	96,3	104,2		+9,5	+8,2	
152,2	147,3	147,0	160,6	149,6	176,6	182,6	153,4	133,3	166,3	168,6	169,5	171,0	141,5	160,6		+9,3	+13,5	
107,0	104,5	96,7	105,1	95,3	106,6	118,9	105,6	82,8	101,5	101,2	105,7	115,4	99,9	105,0		+8,6	+5,1	51
102,4	98,5	89,1	96,4	88,9	101,9	114,6	103,7	81,7	96,1	94,0	99,7	109,6	92,9	97,4		+9,3	+4,8	
116,6	116,7	112,1	122,8	108,2	116,2	128,0	109,4	85,1	112,4	115,8	117,9	127,1	114,3	120,4		+7,4	+5,3	
118,8	117,6	108,8	116,4	107,6	115,9	132,1	125,8	108,5	112,0	119,4	122,4	125,5	112,4	114,1		+4,9	+1,5	5110
111,4	105,0	93,9	95,6	90,0	105,6	123,3	124,0	117,0	103,0	106,1	111,0	116,1	101,7	100,1		+6,6	-1,6	
130,2	137,0	131,5	148,2	134,5	131,8	145,5	128,6	95,6	125,8	139,9	139,8	139,9	128,8	135,6		+3,1	+5,3	
109,5	112,7	106,7	114,3	102,8	116,9	131,0	118,4	96,8	118,4	105,4	108,7	121,5	106,5	116,8		+9,5	+9,7	52
95,3	98,0	90,4	97,6	89,3	100,9	115,2	105,6	84,2	102,8	90,1	92,2	103,6	89,5	100,0		+10,6	+11,7	
165,1	170,3	170,0	179,4	155,7	179,7	193,3	168,2	146,0	179,5	165,2	172,9	191,2	172,6	182,1		+7,1	+5,5	
96,3	92,7	87,0	77,2	73,4	101,2	108,6	98,4	90,1	84,7	91,0	95,5	106,5	86,8	97,2		+11,7	+12,0	5421-24
92,3	88,0	81,9	72,9	69,5	95,5	102,2	92,9	86,1	79,9	85,4	89,8	101,0	81,3	90,9		+11,0	+11,8	
130,2	132,9	130,0	113,9	106,8	150,0	162,0	145,4	123,3	125,2	137,8	143,6	152,7	133,1	151,1		+16,2	+13,5	
128,9	127,1	119,2	132,0	120,1	133,6	148,9	131,3	110,1	136,4	127,5	126,3	141,0	119,6	131,1		+10,0	+9,6	56
119,5	117,4	110,2	123,8	110,5	123,1	138,7	123,2	101,2	127,2	117,6	116,9	129,7	110,6	120,8		+9,6	+9,2	
207,3	208,5	195,3	200,6	199,9	221,8	234,8	199,4	184,9	213,2	210,1	205,3	234,9	195,9	217,7		+11,5	+11,1	
129,2	126,8	115,9	129,6	115,4	127,6	143,7	124,4	99,5	131,4	125,4	125,3	139,9	117,5	126,9		+9,5	+8,0	5610
123,2	119,8	109,5	122,8	108,3	120,7	136,9	118,2	93,0	125,4	118,3	118,6	132,1	110,3	119,2		+8,9	+8,1	
184,9	192,0	174,9	191,9	180,7	191,7	206,2	182,3	159,5	187,0	190,8	187,3	211,3	184,5	197,9		+13,2	+7,3	
114,2	113,5	111,2	112,9	109,2	119,9	135,4	125,1	125,4	115,4	110,8	118,1	126,3	113,6	119,6		+7,6	+5,3	57
114,5	112,3	109,8	110,1	106,3	119,0	132,3	123,5	123,3	114,4	110,6	117,7	126,6	113,2	117,6		+7,1	+3,9	
108,8	132,5	132,4	156,1	153,9	133,7	183,9	150,9	157,4	129,6	113,5	123,6	121,4	120,3	151,2		+14,2	+25,7	
133,8	132,9	126,0	131,5	117,4	136,1	151,4	134,5	105,3	131,6	129,1	129,8	148,9	129,2	140,3		+11,3	+8,6	58
123,0	122,4	115,3	123,0	109,4	126,3	141,4	125,0	96,5	121,0	117,6	119,2	137,4	119,6	129,2		+12,1	+8,0	
183,8	181,1	175,0	170,3	153,9	181,0	197,1	178,6	145,8	180,0	181,7	178,8	202,2	173,7	191,6		+9,5	+10,3	
158,2	159,2	147,0	140,9	102,6	144,2	179,3	157,2	118,5	152,3	153,0	149,2	156,4	132,7	143,1		-2,7	+7,8	61
148,3	150,8	139,9	137,3	95,5	136,1	166,5	149,6	110,2	146,7	147,3	145,7	151,3	124,7	138,2		+0,9	+10,8	
192,1	187,6	181,6	153,2	127,2	171,9	223,1	183,4	146,6	171,4	172,4	161,3	173,7	159,8	159,6		-12,1	-0,1	
88,8	78,5	78,6	96,0	103,5	123,3	120,9	97,6	76,3	105,0	107,6	104,4	94,7	74,1	79,7		+1,4	+7,6	62
82,0	71,7	71,5	87,0	94,4	112,4	110,6	90,1	68,0	95,7	96,1	92,7	88,1	69,5	72,6		+1,5	+4,5	
131,1	121,0	123,1	152,1	160,4	191,4	185,1	144,1	128,5	163,3	179,2	177,2	135,4	102,3	123,2		+0,1	+20,4	
91,0	77,6	79,8	98,4	113,6	132,6	122,3	91,7	73,2	113,7	114,1	109,4	94,3	74,1	78,2		-2,0	+5,5	6251
85,4	71,7	72,9	89,4	104,1	121,2	112,8	84,3	63,7	103,4	101,2	96,5	89,7	70,7	71,7		-1,6	+1,4	
126,7	115,1	123,6	155,5	173,8	204,7	182,9	138,6	133,5	179,1	195,7	190,9	123,3	95,5	119,2		-3,6	+24,8	
110,2	107,2	102,0	107,8	87,8	121,0	133,7	117,6	93,4	116,5	113,1	113,3	121,7	99,1	109,1		+7,0	+10,1	63
101,0	97,0	91,1	97,2	78,9	110,5	123,1	109,0	84,9	106,2	101,9	101,7	110,1	89,5	97,9		+7,5	+9,4	
147,0	147,7	145,6	150,3	123,3	162,9	176,3	152,0	127,1	157,6	157,6	159,6	168,0	137,2	153,7		+5,6	+12,0	
132,3	131,7	136,6	105,7	86,3	135,7	153,4	130,4	104,8	137,2	129,0	125,4	137,4	109,2	119,9		-12,2	+9,8	6312
121,4	121,9	118,2	97,8	77,5	126,5	143,1	119,7	91,7	121,3	114,1	107,5	118,5	93,2	104,4		-11,7	+12,0	
190,8	184,0	234,9	147,4	133,2	184,8	208,4	187,5	174,4	221,8	208,6	220,9	238,2	194,3	203,1		-13,5	+4,5	
120,3	121,1	107,0	105,4	76,0	121,0	139,4	126,9	99,5	118,1	109,7	102,3	119,4	102,5	109,0		+1,9	+6,3	6332
101,5	101,0	89,5	90,7	63,5	104,0	123,2	112,0	84,8	101,4	96,0	87,6	103,9	88,0	93,8		+4,8	+6,6	
163,7	167,3	147,3	139,4	104,9	160,0	176,8	161,4	133,2	156,5	141,1	135,9	155,1	135,9	144,0		-2,2	+6,0	
79,5	68,4	69,4	104,4	82,9	122,3	117,1	94,1	77,0	97,5	100,7	104,9	91,5	64,6	78,5		+13,1	+21,5	6370
78,6	68,6	68,0	96,4	78,0	117,4	115,7	95,3	75,7	93,1	95,5	98,6	89,4	64,8	76,8		+12,9	+18,5	
85,8	67,2	80,0	163,0	119,2	158,1	127,4	85,2	87,0	129,7	139,5	151,3	107,3	63,6	91,2		+14,0	+43,4	
103,6	101,9	95,5	98,3	91,0	109,6	119,2	107,0	84,9	109,2	107,8	107,6	123,0	104,5	107,1		+12,1	+2,5	6380
98,8	94,6	87,1	92,6	87,5	104,1	111,6	101,7	79,5	104,9	101,1	97,8	114,8	99,1	99,4		+14,1	+0,3	
126,2	136,0	134,5	124,9	107,3	135,0	154,5	131,5	110,2	129,0	138,9	153,1	161,4	129,8	143,2		+6,5	+10,3	
94,6	65,0	65,1	117,1	118,8	153,4	123,6	91,4	76,0	123,6	132,8	133,0	102,2	64,5	74,1		+13,8	+14,9	64
91,4	66,7	61,9	104,8	113,0	138,5	116,8	91,5	72,1	110,6	117,9	118,4	97,6	64,2	69,4		+12,1	+8,1	
114,1	54,6	85,0	194,6	227,3	246,1	166,0	91,2	99,8	204,5	226,8	223,3	131,3	66,5	103,8		+22,1	+56,1	
98,0	65,5	60,9	104,1	108,1	146,4	135,7	88,0	66,3	114,9	128,2	137,3	121,1	65,5	70,0		+14,9	+6,9	6413
92,7	66,4	59,8	96,8	97,0	135,5	125,8	87,1	66,7	105,6	115,7	124,4	112,2	64,8	66,1		+10,5	+2,0	
130,0	60,1	67,3	147,7	174,7	211,7	195,6	94,0	63,4	171,2	204,0	214,5	174,6						

SYPRD- NR.	WIRTSCHAFTSGLIEDERUNG		1983	1984	1985	VERAENDERUNG IN O/O GEGEN VORJAHR	1985	1985	1985	1986	1986	VERAENDERUNG IN O/O GEGEN VORJAHRES- VOR- QUARTAL	
			DURCHSCHNITT				2. VJ	3. VJ	4. VJ	1. VJ	2. VJ		
	VERARBEITENDES GEWERBE 1)	INSGESAMT	96,9	100,7	106,4	+5,7	105,2	104,1	112,3	103,1	108,4	+3,0	+5,1
		INLAND	91,9	92,9	97,3	+4,7	95,8	95,7	102,3	93,4	99,3	+3,7	+6,3
		AUSLAND	108,1	118,1	126,8	+7,4	126,2	122,7	134,4	124,7	128,9	+2,1	+3,4
	GRUNDSTOFF- UND PRODUKTIONSQUETER- GEWERBE	INSGESAMT	96,2	102,1	104,3	+2,2	106,9	104,4	102,6	101,4	107,2	+0,3	+5,7
		INLAND	90,7	93,3	94,0	+0,8	96,3	95,6	93,3	90,4	97,9	+1,7	+8,3
		AUSLAND	108,4	121,1	126,4	+4,4	129,6	123,7	123,0	125,8	128,1	-1,2	+1,8
25	GEW. U. VERARB. V. STEINEN U. ERDEN	INSGESAMT	88,0	88,6	81,2	-8,4	91,5	101,2	84,4	47,9	92,0	+0,5	+92,1
		INLAND	87,0	87,1	78,8	-9,5	89,4	100,0	82,1	43,4	89,9	+0,6	+107,1
		AUSLAND	99,5	106,0	109,8	+3,6	115,6	115,4	111,2	99,9	116,8	+1,0	+16,9
2531	H. V. ZEMENT	INSGESAMT	82,1	78,1	68,4	-12,4	82,7	87,4	67,4	36,4	82,5	-0,2	+126,6
		INLAND	80,9	76,8	67,0	-12,8	81,6	86,3	66,0	34,9	81,6	0	+133,8
		AUSLAND	107,8	104,5	96,8	-7,4	106,9	109,6	94,9	66,2	103,1	-3,6	+51,2
2541	ZIEGELEI	INSGESAMT	91,8	86,7	73,0	-15,8	89,4	94,3	69,2	38,5	87,1	-2,6	+126,2
		INLAND	91,5	85,1	69,3	-18,6	85,2	92,6	66,1	32,1	83,8	-1,6	+161,1
		AUSLAND	94,5	99,3	102,0	+2,7	122,3	107,9	92,7	87,6	112,5	-8,0	+28,4
2711-15	HOCHOFEN-, STAHL-U. WARMWALZWERKE, H. V. STAHLROHREN	INSGESAMT	79,7	87,3	91,8	+5,2	93,3	93,6	90,8	88,9	91,4	-2,0	+2,8
		INLAND	75,7	80,9	85,1	+5,2	88,1	84,4	82,7	86,7	88,8	+0,8	+2,4
		AUSLAND	86,5	98,0	103,3	+5,4	102,3	109,4	105,0	92,9	96,3	-5,9	+3,7
2711	HOCHOFEN-, STAHL-U. WARMWALZWERKE (OH. STAHLROHRE)	INSGESAMT	77,5	85,6	89,4	+4,4	90,5	90,5	88,6	88,3	91,1	+0,7	+3,2
		INLAND	75,6	81,3	85,1	+4,7	87,5	84,1	83,3	87,0	89,4	+2,2	+2,8
		AUSLAND	81,1	93,9	97,9	+4,3	96,3	103,4	99,4	91,0	94,8	-1,6	+4,2
2850	NE-METALLHALBZEUGWERKE	INSGESAMT	95,3	97,2	101,2	+4,1	100,1	102,2	102,0	111,1	111,4	+11,3	+0,3
		INLAND	89,2	86,8	89,9	+3,6	88,9	92,3	89,6	100,2	99,8	+12,3	-0,4
		AUSLAND	109,6	121,8	128,0	+5,1	126,6	125,4	131,8	137,2	139,4	+10,1	+1,6
2910	EISEN-, STAHL-U. TEMPERIESSEREI	INSGESAMT	81,1	82,1	87,1	+6,1	88,7	82,4	87,4	89,3	92,5	+4,3	+3,6
		INLAND	76,8	76,1	81,2	+6,7	82,8	77,1	82,0	83,2	85,7	+3,5	+3,0
		AUSLAND	103,9	113,8	118,3	+4,0	120,4	111,1	116,0	122,0	129,1	+7,2	+5,8
3011-15	ZIEHEREIEN UND KALT- WALZWERKE	INSGESAMT	88,6	91,4	91,1	-0,3	93,7	90,1	89,6	89,2	95,7	+2,1	+7,3
		INLAND	89,3	86,8	87,2	-1,8	90,3	87,5	84,2	85,7	93,5	+3,5	+9,1
		AUSLAND	86,7	98,6	102,4	+3,9	103,4	97,7	105,0	99,1	101,9	-1,5	+2,8
40	CHEMISCHE INDUSTRIE	INSGESAMT	104,6	112,0	114,8	+2,5	117,6	111,8	110,9	114,8	116,3	-1,1	+1,3
		INLAND	97,3	101,2	102,6	+1,4	103,9	101,7	100,8	101,8	104,1	+0,2	+2,3
		AUSLAND	116,7	129,8	134,6	+3,7	140,1	128,4	127,4	136,1	136,3	-2,7	+0,1
4090	H. V. CHEMIEFASERN	INSGESAMT	103,9	109,0	111,9	+2,7	117,0	101,1	114,7	112,2	107,8	-7,9	-3,9
		INLAND	101,0	103,1	105,9	+2,7	108,5	96,9	104,2	112,6	105,5	-2,8	-6,3
		AUSLAND	105,8	113,0	115,9	+2,6	122,5	104,0	121,7	111,9	109,3	-10,8	-2,3
53	HOLZBEARBEITUNG	INSGESAMT	91,0	93,9	92,0	-2,0	96,2	94,1	94,8	84,8	97,2	+1,0	+14,6
		INLAND	90,2	91,4	87,3	-4,5	91,4	90,0	89,4	78,9	91,9	+0,5	+16,5
		AUSLAND	98,0	115,3	132,2	+14,7	138,6	128,5	141,1	136,0	142,7	+3,0	+4,9
55	ZELLSTOFF-, HOLZSCHLIFF-, PAPIER-U. PAPPERZEUGUNG	INSGESAMT	110,9	120,5	120,9	+0,3	120,3	118,5	119,0	124,1	124,6	+3,6	+0,4
		INLAND	101,1	106,0	103,7	-2,2	101,5	101,2	102,6	108,0	104,9	+3,3	-2,9
		AUSLAND	136,6	158,5	166,4	+5,0	170,0	164,4	162,9	167,7	178,5	+5,0	+6,4
59	GUMMIVERARBEITUNG	INSGESAMT	96,1	96,7	103,2	+6,7	100,9	99,7	107,6	105,1	109,1	+8,1	+3,8
		INLAND	94,5	93,0	98,9	+6,3	96,1	95,1	103,3	99,4	102,9	+7,1	+3,5
		AUSLAND	101,8	109,1	118,0	+8,2	117,1	115,5	122,5	124,8	130,0	+11,0	+4,2
	INVESTITIONSQUETER PRODUZIERENDES GEWERBE	INSGESAMT	99,0	102,0	111,5	+9,3	109,4	106,6	123,1	105,8	114,0	+4,2	+7,8
		INLAND	94,1	93,9	103,0	+9,7	100,6	98,9	112,9	96,6	105,4	+4,8	+9,1
		AUSLAND	107,6	116,0	126,2	+8,8	124,6	120,0	140,6	121,6	128,9	+3,5	+6,0
3021-25	STAHLVERFORMUNG, OBERFLAECHEVEREDLUNG, HAERTUNG	INSGESAMT	87,6	92,6	99,0	+6,9	98,8	97,0	98,5	105,5	107,5	+8,8	+1,9
		INLAND	86,0	88,8	94,6	+6,5	94,3	93,1	93,9	101,4	102,8	+9,0	+1,4
		AUSLAND	96,5	114,2	123,9	+8,5	124,4	118,9	124,7	128,6	133,9	+7,6	+4,1
31	STAHL-U. LEICHTMETALLBAU, SCHIENENFAHRZEUGBAU	INSGESAMT	86,9	88,8	86,4	-2,7	77,1	98,4	106,1	85,0	78,4	+1,7	-7,8
		INLAND	87,8	88,7	87,2	-1,7	75,5	102,2	107,9	84,9	82,6	+9,4	-2,7
		AUSLAND	83,1	89,1	83,2	-6,6	83,4	84,0	98,9	85,1	61,7	-26,0	-27,5
3111	H. V. STAHL-U. L. METALLKON- STRUKT. (OH. GRUBENAUSB. -)	INSGESAMT	83,5	80,4	79,1	-1,6	72,9	80,8	102,8	70,6	74,9	+2,7	+6,1
		INLAND	79,6	79,4	78,3	-1,4	70,9	81,0	101,7	67,0	74,9	+5,6	+11,8
		AUSLAND	118,8	89,2	86,0	-3,6	90,8	78,9	112,4	102,6	74,9	-17,5	-27,0
32	MASCHINENBAU	INSGESAMT	92,2	95,7	103,7	+8,4	102,3	97,5	116,0	92,0	102,5	+0,2	+11,4
		INLAND	89,7	89,8	100,9	+12,4	100,6	92,1	108,6	87,4	96,9	-3,7	+10,9
		AUSLAND	95,3	103,2	107,3	+4,0	104,5	104,4	125,5	97,9	109,8	+5,1	+12,2
33	STRASSENFAHRZEUGBAU	INSGESAMT	110,0	106,7	120,8	+13,2	124,4	106,7	127,9	123,1	132,0	+6,1	+7,2
		INLAND	98,5	88,8	98,3	+10,7	101,3	91,1	103,8	95,0	113,8	+12,3	+14,9
		AUSLAND	122,9	127,0	146,2	+15,1	150,6	124,1	155,1	150,6	152,6	+1,3	+1,3
3311	H. V. KRAFTWAGEN U. -MOTOREN	INSGESAMT	111,8	108,3	123,3	+13,9	126,4	108,7	131,2	125,8	134,2	+6,2	+6,7
		INLAND	100,4	89,6	99,5	+11,0	101,7	92,7	106,1	100,7	115,1	+13,2	+14,3
		AUSLAND	123,5	127,8	147,9	+15,7	152,1	125,4	157,1	152,1	154,0	+1,2	+1,2
3312	H. V. PERSONENKRAFTWAGEN U. AE. (EINSCHL. MOTOREN)	INSGESAMT	120,2	120,8	140,7	+16,5	141,3	122,4	150,0	150,1	154,5	+9,3	+2,9
		INLAND	104,8	95,0	108,0	+13,7	107,2	100,3	114,7	116,0	125,4	+17,0	+8,1
		AUSLAND	135,5	146,6	173,5	+18,3	175,8	144,5	185,5	184,7	183,8	+4,6	-0,5

1) AUSGEWAELHTE WIRTSCHAFTSZWEIGE (OHNE NAHRUNGS- UND GENUSSMITTELGEWERBE).

ARBEITENDEN GEWERBE

WERT 1980=100
INDEX

1985	1985	1985	1985	1985	1985	1985	1985	1985	1985	1986	1986	1986	1986	1986	1986	1986	VERÄNDERUNG IN O/O GEGEN VORJAHRES-VOR- MONAT	SYPRO- NR.
APR.	MAI	JUNI	JULI	AUG.	SEP.	OKT.	NOV.	DEZ.	JAN.	FEB.	MAR.	APR.	MAI	JUNI				
105,1	108,1	102,5	106,4	91,8	114,0	119,3	110,5	107,0	101,6	102,3	105,5	116,1	98,9	110,2		+7,5	+11,4	
95,0	99,8	92,6	97,3	85,1	104,7	110,8	100,7	95,5	92,3	92,4	95,6	105,9	91,2	100,7		+8,7	+10,4	
127,6	126,5	124,5	126,5	106,7	134,8	138,1	132,6	132,4	122,2	124,2	127,6	138,2	115,9	131,5		+5,6	+13,5	
108,4	108,4	103,9	106,8	98,7	107,8	117,0	103,4	87,5	104,6	98,5	101,0	113,5	100,3	107,7		+3,7	+7,4	
97,3	98,1	93,6	97,8	90,1	99,0	108,8	94,5	76,7	93,0	87,4	90,7	102,5	91,9	99,2		+6,0	+7,9	
131,9	130,5	126,5	126,2	117,8	127,0	134,9	122,9	111,2	130,3	123,1	124,0	137,9	119,4	127,0		+0,4	+6,4	
86,8	95,2	92,4	106,2	94,8	102,7	109,9	78,8	64,4	47,8	39,1	56,8	89,0	88,5	98,6		+6,7	+11,4	
84,3	93,5	90,3	105,0	93,8	101,3	108,9	75,6	61,7	43,3	34,0	52,9	86,4	86,6	96,6		+7,0	+11,5	25
115,2	115,7	115,9	119,9	107,9	118,3	122,4	114,4	96,7	100,1	97,9	101,8	119,5	109,8	121,1		+4,5	+10,3	
82,0	86,9	79,2	93,6	80,1	88,4	94,5	59,6	48,0	35,2	25,6	48,4	83,9	80,3	83,4		+5,3	+3,9	2531
81,1	85,9	77,8	93,3	78,5	87,2	93,3	58,0	46,8	33,2	24,0	47,4	83,3	79,1	82,4		+5,9	+4,2	
101,1	109,4	110,3	101,3	113,4	114,0	119,4	92,2	73,2	76,9	58,6	69,2	97,0	106,0	106,2		-3,7	+0,2	
85,0	94,0	89,3	101,8	87,8	93,4	99,9	62,9	44,7	36,1	28,3	51,2	83,3	85,0	93,1		+4,3	+9,5	2541
80,4	90,3	84,9	100,0	86,4	91,3	97,4	59,9	40,9	29,8	21,5	45,1	78,4	82,3	90,8		+6,9	+10,3	
120,8	122,7	123,3	115,2	99,1	109,3	119,0	85,4	73,8	84,3	80,3	98,1	121,3	105,9	110,3		-10,5	+4,2	
94,9	93,3	91,8	91,3	88,8	100,8	103,9	90,9	77,5	88,8	86,6	91,3	96,8	84,5	92,9		+1,2	+9,9	2711-15
91,5	91,5	81,4	82,4	79,0	91,9	96,3	85,0	66,7	87,1	84,8	88,1	94,2	82,4	89,8		+10,3	+9,0	
100,8	96,5	109,5	106,4	105,6	116,2	116,9	101,4	96,6	92,1	89,5	97,1	101,6	88,6	98,7		-9,9	+11,4	
92,2	90,6	88,6	87,2	86,1	98,3	100,8	89,8	75,2	88,0	86,4	90,6	96,2	84,8	92,4		+4,3	+9,0	2711
91,1	90,6	80,8	81,8	78,4	92,1	96,5	86,2	67,3	87,8	85,2	88,1	94,4	83,0	90,9		+12,5	+9,5	
94,5	90,6	103,8	97,8	101,7	110,7	109,3	97,2	91,8	88,3	88,9	95,9	100,0	88,6	95,7		-7,8	+8,0	
101,2	102,1	97,1	101,3	101,0	104,2	120,8	105,4	79,8	115,7	110,0	107,5	119,7	104,1	110,3		+13,6	+6,0	2850
90,8	90,0	86,0	92,3	91,0	93,5	108,8	92,3	67,6	104,6	98,5	97,4	107,3	92,9	99,2		+15,3	+6,8	
125,9	130,5	123,4	122,3	124,2	129,6	149,8	136,5	109,2	142,6	137,5	131,5	149,8	131,0	137,4		+11,3	+4,9	
91,9	90,2	84,1	79,8	75,7	91,8	101,9	90,7	69,6	91,3	87,8	88,7	102,1	84,8	90,5		+7,6	+6,7	2910
86,6	83,6	78,2	74,1	70,1	87,0	95,8	85,6	64,7	84,8	82,3	82,4	94,8	78,3	84,1		+7,5	+7,4	
120,4	125,1	115,8	110,6	105,6	117,2	133,9	118,2	95,9	125,8	117,6	122,6	141,3	120,4	125,6		+8,5	+4,3	
96,6	95,7	88,8	87,3	87,8	95,3	105,3	91,7	71,9	88,4	90,2	88,9	103,4	87,4	96,3		+8,4	+10,2	3011-15
93,2	92,7	85,1	84,4	86,4	91,8	101,6	87,8	63,3	84,8	86,0	86,3	100,8	84,8	94,8		+11,4	+11,8	
106,1	104,4	99,8	95,8	91,9	105,4	115,8	102,6	96,5	99,1	101,9	96,2	110,7	94,5	100,5		+0,7	+6,3	
119,7	119,3	113,9	116,1	106,1	113,1	122,7	111,5	98,5	120,3	112,0	112,2	123,1	109,8	116,0		+1,8	+5,6	40
104,5	104,8	102,4	105,6	96,2	103,2	113,5	101,7	87,3	106,2	99,3	100,0	107,8	99,0	105,6		+3,1	+6,7	
144,5	143,0	132,7	133,5	122,3	129,5	137,9	127,6	116,7	143,1	133,0	132,1	148,2	127,7	133,0		+0,2	+4,2	
115,7	120,0	115,3	102,4	87,0	114,0	127,4	115,6	101,0	122,1	110,5	104,1	112,6	107,8	103,0		-10,7	-4,5	4090
112,7	109,0	103,7	98,0	84,0	108,6	124,9	107,4	80,2	123,1	110,0	104,7	114,8	101,3	100,4		-3,2	-0,9	
117,6	127,0	123,0	105,2	89,1	117,7	129,0	121,2	114,8	121,4	110,8	103,6	111,1	112,1	104,8		-14,8	-6,5	
96,7	98,0	93,9	94,3	86,5	101,5	110,9	96,9	76,6	85,4	82,6	86,4	104,3	90,7	96,6		+2,9	+6,5	53
92,3	93,2	88,6	90,5	82,9	96,6	105,3	91,0	71,8	78,7	76,9	81,1	98,9	85,3	91,5		+3,3	+7,3	
134,4	140,2	141,3	125,9	116,8	142,8	159,1	146,8	117,4	142,3	133,4	132,4	150,8	136,0	141,4		+0,1	+4,0	
121,6	123,0	116,4	122,7	111,4	121,4	134,8	123,8	98,4	131,9	121,4	118,9	132,1	115,2	126,5		+8,7	+9,8	55
104,8	103,7	96,0	107,2	94,5	101,8	117,1	107,8	82,9	117,2	105,3	101,6	113,1	97,3	104,4		+8,8	+7,3	
165,7	173,9	170,3	163,7	156,2	173,4	182,0	166,6	140,1	171,5	165,1	166,4	184,2	164,4	187,0		+9,8	+13,7	
104,1	100,1	98,6	104,7	88,6	105,8	124,3	113,2	85,2	103,4	102,1	109,9	120,4	99,0	107,9		+9,4	+9,0	59
98,7	95,1	94,6	98,5	85,3	101,4	120,2	110,1	79,5	97,4	95,5	105,3	114,5	93,1	101,1		+6,9	+8,6	
122,5	117,0	111,8	125,5	100,3	120,7	138,7	124,1	104,6	123,8	124,9	125,8	140,3	118,7	131,1		+17,3	+10,4	
106,6	114,3	107,4	110,4	88,9	120,6	123,0	119,0	127,2	100,8	106,2	110,4	122,1	102,6	117,3		+9,2	+14,3	
95,7	108,2	97,8	101,6	83,6	111,4	114,6	108,0	116,2	92,2	97,0	100,7	112,1	96,0	108,1		+10,5	+12,6	
125,3	124,8	123,7	125,5	98,0	136,5	137,4	138,0	146,3	115,6	122,0	127,3	139,3	114,1	133,3		+7,8	+16,8	
101,6	101,2	93,7	98,2	89,4	103,3	114,2	101,8	79,5	107,0	104,2	105,3	118,3	98,2	106,0		+13,1	+7,9	3021-25
96,9	97,0	89,1	94,5	85,7	99,1	109,1	97,9	74,6	103,0	100,1	101,2	112,6	94,0	101,9		+14,4	+8,4	
128,9	125,2	119,1	119,3	110,5	127,0	143,1	123,3	107,7	129,6	127,8	128,3	150,1	122,6	129,0		+8,3	+5,2	
71,6	71,0	88,7	116,4	73,7	105,2	101,3	85,6	131,4	95,9	92,1	66,9	77,8	66,6	90,7		+2,3	+36,2	31
74,3	73,0	79,1	117,2	75,5	113,9	109,3	89,4	125,1	86,4	97,5	70,7	79,9	70,9	97,0		+22,6	+36,8	
61,0	62,8	126,5	113,8	66,5	71,6	69,2	70,5	156,9	133,1	70,7	51,6	69,4	49,4	66,2		-47,7	+34,0	
70,5	68,7	79,6	80,5	70,9	91,0	104,8	86,7	116,9	78,7	64,6	68,4	72,9	75,0	76,9		-3,4	+2,5	3111
69,3	68,0	75,5	80,1	71,1	91,9	105,3	84,9	115,0	73,2	61,4	66,3	72,4	74,5	77,9		+3,2	+4,6	
81,1	74,6	116,6	84,7	68,6	83,5	100,5	102,8	134,0	127,8	93,8	86,3	76,5	79,7	68,5		-41,3	-14,1	
95,1	113,1	98,6	101,6	84,9	106,0	110,1	106,8	131,0	85,8	89,9	100,2	108,1	91,1	108,2		+9,7	+18,8	32
86,6	120,3	95,0	96,0	80,2	100,1	103,1	99,9	122,8	83,1	86,0	93,1	101,3	86,3	103,0		+8,4	+19,4	
106,3	103,9	103,2	108,8	90,9	113,6	119,3	115,5	141,8	89,2	95,1	109,4	117,1	97,3	115,0		+11,4	+18,2	
130,2	124,4	118,6	118,9	79,8	121,3	135,8	134,8	113,0	115,2	126,6	127,5	152,0	116,4	127,7		+7,7	+9,7	33
106,2	100,0	97,8	99,3	68,0	106,1	112,8	109,9	88,8	86,6	101,2	109,2	131,5	100,0	110,0		+12,5	+10,0	
157,5	152,1	142,1	141,0	92,8	138,4	161,8	163,0	140,5	147,7	155,7	148,3	175,2	134,8	147,7		+3,9	+9,6	
132,5	126,4	120,4	121,0	80,9	124,3	139,3	138,9	115,4	118,0	129,9	129,5	155,0	117,7	129,8		+7,8	+10,3	3311
106,9	100,2	98,1	100,4	68,7	109,0	115,5	113,3	89,5	87,9	103,4	110,7	133,8	100,4	111,0		+13,1	+10,6	
159,1	153,4	143,7	142,8	93,4	140,3	163,7	165,3	142,4	149,6	157,6	149,2	176,8	135,7	149,5		+4,0	+10,2	
150,7	142,0	131,3	138,6	85,3	143,3	162,5	161,9	125,7	141,7	155,3	153,3	182,1	134,4	147,0		+12,0	+9,4	3312
113,9	106,3	101,4	110,5	67,3	123,2	127,6	125,1	91,3	101,8	119,6	126,5	150,8	108,7	116,8		+15,2	+7,5	
188,0	178,0	161,4	166,8	103,1	163,5	197,3	198,											

SYPRO- NR.	WIRTSCHAFTSGLIEDERUNG		1983	1984	1985	VERAENDERUNG IN O/O GEGEN VORJAHR	1985	1985	1985	1986	1986	VERAENDERUNG IN O/O GEGEN VORJAHRES-VOR- QUARTAL	
			DURCHSCHNITT				2. VJ	3. VJ	4. VJ	1. VJ	2. VJ		
3313	H. V. LASTKRAFTWAGEN U. AE. (EINSCHL. MOTOREN)	INSGESAMT	92,5	79,8	83,3	+4,4	91,8	77,4	87,9	69,8	87,8	-4,4	+25,8
		INLAND	90,7	77,6	81,2	+4,6	89,8	76,0	87,6	66,8	92,7	+3,2	+38,8
		AUSLAND	94,5	82,2	85,7	+4,3	94,1	79,0	88,2	73,2	82,5	-12,3	+12,7
34	SCHIFFBAU	INSGESAMT	152,6	142,9	110,7	-22,5	98,0	102,1	170,6	49,4	130,3	+33,0	+163,8
		INLAND	154,9	112,8	96,4	-14,5	101,6	85,0	119,4	52,1	127,9	+25,9	+145,5
		AUSLAND	149,1	188,5	132,1	-29,9	92,4	127,7	247,3	45,3	133,8	+44,8	+195,4
36	ELEKTROTECHNIK	INSGESAMT	99,8	105,7	118,9	+12,5	113,6	118,0	130,5	112,4	117,6	+3,5	+4,6
		INLAND	96,7	100,8	114,3	+13,4	108,4	110,8	127,7	106,7	112,7	+4,0	+5,6
		AUSLAND	106,6	116,2	129,0	+11,0	125,1	133,4	136,6	125,0	128,3	+2,6	+2,6
3711-60	FEINMECHANIK, OPTIK	INSGESAMT	90,4	94,3	102,1	+8,3	101,2	98,3	110,1	102,0	105,9	+4,6	+3,8
		INLAND	85,6	89,2	94,2	+5,6	93,1	90,6	101,9	94,4	97,8	+5,0	+3,6
		AUSLAND	100,3	104,7	117,9	+12,6	117,2	113,9	126,9	117,2	122,4	+4,4	+4,4
38	H. V. EBM-WAREN	INSGESAMT	91,4	95,5	98,3	+2,9	97,8	96,5	101,5	97,2	103,4	+5,7	+6,4
		INLAND	88,4	90,6	91,8	+1,3	90,8	90,9	94,9	89,5	95,8	+5,5	+7,0
		AUSLAND	102,6	113,2	121,8	+7,6	123,3	116,7	125,5	125,1	130,8	+6,1	+4,6
3830	H. V. HEIZ-U. KOCHGERAETEN	INSGESAMT	94,0	101,3	109,0	+7,6	97,2	107,7	125,9	109,8	110,5	+13,7	+0,6
		INLAND	88,6	94,9	97,5	+2,7	84,0	97,2	116,0	93,6	91,2	+8,6	-2,6
		AUSLAND	107,5	117,4	138,3	+17,8	131,1	134,3	151,2	150,7	159,0	+21,3	+5,5
3850	H. V. SCHLOESSERN, BESCHLAEGEN	INSGESAMT	92,6	92,9	92,2	-0,8	90,7	88,7	94,3	97,5	99,0	+9,2	+1,5
		INLAND	88,7	87,9	85,9	-2,3	83,8	84,0	87,1	90,2	91,9	+9,7	+1,9
		AUSLAND	109,4	114,5	118,7	+3,7	119,9	107,9	124,3	128,3	128,9	+7,5	+0,5
50	H. V. BUEROMASCHINEN, ADV- GERAETEN U. -EINR.	INSGESAMT	142,8	169,1	203,8	+20,5	182,0	206,1	264,2	193,0	216,7	+19,1	+12,3
		INLAND	129,7	150,4	182,0	+21,0	157,1	179,0	249,6	177,4	198,6	+26,4	+12,0
		AUSLAND	158,8	191,5	229,7	+19,9	211,3	238,5	281,9	211,8	238,9	+13,1	+12,8
5060	H. V. BUEROMASCHINEN	INSGESAMT	96,1	85,9	104,1	+21,2	100,4	96,2	121,6	113,0	78,3	-22,0	-30,7
		INLAND	104,7	87,6	109,6	+25,1	104,2	97,3	131,3	117,5	92,1	-11,6	-21,6
		AUSLAND	88,5	84,2	99,2	+17,8	97,0	95,3	113,2	109,2	66,4	-31,5	-39,2
5080	H. V. ADV-GERAETEN U. -EINRICHTUNGEN	INSGESAMT	156,9	194,1	233,9	+20,5	206,4	239,2	307,9	217,9	260,5	+26,2	+19,6
		INLAND	135,8	166,2	200,1	+20,4	170,4	199,3	279,0	192,6	225,5	+32,3	+17,1
		AUSLAND	185,9	230,6	278,1	+20,6	252,9	291,8	346,5	251,8	307,8	+21,7	+22,2
	VERBRAUCHSGUETER PRODUZIERENDES GEWERBE	INSGESAMT	92,5	95,2	96,5	+1,4	91,8	96,6	98,6	98,6	95,4	+3,9	-3,2
		INLAND	89,4	90,5	90,2	-0,3	85,8	89,6	92,8	91,2	89,0	+3,7	-2,4
		AUSLAND	110,4	121,7	131,9	+8,4	125,8	136,3	131,2	140,3	131,4	+4,5	-6,3
51	FEINKERAMIK	INSGESAMT	86,0	87,2	84,6	-3,0	85,2	84,2	84,1	84,1	86,4	+1,4	+2,7
		INLAND	86,1	85,8	81,2	-5,4	80,5	79,0	82,5	79,3	81,4	+1,1	+2,6
		AUSLAND	85,8	89,9	91,4	+1,7	94,8	94,4	87,4	93,5	96,1	+1,4	+2,8
5110	H. V. PORZELLAN	INSGESAMT	90,8	90,6	89,9	-0,8	88,1	86,0	92,5	89,2	86,2	-2,2	-3,4
		INLAND	87,9	84,4	82,3	-2,5	78,8	73,3	91,6	80,3	77,9	-1,1	-3,0
		AUSLAND	95,6	100,0	101,5	+1,5	102,6	105,6	94,0	103,1	99,0	-3,5	-4,0
52	H. U. VERARB. V. GLAS	INSGESAMT	91,7	95,1	99,5	+4,6	98,8	100,2	103,6	99,4	102,8	+4,0	+3,4
		INLAND	85,8	86,9	88,3	+1,6	86,8	88,2	93,3	87,3	89,8	+3,5	+2,9
		AUSLAND	113,4	125,2	139,4	+11,3	141,6	142,7	140,4	141,2	147,2	+4,0	+4,2
5421-24	H. V. HOLZMOEBELN, POLSTERMOEBELN	INSGESAMT	81,4	80,2	74,5	-7,1	75,1	67,9	79,7	71,6	76,0	+1,2	+6,1
		INLAND	79,8	77,4	70,7	-8,7	71,2	64,1	75,3	67,2	71,4	+0,3	+6,3
		AUSLAND	95,4	103,6	107,4	+3,7	108,5	101,6	117,4	109,5	116,3	+7,2	+6,2
56	PAPIER-U. PAPPE- VERARBEITUNG	INSGESAMT	100,4	102,7	106,5	+3,7	103,5	106,7	108,1	108,4	108,8	+5,1	+0,4
		INLAND	95,2	96,7	99,0	+2,4	95,8	99,0	100,7	100,5	100,3	+4,7	-0,2
		AUSLAND	143,3	153,8	169,4	+10,1	168,1	170,9	170,2	174,1	179,7	+6,9	+3,2
57	DRUCKEREI, Vervielfachung	INSGESAMT	94,0	98,3	99,4	+1,1	95,6	96,2	108,4	96,4	99,9	+4,5	+3,6
		INLAND	94,9	98,3	98,4	+0,1	95,2	94,5	106,8	96,1	99,5	+4,5	+3,5
		AUSLAND	81,8	98,9	114,1	+15,4	102,8	121,0	133,7	99,6	106,8	+3,9	+7,2
58	H. V. KUNSTSTOFFWAREN	INSGESAMT	104,6	110,9	116,0	+4,6	117,8	114,5	116,7	116,3	125,4	+6,5	+7,8
		INLAND	100,3	104,2	107,8	+3,5	108,6	107,1	108,6	106,9	116,1	+6,9	+8,6
		AUSLAND	124,4	141,3	153,1	+8,4	159,1	148,0	153,0	158,3	167,3	+5,2	+5,7
61	LEDERERZEUGUNG	INSGESAMT	114,2	110,3	111,1	+0,7	116,4	97,3	114,3	114,7	109,8	-5,7	-4,3
		INLAND	112,4	106,4	108,4	+1,9	112,9	95,5	110,4	114,6	108,5	-3,9	-5,3
		AUSLAND	119,8	122,1	119,3	-2,3	126,9	102,7	126,0	115,2	113,7	-10,4	-1,3
62	LEDERVERARBEITUNG	INSGESAMT	86,9	84,5	83,4	-1,3	69,5	91,2	82,8	88,7	69,0	-0,7	-22,2
		INLAND	82,9	80,4	76,9	-4,4	63,9	83,3	75,7	79,9	64,1	+0,3	-19,8
		AUSLAND	111,3	110,0	123,3	+12,1	103,9	139,0	126,3	142,2	98,3	-5,4	-30,9
6251	H. V. SCHUHEN	INSGESAMT	88,6	87,3	86,1	-1,4	70,2	97,2	80,5	94,3	68,4	-2,6	-27,5
		INLAND	84,7	83,6	79,8	-4,5	65,2	89,2	73,3	84,5	64,5	-1,1	-23,7
		AUSLAND	113,1	109,7	124,9	+13,9	100,8	146,8	125,1	155,5	92,0	-8,7	-40,8
63	TEXTILGEWERBE	INSGESAMT	88,6	90,1	92,7	+2,9	89,6	88,7	96,9	96,4	93,0	+3,8	-3,5
		INLAND	84,3	83,7	84,2	+0,6	80,8	80,0	88,9	87,0	83,7	+3,6	-3,8
		AUSLAND	106,5	116,2	127,1	+9,4	125,5	124,0	129,3	134,3	130,2	+3,7	-3,1
64	BEKLEIDUNGSGEWERBE	INSGESAMT	87,4	91,6	91,0	-0,7	63,3	111,8	81,1	107,8	66,2	+4,6	-38,6
		INLAND	84,1	86,8	84,9	-2,2	62,2	100,3	78,5	96,6	64,0	+2,9	-33,7
		AUSLAND	108,2	121,6	128,4	+5,6	69,9	181,1	96,2	174,8	80,0	+14,4	-54,2

ARBEITENDEN GEWERBE

WERT 1980*100
INDEX

1985	1985	1985	1985	1985	1985	1985	1985	1985	1986	1986	1986	1986	1986	1986	1986	VERÄNDERUNG IN O/O GEGEN VORJAHRES-VOR- MONAT	SYPRO- NR.
APR.	MAI	JUNI	JULI	AUG.	SEP.	OKT.	NOV.	DEZ.	JAN.	FEB.	MAR.	APR.	MAI	JUNI			
90,4	89,9	95,2	80,9	70,9	80,4	85,8	86,1	91,7	63,1	71,0	75,2	93,2	79,5	90,8	-4,6	+14,2	3313
91,7	86,8	90,9	76,3	71,8	77,8	89,1	87,8	85,8	56,9	67,5	75,9	97,0	82,4	98,6	+8,5	+19,7	
89,0	93,2	100,1	83,7	69,7	83,5	82,1	84,2	98,4	70,1	74,9	74,5	89,0	76,4	82,1	-18,0	+7,5	
83,6	110,1	100,2	83,5	61,0	161,8	126,8	121,1	263,8	59,5	53,5	35,2	100,6	168,2	122,1	+21,9	-27,4	34
77,9	94,8	132,2	90,0	44,3	120,7	143,2	63,7	151,4	58,7	60,1	37,5	122,7	191,8	69,2	-47,7	-63,9	
92,0	133,1	52,1	73,8	86,0	223,2	102,1	207,2	432,6	60,7	43,5	31,6	67,4	132,7	201,3	+286,4	+51,7	
107,4	119,5	113,9	113,4	100,3	140,2	127,3	125,1	139,0	107,2	111,3	118,8	122,0	106,5	124,3	+9,1	+16,7	36
101,7	117,1	106,3	106,0	97,3	129,1	123,9	121,0	138,1	103,8	105,4	111,0	116,5	104,1	117,5	+10,5	+12,9	
119,9	124,7	130,7	129,3	106,5	164,3	134,2	134,0	141,6	114,7	124,4	135,9	133,9	111,5	139,5	+6,7	+25,1	
100,7	102,9	99,9	108,5	84,2	102,2	114,4	107,2	106,8	97,2	103,7	105,0	112,1	99,4	106,3	+6,4	+6,9	3711-60
93,1	96,7	89,6	98,7	79,0	94,0	106,8	99,8	99,0	91,6	95,1	96,5	103,1	91,8	98,4	+9,8	+7,2	
116,0	115,2	120,5	128,2	94,9	118,7	129,9	121,8	128,9	106,4	121,1	122,1	130,1	114,8	122,2	+1,4	+6,4	
99,4	98,9	95,0	97,8	88,7	102,9	115,5	102,9	86,0	97,0	96,4	98,2	111,4	94,8	103,9	+9,4	+9,6	38
93,2	92,1	87,0	92,3	83,4	97,0	108,9	96,6	79,3	90,5	87,5	90,4	103,1	87,9	96,5	+10,9	+9,8	
121,9	124,0	123,9	117,3	108,0	124,8	139,8	125,8	110,9	120,4	128,3	126,6	141,3	119,9	131,2	+5,9	+9,4	
98,5	96,8	94,4	91,7	96,4	134,9	151,3	129,9	96,4	113,8	111,3	104,4	122,0	95,3	114,3	+21,1	+19,9	3830
86,4	84,5	81,1	88,3	84,0	119,4	142,2	119,7	86,0	101,9	90,0	89,0	107,2	76,3	90,2	+11,2	+18,2	
129,4	135,6	128,2	100,6	127,8	174,4	174,6	155,9	123,0	143,9	165,3	142,9	159,4	142,7	174,8	+36,3	+22,5	
93,0	91,7	87,4	84,4	84,3	97,3	110,4	97,2	75,3	99,2	98,3	95,0	106,5	88,8	101,7	+16,4	+14,5	3850
86,7	84,7	80,0	80,4	79,8	91,9	103,2	89,6	68,6	92,5	90,4	87,6	98,7	82,6	94,3	+17,9	+14,2	
119,6	121,5	118,6	100,9	103,0	119,9	140,2	129,0	103,7	127,0	131,8	126,1	138,8	115,3	132,6	+11,8	+15,0	
177,5	183,0	185,4	198,5	172,1	247,6	247,1	274,8	270,5	155,0	201,1	222,9	222,8	193,8	233,6	+26,0	+20,5	50
149,2	156,5	165,5	176,9	149,3	210,7	233,7	233,1	281,9	143,2	180,3	208,8	202,9	180,8	212,1	+28,2	+17,3	
210,7	214,4	208,9	224,2	199,3	291,9	263,6	324,7	257,4	169,2	226,5	239,8	246,9	210,0	259,7	+24,3	+23,7	
100,8	98,0	102,5	99,7	75,6	113,4	126,0	142,0	96,8	103,5	113,5	122,0	85,7	71,3	78,0	-23,9	+9,4	5060
109,2	99,2	104,2	104,7	81,0	106,2	133,6	146,8	113,4	105,3	120,2	127,0	96,7	91,1	88,5	-15,1	-2,9	
93,3	96,8	100,9	95,2	70,8	119,8	119,4	137,6	82,5	101,9	107,8	117,8	76,1	54,2	68,9	-31,7	+27,1	
200,4	208,6	210,3	228,3	201,1	286,1	284,2	315,4	324,1	171,0	228,4	254,3	265,9	232,7	282,8	+34,5	+21,5	5080
159,3	170,9	180,9	194,9	166,3	236,7	258,6	254,6	323,7	152,7	195,5	229,5	229,7	203,4	243,5	+34,6	+19,7	
253,3	257,1	248,2	271,6	247,1	356,6	318,6	396,1	324,9	195,2	272,8	287,4	314,8	272,4	336,1	+35,4	+23,4	
96,2	91,7	87,4	95,3	88,2	106,4	113,1	95,1	83,6	99,1	97,7	99,1	104,6	86,8	94,7	+8,4	+9,1	
90,4	85,9	81,0	88,3	81,5	98,9	105,9	93,8	78,6	91,9	90,0	91,6	97,9	81,2	87,8	+8,4	+8,1	
129,1	124,5	123,8	135,1	125,6	148,2	153,2	128,6	111,7	138,8	140,7	141,4	142,4	117,9	133,8	+8,1	+13,5	
88,9	86,7	80,0	86,5	78,3	87,7	87,7	86,7	68,0	83,2	82,7	86,3	93,7	80,8	84,7	+5,9	+4,8	51
85,4	81,9	74,1	79,5	73,3	84,2	94,6	85,6	67,4	79,2	77,0	81,7	89,5	75,7	79,1	+6,7	+4,5	
96,3	96,2	91,8	100,5	88,1	94,6	104,1	88,9	69,1	91,2	93,9	95,4	101,8	90,9	95,7	+4,2	+5,3	
91,1	90,2	83,0	88,4	81,6	87,9	100,1	95,3	82,2	84,8	90,5	92,4	93,0	82,4	83,3	+0,4	+1,1	5110
84,8	80,0	71,5	72,3	67,9	79,6	93,0	93,5	88,2	77,7	80,0	83,3	86,1	74,7	73,0	+2,1	-2,3	
101,0	106,3	100,5	113,3	102,8	100,7	111,1	98,1	72,9	96,0	106,7	106,6	103,6	94,2	99,1	-1,4	+5,2	
98,6	101,6	96,1	102,8	92,6	105,2	117,7	106,3	86,9	106,0	94,7	97,4	108,8	95,2	104,5	+8,7	+9,8	52
87,5	90,1	82,9	89,5	82,2	92,8	105,8	96,9	77,2	94,2	82,9	84,9	95,3	82,2	92,0	+11,0	+11,9	
139,0	143,2	142,6	149,9	129,3	148,9	160,5	139,6	121,2	147,6	135,7	140,3	154,7	139,6	147,2	+3,2	+5,4	
78,7	75,7	70,8	62,6	59,4	81,8	87,4	79,2	72,4	67,3	72,1	75,4	83,7	68,1	76,2	+7,6	+11,9	5421-24
75,3	71,7	66,6	59,0	56,1	77,1	82,1	74,6	69,1	63,4	67,5	70,7	79,2	63,7	71,2	+6,9	+11,8	
107,9	110,3	107,3	94,0	87,8	122,9	132,6	118,8	100,7	101,2	111,5	115,8	122,4	106,1	120,4	+12,2	+13,5	
106,8	105,3	98,5	109,2	99,7	111,1	123,6	109,1	91,6	113,8	106,3	105,0	117,4	99,7	109,2	+10,9	+9,5	56
99,1	97,3	91,1	102,5	91,9	102,5	115,3	102,5	84,3	106,2	98,0	97,2	108,1	92,2	100,7	+10,5	+9,2	
171,6	171,9	160,7	165,2	164,8	182,6	193,6	164,4	152,6	176,5	175,1	170,7	195,4	162,8	181,0	+12,6	+11,2	
96,9	95,9	94,0	95,4	92,2	101,1	114,1	105,4	105,8	97,1	93,0	99,1	105,8	94,7	99,3	+5,6	+4,9	57
97,4	95,1	93,0	93,1	89,9	100,6	111,7	104,3	104,3	96,5	93,0	98,9	106,3	94,6	97,7	+5,1	+3,3	
90,2	109,3	108,9	128,0	125,9	109,1	149,9	122,9	128,2	105,4	92,6	100,7	98,5	98,4	123,6	+13,5	+25,6	
121,0	119,6	112,9	117,4	104,8	121,4	135,2	120,4	94,4	117,4	115,4	116,1	133,7	116,2	126,2	+11,8	+8,6	58
111,6	110,6	103,7	110,2	98,0	113,0	126,6	112,3	86,9	108,3	105,5	107,0	123,8	107,9	116,5	+12,3	+8,0	
163,2	160,1	154,0	149,6	135,1	159,2	173,7	157,2	128,2	158,2	159,5	157,3	178,3	153,7	169,9	+10,3	+10,5	
119,4	119,6	110,3	105,9	77,0	108,9	135,0	118,6	89,4	115,0	116,0	113,2	119,0	101,1	109,2	-1,0	+8,0	61
115,6	117,1	106,1	106,5	73,9	106,0	129,3	116,3	85,6	114,3	115,3	114,1	118,7	98,0	108,7	+2,5	+10,9	
130,7	127,2	122,9	104,0	86,6	117,5	152,5	125,2	100,4	117,2	117,8	110,7	119,9	110,7	110,4	+10,2	-0,3	
75,4	66,6	66,6	81,4	87,7	104,4	102,0	82,2	64,3	88,3	90,3	87,5	78,9	61,7	66,4	-0,3	+7,6	62
69,8	61,1	60,8	74,0	80,3	95,5	93,6	76,1	57,4	80,8	81,0	78,0	73,7	58,0	60,7	-0,2	+4,7	
109,0	100,4	102,2	125,9	132,8	158,4	153,1	119,3	106,4	134,3	147,2	145,2	110,4	83,7	100,8	-1,4	+20,4	
77,2	65,8	67,6	83,3	96,2	112,2	102,9	77,0	61,5	95,5	95,8	91,7	78,5	61,6	65,1	-3,7	+5,7	6251
72,7	61,0	62,0	76,0	88,5	103,0	95,3	71,0	53,7	87,1	85,2	81,2	74,9	58,9	59,8	-3,5	+1,5	
105,0	95,3	102,2	128,2	143,3	168,8	150,8	114,4	110,2	147,9	161,6	157,1	100,7	78,0	97,4	-4,7	+24,9	
92,8	90,3	85,8	90,5	73,8	101,9	112,6	99,2	79,0	98,2	95,4	95,6	102,8	83,8	92,4	+7,7	+10,3	63
84,7	81,4	76,4	81,3	66,1	92,7	103,4	91,7	71,6	89,4	85,8	85,7	92,8	75,5	82,8	+8,4	+9,7	
126,0	126,3	124,3	128,1	105,0	138,8	150,0	129,5	108,3	133,8	133,6	135,6	142,9	116,8	130,9	+5,3	+12,1	
80,1	54,9	54,9	98,6	108,1	128,7	103,4	76,4	63,4	102,8	110,3	110,2	84,5	53,2	61,0	+11,1	+14,7	64
77,6	56,6	52,5	88,7	95,4	116,8	98,2	76,8	60,5	92,6	98,5	98,7	81,2	53,3	57,5	+9,5	+7,9	
94,9	45,1	69,8	158,6	184,8	199,8	134,7	73,5	80,5	164,0	181,9	178,4	104,6	53,0	82,4	+18,1		

2 UMSATZ IM VERARBEITENDEN GEWERBE

2.2 KALENDER- UND SAISONBEREINIGTER WERT
WERTINDEX 1980 = 100

SYPRO- NR.	WIRTSCHAFTSGLIEDERUNG		1985	1985	1985	1985	1985	1985	1985	1986	1986	1986	1986	1986	1986	VERAEND. IN O/O GEGEN VORMONAT
			JUN I	JUL I	AUG.	SEP.	OKT.	NOV.	DEZ.	JAN.	FEB.	MAR.	APR.	MAI	JUN I	
	VERARBEITENDES GEWERBE 1)	INSGES.	129,5	128,3	124,7	128,2	127,1	129,4	128,7	127,8	127,0	126,2	132,2	126,5	131,9	+ 4,3
		INLAND	117,4	116,4	113,6	117,3	116,7	118,1	117,2	115,9	114,9	115,1	121,1	115,9	120,8	+ 4,2
		AUSLAND	157,4	155,6	149,4	152,6	150,9	154,5	154,3	154,5	153,8	150,9	157,3	149,5	156,5	+ 4,7
	GRUNDSTOFF-UND PRODUKTIONSGUETER- GEWERBE	INSGES.	127,4	126,4	125,3	125,4	125,8	123,2	122,2	126,0	121,8	118,4	121,7	118,8	119,8	+ 0,8
		INLAND	114,7	114,0	113,1	113,1	114,3	112,1	110,6	115,0	111,7	108,7	111,2	109,7	110,9	+ 1,1
		AUSLAND	154,9	153,7	151,7	152,0	150,8	147,2	147,5	149,9	143,8	139,3	144,8	138,6	138,9	+ 0,2
25	GEW.U. VERARB. V. STEINEN U. ERDEN	INSGES.	97,4	98,1	95,8	97,6	99,5	90,1	95,3	104,4	95,2	90,7	97,4	96,2	96,0	- 0,2
		INLAND	94,6	95,0	93,1	94,7	96,4	86,2	92,3	101,6	91,7	87,7	94,6	93,1	93,2	+ 0,1
		AUSLAND	129,3	134,9	128,2	131,0	136,0	133,9	129,6	133,4	135,3	126,4	130,6	130,5	130,5	0,0
2711-15	HOCHOFEN-, STAHL- U. WARMWALZWERKE, H. V. STAHLROHREN	INSGES.	113,4	113,5	113,3	111,4	112,8	108,8	104,0	112,1	105,2	102,7	106,5	100,8	104,6	+ 3,8
		INLAND	101,7	104,5	103,2	102,9	104,8	102,8	96,9	106,4	102,6	98,7	102,7	96,6	105,9	+ 9,6
		AUSLAND	133,4	129,5	130,8	126,5	126,7	119,0	116,8	122,2	109,5	109,6	112,4	107,3	101,9	- 5,0
2850	NE-METALLHALB- ZEUGWERKE	INSGES.	119,6	119,8	120,4	122,3	119,7	116,5	115,9	118,1	118,3	112,6	117,2	112,3	113,9	+ 1,4
		INLAND	105,7	106,1	108,2	109,0	108,5	104,6	103,5	107,2	106,4	102,2	105,3	101,2	102,8	+ 1,6
		AUSLAND	152,1	152,1	148,4	153,5	146,9	144,1	144,1	143,7	146,1	136,3	145,6	138,1	140,5	+ 1,7
40	CHEMISCHE INDUSTRIE	INSGES.	141,3	140,5	138,4	139,5	139,1	136,6	136,8	137,9	134,1	130,5	132,6	129,8	129,8	0,0
		INLAND	127,8	126,8	125,4	126,0	126,2	124,5	123,5	125,0	122,2	119,7	120,0	119,7	118,7	- 0,8
		AUSLAND	162,9	162,6	159,1	161,0	158,6	155,9	157,7	159,6	153,3	147,6	153,1	145,9	147,5	+ 1,1
55	ZELLSTOFF-HOLZ- SCHLIFF-PAPIER-U. PAPPEERZEUGUNG	INSGES.	148,0	148,7	144,1	146,2	146,7	143,8	144,8	145,8	144,5	139,2	148,5	140,3	147,4	+ 5,1
		INLAND	125,7	127,5	122,5	124,0	126,0	123,8	123,6	124,7	124,7	119,5	127,1	120,4	126,5	+ 5,1
		AUSLAND	207,6	205,7	202,6	206,3	201,8	197,8	202,2	202,8	198,0	192,2	206,8	193,5	204,4	+ 5,6
59	GUMMI VERARBEITUNG	INSGES.	133,0	128,9	123,8	123,1	130,5	130,4	129,1	130,2	130,3	128,5	136,1	134,2	138,8	+ 3,4
		INLAND	131,5	125,3	121,5	118,2	126,5	126,6	124,3	124,7	125,8	122,4	132,1	129,3	133,7	+ 3,4
		AUSLAND	137,6	140,1	130,6	138,6	143,0	142,1	144,5	147,3	144,3	147,4	149,9	148,9	155,4	+ 4,4
	INVESTITIONSGUETER PRODUZIERENDES GEWERBE	INSGES.	135,4	134,1	128,2	134,8	132,7	138,1	137,5	133,2	133,8	135,0	144,2	134,1	143,9	+ 7,3
		INLAND	123,2	121,9	117,5	125,1	123,7	126,8	126,7	120,4	120,5	123,6	133,3	122,9	132,3	+ 7,6
		AUSLAND	157,6	156,7	146,4	151,5	148,3	157,1	156,6	155,5	157,0	154,7	162,5	152,7	164,0	+ 7,4
3021-25	STAHLVERFORMUNG, OBERFLAECHEVER- EDLUNG, HAERTUNG	INSGES.	120,1	116,7	116,1	118,9	119,4	118,5	117,8	120,6	121,7	121,5	128,8	122,7	129,0	+ 5,1
		INLAND	115,0	111,8	111,4	114,0	114,4	114,5	113,1	116,4	117,8	117,5	123,1	118,3	125,0	+ 5,7
		AUSLAND	142,5	144,6	142,0	146,5	147,2	139,5	144,1	143,9	143,9	144,3	157,5	145,8	150,3	+ 3,1
31	STAHL-U. LEICHT- METALLBAU, SCHIE- NENFAHRZEUGBAU	INSGES.	110,3	128,7	107,7	99,8	108,0	107,8	100,5	127,6	138,5	111,0	113,3	112,1	116,0	+ 3,5
		INLAND	106,3	129,0	106,2	124,4	111,6	106,9	91,7	123,8	141,2	115,4	113,7	116,7	124,2	+ 6,4
		AUSLAND	128,6	123,7	111,1	24,8	94,6	106,8	130,1	136,4	125,3	95,5	109,1	88,6	67,3	-24,0
32	MASCHINENBAU	INSGES.	127,3	120,2	122,3	127,5	122,0	134,1	130,3	122,2	118,3	127,4	137,5	117,9	136,9	+16,1
		INLAND	121,9	111,7	113,2	124,7	122,7	128,3	127,8	110,5	103,9	121,4	132,2	106,8	128,3	+20,1
		AUSLAND	132,4	133,0	131,9	130,3	130,4	139,7	134,4	136,7	135,8	135,3	142,4	133,7	146,8	+ 9,8
33	STRASSENFAHR- ZEUGBAU	INSGES.	161,8	157,5	134,1	148,1	145,3	148,8	146,9	148,7	153,2	151,2	167,6	155,0	166,0	+ 7,1
		INLAND	131,2	131,4	111,3	123,2	120,7	125,2	121,6	122,9	127,0	125,6	142,4	132,7	141,1	+ 6,3
		AUSLAND	198,4	186,5	160,6	175,7	172,6	174,7	174,9	177,1	182,4	179,6	196,2	179,7	194,9	+ 8,5
36	ELEKTROTECHNIK	INSGES.	137,9	134,1	131,6	145,6	137,3	140,5	143,5	132,9	133,5	135,6	142,8	133,7	144,0	+ 7,7
		INLAND	129,9	126,6	125,4	134,2	130,7	133,1	140,1	125,6	123,5	128,5	136,9	126,9	138,8	+ 9,4
		AUSLAND	155,2	152,0	145,1	169,9	152,7	157,0	151,1	149,3	153,9	151,0	156,5	147,8	154,8	+ 4,7
3711-60	FEINMECHANIK, OPTIK	INSGES.	121,8	122,3	120,0	122,7	121,7	123,4	122,7	125,3	127,3	122,3	129,2	124,6	128,6	+ 3,2
		INLAND	110,5	111,1	110,9	112,1	112,0	113,1	111,1	116,5	116,8	111,6	119,2	114,7	119,5	+ 4,2
		AUSLAND	144,8	145,2	138,4	144,2	141,9	143,8	146,4	143,1	148,7	144,3	150,0	144,7	147,1	+ 1,7
38	H. V. EBM-WAREN	INSGES.	120,2	119,1	118,9	119,7	120,2	120,4	119,8	121,1	121,3	119,0	127,3	122,3	126,1	+ 3,1
		INLAND	111,8	110,8	110,4	110,9	111,3	111,5	110,5	112,8	111,8	110,0	117,7	113,7	118,0	+ 3,8
		AUSLAND	151,7	150,0	150,3	152,5	152,7	153,3	154,2	151,6	156,3	152,6	160,8	153,9	156,1	+ 1,4
50	H. V. BUEROMASCHI- NEN, ADV-GERAETEN UND-EINRICHTUNGEN	INSGES.	206,1	205,2	206,9	230,6	226,5	242,7	225,0	202,6	220,9	226,6	228,6	217,8	234,0	+ 7,4
		INLAND	181,6	188,2	185,6	195,5	207,4	220,7	215,7	193,4	208,1	211,5	216,3	205,4	218,7	+ 6,5
		AUSLAND	232,9	224,8	231,5	282,4	243,7	267,6	235,5	215,2	235,3	239,8	244,2	227,6	252,3	+10,9
	VERBRAUCHSGUETER PRODUZIERENDES GEWERBE	INSGES.	115,1	114,3	115,0	115,6	116,2	115,8	114,8	116,6	117,1	114,4	118,5	116,6	118,4	+ 1,5
		INLAND	107,6	106,6	106,8	107,4	107,4	108,2	106,7	108,3	108,5	105,9	110,3	108,7	110,4	+ 1,6
		AUSLAND	157,5	157,8	160,9	162,6	164,0	159,4	160,8	163,2	166,0	162,7	165,7	160,5	164,8	+ 2,7
5421-24	H. V. HOLZMOEBELN, POLSTERMOEBELN	INSGES.	92,2	92,1	93,0	92,7	92,4	91,3	90,5	93,2	94,3	93,1	97,1	94,3	96,7	+ 2,5
		INLAND	87,7	87,8	88,2	87,8	86,9	86,1	85,0	87,6	88,7	87,3	91,6	88,8	91,4	+ 2,9
		AUSLAND	129,0	129,2	134,3	135,3	137,4	134,5	136,0	140,1	141,7	140,1	145,1	139,6	144,3	+ 3,4
56	PAPIER-U. PAPPE- VERARBEITUNG	INSGES.	129,1	130,4	129,5	131,1	130,3	130,0	130,2	131,3	131,6	127,7	133,2	130,0	134,2	+ 3,2
		INLAND	120,0	121,9	119,8	121,0	120,5	120,4	120,5	121,9	118,7	123,2	120,8	124,3	124,3	+ 2,9
		AUSLAND	205,1	202,6	209,6	216,9	212,8	208,1	211,7	208,5	220,3	201,9	217,8	204,4	217,6	+ 6,5
57	DRUCKEREI, VER- VIELFAELTIGUNG	INSGES.	118,9	117,1	117,9	117,6	119,7	118,0	120,0	119,4	121,2	118,9	123,8	122,4	123,2	+ 0,7
		INLAND	117,8	115,7	115,5	116,9	117,3	116,8	117,7	118,6	119,8	117,1	123,0	121,2	121,5	+ 0,2
		AUSLAND	133,2	137,6	133,5	129,0	159,7	134,8	151,8	128,3	140,4	141,3	142,0	133,1	151,8	+14,0
58	H. V. KUNSTSTOFF- WAREN	INSGES.	132,1	129,9	130,6	132,2	132,0	131,6	129,0	133,6	134,5	130,3	139,6	134,1	138,4	+ 3,2
		INLAND	122,7	120,5	120,7	121,8	121,9	121,7	119,4</							

2 UMSATZ IM VERARBEITENDEN GEWERBE

2.2 KALENDER- UND SAISONBEREINIGTER WERT
VOLUMENINDEX 1980 = 100

SYPRO- NR.	WIRTSCHAFTSGLIEDERUNG		1985	1985	1985	1985	1985	1985	1985	1985	1986	1986	1986	1986	1986	1986	VERAEND. IN O/O GEGEN VORMONAT
			JUNI	JULI	AUG.	SEP.	OKT.	NOV.	DEZ.	JAN.	FEB.	MAR.	APR.	MAI	JUNI		
	VERARBEITENDES GEWERBE 1)	INSGES.	109,1	107,4	105,3	107,6	106,8	108,9	107,9	107,5	106,8	106,1	111,3	106,8	111,1	+ 4,0	
		INLAND	98,6	97,2	96,2	98,8	98,3	99,6	98,5	97,6	96,6	96,8	102,2	97,8	101,6	+ 3,9	
		AUSLAND	132,0	130,2	125,3	127,3	125,6	129,3	128,8	129,5	129,0	126,6	132,2	126,0	132,0	+ 4,8	
	GRUNDSTOFF- UND PRODUKTIONSQUETER- GEWERBE	INSGES.	106,5	105,8	105,1	104,8	105,6	103,9	103,0	107,0	104,0	101,7	105,3	103,4	104,6	+ 1,2	
		INLAND	96,0	95,5	94,9	94,4	95,7	94,2	92,9	97,2	94,8	92,6	95,6	94,7	96,0	+ 1,4	
		AUSLAND	129,0	128,2	127,1	127,4	127,3	125,0	125,4	128,5	124,5	121,7	127,4	123,1	123,9	+ 0,6	
25	GEW.-U. VERARB. V. STEINEN U. ERDEN	INSGES.	82,8	83,1	81,2	82,4	83,9	76,1	80,4	88,5	80,6	76,7	81,5	80,5	79,9	- 0,7	
		INLAND	80,4	80,3	78,8	79,9	81,3	72,7	77,9	86,2	77,7	74,2	79,2	77,9	77,5	- 0,5	
		AUSLAND	110,6	115,3	109,3	111,2	115,3	113,7	109,9	112,7	114,1	105,2	109,5	109,4	108,2	- 1,1	
2711-15	HOCHOFEN-, STAHL- U. WARMWALZWERKE, H. V. STAHLROHREN	INSGES.	93,1	94,2	94,1	92,6	94,2	91,4	87,5	94,8	89,8	88,3	92,8	87,9	92,6	+ 5,3	
		INLAND	84,7	87,6	86,2	85,8	87,2	85,9	80,9	89,0	86,0	83,5	87,5	82,4	91,6	+11,2	
		AUSLAND	107,0	105,8	107,5	104,8	106,3	100,9	99,8	105,0	96,4	97,1	101,3	97,1	94,5	- 2,7	
2850	NE-METALLHALB- ZEUGWERKE	INSGES.	101,1	102,0	104,3	106,2	106,0	104,2	103,7	109,5	112,1	107,8	113,4	109,3	111,9	+ 2,4	
		INLAND	89,0	90,3	93,6	94,3	95,7	92,8	92,0	98,5	100,4	97,4	101,0	97,5	100,2	+ 2,8	
		AUSLAND	129,3	130,1	128,9	134,5	131,2	130,9	131,3	135,4	140,2	132,4	143,7	137,1	140,7	+ 2,6	
40	CHEMISCHE INDUSTRIE	INSGES.	117,0	116,1	114,6	115,1	114,9	113,7	113,8	115,8	113,4	111,1	114,2	112,7	113,3	+ 0,5	
		INLAND	104,9	103,9	102,9	103,0	103,5	102,6	101,8	103,9	102,2	100,8	102,5	103,2	102,8	- 0,4	
		AUSLAND	136,7	136,2	133,7	135,1	133,7	131,9	133,4	135,1	131,7	127,8	133,7	128,6	130,6	+ 1,6	
55	ZELLSTOFF-HOLZ- SCHLIFF-PAPIER-U. PAPPEERZEUGUNG	INSGES.	120,5	122,3	119,3	121,1	122,8	121,1	121,5	123,6	123,1	118,3	127,1	120,0	126,6	+ 5,5	
		INLAND	103,2	105,8	101,9	103,1	105,9	104,5	103,9	105,6	105,9	101,4	108,5	102,7	108,1	+ 5,3	
		AUSLAND	165,9	166,0	165,2	168,9	167,5	165,6	169,1	172,0	169,9	165,0	178,0	167,6	177,3	+ 5,8	
59	GUMMIVERARBEITUNG	INSGES.	109,9	106,4	101,9	100,2	106,4	106,4	105,3	106,1	105,9	104,6	110,4	109,2	112,5	+ 3,0	
		INLAND	106,4	102,0	98,7	94,6	101,5	101,7	99,9	100,0	100,7	98,2	105,5	103,7	106,6	+ 2,8	
		AUSLAND	119,5	121,5	113,3	119,8	123,4	122,4	124,2	126,5	123,3	126,0	127,7	127,3	132,4	+ 4,0	
	INVESTITIONSGUETER PRODUZIERENDES GEWERBE	INSGES.	114,2	112,5	108,1	112,9	111,0	115,6	114,5	111,1	111,3	111,9	119,7	111,3	118,9	+ 6,8	
		INLAND	104,1	101,7	99,5	105,5	104,1	106,7	105,9	100,9	100,6	103,1	111,1	102,4	109,6	+ 7,0	
		AUSLAND	132,3	131,1	122,5	125,9	123,2	130,4	129,5	129,0	129,8	127,4	133,8	125,9	135,1	+ 7,3	
3021-25	STAHLVERFORMUNG, OBERFLAECHEVER- EDLUNG, HAERTUNG	INSGES.	102,2	100,3	100,0	101,8	101,7	100,7	100,4	102,4	103,3	103,2	108,4	103,8	108,4	+ 4,4	
		INLAND	97,3	95,7	95,6	97,2	97,0	97,0	95,9	98,2	99,4	99,3	103,3	99,6	104,5	+ 4,9	
		AUSLAND	125,4	127,4	124,7	128,3	128,9	121,9	125,2	125,9	125,2	125,2	136,6	126,9	130,5	+ 2,8	
31	STAHL-U. LEICHT- METALLBAU, SCHIE- NENFAHRZEUGBAU	INSGES.	90,8	105,8	88,5	81,6	87,8	87,5	81,1	103,9	112,5	89,8	91,7	90,6	92,7	+ 2,3	
		INLAND	87,7	106,1	87,3	102,2	90,7	86,9	73,8	100,9	114,7	93,5	92,0	94,3	99,6	+ 5,6	
		AUSLAND	106,2	102,4	92,3	5,9	78,1	88,3	106,1	111,5	102,8	77,7	89,3	72,2	54,7	-24,2	
32	MASCHINENBAU	INSGES.	104,8	98,0	100,5	104,0	99,2	109,2	105,1	99,1	95,2	102,5	110,7	94,6	109,2	+15,4	
		INLAND	100,6	88,9	93,0	101,9	99,9	104,6	103,3	89,5	84,0	97,6	106,6	85,1	102,2	+20,1	
		AUSLAND	109,2	109,3	108,7	106,3	105,4	113,7	108,3	111,2	109,8	108,9	114,6	107,5	117,4	+ 9,2	
33	STRASSENFAHR- ZEUGBAU	INSGES.	132,8	129,9	111,8	121,4	118,9	121,5	119,2	120,7	123,6	121,3	134,2	124,6	132,9	+ 6,7	
		INLAND	107,8	108,0	92,6	100,7	98,4	102,0	98,6	99,6	102,0	100,4	114,0	106,6	113,2	+ 6,2	
		AUSLAND	163,7	154,3	133,6	144,5	141,4	142,6	142,3	144,0	148,0	144,6	157,7	144,6	156,4	+ 8,2	
36	ELEKTROTECHNIK	INSGES.	121,3	116,8	115,8	125,9	120,4	123,1	125,3	116,4	116,6	118,4	124,8	116,9	125,8	+ 7,6	
		INLAND	115,2	111,1	111,2	117,4	115,5	117,7	123,4	110,9	109,0	113,1	120,5	111,6	121,6	+ 9,0	
		AUSLAND	133,8	130,8	125,2	144,2	131,2	134,9	129,5	128,2	133,7	129,4	134,2	127,1	134,0	+ 5,4	
3711-60	FEINMECHANIK, OPTIK	INSGES.	104,3	104,6	102,7	104,5	103,2	104,5	103,4	106,0	107,2	102,7	108,4	104,3	107,3	+ 2,9	
		INLAND	95,2	95,6	95,5	96,1	95,5	96,4	94,3	99,1	98,9	94,2	100,6	96,7	100,4	+ 3,8	
		AUSLAND	122,5	122,8	117,0	121,2	118,8	120,0	121,8	119,6	123,8	119,9	124,2	119,5	121,0	+ 1,3	
38	H. V. EBM-WAREN	INSGES.	100,6	99,5	99,4	99,6	99,5	100,1	99,3	100,4	100,3	98,5	104,1	101,3	103,9	+ 2,6	
		INLAND	93,8	92,7	92,6	92,7	92,7	92,9	91,9	93,8	92,7	91,2	97,0	94,3	97,7	+ 3,6	
		AUSLAND	125,0	123,5	124,0	125,2	124,6	125,7	126,1	124,3	127,7	124,9	130,5	125,6	126,8	+ 1,0	
50	H. V. BUEROMASCHI- NEN, ADV.-GERAETEN UND-EINRICHTUNGEN	INSGES.	199,8	199,4	202,1	226,9	222,4	240,3	222,8	201,1	221,5	228,0	230,9	219,3	237,5	+ 8,3	
		INLAND	175,2	182,0	180,1	180,2	201,9	216,5	211,3	190,3	205,9	209,9	215,0	204,3	218,5	+ 7,0	
		AUSLAND	226,8	219,3	227,7	281,4	243,0	267,7	236,8	215,8	239,8	250,4	234,3	260,8	+11,3		
	VERBRAUCHSGUETER PRODUZIERENDES GEWERBE	INSGES.	98,0	97,0	97,9	97,8	97,9	98,2	97,0	98,5	98,7	96,4	99,8	98,4	99,6	+ 1,2	
		INLAND	91,8	90,6	91,2	90,9	90,9	91,8	90,3	91,7	91,7	89,3	93,1	91,9	93,0	+ 1,2	
		AUSLAND	132,9	133,0	135,6	136,2	137,5	133,6	134,5	136,2	138,4	135,7	137,9	134,1	137,2	+ 2,3	
5421-24	H. V. HOLZMOEBELN, POLSTERMOEBELN	INSGES.	75,2	75,1	75,8	74,7	74,1	73,1	72,1	74,2	74,9	73,8	76,2	74,5	75,7	+ 1,6	
		INLAND	71,5	71,4	71,7	70,6	69,6	68,9	67,6	69,7	70,2	69,1	71,8	70,0	71,4	+ 2,0	
		AUSLAND	106,8	107,1	111,1	110,8	112,2	109,4	110,5	113,5	114,2	112,9	116,3	111,9	114,8	+ 2,6	
56	PAPIER-U. PAPPE- VERARBEITUNG	INSGES.	106,8	108,2	107,8	109,0	108,2	108,4	108,3	109,5	109,7	106,4	110,7	108,5	111,7	+ 2,9	
		INLAND	99,3	101,1	99,8	100,6	100,2	100,6	100,3	101,8	100,8	99,0	102,4	100,9	103,5	+ 2,6	
		AUSLAND	168,9	167,2	173,4	178,9	176,0	171,9	175,0	172,6	182,8	167,8	180,3	170,1	180,9	+ 6,3	
57	DRUCKEREI, VER- VIELFAELTIGUNG	INSGES.	100,9	99,1	99,9	99,0	100,9	99,2	100,8	100,4	101,6	99,5	103,7	102,6	102,4	- 0,2	
		INLAND	100,3	98,2	98,0	98,7	99,1	98,4	99,1	99,9	100,6	98,1	103,3	101,7	101,1	- 0,6	
		AUSLAND	109,6	112,8	126,0	105,1	129,3	109,8	123,7	104,4	114,5	115,1	115,5	108,7	123,9	+14,0	
58	H. V. KUNSTSTOFF- WAREN	INSGES.	118,5	116,3	117,1	118,1	117,7	117,6	116,1	119,0	120,0	116,2	125,0	120,4	124,5	+ 3,4	
		INLAND	110,5	108,3	108,7	109,2	109,0	109,2	107,7	110,1	110,8	107,7	115,9	112,4	115,8	+ 3,0	
		AUSLAND	153,8	152,3	154,8	158,0	156,8	154,9	154,2	159,4							

3 AUFTRAGSEINGANG

3.1 ORIGINAL
1980

ART DER BAUTEN UND AUFTRAGGEBER	1983	1984	1985	1985	1985	1985	1985	1986	VERÄNDERUNG IN O/O GEGEN VORJAHRES-VOR- QUARTAL	
		DURCHSCHNITT		1. VJ	2. VJ	3. VJ	4. VJ	1. VJ		
										WERT
BAUHAUPTGEWERBE	94.4	88.9	87.4	69.4	99.8	100.7	79.6	74.9	7.9	-5.9
HOCHBAU	101.7	88.0	82.9	67.4	93.2	95.2	75.9	71.5	6.1	-5.8
WOHNUNGSBAU	109.3	87.9	68.2	58.8	77.4	75.0	61.6	57.6	-2.0	-6.5
SONSTIGER HOCHBAU	95.4	88.1	95.0	74.4	106.1	111.8	87.5	82.9	11.4	-5.3
GEWERBL. U. IND. BAU F. UNTERNEHMEN SOWIE LANDWIRTSCHAFTL. BAU	102.5	90.6	99.5	83.7	112.2	111.7	90.5	91.0	8.7	0.6
BAUTEN FUER BUNDES- BAHN UND BUNDESPOST	101.9	110.0	113.2	81.3	125.6	174.3	71.8	73.4	-9.7	2.2
BAUTEN FUER OEFFENTL. AUFTRAGGEBER UND ORGANISATIONEN OHNE ERWERBSZWECK	81.9	82.1	85.5	56.9	93.6	108.4	82.9	68.5	20.4	-17.4
TIEFBAU	82.9	90.4	94.4	72.7	110.2	109.5	85.4	80.3	10.5	-6.0
STRASSENBAU	83.4	89.0	92.9	58.6	118.7	117.5	76.8	59.8	2.0	-22.1
SONSTIGER TIEFBAU	82.7	91.1	95.3	80.4	105.4	105.1	90.2	91.7	14.1	1.7
GEWERBL. U. IND. BAU FUER UNTERNEHMEN	93.8	106.6	115.4	98.5	121.3	124.0	117.7	125.9	27.8	7.0
BAUTEN FUER BUNDES- BAHN UND BUNDESPOST	128.3	134.6	120.4	112.6	145.7	121.3	102.0	125.4	11.4	22.9
BAUTEN FUER OEFFENTL. AUFTRAGGEBER UND ORGANISATIONEN OHNE ERWERBSZWECK	71.3	78.6	84.3	69.0	93.3	96.0	79.0	74.6	8.1	-5.6
										VOLUMEN
BAUHAUPTGEWERBE	89.3	83.5	81.7	65.2	93.6	94.0	74.0	69.3	6.3	-6.4
HOCHBAU	93.3	79.6	75.1	61.2	84.6	86.1	68.5	64.3	5.1	-6.1
WOHNUNGSBAU	100.2	79.3	61.6	53.1	70.0	67.6	55.5	51.8	-2.4	-6.7
SONSTIGER HOCHBAU	87.7	79.9	86.2	67.8	96.6	101.2	79.1	74.6	10.0	-5.7
TIEFBAU	83.0	89.6	92.1	71.5	107.8	106.5	82.7	77.2	8.0	-6.7
STRASSENBAU	84.2	89.0	91.2	58.1	117.0	115.0	74.9	57.8	-0.5	-22.8
SONSTIGER TIEFBAU	82.3	89.8	92.6	78.9	102.8	101.8	87.0	87.9	11.4	1.0

IM BAUHAUPTGEWERBE

WERT
* 100

1985	1985	1985	1985	1985	1985	1985	1985	1985	1986	1986	1986	1986	1986	1986	VERAENDERUNG IN O/D GEGEN VORJAHRES-VOR- MONAT	ART DER BAUTEN UND AUFTRAGGEBER
MAI	JUNI	JULI	AUG.	SEP.	OKT.	NOV.	DEZ.	JAN.	FEB.	MAR.	APR.	MAI				

INDEX

97.4	109.6	103.7	93.4	105.1	90.5	72.8	75.4	58.0	64.2	102.6	104.1	106.2	9.0	2.0	BAUHAUPTGEWERBE
89.6	103.1	94.7	88.3	102.7	85.3	69.7	72.6	58.8	60.1	95.6	96.9	96.3	7.5	-0.6	HOCHBAU
73.7	85.0	72.6	71.2	81.2	71.4	55.9	57.6	43.4	50.9	78.6	75.2	72.5	-1.6	-3.6	WOHNUNGSBAU
102.5	118.0	112.8	102.2	120.3	96.7	81.0	84.9	71.4	67.7	109.5	114.7	115.8	13.0	1.0	SONSTIGER HOCHBAU
110.1	120.7	120.5	100.4	114.1	96.1	82.5	92.9	81.4	78.0	113.5	128.5	131.4	19.3	2.3	GEWERBL.U. IND. BAU F. UNTERNEHMEN SOWIE LANDWIRTSCHAFTL. BAU
85.0	191.0	78.3	302.6	141.9	85.0	54.1	76.4	47.2	59.3	113.6	184.0	135.6	59.5	-26.3	BAUTEN FUER BUNDES- BAHN UND BUNDESPOST
89.6	108.6	100.7	93.8	130.7	98.3	79.7	70.7	54.4	49.2	101.8	85.3	85.8	-4.2	0.6	BAUTEN FUER OEFFENTL. AUFTRAGGEBER UND ORGANISATIONEN OHNE ERWERBSZWECK
109.7	119.9	117.9	101.5	109.0	98.7	77.8	79.7	56.7	70.6	113.7	115.5	122.0	11.2	5.6	TIEFBAU
121.5	131.1	128.6	104.7	119.1	105.6	62.9	61.8	35.2	47.2	96.9	117.3	114.0	-6.2	-2.8	STRASSENBAU
103.2	113.6	112.0	99.8	103.4	94.9	86.0	89.6	68.5	83.6	122.9	114.5	126.4	22.5	10.4	SONSTIGER TIEFBAU
129.4	116.4	132.1	114.8	125.0	118.9	99.8	134.5	92.3	135.6	149.8	140.7	131.3	1.5	-6.7	GEWERBL.U. IND. BAU FUER UNTERNEHMEN
122.5	135.1	137.3	121.6	105.1	82.1	109.8	114.1	101.0	111.1	164.1	132.8	188.5	53.9	41.9	BAUTEN FUER BUNDES- BAHN UND BUNDESPOST
91.2	109.1	101.1	91.1	95.9	89.0	77.4	70.5	55.1	61.6	107.1	102.7	114.4	25.4	11.4	BAUTEN FUER OEFFENTL. AUFTRAGGEBER UND ORGANISATIONEN OHNE ERWERBSZWECK

INDEX

91.5	102.7	97.0	87.2	97.8	84.3	67.7	70.0	53.6	59.5	94.8	96.1	97.8	6.9	1.8	BAUHAUPTGEWERBE
81.4	93.6	85.7	79.8	92.8	77.0	62.9	65.5	53.0	54.2	85.8	86.8	86.0	5.7	-0.9	HOCHBAU
66.7	76.9	65.5	64.2	73.2	64.3	50.4	51.9	39.1	45.8	70.5	67.3	64.7	-3.0	-3.9	WOHNUNGSBAU
93.4	107.3	102.3	92.5	108.8	87.4	73.2	76.7	64.4	61.0	98.4	102.7	103.4	10.7	0.7	SONSTIGER HOCHBAU
107.4	117.0	114.9	98.8	105.8	95.8	75.2	77.1	54.6	67.9	109.1	110.7	116.6	8.6	5.3	TIEFBAU
119.7	128.9	126.2	102.5	116.4	103.1	61.3	60.2	34.2	45.7	93.6	113.1	109.7	-8.4	-3.0	STRASSENBAU
100.6	110.5	108.7	96.7	100.0	91.7	82.9	86.4	65.9	80.2	117.6	109.3	120.4	19.7	10.2	SONSTIGER TIEFBAU

3 AUFTRAGSEINGANG IM BAUHAUPTGEWERBE
3.2 KALENDER- UND SAISONBEREINIGTER WERT
1980 = 100

ART DER BAUTEN UND AUFTRAGGEBER	1985 MÄI	1985 JUNI	1985 JULI	1985 AUG.	1985 SEP.	1985 OKT.	1985 NOV.	1985 DEZ.	1986 JAN.	1986 FEB.	1986 MAR.	1986 APR.	1986 MÄI	VERÄND. IN O/O GEGEN VORMONAT
WERTINDEX														
BAUHAUPTGEWERBE	87,5	90,1	90,4	88,1	88,0	87,6	87,8	88,1	90,2	90,4	96,6	94,9	96,7	+ 1,9
HOCHBAU	84,3	85,1	85,3	86,1	86,1	84,0	83,2	79,4	84,6	84,3	89,6	88,7	90,1	+ 1,6
WOHNUNGSBAU	69,0	68,6	73,4	70,7	70,8	67,3	67,6	62,1	69,4	69,0	67,4	67,1	70,3	+ 4,8
SONSTIGER HOCHBAU	96,6	98,2	95,5	98,5	98,6	97,7	96,1	93,4	97,1	96,8	107,1	107,4	106,5	- 0,8
GEWERBL.U.IND.BAU F.UNTERNEHMEN SOWIE LANDWIRTSCHAFTL.BAU	103,1	101,2	100,2	105,8	100,2	100,4	98,5	98,7	100,7	104,1	113,0	117,1	119,0	+ 1,6
BAUTEN FUER BUNDES- BAHN UND BUNDESPOST	76,5	140,6	108,4	172,1	102,7	90,8	80,6	120,6	104,6	107,2	132,2	174,7	142,3	-18,5
BAUTEN FUER DEFFENTL. AUFTRAGGEBER UND ORGANISATIONEN OHNE ERWERBSZWECK	84,8	89,8	85,6	83,5	95,7	91,4	92,9	83,1	90,1	82,4	93,5	86,4	81,5	- 5,7
TIEFBAU	92,5	97,9	98,4	90,6	91,4	93,2	94,5	102,3	99,0	99,6	106,7	105,4	106,6	+ 1,1
STRASSENBAU	94,9	99,3	95,3	87,3	95,9	96,0	92,2	96,4	92,5	93,9	89,7	101,0	90,1	-10,8
SONSTIGER TIEFBAU	91,2	97,1	100,3	92,1	88,9	91,8	95,8	105,8	102,5	102,8	115,6	108,5	115,7	+ 6,6
GEWERBL.U.IND.BAU FUER UNTERNEHMEN	116,9	113,1	117,3	116,2	117,4	111,7	113,3	142,4	121,1	142,4	138,8	134,5	127,6	- 5,1
BAUTEN FUER BUNDES- BAHN UND BUNDESPOST	124,7	102,4	138,3	109,3	60,8	116,1	93,5	116,8	152,6	128,4	158,9	119,9	174,3	+45,4
BAUTEN FUER DEFFENTL. AUFTRAGGEBER UND ORGANISATIONEN OHNE ERWERBSZWECK	77,5	89,9	88,0	81,2	84,7	80,9	90,3	92,6	89,1	85,3	97,8	99,8	101,8	+ 2,0

VOLUMENINDEX														
BAUHAUPTGEWERBE	82,1	84,5	84,5	82,2	81,9	81,6	81,8	82,2	83,9	83,8	89,3	87,3	88,8	+ 1,7
HOCHBAU	76,7	77,4	77,3	77,9	77,9	75,9	75,1	71,6	76,2	75,8	80,4	79,3	80,4	+ 1,4
WOHNUNGSBAU	62,6	62,2	66,2	63,9	63,8	60,7	60,9	56,0	62,4	61,9	60,4	59,9	62,9	+ 5,0
SONSTIGER HOCHBAU	88,1	89,4	86,8	89,3	89,2	88,4	86,9	84,3	87,6	87,2	96,2	95,9	94,9	- 1,0
TIEFBAU	90,5	95,5	95,9	88,2	88,6	90,4	91,7	99,2	95,9	96,1	102,3	100,6	101,5	+ 0,9
STRASSENBAU	93,4	97,4	93,4	85,4	93,6	93,9	90,2	94,3	90,5	91,4	86,3	97,0	86,1	-11,2
SONSTIGER TIEFBAU	88,9	94,5	97,4	89,4	85,9	88,7	92,4	102,1	98,8	98,6	110,5	103,4	110,1	+ 6,5

4 AUFTRAGSBESTAND IM BAUHAUPTGEWERBE

4.1 ORIGINALWERT
1980 = 100

ART DER BAUTEN UND AUFTRAGGEBER	1983	1984	1985	1985	1985	1985	1985	1986	VERÄNDERUNG IN O/D GEGEN VORJAHRES-VOR- QUARTAL	
		DURCHSCHNITT		MAR.	JUNI	SEP.	DEZ.	MAR.		
WERTINDEX										
BAUHAUPTGEWERBE	89.2	82.6	77.3	78.2	82.0	78.3	70.6	80.1	2.4	13.5
HOCHBAU	97.6	81.6	69.9	71.0	73.7	71.4	63.3	70.7	-0.4	11.7
WOHNUNGSBAU	102.9	82.6	59.6	64.8	63.8	59.0	50.9	57.5	-11.3	13.0
SONSTIGER HOCHBAU	93.4	80.9	78.1	75.9	81.7	81.3	73.3	81.4	7.2	11.1
GEWERBL. U. IND. BAU F. UNTERNEHMEN SOWIE LANDWIRTSCHAFTL. BAU	107.9	88.9	84.2	81.8	90.8	86.2	77.9	87.8	7.3	12.7
BAUTEN FUER BUNDES- BAHN UND BUNDESPOST	104.4	114.2	106.0	125.8	113.2	101.2	83.6	98.9	-21.4	18.3
BAUTEN FUER OEFFENTL. AUFTRAGGEBER UND ORGANISATIONEN OHNE ERWERBSZWECK	73.8	68.3	68.3	65.2	67.6	73.7	66.6	71.9	10.3	8.0
TIEFBAU	75.9	84.2	89.1	89.5	95.2	89.4	82.1	95.0	6.1	15.7
STRASSENBAU	67.0	73.0	75.6	74.0	83.6	80.2	64.4	78.0	5.4	21.1
SONSTIGER TIEFBAU	80.6	90.1	96.1	97.7	101.2	94.2	91.4	103.9	6.3	13.7
GEWERBL. U. IND. BAU FUER UNTERNEHMEN	95.8	100.2	109.6	109.2	119.2	101.4	108.5	135.2	23.8	24.6
BAUTEN FUER BUNDES- BAHN UND BUNDESPOST	163.6	237.2	257.1	274.7	279.4	249.4	224.8	235.3	-14.3	4.7
BAUTEN FUER OEFFENTL. AUFTRAGGEBER UND ORGANISATIONEN OHNE ERWERBSZWECK	67.4	70.4	74.0	74.1	76.1	74.2	71.7	81.4	9.9	13.5
VOLUMENINDEX										
BAUHAUPTGEWERBE	84.4	77.6	72.5	73.6	77.1	73.2	66.1	74.4	1.1	12.6
HOCHBAU	89.7	73.9	63.3	64.4	66.9	64.5	57.3	63.6	-1.2	11.0
WOHNUNGSBAU	94.3	74.5	53.9	58.6	57.7	53.2	45.9	51.6	-11.9	12.4
SONSTIGER HOCHBAU	86.0	73.4	70.9	69.1	74.3	73.6	66.4	73.3	6.1	10.4
TIEFBAU	75.9	83.5	87.1	88.2	93.2	87.1	80.0	91.6	3.9	14.5
STRASSENBAU	67.6	73.1	74.4	73.4	82.4	78.6	63.1	75.7	3.1	20.0
SONSTIGER TIEFBAU	80.3	89.0	93.8	95.9	98.9	91.5	88.8	99.9	4.2	12.5

4 AUFTRAGSBESTAND IM BAUHAUPTGEWERBE

4.2 SAISONBEREINIGTER WERT
1980 = 100

ART DER BAUTEN UND AUFTRAGGEBER	1984 MAR.	1984 JUN1	1984 SEP.	1984 DEZ.	1985 MAR.	1985 JUN1	1985 SEP.	1985 DEZ.	1986 MAR.	VERAEND. IN O/O GEGEN VORQUARTAL
---------------------------------------	--------------	--------------	--------------	--------------	--------------	--------------	--------------	--------------	--------------	---

WERTINDEX

BAUHAUPTGEWERBE	87.9	83.7	81.7	77.3	76.7	77.6	77.1	77.6	78.7	1.4
HOCHBAU	92.0	83.5	78.4	72.2	69.5	70.5	70.0	69.2	69.6	0.6
WOHNUNGSBAU	97.7	86.4	77.1	68.4	61.7	60.4	59.3	56.6	55.1	-2.7
SONSTIGER HOCHBAU	87.5	81.2	79.5	75.3	75.7	76.5	76.6	79.4	81.4	2.5
GEWERBL.U.IND.BAU F.UNTERNEHMEN SOWIE LANDWIRTSCHAFTL.BAU	99.1	89.8	86.1	80.8	81.6	85.1	84.5	85.7	87.7	2.3
BAUTEN FUER BUNDES- BAHN UND BUNDESPOST	108.8	106.9	127.7	116.0	119.8	121.1	96.2	88.9	90.8	2.1
BAUTEN FUER OEFFENTL. AUFTRAGGEBER UND ORGANISATIONEN OHNE ERWERBSZWECK	71.2	68.5	67.8	65.4	65.4	67.2	69.6	70.5	72.4	2.7
TIEFBAU	81.4	83.9	86.7	85.3	88.1	88.9	88.4	90.8	93.3	2.8
STRASSENBAU	70.9	72.5	75.4	72.9	74.3	74.9	75.2	77.1	78.4	1.7
SONSTIGER TIEFBAU	86.9	90.0	92.7	91.9	95.3	96.2	95.3	97.9	101.0	3.2
GEWERBL.U.IND.BAU FUER UNTERNEHMEN	101.3	100.4	103.5	97.1	102.1	107.3	107.4	121.5	128.1	5.4
BAUTEN FUER BUNDES- BAHN UND BUNDESPOST	208.2	230.2	249.1	264.5	273.0	273.4	251.5	233.1	230.8	-1.0
BAUTEN FUER OEFFENTL. AUFTRAGGEBER UND ORGANISATIONEN OHNE ERWERBSZWECK	69.3	71.0	71.8	70.3	72.7	72.7	74.1	76.6	79.6	3.9

VOLUMENINDEX

BAUHAUPTGEWERBE	82.5	78.6	76.7	72.5	72.1	72.9	72.2	72.6	73.1	0.7
HOCHBAU	83.5	75.5	70.9	65.3	62.9	64.0	63.4	62.6	62.5	-0.2
WOHNUNGSBAU	88.4	77.7	69.4	61.6	55.6	54.8	53.6	51.0	49.3	-3.3
SONSTIGER HOCHBAU	79.6	73.6	72.1	68.2	68.8	71.4	71.3	71.9	73.2	1.8
TIEFBAU	81.1	83.4	85.9	84.1	86.7	87.1	86.3	88.4	89.8	1.6
STRASSENBAU	71.3	72.8	75.4	72.5	73.6	73.8	73.8	75.6	76.1	0.7
SONSTIGER TIEFBAU	86.2	89.0	91.5	90.3	93.5	94.1	92.8	95.0	97.1	2.2