

PRODUZIERENDES GEWERBE

FACHSERIE

4

Reihe 2.2

**Auftragseingang und Umsatz
im Verarbeitenden Gewerbe**

**Auftragseingang und Auftragsbestand
im Bauhauptgewerbe**

– Indizes –

November 1986

Statistisches Bundesamt
Bibliothek - Dokumentation - Archiv



HERAUSGEBER: STATISTISCHES BUNDESAMT WIESBADEN

VERLAG: W. KOHLHAMMER GMBH STUTTGART UND MAINZ

Geschätzte Korrekturen der vorläufigen Indizes

Das Statistische Bundesamt berechnet monatlich einen vorläufigen und einen berichtigten Auftragseingangsindex. Zusätzlich werden geschätzte Korrekturen der vorläufigen Indexberechnungen für die zusammenfassenden Wirtschaftsgliederungen bekanntgegeben. Die Schätzungen werden mit einem Regressions-schätzverfahren durchgeführt, das auf einem engen korrelativen Zusammenhang zwischen den Veränderungs-raten der Indizes zum Vormonat und den Korrekturen im Berichtsmonat beruht. Die Berechnungen über einen längeren Zeitraum haben gezeigt, daß durch dieses Verfahren überwiegend eine Verbesserung der Aussagekraft der vorläufigen Auftragseingangsindizes im Hinblick auf die Beurteilung der konjunkturellen Lage erreicht wird.

Index des Auftragseingangs für das Verarbeitende Gewerbe

Wertindex 1980 = 100

Berichtsmonat November 1986

Wirtschaftsgliederung	Vorläufiger Index	Geschätzte Korrektur in Indexpunkten
Verarbeitendes Gewerbe	122,7	- 0,6
Grundstoff- und Produktionsgütergewerbe	110,5	- 0,8
Investitionsgüter produzierendes Gewerbe	131,4	- 0,2
Verbrauchsgüter produzierendes Gewerbe	118,3	- 1,6

Die berichtigten Indizes werden wie bisher im darauffolgenden Monat zusammen mit der nächsten vorläufigen Berechnung herausgegeben.



Ergebnisse für die in der vorliegenden Fachserie nicht publizierten Viersteller der "Systematik der Wirtschaftszweige, Fassung für die Statistik im Produzierenden Gewerbe (SYPRO)" können direkt beim Statistischen Bundesamt - Gruppe IV A - telefonisch 06121/75-2493 oder schriftlich erfragt werden.



Ausgewählte Indizes des Auftragseingangs und des Umsatzes für das Verarbeitende Gewerbe verbreitet das Statistische Bundesamt mit seinem SOfORTDIENST FÜR DIE WIRTSCHAFT aktuell über BILDSCHIRMTEXT. Die Seiten sind mit *4848460# direkt abrufbar.



Für Benutzer der amtlichen Statistik steht als Service-Einrichtung des Statistischen Bundesamtes das EDV-gestützte STATISTISCHE INFORMATIONSSYSTEM DES BUNDES (STATIS-BUND) zur Verfügung. Es enthält ausgewählte statistische Zeitreihen und bietet die Möglichkeit, eigene Auswertungen, Berechnungen und mathematisch-statistische Analysen durchzuführen. Alle Zeitreihen können auch auf Magnetband bezogen werden. Die Indizes des Auftragseingangs und des Umsatzes für das Verarbeitende Gewerbe und des Auftragseingangs und Auftragsbestands für das Bauhauptgewerbe sind als Originalwerte und als kalender- und saisonbereinigte Werte als Zeitreihen im Statistischen Informationssystem gespeichert.

Herausgeber:
Statistisches Bundesamt
Gustav-Stresemann-Ring 11
6200 Wiesbaden 1

Erscheinungsfolge: monatlich
Erschienen im Januar 1987
Preis: DM 7,90
Bestellnummer: 2040220 - 86111

Auslieferung
Verlag W. Kohlhammer GmbH
Abt. Veröffentlichungen des Statistischen Bundesamtes
Philipp-Reis-Str. 3
6500 Mainz 42

Nachdruck - auch auszugsweise - nur mit Quellenangabe unter Einsendung eines Beleg-exemplares gestattet.

Statist. Bundesamt - Bibliothek



13-04947

I n h a l t

Seite

Textteil

1	Einführung	4
2	Aktuelle Ergebnisse	6
3	Grafische Darstellungen	7

Tabelleenteil

1	Auftragseingang im Verarbeitenden Gewerbe	
1.1	Originalwert	
	Wertindex	12
	Volumenindex	18
1.2	Kalender- und saisonbereinigter Wert	
	Wertindex	22
	Volumenindex	23
2	Umsatz im Verarbeitenden Gewerbe	
2.1	Originalwert	
	Wertindex	24
	Volumenindex	30
2.2	Kalender- und saisonbereinigter Wert	
	Wertindex	34
	Volumenindex	35
3	Auftragseingang im Bauhauptgewerbe	
3.1	Originalwert	
	Wertindex	36
	Volumenindex	36
3.2	Kalender- und saisonbereinigter Wert	
	Wertindex	38
	Volumenindex	38
4	Auftragsbestand im Bauhauptgewerbe	
4.1	Originalwert	
	Wertindex	39
	Volumenindex	39
4.2	Saisonbereinigter Wert	
	Wertindex	40
	Volumenindex	40

Die Angaben beziehen sich auf das Bundesgebiet; sie schließen Berlin (West) ein.

Alle Zahlen des letzten Berichtszeitraumes gelten als vorläufig. Abweichungen gegenüber früher veröffentlichten Zahlen ergeben sich durch inzwischen erfolgte Berichtigungen.

Abkürzungen bei den Kurzbezeichnungen der Wirtschaftszweige

ADV-GERÄTE U. -EINR.	= Automatische Datenver- arbeitungsgeräte und -einrichtungen	H.V.	= Herstellung von
ANG	= anderweitig nicht genannt	IND.	= industrieller
ANSCHL.	= anschließender	LANDW.	= Landwirtschaft
BAUMASCH.	= Baumaschinen	LANDWIRTSCHAFTL.	= landwirtschaft- licher
CHEM.	= chemisch	L. METALLKON- STRUKT.	= Leichtmetallkon- struktionen
CHEM. GRUNDSTF.	= chemischen Grund- stoffen	M.	= mit
D.	= der/die	M. ANSCHL. WEITERVERARB.	= mit anschließender Weiterverarbeitung
EBM.	= Eisen-, Blech-, Metall-	NAHR.-	= Nahrungs-
EINR.	= Einrichtungen	NE	= Nichteisen-
EINSCHL.	= einschließlich	OH.	= ohne
ELEKTRIZ. ER- ZEUGUNG	= Elektrizitätser- zeugung	OH. GRUBENAUSB.	= ohne Grubenausbaukon- struktionen
F.	= für	PHONOTECHN.	= Phonotechnischen
GEWERBL.	= gewerblicher	SPEZ. PAPIEREN	= Spezialpapieren
GEW. U. VERARB. V.	= Gewinnung und Verar- beitung von	U.	= und
GR.	= großformatige	U. AE.	= und ähnliche
H.U. VERARB. V.	= Herstellung und Verar- beitung von	USW.	= und so weiter
		VERÄEND.	= Veränderung
		VERTLG.	= Verteilung

Auftragseingangsindizes für das Verarbeitende Gewerbe und Auftragseingangs- und Auftragsbestandsindizes für das Bauhauptgewerbe sind Frühindikatoren zur Analyse und Prognose der Konjunktorentwicklung in diesen wichtigen Wirtschaftsbereichen des Produzierenden Gewerbes. Für das Verarbeitende Gewerbe wird als ergänzende Information ein dem Auftragseingangsindex entsprechender Umsatzindex veröffentlicht.

R e c h t s g r u n d l a g e für die Datenerhebung ist das Gesetz über die Statistik im Produzierenden Gewerbe in der Fassung der Bekanntmachung vom 30.5.1980 (Bundesgesetzblatt - BGBl. I S. 641), in Verbindung mit dem Gesetz über die Statistik für Bundeszwecke (Bundesstatistikgesetz - BStatG) vom 14.3.1980 (BGBl. I S. 289) und der Verordnung zur Änderung statistischer Rechtsvorschriften (Statistikvereinigungsverordnung) vom 14.9.1984 (BGBl. I S. 1247). Die Erhebung der Daten erfolgt durch die Statistischen Landesämter, die Indexberechnungen werden vom Statistischen Bundesamt durchgeführt.

1 Indizes des Auftragseingangs und des Umsatzes für das Verarbeitende Gewerbe

Auftragseingang und Umsatz im Verarbeitenden Gewerbe werden im Rahmen des Monatsberichts für Betriebe im Bergbau und im Verarbeitenden Gewerbe erhoben. Der B e r i c h t s k r e i s umfaßt Betriebe des Bergbaus und des Verarbeitenden Gewerbes von Unternehmen des Produzierenden Gewerbes mit im allgemeinen 20 Beschäftigten und mehr sowie Betriebe des Bergbaus und des Verarbeitenden Gewerbes mit im allgemeinen 20 Beschäftigten und mehr von Unternehmen außerhalb des Produzierenden Gewerbes. Auftragseingang und Umsatz werden in der Gliederung der "Systematik der Wirtschaftszweige, Ausgabe 1979, Fassung für die Statistik im Produzierenden Gewerbe (SYPRO)" nach fachlichen Betriebsteilen erfaßt und ausgewertet.

Auftragseingang ist definiert als der Wert (ohne Umsatzsteuer) aller im Berichtsmonat vom Betrieb fest akzeptierten Aufträge auf Lieferung selbst hergestellter oder in Lohn-

arbeit gefertigter Erzeugnisse. Umsatz ist der Wert (ohne Umsatzsteuer) aller im Berichtsmonat abgerechneten Lieferungen und Leistungen an Dritte.

Die Indizes werden als Wertindizes und als Volumenindizes dargestellt. Zur Berechnung der Volumenindizes aus den Wertindizes werden Preisindizes für gewerbliche Produkte (Inlands-Auftragseingang und -Umsatz) sowie Preisindizes für die Ausfuhr (Auslands-Auftragseingang und -Umsatz) verwendet. Die vorliegenden Indizes auf Basis 1980 sind nach einem reinen Meßzahlenkonzept berechnet, d.h. es wird für die Zusammenfassungen (Hauptgruppen und Verarbeitendes Gewerbe) eine Totalgewichtung der vorliegenden Einzelreihen vorgenommen.

In den Tabellen 1.1 und 2.1 werden die O r i g i n a l i n d i z e s des Auftragseingangs und des Umsatzes für ausgewählte Wirtschaftszweige des Verarbeitenden Gewerbes ohne Nahrungs- und Genußmittelgewerbe veröffentlicht. Die Auswahl der Zweige für Auftragseingangs- und Umsatzindizes ist identisch und repräsentiert rd. 82 % des Gesamtumsatzes des Verarbeitenden Gewerbes ohne Nahrungs- und Genußmittelgewerbe im Basisjahr 1980.

Die Tabellen 1.2 und 2.2 enthalten die k a l e n d e r - u n d s a i s o n b e r e i n i g t e n Indizes des Auftragseingangs und des Umsatzes für eine - im Vergleich zu den Originalindizes engere - Auswahl von Wirtschaftszweigen des Verarbeitenden Gewerbes. Dabei erfolgt die Ausschaltung von Kalender- und Saisoneinflüssen aus den Originalindizes nach dem Berliner Verfahren (Version 4) des Statistischen Bundesamtes.¹⁾

2 Indizes des Auftragseingangs und des Auftragsbestands für das Bauhauptgewerbe

Die Erhebung des Auftragseingangs und des Auftragsbestands im Bauhauptgewerbe erfolgt im Rahmen des Monatsberichts im Bauhauptgewerbe. Der B e r i c h t s k r e i s um-

1) Nourney M.: "Umstellung der Zeitreihenanalyse" in Wirtschaft und Statistik 11/1983, S. 841 ff.

faßt die Betriebe des Bauhauptgewerbes von Unternehmen des Produzierenden Gewerbes mit 20 Beschäftigten und mehr, die Betriebe des Bauhauptgewerbes mit 20 Beschäftigten und mehr von Unternehmen außerhalb des Produzierenden Gewerbes sowie alle Arbeitsgemeinschaften.

Die Gliederung der Ergebnisse erfolgt nach Bauarten und Auftraggebern.

Auftragseingang ist definiert als der Wert (ohne Umsatzsteuer) aller im Berichtsmonat vom Betrieb fest akzeptierten Aufträge für Bauleistungen. Auftragsbestand ist der Wert (ohne Umsatzsteuer) aller akzeptierten, noch nicht ausgeführten Aufträge für Bauleistungen am Ende des Berichtsvierteljahres.

Die Indizes für das Bauhauptgewerbe werden als Wertindizes und als Volumenindizes dargestellt. Zur Deflationierung der Wertindizes werden Meßzahlen für Bauleistungspreise und Preisindizes für Bauwerke verwendet.

Die Tabellen 3.1 und 4.1 enthalten die O r i - g i n a l i n d i z e s des Auftragseingangs und des Auftragsbestands für das Bauhauptgewerbe.

In Tabelle 3.2 wird der k a l e n d e r - u n d s a i s o n b e r e i n i g t e Index des Auftragseingangs, in Tabelle 4.2 der s a i s o n b e r e i n i g t e Index des Auftragsbestands nach dem Berliner Verfahren (Version 4) veröffentlicht. Im Gegensatz zu Monatsreihen nimmt das Berliner Verfahren (Version 4) für Quartalsdaten keine Kalenderbereinigung vor.

Vergleichswerte für zurückliegende Berichtszeiträume auf Basis 1980 = 100 sind in Arbeitsunterlagen für das Verarbeitende Gewerbe und das Bauhauptgewerbe enthalten, die direkt vom Statistischen Bundesamt (Gruppe IV A) bezogen werden können.

Aktuelle Ergebnisse

Der Index des Auftragseingangs für das **V e r a r b e i t e n d e G e w e r b e** lag im November 1986 wertmäßig um 5,5 % unter dem entsprechenden Vorjahresstand. Die Inlandsaufträge unterschritten das Vorjahresniveau um 3,9 %, die Bestellungen aus dem Ausland waren um 7,9 % rückläufig.

Gegenüber Oktober 1986 sanken die Auftragseingänge insgesamt um 10,2 % (Inland: - 11,2 %, Ausland: - 8,3 %).

Die im Verarbeitenden Gewerbe im November 1986 getätigten Umsätze waren gegenüber dem vergleichbaren Vorjahreswert leicht rückläufig (- 0,2 %). Im Inlandsgeschäft wurde ein Umsatzplus von 1,6 % erzielt, die Auslandsumsätze waren dagegen um 3,6 % rückläufig.

Von den Hauptgruppen des Verarbeitenden Gewerbes verzeichnete das Grundstoff- und Produktionsgütergewerbe infolge rückläufiger Bestellungen aus dem Inland (- 7,9 %) und aus dem Ausland (- 10,2 %) eine Orderabnahme um 8,7 %. Auch im Investitionsgüter produzierenden Gewerbe waren die Bestelleingänge rückläufig (- 5,4 %). Die inländische Nachfrage nach Erzeugnissen des Investitionsgüter produzierenden Gewerbes sank um 3,8 %, die des Auslandes um 7,6 %. An das Verbrauchsgüter produzierende Gewerbe wurden von inländischen Kunden 0,9 % mehr Aufträge vergeben, die Auslandsorders waren dagegen um 3,6 % rückläufig. Insgesamt lag der Bestelleingang im Verbrauchsgüterbereich auf dem Niveau des Vorjahres.

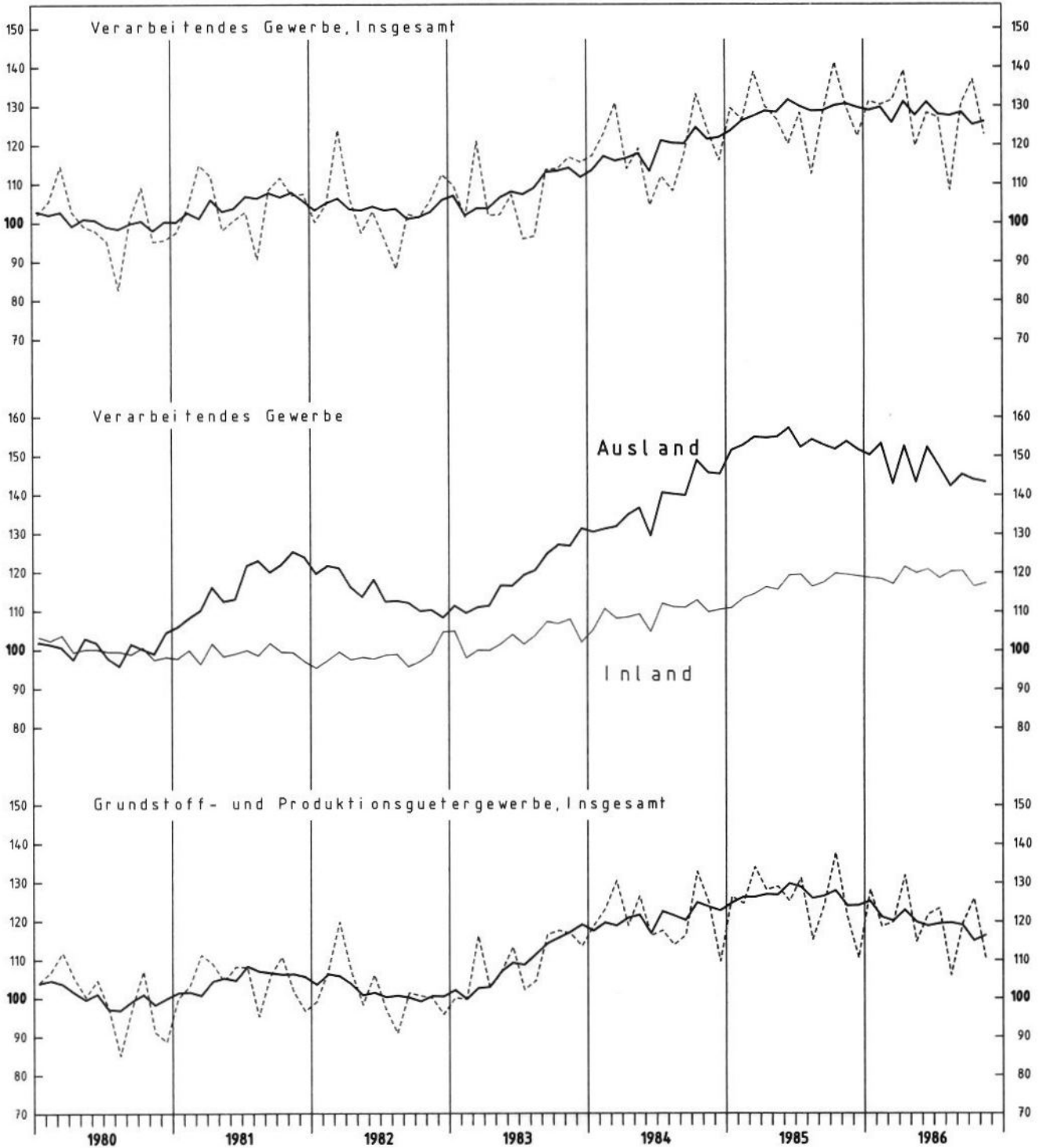
Im **B a u h a u p t g e w e r b e** überstiegen die Auftragseingänge im Oktober 1986 den vergleichbaren Vorjahreswert um 9,5 %. Gegenüber dem Vormonat waren die Bestellungen um 13,2 % rückläufig.

Die Auftragsbestände im dritten Quartal 1986 lagen wertmäßig um 9,7 % über dem entsprechenden Vorjahresniveau und um 0,7 % unter dem Stand des zweiten Quartals 1986.

AUFTRAGSEINGANG IM VERARBEITENDEN GEWERBE

Wertindex 1980 = 100

----- Originalwerte
—— Kalender- und saisonbereinigte Werte

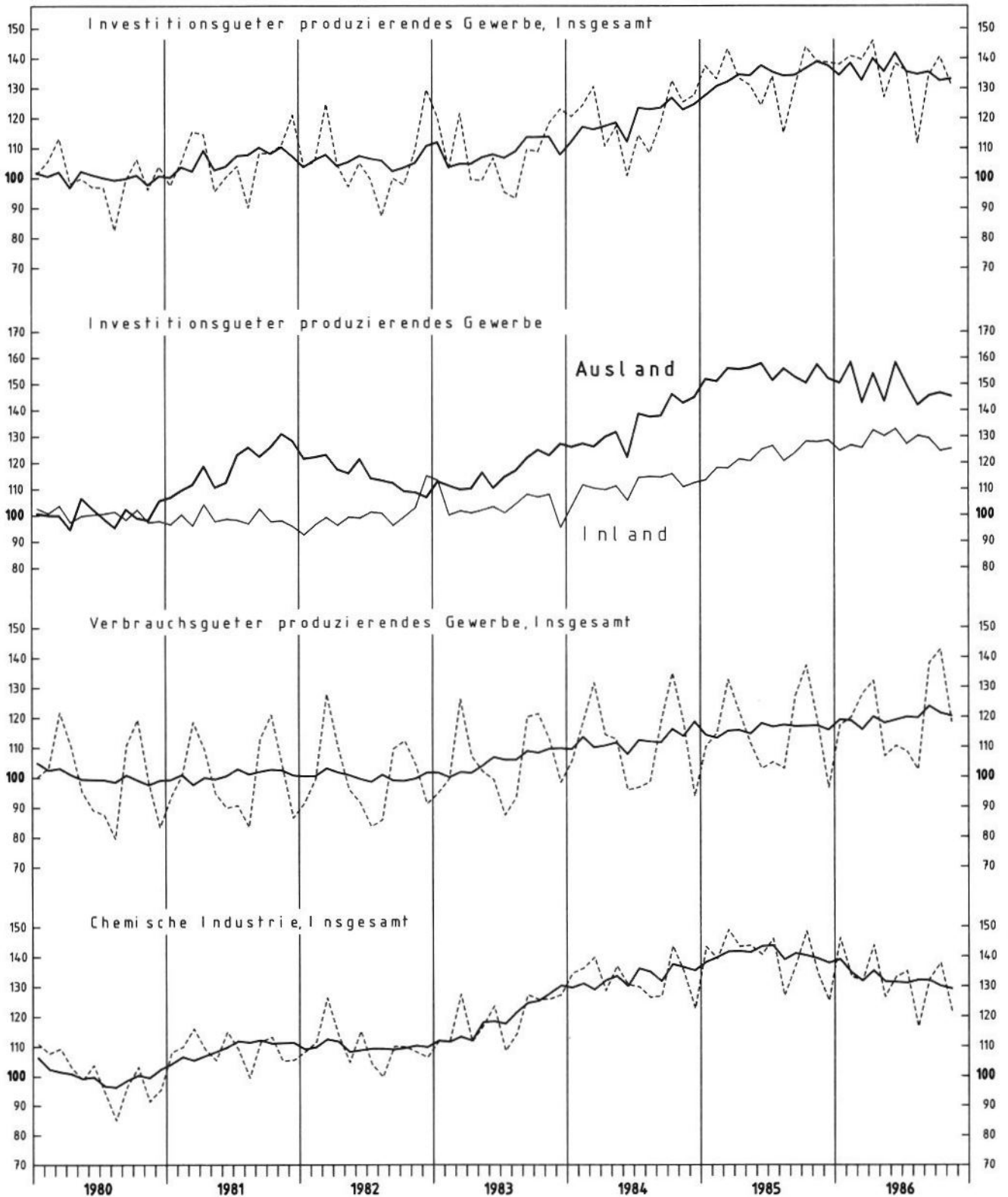


Stat. Bundesamt 908.411

AUFTRAGSEINGANG IM VERARBEITENDEN GEWERBE

Wertindex 1980 = 100

----- Originalwerte
 ——— Kalender- und saisonbereinigte Werte

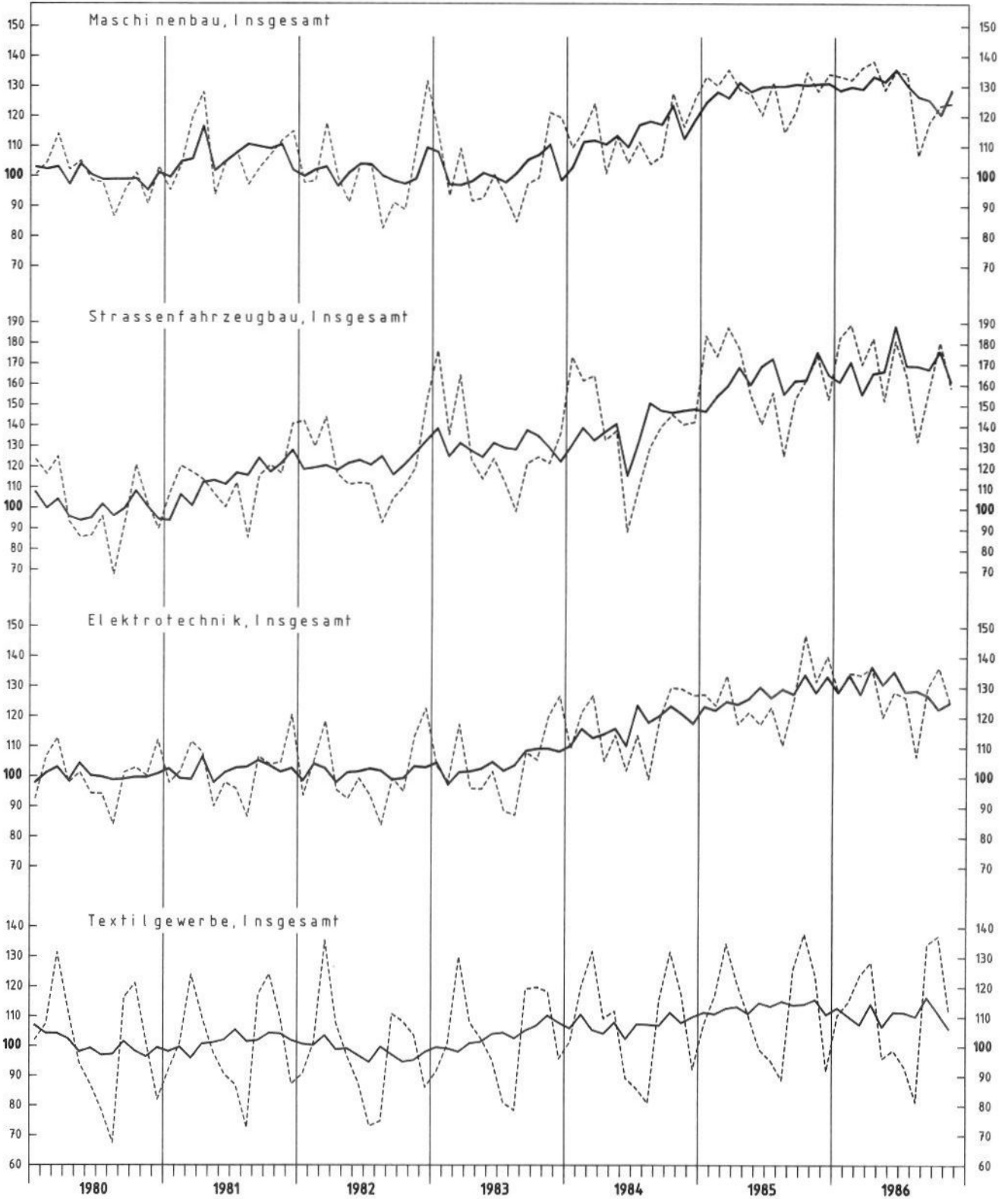


Stat. Bundesamt 908.412

AUFTRAGSEINGANG IM VERARBEITENDEN GEWERBE

Wertindex 1980 = 100

----- Originalwerte
—— Kalender- und saisonbereinigte Werte

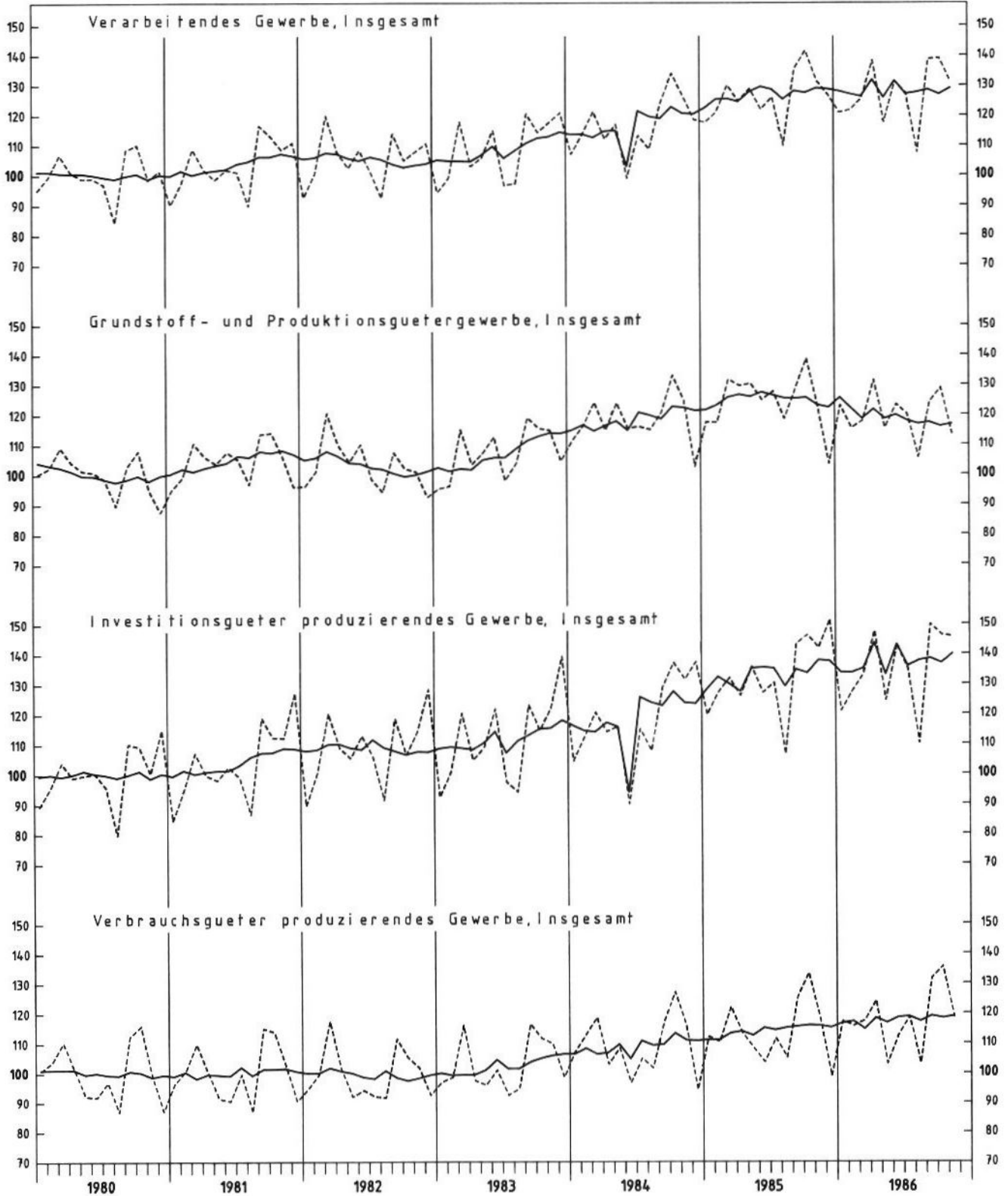


Stat. Bundesamt 908.413

UMSATZ IM VERARBEITENDEN GEWERBE

Wertindex 1980 = 100

----- Originalwerte
—— Kalender- und saisonbereinigte Werte



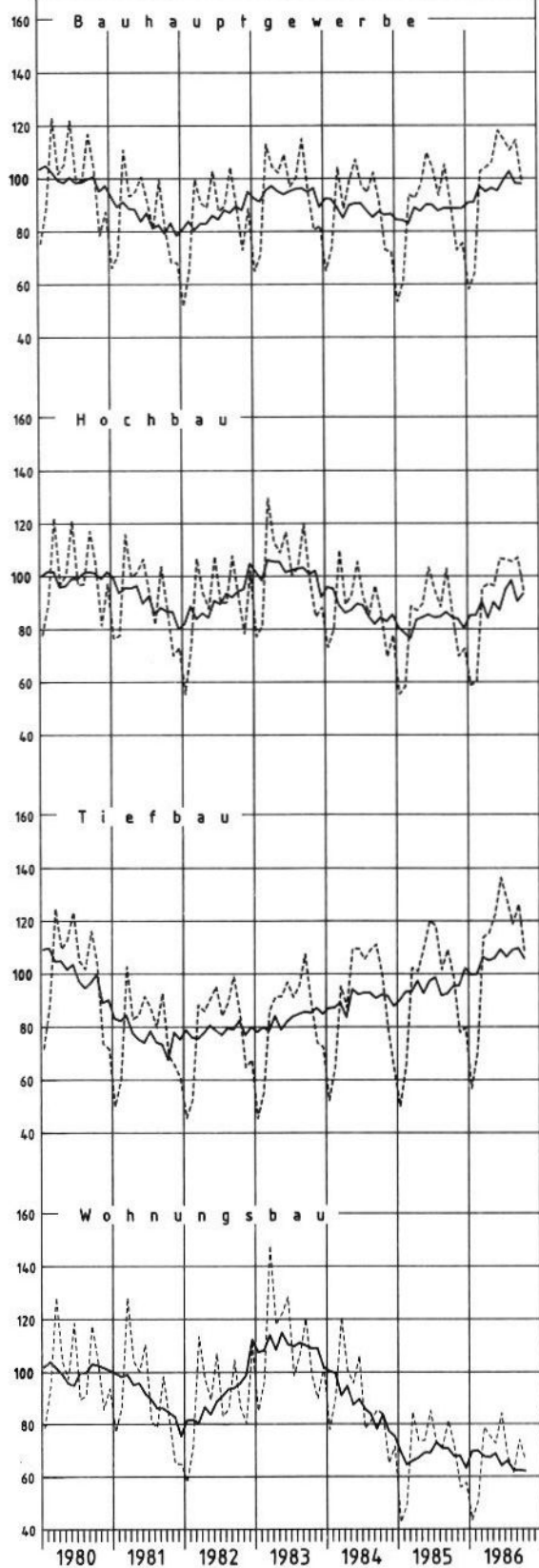
Stat. Bundesamt 908.414

B A U H A U P T G E W E R B E

Wertindizes 1980 = 100

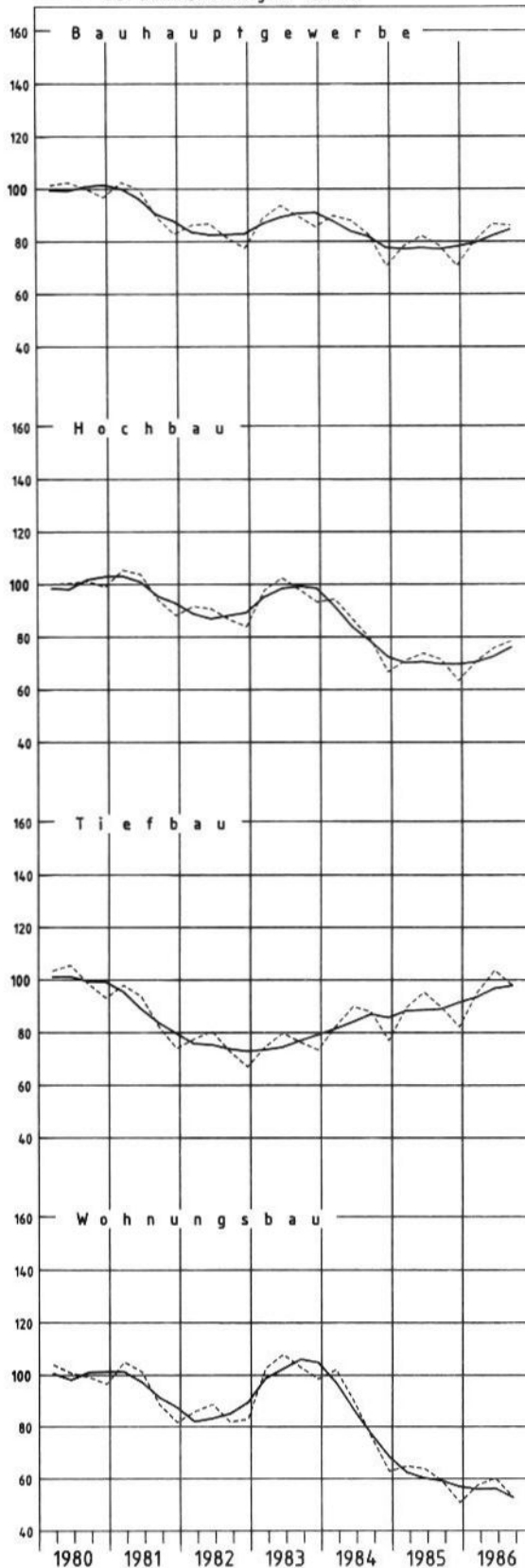
Auftragseingang

----- Originalwerte
 ——— Kalender- und saisonbereinigte Werte



Auftragsbestand

----- Originalwerte
 ——— Saisonbereinigte Werte



1.1 ORIGINAL
WERT

SYPRO- NR.	WIRTSCHAFTSGLIEDERUNG		1983	1984	1985	VERAENDERUNG IN O/O GEGEN VORJAHR	1985	1985	1986	1986	1986	VERAENDERUNG IN O/O GEGEN VORJAHRES-VOR- QUARTAL	
			DURCHSCHNITT				3. VJ	4. VJ	1. VJ	2. VJ	3. VJ		
	VERARBEITENDES GEWERBE 1)	INSGESAMT	107,9	118,2	127,8	+8,1	123,0	131,0	131,0	129,0	122,0	-0,8	-5,4
		INLAND	103,1	109,5	116,4	+6,3	113,8	120,3	119,4	120,6	116,2	+2,1	-3,6
		AUSLAND	118,3	137,1	152,3	+11,1	142,8	154,2	156,2	147,1	134,5	-5,8	-8,6
	GRUNDSTOFF- UND PRODUKTIONSGLIEDER- GEWERBE	INSGESAMT	109,2	120,8	125,7	+4,1	123,6	123,1	122,3	122,8	116,3	-5,9	-5,3
		INLAND	103,5	110,3	114,0	+3,4	115,3	112,6	109,6	113,8	110,5	-4,2	-2,9
		AUSLAND	121,2	142,8	150,3	+5,3	141,0	145,4	148,9	141,8	128,8	-8,7	-9,2
25	GEW.U. VERARB. V. STEINEN U. ERDEN	INSGESAMT	100,7	103,0	96,2	-6,6	117,8	93,5	62,4	110,2	119,5	+1,4	+8,4
		INLAND	99,8	101,2	93,6	-7,5	116,6	91,3	57,7	108,4	119,7	+2,7	+10,4
		AUSLAND	110,8	122,3	128,8	+2,6	131,5	116,6	114,0	129,9	118,3	-10,0	-8,9
2531	H. V. ZEMENT	INSGESAMT	111,0	106,8	98,6	-7,7	125,0	90,8	57,0	119,7	125,1	+0,1	+4,5
		INLAND	109,4	105,0	96,9	-7,7	123,7	88,9	55,0	118,3	125,5	+1,5	+6,1
		AUSLAND	142,6	142,8	134,3	-6,0	152,2	129,2	97,6	147,1	117,6	-22,7	-20,1
2541	ZIEGELI	INSGESAMT	102,4	100,2	83,0	-16,4	106,1	77,0	49,0	98,8	106,9	+2,6	+10,2
		INLAND	103,4	98,9	80,0	-19,1	104,1	73,7	42,5	95,9	108,6	+4,3	+13,2
		AUSLAND	95,9	108,5	109,5	+0,9	119,2	99,4	92,7	118,3	110,6	-7,2	-6,5
2711-15	HOCHOFEN-, STAHL-U. WARMWALZWERKE, H. V. STAHLROHREN	INSGESAMT	90,1	104,7	108,9	+4,0	102,6	106,2	108,7	97,6	89,9	-12,4	-7,9
		INLAND	89,1	98,0	104,4	+6,5	99,5	105,1	107,4	100,7	89,4	-10,2	-11,2
		AUSLAND	91,7	115,1	116,0	+0,8	107,4	108,0	110,9	92,6	90,7	-15,5	-2,1
2711	HOCHOFEN-, STAHL-U. WARMWALZWERKE (OH. STAHLROHRE)	INSGESAMT	90,8	103,2	109,1	+5,7	103,8	106,1	109,9	102,3	91,0	-12,3	-11,0
		INLAND	88,8	98,7	104,6	+6,0	99,6	105,3	108,5	102,3	90,8	-8,8	-11,2
		AUSLAND	94,6	111,7	117,6	+5,3	111,8	107,7	112,6	102,2	91,3	-18,3	-10,7
2850	NE-METALLHALBZEUGWERKE	INSGESAMT	106,9	115,4	121,0	+4,9	114,9	116,0	124,5	117,5	102,9	-10,4	-12,4
		INLAND	99,3	103,7	107,8	+4,0	105,1	102,3	113,3	105,9	97,6	-7,1	-7,8
		AUSLAND	124,5	142,4	151,6	+6,5	137,9	147,7	150,5	144,4	115,2	-16,5	-20,2
2910	EISEN-, STAHL-U. TEMPERGLIESSEREI	INSGESAMT	96,1	101,6	113,9	+12,1	111,8	114,4	119,4	115,6	104,7	-6,4	-9,4
		INLAND	91,3	94,4	106,5	+12,8	107,0	106,0	109,7	109,9	100,9	-5,7	-8,2
		AUSLAND	121,0	139,3	153,1	+9,9	137,6	158,4	170,3	145,8	124,8	-9,3	-14,4
3011-15	ZIEHEREIEN UND KALT- WALZWERKE	INSGESAMT	100,5	109,9	111,0	+1,0	107,8	109,1	111,6	110,8	100,9	-6,4	-8,5
		INLAND	100,2	105,8	106,4	+0,6	105,0	103,6	107,6	109,0	101,1	-3,7	-7,2
		AUSLAND	101,4	121,4	123,7	+1,9	115,8	124,8	122,7	115,7	100,5	-13,2	-13,1
40	CHEMISCHE INDUSTRIE	INSGESAMT	119,3	132,5	139,7	+5,4	136,5	135,9	137,1	134,4	127,9	-6,3	-4,8
		INLAND	111,6	120,0	125,6	+4,7	126,1	122,5	122,1	121,1	119,4	-5,3	-1,4
		AUSLAND	131,6	152,7	162,7	+6,5	153,4	157,6	161,2	155,8	141,7	-7,6	-9,1
4031	H. V. CHEM. GRUNDSTF. (AUCH M. ANSCHL. WEITER- VERARB.)	INSGESAMT	116,3	135,0	141,9	+5,1	139,8	134,4	131,7	128,2	121,5	-13,1	-5,2
		INLAND	108,5	120,8	127,8	+5,8	130,4	120,4	116,6	112,1	111,8	-14,3	-0,3
		AUSLAND	129,9	151,9	158,6	+4,4	150,8	151,0	148,5	147,1	132,9	-11,9	-9,7
4034	H. V. CHEM. ERZEUGNISSEN F. GEWERBE, LANDWIRTSCHAFT	INSGESAMT	121,2	132,7	140,0	+5,5	137,9	135,5	140,9	144,6	139,6	+1,2	-3,5
		INLAND	114,1	120,0	123,2	+2,7	127,8	119,5	125,6	131,9	132,3	+3,5	+0,3
		AUSLAND	135,2	157,9	173,4	+9,6	157,8	167,2	195,2	169,9	154,1	-2,3	-5,3
4035	H. V. PHARMAZEUTISCHEN ERZEUGNISSEN	INSGESAMT	120,4	128,7	137,8	+7,1	132,2	140,1	140,0	141,1	137,2	+3,8	-2,8
		INLAND	116,2	122,6	128,7	+5,0	124,2	132,6	131,8	129,3	129,1	+3,9	-0,2
		AUSLAND	131,2	144,5	161,5	+11,8	153,1	157,0	160,6	171,5	158,0	+3,2	-7,9
4050	H. V. CHEMIEFASERN	INSGESAMT	118,8	129,6	139,8	+7,9	125,2	148,4	136,5	133,6	112,0	-10,6	-16,2
		INLAND	112,6	116,1	128,8	+10,9	117,1	133,1	134,4	132,7	109,2	-6,7	-17,7
		AUSLAND	122,9	136,6	147,1	+6,1	130,7	158,7	137,9	134,2	113,9	-12,9	-15,1
53	HOLZBEARBEITUNG	INSGESAMT	90,1	92,7	90,1	-2,6	92,2	92,1	84,9	95,6	92,7	+0,5	-3,2
		INLAND	88,9	89,6	84,5	-5,7	87,1	85,8	78,1	89,6	86,3	+1,4	-1,5
		AUSLAND	101,9	122,0	142,2	+16,6	138,9	151,0	148,5	152,9	133,3	-4,0	-12,8
55	ZELLSTOFF-, HOLZSCHLIFF-, PAPIER- U. PAPIERERZEUGUNG	INSGESAMT	126,3	149,7	148,2	-1,0	135,4	145,7	153,5	155,6	139,8	+3,2	-10,2
		INLAND	113,9	129,7	126,9	-2,2	117,3	126,2	131,5	130,0	120,9	+3,1	-7,0
		AUSLAND	155,0	203,0	204,8	+0,9	183,7	197,4	212,1	223,6	190,2	+3,5	-14,5
55	GUMMI- VERARBEITUNG	INSGESAMT	109,8	113,6	126,5	+11,4	123,7	134,0	131,7	132,2	123,7	0	-6,4
		INLAND	108,7	110,3	123,2	+11,7	121,0	132,1	127,0	127,7	120,5	-0,4	-5,6
		AUSLAND	113,4	124,3	136,8	+10,1	132,4	140,1	146,7	146,4	133,6	+0,9	-8,7
	INVESTITIONSGUETER PRODUZIERENDES GEWERBE	INSGESAMT	108,2	119,3	133,6	+12,0	126,7	140,6	139,5	137,1	127,2	+0,4	-7,2
		INLAND	103,6	110,9	122,4	+10,4	117,3	130,5	128,6	130,8	123,0	+4,9	-6,0
		AUSLAND	115,9	133,3	152,5	+14,4	142,5	157,5	157,6	147,5	134,3	-5,8	-8,9
3021-25	STAHLVERFORMUNG, OBERFLAECHEVEREDLUNG, HAERTUNG	INSGESAMT	100,3	108,7	120,6	+10,9	118,2	123,1	133,6	128,4	120,5	+1,9	-6,2
		INLAND	99,2	104,1	115,9	+11,3	115,5	117,9	128,9	124,5	117,4	+1,6	-5,7
		AUSLAND	106,3	133,7	146,3	+9,4	132,7	151,5	158,7	149,6	137,8	+3,8	-7,9
31	STAHL- U. LEICHTMETALLBAU, SCHIENENFAHRZEUGBAU	INSGESAMT	98,0	95,1	102,3	+3,1	110,1	106,2	97,7	101,1	132,6	+20,4	+31,2
		INLAND	93,9	98,0	107,7	+4,8	111,9	107,3	105,0	107,7	139,4	+24,6	+29,4
		AUSLAND	115,6	104,2	100,2	-3,7	102,3	101,8	67,0	73,3	104,2	+1,9	+42,2
3111	H. V. STAHL- U. L. METALLKON- STRUKT. (OH. GRUBENAUSS.)	INSGESAMT	94,5	99,6	101,7	+2,1	108,1	101,4	98,8	110,0	123,6	+14,3	+12,4
		INLAND	92,7	95,1	102,1	+3,0	111,0	102,4	97,1	109,1	122,2	+10,1	+12,0
		AUSLAND	109,7	104,0	98,4	-5,4	83,5	93,2	114,0	117,5	135,4	+62,2	+15,2
32	MASCHINENBAU	INSGESAMT	101,4	113,3	128,4	+13,3	122,6	132,5	133,8	134,0	119,6	-2,4	-10,7
		INLAND	100,8	107,2	119,3	+11,3	117,6	126,0	128,8	136,9	122,2	+3,9	-10,7
		AUSLAND	102,3	120,6	139,4	+15,6	128,7	140,5	140,0	130,4	116,5	-9,5	-10,7

1) AUSGEWAELHTE WIRTSCHAFTSZWEIGE (OHNE NAHRUNGS- UND GENUSSMITTELGEWERBE).

VERARBEITENDEN GEBWERBE

WERT 1980=100
INDEX

1985 SEP.	1985 OKT.	1985 NOV.	1985 DEZ.	1986 JAN.	1986 FEB.	1986 MAR.	1986 APR.	1986 MAI	1986 JUNI	1986 JULI	1986 AUG.	1986 SEP.	1986 OKT.	1986 NOV.	VERAENDERUNG IN O/O GEGEN VORJAHRES-VOR- MONAT	SYPRO- NR.	
128,2	141,1	129,5	122,1	131,2	130,3	131,5	139,1	119,6	128,2	127,0	108,3	130,6	136,7	122,7	-5,5	-10,2	
119,4	131,3	116,5	111,0	118,5	117,0	122,6	129,0	113,4	119,3	119,0	104,7	124,9	128,3	113,9	-3,9	-11,2	
147,3	162,3	154,0	146,2	158,6	159,1	150,9	161,0	132,9	147,3	144,2	116,1	143,1	154,7	141,6	-7,9	-8,3	
124,3	138,0	121,0	110,3	128,2	118,7	119,9	131,9	114,8	121,8	123,4	106,1	119,5	125,9	110,5	-8,7	-12,2	
116,3	128,3	112,1	97,4	113,5	105,8	109,6	120,1	107,0	114,4	116,5	101,5	113,4	118,4	103,3	-7,9	-12,8	
141,4	158,6	139,5	137,6	159,2	145,9	141,7	156,7	131,4	137,4	137,9	116,0	132,5	141,6	125,7	-10,2	-11,2	
116,6	122,1	86,8	71,5	59,6	53,4	74,2	107,6	107,2	115,7	123,6	112,1	122,9	123,0	100,7	+16,0	-18,1	25
116,6	121,5	84,2	68,3	54,3	47,7	71,2	104,5	105,9	114,8	123,8	112,2	123,1	122,1	99,3	+17,9	-18,7	
140,7	128,6	115,3	106,0	117,9	116,6	107,4	141,9	122,3	125,6	121,7	111,6	121,6	133,8	117,3	+1,7	-12,3	
125,7	126,6	79,2	64,7	51,7	42,4	77,0	121,9	115,6	121,6	128,3	116,8	130,2	128,3	97,5	+23,1	-24,0	2531
124,0	127,1	76,9	62,7	49,0	40,3	75,8	121,2	113,9	119,8	129,8	116,0	130,6	126,7	96,1	+25,0	-24,2	
159,2	158,7	125,5	103,4	107,2	84,8	100,8	135,7	148,9	156,6	97,5	132,5	122,9	160,4	124,9	-0,5	-22,1	
104,7	106,8	68,0	54,3	46,5	39,2	61,4	95,2	97,2	104,1	114,6	102,1	109,9	105,0	80,4	+18,2	-23,4	2541
102,1	105,8	64,1	51,1	40,2	31,6	55,7	89,8	94,7	103,3	113,2	102,9	109,8	103,9	78,3	+22,2	-24,6	
115,6	128,2	94,3	75,6	88,4	89,8	99,9	131,5	114,2	109,2	124,3	96,7	110,7	112,4	93,9	-0,4	-16,5	
100,3	120,7	98,9	99,0	111,7	108,1	106,4	107,6	90,4	94,7	98,4	86,8	84,4	90,4	77,2	-21,9	-14,6	2711-15
100,8	115,9	105,3	94,1	111,3	104,4	106,4	113,2	92,8	96,0	94,0	88,5	85,6	86,8	74,8	-29,0	-13,8	
99,5	128,2	89,1	106,8	112,4	113,9	106,4	98,9	86,4	92,6	105,3	84,2	82,6	96,1	80,9	-9,2	-15,8	
104,7	115,3	103,3	99,5	117,0	106,1	106,6	112,2	92,8	101,9	96,8	85,3	90,9	93,9	81,2	-21,4	-13,5	2711
100,9	115,1	106,1	94,8	112,0	104,9	108,6	114,8	94,6	97,5	95,0	90,7	86,8	87,9	75,3	-29,0	-14,3	
111,6	115,5	98,2	109,3	126,5	108,5	102,9	107,2	89,3	110,0	100,2	75,3	98,5	105,2	92,2	-6,1	-12,4	
115,3	130,5	115,1	102,4	138,3	116,6	118,6	128,2	110,1	114,3	115,1	91,4	102,2	117,6	110,4	-4,1	-6,1	2850
105,0	116,5	100,5	90,6	124,5	108,7	106,8	114,6	96,7	106,5	108,6	87,5	96,8	110,7	97,0	-3,5	-12,4	
139,3	163,0	149,0	131,0	170,5	135,0	145,9	159,7	141,2	132,3	130,3	100,6	114,7	133,5	141,6	-5,0	-6,1	
116,4	129,6	116,1	97,5	124,4	117,0	116,9	130,2	103,5	113,1	108,8	92,6	112,7	111,3	95,5	-17,7	-14,2	2910
110,7	121,2	105,3	91,6	110,6	113,5	105,1	120,6	101,6	107,4	105,6	90,0	107,2	106,3	88,2	-16,2	-17,0	
146,5	173,8	173,1	128,3	196,7	135,3	178,8	180,6	113,8	143,1	125,7	106,6	142,0	137,7	134,0	-22,6	-2,7	
109,4	122,3	111,9	93,2	111,2	115,2	108,5	120,0	102,2	110,1	110,8	88,7	103,3	110,6	96,5	-13,8	-12,7	3011-15
106,3	120,3	105,8	84,6	106,9	110,7	105,2	119,6	102,1	105,3	110,9	91,1	101,4	107,9	94,6	-10,6	-12,3	
117,5	128,0	126,9	117,5	123,1	127,6	117,5	121,2	102,5	123,4	110,6	82,0	108,8	118,2	101,7	-21,1	-14,0	
137,1	148,5	134,4	124,9	146,1	133,3	131,8	143,7	126,4	133,1	135,0	116,4	132,4	137,8	121,8	-9,4	-11,6	40
125,9	136,6	121,8	109,1	128,2	118,5	119,6	125,6	114,6	123,2	126,8	108,7	122,8	127,7	112,9	-7,3	-11,6	
155,1	167,7	154,7	150,5	174,9	157,2	151,4	173,0	145,3	149,2	148,4	126,8	148,0	154,1	136,2	-12,0	-11,6	
139,1	146,0	130,8	126,4	141,1	127,9	126,1	136,6	120,5	127,4	131,4	108,5	124,6	127,2	109,8	-16,1	-13,7	4031
125,8	132,0	119,3	109,8	124,5	112,1	113,3	117,5	105,2	113,6	125,5	100,1	109,9	112,2	96,2	-19,4	-14,3	
154,8	162,6	144,4	146,1	160,6	146,6	141,2	159,1	138,5	143,8	138,4	118,4	142,0	145,0	125,8	-12,9	-13,2	
137,1	153,0	137,6	116,0	155,8	144,0	147,0	157,9	135,6	140,3	141,6	133,0	144,2	149,6	128,1	-6,9	-14,4	4034
127,8	139,9	120,4	98,3	123,8	122,8	130,2	136,5	126,4	132,7	134,5	125,1	137,3	141,6	121,2	+0,7	-14,4	
155,5	179,2	171,6	151,1	219,3	185,9	180,5	200,3	153,9	155,5	155,6	148,7	158,1	165,3	141,9	-17,3	-14,2	
129,6	147,1	143,2	130,1	146,6	138,0	135,3	155,2	131,5	136,5	147,2	126,4	138,0	149,6	149,8	+4,6	+0,1	4035
124,7	143,4	133,6	123,7	135,6	129,9	129,8	135,1	124,0	128,8	135,5	118,5	133,3	145,0	143,4	+7,3	-1,1	
142,3	156,4	168,0	146,7	174,4	156,7	149,4	207,2	150,8	156,5	177,5	146,7	149,9	161,4	166,5	-0,9	+3,2	
141,9	158,2	142,0	145,0	146,8	134,2	128,5	135,4	140,8	124,7	114,3	89,9	131,5	142,8	116,0	-18,3	-18,8	4090
133,8	149,6	134,3	115,4	142,0	131,7	129,4	134,9	140,8	122,5	110,0	85,5	132,1	137,9	108,0	-19,6	-21,7	
147,3	164,0	147,3	164,8	150,0	135,9	127,8	135,7	140,8	126,2	117,1	92,9	131,7	146,0	121,3	-17,7	-16,9	
98,9	105,9	93,9	76,6	85,7	82,3	86,8	101,7	89,8	95,8	94,4	80,9	102,7	108,1	95,7	+1,9	-11,5	53
92,7	99,3	87,0	71,1	78,2	75,0	81,0	95,2	83,9	89,7	89,9	77,5	97,4	102,4	90,8	+4,4	-11,3	
156,5	167,2	157,8	127,9	155,1	149,5	141,0	161,8	145,1	151,7	136,8	111,5	151,6	161,8	142,4	-9,8	-12,0	
137,8	159,8	147,4	129,8	164,6	147,8	148,1	174,6	139,5	152,6	148,4	124,1	146,9	160,6	148,1	+0,5	-7,8	55
118,7	139,2	129,7	109,8	143,2	126,0	125,3	143,5	119,9	126,6	127,2	110,5	124,9	138,9	127,8	-1,5	-8,0	
188,5	214,4	194,6	183,2	221,6	205,9	208,9	257,3	191,7	221,9	204,7	160,4	205,5	218,1	202,3	+4,0	-7,2	
129,1	155,0	139,7	107,3	127,8	127,4	139,9	141,9	121,8	132,9	126,2	106,4	136,5	155,2	134,8	-3,5	-13,1	59
126,3	151,9	139,9	104,4	121,6	121,8	137,6	136,7	117,6	128,8	120,9	104,4	136,3	152,2	132,8	-5,1	-12,7	
138,2	164,7	139,0	116,5	147,7	145,2	147,2	156,2	135,2	145,9	143,0	112,5	145,3	164,7	141,4	+1,7	-14,1	
130,6	144,3	138,9	138,5	138,0	140,8	139,6	145,9	127,0	138,3	135,8	111,7	134,2	140,6	131,4	-5,4	-6,5	
121,6	135,2	126,3	130,0	126,0	127,0	132,9	137,7	123,8	130,8	128,9	110,3	129,9	132,0	121,5	-3,8	-8,0	
145,7	159,6	160,1	152,9	158,0	164,0	150,7	159,5	132,2	150,9	147,5	114,1	141,4	155,0	147,9	-7,6	-4,6	
119,2	136,7	125,8	106,7	139,6	133,5	127,7	137,2	119,7	128,4	130,4	107,5	123,7	129,7	119,9	-4,7	-7,6	3021-25
115,2	130,8	120,4	102,4	135,0	129,3	122,5	133,3	117,0	123,2	126,7	105,7	119,7	124,1	113,4	-5,8	-8,6	
140,9	169,1	155,3	130,0	164,4	156,1	155,7	158,0	134,1	156,7	150,4	117,3	145,6	160,3	155,6	+0,2	-2,9	
109,4	101,2	120,0	97,5	94,5	89,5	109,2	110,2	95,4	97,6	133,7	113,0	151,2	113,7	89,8	-25,2	-21,0	31
111,0	110,3	109,3	102,3	102,3	94,6	118,1	116,5	104,1	102,5	149,1	118,7	150,4	122,2	95,1	-13,0	-22,2	
102,2	63,0	165,3	77,2	61,4	68,0	71,5	84,1	58,7	77,1	68,6	89,2	154,8	77,5	67,5	-59,2	-12,9	
117,1	105,5	101,8	97,0	95,3	100,3	100,9	118,0	99,2	112,8	129,1	123,0	118,6	123,7	103,7	+1,9	-16,2	3111
120,7	107,2	100,3	99,7	95,1	94,9	101,2	116,6	102,0	108,7	135,0	116,1	115,5	126,5	106,9	+6,6	-15,5	
86,7	91,3	114,5	73,8	97,5	146,2	98,2	129,7	75,5	147,4	80,2	180,9	145,0	100,2	77,0	-32,8	-23,2	
121,6	135,1	128,1	134,3	133,2	132,1	136,2	138,2	128,7	135,1	134,0	106,8	118,1	123,5	124,2	-3,0	+0,6	32
117,6	129,3	122,4	126,3	123,6	124,8	138,0	136,1	138,1	136,6	135,5	110,8	120,2	124,4	118,6	-3,1	-4,7	
126,5	142,1	135,1	144,2	145,0	140,9	134,1	140,6	117,3	133,2	132,2</							

SYPRO- NR.	WIRTSCHAFTSGLIEDERUNG		1983	1984	1985	VERAENDERUNG IN O/O GEGEN VORJAHR	1985	1985	1986	1986	1986	VERAENDERUNG IN O/O GEGEN VORJAHRSES-VOR- QUARTAL	
			DURCHSCHNITT				3.VJ	4.VJ	1.VJ	2.VJ	3.VJ		
3210	H. V. LANDW. MASCHINEN, ACKERSCHLEPPERN	INSGESAMT	126,1	126,0	137,4	+9,0	120,2	134,9	143,9	110,5	93,5	-22,2	-15,4
		INLAND	112,3	104,5	111,7	+6,9	96,1	107,6	132,1	99,3	89,2	-7,2	-10,2
		AUSLAND	146,8	151,7	168,0	+10,7	148,9	167,7	158,0	123,7	96,7	-33,7	-20,2
3220	H. V. METALLBEARBEITUNGS- MASCHINEN U. AE.	INSGESAMT	85,9	110,8	139,5	+25,9	130,1	146,0	138,1	149,6	133,3	+2,5	-10,9
		INLAND	87,1	113,8	141,4	+24,3	134,1	153,6	153,4	162,7	139,9	+4,3	-14,0
		AUSLAND	84,3	106,9	137,0	+28,2	124,9	136,0	117,8	132,4	124,7	-0,2	-5,8
3230	H. V. TEXTIL-U. NAHE- MASCHINEN	INSGESAMT	113,5	143,3	164,8	+15,0	152,4	177,0	170,4	163,0	163,7	+7,4	+0,4
		INLAND	100,6	126,5	143,8	+13,7	134,1	156,4	152,2	134,1	153,4	+14,4	+14,4
		AUSLAND	116,6	150,0	173,2	+15,5	159,8	185,2	177,8	174,6	167,9	+5,1	-2,8
3240	H. V. MASCHINEN F. D. NAHR- U. GENUSSMITTELGEW. USW	INSGESAMT	109,7	130,1	148,5	+14,1	142,4	157,8	159,6	146,3	140,9	-1,1	-3,7
		INLAND	99,2	113,3	128,5	+13,4	123,7	141,4	133,8	140,2	135,1	+9,2	-3,6
		AUSLAND	120,6	147,6	169,4	+14,8	162,0	174,8	186,4	152,6	147,0	-9,3	-3,7
3256	H. V. HUETTEN-U. WALZWERKS- EINR. USW (OH. BAUMASCH.)	INSGESAMT	88,5	96,6	117,6	+21,7	113,2	120,5	110,9	108,5	96,9	-14,4	-10,7
		INLAND	96,1	103,4	115,5	+11,7	114,9	130,8	118,5	115,9	109,8	-4,4	-5,3
		AUSLAND	78,7	87,8	120,2	+36,9	111,0	107,2	101,0	99,0	80,3	-27,7	-18,9
3257	H. V. BAU- , BAUSTOFF-U. AE. MASCHINEN	INSGESAMT	91,7	96,5	103,0	+6,7	97,3	109,6	101,4	107,8	91,9	-5,5	-14,7
		INLAND	81,1	78,0	81,6	+4,6	83,5	84,2	84,8	96,7	86,7	+3,8	-10,3
		AUSLAND	102,3	115,0	124,3	+8,1	111,2	135,0	118,0	118,9	97,0	-12,8	-18,4
3260	H. V. ZAHNRAEDERN, GETRIE- BEN, LAGERN U. AE.	INSGESAMT	96,4	114,0	131,3	+15,2	127,7	137,6	136,4	140,1	117,5	-8,0	-16,1
		INLAND	94,9	105,5	126,2	+19,6	127,4	128,6	128,7	129,2	108,8	-14,6	-15,8
		AUSLAND	98,9	128,2	139,8	+9,0	128,4	152,7	145,3	158,3	131,9	+2,7	-16,7
3280	SONSTIGER MASCHINENBAU	INSGESAMT	107,6	108,2	115,6	+6,8	114,2	116,8	127,0	134,1	115,6	+1,2	-13,8
		INLAND	112,0	108,8	113,7	+4,5	118,7	116,1	125,4	147,6	125,7	+5,9	-14,8
		AUSLAND	100,6	107,1	118,6	+10,7	107,1	118,0	129,6	112,4	99,4	-7,2	-11,6
33	STRASSENFAHRZEUGBAU	INSGESAMT	129,5	138,8	161,9	+16,6	146,6	163,1	180,5	171,9	151,4	+3,3	-11,9
		INLAND	122,9	125,2	146,3	+16,9	125,5	148,5	163,2	160,6	129,6	+3,3	-19,3
		AUSLAND	136,1	152,5	177,6	+16,5	167,9	177,8	198,0	183,4	173,3	+3,2	-5,5
3311	H. V. KRAFTWAGEN U. -MOTOREN	INSGESAMT	132,9	142,6	167,0	+17,1	151,3	168,2	186,9	177,4	155,7	+2,9	-12,2
		INLAND	127,1	129,3	151,5	+17,2	129,6	154,5	170,0	166,2	133,0	+2,6	-20,0
		AUSLAND	138,2	154,9	181,3	+17,0	171,3	180,9	202,6	187,7	176,8	+3,2	-5,8
3312	H. V. PERSONENKRAFTWAGEN U. AE. (EINSCHL. MOTOREN)	INSGESAMT	156,7	171,5	213,5	+24,5	192,5	218,2	239,6	217,7	198,3	+3,0	-8,9
		INLAND	148,7	151,3	197,0	+30,2	166,2	206,2	216,0	202,0	169,0	+1,7	-16,3
		AUSLAND	163,4	186,5	227,3	+20,6	214,6	228,2	269,5	231,0	223,0	+3,9	-3,5
3313	H. V. LASTKRAFTWAGEN U. AE. (EINSCHL. MOTOREN)	INSGESAMT	88,7	89,0	80,6	-9,4	74,7	75,5	89,2	102,6	76,7	+2,7	-25,2
		INLAND	92,0	93,5	77,4	-17,2	69,9	70,3	95,1	108,0	74,4	+6,4	-31,1
		AUSLAND	85,0	84,2	84,2	0	80,0	81,1	82,8	96,7	79,3	-0,9	-18,0
34	SCHIFFBAU	INSGESAMT	90,9	106,6	149,6	+37,6	163,5	181,3	46,3	93,9	77,4	-52,7	-17,6
		INLAND	81,9	117,0	168,0	+43,6	178,6	224,0	62,2	115,5	115,0	-35,7	-0,4
		AUSLAND	99,6	100,6	131,8	+31,0	148,7	139,9	31,0	72,9	40,9	-72,5	-43,9
36	ELEKTROTECHNIK	INSGESAMT	104,1	116,5	126,9	+8,9	119,9	140,2	132,3	128,3	121,1	+1,0	-5,6
		INLAND	101,0	110,1	118,2	+7,4	113,7	130,4	122,7	122,3	119,3	+4,9	+2,5
		AUSLAND	111,1	131,0	146,7	+12,0	134,0	162,5	154,3	141,9	125,4	-6,4	-11,6
3620	H. V. GERAETEN D. ELEKTRIZ. ERZEUGUNG, -VERTLG. U. AE.	INSGESAMT	102,7	112,2	123,7	+10,2	116,0	133,6	132,5	128,2	114,0	-1,7	-11,1
		INLAND	103,0	109,0	121,1	+11,1	115,6	132,4	128,6	131,9	118,4	+2,4	-10,2
		AUSLAND	102,0	119,2	129,3	+8,5	116,9	136,1	140,8	120,2	104,8	-10,4	-12,8
3650	H. V. ELEKTROHAUSHALTS- GERAETEN	INSGESAMT	95,1	98,0	101,7	+3,8	99,0	110,2	104,8	101,7	102,7	+3,7	+1,0
		INLAND	88,0	89,6	89,1	-0,6	87,6	95,4	89,9	87,8	93,0	+6,2	+5,9
		AUSLAND	107,1	120,5	135,6	+12,5	129,5	150,3	145,0	139,1	126,1	-0,3	-7,2
3660	H. V. ZAEHLERN, FERNMELDE- MESS-U. REGELGERAETEN USW	INSGESAMT	111,3	133,5	147,2	+10,3	139,8	165,3	148,3	142,4	142,5	+1,9	+0,1
		INLAND	105,7	123,3	134,3	+8,9	131,0	150,0	135,9	132,0	139,9	+6,8	+6,0
		AUSLAND	124,4	157,3	177,5	+12,8	160,6	201,2	177,4	166,7	148,6	-7,5	-10,9
3670	H. V. RUNDFUNK-, FERNSEH-U. PHONOTECHN. GERAETEN	INSGESAMT	102,1	105,8	108,5	+2,6	99,5	127,6	117,0	117,6	108,8	+9,3	-7,5
		INLAND	99,5	103,9	98,1	-5,6	90,4	112,1	106,0	104,0	100,2	+10,8	-3,7
		AUSLAND	107,2	109,5	129,3	+18,1	117,6	158,4	138,8	144,8	125,9	+7,1	-13,1
3711-60	FEINMECHANIK, OPTIK	INSGESAMT	100,7	111,6	122,0	+9,3	115,7	131,6	132,5	126,7	115,7	0	-8,7
		INLAND	94,9	103,6	110,7	+6,9	107,4	118,9	117,8	117,3	110,7	+3,1	-5,6
		AUSLAND	112,4	127,7	144,6	+13,2	132,2	157,0	162,1	145,5	125,6	-5,0	-13,7
38	H. V. EBM-WAREN	INSGESAMT	105,5	113,8	118,5	+4,1	116,2	122,1	122,6	126,5	122,5	+5,4	-3,2
		INLAND	102,1	108,2	110,7	+2,3	110,8	113,5	112,2	119,0	117,7	+6,2	-1,1
		AUSLAND	117,7	133,8	146,1	+9,2	135,5	152,8	159,9	153,7	139,3	+2,8	-9,4
3830	H. V. HEIZ-U. KOCHGERAETEN	INSGESAMT	101,8	116,1	126,5	+9,0	126,3	144,5	140,6	135,8	153,0	+21,1	+12,7
		INLAND	96,3	109,3	112,5	+2,9	114,4	127,3	119,8	115,5	130,2	+13,8	+12,7
		AUSLAND	115,1	132,7	160,3	+20,8	154,9	186,0	190,9	184,9	207,8	+34,2	+12,4
3842	H. V. STAHLBLECHWAREN (OH. MOEBEL)	INSGESAMT	96,3	101,2	106,9	+5,6	110,4	111,6	104,4	115,3	115,0	+4,2	-0,3
		INLAND	96,3	100,1	104,4	+4,3	110,2	108,5	99,5	111,6	115,5	+4,8	+3,5
		AUSLAND	96,0	106,0	118,2	+11,5	111,3	125,6	126,4	132,2	112,8	+1,3	-14,7
3850	H. V. SCHLOSSERN, BESCHLAEGEN	INSGESAMT	110,4	114,8	115,1	+0,3	113,7	121,3	126,9	127,9	125,6	+10,5	-1,8
		INLAND	106,9	109,1	107,1	-1,8	107,2	111,8	116,1	115,1	118,4	+10,4	-0,6
		AUSLAND	125,6	139,5	149,7	+7,3	141,6	162,0	173,7	165,5	156,5	+10,5	-5,4

VERARBEITENDEN GEWERBE

WERT 1980=100
INDEX

1985 SEP.	1985 OKT.	1985 NOV.	1985 DEZ.	1986 JAN.	1986 FEB.	1986 MAR.	1986 APR.	1986 MAY	1986 JUNI	1986 JULI	1986 AUG.	1986 SEP.	1986 OKT.	1986 NOV.	VERÄNDERUNG IN O/O GEGEN VORJAHRES-VOR- MONAT	SYPRO- NR.	
135,6	141,5	121,0	142,3	161,7	148,7	121,4	131,0	84,3	116,2	110,6	90,2	79,7	116,6	103,1	-14,8	-11,7	3210
101,2	112,1	103,3	107,3	152,9	123,2	120,2	119,8	83,6	94,5	107,3	79,7	80,5	104,3	99,3	-3,9	-4,8	
176,6	176,6	142,2	184,2	172,2	179,1	122,6	144,2	85,1	141,9	114,5	102,8	78,8	131,7	107,7	-24,3	-18,2	
134,3	148,8	140,2	149,0	135,4	128,7	150,1	151,4	148,8	148,6	156,7	116,7	126,6	142,7	136,7	-2,5	-4,2	3220
134,7	150,0	151,5	159,3	143,5	142,6	174,1	168,9	159,9	159,2	164,8	120,9	133,9	164,1	160,0	+5,6	-2,5	
133,8	147,3	125,4	135,3	124,8	110,3	118,4	128,3	134,1	134,7	146,0	111,1	116,9	114,6	106,1	-15,4	-7,4	
153,8	186,8	171,9	172,2	185,6	166,3	159,4	174,2	150,5	164,3	194,9	133,0	163,3	163,1	170,8	-0,6	+4,7	3230
143,7	163,8	145,5	160,0	155,8	152,4	148,3	141,1	124,5	136,8	215,5	101,1	143,5	128,8	126,1	-12,0	-0,5	
157,9	196,0	182,6	177,1	197,6	171,9	163,9	187,4	160,9	175,4	186,7	145,7	171,2	176,5	187,9	+2,9	+6,2	
138,2	158,3	154,3	160,7	174,6	157,2	147,1	147,5	125,6	155,7	154,5	129,0	139,0	146,3	141,3	-8,4	-3,4	3240
120,8	142,5	134,3	147,4	131,7	133,6	136,2	143,3	127,6	149,7	149,7	125,7	129,8	140,1	130,9	-2,5	-6,6	
156,4	174,8	175,0	174,6	219,3	181,7	158,3	151,8	144,0	161,9	160,1	132,5	148,5	152,8	152,2	-13,0	-0,4	
108,5	110,1	110,4	141,0	99,0	112,7	121,1	117,9	95,4	108,2	114,9	87,2	88,7	95,7	105,3	-4,6	+10,0	3256
115,9	130,6	128,3	133,6	110,1	116,7	128,8	125,3	107,0	115,4	118,9	104,6	106,0	110,1	110,6	+13,8	+0,5	
98,9	83,6	87,3	150,6	84,5	107,5	111,1	108,3	89,7	99,0	109,8	64,8	66,2	77,0	98,4	+12,7	+27,8	
102,5	119,5	104,7	104,6	102,0	102,8	99,3	127,6	92,8	102,9	102,4	81,2	92,0	97,6	102,8	-1,8	+5,3	3257
92,6	86,5	79,6	86,5	81,9	81,6	90,8	111,2	85,2	93,6	93,3	81,0	85,8	87,4	87,6	+10,1	+0,2	
112,3	152,5	129,8	122,7	122,0	124,0	107,9	144,1	100,5	112,2	111,6	81,3	98,2	107,9	117,9	-9,2	+9,3	
119,7	160,5	130,5	121,9	145,9	137,8	125,6	161,3	128,2	130,8	130,6	100,4	121,4	124,5	109,2	-16,3	-12,3	3260
120,0	146,3	120,0	119,4	140,8	123,3	121,9	150,1	121,1	116,3	121,7	98,2	106,6	117,9	99,5	-17,1	-15,6	
113,2	184,1	148,0	126,1	154,4	161,6	131,6	179,8	140,0	155,0	145,4	104,2	146,0	135,3	125,5	-15,2	-7,2	
110,5	119,0	116,5	115,0	120,1	125,7	135,1	127,2	141,8	133,2	128,7	102,9	115,2	114,6	120,4	+3,3	+5,1	3280
117,4	122,7	114,3	111,4	116,1	120,0	140,0	130,6	166,9	145,4	140,3	113,2	123,7	120,5	112,5	-1,6	-6,6	
99,6	113,1	120,0	120,8	126,4	134,9	127,4	121,9	101,8	113,5	110,2	86,4	101,7	105,2	133,0	+10,8	+26,4	
153,0	162,5	173,7	153,0	182,6	189,1	169,9	182,5	152,2	181,1	164,2	132,5	157,4	180,7	158,7	-8,6	-12,2	33
134,7	155,9	151,6	134,9	161,2	164,4	163,9	170,4	136,6	174,7	139,2	114,4	135,3	162,0	136,9	-9,7	-15,5	
171,5	166,1	195,9	171,3	204,2	213,8	176,1	194,8	168,0	187,5	189,3	150,9	179,6	199,4	180,6	-7,8	-9,4	
158,0	166,7	179,6	158,2	189,2	196,3	175,2	188,3	156,4	187,4	168,6	136,4	162,2	185,9	163,3	-9,1	-12,2	3311
139,5	165,1	158,1	140,2	167,8	171,7	170,5	176,6	139,6	182,4	142,5	117,6	138,8	167,4	141,1	-10,8	-15,7	
175,0	168,3	199,4	174,9	209,0	219,1	175,6	199,1	171,9	192,2	192,7	153,8	183,8	202,9	183,8	-7,8	-9,4	
204,9	214,7	237,4	202,4	240,9	252,9	225,1	246,9	195,1	211,0	215,7	166,2	213,1	243,0	207,7	-12,5	-14,5	3312
186,1	225,6	211,6	181,5	214,6	211,9	221,6	236,5	182,7	186,8	188,3	134,3	184,3	224,1	183,8	-13,1	-18,0	
220,7	205,5	259,1	220,0	263,0	287,3	228,1	255,8	205,6	231,5	238,8	193,1	237,2	258,9	227,8	-12,1	-12,0	
70,9	77,7	72,4	76,3	93,4	91,4	82,7	79,5	84,5	143,7	81,2	81,1	67,8	79,9	80,9	+11,7	+1,3	3313
63,7	66,6	71,2	73,1	91,6	106,2	87,5	79,3	69,5	175,2	68,1	90,4	64,7	75,1	71,6	+0,6	-4,7	
78,8	89,8	72,7	79,8	95,4	75,3	77,6	79,7	101,0	109,3	95,5	71,1	71,2	85,1	91,1	+23,6	+7,1	
207,4	195,5	86,3	262,0	42,1	50,3	45,6	197,8	51,8	32,1	55,0	30,5	146,6	135,5	190,9	+121,2	+40,9	34
239,6	206,6	112,5	352,8	71,7	56,6	58,2	250,3	57,0	39,3	75,7	33,3	236,1	45,0	208,3	+85,2	+362,9	
176,1	184,7	60,9	174,0	15,4	44,3	33,4	147,0	46,8	25,0	34,9	27,7	60,0	223,2	174,1	+185,9	-22,0	
126,0	148,5	131,8	140,3	128,3	134,7	134,0	136,5	120,1	128,3	126,6	106,9	129,9	136,6	124,9	-5,2	+8,6	36
119,2	134,4	121,6	135,2	119,8	122,7	125,5	118,1	119,3	119,5	111,2	127,2	129,2	128,4	120,7	-0,7	-6,0	
141,4	180,6	154,8	152,1	147,6	162,1	153,1	152,3	124,6	148,7	142,7	97,3	136,3	155,1	134,6	-13,0	-13,2	
117,4	132,5	132,6	135,7	129,5	137,4	130,6	136,5	125,8	122,2	122,4	99,6	120,0	129,9	115,5	-12,9	-11,1	3620
117,1	133,2	129,8	134,3	130,5	129,0	126,3	134,6	134,2	126,9	123,4	108,4	123,5	129,5	118,1	-9,0	-8,8	
117,9	131,1	138,3	138,8	127,5	155,2	139,7	140,5	108,1	112,1	120,5	81,1	112,9	130,6	110,0	-20,5	-15,8	
118,8	128,2	108,6	93,9	111,7	101,7	101,0	108,7	95,5	100,9	99,8	81,6	126,7	131,6	114,0	+5,0	-13,4	3650
106,4	111,7	93,5	80,9	96,5	84,5	86,7	93,1	81,5	88,9	84,4	80,7	113,8	115,9	101,4	+6,4	-12,5	
152,0	172,9	149,2	128,9	152,8	148,0	134,2	150,7	133,3	133,2	141,4	84,1	161,7	173,9	148,1	-0,7	-14,8	
138,8	182,0	137,3	176,6	139,4	149,2	156,2	152,1	124,0	151,2	153,6	131,7	142,2	139,3	132,9	-3,2	+4,6	3660
129,5	150,7	123,7	175,7	123,4	136,5	147,7	146,0	120,5	129,6	143,1	136,9	139,7	127,3	127,3	+2,9	0	
160,9	255,6	169,1	179,0	176,9	179,2	176,1	166,3	132,1	201,8	178,4	119,4	148,0	167,3	146,2	-13,5	-12,6	
132,3	136,4	133,6	112,7	111,6	120,5	118,5	118,6	117,5	116,6	97,2	90,5	138,7	154,3	145,5	+8,9	-5,7	3670
119,4	121,3	116,3	98,6	102,1	108,7	107,3	105,0	104,6	102,3	83,5	89,0	128,0	141,4	137,1	+17,9	-3,0	
158,0	166,4	166,1	140,8	130,4	145,2	140,8	145,6	143,0	145,7	124,4	93,4	160,0	179,9	162,4	+3,4	-9,7	
111,6	141,0	134,2	119,5	128,4	133,8	135,4	133,5	123,4	123,2	122,5	104,1	120,4	126,1	131,2	-2,2	+2,4	3711-60
102,1	125,6	122,0	109,0	112,6	114,8	125,9	120,7	117,1	114,1	116,9	98,7	116,6	122,5	119,2	-2,3	-2,7	
130,7	171,7	158,7	140,6	159,8	171,7	154,7	159,2	136,1	141,3	133,8	114,9	128,1	139,4	155,2	-2,2	+11,3	
119,4	136,8	124,6	104,9	126,2	121,2	120,4	134,1	117,1	126,4	127,8	109,1	130,5	138,5	124,1	-0,4	-10,4	38
112,7	128,8	115,4	96,3	114,8	110,6	111,2	126,6	110,6	119,7	123,5	105,8	123,9	132,5	116,8	+1,2	-11,8	
143,5	165,2	157,6	135,7	167,2	159,1	153,5	161,2	140,4	159,6	142,3	120,7	154,0	160,2	150,4	-4,6	-6,1	
148,9	168,8	160,2	104,6	153,1	139,7	129,1	149,0	119,9	138,6	127,4	124,8	206,7	183,2	149,8	-6,5	-18,2	3830
135,2	159,1	132,2	90,6	129,5	115,0	114,8	132,7	100,3	113,4	111,6	114,2	164,8	167,4	129,1	-2,3	-22,9	
182,0	192,1	227,7	138,1	209,9	199,3	163,5	188,3	167,1	199,2	165,3	150,3	307,8	221,4	199,9	-12,2	-9,7	
113,2	125,7	113,5	95,6	105,9	103,3	103,9	118,5	109,7	117,8	118,1	103,8	123,1	127,1	114,6	+1,0	-9,8	3842
111,5	121,3	110,8	93,4	100,8	98,7	99,0	115,0	108,6	111,2	119,3	104,4	122,8	126,6	111,0	+0,2	-12,3	
120,6	145,5	129,7	105,7	129,0	124,5	125,8	134,1	114,5	148,0	112,8	101,0	124,5	129,7	131,1	+4,3	+1,1	
122,0	136,7	126,7	100,5	133,0	124,1	123,7	132,1	117,2	134,3	128,6	110,3	138,0	144,5	128,1	+1,1	-11,3	3850
111,9	126,9	116,0															

SYPRO- NR.	WIRTSCHAFTSGLIEDERUNG		DURCHSCHNITT			VERAENDERUNG IN O/O GEGEN VORJAHR	1985	1985	1986	1986	1986	VERAENDERUNG IN O/O GEGEN VORJAHRES-VOR- QUARTAL	
			1983	1984	1985		3. VJ	4. VJ	1. VJ	2. VJ	3. VJ		
50	H. V. BUEROMASCHINEN, ADV- GERAETEN U. -EINR.	INSGESAMT	129,3	156,5	185,5	+18,5	167,2	205,0	180,0	155,9	154,6	-7,5	-3,3
		INLAND	110,4	134,9	164,2	+21,7	136,9	194,9	164,8	135,8	145,6	+4,2	+7,2
		AUSLAND	153,3	184,1	212,5	+15,4	203,3	217,6	199,3	190,6	165,9	-18,4	-13,0
5060	H. V. BUEROMASCHINEN	INSGESAMT	99,1	86,9	105,7	+21,6	96,7	123,6	120,2	65,8	64,1	-33,7	-2,6
		INLAND	96,1	83,9	101,0	+20,4	91,3	120,0	112,7	76,2	65,8	-27,9	-13,6
		AUSLAND	102,2	90,1	110,6	+22,8	102,3	127,4	128,1	54,9	62,2	-39,2	+13,3
5080	H. V. ADV-GERAETEN U. -EINRICHTUNGEN	INSGESAMT	136,7	173,6	205,1	+18,1	184,5	224,9	194,6	183,0	176,8	-4,2	-3,4
		INLAND	113,6	146,2	178,2	+21,9	149,4	211,4	176,3	149,0	163,3	+9,3	+9,6
		AUSLAND	167,6	210,4	241,0	+14,5	231,6	242,9	219,3	228,6	194,9	-15,8	-14,7
	VERBRAUCHSGUETER PRODUZIERENDES GEWERBE	INSGESAMT	105,0	111,4	115,0	+3,2	111,7	117,1	121,6	116,4	116,3	+4,1	-0,1
		INLAND	101,4	105,5	107,4	+1,8	104,8	109,3	112,8	108,4	109,6	+4,6	+1,1
		AUSLAND	125,3	144,3	157,4	+9,1	150,6	160,6	170,3	160,8	154,0	+2,3	-4,2
51	FEINKERAMIK	INSGESAMT	98,6	106,9	106,0	-0,8	101,6	104,6	117,8	105,6	106,1	+4,4	+0,5
		INLAND	100,7	106,3	102,8	-3,3	102,7	95,8	117,1	102,1	109,1	+6,2	+6,9
		AUSLAND	94,8	108,1	112,0	+3,6	98,6	121,1	119,2	112,1	100,7	+1,1	-10,2
5110	H. V. PORZELLAN	INSGESAMT	101,3	108,3	110,4	+1,9	103,3	109,0	127,6	103,7	110,1	+6,6	+6,2
		INLAND	102,1	104,2	105,6	+1,3	101,6	106,0	123,3	97,9	115,2	+13,4	+17,7
		AUSLAND	100,1	113,9	117,0	+2,7	105,6	113,3	133,5	111,6	103,2	-2,3	-7,5
52	H. V. VERARB. V. GLAS	INSGESAMT	105,9	109,1	114,4	+4,9	106,0	119,5	122,8	115,2	113,6	+5,2	-1,4
		INLAND	99,9	99,0	100,9	+1,9	97,0	108,5	108,3	100,3	103,1	+6,3	+2,8
		AUSLAND	128,5	146,8	164,8	+12,3	148,9	160,7	177,0	171,4	152,9	+2,7	-10,8
5421-24	H. V. HOLZMEBELN, POLSTERMOEBELN	INSGESAMT	93,0	95,1	91,3	-4,0	85,9	93,5	98,1	96,2	91,2	+6,2	-5,2
		INLAND	91,0	91,9	86,6	-5,8	81,1	88,2	92,0	90,3	86,0	+6,0	-4,8
		AUSLAND	109,9	122,7	130,5	+6,4	126,1	138,2	150,0	146,2	135,9	+7,8	-7,0
56	PAPIER-U. PAPPE- VERARBEITUNG	INSGESAMT	112,7	119,5	128,4	+7,4	126,1	127,3	133,2	134,7	130,1	+3,2	-3,4
		INLAND	106,7	112,6	119,4	+6,0	116,9	118,9	124,0	124,8	121,4	+3,8	-2,7
		AUSLAND	161,6	176,4	201,7	+14,3	201,2	196,2	208,7	215,0	201,2	0	-6,4
5610	H. V. TAPETEN, SPEZ. PAPIE- REN, VERPACKUNGSMITTELN	INSGESAMT	108,7	115,2	124,4	+8,0	122,0	121,7	129,8	130,9	124,5	+2,0	-4,9
		INLAND	104,7	110,6	118,2	+6,9	115,1	115,9	123,6	123,6	118,3	+2,8	-4,3
		AUSLAND	144,9	157,2	180,7	+14,9	184,7	174,9	186,6	197,1	161,0	-2,0	-8,2
57	DRUCKEREI, VIELFACH- FAELTIGUNG	INSGESAMT	103,6	112,0	117,5	+4,9	115,4	125,9	118,1	123,1	120,0	+4,0	-2,5
		INLAND	104,3	111,7	116,4	+4,2	113,9	124,3	117,7	122,1	120,0	+5,4	-1,7
		AUSLAND	93,2	117,0	132,7	+13,4	137,8	148,0	124,2	136,5	119,6	-13,1	-12,2
58	H. V. KUNSTSTOFFWAREN	INSGESAMT	113,7	125,7	130,8	+4,1	129,2	130,8	134,7	142,9	137,4	+6,3	-3,8
		INLAND	108,9	117,8	121,4	+3,1	121,5	121,0	123,5	132,0	129,9	+6,9	-1,6
		AUSLAND	135,7	161,8	173,6	+7,3	164,7	175,5	185,5	192,6	171,5	+4,1	-11,0
61	LEDERERZEUGUNG	INSGESAMT	138,5	155,2	156,7	+1,0	150,9	167,4	163,1	162,4	131,5	-12,9	-19,0
		INLAND	134,0	147,7	149,8	+1,4	143,5	162,1	158,8	152,6	126,8	-11,6	-16,9
		AUSLAND	154,8	181,9	181,2	-0,4	177,2	186,0	178,1	197,2	146,0	-16,5	-24,9
62	LEDERVERARBEITUNG	INSGESAMT	100,7	95,9	100,4	+4,7	83,2	108,7	90,4	116,3	83,9	+0,8	-27,9
		INLAND	95,9	91,6	91,6	0	76,8	100,0	79,5	106,3	79,9	+4,0	-24,8
		AUSLAND	131,5	123,6	156,3	+26,5	124,5	163,8	160,3	180,4	109,8	-11,8	-39,1
6251	H. V. SCHUHEN	INSGESAMT	104,3	98,0	103,4	+5,5	80,3	112,8	87,1	125,9	79,2	-1,4	-37,1
		INLAND	98,9	94,4	94,4	0	74,4	103,9	75,7	114,7	77,1	+3,6	-32,8
		AUSLAND	140,1	122,3	162,6	+33,8	119,7	171,5	162,8	200,6	93,2	-22,1	-53,5
63	TEXTILGEWERBE	INSGESAMT	103,4	107,3	112,6	+4,9	103,0	117,6	116,5	107,7	102,8	-0,2	-4,5
		INLAND	98,7	99,2	103,0	+3,8	95,1	106,6	107,3	97,4	96,1	+1,1	-1,3
		AUSLAND	121,7	139,1	150,6	+8,3	134,2	161,4	152,9	148,4	129,6	-3,4	-12,7
6312	BAUMWOLLSPINNEREI	INSGESAMT	119,4	126,0	129,4	+2,7	101,6	141,5	125,7	107,7	116,4	+14,6	+8,1
		INLAND	115,3	116,4	120,6	+3,6	94,9	130,3	112,6	83,8	105,0	+10,6	+11,9
		AUSLAND	136,0	169,9	169,1	-0,5	132,4	192,2	184,2	171,5	168,1	-27,0	-2,0
6332	BAUMWOLLWEBEREI, ANG	INSGESAMT	116,4	123,7	117,7	-4,9	97,8	133,3	108,4	104,8	90,4	-7,6	-13,7
		INLAND	107,0	108,7	101,2	-6,9	86,6	113,3	95,1	88,1	84,1	-2,9	-4,5
		AUSLAND	136,6	158,9	156,4	-1,6	124,2	180,1	139,6	143,9	105,3	-15,2	-26,8
6370	WIRKEREI, STRICKEREI	INSGESAMT	92,7	89,1	90,9	+2,0	89,2	90,2	102,9	86,1	95,0	+6,5	+10,3
		INLAND	91,8	87,4	88,8	+1,6	85,9	89,2	99,3	84,2	90,6	+5,5	+7,6
		AUSLAND	99,4	101,2	106,2	+4,9	112,4	97,2	128,7	100,2	126,1	+12,2	+25,8
6360	H. V. TEPPICHEN U. AEL., BESCHICHTETEM GEWEBE	INSGESAMT	99,4	101,1	102,4	+1,3	99,4	101,7	111,3	111,1	100,7	+1,3	-5,4
		INLAND	98,9	99,5	98,0	-1,5	96,0	96,7	105,8	104,6	96,1	+0,1	-8,1
		AUSLAND	101,6	106,7	123,1	+13,2	118,6	125,8	137,4	141,8	122,3	+5,8	-13,8
64	BEKLEIDUNGSGEWERBE	INSGESAMT	103,4	112,0	112,1	+0,1	124,9	103,4	140,9	86,3	134,1	+7,4	+55,4
		INLAND	95,4	105,0	103,3	-1,6	113,3	96,4	126,5	81,1	118,1	+4,2	+45,6
		AUSLAND	125,3	157,5	168,2	+6,8	199,6	148,8	233,2	119,2	236,7	+18,6	+98,6
6413	H. V. HERRENOBERBEKLEIDUNG	INSGESAMT	102,5	106,6	108,6	+2,1	126,2	90,6	153,4	85,9	145,0	+14,9	+68,8
		INLAND	98,7	102,0	101,0	-1,0	116,8	82,9	137,1	78,9	127,7	+9,3	+61,9
		AUSLAND	127,0	136,2	160,1	+17,5	187,9	141,3	260,0	131,7	258,2	+37,4	+96,1
6414	H. V. DAMEN-U. KINDER- OBERBEKLEIDUNG	INSGESAMT	106,4	118,1	114,6	-3,0	130,4	107,4	139,4	82,3	136,1	+4,4	+65,4
		INLAND	102,0	109,2	105,1	-3,8	117,1	100,6	123,9	78,2	119,0	+1,6	+52,2
		AUSLAND	132,1	169,7	169,6	-0,1	207,7	146,8	230,1	106,0	235,9	+13,6	+122,5

VERARBEITENDEN GEWERBE

WERT 1980=100
INDEX

1985 SEP.	1985 OKT.	1985 NOV.	1985 DEZ.	1986 JAN.	1986 FEB.	1986 MAR.	1986 APR.	1986 MAY	1986 JUNI	1986 JULI	1986 AUG.	1986 SEP.	1986 OKT.	1986 NOV.	VERÄNDERUNG IN %/ GEGEN VORJAHRES-VOR- MONAT	SYPRO- NR.
184,5	164,1	213,2	237,6	152,5	182,8	204,7	166,1	144,2	169,5	144,3	131,0	188,5	172,6	163,2	-23,5	50
160,0	139,8	181,7	263,1	146,5	173,0	174,8	136,3	126,9	142,2	124,0	125,1	187,8	162,4	133,9	-26,3	-17,5
216,6	195,0	252,3	204,6	160,1	195,1	242,8	204,0	163,7	204,1	170,0	138,5	189,2	185,5	200,5	-20,8	+8,1
113,7	124,0	143,8	103,0	111,1	120,7	128,9	75,5	64,3	57,7	56,0	51,2	85,1	83,1	69,0	-52,0	-17,0
100,8	121,9	138,5	99,5	100,0	113,9	124,3	84,1	78,9	65,7	60,1	53,1	84,3	94,7	74,8	-46,0	-21,0
127,3	126,3	149,3	106,7	122,8	127,8	133,7	66,4	49,1	49,3	51,6	49,1	85,9	70,9	62,9	-57,9	-11,3
202,4	173,9	230,2	270,6	162,6	196,0	223,3	188,3	162,8	196,9	165,9	150,6	213,8	194,6	186,3	-19,1	-4,3
173,1	143,7	191,2	299,3	156,8	186,1	185,9	147,8	140,0	159,1	138,1	141,0	210,7	177,4	147,0	-23,1	-17,1
241,6	214,2	262,5	232,0	170,5	213,9	273,4	242,6	195,8	247,5	203,2	163,5	218,1	217,6	239,1	-15,4	+9,9
127,6	137,3	118,3	95,7	117,3	119,6	127,7	132,0	106,9	110,3	108,5	102,3	138,0	142,6	118,3	0	-17,0
118,8	127,3	110,9	89,6	109,6	110,8	118,1	122,4	100,6	102,3	102,4	97,4	128,9	133,1	111,9	+0,9	-15,9
176,7	192,6	159,7	129,6	160,0	169,5	181,5	185,5	141,8	155,1	142,8	130,0	189,1	195,7	154,0	-3,6	-21,3
105,4	129,3	106,2	78,4	120,9	109,8	122,7	120,5	95,1	101,3	105,7	95,4	117,3	135,5	107,1	+0,8	-21,0
108,9	113,8	97,6	76,0	124,0	108,7	118,5	116,3	93,6	96,3	106,4	100,4	120,5	121,7	104,2	+6,8	-14,4
99,1	156,3	122,1	82,9	115,2	111,8	130,6	126,1	97,6	110,5	104,4	86,2	111,5	161,4	112,3	-8,0	-30,4
116,8	130,1	112,0	85,0	128,7	114,2	138,9	118,7	94,9	97,4	104,7	94,1	131,5	124,6	111,1	-0,8	-10,8
121,7	127,3	109,1	81,6	140,8	107,4	121,7	114,0	92,3	87,4	102,6	102,9	140,0	133,2	106,0	-2,8	-20,4
110,1	133,9	116,2	85,8	114,6	123,5	162,5	125,1	98,6	111,1	107,7	82,1	119,8	112,9	118,1	+1,6	+4,6
109,3	126,4	118,8	113,3	131,0	113,5	123,9	123,0	107,9	114,8	116,1	103,7	119,1	134,1	120,9	+1,8	-9,8
100,2	117,5	104,8	103,1	116,7	98,9	109,4	105,1	95,7	100,0	106,8	94,2	108,4	122,2	108,8	+3,8	-11,0
143,4	159,4	171,2	151,5	184,6	168,2	178,2	190,1	154,0	170,1	160,5	138,9	159,3	178,6	166,1	-3,0	-7,0
94,5	104,2	98,8	77,5	103,1	97,7	93,6	104,2	88,4	96,1	88,0	82,0	103,7	112,7	103,1	+4,4	-8,5
88,9	87,6	93,1	73,9	96,5	91,5	88,0	98,6	83,0	89,4	82,4	78,3	97,3	106,7	97,7	+4,9	-8,4
141,3	159,7	146,5	108,4	159,4	149,9	140,6	151,6	134,2	152,7	136,0	113,5	158,1	164,2	148,0	+1,0	-9,9
128,1	142,4	128,7	110,9	141,4	130,2	128,1	143,7	123,5	136,8	136,6	117,3	136,5	143,8	131,8	+2,4	-8,3
117,5	133,0	121,0	102,6	132,0	121,0	119,0	132,9	114,7	126,8	127,8	109,2	127,3	135,0	123,7	+2,2	-8,4
214,5	219,4	151,2	177,9	218,4	205,4	202,2	231,6	195,8	217,7	208,7	183,0	212,0	215,0	198,0	+3,6	-7,9
122,5	138,4	123,8	103,0	135,6	128,2	125,7	140,1	120,1	132,6	131,9	112,2	129,3	135,9	122,2	-1,3	-10,1
115,5	132,6	118,2	96,9	129,6	121,8	119,3	132,5	113,5	124,9	124,9	106,3	123,6	131,4	117,4	-0,7	-10,7
186,1	191,1	174,7	158,8	189,7	186,4	183,7	208,5	180,7	202,1	195,9	165,2	181,8	176,4	165,9	-5,0	-6,0
118,9	133,5	124,3	119,8	120,5	114,7	119,2	126,9	120,2	122,1	121,5	113,3	125,3	140,7	132,3	+6,4	-6,0
117,8	131,1	124,4	117,5	120,2	113,9	119,0	126,6	115,1	120,6	120,9	113,6	125,6	140,5	132,3	+6,4	-5,8
134,8	167,8	122,9	153,3	124,4	125,8	122,3	130,7	136,3	142,4	129,0	109,0	121,5	143,5	132,2	+7,6	-7,9
135,0	146,9	133,4	112,1	138,7	133,4	132,0	150,9	132,4	145,4	143,5	123,5	145,1	157,5	137,5	+3,1	-12,7
126,6	136,9	123,7	102,3	127,1	121,4	122,1	139,4	123,1	132,5	136,1	117,1	136,5	147,0	128,1	+3,6	-12,9
173,4	192,4	177,4	156,8	191,5	188,0	177,0	203,4	174,8	199,7	177,4	152,9	184,2	205,0	180,1	+1,5	-12,1
160,9	172,6	189,4	140,2	178,3	167,1	143,8	167,4	158,2	161,6	130,6	97,6	166,3	165,5	150,2	-20,7	-9,2
152,4	164,5	187,7	134,2	176,7	160,9	138,9	149,3	158,5	150,1	125,5	94,5	160,5	158,0	149,1	-20,6	-5,6
191,2	201,3	195,3	161,4	183,9	189,2	161,3	231,9	157,1	202,6	148,4	108,7	187,0	192,2	154,3	-21,0	-19,7
112,8	155,7	110,1	60,2	81,5	86,4	103,4	161,5	117,2	70,2	56,4	66,4	128,9	164,1	115,8	+5,2	-29,4
107,1	143,5	101,7	54,8	69,5	69,9	99,1	141,3	111,8	65,8	51,5	62,3	125,8	151,7	107,0	+5,2	-29,5
148,8	233,6	163,2	94,7	158,4	191,9	130,5	290,3	152,3	98,6	68,1	92,4	148,8	243,0	171,5	+5,1	-29,4
121,7	176,4	111,8	50,1	68,8	83,3	109,1	189,2	129,3	59,3	40,9	57,8	139,0	186,9	120,8	+8,1	-35,4
117,3	163,1	103,0	45,7	55,2	64,5	107,4	164,8	123,2	56,2	38,2	55,2	138,0	173,1	111,7	+8,4	-35,5
150,9	265,3	170,0	79,3	159,2	208,5	120,6	351,3	170,3	80,2	59,2	75,3	145,2	278,8	181,3	+6,6	-35,0
126,1	137,9	123,5	91,5	110,5	115,2	123,9	128,4	95,9	98,7	92,9	81,3	134,3	137,0	111,3	-9,9	-18,8
117,0	125,5	111,6	82,6	101,4	106,8	113,7	117,3	86,8	88,2	85,2	77,9	125,2	126,0	102,9	-7,8	-18,3
162,4	187,3	170,5	126,3	146,4	148,2	164,1	172,4	132,0	140,8	123,5	95,0	170,3	180,6	144,7	-15,1	-19,9
120,9	155,5	157,3	111,6	135,6	126,4	115,1	121,4	96,4	105,4	99,9	69,7	179,5	173,2	131,2	-16,6	-24,2
116,0	143,3	148,2	99,5	131,2	109,6	97,6	103,5	85,3	92,5	84,8	62,3	167,9	147,8	114,2	-22,9	-22,7
143,6	210,6	198,9	167,0	155,3	202,4	194,8	203,0	147,1	164,4	168,6	103,4	232,3	286,3	208,9	+5,0	-27,5
118,4	150,1	148,2	101,5	110,4	107,0	107,9	119,4	92,8	102,1	91,5	63,8	116,0	142,0	108,2	-27,0	-23,8
106,9	131,4	124,4	84,0	96,6	92,7	96,1	103,0	78,5	82,8	83,3	61,7	107,2	123,3	91,9	-26,1	-25,5
145,4	194,0	203,8	142,5	142,8	140,5	135,6	157,9	126,4	147,4	110,6	68,7	136,7	185,6	146,4	-28,2	-21,2
129,0	117,5	90,2	62,8	73,0	102,4	133,3	118,1	73,8	66,5	63,1	76,2	145,7	125,2	87,1	-3,4	-30,4
122,0	114,1	90,3	63,1	73,4	99,4	125,0	113,7	73,1	65,7	60,9	75,2	135,7	122,6	86,5	+4,2	-29,4
179,6	141,7	89,2	60,8	70,0	123,7	192,5	149,2	78,8	72,6	78,4	83,4	216,6	143,8	91,1	+2,1	-36,6
102,5	115,5	105,6	84,1	115,5	111,1	107,2	119,9	104,1	109,2	102,1	89,3	110,7	118,5	104,0	-1,5	-12,2
98,3	109,8	101,3	78,9	110,6	105,8	101,0	111,4	98,7	103,7	98,0	86,2	104,2	113,8	99,7	-1,6	-12,4
122,5	142,6	126,1	108,6	139,1	136,3	136,8	160,2	129,9	135,2	121,4	103,8	141,6	141,2	124,2	-1,5	-12,0
188,5	159,1	91,2	60,0	85,3	144,7	192,7	129,4	68,4	61,0	74,1	117,7	210,4	162,2	87,1	-4,5	+46,3
164,0	142,0	88,4	58,8	81,8	131,2	166,6	118,6	67,5	57,2	68,4	104,9	180,9	143,5	83,0	-6,1	-42,2
346,2	269,2	109,4	67,7	107,3	231,6	360,7	198,5	73,9	85,1	110,4	199,5	400,1	282,8	113,6	+3,8	-55,8
190,3	141,6	79,8	50,5	84,9	180,0	195,4	139,2	66,7	51,8	69,7	148,5	216,9	151,8	77,4	-3,0	-49,0
168,5	124,3	74,6	49,9	79,3	161,3	170,6	123,1	63,9	49,7	66,0	128,1	189,0	132,0	74,1	-0,7	-43,9
322,8	255,1	114,3	54,4	121,3	302,0	356,7	244,2	85,2	65,7	93,7	281,6	399,2	281,2	99,1	-13,3	-64,8
203,6	174,7	90,2	57,3	76,3	135,0	207,0	125,8	63,1	57,9	73,1	110,4	224,9	171,7	82,2	-8,9	-52,1
175,4	156,7	89,1	56,1	73,0	121,5	177,1	116,7	63,8	54,0	66,5	99,6	190,5	151,7	78,2	-12,2	-48,5
367,7	279,3	96,4	64,6	95,3	214,0	380,9	178,7	58,7	80,6	111,4	173,3	422,9	288,0	105,6	+9,5	-63,3

SYPRO- NR.	WIRTSCHAFTSGLIEDERUNG		1983	1984	1985	VERAENDERUNG IN O/O GEGEN VORJAHR	1985	1985	1986	1986	1986	VERAENDERUNG IN O/O GEGEN VORJAHRES-VOR- QUARTAL	
			DURCHSCHNITT				3. VJ	4. VJ	1. VJ	2. VJ	3. VJ		
	VERARBEITENDES GEWERBE 1)	INSGESAMT	96,4	102,5	107,6	+5,2	103,3	110,3	110,1	108,5	102,7	+0,6	-5,3
		INLAND	92,1	95,0	98,5	+3,7	95,9	101,4	100,4	101,5	97,9	+2,1	-3,5
		AUSLAND	105,8	118,5	127,7	+7,8	119,2	129,4	130,9	123,5	113,3	-4,9	-8,3
	GRUNDSTOFF- UND PRODUKTIONSGUETER- GEWERBE	INSGESAMT	98,1	104,3	105,5	+1,2	103,3	104,0	104,3	106,6	102,7	+0,6	-3,7
		INLAND	92,7	95,4	95,8	+0,4	96,4	94,8	93,0	98,1	96,7	+0,3	-1,4
		AUSLAND	109,6	123,2	126,0	+2,3	117,8	123,7	128,7	125,3	116,2	-1,4	-7,3
25	GEW. U. VERARB. V. STEINEN U. ERDEN	INSGESAMT	86,0	86,9	81,6	-8,2	99,9	79,0	52,6	92,2	99,9	0	+8,4
		INLAND	87,1	87,3	79,3	-9,2	98,8	77,2	48,7	90,8	100,2	+1,4	+10,4
		AUSLAND	98,6	107,0	107,1	+0,1	112,3	98,7	95,9	108,7	98,5	-12,3	-9,4
2531	H. V. ZEMENT	INSGESAMT	81,3	78,0	69,8	-10,5	88,5	64,1	40,0	82,9	86,7	-2,0	+4,6
		INLAND	79,9	76,4	68,2	-10,7	87,2	62,5	38,4	81,6	86,7	-0,6	+6,3
		AUSLAND	112,9	111,3	103,1	-7,4	116,8	99,1	74,2	109,4	86,7	-25,8	-20,7
2541	ZIEGELER	INSGESAMT	93,4	89,2	74,7	-16,3	94,3	68,6	43,6	87,7	96,4	+2,2	+9,9
		INLAND	93,5	87,3	70,7	-19,0	91,8	65,1	37,4	84,4	95,4	+3,9	+13,0
		AUSLAND	93,0	104,1	103,6	-0,5	112,6	93,4	87,7	111,8	104,7	-7,0	-6,4
2711-15	HOCHOFEN-, STAHL- U. WARMWALZWERKE, H. V. STAHLROHREN	INSGESAMT	81,3	85,7	90,3	+0,7	85,2	85,3	92,5	85,1	81,4	-4,5	-4,3
		INLAND	81,0	85,3	87,4	+2,5	83,1	87,9	90,1	86,0	79,3	-4,6	-7,8
		AUSLAND	81,6	96,2	94,5	-1,8	88,3	91,8	96,8	84,0	85,2	-3,5	+1,4
2711	HOCHOFEN-, STAHL- U. WARMWALZWERKE (OH. STAHLROHRE)	INSGESAMT	81,8	88,4	90,8	+2,7	86,6	89,9	94,3	89,8	82,8	-4,4	-7,8
		INLAND	80,6	86,0	88,0	+2,3	83,5	88,6	91,7	88,0	81,0	-3,0	-8,0
		AUSLAND	83,7	92,4	95,6	+3,5	92,1	92,3	99,7	93,5	86,5	-6,1	-7,5
2850	NE-METALLHALBZEUGWERKE	INSGESAMT	100,4	98,5	103,6	+5,2	99,2	105,5	116,9	112,4	102,0	+2,8	-9,3
		INLAND	93,3	88,2	92,0	+4,3	90,5	92,6	105,7	100,6	96,1	+6,2	-4,5
		AUSLAND	117,2	122,9	130,7	+6,3	119,6	136,1	143,5	140,6	116,1	-2,9	-17,4
2910	EISEN-, STAHL- U. TEMPERGLIESSEREI	INSGESAMT	84,0	86,4	92,7	+7,3	90,4	92,2	94,6	89,9	81,3	-10,1	-9,6
		INLAND	79,5	79,9	86,2	+7,9	86,0	85,0	86,5	85,0	77,7	-9,7	-8,6
		AUSLAND	108,4	121,5	128,3	+5,6	114,4	131,5	138,1	117,6	101,0	-11,7	-14,1
3011-15	ZIEHEREIEN UND KALT- WALZWERKE	INSGESAMT	91,3	96,4	93,2	-3,3	89,7	90,9	93,2	93,2	85,2	-5,0	-8,6
		INLAND	91,4	92,9	89,6	-3,6	87,4	86,2	89,9	91,9	85,6	-2,1	-6,9
		AUSLAND	91,0	105,7	103,1	-2,5	96,3	104,1	102,1	96,6	84,3	-12,5	-12,7
40	CHEMISCHE INDUSTRIE	INSGESAMT	106,0	113,5	116,2	+2,4	112,5	113,3	115,6	116,7	112,9	+0,4	-3,3
		INLAND	97,9	101,8	103,5	+1,7	103,0	101,1	102,0	104,4	104,5	+1,5	+0,1
		AUSLAND	119,5	132,9	137,1	+3,2	128,1	133,5	138,5	136,9	126,8	-1,0	-7,4
4090	H. V. CHEMIEFASERN	INSGESAMT	105,3	110,1	115,0	+4,5	103,0	120,6	110,8	109,2	93,1	-9,6	-14,7
		INLAND	102,7	102,4	109,4	+6,8	98,6	110,9	111,2	110,6	92,2	-6,5	-16,6
		AUSLAND	106,9	115,0	118,6	+3,1	105,6	126,8	110,4	108,1	93,6	-11,4	-13,4
53	HOLZBEARBEITUNG	INSGESAMT	93,3	96,8	94,8	-2,1	97,0	96,9	89,0	95,8	96,5	+0,5	-3,3
		INLAND	92,7	94,5	90,0	-4,8	92,6	91,4	82,9	94,6	93,1	+0,3	-1,6
		AUSLAND	98,5	114,8	133,4	+16,2	130,2	141,1	136,3	141,4	123,5	-5,1	-12,7
55	ZELLSTOFF-, HOLZSCHLIFF-, PAPIER- U. PAPIERZEUGUNG	INSGESAMT	117,3	128,6	121,7	-5,4	111,5	122,2	130,7	132,9	121,1	-8,6	-8,9
		INLAND	106,6	112,3	104,9	-6,6	97,0	106,2	111,8	110,8	104,2	-7,4	-6,0
		AUSLAND	144,6	170,5	165,4	-3,0	149,3	164,4	181,0	192,7	166,6	+11,6	-13,5
59	GUMMIVERARBEITUNG	INSGESAMT	95,0	96,9	104,3	+7,6	101,3	109,3	107,2	107,5	100,7	-0,6	-6,3
		INLAND	93,2	93,1	100,0	+7,4	97,5	105,9	101,9	102,3	96,6	-0,9	-5,6
		AUSLAND	100,8	109,8	118,8	+8,2	114,4	120,7	125,6	125,1	114,4	0	-8,6
	INVESTITIONSGUETER PRODUZIERENDES GEWERBE	INSGESAMT	96,0	103,3	112,7	+9,1	106,4	117,8	116,0	113,1	104,5	-1,8	-7,6
		INLAND	91,9	96,1	103,5	+7,7	98,9	109,8	107,4	108,4	101,3	+2,4	-6,5
		AUSLAND	102,8	115,1	127,8	+11,0	118,8	131,2	130,1	121,0	109,7	-7,7	-9,3
3021-25	STAHLVERFORMUNG, OBERFLAECHEVEREDLUNG, HAERTUNG	INSGESAMT	90,4	96,3	103,6	+7,6	101,1	104,9	113,4	108,3	101,2	+0,1	-6,6
		INLAND	89,1	91,9	99,1	+7,8	98,5	99,9	108,8	104,5	98,0	-0,5	-6,2
		AUSLAND	97,9	121,7	129,0	+6,0	116,0	132,7	139,0	129,6	119,0	+2,6	-8,2
31	STAHL- U. LEICHTMETALLBAU, SCHIENENFAHRZEUGBAU	INSGESAMT	83,7	82,9	84,1	+1,4	90,3	86,6	79,2	80,9	101,4	+16,7	+30,3
		INLAND	79,5	81,9	84,5	+3,2	91,9	97,5	85,1	86,4	110,9	+20,7	+28,4
		AUSLAND	101,8	87,2	82,2	-5,7	83,5	83,0	54,1	58,4	82,6	-1,1	+41,4
3111	H. V. STAHL- U. L. METALLKON- STRUKT. (OH. GRUBENAUSB. -)	INSGESAMT	79,9	82,7	83,7	+1,2	86,8	82,6	80,2	88,1	95,2	+10,6	+11,5
		INLAND	76,3	82,4	84,1	+2,1	91,2	83,4	78,8	87,5	97,1	+6,5	+11,0
		AUSLAND	93,3	85,6	80,4	-6,1	68,1	76,0	91,7	94,0	107,9	+58,4	+14,8
32	MASCHINENBAU	INSGESAMT	88,4	96,2	105,5	+9,7	100,3	108,0	107,8	106,8	94,7	-5,6	-11,3
		INLAND	87,5	90,9	98,0	+7,8	96,1	102,5	103,7	109,1	96,5	+0,4	-11,5
		AUSLAND	89,4	102,5	114,7	+11,9	105,4	114,8	112,8	104,0	92,6	-12,1	-11,0
33	STRASSENFAHRZEUGBAU	INSGESAMT	114,5	118,5	133,8	+12,9	120,1	133,3	146,1	138,0	120,7	+0,5	-12,5
		INLAND	109,0	106,9	120,6	+12,8	102,7	121,2	131,6	128,6	102,7	0	-20,1
		AUSLAND	120,2	130,3	147,1	+12,9	137,8	145,6	161,1	147,5	139,0	+0,9	-5,8
3311	H. V. KRAFTWAGEN U. -MOTOREN	INSGESAMT	117,6	121,6	137,6	+13,2	123,7	137,0	150,7	141,8	123,6	-0,1	-12,8
		INLAND	112,9	110,2	124,3	+12,8	105,5	125,3	136,2	132,2	104,6	-0,9	-20,9
		AUSLAND	122,1	132,4	150,0	+13,3	140,5	147,9	164,6	150,8	141,6	+0,8	-6,1
3312	H. V. PERSONENKRAFTWAGEN U. AE. (EINSCHL. MOTOREN)	INSGESAMT	139,4	147,1	176,9	+20,3	158,4	178,8	194,2	175,6	158,7	+0,2	-9,6
		INLAND	132,8	129,8	162,9	+25,5	136,5	168,6	173,8	162,2	133,9	-1,9	-17,4
		AUSLAND	145,0	161,9	188,9	+16,7	176,9	187,4	211,9	187,1	180,2	+1,9	-3,7

1) AUSGEWAELTE WIRTSCHAFTSZWEIGE (OHNE NAHRUNGS- UND GENUSSMITTELGEWERBE).

VERARBEITENDEN GEWERBE

WERT 1980=100
INDEX

1985 SEP.	1985 OKT.	1985 NOV.	1985 DEZ.	1986 JAN.	1986 FEB.	1986 MAR.	1986 APR.	1986 MAY	1986 JUNI	1986 JULI	1986 AUG.	1986 SEP.	1986 OKT.	1986 NOV.	VERAENDERUNG IN O/O GEGEN VORJAHRES-VOR- MONAT	SYPRO- NR.
107,7	118,7	109,4	102,9	110,3	109,5	110,5	116,9	100,6	107,9	106,9	91,2	110,1	115,5	103,7	-5,2	-10,2
100,6	110,6	100,0	93,6	99,7	98,4	103,1	108,6	95,5	100,4	100,3	88,2	105,2	108,2	96,2	-3,8	-11,1
123,1	136,0	129,2	122,9	132,8	133,5	126,4	135,0	111,5	124,0	121,3	97,9	120,8	131,0	120,2	-7,0	-8,2
104,0	116,2	102,3	93,5	108,9	101,3	102,7	113,8	99,7	106,4	108,5	93,8	105,9	112,2	98,9	-3,3	-11,9
97,3	107,7	94,5	82,2	95,9	89,7	93,3	102,9	92,2	99,1	101,6	88,9	99,6	104,4	91,5	-3,2	-12,4
118,5	134,3	119,1	117,7	136,8	126,0	123,4	137,3	116,4	122,2	123,6	104,8	120,1	129,3	115,2	-3,3	-10,9
105,5	103,1	73,4	60,4	50,3	45,1	62,4	90,2	89,6	96,8	103,3	93,7	102,8	102,8	84,2	+14,7	-16,1
98,7	102,6	71,2	57,7	45,9	40,4	59,9	87,6	88,6	96,1	103,6	93,9	103,0	102,1	83,1	+16,7	-16,6
120,1	108,8	97,5	89,8	99,2	98,1	90,3	119,1	102,1	104,8	101,3	92,9	101,2	111,3	97,5	0	-12,4
89,1	90,6	56,0	45,7	36,4	30,0	53,6	84,3	80,1	84,3	88,9	81,0	90,3	89,0	67,8	+21,1	-23,8
87,6	89,2	54,2	44,1	34,4	26,4	52,5	83,4	78,7	82,8	89,6	80,2	90,3	87,6	66,6	+22,9	-24,0
122,4	121,6	96,2	79,5	81,5	64,5	76,7	103,2	109,6	115,3	71,8	97,6	90,7	118,4	92,1	-4,3	-22,2
93,2	96,8	60,6	48,4	41,4	34,8	54,5	84,5	86,2	92,5	101,6	90,4	97,3	93,1	71,2	+17,5	-23,5
91,1	93,5	56,7	45,2	35,5	27,8	49,0	79,0	83,2	91,0	99,5	90,3	96,3	91,4	68,8	+21,3	-24,7
108,9	120,6	88,5	71,2	83,4	85,2	94,5	124,2	107,9	103,2	117,5	91,6	104,9	106,0	88,2	-0,3	-16,8
83,4	101,3	83,3	83,3	94,4	92,0	91,2	92,9	78,6	83,7	88,3	76,8	77,1	83,5	72,3	+13,2	-13,4
84,1	97,0	88,3	78,3	93,0	87,6	89,7	95,8	78,9	83,2	82,8	78,7	76,4	78,3	68,6	+22,3	-12,4
82,3	108,1	75,7	91,5	96,9	99,5	93,9	88,6	78,3	85,0	97,6	79,4	78,7	92,9	78,7	+4,0	-15,3
87,5	97,4	87,7	84,5	99,7	91,1	92,1	97,5	81,2	90,6	87,2	77,8	83,3	86,9	76,1	+13,2	-12,4
84,6	96,9	89,6	79,4	94,2	88,6	92,3	97,8	81,0	85,2	84,2	81,1	77,8	79,4	69,1	+22,9	-13,0
92,7	98,1	84,2	94,7	110,5	96,3	92,3	97,2	81,9	101,4	93,3	71,6	94,6	102,7	90,5	+7,5	-11,9
101,0	117,3	104,9	94,4	127,9	110,0	112,7	122,2	105,7	105,4	112,6	91,3	102,1	119,3	113,3	+8,0	-5,0
91,5	104,1	91,1	82,5	114,2	102,0	100,9	108,5	92,2	101,0	105,2	86,9	96,2	111,7	99,2	+6,9	-11,2
123,2	148,5	137,6	122,3	160,8	128,9	140,7	154,7	137,8	129,3	130,3	101,8	116,1	136,9	146,6	+6,5	+7,1
94,0	104,5	93,6	78,4	99,5	92,6	91,8	101,6	80,5	87,7	84,5	71,8	87,5	86,3	73,9	+21,0	-14,4
89,0	97,2	84,4	73,3	88,1	89,4	82,0	93,6	78,6	82,7	81,4	69,2	82,5	81,6	67,5	+20,0	-17,3
121,6	144,2	143,8	106,4	160,3	109,6	144,4	145,5	91,7	115,5	101,5	86,0	115,4	112,5	109,8	+23,6	-2,4
91,0	101,8	93,3	77,6	92,6	96,1	90,9	100,8	85,9	92,8	93,3	74,9	87,5	94,3	83,1	+10,9	-11,9
88,5	100,1	88,1	70,4	88,9	92,5	88,3	100,7	86,0	88,9	93,7	77,0	86,0	92,1	81,7	+7,3	-11,3
98,1	106,7	107,5	98,1	102,6	105,8	97,8	101,1	85,6	103,2	92,5	68,8	91,7	100,5	87,1	+15,0	-13,3
113,1	123,1	112,1	104,6	122,8	112,5	112,1	123,6	110,0	116,4	118,7	102,7	117,3	122,7	108,7	-3,0	-11,4
102,9	112,2	100,7	90,5	106,6	99,0	100,5	107,2	99,0	106,9	110,6	95,1	107,9	112,7	99,7	-1,0	-11,5
125,8	141,4	131,0	128,0	149,4	134,9	131,1	150,7	128,1	131,9	132,1	115,4	132,9	139,2	123,4	+5,8	+11,4
116,4	129,0	115,5	117,3	118,5	109,4	104,5	109,9	115,7	101,9	93,9	75,0	110,4	120,5	96,5	+14,7	-18,3
112,2	124,7	111,9	96,2	117,7	109,0	106,5	112,0	117,6	102,3	92,3	71,9	112,5	118,1	92,8	+17,1	-21,4
119,0	131,8	117,9	130,7	118,9	109,6	102,7	108,5	114,4	101,5	94,9	77,0	108,9	122,0	102,1	+13,4	+16,3
104,0	111,4	98,8	80,5	89,9	86,2	90,9	106,0	53,7	95,8	98,2	84,3	107,0	112,7	100,0	+1,2	-11,3
98,7	105,8	92,8	75,7	83,1	79,6	86,0	100,6	86,7	94,6	84,7	81,8	102,7	108,1	96,2	+3,7	+11,0
146,6	156,6	147,5	119,3	144,3	139,3	131,3	149,5	134,2	140,5	126,8	103,2	140,5	149,8	132,3	+10,3	-11,7
114,1	133,2	123,6	109,7	139,8	125,8	126,4	148,7	119,3	130,8	127,7	107,6	128,0	140,4	129,7	+4,9	-7,6
98,6	116,3	109,1	93,1	121,8	107,1	106,6	121,8	102,3	108,2	109,0	95,5	108,2	120,5	111,6	+2,3	-7,7
154,5	177,6	161,9	153,6	187,6	175,8	179,6	221,2	165,3	191,6	178,0	140,5	181,4	192,8	176,4	+10,2	-7,5
105,3	126,5	113,9	87,4	104,2	103,7	113,8	115,5	99,1	108,0	102,8	86,6	112,7	126,1	109,6	-3,8	-13,1
101,2	122,0	112,2	83,6	97,7	97,6	110,3	105,5	94,2	103,2	97,0	82,7	109,2	121,6	106,2	+5,3	-12,8
115,3	142,0	119,6	100,4	126,7	124,4	125,7	135,2	115,6	124,5	122,4	96,3	124,5	140,8	121,1	+1,1	-14,0
109,6	121,1	116,4	116,0	115,0	117,1	115,8	120,7	104,7	114,0	111,6	91,7	110,1	115,3	107,8	-7,4	-6,5
102,4	113,6	106,3	109,2	105,4	106,0	110,8	114,5	102,6	108,1	106,4	90,8	106,8	108,5	99,8	+6,1	-8,0
121,4	133,0	133,3	127,4	130,8	135,6	123,9	130,8	108,2	123,9	120,5	93,2	115,5	126,8	120,9	-9,3	-4,7
101,8	116,6	107,1	91,0	118,6	113,4	108,2	116,0	100,9	108,1	109,6	90,2	103,8	108,8	100,9	+5,8	-7,3
98,0	111,1	101,9	86,8	113,9	109,2	103,4	112,2	98,2	103,2	105,9	88,2	99,9	103,7	94,9	+6,9	-8,5
122,9	147,9	136,0	114,3	144,8	136,9	135,2	136,9	116,4	135,4	129,9	101,6	125,6	138,1	134,8	+0,9	-2,4
85,6	82,5	97,7	79,5	76,8	72,5	86,3	88,6	76,4	77,8	106,3	85,8	120,1	90,2	71,2	+27,1	-21,1
91,1	90,0	89,0	83,4	83,1	76,7	95,6	93,7	83,5	81,9	118,6	94,4	119,6	96,9	75,3	-15,4	-22,3
83,4	51,4	134,8	62,9	49,8	55,0	57,5	67,3	46,8	61,1	54,4	70,7	122,8	61,5	53,5	+60,3	-13,0
96,1	86,0	82,8	79,0	77,4	81,3	81,6	95,0	79,6	89,8	102,6	97,8	94,2	97,9	82,1	+0,8	-16,1
95,1	87,4	81,6	81,2	77,3	77,0	82,1	94,0	81,9	86,5	107,3	92,3	91,7	100,1	84,6	+3,7	-15,5
70,7	74,5	93,4	60,2	78,6	117,7	78,6	103,9	60,3	117,7	64,0	144,3	115,5	79,8	61,4	+34,3	-23,1
99,3	110,2	104,4	109,4	107,6	106,4	109,4	110,7	102,5	107,3	106,2	84,6	93,4	97,6	98,1	+6,0	+0,5
95,9	105,2	99,6	102,7	99,8	100,5	110,8	109,2	109,8	108,4	107,2	87,5	94,5	98,0	93,4	+6,2	-4,7
103,6	116,3	110,3	117,7	117,2	113,5	107,8	112,6	93,5	106,0	105,1	80,9	91,7	97,1	104,0	+5,7	+7,1
125,2	133,0	142,1	124,7	148,2	153,5	136,7	146,6	122,2	145,2	131,4	105,6	125,0	143,9	126,3	+11,1	-12,2
110,1	129,9	124,1	109,5	130,2	132,7	131,9	136,6	109,5	139,8	111,1	90,6	106,5	127,4	107,6	+13,3	-15,5
140,5	136,0	160,4	140,3	166,6	174,8	141,8	166,7	135,0	150,7	151,6	121,1	144,0	160,9	145,8	+9,1	-9,4
129,0	136,1	146,5	128,5	153,0	158,6	140,4	150,6	125,0	149,7	134,3	108,3	128,3	147,4	129,5	+11,6	-12,1
112,6	134,3	128,6	113,0	134,7	137,7	136,3	140,6	111,1	145,0	112,9	92,5	108,4	130,6	110,1	+14,4	-15,7
143,2	137,7	163,0	143,0	170,3	179,0	144,4	160,0	138,1	154,4	154,3	123,3	147,3	163,8	146,2	+9,1	-9,5
168,2	176,4	194,9	165,1	195,4	205,4	181,8	199,3	157,3	170,2	173,4	133,0	165,7	194,4	166,2	+14,7	-14,5
152,8	185,2	173,7	147,0	172,6	170,5	178,3	190,4	146,7	150,0	150,8	106,3	144,5	175,8	144,2	+17,0	-18,0
181,2	168,9	212,7	180,6	214,9	235,7	185,0	207,5	166,5	187,4	192,6	156,1	191,6	211,3	185,8	+12,6	-12,1

SYPRO- NR.	WIRTSCHAFTSGLIEDERUNG		1983	1984	1985	VERAENDERUNG IN O/O GEGEN VORJAHR	1985	1985	1986	1986	1986	VERAENDERUNG IN O/O GEGEN VORJAHRES-VOR- QUARTAL	
			DURCHSCHNITT				3. VJ	4. VJ	1. VJ	2. VJ	3. VJ		
3313	H. V. LASTKRAFTWAGEN U. AE. (EINSCHL. MOTOREN)	INSGESAMT	77,6	74,9	65,6	-12,4	60,2	60,7	71,1	80,3	59,8	-0,7	-25,5
		INLAND	80,6	78,6	62,5	-20,5	56,0	56,1	75,5	84,2	57,6	+2,9	-31,6
		AUSLAND	74,4	71,0	69,1	-2,7	64,9	65,7	66,4	76,1	62,3	-4,0	-18,1
34	SCHIFFBAU	INSGESAMT	79,4	92,7	124,3	+34,1	135,4	149,7	37,9	76,2	62,3	-54,0	-18,2
		INLAND	71,5	99,9	139,9	+40,0	148,5	185,3	51,1	94,0	92,9	-37,4	-1,2
		AUSLAND	87,3	85,8	109,0	+27,0	122,6	115,2	25,2	58,8	32,8	-73,2	-44,2
36	ELEKTROTECHNIK	INSGESAMT	94,3	104,0	111,3	+7,0	105,0	122,9	115,4	111,5	104,8	-0,2	-6,0
		INLAND	91,8	98,8	104,5	+5,8	100,4	115,3	108,0	107,0	104,1	+3,7	-2,7
		AUSLAND	99,9	115,6	126,4	+9,3	115,2	139,9	131,9	121,6	106,6	-7,5	-12,3
3711-60	FEINMECHANIK, OPTIK	INSGESAMT	90,6	98,2	104,4	+6,3	98,8	111,7	111,5	105,8	96,1	-2,7	-9,2
		INLAND	85,3	91,2	95,3	+4,5	92,3	101,5	99,6	98,7	92,5	+0,2	-6,3
		AUSLAND	101,4	112,1	122,2	+9,0	111,5	131,8	134,9	119,7	103,0	-7,6	-14,0
38	H. V. EBM-WAREN	INSGESAMT	92,8	97,1	98,9	+1,9	96,6	101,5	101,6	104,1	100,4	+3,9	-3,6
		INLAND	89,7	92,3	92,8	+0,5	92,5	94,6	93,2	98,3	96,9	+4,8	-1,4
		AUSLAND	103,9	113,7	120,4	+5,9	111,2	125,5	130,9	124,9	112,9	+1,5	-9,6
3830	H. V. HEIZ-U. KOCHGERAETEN	INSGESAMT	91,1	101,1	107,9	+6,7	107,4	122,8	118,8	112,9	126,6	+17,9	+12,1
		INLAND	86,5	95,1	95,6	+0,5	97,2	107,9	101,1	96,0	108,2	+11,3	+12,7
		AUSLAND	102,3	115,7	137,8	+19,1	132,6	158,9	161,6	153,2	170,6	+28,7	+11,4
3850	H. V. SCHLOSSERN, BESCHLAGEN	INSGESAMT	94,2	94,4	92,6	-1,9	90,8	96,8	101,2	100,0	97,7	+7,6	-2,3
		INLAND	91,3	89,9	86,8	-3,4	86,3	89,9	93,2	93,8	92,8	+7,5	-1,1
		AUSLAND	106,9	113,2	116,6	+3,0	109,5	125,3	134,5	125,5	117,7	+7,5	-6,2
50	H. V. BUERMASCHINEN, ADV- GERAETEN U. -EINR.	INSGESAMT	127,5	154,6	180,9	+17,0	163,4	202,9	180,3	161,5	158,0	-3,3	-2,2
		INLAND	106,8	132,0	159,3	+20,7	134,7	190,6	162,1	135,4	144,9	+7,6	+7,0
		AUSLAND	154,7	183,8	208,6	+13,5	200,5	218,5	202,6	195,7	175,2	-12,6	-10,5
5060	H. V. BUERMASCHINEN	INSGESAMT	92,8	82,3	98,2	+19,3	89,9	115,0	112,2	61,2	59,9	-33,4	-2,1
		INLAND	90,8	78,2	93,3	+19,3	84,7	112,0	105,8	71,5	61,7	-27,2	-13,7
		AUSLAND	94,7	86,4	103,3	+19,6	95,3	118,2	118,9	50,6	57,9	-39,2	+14,4
5080	H. V. ADV-GERAETEN U. -EINRICHTUNGEN	INSGESAMT	136,8	173,6	202,9	+16,9	182,9	226,7	199,1	189,5	185,7	+1,5	-2,0
		INLAND	110,5	144,7	174,9	+20,9	146,5	209,1	176,7	150,6	164,8	+12,5	+9,4
		AUSLAND	174,2	213,2	240,8	+12,9	233,0	250,9	230,3	244,3	215,8	-7,4	-11,7
	VERBRAUCHSGUETER PRODUZIERENDES GEWERBE	INSGESAMT	94,8	97,4	97,9	+0,5	94,6	99,2	102,6	98,0	97,8	+3,4	-0,2
		INLAND	91,6	92,3	91,5	-0,9	88,9	92,7	95,4	91,4	92,3	+3,8	+1,0
		AUSLAND	112,9	125,7	132,9	+5,7	126,5	134,7	142,2	134,0	128,4	+1,5	-4,2
51	FEINKERAMIK	INSGESAMT	86,8	91,3	87,9	-3,7	83,6	85,9	96,3	85,5	85,4	+2,2	-0,1
		INLAND	88,7	91,1	85,6	-6,0	84,8	79,1	96,1	83,1	88,4	+4,2	+6,4
		AUSLAND	83,4	91,6	91,9	+0,3	81,2	98,4	96,6	85,3	79,8	-1,7	-10,6
5110	H. V. PORZELLAN	INSGESAMT	85,2	87,5	84,9	-3,0	78,4	82,6	96,6	76,2	80,2	+2,3	+5,2
		INLAND	84,9	84,0	80,9	-3,7	76,7	79,9	92,9	72,0	83,7	+9,1	+16,3
		AUSLAND	85,8	92,2	90,6	-1,7	80,7	86,4	101,9	82,0	75,3	-6,7	-8,2
52	H. U. VERARB. V. GLAS	INSGESAMT	97,2	99,6	103,0	+3,4	97,2	107,3	110,1	103,1	101,5	+4,4	-1,6
		INLAND	92,7	91,6	92,6	+1,1	89,2	99,5	99,6	92,2	94,7	+6,2	+2,7
		AUSLAND	112,9	127,5	138,0	+8,2	123,9	133,4	144,9	138,6	123,3	-0,5	-11,0
5421-24	H. V. HOLZMOEBELN, POLSTERMOEBELN	INSGESAMT	80,5	79,8	74,3	-6,9	69,6	75,2	77,8	75,6	71,4	+2,6	-5,6
		INLAND	78,7	77,0	70,4	-8,6	65,6	70,8	72,7	70,8	67,1	+2,3	-5,2
		AUSLAND	95,8	104,2	107,5	+3,6	103,7	113,0	121,2	116,7	107,9	+4,1	-7,5
56	PAPIER-U. PAPPE- VERARBEITUNG	INSGESAMT	101,3	103,2	106,6	+3,3	104,6	105,8	111,0	112,2	108,4	+3,6	-3,4
		INLAND	95,9	97,2	99,1	+2,0	97,1	98,9	103,3	104,0	101,3	+4,3	-2,6
		AUSLAND	144,5	151,8	166,7	+9,8	165,7	161,8	173,4	178,8	166,8	+0,7	-6,7
57	DRUCKEREI, VERVIEL- FAELTIGUNG	INSGESAMT	94,1	98,9	99,7	+0,8	97,4	106,1	99,2	102,6	99,6	+2,3	-2,9
		INLAND	95,2	99,0	99,0	0	96,3	105,1	99,1	102,0	99,7	+3,5	-2,3
		AUSLAND	80,1	97,8	109,1	+11,6	112,7	120,6	101,1	111,3	97,7	-13,3	-12,2
58	H. V. KUNSTSTOFFWAREN	INSGESAMT	107,1	114,5	117,6	+2,7	115,3	117,0	120,3	128,5	123,9	+7,5	+3,6
		INLAND	102,5	107,4	109,5	+2,0	108,8	108,6	110,8	119,0	117,4	+7,9	-1,3
		AUSLAND	128,0	146,0	153,3	+5,0	144,7	154,5	163,0	170,4	153,2	+5,9	-10,1
61	LEDERERZEUGUNG	INSGESAMT	125,3	121,5	118,3	-2,6	113,6	126,2	123,5	123,8	100,7	-11,4	-18,7
		INLAND	123,5	118,7	116,7	-1,7	111,4	126,0	124,2	119,9	99,9	-10,3	-16,7
		AUSLAND	131,5	130,7	123,6	-5,4	120,7	127,1	121,9	136,3	103,6	-14,2	-24,0
62	LEDERVERARBEITUNG	INSGESAMT	90,8	84,0	85,1	+1,3	70,5	91,6	75,9	96,9	69,6	-1,3	-28,2
		INLAND	86,8	80,4	78,0	-3,0	65,3	84,6	67,0	88,8	66,4	+1,7	-25,2
		AUSLAND	116,0	106,5	129,9	+22,0	103,1	135,6	131,7	147,3	89,8	-12,9	-39,0
6251	H. V. SCHUHEN	INSGESAMT	94,0	85,9	87,6	+2,0	68,0	94,6	73,1	104,7	65,5	-3,7	-37,4
		INLAND	89,5	83,0	80,2	-3,4	63,2	87,7	63,7	95,7	63,9	+1,1	-33,2
		AUSLAND	122,6	104,7	135,4	+29,3	98,7	141,5	134,3	163,9	76,1	-22,9	-53,6
63	TEXTILGEWERBE	INSGESAMT	92,7	92,8	95,0	+2,4	86,6	99,2	98,3	51,0	87,4	+0,9	-4,0
		INLAND	88,3	85,5	86,6	+1,3	79,7	89,6	90,4	82,2	81,5	+2,3	-0,9
		AUSLAND	110,5	122,8	128,8	+4,9	114,3	137,4	129,8	126,3	110,7	-3,1	-12,4
64	BEKLEIDUNGSGEWERBE	INSGESAMT	92,2	96,9	94,4	-2,6	104,9	86,5	117,0	71,2	109,8	+4,7	+54,2
		INLAND	88,5	90,8	87,4	-3,7	95,7	81,0	105,6	67,4	97,3	+1,7	+44,4
		AUSLAND	116,0	136,1	138,1	+1,5	162,2	120,4	186,6	94,9	186,6	+15,0	+96,6

VERARBEITENDEN GEWERBE

WERT 1980=100
INDEX

1985 SEP.	1985 OKT.	1985 NOV.	1985 DEZ.	1986 JAN.	1986 FEB.	1986 MAR.	1986 APR.	1986 MAI	1986 JUNI	1986 JULI	1986 AUG.	1986 SEP.	1986 OKT.	1986 NOV.	VERAENDERUNG IN O/O GEGEN VORJAHRES-VOR- MONAT	SYPRO- NR.	
57,1	62,5	58,2	61,3	75,0	73,3	65,1	62,4	66,2	112,4	63,4	63,3	52,8	62,1	62,8	+7,9	+1,1	3313
50,9	53,2	56,8	58,3	73,1	84,5	69,0	62,0	54,3	136,2	52,8	70,0	50,1	57,9	55,1	-3,0	-4,8	
62,9	72,8	59,7	64,7	77,2	60,9	61,1	62,7	79,5	86,0	75,1	55,9	55,8	66,7	71,5	+19,8	+7,2	
171,7	161,6	71,3	216,2	35,3	41,1	37,2	160,7	41,9	25,9	44,3	24,6	118,0	108,9	153,5	+115,3	+41,0	34
198,8	171,0	93,1	291,8	59,0	46,5	47,7	204,0	46,3	31,8	61,1	26,9	190,6	36,2	167,7	+80,1	+363,3	
145,2	152,3	50,1	143,1	12,5	36,0	27,1	118,7	37,7	20,1	28,0	22,2	48,1	178,8	139,5	+178,4	-22,0	
110,4	130,1	115,6	123,1	112,1	117,4	116,6	118,5	104,2	111,9	109,5	92,5	112,4	118,3	108,0	-6,6	-8,7	36
105,3	118,7	107,5	119,6	105,6	108,0	110,3	113,4	103,3	104,2	104,3	97,0	111,0	112,0	105,3	-2,0	-6,0	
121,7	155,3	133,2	131,1	126,5	138,5	130,6	129,7	106,0	129,0	121,2	82,7	115,9	131,8	114,4	-14,1	-13,2	
95,2	119,8	114,0	101,4	108,3	112,5	113,7	111,7	103,0	102,8	101,9	86,5	99,8	106,0	108,6	-4,7	+2,5	3711-60
67,6	107,3	104,3	92,9	95,4	97,0	106,4	101,7	98,5	95,9	97,9	82,5	97,2	102,1	99,3	-4,8	-2,7	
110,0	144,3	133,0	118,1	133,3	143,0	128,3	131,2	112,0	116,0	109,8	94,2	104,9	114,0	126,7	-4,7	+11,1	
99,3	113,7	103,6	87,1	104,7	100,4	99,6	110,5	96,4	105,5	104,8	89,5	107,0	113,5	101,6	-1,9	-10,5	38
94,2	107,4	96,2	80,3	95,5	91,9	92,3	104,7	91,3	98,8	101,6	87,1	101,9	108,9	96,0	-0,2	-11,8	
117,7	135,6	129,4	111,4	137,2	130,2	125,4	131,2	114,1	129,3	116,2	97,8	124,7	129,7	121,8	-5,9	-6,1	
126,6	143,4	136,2	88,9	130,0	117,9	106,4	124,1	99,6	114,9	105,6	103,5	170,8	151,3	123,7	-9,2	-18,2	3830
114,8	134,9	112,1	76,8	109,7	96,9	96,6	110,4	83,4	94,3	92,7	94,9	136,9	139,0	107,2	-4,4	-22,9	
155,6	164,0	194,6	118,0	179,4	168,8	136,7	157,2	138,3	164,0	136,2	124,0	251,5	180,0	162,5	-16,5	-9,7	
97,4	109,2	101,0	80,2	106,1	99,0	98,5	103,9	91,3	104,7	100,0	85,8	107,2	112,6	99,8	-1,2	-11,4	3850
90,8	102,1	93,2	74,4	95,9	92,0	91,7	97,8	86,7	97,0	94,2	81,8	102,3	106,4	91,4	-1,9	-14,1	
124,5	138,6	133,4	103,9	148,3	128,1	127,0	129,5	110,9	136,1	123,9	101,7	127,4	137,9	134,5	+0,8	-2,5	
181,5	162,0	211,3	235,5	152,0	183,0	205,9	167,3	145,8	171,4	147,1	133,9	193,1	178,3	168,9	-20,1	-5,3	50
155,3	136,4	178,3	257,2	144,5	171,1	173,6	135,5	128,8	141,8	123,6	124,2	186,9	161,8	133,8	-25,0	-17,3	
215,1	195,4	253,8	206,3	161,6	198,3	247,8	208,8	166,2	210,0	178,2	146,6	200,8	200,1	217,2	-14,4	+8,5	
105,9	115,0	133,9	96,0	103,4	112,6	120,5	70,2	59,8	53,6	52,3	47,8	79,5	77,7	64,9	-51,5	-16,5	5060
93,8	113,2	129,4	93,3	93,5	106,8	117,2	78,8	74,2	61,6	56,4	49,7	79,1	89,1	70,4	-45,6	-21,0	
118,6	117,2	138,5	99,0	113,9	118,7	124,1	61,3	45,2	45,4	48,0	45,7	80,0	66,0	59,2	-57,3	-10,3	
201,6	174,8	232,3	273,1	165,4	202,5	229,5	194,3	169,9	204,3	173,7	158,2	225,1	207,0	198,6	-14,5	-4,1	5080
169,9	141,9	189,9	295,5	156,6	186,5	187,0	149,0	141,8	161,0	139,8	142,1	212,6	179,2	148,9	-21,6	-16,9	
245,5	220,6	290,9	241,2	177,4	224,7	288,7	258,1	209,6	265,3	222,8	181,5	243,1	248,4	273,3	-6,1	+10,0	
108,0	116,2	100,2	81,1	99,1	101,1	107,6	111,2	90,0	92,8	91,3	86,0	116,1	119,8	99,4	-0,8	-17,0	
100,6	107,9	94,1	76,1	92,7	93,7	99,7	103,3	84,8	86,2	86,3	82,0	108,6	111,9	94,1	0	-15,9	
148,2	161,6	133,9	108,6	133,6	141,5	151,4	154,5	118,2	129,3	119,1	108,4	157,7	162,9	128,3	-4,2	-21,2	
86,7	106,2	87,2	64,4	99,1	89,7	100,2	97,8	76,9	81,7	85,1	76,7	94,3	108,7	85,9	-1,5	-21,0	51
90,0	94,0	80,5	62,7	102,1	89,1	97,1	95,0	76,2	78,2	86,2	81,4	97,6	98,5	84,2	+4,6	-14,5	
80,7	128,7	99,2	67,3	93,4	90,7	105,7	102,6	77,6	87,8	82,9	68,3	88,1	127,2	88,5	-10,8	-30,4	
86,6	98,6	84,8	64,4	98,3	86,5	104,9	88,0	69,6	71,1	76,3	68,6	95,6	90,5	80,7	-4,8	-10,8	5110
91,8	96,0	82,3	61,5	106,2	81,0	91,4	84,5	67,8	63,7	74,6	74,8	101,8	96,6	76,9	-6,6	-20,4	
84,1	102,2	88,6	68,5	87,4	94,2	124,0	92,7	72,1	81,2	78,7	60,0	87,1	82,1	85,9	-3,0	+4,6	
98,4	113,6	106,6	101,7	117,3	102,0	111,0	110,1	96,4	102,7	105,5	92,6	106,3	119,3	107,6	+0,9	-9,8	52
92,2	107,9	96,1	94,5	107,0	91,0	100,7	96,7	87,9	92,0	98,2	86,5	99,5	111,8	99,5	+3,5	-11,0	
118,8	132,4	142,1	125,7	151,8	138,2	144,6	153,8	124,6	137,5	129,5	112,0	128,3	143,6	133,5	-6,1	-7,0	
76,4	83,9	79,5	62,3	82,0	77,4	73,9	81,9	69,4	75,4	69,0	64,1	81,0	87,8	80,4	+1,1	-8,4	5421-24
71,8	78,4	74,7	59,3	76,6	72,3	69,3	77,3	65,0	70,0	64,4	61,1	75,8	83,0	76,0	+1,7	-8,4	
115,7	130,7	119,7	88,6	128,9	121,3	113,4	121,5	106,9	121,7	108,2	90,1	125,5	129,9	116,9	-2,3	-10,0	
106,5	118,2	107,0	92,3	117,9	108,5	106,5	119,7	102,9	113,9	113,7	97,8	113,8	119,8	109,6	+2,4	-8,5	56
97,8	110,6	100,7	85,4	110,2	100,8	98,9	110,8	95,6	105,7	106,4	91,1	106,3	112,6	102,8	+2,1	-8,7	
176,5	180,9	157,6	146,8	180,8	171,2	168,1	192,7	162,8	181,0	172,9	151,7	175,8	178,3	164,2	+4,2	-7,9	
100,3	112,5	104,7	101,1	101,4	96,3	100,0	106,3	100,3	101,3	100,8	93,5	104,0	116,2	109,2	+4,3	-6,0	57
99,6	110,7	105,1	99,4	101,4	95,8	100,0	106,3	99,5	100,2	100,4	94,3	104,4	116,2	109,3	+4,0	-5,9	
110,0	136,8	100,1	124,8	101,1	102,6	99,6	106,0	111,4	116,4	105,4	88,9	96,8	116,3	107,3	+7,2	-7,7	
120,4	131,2	119,4	100,5	123,7	119,2	118,1	135,5	119,1	130,8	129,5	111,3	131,0	142,0	124,3	+4,1	-12,5	58
113,2	122,6	111,1	92,2	113,8	108,9	109,6	125,6	111,1	120,4	123,1	105,7	123,4	132,8	116,0	+4,4	-12,7	
152,5	169,5	156,2	137,9	168,3	165,1	155,7	179,4	154,7	177,0	158,4	136,5	164,6	182,9	161,1	+3,1	-11,9	
121,5	130,0	142,8	105,7	134,7	126,7	109,1	127,4	120,6	123,3	99,8	74,7	127,6	127,1	115,4	-19,2	-9,2	61
118,7	127,7	146,0	104,3	137,7	126,0	106,8	117,1	124,5	118,1	98,8	74,5	126,5	124,6	117,8	-19,3	-5,5	
130,7	137,6	133,3	110,5	125,7	129,2	110,7	160,0	108,8	140,1	103,2	75,9	131,8	135,4	108,5	-18,6	-19,9	
95,5	131,4	92,8	50,7	68,5	72,5	84,7	134,6	97,6	58,5	46,8	55,1	107,0	136,0	95,9	+3,3	-29,5	62
91,0	121,5	85,9	46,3	58,6	58,9	83,4	118,2	93,3	55,0	42,8	51,8	104,6	125,9	88,8	+3,4	-29,5	
123,2	193,2	135,1	78,4	130,3	157,7	107,0	236,6	124,6	80,7	72,0	75,6	121,8	198,7	140,0	+3,6	-29,5	
103,0	148,5	93,9	42,1	57,8	69,9	91,5	157,4	107,5	49,3	33,8	47,8	115,0	154,2	99,6	+6,1	-35,4	6251
99,7	137,8	86,7	38,5	46,5	54,3	90,3	137,6	102,7	46,9	31,7	45,8	114,3	143,1	92,3	+6,5	-35,5	
124,4	218,7	140,3	65,5	131,5	172,2	99,3	287,0	139,1	65,5	48,3	61,5	118,6	227,4	147,5	+5,1	-35,1	
106,1	116,2	104,2	77,3	93,2	97,1	104,6	108,4	81,1	83,6	78,8	69,1	144,2	116,8	94,8	-9,0	-18,8	63
98,2	105,4	93,9	69,6	85,4	90,0	95,8	98,8	73,2	74,6	72,1	66,1	106,4	107,2	87,5	-6,8	-18,4	
136,3	159,4	145,2	107,6	124,3	125,6	135,4	146,6	112,3	119,9	105,3	81,1	145,6	154,8	124,1	-14,5	-19,8	
158,1	133,1	76,2	50,1	71,0	120,2	159,7	107,0	56,4	50,2	60,8	96,5	172,2	132,6	71,2	-6,6	-46,3	64
138,3	119,4	74,2	49,3	68,5	109,6	138,8	98,7	56,0	47,4	56,5	86,5	149,0	118,1	62,3	-5,0	-42,2	
281,0	218,5	88,2	54,6	86,0	185,7	288,1	158,2	58,9	67,5	87,1	157,5	315,3	221,8				

1 AUFTRAGSEINGANG IM VERARBEITENDEN GEBERBE

1.2 KALENDER- UND SAISONBEREINIGTER WERT
WERTINDEX 1980 = 100

SYPRO- NR.	WIRTSCHAFTSGLIEDERUNG	1985	1985	1986	1986	1986	1986	1986	1986	1986	1986	1986	1986	1986	1986	VERAEND. IN O/O GEGEN VORMONAT
		NOV.	DEZ.	JAN.	FEB.	MAR.	APR.	MAI	JUN	JUL	AUG.	SEP.	OKT.	NOV.		
	VERARBEITENDES GEWERBE 1)	INSGES. INLAND AUSLAND	130,3 119,5 153,6	129,4 119,1 151,5	128,7 118,7 150,1	129,5 118,4 153,1	125,5 117,1 142,7	130,9 121,5 152,4	127,4 119,9 143,1	130,8 120,9 152,1	127,7 118,6 147,2	127,3 120,3 142,1	128,2 120,4 145,1	125,0 116,5 143,8	125,8 117,3 143,2	+ 0,6 + 0,7 - 0,4
	GRUNDSTOFF-UND PRODUKTIONSQUETER- GEWERBE	INSGES. INLAND AUSLAND	123,9 114,1 144,8	124,0 112,8 148,0	125,1 115,2 146,1	121,0 111,9 140,1	120,0 110,9 138,2	122,8 112,5 145,1	119,7 111,1 137,6	118,7 110,7 136,3	119,3 110,2 138,2	119,5 110,8 137,3	118,9 109,6 137,3	114,9 106,3 138,7	116,3 107,6 132,8	+ 1,2 + 1,2 + 0,9
25	GEW.-U. VERARB. V. STEINEN U. ERDEN	INSGES. INLAND AUSLAND	90,3 87,4 122,6	95,1 93,2 118,6	101,4 99,3 122,0	95,6 92,4 130,6	91,9 89,2 117,7	95,1 92,7 125,4	95,9 94,3 114,7	96,1 93,8 121,5	98,0 96,2 115,8	100,3 98,1 123,9	100,3 99,1 114,7	98,9 96,6 123,8	107,0 105,1 127,7	+ 8,2 + 8,8 + 3,2
2711-15	HOCHOFEN-, STAHL- U. WARMWALZWERKE, H. V. STAHLROHREN	INSGES. INLAND AUSLAND	102,0 105,4 97,1	105,5 101,6 110,5	102,8 104,9 99,8	99,7 100,0 99,4	100,5 102,2 98,3	103,2 103,8 102,2	99,4 98,8 99,7	95,4 96,3 90,5	98,3 96,3 101,6	97,2 98,6 94,6	91,9 88,7 95,9	81,4 75,5 84,6	84,0 78,5 92,9	+ 3,2 + 1,3 + 9,6
2850	NE-METALLHALB- ZEUGWERKE	INSGES. INLAND AUSLAND	118,5 105,7 147,5	119,6 106,2 150,6	121,0 109,0 148,2	115,9 106,2 138,0	115,1 103,1 141,8	119,8 109,5 145,6	111,0 100,4 135,5	112,0 106,0 126,6	113,8 104,6 134,8	110,5 101,6 130,0	111,7 102,7 131,8	109,8 102,4 125,8	113,9 103,6 137,2	+ 3,7 + 1,2 + 9,1
40	CHEMISCHE INDUSTRIE	INSGES. INLAND AUSLAND	139,1 125,7 160,7	137,6 123,8 159,9	138,8 124,6 161,5	134,4 122,8 153,1	131,6 120,0 149,8	135,0 121,6 157,3	131,4 120,0 149,5	131,2 118,6 151,5	130,9 119,2 149,8	131,9 120,0 150,7	131,8 120,1 150,9	129,9 118,3 148,2	129,0 118,5 145,6	+ 0,7 + 0,2 + 1,8
55	ZELLSTOFF-HOLZ- SCHLIFF-PAPIER-U. PAPPEERZEUGUNG	INSGES. INLAND AUSLAND	146,0 126,6 197,2	146,1 125,7 200,9	146,9 128,5 197,8	138,7 118,7 191,3	144,3 125,1 196,4	163,2 132,8 240,4	145,8 124,7 203,0	154,3 132,9 211,1	150,6 128,1 209,7	151,4 130,8 208,2	152,1 129,6 212,9	147,2 125,4 205,8	151,4 128,6 211,1	+ 2,9 + 2,6 + 2,6
59	GUMMIVERARBEITUNG	INSGES. INLAND AUSLAND	133,9 131,3 141,8	130,1 126,6 140,9	130,4 126,3 143,1	129,6 126,2 140,2	131,7 127,2 143,6	131,8 128,6 144,4	134,2 131,5 142,3	135,5 132,0 146,9	127,4 124,0 138,4	126,8 121,9 141,0	133,2 129,6 143,8	132,0 127,9 144,7	129,8 124,3 145,9	+ 1,7 + 2,8 + 0,8
	INVESTITIONSGUETER PRODUZIERENDES GEWERBE	INSGES. INLAND AUSLAND	138,7 127,8 157,2	137,4 128,5 151,8	134,2 124,5 150,1	136,3 126,6 158,1	132,5 125,6 142,6	139,8 132,3 153,8	135,4 130,1 143,1	141,7 132,8 158,0	135,4 127,1 149,4	134,5 130,2 141,7	135,3 129,3 145,3	132,4 124,5 146,4	133,0 125,4 145,1	+ 0,5 + 0,7 + 0,9
3021-25	STAHLVERFORMUNG, OBERFLAECHEVER- EDLUNG, HAERTUNG	INSGES. INLAND AUSLAND	125,0 120,4 149,4	125,3 120,3 152,1	131,2 128,3 147,2	128,8 124,9 145,9	125,9 120,9 152,0	130,9 127,3 151,1	125,1 122,3 139,9	130,3 125,5 156,8	126,2 121,5 152,0	123,5 118,6 149,2	126,7 122,2 150,2	119,3 115,1 143,5	121,4 115,5 151,2	+ 1,8 + 0,2 + 5,4
31	STAHL-U. LEICHT- METALLBAU, SCHIE- NENFAHRZEUGBAU	INSGES. INLAND AUSLAND	117,6 111,8 141,0	97,6 95,6 99,9	106,7 111,7 87,5	116,2 118,3 106,5	120,1 124,0 99,3	108,5 117,5 72,6	91,9 104,4 38,7	92,4 96,0 82,7	111,1 124,2 54,9	119,3 122,9 100,0	129,7 135,5 108,6	109,7 115,8 76,7	90,8 101,8 35,7	-17,2 -12,1 -48,2
32	MASCHINENBAU	INSGES. INLAND AUSLAND	130,7 124,9 138,3	130,9 126,4 136,2	128,5 125,2 132,7	129,7 127,1 133,0	129,0 127,3 129,6	133,2 133,7 135,3	131,5 135,9 125,9	135,5 135,2 136,3	130,3 128,1 132,6	126,4 128,0 124,0	125,2 124,6 125,6	120,4 121,4 120,7	128,5 125,0 131,9	+ 6,7 + 3,0 + 5,3
33	STRASSENFAHR- ZEUGBAU	INSGES. INLAND AUSLAND	175,7 161,6 189,6	164,7 149,8 180,7	161,2 139,5 182,7	170,9 143,0 198,9	155,1 140,3 170,4	165,4 150,4 181,1	166,4 151,9 181,4	188,2 177,9 199,3	165,0 148,2 189,1	168,9 153,8 184,2	167,4 146,5 186,2	176,1 154,5 198,1	161,3 143,1 175,5	+ 8,4 - 7,4 - 9,4
36	ELEKTROTECHNIK	INSGES. INLAND AUSLAND	128,1 119,7 148,0	133,5 125,2 151,9	128,2 121,2 144,0	134,0 123,5 157,1	127,6 120,8 142,7	136,8 129,4 154,5	130,8 126,3 140,6	135,2 126,7 153,9	126,4 121,5 144,1	128,8 127,0 132,6	127,2 123,9 136,2	122,6 119,2 130,9	124,8 121,9 130,7	+ 1,8 + 2,3 + 0,2
3711-60	FEINMECHANIK, OPTIK	INSGES. INLAND AUSLAND	128,3 116,5 151,8	120,2 104,9 150,8	131,6 120,0 154,8	131,5 116,5 161,4	125,8 115,6 145,3	132,1 122,3 153,0	129,0 119,8 146,4	128,8 115,8 147,4	120,4 112,2 137,1	124,2 114,7 144,0	126,5 121,7 141,2	118,6 113,7 129,1	122,7 112,7 144,4	+ 3,5 - 0,9 +11,9
38	H. V. ERM-WAREN	INSGES. INLAND AUSLAND	122,4 114,3 151,2	121,3 112,8 151,9	124,4 116,1 153,4	124,7 115,6 157,2	122,6 113,7 152,5	125,1 116,8 151,9	123,8 116,4 149,1	127,7 119,1 158,1	126,2 119,1 151,3	123,5 116,7 147,5	127,9 119,9 155,8	124,2 117,6 146,7	124,2 117,9 146,9	0,0 + 0,3 + 0,1
50	H. V. BUEROMASCHIN- EN, ADV-GERAETEN UND-EINRICHTUNGEN	INSGES. INLAND AUSLAND	198,0 170,5 230,7	185,6 202,8 177,1	173,8 151,5 200,4	178,1 159,0 200,5	167,3 154,0 186,0	166,1 130,3 210,5	170,5 151,7 192,1	176,8 164,3 192,4	168,7 154,6 184,1	165,3 161,2 165,5	178,6 173,7 185,4	178,6 167,1 189,0	150,0 132,6 167,8	-16,0 -20,6 -11,2
	VERBRAUCHSGUETER PRODUZIERENDES GEWERBE	INSGES. INLAND AUSLAND	116,9 109,3 159,2	115,5 107,5 160,6	118,9 111,2 162,0	118,6 110,5 163,1	115,6 107,7 159,6	119,9 111,4 167,3	117,8 110,2 157,7	118,8 111,2 162,7	119,8 112,2 162,3	119,5 112,2 160,4	123,4 115,7 167,3	121,1 113,5 163,3	120,1 113,0 159,8	+ 0,8 + 0,4 - 2,1
5421-24	H. V. HOLZMOEBELN, POLSTERMOEBELN	INSGES. INLAND AUSLAND	92,1 86,6 137,9	91,3 85,9 137,7	97,0 90,6 154,9	95,0 88,9 146,8	93,5 87,6 142,7	97,9 92,3 145,7	95,5 89,6 143,4	97,1 91,2 146,6	98,4 92,6 147,5	95,4 90,7 135,4	99,5 93,8 146,0	100,1 94,9 143,6	98,7 93,5 141,8	+ 1,4 + 1,5 + 1,3
56	PAPIER-U. PAPPE- VERARBEITUNG	INSGES. INLAND AUSLAND	130,6 121,6 203,2	130,0 120,7 205,5	132,7 123,7 206,0	131,4 121,7 209,6	127,7 119,2 196,7	134,5 125,2 210,4	130,7 121,8 203,3	136,0 126,3 214,3	133,1 123,3 212,7	132,7 124,0 200,7	135,2 126,9 204,4	133,2 124,3 204,3	136,0 126,2 212,7	+ 2,1 + 1,5 + 4,1
57	DRUCKEREI, VER- VIELFAELTIGUNG	INSGES. INLAND AUSLAND	117,8 117,6 122,1	119,3 116,9 150,8	121,7 121,5 122,6	122,9 121,5 142,5	118,6 118,6 117,6	124,0 122,6 145,7	125,6 124,4 142,7	124,0 122,3 144,6	122,8 122,5 128,2	124,6 124,9 115,2	125,0 125,7 119,0	125,7 126,2 119,0	128,1 127,3 133,6	+ 1,9 + 0,9 +12,3
58	H. V. KUNSTSTOFF- WAREN	INSGES. INLAND AUSLAND	133,4 123,6 177,8	132,6 122,5 178,3	136,3 126,6 182,8	135,4 124,6 184,3	132,5 123,0 176,3	141,4 130,7 187,9	137,0 127,6 179,4	141,0 130,7 188,1	140,6 131,5 182,1	140,2 130,4 184,3	141,2 131,5 185,1	142,2 131,9 188,1	141,2 131,3 185,9	+ 0,7 + 0,5 + 1,2
63	TEXTILGEWERBE	INSGES. INLAND AUSLAND	118,7 108,8 154,9	110,7 101,3 147,2	112,9 103,4 150,4	110,1 101,4 144,9	107,4 97,8 145,2	114,2 104,3 154,0	106,7 97,5 143,0	111,5 102,3 148,5	111,3 102,8 148,5	110,0 102,1 140,9	116,5 107,2 152,8	111,4 103,4 143,6	106,1 98,9 133,7	+ 4,8 + 4,4 + 6,9
64	BEKLEIDUNGS- GEWERBE	INSGES. INLAND AUSLAND	112,6 105,4 159,7	113,9 105,3 169,2	114,7 105,7 173,5	125,2 113,9 197,9	113,2 101,3 189,6	113,0 102,5 176,4	112,6 102,2 172,4	112,4 102,2 180,3	118,3 106,6 193,6	118,8 105,9 202,5	129,7 115,5 219,8	116,4 105,6 188,0	114,2 104,0 180,6	+ 1,9 + 1,5 + 3,9

1) AUSGEWAELTE WIRTSCHAFTSZWEIGE (OHNE NAHRUNGS- UND GENUSSMITTELGEWERBE).

1 AUFTRAGSEINGANG IM VERARBEITENDEN GEWERBE

1.2 KALENDER- UND SAISONBEREINIGTER WERT
VOLUMENINDEX 1980 = 100

SYPRO- NR.	WIRTSCHAFTSGLIEDERUNG		1985	1985	1986	1986	1986	1986	1986	1986	1986	1986	1986	1986	VERAEND. IN O/O GEGEN VORMONAT	
			NOV.	DEZ.	JAN.	FEB.	MAR.	APR.	MAI	JUNI	JULI	AUG.	SEP.	OKT.	NOV.	
	VERARBEITENDES GEWERBE 1)	INSGES.	109,6	108,6	108,2	108,7	105,4	110,2	107,5	110,1	107,8	107,4	108,1	105,6	106,0	+ 0,4
		INLAND	100,6	100,1	99,9	99,5	98,3	102,5	101,2	101,8	100,2	101,5	101,5	98,2	98,9	+ 0,7
		AUSLAND	128,6	126,7	125,7	128,3	119,6	128,2	120,6	128,2	124,2	119,9	122,5	121,5	121,1	- 0,3
	GRUNDSTOFF-UND PRODUKTIONSGUETTER- GEWERBE	INSGES.	104,6	104,7	106,1	103,3	103,0	106,2	104,1	103,7	105,1	105,4	105,5	102,6	104,0	+ 1,4
		INLAND	96,0	94,9	97,4	94,9	94,5	96,6	96,0	95,8	96,3	97,0	96,4	94,0	95,2	+ 1,3
		AUSLAND	123,1	125,9	125,2	121,4	120,8	127,5	121,9	121,3	124,1	123,3	125,7	121,1	122,5	+ 1,2
25	GEW.U. VERARB. V. STEINEN U. ERDEN	INSGES.	76,2	80,2	85,7	80,9	77,6	79,6	80,2	79,9	81,8	83,8	83,5	82,5	89,3	+ 8,2
		INLAND	73,7	78,6	84,1	78,2	75,4	77,7	79,0	78,1	80,4	82,1	82,6	80,6	87,8	+ 8,9
		AUSLAND	103,8	100,2	102,9	110,0	99,4	105,0	95,7	101,3	96,4	103,4	95,0	103,1	106,4	+ 3,2
2711-15	HOCHOFEN-, STAHL- U. WARMWALZWERKE, H. V. STAHLROHREN	INSGES.	85,6	88,7	87,0	85,3	86,9	89,3	86,6	84,0	87,6	87,2	83,6	75,1	77,9	+ 3,7
		INLAND	87,9	84,9	87,8	83,6	86,6	88,1	84,4	86,8	84,1	86,9	78,9	71,6	71,6	0,0
		AUSLAND	82,3	94,2	86,8	88,5	87,7	91,4	89,9	83,4	93,9	87,8	90,2	82,3	88,6	+ 7,7
2850	NE-METALLHALB- ZEUGWERKE	INSGES.	106,0	107,6	112,3	105,9	110,2	115,8	108,3	109,5	112,2	108,0	110,8	110,5	114,6	+ 3,7
		INLAND	94,2	95,1	100,4	100,3	98,4	104,6	97,3	102,4	102,3	99,0	101,7	102,4	103,8	+ 1,4
		AUSLAND	133,9	137,2	139,9	132,5	137,2	143,9	134,7	126,9	135,3	128,5	132,2	128,1	139,7	+ 9,1
40	CHEMISCHE INDUSTRIE	INSGES.	116,2	114,7	116,6	113,6	112,0	116,2	114,4	114,3	115,4	116,1	116,9	116,0	115,3	- 0,6
		INLAND	103,9	102,4	103,7	102,6	101,0	103,8	103,6	102,5	104,2	104,9	105,8	104,8	104,9	+ 0,1
		AUSLAND	136,3	135,3	137,8	131,4	129,7	137,4	131,9	133,7	133,7	134,5	135,7	134,1	131,9	- 1,6
55	ZELLSTOFF-HOLZ- SCHLIFF-PAPIER-U. PAPPEERZEUGUNG	INSGES.	122,5	122,7	124,4	118,5	122,8	139,1	124,6	132,7	129,9	130,7	132,5	129,0	132,3	+ 2,6
		INLAND	106,6	105,6	108,9	101,2	106,5	113,0	106,4	114,0	110,3	112,7	112,1	109,3	112,1	+ 2,6
		AUSLAND	164,8	168,1	166,9	165,0	166,6	206,9	174,8	183,0	182,5	178,5	187,3	182,1	186,3	+ 2,3
59	GUMMI-VERARBEITUNG	INSGES.	109,4	106,1	106,1	105,2	107,2	107,1	109,3	109,8	103,8	103,6	108,4	107,4	105,7	- 1,6
		INLAND	105,6	101,7	101,3	100,9	101,9	103,0	105,5	105,4	99,5	98,0	103,9	102,5	99,6	- 2,8
		AUSLAND	122,1	121,1	122,8	119,7	122,7	123,3	121,7	125,3	118,6	120,9	123,1	123,7	124,9	+ 1,0
	INVESTITIONSGUETTER PRODUZIERENDES GEWERBE	INSGES.	116,1	114,6	111,8	114,8	109,6	116,0	112,2	117,1	111,6	110,9	111,0	108,4	108,7	+ 0,3
		INLAND	107,4	107,5	104,1	105,5	104,5	110,1	108,2	109,8	105,2	107,6	106,4	102,2	102,7	+ 0,5
		AUSLAND	130,5	125,7	124,1	130,4	117,2	126,7	117,8	130,1	122,5	116,3	118,6	119,4	118,1	- 1,1
3021-25	STAHLVERFORMUNG, OBERFLAECHE- EDLUNG, HAERTUNG	INSGES.	106,2	106,5	111,4	109,2	106,4	110,9	105,8	109,9	106,4	104,0	106,5	100,1	101,9	+ 1,8
		INLAND	101,7	101,7	108,3	105,4	101,7	107,3	102,9	105,3	101,8	99,3	102,1	96,1	96,5	+ 0,4
		AUSLAND	130,6	133,3	126,6	130,5	132,1	131,2	122,0	136,2	131,8	130,0	130,1	123,6	130,7	+ 5,7
31	STAHL-U. LEICHT- METALLBAU, SCHIE- NENFAHRZEUGBAU	INSGES.	95,8	79,0	86,6	94,3	97,4	86,9	73,5	72,8	88,5	95,3	103,0	87,1	71,9	- 17,5
		INLAND	91,1	80,6	90,8	96,1	100,5	94,5	83,5	76,2	98,1	98,1	107,8	91,9	80,6	- 12,3
		AUSLAND	115,0	77,6	70,9	86,7	81,0	57,7	30,4	64,9	43,7	80,1	85,8	60,7	30,8	- 49,3
32	MASCHINENBAU	INSGES.	106,1	105,9	103,7	104,3	103,4	107,0	105,3	108,0	103,6	100,6	99,0	94,8	101,3	+ 6,9
		INLAND	101,3	102,2	101,0	102,1	101,9	107,4	108,5	107,4	101,7	101,8	98,4	95,5	98,3	- 2,9
		AUSLAND	112,4	110,1	107,2	107,0	104,1	108,0	100,5	110,8	105,9	98,8	99,6	95,3	104,1	+ 9,2
33	STRASSENFAHR- ZEUGBAU	INSGES.	143,7	134,0	130,4	137,8	124,2	132,9	134,3	151,8	135,7	135,5	133,5	140,4	127,8	- 9,0
		INLAND	132,2	121,7	112,4	114,6	111,9	120,7	122,3	143,1	118,5	122,8	115,7	121,8	112,0	- 8,0
		AUSLAND	155,0	147,4	148,5	161,5	137,0	145,9	146,4	161,2	152,3	148,9	151,5	160,0	144,4	- 9,7
36	ELEKTROTECHNIK	INSGES.	111,9	116,6	112,0	116,8	111,2	119,2	113,9	118,0	111,4	111,7	109,5	105,9	107,6	+ 1,6
		INLAND	105,5	110,2	106,8	109,0	106,2	113,6	110,8	110,9	106,3	111,0	108,0	103,8	106,1	+ 2,2
		AUSLAND	126,7	130,4	123,4	134,3	121,9	132,4	120,4	133,0	122,8	113,1	115,4	110,8	110,7	- 0,1
3711-60	FEINMECHANIK, OPTIK	INSGES.	108,8	101,4	111,3	110,7	105,6	111,0	108,2	107,6	100,3	103,4	106,5	98,0	101,0	+ 3,1
		INLAND	99,4	88,9	102,0	98,7	97,5	103,5	101,0	100,8	94,0	96,1	101,5	94,7	93,3	- 1,5
		AUSLAND	126,9	126,0	129,2	134,3	120,6	126,6	121,2	121,5	112,8	118,6	115,6	105,1	117,4	- 11,7
38	H. V. EBM-WAREN	INSGES.	101,7	100,4	103,1	103,1	101,5	103,0	102,3	105,1	103,9	101,7	104,8	101,7	101,6	- 0,1
		INLAND	95,3	93,8	96,5	95,8	94,3	97,8	96,4	98,4	98,4	96,5	98,5	96,7	96,9	+ 0,2
		AUSLAND	123,8	124,1	125,5	128,4	124,9	123,5	121,6	128,5	123,2	120,0	126,3	118,7	118,7	0,0
50	H. V. BUEROMASCHINEN, ADV-GERAETEN UND-EINRICHTUNGEN	INSGES.	195,8	183,9	173,1	178,9	169,6	168,0	172,0	179,2	171,2	167,8	183,0	183,5	155,2	- 15,4
		INLAND	167,3	198,6	149,5	157,7	153,1	130,0	150,7	163,3	153,5	159,6	173,3	164,4	132,4	- 20,4
		AUSLAND	230,3	178,3	201,8	204,6	191,2	216,2	197,9	199,8	192,4	173,6	196,9	201,9	182,9	- 9,4
	VERBRAUCHSGUETTER PRODUZIERENDES GEWERBE	INSGES.	98,9	97,6	100,5	100,0	97,3	101,0	99,3	100,0	101,2	100,6	103,7	101,7	100,9	- 0,2
		INLAND	92,7	91,0	94,1	93,4	90,8	94,0	93,1	93,7	94,8	94,7	97,3	95,5	95,0	- 0,5
		AUSLAND	133,2	134,4	125,3	135,9	132,9	139,1	133,3	135,4	135,6	134,1	139,2	135,5	133,1	- 1,8
5421-24	H. V. HOLZMOEBELN, POLSTERMOEBELN	INSGES.	73,9	72,9	77,2	75,3	74,1	77,1	75,4	76,0	77,7	75,0	77,5	77,9	76,5	- 1,8
		INLAND	69,3	68,4	71,9	70,3	69,3	72,5	70,6	71,2	72,8	71,1	72,9	73,7	72,3	- 1,9
		AUSLAND	112,5	112,4	122,5	118,7	115,4	117,3	115,1	117,0	118,2	108,4	117,6	113,7	111,8	- 1,7
56	PAPIER-U. PAPPE- VERARBEITUNG	INSGES.	108,9	107,9	110,6	109,5	106,4	111,5	109,0	113,2	111,1	110,7	112,6	111,2	113,1	+ 1,7
		INLAND	101,5	100,3	103,2	101,5	99,4	104,3	101,6	105,3	103,0	103,4	105,8	103,8	104,9	+ 1,1
		AUSLAND	168,0	169,6	169,6	169,6	163,4	174,3	169,2	178,1	176,8	167,0	170,1	170,1	177,0	+ 4,1
57	DRUCKEREI, VER- VIELFAELTIGUNG	INSGES.	99,1	100,3	102,3	103,1	99,1	103,9	105,3	103,0	102,3	103,6	103,7	103,7	105,6	+ 1,8
		INLAND	99,2	98,5	102,4	102,1	99,2	103,1	104,4	101,7	102,2	104,1	104,5	104,2	105,0	+ 0,8
		AUSLAND	99,5	123,1	99,7	116,1	95,0	118,5	116,5	118,0	104,8	93,9	96,8	96,6	108,6	+ 12,4
58	H. V. KUNSTSTOFF- WAREN	INSGES.	119,4	118,6	121,7	120,9	118,5	126,0	123,3	127,0	127,2	126,8	127,7	126,6	127,8	- 0,6
		INLAND	111,0	110,1	113,4	111,5	110,3	116,8	115,2	118,1	119,2	118,2	119,2	119,6	119,1	- 0,4
		AUSLAND	156,4	156,9	159,5	162,3	155,1	165,0	159,0	167,2	162,6	164,7	165,3	168,0	166,6	- 0,8
63	TEXTILGEWERBE	INSGES.	97,6	93,1	95,2	92,9	90,7	96,7	90,3	94,4	94,6	93,5	99,1	95,1	90,3	- 5,0
		INLAND	88,9													

SYPRO- NR.	WIRTSCHAFTSGLIEDERUNG		1983	1984	1985	VERÄNDERUNG IN 0/0 GEGEN VORJAHR	1985	1985	1986	1986	1986	VERÄNDERUNG IN 0/0 GEGEN VORJAHRES-VOR- QUARTAL	
			DURCHSCHNITT				3.VJ	4.VJ	1.VJ	2.VJ	3.VJ		
	VERARBEITENDES GEWERBE 1)	INSGESAMT	108,5	116,2	126,2	+8,6	123,9	133,3	122,7	129,0	124,5	+0,5	-3,5
		INLAND	103,0	107,1	115,0	+7,4	113,6	121,4	111,1	118,0	116,5	+2,6	-1,3
		AUSLAND	120,9	136,7	151,3	+10,7	146,9	160,2	148,8	153,7	142,5	-3,0	-7,3
	GRUNDSTOFF- UND PRODUKTIONSQUETER- GEWERBE	INSGESAMT	107,1	118,2	124,2	+5,1	124,9	121,5	118,8	123,5	116,7	-6,6	-5,5
		INLAND	101,2	107,9	112,0	+3,8	114,3	110,9	106,5	113,6	109,8	-3,9	-3,3
		AUSLAND	119,9	140,5	150,9	+7,4	146,0	144,6	145,5	144,9	131,7	-11,0	-9,1
25	GEW.U. VERARB. V. STEINEN U. ERDEN	INSGESAMT	100,7	102,6	95,8	-6,6	119,4	99,8	56,8	110,1	121,2	+1,5	+10,1
		INLAND	99,7	100,9	92,9	-7,9	118,1	97,1	51,5	107,6	120,5	+2,0	+12,0
		AUSLAND	111,8	121,1	128,7	+6,3	135,2	131,4	116,8	139,4	129,1	-4,5	-7,4
2521	H. V. ZEMENT	INSGESAMT	112,1	106,9	96,7	-9,5	123,4	95,5	51,9	119,2	126,1	+2,2	+5,8
		INLAND	110,9	105,5	95,2	-9,8	122,5	94,0	49,9	118,2	126,7	+3,4	+7,2
		AUSLAND	136,1	134,1	126,0	-6,0	142,7	123,8	89,7	138,6	113,2	-20,7	-18,3
2541	ZIEGEL	INSGESAMT	100,7	97,3	82,0	-15,7	106,1	77,7	43,4	98,2	107,5	+1,3	+9,5
		INLAND	101,2	96,5	78,4	-18,8	105,0	74,8	36,5	95,3	107,5	+2,4	+12,8
		AUSLAND	97,4	103,4	107,8	+4,3	114,2	98,6	92,6	119,0	107,0	-6,3	-10,1
2711-15	HOCHOFEN-, STAHL-U. WARMWALZWERKE, H. V. STAHLROHREN	INSGESAMT	88,3	102,0	110,8	+8,6	112,7	107,9	104,4	104,5	92,6	-17,8	-11,4
		INLAND	83,2	93,1	101,6	+9,1	101,1	98,9	103,3	103,7	90,2	-10,8	-13,0
		AUSLAND	97,2	117,5	126,6	+7,7	133,0	123,6	106,4	106,0	96,8	-27,2	-8,7
2711	HOCHOFEN-, STAHL-U. WARMWALZWERKE (OH. STAHLROHRE)	INSGESAMT	86,1	100,0	107,4	+7,4	108,6	104,6	102,9	103,6	91,4	-15,8	-11,0
		INLAND	83,4	93,3	101,2	+8,5	100,3	99,0	103,0	103,7	90,0	-10,3	-13,2
		AUSLAND	91,7	113,7	120,0	+5,5	125,3	116,0	102,7	103,3	94,1	-24,9	-8,9
2850	NE-METALLHALBZEUGWERKE	INSGESAMT	101,4	113,8	118,2	+3,9	118,3	112,2	118,3	116,7	112,6	-4,8	-3,5
		INLAND	94,9	102,1	105,3	+3,1	107,0	99,1	107,4	105,5	104,5	-2,3	-0,9
		AUSLAND	116,4	141,2	148,5	+5,2	144,4	143,1	143,9	143,2	131,7	-8,8	-6,0
2910	EISEN-, STAHL-U. TEMPERGLIESSEREI	INSGESAMT	92,7	96,5	107,0	+10,9	102,0	108,4	112,7	118,9	104,4	+2,4	-12,2
		INLAND	88,2	89,9	100,4	+11,7	95,8	102,4	105,5	110,9	100,1	+4,5	-9,7
		AUSLAND	116,0	130,5	141,2	+8,2	133,7	129,7	150,4	160,4	126,7	-5,2	-21,0
3011-15	ZIEHEREIEN UND KALT- WALZWERKE	INSGESAMT	97,5	104,2	108,6	+4,2	108,3	107,6	106,8	114,0	104,4	-3,6	-8,4
		INLAND	97,8	101,1	103,6	+2,5	105,2	101,2	102,6	111,2	103,1	-2,0	-7,3
		AUSLAND	96,7	113,3	122,9	+8,5	117,5	125,9	119,1	122,3	108,5	-7,7	-11,3
40	CHEMISCHE INDUSTRIE	INSGESAMT	117,7	130,7	138,1	+5,7	135,6	133,1	135,9	134,0	126,1	-7,0	-5,9
		INLAND	110,9	119,3	124,6	+4,4	124,4	122,2	121,9	120,8	117,0	-5,9	-3,1
		AUSLAND	128,6	149,2	159,7	+7,0	153,8	150,5	158,4	155,1	140,8	-8,5	-9,2
4031	H. V. CHEM. GRUNDSTF. (AUCH M. ANSCHL. WEITER- VERARB.)	INSGESAMT	116,5	133,2	140,2	+5,3	136,1	132,0	130,4	127,7	117,7	-14,8	-7,8
		INLAND	108,3	120,3	126,6	+5,2	127,1	120,9	117,4	112,7	106,9	-15,9	-5,1
		AUSLAND	126,1	148,1	156,1	+5,4	150,9	144,9	145,6	145,2	130,4	-13,6	-10,2
4034	H. V. CHEM. ERZEUGNISSEN F. GEWERBE, LANDWIRTSCHAFT	INSGESAMT	120,0	130,5	137,7	+5,5	137,4	131,3	147,0	143,7	138,8	+1,0	-3,4
		INLAND	113,1	118,5	122,0	+3,0	126,7	118,3	123,5	129,3	130,8	+3,2	+1,2
		AUSLAND	133,7	154,1	168,7	+9,5	158,6	156,8	193,3	172,2	154,5	-2,6	-10,3
4035	H. V. PHARMAZEUTISCHEN ERZEUGNISSEN	INSGESAMT	119,6	128,3	136,5	+6,4	132,3	136,5	139,8	139,0	136,8	+3,4	-1,6
		INLAND	115,4	122,1	127,9	+4,8	123,3	132,6	131,0	129,1	128,2	+4,0	-0,7
		AUSLAND	130,6	144,4	158,7	+9,9	155,5	146,5	162,6	164,5	159,3	+2,4	-3,2
4090	H. V. CHEMIEFASERN	INSGESAMT	117,1	128,3	135,9	+5,9	123,1	141,0	138,3	132,0	110,4	-10,3	-16,4
		INLAND	110,6	116,9	124,6	+6,6	114,9	125,0	136,0	126,5	109,7	-4,5	-13,3
		AUSLAND	121,6	136,2	143,9	+5,7	128,8	152,2	139,8	135,8	110,9	-13,9	-18,3
53	HOLZBEARBEITUNG	INSGESAMT	87,9	90,0	87,4	-2,9	89,4	90,1	80,9	93,6	91,6	+2,5	-2,1
		INLAND	86,5	86,6	82,0	-5,3	84,5	83,9	74,3	87,4	87,0	+3,0	-0,5
		AUSLAND	101,4	122,5	140,9	+15,0	137,0	150,9	146,1	154,5	136,6	-0,3	-11,6
55	ZELLSTOFF-, HOLZSCHLIFF-, PAPIER-U. PAPPERZEUGUNG	INSGESAMT	119,4	140,6	147,3	+4,8	143,9	141,9	145,8	145,8	141,6	-1,6	-2,9
		INLAND	108,0	122,6	125,6	+2,4	122,3	122,1	127,0	123,1	120,5	-1,5	-2,1
		AUSLAND	150,0	189,3	206,0	+8,8	202,3	195,6	196,4	207,2	198,8	-1,7	-4,1
59	GUMMI VERARBEITUNG	INSGESAMT	111,2	113,4	125,2	+10,4	121,7	131,9	129,1	134,1	126,2	+3,7	-5,9
		INLAND	110,2	110,2	121,8	+10,5	118,0	128,7	123,9	128,5	122,3	+3,6	-4,8
		AUSLAND	114,5	123,5	136,0	+10,1	133,6	142,0	145,8	152,0	138,6	+3,7	-8,8
	INVESTITIONSQUETER PRODUZIERENDES GEWERBE	INSGESAMT	111,6	117,9	132,3	+12,2	127,0	146,8	127,3	138,4	131,6	+3,6	-4,9
		INLAND	106,1	108,4	121,7	+12,3	117,3	134,3	115,8	127,3	124,3	+6,0	-2,4
		AUSLAND	121,2	134,4	150,7	+12,1	143,9	168,7	147,3	157,5	144,4	+0,3	-8,3
3021-25	STAHLVERFORMUNG, OBERFLÄCHENVEREDLUNG, HAERTUNG	INSGESAMT	97,2	104,5	115,2	+10,2	113,3	115,6	124,2	127,6	119,3	+5,3	-6,5
		INLAND	95,8	100,7	110,6	+9,8	109,2	110,7	120,2	122,8	116,3	+6,5	-5,3
		AUSLAND	104,7	125,5	140,5	+12,0	136,0	142,3	146,9	154,4	135,7	-0,2	-12,1
31	STAHL-U. LEICHTMETALLBAU, SCHIENENFAHRZEUGBAU	INSGESAMT	101,9	106,2	105,2	-0,9	120,1	130,2	104,8	98,0	104,2	-13,2	+6,3
		INLAND	103,7	106,2	106,1	-0,1	124,5	132,4	104,7	103,1	111,9	-10,1	+8,5
		AUSLAND	94,6	106,5	101,6	-4,6	102,9	121,3	105,3	77,5	73,3	-28,8	-5,4
3111	H. V. STAHL-U. L. METALLKON- STRUKT. (OH. GRUBENAUSB. -)	INSGESAMT	98,8	96,8	96,2	-0,6	98,4	126,2	87,0	93,7	102,3	+4,0	+9,2
		INLAND	94,2	95,5	95,2	-0,3	98,6	124,9	82,5	93,7	103,9	+5,4	+10,9
		AUSLAND	139,9	108,4	105,2	-3,0	96,8	137,8	127,5	93,8	87,9	-9,2	-6,3
32	MASCHINENBAU	INSGESAMT	105,8	112,7	126,3	+12,1	119,2	142,3	114,2	128,7	127,6	+7,0	-0,9
		INLAND	103,3	106,0	122,9	+15,9	112,8	133,5	108,5	121,8	122,4	+8,5	+0,5
		AUSLAND	109,1	121,4	130,6	+7,6	127,4	153,7	121,5	137,9	134,4	+5,5	-2,5

1) AUSGEWAHLTE WIRTSCHAFTSZWEIGE (OHNE NAHRUNGS- UND GENUSSMITTELGEWERBE).

ARBEITENDEN GEWERBE

WERT 1980=100
INDEX

1985	1985	1985	1985	1986	1986	1986	1986	1986	1986	1986	1986	1986	1986	1986	1986	1986	1986	1986	VERÄNDERUNG IN O/O GEGEN VORJAHRES-VOR- MONAT	SVPRO- NR.	
SEP.	OKT.	NOV.	DEZ.	JAN.	FEB.	MAR.	APR.	MAI	JUNI	JULI	AUG.	SEP.	OKT.	NOV.	NOV.	NOV.	NOV.	NOV.			
135,7	141,8	131,2	127,0	120,9	121,7	125,6	135,2	117,6	131,2	127,3	107,5	138,7	139,0	130,9				+0,2	-5,8		
124,3	131,5	119,3	113,3	109,8	109,9	113,7	125,8	108,4	119,8	117,7	101,8	129,9	131,5	121,2				+1,6	-7,8		
161,3	164,8	158,1	157,6	145,9	148,0	152,4	166,1	138,2	156,7	149,0	120,2	158,3	155,9	152,4				+3,6	-2,2		
126,6	139,0	122,3	103,2	123,1	115,5	117,9	131,5	115,5	123,4	120,1	105,7	124,2	128,9	113,6				+7,1	-11,9		
116,2	129,6	112,1	90,9	110,0	103,0	106,6	119,6	106,6	114,5	113,0	99,5	116,8	122,0	106,8				+4,6	-12,4		
151,5	159,3	144,4	130,0	151,7	142,5	142,3	157,3	134,8	142,6	135,5	119,3	140,4	144,0	127,9				-11,4	-11,2		
121,2	130,1	93,1	76,2	56,7	46,3	67,5	106,2	105,8	118,4	125,5	111,4	126,8	131,6	110,7				+18,9	-15,9	25	
119,6	126,9	89,4	73,0	51,3	40,2	62,9	103,1	103,5	116,1	124,5	110,1	126,6	130,9	109,7				+22,7	-16,2		
138,7	144,7	135,3	114,2	119,0	116,3	121,1	142,3	131,6	144,4	131,9	125,9	129,4	140,0	122,4				-9,5	-12,6		
124,7	134,1	84,3	68,0	50,0	36,2	69,5	121,3	115,9	120,4	133,7	113,3	131,2	133,5	107,7				+27,8	-19,3	2531	
123,5	133,0	62,4	66,6	47,3	34,1	68,4	121,0	114,4	119,2	135,8	112,6	131,8	132,6	106,6				+29,4	-19,6		
148,3	155,8	120,3	95,2	101,1	77,0	91,0	127,5	143,9	144,5	93,4	126,4	119,8	150,6	128,2				+6,6	-14,9		
104,9	112,3	70,6	50,1	40,5	31,9	57,7	93,9	95,9	104,6	113,4	100,0	109,0	109,5	85,7				+21,4	-21,7	2541	
103,3	110,3	67,6	46,2	33,7	24,5	51,3	89,1	93,7	103,1	113,5	100,5	108,6	108,6	84,0				+23,9	-22,7		
116,1	126,5	91,0	78,4	89,4	84,6	103,7	128,5	112,0	116,6	112,7	96,2	112,1	115,9	97,8				+7,5	-15,6		
121,2	123,7	107,9	92,1	105,1	101,7	106,5	112,1	97,2	104,3	93,6	83,3	101,0	99,5	90,1				-16,5	-9,4	2711-15	
110,1	115,1	101,4	80,2	104,2	101,1	104,5	111,3	96,9	102,8	91,7	81,5	97,3	95,9	85,0				-16,2	-11,4		
140,5	138,7	119,3	112,7	106,8	102,5	110,0	113,4	97,7	107,0	96,7	86,4	107,3	105,9	99,0				-17,0	-6,5		
117,7	119,3	105,8	86,8	103,3	100,7	104,8	110,7	96,5	103,1	90,4	82,9	100,8	97,2	90,1				-14,8	-7,3	2711	
109,9	114,6	102,1	80,3	104,4	100,9	103,7	110,8	97,0	103,2	90,4	81,7	97,8	95,5	85,7				-16,1	-10,3		
133,5	128,7	113,3	105,9	101,1	100,2	106,9	110,3	96,7	102,9	90,3	85,3	106,8	100,7	98,9				-12,7	-1,8		
119,0	134,5	115,6	86,6	125,1	116,6	113,1	125,6	108,5	116,1	116,8	103,3	117,8	124,5	105,4				+8,8	-15,3	2850	
107,2	121,7	101,8	73,7	114,0	105,0	103,1	113,3	97,5	105,6	108,1	97,6	107,8	116,1	97,3				+4,4	-16,2		
146,6	164,5	147,8	116,9	151,2	144,0	136,4	154,6	134,3	140,6	137,2	116,7	141,1	144,4	124,5				-15,8	-13,8		
113,6	126,3	112,5	86,5	114,1	111,0	113,0	130,8	109,0	117,0	111,0	83,6	118,5	124,6	106,8				+5,1	-14,3	2910	
108,2	115,5	106,8	80,9	106,4	104,5	105,5	122,2	109,3	106,6	106,6	80,3	113,3	118,9	102,1				-4,4	-14,1		
141,2	161,3	142,3	115,6	154,3	145,1	151,8	175,4	145,4	156,5	133,9	100,7	145,5	154,5	130,8				-8,1	-15,3		
114,5	126,5	110,0	86,3	106,2	108,1	106,2	123,1	104,0	115,0	112,1	90,3	110,9	120,1	102,9				+6,5	-14,3	3011-15	
110,3	122,1	105,5	76,1	101,9	102,9	102,5	119,8	100,7	113,0	111,7	88,7	108,8	118,6	99,5				+5,7	-16,1		
126,7	139,0	123,0	115,6	116,9	122,9	115,6	132,7	113,2	121,1	113,6	94,8	117,0	124,4	112,8				+6,3	-9,3		
137,1	148,0	133,7	117,6	143,1	132,7	131,9	143,2	126,2	132,6	130,2	115,7	132,4	137,7	121,8				+8,9	-11,5	40	
126,2	138,3	123,0	105,3	127,8	118,9	119,0	126,4	114,6	121,5	120,5	107,5	123,1	129,0	114,3				-7,1	-11,4		
154,7	163,5	150,7	137,2	167,6	155,0	152,6	170,1	144,8	150,4	145,9	129,0	147,5	151,7	133,8				-11,2	-11,8		
138,5	146,1	132,7	117,2	137,6	127,9	125,8	136,4	121,5	125,1	121,7	107,8	123,6	127,2	112,2				-15,4	-11,8	4031	
125,8	135,5	123,2	104,0	125,0	114,4	112,8	128,6	134,7	122,5	110,3	110,8	98,9	110,9	114,4	101,9				-17,3	-10,9	
153,3	156,4	143,8	132,5	152,3	143,6	141,0	156,1	137,0	142,4	134,4	118,3	128,4	142,1	124,3				-13,6	-12,5		
136,3	149,5	132,6	111,7	149,1	144,5	147,5	157,5	134,1	139,6	142,2	132,4	141,7	145,9	127,0				+4,2	-13,0	4034	
127,6	139,0	118,6	97,3	120,2	121,8	128,6	134,7	122,5	130,7	134,2	123,5	134,7	139,8	121,4				+2,4	-13,2		
153,5	170,1	160,2	140,1	206,0	189,1	184,7	202,3	157,0	157,2	157,9	149,9	155,7	157,7	138,0				-13,9	-12,5		
132,2	146,3	138,7	124,4	149,0	134,5	135,8	148,8	129,4	138,7	145,4	123,5	141,6	152,0	141,6				+2,1	-6,8	4035	
124,3	143,0	133,7	121,0	134,8	128,7	129,4	135,0	123,7	128,7	135,4	116,7	132,4	146,4	136,6				+2,2	-6,7		
152,7	154,7	151,5	133,3	185,7	149,6	152,5	184,6	144,1	164,7	171,3	141,2	165,4	166,7	154,6				+2,0	-7,3		
139,0	156,2	142,1	124,8	151,3	135,6	128,0	138,7	131,2	126,1	113,9	87,8	129,4	138,9	120,0				-15,6	-13,6	4090	
125,5	149,9	128,9	96,2	148,5	132,9	126,7	138,3	121,3	119,9	115,8	82,9	130,3	138,9	112,6				-12,6	-18,9		
145,7	160,5	151,4	144,8	153,2	137,4	126,9	139,0	136,0	130,4	112,6	91,2	128,8	138,9	125,2				-17,3	-9,9		
96,5	105,5	92,1	72,8	81,4	78,9	82,5	100,0	86,9	93,8	94,0	79,2	101,7	107,3	96,3				+4,6	-10,3	53	
50,7	98,9	85,4	67,4	74,1	72,4	76,4	93,6	80,7	87,8	89,2	75,4	96,5	101,0	90,8				+6,3	-10,1		
152,2	169,9	157,1	125,8	153,0	143,1	142,2	163,2	147,0	153,2	140,6	116,0	153,2	169,2	149,2				+5,0	-11,8		
146,7	161,7	147,7	116,4	155,3	142,6	139,4	155,1	134,7	147,6	143,0	131,7	150,1	157,2	141,1				+4,5	-10,2	55	
122,6	140,2	126,2	97,8	137,8	123,8	119,4	133,2	114,0	122,1	123,8	113,1	124,5	134,5	121,4				-5,3	-9,7		
211,6	219,7	200,2	166,8	202,5	193,3	193,5	214,2	190,7	216,7	195,0	182,1	219,2	218,5	194,3				-2,5	-11,1		
129,7	152,3	138,8	104,6	126,8	125,5	135,1	148,0	121,7	132,7	126,3	109,6	142,7	154,6	136,3				+1,8	-11,8	59	
126,5	149,6	137,3	99,3	121,3	119,2	121,3	142,9	116,2	126,3	119,9	107,2	139,8	150,8	134,5				+2,0	-10,6		
139,8	160,9	143,9	121,3	144,4	145,7	147,3	164,2	138,9	152,5	146,5	117,2	151,8	166,6	141,7				-1,5	-14,9		
143,7	146,6	142,0	151,9	121,0	127,6	133,2	147,6	124,5	143,0	134,9	110,1	149,9	146,3	145,8				+2,7	+0,3		
132,2	136,2	128,3	138,3	110,3	116,2	120,8	134,8	115,9	131,3	124,8	106,2	141,8	129,4	134,7				+5,0	-3,4		
163,8	164,9	165,7	175,5	139,7	147,5	154,8	169,8	139,4	163,2	152,4	116,9	163,9	158,2	165,2				-0,3	+4,4		
121,0	133,8	119,6	93,3	125,9	122,6	124,2	139,9	116,5	126,5	123,8	106,7	127,4	136,1	120,1				+0,4	-11,8	3021-25	
116,5	128,4	115,6	86,0	122,1	118,5	119,9	133,8	112,1	122,4	121,2	103,9	123,8	131,3	116,4				+0,7	-11,3		
145,5	163,6	140,8	122,5	147,1	145,7	147,8	173,2	141,2	148,7	138,3	122,0	146,7	162,2	140,8				0	-13,2		
128,5	124,2	105,1	161,2	118,0	113,6	82,7	96,8	83,1	114,1	95,4	91,2	125,9	111,8	167,0				+58,9	+49,4	31	
138,8	134,0	109,8	153,5	106,4	120,2	87,4	99,3	88,4	121,7	102,4	58,6	134,7	119,5	130,6				+18,9	+9,3		
87,5	84,9	86,4	192,5</																		

SYPRO- NR.	WIRTSCHAFTSGLIEDERUNG		1983	1984	1985	VERAENDERUNG IN O/O GEGEN VORJAHR	1985	1985	1986	1986	1986	VERAENDERUNG IN O/O GEGEN VORJAHRES-VOR- QUARTAL	
			DURCHSCHNITT				3. VJ	4. VJ	1. VJ	2. VJ	3. VJ		
3210	H. V. LANDW. MASCHINEN, ACKERSCHLEPPERN	INSGESAMT	123,4	115,3	124,0	+7,5	119,2	116,9	123,6	131,5	104,4	-12,4	-20,6
		INLAND	118,9	102,2	107,1	+4,8	107,4	96,6	111,8	123,9	101,2	-5,8	-18,3
		AUSLAND	128,6	130,5	143,5	+10,0	132,9	140,4	137,3	140,4	108,1	-18,7	-23,0
3220	H. V. METALLBEARBEITUNGS- MASCHINEN U. AE.	INSGESAMT	98,6	102,7	119,6	+16,5	115,4	153,0	109,2	133,9	137,8	+19,4	+2,9
		INLAND	100,7	99,7	119,5	+19,9	117,3	150,7	112,9	135,3	139,6	+19,0	+3,2
		AUSLAND	95,6	107,3	119,8	+11,6	112,7	156,4	103,8	131,9	135,1	+19,9	+2,4
3230	H. V. TEXTIL-U. NAEH- MASCHINEN	INSGESAMT	99,5	121,2	141,1	+16,4	140,5	159,0	146,5	154,4	157,3	+12,0	+1,9
		INLAND	95,5	104,3	120,9	+15,9	117,9	135,2	127,3	139,9	138,5	+17,5	-1,0
		AUSLAND	101,4	128,8	150,2	+16,6	150,7	169,7	155,1	161,0	165,6	+9,9	+2,9
3240	H. V. MASCHINEN F. D. NAHR.- U. GENUSSMITTELGEW. USW	INSGESAMT	110,1	121,2	136,8	+12,9	129,8	171,1	116,8	144,7	141,9	+9,3	+1,9
		INLAND	106,0	105,7	119,0	+12,6	114,9	152,3	104,0	128,9	128,5	+11,8	-0,3
		AUSLAND	114,4	137,6	155,7	+13,2	145,7	191,1	130,3	161,3	156,0	+7,1	+3,3
3256	H. V. HUETTEN-U. WALZWERKS- EINR. USW (OH. BAUMASCH.)	INSGESAMT	113,8	113,9	118,4	+4,0	115,4	161,3	106,2	125,7	123,4	+6,9	+1,8
		INLAND	110,0	102,5	113,4	+10,6	109,7	151,4	104,4	118,2	118,6	+8,1	+0,3
		AUSLAND	120,3	133,7	127,2	-4,9	125,3	178,5	109,3	136,8	131,6	+5,0	-5,2
3257	H. V. BAU-, BAUSTOFF-U. AE. MASCHINEN	INSGESAMT	86,5	97,9	93,1	-4,9	87,7	108,1	84,1	103,1	91,3	+4,1	-11,4
		INLAND	77,0	70,2	74,8	+6,6	72,8	86,0	66,3	95,0	83,2	+14,3	-12,4
		AUSLAND	96,4	126,8	112,3	-11,4	103,2	131,3	102,8	111,6	99,8	-3,3	-10,6
3260	H. V. ZAHNRAEDERN, GETRIE- BEN, LAGERN U. AE.	INSGESAMT	104,8	111,8	127,8	+14,3	127,9	132,6	134,7	141,2	133,9	+4,7	-5,2
		INLAND	102,0	104,4	119,9	+14,8	120,1	124,3	129,2	132,8	127,3	+6,0	-4,1
		AUSLAND	109,7	124,4	141,2	+13,5	141,1	146,7	144,2	155,5	145,1	+2,8	-6,7
3280	SONSTIGER MASCHINENBAU	INSGESAMT	107,6	115,6	131,9	+14,1	115,9	130,4	113,1	118,4	123,3	+6,4	+4,1
		INLAND	105,9	119,7	144,8	+21,0	118,8	133,2	112,5	116,9	126,1	+6,1	+7,9
		AUSLAND	110,2	109,1	111,5	+2,2	111,3	126,0	114,0	120,8	118,9	+6,8	-1,6
33	STRASSENFAHRZEUGBAU	INSGESAMT	124,4	125,2	146,3	+16,9	130,1	156,5	152,1	165,1	135,8	+4,4	-17,7
		INLAND	111,4	104,2	119,3	+14,5	111,4	127,2	122,8	142,6	121,5	+9,1	-14,8
		AUSLAND	139,1	148,7	176,6	+18,8	151,1	189,4	185,2	190,5	151,9	+0,5	-20,3
3311	H. V. KRAFTWAGEN U. -MOTOREN	INSGESAMT	126,4	127,1	149,7	+17,5	133,0	161,0	156,0	168,5	138,6	+4,2	-17,7
		INLAND	113,4	105,3	121,5	+15,4	113,8	130,8	125,7	145,2	124,1	+9,1	-14,5
		AUSLAND	139,8	149,6	178,7	+19,5	152,8	192,1	187,4	194,2	153,5	+0,5	-20,2
3312	H. V. PERSONENKRAFTWAGEN U. AE. (EINSCHL. MOTOREN)	INSGESAMT	135,2	140,9	169,8	+20,5	148,8	183,0	185,2	191,5	160,4	+7,8	-16,2
		INLAND	117,6	110,9	130,8	+17,9	122,2	140,2	144,2	156,2	139,6	+14,2	-10,6
		AUSLAND	152,7	170,8	208,8	+22,2	175,3	225,8	226,3	226,8	181,1	+3,3	-20,1
3313	H. V. LASTKRAFTWAGEN U. AE. (EINSCHL. MOTOREN)	INSGESAMT	106,0	95,0	102,5	+7,9	96,1	109,3	87,5	114,4	87,5	-8,9	-23,5
		INLAND	104,1	92,8	100,6	+6,4	94,9	109,7	84,1	120,6	89,5	-5,7	-25,8
		AUSLAND	108,1	97,5	104,6	+7,3	97,3	108,9	91,3	107,5	85,2	-12,4	-20,7
34	SCHIFFBAU	INSGESAMT	174,6	167,5	133,3	-20,4	123,3	206,6	60,4	161,1	117,8	-4,5	-26,9
		INLAND	177,6	132,1	115,7	-12,4	102,3	144,4	63,4	157,0	78,4	-23,4	-50,1
		AUSLAND	170,1	221,1	160,0	-27,6	154,8	300,6	95,7	167,2	177,3	+14,5	+6,0
36	ELEKTROTECHNIK	INSGESAMT	110,2	118,4	135,6	+14,5	134,7	148,8	129,0	135,3	137,4	+2,0	+1,6
		INLAND	106,4	112,4	129,2	+14,9	125,4	144,4	121,3	128,9	131,8	+5,1	+2,2
		AUSLAND	118,6	131,6	149,8	+13,8	155,1	158,7	146,2	149,7	149,8	-3,4	+0,1
3620	H. V. GERAETEN D. ELEKTRIZ. ERZEUGUNG, -VERTLG. U. AE.	INSGESAMT	111,3	117,8	133,9	+13,7	126,5	141,9	125,9	131,9	132,9	+5,1	+0,8
		INLAND	110,0	115,0	136,5	+18,7	127,8	145,4	124,1	133,2	136,4	+6,7	+2,4
		AUSLAND	113,9	123,7	128,6	+4,0	123,8	134,8	129,8	129,1	126,0	+1,8	-2,4
3650	H. V. ELEKTROHAUSHALTS- GERAETEN	INSGESAMT	97,8	100,2	106,7	+6,5	103,9	119,5	105,8	107,8	109,9	+5,8	+1,9
		INLAND	92,6	93,5	95,1	+1,7	92,9	105,1	91,6	94,2	99,8	+7,4	+5,9
		AUSLAND	111,1	117,3	136,4	+16,3	132,4	156,3	142,3	142,9	136,3	+2,9	-4,6
3660	H. V. ZAEHLERN, FERNMELDE- MESS-U. REGELGERAETEN USW	INSGESAMT	118,7	134,8	163,4	+21,2	177,0	180,7	150,6	162,8	170,8	-3,5	+4,9
		INLAND	112,1	123,4	148,5	+20,3	152,5	174,1	138,4	152,3	155,9	+2,2	+2,4
		AUSLAND	134,5	162,0	199,1	+22,9	235,6	196,5	179,8	188,1	206,8	-12,2	+9,9
3670	H. V. RUNDFUNK-, FERNSEH-U. PHONOTECHN. GERAETEN	INSGESAMT	103,4	103,2	109,1	+5,7	98,4	130,3	115,2	114,7	107,7	+9,5	-6,1
		INLAND	99,7	99,9	99,5	-0,4	91,1	115,7	106,7	101,2	99,5	+9,2	-1,7
		AUSLAND	110,3	109,4	127,3	+16,4	112,4	158,1	131,1	140,2	123,3	+9,7	-12,1
3711-60	FEINMECHANIK, OPTIK	INSGESAMT	100,5	107,2	119,3	+11,3	115,1	129,7	121,2	126,9	120,4	+4,6	-5,1
		INLAND	95,3	101,3	109,5	+8,1	105,4	119,3	111,6	116,1	111,5	+5,8	-4,0
		AUSLAND	111,2	119,2	139,5	+17,0	135,2	151,1	140,9	148,9	138,6	+2,5	-6,9
38	H. V. EBM-WAREN	INSGESAMT	103,9	112,0	117,6	+5,0	115,9	122,1	117,3	125,5	122,9	+6,0	-2,1
		INLAND	100,6	106,3	109,5	+3,0	108,8	113,8	107,7	115,9	116,4	+7,0	+0,4
		AUSLAND	116,3	133,2	147,9	+11,0	142,2	152,9	152,8	160,9	147,2	+3,5	-6,5
3830	H. V. HEIZ-U. KOCHGERAETEN	INSGESAMT	105,0	116,4	127,9	+9,9	126,6	148,1	130,1	133,1	145,2	+14,7	+9,1
		INLAND	98,7	109,1	114,8	+5,2	114,6	136,8	111,0	109,7	126,5	+10,4	+15,3
		AUSLAND	121,0	134,6	161,0	+19,6	156,9	176,9	178,2	192,1	192,1	+22,4	0
3842	H. V. STAHLBLECHWAREN (OH. MOEBEL)	INSGESAMT	98,5	102,6	108,0	+5,3	110,8	116,2	103,6	113,4	116,3	+5,0	+2,6
		INLAND	97,2	100,3	103,2	+2,9	106,7	111,7	97,3	107,8	113,7	+6,6	+5,5
		AUSLAND	104,9	114,3	132,5	+15,9	132,0	138,7	135,8	142,2	129,1	-2,2	-9,2
3850	H. V. SCHLOSSERN, BESCHLAGEN	INSGESAMT	108,5	113,0	114,7	+1,5	111,0	118,2	122,3	126,6	119,3	+7,5	-5,8
		INLAND	103,9	106,6	106,1	-0,5	104,4	108,4	112,4	116,6	112,0	+7,3	-3,9
		AUSLAND	128,5	141,1	152,3	+7,9	139,6	160,7	165,8	169,9	151,3	+8,4	-10,9

ARBEITENDEN GEWERBE

WERT 1980=100
INDEX

1985	1985	1985	1985	1986	1986	1986	1986	1986	1986	1986	1986	1986	1986	1986	1986	1986	1986	1986	VERÄNDERUNG IN O/O GEGEN VORJAHRES-VOR- MONAT	SYPRO- NR.
SEP.	OKT.	NOV.	DEZ.	JAN.	FEB.	MAR.	APR.	MAI	JUNI	JULI	AUG.	SEP.	OKT.	NOV.						
112,1	135,4	102,4	112,9	112,0	120,8	138,0	153,2	113,0	128,4	128,9	82,8	101,5	102,6	85,8	-16,2	-16,4	3210			
106,6	110,5	92,0	87,3	103,4	105,2	126,8	138,2	109,7	123,7	125,0	80,6	97,9	95,3	84,3	-8,4	-11,5				
118,1	164,2	114,4	142,5	122,1	138,9	151,0	170,5	116,9	133,9	133,3	85,4	105,6	111,2	87,5	-23,5	-21,3				
120,6	133,8	139,1	166,0	93,4	108,1	126,2	134,6	117,6	149,6	148,6	118,3	146,6	142,0	151,4	+8,8	+6,6	3220			
120,4	136,5	135,1	180,5	101,9	111,1	125,6	138,7	116,8	150,3	150,5	118,1	150,3	147,7	148,0	+9,5	+0,2				
120,8	125,6	145,2	194,3	80,6	103,6	127,1	128,3	118,8	148,6	145,6	118,7	140,9	133,3	156,6	+7,9	+17,5				
153,0	161,1	144,9	171,1	138,4	147,2	154,0	167,4	140,7	155,2	179,3	117,0	175,6	157,6	161,8	+11,7	+2,7	3230			
125,1	141,7	128,8	135,1	125,3	131,4	125,1	153,1	127,7	139,0	154,0	101,5	160,1	160,9	130,7	+1,5	-18,8				
163,7	169,6	152,1	187,2	144,2	154,2	166,5	173,9	146,6	162,4	190,6	123,9	182,4	156,1	175,7	+15,5	+12,6				
135,8	149,9	159,1	204,3	104,9	115,4	130,0	145,4	130,3	158,3	151,8	124,2	149,6	152,2	153,9	-3,3	+1,1	3240			
118,3	128,9	151,1	176,9	96,7	103,2	112,1	127,4	120,4	139,0	137,2	113,6	134,6	144,3	142,7	-5,6	-1,1				
154,4	172,2	167,7	233,3	113,6	126,4	148,9	164,5	140,7	178,7	167,2	135,5	165,4	160,7	165,8	-1,1	+3,2				
132,8	135,1	136,0	209,5	97,8	108,8	111,9	123,9	117,0	136,1	125,0	103,9	141,2	142,2	136,6	+0,4	-3,9	3256			
119,5	132,4	119,1	202,5	94,2	108,2	110,7	118,4	109,4	126,8	124,3	106,4	125,1	148,5	124,8	+4,8	-16,0				
156,3	147,9	165,6	222,1	103,9	109,9	114,0	133,5	130,5	152,5	126,2	99,5	169,2	131,2	157,3	-5,0	+19,9				
86,3	106,0	101,6	116,7	74,7	82,3	95,4	109,9	89,9	109,6	96,7	81,2	96,0	99,8	86,6	-14,8	-13,2	3257			
74,7	89,9	75,6	92,4	56,5	62,2	80,1	99,0	84,3	101,7	87,4	73,0	89,2	89,2	76,0	+0,5	-14,8				
98,3	122,9	126,9	142,1	93,7	103,3	111,5	121,2	95,8	117,9	106,5	89,7	103,1	110,9	97,6	-24,3	-12,0				
132,5	145,7	133,5	118,6	136,2	135,9	132,0	152,1	131,8	139,6	143,1	120,7	137,9	152,7	127,2	-4,7	-16,7	3260			
123,4	139,3	127,0	106,5	128,9	131,1	127,5	141,8	122,9	133,6	134,6	114,6	132,7	143,6	120,9	-4,8	-15,8				
147,8	156,5	144,4	139,1	148,8	144,1	139,7	169,6	147,0	148,9	157,6	131,0	146,7	168,2	137,9	-4,5	-18,0				
131,8	127,4	122,2	141,7	107,4	106,0	125,8	128,4	100,7	126,0	126,2	109,6	134,1	134,0	127,5	+4,3	-4,9	3280			
136,3	128,0	124,2	147,5	110,7	109,0	117,7	123,5	102,2	124,9	126,8	113,3	138,2	139,6	132,2	+6,4	-5,3				
124,6	126,5	119,0	132,6	102,3	101,3	138,5	136,2	98,2	127,9	125,2	103,9	127,6	125,0	120,2	+1,0	-3,8				
148,2	166,0	164,7	138,7	141,9	156,0	158,5	189,3	145,0	161,1	142,6	106,5	158,2	166,0	163,8	-0,5	-1,3	33			
129,8	137,9	134,3	109,4	107,2	125,4	135,7	164,0	124,8	139,0	121,6	97,0	145,9	141,5	140,9	+4,9	-0,4				
169,0	197,5	199,0	171,6	181,1	190,4	184,2	217,8	167,7	186,0	166,2	117,3	172,1	193,5	189,6	-4,7	-2,0				
152,3	170,6	170,3	142,1	146,0	160,5	161,6	193,7	147,2	164,5	144,7	108,7	162,4	170,4	168,6	-1,0	-1,1	3311			
133,8	141,9	139,3	111,1	109,5	129,0	138,5	168,1	126,1	141,3	122,4	99,0	150,9	145,4	145,7	+4,6	+0,2				
171,4	200,1	202,2	174,1	183,6	192,9	185,6	220,0	168,9	188,3	167,6	118,6	174,3	196,1	192,2	-4,9	-2,0				
174,6	197,8	197,2	154,1	174,7	191,2	189,8	225,6	166,7	182,3	166,7	121,3	193,1	201,7	202,1	+2,5	+0,2	3312			
150,1	155,4	152,4	112,7	126,5	148,7	157,3	187,8	135,3	145,4	136,0	107,7	175,0	164,7	171,1	+12,3	+3,9				
199,1	240,1	242,0	195,4	222,8	233,6	222,4	263,3	198,0	219,1	197,3	134,9	211,2	238,6	233,1	-3,7	-2,3				
99,9	106,7	107,1	114,1	78,6	88,5	95,5	118,8	101,5	122,8	93,1	79,0	90,5	96,9	90,0	-16,0	-7,1	3313			
97,3	111,6	110,0	107,5	71,3	84,8	96,3	124,0	105,5	132,2	92,1	79,6	96,9	102,1	88,8	+19,3	-13,0				
102,9	101,3	103,9	121,4	86,7	92,6	94,7	113,1	97,1	112,4	94,2	78,2	83,3	91,1	91,3	-12,1	+0,2				
195,4	153,4	146,7	319,7	72,6	65,4	43,1	123,8	207,7	151,8	149,1	67,6	136,7	54,6	154,1	+5,0	+182,2	34			
145,4	173,0	77,0	183,1	71,4	73,2	45,7	150,5	235,9	84,7	90,3	51,9	93,1	75,3	92,8	+20,5	+23,2				
270,8	123,8	251,8	526,1	74,6	53,5	39,0	83,5	165,0	253,2	237,8	91,4	202,7	23,2	246,6	-2,1	+962,9				
160,0	145,2	142,6	158,5	122,8	127,7	136,5	140,5	122,8	142,7	134,8	116,0	161,3	148,9	146,0	+3,8	-0,6	36			
146,1	140,3	136,8	156,0	117,8	119,7	126,3	133,0	119,0	134,6	127,8	112,5	155,1	146,6	146,9	+7,4	+0,2				
190,9	156,1	155,7	164,3	133,8	145,5	159,3	157,2	131,1	160,9	150,4	124,0	175,1	154,0	150,5	-3,3	-2,3				
141,4	132,8	133,9	159,0	119,8	124,9	133,1	137,2	114,4	144,0	131,1	114,5	153,2	137,3	146,2	-9,2	+6,5	3620			
148,0	134,5	136,4	165,3	122,2	123,4	126,6	137,9	117,0	144,6	137,3	116,0	155,8	143,1	155,6	+14,1	+8,7				
127,7	129,3	128,9	146,1	114,6	128,2	146,7	135,6	109,1	142,7	118,5	111,6	148,0	125,4	126,8	-1,6	+1,1				
123,5	138,3	120,5	99,6	107,2	105,7	104,5	116,9	101,9	104,6	110,1	82,3	137,4	143,1	126,0	+4,6	-11,9	3650			
113,4	122,2	105,2	88,0	95,5	88,0	91,4	100,9	88,5	93,2	94,1	80,3	124,9	126,6	110,8	+5,3	-12,5				
149,5	179,8	159,8	129,3	137,6	151,2	138,2	158,1	136,4	134,3	151,4	87,6	169,8	185,4	165,4	+3,5	-10,8				
218,9	168,5	167,6	206,0	139,3	146,8	165,6	165,8	151,0	171,7	167,5	146,3	198,7	162,6	160,9	-4,0	-1,0	3660			
169,3	162,6	158,4	201,3	127,8	135,3	152,0	152,8	147,1	157,0	149,2	135,8	182,7	157,5	155,9	-1,6	-1,0				
337,7	182,8	189,4	217,3	167,1	174,3	198,1	196,9	160,3	207,0	211,5	171,6	237,2	174,8	173,2	-8,6	-0,9				
132,5	138,7	137,6	114,7	111,4	116,5	117,6	119,5	109,6	115,0	100,4	86,5	136,3	161,7	149,5	+8,6	-7,5	3670			
129,1	126,0	121,0	100,0	105,3	107,4	107,4	107,2	97,0	99,5	85,9	82,3	130,4	155,3	141,7	+17,1	-8,8				
138,8	162,7	168,9	142,7	122,9	133,6	136,9	142,9	133,6	144,2	127,9	94,4	147,6	173,9	164,3	-2,7	-5,5				
119,8	134,7	126,2	128,3	115,3	123,3	125,0	134,0	119,1	127,5	126,1	106,5	128,6	138,1	128,2	+1,6	-7,2	3711-60			
109,5	125,1	116,8	116,1	108,1	112,5	114,2	122,4	109,2	116,8	116,3	99,6	118,6	127,9	120,0	+2,7	-6,2				
141,0	154,6	145,3	153,5	130,0	145,5	147,2</														

SYPRO- NR.	WIRTSCHAFTSGLIEDERUNG		1983	1984	1985	VERAENDERUNG IN O/O GEGEN VORJAHR	1985	1985	1986	1986	1986	VERAENDERUNG IN O/O GEGEN VORJAHR'S-VOR- QUARTAL	
			DURCHSCHNITT				3.VJ	4.VJ	1.VJ	2.VJ	3.VJ		
50	H. V. BUEROMASCHINEN, ADV- GERAETEN U. -EINR.	INSGESAMT	144,8	171,2	208,6	+21,8	210,8	266,9	192,7	214,4	216,3	+2,6	+0,9
		INLAND	134,1	153,8	187,5	+21,9	184,5	255,1	179,3	199,2	216,9	+17,6	+8,9
		AUSLAND	157,4	191,8	233,5	+21,7	241,7	280,8	208,5	232,2	215,5	-10,8	-7,2
5060	H. V. BUEROMASCHINEN	INSGESAMT	102,6	90,7	112,0	+23,5	103,5	130,7	121,1	83,0	71,1	-31,3	-14,3
		INLAND	110,8	94,0	118,6	+26,2	105,0	140,7	125,1	97,6	79,8	-24,0	-18,2
		AUSLAND	95,4	87,8	106,3	+21,1	102,2	122,0	117,6	70,1	63,4	-38,0	-9,6
5000	H. V. ADV-GERAETEN U. -EINRICHTUNGEN	INSGESAMT	156,7	194,1	236,0	+21,6	241,2	305,5	213,0	251,6	257,4	+6,7	+2,3
		INLAND	139,5	167,9	203,8	+21,4	203,3	282,1	192,0	223,2	249,3	+22,6	+11,7
		AUSLAND	178,7	227,6	277,3	+21,8	289,8	335,5	239,8	288,1	267,9	-7,6	-7,0
	VERBRAUCHSGUETER PRODUZIERENDES GEWERBE	INSGESAMT	102,5	109,0	113,4	+4,0	114,1	116,5	116,9	113,3	117,9	+3,3	+4,1
		INLAND	99,0	103,5	105,8	+2,2	105,5	109,4	107,9	105,5	109,6	+3,9	+3,9
		AUSLAND	122,4	139,7	156,3	+11,9	162,3	156,4	168,1	157,8	165,1	+1,7	+4,6
51	FEINKERAMIK	INSGESAMT	97,7	102,1	102,1	0	102,3	102,4	102,8	106,7	103,2	+0,9	-3,3
		INLAND	97,7	100,1	97,6	-2,5	95,7	100,0	96,6	99,8	99,7	+4,2	-0,1
		AUSLAND	97,5	106,2	111,3	+4,8	115,7	107,5	115,4	120,6	110,2	-4,8	-8,6
5110	H. V. PORZELLAN	INSGESAMT	108,0	112,3	117,0	+4,2	113,3	122,1	117,9	117,4	114,1	+0,7	-2,8
		INLAND	105,7	104,8	107,6	+2,7	97,1	121,4	106,7	105,9	105,4	+8,5	-0,5
		AUSLAND	111,5	123,8	131,3	+6,1	138,2	123,2	135,2	134,9	127,3	-7,9	-5,6
52	H. U. VERARB. V. GLAS	INSGESAMT	99,9	104,2	110,6	+6,1	111,3	115,4	110,8	115,0	115,4	+3,7	+0,3
		INLAND	92,4	94,0	96,2	+2,3	95,9	101,7	95,0	97,8	101,5	+5,8	+3,8
		AUSLAND	129,0	144,2	166,6	+15,5	171,6	169,2	172,5	182,1	169,5	-1,2	-6,9
5421-24	H. V. HOLZMOEBELN, POLSTERMOEBELN	INSGESAMT	94,0	95,6	91,7	-4,1	83,9	99,0	90,4	96,7	88,4	+5,4	-8,6
		INLAND	92,3	92,4	87,2	-5,6	79,3	93,7	85,0	90,9	82,6	+4,2	-9,1
		AUSLAND	109,5	122,1	129,9	+6,4	123,6	143,6	135,5	145,9	136,9	+10,8	-6,2
56	PAPIER-U. PAPPE- VERARBEITUNG	INSGESAMT	111,8	119,1	128,4	+7,8	128,6	130,1	130,1	130,4	130,5	+1,5	+0,1
		INLAND	106,0	112,0	119,3	+6,5	119,1	121,0	120,6	120,3	121,9	+2,4	+1,3
		AUSLAND	160,3	178,9	205,0	+14,6	207,4	206,4	209,5	215,1	202,7	-2,3	-5,8
5610	H. V. TAPETEN, SPEZ. PAPIE- REN, VERPACKUNGSMITTELN	INSGESAMT	107,4	114,9	124,5	+8,4	124,2	122,5	127,4	128,0	124,1	-0,1	-3,0
		INLAND	103,9	110,1	118,2	+7,4	117,3	116,0	120,8	120,5	118,4	+0,9	-1,7
		AUSLAND	139,7	156,7	182,4	+14,9	188,1	182,7	188,4	196,6	176,6	-6,1	-10,2
57	DRUCKEREI, VERVIEL- FAELTIGUNG	INSGESAMT	103,4	111,3	117,1	+5,2	114,0	128,6	114,8	119,9	119,5	+4,8	-0,3
		INLAND	103,9	110,9	115,7	+4,3	111,8	126,4	114,2	119,2	118,3	+5,8	-0,8
		AUSLAND	95,2	118,3	138,6	+17,3	147,9	164,1	122,2	130,8	137,6	-7,0	+5,2
58	H. V. KUNSTSTOFFWAREN	INSGESAMT	111,1	121,8	129,1	+6,0	126,3	130,4	130,2	139,7	136,5	+6,4	-2,3
		INLAND	106,6	114,3	119,4	+4,5	115,6	121,0	119,3	128,9	127,5	+6,6	-1,1
		AUSLAND	132,0	156,6	173,4	+10,7	168,4	173,8	180,2	189,7	177,7	+5,5	-6,3
61	LEDERERZEUGUNG	INSGESAMT	126,1	140,7	147,2	+4,6	125,2	151,7	151,5	144,0	119,1	-7,8	-17,3
		INLAND	121,8	132,2	139,7	+5,2	123,0	142,1	146,6	138,0	117,9	-4,1	-14,6
		AUSLAND	140,8	169,8	174,9	+3,0	150,8	164,4	166,4	164,3	123,5	-18,1	-24,8
62	LEDERVERARBEITUNG	INSGESAMT	96,4	96,5	98,3	+1,9	107,6	98,3	105,7	83,0	109,0	+1,3	+31,3
		INLAND	91,6	91,5	90,3	-1,3	97,9	89,6	94,8	76,9	100,8	+3,0	+31,1
		AUSLAND	126,1	127,6	148,4	+16,3	168,0	152,6	173,2	120,5	160,5	-4,5	+33,2
6251	H. V. SCHUHEN	INSGESAMT	98,3	99,5	101,5	+2,0	114,9	95,7	112,4	82,5	115,3	+0,3	+39,8
		INLAND	93,4	95,0	93,7	-1,4	104,9	86,9	100,4	77,6	106,9	+1,9	+37,8
		AUSLAND	129,3	128,1	151,0	+17,9	178,0	151,7	188,6	112,9	168,5	-5,3	+49,2
63	TEXTILGEWERBE	INSGESAMT	98,8	104,1	109,9	+5,6	105,5	114,9	114,3	109,9	104,7	-0,8	-4,7
		INLAND	94,2	97,2	100,2	+3,1	95,5	105,7	103,3	99,1	95,2	-0,3	-3,9
		AUSLAND	117,2	131,6	148,6	+12,9	145,5	151,8	158,3	152,9	142,2	-2,3	-7,0
6312	BAUMWOLLSPINNEREI	INSGESAMT	107,8	123,0	127,6	+3,7	109,2	129,5	130,5	121,8	102,9	-5,8	-15,5
		INLAND	103,4	115,1	116,7	+1,4	100,6	118,2	114,3	104,9	88,9	-11,6	-15,3
		AUSLAND	131,3	165,1	186,1	+12,7	155,1	190,1	217,1	211,9	177,3	+14,3	+16,3
6332	BAUMWOLLWEBEREI, ANG	INSGESAMT	104,7	114,0	114,3	+0,3	100,8	121,9	110,0	110,3	88,4	-12,3	-19,9
		INLAND	95,8	101,4	97,9	-3,5	86,1	106,7	95,0	95,2	77,8	-9,6	-18,3
		AUSLAND	125,4	143,2	152,2	+6,3	134,8	157,1	144,5	145,0	113,0	-16,2	-22,1
6370	WIRKEREI, STRICKEREI	INSGESAMT	91,3	89,8	93,0	+3,6	103,2	96,1	101,0	78,2	106,7	+3,4	+36,4
		INLAND	90,0	86,2	90,2	+2,3	97,3	95,6	95,7	77,0	99,6	+2,4	+29,4
		AUSLAND	100,5	101,7	114,2	+12,3	146,8	99,9	140,2	87,1	158,9	+8,2	+82,4
6380	H. V. TEPPICHEN U. AE. BESCHICHTETEM GEWEBE	INSGESAMT	98,1	100,4	101,9	+1,5	99,6	103,7	108,2	111,5	99,7	+0,1	-10,6
		INLAND	96,9	98,3	96,7	-1,6	94,7	97,6	101,3	104,4	95,5	+0,8	-8,5
		AUSLAND	103,8	110,1	126,6	+15,0	122,4	132,1	140,3	144,8	119,1	-2,7	-17,7
64	BEKLEIDUNGSGEWERBE	INSGESAMT	98,0	106,0	108,0	+1,9	133,1	97,0	129,8	80,1	139,9	+5,1	+74,7
		INLAND	94,4	100,4	100,3	-0,1	118,8	93,5	115,6	76,8	122,9	+3,5	+60,0
		AUSLAND	120,6	140,6	156,3	+11,2	222,7	119,0	218,2	101,0	246,4	+10,6	+144,0
6413	H. V. HERREN OBERBEKLEIDUNG	INSGESAMT	95,7	100,4	102,8	+2,4	119,5	96,7	126,8	85,9	131,5	+10,0	+53,1
		INLAND	92,7	96,2	97,1	+0,9	109,8	93,2	115,2	81,3	117,6	+7,1	+44,6
		AUSLAND	114,0	125,7	137,0	+9,0	178,0	117,7	196,6	113,9	214,8	+20,7	+88,6
6414	H. V. DAMEN-U. KINDER- OBERBEKLEIDUNG	INSGESAMT	101,8	111,2	111,7	+0,4	146,9	93,5	137,6	75,4	151,8	+3,3	+101,3
		INLAND	97,8	104,5	102,7	-1,7	129,1	90,4	120,9	73,2	131,7	+2,0	+79,9
		AUSLAND	125,1	149,7	163,9	+5,5	249,7	111,2	233,7	88,0	267,7	+7,2	+204,2

ARBEITENDEN GEWERBE

WERT 1980*100
INDEX

1985 SEP.	1985 OKT.	1985 NOV.	1985 DEZ.	1986 JAN.	1986 FEB.	1986 MAR.	1986 APR.	1986 MAI	1986 JUNI	1986 JULI	1986 AUG.	1986 SEP.	1986 OKT.	1986 NOV.	VERÄNDERUNG IN O/O GEGEN VORJAHRES-VOR- MONAT	SYPRO- NR.		
252,3	250,3	277,3	273,2	155,5	200,9	221,6	221,2	191,7	230,3	200,8	168,5	279,6	224,1	221,1	-20,3	-1,3	50	
217,0	239,5	237,5	288,4	145,2	182,3	210,3	204,1	181,0	212,6	194,5	179,6	276,7	214,6	211,5	-10,9	-1,4		
293,9	263,1	324,1	255,3	167,7	222,9	235,0	241,2	204,3	251,2	208,1	155,5	282,9	235,4	232,4	-28,3	-1,3		
121,8	135,8	152,5	103,9	111,2	121,7	130,5	92,2	76,6	80,1	67,9	57,1	88,2	101,4	79,3	-48,0	-21,8	5060	
114,2	143,9	157,1	121,0	112,6	128,1	134,7	103,2	96,8	92,7	78,4	68,1	92,9	117,0	97,6	-37,9	-16,6		
128,5	126,7	148,5	88,9	109,9	116,1	126,9	82,5	58,9	69,0	58,7	47,4	84,1	87,8	63,3	-57,4	-27,9		
289,3	282,8	312,6	321,2	168,1	223,4	247,4	257,7	224,3	272,9	238,4	200,1	333,8	258,9	261,3	-16,4	+0,9	5080	
241,2	262,0	256,4	327,9	152,9	195,1	228,1	227,9	200,8	240,8	221,9	205,9	320,0	237,6	238,4	+7,0	+0,3		
350,9	309,4	384,6	312,6	187,6	259,7	272,2	295,9	254,4	314,0	259,6	192,7	351,4	286,3	290,7	-24,4	+1,5		
125,6	133,7	117,0	98,7	117,2	115,8	117,6	124,2	103,1	112,6	118,8	103,2	131,7	135,7	118,6	+1,4	-12,6		
116,6	125,0	110,6	92,6	108,6	106,5	108,5	116,0	96,3	104,1	109,6	96,1	123,1	128,0	112,9	+2,1	-11,6		
176,6	182,6	153,4	133,2	166,3	168,6	169,5	171,0	141,5	160,9	171,1	143,9	180,4	179,4	150,9	-1,6	-15,9		
106,6	118,9	105,6	82,8	101,5	101,2	105,7	115,4	99,9	104,7	104,8	94,2	110,6	121,9	109,3	+3,5	-10,3	51	
101,9	114,6	103,7	81,7	96,1	94,0	99,7	109,6	92,9	96,9	97,5	91,4	110,3	121,1	111,2	+7,2	-8,2		
116,2	128,0	109,4	85,1	112,4	115,8	117,9	127,1	114,3	120,5	119,6	99,7	111,3	123,6	105,6	-3,5	-14,6		
115,9	132,1	125,8	102,5	112,0	119,4	122,4	125,5	112,4	114,3	113,3	106,7	122,2	134,9	124,8	-0,8	-7,5	5110	
105,6	123,3	124,0	117,0	103,0	106,1	111,0	116,1	101,7	100,0	98,7	97,9	119,7	135,4	130,5	+5,2	-3,6		
131,8	145,5	128,6	95,6	125,8	139,9	139,8	139,9	128,8	136,1	135,7	120,0	126,1	134,1	116,1	-9,7	-13,4		
116,9	121,0	116,4	96,8	118,4	105,4	108,7	121,5	106,5	117,1	119,1	100,5	126,5	137,8	121,6	+2,7	-11,8	52	
100,9	115,2	105,6	84,2	102,8	90,1	92,2	103,6	89,5	100,3	104,4	89,7	110,5	123,6	109,7	+3,9	-11,2		
179,7	193,3	166,2	146,0	175,5	165,2	172,9	191,2	172,6	182,6	176,7	142,8	188,9	193,1	167,9	-0,2	-13,1		
101,2	108,6	98,4	90,1	84,7	91,0	95,5	106,5	86,8	96,9	93,4	62,5	109,2	115,7	105,9	+7,6	-8,5	5421-24	
95,5	102,2	92,9	86,1	75,9	85,4	89,8	101,0	81,3	90,4	86,3	59,1	102,5	105,8	100,6	+8,3	-8,4		
150,0	162,0	145,4	123,3	125,2	137,8	143,6	152,7	133,1	151,9	152,8	91,7	166,3	165,9	150,3	+3,4	-9,4		
133,6	148,9	131,3	110,1	136,4	127,5	126,3	141,0	119,6	130,7	134,6	118,1	138,8	150,4	133,8	+1,9	-11,0	56	
123,1	138,7	123,2	101,2	127,2	117,6	116,9	129,7	110,6	120,7	125,4	110,2	130,0	141,0	125,6	+1,9	-10,9		
221,8	234,8	199,4	184,9	213,2	210,1	205,3	234,9	195,9	214,5	211,7	184,0	212,5	229,7	202,9	+1,8	-11,7		
127,6	143,7	124,4	99,5	131,4	125,4	125,3	139,9	117,5	126,5	129,8	111,9	130,7	142,0	122,5	-1,5	-13,7	5610	
120,7	136,9	118,2	93,0	125,4	118,3	118,6	132,1	110,3	119,2	122,9	106,4	126,0	136,3	117,4	-0,7	-13,9		
191,7	206,2	182,3	159,5	187,0	190,8	187,3	211,3	184,5	194,0	193,5	162,2	174,0	195,0	169,0	-7,3	-13,3		
119,9	135,4	125,1	125,4	115,4	110,8	118,1	126,3	113,6	119,7	119,0	113,1	126,4	142,1	132,2	+5,7	-7,0	57	
119,0	132,3	123,5	123,3	114,4	110,6	117,7	126,6	113,2	117,7	117,4	111,6	126,0	140,1	131,0	+6,1	-6,5		
133,7	183,9	150,9	157,4	129,6	113,5	123,6	121,4	120,3	150,6	144,8	136,1	132,0	172,8	149,1	-1,2	-13,7		
136,1	151,4	134,5	105,3	131,6	129,1	129,8	148,9	129,2	141,0	139,3	121,9	148,2	157,4	139,4	+3,6	-11,4	58	
126,3	141,4	125,0	96,5	121,0	117,6	119,2	137,4	115,6	129,7	130,1	114,5	137,9	146,6	130,3	+4,2	-11,1		
181,0	197,1	178,6	145,8	180,0	181,7	178,8	202,2	173,7	193,1	181,6	156,2	195,4	207,1	181,2	+1,5	-12,5		
144,2	179,3	157,2	118,5	152,3	153,0	149,2	156,4	132,7	142,9	125,1	88,2	144,1	149,9	142,9	-9,1	-4,7	61	
136,1	166,5	149,6	110,2	146,7	147,3	145,7	151,3	124,7	138,1	121,4	87,1	145,1	146,6	138,4	-7,5	-5,6		
171,9	223,1	183,4	146,6	171,4	172,4	161,3	173,7	159,8	159,4	137,9	91,8	140,9	161,3	158,4	-13,6	-1,8		
123,3	120,9	97,6	76,3	105,0	107,6	104,4	94,7	74,1	80,2	97,3	106,1	123,6	122,0	100,1	+2,6	-18,0	62	
112,4	110,6	90,1	68,0	95,7	96,1	92,7	88,1	69,5	73,2	89,0	98,7	114,7	115,0	96,6	+7,2	-16,0		
191,4	185,1	144,1	128,5	163,3	179,2	177,2	185,4	102,3	123,9	149,5	152,1	179,9	165,8	122,0	-15,3	-26,4		
132,6	122,3	91,7	73,2	113,7	114,1	109,4	94,3	74,1	79,0	100,6	117,1	128,2	122,6	96,3	+5,0	-21,5	6251	
121,2	112,8	84,3	63,7	103,4	101,2	96,5	89,7	70,7	72,5	91,9	109,5	119,4	116,4	94,2	+11,7	-19,1		
204,7	182,9	138,6	133,5	179,1	195,7	190,9	123,3	95,5	119,8	155,8	165,5	184,2	162,0	109,7	-20,9	-32,8		
121,0	133,7	117,6	93,4	116,5	113,1	113,3	121,7	99,1	108,9	110,7	81,9	121,4	128,5	111,4	-5,3	-13,3	63	
110,5	123,1	109,0	84,9	106,2	101,9	101,7	110,1	89,5	97,8	99,2	74,5	112,0	119,8	103,5	-5,0	-13,6		
162,9	176,3	152,0	127,1	157,6	157,6	159,6	168,0	137,2	153,4	156,4	111,5	158,8	163,1	142,9	-6,0	-12,4		
135,7	153,4	130,4	104,8	137,2	129,0	125,4	137,4	118,5	109,2	118,8	109,5	70,9	128,3	138,7	119,5	-8,4	-13,8	6312
126,5	143,1	119,7	91,7	121,3	114,1	107,5	118,5	93,2	102,9	94,1	62,5	110,2	122,9	104,2	-12,9	-15,2		
184,8	208,4	187,5	174,4	221,8	208,6	220,9	238,2	194,3	203,1	191,9	115,5	224,6	223,0	200,9	+7,1	-9,9		
121,0	139,4	126,9	99,5	116,1	109,7	102,3	119,4	102,5	109,0	98,6	61,7	104,9	118,0	105,7	-16,7	-10,4	6332	
104,0	123,2	112,0	84,6	101,4	96,0	87,6	103,9	88,0	93,7	86,9	55,1	91,3	105,4	93,5	-16,5	-11,3		
160,0	176,8	161,4	133,2	156,5	141,1	135,9	155,1	135,9	144,1	125,6	77,0	136,4	147,2	133,9	-17,0	-9,0		
122,3	117,1	94,1	77,0	97,5	100,7	104,9	91,5	64,6	78,5	105,5	87,0	127,7	117,6	94,6	+0,5	-19,6	6370	
117,4	115,7	95,3	75,7	93,1	95,5	98,6	89,4	64,8	76,9	95,5	80,3	123,1	117,7	95,1	-0,2	-19,2		
158,1	127,4	85,2	87,0	129,7	139,5	151,3	107,3	63,6	90,3	178,8	136,7	161,3	116,9	91,4	+7,3	-21,8		
109,6	119,2	107,0	84,9	109,2	107,8	107,6	123,0	104,5	107,1	101,5	86,9	110,6	119,9	108,2	+1,1	-9,8	6380	
104,1	111,6	101,7	79,5	104,9	101,1	97,8	114,8	99,1	99,4	96,8	83,1	106,7	113,4	102,6	+0,9	-9,5		
135,0	154,5	131,5	110,2	129,0	138,9	153,1	161,4	129,8	143,2	123,6	104,7	129,0	150,4	134,2	+2,1	-10,8		
153,4	123,6	91,4	76,0	123,6	132,8	133,0	102,2	64,5	73,7	125,0	135,8	159,0	120,3	86,2	-5,7	-28,3	64	
138,5	116,8	91,5	72,1	110,6	117,9	118,4	97,6	64,2	68,6	108,8	116,9	143,0	112,5	85,3	-6,8	-24,2		
246,1	166,0	91,2	99,8	204,5	226,5	223,3	131,3	64,5	105,3	226,3	253,9	259,0	169,1	91,7	+0,5	-45,8		
146,4	135,7	88,0	66,3	114,9	128,2	137,3	121,1	65,5	71,1	115,9	113,0	165,5	148,1	86,0	-2,3	-41,9	6413	
135,5	125,8	87,1	66,7	105,6	115,7	124,4	112,2	64,8	66,8	103,3	100,4	149,2	130,3	84,0	-3,6	-35,5		
211,7	195,6	94,0	63,4	171,2	204,0	214,5	174,6	70,2	97,0	191,9	189,0	263,4	255,1	98,1	+4,4	-61,5		
164,5	117,8	86,6	76,0	130,5	143,6	138,6	94,9	60,0	71,3	135,5	156,6	163,3	105,7	77,5	-10,5	-26,7	6414	
146,8	112,7	88,2	70,3	114,3	126,1	122,3	92,8	60,7	66,2	116,1	132,8	146,3	102,2	77,8	-11,8	-23,9		
266,7	147,3	77,7	108,7	223,8	244,9	232,3	106,5	56,0	101,0	247,8	293,7							

SYPRO- NR.	WIRTSCHAFTSGLIEDERUNG		1983	1984	1985	VERÄNDERUNG IN O/O GEGEN VORJAHR	1985	1985	1986	1986	1986	VERÄNDERUNG IN O/O GEGEN VORJAHRES-VOR- QUARTAL	
			DURCHSCHNITT				3.VJ	4.VJ	1.VJ	2.VJ	3.VJ		
	VERARBEITENDES GEWERBE 1)	INSGESAMT	96,9	100,7	106,4	+5,7	104,1	112,3	103,1	108,5	104,9	+0,8	-3,3
		INLAND	91,9	92,9	97,3	+4,7	95,7	102,3	93,4	99,3	98,1	+2,5	-1,2
		AUSLAND	108,1	118,1	126,8	+7,4	122,7	134,4	124,7	129,0	120,1	-2,1	-6,9
	GRUNDSTOFF- UND PRODUKTIONSQUETER- GEWERBE	INSGESAMT	96,2	102,1	104,3	+2,2	104,4	102,6	101,4	107,2	103,1	-1,2	-3,8
		INLAND	90,7	93,3	94,0	+0,8	95,6	93,3	90,4	97,9	96,0	+0,4	-1,9
		AUSLAND	108,4	121,1	126,4	+4,4	123,7	123,0	125,8	128,1	118,8	-4,0	-7,3
25	GEW.U. VERARB. V. STEINEN U. ERDEN	INSGESAMT	88,0	88,6	81,2	-8,4	101,2	84,4	47,9	92,2	101,3	+0,1	+9,9
		INLAND	87,0	87,1	78,8	-9,5	100,0	82,1	43,4	90,1	100,8	+0,8	+11,9
		AUSLAND	99,5	106,0	109,8	+3,6	115,4	111,2	99,9	116,6	107,4	-6,9	-7,9
2531	H. V. ZEMENT	INSGESAMT	82,1	78,1	68,4	-12,4	87,4	67,4	36,4	82,5	87,4	0	+5,9
		INLAND	80,9	76,8	67,0	-12,8	86,3	66,0	34,9	81,6	87,6	+1,5	+7,4
		AUSLAND	107,8	104,5	96,8	-7,4	109,6	94,9	68,2	103,1	83,4	-23,9	-19,1
2541	ZIEGEL	INSGESAMT	91,8	86,7	73,0	-15,8	94,3	69,2	38,5	87,1	95,2	+1,0	+9,3
		INLAND	91,5	85,1	69,3	-18,6	92,6	66,1	32,1	83,8	94,4	+1,9	+12,6
		AUSLAND	94,5	99,3	102,0	+2,7	107,9	92,7	87,6	112,5	101,3	-6,1	-10,0
2711-15	HOCHOFEN-, STAHL-U. WARMWALZWERKE, H. V. STAHLROHREN	INSGESAMT	79,7	87,3	91,8	+5,2	93,6	90,8	86,9	91,2	84,0	-10,3	-7,9
		INLAND	75,7	80,9	85,1	+5,2	84,4	82,7	86,7	88,6	80,0	-5,2	-9,7
		AUSLAND	86,5	98,0	103,3	+5,4	109,4	105,0	92,9	96,1	91,1	-16,7	-5,2
2711	HOCHOFEN-, STAHL-U. WARMWALZWERKE (OH. STAHLROHRE)	INSGESAMT	77,5	85,6	89,4	+4,4	90,5	88,6	86,3	90,9	83,1	-8,2	-8,6
		INLAND	75,6	81,3	85,1	+4,7	84,1	83,3	87,0	89,2	80,3	-4,5	-10,0
		AUSLAND	81,1	93,9	97,9	+4,3	103,4	99,4	91,0	94,5	89,3	-13,6	-5,5
2850	NE-METALLHALBZEUGWERKE	INSGESAMT	98,3	97,2	101,2	+4,1	102,2	102,0	111,1	111,6	111,7	+9,3	+0,1
		INLAND	89,2	86,8	89,9	+3,6	92,3	89,6	100,2	100,1	102,9	+11,5	+2,8
		AUSLAND	109,6	121,8	128,0	+5,1	125,4	131,8	137,2	139,4	132,7	+5,8	-4,8
2910	EISEN-, STAHL-U. TEMPERGIESSEREI	INSGESAMT	81,1	82,1	87,1	+6,1	82,4	87,4	89,3	92,6	81,0	-1,7	-12,5
		INLAND	76,8	76,1	81,2	+6,7	77,1	82,0	83,2	85,7	77,0	-0,1	-10,2
		AUSLAND	103,9	113,6	118,3	+4,0	111,1	116,0	122,0	129,3	102,6	-7,7	-20,6
3011-15	ZIEHEREIEN UND KALT- WALZWERKE	INSGESAMT	88,6	91,4	91,1	-0,3	90,1	89,6	89,2	95,9	88,2	-2,1	-8,0
		INLAND	89,3	88,6	87,2	-1,8	87,5	84,2	85,7	93,7	87,2	+0,3	-6,9
		AUSLAND	86,7	98,6	102,4	+3,9	97,7	105,0	99,1	102,2	91,1	-6,8	-10,9
40	CHEMISCHE INDUSTRIE	INSGESAMT	104,6	112,0	114,8	+2,8	111,8	110,9	114,8	116,3	111,3	-0,4	-4,3
		INLAND	97,3	101,2	102,6	+1,4	101,7	100,8	101,8	104,1	102,8	+0,8	-1,5
		AUSLAND	116,7	129,8	134,6	+3,7	128,4	127,4	136,1	136,3	126,0	-1,9	-7,6
4090	H. V. CHEMIEFASERN	INSGESAMT	103,9	109,0	111,9	+2,7	101,1	114,7	112,2	107,8	91,7	-9,3	-14,9
		INLAND	101,0	103,1	105,9	+2,7	96,9	104,2	112,6	105,4	92,6	-4,4	-12,1
		AUSLAND	105,8	113,0	115,9	+2,6	104,0	121,7	111,9	109,4	91,1	-12,4	-16,7
53	HOLZBEARBEITUNG	INSGESAMT	91,0	93,9	92,0	-2,0	94,1	94,8	84,8	97,6	95,4	+1,4	-2,3
		INLAND	90,2	91,4	87,3	-4,5	90,0	85,4	78,9	92,3	91,8	+2,0	-0,5
		AUSLAND	98,0	115,3	132,2	+14,7	128,5	141,1	136,0	142,9	126,6	-1,5	-11,4
55	ZELLSTOFF-, HOLZSCHLIFF-, PAPIER-U. PAPPBEERZEUGUNG	INSGESAMT	110,9	120,5	120,9	+0,3	118,5	119,0	124,1	124,6	122,7	+3,5	-1,5
		INLAND	101,1	106,0	103,7	-2,2	101,2	102,6	108,0	104,9	103,9	+2,7	-1,0
		AUSLAND	136,6	158,5	166,4	+5,0	164,4	162,9	167,7	178,6	174,2	+6,0	-2,5
59	GUMMI VERARBEITUNG	INSGESAMT	96,1	96,7	103,2	+6,7	99,7	107,6	105,1	109,1	102,7	+3,0	-5,9
		INLAND	94,5	93,0	98,9	+6,3	95,1	103,3	99,4	102,9	98,0	+3,0	-4,8
		AUSLAND	101,8	109,1	118,0	+8,2	115,5	122,5	124,8	129,8	118,7	+2,8	-8,6
	INVESTITIONSGUETER PRODUZIERENDES GEWERBE	INSGESAMT	99,0	102,0	111,5	+9,3	106,6	123,1	105,8	114,2	108,1	+1,4	-5,3
		INLAND	94,1	93,9	103,0	+9,7	98,9	112,9	96,6	105,5	102,3	+3,4	-3,0
		AUSLAND	107,6	116,0	126,2	+8,8	120,0	140,6	121,6	129,1	118,0	-1,7	-8,6
3021-25	STAHLVERFORMUNG, OBERFLÄCHENVEREDLUNG, HAERTUNG	INSGESAMT	87,6	92,6	99,0	+6,9	97,0	98,5	105,5	107,7	100,1	+3,2	+7,1
		INLAND	86,0	88,8	94,6	+6,5	93,1	93,9	101,4	103,0	97,1	+4,3	-5,7
		AUSLAND	96,5	114,2	123,9	+8,5	118,9	124,7	128,6	133,7	117,2	-1,4	-12,3
31	STAHL-U. LEICHTMETALLBAU, SCHIENENFAHRZEUGBAU	INSGESAMT	86,9	88,8	86,4	-2,7	98,4	106,1	85,0	78,5	82,7	-16,0	+5,4
		INLAND	87,8	88,7	87,2	-1,7	102,2	107,9	84,9	82,7	89,0	-12,9	+7,6
		AUSLAND	83,1	89,1	83,2	-6,6	84,0	98,9	85,1	61,8	56,2	-30,7	-5,8
3111	H. V. STAHL-U. L. METALLKON- STRUKT. (OH. GRUBENAUSB.)	INSGESAMT	83,5	80,4	79,1	-1,6	80,8	102,8	70,6	75,1	81,3	+0,6	+6,3
		INLAND	75,6	79,4	78,3	-1,4	81,0	101,7	67,0	75,1	82,6	+2,0	+10,0
		AUSLAND	118,8	89,2	86,0	-3,6	78,9	112,4	102,6	75,0	70,1	-11,2	-6,5
32	MASCHINENBAU	INSGESAMT	92,2	95,7	103,7	+8,4	97,5	116,0	92,0	102,6	101,1	+3,7	-1,5
		INLAND	89,7	89,8	100,9	+12,4	92,1	106,6	87,4	97,1	96,7	+5,0	-0,4
		AUSLAND	95,3	103,2	107,3	+4,0	104,4	125,5	97,9	110,0	106,8	+2,3	-2,5
33	STRASSENFAHRZEUGBAU	INSGESAMT	110,0	106,7	120,8	+13,2	106,7	127,9	123,1	132,5	108,2	+1,4	-18,3
		INLAND	98,5	88,8	98,3	+10,7	91,1	103,8	99,0	114,2	96,3	+5,7	-15,7
		AUSLAND	122,9	127,0	146,2	+15,1	124,1	155,1	150,6	153,2	121,8	-1,9	-20,5
3311	H. V. KRAFTWAGEN U. -MOTOREN	INSGESAMT	111,8	108,3	123,3	+13,9	108,7	131,2	125,8	134,7	110,0	+1,2	-18,3
		INLAND	100,4	85,6	99,5	+11,0	92,7	106,1	100,7	115,5	97,6	+5,3	-15,5
		AUSLAND	123,5	127,8	147,9	+15,7	125,4	157,1	152,1	154,6	123,0	-1,9	-20,4
3312	H. V. PERSONENKRAFTWAGEN U. AE. (EINSCHL. MOTOREN)	INSGESAMT	120,2	120,8	140,7	+16,5	122,4	150,0	150,1	154,5	128,2	+4,7	-17,0
		INLAND	104,8	95,0	108,0	+13,7	100,3	114,7	116,0	125,4	110,5	+10,2	+11,9
		AUSLAND	135,5	146,6	173,5	+18,3	144,5	185,5	184,7	183,7	146,3	+1,2	-20,4

*) AUSGEWAHLTE WIRTSCHAFTSZWEIGE (OHNE NAHRUNGS- UND GENUSSMITTELGEWERBE).

ARBEITENDEN GEWERBE

WERT 1980=100
INDEX

1985	1985	1985	1985	1986	1986	1986	1986	1986	1986	1986	1986	1986	1986	1986	1986	1986	1986	VERÄNDERUNG IN O/O GEGEN VORJAHRES-VOR- MONAT	SYPRO- NR.
SEP.	OKT.	NOV.	DEZ.	JAN.	FEB.	MAR.	APR.	MAI	JUNI	JULI	AUG.	SEP.	OKT.	NOV.	NOV.	NOV.	NOV.		
114,0	119,3	110,5	107,0	101,6	102,3	105,5	116,1	98,9	110,4	107,2	90,6	116,9	117,4	110,7			+0,2	-5,7	
104,7	110,8	100,7	95,5	92,3	92,4	95,6	105,9	91,2	100,8	99,2	85,8	109,4	110,9	102,4			+1,7	-7,7	
134,8	138,1	132,6	132,4	122,2	124,2	127,6	139,2	115,9	131,9	125,3	101,3	133,6	132,0	129,2			-2,6	-2,1	
107,8	117,0	103,4	87,5	104,6	98,5	101,0	113,5	100,3	107,8	105,6	93,5	110,1	114,9	101,7			-1,6	-11,5	
95,0	108,8	94,5	76,7	93,0	87,4	90,7	102,5	91,9	99,2	98,5	87,1	102,5	107,6	94,7			+0,2	-12,0	
127,0	134,9	122,9	111,2	130,3	123,1	124,0	137,9	119,4	126,9	121,4	107,8	127,3	131,5	117,2			-4,6	-10,9	
102,7	109,9	78,8	64,4	47,8	39,1	56,8	89,0	88,5	99,1	104,9	93,1	106,0	109,9	92,6			+17,5	-15,7	
101,3	108,9	75,6	61,7	43,3	34,0	52,9	86,4	86,6	97,2	104,5	92,1	105,9	109,4	91,8			+21,4	-16,1	
118,2	122,4	114,4	96,7	100,1	97,9	101,8	119,5	109,8	120,4	109,8	104,8	107,7	116,5	101,7			-11,1	-12,7	
88,4	94,5	59,6	48,0	35,2	25,6	48,4	83,9	80,3	83,4	92,6	78,6	91,0	92,6	74,9			+25,7	-19,1	
87,2	93,3	58,0	46,8	33,2	24,0	47,4	83,3	79,1	82,4	93,8	77,9	91,1	91,6	73,9			+27,4	-19,3	
114,0	119,4	92,2	73,2	76,9	58,6	69,2	97,0	106,0	106,4	68,8	93,1	88,4	111,1	94,5			+2,5	-14,9	
93,4	99,9	62,9	44,7	36,1	28,3	51,2	83,3	85,0	93,1	100,5	88,6	96,5	97,1	75,9			+20,7	-21,8	
91,3	97,4	59,9	40,9	29,8	21,5	45,1	78,4	82,3	90,8	99,7	88,2	95,3	95,5	73,8			+23,2	-22,7	
109,3	119,0	85,4	73,8	84,3	80,3	98,1	121,3	105,9	110,2	106,5	91,1	106,3	109,3	91,8			+7,5	-16,0	
100,8	103,9	90,9	77,5	88,6	86,6	91,3	96,8	84,5	92,2	84,0	75,7	92,2	92,0	84,4			-7,2	-8,3	
91,9	96,3	85,0	66,7	87,1	84,8	88,1	94,2	82,4	89,1	80,8	72,4	86,8	86,6	78,0			-8,2	-9,9	
116,2	116,9	101,4	96,6	92,1	89,5	97,1	101,6	88,6	98,2	89,6	81,4	102,2	102,4	96,3			-5,0	-6,0	
98,3	100,6	89,8	75,2	88,0	86,4	90,6	96,2	84,8	91,6	81,4	75,6	92,4	90,0	84,4			-6,0	-6,2	
92,1	96,5	86,2	67,3	87,8	85,2	88,1	94,4	83,0	90,1	80,1	73,1	87,6	86,3	78,6			-8,8	-8,9	
110,7	109,3	97,2	91,8	88,3	88,9	95,9	100,0	88,6	94,8	84,1	81,1	102,6	98,3	97,1			-0,1	-1,2	
104,2	120,8	108,4	79,8	115,7	110,0	107,5	119,7	104,1	111,1	114,3	103,2	117,7	126,3	108,2			+2,7	-14,3	
93,5	108,8	92,3	67,6	104,6	98,5	97,4	107,3	92,9	100,2	104,7	96,9	107,2	117,2	99,5			+7,8	-15,1	
129,6	149,8	136,5	109,2	142,6	137,5	131,5	149,8	131,0	137,4	137,2	118,1	142,8	148,1	128,9			-5,6	-13,0	
91,8	101,9	90,7	69,6	91,3	87,8	88,7	102,1	84,8	90,8	86,2	64,8	92,0	96,7	82,7			-8,8	-14,5	
87,0	95,8	85,6	64,7	84,8	82,3	82,4	94,8	78,3	84,1	82,1	61,8	87,2	91,3	78,2			-8,6	-14,3	
117,2	133,9	118,2	95,9	125,8	117,6	122,6	141,3	120,4	126,3	108,2	81,3	118,2	126,2	107,2			-9,3	-15,1	
95,3	105,3	91,7	71,9	88,4	90,2	88,9	103,4	87,4	96,9	94,4	76,2	93,9	102,4	88,6			-3,4	-13,5	
91,8	101,6	87,8	63,3	84,8	86,0	86,3	100,8	84,8	95,4	94,3	75,0	92,3	101,3	85,9			-2,2	-15,2	
105,4	115,8	102,6	96,5	99,1	101,9	96,2	110,7	94,5	101,3	95,0	79,5	98,7	105,8	96,6			-5,8	-8,7	
113,1	122,7	111,5	98,5	120,3	112,0	112,2	123,1	109,8	116,0	114,5	102,1	117,3	122,6	108,7			-2,5	-11,3	
103,2	113,5	101,7	87,3	106,2	99,3	100,0	107,8	99,0	105,5	105,1	94,1	108,2	113,9	101,0			-0,7	-11,3	
129,5	137,9	127,6	116,7	143,1	133,0	132,1	148,2	127,7	133,0	129,9	115,6	132,4	137,0	121,2			-5,0	-11,5	
114,0	127,4	115,6	101,0	122,1	110,5	104,1	112,6	107,8	103,0	93,6	73,2	108,3	117,2	101,9			-11,9	-13,1	
108,6	124,9	107,4	80,2	123,1	110,0	104,7	114,8	101,3	100,2	97,1	69,7	111,0	118,9	96,7			-10,0	-18,7	
117,7	129,0	121,2	114,8	121,4	110,8	103,6	111,1	112,1	104,9	91,2	75,6	106,5	116,0	105,4			-13,0	-9,1	
101,5	110,9	96,9	76,6	85,4	82,6	86,4	104,3	90,7	97,7	97,8	82,5	105,5	111,9	100,6			+3,8	-10,1	
96,6	105,3	91,0	71,8	78,7	76,9	81,1	98,9	85,3	92,6	94,0	79,5	101,8	106,7	96,2			+5,7	-9,8	
142,8	159,1	146,8	117,4	142,3	133,4	132,4	150,8	136,0	141,9	130,3	107,4	142,0	156,7	138,7			-5,5	-11,5	
121,4	134,8	123,8	98,4	131,9	121,4	118,9	132,1	115,2	126,5	123,1	114,2	130,7	137,4	123,6			-0,2	-10,0	
101,8	117,1	107,8	82,9	117,2	105,3	101,6	113,1	97,3	104,4	106,1	97,8	107,9	117,1	106,0			-1,7	-9,5	
173,4	182,0	166,6	140,1	171,5	165,1	166,4	184,2	164,4	187,1	169,6	159,5	193,5	193,2	171,3			+2,8	-11,3	
105,8	124,3	113,2	85,2	103,4	102,1	109,9	120,4	99,0	107,9	102,9	89,2	116,1	125,6	110,8			-2,1	-11,8	
101,4	120,2	110,1	79,5	97,4	95,5	105,3	114,5	93,1	101,2	96,2	85,9	112,0	120,6	107,6			-2,3	-10,8	
120,7	138,7	124,1	104,6	123,8	124,9	125,8	140,3	118,7	130,4	125,7	100,3	130,1	142,4	121,3			-2,3	-14,8	
120,6	123,0	119,0	127,2	100,8	106,2	110,4	122,1	102,6	117,9	110,8	90,4	123,0	120,0	119,6			+0,5	-0,3	
111,4	114,6	108,0	116,2	92,2	97,0	100,7	112,1	96,0	108,5	103,0	87,4	116,6	114,5	110,6			+2,4	-3,4	
136,5	137,4	138,0	146,3	115,6	122,0	127,3	139,3	114,1	134,0	124,5	95,5	133,9	129,5	135,1			-2,1	+4,3	
103,3	114,2	101,8	79,5	107,0	104,2	105,3	118,3	98,2	106,5	104,0	89,5	106,9	114,2	101,1			-0,7	-11,5	
99,1	109,1	97,9	74,6	103,0	100,1	101,2	112,6	94,0	102,5	101,3	86,7	103,3	109,7	97,4			-0,5	-11,2	
127,0	143,1	123,3	107,7	129,6	127,8	128,3	150,1	122,6	128,5	119,4	105,6	126,6	135,7	122,0			-1,1	-12,7	
105,2	101,3	85,6	131,4	95,9	92,1	66,9	77,8	66,6	91,0	75,8	72,4	100,0	88,7	132,3			+54,6	+49,2	
113,9	109,3	89,4	125,1	86,4	97,5	70,7	79,9	70,9	97,2	81,5	78,4	107,1	94,8	103,4			+15,7	+9,1	
71,6	69,2	70,5	156,9	133,1	70,7	51,6	69,4	49,4	66,5	53,6	48,9	72,0	64,3	247,8			+251,5	+285,4	
91,0	104,8	86,7	116,9	78,7	64,6	68,4	72,9	75,0	77,4	77,2	73,8	92,9	92,6	95,9			+15,2	+7,9	
91,9	105,3	84,9	115,0	73,2	61,4	66,3	72,4	74,5	78,3	78,1	74,4	95,2	95,6	102,8			+21,1	+7,5	
83,5	100,5	102,8	134,0	127,8	93,8	86,3	76,5	79,7	68,7	69,5	68,4	72,4	64,8	73,7			-28,3	+13,7	
106,0	110,1	106,8	131,0	85,8	89,9	100,2	108,1	91,1	108,7	106,7	86,9	109,7	108,3	104,5			-2,2	-3,5	
100,1	103,1	98,9	122,8	83,1	86,0	93,1	101,3	86,3	103,6	101,5	84,8	103,8	107,7	99,4			-0,5	-7,7	
113,6	119,3	115,5	141,8	89,2	95,1	105,4	117,1	97,3	115,7	113,4	89,6	117,4	109,0	111,2			-3,7	+2,0	
121,3	135,8	134,8	113,0	115,2	126,6	127,5	152,0	116,4	129,2	114,1	84,9	125,7	132,2	130,3			-3,3	-1,4	
106,1	112,8	109,9	88,8	86,6	101,2	109,2	131,5	100,0	111,2	97,0	76,9	114,9	111,2	110,8			+0,8	-0,4	
136,4	161,8	163,0	140,5	147,7	155,7	148,3	175,2	134,8	149,5	133,3	94,1	138,0	156,2	153,0			-6,1	-2,0	
124,3	139,3	138,9	115,4	118,0	129,9	129,5	155,0	117,7	131,4	115,3	86,3	128,5	135,1	133,7			-3,7	-1,0	
109,0	115,5	113,3	89,5	87,9	103,4	110,7	133,8	100,4	112,3	97,0	77,8	117,9	113,4	113,7			+0,4	+0,3	
140,3	163,7	165,3	142,4	149,6	157,6	145,2	176,8	135,7	151,2	134,2	95,1	139,7	158,3	155,0			-6,2	-2,1	
143,3	162,5	161,9	125,7	141,7	155,3	153,3	182,1	134,4	147,0	134,0	97,0	153,7	161,4	161,7			-0,1	+0,2	
123,2	127,6	125,1	91,3	101,8	119,6	126,5	150,8	108,7	116,8	108,9	85,3	137,3	129,2	134,2			+7,3	+3,9	
163,5	197,3	198,7	160,4	182,0	191,6	180,4	213,5	160,3	177,4	159,1	10								

SYPRD- NR.	WIRTSCHAFTSGLIEDERUNG		1983	1984	1985	VERAENDERUNG IN O/O GEGEN VORJAHR	1985	1985	1986	1986	1986	VERAENDERUNG IN O/O GEGEN VORJAHRES-VOR- QUARTAL	
			DURCHSCHNITT				3. VJ	4. VJ	1. VJ	2. VJ	3. VJ		
3313	H. V. LASTKRAFTWAGEN U. AE. (EINSCHL. MOTOREN)	INSGESAMT	92,5	79,8	83,3	+4,4	77,4	87,9	69,8	89,6	68,3	-11,8	-23,8
		INLAND	90,7	77,6	81,2	+4,6	76,0	87,6	66,8	94,1	69,4	-8,7	-26,2
		AUSLAND	94,5	82,2	85,7	+4,3	79,0	88,2	73,2	84,6	66,9	-15,3	-20,9
34	SCHIFFBAU	INSGESAMT	152,6	142,9	110,7	-22,5	102,1	170,6	49,4	130,4	94,9	-7,1	-27,2
		INLAND	154,9	112,8	96,4	-14,5	85,0	119,4	52,1	127,7	63,3	-25,5	-50,4
		AUSLAND	149,1	188,5	132,1	+29,9	127,7	247,3	45,3	134,5	142,3	+11,4	+5,8
36	ELEKTROTECHNIK	INSGESAMT	99,8	105,7	118,9	+12,5	118,0	130,5	112,4	117,6	118,8	+0,7	+1,0
		INLAND	96,7	100,8	114,3	+13,4	110,8	127,7	106,7	112,7	115,0	+3,8	+2,0
		AUSLAND	106,6	116,2	129,0	+11,0	133,4	136,6	125,0	128,3	127,4	-4,5	-0,7
3711-60	FEINMECHANIK, OPTIK	INSGESAMT	90,4	94,3	102,1	+8,3	98,3	110,1	102,0	105,9	100,0	+1,7	-5,6
		INLAND	85,6	89,2	94,2	+5,6	90,6	101,9	94,4	97,7	93,2	+2,9	-4,6
		AUSLAND	100,3	104,7	117,9	+12,6	113,9	126,9	117,2	122,5	113,7	-0,2	-7,2
38	H. V. EBM-WAREN	INSGESAMT	91,4	95,5	98,3	+2,9	96,5	101,5	97,2	103,3	100,8	+4,5	-2,4
		INLAND	88,4	90,6	91,8	+1,3	90,9	94,9	89,5	95,7	95,7	+5,3	0
		AUSLAND	102,6	113,2	121,8	+7,6	116,7	125,5	125,1	130,7	119,3	+2,2	-8,7
3830	H. V. HEIZ-U. KOCHGERAETEN	INSGESAMT	94,0	101,3	109,0	+7,6	107,7	125,9	109,8	110,6	120,2	+11,6	+8,7
		INLAND	88,6	94,9	97,5	+2,7	97,2	116,0	93,6	91,3	105,1	+8,1	+15,1
		AUSLAND	107,5	117,4	136,3	+17,8	134,3	151,2	150,7	159,1	157,7	+17,4	-0,9
3850	H. V. SCHLOSSERN, BESCHLAGEN	INSGESAMT	92,6	92,9	92,2	-0,8	88,7	94,3	97,5	99,0	92,7	+4,5	-6,4
		INLAND	88,7	87,9	85,9	-2,3	84,0	87,1	90,2	91,9	87,7	+4,4	-4,6
		AUSLAND	109,4	114,5	118,7	+3,7	107,9	124,3	128,3	128,9	113,8	+5,5	-11,7
50	H. V. BUEROMASCHINEN, ADV- GERAETEN U. -EINR.	INSGESAMT	142,8	169,1	203,6	+20,5	206,1	264,2	193,0	216,5	221,2	+7,3	+2,2
		INLAND	129,7	150,4	182,0	+21,0	179,0	249,6	177,4	198,6	215,9	+20,6	+8,7
		AUSLAND	158,6	191,5	229,7	+19,9	238,5	281,9	211,8	238,4	227,7	-4,5	-4,5
5060	H. V. BUEROMASCHINEN	INSGESAMT	96,1	85,9	104,1	+21,2	96,2	121,6	113,0	77,1	66,4	-31,0	-13,9
		INLAND	104,7	87,6	109,6	+25,1	97,3	131,3	117,5	91,6	74,8	-23,1	-18,3
		AUSLAND	88,5	84,2	99,2	+17,8	95,3	113,2	109,2	64,6	59,0	-38,1	-8,7
5080	H. V. ADV-GERAETEN U. -EINRICHTUNGEN	INSGESAMT	156,9	154,1	233,9	+20,5	239,2	307,9	217,9	260,6	270,4	+13,0	+3,8
		INLAND	135,8	166,2	200,1	+20,4	199,3	279,0	192,6	225,6	251,7	+26,3	+11,6
		AUSLAND	185,9	230,6	278,1	+20,6	291,8	346,5	251,8	307,9	296,8	+1,7	-3,6
	VERBRAUCHSGUETER PRODUZIERENDES GEWERBE	INSGESAMT	92,5	95,2	96,5	+1,4	96,6	98,6	98,6	95,4	99,2	+2,7	+4,0
		INLAND	89,4	90,5	90,2	-0,3	89,6	92,8	91,2	88,9	92,3	+3,0	+3,8
		AUSLAND	110,4	121,7	131,9	+8,4	136,3	131,2	140,3	131,5	137,7	+1,0	+4,7
51	FEINKERAMIK	INSGESAMT	86,0	87,2	84,6	-3,0	84,2	84,1	84,1	86,3	83,0	-1,4	-3,8
		INLAND	86,1	85,8	81,2	-5,4	79,0	82,5	79,3	81,3	80,8	+2,3	-0,6
		AUSLAND	85,8	89,9	91,4	+1,7	94,4	87,4	93,5	96,2	87,3	-7,5	-9,3
5110	H. V. PORZELLAN	INSGESAMT	90,8	90,6	89,9	-0,8	86,0	92,5	89,2	86,3	83,1	-3,4	-3,7
		INLAND	87,9	84,4	82,3	-2,5	73,3	91,6	80,3	77,9	76,7	+4,6	-1,5
		AUSLAND	95,6	100,0	101,5	+1,5	105,6	94,0	103,1	99,1	92,9	-12,0	-6,3
52	H. U. VERARB. V. GLAS	INSGESAMT	91,7	95,1	99,5	+4,6	100,2	103,6	99,4	102,9	103,0	+2,8	+0,1
		INLAND	85,8	86,9	86,3	+1,6	88,2	93,3	87,3	89,9	93,3	+5,8	+3,8
		AUSLAND	113,4	125,2	139,4	+11,3	142,7	140,4	141,2	147,3	136,6	-4,3	-7,3
5421-24	H. V. HOLZMOEBELN, POLSTERMOEBELN	INSGESAMT	81,4	80,2	74,5	-7,1	67,9	79,7	71,6	75,9	69,1	+1,8	-9,0
		INLAND	79,8	77,4	70,7	-8,7	64,1	75,3	67,2	71,2	64,5	+0,6	-9,4
		AUSLAND	95,4	103,6	107,4	+3,7	101,6	117,4	105,5	116,5	108,8	+7,1	-6,6
56	PAPIER-U. PAPPE- VERARBEITUNG	INSGESAMT	100,4	102,7	106,5	+3,7	106,7	108,1	108,4	108,6	108,7	+1,9	+0,1
		INLAND	95,2	96,7	99,0	+2,4	99,0	100,7	100,5	100,3	101,6	+2,6	+1,3
		AUSLAND	143,3	153,8	169,4	+10,1	170,9	170,2	174,1	178,8	168,1	-1,6	-6,0
57	DRUCKEREI, VIEL- FAELTIGUNG	INSGESAMT	94,0	98,3	99,4	+1,1	96,2	108,4	96,4	99,9	99,2	+3,1	-0,7
		INLAND	94,9	98,3	98,4	+0,1	94,5	106,8	96,1	99,6	98,3	+4,0	-1,3
		AUSLAND	81,8	98,9	114,1	+15,4	121,0	133,7	99,6	106,7	112,2	-7,3	+5,2
58	H. V. KUNSTSTOFFWAREN	INSGESAMT	104,6	110,9	116,0	+4,6	114,5	116,7	116,3	125,6	123,1	+7,5	-2,0
		INLAND	100,3	104,2	107,8	+3,5	107,1	108,6	106,9	116,2	115,2	+7,6	-0,9
		AUSLAND	124,4	141,3	153,1	+8,4	148,0	153,0	158,3	167,7	158,7	+7,2	-5,4
61	LEDERERZEUGUNG	INSGESAMT	114,2	110,3	111,1	+0,7	97,3	114,3	114,7	109,7	91,2	-6,3	-16,9
		INLAND	112,4	106,4	108,4	+1,9	95,5	110,4	114,6	108,5	92,8	-2,8	-14,5
		AUSLAND	119,8	122,1	119,3	-2,3	102,7	126,0	115,2	113,6	86,4	-15,9	-23,9
62	LEDERVERARBEITUNG	INSGESAMT	86,9	84,5	83,4	-1,3	91,2	82,8	88,7	69,1	90,4	-0,9	+30,8
		INLAND	82,9	80,4	76,9	-4,4	83,3	75,7	79,9	64,3	83,8	+0,6	+30,3
		AUSLAND	111,3	110,0	123,3	+12,1	139,0	126,3	142,2	98,5	131,3	-5,5	+33,3
6251	H. V. SCHUHEN	INSGESAMT	88,6	87,3	86,1	-1,4	97,2	80,5	94,3	68,6	95,4	+1,9	+39,1
		INLAND	84,7	83,6	79,8	-4,5	89,2	73,3	84,5	64,8	88,6	-0,7	+36,7
		AUSLAND	113,1	109,7	124,9	+13,9	146,8	125,1	155,5	92,2	137,6	-6,3	+49,2
63	TEXTILGEWERBE	INSGESAMT	88,6	90,1	92,7	+2,9	88,7	96,9	96,4	92,9	88,9	+0,2	-4,3
		INLAND	84,3	83,7	84,2	+0,6	80,0	88,9	87,0	83,7	80,8	+1,0	-3,5
		AUSLAND	106,5	116,2	127,1	+9,4	124,0	129,3	134,3	130,1	121,4	-2,1	-6,7
64	BEKLEIDUNGSGEWERBE	INSGESAMT	87,4	91,6	91,0	-0,7	111,8	81,1	107,8	66,1	114,7	+2,6	+73,8
		INLAND	84,1	86,8	84,9	-2,2	100,3	78,5	96,6	63,6	101,3	+1,0	+58,5
		AUSLAND	108,2	121,6	128,4	+8,6	181,1	96,2	174,8	80,4	194,4	+7,3	+141,8

ARBEITENDEN GEWERBE

WERT 1980=100
INDEX

1985	1985	1985	1985	1986	1986	1986	1986	1986	1986	1986	1986	1986	1986	1986	1986	1986	1986	VERÄNDERUNG IN O/O GEGEN VORJAHRES- VOR- MONAT	SYPRO- NR.
SEP.	OKT.	NOV.	DEZ.	JAN.	FEB.	MAR.	APR.	MAI	JUNI	JULI	AUG.	SEP.	OKT.	NOV.	NOV.	NOV.	NOV.		
80,4	85,8	86,1	91,7	63,1	71,0	75,2	93,2	79,5	96,0	72,7	61,6	70,5	75,3	69,9	-18,8	-7,2	3313		
77,8	89,1	87,8	85,8	56,9	67,5	75,9	97,0	82,4	102,8	71,4	61,7	75,1	78,7	68,4	-22,1	-13,1			
83,5	82,1	84,2	98,4	70,1	74,9	74,5	89,0	76,4	88,4	74,1	61,4	65,3	71,5	71,6	-15,0	+0,1			
161,8	126,8	121,1	263,8	59,5	53,5	35,2	100,6	168,2	122,5	120,1	54,4	110,1	43,9	123,9	+2,3	+182,2	34		
120,7	143,2	63,7	151,4	58,7	60,1	37,5	122,7	191,8	68,6	72,9	41,9	75,1	60,6	74,7	+17,3	123,3			
223,2	102,1	207,2	432,6	60,7	43,5	31,6	67,4	132,7	203,4	190,9	73,3	162,6	18,6	197,6	-4,6	+962,4			
140,2	127,3	125,1	139,0	107,2	111,3	116,8	122,0	106,5	124,4	116,6	100,3	139,5	126,9	128,0	+2,3	-0,7	36		
129,1	123,9	121,0	136,1	103,8	105,4	111,0	116,5	104,1	117,6	111,5	98,2	135,3	127,9	128,2	+6,0	+0,2			
164,3	134,2	134,0	141,6	114,7	124,4	135,9	133,9	111,5	139,5	127,8	105,4	148,9	130,8	127,9	-4,6	-2,2			
102,2	114,4	107,2	108,8	97,2	103,7	105,0	112,1	99,4	106,3	104,9	88,5	106,6	114,3	106,1	+1,0	-7,2	3711-60		
94,0	106,8	99,8	99,0	91,6	95,1	96,5	103,1	91,8	98,2	97,4	83,3	98,9	106,6	100,0	+0,2	-6,2			
118,7	129,9	121,8	128,9	108,4	121,1	122,1	130,1	114,8	122,6	119,9	98,9	122,2	130,2	118,4	-2,8	-9,1			
102,9	115,5	102,9	86,0	97,0	96,4	98,2	111,4	94,8	103,7	105,9	87,4	109,2	117,5	103,9	+1,0	-11,6	38		
97,0	108,9	96,6	79,3	90,5	87,5	90,4	103,1	87,9	96,2	100,0	83,5	103,6	111,4	96,3	+1,8	-11,8			
124,8	139,8	125,8	110,9	120,4	126,3	126,6	141,3	119,9	131,0	127,3	101,1	129,6	139,4	124,8	+0,8	-10,5			
134,9	151,3	129,9	96,4	113,8	111,3	104,4	122,0	95,3	114,6	109,3	97,1	154,1	153,3	133,3	+2,6	-13,0	3830		
119,4	142,2	119,7	86,0	101,9	90,0	89,0	107,2	76,3	90,3	90,2	89,3	135,8	137,3	112,5	-6,0	-18,1			
174,4	174,6	155,9	123,0	143,9	165,3	142,9	159,4	142,7	175,2	156,9	116,6	199,7	192,3	184,1	+18,1	-4,3			
97,3	110,4	97,2	75,3	99,2	98,3	95,0	106,5	88,8	101,7	99,1	75,5	103,5	115,5	100,6	+3,5	-12,9	3850		
91,9	103,2	89,6	68,6	92,5	90,4	87,6	98,7	82,6	94,3	93,8	71,3	98,0	107,9	93,2	+4,0	-13,6			
119,9	140,2	129,0	103,7	127,0	131,8	126,1	138,8	115,3	132,6	121,7	92,9	126,7	147,1	131,8	+2,2	-10,4			
247,6	247,1	274,8	270,8	155,0	201,1	222,9	222,8	193,8	232,9	204,7	172,3	266,5	231,5	228,9	-16,7	-1,1	50		
210,7	233,7	233,1	281,9	143,2	180,3	208,8	202,9	180,8	212,0	193,9	178,4	275,3	213,7	211,3	-9,4	-1,1			
291,9	263,6	324,7	257,4	169,2	226,5	239,8	246,9	210,0	258,4	218,1	164,6	300,3	253,9	251,8	-22,5	-0,8			
113,4	126,0	142,0	96,8	103,5	113,5	122,0	85,7	71,3	74,4	63,4	53,3	82,4	94,9	74,6	-47,5	-21,4	5060		
106,2	133,6	146,8	113,4	105,3	120,2	127,0	96,7	91,1	86,9	73,5	63,7	87,1	110,1	91,8	-37,5	-16,6			
119,8	119,4	137,8	82,5	101,9	107,8	117,8	76,1	54,2	63,5	54,6	44,1	78,3	81,8	99,5	-56,8	-27,3			
288,1	284,2	315,4	324,1	171,0	228,4	254,3	265,9	232,7	283,1	249,6	210,2	351,4	275,4	278,6	-11,7	+1,2	5080		
236,7	258,6	254,6	323,7	152,7	195,5	229,5	229,7	203,4	243,7	224,6	207,6	322,9	240,0	241,5	-5,1	+0,6			
356,6	318,6	396,1	324,9	195,2	272,8	287,4	314,8	272,4	336,5	284,6	213,9	391,8	326,8	332,2	-16,1	+1,7			
106,4	113,1	99,1	83,6	99,1	97,7	99,1	104,6	86,8	94,7	99,9	86,8	110,8	114,0	99,7	+0,6	-12,5			
98,9	105,9	93,8	76,6	91,9	90,0	91,6	97,9	81,2	87,7	92,3	80,9	103,7	107,7	95,0	+1,3	-11,8			
148,2	153,2	128,6	111,7	138,8	140,7	141,4	142,4	117,9	134,1	142,7	120,0	150,5	149,4	125,8	-2,2	-15,8			
87,7	97,7	86,7	68,0	83,2	82,7	86,3	93,7	80,8	84,4	84,4	75,8	88,9	97,8	87,7	+1,2	-10,3	51		
84,2	94,6	85,6	67,4	79,2	77,0	81,7	89,5	75,7	78,7	79,0	74,1	89,4	95,1	89,9	+5,0	-8,4			
94,6	104,1	88,9	69,1	91,2	93,9	95,4	101,8	90,9	95,8	94,9	79,0	88,0	97,4	83,2	-6,4	-14,6			
87,9	100,1	95,3	82,2	84,8	90,5	92,4	93,0	82,4	83,4	82,6	77,8	88,9	98,0	90,6	-4,9	-7,6	5110		
79,6	93,0	93,5	88,2	77,7	80,0	83,3	86,1	74,7	72,9	71,8	71,2	87,1	98,2	94,6	+1,2	-3,7			
100,7	111,1	98,1	72,9	96,0	106,7	106,6	103,6	94,2	99,5	99,2	87,7	91,7	97,5	84,4	-14,0	-13,4			
105,2	117,7	106,3	86,9	106,0	94,7	97,4	108,8	95,2	104,7	106,4	89,7	112,9	122,6	108,2	+1,8	-11,7	52		
92,8	105,8	96,9	77,2	94,2	82,9	84,9	95,3	82,2	92,3	96,0	82,4	101,5	113,1	100,4	+3,6	-11,2			
148,9	160,5	139,6	121,2	147,6	135,7	140,3	154,7	135,6	147,6	142,6	115,2	152,1	155,2	135,0	-3,3	-13,0			
81,8	87,4	79,2	72,4	67,3	72,1	75,4	83,7	68,1	74,0	73,2	48,9	85,2	90,2	82,5	+4,2	-8,5	5421-24		
77,1	82,1	74,6	69,1	63,4	67,5	70,7	79,2	63,7	70,8	67,5	46,1	79,9	85,4	78,2	+4,8	-8,4			
122,9	132,6	118,8	100,7	101,2	111,5	115,8	122,4	106,1	121,0	121,6	72,8	132,0	131,3	118,7	-0,1	-9,6			
111,1	123,6	109,1	91,6	113,8	106,3	105,0	117,4	99,7	108,8	112,1	98,4	115,7	125,3	111,2	+1,9	-11,3	56		
102,5	115,3	102,5	84,3	106,2	98,0	97,2	108,1	92,2	100,6	104,4	91,9	108,5	117,6	104,4	+1,9	-11,2			
182,6	193,6	164,4	152,6	176,5	175,1	170,7	195,4	162,8	178,3	175,4	152,6	176,2	190,5	168,2	+2,3	-11,7			
101,1	114,1	105,4	105,8	97,1	93,0	99,1	105,8	94,7	99,3	98,8	93,8	104,9	117,3	109,2	+3,6	-6,9	57		
100,6	111,7	104,3	104,3	96,5	93,0	98,9	106,3	94,6	97,8	97,5	92,6	104,7	115,9	108,3	+3,8	-6,6			
109,1	149,9	122,9	126,2	105,4	92,6	100,7	98,5	98,4	123,1	118,3	111,0	107,3	140,0	121,0	-1,5	-13,6			
121,4	135,2	120,4	94,4	117,4	115,4	116,1	133,7	116,2	126,8	125,7	109,8	133,8	141,9	126,0	+4,7	-11,2	50		
113,0	126,6	112,3	86,9	108,3	105,5	107,0	123,8	107,9	117,0	117,6	103,3	124,7	132,4	118,0	+5,1	-10,9			
159,2	173,7	157,2	128,2	158,2	159,5	157,3	178,3	153,7	171,2	162,1	139,5	174,6	184,7	162,1	+3,1	-12,2			
106,9	135,0	118,6	89,4	115,0	116,0	113,2	119,0	101,1	109,0	95,6	67,5	110,6	115,1	109,8	-7,4	-4,6	61		
106,0	129,3	116,3	85,6	114,3	115,3	114,1	118,7	98,0	108,7	95,6	68,6	114,3	115,6	109,3	-6,0	-5,4			
117,5	152,5	125,2	100,4	117,2	117,8	110,7	119,9	110,7	110,2	95,9	64,1	99,3	113,6	111,4	-11,0	-1,9			
104,4	102,0	82,2	64,3	88,3	90,3	87,5	78,9	61,7	66,8	80,7	88,0	102,6	101,1	82,9	+0,9	-18,0	62		
95,5	93,6	76,1	57,4	80,8	81,0	78,0	73,7	58,0	61,2	74,0	82,1	95,3	95,4	80,2	+5,4	-15,9			
158,4	153,1	119,3	106,4	134,3	147,2	145,2	110,4	83,7	101,4	122,2	124,5	147,2	135,6	99,6	-16,5	-26,5			
112,2	102,9	77,0	61,5	95,5	95,8	91,7	78,5	61,6	65,7	83,2	96,9	106,0	101,2	79,4	-3,1	-21,5	6251		
103,0	95,3	71,0	53,7	87,1	85,2	81,2	74,9	58,9	60,5	76,2	90,8	98,9	96,2	77,9	+9,7	-19,0			
168,8	150,8	114,4	110,2	147,9	161,6	157,1	100,7	78,0	97,9	127,1	135,1	150,5	132,1	89,3	-21,9	-32,4			
101,9	112,6	99,2	79,0	98,2	95,4	95,6	102,8	83,8	92,2	93,9	69,6	103,2	109,5	94,9	-4,3	-13,3	63		
92,7	103,4	91,7	71,6	89,4	85,8	85,7	92,8	75,5	82,7	84,0	63,2	95,2	102,0	88,0	-4,0	-13,7			
138,8	150,0	129,5	106,3	133,8	133,6	135,6	142,9	116,8	130,7	133,3	95,1	135,7	139,8	122,6	-5,3	-12,3			
128,7	103,4	76,4	63,4	102,8	110,3	110,2	84,5	53,2	60,7	102,6	111,3	130,1	98,4	70,5	-7,7	-28,4	64		
116,8	98,2	76,8	60,5	92,6	98,5	98,7	81,2	53,3	56,8	89,8	96,4	117,8	92,6	70,2	-8,6	-24,2</			

2 UMSATZ IM VERARBEITENDEN GEWERBE

2.2 KALENDER- UND SAISONBEREINIGTER WERT
WERTINDEX 1980 = 100

SYPRO- NR.	WIRTSCHAFTSGLIEDERUNG		1985 NOV.	1985 DEZ.	1986 JAN.	1986 FEB.	1986 MAR.	1986 APR.	1986 MAY	1986 JUNI	1986 JULI	1986 AUG.	1986 SEP.	1986 OKT.	1986 NOV.	VERAEND. IN O/O GEGEN VORMONAT
	VERARBEITENDES GEWERBE 1)	INSGES.	129,0	128,7	128,0	127,0	126,2	131,8	125,8	131,4	127,0	127,6	126,5	126,9	129,0	+ 1,7
		INLAND	117,7	117,3	116,1	114,9	115,2	120,9	115,2	120,8	117,0	118,5	119,7	118,5	119,8	+ 1,1
		AUSLAND	154,1	154,5	154,6	153,7	150,9	156,3	149,1	155,1	149,9	147,5	148,4	145,9	149,0	+ 2,1
	GRUNDSTOFF-UND PRODUKTIONSQUETER- GEWERBE	INSGES.	123,1	122,3	125,6	122,0	118,5	121,7	118,5	119,8	117,9	116,8	117,3	116,0	116,8	+ 0,7
		INLAND	112,0	110,7	114,6	111,9	108,8	111,1	109,4	110,9	109,0	108,4	108,8	107,4	108,5	+ 1,0
		AUSLAND	147,2	147,5	149,3	143,8	139,5	144,4	138,3	138,8	137,2	134,8	131,6	134,9	134,3	+ 0,4
25	GEW.U. VERARB. V. STEINEN U. ERDEN	INSGES.	90,2	94,9	102,8	95,7	91,1	97,4	96,4	97,6	98,5	99,4	101,5	100,5	109,6	+ 9,1
		INLAND	86,4	91,9	100,0	92,2	88,2	94,6	93,5	94,9	96,1	98,6	99,8	98,2	108,4	+10,4
		AUSLAND	133,6	129,6	133,7	135,5	127,4	130,3	129,4	129,7	125,5	130,5	123,0	127,1	123,0	+ 3,2
2711-15	HOCHOFEN-, STAHL- U. WARMWALZWERKE, H. V. STAHLROHREN	INSGES.	108,6	104,7	111,7	105,2	102,4	105,6	99,8	102,2	96,7	92,6	90,1	89,8	91,2	+ 1,6
		INLAND	103,0	98,1	106,1	102,6	98,7	101,7	95,6	103,5	95,7	92,6	89,2	87,5	87,5	0,0
		AUSLAND	118,2	116,7	121,4	109,7	108,9	111,8	106,6	100,3	97,9	92,4	92,4	93,7	97,1	+ 3,6
2850	NE-METALLHALB- ZEUGWERKE	INSGES.	117,1	116,3	118,1	118,5	112,8	117,1	112,3	115,1	114,2	111,5	114,8	110,2	109,9	- 0,3
		INLAND	104,9	103,8	106,9	106,5	102,5	105,4	101,5	104,3	104,0	103,5	104,6	102,5	102,7	+ 0,2
		AUSLAND	145,4	145,2	144,0	146,5	136,4	145,0	137,7	140,4	138,4	130,2	138,2	129,3	126,2	- 2,4
40	CHEMISCHE INDUSTRIE	INSGES.	136,5	136,5	137,4	134,3	130,7	132,6	129,6	130,4	129,3	129,3	130,0	128,5	127,9	- 0,5
		INLAND	124,2	123,3	124,6	122,5	119,9	120,2	119,4	119,1	117,9	118,4	118,8	117,3	117,5	+ 0,2
		AUSLAND	156,1	157,4	158,9	153,3	148,1	152,8	145,8	148,3	147,6	146,6	147,8	146,2	144,3	- 1,3
55	ZELLSTOFF-HOLZ- SCHLIFF-PAPIER-U. PAPPEERZEUGUNG	INSGES.	144,4	145,2	145,5	144,4	139,5	147,6	140,4	146,8	141,6	145,3	145,0	141,8	143,3	+ 1,1
		INLAND	124,1	124,0	124,5	124,6	119,9	126,3	120,6	125,8	120,7	125,0	123,0	119,9	121,8	+ 1,6
		AUSLAND	195,3	202,8	202,3	197,7	192,1	205,8	193,7	204,5	199,8	199,8	200,8	200,8	201,2	+ 0,2
59	GUMMI-VERARBEITUNG	INSGES.	130,6	129,3	130,4	130,2	128,2	135,2	132,6	136,2	127,9	130,5	134,4	133,3	129,8	- 2,6
		INLAND	126,8	124,6	125,1	125,9	122,0	131,3	128,0	131,3	123,3	126,4	130,3	128,3	125,2	- 2,4
		AUSLAND	142,6	144,4	146,9	143,6	147,0	148,3	146,7	151,8	142,2	143,8	147,0	148,9	144,1	- 3,2
	INVESTITIONSGUETER PRODUZIERENDES GEWERBE	INSGES.	137,3	137,5	133,7	133,6	135,0	143,6	133,0	143,1	135,8	137,6	136,4	136,8	139,9	+ 2,3
		INLAND	126,0	126,5	121,0	120,2	123,7	133,1	121,7	132,4	125,5	129,3	130,8	129,5	131,3	+ 1,4
		AUSLAND	156,2	156,8	155,8	156,9	154,7	161,3	151,9	161,7	154,3	151,8	152,4	149,0	154,5	+ 3,7
3021-25	STAHLVERFORMUNG, OBERFLAECHEVER- EDLUNG, HAERTUNG	INSGES.	119,2	118,6	121,0	121,9	121,7	127,9	121,8	127,7	123,9	122,4	123,3	122,2	122,1	- 0,1
		INLAND	115,2	113,9	116,8	117,9	117,6	122,3	117,6	123,9	120,2	118,6	119,6	118,3	117,9	- 0,3
		AUSLAND	140,6	144,3	144,3	143,9	144,1	156,5	144,9	146,3	144,7	143,1	143,5	143,6	145,9	+ 1,6
31	STAHL-U. LEICHT- METALLBAU, SCHIE- NENFAHRZEUGBAU	INSGES.	102,4	100,5	124,2	135,1	110,2	112,4	109,5	112,8	85,8	113,4	110,9	111,3	150,7	+35,4
		INLAND	106,3	94,0	123,1	138,8	114,6	113,2	113,7	121,9	92,0	117,0	114,4	106,1	124,2	+17,1
		AUSLAND	88,1	121,3	124,3	120,2	95,9	109,3	88,1	65,5	62,6	98,0	97,2	118,2	277,8	+135,0
32	MASCHINENBAU	INSGES.	132,7	130,6	123,0	118,1	127,9	137,0	118,2	137,1	130,9	131,7	132,2	129,3	132,4	+ 2,4
		INLAND	126,9	127,3	111,7	103,5	122,2	132,6	105,8	131,0	125,3	127,8	129,3	131,1	128,2	- 2,2
		AUSLAND	138,7	135,2	137,4	136,0	135,2	141,1	134,1	145,6	138,7	135,7	137,1	129,0	136,1	+ 5,5
33	STRASSENFAHR- ZEUGBAU	INSGES.	150,2	148,6	150,0	153,4	151,5	165,8	152,8	163,1	150,0	151,4	156,1	151,4	151,6	+ 0,1
		INLAND	125,6	123,0	124,4	127,2	125,7	141,1	130,9	139,1	126,0	131,4	135,8	130,1	132,3	+ 1,7
		AUSLAND	177,4	177,3	178,3	182,4	180,1	193,9	177,2	190,6	176,8	175,4	178,7	174,8	172,9	- 1,1
36	ELEKTROTECHNIK	INSGES.	139,6	142,7	133,6	133,5	135,8	142,7	133,2	143,7	138,4	139,1	141,7	142,4	144,2	+ 1,3
		INLAND	132,3	138,9	126,4	123,7	128,9	136,9	126,5	138,8	133,7	134,2	137,8	139,0	141,4	+ 1,7
		AUSLAND	155,8	151,3	149,8	156,0	151,1	156,2	147,3	154,0	149,9	150,5	150,2	149,9	150,3	+ 0,3
3711-60	FEINMECHANIK, OPTIK	INSGES.	123,5	122,9	125,2	127,0	122,2	128,6	124,1	128,0	122,2	128,9	128,4	126,8	127,0	+ 0,2
		INLAND	113,2	111,5	116,2	116,7	111,5	118,6	114,0	118,9	113,4	118,8	118,5	116,7	117,1	+ 0,3
		AUSLAND	144,0	146,2	143,3	148,1	144,3	149,4	144,5	146,6	140,4	148,8	148,7	147,3	146,8	- 0,3
38	H. V. EBM-WAREN	INSGES.	120,5	120,1	121,4	121,5	119,2	127,2	122,5	125,9	126,7	122,7	126,0	125,1	125,1	0,0
		INLAND	111,7	110,9	113,0	112,1	110,2	117,7	113,9	117,8	118,2	115,2	117,7	117,0	117,1	+ 0,1
		AUSLAND	153,1	154,3	152,3	156,3	152,7	160,6	154,3	155,9	158,3	150,1	156,9	154,9	155,2	+ 0,2
50	H. V. BUEROMASCHIN- EN, ADV-GERAETEN UND-EINRICHTUNGEN	INSGES.	240,9	225,6	206,4	221,9	227,4	227,7	218,3	231,6	211,4	209,7	229,7	200,8	186,9	+ 6,9
		INLAND	218,0	214,2	198,7	208,4	211,2	215,6	206,7	218,1	204,2	213,5	233,2	192,0	194,1	+ 1,1
		AUSLAND	268,3	237,3	222,6	235,9	241,3	242,0	227,1	245,7	217,9	202,2	236,3	211,5	178,2	-15,7
	VERBRAUCHSGUETER PRODUZIERENDES GEWERBE	INSGES.	115,8	115,1	116,6	117,2	114,6	118,3	116,7	118,5	118,8	117,2	119,0	118,3	118,9	+ 0,5
		INLAND	108,0	106,9	108,4	108,6	106,0	110,1	108,8	110,5	110,6	109,8	111,4	110,9	111,5	+ 0,5
		AUSLAND	160,1	161,2	163,5	166,1	162,7	165,6	159,4	164,9	165,6	159,5	162,0	160,4	160,8	+ 0,2
5421-24	H. V. HOLZMOEBELN, POLSTERMOEBELN	INSGES.	91,6	91,0	93,3	94,6	93,3	97,0	94,8	97,0	102,6	87,3	99,0	99,4	100,2	+ 0,8
		INLAND	86,3	85,5	87,6	88,8	87,5	91,4	89,1	91,4	95,9	83,2	93,2	94,4	95,0	+ 0,6
		AUSLAND	135,6	136,9	140,8	142,2	140,9	145,6	141,0	145,9	158,1	124,0	147,0	142,5	143,2	+ 0,5
56	PAPIER-U. PAPPE- VERARBEITUNG	INSGES.	129,9	130,3	131,2	131,6	127,7	132,5	129,9	133,8	131,6	131,5	133,1	132,5	134,6	+ 1,6
		INLAND	120,4	120,7	121,8	121,0	118,8	122,6	120,7	124,3	121,9	123,1	124,6	123,7	125,2	+ 1,2
		AUSLAND	207,8	212,1	209,0	219,5	201,8	215,7	204,7	214,4	212,7	200,6	204,4	205,8	213,0	+ 3,5
57	DRUCKEREI, VER- VIELFAELTIGUNG	INSGES.	118,2	119,9	119,5	121,0	118,9	123,3	122,2	122,9	122,7	123,7	124,0	125,5	126,6	+ 0,9
		INLAND	117,0	117,8	118,6	119,7	117,1	122,6	121,1	121,4	122,2	123,2	124,4	124,6	125,9	+ 1,0
		AUSLAND	136,1	150,0	131,0	140,9	140,6	140,7	131,5	148,3	131,2	130,5	133,6	138,9	135,7	- 2,3
58	H. V. KUNSTSTOFF- WAREN	INSGES.	131,7	130,3	133,4	134,4	130,3	140,0	133,9	138,8	136,6	138,0	139,4	138,5	139,2	+ 0,5
		INLAND	121,8	120,4	123,1	123,9	120,4	129,4	124,5	128,6	126,4	128,4	129,3	128,0	129,3	

2 UMSATZ IM VERARBEITENDEN GEWERBE

2.2 KALENDER- UND SAISONBEREINIGTER WERT
VOLUMENINDEX 1980 = 100

SYPRO- NR.	WIRTSCHAFTSGLIEDERUNG	1985	1985	1986	1986	1986	1986	1986	1986	1986	1986	1986	1986	1986	VERAEND. IN O/D GEGEN VORMONAT	
		NOV.	DEZ.	JAN.	FEB.	MAR.	APR.	MAI	JUNI	JULI	AUG.	SEP.	OKT.	NOV.		
	VERARBEITENDES GEWERBE 1)	INSGES. INLAND AUSLAND	108,5 99,3 128,9	108,0 98,5 129,0	107,6 97,8 129,5	106,7 96,6 129,0	106,1 96,9 126,6	111,0 102,0 131,5	106,2 97,3 125,5	110,7 101,6 130,8	107,1 98,5 126,5	107,7 100,1 124,4	108,2 100,7 123,2	107,3 100,1 123,1	108,9 101,0 126,1	+ 1,5 + 0,9 + 2,4
	GRUNDSTOFF-UND PRODUKTIONSGUETER- GEWERBE	INSGES. INLAND AUSLAND	103,9 94,2 125,2	103,2 93,1 125,5	106,7 96,9 128,1	104,1 95,0 124,5	101,8 92,7 121,9	105,1 95,5 127,0	103,2 94,5 122,8	104,7 96,0 123,8	103,9 95,2 123,0	103,1 94,7 121,4	104,3 95,7 123,8	103,7 95,0 123,2	104,5 96,1 122,8	+ 0,8 + 1,2 - 0,3
25	GEW.U. VERARB. V. STEINEN U. ERDEN	INSGES. INLAND AUSLAND	76,2 72,8 113,2	80,0 77,5 109,7	86,9 84,6 112,9	81,0 78,1 114,3	77,1 74,6 105,7	81,5 79,2 109,3	80,8 78,3 108,4	81,2 79,0 107,8	82,2 80,3 104,6	83,1 80,8 108,7	84,5 83,1 102,1	83,7 81,8 105,8	91,5 90,6 102,4	+ 9,3 +10,8 - 3,2
2711-15	HOOHOFEN-, STAHL- U. WARMWALZWERKE, H.V. STAHLROHREN	INSGES. INLAND AUSLAND	91,2 86,0 100,2	88,1 82,0 99,6	94,5 88,8 104,3	89,9 86,1 96,5	88,1 83,5 96,6	92,0 86,7 100,7	87,2 81,8 96,4	90,7 89,8 93,1	86,1 83,7 90,6	83,4 81,7 86,6	82,9 83,1 85,8	83,1 79,1 91,1	85,0 79,9 94,2	+ 2,3 + 1,0 + 3,4
2850	NE-METALLHALB- ZEUGWERKE	INSGES. INLAND AUSLAND	105,0 93,3 132,5	104,4 92,6 132,6	109,3 98,2 135,5	112,0 100,2 140,3	108,0 97,7 132,6	113,2 100,9 143,0	109,5 97,8 136,7	112,5 101,3 139,8	112,7 101,9 138,8	109,9 101,3 130,4	114,8 104,3 139,8	111,4 103,0 131,6	110,9 103,3 129,0	- 0,4 + 0,3 - 2,0
40	CHEMISCHE INDUSTRIE	INSGES. INLAND AUSLAND	113,9 102,6 132,4	113,8 101,9 133,5	115,5 103,7 134,6	113,5 102,4 131,7	111,3 100,8 128,2	114,1 102,5 133,4	112,7 103,0 128,7	113,7 103,0 131,3	114,0 102,9 131,8	114,0 103,6 131,2	115,4 104,7 133,0	114,8 104,2 132,1	114,5 104,2 130,8	- 0,3 0,0 - 1,0
55	ZELLSTOFF-HOLZ- SCHLIFF-PAPIER-U. PAPPEERZEUGUNG	INSGES. INLAND AUSLAND	121,4 104,5 166,6	121,7 104,0 169,3	123,2 105,4 171,3	123,0 105,9 169,5	118,6 101,8 164,8	126,5 107,9 177,5	120,2 102,9 167,6	126,4 107,8 177,3	122,2 104,0 172,2	125,7 107,8 174,6	126,5 106,8 180,8	124,3 104,8 177,9	125,4 106,1 177,5	+ 0,9 + 1,2 - 0,2
59	GUMMI VERARBEITUNG	INSGES. INLAND AUSLAND	106,7 101,9 122,8	105,4 100,1 124,1	106,2 100,3 126,1	105,8 100,8 122,8	104,4 97,9 125,8	109,7 105,0 126,5	108,0 102,7 125,5	110,4 104,8 129,6	110,4 99,1 121,8	104,3 101,7 123,4	106,6 104,5 125,8	109,4 102,8 127,4	108,6 100,4 123,3	105,6 - 2,3 - 3,2
	INVESTITIONSGUETER PRODUZIERENDES GEWERBE	INSGES. INLAND AUSLAND	114,9 106,1 129,8	114,5 105,8 129,7	111,5 101,4 129,2	111,1 100,4 129,7	112,0 103,1 127,5	119,2 111,0 132,8	110,3 101,3 125,1	118,1 109,6 133,0	111,7 103,4 126,5	113,6 107,4 124,7	113,3 106,5 124,2	112,1 106,5 121,4	114,3 107,3 125,8	+ 2,0 + 0,8 + 3,6
3021-25	STAHLVERFORMUNG, OBERFLAECHEVER- EDLUNG, HAERTUNG	INSGES. INLAND AUSLAND	101,3 97,5 122,8	101,0 96,5 126,3	102,7 98,5 126,2	103,5 99,6 125,2	103,2 99,3 125,1	107,7 102,8 135,9	103,2 99,0 126,1	107,5 99,0 128,8	104,4 100,8 125,6	103,3 99,4 124,5	103,6 99,8 124,2	102,5 98,8 123,9	102,8 98,6 126,2	+ 0,3 - 0,2 + 1,9
31	STAHL-U. LEICHT- METALLBAU, SCHIE- NENFAHRZEUGBAU	INSGES. INLAND AUSLAND	83,6 86,6 70,4	81,1 75,9 98,5	101,1 100,3 100,9	109,7 112,7 99,7	89,1 92,7 77,5	90,9 91,5 89,0	88,4 91,7 70,9	90,1 97,6 52,7	67,9 73,0 50,4	90,6 93,6 79,7	87,7 90,4 76,7	88,2 84,0 97,8	119,1 98,2 212,7	+35,0 +16,9 +117,5
32	MASCHINENBAU	INSGES. INLAND AUSLAND	108,0 103,5 112,8	105,5 103,0 109,1	99,7 90,1 111,7	95,1 83,2 110,0	102,8 98,3 108,8	110,3 106,9 113,6	94,8 84,8 107,7	109,3 103,5 116,4	103,9 98,9 110,5	104,9 101,8 108,5	104,4 102,1 108,5	101,9 103,5 101,6	104,2 100,9 107,3	+ 2,3 - 2,5 + 5,6
33	STRASSENFAHR- ZEUGBAU	INSGES. INLAND AUSLAND	122,6 102,5 144,8	120,6 99,7 144,2	121,7 100,8 144,9	123,8 102,3 147,9	121,6 100,6 145,2	133,0 113,1 155,8	123,0 105,1 142,8	130,8 111,5 153,4	120,4 100,5 142,6	123,3 106,2 143,6	124,1 106,8 143,8	120,4 102,1 140,9	119,9 103,2 138,9	- 0,4 + 1,1 - 1,4
36	ELEKTROTECHNIK	INSGES. INLAND AUSLAND	122,3 116,9 133,9	124,6 122,3 129,8	117,0 111,5 128,7	116,7 109,0 133,8	118,6 113,5 129,4	124,6 120,4 133,9	116,3 111,1 126,4	125,3 121,6 132,8	120,1 116,8 128,0	120,6 117,4 128,3	121,1 119,7 125,8	123,1 121,3 127,2	124,2 123,0 127,4	+ 0,9 + 1,4 + 0,2
3711-60	FEINMECHANIK, OPTIK	INSGES. INLAND AUSLAND	104,6 96,6 120,3	103,6 94,6 121,8	105,8 98,8 119,6	107,0 98,9 123,3	102,6 94,1 119,9	107,9 100,2 123,7	103,8 96,1 119,4	106,8 99,9 120,7	101,8 95,1 115,4	107,5 99,7 122,6	106,3 98,3 121,7	104,8 97,2 120,1	104,7 97,2 119,5	- 0,1 0,0 - 0,5
38	H.V. EBM-WAREN	INSGES. INLAND AUSLAND	100,2 93,1 125,6	99,7 92,3 126,2	100,7 94,0 124,8	100,6 93,0 127,7	98,6 91,4 125,0	103,8 96,7 130,2	101,4 94,4 125,9	103,7 97,4 126,6	104,3 97,6 128,9	101,2 95,2 122,2	103,4 96,7 127,2	102,6 96,2 125,5	102,4 96,2 125,5	- 0,2 0,0 0,0
50	H.V. BUEROMASCHI- NEN, ADV-GERAETEN UND-EINRICHTUNGEN	INSGES. INLAND AUSLAND	238,5 213,9 268,3	223,4 209,9 238,0	205,2 195,6 224,6	222,3 206,0 239,8	226,6 209,3 247,0	229,8 214,0 248,0	219,9 205,4 233,5	234,6 217,3 253,8	215,2 203,3 227,4	213,1 211,8 211,1	238,6 233,0 257,8	207,1 192,2 227,0	194,5 194,1 196,1	- 6,1 + 1,0 -13,6
	VERBRAUCHSGUETER PRODUZIERENDES GEWERBE	INSGES. INLAND AUSLAND	98,1 91,6 134,1	97,2 90,4 134,6	98,5 91,7 136,4	98,8 91,8 138,5	96,6 89,5 135,7	99,7 92,9 137,7	98,5 92,0 134,2	99,7 93,1 137,3	100,2 93,4 138,1	98,9 92,8 133,4	99,9 93,7 134,6	99,4 93,4 133,6	99,9 93,8 134,0	+ 0,5 + 0,4 + 0,3
5421-24	H.V. HOLZMOEBELN POLSTERMOEBELN	INSGES. INLAND AUSLAND	73,4 69,1 110,3	72,5 68,0 111,2	74,3 69,7 114,1	75,1 70,4 114,7	74,0 69,2 113,4	76,2 71,6 116,7	74,7 70,1 112,8	75,9 71,4 116,0	80,7 75,4 126,1	69,9 66,4 101,3	76,8 72,2 116,0	77,1 73,0 112,1	77,4 73,3 112,3	+ 0,4 + 0,4 + 0,2
56	PAPIER-U. PAPPE- VERARBEITUNG	INSGES. INLAND AUSLAND	108,2 100,5 171,7	108,3 100,3 175,3	109,4 101,7 173,0	109,7 100,9 182,0	106,5 99,1 167,6	110,2 102,1 178,7	108,4 100,8 170,2	111,4 103,5 178,2	109,8 101,8 176,7	109,6 102,7 166,8	110,9 103,9 169,9	110,6 103,3 171,2	112,0 104,1 177,1	+ 1,3 + 0,8 + 3,4
57	DRUCKEREI, VER- VIELFAELTIGUNG	INSGES. INLAND AUSLAND	99,4 98,6 111,0	100,7 99,2 122,4	100,5 99,9 106,8	101,5 100,5 115,0	99,4 98,0 114,4	103,4 103,0 114,4	102,4 101,7 107,5	102,1 101,1 121,1	102,3 102,0 107,1	103,0 102,7 106,4	102,8 102,4 108,7	103,5 103,0 111,6	104,5 104,0 110,2	+ 1,0 + 1,0 - 1,3
58	H.V. KUNSTSTOFF- WAREN	INSGES. INLAND AUSLAND	117,5 109,4 155,5	116,6 108,2 154,8	119,1 110,2 159,4	120,0 110,9 160,9	116,4 107,9 156,0	125,2 115,9 164,2	120,5 112,4 156,5	125,1 114,2 165,3	123,5 114,5 164,2	124,8 116,3 162,9	126,1 117,1 166,4	125,3 116,1 166,7	126,0 117,3 165,0	+ 0,6 + 1,0 - 1,0
63	TEXTILGEWERBE	INSGES. INLAND AUSLAND	94,8 86,3 128,8	93,9 84,9 129,9	95,0 86,2 130,2	95,5 86,3 131,8	93,3 83,8 131,5	96,7 87,3 134,5	93,5 84,8 127,6	95,0 86,6 129,2	95,3 86,5 130,4	92,8 84,9 124,8	93,6 85,7 125,3	92,5 85,1 122,6	91,7 83,6 124,5	- 0,9 - 1,8 + 1,5
64	BEKLEIDUNGS- GEWERBE	INSGES. INLAND AUSLAND	95,1 88,9 132,2	92,6 85,8 134,2	93,7 86,5 136,4	92,5 85,2 135,7	89,5 81,8 135,1	92,4 85,3 135,7	93,0 85,3 139,2	92,1 84,6 137,1	94,5 86,0 144,7	94,4 86,2 143,1	91,7 84,3 136,1	89,5 82,0 133,8	89,5 82,3 132,8	0,0 + 0,4 - 0,7

1) AUSGEWAELHTE WIRTSCHAFTSZWEIGE (OHNE NAHRUNGS- UND GENUSSMITTELGEWERBE).

3 AUFTRAGSEINGANG

3.1 ORIGINAL
1980

ART DER BAUTEN UND AUFTRAGGEBER	1983	1984	1985	1985	1985	1986	1986	1986	VERÄNDERUNG IN D/O GEGEN VORJAHRES-VOR- QUARTAL	
		DURCHSCHNITT		3. VJ	4. VJ	1. VJ	2. VJ	3. VJ		
										WERT
BAUHAUPTGEWERBE	94.4	88.9	87.4	100.7	79.6	74.9	109.4	113.0	12.2	3.3
HOCHBAU	101.7	88.0	82.9	95.2	75.9	71.5	99.9	106.0	11.3	6.1
WOHNUNGSBAU	109.3	87.9	68.2	75.0	61.6	57.6	77.2	67.6	-9.9	-12.4
SONSTIGER HOCHBAU	95.4	88.1	95.0	111.8	87.5	82.9	118.5	137.6	23.1	16.1
GEWERBL. U. IND. BAU F. UNTERNEHMEN SOWIE LANDWIRTSCHAFTL. BAU	102.5	90.6	99.5	111.7	90.5	91.0	128.5	141.7	26.9	10.3
BAUTEN FUER BUNDES- BAHN UND BUNDESPOST	101.9	110.0	113.2	174.3	71.8	73.4	195.8	224.4	28.7	14.6
BAUTEN FUER OEFFENTL. AUFTRAGGEBER UND ORGANISATIONEN OHNE ERWERBSZWECK	81.9	82.1	85.5	108.4	82.9	68.5	95.5	124.8	15.1	30.7
TIEFBAU	82.9	90.4	94.4	109.5	85.4	80.3	124.5	124.2	13.4	-0.2
STRASSENBAU	83.4	89.0	92.9	117.5	76.8	59.8	122.9	125.4	6.7	2.0
SONSTIGER TIEFBAU	82.7	91.1	95.3	105.1	90.2	91.7	125.4	123.5	17.5	-1.5
GEWERBL. U. IND. BAU FUER UNTERNEHMEN	93.8	106.6	115.4	124.0	117.7	125.9	148.7	155.7	25.6	4.7
BAUTEN FUER BUNDES- BAHN UND BUNDESPOST	128.3	134.6	120.4	121.3	102.0	125.4	178.3	153.7	26.7	-13.8
BAUTEN FUER OEFFENTL. AUFTRAGGEBER UND ORGANISATIONEN OHNE ERWERBSZWECK	71.3	78.6	84.3	96.0	79.0	74.6	108.8	107.6	12.1	-1.1
										VOLUMEN
BAUHAUPTGEWERBE	89.3	83.5	81.7	94.0	74.0	69.3	100.8	103.7	10.3	2.9
HOCHBAU	93.3	79.6	75.1	86.1	68.5	64.3	89.2	94.2	9.4	5.6
WOHNUNGSBAU	100.2	79.3	61.6	67.6	55.5	51.8	68.9	60.1	-11.1	-12.8
SONSTIGER HOCHBAU	87.7	79.9	86.2	101.2	79.1	74.6	105.8	122.1	20.7	15.4
TIEFBAU	83.0	89.6	92.1	106.5	82.7	77.2	119.1	118.6	11.4	-0.4
STRASSENBAU	84.2	89.0	91.2	115.0	74.9	57.8	118.4	120.6	4.9	1.9
SONSTIGER TIEFBAU	82.3	89.8	92.6	101.8	87.0	87.9	119.5	117.5	15.4	-1.7

IM BAUHAUPTGEWERBE

WERT
= 100

1985	1985	1985	1986	1986	1986	1986	1986	1986	1986	1986	1986	1986	1986	1986	VERÄNDERUNG IN O/O GEGEN VORJAHRES-VOR- MONAT	ART DER BAUTEN UND AUFTRAGGEBER
DKT.	NOV.	DEZ.	JAN.	FEB.	MAR.	APR.	MAI	JUNI	JULI	AUG.	SEP.	OKT.				

INDEX

90.5	72.8	75.4	58.0	64.2	102.6	104.1	106.2	117.9	114.4	110.5	114.2	99.1	9.5	-13.2	BAUHAUPTGEWERBE
85.3	65.7	72.6	58.8	60.1	95.6	96.9	96.3	106.5	106.0	105.3	106.8	92.7	8.7	-13.2	HOCHBAU
71.4	55.9	57.6	43.4	50.9	78.6	75.2	72.5	84.0	67.5	61.4	73.9	65.9	-7.7	-10.8	WOHNUNGSBAU
96.7	81.0	84.9	71.4	67.7	109.5	114.7	115.8	124.9	137.6	141.4	133.7	114.7	18.6	-14.2	SONSTIGER HOCHBAU
96.1	82.5	92.9	81.4	78.0	113.5	128.5	131.4	125.5	141.2	157.6	126.4	121.1	26.0	-4.2	GEWERBL. U. IND. BAU F. UNTERNEHMEN SOWIE LANDWIRTSCHAFTL. BAU
85.0	54.1	76.4	47.2	59.3	113.6	184.0	135.6	267.8	159.9	254.7	259.1	124.6	46.6	-51.9	BAUTEN FUER BUNDES- BAHN UND BUNDESPOST
98.3	79.7	70.7	54.4	49.2	101.8	85.3	85.8	115.4	129.8	104.8	139.8	102.3	4.1	-26.8	BAUTEN FUER OEFFENTL. AUFTRAGGEBER UND ORGANISATIONEN OHNE ERWERBSZWECK
98.7	77.8	79.7	56.7	70.6	113.7	115.5	122.0	136.1	127.8	118.7	126.0	109.2	10.6	-13.3	TIEFBAU
105.6	62.9	61.8	35.2	47.2	96.9	117.3	114.0	137.5	122.5	128.0	125.8	98.6	-6.6	-21.6	STRASSENBAU
94.9	86.0	89.6	68.5	83.6	122.9	114.5	126.4	135.3	130.7	113.6	126.2	115.1	21.3	-8.8	SONSTIGER TIEFBAU
118.9	99.8	134.5	92.3	135.6	149.8	140.7	131.3	174.1	166.3	128.6	172.3	144.3	21.4	-16.3	GEWERBL. U. IND. BAU FUER UNTERNEHMEN
82.1	109.8	114.1	101.0	111.1	164.1	132.8	188.5	213.5	131.7	177.1	152.4	145.6	77.6	-4.3	BAUTEN FUER BUNDES- BAHN UND BUNDESPOST
89.0	77.4	70.5	55.1	61.6	107.1	102.7	114.4	109.2	118.6	97.9	106.3	100.2	12.6	-5.7	BAUTEN FUER OEFFENTL. AUFTRAGGEBER UND ORGANISATIONEN OHNE ERWERBSZWECK

INDEX

84.3	67.7	70.0	53.6	59.5	94.8	96.1	97.8	108.5	105.1	101.2	104.7	90.7	7.6	-13.4	BAUHAUPTGEWERBE
77.0	62.9	65.5	53.0	54.2	85.8	86.8	86.0	94.9	94.3	93.5	94.7	82.2	6.8	-13.2	HOCHBAU
64.3	50.4	51.9	39.1	45.8	70.5	67.3	64.7	74.8	60.1	54.5	65.6	58.5	-9.0	-10.8	WOHNUNGSBAU
87.4	73.2	76.7	64.4	61.0	98.4	102.7	103.4	111.3	122.3	125.5	118.5	101.6	16.2	-14.3	SONSTIGER HOCHBAU
95.8	75.2	77.1	54.6	67.9	109.1	110.7	116.6	130.0	122.1	113.4	120.4	104.2	8.8	-13.5	TIEFBAU
103.1	61.3	60.2	34.2	45.7	93.6	113.1	109.7	132.3	117.8	123.1	121.0	94.8	-8.1	-21.7	STRASSENBAU
91.7	82.9	86.4	65.9	80.2	117.6	109.3	120.4	128.7	124.4	108.0	120.0	109.4	19.3	-8.8	SONSTIGER TIEFBAU

3 AUFTRAGSEINGANG IM BAUHAUPTGEWERBE
3.2 KALENDER- UND SAISONBEREINIGTER WERT
1980 = 100

ART DER BAUTEN UND AUFTRAGGEBER	1985	1985	1985	1986	1986	1986	1986	1986	1986	1986	1986	1986	1986	1986	VERÄND. IN O/O GEGEN VORMONAT
	OKT.	NOV.	DEZ.	JAN.	FEB.	MAR.	APR.	MAI	JUNI	JULI	AUG.	SEP.	OKT.		

WERTINDEX

BAUHAUPTGEWERBE	88,6	88,5	88,6	90,6	90,9	96,8	94,8	96,2	95,1	99,1	102,5	97,9	97,8	- 0,1
HOCHBAU	84,4	83,7	80,2	85,0	85,1	90,3	88,9	90,0	87,0	94,6	98,1	90,1	92,3	+ 2,4
WOHNUNGSBAU	67,5	67,7	63,0	69,4	69,7	67,5	67,1	68,6	64,0	65,8	62,3	62,1	61,9	- 0,3
SONSTIGER HOCHBAU	98,2	97,0	94,5	97,8	97,7	108,3	107,6	107,9	105,3	118,1	127,3	113,6	117,1	+ 3,1
GEWERBL.U. IND. BAU F. UNTERNEHMEN SOWIE LANDWIRTSCHAFTL. BAU	101,4	99,9	99,4	101,1	104,3	113,8	115,7	116,2	109,9	121,5	147,8	118,0	126,8	+ 7,5
BAUTEN FUER BUNDES- BAHN UND BUNDESPOST	103,2	89,2	124,2	108,1	110,9	131,5	172,7	149,2	175,6	175,8	127,7	202,1	150,1	-25,7
BAUTEN FUER OEFFENTL. AUFTRAGGEBER UND ORGANISATIONEN OHNE ERWERBSZWECK	90,7	92,1	83,8	90,9	84,4	95,5	89,5	85,4	93,5	107,1	96,6	98,2	95,9	- 2,3
TIEFBAU	95,0	95,3	101,9	99,4	99,7	106,1	104,8	105,7	109,0	106,3	109,0	109,7	106,9	- 2,6
STRASSENBAU	96,7	92,7	96,5	93,1	94,9	90,8	101,2	91,0	98,5	90,7	106,3	99,7	90,2	- 9,5
SONSTIGER TIEFBAU	94,2	96,7	105,3	102,7	102,3	114,1	107,4	113,8	114,5	114,9	110,4	115,4	115,8	+ 0,3
GEWERBL.U. IND. BAU FUER UNTERNEHMEN	115,0	115,0	139,8	123,8	140,6	141,3	135,7	130,6	157,4	147,2	139,0	155,7	147,2	- 5,5
BAUTEN FUER BUNDES- BAHN UND BUNDESPOST	118,2	98,3	119,9	149,7	124,9	154,9	114,3	167,7	177,2	136,6	165,1	147,7	174,4	+18,1
BAUTEN FUER OEFFENTL. AUFTRAGGEBER UND ORGANISATIONEN OHNE ERWERBSZWECK	82,9	90,4	92,4	89,1	85,7	95,5	98,3	99,2	90,0	100,1	91,6	97,8	96,3	- 1,5

VOLUMENINDEX

BAUHAUPTGEWERBE	82,4	82,3	82,5	84,2	84,3	89,5	87,1	88,4	87,2	90,8	93,9	89,6	89,5	- 0,1
HOCHBAU	76,2	75,6	72,4	76,6	76,6	81,0	79,4	80,3	77,3	84,1	87,2	79,8	81,9	+ 2,6
WOHNUNGSBAU	60,8	61,0	56,7	62,4	62,6	60,5	59,9	61,3	56,7	58,6	55,4	55,1	54,9	- 0,4
SONSTIGER HOCHBAU	88,8	87,7	85,3	88,1	88,0	97,3	96,1	96,2	93,4	105,0	113,1	100,6	103,8	+ 3,2
TIEFBAU	92,1	92,5	98,8	96,2	96,1	101,8	100,1	100,8	103,8	101,3	104,0	104,5	101,8	- 2,6
STRASSENBAU	94,4	90,6	94,2	91,0	92,4	87,4	97,4	86,9	94,3	86,8	102,0	95,5	86,4	- 9,5
SONSTIGER TIEFBAU	90,9	93,3	101,6	99,0	98,1	109,2	102,3	108,3	108,7	109,3	105,0	109,6	110,0	+ 0,4

4 AUFTRAGSBESTAND IM BAUHAUPTGEWERBE

4.1 ORIGINALWERT
1980 = 100

ART DER BAUTEN UND AUFTRAGGEBER	1983	1984	1985	1985	1985	1986	1986	1986	VERÄNDERUNG IN O/D GEGEN VORJAHRES-VOR- QUARTAL	
		DURCHSCHNITT		SEP.	DEZ.	MAR.	JUNI	SEP.		

WERTINDEX

BAUHAUPTGEWERBE	89,2	82,6	77,3	78,3	70,6	80,1	86,5	85,9	9,7	-0,7
HOCHBAU	97,6	81,6	69,9	71,4	63,3	70,7	75,7	78,4	9,8	3,6
WOHNUNGSBAU	102,9	82,6	59,6	59,0	50,9	57,5	60,2	52,9	-10,3	-12,1
SONSTIGER HOCHBAU	93,4	80,9	78,1	81,3	73,3	81,4	88,2	99,0	21,8	12,2
GEWERBL. U. IND. BAU F. UNTERNEHMEN SOWIE LANDWIRTSCHAFTL. BAU	107,9	88,9	84,2	86,2	77,9	87,8	96,8	110,7	26,4	14,4
BAUTEN FÜR BUNDES- BAHN UND BUNDESPOST	104,4	114,2	106,0	101,2	83,6	98,9	102,0	139,7	38,0	37,0
BAUTEN FÜR ÖFFENTL. AUFTRAGGEBER UND ORGANISATIONEN OHNE ERWERBSZWECK	73,8	68,3	68,3	73,7	66,6	71,9	76,0	81,0	9,9	6,6
TIEFBAU	75,9	84,2	89,1	88,4	82,1	95,0	103,5	97,7	9,3	-5,6
STRASSENBAU	67,0	73,0	75,6	80,2	64,4	78,0	87,2	81,6	1,7	-6,4
SONSTIGER TIEFBAU	80,6	90,1	96,1	94,2	91,4	103,9	112,0	106,1	12,6	-5,3
GEWERBL. U. IND. BAU FÜR UNTERNEHMEN	95,8	100,2	109,6	101,4	108,5	135,2	144,4	134,8	32,9	-6,6
BAUTEN FÜR BUNDES- BAHN UND BUNDESPOST	163,6	237,2	257,1	249,4	224,8	235,3	249,1	244,8	-1,8	-1,7
BAUTEN FÜR ÖFFENTL. AUFTRAGGEBER UND ORGANISATIONEN OHNE ERWERBSZWECK	67,4	70,4	74,0	74,2	71,7	81,4	88,6	83,3	12,3	-6,0

VOLUMENINDEX

BAUHAUPTGEWERBE	84,4	77,6	72,5	73,2	66,1	74,4	79,9	78,8	7,7	-1,4
HOCHBAU	89,7	73,9	63,3	64,5	57,3	63,6	67,7	69,6	7,9	2,8
WOHNUNGSBAU	94,3	74,5	53,9	53,2	45,9	51,6	53,7	46,9	-11,8	-12,7
SONSTIGER HOCHBAU	86,0	73,4	70,9	73,6	66,4	73,3	78,9	87,9	19,4	11,4
TIEFBAU	75,9	83,5	87,1	87,1	80,0	91,6	99,2	93,3	7,1	-5,9
STRASSENBAU	67,6	73,1	74,4	78,6	63,1	75,7	84,0	78,5	-0,1	-6,5
SONSTIGER TIEFBAU	80,3	89,0	93,8	91,5	88,8	99,9	107,1	101,0	10,4	-5,7

4 AUFTRAGSBESTAND IM BAUHAUPTGEWERBE

4.2 SAISONBEREINIGTER WERT
1980 = 100

ART DER BAUTEN UND AUFTRAGGEBER	1984	1984	1985	1985	1985	1985	1986	1986	1986	VERÄND. IN O/O GEGEN VORQUARTAL
	SEP.	DEZ.	MAR.	JUNI	SEP.	DEZ.	MAR.	JUNI	SEP.	
WERTINDEX										
BAUHAUPTGEWERBE	81.6	77.4	77.0	77.4	76.9	77.9	79.2	81.9	84.3	2.9
HOCHBAU	78.3	72.2	70.0	70.4	69.5	69.5	70.3	72.4	75.9	4.8
WOHNUNGSBAU	77.0	68.5	62.3	60.1	59.1	56.9	55.9	56.2	52.8	-6.0
SONSTIGER HOCHBAU	79.3	75.3	76.2	78.8	77.7	79.6	82.0	85.5	94.5	10.5
GEWERBL.U. IND. BAU F. UNTERNEHMEN SOWIE LANDWIRTSCHAFTL. BAU	85.9	80.8	82.1	85.7	83.2	85.8	88.4	92.1	105.3	14.3
BAUTEN FUER BUNDES- BAHN UND BUNDESPOST	127.2	117.2	121.4	119.1	94.9	90.9	93.6	105.6	132.4	25.4
BAUTEN FUER OEFFENTL. AUFTRAGGEBER UND ORGANISATIONEN OHNE ERWERBSZWECK	67.8	65.5	65.7	67.1	69.5	70.8	72.6	75.5	76.7	1.6
TIEFBAU	86.8	85.5	88.1	88.4	88.8	91.3	93.3	96.6	97.6	1.0
STRASSENBAU	75.5	72.9	74.2	74.9	75.7	77.6	78.2	78.8	77.5	-1.6
SONSTIGER TIEFBAU	92.7	92.1	95.4	95.5	95.7	98.5	101.2	106.0	108.1	2.0
GEWERBL.U. IND. BAU FUER UNTERNEHMEN	103.6	96.8	101.6	107.3	108.2	121.4	127.2	133.0	142.4	7.1
BAUTEN FUER BUNDES- BAHN UND BUNDESPOST	249.5	265.7	274.1	270.0	250.6	235.8	233.1	237.7	245.5	3.3
BAUTEN FUER OEFFENTL. AUFTRAGGEBER UND ORGANISATIONEN OHNE ERWERBSZWECK	71.8	70.5	72.7	72.2	74.5	77.1	79.8	84.4	84.1	-0.4
VOLUMENINDEX										
BAUHAUPTGEWERBE	76.7	72.6	72.4	72.7	72.1	72.9	73.5	75.5	77.5	2.6
HOCHBAU	70.8	65.3	63.4	64.0	62.9	62.8	63.2	64.7	67.5	4.3
WOHNUNGSBAU	69.4	61.6	56.2	54.4	53.4	51.2	50.0	50.2	46.9	-6.6
SONSTIGER HOCHBAU	71.9	68.3	69.2	71.7	70.5	72.1	73.7	76.4	84.0	9.9
TIEFBAU	85.9	84.3	86.7	86.7	86.6	88.9	89.9	92.6	93.2	0.6
STRASSENBAU	75.5	72.5	73.5	73.9	74.2	76.0	75.8	75.8	74.5	-1.7
SONSTIGER TIEFBAU	91.5	90.5	93.6	93.4	93.1	95.5	97.2	101.3	103.0	1.7