

FACHSERIE

**4**

**PRODUZIERENDES GEWERBE**

Reihe 2.2

**Auftragseingang und Umsatz  
im Verarbeitenden Gewerbe**

**Auftragseingang und Auftragsbestand  
im Bauhauptgewerbe**

**– Indizes –**

**August 1986**

Statistisches Bundesamt  
Bibliothek - Dokumentation - Archiv



HERAUSGEBER: STATISTISCHES BUNDESAMT WIESBADEN

VERLAG: W. KOHLHAMMER GMBH STUTTGART UND MAINZ

Geschätzte Korrekturen der vorläufigen Indizes

Das Statistische Bundesamt berechnet monatlich einen vorläufigen und einen berichtigten Auftragseingangsindex. Zusätzlich werden geschätzte Korrekturen der vorläufigen Indexberechnungen für die zusammenfassenden Wirtschaftsgliederungen bekanntgegeben. Die Schätzungen werden mit einem Regressions-schätzverfahren durchgeführt, das auf einem engen korrelativen Zusammenhang zwischen den Veränderungs-raten der Indizes zum Vormonat und den Korrekturen im Berichtsmontat beruht. Die Berechnungen über einen längeren Zeitraum haben gezeigt, daß durch dieses Verfahren überwiegend eine Verbesserung der Aussagekraft der vorläufigen Auftragseingangsindizes im Hinblick auf die Beurteilung der konjunkturellen Lage erreicht wird.

Index des Auftragseingangs für das Verarbeitende Gewerbe  
Wertindex 1980 = 100  
Berichtsmonat August 1986

Wirtschaftsgliederung	Vorläufiger Index	Geschätzte Korrektur in Indexpunkten
Verarbeitendes Gewerbe	108,7	- 0,7
Grundstoff- und Produktionsgütergewerbe	106,6	- 0,9
Investitionsgüter produzierendes Gewerbe	112,2	- 0,6
Verbrauchsgüter produzierendes Gewerbe	102,4	- 0,6

Die berichtigten Indizes werden wie bisher im darauffolgenden Monat zusammen mit der nächsten vorläufigen Berechnung herausgegeben.



Ergebnisse für die in der vorliegenden Fachserie nicht publizierten Viersteller der "Systematik der Wirtschaftszweige, Fassung für die Statistik im Produzierenden Gewerbe (SYPRO)" können direkt beim Statistischen Bundesamt - Gruppe IV A - telefonisch 06121/75-2493 oder schriftlich erfragt werden.



Ausgewählte Indizes des Auftragseingangs und des Umsatzes für das Verarbeitende Gewerbe verbreitet das Statistische Bundesamt mit seinem SOFORTDIENST FÜR DIE WIRTSCHAFT aktuell über BILDSCHIRMTXT. Die Seiten sind mit \*4848460# direkt abrufbar.



Für Benutzer der amtlichen Statistik steht als Service-Einrichtung des Statistischen Bundesamtes das EDV-gestützte STATISTISCHE INFORMATIONSSYSTEM DES BUNDES (STATIS-BUND) zur Verfügung. Es enthält ausgewählte statistische Zeitreihen und bietet die Möglichkeit, eigene Auswertungen, Berechnungen und mathematisch-statistische Analysen durchzuführen. Alle Zeitreihen können auch auf Magnetband bezogen werden. Die Indizes des Auftragseingangs und des Umsatzes für das Verarbeitende Gewerbe und des Auftragseingangs und Auftragsbestands für das Bauhauptgewerbe sind als Originalwerte und als kalender- und saisonbereinigte Werte als Zeitreihen im Statistischen Informationssystem gespeichert.

Herausgeber:  
Statistisches Bundesamt  
Gustav-Stresemann-Ring 11  
6200 Wiesbaden 1

Erscheinungsfolge: monatlich  
Erschienen im Oktober 1986  
Preis: DM 7,50  
Bestellnummer: 2040220 - 86108

Auslieferung  
Verlag W. Kohlhammer GmbH  
Abt. Veröffentlichungen des Statistischen Bundesamtes  
Philipp-Reis-Str. 3  
6500 Mainz 42

Nachdruck - auch auszugsweise - nur mit Quellenangabe unter Einsendung eines Beleg-exemplares gestattet.



# I n n h a l t

	Seite
<b>T e x t t e i l</b>	
1 Einführung .....	4
2 Aktuelle Ergebnisse .....	6
3 Grafische Darstellungen .....	7
<b>T a b e l l e n t e i l</b>	
1 Auftragseingang im Verarbeitenden Gewerbe	
1.1 Originalwert	
Wertindex .....	12
Volumenindex .....	18
1.2 Kalender- und saisonbereinigter Wert	
Wertindex .....	22
Volumenindex .....	23
2 Umsatz im Verarbeitenden Gewerbe	
2.1 Originalwert	
Wertindex .....	24
Volumenindex .....	30
2.2 Kalender- und saisonbereinigter Wert	
Wertindex .....	34
Volumenindex .....	35
3 Auftragseingang im Bauhauptgewerbe	
3.1 Originalwert	
Wertindex .....	36
Volumenindex .....	36
3.2 Kalender- und saisonbereinigter Wert	
Wertindex .....	38
Volumenindex .....	38
4 Auftragsbestand im Bauhauptgewerbe	
4.1 Originalwert	
Wertindex .....	39
Volumenindex .....	39
4.2 Saisonbereinigter Wert	
Wertindex .....	40
Volumenindex .....	40

Die Angaben beziehen sich auf das Bundesgebiet; sie schließen Berlin (West) ein.

Alle Zahlen des letzten Berichtszeitraumes gelten als vorläufig. Abweichungen gegenüber früher veröffentlichten Zahlen ergeben sich durch inzwischen erfolgte Berichtigungen.

## Abkürzungen bei den Kurzbezeichnungen der Wirtschaftszweige

ADV-GERÄTE U. -EINR.	= Automatische Datenver- arbeitungsgeräte und -einrichtungen	H.V.	= Herstellung von
ANG	= anderweitig nicht genannt	IND.	= industrieller
ANSCHL.	= anschließender	LANDW.	= Landwirtschaft
BAUMASCH.	= Baumaschinen	LANDWIRTSCHAFTL.	= landwirtschaft- licher
CHEM.	= chemisch	L. METALLKON- STRUKT.	= Leichtmetallkon- struktionen
CHEM. GRUNDSTF.	= chemischen Grund- stoffen	M.	= mit
D.	= der/die	M. ANSCHL. WEITERVERARB.	= mit anschließender Weiterverarbeitung
EBM.	= Eisen-, Blech-, Metall-	NAHR.-	= Nahrungs-
EINR.	= Einrichtungen	NE	= Nichteisen-
EINSCHL.	= einschließlich	OH.	= ohne
ELEKTRIZ. ER- ZEUGUNG	= Elektrizitätser- zeugung	OH. GRUBENAUSB.	= ohne Grubenausbaukon- struktionen
F.	= für	PHONOTECHN.	= Phonotechnischen
GEWERBL.	= gewerblicher	SPEZ. PAPIEREN	= Spezialpapieren
GEW. U. VERARB. V.	= Gewinnung und Verar- beitung von	U.	= und
GR.	= großformatige	U. AE.	= und ähnliche
H.U. VERARB. V.	= Herstellung und Verar- beitung von	USW.	= und so weiter
		VERÄEND.	= Veränderung
		VERTLG.	= Verteilung

## Einführung

Auftragseingangsindizes für das Verarbeitende Gewerbe und Auftragseingangs- und Auftragsbestandsindizes für das Bauhauptgewerbe sind Frühindikatoren zur Analyse und Prognose der Konjunktorentwicklung in diesen wichtigen Wirtschaftsbereichen des Produzierenden Gewerbes. Für das Verarbeitende Gewerbe wird als ergänzende Information ein dem Auftragseingangsindex entsprechender Umsatzindex veröffentlicht.

R e c h t s g r u n d l a g e für die Datenerhebung ist das Gesetz über die Statistik im Produzierenden Gewerbe in der Fassung der Bekanntmachung vom 30.5.1980 (Bundesgesetzblatt - BGBl. I S. 641), in Verbindung mit dem Gesetz über die Statistik für Bundeszwecke (Bundesstatistikgesetz - BStatG) vom 14.3.1980 (BGBl. I S. 289) und der Verordnung zur Änderung statistischer Rechtsvorschriften (Statistikbereinigungsverordnung) vom 14.9.1984 (BGBl. I S. 1247). Die Erhebung der Daten erfolgt durch die Statistischen Landesämter, die Indexberechnungen werden vom Statistischen Bundesamt durchgeführt.

### 1 Indizes des Auftragseingangs und des Umsatzes für das Verarbeitende Gewerbe

Auftragseingang und Umsatz im Verarbeitenden Gewerbe werden im Rahmen des Monatsberichts für Betriebe im Bergbau und im Verarbeitenden Gewerbe erhoben. Der B e r i c h t s - k r e i s umfaßt Betriebe des Bergbaus und des Verarbeitenden Gewerbes von Unternehmen des Produzierenden Gewerbes mit im allgemeinen 20 Beschäftigten und mehr sowie Betriebe des Bergbaus und des Verarbeitenden Gewerbes mit im allgemeinen 20 Beschäftigten und mehr von Unternehmen außerhalb des Produzierenden Gewerbes. Auftragseingang und Umsatz werden in der Gliederung der "Systematik der Wirtschaftszweige, Ausgabe 1979, Fassung für die Statistik im Produzierenden Gewerbe (SYPRO)" nach fachlichen Betriebsteilen erfaßt und ausgewertet.

Auftragseingang ist definiert als der Wert (ohne Umsatzsteuer) aller im Berichtsmonat vom Betrieb fest akzeptierten Aufträge auf Lieferung selbst hergestellter oder in Lohn-

arbeit gefertigter Erzeugnisse. Umsatz ist der Wert (ohne Umsatzsteuer) aller im Berichtsmonat abgerechneten Lieferungen und Leistungen an Dritte.

Die Indizes werden als Wertindizes und als Volumenindizes dargestellt. Zur Berechnung der Volumenindizes aus den Wertindizes werden Preisindizes für gewerbliche Produkte (Inlands-Auftragseingang und -Umsatz) sowie Preisindizes für die Ausfuhr (Auslands-Auftragseingang und -Umsatz) verwendet. Die vorliegenden Indizes auf Basis 1980 sind nach einem reinen Meßzahlenkonzept berechnet, d.h. es wird für die Zusammenfassungen (Hauptgruppen und Verarbeitendes Gewerbe) eine Totalgewichtung der vorliegenden Einzelreihen vorgenommen.

In den Tabellen 1.1 und 2.1 werden die O r i g i n a l i n d i z e s des Auftragseingangs und des Umsatzes für ausgewählte Wirtschaftszweige des Verarbeitenden Gewerbes ohne Nahrungs- und Genußmittelgewerbe veröffentlicht. Die Auswahl der Zweige für Auftragseingangs- und Umsatzindizes ist identisch und repräsentiert rd. 82 % des Gesamtumsatzes des Verarbeitenden Gewerbes ohne Nahrungs- und Genußmittelgewerbe im Basisjahr 1980.

Die Tabellen 1.2 und 2.2 enthalten die k a l e n d e r - u n d s a i s o n b e r e i n i g t e n Indizes des Auftragseingangs und des Umsatzes für eine - im Vergleich zu den Originalindizes engere - Auswahl von Wirtschaftszweigen des Verarbeitenden Gewerbes. Dabei erfolgt die Ausschaltung von Kalender- und Saisoneinflüssen aus den Originalindizes nach dem Berliner Verfahren (Version 4) des Statistischen Bundesamtes.<sup>1)</sup>

### 2 Indizes des Auftragseingangs und des Auftragsbestands für das Bauhauptgewerbe

Die Erhebung des Auftragseingangs und des Auftragsbestands im Bauhauptgewerbe erfolgt im Rahmen des Monatsberichts im Bauhauptgewerbe. Der B e r i c h t s k r e i s um-

1) Nourney M.: "Umstellung der Zeitreihenanalyse" in Wirtschaft und Statistik 11/1983, S. 841 ff.

faßt die Betriebe des Bauhauptgewerbes von Unternehmen des Produzierenden Gewerbes mit 20 Beschäftigten und mehr, die Betriebe des Bauhauptgewerbes mit 20 Beschäftigten und mehr von Unternehmen außerhalb des Produzierenden Gewerbes sowie alle Arbeitsgemeinschaften.

Die Gliederung der Ergebnisse erfolgt nach Bauarten und Auftraggebern.

Auftragseingang ist definiert als der Wert (ohne Umsatzsteuer) aller im Berichtsmonat vom Betrieb fest akzeptierten Aufträge für Bauleistungen. Auftragsbestand ist der Wert (ohne Umsatzsteuer) aller akzeptierten, noch nicht ausgeführten Aufträge für Bauleistungen am Ende des Berichtsvierteljahres.

Die Indizes für das Bauhauptgewerbe werden als Wertindizes und als Volumenindizes dargestellt. Zur Deflationierung der Wertindizes werden Maßzahlen für Bauleistungspreise und Preisindizes für Bauwerke verwendet.

Die Tabellen 3.1 und 4.1 enthalten die O r i - g i n a l i n d i z e s des Auftragseingangs und des Auftragsbestands für das Bauhauptgewerbe.

In Tabelle 3.2 wird der k a l e n d e r - u n d s a i s o n b e r e i n i g t e Index des Auftragseingangs, in Tabelle 4.2 der s a i s o n b e r e i n i g t e Index des Auftragsbestands nach dem Berliner Verfahren (Version 4) veröffentlicht. Im Gegensatz zu Monatsreihen nimmt das Berliner Verfahren (Version 4) für Quartalsdaten keine Kalendereinigung vor.

Vergleichswerte für zurückliegende Berichtszeiträume auf Basis 1980 = 100 sind in Arbeitsunterlagen für das Verarbeitende Gewerbe und das Bauhauptgewerbe enthalten, die direkt vom Statistischen Bundesamt (Gruppe IV A) bezogen werden können.

### Aktuelle Ergebnisse

Der Index des Auftragseingangs für das **V e r a r b e i t e n d e G e w e r b e** lag im August 1986 wertmäßig um 3,4 % unter dem entsprechenden Stand des Vorjahres. Die Inlandsaufträge verzeichneten ein Plus von 1,6 %, die Bestellungen aus dem Ausland unterschritten das Vorjahresniveau um 11,8 %.

Gegenüber Juli 1986 ergab sich ein Rückgang der Auftragseingänge um 14,4 % (Inland: - 11,7 %, Ausland: - 19,2 %).

In allen Hauptgruppen des Verarbeitenden Gewerbes war die Orderentwicklung rückläufig. So registrierte das Grundstoff- und Produktionsgütergewerbe einen Bestellrückgang von 7,5 %, der sich aus 5,4 % gesunkenen Inlandsaufträgen und 11,1 % niedrigeren Auslandsorders zusammensetzte. Die an das Investitionsgüter produzierende Gewerbe vergebenen Aufträge unterschritten das Vorjahresniveau um 2,1 %. Ursächlich hierfür ist die starke Abnahme der Auftragseingänge aus dem Ausland um 13,4 %. Dagegen erhöhten sich die Inlandsbestellungen um 6,6 %. Im Verbrauchsgüter produzierenden Gewerbe schwächte sich die Auftragslage gegenüber dem Vorjahr insgesamt leicht um 0,2 % ab (Inland: + 0,7 %, Ausland: - 3,9 %).

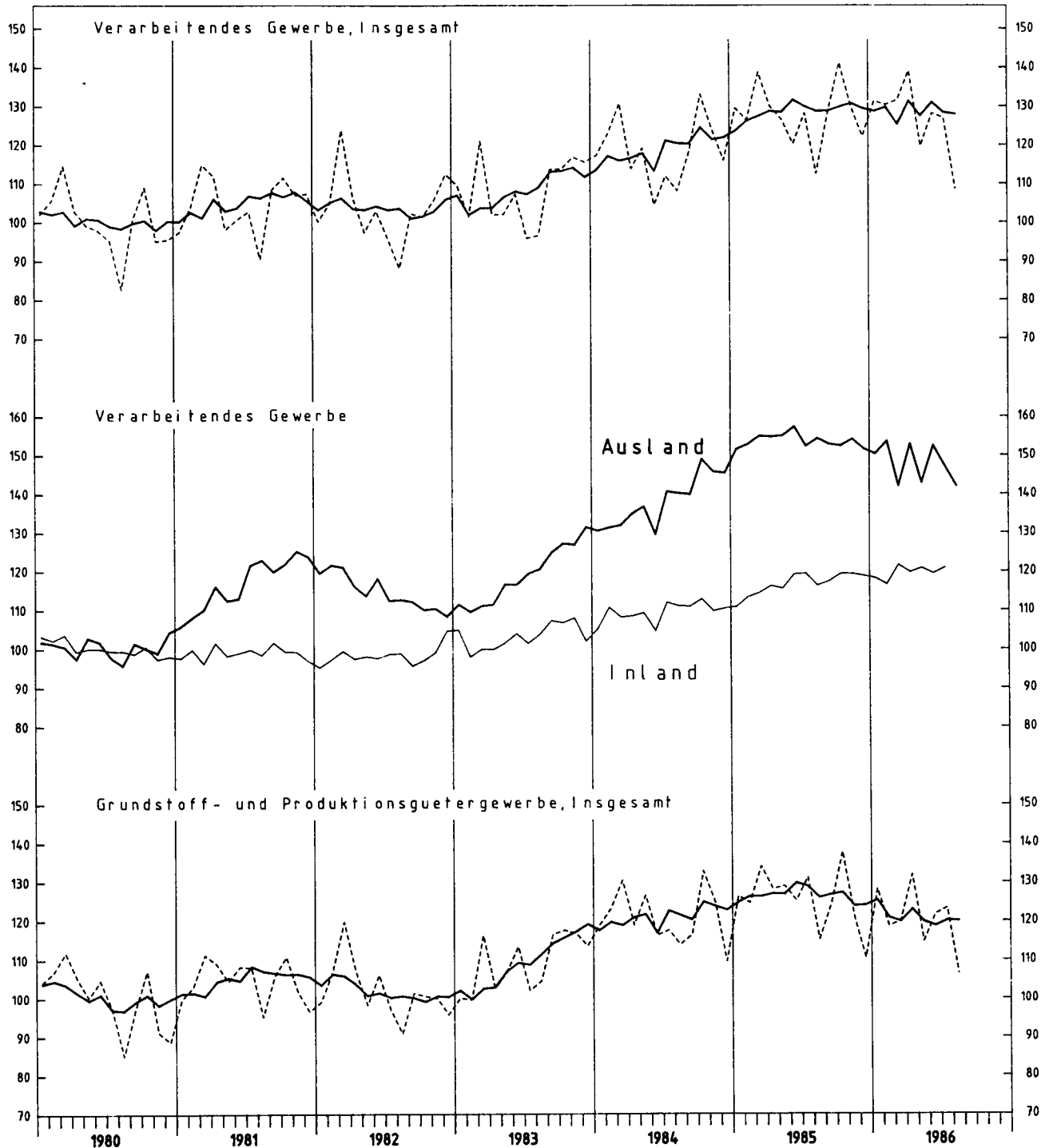
Im **B a u h a u p t g e w e r b e** überstiegen die Auftragseingänge im Juli 1986 den vergleichbaren Vorjahreswert um 10,3 %. Gegenüber dem Vormonat ergab sich ein Rückgang um 3,0 %.

Die Auftragsbestände im zweiten Quartal 1986 lagen wertmäßig um 5,5 % über dem entsprechenden Vorjahresniveau und um 8,0 % über dem Stand des ersten Quartals 1986.

# AUFTRAGSEINGANG IM VERARBEITENDEN GEWERBE

Wertindex 1980 = 100

----- Originalwerte  
—— Kalender- und saisonbereinigte Werte

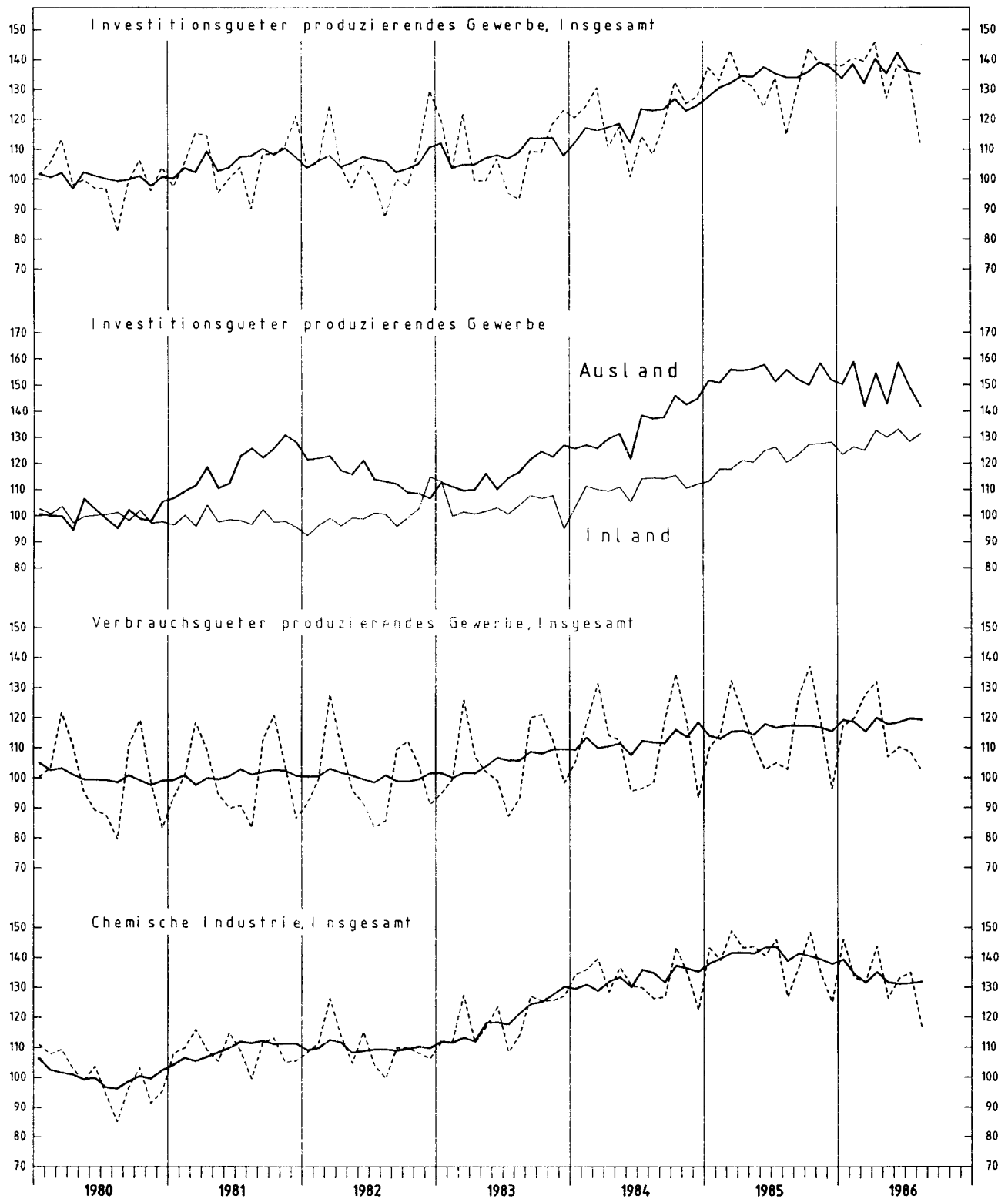


Stat. Bundesamt 908.411

# AUFTRAGSEINGANG IM VERARBEITENDEN GEWERBE

Wertindex 1980 = 100

----- Originalwerte  
 ——— Kalender- und saisonbereinigte Werte

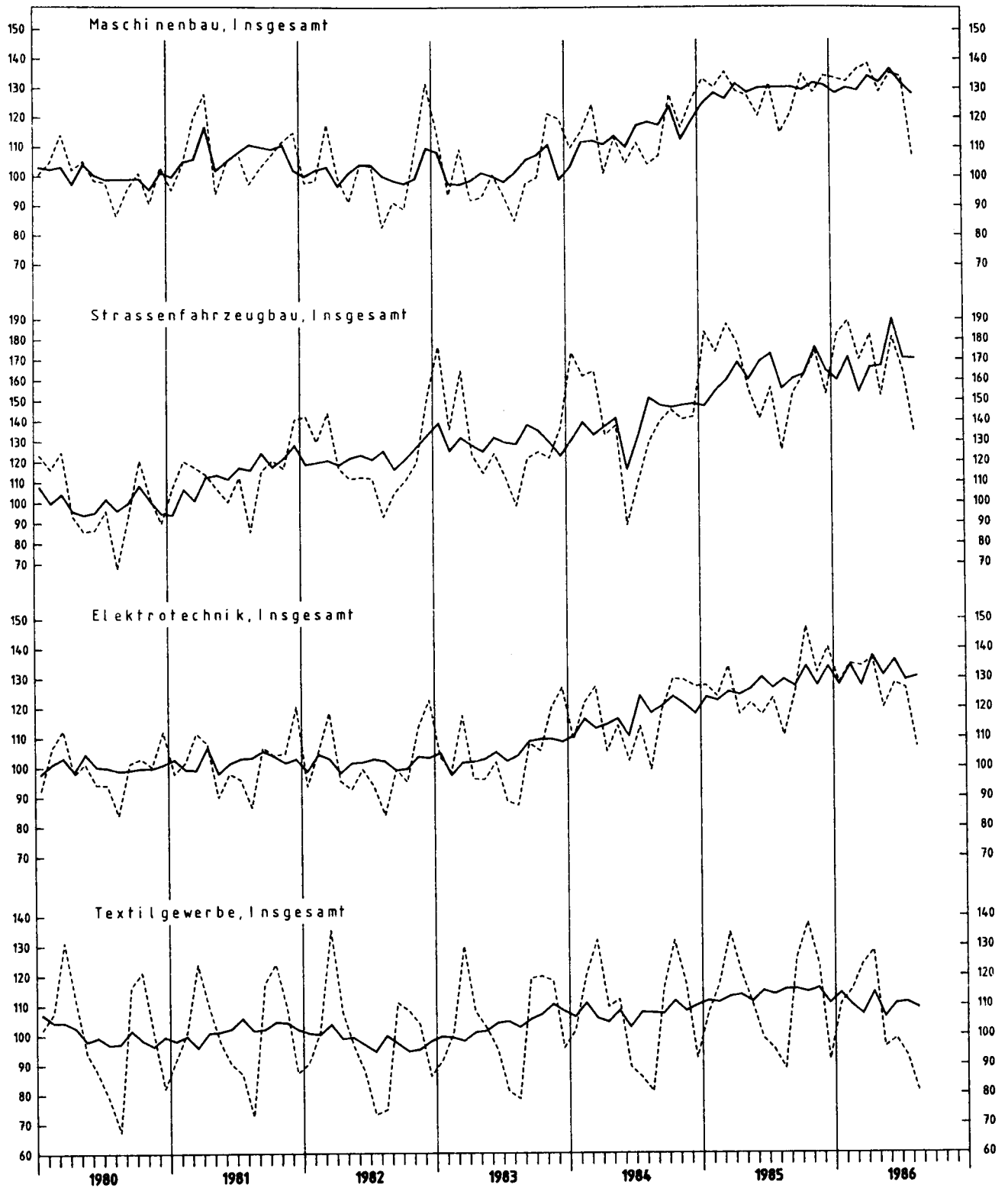




# AUFTRAGSEINGANG IM VERARBEITENDEN GEWERBE

Wertindex 1980 = 100

----- Originalwerte  
—— Kalender- und saisonbereinigte Werte

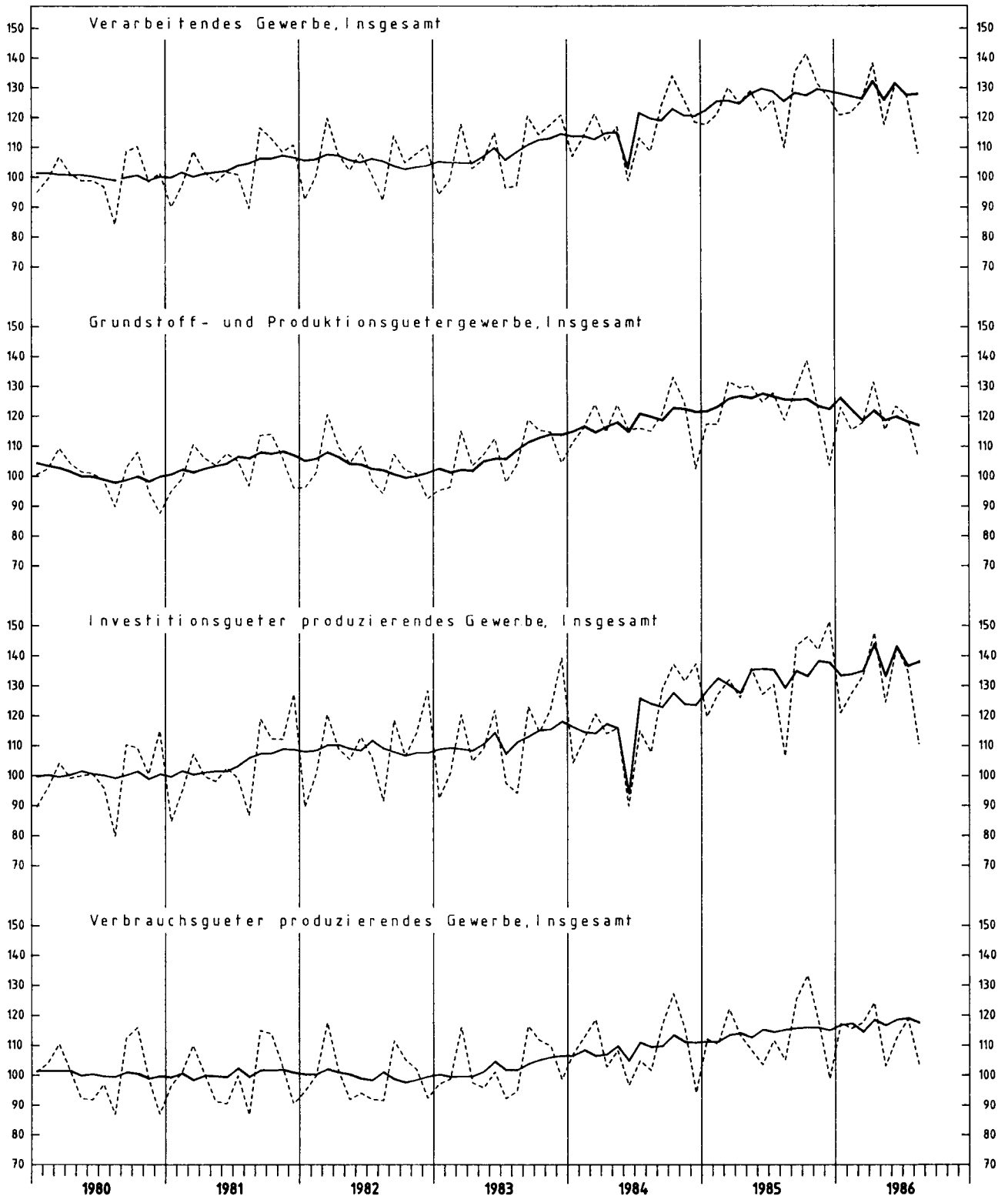


Stat. Bundesamt 908.413

# UMSATZ IM VERARBEITENDEN GEWERBE

Wertindex 1980 = 100

----- Originalwerte  
———— Kalender- und saisonbereinigte Werte



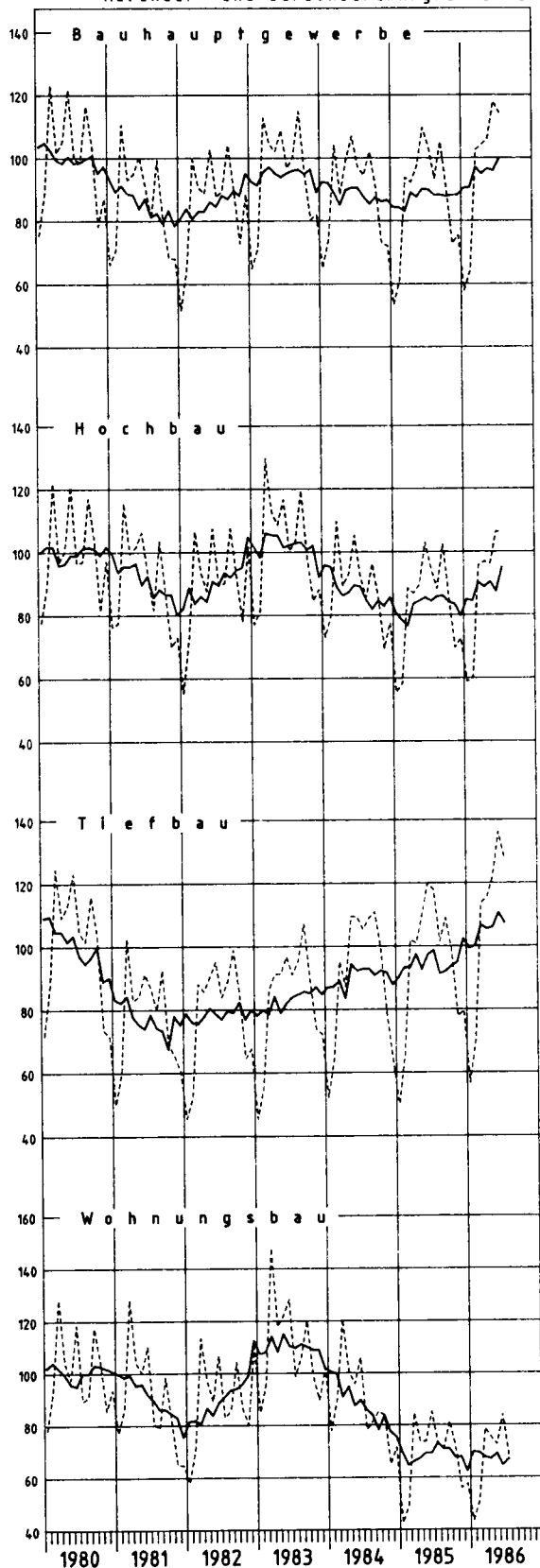
Stat. Bundesamt 908.414

# BAUHAUPTGEWERBE

Wertindizes 1980 = 100

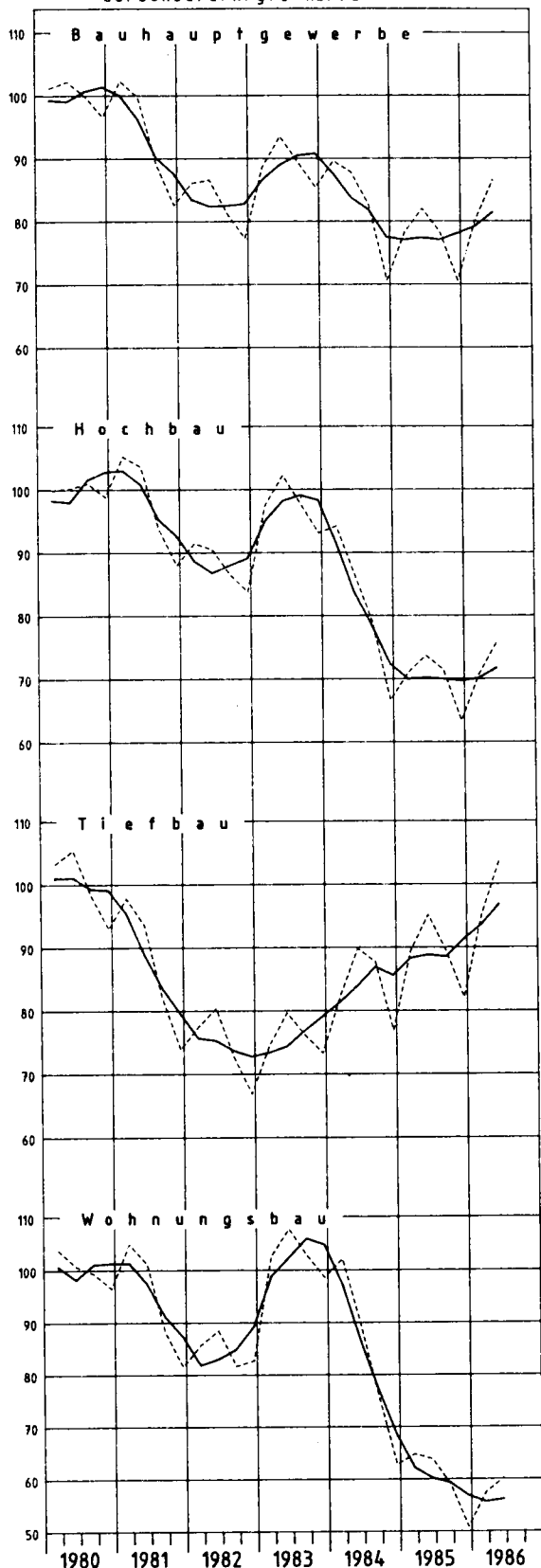
## Auftragseingang

----- Originalwerte  
 ——— Kalender- und saisonbereinigte Werte



## Auftragsbestand

----- Originalwerte  
 ——— Saisonbereinigte Werte



SYPRO- NR.	WIRTSCHAFTSGLIEDERUNG		1983	1984	1985	VERÄNDERUNG IN O/O GEGEN VORJAHR	1985	1985	1985	1986	1986	VERÄNDERUNG IN O/O GEGEN VORJAHRES-VOR- QUARTAL	
			DURCHSCHNITT				2. VJ	3. VJ	4. VJ	1. VJ	2. VJ		
	VERARBEITENDES GEWERBE 1)	INSGESAMT	107,9	118,2	127,8	+6,1	125,6	123,0	131,0	131,0	129,0	+2,7	-1,5
		INLAND	103,1	109,5	116,4	+6,3	114,0	113,8	120,3	119,4	120,6	+5,8	+1,0
		AUSLAND	116,3	137,1	152,3	+11,1	150,6	142,8	154,2	156,2	147,1	-2,3	-5,8
	GRUNDSTOFF- UND PRODUKTIONSGÜTER- GEWERBE	INSGESAMT	109,2	120,8	125,7	+4,1	127,4	123,6	123,1	122,3	122,8	-3,6	+0,4
		INLAND	103,5	110,3	114,0	+3,4	115,9	115,3	112,6	109,6	113,8	-1,8	+3,8
		AUSLAND	121,2	142,8	150,3	+5,3	152,0	141,0	145,4	148,9	141,8	-6,7	-4,8
25	GEW. U. VERARB. V. STEINEN U. ERDEN	INSGESAMT	100,7	103,0	96,2	-6,6	109,3	117,8	93,5	62,4	110,2	+0,8	+76,6
		INLAND	99,8	101,2	93,6	-7,5	107,1	116,6	91,3	57,7	108,4	+1,2	+87,9
		AUSLAND	110,8	122,3	125,5	+2,6	134,1	131,5	116,6	114,0	129,9	-3,1	+12,9
2531	H. V. ZEMENT	INSGESAMT	111,0	106,8	98,6	-7,7	120,7	125,0	90,8	57,0	119,7	+0,3	+110,0
		INLAND	109,4	105,0	96,9	-7,7	118,8	123,7	88,9	55,0	118,3	-0,4	+115,1
		AUSLAND	142,6	142,8	134,3	-6,0	147,5	152,2	129,2	97,6	147,1	-0,3	+50,7
2541	ZIEGELEREI	INSGESAMT	102,4	100,2	83,8	-16,4	101,4	106,1	77,0	49,0	98,8	-2,6	+101,6
		INLAND	103,4	98,9	80,0	-19,1	97,7	104,1	73,7	42,5	95,9	-1,8	+125,6
		AUSLAND	95,9	106,5	109,5	+0,5	125,7	119,2	99,4	92,7	118,3	-5,9	+27,6
2711-15	HOCHOFEN-, STAHL- U. WARMWALZWERKE, H. V. STAHLROHREN	INSGESAMT	90,1	104,7	108,9	+4,0	105,9	102,6	106,2	108,7	97,6	-7,8	-10,2
		INLAND	89,1	98,0	104,4	+6,5	102,5	99,5	105,1	107,4	100,7	-1,8	-6,2
		AUSLAND	91,7	115,1	116,0	+0,8	111,3	107,4	108,0	110,9	92,6	-16,8	-16,5
2711	HOCHOFEN-, STAHL- U. WARMWALZWERKE (OH. STAHLROHRE)	INSGESAMT	60,8	103,2	109,1	+5,7	107,7	103,8	106,1	109,9	102,3	-5,0	-6,9
		INLAND	68,8	98,7	104,6	+6,0	102,5	99,6	105,3	108,5	102,2	-0,2	-5,7
		AUSLAND	94,6	111,7	117,6	+5,3	117,4	111,8	107,7	112,6	102,2	-12,9	-9,2
2850	NE-METALLHALBZEUGWERKE	INSGESAMT	106,9	115,4	121,0	+4,9	124,6	114,5	116,0	124,5	117,5	-5,7	-5,6
		INLAND	99,3	103,7	107,8	+4,0	108,9	105,1	102,3	113,3	105,9	-2,8	-6,5
		AUSLAND	124,5	142,4	151,6	+6,5	160,9	137,9	147,7	150,5	144,4	-10,3	-4,1
2910	EISEN-, STAHL- U. TEMPERGLIESSEREI	INSGESAMT	96,1	101,6	113,9	+12,1	111,8	111,8	114,4	119,4	115,6	+3,4	-3,2
		INLAND	91,3	94,4	106,5	+12,8	105,6	107,0	106,0	109,7	109,9	+4,1	+0,2
		AUSLAND	121,0	139,3	153,1	+9,9	144,2	137,6	158,4	170,3	145,8	+1,1	-14,4
3011-15	ZIEHEREIEN UND KALT- WALZWERKE	INSGESAMT	100,5	103,9	111,0	+1,0	112,0	107,8	109,1	111,6	110,6	-1,1	-0,7
		INLAND	100,2	105,8	106,4	+0,6	107,2	105,0	103,6	107,6	109,0	+1,7	+1,3
		AUSLAND	101,4	121,4	123,7	+1,9	125,6	115,6	124,6	122,7	115,7	-7,9	-5,7
40	CHEMISCHE INDUSTRIE	INSGESAMT	119,3	132,5	139,7	+5,4	142,6	136,5	135,9	137,1	134,4	-5,8	-2,0
		INLAND	111,6	120,0	125,6	+4,7	127,8	126,1	122,5	122,1	121,1	-5,2	-0,8
		AUSLAND	131,8	152,7	162,7	+6,5	166,5	153,4	157,6	161,2	155,8	-6,4	-3,3
4031	H. V. CHEM. GRUNDSTF. (AUCH M. ANSCHL. WEITER- VERARB.)	INSGESAMT	116,3	135,0	141,9	+5,1	148,3	139,8	134,4	131,7	128,2	-13,6	-2,7
		INLAND	108,5	120,8	127,8	+5,8	133,9	130,4	120,4	116,6	112,1	-16,3	-3,9
		AUSLAND	129,3	151,9	158,6	+4,4	165,2	150,8	151,0	149,5	147,1	-11,0	-1,6
4034	H. V. CHEM. ERZEUGNISSEN F. GEWERBE, LANDWIRTSCHAFT	INSGESAMT	121,2	132,7	140,0	+5,5	140,3	137,9	135,5	148,9	144,6	+3,1	-2,9
		INLAND	114,1	120,0	123,2	+2,7	123,8	127,8	119,5	125,6	131,9	+6,5	+5,0
		AUSLAND	135,2	157,9	173,4	+9,8	173,0	157,6	167,3	195,2	169,9	-1,8	-13,0
4035	H. V. PHARMAZEUTISCHEN ERZEUGNISSEN	INSGESAMT	120,4	128,7	137,8	+7,1	134,2	132,2	140,1	140,0	141,1	+5,1	+0,8
		INLAND	116,2	122,6	128,7	+5,0	124,4	124,2	133,6	131,8	129,3	+3,9	-1,9
		AUSLAND	131,2	144,5	161,5	+11,8	159,8	153,1	157,0	160,8	171,5	+7,3	+6,7
4090	H. V. CHEMIEFASERN	INSGESAMT	116,8	129,6	139,8	+7,9	142,1	125,3	148,4	136,5	133,6	-6,0	-2,1
		INLAND	112,6	116,1	128,8	+10,5	130,5	117,1	133,1	134,4	132,7	+1,7	-1,3
		AUSLAND	122,9	136,6	147,1	+6,1	149,9	130,7	158,7	137,9	134,2	-10,5	-2,7
53	HOLZBEARBEITUNG	INSGESAMT	90,1	92,7	90,1	-2,8	92,9	92,2	92,1	84,9	95,8	+3,1	+12,6
		INLAND	88,9	89,6	64,5	-5,7	87,1	87,1	85,8	78,1	89,6	+2,9	+14,7
		AUSLAND	101,9	122,0	142,2	+16,6	146,6	136,9	151,0	148,5	152,9	+4,3	+3,0
55	ZELLSTOFF-, HOLZSCHLIFF-, PAPIER- U. PAPPEERZEUGUNG	INSGESAMT	126,3	149,7	148,2	-1,0	145,8	135,4	145,7	153,5	155,6	+6,7	+1,4
		INLAND	113,9	129,7	126,9	-2,2	123,9	117,3	126,2	131,5	130,0	+4,9	-1,1
		AUSLAND	159,0	203,0	204,8	+0,9	204,0	183,7	197,4	212,1	223,6	+9,6	+5,4
59	GUMMI- VERARBEITUNG	INSGESAMT	105,8	113,6	126,5	+11,4	121,5	123,7	134,0	131,7	132,2	+8,6	+0,4
		INLAND	106,7	110,3	123,2	+11,7	117,1	121,0	132,1	127,0	127,7	+9,1	+0,6
		AUSLAND	113,4	124,3	136,8	+10,1	135,6	132,4	140,1	146,7	146,4	+8,0	-0,2
	INVESTITIONSGÜTER PRODUZIERENDES GEWERBE	INSGESAMT	108,2	119,3	133,6	+12,0	129,7	126,7	140,6	139,5	137,1	+5,7	-1,7
		INLAND	103,6	110,9	122,4	+10,4	117,7	117,3	130,5	128,6	130,8	+11,1	+1,7
		AUSLAND	115,9	133,3	152,5	+14,4	149,6	142,5	157,5	157,6	147,5	-1,4	-6,4
3021-25	STAHLVERFORMUNG, OBERFLÄCHENVEREDLUNG, HAERTUNG	INSGESAMT	100,3	108,7	120,6	+10,9	119,1	118,2	123,1	133,6	128,4	+7,8	-3,9
		INLAND	99,2	104,1	115,9	+11,3	113,8	115,5	117,9	128,9	124,5	+9,4	-3,4
		AUSLAND	106,3	133,7	146,3	+9,4	147,6	132,7	151,5	158,7	149,6	+1,4	-5,7
31	STAHL- U. LEICHTMETALLBAU, SCHIENENFAHRZEUGBAU	INSGESAMT	98,0	99,2	102,3	+3,1	114,1	110,1	106,2	97,7	101,1	-11,4	+3,5
		INLAND	93,9	96,0	102,7	+4,8	110,5	111,9	107,3	105,0	107,7	-2,5	+2,6
		AUSLAND	115,6	104,2	100,3	-3,7	129,4	102,3	101,8	67,0	73,3	-43,4	+9,4
3111	H. V. STAHL- U. L. METALLKON- STRUKT. (OH. GRUBENAUSB.)	INSGESAMT	94,5	99,6	101,7	+2,1	109,7	108,1	101,4	98,5	110,0	+0,3	+11,3
		INLAND	92,7	99,1	102,1	+3,0	106,2	111,0	102,4	97,1	109,1	+2,7	+12,4
		AUSLAND	109,7	104,0	98,4	-5,4	138,5	83,5	93,2	114,0	117,5	-15,2	+3,1
32	MASCHINENBAU	INSGESAMT	101,4	113,3	128,4	+13,3	125,6	122,6	132,5	133,8	134,0	+6,7	+0,1
		INLAND	100,6	107,2	119,3	+11,3	115,3	117,6	126,0	128,8	136,9	+18,7	+6,3
		AUSLAND	102,3	120,6	139,4	+15,6	138,3	128,7	140,5	140,0	130,4	-5,7	-6,9

1) AUSGEWAHLTE WIRTSCHAFTSZWEIGE (OHNE NAHRUNGS- UND GENUSSMITTELGEWERBE).

VERARBEITENDEN GEWERBE

WERT 1980=100  
INDEX

1985	1985	1985	1985	1985	1985	1985	1985	1986	1986	1986	1986	1986	1986	1986	1986	1986	1986	VERÄNDERUNG IN O/O GEGEN VORJAHRES-VOR- MONAT	SYPRO- NR.
JUNI	JULI	AUG.	SEP.	OKT.	NOV.	DEZ.	JAN.	FEB.	MAR.	APR.	MAI	JUNI	JULI	AUG.					
120,2	126,2	112,5	128,2	141,1	129,8	122,1	131,2	130,3	131,5	139,1	119,6	128,2	127,0	108,7			-3,4	-14,4	
109,7	118,6	103,4	119,4	131,3	118,5	111,0	118,5	117,0	122,6	129,0	113,4	119,3	119,0	105,1			+1,6	-11,7	
143,0	148,9	132,1	147,3	162,3	154,0	146,2	158,6	159,1	150,9	161,0	132,9	147,3	144,2	116,5			-11,8	-19,2	
125,2	131,3	115,2	124,3	138,0	121,0	110,3	128,2	118,7	119,9	131,9	114,8	121,8	123,4	106,6			-7,5	-13,6	
114,3	121,9	107,8	116,3	128,3	112,1	97,4	113,5	105,8	109,6	120,1	107,0	114,4	116,5	102,0			-5,4	-12,4	
148,4	150,9	130,7	141,4	158,6	139,9	137,6	159,2	145,9	141,7	156,7	131,4	137,4	137,9	116,2			-11,1	-15,7	
108,9	124,5	110,4	118,6	122,1	86,8	71,5	59,6	53,4	74,2	107,6	107,2	115,7	123,6	111,9			+1,4	-9,5	
107,4	123,2	110,1	116,6	121,5	84,2	68,3	54,3	47,7	71,2	104,5	105,9	114,8	123,8	112,0			+1,7	-9,5	
125,9	139,3	114,5	140,7	128,6	115,3	106,0	117,9	116,6	107,4	141,9	122,3	125,6	121,7	111,4			-2,7	-8,5	
114,6	130,5	118,5	125,7	128,6	79,2	64,7	51,7	42,4	77,0	121,9	115,6	121,6	128,3	112,7			-4,9	-12,2	
107,2	130,3	116,7	124,0	127,1	76,9	62,7	49,0	40,3	75,8	121,2	113,9	119,8	129,8	111,8			-4,2	-13,9	
153,1	141,9	155,4	159,2	158,7	125,5	103,4	107,2	84,6	100,8	135,7	148,9	156,6	97,5	131,8			-15,2	+35,2	
99,8	112,5	101,0	104,7	108,8	68,0	54,3	46,5	39,2	61,4	95,2	97,2	104,1	114,6	102,8			+1,8	-10,3	
96,8	109,2	100,0	103,1	105,8	64,1	51,1	40,2	31,6	55,7	89,8	94,7	103,3	113,2	103,8			+3,8	-8,3	
119,6	133,8	108,2	115,6	128,2	94,3	75,6	88,4	89,8	99,9	131,5	114,2	109,2	124,3	96,8			-10,5	-22,1	
104,2	108,5	99,1	100,3	120,7	98,9	99,0	111,7	108,1	106,4	107,6	90,4	94,7	98,4	87,8			-11,4	-10,8	
95,9	103,8	94,0	100,8	115,9	105,3	94,1	111,3	104,4	106,4	113,2	92,8	96,0	94,0	89,7			-4,6	-4,6	
117,1	115,6	107,1	99,5	128,2	89,1	106,8	112,4	113,9	106,4	98,9	86,4	92,6	105,3	84,9			-20,7	-19,4	
104,5	110,1	96,7	104,7	115,3	103,3	99,8	117,0	106,1	106,6	112,2	92,8	101,9	96,8	86,5			-10,5	-10,6	
96,0	103,6	94,2	100,9	115,1	106,1	94,8	112,0	104,9	108,6	114,8	94,6	97,5	95,0	92,0			-2,3	-3,2	
120,5	122,2	101,3	111,8	115,5	98,2	109,3	126,5	108,5	102,9	107,2	89,3	110,0	100,2	76,2			-24,8	-24,0	
123,3	123,0	106,5	115,3	130,5	115,1	102,4	138,3	116,6	118,6	128,2	110,1	114,3	115,1	92,6			-13,1	-19,5	
105,4	112,4	97,8	105,0	116,5	100,5	90,0	124,5	108,7	106,8	114,6	96,7	106,5	108,6	88,9			-9,1	-18,1	
164,8	147,5	126,8	139,3	163,0	149,0	131,0	170,5	135,0	145,9	159,7	141,2	132,3	130,3	101,2			-20,2	-22,3	
106,5	119,5	99,6	116,4	129,6	116,1	97,5	124,4	117,0	116,9	130,2	103,5	113,1	106,8	89,2			-10,4	-18,0	
101,1	111,9	98,3	110,7	121,2	105,3	91,6	110,6	113,5	105,1	120,6	101,6	107,4	105,6	86,2			-12,3	-18,4	
134,7	159,5	106,6	146,5	173,8	173,1	128,3	196,7	135,3	178,8	180,6	113,8	143,1	125,7	104,5			-2,2	-16,9	
105,1	109,5	104,6	109,4	122,3	111,9	93,2	111,2	115,2	108,5	120,0	102,2	110,1	110,8	90,3			-13,7	-18,5	
100,7	104,7	103,9	106,3	120,3	105,8	84,6	106,9	110,7	105,2	119,6	102,1	105,3	110,9	92,8			-10,7	-16,3	
117,5	122,9	106,7	117,9	128,0	128,9	117,5	123,1	127,6	117,5	121,2	102,5	123,4	110,6	83,2			-22,0	-24,8	
140,8	145,8	126,7	137,1	148,5	134,4	124,9	146,1	133,3	131,8	143,7	126,4	133,1	135,0	116,9			-7,7	-13,4	
129,6	134,9	117,5	125,9	136,6	121,8	109,1	128,2	118,5	119,6	125,6	114,6	123,2	126,8	109,5			-6,8	-13,6	
158,9	163,5	141,5	155,1	167,7	154,7	150,5	174,9	157,2	151,4	173,0	145,3	149,2	148,4	128,8			-9,0	-13,2	
149,4	153,8	126,5	139,1	146,0	130,8	126,4	141,1	127,9	126,1	136,6	120,5	127,4	131,4	108,6			-14,2	-17,4	
139,5	147,9	117,5	125,8	132,0	119,3	109,8	124,5	112,1	113,3	117,5	105,2	113,6	125,5	100,2			-14,7	-20,2	
161,2	160,7	137,0	154,8	162,6	144,4	146,1	160,6	146,6	141,2	159,1	138,5	143,8	138,4	118,4			-13,6	-14,5	
131,7	141,9	134,7	137,1	153,0	137,6	116,0	155,8	144,0	147,0	157,9	135,6	140,3	141,6	135,5			+0,6	-4,3	
120,8	130,4	125,3	127,8	139,9	120,4	98,3	123,8	122,8	130,2	136,5	126,4	132,7	134,5	128,6			+2,6	-4,4	
153,1	164,7	153,3	155,5	179,2	171,6	151,1	219,3	185,9	180,5	200,3	153,9	155,5	155,6	149,1			-2,7	-4,2	
129,4	142,5	124,6	129,6	147,1	143,2	130,1	146,6	138,0	135,3	155,2	131,5	136,5	147,2	126,4			+1,4	-14,1	
123,1	128,2	119,7	124,7	143,4	133,6	123,7	135,8	129,9	129,8	135,1	124,0	128,8	135,5	118,8			-0,8	-12,3	
145,8	179,7	137,2	142,3	156,4	168,0	146,7	174,4	158,7	149,4	207,2	150,8	156,5	177,5	146,2			+6,6	-17,6	
139,8	124,6	109,3	141,9	158,2	142,0	145,0	146,8	134,2	128,5	135,4	140,8	124,7	114,3	89,3			-18,3	-21,9	
122,5	116,0	101,4	133,8	149,6	134,3	115,4	142,0	131,7	129,4	134,9	140,8	122,5	110,0	84,5			-16,7	-23,2	
151,4	130,3	114,5	147,3	164,0	147,3	164,8	150,0	135,9	127,8	135,7	140,8	126,2	117,1	92,5			-19,2	-21,0	
91,0	93,3	84,3	98,9	105,9	93,9	76,6	85,7	82,3	86,8	101,7	89,8	95,8	94,4	81,1			-3,8	-14,1	
84,5	88,6	80,1	92,7	99,3	87,0	71,1	78,2	75,0	81,0	95,2	83,9	89,7	89,9	77,9			-2,7	-13,3	
152,3	137,0	123,3	156,5	167,2	157,8	127,9	155,1	149,5	141,0	161,8	145,1	151,7	136,8	111,3			-9,7	-18,6	
137,3	146,9	121,6	137,8	159,8	147,4	129,8	164,6	147,8	148,1	174,6	139,5	152,6	148,4	124,8			+2,6	-15,9	
112,0	127,5	105,7	118,7	139,2	129,7	109,8	143,2	126,0	125,3	143,5	119,9	126,6	127,2	111,4			+5,4	-12,4	
204,8	198,6	163,9	188,5	214,4	194,6	183,2	221,6	205,9	208,9	257,3	191,7	221,9	204,7	160,4			-2,1	-21,6	
120,1	129,5	112,5	129,1	155,0	139,7	107,3	127,8	127,4	139,9	141,9	121,8	132,9	126,2	106,5			-5,3	-15,6	
117,2	124,1	112,5	126,3	151,9	139,9	104,4	121,6	121,8	137,6	136,7	117,6	128,8	120,9	103,9			-7,6	-14,1	
129,2	146,5	112,4	138,2	164,7	139,0	116,5	147,7	145,2	147,2	158,2	135,2	145,9	143,0	114,6			+2,0	-19,9	
124,1	135,0	114,6	130,6	144,3	138,9	138,5	138,0	140,8	139,6	145,9	127,0	138,3	135,8	112,2			-2,1	-17,4	
114,5	126,5	103,5	121,6	135,2	126,3	130,0	126,0	127,0	132,9	137,7	123,8	130,8	128,9	110,8			+6,6	-14,0	
140,2	149,3	132,4	145,7	159,6	160,1	152,9	158,0	164,0	150,7	159,5	132,2	150,9	147,5	114,6			-13,4	-22,3	
116,8	127,0	108,4	119,2	136,7	125,8	106,7	139,6	133,5	127,7	137,2	119,7	128,4	130,4	108,2			-0,2	-17,0	
112,4	124,4	106,9	115,2	130,8	120,4	102,4	135,0	129,3	122,5	133,3	117,0	123,2	126,7	106,2			-0,7	-16,2	
141,0	141,2	116,1	140,9	169,1	155,3	130,0	164,4	156,1	155,7	158,0	134,1	156,7	150,4	118,5			+2,1	-21,2	
115,0	132,0	88,9	109,4	101,2	120,0	97,5	94,5	89,5	109,2	110,2	95,4	97,6	133,7	114,7			+29,0	-14,2	
121,4	132,5	92,1	111,0	110,3	109,3	102,3	102,3	94,6	118,1	116,5	104,1	102,5	149,1	121,0			+31,4	-18,8	
87,9	129,7	75,0	102,2	63,0	165,3	77,2	61,4	68,0	71,5	84,1	58,7	77,1	68,6	88,3			+17,7	+28,7	
115,5	107,7	99,4	117,1	105,5	101,8	97,0	95,3	100,3	100,9	118,0	99,2	112,8	129,1	123,1			+23,8	-4,6	
109,1	111,4	100,9	120,7	107,2	100,3	99,7	95,1	94,9	101,2	116,6	102,0	108,7	135,0	116,5			+15,5	-13,7	
168,7	76,6	87,3	86,7	91,3	114,5	73,8	97,5	146,2	98,2	129,7	75,5	147,4	80,2	178,5			+104,5	+122,6	
120,3	132,1	114,1	121,6	135,1	128,1	134,3	133,2	132,1	136,2	138,2	128,7	135,1	13						

SYPRO- NR.	WIRTSCHAFTSGLIEDERUNG		1983	1984	1985	VERAENDERUNG IN O/O GEGEN VORJAHR	1985	1985	1985	1986	1986	VERAENDERUNG IN O/O GEGEN VORJAHRES-VOR- QUARTAL	
			DURCHSCHNITT				2. VJ	3. VJ	4. VJ	1. VJ	2. VJ		
3210	H. V. LANDW. MASCHINEN, ACKERSCHLEPPERN	INSGESAMT	128,1	126,0	137,4	+9,0	126,6	120,2	134,9	143,9	110,5	-12,7	-23,2
		INLAND	112,3	104,5	111,7	+6,9	107,1	96,1	107,6	132,1	99,3	-7,3	-24,8
		AUSLAND	146,8	151,7	168,0	+10,7	149,8	148,9	167,7	158,0	123,7	-17,4	-21,7
3220	H. V. METALLBEARBEITUNGS- MASCHINEN U. AE.	INSGESAMT	85,9	110,8	139,5	+25,9	136,3	130,1	146,0	138,1	149,6	+9,8	+8,3
		INLAND	87,1	113,8	141,4	+24,3	136,6	134,1	153,6	153,4	162,7	+19,1	+6,1
		AUSLAND	84,3	106,9	137,0	+28,2	136,0	124,9	136,0	117,8	132,4	-2,6	+12,4
3230	H. V. TEXTIL- U. NAHE- MASCHINEN	INSGESAMT	113,5	143,3	164,8	+15,0	160,1	152,4	177,0	170,4	163,0	+1,8	-4,3
		INLAND	100,6	126,5	143,8	+13,7	136,3	134,1	156,4	152,2	134,1	-1,6	-11,9
		AUSLAND	118,6	150,0	173,2	+15,5	169,7	159,8	185,2	177,8	174,6	+2,9	-1,8
3240	H. V. MASCHINEN F. D. NAHR.- U. GENUSSMITTELGEW. USW	INSGESAMT	109,7	130,1	148,5	+14,1	144,6	142,4	157,8	159,6	146,3	+1,2	-6,3
		INLAND	99,2	113,3	128,5	+13,4	121,1	123,7	141,4	133,6	140,2	+15,8	+4,8
		AUSLAND	120,6	147,6	169,4	+14,8	169,2	162,0	174,8	186,4	152,6	-9,8	-16,1
3256	H. V. HUETTEN- U. WALZWERKS- EINR. USW (OH. BAUMASCH.)	INSGESAMT	88,5	96,6	117,6	+21,7	105,5	113,2	120,5	110,9	108,5	+2,8	-2,2
		INLAND	96,1	103,4	115,5	+11,7	111,2	114,9	130,8	118,5	115,9	+4,2	-2,2
		AUSLAND	78,7	87,8	120,2	+36,9	98,0	111,0	107,2	101,0	99,0	+1,0	-2,0
3257	H. V. BAU- , BAUSTOFF- U. AE. MASCHINEN	INSGESAMT	91,7	96,5	103,0	+6,7	103,8	97,3	109,6	101,4	107,8	+3,9	+6,3
		INLAND	81,1	78,0	81,6	+4,6	84,0	83,5	84,2	84,8	96,7	+15,1	+14,0
		AUSLAND	102,3	115,0	124,3	+8,1	123,5	111,2	135,0	118,0	118,9	-3,7	+0,8
3260	H. V. ZAHNRAEDERN, GETRIE- BEN, LAGERN U. AE.	INSGESAMT	96,4	114,0	131,3	+15,2	129,7	127,7	137,6	136,4	140,1	+8,0	+2,7
		INLAND	94,9	105,5	126,2	+19,6	125,0	127,4	128,6	128,7	129,2	+3,4	+0,4
		AUSLAND	98,9	128,2	139,6	+9,0	137,6	128,4	152,7	149,3	158,3	+15,0	+6,0
3280	SONSTIGER MASCHINENBAU	INSGESAMT	107,6	108,2	115,6	+6,8	117,5	114,2	116,8	127,0	134,1	+14,1	+5,6
		INLAND	112,0	108,8	113,7	+4,5	109,3	118,7	116,1	125,4	147,6	+35,0	+17,7
		AUSLAND	100,6	107,1	118,6	+10,7	130,5	107,1	118,0	129,6	112,4	-13,9	-13,3
33	STRASSENFAHRZEUGBAU	INSGESAMT	129,5	138,8	161,9	+16,6	157,4	146,6	163,1	180,5	171,9	+9,2	-4,8
		INLAND	122,9	125,2	146,3	+16,9	141,6	125,5	148,5	163,2	160,6	+13,4	-1,6
		AUSLAND	136,1	152,5	177,6	+16,5	173,4	167,9	177,8	198,0	183,4	+5,8	-7,4
3311	H. V. KRAFTWAGEN U. -MOTOREN	INSGESAMT	132,9	142,6	167,0	+17,1	161,5	151,3	168,2	186,9	177,4	+9,8	-5,1
		INLAND	127,1	129,3	151,5	+17,2	144,6	129,6	154,5	170,0	166,2	+14,9	-2,2
		AUSLAND	138,2	154,9	181,3	+17,0	177,0	171,3	180,9	202,6	187,7	+6,0	-7,4
3312	H. V. PERSONENKRAFTWAGEN U. AE. (EINSCHL. MOTOREN)	INSGESAMT	156,7	171,5	213,5	+24,5	204,8	192,5	218,2	239,6	217,7	+6,3	-9,1
		INLAND	148,7	151,3	197,0	+30,2	184,3	166,2	206,2	216,0	202,0	+9,6	-6,5
		AUSLAND	163,4	188,5	227,3	+20,6	222,1	214,6	228,2	259,5	231,0	+4,0	-11,0
3313	H. V. LASTKRAFTWAGEN U. AE. (EINSCHL. MOTOREN)	INSGESAMT	88,7	89,0	80,6	-9,4	81,0	74,7	75,5	89,2	102,6	+26,7	+15,0
		INLAND	92,0	93,5	77,4	-17,2	80,0	69,9	70,3	95,1	108,0	+35,0	+13,6
		AUSLAND	85,0	84,2	84,2	0	82,1	80,0	81,1	82,8	96,7	+17,8	+16,8
34	SCHIFFBAU	INSGESAMT	90,9	108,6	149,6	+37,8	131,3	163,5	181,3	46,3	93,9	-28,5	+102,8
		INLAND	81,9	117,0	168,0	+43,6	120,7	178,8	224,0	62,2	115,5	-4,3	+85,7
		AUSLAND	99,6	100,6	131,8	+31,0	141,4	148,7	139,9	31,0	72,9	-48,4	+135,2
36	ELEKTROTECHNIK	INSGESAMT	104,1	116,5	126,9	+8,9	119,4	119,9	140,2	132,3	128,3	+7,5	-3,0
		INLAND	101,0	110,1	118,2	+7,4	111,1	113,7	130,4	122,7	122,3	+10,1	-0,3
		AUSLAND	111,1	131,0	146,7	+12,0	138,2	134,0	162,5	154,3	141,9	+2,7	-8,0
3620	H. V. GERAETEN D. ELEKTRIZ. ERZEUGUNG, -VERTLG. U. AE.	INSGESAMT	102,7	112,2	123,7	+10,2	119,8	116,0	133,6	132,5	128,2	+7,0	-3,2
		INLAND	103,0	109,0	121,1	+11,1	117,6	115,6	132,4	128,6	131,9	+12,2	+2,6
		AUSLAND	102,0	119,2	129,3	+8,5	124,5	116,9	136,1	140,8	120,2	-3,5	-14,6
3650	H. V. ELEKTROHAUSHALTS- GERAETEN	INSGESAMT	93,1	98,0	101,7	+3,8	96,7	99,0	110,2	104,8	101,7	+5,2	-3,0
		INLAND	88,0	89,6	89,1	-0,6	82,6	87,6	95,4	89,9	87,8	+6,3	-2,3
		AUSLAND	107,1	120,5	135,6	+12,5	134,4	129,5	150,3	145,0	139,1	+3,5	-4,1
3660	H. V. ZAEHLERN, FERNMELDE- MESS- U. REGELGERAETEN USW	INSGESAMT	111,3	133,5	147,2	+10,3	134,7	139,8	165,3	148,3	142,4	+5,7	-4,0
		INLAND	105,7	123,3	134,3	+8,9	123,6	131,0	150,0	135,9	132,0	+6,8	-2,9
		AUSLAND	124,4	157,3	177,5	+12,8	160,7	160,6	201,2	177,4	166,7	+3,7	-6,0
3670	H. V. RUNDFUNK- , FERNSEH- U. PHONOTECHN. GERAETEN	INSGESAMT	102,1	105,8	108,5	+2,6	99,3	99,5	127,6	117,0	117,6	+18,4	+0,5
		INLAND	99,5	103,9	98,1	-5,6	87,5	90,4	112,1	106,0	104,0	+18,9	-1,9
		AUSLAND	107,2	109,5	129,3	+18,1	122,9	117,6	158,4	138,8	144,8	+17,8	+4,3
3711-60	FEINMECHANIK, OPTIK	INSGESAMT	100,7	111,6	122,0	+9,3	117,5	115,7	131,6	132,5	126,7	+7,8	-4,4
		INLAND	94,9	103,6	110,7	+6,9	106,6	107,4	118,9	117,8	117,3	+10,0	-0,4
		AUSLAND	112,4	127,7	144,6	+13,2	139,3	132,2	157,0	162,1	145,5	+4,5	-10,2
38	H. V. EBM-WAREN	INSGESAMT	105,5	113,8	118,5	+4,1	117,6	116,2	122,1	122,6	126,5	+7,6	+3,2
		INLAND	102,1	108,2	110,7	+2,3	110,0	110,8	113,5	112,2	119,0	+8,2	+6,1
		AUSLAND	117,7	133,8	146,1	+9,2	144,7	135,5	152,8	159,9	153,7	+6,2	-3,9
3830	H. V. HEIZ- U. KOCHGERAETEN	INSGESAMT	101,8	116,1	126,5	+9,0	112,1	126,3	144,5	140,6	135,8	+21,1	-3,4
		INLAND	96,3	109,3	112,5	+2,9	98,9	114,4	127,3	119,8	115,5	+16,8	-3,6
		AUSLAND	115,1	132,7	160,3	+20,8	143,9	154,9	186,0	190,9	184,9	+28,5	-3,1
3842	H. V. STAHLBLECHWAREN (OH. MOEBEL)	INSGESAMT	96,3	101,2	106,9	+5,6	106,6	110,4	111,6	104,4	115,3	+8,2	+10,4
		INLAND	96,3	100,1	104,4	+4,3	104,1	110,2	108,5	99,5	111,6	+7,2	+12,2
		AUSLAND	96,0	106,0	118,2	+11,5	117,8	111,3	125,6	126,4	132,2	+12,2	+4,6
3850	H. V. SCHLOSSERN, BESCHLAGEN	INSGESAMT	110,4	114,8	115,1	+0,3	111,6	113,7	121,3	126,9	127,9	+14,6	+0,8
		INLAND	106,9	109,1	107,1	-1,8	103,1	107,2	111,8	116,1	119,1	+15,5	+2,6
		AUSLAND	125,6	139,5	149,7	+7,3	148,3	141,6	162,0	173,7	165,5	+11,6	-4,7

VERARBEITENDEN GEWERBE

WERT 1980=100  
INDEX

1985	1985	1985	1985	1985	1985	1985	1985	1986	1986	1986	1986	1986	1986	1986	1986	1986	1986	VERÄNDERUNG IN O/O GEGEN VORJAHRES- VCR- MONAT	SYPRO- NR.
JUNI	JULI	AUG.	SEP.	OKT.	NOV.	DEZ.	JAN.	FEB.	MAR.	APR.	MAI	JUNI	JULI	AUG.					
115,1	122,8	102,2	135,6	141,5	121,0	142,3	161,7	148,7	121,4	131,0	84,3	116,2	110,6	91,5	-10,5	-17,3	3210		
90,5	97,5	89,7	101,2	112,1	103,3	107,3	152,9	123,2	120,2	119,8	83,6	94,5	107,3	81,0	-9,7	-24,5			
144,3	152,9	117,1	176,6	176,6	142,2	142,2	172,2	179,1	122,8	144,2	85,1	141,9	114,5	103,9	-11,3	-9,3			
136,7	139,4	116,6	134,3	148,8	140,2	149,0	135,4	128,7	150,1	151,4	148,8	148,6	156,7	116,6	0	-25,6	3220		
138,8	148,2	119,4	134,7	150,0	151,5	159,3	143,5	142,6	174,1	168,9	159,9	159,2	164,8	121,2	+1,5	-26,5			
134,0	127,9	113,0	133,8	147,3	125,4	135,3	124,8	110,3	118,4	128,3	134,1	134,7	146,0	110,7	-2,0	-24,2			
154,9	166,2	137,3	153,8	186,8	171,9	172,2	185,6	166,3	159,4	174,2	150,5	164,3	194,9	132,7	-3,4	-31,9	3230		
127,2	166,8	91,9	143,7	163,8	145,5	160,0	155,8	152,4	148,3	141,1	124,5	136,8	215,5	100,3	+9,1	-53,5			
166,0	165,9	155,6	157,9	196,0	182,6	177,1	197,6	171,9	163,9	187,4	160,9	175,4	186,7	145,7	-6,4	-22,0			
145,7	155,1	134,0	138,2	158,3	154,3	160,7	174,6	157,2	147,1	147,5	135,6	155,7	154,8	129,8	-3,1	-16,1	3240		
125,1	137,7	112,5	120,8	142,5	134,3	147,4	131,7	133,6	136,2	143,3	127,6	149,7	149,7	125,8	+11,8	-16,0			
167,2	173,3	156,4	156,4	174,8	175,0	174,6	219,3	181,7	158,3	151,8	144,0	161,9	160,1	133,9	-14,4	-16,4			
107,0	119,8	111,3	108,5	110,1	110,4	141,0	99,0	112,7	121,1	117,9	99,4	108,2	114,9	86,8	-22,0	-24,5	3256		
111,8	125,5	103,2	115,9	130,6	128,3	133,6	110,1	116,7	128,8	125,3	107,0	115,4	118,9	103,5	+0,3	-13,0			
100,8	112,5	121,7	98,9	83,6	87,3	150,6	84,5	107,5	111,1	108,3	89,7	99,0	109,8	65,3	-46,3	-40,5			
102,1	105,3	84,2	102,5	119,5	104,7	104,6	102,0	102,8	99,3	127,6	92,8	102,9	102,4	81,3	-3,4	-20,6	3257		
83,1	87,3	70,5	92,6	86,5	79,6	86,5	81,9	81,6	90,8	111,2	85,2	93,6	93,3	81,7	+15,9	-12,4			
121,0	123,3	97,9	112,3	152,5	129,8	122,7	122,0	124,0	107,9	144,1	100,5	112,2	111,6	80,9	-17,4	-27,5			
126,8	146,5	117,0	119,7	160,5	130,5	121,9	145,9	137,8	125,6	161,3	128,2	130,8	130,6	100,8	-13,8	-22,8	3260		
122,4	142,7	119,5	120,0	146,3	120,0	119,4	140,8	123,3	121,9	150,1	121,1	116,3	121,7	97,9	-18,1	-19,6			
134,1	153,0	112,9	119,2	184,1	148,0	126,1	154,4	161,8	131,6	179,8	140,0	155,0	145,4	105,6	-6,5	-27,4			
104,9	123,0	109,1	110,5	119,0	116,5	115,0	120,1	125,7	135,1	127,2	141,8	133,2	128,7	103,6	-5,0	-19,5	3280		
102,8	128,1	110,6	117,4	122,7	114,3	111,4	116,1	120,0	140,0	130,6	166,9	145,4	140,3	113,0	+2,2	-19,5			
108,2	114,9	106,7	99,6	113,1	120,0	120,8	126,4	134,9	127,4	121,9	101,8	113,5	110,2	88,5	-17,1	-19,7			
140,4	161,3	125,4	153,0	162,5	173,7	153,0	182,6	189,1	169,9	182,5	152,2	181,1	164,2	133,3	+6,3	-18,8	33		
125,4	139,9	101,8	134,7	158,9	151,6	134,9	161,2	164,4	163,9	170,4	136,6	174,7	139,2	116,0	+13,9	-16,7			
155,6	182,9	149,2	171,5	166,1	195,9	171,3	204,2	213,8	176,1	194,8	168,0	187,5	189,3	150,8	+1,1	-20,3			
143,3	166,0	129,8	158,0	166,7	179,6	158,2	189,2	196,3	175,2	188,3	156,4	187,4	168,6	136,5	+5,2	-19,0	3311		
127,0	143,6	105,6	139,5	165,1	149,2	140,2	167,8	171,7	170,5	176,6	139,6	182,4	142,5	117,9	+11,6	-17,3			
158,3	186,7	152,1	175,0	168,3	199,4	174,9	209,0	219,1	179,6	199,1	171,9	192,2	192,7	153,7	+1,1	-20,2			
176,1	206,0	166,7	204,9	214,7	237,4	202,4	240,9	252,9	225,1	246,9	195,1	211,0	215,7	166,2	-0,3	-22,9	3312		
154,8	175,7	136,9	186,1	225,6	211,6	181,5	214,6	211,9	221,6	236,5	182,7	186,8	188,3	134,3	-1,9	-28,7			
194,1	231,5	191,7	220,7	205,5	259,1	220,0	263,0	287,3	228,1	255,8	205,6	231,5	238,8	193,1	+0,7	-19,1			
82,4	91,8	61,4	70,9	77,7	72,4	76,3	93,4	91,4	82,7	79,5	84,5	143,7	81,2	81,3	+32,4	+0,1	3313		
81,9	91,4	54,7	63,7	66,6	71,2	73,1	91,6	106,2	87,5	79,3	69,5	175,2	68,1	91,1	+66,5	+33,8			
83,0	92,3	68,8	78,8	89,8	73,7	79,8	95,4	75,3	77,6	79,7	101,0	109,3	95,5	70,7	+2,8	-26,0			
153,7	133,4	149,7	207,4	195,5	86,3	262,0	43,1	50,3	45,6	197,8	51,8	32,1	55,0	27,3	-81,8	-50,4	34		
215,5	235,3	61,6	239,6	206,6	112,5	352,8	71,7	56,6	58,2	250,3	57,0	39,3	75,7	26,4	-57,1	-65,1			
93,8	34,8	235,1	176,1	184,7	60,9	174,0	15,4	44,3	33,4	147,0	46,8	25,0	34,9	28,2	-88,0	-19,2			
117,3	123,8	109,9	126,0	148,5	131,8	140,3	128,3	134,7	134,0	136,5	120,1	128,3	126,6	107,0	-2,6	-15,5	36		
108,3	116,7	105,2	119,2	134,4	121,6	135,2	119,8	122,7	125,5	129,5	118,1	119,3	119,5	111,1	+5,6	-7,0			
137,9	140,0	120,6	141,4	180,6	154,8	152,1	147,6	162,1	153,1	152,3	124,6	148,7	142,7	97,6	-19,1	-31,6			
118,7	125,0	105,6	117,4	132,5	132,6	135,7	129,5	137,4	130,6	136,5	125,8	122,2	122,4	99,7	-5,6	-18,5	3620		
113,7	122,3	107,3	117,1	133,2	129,8	134,3	130,5	129,0	126,3	134,6	134,2	126,9	123,4	108,5	+1,1	-12,1			
129,3	130,7	102,0	117,9	131,1	138,3	138,8	127,5	155,2	139,7	140,5	108,1	112,1	120,5	81,2	-20,4	-32,6			
93,6	92,8	85,3	118,8	128,2	108,6	93,9	111,7	101,7	101,0	108,7	95,5	100,9	99,8	81,5	-4,5	-18,3	3650		
78,9	79,8	76,7	106,4	111,7	93,5	80,9	96,5	84,5	88,7	93,1	81,5	88,5	84,4	80,5	+5,0	-4,6			
133,2	127,9	108,5	152,0	172,9	149,2	128,9	152,8	148,0	134,2	150,7	133,3	133,2	141,4	84,3	-22,3	-40,4			
136,3	145,7	135,0	138,8	182,0	137,3	176,6	139,4	149,2	156,2	152,1	124,0	151,2	153,6	132,1	-2,1	-14,0	3660		
127,7	139,6	124,0	129,5	150,7	123,7	175,7	123,4	136,5	147,7	146,0	120,5	129,6	143,1	136,7	+10,2	-4,5			
156,6	160,1	160,7	160,9	255,6	169,1	179,0	176,9	179,2	176,1	166,3	132,1	201,8	178,4	121,4	-24,5	-32,0			
86,1	88,3	77,9	132,3	136,4	133,6	112,7	111,6	120,9	118,5	118,6	117,5	116,8	97,2	90,5	+16,2	-6,9	3670		
71,2	76,0	75,8	119,4	121,3	116,3	98,6	102,1	108,7	107,3	105,0	104,6	102,3	83,5	89,0	+17,4	+6,6			
115,7	112,7	82,1	158,0	166,4	168,1	140,8	130,4	145,2	140,8	145,6	143,0	145,7	124,4	93,7	+14,1	-24,7			
114,5	130,4	105,0	111,6	141,0	134,2	119,5	128,4	133,8	135,4	133,5	123,4	123,2	122,5	104,1	-0,9	-15,0	3711-60		
103,0	122,2	97,9	102,1	125,6	122,0	109,0	112,6	114,8	125,9	120,7	117,1	114,1	116,9	100,0	+2,1	-14,5			
137,6	146,7	119,3	130,7	171,7	158,7	140,6	159,8	171,7	154,7	159,2	136,1	141,3	133,8	112,2	-6,0	-16,1			
114,6	119,9	109,2	119,4	136,8	124,6	104,9	126,2	121,2	120,4	134,1	117,1	128,4	127,8	110,0	+0,7	-13,9	38		
106,6	114,8	104,8	112,7	128,8	115,4	96,3	114,8	110,6	111,2	126,6	110,6	119,7	123,5	106,4	+1,5	-13,8			
143,1	138,1	124,9	143,5	165,2	157,6	135,7	167,2	159,1	153,5	161,2	140,4	159,6	143,3	122,7	-1,8	-14,4			
106,5	109,8	120,2	148,9	168,8	160,2	104,6	153,1	139,7	129,1	149,0	119,9	138,6	127,4	125,1	+4,1	-1,8	3830		
91,1	104,2	103,9	135,2	159,1	132,2	90,6	129,5	115,0	114,8	132,7	100,3	113,4	111,6	114,6	+10,3	+2,7			
143,8	123,5	159,3	182,0	192,1	227,7	138,1	209,9	199,3	163,5	188,3	167,1	199,2	165,3	150,4	-5,6	-9,0			
104,3	115,0	103,0	113,2	125,7	113,5	95,6	105,9	103,3	103,9	118,5	109,7	117,8	118,1	104,8	+1,7	-11,3	3842		
102,0	113,9	105,1	111,5	121,3	110,8	93,4	100,8	98,7	99,0	115,0	108,6	111,2	119,3	105,1	0	-11,9			
114,8	119,7	93,4	120,8	145,5	125,7	105,7	129,0	124,5	125,8	134,1	114,5	148,0	112,8	103,5	+10,8	-8,2			
112,9	112,0	107,0	122,0	136,7	126,7	100,5	133,0	124,1</											

SYPRO- NR.	WIRTSCHAFTSGLIEDERUNG		1983	1984	1985	VERAENDERUNG IN O/O GEGEN VORJAHR	1985	1985	1985	1986	1986	VERAENDERUNG IN O/O GEGEN VORJAHRES-VOR- QUARTAL	
			DURCHSCHNITT				2.VJ	3.VJ	4.VJ	1.VJ	2.VJ		
50	H. V. BUEROMASCHINEN, ADV- GERAETEN U. -EINR.	INSGESAMT	129,3	156,5	185,5	+18,5	173,6	167,2	205,0	180,0	159,9	-7,9	-11,2
		INLAND	110,4	134,9	164,2	+21,7	150,1	138,9	194,9	164,8	135,8	-9,5	-17,6
		AUSLAND	153,3	184,1	212,5	+15,4	203,7	203,3	217,6	199,3	190,6	-6,4	-4,4
5060	H. V. BUEROMASCHINEN	INSGESAMT	99,1	86,9	105,7	+21,6	102,8	96,7	123,6	120,2	65,8	-36,0	-45,3
		INLAND	96,1	83,9	101,0	+20,4	96,9	91,3	120,0	112,7	76,2	-21,4	-32,4
		AUSLAND	102,2	90,1	110,6	+22,8	109,1	102,3	127,4	128,1	54,9	-49,7	-57,1
5080	H. V. ADV-GERAETEN U. -EINRICHTUNGEN	INSGESAMT	136,7	173,6	205,1	+18,1	191,0	184,5	224,9	194,6	183,0	-4,2	-6,0
		INLAND	113,6	146,2	178,2	+21,9	161,8	149,4	211,4	176,3	149,0	-7,9	-15,5
		AUSLAND	167,6	210,4	241,0	+14,5	230,2	231,6	242,9	219,3	228,6	-0,7	+4,2
	VERBRAUCHSGUETER PRODUZIERENDES GEWERBE	INSGESAMT	105,0	111,4	115,0	+3,2	111,6	111,7	117,1	121,6	116,4	+4,3	-4,3
		INLAND	101,4	105,5	107,4	+1,8	104,1	104,8	109,3	112,8	108,4	+4,1	-3,9
		AUSLAND	125,3	144,3	157,4	+9,1	152,9	150,6	160,6	170,3	160,8	+5,2	-5,6
51	FEINKERAMIK	INSGESAMT	98,6	106,9	106,0	-0,8	101,5	101,6	104,6	117,8	105,6	+4,0	-10,4
		INLAND	100,7	106,3	102,8	-3,3	96,5	102,7	95,8	117,1	102,1	+5,8	-12,8
		AUSLAND	94,8	108,1	112,0	+3,6	110,8	99,6	121,1	119,2	112,1	+1,2	-6,0
5110	H. V. PORZELLAN	INSGESAMT	101,3	108,3	110,4	+1,9	101,7	103,3	109,0	127,6	103,7	+2,0	-18,7
		INLAND	102,1	104,2	105,6	+1,3	90,7	101,6	106,0	123,3	97,9	+7,9	-20,6
		AUSLAND	100,1	113,9	117,0	+2,7	116,8	105,6	113,3	133,5	111,6	-4,5	-16,4
52	H. U. VERARB. V. GLAS	INSGESAMT	105,9	109,1	114,4	+4,9	112,4	108,0	119,5	122,8	115,2	+2,5	-6,2
		INLAND	99,9	99,0	100,9	+1,9	97,6	97,0	108,5	108,3	100,3	+2,8	-7,4
		AUSLAND	128,5	146,8	164,8	+12,3	167,8	148,9	160,7	177,0	171,4	+2,1	-3,2
5421-24	H. V. HOLZMOEBELN, POLSTERMOEBELN	INSGESAMT	93,0	95,1	91,3	-4,0	89,6	85,9	93,5	98,1	96,2	+7,4	-1,9
		INLAND	91,0	91,9	86,6	-5,8	84,8	81,1	88,2	92,0	90,3	+6,5	-1,8
		AUSLAND	109,9	122,7	130,5	+6,4	130,1	126,1	138,2	150,0	146,2	+12,4	-2,5
56	PAPIER-U. PAPPE- VERARBEITUNG	INSGESAMT	112,7	119,5	128,4	+7,4	127,9	126,1	127,3	133,2	134,7	+5,3	+1,1
		INLAND	106,7	112,6	119,4	+6,0	118,6	116,9	118,9	124,0	124,8	+5,2	+0,6
		AUSLAND	161,6	176,4	201,7	+14,3	203,0	201,2	196,2	208,7	215,0	+5,9	+3,0
5610	H. V. TAPETEN, SPEZ. PAPIE- REN, VERPACKUNGSMITTELN	INSGESAMT	108,7	115,2	124,4	+8,0	125,5	122,0	121,7	129,8	130,9	+4,3	+0,8
		INLAND	104,7	110,6	118,2	+6,9	119,2	115,1	115,9	123,6	123,6	+3,7	0
		AUSLAND	144,9	157,2	180,7	+14,9	183,1	184,7	174,9	186,6	197,1	+7,6	+5,6
57	DRUCKEREI, VERVIEL- FAELTIGUNG	INSGESAMT	103,6	112,0	117,5	+4,9	113,8	115,4	125,9	118,1	123,1	+8,2	+4,2
		INLAND	104,3	111,7	116,4	+4,2	113,9	113,9	124,3	117,7	122,1	+7,2	+3,7
		AUSLAND	93,2	117,0	132,7	+13,4	112,0	137,8	148,0	124,2	136,5	+21,9	+9,9
58	H. V. KUNSTSTOFFWAREN	INSGESAMT	113,7	125,7	130,8	+4,1	131,6	129,2	130,8	134,7	142,9	+8,6	+6,1
		INLAND	108,9	117,8	121,4	+3,1	121,6	121,5	121,0	123,5	132,0	+8,6	+6,9
		AUSLAND	135,7	161,8	173,6	+7,3	176,9	164,7	175,5	185,5	192,6	+8,9	+3,8
61	LEDERERZEUGUNG	INSGESAMT	138,5	155,2	156,7	+1,0	151,6	150,9	167,4	163,1	162,4	+7,1	-0,4
		INLAND	134,0	147,7	149,8	+1,4	147,1	143,5	162,1	158,8	152,6	+3,7	-3,9
		AUSLAND	154,8	181,9	181,2	-0,4	167,5	177,2	186,0	178,1	177,2	+17,7	+10,7
62	LEDERVERARBEITUNG	INSGESAMT	100,7	95,9	100,4	+4,7	117,7	83,2	108,7	90,4	116,3	-1,2	+28,7
		INLAND	95,9	91,6	91,6	0	107,0	76,8	100,0	79,5	106,3	-0,7	+33,7
		AUSLAND	131,5	123,6	156,3	+26,5	185,9	124,5	163,8	160,3	180,4	-3,0	+12,5
6251	H. V. SCHUHEN	INSGESAMT	104,3	98,0	103,4	+5,5	129,9	80,3	112,8	87,1	125,9	-3,1	+44,5
		INLAND	98,9	94,4	94,4	0	117,8	74,4	103,9	75,7	114,7	-2,6	+51,5
		AUSLAND	140,1	122,3	163,6	+33,8	211,2	119,7	171,5	162,8	200,6	-5,0	+23,2
63	TEXTILGEWERBE	INSGESAMT	103,4	107,3	112,6	+4,9	109,2	103,0	117,6	116,5	107,7	-1,4	-7,6
		INLAND	98,7	99,2	103,0	+3,8	99,2	95,1	106,6	107,3	97,4	-1,8	-9,2
		AUSLAND	121,7	139,1	150,6	+8,3	148,9	134,2	161,4	152,9	148,4	-0,3	-2,9
6312	BAUMWOLLSPINNEREI	INSGESAMT	119,4	126,0	129,4	+2,7	128,6	101,6	141,5	125,7	107,7	-16,3	-14,3
		INLAND	115,3	116,4	120,6	+3,6	118,1	94,9	130,3	112,8	93,8	-20,6	-16,8
		AUSLAND	138,0	169,9	169,1	-0,5	176,0	132,4	192,2	184,2	171,5	-2,6	-6,9
6332	BAUMWOLLWEBEREI, ANG	INSGESAMT	116,4	123,7	117,7	-4,9	116,5	97,8	133,3	108,4	104,8	-10,0	-3,3
		INLAND	107,0	108,7	101,2	-6,9	98,8	86,6	113,3	95,1	88,1	-10,8	-7,4
		AUSLAND	138,6	158,9	156,4	-1,6	158,1	124,2	180,1	139,6	143,9	-9,0	+3,1
6370	WIRKEREI, STRICKEREI	INSGESAMT	92,7	89,1	90,9	+2,0	82,1	89,2	90,2	102,9	86,1	+4,9	-16,3
		INLAND	91,8	87,4	88,8	+1,6	80,9	85,9	89,2	99,3	84,2	+4,1	-15,2
		AUSLAND	99,4	101,2	106,2	+4,9	90,4	112,4	97,2	128,7	100,2	+10,8	-22,1
6380	H. V. TEPPICHEN U. AE., BESCHICHTETEM GEWEBE	INSGESAMT	99,4	101,1	102,4	+1,3	102,7	99,4	101,7	111,3	111,1	+8,2	-0,2
		INLAND	98,9	99,5	98,0	-1,5	97,1	96,0	96,7	105,8	104,6	+7,7	-1,1
		AUSLAND	101,6	108,7	123,1	+13,2	129,5	115,6	125,8	137,4	141,8	+9,5	+3,2
64	BEKLEIDUNGSGEWERBE	INSGESAMT	103,4	112,0	112,1	+0,1	87,2	124,9	103,4	140,9	86,3	-1,0	-38,8
		INLAND	99,4	105,0	103,3	-1,6	82,7	113,3	96,4	126,5	81,1	-1,9	-35,9
		AUSLAND	129,3	157,5	168,2	+6,8	116,3	199,6	148,8	233,2	119,2	+2,5	-48,9
6413	H. V. HERRENOBERBEKLEIDUNG	INSGESAMT	102,5	106,6	108,8	+2,1	80,1	126,2	90,6	153,4	85,9	+7,2	-44,0
		INLAND	98,7	102,0	101,0	-1,0	75,7	116,8	82,9	137,1	78,9	+4,2	-42,5
		AUSLAND	127,0	136,2	160,1	+17,5	108,9	187,9	141,3	260,0	131,7	+20,9	-49,3
6414	H. V. DAMEN-U. KINDER- OBERBEKLEIDUNG	INSGESAMT	106,4	118,1	114,6	-3,0	86,2	130,4	107,4	139,4	82,3	-4,5	-41,0
		INLAND	102,0	109,2	105,1	-3,8	81,8	117,1	100,6	123,9	78,2	-4,4	-36,9
		AUSLAND	132,1	169,7	169,6	-0,1	111,7	207,7	146,8	230,1	106,0	-5,1	-53,9



VERARBEITENDEN GEWERBE

WERT 1980\*100  
INDEX

1985 JUN1	1985 JUL1	1985 AUG.	1985 SEP.	1985 OKT.	1985 NOV.	1985 DEZ.	1986 JAN.	1986 FEB.	1986 MAR.	1986 APR.	1986 MAI	1986 JUNI	1986 JUL1	1986 AUG.	VERAENDERUNG IN O/O GEGEN VORJAHRES-VOR- MONAT	SYPRO- NR.	
168,3	162,6	154,1	184,9	164,1	213,2	237,6	152,5	182,8	204,7	166,1	144,2	169,5	144,3	133,2	-13,6	-7,7	50
128,0	135,5	121,2	160,0	139,8	181,7	263,1	146,5	173,0	174,8	136,3	128,9	142,2	124,0	127,3	+5,0	+2,7	
219,8	197,2	196,2	216,6	195,0	253,3	204,6	160,1	195,1	242,8	204,0	163,7	204,1	170,0	140,5	-28,4	-17,4	
99,5	96,6	79,7	113,7	124,0	143,8	103,0	111,1	120,7	128,9	75,5	64,3	57,7	56,0	56,4	-29,2	+0,7	5060
93,8	96,5	76,6	100,8	121,9	138,5	99,5	100,0	113,9	124,3	84,1	78,9	65,7	60,1	56,6	-26,1	+5,8	
105,5	96,7	82,9	127,3	126,3	149,3	106,7	122,8	127,8	133,7	66,4	49,1	49,3	51,6	56,2	-32,2	+8,9	
185,2	178,8	172,4	202,4	173,9	230,2	270,6	162,6	198,0	223,3	188,3	163,8	196,9	165,9	152,0	-11,8	-8,4	5080
135,6	144,1	131,1	173,1	143,7	191,2	299,3	156,8	186,1	113,9	185,9	147,8	140,0	159,1	138,1	+9,0	+3,5	
251,8	225,3	227,9	241,6	214,2	282,5	232,0	170,5	213,9	273,4	242,6	195,8	247,5	203,2	164,1	-28,0	-19,2	
102,0	105,0	102,6	127,6	137,3	118,3	95,7	117,3	119,8	127,7	132,0	106,9	110,3	108,5	102,4	-0,2	-5,6	
94,4	98,7	96,8	118,8	127,3	110,9	89,6	109,6	110,8	118,1	122,4	100,6	102,3	102,4	97,5	+0,7	-4,8	
144,2	140,2	134,9	176,7	192,6	159,7	129,6	160,0	169,5	181,5	185,5	141,8	155,1	142,8	129,7	-3,9	-9,2	
98,4	105,0	94,4	105,4	129,3	106,2	78,4	120,9	109,8	122,7	120,5	95,1	101,3	105,7	98,4	+4,2	-6,9	51
89,8	103,5	95,8	108,9	113,8	97,6	76,0	124,0	108,7	118,5	116,3	93,6	96,3	106,4	102,1	+6,6	-4,0	
114,2	107,8	91,9	99,1	158,3	122,1	82,9	115,2	111,8	130,6	128,1	97,6	110,5	104,4	91,6	-0,3	-12,3	
96,7	103,5	89,6	116,8	130,1	112,0	85,0	129,7	114,2	138,9	118,7	94,9	97,4	104,7	95,6	+6,7	-8,7	5110
80,8	92,4	90,8	121,7	127,3	109,1	81,6	140,8	107,4	121,7	114,0	92,3	87,4	102,6	104,3	+14,9	+1,7	
118,5	118,8	87,9	110,1	133,9	116,2	89,8	114,6	123,5	162,5	125,1	98,6	111,1	107,7	83,7	+4,8	-22,3	
111,8	112,8	101,9	109,3	126,4	118,8	113,3	131,0	113,5	123,9	123,0	107,9	114,8	118,1	104,0	+2,1	-11,9	52
92,9	98,3	92,6	100,2	117,5	104,8	103,1	116,7	98,9	109,4	105,1	95,7	100,0	106,8	94,6	+2,2	-11,4	
182,8	167,0	136,4	143,4	159,4	171,2	151,5	184,6	168,2	178,2	190,1	154,0	170,1	160,5	139,3	+2,1	-13,2	
84,4	80,9	82,4	94,5	104,2	98,8	77,5	103,1	97,7	93,6	104,2	88,4	96,1	88,0	82,2	-0,2	-6,6	5421-24
79,1	76,7	77,8	88,9	97,6	93,1	73,9	96,5	91,5	88,0	98,6	83,0	89,4	82,4	78,3	+0,6	-5,0	
129,3	116,2	120,9	141,3	159,7	146,5	108,4	159,4	149,9	140,5	151,6	134,2	152,7	136,0	115,1	-4,8	-15,4	
124,3	132,6	117,7	128,1	142,4	128,7	110,9	141,4	130,2	128,1	143,7	123,5	136,8	136,6	119,3	+1,4	-12,7	56
115,4	125,2	108,0	117,5	133,0	121,0	102,6	132,0	121,0	119,0	132,9	114,7	126,8	127,8	111,3	+3,1	-12,9	
196,4	192,1	196,9	214,5	219,4	191,2	177,9	218,4	205,4	202,2	231,6	195,8	217,7	208,7	184,5	-6,3	-11,6	
122,1	130,2	113,3	122,5	138,4	123,8	103,0	135,6	128,2	125,7	140,1	120,1	132,6	131,9	112,6	-0,6	-14,6	5610
115,9	123,9	105,8	115,5	132,6	118,2	96,9	129,6	121,8	119,3	132,5	113,5	124,9	124,9	106,6	+0,8	-14,7	
178,6	186,8	181,3	186,1	191,1	174,7	158,8	189,7	186,4	183,7	208,5	180,7	202,1	195,9	167,4	-7,7	-14,5	
111,8	118,4	108,9	118,9	133,5	124,3	119,8	120,5	114,7	119,2	126,9	120,2	122,1	121,5	113,1	+3,9	-6,9	57
111,4	117,4	106,4	117,8	131,1	124,4	117,5	120,2	113,9	119,0	126,6	119,1	120,6	120,9	113,6	+6,8	-6,0	
117,3	133,8	144,7	134,8	167,8	122,9	153,3	124,4	125,8	122,3	130,7	136,3	142,4	129,0	106,5	-26,4	-17,4	
127,4	134,6	118,1	135,0	146,9	133,4	112,1	138,7	133,4	132,0	150,9	132,4	145,4	143,5	125,4	+6,2	-12,6	58
116,9	126,2	111,6	126,6	136,9	123,7	102,3	127,1	121,4	122,1	139,4	123,1	133,5	136,1	119,1	+6,7	-12,5	
175,0	173,0	147,7	173,4	192,4	177,4	156,8	191,5	188,0	177,0	203,4	174,8	199,7	177,4	154,3	+4,5	-13,0	
148,0	159,0	132,8	160,9	172,6	189,4	140,2	178,3	167,1	143,8	167,4	158,2	161,6	130,6	96,0	-27,7	-26,5	61
145,1	153,1	125,1	152,4	164,5	187,7	134,2	176,7	160,9	138,9	149,3	158,5	150,1	125,5	92,8	-25,8	-26,1	
158,0	180,1	160,3	191,2	201,3	195,3	161,4	183,9	189,2	161,3	231,9	157,1	202,6	148,4	107,4	-33,0	-27,6	
72,6	60,4	76,5	112,8	155,7	110,1	60,2	81,5	86,4	103,4	161,5	117,2	70,2	56,4	65,4	-14,5	+16,0	62
65,4	54,4	68,8	107,1	143,5	101,7	54,8	69,5	69,9	99,1	141,3	111,8	65,8	51,5	61,4	-10,8	+19,2	
119,2	98,9	125,7	148,8	233,6	163,2	94,7	158,4	191,9	130,5	290,3	152,3	98,6	88,1	91,5	-27,2	+3,9	
65,3	46,4	72,7	121,7	176,4	111,8	50,1	68,8	83,3	109,1	189,2	129,3	59,3	40,9	56,6	-22,1	+38,4	6251
58,3	41,4	64,4	117,3	163,1	103,0	45,7	55,2	64,5	107,4	164,8	123,2	56,2	38,2	54,1	-16,0	+41,6	
112,3	80,0	128,1	150,9	265,3	170,0	79,3	159,2	208,5	120,6	351,3	170,3	80,2	59,2	73,4	-42,7	+24,0	
97,7	94,7	88,1	126,1	137,9	123,5	91,5	110,5	115,2	123,9	128,4	95,9	98,7	92,9	80,7	-8,4	-13,1	63
87,4	85,5	82,8	117,0	125,5	111,6	82,6	101,4	106,8	113,7	117,3	86,8	88,2	85,2	77,3	-6,6	-9,3	
138,5	130,9	109,2	162,4	187,3	170,5	126,3	146,4	148,2	164,1	172,4	132,0	140,8	123,5	94,2	-13,7	-23,7	
140,2	100,4	83,5	120,9	155,5	157,3	111,6	135,6	126,4	115,1	121,4	96,4	105,4	99,9	67,7	-18,9	-32,2	6312
120,3	91,6	77,0	116,0	143,3	148,2	99,5	131,2	109,6	97,6	103,5	85,3	92,5	84,8	60,9	-20,9	-28,2	
230,6	140,6	112,9	143,6	210,6	198,9	167,0	155,3	202,4	194,8	203,0	147,1	164,4	168,6	98,6	-12,7	-41,5	
96,8	98,6	76,5	118,4	150,1	148,2	101,5	110,4	107,0	107,9	119,4	92,8	102,1	91,5	63,8	-16,6	-30,3	6332
81,7	80,7	72,1	106,9	131,4	124,4	84,0	96,6	92,7	96,1	103,0	78,5	82,8	83,3	61,3	-15,0	-26,4	
132,3	140,4	86,8	145,4	194,0	203,8	142,5	142,8	140,5	135,6	157,9	126,4	147,4	110,6	69,5	-19,9	-37,2	
60,3	62,7	75,8	129,0	117,5	90,2	62,8	73,0	102,4	133,3	118,1	73,8	66,5	63,1	71,8	-5,3	+13,8	6370
59,5	61,2	74,6	122,0	114,1	90,3	63,1	73,4	99,4	125,0	113,7	73,1	65,7	60,9	71,6	-4,0	+17,6	
66,0	72,9	84,6	179,6	141,7	89,2	60,8	70,0	123,7	192,5	149,2	78,8	72,6	78,4	72,7	-14,1	-7,3	
100,4	102,9	92,8	102,5	115,5	105,6	84,1	115,5	111,1	107,2	119,9	104,1	109,2	102,1	89,4	-3,7	-12,4	6380
94,5	98,2	91,5	98,3	109,8	101,3	78,9	110,6	105,8	101,0	111,4	98,7	103,7	98,0	86,4	-5,6	-11,8	
128,5	125,4	99,0	122,5	142,6	126,1	108,6	139,1	136,3	136,8	160,2	129,9	135,2	121,4	103,6	+4,6	-14,7	
58,3	69,9	116,4	188,5	159,1	91,2	60,0	85,3	144,7	192,7	129,4	68,4	61,0	74,1	113,1	-2,8	+52,6	64
55,8	67,0	108,9	164,0	142,0	88,4	58,8	81,8	131,2	166,6	118,6	67,5	57,2	68,4	101,1	-7,2	+47,8	
74,1	88,0	164,7	346,2	269,2	109,4	67,7	107,3	231,6	360,7	198,5	73,9	85,1	110,4	190,4	+15,6	+72,5	
50,3	56,2	132,2	190,3	141,6	79,8	50,5	84,9	180,0	195,4	139,2	66,7	51,8	69,7	142,3	+7,6	+104,2	6413
48,2	55,2	126,7	168,5	124,3	74,6	49,9	79,3	161,3	170,6	123,1	63,9	49,7	66,0	121,6	-4,0	+84,2	
63,8	62,9	168,1	332,8	255,1	114,3	54,4	121,3	302,0	356,7	244,2	85,2	65,7	93,7	277,5	+65,1	+196,2	
55,3	71,2	116,4	203,6	174,7	90,2	57,3	76,3	135,0	207,0	125,8	63,1	57,9	73,1	106,2	-8,8	+45,3	6414
53,0	67,9	108,1	175,4	156,7	89,1	56,1	73,0	121,5	177,1	116,7	63,8	54,0	66,5	96,8	-10,5	+45,6	
68,9	90,2	165,2	367,7	279,3	96,4	64,6	95,3	214,0	380,9	178,7	58,7	80,6	111,4	161,2	-2,4	+44,7	

SYPRO- NR.	WIRTSCHAFTSGLIEDERUNG		1983	1984	1985	VERÄNDERUNG IN O/O GEGEN VORJAHR	1985	1985	1985	1986	1986	VERÄNDERUNG IN O/O GEGEN VORJAHRES-VOR- QUARTAL	
			DURCHSCHNITT				2. VJ	3. VJ	4. VJ	1. VJ	2. VJ		
	VERARBEITENDES GEWERBE 1)	INSGESAMT	96,4	102,5	107,8	+5,2	105,7	103,3	110,3	110,1	108,5	+2,6	-1,5
		INLAND	92,1	95,0	98,5	+3,7	96,3	95,9	101,4	100,4	101,5	+5,4	+1,1
		AUSLAND	105,8	118,5	127,7	+7,8	125,9	119,2	129,4	130,9	123,5	-1,9	-5,7
	GRUNDSTOFF- UND PRODUKTIONSGUETER- GEWERBE	INSGESAMT	98,1	104,3	105,5	+1,2	106,3	103,3	104,0	104,3	106,6	+0,3	+2,2
		INLAND	92,7	95,4	95,8	+0,4	96,9	96,4	94,8	93,0	98,1	+1,2	+5,5
		AUSLAND	109,6	123,2	126,0	+2,3	126,3	117,8	123,7	128,7	125,3	-0,8	-2,6
25	GEW.U. VERARB. V. STEINEN U. ERDEN	INSGESAMT	88,0	88,9	81,6	-8,2	92,8	99,9	79,0	52,6	92,2	-0,6	+75,3
		INLAND	87,1	87,3	79,3	-9,2	90,9	98,8	77,2	48,7	90,8	-0,1	+86,4
		AUSLAND	98,6	107,0	107,1	+0,1	114,6	112,3	98,7	95,9	108,7	-5,1	+13,3
2531	H. V. ZEMENT	INSGESAMT	81,3	78,0	69,8	-10,5	84,7	88,5	64,1	40,0	82,9	-2,1	+107,3
		INLAND	79,9	76,4	68,2	-10,7	83,4	87,2	62,5	38,4	81,6	-2,2	+112,5
		AUSLAND	112,9	111,3	103,1	-7,4	113,4	116,8	99,1	74,2	109,4	-3,5	+47,4
2541	ZIEGELEI	INSGESAMT	93,4	89,2	74,7	-16,3	90,3	94,3	68,6	43,6	87,7	-2,9	+101,1
		INLAND	93,5	87,3	70,7	-19,0	86,3	91,8	65,1	37,4	84,4	-2,2	+125,7
		AUSLAND	93,0	104,1	103,6	-0,5	119,0	112,6	93,4	87,7	111,8	-6,1	+27,5
2711-15	HOCHOFEN-, STAHL-U. WARMWALZWERKE, H. V. STAHLROHREN	INSGESAMT	81,3	89,7	90,3	+0,7	87,0	85,2	89,3	92,5	85,1	-2,2	-8,0
		INLAND	81,0	85,3	87,4	+2,5	85,5	83,1	87,9	90,1	86,0	+0,6	-4,6
		AUSLAND	81,6	96,2	94,5	-1,8	89,0	88,3	91,8	96,8	84,0	-5,6	-13,2
2711	HOCHOFEN-, STAHL-U. WARMWALZWERKE (OH. STAHLROHRE)	INSGESAMT	81,8	88,4	90,8	+2,7	88,7	86,6	89,9	94,3	89,8	+1,2	-4,8
		INLAND	80,6	86,0	88,0	+2,3	85,8	83,5	88,6	91,7	88,0	+2,6	-4,0
		AUSLAND	83,7	92,4	95,6	+3,5	93,4	92,1	92,3	99,7	93,5	+0,1	-6,2
2850	NE-METALLHALBZEUGWERKE	INSGESAMT	100,4	98,5	103,6	+5,2	102,9	99,2	105,5	116,9	112,4	+9,2	-3,8
		INLAND	93,3	88,2	92,0	+4,3	90,0	90,5	92,6	105,7	100,6	+11,8	-4,8
		AUSLAND	117,2	122,9	130,7	+6,3	133,3	119,6	136,1	143,5	140,6	+5,5	-2,0
2910	EISEN-, STAHL-U. TEMPERIESSEREI	INSGESAMT	84,0	86,4	92,7	+7,3	90,8	90,4	92,2	94,6	89,9	-1,0	-5,0
		INLAND	79,5	79,9	86,2	+7,9	85,2	86,0	85,0	86,5	85,0	-0,2	-1,7
		AUSLAND	108,4	121,5	128,3	+5,6	121,0	114,4	131,5	138,1	117,6	-2,8	-14,8
3011-15	ZIEHEREIEN UND KALT- WALZWERKE	INSGESAMT	91,3	96,4	93,2	-3,3	93,6	89,7	90,9	93,2	93,2	-0,4	0
		INLAND	91,4	92,9	89,6	-3,6	89,7	87,4	86,2	89,9	91,9	+2,5	+2,2
		AUSLAND	91,0	105,7	103,1	-2,5	104,4	96,3	104,1	102,1	96,6	-7,5	-5,4
40	CHEMISCHE INDUSTRIE	INSGESAMT	106,0	113,5	116,2	+2,4	118,0	112,5	113,3	115,8	116,7	-1,1	+0,8
		INLAND	97,9	101,8	103,5	+1,7	104,8	103,0	101,1	102,0	104,4	-0,4	+2,4
		AUSLAND	119,5	132,9	137,1	+3,2	135,7	126,1	133,5	138,5	136,9	-2,0	-1,2
4090	H. V. CHEMIEFASERN	INSGESAMT	105,3	110,1	115,0	+4,5	117,3	103,0	120,6	110,8	109,2	-6,9	-1,4
		INLAND	102,7	102,4	109,4	+6,8	111,5	98,6	110,9	111,2	110,6	-0,8	-0,5
		AUSLAND	106,9	115,0	118,6	+3,1	121,0	105,6	126,8	110,4	108,1	-10,7	-2,1
53	HOLZBEARBEITUNG	INSGESAMT	93,3	96,8	94,8	-2,1	97,7	97,0	96,9	89,0	99,8	+2,1	+12,1
		INLAND	92,7	94,5	90,0	-4,8	92,7	92,8	91,4	82,9	94,6	+2,0	+14,1
		AUSLAND	98,5	114,8	133,4	+16,2	137,9	130,2	141,1	138,3	141,4	+2,5	+2,2
55	ZELLSTOFF-, HOLZSCHLIFF-, PAPIER-U. PAPPEERZEUGUNG	INSGESAMT	117,3	128,6	121,7	-5,4	118,5	111,5	122,2	130,7	132,9	+12,2	+1,7
		INLAND	106,6	112,3	104,9	-6,6	101,4	97,0	106,2	111,8	110,8	+9,3	-0,9
		AUSLAND	144,8	170,5	165,4	-3,0	162,8	149,3	164,4	181,0	192,7	+18,4	+6,5
59	GUMMI-VERARBEITUNG	INSGESAMT	95,0	96,9	104,3	+7,6	100,7	101,3	109,3	107,2	107,5	+6,8	+0,3
		INLAND	93,2	93,1	100,0	+7,4	95,5	97,5	105,9	101,9	102,3	+7,1	+0,4
		AUSLAND	100,8	109,8	118,8	+8,2	118,0	114,4	120,7	125,6	125,1	+6,0	-0,4
	INVESTITIONSGUETER PRODUZIERENDES GEWERBE	INSGESAMT	96,0	103,3	112,7	+9,1	109,3	106,4	117,8	116,0	113,1	+3,5	-2,5
		INLAND	91,9	96,1	103,5	+7,7	99,6	98,9	109,8	107,4	108,4	+8,8	+0,9
		AUSLAND	102,8	115,1	127,8	+11,0	125,2	118,8	131,2	130,1	121,0	-3,4	-7,0
3021-25	STAHLVERFORMUNG, OBERFLÄCHENVEREDLUNG, HAERTUNG	INSGESAMT	90,4	96,3	103,6	+7,6	102,3	101,1	104,9	113,4	108,3	+5,9	-4,5
		INLAND	89,1	91,9	99,1	+7,8	97,4	98,5	99,9	108,8	104,5	+7,3	-4,0
		AUSLAND	97,9	121,7	129,0	+6,0	129,9	116,0	132,7	139,0	129,6	-0,2	-6,8
31	STAHL-U. LEICHTMETALLBAU, SCHIENENFAHRZEUGBAU	INSGESAMT	83,7	82,9	84,1	+1,4	94,0	90,3	86,6	79,2	80,9	-13,9	+2,1
		INLAND	79,5	81,9	84,5	+3,2	91,1	91,9	87,5	85,1	86,4	-5,2	+1,5
		AUSLAND	101,8	87,2	82,2	-5,7	106,1	83,5	83,0	54,1	58,4	-45,0	+7,9
3111	H. V. STAHL-U. L. METALLKON- STRUKT. (OH. GRUBENAUSB. -)	INSGESAMT	79,9	82,7	83,7	+1,2	90,6	88,8	82,6	80,2	88,1	-2,8	+9,9
		INLAND	78,3	82,4	84,1	+2,1	87,9	91,2	83,4	78,8	87,5	-0,5	+11,0
		AUSLAND	93,3	85,6	80,4	-6,1	113,0	68,1	76,0	91,7	94,0	-16,8	+2,5
32	MASCHINENBAU	INSGESAMT	88,4	96,2	105,5	+9,7	103,1	100,3	108,0	107,8	106,8	+3,6	-0,9
		INLAND	87,5	90,9	98,0	+7,8	94,7	96,1	102,5	103,7	109,1	+15,2	+5,2
		AUSLAND	89,4	102,5	114,7	+11,9	113,6	105,4	114,8	112,8	104,0	-8,5	-7,8
33	STRASSENFAHRZEUGBAU	INSGESAMT	114,5	118,5	133,8	+12,9	130,1	120,1	133,3	146,1	138,0	+6,1	-5,5
		INLAND	109,0	106,9	120,6	+12,8	116,5	102,7	121,2	131,6	128,6	+10,4	-2,3
		AUSLAND	120,2	130,3	147,1	+12,9	144,1	137,8	145,6	161,1	147,5	+2,4	-8,4
3311	H. V. KRAFTWAGEN U. -MOTOREN	INSGESAMT	117,6	121,6	137,6	+13,2	133,2	123,7	137,0	150,7	141,8	+6,5	-5,9
		INLAND	112,9	110,2	124,3	+12,8	118,4	105,5	125,3	136,2	132,2	+11,7	-2,9
		AUSLAND	122,1	132,4	150,0	+13,3	147,1	140,5	147,9	164,6	150,8	+2,5	-8,4
3312	H. V. PERSONENKRAFTWAGEN U. AE. (EINSCHL. MOTOREN)	INSGESAMT	139,4	147,1	176,9	+20,3	169,7	158,4	178,8	194,2	175,6	+3,5	-9,6
		INLAND	132,8	129,8	162,9	+25,5	151,8	136,5	168,6	173,8	162,2	+6,9	-6,7
		AUSLAND	145,0	161,9	188,9	+16,7	185,1	176,9	187,4	211,9	187,1	+1,1	-11,7

1) AUSGEWAHLTE WIRTSCHAFTSZWEIGE (OHNE NAHRUNGS- UND GENUSSMITTELGEWERBE).

VERARBEITENDEN GEWERBE

WERT 1980=100  
INDEX

1985	1985	1985	1985	1985	1985	1985	1986	1986	1986	1986	1986	1986	1986	1986	1986	1986	1986	VERÄNDERUNG IN O/O GEGEN VORJAHRES-VOR- MONAT	SYPRO- NR.
JUNI	JULI	AUG.	SEP.	OKT.	NOV.	DEZ.	JAN.	FEB.	MAR.	APR.	MAI	JUNI	JULI	AUG.					
101,1	107,6	94,5	107,7	118,7	109,4	102,9	110,3	109,5	110,5	116,9	100,6	107,9	106,9	91,6	-3,1	-14,3			
92,5	99,9	87,1	100,6	110,6	100,0	93,6	99,7	98,4	103,1	108,6	95,5	100,4	100,3	88,5	+1,6	-11,8			
119,4	124,2	110,4	123,1	136,0	129,2	122,9	132,8	133,5	126,4	135,0	111,5	124,0	121,3	98,2	-11,1	-19,0			
104,4	109,6	96,3	104,0	116,2	102,3	93,5	108,9	101,3	102,7	113,8	99,7	106,4	108,5	94,3	-2,1	-13,1			
95,6	101,9	90,1	97,3	107,7	94,5	82,2	95,9	89,7	93,3	102,9	92,2	99,1	101,6	89,3	-0,9	-12,1			
123,3	125,5	109,3	118,5	134,3	119,1	117,7	136,8	126,0	123,4	137,3	116,4	122,2	123,6	105,0	-3,9	-15,0			
92,4	105,6	93,6	100,5	103,1	73,4	60,4	50,3	45,1	62,4	90,2	83,6	96,8	103,3	93,6	0	-9,4			
91,1	104,4	93,3	98,7	102,6	71,2	57,7	45,9	40,4	59,9	87,6	88,6	96,1	103,6	93,7	+0,4	-9,6	25		
107,5	119,0	97,8	120,1	108,8	97,5	89,8	99,2	98,1	90,3	119,1	102,1	104,8	101,3	92,8	-5,1	-8,4			
81,0	92,4	84,0	89,1	90,6	56,0	45,7	36,4	30,0	53,6	84,3	80,1	84,3	88,9	78,2	-6,9	-12,0	2531		
79,3	91,6	88,1	87,6	89,2	54,2	44,1	34,4	28,4	52,5	83,4	78,7	82,8	89,6	77,3	-6,2	-13,7			
117,6	108,7	119,4	122,4	121,6	96,2	79,5	81,5	64,5	76,7	103,2	109,6	115,3	71,8	97,1	-18,7	+35,2			
88,8	100,0	89,7	93,2	96,8	60,6	48,4	41,4	34,8	54,5	84,5	86,2	92,5	101,6	91,1	+1,6	-10,3	2541		
85,4	96,2	88,1	91,1	93,5	56,7	45,2	35,5	27,8	49,0	79,0	83,2	91,0	99,5	91,1	+3,4	-8,4			
113,2	126,6	102,3	108,9	120,6	86,5	71,2	83,4	85,2	94,5	124,2	107,9	103,2	117,5	91,7	-10,4	-22,0			
85,8	89,9	82,4	83,4	101,3	83,3	83,3	94,4	92,0	91,2	92,9	78,6	83,7	88,3	79,7	-3,3	-9,7	2711-15		
80,1	86,8	78,5	84,1	97,0	88,3	78,3	93,0	87,6	89,7	95,8	78,9	83,2	82,8	79,7	+1,5	-3,7			
94,2	94,2	88,4	82,3	108,1	75,7	91,5	96,9	99,5	93,9	88,6	78,3	85,0	97,6	80,0	-9,5	-18,0			
86,3	91,5	80,7	87,5	97,4	87,7	84,5	99,7	91,1	92,1	97,5	81,2	90,6	87,2	78,9	-2,2	-9,5	2711		
80,5	86,9	79,0	84,6	96,9	89,6	79,4	94,2	88,6	92,3	97,8	81,0	85,2	84,2	82,3	+4,2	-2,3			
96,6	99,8	83,9	92,7	98,1	84,2	94,7	110,5	96,3	92,3	97,2	81,9	101,4	93,3	72,4	-13,7	-22,4			
102,8	104,1	92,5	101,0	117,3	104,9	94,4	127,9	110,0	112,7	122,2	105,7	109,4	112,6	92,5	0	-17,9	2850		
87,8	95,0	85,0	91,5	104,1	91,1	82,5	114,2	102,0	100,9	108,5	92,2	101,0	105,2	88,3	+3,9	-16,1			
138,1	125,4	110,2	123,2	148,5	137,6	122,3	160,8	128,9	140,7	154,7	137,8	129,3	130,3	102,4	-7,1	-21,4			
86,3	96,8	80,5	94,0	104,5	93,6	78,4	99,5	92,6	91,8	101,6	80,5	87,7	84,5	69,1	-14,2	-18,2	2910		
81,4	90,1	79,0	89,0	97,2	84,4	73,3	88,1	89,4	82,0	93,6	78,6	82,7	81,4	66,3	-16,1	-18,6			
112,9	133,0	88,7	121,6	144,2	143,8	106,4	160,3	109,6	144,4	145,5	91,7	115,5	101,5	84,3	-5,0	-16,9			
87,5	91,2	87,0	91,0	101,8	93,3	77,6	92,6	96,1	90,9	100,8	85,9	92,8	93,3	76,2	-12,4	-18,3	3011-15		
83,8	87,2	86,5	88,5	100,1	88,1	70,4	88,9	92,5	88,3	100,7	86,0	88,9	93,7	78,4	-9,4	-16,3			
97,8	102,3	88,5	98,1	106,7	107,5	98,1	102,6	105,8	97,8	101,1	85,6	103,2	92,5	69,8	-21,1	-24,5			
116,3	120,1	104,4	113,1	123,1	112,1	104,6	122,8	112,5	112,1	123,6	110,0	116,4	118,7	103,2	-1,1	-13,1	40		
106,2	110,3	95,9	102,9	112,2	100,7	90,5	106,6	99,0	100,5	107,2	99,0	106,9	110,6	95,8	-0,1	-13,4			
132,9	136,3	118,2	129,8	141,4	131,0	128,0	149,4	134,9	131,1	150,7	128,1	131,9	132,1	115,4	-2,4	-12,6			
115,6	102,6	89,9	116,4	129,0	115,5	117,3	118,5	109,4	104,5	109,9	115,7	101,9	93,9	74,5	-17,1	-20,7	4090		
104,4	98,3	85,4	112,2	124,7	111,9	96,2	117,7	109,0	106,9	112,0	117,6	102,3	92,3	71,1	-16,7	-23,0			
122,7	105,1	92,6	119,0	131,8	117,9	130,7	118,9	109,6	102,7	108,5	114,4	101,5	94,9	76,7	-17,2	-19,2			
95,8	98,2	88,7	104,0	111,4	98,8	80,5	89,9	86,2	90,9	106,0	93,7	99,8	98,2	84,5	-4,7	-14,0	53		
90,1	94,4	85,4	98,7	105,8	92,8	75,7	83,1	79,6	86,0	100,6	88,7	94,6	94,7	82,2	-3,7	-13,2			
143,3	128,5	115,4	146,8	156,6	147,5	119,3	144,3	139,3	131,3	149,5	134,2	140,5	126,8	103,1	-10,7	-18,7			
112,0	120,2	100,2	114,1	133,2	123,6	109,7	139,8	125,8	126,4	148,7	119,3	130,8	127,7	108,2	+8,0	-15,3	55		
91,9	105,0	87,4	98,6	116,3	109,1	93,1	121,8	107,1	106,6	121,8	102,3	108,2	109,0	96,3	+10,2	-11,7			
164,4	159,9	133,4	154,5	177,6	161,9	153,8	187,6	175,8	179,6	221,2	165,3	191,6	178,0	140,5	+5,3	-21,1			
99,4	106,5	92,1	105,3	126,5	113,9	87,4	104,2	103,7	113,8	115,5	99,1	108,0	102,8	86,7	-5,9	-15,7	59		
95,6	100,5	90,7	101,2	122,0	112,2	83,6	97,7	97,6	110,3	109,5	94,2	103,2	97,0	83,3	-8,2	-14,1			
112,2	126,8	97,2	119,3	142,0	119,8	100,4	126,7	124,4	125,7	135,2	115,6	124,5	122,4	98,1	+0,9	-19,9			
104,5	113,4	96,2	109,6	121,1	116,4	116,0	115,0	117,1	115,8	120,7	104,7	114,0	111,6	92,1	-4,3	-17,5			
96,7	106,7	87,6	102,4	113,8	106,3	109,2	105,4	106,0	110,8	114,5	102,6	108,1	106,4	91,2	+4,1	-14,3			
117,2	124,6	110,4	121,4	133,0	133,3	127,4	130,8	135,6	123,9	130,8	108,2	123,9	120,5	93,6	-15,2	-22,3			
100,3	108,7	92,9	101,8	116,6	107,1	91,0	118,6	113,4	108,2	116,0	100,9	108,1	109,6	90,8	-2,3	-17,2	3021-25		
96,1	106,1	91,3	98,0	111,1	101,9	86,8	113,9	109,2	103,4	112,2	98,2	103,2	105,9	88,6	-3,0	-16,3			
123,6	123,8	101,4	122,9	147,9	136,0	114,3	144,8	136,9	135,2	136,9	116,4	135,4	129,9	102,6	+1,2	-21,0			
94,6	108,3	72,9	89,6	82,5	97,7	79,5	76,8	72,5	88,3	88,6	76,4	77,8	106,3	91,1	+25,0	-14,3	31		
99,9	108,9	75,6	91,1	90,0	89,0	83,4	83,1	76,7	95,6	93,7	83,5	81,9	118,6	96,2	+27,2	-18,9			
72,0	105,8	61,2	83,4	51,4	134,8	62,9	49,8	55,0	57,5	67,3	46,8	61,1	54,4	70,0	+14,4	+28,7			
95,3	88,6	81,6	96,1	86,0	82,8	79,0	77,4	81,3	81,8	95,0	79,6	89,8	102,6	97,9	+20,0	-4,6	3111		
90,2	91,7	82,9	99,1	87,4	81,6	81,2	77,3	77,0	82,1	94,0	81,9	86,5	107,3	92,6	+11,7	-13,7			
137,6	62,5	71,2	70,7	74,5	93,4	60,2	78,6	117,7	78,8	103,9	60,3	117,7	64,0	142,3	+99,9	+122,3			
98,6	108,2	93,4	99,3	110,2	104,4	109,4	107,6	106,4	109,4	110,7	102,5	107,3	106,2	84,9	-9,1	-20,1	32		
92,3	105,1	87,3	95,9	105,2	99,6	102,7	99,8	100,5	110,8	109,2	109,8	108,4	107,2	87,5	+0,2	-18,4			
106,3	112,0	100,7	103,6	116,3	110,3	117,7	117,2	113,5	107,8	112,6	93,5	106,0	105,1	81,7	-18,9	-22,3			
115,8	132,4	102,8	125,2	133,0	142,1	124,7	148,2	153,5	136,7	146,6	122,2	145,2	131,4	106,2	+3,3	-19,2	33		
103,0	114,6	83,3	110,1	129,9	124,1	109,5	130,2	132,7	131,9	136,6	109,5	139,8	111,1	91,9	+10,3	-17,3			
128,9	150,7	122,3	140,5	136,0	160,4	140,3	166,6	174,8	141,8	156,7	135,0	150,7	151,8	121,0	-1,1	-20,3			
117,9	136,0	106,0	129,0	136,1	146,5	128,5	153,0	158,8	140,4	150,6	125,0	149,7	134,3	108,3	+2,2	-19,4	3311		
103,8	117,0	86,0	113,6	134,3	128,6	113,0	134,7	137,7	136,3	140,6	111,1	145,0	112,9	92,7	+7,8	-17,9			
131,2	153,7	124,7	143,2	137,7	163,0	143,0	170,3	179,0	144,4	160,0	138,1	154,4	154,3	123,3	-1,1	-20,1			
145,4	169,8	137,1	168,2	176,4	194,9	165,1	195,4	205,4	181,8	199,3	157,3	170,2	173,4	133,0	-3,0	-23,3	3312		
127,1	144,3	112,4	152,8	185,2	173,7	147,0	172,6	170,5	178,3	190,0	146,7	150,0	150,8	106,3	-5,4	-29,6</			

SYPRO- NR.	WIRTSCHAFTSGLIEDERUNG		1983	1984	1985	VERAENDERUNG IN O/O GEGEN VORJAHR	1985	1985	1985	1986	1986	VERAENDERUNG IN O/O GEGEN VORJAHRES-VOR- QUARTAL	
			DURCHSCHNITT				2. VJ	3. VJ	4. VJ	1. VJ	2. VJ		
3313	H. V. LASTKRAFTWAGEN U. AE. (EINSCHL. MOTOREN)	INSGESAMT	77,6	74,9	65,6	-12,4	66,2	60,2	60,7	71,1	80,3	+21,3	+12,9
		INLAND	80,6	78,6	62,5	-20,5	64,8	56,0	56,1	75,5	84,2	+29,9	+11,5
		AUSLAND	74,4	71,0	69,1	-2,7	67,7	64,9	65,7	66,4	76,1	+12,4	+14,6
34	SCHIFFBAU	INSGESAMT	79,4	92,7	124,3	+34,1	109,2	135,4	149,7	37,9	76,2	-30,2	+101,1
		INLAND	71,5	99,9	139,9	+40,0	100,7	148,5	185,3	51,1	94,0	-6,7	+84,0
		AUSLAND	87,3	85,8	109,0	+27,0	116,9	122,6	115,2	25,2	58,8	-49,7	+133,3
36	ELEKTROTECHNIK	INSGESAMT	94,3	104,0	111,3	+7,0	104,5	105,0	122,9	115,4	111,5	+6,7	-3,4
		INLAND	91,8	98,8	104,5	+5,8	98,2	100,4	115,3	108,0	107,0	+9,0	-0,9
		AUSLAND	99,9	115,6	126,4	+9,3	118,8	115,2	139,9	131,9	121,6	+2,4	-7,8
3711-60	FEINMECHANIK, OPTIK	INSGESAMT	90,6	98,2	104,4	+6,3	100,6	98,8	111,7	111,5	105,8	+5,2	-5,1
		INLAND	85,3	91,2	95,3	+4,5	91,9	92,3	101,5	99,6	98,7	+7,4	-0,9
		AUSLAND	101,4	112,1	122,2	+9,0	117,6	111,5	131,8	134,9	119,7	+1,8	-11,3
38	H. V. EBM-WAREN	INSGESAMT	92,8	97,1	98,9	+1,9	98,2	96,6	101,5	101,6	104,1	+6,0	+2,5
		INLAND	89,7	92,3	92,8	+0,5	92,2	92,5	94,6	93,2	98,3	+6,6	+5,5
		AUSLAND	105,9	113,7	120,4	+5,9	119,1	111,2	125,5	130,9	124,9	+4,9	-4,6
3830	H. V. HEIZ- U. KOCHGERAETEN	INSGESAMT	91,1	101,1	107,9	+6,7	95,5	107,4	122,8	118,8	112,9	+18,2	-5,0
		INLAND	86,5	95,1	95,6	+0,5	83,9	97,2	107,9	101,1	96,0	+14,4	-5,0
		AUSLAND	102,3	115,7	137,8	+19,1	123,8	132,6	158,9	161,6	153,2	+23,7	-5,2
3850	H. V. SCHLOESSERN, BESCHLAEGEN	INSGESAMT	94,2	94,4	92,6	-1,9	89,6	90,8	96,8	101,2	100,0	+11,6	-1,2
		INLAND	91,3	89,9	86,8	-3,4	83,3	86,3	89,9	93,2	93,8	+12,6	+0,6
		AUSLAND	106,9	113,2	116,6	+3,0	115,3	109,5	125,3	134,5	125,5	+8,8	-6,7
50	H. V. BUEROMASCHINEN, ADV- GERAETEN U. -EINR.	INSGESAMT	127,5	154,6	180,9	+17,0	167,9	163,4	202,9	180,3	161,5	-3,8	-10,4
		INLAND	106,8	132,0	159,3	+20,7	144,9	134,7	190,6	163,1	135,4	-6,6	-17,0
		AUSLAND	154,7	183,8	208,6	+13,5	197,6	200,5	218,5	202,6	195,7	-1,0	-3,4
5060	H. V. BUEROMASCHINEN	INSGESAMT	92,8	82,3	98,2	+19,3	95,1	89,9	115,0	112,2	61,2	-35,6	-45,5
		INLAND	90,8	78,2	93,3	+19,3	88,9	84,7	112,0	105,8	71,5	-19,6	-32,4
		AUSLAND	94,7	86,4	103,3	+19,6	101,5	95,3	118,2	118,9	50,6	-50,1	-57,4
5080	H. V. ADV-GERAETEN U. -EINRICHTUNGEN	INSGESAMT	136,8	173,6	202,9	+16,9	187,2	182,9	226,7	199,1	189,5	+1,2	-4,8
		INLAND	110,5	144,7	174,9	+20,9	158,2	146,5	209,1	176,7	150,6	-4,8	-14,8
		AUSLAND	174,2	213,2	240,8	+12,9	226,5	233,0	250,9	230,3	244,3	+7,9	+6,1
	VERBRAUCHSGUETER PRODUZIERENDES GEWERBE	INSGESAMT	94,8	97,4	97,9	+0,5	94,9	94,6	99,2	102,6	98,0	+3,3	-4,5
		INLAND	91,6	92,3	91,5	-0,9	88,7	88,9	92,7	95,4	91,4	+3,0	-4,2
		AUSLAND	112,9	125,7	132,9	+5,7	129,2	126,5	134,7	142,2	134,0	+3,7	-5,8
51	FEINKERAMIK	INSGESAMT	86,8	91,3	87,9	-3,7	84,2	83,6	85,9	96,3	85,5	+1,5	-11,2
		INLAND	88,7	91,1	85,6	-6,0	80,3	84,8	79,1	96,1	83,1	+3,5	-13,5
		AUSLAND	83,4	91,6	91,9	+0,3	91,1	81,2	98,4	96,6	89,3	-2,0	-7,6
5110	H. V. PORZELLAN	INSGESAMT	85,2	87,5	84,9	-3,0	77,9	78,4	82,6	96,6	76,2	-2,2	-21,1
		INLAND	84,9	84,0	80,9	-3,7	69,1	76,7	79,9	92,9	72,0	+4,2	-22,5
		AUSLAND	85,8	92,2	90,6	-1,7	90,2	80,7	86,4	101,9	82,0	-9,1	-19,5
52	H. U. VERARB. V. GLAS	INSGESAMT	97,2	99,6	103,0	+3,4	101,3	97,2	107,3	110,1	103,1	+1,8	-6,4
		INLAND	92,7	91,6	92,6	+1,1	89,6	89,2	99,5	99,6	92,2	+2,9	-7,4
		AUSLAND	112,9	127,5	138,0	+8,2	141,1	123,9	133,4	144,9	138,6	-1,8	-4,3
5421-24	H. V. HOLZMOEBELN, POLSTERMOEBELN	INSGESAMT	80,5	79,8	74,3	-6,9	73,1	69,6	75,2	77,8	75,6	+3,4	-2,8
		INLAND	78,7	77,0	70,4	-8,6	69,1	65,6	70,8	72,7	70,8	+2,5	-2,6
		AUSLAND	95,8	104,2	107,9	+3,6	107,8	103,7	113,0	121,2	116,7	+8,3	-3,7
56	PAPIER- U. PAPPE- VERARBEITUNG	INSGESAMT	101,3	103,2	106,6	+3,3	105,8	104,6	105,8	111,0	112,2	+6,0	+1,1
		INLAND	95,9	97,2	99,1	+2,0	98,3	97,1	98,9	103,3	104,0	+5,8	+0,7
		AUSLAND	144,5	151,8	166,7	+9,8	167,5	165,7	161,8	173,4	178,8	+6,7	+3,1
57	DRUCKEREI, VERVIEL- FAELTIGUNG	INSGESAMT	94,1	98,9	99,7	+0,8	96,3	97,4	106,1	99,2	102,6	+6,5	+3,4
		INLAND	95,2	99,0	99,0	0	96,6	96,3	105,1	99,1	102,0	+5,6	+2,9
		AUSLAND	80,1	97,8	109,1	+11,6	92,4	112,7	120,6	101,1	111,3	+20,5	+10,1
58	H. V. KUNSTSTOFFWAREN	INSGESAMT	107,1	114,5	117,6	+2,7	118,5	115,3	117,0	120,3	128,5	+8,4	+6,8
		INLAND	102,5	107,4	109,5	+2,0	109,9	108,8	108,6	110,8	119,0	+8,3	+7,4
		AUSLAND	128,0	146,0	153,3	+5,0	156,4	144,7	154,5	163,0	170,4	+9,0	+4,5
61	LEDERERZEUGUNG	INSGESAMT	125,3	121,5	118,3	-2,6	114,0	113,6	126,2	123,5	123,8	+8,6	+0,2
		INLAND	123,5	118,7	116,7	-1,7	114,3	111,4	126,0	124,2	119,9	+4,9	-3,5
		AUSLAND	131,5	130,7	123,6	-5,4	113,6	120,7	127,1	121,9	136,3	+20,0	+11,8
62	LEDERVERARBEITUNG	INSGESAMT	90,8	84,0	85,1	+1,3	99,8	70,5	91,6	75,9	96,9	-2,9	+27,7
		INLAND	86,8	80,4	78,0	-3,0	91,1	65,3	84,6	67,0	88,8	-2,5	+32,5
		AUSLAND	116,0	106,5	129,9	+22,0	154,4	103,1	135,6	131,7	147,3	-4,6	+11,8
6251	H. V. SCHUHEN	INSGESAMT	94,0	85,9	87,6	+2,0	110,1	68,0	94,8	73,1	104,7	-4,9	+43,2
		INLAND	89,5	83,0	80,2	-3,4	100,2	63,2	87,7	63,7	95,7	-4,5	+50,2
		AUSLAND	122,6	104,7	135,4	+29,3	174,9	98,7	141,5	134,3	163,9	-6,3	+22,0
63	TEXTILGEWERBE	INSGESAMT	92,7	92,8	95,0	+2,4	92,0	86,6	99,2	98,3	91,0	-1,1	-7,4
		INLAND	88,3	85,5	86,6	+1,3	83,3	79,7	89,6	90,4	82,2	-1,3	-9,1
		AUSLAND	110,5	122,8	128,8	+4,9	127,4	114,3	137,4	129,8	126,3	-0,9	-2,7
64	BEKLEIDUNGSGEWERBE	INSGESAMT	92,2	96,9	94,4	-2,6	73,8	104,9	86,5	117,0	71,2	-3,5	-39,1
		INLAND	88,5	90,8	87,4	-3,7	70,2	95,7	81,0	105,6	67,4	-4,0	-36,2
		AUSLAND	116,0	136,1	138,1	+1,5	96,3	162,2	120,4	186,6	94,9	-1,5	-49,1

VERARBEITENDEN GEWERBE

WERT 1980=100  
INDEX

1985	1985	1985	1985	1985	1985	1985	1985	1986	1986	1986	1986	1986	1986	1986	1986	1986	1986	VERÄNDERUNG IN O/O GEGEN VORJAHRES-VOR- MONAT	SYPRO- NR.	
JUNI	JULI	AUG.	SEP.	OKT.	NOV.	DEZ.	JAN.	FEB.	MAR.	APR.	MAI	JUNI	JULI	AUG.	SEP.	OKT.	NOV.			
67,3	74,0	49,4	57,1	62,5	58,2	61,3	75,0	73,3	65,1	62,4	66,2	112,4	63,4	63,4	63,4	63,4	63,4	+28,3	0	3313
66,3	73,2	43,8	50,9	53,2	56,8	58,3	73,1	84,5	69,0	62,0	54,3	136,2	52,8	70,6	70,6	70,6	70,6	+61,2	+33,7	
68,5	75,0	55,8	63,9	72,8	59,7	64,7	77,2	60,9	61,1	62,7	79,5	86,0	75,1	55,5	55,5	55,5	55,5	-0,5	-26,1	
127,7	110,5	124,0	171,7	161,6	71,3	216,2	35,3	41,1	37,2	160,7	41,9	25,9	44,3	22,0	-82,3	-50,3	34			
175,6	195,6	51,2	198,8	171,0	93,1	291,8	59,0	46,5	47,7	204,0	46,3	31,8	61,1	21,3	-58,4	-65,1				
77,5	28,7	194,0	145,2	152,3	50,1	143,1	12,5	36,0	27,1	118,7	37,7	20,1	28,0	22,6	-88,4	-19,3				
102,6	108,3	96,3	110,4	130,1	115,6	123,1	112,1	117,4	116,6	118,5	104,2	111,9	109,5	92,6	-3,8	-15,4	36			
95,6	103,0	92,9	105,3	118,7	107,5	119,6	105,6	108,0	110,3	113,4	103,3	104,2	104,3	96,9	+4,3	-7,1				
118,5	120,2	103,8	121,7	155,3	133,2	131,1	126,5	138,5	130,6	129,7	106,0	129,0	121,2	83,0	-20,0	-31,5				
97,9	111,5	89,7	95,2	119,8	114,0	101,4	108,3	112,5	113,7	111,7	103,0	102,8	101,9	86,5	-3,6	-15,1	3711-60			
88,6	105,1	84,1	87,6	107,3	104,3	92,9	95,4	97,0	106,4	101,7	98,5	95,9	57,9	83,6	-0,6	-14,6				
116,1	123,8	100,6	110,0	144,3	133,0	118,1	133,3	143,0	126,3	131,2	112,0	116,0	109,8	92,0	-8,5	-16,2				
95,5	99,8	90,8	99,3	113,7	103,6	87,1	104,7	100,4	99,6	110,5	96,4	105,5	104,8	90,2	-0,7	-13,9	38			
89,1	95,9	87,5	94,2	107,4	96,2	80,3	95,5	91,9	92,3	104,7	91,3	98,8	101,6	87,6	+0,1	-13,8				
117,6	113,3	102,5	117,7	135,6	129,4	111,4	137,2	130,2	125,4	131,2	114,1	129,3	116,2	99,4	-3,0	-14,5				
90,6	93,4	102,3	126,6	143,4	136,2	88,9	130,0	117,9	108,4	124,1	99,6	114,9	105,6	103,7	+1,4	-1,8	3830			
77,3	88,5	88,2	114,8	134,9	112,1	76,8	109,7	96,9	96,6	110,4	83,4	94,3	92,7	95,2	+7,9	+2,7				
123,2	105,8	136,5	155,6	164,0	194,6	118,0	179,4	168,8	136,7	157,2	138,3	164,0	136,2	124,1	-9,1	-8,9				
90,1	89,7	85,4	97,4	109,2	101,0	60,2	106,1	99,0	98,5	103,9	91,3	104,7	100,0	85,8	+0,5	-14,2	3850			
84,3	86,6	81,4	90,8	102,1	93,2	74,4	95,9	92,0	91,7	97,8	86,7	97,0	94,2	81,8	+0,5	-13,2				
114,5	102,0	102,1	124,5	138,6	133,4	103,9	148,3	128,1	127,0	129,5	110,9	136,1	123,9	101,7	-0,4	-17,9				
162,9	158,0	150,8	181,5	162,0	211,3	235,5	152,0	183,0	205,9	167,3	145,8	171,4	147,1	136,2	-9,7	-7,4	50			
123,6	131,2	117,7	155,3	136,4	178,3	257,2	144,5	171,1	173,6	135,5	128,8	141,8	123,6	126,4	+7,4	+2,3				
213,6	192,6	193,9	215,1	195,4	253,8	206,3	161,6	198,3	247,8	208,8	168,2	210,0	178,2	148,7	-23,3	-16,6				
92,0	89,5	74,3	105,9	115,0	132,9	96,0	103,4	112,6	120,5	70,2	59,8	53,6	52,3	52,6	-29,2	+0,6	5060			
86,1	88,9	71,3	93,8	113,2	129,4	93,3	93,5	106,8	117,2	78,8	74,2	61,6	56,4	52,9	-25,6	-6,2				
98,2	90,1	77,3	118,6	117,2	138,5	99,0	113,9	118,7	124,1	61,3	45,2	45,4	48,0	52,3	-32,3	+9,0				
181,7	176,2	171,0	201,6	174,8	232,3	273,1	165,4	202,5	229,5	194,3	169,9	204,3	173,7	159,7	-6,6	-8,1	5080			
132,6	141,1	128,5	169,9	141,9	189,9	295,5	156,6	186,5	187,0	149,0	141,8	161,0	139,8	144,1	+12,1	+3,1				
248,3	223,7	229,7	245,5	220,6	290,9	241,2	177,4	224,7	288,7	258,1	209,6	265,3	222,8	182,1	-20,7	-18,3				
86,6	89,0	86,9	108,0	116,2	100,2	81,1	92,1	101,1	107,6	111,2	90,0	92,8	91,3	86,1	-0,9	-5,7				
80,3	83,8	82,2	100,8	107,9	94,1	76,1	92,7	93,7	99,7	103,3	84,8	86,2	86,3	82,1	-0,1	-4,9				
121,5	117,9	113,3	148,2	161,6	133,9	108,6	133,6	141,5	151,4	154,5	118,2	129,3	119,1	108,2	-4,5	-9,2				
81,4	86,4	77,6	86,7	106,2	87,2	64,4	99,1	89,7	100,2	97,8	76,9	81,7	85,1	79,2	+2,1	-6,9	51			
74,6	85,4	79,0	90,0	94,0	80,5	62,7	102,1	89,1	97,1	95,0	76,2	78,2	86,2	82,7	+4,7	-4,1				
93,5	88,2	74,8	80,7	128,7	99,2	67,3	93,4	90,7	105,7	102,6	77,6	87,8	82,9	72,6	-2,9	-12,4				
73,8	78,6	67,9	88,6	98,6	84,8	64,4	98,3	86,5	104,9	88,0	69,6	71,1	76,3	69,7	+2,7	-8,7	5110			
61,5	69,8	68,5	91,8	96,0	82,3	61,5	106,2	81,0	91,4	84,5	67,8	63,7	74,6	75,9	+10,8	+1,7				
90,6	90,8	67,2	84,1	102,2	86,6	68,5	87,4	94,2	124,0	92,7	72,1	81,2	78,7	61,2	-8,9	-22,2				
100,7	101,4	91,8	98,4	113,6	106,6	101,7	117,3	102,0	111,0	110,1	96,4	102,7	105,5	92,9	+1,2	-11,9	52			
85,2	90,2	85,2	92,2	107,9	96,1	94,5	107,0	91,0	100,7	96,7	87,9	92,0	98,2	86,9	+2,0	-11,5				
153,4	139,5	113,3	118,8	132,4	142,1	125,7	151,8	138,2	144,6	153,8	124,6	137,5	129,5	112,3	-0,9	-13,3				
68,7	65,6	66,7	76,4	83,9	79,5	62,3	82,0	77,4	73,9	81,9	69,4	75,4	69,0	64,3	-3,6	-6,8	5421-24			
64,3	62,1	62,8	71,8	78,4	74,7	59,3	76,6	72,3	69,3	77,3	65,0	70,0	64,4	61,1	-2,7	-5,1				
106,8	95,9	99,4	115,7	130,7	119,7	88,6	128,9	121,3	113,4	121,5	106,9	121,7	108,2	91,3	-8,1	-15,6				
102,7	109,7	97,7	106,5	118,2	107,0	92,3	117,9	108,5	106,5	119,7	102,9	113,9	113,7	99,4	+1,7	-12,6	56			
95,5	103,6	89,8	97,8	110,6	100,7	85,4	110,2	100,8	98,9	110,8	95,6	105,7	106,4	92,8	+3,3	-12,8				
161,6	158,2	162,3	176,5	180,9	157,6	146,8	180,8	171,2	168,1	192,7	162,8	181,0	172,9	153,0	-5,7	-11,5				
94,5	100,0	92,0	100,3	112,5	104,7	101,1	101,4	96,3	100,0	106,3	100,3	101,3	100,8	93,8	+2,0	-6,9	57			
94,3	99,3	90,0	99,6	110,7	105,1	99,4	101,4	95,8	100,0	106,3	99,5	100,2	100,4	94,3	+4,8	-6,1				
96,5	109,7	118,4	110,0	136,8	100,1	124,8	101,1	102,6	99,6	106,0	111,4	116,4	105,4	86,9	-26,6	-17,6				
114,2	120,2	105,4	120,4	131,2	119,4	100,5	123,7	119,2	118,1	135,5	119,1	130,8	129,5	113,0	+7,2	-12,7	58			
105,1	113,1	100,0	113,2	122,6	111,1	92,2	113,8	108,9	109,6	125,6	111,1	120,4	123,1	107,5	+7,5	-12,7				
154,0	152,0	129,7	152,5	169,5	156,2	137,9	168,3	165,1	155,7	179,4	154,7	177,0	158,4	137,8	+6,2	-13,0				
111,0	119,5	99,7	121,5	130,0	142,8	105,7	134,7	126,7	109,1	127,4	120,6	123,3	99,8	73,5	-26,3	-26,4	61			
112,5	118,8	96,8	118,7	127,7	146,0	104,3	137,7	126,0	108,8	117,1	124,5	118,1	98,8	73,1	-24,5	-26,0				
106,9	122,3	109,1	130,7	137,6	133,3	110,5	125,7	129,2	110,7	160,0	108,8	140,1	103,2	75,0	-31,3	-27,3				
61,5	51,2	64,8	95,5	131,4	92,8	50,7	68,5	72,5	86,7	134,6	97,6	58,5	46,8	54,3	-16,2	+16,0	62			
55,6	46,3	58,5	91,0	121,5	85,9	46,3	58,6	58,9	83,4	118,2	93,3	55,0	42,8	51,1	-12,6	+19,4				
98,9	81,9	104,1	123,2	193,2	135,1	78,4	130,3	157,7	107,0	236,6	124,6	80,7	72,0	74,9	-28,0	+4,0				
55,3	39,3	61,6	103,0	148,5	93,9	42,1	57,8	69,9	91,5	157,4	107,5	49,3	33,8	46,8	-24,0	+38,5	6251			
49,6	35,2	54,8	99,7	137,8	86,7	38,5	46,5	54,3	90,3	137,6	102,7	46,9	31,7	44,9	-18,1	+41,6				
92,9	66,0	105,6	124,4	218,7	140,3	65,5	131,5	172,2	99,3	287,0	139,1	65,5	48,3	59,9	-43,3	+24,0				
82,2	79,5	74,1	106,1	116,2	104,2	77,3	93,2	97,1	104,6	108,4	81,1	83,6								

1 AUFTRAGSEINGANG IM VERARBEITENDEN GEWERBE

1.2 KALENDER- UND SAISONBEREINIGTER WERT  
WERTINDEX 1980 = 100

SYPRO- NR.	WIRTSCHAFTSGLIEDERUNG		1985	1985	1985	1985	1985	1986	1986	1986	1986	1986	1986	1986	1986	VERAEND. IN O/O GEGEN VORMONAT
			AUG.	SEP.	OKT.	NOV.	DEZ.	JAN.	FEB.	MAR.	APR.	MAI	JUNI	JULI	AUG.	
	VERARBEITENDES GEWERBE 1)	INSGES.	128,5	126,6	129,6	130,5	129,2	128,5	129,5	125,1	131,1	127,3	130,8	128,2	127,8	- 0,3
		INLAND	116,4	117,5	119,4	119,4	118,9	118,3	118,3	116,7	121,7	119,8	120,9	119,5	121,0	+ 1,3
		AUSLAND	154,1	152,6	152,2	153,9	151,4	150,1	153,4	141,9	152,6	142,7	152,2	147,0	141,9	- 3,5
	GRUNDSTOFF-UND PRODUKTIONSGÜTER- GEWERBE	INSGES.	125,8	126,6	127,1	123,7	123,9	125,2	120,7	119,7	122,8	119,7	118,6	120,0	119,9	- 0,1
		INLAND	115,1	115,1	115,4	114,0	112,7	115,4	111,6	110,8	112,5	111,2	110,8	111,0	111,5	+ 0,5
		AUSLAND	148,3	151,2	151,8	144,1	148,1	146,0	139,9	137,5	145,3	137,2	135,9	138,5	136,8	- 1,2
25	GEW. U. VERARB. V. STEINEN U. ERDEN	INSGES.	95,8	97,4	97,3	90,2	95,3	102,2	95,5	91,7	95,3	96,2	96,1	98,2	99,6	+ 1,4
		INLAND	93,1	94,1	95,4	87,2	93,4	100,2	92,2	89,0	92,9	94,5	93,8	96,4	97,4	+ 1,0
		AUSLAND	123,0	134,1	116,4	123,4	118,2	122,2	130,8	117,2	126,2	115,2	122,0	116,8	123,1	+ 5,4
2711-15	HOCHOFEN-, STAHL- U. WARMWALZWERKE, H. V. STAHLROHREN	INSGES.	110,4	108,7	110,9	100,2	104,9	102,2	99,2	100,0	103,4	99,6	96,2	100,4	100,6	+ 0,2
		INLAND	107,9	105,3	105,9	104,0	100,8	104,4	99,2	101,8	104,2	99,4	101,6	99,2	103,4	+ 4,2
		AUSLAND	115,6	114,1	118,7	94,6	110,5	99,1	99,4	97,5	102,2	99,6	90,7	102,5	95,8	- 6,5
2850	NE-METALLHALB- ZEUGWERKE	INSGES.	123,4	127,9	122,3	118,8	119,8	121,8	115,7	114,7	119,7	111,1	111,9	113,3	110,2	- 2,7
		INLAND	109,8	113,8	109,3	105,5	106,1	109,5	106,1	102,7	109,6	100,5	105,9	104,6	102,1	- 2,4
		AUSLAND	154,8	160,5	151,1	149,2	151,5	149,4	137,7	141,5	145,3	135,5	126,7	133,3	128,0	- 4,0
40	CHEMISCHE INDUSTRIE	INSGES.	138,7	141,2	140,3	139,2	137,7	139,2	134,2	131,4	135,0	131,5	131,0	131,2	131,7	+ 0,4
		INLAND	125,6	127,2	126,3	126,0	123,9	124,9	122,6	119,8	121,5	120,2	118,4	119,6	120,0	+ 0,3
		AUSLAND	159,9	163,8	163,0	160,4	160,2	162,1	152,8	149,1	157,2	149,5	151,2	149,8	149,9	+ 0,1
55	ZELLSTOFF-HOLZ- SCHLIFF-PAPIER-U. PAPPEERZEUGUNG	INSGES.	146,8	146,3	147,7	145,5	145,4	146,8	138,4	143,8	163,2	145,3	154,5	152,1	153,1	+ 0,7
		INLAND	124,5	125,7	126,8	126,3	125,1	128,5	118,2	124,7	133,2	124,5	133,1	129,5	132,4	+ 2,2
		AUSLAND	205,4	200,8	208,0	196,0	200,3	195,7	191,4	195,6	240,0	201,8	211,1	211,0	206,2	- 2,3
59	GUMMIVERARBEITUNG	INSGES.	126,0	125,6	132,8	134,8	130,2	130,3	129,7	131,7	131,6	133,4	135,1	126,9	125,4	- 1,2
		INLAND	124,8	120,7	128,6	132,1	126,7	126,2	126,2	127,2	128,4	130,6	131,6	123,4	120,2	- 2,6
		AUSLAND	130,0	140,6	146,1	142,6	141,0	143,6	140,4	143,4	144,6	142,2	146,5	138,4	141,0	+ 1,9
	INVESTITIONSGÜTER PRODUZIERENDES GEWERBE	INSGES.	134,0	133,9	135,9	139,1	137,2	133,6	138,4	131,9	140,2	135,2	142,2	136,1	135,2	- 0,7
		INLAND	120,6	123,4	127,4	127,7	126,3	123,5	126,4	125,1	132,7	130,1	133,1	128,4	131,4	+ 2,3
		AUSLAND	155,6	152,0	149,8	156,1	151,7	150,0	158,6	141,8	154,2	142,6	156,3	149,1	141,6	- 5,0
3021-25	STAHLVERFORMUNG, OBERFLÄCHENVER- EDLUNG, HAERTUNG	INSGES.	122,0	123,8	124,5	124,5	124,7	131,8	129,0	125,5	131,0	124,3	130,2	127,4	124,3	- 2,4
		INLAND	118,2	119,2	120,1	119,6	119,6	129,0	125,0	120,5	127,3	121,6	125,2	122,6	119,3	- 2,7
		AUSLAND	141,9	149,1	150,2	149,9	152,1	146,9	150,1	151,6	151,2	139,2	157,5	153,0	150,4	- 1,7
31	STAHL-U. LEICHT- METALLBAU, SCHIE- NENFAHRZEUGBAU	INSGES.	98,8	96,0	91,8	115,9	96,0	105,9	115,9	119,2	108,0	92,2	92,1	112,5	120,7	+ 7,3
		INLAND	99,4	102,7	106,7	108,7	97,7	110,8	118,0	123,6	116,9	104,0	95,1	125,4	124,4	- 0,8
		AUSLAND	96,5	71,0	26,8	145,2	95,7	87,0	106,8	95,7	73,2	41,3	83,6	54,8	99,8	+82,1
32	MASCHINENBAU	INSGES.	129,9	130,0	129,0	131,4	130,6	127,9	129,8	128,9	133,8	131,7	136,3	131,6	128,0	- 2,7
		INLAND	117,8	123,9	124,3	124,7	126,0	124,5	127,2	127,0	134,1	136,4	136,2	129,9	130,1	+ 0,2
		AUSLAND	144,6	136,3	133,8	139,9	136,1	132,5	133,1	129,7	134,9	125,1	139,0	133,2	125,2	- 6,0
33	STRASSENFAHR- ZEUGBAU	INSGES.	155,2	160,2	162,4	175,7	164,2	159,6	170,8	153,6	165,8	166,6	169,7	170,6	170,3	- 0,2
		INLAND	136,1	141,8	158,4	162,6	149,5	136,5	142,4	138,5	151,2	152,9	180,0	150,7	156,9	+ 4,1
		AUSLAND	173,6	180,2	166,9	188,6	180,1	182,5	199,4	169,2	181,3	180,2	198,9	190,3	183,7	- 3,5
36	ELEKTROTECHNIK	INSGES.	129,3	127,0	133,7	127,3	133,6	127,5	134,1	127,3	137,1	130,7	135,9	129,2	130,3	+ 0,9
		INLAND	120,6	119,6	122,2	118,9	125,4	120,5	123,7	120,6	129,7	126,6	127,2	122,4	128,5	+ 5,0
		AUSLAND	149,3	144,0	159,1	147,3	151,8	143,2	157,7	141,9	154,7	140,1	154,3	144,5	133,7	- 7,5
3711-60	FEINMECHANIK, OPTIK	INSGES.	124,8	122,1	126,3	128,9	119,3	132,2	131,8	125,8	132,2	128,4	127,9	120,8	124,1	+ 2,7
		INLAND	113,5	111,0	114,3	116,3	103,4	120,4	116,4	115,7	122,4	119,1	118,8	112,8	115,5	+ 2,4
		AUSLAND	146,8	144,4	150,5	154,1	151,1	155,8	162,4	145,0	153,1	145,9	146,9	137,2	142,0	+ 3,5
38	H. V. EBM-WAREN	INSGES.	120,9	120,3	121,5	122,2	121,0	124,4	124,6	122,5	125,4	123,6	127,4	126,5	124,1	- 1,9
		INLAND	112,7	111,5	113,1	114,2	112,5	116,1	115,4	113,6	119,2	116,3	119,0	119,5	117,2	- 1,9
		AUSLAND	149,5	151,9	149,0	150,7	151,4	153,6	157,4	152,4	151,8	148,3	157,5	151,5	148,6	- 1,9
50	H. V. BUEROMASCHI- NEN, ADV-GERAETEN UND-EINRICHTUNGEN	INSGES.	184,3	188,6	173,9	198,1	186,1	173,3	177,8	167,0	165,2	168,0	175,2	166,4	164,5	- 1,1
		INLAND	159,1	161,6	147,3	167,4	204,7	150,4	158,3	152,9	129,6	149,8	163,1	153,7	162,1	+ 5,5
		AUSLAND	214,4	222,8	205,9	235,2	174,1	200,9	201,3	184,7	210,0	188,9	190,5	180,2	163,0	- 9,5
	VERBRAUCHSGÜTER PRODUZIERENDES GEWERBE	INSGES.	117,2	117,2	117,2	116,5	115,3	119,1	118,4	115,2	119,8	117,6	118,3	119,6	119,2	- 0,3
		INLAND	109,4	109,1	108,2	109,1	107,3	111,5	110,5	107,4	111,4	110,0	110,7	112,1	111,9	- 0,2
		AUSLAND	161,3	163,0	164,9	157,6	160,4	161,7	162,8	159,0	167,1	156,3	161,7	161,3	159,4	- 1,2
5421-24	H. V. HOLZMOEBELN, POLSTERMOEBELN	INSGES.	92,4	92,5	92,6	91,8	91,1	97,5	95,0	93,4	98,0	95,6	96,6	98,2	95,1	- 3,2
		INLAND	87,5	87,1	87,1	86,2	85,6	91,0	88,8	87,5	92,4	89,8	90,8	92,5	90,3	- 2,4
		AUSLAND	133,5	137,9	138,7	137,6	137,3	155,0	147,3	143,1	145,6	142,7	145,4	147,1	135,3	- 8,0
56	PAPIER-U. PAPPE- VERARBEITUNG	INSGES.	130,0	130,4	130,6	130,8	129,7	133,0	131,4	127,4	134,8	130,5	136,1	133,5	134,0	+ 0,4
		INLAND	120,0	120,2	121,3	121,7	120,5	124,0	121,7	119,0	125,5	121,6	126,4	123,8	125,3	+ 1,2
		AUSLAND	209,8	213,6	206,3	203,7	205,5	206,0	209,8	196,2	210,8	203,1	215,0	212,3	201,9	- 4,9
57	DRUCKEREI, VER- VIELFAELTIGUNG	INSGES.	118,1	117,8	120,4	117,6	119,2	121,8	123,1	118,6	124,1	125,4	124,0	122,9	124,4	+ 1,2
		INLAND	115,8	117,0	119,0	117,4	116,7	121,8	121,7	118,5	122,8	124,2	122,2	122,6	124,8	+ 1,8
		AUSLAND	150,8	127,4	140,9	121,7	153,1	120,9	143,3	117,6	146,2	142,8	145,1	127,2	114,3	-10,1
58	H. V. KUNSTSTOFF- WAREN	INSGES.	132,2	133,5	133,2	132,9	132,3	136,4	135,2	132,2	141,6	137,2	141,3	141,2	141,9	+ 0,5
		INLAND	122,6	123,6	123,0	123,1	122,2	126,7	124,3	1						

## 1 AUFTRAGSEINGANG IM VERARBEITENDEN GEWERBE

1.2 KALENDER- UND SAISONBEREINIGTER WERT  
VOLUMENINDEX 1980 = 100

SYPRO- NR.	WIRTSCHAFTSGLIEDERUNG		1985	1985	1985	1985	1985	1986	1986	1986	1986	1986	1986	1986	1986	VERAEND. IN O/D GEGEN VORMONAT
			AUG.	SEP.	OKT.	NOV.	DEZ.	JAN.	FEB.	MAR.	APR.	MAI	JUNI	JULI	AUG.	
	VERARBEITENDES GEWERBE 1)	INSGES.	108,4	107,9	108,9	109,7	108,4	108,0	108,7	105,1	110,4	107,4	110,2	108,3	108,0	- 0,3
		INLAND	98,4	98,8	100,5	100,5	99,9	99,6	99,4	98,0	102,7	101,1	101,8	101,0	102,2	+ 1,2
		AUSLAND	129,3	127,6	126,6	128,8	126,6	125,7	128,6	119,0	128,4	120,2	128,3	124,1	119,9	- 3,4
	GRUNDSTOFF-UND PRODUKTIONSQUETER- GEWERBE	INSGES.	105,5	105,9	106,6	104,3	104,5	106,2	103,1	102,8	106,3	104,1	103,7	105,7	105,9	+ 0,2
		INLAND	96,5	96,1	96,7	95,8	94,7	97,5	94,6	94,4	96,7	96,1	95,9	97,0	97,6	+ 0,6
		AUSLAND	124,6	126,9	127,5	122,5	125,8	125,4	121,3	120,3	127,6	121,5	121,0	124,4	123,1	- 1,0
25	GEN.U. VERAR. V. STEINEN U. ERDEN	INSGES.	81,1	82,2	82,1	76,1	80,4	86,5	80,8	77,5	79,8	80,5	79,9	82,0	83,2	+ 1,5
		INLAND	78,8	79,4	80,5	73,6	78,8	84,9	78,1	75,2	77,8	79,1	78,0	80,5	81,4	+ 1,1
		AUSLAND	104,9	113,9	98,5	104,6	99,9	103,1	110,3	99,0	105,7	96,2	101,7	97,2	102,7	+ 5,7
2711-15	HOCHOFEN-, STAHL- U. WARMWALZWERKE, H. V. STAHLROHREN	INSGES.	91,7	90,3	92,7	84,0	88,3	86,4	84,9	86,5	89,5	86,8	84,7	89,5	90,1	+ 0,7
		INLAND	90,1	87,9	88,1	86,7	84,1	87,3	83,1	86,3	88,5	84,9	88,1	86,6	91,0	+ 5,1
		AUSLAND	95,1	94,3	99,8	80,2	94,2	86,2	88,6	87,0	91,3	89,8	83,4	94,5	88,8	- 6,0
2850	NE-METALLHALB- ZEUGWERKE	INSGES.	107,3	111,1	108,2	106,2	107,6	113,1	110,0	110,0	115,8	108,3	109,3	111,8	108,1	- 3,3
		INLAND	95,4	98,5	96,3	93,5	94,9	101,0	100,4	98,2	104,7	97,3	102,2	102,3	99,6	- 2,6
		AUSLAND	135,2	140,7	136,0	135,4	137,7	141,2	132,5	137,0	143,7	134,5	126,7	134,0	127,2	- 5,1
40	CHEMISCHE INDUSTRIE	INSGES.	115,1	116,6	116,0	116,1	114,6	116,8	113,4	111,8	116,3	114,4	114,2	115,8	116,2	+ 0,3
		INLAND	103,1	104,0	103,7	103,9	102,3	103,8	102,5	100,9	103,9	103,7	102,4	104,7	105,1	+ 0,4
		AUSLAND	134,6	137,4	136,5	135,9	135,2	138,3	131,2	129,3	137,3	131,9	133,6	134,0	134,2	+ 0,1
55	ZELLSTOFF-HOLZ- SCHLIFF-PAPIER-U. PAPPEERZEUGUNG	INSGES.	121,5	121,4	123,7	122,3	122,2	124,5	118,3	122,3	139,1	124,1	132,6	131,0	131,8	+ 0,6
		INLAND	103,7	104,8	105,0	106,6	105,2	109,1	100,8	106,1	113,3	106,2	114,1	111,4	114,0	+ 2,3
		AUSLAND	167,9	164,7	172,6	164,0	167,6	165,9	165,2	167,9	206,7	173,6	182,5	183,3	178,8	- 2,5
59	GUMMI-VERARBEITUNG	INSGES.	103,6	102,4	108,3	110,1	106,2	106,1	105,3	107,2	106,9	108,8	109,6	103,6	102,5	- 1,1
		INLAND	101,0	96,6	103,1	106,2	101,8	101,2	100,9	101,9	102,8	104,9	105,1	99,2	96,7	- 2,5
		AUSLAND	112,5	121,5	126,1	122,6	121,1	123,1	119,9	122,5	123,5	121,6	125,0	118,7	120,9	+ 1,9
	INVESTITIONSGUETER PRODUZIERENDES GEWERBE	INSGES.	112,9	112,2	113,9	116,3	114,4	111,3	114,9	109,1	116,3	112,1	117,6	112,2	111,6	- 0,5
		INLAND	101,9	103,9	107,2	107,3	107,3	103,3	105,3	104,0	110,5	108,3	110,1	106,3	108,7	+ 2,3
		AUSLAND	130,2	126,6	124,5	131,2	125,5	124,0	130,8	116,5	127,1	117,5	130,4	122,3	116,3	- 4,9
3021-25	STAHLVERFORMUNG, OBERFLAECHE- EDLUNG, HAERTUNG	INSGES.	104,9	106,0	106,0	105,8	106,0	111,8	109,3	106,1	111,0	105,1	109,7	107,4	104,8	- 2,4
		INLAND	102,2	101,6	101,8	101,0	101,2	108,9	105,5	101,4	107,3	102,2	105,1	102,7	99,9	- 2,7
		AUSLAND	124,6	130,7	130,6	131,0	133,3	128,3	130,7	131,8	131,3	121,4	136,9	132,9	131,2	- 1,3
31	STAHL-U. LEICHT- METALLBAU, SCHIE- NENFAHRZEUGBAU	INSGES.	81,3	78,4	75,0	94,5	77,7	86,0	94,1	96,7	86,5	73,8	72,5	89,6	96,3	+ 7,5
		INLAND	81,9	84,1	87,2	88,6	79,0	90,1	95,8	100,1	94,0	83,5	75,3	99,6	99,3	- 0,3
		AUSLAND	79,1	57,1	21,2	118,7	77,4	70,6	87,0	78,1	58,1	32,8	65,8	43,7	80,0	+ 83,1
32	MASCHINENBAU	INSGES.	106,6	106,1	105,0	106,6	105,6	103,3	104,3	103,3	107,6	105,5	108,6	104,7	102,0	- 2,6
		INLAND	96,4	101,1	101,0	101,2	101,9	100,5	102,2	101,6	107,8	108,9	108,2	103,1	103,5	+ 0,4
		AUSLAND	118,9	113,1	109,1	113,7	110,0	107,0	104,0	108,7	100,4	110,4	106,4	99,9	- 6,1	
33	STRASSENFAHR- ZEUGBAU	INSGES.	127,6	131,2	132,9	143,8	133,7	129,1	137,6	122,8	133,3	134,5	153,1	137,0	136,8	- 0,1
		INLAND	111,7	116,1	129,5	133,0	121,4	109,7	113,9	110,3	121,4	123,3	145,0	120,7	125,6	+ 4,1
		AUSLAND	142,8	148,1	136,6	154,2	146,9	148,3	161,9	136,0	146,0	145,4	161,0	153,2	148,5	- 3,1
36	ELEKTROTECHNIK	INSGES.	113,5	111,1	116,9	111,2	116,6	111,4	116,8	110,8	119,5	113,8	118,6	112,2	113,2	+ 0,9
		INLAND	106,7	105,6	107,8	104,8	110,4	106,2	108,9	105,9	114,0	111,1	111,4	107,2	112,4	+ 4,9
		AUSLAND	128,7	123,5	136,5	126,0	130,3	122,6	134,8	121,3	132,5	120,0	133,5	123,3	114,3	- 7,3
3711-60	FEINMECHANIK, OPTIK	INSGES.	106,7	103,9	107,1	109,2	100,6	111,8	110,9	105,5	111,1	107,7	106,9	100,7	103,5	+ 2,8
		INLAND	97,6	95,2	97,5	99,2	87,7	102,3	98,6	97,5	103,5	100,5	100,0	94,6	96,9	+ 2,4
		AUSLAND	124,0	121,3	125,9	128,7	126,1	130,1	135,2	120,4	126,8	120,9	121,1	113,0	117,2	+ 3,7
38	H. V. EBM-WAREN	INSGES.	101,1	100,1	100,5	101,5	100,1	103,1	103,1	101,4	103,0	102,2	104,9	104,2	102,4	- 1,7
		INLAND	94,5	93,2	94,2	95,2	93,5	96,4	95,7	94,2	98,0	96,5	98,4	98,8	97,0	- 1,8
		AUSLAND	123,3	124,7	122,1	123,4	123,7	125,7	128,6	124,9	123,4	121,0	128,1	123,4	121,0	- 1,9
50	H. V. BUEROMASCHI- NEN, ADV-GERAETEN UND-EINRICHTUNGEN	INSGES.	180,1	184,9	171,4	196,3	184,3	172,6	178,7	169,3	167,1	169,3	177,3	168,7	166,8	- 1,1
		INLAND	154,6	157,2	144,0	164,3	200,3	148,5	157,1	152,0	129,2	148,7	162,0	152,5	160,5	+ 5,2
		AUSLAND	211,2	220,5	205,3	235,1	175,4	202,2	205,5	191,1	215,6	194,4	197,5	187,9	170,6	- 9,2
	VERBRAUCHSGUETER PRODUZIERENDES GEWERBE	INSGES.	99,7	99,2	98,4	98,7	97,5	100,7	99,9	97,1	101,0	99,2	99,6	101,1	100,7	- 0,4
		INLAND	93,2	92,4	91,6	92,6	90,8	94,4	93,3	90,6	94,0	92,9	93,3	94,9	94,6	- 0,3
		AUSLAND	136,0	136,6	137,3	132,2	134,3	135,1	135,7	132,5	139,0	132,8	134,9	135,1	133,6	- 1,1
5421-24	H. V. HOLZMOEBELN, POLSTERMOEBELN	INSGES.	75,1	74,5	74,4	73,5	72,7	77,5	75,3	74,1	77,2	75,6	75,7	77,6	74,9	- 3,5
		INLAND	70,9	70,1	69,8	68,9	68,2	72,2	70,2	69,2	72,7	70,8	71,0	72,9	71,0	- 2,6
		AUSLAND	110,3	113,1	113,5	112,1	112,0	123,5	118,9	115,6	117,2	114,7	116,0	118,0	108,3	- 8,2
56	PAPIER-U. PAPPE- VERARBEITUNG	INSGES.	108,2	108,4	108,6	109,1	107,7	110,8	109,5	106,2	112,1	108,9	113,3	111,4	111,7	+ 0,3
		INLAND	100,0	100,0	101,0	101,6	100,1	103,5	101,4	99,2	104,5	101,5	105,2	103,3	104,4	+ 1,1
		AUSLAND	173,7	176,3	170,8	168,4	169,6	169,6	174,1	163,0	174,7	168,9	178,7	176,6	168,1	- 4,8
57	DRUCKEREI, VER- VIELFAELTIGUNG	INSGES.	100,1	99,3	101,5	98,9	100,2	102,4	103,2	99,1	104,1	105,1	103,0	102,5	103,6	+ 1,1
		INLAND	98,3	98,8	100,5	99,0	98,3	102,6	102,2	99,2	103,2	104,2	101,6	102,4	104,1	+ 1,7
		AUSLAND	123,7	103,8	114,9	99,1	124,8	98,3	116,7	95,0	118,9	116,6	118,5	104,0	93,5	- 10,1
58	H. V. KUNSTSTOFF- WAREN	INSGES.	118,6	119,4	118,9	118,9	118,3	121,7	120,6	118,2	126,4	123,5	127,4	127,7	128,5	+ 0,6
		INLAND	110,4	110,9	110,1	110,5	109,8	113,3	111,2	110,0	117,3	115,4	118,4	119,9	120,0	+ 0,1
		AUSLAND	155,3	157,3	158,1	156,2	157,1	159,1								

SYPRO- NR.	WIRTSCHAFTSGLIEDERUNG		1983	1984	1985	VERÄNDERUNG IN O/O GEGEN VORJAHR	1985	1985	1985	1986	1986	VERÄNDERUNG IN O/O GEGEN VORJAHRES-VOR- QUARTAL	
			DURCHSCHNITT				2.VJ	3.VJ	4.VJ	1.VJ	2.VJ		
	VERARBEITENDES GEWERBE 1)	INSGESAMT	108,5	116,2	126,2	+8,6	125,0	123,9	133,3	122,7	129,0	+3,2	+5,1
		INLAND	103,0	107,1	115,0	+7,4	113,5	113,6	121,4	111,1	118,0	+4,0	+6,2
		AUSLAND	120,9	136,7	151,3	+10,7	151,0	146,9	160,2	148,8	153,7	+1,8	+3,3
	GRUNDSTOFF- UND PRODUKTIONSGUETER- GEWERBE	INSGESAMT	107,1	118,2	124,2	+5,1	128,1	124,9	121,5	118,8	123,5	-3,6	+4,0
		INLAND	101,2	107,9	112,0	+3,8	115,2	114,3	110,9	106,5	113,6	-1,4	+6,7
		AUSLAND	119,9	140,5	150,9	+7,4	156,1	148,0	144,6	145,5	144,9	-7,2	-0,4
25	GEW.U. VERARB. V. STEINEN U. ERDEN	INSGESAMT	100,7	102,6	95,8	-6,6	107,7	119,4	99,8	56,8	110,1	+2,2	+93,8
		INLAND	99,7	100,9	92,9	-7,9	105,3	118,1	97,1	51,5	107,6	+2,2	+108,9
		AUSLAND	111,8	121,1	128,7	+6,3	135,3	135,2	131,4	118,8	139,4	+3,0	+17,3
2531	H. V. ZEMENT	INSGESAMT	112,1	106,9	96,7	-9,5	117,3	123,4	95,5	51,9	119,2	+1,6	+129,7
		INLAND	110,9	105,5	95,2	-9,8	116,2	122,5	94,0	45,9	118,2	+1,7	+136,9
		AUSLAND	136,1	134,1	126,0	-6,0	139,1	142,7	123,8	89,7	138,6	-0,4	+54,5
2541	ZIEGELEI	INSGESAMT	100,7	97,3	82,0	-15,7	100,5	106,1	77,7	43,4	98,2	-2,3	+126,3
		INLAND	101,2	96,5	78,4	-18,8	96,5	105,0	74,8	36,5	95,3	-1,2	+161,1
		AUSLAND	97,4	103,4	107,8	+4,3	129,1	114,2	98,6	92,6	119,0	-7,8	+28,5
2711-15	HOCHOFEN-, STAHL-U. WARMWALZWERKE, H. V. STAHLROHREN	INSGESAMT	88,3	102,0	110,8	+8,6	113,7	112,7	107,9	104,4	104,5	-8,1	+0,1
		INLAND	83,2	93,1	101,6	+9,1	105,7	101,1	98,9	103,3	103,7	-1,9	+0,4
		AUSLAND	97,2	117,5	126,6	+7,7	127,8	133,0	123,6	106,4	106,0	-17,1	-0,4
2711	HOCHOFEN-, STAHL-U. WARMWALZWERKE (OH. STAHLROHRE)	INSGESAMT	86,1	100,0	107,4	+7,4	109,9	108,6	104,6	102,9	103,6	-5,7	+0,7
		INLAND	83,4	93,3	101,2	+8,5	104,5	100,3	99,0	103,0	103,7	-0,8	+0,7
		AUSLAND	91,7	113,7	120,0	+5,5	120,9	125,3	116,0	102,7	103,3	-14,6	+0,6
2850	NE-METALLHALBZEUGWERKE	INSGESAMT	101,4	113,8	118,2	+3,9	121,2	118,3	112,2	118,3	116,7	-3,7	-1,4
		INLAND	94,9	102,1	105,3	+3,1	107,7	107,0	99,1	107,4	105,5	-2,0	-1,8
		AUSLAND	116,4	141,2	148,5	+5,2	152,9	144,4	143,1	143,9	143,2	-6,3	-0,5
2910	EISEN-, STAHL-U. TEMPERGLIESSEREI	INSGESAMT	92,7	96,5	107,0	+10,9	109,3	102,0	108,4	112,7	118,9	+8,8	+5,5
		INLAND	88,2	89,9	100,4	+11,7	102,6	95,8	102,4	105,5	110,9	+8,1	+5,1
		AUSLAND	116,0	130,5	141,2	+8,2	143,6	133,7	139,7	150,4	160,4	+11,7	+6,6
3011-15	ZIEHEREIEN UND KALT- WALZWERKE	INSGESAMT	97,5	104,2	108,6	+4,2	112,1	108,3	107,6	106,8	114,0	+1,7	+6,7
		INLAND	97,8	101,1	103,6	+2,5	107,9	105,2	101,2	102,6	111,2	+3,1	+8,4
		AUSLAND	96,7	113,3	122,9	+8,5	124,4	117,5	125,9	119,1	122,3	-1,7	+2,7
40	CHEMISCHE INDUSTRIE	INSGESAMT	117,7	130,7	138,1	+5,7	142,1	135,6	133,1	135,9	134,0	-5,7	-1,4
		INLAND	110,9	119,3	124,6	+4,4	126,6	124,4	122,2	121,9	120,8	-4,6	-0,9
		AUSLAND	128,6	142,2	159,7	+7,0	166,9	153,8	150,5	158,9	155,1	-7,1	-2,1
4031	H. V. CHEM. GRUNDSTF. (AUCH M. ANSCHL. WEITER- VERARB.)	INSGESAMT	116,5	133,2	140,2	+5,3	147,6	138,1	132,0	130,4	127,7	-13,5	-2,1
		INLAND	108,3	120,3	126,6	+5,2	132,3	127,1	120,9	117,4	112,7	-14,8	-4,0
		AUSLAND	126,1	148,1	156,1	+5,4	165,6	150,9	144,9	145,6	145,2	-12,3	-0,3
4034	H. V. CHEM. ERZEUGNISSEN F. GEWERBE, LANDWIRTSCHAFT	INSGESAMT	120,0	130,5	137,7	+5,5	139,1	137,4	131,3	147,0	143,7	+3,3	-2,2
		INLAND	113,1	118,5	122,0	+3,0	122,8	126,7	118,3	123,5	129,3	+5,3	+4,7
		AUSLAND	133,7	154,1	166,7	+9,5	171,1	158,6	156,8	193,3	172,2	+0,6	-10,9
4035	H. V. PHARMAZEUTISCHEN ERZEUGNISSEN	INSGESAMT	119,6	128,3	136,5	+6,4	135,2	132,3	136,5	139,8	139,0	+2,8	-0,6
		INLAND	115,4	122,1	127,9	+4,8	124,3	123,3	132,6	131,0	129,1	+3,9	-1,5
		AUSLAND	130,6	144,4	158,7	+9,9	163,4	155,5	146,5	162,6	164,5	+0,7	+1,2
4090	H. V. CHEMIEFASERN	INSGESAMT	117,1	128,3	135,9	+5,9	141,6	123,1	141,0	138,3	132,0	-6,8	-4,6
		INLAND	110,6	116,9	124,6	+6,6	127,0	114,9	120,9	136,0	126,5	-0,4	-7,0
		AUSLAND	121,6	136,2	143,9	+5,7	151,8	128,8	152,2	139,8	135,8	-10,5	-2,9
53	HOLZBEARBEITUNG	INSGESAMT	87,9	90,0	87,4	-2,9	91,5	89,4	90,1	80,9	93,6	+2,3	+15,7
		INLAND	86,5	86,6	82,0	-5,3	85,8	84,5	83,9	74,3	87,4	+1,9	+17,6
		AUSLAND	101,4	122,5	140,9	+15,0	147,3	137,0	150,9	146,1	154,5	+4,9	+5,7
55	ZELLSTOFF-, HOLZSCHLIFF-, PAPIER-U. PAPPEERZEUGUNG	INSGESAMT	119,4	140,6	147,3	+4,8	148,0	143,9	141,9	145,8	145,8	-1,5	0
		INLAND	108,0	122,6	125,6	+2,4	124,0	122,3	122,1	127,0	123,1	-0,7	-3,1
		AUSLAND	150,0	189,3	206,0	+8,8	213,0	202,3	195,6	196,4	207,2	-2,7	+5,5
59	GUMMI-VERARBEITUNG	INSGESAMT	111,2	113,4	125,2	+10,4	121,9	121,7	131,9	129,1	134,1	+10,0	+3,9
		INLAND	110,2	110,2	121,8	+10,5	117,8	118,0	128,7	123,9	128,5	+9,1	+3,7
		AUSLAND	114,5	123,5	136,0	+10,1	134,6	133,6	142,0	145,8	152,0	+12,9	+4,3
	INVESTITIONSGUETER PRODUZIERENDES GEWERBE	INSGESAMT	111,6	117,9	132,3	+12,2	129,8	127,0	146,8	127,3	138,4	+6,6	+8,7
		INLAND	106,1	108,4	121,7	+12,3	118,9	117,3	134,3	115,8	127,3	+7,1	+9,9
		AUSLAND	121,2	134,4	150,7	+12,1	148,8	143,9	168,7	147,3	157,5	+5,8	+6,9
3021-25	STAHLVERFORMUNG, OBERFLÄCHENVEREDLUNG, HAERTUNG	INSGESAMT	97,2	104,5	115,2	+10,2	115,1	113,3	115,6	124,2	127,6	+10,9	+2,7
		INLAND	95,8	100,7	110,6	+9,8	110,3	109,2	110,7	120,2	122,8	+11,3	+2,2
		AUSLAND	104,7	125,5	140,5	+12,0	141,4	136,0	142,3	146,9	154,4	+9,2	+5,1
31	STAHL-U. LEICHTMETALLBAU, SCHIENENFAHRZEUGBAU	INSGESAMT	101,9	106,2	105,2	-0,9	93,6	120,1	130,2	104,8	98,0	+4,7	-6,5
		INLAND	103,7	106,2	106,1	-0,1	91,5	124,5	132,4	104,7	103,1	+12,7	-1,5
		AUSLAND	94,6	106,5	101,6	-4,6	101,8	102,9	121,3	105,3	77,5	-23,9	-26,4
3111	H. V. STAHL-U. L. METALLKON- STRUKT. (OH. GRUBENAUSB.)	INSGESAMT	98,8	96,8	96,2	-0,6	88,3	98,4	126,2	87,0	93,7	+6,1	+7,7
		INLAND	94,2	95,5	95,2	-0,3	85,7	98,6	124,9	82,5	93,7	+9,3	+13,6
		AUSLAND	139,9	108,4	105,2	-3,0	111,3	96,8	137,8	127,5	93,8	-15,7	-26,4
32	MASCHINENBAU	INSGESAMT	105,8	112,7	126,3	+12,1	124,6	119,2	142,3	114,2	128,7	+3,3	+12,7
		INLAND	103,3	106,0	122,9	+15,9	122,6	112,8	133,5	108,5	121,8	-0,7	+12,3
		AUSLAND	109,1	121,4	130,6	+7,6	127,1	127,4	153,7	121,5	137,9	+8,5	+13,5

1) AUSGEWAHLTE WIRTSCHAFTSZWEIGE (OHNE NAHRUNGS- UND GENUSSMITTELGEWERBE).



ARBEITENDEN GEWERBE

WERT 1980\*100  
INDEX

1985	1985	1985	1985	1985	1985	1985	1985	1986	1986	1986	1986	1986	1986	1986	1986	1986	1986	VERÄNDERUNG IN O/O GEGEN VORJAHRES-VOR- MONAT	SYPRO- NR.
JUNI	JULI	AUG.	SEP.	OKT.	NOV.	DEZ.	JAN.	FEB.	MAR.	APR.	MAI	JUNI	JULI	AUG.					
121,9	126,7	109,2	135,7	141,8	131,2	127,0	120,9	121,7	125,6	138,2	117,6	131,2	127,3	108,0	-1,1	-15,2			
109,8	115,5	101,0	124,3	131,5	119,3	113,3	109,8	109,9	113,7	125,8	108,4	119,8	117,7	102,3	+1,3	-13,1			
149,2	151,7	127,7	161,3	164,8	158,1	157,6	145,9	148,0	152,4	166,1	138,2	156,7	149,0	120,7	-5,5	-19,0			
124,6	127,9	118,1	128,8	139,0	122,3	103,2	123,1	115,5	117,9	131,5	115,5	123,4	120,1	106,3	-10,0	-11,5			
112,0	117,0	107,7	118,3	129,6	112,1	90,9	110,0	103,0	106,6	119,6	106,6	114,5	113,0	100,2	-7,0	-11,3			
152,3	151,7	140,9	151,5	159,3	144,4	130,0	151,7	142,5	142,3	157,3	134,8	142,6	135,5	119,7	-15,0	-11,7			
106,9	125,2	111,9	121,2	130,1	93,1	76,2	56,7	46,3	67,5	106,2	105,8	118,4	125,5	111,9	0	-10,8	25		
106,5	123,9	110,7	119,6	128,9	89,4	73,0	51,3	40,2	62,9	103,1	103,5	116,1	124,9	110,7	0	-11,4			
135,7	140,4	126,4	138,7	144,7	135,3	114,2	119,0	116,3	121,1	142,3	131,6	144,4	131,9	125,9	-0,4	-4,5			
112,1	132,6	113,0	124,7	134,1	84,3	68,0	50,0	36,2	69,5	121,3	115,9	120,4	133,7	113,3	+0,3	-15,3	2531		
110,5	132,7	111,2	123,5	133,0	82,4	66,6	47,3	34,1	68,4	121,0	114,4	119,2	135,8	112,6	+1,3	-17,1			
143,6	132,2	147,5	148,3	155,8	120,3	95,2	101,1	77,0	91,0	127,5	143,9	144,5	93,4	126,2	-14,4	+35,1			
100,4	114,5	98,9	104,9	112,3	70,6	50,1	40,5	31,9	57,7	93,9	95,9	104,8	113,4	101,1	+2,2	-10,8	2541		
96,2	113,5	98,1	103,3	110,3	67,8	46,2	33,7	24,5	51,3	89,1	93,7	103,1	113,5	101,7	+3,7	-10,4			
130,3	121,8	104,8	116,1	126,5	91,0	78,4	89,4	84,6	103,7	128,5	112,0	116,6	112,7	96,3	-8,1	-14,6			
111,5	110,2	106,8	121,2	123,7	107,9	92,1	105,1	101,7	106,5	112,1	97,2	104,3	93,6	84,4	-21,0	-9,8	2711-15		
97,5	98,5	94,6	110,1	115,1	101,4	80,2	104,2	101,1	104,5	111,3	96,9	102,8	91,7	82,8	-12,5	-9,7			
136,1	130,6	128,0	140,5	138,7	119,3	112,7	106,8	102,5	110,0	113,4	97,7	107,0	96,7	87,3	-31,8	-9,7			
107,3	104,9	103,1	117,7	119,3	105,8	88,8	103,3	100,7	104,8	110,7	96,9	103,1	90,4	84,2	-18,3	-6,9	2711		
96,4	97,5	93,5	109,9	114,6	102,1	80,3	104,4	100,9	103,7	110,8	97,0	103,2	90,4	83,1	-11,1	-8,1			
129,5	119,8	122,7	133,5	128,7	113,3	105,9	101,1	100,2	106,9	110,3	96,7	102,9	90,3	86,5	-29,5	-4,2			
116,4	119,6	116,2	119,0	134,5	115,6	86,6	125,1	116,6	113,1	125,6	108,5	116,1	116,8	103,5	-10,9	-11,4	2850		
103,3	109,2	104,7	107,2	121,7	101,8	73,7	114,0	105,0	103,1	113,3	97,5	105,6	108,1	97,5	-6,9	-9,8			
147,2	143,8	142,9	146,6	164,5	147,8	116,9	151,2	144,0	136,4	154,6	134,3	140,6	137,2	117,5	-17,8	-14,4			
103,8	98,6	93,7	113,6	126,3	112,5	86,5	114,1	111,0	113,0	130,8	109,0	117,0	111,0	84,6	-9,7	-23,8	2910		
97,1	92,0	87,2	108,2	119,5	106,8	80,9	106,4	104,5	105,5	122,2	101,2	109,3	106,6	81,0	-7,1	-24,0			
138,2	132,6	127,2	141,2	161,3	142,3	115,6	154,3	145,1	151,8	175,4	149,4	156,5	133,9	102,8	-19,2	-23,2			
106,7	104,9	105,5	114,5	126,5	110,0	86,3	106,2	108,1	106,2	123,1	104,0	115,0	112,1	90,5	-14,2	-19,3	3011-15		
102,2	101,4	103,8	110,3	122,1	105,5	76,1	101,9	102,9	102,9	119,8	100,7	113,0	111,7	89,2	-14,1	-20,1			
119,8	115,0	110,7	126,7	139,0	123,0	115,6	118,9	122,9	115,6	132,7	113,2	121,1	113,6	94,3	-14,8	-17,0			
137,9	141,0	128,8	137,1	148,0	133,7	117,6	143,1	132,7	131,9	143,2	126,2	132,6	130,2	116,3	-9,7	-10,7	40		
124,9	129,1	117,8	126,2	138,3	123,0	105,3	127,8	118,9	119,0	126,4	114,6	121,5	120,5	108,4	-8,0	-10,0			
158,7	160,2	146,4	154,7	163,5	150,7	137,2	167,6	155,0	152,6	170,1	144,8	150,4	145,9	129,1	-11,8	-11,5			
143,4	145,4	130,4	138,5	146,1	132,7	117,2	137,6	127,9	125,8	136,4	121,5	125,1	121,7	107,9	-17,3	-11,3	4031		
129,3	135,6	120,0	125,8	135,5	123,2	104,0	125,0	114,4	112,8	119,6	108,1	110,3	110,8	98,9	-17,6	-10,7			
160,0	156,8	142,6	153,3	158,4	143,8	132,5	152,3	143,6	141,0	156,1	137,0	142,4	134,4	118,4	-17,0	-11,9			
130,9	141,8	134,2	136,3	149,5	132,6	111,7	149,1	144,5	147,5	157,5	134,1	139,6	142,2	135,0	+0,6	-5,1	4034		
119,1	129,5	122,9	127,6	139,0	118,6	97,3	120,2	121,8	128,6	134,7	122,5	130,7	134,2	127,1	+3,4	-5,3			
154,2	166,1	156,3	153,5	170,1	160,2	140,1	206,0	189,1	184,7	202,3	157,0	157,2	157,9	150,4	-3,8	-4,7			
130,0	138,5	126,1	132,2	146,3	138,7	124,4	149,0	134,5	135,8	148,8	129,4	138,7	145,4	123,5	-2,1	-15,1	4035		
122,8	128,2	117,4	124,3	143,0	133,7	121,0	134,8	128,7	129,4	135,0	123,7	128,7	135,4	116,8	-0,5	-13,7			
148,5	165,3	148,6	152,7	154,7	151,5	133,3	185,7	149,6	152,5	184,6	144,1	164,7	171,3	140,8	-5,2	-17,8			
139,4	124,4	105,8	139,0	156,2	142,1	124,8	151,3	135,6	128,0	138,7	131,2	126,1	113,9	87,8	-17,0	-22,9	4090		
121,6	115,6	99,7	129,5	149,9	128,9	96,2	148,5	132,9	126,7	138,3	121,3	119,9	115,8	82,8	-17,0	-28,5			
151,8	130,5	110,1	145,7	160,5	151,4	144,8	153,2	137,4	128,9	139,0	138,0	130,4	112,6	91,3	-17,1	-18,9			
89,2	89,6	82,2	96,5	105,5	92,1	72,8	81,4	78,9	82,5	100,0	86,9	93,8	94,0	79,3	-3,5	-15,6	53		
83,1	85,0	77,8	90,7	98,9	85,4	67,4	74,1	72,4	76,4	93,6	80,7	87,8	89,2	75,6	-2,8	-15,2			
150,2	134,2	124,7	152,2	169,9	157,1	125,8	153,0	143,1	142,2	163,2	147,0	153,2	140,6	115,5	-7,4	-17,9			
142,7	149,9	135,2	146,7	161,7	147,7	116,4	155,3	142,6	139,4	155,1	134,7	147,6	143,0	131,3	-2,9	-8,2	55		
117,0	130,1	114,2	122,6	140,2	128,2	97,8	137,8	123,8	119,4	133,2	114,0	122,1	123,8	112,3	-1,7	-9,3			
212,2	203,3	192,0	211,6	219,7	200,2	166,8	202,5	193,3	193,5	214,2	190,7	216,7	195,0	182,6	-4,9	-6,4			
119,1	127,3	108,2	129,7	152,3	138,8	104,6	126,8	125,5	135,1	148,0	121,7	132,7	126,3	109,9	+1,6	-13,0	59		
116,0	121,7	105,8	126,5	149,6	137,3	99,3	121,3	119,2	131,3	142,9	116,2	126,3	119,9	107,5	+1,6	-10,3			
128,8	144,9	116,0	139,8	160,9	143,9	121,3	144,4	145,7	147,3	164,2	138,9	152,8	146,8	117,8	+1,6	-19,8			
127,6	131,4	105,9	143,7	146,6	142,0	151,9	121,0	127,6	133,2	147,6	124,5	143,0	134,9	110,7	+4,5	-17,9			
115,8	120,5	99,2	132,2	136,2	128,3	138,3	110,3	116,2	120,8	134,8	115,9	131,3	124,8	106,8	+7,7	-14,4			
148,0	150,3	117,5	163,8	164,9	165,7	175,5	139,7	147,5	154,8	169,8	139,4	163,2	152,4	117,4	-0,1	-23,0			
109,2	114,7	104,3	121,0	133,8	119,6	93,3	125,9	122,6	124,2	139,9	116,5	126,5	123,8	106,6	+2,2	-13,9	3021-25		
104,3	110,8	100,3	116,5	128,4	115,6	88,0	122,1	118,5	119,9	133,8	112,1	122,4	121,2	103,8	+3,5	-14,4			
135,9	136,1	126,5	145,5	163,6	140,8	122,5	147,1	145,7	147,8	173,2	141,2	148,7	138,3	121,9	-3,6	-11,9			
107,8	141,9	89,9	128,5	124,2	105,1	161,2	118,0	113,6	82,7	96,8	83,1	114,1	95,4	91,5	+1,8	-4,1	31		
96,1	142,6	92,0	138,8	134,0	109,8	153,5	106,4	120,2	87,4	99,3	88,4	121,7	102,4	99,7	+8,4	-2,6			
154,5	139,5	81,5	87,8	84,9	86,4	192,5	164,1	87,5	64,2	86,7	62,0	83,9	67,5	59,1	-27,5	-12,4			
96,5	97,9	86,3	110,9	128,6	106,6	143,5	97,0	79,7	84,4	90,5	93,5	97,2	97,1	93,3	+8,1	-3,9	3111		
91,3	97,3	86,5	111,9	129,2	104,4	141,2	90,1	75,6	81,8	89,9	92,8	98,4	98,3	94,8	+9,6	-3,6			
143,0	103,8	84,1	102,4	123,2	126,0	164,3	158,6	116,5	107,5	95,5	99,9	86,0	87,2	80,1	-4,8	-8,1			
120,3	124,1	103,7	129,7	135,0	131,0	160,9	106,2												

SYPRO- NR.	WIRTSCHAFTSGLIEDERUNG		1983	1984	1985	VERAENDERUNG IN O/O GEGEN VORJAHR	1985	1985	1985	1986	1986	VERAENDERUNG IN O/O GEGEN VORJAHR-VOR- QUARTAL	
			DURCHSCHNITT				2. VJ	3. VJ	4. VJ	1. VJ	2. VJ		
3210	H. V. LANDW. MASCHINEN, ACKERSCHLEPPERN	INSGESAMT	123,4	115,3	124,0	+7,5	137,1	119,2	116,9	123,6	131,5	-4,1	+6,4
		INLAND	118,9	102,2	107,1	+4,8	116,2	107,4	96,6	111,8	123,9	+6,6	+10,8
		AUSLAND	128,6	130,5	143,5	+10,0	161,2	132,9	140,4	137,3	140,4	-12,9	+2,3
3220	H. V. METALLBEARBEITUNGS- MASCHINEN U. AE.	INSGESAMT	98,6	102,7	119,6	+16,5	115,3	115,4	153,0	109,2	133,9	+16,1	+22,6
		INLAND	100,7	99,7	119,5	+19,9	115,9	117,3	150,7	112,9	135,3	+16,7	+19,8
		AUSLAND	95,6	107,3	119,8	+11,6	114,4	112,7	156,4	103,8	131,9	+15,3	+27,1
3230	H. V. TEXTIL-U. NAEH- MASCHINEN	INSGESAMT	99,5	121,2	141,1	+16,4	136,3	140,5	159,0	146,5	154,4	+13,3	+5,4
		INLAND	95,5	104,3	120,9	+15,9	118,6	117,9	135,2	127,3	139,9	+17,8	+9,9
		AUSLAND	101,4	128,8	150,2	+16,6	144,1	150,7	169,7	155,1	161,0	+11,7	+3,8
3240	H. V. MASCHINEN F. D. NAHR- U. GENUSSMITTELGEW. USW	INSGESAMT	110,1	121,2	136,8	+12,9	130,3	129,8	171,1	116,8	144,7	+11,1	+23,9
		INLAND	106,0	105,7	119,0	+12,6	112,0	114,9	152,3	104,0	128,9	+15,1	+23,9
		AUSLAND	114,4	137,6	155,7	+13,2	149,5	145,7	191,1	130,3	161,3	+7,9	+23,8
3256	H. V. HUETTEN-U. WALZWERKS- EINR. USW (OH. BAUMASCH.)	INSGESAMT	113,8	113,9	118,4	+4,0	103,6	115,4	161,3	106,2	125,7	+21,3	+18,4
		INLAND	110,0	102,5	113,4	+10,6	100,6	109,7	151,4	104,4	118,2	+17,5	+13,2
		AUSLAND	120,3	133,7	127,2	-4,9	108,9	125,3	178,5	109,3	138,8	+27,5	+27,0
3257	H. V. BAU- , BAUSTOFF-U. AE. MASCHINEN	INSGESAMT	86,5	97,9	93,1	-4,9	95,6	87,7	108,1	84,1	103,1	+7,8	+22,6
		INLAND	77,0	70,2	74,8	+6,6	78,4	72,8	86,0	66,3	95,0	+21,2	+43,3
		AUSLAND	96,4	126,8	112,3	-11,4	113,7	103,2	131,3	102,8	111,6	-1,6	+8,6
3260	H. V. ZAHNRAEDERN, GETRIE- BEN, LAGERN U. AE.	INSGESAMT	104,8	111,8	127,8	+14,3	126,5	127,9	132,6	134,7	141,2	+11,6	+4,8
		INLAND	102,0	104,4	119,9	+14,8	118,2	120,1	124,3	129,2	132,8	+12,4	+2,8
		AUSLAND	109,7	124,4	141,2	+13,5	140,6	141,1	146,7	144,2	155,5	+10,6	+7,8
3280	SONSTIGER MASCHINENBAU	INSGESAMT	107,6	115,6	131,9	+14,1	136,0	115,9	130,4	113,1	118,4	-12,9	+4,7
		INLAND	105,9	119,7	144,8	+21,0	151,8	118,8	133,2	112,5	116,9	-23,0	+3,9
		AUSLAND	110,2	109,1	111,5	+2,2	111,0	111,3	126,0	114,0	120,6	+8,8	+6,0
33	STRASSENFAHRZEUGBAU	INSGESAMT	124,4	125,2	146,3	+16,9	150,4	130,1	156,5	152,1	165,1	+9,8	+8,5
		INLAND	111,4	104,2	119,3	+14,5	123,1	111,4	127,2	122,8	142,6	+15,8	+16,1
		AUSLAND	139,1	148,7	176,6	+18,8	181,2	151,1	189,4	185,2	190,5	+5,1	+2,9
3311	H. V. KRAFTWAGEN U. -MOTOREN	INSGESAMT	126,4	127,1	149,7	+17,8	153,2	133,0	161,0	156,0	168,5	+10,0	+8,0
		INLAND	113,4	105,3	121,5	+15,4	124,2	113,8	130,8	125,7	145,2	+16,9	+15,5
		AUSLAND	139,8	149,6	178,7	+19,5	183,0	152,8	192,1	187,4	192,4	+5,1	+2,7
3312	H. V. PERSONENKRAFTWAGEN U. AE. (EINSCHL. MOTOREN)	INSGESAMT	135,2	140,9	169,8	+20,5	170,6	148,8	183,0	185,2	191,5	+12,3	+3,4
		INLAND	117,6	110,9	130,8	+17,9	130,2	122,2	140,2	144,2	156,2	+20,0	+8,3
		AUSLAND	152,7	170,8	208,8	+22,2	211,0	175,3	225,8	226,3	226,8	+7,5	+0,2
3313	H. V. LASTKRAFTWAGEN U. AE. (EINSCHL. MOTOREN)	INSGESAMT	106,0	95,0	102,5	+7,9	112,4	96,1	109,3	87,5	114,4	+1,8	+30,7
		INLAND	104,1	92,8	100,6	+8,4	110,8	94,9	109,7	84,1	120,6	+8,8	+43,4
		AUSLAND	108,1	97,5	104,6	+7,3	114,0	97,3	108,9	91,3	107,5	-5,7	+17,7
34	SCHIFFBAU	INSGESAMT	174,6	167,5	133,3	-20,4	117,8	123,3	206,6	60,4	161,1	+36,8	+166,7
		INLAND	177,6	132,1	115,7	-12,4	121,8	102,3	144,4	63,4	157,0	+28,9	+147,6
		AUSLAND	170,1	221,1	160,0	-27,6	111,7	154,8	300,6	55,7	167,2	+49,7	+200,2
36	ELEKTROTECHNIK	INSGESAMT	110,2	118,4	135,6	+14,5	129,8	134,7	148,8	129,0	135,3	+4,2	+4,9
		INLAND	106,4	112,4	129,2	+14,9	122,7	125,4	144,4	121,3	128,9	+5,1	+6,3
		AUSLAND	118,6	131,6	149,8	+13,8	145,5	155,1	158,7	146,2	149,7	+2,9	+2,4
3620	H. V. GERAETEN D. ELEKTRIZ. ERZEUGUNG, -VERTLG. U. AE.	INSGESAMT	111,3	117,8	133,9	+13,7	134,4	126,5	141,9	125,9	131,9	-1,9	+4,8
		INLAND	110,0	115,0	136,5	+18,7	134,4	127,8	145,4	124,1	133,2	-0,9	+7,3
		AUSLAND	113,9	123,7	128,6	+4,0	134,6	123,8	134,8	129,8	129,1	-4,1	-0,5
3650	H. V. ELEKTROHAUSHALTS- GERAETEN	INSGESAMT	97,8	100,2	106,7	+6,5	100,0	103,9	119,5	105,8	107,8	+7,8	+1,9
		INLAND	92,6	93,5	95,1	+1,7	87,2	92,9	105,1	91,6	94,2	+8,0	+2,8
		AUSLAND	111,1	117,3	136,4	+16,3	133,0	132,4	156,3	142,3	142,9	+7,4	+0,4
3660	H. V. ZAEHLERN, FERNMEDE- MESS-U. REGELGERAETEN USW	INSGESAMT	118,7	134,8	163,4	+21,2	151,6	177,0	180,7	150,6	162,8	+7,4	+8,1
		INLAND	112,1	123,4	148,5	+20,3	139,3	152,5	174,1	138,4	152,3	+9,3	+10,0
		AUSLAND	134,5	162,0	199,1	+22,9	181,1	235,6	196,5	179,8	188,1	+3,9	+4,6
3670	H. V. RUNDFUNK-, FERNSEH-U. PHONOTECHN. GERAETEN	INSGESAMT	103,4	103,2	109,1	+5,7	97,9	98,4	130,3	115,2	114,7	+17,2	-0,4
		INLAND	99,7	99,9	99,5	-0,4	88,0	91,1	115,7	106,7	101,2	+15,0	-5,2
		AUSLAND	110,3	109,4	127,3	+16,4	116,9	112,4	158,1	131,1	140,2	+19,9	+6,9
3711-60	FEINMECHANIK, OPTIK	INSGESAMT	100,5	107,2	119,3	+11,3	118,2	115,1	129,7	121,2	126,9	+7,4	+4,7
		INLAND	95,3	101,3	109,5	+8,1	108,1	105,4	119,3	111,6	116,1	+7,4	+4,0
		AUSLAND	111,2	119,2	139,5	+17,0	138,8	135,2	151,1	140,9	148,9	+7,3	+5,7
38	H. V. EBM-WAREN	INSGESAMT	103,9	112,0	117,6	+5,0	117,1	115,9	122,1	117,3	125,5	+7,2	+7,0
		INLAND	100,6	106,3	109,5	+3,0	108,3	108,8	113,8	107,7	115,9	+7,0	+7,6
		AUSLAND	116,3	133,2	147,9	+11,0	149,8	142,2	152,9	152,8	160,9	+7,4	+5,3
3830	H. V. HEIZ-U. KOCHGERAETEN	INSGESAMT	105,0	116,4	127,9	+9,9	114,1	126,6	148,1	130,1	133,1	+16,7	+2,3
		INLAND	98,7	109,1	114,8	+5,2	98,9	114,6	136,8	111,0	109,7	+10,9	-1,2
		AUSLAND	121,0	134,6	161,0	+19,6	152,3	156,9	176,9	178,2	192,1	+26,1	+7,8
3842	H. V. STAHLBLECHWAREN (OH. MOEBEL)	INSGESAMT	98,5	102,6	108,0	+5,3	107,5	110,8	116,2	103,6	113,4	+5,5	+9,5
		INLAND	97,2	100,3	103,2	+2,9	101,7	106,7	111,7	97,3	107,8	+6,0	+10,8
		AUSLAND	104,9	114,3	132,5	+15,9	137,0	132,0	138,7	135,8	142,2	+3,8	+4,7
3850	H. V. SCHLOSSERN, BESCHLAEGEN	INSGESAMT	108,5	113,0	114,7	+1,5	113,1	111,0	118,2	122,3	126,6	+11,9	+3,5
		INLAND	103,9	106,6	106,1	-0,5	103,7	104,4	108,4	112,4	116,6	+12,4	+3,7
		AUSLAND	128,5	141,1	152,3	+7,9	154,2	139,6	160,7	165,8	169,9	+10,2	+2,5

ARBEITENDEN GEWERBE

WERT 1980\*100  
INDEX

1985	1985	1985	1985	1985	1985	1985	1985	1986	1986	1986	1986	1986	1986	1986	1986	1986	1986	VERÄNDERUNG IN O/O GEGEN VORJAHRES-VOR- MONAT	SYPRO- NR.
JUNI	JULI	AUG.	SEP.	OKT.	NOV.	DEZ.	JAN.	FEB.	MAR.	APR.	MAI	JUNI	JULI	AUG.					
127,8	139,9	105,7	112,1	135,4	102,4	112,9	112,0	120,8	138,0	153,2	113,0	128,4	128,9	83,8	-20,7	-35,0	3210		
112,5	119,9	95,6	106,8	110,5	92,0	87,3	103,4	105,2	126,8	138,2	109,7	123,7	125,0	82,3	-13,9	-34,2			
145,6	163,1	117,4	118,1	164,2	114,4	142,5	122,1	138,9	151,0	170,5	116,9	133,9	133,3	85,4	-27,3	-35,9			
122,7	125,5	100,2	120,6	133,8	139,1	186,0	93,4	108,1	126,2	134,6	117,6	149,6	148,6	120,1	+19,9	-19,2	3220		
125,5	133,4	98,0	120,4	136,5	135,1	180,5	101,9	111,1	125,6	138,7	116,8	150,3	150,5	120,1	+22,6	-20,2			
118,4	113,6	103,6	120,8	129,6	145,2	194,3	80,6	103,6	127,1	128,3	118,8	148,6	145,6	120,0	+15,8	-17,6			
135,1	137,5	131,1	153,0	161,1	144,9	171,1	138,4	147,2	154,0	167,4	140,7	155,2	179,3	116,9	-10,8	-34,8	3230		
120,8	121,7	103,0	129,1	141,7	128,8	135,1	125,3	131,4	125,1	153,1	127,7	139,0	154,0	101,1	-1,8	-34,4			
141,5	144,6	143,7	163,7	169,8	152,1	187,2	144,2	154,2	166,9	173,9	146,6	162,4	190,6	123,9	-13,8	-35,0			
138,5	133,7	120,0	135,8	149,9	159,1	204,3	104,9	115,4	130,0	145,4	130,3	158,3	151,8	125,8	+4,8	-17,1	3240		
119,7	121,6	104,7	118,3	128,9	151,1	176,9	96,7	103,2	112,1	127,4	120,4	139,0	137,2	115,6	+10,4	-15,7			
158,4	146,5	136,2	154,4	172,2	167,7	233,3	113,6	128,4	148,9	164,5	140,7	178,7	167,2	136,6	+0,3	-18,3			
105,9	107,5	105,8	132,8	138,1	136,0	209,8	97,8	108,8	111,9	123,9	117,0	136,1	125,0	104,8	-0,9	-16,2	3256		
104,5	106,9	102,8	119,5	132,4	119,1	202,8	94,2	108,2	110,7	118,4	109,4	126,8	124,3	107,3	+4,4	-13,7			
108,3	108,6	111,1	156,3	147,9	165,6	222,1	103,9	109,9	114,0	133,5	130,5	152,5	126,2	100,5	-9,5	-20,4			
97,1	99,0	77,7	86,3	106,0	101,6	116,7	74,7	82,3	95,4	109,9	89,9	109,6	96,7	80,1	+3,1	-17,2	3257		
77,6	79,5	64,3	74,7	89,9	75,6	92,4	56,5	62,2	80,1	99,0	84,3	101,7	87,4	72,5	+12,8	-17,0			
117,5	119,5	91,9	98,3	122,9	128,9	142,1	93,7	103,3	111,5	121,2	95,8	117,9	106,5	88,1	-4,1	-17,3			
119,9	133,9	117,3	132,5	145,7	133,5	118,6	136,2	135,9	132,0	152,1	131,8	139,6	143,1	120,7	+2,9	-15,7	3260		
112,7	124,7	112,2	123,4	139,3	127,0	106,5	128,9	131,1	127,5	141,8	122,9	133,6	134,6	114,4	+2,0	-15,0			
132,2	149,6	125,9	147,8	156,5	144,4	139,1	148,8	144,1	139,7	169,6	147,0	149,9	157,6	131,3	+4,3	-16,7			
117,5	117,6	98,2	131,8	127,4	122,2	141,7	107,4	106,0	125,8	128,4	100,7	126,0	126,2	110,3	+12,3	-12,6	3280		
126,1	119,6	100,4	136,3	128,0	124,2	147,5	110,7	109,0	117,7	123,5	102,2	124,9	126,8	112,8	+12,4	-11,0			
103,9	114,6	94,7	124,6	126,5	119,0	132,6	102,3	101,3	138,5	136,2	98,2	127,9	125,2	106,3	+12,2	-15,1			
143,7	144,8	97,3	148,2	166,0	164,7	138,7	141,9	156,0	158,5	189,3	145,0	161,1	142,6	106,7	+9,7	-25,2	33		
119,1	121,2	83,1	129,8	137,9	134,3	109,4	107,2	125,4	135,7	164,0	124,8	139,0	121,6	97,9	+17,8	-19,5			
171,5	171,2	113,2	169,0	197,5	199,0	171,6	181,1	190,4	184,2	217,8	167,7	186,0	166,2	116,5	+2,9	-29,9			
146,3	147,8	99,0	152,3	170,6	170,3	142,1	146,0	160,5	161,6	193,7	147,2	164,5	144,7	108,3	+9,4	-25,2	3311		
120,0	123,2	84,4	133,8	141,9	139,3	111,1	109,5	129,0	138,5	168,1	126,1	141,3	122,4	99,1	+17,4	-19,0			
173,4	173,1	114,0	171,4	200,1	202,2	174,1	183,6	192,9	185,6	220,0	168,9	188,3	167,6	117,7	+3,2	-29,8			
159,0	168,1	103,7	174,6	197,8	197,2	154,1	174,7	191,2	189,8	225,6	166,7	182,3	166,7	121,3	+17,0	-27,2	3312		
123,5	134,6	82,0	150,1	155,4	152,4	112,7	126,5	148,7	157,3	187,6	135,3	145,4	136,0	107,7	+31,3	-20,8			
194,5	201,5	125,3	199,1	240,1	242,0	195,4	222,8	233,6	222,4	263,3	198,0	219,1	197,3	134,9	+7,7	-31,6			
116,5	100,3	88,0	99,9	106,7	107,1	114,1	78,6	88,5	95,5	118,8	101,5	122,8	93,1	77,7	-11,7	-16,5	3313		
112,2	97,7	89,8	97,3	111,6	110,0	107,5	71,3	84,8	96,3	124,0	105,5	132,2	92,1	79,7	-11,2	-13,5			
121,3	103,0	86,0	102,9	101,3	103,9	121,4	86,7	92,6	94,7	113,1	97,1	112,4	94,2	75,4	-12,3	-20,0			
120,6	100,8	73,6	195,4	153,4	146,7	319,7	72,6	65,4	43,1	123,8	207,7	151,8	149,1	62,7	-14,8	-57,9	34		
158,6	108,3	53,3	145,4	173,0	77,0	183,1	71,4	73,2	45,7	150,5	235,9	84,7	90,3	44,2	-17,1	-51,1			
63,1	89,5	104,2	270,8	123,8	251,8	526,1	74,6	53,5	39,0	83,5	165,0	253,2	237,8	90,7	-13,0	-61,9			
130,2	129,6	114,4	160,0	145,2	142,6	158,5	122,8	127,7	136,5	140,5	122,8	142,7	134,8	116,6	+1,9	-13,5	36		
120,4	120,1	110,1	146,1	140,3	136,8	156,0	117,8	119,7	126,3	133,0	119,0	134,6	127,8	112,8	+2,5	-11,7			
152,1	150,6	123,8	190,9	156,1	155,7	164,3	133,8	145,5	159,3	157,2	131,1	160,9	150,4	125,1	+1,1	-16,8			
134,6	128,5	109,6	141,4	132,8	133,9	159,0	119,8	124,9	133,1	137,2	114,4	144,0	131,1	114,5	+4,5	-12,7	3620		
127,0	125,8	109,6	148,0	134,5	136,4	165,3	122,2	123,4	126,6	137,9	117,0	144,6	137,3	115,8	+5,7	-15,7			
150,3	134,1	109,5	127,7	129,3	128,9	146,1	114,6	128,2	146,7	135,6	109,1	142,7	118,5	111,9	+2,2	-5,6			
97,1	100,9	87,3	123,5	138,3	120,5	99,6	107,2	105,7	104,5	116,9	101,9	104,6	110,1	82,7	-5,3	-24,9	3650		
83,0	86,6	78,6	113,4	122,2	105,2	88,0	95,5	88,0	91,4	100,9	88,5	93,2	94,1	80,8	+2,8	-14,1			
133,5	137,9	109,8	149,5	179,8	159,8	129,3	137,6	151,2	138,2	158,1	136,4	134,3	151,4	87,6	-20,2	-42,1			
157,9	161,9	150,2	218,9	168,5	167,6	206,0	139,3	146,8	165,6	165,8	151,0	171,7	167,5	148,1	-1,4	-11,6	3660		
148,0	146,6	141,6	169,3	162,6	158,4	201,3	127,8	135,3	152,0	152,8	147,1	157,0	149,2	137,1	-3,2	-8,1			
181,6	198,4	170,7	337,7	182,8	189,4	217,3	167,1	174,3	198,1	196,9	160,3	207,0	211,5	174,5	+2,2	-17,5			
91,6	90,7	72,1	132,5	138,7	137,6	114,7	111,4	116,5	117,6	119,5	109,6	115,0	100,4	86,4	+19,8	-13,9	3670		
79,6	76,2	67,9	129,1	126,0	121,0	100,0	105,3	107,4	107,4	107,2	97,0	99,5	85,9	82,2	+21,1	-4,3			
114,4	118,2	80,1	138,8	162,7	168,9	142,7	122,9	133,6	136,9	142,9	133,6	144,2	127,9	94,4	+17,9	-26,2			
116,8	126,9	98,6	119,8	134,7	126,2	128,3	115,3	123,3	125,0	134,0	119,1	127,5	126,1	107,8	+9,3	-14,5	3711-60		
104,1	114,8	91,9	109,5	125,1	116,8	116,1	108,1	112,5	114,2	122,4	109,2	116,8	116,3	100,8	+9,7	-13,3			
142,8	151,9	112,6	141,0	154,6	145,3	153,5	130,0	145,5	147,2	157,8	139,5	149,3	146,1	122,1	+8,4	-16,4			
114,0	117,4	106,6	123,7	139,0	123,8	103,6	116,9	116,3	118,7	135,2	115,2	126,2	129,1	107,3	+0,7	-16,9	38		
104,0	110,5	99,9	116,1	130,6	115,8	95,1	108,8	105,3	108,9	124,7	106,5	116,6	121,6	102,2	+2,3	-16,0			
150,8	143,0	131,6	152,1	170,3	153,2	135,1	146,8	156,8	154,9	173,6	147,6	161,6	156,9	126,3	-4,0	-19,5			
110,9	107,8	113,3	158,7	178,1	152,8	113,5	134,0	131,9	124,3	146,5	114,7	138,2	131,9	117,6	+3,8	-10,8	3830		
95,5	104,0	99,0	140,7	167,7	141,1	101,5	120,3	106,8	105,8	128,8	91,7	108,5	108,6	108,0	+9,1	-0,6			
149,6	117,4	149,2	204,1	204,5	182,4	143,9	168,4	195,2	170,9	191,0	172,4	212,9	190,5	141,8	-5,0	-25,6			
108,5	113,3	103,0	116,2	131,2	118,6	98,7	103,0	102,4	105,3	121,4	105,1	113,8	120,5	103,1	+0,1	-14,4	3842		
99,1	108,0	99,2	112,8	127,0	114,4	93,7	98,4	94,8	98,6	114,4	100,1	108,8	117,1	101,8	+2,6	-13,1			
156,5	140,1	122,1	133,8	152,5	140,0	123,7	126,8	141,0	139,6	156,9	130,6	139,1	137,8	109,8	-10,1	-20,3			
109,5	105,4	105,6	121,9	138,2	121,9	94,4	124,4	123,3	119,3	135,3	113,9	130,5	127,5	97,3	-7,9	-23,7	3850		
99,6	99,7	99,3	114,3	128,3	111,6	85,4	115,3	112											

SYPRO- NR.	WIRTSCHAFTSGLIEDERUNG		1983	1984	1985	VERAENDERUNG IN O/O GEGEN VORJAHR	1985	1985	1985	1986	1986	VERAENDERUNG IN O/O GEGEN VORJAHRES-VOR- QUARTAL	
			DURCHSCHNITT				2.VJ	3.VJ	4.VJ	1.VJ	2.VJ		
50	H. V. BUEROMASCHINEN, ADV- GERAETEN U. -EINR.	INSGESAMT	144,8	171,2	208,6	+21,8	188,1	210,8	266,9	192,7	214,4	+14,0	+11,3
		INLAND	134,1	153,8	187,5	+21,9	162,7	184,5	255,1	179,3	199,2	+22,4	+11,1
		AUSLAND	157,4	191,8	233,5	+21,7	217,9	241,7	280,8	208,5	232,2	+6,6	+11,4
5060	H. V. BUEROMASCHINEN	INSGESAMT	102,6	90,7	112,0	+23,5	108,6	103,5	130,7	121,1	83,0	-23,6	-31,5
		INLAND	110,8	94,0	118,6	+26,2	113,6	105,0	140,7	125,1	97,6	-14,1	-22,0
		AUSLAND	95,4	87,8	106,3	+21,1	104,2	102,2	122,0	117,6	70,1	-32,7	-40,4
5080	H. V. ADV-GERAETEN U. -EINRICHTUNGEN	INSGESAMT	156,7	194,1	236,0	+21,6	210,6	241,2	305,5	213,0	251,6	+19,5	+18,1
		INLAND	139,5	167,9	203,8	+21,4	174,3	203,3	282,1	192,0	223,2	+28,1	+16,3
		AUSLAND	178,7	227,6	277,3	+21,8	257,0	289,8	335,5	239,8	288,1	+12,1	+20,1
	VERBRAUCHSGUETER PRODUZIERENDES GEWERBE	INSGESAMT	102,5	109,0	113,4	+4,0	107,9	114,1	116,5	116,9	113,3	+5,0	+3,1
		INLAND	99,0	103,5	105,8	+2,2	100,7	105,5	109,4	107,9	105,5	+4,8	-2,2
		AUSLAND	122,4	139,7	156,3	+11,9	148,8	162,3	156,4	168,1	157,8	+6,0	-6,1
51	FEINKERAMIK	INSGESAMT	97,7	102,1	102,1	0	102,7	102,3	102,4	102,8	106,7	+3,9	+3,6
		INLAND	97,7	100,1	97,6	-2,5	96,7	95,7	100,0	96,6	99,8	+3,2	+3,3
		AUSLAND	97,5	106,2	111,3	+4,8	115,1	115,7	107,5	115,4	120,6	+4,8	+4,5
5110	H. V. PORZELLAN	INSGESAMT	108,0	112,3	117,0	+4,2	115,1	113,3	122,1	117,9	117,4	+2,0	-0,4
		INLAND	105,7	104,8	107,6	+2,7	103,4	97,1	121,4	106,7	105,9	+2,4	-0,7
		AUSLAND	111,5	123,8	131,3	+6,1	132,9	138,2	123,2	135,2	134,9	+1,5	-0,2
52	H. U. VERARB. V. GLAS	INSGESAMT	99,9	104,2	110,6	+6,1	109,6	111,3	115,4	110,8	115,0	+4,9	+3,8
		INLAND	92,4	94,0	96,2	+2,3	94,6	95,9	101,7	95,0	97,8	+3,4	+2,9
		AUSLAND	129,0	144,2	166,6	+15,5	168,5	171,6	169,2	172,5	182,1	+8,1	+5,6
5421-24	H. V. HOLZMOEBELN, POLSTERMOEBELN	INSGESAMT	94,0	95,6	91,7	-4,1	92,0	83,9	99,0	90,4	96,7	+5,1	+7,0
		INLAND	92,3	92,4	87,2	-5,6	87,4	79,3	93,7	85,0	90,9	+4,0	+6,9
		AUSLAND	109,5	122,1	129,9	+6,4	131,0	123,6	143,6	135,5	145,9	+11,4	+7,7
56	PAPIER-U. PAPPE- VERARBEITUNG	INSGESAMT	111,8	119,1	128,4	+7,8	125,1	128,6	130,1	130,1	130,4	+4,2	+0,2
		INLAND	106,0	112,0	119,3	+6,5	115,7	119,1	121,0	120,6	120,3	+4,0	-0,2
		AUSLAND	160,3	178,9	205,0	+14,6	203,7	207,4	206,4	209,5	215,1	+5,6	+2,7
5610	H. V. TAPETEN, SPEZ. PAPIE- REN, VERPACKUNGSMITTELN	INSGESAMT	107,4	114,9	124,5	+8,4	124,0	124,2	122,5	127,4	128,0	+3,2	+0,5
		INLAND	103,9	110,1	118,2	+7,4	117,5	117,3	116,0	120,8	120,5	+2,6	-0,2
		AUSLAND	139,7	158,7	182,4	+14,9	183,9	188,1	182,7	188,4	196,6	+6,9	+4,4
57	DRUCKEREI, VERVIEL- FAELTIGUNG	INSGESAMT	103,4	111,3	117,1	+5,2	113,0	114,0	128,6	114,8	119,9	+6,1	+4,4
		INLAND	103,9	110,9	115,7	+4,3	112,2	111,8	126,4	114,2	119,2	+6,2	+4,4
		AUSLAND	95,2	118,3	138,8	+17,3	124,6	147,9	164,1	122,2	130,8	+5,0	+7,0
58	H. V. KUNSTSTOFFWAREN	INSGESAMT	111,1	121,8	129,1	+6,0	130,9	128,3	130,4	130,2	139,7	+6,7	+7,3
		INLAND	106,6	114,3	119,4	+4,5	120,2	119,6	121,0	119,3	128,9	+7,2	+8,0
		AUSLAND	132,0	156,6	173,4	+10,7	180,0	168,4	173,8	180,2	189,7	+5,4	+5,3
61	LEDERERZEUGUNG	INSGESAMT	126,1	140,7	147,2	+4,6	154,8	129,2	151,7	151,5	144,0	-7,0	-5,0
		INLAND	121,8	132,2	139,1	+5,2	145,4	123,0	142,1	146,6	138,0	-5,1	-5,9
		AUSLAND	140,8	169,8	174,9	+3,0	187,1	150,8	184,4	168,4	164,3	-12,2	-2,4
62	LEDERVERARBEITUNG	INSGESAMT	96,4	96,5	98,3	+1,9	82,0	107,6	98,3	105,7	83,0	+1,2	-21,5
		INLAND	91,6	91,5	90,3	-1,3	75,1	97,9	89,6	94,8	76,9	+2,4	-18,9
		AUSLAND	126,1	127,6	148,4	+16,3	125,1	168,0	152,6	173,2	120,5	-3,7	-30,4
6251	H. V. SCHUHEN	INSGESAMT	98,3	99,5	101,5	+2,0	82,8	114,9	95,7	112,4	82,5	-0,4	-26,6
		INLAND	93,4	95,0	93,7	-1,4	76,7	104,9	86,9	100,4	77,6	+1,2	-22,7
		AUSLAND	129,3	128,1	151,0	+17,9	121,8	178,0	151,7	188,6	112,9	-7,3	-40,1
63	TEXTILGEWERBE	INSGESAMT	98,8	104,1	109,9	+5,6	106,5	105,5	114,9	114,3	109,9	+3,2	-3,8
		INLAND	94,2	97,2	100,2	+3,1	96,4	95,5	105,7	103,3	99,1	+2,8	-4,1
		AUSLAND	117,2	131,6	148,6	+12,9	146,8	145,5	151,8	158,3	152,9	+4,2	-3,4
6312	BAUMWOLLSPINNEREI	INSGESAMT	107,8	123,0	127,6	+3,7	133,5	109,2	129,5	130,5	121,8	-8,8	-6,7
		INLAND	103,4	115,1	116,7	+1,4	120,5	100,6	118,2	114,3	104,9	-12,9	-8,2
		AUSLAND	131,3	165,1	186,1	+12,7	203,2	155,1	190,1	217,1	211,9	+4,3	-2,4
6332	BAUMWOLLWEBEREI, ANG	INSGESAMT	104,7	114,0	114,3	+0,3	116,1	100,8	121,9	110,0	110,3	-5,0	+0,3
		INLAND	95,8	101,4	97,9	-3,5	97,3	86,1	106,7	95,0	95,2	-2,2	+0,2
		AUSLAND	125,4	143,2	152,2	+6,3	159,4	134,8	157,1	144,5	145,0	-9,0	+0,3
6370	WIRKEREI, STRICKEREI	INSGESAMT	91,3	89,8	93,0	+3,6	72,4	103,2	96,1	101,0	78,2	+8,0	-22,6
		INLAND	90,0	88,2	90,2	+2,3	71,7	97,3	95,6	95,7	77,0	+7,4	-19,5
		AUSLAND	100,5	101,7	114,2	+12,3	77,7	146,8	99,9	140,2	87,1	+12,1	-37,9
6380	H. V. TEPPICHEN U. AE., BESCHICHTETEM GEWEBE	INSGESAMT	98,1	100,4	101,9	+1,5	100,3	99,6	103,7	108,2	111,5	+11,2	+3,0
		INLAND	96,9	98,3	96,7	-1,6	93,5	94,7	97,6	101,3	104,4	+11,7	+3,1
		AUSLAND	103,8	110,1	126,6	+15,0	132,2	122,4	132,1	140,3	144,8	+8,5	+3,2
64	BEKLEIDUNGSGEWERBE	INSGESAMT	98,0	106,0	108,0	+1,9	74,9	133,1	97,0	129,8	80,1	+6,9	-38,3
		INLAND	94,4	100,4	100,3	-0,1	73,3	118,8	93,5	115,6	76,8	+4,8	-33,6
		AUSLAND	120,6	140,6	156,3	+11,2	84,6	222,7	119,0	218,2	101,0	+19,4	-53,7
6413	H. V. HERRENOBERBEKLEIDUNG	INSGESAMT	95,7	100,4	102,8	+2,4	74,8	119,5	96,7	126,8	85,9	+14,8	-32,3
		INLAND	92,7	96,2	97,1	+0,9	73,0	109,8	93,2	115,2	81,3	+11,4	-29,4
		AUSLAND	114,0	125,7	137,0	+9,0	85,8	178,0	117,7	196,6	113,9	+32,8	-42,1
6414	H. V. DAMEN-U. KINDER- OBERBEKLEIDUNG	INSGESAMT	101,8	111,2	111,7	+0,4	71,4	146,9	93,5	137,6	75,4	+5,6	-45,2
		INLAND	97,8	104,5	102,7	-1,7	70,5	129,1	90,4	120,9	73,2	+3,8	-39,5
		AUSLAND	125,1	149,7	163,9	+9,5	76,6	249,7	111,2	233,7	88,0	+14,9	-62,3

## ARBEITENDEN GEWERBE

WERT 1980=100  
INDEX

1985	1985	1985	1985	1985	1985	1985	1986	1986	1986	1986	1986	1986	1986	1986	1986	1986	1986	VERAENDERUNG IN O/O GEGEN VORJAHRES- MONAT	SYPRO- NR.
JUNI	JULI	AUG.	SEP.	OKT.	NOV.	DEZ.	JAN.	FEB.	MAR.	APR.	MAI	JUNI	JULI	AUG.					
191,5	204,3	175,9	252,3	250,3	277,3	273,2	155,5	200,9	221,6	221,2	191,7	230,3	200,8	171,3	-2,6	-14,7	50		
171,5	182,7	153,8	217,0	239,5	237,5	288,4	145,2	182,3	210,3	204,1	181,0	212,6	194,5	182,5	+18,7	+6,2			
215,0	229,6	201,7	293,9	263,1	324,1	255,3	167,7	222,9	235,0	241,2	204,3	251,2	208,1	158,3	-21,5	-23,9			
110,8	107,6	81,1	121,8	135,8	152,5	103,9	111,2	121,7	130,5	92,2	76,6	80,1	67,9	62,8	-22,6	-7,5	5060		
113,6	113,7	87,0	114,2	143,9	157,1	121,0	112,6	128,1	134,7	103,2	96,8	92,7	78,4	72,4	-16,8	-7,7			
108,4	102,2	75,9	128,5	128,7	148,5	88,9	109,9	116,1	126,9	82,5	58,9	69,0	58,7	54,4	-28,3	-7,3			
214,3	231,7	202,7	289,3	282,8	312,6	321,2	168,1	223,4	247,4	257,7	224,3	272,9	238,4	202,1	-0,3	-15,2	5080		
185,1	199,0	169,6	241,2	262,0	256,4	327,9	152,9	195,1	228,1	227,9	200,8	240,8	221,9	208,4	+22,9	-6,1			
251,7	273,5	245,1	350,9	309,4	384,6	312,6	187,6	259,7	272,2	295,9	254,4	314,0	259,6	194,1	-20,8	-25,2			
103,0	112,5	104,1	125,6	133,7	117,0	98,7	117,3	115,8	117,6	124,2	103,1	112,6	118,8	103,6	-0,5	-12,8			
95,2	104,0	96,0	116,6	125,0	110,6	92,6	108,6	106,5	108,5	116,0	96,3	104,1	109,6	96,4	+0,4	-12,0			
147,0	160,6	149,6	176,6	182,6	153,4	133,3	166,3	168,6	169,5	171,0	141,5	160,9	171,1	144,4	-3,5	-15,6			
96,7	105,1	95,3	106,6	118,9	105,6	82,8	101,5	101,2	105,7	115,4	99,9	104,7	104,8	96,7	+1,5	-7,7	51		
89,1	96,4	88,9	101,9	114,6	103,7	81,7	96,1	94,0	99,7	109,6	92,9	96,9	97,5	92,5	+4,0	-5,1			
112,1	122,8	108,2	116,2	128,0	109,4	85,1	112,4	115,8	117,9	127,1	114,3	120,5	119,6	105,5	-2,5	-11,8			
108,8	116,4	107,6	115,9	132,1	125,8	108,5	112,0	119,4	122,4	125,5	112,4	114,3	113,3	106,4	-1,1	-6,1	5110		
93,9	95,6	90,0	105,6	123,3	124,0	117,0	103,0	106,1	111,0	116,1	101,7	100,0	98,7	97,7	+8,6	-1,0			
131,5	148,2	134,5	131,8	145,5	128,6	95,6	125,8	139,9	139,8	139,9	128,8	136,1	135,7	119,8	-10,9	-11,7			
106,7	114,3	102,8	116,9	131,0	118,4	96,8	118,4	105,4	108,7	121,5	106,5	117,1	119,1	100,7	-2,0	-15,4	52		
90,4	97,6	89,3	100,9	115,2	105,6	84,2	102,8	90,1	92,2	103,6	89,5	100,3	104,4	89,7	+0,4	-14,1			
170,0	179,4	155,7	179,7	193,3	168,2	146,0	179,5	165,2	172,9	191,2	172,6	182,6	176,7	143,7	-7,7	-18,7			
87,0	77,2	73,4	101,2	108,6	98,4	90,1	84,7	91,0	95,5	106,5	86,8	96,9	93,4	62,9	-14,3	-32,7	5421-24		
81,9	72,9	69,5	95,5	102,2	92,9	86,1	79,9	85,4	89,8	101,0	81,3	90,4	86,3	59,3	-14,7	-31,3			
130,0	113,9	106,8	150,0	162,0	145,4	123,3	125,2	137,8	143,6	152,7	133,1	151,9	152,8	92,9	-13,0	-39,2			
119,2	132,0	120,1	133,6	148,9	131,3	110,1	136,4	127,5	126,3	141,0	119,6	130,7	134,6	120,3	+0,2	-10,6	56		
110,2	123,8	110,5	123,1	138,7	123,2	101,2	127,2	117,6	116,9	129,7	110,6	120,7	125,4	112,6	+1,9	-10,2			
195,3	200,6	199,9	221,8	234,8	199,4	184,9	213,2	210,1	205,3	234,9	195,9	214,5	211,7	184,9	-7,5	-12,7			
115,9	129,6	115,4	127,6	143,7	124,4	99,5	131,4	125,4	125,3	139,9	117,5	126,5	129,8	112,4	-2,6	-13,4	5610		
109,5	122,8	108,3	120,7	136,9	118,2	93,0	125,4	118,3	118,6	132,1	110,3	119,2	122,9	106,7	-1,5	-13,2			
174,9	191,9	180,7	191,7	206,2	182,3	159,5	187,0	190,8	187,3	211,3	184,5	194,0	193,5	164,5	-9,0	-15,0			
111,2	112,9	109,2	119,9	135,4	125,1	125,4	115,4	110,8	118,1	126,3	113,6	119,7	119,0	113,2	+3,7	-4,9	57		
109,8	110,1	106,3	119,0	132,3	123,5	123,3	114,4	110,6	117,7	126,6	113,2	117,7	117,4	111,7	+5,1	-4,9			
132,4	156,1	153,9	133,7	183,9	150,9	157,4	129,6	113,5	123,6	121,4	120,3	150,6	144,8	136,1	-11,6	-6,0			
126,0	131,5	117,4	136,1	151,4	134,5	105,3	131,6	129,1	129,8	148,9	129,2	141,0	139,3	122,8	+4,6	-11,8	58		
115,3	123,0	109,4	126,3	141,4	125,0	96,5	121,0	117,6	119,2	137,4	119,6	129,7	130,1	115,3	+5,4	-11,4			
175,0	170,3	153,9	181,0	197,1	178,6	145,8	180,0	181,7	178,8	202,2	173,7	193,1	181,6	157,4	+2,3	-13,3			
147,0	140,9	102,6	144,2	179,3	157,2	118,5	152,3	153,0	149,2	156,4	132,7	142,9	125,1	80,8	-21,2	-35,4	61		
136,9	137,3	95,5	136,1	166,5	149,6	110,2	146,7	147,3	145,7	151,3	124,7	138,1	121,4	77,5	-18,8	-36,2			
181,6	153,2	127,2	171,9	223,1	183,4	146,6	171,4	172,4	161,3	173,7	159,8	159,4	137,9	91,9	-27,8	-33,4			
78,6	96,0	103,5	123,3	120,9	97,6	76,3	105,0	107,6	104,4	94,7	74,1	80,2	97,3	101,6	-1,8	+4,4	62		
71,5	87,0	94,4	112,4	110,6	90,1	68,0	95,7	96,1	92,7	88,1	69,5	73,2	89,0	94,4	0	+6,1			
123,1	152,1	160,4	191,4	185,1	144,1	128,5	163,3	179,2	177,2	135,4	102,3	123,9	149,5	146,6	-8,6	-1,9			
79,8	98,4	113,6	132,6	122,3	91,7	73,2	113,7	114,1	109,4	94,3	74,1	79,0	100,6	110,8	-2,5	+10,1	6251		
72,9	89,4	104,1	121,2	112,8	84,3	63,7	103,4	101,2	96,5	89,7	70,7	72,5	91,9	103,4	-0,7	+12,5			
123,6	155,5	173,8	204,7	182,9	138,6	133,5	179,1	195,7	190,9	123,3	95,5	119,8	155,8	157,6	-9,3	+1,2			
102,0	107,8	87,8	121,0	133,7	117,6	93,4	116,5	113,1	113,3	121,7	99,1	108,9	110,7	82,8	-5,7	-25,2	63		
91,1	97,2	78,9	110,5	123,1	109,0	84,9	106,2	101,9	101,7	110,1	89,5	97,8	99,2	75,3	+4,6	-24,1			
145,6	150,3	123,3	162,9	176,3	152,0	127,1	157,6	157,6	159,6	168,0	137,2	153,4	156,4	112,4	-8,8	-28,1			
136,6	105,7	86,3	135,7	153,4	130,4	104,8	137,2	129,0	125,4	137,4	109,2	118,8	109,5	72,9	-15,5	-33,4	6312		
116,2	97,8	77,5	126,5	143,1	119,7	91,7	121,3	114,1	107,5	118,5	93,2	102,9	94,1	64,7	-16,5	-31,2			
234,9	147,4	133,2	184,8	208,4	187,5	174,4	221,8	208,6	220,9	238,2	194,3	203,1	191,9	116,2	-12,8	-39,4			
107,0	105,4	76,0	121,0	139,4	126,9	99,5	118,1	109,7	102,3	119,4	102,5	109,0	98,6	61,8	-18,7	-37,3	6332		
89,5	90,7	63,5	104,0	123,2	112,0	84,8	101,4	96,0	87,6	103,9	88,0	93,7	85,9	54,9	-13,5	-36,8			
147,3	139,4	104,9	160,0	176,8	161,4	133,2	156,5	141,1	135,9	155,1	135,9	144,1	125,6	77,6	-26,0	-38,2			
69,4	104,4	82,9	122,3	117,1	94,1	77,0	97,5	100,7	104,9	91,5	64,6	78,5	105,5	87,7	+5,8	-16,9	6370		
68,0	96,4	78,0	117,4	115,7	95,3	75,7	93,1	95,5	98,6	89,4	64,8	76,9	95,5	81,6	+4,6	-14,6			
80,0	163,0	119,2	158,1	127,4	85,2	87,0	129,7	139,5	151,3	107,9	63,6	90,3	178,8	132,4	+11,1	-26,0			
95,5	98,3	91,0	109,6	119,2	107,0	84,9	109,2	107,8	107,6	123,0	104,5	107,1	101,5	86,9	-4,5	-14,4	6380		
87,1	92,6	87,5	104,1	111,6	101,7	79,5	104,9	101,1	97,8	114,8	99,1	99,4	96,8	83,0	-5,1	-14,3			
134,5	124,9	107,3	135,0	154,5	131,5	110,2	129,0	138,9	153,1	161,4	129,8	143,2	132,6	104,9	-2,2	-15,1			
65,1	117,1	128,8	153,4	123,6	91,4	76,0	123,6	132,8	133,0	102,2	64,5	73,7	125,0	134,5	+4,4	+7,6	64		
61,9	104,8	113,0	138,5	116,8	91,5	72,1	110,6	117,5	118,4	97,6	64,2	68,6	108,8	116,0	+2,7	+6,6			
85,0	194,6	227,3	246,1	166,0	91,2	99,8	204,5	226,8	223,3	131,3	66,5	105,3	226,3	250,4	+10,2	+10,6			
60,9	104,1	108,1	146,4	135,7	88,0	66,3	114,9	128,2	137,3	121,1	65,5	71,1	115,9	111,5	+3,1	-3,8	6413		
59,8	96,8	97,0	135,5	125,8	87,1	66,7	105,6	115,7	124,4	112,2	64,8	66,8	103,3	99,1	+2,2	-4,1			
67,3	147,7	174,7	211,7	195,6	94,0	63,4	171,2	204,0	214,5	174									

SYPRO- NR.	WIRTSCHAFTSGLIEDERUNG		1983	1984	1985	VERÄNDERUNG IN O/O GEGEN VORJAHR	1985	1985	1985	1986	1986	VERÄNDERUNG IN O/O GEGEN VORJAHRES-VOR- QUARTAL	
			DURCHSCHNITT				2. VJ	3. VJ	4. VJ	1. VJ	2. VJ		
	VERARBEITENDES GEWERBE 1)	INSGESAMT	96,9	100,7	106,4	+5,7	105,2	104,1	112,3	103,1	108,5	+3,1	+5,2
		INLAND	91,9	92,9	97,3	+4,7	95,8	95,7	102,3	93,4	99,3	+3,7	+6,3
		AUSLAND	108,1	118,1	126,8	+7,4	126,2	122,7	134,4	124,7	129,0	+2,2	+3,4
	GRUNDSTOFF- UND PRODUKTIONSGÜTER- GEWERBE	INSGESAMT	96,2	102,1	104,3	+2,2	106,9	104,4	102,6	101,4	107,2	+0,3	+5,7
		INLAND	90,7	93,3	94,0	+0,8	96,3	95,6	93,3	90,4	97,9	+1,7	+8,3
		AUSLAND	108,4	121,1	126,4	+4,4	129,6	123,7	123,0	125,8	128,1	-1,2	+1,8
25	GEW. U. VERARB. V. STEINEN U. ERDEN	INSGESAMT	88,0	88,6	81,2	-8,4	91,5	101,2	84,4	47,9	92,2	+0,8	+92,5
		INLAND	87,0	87,1	78,8	-9,5	89,4	100,0	82,1	43,4	90,1	+0,8	+107,6
		AUSLAND	99,5	106,0	109,8	+3,6	115,6	115,4	111,2	99,9	116,6	+0,9	+16,7
2531	H. V. ZEMENT	INSGESAMT	82,1	78,1	68,4	-12,4	82,7	87,4	67,4	36,4	82,5	-0,2	+126,6
		INLAND	80,9	76,8	67,0	-12,8	81,6	86,3	66,0	34,9	81,6	0	+133,8
		AUSLAND	107,8	104,5	96,8	-7,4	106,9	109,6	94,9	68,2	103,1	-3,6	+51,2
2541	ZIEGELEI	INSGESAMT	91,8	86,7	73,0	-15,8	89,4	94,3	69,2	38,5	87,1	-2,6	+126,2
		INLAND	91,5	85,1	69,3	-18,6	85,2	92,6	66,1	32,1	83,8	-1,6	+161,1
		AUSLAND	94,5	99,3	102,0	+2,7	122,3	107,9	92,7	87,6	112,5	-8,0	+28,4
2711-15	HOCHOFEN-, STAHL-U. WARMWALZWERKE, H. V. STAHLROHREN	INSGESAMT	79,7	87,3	91,8	+5,2	93,3	93,6	90,8	88,9	91,2	-2,3	+2,6
		INLAND	75,7	80,9	85,1	+5,2	88,1	84,4	82,7	86,7	88,6	+0,6	+2,2
		AUSLAND	86,5	98,0	103,3	+5,4	102,3	109,4	105,0	92,9	96,1	-6,1	+3,4
2711	HOCHOFEN-, STAHL-U. WARMWALZWERKE (OH. STAHLROHRE)	INSGESAMT	77,5	85,6	89,4	+4,4	90,5	90,5	88,6	88,3	90,9	+0,4	+2,9
		INLAND	75,6	81,3	85,1	+4,7	87,5	84,1	83,3	87,0	89,2	+1,5	+2,5
		AUSLAND	81,1	93,9	97,9	+4,3	96,3	103,4	99,4	91,0	94,5	-1,9	+3,8
2850	NE-METALLHALBZEUGWERKE	INSGESAMT	95,3	97,2	101,2	+4,1	100,1	102,2	102,0	111,1	111,6	+11,5	+0,5
		INLAND	89,2	86,8	89,9	+3,6	88,9	92,3	89,6	100,2	100,1	+12,6	-0,1
		AUSLAND	109,6	121,8	128,0	+5,1	126,6	125,4	131,8	137,2	139,4	+10,1	+1,6
2910	EISEN-, STAHL-U. TEMPERGLIESSEREI	INSGESAMT	81,1	82,1	87,1	+6,1	88,7	82,4	87,4	89,3	92,6	+4,4	+3,7
		INLAND	76,8	76,1	81,2	+6,7	82,8	77,1	82,0	83,2	85,7	+3,5	+3,0
		AUSLAND	103,9	113,8	118,3	+4,0	120,4	111,1	116,0	122,0	129,3	+7,4	+6,0
3011-15	ZIEHEREIEN UND KALT- WALZWERKE	INSGESAMT	88,6	91,4	91,1	-0,3	93,7	90,1	89,6	89,2	95,9	+2,3	+7,5
		INLAND	89,3	88,8	87,2	-1,8	90,3	87,5	84,2	85,7	93,7	+3,8	+9,3
		AUSLAND	86,7	98,6	102,4	+3,9	103,4	97,7	105,0	99,1	102,2	-1,2	+3,1
40	CHEMISCHE INDUSTRIE	INSGESAMT	104,6	112,0	114,8	+2,5	117,6	111,8	110,9	114,8	116,3	-1,1	+1,3
		INLAND	97,3	101,2	102,6	+1,4	103,9	101,7	100,8	101,8	104,1	+0,2	+2,3
		AUSLAND	116,7	129,8	134,6	+3,7	140,1	128,4	127,4	136,1	136,3	-2,7	+0,1
4090	H. V. CHEMIEFASERN	INSGESAMT	103,9	109,0	111,9	+2,7	117,0	101,1	114,7	112,2	107,8	-7,9	-3,9
		INLAND	101,0	103,1	105,9	+2,7	108,5	96,9	104,2	112,6	105,4	-2,9	-6,4
		AUSLAND	105,8	113,0	115,9	+2,6	122,5	104,0	121,7	111,9	109,4	-10,7	-2,2
53	HOLZBEARBEITUNG	INSGESAMT	91,0	93,9	92,0	-2,0	96,2	94,1	94,8	84,8	97,6	+1,5	+15,1
		INLAND	90,2	91,4	87,3	-4,5	91,4	90,0	89,4	78,9	92,3	+1,0	+17,0
		AUSLAND	98,0	115,3	132,2	+14,7	138,6	128,5	141,1	136,0	142,9	+3,1	+5,1
55	ZELLSTOFF-, HOLZSCHLIFF-, PAPIER-U. PAPPEERZEUGUNG	INSGESAMT	110,9	120,5	120,9	+0,3	120,3	118,5	119,0	124,1	124,6	+3,6	+0,4
		INLAND	101,1	106,0	103,7	-2,2	101,5	101,2	102,6	108,0	104,9	+3,3	-2,9
		AUSLAND	136,6	158,5	166,4	+5,0	170,0	164,4	162,9	167,7	178,6	+5,1	+6,5
59	GUMMIVERARBEITUNG	INSGESAMT	96,1	96,7	103,2	+6,7	100,9	99,7	107,6	105,1	109,1	+8,1	+3,8
		INLAND	94,5	93,0	98,9	+6,3	96,1	95,1	103,3	99,4	102,9	+7,1	+3,5
		AUSLAND	101,8	109,1	118,0	+8,2	117,1	115,5	122,5	124,8	129,8	+10,8	+4,0
	INVESTITIONSGÜTER PRODUZIERENDES GEWERBE	INSGESAMT	99,0	102,0	111,5	+9,3	109,4	106,6	123,1	105,8	114,2	+4,4	+7,9
		INLAND	94,1	93,9	103,0	+9,7	100,6	98,9	112,9	96,6	105,5	+4,9	+9,2
		AUSLAND	107,6	116,0	126,2	+8,8	124,6	120,0	140,6	121,6	129,1	+3,6	+6,2
3021-25	STAHLVERFORMUNG, OBERFLÄCHENVEREDLUNG, HAERTUNG	INSGESAMT	87,6	92,6	99,0	+6,9	98,8	97,0	98,5	105,5	107,7	+9,0	+2,1
		INLAND	86,0	88,8	94,6	+6,5	94,3	93,1	93,9	101,4	103,0	+9,2	+1,6
		AUSLAND	96,5	114,2	123,9	+8,5	124,4	118,9	124,7	128,6	133,7	+7,5	+4,0
31	STAHL-U. LEICHTMETALLBAU, SCHIENENFAHRZEUGBAU	INSGESAMT	86,9	88,8	86,4	-2,7	77,1	98,4	106,1	85,0	78,5	+1,8	-7,6
		INLAND	87,8	88,7	87,2	-1,7	75,5	102,2	107,9	84,9	82,7	+9,5	-2,6
		AUSLAND	83,1	89,1	83,2	-6,6	83,4	84,0	98,9	85,1	61,8	-25,9	-27,4
3111	H. V. STAHL-U. L. METALLKON- STRUKT. (OH. GRUBENAUSB. -)	INSGESAMT	83,5	80,4	79,1	-1,6	72,9	80,8	102,8	70,6	75,1	+3,0	+6,4
		INLAND	79,6	79,4	78,3	-1,4	70,9	81,0	101,7	67,0	75,1	+5,9	+12,1
		AUSLAND	118,8	89,2	86,0	-3,6	90,8	78,9	112,4	102,6	75,0	-17,4	-26,9
32	MASCHINENBAU	INSGESAMT	92,2	95,7	103,7	+8,4	102,3	97,5	116,0	92,0	102,6	+0,3	+11,5
		INLAND	89,7	89,8	100,9	+12,4	100,6	92,1	108,6	87,4	97,1	-3,5	+11,1
		AUSLAND	95,3	103,2	107,3	+4,0	104,5	104,4	125,5	97,9	110,0	+5,3	+12,4
33	STRASSENFAHRZEUGBAU	INSGESAMT	110,0	106,7	120,8	+13,2	124,4	106,7	127,9	123,1	132,5	+6,5	+7,6
		INLAND	98,5	88,8	98,3	+10,7	101,3	91,1	103,8	99,0	114,2	+12,7	+15,4
		AUSLAND	122,9	127,0	146,2	+15,1	150,6	124,1	155,1	150,6	153,2	+1,7	+1,7
3311	H. V. KRAFTWAGEN U. -MOTOREN	INSGESAMT	111,8	108,3	123,3	+13,9	126,4	108,7	131,2	125,8	134,7	+6,6	+7,1
		INLAND	100,4	89,6	99,5	+11,0	101,7	92,7	106,1	100,7	115,5	+13,6	+14,7
		AUSLAND	123,5	127,8	147,9	+15,7	152,1	125,4	157,1	152,1	154,6	+1,6	+1,6
3312	H. V. PERSONENKRAFTWAGEN U. AE. (EINSCHL. MOTOREN)	INSGESAMT	120,2	120,8	140,7	+16,5	141,3	122,4	150,0	150,1	154,5	+9,3	+2,9
		INLAND	104,8	95,0	108,0	+13,7	107,2	100,3	114,7	116,0	125,4	+17,0	+8,1
		AUSLAND	135,5	146,6	173,5	+18,3	175,8	144,5	185,5	184,7	183,7	+4,5	-0,5

1) AUSGEWAHLTE WIRTSCHAFTSZWEIGE (OHNE NAHRUNGS- UND GENUSSMITTELGEWERBE).

ARBEITENDEN GEWERBE

WERT 1980=100  
INDEX

1985	1985	1985	1985	1985	1985	1985	1985	1986	1986	1986	1986	1986	1986	1986	1986	1986	1986	VERÄNDERUNG IN O/O GEGEN VORJAHRES-VOR- MONAT	SYPRO- NR.
JUNI	JULI	AUG.	SEP.	OKT.	NOV.	DEZ.	JAN.	FEB.	MAR.	APR.	MAI	JUNI	JULI	AUG.					
102,5	106,4	91,8	114,0	119,3	110,5	107,0	101,6	102,3	105,5	116,1	98,9	110,4	107,2	91,0	-0,9	-15,1			
92,6	97,3	85,1	104,7	110,8	100,7	95,5	92,3	92,4	95,6	105,9	91,2	100,8	99,2	86,2	+1,3	-13,1			
124,5	126,5	106,7	134,8	138,1	132,6	132,4	122,2	124,2	127,6	139,2	115,9	131,9	125,3	101,8	-4,6	-18,8			
103,9	106,8	98,7	107,8	117,0	103,4	87,5	104,6	98,5	101,0	113,5	100,3	107,8	105,6	94,0	-4,8	-11,0			
93,6	97,8	90,1	99,0	108,8	94,5	76,7	93,0	87,4	90,7	102,5	91,9	99,2	98,5	87,7	-2,7	-11,0			
126,5	126,2	117,8	127,0	134,9	122,9	111,2	130,3	123,1	124,0	137,9	119,4	126,9	121,4	108,1	-8,2	-11,0			
92,4	106,2	94,8	102,7	109,9	78,8	64,4	47,8	39,1	56,8	89,0	88,5	99,1	104,9	93,6	-1,3	-10,8			25
90,3	105,0	93,8	101,3	108,9	75,6	61,7	43,3	34,0	52,9	86,4	86,6	97,2	104,5	92,6	-1,3	-11,4			
115,9	119,9	107,9	118,3	122,4	114,4	96,7	100,1	97,9	101,8	119,5	109,8	120,4	109,8	104,8	-2,9	-4,6			
79,2	93,6	80,1	88,4	94,5	59,6	48,0	35,2	25,6	48,4	83,9	80,3	83,4	92,6	78,6	-1,9	-15,1	2531		
77,8	93,3	78,5	87,2	93,3	58,0	46,8	33,2	24,0	47,4	83,3	79,1	82,4	93,8	77,9	-0,8	-17,0			
110,3	101,3	113,4	114,0	119,4	92,2	73,2	76,9	58,6	69,2	97,0	106,0	106,4	68,8	92,9	-18,1	+35,0			
89,3	101,8	87,8	93,4	99,9	62,9	44,7	36,1	28,3	51,2	83,3	85,0	93,1	100,5	89,5	+1,9	-10,9	2541		
84,9	100,0	86,4	91,3	97,4	59,9	40,9	29,8	21,5	45,1	78,4	82,3	90,8	99,7	89,3	+3,4	-10,4			
123,3	115,2	99,1	109,3	119,0	85,4	73,8	84,3	80,3	98,1	121,3	105,9	110,2	106,5	91,2	-8,0	-14,4			
91,8	91,3	88,8	100,8	103,9	90,9	77,5	88,8	86,6	91,3	96,8	84,5	92,2	84,0	76,7	-13,6	-8,7	2711-15		
81,4	82,4	79,0	91,9	96,3	85,0	66,7	87,1	84,8	88,1	94,2	82,4	89,1	80,8	73,6	-6,8	-8,9			
109,5	106,4	105,6	116,2	116,9	101,4	96,6	92,1	89,5	97,1	101,6	88,6	98,2	89,6	82,3	-22,1	-8,1			
88,6	87,2	86,1	98,3	100,8	89,8	75,2	88,0	86,4	90,6	96,2	84,8	91,6	81,4	76,8	-10,8	-5,7	2711		
80,8	81,8	78,4	92,1	96,5	86,2	67,3	87,8	85,2	88,1	94,4	83,0	90,1	80,1	74,3	-5,2	-7,2			
103,8	97,8	101,7	110,7	109,3	97,2	91,8	88,3	88,9	95,9	100,0	88,6	94,8	84,1	82,2	-19,2	-2,3			
97,1	101,3	101,0	104,2	120,8	105,4	79,8	115,7	110,0	107,5	119,7	104,1	111,1	114,3	103,4	+2,4	-9,5	2850		
86,0	92,3	91,0	93,5	108,8	92,3	67,6	104,6	98,5	97,4	107,3	92,9	100,2	104,7	96,8	+6,4	-7,5			
123,4	122,3	124,2	129,6	149,8	136,5	109,2	142,6	137,5	131,5	149,8	131,0	137,4	137,2	118,9	-4,3	-13,3			
84,1	79,8	75,7	91,8	101,9	90,7	69,6	91,3	87,8	88,7	102,1	84,8	90,8	86,2	65,6	-13,3	-23,9	2910		
78,2	74,1	70,1	87,0	95,8	85,6	64,7	84,8	82,3	82,4	94,8	78,3	84,1	82,1	62,3	-11,1	-24,1			
115,8	110,6	105,6	117,2	133,9	118,2	95,9	125,8	117,6	122,6	141,3	120,4	126,3	108,2	83,0	-21,4	-23,3			
88,8	87,3	87,8	95,3	105,3	91,7	71,9	86,4	90,2	88,9	103,4	87,4	96,9	94,4	76,4	-13,0	-19,1	3011-15		
85,1	84,4	86,4	91,8	101,6	87,8	63,3	84,8	86,0	86,3	100,8	84,8	95,4	94,3	75,4	-12,7	-20,0			
99,8	95,8	91,9	105,4	115,8	102,6	96,5	99,1	101,9	96,2	110,7	94,5	101,3	95,0	79,1	-13,9	-16,7			
113,9	116,1	106,1	113,1	122,7	111,5	98,5	120,3	112,0	112,2	123,1	109,8	116,0	114,5	102,6	-3,3	-10,4	40		
102,4	105,6	96,2	103,2	113,5	101,7	87,3	106,2	99,3	100,0	107,8	99,0	105,5	105,1	94,8	-1,5	-9,8			
123,7	133,5	122,3	129,5	137,9	127,6	116,7	143,1	133,0	132,1	148,2	127,7	133,0	129,9	115,7	-5,4	-10,9			
115,3	102,4	87,0	114,0	127,4	115,6	101,0	122,1	110,5	104,1	112,6	107,8	103,0	93,6	73,2	-15,9	-21,8	4050		
103,7	98,0	84,0	108,6	124,9	107,4	80,2	123,1	110,0	104,7	114,8	101,3	100,2	97,1	69,6	-17,1	-28,3			
123,0	105,2	89,1	117,7	129,0	121,2	114,8	121,4	110,8	103,6	111,1	112,1	104,9	91,2	75,7	-15,0	-17,0			
93,9	94,3	86,5	101,5	110,9	96,9	76,6	85,4	82,6	86,4	104,3	90,7	97,7	97,8	82,6	-4,5	-15,5	53		
88,6	90,5	82,9	96,6	105,3	91,0	71,8	78,7	76,9	81,1	98,9	85,3	92,6	94,0	79,7	-3,9	-15,2			
141,3	125,9	116,8	142,8	159,1	146,8	117,4	142,3	133,4	132,4	150,8	136,0	141,9	130,3	106,9	-8,5	-18,0			
116,4	122,7	111,4	121,4	134,8	123,8	98,4	131,9	121,4	118,9	132,1	115,2	126,5	123,1	113,9	+2,2	-7,5	55		
96,0	107,2	94,5	101,8	117,1	107,8	82,9	117,2	105,3	101,6	113,1	97,3	104,4	106,1	97,1	+2,8	-8,5			
170,3	163,7	156,2	173,4	182,0	166,6	140,1	171,5	165,1	166,4	184,2	164,4	187,1	169,6	159,9	+2,4	-5,7			
98,6	104,7	88,6	105,8	124,3	113,2	85,2	103,4	102,1	109,9	120,4	99,0	107,9	102,9	89,4	+0,9	-13,1	59		
94,6	98,5	85,3	101,4	120,2	110,1	79,5	97,4	95,5	105,3	114,5	93,1	101,2	96,2	86,1	+0,9	-10,5			
111,8	125,5	100,3	120,7	138,7	124,1	104,6	123,8	124,9	125,8	140,3	118,7	130,4	125,7	100,9	+0,6	-19,7			
107,4	110,4	88,9	120,6	123,0	119,0	127,2	100,8	106,2	110,4	122,1	102,6	117,9	110,8	90,9	+2,2	-18,0			
97,8	101,6	83,6	111,4	114,6	108,0	116,2	92,2	97,0	100,7	112,1	96,0	108,5	103,0	87,9	+5,1	-14,7			
123,7	125,5	98,0	136,5	137,4	136,0	146,3	115,6	122,0	127,3	139,3	114,1	134,0	124,5	95,9	-2,1	-23,0			
93,7	98,2	89,4	103,3	114,2	101,8	79,5	107,0	104,2	105,3	118,3	98,2	106,5	104,0	89,4	0	-14,0	3021-25		
89,1	94,5	85,7	99,1	109,1	97,9	74,6	103,0	100,1	101,2	112,6	94,0	102,5	101,3	86,6	+1,1	-14,5			
119,1	119,3	110,5	127,0	143,1	123,3	107,7	129,6	127,8	128,3	150,1	122,6	128,5	119,4	105,5	-4,5	-11,6			
88,7	116,4	73,7	105,2	101,3	85,6	131,4	95,9	92,1	66,9	77,8	66,6	91,0	75,8	72,7	-1,4	-4,1	31		
79,1	117,2	75,5	113,9	109,3	89,4	125,1	86,4	97,5	70,7	79,9	70,9	97,2	81,5	79,3	+5,0	-2,7			
126,5	113,8	66,5	71,6	69,2	70,5	156,9	133,1	70,7	51,6	69,4	49,4	66,5	53,6	46,8	-29,6	-12,7			
79,6	80,5	70,9	91,0	104,8	86,7	116,9	78,7	64,6	68,4	72,9	75,0	77,4	77,2	74,2	+4,7	-3,9	3111		
75,5	80,1	71,1	91,9	105,3	84,9	115,0	73,2	61,4	66,3	72,4	74,5	78,3	78,1	75,4	+6,0	-3,5			
116,6	84,7	68,6	83,5	100,5	102,8	134,0	127,8	93,8	86,3	76,5	79,7	68,7	69,5	63,9	-6,9	-8,1			
98,6	101,6	84,9	106,0	110,1	106,8	131,0	85,8	89,9	100,2	108,1	91,1	108,7	106,7	87,5	+3,1	-18,0	32		
95,0	96,0	80,2	100,1	103,1	99,9	122,8	83,1	86,0	93,1	101,3	86,3	103,6	101,5	85,2	+6,2	-16,1			
103,2	108,8	90,9	113,6	119,3	115,5	141,8	89,2	95,1	109,4	117,1	97,3	115,7	113,4	90,4	-0,6	-20,3			
118,6	118,9	79,8	121,3	135,8	134,8	113,0	115,2	126,6	127,5	152,0	116,4	129,2	114,1	85,0	+6,5	-25,5	33		
97,8	99,3	68,0	106,1	112,8	109,9	88,8	86,6	101,2	109,2	131,5	100,0	111,2	97,0	77,6	+14,1	-20,0			
142,1	141,0	92,8	138,4	161,8	163,0	140,5	147,7	155,7	148,3	175,2	134,8	149,5	133,3	93,5	+0,8	-29,9			
120,4	121,0	80,9	124,3	139,3	138,9	115,4	118,0	129,9	129,5	155,0	117,7	131,4	115,3	86,0	+6,3	-25,4	3311		
98,1	100,4	68,7	109,0	115,5	113,3	89,5	87,9	103,4	110,7	133,8	100,4	112,3	97,0	77,9	+13,4	-19,7			
143,7	142,5	93,4	140,3	163,7	165,3	142,4	149,6	157,6	149,2	176,8	135,7	151,2	134,2	94,4	+1,1	-29,7			
131,3	138,6	85,3	143,3	162,5	161,9	125,7	141,7	155,3	153,3	182,1	134,4	147,0	134,0	97,0					

SYPRO- NR.	WIRTSCHAFTSGLIEDERUNG		1983	1984	1985	VERAENDERUNG IN O/O GEGEN VORJAHR	1985	1985	1985	1986	1986	VERAENDERUNG IN O/O GEGEN VORJAHRES-VOR- QUARTAL	
			DURCHSCHNITT				2. VJ	3. VJ	4. VJ	1. VJ	2. VJ		
3313	H. V. LASTKRAFTWAGEN U. AE. (EINSCHL. MOTOREN)	INSGESAMT	92,5	79,8	83,3	+4,4	91,8	77,4	87,9	69,8	89,6	-2,4	+28,4
		INLAND	90,7	77,6	81,2	+4,6	89,8	76,0	87,6	66,8	94,1	+4,8	+40,9
		AUSLAND	94,5	82,2	85,7	+4,3	94,1	79,0	88,2	73,2	84,6	-10,1	+15,6
34	SCHIFFBAU	INSGESAMT	152,6	142,9	110,7	-22,5	98,0	102,1	170,6	49,4	130,4	+33,1	+164,0
		INLAND	154,9	112,8	96,4	-14,5	101,6	85,0	119,4	52,1	127,7	+25,7	+145,1
		AUSLAND	149,1	188,5	132,1	-29,9	92,4	127,7	247,3	45,3	134,5	+45,6	+196,9
36	ELEKTROTECHNIK	INSGESAMT	95,8	105,7	118,9	+12,5	113,6	118,0	130,5	112,4	117,6	+3,5	+4,6
		INLAND	96,7	100,8	114,3	+13,4	108,4	110,8	127,7	106,7	112,7	+4,0	+5,6
		AUSLAND	106,6	116,2	129,0	+11,0	125,1	133,4	136,6	125,0	128,3	+2,6	+2,6
3711-60	FEINMECHANIK, OPTIK	INSGESAMT	90,4	94,3	102,1	+8,3	101,2	98,3	110,1	102,0	105,9	+4,6	+3,8
		INLAND	85,6	89,2	94,2	+5,6	93,1	90,6	101,9	94,4	97,7	+4,9	+3,5
		AUSLAND	100,3	104,7	117,9	+12,6	117,2	113,9	126,9	117,2	122,5	+4,5	+4,5
38	H. V. EBM-WAREN	INSGESAMT	91,4	95,5	98,3	+2,9	97,8	96,5	101,5	97,2	103,3	+5,6	+6,3
		INLAND	88,4	90,6	91,8	+1,3	90,8	90,9	94,9	89,5	95,7	+5,4	+6,9
		AUSLAND	102,6	113,2	121,8	+7,6	123,3	116,7	125,5	125,1	130,7	+6,0	+4,5
3830	H. V. HEIZ-U. KOCHGERAETEN	INSGESAMT	94,0	101,3	109,0	+7,6	97,2	107,7	125,9	109,8	110,6	+13,8	+0,7
		INLAND	88,6	94,9	97,5	+2,7	84,0	97,2	116,0	93,6	91,3	+8,7	-2,5
		AUSLAND	107,5	117,4	138,3	+17,8	131,1	134,3	151,2	150,7	159,1	+21,4	+5,6
3850	H. V. SCHLOSSERN, BESCHLAGEN	INSGESAMT	92,6	92,9	92,2	-0,8	90,7	88,7	94,3	97,5	99,0	+9,2	+1,5
		INLAND	88,7	87,9	85,9	-2,3	83,8	84,0	87,1	90,2	91,9	+9,7	+1,9
		AUSLAND	109,4	114,5	118,7	+3,7	119,9	107,9	124,3	128,3	128,9	+7,5	+0,5
50	H. V. BUEROMASCHINEN, ADV- GERAETEN U. -EINR.	INSGESAMT	142,8	169,1	203,8	+20,5	182,0	206,1	264,2	193,0	216,5	+19,0	+12,2
		INLAND	129,7	150,4	182,0	+21,0	157,1	179,0	249,6	177,4	198,6	+26,4	+12,0
		AUSLAND	158,8	191,5	229,7	+19,9	211,3	238,5	281,9	211,8	238,4	+12,8	+12,6
5060	H. V. BUEROMASCHINEN	INSGESAMT	96,1	85,9	104,1	+21,2	100,4	96,2	121,6	113,0	77,1	-23,2	-31,8
		INLAND	104,7	87,6	109,6	+25,1	104,2	97,3	131,3	117,5	91,6	-12,1	-22,0
		AUSLAND	88,5	84,2	99,2	+17,8	97,0	95,3	113,2	109,2	64,6	-33,4	-40,8
5080	H. V. ADV-GERAETEN U. -EINRICHTUNGEN	INSGESAMT	156,9	194,1	233,9	+20,5	206,4	239,2	307,9	217,9	260,6	+26,3	+19,6
		INLAND	135,8	166,2	200,1	+20,4	170,4	199,3	279,0	192,6	225,6	+32,4	+17,1
		AUSLAND	185,9	230,6	278,1	+20,6	252,9	291,8	346,5	251,8	307,9	+21,7	+22,3
	VERBRAUCHSGUETER PRODUZIERENDES GEWERBE	INSGESAMT	92,5	95,2	96,5	+1,4	91,8	96,6	98,6	98,6	95,4	+3,9	-3,2
		INLAND	89,4	90,5	90,2	-0,3	85,8	89,6	92,8	91,2	88,9	+3,6	-2,5
		AUSLAND	110,4	121,7	131,9	+8,4	125,8	136,3	131,2	140,3	131,5	+4,5	-6,3
51	FEINKERAMIK	INSGESAMT	86,0	87,2	84,6	-3,0	85,2	84,2	84,1	84,1	86,3	+1,3	+2,6
		INLAND	86,1	85,8	81,2	-5,4	80,5	79,0	82,5	79,3	81,3	+1,0	+2,5
		AUSLAND	85,8	89,9	91,4	+1,7	94,8	94,4	87,4	93,5	96,2	+1,5	+2,9
5110	H. V. PORZELLAN	INSGESAMT	90,8	90,6	89,9	-0,8	88,1	86,0	92,5	89,2	86,3	-2,0	-3,3
		INLAND	87,9	84,4	82,3	-2,5	78,8	73,3	91,6	80,3	77,9	-1,1	-3,0
		AUSLAND	95,6	100,0	101,5	+1,5	102,6	105,6	94,0	103,1	99,1	-3,4	-3,9
52	H. U. VERARB. V. GLAS	INSGESAMT	91,7	95,1	99,5	+4,6	98,8	100,2	103,6	99,4	102,9	+4,1	+3,5
		INLAND	85,8	86,9	88,3	+1,6	86,8	88,2	93,3	87,3	89,9	+3,6	+3,0
		AUSLAND	113,4	125,2	139,4	+11,3	141,6	142,7	140,4	141,2	147,3	+4,0	+4,3
5421-24	H. V. HOLZMOEBELN, POLSTERMOEBELN	INSGESAMT	81,4	80,2	74,5	-7,1	75,1	67,9	79,7	71,6	75,9	+1,1	+6,0
		INLAND	79,8	77,4	70,7	-8,7	71,2	64,1	75,3	67,2	71,2	0	+6,0
		AUSLAND	95,4	103,6	107,4	+3,7	108,5	101,6	117,4	109,5	116,5	+7,4	+6,4
56	PAPIER-U. PAPPE- VERARBEITUNG	INSGESAMT	100,4	102,7	106,5	+3,7	103,5	106,7	108,1	108,4	108,6	+4,9	+0,2
		INLAND	95,2	96,7	99,0	+2,4	95,8	99,0	100,7	100,5	100,3	+4,7	-0,2
		AUSLAND	143,3	153,8	169,4	+10,1	168,1	170,9	170,2	174,1	178,8	+6,4	+2,7
57	DRUCKEREI, VERVIEL- FAELTIGUNG	INSGESAMT	94,0	98,3	99,4	+1,1	95,6	96,2	108,4	96,4	99,9	+4,5	+3,6
		INLAND	94,9	98,3	98,4	+0,1	95,2	94,5	106,8	96,1	99,6	+4,6	+3,6
		AUSLAND	81,8	98,9	114,1	+15,4	102,8	121,0	133,7	99,6	106,7	+3,8	+7,1
58	H. V. KUNSTSTOFFWAREN	INSGESAMT	104,6	110,9	116,0	+4,6	117,8	114,5	116,7	116,3	125,6	+6,6	+8,0
		INLAND	100,3	104,2	107,8	+3,5	108,6	107,1	108,6	106,9	116,2	+7,0	+8,7
		AUSLAND	124,4	141,3	153,1	+8,4	159,1	148,0	153,0	158,3	167,7	+5,4	+5,9
61	LEDERERZEUGUNG	INSGESAMT	114,2	110,3	111,1	+0,7	116,4	97,3	114,3	114,7	109,7	-5,8	-4,4
		INLAND	112,4	106,4	108,4	+1,9	112,9	95,5	110,4	114,6	108,5	-3,9	-5,3
		AUSLAND	119,8	122,1	119,3	-2,3	126,9	102,7	126,0	115,2	113,6	-10,5	-1,4
62	LEDERVERARBEITUNG	INSGESAMT	86,9	84,5	83,4	-1,3	69,5	91,2	82,8	88,7	69,1	-0,6	-22,1
		INLAND	82,9	80,4	76,9	-4,4	63,9	83,3	75,7	79,9	64,3	+0,6	-19,5
		AUSLAND	111,3	110,0	123,3	+12,1	103,9	139,0	126,3	142,2	98,5	-5,2	-30,7
6251	H. V. SCHUHEN	INSGESAMT	88,6	87,3	86,1	-1,4	70,2	97,2	80,5	94,3	68,6	-2,3	-27,3
		INLAND	84,7	83,6	79,8	-4,5	65,2	89,2	73,3	84,5	64,8	-0,6	-23,3
		AUSLAND	113,1	109,7	124,9	+13,9	100,8	146,8	125,1	155,5	92,2	-8,5	-40,7
63	TEXTILGEWERBE	INSGESAMT	88,6	90,1	92,7	+2,9	89,6	88,7	96,9	96,4	92,9	+3,7	-3,6
		INLAND	84,3	83,7	84,2	+0,6	80,8	80,0	88,9	87,0	83,7	+3,6	-3,8
		AUSLAND	106,5	116,2	127,1	+9,4	125,5	124,0	129,3	134,3	130,1	+3,7	-3,1
64	BEKLEIDUNGSGEWERBE	INSGESAMT	87,4	91,6	91,0	-0,7	63,3	111,8	81,1	107,8	66,1	+4,4	-38,7
		INLAND	84,1	86,8	84,9	-2,2	62,2	100,3	78,5	96,6	63,8	+2,6	-34,0
		AUSLAND	108,2	121,6	128,4	+5,6	69,9	181,1	96,2	174,8	80,4	+15,0	-54,0



ARBEITENDEN GEWERBE

WERT 1980\*100  
INDEX

1985	1985	1985	1985	1985	1985	1985	1986	1986	1986	1986	1986	1986	1986	1986	1986	1986	1986	VERÄNDERUNG IN O/O GEGEN VORJAHRES-VOR- MONAT	SYPRO- NR.
JUNI	JULI	AUG.	SEP.	OKT.	NOV.	DEZ.	JAN.	FEB.	MAR.	APR.	MAI	JUNI	JULI	AUG.					
95,2	80,9	70,9	80,4	85,8	86,1	91,7	63,1	71,0	75,2	93,2	79,5	96,0	72,7	60,6	-14,5	-16,6	3313		
90,9	78,3	71,8	77,8	89,1	87,8	85,8	56,9	67,5	75,9	97,0	82,4	102,8	71,4	61,7	-14,1	-13,6			
100,1	83,7	69,7	83,5	82,1	84,2	98,4	70,1	74,9	74,5	89,0	76,4	88,4	74,1	59,2	-15,1	-20,1			
100,2	83,5	61,0	161,8	126,8	121,1	263,8	59,5	53,5	35,2	100,6	168,2	122,5	120,1	50,5	-17,2	-58,0	34		
132,2	90,0	44,3	120,7	143,2	63,7	151,4	58,7	60,1	37,5	122,7	191,8	68,6	72,9	35,7	-19,4	-51,0			
52,1	73,8	86,0	223,2	102,1	207,2	432,6	60,7	43,5	31,6	67,4	132,7	203,4	190,9	72,7	-15,5	-61,9			
113,9	113,4	100,3	140,2	127,3	125,1	139,0	107,2	111,3	118,8	122,0	106,5	124,4	116,6	100,9	+0,6	-13,5	36		
106,3	106,0	97,3	129,1	123,9	121,0	138,1	103,8	105,4	111,0	116,5	104,1	117,6	111,5	98,4	+1,1	-11,7			
130,7	129,3	106,5	164,3	134,2	134,0	141,6	114,7	124,4	135,9	133,9	111,5	139,5	127,8	106,4	-0,1	-16,7			
99,9	108,5	84,2	102,2	114,4	107,2	108,8	97,2	103,7	105,0	112,1	99,4	106,3	104,9	89,5	+6,3	-14,7	3711-60		
89,6	98,7	79,0	94,0	106,8	99,8	99,0	91,6	95,1	96,5	103,1	91,8	98,2	97,4	84,3	+6,7	-13,4			
120,5	128,2	94,9	118,7	129,9	121,8	128,9	108,4	121,1	122,1	130,1	114,8	122,6	119,9	100,1	+5,5	-16,5			
95,0	97,8	88,7	102,9	115,5	102,9	86,0	97,0	96,4	98,2	111,4	94,8	103,7	105,9	88,0	-0,8	-16,9	38		
87,0	92,3	83,4	97,0	108,9	96,6	79,3	90,5	87,5	90,4	103,1	87,9	96,2	100,0	84,1	+0,8	-15,9			
123,9	117,3	108,0	124,8	139,8	125,8	110,9	120,4	128,3	126,6	141,3	119,9	131,0	127,3	102,4	-5,2	-19,6			
94,4	91,7	96,4	134,9	151,3	129,9	96,4	113,8	111,3	104,4	122,0	95,3	114,6	109,3	97,5	+1,1	-10,8	3830		
81,1	88,3	84,0	119,4	142,2	119,7	86,0	101,9	90,0	89,0	107,2	76,3	90,3	90,2	89,7	+6,8	-0,6			
128,2	100,6	127,8	174,4	174,6	155,9	123,0	143,9	165,3	142,9	159,4	142,7	175,2	156,9	117,0	-8,5	-25,4			
87,4	84,4	84,3	97,3	110,4	97,2	75,3	99,2	98,3	95,0	106,5	88,8	101,7	99,1	75,7	-10,2	-23,6	3850		
80,0	80,4	79,8	91,9	103,2	89,6	68,6	92,5	90,4	87,6	98,7	82,6	94,3	93,8	71,3	-10,7	-24,0			
118,6	100,9	103,0	119,9	140,2	129,0	103,7	127,0	131,8	126,1	138,8	115,3	132,6	121,7	93,6	-9,1	-23,1			
185,4	198,5	172,1	247,6	247,1	274,8	270,8	155,0	201,1	222,9	222,8	193,8	232,9	204,7	175,2	+1,8	-14,4	50		
165,5	176,9	149,3	210,7	233,7	233,1	281,9	143,2	180,3	208,8	202,9	180,8	212,0	193,9	181,2	+21,4	-6,5			
208,9	224,2	199,3	291,9	263,6	324,7	257,4	169,2	226,5	239,8	246,9	210,0	258,4	218,1	167,5	-16,0	-23,2			
102,5	99,7	75,6	113,4	126,0	142,0	96,8	103,5	113,5	122,0	85,7	71,3	74,4	63,4	58,6	-22,5	-7,6	5060		
104,2	104,7	81,0	106,2	133,6	146,8	113,4	105,3	120,2	127,0	96,7	91,1	86,9	73,5	67,7	-16,4	-7,9			
100,9	95,2	70,8	119,8	119,4	137,8	82,5	101,9	107,8	117,8	76,1	54,2	63,5	54,6	50,7	-28,4	-7,1			
210,3	228,3	201,1	288,1	284,2	315,4	324,1	171,0	228,4	254,3	265,9	232,7	283,1	249,6	212,3	+5,6	-14,9	5080		
180,9	194,9	166,3	236,7	258,6	254,6	323,7	152,7	195,5	229,5	229,7	203,4	243,7	224,6	210,1	+26,3	-6,5			
248,2	271,6	247,1	356,6	318,6	396,1	324,9	195,2	272,8	287,4	314,8	272,4	336,5	284,6	215,4	-12,8	-24,3			
87,4	95,3	88,2	106,4	113,1	99,1	83,6	99,1	97,7	99,1	104,6	86,8	94,7	99,9	87,1	-1,2	-12,8			
81,0	88,3	81,5	98,9	105,9	93,8	78,6	91,9	90,0	91,6	97,9	81,2	87,7	92,3	81,1	-0,5	-12,1			
123,8	135,1	125,6	148,2	153,2	128,6	111,7	138,8	140,7	141,4	142,4	117,9	134,1	142,7	120,4	-4,1	-15,6			
80,0	86,5	78,3	87,7	97,7	86,7	68,0	83,2	82,7	86,3	93,7	80,8	84,4	84,4	77,8	-0,6	-7,8	51		
74,1	79,5	73,3	84,2	94,6	85,6	67,4	79,2	77,0	81,7	89,5	75,7	78,7	79,0	75,0	+2,3	-5,1			
91,8	100,5	88,1	94,6	104,1	88,9	69,1	91,2	93,9	95,4	101,8	90,9	95,8	94,9	83,6	-5,1	-11,9			
83,0	88,4	81,6	87,9	100,1	95,3	82,2	84,8	90,5	92,4	93,0	82,4	83,4	82,6	77,6	-4,9	-6,1	5110		
71,5	72,3	67,9	79,6	93,0	93,5	88,2	77,7	80,0	83,3	86,1	74,7	72,9	71,8	71,1	+4,7	-1,0			
100,5	113,3	102,8	100,7	111,1	98,1	72,9	96,0	106,7	106,6	103,6	94,2	99,5	99,2	87,6	-14,8	-11,7			
96,1	102,8	92,6	105,2	117,7	106,3	86,9	106,0	94,7	97,4	108,8	95,2	104,7	106,4	89,9	-2,9	-15,5	52		
82,9	89,5	82,2	92,8	105,8	96,9	77,2	94,2	82,9	84,9	93,8	82,2	92,3	96,0	82,4	+0,2	-14,2			
142,6	149,9	129,3	148,9	160,5	139,6	121,2	147,6	135,7	140,3	154,7	139,6	147,6	142,6	115,9	-10,4	-18,7			
70,8	62,6	59,4	81,8	87,4	79,2	72,4	67,3	72,1	75,4	83,7	68,1	76,0	73,2	49,2	-17,2	-32,8	5421-24		
66,6	59,0	56,1	77,1	82,1	74,6	69,1	63,4	67,5	70,7	79,2	63,7	70,8	67,5	46,3	-17,5	-31,4			
107,3	94,0	87,8	122,9	132,6	118,8	100,7	101,2	111,5	115,8	122,4	106,1	121,0	121,6	73,7	-16,1	-39,4			
98,5	109,2	99,7	111,1	123,6	109,1	91,6	113,8	106,3	105,0	117,4	99,7	108,8	112,1	100,3	+0,6	-10,5	56		
91,1	102,5	91,9	102,5	115,3	102,5	84,3	106,2	98,0	97,2	108,1	92,2	100,6	104,4	93,9	+2,2	-10,1			
160,7	165,2	164,8	182,6	193,6	164,4	152,6	176,5	175,1	170,7	195,4	162,8	178,3	175,4	153,3	-7,0	-12,6			
94,0	95,4	92,2	101,1	114,1	105,4	105,8	97,1	93,0	99,1	105,8	94,7	99,3	98,8	93,9	+1,8	-5,0	57		
93,0	93,1	89,9	100,6	111,7	104,3	104,3	96,5	93,0	98,9	106,3	94,6	97,8	97,5	92,7	+3,1	-4,9			
108,9	128,0	125,9	109,1	149,9	122,9	128,2	105,4	92,6	100,7	98,5	98,4	123,1	118,3	111,0	-11,8	-6,2			
112,9	117,4	104,8	121,4	135,2	120,4	94,4	117,4	115,4	116,1	133,7	116,2	126,8	125,7	110,6	+5,5	-12,0	58		
103,7	110,2	98,0	113,0	126,6	112,3	86,9	108,3	105,5	107,0	123,8	107,9	117,0	117,6	104,1	+6,2	-11,5			
154,0	149,6	135,1	159,2	173,7	157,2	128,2	158,2	159,5	157,3	178,3	153,7	171,2	162,1	140,5	+4,0	-13,3			
110,3	105,9	77,0	108,9	135,0	118,6	89,4	115,0	116,0	113,2	119,0	101,1	109,0	95,6	61,9	-19,6	-35,3	61		
106,1	106,5	73,9	106,0	129,3	116,3	85,6	114,3	115,3	114,1	118,7	98,0	108,7	95,6	61,1	-17,3	-36,1			
122,9	104,0	86,6	117,5	152,5	125,2	100,4	117,2	117,8	110,7	119,9	110,7	110,2	95,9	64,2	-25,9	-33,1			
66,6	81,4	87,7	104,4	102,0	82,2	64,3	88,3	90,3	87,5	78,9	61,7	66,8	80,7	84,3	-3,9	+4,5	62		
60,8	74,0	80,3	95,5	93,6	76,1	57,4	80,8	81,0	78,0	73,7	58,0	61,2	74,0	78,5	-2,2	+6,1			
102,2	125,9	132,8	158,4	153,1	119,3	106,4	134,3	147,2	145,2	110,4	83,7	101,4	122,2	120,0	-9,6	-1,8			
67,6	83,3	96,2	112,2	102,9	77,0	61,5	95,5	95,8	91,7	78,5	61,6	65,7	83,2	91,6	-4,8	+10,1	6251		
62,0	76,0	88,5	103,0	95,3	71,0	53,7	87,1	85,2	81,2	74,9	58,9	60,5	76,2	85,7	-3,2	+12,5			
102,2	128,2	143,3	168,8	150,8	114,4	110,2	147,9	161,6	157,1	100,7	78,0	97,9	127,1	128,7	-10,2	+1,3			
85,8	90,5	73,8	101,9	112,6	99,2	79,0	98,2	95,4	95,6	102,8	83,8	92,2	93,9	70,3	-4,7	-25,1	63		
76,4	81,3	66,1	92,7	103,4	91,7	71,6	89,4	85,8	85,7	92,8	75,5	82,7	84,0	63,9	-3,3	-23,9			
124,3	128,1	105,0	138,8	150,0	129,5	108,3	133,8	133,6	135,6	142,9	116,8	130,7	133,3	95,9	-8,7	-28,1			
54,9	98,6	108,1	128,7	103,4	76,4	63,4	102,8	110,3	110,2	84,5	53,2	60,7	102,6	110,2	+1,9	+7,4	64		
52,5	88,7	95,4	116,8	98,2	76,8	60,5	92,6	98,5	98,7	81,2	53,3	56,8	89,8	95,6	+0,2	+6,5			
69,8	158,6	184,8	199,8	134,7	73,5	80,5	164,0	181,9	178,4	104,6	53,0	83,6	178,6	197,6	+6,9	+10,6			

2 UMSATZ IM VERARBEITENDEN GEWERBE  
2.2 KALENDER- UND SAISONBEREINIGTER WERT  
WERTINDEX 1980 = 100

SYPRO- NR.	WIRTSCHAFTSGLIEDERUNG	1985	1985	1985	1985	1985	1986	1986	1986	1986	1986	1986	1986	1986	VERAEND. IN O/O GEGEN VORMONAT	
		AUG.	SEP.	OKT.	NOV.	DEZ.	JAN.	FEB.	MAR.	APR.	MAI	JUNI	JULI	AUG.		
	VERARBEITENDES GEWERBE 1)	INSGES. INLAND AUSLAND	125,3 113,9 150,6	128,1 117,1 152,8	127,2 116,7 151,4	129,3 118,0 154,5	128,7 117,2 154,3	127,9 115,9 154,7	127,0 114,8 153,9	126,1 114,9 150,8	132,0 120,9 156,7	125,7 115,3 148,6	131,3 120,6 155,2	127,4 117,2 150,7	127,7 118,6 147,6	+ 0,2 + 1,2 - 2,1
	GRUNDSTOFF-UND PRODUKTIONSQUETER- GEWERBE	INSGES. INLAND AUSLAND	125,4 113,2 151,8	125,3 113,1 151,9	125,6 114,2 150,8	123,2 112,1 147,1	122,2 110,6 147,7	126,0 115,0 149,9	122,0 111,9 143,8	118,3 108,7 139,4	121,8 108,7 144,5	118,5 109,4 138,3	119,7 110,8 138,7	118,0 109,3 136,9	116,8 108,6 134,3	- 1,0 - 0,6 - 1,9
25	GEW.U. VERARB. V. STEINEN U. ERDEN	INSGES. INLAND AUSLAND	95,7 92,9 127,8	97,5 94,6 131,0	99,1 96,0 135,5	90,4 86,5 133,8	95,0 92,0 129,6	104,2 101,4 133,8	95,6 92,1 135,4	90,9 88,0 126,5	97,6 94,9 130,2	96,4 93,4 130,1	97,2 94,5 130,0	98,4 95,9 126,5	98,6 95,7 131,0	+ 0,2 - 0,2 + 3,6
2711-15	HOCHOFEN-, STAHL- U. WARMWALZWERKE, H. V. STAHLROHREN	INSGES. INLAND AUSLAND	113,8 103,7 131,1	111,5 103,0 126,5	112,8 104,8 126,6	108,9 102,8 119,1	104,4 97,4 117,1	112,4 106,5 122,5	105,3 102,6 109,8	102,4 98,6 109,3	105,8 101,9 111,9	99,7 95,7 106,2	102,6 104,0 106,2	97,1 96,9 100,3	93,8 94,9 97,1	- 3,4 - 2,1 - 5,6
2850	NE-METALLHALB- ZEUGWERKE	INSGES. INLAND AUSLAND	120,4 107,9 149,4	122,0 108,7 153,1	119,5 108,2 147,6	116,6 104,6 144,2	116,1 103,7 143,8	118,2 107,3 146,3	118,4 106,5 146,3	112,5 102,3 145,1	117,1 105,4 145,1	112,2 101,4 137,4	114,7 104,1 139,6	114,2 103,9 138,7	111,5 103,3 130,4	- 2,4 - 0,6 - 6,0
40	CHEMISCHE INDUSTRIE	INSGES. INLAND AUSLAND	138,2 125,2 159,0	139,3 125,9 160,8	139,1 126,1 159,5	136,5 124,3 155,8	136,7 123,4 157,8	137,9 125,0 159,2	134,2 122,4 153,3	130,5 119,7 147,6	132,6 120,1 152,9	129,7 119,5 146,1	130,2 118,9 148,2	129,2 117,9 147,3	129,0 118,5 145,7	- 0,2 + 0,5 - 1,1
55	ZELLSTOFF-HOLZ- SCHLIFF-PAPIER-U. PAPPEERZEUGUNG	INSGES. INLAND AUSLAND	144,4 122,7 203,1	146,2 124,1 206,2	146,7 126,0 202,1	143,9 123,8 198,3	144,9 123,7 202,6	145,6 124,5 202,7	144,3 124,5 197,7	139,2 119,5 191,9	148,0 126,6 206,0	140,0 120,1 193,3	146,9 125,9 204,1	142,3 121,5 198,3	145,2 125,0 199,6	+ 2,0 + 2,9 + 0,7
59	GUMMIVERARBEITUNG	INSGES. INLAND AUSLAND	124,8 122,3 132,4	123,6 118,8 139,0	130,7 126,6 143,4	130,5 126,7 142,3	129,2 124,5 144,5	130,3 124,9 147,3	130,3 125,9 143,9	127,9 121,8 146,8	135,2 121,8 148,3	132,2 131,4 146,5	136,3 131,5 151,7	127,9 123,3 142,3	130,3 126,3 143,4	+ 1,9 + 2,4 + 0,8
	INVESTITIONSGUETER PRODUZIERENDES GEWERBE	INSGES. INLAND AUSLAND	129,1 118,0 148,2	134,7 124,8 151,8	133,0 123,7 149,2	138,0 126,6 157,1	137,5 126,6 156,6	133,2 120,4 155,7	133,7 120,2 157,2	134,8 123,4 154,6	143,7 133,1 161,8	133,0 121,9 151,3	142,9 131,9 162,1	136,4 125,8 155,5	137,8 129,3 152,3	+ 1,0 + 2,8 - 2,1
3021-25	STAHLVERFORMUNG, OBERFLAECHEVER- EDLUNG, HAERTUNG	INSGES. INLAND AUSLAND	116,9 112,2 142,8	119,0 114,1 146,3	119,6 114,7 147,1	118,5 114,6 139,9	118,1 113,4 144,3	120,7 116,5 144,1	121,8 117,5 143,9	121,5 117,5 144,0	128,5 122,9 156,9	121,7 117,5 144,5	127,8 123,9 148,5	124,4 120,8 144,9	123,0 119,3 143,2	- 1,1 - 1,2 - 1,2
31	STAHL-U. LEICHT- METALLBAU, SCHIE- NENFAHRZEUGBAU	INSGES. INLAND AUSLAND	107,2 106,0 108,7	101,2 123,7 33,1	109,2 112,4 96,4	108,5 107,6 108,0	100,5 92,3 126,8	127,3 124,2 133,4	137,9 140,5 126,0	110,9 114,5 97,8	112,4 112,5 110,7	108,7 112,9 86,9	110,6 120,3 61,7	84,5 93,0 54,1	107,7 115,8 77,5	+27,5 +24,5 +43,3
32	MASCHINENBAU	INSGES. INLAND AUSLAND	122,5 113,6 132,6	127,1 124,1 130,6	123,8 122,3 131,0	133,8 128,0 139,8	130,6 128,0 134,7	122,2 110,4 137,1	117,8 103,2 135,9	127,4 121,6 135,2	137,2 132,7 141,5	118,4 106,7 133,5	137,4 130,1 146,0	131,3 124,8 140,2	132,6 127,6 137,6	+ 1,0 + 2,2 - 1,9
33	STRASSENFAHR- ZEUGBAU	INSGES. INLAND AUSLAND	135,9 112,5 163,8	148,6 123,4 176,4	146,4 121,5 173,9	149,1 125,3 175,2	147,4 122,1 175,7	149,1 123,5 177,2	153,5 127,3 182,5	151,0 125,3 179,4	166,4 141,5 194,6	152,2 130,1 176,7	163,2 138,8 191,4	151,3 127,3 178,3	152,3 131,5 177,4	+ 0,7 + 3,3 - 0,5
36	ELEKTROTECHNIK	INSGES. INLAND AUSLAND	132,2 126,0 145,9	145,7 133,6 170,2	137,2 130,6 152,6	140,3 133,1 156,6	143,3 139,8 151,1	133,0 125,8 149,4	133,3 128,4 156,0	135,3 128,4 150,6	142,5 136,8 156,1	133,1 126,5 147,0	143,6 138,5 154,1	138,1 133,3 150,1	138,2 132,9 150,5	+ 0,1 - 0,3 + 0,3
3711-60	FEINMECHANIK, OPTIK	INSGES. INLAND AUSLAND	119,7 110,7 138,3	122,6 112,1 144,1	121,9 112,2 142,1	123,3 113,1 143,8	122,7 111,1 146,3	125,3 116,5 143,1	127,2 116,7 148,4	122,0 111,3 144,1	128,8 118,8 149,6	123,9 114,0 144,1	128,0 118,7 146,7	122,7 113,9 140,7	129,8 119,9 149,2	+ 5,8 + 5,3 + 6,0
38	H. V. EBM-WAREN	INSGES. INLAND AUSLAND	119,4 110,8 151,3	119,8 110,9 152,6	119,9 111,3 152,1	120,4 111,4 153,3	119,9 110,7 154,3	121,3 112,9 152,0	121,4 112,0 156,5	119,0 110,0 160,7	127,2 117,6 153,7	122,3 113,7 155,5	125,8 117,8 158,2	127,1 116,0 150,5	123,3 116,0 150,5	- 3,0 - 2,3 - 4,9
50	H. V. BUEROMASCHIN- EN, ADV-GERAETEN UND-EINRICHTUNGEN	INSGES. INLAND AUSLAND	207,8 185,4 234,1	234,4 195,4 284,3	227,0 208,0 243,1	241,0 219,7 266,5	224,7 215,1 236,0	204,9 194,7 222,4	220,2 208,0 234,3	224,8 210,6 238,0	225,6 215,2 239,1	214,9 204,9 233,0	229,6 217,5 243,8	210,0 205,7 214,3	210,1 216,0 201,6	0,0 + 5,0 - 5,9
	VERBRAUCHSGUETER PRODUZIERENDES GEWERBE	INSGES. INLAND AUSLAND	115,1 107,0 161,3	115,6 107,4 162,4	115,9 107,2 163,7	115,8 108,1 159,6	114,9 106,7 161,0	116,7 108,4 163,4	117,2 108,6 166,1	114,4 105,8 162,6	118,4 110,2 165,5	116,5 108,6 160,3	118,4 110,3 164,7	118,9 110,7 165,7	117,4 110,0 160,1	- 1,3 - 0,6 - 3,4
5421-24	H. V. HOLZMOEBELN, POLSTERMOEBELN	INSGES. INLAND AUSLAND	94,0 89,2 135,4	92,8 87,9 135,2	92,4 87,0 137,0	91,4 86,2 134,6	90,7 85,3 136,3	93,3 87,7 140,4	94,6 88,9 142,1	93,4 87,5 140,8	97,2 91,6 145,8	94,5 88,8 140,8	96,4 90,8 145,8	102,6 95,7 159,2	87,5 82,9 126,6	-14,7 -13,4 -20,5
56	PAPIER-U. PAPPE- VERARBEITUNG	INSGES. INLAND AUSLAND	129,6 119,7 210,8	131,0 120,9 216,5	130,3 120,5 212,5	130,0 120,4 208,6	130,3 120,6 212,5	131,4 122,0 209,0	131,6 122,0 220,1	127,6 118,7 201,6	132,8 122,9 216,0	129,7 120,7 204,1	133,9 124,3 214,5	132,0 122,4 212,0	132,7 124,6 200,4	+ 0,5 + 1,8 - 5,5
57	DRUCKEREI, VER- VIELFAELTIGUNG	INSGES. INLAND AUSLAND	118,0 115,6 152,6	117,7 116,9 130,0	119,6 117,3 160,0	118,0 116,9 135,3	120,0 117,7 151,5	119,4 118,6 129,4	121,1 119,8 140,8	118,8 117,0 140,8	123,5 122,9 140,4	122,1 121,0 130,9	123,0 121,5 147,9	122,6 122,3 129,3	123,7 123,3 129,6	+ 0,9 + 0,8 + 0,2
58	H. V. KUNSTSTOFF- WAREN	INSGES. INLAND AUSLAND	130,4 120,5 175,5	131,9 121,6 179,2	131,8 121,7 177,8	131,4 121,6 176,2	130,0 120,1 175,6	133,5 123,1 182,0	134,4 123,8 183,0	130,0 120,1 176,8	140,1 129,3 187,5	133,8 124,5 176,3	138,9 128,7 186,3	137,0 126,9 183,7	138,9 129,2 182,9	+ 1,4 + 1,8 - 0,4
63	TEXTILGEWERBE	INSGES. INLAND AUSLAND	112,8 102,5 153,6	112,7 102,4 153,8	113,1 102,5 155,4	112,3 102,6 150,9	111,4 101,1 152,5	112,6 102,4 153,0	112,9 102,2 155,4	110,2 99,0 154,5	114,4 103,4 158,8	110,2 100,2 148,4	112,2 102,4 151,8	112,3 102,0 153,5	110,2 100,8 147,4	- 1,9 - 1,2 - 4,0
64	BEKLEIDUNGS- GEWERBE	INSGES. INLAND AUSLAND	107,4 99,3 157,3	111,2 102,3 171,7	110,5 102,1 162,2	113,6 106,2 159,5	110,9 102,3 164,7	112,6 103,3 170,2	111,6 102,1 170,7	111,6 108,1 169,9	111,3 102,2 168,6	111,9 102,2 171,5	112,0 102,2 173,2	115,8 104,5 185,4	115,4 104,4 183,1	- 0,3 - 0,1 - 1,2

1) AUSGEWAELTE WIRTSCHAFTSZWEIGE (OHNE NAHRUNGS- UND GENUSSMITTELGEWERBE).

## 2 UMSATZ IM VERARBEITENDEN GEWERBE

2.2 KALENDER- UND SAISONBEREINIGTER WERT  
VOLUMENINDEX 1980 = 100

SYPRO- NR.	WIRTSCHAFTSGLIEDERUNG		1985	1985	1985	1985	1985	1986	1986	1986	1986	1986	1986	1986	1986	VERAEND. IN O/O GEGEN VORMONAT
			AUG.	SEP.	OKT.	NOV.	DEZ.	JAN.	FEB.	MAR.	APR.	MAI	JUNI	JULI	AUG.	
	VERARBEITENDES GEWERBE 1)	INSGES.	105,7	107,6	106,9	108,8	107,9	107,6	106,8	106,0	111,1	106,2	110,5	107,4	107,9	+ 0,5
		INLAND	96,4	98,7	98,4	99,6	98,5	97,6	96,6	96,7	102,1	97,3	101,4	98,7	100,2	+ 1,5
		AUSLAND	126,3	127,5	126,1	129,3	128,8	129,6	129,1	126,5	131,8	125,2	130,9	127,2	124,7	+ 2,0
	GRUNDSTOFF-UND PRODUKTIONSQUETER- GEWERBE	INSGES.	105,1	104,8	105,6	103,9	103,1	107,0	104,1	101,7	105,2	103,2	104,5	104,0	103,2	- 0,8
		INLAND	94,9	94,4	95,7	94,2	92,9	97,2	94,9	92,6	95,6	94,5	95,9	95,4	95,0	- 0,4
		AUSLAND	127,4	127,4	127,3	125,0	125,6	128,6	124,5	121,7	127,1	122,8	123,5	122,9	120,9	- 1,6
25	GEW.-U. VERARB. V. STEINEN U. ERDEN	INSGES.	81,0	82,3	83,6	76,3	80,1	88,3	81,0	76,9	81,7	80,7	80,9	82,1	82,4	+ 0,4
		INLAND	78,7	79,8	81,0	73,0	77,6	86,0	78,0	74,4	79,4	78,2	78,6	80,1	80,0	- 0,1
		AUSLAND	109,0	111,2	115,0	113,5	109,8	113,0	114,3	105,2	109,2	109,0	108,0	105,3	109,0	+ 3,5
2711-15	HOCHOFEN-, STAHL- U. WARMWALZWERKE, H. V. STAHLROHREN	INSGES.	94,4	92,6	94,2	91,5	87,8	95,0	89,9	88,1	92,1	87,1	90,9	86,4	84,3	- 2,4
		INLAND	86,5	85,8	87,1	85,9	81,4	89,2	86,0	83,4	86,9	81,8	90,2	84,6	83,5	- 1,3
		AUSLAND	107,9	104,9	106,3	101,0	100,0	105,2	96,6	96,9	100,7	95,9	92,6	89,8	85,7	+ 4,6
2850	NE-METALLHALB- ZEUGWERKE	INSGES.	104,7	106,1	106,1	104,3	104,0	109,5	112,1	107,9	113,3	109,1	111,9	112,8	110,1	- 2,4
		INLAND	93,5	94,2	95,5	92,9	92,2	98,5	100,3	97,6	101,0	97,5	100,8	101,9	101,3	- 0,6
		AUSLAND	130,5	134,5	131,5	131,2	131,8	135,3	140,4	132,3	143,1	136,1	138,9	139,3	131,2	- 5,8
40	CHEMISCHE INDUSTRIE	INSGES.	114,6	115,1	114,8	113,7	113,8	115,7	113,4	111,2	114,1	112,7	113,7	114,0	114,0	0,0
		INLAND	102,8	103,0	103,4	102,5	101,8	103,8	102,3	100,7	102,6	103,0	102,9	103,1	103,8	+ 0,7
		AUSLAND	133,8	135,0	133,8	131,9	133,5	135,0	131,6	127,9	133,6	128,8	131,2	131,7	130,8	- 0,7
55	ZELLSTOFF-HOLZ- SCHLIFF-PAPIER-U. PAPPEERZEUGUNG	INSGES.	119,4	121,1	122,8	121,2	121,6	123,4	123,0	118,3	126,7	119,8	126,2	122,7	125,5	+ 2,3
		INLAND	101,9	103,2	105,9	104,5	103,9	105,5	105,9	101,5	108,2	102,5	107,7	104,5	107,5	+ 2,9
		AUSLAND	165,6	168,9	167,6	166,0	169,3	171,8	169,6	164,7	177,4	167,2	176,7	172,3	174,1	+ 1,0
59	GUMMI-VERARBEITUNG	INSGES.	102,6	100,7	106,6	106,5	105,4	106,2	105,9	104,2	109,8	107,8	110,6	104,4	106,5	+ 2,0
		INLAND	99,1	95,1	101,6	101,7	100,0	100,1	100,8	97,8	105,0	102,4	105,0	99,2	101,6	+ 2,4
		AUSLAND	114,7	120,1	123,7	122,6	124,2	126,5	123,0	125,6	126,6	125,3	129,5	121,9	123,2	+ 1,1
	INVESTITIONSGUETER PRODUZIERENDES GEWERBE	INSGES.	108,8	112,9	111,3	115,5	114,4	111,2	111,1	111,7	119,3	110,3	118,1	112,2	113,9	+ 1,5
		INLAND	99,9	105,2	104,1	106,6	105,9	100,9	100,3	102,8	111,0	101,6	109,3	103,6	107,1	+ 3,4
		AUSLAND	124,0	126,2	123,9	130,4	129,5	129,1	129,9	127,4	133,2	124,7	133,4	127,5	125,2	- 1,8
3021-25	STAHLVERFORMUNG, OBERFLAECHE- VEREDLUNG, HAERTUNG	INSGES.	100,5	101,8	101,8	100,8	100,6	102,5	103,4	103,1	108,1	103,2	107,6	104,9	103,8	- 1,0
		INLAND	96,2	97,2	97,2	97,0	96,1	98,3	99,5	99,3	102,9	99,1	103,7	101,2	100,1	- 1,1
		AUSLAND	125,3	128,2	128,7	122,2	126,3	126,1	125,2	124,9	136,1	125,9	129,0	125,9	124,8	- 0,9
31	STAHL-U. LEICHT- METALLBAU, SCHIE- NENFAHRZEUGBAU	INSGES.	88,0	82,8	88,8	88,5	81,1	103,6	112,0	89,8	90,9	87,8	88,3	67,0	86,2	+28,7
		INLAND	87,1	101,6	91,4	87,5	74,3	101,2	114,1	92,7	91,0	91,2	96,3	73,8	92,8	+25,7
		AUSLAND	90,2	15,0	79,5	89,3	103,3	108,9	103,3	79,7	90,6	70,0	49,3	43,1	62,0	+43,9
32	MASCHINENBAU	INSGES.	100,7	103,8	99,3	109,1	105,4	99,1	94,9	102,5	110,6	94,9	109,6	104,4	105,8	+ 1,3
		INLAND	93,2	101,4	99,6	104,3	103,4	89,4	82,8	97,7	106,9	85,6	103,6	98,3	101,6	+ 3,4
		AUSLAND	109,1	106,6	105,8	113,8	108,6	111,5	109,9	108,8	113,9	107,2	116,7	111,9	110,0	- 1,7
33	STRASSENFAHR- ZEUGBAU	INSGES.	113,5	121,6	119,6	121,6	119,6	120,9	123,8	121,2	133,5	122,6	131,1	121,9	124,3	+ 2,0
		INLAND	93,9	100,7	98,9	102,1	98,9	100,0	102,2	100,1	113,4	104,7	111,6	102,1	107,1	+ 4,9
		AUSLAND	136,1	144,8	142,4	142,9	142,9	144,0	148,0	144,7	156,5	142,6	154,2	144,1	145,1	+ 0,7
36	ELEKTROTECHNIK	INSGES.	116,3	125,8	120,3	123,0	125,2	116,4	116,5	118,2	124,4	116,4	125,3	119,9	120,2	+ 0,3
		INLAND	111,7	117,1	115,4	117,6	123,2	111,0	108,8	113,1	120,3	111,3	121,5	116,5	116,5	0,0
		AUSLAND	125,9	144,3	131,2	134,6	129,5	128,3	133,7	129,0	133,8	126,3	133,2	128,4	128,8	+ 0,3
3711-60	FEINMECHANIK, OPTIK	INSGES.	102,4	104,4	103,4	104,4	103,4	105,9	107,1	102,5	108,1	103,7	106,8	102,2	108,3	+ 6,0
		INLAND	95,2	96,1	95,7	96,4	94,3	99,0	98,9	93,9	99,3	96,1	99,8	95,6	100,7	+ 5,3
		AUSLAND	116,8	121,1	119,0	120,1	121,8	119,5	123,6	119,7	123,9	119,0	120,8	115,8	123,1	+ 6,3
38	H. V. EBM-WAREN	INSGES.	99,8	99,6	99,5	100,0	99,4	100,6	100,5	98,5	103,9	101,2	103,6	104,7	101,8	- 2,8
		INLAND	92,9	92,7	92,7	92,9	92,1	93,9	92,8	91,2	96,9	94,3	97,5	98,1	96,0	- 2,1
		AUSLAND	124,7	125,2	124,6	125,7	126,2	124,5	127,9	125,0	130,2	125,5	126,4	128,9	122,8	- 4,7
50	H. V. BUEROMASCHIN- EN, ADV-GERAETEN UND-EINRICHTUNGEN	INSGES.	203,1	230,9	223,3	238,6	222,5	203,2	220,7	226,1	227,8	216,3	232,6	213,7	213,4	- 0,1
		INLAND	180,1	190,2	202,8	215,6	210,7	191,5	205,7	208,9	213,7	203,6	216,6	204,7	214,2	+ 4,6
		AUSLAND	230,5	283,6	242,3	266,9	236,9	223,7	238,6	243,9	245,3	229,2	251,7	223,4	209,9	- 6,0
	VERBRAUCHSGUETER PRODUZIERENDES GEWERBE	INSGES.	97,9	97,7	97,9	98,1	97,0	98,5	98,8	96,4	99,7	98,4	99,6	100,3	99,2	- 1,1
		INLAND	91,2	90,9	90,9	91,7	90,3	91,7	91,7	89,3	93,0	91,8	93,0	93,5	92,9	- 0,6
		AUSLAND	135,8	136,1	137,2	133,7	134,7	136,4	138,5	135,7	137,8	134,0	137,4	138,4	134,0	- 3,2
5421-24	H. V. HOLZMOEBELN, POLSTERMOEBELN	INSGES.	76,6	74,8	74,1	73,3	72,3	74,3	75,1	74,1	76,3	74,5	75,5	80,7	69,9	-13,4
		INLAND	72,5	70,7	69,7	69,0	67,8	69,7	70,4	69,3	71,8	69,9	70,9	75,2	66,1	-12,1
		AUSLAND	112,3	110,8	112,0	109,6	110,7	113,9	114,6	113,5	116,9	112,6	115,7	126,9	102,9	-18,9
56	PAPIER-U. PAPPE- VERARBEITUNG	INSGES.	107,8	108,9	108,2	108,4	108,3	109,5	109,7	106,4	110,4	108,3	111,4	110,1	110,8	+ 0,6
		INLAND	99,7	100,5	100,2	100,6	100,3	101,8	100,8	99,0	102,3	100,8	103,5	102,1	103,9	+ 1,8
		AUSLAND	174,4	178,6	175,7	172,3	175,6	173,0	182,6	167,5	178,9	169,8	178,2	176,1	166,7	- 5,3
57	DRUCKEREI, VER- VIELFAELTIGUNG	INSGES.	99,9	99,2	100,8	99,3	100,7	100,4	101,6	99,4	103,6	102,3	102,2	102,3	103,2	+ 0,9
		INLAND	98,1	98,8	99,1	98,5	99,1	99,9	100,6	97,9	103,2	101,6	101,1	102,2	102,9	+ 0,7
		AUSLAND	125,3	106,0	129,3	110,3	123,6	105,3	114,9	114,6	114,2	107,0	120,8	105,8	105,9	+ 0,1
58	H. V. KUNSTSTOFF- WAREN	INSGES.	116,9	118,0	117,6	117,6	116,2	119,0	119,9	116,1	125,5	120,4	125,2	123,9	125,6	+ 1,4
		INLAND	108,5	109,1	108,9	109,2	107,8	110,1	110,8	107,6	116,1	112,3	116,3	115,0	117,3	+ 2,0
		AUSLAND	154,7	157,6	156,5	154,8	154,4	159,4	160,9							

ART DER BAUTEN UND AUFTRAGGEBER	1983	1984	1985	1985	1985	1985	1986	1986	VERÄNDERUNG IN O/D GEGEN VORJAHRES-VOR- QUARTAL
	DURCHSCHNITT			2. VJ	3. VJ	4. VJ	1. VJ	2. VJ	

WERT

BAUHAUPTGEWERBE	94.4	86.9	87.4	99.8	100.7	79.6	74.9	109.4	9.6	46.1
HOCHBAU	101.7	88.0	82.9	93.2	95.2	75.9	71.5	99.9	7.2	39.7
WOHNUNGSBAU	109.3	87.9	68.2	77.4	75.0	61.6	57.6	77.2	-0.3	34.0
SONSTIGER HOCHBAU	95.4	88.1	95.0	106.1	111.8	87.5	82.9	118.5	11.7	42.9
GEWERBL.U. IND. BAU F. UNTERNEHMEN SOWIE LANDWIRTSCHAFTL. BAU	102.5	90.6	99.5	112.2	111.7	90.5	91.0	128.5	14.5	41.2
BAUTEN FUER BUNDES- BAHN UND BUNDESPOST	101.9	110.0	113.2	125.6	174.3	71.8	73.4	195.8	55.9	166.8
BAUTEN FUER OEFFENTL. AUFTRAGGEBER UND ORGANISATIONEN OHNE ERWERBSZWECK	81.9	82.1	85.5	93.6	108.4	82.9	68.5	95.5	2.0	39.4
TIEFBAU	82.9	90.4	94.4	110.2	109.5	85.4	80.3	124.5	13.0	55.0
STRASSENBAU	83.4	89.0	92.9	118.7	117.5	76.8	59.8	122.9	3.5	105.5
SONSTIGER TIEFBAU	82.7	91.1	95.3	105.4	105.1	90.2	91.7	125.4	19.0	36.8
GEWERBL.U. IND. BAU FUER UNTERNEHMEN	93.8	106.6	115.4	121.3	124.0	117.7	125.9	148.7	22.6	18.1
BAUTEN FUER BUNDES- BAHN UND BUNDESPOST	128.3	134.6	120.4	145.7	121.3	102.0	125.4	178.3	22.4	42.2
BAUTEN FUER OEFFENTL. AUFTRAGGEBER UND ORGANISATIONEN OHNE ERWERBSZWECK	71.3	78.6	84.3	93.3	96.0	79.0	74.6	108.8	16.6	45.8

VOLUMEN

BAUHAUPTGEWERBE	89.3	83.5	81.7	93.6	94.0	74.0	69.3	100.8	7.7	45.5
HOCHBAU	93.3	79.6	75.1	84.6	86.1	68.5	64.3	89.3	5.6	38.9
WOHNUNGSBAU	100.2	79.3	61.6	70.0	67.6	55.5	51.8	69.0	-1.4	33.2
SONSTIGER HOCHBAU	87.7	79.9	86.2	96.6	101.2	79.1	74.6	105.9	9.6	42.0
TIEFBAU	83.0	89.6	92.1	107.8	106.5	82.7	77.2	119.1	10.5	54.3
STRASSENBAU	84.2	89.0	91.2	117.0	115.0	74.9	57.8	118.4	1.2	104.8
SONSTIGER TIEFBAU	82.3	89.8	92.6	102.8	101.8	87.0	87.9	119.5	16.2	35.9

IM BAUHAUPTGEWERBE

WERT  
= 100

1985	1985	1985	1985	1985	1985	1986	1986	1986	1986	1986	1986	1986	1986	1986	VERÄNDERUNG IN O/O GEGEN VORJAHRES-VOR- MONAT	ART DER BAUTEN UND AUFTRAGGEBER
JULI	AUG.	SEP.	OKT.	NOV.	DEZ.	JAN.	FEB.	MAR.	APR.	MAI	JUNI	JULI				

INDEX

103.7	93.4	105.1	90.5	72.8	75.4	58.0	64.2	102.6	104.1	106.2	117.9	114.4	10.3	-3.0	BAUHAUPTGEWERBE
94.7	88.3	102.7	85.3	69.7	72.6	58.8	60.1	95.6	96.9	96.3	106.5	106.0	11.9	-0.5	HOCHBAU
72.6	71.2	81.2	71.4	55.9	57.6	43.4	50.9	78.6	75.2	72.5	84.0	67.5	-7.0	-19.6	WOHNUNGSBAU
112.8	102.2	120.3	96.7	81.0	84.9	71.4	67.7	109.5	114.7	115.8	124.9	137.6	22.0	10.2	SONSTIGER HOCHBAU
120.5	100.4	114.1	96.1	82.5	92.9	81.4	78.0	113.5	128.5	131.4	125.5	132.1	9.6	5.3	GEWERBL.U. IND. BAU F. UNTERNEHMEN SOWIE LANDWIRTSCHAFTL. BAU
78.3	302.6	141.9	85.0	54.1	76.4	47.2	59.3	113.6	184.0	135.6	267.8	159.5	103.7	-40.4	BAUTEN FUER BUNDES- BAHN UND BUNDESPOST
100.7	93.8	130.7	98.3	79.7	70.7	54.4	49.2	101.8	85.3	85.8	115.4	146.4	45.4	26.9	BAUTEN FUER DEFFENTL. AUFTRAGGEBER UND ORGANISATIONEN OHNE ERWERBSZWECK
117.9	101.5	109.0	98.7	77.8	79.7	56.7	70.6	113.7	115.5	122.0	136.1	127.8	8.4	-6.1	TIEFBAU
128.6	104.7	119.1	105.6	62.9	61.8	35.2	47.2	96.9	117.3	114.0	137.5	122.5	-4.7	-10.9	STRASSENBAU
112.0	99.8	103.4	94.9	86.0	89.6	68.5	83.6	122.9	114.5	126.4	135.3	130.7	16.7	-3.4	SONSTIGER TIEFBAU
132.1	114.8	125.0	118.9	99.8	134.5	92.3	135.6	149.8	140.7	131.3	174.1	166.3	25.9	-4.5	GEWERBL.U. IND. BAU FUER UNTERNEHMEN
137.3	121.6	105.1	82.1	109.8	114.1	101.0	111.1	164.1	132.8	188.5	213.5	131.7	-4.1	-38.3	BAUTEN FUER BUNDES- BAHN UND BUNDESPOST
101.1	91.1	95.9	89.0	77.4	70.5	55.1	61.6	107.1	102.7	114.4	109.2	118.6	17.3	8.6	BAUTEN FUER DEFFENTL. AUFTRAGGEBER UND ORGANISATIONEN OHNE ERWERBSZWECK

INDEX

97.0	87.2	97.8	84.3	67.7	70.0	53.6	59.5	94.8	96.1	97.8	108.6	105.3	8.6	-3.0	BAUHAUPTGEWERBE
85.7	79.8	92.8	77.0	62.9	65.5	53.0	54.2	85.8	86.8	86.0	95.0	94.7	10.5	-0.3	HOCHBAU
65.5	64.2	73.2	64.3	50.4	51.9	39.1	45.8	70.5	67.3	64.7	74.9	60.2	-8.1	-19.6	WOHNUNGSBAU
102.3	92.5	108.8	87.4	73.2	76.7	64.4	61.0	98.4	102.7	103.4	111.5	122.9	20.1	10.2	SONSTIGER HOCHBAU
114.9	98.8	105.8	95.8	75.2	77.1	54.6	67.9	109.1	110.7	116.6	130.1	122.2	6.4	-6.1	TIEFBAU
126.2	102.5	116.4	103.1	61.3	60.2	34.2	45.7	93.6	113.1	109.7	132.3	117.9	-6.6	-10.9	STRASSENBAU
108.7	96.7	100.0	91.7	82.9	86.4	65.9	80.2	117.6	109.3	120.4	128.9	124.5	14.5	-3.4	SONSTIGER TIEFBAU

3 AUFTRAGSEINGANG IM BAUHAUPTGEWERBE  
3.2 KALENDER- UND SAISONBEREINIGTER WERT  
1980 = 100

ART DER BAUTEN UND AUFTRAGGEBER	1985	1985	1985	1985	1985	1985	1986	1986	1986	1986	1986	1986	1986	1986	VERÄND. IN O/O GEGEN VORMONAT
	JULI	AUG.	SEP.	OKT.	NOV.	DEZ.	JAN.	FEB.	MAR.	APR.	MAI	JUN.	JUL.		

WERTINDEX

BAUHAUPTGEWERBE	85,6	86,1	88,1	87,7	88,0	86,2	90,3	90,5	96,6	94,8	96,4	95,8	99,6	+ 4,0
HOCHBAU	84,3	85,7	85,9	83,9	83,3	79,5	84,7	84,3	90,1	88,7	90,3	87,3	94,8	+ 8,6
WOHNUNGSBAU	72,9	70,6	70,7	67,3	67,6	62,1	69,4	69,2	67,4	66,8	68,8	64,3	66,7	+ 3,7
SONSTIGER HOCHBAU	94,2	97,9	96,2	97,5	96,4	93,7	97,1	96,7	106,0	107,5	108,0	105,3	117,9	+12,0
GEWERBL., U. IND. BAU F. UNTERNEHMEN SOWIE LANDWIRTSCHAFTL. BAU	100,7	105,4	100,5	100,7	99,3	95,0	100,6	103,4	113,0	115,0	117,6	108,5	113,6	+ 4,9
BAUTEN FUER BUNDES- BAHN UND BUNDESPOST	107,5	162,0	103,6	93,7	83,5	121,6	104,9	108,9	133,4	177,8	149,4	187,3	184,8	- 1,3
BAUTEN FUER OEFFENTL. AUFTRAGGEBER UND ORGANISATIONEN OHNE ERWERBSZWECK	82,6	83,1	94,2	90,5	92,4	82,9	90,3	83,3	95,4	89,9	86,4	95,6	123,5	+28,9
TIEFBAU	98,5	91,1	91,9	93,6	94,8	102,2	99,2	99,9	106,5	105,3	105,9	110,4	107,3	- 2,8
STRASSENBAU	95,7	87,8	95,7	95,9	92,7	96,7	92,9	94,4	90,2	100,7	90,1	97,7	89,3	- 8,6
SONSTIGER TIEFBAU	100,1	92,6	89,8	92,4	95,9	105,5	102,5	102,6	115,0	108,4	114,4	117,1	117,2	+ 0,1
GEWERBL., U. IND. BAU FUER UNTERNEHMEN	117,1	116,0	117,2	111,6	113,5	141,5	122,7	142,9	141,5	137,0	131,2	159,6	149,9	- 6,1
BAUTEN FUER BUNDES- BAHN UND BUNDESPOST	142,0	111,3	66,7	118,4	94,7	117,5	151,7	129,0	158,3	117,9	170,6	180,5	140,6	-22,1
BAUTEN FUER OEFFENTL. AUFTRAGGEBER UND ORGANISATIONEN OHNE ERWERBSZWECK	87,3	81,8	85,2	81,4	90,3	92,4	88,9	85,0	96,2	98,8	99,6	91,6	102,0	+11,4

VOLUMENINDEX

BAUHAUPTGEWERBE	84,0	82,1	82,0	81,6	82,0	82,3	83,9	83,9	89,5	87,2	88,6	87,9	91,3	+ 3,9
HOCHBAU	76,4	77,5	77,7	75,8	75,3	71,7	76,3	75,9	80,9	79,3	80,6	77,7	84,6	+ 8,9
WOHNUNGSBAU	65,7	63,7	63,8	60,7	61,0	56,0	62,5	62,1	60,4	59,6	61,5	57,1	59,5	+ 4,2
SONSTIGER HOCHBAU	85,6	88,8	88,9	88,2	87,2	84,6	87,6	87,1	97,0	96,0	96,3	93,6	105,2	+12,4
TIEFBAU	95,9	88,7	89,2	90,8	91,9	95,1	96,0	96,3	102,2	100,6	100,9	105,1	102,1	- 2,9
STRASSENBAU	93,8	85,9	93,5	93,8	90,6	94,6	91,0	92,0	86,8	96,8	86,0	93,3	85,3	- 8,6
SONSTIGER TIEFBAU	97,2	89,9	86,6	89,2	92,5	101,8	98,9	98,6	110,0	103,3	108,9	111,2	111,5	+ 0,3

## 4 AUFTRAGSBESTAND IM BAUHAUPTGEWERBE

4.1 ORIGINALWERT  
1980 = 100

ART DER BAUTEN UND AUFTRAGGEBER	1983	1984	1985	1985	1985	1985	1986	1986	VERÄNDERUNG IN O/O GEGEN VORJAHRES-VOR- QUARTAL
	DURCHSCHNITT			JUNI	SEP.	DEZ.	MAR.	JUNI	

## WERTINDEX

BAUHAUPTGEWERBE	89.2	82.6	77.3	82.0	78.3	70.6	80.1	86.5	5.5	8.0
HOCHBAU	97.6	81.6	69.9	73.7	71.4	63.3	70.7	75.7	2.7	7.1
WOHNUNGSBAU	102.9	82.6	59.6	63.8	59.0	50.9	57.5	60.2	-5.6	4.7
SONSTIGER HOCHBAU	93.4	80.9	78.1	81.7	81.3	73.3	81.4	89.2	8.0	8.4
GEWERBL.U. IND. BAU F. UNTERNEHMEN SOWIE LANDWIRTSCHAFTL. BAU	107.9	88.9	84.2	90.8	86.2	77.9	87.8	96.8	6.6	10.3
BAUTEN FUER BUNDES- BAHN UND BUNDESPOST	104.4	114.2	106.0	113.2	101.2	83.6	98.9	102.0	-9.9	3.1
BAUTEN FUER OEFFENTL. AUFTRAGGEBER UND ORGANISATIONEN OHNE ERWERBSZWECK	73.8	68.3	68.3	67.6	73.7	66.6	71.9	76.0	12.4	5.7
TIEFBAU	75.9	84.2	89.1	95.2	89.4	82.1	95.0	103.5	8.7	8.9
STRASSENBAU	67.0	73.0	75.6	83.6	80.2	64.4	78.0	87.2	4.3	11.8
SONSTIGER TIEFBAU	80.6	90.1	96.1	101.2	94.2	91.4	103.9	112.0	10.7	7.8
GEWERBL.U. IND. BAU FUER UNTERNEHMEN	95.8	100.2	109.6	119.2	101.4	108.5	135.2	144.4	21.1	6.8
BAUTEN FUER BUNDES- BAHN UND BUNDESPOST	163.6	237.2	257.1	279.4	249.4	224.8	235.3	249.1	-10.8	5.9
BAUTEN FUER OEFFENTL. AUFTRAGGEBER UND ORGANISATIONEN OHNE ERWERBSZWECK	67.4	70.4	74.0	76.1	74.2	71.7	81.4	88.6	16.4	8.8

## VOLUMENINDEX

BAUHAUPTGEWERBE	84.4	77.6	72.5	77.1	73.2	66.1	74.4	79.9	3.6	7.4
HOCHBAU	89.7	73.9	63.3	66.9	64.5	57.3	63.6	67.7	1.2	6.4
WOHNUNGSBAU	94.3	74.5	53.9	57.7	53.2	45.9	51.6	53.7	-6.9	4.1
SONSTIGER HOCHBAU	86.0	73.4	70.9	74.3	73.6	66.4	73.3	78.9	6.2	7.6
TIEFBAU	75.9	83.5	87.1	93.2	87.1	80.0	91.6	99.2	6.4	8.3
STRASSENBAU	67.6	73.1	74.4	82.4	78.6	63.1	75.7	84.0	1.9	11.0
SONSTIGER TIEFBAU	80.3	89.0	93.8	98.9	91.5	88.8	99.9	107.1	8.3	7.2

## 4 AUFTRAGSBESTAND IM BAUHAUPTGEWERBE

4.2 SAISONBEREINIGTER WERT  
1980 = 100

ART DER BAUTEN UND AUFTRAGGEBER	1984 JUNI	1984 SEP.	1984 DEZ.	1985 MAR.	1985 JUNI	1985 SEP.	1985 DEZ.	1986 MAR.	1986 JUNI	VERÄND. IN % GEGEN VORQUARTAL
---------------------------------------	--------------	--------------	--------------	--------------	--------------	--------------	--------------	--------------	--------------	--

## WERTINDEX

BAUHAUPTGEWERBE	83,7	81,7	77,4	77,0	77,3	77,0	78,0	79,1	81,3	2,8
HOCHBAU	83,6	78,3	72,3	69,9	70,1	69,9	69,6	70,0	71,6	2,3
WOHNUNGSBAU	86,4	77,0	66,4	62,1	60,1	59,2	56,8	55,6	56,1	0,9
SONSTIGER HOCHBAU	81,3	79,4	75,4	76,0	79,1	78,5	79,9	81,7	84,0	2,8
GEWERBL. U. IND. BAU F. UNTERNEHMEN SOWIE LANDWIRTSCHAFTL. BAU	89,8	86,1	81,1	81,9	84,6	84,5	86,3	88,0	89,8	2,0
BAUTEN FUER BUNDES- BAHN UND BUNDESPOST	106,7	127,6	117,4	121,3	117,6	96,0	91,2	94,2	101,8	8,1
BAUTEN FUER OEFFENTL. AUFTRAGGEBER UND ORGANISATIONEN OHNE ERWERBSZWECK	68,5	67,6	65,5	65,6	67,1	66,6	70,8	72,6	75,4	3,9
TIEFBAU	80,9	86,8	85,5	88,2	88,7	88,4	91,2	93,5	96,7	3,4
STRASSENBAU	72,6	75,5	72,9	74,2	75,1	75,3	77,5	78,2	78,7	0,6
SONSTIGER TIEFBAU	69,9	92,7	92,1	95,5	95,8	95,3	98,4	101,5	106,1	4,5
GEWERBL. U. IND. BAU FUER UNTERNEHMEN	100,4	103,6	96,9	101,7	107,3	107,7	121,7	127,7	132,3	3,6
BAUTEN FUER BUNDES- BAHN UND BUNDESPOST	229,9	248,9	266,0	274,4	270,4	251,1	235,6	233,5	236,2	1,2
BAUTEN FUER OEFFENTL. AUFTRAGGEBER UND ORGANISATIONEN OHNE ERWERBSZWECK	71,0	71,7	70,4	72,9	72,6	74,1	76,9	80,1	84,8	5,9

## VOLUMENINDEX

BAUHAUPTGEWERBE	78,6	76,7	72,6	72,4	72,6	72,2	73,0	73,4	75,0	2,2
HOCHBAU	75,5	70,9	65,4	63,3	63,5	63,3	62,9	62,9	63,9	1,6
WOHNUNGSBAU	77,8	69,4	61,6	56,0	54,5	53,5	51,2	49,8	50,1	0,6
SONSTIGER HOCHBAU	73,6	72,0	68,4	69,0	71,0	71,2	72,3	73,5	75,1	2,2
TIEFBAU	83,4	85,9	84,2	86,8	86,9	86,3	88,8	90,0	92,6	2,9
STRASSENBAU	72,8	75,4	72,5	73,5	74,0	73,9	76,0	75,8	75,7	-0,1
SONSTIGER TIEFBAU	88,9	91,5	90,4	93,7	93,7	92,7	95,5	97,5	101,4	4,0