

**PRODUZIERENDES GEWERBE**

FACHSERIE

**4**

Reihe 2.2

**Auftragseingang und Umsatz  
im Verarbeitenden Gewerbe**

**Auftragseingang und Auftragsbestand  
im Bauhauptgewerbe**

**– Indizes –**

**April 1986**

Statistisches Bundesamt  
Bibliothek - Dokumentation - Archiv



HERAUSGEBER: STATISTISCHES BUNDESAMT WIESBADEN

VERLAG: W. KOHLHAMMER GMBH STUTTGART UND MAINZ

Geschätzte Korrekturen der vorläufigen Indizes

Das Statistische Bundesamt berechnet monatlich einen vorläufigen und einen berichtigten Auftrags-  
eingangsindex. Zusätzlich werden geschätzte Korrekturen der vorläufigen Indexberechnungen für die  
zusammenfassenden Wirtschaftsgliederungen bekanntgegeben. Die Schätzungen werden mit einem Regres-  
sionsschätzverfahren durchgeführt, das auf einem engen korrelativen Zusammenhang zwischen den Ver-  
änderungsraten der Indizes zum Vormonat und den Korrekturen im Berichtsmonat beruht. Die Berech-  
nungen über einen längeren Zeitraum haben gezeigt, daß durch dieses Verfahren überwiegend eine Ver-  
besserung der Aussagekraft der vorläufigen Auftragsingangsindizes im Hinblick auf die Beurteilung  
der konjunkturellen Lage erreicht wird.

Index des Auftragseingangs für das Verarbeitende Gewerbe  
Wertindex 1980 = 100  
Berichtsmonat April 1986

Wirtschaftsgliederung	Vorläufiger Index	Geschätzte Korrektur in Indexpunkten
Verarbeitendes Gewerbe	139,1	+ 0,3
Grundstoff- und Produktionsgütergewerbe	131,2	+ 0,4
Investitionsgüter produzierendes Gewerbe	146,5	+ 0,3
Verbrauchsgüter produzierendes Gewerbe	130,9	+ 0,3

Die berichtigten Indizes werden wie bisher im darauffolgenden Monat zusammen mit der nächsten vor-  
läufigen Berechnung herausgegeben.



Ergebnisse für die in der vorliegenden Fachserie nicht publizierten Viersteller der "Sy-  
stematik der Wirtschaftszweige, Fassung für die Statistik im Produzierenden Gewerbe (SYPRO)"  
können direkt beim Statistischen Bundesamt - Gruppe IV A - telefonisch 06121/75-2493 oder  
schriftlich erfragt werden.



Ausgewählte Indizes des Auftragseingangs und des Umsatzes für das Verarbeitende Gewerbe  
verbreitet das Statistische Bundesamt mit seinem SOFORTDIENST FÜR DIE WIRTSCHAFT aktuell  
über BILDSCHIRMTEXT. Die Seiten sind mit \*4848460# direkt abrufbar.



Für Benutzer der amtlichen Statistik steht als Service-Einrichtung des Statistischen Bun-  
desamtes das EDV-gestützte STATISTISCHE INFORMATIONSSYSTEM DES BUNDES (STATIS-BUND) zur  
Verfügung. Es enthält ausgewählte statistische Zeitreihen und bietet die Möglichkeit,  
eigene Auswertungen, Berechnungen und mathematisch-statistische Analysen durchzuführen.  
Alle Zeitreihen können auch auf Magnetband bezogen werden.  
Die Indizes des Auftragseingangs und des Umsatzes für das Verarbeitende Gewerbe und des  
Auftragseingangs und Auftragsbestands für das Bauhauptgewerbe sind als Originalwerte und  
als kalender- und saisonbereinigte Werte als Zeitreihen im Statistischen Informations-  
system gespeichert.

Herausgeber:  
Statistisches Bundesamt  
Gustav-Stresemann-Ring 11  
6200 Wiesbaden 1

Erscheinungsfolge: monatlich  
Erschienen im Juni 1986  
Preis: DM 7,50  
Bestellnummer: 2040220 - 86104

Auslieferung  
Verlag W. Kohlhammer GmbH  
Abt. Veröffentlichungen des Statistischen  
Bundesamtes  
Philipp-Reis-Str. 3  
6500 Mainz 42

Nachdruck - auch auszugsweise - nur mit  
Quellenangabe unter Einsendung eines Beleg-  
exemplares gestattet.



**T e x t t e i l**

1	Einführung .....	4
2	Aktuelle Ergebnisse .....	6
3	Grafische Darstellungen .....	7

**T a b e l l e n t e i l**

1	Auftragseingang im Verarbeitenden Gewerbe	
1.1	Originalwert	
	Wertindex .....	12
	Volumenindex .....	18
1.2	Kalender- und saisonbereinigter Wert	
	Wertindex .....	22
	Volumenindex .....	23
2	Umsatz im Verarbeitenden Gewerbe	
2.1	Originalwert	
	Wertindex .....	24
	Volumenindex .....	30
2.2	Kalender- und saisonbereinigter Wert	
	Wertindex .....	34
	Volumenindex .....	35
3	Auftragseingang im Bauhauptgewerbe	
3.1	Originalwert	
	Wertindex .....	36
	Volumenindex .....	36
3.2	Kalender- und saisonbereinigter Wert	
	Wertindex .....	38
	Volumenindex .....	38
4	Auftragsbestand im Bauhauptgewerbe	
4.1	Originalwert	
	Wertindex .....	39
	Volumenindex .....	39
4.2	Saisonbereinigter Wert	
	Wertindex .....	40
	Volumenindex .....	40

Die Angaben beziehen sich auf das Bundesgebiet; sie schließen Berlin (West) ein.

Alle Zahlen des letzten Berichtszeitraumes gelten als vorläufig. Abweichungen gegenüber früher veröffentlichten Zahlen ergeben sich durch inzwischen erfolgte Berichtigungen.

Abkürzungen bei den Kurzbezeichnungen der Wirtschaftszweige

ADV-GERÄTE U. -EINR.	= Automatische Datenver- arbeitungsgeräte und -einrichtungen	H.V.	= Herstellung von
ANG	= anderweitig nicht genannt	IND.	= industrieller
ANSCHL.	= anschließender	LANDW.	= Landwirtschaft
BAUMASCH.	= Baumaschinen	LANDWIRTSCHAFTL.	= landwirtschaft- licher
CHEM.	= chemisch	L. METALLKON- STRUKT.	= Leichtmetallkon- struktionen
CHEM. GRUNDSTF.	= chemischen Grund- stoffen	M.	= mit
D.	= der/die	M. ANSCHL. WEITERVERARB.	= mit anschließender Weiterverarbeitung
EBM.	= Eisen-, Blech-, Metall-	NAHR.-	= Nahrungs-
EINR.	= Einrichtungen	NE	= Nichteisen-
EINSCHL.	= einschließlich	OH.	= ohne
ELEKTRIZ. ER- ZEUGUNG	= Elektrizitätser- zeugung	OH. GRUBENAUSB.	= ohne Grubenausbaukon- struktionen
F.	= für	PHONOTECHN.	= Phonotechnischen
GEWERBL.	= gewerblicher	SPEZ. PAPIEREN	= Spezialpapieren
GEW. U. VERARB. V.	= Gewinnung und Verar- beitung von	U.	= und
GR.	= großformatige	U. AE.	= und ähnliche
H.U. VERARB. V.	= Herstellung und Verar- beitung von	USW.	= und so weiter
		VERÄEND.	= Veränderung
		VERTLG.	= Verteilung

Auftragseingangsindizes für das Verarbeitende Gewerbe und Auftragseingangs- und Auftragsbestandsindizes für das Bauhauptgewerbe sind Frühindikatoren zur Analyse und Prognose der Konjunktorentwicklung in diesen wichtigen Wirtschaftsbereichen des Produzierenden Gewerbes. Für das Verarbeitende Gewerbe wird als ergänzende Information ein dem AuftragseingangsindeX entsprechender Umsatzindex veröffentlicht.

R e c h t s g r u n d l a g e für die Datenerhebung ist das Gesetz über die Statistik im Produzierenden Gewerbe in der Fassung der Bekanntmachung vom 30.5.1980 (Bundesgesetzblatt - BGBI. I S. 641), in Verbindung mit dem Gesetz über die Statistik für Bundeszwecke (Bundesstatistikgesetz - BStatG) vom 14.3.1980 (BGBI. I S. 289) und der Verordnung zur Änderung statistischer Rechtsvorschriften (Statistikbereinigungsverordnung) vom 14.9.1984 (BGBI. I S. 1247). Die Erhebung der Daten erfolgt durch die Statistischen Landesämter, die Indexberechnungen werden vom Statistischen Bundesamt durchgeführt.

### 1 Indizes des Auftragseingangs und des Umsatzes für das Verarbeitende Gewerbe

Auftragseingang und Umsatz im Verarbeitenden Gewerbe werden im Rahmen des Monatsberichts für Betriebe im Bergbau und im Verarbeitenden Gewerbe erhoben. Der B e r i c h t s - k r e i s umfaßt Betriebe des Bergbaus und des Verarbeitenden Gewerbes von Unternehmen des Produzierenden Gewerbes mit im allgemeinen 20 Beschäftigten und mehr sowie Betriebe des Bergbaus und des Verarbeitenden Gewerbes mit im allgemeinen 20 Beschäftigten und mehr von Unternehmen außerhalb des Produzierenden Gewerbes. Auftragseingang und Umsatz werden in der Gliederung der "Systematik der Wirtschaftszweige, Ausgabe 1979, Fassung für die Statistik im Produzierenden Gewerbe (SYPRO)" nach fachlichen Betriebsteilen erfaßt und ausgewertet.

Auftragseingang ist definiert als der Wert (ohne Umsatzsteuer) aller im Berichtsmonat vom Betrieb fest akzeptierten Aufträge auf Lieferung selbst hergestellter oder in Lohn-

arbeit gefertigter Erzeugnisse. Umsatz ist der Wert (ohne Umsatzsteuer) aller im Berichtsmonat abgerechneten Lieferungen und Leistungen an Dritte.

Die Indizes werden als Wertindizes und als Volumenindizes dargestellt. Zur Berechnung der Volumenindizes aus den Wertindizes werden Preisindizes für gewerbliche Produkte (Inlands-Auftragseingang und -Umsatz) sowie Preisindizes für die Ausfuhr (Auslands-Auftragseingang und -Umsatz) verwendet. Die vorliegenden Indizes auf Basis 1980 sind nach einem reinen Meßzahlenkonzept berechnet, d.h. es wird für die Zusammenfassungen (Hauptgruppen und Verarbeitendes Gewerbe) eine Totalgewichtung der vorliegenden Einzelreihen vorgenommen.

In den Tabellen 1.1 und 2.1 werden die O r i g i n a l i n d i z e s des Auftragseingangs und des Umsatzes für ausgewählte Wirtschaftszweige des Verarbeitenden Gewerbes ohne Nahrungs- und Genußmittelgewerbe veröffentlicht. Die Auswahl der Zweige für Auftragseingangs- und Umsatzindizes ist identisch und repräsentiert rd. 82 % des Gesamtumsatzes des Verarbeitenden Gewerbes ohne Nahrungs- und Genußmittelgewerbe im Basisjahr 1980.

Die Tabellen 1.2 und 2.2 enthalten die k a l e n d e r - u n d s a i s o n b e r e i n i g t e n Indizes des Auftragseingangs und des Umsatzes für eine - im Vergleich zu den Originalindizes engere - Auswahl von Wirtschaftszweigen des Verarbeitenden Gewerbes. Dabei erfolgt die Ausschaltung von Kalender- und Saisoneinflüssen aus den Originalindizes nach dem Berliner Verfahren (Version 4) des Statistischen Bundesamtes.1)

### 2 Indizes des Auftragseingangs und des Auftragsbestands für das Bauhauptgewerbe

Die Erhebung des Auftragseingangs und des Auftragsbestands im Bauhauptgewerbe erfolgt im Rahmen des Monatsberichts im Bauhauptgewerbe. Der B e r i c h t s k r e i s um-

1) Nourney M.: "Umstellung der Zeitreihenanalyse" in Wirtschaft und Statistik 11/1983, S. 841 ff.



faßt die Betriebe des Bauhauptgewerbes von Unternehmen des Produzierenden Gewerbes mit 20 Beschäftigten und mehr, die Betriebe des Bauhauptgewerbes mit 20 Beschäftigten und mehr von Unternehmen außerhalb des Produzierenden Gewerbes sowie alle Arbeitsgemeinschaften.

Die Gliederung der Ergebnisse erfolgt nach Bauarten und Auftraggebern.

Auftragseingang ist definiert als der Wert (ohne Umsatzsteuer) aller im Berichtsmonat vom Betrieb fest akzeptierten Aufträge für Bauleistungen. Auftragsbestand ist der Wert (ohne Umsatzsteuer) aller akzeptierten, noch nicht ausgeführten Aufträge für Bauleistungen am Ende des Berichtsvierteljahres.

Die Indizes für das Bauhauptgewerbe werden als Wertindizes und als Volumenindizes dargestellt. Zur Deflationierung der Wertindizes werden Maßzahlen für Bauleistungspreise und Preisindizes für Bauwerke verwendet.

Die Tabellen 3.1 und 4.1 enthalten die O r i - g i n a l i n d i z e s des Auftragseingangs und des Auftragsbestands für das Bauhauptgewerbe.

In Tabelle 3.2 wird der k a l e n d e r - u n d s a i s o n b e r e i n i g t e Index des Auftragseingangs, in Tabelle 4.2 der s a i s o n b e r e i n i g t e Index des Auftragsbestands nach dem Berliner Verfahren (Version 4) veröffentlicht. Im Gegensatz zu Monatsreihen nimmt das Berliner Verfahren (Version 4) für Quartalsdaten keine Kalenderbereinigung vor.

Vergleichswerte für zurückliegende Berichtszeiträume auf Basis 1980 = 100 sind in Arbeitsunterlagen für das Verarbeitende Gewerbe und das Bauhauptgewerbe enthalten, die direkt vom Statistischen Bundesamt (Gruppe IV A) bezogen werden können.

### Aktuelle Ergebnisse

Der Index des Auftragseingangs für das **V e r a r b e i t e n d e G e w e r b e** lag im April 1986 wertmäßig um 7,1 % über dem entsprechenden Vorjahresstand. Die Inlandsaufträge erhöhten sich um 9,0 %, die Bestellungen aus dem Ausland nahmen um 3,8 % zu.

Gegenüber März 1986 wurden an das Verarbeitende Gewerbe insgesamt 5,8 % mehr Aufträge vergeben (Inland: + 5,0 %, Ausland: + 7,0 %).

Die im April 1986 im Verarbeitenden Gewerbe getätigten Umsätze überstiegen den vergleichbaren Vorjahreswert um 10,8 %. Mit inländischen Kunden wurden dabei 11,8 % mehr Umsätze erzielt, die Auslandsumsätze stiegen um 9,1 %.

Von den Hauptgruppen des Verarbeitenden Gewerbes verbuchte das Investitionsgüter produzierende Gewerbe aufgrund des überdurchschnittlichen Anstiegs der Inlandsnachfrage von 13,9 % und 3,9 % höherer Auslandsorders den deutlichsten Bestellzuwachs (+ 9,4 %). Das Verbrauchsgüter produzierende Gewerbe erzielte gegenüber dem entsprechenden Vorjahreswert ein Auftragsplus von 7,5 %. Dieses setzte sich aus 6,5 % höheren Inlandsbestellungen und um 11,1 % gestiegenen Exportaufträgen zusammen. An das Grundstoff- und Produktionsgütergewerbe wurden insgesamt 2,3 % mehr Aufträge vergeben (Inland: + 2,9 %, Ausland: + 1,4 %).

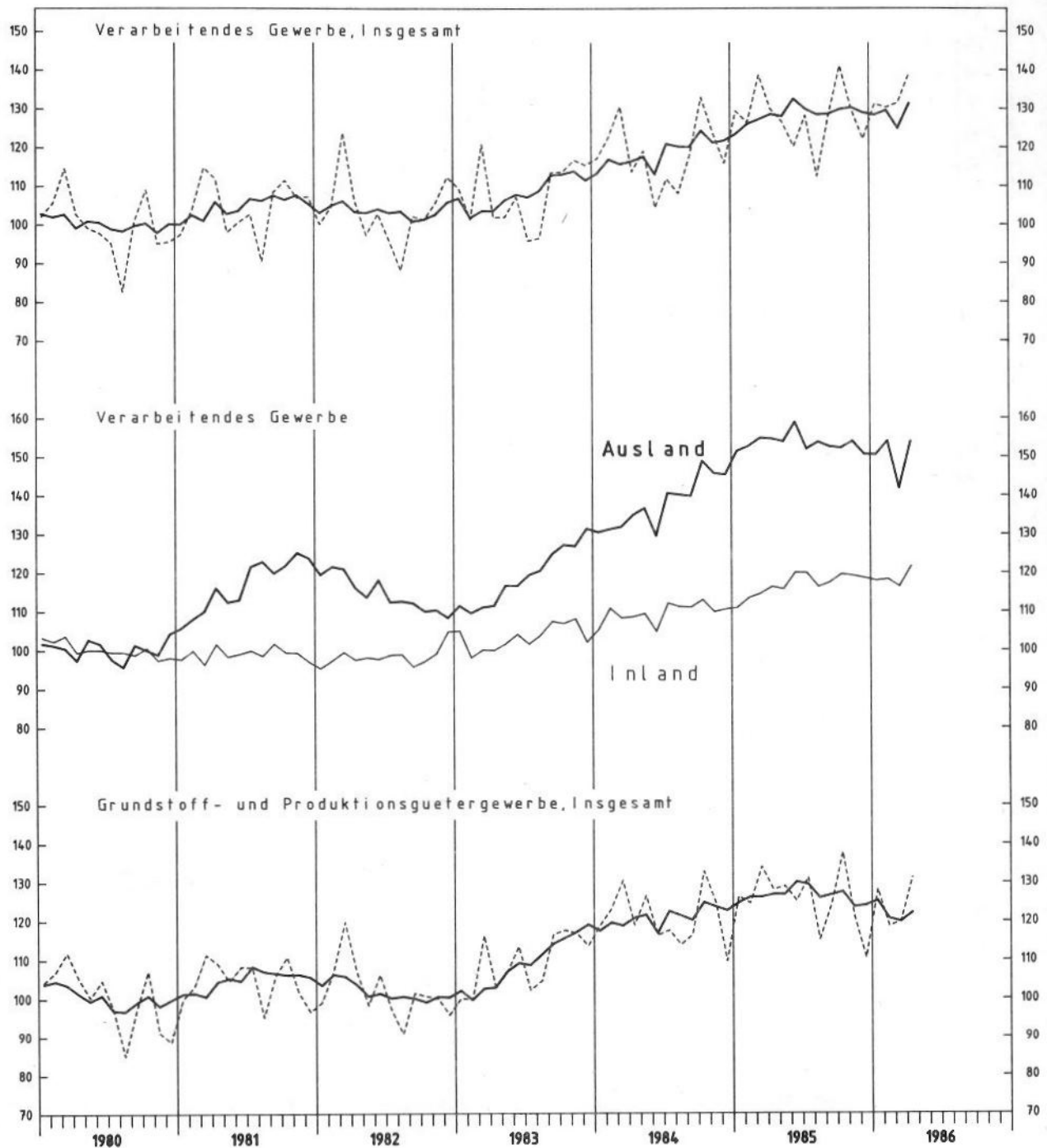
Im **B a u h a u p t g e w e r b e** überstiegen die Auftragseingänge im März 1986 den vergleichbaren Vorjahreswert um 9,4 %. Gegenüber dem Vormonat ergab sich ein Anstieg von 59,8 %.

Die Auftragsbestände im ersten Quartal 1986 lagen wertmäßig um 2,4 % über dem entsprechenden Vorjahresniveau und um 13,5 % über dem Stand des vierten Quartals 1985.

# AUFTRAGSEINGANG IM VERARBEITENDEN GEWERBE

Wertindex 1980 = 100

----- Originalwerte  
—— Kalender- und saisonbereinigte Werte

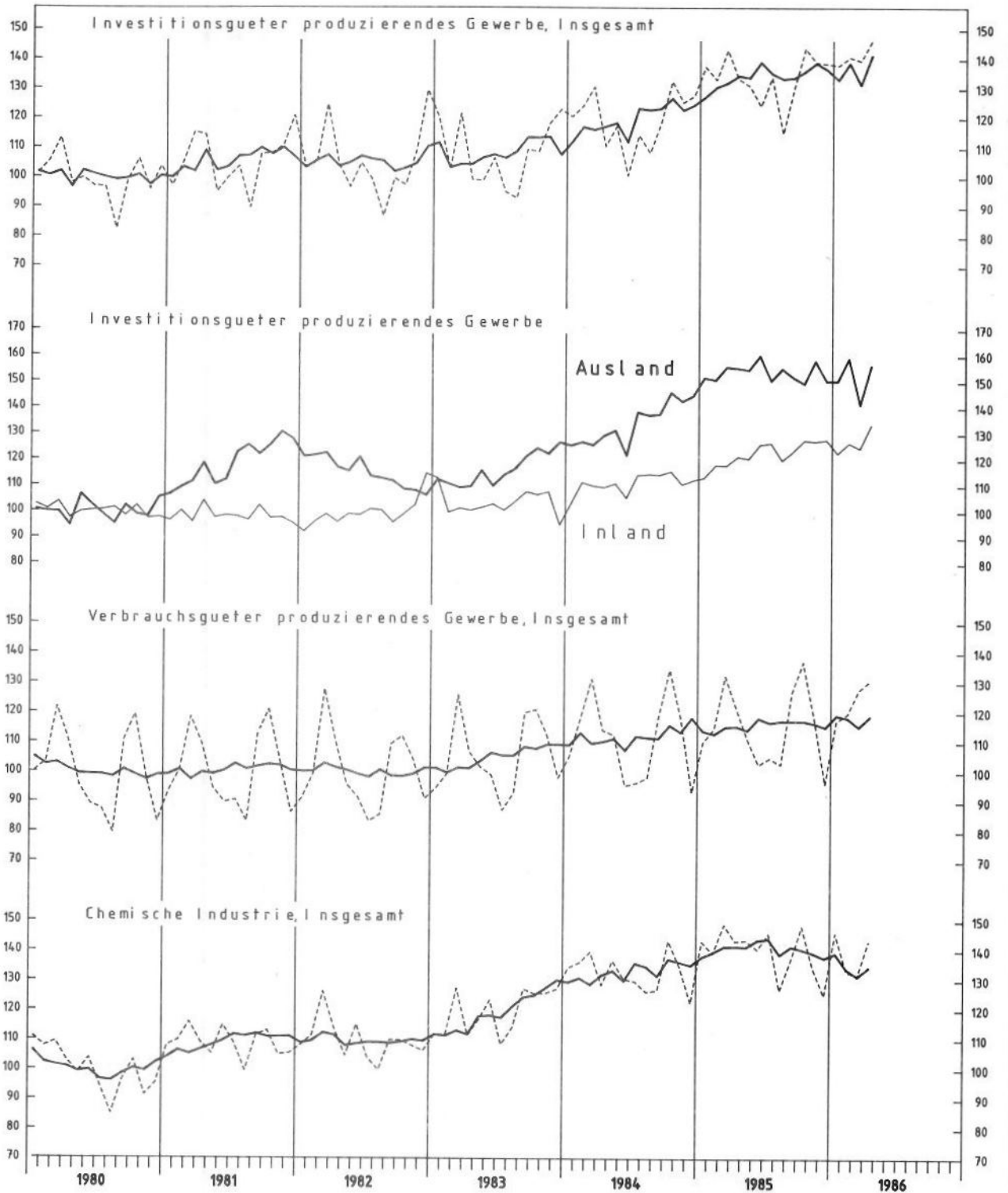


Stat. Bundesamt 908.411

# AUFTRAGSEINGANG IM VERARBEITENDEN GEWERBE

Wertindex 1980 = 100

----- Originalwerte  
—— Kalender- und saisonbereinigte Werte

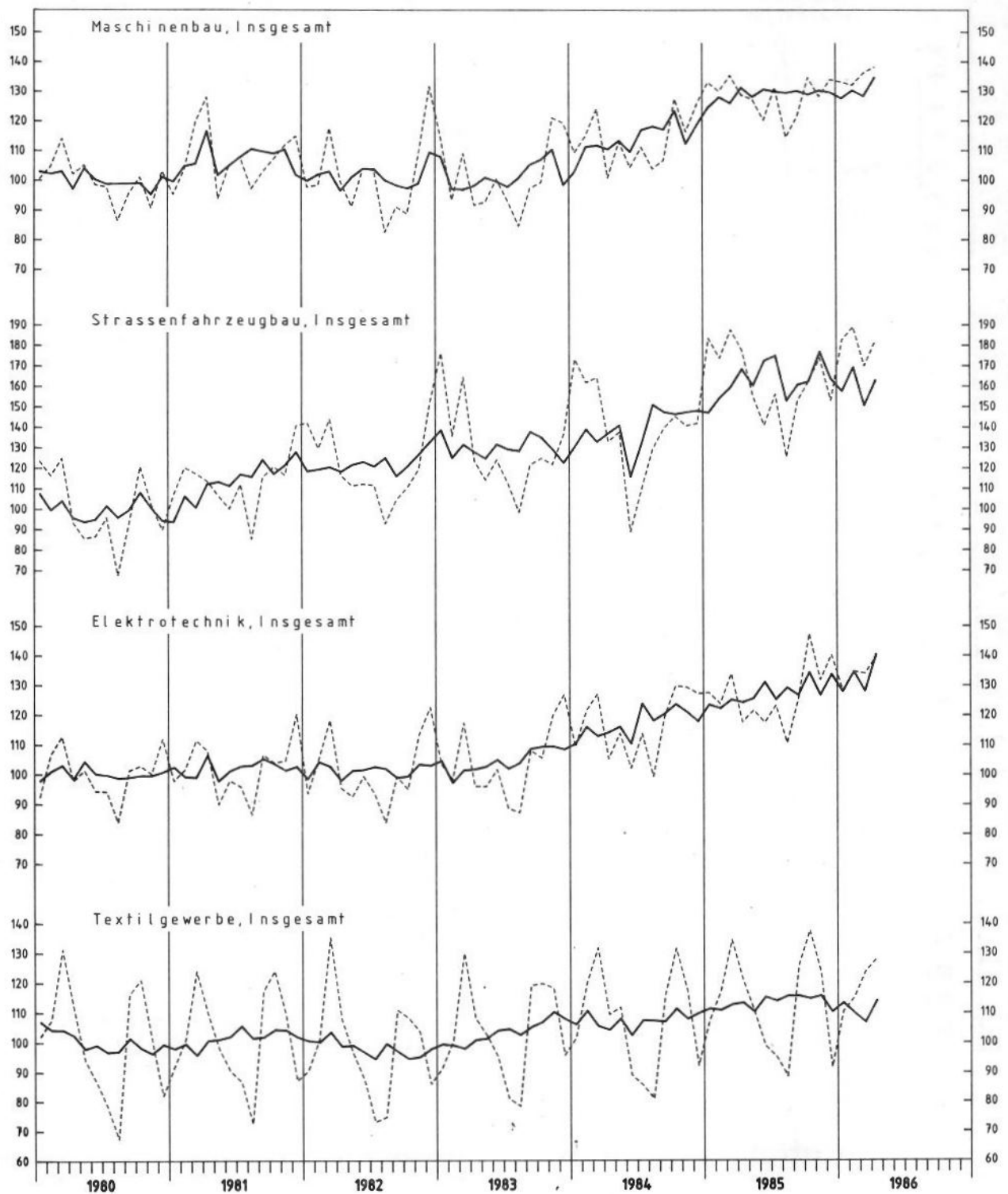


Stat. Bundesamt 908.412

# AUFTRAGSEINGANG IM VERARBEITENDEN GEWERBE

Wertindex 1980 = 100

----- Originalwerte  
—— Kalender- und saisonbereinigte Werte

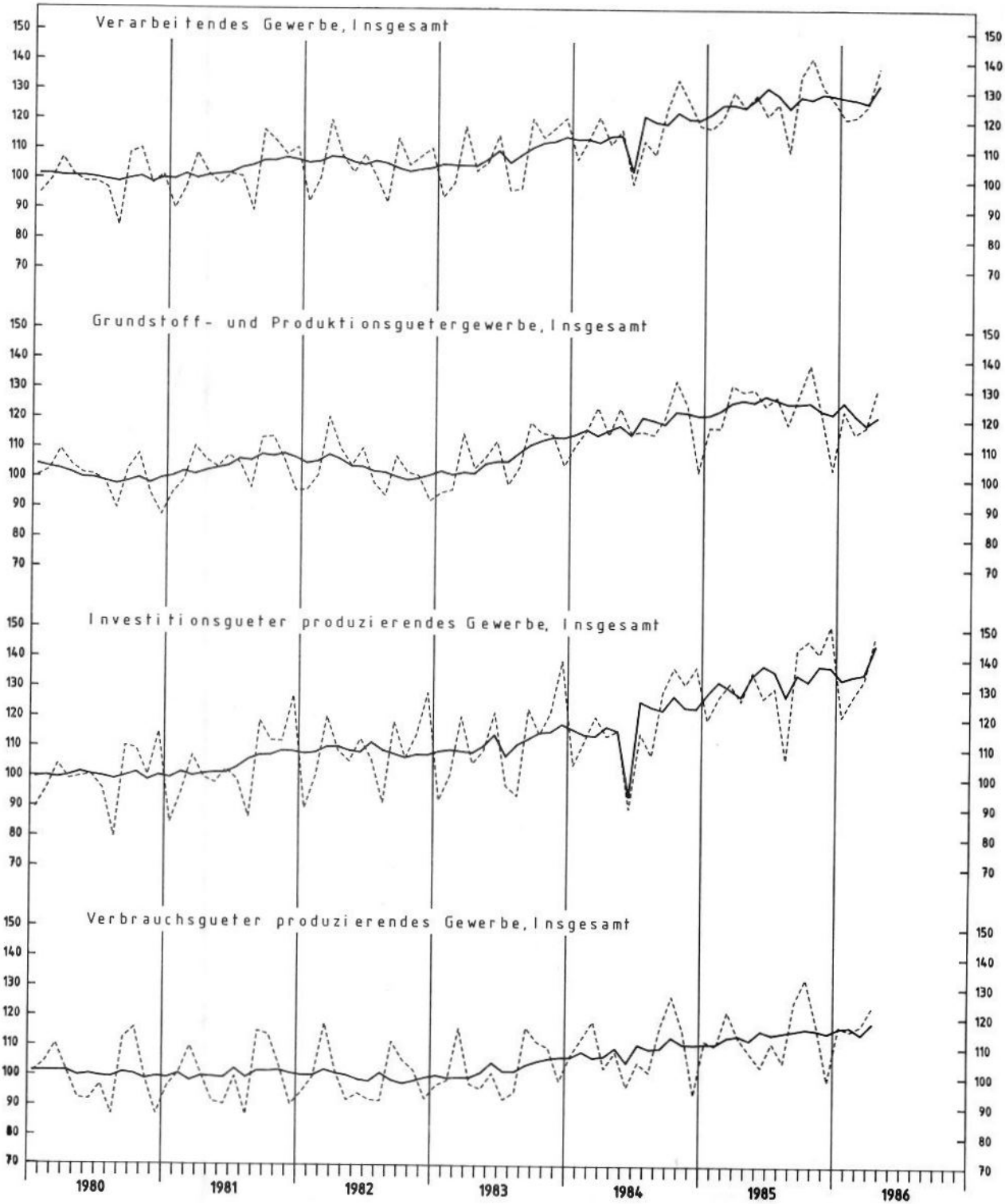


Stat. Bundesamt 908.413.

# UMSATZ IM VERARBEITENDEN GEWERBE

Wertindex 1980 = 100

----- Originalwerte  
— Kalender- und saisonbereinigte Werte



Stat. Bundesamt 908.414

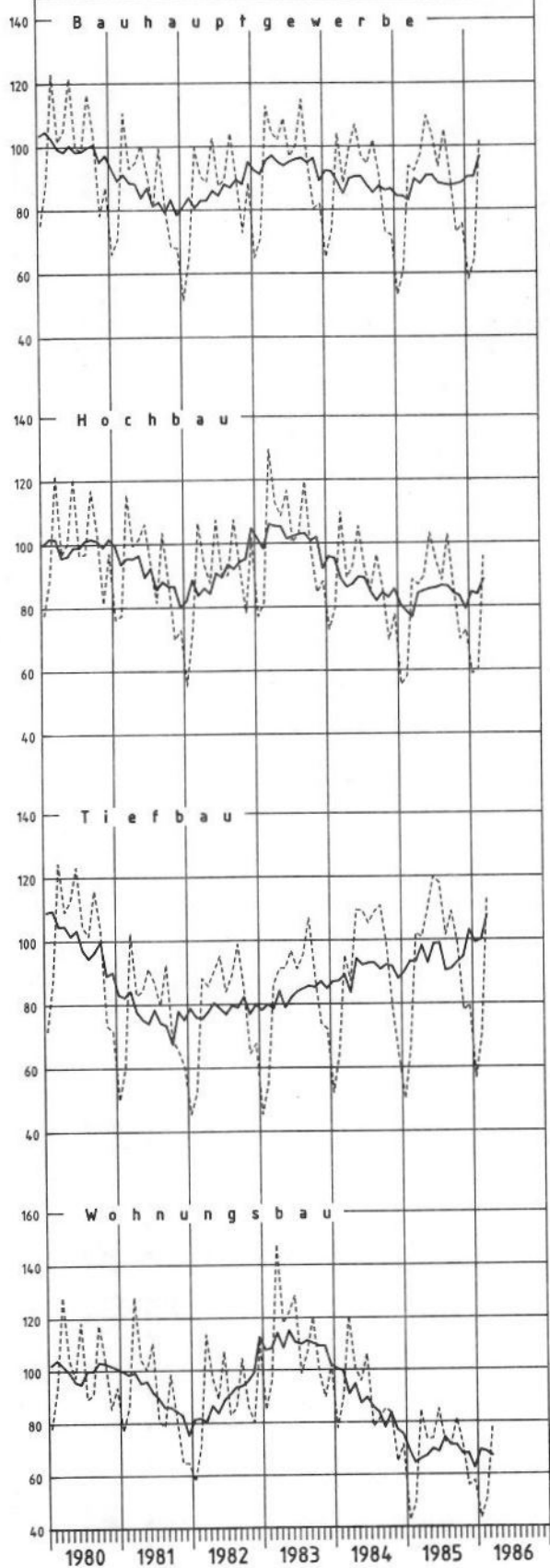


# BAUHAUPTGEWERBE

Wertindizes 1980 = 100

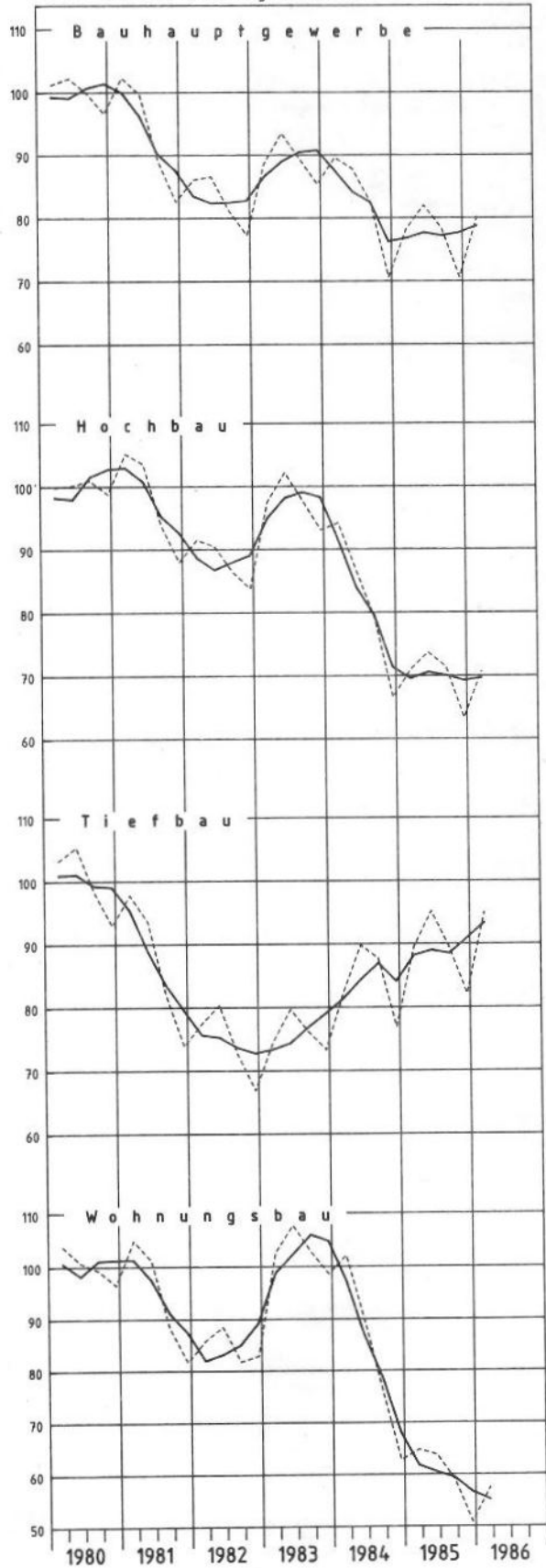
## Auftragseingang

----- Originalwerte  
 ——— Kalender- und saisonbereinigte Werte



## Auftragsbestand

----- Originalwerte  
 ——— Saisonbereinigte Werte



SYPRO- NR.	WIRTSCHAFTSGLIEDERUNG		1983	1984	1985	VERAENDERUNG IN O/O GEGEN VORJAHR	1985	1985	1985	1985	1986	VERAENDERUNG IN O/O GEGEN VORJAHR-S-VOR- QUARTAL	
			DURCHSCHNITT	1.VJ	2.VJ		3.VJ	4.VJ	1.VJ				
	VERARBEITENDES GEWERBE 1)	INSGESAMT	107,9	118,2	127,8	+8,1	131,5	125,6	123,0	131,0	131,0	-0,4	0
		INLAND	103,1	109,5	116,4	+6,3	117,6	114,0	113,8	120,3	119,4	+1,5	+0,7
		AUSLAND	118,3	137,1	152,3	+11,1	161,6	150,6	142,8	154,2	156,2	-3,3	+1,3
	GRUNDSTOFF- UND PRODUKTIONSQUETER- GEWERBE	INSGESAMT	109,2	120,8	125,7	+4,1	128,5	127,4	123,6	123,1	122,3	-4,8	-0,6
		INLAND	103,5	110,3	114,0	+3,4	112,3	115,9	115,3	112,6	109,6	-2,4	-2,7
		AUSLAND	121,2	142,8	150,3	+5,3	162,9	152,0	141,0	145,4	148,9	-8,6	+2,4
25	GEW.U. VERARB. V. STEINEN U. ERDEN	INSGESAMT	100,7	103,0	96,2	-6,6	64,1	109,3	117,8	93,5	62,4	-2,7	-33,3
		INLAND	99,8	101,2	93,6	-7,5	59,1	107,1	116,6	91,3	57,7	-2,4	-36,8
		AUSLAND	110,8	122,3	125,5	+2,6	119,9	134,1	131,5	116,6	114,0	-4,9	-2,2
2531	H. V. ZEMENT	INSGESAMT	111,0	106,8	98,6	-7,7	58,5	120,1	125,0	90,8	57,0	-2,6	-37,2
		INLAND	109,4	105,0	96,9	-7,7	56,1	118,8	123,7	88,9	55,0	-2,0	-38,1
		AUSLAND	142,6	142,8	134,3	-6,0	108,2	147,5	152,2	129,2	97,6	-9,8	-24,5
2541	ZIEGEL	INSGESAMT	102,4	100,2	83,8	-16,4	50,8	101,4	106,1	77,0	49,0	-3,5	-36,4
		INLAND	103,4	98,9	80,0	-19,1	44,4	97,7	104,1	73,7	42,5	-4,3	-42,3
		AUSLAND	95,9	108,5	109,5	+0,9	93,7	125,7	119,2	99,4	92,7	-1,1	-6,7
2711-15	HOCHOFEN-, STAHL- U. WARMWALZWERKE, H. V. STAHLROHREN	INSGESAMT	90,1	104,7	108,9	+4,0	121,0	105,9	102,6	106,2	108,7	-10,2	+2,4
		INLAND	89,1	98,0	104,4	+6,5	110,6	102,5	99,5	105,1	107,4	-2,9	+2,2
		AUSLAND	91,7	115,1	116,0	+0,8	137,2	111,3	107,4	108,0	110,9	-19,2	+2,7
2711	HOCHOFEN-, STAHL- U. WARMWALZWERKE (OH. STAHLROHRE)	INSGESAMT	90,8	103,2	109,1	+5,7	118,9	107,7	103,8	106,1	109,9	-7,6	+3,6
		INLAND	88,8	98,7	104,6	+6,0	111,0	102,5	99,6	105,3	108,5	-2,3	+3,0
		AUSLAND	94,6	111,7	117,6	+5,3	133,6	117,4	111,8	107,7	112,6	-15,7	+4,5
2850	NE-METALLHALBZEUGWERKE	INSGESAMT	106,9	115,4	121,0	+4,9	128,4	124,6	114,9	116,0	124,5	-3,0	+7,3
		INLAND	99,3	103,7	107,8	+4,0	114,9	108,9	105,1	102,3	113,3	-1,4	-10,8
		AUSLAND	124,5	142,4	151,6	+6,5	159,9	160,9	137,9	147,7	150,5	-5,9	+1,9
2910	EISEN-, STAHL- U. TEMPERGLIESSEREI	INSGESAMT	96,1	101,6	113,9	+12,1	117,7	111,8	111,8	114,4	119,4	+1,4	+4,4
		INLAND	91,3	94,4	106,5	+12,8	107,3	105,6	107,0	106,0	109,7	+2,2	+3,5
		AUSLAND	121,0	139,3	153,1	+9,9	172,0	144,2	137,6	158,4	170,3	-1,0	+7,5
3011-15	ZIEHEREIEN UND KALT- WALZWERKE	INSGESAMT	100,5	109,9	111,0	+1,0	114,9	112,0	107,8	109,1	111,6	-2,9	+2,3
		INLAND	100,2	105,8	106,4	+0,6	109,9	107,2	105,0	103,6	107,6	-2,1	+3,9
		AUSLAND	101,4	121,4	123,7	+1,9	126,7	125,6	115,8	124,8	122,7	-4,7	-1,7
40	CHEMISCHE INDUSTRIE	INSGESAMT	119,3	132,5	139,7	+5,4	143,9	142,6	136,5	135,9	137,1	-4,7	+0,9
		INLAND	111,6	120,0	125,6	+4,7	125,9	127,8	126,1	122,5	122,1	-3,0	-0,3
		AUSLAND	131,8	152,7	162,7	+6,5	173,1	166,5	153,4	157,6	161,2	-6,9	+2,3
4031	H. V. CHEM. GRUNDSTF. (AUCH M. ANSCHL. WEITER- VERARB.)	INSGESAMT	118,3	135,0	141,9	+5,1	145,2	148,3	135,8	134,4	131,7	-9,3	-2,0
		INLAND	108,5	120,8	127,6	+5,8	126,4	133,9	130,4	120,4	116,6	-7,8	+3,2
		AUSLAND	129,9	151,9	158,6	+4,4	167,4	165,2	150,8	151,0	149,5	-10,7	-1,0
4034	H. V. CHEM. ERZEUGNISSEN F. GEWERBE, LANDWIRTSCHAFT	INSGESAMT	121,2	132,7	140,0	+5,5	146,2	140,3	137,9	135,5	148,9	+1,8	+9,9
		INLAND	114,1	120,0	123,2	+2,7	121,4	123,6	127,8	119,5	125,6	+3,5	+5,1
		AUSLAND	135,2	157,9	173,4	+9,8	195,3	173,0	157,8	167,3	195,2	-0,1	+16,7
4035	H. V. PHARMAZEUTISCHEN ERZEUGNISSEN	INSGESAMT	120,4	128,7	137,8	+7,1	144,8	134,2	132,2	140,1	140,0	-3,3	-0,1
		INLAND	116,2	122,6	128,7	+5,0	132,7	124,4	124,2	133,6	131,8	-0,7	-1,3
		AUSLAND	131,2	144,5	161,5	+11,8	176,0	159,8	154,1	157,0	160,8	-8,6	+2,4
4090	H. V. CHEMIEFASERN	INSGESAMT	118,8	129,6	139,8	+7,9	143,3	142,1	125,3	148,4	136,5	-4,7	-8,0
		INLAND	112,6	116,1	128,5	+10,9	134,4	130,5	117,1	133,1	134,4	0	+1,0
		AUSLAND	122,9	136,6	147,1	+6,1	149,2	149,9	130,7	158,7	137,9	-7,6	-13,1
53	HOLZBEARBEITUNG	INSGESAMT	90,1	92,7	90,1	-2,8	83,2	92,5	92,2	92,1	84,9	+2,0	-7,8
		INLAND	88,9	89,6	84,5	-5,7	78,0	87,1	87,1	85,8	78,1	+0,1	-9,0
		AUSLAND	101,9	122,0	142,2	+16,6	132,2	146,6	138,9	151,0	148,5	+12,3	-1,7
55	ZELLSTOFF-, HOLZSCHLIFF-, PAPIER- U. PAPPERZEUGUNG	INSGESAMT	126,3	149,7	148,2	-1,0	165,9	145,8	135,4	145,7	153,5	-7,5	+5,4
		INLAND	113,9	129,7	126,9	-2,2	140,3	123,9	117,3	126,2	131,5	-6,3	+4,2
		AUSLAND	159,0	203,0	204,8	+0,9	234,3	204,0	183,7	197,4	212,1	-9,5	+7,4
59	GUMMIVERARBEITUNG	INSGESAMT	109,8	113,6	126,5	+11,4	126,8	121,5	123,7	134,0	131,7	+3,9	-1,7
		INLAND	108,7	110,3	123,2	+11,7	122,8	117,1	121,0	132,1	127,0	+3,4	-3,9
		AUSLAND	113,4	124,3	136,8	+10,1	139,3	135,6	132,4	140,1	146,7	+5,3	+4,7
	INVESTITIONSGUETER PRODUZIERENDES GEWERBE	INSGESAMT	108,2	119,3	133,6	+12,0	137,5	129,7	126,7	140,6	139,5	+1,5	-0,8
		INLAND	103,6	110,9	122,4	+10,4	123,8	117,7	117,3	130,5	128,6	+3,9	-1,5
		AUSLAND	115,9	133,3	152,5	+14,4	160,4	149,6	142,5	157,5	157,6	-1,7	+0,1
3021-25	STAHLVERFORMUNG, OBERFLAECHEVEREDLUNG, HAERTUNG	INSGESAMT	100,3	108,7	120,6	+10,9	122,1	119,1	118,2	123,1	133,6	+9,4	+8,5
		INLAND	99,2	104,1	115,9	+11,3	116,4	113,8	115,5	117,9	128,9	+10,7	+9,3
		AUSLAND	106,3	132,7	146,3	+9,4	153,5	147,6	132,7	151,5	156,7	+3,4	+4,6
31	STAHL- U. LEICHTMETALLBAU, SCHIENENFAHRZEUGBAU	INSGESAMT	98,0	99,2	102,3	+3,1	78,6	114,1	110,1	106,2	97,7	+24,3	-8,0
		INLAND	93,9	98,0	102,7	+4,8	81,2	110,5	111,9	107,3	106,0	+29,3	-2,1
		AUSLAND	115,6	104,2	100,3	-3,7	67,6	129,4	102,3	101,8	67,0	-1,2	+34,2
3111	H. V. STAHL- U. L. METALLKON- STRUKT. (OH. GRUBENAUSSB. -)	INSGESAMT	94,5	99,6	101,7	+2,1	87,5	109,7	108,1	101,4	98,8	+12,9	-2,6
		INLAND	82,7	99,1	102,1	+3,0	88,7	106,2	111,0	102,4	97,1	+9,5	-5,2
		AUSLAND	109,7	104,0	98,4	-5,4	78,2	138,5	83,5	93,2	114,0	+45,8	+22,3
32	MASCHINENBAU	INSGESAMT	101,4	113,3	128,4	+13,3	132,7	125,6	122,6	132,5	133,8	+0,8	+1,0
		INLAND	100,6	107,2	119,3	+11,3	118,4	115,3	117,6	126,0	128,8	+8,8	+2,2
		AUSLAND	102,3	120,6	139,4	+15,6	150,1	138,3	128,7	140,5	140,0	-6,7	-0,4

1) AUSGEWAHLTE WIRTSCHAFTSZWEIGE (OHNE NAHRUNGS- UND GENUSSMITTELGEWERBE).



SYPRO- NR.	WIRTSCHAFTSGLIEDERUNG	INSGESAMT	1983	1984	1985	VERAENDERUNG IN O/O GEGEN VORJAHR	1985	1985	1985	1985	1986	VERAENDERUNG IN O/O GEGEN VORJAHRSES-VOR- QUARTAL	
			DURCHSCHNITT				1.VJ	2.VJ	3.VJ	4.VJ	1.VJ		
3210	H. V. LANDW. MASCHINEN, ACKERSCHLEPPERN	INSGESAMT	128,1	126,0	137,4	+9,0	167,8	126,6	120,2	134,9	143,9	-14,2	+6,7
		INLAND	112,3	104,5	111,7	+6,9	136,0	107,1	96,1	107,6	132,1	-2,9	+22,8
		AUSLAND	146,8	151,7	168,0	+10,7	205,7	149,8	148,9	167,7	158,0	-23,2	-5,8
3220	H. V. METALLBEARBEITUNGS- MASCHINEN U. AE.	INSGESAMT	85,9	110,8	139,5	+25,9	145,7	136,3	130,1	146,0	138,1	+5,2	-5,4
		INLAND	87,1	113,8	141,4	+24,3	141,5	136,6	134,1	153,6	153,4	+8,4	-0,1
		AUSLAND	84,3	106,9	137,0	+28,2	151,2	136,0	124,9	136,0	117,8	-22,1	-13,4
3230	H. V. TEXTIL-U. NAHE- MASCHINEN	INSGESAMT	113,5	143,3	164,8	+15,0	169,5	160,1	152,4	177,0	170,4	+0,5	-3,7
		INLAND	100,6	126,5	143,8	+13,7	148,3	134,1	134,1	156,4	152,2	+2,6	-2,7
		AUSLAND	118,6	150,0	173,2	+15,5	178,0	169,7	159,8	185,2	177,8	-0,1	-4,0
3240	H. V. MASCHINEN F. D. NAHR.- U. GENUSSMITTELGEW. USW	INSGESAMT	109,7	130,1	148,5	+14,1	149,2	144,6	142,4	157,8	159,6	+7,0	+1,1
		INLAND	99,2	113,3	128,5	+13,4	127,8	121,1	123,7	141,4	133,8	+4,7	-5,4
		AUSLAND	120,6	147,6	169,4	+14,8	171,5	169,2	162,0	174,8	186,4	+8,7	+6,6
3256	H. V. HUETTEN-U. WALZWERKS- EINR. USW (OH. BAUMASCH.)	INSGESAMT	88,5	96,6	117,6	+21,7	131,1	105,5	113,2	120,5	110,9	-15,4	-8,0
		INLAND	96,1	103,4	115,5	+11,7	105,1	111,2	114,9	130,8	118,5	+12,7	-9,4
		AUSLAND	78,7	87,8	120,2	+36,9	164,7	98,0	111,0	107,2	101,0	-38,7	-5,8
3257	H. V. BAU- BAUSTOFF-U. AE. MASCHINEN	INSGESAMT	91,7	96,5	103,0	+6,7	101,1	103,8	97,3	109,6	101,4	+0,3	-7,5
		INLAND	81,1	78,0	81,6	+4,6	74,5	84,0	83,5	84,2	84,8	+13,8	+0,7
		AUSLAND	102,3	115,0	124,3	+8,1	127,6	123,5	111,2	135,0	118,0	-7,5	-12,6
3260	H. V. ZAHNRAEDERN, GETRIE- BEN, LAGERN U. AE.	INSGESAMT	96,4	114,0	131,3	+15,2	129,9	129,7	127,7	137,6	136,4	+5,0	-0,9
		INLAND	94,9	105,5	126,2	+19,6	123,7	125,0	127,4	128,6	128,7	+4,0	+0,1
		AUSLAND	98,9	128,2	139,8	+9,0	140,4	137,6	128,4	152,7	149,3	+6,3	-2,2
3280	SONSTIGER MASCHINENBAU	INSGESAMT	107,6	108,2	115,6	+6,8	113,8	117,5	114,2	116,8	127,0	+11,6	+8,7
		INLAND	112,0	108,8	113,7	+4,5	110,7	109,3	118,7	116,1	125,4	+13,3	+8,0
		AUSLAND	100,6	107,1	118,6	+10,7	118,7	130,8	107,1	118,0	129,6	+9,2	+9,8
33	STRASSENFAHRZEUGBAU	INSGESAMT	129,5	136,8	161,9	+16,6	180,6	157,4	146,6	163,1	180,5	+0,1	+10,7
		INLAND	122,9	125,2	146,3	+16,9	169,8	141,6	125,5	148,5	163,2	+3,9	+9,9
		AUSLAND	136,1	152,5	177,6	+16,5	191,6	173,4	167,9	177,8	198,0	+3,3	+11,4
3311	H. V. KRAFTWAGEN U. -MOTOREN	INSGESAMT	132,9	142,6	167,0	+17,1	186,9	161,5	151,3	168,2	186,9	0	+11,0
		INLAND	127,1	129,3	151,5	+17,2	177,2	144,6	129,6	154,5	170,0	-4,1	+10,0
		AUSLAND	138,2	154,9	181,3	+17,0	195,9	177,0	171,3	180,9	202,6	+3,4	+12,0
3312	H. V. PERSONENKRAFTWAGEN U. AE. (EINSCHL. MOTOREN)	INSGESAMT	156,7	171,5	213,5	+24,5	238,5	204,8	192,5	218,2	239,6	+0,5	+9,8
		INLAND	148,7	151,3	197,0	+30,2	231,4	184,3	166,2	206,2	216,0	-6,7	+4,8
		AUSLAND	163,4	188,5	227,3	+20,6	244,5	222,1	214,6	228,2	259,5	+6,1	+13,7
3313	H. V. LASTKRAFTWAGEN U. AE. (EINSCHL. MOTOREN)	INSGESAMT	88,7	89,0	80,6	-9,4	91,3	81,0	74,7	75,5	89,2	-2,3	+18,1
		INLAND	92,0	93,5	77,4	-17,2	89,1	80,0	69,9	70,3	95,1	+6,7	+35,3
		AUSLAND	85,0	84,2	84,2	0	93,8	82,1	80,0	81,1	82,8	-11,7	+2,1
34	SCHIFFBAU	INSGESAMT	90,9	108,6	149,6	+37,8	122,4	131,3	163,5	181,3	46,3	-62,2	-74,5
		INLAND	81,9	117,0	168,0	+43,6	148,3	120,7	178,8	224,0	62,2	-58,1	-72,2
		AUSLAND	99,6	100,6	131,8	+31,0	97,3	141,4	148,7	139,9	31,0	-68,1	-77,8
36	ELEKTROTECHNIK	INSGESAMT	104,1	116,5	126,9	+8,9	128,0	119,4	119,9	140,2	132,3	+3,4	-5,6
		INLAND	101,0	110,1	118,2	+7,4	117,5	111,1	113,7	130,4	122,7	+4,4	-5,9
		AUSLAND	111,1	131,0	146,7	+12,0	152,0	138,2	134,0	162,5	154,3	+1,5	-5,0
3620	H. V. GERAETEN D. ELEKTRIZ. ERZEUGUNG, -VERTLG. U. AE.	INSGESAMT	102,7	112,2	123,7	+10,2	125,4	119,8	116,0	133,6	132,5	+5,7	-0,8
		INLAND	103,0	109,0	121,1	+11,1	118,7	117,6	115,6	132,4	128,6	+8,3	-2,9
		AUSLAND	102,0	119,2	129,3	+6,5	139,7	124,5	116,9	136,1	140,8	+0,8	+3,5
3650	H. V. ELEKTROHAUSHALTS- GERAETEN	INSGESAMT	93,1	96,0	101,7	+3,8	100,7	96,7	99,0	110,2	104,8	+4,1	-4,9
		INLAND	88,0	89,6	89,1	-0,6	90,6	82,6	87,6	95,4	89,9	-0,6	-5,8
		AUSLAND	107,1	120,5	135,6	+12,5	128,0	134,4	129,5	150,3	145,0	+13,3	-3,5
3660	H. V. ZAELERN, FERNMELDE- MESS-U. REGELGERAETEN USW	INSGESAMT	111,3	133,5	147,2	+10,3	145,9	134,7	139,6	165,3	148,3	+0,4	-10,3
		INLAND	105,7	123,3	134,3	+8,9	132,4	123,6	131,0	150,0	135,9	+2,6	-9,4
		AUSLAND	124,4	157,3	177,5	+12,8	167,5	160,7	160,6	201,2	177,4	-5,4	-11,8
3670	H. V. RUNDFUNK- FERNSEH-U. PHONOTECHN. GERAETEN	INSGESAMT	102,1	105,8	108,5	+2,6	107,8	99,3	99,5	127,6	117,0	+8,5	-8,3
		INLAND	99,5	103,9	98,1	-5,6	102,5	87,5	90,4	112,1	106,0	+3,4	-5,4
		AUSLAND	107,2	109,5	129,3	+18,1	116,2	122,9	117,6	158,4	138,8	+17,4	-12,4
3711-60	FEINMECHANIK, OPTIK	INSGESAMT	100,7	111,6	122,0	+9,3	123,2	117,5	115,7	131,6	132,5	+7,5	+0,7
		INLAND	94,9	103,6	110,7	+6,9	109,9	106,6	107,4	118,9	117,8	+7,2	-0,9
		AUSLAND	112,4	127,7	144,6	+13,2	149,9	139,3	132,2	157,0	162,1	+8,1	+3,2
38	H. V. EBM-WAREN	INSGESAMT	105,5	113,8	118,5	+4,1	117,9	117,6	116,2	122,1	122,6	+4,0	+0,4
		INLAND	102,1	108,2	110,7	+2,3	108,6	110,0	110,6	113,5	112,2	+3,3	-1,1
		AUSLAND	117,7	133,8	146,1	+9,2	151,4	144,7	135,5	152,8	159,9	+5,6	+4,6
3830	H. V. HEIZ-U. KOCHGERAETEN	INSGESAMT	101,8	116,1	126,5	+9,0	123,2	112,1	126,3	144,5	140,6	+14,1	-2,7
		INLAND	96,3	109,3	112,5	+2,9	109,4	98,9	114,4	127,3	119,8	+9,5	-5,9
		AUSLAND	115,1	132,7	160,3	+20,8	156,5	143,9	154,9	186,0	190,9	+22,0	+2,6
3842	H. V. STAHLBLECHWAREN (OH. MOEBEL)	INSGESAMT	96,3	101,2	106,9	+5,6	99,1	106,6	110,4	111,6	104,4	+5,3	-6,5
		INLAND	96,3	100,1	104,4	+4,3	94,9	104,1	110,2	108,5	99,5	+4,8	-8,3
		AUSLAND	96,0	106,0	118,2	+11,5	118,0	117,8	111,3	125,6	126,4	+7,1	+0,6
3850	H. V. SCHLOSSERA, BESCHLAEGEN	INSGESAMT	110,4	114,8	115,1	+0,3	113,9	111,6	113,7	121,3	126,9	+11,4	+4,6
		INLAND	106,9	109,1	107,1	-1,8	106,3	103,1	107,2	111,8	116,1	+9,2	+3,8
		AUSLAND	125,6	139,5	149,7	+7,3	146,8	148,3	141,6	162,0	173,7	+18,3	+7,2





SYPRO- NR.	WIRTSCHAFTSGLIEDERUNG		1983	1984	1985	VERAENDERUNG IN O/O GEGEN VORJAHR	1985	1985	1985	1985	1986	VERAENDERUNG IN O/O GEGEN VORJAHRES-VOR- QUARTAL	
			DURCHSCHNITT				1.VJ	2.VJ	3.VJ	4.VJ	1.VJ		
50	H.V. BUEROMASCHINEN, ADV- GERAETEN U. -EINR.	INSGESAMT	129,3	156,5	185,5	+18,5	196,1	173,6	167,2	205,0	180,0	-8,2	-12,2
		INLAND	110,4	134,9	164,2	+21,7	173,1	150,1	138,9	194,9	164,8	-4,8	-15,4
		AUSLAND	153,3	184,1	212,5	+15,4	225,4	203,7	203,3	217,6	199,3	-11,6	-8,4
5060	H.V. BUEROMASCHINEN	INSGESAMT	99,1	86,9	105,7	+21,6	99,7	102,8	96,7	123,6	120,2	+20,6	-2,8
		INLAND	96,1	83,9	101,0	+20,4	95,8	96,9	91,3	120,0	112,7	+17,6	-6,1
		AUSLAND	102,2	90,1	110,6	+22,8	103,7	109,1	102,3	127,4	128,1	+23,5	+0,5
5080	H.V. ADV-GERAETEN U. -EINRICHTUNGEN	INSGESAMT	136,7	173,6	205,1	+18,1	219,6	191,0	184,5	224,9	194,6	-11,5	-13,5
		INLAND	113,6	146,2	178,2	+21,9	190,2	161,8	149,4	211,4	176,3	-7,3	-16,6
		AUSLAND	167,6	210,4	241,0	+14,5	259,4	230,2	231,6	242,9	219,3	-15,5	-9,7
	VERBRAUCHSGUETER PRODUZIERENDES GEWERBE	INSGESAMT	105,0	111,4	115,0	+3,2	119,8	111,6	111,7	117,1	121,6	+1,5	+3,8
		INLAND	101,4	105,5	107,4	+1,8	111,6	104,1	104,8	109,3	112,8	+1,1	+3,2
		AUSLAND	125,3	144,3	157,4	+9,1	165,6	152,9	150,6	160,6	170,3	+2,8	+6,0
51	FEINKERAMIK	INSGESAMT	98,6	106,9	106,0	-0,8	116,3	101,5	101,6	104,6	117,8	+1,3	+12,6
		INLAND	100,7	106,3	102,8	-3,3	116,2	96,5	102,7	95,8	117,1	+0,8	+22,2
		AUSLAND	94,8	108,1	112,0	+3,6	116,3	110,8	99,6	121,1	119,2	+2,5	-1,6
5110	H.V. PORZELLAN	INSGESAMT	101,3	108,3	110,4	+1,9	127,6	101,7	103,3	109,0	127,6	0	+17,1
		INLAND	102,1	104,2	105,6	+1,3	124,0	90,7	101,6	106,0	123,3	-0,6	+16,3
		AUSLAND	100,1	113,9	117,0	+2,7	132,5	116,8	105,6	113,3	133,5	+0,8	+17,8
52	H.U. VERARB. V. GLAS	INSGESAMT	105,9	109,1	114,4	+4,9	117,6	112,4	108,0	119,5	122,8	+4,4	+2,8
		INLAND	99,9	99,0	100,9	+1,9	100,4	97,6	97,0	108,5	108,3	+7,9	-0,2
		AUSLAND	128,5	146,8	164,8	+12,3	181,8	167,8	148,9	160,7	177,0	-2,6	+10,1
5421-24	H.V. HOLZMOEBELN, POLSTERMOEBELN	INSGESAMT	93,0	95,1	91,3	-4,0	96,1	89,6	85,9	93,5	98,1	+2,1	+4,9
		INLAND	91,0	91,9	86,6	-5,8	92,4	84,8	81,1	88,2	92,0	-0,4	+4,3
		AUSLAND	109,9	122,7	130,5	+6,4	127,4	130,1	126,1	138,2	150,0	+17,7	+8,5
56	PAPIER-U. PAPPE- VERARBEITUNG	INSGESAMT	112,7	115,5	128,4	+7,4	132,4	127,9	126,1	127,3	133,2	+0,6	+4,6
		INLAND	106,7	112,6	119,4	+6,0	123,3	118,6	116,9	118,9	124,0	+0,6	+4,3
		AUSLAND	161,6	176,4	201,7	+14,3	206,3	203,0	201,2	196,2	208,7	+1,2	+6,4
5610	H.V. TAPETEN, SPEZ. PAPIE- REN, VERPACKUNGSMITTELN	INSGESAMT	108,7	115,2	124,4	+8,0	126,3	125,5	122,0	121,7	129,8	+1,2	+6,7
		INLAND	104,7	110,6	118,2	+6,9	122,6	119,2	115,1	115,9	123,6	+0,8	+6,6
		AUSLAND	144,9	157,2	180,7	+14,9	180,2	183,1	184,7	174,9	186,6	+3,6	+6,7
57	DRUCKEREI, VERVIEL- FAELTIGUNG	INSGESAMT	103,6	112,0	117,5	+4,9	114,9	113,8	115,4	125,9	118,1	+2,8	-6,2
		INLAND	104,3	111,7	116,4	+4,2	113,6	113,9	113,9	124,3	117,7	+3,6	-5,3
		AUSLAND	93,2	117,0	132,7	+13,4	133,0	112,0	137,8	148,0	124,2	-6,6	-16,1
58	H.V. KUNSTSTOFFWAREN	INSGESAMT	113,7	125,7	130,8	+4,1	131,4	131,6	129,2	130,8	134,7	+2,5	+3,0
		INLAND	108,9	117,8	121,4	+3,1	121,4	121,6	121,5	121,0	122,5	+1,7	+2,1
		AUSLAND	135,7	161,8	173,6	+7,3	177,1	176,9	164,7	175,5	185,5	+4,7	+5,7
61	LEDERERZEUGUNG	INSGESAMT	138,5	155,2	156,7	+1,0	156,7	151,6	150,9	167,4	163,1	+4,1	-2,6
		INLAND	134,0	147,7	149,8	+1,4	146,2	147,1	143,5	162,1	158,8	+8,6	-2,0
		AUSLAND	154,8	181,9	181,2	-0,4	194,0	167,5	177,2	186,0	178,1	-8,2	-4,2
62	LEDERVERARBEITUNG	INSGESAMT	100,7	95,9	100,4	+4,7	92,0	117,7	83,2	108,7	90,4	-1,7	-16,8
		INLAND	95,9	91,6	91,6	0	82,8	107,0	76,8	100,0	79,5	-4,0	-20,5
		AUSLAND	131,5	123,6	156,3	+26,5	151,0	185,9	124,5	163,8	160,3	+6,2	-2,1
6251	H.V. SCHUHEN	INSGESAMT	104,3	96,0	103,4	+5,5	90,6	129,9	80,3	112,8	87,1	-3,9	-22,8
		INLAND	98,9	94,4	94,4	0	81,4	117,8	74,4	103,9	75,7	-7,0	-27,1
		AUSLAND	140,1	122,3	163,6	+33,8	151,9	211,2	119,7	171,5	162,8	+7,2	-5,1
63	TEXTILGEWERBE	INSGESAMT	103,4	107,3	112,6	+4,9	120,6	109,2	103,0	117,6	116,5	-3,4	-0,9
		INLAND	98,7	99,2	103,0	+3,8	111,1	99,2	95,1	106,6	107,3	-3,4	+0,7
		AUSLAND	121,7	139,1	150,6	+8,3	158,0	148,9	134,2	161,4	152,9	-3,2	-5,3
6312	BAUMWOLLSPINNEREI	INSGESAMT	119,4	126,0	129,4	+2,7	145,8	126,6	101,6	141,5	125,7	-13,8	-11,2
		INLAND	115,3	116,4	120,6	+3,6	139,2	118,1	94,9	130,3	112,8	-19,0	-13,4
		AUSLAND	138,0	169,9	169,1	-0,5	175,9	176,0	132,4	192,2	184,2	+4,7	+4,2
6332	BAUMWOLLWEBEREI, ANG	INSGESAMT	116,4	123,7	117,7	-4,9	123,2	116,5	97,8	133,3	108,4	-12,0	-18,7
		INLAND	107,0	108,7	101,2	-6,9	106,0	98,8	86,6	113,3	95,1	-10,3	-16,1
		AUSLAND	138,6	158,9	156,4	-1,6	163,2	158,1	124,2	180,1	139,6	-14,5	-22,8
6370	WIRKEREI, STRICKEREI	INSGESAMT	92,7	89,1	90,9	+2,0	102,4	82,1	89,2	90,2	102,9	+0,5	+14,1
		INLAND	91,8	87,4	88,8	+1,6	99,2	80,9	85,9	89,2	99,3	+0,1	+11,3
		AUSLAND	99,4	101,2	106,2	+4,9	124,8	90,4	112,4	97,2	128,7	+3,1	+32,4
6380	H.V. TEPPICHEN U. A.E., BESCHICHTETEM GEWEBE	INSGESAMT	99,4	101,1	102,4	+1,3	105,7	102,7	99,4	101,7	111,3	+5,3	+9,4
		INLAND	98,9	99,5	98,0	-1,5	102,3	97,1	96,0	96,7	105,8	+3,4	+9,4
		AUSLAND	101,6	108,7	123,1	+13,2	121,6	129,5	115,6	125,8	137,4	+13,0	+9,2
64	BEKLEIDUNGSGEWERBE	INSGESAMT	103,4	112,0	112,1	+0,1	132,6	87,2	124,9	103,4	140,9	+6,3	+36,3
		INLAND	99,4	105,0	103,3	-1,6	120,9	82,7	113,3	96,4	126,5	+4,6	+31,2
		AUSLAND	129,3	157,5	168,2	+6,8	208,0	116,3	199,6	148,8	233,2	+12,1	+56,7
6413	H.V. HERREN- OBERBEKLEIDUNG	INSGESAMT	102,5	106,6	108,8	+2,1	138,4	80,1	126,2	90,6	153,4	+10,8	+69,3
		INLAND	98,7	102,0	101,0	-1,0	128,6	75,7	116,8	82,9	137,1	+6,6	+65,4
		AUSLAND	127,0	136,2	160,1	+17,5	202,2	108,9	187,9	141,3	260,0	+28,6	+84,0
6414	H.V. DAMEN- U. KINDER- OBERBEKLEIDUNG	INSGESAMT	106,4	118,1	114,6	-3,0	134,2	86,2	130,4	107,4	139,4	+3,9	+29,8
		INLAND	102,0	109,2	105,1	-3,8	120,8	81,8	117,1	100,6	123,9	+2,6	+23,2
		AUSLAND	132,1	169,7	169,6	-0,1	212,3	111,7	207,7	146,8	230,1	+8,4	+56,7



VERARBEITENDEN GEBWERE

WERT 1980=100  
INDEX

1985	1985	1985	1985	1985	1985	1985	1985	1985	1985	1985	1985	1986	1986	1986	1986	VERÄNDERUNG IN O/O GEGEN VORJAHRES-VOR- MONAT	SYPRO- NR.
FEB.	MAR.	APR.	MAI	JUNI	JULI	AUG.	SEP.	OKT.	NOV.	DEZ.	JAN.	FEB.	MAR.	APR.			
187,6	231,9	190,8	161,8	168,3	162,6	154,1	184,9	164,1	213,2	237,6	152,5	182,8	204,7	164,2	-13,9	-19,8	50
171,6	184,6	185,6	136,6	128,0	135,5	121,2	160,0	139,8	181,7	263,1	146,5	173,0	174,8	132,6	-28,6	-24,1	
207,8	292,2	197,4	193,9	219,8	197,2	196,2	216,6	195,0	253,3	204,6	160,1	195,1	242,8	204,6	+3,6	-15,7	
99,3	110,4	107,3	101,7	99,5	96,6	79,7	113,7	124,0	143,8	103,0	111,1	120,7	128,9	73,9	-31,1	-42,7	5060
89,5	103,5	104,6	92,3	93,8	96,5	76,6	100,8	121,9	138,5	99,5	100,0	113,9	124,3	81,7	-21,9	-34,3	
109,6	117,5	110,1	111,6	105,5	96,7	82,9	127,3	126,3	149,3	106,7	122,8	127,8	133,7	65,8	-40,2	-50,8	
209,3	261,7	211,3	176,5	185,2	178,8	172,4	202,4	173,9	230,2	270,6	162,6	198,0	223,3	186,4	-11,8	-16,5	5080
185,8	202,5	203,5	146,4	135,6	144,1	131,1	173,1	143,7	191,2	299,3	156,8	186,1	185,9	143,8	-29,3	-22,6	
235,3	341,1	221,9	217,0	251,8	225,3	227,9	241,6	214,2	282,5	232,0	170,5	213,9	273,4	243,5	+9,7	-10,9	
115,0	133,7	121,8	110,9	102,0	105,0	102,6	127,6	137,3	118,3	95,7	117,3	119,8	127,7	130,9	+7,5	+2,5	
107,0	124,1	114,1	103,9	94,4	98,7	96,8	118,8	127,3	110,9	89,6	109,6	110,8	116,1	121,5	+6,5	+2,9	
159,9	187,4	164,6	149,8	144,2	140,2	134,9	176,7	192,6	159,7	129,6	160,0	169,5	181,5	182,6	+11,1	+0,7	
105,5	126,4	104,5	101,7	98,4	105,0	94,4	105,4	129,3	106,2	78,4	120,9	109,8	122,7	119,7	+14,5	-2,4	51
105,9	122,0	101,9	97,7	89,8	103,5	95,8	108,9	113,8	97,6	76,0	124,0	108,7	118,5	117,0	+14,8	-1,3	
104,8	134,2	109,0	109,1	114,2	107,8	91,9	99,1	158,3	122,1	82,9	115,2	111,8	130,6	124,7	+14,4	-4,5	
111,7	140,6	106,1	102,3	96,7	103,5	89,6	116,8	130,1	112,0	85,0	129,7	114,2	138,9	117,4	-10,7	-15,5	5110
106,8	128,1	99,5	91,9	80,8	92,4	90,8	121,7	127,3	109,1	81,6	140,8	107,4	121,7	110,6	+11,2	-9,1	
118,4	157,7	115,1	116,8	118,5	118,8	87,9	110,1	133,9	116,2	85,8	114,6	123,5	162,5	126,7	+10,1	-22,0	
113,0	115,4	111,4	114,0	111,8	112,8	101,9	109,3	126,4	118,8	113,3	131,0	113,5	123,9	122,1	+9,6	-1,5	52
95,5	100,6	99,6	100,3	92,9	98,3	92,6	100,2	117,5	104,8	103,1	116,7	98,9	109,4	104,1	+4,5	+4,8	
178,7	170,7	155,5	165,2	182,8	167,0	136,4	143,4	159,4	171,2	151,5	184,6	168,2	176,2	189,1	+21,6	+6,1	
94,6	98,5	92,6	91,8	84,4	80,9	82,4	94,5	104,2	98,8	77,5	103,1	97,7	93,6	103,6	+11,9	+10,7	5421-24
90,7	94,5	88,3	87,1	79,1	76,7	77,8	88,9	97,6	93,1	73,9	96,5	91,5	88,0	98,3	+11,3	+11,7	
127,2	131,8	128,8	132,3	129,3	116,2	120,9	141,3	159,7	146,5	108,4	159,4	149,9	140,6	149,7	+16,2	+6,5	
126,1	137,3	130,1	129,2	124,3	132,6	117,7	126,1	142,4	128,7	110,9	141,4	130,2	128,1	142,5	+9,5	+11,2	56
118,3	126,9	120,4	120,0	115,4	125,2	108,0	117,5	133,0	121,0	102,6	132,0	121,0	119,0	131,6	+9,3	+10,6	
189,6	221,1	209,1	203,6	196,4	192,1	196,9	214,5	215,4	191,2	177,9	218,4	205,4	202,2	230,8	+10,4	+14,1	
124,6	132,9	128,3	126,2	122,1	130,2	113,3	122,5	138,4	123,8	103,0	135,6	128,2	125,7	139,8	+9,0	+11,2	5610
118,9	127,0	121,9	119,8	115,9	123,9	105,8	115,5	132,6	118,2	96,9	129,6	121,8	119,3	132,1	+8,4	+10,7	
176,6	166,3	186,5	184,1	178,6	166,8	181,3	186,1	191,1	174,7	158,8	189,7	186,4	183,7	209,3	+12,2	+13,9	
107,4	122,4	116,6	112,9	111,8	116,4	108,9	118,9	133,5	124,3	119,8	120,5	114,7	119,2	126,3	+8,3	+6,0	57
107,7	120,6	117,7	112,5	111,4	117,4	106,4	117,8	131,1	124,4	117,5	120,2	113,9	119,0	125,6	+6,9	+5,7	
103,6	149,0	101,0	117,7	117,3	133,8	144,7	134,8	167,8	122,9	153,3	124,4	125,8	122,3	133,7	+32,4	+9,3	
127,3	138,0	134,4	133,0	127,4	134,6	118,1	135,0	146,9	133,4	112,1	138,7	133,4	132,0	148,8	+10,7	+12,7	58
117,8	128,0	124,4	123,6	116,9	126,2	111,6	126,6	136,9	123,7	102,3	127,1	121,4	122,1	137,0	+10,1	+12,2	
170,3	183,8	180,0	175,8	175,0	173,0	147,7	173,4	192,4	177,4	156,8	191,5	188,0	177,0	202,2	+12,3	+14,2	
156,9	171,8	151,2	155,7	148,0	159,0	132,8	160,9	172,6	189,4	140,2	178,3	167,1	143,8	165,5	+8,5	+15,1	61
140,3	165,3	144,2	152,1	145,1	153,1	125,1	152,4	164,5	187,7	134,2	176,7	160,9	138,9	147,9	+2,6	+6,5	
216,2	194,7	176,0	168,6	158,0	180,1	160,3	191,2	201,3	195,3	161,4	183,9	189,2	161,3	228,4	+29,8	+41,6	
90,7	120,5	158,8	121,6	72,6	60,4	76,5	112,8	155,7	110,1	60,2	81,5	86,4	103,4	146,4	-7,8	+41,6	62
72,2	114,1	143,8	111,9	65,4	54,4	68,8	107,1	143,5	101,7	54,8	62,5	69,9	99,1	133,6	-7,1	+34,8	
209,4	161,5	254,7	183,8	119,2	98,9	125,7	148,8	233,6	163,2	94,7	158,4	191,9	130,5	228,2	-10,4	+74,9	
90,7	132,1	192,0	132,5	65,3	46,4	72,7	121,7	176,4	111,8	50,1	68,8	83,3	109,1	167,5	-12,8	+53,5	6251
68,6	128,4	173,3	121,7	58,3	41,4	64,4	117,3	163,1	103,0	45,7	55,2	64,5	107,4	153,6	-11,3	+43,2	
238,2	156,8	316,9	204,4	112,3	80,0	128,1	150,9	265,3	170,0	79,3	159,2	208,5	120,6	258,9	+18,3	+114,7	
117,6	135,6	120,5	109,5	97,7	94,7	88,1	126,1	137,9	123,5	91,5	110,5	115,2	123,9	128,1	+6,3	+3,4	63
108,3	124,8	110,8	99,4	87,4	85,5	82,8	117,0	125,5	111,6	82,6	101,4	106,8	113,7	117,1	+5,7	+3,0	
154,3	178,5	158,9	149,3	138,5	130,9	109,2	162,4	187,3	170,5	126,3	146,4	148,2	164,1	171,5	+7,9	+4,5	
155,3	137,6	116,7	126,8	140,2	100,4	83,5	120,9	155,5	157,3	111,6	135,6	126,4	115,1	123,4	+4,0	+7,2	6312
142,4	136,5	114,8	119,2	120,3	91,6	77,0	116,0	143,3	148,2	99,5	131,2	109,6	97,6	106,0	-7,7	+8,6	
214,2	142,6	136,0	161,4	230,6	140,6	112,9	143,6	210,6	198,9	167,0	155,3	202,4	194,8	202,6	+49,0	+4,0	
123,2	130,8	130,8	121,9	96,8	98,6	76,5	118,4	150,1	148,2	101,5	110,4	107,0	107,9	118,7	-9,3	+10,0	6332
112,5	108,6	109,9	104,7	81,7	80,7	72,1	106,9	131,4	124,4	84,0	96,6	92,7	96,1	101,9	-7,3	+6,0	
148,3	182,7	179,7	162,4	132,3	140,4	86,8	145,4	194,0	203,8	142,5	142,8	140,5	135,6	158,0	-12,1	+16,5	
94,7	139,5	104,7	81,2	60,3	62,7	75,8	129,0	117,5	90,2	62,8	73,0	102,4	133,3	118,0	+12,7	-11,5	6370
92,2	131,0	102,4	80,8	59,5	61,2	74,6	122,0	114,1	90,3	63,1	73,4	99,4	125,0	113,7	+11,0	-9,0	
112,4	200,8	121,5	83,6	66,0	72,9	84,6	179,6	141,7	89,2	60,8	70,0	123,7	192,5	148,9	+22,6	-22,6	
100,9	105,6	103,6	104,2	100,4	102,9	92,8	102,5	115,5	105,6	84,1	115,5	111,1	107,2	119,4	+15,3	+11,4	6380
96,0	101,2	99,4	97,4	94,5	98,2	91,5	98,3	109,8	101,3	78,9	110,6	105,8	101,0	110,9	+11,6	+9,8	
124,1	126,6	123,6	136,5	128,5	125,4	99,0	122,5	146,2	126,1	108,6	139,1	136,3	136,8	159,4	+29,0	+16,5	
123,8	192,4	130,7	72,7	58,3	69,9	116,4	188,5	159,1	91,2	60,0	85,3	144,7	192,7	132,6	+1,5	-31,2	64
113,7	170,6																

SYPRO- NR.	WIRTSCHAFTSGLIEDERUNG		1983	1984	1985	VERAENDERUNG IN O/O GEGEN VORJAHR	1985	1985	1985	1985	1986	VERAENDERUNG IN O/O GEGEN VORJAHRES-VOR- QUARTAL	
			DURCHSCHNITT				1.VJ	2.VJ	3.VJ	4.VJ	1.VJ		
	VERARBEITENDES GEWERBE 1)	INSGESAMT	96,4	102,5	107,8	+5,2	111,8	105,7	103,3	110,3	110,1	-1,5	-0,2
		INLAND	92,1	95,0	98,5	+3,7	100,3	96,3	95,9	101,4	100,4	+0,1	-1,0
		AUSLAND	105,8	118,5	127,7	+7,8	136,4	125,9	119,2	129,4	130,9	-4,0	+1,2
	GRUNDSTOFF- UND PRODUKTIONSGUETER- GEWERBE	INSGESAMT	98,1	104,3	105,5	+1,2	108,3	106,3	103,3	104,0	104,3	-3,7	+0,3
		INLAND	92,7	95,4	95,8	+0,4	95,0	96,9	96,4	94,8	93,0	-2,1	-1,9
		AUSLAND	109,6	123,2	126,0	+2,3	136,2	126,3	117,8	123,7	128,7	-5,5	+4,0
25	GEW.U. VERARB. V. STEINEN U. ERDEN	INSGESAMT	88,0	88,9	81,6	-8,2	54,7	92,8	99,9	79,0	52,6	-3,8	-33,4
		INLAND	87,1	87,3	79,3	-9,2	50,4	90,9	98,8	77,2	48,7	-3,4	-36,9
		AUSLAND	96,6	107,0	107,1	+0,1	102,9	114,6	112,3	98,7	95,9	-6,6	-2,8
2531	H. V. ZEMENT	INSGESAMT	81,3	78,0	69,8	-10,5	41,7	84,7	88,5	64,1	40,0	-4,1	-37,6
		INLAND	79,9	76,4	68,2	-10,7	39,8	83,4	87,2	62,5	38,4	-3,5	-38,6
		AUSLAND	112,9	111,3	103,1	-7,4	83,2	113,4	116,8	99,1	74,2	-10,8	-25,1
2541	ZIEGEL	INSGESAMT	93,4	89,2	74,7	-16,3	45,5	90,3	94,3	68,6	43,6	-4,2	-36,4
		INLAND	93,5	87,3	70,7	-19,0	39,4	86,3	91,8	65,1	37,4	-5,1	-42,5
		AUSLAND	93,0	104,1	103,6	-0,5	89,4	119,0	112,6	93,4	87,7	-1,9	-6,1
2711-15	HOCHOFEN-, STAHL-U. WARMWALZWERKE H. V. STAHLROHREN	INSGESAMT	81,3	89,7	90,3	+0,7	99,6	87,0	85,2	89,3	92,5	-7,1	+3,6
		INLAND	81,0	85,3	87,4	+2,5	93,2	85,5	83,1	87,9	90,1	-3,3	+2,5
		AUSLAND	81,6	96,2	94,5	-1,8	108,7	89,0	88,3	91,8	96,8	+10,9	+5,4
2711	HOCHOFEN-, STAHL-U. WARMWALZWERKE (OH. STAHLROHRE)	INSGESAMT	81,8	88,4	90,8	+2,7	98,0	88,7	86,6	89,9	94,3	-3,8	+4,9
		INLAND	80,6	86,0	88,0	+2,3	94,0	85,8	83,5	88,6	91,7	-2,4	+3,5
		AUSLAND	83,7	92,4	95,6	+3,5	104,6	93,4	92,1	92,3	99,7	-4,7	+8,0
2850	NE-METALLHALBZEUGWERKE	INSGESAMT	100,4	98,5	103,6	+5,2	106,6	102,9	99,2	105,5	116,9	+9,7	+10,8
		INLAND	93,3	88,2	92,0	+4,3	95,1	90,0	90,5	92,6	105,7	+11,1	+14,1
		AUSLAND	117,2	122,9	130,7	+6,3	133,7	133,3	119,6	136,1	143,5	+7,3	+5,4
2910	EISEN-, STAHL-U. TEMPERGLIESSEREI	INSGESAMT	84,0	86,4	92,7	+7,3	97,4	90,8	90,4	92,2	94,6	-2,9	+2,6
		INLAND	79,5	79,9	86,2	+7,9	88,4	85,2	86,0	85,0	86,5	-2,1	+1,8
		AUSLAND	108,4	121,5	128,3	+5,6	146,3	121,0	114,4	131,5	138,1	+5,6	+5,0
3011-15	ZIEHEREIEN UND KALT- WALZWERKE	INSGESAMT	91,3	96,4	93,2	-3,3	98,4	93,6	89,7	90,9	93,2	+5,3	+2,5
		INLAND	91,4	92,9	89,6	-3,6	95,0	89,7	87,4	86,2	85,9	-5,4	+4,3
		AUSLAND	91,0	105,7	103,1	-2,5	107,5	104,4	96,3	104,1	102,1	-5,0	-1,9
40	CHEMISCHE INDUSTRIE	INSGESAMT	106,0	113,5	116,2	+2,4	120,8	118,0	112,5	113,3	115,8	-4,1	+2,2
		INLAND	97,9	101,8	103,5	+1,7	104,8	104,8	103,0	101,1	102,0	-2,7	+0,9
		AUSLAND	119,5	132,9	137,1	+3,2	147,3	139,7	128,1	133,5	138,5	-6,0	+3,7
4090	H. V. CHEMIEFASERN	INSGESAMT	105,3	110,1	115,0	+4,5	119,3	117,3	103,0	120,6	110,8	-7,1	-8,1
		INLAND	102,7	102,4	109,4	+6,8	116,5	111,5	98,6	110,9	111,2	-4,5	+0,3
		AUSLAND	106,9	115,0	118,6	+3,1	120,9	121,0	105,6	126,8	110,4	-8,7	-12,9
53	HOLZBEARBEITUNG	INSGESAMT	93,3	96,6	94,8	-2,1	87,5	97,7	97,0	96,9	89,0	+1,7	-8,2
		INLAND	92,7	94,5	90,0	-4,8	82,9	92,7	92,8	91,4	82,9	0	-9,3
		AUSLAND	98,5	114,8	133,4	+16,2	124,5	137,9	130,2	141,1	138,3	+11,1	-2,0
55	ZELLSTOFF-, HOLZSCHLIFF-, PAPIER-U. PAPPERZEUGUNG	INSGESAMT	117,3	128,6	121,7	-5,4	134,5	118,5	111,5	122,2	130,7	-2,8	+7,0
		INLAND	106,6	112,3	104,9	-6,6	114,9	101,4	97,0	106,2	111,8	-2,7	+5,3
		AUSLAND	144,8	170,5	165,4	-3,0	185,0	162,8	149,3	164,4	181,0	-2,2	+10,1
59	GUMMI-VERARBEITUNG	INSGESAMT	95,0	96,9	104,3	+7,6	105,9	100,7	101,3	109,3	107,2	+1,2	-1,9
		INLAND	93,2	93,1	100,0	+7,4	101,1	95,5	97,5	105,9	101,9	+0,8	-3,8
		AUSLAND	100,8	109,8	118,8	+8,2	122,0	118,0	114,4	120,7	125,6	+3,0	+4,1
	INVESTITIONSGUETER PRODUZIERENDES GEWERBE	INSGESAMT	96,0	103,3	112,7	+9,1	117,1	109,3	106,4	117,8	116,0	-0,9	-1,5
		INLAND	91,9	96,1	103,5	+7,7	105,9	99,6	98,9	109,8	107,4	+1,4	-2,2
		AUSLAND	102,8	115,1	127,8	+11,0	135,8	125,2	118,8	131,2	130,1	-4,2	-0,6
3021-25	STAHLVERFORMUNG, OBERFLAECHEVEREDLUNG, HAERTUNG	INSGESAMT	90,4	96,3	103,6	+7,6	106,1	102,3	101,1	104,9	113,4	+6,9	+8,1
		INLAND	89,1	91,9	99,1	+7,8	100,6	97,4	98,5	99,9	108,8	+8,2	+8,9
		AUSLAND	97,9	121,7	129,0	+6,0	137,4	129,9	116,0	132,7	139,0	+1,2	+4,7
31	STAHL-U. LEICHTMETALLBAU, SCHIENENFAHRZEUGBAU	INSGESAMT	83,7	82,9	84,1	+1,4	65,5	94,0	90,3	86,6	79,2	+20,9	+8,5
		INLAND	79,5	81,9	84,5	+3,2	67,7	91,1	91,9	87,5	85,1	+25,7	-2,7
		AUSLAND	101,8	87,2	82,2	-5,7	56,2	106,1	83,5	83,0	54,1	-3,7	-34,8
3111	H. V. STAHL-U. L. METALLKON- STRUKT. (OH. GRUBENAUSB.-)	INSGESAMT	79,9	82,7	83,7	+1,2	72,9	90,6	88,8	82,6	80,2	+10,0	-2,9
		INLAND	76,3	82,4	84,1	+2,1	74,0	87,9	91,2	83,4	78,8	+6,5	-5,5
		AUSLAND	93,3	85,6	80,4	-6,1	64,6	113,0	68,1	76,0	91,7	+42,0	+20,7
32	MASCHINENBAU	INSGESAMT	88,4	96,2	105,5	+5,7	110,4	103,1	100,3	108,0	107,8	-2,4	-0,2
		INLAND	87,5	90,9	98,0	+7,8	98,5	94,7	96,1	102,5	103,7	+5,3	+1,2
		AUSLAND	89,4	102,5	114,7	+11,9	124,9	113,6	105,4	114,8	112,8	-9,7	-1,7
33	STRASSENFAHRZEUGBAU	INSGESAMT	114,5	118,5	133,8	+12,9	151,5	130,1	120,1	133,3	146,1	-3,6	+9,6
		INLAND	109,0	106,9	120,6	+12,8	142,0	116,5	102,7	121,2	131,6	-7,3	+8,6
		AUSLAND	120,2	130,3	147,1	+12,9	160,9	144,1	137,8	145,6	161,1	+0,1	+10,6
3311	H. V. KRAFTWAGEN U. -MOTOREN	INSGESAMT	117,6	121,6	137,6	+13,2	156,6	133,2	123,7	137,0	150,7	-3,8	+10,0
		INLAND	112,9	110,2	124,3	+12,8	147,8	118,4	105,5	125,3	136,2	-7,8	+8,7
		AUSLAND	122,1	132,4	150,0	+13,3	164,6	147,1	140,5	147,9	164,6	0	+11,3
3312	H. V. PERSONENKRAFTWAGEN U. AE. (EINSCHL. MOTOREN)	INSGESAMT	139,4	147,1	176,9	+20,3	200,9	169,7	158,4	178,8	194,2	-3,3	+8,6
		INLAND	132,8	129,8	162,9	+25,5	194,6	151,8	136,5	168,6	173,8	-10,7	+3,1
		AUSLAND	145,0	161,9	188,9	+16,7	206,3	185,1	176,9	187,4	211,9	+2,7	+13,1

1) AUSGEWAELHTE WIRTSCHAFTSZWEIGE (OHNE NAHRUNGS- UND GENUSSMITTELGEWERBE).

VERARBEITENDEN GEWERBE

WERT 1980\*100  
INDEX

1985	1985	1985	1985	1985	1985	1985	1985	1985	1985	1985	1985	1986	1986	1986	1986	1986	1986	VERÄNDERUNG IN O/O GEGEN VORJAHRES-VOR- MONAT	SYPRO- NR.
FEB.	MAR.	APR.	MAI	JUN I	JUL I	AUG.	SEP.	OKT.	NOV.	DEZ.	JAN.	FEB.	MAR.	APR.					
107,5	117,5	109,5	106,5	101,1	107,6	94,5	107,7	118,7	109,4	102,9	110,3	109,5	110,5	116,9	16,8	+5,8			
96,8	106,3	99,9	96,4	92,5	99,9	87,1	100,6	110,6	100,0	93,6	99,7	98,4	103,1	108,3	+8,4	+5,0			
130,5	141,6	130,2	128,2	119,4	124,2	110,4	123,1	136,0	129,2	122,9	132,8	133,5	126,4	135,3	+3,9	+7,0			
105,1	112,5	107,1	107,5	104,4	109,6	96,3	104,0	116,2	102,3	93,5	108,9	101,3	102,7	113,2	+5,7	+10,2			
91,4	100,5	97,2	97,8	95,6	101,9	90,1	97,3	107,3	94,5	82,2	95,9	89,7	93,3	102,5	+5,5	+9,9			
133,5	137,9	127,8	127,8	123,3	125,5	109,3	116,5	134,3	119,1	117,7	136,8	126,0	123,4	136,5	+6,8	+10,6			
46,6	75,5	89,4	96,7	92,4	105,6	93,6	100,5	103,1	73,4	60,4	50,3	45,1	62,4	88,0	-1,6	+41,0			
42,6	72,2	87,4	94,3	91,1	104,4	93,3	98,7	102,6	71,2	57,7	45,9	40,4	59,9	85,2	-2,5	+42,2	25		
90,9	112,5	112,1	124,2	107,5	119,0	97,8	120,1	106,8	97,5	89,8	99,2	98,1	90,3	116,9	+6,1	+31,7			
32,5	67,5	84,8	88,3	81,0	92,4	84,0	89,1	90,6	56,0	45,7	36,4	30,0	53,6	82,2	-3,1	+53,4	2531		
31,0	65,5	82,8	87,1	79,3	91,6	82,4	87,6	85,2	54,2	44,1	34,4	28,4	52,5	81,2	-3,1	+54,7			
66,1	110,2	107,6	114,7	117,6	108,7	119,4	122,4	121,6	96,2	79,5	81,5	64,5	76,7	102,4	-5,0	+33,5			
38,2	64,6	87,0	95,0	86,8	100,0	89,7	93,2	96,8	60,6	48,4	41,4	34,8	54,5	83,0	-4,6	+52,3	2541		
32,9	58,4	82,2	91,4	85,4	96,2	86,1	91,1	93,5	56,7	45,2	35,5	27,8	49,0	77,3	-6,0	+57,8			
76,1	109,3	121,8	122,0	113,2	126,6	102,3	108,9	120,6	88,5	71,2	83,4	85,2	94,5	124,1	+1,9	+31,3			
99,8	99,0	86,3	86,9	85,8	89,9	82,4	83,4	101,3	83,3	83,3	94,4	92,0	91,2	93,1	+5,4	+2,1	2711-15		
93,1	95,1	85,7	86,7	80,1	86,6	78,5	84,1	97,0	88,3	78,3	93,0	87,6	89,7	96,1	+7,1	+7,1			
109,2	104,6	86,0	86,9	94,2	94,2	88,4	82,3	108,1	75,7	91,5	96,9	95,5	93,9	88,4	+2,8	-5,9			
99,4	101,1	89,7	90,0	86,3	91,5	80,7	87,5	97,4	87,7	84,5	99,7	91,1	92,1	97,7	+8,9	+6,1	2711		
94,4	95,7	90,1	86,9	80,5	86,9	79,0	84,6	96,9	89,6	79,4	94,2	88,6	92,3	98,2	+9,0	+6,4			
107,7	110,4	88,7	95,0	96,6	99,8	83,9	92,7	98,1	84,2	94,7	110,5	96,3	92,3	97,0	+9,4	+5,1			
100,8	106,3	99,6	106,2	102,8	104,1	92,5	101,0	117,3	104,9	94,4	127,9	110,0	112,7	123,3	+23,5	+9,4	2850		
90,4	95,4	88,7	93,4	87,8	95,0	85,0	91,5	104,1	91,1	82,5	114,2	102,0	100,9	110,0	+24,0	+9,0			
125,1	132,0	125,7	136,0	138,1	125,4	110,2	123,2	148,5	137,6	122,3	160,8	128,9	140,7	154,7	+23,1	+10,0			
95,6	102,3	91,8	94,3	86,3	96,8	80,5	94,0	104,5	93,6	78,4	99,5	92,6	91,8	97,2	+5,9	+5,9	2910		
88,5	93,3	87,6	86,7	81,4	90,1	79,0	89,0	97,2	84,4	73,3	88,1	89,4	82,0	92,3	+5,4	+12,6			
135,0	151,2	114,5	135,5	112,9	133,0	88,7	121,6	144,2	145,8	106,4	160,3	109,6	144,4	123,8	+8,1	+14,3			
95,9	104,3	95,5	97,5	87,5	91,2	87,0	91,0	101,6	93,3	77,6	92,6	96,1	90,9	100,5	+4,6	+10,6	3011-15		
94,5	101,5	92,1	93,2	83,8	87,2	86,5	88,5	100,1	88,1	70,4	88,9	92,5	88,3	100,4	+9,0	+12,7			
99,7	111,9	106,3	109,2	97,8	102,3	88,5	98,1	106,7	107,5	96,1	102,6	105,8	97,8	100,9	+5,1	+3,2			
116,7	124,7	116,9	118,8	116,3	120,1	104,4	113,1	123,1	112,1	104,6	122,8	112,5	112,1	123,2	+3,6	+9,9	40		
100,1	108,3	103,6	104,6	106,2	110,3	95,9	102,9	112,2	100,7	90,5	106,6	99,0	100,5	106,7	+3,0	+6,2			
144,3	151,6	144,0	142,1	132,9	136,3	118,2	129,8	141,4	131,0	126,0	145,4	134,9	131,1	150,4	+4,4	+14,7			
112,4	124,1	117,3	119,1	115,6	102,6	89,9	116,4	129,0	115,5	117,3	118,5	109,4	104,5	109,9	+6,3	+5,2	4090		
107,3	116,5	114,1	116,0	104,4	98,3	85,4	112,2	124,7	111,9	96,2	117,7	105,0	106,9	112,0	-1,6	+4,8			
115,6	128,7	119,2	121,0	122,7	105,1	92,6	119,0	131,8	117,9	130,7	118,9	109,6	102,7	106,5	-9,0	+5,6			
85,2	96,5	98,3	98,9	95,8	98,2	88,7	104,0	111,4	98,8	80,5	89,9	86,2	90,9	104,6	+6,4	+15,1	53		
180,2	92,3	93,9	94,2	90,1	94,4	85,4	98,7	105,8	92,8	75,7	83,1	79,6	86,0	99,5	+6,0	+15,7			
124,9	130,7	133,1	137,4	143,3	128,5	115,4	146,8	156,6	147,5	119,3	144,3	139,3	131,3	146,1	+9,8	+11,3			
135,0	129,7	122,5	121,0	112,0	120,2	100,2	114,1	133,2	123,6	109,7	139,8	125,8	126,4	147,2	+20,2	+16,5	55		
116,7	110,8	106,3	106,1	91,9	105,0	87,4	98,6	116,3	109,1	93,1	121,8	107,1	106,6	121,2	+14,0	+13,7			
182,2	178,4	164,3	159,6	164,4	159,9	133,4	154,5	177,6	161,9	153,8	187,6	175,8	179,6	217,1	+32,1	+20,9			
101,7	115,4	104,6	98,0	99,4	106,5	92,1	105,3	126,5	113,9	87,4	104,2	103,7	113,8	115,2	+10,1	+1,2	59		
95,2	112,3	98,6	92,2	95,6	100,5	90,7	101,2	122,0	112,2	83,6	97,7	97,6	110,3	109,1	+10,4	-1,1			
123,6	125,8	124,0	117,7	112,2	126,8	97,2	119,3	142,0	119,8	100,4	126,7	124,4	125,7	135,7	+9,4	+8,0			
112,1	121,6	113,1	110,4	104,5	113,4	96,2	109,6	121,1	116,4	116,0	115,0	117,1	115,8	121,2	+7,2	+4,7			
102,5	110,0	102,7	99,3	96,7	106,7	87,6	102,4	113,8	106,3	109,2	105,4	106,0	110,8	114,7	+11,7	+3,5			
128,2	140,7	130,0	126,5	117,2	124,6	110,4	121,4	133,0	133,3	127,4	130,8	135,6	123,9	132,1	+1,6	+6,6			
105,6	108,2	102,9	103,7	100,3	108,7	92,9	101,8	116,6	107,1	91,0	118,6	113,4	108,2	115,6	+12,3	+6,8	3021-25		
100,3	104,3	97,7	98,3	96,1	106,1	91,3	98,0	111,1	101,9	86,8	113,9	109,2	103,4	112,0	+14,6	+8,3			
135,6	130,1	132,0	134,0	123,6	123,8	101,4	122,9	147,9	136,0	114,3	144,8	136,9	135,2	136,7	+3,6	+1,1			
57,5	66,7	85,3	102,1	94,6	108,3	72,9	89,6	82,5	97,7	79,5	76,6	72,5	88,3	88,7	+4,0	+0,5	31		
60,2	69,6	79,8	93,7	99,9	108,9	75,6	91,1	90,0	89,0	83,4	83,1	76,7	95,6	93,6	+17,3	-2,1			
45,9	54,5	108,8	137,5	72,0	105,8	61,2	83,4	51,4	134,8	62,9	49,8	55,0	57,5	67,9	-37,6	+18,1			
70,3	77,1	87,9	88,6	95,3	88,6	81,6	96,1	86,0	82,8	79,0	77,4	81,3	81,8	95,0	+8,1	+16,1	3111		
72,0	76,7	88,3	85,1	90,2	91,7	82,9	99,1	87,4	81,6	81,2	77,3	77,0	82,1	94,0	+6,5	+14,5			
56,2	64,2	84,3	117,1	137,6	62,5	71,2	70,7	74,5	93,4	60,2	78,6	117,7	78,8	104,2	+23,6	+32,2			
107,3	112,7	106,4	104,4	98,6	108,2	93,4	99,3	110,2	104,4	109,4	107,6	106,4	109,4	110,7	+4,0	+1,2	32		
95,3	104,1	96,6	95,1	92,3	105,1	87,3	95,9	105,2	99,6	102,7	99,8	100,5	110,8	109,3	+13,1	-1,4			
122,0	123,1	118,4	116,1	106,3	112,0	100,7	103,6	116,3	110,3	117,7	117,2	113,5	107,8	112,7	-4,8	+4,5			
144,3	155,9	147,0	127,6	115,8	132,4	102,8	125,2	133,0	142,1	124,7	148,2	153,5	136,7	146,4	-0,4	+7,1	33		
138,3	145,7	134,2	112,4	103,0	114,6	83,3	110,1	129,9	124,1	109,5	130,2	132,7	131,9	135,9	+1,3	+3,0			
150,3	166,1	160,1	143,2	128,9	150,7	122,3	140,5	136,0	160,4	140,3	166,6	174,8	141,8	157,1	-1,9	+10,8			
149,2	160,7	150,9	130,9	117,9	136,0	106,0	129,0	136,1	146,5	128,5	153,0	158,8	140,4	150,8	-0,1	+7,4	3311		
144,2	151,0	137,0	114,5	103,8	117,0	86,0	113,6	134,3	128,6	113,0	134,7	137,7	136,3	140,6	+2,6	+3,2			
154,0	169,5	163,8	146,2	131,2	153,7	124,7	143,2	137,7	163,0	143,0	170,3	179,0	144,4	160,4	-2,1	+11,1			
194,4	203,9	198,8	164,8	145,4	169,8	137,1	168,2	176,4	194,9	165,1	195,4	205,							

SYPRO- NR.	WIRTSCHAFTSGLIEDERUNG		1983	1984	1985	VERAENDERUNG IN O/O GEGEN VORJAHR	1985	1985	1985	1985	1986	VERAENDERUNG IN O/O GEGEN VORJAHRSES-VOR- QUARTAL	
			DURCHSCHNITT				1.VJ	2.VJ	3.VJ	4.VJ	1.VJ		
3313	H. V. LASTKRAFTWAGEN U. AE. (EINSCHL. MOTOREN)	INSGESAMT	77,6	74,9	65,6	-12,4	75,4	66,2	60,2	60,7	71,1	-5,7	+17,1
		INLAND	80,6	78,6	62,5	-20,5	73,0	64,8	56,0	56,1	75,5	+3,4	+34,6
		AUSLAND	74,4	71,0	69,1	-2,7	78,0	67,7	64,9	65,7	66,4	-14,9	+1,1
34	SCHIFFBAU	INSGESAMT	79,4	92,7	124,3	+34,1	102,9	109,2	135,4	149,7	37,9	-63,2	-74,7
		INLAND	71,5	99,9	139,9	+40,0	125,2	100,7	148,5	185,3	51,1	-59,2	-72,4
		AUSLAND	87,3	88,8	109,0	+27,0	81,4	116,9	122,6	115,2	25,2	-69,0	-78,1
36	ELEKTROTECHNIK	INSGESAMT	94,3	104,0	111,3	+7,0	112,8	104,5	105,0	122,9	115,4	+2,3	-6,1
		INLAND	91,8	98,8	104,5	+5,8	104,3	98,2	100,4	115,3	108,0	+3,5	-6,3
		AUSLAND	99,9	115,6	126,4	+9,3	131,7	118,8	115,2	139,9	131,9	+0,2	-5,7
3711-60	FEINMECHANIK, OPTIK	INSGESAMT	90,6	96,2	104,4	+6,3	106,4	100,6	98,8	111,7	111,5	+4,8	-0,2
		INLAND	85,3	91,2	95,3	+4,5	95,4	91,9	92,3	101,5	99,6	+4,4	-1,9
		AUSLAND	101,4	112,1	122,2	+9,0	128,1	117,6	111,5	131,8	134,5	+5,3	+2,4
38	H. V. EBM-WAREN	INSGESAMT	92,8	97,1	96,9	+1,9	99,4	98,2	96,6	101,5	101,6	+2,2	+0,1
		INLAND	89,7	92,3	92,6	+0,5	92,0	92,2	92,5	94,6	93,2	+1,3	-1,5
		AUSLAND	103,9	113,7	120,4	+5,9	125,9	119,1	111,2	125,5	130,9	+4,0	+4,3
3830	H. V. HEIZ- U. KOCHGERAETEN	INSGESAMT	91,1	101,1	107,9	+6,7	105,7	95,5	107,4	122,8	116,8	-12,4	-3,3
		INLAND	86,5	95,1	95,6	+0,5	93,5	83,9	97,2	107,9	101,1	+8,1	-6,3
		AUSLAND	102,3	115,7	137,8	+19,1	135,7	123,8	132,6	158,9	161,6	+19,1	+1,7
3850	H. V. SCHLOSSERN, BESCHLAEGEN	INSGESAMT	94,2	94,4	92,6	-1,9	93,1	89,6	90,8	96,8	101,2	+8,7	+4,5
		INLAND	91,3	89,9	86,8	-3,4	87,6	83,3	86,3	89,9	93,2	+6,4	+3,7
		AUSLAND	106,9	113,2	116,6	+3,0	116,3	115,3	109,5	125,3	134,5	+15,6	+7,3
50	H. V. BUERD MASCHINEN, ADV- GERAETEN U. -EINR.	INSGESAMT	127,5	154,6	180,5	+17,0	189,5	167,9	163,4	202,9	180,3	-4,9	+11,1
		INLAND	106,8	132,0	159,3	+20,7	167,0	144,9	134,7	190,6	163,1	-2,3	-14,4
		AUSLAND	154,7	183,8	208,6	+13,5	217,9	197,6	200,5	218,5	202,6	-7,0	-7,3
5060	H. V. BUERD MASCHINEN	INSGESAMT	92,8	82,3	98,2	+19,3	92,7	95,1	89,9	115,0	112,2	+21,0	-2,4
		INLAND	90,8	78,2	93,3	+19,3	87,7	88,9	84,7	112,0	105,8	+20,6	-5,5
		AUSLAND	94,7	86,4	103,3	+19,6	97,9	101,5	95,3	118,2	118,9	+21,5	+0,6
5080	H. V. ADV-GERAETEN U. -EINRICHTUNGEN	INSGESAMT	136,8	173,6	202,9	+16,9	214,6	187,2	182,9	226,7	199,1	-7,2	-12,2
		INLAND	110,5	144,7	174,9	+20,9	185,9	158,2	146,5	209,1	176,7	-4,9	-15,5
		AUSLAND	174,2	213,2	240,8	+12,9	252,8	226,5	233,0	250,9	230,3	+8,9	-8,2
	VERBRAUCHSGUETER PRODUZIERENDES GEWERBE	INSGESAMT	94,8	97,4	97,9	+0,5	102,7	94,9	94,6	99,2	102,6	+0,1	+3,4
		INLAND	91,6	92,3	91,5	-0,9	95,8	88,7	86,9	92,7	95,4	+0,4	+2,9
		AUSLAND	112,9	125,7	132,9	+5,7	141,2	129,2	126,5	134,7	142,2	+0,7	+5,6
51	FEINKERAMIK	INSGESAMT	86,8	91,3	87,9	-3,7	97,8	84,2	83,6	85,9	96,3	+1,5	+12,1
		INLAND	88,7	91,1	85,6	-6,0	98,2	80,3	84,6	79,1	96,1	-2,1	+21,5
		AUSLAND	83,4	91,6	91,9	+0,3	97,0	91,1	81,2	98,4	96,6	+0,4	+1,8
5110	H. V. PORZELLAN	INSGESAMT	85,2	87,5	84,9	-3,0	100,8	77,9	78,4	82,6	96,6	+4,2	+16,9
		INLAND	84,9	84,0	80,9	-3,7	97,8	69,1	76,7	79,9	92,9	-5,0	+16,3
		AUSLAND	85,8	92,2	90,6	-1,7	104,9	90,2	80,7	86,4	101,9	-2,9	+17,9
52	H. U. VERARB. V. GLAS	INSGESAMT	97,2	99,6	103,0	+3,4	106,0	101,3	97,2	107,3	110,1	+3,9	+2,6
		INLAND	92,7	91,6	92,6	+1,1	92,1	89,6	89,2	99,5	99,6	+8,1	+0,1
		AUSLAND	112,9	127,5	138,0	+8,2	153,6	141,1	123,9	133,4	144,9	-5,7	+8,6
5421-24	H. V. HOLZMOEBELN, POLSTERMOEBELN	INSGESAMT	80,5	79,8	74,3	-6,9	79,2	73,1	69,6	75,2	77,8	-1,8	+3,5
		INLAND	78,7	77,0	70,4	-8,6	76,0	69,1	65,6	70,8	72,7	-4,3	+2,7
		AUSLAND	95,8	104,2	107,9	+3,6	107,0	107,8	103,7	113,0	121,2	+13,3	+7,3
56	PAPIER- U. PAPPE- VERARBEITUNG	INSGESAMT	101,3	103,2	106,6	+3,3	109,9	105,8	104,6	105,8	111,0	+1,0	+4,9
		INLAND	95,9	97,2	99,1	+2,0	102,3	98,3	97,1	98,9	103,3	+1,0	+4,4
		AUSLAND	144,5	151,8	166,7	+9,8	172,0	167,5	165,7	161,8	173,4	+0,8	+7,2
57	DRUCKEREI, VERVIEL- FAELTIGUNG	INSGESAMT	94,1	98,9	99,7	+0,8	99,0	96,3	97,4	106,1	99,2	+0,2	-6,5
		INLAND	95,2	99,0	99,0	0	98,2	96,6	96,3	105,1	99,1	+0,9	-5,7
		AUSLAND	80,1	97,8	109,1	+11,6	110,8	92,4	112,7	120,6	101,1	-8,8	-16,2
58	H. V. KUNSTSTOFFWAREN	INSGESAMT	107,1	114,5	117,6	+2,7	119,4	118,5	115,3	117,0	120,3	+0,6	+2,8
		INLAND	102,5	107,4	109,5	+2,0	110,8	109,9	108,8	108,6	110,8	0	+2,0
		AUSLAND	128,0	146,0	153,3	+5,0	157,4	156,4	144,7	154,5	163,0	+3,6	+5,5
61	LEDERERZEUGUNG	INSGESAMT	125,3	121,5	118,3	-2,6	119,2	114,0	113,6	126,2	123,5	+3,6	-2,1
		INLAND	123,5	118,7	116,7	-1,7	114,9	114,3	111,4	126,0	124,2	+8,1	-1,4
		AUSLAND	131,5	130,7	123,6	-5,4	133,0	113,6	120,7	127,1	121,9	-8,3	-4,1
62	LEDERVERARBEITUNG	INSGESAMT	90,8	84,0	85,1	+1,3	78,5	99,8	70,5	91,6	75,9	-3,3	-17,1
		INLAND	86,8	80,4	78,0	-3,0	70,9	91,1	65,3	84,6	67,0	-5,5	-20,8
		AUSLAND	116,0	106,5	129,9	+22,0	126,5	154,4	103,1	135,6	131,7	+4,1	-2,9
6251	H. V. SCHUHEN	INSGESAMT	94,0	85,9	87,6	+2,0	77,3	110,1	68,0	94,8	73,1	-5,4	-22,9
		INLAND	89,5	83,0	80,2	-3,4	69,8	100,2	63,2	87,7	63,7	-8,7	-27,4
		AUSLAND	122,6	104,7	135,4	+29,3	126,6	174,9	98,7	141,5	134,3	+6,1	-5,1
63	TEXTILGEWERBE	INSGESAMT	92,7	92,8	95,0	+2,4	102,1	92,0	86,6	99,2	98,3	-3,7	-0,9
		INLAND	88,3	85,5	86,6	+1,3	93,7	83,3	79,7	89,6	90,4	-3,5	+0,9
		AUSLAND	110,5	122,8	128,8	+4,9	136,1	127,4	114,3	137,4	129,8	-4,6	-5,5
64	BEKLEIDUNGSGEWERBE	INSGESAMT	92,2	96,9	94,4	-2,6	112,6	73,8	104,9	86,5	117,0	+3,9	+35,3
		INLAND	88,5	90,8	87,4	-3,7	102,9	70,2	95,7	81,0	105,6	+2,6	+30,4
		AUSLAND	116,0	136,1	138,1	+1,5	173,6	96,3	162,2	120,4	186,6	+7,5	+55,0



VERARBEITENDEN GEWERBE

WERT 1980\*100  
INDEX

1985	1985	1985	1985	1985	1985	1985	1985	1985	1985	1985	1985	1986	1986	1986	1986	VERAENDERUNG IN O/O GEGEN VORJAHRES-VOR- MONAT	SYPRO- NR.
FEB.	MAR.	APR.	MAI	JUNI	JULI	AUG.	SEP.	OKT.	NOV.	DEZ.	JAN.	FEB.	MAR.	APR.			
66,5	81,4	63,0	68,3	67,3	74,0	49,4	57,1	62,5	58,2	61,3	75,0	73,3	65,1	62,8	-0,3	-3,5	3313
70,1	76,4	58,2	70,0	66,3	73,2	43,8	50,9	53,2	56,8	58,3	73,1	84,5	69,0	62,0	+6,5	-10,1	
62,6	86,8	68,4	66,3	68,5	75,0	55,8	63,9	72,8	59,7	64,7	77,2	60,9	61,1	63,7	-6,9	+4,3	
86,0	98,2	77,2	122,6	127,7	110,5	124,0	171,7	161,6	71,3	216,2	35,3	41,1	37,2	160,7	+108,2	+332,0	34
126,6	78,5	50,0	72,5	179,6	195,6	51,2	198,8	171,0	93,1	291,8	59,0	46,5	47,7	203,3	+306,6	+326,2	
47,0	116,8	103,0	170,3	77,5	28,7	194,0	145,2	152,3	50,1	143,1	12,5	36,0	27,1	119,2	+15,7	+339,9	
107,8	117,7	104,6	106,4	102,6	108,3	96,3	110,4	130,1	115,6	123,1	112,1	117,4	116,6	121,2	+15,9	+3,9	36
101,0	108,3	99,5	99,4	95,6	103,0	92,9	105,3	118,7	107,5	119,6	105,6	108,0	110,3	115,1	+15,7	+4,4	
122,8	138,4	115,7	122,1	118,5	120,2	103,8	121,7	155,3	133,2	131,1	126,5	138,5	130,6	134,9	+16,6	+3,3	
103,9	116,3	100,1	103,8	97,9	111,5	89,7	95,2	119,8	114,0	101,4	108,3	112,5	113,7	111,5	+11,4	-1,9	3711-60
93,6	105,8	90,9	96,1	88,6	105,1	84,1	87,6	107,3	104,3	92,9	95,4	97,0	106,4	101,4	+11,6	-4,7	
123,7	136,9	118,1	118,6	116,1	123,8	100,6	110,0	144,3	132,0	118,1	133,3	143,0	128,3	131,1	+11,0	+2,2	
94,9	104,6	96,9	100,2	95,5	99,8	90,8	99,3	113,7	103,6	87,1	104,7	100,4	99,6	109,6	+10,8	+10,0	38
88,2	97,5	93,2	94,3	89,1	95,9	87,5	94,2	107,4	96,2	80,3	95,5	91,9	92,3	103,7	+11,3	+12,4	
118,7	129,6	116,7	121,0	117,6	113,3	102,5	117,7	135,6	129,4	111,4	137,2	130,2	125,4	130,3	-9,8	+3,9	
104,5	100,3	96,6	99,3	90,6	93,4	102,3	126,6	143,4	136,2	88,9	130,0	117,9	108,4	122,9	+27,2	+13,4	3830
91,5	89,2	86,2	88,3	77,3	88,5	88,2	114,8	134,9	112,1	76,8	109,7	96,9	96,6	108,7	+26,1	+12,5	
136,4	127,3	121,8	126,5	123,2	105,6	136,5	155,6	164,0	194,6	118,0	179,4	168,8	136,7	157,3	+29,1	+15,1	
88,9	95,9	90,0	88,6	90,1	89,7	85,4	97,4	109,2	101,0	80,2	106,1	99,0	98,5	103,9	+15,4	+5,5	3850
83,2	90,1	83,8	81,9	84,3	86,6	81,4	90,8	102,1	93,2	74,4	95,9	92,0	91,7	97,6	+16,5	+6,4	
112,9	119,9	115,1	116,4	114,5	102,0	102,1	124,5	138,6	133,4	103,9	148,3	128,1	127,0	129,7	+12,7	-2,1	
181,4	223,0	184,3	156,6	162,9	158,0	150,8	181,5	162,0	211,3	235,5	152,0	183,0	205,9	165,4	-10,3	-19,7	50
165,5	177,8	175,2	131,9	123,6	131,2	117,7	155,3	136,4	178,3	257,2	144,5	171,1	172,6	131,8	-26,5	-24,1	
201,4	280,4	190,9	188,3	213,6	192,6	193,9	215,1	195,4	253,6	206,3	161,6	198,3	247,6	209,4	-9,7	-15,5	
92,4	102,3	99,3	94,1	92,0	89,5	74,3	105,9	115,0	133,9	96,0	103,4	112,6	120,5	68,7	-30,8	-43,0	5060
82,1	94,3	96,0	84,7	86,1	86,9	71,3	93,8	113,2	129,4	93,3	93,5	106,8	117,2	76,6	-20,2	-34,6	
103,3	110,5	102,5	103,9	98,2	90,1	77,3	118,6	117,2	138,5	99,0	113,9	118,7	124,1	60,7	-40,8	-51,1	
204,6	254,3	206,8	173,2	181,7	176,2	171,0	201,6	174,8	232,3	273,1	165,4	202,5	229,5	192,4	-7,0	-16,2	5080
185,4	197,8	198,9	143,1	132,6	141,1	128,5	169,9	141,9	189,9	295,5	156,6	186,5	187,0	145,0	-27,1	-22,5	
230,2	329,6	217,5	213,8	246,3	223,7	229,7	245,5	220,6	290,9	241,2	177,4	224,7	288,7	259,0	+19,1	-10,3	
98,6	114,4	103,8	94,4	86,6	89,0	86,9	108,0	116,2	100,2	81,1	99,1	101,1	107,6	110,3	+6,3	+2,5	
91,8	106,3	97,4	88,5	80,3	83,8	82,2	100,8	107,9	94,1	76,1	92,7	93,7	99,7	102,5	+5,2	+2,8	
136,3	159,4	139,6	126,6	121,5	117,9	113,3	148,2	161,6	133,9	108,6	133,6	141,5	151,4	152,2	+9,0	+0,5	
88,8	106,0	86,9	84,3	81,4	86,4	77,6	86,7	106,2	87,2	64,4	99,1	89,7	100,2	97,2	+11,9	-3,0	51
89,4	103,0	85,0	81,2	74,6	85,4	79,0	90,0	94,0	80,5	62,7	102,1	89,1	97,1	95,6	-12,5	-1,5	
87,5	111,3	90,0	89,9	93,5	88,2	74,8	80,7	128,7	99,2	67,3	93,4	90,7	105,7	99,9	+11,0	-5,5	
88,4	110,0	81,4	78,5	73,8	76,6	67,9	88,6	98,6	84,8	64,4	98,3	86,5	104,9	87,0	+6,9	-17,1	5110
84,2	100,2	75,8	70,0	61,5	69,8	68,5	91,8	96,0	82,3	61,5	106,2	81,0	91,4	82,0	+8,2	-10,3	
94,2	123,5	89,3	90,6	90,6	90,8	67,2	84,1	102,2	88,6	68,5	87,4	94,2	124,0	93,9	+5,2	-24,3	
102,0	104,0	100,4	102,8	100,7	101,4	91,8	98,4	113,6	106,6	101,7	117,3	102,0	111,0	109,3	+8,9	-1,5	52
87,8	92,3	91,5	92,2	85,2	90,2	85,2	92,2	107,9	96,1	94,5	107,0	91,0	100,7	95,8	+4,7	-4,9	
151,1	143,7	130,9	138,9	153,4	139,5	113,3	118,8	132,4	142,1	125,7	151,8	138,2	144,6	153,0	+16,9	+5,8	
77,9	80,7	75,7	74,9	68,7	65,6	66,7	76,4	83,9	79,5	62,3	82,0	77,4	73,9	81,4	+7,5	+10,1	5421-24
74,5	77,2	72,0	70,9	64,3	62,1	62,8	71,8	78,4	74,7	59,3	76,6	72,3	69,3	77,1	+7,1	+11,3	
106,9	110,2	106,7	109,8	106,8	95,9	99,4	115,7	130,7	119,7	88,6	128,9	121,3	113,4	120,0	+12,5	+5,8	
104,6	113,7	107,8	107,0	102,7	109,7	97,7	106,5	118,2	107,0	92,3	117,9	108,5	106,5	118,7	+10,1	+11,5	56
98,2	105,0	99,8	99,5	95,5	103,6	85,8	97,8	110,6	100,7	85,4	110,2	100,8	98,9	109,7	+9,9	+10,9	
156,3	183,6	173,1	167,8	161,6	156,2	162,3	176,5	180,9	157,6	146,8	180,8	171,2	168,1	192,0	+10,9	+14,2	
92,4	105,4	99,0	95,4	94,5	100,0	92,0	100,3	112,5	104,7	101,1	101,4	96,3	100,0	105,8	+6,9	+5,8	57
92,9	104,1	100,1	95,3	94,3	99,3	90,0	99,6	110,7	105,1	99,4	101,4	95,8	100,0	105,6	+5,5	+5,6	
86,3	124,5	83,7	97,1	96,5	109,7	118,4	110,0	136,8	100,1	124,8	101,1	102,6	99,6	108,4	+29,5	+8,8	
115,6	125,2	121,5	119,7	114,2	120,2	105,4	120,4	131,2	119,4	100,5	123,7	119,2	118,1	133,6	+10,0	+13,1	58
107,6	116,7	112,9	111,7	105,1	113,1	100,0	113,2	122,6	111,1	92,2	113,8	108,9	109,6	123,4	+9,3	+12,6	
151,1	163,4	159,9	155,4	154,0	152,0	129,7	152,5	169,5	156,2	137,9	168,3	165,1	155,7	178,3	+11,5	+14,5	
119,2	130,3	114,1	117,0	111,0	119,5	99,7	121,5	130,0	142,8	105,7	134,7	126,7	109,1	126,0	+10,4	+15,5	61
110,0	129,6	112,4	118,0	112,5	118,8	96,8	118,7	127,7	146,0	104,3	137,7	126,0	108,8	116,0	+3,2	+6,6	
148,6	132,4	119,7	114,3	106,9	122,3	109,1	130,7	137,6	133,3	110,5	125,7	129,2	110,7	157,6	+31,7	+42,4	
77,5	102,6	134,8	103,1	61,5	51,2	64,8	95,5	131,4	92,8	50,7	68,5	72,5	86,7	122,0	-9,5	+40,7	62
61,9	97,4	122,5	95,3	55,6	46,3	58,5	91,0	121,5	85,9	46,3	58,6	58,9	83,4	111,8	-8,7	+34,1	
175,8	134,9	211,7	152,5	98,9	81,9	104,1	123,2	193,2	135,1	78,4	130,3	157,7	107,0	186,0	-12,1	+73,8	
77,6	112,4	162,8	112,3	55,3	39,3	61,6	103,0	148,5	93,9	42,1	57,8	69,9	91,5	139,4	-14,4	+52,3	6251
58,9	109,7	147,5	103,6	49,6	35,2	54,8	99,7	137,8	86,7	38,5	46,5	54,3	90,3	128,4	-12,9	+42,2	
198,8	130,1	262,6	169,2	92,9	66,0	105,6	124,4	218,7	140,3	65,5	131,5	172,2	99,3	211,5	-19,5	+113,0	
99,6	114,5	101,5	92,2	82,2	79,5	74,1	106,1	116,2	104,2	77,3	93,2	97,1	104,6	108,2	+6,6	+3,4	63
91,3	105,0	93,0	83,5	73,3	71,5	69,4	98,2	105,4	93,9	69,6	85,4	90,0	95,8	98,7	+6,1	+3,0	
133,0	153,4	136,2	127,7	118,3	111,6	93,0	138,3	159,4	145,2	107,6	124,3	125,6	139,4	145,8	+7,0	+4,6	
105,2	163,2	110,7	61,5	49,2	58,8	97,7	158,1	133,1	76,2	50,1	71,0	120,2	159,7	109,7	-0,9	-31,3	64
96,8	145,1	102,9	60,3	47,3	56,7	92,0	138,3	119,4	74,2	49,3	68,5	109,6	138,8	101,1	-1,7	-27,2	
158,5	276,3	159,2	68,8	60,8													

## 1 AUFTRAGSEINGANG IM VERARBEITENDEN GEWERBE

1.2 KALENDER- UND SAISONBEREINIGTER WERT  
WERTINDEX 1980 = 100

SYPRD- NR.	WIRTSCHAFTSGLIEDERUNG	1985 APR.	1985 MAY	1985 JUN	1985 JUL	1985 AUG.	1985 SEP.	1985 OKT.	1985 NOV.	1985 DEZ.	1986 JAN.	1986 FEB.	1986 MAR.	1986 APR.	VERÄND. IN O/O GEGEN VORMONAT
	VERARBEITENDES GERWERBE 1)	INSGES. 128,5	128,0	132,5	129,9	128,4	128,6	129,8	130,3	128,9	128,3	129,5	124,8	131,3	+ 5,2
		INLAND 116,3	115,7	120,0	119,9	116,3	117,5	119,6	119,2	118,6	117,9	118,3	116,4	121,6	+ 4,5
		AUSLAND 154,5	153,8	158,8	151,9	153,7	152,5	152,2	153,9	150,5	150,4	153,9	141,7	153,8	+ 8,5
	GRUNDSTOFF-UND PRODUKTIONSGUETER- GERWERBE	INSGES. 126,8	126,8	130,0	129,4	125,9	126,7	127,5	123,6	124,0	125,2	120,6	119,8	122,1	+ 1,9
		INLAND 114,8	114,9	118,0	118,0	115,5	115,2	115,6	114,0	112,6	115,2	111,2	110,6	111,8	+ 1,1
		AUSLAND 152,3	151,5	154,8	153,7	147,8	151,3	152,0	143,9	148,4	146,5	140,5	138,3	144,9	+ 4,8
25	GEW.U. VERARB. V. STEINEN U. ERDEN	INSGES. 100,0	97,8	98,9	99,4	96,2	97,7	97,8	89,6	95,6	101,4	94,4	90,7	92,8	+ 2,3
		INLAND 96,9	94,6	96,0	96,2	93,5	94,3	96,0	86,7	93,8	99,3	91,0	88,0	90,1	+ 2,4
		AUSLAND 133,6	130,6	130,0	137,4	123,1	135,6	115,0	122,5	117,5	122,7	131,1	116,6	127,7	+ 9,5
2711-15	HOCHOFEN-, STAHL- U. WARMWALZWERKE, H. V. STAHLROHREN	INSGES. 109,0	108,7	113,4	113,3	111,3	108,8	111,7	99,7	105,1	102,3	99,7	100,3	102,9	+ 2,6
		INLAND 106,3	103,2	108,1	109,0	109,3	105,7	106,2	103,7	100,5	104,4	99,1	101,6	104,6	+ 3,0
		AUSLAND 112,8	116,6	121,5	120,1	115,8	114,2	120,2	94,0	110,6	99,5	100,9	97,8	100,1	+ 2,4
2850	NE-METALLHALB- ZEUGWERKE	INSGES. 119,0	124,3	126,4	122,1	123,8	128,7	122,3	118,4	119,2	122,6	116,2	115,2	121,4	+ 5,4
		INLAND 107,0	110,7	110,3	110,4	109,9	114,6	109,4	105,0	105,4	110,2	106,6	102,8	111,4	+ 8,4
		AUSLAND 146,6	154,7	163,6	149,8	155,4	161,4	151,4	148,8	150,9	150,6	136,1	142,1	147,2	+ 3,6
40	CHEMISCHE INDUSTRIE	INSGES. 141,5	141,3	143,6	144,1	138,7	141,4	140,5	139,3	137,7	139,2	134,0	131,5	134,5	+ 2,3
		INLAND 125,9	127,3	129,2	130,5	125,9	127,4	126,5	126,1	123,7	124,7	122,1	119,7	120,7	+ 0,8
		AUSLAND 167,0	163,9	166,8	166,4	159,5	164,0	162,6	160,6	160,4	162,4	153,0	149,7	157,4	+ 5,1
55	ZELLSTOFF-HOLZ- SCHLIFF-PAPIER-U. PAPPEERZEUGUNG	INSGES. 146,9	146,2	148,5	151,7	146,4	146,0	147,8	145,5	145,3	147,8	139,7	143,7	162,3	+12,9
		INLAND 126,7	126,6	126,6	130,3	124,2	125,5	127,2	126,5	125,2	126,9	119,0	124,2	132,9	+ 7,0
		AUSLAND 200,4	197,1	205,8	208,5	204,3	199,6	208,0	195,3	200,0	198,7	194,1	196,5	237,8	+21,0
59	GUMMIVERARBEITUNG	INSGES. 124,9	123,2	136,4	132,4	124,4	124,9	132,8	134,7	129,8	129,9	128,6	131,7	130,9	- 0,6
		INLAND 120,4	119,2	135,0	129,7	123,4	119,8	128,6	132,1	126,1	125,7	125,1	127,1	127,2	+ 0,1
		AUSLAND 139,2	135,2	140,4	141,3	127,2	140,6	146,6	142,4	140,8	143,7	140,7	143,8	146,0	+ 1,5
	INVESTITIONSGUETER PRODUZIERENDES GERWERBE	INSGES. 134,4	133,8	139,0	135,2	133,4	133,8	136,0	138,8	136,5	133,1	138,7	131,4	141,3	+ 7,5
		INLAND 121,3	120,6	126,0	126,6	120,0	123,5	127,7	127,3	127,9	122,7	126,7	124,6	133,6	+ 7,2
		AUSLAND 155,3	154,6	160,1	150,5	155,1	151,8	149,4	158,2	150,4	150,4	159,1	141,4	156,3	+10,5
3021-25	STAHLVERFORMUNG, OBERFLÄCHENVER- EDLUNG, HAERTUNG	INSGES. 118,5	118,4	128,8	127,3	120,6	123,4	124,3	124,3	124,4	132,2	129,1	126,1	131,0	+ 3,9
		INLAND 113,4	114,0	123,9	124,0	116,9	118,7	119,7	119,4	119,3	129,4	124,9	121,1	127,3	+ 5,1
		AUSLAND 145,6	142,7	153,1	145,8	140,2	148,9	151,2	150,0	151,6	147,8	151,4	152,0	152,1	+ 0,1
31	STAHL-U. LEICHT- METALLBAU, SCHIE- NENFAHRZEUGBAU	INSGES. 104,2	117,3	115,3	111,7	100,4	94,9	90,0	117,0	95,0	106,7	118,5	120,4	112,4	- 6,6
		INLAND 96,9	108,6	115,5	118,6	99,4	102,1	106,5	109,0	97,3	111,4	120,5	125,6	120,0	- 4,5
		AUSLAND 139,4	152,7	113,3	80,9	103,6	67,2	16,7	150,1	94,6	87,6	109,4	95,5	83,7	-12,4
32	MASCHINENBAU	INSGES. 131,2	128,1	130,6	129,9	129,4	130,1	128,9	130,3	129,6	127,6	130,3	128,3	134,6	+ 4,9
		INLAND 117,9	116,9	122,2	122,5	116,1	123,9	124,2	123,4	125,2	123,8	127,7	126,8	134,8	+ 6,3
		AUSLAND 146,6	141,4	139,7	140,0	145,1	138,7	133,6	135,0	135,3	132,7	133,6	128,6	135,7	+ 5,5
33	STRASSENFAHR- ZEUGBAU	INSGES. 168,3	160,2	172,4	174,9	152,9	160,6	162,3	176,8	163,5	157,5	169,2	150,5	162,8	+ 8,2
		INLAND 152,5	145,8	153,6	154,3	134,2	142,8	160,1	163,2	148,1	132,2	140,5	133,4	148,0	+10,9
		AUSLAND 164,2	174,6	187,4	196,9	170,5	180,1	164,2	190,2	180,5	182,8	198,0	168,0	178,8	+ 6,4
36	ELEKTROTECHNIK	INSGES. 124,2	125,6	131,0	125,2	129,1	126,6	134,3	126,7	133,6	127,8	134,6	128,0	140,4	+ 9,7
		INLAND 116,2	116,1	120,9	118,0	121,1	119,5	122,3	118,3	125,6	120,3	124,0	121,0	132,0	+ 9,1
		AUSLAND 142,3	146,6	152,4	143,2	147,3	142,7	160,7	146,9	150,9	144,6	159,1	143,3	161,0	+12,4
3711-60	FETINMECHANIK, OPTIK	INSGES. 121,9	122,9	121,4	128,5	124,3	121,3	126,0	128,7	118,5	132,5	132,6	126,4	133,8	+ 5,9
		INLAND 109,5	112,1	111,3	119,3	113,1	110,3	113,9	116,3	102,7	120,4	116,6	116,3	122,9	+ 5,7
		AUSLAND 146,0	144,8	142,3	146,3	146,0	143,4	150,4	153,7	150,5	156,7	164,3	146,1	156,6	+ 7,2
38	H. V. EBM-WAREN	INSGES. 118,2	118,8	121,7	120,5	120,7	120,2	121,7	122,3	120,8	124,3	124,1	122,2	124,2	+ 1,6
		INLAND 110,5	110,8	114,1	114,0	112,6	111,3	113,1	114,4	112,4	115,9	114,9	113,5	117,5	+ 3,5
		AUSLAND 145,0	146,5	148,8	144,2	148,9	152,2	148,9	150,6	150,7	154,2	157,6	152,1	152,0	- 0,1
50	H. V. BUEROMASCHI- NEN, ADV-GERAETEN UND-EINRICHTUNGEN	INSGES. 190,4	178,6	186,3	172,3	184,5	189,2	173,3	200,0	186,2	172,8	177,4	168,2	162,3	- 3,5
		INLAND 177,0	154,3	154,6	156,4	161,6	163,0	147,7	169,2	206,0	149,8	156,8	150,1	123,3	-17,9
		AUSLAND 207,4	207,9	229,5	193,1	211,2	222,7	204,4	236,8	170,2	200,5	202,5	192,0	212,7	+10,8
	VERBRAUCHSGUETER PRODUZIERENDES GERWERBE	INSGES. 115,4	114,1	118,2	116,7	117,3	117,3	117,3	116,5	115,2	119,2	118,3	115,3	118,8	+ 3,0
		INLAND 108,0	106,7	110,4	109,3	109,6	109,1	108,1	109,2	107,2	111,6	110,3	107,4	110,4	+ 2,8
		AUSLAND 157,5	155,0	161,2	158,5	161,0	163,2	165,8	157,5	160,2	161,8	162,9	159,8	166,1	+ 3,9
5421-24	H. V. HOLZMOEBELN, POLSTERMOEBELN	INSGES. 92,9	92,9	92,1	92,0	91,9	92,3	92,5	91,6	90,7	97,5	94,9	93,5	96,3	+ 5,1
		INLAND 88,4	88,5	87,3	87,4	87,1	86,9	86,9	86,0	85,3	91,0	88,7	87,4	92,8	+ 6,2
		AUSLAND 129,8	129,4	131,8	130,7	131,0	137,5	138,7	137,3	136,7	154,9	146,9	143,9	146,2	+ 1,6
56	PAPIER-U. PAPPE- VERARBEITUNG	INSGES. 129,7	127,8	131,3	129,8	130,1	130,5	130,6	130,9	129,4	133,1	131,2	127,1	133,8	+ 5,3
		INLAND 120,8	119,1	122,0	122,0	120,0	120,2	121,2	121,8	120,3	124,1	121,5	118,6	124,5	+ 5,0
		AUSLAND 202,6	197,1	205,8	194,7	210,2	214,9	207,1	202,9	203,7	206,6	209,4	195,7	210,8	+ 7,7
57	DRUCKEREI, VER- VIELFAELTIGUNG	INSGES. 117,6	115,9	120,4	120,4	117,7	117,4	120,2	117,6	119,5	121,8	122,8	118,8	123,2	+ 3,7
		INLAND 117,4	115,1	119,3	120,1	115,3	116,6	118,7	117,5	116,9	121,8	121,4	118,8	121,8	+ 2,5
		AUSLAND 122,0	125,7	132,9	128,9	151,2	126,1	141,7	119,3	153,3	120,4	141,6	117,7	147,7	+25,5
58	H. V. KUNSTSTOFF- WAREN	INSGES. 130,6	129,9	134,6	133,5	132,5	133,8	133,5	133,1	132,3	136,4	134,7	131,9	138,0	+ 4,6
		INLAND 121,3	120,6	125,4	124,3	122,8	123,8	123,2	123,2	122,1	126,6	123,8	122,4	127,2	+ 3,9
		AUSLAND 172,9	170,9	175,7	175,3	176,2	178,7	180,0	177,7	176,4	183,2	184,5	175,9	186,0	+ 5,7
63	TEXTILGERWERBE	INSGES. 113,3	110,3	115,2											



1 AUFTRAGSEINGANG IM VERARBEITENDEN GEWERBE

1.2 KALENDER- UND SAISONBEREINIGTER WERT  
VOLUMENINDEX 1980 = 100

SYPRO- NR.	WIRTSCHAFTSGLIEDERUNG		1985	1985	1985	1985	1985	1985	1985	1985	1986	1986	1986	1986	VERAEND. IN O/O GEGEN VORMONAT	
			APR.	MAI	JUNI	JULI	AUG.	SEP.	OKT.	NOV.	DEZ.	JAN.	FEB.	MAR.		APR.
	VERARBEITENDES GEWERBE 1)	INSGES.	108,6	108,1	111,8	109,3	108,3	107,9	108,9	109,6	108,1	107,8	108,8	104,8	110,5	+ 5,4
		INLAND	98,6	98,0	101,5	101,3	98,4	98,9	100,7	100,4	99,6	99,2	99,3	97,6	102,5	+ 5,0
		AUSLAND	129,8	129,1	133,2	126,9	125,1	127,4	126,5	126,8	125,8	125,9	129,0	118,8	129,4	+ 8,9
	GRUNDSTOFF-UND PRODUKTIONSQUETER- GEWERBE	INSGES.	106,1	106,1	108,7	108,3	105,7	105,9	106,8	104,2	104,6	106,3	103,0	102,8	105,5	+ 2,6
		INLAND	96,3	96,3	98,9	98,9	96,9	96,2	96,8	95,8	94,7	97,3	94,3	94,2	95,9	+ 1,8
		AUSLAND	126,7	126,2	129,1	128,1	124,1	126,9	127,8	122,4	126,1	125,8	121,9	120,8	127,2	+ 5,3
25	GEW.U. VERARB. V. STEINEN U. ERDEN	INSGES.	85,1	83,1	84,0	84,2	81,5	82,4	82,5	75,7	80,6	85,9	80,0	76,8	77,6	+ 1,3
		INLAND	82,4	80,3	81,5	81,3	79,2	79,4	81,0	73,2	79,2	84,3	77,2	74,5	75,6	+ 1,5
		AUSLAND	114,6	111,7	111,1	117,4	105,0	115,2	97,3	103,8	99,3	103,5	110,5	98,5	107,0	+ 8,6
2711-15	HOCHOFEN-, STAHL- U. WARMWALZWERKE, H.V. STAHLROHREN	INSGES.	89,6	89,5	93,6	94,1	92,5	90,4	93,4	83,6	88,3	86,5	85,2	86,5	89,0	+ 2,9
		INLAND	89,1	86,2	90,5	91,3	91,5	88,4	88,4	86,4	83,8	87,3	82,9	85,8	88,5	+ 3,1
		AUSLAND	89,6	93,7	97,7	97,9	95,2	94,3	101,1	79,8	94,4	86,6	89,7	87,2	89,9	+ 3,1
2850	NE-METALLHALB- ZEUGWERKE	INSGES.	99,7	104,0	106,3	103,6	107,0	111,4	108,3	105,6	107,0	114,1	110,7	110,7	118,1	+ 6,7
		INLAND	89,8	92,4	92,7	93,8	95,0	98,5	96,3	93,3	93,3	101,7	101,1	98,6	107,0	+ 8,5
		AUSLAND	122,7	129,8	138,1	128,0	134,6	140,8	136,0	135,1	137,1	142,6	133,3	138,1	146,6	+ 6,2
40	CHEMISCHE INDUSTRIE	INSGES.	117,4	117,3	118,9	119,1	115,0	116,6	116,0	116,2	114,6	116,9	113,2	111,8	115,6	+ 3,4
		INLAND	103,6	104,7	105,9	107,0	103,3	104,1	103,7	104,0	102,1	103,6	102,1	100,6	102,9	+ 2,3
		AUSLAND	140,5	138,0	140,1	139,3	134,1	137,4	136,3	136,0	135,4	138,6	131,4	129,6	137,2	+ 5,9
55	ZELLSTOFF-HOLTZ- SCHLIFF-PAPIER-U. PAPPEERZEUGUNG	INSGES.	118,6	118,2	121,1	124,9	121,3	121,1	123,9	122,3	122,1	125,4	119,3	122,2	138,7	+13,5
		INLAND	103,4	103,5	104,3	108,1	103,7	104,8	105,2	106,8	105,1	109,5	101,3	105,6	113,3	+ 7,3
		AUSLAND	158,2	156,5	164,5	168,7	166,9	163,7	172,8	162,5	167,3	168,1	167,5	168,9	205,6	+21,7
59	GUMMI VERARBEITUNG	INSGES.	103,5	102,0	112,4	109,4	102,4	101,8	108,3	110,1	106,0	105,8	104,5	107,1	106,2	+ 0,8
		INLAND	98,3	97,3	109,2	105,6	100,1	95,7	103,1	106,2	101,4	100,8	99,9	101,7	101,7	0,0
		AUSLAND	121,3	117,6	122,0	122,5	110,2	121,6	126,6	122,6	120,9	123,2	120,1	122,7	124,5	+ 1,5
	INVESTITIONSGUETER PRODUZIERENDES GEWERBE	INSGES.	113,9	113,2	117,5	113,7	112,5	112,1	113,9	116,1	113,8	110,9	115,1	108,6	117,2	+ 7,9
		INLAND	103,1	102,3	106,7	107,1	101,4	103,9	107,5	107,0	107,0	102,5	105,5	103,6	111,2	+ 7,3
		AUSLAND	130,8	130,0	134,5	125,7	129,8	126,4	124,2	131,3	124,4	124,4	131,2	116,1	128,7	+10,9
3021-25	STAHLVERFORMUNG, OBERFLAECHE-VER- EDLUNG, HAERTUNG	INSGES.	102,1	101,9	110,2	109,5	103,8	105,6	105,8	105,7	105,8	112,2	109,4	106,6	110,9	+ 4,0
		INLAND	97,4	97,7	105,6	106,2	100,2	101,2	101,4	100,9	100,9	109,2	105,4	102,0	107,3	+ 5,2
		AUSLAND	128,8	126,0	135,1	128,3	123,1	130,5	131,4	131,1	133,0	129,2	131,8	132,1	131,9	- 0,2
31	STAHL-U. LEICHT- METALLBAU, SCHIE- NENFAHRZEUGBAU	INSGES.	86,2	97,0	95,0	91,7	82,7	77,4	73,5	95,4	76,8	86,7	96,3	97,8	90,2	- 7,8
		INLAND	80,2	89,9	95,2	97,7	82,0	83,6	87,1	88,8	78,7	90,5	97,9	101,9	96,5	- 5,3
		AUSLAND	115,1	126,0	93,3	65,4	85,0	53,9	12,8	122,7	76,5	71,1	89,2	77,5	66,8	-14,2
32	MASCHINENBAU	INSGES.	108,5	105,6	107,6	106,5	106,2	106,2	104,9	105,7	104,8	102,9	104,7	102,8	108,1	+ 5,2
		INLAND	97,3	96,3	100,6	100,3	95,1	101,1	100,9	100,1	101,2	99,9	102,7	101,6	108,4	+ 6,7
		AUSLAND	121,3	116,7	115,1	115,0	119,4	113,4	108,9	112,9	109,3	107,2	107,3	103,1	109,2	+ 5,9
33	STRASSENFAHR- ZEUGBAU	INSGES.	139,7	132,7	144,9	143,8	125,7	131,5	132,7	144,7	133,1	127,0	136,0	120,1	130,2	+ 8,4
		INLAND	126,2	120,5	126,9	126,8	110,2	117,1	131,0	133,6	120,2	105,8	112,2	105,7	118,5	+12,1
		AUSLAND	153,6	145,2	156,9	162,7	140,3	146,1	134,4	155,6	147,4	148,5	160,6	134,8	143,6	+ 6,5
36	ELEKTROTECHNIK	INSGES.	109,2	110,4	118,1	109,7	113,3	110,7	117,5	110,7	116,5	111,6	117,3	111,4	122,4	+ 9,9
		INLAND	103,0	102,8	107,0	104,4	107,2	105,4	107,9	104,2	110,5	106,0	109,1	106,3	116,1	+ 9,2
		AUSLAND	122,9	126,6	131,6	123,0	126,9	122,5	137,9	125,6	129,5	123,8	135,9	122,2	137,8	+12,8
3711-60	FEINMECHANIK, OPTIK	INSGES.	104,9	105,6	103,9	110,0	106,5	103,3	106,8	109,0	99,9	112,1	111,6	106,0	112,3	+ 5,9
		INLAND	94,7	96,8	95,8	102,8	97,3	94,6	97,1	99,2	87,0	102,4	98,7	98,0	103,9	+ 6,0
		AUSLAND	124,3	122,9	120,2	123,7	123,6	120,6	125,7	128,3	125,7	130,9	136,7	121,3	129,6	+ 6,8
38	H.V. EBM-WAREN	INSGES.	99,1	99,6	101,8	100,6	101,0	100,0	100,5	101,6	99,9	103,0	102,6	101,1	102,1	+ 1,0
		INLAND	92,9	93,1	95,7	95,5	94,4	93,0	94,2	95,3	93,4	96,2	95,1	94,0	96,9	+ 3,1
		AUSLAND	119,8	120,9	122,6	116,7	123,0	125,0	122,0	123,3	123,1	126,2	128,7	124,6	123,4	+ 1,0
50	H.V. BUEROMASCHI- NEN, ADV.-GERAETEN UND-EINRICHTUNGEN	INSGES.	184,2	173,0	182,3	167,1	180,0	185,4	170,8	198,0	184,5	172,3	178,6	170,8	164,9	- 3,5
		INLAND	170,8	148,8	149,1	151,1	156,7	158,3	144,1	166,1	201,4	148,0	155,8	149,6	123,5	-17,4
		AUSLAND	201,6	202,7	223,5	188,2	207,6	220,5	203,8	236,9	171,8	202,2	207,0	197,5	218,8	+10,8
	VERBRAUCHSGUETER PRODUZIERENDES GEWERBE	INSGES.	98,4	97,4	100,7	99,3	99,9	99,2	98,4	98,7	97,4	100,8	99,7	97,1	100,1	+ 3,1
		INLAND	92,1	91,1	94,2	93,1	93,5	92,4	91,5	92,7	90,8	94,4	93,1	90,4	93,0	+ 2,9
		AUSLAND	133,5	131,4	136,4	133,9	136,1	136,7	137,9	131,9	134,2	135,2	135,6	133,0	137,9	+ 3,7
5421-24	H.V. HOLZMOEBELN, POLSTERMOEBELN	INSGES.	76,1	76,1	75,2	74,9	74,8	74,5	74,3	73,3	72,4	77,4	75,1	74,0	77,2	+ 4,3
		INLAND	72,3	72,4	71,1	71,0	70,7	70,0	69,7	68,7	68,0	72,1	70,1	69,0	72,9	+ 5,7
		AUSLAND	108,0	107,8	109,4	108,4	108,3	112,8	113,5	111,8	111,6	123,4	118,5	116,4	117,5	+ 0,9
56	PAPIER-U. PAPPE- VERARBEITUNG	INSGES.	107,3	105,9	108,5	107,7	108,4	108,6	108,7	109,2	107,4	110,9	109,2	105,8	111,3	+ 5,2
		INLAND	100,0	98,8	100,9	101,2	100,1	100,0	101,0	101,7	99,9	103,6	101,2	98,7	103,7	+ 5,1
		AUSLAND	167,6	162,7	169,6	160,8	174,2	177,4	171,6	167,7	168,0	169,9	173,8	162,4	174,6	+ 7,5
57	DRUCKEREI, VER- VIELFAELTIGUNG	INSGES.	100,1	98,3	102,1	102,0	99,8	98,9	101,3	98,9	100,5	102,4	103,0	99,5	103,3	+ 3,8
		INLAND	100,0	97,8	101,4	101,9	97,9	98,4	100,3	99,1	98,5	102,6	102,0	99,6	102,3	+ 2,7
		AUSLAND	101,2	104,0	109,5	105,7	124,1	102,7	115,5	97,1	125,0	97,9	115,2	95,1	119,9	+26,1
58	H.V. KUNSTSTOFF- WAREN	INSGES.	117,8	117,1	120,9	119,6	118,9	119,7	119,1	119,0	118,3	121,6	120,2	117,8	123,1	+ 4,5
		INLAND	109,9	109,2	113,0	111,8	110,6	111,1	110,3	110,6	109,7	113,2	110,7	109,6	113,8	+ 3,8
		AUSLAND	153,2	151,4	155,3	154,6	155,7	157,5	158,							

SYPRO- NR.	WIRTSCHAFTSGLIEDERUNG		1983	1984	1985	VERAENDERUNG IN O/O GEGEN VORJAHR	1985	1985	1985	1985	1986	VERAENDERUNG IN O/O GEGEN VORJAHRES-VOR- QUARTAL	
			DURCHSCHNITT				1. VJ	2. VJ	3. VJ	4. VJ	1. VJ		
	VERARBEITENDES GEWERBE 1)	INSGESAMT	108,5	116,2	126,2	+8,6	122,6	125,0	123,9	133,3	122,7	+0,1	-8,0
		INLAND	103,0	107,1	115,0	+7,4	111,7	113,5	113,6	121,4	111,1	-0,5	-8,5
		AUSLAND	120,9	136,7	151,3	+10,7	147,1	151,0	146,9	160,2	148,8	+1,2	-7,1
	GRUNDSTOFF- UND PRODUKTIONSQUETER- GEWERBE	INSGESAMT	107,1	118,2	124,2	+5,1	122,3	128,1	124,9	121,5	118,8	-2,9	-2,2
		INLAND	101,2	107,9	112,0	+3,8	107,4	115,2	114,3	110,9	106,5	-0,8	-4,0
		AUSLAND	119,9	140,5	150,9	+7,4	154,8	156,1	148,0	144,6	145,5	-6,0	+0,6
25	GEW. U. VERARB. V. STEINEN U. ERDEN	INSGESAMT	100,7	102,6	95,8	-6,6	56,1	107,7	119,4	99,8	56,8	+1,2	-43,1
		INLAND	99,7	100,9	92,9	-7,9	51,1	105,3	118,1	97,1	51,5	+0,8	-47,0
		AUSLAND	111,8	121,1	128,7	+6,3	113,1	135,3	135,2	131,4	118,8	+5,0	-9,6
2531	H. V. ZEMENT	INSGESAMT	112,1	106,9	96,7	-9,5	50,5	117,3	123,4	95,5	51,9	+2,8	-45,7
		INLAND	110,9	105,5	95,2	-9,8	46,0	116,2	122,5	94,0	49,9	+4,0	-46,9
		AUSLAND	136,1	134,1	126,0	-6,0	98,5	139,1	142,7	123,6	89,7	-8,9	-27,5
2541	ZIEGEL	INSGESAMT	100,7	97,3	82,0	-15,7	43,9	100,5	106,1	77,7	43,4	-1,1	-44,1
		INLAND	101,2	96,5	78,4	-18,8	37,5	96,5	105,0	74,8	36,5	-2,7	-51,2
		AUSLAND	97,4	103,4	107,8	+4,3	89,3	129,1	114,2	98,6	92,6	+3,7	-6,1
2711-15	HOCHOFEN- STAHL-U. WARMWALZWERKE, H. V. STAHLROHREN	INSGESAMT	88,3	102,0	110,8	+8,6	108,7	113,7	112,7	107,9	104,4	+4,0	-3,2
		INLAND	83,2	93,1	101,6	+9,1	100,9	105,7	101,1	98,9	103,3	+2,4	+4,4
		AUSLAND	97,2	117,5	126,6	+7,7	122,2	127,8	133,0	123,6	106,4	+12,9	-13,9
2711	HOCHOFEN- STAHL-U. WARMWALZWERKE (OH. STAHLROHRE)	INSGESAMT	86,1	100,0	107,4	+7,4	106,6	109,9	108,6	104,6	102,9	-3,5	-1,6
		INLAND	83,4	93,3	101,2	+8,5	101,0	104,5	100,3	99,0	103,0	+2,0	+4,0
		AUSLAND	91,7	113,7	120,0	+5,5	117,9	120,9	125,3	116,0	102,7	+12,9	-11,5
2850	NE-METALLHALBZEUGWERKE	INSGESAMT	101,4	113,8	118,2	+3,9	121,1	121,2	116,3	112,2	116,3	-2,3	+5,4
		INLAND	94,9	102,1	105,3	+3,1	107,3	107,7	107,0	99,1	107,4	+0,1	+8,4
		AUSLAND	116,4	141,2	148,5	+5,2	153,6	152,9	144,4	143,1	143,9	-6,3	+0,6
2910	EISEN- STAHL-U. TEMPERGLIESSEREI	INSGESAMT	92,7	96,5	107,0	+10,9	108,4	109,3	102,0	108,4	112,7	+4,0	+4,0
		INLAND	88,2	89,9	100,4	+11,7	100,8	102,6	95,6	102,4	105,5	+4,7	+3,0
		AUSLAND	116,0	130,5	141,2	+8,2	147,6	143,6	133,7	139,7	150,4	+1,8	+7,7
3011-15	ZIEHEREIEN UND KALT- WALZWERKE	INSGESAMT	97,5	104,2	108,6	+4,2	106,2	112,1	108,3	107,6	106,8	+0,6	-0,7
		INLAND	97,8	101,1	103,6	+2,5	100,1	107,9	105,2	101,2	102,6	+2,5	+1,4
		AUSLAND	96,7	113,3	122,9	+8,5	123,8	124,4	117,5	125,9	119,1	-3,8	-5,4
40	CHEMISCHE INDUSTRIE	INSGESAMT	117,7	130,7	138,1	+5,7	141,5	142,1	135,6	133,1	135,9	-4,0	+2,1
		INLAND	110,9	119,3	124,6	+4,4	125,1	126,6	124,4	122,2	121,9	-2,6	-0,2
		AUSLAND	128,6	149,2	159,7	+7,0	167,7	166,9	153,8	150,5	156,4	-5,5	+5,2
4031	H. V. CHEM. GRUNDSTF. (AUCH M. ANSCHL. WEITER- VERARB.)	INSGESAMT	116,5	133,2	140,2	+5,3	143,0	147,6	138,1	132,0	130,4	-8,8	+1,2
		INLAND	108,3	120,3	126,6	+5,2	125,9	132,3	127,1	120,9	117,4	-6,8	-2,9
		AUSLAND	126,1	148,1	156,1	+5,4	162,9	165,6	150,9	144,9	145,6	-10,6	+0,5
4034	H. V. CHEM. ERZEUGNISSEN F. GEWERBE, LANDWIRTSCHAFT	INSGESAMT	120,0	130,5	137,7	+5,5	143,1	139,1	137,4	131,3	147,0	+2,7	+12,0
		INLAND	113,1	118,5	122,0	+3,0	120,0	122,8	126,7	118,3	123,5	+2,9	+4,4
		AUSLAND	133,7	154,1	168,7	+9,5	188,5	171,1	158,6	156,6	193,3	+2,5	+23,3
4035	H. V. PHARMAZEUTISCHEN ERZEUGNISSEN	INSGESAMT	119,6	128,3	136,5	+6,4	142,1	135,2	132,3	136,5	139,8	-1,6	+2,4
		INLAND	115,4	122,1	127,9	+4,8	131,6	124,3	123,3	132,6	131,0	-0,5	-1,2
		AUSLAND	130,6	144,4	158,7	+9,9	169,3	163,4	155,5	146,5	162,6	-4,0	+11,0
4090	H. V. CHEMIEFASERN	INSGESAMT	117,1	128,3	135,9	+5,9	138,0	141,6	123,1	141,0	138,3	+0,2	-1,9
		INLAND	110,6	116,9	124,6	+6,6	131,6	127,0	114,9	125,0	136,0	+3,3	+8,6
		AUSLAND	121,6	136,2	143,9	+5,7	142,6	151,8	128,8	152,2	139,8	-2,0	-8,1
53	HOLZBEARBEITUNG	INSGESAMT	87,9	90,0	87,4	-2,9	78,7	91,5	89,4	90,1	80,9	+2,8	-10,2
		INLAND	86,5	86,6	82,0	-5,3	73,6	85,8	84,5	83,9	74,3	+1,0	-11,4
		AUSLAND	101,4	122,5	140,9	+15,0	128,2	147,3	137,0	150,9	146,1	+14,0	-3,2
55	ZELLSTOFF-, HOLZSCHLIFF-, PAPIER-U. PAPPERZEUGUNG	INSGESAMT	119,4	140,6	147,3	+4,8	155,4	148,0	143,9	141,9	145,6	-6,2	+2,7
		INLAND	108,0	122,6	125,6	+2,4	133,9	124,0	122,3	122,1	127,0	-5,2	+4,0
		AUSLAND	150,0	189,3	206,0	+8,8	213,2	213,0	202,3	195,6	196,4	-7,9	+0,4
59	GUMMI-VERARBEITUNG	INSGESAMT	111,2	113,4	125,2	+10,4	125,2	121,9	121,7	131,9	129,1	+3,1	-2,1
		INLAND	110,2	110,2	121,8	+10,5	122,6	117,8	116,0	126,7	123,9	+1,1	-3,7
		AUSLAND	114,5	123,5	136,0	+10,1	133,7	134,6	133,6	142,0	145,8	+5,1	+2,7
	INVESTITIONSGUETER PRODUZIERENDES GEWERBE	INSGESAMT	111,6	117,9	132,3	+12,2	125,5	129,8	127,0	146,8	127,3	+1,4	-13,3
		INLAND	106,1	108,4	121,7	+12,3	116,3	118,9	117,3	134,3	115,8	-0,4	-13,8
		AUSLAND	121,2	134,4	150,7	+12,1	141,5	148,8	143,5	166,7	147,3	+4,1	-12,7
3021-25	STAHLVERFORMUNG, OBERFLAECHEVEREDLUNG, HAERTUNG	INSGESAMT	97,2	104,5	115,2	+10,2	117,0	115,1	113,3	115,6	124,2	+6,2	+7,4
		INLAND	95,8	100,7	110,6	+9,8	112,4	110,3	109,2	110,7	120,2	+6,9	+8,6
		AUSLAND	104,7	125,5	140,5	+12,0	142,3	141,4	136,0	142,3	146,9	+3,2	+3,2
31	STAHL-U. LEICHTMETALLBAU, SCHIENENFAHRZEUGBAU	INSGESAMT	101,9	106,2	105,2	-0,9	76,9	93,6	120,1	130,2	104,8	+36,3	-19,5
		INLAND	103,7	106,2	106,1	-0,1	76,0	91,5	124,5	132,4	104,7	+37,8	-20,9
		AUSLAND	94,6	106,5	101,6	-4,6	80,3	101,8	102,9	121,3	105,3	+31,1	-13,2
3111	H. V. STAHL-U. L. METALLKON- STRUKT. (OH. GRUBENAUSB. -)	INSGESAMT	98,8	96,8	96,2	-0,6	71,8	88,3	98,4	126,2	87,0	+21,2	-31,1
		INLAND	94,2	95,5	95,2	-0,3	71,5	85,7	98,6	124,9	82,5	+15,4	-33,9
		AUSLAND	139,9	108,4	105,2	-3,0	74,8	111,3	96,8	137,8	127,5	+70,5	-7,5
32	MASCHINENBAU	INSGESAMT	105,8	112,7	126,3	+12,1	119,0	124,6	119,2	142,3	114,2	-4,0	-19,7
		INLAND	103,3	106,0	122,9	+15,9	122,9	122,6	112,8	133,5	108,5	-11,7	-18,7
		AUSLAND	109,1	121,4	130,6	+7,6	114,0	127,1	127,4	153,7	121,5	+6,6	-20,9

1) AUSGEWAELTE WIRTSCHAFTSZWEIGE (OHNE NAHRUNGS- UND GENUSSMITTELGEWERBE).

ARBEITENDEN GEWERBE

WERT 1980=100  
INDEX

1985	1985	1985	1985	1985	1985	1985	1985	1985	1985	1985	1985	1986	1986	1986	1986	1986	VERÄNDERUNG IN O/O GEGEN VORJAHRES-VOR- MONAT	SYPRO- NR.
FEB.	MAR.	APR.	MAI	JUNI	JULI	AUG.	SEP.	OKT.	NOV.	DEZ.	JAN.	FEB.	MAR.	APR.				
120,2	130,2	124,6	128,5	121,9	126,7	109,2	135,7	141,8	131,2	127,0	120,9	121,7	125,6	138,1	+10,8	+10,0		
110,0	117,3	112,3	118,3	109,8	115,5	101,0	124,3	131,5	119,3	113,3	109,8	109,9	113,7	125,5	+11,8	+10,4		
143,3	159,0	152,4	151,4	149,2	151,7	127,7	161,3	164,8	158,1	157,6	145,9	148,0	152,4	166,3	+9,1	+9,1		
117,3	131,8	129,7	130,0	124,6	127,9	118,1	128,8	139,0	122,3	103,2	123,1	115,5	117,9	130,6	+0,7	+10,8		
102,1	116,5	116,3	117,4	112,0	117,0	107,7	118,3	129,6	112,1	90,9	110,0	103,0	106,6	118,6	+2,0	+11,3		
150,3	165,0	158,7	157,3	152,3	151,7	140,9	151,5	159,3	144,4	130,0	151,7	142,5	142,3	156,8	-1,2	+10,2		
46,7	80,6	102,2	112,0	108,9	125,2	111,9	121,2	130,1	93,1	76,2	56,7	46,3	67,5	102,7	+0,5	+52,1	25	
41,9	76,1	99,3	110,0	106,5	123,9	110,7	119,6	128,9	89,4	73,0	51,3	40,2	62,9	99,3	0	+57,9		
102,2	131,8	134,8	135,4	135,7	140,4	126,4	138,7	144,7	135,3	114,2	119,0	116,3	121,1	141,2	+4,7	+16,6		
36,7	86,9	116,8	123,0	112,1	132,6	113,0	124,7	134,1	84,3	68,0	50,0	36,2	69,5	118,5	+1,5	-70,5	2531	
34,6	84,5	116,0	122,0	110,5	132,7	111,2	123,5	133,0	82,4	66,6	47,3	34,1	68,4	118,1	+1,8	-72,7		
77,7	132,1	131,4	142,4	143,6	132,2	147,5	148,3	155,8	120,3	95,2	101,1	77,0	91,0	126,4	-3,6	-38,9		
35,8	68,8	95,3	105,7	100,4	114,5	98,9	104,9	112,3	70,6	80,1	40,5	31,9	57,7	91,6	-3,9	+58,8	2541	
28,6	63,1	90,9	102,3	96,2	113,5	98,1	103,3	110,3	67,8	46,2	33,7	24,5	51,3	86,5	+4,8	+66,6		
87,9	109,5	127,4	129,7	130,3	121,8	104,8	116,1	126,5	91,0	78,4	89,4	84,6	103,7	128,3	+0,7	+23,7		
107,5	119,5	115,8	113,7	111,5	110,2	106,8	121,2	123,7	107,9	92,1	105,1	101,7	106,5	112,0	-3,3	+5,2	2711-15	
98,4	110,7	109,8	109,7	97,5	98,5	94,6	110,1	115,1	101,4	80,2	104,2	101,1	104,5	111,4	+1,5	+6,6		
123,2	134,9	126,4	120,8	136,1	130,6	128,0	140,5	138,7	119,3	112,7	106,8	102,5	110,0	112,8	-10,8	+2,5		
106,1	115,8	112,3	110,1	107,3	104,9	103,1	117,7	119,3	105,8	88,8	103,3	100,7	104,8	110,5	-1,6	+5,4	2711	
98,4	110,0	108,9	108,2	96,4	97,5	93,5	109,9	114,6	102,1	80,3	104,4	100,9	103,7	110,9	+1,8	+6,9		
121,6	127,6	119,2	114,1	129,5	119,8	122,7	133,5	128,7	113,3	105,9	101,1	100,2	106,9	109,5	+8,1	+2,4		
114,6	125,1	122,8	124,3	116,4	119,6	116,2	119,0	134,5	115,6	86,6	125,1	116,6	113,1	124,9	+1,7	+10,4	2850	
102,2	110,2	110,0	109,7	103,3	109,2	104,7	107,2	121,7	101,8	73,7	114,0	105,0	103,1	112,3	+2,1	+8,9		
143,7	160,1	152,9	158,6	147,2	143,8	142,9	146,6	164,5	147,8	116,9	151,2	144,0	136,4	154,5	+1,0	+13,3		
103,4	118,2	112,8	111,2	103,8	98,6	93,7	113,6	126,3	112,5	86,5	114,1	111,0	113,0	128,7	+14,1	+13,9	2910	
95,4	111,5	106,9	103,8	97,1	92,0	87,2	108,2	119,5	106,8	80,9	106,4	104,5	105,5	119,9	+12,2	+13,6		
145,0	153,0	143,3	149,4	138,2	132,6	127,2	141,2	161,3	142,3	115,6	154,3	145,1	151,8	174,4	+21,7	+14,9		
103,2	117,7	115,2	114,5	106,7	104,9	105,5	114,5	126,5	110,0	86,3	106,2	108,1	106,2	122,1	+6,0	+15,0	3011-15	
97,5	110,9	110,8	110,7	102,2	101,4	103,8	110,3	122,1	105,5	76,1	101,9	102,9	102,9	116,9	+7,3	+15,5		
119,7	137,4	127,8	125,5	119,8	115,0	110,7	126,7	139,0	123,0	115,6	118,9	122,9	115,6	131,3	+2,7	+13,6		
135,9	148,2	144,2	144,2	137,9	141,0	128,8	137,1	148,0	133,7	117,6	143,1	132,7	131,9	142,8	-1,0	+8,3	40	
119,9	130,1	127,2	127,8	124,9	129,1	117,8	126,2	138,3	123,0	105,3	127,8	118,9	119,0	126,1	+0,9	+6,0		
161,5	177,2	171,7	170,4	158,7	160,2	146,4	154,7	163,5	150,7	137,2	167,6	155,0	152,6	169,7	-1,2	+11,2		
136,2	151,1	150,4	149,0	143,4	145,4	130,4	138,5	146,1	132,7	117,2	137,6	127,9	125,8	136,4	-9,3	+8,4	4031	
119,6	132,4	134,4	133,1	129,3	135,6	120,0	125,8	135,5	123,2	104,0	125,0	114,4	112,8	119,6	-11,0	+6,0		
155,5	172,9	169,2	167,5	160,0	156,8	142,6	153,3	158,4	143,8	132,5	152,3	143,6	141,0	156,1	-7,7	+10,7		
143,8	150,2	144,1	142,3	130,9	141,8	134,2	136,3	149,5	132,6	111,7	149,1	144,5	147,5	156,5	+8,6	+6,1	4034	
121,5	129,0	124,3	125,1	119,1	129,5	122,9	127,6	139,0	118,6	97,3	120,2	121,8	128,6	133,5	+7,4	+3,8		
187,7	191,9	182,9	176,1	154,2	166,1	156,3	153,5	170,1	160,2	140,1	206,0	189,1	184,7	201,7	+10,3	+9,2		
136,2	145,4	135,2	140,3	130,0	138,5	126,1	132,2	146,3	138,7	124,4	149,0	134,5	135,8	147,7	+9,2	+8,8	4035	
126,8	132,0	121,8	128,1	122,8	128,2	117,4	124,3	143,0	133,7	121,0	134,8	128,7	129,4	134,6	+10,4	+4,0		
160,7	180,0	169,8	171,9	148,5	165,3	148,6	152,7	154,7	151,5	133,3	185,7	149,6	152,5	181,8	+7,1	+19,2		
131,8	139,7	140,1	145,4	139,4	124,4	105,8	139,0	156,2	142,1	124,8	151,3	135,6	128,0	138,7	-1,0	+8,4	4090	
124,5	130,5	131,4	127,9	121,6	115,6	99,7	129,5	149,9	128,9	96,2	148,5	132,9	126,7	138,3	+5,3	+9,2		
136,9	146,2	146,2	157,5	151,8	130,5	110,1	145,7	160,5	151,4	144,8	153,2	137,4	128,9	139,0	-4,9	+7,8		
76,6	89,3	92,1	93,2	89,2	89,6	82,2	96,5	105,5	92,1	72,8	81,4	78,9	82,5	98,6	+7,1	+19,5	53	
71,5	84,2	86,9	87,5	83,1	85,0	77,8	90,7	98,9	85,4	67,4	74,1	72,4	76,4	92,3	+6,2	+20,8		
126,9	139,3	142,7	149,0	150,2	134,2	124,7	152,2	169,9	157,1	125,8	153,0	143,1	142,2	160,6	+12,5	+12,9		
148,0	159,1	149,9	151,4	142,7	149,9	135,2	146,7	161,7	147,7	116,4	155,3	142,6	139,4	154,5	+3,1	+10,8	55	
126,2	134,7	128,2	126,7	117,0	130,1	114,2	122,6	140,2	128,2	97,8	137,8	123,8	119,4	132,5	+3,4	+11,0		
206,9	224,8	208,6	218,2	212,2	203,3	192,0	211,6	219,7	200,2	166,8	202,5	193,3	193,5	213,9	+2,5	+10,5		
118,0	139,9	125,5	121,0	119,1	127,3	108,2	129,7	152,3	138,8	104,6	126,6	125,5	135,1	146,8	+17,0	+8,7	59	
112,2	139,6	120,8	116,7	116,0	121,7	105,8	126,5	149,6	137,3	99,3	121,3	119,2	131,3	141,2	+16,9	+7,5		
136,5	140,8	140,4	134,6	128,8	144,9	116,0	139,8	160,9	143,9	121,3	144,4	145,7	147,3	164,5	+17,2	+11,7		
125,7	132,1	126,2	135,7	127,6	131,4	105,9	143,7	146,6	142,0	151,9	121,0	127,6	133,2	147,9	+17,2	+11,0		
118,5	119,2	112,9	128,0	115,8	120,5	99,2	132,2	136,2	126,3	138,3	110,3	116,2	120,8	134,9	+19,5	+11,7		
136,1	154,6	149,3	149,1	148,0	150,3	117,5	163,8	164,9	165,7	175,5	139,7	147,5	154,8	170,3	+14,1	+10,0		
113,4	121,7	118,1	117,9	109,2	114,7	104,3	121,0	133,8	119,6	93,3	125,9	122,6	124,2	139,2	+17,9	+12,1	3021-25	
108,6	116,6	113,1	113,5	104,3	110,8	100,3	116,5	128,4	115,6	88,0	122,1	118,5	119,9	133,2	+17,8	+11,1		
140,0	149,5	146,0	142,2	135,9	136,1	126,5	145,5	163,6	140,8	122,5	147,1	145,7	147,8	172,4	+18,1	+16,6		
66,4	75,6	86,8	86,2	107,8	141,9	89,9	128,5	124,2	105,1	161,2	118,0	113,6	82,7	95,4	+9,9	+15,4	31	
65,4	79,3	89,9	88,5	96,1	142,6	92,0	138,8	134,0	109,8	153,5	106,4	120,2	87,4	97,4	+8,3	+11,4		
54,3	60,6	74,2	76,7	154,5	139,5	81,5	87,8	84,9	86,4	192,5	164,1	87,5	64,2	87,1	+17,4	+35,7		
61,6	79,9	85,3	83,1	96,5	97,9	86,3	110,9	128,6	106,6	143,5	97,0	79,7	84,4	90,2	+5,7	+6,9	3111	
61,6	79,0	83,7	82,1	91,3	97,3	86,5	111,9	129,2	104,4	141,2	90,1	75,6	81,8	89,5	+6,9	+9,4		
62,1	88,1	99,4	91,5	143,0	103,8	84,1	102,4	123,2	126,0	164,3	158,6	116,5	107,5	96,0	-3,4	+10,7		
125,3	120,4	115,6	137,9	120,3	124,1	103,7	129,7	135,0	131,0	160,9	106,2	111,7	124,7	134,1	+16,0	+7		

SYPRO- NR.	WIRTSCHAFTSGLIEDERUNG		1983	1984	1985	VERAENDERUNG IN O/O GEGEN VORJAHR	1985	1985	1985	1985	1986	VERAENDERUNG IN O/O GEGEN VORJAHRES-VOR- QUARTAL	
			DURCHSCHNITT				1. VJ	2. VJ	3. VJ	4. VJ	1. VJ		
3210	H. V. LANDW. MASCHINEN, ACKERSCHLEPPERN	INSGESAMT	123,4	115,3	124,0	+7,5	122,7	137,1	119,2	116,9	123,6	+0,7	+5,7
		INLAND	118,9	102,2	107,1	+4,8	108,2	116,2	107,4	96,6	111,8	-3,3	+15,7
		AUSLAND	128,6	130,5	143,5	+10,0	139,5	161,2	132,9	140,4	137,3	-1,6	-2,2
3220	H. V. METALLBEARBEITUNGS- MASCHINEN U. AE.	INSGESAMT	98,6	102,7	119,6	+16,5	94,8	115,3	115,4	153,0	109,2	+15,2	-28,6
		INLAND	100,7	99,7	119,5	+19,9	94,2	115,9	117,3	150,7	112,9	+19,9	-25,1
		AUSLAND	95,6	107,3	119,8	+11,6	95,7	114,4	112,7	156,4	103,8	+8,5	-33,6
3230	H. V. TEXTIL-U. NAEMH- MASCHINEN	INSGESAMT	99,5	121,2	141,1	+16,4	128,6	136,3	140,5	159,0	146,5	+13,9	-7,9
		INLAND	95,5	104,3	120,9	+15,9	111,8	118,8	117,9	135,2	127,3	+13,9	-5,8
		AUSLAND	101,4	126,8	150,2	+16,6	136,2	144,1	150,7	169,7	155,1	+13,9	-8,6
3240	H. V. MASCHINEN F. D. NAHR.- U. GENUSSMITTELGEW. USW	INSGESAMT	110,1	121,2	136,8	+12,9	116,1	130,3	129,8	171,1	116,8	+0,6	-31,7
		INLAND	106,0	105,7	119,0	+12,6	96,9	112,0	114,9	152,3	104,0	+7,3	-31,7
		AUSLAND	114,4	137,6	155,7	+13,2	136,4	149,5	145,7	191,1	130,3	-4,5	-31,6
3256	H. V. HUETTEN-U. WALZWERKS- EINR. USW (OH. BAUMASCH.)	INSGESAMT	113,8	113,9	118,4	+4,0	93,5	103,6	115,4	161,3	106,2	+13,6	-34,2
		INLAND	110,0	102,5	113,4	+10,6	91,9	100,6	109,7	151,4	104,4	+13,6	-31,0
		AUSLAND	120,3	133,7	127,2	-4,9	96,2	108,9	125,3	178,5	109,3	+13,6	-36,8
3257	H. V. BAU- BAUSTOFF-U. AE. MASCHINEN	INSGESAMT	86,5	97,9	93,1	-4,9	80,9	95,6	87,7	108,1	84,1	+4,0	-22,2
		INLAND	77,0	70,2	74,8	+6,6	62,0	78,4	72,8	86,0	66,3	+6,9	-22,9
		AUSLAND	96,4	126,6	112,3	-11,4	100,8	113,7	103,2	131,3	102,8	+2,0	-21,7
3260	H. V. ZAHNRAEDERN, GETRIE- BEN, LAGERN U. AE.	INSGESAMT	104,8	111,8	127,8	+14,3	124,1	126,5	127,9	132,6	134,7	+8,5	+1,6
		INLAND	102,0	104,4	119,9	+14,8	116,8	118,2	120,1	124,3	129,2	+10,6	+3,9
		AUSLAND	109,7	124,4	141,2	+13,5	136,4	140,6	141,1	146,7	144,2	+5,7	-1,7
3260	SONSTIGER MASCHINENBAU	INSGESAMT	107,6	115,6	131,9	+14,1	145,2	136,0	115,9	130,4	113,1	-22,1	-13,3
		INLAND	105,9	119,7	144,8	+21,0	175,4	151,8	118,8	133,2	112,5	-35,9	-15,5
		AUSLAND	110,2	105,1	111,5	+2,2	97,5	111,0	111,3	126,0	114,0	+16,9	-9,5
33	STRASSENFAHRZEUGBAU	INSGESAMT	124,4	125,2	146,3	+16,9	148,1	150,4	130,1	156,5	152,1	+2,7	-2,8
		INLAND	111,4	104,2	119,3	+14,5	115,7	123,1	111,4	127,2	122,6	+6,1	-3,5
		AUSLAND	139,1	148,7	176,6	+18,8	184,5	181,2	151,1	189,4	185,2	+0,4	-2,2
3311	H. V. KRAFTWAGEN U. -MOTOREN	INSGESAMT	126,4	127,1	149,7	+17,8	151,5	153,2	133,0	161,0	156,0	+3,0	-3,1
		INLAND	113,4	105,3	121,5	+15,4	117,0	124,2	113,8	130,8	125,7	+7,4	-3,9
		AUSLAND	139,8	149,6	178,7	+19,5	187,0	183,0	152,8	192,1	187,4	+0,2	-2,4
3312	H. V. PERSONENKRAFTWAGEN U. AE. (EINSCHL. MOTOREN)	INSGESAMT	135,2	140,9	165,8	+20,5	176,7	170,6	148,8	183,0	185,2	+4,8	+1,2
		INLAND	117,6	110,9	130,8	+17,9	130,4	130,2	122,2	140,2	144,2	+10,6	+2,9
		AUSLAND	152,7	170,8	208,8	+22,2	223,0	211,0	175,3	225,8	226,2	+1,5	+0,2
3313	H. V. LASTKRAFTWAGEN U. AE. (EINSCHL. MOTOREN)	INSGESAMT	106,0	95,0	102,5	+7,9	92,3	112,4	96,1	109,3	87,5	-5,2	-15,9
		INLAND	104,1	92,8	100,6	+8,4	87,1	110,8	94,9	109,7	84,1	-3,4	-23,3
		AUSLAND	108,1	97,5	104,6	+7,3	98,0	114,0	97,3	108,9	91,3	-6,8	-16,2
34	SCHIFFBAU	INSGESAMT	174,6	167,5	133,3	-20,4	85,7	117,8	123,3	206,6	60,4	-29,5	-70,8
		INLAND	177,6	132,1	115,7	-12,4	94,2	121,8	102,3	144,4	63,4	-32,7	-56,1
		AUSLAND	170,1	221,1	160,0	-27,6	72,9	111,7	156,6	300,6	55,7	-23,6	-81,5
36	ELEKTROTECHNIK	INSGESAMT	110,2	118,4	135,6	+14,5	129,0	129,8	134,7	148,8	129,0	0	+13,3
		INLAND	106,4	112,4	129,2	+14,9	124,2	122,7	125,4	144,4	121,3	-2,3	-16,0
		AUSLAND	118,6	131,6	149,8	+13,8	139,7	145,5	155,1	158,7	146,2	+4,7	-7,9
3620	H. V. GERAETEN D. ELEKTRIZ. ERZEUGUNG, -VERTLG. U. AE.	INSGESAMT	111,3	117,8	133,9	+13,7	132,7	134,4	126,5	141,9	125,9	-5,1	+11,3
		INLAND	110,0	115,0	136,5	+18,7	138,3	134,4	127,8	145,4	124,1	-10,3	+14,6
		AUSLAND	113,9	123,7	128,6	+4,0	121,2	134,6	123,8	134,8	129,8	+7,1	-3,7
3650	H. V. ELEKTROHAUSHALTS- GERAETEN	INSGESAMT	97,8	100,2	106,7	+6,5	103,2	100,0	103,9	115,5	105,8	+2,5	-11,5
		INLAND	92,6	93,5	95,1	+1,7	95,2	87,2	92,9	105,1	91,6	-3,8	-12,8
		AUSLAND	111,1	117,3	136,4	+16,3	123,9	133,0	132,4	156,3	142,3	+14,9	-9,0
3660	H. V. ZAEHLERN, FERNMELDE- MESS-U. REGELGERAETEN USW	INSGESAMT	118,7	134,8	163,4	+21,2	144,3	151,6	177,0	180,7	150,6	+4,4	-16,7
		INLAND	112,1	123,4	148,5	+20,3	128,1	139,3	152,5	174,1	138,4	+8,0	-20,5
		AUSLAND	134,5	162,0	199,1	+22,9	183,1	181,1	235,6	196,5	179,8	-1,8	-8,5
3670	H. V. RUNDFUNK- FERNSEH-U. PHONO TECHN. GERAETEN	INSGESAMT	103,4	103,2	109,1	+5,7	109,9	97,9	98,4	130,3	115,2	+4,8	-11,6
		INLAND	99,7	99,9	99,5	-0,4	103,5	88,0	91,1	115,7	106,7	+3,1	-7,8
		AUSLAND	110,3	109,4	127,3	+16,4	121,9	116,9	112,4	158,1	131,1	+7,5	-17,1
3711-60	FEINMECHANIK, OPTIK	INSGESAMT	100,5	107,2	119,3	+11,3	114,3	118,2	115,1	129,7	121,2	+6,0	-6,6
		INLAND	95,3	101,3	109,5	+8,1	105,2	108,1	105,4	119,3	111,6	+6,1	-6,5
		AUSLAND	111,2	119,2	139,5	+17,0	132,9	138,8	135,2	151,1	140,9	+6,0	-6,8
38	H. V. EBM-WAREN	INSGESAMT	103,9	112,0	117,6	+5,0	115,3	117,1	115,9	122,1	117,3	+1,7	-3,9
		INLAND	100,6	106,3	109,5	+3,0	106,9	108,3	108,8	113,8	107,7	+0,7	-5,4
		AUSLAND	116,3	133,2	147,9	+11,0	146,5	149,8	142,2	152,9	152,8	+4,3	-0,1
3830	H. V. HEIZ-U. KOCHGERAETEN	INSGESAMT	105,0	116,4	127,9	+9,9	122,7	114,1	126,6	148,1	130,1	+6,0	-12,2
		INLAND	98,7	109,1	114,8	+5,2	108,8	98,9	114,6	136,8	111,0	+2,0	-18,9
		AUSLAND	121,0	134,6	161,0	+19,6	157,7	152,3	156,9	176,9	178,2	+13,0	+0,7
3842	H. V. STAHLBLECHWAREN (OH. MOEBEL)	INSGESAMT	98,5	102,6	108,0	+5,3	97,6	107,5	110,8	116,2	103,6	+6,1	-10,8
		INLAND	97,2	100,3	103,2	+2,9	92,8	101,7	106,7	111,7	97,3	+4,8	-12,9
		AUSLAND	104,9	114,3	132,5	+15,9	122,2	137,0	132,0	138,7	135,8	+11,1	-2,1
3850	H. V. SCHLOSSERN, BESCHLAEGEN	INSGESAMT	108,5	113,0	114,7	+1,5	116,4	113,1	111,0	118,2	122,3	+5,1	+3,5
		INLAND	103,9	106,6	106,1	-0,5	107,7	103,7	104,4	108,4	112,4	+4,4	+3,7
		AUSLAND	128,5	141,1	152,3	+7,9	154,7	154,2	139,6	160,7	165,8	+7,2	+3,2



ARBEITENDEN GEWERBE

WERT 1980=100  
INDEX

1985	1985	1985	1985	1985	1985	1985	1985	1985	1985	1985	1985	1986	1986	1986	1986	VERÄNDERUNG IN O/O GEGEN VORJAHRES-VOR- MONAT	SYPRO- NR.
FEB.	MAR.	APR.	MAI	JUN	JUL	AUG.	SEP.	OKT.	NOV.	DEZ.	JAN.	FEB.	MAR.	APR.			
117,6	144,5	145,1	138,3	127,8	139,9	105,7	112,1	135,4	102,4	112,9	112,0	120,8	136,0	152,8	+5,3	+10,7	3210
102,3	121,2	117,6	118,6	112,5	119,9	95,6	106,8	110,5	92,0	87,3	103,4	105,2	126,8	137,7	+17,1	+8,6	
135,8	171,6	176,9	161,2	145,6	163,1	117,4	118,1	164,2	114,4	142,5	122,1	138,9	151,0	170,3	+3,7	+12,8	
89,8	109,2	107,4	115,8	122,7	125,5	100,2	120,6	133,8	139,1	186,0	93,4	108,1	126,2	132,9	+23,7	+5,3	3220
91,0	106,3	106,4	115,8	125,5	133,4	98,0	120,4	136,5	135,1	180,5	101,9	111,1	125,6	137,6	+29,5	+9,7	
88,1	113,6	108,9	115,9	118,4	113,6	103,6	120,8	129,6	145,2	194,3	80,6	103,6	127,1	125,7	+15,4	-1,1	
127,7	142,6	143,0	130,5	135,1	137,5	131,1	153,0	161,1	144,9	171,1	138,4	147,2	154,0	167,1	+16,9	+8,5	3230
115,1	121,1	119,8	115,5	120,8	121,7	103,0	129,1	141,7	128,8	135,1	125,3	131,4	125,1	153,5	+28,1	+22,7	
133,4	152,2	153,4	137,4	141,5	144,6	143,7	163,7	169,8	152,1	187,2	144,2	154,2	166,9	173,2	+12,9	+3,6	
105,2	131,8	128,5	123,8	138,5	133,7	120,0	135,8	149,9	159,1	204,3	104,9	115,4	130,0	145,0	+12,6	+11,5	3240
91,5	109,5	107,4	109,0	119,7	121,6	104,7	118,3	128,9	151,1	176,9	96,7	103,2	112,1	127,9	+19,1	+14,1	
127,7	155,4	150,9	139,3	155,4	146,5	136,2	154,4	172,2	167,7	233,3	113,6	128,4	148,9	163,2	+6,2	+5,6	
95,5	104,4	103,7	101,2	105,9	107,5	105,8	132,8	138,1	136,0	209,8	97,8	108,8	111,9	122,6	+18,2	+9,6	3256
91,4	98,7	98,2	99,2	104,5	106,9	102,8	119,5	132,4	119,1	202,8	94,2	108,2	110,7	117,2	+19,3	+5,9	
102,6	114,3	113,5	104,8	108,3	108,6	111,1	156,3	147,9	165,6	222,1	103,9	109,9	114,0	132,0	+16,3	+15,8	
79,5	95,2	92,5	97,3	97,1	99,0	77,7	86,3	106,0	101,6	116,7	74,7	82,3	95,4	100,9	+17,7	+14,2	3257
56,2	76,3	75,9	81,6	77,6	79,5	64,3	74,7	89,9	75,6	92,4	56,5	62,2	80,1	97,3	+28,2	+21,5	
101,8	113,0	109,8	112,8	117,5	119,5	91,9	98,3	122,9	128,9	142,1	93,7	103,3	111,5	121,0	+10,2	+8,5	
121,5	131,4	130,3	129,3	119,9	133,9	117,3	132,5	145,7	133,5	118,6	136,2	135,9	132,0	148,5	+14,0	+12,5	3260
114,2	123,2	121,7	120,2	112,7	124,7	112,2	123,4	139,3	127,0	106,5	128,9	131,1	127,5	140,7	+15,6	+10,4	
133,9	145,1	144,9	144,7	132,2	149,6	125,9	147,8	156,5	144,4	139,1	148,8	144,1	139,7	161,8	+11,7	+15,8	
173,0	116,9	109,2	181,2	117,5	117,6	98,2	131,8	127,4	122,2	141,7	107,4	106,0	125,8	128,0	+17,2	+1,7	3280
223,8	120,8	106,6	222,7	126,1	119,4	100,4	136,3	128,0	124,2	147,5	110,7	109,0	117,7	123,3	+15,7	+4,8	
92,6	110,8	113,3	115,7	103,9	114,6	94,7	124,6	126,5	119,0	132,6	102,3	101,3	138,5	135,6	+19,7	-2,1	
147,2	159,3	157,0	180,6	143,7	144,8	97,3	148,2	166,0	164,7	138,7	141,9	156,0	158,5	188,9	+20,3	+19,2	33
114,5	132,7	128,7	121,6	119,1	121,2	83,1	129,6	137,9	134,3	109,4	107,2	125,4	135,7	163,3	+26,9	+20,3	
184,1	189,1	186,8	183,3	171,5	171,2	113,2	169,0	197,5	199,0	171,6	181,1	190,4	184,2	217,6	+15,3	+18,1	
150,9	161,9	160,1	153,3	146,3	147,8	99,0	152,3	170,6	170,3	142,1	146,0	160,5	161,6	193,6	+20,9	+19,6	3311
116,2	133,9	130,2	122,5	120,0	123,2	84,4	133,6	141,9	135,3	111,1	109,5	129,0	138,5	168,1	+29,1	+21,4	
186,7	190,7	190,8	184,9	173,4	173,1	114,0	171,4	200,1	202,2	174,1	183,6	192,9	185,6	219,8	+15,2	+18,4	
175,7	189,9	181,2	171,7	159,0	168,1	103,7	174,6	197,8	157,2	154,1	174,7	191,2	189,8	225,6	+24,5	+18,9	3312
130,0	146,0	137,5	129,3	123,5	134,6	82,0	150,1	155,4	152,4	112,7	126,5	148,7	157,3	167,8	+36,2	+19,4	
221,4	225,8	224,5	214,0	194,5	201,5	125,3	199,1	240,1	242,0	195,4	222,8	233,6	222,4	263,3	+17,3	+16,4	
92,7	105,6	110,6	110,0	116,5	100,3	88,0	99,9	106,7	107,1	114,1	78,6	88,5	95,5	118,6	+7,2	+24,2	3313
85,2	106,8	113,1	107,2	112,2	97,7	89,8	97,3	111,6	110,0	107,5	71,3	84,8	96,3	124,0	+9,6	+26,6	
101,0	104,2	107,8	113,0	121,3	103,0	86,0	102,9	101,3	103,9	121,4	86,7	92,6	94,7	112,6	+4,5	+18,9	
65,4	97,9	100,3	132,5	120,6	100,8	73,6	195,4	153,4	146,7	319,7	72,6	65,4	43,1	123,6	+23,2	+186,6	34
29,1	119,0	93,1	113,7	158,6	108,3	53,3	145,4	173,0	77,0	183,1	71,4	73,2	45,7	150,3	+61,4	+228,9	
130,3	66,0	111,1	161,0	63,1	89,5	104,2	270,8	123,6	251,8	526,1	74,6	53,5	39,0	83,3	+25,0	+113,6	
127,6	136,6	122,6	136,5	130,2	129,6	114,4	160,0	145,2	142,6	158,5	122,8	127,7	136,5	143,9	+17,4	+5,4	36
126,3	126,2	115,0	132,6	120,4	120,1	110,1	146,1	140,3	136,8	156,0	117,8	119,7	126,3	135,6	+18,4	+7,4	
130,4	160,0	139,4	145,1	152,1	150,6	123,8	190,9	156,1	155,7	164,3	133,8	145,5	159,3	162,2	+16,4	+1,8	
140,0	134,0	119,5	149,2	134,6	128,5	109,6	141,4	132,8	133,9	159,0	119,8	124,9	133,1	139,5	+16,7	+4,8	3620
153,3	128,5	117,3	158,8	127,0	125,8	109,6	148,0	134,5	136,4	165,3	122,2	123,4	126,6	138,9	+18,4	+9,7	
112,3	145,5	124,1	129,3	150,3	134,1	109,5	127,7	129,3	128,9	146,1	114,6	126,2	146,7	140,9	+13,5	+4,0	
96,3	105,8	101,3	101,6	97,1	100,5	87,3	123,5	138,3	120,5	99,6	107,2	105,7	104,5	116,1	+14,6	+11,1	3650
87,7	97,3	89,1	89,6	83,0	86,6	78,6	113,4	122,2	105,2	88,0	95,5	86,0	91,4	100,6	+12,9	+10,1	
125,6	127,9	133,0	132,4	133,5	137,9	109,8	149,5	179,8	159,8	129,3	137,6	151,2	136,2	155,9	+17,2	+12,8	
134,0	163,1	146,5	150,5	157,9	161,9	150,2	218,9	168,5	167,6	206,0	139,3	146,8	165,6	174,4	+19,0	+5,3	3660
120,1	146,4	133,6	136,4	146,0	146,6	141,6	169,3	162,6	158,4	201,3	127,8	135,3	152,0	160,5	+20,1	+5,6	
167,4	203,1	177,4	184,3	181,6	198,4	170,7	337,7	162,8	169,4	217,3	167,1	174,3	198,1	207,7	+17,1	+4,8	
105,1	118,5	100,1	102,1	91,6	90,7	72,1	132,5	138,7	137,6	114,7	111,4	116,5	117,6	119,4	+19,3	+1,5	3670
100,0	105,6	92,9	91,4	79,6	76,2	67,9	129,1	126,0	121,0	100,0	105,3	107,4	107,4	107,0	+15,2	-0,4	
114,5	142,9	113,8	122,4	114,4	118,2	80,1	138,5	162,7	168,9	142,7	122,9	133,6	136,9	142,9	+25,6	+4,4	
111,6	125,5	117,5	120,2	116,8	126,9	98,6	119,8	134,7	126,2	128,3	115,3	123,3	125,0	133,6	+13,7	+6,9	3711-60
102,1	116,0	107,9	112,2	104,1	114,8	91,9	105,5	125,1	116,8	116,1	108,1	112,5	114,2	121,8	+12,9	+6,7	
131,3	144,5	137,1	136,5	142,8	151,9	112,6	141,0	154,6	145,3	153,5	130,0	145,5	147,2	157,8	+15,1	+7,2	
111,0	123,5	118,7	118,7	114,0	117,4	106,6	123,7	139,0	123,8	103,6	116,9	116,3	118,7	134,3	+13,1	+13,1	36
102,3	114,4	110,8	110,0	104,0	110,5	99,9	116,1	130,6	115,8	95,1	108,8	105,3	108,9	123,9	+11,8	+13,8	
143,2	156,7	147,9	150,8	150,8	143,0	131,6	152,1	170,3	153,2	135,1	146,8	156,6	154,9	172,8	+16,8	+11,6	
120,2	123,9	115,5	115,9	110,9	107,8	113,3	158,7	178,1	152,8	113,5	134,0	1					

SYPRO- NR.	WIRTSCHAFTSGLIEDERUNG		1983	1984	1985	VERÄNDERUNG IN O/O GEGEN VORJAHR	1985	1985	1985	1985	1986	VERÄNDERUNG IN O/O GEGEN VORJAHRES-VOR- QUARTAL	
			DURCHSCHNITT				1.VJ	2.VJ	3.VJ	4.VJ	1.VJ		
50	H. V. BUEROMASCHINEN, ADV- GERAETEN U. -EINR.	INSGESAMT	144,8	171,2	205,6	+21,8	168,7	188,1	210,8	266,9	192,7	+14,2	-27,8
		INLAND	134,1	153,8	187,5	+21,9	147,8	162,7	184,5	255,1	179,3	+21,3	-29,7
		AUSLAND	157,4	191,8	233,5	+21,7	193,3	217,9	241,7	280,8	208,5	+7,9	-25,7
5060	H. V. BUEROMASCHINEN	INSGESAMT	102,6	90,7	112,0	+23,5	105,3	108,6	103,5	130,7	121,1	+15,0	-7,3
		INLAND	110,8	94,0	118,6	+26,2	115,3	113,6	105,0	140,7	125,1	+8,5	-11,1
		AUSLAND	95,4	87,8	106,3	+21,1	96,6	104,2	102,2	122,0	117,6	+21,7	-3,6
5080	H. V. ADV-GERAETEN U. -EINRICHTUNGEN	INSGESAMT	156,7	194,1	236,0	+21,6	186,7	210,6	241,2	305,5	213,0	+14,1	-30,3
		INLAND	139,5	167,9	203,8	+21,4	155,4	174,3	203,3	282,1	192,0	+23,6	-31,9
		AUSLAND	178,7	227,6	277,3	+21,8	226,7	257,0	289,8	335,5	239,8	+5,8	-28,5
	VERBRAUCHSGUETER PRODUZIERENDES GEWERBE	INSGESAMT	102,5	109,0	113,4	+4,0	115,2	107,9	114,1	116,5	116,9	+1,5	+0,3
		INLAND	99,0	103,5	105,8	+2,2	107,8	100,7	105,5	109,4	107,9	+0,1	-1,4
		AUSLAND	122,4	139,7	156,3	+11,9	157,5	148,8	162,3	156,4	168,1	+6,7	+7,5
51	FEINKERAMIK	INSGESAMT	97,7	102,1	102,1	0	100,9	102,7	102,3	102,4	102,8	+1,5	+0,4
		INLAND	97,7	100,1	97,6	-2,5	98,0	96,7	95,7	100,0	96,6	-1,4	-3,4
		AUSLAND	97,5	106,2	111,3	+4,8	107,0	115,1	115,7	107,5	115,4	+7,9	+7,3
5110	H. V. PORZELLAN	INSGESAMT	108,0	112,3	117,0	+4,2	117,5	115,1	113,3	122,1	117,9	+0,3	-3,4
		INLAND	105,7	104,8	107,6	+2,7	108,6	103,4	97,1	121,4	106,7	-1,7	-12,1
		AUSLAND	111,5	123,8	131,3	+6,1	131,1	132,9	138,2	123,2	135,2	+3,1	-9,7
52	H. V. VERARB. V. GLAS	INSGESAMT	99,9	104,2	110,6	+6,1	105,9	109,6	111,3	115,4	110,6	+4,6	-4,0
		INLAND	92,4	94,0	96,2	+2,3	92,7	94,6	95,9	101,7	95,0	+2,5	-6,6
		AUSLAND	129,0	144,2	166,6	+15,5	157,2	166,5	171,6	169,2	172,5	+9,7	+2,0
5421-24	H. V. HOLZMOEBELN, POLSTERMOEBELN	INSGESAMT	94,0	95,6	91,7	-4,1	91,7	92,0	83,9	99,0	90,4	-1,4	-8,7
		INLAND	92,3	92,4	87,2	-5,6	88,2	87,4	79,3	93,7	85,0	-3,6	-9,3
		AUSLAND	109,5	122,1	129,9	+6,4	121,5	131,0	123,6	143,6	135,5	+11,5	-8,6
56	PAPIER- U. PAPPE- VERARBEITUNG	INSGESAMT	111,8	119,1	128,4	+7,8	129,9	125,1	128,6	130,1	130,1	+0,2	0
		INLAND	106,0	112,0	119,3	+6,5	121,2	115,7	119,1	121,0	120,6	-0,5	-0,3
		AUSLAND	160,3	176,9	205,0	+14,6	202,3	203,7	207,4	206,4	209,5	+3,6	+1,5
5610	H. V. TAPETEN SPEZ. PAPIE- REN, VERPACKUNGSMITTELN	INSGESAMT	107,4	114,9	124,5	+6,4	127,3	124,0	124,2	122,5	127,4	+0,1	+4,0
		INLAND	103,9	110,1	118,2	+7,4	122,2	117,5	117,3	116,0	120,8	-1,1	+4,1
		AUSLAND	139,7	158,7	182,4	+14,9	174,7	183,9	188,1	162,7	186,4	+7,8	+3,1
57	DRUCKEREI, VERVIEL- FAELTIGUNG	INSGESAMT	103,4	111,3	117,1	+5,2	112,9	113,0	114,0	128,6	114,8	+1,7	-10,7
		INLAND	103,9	110,9	115,7	+4,3	112,5	112,2	111,8	126,4	114,2	+1,5	-9,7
		AUSLAND	95,2	118,3	138,8	+17,3	118,7	124,6	147,9	164,1	122,2	+2,9	-25,5
58	H. V. KUNSTSTOFFWAREN	INSGESAMT	111,1	121,8	129,1	+6,0	126,6	130,9	128,3	130,4	130,2	+2,8	+0,2
		INLAND	106,6	114,3	119,4	+4,5	116,9	120,2	119,6	121,0	119,3	+2,1	-1,4
		AUSLAND	132,0	156,6	173,4	+10,7	171,2	180,0	168,4	173,8	180,2	+5,3	+3,7
61	LEDERERZEUGUNG	INSGESAMT	126,1	140,7	147,2	+4,6	152,9	154,8	129,2	151,7	151,5	-0,9	+0,1
		INLAND	121,8	132,2	139,1	+5,2	145,8	145,4	123,0	142,1	146,6	+0,5	+3,2
		AUSLAND	140,8	169,8	174,9	+3,0	177,3	187,1	150,8	184,4	168,4	-5,0	-8,7
62	LEDERVERARBEITUNG	INSGESAMT	96,4	96,5	98,3	+1,9	105,5	82,0	107,6	98,3	105,7	+0,2	+7,5
		INLAND	91,6	91,5	90,3	-1,3	98,7	75,1	97,9	89,6	94,8	-4,0	+5,8
		AUSLAND	126,1	127,6	148,4	+16,3	148,0	125,1	168,0	152,6	173,2	+17,0	+13,5
6251	H. V. SCHUHEN	INSGESAMT	98,3	99,5	101,5	+2,0	112,7	82,8	114,9	95,7	112,4	+0,3	+17,5
		INLAND	93,4	95,0	93,7	-1,4	106,4	76,7	104,9	86,9	100,4	-5,6	+15,5
		AUSLAND	129,3	128,1	151,0	+17,9	152,5	121,8	178,0	151,7	188,6	+23,7	+24,3
63	TEXTILGEWERBE	INSGESAMT	98,8	104,1	109,9	+5,6	112,7	106,5	105,5	114,9	114,3	+1,4	-0,5
		INLAND	94,2	97,2	100,2	+3,1	103,3	96,4	95,5	105,7	103,3	0	-2,3
		AUSLAND	117,2	131,6	148,6	+12,9	150,5	146,8	149,5	151,8	158,2	+5,2	+4,3
6212	BAUMWOLLSPINNEREI	INSGESAMT	107,8	123,0	127,6	+3,7	138,1	133,5	109,2	129,5	130,5	-5,5	+0,8
		INLAND	103,4	115,1	116,7	+1,4	127,3	120,5	100,6	118,2	114,3	-10,2	-3,3
		AUSLAND	131,3	165,1	186,1	+12,7	195,9	203,2	155,1	190,1	217,1	+10,6	+14,2
6332	BAUMWOLLWEBEREI, ANG	INSGESAMT	104,7	114,0	114,3	+0,3	118,3	116,1	100,8	121,9	110,0	-7,0	-9,8
		INLAND	95,8	101,4	97,9	-3,5	101,3	97,3	86,1	106,7	95,0	-6,2	-11,0
		AUSLAND	125,4	143,2	152,2	+6,3	157,3	155,4	134,6	157,1	144,5	-8,1	-8,0
6370	WIRKEREI, STRICKEREI	INSGESAMT	91,3	89,8	93,0	+3,6	100,4	72,4	103,2	96,1	101,0	+0,6	+5,1
		INLAND	90,0	88,2	90,2	+2,3	96,1	71,7	97,3	95,6	95,7	-0,4	+0,1
		AUSLAND	100,5	101,7	114,2	+12,3	132,4	77,7	146,8	99,9	140,2	+5,9	+40,3
6380	H. V. TEPPICHEN U. AE., BESCHICHTETEM GEWEBE	INSGESAMT	98,1	100,4	101,9	+1,5	104,1	100,3	99,6	103,7	108,2	+3,9	+4,3
		INLAND	96,9	98,3	96,7	-1,6	100,8	93,5	94,7	97,6	101,3	+0,5	+3,8
		AUSLAND	103,8	110,1	126,6	+15,0	119,6	132,2	122,4	132,1	140,3	+17,3	+6,2
64	BEKLEIDUNGSGEWERBE	INSGESAMT	98,0	106,0	108,0	+1,9	127,1	74,9	133,1	97,0	129,8	+2,1	+33,8
		INLAND	94,4	100,4	100,3	-0,1	115,6	73,3	118,8	93,5	115,6	0	+23,6
		AUSLAND	120,6	140,6	156,3	+11,2	198,9	84,6	222,7	119,0	218,2	+5,7	+83,4
6413	H. V. HERRENOBERBEKLEIDUNG	INSGESAMT	95,7	100,4	102,8	+2,4	120,0	74,8	119,5	96,7	126,8	+5,7	+31,1
		INLAND	92,7	96,2	97,1	+0,9	112,3	73,0	109,8	93,2	115,2	+2,6	+23,6
		AUSLAND	114,0	125,7	137,0	+9,0	166,3	85,8	178,0	117,7	196,6	+18,2	+67,0
6414	H. V. DAMEN-U. KINDER- OBERBEKLEIDUNG	INSGESAMT	101,8	111,2	111,7	+0,4	135,1	71,4	146,9	93,5	137,6	+1,9	+47,2
		INLAND	97,8	104,5	102,7	-1,7	120,8	70,5	129,1	90,4	120,9	+0,1	+33,7
		AUSLAND	125,1	149,7	163,9	+9,8	217,9	76,6	249,7	111,2	233,7	+7,3	+110,2



## ARBEITENDEN GEWERBE

WERT 1980=100  
INDEX

1985	1985	1985	1985	1985	1985	1985	1985	1985	1985	1985	1985	1986	1986	1986	1986	VERÄNDERUNG IN O/O GEGEN VORJAHRES-VOR- MONAT	SYPRO- NR.
FEB.	MAR.	APR.	MAI	JUN I	JUL I	AUG.	SEP.	OKT.	NOV.	DEZ.	JAN.	FEB.	MAR.	APR.			
174,2	194,6	183,7	189,0	191,5	204,3	175,9	252,3	250,3	277,3	273,2	155,5	200,9	221,6	218,9	+19,2	-1,2	50
145,5	176,4	154,6	162,1	171,5	182,7	153,8	217,0	239,5	237,5	288,4	145,2	182,3	210,3	199,6	+29,1	-5,1	
206,0	216,1	217,9	220,8	215,0	229,6	201,7	293,9	263,1	324,1	255,3	167,7	222,9	235,0	241,6	+10,9	+2,8	
105,8	122,1	109,0	105,9	110,8	107,6	81,1	121,8	135,8	152,5	103,9	111,2	121,7	130,5	91,1	-16,4	-30,2	5060
110,9	125,2	119,0	105,1	113,6	113,7	87,0	114,2	143,9	157,1	121,0	112,6	128,1	134,7	101,8	-14,5	-24,4	
101,3	119,4	100,2	104,0	108,4	102,2	75,9	128,5	128,7	148,5	88,9	109,9	116,1	126,9	81,8	-16,4	-35,5	
193,6	215,2	204,8	212,6	214,3	231,7	202,7	289,3	282,8	312,6	321,2	168,1	223,4	247,4	255,1	+24,6	+3,1	5080
153,6	188,5	163,0	174,8	185,1	199,0	169,6	241,2	262,0	256,4	327,9	152,9	195,1	226,1	222,7	+36,6	-2,4	
244,8	249,4	258,4	261,0	251,7	273,5	245,1	350,9	309,4	384,6	312,6	187,6	259,7	272,2	296,6	+14,8	+9,0	
110,5	122,6	112,9	107,8	103,0	112,5	104,1	125,6	133,7	117,0	98,7	117,3	115,6	117,6	124,1	+9,9	+5,5	
103,0	114,7	106,0	100,8	95,2	104,0	96,0	116,6	125,0	110,6	92,6	106,6	106,5	108,5	115,7	+9,2	+6,6	
152,9	167,2	152,2	147,3	147,0	160,6	145,6	176,6	182,6	153,4	133,3	166,3	168,6	169,5	171,7	+12,8	+1,3	
96,0	109,5	107,0	104,5	96,7	105,1	95,3	106,6	118,9	105,6	82,8	101,5	101,2	105,7	113,1	+5,7	+7,0	51
91,8	107,0	102,4	98,5	89,1	96,4	88,9	101,9	114,6	103,7	81,7	96,1	94,0	99,7	107,3	+4,8	+7,6	
104,6	114,7	116,6	116,7	112,1	122,8	108,2	116,2	128,0	109,4	85,1	112,4	115,6	117,5	124,8	+7,0	+5,9	
114,5	125,0	118,8	117,6	108,8	116,4	107,6	115,9	132,1	125,8	108,5	112,0	119,4	122,4	124,4	+4,7	+1,6	5110
105,0	118,0	111,4	105,0	93,9	95,6	90,0	105,6	123,3	124,0	117,0	103,0	106,1	111,0	115,0	+3,2	+3,6	
129,0	135,9	130,2	137,0	131,5	148,2	134,5	131,8	145,5	128,6	95,6	125,8	139,9	139,6	138,9	+6,7	-0,6	
101,3	110,4	109,5	112,7	106,7	114,3	102,8	116,9	131,0	118,4	96,8	118,4	105,4	108,7	120,4	+10,0	+10,8	52
88,3	95,4	95,3	96,0	90,4	97,6	89,3	100,9	115,2	105,6	84,2	102,8	90,1	92,2	102,6	+7,7	+11,3	
151,7	168,9	165,1	170,3	170,0	179,4	155,7	179,7	193,3	168,2	146,0	178,5	165,2	172,9	189,8	+15,0	+9,8	
89,1	100,5	96,3	92,7	87,0	77,2	73,4	101,2	108,6	98,4	90,1	84,7	91,0	95,5	105,5	+9,6	+10,5	5421-24
85,3	96,5	92,3	88,0	81,9	72,9	69,5	95,5	102,2	92,9	86,1	79,9	85,4	89,8	100,1	+8,5	+11,5	
121,8	134,8	130,2	132,5	130,0	113,9	106,8	150,0	162,0	145,4	123,3	125,2	137,8	143,6	150,7	+15,7	+4,9	
122,4	136,1	128,9	127,1	119,2	132,0	120,1	133,6	148,9	131,3	110,1	136,4	127,5	126,3	139,5	+8,2	+10,5	56
115,2	125,8	119,5	117,4	110,2	123,8	110,5	123,1	138,7	123,2	101,2	127,2	117,6	116,9	128,3	+7,4	+9,8	
182,8	222,6	207,3	206,5	195,3	200,6	199,9	221,8	234,8	199,4	164,9	213,2	210,1	205,3	233,7	+12,7	+13,8	
121,4	134,2	129,2	126,8	115,9	129,6	115,4	127,6	143,7	124,4	99,5	131,4	125,4	125,3	139,1	+7,7	+11,0	5610
116,5	128,1	123,2	119,8	109,5	122,8	108,3	120,7	136,9	118,2	93,0	125,4	118,3	118,6	131,3	+6,6	+10,7	
166,9	190,4	184,9	192,0	174,9	191,9	180,7	191,7	206,2	182,3	159,5	187,0	190,8	187,3	211,1	+14,2	+12,7	
105,5	120,5	114,2	113,5	111,2	112,9	109,2	119,9	135,4	125,1	125,4	115,4	110,8	118,1	126,3	+10,6	+6,9	57
105,6	120,7	114,5	112,3	109,8	110,1	106,3	119,0	132,3	123,5	123,3	114,4	110,6	117,7	126,4	+10,4	+7,4	
101,0	117,2	108,8	132,5	132,4	156,1	153,9	133,7	183,9	150,9	157,4	129,6	113,5	123,6	124,4	+14,3	+0,6	
121,3	134,3	133,8	132,9	126,0	131,5	117,4	136,1	151,4	134,5	105,3	131,6	129,1	129,8	147,8	+10,5	+13,9	58
111,4	124,1	123,0	122,4	115,3	123,0	109,4	126,3	141,4	125,0	96,5	121,0	117,6	119,2	136,2	+10,7	+14,3	
166,7	180,9	183,8	181,1	175,0	170,3	153,9	181,0	197,1	178,6	145,8	180,0	181,7	176,8	201,3	+9,5	+12,6	
145,8	156,3	158,2	159,2	147,0	140,9	102,6	144,2	179,3	157,2	118,5	152,3	153,0	149,2	155,0	-2,0	+3,9	61
136,9	149,3	148,3	150,9	136,9	137,3	95,5	136,1	166,5	149,6	110,2	146,7	147,3	145,7	150,2	+1,3	+3,1	
176,2	180,2	192,1	187,6	181,6	153,2	127,2	171,9	223,1	183,4	146,6	171,4	172,4	161,3	171,2	+10,9	+6,1	
97,9	112,9	88,8	78,5	78,6	96,0	103,5	123,3	120,9	97,6	76,3	105,0	107,6	104,4	98,9	+11,4	-5,3	62
91,4	104,7	82,0	71,7	71,5	87,0	94,4	112,4	110,6	90,1	68,0	95,7	96,1	92,7	89,0	+8,5	+4,0	
138,0	164,0	131,1	121,0	123,1	152,1	160,4	191,4	185,1	144,1	128,5	163,3	179,2	177,2	160,6	+22,5	-9,4	
103,3	119,8	91,0	77,6	79,8	98,4	113,6	132,6	122,3	91,7	73,2	113,7	114,1	109,4	100,3	+10,2	-8,3	6251
97,4	112,4	85,4	71,7	72,9	89,4	104,1	121,2	112,8	84,3	63,7	103,4	101,2	96,5	90,6	+6,3	-5,9	
140,5	166,4	126,7	115,1	123,6	155,5	173,6	204,7	182,9	138,6	133,5	179,1	195,7	190,9	160,3	+26,5	+16,0	
108,0	118,6	110,2	107,2	102,0	107,8	87,8	121,0	133,7	117,6	93,4	116,5	113,1	113,3	121,6	+10,3	+7,3	63
96,4	108,6	101,0	97,0	91,1	97,2	78,9	110,5	123,1	109,0	84,9	106,2	101,9	101,7	110,1	+9,0	+8,3	
146,4	157,6	147,0	147,7	145,6	150,3	123,3	162,9	176,3	152,0	127,1	157,6	157,6	159,6	167,6	+14,0	+5,0	
131,5	138,4	132,3	131,7	136,6	105,7	86,3	135,7	153,4	130,4	104,6	137,2	129,0	125,4	137,8	+4,2	+9,9	6312
121,1	127,8	121,4	121,9	118,2	97,8	77,5	126,5	143,1	119,7	91,7	121,3	114,1	107,5	118,6	+2,3	+10,3	
187,3	195,1	190,8	184,0	234,5	147,4	133,2	184,8	208,4	187,5	174,4	221,8	206,6	220,9	240,3	+25,9	+8,8	
113,5	118,0	120,3	121,1	107,0	105,4	76,0	121,0	139,4	126,9	99,5	118,1	105,7	102,3	119,0	-1,1	+16,3	6332
97,9	101,5	101,5	101,0	89,5	90,7	63,5	104,0	123,2	112,0	84,8	101,4	96,0	87,6	103,3	+1,8	+17,9	
149,2	156,1	163,7	167,3	147,3	139,4	104,9	160,0	176,8	161,4	133,2	156,5	141,1	135,9	155,3	-5,1	+14,3	
95,9	107,5	79,5	68,4	69,4	104,4	82,9	122,3	117,1	94,1	77,0	97,5	100,7	104,9	92,0	+11,7	+12,3	6370
91,0	102,9	78,6	68,6	68,0	96,4	78,0	117,4	115,7	95,3	75,7	93,1	95,5	98,6	89,9	+14,4	-8,6	
132,2	141,0	85,8	67,2	80,0	163,0	119,2	158,1	127,4	85,2	87,0	129,7	139,5	151,3	107,6	+25,4	+28,9	
98,0	108,9	103,6	101,9	95,5	98,3	91,0	109,6	119,2	107,0	84,9	109,2	107,8	107,6	122,4	+16,1	+13,8	6380
94,7	104,6	98,8	94,6	87,1	92,6	87,5	104,1	111,6	101,7	79,5	104,9	101,1	97,8	114,4	+15,8	+17,0	
113,5	131,4	126,2	136,0	134,5	124,9	107,3	135,0	154,5	131,5	110,2	129,0	138,9	153,1	159,7	+26,5	+4,3	
127,7	137,2	94,6	65,0	65,1	117,1	128,8	153,4	123,6	91,4	76,0	123,6	132,8	133,0	105,1	+11,1	-21,0	64
115,0	125,8	91,4	66,7	61,9	104,8	113,0	138,5	116,8	91,5	72,1	110,6	117,9	118,4	100,2	+9,6	-15,4	
207,5	208,4	114,1	54,6	85,0	194,6	227,3	246,1	166,0	91,2	99,6	204,5	226,8	223,3	135,7	+18,9	-39,2	
113,0	138,1	98,0	65,5	60,9	104,1	108,1	146,4	135,7	88,0	66,3	114,9	128,2	137,3	123,3	+25,8	-10,2	6413
105,5	129,0	92,7	66,4	59,8	96,8	97,0	135,5	125,8	87,1	66,7	105,6	115,7	124,4	114,7	+23,7	-7,8	
158,2	192,8	130,0	60,1	67,3	147,7	174,7	211,7	195,6	94,0	63,4	171,2	204,0	214,5	175,4	+34,9	-18,2	
140,9	143,4	92,7	58,6	62,9	128,6	147,5	164,5	117,8	86,6	76,0	130,5	143,6	138,6	98,8	+6,6	-26,7	6414
124,8	130,4	90,9	61,7	58,9	112,8												

SYPRD- NR.	WIRTSCHAFTSGLIEDERUNG		1983	1984	1985	VERAENDERUNG IN O/O GEGEN VORJAHR	1985	1985	1985	1985	1986	VERAENDERUNG IN O/O GEGEN VORJAHRES-VOR- QUARTAL	
			DURCHSCHNITT				1.VJ	2.VJ	3.VJ	4.VJ	1.VJ		
	VERARBEITENDES GEWERBE 1)	INSGESAMT	96,9	100,7	106,4	+5,7	104,2	105,2	104,1	112,3	103,1	-1,1	-8,2
		INLAND	91,9	92,9	97,3	+4,7	95,3	95,8	95,7	102,3	93,4	+2,0	-8,7
		AUSLAND	108,1	118,1	126,8	+7,4	124,1	126,2	122,7	134,4	124,7	+0,5	-7,2
	GRUNDSTOFF- UND PRODUKTIONSGUETER- GEWERBE	INSGESAMT	96,2	102,1	104,3	+2,2	103,1	106,9	104,4	102,6	101,4	-1,6	-1,2
		INLAND	90,7	93,3	94,0	+0,8	90,9	96,3	95,6	93,3	90,4	-0,6	-3,1
		AUSLAND	108,4	121,1	126,4	+4,4	129,4	129,6	123,7	123,0	125,8	-2,8	+2,3
25	GEW.U. VERARB. V. STEINEN U. ERDEN	INSGESAMT	88,0	88,6	81,2	-8,4	47,8	91,5	101,2	84,4	47,9	+0,2	-43,2
		INLAND	87,0	87,1	78,8	-9,5	43,6	89,4	100,0	82,1	43,4	-0,5	-47,1
		AUSLAND	99,5	106,0	109,8	+3,6	97,0	115,6	115,4	111,2	99,9	+3,0	+10,2
2531	H. V. ZEMENT	INSGESAMT	82,1	78,1	68,4	-12,4	36,0	82,7	87,4	67,4	36,4	+1,1	+46,0
		INLAND	80,9	76,8	67,0	-12,8	34,1	81,6	86,3	66,0	34,9	+2,3	+47,1
		AUSLAND	107,8	104,5	96,8	-7,4	75,8	106,9	109,6	94,9	68,2	-10,0	-28,1
2541	ZIEGELI	INSGESAMT	91,8	86,7	73,0	-15,8	39,2	89,4	94,3	69,2	38,5	-1,8	-44,4
		INLAND	91,5	85,1	69,3	-18,6	33,3	85,2	92,6	66,1	32,1	-3,6	-51,4
		AUSLAND	94,5	99,3	102,0	+2,7	85,2	122,3	107,9	92,7	67,6	+2,8	-5,5
2711-15	HOCHOFEN-, STAHL- U. WARMWALZWERKE H. V. STAHLROHREN	INSGESAMT	79,7	87,3	91,6	+5,2	89,5	93,3	93,6	90,8	88,9	-0,7	-2,1
		INLAND	75,7	80,9	85,1	+5,2	85,1	86,1	84,4	82,7	86,7	+1,9	+4,8
		AUSLAND	86,5	96,0	103,3	+5,4	96,7	102,3	109,4	105,0	92,9	-3,9	-11,5
2711	HOCHOFEN-, STAHL- U. WARMWALZWERKE (OH. STAHLROHRE)	INSGESAMT	77,5	85,6	89,4	+4,4	67,8	90,5	90,5	88,6	88,3	+0,6	-0,3
		INLAND	75,6	81,3	85,1	+4,7	85,5	87,5	84,1	83,3	87,0	+1,8	+4,4
		AUSLAND	81,1	93,9	97,9	+4,3	92,3	96,3	103,4	99,4	91,0	-1,4	-8,5
2650	NE-METALLHALBZEUGWERKE	INSGESAMT	95,3	97,2	101,2	+4,1	100,5	100,1	102,2	102,0	111,1	+10,5	+6,5
		INLAND	89,2	86,8	89,9	+3,6	88,8	88,9	92,3	89,6	100,2	+12,8	+11,8
		AUSLAND	109,6	121,8	128,0	+5,1	128,4	126,6	125,4	131,8	137,2	+6,9	+4,1
2910	EISEN- STAHL- U. TEMPERGIESSEREI	INSGESAMT	81,1	82,1	87,1	+6,1	89,7	88,7	82,4	87,4	89,3	-0,4	+2,2
		INLAND	76,8	76,1	81,2	+6,7	83,0	82,8	77,1	82,0	83,2	+0,2	+1,5
		AUSLAND	103,9	113,8	118,3	+4,0	125,7	120,4	111,1	116,0	122,0	-2,9	+5,2
3011-15	ZIEHEREIEN UND KALT- WALZWERKE	INSGESAMT	88,6	91,4	91,1	+0,3	91,0	93,7	90,1	89,6	89,2	-2,0	-0,4
		INLAND	89,3	88,8	87,2	-1,8	86,5	90,3	87,5	84,2	85,7	-0,9	+1,8
		AUSLAND	86,7	98,6	102,4	+3,5	103,3	103,4	97,7	105,0	99,1	-4,1	-5,6
40	CHEMISCHE INDUSTRIE	INSGESAMT	104,6	112,0	114,8	+2,5	118,8	117,6	111,8	110,9	114,8	-3,4	+3,5
		INLAND	97,3	101,2	102,6	+1,4	104,2	103,9	101,7	100,8	101,8	-2,3	+1,0
		AUSLAND	116,7	129,8	134,6	+3,7	142,7	140,1	126,4	127,4	136,1	-4,6	+6,8
4090	H. V. CHEMIEFASERN	INSGESAMT	103,9	109,0	111,9	+2,7	114,9	117,0	101,1	114,7	112,2	-2,3	-2,2
		INLAND	101,0	103,1	105,9	+2,7	114,0	108,5	96,9	104,2	112,6	+1,2	+8,1
		AUSLAND	105,8	113,0	115,9	+2,6	115,5	122,5	104,0	121,7	111,9	-3,1	-6,1
53	HOLZBEARBEITUNG	INSGESAMT	91,0	93,9	92,0	-2,0	82,7	96,2	94,1	94,8	84,8	+2,5	+10,5
		INLAND	90,2	91,4	87,3	-4,5	78,4	91,4	90,0	89,4	78,9	+0,6	+11,7
		AUSLAND	95,0	115,3	132,2	+14,7	120,7	138,6	128,5	141,1	136,0	+12,7	-3,6
55	ZELLSTOFF-, HOLZSCHLIFF-, PAPIER- U. PAPPEERZEUGUNG	INSGESAMT	110,9	120,5	120,9	+0,3	125,9	120,3	118,5	119,0	124,1	-1,4	+4,3
		INLAND	101,1	106,0	103,7	-2,2	109,6	101,5	101,2	102,6	108,0	+1,5	+5,3
		AUSLAND	136,6	158,5	166,4	+5,0	168,3	170,0	164,4	162,9	167,7	-0,4	+2,9
59	GUMMI- VERARBEITUNG	INSGESAMT	96,1	96,7	103,2	+6,7	104,6	100,9	99,7	107,6	105,1	+0,5	-2,3
		INLAND	94,5	93,0	98,9	+6,3	100,9	96,1	95,1	103,3	99,4	-1,5	-3,8
		AUSLAND	101,8	109,1	118,0	+8,2	117,1	117,1	115,5	122,5	124,8	+6,6	+1,9
	INVESTITIONSGUETER PRODUZIERENDES GEWERBE	INSGESAMT	99,0	102,0	111,5	+9,3	106,9	109,4	106,6	123,1	105,8	+1,0	+14,1
		INLAND	94,1	93,9	103,0	+9,7	99,5	100,6	98,9	112,9	96,6	-2,9	+14,4
		AUSLAND	107,6	116,0	126,2	+8,8	119,8	124,6	120,0	140,6	121,6	+1,5	+13,5
3021-25	STAHLVERFORMUNG, OBERFLAECHEVEREDLUNG, HAERTUNG	INSGESAMT	87,6	92,6	99,0	+6,9	101,7	98,8	97,0	98,5	105,5	+3,7	+7,1
		INLAND	86,0	88,8	94,6	+6,5	97,2	94,3	93,1	93,9	101,4	+4,3	+8,0
		AUSLAND	96,5	114,2	123,9	+8,5	127,4	124,4	118,9	124,7	128,6	+0,9	+3,1
31	STAHL- U. LEICHTMETALLBAU, SCHIENENFAHRZEUGBAU	INSGESAMT	86,9	88,8	86,4	-2,7	64,0	77,1	98,4	106,1	88,0	+32,8	-19,9
		INLAND	87,8	88,7	87,2	-1,7	63,3	75,5	102,2	107,9	84,9	+34,1	-21,3
		AUSLAND	83,1	89,1	83,2	-6,6	66,7	83,4	84,0	98,9	88,1	+27,6	-14,0
3111	H. V. STAHL- U. L. METALLKON- STRUKT. (OH. GRUBENAUSB. -)	INSGESAMT	83,5	80,4	79,1	-1,6	59,8	72,9	80,8	102,8	70,6	+18,1	-31,3
		INLAND	79,6	79,4	78,3	-1,4	59,6	70,9	81,0	101,7	67,0	+12,4	-34,1
		AUSLAND	118,8	89,2	86,0	-3,6	61,7	90,8	78,9	112,4	102,6	+66,3	-8,7
32	MASCHINENBAU	INSGESAMT	92,2	95,7	103,7	+8,4	99,0	102,3	97,5	116,0	92,0	-7,1	-20,7
		INLAND	89,7	89,8	100,9	+12,4	102,3	100,6	92,1	108,6	87,4	+14,6	+19,5
		AUSLAND	95,3	103,2	107,3	+4,0	94,8	104,5	104,4	125,5	97,9	+3,3	-22,0
33	STRASSENFAHRZEUGBAU	INSGESAMT	110,0	106,7	120,8	+13,2	124,2	124,4	106,7	127,9	123,1	-0,9	-3,8
		INLAND	98,5	88,8	98,3	+10,7	96,8	101,3	91,1	103,8	99,0	+2,3	+4,6
		AUSLAND	122,9	127,0	146,2	+15,1	155,1	150,6	124,1	155,1	150,6	-2,9	-2,9
3311	H. V. KRAFTWAGEN U. -MOTOREN	INSGESAMT	111,8	108,3	123,3	+13,9	126,9	126,4	108,7	131,2	125,8	-0,9	-4,1
		INLAND	100,4	89,6	99,5	+11,0	97,6	101,7	92,7	106,1	100,7	+3,2	-5,1
		AUSLAND	123,5	127,8	147,9	+15,7	157,1	152,1	125,4	157,1	152,1	-3,2	-3,2
3312	H. V. PERSONENKRAFTWAGEN U. AE. (EINSCHL. MOTOREN)	INSGESAMT	120,2	120,8	140,7	+16,5	148,9	141,3	122,4	150,0	150,1	+0,8	+0,1
		INLAND	104,8	95,0	108,0	+13,7	109,7	107,2	100,3	114,7	116,0	+5,7	+1,1
		AUSLAND	135,5	146,6	173,5	+18,3	188,1	175,8	144,5	185,5	184,7	-1,8	-0,4

1) AUSGEWAELHTE WIRTSCHAFTSZWEIGE (OHNE NAHRUNGS- UND GENUSSMITTELGEWERBE).

ARBEITENDEN GEWERBE

WERT 1980=100  
INDEX

1985	1985	1985	1985	1985	1985	1985	1985	1985	1985	1985	1985	1986	1986	1986	1986	VERÄNDERUNG IN O/O GEGEN VORJAHRES-VOR- MONAT	SYPRO- NR.
FEB.	MAR.	APR.	MAI	JUN	JUL	AUG.	SEP.	OKT.	NOV.	DEZ.	JAN.	FEB.	MAR.	APR.			
102,2	110,3	105,1	108,1	102,5	106,4	91,8	114,0	119,3	110,5	107,0	101,6	102,3	105,5	116,1	+10,5	+10,0	
93,9	99,8	95,0	99,8	92,6	97,3	85,1	104,7	110,8	100,7	95,5	92,3	92,4	95,6	105,6	+11,2	+10,5	
121,0	133,6	127,6	126,5	124,5	126,5	106,7	134,8	138,1	132,6	132,4	122,2	124,2	127,6	139,4	+9,2	+9,2	
98,9	110,6	108,4	108,4	103,9	106,8	98,7	107,8	117,0	103,4	87,5	104,6	98,5	101,0	112,7	+4,0	+11,6	
86,4	98,2	97,3	98,1	93,6	97,8	90,1	99,0	108,8	94,5	76,7	93,0	87,4	90,7	101,6	+4,4	+12,0	
125,7	137,3	131,9	130,5	126,5	126,2	117,8	127,0	134,9	122,9	111,2	130,3	123,1	124,0	137,4	+4,2	+10,8	
39,9	68,6	86,6	95,2	92,4	106,2	94,8	102,7	109,9	78,8	64,4	47,8	39,1	56,8	86,1	-0,8	+51,6	
35,8	64,7	84,3	93,5	90,3	105,0	93,8	101,3	108,9	75,6	61,7	43,3	34,0	52,9	83,2	-1,3	+57,3	
87,8	112,7	115,2	115,7	115,9	119,5	107,9	118,3	122,4	114,4	96,7	100,1	97,9	101,8	118,6	+3,0	+16,5	
26,4	61,6	82,0	86,9	79,2	93,6	80,1	88,4	94,5	55,6	48,0	35,2	25,6	48,4	82,0	0	+69,4	
24,8	59,6	81,1	85,9	77,8	93,3	76,5	87,2	93,3	58,0	46,8	33,2	24,0	47,4	81,3	+0,2	+71,5	
59,8	101,6	101,1	109,4	110,3	101,3	113,4	114,0	119,4	92,2	73,2	76,9	58,6	69,2	96,1	-4,9	+36,9	
32,0	61,5	85,0	94,0	89,3	101,8	87,8	93,4	99,9	62,9	44,7	36,1	28,3	51,2	81,3	-4,4	+58,8	
25,3	56,0	80,4	90,3	84,9	100,0	86,4	91,3	97,4	59,9	40,9	29,8	21,5	45,1	76,1	-5,3	+68,7	
84,2	104,1	120,8	122,7	123,3	115,2	99,1	109,3	119,0	85,4	73,8	84,3	80,3	98,1	121,2	+0,3	+23,5	
88,6	97,8	94,9	93,3	91,8	91,3	88,8	100,6	103,9	90,9	77,5	88,8	86,6	91,3	96,7	+1,9	+5,9	
83,2	92,8	91,5	91,5	81,4	82,4	79,0	91,9	96,3	85,0	66,7	87,1	84,8	88,1	94,2	+3,0	+6,9	
97,4	106,1	100,8	96,5	109,5	106,4	105,6	116,2	116,9	101,4	96,6	92,1	89,5	97,1	101,1	+0,3	+4,1	
87,5	94,9	92,2	90,6	88,6	87,2	86,1	98,3	100,8	89,8	75,2	88,0	86,4	90,6	96,0	+4,1	+6,0	
83,5	92,6	91,1	90,6	80,8	81,8	78,4	92,1	96,5	86,2	67,3	87,8	85,2	88,1	94,5	+3,7	+7,3	
94,9	99,4	94,5	90,6	103,8	97,6	101,7	110,7	109,3	97,2	91,8	88,3	86,9	95,9	95,3	+5,1	+3,5	
95,1	103,1	101,2	102,1	97,1	101,3	101,0	104,2	120,8	105,4	79,8	115,7	110,0	107,5	119,1	+17,7	+10,8	
84,5	90,7	90,8	90,0	86,0	92,3	91,0	93,5	108,8	92,3	87,6	104,6	98,5	97,4	106,3	+17,1	+9,1	
120,1	132,6	125,9	130,5	123,4	122,3	124,2	129,6	149,8	136,5	109,2	142,6	137,5	131,5	149,7	+18,9	+13,8	
85,7	97,1	91,9	90,2	84,1	79,8	75,7	91,8	101,9	90,7	69,6	91,3	87,8	88,7	100,5	+9,4	+13,3	
78,6	91,1	86,6	83,6	78,2	74,1	70,1	87,0	95,8	85,6	64,7	84,8	82,3	82,4	93,0	+7,4	+12,9	
123,9	129,4	120,4	125,1	115,8	110,6	105,6	117,2	133,9	118,2	95,9	125,8	117,6	122,6	140,5	+16,7	+14,6	
86,3	100,2	96,6	95,7	88,6	87,3	87,8	95,3	105,3	91,7	71,9	85,4	90,2	88,9	102,5	+6,1	+15,3	
84,2	95,3	93,2	92,7	85,1	84,4	86,4	91,8	101,6	87,8	63,3	84,8	86,0	86,3	100,1	+7,4	+16,0	
99,6	114,1	106,1	104,4	99,6	95,6	91,9	105,4	115,8	102,6	96,5	99,1	101,9	96,2	109,5	+3,2	+13,8	
114,0	124,0	119,7	119,3	113,9	116,1	106,1	113,1	122,7	111,5	98,5	120,3	112,0	112,2	122,8	+2,6	+9,4	
99,8	108,1	104,5	104,8	102,4	105,6	96,2	103,2	113,5	101,7	87,3	106,2	99,3	100,0	107,6	+3,0	+7,6	
137,4	149,9	144,5	143,0	132,7	133,5	122,3	129,5	137,9	127,6	116,7	143,1	133,0	132,1	147,8	+2,3	+11,9	
109,7	115,9	115,7	120,0	115,3	102,4	87,0	114,0	127,4	115,6	101,0	122,1	110,5	104,1	112,6	-2,7	+8,2	
107,9	113,0	112,7	109,0	103,7	98,0	84,0	108,6	124,9	107,4	80,2	123,1	110,0	104,7	114,8	+1,9	+9,6	
111,0	117,9	116,7	127,0	123,0	105,2	89,1	117,7	129,0	121,2	114,8	121,4	110,8	103,6	111,1	-5,5	+7,2	
80,5	93,9	96,7	98,0	93,9	94,3	86,5	101,5	110,9	96,9	76,6	85,4	82,6	86,4	102,8	+6,3	+19,0	
76,1	89,6	92,3	93,2	88,6	90,5	82,9	96,6	105,3	91,0	71,8	78,7	76,9	81,1	97,6	+5,7	+20,3	
119,4	131,3	134,4	140,2	141,3	125,9	116,8	142,8	159,1	146,8	117,4	142,3	133,4	132,4	148,4	+10,4	+12,1	
119,7	128,8	121,6	123,0	116,4	122,7	111,4	121,4	134,8	123,8	98,4	131,9	121,4	118,9	131,6	+8,2	+10,7	
103,2	110,0	104,8	103,7	96,0	107,2	94,5	101,8	117,1	107,8	82,9	117,2	105,3	101,6	112,5	+7,3	+10,7	
162,8	177,7	165,7	173,9	170,3	163,7	156,2	173,4	182,0	166,6	140,1	171,5	165,1	166,4	183,9	+11,0	+10,5	
96,7	116,1	104,1	100,1	98,6	104,7	88,6	105,8	124,3	113,2	85,2	103,4	102,1	109,9	119,4	+14,7	+8,6	
92,6	114,1	98,7	95,1	94,6	98,5	85,3	101,4	120,2	110,1	79,5	97,4	95,5	105,3	113,1	+14,6	+7,4	
119,8	123,0	122,5	117,0	111,8	125,5	100,3	120,7	138,7	124,1	104,6	123,8	124,9	125,8	140,6	+14,8	+11,8	
101,1	112,2	106,6	114,3	107,4	110,4	88,9	120,6	123,0	119,0	127,2	100,8	106,2	110,4	122,3	+14,7	+10,8	
101,3	101,7	95,7	108,2	97,8	101,6	83,6	111,4	114,6	108,0	116,2	92,2	97,0	100,7	112,1	+17,1	+11,3	
117,0	130,4	125,3	124,8	123,7	125,5	98,0	136,5	137,4	138,0	146,3	115,6	122,0	127,3	139,7	+11,5	+9,7	
98,4	105,6	101,6	101,2	93,7	98,2	89,4	103,3	114,2	101,8	79,5	107,0	104,2	105,3	117,7	+15,8	+11,8	
93,7	100,6	96,9	97,0	89,1	94,5	85,7	99,1	109,1	97,9	74,6	103,0	100,1	101,2	112,1	+15,7	+10,8	
125,6	133,2	128,9	125,2	119,1	119,3	110,5	127,0	143,1	123,3	107,7	129,6	127,8	128,3	149,4	+15,9	+16,4	
55,3	62,9	71,6	71,0	88,7	116,4	73,7	105,2	101,3	85,6	131,4	95,9	92,1	66,9	76,7	+7,1	+14,6	
87,9	66,1	74,3	73,0	79,1	117,2	75,5	113,9	109,3	89,4	125,1	86,4	97,5	70,7	78,4	+5,5	+10,9	
45,1	50,0	61,0	62,8	126,5	113,8	66,5	71,6	69,2	70,5	156,9	133,1	70,7	51,6	69,7	+14,3	+35,1	
51,3	66,6	70,5	68,7	79,6	80,5	70,9	91,0	104,6	86,7	116,9	78,7	64,6	68,4	72,6	+3,0	+6,1	
51,4	66,0	69,3	68,0	75,5	80,1	71,1	91,9	105,3	84,9	115,0	73,2	61,4	66,3	72,1	+4,0	+6,7	
51,4	72,3	81,1	74,6	116,6	84,7	68,6	83,5	100,5	102,8	134,0	127,8	93,8	86,3	76,9	-5,2	+10,9	
104,2	99,9	95,1	113,1	98,6	101,6	84,9	106,0	110,1	106,8	131,0	85,8	89,9	100,2	107,5	+13,0	+7,3	
114,3	92,4	86,6	120,3	95,0	96,0	80,2	100,1	103,1	99,9	122,8	83,1	86,0	93,1	101,0	+16,6	+8,5	
91,3	105,6	106,3	103,9	103,2	108,8	90,9	113,6	119,3	115,5	141,8	89,2	95,1	109,4	116,0	+9,1	+6,0	
123,6	133,2	130,2	124,4	118,6	118,9	79,8	121,3	135,8	134,8	113,0	115,2	126,6	127,5	151,7	+16,5	+19,0	
95,8	110,9	106,2	100,0	97,8	99,3	68,0	106,1	112,8	109,9	86,8	86,6	101,2	109,2	131,0	+23,4	+20,0	
155,0	158,1	157,5	152,1	142,1	141,0	92,8	138,4	161,8	163,0	140,5	147,7	155,7	148,3	175,1	+11,2	+18,1	
126,5	135,3	132,5	126,4	120,4	121,0	80,9	124,3	139,3	138,9	115,4	118,0	129,9	129,5	154,9	+16,9	+19,6	
97,0	111,6	106,9	100,2	98,1	100,4	68,7	109,0	115,5	113,3	89,5	87,9	103,4	110,7	133,8	+25,2	+20,9	
157,2	159,6	159,1	153,4	143,7	142,5	93,4	140,3	163,7	165,3	142,4	149,6	157,6	149,2	176,7	+11,1	+18,4	
148,1	156,2	150,7	142,0	131,3	138,6	85,3	143,3	162,5	161,9	125,7	141,7	155,3	153,3	182,1	+20,8	+18,8	
109,4	122,6	113,9	106,3	101,4	110,5	67,3	123,2	127,6	125,1	91,3	101,8	119,6	126,5	150,8	+32,4	+19,2	
187,0	189,7	188,0	178,0	161,4	166,8	103,1	163,5	197,3	198,7	160,4	182,0	191,6	180,4	213,5	+13,6	+18,3	

SYPRO- NR.	WIRTSCHAFTSGLIEDERUNG		1983	1984	1985	VERAENDERUNG IN O/O GEGEN VORJAHR	1985	1985	1985	1985	1986	VERAENDERUNG IN O/O GEGEN VORJAHRES-VOR- QUARTAL	
			DURCHSCHNITT				1.VJ	2.VJ	3.VJ	4.VJ	1.VJ		
3313	H. V. LASTKRAFTWAGEN U. AE. (EINSCHL. MOTOREN)	INSGESAMT	92,5	79,8	83,3	+4,4	76,2	91,8	77,4	87,9	69,8	-8,4	-20,6
		INLAND	90,7	77,6	81,2	+4,6	71,4	89,8	76,0	87,6	66,8	-6,4	-23,7
		AUSLAND	94,5	82,2	85,7	+4,3	81,6	94,1	79,0	88,2	73,2	-10,3	-17,0
34	SCHIFFBAU	INSGESAMT	152,6	142,9	110,7	-22,5	72,1	98,0	102,1	170,6	49,4	-31,5	-71,0
		INLAND	154,9	112,8	96,4	-14,5	79,5	101,6	85,0	119,4	52,1	-34,5	-56,4
		AUSLAND	149,1	188,5	132,1	-29,9	61,0	92,4	127,7	247,3	45,3	-25,7	-81,7
36	ELEKTROTECHNIK	INSGESAMT	99,8	105,7	118,9	+12,5	113,6	113,6	118,0	130,5	112,4	+1,1	-13,9
		INLAND	96,7	100,8	114,3	+13,4	110,2	108,4	110,8	127,7	106,7	+3,2	-16,4
		AUSLAND	106,6	116,2	129,0	+11,0	121,1	125,1	133,4	136,6	125,0	+3,2	-8,5
3711-60	FEINMECHANIK, OPTIK	INSGESAMT	90,4	94,3	102,1	+8,3	98,7	101,2	98,3	110,1	102,0	+3,3	-7,4
		INLAND	85,6	89,2	94,2	+5,6	91,4	93,1	90,6	101,9	94,4	+3,3	-7,4
		AUSLAND	100,3	104,7	117,9	+12,6	113,5	117,2	113,9	126,9	117,2	+3,3	-7,6
38	H. V. EBM-WAREN	INSGESAMT	91,4	95,5	98,3	+2,9	97,3	97,8	96,5	101,5	97,2	-0,1	+4,2
		INLAND	88,4	90,6	91,8	+1,3	90,5	90,8	90,9	94,9	89,5	-1,1	-5,7
		AUSLAND	102,6	113,2	121,8	+7,6	121,8	123,3	116,7	125,5	125,1	+2,7	-0,3
3830	H. V. HEIZ-U. KOCHGERAETEN	INSGESAMT	94,0	101,3	109,0	+7,6	105,2	97,2	107,7	125,9	109,8	+4,4	-12,8
		INLAND	88,6	94,9	97,5	+2,7	92,9	84,0	97,2	116,0	93,6	+0,8	-15,3
		AUSLAND	107,5	117,4	138,3	+17,8	136,7	131,1	134,3	151,2	150,7	+10,2	-0,3
3850	H. V. SCHLOSSERN, BESCHLAGEN	INSGESAMT	92,6	92,9	92,2	-0,8	95,2	90,7	88,7	94,3	97,5	+2,4	+3,4
		INLAND	86,7	87,9	85,9	-2,3	86,7	83,8	84,0	87,1	90,2	+1,7	+3,6
		AUSLAND	109,4	114,5	118,7	+3,7	122,6	119,9	107,9	124,3	128,3	+4,6	+3,2
50	H. V. BUEROMASCHINEN, ADV- GERAETEN U. -EINR.	INSGESAMT	142,8	169,1	203,8	+20,5	163,0	182,0	206,1	264,2	193,0	+18,4	-26,9
		INLAND	129,7	150,4	182,0	+21,0	142,5	157,1	179,0	249,6	177,4	+24,5	-28,9
		AUSLAND	158,6	191,5	229,7	+19,9	187,0	211,3	238,5	281,9	211,8	+13,3	-24,9
5060	H. V. BUEROMASCHINEN	INSGESAMT	96,1	85,9	104,1	+21,2	98,0	100,4	96,2	121,6	113,0	+15,3	-7,1
		INLAND	104,7	87,6	109,6	+25,1	105,5	104,2	97,3	131,3	117,5	+11,4	-10,5
		AUSLAND	88,5	84,2	99,2	+17,8	91,2	97,0	95,3	113,2	109,2	+19,7	-3,5
5080	H. V. ADV-GERAETEN U. -EINRICHTUNGEN	INSGESAMT	156,9	194,1	232,9	+20,5	182,2	206,4	239,2	307,9	217,9	+19,6	-29,2
		INLAND	135,8	166,2	200,1	+20,4	151,9	170,4	199,3	279,0	192,6	+26,8	-31,0
		AUSLAND	185,9	230,6	278,1	+20,6	221,1	252,9	291,8	346,5	251,6	+13,9	-27,3
VERBRAUCHSGUETER PRODUZIERENDES GEWERBE	INSGESAMT	92,5	95,2	96,5	+1,4	98,9	91,6	96,6	96,6	98,6	+0,3	0	
	INLAND	89,4	90,5	90,2	+0,3	92,6	85,6	89,6	92,8	91,2	-1,5	-1,7	
	AUSLAND	110,4	121,7	131,9	+6,4	134,3	125,6	136,3	131,2	140,3	+4,5	+6,9	
51	FEINKERAMIK	INSGESAMT	86,0	87,2	84,6	-3,0	84,9	85,2	84,2	84,1	84,1	+0,9	0
		INLAND	86,1	85,8	81,2	-5,4	82,8	80,5	79,0	82,5	79,3	-4,2	-3,9
		AUSLAND	85,8	89,9	91,4	+1,7	85,2	94,8	94,4	87,4	93,5	+4,8	+7,0
5110	H. V. PORZELLAN	INSGESAMT	90,8	90,6	89,9	-0,8	92,8	88,1	86,0	92,5	89,2	-3,9	-3,6
		INLAND	87,9	84,4	82,3	-2,5	85,6	78,8	73,3	91,6	80,3	-6,2	-12,3
		AUSLAND	95,6	100,0	101,5	+1,5	103,9	102,6	105,6	94,0	103,1	+0,8	+9,7
52	H. U. VERARB. V. GLAS	INSGESAMT	91,7	95,1	99,5	+4,6	95,5	98,8	100,2	103,6	99,4	+4,1	-4,1
		INLAND	85,8	86,9	88,3	+1,6	85,1	86,8	88,2	93,3	87,3	+2,6	-6,4
		AUSLAND	112,4	125,2	139,4	+11,3	132,8	141,6	142,7	140,4	141,2	+6,3	+0,6
5421-24	H. V. HOLZMOEBELN, POLSTERMOEBELN	INSGESAMT	81,4	80,2	74,5	-7,1	75,5	75,1	67,9	75,7	71,6	-5,2	-10,2
		INLAND	79,6	77,4	70,7	-8,7	72,4	71,2	64,1	75,3	67,2	-7,2	-10,8
		AUSLAND	95,4	103,6	107,4	+3,7	102,0	108,5	101,6	117,4	109,5	+7,4	-6,7
56	PAPIER-U. PAPPE- VERARBEITUNG	INSGESAMT	100,4	102,7	106,5	+3,7	107,9	103,5	106,7	108,1	108,4	+0,5	+0,3
		INLAND	95,2	96,7	99,0	+2,4	100,6	95,8	99,0	100,7	100,5	-0,1	-0,2
		AUSLAND	143,3	153,8	169,4	+10,1	168,6	166,1	170,9	170,2	174,1	+3,3	+2,3
57	DRUCKEREI: VERVIEL- FAELTIGUNG	INSGESAMT	94,0	98,3	99,4	+1,1	97,3	95,6	96,2	108,4	96,4	-0,9	-11,1
		INLAND	94,9	98,3	98,4	+0,1	97,2	95,2	94,5	106,8	96,1	-1,1	-10,0
		AUSLAND	81,8	98,9	114,1	+15,4	98,8	102,6	121,0	133,7	99,6	+0,8	-25,5
58	H. V. KUNSTSTOFFWAREN	INSGESAMT	104,6	110,9	116,0	+4,6	115,1	117,8	114,5	116,7	116,3	+1,0	-0,3
		INLAND	100,3	104,2	107,8	+3,5	106,8	106,6	107,1	108,6	106,9	+0,1	-1,6
		AUSLAND	124,4	141,3	153,1	+8,4	152,1	159,1	148,0	153,0	158,3	+4,1	+3,5
61	LEDERERZEUGUNG	INSGESAMT	114,2	110,3	111,1	+0,7	116,4	116,4	97,3	114,3	114,7	+1,5	+0,3
		INLAND	112,4	106,4	108,4	+1,9	114,6	112,9	95,5	110,4	114,6	0	+3,8
		AUSLAND	119,6	122,1	119,3	-2,3	121,6	126,9	102,7	126,0	115,2	-5,3	-8,6
62	LEDERVERARBEITUNG	INSGESAMT	86,9	84,5	83,4	-1,3	90,2	69,5	91,2	82,8	88,7	+1,7	+7,1
		INLAND	82,9	80,4	76,9	-4,4	84,6	63,9	83,3	75,7	75,9	-5,6	+5,5
		AUSLAND	111,3	110,0	123,3	+12,1	124,1	103,9	139,0	126,3	142,2	+14,6	+12,6
6251	H. V. SCHUHEN	INSGESAMT	88,6	87,3	86,1	-1,4	96,3	70,2	97,2	80,5	94,3	-2,1	+17,1
		INLAND	84,7	83,6	79,8	-4,5	91,3	65,2	89,2	73,3	84,5	-7,4	+15,3
		AUSLAND	113,1	109,7	124,9	+13,9	127,0	100,8	146,8	125,1	155,5	+22,4	+24,3
63	TEXTILGEWERBE	INSGESAMT	88,6	90,1	92,7	+2,9	95,5	89,6	86,7	96,9	96,4	+0,9	-0,5
		INLAND	84,3	83,7	84,2	+0,6	87,1	80,8	80,0	88,9	87,0	-0,1	-2,1
		AUSLAND	106,5	116,2	127,1	+9,4	129,7	125,5	124,0	129,3	134,3	+3,5	+3,9
64	BEKLEIDUNGSGEWERBE	INSGESAMT	87,4	91,6	91,0	-0,7	107,9	63,3	111,8	81,1	107,8	-0,1	+32,9
		INLAND	84,1	86,8	84,9	-2,2	98,4	62,2	100,3	78,5	96,6	-1,8	+23,1
		AUSLAND	108,2	121,6	128,4	+5,6	166,3	69,9	181,1	96,2	174,8	+5,1	+81,7



ARBEITENDEN GEBWERE

WERT 1980\*100  
INDEX

1985 FEB.	1985 MAR.	1985 APR.	1985 MAY	1985 JUN	1985 JUL	1985 AUG.	1985 SEP.	1985 OKT.	1985 NOV.	1985 DEZ.	1986 JAN.	1986 FEB.	1986 MAR.	1986 APR.	VERAENDERUNG IN O/O GEGEN VORJAHRES- VOR- MONAT	SYPRO- NR.	
76.6	86.9	90.4	89.9	95.2	80.9	70.9	80.4	85.8	86.1	91.7	63.1	71.0	75.2	93.0	+2.9	+23.7	3313
69.8	87.5	91.7	86.8	90.9	78.3	71.8	77.8	89.1	87.8	85.8	56.9	67.5	75.9	97.0	+5.8	+27.8	
84.3	86.2	89.0	93.2	100.1	83.7	69.7	83.5	82.1	84.2	98.4	70.1	74.9	74.5	88.6	-0.4	+18.9	
58.4	82.1	83.6	110.1	100.2	83.5	61.0	161.8	126.8	121.1	263.8	59.5	53.5	35.2	100.4	+20.1	+185.2	34
24.6	100.3	77.9	94.8	132.2	90.0	44.3	120.7	143.2	63.7	151.4	58.7	60.1	37.5	122.5	+57.3	+226.7	
109.1	55.0	92.0	133.1	52.1	73.8	86.0	223.2	102.1	207.2	432.6	60.7	43.5	31.6	67.3	-26.8	+113.0	
112.4	120.0	107.4	119.5	113.9	113.4	100.3	140.2	127.3	125.1	139.0	107.2	111.3	116.8	124.9	+16.3	+5.1	36
112.1	111.8	101.7	117.1	106.3	106.0	97.3	129.1	123.9	121.0	138.1	103.8	105.4	111.0	118.7	+16.7	+6.9	
113.0	136.2	119.9	124.7	130.7	129.3	106.5	164.3	134.2	134.0	141.6	114.7	124.4	135.9	138.2	+15.3	+1.7	
96.3	108.2	100.7	102.9	99.9	108.5	84.2	102.2	114.4	107.2	108.8	97.2	103.7	105.0	111.8	+11.0	+6.5	3711-60
86.5	100.7	93.1	96.7	85.6	98.7	79.0	94.0	106.8	99.8	99.0	91.6	95.1	96.5	102.6	+10.2	+6.3	
112.2	123.2	116.0	115.2	120.5	128.2	94.9	118.7	129.9	121.8	128.9	108.4	121.1	122.1	130.1	+12.2	+6.6	
93.7	103.9	99.4	98.9	95.0	97.8	88.7	102.9	115.5	102.9	86.0	97.0	96.4	98.2	110.6	+11.3	+12.6	38
86.7	96.7	93.2	92.1	87.0	92.3	83.4	97.0	108.9	96.6	79.3	90.5	87.5	90.4	102.5	+10.0	+13.4	
119.2	129.7	121.9	124.0	123.9	117.3	108.0	124.8	139.8	125.8	110.9	120.4	128.3	126.6	140.6	+15.3	+11.1	
103.2	105.9	98.5	98.8	94.4	91.7	96.4	134.9	151.3	129.9	96.4	113.8	111.3	104.4	121.6	+23.5	+16.5	3830
90.4	92.0	86.4	84.5	81.1	88.3	84.0	119.4	142.2	119.7	86.0	101.9	90.0	89.0	106.7	+23.5	+19.9	
136.0	141.3	129.4	135.6	128.2	100.6	127.8	174.4	174.6	155.9	123.0	143.9	165.3	142.9	159.3	+23.1	+11.5	
91.3	96.6	93.0	91.7	87.4	84.4	84.3	97.3	110.4	97.2	75.3	99.2	98.2	95.0	106.2	+14.2	+11.8	3850
84.3	89.3	86.7	84.7	80.0	80.4	79.8	91.9	103.2	89.6	68.6	92.5	90.4	87.6	98.6	+13.7	+12.6	
121.6	127.0	119.6	121.5	116.6	100.9	103.0	119.9	140.2	129.0	103.7	127.0	131.8	126.1	138.8	+16.1	+10.1	
168.5	187.1	177.5	183.0	185.4	198.5	172.1	247.6	247.1	274.8	270.8	155.0	201.1	222.9	220.4	+24.2	-1.1	50
140.3	169.9	149.2	156.5	165.5	176.9	149.3	210.7	233.7	233.1	281.9	143.2	180.3	208.8	198.4	+33.0	-5.0	
201.6	207.4	210.7	214.4	208.9	224.2	199.3	291.9	263.6	324.7	257.4	169.2	226.5	239.8	247.3	+17.4	+3.1	
98.4	113.2	100.8	98.0	102.5	99.7	78.6	113.4	126.0	142.0	96.8	103.5	113.5	122.0	84.7	-16.0	-30.6	5060
101.7	114.1	109.2	99.2	104.2	104.7	81.0	106.2	133.6	146.8	113.4	105.3	120.2	127.0	95.4	-12.6	-24.9	
95.5	112.3	93.3	96.6	100.9	95.2	70.8	119.8	119.4	137.8	82.5	101.9	107.8	117.8	75.5	-19.1	-35.9	
189.2	209.1	200.4	208.6	210.3	228.3	201.1	288.1	284.2	315.4	324.1	171.0	226.4	254.3	263.3	+31.4	+3.5	5080
150.0	184.1	159.3	170.9	180.9	194.9	166.3	236.7	258.6	254.6	323.7	152.7	195.5	229.5	224.5	+40.9	-2.2	
239.5	241.0	253.3	257.1	248.2	271.6	247.1	356.6	316.6	396.1	324.9	195.2	272.6	287.4	315.5	+24.6	+9.8	
94.8	104.9	96.2	91.7	87.4	95.3	88.2	106.4	113.1	99.1	83.6	99.1	97.7	99.1	104.5	+8.6	+5.4	
88.4	98.3	90.4	85.9	81.0	88.3	81.5	98.5	105.9	93.8	78.6	91.9	90.0	91.6	97.6	+5.0	+6.6	
130.3	142.2	129.1	124.5	123.8	135.1	129.6	146.2	153.2	128.6	111.7	138.8	140.7	141.4	143.0	+10.8	+1.1	
80.8	91.9	88.9	86.7	80.0	86.5	78.3	87.7	97.7	86.7	68.0	83.2	82.7	86.3	91.8	+3.3	+6.4	51
77.5	90.3	85.4	81.9	74.1	75.5	73.2	84.2	94.6	85.6	67.4	79.2	77.0	81.7	87.7	+2.7	+7.3	
87.3	95.1	96.3	96.2	91.8	100.5	88.1	94.6	104.1	88.9	69.1	91.2	93.9	95.4	100.0	+2.8	+4.8	
90.6	97.8	91.1	90.2	83.0	88.4	81.6	87.9	100.1	95.3	82.2	84.8	90.5	92.4	92.2	+1.2	-0.2	5110
82.8	92.3	84.8	80.0	71.5	72.3	67.9	79.6	93.0	93.5	88.2	77.7	80.0	83.3	85.2	+0.5	+2.3	
102.6	106.4	101.0	106.3	100.5	113.3	102.8	100.7	111.1	98.1	72.9	96.0	106.7	106.6	102.9	+1.9	-3.5	
91.4	99.5	98.6	101.6	96.1	102.8	92.6	105.2	117.7	106.3	86.9	106.0	94.7	97.4	107.8	+9.3	+10.7	52
81.2	87.5	87.5	90.1	82.9	89.5	82.2	92.8	105.8	96.9	77.2	94.2	82.9	84.9	94.4	+7.9	+11.2	
126.2	142.2	139.0	143.2	142.6	149.9	129.3	148.9	160.5	139.6	121.2	147.6	135.7	140.3	153.6	+10.5	+9.5	
73.3	82.3	78.7	75.7	70.8	62.6	59.4	81.8	87.4	79.2	72.4	67.3	72.1	75.4	82.9	+5.3	+9.9	5421-24
70.0	78.8	75.3	71.7	66.6	59.0	56.1	77.1	82.1	74.6	65.1	63.4	67.5	70.7	78.5	+4.2	+11.0	
102.4	112.7	107.9	110.3	107.3	94.0	87.8	122.9	132.6	118.8	100.7	101.2	111.5	115.8	120.8	+12.0	+4.3	
101.6	112.7	106.8	105.3	98.5	109.2	99.7	111.1	123.6	109.1	91.6	113.8	106.3	105.0	116.2	+8.8	+10.7	56
95.6	104.1	99.1	97.3	91.1	102.5	91.9	102.5	115.3	102.5	84.3	106.2	98.0	97.2	106.9	+7.9	+10.0	
152.6	185.0	171.6	171.9	160.7	165.2	164.8	182.6	193.6	164.4	152.6	176.5	175.1	170.7	194.4	+13.3	+13.9	
90.8	103.8	96.9	95.9	94.0	95.4	92.2	101.1	114.1	105.4	105.8	97.1	93.0	99.1	105.8	+9.2	+6.8	57
91.3	104.1	97.4	95.1	93.0	93.1	89.9	100.6	111.7	104.3	104.3	96.5	93.0	98.9	106.1	+8.9	+7.3	
84.1	97.9	90.2	109.3	108.9	128.0	125.9	105.1	149.9	122.9	128.2	105.4	92.6	100.7	100.9	+11.9	+0.2	
110.2	121.9	121.0	119.6	112.9	117.4	104.8	121.4	135.2	120.4	94.4	117.4	115.4	116.1	132.7	+9.7	+14.3	58
101.7	113.1	111.6	110.6	103.7	110.2	98.0	113.0	126.6	112.3	86.9	108.3	105.5	107.0	122.7	+9.9	+14.7	
147.9	160.8	163.2	160.1	154.0	149.6	135.1	159.2	173.7	157.2	128.2	158.2	159.5	157.3	177.5	+6.8	+12.8	
110.8	118.5	119.4	119.6	110.3	105.9	77.0	108.9	135.0	118.6	89.4	115.0	116.0	113.2	118.0	-1.2	+4.2	61
107.3	117.1	115.6	117.1	106.1	106.5	73.9	106.0	129.3	116.3	85.6	114.3	115.3	114.1	117.8	+1.9	+3.2	
121.1	122.6	130.7	127.2	122.9	104.0	86.6	117.5	152.5	125.2	100.4	117.2	117.8	110.7	118.2	-9.6	+6.8	
83.7	96.2	75.4	66.6	66.6	81.4	87.7	104.4	102.0	82.2	64.3	88.3	90.3	87.5	82.4	+9.3	+5.8	62
76.4	89.4	69.8	61.1	60.8	74.0	80.3	95.5	93.6	76.1	57.4	80.8	81.0	78.0	74.5	+6.7	+4.5	
115.9	137.0	109.0	100.4	102.2	125.9	132.8	158.4	153.1	119.3	106.4	134.3	147.2	145.2	130.9	+20.1	-9.8	
88.4	102.0	77.2	65.8	67.6	83.3	96.2	112.2	102.9	77.0	61.5	95.5	95.8	91.7	83.4	+8.0	-9.1	6251
83.7	96.1	72.7	61.0	62.0	76.0	88.5	103.0	95.3	71.0	53.7	87.1	85.2	81.2	75.8	+4.3	-6.7	
117.3	138.1	105.0	95.3	102.2	128.2	143.3	168.8	150.8	114.4	110.2	147.9	161.6	157.1	131.0	+24.8	-16.6	
91.4	100.2	92.8	90.3	85.8	90.5	73.6	101.9	112.6	99.2	79.0	98.2	95.4	95.6	102.7	+10.7	+7.4	63
83.0	91.5	84.7	81.4	76.4	81.3	66.1	92.7	103.4	91.7	71.6	89.4	85.8	85.7	92.8	+9.6	+8.3	
126.2	135.4	126.0	126.3	124.3	128.1	105.0	138.8	150.0	129.5	108.3	133.8	133.6	135.6	142.5	+13.1	+5.1	
108.5	116.4	80.1	54.9	54.9	98.6	108.1	128.7	103.4	76.4	63.4	102.8	110.3	110.2	86.9	+8.5	-21.1	64
98.0	107.0	77.6	56.6	52.5	88.7	95.4	116.8	98.2	76.8	60.5	92.6	98.5	98.7	83.4	+7.5	-15.5	
173.8	173.2	94.9	45.1	69.8	158.6	184.8	199.8	134.7	73.5	80.5	164.0	181.9	178.4	108.1	+13.9	-39.4	

## 2 UMSATZ IM VERARBEITENDEN GEWERBE

2.2 KALENDER- UND SAISONBEREINIGTER WERT  
WERTINDEX 1980 = 100

SYPRO- NR.	WIRTSCHAFTSGLIEDERUNG		1985	1985	1985	1985	1985	1985	1985	1985	1986	1986	1986	1986	VERAEND. IN O/O GEGEN VORMONAT	
			APR.	MAI	JUN	JUL	AUG.	SEP.	OKT.	NOV.	DEZ.	JAN.	FEB.	MAR.		APR.
	VERARBEITENDES GEWERBE 1)	INSGES.	124,5	127,5	131,2	128,7	124,4	126,2	127,4	129,2	128,6	127,8	127,2	126,1	132,2	+ 4,8
		INLAND	112,3	116,8	118,9	117,1	113,4	117,3	116,6	117,9	117,1	115,8	115,1	114,9	120,7	+ 5,0
		AUSLAND	151,8	151,8	159,6	155,9	148,4	152,5	151,4	154,4	154,4	154,7	154,0	151,2	157,6	+ 4,2
	GRUNDSTOFF-UND PRODUKTIONSQUETER- GEWERBE	INSGES.	126,6	125,9	128,0	126,7	125,4	125,4	125,8	123,1	122,0	125,9	121,7	118,4	121,0	+ 2,2
		INLAND	113,4	113,4	115,3	114,2	112,2	113,1	114,4	112,1	110,4	114,8	111,4	108,4	110,3	+ 1,8
		AUSLAND	155,3	153,0	155,4	153,8	151,6	152,0	150,8	147,0	147,4	149,8	143,9	139,9	144,7	+ 3,4
25	GEW.U. VERARB. V. STEINEN U. ERDEN	INSGES.	98,6	96,1	97,9	98,4	95,9	97,6	99,8	89,8	95,3	103,3	94,5	89,9	94,9	+ 5,6
		INLAND	95,8	93,3	95,1	95,2	93,1	94,9	96,7	85,9	92,4	100,5	91,0	86,9	91,9	+ 5,8
		AUSLAND	129,8	128,4	129,5	135,5	128,0	131,4	136,3	133,6	129,1	133,0	134,8	125,7	130,1	+ 3,5
2711-15	HOCHOFEN- STAHL- U. WARMWALZWERKE, H. V. STAHLROHREN	INSGES.	113,5	111,2	114,1	113,8	113,7	111,5	112,9	108,8	103,8	112,2	105,2	102,6	106,2	+ 3,3
		INLAND	103,4	102,7	102,6	104,5	103,5	103,3	105,1	102,7	96,6	106,5	102,7	96,4	102,7	+ 4,4
		AUSLAND	131,3	125,4	133,9	129,7	131,2	126,3	126,5	118,9	116,7	122,0	109,6	110,5	111,9	+ 1,3
2850	NE-METALLHALB- ZEUGWERKE	INSGES.	120,2	119,6	119,9	119,9	120,5	122,4	119,8	116,4	115,4	118,2	118,5	112,7	117,1	+ 3,9
		INLAND	106,8	105,9	105,8	106,1	108,5	109,1	108,7	104,4	103,1	107,2	106,7	102,3	105,1	+ 2,7
		AUSLAND	151,2	151,9	152,7	152,4	148,4	153,6	147,6	143,9	143,8	143,7	146,0	136,5	145,6	+ 6,7
40	CHEMISCHE INDUSTRIE	INSGES.	140,7	140,9	141,7	140,7	138,3	139,5	139,5	136,5	136,6	137,8	134,0	130,4	132,4	+ 1,5
		INLAND	125,7	127,0	126,2	127,0	125,4	126,0	126,5	124,4	123,3	124,8	121,9	119,5	119,6	+ 0,1
		AUSLAND	164,6	163,1	163,2	162,8	155,7	161,0	159,4	155,5	157,6	159,5	153,5	146,2	153,3	+ 3,4
55	ZELLSTOFF-HOLZ- SCHLIFF-PAPIER-U. PAPPEERZEUGUNG	INSGES.	150,7	148,6	148,7	148,7	143,8	146,1	146,7	143,9	144,9	146,2	144,7	139,4	146,0	+ 6,2
		INLAND	128,6	125,8	126,4	127,6	122,2	123,8	126,1	124,0	123,8	125,1	124,7	119,6	126,5	+ 5,6
		AUSLAND	210,4	209,5	208,7	205,7	202,4	206,4	201,7	197,5	202,0	203,1	196,7	192,5	206,6	+ 7,3
59	GUMMIVERARBEITUNG	INSGES.	123,3	123,8	135,1	129,5	123,7	122,9	130,7	130,3	129,0	130,0	129,8	126,1	134,2	+ 4,8
		INLAND	119,0	120,4	133,9	126,0	121,6	118,0	126,7	126,5	124,1	124,6	125,2	121,9	129,6	+ 6,3
		AUSLAND	136,7	134,2	138,7	140,5	129,9	138,6	143,3	142,1	144,5	147,3	144,3	147,3	149,8	+ 1,7
	INVESTITIONSGUETER PRODUZIERENDES GEWERBE	INSGES.	127,4	134,4	137,8	135,8	127,5	134,8	132,6	137,7	137,4	133,2	134,4	135,1	144,6	+ 7,0
		INLAND	114,8	125,2	125,5	123,9	116,9	125,2	123,4	126,3	126,3	120,4	121,2	123,4	132,4	+ 8,1
		AUSLAND	149,5	150,9	160,3	157,0	145,6	151,4	149,0	157,0	156,7	155,7	157,3	155,0	163,2	+ 5,3
3021-25	STAHLVERFORMUNG, OBERFLAECHEVER- EDLUNG, HAERTUNG	INSGES.	114,4	114,6	121,0	116,9	116,1	119,0	119,4	118,4	117,8	120,7	121,9	121,6	127,9	+ 5,2
		INLAND	109,6	110,6	115,8	112,0	111,5	114,1	114,5	114,5	114,5	116,5	116,0	117,5	122,6	+ 4,3
		AUSLAND	141,0	136,4	143,3	144,9	142,0	146,5	147,3	139,4	144,4	144,1	144,2	144,5	157,1	+ 8,7
31	STAHL-U. LEICHT- METALLBAU SCHIE- NENFAHRZEUGBAU	INSGES.	100,8	106,7	110,2	130,7	107,3	99,6	106,4	106,6	100,6	126,2	139,6	111,5	114,3	+ 2,5
		INLAND	100,9	107,5	107,1	131,1	105,7	124,9	112,3	106,2	91,7	123,8	141,6	115,0	111,9	+ 2,7
		AUSLAND	100,2	100,8	124,9	124,1	109,7	20,8	93,2	104,3	131,4	139,2	129,7	102,2	122,3	+19,7
32	MASCHINENBAU	INSGES.	119,9	129,7	128,5	121,9	121,7	127,4	123,6	133,5	129,7	122,5	119,7	127,4	137,6	+ 6,2
		INLAND	112,3	133,5	123,5	112,2	112,4	124,8	122,7	127,8	127,0	112,2	106,5	121,7	133,5	+ 9,7
		AUSLAND	130,2	126,0	134,0	133,3	132,1	130,4	131,2	139,6	134,4	136,7	135,6	135,0	141,3	+ 4,7
33	STRASSENFAHR- ZEUGBAU	INSGES.	144,9	151,7	164,5	159,3	130,6	148,4	145,1	148,7	146,8	149,2	154,2	151,6	167,4	+10,4
		INLAND	113,9	120,1	133,5	133,2	109,3	123,5	120,5	125,2	121,6	123,1	127,4	125,6	141,3	+12,5
		AUSLAND	179,3	186,6	201,8	188,3	155,8	175,9	172,2	174,5	174,8	177,9	182,8	160,3	196,6	+ 9,2
36	ELEKTROTECHNIK	INSGES.	129,4	136,5	139,5	135,2	131,3	145,2	137,4	140,4	143,6	133,2	134,2	135,9	145,3	+ 6,9
		INLAND	122,2	131,3	131,5	127,9	125,3	133,6	130,9	132,9	140,1	125,9	124,5	128,3	138,7	+ 8,1
		AUSLAND	145,6	148,4	156,6	152,0	144,4	170,3	152,5	156,9	151,2	149,9	156,4	152,5	160,8	+ 5,4
3711-60	FEINMECHANIK, OPTIK	INSGES.	118,5	116,3	122,4	122,4	119,8	122,6	121,7	123,3	122,6	125,5	127,5	122,6	129,1	+ 5,3
		INLAND	108,6	109,7	111,0	111,3	111,0	112,2	112,1	113,0	110,8	116,5	116,9	111,6	119,0	+ 6,6
		AUSLAND	138,9	135,4	145,7	145,6	137,8	144,0	141,5	143,7	146,5	143,5	149,3	145,3	150,3	+ 3,4
38	H. V. EBM-WAREN	INSGES.	117,9	115,8	121,2	119,2	118,9	119,8	120,7	120,5	120,0	121,0	121,0	116,8	125,8	+ 5,9
		INLAND	110,0	108,0	112,8	110,9	110,5	110,9	111,8	111,5	110,7	112,7	111,5	109,7	116,4	+ 6,1
		AUSLAND	146,8	144,8	152,5	150,0	150,3	152,5	152,2	152,4	154,6	151,8	156,6	153,4	160,1	+ 4,4
50	H. V. BUEROMASCHINEN ADV-GERAETEN UND-EINRICHTUNGEN	INSGES.	198,0	197,3	208,2	205,1	206,6	230,0	225,9	243,8	224,8	202,5	220,9	227,0	228,4	+ 0,6
		INLAND	174,7	175,8	182,0	187,9	184,9	195,4	207,9	220,9	215,2	194,5	207,9	212,1	214,5	+ 1,3
		AUSLAND	224,5	221,0	236,1	224,7	231,4	279,6	244,6	269,5	235,1	219,1	235,1	239,3	244,5	+ 2,2
	VERBRAUCHSGUETER PRODUZIERENDES GEWERBE	INSGES.	113,9	112,4	115,6	114,3	115,0	115,6	116,3	115,9	114,9	116,6	117,0	114,5	118,3	+ 3,3
		INLAND	106,5	105,0	108,2	106,6	106,9	107,4	107,5	108,3	106,8	108,3	108,3	105,8	109,8	+ 3,8
		AUSLAND	156,3	153,6	157,8	157,6	161,0	162,6	164,2	159,3	160,8	163,6	166,5	163,5	166,9	+ 2,1
5421-24	H. V. HOLZMOEBELN, POLSTERMOEBELN	INSGES.	93,4	90,8	92,5	92,1	93,1	92,7	92,4	91,3	90,6	93,3	94,3	93,2	96,5	+ 3,5
		INLAND	85,1	86,3	88,1	87,8	88,3	87,8	87,0	86,2	85,2	87,8	88,6	87,3	90,9	+ 4,1
		AUSLAND	129,1	127,8	128,9	128,7	134,3	135,4	137,8	134,4	135,7	140,0	142,0	140,4	145,1	+ 3,3
56	PAPIER-U. PAPPE- VERARBEITUNG	INSGES.	130,5	127,8	129,9	130,6	129,8	131,2	130,3	130,0	130,3	131,3	131,3	127,5	131,6	+ 3,2
		INLAND	121,6	119,0	120,7	122,1	119,8	121,0	120,4	120,5	120,7	121,9	120,6	118,5	121,6	+ 2,6
		AUSLAND	204,6	200,7	206,5	202,1	209,8	217,3	213,4	207,9	211,5	209,1	220,4	202,1	217,3	+ 7,5
57	DRUCKEREI VER- VIELFAELTIGUNG	INSGES.	117,1	116,9	119,2	117,0	117,9	117,5	119,7	117,9	120,2	119,4	121,2	119,1	123,6	+ 3,8
		INLAND	115,9	115,4	118,2	115,7	115,3	116,8	117,2	116,8	117,9	118,6	119,9	117,4	122,8	+ 4,6
		AUSLAND	133,1	136,7	134,8	138,1	155,5	129,3	159,3	134,7	152,0	129,1	140,7	140,9	143,8	+ 2,1
58	H. V. KUNSTSTOFF- WAREN	INSGES.	130,3	128,1	133,2	130,0	130,7	132,2	132,2	131,6	129,8	133,4	134,1	129,9	137,9	+ 6,2
		INLAND	119,9	118,3	123,9	120,6	120,8	121,8	122,0	121,8	120,0	123,0	123,4	120,0	127,1	+ 5,9
		AUSLAND	177,6	172,5	175,0	172,6	175,4	179,5	178,1	176,1	174,8	183,6	183,3	177,0	186,3	+ 5,3
63	TEXTILGEWERBE	INSGES.	110,4	108												

## 2 UMSATZ IM VERARBEITENDEN GEWERBE

2.2 KALENDER- UND SAISONBEREINIGTER WERT  
VOLUMENINDEX 1980 = 100

SYPRO- NR.	WIRTSCHAFTSGLIEDERUNG		1985	1985	1985	1985	1985	1985	1985	1985	1986	1986	1986	1986	VERAEND. IN O/O GEGEN VORMONAT
			APR.	MAI	JUNI	JULI	AUG.	SEP.	OKT.	NOV.	DEZ.	JAN.	FEB.	MAR.	
	VERARBEITENDES GEWERBE 1)	INSGES.	105,1	107,7	110,3	107,6	105,1	107,7	106,7	108,8	107,8	107,0	106,1	111,4	+ 5,0
		INLAND	95,2	99,0	99,4	97,3	96,1	98,9	98,4	99,6	98,4	97,6	96,9	96,6	+ 5,6
		AUSLAND	127,3	127,3	133,6	130,4	124,9	127,3	125,9	129,2	128,9	129,6	129,1	126,8	+ 4,4
	GRUNDSTOFF-UND PRODUKTIONSGUETER- GEWERBE	INSGES.	105,9	105,3	106,9	106,0	105,1	104,8	105,6	103,9	102,9	106,9	103,9	101,6	+ 3,0
		INLAND	95,0	95,0	96,5	95,6	95,0	94,4	95,8	94,2	92,8	97,1	94,6	92,3	+ 2,6
		AUSLAND	129,1	127,4	129,4	128,3	127,1	127,4	127,2	124,9	125,3	128,6	124,6	122,0	+ 4,3
25	GEW.U. VERARB. V. STEINEN U. ERDEN	INSGES.	83,9	81,6	83,1	83,2	81,1	82,4	84,1	75,8	80,4	87,9	80,1	76,2	+ 4,3
		INLAND	81,5	79,2	80,7	80,5	78,8	79,9	81,5	72,4	77,9	85,7	77,2	73,7	+ 4,5
		AUSLAND	111,3	110,1	110,8	110,5	109,3	111,5	115,7	113,5	109,4	112,3	107,4	109,0	+ 4,2
2711-15	HOCHOFEN-, STAHL- U. WARMWALZWERKE H. V. STAHLROHREN	INSGES.	93,0	91,2	93,8	94,5	94,3	92,7	94,3	91,4	87,4	94,9	89,8	88,2	+ 4,8
		INLAND	86,4	85,6	85,6	86,0	86,5	86,1	87,4	85,9	80,6	89,1	86,0	83,0	+ 5,1
		AUSLAND	104,6	100,4	107,4	105,9	107,8	104,7	106,2	100,9	99,7	104,9	96,4	97,7	+ 3,5
2850	NE-METALLHALB- ZEUGWERKE	INSGES.	100,7	100,2	100,9	101,9	104,3	106,1	106,1	104,1	103,4	109,7	112,4	108,2	+ 5,3
		INLAND	89,5	88,5	88,8	90,1	93,7	94,3	95,8	92,7	91,7	98,7	100,7	97,7	+ 3,5
		AUSLAND	126,8	127,7	129,5	130,1	128,7	134,4	131,3	130,9	131,2	135,7	140,5	133,2	+ 6,3
40	CHEMISCHE INDUSTRIE	INSGES.	116,7	117,0	117,4	116,2	114,6	115,1	114,8	113,7	113,7	115,7	113,3	111,0	+ 2,5
		INLAND	103,4	104,5	105,2	104,1	103,0	103,0	103,5	102,6	101,7	103,7	101,9	100,5	+ 1,4
		AUSLAND	136,7	137,3	137,1	136,3	133,6	135,1	133,7	131,8	133,3	135,2	131,9	128,0	+ 4,5
55	ZELLSTOFF-HOLZ- SCHLIFF-PAPIER-U. PAPPEERZEUGUNG	INSGES.	122,0	120,2	121,1	122,3	119,0	121,0	122,9	121,2	121,6	123,9	123,2	116,4	+ 7,2
		INLAND	105,0	102,6	103,7	105,9	101,6	103,0	106,0	104,7	104,0	106,0	105,9	101,5	+ 6,6
		AUSLAND	166,7	166,5	166,5	166,0	165,0	169,0	167,5	165,5	169,0	172,3	170,4	165,4	+ 7,6
59	GUMMIVERARBEITUNG	INSGES.	102,0	102,6	111,6	107,0	101,9	100,1	106,5	106,3	105,2	106,0	105,4	104,3	+ 4,2
		INLAND	97,1	98,3	108,3	102,5	96,8	94,4	101,6	101,5	99,8	99,9	100,2	97,7	+ 5,8
		AUSLAND	119,1	116,7	120,4	121,9	112,7	119,9	123,7	122,5	124,3	126,4	123,3	125,8	+ 1,5
	INVESTITIONSGUETER PRODUZIERENDES GEWERBE	INSGES.	108,0	113,9	115,6	112,7	107,8	113,1	111,0	115,5	114,3	111,3	111,9	112,0	+ 7,3
		INLAND	97,7	106,6	105,4	101,6	99,3	105,6	104,1	106,6	105,6	101,1	101,4	102,9	+ 6,4
		AUSLAND	126,0	126,8	134,3	131,5	122,0	125,9	123,0	130,4	129,6	129,2	130,1	127,6	+ 5,1
3021-25	STAHLVERFORMUNG, OBERFLAECHEVER- EDLUNG HAERTUNG	INSGES.	98,7	98,7	103,0	100,5	100,0	101,9	101,7	100,7	100,4	102,5	103,4	103,3	+ 4,4
		INLAND	94,2	94,9	98,1	95,9	95,7	97,3	97,0	97,0	95,8	98,3	99,6	99,4	+ 3,5
		AUSLAND	124,7	120,5	126,2	127,6	124,7	126,3	125,9	121,8	126,5	126,1	125,5	125,3	+ 8,6
31	STAHL-U. LEICHT- METALLBAU, SCHIE- NENFAHRZEUGBAU	INSGES.	83,3	88,1	90,6	107,4	88,2	81,3	88,1	87,0	81,1	104,4	113,5	90,3	+ 2,5
		INLAND	83,5	88,9	88,2	107,8	86,9	102,6	91,2	86,3	73,9	100,9	115,1	93,2	+ 2,9
		AUSLAND	83,9	83,8	103,0	103,0	91,3	1,4	77,1	86,3	107,3	114,0	106,6	83,5	+ 20,6
32	MASCHINENBAU	INSGES.	99,2	107,1	106,1	97,7	100,4	104,1	99,2	109,0	104,6	99,5	96,6	102,6	+ 8,6
		INLAND	92,9	111,2	101,9	88,1	92,5	101,9	99,9	104,3	102,7	90,3	85,6	97,8	+ 10,2
		AUSLAND	107,8	104,0	110,5	109,6	106,9	105,7	113,6	108,2	111,2	109,7	108,8	113,6	+ 4,6
33	STRASSENFAHR- ZEUGBAU	INSGES.	120,1	125,7	135,1	131,2	110,5	121,5	118,5	121,4	119,1	120,9	124,2	121,4	+ 10,2
		INLAND	93,9	98,9	110,0	109,3	92,1	100,8	98,1	102,1	98,6	99,6	102,2	100,1	+ 12,6
		AUSLAND	149,5	155,3	166,5	155,6	131,6	144,5	140,9	142,3	142,1	144,5	148,9	145,0	+ 8,8
36	ELEKTROTECHNIK	INSGES.	113,9	120,2	122,7	117,6	115,6	125,5	120,5	123,0	125,3	116,6	117,2	116,6	+ 7,0
		INLAND	108,5	116,4	116,5	111,7	111,0	117,7	115,6	117,4	123,4	111,1	109,7	112,9	+ 8,1
		AUSLAND	125,9	128,3	135,2	130,9	124,6	144,2	131,1	134,9	129,6	128,8	134,0	130,5	+ 5,4
3711-60	FEINMECHANIK, OPTIK	INSGES.	101,9	101,5	104,9	104,8	102,6	104,4	103,2	104,5	103,4	106,1	107,4	103,0	+ 5,1
		INLAND	93,9	94,7	95,6	95,8	95,6	96,2	95,6	96,4	94,1	99,1	95,0	94,2	+ 6,7
		AUSLAND	118,2	114,7	123,2	123,0	116,5	121,0	118,4	120,0	122,0	119,9	124,4	120,8	+ 3,0
36	H. V. EBM-WAREN	INSGES.	98,7	96,9	101,4	99,6	99,5	99,7	99,5	100,1	99,5	100,4	100,2	98,4	+ 4,8
		INLAND	92,5	90,7	94,7	92,9	92,8	92,7	92,7	93,0	92,1	93,8	92,5	91,0	+ 5,5
		AUSLAND	121,1	119,4	125,6	123,5	123,9	125,1	124,6	125,7	126,5	124,4	128,0	125,7	+ 3,3
50	H. V. BUEROMASCHIN- EN, ADV-GERAETEN UND-EINRICHTUNGEN	INSGES.	191,7	190,8	201,6	199,5	201,7	225,5	222,5	241,5	222,6	200,9	221,7	226,6	+ 1,0
		INLAND	166,7	169,5	175,4	181,5	179,2	190,0	202,9	216,8	210,8	191,4	205,7	210,5	+ 1,5
		AUSLAND	218,0	214,9	229,7	219,2	227,3	278,2	244,0	269,7	236,2	220,6	239,6	245,5	+ 2,3
	VERBRAUCHSGUETER PRODUZIERENDES GEWERBE	INSGES.	97,1	95,8	98,4	97,0	97,9	97,8	98,0	98,2	97,1	98,5	98,6	96,4	+ 3,2
		INLAND	90,8	89,7	92,3	90,7	91,2	90,9	90,9	91,5	90,4	91,7	91,5	89,2	+ 3,8
		AUSLAND	132,5	130,3	133,1	132,8	135,7	136,3	137,6	133,6	134,6	136,5	136,7	136,3	+ 1,8
5421-24	H. V. HOLZMOEBELN, POLSTERMOEBELN	INSGES.	76,5	74,2	75,4	75,2	75,9	74,7	74,1	73,2	72,2	74,3	74,8	73,8	+ 2,6
		INLAND	72,9	70,5	71,8	71,5	71,8	70,7	69,6	69,0	67,7	69,8	70,1	69,0	+ 3,0
		AUSLAND	107,4	106,3	106,7	106,9	111,2	110,9	112,5	109,3	110,2	113,5	114,5	113,2	+ 2,7
56	PAPIER-U. PAPPE- VERARBEITUNG	INSGES.	108,1	105,9	107,4	108,3	107,9	109,1	106,3	108,4	108,3	109,5	109,4	106,2	+ 3,0
		INLAND	100,7	98,7	99,8	101,3	99,9	100,7	100,2	100,6	100,4	101,7	100,4	98,8	+ 2,3
		AUSLAND	169,1	165,6	170,0	166,8	173,6	179,2	176,5	171,7	174,8	173,0	182,8	167,8	+ 7,2
57	DRUCKEREI, VER- VIELFAELTIGUNG	INSGES.	99,7	99,2	101,2	99,1	99,9	98,9	100,8	99,2	101,0	100,4	101,6	99,8	+ 3,8
		INLAND	98,9	98,1	100,5	98,1	97,8	98,6	99,0	98,5	99,3	99,9	100,7	98,5	+ 4,7
		AUSLAND	110,4	112,9	110,9	113,2	127,7	105,3	129,5	109,7	123,9	104,9	114,7	114,7	+ 1,7
58	H. V. KUNSTSTOFF- WAREN	INSGES.	117,6	115,5	119,6	116,4	117,3	118,2	117,9	117,8	116,2	119,0	119,6	115,8	+ 6,5
		INLAND	108,6	107,0	111,7	108,4	108,9	109,3	109,1	109,4	107,9	110,0	110,4	107,4	+ 6,1
		AUSLAND	157,6	152,8	154,6	152,2	154,9	158,1	156,9	154,7	153,7	159,7	161,2	155,5	+ 5,4
63	TEXTILGEWERBE	INSGES.	93,1	91,6	94,0	93,2	95,4	94,7	95,3	94,8	93,7	95,0	95,3	93,4	+ 3,9
		INLAND	84,7	83,2	85,6	84,5	86,6	85,7	86,2	86,4	84,8	86,2	85,9	83,6	+ 4,4
		AUSLAND	127,3	125,5	128,5	128,8	130,9	130,5	132,1	128,3	129,4	130,4	132,3	132,6	+ 2,3
64	BEKLEIDUNGS- GEWERBE	INSGES.	89,6	89,6	92,8	91,0	90,2	93,0	93,1	95,7	93,0	93,4	92,1	89,4	+ 4,4



## 3 AUFTRAGSEINGANG

3.1 ORIGINAL  
1980

ART DER BAUTEN UND AUFTRAGGEBER	1983	1984	1985	1985	1985	1985	1985	1986	VERÄNDERUNG IN O/O GEGEN VORJAHRES-VOR- QUARTAL	
		DURCHSCHNITT		1. VJ	2. VJ	3. VJ	4. VJ	1. VJ		
										WERT
BAUHAUPTGEWERBE	94,4	88,9	87,4	69,4	99,8	100,7	79,6	74,9	7,9	-5,9
HOCHBAU	101,7	88,0	82,9	67,4	93,2	95,2	75,9	71,5	6,1	-5,8
WOHNUNGSBAU	109,3	87,9	66,2	58,8	77,4	75,0	61,6	57,6	-2,0	-6,5
SONSTIGER HOCHBAU	95,4	86,1	95,0	74,4	106,1	111,6	87,5	82,9	11,4	-5,3
GEWERBL. U. IND. BAU F. UNTERNEHMEN SOWIE LANDWIRTSCHAFTL. BAU	102,5	90,6	99,5	83,7	112,2	111,7	90,5	91,0	6,7	0,6
BAUTEN FUER BUNDES- BAHN UND BUNDESPOST	101,9	110,0	113,2	81,3	125,6	174,3	71,6	73,4	-9,7	2,2
BAUTEN FUER DEFFENTL. AUFTRAGGEBER UND ORGANISATIONEN OHNE ERWERESZWECK	81,9	82,1	85,5	56,9	93,6	106,4	82,9	66,5	20,4	-17,4
TIEFBAU	82,9	90,4	94,4	72,7	110,2	109,5	85,4	80,3	10,5	-6,0
STRASSENBAU	83,4	89,0	92,9	58,6	118,7	117,5	76,8	59,6	2,0	-22,1
SONSTIGER TIEFBAU	82,7	91,1	95,3	80,4	105,4	105,1	90,2	91,7	12,1	1,7
GEWERBL. U. IND. BAU FUER UNTERNEHMEN	93,8	106,6	115,4	96,5	121,3	124,0	117,7	125,9	27,8	7,0
BAUTEN FUER BUNDES- BAHN UND BUNDESPOST	128,3	134,6	120,4	112,6	145,7	121,3	102,0	125,4	11,4	22,9
BAUTEN FUER DEFFENTL. AUFTRAGGEBER UND ORGANISATIONEN OHNE ERWERESZWECK	71,3	78,6	84,3	69,0	93,3	96,0	79,0	74,6	8,1	-5,6
										VOLUMEN
BAUHAUPTGEWERBE	89,7	83,5	81,7	65,2	93,6	94,0	74,0	69,4	6,4	-6,2
HOCHBAU	93,3	79,6	75,1	61,2	84,6	86,1	68,5	64,4	5,2	-6,0
WOHNUNGSBAU	100,2	79,3	61,6	53,1	70,0	67,6	55,5	51,9	-2,3	-6,5
SONSTIGER HOCHBAU	87,7	79,9	86,2	67,8	96,6	101,2	79,1	74,7	10,2	-5,6
TIEFBAU	83,0	89,6	92,1	71,5	107,8	106,5	82,7	77,3	8,1	-6,5
STRASSENBAU	84,2	89,0	91,2	58,1	117,0	115,0	74,9	57,9	-0,3	-22,7
SONSTIGER TIEFBAU	82,3	89,8	92,6	76,9	102,8	101,8	87,0	86,0	11,5	1,1

IM BAUHAUPTGEWERBE

WERT  
= 100

1985	1985	1985	1985	1985	1985	1985	1985	1985	1985	1985	1986	1986	1986	VERÄNDERUNG IN O/O GEGEN VORJAHRES-VOR- MONAT	ART DER BAUTEN UND AUFTRAGGEBER
MAR.	APR.	MAI	JUNI	JULI	AUG.	SEP.	OKT.	NOV.	DEZ.	JAN.	FEB.	MAR.			

INDEX

93.8	92.3	97.4	109.6	103.7	93.4	105.1	90.5	72.8	75.4	58.0	64.2	102.6	9.4	59.8	BAUHAUPTGEWERBE
88.5	86.9	85.6	103.1	94.7	88.3	102.7	85.3	69.7	72.6	58.8	60.1	95.6	8.0	59.1	HOCHBAU
84.5	73.5	73.7	85.0	72.6	71.2	81.2	71.4	55.9	57.6	43.4	50.9	78.6	-7.0	54.4	WOHNUNGSBAU
91.8	97.8	102.5	118.0	112.6	102.2	120.3	96.7	81.0	84.9	71.4	67.7	109.5	19.3	61.7	SONSTIGER HOCHBAU
97.0	105.9	110.1	120.7	120.5	100.4	114.1	96.1	82.5	92.9	81.4	78.0	113.5	17.0	45.5	GEWERBL.U. IND. BAU F. UNTERNEHMEN SOWIE LANDWIRTSCHAFTL. BAU
105.1	100.8	85.0	191.0	78.3	302.6	141.9	85.0	54.1	76.4	47.2	59.3	113.6	8.1	91.6	BAUTEN FUER BUNDES- BAHN UND BUNDESPOST
81.4	82.7	89.6	108.6	100.7	93.8	130.7	98.3	79.7	70.7	54.4	49.2	101.8	25.1	106.9	BAUTEN FUER DEFFENTL. AUFTRAGGEBER UND ORGANISATIONEN OHNE ERWERBSZWECK
102.1	100.9	109.7	119.9	117.9	101.5	109.0	98.7	77.8	79.7	56.7	70.6	113.7	11.4	61.0	TIEFBAU
99.4	103.5	121.5	131.1	128.6	104.7	119.1	105.6	62.9	61.8	35.2	47.2	96.9	-2.5	105.3	STRASSENBAU
103.5	99.5	103.2	113.6	112.0	99.8	103.4	94.9	86.0	85.6	68.5	83.6	122.9	18.7	47.0	SONSTIGER TIEFBAU
117.7	118.2	129.4	116.4	132.1	114.8	125.0	118.9	99.8	134.5	92.3	135.6	149.6	27.3	10.5	GEWERBL.U. IND. BAU FUER UNTERNEHMEN
134.6	179.4	122.5	135.1	137.3	121.6	105.1	82.1	109.8	114.1	101.0	111.1	164.1	21.7	47.7	BAUTEN FUER BUNDES- BAHN UND BUNDESPOST
93.5	79.7	91.2	109.1	101.1	91.1	95.9	89.0	77.4	70.5	55.1	61.6	107.1	14.5	73.9	BAUTEN FUER DEFFENTL. AUFTRAGGEBER UND ORGANISATIONEN OHNE ERWERBSZWECK

INDEX

88.1	86.7	91.5	102.7	97.0	87.2	97.6	84.3	67.7	70.0	53.6	59.5	95.0	7.8	59.7	BAUHAUPTGEWERBE
80.4	76.9	81.4	93.6	85.7	79.8	92.8	77.0	62.9	65.5	53.0	54.2	86.0	7.0	58.7	HOCHBAU
76.4	66.5	66.7	76.9	65.5	64.2	73.2	64.3	50.4	51.9	39.1	45.8	70.7	-7.5	54.4	WOHNUNGSBAU
83.6	89.1	93.4	107.3	102.3	92.5	108.8	87.4	73.2	76.7	64.4	61.0	98.6	17.9	61.6	SONSTIGER HOCHBAU
100.3	99.0	107.4	117.0	114.9	98.8	105.8	95.8	75.2	77.1	54.6	67.9	109.3	9.0	61.0	TIEFBAU
98.4	102.3	119.7	128.9	126.2	102.5	116.4	103.1	61.3	60.2	34.2	45.7	93.8	-4.7	105.3	STRASSENBAU
101.4	97.2	100.6	110.5	108.7	96.7	100.0	91.7	82.9	86.4	65.9	80.2	117.8	16.2	46.9	SONSTIGER TIEFBAU

3 AUFTRAGSEINGANG IM BAUHAUPTGEWERBE  
3.2 KALENDER- UND SAISONBEREINIGTER WERT  
1980 = 100

ART DER BAUTEN UND AUFTRAGGEBER	1985 MAR.	1985 APR.	1985 MAY	1985 JUN	1985 JULI	1985 AUG.	1985 SEP.	1985 OKT.	1985 NOV.	1985 DEZ.	1986 JAN.	1986 FEB.	1986 MAR.	VERÄEND. IN 0/0 GEGEN VORMONAT
WERTINDEX														
BAUHAUPTGEWERBE	82,9	89,6	88,0	90,6	90,7	88,2	87,8	87,4	87,8	88,3	90,1	90,1	96,5	+ 7,1
HOCHBAU	76,5	84,0	84,8	85,4	85,7	86,4	86,2	84,0	83,0	79,0	84,3	83,6	88,3	+ 5,6
WOHNUNGSBAU	65,9	67,0	69,6	66,5	74,0	71,1	71,0	67,7	67,8	62,3	69,1	68,4	66,9	- 2,2
SONSTIGER HOCHBAU	85,3	98,1	97,1	98,8	95,8	96,8	98,5	97,3	95,6	92,6	96,6	95,9	105,0	+ 9,5
GEWERBL.U. IND. BAU F. UNTERNEHMEN SOWIE LANDWIRTSCHAFTL. BAU	90,1	104,4	104,4	101,7	100,9	106,6	100,0	100,0	98,1	97,3	99,8	102,1	106,7	+ 6,5
BAUTEN FUER BUNDES- BAHN UND BUNDESPOST	121,5	129,4	73,1	146,9	109,7	172,5	102,3	87,0	79,7	118,7	100,6	99,8	123,6	+23,8
BAUTEN FUER DEFFENTL. AUFTRAGGEBER UND ORGANISATIONEN OHNE ERWERBSZWECK	74,5	84,1	83,8	90,0	85,3	83,0	96,1	91,1	92,5	83,3	90,3	83,3	94,9	+13,9
TIEFBAU	93,1	98,1	92,7	96,6	96,8	90,2	90,8	92,9	94,6	102,9	99,0	99,8	107,6	- 7,8
STRASSENBAU	90,7	91,4	94,6	100,1	95,7	87,1	96,0	96,0	91,4	95,5	91,3	92,8	88,7	- 4,4
SONSTIGER TIEFBAU	94,6	102,0	91,5	97,7	100,7	91,5	87,8	91,3	96,1	106,9	102,9	103,5	117,3	+13,3
GEWERBL.U. IND. BAU FUER UNTERNEHMEN	103,7	119,7	114,5	112,3	117,1	115,2	116,3	112,1	113,0	142,5	121,6	146,3	141,6	- 3,2
BAUTEN FUER BUNDES- BAHN UND BUNDESPOST	141,2	172,5	128,6	101,3	140,2	107,2	56,3	114,2	94,8	118,0	154,2	131,6	162,1	+23,2
BAUTEN FUER DEFFENTL. AUFTRAGGEBER UND ORGANISATIONEN OHNE ERWERBSZWECK	84,6	84,3	77,7	91,0	86,6	81,3	84,6	80,7	90,4	92,7	86,5	84,1	97,1	+15,5
VOLUMENINDEX														
BAUHAUPTGEWERBE	77,9	84,0	82,4	85,0	84,8	82,2	81,7	81,4	81,8	82,4	83,8	83,6	89,8	+ 7,1
HOCHBAU	69,5	76,3	77,1	77,6	77,6	78,2	77,9	75,8	74,9	71,3	76,0	75,2	79,3	+ 5,5
WOHNUNGSBAU	59,5	60,7	63,2	62,2	66,8	64,2	64,0	61,0	61,1	56,1	62,2	61,4	60,1	- 2,1
SONSTIGER HOCHBAU	77,5	89,3	88,5	89,9	87,1	89,6	89,1	86,1	86,5	83,6	87,2	86,4	94,5	+ 9,4
TIEFBAU	91,4	96,1	90,5	96,2	96,2	87,7	88,0	90,1	91,8	99,9	95,9	96,4	103,6	+ 7,5
STRASSENBAU	89,7	90,0	93,0	96,1	93,8	85,2	93,8	93,9	89,6	93,4	89,6	90,6	85,7	- 5,4
SONSTIGER TIEFBAU	92,6	99,7	89,2	95,1	97,8	88,8	84,9	88,2	92,8	103,2	99,3	99,3	112,5	+13,3

## 4 AUFTRAGSBESTAND IM BAUHAUPTGEWERBE

4.1 ORIGINALWERT  
1980 = 100

ART DER BAUTEN UND AUFTRAGGEBER	1983	1984	1985	1985	1985	1985	1985	1986	VERÄNDERUNG IN D/D GEGEN VORJAHRES-VOR- QUARTAL	
	DURCHSCHNITT			MAR.	JUNI	SEP.	DEZ.	MAR.		

## WERTINDEX

BAUHAUPTGEWERBE	89.2	82.6	77.3	78.2	82.0	78.3	70.6	80.1	2.4	13.5
HOCHBAU	97.6	81.6	69.9	71.0	73.7	71.4	63.3	70.7	-0.4	11.7
WOHNUNGSBAU	102.9	82.6	59.6	64.8	63.6	59.0	50.9	57.5	-11.3	13.0
SONSTIGER HOCHBAU	93.4	80.9	78.1	75.9	81.7	81.3	73.3	81.4	7.2	11.1
GEWERBL.U. IND. BAU F. UNTERNEHMEN SOWIE LANDWIRTSCHAFTL. BAU	107.9	68.9	84.2	81.8	90.8	86.2	77.9	87.8	7.3	12.7
BAUTEN FUER BUNDES- BAHN UND BUNDESPOST	104.4	114.2	106.0	125.8	113.2	101.2	83.6	96.9	-21.4	18.3
BAUTEN FUER OEFFENTL. AUFTRAGGEBER UND ORGANISATIONEN OHNE ERWERBSZWECK	73.8	68.3	68.3	65.2	67.6	73.7	66.6	71.9	10.3	8.0
TIEFBAU	75.9	84.2	89.1	89.5	95.2	89.4	82.1	95.0	6.1	15.7
STRASSENBAU	67.0	73.0	75.6	74.0	83.6	80.2	64.4	78.0	5.4	21.1
SONSTIGER TIEFBAU	80.6	90.1	96.1	97.7	101.2	94.2	91.4	103.9	6.3	13.7
GEWERBL.U. IND. BAU FUER UNTERNEHMEN	95.6	100.2	109.6	109.2	119.2	101.4	108.5	135.2	23.6	24.6
BAUTEN FUER BUNDES- BAHN UND BUNDESPOST	163.6	237.2	257.1	274.7	279.4	249.4	224.8	235.3	-14.3	4.7
BAUTEN FUER OEFFENTL. AUFTRAGGEBER UND ORGANISATIONEN OHNE ERWERBSZWECK	67.4	70.4	74.0	74.1	76.1	74.2	71.7	81.4	9.9	13.5

## VOLUMENINDEX

BAUHAUPTGEWERBE	84.4	77.6	72.5	73.6	77.1	73.2	66.1	74.5	1.2	12.7
HOCHBAU	89.7	73.9	63.3	64.4	66.9	64.5	57.3	63.7	-1.1	11.2
WOHNUNGSBAU	94.3	74.5	53.9	58.6	57.7	53.2	45.9	51.7	-11.8	12.6
SONSTIGER HOCHBAU	86.0	73.4	70.9	69.1	74.3	73.6	66.4	73.4	6.2	10.5
TIEFBAU	75.9	83.5	87.1	86.2	93.2	87.1	80.0	91.6	3.9	14.5
STRASSENBAU	67.6	73.1	74.4	73.4	82.4	78.6	63.1	75.7	3.1	20.0
SONSTIGER TIEFBAU	80.3	89.0	93.8	95.9	98.9	91.5	88.8	100.0	4.3	12.6

## 4 AUFTRAGSBESTAND IM BAUHAUPTGEWERBE

4.2 SAISONBEREINIGTER WERT  
1980 = 100

ART DER BAUTEN UND AUFTRAGGEBER	1984 MAR.	1984 JUN1	1984 SEP.	1984 DEZ.	1985 MAR.	1985 JUN1	1985 SEP.	1985 DEZ.	1986 MAR.	VERAEND. IN O/O GEGEN VORQUARTAL
WERTINDEX										
BAUHAUPTGEWERBE	87.9	83.7	81.7	77.3	76.7	77.6	77.1	77.6	78.7	1.4
HOCHBAU	92.0	83.5	78.4	72.2	69.5	70.5	70.0	69.2	69.6	0.6
WOHNUNGSBAU	97.7	86.4	77.1	68.4	61.7	60.4	59.3	56.6	55.1	-2.7
SONSTIGER HOCHBAU	87.5	81.2	79.5	75.3	75.7	78.5	78.6	79.4	81.4	2.5
GEWERBL.U.IND.BAU F.UNTERNEHMEN SOWIE LANDWIRTSCHAFTL.BAU	99.1	89.8	86.1	80.8	81.6	85.1	84.5	85.7	87.7	2.3
BAUTEN FUER BUNDES- BAHN UND BUNDESPOST	108.8	106.9	127.7	116.0	119.8	121.1	96.2	85.9	90.8	2.1
BAUTEN FUER OEFFENTL. AUFTRAGGEBER UND ORGANISATIONEN OHNE ERWERBSZWECK	71.2	66.5	67.8	65.4	65.4	67.2	69.6	70.5	72.4	2.7
TIEFBAU	81.4	83.9	86.7	85.3	86.1	86.9	86.4	90.8	93.3	2.8
STRASSENBAU	70.9	72.5	75.4	72.9	74.3	74.9	75.2	77.1	78.4	1.7
SONSTIGER TIEFBAU	86.9	90.0	92.7	91.9	95.3	96.2	95.3	97.9	101.0	3.2
GEWERBL.U.IND.BAU FUER UNTERNEHMEN	101.3	100.4	103.5	97.1	102.1	107.3	107.4	121.5	128.1	5.4
BAUTEN FUER BUNDES- BAHN UND BUNDESPOST	208.2	230.2	249.1	264.5	273.0	273.4	251.5	233.1	230.8	-1.0
BAUTEN FUER OEFFENTL. AUFTRAGGEBER UND ORGANISATIONEN OHNE ERWERBSZWECK	69.3	71.0	71.8	70.3	72.7	72.7	74.1	76.6	79.6	3.9
VOLUMENINDEX										
BAUHAUPTGEWERBE	82.5	78.6	76.7	72.6	72.1	72.9	72.2	72.6	73.2	0.8
HOCHBAU	83.5	75.5	70.9	65.3	62.9	64.0	63.4	62.6	62.6	-
WOHNUNGSBAU	88.4	77.7	69.4	61.6	55.6	54.8	53.6	51.0	49.4	-3.1
SONSTIGER HOCHBAU	79.6	73.6	72.1	68.2	66.8	71.4	71.3	71.9	73.2	1.8
TIEFBAU	81.1	83.4	85.9	84.1	86.7	87.1	86.3	88.4	89.8	1.6
STRASSENBAU	71.3	72.8	75.4	72.5	73.6	73.8	73.8	75.6	76.1	0.7
SONSTIGER TIEFBAU	86.2	89.0	91.5	90.3	93.5	94.0	92.8	95.0	97.1	2.2