

FACHSERIE

4

PRODUZIERENDES GEWERBE

Reihe 2.2

**Auftragseingang und Umsatz
im Verarbeitenden Gewerbe**

**Auftragseingang und Auftragsbestand
im Bauhauptgewerbe**

– Indizes –

März 1986

Statistisches Bundesamt
Bibliothek - Dokumentation - Archiv



HERAUSGEBER: STATISTISCHES BUNDESAMT WIESBADEN

VERLAG: W. KOHLHAMMER GMBH STUTTGART UND MAINZ

Geschätzte Korrekturen der vorläufigen Indizes

Das Statistische Bundesamt berechnet monatlich einen vorläufigen und einen berichtigten Auftragseingangsindex. Zusätzlich werden geschätzte Korrekturen der vorläufigen Indexberechnungen für die zusammenfassenden Wirtschaftsgliederungen bekanntgegeben. Die Schätzungen werden mit einem Regressions-schätzverfahren durchgeführt, das auf einem engen korrelativen Zusammenhang zwischen den Veränderungs-raten der Indizes zum Vormonat und den Korrekturen im Berichtsmonat beruht. Die Berechnungen über einen längeren Zeitraum haben gezeigt, daß durch dieses Verfahren überwiegend eine Verbesserung der Aussagekraft der vorläufigen Auftragseingangsindizes im Hinblick auf die Beurteilung der konjunkturellen Lage erreicht wird.

Index des Auftragseingangs für das Verarbeitende Gewerbe
Wertindex 1980 = 100
Berichtsmonat März 1986

Wirtschaftsgliederung	Vorläufiger Index	Geschätzte Korrektur in Indexpunkten
Verarbeitendes Gewerbe	131,6	+ 0,2
Grundstoff- und Produktionsgütergewerbe	119,6	- 0,1
Investitionsgüter produzierendes Gewerbe	140,1	+ 0,1
Verbrauchsgüter produzierendes Gewerbe	127,3	+ 0,6

Die berichtigten Indizes werden wie bisher im darauffolgenden Monat zusammen mit der nächsten vorläufigen Berechnung herausgegeben.

Ergebnisse für die in der vorliegenden Fachserie nicht publizierten Viersteller der "Systematik der Wirtschaftszweige, Fassung für die Statistik im Produzierenden Gewerbe (SYPRO)" können direkt beim Statistischen Bundesamt - Gruppe IV A - telefonisch 06121/75-2493 oder schriftlich erfragt werden.

Ausgewählte Indizes des Auftragseingangs und des Umsatzes für das Verarbeitende Gewerbe verbreitet das Statistische Bundesamt mit seinem SOFORTDIENST FÜR DIE WIRTSCHAFT aktuell über BILDSCHIRMTEXT. Die Seiten sind mit *4848460# direkt abrufbar.

Für Benutzer der amtlichen Statistik steht als Service-Einrichtung des Statistischen Bundesamtes das EDV-gestützte STATISTISCHE INFORMATIONSSYSTEM DES BUNDES (STATIS-BUND) zur Verfügung. Es enthält ausgewählte statistische Zeitreihen und bietet die Möglichkeit, eigene Auswertungen, Berechnungen und mathematisch-statistische Analysen durchzuführen. Alle Zeitreihen können auch auf Magnetband bezogen werden. Die Indizes des Auftragseingangs und des Umsatzes für das Verarbeitende Gewerbe und des Auftragseingangs und Auftragsbestands für das Bauhauptgewerbe sind als Originalwerte und als kalender- und saisonbereinigte Werte als Zeitreihen im Statistischen Informationssystem gespeichert.

Herausgeber:
Statistisches Bundesamt
Gustav-Stresemann-Ring 11
6200 Wiesbaden 1

Erscheinungsfolge: monatlich
Erschienen im Mai 1986
Preis: DM 7,50
Bestellnummer: 2040220 - 86103

Auslieferung
Verlag W. Kohlhammer GmbH
Abt. Veröffentlichungen des Statistischen Bundesamtes
Philipp-Reis-Str. 3
6500 Mainz 42

Nachdruck - auch auszugsweise - nur mit Quellenangabe unter Einsendung eines Beleg-exemplares gestattet.



	Seite
T e x t t e i l	
1 Einführung	4
2 Aktuelle Ergebnisse	6
3 Grafische Darstellungen	7
 T a b e l l e n t e i l	
1 Auftragseingang im Verarbeitenden Gewerbe	
1.1 Originalwert	
Wertindex	12
Volumenindex	18
1.2 Kalender- und saisonbereinigter Wert	
Wertindex	22
Volumenindex	23
2 Umsatz im Verarbeitenden Gewerbe	
2.1 Originalwert	
Wertindex	24
Volumenindex	30
2.2 Kalender- und saisonbereinigter Wert	
Wertindex	34
Volumenindex	35
3 Auftragseingang im Bauhauptgewerbe	
3.1 Originalwert	
Wertindex	36
Volumenindex	36
3.2 Kalender- und saisonbereinigter Wert	
Wertindex	38
Volumenindex	38
4 Auftragsbestand im Bauhauptgewerbe	
4.1 Originalwert	
Wertindex	39
Volumenindex	39
4.2 Saisonbereinigter Wert	
Wertindex	40
Volumenindex	40

Die Angaben beziehen sich auf das Bundesgebiet; sie schließen Berlin (West) ein.

Alle Zahlen des letzten Berichtszeitraumes gelten als vorläufig. Abweichungen gegenüber früher veröffentlichten Zahlen ergeben sich durch inzwischen erfolgte Berichtigungen.

Abkürzungen bei den Kurzbezeichnungen der Wirtschaftszweige

ADV-GERAETE U. -EINR.	= Automatische Datenver- arbeitungsgeräte und -einrichtungen	H.V. IND. LANDW. LANDWIRTSCHAFTL.	= Herstellung von = industrieller = Landwirtschaft = landwirtschaft- licher
ANG	= anderweitig nicht genannt	L. METALLKON- STRUKT.	= Leichtmetallkon- struktionen
ANSCHL. BAUMASCH.	= anschließender = Baumaschinen	M. M. ANSCHL. WEITERVERARB.	= mit = mit anschließender Weiterverarbeitung
CHEM. CHEM. GRUNDSTF.	= chemisch = chemischen Grund- stoffen	NAHR.- NE OH. OH. GRUBENAUSB.	= Nahrungs- = Nichteisen- = ohne = ohne Grubenausbaukon- struktionen
D. EBM. EINR. EINSCHL. ELEKTRIZ. ER- ZEUGUNG	= der/die = Eisen-, Blech-, Metall- = Einrichtungen = einschließlich = Elektrizitätser- zeugung	PHONOTECHN. SPEZ. PAPIEREN U. U. AE. USW. VERAEND. VERTLG.	= Phonotechnischen = Spezialpapieren = und = und ähnliche = und so weiter = Veränderung = Verteilung
F. GEWERBL. GEW. U. VERARB. V. GR. H.U. VERARB. V.	= für = gewerblicher = Gewinnung und Verar- beitung von = großformatige = Herstellung und Verar- beitung von		

Einführung

Auftragseingangsindizes für das Verarbeitende Gewerbe und Auftragseingangs- und Auftragsbestandsindizes für das Bauhauptgewerbe sind Frühindikatoren zur Analyse und Prognose der Konjunktorentwicklung in diesen wichtigen Wirtschaftsbereichen des Produzierenden Gewerbes. Für das Verarbeitende Gewerbe wird als ergänzende Information ein dem Auftragseingangsindex entsprechender Umsatzindex veröffentlicht.

R e c h t s g r u n d l a g e für die Datenerhebung ist das Gesetz über die Statistik im Produzierenden Gewerbe in der Fassung der Bekanntmachung vom 30.5.1980 (Bundesgesetzblatt - BGBl. I S. 641), in Verbindung mit dem Gesetz über die Statistik für Bundeszwecke (Bundesstatistikgesetz - BStatG) vom 14.3.1980 (BGBl. I S. 289) und der Verordnung zur Änderung statistischer Rechtsvorschriften (Statistikbereinigungsverordnung) vom 14.9.1984 (BGBl. I S. 1247). Die Erhebung der Daten erfolgt durch die Statistischen Landesämter, die Indexberechnungen werden vom Statistischen Bundesamt durchgeführt.

1 Indizes des Auftragseingangs und des Umsatzes für das Verarbeitende Gewerbe

Auftragseingang und Umsatz im Verarbeitenden Gewerbe werden im Rahmen des Monatsberichts für Betriebe im Bergbau und im Verarbeitenden Gewerbe erhoben. Der B e r i c h t s - k r e i s umfaßt Betriebe des Bergbaus und des Verarbeitenden Gewerbes von Unternehmen des Produzierenden Gewerbes mit im allgemeinen 20 Beschäftigten und mehr sowie Betriebe des Bergbaus und des Verarbeitenden Gewerbes mit im allgemeinen 20 Beschäftigten und mehr von Unternehmen außerhalb des Produzierenden Gewerbes. Auftragseingang und Umsatz werden in der Gliederung der "Systematik der Wirtschaftszweige, Ausgabe 1979, Fassung für die Statistik im Produzierenden Gewerbe (SYPRO)" nach fachlichen Betriebsteilen erfaßt und ausgewertet.

Auftragseingang ist definiert als der Wert (ohne Umsatzsteuer) aller im Berichtsmonat vom Betrieb fest akzeptierten Aufträge auf Lieferung selbst hergestellter oder in Lohn-

arbeit gefertigter Erzeugnisse. Umsatz ist der Wert (ohne Umsatzsteuer) aller im Berichtsmonat abgerechneten Lieferungen und Leistungen an Dritte.

Die Indizes werden als Wertindizes und als Volumenindizes dargestellt. Zur Berechnung der Volumenindizes aus den Wertindizes werden Preisindizes für gewerbliche Produkte (Inlands-Auftragseingang und -Umsatz) sowie Preisindizes für die Ausfuhr (Auslands-Auftragseingang und -Umsatz) verwendet. Die vorliegenden Indizes auf Basis 1980 sind nach einem reinen Maßzahlenkonzept berechnet, d.h. es wird für die Zusammenfassungen (Hauptgruppen und Verarbeitendes Gewerbe) eine Totalgewichtung der vorliegenden Einzelreihen vorgenommen.

In den Tabellen 1.1 und 2.1 werden die O r i g i n a l i n d i z e s des Auftragseingangs und des Umsatzes für ausgewählte Wirtschaftszweige des Verarbeitenden Gewerbes ohne Nahrungs- und Genußmittelgewerbe veröffentlicht. Die Auswahl der Zweige für Auftragseingangs- und Umsatzindizes ist identisch und repräsentiert rd. 82 % des Gesamtumsatzes des Verarbeitenden Gewerbes ohne Nahrungs- und Genußmittelgewerbe im Basisjahr 1980.

Die Tabellen 1.2 und 2.2 enthalten die k a l e n d e r - u n d s a i s o n b e r e i n i g t e n Indizes des Auftragseingangs und des Umsatzes für eine - im Vergleich zu den Originalindizes engere - Auswahl von Wirtschaftszweigen des Verarbeitenden Gewerbes. Dabei erfolgt die Ausschaltung von Kalender- und Saisoneinflüssen aus den Originalindizes nach dem Berliner Verfahren (Version 4) des Statistischen Bundesamtes.¹⁾

2 Indizes des Auftragseingangs und des Auftragsbestands für das Bauhauptgewerbe

Die Erhebung des Auftragseingangs und des Auftragsbestands im Bauhauptgewerbe erfolgt im Rahmen des Monatsberichts im Bauhauptgewerbe. Der B e r i c h t s k r e i s um-

1) Nourney M.: "Umstellung der Zeitreihenanalyse" in Wirtschaft und Statistik 11/1983, S. 841 ff.

faßt die Betriebe des Bauhauptgewerbes von Unternehmen des Produzierenden Gewerbes mit 20 Beschäftigten und mehr, die Betriebe des Bauhauptgewerbes mit 20 Beschäftigten und mehr von Unternehmen außerhalb des Produzierenden Gewerbes sowie alle Arbeitsgemeinschaften.

Die Gliederung der Ergebnisse erfolgt nach Bauarten und Auftraggebern.

Auftragseingang ist definiert als der Wert (ohne Umsatzsteuer) aller im Berichtsmonat vom Betrieb fest akzeptierten Aufträge für Bauleistungen. Auftragsbestand ist der Wert (ohne Umsatzsteuer) aller akzeptierten, noch nicht ausgeführten Aufträge für Bauleistungen am Ende des Berichtsvierteljahres.

Die Indizes für das Bauhauptgewerbe werden als Wertindizes und als Volumenindizes dargestellt. Zur Deflationierung der Wertindizes werden Meßzahlen für Bauleistungspreise und Preisindizes für Bauwerke verwendet.

Die Tabellen 3.1 und 4.1 enthalten die O r i g i n a l i n d i z e s des Auftragseingangs und des Auftragsbestands für das Bauhauptgewerbe.

In Tabelle 3.2 wird der k a l e n d e r - u n d s a i s o n b e r e i n i g t e Index des Auftragseingangs, in Tabelle 4.2 der s a i s o n b e r e i n i g t e Index des Auftragsbestands nach dem Berliner Verfahren (Version 4) veröffentlicht. Im Gegensatz zu Monatsreihen nimmt das Berliner Verfahren (Version 4) für Quartalsdaten keine Kalenderbereinigung vor.

Vergleichswerte für zurückliegende Berichtszeiträume auf Basis 1980 = 100 sind in Arbeitsunterlagen für das Verarbeitende Gewerbe und das Bauhauptgewerbe enthalten, die direkt vom Statistischen Bundesamt (Gruppe IV A) bezogen werden können.

Aktuelle Ergebnisse

Der Index des Auftragseingangs für das **V e r a r b e i t e n d e G e w e r b e** lag im März 1986 wertmäßig um 5,1 % unter dem entsprechenden Vorjahresstand. Bei den Inlandsaufträgen ergab sich ein Rückgang um 2,0 %, die Auslandsorders unterschritten das Vorjahresniveau um 10,1 %.

Gegenüber Februar 1986 wurden an das Verarbeitende Gewerbe insgesamt 1,0 % mehr Aufträge vergeben (Inland: + 4,6 %, Ausland: - 4,8 %).

Die im März 1986 im Verarbeitenden Gewerbe getätigten Umsätze lagen um 3,6 % unter dem vergleichbaren Vorjahreswert. Dabei waren die Inlandsumsätze um 3,2 %, die Auslandsumsätze um 4,2 % niedriger.

Alle Hauptgruppen des Verarbeitenden Gewerbes verzeichneten gegenüber dem entsprechenden Vorjahresergebnis ein abgeschwächtes Bestellergebnis. So unterschritten die an das Grundstoff- und Produktionsgütergewerbe vergebenen Aufträge den Vorjahreswert um 10,8 % (Inland: - 8,5 %, Ausland: - 14,4 %). Bedingt durch die rückläufige Ordertätigkeit des Auslandes (- 9,0 %) registrierte das Investitionsgüter produzierende Gewerbe insgesamt um 2,1 % niedrigere Auftragseingänge. Die inländische Nachfrage nach Erzeugnissen des Investitionsgüter produzierenden Gewerbes stieg dagegen um 3,2 %. Das Verbrauchsgüter produzierende Gewerbe verzeichnete infolge rückläufiger Auftragseingänge aus dem Inland (- 5,2 %) und aus dem Ausland (- 3,6 %) einen um insgesamt 4,8 % niedrigeren Bestelleingang.

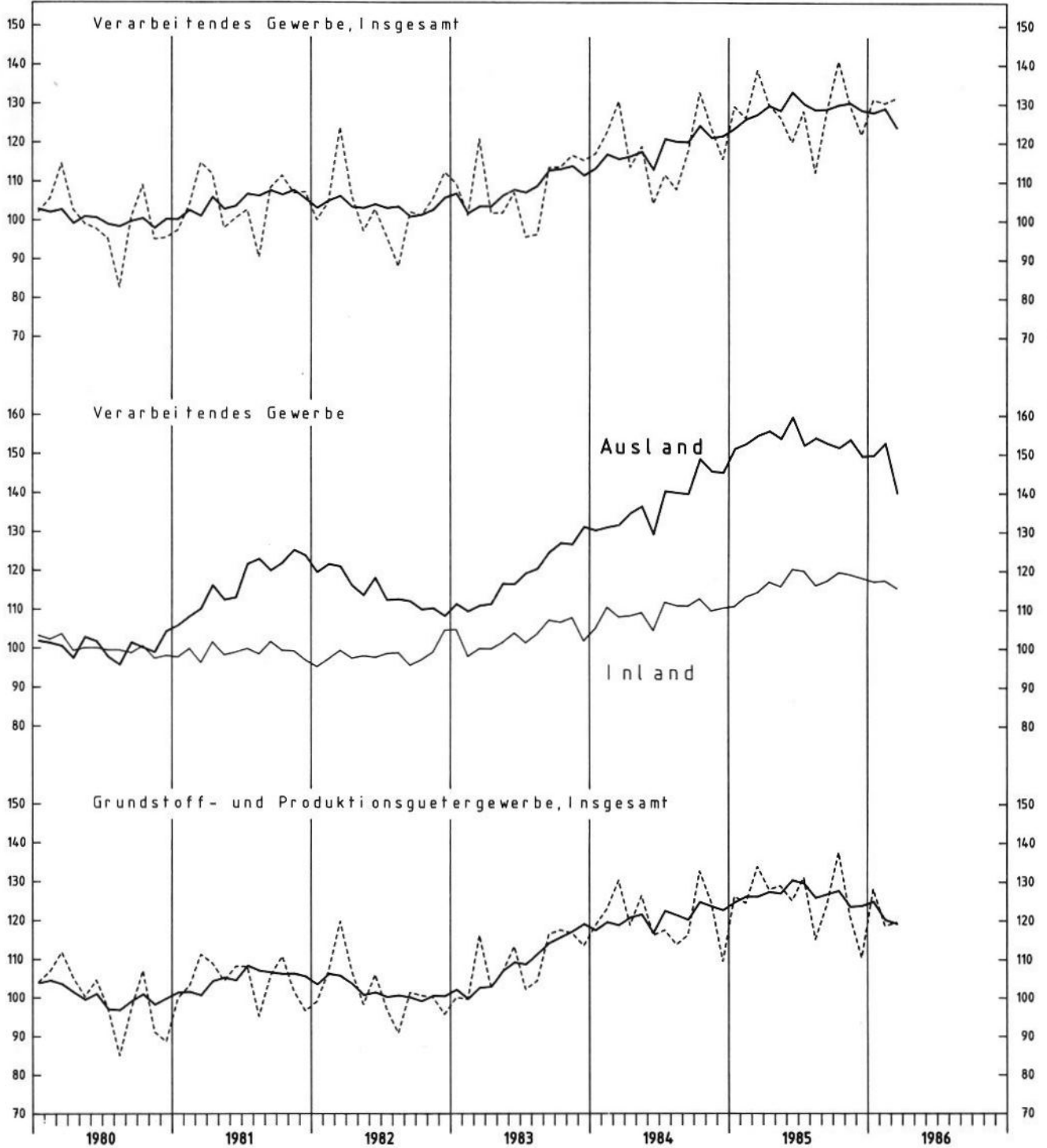
Im **B a u h a u p t g e w e r b e** überstiegen die Auftragseingänge im Februar 1986 den entsprechenden Vorjahreswert um 5,1 %. Gegenüber dem Vormonat ergab sich ein Anstieg von 10,9 %.

Die Auftragsbestände im vierten Quartal 1985 entsprachen dem Stand des vergleichbaren Vorjahresquartals. Gegenüber dem dritten Quartal 1985 waren sie um 9,8 % rückläufig.

AUFTRAGSEINGANG IM VERARBEITENDEN GEWERBE

Wertindex 1980 = 100

----- Originalwerte
———— Kalender- und saisonbereinigte Werte

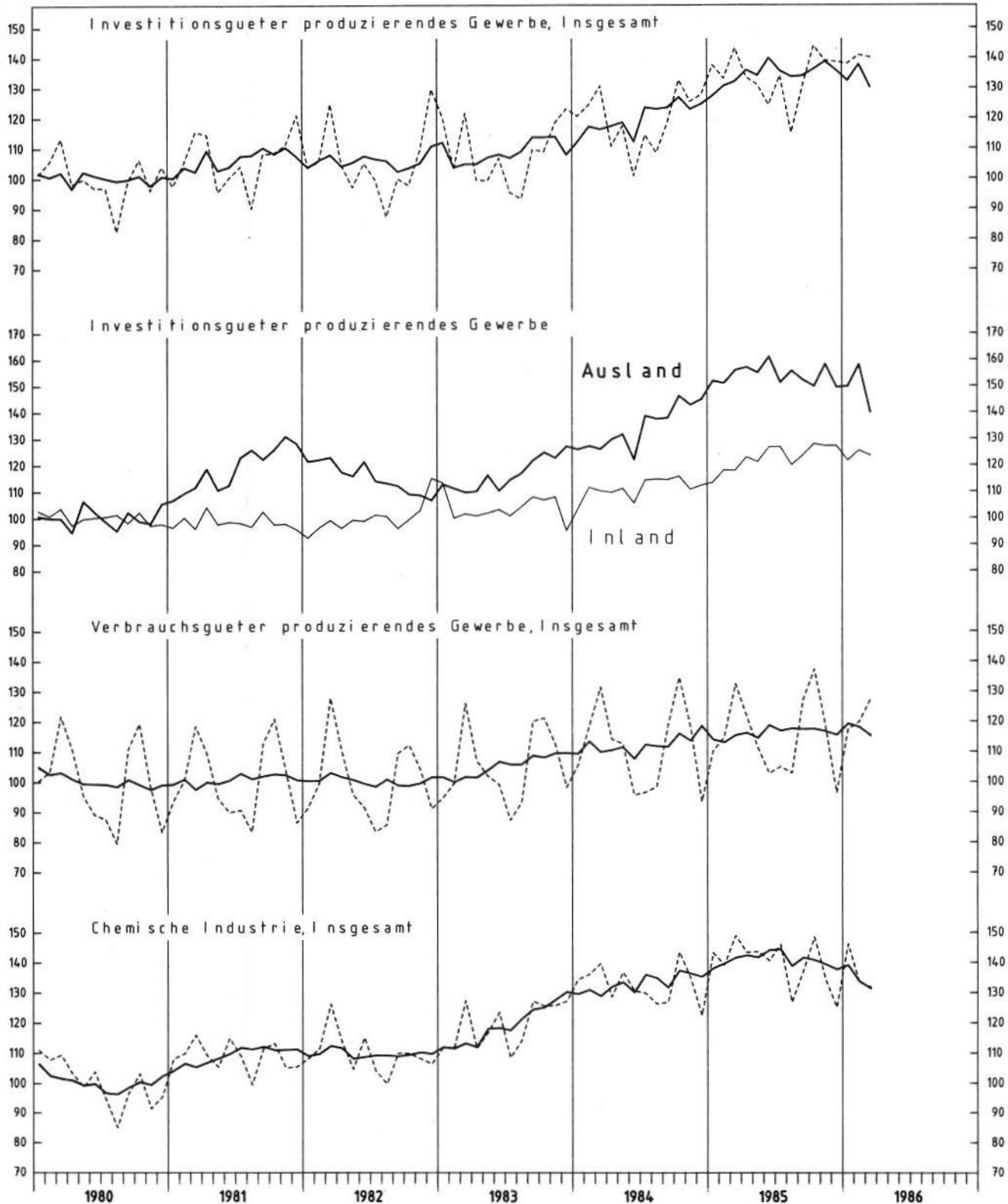


Stat. Bundesamt 908.411

AUFTRAGSEINGANG IM VERARBEITENDEN GEWERBE

Wertindex 1980 = 100

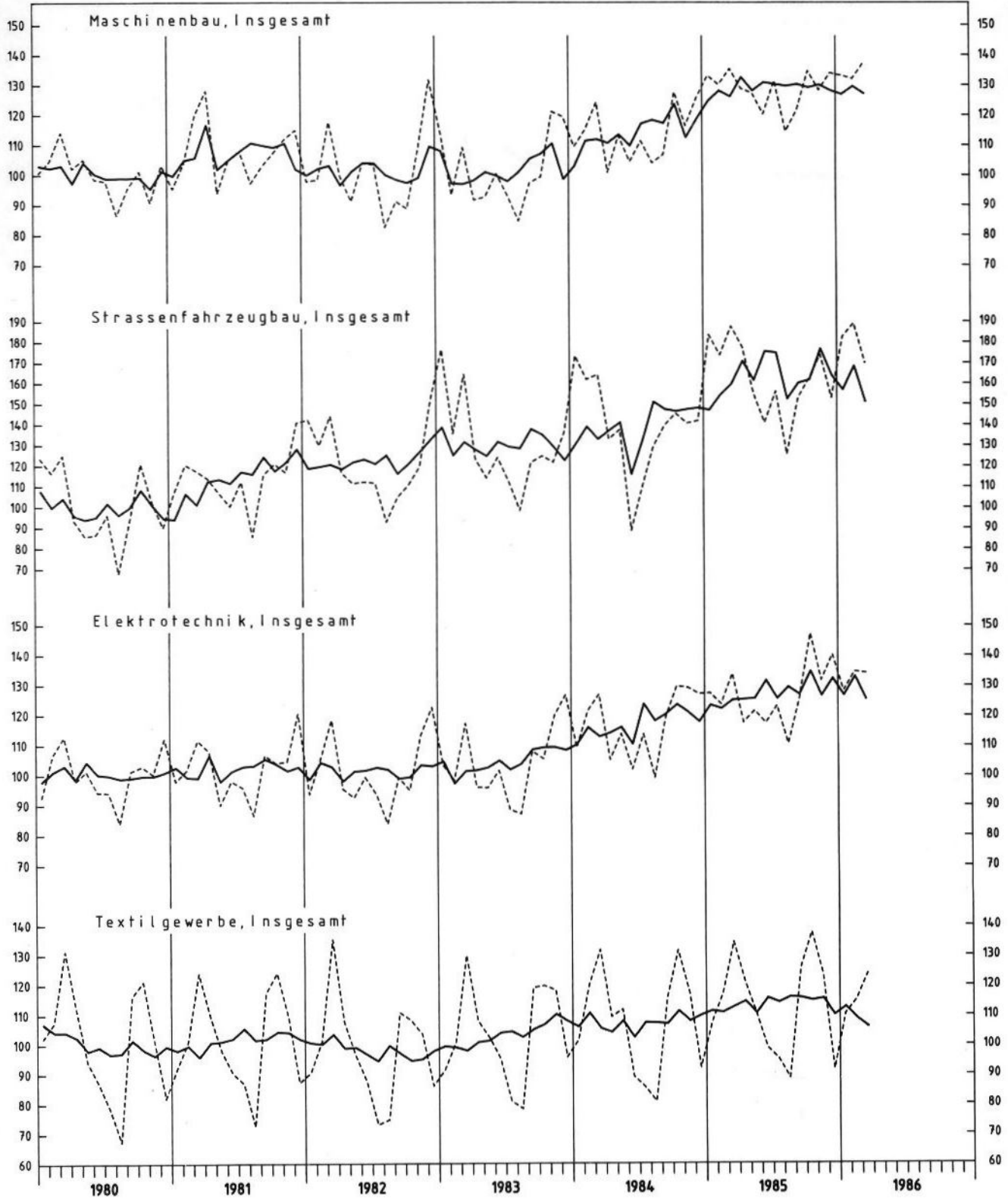
----- Originalwerte
 ——— Kalender- und saisonbereinigte Werte



AUFTRAGSEINGANG IM VERARBEITENDEN GEWERBE

Wertindex 1980 = 100

----- Originalwerte
———— Kalender- und saisonbereinigte Werte

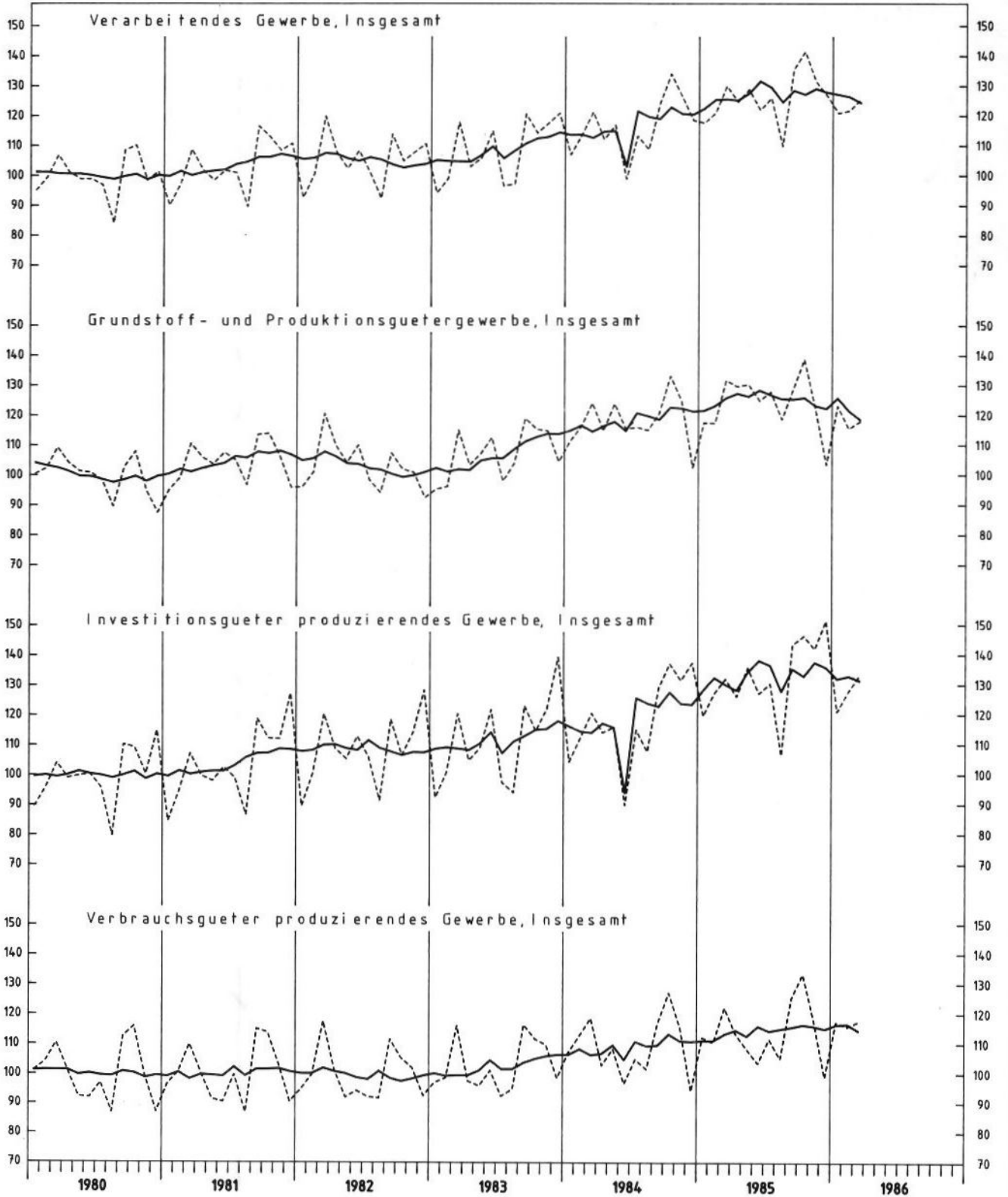


Stat. Bundesamt 908.413

UMSATZ IM VERARBEITENDEN GEWERBE

Wertindex 1980 = 100

----- Originalwerte
—— Kalender- und saisonbereinigte Werte



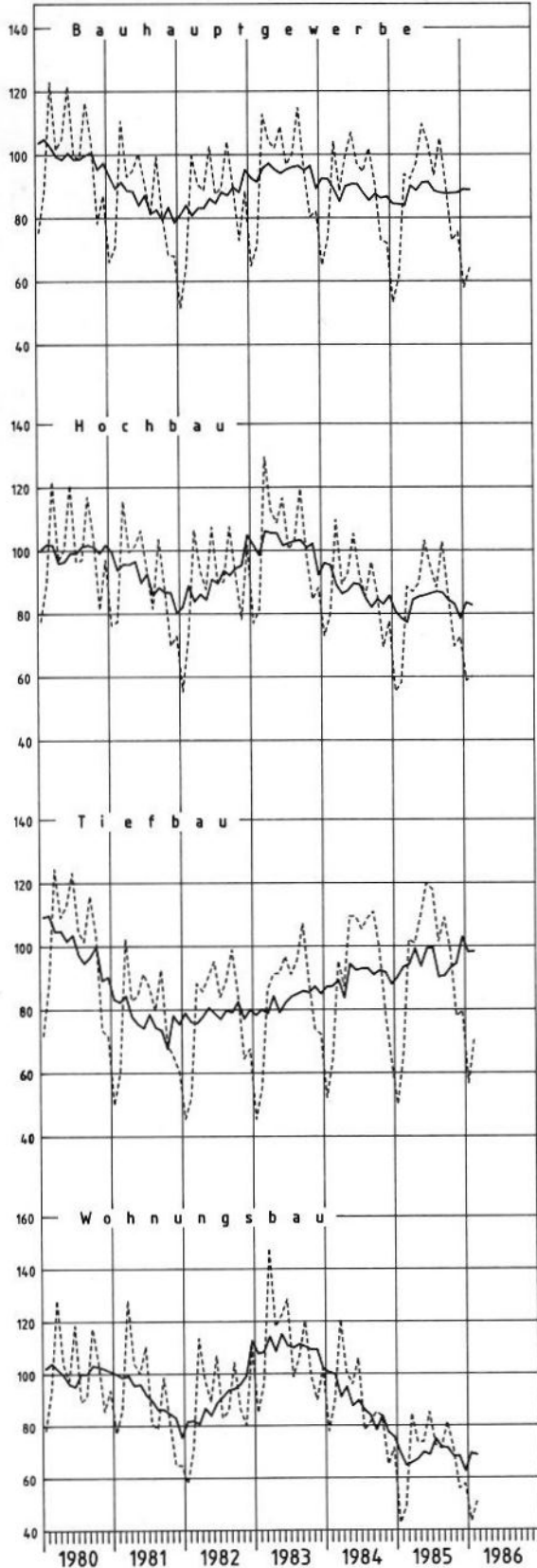
Stat. Bundesamt 908.414

BAUHAUPTGEWERBE

Wertindizes 1980 = 100

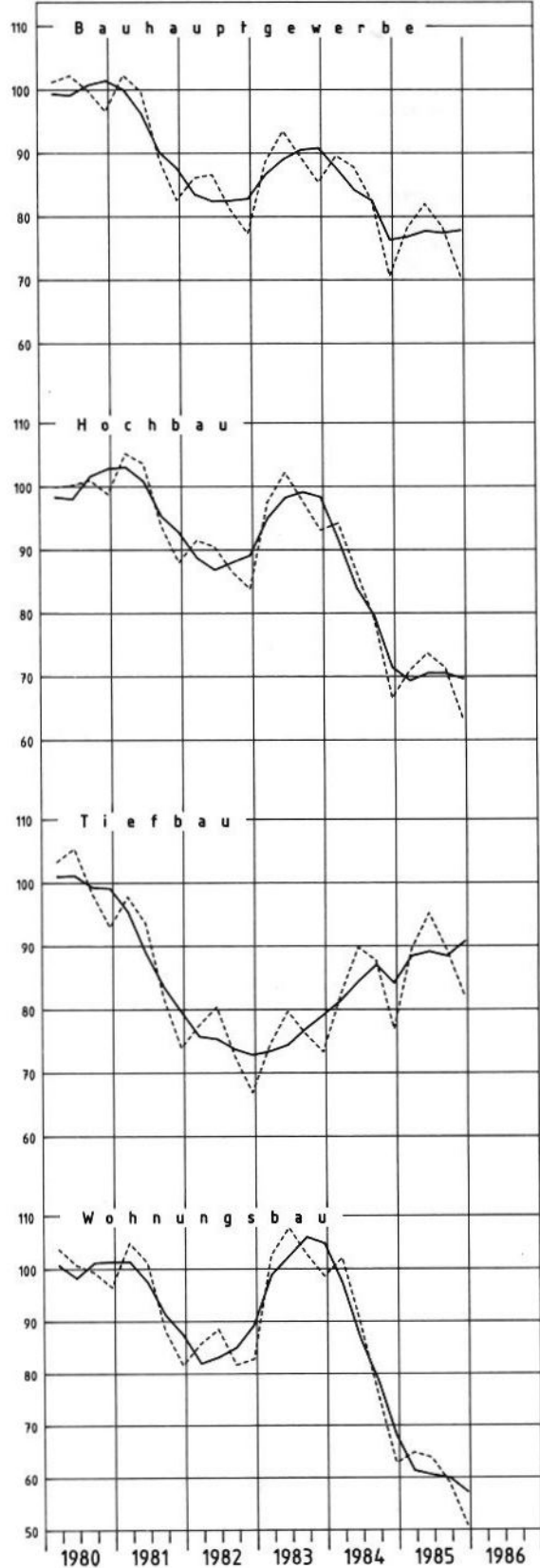
Auftragseingang

----- Originalwerte
 ——— Kalender- und saisonbereinigte Werte



Auftragsbestand

----- Originalwerte
 ——— Saisonbereinigte Werte



SYPRO- NR.	WIRTSCHAFTSGLIEDERUNG		1983	1984	1985	VERAENDERUNG IN O/O GEGEN VORJAHR	1985	1985	1985	1985	1986	VERAENDERUNG IN O/O GEGEN VORJAHR-VOR- QUARTAL	
			DURCHSCHNITT				1.VJ	2.VJ	3.VJ	4.VJ	1.VJ		
	VERARBEITENDES GEWERBE 1)	INSGESAMT	107,9	118,2	127,8	+8,1	131,5	125,6	123,0	131,0	131,0	-0,4	0
		INLAND	103,1	109,5	116,4	+6,3	117,6	114,0	113,8	120,3	119,3	+1,4	-0,8
		AUSLAND	118,3	137,1	152,3	+11,1	161,6	150,6	142,8	154,2	156,4	-3,2	+1,4
	GRUNDSTOFF- UND PRODUKTIONSQUETER- GEWERBE	INSGESAMT	109,2	120,8	125,7	+4,1	128,5	127,4	123,6	123,1	122,2	-4,9	-0,7
		INLAND	103,5	110,3	114,0	+3,4	112,3	115,9	115,3	112,6	109,5	-2,5	-2,8
		AUSLAND	121,2	142,8	150,3	+5,3	162,9	152,0	141,0	145,4	149,0	-8,5	+2,5
25	GEW.U. VERARB. V. STEINEN U. ERDEN	INSGESAMT	100,7	103,0	96,2	-6,6	64,1	100,3	117,8	93,5	61,8	-3,6	-33,9
		INLAND	99,8	101,2	93,6	-7,5	59,1	107,1	116,6	91,3	57,1	-3,4	-37,5
		AUSLAND	110,8	122,3	125,5	+2,6	119,9	134,1	131,5	116,6	113,9	-5,0	-2,3
2531	H. V. ZEMENT	INSGESAMT	111,0	106,8	98,6	-7,7	58,5	120,1	125,0	90,8	55,9	-4,4	-38,4
		INLAND	109,4	105,0	96,9	-7,7	56,1	118,8	123,7	88,9	53,7	-4,3	-39,6
		AUSLAND	142,6	142,8	134,3	-6,0	108,2	147,5	152,2	129,2	100,2	-7,4	-22,4
2541	ZIEGEL	INSGESAMT	102,4	100,2	83,8	-16,4	50,8	101,4	106,1	77,0	48,3	-4,9	-37,3
		INLAND	103,4	98,9	80,0	-19,1	44,4	97,7	104,1	73,7	41,6	-6,3	-43,6
		AUSLAND	95,9	108,5	109,5	+0,9	93,7	125,7	119,2	99,4	92,5	-1,3	-6,9
2711-15	HOCHOFEN-, STAHL-U. WARMWALZWERKE, H. V. STAHLROHREN	INSGESAMT	90,1	104,7	108,9	+4,0	121,0	105,9	102,6	106,2	108,7	-10,2	+2,4
		INLAND	89,1	98,0	104,4	+6,5	110,6	102,5	99,5	105,1	107,3	-3,0	+2,1
		AUSLAND	91,7	115,1	116,0	+0,8	137,2	111,3	107,4	108,0	110,9	-19,2	+2,7
2711	HOCHOFEN-, STAHL-U. WARMWALZWERKE (OH. STAHLROHRE)	INSGESAMT	90,8	103,2	109,1	+5,7	118,5	107,7	103,8	106,1	109,9	-7,6	+3,6
		INLAND	88,8	98,7	104,6	+6,0	111,0	102,5	99,6	105,3	106,5	-2,3	+3,0
		AUSLAND	94,6	111,7	117,6	+5,3	133,6	117,4	111,8	107,7	112,7	-15,6	+4,6
2850	NE-METALLHALBZEUGWERKE	INSGESAMT	106,9	115,4	121,0	+4,9	128,4	124,6	114,9	116,0	124,6	-3,0	+7,4
		INLAND	99,3	103,7	107,8	+4,0	114,9	108,9	105,1	102,3	113,6	-1,1	+11,0
		AUSLAND	124,5	142,4	151,6	+6,5	159,9	160,9	137,9	147,7	150,3	-6,0	+1,8
2910	EISEN-, STAHL-U. TEMPERGLIESSEREI	INSGESAMT	96,1	101,6	113,9	+12,1	117,7	111,8	111,8	114,4	120,0	+2,0	+4,9
		INLAND	91,3	94,4	106,5	+12,8	107,3	105,6	107,0	106,0	110,4	+2,9	+4,2
		AUSLAND	121,0	139,3	153,1	+9,9	172,0	144,2	137,6	158,4	170,6	-0,8	+7,7
3011-15	ZIEHEREIEN UND KALT- WALZWERKE	INSGESAMT	100,5	109,9	111,0	+1,0	114,9	112,0	107,8	109,1	111,8	-2,7	+2,5
		INLAND	100,2	105,8	106,4	+0,6	109,9	107,2	105,0	103,6	107,6	-2,1	+3,9
		AUSLAND	101,4	121,4	123,7	+1,9	128,7	125,6	115,8	124,8	123,3	-4,2	-1,2
40	CHEMISCHE INDUSTRIE	INSGESAMT	119,3	132,5	139,7	+5,4	143,9	142,6	136,5	135,9	137,1	-4,7	+0,9
		INLAND	111,6	120,0	125,6	+4,7	125,9	127,8	126,1	122,5	122,1	-3,0	-0,3
		AUSLAND	131,8	152,7	162,7	+6,5	173,1	166,5	153,4	157,6	161,2	-6,9	+2,3
4031	H. V. CHEM. GRUNDSTF. (AUCH M. ANSCHL. WEITER- VERARBE.)	INSGESAMT	118,3	135,0	141,9	+5,1	145,2	148,3	139,8	134,4	131,6	-9,4	-2,1
		INLAND	108,5	120,8	127,8	+5,8	126,4	133,9	130,4	120,4	116,5	-7,8	-3,2
		AUSLAND	129,9	151,9	158,6	+4,4	167,4	165,2	150,6	151,0	149,4	-10,8	-1,1
4034	H. V. CHEM. ERZEUGNISSEN F. GEWERBE, LANDWIRTSCHAFT	INSGESAMT	121,2	132,7	140,0	+5,5	146,2	140,3	137,9	135,5	148,5	+1,8	+9,9
		INLAND	114,1	120,0	123,2	+2,7	121,4	123,8	127,8	119,5	125,4	+3,3	+4,9
		AUSLAND	135,2	157,9	173,4	+9,8	195,3	173,0	157,8	167,3	195,5	+0,1	+16,9
4035	H. V. PHARMAZEUTISCHEN ERZEUGNISSEN	INSGESAMT	120,4	128,7	137,8	+7,1	144,8	134,2	132,2	140,1	140,2	-3,2	+0,1
		INLAND	116,2	122,6	128,7	+5,0	132,7	124,4	124,2	133,6	132,0	-0,5	+1,2
		AUSLAND	131,2	144,5	161,5	+11,8	176,0	159,8	153,1	157,0	161,4	-8,3	+2,8
4090	H. V. CHEMIEFASERN	INSGESAMT	118,8	129,6	139,8	+7,9	143,3	142,1	125,3	148,4	136,5	-4,7	-8,0
		INLAND	112,6	116,1	128,8	+10,9	134,4	130,5	117,1	133,1	134,4	0	+1,0
		AUSLAND	122,9	138,6	147,1	+6,1	149,2	149,9	130,7	158,7	137,9	-7,6	-13,1
53	HOLZBEARBEITUNG	INSGESAMT	90,1	92,7	90,1	-2,8	83,2	92,9	92,2	92,1	84,8	+1,9	-7,9
		INLAND	88,9	89,6	84,5	-5,7	78,0	87,1	87,1	85,8	77,8	-0,3	-9,3
		AUSLAND	101,9	122,0	142,2	+16,6	132,2	146,6	138,9	151,0	148,7	+12,5	-1,5
55	ZELLSTOFF-, HOLZSCHLIFF-, PAPIER- U. PAPPERZEUGUNG	INSGESAMT	126,3	149,7	148,2	-1,0	165,9	145,8	135,4	145,7	153,0	-7,6	+5,2
		INLAND	113,9	129,7	126,9	-2,2	140,3	123,9	117,3	126,2	131,1	-6,6	+3,9
		AUSLAND	159,0	203,0	204,8	+0,9	234,3	204,0	183,7	197,4	212,2	-9,4	+7,5
59	GUMMI-VERARBEITUNG	INSGESAMT	109,8	113,6	126,5	+11,4	126,8	121,5	123,7	134,0	130,3	+2,8	-2,6
		INLAND	108,7	110,3	123,2	+11,7	122,8	117,1	121,0	132,1	125,2	+2,0	-5,2
		AUSLAND	113,4	124,3	136,8	+10,1	139,3	135,6	132,4	140,1	146,3	+5,0	+4,4
	INVESTITIONSQUETER PRODUZIERENDES GEWERBE	INSGESAMT	108,2	119,3	133,6	+12,0	137,5	129,7	126,7	140,6	139,6	+1,5	-0,7
		INLAND	103,6	110,9	122,4	+10,4	123,8	117,7	117,3	130,5	128,7	+4,0	-1,4
		AUSLAND	115,9	133,3	152,5	+14,4	160,4	149,6	142,5	157,5	156,0	-1,5	+0,3
3021-25	STAHLVERFORMUNG, OBERFLAECHEVEREDLUNG, HAERTUNG	INSGESAMT	100,3	108,7	120,6	+10,9	122,1	119,1	118,2	123,1	134,3	+10,0	+9,1
		INLAND	99,2	104,1	115,9	+11,3	116,4	113,8	115,5	117,9	129,5	+11,3	+9,8
		AUSLAND	106,3	133,7	146,3	+9,4	153,5	147,6	132,7	151,5	160,0	+4,2	+5,6
31	STAHL-U. LEICHTMETALLBAU, SCHIENENFAHRZEUGBAU	INSGESAMT	98,0	99,2	102,3	+3,1	78,6	114,1	110,1	106,2	97,5	+24,0	-8,2
		INLAND	93,9	98,0	102,7	+4,8	81,2	110,5	111,9	107,3	104,7	+28,9	-2,4
		AUSLAND	115,6	104,2	100,3	-3,7	67,8	129,4	102,3	101,8	67,0	-1,2	-34,2
3111	H. V. STAHL-U. L. METALLKON- STRUKT. (OH. GRUBENAUSB. -)	INSGESAMT	94,5	95,6	101,7	+2,1	87,5	109,7	108,1	101,4	96,5	+12,6	-2,9
		INLAND	92,7	99,1	102,1	+3,0	86,7	106,2	111,0	102,4	96,6	+8,9	-5,7
		AUSLAND	109,7	104,0	98,4	-5,4	78,2	138,5	83,5	93,2	114,9	+46,9	+23,3
32	MASCHINENBAU	INSGESAMT	101,4	113,3	128,4	+13,3	132,7	125,6	122,6	132,5	134,2	+1,1	+1,3
		INLAND	100,6	107,2	119,3	+11,3	118,4	115,3	117,6	126,0	129,0	+9,0	+2,4
		AUSLAND	102,3	120,6	135,4	+15,6	150,1	138,3	128,7	140,5	140,6	-6,3	+0,1

1) AUSGEWAHLTE WIRTSCHAFTSZWEIGE (OHNE NAHRUNGS- UND GENUSSMITTELGEWERBE).

SYPRO- NR.	WIRTSCHAFTSGLIEDERUNG		1983	1984	1985	VERAENDERUNG IN O/O GEGEN VORJAHR	1985	1985	1985	1985	1986	VERAENDERUNG IN O/O GEGEN VORJAHRES-VOR- QUARTAL	
			DURCHSCHNITT				1.VJ	2.VJ	3.VJ	4.VJ	1.VJ		
3210	H. V. LANDW. MASCHINEN, ACKERSCHLEPPERN	INSGESAMT	128,1	126,0	137,4	+9,0	167,8	126,6	120,2	134,9	143,9	-14,2	+6,7
		INLAND	112,3	104,5	111,7	+6,9	136,0	107,1	96,1	107,6	132,1	-2,9	+22,8
		AUSLAND	146,8	151,7	168,0	+10,7	205,7	149,8	148,9	167,7	157,9	-23,2	-5,8
3220	H. V. METALLBEARBEITUNGS- MASCHINEN U. AE.	INSGESAMT	85,9	110,8	139,5	+25,9	145,7	136,3	130,1	146,0	137,9	-5,4	-5,5
		INLAND	87,1	113,8	141,4	+24,3	141,5	136,6	134,1	153,6	153,3	+8,3	-0,2
		AUSLAND	84,3	106,9	137,0	+28,2	151,2	136,0	124,9	136,0	117,6	-22,2	-13,5
3230	H. V. TEXTIL-U. NAEH- MASCHINEN	INSGESAMT	113,5	143,3	164,8	+15,0	169,5	160,1	152,4	177,0	170,5	+0,6	-3,7
		INLAND	100,6	126,5	143,8	+13,7	148,3	136,3	134,1	156,4	152,2	+2,6	-2,7
		AUSLAND	118,6	150,0	173,2	+15,5	178,0	169,7	155,8	185,2	177,8	-0,1	-4,0
3240	H. V. MASCHINEN F. D. NAHR.- U. GENUSSMITTELGEW. USW	INSGESAMT	109,7	130,1	148,5	+14,1	149,2	144,6	142,4	157,8	162,4	+8,8	+2,9
		INLAND	99,2	113,3	128,5	+13,4	127,8	121,1	123,7	141,4	134,0	+4,9	-5,2
		AUSLAND	120,6	147,6	169,4	+14,8	171,5	169,2	162,0	174,8	192,0	+12,0	+9,8
3256	H. V. HUETTEN-U. WALZWERKS- EINR. USW (OH. BAUMASCH.)	INSGESAMT	88,5	96,6	117,6	+21,7	131,1	105,5	113,2	120,5	111,1	-15,3	-7,8
		INLAND	96,1	103,4	115,5	+11,7	105,1	111,2	114,9	130,8	119,2	+13,4	-8,9
		AUSLAND	78,7	87,8	120,2	+36,9	164,7	98,0	111,0	107,2	100,5	-39,0	-6,2
3257	H. V. BAU-, BAUSTOFF-U. AE. MASCHINEN	INSGESAMT	91,7	96,5	103,0	+6,7	101,1	103,8	97,3	109,6	101,0	-0,1	-7,8
		INLAND	81,1	78,0	81,6	+4,6	74,5	84,0	83,5	84,2	84,9	+14,0	+0,8
		AUSLAND	102,3	115,0	124,3	+8,1	127,6	123,5	111,2	135,0	117,1	-8,2	-13,3
3260	H. V. ZAHNRAEDERN, GETRIE- BEN, LAGERN U. AE.	INSGESAMT	96,4	114,0	131,3	+15,2	129,9	129,7	127,7	137,6	137,2	+5,6	-0,3
		INLAND	94,9	105,5	126,2	+19,6	123,7	125,0	127,4	128,6	129,5	+4,7	+0,7
		AUSLAND	98,9	128,2	139,8	+9,0	140,4	137,6	128,4	152,7	149,8	+6,7	-1,9
3280	SONSTIGER MASCHINENBAU	INSGESAMT	107,6	108,2	115,6	+6,8	113,8	117,5	114,2	116,8	127,1	+11,7	+8,8
		INLAND	112,0	108,8	113,7	+4,5	110,7	109,3	118,7	116,1	125,4	+13,3	+8,0
		AUSLAND	100,6	107,1	118,6	+10,7	118,7	130,5	107,1	118,0	129,8	+9,4	+10,0
33	STRASSENFAHRZEUGBAU	INSGESAMT	129,5	138,8	161,9	+16,6	180,6	157,4	146,6	163,1	180,5	-0,1	+10,7
		INLAND	122,9	125,2	146,3	+16,9	169,8	141,6	125,5	148,5	163,1	-3,9	+9,8
		AUSLAND	136,1	152,5	177,6	+16,5	191,6	173,4	167,9	177,8	198,0	+3,3	+11,4
3311	H. V. KRAFTWAGEN U. -MOTOREN	INSGESAMT	132,9	142,6	167,0	+17,1	186,9	161,5	151,3	168,2	186,9	0	+11,1
		INLAND	127,1	129,3	151,5	+17,2	177,2	144,6	129,6	154,5	170,0	-4,1	+10,0
		AUSLAND	138,2	154,9	181,3	+17,0	195,9	177,0	171,3	180,9	202,6	+3,4	+12,0
3312	H. V. PERSONENKRAFTWAGEN U. AE. (EINSCHL. MOTOREN)	INSGESAMT	156,7	171,5	213,5	+24,5	238,5	204,8	192,5	218,2	239,6	+0,5	+9,8
		INLAND	148,7	151,3	197,0	+30,2	231,4	184,3	166,2	206,2	216,0	-6,7	+4,8
		AUSLAND	163,4	188,5	227,3	+20,6	244,5	222,1	214,6	228,2	259,5	+6,1	+13,7
3313	H. V. LASTKRAFTWAGEN U. AE. (EINSCHL. MOTOREN)	INSGESAMT	88,7	85,0	80,6	-9,4	91,3	81,0	74,7	75,5	89,2	-2,3	+18,1
		INLAND	92,0	93,5	77,4	-17,2	89,1	80,0	69,9	70,3	95,1	+6,7	+35,3
		AUSLAND	85,0	84,2	84,2	0	93,8	82,1	80,0	81,1	82,8	-11,7	+2,1
34	SCHIFFBAU	INSGESAMT	90,9	108,6	149,6	+37,8	122,4	131,3	163,5	181,3	47,9	-60,9	-73,6
		INLAND	81,9	117,0	168,0	+42,6	148,3	120,7	178,8	224,0	62,2	-58,1	-72,2
		AUSLAND	95,6	100,6	131,8	+31,0	97,3	141,4	148,7	139,9	34,2	-64,9	-75,6
36	ELEKTROTECHNIK	INSGESAMT	104,1	116,5	126,9	+8,9	128,0	119,4	119,9	140,2	132,4	+3,4	-5,6
		INLAND	101,0	110,1	118,2	+7,4	117,5	111,1	113,7	130,4	122,7	+4,4	-5,9
		AUSLAND	111,1	131,0	146,7	+12,0	152,0	138,2	134,0	162,5	154,5	+1,6	-4,9
3620	H. V. GERAETEN D. ELEKTRIZ. ERZEUGUNG, -VERTLG. U. AE.	INSGESAMT	102,7	112,2	123,7	+10,2	125,4	119,8	116,0	133,6	132,9	+6,0	-0,5
		INLAND	103,0	109,0	121,1	+11,1	118,7	117,6	115,6	132,4	128,6	+8,3	-2,9
		AUSLAND	102,0	119,2	129,3	+8,5	139,7	124,5	116,9	136,1	142,1	+1,7	+4,4
3650	H. V. ELEKTROHAUSHALTS- GERAETEN	INSGESAMT	93,1	98,0	101,7	+3,8	100,7	96,7	99,0	110,2	104,9	+4,2	-4,8
		INLAND	88,0	89,6	89,1	-0,6	90,6	82,6	87,6	95,4	90,0	-0,7	-5,7
		AUSLAND	107,1	120,5	135,6	+12,5	128,0	134,4	129,5	150,3	145,0	+13,3	-3,5
3660	H. V. ZAEHLERN, FERNMELDE-, MESS-U. REGELGERAETEN USW	INSGESAMT	111,3	123,5	147,2	+10,3	148,9	134,7	139,8	165,3	148,1	-0,5	-10,4
		INLAND	105,7	123,3	134,3	+8,9	132,4	123,6	131,0	150,0	135,9	+2,6	-9,4
		AUSLAND	124,4	157,3	177,5	+12,8	187,5	160,7	160,6	201,2	177,0	+5,6	-12,0
3670	H. V. RUNDFUNK-, FERNSEH-U. PHONOTECHN. GERAETEN	INSGESAMT	102,1	105,8	108,5	+2,6	107,8	99,3	99,5	127,6	116,7	+8,3	-8,5
		INLAND	99,5	103,9	98,1	-5,6	102,5	87,5	90,4	112,1	105,8	+3,2	-5,6
		AUSLAND	107,2	109,5	129,3	+18,1	118,2	122,9	117,6	158,4	138,3	+17,0	-12,7
3711-60	FEINMECHANIK, OPTIK	INSGESAMT	100,7	111,6	122,0	+9,3	125,2	117,5	115,7	131,6	132,7	+7,7	+0,8
		INLAND	94,9	103,6	110,7	+6,9	109,9	106,6	107,4	118,9	118,0	+7,4	-0,8
		AUSLAND	112,4	127,7	144,6	+13,2	149,9	139,3	132,2	157,0	162,0	+8,1	+3,2
38	H. V. EBM-WAREN	INSGESAMT	105,5	113,8	118,5	+4,1	117,9	117,6	116,2	122,1	122,7	+4,1	+0,5
		INLAND	102,1	108,2	110,7	+2,3	108,6	110,0	110,8	113,5	112,2	+3,3	-1,1
		AUSLAND	117,7	133,8	146,1	+9,2	151,4	144,7	135,5	152,8	160,3	+5,9	+4,9
3830	H. V. HEIZ-U. KOCHGERAETEN	INSGESAMT	101,8	116,1	126,5	+9,0	123,2	112,1	126,3	144,5	141,0	+14,4	-2,4
		INLAND	96,3	109,3	112,5	+2,9	109,4	98,9	114,4	127,3	120,1	+9,8	-5,7
		AUSLAND	115,1	132,7	160,3	+20,8	156,5	143,9	154,9	186,0	191,3	+22,2	+2,8
3842	H. V. STAHLBLECHWAREN (OH. MOEBEL)	INSGESAMT	96,3	101,2	106,9	+5,6	99,1	106,6	110,4	111,6	104,7	+5,7	-6,2
		INLAND	96,3	100,1	104,4	+4,3	94,9	104,1	110,2	108,5	99,8	+5,2	-8,0
		AUSLAND	96,0	106,0	118,2	+11,5	118,0	117,8	111,3	125,6	127,2	+7,8	+1,3
3850	H. V. SCHLOSSERN, BESCHLAEGEN	INSGESAMT	110,4	114,8	115,1	+0,3	113,9	111,6	113,7	121,3	127,2	+11,7	+4,9
		INLAND	106,9	109,1	107,1	-1,8	106,3	103,1	107,2	111,8	116,3	+9,4	+4,0
		AUSLAND	125,6	139,5	149,7	+7,3	146,8	148,3	141,6	162,0	174,1	+18,6	+7,5

VERARBEITENDEN GEWERBE

WERT 1980*100
INDEX

1985	1985	1985	1985	1985	1985	1985	1985	1985	1985	1985	1985	1985	1986	1986	1986	VERAENDERUNG IN O/O GEGEN VORJAHRES-VOR- MONAT	SYPRO- NR.
JAN.	FEB.	MAR.	APR.	MAI	JUNI	JULI	AUG.	SEP.	OKT.	NOV.	DEZ.	JAN.	FEB.	MAR.			
181,0	154,4	168,0	146,9	117,8	115,1	122,8	102,2	135,6	141,5	121,0	142,3	161,7	148,7	121,2	-27,9	-18,5	3210
149,9	116,7	141,4	125,4	105,5	90,5	97,5	89,7	101,2	112,1	103,3	107,3	152,9	123,2	120,2	-15,0	-2,4	
218,1	199,3	199,7	172,6	132,5	144,3	152,9	117,1	176,6	176,6	142,2	184,2	172,2	179,1	122,5	-38,7	-31,6	
131,4	158,2	147,5	142,4	129,8	136,7	139,4	116,6	134,3	148,8	140,2	149,0	135,4	128,7	149,6	+1,4	+16,2	3220
129,9	144,0	150,6	143,0	127,9	138,8	148,2	119,4	134,7	163,8	151,5	159,3	143,5	142,6	173,7	+15,3	+21,8	
133,3	176,9	143,4	141,6	132,4	134,0	127,9	113,0	133,8	147,3	125,4	135,3	124,8	110,3	117,8	-17,9	+6,8	
168,1	156,0	184,4	175,5	150,0	154,9	166,2	137,3	153,8	186,8	171,9	172,2	185,6	166,3	159,5	-13,5	-4,1	3230
152,8	137,5	154,6	149,5	132,1	127,2	166,8	91,9	143,7	163,8	145,5	160,0	155,8	152,4	148,3	-4,1	-2,7	
174,3	163,4	196,4	185,9	157,2	166,0	165,9	155,6	157,9	196,0	182,6	177,1	197,6	171,9	164,0	-16,5	-4,6	
147,7	146,8	153,2	143,6	144,6	145,7	155,1	134,0	138,2	158,3	154,3	160,7	174,6	157,2	155,4	+1,4	-1,1	3240
127,7	123,6	132,2	114,5	123,7	125,1	137,7	112,5	120,8	142,5	134,3	147,4	131,7	133,6	136,7	+3,4	+2,3	
168,5	171,0	175,0	174,0	166,4	167,2	173,3	156,4	156,4	174,8	175,0	174,6	219,3	181,7	174,9	-0,1	-3,7	
162,9	105,9	124,4	106,2	103,2	107,0	119,8	111,3	108,5	110,1	110,4	141,0	99,0	112,7	121,5	-2,3	+7,8	3256
95,0	102,3	117,9	107,1	114,8	111,8	125,5	103,2	115,9	130,6	128,3	133,6	110,1	116,7	130,9	+11,0	+12,2	
250,7	110,5	132,8	105,1	88,2	100,8	112,5	121,7	98,9	83,6	87,3	150,6	84,5	107,5	109,4	-17,6	+1,8	
92,1	104,9	106,3	110,0	99,3	102,1	105,3	84,2	102,5	119,5	104,7	104,6	102,0	102,8	98,2	-7,6	-4,5	3257
66,8	74,8	82,0	82,1	86,8	83,1	87,3	70,5	92,6	86,5	79,6	86,5	81,9	81,6	91,3	+11,3	+11,9	
117,3	134,9	130,6	137,9	111,7	121,0	123,3	97,9	112,3	152,5	129,8	122,7	122,0	124,0	105,2	-19,4	-15,2	
125,3	125,8	138,7	132,0	130,3	126,8	146,5	117,0	119,7	160,5	130,5	121,9	145,9	137,8	127,8	-7,9	-7,3	3260
120,6	118,6	131,9	123,2	129,3	122,4	142,7	119,5	120,0	146,3	120,0	119,4	140,8	123,3	124,4	-5,7	+0,9	
133,2	137,9	150,0	146,7	132,0	134,1	153,0	112,9	119,2	184,1	148,0	126,1	154,4	161,8	133,3	-11,1	-17,6	
111,6	113,8	115,9	118,9	128,6	104,9	123,0	109,1	110,5	119,0	116,5	115,0	120,1	125,7	135,5	+16,9	+7,8	3280
108,0	107,8	116,2	113,2	112,0	102,8	128,1	110,6	117,4	122,7	114,3	111,4	116,1	120,0	140,1	+20,6	+16,8	
117,4	123,4	115,4	128,1	155,2	108,2	114,9	106,7	99,6	113,1	120,0	120,8	126,4	134,9	128,0	+10,9	-5,1	
183,5	171,9	186,5	177,3	154,5	140,4	161,3	125,4	153,0	162,5	173,7	153,0	182,6	189,1	169,9	-8,9	-10,2	33
169,7	165,3	174,4	162,7	136,7	125,4	139,9	101,8	134,7	158,9	151,6	134,9	161,2	164,4	163,8	-6,1	-0,4	
197,4	178,6	198,7	192,0	172,5	155,6	182,9	149,2	171,5	166,1	195,9	171,3	204,2	213,8	176,1	-11,4	-17,6	
190,5	178,0	192,3	182,3	158,8	143,3	166,0	129,8	158,0	166,7	179,6	158,2	189,2	196,3	175,2	-8,9	-10,7	3311
177,7	172,7	181,2	166,9	139,9	127,0	143,6	105,6	139,5	165,1	158,1	140,2	167,8	171,7	170,5	-5,9	-0,7	
202,3	182,9	202,6	196,4	176,2	158,3	166,7	152,1	175,0	168,3	199,4	174,9	209,0	219,1	179,6	-11,4	-18,0	
242,2	230,5	242,7	239,0	199,3	176,1	206,0	166,7	204,9	214,7	237,4	202,4	240,9	252,9	225,1	-7,3	-11,0	3312
232,6	226,2	235,3	225,4	172,8	154,8	175,7	136,9	186,1	225,6	211,6	181,5	214,6	211,9	221,6	-5,8	+4,6	
250,3	234,2	248,9	250,4	221,7	194,1	231,5	191,7	220,7	205,5	259,1	220,0	263,0	287,3	228,1	-8,4	-20,6	
94,6	80,5	98,9	77,0	83,6	82,4	91,8	61,4	70,9	77,7	72,4	76,3	93,4	91,4	82,7	-16,4	-9,5	3313
88,5	85,6	93,3	71,7	86,5	81,9	91,4	54,7	63,7	66,6	71,2	73,1	91,6	106,2	87,4	-6,3	-17,7	
101,3	75,0	105,0	82,8	80,4	83,0	92,3	68,8	78,8	89,8	73,7	79,8	95,4	75,3	77,6	-26,1	+3,1	
147,8	102,3	117,0	92,6	147,5	153,7	133,4	145,7	207,4	195,5	86,3	262,0	43,1	50,3	50,4	-56,9	+0,2	34
201,7	150,0	93,2	59,8	86,9	215,5	235,3	61,6	239,6	206,6	112,5	352,8	71,7	56,6	58,3	-37,4	+3,0	
95,7	56,1	140,1	124,4	206,1	93,8	34,8	235,1	176,1	184,7	60,9	174,0	15,4	44,3	42,8	-69,5	-3,4	
127,9	122,3	133,9	119,3	121,5	117,3	123,8	109,9	126,0	148,5	131,8	140,3	128,3	134,7	134,2	+0,2	-0,4	36
116,5	113,8	122,5	112,5	112,5	108,3	116,7	105,2	119,2	134,4	121,6	135,2	119,8	122,7	125,5	+2,6	+2,3	
154,0	141,7	160,3	134,6	142,1	137,9	140,0	120,6	141,4	180,6	154,8	152,1	147,6	162,1	153,9	-4,0	-5,1	
119,0	123,3	134,0	120,2	120,6	118,7	125,0	105,6	117,4	132,5	132,6	135,7	129,5	137,4	131,8	-1,6	-4,1	3620
117,5	114,6	124,1	120,3	118,8	113,7	122,3	107,3	117,1	133,2	129,8	134,3	130,5	129,0	126,2	+1,7	-2,2	
122,3	141,7	155,0	119,8	124,4	129,3	130,7	102,0	117,9	131,1	138,3	138,8	127,5	155,2	143,6	-7,4	-7,5	
99,7	97,3	105,2	98,7	97,7	93,6	92,8	85,3	118,8	128,2	108,6	93,9	111,7	101,7	101,3	-3,7	-0,4	3650
93,4	84,1	94,3	83,8	85,2	78,9	79,8	76,7	106,4	111,7	93,5	80,9	96,5	84,5	89,1	-5,5	+5,4	
116,5	132,9	134,7	138,7	131,4	133,2	127,9	108,5	152,0	172,9	149,2	128,9	152,8	148,0	134,1	-0,4	-9,4	
158,4	137,7	150,5	131,3	136,5	136,3	145,7	135,0	138,8	182,0	137,3	176,6	139,4	149,2	155,8	+3,5	+4,4	3660
129,1	130,6	137,4	120,8	122,4	127,7	139,6	124,0	129,5	150,7	123,7	175,7	123,4	136,5	147,7	+7,5	+8,2	
227,1	154,4	181,1	155,7	169,7	156,6	160,1	160,7	160,9	255,6	169,1	179,0	176,9	179,2	174,9	-3,4	-2,4	
103,2	103,3	116,8	102,0	109,9	86,1	88,3	77,9	132,3	136,4	133,6	112,7	111,6	120,9	117,6	+0,7	-2,7	3670
100,3	100,0	107,2	93,6	97,7	71,2	76,0	75,8	119,4	121,3	116,3	98,6	102,1	108,7	106,7	+2,5	-1,8	
109,0	109,9	135,8	118,7	134,2	115,7	112,7	82,1	158,0	166,4	168,1	140,8	130,4	145,2	139,2	+0,5	-4,1	
114,2	120,4	134,9	116,8	121,2	114,5	130,4	105,0	111,6	141,0	134,2	119,5	128,4	133,8	135,8	+0,7	+1,5	3711-60
99,4	108,3	121,9	105,4	111,5	103,0	122,2	97,9	102,1	125,6	122,0	109,0	112,6	114,8	126,5	+3,8	+10,2	
143,9	144,7	161,0	139,6	140,6	137,6	146,7	119,3	130,7	171,7	158,7	140,6	159,8	171,7	154,5	-4,0	-10,0	
116,9	112,5	124,4	118,1	120,2	114,6	119,9	109,2	119,4	136,8	124,6	104,9	126,2	121,2	120,7	-3,0	-0,4	38
106,3	104,1	115,4	110,8	112,7	106,6	114,8	104,8	112,7	128,8	115,4	96,3	114,8	110,6	111,2	-3,6	+0,5	
155,0	142,6	156,6	144,0	147,1	143,1	138,1	124,9	143,5	165,2	157,6	135,7	167,2	159,1	154,7	-1,2	-2,8	
130,6	121,8	117,3	113,3	116,5	106,5	109,8	120,2	148,9	168,8	160,2	104,6	153,1	139,7	130,1	+10,9	-6,9	3830

SYPRO- NR.	WIRTSCHAFTSGLIEDERUNG		1983	1984	1985	VERÄNDERUNG IN O/O GEGEN VORJAHR	1985	1985	1985	1985	1986	VERÄNDERUNG IN O/O GEGEN VORJAHRES-VOR- QUARTAL	
			DURCHSCHNITT				1.VJ	2.VJ	3.VJ	4.VJ	1.VJ		
50	H.V.BUEROMASCHINEN, ADV- GERAETEN U. -EINR.	INSGESAMT	129,3	156,5	185,5	+18,5	196,1	173,6	167,2	205,0	179,7	-8,4	-12,3
		INLAND	110,4	134,9	164,2	+21,7	173,1	150,1	138,9	194,9	164,1	-5,2	-15,8
		AUSLAND	153,3	184,1	212,5	+15,4	225,4	203,7	203,3	217,6	199,4	-11,5	-8,4
5060	H.V.BUEROMASCHINEN	INSGESAMT	99,1	86,9	105,7	+21,6	99,7	102,8	96,7	123,6	120,6	+21,0	-2,4
		INLAND	96,1	83,9	101,0	+20,4	95,8	96,9	91,3	120,0	113,0	+18,0	-5,8
		AUSLAND	102,2	90,1	110,6	+22,8	103,7	109,1	102,3	127,4	128,5	+23,9	+0,9
5080	H.V.ADV-GERAETEN U. -EINRICHTUNGEN	INSGESAMT	136,7	173,6	205,1	+18,1	219,8	191,0	184,5	224,9	194,1	-11,7	-13,7
		INLAND	113,6	146,2	178,2	+21,9	190,2	161,8	149,4	211,4	175,4	-7,8	-17,0
		AUSLAND	167,6	210,4	241,0	+14,5	259,4	230,2	231,6	242,9	219,3	-15,5	-9,7
	VERBRAUCHSGUETER PRODUZIERENDES GEWERBE	INSGESAMT	105,0	111,4	115,0	+3,2	119,8	111,6	111,7	117,1	121,5	+1,4	+3,8
		INLAND	101,4	105,5	107,4	+1,8	111,6	104,1	104,8	109,3	112,7	+1,0	+3,1
		AUSLAND	125,3	144,3	157,4	+9,1	165,6	152,9	150,6	160,6	170,0	+2,7	+5,9
51	FEINKERAMIK	INSGESAMT	98,6	106,9	106,0	-0,8	116,3	101,5	101,6	104,6	116,8	+0,4	+11,7
		INLAND	100,7	106,3	102,8	-3,3	116,2	96,5	102,7	95,8	115,8	-0,3	+20,9
		AUSLAND	94,8	108,1	112,0	+3,6	116,3	110,8	99,6	121,1	118,7	+2,1	-2,0
5110	H.V.PORZELAN	INSGESAMT	101,3	108,3	110,4	+1,9	127,6	101,7	103,3	109,0	126,5	-0,9	+16,1
		INLAND	102,1	104,2	105,6	+1,3	124,0	90,7	101,6	106,0	122,9	-0,9	+15,9
		AUSLAND	100,1	113,9	117,0	+2,7	132,5	116,8	105,6	113,3	131,4	-0,8	+16,0
52	H.U.VERARB.V.GLAS	INSGESAMT	105,9	109,1	114,4	+4,9	117,6	112,4	108,0	119,5	122,7	+4,3	+2,7
		INLAND	99,9	99,0	100,9	+1,9	100,4	97,6	97,0	108,5	108,2	+7,8	-0,3
		AUSLAND	128,5	146,8	164,8	+12,3	181,8	167,8	148,9	160,7	176,8	-2,8	+10,0
5421-24	H.V.HOLZMOEBELN, POLSTERMOEBELN	INSGESAMT	93,0	95,1	91,3	-4,0	96,1	89,6	85,9	93,5	98,2	+2,2	+5,0
		INLAND	91,0	91,9	86,6	-5,8	92,4	84,8	81,1	88,2	92,0	+0,4	+4,3
		AUSLAND	109,9	122,7	130,5	+6,4	127,4	130,1	126,1	138,2	150,9	+18,4	+9,2
56	PAPIER-U.PAPPE- VERARBEITUNG	INSGESAMT	112,7	119,5	128,4	+7,4	132,4	127,9	126,1	127,3	133,2	+0,6	+4,6
		INLAND	106,7	112,6	119,4	+6,0	123,3	118,6	116,9	118,9	124,0	+0,6	+4,3
		AUSLAND	161,6	176,4	201,7	+14,3	206,3	203,0	201,2	196,2	208,3	+1,0	+6,2
5610	H.V.TAPETEN, SPEZ.PAPIE- REN, VERPACKUNGSMITTELN	INSGESAMT	108,7	115,2	124,4	+8,0	128,3	125,5	122,0	121,7	129,5	+0,9	+6,4
		INLAND	104,7	110,6	118,2	+6,9	122,6	119,2	115,1	115,9	123,3	+0,6	+6,4
		AUSLAND	144,9	157,2	180,7	+14,9	180,2	183,1	184,7	174,9	185,9	+3,2	+6,3
57	DRUCKEREI, VERVIEL- FAELTIGUNG	INSGESAMT	103,6	112,0	117,5	+4,9	114,9	113,8	115,4	125,9	117,9	+2,6	-6,4
		INLAND	104,3	111,7	116,4	+4,2	113,6	113,9	113,9	124,3	117,4	+3,3	-5,6
		AUSLAND	93,2	117,0	132,7	+13,4	133,0	112,0	137,8	148,0	123,9	-6,8	+16,3
58	H.V.KUNSTSTOFFWAREN	INSGESAMT	113,7	125,7	130,8	+4,1	131,4	131,6	129,2	130,8	134,5	+2,4	+2,8
		INLAND	108,9	117,8	121,4	+3,1	121,4	121,6	121,5	121,0	123,4	+1,6	+2,0
		AUSLAND	135,7	161,8	173,6	+7,3	177,1	176,9	164,7	175,5	185,4	+4,7	+5,6
61	LEDFRERZEUGUNG	INSGESAMT	138,5	155,2	156,7	+1,0	156,7	151,6	150,9	167,4	164,3	+4,9	-1,9
		INLAND	134,0	147,7	145,8	+1,4	146,2	147,1	143,5	162,1	160,1	+9,5	-1,2
		AUSLAND	154,8	181,9	181,2	-0,4	194,0	167,5	177,2	186,0	179,5	-7,5	-3,5
62	LEDERVERARBEITUNG	INSGESAMT	100,7	95,9	100,4	+4,7	92,0	117,7	83,2	108,7	89,6	-2,6	-17,6
		INLAND	95,9	91,6	91,6	0	82,8	107,0	76,8	100,0	78,6	-5,1	-21,4
		AUSLAND	131,5	123,6	156,3	+26,5	151,0	185,9	124,5	163,8	160,3	+6,2	-2,1
6251	H.V.SCHUHEN	INSGESAMT	104,3	98,0	103,4	+5,5	90,6	129,9	80,3	112,8	85,7	+5,4	-24,0
		INLAND	98,9	94,4	94,4	0	81,4	117,8	74,4	103,9	74,1	-9,0	-28,7
		AUSLAND	140,1	122,3	163,6	+33,8	151,9	211,2	119,7	171,5	162,9	+7,2	-5,0
63	TEXTILGEWERBE	INSGESAMT	103,4	107,3	112,6	+4,9	120,6	109,2	103,0	117,6	116,5	-3,4	-0,9
		INLAND	98,7	99,2	103,0	+3,8	111,1	99,2	95,1	106,6	107,4	-3,3	+0,8
		AUSLAND	121,7	139,1	150,6	+8,3	158,0	148,9	134,2	161,4	152,6	-3,4	-5,5
6312	BAUMWOLLSPINNEREI	INSGESAMT	119,4	126,0	129,4	+2,7	145,8	128,6	101,6	141,5	126,3	-13,4	-10,7
		INLAND	115,3	116,4	120,6	+3,6	139,2	118,1	94,9	130,3	113,8	-18,2	-12,7
		AUSLAND	138,0	165,9	169,1	-0,5	175,9	176,0	132,4	192,2	182,9	+4,0	-4,8
6332	BAUMWOLLWEBEREI, ANG	INSGESAMT	116,4	123,7	117,7	-4,9	123,2	116,5	97,8	133,3	109,2	-11,4	-18,1
		INLAND	107,0	108,7	101,2	-6,9	106,0	98,8	86,6	113,3	95,7	-9,7	-15,5
		AUSLAND	138,6	158,9	156,4	-1,6	163,2	158,1	124,2	180,1	140,6	-13,8	-21,9
6370	WIRKEREI, STRICKEREI	INSGESAMT	92,7	89,1	90,9	+2,0	102,4	82,1	89,2	90,2	102,0	-0,4	+13,1
		INLAND	91,8	87,4	88,8	+1,6	99,2	80,9	85,9	89,2	98,5	-0,7	+10,4
		AUSLAND	99,4	101,2	106,2	+4,9	124,8	90,4	112,4	97,2	127,3	+2,0	+31,0
6380	H.V.TEPPICHEN U.AE., BESCHICHTETEM GEWEBE	INSGESAMT	99,4	101,1	102,4	+1,3	105,7	102,7	99,4	101,7	111,3	+5,3	+9,4
		INLAND	98,9	99,5	98,0	-1,5	102,3	97,1	96,0	96,7	105,8	+3,4	+9,4
		AUSLAND	101,6	108,7	123,1	+13,2	121,6	129,5	115,6	125,8	137,5	+13,1	+9,3
64	BEKLEIDUNGSGEWERBE	INSGESAMT	103,4	112,0	112,1	+0,1	132,6	87,2	124,9	103,4	140,6	+6,0	+36,0
		INLAND	99,4	105,0	103,3	-1,6	120,9	82,7	113,3	96,4	126,5	+4,6	+31,2
		AUSLAND	129,3	157,5	168,2	+6,8	208,0	116,3	199,6	148,8	230,9	+11,0	+55,2
6413	H.V.HERREN- OBERBEKLEIDUNG	INSGESAMT	102,5	106,6	108,8	+2,1	138,4	80,1	126,2	90,6	153,0	+10,5	+68,9
		INLAND	98,7	102,0	101,0	-1,0	128,6	75,7	116,8	82,9	137,0	+6,5	+65,3
		AUSLAND	127,0	136,2	160,1	+17,5	202,2	108,9	187,9	141,3	258,0	+27,6	+82,6
6414	H.V.DAMEN- U.KINDER- OBERBEKLEIDUNG	INSGESAMT	106,4	118,1	114,6	-3,0	134,2	86,2	130,4	107,4	138,4	+3,1	+28,9
		INLAND	102,0	109,2	105,1	-3,8	120,8	81,8	117,1	100,6	123,1	+1,9	+22,4
		AUSLAND	132,1	169,7	169,6	-0,1	212,3	111,7	207,7	146,8	227,8	+7,3	+55,2

VERARBEITENDEN GEWERBE

WERT 1980=100
INDEX

1985	1985	1985	1985	1985	1985	1985	1985	1985	1985	1985	1985	1985	1985	1986	1986	1986	VERAENDERUNG IN O/O GEGEN VORJAHRES-VOR- MONAT	SYPRO- NR.
JAN.	FEB.	MAR.	APR.	MAI	JUNI	JULI	AUG.	SEP.	OKT.	NOV.	DEZ.	JAN.	FEB.	MAR.				
168,9	187,6	231,9	190,8	161,8	168,3	162,6	154,1	184,9	164,1	213,2	237,6	152,5	182,8	203,7		-12,2	+11,4	50
163,2	171,6	184,6	185,6	136,6	128,0	135,5	121,2	160,0	139,8	181,7	263,1	146,5	173,0	172,7		-6,4	-0,2	
176,1	207,8	292,2	197,4	193,9	219,8	197,2	196,2	216,6	195,0	253,3	204,6	160,1	195,1	243,1		-16,8	+24,6	
85,3	99,3	110,4	107,3	101,7	99,5	96,6	79,7	113,7	124,0	143,8	103,0	111,1	120,7	129,9		+17,7	+7,6	5060
94,3	89,5	103,5	104,6	92,3	93,8	96,5	76,6	100,8	121,9	138,5	99,5	100,0	113,9	125,1		+20,9	+9,8	
84,1	109,6	117,5	110,1	111,6	105,5	96,7	82,9	127,3	126,3	149,3	106,7	122,8	127,8	134,9		+14,8	+5,6	
188,4	209,3	261,7	211,3	176,5	185,2	178,8	172,4	202,4	173,9	230,2	270,6	162,6	198,0	221,8		-15,2	+12,0	5080
178,4	189,8	202,5	203,5	146,4	135,6	144,1	131,1	173,1	143,7	191,2	299,3	156,8	186,1	183,2		-9,5	-1,6	
201,9	235,3	341,1	221,9	217,0	251,8	225,3	227,9	241,6	214,2	282,5	232,0	170,5	213,9	273,4		-19,8	+27,8	
110,6	115,0	133,7	121,8	110,9	102,0	105,0	102,6	127,6	137,3	118,3	95,7	117,3	119,8	127,3		-4,8	+6,3	
103,6	107,0	124,1	114,1	103,9	94,4	98,7	96,8	118,8	127,3	110,9	89,6	109,6	110,8	117,7		-5,2	+6,2	
149,6	159,9	187,4	164,6	149,8	144,2	140,2	134,9	176,7	192,6	159,7	129,6	160,0	169,5	180,6		-3,6	+6,5	
116,9	105,5	126,4	104,5	101,7	98,4	105,0	94,4	105,4	129,3	106,2	78,4	120,9	109,8	119,8		-5,2	+9,1	51
120,7	105,9	122,0	101,9	97,7	89,8	103,5	95,8	108,9	113,8	97,6	76,0	124,0	108,7	114,8		-5,9	+5,6	
110,0	104,8	134,2	109,0	109,1	114,2	107,8	91,9	99,1	158,3	122,1	82,9	115,2	111,8	129,1		-3,8	+15,5	
130,4	111,7	140,6	106,1	102,3	96,7	103,5	89,6	116,8	130,1	112,0	85,0	129,7	114,2	135,5		-3,6	+18,7	5110
137,0	106,8	128,1	99,5	91,9	80,8	92,4	90,8	121,7	127,3	109,1	81,6	140,8	107,4	120,5		-5,9	+12,2	
121,3	118,4	157,7	115,1	116,8	118,5	118,8	87,9	110,1	133,9	116,2	89,8	114,6	123,5	156,2		-1,0	+26,5	
124,3	113,0	115,4	111,4	114,0	111,8	112,8	101,9	109,3	126,4	118,8	113,3	131,0	113,5	123,6		+7,1	+8,9	52
105,1	95,5	100,6	99,6	100,3	92,9	98,3	92,6	100,2	117,5	104,8	103,1	116,7	98,9	109,1		+8,4	+10,3	
196,0	178,7	170,7	155,5	165,2	182,8	167,0	136,4	143,4	159,4	171,2	151,5	184,6	168,2	177,7		+4,1	+5,6	
95,3	94,6	98,5	92,6	91,8	84,4	80,9	82,4	94,5	104,2	98,8	77,5	103,1	97,7	93,9		-4,7	-3,9	5421-24
92,0	90,7	94,5	88,3	87,1	79,1	76,7	77,8	88,9	97,6	93,1	73,9	96,5	91,5	88,0		-6,9	-3,8	
123,2	127,2	131,8	128,8	132,3	129,3	116,2	120,9	141,3	159,7	146,5	108,4	159,4	149,9	143,3		+8,7	-4,4	
133,7	126,1	137,3	130,1	129,2	124,3	132,6	117,7	128,1	142,4	128,7	110,9	141,4	130,2	128,0		-6,8	-1,7	56
124,6	118,3	126,9	120,4	120,0	115,4	125,2	108,0	117,5	133,0	121,0	102,6	132,0	121,0	119,1		-6,1	-1,6	
208,3	189,6	221,1	209,1	203,6	196,4	192,1	196,9	214,5	219,4	191,2	177,9	218,4	205,4	201,1		-9,0	-2,1	
127,3	124,6	132,9	128,3	126,2	122,1	130,2	113,3	122,5	138,4	123,8	103,0	135,6	128,2	124,7		-6,2	-2,7	5610
121,8	118,9	127,0	121,9	119,8	115,9	123,9	105,8	115,5	132,6	118,2	96,9	129,6	121,8	118,5		-6,7	-2,7	
177,6	176,6	186,3	186,5	184,1	178,6	186,8	181,3	186,1	191,1	174,7	158,8	189,7	186,4	181,5		-2,6	-2,6	
114,8	107,4	122,4	116,6	112,9	111,8	118,4	108,9	118,9	133,5	124,3	119,8	120,5	114,7	118,4		-3,3	+3,2	57
112,6	107,7	120,6	117,7	112,5	111,4	117,4	106,4	117,8	131,1	124,4	117,5	120,2	113,9	118,2		-2,0	+3,8	
146,5	103,6	149,0	101,0	117,7	117,3	133,8	144,7	134,8	167,8	122,9	153,3	124,4	125,8	121,5		-18,5	-3,4	
129,0	127,3	138,0	134,4	133,0	127,4	134,6	118,1	135,0	146,9	133,4	112,1	138,7	133,4	131,5		-4,7	-1,4	58
118,3	117,8	128,0	124,4	123,6	116,9	126,2	111,6	126,6	136,9	123,7	102,3	127,1	121,4	121,6		-5,0	+0,2	
177,3	170,3	183,8	180,0	175,8	175,0	173,0	147,7	173,4	192,4	177,4	156,8	191,5	188,0	176,6		-3,9	-6,1	
141,4	156,9	171,8	151,2	155,7	148,0	159,0	132,8	160,9	172,6	189,4	140,2	178,3	167,1	147,6		-14,1	-11,7	61
133,0	140,3	165,3	144,2	152,1	145,1	153,1	125,1	152,4	164,5	187,7	134,2	176,7	160,9	142,7		-13,7	-11,3	
171,1	216,2	194,7	176,0	168,6	158,0	180,1	160,3	191,2	201,3	195,3	161,4	183,9	189,2	165,3		-15,1	-12,6	*
64,7	90,7	120,5	158,8	121,6	72,6	60,4	76,5	112,8	155,7	110,1	60,2	81,5	86,4	101,0		-16,2	+16,9	62
62,0	72,2	114,1	143,8	111,9	65,4	54,4	68,8	107,1	143,5	101,7	54,8	69,5	69,9	96,3		-15,6	+37,8	
82,0	209,4	161,5	254,7	183,8	119,2	98,9	125,7	148,8	233,6	163,2	94,7	158,4	191,9	130,5		-19,2	-32,0	
49,0	90,7	132,1	192,0	132,5	65,3	46,4	72,7	121,7	176,4	111,8	50,1	68,8	83,3	105,0		-20,5	+26,1	6251
47,3	68,6	128,4	173,3	121,7	58,3	41,4	64,4	117,3	163,1	103,0	45,7	55,2	64,5	102,6		-20,1	+59,1	
60,8	238,2	156,8	316,9	204,4	112,3	80,0	128,1	150,9	265,3	170,0	79,3	159,2	208,5	121,1		-22,8	-41,9	
108,5	117,6	135,6	120,5	109,5	97,7	94,7	88,1	126,1	137,9	123,5	91,5	110,5	115,2	123,9		-8,6	+7,6	63
100,2	108,3	124,8	110,8	99,4	87,4	85,5	82,8	117,0	125,5	111,6	82,6	101,4	106,8	114,0		-8,7	+6,7	
141,1	154,3	178,5	158,9	149,3	138,5	130,9	109,2	162,4	187,3	170,5	126,3	146,4	148,2	163,1		-8,6	+10,1	
144,4	155,3	137,6	118,7	126,8	140,2	100,4	83,5	120,9	155,5	157,3	111,6	135,6	126,4	116,8		-15,1	-7,6	6312
138,6	142,4	136,5	114,8	119,2	120,3	91,6	77,0	116,0	143,3	148,2	99,5	131,2	109,6	100,5		-26,4	-8,3	
171,0	214,2	142,6	136,0	161,4	230,6	140,6	112,9	143,6	210,6	198,9	167,0	155,3	202,4	190,9		+33,9	-5,7	
115,5	123,2	130,8	130,8	121,9	96,8	98,6	76,5	118,4	150,1	148,2	101,5	110,4	107,0	110,1		-15,8	+2,9	6332
97,0	112,5	108,6	109,9	104,7	81,7	80,7	72,1	106,9	131,4	124,4	84,0	96,6	92,7	97,9		-9,9	+5,6	
158,7	148,3	182,7	179,7	162,4	132,3	140,4	86,8	145,4	194,0	203,8	142,5	142,8	140,5	138,5		-24,2	-1,4	
72,9	94,7	139,5	104,7	81,2	60,3	62,7	75,8	129,0	117,5	90,2	62,8	73,0	102,4	130,7		-6,3	+27,6	6370
74,5	92,2	131,0	102,4	80,8	59,5	61,2	74,6	122,0	114,1	90,3	63,1	73,4	99,4	122,7		-6,3	+23,4	
61,1	112,4	200,8	121,5	83,6	66,0	72,9	84,6	179,6	141,7	89,2	60,8	70,0	123,7	188,1		-6,3	+52,1	
110,5	100,9	105,6	103,6	104,2	100,4	102,9	92,8	102,5	115,5	105,6	84,1	115,5	111,1	107,4		+1,7	-3,3	6380
109,7	96,0	101,2	99,4	97,4	94,5	98,2	91,5	98,3	109,8	101,3	78,9	110,6	105,8	101,1		-0,1	-4,4	
114,0	124,1	126,6	123,6	136,5	128,5	125,4	99,0	122,5	142,6	126,1	108,6	139,1	136,3	137,1		+8,3	+0,6	
81,6	123,8	192,4	130,7	72,7	58,3	69,9	116,4	188,5	159,1	91,2	60,0	85,3	144,7	191,8		-0,3	+32,6	64
78,3	113,7	170,6	121,2	71,0	55,8	67,0	108,9	164,0	142,0	88,4	58,8	81,8	131,2	166,6		-2,3	+27,0	
102,5	189,2	332,4	191,4	83,3	74,1	88,0	164,7	346,2	269,2	109,4	67,7	107,3	231,6	353,9		+6,5	+52,8	
80,7	139,3	195,2	127,4	62,6	50,3	56,2	132,2	190,3	141,6	79,8	50,5	84,9	180,0	194,2		-0,5	+7,9	6413
80,1	126,4	179,4	117,5	61,3	48,2	55,2	126,7	168,5	124,3	74,6	49,9	79,3	161,3	170,3		+5,1	+5,6	
84,5	223,2	298,8	192,1	70,8	63,8	62,9	168,1	332,8	255,1	114,3	54,4	121,3	302,					

SYPRO- NR.	WIRTSCHAFTSGLIEDERUNG		1983	1984	1985	VERÄNDERUNG IN O/O GEGEN VORJAHR	1985	1985	1985	1985	1986	VERÄNDERUNG IN O/O GEGEN VORJAHRES-VOR- QUARTAL	
			DURCHSCHNITT				1.VJ	2.VJ	3.VJ	4.VJ	1.VJ		
	VERARBEITENDES GEWERBE 1)	INSGESAMT	96,4	102,5	107,6	+5,2	111,8	105,7	103,3	110,3	110,1	-1,5	-0,2
		INLAND	92,1	95,0	98,5	+3,7	100,3	96,3	95,9	101,4	100,3	0	-1,1
		AUSLAND	105,8	118,5	127,7	+7,8	136,4	125,9	119,2	129,4	131,1	-3,9	+1,3
	GRUNDSTOFF- UND PRODUKTIONSQUETER- GEWERBE	INSGESAMT	98,1	104,3	105,5	+1,2	108,3	106,3	103,3	104,0	104,2	-3,8	+0,2
		INLAND	92,7	95,4	95,8	+0,4	95,0	96,9	96,4	94,8	92,8	-2,3	-2,1
		AUSLAND	109,6	123,2	126,0	+2,3	136,2	126,3	117,8	123,7	128,8	-5,4	+4,1
25	GEW.U. VERARB. V. STEINEN U. ERDEN	INSGESAMT	88,0	88,9	81,6	-8,2	54,7	92,8	99,9	79,0	52,1	-4,8	-34,1
		INLAND	87,1	87,3	79,3	-9,2	50,4	90,9	98,8	77,2	48,2	-4,4	-37,6
		AUSLAND	98,6	107,0	107,1	+0,1	102,9	114,6	112,3	98,7	95,8	-6,9	-2,9
2531	H. V. ZEMENT	INSGESAMT	81,3	78,0	69,8	-10,5	41,7	84,7	88,5	64,1	39,2	-6,0	-38,8
		INLAND	79,9	76,4	68,2	-10,7	39,8	83,4	87,2	62,5	37,5	-5,8	-40,0
		AUSLAND	112,9	111,3	103,1	-7,4	83,2	113,4	116,8	95,1	76,2	-8,4	-23,1
2541	ZIEGELER	INSGESAMT	93,4	89,2	74,7	-16,3	45,5	90,3	94,3	68,6	42,9	-5,7	-37,5
		INLAND	93,5	87,3	70,7	-19,0	39,4	86,3	91,8	65,1	36,7	-6,9	-43,6
		AUSLAND	93,0	104,1	103,6	-0,5	89,4	119,0	112,6	93,4	87,5	-2,1	-6,3
2711-15	HOCHOFEN-, STAHL-U. WARMWALZWERKE, H. V. STAHLROHREN	INSGESAMT	81,3	89,7	90,3	+0,7	99,6	87,0	85,2	89,3	92,5	-7,1	+3,6
		INLAND	81,0	85,3	87,4	+2,5	93,2	85,5	83,1	87,9	90,1	-3,3	+2,5
		AUSLAND	81,6	96,2	94,5	-1,8	108,7	89,0	88,3	91,8	96,8	+10,9	+5,4
2711	HOCHOFEN-, STAHL-U. WARMWALZWERKE (OH. STAHLROHRE)	INSGESAMT	81,8	88,4	90,8	+2,7	98,0	88,7	86,6	89,9	94,3	-3,8	+4,9
		INLAND	80,6	86,0	88,0	+2,3	94,0	85,8	83,5	88,6	91,7	-2,4	+3,5
		AUSLAND	83,7	92,4	95,6	+3,5	104,6	93,4	92,1	92,3	99,7	-4,7	+8,0
2850	NE-METALLHALBZEUGWERKE	INSGESAMT	100,4	98,5	103,6	+5,2	106,6	102,9	99,2	105,5	117,0	+9,8	+10,9
		INLAND	93,3	88,2	92,0	+4,3	95,1	90,0	90,5	92,6	106,0	+11,5	+14,5
		AUSLAND	117,2	122,9	130,7	+6,3	133,7	133,3	119,6	136,1	143,3	+7,2	+5,3
2910	EISEN-, STAHL-U. TEMPERGIESSEREI	INSGESAMT	84,0	86,4	92,7	+7,3	97,4	90,8	90,4	92,2	95,1	-2,4	+3,1
		INLAND	79,5	79,9	86,2	+7,9	88,4	85,2	86,0	85,0	87,0	-1,6	+2,4
		AUSLAND	108,4	121,5	128,3	+5,6	146,3	121,0	114,4	131,5	138,4	-5,4	+5,2
3011-15	ZIEHEREIEN UND KALT- WALZWERKE	INSGESAMT	91,3	96,4	93,2	-3,3	98,4	93,6	89,7	90,9	93,3	-5,2	+2,6
		INLAND	91,4	92,9	89,6	-3,6	95,0	89,7	87,4	86,2	89,9	-5,4	+4,3
		AUSLAND	91,0	105,7	103,1	-2,5	107,5	104,4	96,3	104,1	102,6	-4,6	-1,4
40	CHEMISCHE INDUSTRIE	INSGESAMT	106,0	113,5	116,2	+2,4	120,8	118,0	112,5	113,3	115,8	-4,1	+2,2
		INLAND	97,9	101,8	103,5	+1,7	104,8	104,8	103,0	101,1	102,0	-2,7	+0,9
		AUSLAND	119,5	132,9	137,1	+3,2	147,3	139,7	128,1	133,5	138,5	-6,0	+3,7
4090	H. V. CHEMIEFASERN	INSGESAMT	105,3	110,1	115,0	+4,5	119,3	117,3	103,0	120,6	110,8	-7,1	-8,1
		INLAND	102,7	102,4	109,4	+6,8	116,5	111,5	98,6	110,9	111,2	-4,5	+0,3
		AUSLAND	106,9	115,0	118,6	+3,1	120,9	121,0	105,6	128,8	110,4	-8,7	-12,9
53	HOLZBEARBEITUNG	INSGESAMT	93,3	96,6	94,8	-2,1	87,5	97,7	97,0	96,9	88,8	+1,5	-8,4
		INLAND	92,7	94,5	90,0	-4,8	82,9	92,7	92,8	91,4	82,6	-0,4	-9,6
		AUSLAND	98,5	114,8	133,4	+16,2	124,5	137,9	130,2	141,1	138,4	+11,2	-1,9
55	ZELLSTOFF-, HOLZSCHLIFF-, PAPIER-U. PAPPERZEUGUNG	INSGESAMT	117,3	128,6	121,7	-5,4	134,5	118,5	111,5	122,2	130,5	-3,0	+6,8
		INLAND	106,6	112,3	104,9	-6,6	114,9	101,4	97,0	106,2	111,5	-3,0	+5,0
		AUSLAND	144,8	170,5	165,4	-3,0	185,0	162,8	149,3	164,4	181,0	-2,2	+10,1
59	GUMMI VERARBEITUNG	INSGESAMT	95,0	96,9	104,3	+7,6	105,9	100,7	101,3	109,3	106,1	+0,2	-2,9
		INLAND	93,2	93,1	100,0	+7,4	101,1	95,5	97,5	105,9	100,5	-0,6	-5,1
		AUSLAND	100,8	109,8	118,8	+8,2	122,0	118,0	114,4	120,7	125,3	+2,7	+3,8
	INVESTITIONSQUETER PRODUZIERENDES GEWERBE	INSGESAMT	96,0	103,3	112,7	+9,1	117,1	109,3	106,4	117,8	116,1	-0,9	-1,4
		INLAND	91,9	96,1	103,5	+7,7	105,9	99,6	98,9	109,8	107,4	+1,4	-2,2
		AUSLAND	102,8	115,1	127,8	+11,0	135,8	125,2	118,8	131,2	130,4	-4,0	-0,6
3021-25	STAHLVERFORMUNG, OBERFLÄCHENVEREDLUNG, HAERTUNG	INSGESAMT	90,4	96,3	103,6	+7,6	106,1	102,3	101,1	104,5	114,0	+7,4	+8,7
		INLAND	89,1	91,9	99,1	+7,8	100,6	97,4	98,5	99,9	109,3	+8,6	+9,4
		AUSLAND	97,9	121,7	129,0	+6,0	137,4	129,9	116,0	132,7	140,1	+2,0	+5,6
31	STAHL-U. LEICHTMETALLBAU, SCHIENENFAHRZEUGBAU	INSGESAMT	83,7	82,9	84,1	+1,4	65,5	94,0	90,3	86,6	79,0	+20,6	-8,8
		INLAND	79,5	81,9	84,5	+3,2	67,7	91,1	91,9	87,5	84,9	+25,4	-3,0
		AUSLAND	101,8	87,2	82,2	-5,7	56,2	106,1	83,5	83,0	54,2	-3,6	-34,7
3111	H. V. STAHL-U. L. METALLKON- STRUKT. (OH. GRUBENAUSB. -)	INSGESAMT	79,9	82,7	83,7	+1,2	72,9	90,6	88,8	82,6	79,9	+9,6	-3,3
		INLAND	78,3	82,4	84,1	+2,1	74,0	87,9	91,2	83,4	78,4	+5,9	-6,0
		AUSLAND	93,3	85,6	80,4	-6,1	64,6	113,0	68,1	76,0	92,5	+43,2	+21,7
32	MASCHINENBAU	INSGESAMT	88,4	96,2	105,5	+9,7	110,4	103,1	100,3	108,0	108,1	-2,1	+0,1
		INLAND	87,5	90,9	98,0	+7,8	98,5	94,7	96,1	102,5	103,8	+5,4	+1,3
		AUSLAND	89,4	102,5	114,7	+11,9	124,9	113,6	105,4	114,8	113,3	-9,3	-1,3
33	STRASSENFAHRZEUGBAU	INSGESAMT	114,5	118,5	133,8	+12,9	151,5	130,1	120,1	133,3	146,1	-3,6	+9,6
		INLAND	109,0	106,9	120,6	+12,8	142,0	116,5	102,7	121,2	131,6	-7,3	+8,6
		AUSLAND	120,2	130,3	147,1	+12,9	160,9	144,1	137,8	145,6	161,1	+0,1	+10,6
3311	H. V. KRAFTWAGEN U. -MOTOREN	INSGESAMT	117,6	121,6	137,6	+13,2	156,6	133,2	123,7	137,0	150,7	-3,8	+10,0
		INLAND	112,9	110,2	124,3	+12,8	147,8	118,4	105,5	125,3	136,2	+7,8	+8,7
		AUSLAND	122,1	132,4	150,0	+13,3	164,6	147,1	140,5	147,9	164,6	0	+11,3
3312	H. V. PERSONENKRAFTWAGEN U. AE. (EINSCHL. MOTOREN)	INSGESAMT	139,4	147,1	176,9	+20,3	200,9	169,7	158,4	178,8	194,2	-3,3	+8,6
		INLAND	132,8	129,8	162,9	+25,5	194,6	151,8	136,5	168,6	173,8	-10,7	+3,1
		AUSLAND	145,0	161,9	188,9	+16,7	206,3	185,1	176,9	187,4	211,9	+2,7	+13,1

1) AUSGEWÄHLTE WIRTSCHAFTSZWEIGE (OHNE NAHRUNGS- UND GENUSSMITTELGEWERBE).

VERARBEITENDEN GEWERBE

WERT 1980=100
INDEX

1985	1985	1985	1985	1985	1985	1985	1985	1985	1985	1985	1985	1985	1985	1985	1985	1986	1986	1986	VERÄNDERUNG IN O/O GEGEN VORJAHRES-VOR- MONAT	SYPRO- NR.
JAN.	FEB.	MAR.	APR.	MAI	JUNI	JULI	AUG.	SEP.	OKT.	NOV.	DEZ.	JAN.	FEB.	MAR.						
110,4	107,5	117,5	108,5	106,5	101,1	107,6	94,5	107,7	118,7	109,4	102,9	110,3	109,5	110,6				-5,9	+1,0	
97,9	96,8	106,3	99,9	96,4	92,5	99,9	87,1	100,6	110,6	100,0	93,6	99,7	98,4	102,9				-3,2	+4,6	
137,1	130,5	141,6	130,2	128,2	119,4	124,2	110,4	123,1	136,0	129,2	122,9	132,8	133,5	126,9				-10,4	-4,9	
107,4	105,1	112,5	107,1	107,5	104,4	109,6	96,3	104,0	116,2	102,3	93,5	108,9	101,3	102,5				-8,9	+1,2	
93,1	91,4	100,5	97,2	97,8	95,6	101,9	90,1	91,3	107,7	94,5	82,2	95,9	89,7	92,9				-7,6	+3,6	
137,2	133,5	137,9	127,8	127,8	123,3	125,5	109,3	118,5	134,3	119,1	117,7	136,8	126,0	123,6				-10,4	-1,9	
42,1	46,6	75,5	89,4	96,7	92,4	105,6	93,6	100,5	103,1	73,4	60,4	50,3	45,1	60,9				-19,3	+35,0	
36,4	42,6	72,2	87,4	94,3	91,1	104,4	93,3	98,7	102,6	71,2	57,7	45,9	40,4	58,2				-19,4	+44,1	25
105,4	90,9	112,5	112,1	124,2	107,5	119,0	97,8	120,1	108,8	97,5	89,8	99,2	98,1	90,2				-19,8	-8,1	
25,2	32,5	67,5	84,8	88,3	81,0	92,4	84,0	89,1	90,6	56,0	45,7	36,4	30,0	51,2				-24,1	+70,7	2531
23,0	31,0	65,5	83,8	87,1	79,3	91,6	82,4	87,6	89,2	54,2	44,1	34,4	28,4	49,8				-24,0	+75,4	
73,4	66,1	110,2	107,8	114,7	117,6	108,7	119,4	122,4	121,6	96,2	79,5	81,5	64,5	82,5				-25,1	+27,9	
33,6	38,2	64,6	87,0	95,0	88,8	100,0	89,7	93,2	96,8	60,6	48,4	41,4	34,8	52,5				-18,7	+50,9	2541
26,8	32,9	58,4	82,2	91,4	85,4	96,2	88,1	91,1	93,5	56,7	45,2	35,5	27,8	46,7				-20,0	+68,0	
82,9	76,1	109,3	121,8	122,0	113,2	126,6	102,3	108,9	120,6	88,5	71,2	83,4	85,2	93,9				-14,1	+10,2	
100,1	99,8	99,0	88,3	86,9	85,8	89,9	82,4	83,4	101,3	83,3	83,3	94,4	92,0	91,1				-8,0	-1,0	2711-15
91,5	93,1	95,1	89,7	86,7	80,1	86,8	78,5	84,1	97,0	88,3	78,3	93,0	87,6	89,6				-5,8	+2,3	
112,3	109,2	104,6	86,0	86,9	94,2	94,2	88,4	82,3	108,1	75,7	91,5	96,9	99,5	93,9				-10,2	+5,6	
93,4	99,4	101,1	89,7	90,0	86,3	91,5	80,7	87,5	97,4	87,7	84,5	99,7	91,1	92,2				-8,8	+1,2	2711
91,8	94,4	95,7	90,1	86,9	80,5	86,9	79,0	84,6	96,9	89,6	79,4	94,2	88,6	92,4				-3,4	+4,3	
95,7	107,7	110,4	88,7	95,0	96,6	99,8	83,9	92,7	98,1	84,2	94,7	110,5	96,3	92,4				-16,3	-4,0	
112,7	100,8	106,3	99,8	106,2	102,8	104,1	92,5	101,0	117,3	104,9	94,4	127,9	110,0	113,1				+6,4	+2,8	2850
99,5	90,4	95,4	88,7	93,4	87,8	95,0	85,0	91,5	104,1	91,1	82,5	114,2	102,0	101,8				+6,7	-0,2	
144,1	125,1	132,0	125,7	136,0	138,1	125,4	110,2	123,2	148,5	137,6	122,3	160,8	128,9	140,3				+6,3	+8,8	
94,2	95,8	102,3	91,8	94,3	86,3	96,8	80,5	94,0	104,5	93,6	78,4	99,5	92,6	93,2				-8,9	+0,6	2910
83,5	88,5	93,3	87,6	86,7	81,4	90,1	79,0	89,0	97,2	84,4	73,3	88,1	89,4	83,6				-10,4	-6,5	
152,6	135,0	151,2	114,5	135,5	112,9	133,0	88,7	121,6	144,2	143,8	106,4	160,3	109,6	145,2				-4,0	+32,5	
95,0	95,9	104,3	95,9	97,5	87,5	91,2	87,0	91,0	101,8	93,3	77,6	92,6	96,1	91,3				-12,5	-5,0	3011-15
89,0	94,5	101,5	92,1	93,2	83,8	87,2	86,5	88,5	100,1	88,1	70,4	88,9	92,5	88,3				-13,0	-4,5	
111,0	99,7	111,9	106,3	109,2	97,8	102,3	88,5	98,1	106,7	107,5	98,1	102,6	105,8	99,3				-11,3	-6,1	
121,1	116,7	124,7	118,9	118,8	116,3	120,1	104,4	113,1	123,1	112,1	104,6	122,8	112,5	112,1				-10,1	-0,4	40
106,1	100,1	108,3	103,6	104,6	106,2	110,3	95,9	102,9	112,2	100,7	90,5	106,6	99,0	100,5				+7,2	+1,5	
145,9	144,3	151,6	144,0	142,1	132,9	136,3	118,2	129,8	141,4	131,0	128,0	149,4	134,9	131,2				-13,5	-2,7	
121,3	112,4	124,1	117,3	119,1	115,6	102,6	89,9	116,4	129,0	115,5	117,3	118,5	109,4	104,5				-15,8	-4,5	4090
125,7	107,3	116,5	114,1	116,0	104,4	98,3	85,4	112,2	124,7	111,9	96,2	117,7	109,0	106,9				-8,2	-1,9	
118,5	115,6	128,7	119,2	121,0	122,7	105,1	92,6	119,0	131,8	117,9	130,7	118,9	109,6	102,7				-20,2	-6,3	
80,9	85,2	96,5	98,3	98,9	95,8	98,2	88,7	104,0	111,4	98,8	80,5	89,9	86,2	90,4				-6,3	+4,9	53
76,3	80,2	92,3	93,9	94,2	90,1	94,4	85,4	98,7	105,8	92,8	75,7	83,1	75,6	85,2				-7,7	+7,0	
117,8	124,9	130,7	133,1	137,4	143,3	128,5	115,4	146,8	156,6	147,5	119,3	144,3	139,3	131,7				+0,8	-5,5	
138,8	135,0	129,7	122,5	121,0	112,0	120,2	100,2	114,1	133,2	123,6	109,7	139,8	125,8	125,8				-3,0	0	55
117,1	116,7	110,8	106,3	106,1	91,9	105,0	87,4	98,6	116,3	109,1	93,1	121,8	107,1	105,7				-4,6	-1,3	
194,3	182,2	178,4	164,3	159,6	164,4	159,9	133,4	154,5	177,6	161,9	153,8	187,6	175,8	179,7				+0,7	+2,2	
100,7	101,7	115,4	104,6	98,0	99,4	106,5	92,1	105,3	126,5	113,9	87,4	104,2	103,7	110,3				-4,4	+6,4	59
95,9	95,2	112,3	98,8	92,2	95,6	100,5	90,7	101,2	122,0	112,2	83,6	97,7	97,6	106,1				-5,5	+8,7	
116,6	123,6	125,8	124,0	117,7	112,2	126,8	97,2	115,3	142,0	119,8	100,4	126,7	124,4	124,8				-0,8	+0,3	
117,7	112,1	121,6	113,1	110,4	104,5	113,4	96,2	109,6	121,1	116,4	116,0	115,0	117,1	116,2				-4,4	-0,8	
105,1	102,5	110,0	102,7	99,3	96,7	106,7	87,6	102,4	113,8	106,3	109,2	105,4	106,0	110,8				+0,7	+4,5	
138,5	128,2	140,7	130,0	128,5	117,2	124,6	110,4	121,4	133,0	133,3	127,4	130,8	135,6	124,9				-11,2	-7,9	
104,6	105,6	108,2	102,9	103,7	100,3	108,7	92,9	101,8	116,6	107,1	91,0	118,6	113,4	109,9				+1,6	-3,1	3021-25
97,3	100,3	104,3	97,7	98,3	96,1	106,1	91,3	98,0	111,1	101,9	86,8	113,9	109,2	104,9				+0,6	-3,9	
146,6	135,6	130,1	132,0	134,0	123,6	123,8	101,4	122,9	147,9	136,0	114,3	144,8	136,9	138,5				+6,5	+1,2	
72,3	57,5	66,7	85,3	102,1	94,6	108,3	72,9	89,6	82,5	97,7	79,5	76,8	72,5	87,8				+31,6	+21,1	31
73,3	60,2	69,6	79,8	93,7	99,9	108,9	75,6	91,1	90,0	89,0	83,4	83,1	76,7	94,9				+36,4	+23,7	
68,3	45,9	54,5	108,8	137,5	72,0	105,8	61,2	83,4	51,4	134,8	62,9	49,8	55,0	57,7				+5,9	+4,9	
71,4	70,3	77,1	87,9	88,6	95,3	88,6	81,6	96,1	86,0	82,8	79,0	77,4	81,3	81,0				+5,1	-0,4	3111
71,3	72,0	78,7	88,3	85,1	90,2	91,7	82,9	99,1	87,4	81,6	81,2	77,3	77,0	81,0				+2,9	+5,2	
73,3	56,2	64,2	84,3	117,1	137,6	62,5	71,2	70,7	74,5	93,4	60,2	78,6	117,7	81,1				+26,3	-31,1	
111,3	107,3	112,7	106,4	104,4	98,6	108,2	93,4	99,3	110,2	104,4	109,4	107,6	106,4	110,4				-2,0	+3,8	32
96,2	95,3	104,1	96,6	95,1	92,3	105,1	87,3	95,9	105,2	99,6	102,7	99,8	100,5	111,2				+6,8	+10,6	
129,6	122,0	123,1	118,4	116,1	106,3	112,0	100,7	103,6	116,3	110,3	117,7	117,2	113,5	109,3				-11,2	-3,7	
154,2	144,3	155,9	147,0	127,6	115,8	132,4	102,8	125,2	133,0	142,1	124,7	148,2	153,5	136,7				-12,3	-10,9	33
142,1	138,3	145,7	134,2	112,4	103,0	114,6	83,3	110,1	129,9	124,1	108,5	130,2	132,7	131,8				-9,5	-0,7	
166,4	150,3	166,1	160,1	143,2	128,9	150,7	122,3	140,5	136,0	160,4	140,3	166,6	174,8	141,8				-14,6	-18,9	
159,8	149,2	160,7	150,9	130,9	117,9	136,0	106,0	129,0	136,1	146,5	128,5	153,0	158,8	140,4				-12,6	-11,6	3311
148,3	144,2	151,0	137,0	114,5	103,8	117,0	86,0	113,6	134,3	128,6	113,0	134,7	137,7	136,3				-9,7	-1,0	
170,4																				

SYPRO- NR.	WIRTSCHAFTSGLIEDERUNG		1983	1984	1985	VERAENDERUNG IN O/O GEGEN VORJAHR	1985	1985	1985	1985	1986	VERAENDERUNG IN O/O GEGEN VORJAHRES-VOR- QUARTAL	
			DURCHSCHNITT				1.VJ	2.VJ	3.VJ	4.VJ	1.VJ		
3313	H. V. LASTKRAFTWAGEN U. AE. (EINSCHL. MOTOREN)	INSGESAMT	77,6	74,9	65,6	-12,4	75,4	66,2	60,2	60,7	71,1	-5,7	+17,1
		INLAND	80,6	78,6	62,5	-20,5	73,0	64,8	56,0	56,1	75,5	+3,4	+34,6
		AUSLAND	74,4	71,0	69,1	-2,7	78,0	67,7	64,9	65,7	66,4	-14,9	+1,1
34	SCHIFFBAU	INSGESAMT	79,4	92,7	124,3	+34,1	102,9	109,2	135,4	149,7	39,2	-61,9	-73,8
		INLAND	71,5	99,9	139,9	+40,0	125,2	100,7	148,5	185,3	51,1	-59,2	-72,4
		AUSLAND	87,3	85,8	109,0	+27,0	81,4	116,9	122,6	115,2	27,7	-66,0	-76,0
36	ELEKTROTECHNIK	INSGESAMT	94,3	104,0	111,3	+7,0	112,8	104,5	105,0	122,9	115,4	+2,3	-6,1
		INLAND	91,8	98,8	104,5	+5,8	104,3	98,2	100,4	115,3	108,0	+3,5	-6,3
		AUSLAND	99,9	115,6	126,4	+9,3	131,7	118,8	115,2	139,9	132,1	+0,3	-5,6
3711-60	FEINMECHANIK, OPTIK	INSGESAMT	90,6	98,2	104,4	+6,3	106,4	100,6	98,8	111,7	111,6	+4,9	-0,1
		INLAND	85,3	91,2	95,3	+4,5	95,4	91,9	92,3	101,5	99,8	+4,6	-1,7
		AUSLAND	101,4	112,1	122,2	+9,0	128,1	117,6	111,5	131,8	134,8	+5,2	+2,3
38	H. V. EBM-WAREN	INSGESAMT	92,8	97,1	98,9	+1,9	99,4	98,2	96,6	101,5	101,6	+2,2	+0,1
		INLAND	89,7	92,3	92,8	+0,5	92,0	92,2	92,5	94,6	93,2	+1,3	-1,5
		AUSLAND	103,9	113,7	120,4	+5,9	125,9	119,1	111,2	125,5	131,3	+4,3	+4,6
3830	H. V. HEIZ-U. KOCHGERAETEN	INSGESAMT	91,1	101,1	107,9	+6,7	105,7	95,5	107,4	122,8	119,0	+12,6	-3,1
		INLAND	86,5	95,1	95,6	+0,5	93,5	83,9	97,2	107,9	101,3	+8,3	-6,1
		AUSLAND	102,3	115,7	137,8	+19,1	135,7	123,8	132,6	158,9	162,0	+19,4	+2,0
3850	H. V. SCHLOSSERN, BESCHLAEGEN	INSGESAMT	94,2	94,4	92,6	-1,9	93,1	89,6	90,8	96,8	101,4	+6,9	+4,8
		INLAND	91,3	89,9	86,8	-3,4	87,6	83,3	86,3	89,9	93,3	+6,5	+3,8
		AUSLAND	106,9	113,2	116,6	+3,0	116,3	115,3	109,5	125,3	134,7	+15,8	+7,5
50	H. V. BUEROMASCHINEN, ADV- GERAETEN U. -EINR.	INSGESAMT	127,5	154,6	180,9	+17,0	189,5	167,9	163,4	202,9	180,0	-5,0	-11,3
		INLAND	106,8	132,0	159,3	+20,7	167,0	144,9	134,7	196,6	162,4	-2,8	-14,8
		AUSLAND	154,7	183,8	208,6	+13,5	217,9	197,6	200,5	218,5	202,7	-7,0	-7,2
5060	H. V. BUEROMASCHINEN	INSGESAMT	92,8	82,3	98,2	+19,3	92,7	95,1	89,9	115,0	112,5	+21,4	-2,2
		INLAND	90,8	78,2	93,3	+19,3	87,7	88,9	84,7	112,0	106,1	+21,0	-5,3
		AUSLAND	94,7	86,4	103,3	+19,6	97,9	101,5	95,3	118,2	119,3	+21,9	+0,9
5080	H. V. ADV-GERAETEN U. -EINRICHTUNGEN	INSGESAMT	136,8	173,6	202,9	+16,9	214,6	187,2	182,9	226,7	198,6	-7,5	-12,4
		INLAND	110,5	144,7	174,9	+20,9	185,9	158,2	146,5	209,1	175,8	-5,4	-15,9
		AUSLAND	174,2	213,2	240,8	+12,9	252,8	226,5	233,0	250,9	230,3	-8,9	-8,2
	VERBRAUCHSGUETER PRODUZIERENDES GEWERBE	INSGESAMT	94,8	97,4	97,9	+0,5	102,7	94,9	94,6	99,2	102,5	-0,2	+3,3
		INLAND	91,6	92,3	91,5	-0,9	95,8	88,7	88,9	92,7	95,2	-0,6	+2,7
		AUSLAND	112,9	125,7	132,9	+5,7	141,2	129,2	126,5	134,7	141,9	+0,5	+5,3
51	FEINKERAMIK	INSGESAMT	86,8	91,3	87,9	-3,7	97,8	84,2	83,6	85,9	95,5	-2,4	+11,2
		INLAND	88,7	91,1	85,6	-6,0	98,2	80,3	84,8	79,1	85,1	-3,2	+20,2
		AUSLAND	83,4	91,6	91,9	+0,3	97,0	91,1	81,2	98,4	96,2	-0,8	-2,2
5110	H. V. PORZELLAN	INSGESAMT	85,2	87,5	84,9	-3,0	100,8	77,9	78,4	82,6	95,7	-5,1	+15,9
		INLAND	84,9	84,0	80,9	-3,7	97,8	69,1	76,7	79,9	92,6	-5,3	+15,9
		AUSLAND	85,8	92,2	90,6	-1,7	104,9	90,2	80,7	86,4	100,2	-4,5	+16,0
52	H. U. VERARB. V. GLAS	INSGESAMT	97,2	99,6	103,0	+3,4	106,0	101,3	97,2	107,3	110,0	+3,8	+2,5
		INLAND	92,7	91,6	92,6	+1,1	92,1	89,6	89,2	99,5	99,5	+8,0	0
		AUSLAND	112,9	127,5	138,0	+8,2	153,6	141,1	123,9	133,4	144,7	-5,8	+8,5
5421-24	H. V. HOLZMOEBELN, POLSTERMOEBELN	INSGESAMT	80,5	79,8	74,3	-6,9	79,2	73,1	69,6	75,2	77,8	-1,8	+3,5
		INLAND	78,7	77,0	70,4	-8,6	76,0	69,1	65,6	70,8	72,7	-4,3	+2,7
		AUSLAND	95,8	104,2	107,9	+3,6	107,0	107,8	103,7	113,0	121,9	+13,9	+7,9
56	PAPIER-U. PAPPE- VERARBEITUNG	INSGESAMT	101,3	103,2	106,6	+3,3	109,9	105,8	104,6	105,8	110,9	+0,9	+4,8
		INLAND	95,9	97,2	99,1	+2,0	102,3	98,3	97,1	98,9	103,3	+1,0	+4,4
		AUSLAND	144,5	151,8	166,7	+9,8	172,0	167,5	165,7	161,8	173,1	+0,6	+7,0
57	DRUCKEREI, Vervielf- faeltigung	INSGESAMT	94,1	98,9	99,7	+0,8	99,0	96,3	97,4	106,1	99,0	0	-6,7
		INLAND	95,2	99,0	99,0	0	98,2	96,6	96,3	105,1	98,8	+0,6	-6,0
		AUSLAND	80,1	97,8	109,1	+11,6	110,8	92,4	112,7	120,6	100,9	-8,9	-16,3
58	H. V. KUNSTSTOFFWAREN	INSGESAMT	107,1	114,5	117,6	+2,7	119,4	118,5	115,3	117,0	120,2	+0,7	+2,7
		INLAND	102,5	107,4	109,5	+2,0	110,8	109,9	108,8	108,6	110,6	-0,2	+1,8
		AUSLAND	128,0	146,0	153,3	+5,0	157,4	156,4	144,7	154,5	162,9	+3,5	+5,4
61	LEDERERZEUGUNG	INSGESAMT	125,3	121,5	118,3	-2,6	119,2	114,0	113,6	126,2	124,5	+4,4	-1,3
		INLAND	123,5	118,7	116,7	-1,7	114,9	114,3	111,4	126,0	125,1	+8,9	-0,7
		AUSLAND	131,5	130,7	123,6	-5,4	133,0	113,6	120,7	127,1	122,8	-7,7	-3,4
62	LEDERVERARBEITUNG	INSGESAMT	90,8	84,0	85,1	+1,3	78,5	99,8	70,5	91,6	75,2	-4,2	+17,9
		INLAND	86,8	80,4	78,0	-3,0	70,9	91,1	65,3	84,6	66,2	-6,6	-21,7
		AUSLAND	116,0	106,5	129,9	+22,0	126,5	154,4	103,1	135,6	131,7	+4,1	-2,9
6251	H. V. SCHUHEN	INSGESAMT	94,0	85,9	87,6	+2,0	77,3	110,1	68,0	94,8	71,9	-7,0	-24,2
		INLAND	89,5	83,0	80,2	-3,4	69,8	100,2	63,2	87,7	62,4	-10,6	-28,8
		AUSLAND	122,6	104,7	135,4	+29,3	126,6	174,9	98,7	141,5	134,5	+6,2	-4,9
63	TEXTILGEWERBE	INSGESAMT	92,7	92,8	95,0	+2,4	102,1	92,0	86,6	99,2	98,3	-3,7	-0,9
		INLAND	88,3	85,5	86,6	+1,3	93,7	83,3	79,7	89,6	90,5	-3,4	+1,0
		AUSLAND	110,5	122,8	128,8	+4,9	136,1	127,4	114,3	137,4	129,5	-4,8	-5,7
64	BEKLEIDUNGSGEWERBE	INSGESAMT	92,2	96,9	94,4	-2,6	112,6	73,8	104,9	86,5	116,7	+3,6	+34,9
		INLAND	88,5	90,8	87,4	-3,7	102,9	70,2	95,7	81,0	105,6	+2,6	+30,4
		AUSLAND	116,0	136,1	138,1	+1,5	173,6	96,3	162,2	120,4	184,8	+6,5	+53,5

1 AUFTRAGSEINGANG IM VERARBEITENDEN GEWERBE

1.2 KALENDER- UND SAISONBEREINIGTER WERT
WERTINDEX 1980 = 100

SYPRO- NR.	WIRTSCHAFTSGLIEDERUNG		1985	1985	1985	1985	1985	1985	1985	1985	1985	1986	1986	1986	VERAEND. IN O/O GEGEN VORMONAT	
			MAR.	APR.	MAI	JUNI	JULI	AUG.	SEP.	OKT.	NOV.	DEZ.	JAN.	FEB.		MAR.
	VERARBEITENDES GEWERBE 1)	INSGES.	127,2	129,5	128,2	133,0	130,0	128,4	128,6	129,7	130,2	128,3	127,7	128,8	123,9	- 3,8
		INLAND	114,5	117,2	116,0	120,5	120,0	116,3	117,5	119,7	119,1	118,2	117,3	117,5	115,6	- 1,6
		AUSLAND	154,7	155,9	153,9	159,5	152,2	154,1	152,7	151,6	153,7	149,4	149,6	152,8	140,0	- 8,4
	GRUNDSTOFF-UND PRODUKTIONSQUETER- GEWERBE	INSGES.	126,1	127,3	126,9	130,3	125,5	125,8	126,7	127,6	123,5	123,7	124,8	120,1	119,1	- 0,8
		INLAND	114,1	115,2	115,1	118,4	118,1	115,4	115,2	115,6	113,9	112,7	115,1	110,8	110,2	- 0,5
		AUSLAND	151,4	153,3	151,7	155,3	153,8	147,6	151,2	151,9	143,6	147,3	146,6	139,4	137,2	- 1,6
25	GEW.U. VERARB.V. STEINEN U. ERDEN	INSGES.	97,4	100,4	98,0	99,2	99,3	96,1	97,6	97,7	89,7	96,1	101,2	94,2	89,9	- 4,6
		INLAND	95,1	97,3	94,8	96,3	96,1	93,5	94,2	96,0	86,7	94,2	99,1	90,8	87,2	- 4,0
		AUSLAND	123,8	136,0	131,1	130,7	137,5	122,7	135,3	115,3	122,3	117,5	122,0	129,5	115,1	-11,1
2711-15	HOCHOFEN-, STAHL- U. WÄRMALZWERKE, H.V. STAHLROHREN	INSGES.	107,9	109,5	108,7	113,7	113,6	111,5	109,0	112,0	99,6	104,2	101,6	98,8	98,6	- 0,2
		INLAND	102,5	107,5	103,5	108,6	109,1	109,5	105,7	106,3	103,6	100,4	103,9	98,1	100,7	+ 2,7
		AUSLAND	116,0	112,5	116,4	121,8	120,4	116,0	114,5	120,6	93,9	109,6	98,7	100,0	96,0	- 4,0
2850	NE-METALLHALB- ZEUGWERKE	INSGES.	118,6	119,5	124,2	126,9	122,4	124,0	129,0	122,4	118,2	117,9	121,9	114,9	113,2	- 1,5
		INLAND	106,0	108,0	110,7	110,5	110,7	110,2	114,9	109,5	104,9	104,2	109,4	105,3	101,3	- 3,8
		AUSLAND	147,4	147,0	154,5	164,6	150,2	155,5	161,8	151,6	148,6	149,2	149,8	136,4	139,2	+ 2,1
40	CHEMISCHE INDUSTRIE	INSGES.	141,4	142,2	141,5	143,9	144,2	138,6	141,4	140,6	139,2	137,5	138,9	133,5	131,2	- 1,7
		INLAND	126,3	126,1	127,4	129,4	130,6	125,8	127,4	126,5	126,0	123,6	124,6	121,9	119,7	- 1,8
		AUSLAND	165,7	168,6	164,2	167,1	166,6	159,3	163,9	163,0	160,3	159,9	161,7	152,0	148,9	- 2,0
55	ZELLSTOFF-HOLZ- SCHLIFF-PAPIER-U. PAPPEERZEUGUNG	INSGES.	148,8	148,7	146,1	148,7	152,2	146,7	146,5	148,3	145,0	143,2	145,8	136,9	139,0	+ 1,5
		INLAND	127,9	128,0	126,9	126,8	130,6	124,2	125,8	126,9	126,2	124,0	127,8	117,3	121,4	+ 3,5
		AUSLAND	202,4	204,0	196,7	206,1	209,1	204,4	200,0	208,0	194,1	195,6	199,3	188,3	188,4	+ 0,1
59	GUMMIVERARBEITUNG	INSGES.	124,5	125,4	123,6	137,5	132,5	124,1	124,7	133,0	134,6	129,7	129,7	128,2	129,3	+ 0,9
		INLAND	122,4	120,8	119,6	136,3	129,9	123,3	119,6	128,8	132,0	125,7	125,2	124,1	123,5	- 0,5
		AUSLAND	131,5	140,3	135,6	140,9	141,3	126,8	140,5	146,7	142,3	140,6	143,5	140,4	143,3	+ 2,1
	INVESTITIONSGUETER PRODUZIERENDES GEWERBE	INSGES.	132,0	135,7	133,9	139,7	135,4	133,5	133,8	136,1	138,6	135,6	132,2	137,6	130,0	- 5,5
		INLAND	117,9	122,9	121,1	126,7	126,8	119,9	123,5	127,9	127,1	127,2	124,6	125,4	123,5	- 1,5
		AUSLAND	155,7	156,8	154,7	160,8	150,9	155,4	151,9	149,5	158,0	149,2	149,5	157,8	139,7	-11,5
3021-25	STAHLVERFORMUNG, OBERFLÄCHENVER- EDLUNG, HAERTUNG	INSGES.	116,6	118,8	118,6	129,9	127,3	120,4	123,3	124,4	124,5	124,5	132,3	128,8	127,2	- 1,2
		INLAND	112,2	114,0	114,3	124,9	124,0	116,8	118,7	119,8	119,6	119,6	129,5	124,5	122,1	- 1,9
		AUSLAND	140,4	145,3	142,4	153,6	145,8	139,9	149,0	151,4	150,1	150,9	148,3	152,2	154,6	+ 1,6
31	STAHL-U. LEICHT- METALLBAU, SCHIE- NENFAHRZEUGBAU	INSGES.	89,1	103,5	117,2	116,6	111,4	99,8	94,4	89,4	117,5	95,5	107,3	119,0	119,9	+ 0,8
		INLAND	91,9	96,1	108,9	116,9	118,5	98,9	101,7	106,3	109,4	98,2	111,7	120,5	125,1	+ 3,8
		AUSLAND	75,2	141,1	152,5	114,4	80,3	101,8	65,7	14,4	150,3	95,3	89,1	112,1	96,8	-13,6
32	MASCHINENBAU	INSGES.	126,0	132,5	128,0	130,8	130,2	129,6	130,2	129,1	130,0	128,1	126,8	129,5	127,0	- 1,9
		INLAND	113,5	119,2	117,0	122,7	122,7	116,2	124,0	124,4	123,3	123,8	122,8	126,6	125,5	- 0,9
		AUSLAND	141,3	148,3	141,2	139,5	140,4	145,7	138,7	133,7	138,7	133,9	132,1	132,7	127,3	- 4,1
33	STRASSENFAHR- ZEUGBAU	INSGES.	159,5	170,7	161,2	175,4	174,7	152,2	160,0	161,6	176,6	163,7	156,7	168,3	150,9	-10,3
		INLAND	138,1	156,2	146,6	154,9	154,7	132,7	142,7	159,8	162,8	146,6	130,0	138,7	131,3	- 5,3
		AUSLAND	181,6	184,9	175,1	190,5	196,6	169,9	179,5	163,3	190,3	181,5	183,4	198,0	169,1	-14,6
36	ELEKTROTECHNIK	INSGES.	125,1	125,3	125,6	131,6	125,5	129,4	126,9	134,7	126,5	132,3	126,6	133,0	125,3	- 5,8
		INLAND	116,2	117,6	116,3	121,4	118,3	121,4	119,7	122,5	118,1	124,8	119,1	122,5	118,8	- 3,0
		AUSLAND	144,6	143,6	146,5	153,1	143,7	147,5	143,1	161,5	146,6	149,1	143,4	157,2	140,4	-10,7
3711-60	FEINMECHANIK, OPTIK	INSGES.	123,1	122,6	123,0	121,3	128,6	124,3	121,3	126,2	128,7	118,4	132,2	131,9	125,7	- 4,7
		INLAND	112,5	110,3	112,2	111,4	119,5	113,2	110,4	114,1	116,2	102,5	119,8	115,5	114,9	- 0,5
		AUSLAND	145,4	146,7	144,9	141,9	146,4	145,9	143,4	150,6	153,6	150,2	156,8	164,4	146,0	-11,2
38	H.V. EBM-WAREN	INSGES.	117,5	118,5	119,1	122,0	120,4	120,6	120,1	121,9	122,4	121,2	124,4	124,0	122,9	- 0,9
		INLAND	110,2	111,1	111,1	114,5	113,9	112,5	111,2	113,6	114,3	112,6	115,6	114,3	113,4	- 0,8
		AUSLAND	145,3	144,4	146,4	148,8	144,1	148,9	152,1	145,0	150,8	150,8	154,9	158,3	153,7	- 2,9
50	H.V. BUEROMASCHI- NEN, ADV-GERAETEN UND-EINRICHTUNGEN	INSGES.	203,4	189,1	178,0	187,9	172,4	184,2	189,3	173,2	199,6	185,0	173,2	178,9	168,4	- 5,9
		INLAND	168,1	173,7	153,5	152,8	155,8	160,5	162,7	147,3	169,3	205,6	153,1	162,2	155,3	- 4,3
		AUSLAND	247,3	209,3	207,6	231,2	194,7	212,1	223,6	205,1	236,0	166,5	197,0	198,7	182,4	- 8,2
	VERBRAUCHSGUETER PRODUZIERENDES GEWERBE	INSGES.	115,2	116,0	114,3	118,5	116,7	117,4	117,2	117,3	116,5	115,3	119,0	117,9	115,1	- 2,4
		INLAND	108,0	108,3	106,9	110,7	109,3	109,6	109,1	108,0	109,2	107,2	111,5	109,9	107,1	- 2,5
		AUSLAND	155,5	158,7	155,4	161,7	158,6	160,9	163,0	166,5	157,3	159,9	161,2	161,9	158,8	- 1,9
5421-24	H.V. HOLZMOEBELN, POLSTERMOEBELN	INSGES.	92,5	93,5	93,2	92,3	91,9	91,9	92,3	92,5	91,6	90,8	97,2	94,4	93,3	- 1,2
		INLAND	87,9	89,2	88,8	87,5	87,3	87,2	87,0	86,9	86,0	85,2	90,6	88,0	86,7	- 1,5
		AUSLAND	130,5	129,9	129,7	132,0	130,4	130,7	137,3	139,0	137,6	137,8	155,0	147,9	147,8	- 0,1
56	PAPIER-U. PAPPE- VERARBEITUNG	INSGES.	129,4	130,7	128,1	131,7	129,9	130,2	130,5	130,7	130,7	129,0	132,7	130,4	126,5	- 3,0
		INLAND	120,3	121,7	119,3	122,3	122,1	120,0	120,2	121,2	121,7	120,1	123,8	120,9	118,2	- 2,2
		AUSLAND	202,1	204,7	197,5	206,3	195,0	210,5	215,1	207,6	202,5	202,2	205,5	207,9	193,4	- 7,0
57	DRUCKEREI, VER- VIELFAELTIGUNG	INSGES.	118,6	118,2	116,2	120,8	120,4	117,6	117,3	120,2	117,6	119,6	121,6	122,3	118,2	- 3,4
		INLAND	117,1	117,9	115,5	119,8	120,1	115,1	116,5	118,7	117,5	117,2	121,7	121,1	118,5	- 2,1
		AUSLAND	137,3	124,7	126,0	133,3	129,7	152,5	126,7	143,0	118,8	151,0	118,1	137,8	112,5	-18,4
58	H.V. KUNSTSTOFF- WAREN	INSGES.	130,2	131,2	130,2	135,0	133,5	132,4	133,7	133,7	133,1	132,3	136,2	134,2	131,6	- 1,9
		INLAND	121,2	121,9	120,9	125,8	124,4	122,7	123,8	123,5	123,2	1				

1 AUFTRAGSEINGANG IM VERARBEITENDEN GEWERBE

1.2 KALENDER- UND SAISONBEREINIGTER WERT
VOLUMENINDEX 1990 = 100

SYPRO- NR.	WIRTSCHAFTSGLIEDERUNG		1985	1985	1985	1985	1985	1985	1985	1985	1985	1986	1986	1986	VERÄND. IN O/O GEGEN VORMONAT	
			MAR.	APR.	MAI	JUNI	JULI	AUG.	SEP.	OKT.	NOV.	DEZ.	JAN.	FEB.		MAR.
	VERARBEITENDES GEWERBE 1)	INSGES.	107,8	109,4	108,3	112,2	109,4	108,4	107,9	109,0	109,5	107,6	107,2	108,0	103,9	+ 3,6
		INLAND	97,5	99,3	98,2	101,9	101,4	98,4	98,8	100,7	100,3	99,3	98,6	98,6	96,8	+ 1,8
		AUSLAND	130,1	130,9	129,2	133,8	127,2	129,3	127,6	126,6	126,6	126,6	124,9	128,2	127,9	117,2
	GRUNDSTOFF-UND PRODUKTIONSQUETER- GEWERBE	INSGES.	106,0	104,5	106,1	109,0	108,4	105,7	105,9	106,9	104,1	104,3	105,9	102,4	102,0	+ 0,4
		INLAND	96,3	96,7	96,4	99,2	98,9	96,9	96,2	96,9	95,8	94,7	97,1	93,8	93,6	+ 0,2
		AUSLAND	126,1	127,4	126,2	129,4	128,3	124,1	127,0	127,9	122,2	125,2	125,0	120,9	119,2	+ 1,4
25	GEW. U. VERARB. V. STEINEN U. ERDEN	INSGES.	83,1	85,4	83,3	84,2	84,0	81,4	82,3	82,5	75,7	81,1	85,9	79,9	76,2	+ 4,6
		INLAND	81,1	82,6	80,5	81,7	81,2	79,1	79,4	81,0	73,2	79,6	84,1	77,2	73,9	+ 4,3
		AUSLAND	105,9	116,6	112,2	111,8	117,5	104,8	115,0	97,1	103,7	99,4	103,0	109,3	97,3	+ 11,0
2711-15	HOCHOFEN-, STAHL- U. WARMWALZWERKE, H. V. STAHLROHREN	INSGES.	88,1	90,1	89,5	93,8	94,3	92,7	90,5	93,7	83,5	87,7	86,0	84,4	85,2	+ 0,9
		INLAND	85,8	90,2	86,5	90,9	91,4	91,8	88,3	88,4	86,3	83,8	86,8	82,0	85,0	+ 3,7
		AUSLAND	90,8	89,3	93,6	97,9	98,1	95,4	94,6	101,4	79,8	93,7	86,1	89,1	86,1	+ 3,4
2850	NE-METALLHALB- ZEUGWERKE	INSGES.	98,5	100,2	104,0	106,7	103,9	107,2	111,7	108,4	105,7	106,1	113,5	109,5	109,1	+ 0,4
		INLAND	87,9	90,6	92,5	92,9	94,0	95,3	99,0	96,4	93,3	93,5	101,1	100,0	97,5	+ 2,5
		AUSLAND	123,0	123,2	129,7	138,8	128,3	134,7	141,3	136,3	134,9	136,8	141,9	131,6	135,5	+ 3,0
40	CHEMISCHE INDUSTRIE	INSGES.	118,4	118,1	117,8	119,2	119,3	114,9	116,6	116,1	116,1	114,3	116,5	112,6	111,2	+ 1,2
		INLAND	106,0	103,9	104,8	106,1	107,1	103,2	104,0	103,8	103,9	101,9	103,4	101,7	100,2	+ 1,8
		AUSLAND	140,3	141,8	138,2	140,4	139,5	134,1	137,4	136,6	135,8	134,8	137,9	130,3	128,5	+ 1,4
55	ZELLSTOFF-HOLZ- SCHLIFF-PAPIER- U. PAPPEERZEUGUNG	INSGES.	119,7	120,3	118,3	121,3	125,3	121,6	121,5	124,2	122,0	120,6	123,7	116,9	118,8	+ 1,6
		INLAND	104,2	104,5	103,7	104,5	108,2	103,7	105,0	105,4	106,7	104,6	108,5	99,8	103,7	+ 3,9
		AUSLAND	159,1	161,3	156,3	164,7	169,2	167,1	164,1	172,9	162,6	164,1	168,1	162,7	162,8	+ 0,1
59	GUMMI-VERARBEITUNG	INSGES.	103,4	103,6	102,3	113,5	109,4	102,2	101,6	108,4	110,0	105,9	105,6	104,0	106,1	+ 1,1
		INLAND	100,1	98,5	97,6	110,5	105,7	100,0	95,6	103,2	106,1	101,1	100,5	99,1	98,8	+ 0,3
		AUSLAND	114,8	122,3	117,9	122,4	122,5	109,9	121,5	126,7	122,5	120,8	123,0	119,8	122,3	+ 2,1
	INVESTITIONSGUETER PRODUZIERENDES GEWERBE	INSGES.	112,2	115,0	113,4	118,1	113,9	112,6	112,2	114,0	116,0	113,0	110,0	114,1	107,3	+ 6,0
		INLAND	100,5	104,5	102,7	107,3	107,2	101,4	103,9	107,6	106,8	106,3	101,5	104,4	102,6	+ 1,7
		AUSLAND	131,5	132,1	130,0	135,1	126,0	130,1	126,5	124,2	131,2	123,5	123,6	130,0	114,6	+ 11,8
3021-25	STAHLVERFORMUNG, OBERFLÄCHENVER- EDLUNG HAERTUNG	INSGES.	101,1	102,4	102,1	111,0	109,5	103,7	105,7	105,9	105,8	105,9	112,3	109,1	107,5	+ 1,5
		INLAND	96,8	97,9	98,0	106,4	106,2	100,2	101,2	101,5	101,0	101,2	109,2	104,9	102,7	+ 2,1
		AUSLAND	125,0	128,5	125,8	135,5	128,3	122,9	130,6	131,7	131,3	132,4	129,7	132,5	134,4	+ 1,4
31	STAHL-U. LEICHT- METALLBAU, SCHIE- SENFABRIKATION	INSGES.	74,0	85,5	97,0	96,0	91,5	82,2	76,9	73,0	95,8	77,3	87,2	96,8	97,5	+ 0,7
		INLAND	76,5	75,5	90,1	96,3	97,6	81,6	83,3	86,9	85,2	79,4	90,8	97,9	101,5	+ 3,7
		AUSLAND	61,9	116,2	125,7	94,1	64,9	83,5	52,6	10,8	123,0	77,1	72,4	91,6	79,2	+ 13,5
32	MASCHINENBAU	INSGES.	104,6	109,6	105,6	107,8	106,6	106,5	106,3	105,1	105,5	103,5	102,2	104,0	101,7	+ 2,2
		INLAND	94,2	98,4	96,4	101,0	100,5	95,2	101,1	101,2	100,0	99,8	99,0	101,7	100,4	+ 1,3
		AUSLAND	117,4	122,8	116,6	114,9	115,3	120,0	113,5	109,0	112,6	108,1	106,6	106,5	101,8	+ 4,4
33	STRASSENFAHR- ZEUGBAU	INSGES.	133,0	141,8	133,6	146,3	143,9	125,3	131,1	132,3	144,6	133,3	126,3	135,3	120,4	+ 11,0
		INLAND	114,9	129,5	121,2	128,0	127,1	110,0	117,0	130,8	133,2	118,9	103,7	110,6	103,9	+ 6,1
		AUSLAND	152,0	154,3	145,7	158,9	162,5	135,9	147,6	133,7	155,8	146,3	149,0	160,5	135,7	+ 18,5
36	ELEKTROTECHNIK	INSGES.	110,1	110,2	110,4	115,6	109,9	113,6	111,0	117,8	110,5	115,4	110,5	115,9	109,1	+ 5,9
		INLAND	103,0	104,3	103,0	107,5	104,6	107,5	105,6	108,1	104,1	109,8	105,0	107,8	104,5	+ 3,1
		AUSLAND	125,1	124,1	124,5	132,1	123,5	127,2	122,8	138,6	125,3	127,8	122,7	134,2	119,6	+ 10,9
3711-60	FEINMECHANIK, OPTIK	INSGES.	106,3	105,5	105,7	103,8	110,1	106,5	103,3	107,0	105,0	99,8	111,8	110,9	105,3	+ 5,0
		INLAND	97,7	95,4	96,9	95,8	103,0	97,4	94,6	97,3	99,1	86,8	101,8	97,6	96,7	+ 0,9
		AUSLAND	123,9	124,8	122,9	119,8	123,7	123,5	120,6	125,9	128,2	125,4	131,0	136,8	121,2	+ 11,4
38	H. V. EBM-WAREN	INSGES.	98,8	99,3	99,8	102,2	100,5	101,0	99,9	100,5	101,7	100,3	103,2	102,6	101,8	+ 0,8
		INLAND	93,0	93,4	93,4	96,2	95,5	94,4	93,0	94,2	95,3	93,7	96,0	94,7	94,0	+ 0,7
		AUSLAND	120,2	119,2	120,8	122,6	118,6	123,0	124,9	122,1	123,4	123,2	126,9	129,4	126,1	+ 2,6
50	H. V. BUEROMASCHIN- EN, ADV.-GERAETEN UND-EINRICHTUNGEN	INSGES.	196,4	182,8	172,4	181,8	167,2	179,7	185,5	170,7	197,7	183,4	172,8	180,2	171,2	+ 5,0
		INLAND	162,3	167,5	148,0	147,3	150,4	155,6	158,0	143,8	166,2	201,1	151,4	161,2	155,0	+ 3,8
		AUSLAND	238,6	203,0	202,2	224,7	189,4	208,3	221,2	204,3	236,0	168,1	198,8	203,4	190,6	+ 6,3
	VERBRAUCHSGUETER PRODUZIERENDES GEWERBE	INSGES.	98,6	98,8	97,6	101,0	99,3	100,0	99,1	98,4	96,7	97,4	100,6	99,3	96,7	+ 2,6
		INLAND	92,5	92,3	91,2	94,4	93,1	93,5	92,4	91,5	92,7	90,8	94,3	92,8	90,1	+ 2,9
		AUSLAND	132,1	134,5	131,7	136,8	134,0	136,1	136,6	138,2	131,8	134,0	134,7	134,9	132,1	+ 2,1
5421-24	H. V. HOLZMOEBELN POLSTERMOEBELN	INSGES.	76,0	76,5	76,4	75,4	74,8	74,8	74,5	74,3	73,4	72,5	77,2	74,7	73,9	+ 1,1
		INLAND	72,1	72,9	72,6	71,3	71,0	70,8	70,0	69,6	68,7	67,9	71,8	69,5	68,5	+ 1,4
		AUSLAND	109,2	107,9	108,1	109,5	108,2	108,1	112,7	113,6	112,0	112,5	124,0	119,3	119,6	+ 0,3
56	PAPIER-U. PAPPE- VERARBEITUNG	INSGES.	107,0	108,1	106,2	108,8	107,7	108,4	108,5	108,7	109,1	107,3	110,6	108,6	105,5	+ 2,9
		INLAND	99,5	100,7	99,0	101,2	101,3	100,1	100,0	100,9	101,7	99,9	103,3	100,6	98,6	+ 2,0
		AUSLAND	167,3	169,1	162,9	170,0	161,1	174,5	177,6	172,0	167,5	166,8	169,0	172,5	160,5	+ 7,0
57	DRUCKEREI, VER- VIELFAELTIGUNG	INSGES.	101,8	100,5	98,5	102,4	102,0	99,7	96,6	101,4	98,9	100,5	102,2	102,5	98,9	+ 3,5
		INLAND	100,8	100,5	98,1	101,7	101,8	97,6	96,4	100,2	99,1	98,7	102,5	101,7	99,3	+ 2,4
		AUSLAND	114,3	103,6	104,3	109,9	106,4	125,2	103,2	116,6	96,7	123,0	95,9	112,1	90,7	+ 19,1
58	H. V. KUNSTSTOFF- WAREN	INSGES.	118,0	118,5	117,4	121,3	119,6	118,9	119,6	119,2	119,0	118,2	121,3	119,6	117,3	+ 1,9
		INLAND	110,3	110,6	109,4	113,4	111,9	110,6	111,1	110,4	110,6	109,6	112,9	110,1	108,9	+ 1,1
		AUSLAND	151,2	154,0	151,8	155,6	154,5	155,4	157,3	156,4	156,2	156,9	159,9	161,7	154,7	+ 4,3
63	TEXTILGEWERBE	INSGES.	95,1	96,4	93,1	97,4	96,3	96,0	97,1	96,5	97,4	92,5	95,1	91,7	89,2	+ 2,7
		INLAND	87,4	87,7	84,4</											

SYPRO- NR.	WIRTSCHAFTSGLIEDERUNG		1983	1984	1985	VERAENDERUNG IN O/O GEGEN VORJAHR	1985	1985	1985	1985	1986	VERAENDERUNG IN O/O GEGEN VORJAHRES-VOR- QUARTAL	
			DURCHSCHNITT				1.VJ	2.VJ	3.VJ	4.VJ	1.VJ		
	VERARBEITENDES GEWERBE 1)	INSGESAMT	108,5	116,2	126,2	+8,6	122,6	125,0	123,9	133,3	122,7	+0,1	-8,0
		INLAND	103,0	107,1	115,0	+7,4	111,7	113,5	113,6	121,4	111,1	-0,5	-8,5
		AUSLAND	120,9	136,7	151,3	+10,7	147,1	151,0	146,9	160,2	148,8	+1,2	-7,1
	GRUNDSTOFF- UND PRODUKTIONSGUETER- GEWERBE	INSGESAMT	107,1	118,2	124,2	+5,1	122,3	128,1	124,9	121,5	118,8	-2,9	-2,2
		INLAND	101,2	107,9	112,0	+3,8	107,4	115,2	114,3	110,9	106,5	-0,8	-4,0
		AUSLAND	119,9	140,5	150,9	+7,4	154,8	156,1	148,0	144,6	145,7	-5,9	+0,8
25	GEW.U. VERARB. V. STEINEN U. ERDEN	INSGESAMT	100,7	102,6	95,8	-6,6	56,1	107,7	119,4	99,8	56,4	+0,5	-43,5
		INLAND	99,7	100,9	92,9	-7,9	51,1	105,3	118,1	97,1	50,9	-0,4	-47,6
		AUSLAND	111,8	121,1	128,7	+6,3	113,1	135,3	135,2	131,4	119,3	+5,5	-9,2
2531	H. V. ZEMENT	INSGESAMT	112,1	106,9	96,7	-9,5	50,5	117,3	123,4	95,5	50,9	+0,8	-46,7
		INLAND	110,9	105,5	95,2	-9,8	48,0	116,2	122,5	94,0	48,7	+1,5	-48,2
		AUSLAND	136,1	134,1	126,0	-6,0	98,5	139,1	142,7	123,8	92,1	-6,5	-25,6
2541	ZIEGELEI	INSGESAMT	100,7	97,3	82,0	-15,7	43,9	100,5	106,1	77,7	42,4	-3,4	-45,4
		INLAND	101,2	96,5	78,4	-18,8	37,5	96,5	105,0	74,8	35,5	-5,3	-52,5
		AUSLAND	97,4	103,4	107,3	+4,3	89,3	129,1	114,2	98,6	91,6	+2,6	-7,1
2711-15	HOCHOFEN-, STAHL-U. WARMWALZWERKE, H.V. STAHLROHREN	INSGESAMT	88,3	102,0	110,8	+8,6	108,7	113,7	112,7	107,9	104,7	-3,7	-3,0
		INLAND	83,2	93,1	101,6	+9,1	100,9	105,7	101,1	98,9	103,4	+2,5	+4,6
		AUSLAND	97,2	117,5	126,6	+7,7	122,2	127,8	133,0	123,6	106,8	-12,6	-13,6
2711	HOCHOFEN-, STAHL-U. WARMWALZWERKE (OH. STAHLROHRE)	INSGESAMT	86,1	100,0	107,4	+7,4	106,6	109,9	108,6	104,6	103,2	-3,2	-1,3
		INLAND	83,4	93,3	101,2	+8,5	101,0	104,5	100,3	99,0	103,2	+2,2	+4,2
		AUSLAND	91,7	113,7	120,0	+5,5	117,9	120,9	125,3	116,0	103,3	-12,4	-10,9
2850	NE-METALLHALBZEUGWERKE	INSGESAMT	101,4	113,8	118,2	+3,9	121,1	121,2	118,3	112,2	118,2	-2,4	+5,3
		INLAND	94,9	102,1	105,3	+3,1	107,3	107,7	107,0	99,1	107,2	-0,1	+8,2
		AUSLAND	116,4	141,2	148,5	+5,2	153,6	152,9	144,4	143,1	144,1	-6,2	+0,7
2910	EISEN-, STAHL-U. TEMPERIESSEREI	INSGESAMT	92,7	96,5	107,0	+10,9	108,4	109,3	102,0	108,4	112,1	+3,4	+3,4
		INLAND	88,2	89,9	100,4	+11,7	100,8	102,6	95,8	102,4	105,1	+4,3	+2,6
		AUSLAND	116,0	130,5	141,2	+8,2	147,8	143,6	133,7	139,7	148,7	+0,6	+6,4
3011-15	ZIEHEREIEN UND KALT- WALZWERKE	INSGESAMT	97,5	104,2	108,6	+4,2	106,2	112,1	108,3	107,6	106,9	+0,7	-0,7
		INLAND	97,8	101,1	103,6	+2,5	100,1	107,9	105,2	101,2	102,5	+2,4	+1,3
		AUSLAND	96,7	113,3	122,9	+8,5	123,8	124,4	117,5	125,9	119,4	-3,6	-5,2
40	CHEMISCHE INDUSTRIE	INSGESAMT	117,7	130,7	138,1	+5,7	141,5	142,1	135,6	133,1	136,0	-3,9	+2,2
		INLAND	110,9	119,3	124,6	+4,4	125,1	126,6	124,4	122,2	122,0	-2,5	-0,2
		AUSLAND	128,6	149,2	159,7	+7,0	167,7	166,9	153,8	150,5	158,5	-5,5	+5,3
4031	H. V. CHEM. GRUNDSTF. (AUCH M. ANSCHL. WEITER- VERARB.)	INSGESAMT	116,5	133,2	140,2	+5,3	143,0	147,6	138,1	132,0	130,5	-8,7	-1,1
		INLAND	108,3	120,3	126,6	+5,2	125,9	132,3	127,1	120,9	117,4	-6,8	-2,9
		AUSLAND	126,1	148,1	156,1	+5,4	162,9	165,6	150,9	144,9	145,7	-10,6	+0,6
4034	H. V. CHEM. ERZEUGNISSEN F. GEWERBE, LANDWIRTSCHAFT	INSGESAMT	120,0	130,5	137,7	+5,5	143,1	152,1	137,4	131,3	147,0	+2,7	+12,0
		INLAND	113,1	118,5	122,0	+3,0	120,0	122,8	126,7	118,3	123,3	+2,8	+4,2
		AUSLAND	133,7	154,1	168,7	+9,5	168,5	171,1	158,6	156,8	193,5	+2,7	+23,4
4035	H. V. PHARMAZEUTISCHEN ERZEUGNISSEN	INSGESAMT	119,6	128,3	136,5	+6,4	142,1	135,2	132,3	136,5	140,0	-1,5	+2,6
		INLAND	115,4	122,1	127,9	+4,8	131,6	124,3	123,3	132,6	131,1	-0,4	-1,1
		AUSLAND	130,6	144,4	158,7	+9,9	169,3	163,4	155,5	146,5	162,9	-3,8	+11,2
4090	H. V. CHEMIEFASERN	INSGESAMT	117,1	128,3	135,9	+5,9	138,0	141,6	123,1	141,0	138,2	+0,1	-2,0
		INLAND	110,6	116,9	124,6	+6,6	131,6	127,0	114,9	125,0	130,6	+3,3	+8,8
		AUSLAND	121,6	136,2	143,9	+5,7	142,6	151,8	128,8	152,2	139,7	-2,0	-8,2
53	HOLZBEARBEITUNG	INSGESAMT	87,9	90,0	87,4	-2,9	78,7	91,5	89,4	90,1	80,8	+2,7	-10,3
		INLAND	86,5	86,6	82,0	-5,3	73,6	85,8	84,5	83,9	74,1	+0,7	-11,7
		AUSLAND	101,4	122,5	140,9	+15,0	128,2	147,3	137,0	150,9	146,0	+13,9	-3,2
55	ZELLSTOFF-, HOLZSCHLIFF-, PAPIER-U. PAPPERZEUGUNG	INSGESAMT	119,4	140,6	147,3	+4,8	155,4	148,0	143,9	141,9	145,6	-6,3	+2,6
		INLAND	108,0	122,6	125,6	+2,4	133,9	124,0	122,3	122,1	126,8	-5,3	+3,8
		AUSLAND	150,0	189,3	206,0	+6,8	213,2	213,0	202,3	195,6	196,5	-7,8	+0,5
59	GUMMIVERARBEITUNG	INSGESAMT	111,2	113,4	125,2	+10,4	125,2	121,9	121,7	131,9	128,7	+2,8	-2,4
		INLAND	110,2	110,2	121,8	+10,5	122,6	117,8	118,0	128,7	123,5	+0,7	-4,0
		AUSLAND	114,5	123,5	136,0	+10,1	133,7	134,6	133,6	142,0	145,4	+8,8	+2,4
	INVESTITIONSGUETER PRODUZIERENDES GEWERBE	INSGESAMT	111,6	117,9	132,3	+12,2	125,5	129,8	127,0	146,8	127,2	+1,4	-13,4
		INLAND	106,1	108,4	121,7	+12,3	116,3	118,9	117,3	134,3	115,7	-0,5	-13,8
		AUSLAND	121,2	134,4	150,7	+12,1	141,5	148,8	143,9	168,7	147,3	+4,1	-12,7
3021-25	STAHLVERFORMUNG, OBERFLAECHEVEREDLUNG, HAERTUNG	INSGESAMT	97,2	104,5	115,2	+10,2	117,0	115,1	113,3	115,6	124,4	+6,3	+7,6
		INLAND	95,8	100,7	110,6	+9,8	112,4	110,3	109,2	110,7	120,2	+6,9	+8,6
		AUSLAND	104,7	125,5	140,5	+12,0	142,3	141,4	136,0	142,3	147,7	+3,8	+3,8
31	STAHL-U. LEICHTMETALLBAU, SCHIENENFAHRZEUGBAU	INSGESAMT	101,9	106,2	105,2	-0,9	76,9	93,6	120,1	130,2	104,6	+36,0	-19,7
		INLAND	103,7	106,2	106,1	-0,1	76,0	91,5	124,5	132,4	104,5	+37,5	-21,1
		AUSLAND	94,6	106,5	101,6	-4,6	80,3	101,8	102,9	121,3	105,2	+31,0	-13,3
3111	H. V. STAHL-U. L. METALLKON- STRUKT. (OH. GRUBENAUSB. -)	INSGESAMT	98,8	96,8	96,2	-0,6	71,8	88,3	98,4	126,2	87,0	+21,2	-31,1
		INLAND	94,2	95,5	95,2	-0,3	71,5	85,7	98,6	124,9	82,4	+15,2	-34,0
		AUSLAND	139,9	108,4	105,2	-3,0	74,8	111,3	96,8	137,8	128,3	+71,5	-6,9
32	MASCHINENBAU	INSGESAMT	105,6	112,7	126,3	+12,1	119,0	124,6	119,2	142,3	114,1	-4,1	-19,8
		INLAND	103,3	106,0	122,9	+15,9	122,9	122,6	112,8	133,5	108,4	-11,8	-18,8
		AUSLAND	109,1	121,4	130,6	+7,6	114,0	127,1	127,4	153,7	121,5	+6,6	-20,9

1) AUSGEWAELHTE WIRTSCHAFTSZWEIGE (OHNE NAHRUNGS- UND GENUSSMITTELGEWERBE).

ARBEITENDEN GEWERBE

WERT 1980=100
INDEX

1985	1985	1985	1985	1985	1985	1985	1985	1985	1985	1985	1985	1985	1985	1985	1985	1985	1986	1986	1986	VERÄNDERUNG IN O/O GEGEN VORJAHRES-VOR- MONAT	SYPRO- NR.	
JAN.	FEB.	MAR.	APR.	MAI	JUNI	JULI	AUG.	SEP.	OKT.	NOV.	DEZ.	JAN.	FEB.	MAR.								
117,3	120,2	130,2	124,6	128,5	121,9	126,7	109,2	135,7	141,8	131,2	127,0	120,9	121,7	125,5	-3,6	+3,1						
107,7	110,0	117,3	112,3	118,3	105,8	115,5	101,0	124,3	131,5	119,3	113,3	109,8	109,9	113,5	-3,2	+3,3						
139,0	143,3	159,0	152,4	151,4	149,2	151,7	127,7	161,3	164,8	158,1	157,6	145,9	148,0	152,4	-4,2	+3,0						
117,9	117,3	131,8	129,7	130,0	124,6	127,9	118,1	128,8	139,0	122,3	103,2	123,1	115,5	117,9	-10,5	+2,1						
103,6	102,1	116,5	116,3	117,4	112,0	117,0	107,7	118,3	129,6	112,1	90,9	110,0	103,0	106,4	-8,7	+3,3						
149,0	150,3	165,0	158,7	157,3	152,3	151,7	140,9	151,5	159,3	144,4	130,0	151,7	142,5	142,8	-13,5	+0,2						
40,9	46,7	80,6	102,2	112,0	108,9	125,2	111,9	121,2	130,1	93,1	76,2	56,7	46,3	66,1	-18,0	+42,8	25					
35,3	41,9	76,1	99,3	110,0	106,5	123,9	110,7	119,6	128,9	89,4	73,0	51,3	40,2	61,1	-19,7	+52,0						
105,2	102,2	131,8	134,6	135,4	135,7	140,4	126,4	138,7	144,7	135,3	114,2	119,0	116,3	122,5	-7,1	+5,3						
27,9	36,7	86,9	116,8	123,0	112,1	132,6	113,0	124,7	134,1	84,3	68,0	50,0	36,2	66,4	-23,6	+83,4	2531					
24,9	34,6	84,5	116,0	122,0	110,5	132,7	111,2	123,5	133,0	82,4	66,6	47,3	34,1	64,7	-23,4	+89,7						
85,6	77,7	132,1	131,4	142,4	143,6	132,2	147,5	148,3	155,8	120,3	95,2	101,1	77,0	98,3	-25,6	+27,7						
27,0	35,8	68,8	95,3	105,7	100,4	114,5	98,9	104,9	112,3	70,6	50,1	40,5	31,9	54,8	-20,3	+71,8	2541					
20,9	28,6	63,1	90,9	102,3	96,2	113,5	98,1	103,3	110,3	67,8	46,2	33,7	24,5	48,4	-23,3	+97,6						
70,4	87,9	109,5	127,4	129,7	130,3	121,8	104,8	116,1	126,5	91,0	78,4	89,4	84,6	100,8	-7,9	+19,1						
99,1	107,5	119,5	115,8	113,7	111,5	110,2	106,8	121,2	123,7	107,9	92,1	105,1	101,7	107,2	-10,3	+5,4	2711-15					
93,7	98,4	110,7	109,8	109,7	97,5	98,5	94,6	110,1	115,1	101,4	80,2	104,2	101,1	104,9	-5,2	+3,8						
108,4	123,2	134,9	126,4	120,8	136,1	130,6	128,0	140,5	138,7	119,3	112,7	106,8	102,5	111,2	-17,6	+8,5						
97,9	106,1	115,8	112,3	110,1	107,3	104,9	103,1	117,7	119,3	105,8	88,8	103,3	100,7	105,7	-8,7	+5,0	2711					
94,6	98,4	110,0	108,9	108,2	96,4	97,5	93,5	109,9	114,6	102,1	80,3	104,4	100,9	104,4	-5,1	+3,5						
104,5	121,6	127,6	119,2	114,1	129,5	119,8	122,7	133,5	128,7	113,3	105,9	101,1	100,2	108,5	-15,0	+8,3						
123,7	114,6	125,1	122,8	124,3	116,4	119,6	116,2	119,0	134,5	115,6	86,6	125,1	116,6	112,9	-9,8	-3,2	2850					
109,6	102,2	110,2	110,0	109,7	103,3	109,2	104,7	107,2	121,7	101,8	73,7	114,0	105,0	102,5	-7,0	-2,4						
156,9	143,7	160,1	152,9	158,6	147,2	143,8	142,9	146,6	164,5	147,8	116,9	151,2	144,0	137,2	-14,3	-4,7						
103,5	103,4	118,2	112,8	111,2	103,8	98,6	93,7	113,6	126,3	112,5	86,5	114,1	111,0	111,3	-5,8	+0,3	2910					
95,4	95,4	111,5	106,9	103,8	97,1	92,0	87,2	108,2	119,5	106,8	80,9	106,4	104,5	104,5	-6,3	0						
145,5	145,0	153,0	143,3	149,4	138,2	132,6	127,2	141,2	161,3	142,2	115,6	154,3	145,1	146,6	-4,2	+1,0						
97,7	103,2	117,7	115,2	114,5	106,7	104,9	105,5	114,5	126,5	110,0	86,3	106,2	108,1	106,3	-9,7	-1,7	3011-15					
91,9	97,5	110,9	110,8	110,7	102,2	101,4	103,8	110,3	122,1	105,5	76,1	101,9	102,9	102,8	-7,3	-0,1						
114,2	119,7	137,4	127,8	125,5	119,8	115,0	110,7	126,7	139,0	123,0	115,6	118,9	122,9	116,4	-15,3	-5,3						
140,3	135,9	148,2	144,2	144,2	137,9	141,0	128,8	137,1	148,0	133,7	117,6	143,1	132,7	132,2	-10,8	-0,4	40					
125,2	119,9	130,1	127,2	127,8	124,9	129,1	117,8	126,2	138,3	123,0	105,3	127,8	118,9	119,2	-8,4	+0,3						
164,5	161,5	177,2	171,7	170,4	158,7	160,2	146,4	154,7	163,5	150,7	137,2	167,6	155,0	152,9	-13,7	-1,4						
141,7	136,2	151,1	150,4	149,0	143,4	145,4	130,4	138,5	146,1	132,7	117,2	137,6	127,9	125,9	-16,7	-1,6	4031					
125,8	119,6	132,4	134,4	133,1	129,3	135,6	120,0	125,8	135,5	123,2	104,0	125,0	114,4	112,7	-14,9	-1,5						
160,3	155,5	172,9	169,2	167,5	160,0	156,8	142,6	153,3	158,4	143,8	132,5	152,3	143,6	141,2	-18,3	-1,7						
135,3	143,8	150,2	144,1	142,3	130,9	141,8	134,2	136,3	149,5	132,6	111,7	149,1	144,5	147,4	-1,9	+2,0	4034					
109,6	121,5	129,0	124,3	125,1	115,1	129,5	122,9	127,6	135,0	118,6	97,3	120,2	121,8	128,0	-0,8	+5,1						
185,8	187,7	191,9	182,9	176,1	154,2	166,1	156,3	153,5	170,1	160,2	140,1	206,0	189,1	185,5	-3,3	-1,9						
144,7	136,2	145,4	135,2	140,3	130,0	138,5	126,1	132,2	146,3	138,7	124,4	149,0	134,5	136,4	-6,2	+1,4	4035					
136,0	126,8	132,0	121,9	128,1	122,8	128,2	117,4	124,3	143,0	133,7	121,0	134,8	128,7	129,9	-1,6	+0,9						
167,3	160,7	180,0	169,8	171,9	148,5	165,3	148,6	152,7	154,7	151,5	133,3	185,7	149,6	153,3	-14,8	+2,5						
142,6	131,8	139,7	140,1	145,4	139,4	124,4	105,8	139,0	156,2	142,1	124,8	151,3	135,6	127,8	-8,5	-5,8	4090					
139,8	124,5	130,5	131,4	127,9	121,6	115,6	99,7	129,5	149,9	128,9	96,2	148,5	132,9	126,7	-2,9	-4,7						
144,6	136,9	146,2	146,2	157,5	151,8	130,5	110,1	145,7	160,5	151,4	144,8	153,2	137,4	126,6	-12,0	-6,4						
70,1	76,6	89,3	92,1	93,2	89,2	89,6	82,2	96,5	105,5	92,1	72,8	81,4	78,9	82,0	-8,2	+3,9	53					
65,2	71,5	84,2	86,9	87,5	83,1	85,0	77,8	90,7	98,9	85,4	67,4	74,1	72,4	75,9	-9,9	+4,8						
118,4	126,9	139,3	142,7	149,0	150,2	134,2	124,7	152,2	169,9	157,1	125,8	153,0	143,1	141,8	-1,8	-0,9						
159,0	146,0	159,1	149,9	151,4	142,7	149,9	135,2	146,7	161,7	147,7	116,4	155,3	142,5	135,0	-12,6	-2,5	55					
140,9	126,2	134,7	128,2	126,7	117,0	130,1	114,2	122,6	140,2	128,2	97,8	137,8	123,8	118,8	-11,8	-4,0						
207,9	206,9	224,8	208,6	218,2	212,2	203,3	192,0	211,6	219,7	200,2	166,8	202,5	193,3	193,6	-13,9	+0,2						
117,8	118,0	139,9	125,5	121,0	119,1	127,3	108,2	129,7	152,3	138,8	104,6	126,8	125,5	133,8	-4,4	+6,6	59					
115,9	112,2	139,6	120,8	116,7	116,0	121,7	105,8	126,5	149,6	137,3	99,3	121,3	119,2	130,0	-6,9	+9,1						
123,8	136,5	140,8	140,4	134,6	128,8	144,9	116,0	139,8	160,9	143,9	121,3	144,4	145,7	146,1	+3,8	+0,3						
118,8	125,7	132,1	126,2	135,7	127,6	131,4	105,9	143,7	146,6	142,0	151,9	121,0	127,6	133,1	+0,8	+4,3						
111,3	118,5	119,2	112,9	128,0	115,8	120,5	99,2	132,2	136,2	128,3	138,3	110,3	116,2	120,7	+1,3	+3,9						
131,8	138,1	154,6	149,3	149,1	148,0	150,3	117,5	163,8	164,9	165,7	175,5	139,7	147,5	154,7	+0,1	+4,9						
115,9	113,4	121,7	118,1	117,9	109,2	114,7	104,3	121,0	133,8	119,6	93,3	125,9	122,6	124,6	+2,4	+1,6	3021-25					
112,0	108,6	116,6	113,1	113,5	104,3	110,8	100,3	116,5	128,4	115,6	88,0	122,1	118,5	120,0	+2,9	+1,3						
137,3	140,0	149,5	146,0	142,2	135,9	136,1	126,5	145,5	163,6	140,8	122,5	147,1	145,7	150,4	+0,6	+3,2			</			

SYPRO- NR.	WIRTSCHAFTSGLIEDERUNG		1983 1984 1985			VERAENDERUNG IN O/O GEGEN VORJAHR	1985	1985	1985	1985	1986	VERAENDERUNG IN O/O GEGEN VORJAHRES-VOR- QUARTAL	
			DURCHSCHNITT				1.VJ	2.VJ	3.VJ	4.VJ	1.VJ		
3210	H. V. LANDW. MASCHINEN, ACKERSCHLEPPERN	INSGESAMT	123,4	115,3	124,0	+7,5	122,7	137,1	119,2	116,9	123,4	+0,6	+5,6
		INLAND	118,9	102,2	107,1	+4,8	108,2	116,2	107,4	96,6	111,5	+3,0	+15,4
		AUSLAND	128,6	130,5	143,5	+10,0	139,5	161,2	132,9	140,4	137,3	-1,6	-2,2
3220	H. V. METALLBEARBEITUNGS- MASCHINEN U. AE.	INSGESAMT	98,6	102,7	119,6	+16,5	94,8	115,3	115,4	153,0	108,8	+14,8	-28,9
		INLAND	100,7	99,7	119,5	+19,9	94,2	115,9	117,3	150,7	112,2	+19,1	-25,5
		AUSLAND	95,6	107,3	119,8	+11,6	95,7	114,4	112,7	156,4	103,7	+8,4	-33,7
3230	H. V. TEXTIL-U. NAEH- MASCHINEN	INSGESAMT	99,5	121,2	141,1	+16,4	128,6	136,3	140,5	159,0	146,5	+13,9	-7,9
		INLAND	95,5	104,3	120,9	+15,9	111,8	118,8	117,9	135,2	127,3	+13,9	-5,8
		AUSLAND	101,4	128,8	150,2	+16,6	136,2	144,1	150,7	169,7	155,1	+13,9	-8,6
3240	H. V. MASCHINEN F. D. NAHR. - U. GENUSSMITTELGEW. USW	INSGESAMT	110,1	121,2	136,8	+12,9	116,1	130,3	129,8	171,1	116,2	+0,1	-32,1
		INLAND	106,0	105,7	119,0	+12,6	96,9	112,0	114,9	152,3	103,2	+6,5	-32,2
		AUSLAND	114,4	137,6	155,7	+13,2	136,4	149,5	145,7	191,1	130,0	-4,7	-32,0
3256	H. V. HUETTEN-U. WALZWERKS- EINR. USW (OH. BAUMASCH.)	INSGESAMT	113,8	113,9	118,4	+4,0	93,5	103,6	115,4	161,3	106,4	+13,8	-34,0
		INLAND	110,0	102,5	113,4	+10,6	91,9	100,6	109,7	151,4	104,6	+13,8	-30,9
		AUSLAND	120,3	133,7	127,2	-4,9	96,2	108,9	125,3	178,5	109,5	+13,8	-38,7
3257	H. V. BAU- , BAUSTOFF-U. AE. MASCHINEN	INSGESAMT	86,5	97,9	93,1	+4,9	80,9	95,6	87,7	108,1	84,0	+3,8	-22,3
		INLAND	77,0	70,2	74,8	+6,6	62,0	78,4	72,8	86,0	66,3	+6,9	-22,9
		AUSLAND	96,4	126,8	112,3	-11,4	100,8	113,7	103,2	131,3	102,6	+1,8	-21,9
3260	H. V. ZAHNRAEDERN, GETRIE- BEN, LAGERN U. AE.	INSGESAMT	104,8	111,8	127,8	+14,3	124,1	126,5	127,9	132,6	134,7	+8,5	+1,6
		INLAND	102,0	104,4	119,9	+14,8	116,8	118,2	120,1	124,3	129,1	+10,5	+3,9
		AUSLAND	109,7	124,4	141,2	+13,5	136,4	140,6	141,1	146,7	144,3	+5,8	-1,6
3280	SONSTIGER MASCHINENBAU	INSGESAMT	107,6	115,6	131,9	+14,1	145,2	136,0	115,9	130,4	113,0	-22,2	-13,3
		INLAND	105,9	119,7	144,8	+21,0	175,4	151,8	118,8	133,2	112,5	-35,9	-15,5
		AUSLAND	110,2	109,1	111,5	+2,2	97,5	111,0	111,3	126,0	114,0	+16,9	-9,5
33	STRASSENFAHRZEUGBAU	INSGESAMT	124,4	125,2	146,3	+16,9	148,1	150,4	130,1	156,5	152,2	+2,8	-2,7
		INLAND	111,4	104,2	119,3	+14,5	115,7	123,1	111,4	127,2	123,1	+6,4	-3,2
		AUSLAND	139,1	148,7	176,6	+18,8	184,5	181,2	151,1	189,4	185,1	+0,3	-2,3
3311	H. V. KRAFTWAGEN U. -MOTOREN	INSGESAMT	126,4	127,1	149,7	+17,8	151,5	153,2	133,0	161,0	156,3	+3,2	-2,9
		INLAND	113,4	105,3	121,5	+15,4	117,0	124,2	113,8	130,8	126,1	+7,8	-3,6
		AUSLAND	139,8	149,6	178,7	+19,5	187,0	183,0	152,8	192,1	187,3	+0,2	-2,5
3312	H. V. PERSONENKRAFTWAGEN U. AE. (EINSCHL. MOTOREN)	INSGESAMT	135,2	140,9	169,8	+20,5	176,7	170,6	148,8	183,0	185,2	+4,8	+1,2
		INLAND	117,6	110,9	130,8	+17,9	130,4	130,2	122,2	140,2	144,2	+10,6	+2,9
		AUSLAND	152,7	170,8	208,8	+22,2	223,0	211,0	175,3	225,8	226,3	+1,5	+0,2
3313	H. V. LASTKRAFTWAGEN U. AE. (EINSCHL. MOTOREN)	INSGESAMT	106,0	95,0	102,5	+7,9	92,3	112,4	96,1	109,3	88,3	-4,3	-19,2
		INLAND	104,1	92,8	100,6	+6,4	87,1	110,8	94,9	109,7	85,6	-1,7	-22,0
		AUSLAND	108,1	97,5	104,6	+7,3	98,0	114,0	97,3	108,9	91,3	-6,8	-16,2
34	SCHIFFBAU	INSGESAMT	174,6	167,5	133,3	-20,4	85,7	117,8	123,3	206,6	60,5	-29,4	-70,7
		INLAND	177,6	132,1	115,7	-12,4	94,2	121,8	102,3	144,4	63,2	-32,9	-56,2
		AUSLAND	170,1	221,1	160,0	-27,6	72,9	111,7	154,8	300,6	56,4	-22,6	-81,2
36	ELEKTROTECHNIK	INSGESAMT	110,2	118,4	135,6	+14,5	129,0	129,8	134,7	148,8	129,0	0	-13,3
		INLAND	106,4	112,4	129,2	+14,9	124,2	122,7	125,4	144,4	121,3	-2,3	-16,0
		AUSLAND	118,6	131,6	149,8	+13,8	139,7	145,5	155,1	158,7	146,1	+4,6	-7,9
3620	H. V. GERAETEN D. ELEKTRIZ. ERZEUGUNG, -VERTLG. U. AE.	INSGESAMT	111,3	117,8	133,9	+13,7	132,7	134,4	126,5	141,9	125,8	-5,2	-11,3
		INLAND	110,0	115,0	136,5	+15,7	135,3	134,4	127,8	145,4	124,0	-10,3	-14,7
		AUSLAND	113,9	123,7	128,6	+4,0	121,2	134,6	123,8	134,8	129,6	+6,9	-3,9
3650	H. V. ELEKTROHAUSHALTS- GERAETEN	INSGESAMT	97,8	100,2	106,7	+6,5	103,2	100,0	103,9	119,5	105,8	+2,5	-11,5
		INLAND	92,6	93,5	95,1	+1,7	95,2	87,2	92,9	109,1	91,6	-3,8	-12,8
		AUSLAND	111,1	117,3	136,4	+16,3	123,9	133,0	132,4	156,3	142,4	+14,9	-8,9
3660	H. V. ZAEHLERN, FERNMELDE- MESS-U. REGELGERAETEN USW	INSGESAMT	118,7	134,8	163,4	+21,2	144,3	151,6	177,0	180,7	150,6	+4,4	-16,7
		INLAND	112,1	123,4	148,5	+20,3	128,1	139,3	152,5	174,1	138,4	+8,0	-20,5
		AUSLAND	134,5	162,0	199,1	+22,9	183,1	181,1	235,6	196,5	180,0	-1,7	-8,4
3670	H. V. RUNDFUNK-, FERNSEH-U. PHONOTECHN. GERAETEN	INSGESAMT	103,4	103,2	109,1	+5,7	109,9	97,9	98,4	130,3	115,0	+4,6	-11,7
		INLAND	99,7	99,9	99,5	-0,4	103,5	88,0	91,1	115,7	106,8	+3,2	-7,7
		AUSLAND	110,3	109,4	127,3	+16,4	121,9	116,9	112,4	158,1	130,6	+7,1	-17,4
3711-60	FEINMECHANIK, OPTIK	INSGESAMT	100,5	107,2	119,3	+11,3	114,3	118,2	115,1	129,7	121,2	+6,0	-6,6
		INLAND	95,3	101,3	109,5	+8,1	105,2	108,1	105,4	119,3	111,7	+6,2	-6,4
		AUSLAND	111,2	119,2	139,5	+17,0	132,9	138,8	135,2	151,1	140,9	+6,0	-6,8
38	H. V. EBM-WAREN	INSGESAMT	103,9	112,0	117,6	+5,0	115,3	117,1	115,9	122,1	117,3	+1,7	-3,9
		INLAND	100,6	106,3	109,5	+3,0	106,9	108,3	108,8	113,8	107,6	+0,7	-5,4
		AUSLAND	116,3	133,2	147,9	+11,0	146,5	149,8	142,2	152,9	152,9	+4,4	0
3830	H. V. HEIZ-U. KOCHGERAETEN	INSGESAMT	105,0	116,4	127,9	+9,9	122,7	114,1	126,6	148,1	130,1	+6,0	-12,2
		INLAND	98,7	109,1	114,8	+5,2	108,8	98,9	114,6	136,8	110,9	+1,9	-18,9
		AUSLAND	121,0	134,6	161,0	+19,6	157,7	152,3	156,9	176,9	178,5	+13,2	+0,9
3842	H. V. STAHLBLECHWAREN (OH. MOEBEL)	INSGESAMT	98,5	102,6	108,0	+5,3	97,6	107,5	110,8	116,2	103,7	+6,3	-10,8
		INLAND	97,2	100,3	103,2	+2,9	92,8	101,7	106,7	111,7	97,2	+4,7	-13,0
		AUSLAND	104,9	114,3	132,5	+15,9	122,2	137,0	132,0	138,7	136,8	+11,9	-1,4
3850	H. V. SCHLOSSERN, BESCHLAEGEN	INSGESAMT	108,5	113,0	114,7	+1,5	116,4	113,1	111,0	118,2	122,5	+5,2	+3,6
		INLAND	103,9	106,6	106,1	-0,5	107,7	103,7	104,4	108,4	112,5	+4,5	+3,8
		AUSLAND	128,5	141,1	152,3	+7,9	154,7	154,2	139,6	160,7	166,1	+7,4	+3,4

ARBEITENDEN GEWERBE

WERT 1980*100
INDEX

1985	1985	1985	1985	1985	1985	1985	1985	1985	1985	1985	1985	1985	1985	1985	1985	1985	1986	1986	1986	VERÄNDERUNG IN O/O GEGEN VORJAHRES-VOR- MONAT	SYPRO- NR.
JAN.	FEB.	MAR.	APR.	MAI	JUNI	JULI	AUG.	SEP.	OKT.	NOV.	DEZ.	JAN.	FEB.	MAR.							
105,8	117,8	144,5	145,1	138,3	127,8	139,9	105,7	112,1	135,4	102,4	112,9	112,0	120,8	137,5	-4,8	+13,8	3210				
101,2	102,3	121,2	117,6	118,6	112,5	119,9	95,6	106,8	110,5	92,0	87,3	103,4	105,2	126,0	+4,0	+19,8					
111,0	135,8	171,6	176,9	161,2	145,6	163,1	117,4	118,1	164,2	114,4	142,5	122,1	138,9	150,8	-12,1	+8,6					
85,4	89,8	109,2	107,4	115,8	122,7	125,5	100,2	120,6	133,8	139,1	186,0	93,4	108,1	124,9	+14,4	+15,5	3220				
85,4	91,0	106,3	106,4	115,8	125,5	133,4	98,0	120,4	136,5	135,1	180,5	101,9	111,1	123,5	+16,2	+11,2					
85,4	88,1	113,6	108,9	115,9	118,4	113,6	103,6	120,8	129,6	145,2	194,3	80,6	103,6	127,0	+11,8	+22,6					
115,5	127,7	142,6	143,0	130,8	135,1	137,5	131,1	153,0	161,1	144,9	171,1	138,4	147,2	154,0	+8,0	+4,6	3230				
95,1	115,1	121,1	119,8	115,9	120,8	121,7	103,0	129,1	141,7	128,8	135,1	125,3	131,4	125,1	+3,3	-4,8					
122,9	133,4	152,2	153,4	137,4	141,5	144,6	143,7	163,7	169,8	152,1	187,2	144,2	154,2	166,9	+9,7	+8,2					
107,2	109,2	131,8	128,5	123,8	138,5	133,7	120,0	135,8	149,9	159,1	204,3	104,9	115,4	128,3	-2,7	+11,2	3240				
89,4	91,8	109,5	107,4	109,0	119,7	121,6	104,7	118,3	128,9	151,1	176,9	96,7	103,2	109,8	+0,3	+6,4					
126,0	127,7	155,4	150,9	139,3	158,4	146,5	136,2	154,4	172,2	167,7	233,3	113,6	128,4	147,9	-4,8	+15,2					
80,5	95,5	104,4	103,7	101,2	105,9	107,5	105,8	132,8	138,1	136,0	209,8	97,8	108,8	112,6	+7,9	+3,5	3256				
85,5	91,4	98,7	98,2	99,2	104,5	106,9	102,8	119,5	132,4	119,1	202,8	94,2	108,2	111,4	+12,9	+3,0					
71,7	102,6	114,3	113,5	104,8	108,3	108,6	111,1	156,3	147,9	165,6	222,1	103,9	109,9	114,8	+0,4	+4,5					
68,0	79,5	95,2	92,5	97,3	97,1	99,0	77,7	86,3	106,0	101,6	116,7	74,7	82,3	95,0	-0,2	+15,4	3257				
49,4	58,2	78,3	75,9	81,6	77,6	79,5	64,3	74,7	89,9	75,6	92,4	56,5	62,2	80,1	+2,3	+28,8					
87,5	101,8	113,0	109,8	113,8	117,5	119,5	91,9	98,3	122,9	128,9	142,1	93,7	103,3	110,7	-2,0	+7,2					
119,4	121,5	131,4	130,3	129,3	119,9	133,9	117,3	132,5	145,7	133,5	118,6	136,2	135,9	132,0	+0,5	-2,9	3260				
113,1	114,2	123,2	121,7	120,2	112,7	124,7	112,2	123,4	139,3	127,0	106,5	128,9	131,1	127,3	+3,3	-2,9					
130,2	133,9	145,1	144,9	144,7	132,2	149,6	125,9	147,8	156,5	144,4	139,1	148,8	144,1	139,9	-3,6	-2,9					
145,7	173,0	116,9	109,2	181,2	117,5	117,6	98,2	131,8	127,4	122,2	141,7	107,4	106,0	125,7	+7,5	+18,6	3280				
181,5	223,8	120,8	106,6	222,7	126,1	119,6	100,4	136,3	128,0	124,2	147,5	110,7	109,0	117,7	-2,6	+8,0					
85,1	92,6	110,8	113,3	115,7	103,9	114,6	94,7	124,6	126,5	119,0	132,6	102,3	101,3	138,5	+25,0	+36,7					
137,7	147,2	159,3	157,0	150,6	143,7	144,8	97,3	148,2	166,0	164,7	138,7	141,9	156,0	158,8	-0,3	+1,8	33				
99,8	114,5	132,7	128,7	121,6	119,1	121,2	83,1	129,8	137,9	134,3	109,4	107,2	125,4	136,6	+2,9	+8,9					
180,4	184,1	189,1	188,8	183,3	171,5	171,2	113,2	169,0	197,5	199,0	171,6	181,1	190,4	183,9	-2,7	-3,4					
141,7	150,9	161,9	160,1	153,3	146,3	147,8	99,0	152,3	170,6	170,3	142,1	146,0	160,5	162,3	+0,2	+1,1	3311				
101,0	116,2	133,9	130,2	122,5	120,0	123,2	84,4	133,8	141,9	139,3	111,1	109,5	129,0	139,8	+4,4	+8,4					
183,5	186,7	190,7	190,8	184,9	173,4	173,1	114,0	171,4	200,1	202,2	174,1	183,6	192,9	185,5	-2,7	-3,8					
168,6	175,7	185,9	181,2	171,7	159,0	168,1	103,7	174,6	197,8	197,2	154,1	174,7	191,2	189,8	+2,1	-0,7	3312				
115,2	130,0	144,0	137,9	129,3	123,5	134,6	82,0	150,1	155,4	152,4	112,7	126,5	148,7	157,3	+7,7	+5,8					
221,8	221,4	225,8	224,5	214,0	194,5	201,5	125,3	199,1	240,1	242,0	195,4	222,8	233,6	222,4	-1,5	-4,8					
78,7	92,7	105,6	110,6	110,0	116,5	100,3	88,0	99,9	106,7	107,1	114,1	78,6	88,5	97,8	-7,4	+10,5	3313				
65,3	85,2	106,8	113,1	107,2	112,2	97,7	89,8	97,3	111,6	110,0	107,5	71,3	84,8	100,7	-5,7	+18,8					
88,9	101,0	104,2	107,8	113,0	121,3	103,0	86,0	102,9	101,3	103,9	121,4	86,7	92,6	94,6	-9,2	+2,2					
85,6	65,4	97,9	100,3	132,5	120,6	100,8	73,6	195,4	153,4	146,7	319,7	72,6	65,4	43,4	-55,7	-33,6	34				
134,4	29,1	119,0	93,1	113,7	158,6	108,3	53,3	145,4	173,0	77,0	183,1	71,4	73,2	44,9	-62,3	-36,7					
22,4	130,3	66,0	111,1	161,0	63,1	89,5	104,2	270,8	123,8	251,8	526,1	74,6	53,5	41,2	-37,6	-23,0					
122,8	127,6	136,6	122,6	136,5	130,2	129,6	114,4	160,0	145,2	142,6	158,5	122,8	127,7	136,4	-0,1	+6,8	36				
120,1	126,3	126,2	115,0	132,6	120,4	120,1	110,1	146,1	140,3	136,8	156,0	117,8	119,7	126,3	+0,1	+5,5					
128,8	130,4	160,0	139,4	145,1	152,1	150,6	123,8	190,9	156,1	155,7	164,3	133,8	145,5	159,0	-0,6	+9,3					
124,2	140,0	134,0	119,5	149,2	134,6	128,5	109,6	141,4	132,8	133,9	159,0	119,8	124,9	132,8	-0,9	+6,3	3620				
133,0	153,3	128,5	117,3	158,8	127,0	125,8	109,6	148,0	134,5	136,4	165,3	122,2	123,4	126,5	-1,6	+2,5					
105,8	112,3	145,5	124,1	129,3	150,3	134,1	109,5	127,7	129,3	128,9	146,1	114,6	128,2	146,0	+0,3	+13,9					
105,6	98,3	105,8	101,3	101,6	97,1	100,9	87,3	123,5	138,3	120,5	99,6	107,2	105,7	104,5	-1,2	-1,1	3650				
100,7	87,7	97,3	89,1	89,6	83,0	86,6	78,6	113,4	122,2	105,2	88,0	95,5	88,0	91,4	-6,1	+3,9					
118,2	125,6	127,9	133,0	132,4	133,5	137,9	109,8	149,5	175,8	159,8	129,3	137,6	151,2	138,3	+8,1	-8,5					
135,7	134,0	163,1	146,5	150,5	157,9	161,9	150,2	218,9	168,5	167,6	206,0	139,3	146,8	165,7	+1,6	+12,9	3660				
117,7	120,1	146,4	133,6	136,4	148,0	146,6	141,6	169,3	162,6	158,4	201,3	127,8	135,3	152,0	+3,8	+12,3					
178,9	167,4	203,1	177,4	184,3	181,6	198,4	170,7	337,7	182,8	189,4	217,3	167,1	174,3	198,5	-2,3	+13,9					
106,0	105,1	118,5	100,1	102,1	91,6	90,7	72,1	132,5	138,7	137,6	114,7	111,4	116,5	117,2	-1,1	+0,6	3670				
104,8	100,0	105,6	92,9	91,4	79,6	76,2	67,9	129,1	126,0	121,0	100,0	105,3	107,4	107,6	+1,9	+0,2					
108,3	114,5	142,9	113,8	122,4	114,4	118,2	80,1	138,8	162,7	168,9	142,7	122,9	133,6	135,3	-5,3	+1,3					
105,7	111,6	125,5	117,5	120,2	116,8	126,9	98,6	119,8	134,7	126,2	128,3	115,3	123,3	125,1	-0,3	+1,5	3711-60				
97,6	102,1	116,0	107,9	112,2	104,1	114,8	91,9	109,5	125,1	116,8	116,1	108,1	112,5	114,4	-1,4	+1,7					
122,4	131,3	144,9	137,1	136,5	142,8	151,9	112,6	141,0	154,6	145,3	153,5	130,0	145,5	147,1	+1,5	+1,1					
111,5	111,0	123,5	118,7	118,7	114,0	117,4	106,6	123,7	139,0	123,8	103,6	116,9	116,3	118,6	-4,0	+2,0	38				
104,0	102,3	114,4	110,8	110,0	104,0	110,5	99,9	116,1	130,6	115,8	95,1	108,8	105,3	108,6	-5,1	+3,1					
139,5	143,2	156,7	147,9	150,8	150,8	143,0	131,6	152,1	170,3	153,2	135,1	146,8	156,8	155,2	-1,0	+1,0					
123,9	120,2	123,9	115,5	115,9	110,9	107,8	113,3	158,7	178,1	152,8	113,5	134,0	131,9	124,4	+0,4	-5,7	3830				
112,4	105,8	108,1	101,8	99,5	95,5	104,0	99,0	140,7	167,7	141,1	101,5	120,3	106,8	105,5	-2,4	-1,2					
153,0	156,5	163,5	150,1	157,3	149,6	117,4	149,2	204,1	204,5	182,4	143,9	168,4	195,2	171,8	+5,1	+12,0					
93,4	93,6	105,9	107,2	106,9	108,5	113,3	103,0	116,2	131,2	118,6	98,7	103,0	102,4	105,6	-0,3	+3,1	3842				
89,3	88,7	100,3	103,7	102,4	99,1	108,0	99,2	112,8	127,0	114,4	93,7	98,4	94,8	98,3	-2,0	+3,7					
114,2	118,3	134,1	124,8	129,6	156,5	140,1	122,1	133,8	152,5	140,0	123,7	126,8	141,0	142,5	+6,3	+1,1					
118,9	111,5	118,9	114,9	114,8	109,5	105,4	105,6	121,9	138,2	121,9	94,4	124,4	123,3	119,7	+0,7	-2,9	3850				
112,1	102,2	108,8	106,0	105,4	99,6	99,7	99,3	114,3	128,3	111,6	85,4	115,3									

SYPRO- NR.	WIRTSCHAFTSGLIEDERUNG		1983	1984	1985	VERAENDERUNG IN O/O GEGEN VORJAHR	1985	1985	1985	1985	1986	VERAENDERUNG IN O/O GEGEN VORJAHRES-VOR- QUARTAL	
			DURCHSCHNITT				1.VJ	2.VJ	3.VJ	4.VJ	1.VJ		
50	H. V. BUEROMASCHINEN, ADV- GERAETEN U. -EINR.	INSGESAMT	144,8	171,2	208,6	+21,8	168,7	188,1	210,8	266,9	192,0	+13,8	-28,1
		INLAND	134,1	153,8	187,5	+21,9	147,8	162,7	184,5	255,1	178,0	+20,4	-30,2
		AUSLAND	10,7	17,4	21,1	+21,7	19,3	21,7	24,1	280,8	208,5	+7,9	-25,7
5060	H. V. BUEROMASCHINEN	INSGESAMT	102,6	90,7	112,0	+23,5	105,3	108,6	103,5	130,7	118,0	+12,1	-9,7
		INLAND	110,8	94,0	118,6	+26,2	115,3	113,6	105,0	140,7	118,3	+2,6	-15,9
		AUSLAND	95,4	87,8	106,3	+21,1	96,6	104,2	102,2	122,0	117,8	+21,9	-3,4
5080	H. V. ADV-GERAETEN U. -EINRICHTUNGEN	INSGESAMT	156,7	194,1	236,0	+21,6	186,7	210,6	241,2	305,5	213,0	+14,1	-30,3
		INLAND	139,5	167,9	203,8	+21,4	155,4	174,3	203,3	282,1	192,1	+23,6	-31,9
		AUSLAND	178,7	227,6	277,3	+21,8	226,7	257,0	289,8	335,5	239,8	+5,8	-28,5
	VERBRAUCHSGUETER PRODUZIERENDES GEWERBE	INSGESAMT	102,5	109,0	113,4	+4,0	115,2	107,9	114,1	116,5	116,9	+1,5	+0,3
		INLAND	99,0	103,5	105,8	+2,2	107,8	100,7	105,5	109,4	107,8	0	-1,5
		AUSLAND	122,4	139,7	156,3	+11,9	157,5	148,8	162,3	156,4	168,0	+6,7	+7,4
51	FEINKERAMIK	INSGESAMT	97,7	102,1	102,1	0	100,9	102,7	102,3	102,4	102,5	+1,6	+0,1
		INLAND	97,7	100,1	97,6	-2,5	98,0	96,7	95,7	100,0	96,0	-2,0	-4,0
		AUSLAND	97,5	106,2	111,3	+4,8	107,0	115,1	115,7	107,5	115,5	+7,9	+7,4
5110	H. V. PORZELLAN	INSGESAMT	108,0	112,3	117,0	+4,2	117,5	115,1	113,3	122,1	118,1	+0,5	-3,3
		INLAND	105,7	104,8	107,6	+2,7	108,6	103,4	97,1	121,4	106,9	-1,6	-11,9
		AUSLAND	111,5	123,8	131,3	+6,1	131,1	132,9	138,2	123,2	135,3	+3,2	+9,8
52	H. U. VERARB. V. GLAS	INSGESAMT	99,9	104,2	110,6	+6,1	105,9	109,6	111,3	115,4	110,8	+4,6	-4,0
		INLAND	92,4	94,0	96,2	+2,3	92,7	94,6	95,9	101,7	95,0	+2,5	-6,6
		AUSLAND	129,0	144,2	166,6	+15,5	157,2	168,5	171,6	169,2	172,7	+9,9	+2,1
5421-24	H. V. HOLZMOEBELN, POLSTERMOEBELN	INSGESAMT	94,0	95,6	91,7	-4,1	91,7	92,0	83,9	99,0	90,2	-1,6	-8,9
		INLAND	92,3	92,4	87,2	-5,6	88,2	87,4	79,3	93,7	84,8	-3,9	-9,5
		AUSLAND	109,5	122,1	129,9	+6,4	121,5	131,0	123,6	143,6	136,1	+12,0	-5,2
56	PAPIER-U. PAPPE- VERARBEITUNG	INSGESAMT	111,8	119,1	128,4	+7,8	129,9	125,1	128,6	130,1	130,0	+0,1	-0,1
		INLAND	106,0	112,0	119,3	+6,5	121,2	115,7	119,1	121,0	120,5	-0,6	-0,4
		AUSLAND	160,3	178,9	205,0	+14,6	202,3	203,7	207,4	206,4	209,4	+3,5	+1,5
5610	H. V. TAPETEN, SPEZ. PAPIE- REN, VERPACKUNGSMITTELN	INSGESAMT	107,4	114,9	124,5	+8,4	127,3	124,0	124,2	122,5	127,0	-0,2	+3,7
		INLAND	103,9	110,1	118,2	+7,4	122,2	117,5	117,3	116,0	120,4	-1,5	+3,8
		AUSLAND	139,7	158,7	182,4	+14,9	174,7	183,9	186,1	182,7	187,9	+7,6	+2,8
57	DRUCKEREI, VERVIEL- FAELTIGUNG	INSGESAMT	103,4	111,3	117,1	+5,2	112,9	113,0	114,0	128,6	114,6	+1,5	-10,9
		INLAND	103,9	110,9	115,7	+4,3	112,5	112,2	111,8	126,4	114,0	+1,3	-9,8
		AUSLAND	95,2	118,3	138,8	+17,3	118,7	124,6	147,9	164,1	122,1	+2,9	-25,6
58	H. V. KUNSTSTOFFWAREN	INSGESAMT	111,1	121,8	129,1	+6,0	126,6	130,9	128,3	130,4	130,0	+2,7	-0,3
		INLAND	106,6	114,3	119,4	+4,5	116,9	120,2	119,6	121,0	119,1	+1,9	-1,6
		AUSLAND	132,0	156,6	173,4	+10,7	171,2	180,0	168,4	173,8	179,9	+5,1	+3,5
61	LEDERERZEUGUNG	INSGESAMT	126,1	140,7	147,2	+4,6	152,9	154,8	129,2	151,7	152,3	-0,4	+0,4
		INLAND	121,8	132,2	139,1	+5,2	145,8	145,4	123,0	142,1	147,4	+1,1	+3,7
		AUSLAND	140,8	169,8	174,9	+3,0	177,3	187,1	150,8	184,4	168,9	-4,7	-6,4
62	LEDERVERARBEITUNG	INSGESAMT	96,4	96,5	98,3	+1,9	105,5	82,0	107,6	98,3	106,2	+0,7	+8,0
		INLAND	91,6	91,5	90,3	-1,3	98,7	75,1	97,9	89,6	95,5	-3,2	+6,6
		AUSLAND	126,1	127,6	148,4	+16,3	148,0	125,1	168,0	152,6	173,0	+16,9	+13,4
6251	H. V. SCHUHEN	INSGESAMT	98,3	99,5	101,5	+2,0	112,7	82,8	114,9	95,7	113,0	+0,3	+18,1
		INLAND	93,4	95,0	93,7	-1,4	106,4	76,7	104,9	86,9	101,0	-5,1	+16,2
		AUSLAND	129,3	128,1	151,0	+17,9	152,5	121,8	178,0	151,7	188,9	+23,9	+24,5
63	TEXTILGEWERBE	INSGESAMT	98,8	104,1	109,9	+5,6	112,7	106,5	105,5	114,9	114,3	+1,4	-0,5
		INLAND	94,2	97,2	100,2	+3,1	103,3	96,4	95,5	105,7	103,3	0	-2,3
		AUSLAND	117,2	131,6	148,6	+12,9	150,5	146,8	145,5	151,8	158,1	+5,0	+4,2
6312	BAUMWOLLSPINNEREI	INSGESAMT	107,8	123,0	127,6	+3,7	138,1	133,5	109,2	129,5	130,6	-5,4	+0,8
		INLAND	103,4	115,1	116,7	+1,4	127,3	120,5	100,6	118,2	114,5	-10,1	-3,1
		AUSLAND	131,3	165,1	186,1	+12,7	195,9	203,2	155,1	190,1	216,6	+10,6	+13,9
6332	BAUMWOLLWEBEREI, ANG	INSGESAMT	104,7	114,0	114,3	+0,3	118,3	116,1	100,8	121,9	110,8	-6,3	-9,1
		INLAND	95,8	101,4	97,9	-3,5	101,3	97,3	86,1	106,7	96,0	-5,2	-10,0
		AUSLAND	125,4	143,2	152,2	+6,3	157,3	159,4	134,8	157,1	144,8	-7,9	-7,8
6370	WIRKEREI, STRICKEREI	INSGESAMT	91,3	89,8	93,0	+3,6	100,4	72,4	103,2	96,1	100,9	+0,5	+5,0
		INLAND	90,0	88,2	90,2	+2,3	96,1	71,7	97,3	95,6	95,6	-0,5	0
		AUSLAND	100,5	101,7	114,2	+12,3	132,4	77,7	146,8	99,9	140,2	+5,9	+40,3
6380	H. V. TEPPICHEN U. AE., BESCHICHTETEM GEWEBE	INSGESAMT	98,1	100,4	101,9	+1,5	104,1	100,3	99,6	103,7	108,3	+4,0	+4,4
		INLAND	96,9	98,3	96,7	-1,6	100,8	93,5	94,7	97,6	101,3	+0,5	+3,8
		AUSLAND	103,8	110,1	126,6	+15,0	119,6	132,2	122,4	132,1	140,7	+17,6	+6,5
64	BEKLEIDUNGSGEWERBE	INSGESAMT	98,0	106,0	108,0	+1,9	127,1	74,9	133,1	97,0	129,9	+2,2	+33,9
		INLAND	94,4	100,4	100,3	-0,1	115,6	73,3	118,8	93,5	115,9	+0,3	+24,0
		AUSLAND	120,6	140,6	156,3	+11,2	198,9	84,6	222,7	119,0	217,9	+9,6	+83,1
6413	H. V. HERRENOBERBEKLEIDUNG	INSGESAMT	95,7	100,4	102,8	+2,4	120,0	74,8	119,5	96,7	127,0	+5,8	+31,3
		INLAND	92,7	96,2	97,1	+0,9	112,3	73,0	109,8	93,2	115,8	+3,1	+24,2
		AUSLAND	114,0	125,7	137,0	+9,0	166,3	85,8	178,0	117,7	194,7	+17,1	+65,4
6414	H. V. DAMEN-U. KINDER- OBERBEKLEIDUNG	INSGESAMT	101,8	111,2	111,7	+0,4	135,1	71,4	146,9	93,5	137,8	+2,0	+47,4
		INLAND	97,8	104,5	102,7	-1,7	120,8	70,5	129,1	90,4	121,1	+0,2	+34,0
		AUSLAND	125,1	149,7	163,9	+9,5	217,9	76,6	249,7	111,2	234,0	+7,4	+110,4

ARBEITENDEN GEWERBE

WERT 1980=100
INDEX

1985	1985	1985	1985	1985	1985	1985	1985	1985	1985	1985	1985	1985	1985	1986	1986	1986	VERÄNDERUNG IN O/O GEGEN VORJAHRES-VOR- MONAT	SYPRO- NR.
JAN.	FEB.	MAR.	APR.	MAI	JUNI	JULI	AUG.	SEP.	OKT.	NOV.	DEZ.	JAN.	FEB.	MAR.				
137,3	174,2	194,6	183,7	189,0	191,5	204,3	175,9	252,3	250,3	277,3	273,2	155,5	200,9	219,5		+12,8	+9,3	50
121,4	145,5	176,4	154,6	162,1	171,5	182,7	153,8	217,0	239,5	237,5	288,4	145,2	182,3	206,5		+17,1	+13,3	
155,9	208,0	216,1	217,9	220,8	215,0	229,6	201,7	293,9	263,1	324,1	255,3	167,7	222,9	234,9		+8,7	+5,4	
88,1	105,8	122,1	109,0	105,9	110,8	107,6	81,1	121,8	135,8	152,5	103,9	111,2	121,7	121,1		-0,8	-0,5	5060
109,7	110,9	125,2	119,0	108,1	113,6	113,7	87,0	114,2	143,9	157,1	121,0	112,6	128,1	114,1		-8,9	-10,9	
69,2	101,3	119,4	100,2	104,0	108,4	102,2	75,9	128,5	128,7	148,5	88,9	109,9	116,1	127,3		+6,6	+9,6	
151,2	193,6	215,2	204,8	212,6	214,3	231,7	202,7	289,3	282,8	312,6	321,2	168,1	223,4	247,4		+15,0	+10,7	5080
124,2	153,6	188,5	163,0	174,8	185,1	199,0	169,6	241,2	262,0	256,4	327,9	152,9	195,1	228,3		+21,1	+17,0	
185,8	244,8	249,4	258,4	261,0	251,7	273,5	245,1	350,9	309,4	384,6	312,6	187,6	259,7	272,0		+9,1	+4,7	
112,6	110,5	122,6	112,9	107,8	103,0	112,5	104,1	125,6	133,7	117,0	98,7	117,3	115,8	117,5		-4,2	+1,5	
105,6	103,0	114,7	106,0	100,8	95,2	104,0	96,0	116,6	125,0	110,6	92,6	108,6	106,5	108,4		-5,5	+1,8	
152,4	152,9	167,2	152,2	147,3	147,0	160,6	149,6	176,6	182,6	153,4	133,3	166,3	168,6	169,2		+1,2	+0,4	
97,3	96,0	109,5	107,0	104,5	96,7	105,1	95,3	106,6	118,9	105,6	82,8	101,5	101,2	104,7		-4,4	+3,5	51
95,3	91,8	107,0	102,4	98,5	89,1	96,4	88,9	101,9	114,6	103,7	81,7	96,1	94,0	98,0		-8,4	+4,3	
101,6	104,6	114,7	116,6	116,7	112,1	122,8	108,2	116,2	128,0	109,4	85,1	112,4	115,8	118,4		+3,2	+2,2	
112,9	114,5	125,0	118,8	117,6	108,8	116,4	107,6	115,9	132,1	125,8	108,5	112,0	119,4	122,8		-1,8	+2,8	5110
102,8	105,0	118,0	111,4	105,0	93,9	95,6	90,0	105,6	123,3	124,0	117,0	103,0	106,1	111,5		-5,5	+5,1	
128,3	129,0	135,9	130,2	137,0	131,5	148,2	134,5	131,8	145,5	128,6	95,6	125,8	139,9	140,1		+3,1	+0,1	
106,0	101,3	110,4	109,5	112,7	106,7	114,3	102,8	116,9	131,0	118,4	96,8	118,4	105,4	108,7		-1,5	+3,1	52
94,5	88,3	95,4	95,3	98,0	90,4	97,6	89,3	100,9	115,2	105,6	84,2	102,8	90,1	92,1		-3,5	+2,2	
150,9	151,7	168,9	165,1	170,3	170,0	179,4	155,7	179,7	193,3	168,2	146,0	179,5	165,2	173,4		+2,7	+5,0	
85,4	89,1	100,5	96,3	92,7	87,0	77,2	73,4	101,2	108,6	98,4	90,1	84,7	91,0	95,0		-5,5	+4,4	5421-24
82,8	85,3	96,5	92,3	88,0	81,9	72,9	69,5	95,5	102,2	92,9	86,1	79,9	85,4	89,1		-7,7	+4,3	
107,8	121,8	134,8	130,2	132,9	130,0	113,9	106,8	150,0	162,0	145,4	123,3	125,2	137,8	145,3		+7,8	+5,4	
131,1	122,4	136,1	128,9	127,1	119,2	132,0	120,1	133,6	148,9	131,3	110,1	136,4	127,5	126,0		-7,4	-1,2	56
122,7	115,2	125,8	119,5	117,4	110,2	123,8	110,5	123,1	138,7	123,2	101,2	127,2	117,6	116,6		-7,3	-0,9	
201,5	182,8	222,6	207,3	208,5	195,3	200,6	199,9	221,8	234,8	199,4	184,9	213,2	210,1	204,8		-8,0	-2,5	
126,3	121,4	134,2	129,2	126,8	115,9	129,6	115,4	127,6	143,7	124,4	99,5	131,4	125,4	124,3		-7,4	-0,9	5610
121,9	116,5	128,1	123,2	119,8	109,5	122,8	108,3	120,7	136,9	118,2	93,0	125,4	118,3	117,6		-8,2	-0,6	
166,8	166,9	190,4	184,9	192,0	174,9	191,9	180,7	191,7	206,2	182,3	159,5	187,0	190,8	186,0		-2,3	-2,5	
112,7	105,5	120,5	114,2	113,5	111,2	112,9	109,2	119,9	135,4	125,1	125,4	115,4	110,8	117,5		-2,5	+6,0	57
111,1	105,8	120,7	114,5	112,3	109,8	110,1	106,3	119,0	132,3	123,5	123,3	114,4	110,6	117,1		-3,0	+5,9	
137,8	101,0	117,2	108,8	132,5	132,4	156,1	153,9	133,7	183,9	150,9	157,4	129,6	113,5	123,3		+5,2	+8,6	
124,3	121,3	134,3	133,8	132,9	126,0	131,5	117,4	136,1	151,4	134,5	105,3	131,6	129,1	129,4		-3,6	+0,2	58
115,3	111,4	124,1	123,0	122,4	115,3	123,0	109,4	126,3	141,4	125,0	96,5	121,0	117,6	118,8		-4,3	+1,0	
166,0	166,7	180,9	183,8	181,1	175,0	170,3	153,9	181,0	197,1	178,6	145,8	180,0	181,7	178,1		-1,5	-2,0	
156,6	145,8	156,3	158,2	159,2	147,0	140,9	102,6	144,2	179,3	157,2	118,5	152,3	153,0	151,5		-3,1	-1,0	61
151,1	136,9	149,3	148,3	150,9	136,9	137,3	95,5	136,1	166,5	149,6	110,2	146,7	147,3	148,1		-0,8	+0,5	
175,6	176,2	180,2	192,1	187,6	181,6	153,2	127,2	171,9	223,1	183,4	146,6	171,4	172,4	162,9		-9,6	-5,5	
105,8	97,9	112,9	88,8	78,5	78,6	96,0	103,5	123,3	120,9	97,6	76,3	105,0	107,6	106,0		-6,1	-1,5	62
100,0	91,4	104,7	82,0	71,7	71,5	87,0	94,4	112,4	110,6	90,1	68,0	95,7	96,1	94,7		-9,6	-1,8	
142,0	138,0	164,0	131,1	121,0	123,1	152,1	160,4	191,4	185,1	144,1	128,5	163,3	179,2	176,4		+7,6	-1,6	
115,0	103,3	119,8	91,0	77,6	79,8	98,4	113,6	132,6	122,3	91,7	73,2	113,7	114,1	111,2		-7,2	-2,5	6251
109,4	97,4	112,4	85,4	71,7	72,9	89,4	104,1	121,2	112,8	84,3	63,7	103,4	101,2	98,5		-12,4	-2,7	
150,5	140,5	166,4	126,7	115,1	123,6	155,5	173,8	204,7	182,9	138,6	133,5	179,1	195,7	191,8		+15,3	-2,0	
111,6	108,0	118,6	110,2	107,2	102,0	107,8	87,8	121,0	133,7	117,6	93,4	116,5	113,1	113,3		-4,5	+0,2	63
102,6	98,4	108,8	101,0	97,0	91,1	97,2	78,9	110,5	123,1	109,0	84,9	106,2	101,9	101,8		-6,4	-0,1	
147,5	146,4	157,6	147,0	147,7	145,6	150,3	123,3	162,9	176,3	152,0	127,1	157,6	157,6	159,0		+0,9	+0,9	
144,5	131,5	138,4	132,3	131,7	136,6	105,7	86,3	135,7	153,4	130,4	104,8	137,2	129,0	125,7		-9,2	-2,6	6312
133,1	121,1	127,8	121,4	121,9	118,2	97,8	77,5	126,5	143,1	119,7	91,7	121,3	114,1	108,2		-15,3	-5,2	
205,4	187,3	195,1	190,8	184,0	234,9	147,4	133,2	184,8	208,4	187,5	174,4	221,8	208,6	219,3		+12,4	+5,1	
123,3	113,5	118,0	120,3	121,1	107,0	105,4	76,0	121,0	139,4	126,9	99,5	118,1	109,7	104,5		-11,4	-4,7	6332
104,6	97,9	101,5	101,5	101,0	89,5	90,7	63,5	104,0	123,2	112,0	84,8	101,4	96,0	90,5		-10,8	-5,7	
166,5	149,2	156,1	163,7	167,3	147,3	139,4	104,9	160,0	176,8	161,4	133,2	156,5	141,1	136,7		-12,4	-3,1	
97,8	95,9	107,5	79,5	68,4	69,4	104,4	82,9	122,3	117,1	94,1	77,0	97,5	100,7	104,6		-2,7	+3,9	6370
94,3	91,0	102,9	78,6	68,6	68,0	96,4	78,0	117,4	115,7	95,3	75,7	93,1	95,5	98,2		-4,6	+2,8	
123,9	132,2	141,0	85,8	67,2	80,0	163,0	119,2	158,1	127,4	85,2	87,0	129,7	139,5	151,4		+7,4	+8,5	
105,4	98,0	108,9	103,6	101,9	95,5	98,3	91,0	109,6	119,2	107,0	84,9	109,2	107,8	107,8		-1,0	0	6380
103,6	94,7	104,1	98,8	94,6	87,1	92,6	87,5	104,1	111,6	101,7	79,5	104,9	101,1	97,9		-6,0	-3,2	
113,8	113,5	131,4	126,2	136,0	134,5	124,9	107,3	135,0	154,5	131,5	110,2	129,0	138,9	154,1		+17,3	+10,9	
116,3	127,7	137,2	94,6	65,0	65,1	117,1	128,8	153,4	123,6	91,4	76,0	123,6	132,8	133,4		-2,8	+0,5	64
106,0	115,0	125,8	91,4	66,7	61,9	104,8	113,0	138,5	116,8	91,5	72,1	110,6	117,9	119,1		-5,3	+1,0	
180,9	207,5	208,4	114,1	54,6	85,0	194,6	227,3	246,1	166,0	91,2	99,8	204,5	226,8	222,3		+6,7	-2,0	
108,9	113,0	138,1	98,0	65,5	60,9	104,1	108,1	146,4	135,7	88,0	66,3	114,9	128,2	137,9		-0,1	+7,6	6413
102,5	105,5	129,0	92,7	66,4	59,8	96,8	97,0	135,5	125,8	87,1	66,7	105,6	115,7	126,1		-2,2	+9,0	
147,9	158,2	192,8	130,0	60,1	67,3	147,7	174,7	211,7	195,6	94,0	63,4	171,2	204,0	208,9		+8,4	+2,4	
121,1	140,9	143,4	92,7	58,6	62,9	128,6	147,5	164,5	117,8	86,6	76,0	130,5	143,6	139,2		-2,9	-3,1	6414

SYPRO- NR.	WIRTSCHAFTSGLIEDERUNG		1983	1984	1985	VERÄNDERUNG IN O/O GEGEN VORJAHR	1985	1985	1985	1985	1986	VERÄNDERUNG IN O/O GEGEN VORJAHRES-VOR- QUARTAL	
			DURCHSCHNITT				1.VJ	2.VJ	3.VJ	4.VJ	1.VJ		
	VERARBEITENDES GEWERBE 1)	INSGESAMT	96,9	100,7	106,4	+5,7	104,2	105,2	104,1	112,3	103,1	-1,1	-8,2
		INLAND	91,9	92,9	97,3	+4,7	95,3	95,8	95,7	102,3	93,4	-2,0	-8,7
		AUSLAND	108,1	118,1	126,8	+7,4	124,1	126,2	122,7	134,4	124,7	+0,5	-7,2
	GRUNDSTOFF- UND PRODUKTIONSQUETER- GEWERBE	INSGESAMT	96,2	102,1	104,3	+2,2	103,1	106,9	104,4	102,6	101,4	-1,6	-1,2
		INLAND	90,7	93,3	94,0	+0,8	90,9	96,3	95,6	93,3	90,3	-0,7	-3,2
		AUSLAND	108,4	121,1	126,4	+4,4	129,4	129,6	123,7	123,0	125,9	-2,7	+2,4
25	GEW.U. VERARB. V. STEINEN U. ERDEN	INSGESAMT	88,0	88,6	81,2	-8,4	47,8	91,5	101,2	84,4	47,5	-0,6	-43,7
		INLAND	87,0	87,1	78,8	-9,5	43,6	89,4	100,0	82,1	42,9	-1,6	-47,7
		AUSLAND	99,5	106,0	109,8	+3,6	97,0	115,6	115,4	111,2	100,3	+3,4	-9,8
2531	H. V. ZEMENT	INSGESAMT	82,1	78,1	68,4	-12,4	36,0	82,7	87,4	67,4	35,7	-0,8	-47,0
		INLAND	80,9	76,8	67,0	-12,8	34,1	81,6	86,3	66,0	34,0	-0,3	-48,5
		AUSLAND	107,8	104,5	96,8	-7,4	75,8	106,9	109,6	94,9	70,1	-7,5	-26,1
2541	ZIEGELEI	INSGESAMT	91,8	86,7	73,0	-15,8	39,2	89,4	94,3	69,2	37,7	-3,8	-45,5
		INLAND	91,5	85,1	69,3	-18,6	33,3	85,2	92,6	66,1	31,3	-6,0	-52,6
		AUSLAND	94,5	99,3	102,0	+2,7	85,2	122,3	107,9	92,7	86,7	+1,8	-6,5
2711-15	HOCHOFEN- STAHL-U. WARMWALZWERKE, H. V. STAHLROHREN	INSGESAMT	79,7	87,3	91,8	+5,2	89,5	93,3	93,6	90,8	89,1	-0,4	-1,9
		INLAND	75,7	80,9	85,1	+5,2	85,1	88,1	84,4	82,7	86,8	+2,0	+5,0
		AUSLAND	86,5	98,0	103,3	+5,4	96,7	102,3	109,4	105,0	93,2	-3,6	-11,2
2711	HOCHOFEN- STAHL-U. WARMWALZWERKE (OH. STAHLROHRE)	INSGESAMT	77,5	85,6	89,4	+4,4	87,8	90,5	90,5	88,6	88,6	+0,9	0
		INLAND	75,6	81,3	85,1	+4,7	85,5	87,5	84,1	83,3	87,2	+2,0	+4,7
		AUSLAND	81,1	93,9	97,9	+4,3	92,3	96,3	103,4	99,4	91,5	-0,9	-7,9
2850	NE-METALLHALBZEUGWERKE	INSGESAMT	95,3	97,2	101,2	+4,1	100,5	100,1	102,2	102,0	111,0	+10,4	+8,8
		INLAND	89,2	86,8	89,9	+3,6	88,8	88,9	92,3	89,6	100,0	+12,6	+11,6
		AUSLAND	109,6	121,8	128,0	+5,1	128,4	126,6	125,4	131,8	137,5	+7,1	+4,3
2910	EISEN- STAHL-U. TEMPERGIesserei	INSGESAMT	81,1	82,1	87,1	+6,1	89,7	88,7	82,4	87,4	88,8	-1,0	+1,6
		INLAND	76,8	76,1	81,2	+6,7	83,0	82,8	77,1	82,0	82,9	-0,1	+1,1
		AUSLAND	103,9	113,8	118,3	+4,0	125,7	120,4	111,1	116,0	120,6	-4,1	+4,0
3011-15	ZIEHEREIEN UND KALT- WALZWERKE	INSGESAMT	88,6	91,4	91,1	-0,3	91,0	93,7	90,1	89,6	89,2	-2,0	-0,4
		INLAND	89,3	88,8	87,2	-1,8	86,5	90,3	87,5	84,2	85,7	-0,9	+1,8
		AUSLAND	86,7	98,6	102,4	+3,9	103,3	103,4	97,7	105,0	99,3	-3,9	-5,4
40	CHEMISCHE INDUSTRIE	INSGESAMT	104,6	112,0	114,8	+2,5	118,8	117,6	111,8	110,9	114,9	-3,3	+3,6
		INLAND	97,3	101,2	102,6	+1,4	104,2	103,9	101,7	100,8	101,9	-2,2	+1,1
		AUSLAND	116,7	129,8	134,6	+3,7	142,7	140,1	128,4	127,4	136,2	-4,6	+6,9
4090	H. V. CHEMIEFASERN	INSGESAMT	103,9	109,0	111,9	+2,7	114,9	117,0	101,1	114,7	112,2	-2,3	-2,2
		INLAND	101,0	103,1	105,9	+2,7	114,0	108,5	96,9	104,2	112,6	-1,2	+8,1
		AUSLAND	105,8	113,0	115,9	+2,6	115,5	122,5	104,0	121,7	111,9	-3,1	-8,1
53	HOLZBEARBEITUNG	INSGESAMT	91,0	93,9	92,0	-2,0	82,7	96,2	94,1	94,6	84,6	+2,3	+10,8
		INLAND	90,2	91,4	87,3	-4,5	78,4	91,4	90,0	89,4	78,7	+0,4	+12,0
		AUSLAND	98,0	115,3	132,2	+14,7	120,7	138,6	128,5	141,1	135,9	+12,6	-3,7
55	ZELLSTOFF- HOLZSCHLIFF- PAPIER-U. PAPPERZEUGUNG	INSGESAMT	110,9	120,5	120,9	+0,3	125,9	120,3	118,5	119,0	124,0	-1,5	+4,2
		INLAND	101,1	106,0	103,7	-2,2	109,6	101,5	101,2	102,6	107,9	+1,6	+5,2
		AUSLAND	136,6	158,5	166,4	+5,0	168,3	170,0	164,4	162,9	167,7	-0,4	+2,9
59	GUMMIVERARBEITUNG	INSGESAMT	96,1	96,7	103,2	+6,7	104,6	100,9	99,7	107,6	104,8	+0,2	-2,6
		INLAND	94,5	93,0	98,9	+6,3	100,9	96,1	95,1	103,3	99,1	-1,8	-4,1
		AUSLAND	101,8	109,1	118,0	+6,2	117,1	117,1	115,5	122,5	124,5	+6,3	+1,6
	INVESTITIONSGUETER PRODUZIERENDES GEWERBE	INSGESAMT	99,0	102,0	111,5	+9,3	106,9	109,4	106,6	123,1	105,8	-1,0	-14,1
		INLAND	94,1	93,9	103,0	+9,7	99,5	100,6	98,9	112,9	96,6	-2,9	-14,4
		AUSLAND	107,6	116,0	126,2	+8,8	119,8	124,6	120,0	140,6	121,6	+1,5	+13,5
3021-25	STAHLVERFORMUNG, OBERFLÄCHENVEREDLUNG, HAERTUNG	INSGESAMT	87,6	92,6	99,0	+6,9	101,7	98,8	97,0	98,5	105,6	+3,8	+7,2
		INLAND	86,0	88,8	94,6	+6,5	97,2	94,3	93,1	93,9	101,5	+4,4	+8,1
		AUSLAND	96,5	114,2	123,9	+8,5	127,4	124,4	118,9	124,7	129,3	+1,5	+3,7
31	STAHL-U. LEICHTMETALLBAU, SCHIENENFAHRZEUGBAU	INSGESAMT	86,9	88,8	86,4	-2,7	64,0	77,1	98,4	106,1	84,8	+32,5	-20,1
		INLAND	87,8	88,7	87,2	-1,7	63,3	75,5	102,2	107,9	84,7	+33,8	-21,5
		AUSLAND	83,1	89,1	83,2	-6,6	66,7	83,4	84,0	98,9	85,1	+27,6	-14,0
3111	H. V. STAHL-U. L. METALLKON- STRUKT. (OH. GRUBENAUSB. -)	INSGESAMT	83,5	80,4	79,1	-1,6	59,8	72,9	80,8	102,8	70,6	+18,1	-31,3
		INLAND	79,6	79,4	78,3	-1,4	59,6	70,9	81,0	101,7	66,9	+12,2	-34,2
		AUSLAND	118,8	89,2	86,0	-3,6	61,7	90,8	78,9	112,4	103,2	+67,3	-8,2
32	MASCHINENBAU	INSGESAMT	92,2	95,7	103,7	+8,4	99,0	102,3	97,5	116,0	91,8	-7,3	-20,9
		INLAND	89,7	89,8	100,9	+12,4	102,3	100,6	92,1	108,6	87,3	-14,7	-19,6
		AUSLAND	95,3	103,2	107,3	+4,0	94,8	104,5	104,4	125,5	97,9	+3,3	-22,0
33	STRASSENFAHRZEUGBAU	INSGESAMT	110,0	106,7	120,8	+13,2	124,2	124,4	106,7	127,9	123,2	-0,8	-3,7
		INLAND	98,5	88,8	98,3	+10,7	96,8	101,3	91,1	103,8	99,2	+2,5	-4,4
		AUSLAND	122,9	127,0	146,2	+15,1	155,1	150,6	124,1	155,1	150,5	-3,0	-3,0
3311	H. V. KRAFTWAGEN U. -MOTOREN	INSGESAMT	111,8	108,3	123,3	+13,9	126,9	126,4	108,7	131,2	126,0	-0,7	-4,0
		INLAND	100,4	89,6	99,5	+11,0	97,6	101,7	92,7	106,1	101,0	+3,5	-4,8
		AUSLAND	123,5	127,8	147,9	+15,7	157,1	152,1	125,4	157,1	152,1	-3,2	-3,2
3312	H. V. PERSONENKRAFTWAGEN U. AE. (EINSCHL. MOTOREN)	INSGESAMT	120,2	120,8	140,7	+16,5	148,9	141,3	122,4	150,0	150,1	+0,8	+0,1
		INLAND	104,8	95,0	108,0	+13,7	109,7	107,2	100,3	114,7	116,0	+5,7	+1,1
		AUSLAND	135,5	146,6	173,5	+18,3	188,1	175,8	144,5	185,5	184,7	-1,8	-0,4

1) AUSGEWAHLTE WIRTSCHAFTSZWEIGE (OHNE NAHRUNGS- UND GENUSSMITTELGEWERBE).

SYPRO- NR.	WIRTSCHAFTSGLIEDERUNG		1983	1984	1985	VERAENDERUNG IN O/O GEGEN VORJAHR	1985	1985	1985	1985	1986	VERAENDERUNG IN O/O GEGEN VORJAHRES-VOR- QUARTAL	
			DURCHSCHNITT				1.VJ	2.VJ	3.VJ	4.VJ	1.VJ		
3313	H. V. LASTKRAFTWAGEN U. AE. (EINSCHL. MOTOREN)	INSGESAMT	92,5	79,8	83,3	+4,4	76,2	91,8	77,4	87,9	70,4	-7,6	-19,9
		INLAND	90,7	77,6	81,2	+4,6	71,4	89,8	76,0	87,6	67,9	-4,9	-22,5
		AUSLAND	94,5	82,2	85,7	+4,3	81,6	94,1	79,0	88,2	73,1	-10,4	-17,1
34	SCHIFFBAU	INSGESAMT	152,6	142,9	110,7	-22,5	72,1	98,0	102,1	170,6	49,5	-31,3	-71,0
		INLAND	154,9	112,8	96,4	-14,5	79,5	101,6	85,0	119,4	51,9	-34,7	-56,5
		AUSLAND	149,1	188,5	132,1	-29,9	61,0	92,4	127,7	247,3	45,9	-24,8	-81,4
36	ELEKTROTECHNIK	INSGESAMT	99,8	105,7	118,9	+12,5	113,6	113,6	118,0	130,5	112,4	-1,1	-13,9
		INLAND	96,7	100,8	114,3	+13,4	110,2	108,4	110,8	127,7	106,7	-3,2	-16,4
		AUSLAND	106,6	116,2	129,0	+11,0	121,1	125,1	133,4	136,6	124,9	+3,1	-8,6
3711-60	FEINMECHANIK, OPTIK	INSGESAMT	90,4	94,3	102,1	+8,3	98,7	101,2	98,3	110,1	102,0	+3,3	-7,4
		INLAND	85,6	89,2	94,2	+5,6	91,4	93,1	90,6	101,9	94,5	+3,4	-7,3
		AUSLAND	100,3	104,7	117,9	+12,6	113,5	117,2	113,9	126,9	117,2	+3,3	-7,6
38	H. V. EBM-WAREN	INSGESAMT	91,4	95,5	98,3	+2,9	97,3	97,8	96,5	101,5	97,2	-0,1	-4,2
		INLAND	88,4	90,6	91,8	+1,3	90,5	90,8	90,9	94,9	89,4	-1,2	-5,8
		AUSLAND	102,6	113,2	121,8	+7,6	121,8	123,3	116,7	125,5	125,2	+2,8	-0,2
3830	H. V. HEIZ-U. KOCHGERAETEN	INSGESAMT	94,0	101,3	109,0	+7,6	105,2	97,2	107,7	125,9	109,9	+4,5	-12,7
		INLAND	88,6	94,9	97,5	+2,7	92,9	84,0	97,2	116,0	93,5	+0,6	-19,4
		AUSLAND	107,5	117,4	138,3	+17,8	136,7	131,1	134,3	151,2	150,9	+10,4	-0,2
3850	H. V. SCHLOSSERN, BESCHLAGEN	INSGESAMT	92,6	92,9	92,2	-0,8	95,2	90,7	88,7	94,3	97,6	+2,5	+3,5
		INLAND	88,7	87,9	85,9	-2,3	88,7	83,8	84,0	87,1	90,2	+1,7	+3,6
		AUSLAND	109,4	114,5	118,7	+3,7	122,6	119,9	107,9	124,3	128,6	+4,9	+3,5
50	H. V. BUEROMASCHINEN, ADV- GERAETEN U. -EINR.	INSGESAMT	142,8	169,1	203,8	+20,5	163,0	182,0	206,1	264,2	192,3	+18,0	-27,2
		INLAND	129,7	150,4	182,0	+21,0	142,5	157,1	179,0	249,6	176,2	+23,6	-29,4
		AUSLAND	158,8	191,5	229,7	+19,9	187,0	211,3	238,5	281,9	211,8	+13,3	-24,9
5060	H. V. BUEROMASCHINEN	INSGESAMT	96,1	85,9	104,1	+21,2	98,0	100,4	96,2	121,6	110,1	+12,3	-9,5
		INLAND	104,7	87,6	109,6	+25,1	105,5	104,2	97,3	131,3	111,0	+5,2	-15,5
		AUSLAND	88,5	84,2	99,2	+17,8	91,2	97,0	95,3	113,2	109,3	+19,8	-3,4
5080	H. V. ADV-GERAETEN U. -EINRICHTUNGEN	INSGESAMT	156,9	194,1	233,9	+20,5	182,2	206,4	239,2	307,9	217,9	+19,6	-29,2
		INLAND	135,8	166,2	200,1	+20,4	151,9	170,4	199,3	279,0	192,6	+26,8	-31,0
		AUSLAND	185,9	230,6	278,1	+20,6	221,1	252,9	291,8	346,5	251,7	+13,8	-27,4
	VERBRAUCHSGUETER PRODUZIERENDES GEWERBE	INSGESAMT	92,5	95,2	96,5	+1,4	98,9	91,8	96,6	98,6	98,6	-0,3	0
		INLAND	89,4	90,5	90,2	-0,3	92,6	85,8	89,6	92,8	91,1	-1,6	-1,8
		AUSLAND	110,4	121,7	131,9	+8,4	134,3	125,8	136,3	131,2	140,2	+4,4	+6,9
51	FEINKERAMIK	INSGESAMT	86,0	87,2	84,6	-3,0	84,9	85,2	84,2	84,1	83,8	-1,3	-0,4
		INLAND	86,1	85,8	81,2	-5,4	82,8	80,5	79,0	82,5	78,8	-4,8	-4,5
		AUSLAND	85,8	89,9	91,4	+1,7	89,2	94,8	94,4	87,4	93,6	+4,9	+7,1
5110	H. V. PORZELLAN	INSGESAMT	90,8	90,6	89,9	-0,8	92,8	88,1	86,0	92,5	89,3	-3,8	-3,5
		INLAND	87,9	84,4	82,3	-2,5	85,6	78,8	73,3	91,6	80,5	-6,0	-12,1
		AUSLAND	95,6	100,0	101,5	+1,5	103,9	102,6	105,6	94,0	103,2	-0,7	+9,8
52	H. U. VERARB. V. GLAS	INSGESAMT	91,7	95,1	99,5	+4,6	95,5	98,8	100,2	103,6	99,4	+4,1	-4,1
		INLAND	85,8	86,9	88,3	+1,6	85,1	86,8	88,2	93,3	87,3	+2,6	-6,4
		AUSLAND	113,4	125,2	139,4	+11,3	132,8	141,6	142,7	140,4	141,3	+6,4	+0,6
5421-24	H. V. HOLZMOEBELN, POLSTERMOEBELN	INSGESAMT	81,4	80,2	74,5	-7,1	75,5	75,1	67,9	79,7	71,5	-5,3	-10,3
		INLAND	79,8	77,4	70,7	-6,7	72,4	71,2	64,1	75,3	67,0	-7,5	-11,0
		AUSLAND	95,4	103,6	107,4	+3,7	102,0	108,5	101,6	117,4	110,0	+7,8	-6,3
56	PAPIER-U. PAPPE- VERARBEITUNG	INSGESAMT	100,4	102,7	106,5	+3,7	107,9	103,5	106,7	108,1	108,3	+0,4	+0,2
		INLAND	95,2	96,7	99,0	+2,4	100,6	95,8	99,0	100,7	100,4	-0,2	-0,3
		AUSLAND	143,3	153,8	169,4	+10,1	168,6	168,1	170,9	170,2	173,9	+3,1	+2,2
57	DRUCKEREI, Vervielf- faeltigung	INSGESAMT	94,0	98,3	99,4	+1,1	97,3	95,6	96,2	108,4	96,2	-1,1	-11,3
		INLAND	94,9	98,3	98,4	+0,1	97,2	95,2	94,5	106,8	96,0	-1,2	-10,1
		AUSLAND	81,8	98,9	114,1	+15,4	98,8	102,8	121,0	133,7	99,5	+0,7	-25,6
58	H. V. KUNSTSTOFFWAREN	INSGESAMT	104,6	110,9	116,0	+4,6	115,1	117,8	114,5	116,7	116,2	+1,0	-0,4
		INLAND	100,3	104,2	107,8	+3,5	106,8	108,6	107,1	108,6	106,8	0	-1,7
		AUSLAND	124,4	141,3	153,1	+8,4	152,1	159,1	148,0	153,0	158,1	+3,9	+3,3
61	LEDERERZEUGUNG	INSGESAMT	114,2	110,3	111,1	+0,7	116,4	116,4	97,3	114,3	115,3	-0,9	+0,9
		INLAND	112,4	106,4	108,4	+1,9	114,6	112,9	95,5	110,4	115,2	+0,5	+4,3
		AUSLAND	119,8	122,1	119,3	-2,3	121,6	126,9	102,7	126,0	115,6	-4,9	-8,3
62	LEDERVERARBEITUNG	INSGESAMT	86,9	84,5	83,4	-1,3	90,2	69,5	91,2	82,8	89,2	-1,1	+7,7
		INLAND	82,9	80,4	76,9	-4,4	84,6	63,9	83,3	75,7	80,5	-4,8	+6,3
		AUSLAND	111,3	110,0	123,3	+12,1	124,1	103,9	139,0	126,3	142,0	+14,4	+12,4
6251	H. V. SCHUHEN	INSGESAMT	88,6	87,3	86,1	-1,4	96,3	70,2	97,2	80,5	94,8	-1,6	+17,8
		INLAND	84,7	83,6	79,8	-4,5	91,3	65,2	89,2	73,3	85,0	-6,9	+16,0
		AUSLAND	113,1	109,7	124,9	+13,9	127,0	100,8	146,8	125,1	155,8	+22,7	+24,5
63	TEXTILGEWERBE	INSGESAMT	88,6	90,1	92,7	+2,9	95,5	89,6	88,7	96,9	96,4	+0,9	-0,5
		INLAND	84,3	83,7	84,2	+0,6	87,1	80,8	80,0	86,9	87,0	-0,1	-2,1
		AUSLAND	106,5	116,2	127,1	+9,4	129,7	125,5	124,0	129,3	134,2	+3,5	+3,8
64	BEKLEIDUNGSGEWERBE	INSGESAMT	87,4	91,6	91,0	-0,7	107,9	63,3	111,8	81,1	107,9	0	+33,0
		INLAND	84,1	86,8	84,9	-2,2	96,4	62,2	100,3	78,5	96,8	-1,6	+23,3
		AUSLAND	108,2	121,6	128,4	+5,6	166,3	69,9	181,1	96,2	174,5	+4,9	+81,4

2 UMSATZ IM VERARBEITENDEN GEWERBE
2.2 KALENDER- UND SAISONBEREINIGTER WERT
WERTINDEX 1980 = 100

SYPRO- NR.	WIRTSCHAFTSGLIEDERUNG		1985	1985	1985	1985	1985	1985	1985	1985	1985	1986	1986	1986	VERAEND. IN O/O GEGEN VORMONAT	
			MAR.	APR.	MAI	JUNI	JULI	AUG.	SEP.	OKT.	NOV.	DEZ.	JAN.	FEB.		MAR.
	VERARBEITENDES GEWERBE 1)	INSGES.	125,5	125,1	127,5	131,5	129,4	124,5	128,4	127,1	129,0	127,8	127,1	126,3	124,3	- 1,6
		INLAND	114,0	112,7	116,6	119,0	117,6	113,5	117,6	116,9	117,7	115,9	115,0	114,1	112,4	- 1,5
		AUSLAND	150,9	152,9	152,3	160,6	156,0	148,9	152,5	150,2	154,4	154,3	154,3	153,2	150,6	- 1,7
	GRUNDSTOFF-UND PRODUKTIONSGUETER- GEWERBE	INSGES.	125,7	127,2	126,2	128,3	126,7	125,4	125,3	125,8	123,1	122,2	125,7	121,4	118,5	- 2,4
		INLAND	112,8	113,8	113,6	115,6	114,2	113,2	113,0	114,4	112,1	110,6	114,7	111,2	108,5	- 2,4
		AUSLAND	153,6	156,5	153,3	155,7	154,0	151,6	119,9	151,1	146,9	147,0	149,5	143,3	139,5	- 2,7
25	GEW. U. VERARB. V. STEINEN U. ERDEN	INSGES.	97,4	99,2	96,3	98,2	98,3	95,8	97,8	99,9	89,8	95,6	102,7	94,0	89,0	- 5,3
		INLAND	94,9	96,4	93,5	95,4	95,2	93,1	94,9	96,8	85,8	92,7	99,9	90,4	85,6	- 5,3
		AUSLAND	127,1	130,7	129,1	129,9	135,4	127,8	131,3	136,3	134,1	130,0	133,2	135,0	127,1	- 5,9
2711-15	HOCHOFEN-, STAHL- U. WARMWALZWERKE, H. V. STAHLROHREN	INSGES.	112,6	114,3	111,3	114,3	113,9	113,9	111,5	113,0	108,7	103,7	111,9	104,7	102,8	- 1,8
		INLAND	101,9	104,1	102,8	102,7	105,0	103,5	103,2	105,3	102,7	96,4	106,2	102,3	98,2	- 4,0
		AUSLAND	131,1	132,3	125,6	134,4	129,9	131,6	126,3	126,5	118,8	116,4	121,5	109,1	110,7	+ 1,5
2850	NE-METALLHALB- ZEUGWERKE	INSGES.	119,5	121,0	119,9	120,0	120,0	120,6	122,4	120,0	116,3	115,1	117,8	116,0	112,4	- 4,7
		INLAND	105,4	107,3	106,0	105,8	106,2	108,5	109,1	108,8	104,3	102,7	106,9	106,5	101,7	- 4,5
		AUSLAND	152,3	152,7	152,4	153,2	152,6	148,5	153,5	148,0	143,7	143,2	143,1	144,9	136,0	- 6,1
40	CHEMISCHE INDUSTRIE	INSGES.	139,4	141,3	141,1	142,0	140,8	138,3	139,5	139,1	136,5	136,5	137,8	133,9	130,8	- 2,3
		INLAND	125,4	125,8	127,1	128,5	127,0	125,4	126,0	126,5	124,4	124,9	122,0	120,0	120,0	- 1,6
		AUSLAND	161,9	166,1	163,4	163,6	162,9	158,8	160,8	158,3	155,4	156,8	160,2	153,2	147,9	- 3,5
55	ZELLSTOFF-HOLZ- SCHLIFF-PAPIER-U. PAPPEERZEUGUNG	INSGES.	152,5	151,7	148,6	148,8	149,0	143,9	146,2	146,9	143,6	143,8	145,4	143,6	137,5	- 4,2
		INLAND	128,6	129,4	125,9	126,5	127,8	122,1	124,0	126,2	123,9	123,2	124,6	123,9	118,1	- 4,7
		AUSLAND	217,1	212,0	209,5	208,8	206,3	202,7	206,6	202,1	196,9	199,4	201,5	196,9	188,8	- 4,1
59	GUMMI-VERARBEITUNG	INSGES.	124,9	124,2	124,2	136,2	129,7	123,6	122,8	130,9	130,1	128,6	129,5	128,7	126,4	- 1,8
		INLAND	123,2	120,0	120,8	135,2	126,2	121,7	117,9	126,9	126,3	123,5	123,8	123,8	119,7	- 3,3
		AUSLAND	130,3	137,4	134,4	139,0	140,6	129,4	138,6	143,5	142,0	144,3	147,1	144,1	146,5	+ 1,7
	INVESTITIONSGUETER PRODUZIERENDES GEWERBE	INSGES.	130,0	128,1	134,2	138,0	136,4	127,7	135,2	132,8	137,4	135,7	131,9	132,8	131,3	- 1,1
		INLAND	118,7	115,4	124,9	125,4	124,3	117,2	125,9	123,9	125,9	124,2	118,9	119,4	119,0	- 0,3
		AUSLAND	149,0	150,6	151,3	162,1	157,1	145,2	151,4	148,1	157,0	156,7	155,2	156,2	153,7	- 1,6
3021-25	STAHLVERFORMUNG, OBERFLAECHE- EDLUNG, HAERTUNG	INSGES.	112,2	115,3	114,9	121,2	117,1	116,1	119,0	119,6	118,4	117,7	120,4	121,2	121,1	- 0,1
		INLAND	107,9	110,5	110,9	116,1	112,1	111,5	114,1	114,6	114,5	112,8	116,2	117,2	116,8	- 0,3
		AUSLAND	135,5	142,5	136,5	143,7	145,1	142,0	146,5	147,5	139,3	144,1	143,5	143,4	145,1	+ 1,2
31	STAHL-U. LEICHT- METALLBAU, SCHIE- NENFAHRZEUGBAU	INSGES.	102,2	98,7	106,7	110,3	130,3	106,6	99,3	108,8	107,4	102,7	129,6	141,0	113,1	-19,8
		INLAND	102,4	98,6	107,5	106,6	130,7	104,9	124,5	112,9	106,8	94,0	125,2	143,5	117,4	-18,2
		AUSLAND	98,1	99,0	100,5	127,1	124,0	109,1	20,5	93,3	104,8	132,6	140,6	129,6	101,1	-22,0
32	MASCHINENBAU	INSGES.	124,5	121,0	129,6	129,1	121,3	122,6	128,2	122,6	133,3	127,2	120,8	117,8	122,4	+ 3,9
		INLAND	117,9	113,6	133,3	123,9	112,2	112,9	125,5	123,1	127,3	124,0	109,7	104,0	115,5	+11,1
		AUSLAND	130,6	131,3	126,4	134,7	133,5	132,3	130,4	129,6	139,6	134,6	136,3	135,2	134,8	- 0,3
33	STRASSENFAHR- ZEUGBAU	INSGES.	143,3	146,7	151,7	169,1	155,4	132,9	147,9	144,7	148,2	145,2	147,0	150,8	146,4	- 2,9
		INLAND	114,7	115,7	120,2	137,3	133,3	110,9	123,2	120,3	124,8	120,5	121,2	124,3	121,6	- 2,2
		AUSLAND	174,7	181,6	166,6	207,6	186,3	158,5	175,2	171,7	173,9	172,8	175,7	180,0	173,9	- 3,4
36	ELEKTROTECHNIK	INSGES.	131,3	130,1	136,1	139,8	135,4	131,4	146,6	137,6	139,9	141,7	141,8	132,5	131,9	- 0,5
		INLAND	125,1	122,9	130,6	131,6	128,0	125,4	135,5	131,1	132,3	137,8	124,2	122,5	123,7	+ 1,0
		AUSLAND	145,4	146,7	148,9	157,8	152,4	144,4	168,9	152,8	157,0	150,9	149,3	155,2	150,9	- 2,8
3711-60	FEINMECHANIK, OPTIK	INSGES.	119,3	119,3	118,5	122,8	122,6	119,8	122,6	121,8	123,3	122,4	125,1	126,9	122,1	- 3,8
		INLAND	110,9	109,3	110,0	111,2	111,4	111,0	112,2	112,3	113,0	110,6	116,1	116,2	111,0	- 4,5
		AUSLAND	136,2	139,8	135,5	141,3	145,8	137,7	144,0	141,6	143,6	145,9	143,2	148,8	144,3	- 3,0
38	H. V. EBM-WAREN	INSGES.	117,1	118,8	116,1	121,6	119,3	118,9	119,7	121,0	120,4	120,1	120,6	120,3	118,5	- 1,5
		INLAND	109,5	111,0	108,2	113,2	111,0	110,5	110,9	112,0	111,5	110,7	112,2	110,7	108,9	- 1,6
		AUSLAND	145,4	147,5	145,1	153,0	150,0	150,2	152,3	152,6	153,3	154,7	151,5	156,2	153,6	- 1,7
50	H. V. BUEROMASCHINEN, ADV-GERAETEN UND-EINRICHTUNGEN	INSGES.	192,1	197,9	197,1	207,9	204,6	205,4	231,2	225,4	245,5	224,3	204,5	220,2	225,8	+ 2,5
		INLAND	175,7	174,7	175,9	181,8	187,9	184,3	195,6	209,0	220,6	215,0	193,7	207,9	211,1	+ 1,5
		AUSLAND	211,0	225,6	220,7	236,6	225,0	230,5	278,2	244,5	273,0	234,6	217,9	234,1	236,5	+ 1,5
	VERBRAUCHSGUETER PRODUZIERENDES GEWERBE	INSGES.	113,3	114,6	112,6	115,9	114,3	115,0	115,6	116,4	115,9	115,0	116,4	116,6	114,4	- 1,9
		INLAND	106,3	107,1	105,3	108,5	106,6	106,9	107,4	107,6	108,2	106,9	108,1	107,9	105,6	- 2,1
		AUSLAND	153,4	157,0	154,0	158,0	157,7	161,0	162,5	164,4	159,3	160,7	163,4	166,3	163,7	- 1,6
5421-24	H. V. HOLZMOEBELN, POLSTERMOEBELN	INSGES.	93,0	93,9	91,0	92,6	92,1	93,2	92,7	92,6	91,3	90,6	93,0	93,7	92,3	- 1,5
		INLAND	89,0	89,7	86,5	88,3	87,8	88,4	87,9	87,1	86,1	85,2	87,4	87,9	86,1	- 2,0
		AUSLAND	127,8	129,6	128,1	128,9	128,6	134,4	135,3	138,2	134,5	136,1	139,9	141,9	141,8	- 0,1
56	PAPIER-U. PAPPE- VERARBEITUNG	INSGES.	129,6	131,4	128,1	130,1	130,6	129,5	131,1	130,4	129,9	130,3	131,1	130,9	127,6	- 2,5
		INLAND	120,4	122,5	119,3	120,8	122,2	119,7	120,9	120,4	120,4	120,7	121,8	120,3	118,5	- 1,5
		AUSLAND	206,1	206,3	201,2	206,7	202,3	209,9	217,4	213,8	207,7	210,8	208,4	219,3	201,2	- 8,3
57	DRUCKEREI, VER- VIELFAELTIGUNG	INSGES.	117,3	117,8	117,1	119,5	117,1	117,9	117,5	119,8	117,9	119,9	119,0	120,6	118,1	- 2,1
		INLAND	116,5	116,7	115,5	118,5	115,8	115,3	116,8	117,3	116,7	117,6	118,1	119,2	116,2	- 2,5
		AUSLAND	131,9	133,8	136,8	134,6	138,3	156,4	129,4	159,8	134,6	151,1	128,6	139,9	139,8	- 0,1
58	H. V. KUNSTSTOFF- WAREN	INSGES.	128,8	131,0	128,3	133,5	130,0	130,5	132,1	132,6	131,6	130,0	133,2	133,7	129,7	- 3,0
		INLAND	119,4	120,6	118,5	124,4	120,7	120,7	121,7	122,3	121,8	120,1				

2 UMSATZ IM VERARBEITENDEN GEWERBE

2.2 KALENDER- UND SAISONBEREINIGTER WERT
VOLUMENINDEX 1980 = 100

SYPRO- NR.	WIRTSCHAFTSGLIEDERUNG	INSGES.	1985	1985	1985	1985	1985	1985	1985	1985	1985	1986	1986	1986	VERAEND. IN O/O GEGEN VORMONAT	
			MAR.	APR.	MAI	JUNI	JULI	AUG.	SEP.	OKT.	NOV.	DEZ.	JAN.	FEB.		MAR.
	VERARBEITENDES GEWERBE 1)	INSGES.	106,7	105,6	107,7	110,5	107,8	105,3	107,8	106,9	108,6	107,0	106,9	106,2	104,4	- 1,7
		INLAND	97,5	95,5	98,8	99,5	97,8	96,3	99,2	98,6	99,4	97,2	96,8	96,0	94,4	- 1,7
		AUSLAND	127,0	128,2	127,6	134,4	130,5	124,9	127,2	125,5	129,2	128,8	129,3	128,4	126,1	- 1,8
	GRUNDSTOFF-UND PRODUKTIONSQUETER- GEWERBE	INSGES.	105,7	106,4	105,5	107,2	106,0	108,1	104,7	105,7	103,9	103,0	106,7	103,5	101,5	- 1,9
		INLAND	95,3	95,4	95,2	96,8	95,6	95,0	94,3	95,8	94,2	93,0	96,9	94,3	92,3	- 2,1
		AUSLAND	127,9	130,1	127,6	129,7	128,4	127,1	127,3	127,2	124,8	125,0	128,2	124,0	121,7	- 1,9
25	GEW.U. VERARB. V. STEINEN U. ERDEN	INSGES.	83,1	84,2	81,8	83,3	83,1	81,0	82,4	84,2	75,8	80,8	87,7	79,8	75,6	- 5,3
	INLAND	80,9	81,9	79,4	80,9	80,4	78,7	79,9	81,5	72,4	78,3	85,5	76,8	72,8	- 5,2	
	AUSLAND	107,9	112,0	110,5	111,0	115,6	108,9	111,4	115,6	113,6	110,1	112,5	113,8	106,4	- 6,5	
2711-15	HOCHOFEN-, STAHL- U. WARMWALZWERKE, H. V. STAHLROHREN	INSGES.	92,4	93,7	91,3	94,0	94,6	94,5	92,7	94,4	91,4	87,2	94,5	89,2	88,0	- 1,3
		INLAND	85,5	87,0	85,7	85,7	88,0	86,5	86,1	87,6	85,9	80,5	88,8	85,5	82,6	- 3,4
		AUSLAND	103,7	105,4	100,6	107,7	106,0	108,1	104,8	106,2	100,8	99,5	104,4	95,8	97,8	+ 2,1
2850	NE-METALLHALB- ZEUGWERKE	INSGES.	99,4	101,3	100,4	101,0	101,9	104,4	106,1	106,3	104,0	103,3	109,3	112,0	107,8	- 3,7
		INLAND	87,4	89,9	88,6	88,8	90,0	93,8	94,2	95,9	92,7	91,7	98,5	100,5	97,5	- 3,0
		AUSLAND	127,6	128,0	128,0	129,8	130,2	128,8	134,5	131,6	130,8	130,7	135,1	139,3	132,5	- 4,9
40	CHEMISCHE INDUSTRIE	INSGES.	116,8	117,3	117,1	117,6	116,3	114,6	115,0	114,9	113,7	113,5	115,6	113,0	110,9	- 1,9
		INLAND	104,3	103,6	104,6	105,4	104,1	103,0	102,9	103,5	102,6	101,7	103,7	101,7	100,5	- 1,2
		AUSLAND	137,1	139,8	137,5	137,3	136,5	133,6	135,0	133,5	131,7	132,6	134,8	131,3	127,4	- 3,0
55	ZELLSTOFF-HOLZ- SCHLIFF-PAPIER-U. PAPPEERZEUGUNG	INSGES.	123,2	122,9	120,3	121,2	122,4	119,0	121,1	123,0	121,1	121,0	123,3	122,3	117,2	- 4,2
		INLAND	104,7	105,8	102,8	103,8	105,9	101,5	103,1	106,0	104,6	103,8	105,6	105,2	100,6	- 4,4
		AUSLAND	171,7	168,0	166,5	166,6	166,2	165,2	169,1	167,7	165,1	167,4	171,2	169,1	163,3	- 3,4
59	GUMMI-VERARBEITUNG	INSGES.	103,7	102,7	102,8	112,6	107,1	101,8	100,0	106,7	106,2	104,9	105,5	104,6	102,9	- 1,6
		INLAND	100,8	97,8	98,6	109,4	102,7	98,8	94,3	101,8	101,4	99,3	95,4	95,1	96,0	- 3,1
		AUSLAND	113,9	119,7	116,9	120,7	121,9	112,3	119,8	123,8	122,4	124,1	126,2	123,2	125,2	+ 1,6
	INVESTITIONSQUETER PRODUZIERENDES GEWERBE	INSGES.	110,9	108,5	113,6	115,8	113,2	108,0	113,4	111,3	115,2	112,7	110,1	110,5	108,7	- 1,6
		INLAND	101,7	98,2	106,2	105,4	102,3	99,6	106,1	104,4	106,2	103,7	99,7	99,8	99,2	- 0,6
		AUSLAND	125,9	126,8	127,1	135,5	131,5	121,8	125,9	123,0	130,4	129,6	128,7	129,1	126,6	- 1,9
3021-25	STAHLVERFORMUNG, OBERFLAECHEVER- ECLUNG, HAERTUNG	INSGES.	97,3	99,5	99,0	103,1	100,6	100,0	101,9	101,8	100,7	100,4	102,2	102,8	102,9	+ 0,1
		INLAND	93,1	94,9	95,1	98,2	96,0	95,8	97,3	97,1	96,9	95,7	99,0	99,0	98,7	- 0,3
		AUSLAND	120,5	125,9	120,6	126,5	127,8	124,7	128,3	129,1	121,7	126,3	125,6	124,8	125,9	+ 0,9
31	STAHL-U. LEICHT- METALLBAU, SCHIE- NENFAHRZEUGBAU	INSGES.	85,0	81,6	88,0	90,6	107,1	87,6	81,1	88,4	87,5	82,8	105,5	114,6	91,5	-20,2
		INLAND	85,3	81,7	88,9	87,8	107,5	86,2	102,3	91,6	86,8	75,7	102,0	116,6	95,1	-18,4
		AUSLAND	82,4	83,0	83,5	104,9	102,9	90,9	0,6	77,2	86,7	108,2	115,2	106,6	82,4	-22,7
32	MASCHINENBAU	INSGES.	103,7	100,0	106,8	106,4	98,3	100,8	104,5	99,6	108,6	102,5	97,9	94,8	98,3	+ 3,7
		INLAND	98,3	93,9	110,9	102,2	88,8	92,9	102,5	100,3	103,8	100,0	88,3	83,3	92,8	+11,4
		AUSLAND	108,7	108,7	104,2	111,0	109,7	109,0	106,3	105,5	113,6	108,4	110,8	109,2	108,4	- 0,7
33	STRASSENFAHR- ZEUGBAU	INSGES.	119,8	121,6	125,8	138,0	131,5	111,3	121,2	118,4	121,0	117,9	119,4	121,6	117,4	- 3,5
		INLAND	95,5	95,4	99,1	112,5	109,7	92,1	100,8	98,2	101,9	97,8	98,1	99,8	97,1	- 2,7
		AUSLAND	146,4	151,5	155,5	170,3	155,9	132,2	144,1	140,7	142,0	140,7	142,9	146,1	140,1	- 4,1
36	ELEKTROTECHNIK	INSGES.	115,8	114,5	119,8	123,0	117,8	115,7	126,7	120,7	122,6	123,7	115,3	115,7	115,2	- 0,4
		INLAND	111,2	109,1	116,1	116,7	112,1	111,3	118,2	115,9	117,0	121,3	109,6	108,1	109,0	+ 0,8
		AUSLAND	125,9	126,9	128,7	136,2	131,2	124,6	143,2	131,3	134,9	129,4	128,3	132,9	129,2	- 2,8
3711-60	FEINMECHANIK, OPTIK	INSGES.	102,9	102,5	101,7	105,2	104,9	102,5	104,4	103,3	104,4	103,2	105,8	106,9	102,5	- 4,1
		INLAND	96,3	94,5	94,9	95,7	95,9	95,6	96,2	95,8	96,4	93,9	98,7	98,3	93,7	- 4,7
		AUSLAND	116,1	118,9	114,8	123,7	123,2	116,5	121,0	118,5	119,9	121,5	119,7	124,0	120,0	- 3,2
38	H. V. EBM-WAREN	INSGES.	98,5	99,5	97,1	101,8	99,7	99,6	99,6	99,6	100,1	99,5	100,0	99,5	98,0	- 1,5
		INLAND	92,5	93,4	91,0	95,1	93,0	92,8	92,7	92,8	92,9	92,0	93,3	91,7	90,2	- 1,6
		AUSLAND	120,4	121,7	119,6	126,0	123,5	124,0	125,0	124,7	125,7	126,6	124,2	127,6	125,8	- 1,4
50	H. V. BUEROMASCHIN- EN, ADV.-GERAETEN UND-EINRICHTUNGEN	INSGES.	185,5	191,5	190,6	201,2	198,4	200,3	227,1	222,3	243,9	222,3	202,8	220,6	227,6	+ 3,1
		INLAND	169,7	168,6	169,5	175,0	181,5	178,6	190,2	204,1	216,5	210,8	190,6	205,7	209,7	+ 1,9
		AUSLAND	203,6	218,9	214,6	230,0	219,9	226,4	276,6	244,0	273,4	235,8	219,5	238,7	244,9	+ 2,6
	VERBRAUCHSQUETER PRODUZIERENDES GEWERBE	INSGES.	97,0	97,6	96,0	98,6	97,1	97,9	97,8	98,0	98,2	97,1	98,3	98,3	96,3	- 2,0
		INLAND	91,1	91,3	89,9	92,5	90,7	91,2	90,9	90,9	91,8	90,4	91,5	91,1	89,0	- 2,3
		AUSLAND	130,4	133,1	130,4	133,3	132,8	135,7	136,2	137,8	133,5	134,6	136,4	138,5	136,4	- 1,5
5421-24	H. V. HOLZMOEBELN, POLSTERMOEBELN	INSGES.	76,3	76,9	74,3	75,5	75,2	76,0	74,7	74,2	73,2	72,2	74,1	74,4	73,2	- 1,6
		INLAND	72,8	73,3	70,6	71,9	71,5	72,0	70,7	69,7	69,0	67,7	69,5	69,6	68,2	- 2,0
		AUSLAND	106,6	107,8	106,5	106,7	106,8	111,3	110,9	112,8	109,4	110,5	113,4	114,5	114,3	- 0,2
56	PAPIER-U. PAPPE- VERARBEITUNG	INSGES.	107,2	108,8	106,2	107,5	108,3	107,8	109,0	108,3	108,4	108,5	109,4	109,1	106,4	- 2,5
		INLAND	99,6	101,4	99,0	100,0	101,3	99,8	100,6	100,2	100,6	100,6	101,7	100,2	98,9	- 1,3
		AUSLAND	170,5	170,4	166,1	170,2	166,9	173,6	179,3	176,9	171,5	174,4	172,5	182,1	167,3	- 8,1
57	DRUCKEREI, VER- VIELFAELTIGUNG	INSGES.	100,7	100,2	99,4	101,4	99,1	99,9	98,9	101,0	99,1	100,7	100,1	101,1	98,9	- 2,2
		INLAND	100,2	99,4	98,2	100,7	98,1	97,9	98,6	99,1	98,4	99,0	99,5	100,1	97,4	- 2,7
		AUSLAND	109,7	111,1	112,9	110,7	113,4	128,4	105,3	130,0	109,6	123,1	104,6	114,0	113,7	- 0,3
58	H. V. KUNSTSTOFF- WAREN	INSGES.	116,8	118,3	115,6	119,9	116,5	117,2	118,1	118,2	117,7	116,1	118,7	119,1	115,4	- 3,1
		INLAND	108,7	109,3	107,2	112,1	108,5	108,8	109,3	109,3	109,3	107,7	109,7	109,8	106,7	- 2,8
		AUSLAND	152,6	156,7	153,2	154,8	152,2	154,6	157,9	156,9	154,7	153,7	159,6	161,0	155,5	- 3,4
63	TEXTILGEWERBE	INSGES.	92,1	93,7	91,8	94,1	93,3	95,4	94,7	95,4	94,7	93,7	94,8	94,8	93,1	- 1,8
		INLAND	84,1	85,3	83,4	85,8	84,5	86,7	85,7							

ART DER BAUTEN UND AUFTRAGGEBER	1983	1984	1985	1984	1985	1985	1985	1985	VERÄNDERUNG IN O/O GEGEN VORJAHRES-VOR- QUARTAL	
		DURCHSCHNITT		4. VJ	1. VJ	2. VJ	3. VJ	4. VJ		
	WERT									
BAUHAUPTGEWERBE	94.4	88.9	87.4	78.7	69.4	99.8	100.7	79.6	1.1	-21.0
HOCHBAU	101.7	86.0	82.9	77.6	67.4	93.2	95.2	75.9	-2.2	-20.3
WOHNUNGSBAU	109.2	87.9	68.2	73.3	58.8	77.4	75.0	61.6	-16.0	-17.5
SONSTIGER HOCHBAU	95.4	88.1	95.0	81.1	74.4	106.1	111.8	87.5	7.9	-21.7
GEWERBL.U. IND. BAU F. UNTERNEHMEN SOWIE LANDWIRTSCHAFTL. BAU	102.5	90.6	99.5	85.9	83.7	112.2	111.7	50.5	5.4	-19.0
BAUTEN FUER BUNDES- BAHN UND BUNDESPOST	101.9	110.0	113.2	89.1	81.3	125.6	174.3	71.8	-19.4	-58.8
BAUTEN FUER DEFFENTL. AUFTRAGGEBER UND ORGANISATIONEN OHNE ERWERBSZWECK	81.5	82.1	85.5	71.9	56.9	93.6	108.4	82.9	15.3	-23.5
TIEFBAU	82.9	90.4	94.4	80.4	72.7	110.2	109.5	85.4	6.2	-22.0
STRASSENBAU	83.4	89.0	92.9	70.2	58.6	118.7	117.5	76.8	9.4	-34.6
SONSTIGER TIEFBAU	82.7	91.1	95.3	86.0	80.4	105.4	105.1	90.2	4.9	-14.2
GEWERBL.U. IND. BAU FUER UNTERNEHMEN	93.8	106.6	115.4	104.4	98.5	121.3	124.0	117.7	12.7	-5.1
BAUTEN FUER BUNDES- BAHN UND BUNDESPOST	128.3	134.6	120.4	139.4	112.6	145.7	121.3	102.0	-26.8	-15.9
BAUTEN FUER DEFFENTL. AUFTRAGGEBER UND ORGANISATIONEN OHNE ERWERBSZWECK	71.3	76.6	84.3	70.8	69.0	93.3	96.0	79.0	11.6	-17.7
	VOLUMEN									
BAUHAUPTGEWERBE	89.3	83.5	81.7	73.8	65.2	93.6	94.0	74.0	0.3	-21.3
HOCHBAU	93.3	79.6	75.1	70.2	61.2	84.6	86.1	66.5	-2.4	-20.4
WOHNUNGSBAU	100.2	79.3	61.6	66.1	53.1	70.0	67.6	55.5	-16.0	-17.9
SONSTIGER HOCHBAU	87.7	79.9	86.2	73.6	67.8	96.6	101.2	75.1	7.5	-21.8
TIEFBAU	83.0	89.6	92.1	79.3	71.5	107.8	106.5	82.7	4.3	-22.3
STRASSENBAU	84.2	89.0	91.2	69.9	58.1	117.0	115.0	74.9	7.2	-34.9
SONSTIGER TIEFBAU	82.3	89.8	92.6	84.5	78.9	102.8	101.8	87.0	3.0	-14.5

IM BAUHAUPTGEWERBE

WERT
* 100

1985	1985	1985	1985	1985	1985	1985	1985	1985	1985	1985	1985	1986	1986	VERÄNDERUNG IN O/O GEGEN VORJAHRES-VOR- MONAT	ART DER BAUTEN UND AUFTRAGGEBER
FEB.	MAR.	APR.	MAI	JUNI	JULI	AUG.	SEP.	OKT.	NOV.	DEZ.	JAN.	FEB.			

INDEX

61.2	93.6	92.3	97.4	109.6	103.7	93.4	105.1	90.5	72.8	75.4	58.0	64.3	5.1	10.9	BAUHAUPTGEWERBE
58.2	88.5	86.9	89.6	103.1	94.7	88.3	102.7	85.3	69.7	72.6	58.8	60.1	3.3	2.2	HOCHBAU
49.2	84.5	73.5	73.7	85.0	72.6	71.2	81.2	71.4	55.9	57.6	43.4	50.9	3.5	17.3	WOHNUNGSBAU
65.6	91.8	97.8	102.5	118.0	112.8	102.2	120.3	96.7	81.0	84.9	71.4	67.7	3.2	-5.2	SONSTIGER HOCHBAU
73.9	97.0	105.9	110.1	120.7	120.5	100.4	114.1	96.1	82.5	92.9	81.4	78.0	5.5	-4.2	GEWERBL.U. IND. BAU F. UNTERNEHMEN SOWIE LANDWIRTSCHAFTL. BAU
75.9	105.1	100.9	85.0	191.0	78.3	302.6	141.9	85.0	54.1	76.4	47.2	59.3	-19.8	25.6	BAUTEN FUER BUNDES- BAHN UND BUNDESPOST
49.8	81.4	82.7	89.6	108.6	100.7	93.8	130.7	98.3	79.7	70.7	54.4	49.2	-1.2	-9.6	BAUTEN FUER OEFFENTL. AUFTRAGGEBER UND ORGANISATIONEN OHNE ERWERBSZWECK
66.0	102.1	100.9	109.7	119.9	117.9	101.5	109.0	98.7	77.8	79.7	56.7	70.8	7.3	24.9	TIEFBAU
42.6	99.4	103.5	121.5	131.1	128.6	104.7	119.1	105.6	62.9	61.8	35.2	47.2	10.8	34.1	STRASSENBAU
78.9	103.5	99.5	103.2	113.6	112.0	99.8	103.4	94.9	86.0	89.6	68.5	83.9	6.3	22.5	SONSTIGER TIEFBAU
101.3	117.7	118.2	129.4	116.4	132.1	114.8	125.0	118.9	99.8	134.5	92.3	109.3	7.9	18.4	GEWERBL.U. IND. BAU FUER UNTERNEHMEN
132.8	134.8	179.4	122.5	135.1	137.3	121.6	105.1	82.1	109.8	114.1	101.0	111.1	-16.3	10.0	BAUTEN FUER BUNDES- BAHN UND BUNDESPOST
62.3	93.5	79.7	91.2	109.1	101.1	91.1	95.9	89.0	77.4	70.5	55.1	70.8	13.6	28.5	BAUTEN FUER OEFFENTL. AUFTRAGGEBER UND ORGANISATIONEN OHNE ERWERBSZWECK

INDEX

57.5	88.1	86.7	91.5	102.7	97.0	87.2	97.8	84.3	67.7	70.0	53.8	59.8	4.0	11.2	BAUHAUPTGEWERBE
52.9	80.4	78.9	81.4	93.6	85.7	79.8	92.8	77.0	62.9	65.5	53.1	54.3	2.6	2.3	HOCHBAU
44.5	76.4	66.5	66.7	76.9	65.5	64.2	73.2	64.3	50.4	51.9	39.1	45.9	3.1	17.4	WOHNUNGSBAU
59.7	83.6	89.1	93.4	107.3	102.2	92.5	108.8	87.4	73.2	76.7	64.5	61.2	2.5	-5.1	SONSTIGER HOCHBAU
64.9	100.3	99.0	107.4	117.0	114.9	98.8	105.8	95.6	75.2	77.1	54.8	68.5	5.5	25.0	TIEFBAU
42.3	96.4	102.3	119.7	128.9	126.2	102.5	116.4	103.1	61.3	60.2	34.3	46.0	8.7	34.1	STRASSENBAU
77.4	101.4	97.2	100.6	110.5	108.7	96.7	100.0	91.7	82.9	86.4	66.1	80.9	4.5	22.4	SONSTIGER TIEFBAU

3 AUFTRAGSEINGANG IM BAUHAUPTGEWERBE

3.2 KALENDER- UND SAISONBEREINIGTER WEPT
1980 = 100

ART DER BAUTEN UND AUFTRAGGEBER	1985	1985	1985	1985	1985	1985	1985	1985	1985	1985	1985	1986	1986	VERÄND. IN O/O GEGEN VORMONAT
	FEB.	MAR.	APR.	MAI	JUNI	JULI	AUG.	SEP.	OKT.	NOV.	DEZ.	JAN.	FEB.	

WERTINDEX

BAUHAUPTGEWERBE	84,1	83,6	89,9	88,4	90,9	91,1	88,3	87,7	87,5	87,6	87,7	88,8	88,6	- 0,2
HOCHBAU	78,3	76,9	84,1	85,1	85,5	86,1	86,7	86,3	84,0	82,8	78,2	83,2	82,4	+ 1,0
WOHNUNGSBAU	64,4	65,6	66,9	69,5	68,5	74,5	71,3	71,1	67,9	68,0	62,2	69,0	68,4	+ 0,9
SONSTIGER HOCHBAU	89,6	86,1	98,5	97,7	99,1	96,2	99,1	98,6	97,3	95,1	91,5	94,7	93,7	- 1,1
GEWERBL.U. IND. BAU F. UNTERNEHMEN SOWIE LANDWIRTSCHAFTL. BAU	94,4	90,9	104,9	105,4	102,2	101,4	106,7	99,8	100,0	97,9	96,3	97,9	99,8	+ 1,9
BAUTEN FUER BUNDES- BAHN UND BUNDESPOST	107,6	127,1	131,2	71,0	148,1	108,3	171,6	101,1	86,4	73,0	116,0	96,2	93,9	- 2,4
BAUTEN FUER OEFFENTL. AUFTRAGGEBER UND ORGANISATIONEN OHNE ERWERBSZWECK	79,4	75,0	84,2	83,9	90,2	85,7	83,5	96,8	91,0	91,7	82,4	88,8	82,0	- 7,7
TIEFBAU	93,1	94,0	98,9	93,3	99,0	99,2	90,0	90,4	92,9	94,3	102,6	97,8	98,1	+ 0,3
STRASSENBAU	86,4	90,0	90,9	94,3	99,8	96,0	87,2	96,2	96,2	91,5	95,3	92,0	93,8	+ 2,0
SONSTIGER TIEFBAU	96,6	96,4	103,2	92,5	98,4	101,1	91,2	87,2	91,2	95,6	106,4	100,7	100,4	+ 0,3
GEWERBL.U. IND. BAU FUER UNTERNEHMEN	119,8	103,6	120,7	116,0	113,0	117,5	115,1	115,6	111,2	111,5	140,2	117,2	124,2	+ 6,0
BAUTEN FUER BUNDES- BAHN UND BUNDESPOST	160,2	146,5	174,7	131,2	102,5	141,8	105,7	54,7	114,2	94,6	115,7	150,1	123,2	-17,9
BAUTEN FUER OEFFENTL. AUFTRAGGEBER UND ORGANISATIONEN OHNE ERWERBSZWECK	78,3	86,1	84,6	77,5	91,2	88,9	81,3	84,6	80,9	90,5	92,8	86,2	89,5	+ 1,5

VOLUMENINDEX

BAUHAUPTGEWERBE	78,8	78,5	84,3	82,9	85,2	85,2	82,3	81,6	81,4	81,6	81,8	82,6	82,4	- 0,5
HOCHBAU	70,8	69,8	76,3	77,4	77,8	78,1	78,5	78,0	75,9	74,8	70,6	75,0	74,2	+ 1,1
WOHNUNGSBAU	58,0	59,2	60,6	63,2	62,2	67,2	64,4	64,1	61,2	61,3	55,9	62,1	61,5	- 1,0
SONSTIGER HOCHBAU	81,3	78,3	89,6	89,0	90,2	87,5	89,9	89,2	88,0	86,1	82,6	85,6	84,6	- 1,2
TIEFBAU	91,4	92,2	96,7	91,1	96,5	96,6	87,6	87,6	90,1	91,6	99,7	95,1	95,1	0,0
STRASSENBAU	85,6	88,9	89,5	92,6	97,8	94,1	85,2	93,9	94,1	89,7	93,4	90,5	92,0	+ 1,7
SONSTIGER TIEFBAU	94,5	94,3	100,8	90,1	95,7	98,2	88,5	84,2	88,1	92,4	102,9	97,4	96,8	- 0,6

4 AUFTRAGSBESTAND IM BAUHAUPTGEWERBE

4.1 ORIGINALWERT
1980 = 100

ART DER BAUTEN UND AUFTRAGGEBER	1983	1984	1985	1984	1985	1985	1985	1985	VERÄNDERUNG IN O/O GEGEN VORJAHRES-VOR- QUARTAL	
		DURCHSCHNITT		DEZ.	MAR.	JUNI	SEP.	DEZ.		

WERTINDEX

BAUHAUPTGEWERBE	89.2	82.6	77.3	70.6	78.2	82.0	78.3	70.6	-	-9.8
HOCHBAU	97.6	81.6	69.9	66.6	71.0	73.7	71.4	63.3	-5.0	-11.3
WOHNUNGSBAU	102.9	82.6	59.6	62.8	64.8	63.8	59.0	50.9	-18.9	-13.7
SONSTIGER HOCHBAU	93.4	80.9	78.1	69.7	75.9	81.7	81.3	73.3	5.2	-9.8
GEWERBL.U. IND. BAU F. UNTERNEHMEN SOWIE LANDWIRTSCHAFTL. BAU	107.9	88.9	84.2	73.7	81.8	90.8	86.2	77.9	5.7	-9.6
BAUTEN FUER BUNDES- BAHN UND BUNDESPOST	104.4	114.2	106.0	114.6	125.8	113.2	101.2	83.6	-27.1	-17.4
BAUTEN FUER OEFFENTL. AUFTRAGGEBER UND ORGANISATIONEN OHNE ERWERBSZWECK	73.8	68.3	68.3	61.7	65.2	67.6	73.7	66.6	7.9	-9.6
TIEFBAU	75.9	84.2	89.1	76.9	89.5	95.2	89.4	82.1	6.8	-8.2
STRASSENBAU	67.0	73.0	75.6	60.0	74.0	83.6	80.2	64.4	7.3	-19.7
SONSTIGER TIEFBAU	80.6	90.1	96.1	85.8	97.7	101.2	94.2	91.4	6.5	-3.0
GEWERBL.U. IND. BAU FUER UNTERNEHMEN	95.8	100.2	109.6	83.8	109.2	119.2	101.4	108.5	29.5	7.0
BAUTEN FUER BUNDES- BAHN UND BUNDESPOST	163.6	237.2	257.1	258.9	274.7	279.4	249.4	224.8	-13.2	-9.9
BAUTEN FUER OEFFENTL. AUFTRAGGEBER UND ORGANISATIONEN OHNE ERWERBSZWECK	67.4	70.4	74.0	65.7	74.1	76.1	74.2	71.7	9.1	-3.4

VOLUMENINDEX

BAUHAUPTGEWERBE	84.4	77.6	72.5	66.3	73.6	77.1	73.2	66.1	-0.3	-9.7
HOCHBAU	89.7	73.9	63.3	60.3	64.4	66.9	64.5	57.3	-5.0	-11.2
WOHNUNGSBAU	94.3	74.5	53.9	56.6	58.6	57.7	53.2	45.9	-18.9	-13.7
SONSTIGER HOCHBAU	86.0	73.4	70.9	63.2	69.1	74.3	73.6	66.4	5.1	-9.8
TIEFBAU	75.9	83.5	87.1	75.9	88.2	93.2	87.1	80.0	5.4	-8.2
STRASSENBAU	67.6	73.1	74.4	59.8	73.4	82.4	78.6	63.1	5.5	-19.7
SONSTIGER TIEFBAU	80.3	89.0	93.8	84.4	95.9	98.9	91.5	88.8	5.2	-3.0

4 AUFTRAGSBESTAND IM BAUHAUPTGEWERBE

4.2 SAISONBEREINIGTER WERT
1980 = 100

ART DER BAUTEN UND AUFTRAGGEBER	1983	1984	1984	1984	1984	1985	1985	1985	1985	VERAEND. IN O/O GEGEN VORQUARTAL
	DEZ.	MAR.	JUNI	SEP.	DEZ.	MAR.	JUNI	SEP.	DEZ.	
WERTINDEX										
BAUHAUPTGEWERBE	91.3	87.9	83.7	81.8	77.2	76.7	77.6	77.3	77.7	0.5
HOCHBAU	98.3	92.0	83.5	78.6	72.2	69.2	70.4	70.4	69.5	-1.3
WOHNUNGSBAU	104.4	97.7	86.3	77.4	68.6	61.2	60.4	59.8	57.1	-4.5
SONSTIGER HOCHBAU	93.3	87.5	81.3	79.7	75.1	75.7	78.6	78.9	79.4	0.6
GEWERBL.U. IND. BAU F. UNTERNEHMEN SOWIE LANDWIRTSCHAFTL. BAU	108.1	99.0	89.8	86.3	80.7	81.5	85.2	84.7	85.7	1.2
BAUTEN FUER BUNDES- BAHN UND BUNDESPOST	116.5	109.0	107.3	127.4	114.1	121.9	122.1	95.1	86.0	-9.6
BAUTEN FUER DEFFENTL. AUFTRAGGEBER UND ORGANISATIONEN OHNE ERWERBSZWECK	72.4	71.1	68.5	68.1	65.4	65.1	67.2	70.2	70.7	0.7
TIEFBAU	80.2	81.3	83.9	86.7	85.0	88.3	89.0	88.3	90.6	2.6
STRASSENBAU	69.5	70.9	72.5	75.6	72.8	74.2	74.9	75.6	77.5	2.5
SONSTIGER TIEFBAU	85.9	86.9	90.0	92.6	91.5	95.8	96.3	95.0	97.5	2.6
GEWERBL.U. IND. BAU FUER UNTERNEHMEN	99.5	101.2	100.3	103.5	96.7	102.0	107.1	107.1	121.3	13.3
BAUTEN FUER BUNDES- BAHN UND BUNDESPOST	195.8	203.4	230.7	247.7	262.6	275.5	274.6	248.8	231.0	-7.2
BAUTEN FUER DEFFENTL. AUFTRAGGEBER UND ORGANISATIONEN OHNE ERWERBSZWECK	69.8	69.3	71.0	71.8	70.0	73.0	72.7	74.1	76.4	3.1
VOLUMENINDEX										
BAUHAUPTGEWERBE	85.9	82.5	78.6	76.9	72.5	72.0	72.9	72.4	72.8	0.6
HOCHBAU	89.5	83.5	75.5	71.2	65.3	62.6	64.0	63.8	62.9	-1.4
WOHNUNGSBAU	94.9	88.4	77.7	69.7	61.8	55.1	54.7	54.1	51.5	-4.8
SONSTIGER HOCHBAU	85.2	79.5	73.6	72.2	68.1	68.7	71.5	71.6	72.0	0.6
TIEFBAU	80.1	81.1	83.4	85.9	83.9	86.9	87.1	86.2	88.4	2.6
STRASSENBAU	70.0	71.3	72.7	75.6	72.5	73.5	73.8	74.2	76.0	2.4
SONSTIGER TIEFBAU	85.4	86.1	89.0	91.4	89.9	93.9	94.1	92.5	94.6	2.5