

FACHSERIE

4

PRODUZIERENDES GEWERBE

Reihe 2.2

**Auftragseingang und Umsatz
im Verarbeitenden Gewerbe**

**Auftragseingang und Auftragsbestand
im Bauhauptgewerbe**

– Indizes –

Februar 1986

Statistisches Bundesamt
Bibliothek - Dokumentation - Archiv



HERAUSGEBER: STATISTISCHES BUNDESAMT WIESBADEN

VERLAG: W. KOHLHAMMER GMBH STUTTGART UND MAINZ

Geschätzte Korrekturen der vorläufigen Indizes

Das Statistische Bundesamt berechnet monatlich einen vorläufigen und einen berichtigten Auftragseingangsindex. Zusätzlich werden geschätzte Korrekturen der vorläufigen Indexberechnungen für die zusammenfassenden Wirtschaftsgliederungen bekanntgegeben. Die Schätzungen werden mit einem Regressions-schätzverfahren durchgeführt, das auf einem engen korrelativen Zusammenhang zwischen den Veränderungs-raten der Indizes zum Vormonat und den Korrekturen im Berichtsmonat beruht. Die Berechnungen über einen längeren Zeitraum haben gezeigt, daß durch dieses Verfahren überwiegend eine Verbesserung der Aussagekraft der vorläufigen Auftragseingangsindizes im Hinblick auf die Beurteilung der konjunkturellen Lage erreicht wird.

Index des Auftragseingangs für das Verarbeitende Gewerbe
Wertindex 1980 = 100
Berichtsmonat Februar 1986

Wirtschaftsgliederung	Vorläufiger Index	Geschätzte Korrektur in Indexpunkten
Verarbeitendes Gewerbe	130,2	0
Grundstoff- und Produktionsgütergewerbe	118,6	- 0,5
Investitionsgüter produzierendes Gewerbe	140,8	+ 0,2
Verbrauchsgüter produzierendes Gewerbe	119,4	+ 0,2

Die berichtigten Indizes werden wie bisher im darauffolgenden Monat zusammen mit der nächsten vorläufigen Berechnung herausgegeben.



Ergebnisse für die in der vorliegenden Fachserie nicht publizierten Viersteller der "Systematik der Wirtschaftszweige, Fassung für die Statistik im Produzierenden Gewerbe (SYPRO)" können direkt beim Statistischen Bundesamt - Gruppe IV A - telefonisch 06121/75-2493 oder schriftlich erfragt werden.



Ausgewählte Indizes des Auftragseingangs und des Umsatzes für das Verarbeitende Gewerbe verbreitet das Statistische Bundesamt mit seinem SOFORTDIENST FÜR DIE WIRTSCHAFT aktuell über BILDSCHIRMTEXT. Die Seiten sind mit *4848460# direkt abrufbar.



Für Benutzer der amtlichen Statistik steht als Service-Einrichtung des Statistischen Bundesamtes das EDV-gestützte STATISTISCHE INFORMATIONSSYSTEM DES BUNDES (STATIS-BUND) zur Verfügung. Es enthält ausgewählte statistische Zeitreihen und bietet die Möglichkeit, eigene Auswertungen, Berechnungen und mathematisch-statistische Analysen durchzuführen. Alle Zeitreihen können auch auf Magnetband bezogen werden. Die Indizes des Auftragseingangs und des Umsatzes für das Verarbeitende Gewerbe und des Auftragseingangs und Auftragsbestands für das Bauhauptgewerbe sind als Originalwerte und als kalender- und saisonbereinigte Werte als Zeitreihen im Statistischen Informationssystem gespeichert.

Herausgeber:
Statistisches Bundesamt
Gustav-Stresemann-Ring 11
6200 Wiesbaden 1

Erscheinungsfolge: monatlich
Erschienen im April 1986
Preis: DM 7,50
Bestellnummer: 2040220 - 86102

Auslieferung
Verlag W. Kohlhammer GmbH
Abt. Veröffentlichungen des Statistischen Bundesamtes
Philipp-Reis-Str. 3
6500 Mainz 42

Nachdruck - auch auszugsweise - nur mit
Quellenangabe unter Einsendung eines Beleg-exemplares gestattet.

Statist. Bundesamt - Bibliothek



13-04911

I n h a l t

	Seite
T e x t t e i l	
1 Einführung	4
2 Aktuelle Ergebnisse	6
3 Grafische Darstellungen	7
 T a b e l l e n t e i l	
1 Auftragseingang im Verarbeitenden Gewerbe	
1.1 Originalwert	
Wertindex	12
Volumenindex	18
1.2 Kalender- und saisonbereinigter Wert	
Wertindex	22
Volumenindex	23
2 Umsatz im Verarbeitenden Gewerbe	
2.1 Originalwert	
Wertindex	24
Volumenindex	30
2.2 Kalender- und saisonbereinigter Wert	
Wertindex	34
Volumenindex	35
3 Auftragseingang im Bauhauptgewerbe	
3.1 Originalwert	
Wertindex	36
Volumenindex	36
3.2 Kalender- und saisonbereinigter Wert	
Wertindex	38
Volumenindex	38
4 Auftragsbestand im Bauhauptgewerbe	
4.1 Originalwert	
Wertindex	39
Volumenindex	39
4.2 Saisonbereinigter Wert	
Wertindex	40
Volumenindex	40

Die Angaben beziehen sich auf das Bundesgebiet; sie schließen Berlin (West) ein.

Alle Zahlen des letzten Berichtszeitraumes gelten als vorläufig. Abweichungen gegenüber früher veröffentlichten Zahlen ergeben sich durch inzwischen erfolgte Berichtigungen.

Abkürzungen bei den Kurzbezeichnungen der Wirtschaftszweige

ADV-GERAETE U. -EINR.	= Automatische Datenver- arbeitungsgeräte und -einrichtungen	H.V.	= Herstellung von
ANG	= anderweitig nicht genannt	IND.	= industrieller
ANSCHL.	= anschließender	LANDW.	= Landwirtschaft
BAUMASCH.	= Baumaschinen	LANDWIRTSCHAFTL.	= landwirtschaft- licher
CHEM.	= chemisch	L. METALLKON- STRUKT.	= Leichtmetallkon- struktionen
CHEM. GRUNDSTF.	= chemischen Grund- stoffen	M.	= mit
D.	= der/die	M. ANSCHL. WEITERVERARB.	= mit anschließender Weiterverarbeitung
EBM.	= Eisen-, Blech-, Metall-	NAHR.-	= Nahrungs-
EINR.	= Einrichtungen	NE	= Nichteisen-
EINSCHL.	= einschließlich	OH.	= ohne
ELEKTRIZ. ER- ZEUGUNG	= Elektrizitätser- zeugung	OH. GRUBENAUSB.	= ohne Grubenausbaukon- struktionen
F.	= für	PHONOTECHN.	= Phonotechnischen
GEWERBL.	= gewerblicher	SPEZ. PAPIEREN	= Spezialpapieren
GEW. U.	= Gewinnung und Verar- beitung von	U.	= und
VERARB. V.	= Gewinnung und Verar- beitung von	U. AE.	= und ähnliche
GR.	= großformatige	USW.	= und so weiter
H.U. VERARB. V.	= Herstellung und Verar- beitung von	VERAEND.	= Veränderung
		VERTLG.	= Verteilung

Auftragseingangsindizes für das Verarbeitende Gewerbe und Auftragseingangs- und Auftragsbestandsindizes für das Bauhauptgewerbe sind Frühindikatoren zur Analyse und Prognose der Konjunktorentwicklung in diesen wichtigen Wirtschaftsbereichen des Produzierenden Gewerbes. Für das Verarbeitende Gewerbe wird als ergänzende Information ein dem Auftragseingangsindex entsprechender Umsatzindex veröffentlicht.

R e c h t s g r u n d l a g e für die Datenerhebung ist das Gesetz über die Statistik im Produzierenden Gewerbe in der Fassung der Bekanntmachung vom 30.5.1980 (Bundesgesetzblatt - BGBl. I S. 641), in Verbindung mit dem Gesetz über die Statistik für Bundeszwecke (Bundesstatistikgesetz - BStatG) vom 14.3.1980 (BGBl. I S. 289) und der Verordnung zur Änderung statistischer Rechtsvorschriften (Statistikbereinigungsverordnung) vom 14.9.1984 (BGBl. I S. 1247). Die Erhebung der Daten erfolgt durch die Statistischen Landesämter, die Indexberechnungen werden vom Statistischen Bundesamt durchgeführt.

1 Indizes des Auftragseingangs und des Umsatzes für das Verarbeitende Gewerbe

Auftragseingang und Umsatz im Verarbeitenden Gewerbe werden im Rahmen des Monatsberichts für Betriebe im Bergbau und im Verarbeitenden Gewerbe erhoben. Der B e r i c h t s - k r e i s umfaßt Betriebe des Bergbaus und des Verarbeitenden Gewerbes von Unternehmen des Produzierenden Gewerbes mit im allgemeinen 20 Beschäftigten und mehr sowie Betriebe des Bergbaus und des Verarbeitenden Gewerbes mit im allgemeinen 20 Beschäftigten und mehr von Unternehmen außerhalb des Produzierenden Gewerbes. Auftragseingang und Umsatz werden in der Gliederung der "Systematik der Wirtschaftszweige, Ausgabe 1979, Fassung für die Statistik im Produzierenden Gewerbe (SYPRO)" nach fachlichen Betriebsteilen erfaßt und ausgewertet.

Auftragseingang ist definiert als der Wert (ohne Umsatzsteuer) aller im Berichtsmonat vom Betrieb fest akzeptierten Aufträge auf Lieferung selbst hergestellter oder in Lohn-

arbeit gefertigter Erzeugnisse. Umsatz ist der Wert (ohne Umsatzsteuer) aller im Berichtsmonat abgerechneten Lieferungen und Leistungen an Dritte.

Die Indizes werden als Wertindizes und als Volumenindizes dargestellt. Zur Berechnung der Volumenindizes aus den Wertindizes werden Preisindizes für gewerbliche Produkte (Inlands-Auftragseingang und -Umsatz) sowie Preisindizes für die Ausfuhr (Auslands-Auftragseingang und -Umsatz) verwendet. Die vorliegenden Indizes auf Basis 1980 sind nach einem reinen Meßzahlenkonzept berechnet, d.h. es wird für die Zusammenfassungen (Hauptgruppen und Verarbeitendes Gewerbe) eine Totalgewichtung der vorliegenden Einzelreihen vorgenommen.

In den Tabellen 1.1 und 2.1 werden die O r i g i n a l i n d i z e s des Auftragseingangs und des Umsatzes für ausgewählte Wirtschaftszweige des Verarbeitenden Gewerbes ohne Nahrungs- und Genußmittelgewerbe veröffentlicht. Die Auswahl der Zweige für Auftragseingangs- und Umsatzindizes ist identisch und repräsentiert rd. 82 % des Gesamtumsatzes des Verarbeitenden Gewerbes ohne Nahrungs- und Genußmittelgewerbe im Basisjahr 1980.

Die Tabellen 1.2 und 2.2 enthalten die k a l e n d e r - u n d s a i s o n b e r e i n i g t e n Indizes des Auftragseingangs und des Umsatzes für eine - im Vergleich zu den Originalindizes engere - Auswahl von Wirtschaftszweigen des Verarbeitenden Gewerbes. Dabei erfolgt die Ausschaltung von Kalender- und Saisoneinflüssen aus den Originalindizes nach dem Berliner Verfahren (Version 4) des Statistischen Bundesamtes.¹⁾

2 Indizes des Auftragseingangs und des Auftragsbestands für das Bauhauptgewerbe

Die Erhebung des Auftragseingangs und des Auftragsbestands im Bauhauptgewerbe erfolgt im Rahmen des Monatsberichts im Bauhauptgewerbe. Der B e r i c h t s k r e i s um-

1) Nourney M.: "Umstellung der Zeitreihenanalyse" in Wirtschaft und Statistik 11/1983, S. 841 ff.

faßt die Betriebe des Bauhauptgewerbes von Unternehmen des Produzierenden Gewerbes mit 20 Beschäftigten und mehr, die Betriebe des Bauhauptgewerbes mit 20 Beschäftigten und mehr von Unternehmen außerhalb des Produzierenden Gewerbes sowie alle Arbeitsgemeinschaften.

Die Gliederung der Ergebnisse erfolgt nach Bauarten und Auftraggebern.

Auftragseingang ist definiert als der Wert (ohne Umsatzsteuer) aller im Berichtsmonat vom Betrieb fest akzeptierten Aufträge für Bauleistungen. Auftragsbestand ist der Wert (ohne Umsatzsteuer) aller akzeptierten, noch nicht ausgeführten Aufträge für Bauleistungen am Ende des Berichtsvierteljahres.

Die Indizes für das Bauhauptgewerbe werden als Wertindizes und als Volumenindizes dargestellt. Zur Deflationierung der Wertindizes werden Meßzahlen für Bauleistungspreise und Preisindizes für Bauwerke verwendet.

Die Tabellen 3.1 und 4.1 enthalten die O r i g i n a l i n d i z e s des Auftragseingangs und des Auftragsbestands für das Bauhauptgewerbe.

In Tabelle 3.2 wird der k a l e n d e r - u n d s a i s o n b e r e i n i g t e Index des Auftragseingangs, in Tabelle 4.2 der s a i s o n b e r e i n i g t e Index des Auftragsbestands nach dem Berliner Verfahren (Version 4) veröffentlicht. Im Gegensatz zu Monatsreihen nimmt das Berliner Verfahren (Version 4) für Quartalsdaten keine Kalenderbereinigung vor.

Vergleichswerte für zurückliegende Berichtszeiträume auf Basis 1980 = 100 sind in Arbeitsunterlagen für das Verarbeitende Gewerbe und das Bauhauptgewerbe enthalten, die direkt vom Statistischen Bundesamt (Gruppe IV A) bezogen werden können.

Aktuelle Ergebnisse

Der Index des Auftragseingangs für das **V e r a r b e i t e n d e G e w e r b e** übertraf im Februar 1986 den entsprechenden Vorjahresstand wertmäßig um 3,0 %. Dabei verzeichneten die Inlandsaufträge einen Anstieg von 3,2 %, die Auslandsorders erhöhten sich um 2,8 %.

Gegenüber Januar 1986 wurden an das Verarbeitende Gewerbe 0,8 % weniger Aufträge vergeben (Inland: - 1,3 %, Ausland: + 0,1 %).

Die im Februar 1986 im Verarbeitenden Gewerbe getätigten Umsätze überstiegen den vergleichbaren Vorjahreswert um 0,6 %. Dabei steht einem Rückgang der Inlandsumsätze um 0,9 % ein Anstieg der Exportumsätze um 3,1 % gegenüber.

Das Investitionsgüter produzierende Gewerbe erzielte aufgrund gestiegener Auftragseingänge sowohl aus dem Inland (+ 5,9 %) als auch aus dem Ausland (+ 8,3 %) insgesamt ein Bestellplus von 7,0 %.

Das Verbrauchsgüter produzierende Gewerbe verzeichnete einen Anstieg der Ordereingänge um 3,8 %, der sich aus 3,6 % höheren Inlandsbestellungen und um 4,4 % gestiegenen Exportaufträgen zusammensetzt.

Dagegen unterschritten die an das Grundstoff- und Produktionsgütergewerbe vergebenen Aufträge das entsprechende Vorjahresergebnis um 4,8 % (Inland: - 2,1 %, Ausland: - 8,7 %).

Im **B a u h a u p t g e w e r b e** überstiegen die Auftragseingänge im Januar 1986 den entsprechenden Vorjahreswert um 8,8 %. Gegenüber dem Vormonat ergab sich ein Rückgang um 23,1 %.

Die Auftragsbestände im vierten Quartal 1985 entsprachen dem Stand des vergleichbaren Vorjahresquartals. Gegenüber dem dritten Quartal 1985 waren sie um 9,8 % rückläufig.

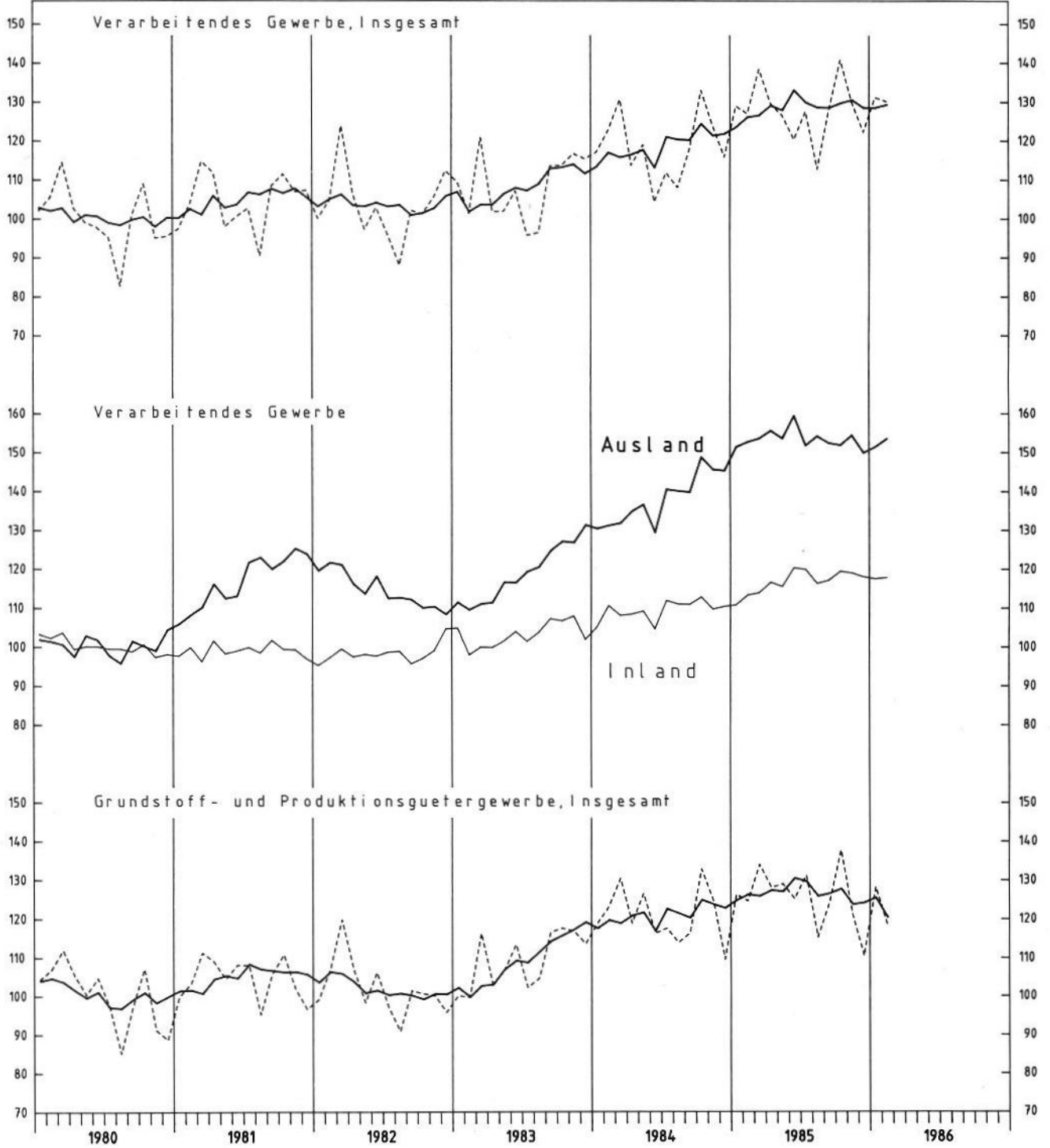
H I N W E I S =====

Die vorliegende **P u b l i k a t i o n** enthält die **e n d g ü l t i g e n**
E r g e b n i s s e für 1985 .

AUFTRAGSEINGANG IM VERARBEITENDEN GEWERBE

Wertindex 1980 = 100

----- Originalwerte
—— Kalender- und saisonbereinigte Werte

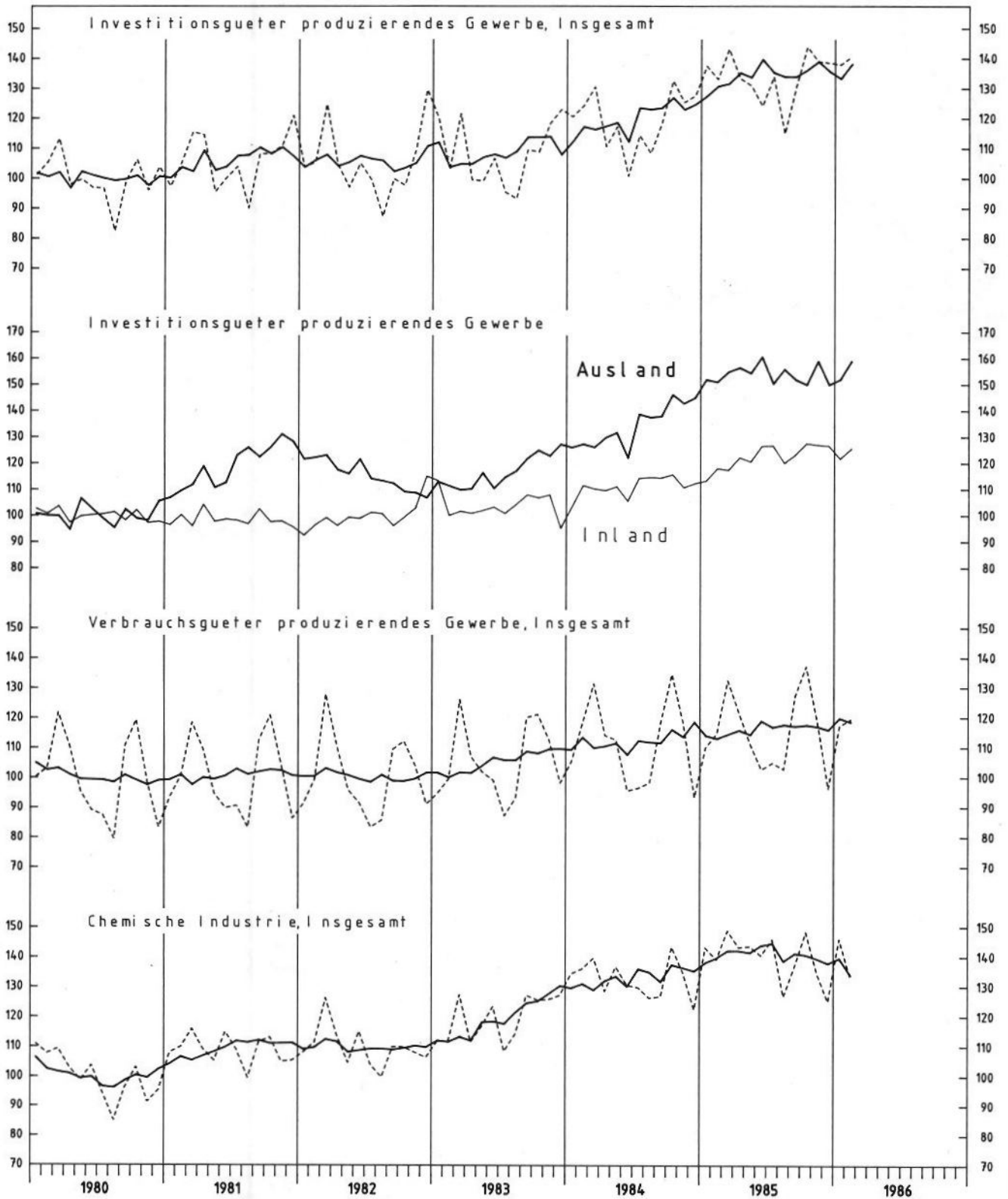


Stat. Bundesamt 908.411

AUFTRAGSEINGANG IM VERARBEITENDEN GEWERBE

Wertindex 1980 = 100

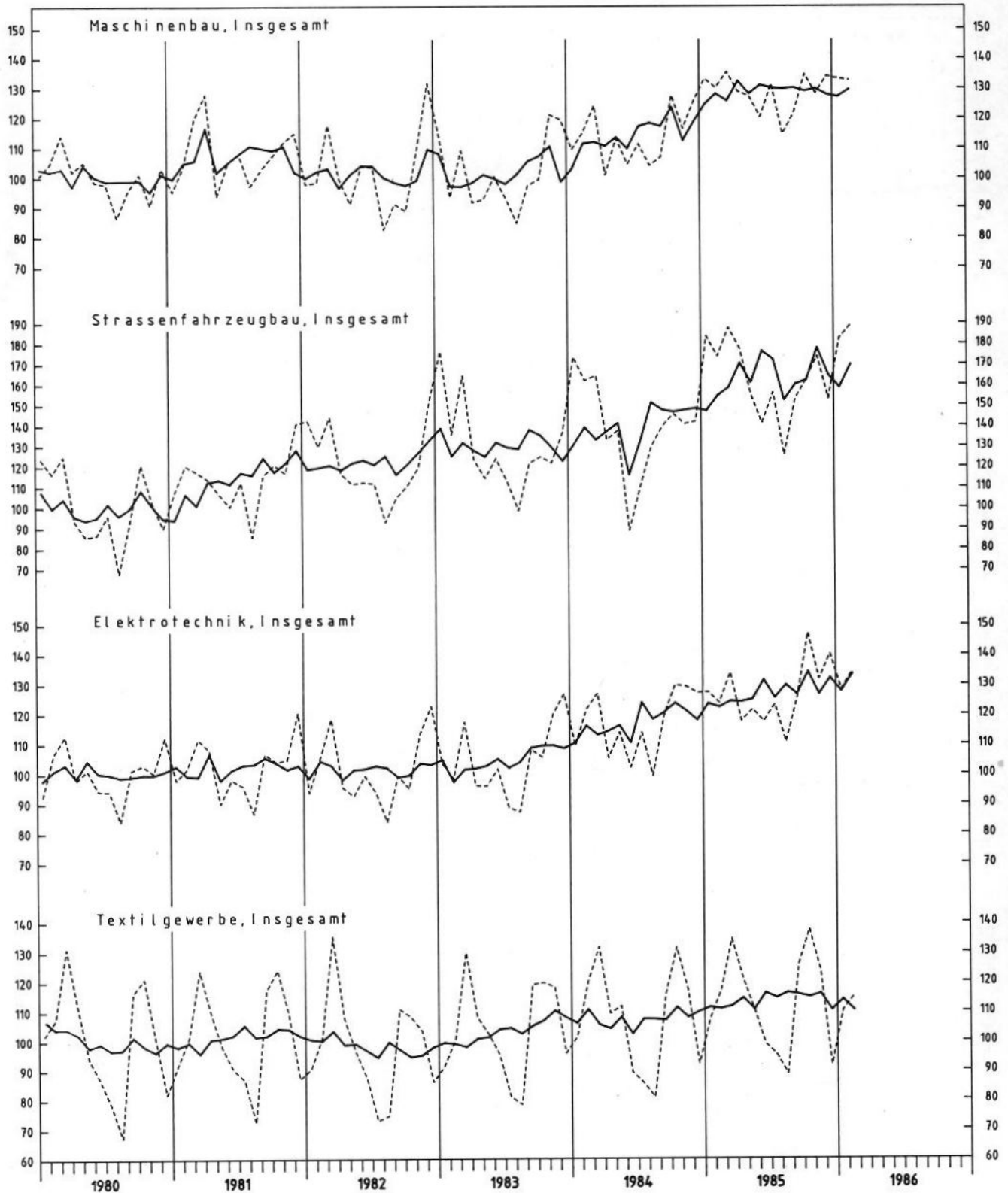
----- Originalwerte
—— Kalender- und saisonbereinigte Werte



AUFTRAGSEINGANG IM VERARBEITENDEN GEWERBE

Wertindex 1980 = 100

----- Originalwerte
—— Kalender- und saisonbereinigte Werte

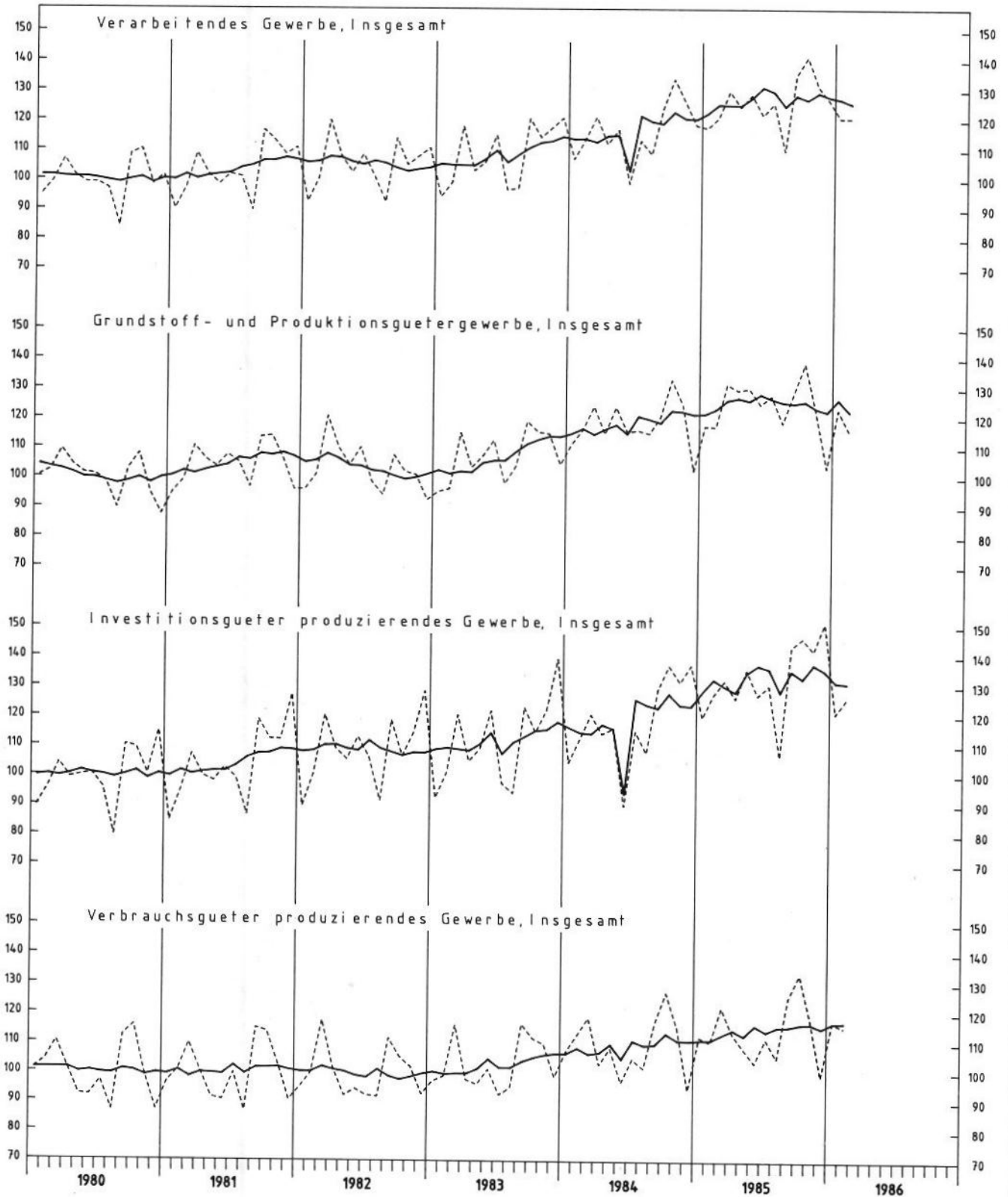


Stat. Bundesamt 908.413

UMSATZ IM VERARBEITENDEN GEWERBE

Wertindex 1980 = 100

----- Originalwerte
—— Kalender- und saisonbereinigte Werte



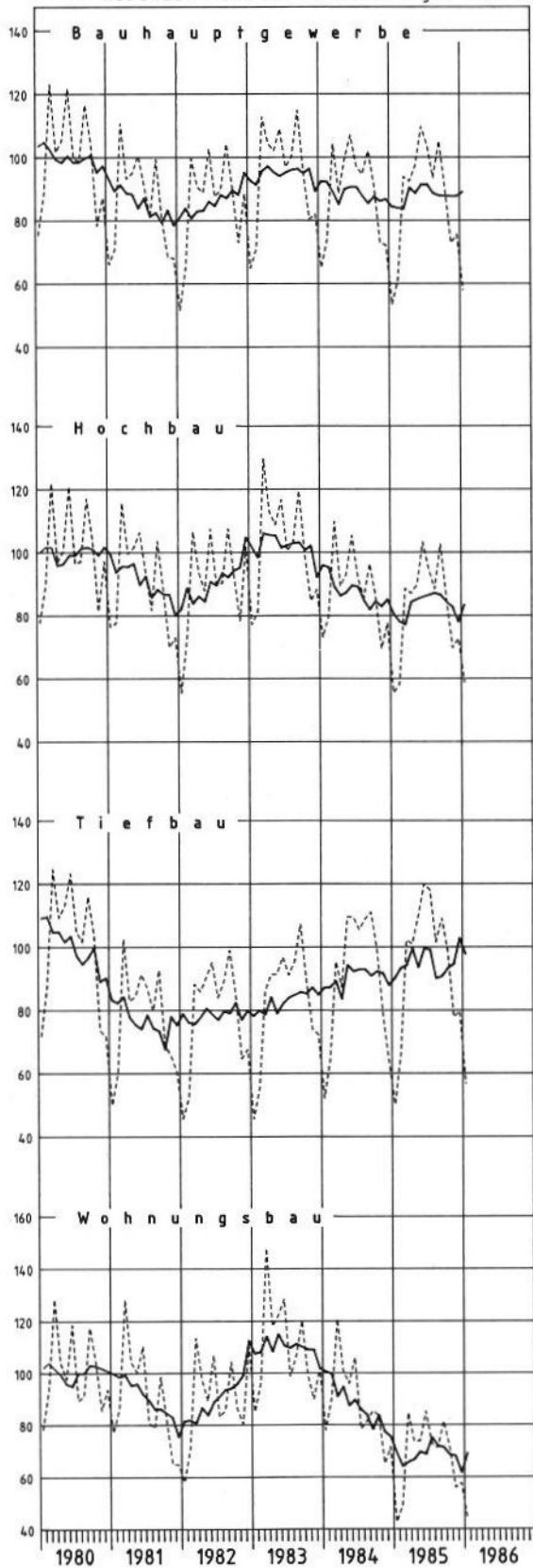
Stat. Bundesamt 908.414

BAUHAUPTGEWERBE

Wertindizes 1980 = 100

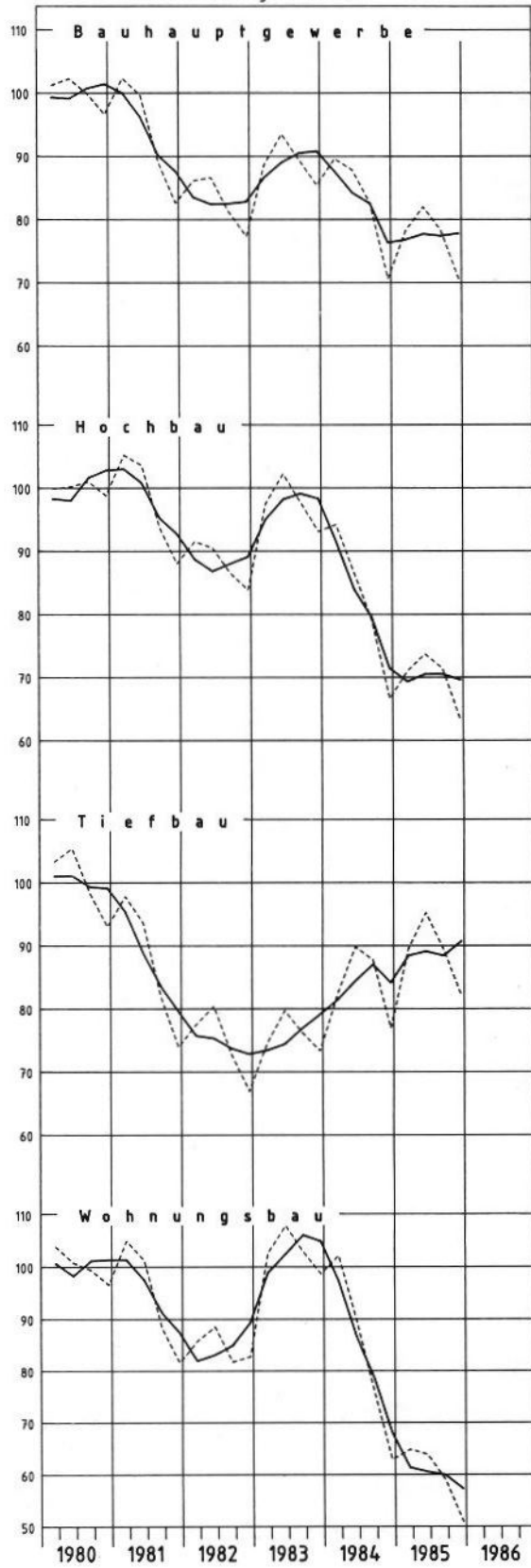
Auftragseingang

----- Originalwerte
 — Kalender- und saisonbereinigte Werte



Auftragsbestand

----- Originalwerte
 — Saisonbereinigte Werte



SYPRO- NR.	WIRTSCHAFTSGLIEDERUNG	1983 1984 1985			VERAENDERUNG IN O/O GEGEN VORJAHR	1984 4.VJ	1985 1.VJ	1985 2.VJ	1985 3.VJ	1985 4.VJ	VERAENDERUNG IN O/O GEGEN VORJAHRES-VOR- QUARTAL		
		DURCHSCHNITT											
	VERARBEITENDES GEWERBE 1)	INSGESAMT	107,9	118,2	127,8	+8,1	124,2	131,5	125,6	123,0	131,0	+5,5	+6,5
		INLAND	103,1	109,5	116,4	+6,3	112,6	117,6	114,0	113,8	120,3	+6,8	+5,7
		AUSLAND	118,3	137,1	152,3	+11,1	149,5	161,6	150,6	142,8	154,2	+3,1	+8,0
	GRUNDSTOFF- UND PRODUKTIONSGUETER- GEWERBE	INSGESAMT	109,2	120,8	125,7	+4,1	122,4	128,5	127,4	123,6	123,1	+0,6	-0,4
		INLAND	103,5	110,3	114,0	+3,4	110,9	112,3	115,9	115,3	112,6	+1,5	-2,3
		AUSLAND	121,2	142,8	150,3	+5,3	146,8	162,9	152,0	141,0	145,4	-1,0	+3,1
25	GEW. U. VERARB. V. STEINEN U. ERDEN	INSGESAMT	100,7	103,0	96,2	-6,6	100,1	64,1	109,3	117,8	93,5	-6,6	+20,6
		INLAND	99,8	101,2	93,6	-7,5	97,5	59,1	107,1	116,6	91,3	-6,4	-21,7
		AUSLAND	110,8	122,3	125,5	+2,6	127,4	119,9	134,1	131,5	116,6	-8,5	-11,3
2531	H. V. ZEMENT	INSGESAMT	111,0	106,8	98,6	-7,7	96,3	58,5	120,1	125,0	90,8	-5,7	-27,4
		INLAND	109,4	105,0	96,9	-7,7	94,0	56,1	118,8	123,7	88,9	-5,4	-28,1
		AUSLAND	142,6	142,8	134,3	-6,0	142,6	108,2	147,5	152,2	129,2	-9,4	-15,1
2541	ZIEGELEI	INSGESAMT	102,4	100,2	83,8	-16,4	82,7	50,8	101,4	106,1	77,0	-6,9	-27,4
		INLAND	103,4	98,9	80,0	-19,1	79,3	44,4	97,7	104,1	73,7	-7,1	-29,2
		AUSLAND	95,9	108,5	109,5	+0,9	105,0	93,7	125,7	119,2	99,4	-5,3	-16,6
2711-15	HOCHOFEN-, STAHL-U. WARMWALZWERKE, H. V. STAHLROHREN	INSGESAMT	90,1	104,7	108,9	+4,0	110,4	121,0	105,9	102,6	106,2	-3,8	+3,5
		INLAND	89,1	98,0	104,4	+6,5	103,1	110,6	102,5	99,5	105,1	+1,9	+5,6
		AUSLAND	91,7	115,1	116,0	+0,8	121,7	137,2	111,3	107,4	108,0	-11,3	+0,6
2711	HOCHOFEN-, STAHL-U. WARMWALZWERKE (OH. STAHLROHRE)	INSGESAMT	90,8	103,2	109,1	+5,7	106,8	118,9	107,7	103,8	106,1	-0,7	+2,2
		INLAND	88,8	98,7	104,6	+6,0	104,4	111,0	102,5	99,6	105,3	+0,9	+5,7
		AUSLAND	94,6	111,7	117,6	+5,3	111,5	133,6	117,4	111,8	107,7	-3,4	-3,7
2850	NE-METALLHALBZEUGWERKE	INSGESAMT	106,9	115,4	121,0	+4,9	113,0	128,4	124,6	114,9	116,0	+2,7	+1,0
		INLAND	99,3	103,7	107,8	+4,0	100,5	114,9	108,9	105,1	102,3	+1,8	-2,7
		AUSLAND	124,5	142,4	151,6	+6,5	142,3	159,9	160,9	137,9	147,7	+3,8	+7,1
2910	EISEN-, STAHL-U. TEMPERGIESSEREI	INSGESAMT	96,1	101,6	113,9	+12,1	107,7	117,7	111,8	111,6	114,4	+6,2	+2,3
		INLAND	91,3	94,4	106,5	+12,8	99,1	107,3	105,6	107,0	106,0	+7,0	-0,9
		AUSLAND	121,0	139,3	153,1	+9,9	152,8	172,0	144,2	137,6	158,4	+3,7	+15,1
3011-15	ZIEHEREIEN UND KALT- WALZWERKE	INSGESAMT	100,5	109,9	111,0	+1,0	107,4	114,9	112,0	107,8	109,1	+1,6	+1,2
		INLAND	100,2	105,8	106,4	+0,6	101,4	109,9	107,2	105,0	103,6	+2,2	-1,3
		AUSLAND	101,4	121,4	123,7	+1,9	124,4	128,7	125,6	115,8	124,8	+0,3	+7,8
40	CHEMISCHE INDUSTRIE	INSGESAMT	119,3	132,5	139,7	+5,4	133,6	143,9	142,6	136,5	135,9	+1,7	-0,4
		INLAND	111,6	120,0	125,6	+4,7	119,8	125,9	127,8	126,1	122,5	+2,3	-2,9
		AUSLAND	131,8	152,7	162,7	+6,5	156,0	173,1	166,5	153,4	157,6	+1,0	+2,7
4031	H. V. CHEM. GRUNDSTF. (AUCH M. ANSCHL. WEITER- VERARB.)	INSGESAMT	118,3	135,0	141,9	+5,1	135,2	145,2	148,3	139,8	134,4	-0,6	-3,9
		INLAND	108,5	120,8	127,6	+5,8	119,0	126,4	133,9	130,4	120,4	+1,2	-7,7
		AUSLAND	129,9	151,9	158,6	+4,4	154,5	167,4	165,2	150,8	151,0	-2,3	+0,1
4034	H. V. CHEM. ERZEUGNISSEN F. GEWERBE, LANDWIRTSCHAFT	INSGESAMT	121,2	132,7	140,0	+5,5	129,6	146,2	140,3	137,9	135,5	+4,6	-1,7
		INLAND	114,1	120,0	123,2	+2,7	116,8	121,4	123,8	127,6	119,5	+2,3	-6,5
		AUSLAND	135,2	157,9	173,4	+9,8	155,1	195,3	173,0	157,8	167,3	+7,9	+6,0
4035	H. V. PHARMAZEUTISCHEN ERZEUGNISSEN	INSGESAMT	120,4	128,7	137,8	+7,1	136,9	144,8	134,2	132,2	140,1	+2,3	+6,0
		INLAND	116,2	122,6	128,7	+5,0	130,4	132,7	124,4	124,2	133,6	+2,5	+7,6
		AUSLAND	131,2	144,5	161,5	+11,8	153,7	176,0	159,8	153,1	157,0	+2,1	+2,5
4090	H. V. CHEMIEFASERN	INSGESAMT	118,8	129,6	139,8	+7,9	140,3	143,3	142,1	125,3	148,4	+5,8	+18,4
		INLAND	112,6	116,1	128,8	+10,9	121,3	134,4	130,5	117,1	133,1	+9,7	+13,7
		AUSLAND	122,9	138,6	147,1	+6,1	153,0	149,2	149,9	130,7	158,7	+3,7	+21,4
53	HOLZBEARBEITUNG	INSGESAMT	90,1	92,7	90,1	-2,8	92,9	83,2	92,9	92,2	92,1	-0,9	-0,1
		INLAND	88,9	89,6	84,5	-5,7	88,6	78,0	87,1	87,1	85,8	-3,2	-1,5
		AUSLAND	101,9	122,0	142,2	+16,6	132,8	132,2	146,6	138,9	151,0	+13,7	+8,7
55	ZELLSTOFF-, HOLZSCHLIFF-, PAPIER- U. PAPPEERZEUGUNG	INSGESAMT	126,3	149,7	146,2	-1,0	152,5	165,9	145,8	135,4	145,7	-4,5	+7,6
		INLAND	113,9	129,7	126,9	-2,2	132,5	140,3	123,9	117,3	126,2	-4,8	+7,6
		AUSLAND	159,0	203,0	204,6	+0,9	205,9	234,3	204,0	183,7	197,4	-4,1	+7,5
59	GUMMI VERARBEITUNG	INSGESAMT	109,8	113,6	126,5	+11,4	118,1	126,8	121,5	123,7	134,0	+13,5	+8,3
		INLAND	108,7	110,3	123,2	+11,7	116,4	122,8	117,1	121,0	132,1	+13,5	+9,2
		AUSLAND	113,4	124,3	136,8	+10,1	123,6	139,3	135,6	132,4	140,1	+13,3	+5,8
	INVESTITIONSGUETER PRODUZIERENDES GEWERBE	INSGESAMT	108,2	119,3	133,6	+12,0	128,6	137,5	129,7	126,7	140,6	+9,3	+11,0
		INLAND	103,6	110,9	122,4	+10,4	115,5	123,8	117,7	117,3	130,5	+13,0	+11,3
		AUSLAND	115,9	133,3	152,5	+14,4	150,4	160,4	149,6	142,5	157,5	+4,7	+10,5
3021-25	STAHLVERFORMUNG, OBERFLAECHEVEREDLUNG, HAERTUNG	INSGESAMT	100,3	108,7	120,6	+10,9	113,2	122,1	119,1	118,2	123,1	+8,7	+4,1
		INLAND	99,2	104,1	115,9	+11,3	108,2	116,4	113,8	115,5	117,9	+9,0	+2,1
		AUSLAND	106,3	133,7	146,3	+9,4	140,6	153,5	147,6	132,7	151,5	+7,8	+14,2
31	STAHL-U. LEICHTMETALLBAU, SCHIENENFAHRZEUGBAU	INSGESAMT	98,0	99,2	102,3	+3,1	109,5	78,6	114,1	110,1	106,2	-3,0	-3,5
		INLAND	93,9	98,0	102,7	+4,8	105,0	81,2	110,5	111,9	107,3	+2,2	-4,1
		AUSLAND	115,6	104,2	100,3	-3,7	128,4	67,8	129,4	102,3	101,8	-20,7	-0,5
3111	H. V. STAHL-U. L. METALLKON- STRUKT. (OH. GRUBENAUSB. -)	INSGESAMT	94,5	99,6	101,7	+2,1	104,4	87,5	109,7	108,1	101,4	-2,9	-6,2
		INLAND	92,7	99,1	102,1	+3,0	104,7	88,7	106,2	111,0	102,4	-2,2	-7,7
		AUSLAND	109,7	104,0	98,4	-5,4	102,3	78,2	138,5	83,5	93,2	-8,9	+11,6
32	MASCHINENBAU	INSGESAMT	101,4	113,3	128,4	+13,3	123,3	132,7	125,6	122,6	132,5	+7,5	+8,1
		INLAND	100,6	107,2	119,3	+11,3	111,5	118,4	115,3	117,6	126,0	+13,0	+7,1
		AUSLAND	102,3	120,6	139,4	+15,6	137,7	150,1	138,3	128,7	140,5	+2,0	+9,2

1) AUSGEWAELTE WIRTSCHAFTSZWEIGE (OHNE NAHRUNGS- UND GENUSSMITTELGEWERBE).

VERARBEITENDEN GEWERBE

WERT 1980=100
INDEX

1984	1985	1985	1985	1985	1985	1985	1985	1985	1985	1985	1985	1985	1985	1986	1986	VERAENDERUNG IN O/O GEGEN VORJAHRES-VOR- MONAT	SYPRO- NR.
DEZ.	JAN.	FEB.	MAR.	APR.	MAI	JUNI	JULI	AUG.	SEP.	OKT.	NOV.	DEZ.	JAN.	FEB.			
115,9	129,4	126,4	138,7	129,9	126,6	120,2	128,2	112,5	128,2	141,1	129,8	122,1	131,2	130,2	+3,0	-0,8	
103,2	114,4	113,4	124,9	118,1	114,2	109,7	118,6	103,4	119,4	131,3	118,5	111,0	118,5	117,0	+3,2	-1,3	
143,3	161,8	154,5	168,5	155,5	153,4	143,0	148,9	132,1	147,3	162,3	154,0	146,2	158,6	158,8	+2,8	+0,1	
109,6	126,8	124,6	134,1	128,2	128,9	125,2	131,3	115,2	124,3	138,0	121,0	110,3	128,2	118,6	-4,8	-7,5	
96,5	109,6	108,0	119,2	116,2	117,1	114,3	121,9	107,8	116,3	128,3	112,1	97,4	113,5	105,7	-2,1	-6,9	
137,4	163,1	159,7	165,8	153,7	154,0	148,4	150,9	130,7	141,4	158,6	139,9	137,6	159,2	145,8	-8,7	-8,4	
73,4	49,1	54,5	88,7	105,3	113,8	108,9	124,5	110,4	118,6	122,1	86,8	71,5	59,6	53,5	-1,8	-10,2	
69,4	42,5	49,9	84,9	103,0	111,0	107,4	123,2	110,1	116,6	121,5	84,2	68,3	54,3	48,2	-3,4	-11,2	
116,7	122,4	105,6	131,5	131,1	145,3	125,9	139,3	114,5	140,7	128,6	115,3	106,0	117,9	111,6	+5,5	-5,3	
65,9	35,1	45,3	95,2	120,8	124,9	114,6	130,8	118,5	125,7	128,6	79,2	64,7	51,7	43,0	-5,1	-16,8	
63,2	32,1	43,3	92,8	119,9	123,7	112,7	130,3	116,7	124,0	127,1	76,9	62,7	49,0	40,9	-5,5	-16,5	
118,2	95,3	85,9	143,3	140,2	149,3	153,1	141,9	155,4	159,2	158,7	125,5	103,4	107,2	85,2	-0,8	-20,5	
52,3	37,6	42,7	72,2	97,5	106,8	99,8	112,5	101,0	104,7	108,8	68,0	54,3	46,5	39,7	-7,0	-14,6	
49,4	30,2	37,1	65,8	92,9	103,5	96,8	109,2	100,0	103,1	105,8	64,1	51,1	40,2	32,1	-13,5	-20,1	
71,3	86,5	79,5	115,0	128,5	129,0	119,6	133,8	108,2	115,6	128,2	94,3	75,6	88,4	90,5	+13,8	+2,4	
104,7	120,9	121,1	121,0	107,7	105,8	104,2	108,5	99,1	100,3	120,7	98,9	99,0	111,7	108,4	-10,5	-3,0	
96,8	108,2	110,1	113,5	107,6	103,9	95,9	103,8	94,0	100,8	115,9	105,3	94,1	111,3	104,5	-5,1	-6,1	
117,2	140,7	138,1	132,9	107,9	108,8	117,1	115,6	107,1	99,5	128,2	89,1	106,8	112,4	114,4	-17,2	+1,8	
96,4	112,7	120,5	123,4	109,2	109,3	104,5	110,1	96,7	104,7	115,3	103,3	99,8	117,0	106,4	-11,7	-9,1	
97,6	108,1	111,2	113,7	107,7	103,8	96,0	103,6	94,2	100,9	115,1	106,1	94,8	112,0	105,0	-5,6	-6,2	
94,3	121,3	137,9	141,7	112,0	119,6	120,5	122,2	101,3	111,8	115,5	98,2	109,3	126,5	109,2	-20,8	-13,7	
97,8	134,8	121,5	128,9	121,1	129,3	123,3	123,0	106,5	115,3	130,5	115,1	102,4	138,3	116,3	-4,3	-15,9	
87,9	119,4	109,3	115,9	107,5	113,9	105,4	112,4	97,8	105,0	116,5	100,5	90,0	124,5	108,2	-1,0	-13,1	
121,1	170,7	149,7	159,3	152,6	165,2	164,8	147,5	126,8	139,3	163,0	149,0	131,0	170,5	135,3	-9,6	-20,6	
90,5	113,0	115,5	124,5	112,6	116,3	106,5	119,5	99,6	116,4	129,6	116,1	97,5	124,4	116,2	+0,6	-6,6	
82,1	100,4	107,4	114,2	108,1	107,6	101,1	111,9	98,3	110,7	121,2	105,3	91,6	110,6	112,5	+4,7	+1,7	
134,8	179,4	157,9	178,7	136,2	161,8	134,7	159,5	106,8	146,5	173,8	173,1	128,3	196,7	135,6	-14,1	-31,1	
93,9	109,9	112,1	122,6	114,4	116,6	105,1	109,5	104,6	109,4	122,3	111,9	93,2	111,2	114,9	+2,5	+3,3	
88,5	102,1	109,4	118,2	109,5	111,3	100,7	104,7	103,9	106,3	120,3	105,8	84,6	106,9	110,1	+0,6	+3,0	
109,1	131,7	119,8	134,7	128,0	131,3	117,5	122,9	106,7	117,9	128,0	128,9	117,5	123,1	128,3	+7,1	+4,2	
122,5	143,6	139,1	149,0	143,3	143,6	140,8	145,8	126,7	137,1	148,5	134,4	124,9	146,1	132,9	-4,5	-9,0	
107,2	127,0	120,3	130,4	126,1	127,6	129,6	134,9	117,5	125,9	136,6	121,8	109,1	128,2	118,1	-1,8	-7,9	
147,3	170,6	169,6	179,2	171,1	169,4	158,9	163,5	141,5	155,1	167,7	154,7	150,5	174,9	156,8	-7,5	-10,3	
125,9	143,6	139,4	152,5	147,5	147,9	149,4	153,8	126,5	139,1	146,0	130,8	126,4	141,1	127,9	-8,2	-9,4	
109,1	127,2	119,8	132,2	131,0	131,2	139,5	147,9	117,5	125,8	132,0	119,3	109,8	124,5	112,2	-6,3	-9,9	
145,9	163,1	162,6	176,6	167,0	167,5	161,2	160,7	137,0	154,8	162,6	144,4	146,1	160,6	146,3	-10,0	-8,9	
112,7	142,9	146,0	149,6	144,1	145,1	131,7	141,9	134,7	137,1	153,0	137,6	116,0	155,8	143,0	-2,1	-8,2	
96,5	113,4	121,1	129,7	125,3	125,4	120,8	130,4	125,3	127,8	139,9	120,4	98,3	123,8	121,1	0	-2,2	
145,1	201,4	195,4	189,1	181,5	184,3	153,1	164,7	153,3	155,5	179,2	171,6	151,1	219,3	186,5	-4,6	-15,0	
127,2	148,8	140,4	145,1	137,1	136,1	129,4	142,5	124,6	129,6	147,1	143,2	130,1	146,6	137,1	-2,4	-6,5	
121,5	137,5	127,5	133,1	122,1	127,9	123,1	128,2	119,7	124,7	143,4	133,6	123,7	135,8	129,4	+1,5	-4,7	
142,0	178,1	173,6	176,2	176,1	157,4	145,8	179,7	137,2	142,3	156,4	168,0	146,7	174,4	157,0	-9,6	-10,0	
131,2	145,3	135,0	149,5	142,1	144,4	139,8	124,6	109,3	141,9	158,2	142,0	145,0	146,8	133,8	-0,9	-8,9	
102,7	144,9	123,8	134,5	133,0	136,1	122,5	116,0	101,4	133,8	149,6	134,3	115,4	142,0	130,2	+5,2	-8,3	
150,2	145,6	142,5	159,6	148,2	150,0	151,4	130,3	114,5	147,3	164,0	147,3	164,8	150,0	136,2	-4,4	-9,2	
77,2	76,9	81,0	91,8	93,6	94,1	91,0	93,3	84,3	98,9	105,9	93,9	76,6	85,7	82,1	+1,4	-4,2	
72,8	71,7	75,4	86,8	88,4	88,5	84,5	88,6	80,1	92,7	99,3	87,0	71,1	78,2	75,0	-0,5	-4,1	
118,2	125,2	132,8	138,7	141,3	146,1	152,3	137,0	123,3	156,5	167,2	157,8	127,9	155,1	148,3	+11,7	-4,4	
134,8	170,7	166,9	160,2	151,0	149,0	137,3	146,9	121,6	137,8	159,8	147,4	129,8	164,6	147,7	-11,5	-10,3	
112,9	142,6	142,7	135,6	130,0	129,7	112,0	127,5	105,7	118,7	135,2	129,7	109,8	143,2	125,8	-11,8	-12,2	
193,3	245,6	231,6	225,7	206,9	200,3	204,8	198,6	163,9	188,5	214,4	194,6	183,2	221,6	206,0	-11,1	-7,0	
96,9	119,9	121,5	139,0	126,0	118,5	120,1	129,5	112,5	129,1	155,0	139,7	107,3	127,8	128,6	+5,8	+0,6	
94,8	115,7	115,4	137,4	120,9	113,1	117,2	124,1	112,5	126,3	151,9	139,9	104,4	121,6	123,1	+6,7	+1,2	
103,5	133,2	140,8	144,0	142,1	135,4	129,2	146,5	112,4	138,2	164,7	139,0	116,5	147,7	146,1	+3,8	-1,1	
127,7	137,8	131,6	143,1	133,9	131,0	124,1	135,0	114,6	130,6	144,3	138,9	138,5	138,0	140,8	+7,0	+2,0	
114,6	122,7	119,9	128,9	121,2	117,5	114,5	126,5	103,9	121,6	135,2	126,3	130,0	126,0	127,0	+5,9	+0,8	
149,7	163,0	151,3	166,9	155,0	153,6	140,2	149,3	132,4	145,7	159,6	160,1	152,9	158,0	163,9	+8,3	+3,7	
94,7	119,8	121,7	124,8	119,6	120,8	116,8	127,0	108,4	119,2	136,7	125,8	106,7	139,6	132,6	+9,0	-5,0	
91,5	111,9	116,3	120,9	114,0	115,0	112,4	124,4	106,9	115,2	130,8	120,4	102,4	135,0	128,0	+10,1	-5,2	
112,4	163,2	151,2	146,0	149,5	152,2	141,0	141,2	116,1	140,9	169,1	155,3	130,0	164,4	157,6	+4,2	-4,1	
102,6	86,8	69,0	80,1	103,4	123,9	115,0	132,0	88,9	109,4	101,2	120,0	97,5	94,5	89,2	+29,3	-5,6	
109,8	88,0	72,2	83,4	96,6	113,6	121,4	132,5	92,1	111,0	110,3	109,3	102,3	102,3	94,3	+30,6	-7,8	
72,0	82,0	55,3	66,1	132,3	167,9	87,9	129,7	75,0	102,2	63,0	165,3	77,2	61,4	68,1	+23,1	+10,9	
82,4	85,8	84,3	92,5	106,3	107,2	115,5	107,7	99,4	117,1	105,5	101,8	97,0	95,3	99,7	+18,3	+4,6	
84,3	85,5	86,3	94,2	106,7	102,8	109,1	111,4	100,9	120,7	107,2	100,3	99,7	95,1	94,3	+9,3	-0,8	
66,9	88,6	67,9	78,2	103,3	143,6	168,7	76,6	87,3	86,7	91,3	114,5	73,8	97,5	144,8	+113,3	+48,5	
125,8	133,3	129,0	135,8	129,3	127,3	120,3	132,1	114,1	121,6	135,1	128,1	134,3	133,2	132,6	+2,8	-0,5	
110,9	115,3	114,5	125,5	117,4	115,9	112,6	128,5	106,8	117,6	129,3	122,4	126,3	123,6	125,1	+9,3	+1,2	
143,9	155,3	146,6	148,3	143,8	141,4	129,6	136,7	122,9	126,5	142,1	135,1	144,2	145,0	141,8	-3,3	-2,2	

SYPRO- NR.	WIRTSCHAFTSGLIEDERUNG		1983	1984	1985	VERAENDERUNG IN O/O GEGEN VORJAHR	1984	1985	1985	1985	1985	VERAENDERUNG IN O/O GEGEN VORJAHRES-VOR- QUARTAL	
			DURCHSCHNITT				4.VJ	1.VJ	2.VJ	3.VJ	4.VJ		
3210	H. V. LANDW. MASCHINEN, ACKERSCHLEPPERN	INSGESAMT	128,1	126,0	137,4	+9,0	146,3	167,8	126,6	120,2	134,9	-7,8	+12,2
		INLAND	112,3	104,5	111,7	+6,9	122,6	136,0	107,1	96,1	107,6	-12,2	+12,0
		AUSLAND	146,8	151,7	168,0	+10,7	174,5	205,7	149,8	148,9	167,7	-3,9	+12,6
3220	H. V. METALLBEARBEITUNGS- MASCHINEN U. AE.	INSGESAMT	85,9	110,8	139,5	+25,9	129,9	145,7	136,3	130,1	146,0	+12,4	+12,2
		INLAND	87,1	113,8	141,4	+24,3	135,3	141,5	136,6	134,1	153,6	+13,5	+14,5
		AUSLAND	84,3	106,9	137,0	+28,2	122,8	151,2	136,0	124,9	136,0	+10,7	+8,9
3230	H. V. TEXTIL-U. NAEH- MASCHINEN	INSGESAMT	113,5	143,3	164,8	+15,0	164,6	169,5	160,1	152,4	177,0	+7,5	+16,1
		INLAND	100,6	126,5	143,8	+13,7	133,4	148,3	136,3	134,1	156,4	+17,2	+16,6
		AUSLAND	118,6	150,0	173,2	+15,5	177,2	178,0	169,7	159,8	185,2	+4,5	+15,9
3240	H. V. MASCHINEN F. D. NAHR- U. GENUSSMITTELGEW. USW	INSGESAMT	109,7	130,1	148,5	+14,1	143,0	149,2	144,6	142,4	157,8	+10,3	+10,8
		INLAND	99,2	113,3	128,5	+13,4	121,7	127,8	121,1	123,7	141,4	+16,2	+14,3
		AUSLAND	120,6	147,6	169,4	+14,8	165,1	171,5	169,2	162,0	174,8	+5,9	+7,9
3256	H. V. HUETTEN-U. WALZWERKS- EINR. USW (OH. BAUMASCH.)	INSGESAMT	88,5	96,6	117,6	+21,7	105,4	131,1	105,5	113,2	120,5	+14,3	+6,4
		INLAND	96,1	103,4	115,5	+11,7	104,4	105,1	111,2	114,9	130,8	+25,3	+13,8
		AUSLAND	78,7	87,8	120,2	+36,9	106,7	164,7	98,0	111,0	107,2	+0,5	-3,4
3257	H. V. BAU- , BAUSTOFF-U. AE. MASCHINEN	INSGESAMT	91,7	96,5	103,0	+6,7	116,0	101,1	103,8	97,3	109,6	-5,5	+12,6
		INLAND	81,1	78,0	81,6	+4,6	80,6	74,5	84,0	83,5	84,2	+4,5	+0,8
		AUSLAND	102,3	115,0	124,3	+8,1	151,3	127,6	123,5	111,2	135,0	-10,8	+21,4
3260	H. V. ZAHNRAEDERN, GETRIE- BEN, LAGERN U. AE.	INSGESAMT	96,4	114,0	131,3	+15,2	118,1	129,9	129,7	127,7	137,6	+16,5	+7,8
		INLAND	94,9	105,5	126,2	+19,6	111,0	123,7	125,0	127,4	128,6	+15,9	+0,9
		AUSLAND	98,9	128,2	139,8	+9,0	129,8	140,4	137,6	128,4	152,7	+17,6	+18,9
3280	SONSTIGER MASCHINENBAU	INSGESAMT	107,6	108,2	115,6	+6,8	106,8	113,8	117,5	114,2	116,8	+9,4	+2,3
		INLAND	112,0	108,8	113,7	+4,5	104,5	110,7	109,3	118,7	116,1	+11,1	-2,2
		AUSLAND	100,6	107,1	118,6	+10,7	110,5	118,7	130,5	107,1	118,0	+6,8	+10,2
33	STRASSENFAHRZEUGBAU	INSGESAMT	129,5	138,8	161,9	+16,6	142,7	180,6	157,4	146,6	163,1	+14,3	+11,3
		INLAND	122,9	125,2	146,3	+16,9	113,5	169,8	141,6	125,5	148,5	+30,8	+18,3
		AUSLAND	136,1	152,5	177,6	+16,5	172,0	191,6	173,4	167,9	177,8	+3,4	+5,9
3311	H. V. KRAFTWAGEN U. -MOTOREN	INSGESAMT	132,9	142,6	167,0	+17,1	146,6	186,9	161,5	151,3	168,2	+14,7	+11,2
		INLAND	127,1	129,3	151,5	+17,2	115,5	177,2	144,6	129,6	154,5	+33,8	+19,2
		AUSLAND	138,2	154,9	181,3	+17,0	175,3	195,9	177,0	171,3	180,9	+3,2	+5,6
3312	H. V. PERSONENKRAFTWAGEN U. AE. (EINSCHL. MOTOREN)	INSGESAMT	156,7	171,5	213,5	+24,5	181,7	238,5	204,8	192,5	218,2	+20,1	+13,4
		INLAND	148,7	151,3	197,0	+30,2	142,4	231,4	184,3	166,2	206,2	+44,8	+24,1
		AUSLAND	163,4	188,5	227,3	+20,6	214,8	244,5	222,1	214,6	228,2	+6,2	+6,3
3313	H. V. LASTKRAFTWAGEN U. AE. (EINSCHL. MOTOREN)	INSGESAMT	88,7	89,0	80,6	-9,4	81,4	91,3	81,0	74,7	75,5	-7,2	+1,1
		INLAND	92,0	93,5	77,4	-17,2	71,6	89,1	80,0	69,9	70,3	-1,8	+0,6
		AUSLAND	85,0	84,2	84,2	0	92,0	93,8	82,1	80,0	81,1	-11,8	+1,4
34	SCHIFFBAU	INSGESAMT	90,9	108,6	149,6	+37,8	105,5	122,4	131,3	163,5	181,3	+71,8	+10,9
		INLAND	81,9	117,0	168,0	+43,6	117,4	148,3	120,7	178,8	224,0	+90,8	+25,3
		AUSLAND	99,6	100,6	131,8	+31,0	94,1	97,3	141,4	148,7	139,9	+48,7	-5,9
36	ELEKTROTECHNIK	INSGESAMT	104,1	116,5	126,9	+8,9	128,8	128,0	119,4	119,9	140,2	+8,9	+16,9
		INLAND	101,0	110,1	118,2	+7,4	120,9	117,5	111,1	113,7	130,4	+7,9	+14,7
		AUSLAND	111,1	131,0	146,7	+12,0	146,7	152,0	138,2	134,0	162,5	+10,8	+21,3
3620	H. V. GERAETEN D. ELEKTRIZ. ERZEUGUNG, -VERTLG. U. AE.	INSGESAMT	102,7	112,2	123,7	+10,2	120,0	125,4	119,8	116,0	133,6	+11,3	+15,2
		INLAND	103,0	109,0	121,1	+11,1	115,9	118,7	117,6	115,6	132,4	+14,2	+14,5
		AUSLAND	102,0	119,2	129,3	+8,5	128,8	139,7	124,5	116,9	136,1	+5,7	+16,4
3650	H. V. ELEKTROHAUSHALTS- GERAETEN	INSGESAMT	93,1	96,0	101,7	+3,8	107,1	100,7	96,7	99,0	110,2	+2,9	+11,3
		INLAND	88,0	89,6	89,1	-0,6	94,6	90,6	82,6	87,6	95,4	+0,8	+8,9
		AUSLAND	107,1	120,5	135,6	+12,5	140,9	128,0	134,4	129,5	150,3	+6,7	+16,1
3660	H. V. ZAELERN, FERNMELDE- MESS-U. REGELGERAETEN USW	INSGESAMT	111,3	133,5	147,2	+10,3	152,9	148,9	134,7	139,8	165,3	+8,1	+18,2
		INLAND	105,7	123,3	134,3	+8,9	141,6	132,4	123,6	131,0	150,0	+5,9	+14,5
		AUSLAND	124,4	157,3	177,5	+12,8	179,4	187,5	160,7	160,6	201,2	+12,2	+25,3
3670	H. V. RUNDFUNK-, FERNSEH-U. PHONOTECHN. GERAETEN	INSGESAMT	102,1	105,8	108,5	+2,6	116,5	107,8	99,3	99,5	127,6	+9,5	+28,2
		INLAND	99,5	103,9	98,1	-5,6	111,7	102,5	87,5	90,4	112,1	+0,4	+24,0
		AUSLAND	107,2	109,5	129,3	+18,1	126,0	118,2	122,9	117,6	158,4	+25,7	+34,7
3711-60	FEINMECHANIK, OPTIK	INSGESAMT	100,7	111,6	122,0	+9,3	126,0	123,2	117,5	115,7	131,6	+4,4	+13,7
		INLAND	94,9	103,6	110,7	+6,9	118,6	109,9	106,6	107,4	118,9	+0,3	+10,7
		AUSLAND	112,4	127,7	144,6	+13,2	140,7	149,9	139,3	132,2	157,0	+11,6	+18,8
38	H. V. EBM-WAREN	INSGESAMT	105,5	113,8	118,5	+4,1	116,4	117,9	117,6	116,2	122,1	+4,9	+5,1
		INLAND	102,1	108,2	110,7	+2,3	109,2	108,6	110,0	110,8	113,5	+3,9	+2,4
		AUSLAND	117,7	133,8	146,1	+9,2	142,4	151,4	144,7	135,5	152,8	+7,3	+12,8
3830	H. V. HEIZ-U. KOCHGERAETEN	INSGESAMT	101,8	116,1	126,5	+9,0	125,5	123,2	112,1	126,3	144,5	+15,1	+14,4
		INLAND	96,3	109,3	112,5	+2,9	116,3	109,4	96,9	114,4	127,3	+9,5	+11,3
		AUSLAND	115,1	132,7	160,3	+20,8	147,8	156,5	143,9	154,9	186,0	+25,8	+20,1
3842	H. V. STAHLBLECHWAREN (OH. MOEBEL)	INSGESAMT	96,3	101,2	106,9	+5,6	104,6	99,1	106,6	110,4	111,6	+6,7	+1,1
		INLAND	96,3	100,1	104,4	+4,3	103,5	94,9	104,1	110,2	108,5	+4,8	-1,5
		AUSLAND	96,0	106,0	118,2	+11,5	109,4	118,0	117,8	111,3	125,6	+14,8	+12,8
3850	H. V. SCHLOSSERN, BESCHLAEGEN	INSGESAMT	110,4	114,8	115,1	+0,3	112,7	113,9	111,6	113,7	121,3	+7,6	+6,7
		INLAND	106,9	109,1	107,1	-1,8	105,5	106,3	103,1	107,2	111,8	+6,0	+4,3
		AUSLAND	125,6	139,5	149,7	+7,3	143,4	146,8	148,3	141,6	162,0	+13,0	+14,4

SYPRO- NR.	WIRTSCHAFTSGLIEDERUNG		1983	1984	1985	VERAENDERUNG IN O/O GEGEN VORJAHR	1984	1985	1985	1985	1985	VERAENDERUNG IN O/O GEGEN VORJAHRES-VOR- QUARTAL	
			DURCHSCHNITT				4.VJ	1.VJ	2.VJ	3.VJ	4.VJ		
50	H.V. BUEROMASCHINEN, ADV- GERAETEN U.-EINR.	INSGESAMT	129,3	156,5	185,5	+18,5	191,3	196,1	173,6	167,2	205,0	+7,2	+22,6
		INLAND	110,4	134,9	164,2	+21,7	166,7	173,1	150,1	136,9	194,9	+16,9	+40,3
		AUSLAND	153,3	184,1	212,5	+15,4	222,6	225,4	203,7	203,3	217,6	-2,2	+7,0
5060	H.V. BUEROMASCHINEN	INSGESAMT	99,1	86,9	105,7	+21,6	100,0	99,7	102,8	96,7	123,6	+23,6	+27,8
		INLAND	96,1	83,9	101,0	+20,4	91,8	95,8	96,9	91,3	120,0	+30,7	+31,4
		AUSLAND	102,2	90,1	110,6	+22,8	108,5	103,7	109,1	102,3	127,4	+17,4	+24,8
5080	H.V. ADV-GERAETEN U.-EINRICHTUNGEN	INSGESAMT	136,7	173,6	205,1	+18,1	213,8	219,8	191,0	184,5	224,9	+5,2	+21,9
		INLAND	113,6	146,2	178,2	+21,9	183,3	190,2	161,8	145,4	211,4	+15,3	+41,5
		AUSLAND	167,6	210,4	241,0	+14,5	254,6	259,4	230,2	231,6	242,9	-4,6	+4,9
	VERBRAUCHSGUETER PRODUZIERENDES GEWERBE	INSGESAMT	105,0	111,4	115,0	+3,2	115,4	119,8	111,6	111,7	117,1	+1,5	+4,8
		INLAND	101,4	105,5	107,4	+1,8	108,8	111,6	104,1	104,8	109,3	+0,5	+4,3
		AUSLAND	125,3	144,3	157,4	+9,1	152,1	165,6	152,9	150,6	160,6	+5,6	+6,6
51	FEINKERAMIK	INSGESAMT	98,6	106,9	106,0	-0,8	108,5	116,3	101,5	101,6	104,6	-3,6	+3,0
		INLAND	100,7	106,3	102,8	-3,3	101,7	116,2	96,5	102,7	95,8	-5,8	-6,7
		AUSLAND	94,8	108,1	112,0	+3,6	121,3	116,3	110,8	99,6	121,1	-0,2	+21,6
5110	H.V. PORZELLAN	INSGESAMT	101,3	108,3	110,4	+1,9	108,4	127,6	101,7	103,3	109,0	+0,6	+5,5
		INLAND	102,1	104,2	105,6	+1,3	106,9	124,0	90,7	101,6	106,0	-0,8	+4,3
		AUSLAND	100,1	113,9	117,0	+2,7	110,5	132,5	116,8	105,6	113,3	+2,5	+7,3
52	H.U. VERARB. V. GLAS	INSGESAMT	105,9	109,1	114,4	+4,9	116,3	117,6	112,4	108,0	119,5	+2,8	+10,6
		INLAND	99,9	99,0	100,9	+1,9	106,0	100,4	97,6	97,0	108,5	+2,4	+11,9
		AUSLAND	128,5	146,8	164,8	+12,3	154,6	181,8	167,8	148,9	160,7	+3,9	+7,9
5421-24	H.V. HOLZMOEBELN, POLSTERMOEBELN	INSGESAMT	93,0	95,1	91,3	-4,0	96,8	96,1	89,6	85,9	93,5	-3,4	+8,8
		INLAND	91,0	91,9	86,6	-5,8	93,2	92,4	84,8	81,1	88,2	-5,4	+8,8
		AUSLAND	109,9	122,7	130,5	+6,4	127,1	127,4	130,1	126,1	138,2	+8,7	+9,6
56	PAPIER-U. PAPPE- VERARBEITUNG	INSGESAMT	112,7	119,5	126,4	+7,4	121,2	132,4	127,9	126,1	127,3	+5,0	+1,0
		INLAND	106,7	112,6	119,4	+6,0	114,2	123,3	118,6	116,9	118,9	+4,1	+1,7
		AUSLAND	161,6	176,4	201,7	+14,3	178,2	206,3	203,0	201,2	196,2	+10,1	-2,5
5610	H.V. TAPETEN, SPEZ. PAPIE- REN, VERPACKUNGSMITTELN	INSGESAMT	108,7	115,2	124,4	+8,0	115,3	128,3	125,5	122,0	121,7	+5,6	-0,2
		INLAND	104,7	110,6	118,2	+6,9	110,7	122,6	119,2	115,1	115,9	+4,7	+0,7
		AUSLAND	144,9	157,2	180,7	+14,9	157,5	180,2	183,1	184,7	174,9	+11,0	-5,3
57	DRUCKEREI, VERVIEL- FAELTIGUNG	INSGESAMT	103,6	112,0	117,5	+4,9	123,2	114,9	113,8	115,4	125,9	+2,2	+9,1
		INLAND	104,3	111,7	116,4	+4,2	122,6	113,6	113,9	113,9	124,3	+1,4	+9,1
		AUSLAND	93,2	117,0	132,7	+13,4	130,7	133,0	112,0	137,8	148,0	+13,2	+7,4
58	H.V. KUNSTSTOFFWAREN	INSGESAMT	113,7	125,7	130,8	+4,1	126,3	131,4	131,6	129,2	130,8	+3,6	+1,2
		INLAND	108,9	117,8	121,4	+3,1	118,4	121,4	121,6	121,5	121,0	+2,2	-0,4
		AUSLAND	135,7	161,8	173,6	+7,3	162,1	177,1	176,9	164,7	175,5	+8,3	+6,6
61	LEDERERZEUGUNG	INSGESAMT	138,5	155,2	156,7	+1,0	167,8	156,7	151,6	150,9	167,4	-0,2	+10,9
		INLAND	134,0	147,7	149,8	+1,4	163,0	146,2	147,1	143,5	162,1	-0,6	+13,0
		AUSLAND	154,8	181,9	181,2	-0,4	184,8	194,0	167,5	177,2	186,0	+0,6	+5,0
62	LEDERVERARBEITUNG	INSGESAMT	100,7	95,9	100,4	+4,7	115,0	92,0	117,7	83,2	108,7	-8,5	+30,6
		INLAND	95,9	91,6	91,6	0	110,3	82,8	107,0	76,8	100,0	-9,3	+30,2
		AUSLAND	131,5	123,6	156,3	+26,5	144,5	151,0	185,9	124,5	163,8	+13,4	+31,6
6251	H.V. SCHUHEN	INSGESAMT	104,3	98,0	103,4	+5,5	123,4	90,6	129,9	80,3	112,8	-8,6	+40,5
		INLAND	98,9	94,4	94,4	0	119,1	81,4	117,8	74,4	103,9	-12,8	+39,7
		AUSLAND	140,1	122,3	163,6	+33,8	151,8	151,9	211,2	119,7	171,5	+13,0	+43,3
63	TEXTILGEWERBE	INSGESAMT	103,4	107,3	112,6	+4,9	113,7	120,6	109,2	103,0	117,6	+3,4	+14,2
		INLAND	98,7	99,2	103,0	+3,8	103,8	111,1	99,2	95,1	106,6	+2,7	+12,1
		AUSLAND	121,7	139,1	150,6	+8,3	153,2	158,0	148,9	134,2	161,4	+5,4	+20,3
6312	BAUMWOLLSPINNEREI	INSGESAMT	119,4	126,0	129,4	+2,7	131,4	145,8	128,6	101,6	141,5	+7,7	+39,3
		INLAND	115,3	116,4	120,6	+3,6	120,4	139,2	116,1	94,9	130,3	+6,2	+37,3
		AUSLAND	138,0	169,9	169,1	-0,5	181,9	175,9	176,0	132,4	192,2	+5,7	+45,2
6332	BAUMWOLLWEBEREI, ANG	INSGESAMT	116,4	123,7	117,7	-4,9	134,3	123,2	116,5	97,8	133,3	-0,7	+36,3
		INLAND	107,0	108,7	101,2	-6,9	112,0	106,0	98,8	86,6	113,3	+1,2	+30,8
		AUSLAND	138,6	158,9	156,4	-1,6	186,5	163,2	158,1	124,2	180,1	-3,4	+45,0
6370	WIRKEREI, STRICKEREI	INSGESAMT	92,7	89,1	90,9	+2,0	87,8	102,4	82,1	89,2	90,2	+2,7	+1,1
		INLAND	91,8	87,4	88,8	+1,6	87,7	99,2	80,9	85,9	89,2	+1,7	+3,8
		AUSLAND	99,4	101,2	106,2	+4,9	88,5	124,8	90,4	112,4	97,2	+9,8	-13,5
6380	H.V. TEPPICHEN U. AE., BESCHICHTETEM GEWEBE	INSGESAMT	99,4	101,1	102,4	+1,3	106,6	105,7	102,7	99,4	101,7	-4,6	+2,3
		INLAND	98,9	99,5	98,0	-1,5	105,2	102,3	97,1	96,0	96,7	-8,1	+0,7
		AUSLAND	101,6	108,7	123,1	+13,2	112,9	121,6	129,5	115,6	125,8	+11,4	+8,8
64	BEKLEIDUNGSGEWERBE	INSGESAMT	103,4	112,0	112,1	+0,1	106,2	132,6	87,2	124,9	103,4	-2,6	-17,2
		INLAND	99,4	105,0	103,3	-1,6	97,6	120,9	82,7	113,3	96,4	-1,2	-14,9
		AUSLAND	129,3	157,5	168,2	+6,8	161,4	208,0	116,3	199,6	148,8	-7,8	-25,5
6413	H.V. HERRENOBERBEKLEIDUNG	INSGESAMT	102,5	106,6	108,8	+2,1	91,0	138,4	80,1	126,2	90,6	-0,4	-28,2
		INLAND	98,7	102,0	101,0	-1,0	86,9	128,6	75,7	116,8	82,9	-4,6	-29,0
		AUSLAND	127,0	136,2	160,1	+17,5	117,9	202,2	108,9	187,9	141,3	+19,8	-24,8
6414	H.V. DAMEN-U. KINDER- OBERBEKLEIDUNG	INSGESAMT	106,4	118,1	114,6	-3,0	114,4	134,2	86,2	130,4	107,4	-6,1	-17,6
		INLAND	102,0	109,2	105,1	-3,8	102,8	120,8	81,8	117,1	100,6	-2,1	-14,1
		AUSLAND	132,1	169,7	169,6	-0,1	181,7	212,3	111,7	207,7	146,8	-19,2	-29,3

VERARBEITENDEN GEWERBE

WERT 1980=100
INDEX

1984	1985	1985	1985	1985	1985	1985	1985	1985	1985	1985	1985	1985	1985	1985	1986	1986	VERÄNDERUNG IN O/O GEGEN VORJAHRES-VOR- MONAT	SYPRO- NR.	
DEZ.	JAN.	FEB.	MAR.	APR.	MAI	JUNI	JULI	AUG.	SEP.	OKT.	NOV.	DEZ.	JAN.	FEB.					
218,9	168,9	187,6	231,9	190,8	161,8	168,3	162,6	154,1	184,9	164,1	213,2	237,6	152,5	181,2			-3,4	+18,8	50
181,4	163,2	171,6	184,6	185,6	136,6	128,0	135,5	121,2	160,0	139,8	181,7	263,1	146,5	169,2			-1,4	+15,5	
266,6	176,1	207,8	292,2	197,4	193,9	219,8	197,2	196,2	216,6	195,0	253,3	204,6	160,1	196,3			-5,5	+22,6	
95,1	89,3	99,3	110,4	107,3	101,7	99,5	96,6	79,7	113,7	124,0	143,8	103,0	111,1	111,7			+12,5	+0,5	5060
86,2	94,3	89,5	103,5	104,6	92,3	93,8	96,5	76,6	100,8	121,9	138,5	99,5	100,0	92,3			+3,1	-7,7	
104,4	84,1	109,6	117,5	110,1	111,6	105,5	96,7	82,9	127,3	126,3	149,3	106,7	122,8	132,0			+20,4	+7,5	
249,3	188,4	209,3	261,7	211,3	176,5	185,2	178,8	172,4	202,4	173,9	230,2	270,6	162,6	198,2			-5,3	+21,9	5080
202,4	178,4	189,8	202,5	203,5	146,4	135,6	144,1	131,1	173,1	143,7	191,2	299,3	156,8	186,2			-1,9	+18,8	
312,1	201,9	235,3	341,1	221,9	217,0	251,8	225,3	227,9	241,6	214,2	282,5	232,0	170,5	214,3			-8,9	+25,7	
93,4	110,6	115,0	133,7	121,8	110,9	102,0	105,0	102,6	127,6	137,3	118,3	95,7	117,3	119,4			+3,8	+1,8	
88,7	103,6	107,0	124,1	114,1	103,9	94,4	98,7	96,8	118,8	127,3	110,9	89,6	109,6	110,9			+3,6	+1,2	
119,9	149,6	159,9	187,4	164,6	149,8	144,2	140,2	134,9	176,7	192,6	159,7	129,6	160,0	166,9			+4,4	+4,3	
78,9	116,9	105,5	126,4	104,5	101,7	98,4	105,0	94,4	105,4	129,3	106,2	78,4	120,9	114,9			+8,9	-5,0	51
77,4	120,7	105,9	122,0	101,9	97,7	89,8	103,5	95,8	108,9	113,8	97,6	76,0	124,0	114,4			+8,0	-7,7	
81,8	110,0	104,8	134,2	109,0	109,1	114,2	107,8	91,9	99,1	158,3	122,1	82,9	115,2	115,8			+10,5	+0,5	
85,8	130,4	111,7	140,6	106,1	102,3	96,7	103,5	89,6	116,8	130,1	112,0	85,0	129,7	122,0			+9,2	-5,9	5110
81,2	137,0	106,8	128,1	99,5	91,9	80,8	92,4	90,8	121,7	127,3	109,1	81,6	140,8	118,5			+11,0	-15,8	
92,1	121,3	118,4	157,7	115,1	116,8	118,5	118,8	87,9	110,1	133,9	116,2	89,8	114,6	126,8			+7,1	+10,6	
108,3	124,3	113,0	115,4	111,4	114,0	111,8	112,8	101,9	109,3	126,4	118,8	113,3	131,0	114,7			+1,5	-12,4	52
100,5	105,1	95,5	100,6	99,6	100,3	92,9	98,3	92,6	100,2	117,5	104,8	103,1	116,7	100,3			+5,0	-14,1	
137,3	196,0	178,7	170,7	155,5	165,2	182,8	167,0	136,4	143,4	159,4	171,2	151,5	184,6	168,5			-5,7	-8,7	
79,5	95,3	94,6	98,5	92,6	91,8	84,4	80,9	82,4	94,5	104,2	98,8	77,5	103,1	97,7			+3,3	-5,2	5421-24
77,4	92,0	90,7	94,5	88,3	87,1	79,1	76,7	77,8	88,9	97,6	93,1	73,9	96,5	91,4			+0,8	-5,3	
97,7	123,2	127,2	131,8	128,8	132,3	129,3	116,2	120,9	141,3	159,7	146,5	108,4	159,4	150,2			+18,1	-5,8	
103,7	133,7	126,1	137,3	130,1	129,2	124,3	132,6	117,7	128,1	142,4	128,7	110,9	141,4	131,0			+3,9	-7,4	56
97,1	124,6	118,3	126,9	120,4	120,0	115,4	125,2	108,0	117,5	133,0	121,0	102,6	132,0	121,8			+3,0	-7,7	
157,7	208,3	189,6	221,1	209,1	203,6	196,4	192,1	196,9	214,5	219,4	191,2	177,9	218,4	206,2			+8,8	-5,6	
95,8	127,3	124,6	132,9	128,3	126,2	122,1	130,2	113,3	122,5	138,4	123,8	103,0	135,6	129,0			+3,5	-4,9	5610
91,6	121,8	118,9	127,0	121,9	119,8	115,9	123,9	105,8	115,5	132,6	118,2	96,9	129,6	122,5			+3,0	-5,5	
134,9	177,6	176,6	186,3	186,5	184,1	178,6	186,8	181,3	186,1	191,1	174,7	158,8	189,7	188,4			+6,7	-0,7	
117,3	114,8	107,4	122,4	116,6	112,9	111,8	118,4	108,9	118,9	133,5	124,3	119,8	120,5	115,7			+7,7	-4,0	57
117,8	112,6	107,7	120,6	117,7	112,5	111,4	117,4	106,4	117,8	131,1	124,4	117,5	120,2	114,9			+6,7	-4,4	
110,8	146,5	103,6	149,0	101,0	117,7	117,3	133,8	144,7	134,8	167,8	122,9	153,3	124,4	127,6			+23,2	+2,6	
106,5	129,0	127,3	138,0	134,4	133,0	127,4	134,6	118,1	135,0	146,9	133,4	112,1	138,7	133,8			+5,1	-3,5	58
98,8	118,3	117,8	128,0	124,4	123,6	116,9	126,2	111,6	126,6	136,9	123,7	102,3	127,1	121,7			+3,3	-4,2	
141,3	177,3	170,3	183,6	180,0	175,8	175,0	173,0	147,7	173,4	192,4	177,4	156,8	191,5	188,7			+10,8	-1,5	
140,4	141,4	156,9	171,8	151,2	155,7	148,0	159,0	132,8	160,9	172,6	189,4	140,2	178,3	165,1			+5,2	-7,4	61
135,1	133,0	140,3	165,3	144,2	152,1	145,1	153,1	125,1	152,4	164,5	187,7	134,2	176,7	159,2			+13,5	-9,9	
159,1	171,1	216,2	194,7	176,0	168,6	158,0	180,1	160,3	191,2	201,3	195,3	161,4	183,9	186,1			+13,9	+1,2	
62,2	64,7	90,7	120,5	158,8	121,6	72,6	60,4	76,5	112,8	155,7	110,1	60,2	81,5	76,4			-15,8	-6,3	62
60,3	62,0	72,2	114,1	143,8	111,9	65,4	54,4	68,8	107,1	143,5	101,7	54,8	69,5	68,9			-4,6	-0,9	
74,1	82,0	209,4	161,5	254,7	183,8	119,2	98,9	125,7	148,8	233,6	163,2	94,7	158,4	125,0			-40,3	-21,1	
56,2	49,0	90,7	132,1	192,0	132,5	65,3	46,4	72,7	121,7	176,4	111,8	50,1	68,8	68,4			-24,6	-0,6	6251
55,4	47,3	68,6	128,4	173,3	121,7	58,3	41,4	64,4	117,3	163,1	103,0	45,7	55,2	62,4			-9,0	+13,0	
61,3	60,8	238,2	156,8	316,9	204,4	112,3	80,0	128,1	150,9	265,3	170,0	79,3	159,2	108,9			-54,3	-31,6	
92,2	108,5	117,6	135,6	120,5	109,5	97,7	94,7	88,1	126,1	137,9	123,5	91,5	110,5	115,3			-2,0	+4,3	63
83,0	100,2	108,3	124,8	110,8	99,4	87,4	85,5	82,8	117,0	125,5	111,6	82,6	101,4	106,7			-1,5	+8,2	
128,9	141,1	154,3	178,5	158,9	149,3	138,5	130,9	109,2	162,4	187,3	170,5	126,3	146,4	149,3			-3,2	+2,0	
114,5	144,4	155,3	137,6	118,7	126,8	140,2	100,4	83,5	120,9	155,5	157,3	111,6	135,6	120,9			-22,2	-10,8	6312
106,3	138,6	142,4	136,5	114,8	119,2	120,3	91,6	77,0	116,0	143,3	148,2	99,5	131,2	104,6			-26,5	-20,3	
151,9	171,0	214,2	142,6	136,0	161,4	230,6	140,6	112,9	143,6	210,6	198,9	167,0	155,3	195,0			-9,0	+25,6	
110,3	115,5	123,2	130,8	130,8	121,9	96,8	96,6	76,5	118,4	150,1	148,2	101,5	110,4	107,2			-13,0	-2,9	6332
90,0	97,0	112,5	108,6	109,9	104,7	81,7	80,7	72,1	106,9	131,4	124,4	84,0	96,6	92,4			-17,9	-4,3	
158,0	158,7	148,3	182,7	179,7	162,4	132,3	140,4	86,8	145,4	194,0	203,8	142,5	142,8	141,8			-4,4	-0,7	
59,3	72,9	94,7	139,5	104,7	81,2	60,3	62,7	75,8	129,0	117,5	90,2	62,8	73,0	101,7			+7,4	+39,3	6370
60,5	74,5	92,2	131,0	102,4	80,8	59,5	61,2	74,6	122,0	114,1	90,3	63,1	73,4	98,7			+7,0	+34,5	
50,4	61,1	112,4	200,8	121,5	83,6	66,0	72,9	84,6	179,6	141,7	89,2	60,8	70,0	122,8			+9,3	+75,4	
90,8	110,5	100,9	105,6	103,6	104,2	100,4	102,9	92,8	102,5	115,5	105,6	84,1	115,5	109,5			+8,5	-5,2	6380
91,0	109,7	96,0	101,2	99,4	97,4	94,5	98,2	91,5	98,3	109,8	101,3	78,9	110,6	104,1			+8,4	-5,9	
89,8	114,0	124,1	126,6	123,6	136,5	126,5	125,4	99,0	122,5	142,6	126,1	108,6	139,1	134,8			+8,6	-3,1	
56,2	81,6	123,8	192,4	130,7	72,7	58,3	69,9	116,4	188,5	159,1	91,2	60,0	85,3	140,9			+13,8	+65,2	64
54,4	78,3	113,7	170,6	121,2	71,0	55,8	67,0	108,9	164,0	142,0	88,4	58,8	81,8	128,4			+12,9	+57,0	
67,8	102,5	189,2	332,4	191,4	83,3	74,1	88,0	164,7	346,2	269,2	109,4	67,7	107,3	221,3			+17,0	+106,2	
50,0	80,7	139,3	195,2	127,4	62,6	50,3	56,2	132,2	190,3	141,6	79,8	50,5	84,9	178,9			+28,4	+110,7	6413
50,9	80,1	126,4	179,4	117,5	61,3	48,2	55,2	126,											

SYPRO- NR.	WIRTSCHAFTSGLIEDERUNG		1983	1984	1985	VERAENDERUNG IN O/O GEGEN VORJAHR	1984	1985	1985	1985	1985	VERAENDERUNG IN O/O GEGEN VORJAHRES-VOR- QUARTAL	
			DURCHSCHNITT				4. VJ	1. VJ	2. VJ	3. VJ	4. VJ		
	VERARBEITENDES GEWERBE 1)	INSGESAMT	96,4	102,5	107,8	+5,2	106,7	111,8	105,7	103,3	110,3	+3,4	+6,8
		INLAND	92,1	95,0	98,5	+3,7	96,9	100,3	96,3	95,9	101,4	+4,6	+5,7
		AUSLAND	105,8	118,5	127,7	+7,8	127,7	136,4	125,9	119,2	129,4	+1,3	+8,6
	GRUNDSTOFF- UND PRODUKTIONSQUETER- GEWERBE	INSGESAMT	98,1	104,3	105,5	+1,2	104,5	108,3	106,3	103,3	104,0	-0,5	+0,7
		INLAND	92,7	95,4	95,8	+0,4	95,0	95,0	96,9	96,4	94,8	-0,2	-1,7
		AUSLAND	109,6	123,2	126,0	+2,3	124,4	136,2	126,3	117,8	123,7	-0,6	+5,0
25	GEW.U. VERARB. V. STEINEN U. ERDEN	INSGESAMT	88,0	88,9	81,6	-8,2	86,2	54,7	92,8	99,9	79,0	-8,4	-20,9
		INLAND	87,1	87,3	79,3	-9,2	84,0	50,4	90,9	98,8	77,2	-8,1	-21,9
		AUSLAND	98,6	107,0	107,1	+0,1	110,3	102,9	114,6	112,3	98,7	-10,5	-12,1
2531	H. V. ZEMENT	INSGESAMT	81,3	78,0	69,8	-10,5	70,3	41,7	84,7	88,5	64,1	-8,8	-27,6
		INLAND	79,9	76,4	68,2	-10,7	68,4	39,8	83,4	87,2	62,5	-8,6	-28,3
		AUSLAND	112,9	111,3	103,1	-7,4	111,3	83,2	113,4	116,8	99,1	-11,0	-15,2
2541	ZIEGELEI	INSGESAMT	93,4	89,2	74,7	-16,3	73,8	45,5	90,3	94,3	68,6	-7,0	-27,3
		INLAND	93,5	87,3	70,7	-19,0	70,2	39,4	86,3	91,8	65,1	-7,3	-29,1
		AUSLAND	93,0	104,1	103,6	-0,5	100,0	89,4	119,0	112,6	93,4	-6,6	-17,1
2711-15	HOCHOFEN-, STAHL-U. WARMWALZWERKE, H. V. STAHLROHREN	INSGESAMT	81,3	89,7	90,3	+0,7	92,3	99,6	87,0	85,2	89,3	-3,3	+4,8
		INLAND	81,0	85,3	87,4	+2,5	88,1	93,2	85,5	83,1	87,9	-0,2	+5,8
		AUSLAND	81,6	96,2	94,5	-1,8	98,2	108,7	89,0	88,3	91,8	-6,5	+4,0
2711	HOCHOFEN-, STAHL-U. WARMWALZWERKE (OH. STAHLROHRE)	INSGESAMT	81,8	88,4	90,8	+2,7	89,5	98,0	88,7	86,6	89,9	+0,4	+3,8
		INLAND	80,6	86,0	88,0	+2,3	89,5	94,0	85,8	83,5	88,6	-1,0	+6,1
		AUSLAND	83,7	92,4	95,6	+3,5	89,1	104,6	93,4	92,1	92,3	+3,6	+0,2
2850	NE-METALLHALBZEUGWERKE	INSGESAMT	100,4	98,5	103,6	+5,2	97,0	106,6	102,9	99,2	105,5	+8,8	+6,4
		INLAND	93,3	88,2	92,0	+4,3	86,1	95,1	90,0	90,5	92,6	+7,5	+2,3
		AUSLAND	117,2	122,9	130,7	+6,3	122,5	133,7	133,3	119,6	136,1	+11,1	+13,8
2910	EISEN-, STAHL-U. TEMPERGLIESSEREI	INSGESAMT	84,0	86,4	92,7	+7,3	90,6	97,4	90,8	90,4	92,2	+1,8	+2,0
		INLAND	79,5	79,9	86,2	+7,9	83,0	88,4	85,2	86,0	85,0	+2,4	-1,2
		AUSLAND	108,4	121,5	128,3	+5,6	131,6	146,3	121,0	114,4	131,5	-0,1	+14,9
3011-15	ZIEHEREIEN UND KALT- WALZWERKE	INSGESAMT	91,3	96,4	93,2	-3,3	93,6	98,4	93,6	89,7	90,9	-2,9	+1,3
		INLAND	91,4	92,9	89,6	-3,6	88,8	95,0	89,7	87,4	86,2	-2,9	-1,4
		AUSLAND	91,0	105,7	103,1	-2,5	106,6	107,5	104,4	96,3	104,1	-2,3	+8,1
40	CHEMISCHE INDUSTRIE	INSGESAMT	106,0	113,5	116,2	+2,4	113,5	120,8	118,0	112,5	113,3	-0,2	+0,7
		INLAND	97,9	101,8	103,5	+1,7	101,0	104,8	104,8	103,0	101,1	+0,1	-1,8
		AUSLAND	119,5	132,9	137,1	+3,2	134,2	147,3	139,7	128,1	133,5	-0,5	+4,2
4090	H. V. CHEMIEFASERN	INSGESAMT	105,3	110,1	115,0	+4,5	118,3	119,3	117,3	103,0	120,6	+1,9	+17,1
		INLAND	102,7	102,4	109,4	+6,8	106,6	116,5	111,5	98,6	110,9	+4,0	+12,5
		AUSLAND	106,9	115,0	115,6	+3,1	125,5	120,9	121,0	105,6	126,8	+1,0	+20,1
53	HOLZBEARBEITUNG	INSGESAMT	93,3	96,8	94,8	-2,1	97,7	87,5	97,7	97,0	96,9	-0,6	-0,1
		INLAND	92,7	94,5	90,0	-4,8	94,3	82,9	92,7	92,8	91,4	-3,1	-1,5
		AUSLAND	98,5	114,8	133,4	+16,2	125,0	124,5	137,9	130,2	141,1	+12,9	+8,4
55	ZELLSTOFF-, HOLZSCHLIFF-, PAPIER-U. PAPPERZEUGUNG	INSGESAMT	117,3	128,6	121,7	-5,4	124,3	134,5	118,5	111,5	122,2	-1,7	+9,6
		INLAND	106,6	112,3	104,9	-6,6	108,9	114,9	101,4	97,0	106,2	-2,5	+9,5
		AUSLAND	144,8	170,5	165,4	-3,0	164,0	185,0	162,8	149,3	164,4	+0,2	+10,1
59	GUMMIVERARBEITUNG	INSGESAMT	95,0	96,9	104,3	+7,6	99,6	105,9	100,7	101,3	109,3	+9,7	+7,9
		INLAND	93,2	93,1	100,0	+7,4	96,9	101,1	95,5	97,5	105,9	+9,3	+8,6
		AUSLAND	100,8	109,8	118,8	+8,2	108,7	122,0	118,0	114,4	120,7	+11,0	+5,5
	INVESTITIONSQUETER PRODUZIERENDES GEWERBE	INSGESAMT	96,0	103,3	112,7	+9,1	110,4	117,1	109,3	106,4	117,8	+6,7	+11,0
		INLAND	91,9	96,1	103,5	+7,7	99,4	105,9	99,6	98,9	109,8	+10,5	+10,7
		AUSLAND	102,8	115,1	127,8	+11,0	128,9	135,8	125,2	118,8	131,2	+1,8	+10,4
3021-25	STAHLVERFORMUNG, OBERFLAECHEVEREDLUNG, HAERTUNG	INSGESAMT	90,4	96,3	103,6	+7,6	99,5	106,1	102,3	101,1	104,9	+5,4	+3,8
		INLAND	89,1	91,9	99,1	+7,8	94,7	100,6	97,4	98,5	99,9	+5,5	+1,4
		AUSLAND	97,9	121,7	129,0	+6,0	126,8	137,4	129,9	116,0	132,7	+4,7	+14,4
31	STAHL-U. LEICHTMETALLBAU, SCHIENENFAHRZEUGBAU	INSGESAMT	83,7	82,9	84,1	+1,4	91,4	65,5	94,0	90,3	86,6	-5,3	-4,1
		INLAND	79,5	81,9	84,5	+3,2	87,7	67,7	91,1	91,9	87,5	-0,2	-4,8
		AUSLAND	101,8	87,2	82,2	-5,7	107,1	56,2	106,1	83,5	83,0	-22,5	-0,6
3111	H. V. STAHL-U. L. METALLKON- STRUKT. (OH. GRUBENAUSB. -)	INSGESAMT	79,9	82,7	83,7	+1,2	86,9	72,9	90,6	88,8	82,6	-4,9	-7,0
		INLAND	78,3	82,4	84,1	+2,1	87,2	74,0	87,9	91,2	83,4	-4,4	-8,6
		AUSLAND	93,3	85,6	80,4	-6,1	84,1	64,6	113,0	68,1	76,0	-9,6	+11,6
32	MASCHINENBAU	INSGESAMT	88,4	96,2	105,5	+9,7	103,9	110,4	103,1	100,3	108,0	+3,9	+7,7
		INLAND	87,5	90,9	98,0	+7,8	93,8	98,5	94,7	96,1	102,5	+9,3	+6,7
		AUSLAND	89,4	102,5	114,7	+11,9	116,3	124,9	113,6	105,4	114,8	-1,3	+8,9
33	STRASSENFAHRZEUGBAU	INSGESAMT	114,5	118,5	133,8	+12,9	120,1	151,5	130,1	120,1	133,3	+11,0	+11,0
		INLAND	109,0	106,9	120,6	+12,8	95,3	142,0	116,5	102,7	121,2	+27,2	+18,0
		AUSLAND	120,2	130,3	147,1	+12,9	145,4	160,9	144,1	137,8	145,6	+0,1	+5,7
3311	H. V. KRAFTWAGEN U. -MOTOREN	INSGESAMT	117,6	121,6	137,6	+13,2	123,2	156,6	133,2	123,7	137,0	+11,2	+10,8
		INLAND	112,9	110,2	124,3	+12,8	96,6	147,8	118,4	105,5	125,3	+29,7	+18,8
		AUSLAND	122,1	132,4	150,0	+13,3	148,1	164,6	147,1	140,5	147,9	-0,1	+5,3
3312	H. V. PERSONENKRAFTWAGEN U. AE. (EINSCHL. MOTOREN)	INSGESAMT	139,4	147,1	176,9	+20,3	153,5	200,9	169,7	158,4	178,8	+16,5	+12,9
		INLAND	132,8	129,8	162,9	+25,5	119,9	194,6	151,8	136,5	168,6	+40,6	+23,5
		AUSLAND	145,0	161,9	188,9	+16,7	182,3	206,3	185,1	176,9	187,4	+2,8	+5,9

1) AUSGEWAHLTE WIRTSCHAFTSZWEIGE (OHNE NAHRUNGS- UND GENUSSMITTELGEWERBE).

VERARBEITENDEN GEWERBE

WERT 1980=100
INDEX

1984 DEZ.	1985 JAN.	1985 FEB.	1985 MAR.	1985 APR.	1985 MÄI	1985 JUNI	1985 JULI	1985 AUG.	1985 SEP.	1985 OKT.	1985 NOV.	1985 DEZ.	1986 JAN.	1986 FEB.	VERÄNDERUNG IN O/O GEGEN VORJAHRES-VOR- MONAT	SYPRO- NR.
99,4	110,4	107,5	117,5	109,5	106,5	101,1	107,6	94,5	107,7	118,7	109,4	102,9	110,3	109,4	+1,8	-0,8
88,7	97,9	96,8	106,3	99,9	96,4	92,5	99,9	87,1	100,6	110,6	100,0	93,6	99,7	98,4	+1,7	-1,3
122,3	137,1	130,5	141,6	130,2	128,2	119,4	124,2	110,4	123,1	136,0	129,2	122,9	132,8	133,2	+2,1	+0,3
93,4	107,4	105,1	112,5	107,1	107,5	104,4	109,6	96,3	104,0	116,2	102,3	93,5	108,9	101,2	-3,7	-7,1
82,5	93,1	91,4	100,5	97,2	97,8	95,6	101,9	90,1	97,3	107,7	94,5	82,2	95,9	89,7	-1,9	-6,5
116,3	137,2	133,5	137,9	127,8	127,8	123,3	125,5	109,3	118,5	134,3	119,1	117,7	136,8	125,9	-5,7	-8,0
63,3	42,1	46,6	75,5	89,4	96,7	92,4	105,6	93,6	100,5	103,1	73,4	60,4	50,3	45,2	-3,0	-10,1
59,8	36,4	42,6	72,2	87,4	94,3	91,1	104,4	93,3	98,7	102,6	71,2	57,7	45,9	40,8	-4,2	-11,1
101,0	105,4	90,9	112,5	112,1	124,2	107,5	119,0	97,8	120,1	108,8	97,5	89,8	99,2	93,9	+3,3	-5,3
48,2	25,2	32,5	67,5	84,8	88,3	81,0	92,4	84,0	89,1	90,6	56,0	45,7	36,4	30,4	-6,5	-16,5
46,1	23,0	31,0	65,5	83,8	87,1	79,3	91,6	82,4	87,6	89,2	54,2	44,1	34,4	28,8	-7,1	-16,3
92,6	73,4	66,1	110,2	107,8	114,7	117,6	108,7	119,4	122,4	121,6	96,2	79,5	81,5	64,8	-2,0	-20,5
46,7	33,6	38,2	64,6	87,0	95,0	88,8	100,0	89,7	93,2	96,8	60,6	48,4	41,4	35,2	-7,9	-15,0
43,8	26,8	32,9	58,4	82,2	91,4	85,4	96,2	88,1	91,1	93,5	56,7	45,2	35,5	28,2	-14,3	-20,6
68,0	82,9	76,1	109,3	121,8	122,0	113,2	126,6	102,3	108,9	120,6	88,5	71,2	83,4	85,9	+12,9	+3,0
87,0	100,1	99,8	99,0	88,3	86,9	85,8	89,9	82,4	83,4	101,3	83,3	83,3	94,4	92,3	-7,5	-2,2
82,1	91,5	93,1	95,1	89,7	86,7	80,1	86,8	78,5	84,1	97,0	88,3	78,3	93,0	87,7	-5,8	-5,7
94,1	112,3	105,2	104,6	86,0	86,9	94,2	94,2	88,4	82,3	108,1	75,7	91,5	96,9	99,9	-8,5	+3,1
80,2	93,4	99,4	101,1	89,7	90,0	86,3	91,5	80,7	87,5	97,4	87,7	84,5	99,7	91,3	-8,1	-8,4
83,1	91,8	94,4	95,7	90,1	86,9	80,5	86,9	79,0	84,6	96,9	89,6	79,4	94,2	88,7	-6,0	-5,8
74,9	95,7	107,7	110,4	88,7	95,0	96,6	99,8	83,9	92,7	98,1	84,2	94,7	110,5	96,9	-10,0	-12,3
83,7	112,7	100,8	106,3	99,8	106,2	102,8	104,1	92,5	101,0	117,3	104,9	94,4	127,9	109,7	+8,8	-14,2
75,1	99,5	90,4	95,4	88,7	93,4	87,8	95,0	85,0	91,5	104,1	91,1	82,5	114,2	101,5	+12,3	-11,1
103,9	144,1	125,1	132,0	125,7	136,0	138,1	125,4	110,2	123,2	148,5	137,6	122,3	160,8	129,2	+3,3	-19,7
76,1	94,2	95,8	102,3	91,8	94,3	86,3	96,8	80,5	94,0	104,5	93,6	78,4	99,5	91,9	-4,1	-7,6
68,7	83,5	88,5	93,3	87,6	86,7	81,4	90,1	79,0	89,0	97,2	84,4	73,3	88,1	88,6	+0,1	+0,6
115,6	152,6	135,0	151,2	114,5	135,5	112,9	133,0	88,7	121,6	144,2	143,8	106,4	160,3	109,9	-18,6	-31,4
81,7	95,0	95,9	104,3	95,9	97,5	87,5	91,2	87,0	91,0	101,8	93,3	77,6	92,6	95,8	-0,1	+3,5
77,5	89,0	94,5	101,5	92,1	93,2	83,8	87,2	86,5	88,5	100,1	88,1	70,4	88,9	92,0	-2,6	+3,5
93,2	111,0	99,7	111,9	106,3	109,2	97,8	102,3	88,5	98,1	106,7	107,5	98,1	102,6	106,4	+6,7	+3,7
104,0	121,1	116,7	124,7	118,9	118,8	116,3	120,1	104,4	113,1	123,1	112,1	104,6	122,8	112,2	-3,9	-8,6
90,2	106,1	100,1	108,3	103,6	104,6	106,2	110,3	95,9	102,9	112,2	100,7	90,5	106,6	98,7	-1,4	-7,4
126,8	145,9	144,3	151,6	144,0	142,1	132,9	136,3	118,2	129,8	141,4	131,0	128,0	149,4	134,6	-6,7	-9,9
110,6	121,3	112,4	124,1	117,3	119,1	115,6	102,6	89,9	116,4	129,0	115,5	117,3	118,5	109,0	-3,0	-8,0
90,2	125,7	107,3	116,5	114,1	116,0	104,4	98,3	85,4	112,2	124,7	111,9	96,2	117,7	107,8	+0,5	-8,4
123,2	118,5	115,6	128,7	119,2	121,0	122,7	105,1	92,6	119,0	131,8	117,9	130,7	118,9	109,8	-5,0	-7,7
81,1	80,9	85,2	96,5	98,3	98,9	95,8	98,2	88,7	104,0	111,4	98,8	80,5	89,9	86,0	+0,9	-4,3
77,4	76,3	80,2	92,3	93,9	94,2	90,1	94,4	85,4	98,7	105,8	92,8	75,7	83,1	79,6	-0,7	-4,2
111,3	117,8	124,9	130,7	133,1	137,4	143,3	128,5	115,4	146,8	156,6	147,5	119,3	144,3	138,2	+10,6	-4,2
109,8	138,8	135,0	129,7	122,5	121,0	112,0	120,2	100,2	114,1	133,2	123,6	109,7	139,8	125,7	-6,9	-10,1
92,8	117,1	116,7	110,8	106,3	106,1	91,9	105,0	87,4	98,6	116,3	109,1	93,1	121,8	107,0	-8,3	-12,2
153,8	194,3	182,2	178,4	164,3	159,6	164,4	159,9	133,4	154,5	177,6	161,9	153,8	187,6	175,9	-3,5	-6,2
81,4	100,7	101,7	115,4	104,6	98,0	99,4	106,5	92,1	105,3	126,5	113,9	87,4	104,2	104,6	+2,9	+0,4
78,5	95,9	95,2	112,3	98,8	92,2	95,6	100,5	90,7	101,2	122,0	112,2	83,6	97,7	98,6	+3,6	+0,9
91,2	116,6	123,6	125,8	124,0	117,7	112,2	126,8	97,2	119,3	142,0	119,8	100,4	126,7	125,2	+1,3	-1,2
109,6	117,7	112,1	121,6	113,1	110,4	104,5	113,4	96,2	109,6	121,1	116,4	116,0	115,0	117,1	+4,5	+1,8
98,6	105,1	102,5	110,0	102,7	99,3	96,7	106,7	87,6	102,4	113,8	106,3	109,2	105,4	106,0	+3,4	+0,6
126,2	138,5	128,2	140,7	130,0	128,5	117,2	124,6	110,4	121,4	133,0	133,3	127,4	130,8	135,6	+5,8	+3,7
83,1	104,6	105,6	108,2	102,9	103,7	100,3	108,7	92,9	101,8	116,6	107,1	91,0	118,6	112,7	+6,7	-5,0
80,0	97,3	100,3	104,3	97,7	98,3	96,1	106,1	91,3	98,0	111,1	101,9	86,8	113,9	108,1	+7,8	-5,1
101,4	146,6	135,6	130,1	132,0	134,0	123,6	123,8	101,4	122,9	147,9	136,0	114,3	144,8	138,2	+1,9	-4,6
85,6	72,3	57,5	66,7	85,3	102,1	94,6	108,3	72,9	89,6	82,5	97,7	79,5	76,8	72,3	+25,7	-5,9
91,7	73,3	60,2	69,6	79,8	93,7	99,9	108,9	75,6	91,1	90,0	89,0	83,4	83,1	76,5	+27,1	-7,9
60,2	68,3	45,9	54,5	108,8	137,5	72,0	105,8	61,2	83,4	51,4	134,8	62,9	49,8	55,1	+20,0	+10,6
68,6	71,4	70,3	77,1	87,9	88,6	95,3	88,6	81,6	96,1	86,0	82,8	79,0	77,4	80,9	+15,1	+4,5
70,1	71,3	72,0	78,7	88,3	85,1	90,2	91,7	82,9	99,1	87,4	81,6	81,2	77,3	76,5	+6,3	-1,0
55,6	73,3	56,2	64,2	84,3	117,1	137,6	62,5	71,2	70,7	74,5	93,4	60,2	78,6	116,6	+107,5	+48,3
105,9	111,3	107,3	112,7	106,4	104,4	98,6	108,2	93,4	99,3	110,2	104,4	109,4	107,6	106,8	-0,5	-0,7
93,2	96,2	95,3	104,1	96,6	95,1	92,3	105,1	87,3	95,9	105,2	99,6	102,7	99,8	100,7	+5,7	+0,9
121,5	129,6	122,0	123,1	118,4	116,1	106,3	112,0	100,7	103,6	116,3	110,3	117,7	117,2	114,3	-6,3	-2,5
119,4	154,2	144,3	155,9	147,0	127,6	115,8	132,4	102,8	125,2	133,0	142,1	124,7	148,2	153,3	+6,2	+3,4
100,6	142,1	138,3	145,7	134,2	112,4	103,0	114,6	83,3	110,1	129,9	124,1	109,5	130,2	132,4	-4,3	+1,7
138,8	166,4	150,3	166,1	160,1	143,2	128,9	150,7	122,3	140,5	136,0	160,4	140,3	166,6	174,8	+16,3	+4,9
123,3	159,8	149,2	160,7	150,9	130,9	117,9	136,0	106,0	129,0	136,1	146,5	128,5	153,0	158,8	+6,4	+3,8
103,7	148,3	144,2	151,0	137,0	114,5	103,8	117,0	86,0	113,6	134,3	128,6	113,0	134,7	137,8	-4,4	+2,3
141,8	170,4	154,0	169,5	163,8	146,2	131,2	153,7	124,7	143,2	137,7	163,0	143,0	170,3	178,9	+16,2	+5,0
146,8	204,4	194,4	203,9	198,8	164,8	145,4	169,8	137,1	168,2	176,4	194,9	165,1	195,4	205,4	+5,7	+5,1
124,4	195,8	190,4	197,6	186,1	142,1	127,1	144,3	112,4	152,8	185,2	173,7	147,0	172,6	170,6	-10,4	-1,2
166,0	211,8	197,8	209,2	209,7	184,4	161,1	191,6	157,8	181,2	168,9	212,7	180,6	214,9	235,7	+19,2	+9,7

SYPRO- NR.	WIRTSCHAFTSGLIEDERUNG		1983	1984	1985	VERAENDERUNG IN O/O GEGEN VORJAHR	1984	1985	1985	1985	1985	VERAENDERUNG IN O/O GEGEN VORJAHRES-VOR- QUARTAL	
			DURCHSCHNITT				4. VJ	1. VJ	2. VJ	3. VJ	4. VJ		
3313	H. V. LASTKRAFTWAGEN U. AE. (EINSCHL. MOTOREN)	INSGESAMT	77,6	74,9	65,6	-12,4	67,5	75,4	66,2	60,2	60,7	-10,1	+0,8
		INLAND	80,6	78,6	62,5	-20,5	59,0	73,0	64,8	56,0	56,1	-4,9	+0,2
		AUSLAND	74,4	71,0	69,1	-2,7	76,9	78,0	67,7	64,9	65,7	-14,6	+1,2
34	SCHIFFBAU	INSGESAMT	79,4	92,7	124,3	+34,1	89,6	102,9	109,2	135,4	149,7	+67,1	+10,6
		INLAND	71,5	99,9	139,9	+40,0	99,8	125,2	100,7	148,5	185,3	+85,7	+24,8
		AUSLAND	87,3	85,8	109,0	+27,0	79,8	81,4	116,9	122,6	115,2	+44,4	-6,0
36	ELEKTROTECHNIK	INSGESAMT	94,3	104,0	111,3	+7,0	114,5	112,8	104,5	105,0	122,9	+7,3	+17,0
		INLAND	91,8	98,8	104,5	+5,8	108,0	104,3	98,2	100,4	115,3	+6,8	+14,8
		AUSLAND	99,9	115,6	126,4	+9,3	128,7	131,7	118,8	115,2	139,9	+8,7	+21,4
3711-60	FEINMECHANIK, OPTIK	INSGESAMT	90,6	98,2	104,4	+6,3	110,1	106,4	100,6	98,8	111,7	+1,5	+13,1
		INLAND	85,3	91,2	95,3	+4,5	103,9	95,4	91,9	92,3	101,5	-2,3	+10,0
		AUSLAND	101,4	112,1	122,2	+9,0	122,4	128,1	117,6	111,5	131,8	+7,7	+18,2
38	H. V. EBM-WAREN	INSGESAMT	92,8	97,1	98,9	+1,9	98,6	99,4	98,2	96,6	101,5	+2,9	+5,1
		INLAND	89,7	92,3	92,8	+0,5	92,7	92,0	92,2	92,5	94,6	+2,0	+2,3
		AUSLAND	103,9	113,7	120,4	+5,9	119,6	125,9	111,9	111,2	125,5	+4,9	+12,9
3830	H. V. HEIZ-U. KOCHGERAETEN	INSGESAMT	91,1	101,1	107,9	+6,7	108,2	105,7	95,5	107,4	122,8	+13,5	+14,3
		INLAND	86,5	95,1	95,6	+0,5	99,9	93,5	83,9	97,2	107,9	+8,0	+11,0
		AUSLAND	102,3	115,7	137,8	+19,1	128,4	135,7	123,8	132,6	158,9	+23,8	+19,8
3850	H. V. SCHLOSSERN, BESCHLAEGEN	INSGESAMT	94,2	94,4	92,6	-1,9	92,8	93,1	89,6	90,8	96,8	+4,3	+6,6
		INLAND	91,3	89,9	86,8	-3,4	87,4	87,6	83,3	86,3	89,9	+2,9	+4,2
		AUSLAND	106,9	113,2	116,6	+3,0	115,2	116,3	115,3	109,5	125,3	+8,8	+14,4
50	H. V. BUEROMASCHINEN, ADV- GERAETEN U. -EINR.	INSGESAMT	127,5	154,6	180,9	+17,0	187,1	189,5	167,9	163,4	202,9	+8,4	+24,2
		INLAND	106,8	132,0	159,3	+20,7	162,0	167,0	144,9	134,7	190,6	+17,7	+41,5
		AUSLAND	154,7	183,8	208,6	+13,5	219,3	217,9	197,6	200,5	218,5	-0,4	+9,0
5060	H. V. BUEROMASCHINEN	INSGESAMT	92,8	82,3	98,2	+19,3	93,9	92,7	95,1	89,9	115,0	+22,5	+27,9
		INLAND	90,8	78,2	93,3	+19,3	84,7	87,7	88,9	84,7	112,0	+32,2	+32,2
		AUSLAND	94,7	86,4	103,3	+19,6	103,4	97,9	101,5	95,3	118,2	+14,3	+24,0
5080	H. V. ADV-GERAETEN U. -EINRICHTUNGEN	INSGESAMT	136,8	173,6	202,9	+16,9	211,6	214,6	187,2	182,9	226,7	+7,1	+23,9
		INLAND	110,5	144,7	174,9	+20,9	180,4	185,9	158,2	146,5	209,1	+15,9	+42,7
		AUSLAND	174,2	213,2	240,8	+12,9	253,9	252,8	226,5	233,0	250,9	-1,2	+7,7
	VERBRAUCHSGUETER PRODUZIERENDES GEWERBE	INSGESAMT	94,8	97,4	97,9	+0,5	99,7	102,7	94,9	94,6	99,2	-0,5	+4,9
		INLAND	91,6	92,3	91,5	-0,9	94,1	95,8	88,7	88,9	92,7	-1,5	+4,3
		AUSLAND	112,9	125,7	132,9	+5,7	130,9	141,2	129,2	126,5	134,7	+2,9	+6,5
51	FEINKERAMIK	INSGESAMT	86,8	91,3	87,9	-3,7	91,7	97,8	84,2	83,6	85,9	-6,3	+2,8
		INLAND	88,7	91,1	85,6	-6,0	86,1	98,2	80,3	84,8	79,1	-8,1	-6,7
		AUSLAND	83,4	91,6	91,9	+0,3	101,7	97,0	91,1	81,2	98,4	-3,2	+21,2
5110	H. V. PORZELLAN	INSGESAMT	85,2	87,5	84,9	-3,0	86,4	100,8	77,9	78,4	82,6	-4,4	+5,4
		INLAND	84,9	84,0	80,9	-3,7	85,0	97,8	69,1	76,7	79,9	-6,0	+4,2
		AUSLAND	85,8	92,2	90,6	-1,7	88,3	104,9	90,2	80,7	86,4	-2,2	+7,1
52	H. U. VERARB. V. GLAS	INSGESAMT	97,2	99,6	103,0	+3,4	105,2	106,0	101,3	97,2	107,3	+2,0	+10,4
		INLAND	92,7	91,6	92,6	+1,1	97,4	92,1	89,6	89,2	99,5	+2,2	+11,5
		AUSLAND	112,9	127,5	138,0	+8,2	132,1	153,6	141,1	123,9	133,4	+1,0	+7,7
5421-24	H. V. HOLZMOEBELN, POLSTERMOEBELN	INSGESAMT	80,5	79,8	74,3	-6,9	80,6	79,2	73,1	69,6	75,2	-6,7	+8,0
		INLAND	78,7	77,0	70,4	-8,6	77,5	76,0	69,1	65,6	70,8	-8,6	+7,9
		AUSLAND	95,8	104,2	107,9	+3,6	107,5	107,0	107,8	103,7	113,0	+5,1	+9,0
56	PAPIER-U. PAPPE- VERARBEITUNG	INSGESAMT	101,3	103,2	106,6	+3,3	101,4	109,9	105,8	104,6	105,8	+4,3	+1,1
		INLAND	95,9	97,2	99,1	+2,0	95,6	102,3	98,3	97,1	98,9	+3,5	+1,9
		AUSLAND	144,5	151,8	166,7	+9,8	149,4	172,0	167,5	165,7	161,8	+8,3	-2,4
57	DRUCKEREI, VERVIEL- FAELTIGUNG	INSGESAMT	94,1	98,9	99,7	+0,8	107,0	99,0	96,3	97,4	106,1	+0,8	+8,9
		INLAND	95,2	99,0	99,0	0	106,8	98,2	96,6	96,3	105,1	-1,6	+9,1
		AUSLAND	80,1	97,8	109,1	+11,6	108,9	110,8	92,4	112,7	120,6	+10,7	+7,0
58	H. V. KUNSTSTOFFWAREN	INSGESAMT	107,1	114,5	117,6	+2,7	114,9	119,4	118,5	115,3	117,0	+1,8	+1,5
		INLAND	102,5	107,4	109,5	+2,0	108,0	110,8	109,9	108,8	108,6	+0,6	-0,2
		AUSLAND	128,0	146,0	153,3	+5,0	145,1	157,4	156,4	144,7	154,5	+6,5	+6,8
61	LEDERERZEUGUNG	INSGESAMT	125,3	121,5	118,3	-2,6	128,7	119,2	114,0	113,6	126,2	-1,9	+11,1
		INLAND	123,5	118,7	116,7	-1,7	128,8	114,9	114,3	111,4	126,0	-2,2	+13,1
		AUSLAND	131,5	130,7	123,6	-5,4	129,1	133,0	113,6	120,7	127,1	-1,5	+5,3
62	LEDERVERARBEITUNG	INSGESAMT	90,8	84,0	85,1	+1,3	99,3	78,5	99,8	70,5	91,6	-7,8	+29,9
		INLAND	86,8	80,4	78,0	-3,0	95,6	70,9	91,1	65,3	84,6	-11,6	+29,6
		AUSLAND	116,0	106,5	129,9	+22,0	122,4	126,5	154,4	103,1	135,6	+10,8	+31,5
6251	H. V. SCHUHEN	INSGESAMT	94,0	85,9	87,6	+2,0	106,4	77,3	110,1	68,0	94,8	-10,9	+39,4
		INLAND	89,5	83,0	80,2	-3,4	103,1	69,8	100,2	63,2	87,7	-14,9	+38,8
		AUSLAND	122,6	104,7	135,4	+29,3	127,4	126,6	174,9	98,7	141,5	+11,1	+43,4
63	TEXTILGEWERBE	INSGESAMT	92,7	92,8	95,0	+2,4	97,3	102,1	92,0	86,6	99,2	+2,0	+14,5
		INLAND	88,3	85,5	86,6	+1,3	88,3	93,7	83,3	79,7	89,6	+1,5	+12,4
		AUSLAND	110,5	122,8	128,8	+4,9	134,0	136,1	127,4	114,3	137,4	+2,5	+20,2
64	BEKLEIDUNGSGEWERBE	INSGESAMT	92,2	96,9	94,4	-2,6	90,6	112,6	73,8	104,9	86,5	-4,5	-17,5
		INLAND	88,5	90,8	87,4	-3,7	83,4	102,9	70,2	95,7	81,0	-2,9	-15,4
		AUSLAND	116,0	136,1	138,1	+1,5	136,4	173,6	96,3	162,2	120,4	-11,7	-25,8

VERARBEITENDEN GEWERBE

WERT 1980*100
INDEX

1984	1985	1985	1985	1985	1985	1985	1985	1985	1985	1985	1985	1985	1985	1986	1986	VERÄNDERUNG IN O/O GEGEN VORJAHRES-VOR- MONAT	SYPRO- NR.
DEZ.	JAN.	FEB.	MAR.	APR.	MAI	JUNI	JULI	AUG.	SEP.	OKT.	NOV.	DEZ.	JAN.	FEB.			
80,1	78,2	66,5	81,4	63,0	68,3	67,3	74,0	49,4	57,1	62,5	58,2	61,3	75,0	73,3	+10,2	-2,3	3313
70,0	72,6	70,1	76,4	58,2	70,0	66,3	73,2	43,8	50,9	53,2	56,8	58,3	73,1	84,6	+20,7	+15,7	
91,2	84,6	62,6	86,8	68,4	66,3	68,5	75,0	55,8	63,9	72,8	59,7	64,7	77,2	60,8	-2,9	-21,2	
131,4	124,6	86,0	98,2	77,2	122,6	127,7	110,5	124,0	171,7	161,6	71,3	216,2	35,3	41,4	-51,9	+17,3	34
116,7	170,5	126,6	78,5	50,0	72,5	179,6	195,6	51,2	198,8	171,0	93,1	291,8	59,0	46,8	-63,0	-20,7	
145,7	80,4	47,0	116,8	103,0	170,3	77,5	28,7	194,0	145,2	152,3	50,1	143,1	12,5	36,1	-23,2	+188,8	
113,0	112,9	107,8	117,7	104,6	106,4	102,6	108,3	96,3	110,4	130,1	115,6	123,1	112,1	117,3	+8,8	+4,6	36
107,1	103,6	101,0	108,3	99,5	99,4	95,6	103,0	92,9	105,3	118,7	107,5	119,6	105,6	108,4	+7,3	+2,7	
126,0	134,0	122,8	138,4	115,7	122,1	118,5	120,2	103,8	121,7	155,3	133,2	131,1	126,5	137,2	+11,7	+8,5	
109,6	99,0	103,9	116,3	100,1	103,8	97,9	111,5	89,7	95,2	119,8	114,0	101,4	108,3	112,7	+8,5	+4,1	3711-60
108,9	86,6	93,8	105,8	90,9	96,1	88,6	105,1	84,1	87,6	107,3	104,3	92,9	95,4	98,1	+4,6	+2,8	
111,0	123,6	123,7	136,9	118,1	118,6	116,1	123,8	100,6	110,0	144,3	133,0	118,1	133,3	141,7	+14,6	+6,3	
83,2	98,8	94,9	104,6	98,9	100,2	95,5	99,8	90,8	99,3	113,7	103,6	87,1	104,7	100,2	+5,6	-4,3	38
78,3	90,2	88,2	97,5	93,2	94,3	89,1	95,9	87,5	94,2	107,4	96,2	80,3	95,5	92,2	+4,5	-3,5	
100,6	129,4	118,7	129,6	118,7	121,0	117,6	113,3	102,5	117,7	135,6	129,4	111,4	137,2	128,9	+8,6	-6,0	
78,5	112,4	104,5	100,3	96,6	99,3	90,6	93,4	102,3	126,6	143,4	136,2	88,9	130,0	118,0	+12,9	-9,2	3830
69,3	99,7	91,5	89,2	86,2	88,3	77,3	88,5	88,2	114,8	134,9	112,1	76,8	109,7	97,2	+6,2	-11,4	
101,1	143,4	136,4	127,3	121,8	126,5	123,2	105,8	136,5	155,6	164,0	194,6	118,0	179,4	182,2	+23,3	-6,2	
74,5	94,6	88,9	95,9	90,0	88,6	90,1	89,7	85,4	97,4	109,2	101,0	80,2	106,1	99,0	+11,4	-6,7	3850
70,0	89,4	83,2	90,1	83,8	81,9	84,3	86,6	81,4	90,8	102,1	93,2	74,4	95,9	92,0	+10,6	-4,1	
92,9	116,1	112,9	119,9	115,1	116,4	114,5	102,0	102,1	124,5	138,6	133,4	103,9	148,3	128,2	+13,6	-13,6	
214,0	164,0	181,4	223,0	184,3	156,6	162,9	158,0	150,8	181,5	162,0	211,3	235,5	152,0	181,4	0	+19,3	50
176,1	157,7	165,5	177,8	179,2	131,9	123,6	131,2	117,7	155,3	136,4	178,3	257,2	144,5	167,4	+1,1	+15,8	
262,4	171,8	201,4	280,4	190,9	188,3	213,6	192,6	193,9	215,1	195,4	253,8	206,3	161,6	199,5	-0,9	+23,5	
89,1	83,5	92,4	102,3	99,3	94,1	92,0	89,5	74,3	105,9	115,0	133,9	96,0	103,4	104,2	+12,8	+0,8	5060
79,5	86,6	82,1	94,3	96,0	84,7	86,1	88,9	71,3	93,8	113,2	129,4	93,3	93,5	86,6	+5,5	-7,4	
99,2	79,9	103,3	110,5	102,5	103,9	98,2	90,1	77,3	118,6	117,2	138,5	99,0	113,9	122,6	+18,7	+7,6	
246,6	184,9	204,6	254,3	206,8	173,2	181,7	176,2	171,0	201,6	174,8	232,3	273,1	165,4	202,7	-0,9	+22,6	5080
199,0	174,6	185,4	197,8	198,9	143,1	132,6	141,1	128,5	169,9	141,9	189,9	295,5	156,6	186,6	+0,6	+19,2	
310,9	198,7	230,2	329,6	217,5	213,8	248,3	223,7	229,7	245,5	220,6	290,9	241,2	177,4	225,1	-2,2	+26,9	
80,6	95,2	98,6	114,4	103,8	94,4	86,6	89,0	86,9	108,0	116,2	100,2	81,1	99,1	100,8	+2,2	+1,7	
76,6	89,2	91,8	106,3	97,4	88,5	80,3	83,8	82,2	100,8	107,9	94,1	76,1	92,7	93,7	+2,1	+1,1	
103,0	127,9	136,3	159,4	139,6	126,6	121,5	117,9	113,3	148,2	161,6	133,9	108,6	133,6	139,3	+2,2	+4,3	
66,6	98,6	88,8	106,0	86,9	84,3	81,4	86,4	77,6	86,7	106,2	87,2	64,4	99,1	93,9	+5,7	-5,2	51
65,5	102,2	89,4	103,0	85,0	81,2	74,6	85,4	79,0	90,0	94,0	80,5	62,7	102,1	93,8	+4,9	-8,1	
88,6	92,1	87,5	111,3	90,0	89,9	93,5	88,2	74,8	80,7	128,7	99,2	67,3	93,4	93,9	+7,3	+0,5	
68,4	103,9	88,4	110,0	81,4	78,5	73,8	78,6	67,9	88,6	98,6	84,8	64,4	98,3	92,4	+4,5	-6,0	5110
64,5	108,9	84,2	100,2	75,8	70,0	61,5	69,8	68,5	91,8	96,0	82,3	61,5	106,2	89,4	+6,2	-15,8	
73,6	97,0	94,2	123,5	89,3	90,6	90,6	90,8	67,2	81,1	102,2	88,6	68,5	87,4	96,7	+2,7	+10,6	
97,9	112,0	102,0	104,0	100,4	102,8	100,7	101,4	91,8	98,4	113,6	106,6	101,7	117,3	103,1	+1,1	-12,1	52
92,3	96,2	87,8	92,3	91,5	92,2	85,2	90,2	85,2	92,2	107,9	96,1	94,5	107,0	92,3	+5,1	-13,7	
117,1	166,1	151,1	143,7	130,9	138,9	153,4	135,5	113,3	118,8	132,4	142,1	125,7	151,8	138,5	-8,3	-8,8	
66,2	79,1	77,9	80,7	75,7	74,9	68,7	65,6	66,7	76,4	83,9	79,5	62,3	82,0	77,4	-0,6	-5,6	5421-24
64,3	76,2	74,5	77,2	72,0	70,9	64,3	62,1	62,8	71,8	78,4	74,7	59,3	76,6	72,3	-3,0	-5,6	
82,7	103,8	106,9	110,2	106,7	109,8	106,8	95,9	99,4	115,7	130,7	119,7	88,6	128,9	121,5	+13,7	-5,7	
86,5	111,4	104,6	113,7	107,8	107,0	102,7	109,7	97,7	106,5	118,2	107,0	92,3	117,9	109,2	+4,4	-7,4	56
81,0	103,7	98,2	105,0	99,8	99,5	95,5	103,6	89,8	97,8	110,6	100,7	85,4	110,2	101,5	+3,4	-7,9	
132,2	173,9	158,3	183,8	173,1	167,8	161,6	158,2	162,3	176,5	180,9	157,6	146,8	180,8	171,8	+8,5	-5,0	
101,7	99,2	92,4	105,4	99,0	95,4	94,5	100,0	92,0	100,3	112,5	104,7	101,1	101,4	97,1	+5,1	-4,2	57
102,4	97,6	92,9	104,1	100,1	95,3	94,3	99,3	90,0	99,6	110,7	105,1	99,4	101,4	96,6	+4,0	-4,7	
92,1	121,7	86,3	124,5	83,7	97,1	96,5	109,7	118,4	110,0	136,6	100,1	124,8	101,1	104,1	+20,6	+3,0	
97,0	117,4	115,6	125,2	121,5	119,7	114,2	120,2	105,4	120,4	131,2	119,4	100,5	123,7	119,6	+3,5	-3,3	58
90,3	108,2	107,6	116,7	112,9	111,7	105,1	113,1	100,0	113,2	122,6	111,1	92,2	113,8	109,1	+1,4	-4,1	
126,3	157,6	151,1	163,4	159,9	155,4	154,0	152,0	129,7	152,5	169,5	156,2	137,9	168,3	165,7	+9,7	-1,5	
107,7	108,2	119,2	130,3	114,1	117,0	111,0	119,5	99,7	121,5	130,0	142,8	105,7	134,7	125,2	+5,0	-7,1	61
106,8	105,1	110,0	129,6	112,4	118,0	112,5	118,8	96,8	118,7	127,7	146,0	104,3	137,7	124,7	+13,4	-9,4	
110,8	118,0	148,6	132,4	119,7	114,3	106,9	122,3	109,1	130,7	137,6	133,3	110,5	125,7	127,1	-14,5	+1,1	
53,6	55,4	77,5	102,6	134,8	103,1	61,5	51,2	64,8	95,5	131,4	92,8	50,7	68,5	64,1	-17,3	-6,4	62
52,2	53,3	61,9	97,4	122,5	95,3	55,6	46,3	58,5	91,0	121,5	85,9	46,3	58,6	58,0	-6,3	-1,0	
62,5	68,9	175,8	134,9	211,7	152,5	98,9	81,9	104,1	123,2	193,2	135,1	78,4	130,3	102,7	-41,6	-21,2	
48,4	42,0	77,6	112,4	162,8	112,3	55,3	39,3	61,6	103,0	148,5	93,9	42,1	57,8	57,4	-26,0	-0,7	6251
47,9	40,7	58,9	109,7	147,5	103,6	49,6	35,2	54,8	99,7	137,8	86,7	38,5	46,5	52,5	-10,9	+12,9	
51,2	50,8	198,8	130,1	262,6	169,2	92,9	66,0	105,6	12								

1 AUFTRAGSEINGANG IM VERARBEITENDEN GEWERBE

1.2 KALENDER- UND SAISONBEREINIGTER WERT
WERTINDEX 1980 = 100

SYPRO- NR.	WIRTSCHAFTSGLIEDERUNG		1985	1985	1985	1985	1985	1985	1985	1985	1985	1985	1985	1985	1986	1986	VERÄND. IN O/O GEGEN VORMONAT
			FEB.	MAR.	APR.	MAI	JUNI	JULI	AUG.	SEP.	OKT.	NOV.	DEZ.	JAN.	FEB.		
	VERARBEITENDES GEWERBE 1)	INSGES.	125,6	126,7	129,2	127,8	132,8	130,1	128,4	128,6	129,8	130,4	128,4	128,3	129,6	129,6	+ 1,0
		INLAND	113,4	114,2	117,0	115,7	120,4	120,3	116,3	117,5	119,8	119,1	118,1	117,5	118,0	118,0	+ 0,4
		AUSLAND	151,5	153,5	155,4	153,3	159,1	152,1	153,9	152,5	151,9	154,2	149,9	151,2	154,5	154,5	+ 2,2
	GRUNDSTOFF-UND PRODUKTIONSQUETER- GEWERBE	INSGES.	126,1	125,8	127,3	126,9	130,3	129,6	125,7	126,5	127,8	123,5	123,9	125,1	120,3	120,3	- 3,8
		INLAND	112,1	113,9	115,1	115,0	118,3	118,3	115,5	115,1	115,7	114,0	112,7	115,2	111,0	111,0	- 3,6
		AUSLAND	155,8	150,6	153,4	151,9	155,4	153,7	147,3	150,8	151,9	143,7	148,1	147,7	140,0	140,0	- 5,2
25	GEW.U. VERARB. V. STEINEN U. ERDEN	INSGES.	93,7	96,5	100,1	97,6	98,8	99,6	96,1	97,5	98,1	90,0	96,4	102,1	95,5	95,5	- 6,5
		INLAND	91,4	94,2	96,9	94,4	95,9	96,3	93,5	94,1	96,4	87,0	94,6	100,0	92,5	92,5	- 7,5
		AUSLAND	118,3	122,5	136,0	131,4	130,7	138,1	122,7	135,3	115,2	122,5	117,8	122,3	126,5	126,5	+ 3,4
2711-15	HOCHOFEN-, STAHL- U. WARMALZWERKE, H. V. STAHLROHREN	INSGES.	113,5	107,5	109,8	108,8	113,9	113,6	111,5	108,8	111,8	99,6	104,5	101,6	98,8	98,8	- 2,8
		INLAND	102,0	102,6	107,5	103,2	108,6	109,4	109,7	105,7	106,3	103,6	100,1	103,6	97,8	97,8	- 5,6
		AUSLAND	131,9	114,9	112,9	116,7	122,2	120,1	115,9	114,1	120,4	94,0	110,3	99,1	100,6	100,6	+ 1,5
2850	NE-METALLHALB- ZEUGWERKE	INSGES.	118,8	118,0	119,3	124,2	126,8	122,3	124,1	128,9	122,4	118,4	117,7	122,5	115,5	115,5	- 5,7
		INLAND	106,3	105,3	107,7	110,6	110,4	110,8	110,3	114,8	109,6	105,1	104,2	110,1	105,9	105,9	- 3,8
		AUSLAND	147,7	146,9	146,8	154,6	164,6	149,9	155,7	161,5	151,5	148,8	149,1	150,2	137,3	137,3	- 8,6
40	CHEMISCHE INDUSTRIE	INSGES.	139,4	142,0	141,9	141,2	143,8	144,4	138,4	141,1	140,6	139,2	137,6	139,2	133,8	133,8	- 3,9
		INLAND	123,0	126,3	125,9	127,2	129,3	131,0	125,8	127,3	126,5	126,1	123,5	124,9	122,1	122,1	- 2,2
		AUSLAND	166,2	164,8	168,7	164,3	167,1	166,6	159,0	163,4	163,3	160,5	160,8	162,7	152,7	152,7	- 6,1
55	ZELLSTOFF-HOLZ- SCHLIFF-PAPIER-U. PAPPEERZEUGUNG	INSGES.	158,4	148,2	148,9	146,1	148,9	152,2	146,6	146,2	148,1	145,0	143,6	146,1	137,0	137,0	- 6,2
		INLAND	134,8	127,6	128,2	127,1	127,0	130,6	124,2	125,5	127,0	126,2	124,3	127,7	117,0	117,0	- 8,4
		AUSLAND	220,1	201,3	204,4	196,3	206,5	209,4	204,6	199,9	208,0	194,2	196,3	198,1	189,2	189,2	- 4,5
59	GUMMI-VERARBEITUNG	INSGES.	120,6	124,7	125,3	123,2	137,5	133,0	124,2	124,6	133,1	134,7	129,6	129,9	129,2	129,2	- 0,5
		INLAND	115,9	122,5	120,7	119,1	136,2	130,3	123,4	119,4	128,9	132,1	125,7	125,6	125,4	125,4	- 0,2
		AUSLAND	135,8	131,1	140,5	135,7	141,0	141,8	126,7	140,5	146,8	142,2	140,7	143,7	140,9	140,9	- 1,9
	INVESTITIONSGUETER PRODUZIERENDES GEWERBE	INSGES.	129,6	131,3	135,2	133,4	139,4	135,6	133,5	133,9	136,2	138,9	135,6	133,1	138,9	138,9	+ 4,4
		INLAND	117,8	117,5	122,6	120,8	126,6	127,2	119,9	123,5	128,0	127,0	126,9	121,8	126,0	126,0	+ 3,4
		AUSLAND	148,9	154,3	156,1	153,8	160,2	150,7	155,3	151,7	149,8	158,7	149,8	151,7	160,4	160,4	+ 5,7
3021-25	STAHLVERFORMUNG, OBERFLÄCHENVER- EDLUNG, HAERTUNG	INSGES.	116,3	116,1	118,7	118,3	130,1	127,5	120,3	123,2	124,5	124,8	124,6	132,6	128,4	128,4	- 3,2
		INLAND	110,4	111,5	113,8	114,1	125,0	124,2	116,6	118,5	119,9	120,0	119,8	129,8	123,9	123,9	- 4,5
		AUSLAND	148,6	140,3	145,6	142,5	153,9	146,0	139,8	148,9	150,6	150,3	150,8	148,3	152,9	152,9	+ 3,1
31	STAHL-U. LEICHT- METALLBAU, SCHIE- NENFAHRZEUGBAU	INSGES.	94,4	89,2	103,4	118,5	116,6	112,7	99,9	94,6	89,9	117,6	93,9	105,2	116,5	116,5	+10,7
		INLAND	94,2	92,8	96,5	110,1	117,3	119,4	99,0	101,8	106,5	109,3	97,2	109,2	117,5	117,5	+ 7,6
		AUSLAND	96,8	70,7	140,5	156,8	113,9	82,1	101,3	65,4	15,9	152,0	94,9	88,9	111,0	111,0	+24,9
32	MASCHINENBAU	INSGES.	127,4	125,8	132,5	128,1	130,9	130,3	129,5	130,1	129,1	129,7	128,0	127,0	130,1	130,1	+ 2,4
		INLAND	116,3	113,0	119,1	116,9	122,7	123,0	116,1	123,9	124,4	122,8	123,4	123,0	127,1	127,1	+ 3,3
		AUSLAND	140,5	141,1	148,4	141,4	139,7	140,3	145,5	138,6	133,7	138,7	134,5	132,6	133,8	133,8	+ 0,9
33	STRASSENFAHR- ZEUGBAU	INSGES.	153,2	157,8	170,0	160,3	176,1	174,8	151,9	159,9	161,8	177,5	164,5	158,3	170,4	170,4	+ 7,6
		INLAND	141,2	136,9	156,0	146,4	154,8	155,2	133,8	142,8	159,8	163,1	146,6	130,5	140,0	140,0	+ 7,3
		AUSLAND	165,6	179,2	184,7	174,2	189,6	196,5	169,2	178,9	164,1	192,1	184,1	186,6	201,3	201,3	+ 7,9
36	ELEKTROTECHNIK	INSGES.	121,4	124,3	124,8	124,9	131,2	125,6	129,4	127,0	134,8	126,8	132,3	127,6	134,3	134,3	+ 5,3
		INLAND	112,6	115,7	117,2	115,7	121,1	118,5	121,5	119,8	122,7	118,2	124,7	119,7	123,7	123,7	+ 3,3
		AUSLAND	141,0	143,0	142,8	145,6	152,5	143,7	147,4	143,2	161,6	147,1	149,2	145,3	158,5	158,5	+ 9,1
3711-60	FEINMECHANIK, OPTIK	INSGES.	118,9	122,8	122,2	122,6	120,9	129,0	124,3	121,3	126,4	129,0	118,4	133,1	133,1	133,1	0,0
		INLAND	107,3	112,8	110,2	112,1	111,2	120,0	113,2	110,1	114,3	116,5	102,4	119,9	116,3	116,3	- 3,0
		AUSLAND	141,9	143,4	145,8	144,0	141,2	146,5	145,7	143,6	151,0	154,2	150,8	159,4	166,4	166,4	+ 4,4
38	H. V. EBM-WAREN	INSGES.	113,7	117,6	118,3	118,9	121,9	120,5	120,6	120,0	122,5	122,5	121,1	124,5	124,1	124,1	- 0,3
		INLAND	106,0	110,0	111,0	110,9	114,4	114,1	112,5	111,1	114,1	114,5	112,7	115,8	114,8	114,8	- 0,9
		AUSLAND	141,3	145,0	144,2	146,2	148,7	144,1	148,8	152,2	149,1	151,1	150,6	155,4	157,7	157,7	+ 1,5
50	H. V. BUEROMASCHIN- EN, ADV-GERAETEN UND-EINRICHTUNGEN	INSGES.	188,2	204,2	188,8	176,8	187,6	171,6	183,8	188,8	172,8	200,0	185,6	175,0	179,8	179,8	+ 2,7
		INLAND	163,3	167,5	173,7	152,7	152,7	154,9	160,1	162,1	146,9	169,6	207,5	154,3	161,0	161,0	+ 4,3
		AUSLAND	218,5	253,5	208,6	205,8	230,6	193,5	211,2	222,4	204,1	235,6	166,6	198,4	201,1	201,1	+ 1,4
	VERBRAUCHSGUETER PRODUZIERENDES GEWERBE	INSGES.	113,1	114,9	115,8	114,0	118,4	116,7	117,4	117,2	117,4	116,8	115,4	119,5	118,1	118,1	- 1,2
		INLAND	106,1	107,7	108,1	106,5	110,5	109,3	109,6	109,1	108,2	109,5	107,4	112,0	110,6	110,6	- 1,2
		AUSLAND	152,9	155,2	158,8	155,2	161,8	158,5	161,0	162,9	166,1	157,4	159,8	161,3	160,4	160,4	- 0,6
5421-24	H. V. HOLZMOEBELN, POLSTERMOEBELN	INSGES.	90,2	92,3	93,4	93,1	92,1	92,0	91,9	92,4	92,7	91,8	90,6	97,5	94,7	94,7	- 2,9
		INLAND	86,3	87,6	89,1	88,7	87,4	87,5	87,3	87,0	87,1	86,2	85,1	90,8	88,2	88,2	- 2,9
		AUSLAND	122,8	130,8	129,6	129,5	131,8	130,4	130,6	137,4	139,2	137,7	137,7	155,8	148,4	148,4	- 4,7
56	PAPIER-U. PAPPE- VERARBEITUNG	INSGES.	126,7	129,1	130,3	127,5	131,4	130,0	130,1	130,6	130,8	131,1	129,2	133,6	132,0	132,0	+ 1,2
		INLAND	118,2	120,0	121,4	118,9	122,1	122,2	119,9	120,2	121,3	122,1	120,3	124,5	122,2	122,2	- 1,8
		AUSLAND	194,6	200,8	204,0	196,3	205,7	194,6	210,4	215,1	207,8	202,8	202,8	208,0	211,4	211,4	+ 1,6
57	DRUCKEREI, VER- VIELFAELTIGUNG	INSGES.	115,6	118,2	118,0	115,9	120,6	120,4	117,5	117,3	120,4	117,9	120,0	122,3	123,7	123,7	+ 1,1
		INLAND	115,4	116,9	117,8	115,2	119,7	120,1	115,0	116,4	118,8	117,8	117,5	122,2	122,3	122,3	+ 0,1
		AUSLAND	116,7	135,1	123,7												

1 AUFTRAGSEINGANG IM VERARBEITENDEN GEWERBE

1.2 KALENDER- UND SAISONBEREINIGTER WERT
VOLUMENINDEX 1980 = 100

SYPRO- NR.	WIRTSCHAFTSGLIEDERUNG		1985	1985	1985	1985	1985	1985	1985	1985	1985	1985	1985	1985	1986	1986	VERAEND. IN O/O GEGEN VORMONAT
			FEB.	MAR.	APR.	MAI	JUNI	JULI	AUG.	SEP.	OKT.	NOV.	DEZ.	JAN.	FEB.		
	VERARBEITENDES GERWERBE 1)	INSGES.	106,7	107,4	109,1	107,9	112,1	109,5	108,4	107,9	109,1	109,6	107,6	107,8	108,7	108,7	+ 0,8
		INLAND	96,7	97,2	99,2	98,0	101,8	101,6	98,4	98,9	100,8	100,3	99,1	98,8	99,0	99,0	+ 0,2
		AUSLAND	127,9	129,2	130,5	128,6	133,5	127,1	129,1	127,4	126,8	129,0	125,3	126,5	129,3	129,3	+ 2,2
	GRUNDSTOFF-UND PRODUKTIONSQUETER- GERWERBE	INSGES.	106,2	105,8	106,6	106,1	109,0	108,5	105,6	105,8	106,9	104,2	104,4	106,1	102,5	102,5	- 3,4
		INLAND	94,7	96,3	96,6	96,3	99,1	99,1	96,9	96,1	97,0	95,9	94,7	97,2	94,0	94,0	- 3,3
		AUSLAND	130,2	125,5	127,5	126,3	129,5	128,3	123,9	126,8	127,8	122,3	125,8	125,5	121,3	121,3	- 3,3
25	GEW.U. VERARB. V. STEINEN U. ERDEN	INSGES.	80,2	82,3	85,1	83,0	83,9	84,3	81,4	82,2	82,8	76,0	81,4	86,6	81,0	81,0	- 6,5
		INLAND	78,1	80,4	82,3	80,1	81,4	81,4	79,1	79,3	81,3	73,4	79,9	84,9	78,6	78,6	- 7,4
		AUSLAND	101,6	104,8	116,7	112,5	111,7	118,1	104,7	114,9	97,4	103,8	99,7	103,1	106,6	106,6	+ 3,4
2711-15	HOCHOFEN-, STAHL- U. WARMWALZWERKE, H. V. STAHLROHREN	INSGES.	93,1	87,8	90,3	89,6	94,1	94,3	92,7	90,5	93,6	83,5	87,9	85,8	84,3	84,3	- 1,7
		INLAND	85,8	86,1	90,2	86,2	91,0	91,7	91,9	88,4	88,5	86,3	83,4	86,3	81,6	81,6	- 5,4
		AUSLAND	104,1	89,6	89,6	93,7	98,2	97,8	95,3	94,4	101,3	79,9	94,2	86,4	89,7	89,7	+ 3,8
2850	NE-METALLHALB- ZEUGWERKE	INSGES.	98,8	98,1	100,0	103,9	106,6	103,9	107,3	111,7	108,5	105,9	105,9	113,9	109,8	109,8	- 3,6
		INLAND	88,1	87,4	90,4	92,3	92,7	94,1	95,4	99,1	96,5	93,4	93,4	101,6	100,2	100,2	- 1,4
		AUSLAND	123,8	122,5	123,0	129,5	138,8	128,0	135,0	141,2	136,3	135,3	135,6	142,3	132,4	132,4	- 7,0
40	CHEMISCHE INDUSTRIE	INSGES.	117,0	118,3	118,0	117,4	119,1	119,4	114,9	116,4	116,1	116,2	114,5	116,9	112,7	112,7	- 3,6
		INLAND	102,2	105,1	103,8	104,6	105,9	107,3	103,3	104,0	103,9	104,0	101,8	103,6	101,7	101,7	- 1,8
		AUSLAND	141,3	139,7	142,0	138,3	140,4	139,4	133,8	137,0	136,7	136,0	135,5	138,6	130,7	130,7	- 5,7
55	ZELLSTOFF-HOLZ- SCHLIFF-PAPIER-U. PAPPEERZEUGUNG	INSGES.	127,0	119,1	120,3	118,1	121,3	125,4	121,6	121,4	124,1	122,0	120,9	124,1	117,2	117,2	- 5,6
		INLAND	109,2	103,9	104,6	103,8	104,6	108,3	103,8	104,8	105,4	106,7	104,8	108,6	99,8	99,8	- 8,1
		AUSLAND	172,6	157,9	161,4	155,7	164,8	169,5	167,3	164,1	172,8	162,7	164,7	167,9	163,7	163,7	- 2,5
59	GUMMI-VERARBEITUNG	INSGES.	100,6	103,6	103,7	102,0	113,8	109,8	102,2	101,5	108,5	109,9	105,8	105,7	104,7	104,7	- 0,9
		INLAND	95,3	100,2	98,4	97,1	110,7	106,0	100,1	95,4	103,3	106,2	101,0	100,7	100,1	100,1	- 0,6
		AUSLAND	118,9	114,5	122,4	118,0	122,5	122,9	109,8	121,5	126,8	122,5	120,9	123,2	120,2	120,2	- 2,4
	INVESTITIONSGUETER PRODUZIERENDES GERWERBE	INSGES.	110,4	111,6	114,6	112,9	117,8	114,0	112,6	112,2	114,1	116,2	113,0	110,8	115,3	115,3	+ 4,1
		INLAND	100,6	100,2	104,3	102,5	107,2	107,5	101,4	103,9	107,6	106,7	106,0	101,7	104,9	104,9	+ 3,1
		AUSLAND	126,2	130,3	131,4	129,3	134,6	125,9	130,0	126,3	124,5	131,8	124,0	125,4	132,3	132,3	+ 5,5
3021-25	STAHLVERFORMUNG, OBERFLAECHE- EDLUNG, HAERTUNG	INSGES.	100,8	100,6	102,4	101,9	111,1	109,6	103,6	105,5	106,0	106,1	106,1	112,5	108,9	108,9	- 3,2
		INLAND	95,1	96,2	97,8	97,8	106,5	106,4	100,1	101,1	101,6	101,3	101,4	109,5	104,4	104,4	- 4,7
		AUSLAND	132,7	124,7	128,7	125,8	135,8	128,5	122,8	130,4	131,4	131,4	132,3	129,7	133,1	133,1	+ 2,6
31	STAHL-U. LEICHT- METALLBAU, SCHIE- NENFAHRZEUGBAU	INSGES.	78,5	74,1	85,4	98,0	96,0	92,6	82,3	77,1	73,4	95,9	76,0	85,5	94,7	94,7	+10,8
		INLAND	78,4	77,2	79,8	91,1	96,7	98,3	81,6	83,3	87,1	89,1	78,6	88,8	95,5	95,5	+ 7,5
		AUSLAND	80,3	58,3	115,8	129,3	93,7	96,4	83,1	52,3	12,1	124,3	76,6	72,1	90,6	90,6	+25,7
32	MASCHINENBAU	INSGES.	106,0	104,4	109,6	105,6	107,8	106,9	106,4	106,2	105,1	105,2	103,4	102,5	104,5	104,5	+ 2,0
		INLAND	96,7	93,7	98,3	96,3	101,0	100,8	95,1	101,1	101,2	99,5	99,4	99,2	102,1	102,1	+ 2,9
		AUSLAND	117,0	117,2	122,9	116,7	115,1	115,2	119,8	113,4	109,0	112,6	108,6	107,0	107,4	107,4	+ 0,4
33	STRASSENFAHR- ZEUGBAU	INSGES.	128,2	131,6	141,3	132,9	146,0	144,0	125,1	131,1	132,5	145,4	134,0	127,7	137,2	137,2	+ 7,4
		INLAND	117,9	113,9	129,2	121,0	127,9	127,6	110,0	117,1	130,8	133,4	118,9	104,3	111,8	111,8	+ 7,2
		AUSLAND	138,7	149,8	154,0	145,0	158,6	162,3	139,3	147,0	134,3	157,2	150,4	151,7	163,4	163,4	+ 7,7
36	ELEKTROTECHNIK	INSGES.	107,0	109,4	109,8	109,8	115,2	110,1	113,7	111,1	118,0	110,7	115,4	111,4	117,1	117,1	+ 5,1
		INLAND	99,9	102,6	103,9	102,4	107,2	104,8	107,5	105,7	108,3	104,2	109,7	105,5	108,9	108,9	+ 3,2
		AUSLAND	122,3	123,6	123,4	125,8	131,7	123,4	127,1	122,8	138,7	125,8	127,9	124,4	135,4	135,4	+ 8,8
3711-60	FEINMECHANIK, OPTIK	INSGES.	102,8	105,9	105,2	105,3	103,4	110,4	106,5	103,3	107,2	109,3	99,8	112,6	112,0	112,0	- 0,5
		INLAND	93,1	97,9	95,3	96,8	95,7	103,4	97,5	94,4	97,5	99,4	86,7	101,9	98,4	98,4	- 3,4
		AUSLAND	121,4	122,2	124,1	122,2	119,2	123,8	123,3	120,7	126,2	128,7	125,9	133,2	138,5	138,5	+ 4,0
38	H. V. EBM-WAREN	INSGES.	95,8	98,8	99,2	99,7	102,1	100,6	101,0	99,9	100,6	101,8	100,3	103,3	102,6	102,6	- 0,7
		INLAND	89,5	93,0	93,4	93,3	96,1	95,6	94,5	92,9	94,4	95,5	93,7	96,2	95,1	95,1	- 1,1
		AUSLAND	117,4	120,0	119,1	120,7	122,6	118,6	122,9	125,0	122,1	123,6	123,1	127,2	128,8	128,8	+ 1,3
50	H. V. BUEROMASCHI- NEN, ADV.-GERAETEN UND-EINRICHTUNGEN	INSGES.	182,4	197,2	182,5	171,1	181,5	166,3	179,4	185,0	170,4	198,0	183,8	174,4	180,9	180,9	+ 3,7
		INLAND	157,6	161,7	167,5	147,2	147,2	149,6	155,2	157,5	143,5	166,6	203,0	152,5	160,0	160,0	+ 4,9
		AUSLAND	212,7	242,5	202,6	200,5	224,3	188,5	207,7	220,4	203,6	235,7	168,3	200,1	205,6	205,6	+ 2,7
	VERBRAUCHSGUETER PRODUZIERENDES GERWERBE	INSGES.	96,9	98,3	98,6	97,3	100,9	99,4	100,0	99,2	98,5	98,9	97,6	101,0	99,6	99,6	- 1,4
		INLAND	90,9	92,2	92,2	90,9	94,3	93,2	93,5	92,4	91,6	92,9	91,0	94,8	93,4	93,4	- 1,5
		AUSLAND	130,1	131,8	134,6	131,6	136,9	133,9	136,1	136,5	138,0	131,8	133,9	134,9	133,5	133,5	- 1,0
5421-24	H. V. HOLZMOEBELN, POLSTERMOEBELN	INSGES.	74,3	75,9	76,5	76,3	75,3	74,9	74,9	74,5	74,4	73,5	72,4	77,4	74,8	74,8	- 3,4
		INLAND	70,9	71,9	72,8	72,6	71,2	71,1	70,9	70,1	69,8	68,8	67,8	71,9	69,7	69,7	- 3,1
		AUSLAND	102,9	109,3	107,7	107,9	109,3	108,2	108,1	112,7	113,8	112,1	112,4	124,5	119,9	119,9	- 3,7
56	PAPIER-U. PAPPE- VERARBEITUNG	INSGES.	104,5	106,7	107,7	105,6	108,5	107,8	108,4	108,7	108,9	109,4	107,4	111,4	110,1	110,1	- 1,2
		INLAND	97,6	99,2	100,4	98,6	101,0	101,4	100,1	100,1	101,1	102,0	100,1	103,9	101,8	101,8	- 2,0
		AUSLAND	161,7	166,3	168,5	161,8	169,5	160,7	174,4	177,7	172,2	167,6	167,3	171,1	175,3	175,3	+ 2,5
57	DRUCKEREI, VER- VIELFAELTIGUNG	INSGES.	99,4	101,4	100,5	98,2	102,3	102,0	99,6	98,8	101,5	99,1	100,9	102,9	103,7	103,7	+ 0,8
		INLAND	99,5	100,6	100,4	97,8	101,6	101,9	97,7	98,3	100,4	99,3	99,0	103,0	102,7	102,7	- 0,3
		AUSLAND	97,0	112,5	102,8	103,0	109,2	106,0	125,1	103,2	117,0	97,4	124,4	99,1	117,1	117,1	+18,2
58	H. V. KUNSTSTOFF- WAREN	INSGES.	115,7	117,7	118,3	1											

SYPRO- NR.	WIRTSCHAFTSGLIEDERUNG		1983	1984	1985	VERAENDERUNG IN O/O GEGEN VORJAHR	1984	1985	1985	1985	1985	VERAENDERUNG IN O/O GEGEN VORJAHRES-VOR- QUARTAL	
			DURCHSCHNITT				4. VJ	1. VJ	2. VJ	3. VJ	4. VJ		
	VERARBEITENDES GEWERBE 1)	INSGESAMT	108,5	116,2	126,2	+8,6	126,3	122,6	125,0	123,9	133,3	+5,5	+7,6
		INLAND	103,0	107,1	115,0	+7,4	114,1	111,7	113,5	113,6	121,4	+6,4	+6,9
		AUSLAND	120,9	136,7	151,3	+10,7	153,4	147,1	151,0	146,9	160,2	+4,4	+9,1
	GRUNDSTOFF- UND PRODUKTIONSGUETER- GEWERBE	INSGESAMT	107,1	118,2	124,2	+5,1	120,2	122,3	128,1	124,9	121,5	+1,1	-2,7
		INLAND	101,2	107,9	112,0	+3,8	109,0	107,4	115,2	114,3	110,9	+1,7	-3,0
		AUSLAND	119,9	140,5	150,9	+7,4	144,4	154,8	156,1	148,0	144,6	+0,1	-2,3
25	GEW.U. VERARB. V. STEINEN U. ERDEN	INSGESAMT	100,7	102,6	95,8	-6,6	105,0	56,1	107,7	119,4	99,8	-5,0	-16,4
		INLAND	99,7	100,9	92,9	-7,9	103,8	51,1	105,3	118,1	97,1	-6,5	-17,8
		AUSLAND	111,8	121,1	128,7	+6,3	119,4	113,1	135,3	135,2	131,4	+10,1	-2,8
2531	H. V. ZEMENT	INSGESAMT	112,1	106,9	96,7	-9,5	102,8	50,5	117,3	123,4	95,5	-7,1	-22,6
		INLAND	110,9	105,5	95,2	-9,8	101,2	48,0	116,2	122,5	94,0	-7,1	-23,3
		AUSLAND	136,1	134,1	126,0	-6,0	134,4	98,5	139,1	142,7	123,8	-7,9	-13,2
2541	ZIEGEL	INSGESAMT	100,7	97,3	82,0	-15,7	88,7	43,9	100,5	106,1	77,7	-12,4	-26,8
		INLAND	101,2	96,5	78,4	-18,8	87,1	37,5	96,5	105,0	74,8	-14,1	-28,8
		AUSLAND	97,4	103,4	107,8	+4,3	100,1	89,3	129,1	114,2	98,6	-1,5	-13,7
2711-15	HOCHOFEN- STAHL-U. WARMWALZWERKE, H. V. STAHLROHREN	INSGESAMT	88,3	102,0	110,8	+8,6	108,0	108,7	113,7	112,7	107,9	-0,1	-4,3
		INLAND	83,2	93,1	101,6	+9,1	96,1	100,9	105,7	101,1	98,9	+2,9	-2,2
		AUSLAND	97,2	117,5	126,6	+7,7	128,7	122,2	127,8	133,0	123,6	-4,0	-7,1
2711	HOCHOFEN- STAHL-U. WARMWALZWERKE (OH. STAHLROHRE)	INSGESAMT	86,1	100,0	107,4	+7,4	105,5	106,6	109,9	108,6	104,6	-0,9	-3,7
		INLAND	83,4	93,3	101,2	+8,5	96,5	101,0	104,5	100,3	99,0	+2,6	-1,3
		AUSLAND	91,7	113,7	120,0	+5,5	123,8	117,9	120,9	125,3	116,0	-6,3	-7,4
2850	NE-METALLHALBZEUGWERKE	INSGESAMT	101,4	113,8	118,2	+3,9	111,9	121,1	121,2	118,3	112,2	+0,3	-5,2
		INLAND	94,9	102,1	105,3	+3,1	96,7	107,3	107,7	107,0	99,1	+2,5	-7,4
		AUSLAND	116,4	141,2	148,5	+5,2	147,4	153,6	152,9	144,4	143,1	-2,9	-0,9
2910	EISEN- STAHL-U. TEMPERGIESSEREI	INSGESAMT	92,7	96,5	107,0	+10,9	101,6	108,4	109,3	102,0	108,4	+6,7	+6,3
		INLAND	88,2	89,9	100,4	+11,7	94,4	100,8	102,6	95,8	102,4	+8,5	+6,9
		AUSLAND	116,0	130,5	141,2	+8,2	138,8	147,8	143,6	133,7	139,7	+0,6	+4,5
3011-15	ZIEHEREIEN UND KALT- WALZWERKE	INSGESAMT	97,5	104,2	108,6	+4,2	103,2	106,2	112,1	108,3	107,6	+4,3	-0,6
		INLAND	97,8	101,1	103,6	+2,5	96,3	100,1	107,9	105,2	101,2	+5,1	-3,8
		AUSLAND	96,7	113,3	122,9	+8,5	122,9	123,8	124,4	117,5	125,9	+2,4	+7,1
40	CHEMISCHE INDUSTRIE	INSGESAMT	117,7	130,7	138,1	+5,7	131,0	141,5	142,1	135,6	133,1	+1,6	-1,8
		INLAND	110,9	119,3	124,6	+4,4	119,5	125,1	126,6	124,4	122,2	+2,3	-1,8
		AUSLAND	128,6	149,2	159,7	+7,0	149,5	167,7	166,9	153,8	150,5	+0,7	-2,1
4031	H. V. CHEM. GRUNDSTF. (AUCH M. ANSCHL. WEITER- VERARB.)	INSGESAMT	116,5	133,2	140,2	+5,3	133,5	143,0	147,6	138,1	132,0	-1,1	-4,4
		INLAND	108,3	120,3	126,6	+5,2	119,7	125,9	132,3	127,1	120,9	+1,0	-4,9
		AUSLAND	126,1	148,1	156,1	+5,4	149,7	162,9	165,6	150,9	144,9	-3,2	-4,0
4034	H. V. CHEM. ERZEUGNISSEN F. GEWERBE, LANDWIRTSCHAFT	INSGESAMT	120,0	130,5	137,7	+5,5	126,6	143,1	139,1	137,4	131,3	+3,7	-4,4
		INLAND	113,1	118,5	122,0	+3,0	116,6	120,0	122,8	126,7	118,3	+1,5	-6,6
		AUSLAND	133,7	154,1	168,7	+9,5	146,3	188,5	171,1	158,6	156,8	+7,2	-1,1
4035	H. V. PHARMAZEUTISCHEN ERZEUGNISSEN	INSGESAMT	119,6	128,3	136,5	+6,4	134,0	142,1	135,2	132,3	136,5	+1,9	+3,2
		INLAND	115,4	122,1	127,9	+4,8	128,6	131,6	124,3	123,3	132,6	+3,1	+7,5
		AUSLAND	130,6	144,4	158,7	+9,9	148,2	169,3	163,4	155,5	146,5	-1,1	-5,8
4090	H. V. CHEMIEFASERN	INSGESAMT	117,1	128,3	135,9	+5,9	129,0	138,0	141,6	123,1	141,0	+9,3	+14,5
		INLAND	110,6	116,9	124,6	+6,6	116,7	131,6	127,0	114,9	125,0	+7,1	+8,8
		AUSLAND	121,6	136,2	143,9	+5,7	137,6	142,6	151,8	128,8	152,2	+10,6	+18,2
53	HOLZBEARBEITUNG	INSGESAMT	87,9	90,0	87,4	-2,9	91,1	78,7	91,5	89,4	90,1	-1,1	+0,8
		INLAND	86,5	86,6	82,0	-5,3	86,5	73,6	85,8	84,5	83,9	-3,0	-0,7
		AUSLAND	101,4	122,5	140,9	+15,0	136,4	128,2	147,3	137,0	150,9	+10,6	+10,1
55	ZELLSTOFF- HOLZSCHLIFF- PAPIER-U. PAPPERZEUGUNG	INSGESAMT	119,4	140,6	147,3	+4,8	145,9	155,4	148,0	143,9	141,9	-2,7	-1,4
		INLAND	108,0	122,6	125,6	+2,4	125,2	133,9	124,0	122,3	122,1	-2,5	-0,2
		AUSLAND	150,0	189,3	206,0	+8,8	201,7	213,2	213,0	202,3	195,6	-3,0	-3,3
59	GUMMIVERARBEITUNG	INSGESAMT	111,2	113,4	125,2	+10,4	118,8	125,2	121,9	121,7	131,9	+11,0	+8,4
		INLAND	110,2	110,2	121,8	+10,5	116,8	122,6	117,8	118,0	128,7	+10,2	+9,1
		AUSLAND	114,5	123,5	136,0	+10,1	125,2	133,7	134,6	133,6	142,0	+13,4	+6,3
	INVESTITIONSGUETER PRODUZIERENDES GEWERBE	INSGESAMT	111,6	117,9	132,3	+12,2	135,3	125,5	129,8	127,0	146,8	+8,5	+15,6
		INLAND	106,1	108,4	121,7	+12,3	121,1	116,3	118,9	117,3	134,3	+10,9	+14,5
		AUSLAND	121,2	134,4	150,7	+12,1	159,9	141,5	148,8	143,9	168,7	+5,5	+17,2
3021-25	STAHLVERFORMUNG, OBERFLAECHEVEREDLUNG, HAERTUNG	INSGESAMT	97,2	104,5	115,2	+10,2	106,3	117,0	115,1	113,3	115,6	+8,7	+2,0
		INLAND	95,8	100,7	110,6	+9,8	101,8	112,4	110,3	109,2	110,7	+8,7	+1,4
		AUSLAND	104,7	125,5	140,5	+12,0	131,0	142,3	141,4	136,0	142,3	+8,6	+4,6
31	STAHL-U. LEICHTMETALLBAU, SCHIENENFAHRZEUGBAU	INSGESAMT	101,9	106,2	105,2	-0,9	137,9	76,9	93,6	120,1	130,2	-5,6	+8,4
		INLAND	103,7	106,2	106,1	-0,1	142,7	76,0	91,5	124,5	132,4	-7,2	+6,3
		AUSLAND	94,6	106,5	101,6	-4,6	118,6	80,3	101,8	102,9	121,3	+2,3	+17,9
3111	H. V. STAHL-U. L. METALLKON- STRUKT. (OH. GRUBENAUSB.-)	INSGESAMT	98,8	96,8	96,2	-0,6	123,7	71,8	88,3	96,4	126,2	+2,0	+28,3
		INLAND	94,2	95,5	95,2	-0,3	124,0	71,5	85,7	98,6	124,9	+0,7	+26,7
		AUSLAND	139,9	108,4	105,2	-3,0	120,5	74,8	111,3	96,8	137,8	+14,4	+42,4
32	MASCHINENBAU	INSGESAMT	105,8	112,7	126,3	+12,1	131,9	119,0	124,6	119,2	142,3	+7,9	+19,4
		INLAND	103,3	106,0	122,9	+15,9	117,0	122,9	122,6	112,8	133,5	+14,1	+18,4
		AUSLAND	109,1	121,4	130,6	+7,6	151,2	114,0	127,1	127,4	153,7	+1,7	+20,6

1) AUSGEWAHLTE WIRTSCHAFTSZWEIGE (OHNE NAHRUNGS- UND GENUSSMITTELGEWERBE).

ARBEITENDEN GEWERBE

WERT 1980=100
INDEX

1984	1985	1985	1985	1985	1985	1985	1985	1985	1985	1985	1985	1985	1985	1985	1985	1985	1986	1986	VERÄNDERUNG IN O/O GEGEN VORJAHRES-VOR- MONAT	SYPRO- NR.
DEZ.	JAN.	FEB.	MAR.	APR.	MAI	JUNI	JULI	AUG.	SEP.	OKT.	NOV.	DEZ.	JAN.	FEB.						
118,5	117,3	120,2	130,2	124,6	128,5	121,9	126,7	109,2	135,7	141,8	131,2	127,0	120,9	120,9				+0,6	0	
105,6	107,7	110,0	117,3	112,3	118,3	109,8	115,5	101,0	124,3	131,5	119,3	113,3	109,8	109,0				-0,9	-0,7	
147,3	139,0	143,3	159,0	152,4	151,4	149,2	151,7	127,7	161,3	164,8	158,1	157,6	145,9	147,7				+3,1	+1,2	
102,6	117,9	117,3	131,8	129,7	130,0	124,6	127,9	118,1	128,8	139,0	122,3	103,2	123,1	115,8				-1,3	-5,9	
90,5	103,6	102,1	116,5	116,3	117,4	112,0	117,0	107,7	118,3	129,6	112,1	90,9	110,0	103,3				+1,2	-6,1	
128,9	149,0	150,3	165,0	158,7	157,3	152,3	151,7	140,9	151,5	159,3	144,4	130,0	151,7	142,8				-5,0	-5,9	
79,0	40,9	46,7	80,6	102,2	112,0	108,9	125,2	111,9	121,2	130,1	93,1	76,2	56,7	47,6				+1,9	-16,0	25
76,4	35,3	41,9	76,1	99,3	110,0	106,5	123,9	110,7	119,6	128,9	89,4	73,0	51,3	41,5				-1,0	-19,1	
109,5	105,2	102,2	131,8	134,8	135,4	135,7	140,4	126,4	136,7	144,7	135,3	114,2	119,0	117,1				+14,6	-1,6	
70,9	27,9	36,7	86,9	116,8	123,0	112,1	132,6	113,0	124,7	134,1	84,3	68,0	50,0	37,3				+1,6	-25,4	2531
68,9	24,9	34,6	84,5	116,0	122,0	110,5	132,7	111,2	123,5	133,0	82,4	66,6	47,3	35,2				+1,7	-25,6	
109,3	85,6	77,7	132,1	131,4	142,4	143,6	132,2	147,5	148,3	155,8	120,3	95,2	101,1	77,5				-0,3	-23,3	
57,0	27,0	35,8	68,8	95,3	105,7	100,4	114,5	98,9	104,9	112,3	70,6	50,1	40,5	32,7				-8,7	-19,3	2541
53,4	20,9	28,6	63,1	90,9	102,3	96,2	113,5	98,1	103,3	110,3	67,8	46,2	33,7	25,3				-11,5	-24,9	
83,0	70,4	87,9	109,5	127,4	129,7	130,3	121,8	104,8	116,1	126,5	91,0	78,4	69,4	85,4				-2,8	-4,5	
99,5	99,1	107,5	119,5	115,8	113,7	111,5	110,2	106,8	121,2	123,7	107,9	92,1	105,1	102,8				-4,4	-2,2	2711-15
85,9	93,7	98,4	110,9	109,8	109,7	97,5	98,5	94,6	110,1	115,1	101,4	80,2	104,2	102,4				+4,1	-1,7	
123,0	108,4	123,2	134,9	126,4	120,8	136,1	130,6	128,0	140,5	138,7	119,3	112,7	106,8	103,5				-16,0	-3,1	
98,4	97,9	106,1	115,8	112,3	110,1	107,3	104,9	103,1	117,7	119,3	105,8	88,8	103,3	102,0				-3,9	-1,3	2711
86,5	94,6	98,4	110,0	108,9	108,2	96,4	97,5	93,5	109,9	114,6	102,1	80,3	104,4	102,2				+3,9	-2,1	
122,5	104,5	121,6	127,6	119,2	114,1	129,5	119,8	122,7	133,5	128,7	113,3	105,9	101,1	101,4				-16,6	+0,3	
87,8	123,7	114,6	125,1	122,8	124,3	116,4	119,6	116,2	119,0	134,5	115,6	86,6	125,1	117,0				+2,1	-6,5	2850
73,3	109,6	102,2	110,2	110,0	109,7	103,3	109,2	104,7	107,2	121,7	101,8	73,7	114,0	105,5				+3,2	-7,5	
121,6	156,9	143,7	160,1	152,9	158,6	147,2	143,8	142,9	146,6	164,5	147,8	116,9	151,2	144,1				+0,3	-4,7	
81,4	103,5	103,4	118,2	112,8	111,2	103,8	98,6	93,7	113,6	126,3	112,5	86,5	114,1	110,0				+6,4	-3,6	2910
74,9	95,4	95,4	111,5	106,9	103,8	97,1	92,0	87,2	108,2	119,5	106,8	80,9	106,4	103,0				+8,0	-3,2	
115,3	145,5	145,0	153,0	143,3	149,4	138,2	132,6	127,2	141,2	161,3	142,3	115,6	154,3	145,8				+0,6	-5,5	
84,2	97,7	103,2	117,7	115,2	114,5	106,7	104,9	105,5	114,5	126,5	110,0	86,3	106,2	107,8				+4,5	+1,5	3011-15
73,9	91,9	97,5	110,9	110,8	110,7	102,2	101,4	103,8	110,3	122,1	105,5	76,1	101,9	102,7				+5,3	+0,8	
114,0	114,2	119,7	137,4	127,8	125,5	119,8	115,0	110,7	126,7	139,0	123,0	115,6	118,9	122,6				+2,4	+3,1	
114,1	140,3	135,9	148,2	144,2	144,2	137,9	141,0	128,8	137,1	148,0	133,7	117,6	143,1	132,5				-2,5	-7,4	40
102,5	125,2	119,9	130,1	127,2	127,8	124,9	129,1	117,8	126,2	136,3	123,0	105,3	127,8	118,7				-1,0	-7,1	
132,7	164,5	161,5	177,2	171,7	170,4	158,7	160,2	146,4	154,7	163,5	150,7	137,2	167,6	154,8				-4,1	-7,6	
116,3	141,7	136,2	151,1	150,4	149,0	143,4	145,4	130,4	138,5	146,1	132,7	117,2	137,6	127,7				-6,2	-7,2	4031
102,5	125,8	115,6	132,4	134,4	133,1	129,3	135,6	120,0	125,8	135,5	123,2	104,0	125,0	114,3				-4,4	-8,6	
132,3	160,3	155,5	172,9	169,2	167,5	160,0	156,8	142,6	153,3	158,4	143,8	132,5	152,3	143,4				-7,8	-5,8	
105,8	135,3	143,8	150,2	144,1	142,3	130,9	141,8	134,2	136,3	149,5	132,6	111,7	149,1	144,0				+0,1	-3,4	4034
94,9	109,6	121,5	129,0	124,3	125,1	119,1	129,5	122,9	127,6	139,0	118,6	97,3	120,2	121,3				-0,2	+0,9	
127,3	185,8	187,7	191,9	182,9	176,1	154,2	166,1	156,3	153,5	170,1	160,2	140,1	206,0	188,7				+0,5	-8,4	
122,0	144,7	136,2	145,4	135,2	140,3	130,0	138,5	126,1	132,2	146,3	138,7	124,4	149,0	134,5				-1,2	-9,7	4035
116,7	136,0	126,8	132,0	121,9	128,1	122,8	128,2	117,4	124,3	143,0	133,7	121,0	134,8	128,0				+0,9	-5,0	
135,7	167,3	160,7	180,0	169,8	171,9	148,5	165,3	148,6	152,7	154,7	151,5	133,3	185,7	151,3				-5,8	-18,5	
113,0	142,6	131,8	139,7	140,1	145,4	139,4	124,4	105,8	139,0	156,2	142,1	124,8	151,3	135,5				+2,8	-10,4	4090
92,9	139,8	124,5	130,5	131,4	127,9	121,6	115,6	99,7	129,5	149,9	128,9	96,2	148,5	132,9				+6,7	-10,5	
127,1	144,6	136,9	146,2	146,2	157,5	151,8	130,5	110,1	145,7	160,5	151,4	144,8	153,2	137,3				+0,3	-10,4	
73,9	70,1	76,6	89,3	92,1	93,2	89,2	89,6	82,2	96,5	105,5	92,1	72,8	81,4	75,3				+3,5	-2,6	53
69,2	65,2	71,5	84,2	86,9	87,5	83,1	85,0	77,8	90,7	98,9	85,4	67,4	74,1	72,9				+2,0	-1,6	
119,9	116,4	126,9	139,3	142,7	149,0	150,2	134,2	124,7	152,2	169,9	157,1	125,8	153,0	142,1				+12,0	-7,1	
118,6	159,0	148,0	155,1	149,9	151,4	142,7	149,9	135,2	146,7	161,7	147,7	116,4	155,3	142,7				-3,6	-8,1	55
100,5	140,9	126,2	134,7	128,2	126,7	117,0	130,1	114,2	122,6	140,2	128,2	97,8	137,8	123,9				-1,8	-10,1	
167,5	207,9	206,9	224,8	208,6	218,2	212,2	203,3	192,0	211,6	219,7	200,2	166,8	202,5	193,4				-6,5	-4,5	
93,6	117,8	118,0	139,9	125,5	121,0	119,1	127,3	108,2	129,7	152,3	138,8	104,6	126,8	127,4				+8,0	+0,5	59
90,7	115,9	112,2	139,6	120,8	116,7	116,0	121,7	105,8	126,5	149,6	137,3	99,3	121,3	120,4				+7,3	-0,7	
102,5	123,8	136,5	140,8	140,4	134,6	128,8	144,9	116,0	139,5	160,9	143,9	121,3	144,4	149,5				+9,5	+3,5	
137,3	118,8	125,7	132,1	126,2	135,7	127,6	131,4	105,9	143,7	146,6	142,0	151,9	121,0	126,0				+0,2	+4,1	
123,5	111,3	118,5	119,2	112,9	128,0	115,8	120,5	99,2	132,2	136,2	128,3	138,3	110,3	114,0				-3,8	+3,4	
161,1	131,8	138,1	154,6	149,3	149,1	148,0	150,3	117,5	163,8	164,9	165,7	175,5	139,7	147,0				+6,4	+5,2	
85,5	115,9	113,4	121,7	118,1	117,9	109,2	114,7	104,3	121,0	133,8	119,6	93,3	125,9	122,3				+7,8	-2,9	3021-25
80,8	112,0	108,6	116,6	113,1	113,5	104,3	110,8	100,3	116,5	128,4	115,6	88,0	122,1	118,0				+8,7	-3,4	
111,2	137,3	140,0	149,5	146,0	142,2	135,9	136,1	126,5	145,5	163,6	140,8	122,5	147,1	145,8				+4,1	-0,9	
184,0	88,6	66,4	75,6	86,8	86,2	107,8	141,9	89,9	128,5	124,2	105,1	161,2	118,0	95,1				+43,2	-19,4	31
189,6	79,2	69,4	79,3	89,9	88,5	96,1	142,6	92,0	138,8	134,0	109,8	153,5	106,4	99,4				+43,2	-6,6	
161,8	126,1	84,3	60,6	74,2	76,7	154,5	139,5	81,5	87,8	84,9	86,4	192,5	164,1	78,2				+44,0	-52,3	
148,1	73,9	61,6	79,9	85,3	83,1	96,5	97,9	86,3	110,9	128,6	106,6	143,5	97,0	76,8				+24,7	-2	

SYPRO- NR.	WIRTSCHAFTSGLIEDERUNG		1983	1984	1985	VERAENDERUNG IN O/O GEGEN VORJAHR	1984	1985	1985	1985	1985	VERAENDERUNG IN O/O GEGEN VORJAHRSES- VOR- QUARTAL	
			DURCHSCHNITT				4.VJ	1.VJ	2.VJ	3.VJ	4.VJ		
3210	H. V. LANDW. MASCHINEN, ACKERSCHLEPPERN	INSGESAMT	123,4	115,3	124,0	+7,5	117,7	122,7	137,1	119,2	116,9	-0,7	-1,9
		INLAND	118,9	102,2	107,1	+4,8	97,5	108,2	116,2	107,4	96,6	-0,9	-10,1
		AUSLAND	128,6	130,5	143,5	+10,0	141,0	139,5	161,2	132,9	140,4	-0,4	+5,6
3220	H. V. METALLBEARBEITUNGS- MASCHINEN U. AE.	INSGESAMT	98,6	102,7	119,6	+16,5	131,5	94,8	115,3	115,4	153,0	+16,3	+32,6
		INLAND	100,7	99,7	119,5	+19,9	125,2	94,2	115,9	117,3	150,7	+20,4	+28,5
		AUSLAND	95,6	107,3	119,8	+11,6	141,0	95,7	114,4	112,7	156,4	+10,9	+38,8
3230	H. V. TEXTIL-U. NAEM- MASCHINEN	INSGESAMT	99,5	121,2	141,1	+16,4	137,3	128,6	136,3	140,5	159,0	+15,8	+13,2
		INLAND	95,5	104,3	120,9	+15,9	117,3	118,8	117,9	135,2	152,3	+15,3	+14,7
		AUSLAND	101,4	128,8	150,2	+16,6	146,2	136,2	144,1	150,7	169,7	+16,1	+12,6
3240	H. V. MASCHINEN F. D. NAHR- U. GENUSSMITTELGEW. USW	INSGESAMT	110,1	121,2	136,8	+12,9	149,5	116,1	130,3	129,8	171,1	+14,4	+31,8
		INLAND	106,0	105,7	119,0	+12,6	131,7	96,9	112,0	114,9	152,3	+15,6	+32,6
		AUSLAND	114,4	137,6	155,7	+13,2	168,5	136,4	149,5	145,7	191,1	+13,4	+31,2
3256	H. V. HUETTEN-U. WALZWERKS- EINR. USW (OH. BAUMASCH.)	INSGESAMT	113,8	113,9	118,4	+4,0	138,3	93,5	103,6	115,4	161,3	+16,6	+39,8
		INLAND	110,0	102,5	113,4	+10,6	125,3	91,9	100,6	109,7	151,4	+20,8	+38,0
		AUSLAND	120,3	133,7	127,2	-4,9	161,0	96,2	108,9	125,3	178,5	+10,9	+42,5
3257	H. V. BAU-, BAUSTOFF-U. AE. MASCHINEN	INSGESAMT	86,5	97,9	93,1	-4,9	156,3	80,9	95,6	87,7	108,1	-30,8	+23,3
		INLAND	77,0	70,2	74,8	+6,6	77,7	62,0	78,4	72,8	86,0	+10,7	+18,1
		AUSLAND	96,4	126,8	112,3	-11,4	238,6	100,8	113,7	103,2	131,3	-45,0	+27,2
3260	H. V. ZAHNRAEDERN, GETRIE- BEN, LAGERN U. AE.	INSGESAMT	104,8	111,8	127,8	+14,3	117,8	124,1	126,5	127,9	132,6	+12,6	+3,7
		INLAND	102,0	104,4	119,9	+14,8	110,0	116,8	118,2	120,1	124,3	+13,0	+3,5
		AUSLAND	109,7	124,4	141,2	+13,5	131,2	136,4	140,6	141,1	146,7	+11,8	+4,0
3280	SONSTIGER MASCHINENBAU	INSGESAMT	107,6	115,6	131,9	+14,1	121,8	145,2	136,0	115,9	130,4	+7,1	+12,5
		INLAND	105,9	119,7	144,8	+21,0	118,6	175,4	151,8	118,8	133,2	+12,3	+12,1
		AUSLAND	110,2	109,1	111,5	+2,2	126,8	97,5	111,0	111,3	126,0	-0,6	+13,2
33	STRASSENFAHRZEUGBAU	INSGESAMT	124,4	125,2	146,3	+16,9	150,0	148,1	150,4	130,1	156,5	+4,3	+20,3
		INLAND	111,4	104,2	119,3	+14,5	116,5	115,7	123,1	111,4	127,2	+9,2	+14,2
		AUSLAND	139,1	148,7	176,6	+18,8	187,7	184,5	181,2	151,1	189,4	+0,9	+25,3
3311	H. V. KRAFTWAGEN U. -MOTOREN	INSGESAMT	126,4	127,1	149,7	+17,8	154,0	151,5	153,2	133,0	161,0	+4,5	+21,1
		INLAND	113,4	105,3	121,5	+15,4	118,8	117,0	124,2	113,8	130,8	+10,1	+14,9
		AUSLAND	139,8	149,6	178,7	+19,5	190,3	187,0	183,0	152,8	192,1	+0,9	+25,7
3312	H. V. PERSONENKRAFTWAGEN U. AE. (EINSCHL. MOTOREN)	INSGESAMT	135,2	140,9	169,8	+20,5	171,2	176,7	170,6	146,8	183,0	+6,9	+23,0
		INLAND	117,6	110,9	130,8	+17,9	122,1	130,4	130,2	122,2	140,2	+14,8	+14,7
		AUSLAND	152,7	170,8	208,8	+22,2	220,2	223,0	211,0	175,3	225,8	+2,5	+28,8
3313	H. V. LASTKRAFTWAGEN U. AE. (EINSCHL. MOTOREN)	INSGESAMT	106,0	95,0	102,5	+7,9	113,7	92,3	112,4	96,1	109,3	-3,9	+13,7
		INLAND	104,1	92,8	100,6	+8,4	111,4	87,1	110,8	94,9	109,7	-1,5	+15,6
		AUSLAND	108,1	97,5	104,6	+7,3	116,3	98,0	114,0	97,3	108,9	-6,4	+11,9
34	SCHIFFBAU	INSGESAMT	174,6	167,5	133,3	-20,4	171,4	85,7	117,8	123,3	206,6	+20,5	+67,6
		INLAND	177,6	132,1	115,7	-12,4	149,4	94,2	121,8	102,3	144,4	-3,3	+41,2
		AUSLAND	170,1	221,1	160,0	-27,6	204,7	72,9	111,7	154,8	300,6	+46,8	+94,2
36	ELEKTROTECHNIK	INSGESAMT	110,2	118,4	135,6	+14,5	130,6	129,0	129,8	134,7	148,8	+13,9	+10,5
		INLAND	106,4	112,4	129,2	+14,9	124,7	124,2	122,7	125,4	144,4	+15,8	+15,2
		AUSLAND	118,6	131,6	149,8	+13,8	143,5	139,7	145,5	155,1	158,7	+10,6	+2,3
3620	H. V. GERAETEN D. ELEKTRIZ. ERZEUGUNG, -VERTLG. U. AE.	INSGESAMT	111,3	117,8	133,9	+13,7	121,0	132,7	134,4	126,5	141,9	+17,3	+12,2
		INLAND	110,0	115,0	136,5	+18,7	118,3	138,3	134,4	127,8	145,4	+22,9	+13,8
		AUSLAND	113,9	123,7	128,6	+4,0	126,7	121,2	134,6	123,8	134,8	+6,4	+8,9
3650	H. V. ELEKTROHAUSHALTS- GERAETEN	INSGESAMT	97,8	100,2	106,7	+6,5	109,2	103,2	100,0	103,9	119,5	+9,4	+15,0
		INLAND	92,6	93,5	95,1	+1,7	99,5	95,2	87,2	92,9	105,1	+5,6	+13,1
		AUSLAND	111,1	117,3	136,4	+16,3	134,2	123,9	133,0	132,4	156,3	+16,5	+18,1
3660	H. V. ZAEHLERN, FERNMELDE- MESS-U. REGELGERAETEN USW	INSGESAMT	118,7	134,8	163,4	+21,2	157,5	144,3	151,6	177,0	180,7	+14,7	+2,1
		INLAND	112,1	123,4	148,5	+20,3	148,4	128,1	139,3	152,5	174,1	+17,3	+14,2
		AUSLAND	134,5	162,0	199,1	+22,9	179,3	183,1	181,1	235,6	196,5	+9,6	-16,6
3670	H. V. RUNDFUNK-, FERNSEH-U. PHONOTECHN. GERAETEN	INSGESAMT	103,4	103,2	109,1	+5,7	120,2	109,9	97,9	98,4	130,3	+6,4	+32,4
		INLAND	99,7	99,9	99,5	-0,4	113,3	103,5	86,0	91,1	115,7	+2,1	+27,0
		AUSLAND	110,3	109,4	127,3	+16,4	133,5	121,9	116,9	112,4	158,1	+18,4	+40,7
3711-60	FEINMECHANIK, OPTIK	INSGESAMT	100,5	107,2	119,3	+11,3	120,3	114,3	118,2	115,1	129,7	+7,8	+12,7
		INLAND	95,3	101,3	109,5	+8,1	113,3	105,2	108,1	105,4	119,3	+5,3	+13,2
		AUSLAND	111,2	119,2	139,5	+17,0	134,7	132,9	138,8	135,2	151,1	+12,2	+11,8
38	H. V. EBM-WAREN	INSGESAMT	103,9	112,0	117,6	+5,0	116,8	115,3	117,1	115,9	122,1	+4,5	+5,3
		INLAND	100,6	106,3	109,5	+3,0	110,7	106,9	108,3	108,8	113,8	+2,8	+4,6
		AUSLAND	116,3	133,2	147,9	+11,0	139,3	146,5	149,8	142,2	152,9	+9,8	+7,5
3830	H. V. HEIZ-U. KOCHGERAETEN	INSGESAMT	105,0	116,4	127,9	+9,9	134,2	122,7	114,1	126,6	148,1	+10,4	+17,0
		INLAND	98,7	109,1	114,8	+5,2	125,9	108,8	98,9	114,6	136,8	+8,7	+19,4
		AUSLAND	121,0	134,6	161,0	+19,6	155,1	157,7	152,3	156,9	176,9	+14,1	+12,7
3842	H. V. STAHLBLECHWAREN (OH. MOEBEL)	INSGESAMT	98,5	102,6	106,0	+5,3	109,9	97,6	107,5	110,8	116,2	+5,7	+4,9
		INLAND	97,2	100,3	103,2	+2,9	107,7	92,8	101,7	106,7	111,7	+3,7	+4,7
		AUSLAND	104,9	114,3	132,5	+15,9	121,2	122,2	137,0	132,0	138,7	+14,4	+5,1
3850	H. V. SCHLOESSERN, BESCHLAEGEN	INSGESAMT	108,5	113,0	114,7	+1,5	113,1	116,4	113,1	111,0	118,2	+4,5	+6,5
		INLAND	103,9	106,6	106,1	-0,5	106,4	107,7	103,7	104,4	108,4	+1,9	+3,8
		AUSLAND	128,5	141,1	152,3	+7,9	142,6	154,7	154,2	139,6	160,7	+12,7	+15,1

ARBEITENDEN GEWERBE

WERT 1980*100
INDEX

1984	1985	1985	1985	1985	1985	1985	1985	1985	1985	1985	1985	1985	1985	1985	1985	1986	1986	VERÄNDERUNG IN O/O GEGEN VORJAHRES-VOR- MONAT	SYPRO- NR.
DEZ.	JAN.	FEB.	MAR.	APR.	MAI	JUNI	JULI	AUG.	SEP.	OKT.	NOV.	DEZ.	JAN.	FEB.					
117,7	105,8	117,8	144,5	145,1	138,3	127,8	139,9	105,7	112,1	135,4	102,4	112,9	112,0	120,1	+2,0	+7,2	3210		
97,3	101,2	102,3	121,2	117,6	118,6	112,5	119,9	95,6	106,8	110,5	92,0	87,3	103,4	104,3	+2,0	+0,9			
141,4	111,0	135,8	171,6	176,9	161,2	145,6	163,1	117,4	118,1	164,2	114,4	142,5	122,1	138,4	+1,9	+13,3			
165,5	85,4	89,8	109,2	107,4	115,8	122,7	125,5	100,2	120,6	133,8	139,1	186,0	93,4	107,8	+20,0	+15,4	3220		
152,0	85,4	91,0	106,3	106,4	115,8	125,5	133,4	98,0	120,4	136,5	135,1	180,5	101,9	110,5	+21,4	+8,4			
185,8	85,4	88,1	113,6	108,9	115,9	118,4	113,6	103,6	120,8	129,6	145,2	194,3	80,6	103,8	+17,8	+28,8			
133,2	115,5	127,7	142,6	143,0	130,8	135,1	137,5	131,1	153,0	161,1	144,9	171,1	138,4	147,3	+15,3	+6,4	3230		
112,5	99,1	115,1	121,1	119,8	115,9	120,8	121,7	103,0	129,1	141,7	128,8	135,1	125,3	132,1	+14,8	+5,4			
142,4	122,9	133,4	152,2	153,4	137,4	141,5	144,6	143,7	163,7	169,8	152,1	187,2	144,2	154,1	+15,5	+6,9			
184,0	107,2	109,2	131,8	128,5	123,8	138,5	133,7	120,0	135,8	149,9	159,1	204,3	104,9	114,3	+4,7	+9,0	3240		
162,7	89,4	91,8	109,5	107,4	109,0	119,7	121,6	104,7	118,3	128,9	151,1	176,9	96,7	103,1	+12,3	+6,6			
206,6	126,0	127,7	155,4	150,9	139,3	158,4	146,5	136,2	154,4	172,2	167,7	233,3	113,6	126,2	-1,2	+11,1			
177,6	80,5	95,5	104,4	103,7	101,2	105,9	107,5	105,8	132,8	138,1	136,0	209,8	97,8	107,8	+12,9	+10,2	3256		
159,2	85,5	91,4	98,7	98,2	99,2	104,5	106,9	102,8	119,5	132,4	119,1	202,8	94,2	106,8	+16,8	+13,4			
209,7	71,7	102,6	114,3	113,5	104,8	108,3	108,6	111,1	156,3	147,9	165,6	222,1	103,9	109,7	+6,9	+5,6			
124,2	68,0	79,5	95,2	92,5	97,3	97,1	99,0	77,7	86,3	106,0	101,6	116,7	74,7	81,9	+3,0	+9,6	3257		
82,7	49,4	58,2	78,3	75,9	81,6	77,6	79,5	64,3	74,7	89,9	75,6	92,4	56,5	60,9	+4,6	+7,8			
167,5	87,5	101,8	113,0	109,8	113,8	117,5	119,5	91,9	98,3	122,9	128,9	142,1	93,7	103,8	+2,0	+10,8			
104,3	119,4	121,5	131,4	130,3	129,3	119,9	133,9	117,3	132,5	145,7	133,5	118,6	136,2	136,6	+12,4	+0,3	3260		
95,8	113,1	114,2	123,2	121,7	120,2	112,7	124,7	112,2	123,4	139,3	127,0	106,5	128,9	132,1	+15,7	+2,5			
118,8	130,2	133,9	145,1	144,9	144,7	132,2	149,6	125,9	147,8	156,5	144,4	139,1	148,8	144,3	+7,8	-3,0			
131,4	145,7	173,0	116,9	109,2	181,2	117,5	117,6	98,2	131,8	127,4	122,2	141,7	107,4	105,1	-39,2	-2,1	3280		
124,6	181,5	223,8	120,8	106,6	222,7	126,1	119,6	100,4	136,3	128,0	124,2	147,5	110,7	107,8	-51,8	-2,6			
142,1	89,1	92,6	110,8	113,3	115,7	103,9	114,6	94,7	124,6	126,5	119,0	132,6	102,3	100,8	+8,9	-1,5			
132,9	137,7	147,2	159,3	157,0	150,6	143,7	144,8	97,3	148,2	166,0	164,7	138,7	141,9	156,0	+6,0	+9,9	33		
101,6	99,8	114,5	132,7	128,7	121,6	119,1	121,2	83,1	129,8	137,9	134,3	109,4	107,2	125,4	+9,5	+17,0			
168,2	180,4	184,1	189,1	188,8	183,3	171,5	171,2	113,2	169,0	197,5	199,0	171,6	181,1	190,4	+3,4	+5,1			
136,0	141,7	150,9	161,9	160,1	153,3	146,3	147,8	99,0	152,3	170,6	170,3	142,1	146,0	160,5	+6,4	+9,9	3311		
102,6	101,0	116,2	133,9	130,2	122,5	120,0	123,2	84,4	133,8	141,9	139,3	111,1	109,5	129,0	+11,0	+17,8			
170,5	183,5	186,7	190,7	190,8	184,9	173,4	173,1	114,0	171,4	200,1	202,2	174,1	183,6	192,9	+3,3	+5,1			
141,3	168,6	175,7	185,9	181,2	171,7	159,0	168,1	103,7	174,6	197,8	197,2	154,1	174,7	191,2	+8,8	+9,4	3312		
91,2	115,2	130,0	146,0	137,9	129,3	123,5	134,6	82,0	150,1	155,4	152,4	112,7	126,5	148,7	+14,4	+17,5			
191,4	221,8	221,4	225,8	224,5	214,0	194,5	201,5	125,3	199,1	240,1	242,0	195,4	222,8	233,6	+5,5	+4,8			
123,7	78,7	92,7	105,6	110,6	110,0	116,5	100,3	88,0	99,9	106,7	107,1	114,1	78,6	88,6	-4,4	+12,7	3313		
128,2	69,3	85,2	106,8	113,1	107,2	112,2	97,7	89,8	97,3	111,6	110,0	107,5	71,3	84,9	-0,4	+19,1			
118,8	88,9	101,0	104,2	107,8	113,0	121,3	103,0	86,0	102,9	101,3	103,9	121,4	86,7	92,6	-8,3	+6,8			
157,4	89,8	69,4	97,9	100,3	132,5	120,6	100,8	73,6	195,4	153,4	146,7	319,7	72,6	65,9	-5,0	-9,2	34		
169,1	134,4	29,1	119,0	93,1	113,7	158,6	108,3	53,3	145,4	173,0	77,0	183,1	71,4	75,3	+158,8	+5,5			
139,9	22,4	130,3	66,0	111,1	161,0	63,1	89,5	102,2	270,8	123,8	251,8	526,1	74,6	51,6	-60,4	-30,8			
135,7	122,8	127,6	136,6	122,6	136,5	130,2	129,6	114,4	160,0	145,2	142,6	158,5	122,8	126,3	-1,0	+2,9	36		
127,4	120,1	126,3	126,2	115,0	132,6	120,4	120,1	110,1	146,1	140,3	136,8	156,0	117,8	117,5	-7,0	-0,3			
154,1	128,8	130,4	160,0	139,4	145,1	152,1	150,6	123,8	190,9	156,1	155,7	164,3	133,8	145,7	+11,7	+8,9			
127,9	124,2	140,0	134,0	119,5	149,2	134,6	128,5	109,6	141,4	132,8	133,9	159,0	119,8	124,0	-11,4	+3,5	3620		
118,0	133,0	153,3	128,5	117,3	158,8	127,0	125,8	109,6	148,0	134,5	136,4	165,3	122,2	122,0	-20,4	-0,2			
148,6	105,8	112,3	145,5	124,1	129,3	150,3	134,1	109,5	127,7	129,3	128,9	146,1	114,6	128,0	+14,0	+11,7			
86,6	105,6	98,3	105,8	101,3	101,6	97,1	100,9	87,3	123,5	138,3	120,5	99,6	107,2	106,0	+7,8	-1,1	3650		
79,6	100,7	87,7	97,3	89,1	89,6	83,0	86,6	78,6	113,4	122,2	105,2	88,0	95,5	88,3	+0,7	-7,5			
104,5	118,2	125,6	127,9	133,0	132,4	133,5	137,9	109,8	149,5	179,8	159,8	129,3	137,6	151,4	+20,5	+10,0			
182,5	135,7	134,0	163,1	146,5	150,5	157,9	161,9	150,2	218,9	168,5	167,6	206,0	139,3	143,1	+6,8	+2,7	3660		
175,9	117,7	120,1	146,4	133,6	136,4	148,0	146,6	141,6	169,3	162,6	158,4	201,3	127,8	130,7	+8,8	+2,3			
198,1	178,9	167,4	203,1	177,4	184,3	181,6	198,4	170,7	337,7	182,8	189,4	217,3	167,1	172,9	+3,3	+3,5			
104,0	106,0	105,1	118,5	100,1	102,1	91,6	90,7	72,1	132,5	138,7	137,6	114,7	111,4	116,5	+10,8	+4,6	3670		
91,6	104,8	100,0	105,6	92,9	91,4	79,6	76,2	67,9	129,1	126,0	121,0	100,0	105,3	105,1	+5,1	-0,2			
127,4	108,3	114,5	142,9	113,8	122,4	114,4	118,2	80,1	138,8	162,7	168,9	142,7	122,9	138,2	+20,7	+12,4			
118,4	105,7	111,6	125,5	117,5	120,2	116,8	126,9	98,6	119,8	134,7	126,2	128,3	115,3	122,8	+10,0	+6,5	3711-60		
111,2	97,6	102,1	116,0	107,9	112,2	104,1	114,8	91,9	109,5	125,1	116,8	116,1	108,1	112,7	+10,4	+4,3			
133,2	122,4	131,3	144,9	137,1	136,5	142,8	151,9	112,6	141,0	154,6	145,3	153,5	130,0	143,5	+9,3	+10,4			
98,0	111,5	111,0	123,5	118,7	118,7	114,0	117,4	106,6	123,7	139,0	123,8	103,6	116,9	116,0	+4,5	-0,8	38		
91,8	104,0	102,3	114,4	110,8	110,0	104,0	110,5	99,9	116,1	130,6	115,8	95,1	108,8	105,1	+2,7	-3,4			
120,7	139,5	143,2	156,7	147,9	150,8	150,8	143,0	131,6	152,1	170,3	153,2	135,1	146,8	156,1	+9,0	+6,3			
105,5	123,9	120,2	123,9	115,5	115,9	110,9	107,8	113,3	158,7	178,1	152,8	113,5	134,0	132,8	+10,5	-0,9	3830		
94,4	112,4	105,8	108,1	101,8	99,5	95,5	104,0	99,0	140,7	167,7	141,1	101,5	120,3	107,8	+1,9	-10,4			
133,2	153,0	156,5	163,5	150,1	157,3	149,6	117,4	149,2	204,1	204,5	182,4	143,9	168,4	195,7	+25,0	+16,2			
95,2	93,4	93,6	105,9	107,2	106,9	108,5	113,3	103,0	116,2	131,2	118,6	98,7	103,0	101,5	+8,4	-1,5	3842		
92,9	89,3	88,7	100,3	103,7	102,4	99,1	108,0	99,2	112,8	127,0	114,4	93,7	98,4	93,7	+5,6	-4,8			
106,7	114,2	118,3	134,1	124,8	129,6	156,5	140,1	122,1	133,8	152,5	140,0	123,7	126,8	140,8	+19,0	+11,0			
83,7	118,9	111,5	118,9	114,9	114,8	109,5	105,4	105,6	121,9	138,2	121,9	94,4	124						

SYPRO- NR.	WIRTSCHAFTSGLIEDERUNG		1983	1984	1985	VERÄNDERUNG IN O/O GEGEN VORJAHR	1984	1985	1985	1985	1985	VERÄNDERUNG IN O/O GEGEN VORJAHRES-VOR- QUARTAL	
			DURCHSCHNITT				4. VJ	1. VJ	2. VJ	3. VJ	4. VJ		
50	H. V. BUEROMASCHINEN, ADV- GERAETEN U. -EINR.	INSGESAMT	144,8	171,2	208,6	+21,8	209,6	168,7	188,1	210,8	266,9	+27,3	+26,6
		INLAND	134,1	153,8	187,5	+21,9	191,7	147,8	162,7	184,5	255,1	+33,1	+38,3
		AUSLAND	157,4	191,8	233,5	+21,7	230,5	193,3	217,9	241,7	280,8	+21,8	+16,2
5060	H. V. BUEROMASCHINEN	INSGESAMT	102,6	90,7	112,0	+23,5	104,1	105,3	108,6	103,5	130,7	+25,6	+26,3
		INLAND	110,8	94,0	118,6	+26,2	109,0	115,3	113,6	105,0	140,7	+29,1	+34,0
		AUSLAND	95,4	87,8	106,3	+21,1	99,9	96,6	104,2	102,2	122,0	+22,1	+19,4
5080	H. V. ADV-GERAETEN U. -EINRICHTUNGEN	INSGESAMT	156,7	194,1	236,0	+21,6	239,4	186,7	210,6	241,2	305,5	+27,6	+26,7
		INLAND	139,5	167,9	203,8	+21,4	211,2	155,4	174,3	203,3	282,1	+33,6	+38,8
		AUSLAND	178,7	227,6	277,3	+21,8	278,5	226,7	257,0	289,8	335,5	+21,8	+15,8
	VERBRAUCHSGUETER PRODUZIERENDES GEWERBE	INSGESAMT	102,5	109,0	113,4	+4,0	112,3	115,2	107,9	114,1	116,5	+3,7	+2,1
		INLAND	99,0	103,5	105,8	+2,2	107,1	107,8	100,7	105,5	109,4	+2,1	+3,7
		AUSLAND	122,4	139,7	156,3	+11,9	142,0	157,5	148,8	162,3	156,4	+10,1	-3,6
51	FEINKERAMIK	INSGESAMT	97,7	102,1	102,1	0	102,3	100,9	102,7	102,3	102,4	+0,1	+0,1
		INLAND	97,7	100,1	97,6	-2,5	102,3	98,0	96,7	95,7	100,0	-2,2	+4,5
		AUSLAND	97,5	106,2	111,3	+4,8	102,4	107,0	115,1	115,7	107,5	+5,0	-7,1
5110	H. V. PORZELLAN	INSGESAMT	108,0	112,3	117,0	+4,2	120,1	117,5	115,1	113,3	122,1	+1,7	+7,8
		INLAND	105,7	104,8	107,6	+2,7	120,4	108,6	103,4	97,1	121,4	+0,8	+25,0
		AUSLAND	111,5	123,8	131,3	+6,1	119,6	131,1	132,9	138,2	123,2	+3,0	-10,9
52	H. U. VERARB. V. GLAS	INSGESAMT	99,9	104,2	110,6	+6,1	110,4	105,9	109,6	111,3	115,4	+4,5	+3,7
		INLAND	92,4	94,0	96,2	+2,3	99,4	92,7	94,6	95,9	101,7	+2,3	+6,0
		AUSLAND	129,0	144,2	166,6	+15,5	153,2	157,2	168,5	171,6	169,2	+10,4	-1,4
5421-24	H. V. HOLZMOEBELN, POLSTERMOEBELN	INSGESAMT	94,0	95,6	91,7	-4,1	103,7	91,7	92,0	83,9	99,0	-4,5	+18,0
		INLAND	92,3	92,4	87,2	-5,6	100,3	88,2	87,4	79,3	93,7	-6,6	+18,2
		AUSLAND	109,5	122,1	129,9	+6,4	132,7	121,5	131,0	123,6	143,6	+8,2	+16,2
56	PAPIER-U. PAPPE- VERARBEITUNG	INSGESAMT	111,8	119,1	128,4	+7,8	124,3	129,9	125,1	128,6	130,1	+4,7	+1,2
		INLAND	106,0	112,0	119,3	+6,5	117,0	121,2	115,7	119,1	121,0	+3,4	+1,6
		AUSLAND	160,3	178,9	205,0	+14,6	185,5	202,3	203,7	207,4	206,4	+11,3	-0,5
5610	H. V. TAPETEN, SPEZ. PAPIE- REN, VERPACKUNGSMITTELN	INSGESAMT	107,4	114,9	124,5	+8,4	116,4	127,3	124,0	124,2	122,5	+5,2	-1,4
		INLAND	103,9	110,1	118,2	+7,4	111,5	122,2	117,5	117,3	116,0	+4,0	-1,1
		AUSLAND	139,7	158,7	182,4	+14,9	161,6	174,7	183,9	188,1	182,7	+13,1	-2,9
57	DRUCKEREI, VERVIEL- FAELTIGUNG	INSGESAMT	103,4	111,3	117,1	+5,2	124,0	112,9	113,0	114,0	126,6	+3,7	+12,8
		INLAND	103,9	110,9	115,7	+4,3	123,3	112,5	112,2	111,8	126,4	+2,5	+13,1
		AUSLAND	95,2	118,3	138,8	+17,3	135,2	118,7	124,6	147,9	164,1	+21,4	+11,0
58	H. V. KUNSTSTOFFWAREN	INSGESAMT	111,1	121,8	129,1	+6,0	125,0	126,6	130,9	128,3	130,4	+4,3	+1,6
		INLAND	106,6	114,3	119,4	+4,5	116,9	116,9	120,2	119,6	121,0	+3,5	+1,2
		AUSLAND	132,0	156,6	173,4	+10,7	162,4	171,2	180,0	168,4	173,8	+7,0	+3,2
61	LEDERERZEUGUNG	INSGESAMT	126,1	140,7	147,2	+4,6	149,3	152,9	154,8	129,2	151,7	+1,6	+17,4
		INLAND	121,8	132,2	139,1	+5,2	142,6	145,8	145,4	123,0	142,1	-0,4	+15,5
		AUSLAND	140,8	169,8	174,9	+3,0	172,1	177,3	187,1	150,8	184,4	+7,1	+22,3
62	LEDERVERARBEITUNG	INSGESAMT	96,4	96,5	98,3	+1,9	90,9	105,5	82,0	107,6	98,3	+8,1	-8,6
		INLAND	91,6	91,5	90,3	-1,3	85,8	98,7	75,1	97,9	89,6	+4,4	-8,5
		AUSLAND	126,1	127,6	148,4	+16,3	122,8	148,0	125,1	168,0	152,6	+24,3	-9,2
6251	H. V. SCHUHEN	INSGESAMT	98,3	99,5	101,5	+2,0	87,4	112,7	82,8	114,9	95,7	+9,5	-16,7
		INLAND	93,4	95,0	93,7	-1,4	82,8	106,4	76,7	104,9	86,9	+5,0	-17,2
		AUSLAND	129,3	128,1	151,0	+17,9	116,7	152,5	121,8	178,0	151,7	+30,0	-14,8
63	TEXTILGEWERBE	INSGESAMT	98,8	104,1	109,9	+5,6	109,2	112,7	106,5	105,5	114,9	+5,2	+8,9
		INLAND	94,2	97,2	100,2	+3,1	101,7	103,3	96,4	95,5	105,7	+3,9	+10,7
		AUSLAND	117,2	131,6	148,6	+12,9	138,9	150,5	146,8	145,5	151,8	+9,3	+4,3
6312	BAUMWOLLSPINNEREI	INSGESAMT	107,8	123,0	127,6	+3,7	130,7	138,1	133,5	109,2	129,5	-0,9	+18,6
		INLAND	103,4	115,1	116,7	+1,4	121,3	127,3	120,5	100,6	118,2	-2,6	+17,5
		AUSLAND	131,3	165,1	186,1	+12,7	180,8	195,9	203,2	155,1	190,1	+5,1	+22,6
6332	BAUMWOLLWEBEREI, ANG	INSGESAMT	104,7	114,0	114,3	+0,3	123,7	118,3	116,1	100,8	121,9	-1,5	+20,9
		INLAND	95,8	101,4	97,9	-3,5	108,5	101,3	97,3	86,1	106,7	-1,7	+23,9
		AUSLAND	125,4	143,2	152,2	+6,3	158,6	157,3	159,4	134,8	157,1	-0,9	+16,5
6370	WIRKEREI, STRICKEREI	INSGESAMT	91,3	89,8	93,0	+3,6	89,3	100,4	72,4	103,2	96,1	+7,6	-6,9
		INLAND	90,0	88,2	90,2	+2,3	89,9	96,1	71,7	97,3	95,6	+6,3	-1,7
		AUSLAND	100,5	101,7	114,2	+12,3	85,6	132,4	77,7	146,8	99,9	+16,7	-31,9
6380	H. V. TEPPICHEN U. AE., BESCHICHTETEM GEWEBE	INSGESAMT	98,1	100,4	101,9	+1,5	108,5	104,1	100,3	99,6	103,7	-4,4	+4,1
		INLAND	96,9	98,3	96,7	-1,6	106,5	100,8	93,5	94,7	97,6	-8,4	+3,1
		AUSLAND	103,8	110,1	126,6	+15,0	117,5	119,6	132,2	122,4	132,1	+12,4	+7,9
64	BEKLEIDUNGSGEWERBE	INSGESAMT	98,0	106,0	108,0	+1,9	90,4	127,1	74,9	133,1	97,0	+7,3	-27,1
		INLAND	94,4	100,4	100,3	-0,1	88,1	115,6	73,3	118,8	93,5	+6,1	-21,3
		AUSLAND	120,6	140,6	156,3	+11,2	105,0	198,9	84,6	222,7	119,0	+13,3	-46,6
6413	H. V. HERREN OBERBEKLEIDUNG	INSGESAMT	95,7	100,4	102,8	+2,4	92,2	120,0	74,8	119,5	96,7	+4,9	-19,1
		INLAND	92,7	96,2	97,1	+0,9	89,9	112,3	73,0	109,8	93,2	+3,7	-15,1
		AUSLAND	114,0	125,7	137,0	+9,0	106,4	166,3	85,8	178,0	117,7	+10,6	-33,9
6414	H. V. DAMEN-U. KINDER- OBERBEKLEIDUNG	INSGESAMT	101,8	111,2	111,7	+0,4	85,7	135,1	71,4	146,9	93,5	+9,1	-36,4
		INLAND	97,8	104,5	102,7	-1,7	83,1	120,8	70,5	129,1	90,4	+8,8	-30,0
		AUSLAND	125,1	149,7	163,9	+9,5	100,8	217,9	76,6	249,7	111,2	+10,3	-55,5

ARBEITENDEN GEWERBE

WERT 1980=100
INDEX

1984	1985	1985	1985	1985	1985	1985	1985	1985	1985	1985	1985	1985	1985	1985	1985	1986	1986	VERAENDERUNG IN O/O GEGEN VORJAHRES-VOR- MONAT	SYPRO- NR.
DEZ.	JAN.	FEB.	MAR.	APR.	MAI	JUNI	JULI	AUG.	SEP.	OKT.	NOV.	DEZ.	JAN.	FEB.					
222,8	137,3	174,2	194,6	183,7	189,0	191,5	204,3	175,9	252,3	250,3	277,3	273,2	155,5	197,3	+13,3	+26,9	50		
221,3	121,4	145,5	176,4	154,6	162,1	171,5	182,7	153,8	217,0	239,5	237,5	288,4	145,2	178,6	+22,7	+23,0			
224,4	155,9	208,0	216,1	217,9	220,8	215,0	229,6	201,7	293,9	263,1	324,1	255,3	167,7	219,3	+5,4	+30,8			
98,9	88,1	105,8	122,1	109,0	105,9	110,8	107,6	81,1	121,8	135,8	152,5	103,9	111,2	113,1	+6,9	+1,7	5060		
103,6	109,7	110,9	125,2	119,0	108,1	113,6	113,7	87,0	114,2	143,9	157,1	121,0	112,6	104,0	-6,2	-7,6			
94,7	69,2	101,3	119,4	100,2	104,0	108,4	102,2	75,9	128,5	128,7	148,5	88,9	109,9	121,1	+19,5	+10,2			
257,9	151,2	193,6	215,2	204,8	212,6	214,3	231,7	202,7	289,3	282,8	312,6	321,2	168,1	221,1	+14,2	+31,5	5080		
249,1	124,2	153,6	188,5	163,0	174,8	185,1	199,0	169,6	241,2	262,0	256,4	327,9	152,9	196,2	+27,7	+28,3			
269,1	185,8	244,8	249,4	258,4	261,0	251,7	273,5	245,1	350,9	309,4	384,6	312,6	187,6	253,1	+3,4	+34,9			
94,2	112,6	110,5	122,6	112,9	107,8	103,0	112,5	104,1	125,6	133,7	117,0	98,7	117,3	115,6	+4,6	-1,4			
89,8	105,6	103,0	114,7	106,0	100,8	95,2	104,0	96,0	116,6	125,0	110,6	92,6	108,6	106,4	+3,3	-2,0			
119,4	152,4	152,9	167,2	152,2	147,3	147,0	160,6	149,6	176,6	182,6	153,4	133,3	166,3	168,0	+9,9	+1,0			
81,7	97,3	96,0	109,5	107,0	104,5	96,7	105,1	95,3	106,6	118,9	105,6	82,8	101,5	102,9	+7,2	+1,4	51		
79,7	95,3	91,8	107,0	102,4	98,5	89,1	96,4	88,9	101,9	114,6	103,7	81,7	96,1	95,4	+3,9	-0,7			
85,8	101,6	104,6	114,7	116,6	116,7	112,1	122,8	108,2	116,2	128,0	109,4	85,1	112,4	118,2	+13,0	+5,2			
106,9	112,9	114,5	125,0	118,8	117,6	108,8	116,4	107,6	115,9	132,1	125,8	108,5	112,0	118,3	+3,3	+5,6	5110		
110,2	102,8	105,0	118,0	111,4	105,0	93,9	95,6	90,0	105,6	123,3	124,0	117,0	103,0	105,0	0	+1,9			
101,7	128,3	129,0	135,9	130,2	137,0	131,5	148,2	134,5	131,8	145,5	128,6	95,6	125,8	138,7	+7,5	+10,3			
92,0	106,0	101,3	110,4	109,5	112,7	106,7	114,3	102,8	116,9	131,0	118,4	96,8	118,4	106,0	+4,6	-10,5	52		
81,9	94,5	88,3	95,4	95,3	98,0	90,4	97,6	89,3	100,9	115,2	105,6	84,2	102,8	91,1	+3,2	-11,4			
131,2	150,9	151,7	168,9	165,1	170,3	170,0	179,4	155,7	179,7	193,3	168,2	146,0	179,5	164,5	+8,4	-8,4			
94,3	85,4	89,1	100,5	96,3	92,7	87,0	77,2	73,4	101,2	108,6	98,4	90,1	84,7	90,4	+1,5	+6,7	5421-24		
92,4	82,8	85,3	96,5	92,3	88,0	81,9	72,9	69,5	95,5	102,2	92,9	86,1	79,9	84,7	-0,7	+6,0			
110,5	107,8	121,8	134,8	130,2	132,9	130,0	113,9	106,8	150,0	162,0	145,4	123,3	125,2	138,2	+13,5	+10,4			
103,0	131,1	122,4	136,1	128,9	127,1	119,2	132,0	120,1	133,6	148,9	131,3	110,1	136,4	128,2	+4,7	-6,0	56		
95,9	122,7	115,2	125,8	119,5	117,4	110,2	123,8	110,5	123,1	138,7	123,2	101,2	127,2	118,4	+2,8	-6,9			
162,5	201,5	182,8	222,6	207,3	208,5	195,3	200,6	199,9	221,8	234,8	199,4	184,9	213,2	210,6	+15,2	-1,2			
92,4	126,3	121,4	134,2	129,2	126,8	115,9	129,6	115,4	127,6	143,7	124,4	99,5	131,4	126,3	+4,0	-3,9	5610		
87,9	121,9	116,5	128,1	123,2	119,8	109,5	122,8	108,3	120,7	136,9	118,2	93,0	125,4	119,1	+2,2	-5,0			
134,0	166,8	166,9	190,4	184,9	192,0	174,9	191,9	180,7	191,7	206,2	182,3	159,5	187,0	192,6	+15,4	+3,0			
119,5	112,7	105,5	120,5	114,2	113,5	111,2	112,9	109,2	119,9	135,4	125,1	125,4	115,4	111,6	+5,8	-3,3	57		
119,3	111,1	105,8	120,7	114,5	112,3	109,8	110,1	106,3	119,0	132,3	123,5	123,3	114,4	111,3	+5,2	-2,7			
123,1	137,8	101,0	117,2	108,8	132,5	132,4	156,1	153,9	133,7	183,9	150,9	157,4	129,6	115,1	+14,0	-11,2			
100,5	124,3	121,3	134,3	133,8	132,9	126,0	131,5	117,4	136,1	151,4	134,5	105,3	131,6	128,7	+6,1	-2,2	58		
92,9	115,3	111,4	124,1	123,0	122,4	115,3	123,0	109,4	126,3	141,4	125,0	96,5	121,0	117,5	+5,5	-2,9			
135,3	166,0	166,7	180,9	183,8	181,1	175,0	170,3	153,9	181,0	197,1	178,6	145,8	180,0	180,6	+8,3	+0,3			
121,3	156,6	145,8	156,3	158,2	159,2	147,0	140,9	102,6	144,2	179,3	157,2	118,5	152,3	152,9	+4,9	+0,4	61		
115,2	151,1	136,9	149,3	148,3	150,9	136,9	137,3	95,5	136,1	166,5	149,6	110,2	146,7	147,7	+7,9	+0,7			
142,4	175,6	176,2	180,2	192,1	187,6	181,6	153,2	127,2	171,9	223,1	183,4	146,6	171,4	171,0	-3,0	-0,2			
70,4	105,8	97,9	112,9	88,8	78,5	78,6	96,0	103,5	123,3	120,9	97,6	76,3	105,0	105,5	+7,8	+0,5	62		
64,0	100,0	91,4	104,7	82,0	71,7	71,5	87,0	94,4	112,4	110,6	90,1	68,0	95,7	94,0	+2,8	-1,8			
110,5	142,0	138,0	164,0	131,1	121,0	123,1	152,1	160,4	191,4	185,1	144,1	128,5	163,3	177,4	+28,6	+8,6			
66,8	115,0	103,3	119,8	91,0	77,6	79,8	98,4	113,6	132,6	122,3	91,7	73,2	113,7	111,8	+8,2	-1,7	6251		
59,5	109,4	97,4	112,4	85,4	71,7	72,9	89,4	104,1	121,2	112,8	84,3	63,7	103,4	99,0	+1,6	-4,3			
113,4	150,5	140,5	166,4	126,7	115,1	123,6	155,5	173,8	204,7	182,9	138,6	133,5	179,1	193,0	+37,4	+7,8			
87,5	111,6	108,0	118,6	110,2	107,2	102,0	107,8	87,8	121,0	133,7	117,6	93,4	116,5	113,1	+4,7	-2,9	63		
80,5	102,6	98,4	108,8	101,0	97,0	91,1	97,2	78,9	110,5	123,1	109,0	84,9	106,2	102,0	+3,7	-4,0			
115,1	147,5	146,4	157,6	147,0	147,7	145,6	150,3	123,3	162,9	176,3	152,0	127,1	157,6	157,6	+7,7	0			
100,9	144,5	131,5	138,4	132,3	131,7	136,6	105,7	86,3	135,7	153,4	130,4	104,8	137,2	128,0	-2,7	-6,7	6312		
92,3	133,1	121,1	127,8	121,4	121,9	118,2	97,8	77,5	126,5	143,1	119,7	91,7	121,3	113,0	-6,7	-6,8			
146,8	205,4	187,3	195,1	190,8	184,0	234,9	147,4	133,2	184,8	208,4	187,5	174,4	221,8	208,2	+11,2	-6,1			
102,4	123,3	113,5	118,0	120,3	121,1	107,0	105,4	76,0	121,0	135,4	126,9	99,5	116,1	109,4	-3,6	-7,4	6332		
87,3	104,6	97,9	101,5	101,5	101,0	89,5	90,7	63,5	104,0	123,2	112,0	84,8	101,4	95,6	-2,3	-5,7			
137,1	166,5	149,2	156,1	163,7	167,3	147,3	139,4	104,9	160,0	176,8	161,4	133,2	156,5	141,3	-5,3	-9,7			
69,2	97,8	95,9	107,5	79,5	68,4	69,4	104,4	82,9	122,3	117,1	94,1	77,0	97,5	100,7	+5,0	+3,3	6370		
69,7	94,3	91,0	102,9	78,6	68,6	68,0	96,4	78,0	117,4	115,7	95,3	75,7	93,1	95,2	+4,6	+2,3			
65,8	123,9	132,2	141,0	85,8	67,2	80,0	163,0	119,2	158,1	127,4	85,2	87,0	129,7	141,0	+6,7	+8,7			
89,0	105,4	98,0	108,9	103,6	101,9	95,5	98,3	91,0	109,6	119,2	107,0	84,9	109,2	108,9	+11,1	-0,3	6380		
87,2	103,6	94,7	104,1	98,8	94,6	87,1	92,6	87,5	104,1	111,6	101,7	79,5	104,9	102,3	+8,0	-2,5			
97,5	113,8	113,5	131,4	126,2	136,0	134,5	124,9	107,3	135,0	154,5	131,5	110,2	129,0	139,8	+23,2	+8,4			
67,9	116,3	127,7	137,2	94,6	65,0	65,1	117,1	128,8	153,4	123,6	91,4	76,0	123,6	130,9	+2,5	+5,9	64		
65,7	106,0	115,0	125,8	91,4	66,7	61,9	104,8	113,0	138,5	116,8	91,5	72,1	110,6	116,5	+1,3	+5,3			
81,7	180,9	207,5	208,4	114,1	54,6	85,0	194,6	227,3	246,1	166,0	91,2	99,8	204,5	221,4	+6,7	+8,3			
59,1	108,9	113,0	138,1	98,0	65,5	60,9	104,1	108,1	146,4	135,7	88,0	66,3	114,9	127,8	+13,1	+11,2	6413		
60,0	102,5	105,5	129,0	92,7	66,4	59,8	96,8	97,0	135,5	125,8	87,1	66,7	105,6	115,6	+9,6	+9,5			
53,9	147,9	158,2	192,8	130,0	60,1	67,3	147,7	174,7	211,7	195,6	94,0	63,4	171,2	201,7	+27,5	+17,8			
67,0	121,1	140,9	143,4	92,7	58,6	62,9	128,6	147,5	164,5	117,8	86,6	76,0	130,5	140,7	-0,1	+7,8	6414		
62,9	107,3	124,8	130,4	90,9	61,7	58,9	112,8	127,6	146,8	112,7	88,2	70,3	114,3	123,9	-0,7	+8,4			
90,2	200,9	234,1	218,8	103,2	40,7														

SYPRO- NR.	WIRTSCHAFTSGLIEDERUNG		1983	1984	1985	VERAENDERUNG IN O/O GEGEN VORJAHR	1984	1985	1985	1985	1985	VERAENDERUNG IN O/O GEGEN VORJAHRES-VOR- QUARTAL	
			DURCHSCHNITT				4. VJ	1. VJ	2. VJ	3. VJ	4. VJ		
	VERARBEITENDES GEWERBE 1)	INSGESAMT	96,9	100,7	106,4	+5,7	108,4	104,2	105,2	104,1	112,3	+3,6	+7,9
		INLAND	91,9	92,9	97,3	+4,7	98,2	95,3	95,8	98,7	102,3	+4,2	+6,9
		AUSLAND	108,1	118,1	126,8	+7,4	131,1	124,1	126,2	122,7	134,4	+2,5	+9,5
	GRUNDSTOFF- UND PRODUKTIONSQUETER- GEWERBE	INSGESAMT	96,2	102,1	104,3	+2,2	102,7	103,1	106,9	104,4	102,6	-0,1	-1,7
		INLAND	90,7	93,3	94,0	+0,8	93,4	90,9	96,3	95,6	93,3	-0,1	-2,4
		AUSLAND	108,4	121,1	126,4	+4,4	122,4	129,4	129,6	123,7	123,0	+0,5	-0,6
25	GEW. U. VERARB. V. STEINEN U. ERDEN	INSGESAMT	88,0	88,6	81,2	-8,4	90,5	47,8	91,5	101,2	84,4	-6,7	-16,6
		INLAND	87,0	87,1	78,8	-9,5	89,4	43,6	89,4	100,0	82,1	-8,2	-17,9
		AUSLAND	99,5	106,0	109,8	+3,6	103,4	97,0	115,6	115,4	111,2	+7,5	-3,6
2531	H. V. ZEMENT	INSGESAMT	82,1	78,1	68,4	-12,4	75,1	36,0	82,7	87,4	67,4	-10,3	-22,9
		INLAND	80,9	76,8	67,0	-12,8	73,6	34,1	81,6	86,3	66,0	-10,3	-23,5
		AUSLAND	107,8	104,5	96,8	-7,4	104,9	75,8	106,9	109,6	94,9	-9,5	-13,4
2541	ZIEGELERIE	INSGESAMT	91,8	86,7	73,0	-15,8	79,2	39,2	89,4	94,3	69,2	-12,6	-26,6
		INLAND	91,5	85,1	69,3	-18,6	77,1	33,3	85,2	92,6	66,1	-14,3	-28,6
		AUSLAND	94,5	99,3	102,0	+2,7	95,3	85,2	122,3	107,9	92,7	-2,7	-14,1
2711-15	HOCHOFEN-, STAHL-U. WARMWALZWERKE H. V. STAHLROHREN	INSGESAMT	79,7	87,3	91,8	+5,2	90,3	89,5	93,3	93,6	90,8	+0,6	-3,0
		INLAND	75,7	80,9	85,1	+5,2	82,0	85,1	88,1	84,4	82,7	+0,9	-2,0
		AUSLAND	86,5	98,0	103,3	+5,4	103,8	96,7	102,3	109,4	105,0	+1,2	-4,0
2711	HOCHOFEN-, STAHL-U. WARMWALZWERKE (OH. STAHLROHRE)	INSGESAMT	77,5	85,6	89,4	+4,4	88,4	87,8	90,5	90,5	88,6	+0,2	-2,1
		INLAND	75,6	81,3	85,1	+4,7	82,8	85,5	87,5	84,1	83,3	+0,6	-1,0
		AUSLAND	81,1	93,9	97,9	+4,3	98,9	92,3	96,3	103,4	99,4	+0,5	-3,9
2850	NE-METALLHALBZEUGWERKE	INSGESAMT	95,3	97,2	101,2	+4,1	96,0	100,5	100,1	102,2	102,0	+6,3	-0,2
		INLAND	89,2	86,8	89,9	+3,6	82,8	88,8	88,9	92,3	89,6	+8,2	-2,9
		AUSLAND	109,6	121,8	128,0	+5,1	126,9	128,4	126,6	125,4	131,8	+3,9	+5,1
2910	EISEN-, STAHL-U. TEMPERGIESSEREI	INSGESAMT	81,1	82,1	87,1	+6,1	85,5	89,7	88,7	82,4	87,4	+2,2	+6,1
		INLAND	76,8	76,1	81,2	+6,7	79,1	83,0	82,8	77,1	82,0	+3,7	+6,4
		AUSLAND	103,9	113,8	118,3	+4,0	119,6	125,7	120,4	111,1	116,0	-3,0	+4,4
3011-15	ZIEHEREIEN UND KALT- WALZWERKE	INSGESAMT	88,6	91,4	91,1	-0,3	89,9	91,0	93,7	90,1	89,6	-0,3	-0,6
		INLAND	89,3	88,8	87,2	-1,8	84,4	86,5	90,3	87,5	84,2	-0,2	-3,8
		AUSLAND	86,7	98,6	102,4	+3,9	105,4	103,3	103,4	97,7	105,0	-0,4	+7,5
40	CHEMISCHE INDUSTRIE	INSGESAMT	104,6	112,0	114,8	+2,5	111,4	118,8	117,6	111,8	110,9	-0,4	-0,8
		INLAND	97,3	101,2	102,6	+1,4	100,8	104,2	103,9	101,7	100,8	0	-0,9
		AUSLAND	116,7	129,8	134,6	+3,7	128,6	142,7	140,1	128,4	127,4	-0,9	-0,8
4090	H. V. CHEMIEFASERN	INSGESAMT	103,9	109,0	111,9	+2,7	108,7	114,9	117,0	101,1	114,7	+5,5	+13,5
		INLAND	101,0	103,1	105,9	+2,7	102,5	114,0	108,5	96,9	104,2	+1,7	+7,5
		AUSLAND	105,8	113,0	115,9	+2,6	112,8	115,5	122,5	104,0	121,7	+7,9	+17,0
53	HOLZBEARBEITUNG	INSGESAMT	91,0	93,9	92,0	-2,0	95,9	82,7	96,2	94,1	94,8	-1,1	+0,7
		INLAND	90,2	91,4	87,3	-4,5	92,1	78,4	91,4	90,0	89,4	-2,9	-0,7
		AUSLAND	98,0	115,3	132,2	+14,7	128,5	120,7	136,6	128,5	141,1	+9,8	+9,8
55	ZELLSTOFF-, HOLZSCHLIFF-, PAPIER-U. PAPPERZEUGUNG	INSGESAMT	110,9	120,5	120,9	+0,3	118,9	125,9	120,3	118,5	119,0	+0,1	+0,4
		INLAND	101,1	106,0	103,7	-2,2	103,0	109,6	101,5	101,2	102,6	-0,4	+1,4
		AUSLAND	136,6	158,5	166,4	+5,0	160,7	168,3	170,0	164,4	162,9	+1,4	-0,9
59	GUMMIERARBEITUNG	INSGESAMT	96,1	96,7	103,2	+6,7	100,2	104,6	100,9	99,7	107,6	+7,4	+7,9
		INLAND	94,5	93,0	98,9	+6,3	97,2	100,9	96,1	95,1	103,3	+6,3	+8,6
		AUSLAND	101,8	109,1	118,0	+8,2	110,2	117,1	117,1	115,5	122,5	+11,2	+6,1
	INVESTITIONSQUETER PRODUZIERENDES GEWERBE	INSGESAMT	99,0	102,0	111,5	+9,3	116,3	106,9	109,4	106,6	123,1	+5,8	+15,5
		INLAND	94,1	93,9	103,0	+9,7	104,2	99,5	100,6	98,9	112,9	+8,3	+14,2
		AUSLAND	107,6	116,0	126,2	+8,8	136,9	119,8	124,6	120,0	140,6	+2,7	+17,2
3021-25	STAHLVERFORMUNG, OBERFLAECHEVEREDLUNG, HAERTUNG	INSGESAMT	87,6	92,6	99,0	+6,9	93,5	101,7	98,8	97,0	98,5	+5,3	+1,5
		INLAND	86,0	88,8	94,6	+6,5	89,1	97,2	94,3	93,1	93,9	+5,4	+0,9
		AUSLAND	96,5	114,2	123,9	+8,5	118,1	127,4	124,4	118,9	124,7	+5,6	+4,9
31	STAHL-U. LEICHTMETALLBAU, SCHIENENFAHRZEUGBAU	INSGESAMT	86,9	88,8	86,4	-2,7	115,1	64,0	77,1	98,4	106,1	+7,8	+7,8
		INLAND	87,8	88,7	87,2	-1,7	119,2	63,3	75,5	102,2	107,9	+9,5	+5,6
		AUSLAND	83,1	89,1	83,2	-6,6	99,0	66,7	83,4	84,0	98,9	-0,1	+17,7
3111	H. V. STAHL-U. L. METALLKON- STRUKT. (OH. GRUBENAUSB. -)	INSGESAMT	83,5	80,4	79,1	-1,6	102,9	59,8	72,9	80,8	102,8	-0,1	+27,2
		INLAND	79,6	79,4	78,3	-1,4	103,3	59,6	70,9	81,0	101,7	-1,5	+25,6
		AUSLAND	118,8	89,2	86,0	-3,6	99,4	61,7	90,8	78,9	112,4	+13,1	+42,5
32	MASCHINENBAU	INSGESAMT	92,2	95,7	103,7	+8,4	111,2	99,0	102,3	97,5	116,0	+4,3	+19,0
		INLAND	89,7	89,8	100,9	+12,4	98,4	102,3	100,6	92,1	108,6	+10,4	+17,9
		AUSLAND	95,3	103,2	107,3	+4,0	127,7	94,8	104,5	104,4	125,5	-1,7	+20,2
33	STRASSENFAHRZEUGBAU	INSGESAMT	110,0	106,7	120,8	+13,2	126,2	124,2	124,4	106,7	127,9	+1,3	+19,9
		INLAND	98,5	88,8	98,3	+10,7	97,8	96,8	101,3	91,1	103,8	+6,1	+13,9
		AUSLAND	122,9	127,0	146,2	+15,1	158,7	155,1	150,6	124,1	155,1	-2,3	+25,0
3311	H. V. KRAFTWAGEN U. -MOTOREN	INSGESAMT	111,8	108,3	123,3	+13,9	129,4	126,9	126,4	108,7	131,2	+1,4	+20,7
		INLAND	100,4	89,6	99,5	+11,0	99,5	97,6	101,7	92,7	106,1	+6,6	+14,5
		AUSLAND	123,5	127,8	147,9	+15,7	160,8	157,1	152,1	125,4	157,1	-2,3	+25,3
3312	H. V. PERSONENKRAFTWAGEN U. AE. (EINSCHL. MOTOREN)	INSGESAMT	120,2	120,8	140,7	+16,5	144,7	148,9	141,3	122,4	150,0	+3,7	+22,5
		INLAND	104,8	95,0	108,0	+13,7	102,8	109,7	107,2	100,3	114,7	+11,6	+14,4
		AUSLAND	135,5	146,6	173,5	+18,3	187,0	188,1	175,8	144,5	185,5	-0,8	+28,4

1) AUSGEWAHLTE WIRTSCHAFTSZWEIGE (OHNE NAHRUNGS- UND GENUSSMITTELGEWERBE).

ARBEITENDEN GEWERBE

WERT 1980=100
INDEX

1984	1985	1985	1985	1985	1985	1985	1985	1985	1985	1985	1985	1985	1985	1985	1985	1986	1986	VERÄNDERUNG IN O/O GEGEN VORJAHRES-VOR- MONAT	SYPRO- NR.
DEZ.	JAN.	FEB.	MAR.	APR.	MAI	JUNI	JULI	AUG.	SEP.	OKT.	NOV.	DEZ.	JAN.	FEB.					
101,6	100,1	102,2	110,3	105,1	108,1	102,5	106,4	91,8	114,0	119,3	110,5	107,0	101,6	101,6	-0,6	0			
90,7	92,1	93,9	99,8	95,0	99,8	92,6	97,3	85,1	104,7	110,8	100,7	95,5	92,3	91,7	-2,3	-0,7			
125,7	117,8	121,0	133,6	127,6	126,5	124,5	126,5	106,7	134,8	138,1	132,6	132,4	122,2	123,9	+2,4	+1,4			
87,5	99,8	98,9	110,6	108,4	108,4	103,9	106,8	98,7	107,8	117,0	103,4	87,5	104,6	98,8	-0,1	-5,5			
77,4	88,0	86,4	98,2	97,3	98,1	93,6	97,8	90,1	99,0	108,8	94,5	76,7	93,0	87,6	+1,4	-5,8			
109,1	125,3	125,7	137,3	131,9	130,5	126,5	126,2	117,8	127,0	134,9	122,9	111,2	130,3	123,3	-1,9	-5,4			
68,1	35,0	39,9	68,6	86,8	95,2	92,4	106,2	94,8	102,7	109,9	78,8	64,4	47,8	40,2	+0,8	-15,9	25		
65,9	30,2	35,8	64,7	84,3	93,5	90,3	105,0	93,8	101,3	108,9	75,6	61,7	43,3	35,1	-2,0	-18,9			
94,8	90,6	87,8	112,7	115,2	115,7	115,9	119,9	107,9	118,3	122,4	114,4	96,7	100,1	98,6	+12,3	-1,5			
51,9	20,0	26,4	61,6	82,0	86,9	79,2	93,6	80,1	88,4	94,5	59,6	48,0	35,2	26,4	0	-25,0	2531		
50,3	17,8	24,8	59,6	81,1	85,9	77,8	93,3	78,5	87,2	93,3	58,0	46,8	33,2	24,8	0	-25,3			
85,7	65,9	59,8	101,6	101,1	109,4	110,3	101,3	113,4	114,0	119,4	92,2	73,2	76,9	58,9	-1,5	-23,4			
50,9	24,2	32,0	61,5	85,0	94,0	89,3	101,8	87,8	93,4	99,9	62,9	44,7	36,1	29,0	-9,4	-19,7	2541		
47,3	18,5	25,3	56,0	80,4	90,3	84,9	100,0	86,4	91,3	97,4	59,9	40,9	29,8	22,2	-12,3	-25,5			
79,1	67,4	84,2	104,1	120,8	122,7	123,3	115,2	99,1	109,3	119,0	85,4	73,8	84,3	81,0	-3,8	-3,9			
82,7	82,0	88,6	97,8	94,9	93,3	91,8	91,3	88,8	100,8	103,9	90,9	77,5	88,8	87,5	-1,2	-1,5	2711-15		
72,9	79,3	83,2	92,8	91,5	91,5	81,4	82,4	79,0	91,9	96,3	85,0	66,7	87,1	85,9	+3,2	-1,4			
98,8	86,5	97,4	106,1	100,8	96,5	109,5	106,4	105,6	116,2	116,9	101,4	96,6	92,1	90,4	-7,2	-1,8			
81,9	81,1	87,5	94,9	92,2	90,6	88,6	87,2	86,1	98,3	100,8	89,8	75,2	88,0	87,6	+0,1	-0,5	2711		
73,7	80,4	83,5	92,6	91,1	90,6	80,8	81,8	78,4	92,1	96,5	86,2	67,3	87,8	86,3	+3,4	-1,7			
97,3	82,5	94,9	99,4	94,5	90,6	103,8	97,8	101,7	110,7	109,3	97,2	91,8	88,3	90,0	+5,2	+1,9			
75,1	103,4	95,1	103,1	101,2	102,1	97,1	101,3	101,0	104,2	120,8	105,4	79,8	115,7	110,4	+16,1	-4,6	2850		
62,6	91,3	84,5	90,7	90,8	90,0	86,0	92,3	91,0	93,5	108,8	92,3	67,6	104,6	99,0	+17,2	-5,4			
104,3	132,4	120,1	132,6	125,9	130,5	123,4	122,3	124,2	129,6	149,8	136,5	109,2	142,6	137,6	+14,6	-3,5			
68,4	86,3	85,7	97,1	91,9	90,2	84,1	79,8	75,7	91,8	101,9	90,7	69,6	91,3	87,0	+1,5	-4,7	2910		
62,7	79,3	78,6	91,1	86,6	83,6	78,2	74,1	70,1	87,0	95,8	85,6	64,7	84,8	81,1	+3,2	-4,4			
98,9	123,7	123,9	129,4	120,4	125,1	115,8	110,6	105,6	117,2	133,9	118,2	95,9	125,8	118,2	-4,6	-6,0			
73,3	84,4	88,3	100,2	96,6	95,7	88,6	87,3	87,8	95,3	105,3	91,7	71,9	88,4	89,9	+1,8	+1,7	3011-15		
64,7	80,1	84,2	95,3	93,2	92,7	85,1	84,4	86,4	91,8	101,6	87,8	63,3	84,8	85,8	+1,9	+1,2			
97,4	96,3	99,6	114,1	106,1	104,4	99,8	95,8	91,9	105,4	115,8	102,6	96,5	99,1	101,7	+2,1	+2,6			
86,9	118,3	114,0	124,0	119,7	119,3	113,9	116,1	106,1	113,1	122,7	111,5	98,5	120,3	111,8	-1,9	-7,1	40		
86,3	104,6	99,8	108,1	104,5	104,8	102,4	105,6	96,2	103,2	113,5	101,7	87,3	106,2	99,2	-0,6	-6,6			
114,2	140,7	137,4	149,9	144,5	143,0	132,7	133,5	122,3	129,5	137,9	127,6	116,7	143,1	132,9	-3,3	-7,1			
95,3	119,0	109,7	115,9	115,7	120,0	115,3	102,4	87,0	114,0	127,4	115,6	101,0	122,1	110,4	+0,6	-9,6	4090		
81,6	121,2	107,9	113,0	112,7	109,0	103,7	98,0	84,0	108,6	124,9	107,4	80,2	123,1	110,0	+1,9	-10,6			
104,3	117,7	111,0	117,9	117,6	127,0	123,0	105,2	89,1	117,7	129,0	121,2	114,8	121,4	110,7	+0,3	-8,8			
77,6	73,7	80,5	93,9	96,7	98,0	93,9	94,3	86,5	101,5	110,9	96,9	76,6	85,4	83,0	+3,1	-2,8	53		
73,5	69,4	76,1	89,6	92,3	93,2	88,6	90,5	82,9	96,6	105,3	91,0	71,8	78,7	77,4	+1,7	-1,7			
112,9	111,4	119,4	131,3	134,4	140,2	141,3	125,9	116,8	142,8	159,1	146,8	114,8	142,3	132,4	+10,9	-7,0			
96,6	129,3	119,7	128,8	121,6	123,0	116,4	122,7	111,4	121,4	134,8	123,8	98,4	131,9	121,4	+1,4	-8,0	55		
82,6	115,7	103,2	110,0	104,8	103,7	96,0	107,2	94,5	101,8	117,1	107,8	82,9	117,2	105,4	+2,1	-10,1			
133,3	164,5	162,8	177,7	165,7	173,9	170,3	163,7	156,2	173,4	182,0	166,6	140,1	171,5	165,2	+1,5	-3,7			
78,7	98,9	98,7	116,1	104,1	100,1	98,6	104,7	88,6	105,8	124,3	113,2	85,2	103,4	103,7	+5,1	+0,3	59		
75,1	96,1	92,6	114,1	98,7	95,1	94,6	98,5	85,3	101,4	120,2	110,1	79,5	97,4	96,5	+4,2	-0,9			
90,7	108,4	119,8	123,0	122,5	117,0	111,8	125,5	100,3	120,7	138,7	124,1	104,6	123,8	128,1	+6,9	+3,5			
117,9	101,5	107,1	112,2	106,6	114,3	107,4	110,4	88,9	120,6	123,0	119,0	127,2	100,8	104,8	-2,1	+4,0			
106,3	95,4	101,3	101,7	95,7	108,2	97,8	101,6	83,6	111,4	114,6	108,0	116,2	92,2	95,2	-6,0	+3,3			
137,9	112,0	117,0	130,4	125,3	124,8	123,7	125,5	98,0	136,5	137,4	138,0	146,3	115,6	121,6	+3,9	+5,2			
75,1	101,2	98,4	105,6	101,6	101,2	93,7	98,2	89,4	103,3	114,2	101,8	79,5	107,0	103,9	+5,6	-2,9	3021-25		
70,6	97,4	93,7	100,6	96,9	97,0	89,1	94,5	85,7	99,1	109,1	97,9	74,6	103,0	99,7	+6,4	-3,2			
100,3	123,4	125,6	133,2	128,9	125,2	119,1	119,3	110,5	127,0	143,1	123,3	107,7	129,6	127,9	+1,8	-1,3			
153,6	73,8	55,3	62,9	71,6	71,0	88,7	116,4	73,7	105,2	101,3	85,6	131,4	95,9	77,1	+39,4	-19,6	31		
158,3	66,0	57,9	66,1	74,3	73,0	79,1	117,2	75,5	113,9	109,3	89,4	125,1	86,4	80,6	+39,2	-6,7			
135,2	105,0	45,1	50,0	61,0	62,8	126,5	113,8	66,5	71,6	69,2	70,5	156,9	133,1	63,2	+40,1	-52,5			
123,2	61,5	51,3	66,6	70,5	68,7	79,6	80,5	70,9	91,0	104,8	86,7	116,9	78,7	62,3	+21,4	-20,8	3111		
122,3	61,5	51,4	66,0	69,3	68,0	75,5	80,1	71,1	91,9	105,3	84,9	115,0	73,2	62,3	+21,2	-14,9			
131,8	61,5	51,4	72,3	81,1	74,6	116,6	84,7	68,6	83,5	100,5	102,8	134,0	127,8	62,6	+21,8	-51,0			
122,7	92,9	104,2	99,9	95,1	113,1	98,6	101,6	84,9	106,0	110,1	106,8	131,0	85,8	89,5	-14,1	+4,3	32		
109,6	100,2	114,3	92,4	86,6	120,3	95,0	96,0	80,2	100,1	103,1	99,9	122,8	83,1	85,5	-25,2	+2,9			
139,9	83,5	91,3	109,6	106,3	103,9	103,2	108,8	90,9	113,6	119,3	115,5	141,8	89,2	94,8	+3,8	+6,3			
111,9	115,7	123,6	133,2	130,2	124,4	118,6	118,9	79,8	121,3	135,8	134,8	113,0	115,2	126,6	+2,4	+9,9	33		
85,3	83,6	95,8	110,9	106,2	100,0	97,8	99,3	68,0	106,1	112,8	109,9	88,8	86,6	101,2	+5,6	+16,9			
142,2	152,1	155,0	156,1	157,5	152,1	142,1	141,0	92,8	138,4	161,8	163,0	140,5	147,7	155,7	+0,5	+5,4			
114,3	118,9	126,5	135,3	132,5	126,4	120,4	121,0	80,9	124,3	139,3	138,9	115,4	118,0	129,9	+2,7	+10,1	3311		
85,9	84,3	97,0	111,6	106,9	100,2	98,1	100,4	88,7	109,0	115,5	113,3	89,5	87,9	103,4	+6,6	+17,6			
144,1	154,6	157,2	159,6	159,1	153,4	143,7	142,5	93,4	140,3	163,7	165,3	142,4	149,6	157,6	+0,3	+5,3			
119,4	142,3	148,1	156,2	150,7	142,0	131,3	138,6	85,3	143,3	162,5	161,9	125,7	141,7	155,3	+4,9	+9,6	3312		
76,8	97,0	109,4	122,6	113,9	106,3	101,4	110,5	67,3	123,2	127,6	125,1	91,3	101,8	119,6	+9,3	+17,5			
162,5	187,6	187,0	189,7	188,0	178,0	161,4													

SYPRO- NR.	WIRTSCHAFTSGLIEDERUNG		1983	1984	1985	VERAENDERUNG IN O/O GEGEN VORJAHR	1984	1985	1985	1985	1985	VERAENDERUNG IN O/O GEGEN VORJAHRES-VOR- QUARTAL	
			DURCHSCHNITT				4.VJ	1.VJ	2.VJ	3.VJ	4.VJ		
3313	H. V. LASTKRAFTWAGEN U. AE. (EINSCHL. MOTOREN)	INSGESAMT	92,5	79,8	83,3	+4,4	94,4	76,2	91,8	77,4	87,9	-6,9	+13,6
		INLAND	90,7	77,6	81,2	+4,6	91,9	71,4	89,8	76,0	87,6	-4,7	+15,3
		AUSLAND	94,5	82,2	85,7	+4,3	97,1	81,6	94,1	79,0	88,2	-9,2	+11,6
34	SCHIFFBAU	INSGESAMT	152,6	142,9	110,7	-22,5	145,6	72,1	98,0	102,1	170,6	+17,2	+67,1
		INLAND	154,9	112,8	96,4	-14,5	127,0	79,5	101,6	85,0	119,4	-6,0	+40,5
		AUSLAND	149,1	188,5	132,1	-29,9	173,6	61,0	92,4	127,7	247,3	+42,5	+93,7
36	ELEKTROTECHNIK	INSGESAMT	99,8	105,7	118,9	+12,5	116,1	113,6	113,6	118,0	130,5	+12,4	+10,6
		INLAND	96,7	100,8	114,3	+13,4	111,5	110,2	108,4	110,8	127,7	+14,5	+15,3
		AUSLAND	106,6	116,2	129,0	+11,0	125,8	121,1	125,1	133,4	136,6	+8,6	+2,4
3711-60	FEINMECHANIK, OPTIK	INSGESAMT	90,4	94,3	102,1	+8,3	105,2	98,7	101,2	98,3	110,1	+4,7	+12,0
		INLAND	85,6	89,2	94,2	+5,6	99,3	91,4	93,1	90,6	101,9	+2,6	+12,5
		AUSLAND	100,3	104,7	117,9	+12,6	117,2	113,5	117,2	113,9	126,9	+8,3	+11,4
38	H. V. EBM-WAREN	INSGESAMT	91,4	95,5	98,3	+2,9	98,9	97,3	97,8	96,5	101,5	+2,6	+5,2
		INLAND	88,4	90,6	91,8	+1,3	93,9	90,5	90,8	90,9	94,9	+1,1	+4,4
		AUSLAND	102,6	113,2	121,8	+7,6	117,0	121,8	123,3	116,7	125,5	+7,3	+7,5
3830	H. V. HEIZ-U. KOCHGERAETEN	INSGESAMT	94,0	101,3	109,0	+7,6	115,7	105,2	97,2	107,7	125,9	+8,8	+16,9
		INLAND	88,6	94,9	97,5	+2,7	108,2	92,9	84,0	97,2	116,0	+7,2	+19,3
		AUSLAND	107,5	117,4	138,3	+17,8	134,7	136,7	131,1	134,3	151,2	+12,2	+12,6
3850	H. V. SCHLOSSERN, BESCHLAGEN	INSGESAMT	92,6	92,9	92,2	-0,8	93,1	95,2	90,7	88,7	94,3	+1,3	+6,3
		INLAND	88,7	87,9	85,9	-2,3	88,1	88,7	83,8	84,0	87,1	-1,1	+3,7
		AUSLAND	109,4	114,5	118,7	+3,7	114,5	122,6	119,9	107,9	124,3	+8,6	+15,2
50	H. V. BUEROMASCHINEN, ADV- GERAETEN U. -EINR.	INSGESAMT	142,8	169,1	203,8	+20,5	205,0	163,0	182,0	206,1	264,2	+28,9	+28,2
		INLAND	129,7	150,4	182,0	+21,0	186,3	142,5	157,1	179,0	249,6	+34,0	+39,4
		AUSLAND	158,8	191,5	229,7	+19,9	227,2	187,0	211,3	238,5	281,9	+24,1	+18,2
5060	H. V. BUEROMASCHINEN	INSGESAMT	96,1	85,9	104,1	+21,2	97,8	98,0	100,4	96,2	121,6	+24,3	+26,4
		INLAND	104,7	87,6	109,6	+25,1	100,6	105,5	104,2	97,3	131,3	+30,5	+34,9
		AUSLAND	88,5	84,2	99,2	+17,8	95,1	91,2	97,0	95,3	113,2	+19,0	+18,8
5080	H. V. ADV-GERAETEN U. -EINRICHTUNGEN	INSGESAMT	156,9	194,1	233,9	+20,5	237,0	182,2	206,4	239,2	307,9	+29,9	+28,7
		INLAND	135,8	166,2	200,1	+20,4	207,9	151,9	170,4	199,3	279,0	+34,2	+40,0
		AUSLAND	185,9	230,6	278,1	+20,6	274,8	221,1	252,9	291,8	346,5	+26,1	+18,7
	VERBRAUCHSGUETER PRODUZIERENDES GEWERBE	INSGESAMT	92,5	95,2	96,5	+1,4	97,0	98,9	91,8	96,6	98,6	+1,6	+2,1
		INLAND	89,4	90,5	90,2	-0,3	92,5	92,6	85,8	89,6	92,8	+0,3	+3,6
		AUSLAND	110,4	121,7	131,9	+8,4	122,2	134,3	125,8	136,3	131,2	+7,4	-3,7
51	FEINKERAMIK	INSGESAMT	86,0	87,2	84,6	-3,0	86,4	84,9	85,2	84,2	84,1	-2,7	-0,1
		INLAND	86,1	85,8	81,2	-5,4	86,7	82,8	80,5	79,0	82,5	-4,8	+4,4
		AUSLAND	85,8	89,9	91,4	+1,7	85,6	89,2	94,8	94,4	87,4	+1,9	-7,4
5110	H. V. PORZELLAN	INSGESAMT	90,8	90,6	89,9	-0,8	95,7	92,8	88,1	86,0	92,5	-3,3	+7,6
		INLAND	87,9	84,4	82,3	-2,5	95,7	85,6	78,8	73,3	91,6	-4,3	+25,0
		AUSLAND	95,6	100,0	101,5	+1,5	95,6	103,9	102,6	105,6	94,0	-1,7	+11,0
52	H. U. VERARB. V. GLAS	INSGESAMT	91,7	95,1	99,5	+4,6	99,9	95,5	98,8	100,2	103,6	+3,7	+3,4
		INLAND	85,8	86,9	88,3	+1,6	91,3	85,1	86,8	88,2	93,3	+2,2	+5,8
		AUSLAND	113,4	125,2	139,4	+11,3	130,8	132,8	141,6	142,7	140,4	+7,3	-1,6
5421-24	H. V. HOLZMOEBELN, POLSTERMOEBELN	INSGESAMT	81,4	80,2	74,5	-7,1	86,4	75,5	75,1	67,9	79,7	-7,8	+17,4
		INLAND	79,8	77,4	70,7	-8,7	83,4	72,4	71,2	64,1	75,3	-9,7	+17,5
		AUSLAND	95,4	103,6	107,4	+3,7	112,3	102,0	108,5	101,6	117,4	+4,5	+15,6
56	PAPIER-U. PAPPE- VERARBEITUNG	INSGESAMT	100,4	102,7	106,5	+3,7	104,0	107,9	103,5	106,7	108,1	+3,9	+1,3
		INLAND	95,2	96,7	99,0	+2,4	97,9	100,6	95,8	99,0	100,7	+2,9	+1,7
		AUSLAND	143,3	153,8	169,4	+10,1	155,5	168,6	168,1	170,9	170,2	+9,5	-0,4
57	DRUCKEREI, VERVIEL- FAELTIGUNG	INSGESAMT	94,0	98,3	99,4	+1,1	107,8	97,3	95,6	96,2	108,4	+0,6	+12,7
		INLAND	94,9	98,3	98,4	+0,1	107,4	97,2	95,2	94,5	106,8	-0,6	+13,0
		AUSLAND	81,8	98,9	114,1	+15,4	112,6	98,8	102,8	121,0	133,7	+18,7	+10,5
58	H. V. KUNSTSTOFFWAREN	INSGESAMT	104,6	110,9	116,0	+4,6	113,7	115,1	117,8	114,5	116,7	+2,6	+1,9
		INLAND	100,3	104,2	107,8	+3,5	106,7	106,8	108,6	107,1	108,6	+1,8	+1,4
		AUSLAND	124,4	141,3	153,1	+8,4	145,3	152,1	159,1	148,0	153,0	+5,3	+3,4
61	LEDERERZEUGUNG	INSGESAMT	114,2	110,3	111,1	+0,7	114,5	116,4	116,4	97,3	114,3	-0,2	+17,5
		INLAND	112,4	106,4	108,4	+1,9	112,7	114,6	112,9	95,5	110,4	-2,0	+15,6
		AUSLAND	119,8	122,1	119,3	-2,3	120,2	121,6	126,9	102,7	126,0	+4,8	+22,7
62	LEDERVERARBEITUNG	INSGESAMT	86,9	84,5	83,4	-1,3	78,5	90,2	69,5	91,2	82,8	+5,5	-9,2
		INLAND	82,9	80,4	76,9	-4,4	74,3	84,6	63,9	83,3	75,7	+1,9	-9,1
		AUSLAND	111,3	110,0	123,3	+12,1	103,9	124,1	103,9	139,0	126,3	+21,6	-9,1
6251	H. V. SCHUHEN	INSGESAMT	88,6	87,3	86,1	-1,4	75,3	96,3	70,2	97,2	80,5	+6,9	-17,2
		INLAND	84,7	83,6	79,8	-4,5	71,6	91,3	65,2	89,2	73,3	+2,4	-17,8
		AUSLAND	113,1	109,7	124,9	+13,9	97,8	127,0	100,8	146,8	125,1	+27,9	-14,8
63	TEXTILGEWERBE	INSGESAMT	88,6	90,1	92,7	+2,9	93,4	95,5	89,6	88,7	96,9	+3,7	+9,2
		INLAND	84,3	83,7	84,2	+0,6	86,5	87,1	80,8	80,0	88,9	+2,8	+11,1
		AUSLAND	106,5	116,2	127,1	+9,4	121,5	129,7	125,5	124,0	129,3	+6,4	+4,3
64	BEKLEIDUNGSGEWERBE	INSGESAMT	87,4	91,6	91,0	-0,7	77,1	107,9	63,3	111,8	81,1	+5,2	-27,5
		INLAND	84,1	86,8	84,9	-2,2	75,2	98,4	62,2	100,3	78,5	+4,4	-21,7
		AUSLAND	108,2	121,6	128,4	+5,6	88,7	166,3	69,9	181,1	96,2	+8,5	-46,9

ARBEITENDEN GEWERBE

WERT 1980*100
INDEX

1984	1985	1985	1985	1985	1985	1985	1985	1985	1985	1985	1985	1985	1985	1986	1986	VERÄNDERUNG IN O/O GEGEN VORJAHRES-VOR- MONAT	SYPRO- NR.
DEZ.	JAN.	FEB.	MAR.	APR.	MAI	JUNI	JULI	AUG.	SEP.	OKT.	NOV.	DEZ.	JAN.	FEB.			
102,7	65,1	76,6	86,9	90,4	89,9	95,2	80,9	70,9	80,4	85,8	86,1	91,7	63,1	71,1	-7,2	+12,7	3313
105,8	56,8	69,8	87,5	91,7	86,8	90,9	78,3	71,8	77,8	89,1	87,8	85,8	56,9	67,5	-3,3	+18,6	
99,2	74,2	84,3	86,2	89,0	93,2	100,1	83,7	69,7	83,5	82,1	84,2	98,4	70,1	74,9	-11,2	+6,8	
133,6	75,7	58,4	82,1	83,6	110,1	100,2	83,5	61,0	161,8	126,8	121,1	263,8	59,5	53,9	-7,7	-9,4	34
143,7	113,6	24,6	100,3	77,9	94,8	132,2	90,0	44,3	120,7	143,2	63,7	151,4	58,7	61,8	+151,2	+5,3	
118,7	18,8	109,1	55,0	92,0	133,1	52,1	73,8	86,0	223,2	102,1	207,2	432,6	60,7	41,9	-61,6	-31,0	
120,5	108,4	112,4	120,0	107,4	119,5	113,9	113,4	100,3	140,2	127,3	125,1	139,0	107,2	110,1	-2,0	+2,7	36
113,9	106,8	112,1	111,8	101,7	117,1	106,3	106,0	97,3	129,1	123,9	121,0	138,1	103,8	103,4	-7,8	-0,4	
134,9	112,1	113,0	138,2	119,9	124,7	130,7	129,3	106,5	164,3	134,2	134,0	141,6	114,7	124,5	+10,2	+8,5	
103,4	91,7	96,3	108,2	100,7	102,9	99,9	108,5	84,2	102,2	114,4	107,2	108,8	97,2	103,3	+7,3	+6,3	3711-60
97,4	85,0	88,5	100,7	93,1	96,7	89,6	98,7	79,0	94,0	106,8	99,8	99,0	91,6	95,3	+7,7	+4,0	
115,6	105,2	112,2	123,2	116,0	115,2	120,5	128,2	94,9	116,7	129,9	121,8	128,9	108,4	119,5	+6,5	+10,2	
82,9	94,3	93,7	103,9	99,4	98,9	95,0	97,8	88,7	102,9	115,5	102,9	86,0	97,0	96,1	+2,6	-0,9	38
77,8	88,2	86,7	96,7	93,2	92,1	87,0	92,3	83,4	97,0	108,9	96,6	79,3	90,5	87,4	+0,8	-3,4	
101,3	116,4	119,2	129,7	121,9	124,0	123,9	117,3	108,0	124,8	139,8	125,8	110,9	120,4	127,7	+7,1	+6,1	
90,9	106,6	103,2	105,9	98,5	98,8	94,4	91,7	96,4	134,9	151,3	129,9	96,4	113,8	112,1	+8,6	-1,5	3830
81,1	96,3	90,4	92,0	86,4	84,5	81,1	88,3	84,0	119,4	142,2	119,7	86,0	101,9	90,8	+0,4	-10,9	
115,7	132,9	136,0	141,3	129,4	135,6	128,2	100,6	127,8	174,4	174,6	155,9	123,0	143,9	165,7	+21,8	+15,1	
68,9	97,7	91,3	96,6	93,0	91,7	87,4	84,4	84,3	97,3	110,4	97,2	75,3	99,2	98,4	+7,8	-0,8	3850
63,0	92,6	84,3	89,3	86,7	84,7	80,0	80,4	79,8	91,9	103,2	89,6	68,6	92,5	90,4	+7,2	-2,3	
93,8	119,2	121,6	127,0	119,6	121,5	118,6	100,9	103,0	119,9	140,2	129,0	103,7	127,0	131,6	+8,2	+3,6	
217,8	133,3	168,5	187,1	177,5	183,0	185,4	198,5	172,1	247,6	247,1	274,8	270,8	155,0	197,5	+17,2	+27,4	50
214,9	117,3	140,3	169,9	149,2	156,5	165,5	176,9	149,3	210,7	233,7	233,1	281,9	143,2	176,7	+25,9	+23,4	
220,9	152,1	201,6	207,4	210,7	214,4	208,9	224,2	199,3	291,9	263,6	324,7	257,4	169,2	222,9	+10,6	+31,7	
92,7	82,3	96,4	113,2	100,8	98,0	102,5	99,7	75,6	113,4	126,0	142,0	96,8	103,5	105,5	+7,2	+1,9	5060
95,6	100,7	101,7	114,1	109,2	99,2	104,2	104,7	81,0	106,2	133,6	146,8	113,4	105,3	97,6	-4,0	-7,3	
90,0	65,7	95,5	112,3	93,3	96,8	100,9	95,2	70,8	119,8	119,4	137,8	82,5	101,9	112,4	+17,7	+10,3	
255,1	148,4	189,2	209,1	200,4	208,6	210,3	228,3	201,1	288,1	284,2	315,4	324,1	171,0	226,1	+19,5	+32,2	5080
244,9	121,5	150,0	184,1	159,3	170,9	180,9	194,9	166,3	236,7	258,6	254,6	323,7	152,7	196,6	+31,1	+28,7	
268,0	182,9	239,5	241,0	253,3	257,1	248,2	271,6	247,1	356,6	318,6	396,1	324,9	195,2	265,9	+11,0	+36,2	
81,3	96,9	94,8	104,9	96,2	91,7	87,4	95,3	88,2	106,4	113,1	99,1	83,6	99,1	97,6	+3,0	-1,5	
77,5	91,0	88,4	98,3	90,4	85,9	81,0	88,3	81,5	98,9	105,9	93,8	78,6	91,9	89,9	+1,7	-2,2	
102,6	130,3	130,3	142,2	129,1	124,5	123,8	135,1	125,6	148,2	153,2	128,6	111,7	138,8	140,2	+7,6	+1,0	
69,0	82,1	80,8	91,9	88,9	86,7	80,0	86,5	78,3	87,7	97,7	86,7	68,0	83,2	84,1	+4,1	+1,1	51
67,5	80,7	77,5	90,3	85,4	81,9	74,1	79,5	73,3	84,2	94,6	85,6	67,4	79,2	78,2	+0,9	-1,3	
71,9	85,1	87,3	95,1	96,3	96,2	91,8	100,5	88,1	94,6	104,1	88,9	69,1	91,2	95,9	+9,9	+5,2	
85,2	90,0	90,6	97,8	91,1	90,2	83,0	88,4	81,6	87,9	100,1	95,3	82,2	84,8	89,6	-1,1	+5,7	5110
87,6	81,7	82,8	92,3	84,8	80,0	71,5	72,3	67,9	79,6	93,0	93,5	88,2	77,7	79,2	-4,3	+1,9	
81,3	102,6	102,6	106,4	101,0	106,3	100,5	113,3	102,8	100,7	111,1	98,1	72,9	96,0	105,8	+3,1	+10,2	
83,2	95,5	91,4	99,5	98,6	101,6	96,1	102,8	92,6	105,2	117,7	106,3	86,9	106,0	95,2	+4,2	-10,2	52
75,2	86,5	81,2	87,5	87,5	90,1	82,9	89,5	82,2	92,8	105,8	96,9	77,2	94,2	83,8	+3,2	-11,0	
111,8	127,9	128,2	142,2	139,0	143,2	142,6	149,9	129,3	148,9	160,5	139,6	121,2	147,6	135,2	+5,5	-8,4	
78,5	70,9	73,3	82,3	78,7	75,7	70,8	62,6	59,4	81,8	87,4	79,2	72,4	67,3	71,6	-2,3	+6,4	5421-24
76,8	68,5	70,0	78,8	75,3	71,7	66,6	59,0	56,1	77,1	82,1	74,6	69,1	63,4	67,0	-4,3	+5,7	
93,6	90,8	102,4	112,7	107,9	110,3	107,3	94,0	87,8	122,9	132,6	118,8	100,7	101,2	111,8	+9,2	+10,5	
85,9	109,3	101,6	112,7	106,8	105,3	98,5	109,2	99,7	111,1	123,6	109,1	91,6	113,8	106,8	+5,1	-6,2	56
80,0	102,2	95,6	104,1	99,1	97,3	91,1	102,5	91,9	102,5	115,3	102,5	84,3	106,2	98,7	+3,2	-7,1	
136,2	168,2	152,6	185,0	171,6	171,9	160,7	165,2	164,8	182,6	193,6	164,4	152,6	176,5	175,5	+15,0	-0,6	
103,6	97,4	90,8	103,8	96,9	95,9	94,0	95,4	92,2	101,1	114,1	105,4	105,8	97,1	93,7	+3,2	-3,5	57
103,7	96,3	91,3	104,1	97,4	95,1	93,0	93,1	89,9	100,6	111,7	104,3	104,3	96,5	93,6	+2,5	-3,0	
102,3	114,5	84,1	97,9	90,2	109,3	108,9	128,0	125,9	109,1	149,9	122,9	126,2	105,4	93,9	+11,7	-10,9	
91,5	113,1	110,2	121,9	121,0	119,6	112,9	117,4	104,8	121,4	135,2	120,4	94,4	117,4	115,0	+4,4	-2,0	58
84,9	105,5	101,7	113,1	111,6	110,6	103,7	110,2	98,0	113,0	126,6	112,3	86,9	108,3	105,4	+3,6	-2,7	
120,9	147,6	147,9	160,8	163,2	160,1	154,0	149,6	135,1	159,2	173,7	157,2	128,2	158,2	158,6	+7,2	+0,3	
93,0	119,8	110,8	118,5	119,4	119,6	110,3	105,9	77,0	108,9	135,0	118,6	89,4	115,0	115,9	+4,6	+0,8	61
91,1	119,4	107,3	117,1	115,6	117,1	106,1	106,5	73,9	106,0	129,3	116,3	85,6	114,3	115,7	+7,8	+1,2	
99,2	121,1	121,1	122,6	130,7	127,2	122,9	104,0	86,6	117,5	152,5	125,2	100,4	117,2	116,8	-3,6	-0,3	
60,7	90,6	83,7	96,2	75,4	66,6	66,6	81,4	87,7	104,4	102,0	82,2	64,3	88,3	88,6	+5,9	+0,3	62
55,4	85,9	78,4	89,4	69,8	61,1	60,8	74,0	80,3	95,5	93,6	76,1	57,4	80,8	79,2	+1,0	-2,0	
93,2	119,3	115,9	137,0	109,0	100,4	102,2	125,9	132,8	158,4	153,1	119,3	106,4	134,3	145,8	+25,8	+8,6	
57,5	98,5	88,4	102,0	77,2	65,8	67,6	83,3	96,2	112,2	102,9	77,0	61,5	95,5	93,9	+6,2	-1,7	6251
51,4	94,1	83,7	96,1	72,7	61,0	62,0	76,0	88,5	103,0	95,3	71,0	53,7	87,1	83,3	-0,5	-4,4	
94,7	125,6	117,3	138,1	105,0	95,3	102,2	128,2	143,3	168,8	150,8	114,4	110,2	147,9	159,4	+35,9	+7,8	
74,7	94,8	91,4	100,2	92,8	90,3	85,8	90,5	73,8	101,9	112,6	99,2	79,0	98,2	95,4	+4,4	-2,9	63
68,4	86,8	83,0	91,5	84,7	81,4	76,4	81,3	66,1	92,7	103,4	91,7	71,6	89,4	85,9	+3,5	-3,9	
100,4	127,5	126,2	135,4	126,0	126,3	124,3	128,1	105,0	138,8	150,0	129,5	108,3	133,8	133,6	+5,9	-0,1	
57,9	98,8	108,5	116,4	80,1	54,9	54,9	98,6	108,1	128,7	103,4	76,4	63,4	102,8	108,7	+0,2	+5,7	64
56,1	90,3	98,0	107,0	77,6	56,6	52,5	88,7	95,4	116,8	98,2	76,8	60,5	92,6	97,3	-0,7	+5,1	
68,9	151,9	173,8	173,2	94,9	45,1	69,8	158,6	184,8	199,8	134,7	73,5	80,5	164,0	177,5	+2,1	+8,2	

2 UMSATZ IM VERARBEITENDEN GEBWERBE

2.2 KALENDER- UND SAISONBEREINIGTER WERT
WERTINDEX 1980 = 100

SYPRO- NR.	WIRTSCHAFTSGLIEDERUNG	INSGES.	1985	1985	1985	1985	1985	1985	1985	1985	1985	1985	1985	1985	1985	VERAEND. IN O/O GEGEN VORMONAT
			FEB.	MAR.	APR.	MAI	JUNI	JULI	AUG.	SEP.	OKT.	NOV.	DEZ.	JAN.	FEB.	
	VERARBEITENDES GEWERBE 1)	INSGES.	124,9	125,2	125,0	127,6	131,2	129,8	124,4	128,4	127,2	129,1	128,1	127,2	126,0	- 0,9
		INLAND	114,3	113,8	112,7	116,7	118,8	118,1	113,4	117,6	116,8	117,7	116,2	115,1	113,8	- 1,1
		AUSLAND	148,5	150,5	152,9	152,2	159,9	156,2	148,7	152,5	150,8	154,7	154,6	154,6	153,3	- 0,8
	GRUNDSTOFF-UND PRODUKTIONSQUETER- GEWERBE	INSGES.	123,1	126,2	126,9	125,9	128,1	126,8	125,2	125,2	125,8	123,3	122,1	126,2	122,3	- 3,1
		INLAND	109,6	112,5	113,5	113,3	115,4	114,4	113,2	113,0	114,6	112,4	110,7	115,3	112,2	- 2,7
		AUSLAND	152,1	154,9	156,1	152,9	155,5	154,0	151,1	151,5	151,2	146,9	147,2	149,8	144,1	- 3,8
25	GEW. U. VERARB. V. STEINEN U. ERDEN	INSGES.	92,8	96,4	98,7	95,7	97,8	98,6	95,9	97,9	100,3	90,3	96,2	103,5	96,6	- 6,7
		INLAND	90,5	93,9	96,0	92,9	95,0	95,5	93,2	95,0	97,2	86,4	93,3	100,5	93,1	- 7,4
		AUSLAND	119,7	127,9	129,9	128,3	129,2	135,7	127,7	131,4	136,5	134,3	129,8	134,2	131,1	+ 2,2
2711-15	HOCHOFEN-, STAHL- U. WARMWALZWERKE, H. V. STAHLROHREN	INSGES.	110,7	112,3	114,2	111,0	114,3	114,1	113,8	111,4	113,1	109,1	104,0	112,4	106,1	- 5,6
		INLAND	99,4	101,4	103,8	102,5	102,4	105,1	103,5	103,3	105,5	103,2	96,6	107,0	104,1	- 2,7
		AUSLAND	130,1	131,2	132,5	125,3	134,5	130,2	131,5	125,9	126,5	119,1	116,7	121,7	109,8	- 9,8
2850	NE-METALLHALB- ZEUGWERKE	INSGES.	116,5	119,1	120,7	119,5	119,8	120,1	120,6	122,3	120,1	116,6	115,1	118,7	119,3	+ 0,5
		INLAND	104,5	105,0	106,9	105,6	105,5	106,2	108,6	109,0	109,0	104,5	102,7	107,8	107,8	0,0
		AUSLAND	144,3	151,7	152,4	152,1	152,8	152,6	148,3	153,2	149,1	144,1	143,4	144,1	146,0	+ 1,3
40	CHEMISCHE INDUSTRIE	INSGES.	136,9	140,4	140,8	140,8	141,7	140,8	138,0	139,2	139,5	136,4	136,4	138,0	134,3	- 2,7
		INLAND	122,0	125,4	125,6	126,9	128,3	127,2	125,4	125,8	126,8	124,5	123,3	125,2	122,3	- 2,3
		AUSLAND	160,8	162,9	165,8	163,3	163,3	162,8	158,0	160,3	159,2	155,4	157,3	160,5	153,7	- 4,2
55	ZELLSTOFF-HOLZ- SCHLIFF-PAPIER-U. PAPPEERZEUGUNG	INSGES.	151,0	152,0	151,4	148,2	148,7	149,1	143,6	146,1	147,0	144,0	144,0	146,4	144,7	- 1,2
		INLAND	127,6	127,9	129,2	125,5	126,3	127,9	122,0	123,9	126,4	124,3	123,5	125,5	124,9	- 0,5
		AUSLAND	214,3	216,8	211,9	209,3	208,7	206,5	202,3	206,4	202,2	197,3	199,9	203,0	198,2	- 2,4
59	GUMMIVERARBEITUNG	INSGES.	120,6	124,7	123,9	123,7	135,9	130,1	123,6	122,7	131,2	130,5	128,7	130,2	130,8	+ 0,5
		INLAND	116,2	123,1	119,7	120,2	134,9	126,6	121,7	117,8	127,2	126,7	123,6	124,6	125,5	+ 0,7
		AUSLAND	134,5	129,8	137,6	134,5	139,1	141,1	129,2	138,6	143,7	142,4	145,0	147,7	147,1	- 0,4
	INVESTITIONSQUETER PRODUZIERENDES GEWERBE	INSGES.	131,5	129,9	128,2	134,6	137,4	136,4	127,7	135,3	132,7	137,5	135,8	132,0	131,9	- 0,1
		INLAND	122,8	118,8	115,5	125,4	124,9	124,2	117,3	125,8	123,8	125,8	124,1	118,8	118,0	- 0,7
		AUSLAND	146,2	148,7	150,5	151,3	161,0	157,5	145,3	151,6	148,3	157,4	157,0	155,4	156,1	+ 0,5
3021-25	STAHLVERFORMUNG, OBERFLAECHEVER- EDLUNG, HAERTUNG	INSGES.	110,9	112,2	115,4	114,9	121,8	117,1	116,1	118,9	119,6	118,5	117,6	120,2	120,7	+ 0,4
		INLAND	106,1	107,9	110,5	110,8	116,6	112,2	111,5	114,1	114,7	114,6	112,6	116,0	116,7	+ 0,6
		AUSLAND	137,4	135,3	142,9	136,7	144,0	145,1	141,9	146,2	147,7	139,3	144,4	143,2	143,0	- 0,1
31	STAHL-U. LEICHT- METALLBAU, SCHIE- NENFAHRZEUGBAU	INSGES.	100,1	99,2	98,2	106,2	109,9	131,6	106,4	99,5	108,9	107,1	102,9	129,8	129,4	- 0,3
		INLAND	100,0	100,5	98,5	107,5	106,6	132,4	104,7	124,2	112,6	106,0	93,3	123,9	128,9	+ 4,0
		AUSLAND	98,2	92,2	97,5	98,8	125,9	125,4	108,5	21,5	94,5	105,5	135,5	144,9	127,8	-11,8
32	MASCHINENBAU	INSGES.	133,2	124,9	120,9	130,0	129,2	120,9	122,5	128,3	123,2	132,7	126,8	120,4	117,1	- 2,7
		INLAND	137,2	118,7	113,6	134,7	124,1	112,5	112,9	125,6	122,5	126,4	122,8	109,4	102,0	- 6,8
		AUSLAND	126,7	130,6	131,0	125,6	134,3	133,8	132,3	130,4	130,4	139,4	134,5	136,5	135,3	- 0,9
33	STRASSENFAHR- ZEUGBAU	INSGES.	140,4	143,3	147,1	152,4	168,6	160,1	131,8	147,8	145,0	149,0	145,5	146,7	150,1	+ 2,3
		INLAND	111,2	114,6	115,8	120,4	137,4	134,0	110,6	123,1	120,4	125,3	120,7	120,7	123,9	+ 2,7
		AUSLAND	172,7	175,0	182,3	187,9	205,8	189,1	156,5	175,2	172,3	175,1	173,3	175,3	179,1	+ 2,2
36	ELEKTROTECHNIK	INSGES.	132,7	131,1	130,0	136,3	139,9	135,7	131,4	146,2	137,4	139,7	141,8	132,0	132,0	0,0
		INLAND	129,7	124,9	122,8	131,1	131,7	128,0	125,6	134,8	130,9	132,1	137,7	124,3	121,5	- 2,3
		AUSLAND	139,5	145,1	146,5	148,5	157,5	152,5	144,3	169,6	152,8	156,9	150,9	149,6	155,8	+ 4,1
3711-60	FEINMECHANIK, OPTIK	INSGES.	115,7	118,9	119,2	118,2	122,6	122,8	119,7	122,5	121,9	123,5	122,6	125,8	127,3	+ 1,2
		INLAND	105,5	110,6	109,0	109,5	110,8	111,6	111,0	112,2	112,5	113,3	110,7	117,0	117,3	+ 0,3
		AUSLAND	136,5	135,9	140,1	135,5	146,5	146,0	137,4	143,7	141,5	143,6	146,4	143,3	147,5	+ 2,9
38	H. V. EBM-WAREN	INSGES.	114,6	116,8	118,6	115,7	121,5	119,3	118,9	119,7	121,3	120,6	120,2	120,9	120,6	- 0,2
		INLAND	107,2	109,2	110,8	107,8	113,1	111,1	110,5	110,9	112,2	111,6	110,8	112,5	111,0	- 1,3
		AUSLAND	142,2	146,0	147,3	144,7	152,9	149,8	149,9	152,2	153,5	153,2	154,8	151,4	155,8	+ 2,9
50	H. V. BUEROMASCHIN- EN, ADV-GERAETEN UND-EINRICHTUNGEN	INSGES.	189,8	191,4	197,5	196,1	207,6	204,8	205,7	231,9	228,4	242,6	223,9	204,4	218,2	+ 6,8
		INLAND	166,0	175,3	173,8	174,5	180,9	188,1	184,3	195,5	212,0	219,6	214,1	194,2	206,2	+ 6,2
		AUSLAND	217,9	209,4	225,4	220,0	236,4	226,8	230,8	282,1	244,2	268,6	234,3	218,6	231,9	+ 6,1
	VERBRAUCHSGUETER PRODUZIERENDES GEWERBE	INSGES.	111,1	113,1	114,3	112,2	115,7	114,4	115,0	115,7	116,6	116,0	115,0	116,8	117,0	+ 0,2
		INLAND	104,1	106,0	106,8	104,9	108,3	106,7	106,9	107,4	107,8	108,4	107,0	108,5	108,3	- 0,2
		AUSLAND	150,5	153,2	156,8	153,6	157,8	157,7	160,9	162,6	164,9	159,3	160,5	163,7	166,2	+ 1,5
5421-24	H. V. HOLZMOEBELN, POLSTERMOEBELN	INSGES.	91,6	92,9	93,9	90,7	92,5	92,2	93,3	92,8	92,7	91,4	90,5	93,0	93,3	+ 0,3
		INLAND	87,7	88,9	89,6	86,2	88,2	87,9	88,5	87,9	87,2	86,2	85,1	87,4	87,4	0,0
		AUSLAND	124,7	127,8	129,5	127,7	128,7	128,8	134,4	135,5	138,3	134,8	135,8	140,0	142,5	+ 1,8
56	PAPIER-U. PAPPE- VERARBEITUNG	INSGES.	125,9	129,4	131,3	127,8	129,9	130,7	129,5	131,1	130,5	130,3	130,6	131,9	132,1	+ 0,2
		INLAND	117,6	120,3	122,3	119,0	120,7	122,4	119,7	120,9	120,5	120,7	120,9	122,3	121,3	- 0,8
		AUSLAND	195,1	204,6	205,9	200,4	206,3	201,8	209,7	217,2	214,1	208,3	212,1	210,9	222,7	+ 5,6
57	DRUCKEREI, VER- VIELFAELTIGUNG	INSGES.	115,3	117,1	117,7	116,9	119,4	117,1	117,9	117,5	119,9	118,1	120,1	119,5	121,6	+ 1,8
		INLAND	114,8	116,2	116,5	115,3	118,4	115,8	115,3	116,8	117,5	116,9	117,8	118,6	120,3	+ 1,4
		AUSLAND	122,7	132,1	133,7	136,7	134,5	138,5	156,7	129,5	159,9	134,9	150,6	128,5	141,3	+10,0
58	H. V. KUNSTSTOFF- WAREN	INSGES.	126,1	128,4	130,7	127,8	133,3	130,1	130,5	132,1	132,8	131,8	129,9	133,7	134,1	+ 0,3
		INLAND	116,6	119,1	120,3	118,0	124,2	120,8	120,7							

2 UMSATZ IM VERARBEITENDEN GEWERBE

2.2 KALENDER- UND SAISONBEREINIGTER WERT
VOLUMENINDEX 1980 = 100

SYPRO- NR.	WIRTSCHAFTSGLIEDERUNG	INSGES.	1985	1985	1985	1985	1985	1985	1985	1985	1985	1985	1985	1986	1986	VERAEND. IN O/O GEGEN VORMONAT
			FEB.	MAR.	APR.	MAI	JUNI	JULI	AUG.	SEP.	OKT.	NOV.	DEZ.	JAN.	FEB.	
	VERARBEITENDES GEWERBE 1)	INSGES.	106,3	106,5	105,4	107,6	110,4	108,0	105,2	107,9	106,9	108,7	107,1	107,1	106,0	+ 1,0
		INLAND	97,8	97,3	95,4	98,8	99,4	97,7	96,3	99,2	98,5	99,4	97,3	97,1	95,9	+ 1,2
		AUSLAND	125,3	126,7	128,2	127,6	134,1	130,6	124,8	127,3	125,6	129,5	129,1	129,5	128,5	- 0,8
	GRUNDSTOFF-UND PRODUKTIONSQUETER- GEWERBE	INSGES.	103,7	105,5	106,3	105,3	107,1	106,1	105,1	104,6	105,8	104,1	103,1	107,2	104,2	+ 2,8
		INLAND	92,7	95,1	95,2	94,9	96,6	95,8	95,0	94,3	96,0	94,5	93,0	97,3	94,9	+ 2,5
		AUSLAND	127,2	127,7	130,0	127,5	129,6	128,5	127,0	127,2	127,2	125,1	125,2	128,7	124,6	+ 3,2
25	GEW.U. VERARB. V. STEINEN U. ERDEN	INSGES.	79,4	82,4	83,9	81,3	83,0	83,4	81,2	82,5	84,6	76,3	81,3	87,9	82,1	+ 6,6
		INLAND	77,4	80,1	81,6	78,9	80,7	80,7	78,9	80,0	82,0	72,8	78,8	85,5	79,1	+ 7,5
		AUSLAND	103,1	107,0	111,4	109,9	110,6	116,1	109,0	111,6	115,9	114,1	110,2	113,6	116,0	+ 2,1
2711-15	HOCHOEFEN-, STAHL- U. WARMWALZWERKE, H. V. STAHLROHREN	INSGES.	91,0	92,2	93,6	91,0	93,9	94,7	94,5	92,7	94,5	91,7	87,4	94,9	90,3	+ 4,8
		INLAND	83,8	85,2	86,8	85,4	85,5	88,2	86,5	86,2	87,8	86,3	80,5	89,4	87,0	+ 2,7
		AUSLAND	102,9	103,6	105,5	100,2	107,8	106,3	108,1	104,6	106,2	101,2	99,7	104,6	96,6	+ 7,6
2850	NE-METALLHALB- ZEUGWERKE	INSGES.	97,1	99,0	101,1	100,0	100,8	101,9	104,5	106,1	106,5	104,3	103,4	110,0	112,9	+ 2,6
		INLAND	86,7	87,2	89,7	88,3	88,6	90,1	93,9	94,3	96,1	92,8	91,7	99,0	101,4	+ 2,4
		AUSLAND	121,1	127,0	127,6	127,5	129,5	130,1	128,7	134,4	132,4	131,3	130,9	136,0	140,3	+ 3,2
40	CHEMISCHE INDUSTRIE	INSGES.	114,9	116,7	117,1	117,1	117,5	116,4	114,6	114,9	115,0	113,8	113,5	115,9	113,2	+ 2,3
		INLAND	101,5	104,4	103,4	104,4	105,3	104,3	103,0	102,9	103,6	102,7	101,6	103,9	102,0	+ 1,8
		AUSLAND	136,9	136,8	139,7	137,5	137,2	136,5	133,4	134,8	133,7	131,9	133,0	135,4	131,9	+ 2,6
55	ZELLSTOFF-HOLZ- SCHLIFF-PAPIER-U. PAPPEERZEUGWERKE	INSGES.	121,5	122,7	122,5	119,8	120,9	122,6	119,0	121,2	123,1	121,4	121,1	124,3	123,5	+ 0,6
		INLAND	103,4	104,0	105,6	102,4	103,6	106,0	101,5	103,0	106,2	105,0	104,1	106,5	106,3	+ 0,2
		AUSLAND	168,8	171,4	167,6	165,9	166,2	166,5	165,0	169,1	167,8	165,4	167,5	172,4	170,5	+ 1,1
59	GUMMI VERARBEITUNG	INSGES.	100,6	103,6	102,5	102,4	112,7	107,4	101,8	99,9	106,9	106,5	105,0	106,1	106,2	+ 0,1
		INLAND	95,8	100,7	97,5	98,1	109,3	103,0	98,9	94,2	102,0	101,7	99,4	99,9	100,4	+ 0,5
		AUSLAND	117,9	113,4	119,8	117,1	120,8	122,3	112,1	119,8	124,0	122,7	124,8	126,8	125,7	+ 0,9
	INVESTITIONSGUETER PRODUZIERENDES GEWERBE	INSGES.	112,1	110,7	108,5	113,8	115,6	113,4	107,9	113,5	111,2	115,2	112,8	110,2	109,8	+ 0,4
		INLAND	105,2	101,7	98,2	106,5	105,4	102,5	99,5	106,1	104,2	106,0	103,6	99,7	98,7	+ 1,0
		AUSLAND	123,9	125,7	126,7	127,0	135,0	131,8	121,7	126,0	123,2	130,7	129,8	128,9	129,1	+ 0,2
3021-25	STAHLVERFORMUNG, OBERFLAECHE- EDLUNG, HAERTUNG	INSGES.	96,0	97,3	99,6	99,0	103,5	100,7	100,0	101,8	101,8	100,8	100,4	102,0	102,3	+ 0,3
		INLAND	91,4	93,2	94,9	95,1	98,5	96,1	95,8	97,3	97,1	97,0	95,6	97,8	98,5	+ 0,7
		AUSLAND	122,7	120,2	126,3	120,7	126,8	127,8	124,6	128,0	129,1	121,7	126,6	125,5	124,6	+ 0,7
31	STAHL-U. LEICHT- METALLBAU, SCHIE- NENFAHRZEUGBAU	INSGES.	83,2	82,7	81,2	87,7	90,3	108,2	87,4	81,3	88,4	87,3	82,9	105,7	105,2	+ 0,5
		INLAND	83,2	83,9	81,7	88,9	87,8	108,6	86,1	102,1	91,4	86,2	75,2	101,0	104,7	+ 3,7
		AUSLAND	82,9	77,5	81,7	82,2	103,8	104,2	90,4	1,6	78,3	87,4	110,6	118,9	105,2	+ 11,5
32	MASCHINENBAU	INSGES.	111,0	104,0	99,9	107,1	106,5	98,4	100,8	104,7	99,3	108,2	102,1	97,7	94,3	+ 3,5
		INLAND	114,7	99,1	94,0	111,7	102,5	88,8	93,0	102,7	99,8	103,1	99,0	87,5	82,1	+ 6,2
		AUSLAND	105,7	108,7	108,4	103,6	110,7	110,0	109,0	106,4	105,8	113,4	108,3	111,1	109,4	+ 1,5
33	STRASSENFAHR- ZEUGBAU	INSGES.	117,6	119,7	121,8	126,3	138,2	131,9	110,9	121,1	118,6	121,7	118,2	119,1	121,1	+ 1,7
		INLAND	92,9	95,4	95,4	99,2	112,8	110,2	92,0	100,6	98,2	102,3	98,1	97,9	99,6	+ 1,7
		AUSLAND	144,9	146,3	151,9	156,4	169,8	156,3	131,6	143,9	141,1	142,9	141,0	142,6	145,2	+ 1,8
36	ELEKTROTECHNIK	INSGES.	117,2	115,6	114,4	119,9	123,0	117,9	118,7	126,8	120,4	122,4	123,7	115,5	115,3	+ 0,2
		INLAND	115,4	111,0	109,0	116,2	116,7	112,1	111,4	118,4	115,7	116,7	121,2	109,7	107,2	+ 2,3
		AUSLAND	121,1	125,6	126,6	128,4	136,0	131,3	124,6	143,9	131,3	134,9	129,4	128,5	133,4	+ 3,8
3711-60	FEINMECHANIK, OPTIK	INSGES.	100,0	102,7	102,4	101,4	105,0	105,0	102,5	104,3	103,4	104,6	103,4	106,4	107,2	+ 0,8
		INLAND	91,6	96,0	94,2	94,5	95,4	96,0	95,7	96,2	96,0	96,7	94,0	99,5	99,4	+ 0,1
		AUSLAND	116,8	115,8	119,1	114,8	123,9	123,4	116,2	120,7	118,4	119,9	122,0	119,8	122,9	+ 2,6
38	H. V. EBM-WAREN	INSGES.	96,5	98,4	99,4	96,8	101,7	99,7	99,6	99,6	99,7	100,2	99,6	100,2	99,7	+ 0,5
		INLAND	90,6	92,3	93,3	90,7	95,0	93,1	92,9	92,7	92,9	93,1	92,1	93,6	92,0	+ 1,7
		AUSLAND	118,3	120,3	121,7	119,4	126,0	123,5	123,9	125,0	124,9	125,8	126,8	124,2	127,4	+ 2,6
50	H. V. BUEROMASCHIN- EN, ADV-GERAETEN UND-EINRICHTUNGEN	INSGES.	184,2	185,0	191,2	189,7	201,0	198,7	200,8	227,9	224,7	240,2	221,8	202,8	218,9	+ 7,9
		INLAND	160,5	169,3	167,8	168,1	174,3	181,7	178,6	190,0	206,8	215,5	209,8	191,2	204,0	+ 6,7
		AUSLAND	211,7	202,1	218,6	213,8	229,7	221,7	226,7	280,9	243,8	268,8	235,4	219,7	236,3	+ 7,6
	VERBRAUCHSGUETER PRODUZIERENDES GEWERBE	INSGES.	95,2	96,8	97,5	95,7	98,5	97,1	98,0	97,8	98,1	98,4	97,2	98,6	98,7	+ 0,1
		INLAND	89,3	90,9	91,1	89,5	92,3	90,8	91,3	91,0	91,0	92,0	90,5	91,8	91,5	+ 0,3
		AUSLAND	126,1	130,2	133,0	130,1	133,2	132,9	135,7	136,2	138,0	133,6	134,4	136,6	138,5	+ 1,4
5421-24	H. V. HOLZMOEBELN, POLSTERMOEBELN	INSGES.	75,4	76,3	76,8	74,1	75,4	75,3	76,1	74,8	74,3	73,2	72,1	74,0	74,0	+ 0,0
		INLAND	72,0	72,7	73,3	70,4	71,8	71,6	72,0	70,7	69,8	69,0	67,6	69,5	69,3	+ 0,3
		AUSLAND	104,5	106,7	107,7	106,2	106,5	106,9	111,4	111,0	112,9	109,6	110,3	113,5	114,8	+ 1,1
56	PAPIER-U. PAPPE- VERARBEITUNG	INSGES.	104,1	107,0	108,6	105,9	107,4	108,4	107,8	109,1	108,4	108,7	108,7	110,0	110,1	+ 0,1
		INLAND	97,1	99,5	101,3	98,7	99,8	101,5	99,8	100,7	100,2	100,9	100,8	102,1	101,2	+ 0,9
		AUSLAND	162,2	169,3	170,1	165,4	169,8	166,5	173,5	179,2	177,1	172,0	175,4	174,6	184,8	+ 5,8
57	DRUCKEREI, VER- VIELFAELTIGUNG	INSGES.	99,2	100,6	100,1	99,2	101,3	99,1	99,9	98,9	101,1	99,3	100,9	100,5	102,1	+ 1,6
		INLAND	99,0	99,9	99,3	97,9	100,6	98,1	97,8	98,6	99,2	98,5	99,3	100,0	101,0	+ 1,0
		AUSLAND	101,9	110,0	111,0	112,9	110,7	113,5	128,6	105,4	130,0	109,8	122,6	104,4	115,1	+ 10,2
58	H. V. KUNSTSTOFF- WAREN	INSGES.	114,3	116,5	118,0	115,2	119,7	116,5	117,2	118,2	118,4	117,9	116,1	119,2	119,4	+ 0,2
		INLAND	106,1	108,5	109,1	106,7	111,9	108,6	108,9	109,3	109,5	109,5	107,8	110,1	110,3	+ 0,2
		AUSLAND	150,7	152,3	158,5	152,7	154,6	152,2	154,7	158,0	157,1	155,0	1			

ART DER BAUTEN UND AUFTRAGGEBER	1983	1984	1985	1984	1985	1985	1985	1985	VERÄNDERUNG IN O/O GEGEN VORJAHRES-VOR- QUARTAL		
	DURCHSCHNITT			4. VJ	1. VJ	2. VJ	3. VJ	4. VJ			
											WERT
BAUHAUPTGWERBE	94,4	88,9	87,4	78,7	69,4	99,8	100,7	79,6	1,1	-21,0	
HOCHBAU	101,7	86,0	82,9	77,6	67,4	93,2	95,2	75,9	-2,2	-20,3	
WOHNUNGSBAU	109,3	87,9	68,2	73,3	58,8	77,4	75,0	61,6	-16,0	-17,9	
SONSTIGER HOCHBAU	95,4	88,1	95,0	81,1	74,4	106,1	111,8	87,5	7,9	-21,7	
GEWERBL.U. IND. BAU F. UNTERNEHMEN SOWIE LANDWIRTSCHAFTL. BAU	102,5	90,6	99,5	85,9	83,7	112,2	111,7	90,5	5,4	-19,0	
BAUTEN FUER BUNDES- BAHN UND BUNDESPOST	101,9	110,0	113,2	89,1	81,3	125,6	174,3	71,8	-19,4	-58,8	
BAUTEN FUER DEFFENTL. AUFTRAGGEBER UND ORGANISATIONEN OHNE ERWERBSZWECK	81,5	82,1	85,5	71,9	56,9	93,6	108,4	82,9	15,3	-23,5	
TIEFBAU	82,9	90,4	94,4	80,4	72,7	110,2	109,5	85,4	6,2	-22,0	
STRASSENBAU	83,4	89,0	92,9	70,2	58,6	118,7	117,5	76,8	9,4	-34,6	
SONSTIGER TIEFBAU	82,7	91,1	95,3	86,0	80,4	105,4	105,1	90,2	4,9	-14,2	
GEWERBL.U. IND. BAU FUER UNTERNEHMEN	93,8	106,6	115,4	104,4	98,5	121,3	124,0	117,7	12,7	-5,1	
BAUTEN FUER BUNDES- BAHN UND BUNDESPOST	128,3	134,6	120,4	139,4	112,6	145,7	121,3	102,0	-26,8	-15,9	
BAUTEN FUER DEFFENTL. AUFTRAGGEBER UND ORGANISATIONEN OHNE ERWERBSZWECK	71,3	76,6	84,3	70,8	69,0	93,3	96,0	79,0	11,6	-17,7	
											VOLUMEN
BAUHAUPTGWERBE	89,3	83,5	81,7	73,8	65,2	93,6	94,0	74,0	0,3	-21,3	
HOCHBAU	93,3	79,6	75,1	70,2	61,2	84,6	86,1	66,5	-2,4	-20,4	
WOHNUNGSBAU	100,2	79,3	61,6	66,1	53,1	70,0	67,6	55,5	-16,0	-17,9	
SONSTIGER HOCHBAU	87,7	79,9	86,2	73,6	67,8	96,6	101,2	79,1	7,5	-21,8	
TIEFBAU	83,0	89,6	92,1	79,3	71,5	107,8	106,5	82,7	4,3	-22,3	
STRASSENBAU	84,2	89,0	91,2	69,9	58,1	117,0	115,0	74,9	7,2	-34,9	
SONSTIGER TIEFBAU	82,3	89,8	92,6	84,5	78,9	102,8	101,8	87,0	3,0	-14,5	

IM BAUHAUPTGEWERBE

WERT
* 100

1985	1985	1985	1985	1985	1985	1985	1985	1985	1985	1985	1985	1985	1986	VERÄNDERUNG IN O/O GEGEN VORJAHRES-VOR- MONAT	ART DER BAUTEN UND AUFTRAGGEBER
JAN.	FEB.	MAR.	APR.	MAI	JUNI	JULI	AUG.	SEP.	OKT.	NOV.	DEZ.	JAN.			

INDEX

53.3	61.2	93.8	92.3	97.4	109.6	103.7	93.4	105.1	90.5	72.8	75.4	58.0	8.8	-23.1	BAUHAUPTGEWERBE
55.4	58.2	88.5	86.9	89.6	103.1	94.7	88.3	102.7	85.3	69.7	72.6	58.8	6.1	-19.0	HOCHBAU
42.6	49.2	84.5	73.5	73.7	85.0	72.6	71.2	81.2	71.4	55.9	57.6	43.4	1.9	-24.7	WOHNUNGSBAU
65.9	65.6	91.8	97.8	102.5	118.0	112.8	102.2	120.3	96.7	81.0	84.9	71.4	8.3	-15.9	SONSTIGER HOCHBAU
80.1	73.9	97.0	105.9	110.1	120.7	120.5	100.4	114.1	96.1	82.5	92.9	81.4	1.6	-12.4	GEWERBL.U. IND. BAU F. UNTERNEHMEN SOWIE LANDWIRTSCHAFTL. BAU
64.8	73.9	105.1	100.8	85.0	191.0	78.3	302.6	141.9	85.0	54.1	76.4	47.2	-27.2	-38.2	BAUTEN FUER BUNDES- BAHN UND BUNDESPOST
39.6	49.8	81.4	82.7	89.6	108.6	100.7	93.8	130.7	98.3	79.7	70.7	54.4	37.4	-23.1	BAUTEN FUER OEFFENTL. AUFTRAGGEBER UND ORGANISATIONEN OHNE ERWERBSZWECK
50.0	66.0	102.1	100.9	109.7	119.9	117.9	101.5	109.0	98.7	77.8	79.7	56.7	13.4	-28.9	TIEFBAU
33.8	42.6	99.4	103.5	121.5	131.1	128.6	104.7	119.1	105.6	62.9	61.8	35.2	4.1	-43.0	STRASSENBAU
58.9	78.9	103.5	99.5	103.2	113.6	112.0	99.8	103.4	94.9	86.0	89.6	68.5	16.3	-23.5	SONSTIGER TIEFBAU
76.5	101.3	117.7	118.2	129.4	116.4	132.1	114.8	125.0	118.9	99.8	134.5	92.3	20.7	-31.4	GEWERBL.U. IND. BAU FUER UNTERNEHMEN
70.3	132.8	134.8	179.4	122.5	135.1	137.3	121.6	105.1	82.1	109.8	114.1	101.0	43.7	-11.5	BAUTEN FUER BUNDES- BAHN UND BUNDESPOST
51.2	62.3	93.5	79.7	91.2	109.1	101.1	91.1	95.9	89.0	77.4	70.5	55.1	7.6	-21.8	BAUTEN FUER OEFFENTL. AUFTRAGGEBER UND ORGANISATIONEN OHNE ERWERBSZWECK

INDEX

49.9	57.5	88.1	86.7	91.5	102.7	97.0	87.2	97.8	84.3	67.7	70.0	53.8	7.8	-23.1	BAUHAUPTGEWERBE
50.3	52.9	80.4	78.9	81.4	93.6	85.7	79.8	92.8	77.0	62.9	65.5	53.1	5.6	-18.9	HOCHBAU
38.5	44.5	76.4	66.5	66.7	76.9	65.5	64.2	73.2	64.3	50.4	51.9	39.1	1.6	-24.7	WOHNUNGSBAU
60.0	59.7	83.6	89.1	93.4	107.3	102.3	92.5	108.8	87.4	73.2	76.7	64.5	7.5	-15.9	SONSTIGER HOCHBAU
49.3	64.9	100.3	99.0	107.4	117.0	114.9	98.8	105.8	95.8	75.2	77.1	54.8	11.2	-28.9	TIEFBAU
33.6	42.3	98.4	102.3	115.7	128.9	126.2	102.5	116.4	103.1	61.3	60.2	34.3	2.1	-43.0	STRASSENBAU
57.9	77.4	101.4	97.2	100.6	110.5	108.7	96.7	100.0	91.7	82.9	86.4	66.1	14.2	-23.5	SONSTIGER TIEFBAU

3 AUFTRAGSEINGANG IM BAUHAUPTGEWERBE

3.2 KALENDER- UND SAISONBEREINIGTER WERT
1980 = 100

ART DER BAUTEN UND AUFTRAGGEBER	1985	1985	1985	1985	1985	1985	1985	1985	1985	1985	1985	1985	1985	1986	VERÄND. IN O/O GEGEN VORMONAT
	JAN.	FEB.	MAR.	APR.	MAI	JUNI	JULI	AUG.	SEP.	OKT.	NOV.	DEZ.	JAN.		
WERTINDEX															
BAUHAUPTGEWERBE	84,2	83,8	83,5	90,2	88,4	91,2	91,2	88,4	87,7	87,6	87,5	87,5	88,8	+ 1,5	
HOCHBAU	80,5	77,9	76,9	84,1	85,0	85,7	86,3	86,9	86,3	84,1	82,6	77,8	83,2	+ 6,9	
WOHNUNGSBAU	69,3	63,9	65,5	66,5	69,4	68,5	74,8	71,7	71,1	68,3	67,8	61,5	68,8	+11,9	
SONSTIGER HOCHBAU	89,9	89,3	86,1	98,8	97,6	99,4	96,4	99,2	98,6	97,1	95,0	91,4	94,9	+ 3,8	
GEWERBL.U. IND. BAU F. UNTERNEHMEN SOWIE LANDWIRTSCHAFTL. BAU	96,4	94,6	91,0	105,5	105,4	102,4	101,5	106,8	99,8	99,6	97,5	95,5	97,2	+ 1,8	
BAUTEN FUER BUNDES- BAHN UND BUNDESPOST	116,6	107,0	127,2	132,8	71,2	150,9	108,2	174,8	101,2	86,0	77,9	116,2	96,0	-17,4	
BAUTEN FUER OEFFENTL. AUFTRAGGEBER UND ORGANISATIONEN OHNE ERWERBSZWECK	75,0	78,0	74,7	83,9	83,6	90,5	85,8	83,2	96,9	91,4	92,2	83,6	90,7	+ 8,5	
TIEFBAU	89,9	93,1	94,0	99,4	93,4	99,3	99,0	89,5	90,5	93,1	94,4	102,6	97,6	- 4,9	
STRASSENBAU	88,8	85,9	90,0	90,9	94,4	100,2	96,1	87,3	96,2	96,4	91,4	95,3	92,1	- 3,4	
SONSTIGER TIEFBAU	90,4	96,8	96,5	104,0	92,5	98,7	100,9	91,0	87,3	91,4	95,9	106,3	100,3	- 5,6	
GEWERBL.U. IND. BAU FUER UNTERNEHMEN	94,0	121,1	103,5	121,7	116,1	113,0	117,2	114,2	115,6	111,7	111,8	140,6	116,9	-16,9	
BAUTEN FUER BUNDES- BAHN UND BUNDESPOST	131,4	164,3	147,1	179,7	131,8	103,1	140,2	103,6	55,0	112,7	96,3	114,3	146,9	+28,5	
BAUTEN FUER OEFFENTL. AUFTRAGGEBER UND ORGANISATIONEN OHNE ERWERBSZWECK	80,9	77,6	86,0	84,6	77,5	91,6	88,9	81,6	84,7	81,3	90,6	92,9	88,3	- 5,0	
VOLUMENINDEX															
BAUHAUPTGEWERBE	79,0	78,6	78,5	84,6	82,9	85,5	85,2	82,3	81,6	81,5	81,5	81,7	82,7	+ 1,2	
HOCHBAU	72,8	70,5	69,8	76,4	77,3	78,0	78,3	78,7	78,0	76,0	74,6	70,2	75,0	+ 6,8	
WOHNUNGSBAU	62,3	57,5	59,1	60,3	63,1	62,3	67,5	64,8	64,1	61,6	61,1	55,4	61,9	+11,7	
SONSTIGER HOCHBAU	81,7	81,0	78,3	89,9	89,0	90,5	87,6	89,9	89,2	87,8	86,0	82,5	85,7	+ 3,9	
TIEFBAU	88,5	91,3	92,2	97,2	91,2	96,8	96,4	87,4	87,7	90,3	91,7	99,7	94,9	- 4,8	
STRASSENBAU	88,4	85,2	88,8	89,5	92,7	98,2	94,1	85,3	93,9	94,3	89,6	93,4	90,6	- 3,0	
SONSTIGER TIEFBAU	88,7	94,7	94,4	101,6	90,1	96,0	98,0	88,2	84,4	88,3	92,7	102,8	97,1	- 5,8	

4 AUFTRAGSBESTAND IM BAUHAUPTGEWERBE

4.1 ORIGINALWERT
1980 = 100

ART DER BAUTEN UND AUFTRAGGEBER	1983	1984	1985	1984	1985	1985	1985	1985	VERÄNDERUNG IN O/O GEGEN VORJAHRES-VOR- QUARTAL	
		DURCHSCHNITT		DEZ.	MAR.	JUNI	SEP.	DEZ.		

WERTINDEX

BAUHAUPTGEWERBE	89.2	82.6	77.3	70.6	78.2	82.0	78.3	70.6	-	-9.8
HOCHBAU	97.6	81.6	69.9	66.6	71.0	73.7	71.4	63.3	-5.0	-11.3
WOHNUNGSBAU	102.9	82.6	59.6	62.8	64.8	63.8	59.0	50.9	-18.9	-13.7
SONSTIGER HOCHBAU	93.4	80.9	78.1	69.7	75.9	81.7	81.3	73.3	5.2	-9.8
GEWERBL.U.IND.BAU F.UNTERNEHMEN SOWIE LANDWIRTSCHAFTL.BAU	107.9	88.9	84.2	73.7	81.8	90.8	86.2	77.9	5.7	-9.6
BAUTEN FUER BUNDES- BAHN UND BUNDESPOST	104.4	114.2	106.0	114.6	125.8	113.2	101.2	83.6	-27.1	-17.4
BAUTEN FUER OEFFENTL. AUFTRAGGEBER UND ORGANISATIONEN OHNE ERWERBSZWECK	73.8	68.3	68.3	61.7	65.2	67.6	73.7	66.6	7.9	-9.6
TIEFBAU	75.9	84.2	89.1	76.9	89.5	95.2	89.4	82.1	6.8	-8.2
STRASSENBAU	67.0	73.0	75.6	60.0	74.0	83.6	80.2	64.4	7.3	-19.7
SONSTIGER TIEFBAU	80.6	90.1	96.1	85.8	97.7	101.2	94.2	91.4	6.5	-3.0
GEWERBL.U.IND.BAU FUER UNTERNEHMEN	95.8	100.2	109.6	83.8	109.2	119.2	101.4	108.5	29.5	7.0
BAUTEN FUER BUNDES- BAHN UND BUNDESPOST	163.6	237.2	257.1	258.9	274.7	279.4	249.4	224.8	-13.2	-9.9
BAUTEN FUER OEFFENTL. AUFTRAGGEBER UND ORGANISATIONEN OHNE ERWERBSZWECK	67.4	70.4	74.0	65.7	74.1	76.1	74.2	71.7	9.1	-3.4

VOLUMENINDEX

BAUHAUPTGEWERBE	84.4	77.6	72.5	66.3	73.6	77.1	73.2	66.1	-0.3	-9.7
HOCHBAU	89.7	73.9	63.3	60.3	64.4	66.9	64.5	57.3	-5.0	-11.2
WOHNUNGSBAU	94.3	74.5	53.9	56.6	58.6	57.7	53.2	45.9	-18.9	-13.7
SONSTIGER HOCHBAU	86.0	73.4	70.9	63.2	69.1	74.3	73.6	66.4	5.1	-9.8
TIEFBAU	75.9	83.5	87.1	75.9	88.2	93.2	87.1	80.0	5.4	-8.2
STRASSENBAU	67.6	73.1	74.4	59.8	73.4	82.4	78.6	63.1	5.5	-19.7
SONSTIGER TIEFBAU	80.3	89.0	93.8	84.4	95.9	98.9	91.5	88.8	5.2	-3.0

4 AUFTRAGSBESTAND IM BAUHAUPTGEWERBE

4.2 SAISONBEREINIGTER WERT
1980 = 100

ART DER BAUTEN UND AUFTRAGGEBER	1983	1984	1984	1984	1984	1985	1985	1985	1985	VERÄND. IN O/O GEGEN VORQUARTAL
	DEZ.	MAR.	JUNI	SEP.	DEZ.	MAR.	JUNI	SEP.	DEZ.	
WERTINDEX										
BAUHAUPTGEWERBE	91.3	87.9	83.7	81.8	77.2	76.7	77.6	77.3	77.7	0.5
HOCHBAU	98.3	92.0	83.5	78.6	72.2	69.2	70.4	70.4	69.5	-1.3
WOHNUNGSBAU	104.4	97.7	86.3	77.4	68.6	61.2	60.4	59.8	57.1	-4.5
SONSTIGER HOCHBAU	93.3	87.5	81.3	79.7	75.1	75.7	78.6	78.9	79.4	0.6
GEWERBL.U. IND. BAU F. UNTERNEHMEN SOWIE LANDWIRTSCHAFTL. BAU	108.1	99.0	89.8	86.3	80.7	81.5	85.2	84.7	85.7	1.2
BAUTEN FUER BUNDES- BAHN UND BUNDESPOST	116.5	109.0	107.3	127.4	114.1	121.9	122.1	95.1	86.0	-9.6
BAUTEN FUER OEFFENTL. AUFTRAGGEBER UND ORGANISATIONEN OHNE ERWERBSZWECK	72.4	71.1	68.5	68.1	65.4	65.1	67.2	70.2	70.7	0.7
TIEFBAU	80.2	81.3	83.9	86.7	85.0	88.3	89.0	88.3	90.6	2.6
STRASSENBAU	69.5	70.9	72.5	75.6	72.8	74.2	74.9	75.6	77.5	2.5
SONSTIGER TIEFBAU	85.9	86.9	90.0	92.6	91.5	95.8	96.3	95.0	97.5	2.6
GEWERBL.U. IND. BAU FUER UNTERNEHMEN	99.5	101.2	100.3	103.5	96.7	102.0	107.1	107.1	121.3	13.3
BAUTEN FUER BUNDES- BAHN UND BUNDESPOST	195.8	203.4	230.7	247.7	262.6	275.5	274.6	248.8	231.0	-7.2
BAUTEN FUER OEFFENTL. AUFTRAGGEBER UND ORGANISATIONEN OHNE ERWERBSZWECK	69.8	69.3	71.0	71.8	70.0	73.0	72.7	74.1	76.4	3.1
VOLUMENINDEX										
BAUHAUPTGEWERBE	85.9	82.5	78.6	76.9	72.5	72.0	72.9	72.4	72.8	0.6
HOCHBAU	89.5	83.5	75.5	71.2	65.3	62.6	64.0	63.8	62.9	-1.4
WOHNUNGSBAU	94.9	88.4	77.7	69.7	61.8	55.1	54.7	54.1	51.5	-4.8
SONSTIGER HOCHBAU	85.2	79.5	73.6	72.2	68.1	68.7	71.5	71.6	72.0	0.6
TIEFBAU	80.1	81.1	83.4	85.9	83.9	86.9	87.1	86.2	88.4	2.6
STRASSENBAU	70.0	71.3	72.7	75.6	72.5	73.5	73.8	74.2	76.0	2.4
SONSTIGER TIEFBAU	85.4	86.1	89.0	91.4	89.9	93.9	94.1	92.5	94.8	2.5