

FACHSERIE

4

PRODUZIERENDES GEWERBE

Reihe 2.2

**Auftragseingang und Umsatz
im Verarbeitenden Gewerbe**

**Auftragseingang und Auftragsbestand
im Bauhauptgewerbe**

– Indizes –

November 1985

Statistisches Bundesamt
Bibliothek - Funktionen-Archiv



HERAUSGEBER: STATISTISCHES BUNDESAMT WIESBADEN

VERLAG: W. KOHLHAMMER GMBH STUTTGART UND MAINZ

Geschätzte Korrekturen der vorläufigen Indizes

Das Statistische Bundesamt berechnet monatlich einen vorläufigen und einen berichtigten Auftrags-
eingangindex. Zusätzlich werden geschätzte Korrekturen der vorläufigen Indexberechnungen für die
zusammenfassenden Wirtschaftsgliederungen bekanntgegeben. Die Schätzungen werden mit einem Regres-
sionsschätzverfahren durchgeführt, das auf einem engen korrelativen Zusammenhang zwischen den Ver-
änderungsraten der Indizes zum Vormonat und den Korrekturen im Berichtsmonat beruht. Die Berech-
nungen über einen längeren Zeitraum haben gezeigt, daß durch dieses Verfahren überwiegend eine Ver-
besserung der Aussagekraft der vorläufigen Auftrags-
eingangindizes im Hinblick auf die Beurteilung
der konjunkturellen Lage erreicht wird.

Index des Auftragseingangs für das Verarbeitende Gewerbe
Wertindex 1980 = 100
Berichtsmonat November 1985

Wirtschaftsgliederung	Vorläufiger Index	Geschätzte Korrektur in Indexpunkten
Verarbeitendes Gewerbe	130,7	- 0,4
Grundstoff- und Produktionsgütergewerbe	123,1	- 0,6
Investitionsgüter produzierendes Gewerbe	138,8	0
Verbrauchsgüter produzierendes Gewerbe	120,5	- 1,2

Die berichtigten Indizes werden wie bisher im darauffolgenden Monat zusammen mit der nächsten vor-
läufigen Berechnung herausgegeben.



Ergebnisse für die in der vorliegenden Fachserie nicht publizierten Viersteller der "Sy-
stematik der Wirtschaftszweige, Fassung für die Statistik im Produzierenden Gewerbe (SYPRO)"
können direkt beim Statistischen Bundesamt - Gruppe IV A - telefonisch 06121/75-2493 oder
schriftlich erfragt werden.



Ausgewählte Indizes des Auftragseingangs und des Umsatzes für das Verarbeitende Gewerbe
verbreitet das Statistische Bundesamt mit seinem SOFORTDIENST FÜR DIE WIRTSCHAFT aktuell
über BILDSCHIRMTEXT. Die Seiten sind mit *4848460# direkt abrufbar.



Für Benutzer der amtlichen Statistik steht als Service-Einrichtung des Statistischen Bun-
desamtes das EDV-gestützte STATISTISCHE INFORMATIONSSYSTEM DES BUNDES (STATIS-BUND) zur
Verfügung. Es enthält ausgewählte statistische Zeitreihen und bietet die Möglichkeit,
eigene Auswertungen, Berechnungen und mathematisch-statistische Analysen durchzuführen.
Alle Zeitreihen können auch auf Magnetband bezogen werden.
Die Indizes des Auftragseingangs und des Umsatzes für das Verarbeitende Gewerbe und des
Auftragseingangs und Auftragsbestands für das Bauhauptgewerbe sind als Originalwerte und
als kalender- und saisonbereinigte Werte als Zeitreihen im Statistischen Informations-
system gespeichert.

Herausgeber:
Statistisches Bundesamt
Gustav-Stresemann-Ring 11
6200 Wiesbaden 1

Erscheinungsfolge: monatlich
Erschienen im Januar 1986
Preis: DM 7,50
Bestellnummer: 2040220 - 85111

Auslieferung
Verlag W. Kohlhammer GmbH
Abt. Veröffentlichungen des Statistischen
Bundesamtes
Philipp-Reis-Str. 3
6500 Mainz 42

Nachdruck - auch auszugsweise - nur mit
Quellenangabe unter Einsendung eines Beleg-
exemplares gestattet.

Statist. Bundesamt - Bibliothek



13-04898

I n h a l t

	Seite
T e x t t e i l	
1 Einführung	4
2 Aktuelle Ergebnisse	6
3 Grafische Darstellungen	7
T a b e l l e n t e i l	
1 Auftragseingang im Verarbeitenden Gewerbe	
1.1 Originalwert	
Wertindex	12
Volumenindex	18
1.2 Kalender- und saisonbereinigter Wert	
Wertindex	22
Volumenindex	23
2 Umsatz im Verarbeitenden Gewerbe	
2.1 Originalwert	
Wertindex	24
Volumenindex	30
2.2 Kalender- und saisonbereinigter Wert	
Wertindex	34
Volumenindex	35
3 Auftragseingang im Bauhauptgewerbe	
3.1 Originalwert	
Wertindex	36
Volumenindex	36
3.2 Kalender- und saisonbereinigter Wert	
Wertindex	38
Volumenindex	38
4 Auftragsbestand im Bauhauptgewerbe	
4.1 Originalwert	
Wertindex	39
Volumenindex	39
4.2 Saisonbereinigter Wert	
Wertindex	40
Volumenindex	40

Die Angaben beziehen sich auf das Bundesgebiet; sie schließen Berlin (West) ein.

Alle Zahlen des letzten Berichtszeitraumes gelten als vorläufig. Abweichungen gegenüber früher veröffentlichten Zahlen ergeben sich durch inzwischen erfolgte Berichtigungen.

Abkürzungen bei den Kurzbezeichnungen der Wirtschaftszweige

ADV-GERÄTE U. -EINR.	= Automatische Datenver- arbeitungsgesetze und -einrichtungen	H.V. IND. LANDW. LANDWIRTSCHAFTL.	= Herstellung von = industrieller = Landwirtschaft = landwirtschaft- licher
ANG	= anderweitig nicht genannt	L. METALLKON- STRUKT.	= Leichtmetallkon- struktionen
ANSCHL. BAUMASCH. CHEM. CHEM. GRUNDSTF.	= anschließender = Baumaschinen = chemisch = chemischen Grund- stoffen	M. M. ANSCHL. WEITERVERARB.	= mit = mit anschließender Weiterverarbeitung
D. EBM. EINR. EINSCHL. ELEKTRIZ. ER- ZEUGUNG	= der/die = Eisen-, Blech-, Metall- = Einrichtungen = einschließlich = Elektrizitätser- zeugung	NAHR.- NE OH. OH. GRUBENAUSB.	= Nahrungs- = Nichteisen- = ohne = ohne Grubenausbaukon- struktionen
F. GEWERBL. GEW. U. VERARB. V.	= für = gewerblicher = Gewinnung und Verar- beitung von	PHONOTECHN. SPEZ. PAPIEREN U. U. AE. USW. VERÄEND. VERTLG.	= Phonotechnischen = Spezialpapieren = und = und ähnliche = und so weiter = Veränderung = Verteilung
GR. H.U. VERARB. V.	= großformatige = Herstellung und Verar- beitung von		

Einführung

Auftragseingangsindizes für das Verarbeitende Gewerbe und Auftragseingangs- und Auftragsbestandsindizes für das Bauhauptgewerbe sind Frühindikatoren zur Analyse und Prognose der Konjunktorentwicklung in diesen wichtigen Wirtschaftsbereichen des Produzierenden Gewerbes. Für das Verarbeitende Gewerbe wird als ergänzende Information ein dem Auftragseingangsindex entsprechender Umsatzindex veröffentlicht.

R e c h t s g r u n d l a g e für die Datenerhebung ist das Gesetz über die Statistik im Produzierenden Gewerbe in der Fassung der Bekanntmachung vom 30.5.1980 (Bundesgesetzblatt - BGBI. I S. 641), in Verbindung mit dem Gesetz über die Statistik für Bundeszwecke (Bundesstatistikgesetz - BStatG) vom 14.3.1980 (BGBI. I S. 289) und der Verordnung zur Änderung statistischer Rechtsvorschriften (Statistikvereinigungsverordnung) vom 14.9.1984 (BGBI. I S. 1247). Die Erhebung der Daten erfolgt durch die Statistischen Landesämter, die Indexberechnungen werden vom Statistischen Bundesamt durchgeführt.

1 Indizes des Auftragseingangs und des Umsatzes für das Verarbeitende Gewerbe

Auftragseingang und Umsatz im Verarbeitenden Gewerbe werden im Rahmen des Monatsberichts für Betriebe im Bergbau und im Verarbeitenden Gewerbe erhoben. Der **B e r i c h t s - k r e i s** umfaßt Betriebe des Bergbaus und des Verarbeitenden Gewerbes von Unternehmen des Produzierenden Gewerbes mit im allgemeinen 20 Beschäftigten und mehr sowie Betriebe des Bergbaus und des Verarbeitenden Gewerbes mit im allgemeinen 20 Beschäftigten und mehr von Unternehmen außerhalb des Produzierenden Gewerbes. Auftragseingang und Umsatz werden in der Gliederung der "Systematik der Wirtschaftszweige, Ausgabe 1979, Fassung für die Statistik im Produzierenden Gewerbe (SYPRO)" nach fachlichen Betriebsteilen erfaßt und ausgewertet.

Auftragseingang ist definiert als der Wert (ohne Umsatzsteuer) aller im Berichtsmonat vom Betrieb fest akzeptierten Aufträge auf Lieferung selbst hergestellter oder in Lohn-

arbeit gefertigter Erzeugnisse. Umsatz ist der Wert (ohne Umsatzsteuer) aller im Berichtsmonat abgerechneten Lieferungen und Leistungen an Dritte.

Die Indizes werden als Wertindizes und als Volumenindizes dargestellt. Zur Berechnung der Volumenindizes aus den Wertindizes werden Preisindizes für gewerbliche Produkte (Inlands-Auftragseingang und -Umsatz) sowie Preisindizes für die Ausfuhr (Auslands-Auftragseingang und -Umsatz) verwendet. Die vorliegenden Indizes auf Basis 1980 sind nach einem reinen Meßzahlenkonzept berechnet, d.h. es wird für die Zusammenfassungen (Hauptgruppen und Verarbeitendes Gewerbe) eine Totalgewichtung der vorliegenden Einzelreihen vorgenommen.

In den Tabellen 1.1 und 2.1 werden die **O r i g i n a l i n d i z e s** des Auftragseingangs und des Umsatzes für ausgewählte Wirtschaftszweige des Verarbeitenden Gewerbes ohne Nahrungs- und Genußmittelgewerbe veröffentlicht. Die Auswahl der Zweige für Auftragseingangs- und Umsatzindizes ist identisch und repräsentiert rd. 82 % des Gesamtumsatzes des Verarbeitenden Gewerbes ohne Nahrungs- und Genußmittelgewerbe im Basisjahr 1980.

Die Tabellen 1.2 und 2.2 enthalten die **k a l e n d e r - u n d s a i s o n b e r e i n i g t e n** Indizes des Auftragseingangs und des Umsatzes für eine - im Vergleich zu den Originalindizes engere - Auswahl von Wirtschaftszweigen des Verarbeitenden Gewerbes. Dabei erfolgt die Ausschaltung von Kalender- und Saisoneinflüssen aus den Originalindizes nach dem Berliner Verfahren (Version 4) des Statistischen Bundesamtes.1)

2 Indizes des Auftragseingangs und des Auftragsbestands für das Bauhauptgewerbe

Die Erhebung des Auftragseingangs und des Auftragsbestands im Bauhauptgewerbe erfolgt im Rahmen des Monatsberichts im Bauhauptgewerbe. Der **B e r i c h t s k r e i s** um-

1) Nourney M.: "Umstellung der Zeitreihenanalyse" in Wirtschaft und Statistik 11/1983, S. 841 ff.

faßt die Betriebe des Bauhauptgewerbes von Unternehmen des Produzierenden Gewerbes mit 20 Beschäftigten und mehr, die Betriebe des Bauhauptgewerbes mit 20 Beschäftigten und mehr von Unternehmen außerhalb des Produzierenden Gewerbes sowie alle Arbeitsgemeinschaften.

Die Gliederung der Ergebnisse erfolgt nach Bauarten und Auftraggebern.

Auftragseingang ist definiert als der Wert (ohne Umsatzsteuer) aller im Berichtsmonat vom Betrieb fest akzeptierten Aufträge für Bauleistungen. Auftragsbestand ist der Wert (ohne Umsatzsteuer) aller akzeptierten, noch nicht ausgeführten Aufträge für Bauleistungen am Ende des Berichtsvierteljahres.

Die Indizes für das Bauhauptgewerbe werden als Wertindizes und als Volumenindizes dargestellt. Zur Deflationierung der Wertindizes werden Meßzahlen für Bauleistungspreise und Preisindizes für Bauwerke verwendet.

Die Tabellen 3.1 und 4.1 enthalten die O r i g i n a l i n d i z e s des Auftragseingangs und des Auftragsbestands für das Bauhauptgewerbe.

In Tabelle 3.2 wird der k a l e n d e r - u n d s a i s o n b e r e i n i g t e Index des Auftragseingangs, in Tabelle 4.2 der s a i s o n b e r e i n i g t e Index des Auftragsbestands nach dem Berliner Verfahren (Version 4) veröffentlicht. Im Gegensatz zu Monatsreihen nimmt das Berliner Verfahren (Version 4) für Quartalsdaten keine Kalendereinigung vor.

Vergleichswerte für zurückliegende Berichtszeiträume auf Basis 1980 = 100 sind in Arbeitsunterlagen für das Verarbeitende Gewerbe und das Bauhauptgewerbe enthalten, die direkt vom Statistischen Bundesamt (Gruppe IV A) bezogen werden können.

Aktuelle Ergebnisse

Der Index des Auftragseingangs für das **V e r a r b e i t e n d e G e w e r b e** lag im November 1985 wertmäßig um 5,6 % über dem entsprechenden Vorjaheresergebnis. Die Inlandsbestellungen nahmen um 5,8 % zu, bei den Auslandsorders ergab sich ein Zuwachs von 5,0 %.

Gegenüber Oktober 1985 waren die an das Verarbeitende Gewerbe vergebenen Aufträge um 7,2 % rückläufig (Inland: - 8,8 %, Ausland: - 4,4 %).

Die Umsätze überstiegen im November 1985 den vergleichbaren Vorjahreswert um 5,1 %. Mit inländischen Kunden wurden 5,4 % mehr Umsätze getätigt, die Auslandsumsätze erhöhten sich um 4,7 %.

Von den Hauptgruppen des Verarbeitenden Gewerbes erzielte das Investitionsgüter produzierende Gewerbe aufgrund des hohen Anstiegs sowohl der Inlandsnachfrage (+ 11,3%) als auch der Auslandsbestellungen (+ 10,0 %) die deutlichsten Bestellzuwächse (+ 10,7 %). Das Verbrauchsgüter produzierende Gewerbe registrierte gegenüber dem entsprechenden Vorjahresmonat wertmäßig ein Auftragsplus von 1,9 % (Inland: + 1,2 %; Ausland: + 4,9 %). Die an das Grundstoff- und Produktionsgütergewerbe vergebenen Aufträge waren dagegen um 1,4 % rückläufig. Maßgeblich hierfür ist der Rückgang der Auslandsbestellungen um 4,7 %. Vom Inland gingen um 0,8 % mehr Aufträge ein.

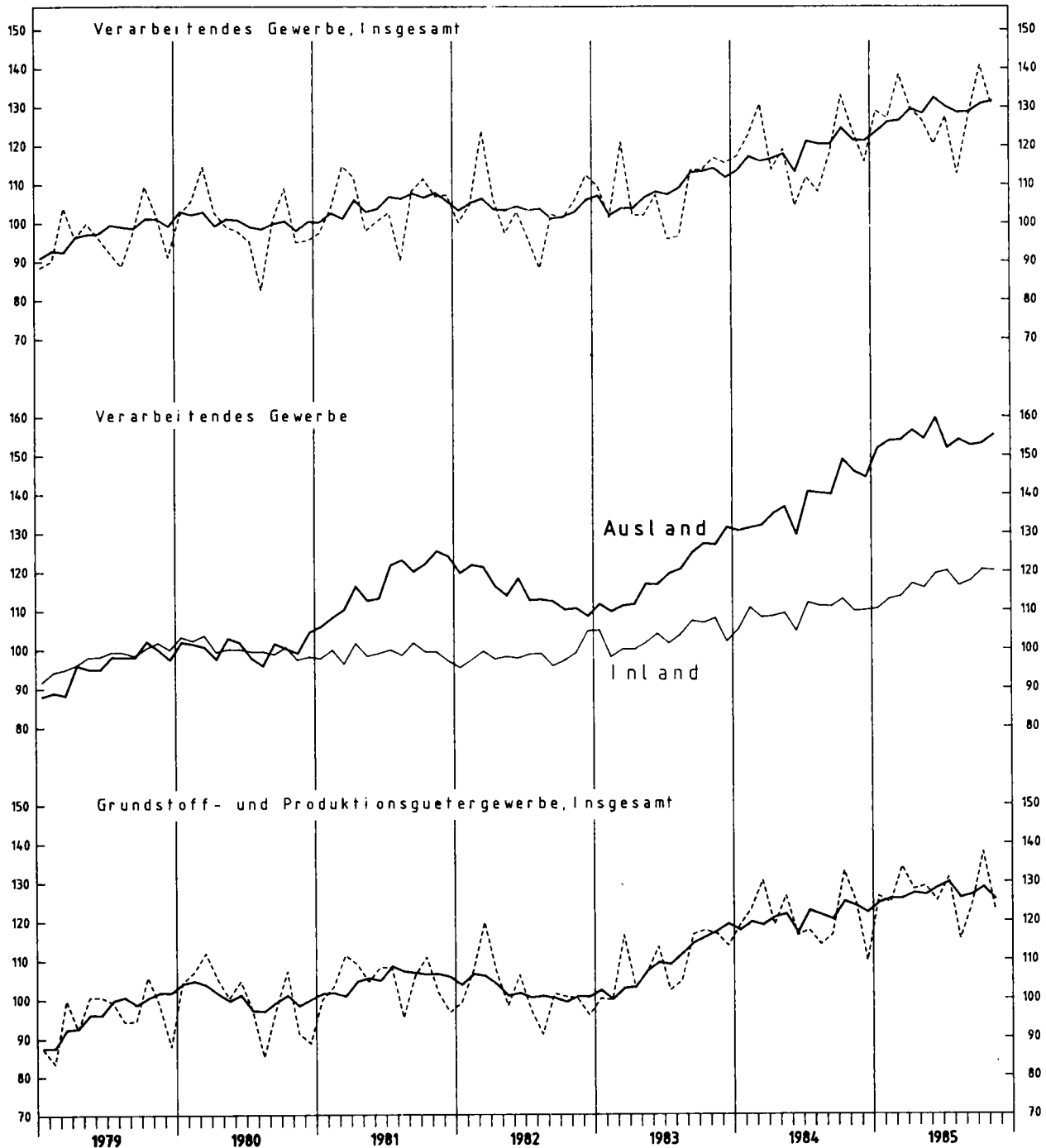
Im **B a u h a u p t g e w e r b e** unterschritten die Auftragseingänge im Oktober 1985 den vergleichbaren Vorjahreswert um 0,5 %. Gegenüber dem Vormonat ergab sich ein Rückgang um 13,9 %.

Die Auftragsbestände im dritten Quartal 1985 lagen wertmäßig um 5,1 % unter dem entsprechenden Vorjahresniveau und um 4,5 % unter dem Stand des zweiten Quartals 1985.

AUFTRAGSEINGANG IM VERARBEITENDEN GEWERBE

Wertindex 1980 = 100

----- Originalwerte
—— Kalender- und saisonbereinigte Werte

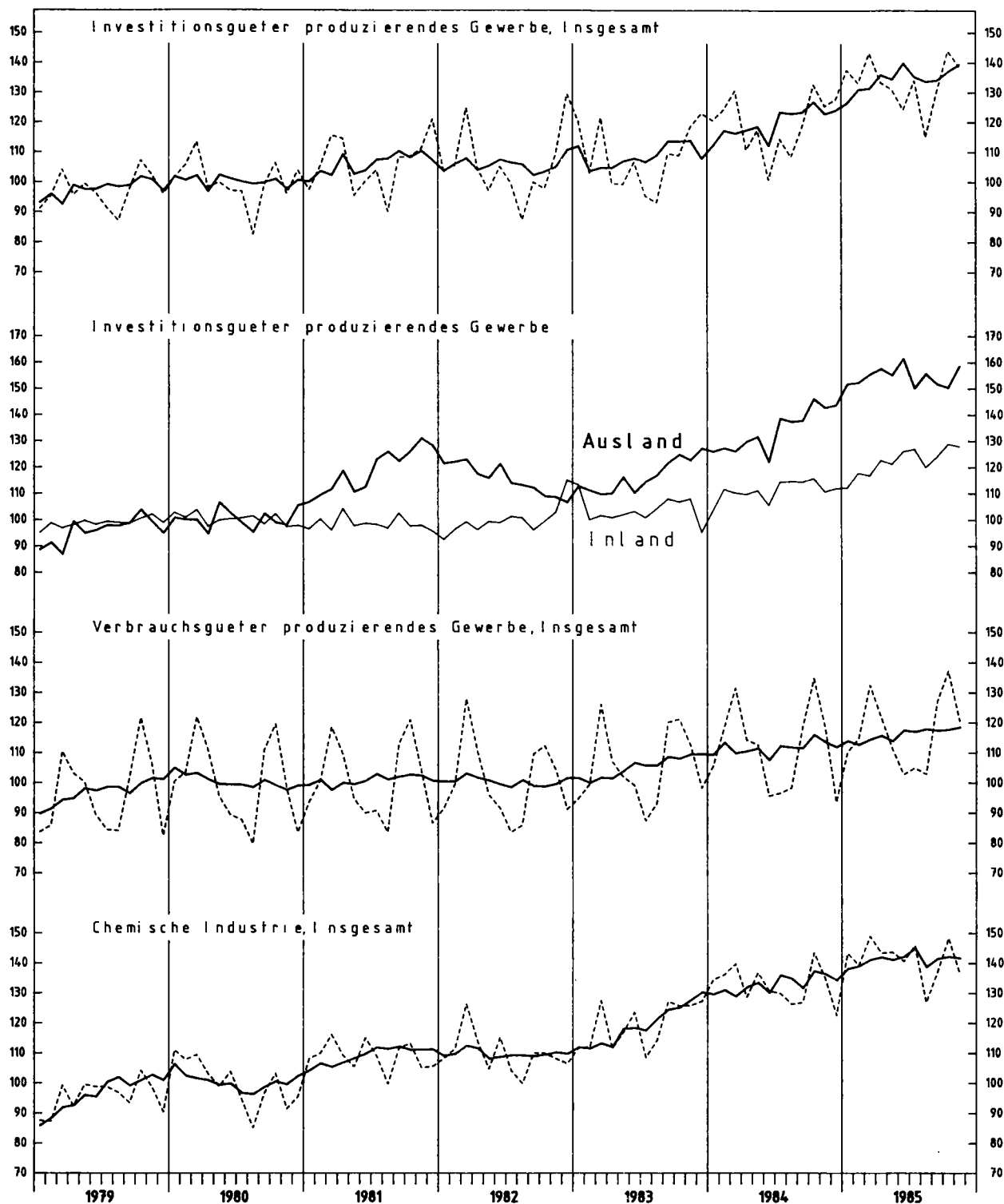


Stat Bundesamt 908.411

AUFTRAGSEINGANG IM VERARBEITENDEN GEWERBE

Wertindex 1980 = 100

----- Originalwerte
—— Kalender- und saisonbereinigte Werte

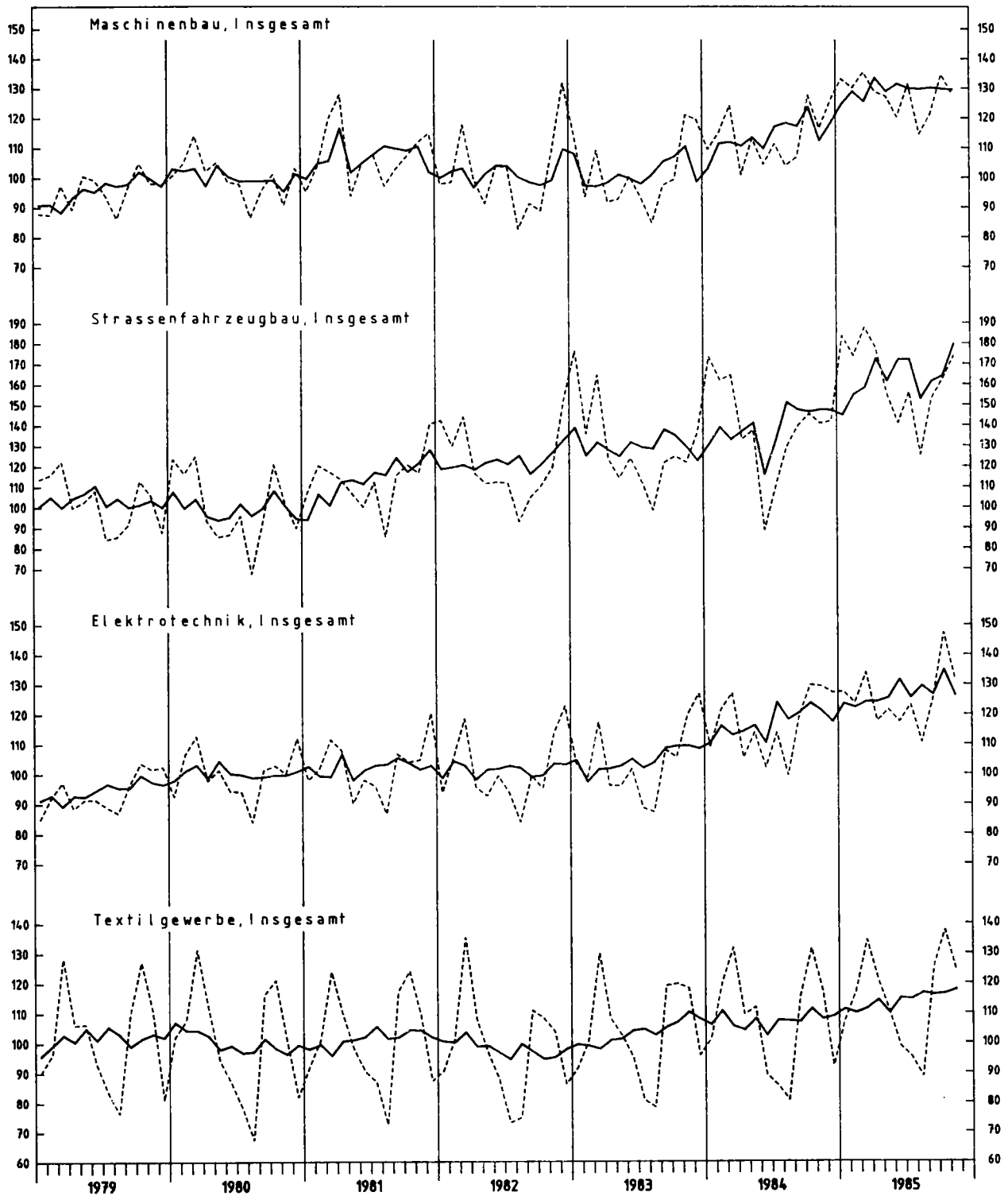


Stat. Bundesamt 908.412

AUFTRAGSEINGANG IM VERARBEITENDEN GEWERBE

Wertindex 1980 = 100

----- Originalwerte
—— Kalender- und saisonbereinigte Werte

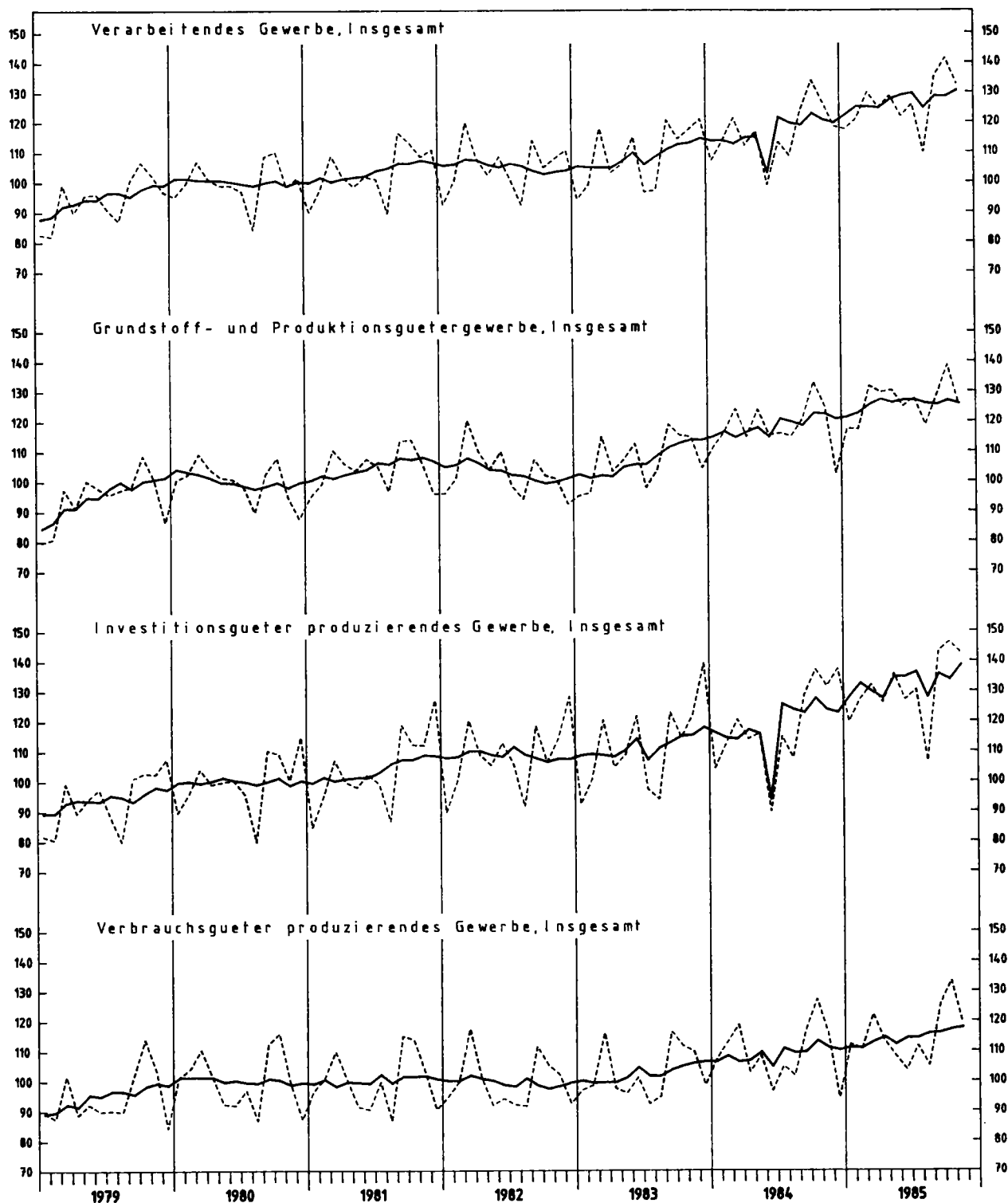


Stat. Bundesamt 908.413

UMSATZ IM VERARBEITENDEN GEWERBE

Wertindex 1980 = 100

----- Originalwerte
—— Kalender- und saisonbereinigte Werte



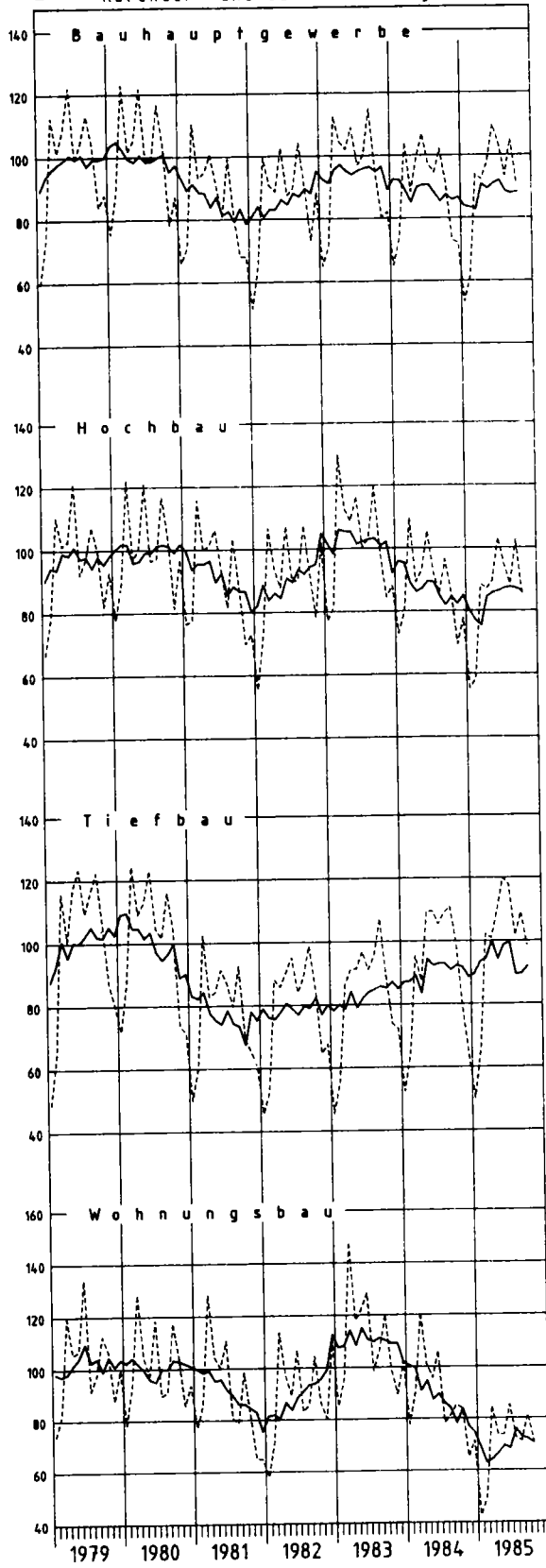
Stat. Bundesamt 908.414

BAUHAUPTGEWERBE

Wertindizes 1980 = 100

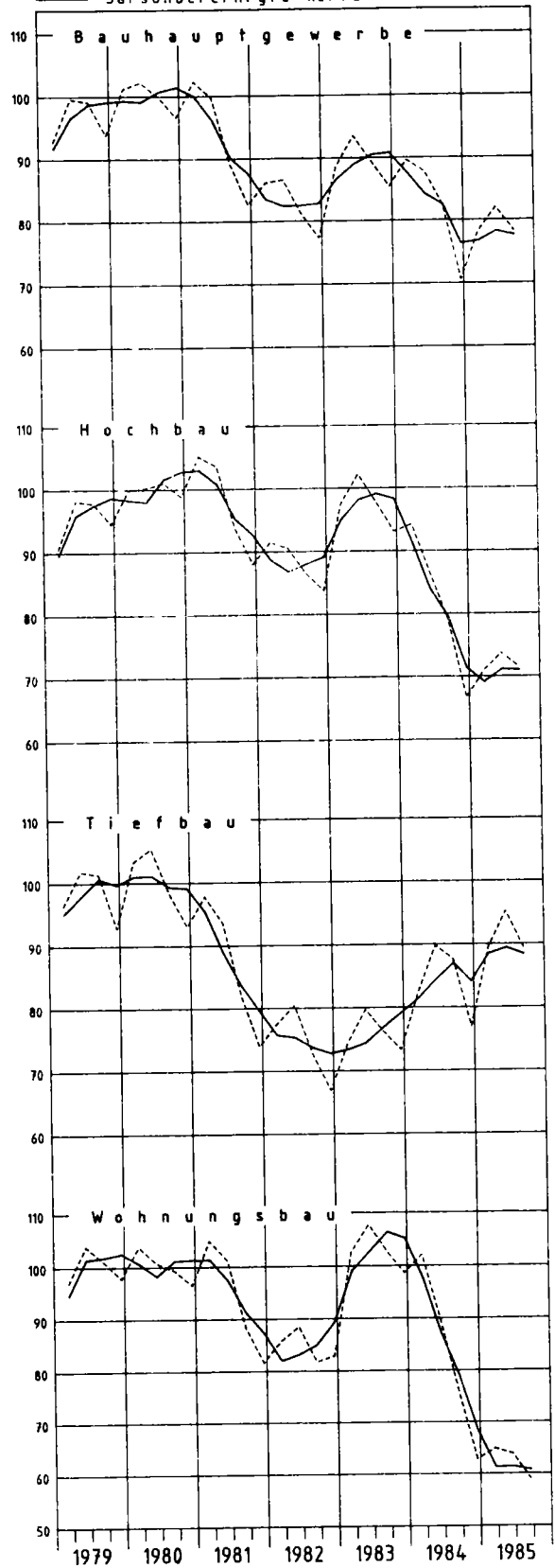
Auftragseingang

----- Originalwerte
—— Kalender- und saisonbereinigte Werte



Auftragsbestand

----- Originalwerte
—— Saisonbereinigte Werte



Stat. Bundesamt 908 415

VERARBEITENDEN GEWERBE

WERT 1980*100
INDEX

1984	1984	1984	1984	1985	1985	1985	1985	1985	1985	1985	1985	1985	1985	1985	1985	1985	1985	VERÄNDERUNG IN O/O GEGEN VORJAHRES-VDR- MONAT	SYPRO- NR.
SEP.	OKT.	NOV.	DEZ.	JAN.	FEB.	MAR.	APR.	MAI	JUNI	JULI	AUG.	SEP.	OKT.	NOV.					
153,9	174,4	180,7	218,9	168,9	194,3	232,2	190,4	161,8	164,2	175,4	153,9	184,7	164,1	212,4	+17,5	+29,4	50		
139,9	158,8	160,0	181,4	163,2	173,6	184,5	185,2	136,6	125,6	140,1	120,9	159,8	139,9	181,7	+13,6	+29,9			
171,8	194,2	207,0	266,6	176,0	220,5	292,9	197,0	194,0	213,4	220,5	195,9	216,4	195,0	251,6	+21,5	+29,0			
74,2	98,6	106,2	95,1	89,3	99,2	110,2	107,2	101,9	99,2	96,5	79,2	113,8	124,0	143,3	+34,9	+15,6	5060		
75,5	95,6	93,6	86,2	94,9	89,2	103,2	104,5	92,7	93,4	96,5	75,9	100,9	121,8	140,1	+49,7	+15,0			
72,8	101,7	119,4	104,4	83,4	109,5	117,5	140,1	111,6	105,4	96,5	82,6	127,3	126,3	146,7	+22,9	+16,2			
173,5	193,0	199,0	249,3	188,4	217,6	262,1	210,8	176,5	180,1	194,5	172,2	202,1	173,9	229,4	+15,3	+31,9	5080		
154,1	172,8	174,7	202,4	178,3	192,3	202,5	203,0	146,3	132,7	149,7	130,9	172,8	143,9	190,9	+9,3	+32,7			
199,5	220,1	231,6	312,1	201,9	251,6	342,0	221,3	217,1	243,7	255,3	227,6	241,3	214,2	281,0	+21,3	+31,2			
118,6	134,6	118,2	93,4	110,1	114,7	132,4	121,6	111,2	102,7	104,9	102,8	127,1	137,2	120,5	+1,9	-12,2			
112,3	126,6	111,2	88,7	103,1	106,6	123,1	114,0	104,2	94,9	98,6	97,0	116,3	127,2	112,5	+1,2	-11,6			
154,3	179,1	157,4	115,9	149,0	159,8	184,5	163,7	150,2	146,4	139,8	135,5	176,4	192,8	165,1	+4,9	-14,4			
108,8	133,8	112,9	78,9	116,9	106,0	126,7	107,0	101,7	98,5	104,5	94,9	103,6	130,4	112,2	-0,6	-14,0	51		
111,4	122,7	104,9	77,4	120,6	106,6	122,5	104,4	97,7	90,0	103,1	96,2	106,7	114,6	102,7	-2,1	-10,7			
104,1	154,4	127,6	81,8	110,1	104,8	134,4	111,6	108,7	114,2	106,8	92,6	98,0	159,6	129,8	+1,7	-18,7			
114,8	129,1	110,4	85,8	129,9	111,7	140,5	113,5	102,1	97,0	101,6	90,5	111,1	133,4	114,5	+3,7	-14,2	5110		
114,7	130,2	109,4	81,2	136,1	106,8	127,6	107,2	92,2	81,3	91,1	91,4	114,1	131,0	110,4	+0,9	-15,7			
114,9	127,6	111,8	92,1	121,4	118,4	158,2	122,2	+15,6	118,7	116,1	89,3	107,0	136,8	120,3	+7,6	-12,1			
106,7	118,4	122,1	108,3	123,9	113,1	115,5	110,8	114,8	111,6	112,8	102,6	108,4	127,1	119,4	-2,2	-6,1	52		
101,5	108,4	109,1	100,5	105,0	95,6	100,8	99,2	100,9	92,9	98,5	92,6	99,3	117,3	105,7	-3,1	-9,9			
126,6	155,7	170,9	137,3	194,6	178,8	170,8	153,8	166,8	181,3	166,8	139,9	142,3	163,7	170,7	-0,1	+4,3			
93,5	106,5	104,3	79,5	95,2	94,9	98,5	92,9	92,2	84,9	80,6	82,7	94,0	103,9	99,3	-4,8	-4,4	5421-24		
90,1	102,1	100,2	77,4	91,7	91,1	94,5	88,5	87,6	79,8	76,4	78,1	86,4	97,3	93,4	-6,8	-4,0			
122,6	143,8	139,7	97,7	124,8	127,1	132,0	130,4	131,5	128,1	117,2	121,7	140,5	159,5	149,4	+6,9	-6,3			
116,7	134,6	125,3	103,7	131,8	125,9	137,4	130,1	129,0	124,3	131,8	117,8	127,9	142,2	130,5	+4,2	-8,2	56		
110,0	126,8	118,7	97,1	123,0	117,6	127,0	120,5	119,8	115,4	124,5	108,0	117,2	132,7	122,8	+3,5	-7,5			
170,8	197,3	179,7	157,7	203,3	193,9	221,5	208,6	203,6	197,1	191,5	197,1	215,8	219,0	194,0	+8,0	-11,4			
110,9	128,5	121,7	95,8	126,5	124,2	133,0	126,4	126,2	122,5	129,8	113,3	122,6	138,2	126,8	+4,2	-8,2	5610		
107,1	124,0	116,6	91,6	120,7	118,7	126,9	122,2	119,8	116,2	123,7	105,8	115,4	132,4	121,1	+3,9	-8,5			
145,6	169,1	168,6	134,9	179,0	174,5	188,0	185,2	164,0	180,0	185,2	181,5	190,0	190,1	178,9	+6,1	-5,9			
114,7	126,4	125,8	117,3	115,7	107,1	120,6	116,5	112,7	111,8	118,4	108,8	118,7	132,7	126,5	+0,6	-4,7	57		
113,3	125,0	125,0	117,8	113,3	107,3	118,5	117,7	112,4	111,5	117,3	106,3	117,6	130,3	124,8	-0,2	-4,2			
135,3	145,3	136,1	110,8	149,4	104,4	150,2	100,2	116,3	117,2	134,4	145,1	133,6	167,5	150,9	+10,9	-9,9			
123,5	141,1	131,3	106,5	128,3	127,1	137,2	134,2	132,5	127,3	134,2	118,7	134,9	146,6	134,9	+2,7	-8,0	58		
116,9	133,2	123,1	98,8	117,7	117,7	127,1	124,3	123,2	116,8	125,9	112,4	126,3	136,8	125,0	+1,5	-6,6			
153,8	176,7	168,4	141,3	176,5	169,9	183,2	179,3	174,7	175,0	171,9	147,6	173,6	191,5	175,6	+6,7	-6,2			
168,1	187,0	175,9	140,4	141,4	156,9	171,7	151,2	155,7	148,4	166,7	132,8	160,9	172,5	190,7	+5,4	+10,6	61		
150,8	181,0	172,8	135,1	132,7	140,3	165,2	144,2	152,1	145,3	162,7	125,1	152,4	164,5	188,9	+9,3	+14,8			
229,5	208,6	186,8	159,1	172,1	216,2	194,7	175,9	165,6	159,4	181,2	160,3	191,2	201,3	196,9	+5,4	-2,2			
95,0	173,7	109,1	62,2	64,3	91,0	118,7	158,9	122,0	72,6	60,0	76,9	112,2	155,6	118,0	+8,2	-24,2	62		
92,1	167,1	103,6	60,3	61,6	72,7	112,3	143,9	112,7	65,3	53,8	69,1	106,6	143,4	107,2	+3,5	-25,2			
113,2	215,3	144,0	74,1	82,3	207,9	159,6	254,5	184,8	119,0	99,6	126,9	146,5	233,7	186,9	+29,8	-20,0			
97,5	203,5	110,5	56,2	49,3	90,8	129,5	192,0	133,0	65,6	45,4	73,4	120,8	176,4	124,7	+12,9	-29,3	6251		
96,6	196,4	105,5	55,4	47,3	68,6	125,8	173,3	122,0	58,5	40,1	64,9	116,8	163,0	112,3	+6,4	-31,1			
103,6	250,2	144,0	61,3	63,1	236,5	154,4	316,8	206,0	112,9	80,5	130,0	148,0	265,4	207,3	+44,0	-21,9			
115,6	131,6	117,4	92,2	107,4	117,1	134,4	121,0	110,6	98,9	95,2	88,7	125,8	137,7	124,2	+5,8	-9,8	63		
108,9	121,8	106,5	83,0	99,3	107,8	124,1	111,2	100,5	88,4	86,4	83,4	116,5	125,2	113,1	+6,2	-9,7			
142,3	170,2	160,6	128,9	139,5	153,9	175,4	159,7	150,7	140,8	130,0	109,8	162,6	186,8	168,3	+4,8	-9,9			
121,2	145,4	134,4	114,5	141,5	150,5	137,5	116,9	127,6	140,7	109,8	82,2	119,4	151,8	152,8	+13,7	+0,7	6312		
112,8	132,6	122,2	106,3	135,5	137,0	136,4	112,4	119,8	120,7	96,0	75,5	114,0	140,3	148,0	+21,1	+5,5			
159,5	203,7	190,1	151,9	169,1	211,8	142,6	137,6	162,8	231,6	158,7	112,9	143,9	204,1	174,5	-8,2	-14,5			
125,0	143,9	148,6	110,3	114,7	123,6	130,6	132,4	121,0	99,8	93,2	76,6	118,1	150,3	144,5	+2,8	-3,9	6332		
114,4	120,6	125,4	90,0	96,2	113,4	108,9	112,8	105,2	84,4	78,0	72,4	105,7	131,6	126,0	+0,5	-4,3			
149,7	196,5	202,9	158,0	158,0	147,4	181,7	178,4	158,1	135,8	129,0	86,4	147,2	194,0	167,8	-7,4	-3,2			
124,4	116,9	87,3	59,3	72,1	94,3	135,8	105,0	83,4	60,9	63,2	76,5	127,8	117,7	93,2	+6,8	-20,8	6370		
117,9	114,6	88,1	60,5	73,7	91,8	129,2	102,6	82,5	60,0	61,8	75,3	120,6	114,4	92,4	+4,9	-19,2			
171,0	133,1	81,9	50,4	60,7	111,9	183,4	121,8	90,1	67,0	72,8	84,9	179,2	141,4	98,9	+20,8	-30,1			
102,2	117,7	111,3	90,8	110,3	100,9	105,0	104,1	104,7	100,6	103,4	93,1	102,3	115,2	106,7	-4,1	-7,4	6380		
100,3	115,7	109,0	91,0	110,1	96,0	101,0	99,7	96,1	94,8	98,6	91,8	98,1	109,5	102,1	-6,3	-6,8			
111,5	127,1	121,8	89,8	111,5	124,1	123,5	125,3	136,1	128,6	125,2	99,1	122,3	142,3	128,1	+5,2	-10,0			
169,4	164,7	97,7	56,2	81,6	122,2	187,0	127,6	73,4	62,8	69,2	115,4	187,6	160,3	97,5	-0,2	-39,2	64		
151,5	148,5	90																	

SYPRO- NR.	WIRTSCHAFTSGLIEDERUNG		1982	1983	1984	VERÄNDERUNG IN O/O GEGEN VORJAHR	1984	1984	1985	1985	1985	VERÄNDERUNG IN O/O GEGEN VORJAHR - VOR- QUARTAL	
			DURCHSCHNITT				3. VJ	4. VJ	1. VJ	2. VJ	3. VJ		
	VERARBEITENDES GEWERBE 1)	INSGESAMT	93,9	96,4	102,5	+6,3	97,3	106,7	111,8	105,7	103,1	+6,0	-2,5
		INLAND	89,3	92,1	95,0	+3,1	90,6	96,9	100,1	96,2	90,8	+5,7	-0,4
		AUSLAND	103,9	105,8	118,5	+12,0	111,6	127,7	136,7	126,0	118,9	+6,5	-5,6
	GRUNDSTOFF- UND PRODUKTIONSQUETER- GEWERBE	INSGESAMT	91,5	98,1	104,3	+6,3	99,6	104,5	108,1	106,3	103,3	+3,7	-2,8
		INLAND	87,2	92,7	95,4	+2,9	92,6	95,0	94,8	96,8	96,5	+4,2	-0,3
		AUSLAND	100,8	109,6	123,2	+12,4	114,4	124,4	136,0	126,2	117,8	+3,0	-6,7
25	GEW. U. VERARB. V. STEINEN U. ERDEN	INSGESAMT	85,6	88,0	88,9	+1,0	102,4	86,2	84,4	92,5	99,6	-2,7	+7,7
		INLAND	84,2	87,1	87,3	+0,2	102,4	84,0	80,0	90,6	98,5	-3,8	+8,7
		AUSLAND	101,5	96,6	107,0	+5,5	102,5	110,3	103,0	114,5	112,2	+9,5	-2,0
2531	H. V. ZEMENT	INSGESAMT	82,8	81,3	78,0	-4,1	90,7	70,3	41,5	84,3	86,4	-2,5	+4,9
		INLAND	80,5	79,9	76,4	-4,4	89,6	68,4	39,6	82,0	87,1	-2,8	+4,9
		AUSLAND	134,6	112,9	111,3	-1,2	113,0	111,3	83,2	110,4	116,8	+2,6	+3,0
2541	ZIEGEL	INSGESAMT	87,8	93,4	89,2	-4,5	106,1	73,8	45,3	89,6	94,3	-11,1	+5,2
		INLAND	86,0	93,5	87,3	-6,6	106,5	70,2	39,3	85,3	91,7	-13,9	+7,1
		AUSLAND	100,5	93,0	104,1	+11,9	103,8	100,0	88,9	118,6	112,7	+8,6	-4,7
2711-15	HOCHOFEN-, STAHL-U. WARMWALZWERKE, H. V. STAHLROHREN	INSGESAMT	75,8	81,3	89,7	+10,3	79,8	92,3	99,6	87,1	85,2	+6,8	-2,2
		INLAND	73,2	81,0	85,3	+5,3	75,2	88,1	93,2	85,6	83,0	+10,4	-3,0
		AUSLAND	79,6	81,6	96,2	+17,9	86,3	98,2	108,7	89,0	86,4	+2,4	-0,7
2711	HOCHOFEN-, STAHL-U. WARMWALZWERKE (OH. STAHLROHRE)	INSGESAMT	76,0	81,8	86,4	+6,1	81,1	89,5	98,0	88,7	86,5	+6,7	-2,5
		INLAND	73,7	80,6	86,0	+6,7	75,8	85,5	93,9	85,9	82,3	+9,9	-3,0
		AUSLAND	80,0	83,7	92,4	+10,4	90,2	89,1	104,6	93,4	92,2	+2,2	-1,3
2850	NE-METALLHALBZEUGWERKE	INSGESAMT	92,7	100,4	98,5	-1,9	87,6	97,0	106,0	102,6	99,1	+13,1	-3,4
		INLAND	85,1	93,3	88,2	-5,5	80,0	86,1	94,3	89,4	90,4	+13,0	+1,1
		AUSLAND	110,3	117,2	122,9	+4,9	105,5	122,5	133,6	133,3	119,4	+13,2	-10,4
2910	EISEN-, STAHL-U. TEMPERGLIESSEREI	INSGESAMT	86,9	84,0	86,4	+2,9	84,2	90,6	97,1	90,8	90,5	+7,5	-0,3
		INLAND	82,8	79,5	79,9	+0,5	78,4	83,0	88,2	85,3	86,0	+9,7	+0,8
		AUSLAND	109,0	108,4	121,5	+12,1	116,0	131,6	145,8	120,8	114,7	-1,1	-5,0
3011-15	ZIEHEREIEN UND KALT- WALZWERKE	INSGESAMT	85,5	91,3	96,4	+5,6	88,1	93,6	98,4	93,9	90,0	+2,2	-4,2
		INLAND	83,8	91,4	92,9	+1,6	85,7	88,8	95,0	90,1	87,9	+2,6	-2,4
		AUSLAND	90,1	91,0	105,7	+16,2	94,8	106,6	107,6	104,4	96,3	+1,6	-7,8
40	CHEMISCHE INDUSTRIE	INSGESAMT	96,1	106,0	113,5	+7,1	109,0	113,5	120,7	117,9	112,5	+3,2	-4,6
		INLAND	92,3	97,9	101,8	+4,0	99,0	101,0	104,7	104,8	103,1	+4,1	-1,6
		AUSLAND	107,7	119,5	132,9	+15,2	125,5	137,2	147,1	139,7	126,1	+2,1	-8,3
4090	H. V. CHEMIEFASERN	INSGESAMT	96,5	105,3	110,1	+6,6	94,0	118,0	119,4	117,1	103,6	+10,2	-11,5
		INLAND	92,6	102,7	102,4	+0,3	89,1	106,6	116,6	111,0	99,2	+11,3	-10,6
		AUSLAND	99,2	106,9	115,0	+5,8	94,9	125,7	121,1	120,8	106,2	+9,6	-12,1
53	HOLZBEARBEITUNG	INSGESAMT	86,8	93,3	96,6	+6,7	94,1	97,7	87,1	97,6	96,6	+1,4	-1,0
		INLAND	85,5	92,7	94,5	+1,8	94,0	94,3	82,5	92,6	92,5	-1,6	-0,1
		AUSLAND	98,0	98,5	114,8	+16,5	105,0	125,0	123,9	136,0	130,2	+24,0	-5,7
55	ZELLSTOFF-, HOLZSCHLIFF- PAPIER-U. PAPPBEZUGUNG	INSGESAMT	102,9	117,3	128,6	+9,6	114,6	124,3	133,9	118,5	111,5	+2,7	-5,9
		INLAND	96,3	106,6	112,3	+5,3	101,0	108,9	114,5	101,5	97,0	+4,0	-4,4
		AUSLAND	120,3	144,8	170,5	+17,7	150,0	164,0	183,6	162,7	149,2	-0,5	-8,3
59	GUMMIVERARBEITUNG	INSGESAMT	94,0	95,0	96,9	+2,0	94,7	99,6	105,8	100,7	101,5	+7,2	+0,8
		INLAND	92,7	93,2	93,1	-0,1	90,3	96,9	101,1	95,6	97,7	+8,2	+2,2
		AUSLAND	98,5	100,6	109,9	+6,9	109,1	108,7	121,9	117,9	114,7	+4,9	-2,7
	INVESTITIONSGUETER PRODUZIERENDES GEWERBE	INSGESAMT	95,9	96,0	100,3	+4,0	98,2	110,4	117,5	109,2	106,2	+6,1	-2,7
		INLAND	90,8	91,9	96,1	+4,6	91,1	95,4	105,5	99,3	98,7	+6,2	-0,6
		AUSLAND	104,6	102,8	115,1	+12,0	109,9	126,9	136,6	125,4	116,4	+7,7	-5,6
3021-25	STAHLVERFORMUNG, OBERFLÄCHENVEREDLUNG HAERTUNG	INSGESAMT	88,6	90,4	98,1	+6,5	91,4	89,5	107,0	102,3	101,1	+10,6	-1,2
		INLAND	87,6	85,1	91,9	+3,1	87,2	81,7	101,2	97,2	96,4	+12,8	+1,2
		AUSLAND	93,9	97,9	121,7	+24,3	115,5	126,8	139,4	130,1	116,2	+0,6	-10,7
31	STAHL-U. LEICHTMETALLBAU SCHIENENFAHRZEUGBAU	INSGESAMT	92,9	83,7	82,9	-1,0	88,5	91,4	65,7	93,6	90,5	+2,3	-3,3
		INLAND	88,5	79,5	81,9	+3,0	82,7	87,7	67,9	90,7	92,1	+11,4	+1,5
		AUSLAND	112,2	101,8	87,2	-14,3	113,1	107,1	56,3	105,5	83,6	-26,1	-20,8
3111	H. V. STAHL-U. L. METALLKON- STRUKT. (OH. GRUBENAUSB. -)	INSGESAMT	89,4	79,9	82,7	-3,5	86,5	86,9	73,1	90,1	88,3	+2,1	-2,0
		INLAND	80,9	78,3	82,4	+5,2	88,0	87,2	74,2	87,2	90,9	+3,3	+4,2
		AUSLAND	163,6	93,3	85,6	-6,3	73,6	84,1	64,3	113,6	67,4	-8,7	-40,7
32	MASCHINENBAU	INSGESAMT	91,1	88,4	96,0	+8,6	90,8	103,9	110,6	103,0	100,2	+10,4	-2,7
		INLAND	91,8	87,5	90,9	+2,9	86,1	93,8	98,6	94,4	90,1	+8,8	+1,8
		AUSLAND	91,3	89,4	102,5	+4,7	93,9	116,3	125,2	113,5	105,2	+12,0	-7,3
33	STRASSENFAHRZEUGBAU	INSGESAMT	109,5	114,5	114,5	+3,5	107,6	120,0	152,3	130,6	116,6	+10,4	-9,0
		INLAND	104,3	109,0	100,9	-7,0	95,5	95,0	142,1	116,0	101,5	+6,3	-12,9
		AUSLAND	114,0	120,2	130,3	+9,7	119,8	147,4	162,6	147,8	136,1	+13,6	-6,0
3311	H. V. KRAFTWAGEN U. -MOTOREN	INSGESAMT	111,0	117,6	121,6	+3,4	110,4	121,2	151,5	133,7	122,2	+10,7	-6,6
		INLAND	95,9	112,9	110,2	-2,4	96,2	96,6	147,9	118,5	104,4	+6,3	-11,9
		AUSLAND	124,8	122,1	130,4	+6,4	121,8	148,1	166,3	147,8	136,7	+13,9	-6,2
3312	H. V. PERSONENKRAFTWAGEN U. AE. (EINSCHL. MOTOREN)	INSGESAMT	122,0	139,4	141,1	+5,5	136,6	153,5	202,4	170,2	156,1	+14,1	-6,3
		INLAND	110,7	132,8	129,8	-2,3	120,6	119,9	194,8	151,6	134,6	+11,6	-11,3
		AUSLAND	131,4	145,0	161,9	+11,7	150,5	162,3	208,9	185,9	174,2	+15,7	-6,3

1) AUSGEWÄHLTE WIRTSCHAFTSZWEIGE (OHNE NAHRUNGS- UND GENUSSMITTELGEWERBE)

VERARBEITENDEN GEWERBE

WERT 1980=100
INDEX

1984	1984	1984	1984	1985	1985	1985	1985	1985	1985	1985	1985	1985	1985	1985	1985	1985	1985	VERÄNDERUNG IN O/O GEGEN VORJAHRES-VOR- MONAT	SYMPRO- NR.
SEP.	OKT.	NOV.	DEZ.	JAN.	FEB.	MAR.	APR.	MAI	JUNI	JULI	AUG.	SEP.	OKT.	NOV.					
101,6	114,3	106,3	99,4	110,1	108,1	117,3	109,3	106,6	101,3	107,1	94,8	107,5	118,4	110,1			+3,6	-7,0	
95,1	104,7	97,2	88,7	97,6	96,8	106,0	99,5	96,3	92,7	99,6	87,4	100,3	110,4	100,8			+3,7	-8,7	
115,3	134,8	126,1	122,3	136,7	132,1	141,4	130,2	128,3	119,5	123,4	110,7	122,7	135,8	129,9			+3,0	-4,3	
99,8	113,5	106,7	93,4	106,9	105,1	112,4	107,0	107,6	104,4	109,5	96,4	103,9	115,9	104,1			-2,4	-10,2	
93,6	105,7	96,8	82,5	92,8	91,4	100,2	97,1	97,9	95,5	101,9	90,3	97,2	107,4	96,0			-0,8	-10,6	
112,8	129,7	127,1	116,3	136,7	133,5	137,9	127,8	127,8	123,1	125,6	109,4	118,4	134,2	121,5			-4,4	-9,5	
100,1	107,1	88,2	63,3	42,4	46,4	74,5	88,4	96,7	92,3	104,8	94,0	100,0	103,0	78,0			-11,6	-24,3	25
99,7	105,3	86,8	59,8	36,8	42,3	71,0	86,4	94,3	91,0	103,6	93,8	96,2	102,4	76,1			-12,3	-25,7	
104,4	126,6	103,3	101,0	105,3	91,3	112,3	111,6	124,3	107,6	119,1	97,7	119,9	108,6	99,1			-4,1	-8,7	
88,2	93,0	69,8	48,2	24,8	32,3	67,5	83,8	88,1	81,1	91,7	84,7	88,9	90,3	63,2			-9,5	-30,0	2531
86,4	91,0	66,0	46,1	22,5	30,8	65,5	82,7	86,8	79,4	90,9	83,1	87,4	86,9	61,5			-9,6	-30,8	
126,4	135,9	105,5	92,6	73,4	66,1	110,2	107,6	114,9	117,6	108,7	119,4	122,4	121,6	59,0			-6,2	-18,6	
98,6	96,9	77,9	46,7	34,8	37,9	63,2	84,7	95,1	88,9	100,0	90,0	93,0	96,6	66,6			-14,5	-31,1	2541
97,5	92,3	73,6	43,8	28,2	32,7	57,1	79,9	91,4	85,5	96,2	88,3	90,7	92,4	62,9			-14,5	-32,7	
106,4	122,9	109,1	68,0	82,6	76,1	108,0	119,6	122,3	113,0	127,0	102,2	108,9	120,4	93,5			-14,3	-22,2	
80,7	94,9	94,9	87,0	100,1	99,6	99,0	88,4	87,0	85,8	89,9	82,2	83,4	100,8	83,4			-12,1	-17,3	2711-15
79,5	93,6	88,5	82,1	91,5	93,1	95,1	89,7	86,9	80,1	86,9	79,0	84,1	96,2	88,1			-0,5	-6,4	
82,2	96,4	104,1	94,1	112,3	109,2	104,6	86,0	86,9	94,2	94,2	88,5	82,4	108,1	76,1			-26,9	-29,6	
83,0	98,6	89,6	80,2	93,4	99,4	101,1	89,8	90,1	86,3	91,5	80,5	87,5	96,8	87,8			-2,0	-9,3	2711
80,8	95,9	89,4	83,1	91,8	94,4	95,6	90,1	87,2	80,5	86,9	78,5	84,5	96,1	89,5			+0,1	-6,9	
86,6	102,8	89,6	74,9	95,7	107,7	110,4	88,7	95,0	86,6	99,8	84,1	92,8	96,0	84,6			-5,6	-13,7	
80,3	106,9	100,3	83,7	112,0	100,2	105,8	95,3	105,7	102,7	104,1	92,5	100,6	117,4	105,7			+5,4	-10,0	2850
74,1	94,8	88,4	75,1	98,5	89,7	94,6	87,9	92,6	87,6	95,1	85,0	91,2	104,2	91,1			+3,1	-12,6	
95,0	135,3	128,4	103,9	144,0	124,9	131,9	125,9	136,0	138,1	125,3	110,2	122,7	148,7	140,3			+9,3	-5,6	
91,2	99,7	96,1	76,1	93,3	95,9	102,2	91,7	94,5	86,3	96,6	80,8	94,0	103,3	97,7			+1,7	-5,4	2910
85,6	93,7	86,6	68,7	82,6	88,8	93,2	87,5	86,9	81,6	89,6	79,3	89,1	95,9	87,9			+1,5	-8,3	
121,8	131,6	147,7	115,6	150,9	135,0	151,4	114,5	135,5	112,4	134,5	86,8	120,8	143,7	151,3			+2,4	+5,3	
90,6	103,0	96,1	81,7	94,9	95,9	104,4	95,9	97,9	87,8	91,4	87,4	91,3	101,7	93,0			-3,2	-8,6	3011-15
88,6	100,2	88,8	77,5	88,9	94,4	101,7	92,1	93,8	84,3	87,5	87,0	89,1	99,8	88,3			-0,6	-11,5	
95,8	110,6	116,1	93,2	111,0	99,8	112,0	106,2	109,3	97,6	102,4	88,5	98,0	106,7	106,3			-8,4	-0,4	
108,1	121,9	114,6	104,0	120,7	116,8	124,6	118,9	118,8	116,1	120,2	104,4	113,0	123,1	114,0			-0,5	-7,4	40
98,1	110,4	102,4	90,2	105,8	100,2	108,2	103,7	104,6	106,1	110,3	96,2	102,9	112,1	101,6			-0,6	-9,2	
124,3	140,8	134,9	126,8	145,5	144,3	151,5	144,0	142,2	132,8	136,3	118,2	125,7	141,4	134,3			-0,4	-5,0	
99,7	129,4	114,8	110,6	121,3	113,5	123,5	117,3	119,1	114,8	104,4	89,9	116,4	129,4	121,1			+5,5	-6,4	4090
101,2	124,2	105,4	90,2	125,7	109,1	115,0	114,1	115,7	103,2	100,1	85,4	112,2	125,7	115,9			+10,0	-7,8	
98,6	132,6	120,6	123,2	118,5	116,1	128,6	119,2	121,0	122,2	107,0	92,6	119,0	131,8	124,4			+3,2	-5,6	
102,1	110,6	101,5	81,1	79,7	85,1	96,4	96,7	96,9	95,6	97,7	88,9	103,3	111,4	99,1			-2,4	-11,0	53
100,0	106,8	96,7	77,4	75,2	80,1	92,2	93,9	94,1	89,8	93,8	85,6	98,1	105,8	92,9			-5,9	-12,2	
118,1	141,1	122,7	111,3	116,2	125,3	130,2	133,5	137,6	142,8	129,2	116,0	145,5	156,6	149,5			+21,8	-4,5	
116,6	134,7	128,4	109,6	136,5	135,4	129,8	122,4	121,0	112,0	120,2	100,2	114,0	133,1	124,2			-3,3	-6,7	55
100,9	121,9	112,1	92,8	115,9	116,8	110,9	106,3	106,2	91,9	105,1	87,4	98,6	116,3	109,8			2,1	-5,6	
157,2	167,7	170,4	153,8	189,0	183,2	178,5	164,3	159,7	164,1	159,7	133,4	154,4	177,6	162,5			-4,6	-8,5	
103,2	114,3	103,1	81,4	100,3	101,8	115,3	104,6	97,9	99,5	106,8	92,5	105,2	125,6	117,4			+13,9	-6,5	59
101,8	111,4	100,8	78,5	95,6	95,3	112,3	98,9	92,2	95,8	100,9	91,1	101,0	121,0	115,3			+14,4	-4,7	
108,2	124,0	110,9	91,2	116,3	124,0	125,4	123,9	117,7	112,0	127,1	97,6	119,3	141,4	124,4			+12,2	-12,0	
102,1	114,0	107,7	109,6	117,4	113,4	121,7	112,7	110,4	104,5	112,6	96,6	109,4	120,7	116,3			+8,0	-3,6	
94,8	101,8	97,8	98,6	105,0	102,9	109,9	102,0	99,1	96,8	106,0	87,9	102,3	113,4	106,6			+9,0	-6,0	
114,0	134,4	124,0	128,2	138,1	130,8	141,0	130,1	128,8	117,2	123,4	110,8	121,1	132,7	132,6			+6,9	-0,1	
92,1	110,5	104,8	83,1	105,2	107,1	108,7	103,3	103,0	100,5	108,8	92,7	101,9	116,6	107,2			+2,3	-8,1	3021-25
88,2	104,5	99,6	80,0	97,7	101,5	104,5	98,0	97,5	96,2	106,1	91,2	98,0	111,1	102,2			+2,6	-8,0	
114,4	144,1	134,8	101,4	147,4	138,7	132,0	132,3	133,8	124,3	124,1	101,3	123,1	147,9	135,4			+0,4	-8,5	
95,0	107,0	81,6	85,6	72,0	58,5	66,6	85,1	100,5	95,1	108,5	73,4	89,5	83,0	96,8			+16,6	+16,6	31
86,2	87,6	83,8	91,7	73,6	60,6	69,5	79,4	91,7	101,1	109,0	76,1	91,1	90,4	88,8			+6,0	-1,8	
132,5	188,8	72,2	60,2	65,1	49,3	54,6	108,8	137,8	69,9	106,6	6,4	82,9	51,8	130,6			+81,2	+152,5	
82,7	101,0	91,1	66,6	71,9	70,3	77,2	87,2	85,5	97,6	87,7	81,3	96,0	86,4	81,9			-10,1	-5,2	3111
81,8	99,8	91,7	70,1	71,8	72,1	78,8	87,5	81,6	92,6	90,8	82,5	99,3	87,7	80,3			-12,4	-8,4	
89,0	110,3	86,5	55,6	72,6	56,0	64,2	84,5	117,3	139,0	62,2	71,3	68,6	75,4	94,5			+9,2	+25,3	
90,2	107,6	98,1	105,9	111,1	108,2	112,4	106,0	104,4	98,6	107,6	93,7	99,3	109,9	104,2			+6,2	-5,2	32
84,3	96,0	92,1	93,2	96,0	95,8	104,0	96,1	94,8	92,4	104,5	87,7	96,0	105,0	99,8			+8,4	-5,0	
97,5	121,9	105,4	121,5	129,5	123,5	122,6	118,1	116,2	106,3	111,3	101,0	103,3	115,9	109,5			+3,9	-5,5	
118,2	122,4	118,4	119,4	154,2	145,8	156,9	147,3	126,1	116,3	128,2	102,9	125,2	133,0	142,1			+20,0	+6,8	33
107,2	94,5	90,8	100,6	142,0	138,5	145,7	134,2	112,3	103,0	111,1	83,3	110,1	129,9	124,1			+36,7	-4,5	
129,1	150,7	146,7	138,8	166,5	153,2	168,0	160,8	144,1	128,5	145,5	122,3	140,5	136,0	160,4			+9,3	+17,9	
121,8	124,9	121,3	123,3	159,9	150,9	161,6	151,2	131,4	118,4	131,5	106,1	129,0	136,1	146,5			+20,8	+7,6	3311
111,0	94,9	91,3	103,7	148,3	144,4	151,0	136,9	114,5	104,0	113,6	86,0	113,6	134,3	128,4			+40,6	-4,4	
131,9	153,1	149,5	141,8	170,6	157,0	171,4	164,6	147,2											

SYPRO- NR.	WIRTSCHAFTSGLIEDERUNG		1982	1983	1984	VERÄNDERUNG IN O/O GEGEN VORJAHR	1984	1984	1985	1985	1985	VERÄNDERUNG IN O/O GEGEN VORJAHRES-VOR- QUARTAL	
			DURCHSCHNITT	3.VJ	4.VJ		1.VJ	2.VJ	3.VJ				
3313	H. V. LASTKRAFTWAGEN U. AE. (EINSCHL. MOTOREN)	INSGESAMT	90,7	77,6	74,9	-3,5	62,2	67,5	75,2	66,5	60,2	-3,2	-9,5
		INLAND	71,9	80,6	78,6	2,5	62,2	59,0	73,0	64,9	56,0	-10,0	-13,7
		AUSLAND	110,9	74,4	71,0	-4,6	62,1	76,9	77,6	68,3	64,9	+4,5	-5,0
34	SCHIFFBAU	INSGESAMT	104,3	79,4	92,7	+16,8	136,1	89,6	103,3	109,2	135,0	-0,8	+23,6
		INLAND	125,3	71,5	99,9	+39,7	108,0	99,8	125,3	100,7	148,2	+37,2	+47,2
		AUSLAND	83,9	87,3	85,8	-1,7	163,2	79,8	82,0	116,9	122,3	-25,1	+4,6
36	ELEKTROTECHNIK	INSGESAMT	94,1	94,3	104,0	+10,3	98,7	114,5	113,1	104,2	104,9	+6,3	+0,7
		INLAND	90,0	91,8	98,8	+7,6	93,5	106,0	104,4	97,5	100,4	+7,4	+3,0
		AUSLAND	103,2	99,8	115,6	+15,7	110,4	128,7	132,6	118,9	114,8	+4,0	-3,4
3711-60	FEINMECHANIK OPTIK	INSGESAMT	91,8	90,6	98,2	+8,4	91,3	110,1	106,6	100,7	98,8	+8,2	-1,9
		INLAND	86,4	85,3	91,2	+6,9	84,3	103,9	95,4	92,1	92,2	+9,4	+0,1
		AUSLAND	98,7	101,4	112,1	+10,6	105,2	122,4	128,8	117,7	111,7	+6,2	-5,1
38	H. V. EBM-WAREN	INSGESAMT	89,5	92,8	97,1	+4,6	92,5	98,6	99,2	98,2	96,6	+4,4	-1,6
		INLAND	86,1	89,7	92,3	+2,9	89,0	92,7	91,7	92,3	92,4	+3,8	+0,1
		AUSLAND	101,8	103,9	113,7	+9,4	105,0	119,6	125,6	118,9	111,1	+5,8	-6,6
3830	H. V. HEIZ- U. KOCHGERÄTEN	INSGESAMT	83,1	91,1	101,1	+11,0	98,7	108,2	105,8	96,2	107,7	+9,1	+12,0
		INLAND	78,2	86,5	95,1	+9,9	94,6	99,9	93,4	84,9	97,1	+2,4	+14,4
		AUSLAND	94,7	102,3	115,7	+13,1	108,2	128,4	136,0	124,0	133,4	+23,3	+7,6
3850	H. V. SCHLOSSERN BESCHLÄGEN	INSGESAMT	87,3	94,7	94,4	+0,2	90,6	92,8	93,2	89,6	90,9	+0,3	+1,5
		INLAND	85,0	91,3	89,9	-1,5	88,0	87,4	87,6	83,4	86,4	-1,8	+3,6
		AUSLAND	97,4	100,9	113,2	+5,5	101,6	115,2	116,3	115,4	109,3	+7,6	-5,3
50	H. V. BUEROMASCHINEN ADV- GERÄTEN U. -EINR.	INSGESAMT	110,7	127,5	154,6	+21,3	149,7	187,1	191,7	166,5	167,5	+11,9	+0,6
		INLAND	95,6	106,8	132,0	+23,6	119,5	162,0	167,6	144,0	136,0	+13,8	-5,6
		AUSLAND	130,5	154,7	183,8	+18,8	188,9	219,3	222,2	195,4	207,9	+10,1	+6,4
5060	H. V. BUEROMASCHINEN	INSGESAMT	82,1	92,6	82,3	-11,3	64,1	93,9	92,6	95,1	89,7	+39,9	-5,7
		INLAND	76,9	90,8	78,2	-13,9	63,6	84,7	87,7	88,9	84,5	+32,9	-4,9
		AUSLAND	87,7	94,7	86,4	-8,8	64,4	103,4	97,6	101,5	95,2	+47,8	-6,2
5080	H. V. ADV-GERÄTEN U. -EINRICHTUNGEN	INSGESAMT	118,3	136,8	173,6	+26,9	172,4	211,6	217,4	185,4	188,0	+9,0	+1,4
		INLAND	99,5	110,5	144,7	+31,0	132,7	180,4	186,7	157,0	148,2	+11,7	-5,6
		AUSLAND	144,7	174,2	213,2	+22,4	226,6	253,9	258,4	223,7	242,7	+7,1	+8,5
	VERBRAUCHSGÜTER PRODUZIERENDES GEWERBE	INSGESAMT	92,1	94,8	97,4	+2,7	90,8	99,7	102,2	95,2	94,5	+4,1	-0,7
		INLAND	88,9	91,6	92,3	+0,8	86,6	94,1	95,3	88,9	88,8	+2,5	-0,1
		AUSLAND	109,9	112,5	125,7	+11,3	14,2	130,9	140,2	129,7	126,5	+10,8	-2,5
51	FEINKERAMIK	INSGESAMT	87,2	86,8	91,3	+5,2	84,5	91,7	98,0	84,9	83,1	-1,7	-2,1
		INLAND	85,2	88,7	91,1	+2,7	87,5	86,1	98,5	81,0	84,2	-3,8	+4,0
		AUSLAND	94,1	83,4	91,6	+5,8	79,1	101,7	97,0	91,8	80,9	+2,3	-11,9
5110	H. V. PORZELLAN	INSGESAMT	85,4	85,2	87,5	+2,7	80,4	86,4	100,6	79,8	76,6	-4,7	-4,0
		INLAND	82,0	84,9	84,0	-1,1	78,5	85,0	97,4	71,2	74,6	-5,0	+4,8
		AUSLAND	90,4	85,8	92,2	+7,5	83,1	88,3	105,0	91,7	79,6	-4,2	-13,2
52	H. U. VERARB. V. GLAS	INSGESAMT	89,7	97,2	99,6	+2,5	91,7	105,2	105,9	101,3	97,1	+5,9	-4,1
		INLAND	86,2	92,7	91,6	-1,2	86,5	97,4	92,2	89,7	85,0	+2,9	-0,8
		AUSLAND	102,1	112,9	127,5	+12,9	110,0	132,1	153,3	140,6	124,5	+13,2	-11,5
5421-24	H. V. HOLZMOBELN, POLSTERMOBELN	INSGESAMT	81,8	80,5	79,8	-0,9	73,5	80,6	79,3	73,4	69,5	-5,4	-5,3
		INLAND	80,1	78,7	77,0	-2,2	70,7	77,5	76,0	69,5	65,4	-7,5	-5,9
		AUSLAND	94,0	95,8	104,2	+8,5	98,1	107,5	107,4	107,6	104,0	+6,0	-3,3
56	PAPIER- U. PAPPE- VERARBEITUNG	INSGESAMT	98,2	101,3	103,2	+1,9	99,2	101,4	109,3	105,8	104,4	+5,2	-1,3
		INLAND	93,0	95,9	97,2	+1,4	93,5	95,6	101,7	98,2	96,8	+3,5	-1,4
		AUSLAND	130,0	144,5	151,8	+5,1	146,0	145,4	174,9	167,6	165,9	+13,6	-1,0
57	DRUCKEREI VERVIEL- FAELTIGUNG	INSGESAMT	94,1	94,1	98,9	+5,1	95,7	107,0	96,7	96,2	97,3	+1,7	+1,1
		INLAND	94,4	95,2	99,0	+4,0	95,5	106,8	97,7	96,6	96,2	+0,7	-0,4
		AUSLAND	95,1	80,1	97,8	+22,1	98,5	108,9	112,2	91,8	112,7	+14,4	+22,8
58	H. V. KUNSTSTOFFWAREN	INSGESAMT	98,1	107,1	114,5	+6,9	108,8	114,9	118,9	118,2	115,4	+6,1	-2,4
		INLAND	94,2	102,5	107,4	+4,8	103,4	128,0	110,4	109,7	106,6	+5,2	-0,8
		AUSLAND	116,0	128,0	146,0	+14,1	133,4	145,1	156,8	155,9	144,5	+8,3	-7,3
61	LEDERERZEUGUNG	INSGESAMT	110,9	125,3	121,5	-3,0	119,0	128,7	119,2	114,1	115,5	-2,9	+1,2
		INLAND	106,6	123,5	118,7	-2,9	117,8	128,8	114,8	114,3	113,9	-3,3	-0,3
		AUSLAND	125,2	131,5	130,7	-0,6	123,2	129,1	133,2	113,9	120,9	-1,9	+6,1
62	LEDERVERARBEITUNG	INSGESAMT	91,6	91,8	84,0	-7,5	60,2	99,3	75,0	100,0	70,3	+16,8	-29,7
		INLAND	87,5	86,8	80,2	-7,4	53,5	95,6	70,4	91,2	65,1	+11,3	-28,6
		AUSLAND	115,9	116,0	86,5	-9,7	70,6	122,4	125,7	154,6	102,9	+45,8	-33,4
6251	H. V. SCHUHEN	INSGESAMT	94,4	94,0	85,9	-8,6	55,3	108,4	76,7	110,3	67,6	+22,2	-36,7
		INLAND	89,6	89,5	83,0	-7,3	50,1	103,1	69,0	100,3	62,8	+14,0	-37,4
		AUSLAND	124,8	122,6	104,7	-14,6	86,3	127,4	126,6	179,5	98,5	+75,0	-43,9
63	TEXTILGEWERBE	INSGESAMT	89,8	92,7	92,5	-0,1	71,0	97,3	101,3	92,8	86,8	+7,2	-6,5
		INLAND	84,4	88,3	85,5	-3,2	75,3	88,3	93,1	83,9	80,0	+6,2	-4,6
		AUSLAND	111,6	110,5	122,8	+11,1	104,4	134,0	134,7	128,6	114,3	+9,5	+11,1
64	BEKLEIDUNGSGEWERBE	INSGESAMT	91,8	92,2	96,9	+5,1	98,2	90,6	110,6	74,3	104,2	+6,1	+40,2
		INLAND	88,7	88,5	90,8	+2,6	91,4	83,4	101,5	70,4	94,9	+3,6	+34,8
		AUSLAND	111,3	116,0	136,1	+17,3	142,3	136,4	167,7	99,2	161,5	+13,5	+62,8

VERARBEITENDEN GEWERBE

WERT 1980=100
INDEX

1984	1984	1984	1984	1985	1985	1985	1985	1985	1985	1985	1985	1985	1985	1985	1985	1985	1985	VERÄNDERUNG IN O/O GEGEN VORJAHRES-VOR- MONAT	SYPRO- NR.
SEP.	OKT.	NOV.	DEZ.	JAN.	FEB.	MAR.	APR.	MAI	JUNI	JULI	AUG.	SEP.	OKT.	NOV.					
64,6	56,8	65,7	80,1	77,9	66,4	81,2	62,9	68,7	67,9	74,0	49,5	57,1	62,5	58,2	-11,4	-6,9	3313		
70,4	48,3	58,8	70,0	72,5	70,0	76,4	58,1	70,0	66,7	73,2	43,8	50,9	53,2	56,0	-4,8	+5,3			
56,3	66,1	73,4	91,2	83,9	62,4	86,5	68,3	67,3	69,2	75,0	55,8	63,9	72,7	60,7	-17,3	-16,5			
87,7	74,5	63,0	131,4	122,3	89,5	98,2	77,3	122,5	127,7	108,6	124,9	171,6	161,6	69,5	+10,3	-57,0	34		
130,4	107,8	74,9	116,7	167,4	130,1	78,5	50,2	72,4	179,6	191,7	54,0	196,8	171,1	107,1	+43,0	-37,4			
46,3	42,2	51,5	145,7	78,8	50,3	116,8	103,0	+70,3	77,5	28,7	193,0	145,1	152,3	33,2	-35,5	-78,2			
106,2	115,5	114,9	113,0	112,5	109,1	117,7	103,2	106,5	102,8	107,9	96,9	109,8	129,1	115,6	+0,6	-10,5	36		
98,7	108,9	108,1	107,1	103,3	101,3	108,5	97,4	99,5	55,7	102,9	93,3	104,9	117,8	107,3	+0,7	-8,9			
123,1	130,0	130,0	126,0	133,2	126,3	138,2	115,9	122,0	118,7	119,1	104,7	120,7	154,1	133,8	+2,9	-13,2			
93,9	113,7	107,0	105,6	99,5	104,7	115,7	100,1	103,9	98,2	110,7	91,0	94,8	119,0	112,9	+5,5	-5,1	3711-60		
85,9	103,2	99,7	108,9	86,7	93,9	105,6	91,2	96,3	88,7	104,8	84,8	87,0	106,5	103,2	+3,5	-3,1			
109,9	134,8	121,4	111,0	124,7	125,9	135,7	117,7	118,8	116,6	122,2	103,2	109,8	143,7	131,7	+8,5	-6,4			
94,6	110,7	101,9	83,2	98,3	95,1	104,1	98,9	99,9	95,8	99,6	91,1	99,0	113,6	104,2	+2,2	-8,3	38		
91,7	104,8	94,9	78,3	89,9	88,1	97,0	93,3	94,1	89,5	95,8	87,6	93,7	107,3	97,2	+2,4	-9,4			
104,6	131,7	126,6	100,6	128,0	119,6	129,1	118,5	120,5	117,8	112,6	103,1	117,5	136,0	129,2	+2,1	-5,0			
116,1	131,0	115,0	78,5	112,0	105,1	100,3	96,6	99,4	92,6	93,2	102,9	127,0	143,4	137,3	+19,4	-4,3	3830		
114,1	127,3	102,1	69,3	98,9	92,0	89,2	86,2	88,4	80,3	88,0	88,7	114,7	134,9	113,3	+9,9	-16,0			
121,1	140,1	144,0	101,1	143,9	136,9	127,3	121,8	126,6	123,7	105,7	137,6	156,9	164,0	195,6	+35,8	+19,3			
95,9	106,0	97,9	74,5	94,6	89,0	96,0	90,1	88,6	90,2	85,6	85,6	97,4	109,2	101,7	+3,9	-6,9	385C		
92,2	100,6	91,6	70,0	89,4	83,3	90,2	84,0	81,9	84,3	86,5	81,8	90,6	102,1	93,8	+2,4	-8,1			
111,3	128,5	124,2	92,9	116,1	112,9	119,9	115,2	116,4	114,5	101,8	101,5	124,5	138,6	134,2	+6,1	-3,2			
151,5	170,6	176,8	214,0	164,0	187,9	223,3	184,0	156,6	159,0	170,5	150,6	181,3	162,0	210,5	+19,1	+29,9	50		
136,4	154,6	155,3	176,1	157,7	167,4	177,7	178,8	131,9	121,2	135,6	117,4	155,1	136,5	178,3	+14,8	+30,6			
170,8	191,3	204,3	262,4	171,7	213,7	281,1	190,5	188,3	207,4	215,3	193,6	214,9	195,5	252,1	+23,4	+29,0			
70,0	92,8	99,7	89,1	83,5	92,3	102,1	99,2	94,3	91,8	89,4	73,8	106,0	115,0	133,4	+33,8	+16,0	5060		
70,1	86,3	86,4	79,5	87,1	81,8	94,1	95,9	85,0	85,7	88,9	70,7	93,9	113,1	130,9	+51,5	+15,7			
69,7	97,2	113,7	99,2	79,2	103,2	110,5	102,5	103,9	96,1	89,9	77,1	118,6	117,2	136,1	+19,7	+16,1			
172,8	191,1	197,0	246,6	184,9	212,7	254,7	206,3	173,2	176,7	191,9	170,8	201,3	174,8	231,5	+17,5	+32,4	5080		
152,0	170,4	171,8	199,0	174,5	187,8	197,8	198,4	143,0	129,7	146,6	128,3	169,6	142,1	186,6	+10,4	+33,4			
201,1	219,2	231,6	310,9	196,7	246,2	330,4	217,0	213,9	240,3	253,5	229,4	245,2	220,6	289,4	+25,0	+31,2			
102,9	116,4	102,1	80,6	94,8	98,4	113,3	103,7	94,6	87,2	88,9	87,1	107,6	116,1	102,0	-0,1	-12,1			
97,5	109,5	96,1	76,6	88,8	91,5	105,5	97,3	88,8	80,7	83,7	82,3	100,3	107,8	95,4	-0,7	-11,5			
133,4	154,3	135,5	103,0	127,4	136,2	156,9	138,8	127,0	123,3	117,6	113,8	148,0	161,7	138,4	+2,1	-14,4			
92,2	113,1	95,4	66,6	98,6	89,2	106,3	88,9	84,3	81,5	86,0	78,0	85,2	107,1	92,1	-3,5	-14,0	51		
94,8	104,1	88,8	65,5	102,1	90,0	103,4	87,1	81,2	74,8	85,1	79,4	88,2	94,6	84,7	-4,6	-10,5			
87,3	129,5	107,0	68,6	92,2	87,5	111,4	92,2	89,6	93,5	87,4	75,4	79,8	129,8	105,4	-1,5	-18,8			
91,5	102,9	88,0	68,4	103,5	88,4	109,9	87,0	78,3	74,0	77,1	68,6	84,2	101,1	86,7	-1,5	-14,2	511C		
91,2	103,5	87,0	64,5	106,2	84,2	99,8	81,6	70,2	61,9	68,9	68,9	86,0	96,8	83,3	-4,3	-15,7			
91,8	102,0	89,4	73,6	97,0	94,2	123,9	94,8	89,7	90,7	88,8	68,3	81,7	104,4	91,8	+2,7	-12,1			
97,4	107,4	110,3	97,9	111,6	102,1	104,1	99,5	103,5	100,5	101,4	92,4	97,6	114,2	107,2	-2,8	-6,1	52		
94,1	99,9	100,1	92,3	96,2	87,9	92,5	91,1	92,7	85,2	90,4	85,2	91,4	107,0	97,0	-3,1	-9,9			
109,1	133,5	145,7	117,1	164,9	151,1	143,8	129,5	140,3	152,1	139,3	116,2	117,9	136,0	141,7	-2,7	+4,2			
78,0	88,8	86,9	66,2	79,0	78,1	80,7	75,9	75,3	69,1	65,4	67,0	76,0	83,7	79,9	-8,1	-4,5	5421-24		
75,1	85,0	83,3	64,3	75,9	74,8	77,2	72,2	71,3	64,9	61,9	63,1	71,3	78,2	75,0	-10,0	-4,1			
103,5	121,6	118,3	82,7	105,1	106,8	110,4	108,0	109,1	105,8	96,7	100,1	115,1	130,5	122,1	+3,2	-6,4			
98,6	113,1	104,7	86,5	109,8	104,5	113,7	107,8	106,9	102,7	109,0	97,8	106,3	118,0	108,5	+3,6	-8,1	56		
93,0	106,6	99,2	81,0	102,4	97,6	105,1	99,9	99,3	95,5	103,1	89,8	97,6	110,3	102,2	+3,0	-7,3			
144,5	165,4	150,6	132,2	169,7	161,9	184,1	172,7	167,8	162,2	157,7	162,5	177,6	180,5	159,9	+6,2	-11,4			
100,3	110,0	109,4	101,7	100,0	92,2	103,9	98,9	95,3	94,5	100,0	91,9	100,1	111,8	106,6	-2,6	-4,7	57		
99,4	109,1	109,0	102,4	98,2	92,6	102,2	100,1	95,2	94,4	99,2	89,9	99,4	110,1	105,4	-3,3	-4,3			
113,0	121,2	113,3	92,1	124,1	86,9	125,5	83,1	96,0	96,4	110,2	118,7	109,2	136,5	122,9	+8,5	-10,0			
112,0	128,2	119,4	97,0	116,7	115,4	124,5	121,3	119,3	114,1	119,8	106,0	120,3	130,9	120,6	+1,2	-7,7	58		
106,3	121,4	112,3	90,3	107,7	107,5	115,9	112,8	111,3	105,0	112,8	100,7	113,0	122,5	112,3	0	-8,3			
137,8	158,1	150,9	126,3	156,9	150,8	162,8	159,2	154,5	154,0	151,1	129,6	152,9	166,7	158,1	+4,8	-6,3			
128,9	143,6	134,6	107,7	108,2	119,2	130,2	114,1	117,0	111,3	125,2	99,7	121,5	129,9	143,8	+6,8	+10,7	61		
118,7	143,3	136,2	106,8	104,9	110,0	129,6	112,4	118,0	112,6	126,2	96,8	118,7	127,7	146,9	+7,9	+15,0			
161,6	146,3	130,1	110,8	118,7	148,6	132,4	119,7	114,3	107,8	123,0	109,1	130,7	137,6	134,4	+3,3	-2,3			
82,7	150,1	94,1	53,6	55,1	77,8	101,1	134,9	103,5	61,5	50,8	65,2	95,0	131,3	99,4	+5,6	-24,3	62		
80,4	144,8	89,7	52,2	52,9	62,3	95,9	122,6	95,5	55,5	45,7	58,8	90,7	121,4	90,5	+0,9	-25,5			
96,6	183,1	121,5	62,5	69,2	174,6	133,3	211,6	153,4	98,8	82,5	105,0	121,3	193,3	154,7	+27,3	-20,0			
84,8	175,6	95,1	48,4	42,2	77,7	110,2	162,8	112,7	55,5	38,4	62,2	102,2	148,5	104,7	+10,1	-29,5	6251		
84,4	170,0	91,3	47,9	40,7	59,9	107,5	147,5	103,8	49,7	34,1	55,2	99,2	137,7	94,5	+3,5	-31,4			
87,7	210,8	120,3	51,2	52,7	199,1	128,1	262,5	170,5	93,4	66,4	107,2	122,0	218,8	171,0	+42,1	-21,8			
99,5	112,8	100,3	78,7	91,2	99,2	113,5	101,9	93,2	83,2	79,9	74,6	105,9	116,0	104,8	+4,5	-9,7	63		
93,2	103,8	90,6	70,5	84,0	90,9	104,4	93,3	84,4	74,1	72,3	69,9	97,7	105,1	95,1	+5,0	-9,5			
125,2	149,2	140,3	112,5	120,6	132,7	150,7	136,8	128,9	120,2	110,8	93,5	138,5	159,0	143,4	+2,2	-9,8			
145,0	140,5	83,4	47,9	69,3	103,8	158,6	108,0	62,0	53,0	58,2	96,9	157,4	134,1	81,5	-2,3	-39,2	64		
129,9	126,9	76,9	46,5	66,5	95,5	142,5	101,4	60,5	49,4	56,2	91,0	137,6	120,4	77,5	+0,8	-35,6			
242,4	227,8	124,2	57,2	87,2	156,9	258,9	150,2	71,6	75,8	71,4	133,7	279,4	219,7	105,6	15,0	-51,9			

1 AUFTRAGSEINGANG IM VERARBEITENDEN GEWERBE

1.2 KALENDER- UND SAISONBEREINIGTER WERT
WERTINDEX 1980 = 100

SYPRO- NR.	WIRTSCHAFTSGLIEDERUNG		1984	1984	1985	1985	1985	1985	1985	1985	1985	1985	1985	1985	1985	VERAEND. IN O/O GEGEN VORMONAT
			NOV.	DEZ.	JAN.	FEB.	MAR.	APR.	MAI	JUNI	JULI	AUG.	SEP.	OKT.	NOV.	
	VERARBEITENDES GEWERBE 1)	INSGES.	121,2	121,0	123,3	125,9	126,3	129,3	128,1	132,2	129,9	128,4	128,6	130,6	131,3	+ 0,5
		INLAND	109,8	110,0	110,4	112,9	113,6	116,5	115,8	119,5	120,2	116,4	117,4	120,5	120,3	- 0,2
		AUSLAND	145,5	144,0	151,5	153,5	153,7	156,2	154,0	159,4	151,6	153,8	152,3	152,8	155,0	+ 1,4
	GRUNDSTOFF-UND PRODUKTIONSQUETER- GEWERBE	INSGES.	123,6	121,9	124,4	125,5	125,5	126,9	126,5	128,3	129,7	125,7	126,5	128,4	125,3	+ 2,4
		INLAND	111,5	111,1	111,3	111,0	113,5	114,8	114,7	116,7	118,6	115,6	115,1	116,4	115,7	- 0,8
		AUSLAND	149,2	144,3	153,9	155,9	152,0	153,3	151,2	152,4	153,5	146,6	150,4	152,8	145,4	- 4,8
25	GEW.U. VERARB. V. STEINEN U. ERDEN	INSGES.	99,0	101,8	92,7	91,9	95,5	99,7	97,8	97,5	99,4	96,4	96,5	98,3	92,4	- 6,0
		INLAND	96,8	99,5	89,6	89,4	93,1	96,4	94,4	94,5	96,1	93,8	93,2	96,6	89,7	- 7,1
		AUSLAND	120,7	123,9	126,3	117,0	121,6	131,0	123,3	123,7	123,7	122,3	134,5	116,9	123,3	+ 5,5
2711-15	HOCHOEFEN- STAHL- U. WARMWALZWERKE H. V. STAHLROHREN	INSGES.	110,5	105,6	112,1	113,9	106,9	104,1	108,4	111,7	113,3	110,8	106,5	112,1	99,8	- 11,0
		INLAND	99,9	101,3	101,5	100,7	102,1	107,5	102,9	107,5	109,7	109,5	106,2	107,2	104,8	- 2,2
		AUSLAND	128,2	114,2	129,2	134,7	114,3	111,9	116,7	115,4	119,1	114,7	112,6	119,8	93,3	- 22,1
2850	NE-METALLHALB- ZEUGWERKE	INSGES.	117,0	112,1	122,0	117,0	116,9	119,4	120,9	126,1	122,2	123,6	128,0	123,6	120,1	- 2,8
		INLAND	104,2	98,7	101,5	105,2	104,2	106,8	110,1	109,9	110,7	110,1	114,0	110,2	105,5	- 4,3
		AUSLAND	146,6	142,9	155,5	144,7	145,8	146,4	152,2	164,4	149,4	154,4	160,3	152,9	153,4	+ 0,3
40	CHEMISCHE INDUSTRIE	INSGES.	136,2	134,1	137,9	138,8	140,9	141,8	140,9	142,0	144,8	138,6	141,3	142,0	141,5	+ 0,4
		INLAND	122,4	120,2	123,4	122,1	125,9	125,6	127,0	128,0	131,4	126,1	127,5	127,7	128,0	+ 0,2
		AUSLAND	158,3	156,0	161,2	165,7	164,7	168,8	163,3	164,5	166,8	158,8	163,6	164,9	163,3	- 1,0
55	ZELLSTOFF-HOLZ- SCHLIFF-PAPIER-U. PAPPEERZEUGUNG	INSGES.	153,9	148,5	156,3	158,9	147,8	148,4	145,4	148,2	152,1	146,1	145,8	148,8	146,0	- 1,9
		INLAND	131,9	128,4	130,5	134,8	127,5	127,9	126,5	126,2	130,7	124,1	125,5	127,1	127,4	+ 0,2
		AUSLAND	211,2	201,2	230,4	222,0	200,3	203,7	195,0	205,5	209,1	203,4	195,1	207,7	194,9	- 6,2
59	GUMMI VERARBEITUNG	INSGES.	114,1	115,4	119,9	119,7	124,4	121,7	121,4	134,6	133,7	125,0	125,7	134,7	138,7	+ 3,0
		INLAND	110,9	112,9	116,1	114,6	122,4	120,0	116,1	134,2	131,0	124,2	120,5	130,3	136,3	+ 4,6
		AUSLAND	125,2	122,0	130,6	136,0	130,3	140,4	135,0	137,4	142,5	127,8	141,7	148,7	146,2	+ 1,7
	INVESTITIONSGUETER PRODUZIERENDES GEWERBE	INSGES.	122,7	123,9	126,5	130,8	131,2	135,8	134,3	139,7	135,1	133,5	134,0	136,9	139,3	+ 1,8
		INLAND	110,7	111,9	112,1	117,7	116,7	122,6	121,2	126,0	126,9	120,0	123,9	128,8	127,9	- 0,7
		AUSLAND	142,5	143,5	151,5	152,1	155,2	157,4	155,0	161,3	150,0	155,5	151,6	150,2	158,3	+ 5,4
3021-25	STAHLVERFORMUNG, OBERFLAECHE- VER- EDLUNG, HAERTUNG	INSGES.	114,6	109,7	116,7	117,3	116,3	118,9	118,0	129,5	127,9	120,2	123,2	125,0	124,5	- 0,4
		INLAND	110,1	105,8	111,1	110,8	111,7	113,9	113,3	124,2	124,5	116,7	118,4	120,2	119,7	- 0,4
		AUSLAND	140,2	130,6	148,2	152,4	141,1	146,6	143,1	154,5	146,9	139,6	149,2	152,5	150,1	- 1,6
31	STAHL-U. LEICHT- METALLBAU, SCHIE- NENFAHRZEUGBAU	INSGES.	100,4	102,3	94,8	95,4	87,6	104,9	120,3	115,1	113,6	99,3	94,8	90,1	117,9	+ 30,9
		INLAND	101,5	104,8	90,3	94,7	91,6	96,4	110,5	119,5	120,1	99,2	101,9	106,9	110,3	+ 3,2
		AUSLAND	98,3	91,4	106,0	100,5	67,9	146,5	162,4	111,6	84,4	96,9	66,0	15,6	146,0	+ 835,9
32	MASCHINENBAU	INSGES.	112,3	118,1	124,4	128,8	125,4	133,3	128,8	131,4	129,9	129,7	130,1	129,7	129,4	- 0,2
		INLAND	101,9	105,6	113,0	117,1	112,4	119,5	117,6	122,6	122,8	116,6	123,9	125,2	122,6	- 2,1
		AUSLAND	125,5	133,6	139,3	142,5	141,2	145,6	141,7	146,6	139,6	145,6	138,3	134,4	138,1	+ 2,8
33	STRASSENFAHR- ZEUGBAU	INSGES.	147,3	147,0	144,6	154,6	158,0	172,3	161,1	171,8	172,0	152,7	161,3	163,9	179,4	+ 9,5
		INLAND	124,5	125,4	114,6	140,4	135,1	157,1	146,1	152,9	153,4	134,9	146,5	164,6	169,2	+ 2,8
		AUSLAND	170,9	167,7	176,3	165,1	181,8	187,4	175,0	184,0	192,7	169,8	178,4	163,5	169,8	+ 16,1
36	ELEKTROTECHNIK	INSGES.	121,0	117,3	123,4	122,2	124,1	124,1	120,1	131,5	125,5	129,4	126,5	134,7	126,3	+ 6,2
		INLAND	111,8	111,3	112,8	112,2	115,5	116,1	116,1	120,6	118,6	121,4	119,2	122,4	117,4	- 4,1
		AUSLAND	140,7	130,9	148,4	144,3	142,8	143,0	146,3	153,4	143,2	147,6	142,9	162,2	147,6	- 9,0
3711-60	FEINMECHANIK, OPTIK	INSGES.	115,7	120,3	119,4	120,1	123,0	122,0	122,5	120,0	128,8	125,1	121,4	126,6	128,4	+ 1,4
		INLAND	108,5	113,3	108,0	107,0	113,0	109,9	112,0	110,6	120,3	113,5	110,1	115,1	116,6	+ 1,3
		AUSLAND	130,4	133,1	142,9	145,7	143,5	146,1	144,3	139,3	145,7	147,3	143,7	150,4	151,3	+ 0,6
38	H. V. EBM-WAREN	INSGES.	115,5	114,4	114,4	113,1	116,9	118,1	118,5	120,1	120,6	121,0	119,9	122,6	123,1	+ 0,4
		INLAND	108,5	108,0	106,0	104,9	105,5	110,8	110,6	112,7	114,3	112,8	111,0	114,1	115,3	+ 1,1
		AUSLAND	140,1	136,5	144,4	141,9	144,8	144,1	146,2	147,5	143,7	149,0	151,8	149,1	150,3	+ 0,8
50	H. V. BUEROMASCHI- NEN ADV-GERAETEN UND-EINRICHTUNGEN	INSGES.	170,1	176,1	185,9	193,9	207,4	189,1	176,1	185,1	178,9	183,5	190,8	174,2	202,3	+ 16,1
		INLAND	147,4	148,6	165,0	165,3	169,0	175,5	152,1	150,3	156,1	157,2	160,8	145,2	167,5	+ 15,4
		AUSLAND	199,0	210,2	212,6	229,3	256,2	207,9	206,0	228,9	208,8	215,1	228,5	214,2	244,9	+ 15,8
	VERBRAUCHSGUETER PRODUZIERENDES GEWERBE	INSGES.	113,4	111,7	113,7	113,3	114,0	115,5	113,7	117,3	116,8	117,7	117,2	117,5	118,3	+ 0,7
		INLAND	106,6	105,3	106,9	105,5	107,1	107,0	106,3	109,3	109,4	109,9	109,0	108,5	110,5	+ 1,8
		AUSLAND	150,9	147,2	151,2	152,1	150,4	158,1	154,7	161,2	158,4	161,4	163,5	167,4	161,8	- 3,3
5421-24	H. V. HOLZMOEBELN POLSTERMOEBELN	INSGES.	93,9	93,2	91,1	85,8	92,3	93,6	93,3	91,1	92,1	92,5	92,1	92,7	91,5	- 1,3
		INLAND	90,4	89,6	87,6	86,0	87,6	89,3	89,1	86,6	87,5	87,7	86,7	87,0	85,8	- 1,4
		AUSLAND	124,4	123,8	121,4	122,3	131,2	130,7	128,8	129,3	131,1	132,3	137,4	140,2	136,8	- 1,0
56	PAPIER-U. PAPPE- VERARBEITUNG	INSGES.	123,7	120,6	125,5	126,4	125,2	130,4	127,1	130,2	129,7	130,2	130,6	131,4	132,1	+ 0,5
		INLAND	116,3	113,5	117,0	117,5	120,0	121,5	118,4	120,7	122,0	119,9	120,1	121,7	123,0	+ 1,1
		AUSLAND	183,3	177,4	196,7	197,9	201,3	204,9	196,4	205,1	194,6	210,7	216,6	209,2	205,0	- 2,0
57	DRUCKEREI VER- VIELFAELTIGUNG	INSGES.	115,7	114,3	116,5	115,6	117,5	117,9	115,4	119,9	120,4	117,2	117,1	119,9	118,3	- 1,3
		INLAND	115,0	114,0	114,4	114,5	116,1	117,9	114,3	118,4	119,9	114,7	116,1	118,1	116,9	- 1,0
		AUSLAND	122,1	117,6	130,6	118,2	131,1	131,8	123,6	133,5	130,4	154,0	128,9	146,5	138,6	- 5,4
58	H. V. KUNSTSTOFF- WAREN	INSGES.	126,0	125,0	127,5	127,0	129,1	127,6	128,1	130,1	133,5	132,5	133,7	134,4	134,4	+ 0,0
		INLAND	119,4	117,1	118,2	118,0	120,3	121,3</								

1 AUFTRAGSEINGANG IM VERARBEITENDEN GEBERBE

1.2 KALENDER- UND SAISONBEREINIGTER WERT
VOLUMENINDEX 1980 = 100

SYPRO- NR.	WIRTSCHAFTSGLIEDERUNG	1984		1985		1985		1985		1985		1985		1985		VERÄND. IN O/O GEGEN VORMONAT
		NOV.	DEZ.	JAN.	FEB.	MAR.	APR.	MAI	JUNI	JULI	AUG.	SEP.	OKT.	NOV.		
	VERARBEITENDES GEBERBE 1)	INSGES. INLAND AUSLAND	103,8 94,2 124,0	103,5 94,3 122,5	105,1 94,3 128,4	107,0 96,2 129,5	107,2 96,7 129,3	109,3 99,0 131,1	108,2 101,1 129,2	111,7 101,1 133,8	109,3 101,6 126,6	108,5 98,6 129,2	108,0 98,9 127,2	109,6 101,5 127,1	110,4 101,3 129,5	+ 0,7 - 0,2 + 1,9
	GRUNDSTOFF-UND PRODUKTIONSGUETER- GEBERBE	INSGES. INLAND AUSLAND	105,2 95,1 126,2	103,8 94,8 122,4	105,4 94,6 127,9	105,8 93,9 130,5	105,5 96,0 125,2	106,2 96,3 127,4	105,8 96,0 125,8	107,3 97,7 127,2	108,5 99,4 128,2	105,6 97,1 123,5	105,8 96,2 126,6	107,4 97,6 128,1	105,5 97,1 123,5	+ 1,8 - 0,5 + 3,6
25	GEW.U. VERARB. V. STEINEN U. ERDEN	INSGES. INLAND AUSLAND	85,0 83,1 104,2	87,6 85,6 107,3	79,6 76,9 109,1	78,8 76,6 100,9	81,5 79,5 104,0	84,8 81,9 117,4	83,1 80,1 113,3	82,7 80,2 110,0	84,1 81,2 118,6	81,5 79,3 104,4	81,3 78,4 114,2	82,9 81,3 98,3	77,9 75,5 104,4	+ 6,0 - 7,1 + 6,2
2711-15	HOCHOFEN-, STAHL- U. WÄRMALZWERKE, H. V. STAHLROHREN	INSGES. INLAND AUSLAND	91,7 84,5 103,6	87,5 85,5 91,8	92,8 85,7 103,3	93,2 84,7 106,2	87,2 85,6 88,9	90,0 90,3 88,6	89,4 86,1 93,5	92,2 90,0 95,9	94,1 92,0 97,2	92,2 91,7 94,5	90,3 88,9 93,3	93,8 89,2 100,7	83,7 87,2 79,2	-10,8 - 2,2 - 21,4
2850	NE-METALLHALB- ZEUGWERKE	INSGES. INLAND AUSLAND	98,5 87,5 124,2	95,0 83,3 121,4	102,4 89,8 132,2	97,7 87,5 121,4	97,2 86,5 121,5	99,3 89,7 122,5	103,6 92,0 130,0	106,4 92,6 139,0	103,9 94,2 127,7	107,2 95,6 134,3	110,9 98,4 140,2	108,9 96,8 137,1	106,7 93,2 138,8	+ 2,0 - 3,7 + 1,2
40	CHEMISCHE INDUSTRIE	INSGES. INLAND AUSLAND	115,4 102,8 136,0	114,0 101,1 134,4	116,4 103,2 138,1	116,7 101,7 141,2	118,3 105,0 139,8	117,7 103,5 141,9	116,9 104,3 137,5	117,4 104,7 138,2	119,7 107,7 139,5	115,0 103,5 133,9	116,5 104,1 137,2	116,8 104,6 137,6	117,6 105,2 136,1	+ 0,7 + 0,6 + 0,4
55	ZELLSTOFF-HOLZ- SCHLIFF-PAPIER-U. PAPPEERZEUGUNG	INSGES. INLAND AUSLAND	125,4 108,6 168,6	120,8 106,0 159,8	126,2 106,1 180,2	126,9 108,5 173,8	118,5 108,5 156,8	119,5 104,0 160,4	117,5 103,4 154,7	121,0 104,1 164,2	125,6 108,5 169,7	121,6 103,9 167,0	121,3 104,7 164,0	124,8 106,4 172,8	123,2 107,9 163,7	+ 1,3 + 1,4 - 5,3
59	GUMMI-VERARBEITUNG	INSGES. INLAND AUSLAND	96,1 92,2 110,0	97,2 93,9 107,1	100,6 96,5 114,4	99,8 94,2 119,1	103,2 100,1 113,8	103,2 97,8 122,3	101,3 96,6 117,5	111,7 105,5 119,4	110,3 102,6 122,5	102,6 100,6 110,9	102,3 96,1 122,6	109,6 104,3 126,5	113,1 109,3 126,0	+ 3,2 + 4,8 - 1,9
	INVESTITIONSGUETER PRODUZIERENDES GEBERBE	INSGES. INLAND AUSLAND	105,1 94,9 121,7	105,9 95,7 122,1	107,7 95,7 128,6	111,3 100,4 128,8	111,5 99,5 131,1	115,1 104,2 132,5	113,7 102,8 130,3	118,1 106,7 135,7	113,7 107,3 125,3	112,7 101,6 130,3	112,3 104,4 126,3	114,7 108,4 124,9	116,5 107,6 131,5	+ 1,6 - 0,7 + 5,3
3021-25	STAHLVERFORMUNG OBERFLÄCHENVER- EDLUNG HAERTUNG	INSGES. INLAND AUSLAND	100,6 96,3 126,1	96,1 92,3 117,6	101,7 96,3 132,7	101,5 95,3 136,1	100,9 96,4 128,6	102,5 97,7 129,5	101,5 97,3 136,1	110,5 105,8 129,2	110,0 106,6 129,2	103,6 100,2 122,6	105,6 101,0 130,7	106,5 101,9 132,6	105,8 101,1 131,0	+ 0,7 - 0,8 - 1,2
31	STAHL-U. LEICHT- METALLBAU, SCHIE- NENFAHRZEUGBAU	INSGES. INLAND AUSLAND	83,7 84,7 82,0	85,2 87,5 76,4	79,1 75,2 88,7	79,4 78,9 83,6	72,8 76,2 56,1	86,7 79,7 122,4	99,5 81,5 134,0	97,0 98,3 91,5	93,2 98,8 68,3	81,8 81,8 79,3	77,2 83,4 52,8	73,4 87,4 11,7	96,1 89,9 119,2	+30,9 + 2,9 +918,6
32	MASCHINENBAU	INSGES. INLAND AUSLAND	94,1 85,1 105,5	98,6 88,2 111,8	103,7 94,1 116,1	107,1 97,4 118,7	104,1 93,2 117,3	110,2 96,6 123,9	106,2 96,9 117,1	108,3 100,9 116,0	106,5 100,6 114,7	106,7 95,6 120,0	106,3 101,1 113,2	105,7 101,8 109,7	105,1 99,5 112,2	+ 0,6 - 2,3 - 2,3
33	STRASSENFAHR- ZEUGBAU	INSGES. INLAND AUSLAND	123,9 104,7 144,5	123,3 104,9 141,2	120,4 94,1 148,2	129,1 117,0 141,5	131,7 112,3 151,9	143,0 120,8 156,0	133,6 126,3 145,6	144,1 126,2 154,6	141,6 126,2 155,1	125,7 111,2 139,7	132,3 120,5 146,5	134,2 135,0 133,7	147,1 136,9 155,2	+ 9,6 + 2,9 +16,1
36	ELEKTROTECHNIK	INSGES. INLAND AUSLAND	107,2 99,7 123,0	103,6 99,0 113,7	108,9 100,3 129,2	107,7 99,5 125,2	109,2 102,4 123,5	109,1 102,9 123,5	110,2 106,8 126,4	115,6 106,8 132,6	110,0 104,9 123,1	113,7 107,5 127,3	110,7 105,1 122,6	117,9 108,0 139,2	110,3 103,5 126,2	+ 6,4 - 4,2 - 9,3
3711-60	FEINMECHANIK, OPTIK	INSGES. INLAND AUSLAND	100,9 95,0 112,9	104,8 99,0 115,0	103,8 94,3 123,1	103,8 92,9 124,5	106,1 98,2 122,3	104,9 95,0 124,3	105,2 96,7 122,5	102,6 94,7 117,9	110,3 103,6 123,2	107,1 97,7 124,7	103,5 94,4 120,8	107,3 98,2 125,6	106,8 99,5 126,1	+ 1,4 + 1,3 + 0,4
38	H. V. EBM-WAREN	INSGES. INLAND AUSLAND	97,7 91,8 117,2	96,9 91,5 114,5	96,6 89,6 120,4	95,1 88,5 118,0	98,3 92,5 119,8	98,9 93,2 118,9	99,4 92,9 120,7	100,5 94,6 121,4	100,7 95,7 118,3	101,3 94,7 123,2	99,8 92,7 124,7	101,1 95,1 122,1	102,1 96,1 122,9	+ 1,0 + 1,1 + 0,7
50	H. V. BUEROMASCHI- NEN, ADV-GERAETEN UND-EINRICHTUNGEN	INSGES. INLAND AUSLAND	166,1 143,1 195,4	171,6 144,4 205,8	181,1 160,1 208,5	187,9 159,5 223,0	200,2 163,2 245,8	183,3 170,1 201,5	170,4 146,6 200,3	179,2 144,8 222,6	173,6 150,7 203,5	179,3 152,5 211,8	187,1 156,3 226,5	171,8 141,7 211,1	200,2 164,3 244,7	+16,5 +15,9 +15,9
	VERBRAUCHSGUETER PRODUZIERENDES GEBERBE	INSGES. INLAND AUSLAND	97,8 92,0 129,8	96,5 91,0 126,6	97,9 92,1 129,4	96,3 90,3 129,3	97,6 91,7 130,2	98,3 91,8 134,0	97,0 90,7 121,2	99,9 93,2 136,3	99,4 93,3 133,9	100,2 93,7 136,4	99,1 92,3 136,9	98,9 91,6 139,0	100,1 93,7 135,3	+ 1,2 + 2,1 - 2,7
5421-24	H. V. HOLZMOEBELN, POLSTERMOEBELN	INSGES. INLAND AUSLAND	77,9 74,8 104,9	77,5 74,3 104,5	75,3 72,2 101,5	73,9 70,6 102,3	75,9 71,9 109,8	76,6 73,0 108,4	76,6 72,9 107,4	74,4 70,4 107,1	75,0 71,2 109,0	75,4 71,3 109,3	74,3 69,8 112,6	74,4 69,7 114,3	73,3 66,6 112,7	- 1,5 - 1,6 - 1,4
56	PAPIER-U. PAPPE- VERARBEITUNG	INSGES. INLAND AUSLAND	103,6 97,4 153,5	101,0 95,1 148,6	104,5 97,3 163,1	104,1 96,7 164,5	106,6 99,1 166,6	107,6 99,1 169,1	105,3 98,2 161,9	107,5 98,2 168,8	107,7 98,8 160,8	108,7 101,4 174,8	108,8 100,1 178,9	109,4 100,1 173,2	110,4 103,0 169,5	+ 0,9 + 1,6 - 2,1
57	DRUCKEREI, VER- VIELFAELTIGUNG	INSGES. INLAND AUSLAND	100,5 100,1 101,7	98,9 98,9 97,7	100,7 99,9 111,1	99,5 99,6 96,6	100,9 99,8 113,7	100,2 100,3 101,3	97,8 97,4 102,4	101,3 100,5 110,1	102,0 101,7 106,9	99,4 97,4 126,4	98,7 88,1 104,9	101,0 99,7 119,3	99,4 98,5 112,6	- 1,6 - 1,2 - 5,6
58	H. V. KUNSTSTOFF- WAREN	INSGES. INLAND AUSLAND	116,2 108,8 148,6	113,8 107,0 143,7	115,7 107,8 152,1	115,1 107,8 147,6	117,2 109,7 149,5	118,0 110,2 153,3	116,5 108,6 150,4	119,3 108,6 153,8	119,6 111,5 154,1	119,0 110,8 155,1	119,6 111,0 157,4	119,7 110,1 158,5	120,1 111,4 157,7	+ 0,3 + 0,4 - 0,5
63	TEXTILGEBERBE	INSGES. INLAND AUSLAND	92,0 83,9 125,6	92,9 84,4 127,2	94,7 87,4 124,8	93,0 85,1 124,9	93,9 86,6 123,9	96,0 87,2 131,7	92,7 83,9 128,2	96,8 88,7 129,3	96,8 88,0 132,8	98,7 91,2 128,6	97,5 88,6 133,0	97,8 88,2 135,5	99,2 90,7 131,7	+ 1,4 + 2,8 - 2,8
64	BEKLEIDUNGS- GEBERBE	INSGES. INLAND AUSLAND	98,8 90,2 154,4	94,9 88,4 136,5	94,2 88,4 131,9	91,3 84,6 134,5	89,0 81,6 133,8	89,9 83,0 133,4	91,5 84,9 133,2	98,6 89,9 153,3	94,8 89,9 139,7	96,7 91,5 143,4	100,9 91,3 158,6	93,6 86,4 138,4	97,4 91,4 134,2	+ 4,1 + 5,8 - 3,0

1) AUSGEWAELHTE WIRTSCHAFTSZWEIGE (OHNE NAHRUNGS- UND GENUSSMITTELGEBERBE).

SYPRO- NR.	WIRTSCHAFTSGLIEDERUNG		1982 1983 1984			VERÄNDERUNG IN O/O GEGEN VORJAHR	1984 1984 1985 1985 1985					VERÄNDERUNG IN O/O GEGEN VORJAHRES-VOR- QUARTAL	
			DURCHSCHNITT				3.VJ	4.VJ	1.VJ	2.VJ	3.VJ		
	VERARBEITENDES GEWERBE 1)	INSGESAMT	105,2	108,5	116,2	+7,1	115,4	126,3	122,9	125,1	123,8	+7,3	-1,0
		INLAND	98,8	103,0	107,1	+4,0	106,9	114,1	111,7	113,6	113,6	+6,3	0
		AUSLAND	119,6	120,9	136,7	+13,1	134,4	153,4	147,8	151,0	146,7	+9,2	-2,8
	GRUNDSTOFF- UND PRODUKTIONSQUETER- GEWERBE	INSGESAMT	103,1	107,1	118,2	+10,4	117,2	120,2	122,2	128,3	125,0	+6,7	-2,6
		INLAND	97,6	101,2	107,9	+6,6	108,1	109,0	107,2	115,3	114,4	+5,8	-0,8
		AUSLAND	115,2	119,9	140,5	+17,2	137,1	144,4	154,7	156,4	148,1	+8,0	-2,3
25	GEW.U. VERARB. V. STEINEN U. ERDEN	INSGESAMT	96,8	100,7	101,6	+1,2	120,2	105,0	56,3	106,9	119,3	-0,7	+11,6
		INLAND	95,1	99,7	100,9	+1,2	120,0	103,6	51,4	104,4	118,0	-1,7	+13,0
		AUSLAND	115,6	111,8	121,1	+8,3	121,6	119,4	112,8	135,1	135,0	+11,0	-0,1
2531	H. V. ZEMENT	INSGESAMT	106,7	112,1	106,9	-4,6	121,9	102,8	50,5	116,8	123,3	+0,3	+5,6
		INLAND	103,7	110,9	105,5	-4,9	122,2	101,2	46,0	115,6	122,3	+0,1	+5,6
		AUSLAND	164,3	136,1	134,1	-1,5	135,4	134,4	96,5	139,2	142,7	+5,4	+2,5
2541	ZIEGELER	INSGESAMT	96,1	100,7	97,3	-3,4	119,6	88,7	43,9	99,4	106,0	-11,4	+6,6
		INLAND	95,0	101,2	96,5	-4,6	121,5	87,1	37,6	95,3	104,8	-13,7	+10,0
		AUSLAND	104,4	97,4	103,4	+6,2	105,9	100,1	89,1	128,5	114,2	+7,8	-11,1
2711-15	HOCHOFEN- STAHL-U. WARMWALZWERKE	INSGESAMT	95,4	88,3	102,0	+15,5	102,3	108,0	108,3	114,9	112,9	+10,4	-1,7
		INLAND	85,7	83,2	93,1	-11,9	91,0	96,1	100,2	106,7	101,3	+11,3	-5,1
		AUSLAND	112,3	97,2	117,5	+20,9	121,9	128,7	122,2	129,3	133,0	+9,1	+2,9
2711	HOCHOFEN- STAHL-U. WARMWALZWERKE (OH. STAHLROHRE)	INSGESAMT	88,4	86,1	100,0	+16,1	99,9	105,5	106,1	111,3	108,8	+6,9	-2,2
		INLAND	84,9	83,4	93,3	+11,5	91,0	96,5	100,2	105,6	100,6	+10,5	-4,7
		AUSLAND	95,5	91,7	113,7	+24,0	118,0	123,8	118,0	122,9	125,3	+6,2	+2,0
2850	NE-METALLHALBZEUGWERKE	INSGESAMT	92,0	101,4	113,8	+12,2	110,1	111,9	120,5	120,8	118,2	+7,4	-2,2
		INLAND	85,7	94,9	102,1	+7,6	99,6	96,7	106,4	107,0	107,0	+7,4	0
		AUSLAND	106,8	116,4	141,2	+21,3	134,6	147,4	153,5	153,0	144,4	+7,3	-5,6
2910	EISEN- STAHL-U. TEMPERGLIESSEREI	INSGESAMT	98,2	92,7	96,5	+4,1	91,6	101,6	108,2	109,2	101,9	+11,0	-6,7
		INLAND	93,7	88,2	89,9	+1,9	86,7	94,4	100,6	102,7	95,8	+10,5	-6,7
		AUSLAND	121,5	116,0	130,5	+12,5	118,1	138,8	147,3	143,2	133,5	+13,0	-6,8
3011-15	ZIEHEREIEN UND KALT- WALZWERKE	INSGESAMT	95,2	97,5	104,2	+6,9	99,4	103,2	105,8	112,5	106,6	+9,3	-3,5
		INLAND	94,0	97,8	101,1	+3,4	96,5	96,3	99,6	108,5	105,6	+9,4	-2,7
		AUSLAND	98,7	96,7	113,3	+17,2	107,7	122,9	123,5	124,1	117,3	+8,9	-5,5
40	CHEMISCHE INDUSTRIE	INSGESAMT	109,4	117,7	130,7	+11,0	126,9	131,0	141,4	142,2	135,8	+7,0	-4,5
		INLAND	104,7	110,9	119,3	+7,6	117,0	119,5	125,1	126,7	124,6	+6,5	-1,7
		AUSLAND	117,1	126,6	149,2	+16,0	143,0	149,5	167,7	166,9	153,9	+7,6	-7,8
4031	H. V. CHEM. GRUNDSTF. (AUCH M. ANSCHL. WEITER- VERARB.)	INSGESAMT	106,9	116,5	133,2	+14,3	130,4	133,5	142,9	147,6	138,1	+5,9	-6,4
		INLAND	101,1	106,3	120,3	+11,1	119,4	119,7	125,9	131,3	127,2	+6,5	-3,9
		AUSLAND	113,7	126,1	148,1	+17,4	143,2	149,7	162,8	165,5	150,9	+5,3	-8,8
4034	H. V. CHEM. ERZEUGNISSEN F. GEWERBE, LANDWIRTSCHAFT	INSGESAMT	112,0	120,0	130,5	+8,8	126,5	126,6	142,9	139,2	137,5	+6,7	-1,2
		INLAND	107,1	113,1	118,7	+4,8	118,8	116,6	119,8	122,9	126,6	+6,6	+3,0
		AUSLAND	121,5	133,7	154,1	+15,3	141,6	146,3	186,4	171,3	159,0	+12,3	-7,2
4035	H. V. PHARMAZEUTISCHEN ERZEUGNISSEN	INSGESAMT	112,2	119,6	128,3	+7,3	123,1	134,0	142,4	135,4	132,4	+7,6	-2,2
		INLAND	108,4	115,4	122,1	+5,8	116,3	128,6	132,1	124,6	123,5	+6,2	-0,9
		AUSLAND	122,1	130,6	144,4	+10,6	140,5	148,2	169,3	163,4	155,6	+10,7	-4,8
4090	H. V. CHEMIEFASERN	INSGESAMT	111,3	117,1	128,3	+9,6	111,4	129,0	138,0	141,6	123,5	+10,9	-12,8
		INLAND	105,3	110,6	116,9	+5,7	97,9	116,7	131,4	126,9	115,1	+17,6	-9,3
		AUSLAND	115,4	121,6	136,2	+12,0	120,8	137,6	142,6	151,8	129,4	+7,1	-14,8
53	HOLZBEARBEITUNG	INSGESAMT	84,4	87,9	90,0	+3,4	88,0	91,1	78,1	91,4	89,3	+1,1	-2,3
		INLAND	82,7	86,5	86,6	+0,1	86,0	86,5	73,1	85,7	84,5	-1,7	-1,4
		AUSLAND	101,0	101,4	122,5	+20,8	111,0	136,4	127,3	147,2	137,0	+23,4	-6,9
55	ZELLSTOFF-, HOLZSCHLIFF- PAPIER-U. PAPPBEERZEUGUNG	INSGESAMT	114,2	119,4	140,6	+17,8	142,7	145,9	155,0	148,1	143,9	+0,8	-2,8
		INLAND	106,8	108,0	122,6	+12,5	123,2	125,2	133,8	124,0	122,3	-0,7	-1,4
		AUSLAND	134,1	150,0	189,3	+26,2	195,2	201,7	212,4	213,0	202,2	+3,6	-5,1
59	GUMMI-VERARBEITUNG	INSGESAMT	107,4	111,2	113,4	+2,0	111,6	118,8	125,1	121,9	121,8	+9,1	-0,1
		INLAND	106,8	110,2	110,2	0	108,0	116,8	122,5	118,0	118,0	+9,3	0
		AUSLAND	109,5	114,5	123,5	+7,9	123,2	125,2	133,6	134,5	133,9	+8,7	-0,4
	INVESTITIONSQUETER PRODUZIERENDES GEWERBE	INSGESAMT	106,6	111,6	117,9	+5,6	117,2	135,3	126,3	129,6	126,8	+8,2	-2,2
		INLAND	100,9	106,1	108,4	+2,2	108,8	121,1	116,7	118,8	117,2	+7,7	-1,3
		AUSLAND	121,9	121,2	134,4	+10,9	131,8	159,9	142,8	146,5	143,4	+8,8	-3,4
3021-25	STAHLVERFORMUNG OBERFLÄCHENVEREDLUNG, HAERTUNG	INSGESAMT	99,4	97,2	104,8	+7,8	100,9	106,3	117,4	115,0	113,4	+12,4	-1,4
		INLAND	98,4	95,8	100,7	+5,1	98,2	101,6	112,6	110,1	109,2	+11,2	-0,8
		AUSLAND	105,7	104,7	125,5	+19,9	116,0	131,0	143,4	141,6	136,3	+17,5	-3,7
31	STAHL-U. LEICHTMETALLBAU SCHIENENFAHRZEUGBAU	INSGESAMT	107,4	101,9	106,2	+4,2	109,3	137,9	77,7	92,0	119,8	+9,6	+30,2
		INLAND	108,7	101,7	106,2	+2,4	97,2	142,7	76,7	90,8	124,1	+27,7	+36,7
		AUSLAND	102,1	94,6	106,1	+12,6	157,8	118,6	81,7	97,0	102,6	-35,0	+5,8
3111	H. V. STAHL-U. L. METALLKON- STRUKT. (OH. GRUBENAUSB. -)	INSGESAMT	105,1	96,8	96,8	-2,0	92,3	123,7	72,1	85,9	97,9	+6,1	+14,0
		INLAND	98,3	94,2	95,7	-1,4	91,6	124,0	71,9	84,7	96,0	+7,0	+15,7
		AUSLAND	166,2	139,9	108,4	-22,5	98,4	120,5	74,3	97,2	96,3	-2,1	-0,9
32	MASCHINENBAU	INSGESAMT	105,5	105,8	112,7	+6,5	115,3	131,9	119,5	124,5	119,2	+3,4	-4,3
		INLAND	100,5	103,3	106,0	+2,6	114,6	117,0	123,2	122,7	112,8	-1,6	-8,1
		AUSLAND	111,6	109,1	121,4	+11,3	116,3	151,2	114,8	127,1	127,5	+9,6	+0,3

1) AUSGEWAHLTE WIRTSCHAFTSZWEIGE (OHNE NAHRUNGS- UND GENUSSMITTELGEWERBE).

ARBEITENDEN GEMERBE

WERT 1980=100
INDEX

1984	1984	1984	1984	1985	1985	1985	1985	1985	1985	1985	1985	1985	1985	1985	1985	1985	1985	1985	VERAENDERUNG IN O/O GEGEN VORJAHRES-VOR- MONAT	SYPRD- NR.
SEP.	OKT.	NOV.	DEZ.	JAN.	FEB.	MAR.	APR.	MAI	JUNI	JULI	AUG.	SEP.	OKT.	NOV.	NOV.	NOV.	NOV.	NOV.		
124,1	134,0	126,4	118,5	117,6	121,0	130,0	124,7	128,8	121,9	126,0	109,9	135,5	141,5	132,8	+5,1	-6,1				
113,1	122,0	114,7	105,6	108,0	110,1	117,1	112,3	118,6	109,8	115,1	101,6	124,1	131,3	120,9	+5,4	-7,9				
148,8	160,6	152,4	147,3	139,1	145,3	168,9	152,5	151,7	148,9	150,4	128,5	161,1	164,6	159,6	+4,7	-3,0				
120,7	133,1	124,8	102,6	117,5	117,3	131,7	129,6	130,3	124,9	127,8	118,6	128,7	138,7	125,4	+0,5	-9,6				
111,4	122,9	113,6	90,5	103,1	102,2	116,3	116,2	117,5	112,3	116,8	108,3	118,2	129,3	115,1	+1,3	-11,0				
140,9	155,2	149,1	128,9	148,8	150,2	165,0	158,6	158,1	152,4	151,7	141,0	151,5	159,3	147,7	-0,9	-7,3				
117,6	127,5	108,6	79,0	42,5	46,6	79,8	100,8	111,3	108,6	124,7	112,8	120,5	129,7	99,5	-8,4	-23,3	25			
116,8	127,6	107,4	76,4	37,1	41,8	75,3	97,8	109,2	106,3	123,4	111,6	118,9	128,5	96,1	-10,5	-25,2				
126,8	125,6	123,0	109,5	104,9	102,0	131,5	134,4	135,6	135,4	140,0	126,2	138,8	144,6	139,4	+13,3	-3,6				
118,0	131,5	106,0	70,9	28,2	36,4	86,9	115,4	122,7	112,2	131,6	114,0	124,4	133,7	94,4	-10,9	-29,4	2531			
116,4	129,8	104,8	68,9	25,2	34,3	84,5	114,5	121,7	110,6	131,6	112,2	123,2	132,6	92,8	-11,5	-30,0				
150,0	164,8	129,0	109,3	85,6	77,7	132,1	131,4	142,6	143,6	132,2	147,5	148,3	155,8	125,2	-2,9	-19,6				
112,2	115,3	93,8	57,0	28,8	35,6	67,2	92,6	105,1	100,4	114,2	99,2	104,5	112,0	76,0	-19,0	-32,1	2541			
112,7	115,8	92,1	53,4	23,0	28,4	61,4	88,1	101,6	96,3	113,1	98,4	102,9	110,0	73,4	-20,3	-33,3				
109,0	111,1	106,1	83,0	70,3	87,9	109,0	125,4	130,0	130,1	122,1	104,7	115,9	126,3	95,1	-10,4	-24,7				
114,2	115,2	109,2	99,5	97,8	107,5	119,5	118,8	115,7	113,2	110,2	107,2	121,4	123,4	113,3	+3,8	-8,2	2711-15			
103,0	104,3	98,0	85,9	91,6	98,4	110,7	109,8	111,0	99,2	98,5	95,2	110,3	114,3	107,1	+9,3	-6,3				
133,8	134,1	129,0	123,0	108,6	123,2	134,9	126,2	124,1	137,6	130,5	128,0	140,5	139,1	124,4	-3,6	-10,6				
113,8	110,6	107,6	98,4	96,3	106,1	115,8	112,3	112,4	109,2	104,9	103,6	117,9	118,9	112,0	+4,1	-5,8	2711			
103,7	103,7	99,4	86,5	92,1	98,4	110,0	108,9	109,6	98,3	97,5	94,2	110,2	113,8	108,3	+9,0	-4,8				
134,3	124,5	124,4	122,5	104,8	121,6	127,6	119,0	118,2	131,5	119,8	122,7	133,5	129,2	119,7	-3,8	-7,4				
107,3	128,0	119,8	87,8	123,0	114,0	124,5	122,1	123,7	116,5	119,6	116,2	118,7	134,3	117,3	-2,1	-12,7	2850			
96,3	112,9	104,0	73,3	108,6	101,3	109,3	108,9	106,8	103,4	109,3	104,7	106,9	121,6	104,2	+0,2	-14,3				
132,9	163,5	157,0	121,6	156,7	143,7	160,1	153,0	158,6	147,3	143,8	142,9	146,4	164,1	148,0	-5,7	-5,8				
102,3	117,6	105,6	81,4	103,0	103,5	118,0	112,7	111,4	103,6	98,0	94,2	113,4	126,5	116,8	+10,6	-7,7	2910			
96,7	109,6	98,8	74,9	95,1	95,4	111,3	106,8	104,0	97,3	91,4	87,8	108,1	119,9	110,3	+11,6	-6,0				
131,2	160,3	140,7	115,3	144,0	145,6	152,3	143,4	145,7	136,5	132,2	127,4	140,9	160,4	150,2	+6,8	-6,4				
104,2	116,8	108,5	84,2	96,5	103,1	117,8	115,5	114,8	107,2	105,1	105,9	114,9	126,3	111,6	+2,9	-11,6	3011-15			
100,2	112,9	102,2	73,9	90,3	97,4	111,1	111,3	111,1	103,1	101,7	104,3	110,9	121,9	106,9	+4,6	-12,3				
115,7	128,0	126,7	114,0	114,4	119,7	137,5	127,6	125,5	119,0	114,8	110,6	126,6	139,0	125,1	-1,3	-10,0				
127,4	143,3	135,7	114,1	140,1	135,9	148,2	144,3	144,3	137,9	141,1	129,3	137,1	147,9	135,8	+0,1	-8,2	40			
117,6	132,2	123,9	102,5	125,0	120,1	130,1	127,3	127,9	125,0	129,1	118,5	126,1	138,2	124,7	+0,6	-9,8				
143,3	161,0	154,8	132,7	164,5	161,4	177,1	171,7	170,5	158,6	160,4	146,5	154,8	163,5	153,7	-0,7	-6,0				
131,7	145,9	138,4	116,3	141,6	136,1	151,0	150,5	149,0	143,3	145,4	130,5	138,5	146,0	134,2	-3,0	-8,1	4031			
118,9	132,0	124,6	102,5	125,7	119,6	132,3	134,5	133,1	129,2	135,5	120,2	125,8	135,4	124,4	-0,2	-8,1				
146,7	162,2	154,5	132,3	160,2	155,3	172,8	169,2	167,5	159,8	156,9	142,5	153,3	158,4	145,7	-5,7	-8,0				
124,2	141,5	132,4	105,8	134,8	143,8	150,1	144,1	142,3	131,2	141,8	134,6	136,2	149,3	135,8	+2,6	-9,0	4034			
118,1	132,7	122,1	94,9	108,9	121,5	128,9	124,4	125,1	119,2	129,2	123,3	127,3	138,7	120,1	-1,6	-13,4				
136,3	158,8	152,7	127,3	185,8	187,7	191,7	182,6	176,2	154,8	166,6	156,8	153,7	170,1	166,7	+9,2	-2,0				
121,4	141,8	138,3	122,0	144,9	136,7	145,7	135,6	140,7	129,8	136,7	126,4	132,2	146,2	141,1	+2,0	-3,5	4035			
115,9	137,1	132,0	116,7	136,3	127,5	132,4	122,4	128,4	122,9	128,6	117,6	124,4	143,0	136,1	+3,1	-4,8				
135,5	154,0	154,8	135,7	167,3	160,5	180,1	169,8	172,7	147,7	164,9	149,3	152,6	154,6	154,3	-0,3	-0,2				
119,2	139,6	134,3	113,0	142,6	131,7	139,7	140,1	145,3	139,4	125,6	105,8	139,0	156,1	147,2	+9,6	-5,7	4090			
110,9	136,2	120,9	92,9	139,8	124,2	130,3	131,4	127,9	121,5	116,0	99,7	129,5	149,8	133,2	+10,2	-11,1				
125,0	141,9	143,7	127,1	144,6	136,9	146,3	146,2	157,4	151,9	132,3	110,1	145,7	160,5	157,0	+9,3	-2,2				
93,9	104,0	95,4	73,9	68,7	76,6	89,1	92,0	93,1	89,1	89,2	82,6	96,0	105,1	93,6	-1,9	-10,9	53			
90,6	99,4	90,9	69,2	64,0	71,4	84,0	86,8	87,4	82,9	84,7	78,3	90,4	98,6	87,1	-4,2	-11,7				
125,8	149,4	140,0	119,9	116,0	127,0	138,9	143,0	148,8	149,8	133,9	125,8	151,2	169,8	157,7	+12,6	-7,1				
145,2	162,0	157,0	118,6	157,9	148,1	159,0	150,0	151,4	142,8	149,8	135,2	146,6	161,7	148,1	-5,7	-8,4	55			
124,2	139,8	135,4	100,5	140,2	126,5	134,7	128,2	126,7	117,1	130,1	114,2	122,6	140,2	128,7	-4,9	-8,2				
201,9	222,2	215,4	167,5	205,8	206,7	224,7	208,6	218,2	212,3	203,2	192,0	211,5	219,7	200,7	-6,8	-8,6				
124,1	134,6	128,3	93,6	117,4	116,1	139,9	125,6	121,0	119,2	126,9	109,0	129,6	151,1	142,9	+11,4	-5,4	59			
123,0	132,6	127,1	90,7	115,6	112,2	139,7	121,0	116,7	116,2	121,2	106,5	126,4	146,2	141,0	+10,9	-4,9				
127,4	140,8	132,0	102,9	123,5	136,8	140,5	140,2	134,6	128,6	144,8	117,0	139,9	160,1	149,0	+12,9	-6,9				
128,9	137,1	131,5	137,3	119,7	127,2	132,0	126,1	135,7	127,1	130,4	106,5	143,4	146,3	142,5	+8,4	-2,6				
115,5	121,9	117,8	123,5	112,4	118,8	119,0	112,8	128,1	115,5	120,0	99,6	131,9	135,9	129,1	+9,6	-5,0				
152,2	163,4	155,1	161,1	132,2	141,6	154,5	149,3	148,9	147,2	148,4	118,5	163,4	164,5	165,9	-7,0	+0,9				
105,9	119,9	113,6	85,5	115,2	115,0	121,9	118,2	117,6	109,2	114,6	104,5	121,1	133,7	121,9	+7,3	-8,8	3021-25			
102,7	115,7	109,0	80,8	111,2	109,9	116,8	113,1	113,0	104,3	110,6	100,5	116,6	128,3	117,1	+7,4	-8,7				
123,4	143,0	138,7	111,2	137,4	143,1	149,6	146,1	142,6	136,0	136,8	126,5	145,6	163,6	148,2	+6,8	-9,4				
145,5	122,2	107,6	184,0	89,8	67,9	75,4	86,4	85,5	104,1	141,1	90,1	128,3	124,0	102,7	-4,6	-17,2	31			
105,9	125,5	113,1	189,6	80,7	70,3	79,1	89,5	87,6	95,1	141,5	92,3	138,5	133,8	107,0	-5,4	-20,0				
304,0	108,8	85,3	161,8	126,2	58,4	60,5	74,1	76,8	140,1	139,4	81,0	87,3	84,9	85,6	+0,4	+0,8				
99,6	105,9	117,1	148,1	75,7	60,8	79,7	84,5													

2 UMSATZ IM VER

2.1 ORIGINAL
WERT

SYPRO- NR.	WIRTSCHAFTSGLIEDERUNG		1962	1963	1964	VERAENDERUNG IN O/O GEGEN VORJAHR	1964	1964	1965	1965	1965	VERAENDERUNG IN O/O GEGEN VORJAHRES-VOR- QUARTAL	
			DURCHSCHNITT				3.VJ	4.VJ	1.VJ	2.VJ	3.VJ		
3210	H. V. LANDW. MASCHINEN, ACKERSCHLEPPERN	INSGESAMT	112,9	123,4	115,3	+6,6	101,5	117,7	123,0	137,8	119,8	+18,0	+13,1
		INLAND	107,0	118,9	102,2	-14,0	88,5	97,5	108,2	116,9	108,4	+22,5	-7,3
		AUSLAND	119,8	128,6	130,5	+11,5	116,5	141,0	140,1	162,0	133,1	+14,2	+17,8
3220	H. V. METALLBEARBEITUNGS- MASCHINEN U. AE.	INSGESAMT	100,3	98,6	102,7	+4,2	100,9	131,5	95,0	115,4	116,2	+15,2	+0,7
		INLAND	96,3	100,7	99,7	-1,0	100,2	125,2	94,5	115,9	117,7	+17,5	+1,6
		AUSLAND	106,4	95,6	107,3	+12,2	102,0	141,0	95,7	114,6	113,8	+11,6	-0,7
3230	H. V. TEXTIL-U. NAEH- MASCHINEN	INSGESAMT	95,5	99,5	121,2	+21,8	116,2	137,3	129,0	136,7	140,9	+21,3	+3,1
		INLAND	89,1	95,5	104,3	+9,2	101,7	117,3	112,1	119,1	118,4	+16,4	-0,6
		AUSLAND	98,3	101,4	128,8	+27,0	122,7	146,2	136,5	144,5	151,0	+23,1	+4,5
3240	H. V. MASCHINEN F. D. NAHR- U. GENUSSMITTELGEW. USW	INSGESAMT	106,2	110,1	121,2	+10,1	119,7	149,5	116,6	130,2	130,0	+8,6	-0,2
		INLAND	98,3	106,0	105,7	-0,3	102,7	121,7	98,1	112,4	115,0	+12,0	+2,3
		AUSLAND	114,4	114,4	137,6	+20,3	137,7	168,5	136,2	148,9	146,0	+6,0	-1,9
3256	H. V. HUETTEN-U. WALZWERKS- EINR. USW (OH. BAUMASCH.)	INSGESAMT	118,1	113,8	113,9	+0,1	104,4	138,3	93,3	103,4	115,2	+10,3	+11,4
		INLAND	106,9	110,0	102,5	-6,8	97,6	125,3	91,8	100,5	109,7	+12,4	+9,2
		AUSLAND	137,8	120,3	133,7	+11,1	116,3	161,0	95,9	108,5	124,8	+7,3	+15,0
3257	H. V. BAU- , BAUSTOFF- U. AE. MASCHINEN	INSGESAMT	92,3	86,5	97,9	+13,2	77,0	156,3	81,9	95,2	87,4	+13,5	-8,2
		INLAND	72,1	77,0	70,2	-8,8	64,0	77,7	63,0	77,9	72,1	+12,7	-7,4
		AUSLAND	113,5	96,4	126,8	+31,5	90,7	238,6	101,6	113,2	103,3	+13,9	-8,7
3260	H. V. ZAHNRAEDERN GETRIE- BEN LAGERN U. AE.	INSGESAMT	105,5	104,8	111,5	+6,7	108,8	117,8	124,3	126,4	127,8	+17,5	+1,1
		INLAND	103,6	102,0	104,4	+2,4	100,8	110,0	116,9	118,1	119,9	+18,9	+1,5
		AUSLAND	108,7	109,7	124,4	+13,4	122,6	131,2	136,9	140,6	141,2	+15,2	+0,4
3280	SONSTIGER MASCHINENBAU	INSGESAMT	107,6	107,6	115,6	+7,4	136,8	121,8	146,2	135,9	115,8	-15,4	-14,8
		INLAND	107,8	105,9	119,7	+13,0	152,2	118,6	175,5	151,6	118,7	-22,0	-21,8
		AUSLAND	107,2	110,2	109,1	-1,0	112,4	126,8	99,9	110,7	111,1	-1,2	+0,4
33	STRASSENFAHRZEUGBAU	INSGESAMT	118,0	124,4	125,2	+0,6	114,8	150,0	146,7	150,1	129,1	+12,5	-14,0
		INLAND	95,9	111,4	104,2	-6,5	94,5	116,5	115,8	122,6	111,2	+17,7	-9,3
		AUSLAND	143,0	139,1	146,7	+6,9	137,8	187,7	185,7	181,0	149,2	+8,3	+17,6
3311	H. V. KRAFTWAGEN U. -MOTOREN	INSGESAMT	118,6	126,4	127,1	+0,6	116,7	154,0	152,1	152,8	132,0	+13,1	-13,6
		INLAND	95,7	113,4	105,3	-7,1	95,2	118,8	117,2	123,7	113,8	+19,5	-8,0
		AUSLAND	142,3	139,8	149,6	+7,0	138,9	190,3	188,1	182,8	150,8	+8,6	-17,5
3312	H. V. PERSONENKRAFTWAGEN U. AE. (EINSCHL. MOTOREN)	INSGESAMT	122,0	135,2	140,9	+4,2	131,6	171,2	177,6	170,6	147,3	+11,9	-13,7
		INLAND	99,3	117,6	110,9	-5,7	101,8	122,1	130,5	130,2	122,2	+20,0	-6,1
		AUSLAND	144,6	152,7	170,8	+11,9	161,3	220,2	224,6	211,0	172,4	+6,9	-18,3
3313	H. V. LASTKRAFTWAGEN U. AE. (EINSCHL. MOTOREN)	INSGESAMT	110,9	106,0	95,0	-10,4	81,9	113,7	92,4	111,0	96,1	+17,3	-13,4
		INLAND	87,6	104,1	92,8	-10,9	80,4	111,4	87,2	109,0	94,9	+18,0	-12,9
		AUSLAND	136,5	108,1	97,5	-9,8	63,5	116,3	98,1	113,1	97,4	+16,6	-13,9
34	SCHIFFBAU	INSGESAMT	151,1	174,6	167,5	-4,1	209,6	171,4	103,1	117,8	123,3	-41,2	+4,7
		INLAND	146,3	177,6	132,1	-25,6	131,0	149,4	115,5	123,6	100,8	-23,1	-16,4
		AUSLAND	158,3	170,1	221,1	+30,0	328,3	204,7	84,2	109,2	157,3	-52,1	+44,0
36	ELEKTROTECHNIK	INSGESAMT	106,9	110,2	118,4	+7,4	120,9	130,6	129,4	129,7	134,4	+11,2	+3,6
		INLAND	102,5	106,4	112,4	+5,6	115,9	124,7	124,2	122,5	125,2	+8,0	+2,2
		AUSLAND	116,6	118,6	131,6	+11,0	132,0	143,5	141,1	145,6	154,7	+17,2	+6,3
3620	H. V. GERAETEN D. ELEKTRIZ. ERZEUGUNG -VERTLG. U. AE.	INSGESAMT	108,0	111,3	117,8	+5,8	127,5	121,0	133,5	134,2	125,9	-1,3	-6,2
		INLAND	104,8	110,0	115,0	+4,5	126,8	118,3	136,2	134,1	127,3	+0,4	-5,1
		AUSLAND	114,6	113,9	123,7	+8,6	129,0	126,7	124,0	134,5	123,0	-4,7	-8,6
3650	H. V. ELEKTROHAUSHALTS- GERAETEN	INSGESAMT	97,4	97,6	100,2	+2,5	95,6	109,2	103,1	99,9	104,0	+8,6	+4,1
		INLAND	93,9	92,6	93,5	+1,0	90,3	99,5	95,0	87,1	92,8	+2,8	+6,5
		AUSLAND	106,3	111,1	117,3	+5,6	109,1	134,2	123,7	133,0	133,1	+22,0	+0,1
3660	H. V. ZAELERN FERNMELDE- MESS- U. REGELGERAETEN USW	INSGESAMT	112,2	118,7	134,8	+13,6	136,3	157,5	144,5	151,7	176,6	+29,6	+16,4
		INLAND	106,7	112,1	123,4	+10,1	123,4	148,4	128,2	139,4	152,3	+23,4	+9,3
		AUSLAND	125,3	134,5	162,0	+20,4	167,1	179,3	183,7	181,2	234,9	+40,6	+29,6
3670	H. V. RUNDFUNK- , FERNSEH- U. PHDNOTECHN. GERAETEN	INSGESAMT	104,3	103,4	103,2	-0,2	93,3	120,2	109,8	97,9	98,7	+5,8	+0,8
		INLAND	98,2	99,7	99,9	+0,2	92,8	113,3	103,4	88,0	91,0	-1,9	+3,4
		AUSLAND	115,9	110,3	109,4	-0,6	94,4	133,5	121,9	116,9	113,2	+19,9	-2,2
3711-60	FEINMECHANIK OPTIK	INSGESAMT	98,3	100,5	107,2	+6,7	101,8	120,3	114,6	118,4	114,9	+12,9	-3,0
		INLAND	93,3	95,3	101,3	+6,3	96,0	113,3	105,1	108,3	105,2	+9,6	-2,9
		AUSLAND	108,5	111,2	119,2	+7,2	113,6	134,7	134,2	138,9	134,7	+18,6	-3,0
38	H. V. EBM-WAREN	INSGESAMT	99,7	103,9	112,0	+7,8	108,3	116,8	115,1	117,4	116,4	+7,5	-0,9
		INLAND	96,5	100,6	106,3	+5,7	103,7	110,7	106,6	108,9	108,9	+5,0	0
		AUSLAND	111,6	116,3	133,2	+14,5	125,5	139,3	146,5	148,6	143,8	+14,6	-3,2
3830	H. V. HEIZ- U. KOCHGERAETEN	INSGESAMT	97,5	105,0	116,4	+10,9	111,7	134,2	123,0	114,4	126,5	+13,2	+10,6
		INLAND	91,4	98,7	109,1	+10,5	107,6	125,9	109,0	99,1	114,5	+6,4	+15,5
		AUSLAND	112,6	121,0	134,6	+11,2	122,0	155,1	158,1	153,0	156,9	+28,6	+2,5
3842	H. V. STAHLBLECHWAREN (OH. MOEBEL)	INSGESAMT	96,7	98,5	102,6	+4,2	103,2	109,9	97,9	106,4	112,5	+9,0	+5,7
		INLAND	94,4	97,2	100,3	+3,2	101,4	107,7	92,6	101,8	106,8	+5,3	+4,9
		AUSLAND	108,7	104,9	114,3	+9,0	112,4	121,2	124,0	130,1	141,4	+25,8	+8,7
3850	H. V. SCHLOSSERN BESCHLAEGEN	INSGESAMT	100,0	108,5	113,0	+4,1	109,1	113,1	116,3	113,0	111,4	+2,1	-1,4
		INLAND	97,0	103,9	106,6	+2,6	104,6	106,4	107,7	103,7	105,0	+0,4	+1,3
		AUSLAND	113,2	128,5	141,1	+9,8	128,8	142,6	154,3	154,2	139,4	+8,2	-9,6

ARBEITENDEN GEWERBE

WERT 1980=100
INDEX

1984	1984	1984	1984	1985	1985	1985	1985	1985	1985	1985	1985	1985	1985	1985	1985	1985	1985	VERÄNDERUNG IN O/O GEGEN VORJAHRES-VOR- MONAT	SYPRO- NR.
SEP.	OKT.	NOV.	DEZ.	JAN.	FEB.	MAR.	APR.	MAI	JUNI	JULI	AUG.	SEP.	OKT.	NOV.					
105,3	130,3	105,0	117,7	105,0	118,6	145,3	145,3	139,5	128,6	141,7	106,5	111,3	135,5	104,0	-1,0	-23,2	3210		
85,7	104,9	90,4	97,3	100,1	102,8	121,6	118,0	119,4	113,2	122,3	96,7	106,2	110,8	93,9	+3,9	-15,3			
128,1	159,7	121,9	141,4	110,5	136,9	172,8	176,9	162,7	146,4	164,2	117,9	117,3	164,1	115,6	-5,2	-29,6			
101,8	113,5	115,5	165,5	86,2	89,4	109,3	107,4	115,6	123,1	124,9	102,9	120,7	133,8	141,0	+22,1	+5,4	3220		
103,9	115,1	108,4	152,0	86,3	90,5	106,7	106,2	115,7	125,7	132,8	100,1	120,3	136,7	138,3	+27,6	+1,2			
98,5	111,0	126,1	185,8	86,2	87,8	113,2	109,4	115,4	119,1	113,0	107,0	121,3	129,6	145,1	+15,1	+12,0			
127,8	140,4	138,3	133,2	116,4	127,7	142,9	142,9	132,1	135,0	137,2	132,1	153,4	160,3	143,4	+3,7	-10,5	3230		
110,1	119,0	120,5	112,5	99,9	115,2	121,2	119,6	116,9	120,9	121,5	103,8	129,9	140,5	129,0	+7,1	-8,2			
135,6	150,0	146,2	142,4	123,7	133,3	152,6	153,3	138,9	141,3	144,3	144,8	163,9	169,1	149,8	+2,5	-11,4			
122,1	137,7	126,9	184,0	109,4	108,9	131,6	128,8	123,7	138,1	132,0	121,5	136,6	149,6	157,6	+24,2	+5,3	3240		
108,8	120,2	112,2	162,7	92,5	92,2	109,7	108,3	109,9	119,1	121,6	106,3	117,1	128,1	150,0	+33,7	+7,1			
136,0	156,3	142,5	206,6	127,3	126,5	154,7	150,4	138,2	158,2	143,0	137,7	157,3	172,5	165,7	+16,3	-3,9			
121,4	119,7	117,6	177,6	80,7	95,4	103,8	103,6	101,4	105,3	106,5	106,3	132,8	137,9	138,0	+17,3	+0,1	3256		
99,5	108,8	108,0	159,2	86,4	91,2	97,9	97,9	99,3	104,4	106,4	103,1	119,5	132,4	121,4	+12,4	-8,3			
159,6	138,9	133,4	209,7	70,8	102,7	114,1	113,7	105,0	106,8	106,7	111,8	156,0	147,6	167,2	+24,5	+13,3			
76,4	259,9	84,8	124,2	71,4	79,0	95,2	92,0	97,0	96,5	97,0	78,9	86,2	105,2	100,4	+18,4	-4,6	3257		
67,2	79,3	71,0	82,7	53,5	57,7	77,8	75,1	81,6	77,0	77,3	63,3	75,8	89,0	73,9	+4,1	-17,0			
86,0	448,9	99,3	167,5	90,0	101,3	113,4	109,7	113,0	116,9	117,5	95,3	97,2	122,1	126,1	+29,0	+4,9			
113,7	127,1	122,0	104,3	120,1	121,5	131,3	130,2	129,2	119,9	133,6	117,4	132,4	145,6	134,7	+10,4	-7,5	3260		
104,5	119,2	114,9	95,8	113,3	114,2	123,1	121,6	120,1	112,6	124,0	112,5	123,2	139,2	129,2	+12,4	-7,2			
129,2	140,5	134,3	118,8	131,5	133,9	145,2	144,9	144,7	132,1	145,8	125,7	148,0	156,6	144,0	+7,2	-8,0			
125,2	123,1	110,9	131,4	146,0	176,3	116,3	109,3	181,1	117,2	117,2	98,9	131,2	126,9	122,8	+10,7	-3,2	3280		
116,6	117,3	114,0	124,6	182,0	224,3	120,1	106,5	223,0	125,8	119,2	101,0	135,9	127,7	124,7	+9,4	-2,3			
138,9	132,4	105,9	142,1	89,0	100,5	110,2	113,6	115,0	103,6	114,0	95,6	123,8	125,8	119,8	+13,1	-4,8			
132,7	157,3	159,7	132,9	137,8	148,9	159,3	156,8	150,6	142,8	141,7	97,3	148,2	166,0	164,3	+2,9	-1,0	33		
112,8	124,6	123,3	101,6	99,9	114,7	132,7	128,4	121,6	117,8	120,9	83,1	129,7	137,9	133,2	+8,0	-3,4			
155,2	194,1	200,7	168,2	180,5	187,5	189,2	188,6	183,3	170,9	165,2	113,3	169,0	197,5	199,1	-0,8	+0,8			
135,9	161,6	164,5	136,0	141,7	152,8	161,9	160,0	153,3	145,2	144,7	99,0	152,3	170,6	169,7	+3,2	-0,5	3311		
115,2	127,4	126,5	102,6	101,1	116,5	133,9	130,0	122,5	118,6	123,1	84,4	133,8	141,9	137,8	+8,9	-2,9			
157,2	196,7	203,6	170,5	183,5	190,2	190,7	190,6	184,9	172,6	166,9	114,0	171,4	200,1	202,4	-0,6	+1,1			
153,6	184,7	187,7	141,3	168,6	178,4	185,9	181,2	171,7	189,0	163,6	103,7	174,6	197,8	198,7	+5,9	+0,5	3312		
127,9	139,6	135,6	91,2	115,2	130,4	146,0	137,9	129,3	123,5	134,4	82,0	150,1	155,4	154,4	+13,9	-0,6			
179,4	229,7	239,6	191,4	221,8	226,3	225,8	224,5	214,0	194,5	192,8	125,3	199,1	240,1	242,8	+1,3	+1,1			
94,3	107,4	110,1	123,7	78,7	92,8	105,6	110,1	110,0	112,9	100,3	88,0	100,0	106,7	101,7	+7,6	-4,7	3313		
86,9	100,0	106,1	128,2	69,4	85,3	106,8	112,2	107,2	107,6	97,7	89,7	97,3	111,4	100,8	-5,0	-9,7			
102,5	115,4	114,6	118,8	89,0	101,0	104,2	107,7	113,0	118,7	103,1	86,1	102,9	101,4	102,7	-10,4	+1,3			
356,1	110,2	246,5	157,4	134,4	80,1	94,7	99,8	134,5	119,1	98,5	74,3	197,1	153,5	189,3	-23,2	+23,3	34		
265,5	143,7	135,3	169,1	199,4	33,4	113,8	92,5	119,8	158,4	104,6	49,5	148,3	173,1	131,6	-2,7	-24,0			
493,0	59,6	414,5	139,9	36,2	150,5	66,0	110,9	156,8	59,9	89,3	111,9	270,7	123,8	276,3	-33,3	+123,2			
132,6	127,9	128,1	135,7	122,7	128,9	136,6	122,5	136,3	130,2	128,9	115,1	159,1	144,3	142,3	+11,1	-1,4	36		
125,6	123,1	123,7	127,4	120,0	126,4	126,1	115,0	132,3	120,3	119,6	110,4	145,5	139,7	136,7	+10,5	-2,1			
148,1	138,4	138,1	154,1	128,8	134,4	160,0	139,4	145,0	152,4	149,5	125,4	189,3	154,7	154,7	+12,0	0			
128,5	118,3	116,9	127,9	123,7	143,1	133,8	119,3	148,8	134,4	127,1	109,7	140,9	132,8	134,6	+15,1	+1,4	3620		
121,7	118,2	118,8	118,0	132,6	153,6	128,3	117,2	158,4	126,6	124,7	109,5	147,6	134,4	137,8	+16,0	+2,5			
142,4	118,6	112,9	148,6	105,4	121,3	145,2	123,8	129,0	150,6	132,0	110,0	127,0	129,5	128,0	+13,4	+1,2			
113,9	127,7	113,4	86,6	105,3	98,3	105,6	101,3	101,3	97,2	99,7	87,3	125,1	137,2	120,7	+6,4	-12,0	3650		
107,5	115,9	103,1	79,6	100,4	87,7	97,0	88,9	89,3	83,1	85,9	78,6	113,8	121,4	105,8	+2,6	-12,9			
130,2	158,1	140,1	104,5	117,8	125,5	127,8	133,1	132,4	133,5	135,2	109,9	154,3	178,0	159,1	+13,6	-10,6			
153,0	140,6	149,5	182,5	136,2	134,0	163,4	146,7	150,4	158,0	162,3	151,2	216,4	165,9	166,4	+11,3	+0,3	3660		
140,7	130,1	139,3	178,9	118,0	119,9	146,6	133,9	136,1	148,1	146,8	142,5	167,7	160,9	157,1	+12,8	-2,4			
182,7	165,7	174,0	198,1	179,9	167,6	203,7	177,4	184,5	181,7	199,6	171,9	333,2	177,8	188,7	+8,4	+6,1			
124,0	127,9	128,8	104,0	105,8	105,1	118,6	100,1	102,1	91,6	90,0	74,8	131,3	138,6	135,5	+5,2	-2,2	3670		
126,9	126,4	121,8	91,6	104,5	100,1	105,7	92,9	91,4	79,6	75,8	68,2	129,1	125,5	115,4	-2,8	-6,0			
118,6	130,9	142,3	127,4	108,4	114,5	142,9	113,9	122,4	114,4	116,9	87,3	135,5	162,7	167,9	+18,0	+3,2			
105,3	123,9	118,6	118,4	106,9	111,7	125,2	117,7	120,3	117,1	126,0	99,4	119,3	134,1	126,2	+6,4	-5,9	3711-60		
98,6	116,4	112,3	111,2	98,6	100,9	115,8	108,3	112,2	104,4	113,9	92,8	109,0	124,3	117,1	+4,3	-5,8			
119,1	139,2	131,6	133,2	124,1	134,0	144,4	136,9	136,8	143,0	150,8	113,1	140,3	154,1	145,1	+10,3	-5,8			
114,6	131,2	121,3	98,0	111,3	111,0	122,9	118,8	120,0	113,4	118,3	107,4	123,4	138,8	125,3	+3,3	-9,7	38		
109,8	125,1	115,3	91,8	103,8	102,1	114,0	110,9	111,7	104,2	110,3	100,7	115,8	130,5	117,5	+1,9	-10,0			
133,6	153,9	143,3	120,7	139,3	144,2	155,9	147,6	150,7	147,3	140,8	132,1	151,6	169,8	154,5	+7,8	-9,0			
133,7	160,6	136,5	105,5	124,2	120,9	123,9	115,5	115,8	112,0	107,4	114,0	158,1	176,0						

2.1 ORIGINAL
WERT

SYPRO- NR.	WIRTSCHAFTSGLIEDERUNG		1982	1983	1984	VERAENDERUNG IN O/O GEGEN VORJAHR	1984	1984	1985	1985	1985	VERAENDERUNG IN O/O GEGEN VORJAHR- VOR- QUARTAL	
			DURCHSCHNITT				3.VJ	4.VJ	1.VJ	2.VJ	3.VJ		
50	H.V. BUEROMASCHINEN, ADV- GERAETEN U. -EINR.	INSGESAMT	124,9	144,2	171,2	+18,2	169,0	209,6	171,3	187,8	212,2	+25,6	+13,0
		INLAND	113,4	134,1	153,6	+14,7	152,4	191,7	148,6	162,3	185,4	+21,7	+14,2
		AUSLAND	138,4	157,4	191,8	+21,9	188,5	230,5	198,2	218,0	243,6	+29,2	+11,7
5060	H.V. BUEROMASCHINEN	INSGESAMT	92,7	102,6	90,7	-11,6	83,4	104,1	105,2	108,3	103,4	+24,0	-4,5
		INLAND	92,4	110,8	84,0	-15,2	83,1	109,0	115,5	113,1	104,8	+23,1	-7,3
		AUSLAND	93,0	95,4	87,8	-8,0	81,8	99,9	96,2	104,2	102,1	+24,8	-2,0
5080	H.V. ADV-GERAETEN U. -EINRICHTUNGEN	INSGESAMT	134,0	156,7	194,1	+23,9	193,2	239,4	190,1	210,4	243,0	+25,8	+15,5
		INLAND	118,3	139,5	167,9	+20,4	168,3	211,2	156,4	173,8	204,4	+21,4	+17,6
		AUSLAND	154,1	178,7	227,6	+27,4	225,2	275,5	233,3	257,2	292,4	+29,8	+13,7
	VERBRAUCHSGUETER PRODUZIERENDES GEWERBE	INSGESAMT	99,6	102,5	109,0	+6,3	107,9	112,3	115,0	108,5	114,1	+5,7	+5,2
		INLAND	96,3	99,0	103,5	+4,5	101,8	107,1	107,6	101,1	105,6	+3,7	+4,5
		AUSLAND	118,4	122,4	139,7	+14,1	141,9	142,0	156,9	149,8	162,5	+14,5	+8,5
51	FEINKERAMIK	INSGESAMT	98,7	97,7	102,1	+4,5	98,0	102,3	100,9	102,9	102,2	+4,3	-0,7
		INLAND	94,5	97,7	100,1	+2,5	94,2	102,3	98,0	96,8	95,5	+1,4	-1,3
		AUSLAND	107,4	97,5	106,2	+8,9	105,7	102,4	106,9	115,2	115,6	+9,4	+0,3
5110	H.V. PORZELLAN	INSGESAMT	110,0	108,0	112,3	+4,0	106,8	120,1	117,0	115,6	113,0	+5,8	-2,2
		INLAND	103,0	105,7	104,8	-0,9	94,1	120,4	108,3	104,0	96,7	+2,8	-7,0
		AUSLAND	120,8	111,5	123,8	+11,0	126,1	119,6	130,4	133,2	138,0	+9,4	+3,6
52	H.U. VERARB. V. GLAS	INSGESAMT	97,2	99,9	104,2	+4,3	101,8	110,4	105,9	109,6	110,8	+8,8	+1,1
		INLAND	91,9	92,4	94,0	+1,7	93,0	99,4	92,8	94,5	95,4	+2,6	+1,0
		AUSLAND	118,0	129,0	144,2	+11,8	136,5	153,2	157,2	168,2	171,0	+25,3	+1,7
5421-24	H.V. HOLZMOEBELN, POLSTERMOEBELN	INSGESAMT	90,7	94,0	95,6	+1,7	86,0	103,7	92,0	92,1	83,3	-3,1	-9,6
		INLAND	88,5	92,3	92,4	+0,1	82,8	100,3	88,4	87,5	78,7	-5,0	-10,1
		AUSLAND	110,2	109,5	122,1	+11,5	112,8	132,7	122,6	131,4	122,4	+8,5	-6,8
56	PAPIER-U. PAPPE- VERARBEITUNG	INSGESAMT	110,1	111,8	119,1	+6,5	117,6	124,3	129,3	125,0	128,3	+9,1	+2,6
		INLAND	105,8	106,0	112,0	+5,7	110,4	117,0	120,8	115,5	118,9	+7,7	+2,9
		AUSLAND	145,9	160,3	178,9	+11,6	177,5	185,5	201,3	204,0	207,0	+16,6	+1,5
5610	H.V. TAPETEN, SPEZ. PAPIE- REN VERPACKUNGSMITTELN	INSGESAMT	104,9	107,4	114,9	+7,0	112,9	116,4	126,9	124,1	124,1	+9,9	0
		INLAND	102,1	103,9	110,1	+6,0	107,7	111,5	121,7	117,5	117,2	+8,8	-0,3
		AUSLAND	130,8	139,7	158,7	+13,6	160,9	161,6	174,6	184,6	187,7	+16,7	+1,7
57	DRUCKEREI, VERVIEL- FAELTIGUNG	INSGESAMT	102,9	103,4	111,3	+7,6	109,0	124,0	112,6	113,0	113,9	+4,5	+0,8
		INLAND	102,5	103,9	110,9	+6,7	107,9	123,3	112,3	112,3	111,7	+3,5	-0,5
		AUSLAND	108,6	95,2	116,3	+24,3	125,7	135,2	120,0	124,1	147,7	+17,5	+19,0
58	H.V. KUNSTSTOFFWAREN	INSGESAMT	102,4	111,1	121,8	+9,6	119,2	125,0	126,3	130,8	128,1	+7,5	-2,1
		INLAND	98,5	106,6	114,3	+7,2	112,3	116,9	116,7	120,2	119,4	+6,3	-0,7
		AUSLAND	120,4	132,0	156,6	+18,6	151,3	162,4	170,2	179,3	168,0	+11,0	-6,3
61	LEDERERZEUGUNG	INSGESAMT	110,4	126,1	140,7	+11,6	128,4	149,3	152,6	155,0	129,6	+0,9	-16,4
		INLAND	102,6	121,8	132,2	+8,5	121,0	142,6	145,4	145,4	123,4	+2,0	-15,1
		AUSLAND	137,4	140,8	169,8	+20,6	153,9	172,1	177,4	187,6	151,2	+1,8	-19,4
62	LEDERVERARBEITUNG	INSGESAMT	95,5	96,4	96,5	+0,1	102,7	90,9	106,5	90,1	120,3	+17,1	+33,5
		INLAND	92,1	91,6	91,5	-0,1	97,5	85,8	100,1	81,3	108,1	+10,9	+33,0
		AUSLAND	117,0	126,1	127,6	+1,2	135,0	122,8	146,3	144,9	197,0	+45,9	+36,0
6251	H.V. SCHUHEN	INSGESAMT	97,1	98,3	99,5	+1,2	110,7	87,4	113,9	94,1	133,2	+20,3	+41,6
		INLAND	93,5	93,4	95,0	+1,7	105,6	82,8	108,2	85,2	119,3	+13,0	+40,0
		AUSLAND	119,5	129,3	128,1	-0,9	143,4	116,7	150,1	150,4	220,8	+54,0	+46,8
63	TEXTILGEWERBE	INSGESAMT	97,5	98,8	104,1	+5,4	96,9	109,2	112,2	107,2	105,3	+8,7	-1,8
		INLAND	92,6	94,2	97,2	+3,7	89,9	101,7	102,9	97,1	95,3	+6,0	-1,9
		AUSLAND	116,9	117,2	131,6	+12,3	125,0	138,9	149,7	147,7	145,1	+16,1	-1,8
6312	BAUMWOLLSPINNEREI	INSGESAMT	104,3	107,8	123,0	+14,1	105,7	130,7	136,6	134,3	109,7	+3,8	-18,3
		INLAND	98,7	103,4	115,1	+11,3	98,6	121,3	125,5	121,0	100,7	+2,1	-16,8
		AUSLAND	134,3	131,3	165,1	+25,7	143,6	180,8	195,8	205,5	157,7	+9,8	-23,3
6332	BAUMWOLLWEBEREI, ANG	INSGESAMT	102,9	104,7	114,0	+8,9	98,6	123,7	118,1	116,9	99,9	+1,3	-14,5
		INLAND	91,5	95,8	101,4	+5,8	85,9	108,5	101,3	98,5	85,2	-0,8	-13,5
		AUSLAND	129,3	125,4	143,2	+14,2	128,0	158,6	156,4	159,5	133,7	+4,5	-16,2
6370	WIRKEREI, STRICKEREI	INSGESAMT	91,3	91,3	89,8	-1,6	96,7	89,3	100,3	73,1	102,6	+6,1	+40,4
		INLAND	89,9	90,0	86,2	-2,0	92,7	89,9	96,1	72,3	97,0	+4,6	+34,2
		AUSLAND	101,9	100,5	101,7	+1,2	126,5	85,6	130,9	78,8	144,4	+14,2	+83,2
6380	H.V. TEPPICHEN U. A.E., BESCHICHTETEM GEWEBE	INSGESAMT	96,8	98,1	100,4	+2,3	94,1	108,5	103,8	100,8	99,6	+5,8	-1,2
		INLAND	94,5	96,9	98,3	+1,4	92,4	106,5	100,6	94,0	94,6	+2,4	+0,6
		AUSLAND	107,9	103,8	110,1	+6,1	102,2	117,5	118,9	132,4	122,4	+19,8	-7,6
64	BEKLEIDUNGSGEWERBE	INSGESAMT	97,6	98,0	106,0	+8,2	129,8	90,4	126,2	75,3	131,2	+1,1	+74,2
		INLAND	94,5	94,4	100,4	+6,4	118,3	86,1	114,9	73,7	117,3	-0,8	+59,2
		AUSLAND	116,5	120,6	140,6	+16,6	201,8	105,0	196,9	85,7	217,7	+7,9	+154,0
6413	H.V. HERREN OBERBEKLEIDUNG	INSGESAMT	95,6	95,7	100,4	+4,9	116,0	92,2	118,7	75,5	117,4	+1,2	+55,5
		INLAND	93,8	92,7	96,2	+3,8	108,6	89,9	111,2	73,7	108,4	-0,2	+47,1
		AUSLAND	107,5	114,0	125,7	+10,3	160,6	106,4	164,0	86,5	171,4	+6,7	+98,2
6414	H.V. DAMEN-U. KINDER- OBERBEKLEIDUNG	INSGESAMT	100,4	101,8	111,2	+9,2	144,7	85,7	134,1	71,8	144,7	0	+101,5
		INLAND	97,1	97,8	104,5	+6,9	130,0	83,1	120,0	70,7	127,4	-2,0	+80,2
		AUSLAND	119,8	125,1	149,7	+19,7	229,6	100,8	215,9	78,1	244,7	+6,6	+213,3

ARBEITENDEN GEWERBE

WERT 1980=100
INDEX

1984	1984	1984	1984	1985	1985	1985	1985	1985	1985	1985	1985	1985	1985	1985	1985	1985	VERÄNDERUNG IN O/O GEGEN VORJAHRES-VOR- MONAT	SYPRO- NR.
SEP.	OKT.	NOV.	DEZ.	JAN.	FEB.	MAR.	APR.	MAI	JUNI	JULI	AUG.	SEP.	OKT.	NOV.				
183,7	202,8	203,1	222,8	137,1	182,3	194,4	183,6	188,8	191,1	208,8	175,7	252,0	250,3	276,8	+36,3	+10,6	50	
176,9	187,6	166,2	221,3	121,5	148,0	176,2	154,2	161,7	170,9	186,3	153,5	216,5	239,5	237,7	+43,0	-0,8		
191,6	220,6	246,6	224,4	155,5	222,7	216,3	218,2	220,8	215,0	235,4	201,8	293,7	263,2	322,9	+30,9	+22,7		
88,2	98,3	115,2	98,9	87,9	105,7	122,0	108,9	105,6	110,5	107,4	80,8	121,9	135,7	152,3	+32,2	+12,2	5060	
93,4	107,9	115,5	103,6	110,7	110,7	125,0	118,9	107,5	113,0	113,5	86,5	114,3	143,6	160,9	+39,3	+12,0		
83,7	89,9	115,0	94,7	67,9	101,2	119,4	100,2	104,0	108,3	102,0	75,9	128,5	128,7	144,8	+25,9	+12,5		
210,7	232,4	228,0	257,9	151,1	204,0	215,2	204,8	212,4	213,9	237,5	202,6	288,8	282,8	312,1	+36,9	+10,4	5080	
196,6	206,4	178,2	249,1	124,0	156,6	188,3	162,5	174,5	184,5	203,4	169,3	240,6	262,1	255,8	+43,5	-2,4		
228,8	265,6	291,9	269,1	185,7	264,5	249,7	258,9	261,0	251,7	281,3	245,2	350,6	309,5	384,2	+31,6	+24,1		
117,0	127,2	115,6	94,2	112,2	110,5	122,2	113,4	108,4	103,6	111,7	105,1	125,5	133,4	119,1	+3,0	-10,7		
110,6	121,3	110,2	89,8	105,4	103,0	114,3	106,4	101,3	95,7	103,4	97,0	116,4	124,8	112,2	+1,8	-10,1		
153,1	160,7	146,0	119,4	151,1	152,7	166,8	152,8	146,6	146,1	156,3	151,3	177,4	182,3	158,1	+8,3	-13,3		
101,6	117,3	107,8	81,7	97,1	96,0	109,5	107,2	104,4	97,0	104,8	95,2	106,5	118,7	110,1	+2,1	-7,2	51	
99,5	118,2	109,0	79,7	95,0	91,9	107,1	102,8	98,3	89,2	96,1	89,0	101,5	114,0	107,1	-1,7	-6,1		
105,8	115,5	105,4	85,8	101,5	104,7	114,4	116,2	116,7	112,7	122,4	107,7	116,8	128,2	116,2	+10,2	-9,4		
111,1	129,1	124,3	106,9	111,7	114,5	124,8	119,4	117,4	109,9	115,9	107,4	115,8	131,3	127,5	+2,6	-2,9	5110	
100,2	125,9	125,0	110,2	101,6	105,1	118,1	113,1	104,5	94,5	95,5	90,6	104,1	121,6	124,8	-0,2	+2,6		
127,8	134,0	123,2	101,7	127,1	129,1	135,1	129,0	137,1	133,4	147,1	133,1	133,8	146,1	131,5	+6,7	-10,0		
107,7	122,0	117,2	92,0	106,1	101,2	110,4	109,5	113,1	106,2	113,6	103,0	115,9	130,6	119,0	+1,5	-8,9	52	
98,6	110,5	105,7	81,9	94,6	88,4	95,4	95,2	98,1	90,3	97,0	89,4	99,9	114,6	106,4	+0,7	-7,2		
143,5	166,5	161,8	131,2	151,1	151,5	168,9	165,3	171,2	168,1	178,2	156,1	178,6	193,1	168,2	+4,0	-12,9		
100,7	110,5	106,3	94,3	86,8	89,1	100,1	96,5	92,6	87,2	75,7	74,5	99,8	108,4	98,9	-7,0	-8,8	5421-24	
96,8	106,2	102,3	92,4	83,9	85,3	96,0	92,4	87,9	82,1	71,6	70,5	94,0	102,1	93,2	-8,9	-8,7		
133,6	146,9	140,7	110,5	111,3	121,6	134,9	131,4	132,6	130,3	110,7	108,1	148,3	162,0	146,9	+4,4	-9,3		
120,9	140,5	129,4	103,0	129,5	122,3	136,2	128,8	126,9	119,2	131,5	120,2	132,2	148,5	133,3	+3,0	-10,2	56	
113,9	132,5	122,6	95,9	129,2	115,2	125,9	119,4	117,0	110,0	123,4	110,6	122,7	138,4	125,1	+2,0	-9,6		
179,4	207,5	186,5	162,5	199,1	182,5	222,4	206,9	209,3	195,9	199,8	200,2	221,0	234,3	202,5	+8,6	-13,6		
115,1	133,6	123,2	92,4	125,3	121,3	134,0	129,3	126,9	116,1	129,3	115,6	127,5	143,3	127,2	+3,2	-11,2	5610	
110,7	128,5	116,0	87,9	120,8	116,4	127,9	123,3	119,7	109,6	122,6	108,5	120,6	136,6	120,9	+2,5	-11,5		
155,4	179,8	171,0	134,0	166,7	166,7	190,4	184,2	193,5	176,0	191,1	180,9	191,2	205,9	185,3	+8,4	-10,0		
114,7	127,6	125,0	119,5	114,0	105,5	119,0	114,4	113,5	111,1	112,8	109,4	119,4	135,1	127,5	+2,0	-5,6	57	
113,2	127,0	123,7	119,3	112,2	105,7	119,1	114,8	112,3	109,7	110,0	104,5	118,6	132,0	124,6	+0,7	+5,6		
136,6	137,9	144,7	123,1	140,6	101,8	117,7	107,4	132,4	132,4	155,9	154,2	133,1	183,5	171,7	+18,7	-6,4		
124,0	142,6	132,0	100,5	123,7	121,4	133,7	133,7	132,8	125,9	130,5	118,2	135,6	150,9	135,7	+2,8	-10,1	58	
116,6	134,2	123,6	92,9	115,1	111,6	123,5	122,4	122,4	115,4	122,2	110,4	125,7	141,0	125,9	+1,9	-10,7		
158,1	181,1	170,7	135,3	163,6	166,5	180,4	183,3	180,4	174,3	168,6	154,5	181,0	196,5	181,1	+6,1	-7,8		
139,9	169,2	157,3	121,3	156,1	145,6	156,1	158,3	159,2	147,4	142,2	102,6	144,1	179,4	157,7	+0,3	-12,1	61	
130,0	161,4	151,2	115,2	150,5	136,7	148,9	148,3	150,9	137,0	138,6	95,5	136,0	166,5	150,2	-0,7	-9,8		
174,1	195,7	178,3	142,4	175,4	176,2	180,5	192,5	187,6	182,8	154,5	127,2	171,9	223,3	183,6	+3,0	-17,8		
115,5	116,4	85,9	70,4	104,6	98,9	115,9	94,9	87,5	87,8	107,3	117,4	136,3	120,4	105,4	+22,7	-12,5	62	
110,0	112,2	81,3	64,0	99,6	93,0	107,6	87,3	78,8	77,8	96,0	105,6	122,6	110,3	96,8	+19,1	-12,2		
150,0	142,9	114,9	110,5	135,6	135,9	167,5	143,0	141,8	149,8	177,9	191,5	221,6	184,1	159,2	+38,6	+13,5		
123,9	117,0	78,3	66,8	112,7	104,9	124,2	99,5	90,4	92,5	114,7	133,3	151,5	122,3	103,1	+31,7	-15,7	6251	
118,7	114,5	74,4	59,5	108,2	99,8	116,7	92,5	81,7	81,5	102,2	119,8	136,0	112,7	94,3	+26,7	-16,3		
157,0	133,1	103,5	113,4	141,5	137,6	171,2	144,3	145,1	161,7	193,8	219,0	249,5	183,6	159,3	+53,9	+13,2		
110,2	124,8	115,2	87,5	110,5	108,1	118,1	110,6	108,1	102,9	106,5	88,6	120,8	133,4	119,5	+3,7	-10,4	63	
102,4	117,3	107,2	80,5	101,6	98,6	108,5	101,5	97,9	91,9	96,1	79,7	110,2	122,9	110,6	+3,2	-10,0		
141,4	154,6	147,1	115,1	146,3	146,2	156,6	147,4	149,0	146,8	148,3	124,2	162,8	175,5	155,3	+5,6	-11,5		
127,6	150,4	140,8	100,9	138,6	132,9	138,3	132,3	132,6	137,1	105,9	86,6	136,6	152,5	132,1	-6,2	-13,4	6312	
118,8	139,9	131,7	92,3	126,2	122,7	127,7	122,0	122,5	118,6	97,3	77,8	127,1	142,4	121,7	-7,6	-14,5		
174,7	206,1	189,4	146,8	205,0	187,2	195,1	193,8	186,6	236,0	152,2	134,0	186,9	206,2	187,0	-1,3	-9,3		
118,0	135,5	133,2	102,4	122,9	113,0	118,3	121,2	121,3	108,3	102,6	76,2	121,0	139,5	129,0	-3,2	-7,5	6332	
102,9	121,3	117,0	87,3	104,4	97,4	102,2	102,6	101,5	91,3	87,6	63,7	104,4	123,4	114,5	-2,1	7,2		
152,8	168,2	170,6	137,1	165,4	148,7	155,1	164,1	166,8	147,5	137,2	104,9	159,1	176,7	162,6	-4,7	-6,0		
112,0	110,4	88,4	69,2	97,9	96,6	106,4	80,0	69,7	69,6	102,7	83,8	121,4	117,1	97,1	+9,8	-17,1	6370	
109,2	110,2	85,8	69,7	94,4	91,8	102,2	79,2	69,6	68,2	95,5	78,9	116,5	115,8	97,4	+8,5	-15,9		
132,8	112,2	78,7	65,8	123,5	132,3	136,9	86,1	70,3	79,9	155,9	119,9	157,4	126,7	94,8	+20,5	+25,2		
104,9	120,6	115,9	89,0	105,1	98,0	108,4	104,1	102,5	95,6	98,0	91,3	109,4	118,9	108,0	-6,8	-9,2	6380	
103,0	119,0	113,4	87,2	103,5	94,7	103,5	99,2	95,3	87,4	92,2	87,8	103,9	111,4	102,5	-9,6	-8,0		
113,7	127,6	127,5	97,5	112,4	113,5	130,9	126,6	135,7	135,0	124,9	107,4	134,9	154,1	133,6	+4,8	-13,3		
143,4	119,0	84,3	67,9	114,8	127,3	136,6	95,5	65,3	65,2	112,6	128,6	152,5	124,1	95,3	+13,0	-23,2	64	
131,9																		

SYPRO- NR.	WIRTSCHAFTSGLIEDERUNG		1982	1983	1984	VERAENDERUNG IN O/O GEGEN VORJAHR	1984	1984	1985	1985	1985	VERAENDERUNG IN O/O GEGEN VORJAHR - VOR- QUARTAL	
			DURCHSCHNITT				3. VJ	4. VJ	1. VJ	2. VJ	3. VJ		
	VERARBEITENDES GEWERBE 1)	INSGESAMT	95,5	96,9	100,7	+3,9	99,6	108,4	104,5	105,3	104,0	+4,4	-1,2
		INLAND	89,7	91,9	92,9	+1,1	92,5	98,2	95,3	95,9	95,7	+3,5	-0,2
		AUSLAND	108,6	108,1	118,1	+9,3	115,6	131,1	124,7	126,2	122,5	+6,0	-2,9
	GRUNDSTOFF- UND PRODUKTIONSGUETER- GEWERBE	INSGESAMT	92,4	96,2	102,1	+6,1	100,7	102,7	103,0	107,1	104,5	+3,8	-2,4
		INLAND	87,5	90,7	93,3	+2,9	93,0	93,4	90,7	96,4	95,7	+2,9	-0,7
		AUSLAND	103,8	108,4	121,1	+11,7	117,5	122,4	129,3	129,9	123,7	+5,3	-4,8
25	GEW.U. VERARB. V. STEINEN U. ERDEN	INSGESAMT	86,6	88,0	88,6	+0,7	103,6	90,5	48,1	90,6	101,2	-2,3	+11,5
		INLAND	85,1	87,0	87,1	+0,1	103,4	89,4	43,8	88,7	100,0	-3,3	+12,7
		AUSLAND	104,1	99,5	106,0	+6,5	106,1	103,4	96,8	115,5	115,3	+8,7	-0,2
2531	H. V. ZEMENT	INSGESAMT	83,8	82,1	78,1	-4,9	89,6	75,1	36,0	82,3	87,3	-2,6	+6,1
		INLAND	81,3	80,9	76,8	-5,1	88,9	73,6	34,1	81,1	86,2	-3,0	+6,3
		AUSLAND	134,4	107,8	104,5	-3,1	105,4	104,9	75,8	107,0	109,6	+4,0	+2,4
2541	ZIEGELER	INSGESAMT	88,7	91,8	86,7	-5,6	106,0	79,2	39,2	88,5	94,2	-11,1	+6,4
		INLAND	87,2	91,5	85,1	-7,0	106,7	77,1	33,4	84,2	92,4	-13,4	+9,7
		AUSLAND	100,5	94,5	99,3	+5,1	101,0	95,3	85,0	121,7	107,9	+6,8	-11,3
2711-15	HOCHOFEN-, STAHL- U. WARMWALZWERKE, H. V. STAHLROHREN	INSGESAMT	82,1	79,7	87,3	+9,5	86,7	90,3	89,1	94,4	93,8	+8,2	-0,6
		INLAND	74,2	75,7	80,9	+6,9	78,5	82,0	84,5	89,1	84,7	+7,9	-4,9
		AUSLAND	95,6	86,5	96,0	+13,3	100,3	103,8	96,7	103,5	109,4	+9,1	+5,7
2711	HOCHOFEN-, STAHL- U. WARMWALZWERKE (OH. STAHLROHRE)	INSGESAMT	76,7	77,5	85,6	+10,5	84,8	88,4	87,4	91,8	90,7	+7,0	-1,2
		INLAND	74,0	75,6	81,3	+7,5	78,9	82,8	84,7	88,5	84,4	+7,0	-4,6
		AUSLAND	82,2	81,1	93,9	+15,8	96,0	98,9	92,3	97,9	103,4	+7,7	+5,6
2850	NE-METALLHALBZEUGWERKE	INSGESAMT	93,9	95,3	97,2	+2,0	93,9	96,0	100,0	99,8	102,1	+8,7	+2,3
		INLAND	87,3	89,2	86,8	-2,7	84,5	82,6	88,1	88,4	92,2	+9,1	+4,3
		AUSLAND	109,6	109,6	121,8	+11,1	116,2	126,9	128,3	126,7	125,3	+7,6	-1,1
2910	EISEN-, STAHL- U. TEMPERGLIESSEREI	INSGESAMT	86,5	81,1	82,1	-1,2	77,6	85,5	85,6	88,7	82,4	+6,2	-7,1
		INLAND	84,3	76,8	76,1	-0,9	73,0	79,1	82,9	82,9	77,0	+5,5	-7,1
		AUSLAND	110,8	103,9	113,8	+9,5	102,3	119,6	125,2	120,1	111,0	+8,5	-7,6
3011-15	ZIEHEREIEN UND KALT- WALZWERKE	INSGESAMT	86,5	88,6	91,4	+3,2	86,7	89,3	90,6	94,0	90,4	+4,3	-3,8
		INLAND	86,1	89,3	88,8	-0,6	84,5	84,4	86,1	90,8	87,9	+4,0	-3,2
		AUSLAND	87,6	86,7	96,6	+13,7	93,0	105,4	103,4	103,2	97,6	+4,9	-5,4
40	CHEMISCHE INDUSTRIE	INSGESAMT	97,5	104,6	112,0	+7,1	108,4	111,4	118,7	117,7	111,9	+3,2	-4,9
		INLAND	92,4	97,3	101,2	+4,0	98,9	100,8	104,1	104,0	101,8	+2,9	-2,1
		AUSLAND	106,6	116,7	129,8	+11,2	124,1	128,6	142,6	140,0	128,5	+3,5	-8,2
4090	H. V. CHEMIEFASERN	INSGESAMT	96,4	103,9	109,0	+4,9	94,2	108,7	114,9	117,0	101,5	+7,7	-13,2
		INLAND	92,0	101,0	103,1	+2,1	86,1	102,5	113,9	108,4	97,0	+12,7	+10,5
		AUSLAND	99,6	105,8	113,0	+6,8	99,5	112,8	115,6	122,5	104,5	+5,0	-14,7
53	HOLZBEARBEITUNG	INSGESAMT	85,6	91,0	93,9	+3,2	92,2	95,9	82,1	96,1	93,9	+1,8	-2,3
		INLAND	84,3	90,2	91,4	+1,3	90,8	92,1	77,8	91,2	90,0	-0,9	-1,3
		AUSLAND	96,5	98,0	115,3	+7,7	104,0	128,5	119,8	138,5	128,4	+23,5	-7,3
55	ZELLSTOFF- HOLZSCHLIFF- PAPIER- U. PAPPERZEUGUNG	INSGESAMT	102,0	110,9	120,5	+8,7	119,3	118,9	125,6	120,4	118,5	-0,7	-1,6
		INLAND	95,6	101,1	106,0	+4,8	103,9	103,0	109,5	101,5	101,2	-2,6	-0,3
		AUSLAND	118,8	136,6	158,5	+16,0	159,9	160,7	167,7	170,0	164,4	+2,8	-3,3
59	GUMMIVERARBEITUNG	INSGESAMT	94,1	96,1	96,7	+0,6	94,9	100,2	104,5	101,0	99,8	+5,2	-1,2
		INLAND	92,9	94,5	93,0	-1,6	90,8	97,2	100,9	96,3	95,1	+4,7	-1,2
		AUSLAND	98,2	101,8	109,1	+7,2	108,5	110,2	117,0	117,0	115,8	+6,7	-1,0
	INVESTITIONSGUETER PRODUZIERENDES GEWERBE	INSGESAMT	98,8	99,0	102,0	+3,0	101,2	116,3	107,5	109,3	106,4	+5,1	-2,7
		INLAND	91,8	94,1	93,9	-0,2	94,0	104,2	99,8	100,5	98,8	+5,1	-1,7
		AUSLAND	111,0	107,6	116,0	+7,8	113,5	136,9	120,9	124,3	119,6	+5,4	-3,8
3021-25	STAHLVERFORMUNG OBERFLAECHEVEREDLUNG HAERTUNG	INSGESAMT	90,2	87,6	92,6	+5,7	88,9	93,5	102,0	98,8	97,0	+9,1	-1,8
		INLAND	89,2	86,0	88,8	+3,3	86,1	89,1	97,4	94,2	93,1	+8,1	-1,2
		AUSLAND	95,8	96,5	114,2	+16,3	105,1	118,1	128,4	124,5	119,2	+13,4	-4,3
31	STAHL- U. LEICHTMETALLBAU SCHIENENFAHRZEUGBAU	INSGESAMT	93,5	86,9	86,8	-2,2	91,1	115,1	64,7	75,6	98,3	+7,9	+29,7
		INLAND	93,7	87,8	88,7	-1,0	81,0	119,2	64,0	74,9	101,9	+25,8	+36,0
		AUSLAND	92,3	83,1	89,1	+7,2	131,7	99,0	67,8	79,5	83,7	-36,4	+5,3
3111	H. V. STAHL- U. L. METALLKON- STRUKT. (OH. GRUBENAUSB. -)	INSGESAMT	90,3	83,5	80,4	-3,7	76,4	102,9	60,1	71,0	80,4	+5,2	+13,2
		INLAND	84,2	79,6	79,4	-0,3	75,9	103,3	59,9	70,0	80,6	+6,2	+15,1
		AUSLAND	147,6	118,8	89,2	-24,9	80,6	99,4	61,3	79,3	78,6	-2,5	-0,9
32	MASCHINENBAU	INSGESAMT	94,7	92,2	95,7	-3,6	97,6	111,2	99,5	102,2	97,5	-0,1	-4,6
		INLAND	90,1	89,7	89,8	+0,1	96,8	98,4	102,5	100,7	92,1	-4,9	-8,5
		AUSLAND	100,7	95,3	103,2	+8,3	98,5	127,7	95,5	104,4	104,5	+6,1	+0,1
33	STRASSENFAHRZEUGBAU	INSGESAMT	107,1	110,0	106,7	-3,0	97,8	126,2	124,7	124,1	105,8	+8,2	-14,7
		INLAND	87,4	96,5	88,8	-9,8	80,4	97,8	96,9	100,9	91,0	+13,2	-9,8
		AUSLAND	125,1	122,9	127,0	+3,3	117,4	158,7	156,1	150,4	122,5	+4,3	-18,6
3311	H. V. KRAFTWAGEN U. -MOTOREN	INSGESAMT	107,7	111,8	108,3	-3,1	99,4	129,4	127,4	126,1	107,9	+6,6	-14,4
		INLAND	87,4	100,4	89,6	-10,8	80,9	95,5	97,7	101,3	92,7	+14,6	-8,5
		AUSLAND	128,5	123,5	127,8	+3,5	118,3	160,8	158,1	151,8	123,7	+4,6	-16,5
3312	H. V. PERSONENKRAFTWAGEN U. AE. (EINSCHL. MOTOREN)	INSGESAMT	111,1	120,2	120,8	+0,5	112,7	144,7	145,6	141,3	121,2	+7,5	-14,2
		INLAND	91,1	104,8	95,0	-9,4	87,3	102,8	105,8	107,2	100,3	+14,9	-6,4
		AUSLAND	130,8	135,5	146,6	+8,2	138,2	187,0	189,5	175,6	142,1	+2,8	-19,2

1) AUSGEWAHLTE WIRTSCHAFTSZWEIGE (OHNE NAHRUNGS- UND GENUSSMITTELGEWERBE).

ARBEITENDEN GEWERBE

WERT 1980=100
INDEX

1984	1984	1984	1984	1985	1985	1985	1985	1985	1985	1985	1985	1985	1985	1985	1985	1985	VERÄNDERUNG IN O/O GEGEN VORJAHRES-VOR- MONAT	SYPRO- NR.
SEP.	OKT.	NOV.	DEZ.	JAN.	FEB.	MAR.	APR.	MAI	JUNI	JULI	AUG.	SEP.	OKT.	NOV.				
106,9	115,1	108,5	101,6	100,3	102,9	110,2	105,1	108,4	102,5	105,8	92,4	113,9	119,0	111,9	+3,1	-6,0		
97,6	105,1	98,7	90,7	92,4	93,9	99,7	95,0	100,1	92,6	97,0	85,6	104,5	110,6	102,0	+3,3	-7,8		
127,5	137,3	130,3	125,7	117,9	122,7	133,5	127,7	126,7	124,3	125,4	107,4	134,6	138,0	133,9	+2,8	-3,0		
103,5	113,8	106,7	87,5	99,5	98,9	110,5	108,3	108,7	104,2	106,7	99,2	107,7	116,8	106,0	-0,7	-9,2		
95,8	105,4	97,4	77,4	87,6	86,5	98,0	97,2	98,2	93,9	97,7	90,6	98,9	108,6	97,0	-0,4	-10,7		
120,1	131,5	126,5	109,1	125,1	125,6	137,3	131,8	131,2	126,6	126,2	117,9	127,0	134,9	125,7	-0,6	-6,8		
101,4	109,8	93,5	68,1	36,4	39,9	67,9	85,6	94,6	92,1	105,8	95,6	102,1	109,5	84,2	-9,9	-23,1		
100,6	109,8	92,5	65,9	31,8	35,7	64,0	83,0	92,8	90,2	104,6	94,6	100,7	108,5	81,3	-12,1	-25,1	25	
110,7	109,0	106,3	94,8	90,4	87,6	112,5	114,9	115,9	115,6	119,6	107,8	118,4	122,3	117,8	+10,8	-3,7		
85,9	96,0	77,3	51,9	20,3	26,1	61,6	81,0	86,7	79,3	92,9	80,8	88,2	94,2	66,8	-13,6	-29,1	2531	
84,5	94,4	76,1	50,3	18,0	24,6	59,6	80,0	85,6	77,8	92,5	79,2	87,0	93,1	65,4	-14,1	-29,8		
116,9	128,4	100,5	85,7	65,9	59,6	101,6	101,1	109,5	110,3	101,3	113,4	114,0	119,4	95,9	-4,6	-19,7		
99,8	102,9	83,8	50,9	25,8	31,8	60,1	82,6	93,5	89,3	101,5	88,1	93,1	99,6	67,7	-19,2	-32,0	2541	
99,4	102,4	81,6	47,3	20,4	25,2	54,5	78,0	89,7	85,0	99,6	86,7	90,9	97,2	64,9	-20,5	-33,2		
104,0	105,8	100,9	79,1	67,3	84,2	103,6	118,9	123,0	123,1	115,5	99,0	109,1	118,8	89,2	-11,6	-24,9		
96,3	96,6	91,5	82,7	81,0	88,6	97,8	95,0	95,1	93,2	91,3	89,1	101,0	103,6	95,5	+4,4	-7,8	2711-15	
88,6	89,5	83,7	72,9	77,5	83,2	92,7	91,6	92,8	82,8	82,4	79,5	92,1	95,6	89,8	+7,3	-6,1		
109,0	108,2	104,5	98,8	86,7	97,4	106,1	100,6	99,1	110,7	106,4	105,6	116,2	117,3	105,7	+1,1	-9,9		
96,0	92,9	90,3	81,9	79,8	87,5	94,9	92,4	92,7	90,2	87,2	86,5	98,5	100,4	95,1	+5,3	-5,3	2711	
89,6	89,4	85,2	73,7	78,2	83,5	92,5	91,2	92,0	82,4	81,8	79,0	92,4	95,8	91,5	+7,4	-4,5		
108,1	99,5	99,8	97,3	82,7	94,9	99,4	94,3	93,9	105,5	97,8	101,7	110,7	109,8	102,7	+2,9	-6,5		
91,8	110,1	102,7	75,1	102,8	94,6	102,6	100,7	101,6	97,2	101,3	101,0	103,9	120,7	106,9	+4,1	-11,4	2850	
82,1	96,9	89,0	62,6	90,5	83,8	90,0	89,9	89,3	86,1	92,4	91,0	93,2	108,7	94,5	+6,2	-13,1		
114,6	141,1	135,2	104,3	132,2	120,1	132,6	126,0	130,5	123,5	122,3	124,2	129,4	149,5	136,7	+1,1	-8,6		
86,3	99,2	88,9	68,4	85,9	85,8	97,0	91,9	90,3	84,0	79,4	76,1	91,6	102,0	94,2	+6,0	-7,6	2910	
81,1	91,9	82,7	62,7	79,1	78,6	90,9	84,5	83,8	78,3	73,6	70,6	86,9	96,2	88,5	+7,0	-8,0		
113,4	138,4	121,4	98,9	122,4	124,4	128,8	120,5	125,4	114,4	110,3	105,8	116,9	133,1	124,8	+2,8	-6,2		
90,8	101,9	94,5	73,3	83,4	88,2	100,3	96,8	96,0	89,3	87,5	88,1	95,6	105,2	93,0	-1,6	-11,6	3011-15	
87,7	99,0	89,5	64,7	78,7	84,1	95,4	93,6	93,0	85,8	84,7	86,8	92,3	101,4	89,0	-0,6	-12,2		
99,7	110,0	106,7	97,4	96,5	99,6	114,2	106,1	104,4	99,1	95,6	91,8	105,3	115,8	104,3	-4,0	-9,9		
108,6	121,8	115,4	96,9	118,1	114,0	124,0	119,8	119,4	113,9	116,2	106,5	113,1	122,6	113,3	-1,8	-7,6	40	
99,3	111,5	104,6	86,3	104,4	99,9	108,1	104,6	104,8	102,5	105,6	96,7	103,1	113,5	103,1	-1,4	-9,2		
123,9	138,4	133,2	114,2	140,7	137,4	149,8	144,5	143,0	132,6	133,7	122,4	129,5	137,9	130,1	-2,3	-5,7		
100,7	117,7	113,1	95,3	119,0	109,7	115,9	115,7	119,9	115,3	103,4	87,0	114,0	127,3	119,8	+5,9	-6,9	4090	
97,5	119,7	106,2	81,6	121,2	107,6	112,8	112,7	109,0	103,6	98,3	84,0	108,6	124,8	111,0	+4,5	-11,1		
102,8	116,4	117,7	104,3	117,7	111,0	118,0	117,6	126,9	123,1	106,7	89,1	117,7	129,0	125,7	+6,8	-2,6		
98,5	109,4	100,6	77,6	72,2	80,5	93,7	96,6	97,9	93,8	93,9	86,9	100,9	110,5	98,5	-2,1	-10,9	53	
96,2	105,7	97,0	73,5	68,1	76,0	89,4	92,2	93,1	88,4	90,2	83,5	96,3	105,0	92,9	-4,2	-11,5		
118,3	140,7	131,8	112,9	109,1	119,5	130,9	134,7	140,0	140,9	125,6	117,8	141,8	159,0	147,4	+11,8	-7,3		
120,4	132,2	127,9	96,6	128,4	119,8	128,7	121,7	123,0	116,5	122,6	111,4	121,4	134,8	124,1	-3,0	-7,9	55	
103,8	115,1	111,3	82,6	115,1	103,4	110,0	104,8	103,7	96,1	107,2	94,5	101,8	117,1	108,2	-2,8	-7,6		
163,9	177,5	171,2	133,3	162,8	162,6	177,6	165,7	173,9	170,4	163,6	156,2	173,4	182,0	167,0	-2,5	-8,2		
105,5	114,0	108,0	78,7	98,6	98,8	116,1	104,2	100,1	98,7	104,4	89,3	105,7	123,3	116,6	+8,0	-5,4	59	
103,5	111,0	105,6	75,1	95,9	92,6	114,1	98,9	95,1	94,8	98,1	85,8	101,3	119,0	113,1	+7,1	-5,0		
112,0	123,7	116,1	90,7	108,1	120,1	122,7	122,3	117,0	111,6	125,4	101,2	120,8	138,0	128,4	+10,6	-7,0		
111,0	117,9	113,0	117,9	102,2	108,3	112,1	106,5	114,3	107,0	109,6	89,4	120,3	122,7	119,4	+5,7	-2,7		
99,7	105,0	101,4	106,3	96,3	101,5	101,5	95,6	108,3	97,6	101,2	84,0	111,1	114,4	108,7	+7,2	-5,0		
130,6	140,0	132,8	137,9	112,3	120,0	130,3	125,3	124,6	123,1	123,9	98,8	136,2	137,1	138,1	+4,0	+0,7		
93,1	105,5	99,9	75,1	100,6	99,8	105,7	101,7	100,9	93,7	98,1	89,5	103,4	114,1	103,7	+3,8	-9,1	3021-25	
89,9	101,3	95,4	70,6	96,7	94,8	100,8	96,9	96,6	89,1	94,3	85,8	99,2	109,0	99,2	+4,0	-9,0		
111,5	128,8	125,1	100,3	123,5	128,3	133,3	128,9	125,5	119,2	119,9	110,5	127,1	143,1	129,8	+3,8	-9,3		
121,0	102,0	89,8	153,6	74,8	56,6	62,8	71,3	70,4	85,6	115,8	73,9	105,1	101,1	83,6	-6,9	-17,3	31	
88,1	104,8	94,5	158,3	67,3	58,6	66,0	74,0	72,4	76,3	116,3	75,7	113,6	109,1	87,1	-7,8	-20,2		
253,3	90,7	71,1	135,2	105,1	48,5	49,9	60,9	62,9	114,7	113,7	66,1	71,2	69,2	69,8	-1,6	+0,9		
82,5	88,1	97,4	123,2	63,0	50,7	66,5	69,8	68,3	74,8	79,7	70,8	90,7	104,6	85,0	-12,7	-18,7	3111	
81,4	90,8	96,8	122,3	63,4	50,7	65,7	68,5	67,6	74,0	79,1	70,9	91,7	105,1	83,5	-13,7	-20,6		
91,5	63,5	102,9	131,8	60,2	50,8	72,8	81,2	74,3	82,4	84,7	69,0	82,1	100,2	98,9	-3,9	-1,3		
98,1	113,7	97,1	122,7	93,5	105,1	99,8	95,1	113,1	98,4	101,0	85,7	105,9	110,0	107,0	+10,2	-2,7	32	
88,3	94,8	90,8	109,6	101,0	114,5	92,1	86,6	120,6	94,9	95,6	80,8	99,9	102,9	100,7	+10,9	-2,1		
110,8	138,2	105,1	139,9	83,8	93,1	109,5	106,3	103,7	103,1	107,7	92,0	113,7	119,2	115,2	+9,6	-3,4		
112,4	132,4	134,4	111,9	115,8	125,0	133,2	130,0	124,4	117,8	116,3	79,8	121,3	135,8	134,5	+0,1	-1,0	33	
95,4	104,6	103,5	85,3	83,7	96,0	110,9	105,9	100,0	96,7	99,0	68,0	106,1	112,8	109,0	+5,3	-3,4		
131,4	164,1	169,7	142,2	152,2	157,8	158,2	157,5	152,1	141,6	136,1	92,9	138,4	161,8	163,1	-3,9	+0,8		
114,9	135,8	138,2	114,3	118,9	126,1	135,3	132,5	126,4	119,5	118,5	80,9	124,3	139,3	138,4	+0,1	-0,6	3311	
97,2	106,6	105,9	85,9	84,4	97,2	111,6	106,7	100,2	97,0	100,3	68,7	109,0	115,5	112,1	+5,9	-2,9		
133,1	166,3	172,1	144,1	154,6	160,1	159,6	159,1	153,4	143,0	137,4	93,4	140,3	163,7	165,5	-3,8	+1,1		
130,7	156,1	158,7	119,4	142,3	150,4	156,2	150,7	142,0	131,3	134,9	85,3	143,3	162,5	163,1	+2,8	+0,4	3312	
108,8	117,5	114,1	76,8	97,0	109,8	122,6	113,9	106,3	101,4	110,3	67,3	123,2	127,6	126,8	+11,1	-0,6		
152,7	195,0	203,4	162,5	187,6	191,1	189,7	186,0	178,0	161,4	159,6</								

SYPRO- NR.	WIRTSCHAFTSGLIEDERUNG		1982	1983	1984	VERAENDERUNG IN O/O GEGEN VORJAHR	1984	1984	1985	1985	1985	VERAENDERUNG IN O/O GEGEN VORJAHRES-VOR- QUARTAL	
			DURCHSCHNITT				3.VJ	4.VJ	1.VJ	2.VJ	3.VJ		
3313	H. V. LASTKRAFTWAGEN U. AE. (EINSCHL. MOTOREN)	INSGESAMT	100,0	92,5	79,8	-13,7	68,6	94,4	76,2	90,7	77,4	+12,8	-14,7
		INLAND	79,2	90,7	77,6	-14,4	67,1	91,9	71,4	88,3	76,0	+13,3	-13,9
		AUSLAND	122,6	94,5	82,2	-13,0	70,2	97,1	81,6	93,3	79,0	+12,5	-15,3
34	SCHIFFBAU	INSGESAMT	135,5	152,6	142,9	-6,4	178,4	145,6	86,7	98,0	102,1	-42,8	+4,2
		INLAND	130,7	154,9	112,8	-27,2	111,6	127,0	97,6	103,1	83,7	-25,0	-18,8
		AUSLAND	142,7	149,1	188,5	+26,4	279,3	173,6	70,5	90,3	129,7	+53,6	+43,6
36	ELEKTROTECHNIK	INSGESAMT	99,4	99,8	105,7	+5,9	107,7	116,1	114,0	113,6	117,7	+9,3	+3,6
		INLAND	95,7	96,7	100,8	+4,2	103,8	111,5	110,2	108,3	110,5	+6,5	+2,0
		AUSLAND	107,7	106,6	116,2	+9,0	116,3	125,6	122,3	125,1	133,0	+14,4	+6,3
3711-60	FEINMECHANIK, OPTIK	INSGESAMT	90,8	90,4	94,3	+4,3	89,4	105,2	99,0	101,4	98,1	+9,7	-3,3
		INLAND	86,3	85,6	89,2	+4,2	84,5	99,3	91,3	93,3	90,4	+7,0	-3,1
		AUSLAND	100,1	100,3	104,7	+4,4	99,4	117,2	114,6	117,3	113,6	+14,3	-3,2
38	H. V. EBM-WAREN	INSGESAMT	90,0	91,4	95,5	+4,5	91,9	98,9	97,1	96,0	96,9	+5,4	-1,1
		INLAND	87,0	88,4	90,6	+2,5	88,0	93,9	90,3	91,3	91,0	+3,4	-0,3
		AUSLAND	101,1	102,6	113,2	+10,3	106,0	117,0	121,8	122,2	118,0	+11,3	-3,4
3830	H. V. HEIZ-U. KOCHGERAETEN	INSGESAMT	88,9	94,0	101,3	+7,8	96,9	115,7	105,5	97,5	107,6	+11,0	+10,4
		INLAND	83,8	88,6	94,9	+7,1	93,1	108,2	93,1	84,1	97,2	+4,4	+15,6
		AUSLAND	101,4	107,5	117,4	+9,2	106,3	134,7	137,1	131,7	134,3	+26,3	+2,0
3850	H. V. SCHLOSSERN BESCHLAGEN	INSGESAMT	87,9	92,6	92,9	+0,3	89,1	93,1	95,1	90,7	89,0	-0,1	-1,9
		INLAND	85,0	88,7	87,9	-0,9	85,8	88,1	88,7	83,8	84,5	+1,5	+0,8
		AUSLAND	100,4	109,4	114,5	+4,7	103,5	114,5	122,3	119,9	107,8	+4,2	+10,1
50	H. V. BUEROMASCHINEN, ADV- GERAETEN U. -EINR.	INSGESAMT	122,6	142,8	169,1	+18,4	167,4	205,0	165,5	181,7	207,4	+23,9	+14,1
		INLAND	109,1	129,7	150,4	+16,0	149,6	186,3	143,3	156,6	179,8	+20,2	+14,8
		AUSLAND	139,1	158,8	191,5	+20,6	188,7	227,2	191,7	211,4	240,3	+27,3	+13,7
5060	H. V. BUEROMASCHINEN	INSGESAMT	87,2	96,1	85,9	-10,6	78,8	97,8	97,8	100,2	96,1	+22,0	-4,1
		INLAND	88,5	104,7	87,6	-16,3	79,3	100,6	105,7	103,8	97,1	+22,4	-6,5
		AUSLAND	86,1	88,5	84,2	-4,9	78,4	95,1	90,7	97,0	95,2	+21,4	-1,9
5080	H. V. ADV-GERAETEN U. -EINRICHTUNGEN	INSGESAMT	133,2	156,9	194,1	+23,7	194,2	237,0	185,6	206,2	240,9	+24,0	+16,8
		INLAND	114,0	135,8	166,2	+22,4	167,4	207,9	152,6	169,9	200,4	+19,7	+18,0
		AUSLAND	159,5	185,9	230,6	+24,0	229,2	274,8	227,6	253,0	294,3	+28,4	+16,3
	VERBRAUCHSGUETER PRODUZIERENDES GEWERBE	INSGESAMT	91,5	92,5	95,2	+2,5	93,8	97,0	98,6	92,3	96,7	+3,1	+4,8
		INLAND	86,4	89,4	90,5	+1,2	88,6	92,5	92,4	86,2	89,6	+1,1	+3,9
		AUSLAND	108,8	110,4	121,7	+10,2	122,9	122,2	133,7	126,7	136,5	+11,1	+7,7
51	FEINKERAMIK	INSGESAMT	88,5	86,0	87,2	+1,4	83,2	86,4	84,9	85,3	84,0	+1,0	-1,5
		INLAND	84,5	86,1	85,6	-0,3	80,4	86,7	82,8	80,5	78,9	+1,9	-2,0
		AUSLAND	96,6	85,8	89,9	+4,8	88,8	85,8	89,1	94,6	94,3	+6,2	-0,5
5110	H. V. PORZELLAN	INSGESAMT	94,5	90,8	90,6	-0,2	85,2	95,7	92,4	88,5	85,7	+0,6	-3,2
		INLAND	87,1	87,9	84,4	-4,0	75,0	95,7	85,4	79,2	73,0	-2,7	-7,8
		AUSLAND	106,2	95,6	100,0	+4,6	100,8	95,6	103,4	102,8	105,5	+4,7	+2,6
52	H. U. VERARB. V. GLAS	INSGESAMT	88,8	91,7	95,1	+3,7	92,8	99,9	95,5	98,8	99,8	+7,5	+1,0
		INLAND	84,5	85,8	86,9	+1,3	85,9	91,3	85,1	86,8	87,7	+2,1	+1,0
		AUSLAND	105,1	113,4	125,2	+10,4	118,2	130,6	132,8	141,4	142,2	+20,3	+0,6
5421-24	H. V. HOLZMOEBELN POLSTERMOEBELN	INSGESAMT	81,4	81,4	80,2	-1,5	71,9	86,4	75,8	75,1	67,5	-6,1	-10,1
		INLAND	79,4	79,8	77,4	-3,0	69,1	83,4	72,6	71,2	63,6	-8,0	-10,7
		AUSLAND	98,3	95,4	103,6	+8,6	95,2	112,3	102,9	108,8	100,6	+5,7	-7,5
56	PAPIER-U. PAPPE- VERARBEITUNG	INSGESAMT	98,5	100,4	102,7	+2,3	100,2	104,0	107,4	103,4	106,4	+6,2	+2,9
		INLAND	94,7	95,2	96,7	+1,6	94,1	97,9	100,2	95,7	98,8	+5,0	+3,2
		AUSLAND	131,0	143,3	153,8	+7,3	150,9	155,5	167,8	168,3	170,5	+13,0	+1,3
57	DRUCKEREI, Vervielfachung	INSGESAMT	94,9	94,0	98,3	+4,6	95,7	107,8	97,3	95,6	96,1	+0,4	+0,5
		INLAND	94,8	94,9	98,3	+3,6	95,1	107,4	97,1	95,2	94,5	-0,6	-0,7
		AUSLAND	96,1	81,8	98,9	+20,9	105,1	112,6	100,0	102,4	120,9	+15,0	+18,1
58	H. V. KUNSTSTOFFWAREN	INSGESAMT	97,3	104,6	110,9	+6,0	108,1	113,7	114,7	117,7	114,3	+5,7	-2,9
		INLAND	93,5	100,3	104,2	+3,9	102,0	106,7	106,6	108,6	106,9	+4,6	-1,6
		AUSLAND	115,1	124,4	141,3	+13,6	135,6	145,3	151,2	158,6	147,7	+6,9	-6,9
61	LEDERERZEUGUNG	INSGESAMT	103,1	114,2	110,3	-3,4	99,1	114,5	116,1	116,6	97,5	-1,6	-16,4
		INLAND	97,4	112,4	106,4	-5,3	96,0	112,7	114,3	113,0	95,8	-0,2	-15,2
		AUSLAND	121,4	119,8	122,1	+1,9	108,7	120,2	121,6	127,3	103,0	-5,2	-19,1
62	LEDERVERARBEITUNG	INSGESAMT	88,1	86,9	84,5	-2,8	89,6	78,5	90,9	76,4	101,9	+13,7	+33,4
		INLAND	85,4	82,9	80,4	-3,0	85,2	74,3	85,8	69,2	91,9	+7,9	+32,8
		AUSLAND	104,3	111,3	110,0	-1,2	116,0	103,9	122,6	120,3	163,1	+40,6	+35,6
6251	H. V. SCHUHEN	INSGESAMT	89,5	88,6	87,3	-1,5	96,5	75,3	97,3	75,8	112,7	+16,8	+41,2
		INLAND	86,9	84,7	83,6	-1,3	92,3	71,6	92,8	72,5	101,4	+9,9	+39,5
		AUSLAND	105,4	113,1	109,7	-3,0	122,5	97,8	125,0	124,5	182,0	+48,6	+46,2
63	TEXTILGEWERBE	INSGESAMT	89,3	88,6	90,1	+1,7	83,5	93,4	95,0	90,3	88,5	+6,0	-2,0
		INLAND	84,5	84,3	83,7	-0,7	77,0	86,5	86,8	81,5	79,9	+3,8	-2,0
		AUSLAND	106,6	106,5	116,2	+9,1	110,1	121,5	129,0	126,4	123,6	+12,3	-2,2
64	BEKLEIDUNGSGEWERBE	INSGESAMT	89,6	87,4	91,6	+4,6	111,4	77,1	107,2	63,7	110,2	-1,1	+73,0
		INLAND	86,8	84,1	86,8	+3,2	101,6	75,2	97,8	62,5	99,1	-2,5	+58,6
		AUSLAND	107,1	108,2	121,6	+12,4	172,4	88,7	164,6	70,9	177,0	+2,7	+149,6

ART DER BAUTEN UND AUFTRAGGEBER	1982	1983 DURCHSCHNITT	1984	1984 3. VJ	1984 4. VJ	1985 1. VJ	1985 2. VJ	1985 3. VJ	VERAENDERUNG IN O/O GEGEN VORJAHRES-VOR- QUARTAL	
										WERT
BAUHAUPTGEWERBE	85.9	94.4	88.9	97.9	78.7	69.4	99.8	100.7	2.9	0.9
HOCHBAU	90.3	101.7	88.0	91.2	77.6	67.4	93.2	95.2	4.4	2.1
WOHNUNGSBAU	90.4	109.3	87.9	81.5	73.3	58.8	77.4	75.0	-8.0	-3.1
SONSTIGER HOCHBAU	90.2	95.4	88.1	99.1	81.1	74.4	106.1	111.8	12.8	5.4
GEWERBL.U. IND. BAU F. UNTERNEHMEN SOWIE LANDWIRTSCHAFTL. BAU	92.2	102.5	90.6	97.4	85.9	83.7	112.2	111.7	14.7	-0.4
BAUTEN FUER BUNDES- BAHN UND BUNDESPOST	96.5	101.9	110.0	168.7	89.1	81.3	125.6	174.3	3.3	38.8
BAUTEN FUER OEFFENTL. AUFTRAGGEBER UND ORGANISATIONEN OHNE ERWERBSZWECK	86.0	81.9	82.1	98.2	71.9	56.9	93.6	108.4	10.4	15.8
TIEFBAU	78.9	82.9	90.4	108.4	80.4	72.7	110.2	109.5	1.0	-0.6
STRASSENBAU	81.4	83.4	89.0	115.0	70.2	58.6	118.7	117.5	2.2	-1.0
SONSTIGER TIEFBAU	77.6	82.7	91.1	104.8	86.0	80.4	105.4	105.1	0.3	-0.3
GEWERBL.U. IND. BAU FUER UNTERNEHMEN	93.1	93.8	106.6	110.7	104.4	98.5	121.3	124.0	12.0	2.2
BAUTEN FUER BUNDES- BAHN UND BUNDESPOST	87.1	128.3	134.6	168.9	139.4	112.6	145.7	121.3	-28.2	-16.7
BAUTEN FUER OEFFENTL. AUFTRAGGEBER UND ORGANISATIONEN OHNE ERWERBSZWECK	70.7	71.3	78.6	92.0	70.8	69.0	93.3	96.0	4.3	2.9
										VOLUMEN
BAUHAUPTGEWERBE	81.7	89.3	83.5	91.9	73.8	65.2	93.6	94.1	2.4	0.5
HOCHBAU	84.0	93.3	79.6	82.3	70.2	61.2	84.6	86.2	4.7	1.9
WOHNUNGSBAU	83.8	100.2	79.3	73.3	66.1	53.1	70.0	67.7	-7.6	-3.3
SONSTIGER HOCHBAU	83.8	87.7	79.9	89.7	73.6	67.8	96.6	101.2	12.8	4.8
TIEFBAU	78.0	83.0	89.6	107.2	79.3	71.5	107.8	106.6	-0.6	-1.1
STRASSENBAU	81.0	84.2	89.0	114.7	69.9	58.1	117.0	115.1	0.3	-1.6
SONSTIGER TIEFBAU	76.3	82.3	89.8	103.0	84.5	78.9	102.8	101.9	-1.1	-0.9

IM BAUHAUPTGEWERBE

WERT
• 100

1984	1984	1984	1985	1985	1985	1985	1985	1985	1985	1985	1985	1985	1985	1985	VERAENDERUNG IN O/O GEGEN VORJAHRES-VOR- MONAT	ART DER BAUTEN UND AUFTRAGGEBER
OKT.	NOV.	DEZ.	JAN.	FEB.	MAR.	APR.	MAI	JUNI	JULI	AUG.	SEP.	OKT.				

INDEX

91.0	72.9	72.1	53.3	61.2	93.8	92.3	97.4	109.6	103.7	93.4	105.1	90.5	-0.5	-13.9	BAUHAUPTGEWERBE
85.9	69.4	77.6	55.4	58.2	88.5	86.9	89.6	103.1	94.7	88.3	102.7	85.3	-0.7	-16.9	HOCHBAU
83.6	65.0	71.4	42.6	49.2	84.5	73.5	73.7	85.0	72.6	71.2	81.2	71.4	-14.6	-12.1	WOHNUNGSBAU
87.7	73.0	82.6	65.9	65.6	91.8	97.8	102.5	118.0	112.8	102.2	120.3	96.7	10.3	-19.6	SONSTIGER HOCHBAU
89.6	78.5	89.5	80.1	73.9	97.0	105.9	110.1	120.7	120.5	100.4	114.1	96.1	7.3	-15.8	GEWERBL.U. IND. BAU F. UNTERNEHMEN SOWIE LANDWIRTSCHAFTL. BAU
106.7	98.2	62.4	64.8	73.9	105.1	100.8	85.0	191.0	78.3	302.6	141.9	85.0	-20.3	-40.1	BAUTEN FUER BUNDES- BAHN UND BUNDESPOST
83.1	61.4	71.1	39.6	49.8	81.4	82.7	89.6	108.6	100.7	93.8	130.7	98.3	18.3	-24.8	BAUTEN FUER OEFFENTL. AUFTRAGGEBER UND ORGANISATIONEN OHNE ERWERBSZWECK
99.1	78.5	63.5	50.0	66.0	102.1	100.9	109.7	119.9	117.9	101.5	109.0	98.7	-0.4	-9.4	TIEFBAU
96.3	63.3	51.1	33.8	42.6	99.4	103.5	121.5	131.1	128.6	104.7	119.1	105.6	9.7	-11.3	STRASSENBAU
100.6	86.9	70.4	58.9	78.9	103.5	99.5	103.2	113.6	112.0	99.8	103.4	94.9	-5.7	-8.2	SONSTIGER TIEFBAU
121.8	105.5	86.0	76.5	101.3	117.7	116.2	129.4	116.4	132.1	114.8	125.0	116.9	-2.4	-4.9	GEWERBL.U. IND. BAU FUER UNTERNEHMEN
106.2	176.8	135.3	70.3	132.8	134.8	179.4	122.5	135.1	137.3	124.6	105.1	82.1	-22.7	-21.9	BAUTEN FUER BUNDES- BAHN UND BUNDESPOST
92.5	65.6	54.3	51.2	62.3	93.5	79.7	91.2	109.1	101.1	91.1	95.9	89.0	-3.8	-7.2	BAUTEN FUER OEFFENTL. AUFTRAGGEBER UND ORGANISATIONEN OHNE ERWERBSZWECK

INDEX

85.4	68.5	67.4	49.9	57.5	88.1	86.7	91.5	102.7	97.1	87.2	98.0	84.5	-1.1	-13.8	BAUHAUPTGEWERBE
77.6	62.8	70.3	50.3	52.9	80.4	78.9	81.4	93.6	85.8	79.8	92.9	77.1	-0.6	-17.0	HOCHBAU
75.2	58.6	64.4	38.5	44.5	76.4	66.5	66.7	76.9	65.6	64.3	73.3	64.4	-14.4	-12.1	WOHNUNGSBAU
79.5	66.3	75.1	60.0	59.7	83.6	89.1	93.4	107.3	102.3	92.5	108.9	87.5	10.1	-19.7	SONSTIGER HOCHBAU
97.8	77.4	62.7	49.3	64.9	100.3	99.0	107.4	117.0	114.9	96.8	106.1	96.1	-1.7	-9.4	TIEFBAU
95.9	63.0	50.8	33.6	42.3	98.4	102.3	119.7	128.9	126.2	102.5	116.7	103.4	7.8	-11.4	STRASSENBAU
98.9	85.4	69.2	57.9	77.4	101.4	97.2	100.6	110.5	108.7	96.7	100.2	92.0	-7.0	-8.2	SONSTIGER TIEFBAU

3 AUFTRAGSEINGANG IM BAUHAUPTGEWERBE

3.2 KALENDER- UND SAISONBEREINIGTER WERT
1980 = 100

ART DER BAUTEN UND AUFTRAGGEBER	1984	1984	1984	1985	1985	1985	1985	1985	1985	1985	1985	1985	1985	1985	VERÄN- DERUNG IN O/O GEGEN VORMONAT
	OKT.	NOV.	DEZ.	JAN.	FEB.	MAR.	APR.	MAI	JUNI	JULI	AUG.	SEP.	OKT.		

WERTINDEX

BAUHAUPTGEWERBE	87.3	85.6	86.4	83.7	83.2	82.6	90.5	89.1	90.8	91.7	88.3	87.6	88.1	0.6
HOCHBAU	84.3	82.1	84.7	80.0	76.9	75.2	84.3	85.6	86.1	87.0	87.4	86.9	85.9	-1.2
WOHNUNGSBAU	83.4	76.8	74.1	68.6	62.6	64.0	66.3	69.2	68.1	75.5	72.5	71.7	70.2	-2.1
SONSTIGER HOCHBAU	85.3	86.4	92.7	89.5	88.5	84.4	99.2	98.6	100.2	97.0	99.4	99.3	98.7	-0.6
GEWERBL.U.IND.BAU F.UNTERNEHMEN SOWIE LANDWIRTSCHAFTL.BAU	91.3	92.8	97.4	96.5	94.0	89.0	106.2	106.5	102.9	102.3	106.4	100.1	100.8	0.7
BAUTEN FUER BUNDES- BAHN UND BUNDESPOST	76.3	106.7	109.4	118.1	106.7	129.9	134.6	71.8	151.6	103.4	178.8	101.1	83.9	-17.0
BAUTEN FUER OEFFENTL. AUFTRAGGEBER UND ORGANISATIONEN OHNE ERWERBSZWECK	75.0	73.6	84.1	73.4	77.1	73.4	83.8	84.2	91.9	86.7	84.0	98.1	93.3	-4.9
TIEFBAU	92.1	91.5	88.4	89.4	93.2	94.3	99.7	94.0	98.6	99.3	89.3	89.4	91.7	2.6
STRASSENBAU	90.1	84.8	85.3	88.0	85.0	89.7	91.0	95.6	101.3	96.9	88.1	96.7	98.0	1.3
SONSTIGER TIEFBAU	93.6	95.0	89.2	90.0	97.6	97.2	104.5	92.8	97.4	100.8	89.7	85.3	88.5	3.8
GEWERBL.U.IND.BAU FUER UNTERNEHMEN	116.5	108.8	110.6	88.7	122.4	102.5	122.4	117.1	111.5	117.4	112.1	113.6	110.2	-3.0
BAUTEN FUER BUNDES- BAHN UND BUNDESPOST	118.3	162.8	108.3	140.1	169.7	151.7	184.0	134.5	105.3	140.9	101.2	51.1	99.4	94.5
BAUTEN FUER OEFFENTL. AUFTRAGGEBER UND ORGANISATIONEN OHNE ERWERBSZWECK	82.2	79.5	77.7	80.5	77.4	86.9	84.6	77.6	90.7	88.6	80.8	83.1	79.6	-4.2

VOLUMENINDEX

BAUHAUPTGEWERBE	81.9	80.4	81.4	78.6	78.1	77.7	84.9	83.5	85.1	85.8	82.2	81.6	82.0	0.5
HOCHBAU	76.2	74.3	76.6	72.4	69.5	68.3	76.6	77.9	78.3	78.9	79.1	78.6	77.7	-1.1
WOHNUNGSBAU	75.1	69.1	66.7	61.7	56.3	57.8	60.4	63.0	61.9	68.2	65.6	64.8	63.4	-2.2
SONSTIGER HOCHBAU	77.4	78.4	84.1	81.4	80.3	76.8	90.3	89.9	91.1	88.2	90.2	89.9	89.4	-0.6
TIEFBAU	90.9	90.2	87.3	88.1	91.5	92.6	97.6	91.8	96.0	96.7	86.6	86.8	89.1	2.6
STRASSENBAU	89.8	84.6	84.7	87.8	84.4	88.6	89.6	93.9	99.3	95.0	86.2	94.5	95.9	1.5
SONSTIGER TIEFBAU	92.0	93.3	87.6	86.4	95.5	95.1	102.1	90.4	94.7	98.0	86.9	82.5	85.7	3.9

4 AUFTRAGSBESTAND IM BAUHAUPTGEWERBE

4.1 ORIGINALWERT
1980 = 100

ART DER BAUTEN UND AUFTRAGGEBER	1982	1983	1984	1984	1984	1985	1985	1985	VERÄNDERUNG IN O/O GEGEN VORJAHRES-VOR- QUARTAL	
	DURCHSCHNITT			SEP.	DEZ.	MAR.	JUNI	SEP.		

WERTINDEX

BAUHAUPTGEWERBE	82.8	89.2	82.6	82.5	70.6	78.2	82.0	78.3	-5.1	-4.5
HOCHBAU	88.1	97.6	81.6	79.1	66.6	71.0	73.7	71.4	-9.7	-3.1
WOHNUNGSBAU	84.7	102.9	82.6	75.9	62.8	64.8	63.8	59.0	-22.3	-7.5
SONSTIGER HOCHBAU	90.9	93.4	80.9	81.7	69.7	75.9	81.7	81.3	-0.5	-0.5
GEWERBL.U. IND. BAU F. UNTERNEHMEN SOWIE LANDWIRTSCHAFTL. BAU	95.3	107.9	88.9	87.6	73.7	81.8	90.8	86.2	-1.6	-5.1
BAUTEN FUER BUNDES- BAHN UND BUNDESPOST	100.4	104.4	114.2	132.2	114.6	125.8	113.2	101.2	-23.4	-10.6
BAUTEN FUER OEFFENTL. AUFTRAGGEBER UND ORGANISATIONEN OHNE ERWERBSZWECK	84.5	73.8	68.3	70.9	61.7	65.2	67.6	73.7	3.9	9.0
TIEFBAU	74.4	75.9	84.2	87.7	76.9	89.5	95.2	89.4	1.9	-6.1
STRASSENBAU	70.4	67.0	73.0	79.7	60.0	74.0	83.6	80.2	0.6	-4.1
SONSTIGER TIEFBAU	76.5	80.6	90.1	91.9	85.8	97.7	101.2	94.2	2.5	-6.9
GEWERBL.U. IND. BAU FUER UNTERNEHMEN	95.4	95.8	100.2	98.2	83.8	109.2	119.2	101.4	3.3	-14.9
BAUTEN FUER BUNDES- BAHN UND BUNDESPOST	97.0	163.6	237.2	250.3	258.9	274.7	279.4	249.4	-0.4	-10.7
BAUTEN FUER OEFFENTL. AUFTRAGGEBER UND ORGANISATIONEN OHNE ERWERBSZWECK	70.0	67.4	70.4	71.7	65.7	74.1	76.1	74.2	3.5	-2.5

VOLUMENINDEX

BAUHAUPTGEWERBE	78.6	84.4	77.6	77.3	66.3	73.6	77.1	73.6	-4.8	-4.5
HOCHBAU	81.8	89.7	73.9	71.4	60.3	64.4	66.9	64.8	-9.2	-3.1
WOHNUNGSBAU	78.6	94.3	74.5	68.2	56.6	58.6	57.7	53.3	-21.8	-7.6
SONSTIGER HOCHBAU	84.5	86.0	73.4	73.9	63.2	69.1	74.3	74.0	0.1	-0.4
TIEFBAU	73.4	75.9	83.5	86.7	75.9	88.2	93.2	87.6	1.0	-6.0
STRASSENBAU	69.8	67.6	73.1	79.5	55.8	73.4	82.4	79.1	-0.5	-4.0
SONSTIGER TIEFBAU	75.2	80.3	89.0	90.5	84.4	95.9	98.9	92.1	1.8	-6.9

4 AUFTRAGSBESTAND IM BAUHAUPTGEWERBE

4.2 SAISONBEREINIGTER WERT
1980 = 100

ART DER BAUTEN UND AUFTRAGGEBER	1980	1983	1984	1984	1984	1984	1985	1985	1985	VERAEND. IN O/O GEGEN VORQUARTAL
	SEP.	DEZ.	MAR.	JUNI	SEP.	DEZ.	MAR.	JUNI	SEP.	

WERTINDEX

BAUHAUPTGEWERBE	89.8	91.3	87.8	83.8	82.1	76.8	76.6	78.1	77.5	-0.8
HOCHBAU	98.5	98.2	91.9	83.7	79.0	71.7	69.0	71.0	70.9	-0.1
WOHNUNGSBAU	105.4	104.3	97.5	86.5	77.8	68.2	60.8	60.9	60.3	-1.0
SONSTIGER HOCHBAU	92.9	93.2	87.5	81.5	80.0	74.5	75.5	79.2	79.3	0.1
GEWERBL.U. IND. BAU F. UNTERNEHMEN SOWIE LANDWIRTSCHAFTL. BAU	109.2	108.0	98.9	90.1	86.7	80.0	81.4	86.0	85.3	-0.8
BAUTEN FUER BUNDES- BAHN UND BUNDESPOST	92.2	116.7	109.1	107.4	127.8	112.1	122.2	122.8	96.9	-21.1
BAUTEN FUER OEFFENTL. AUFTRAGGEBER UND ORGANISATIONEN OHNE ERWERBSZWECK	71.5	72.4	71.1	68.5	68.3	65.1	65.0	67.4	70.3	4.3
TIEFBAU	76.0	80.3	81.4	84.0	86.8	84.8	88.4	89.3	88.3	-1.1
STRASSENBAU	65.5	69.6	70.9	72.5	75.7	72.7	74.3	75.3	75.4	0.1
SONSTIGER TIEFBAU	81.5	86.0	86.9	90.1	92.6	91.2	95.9	96.6	95.0	-1.7
GEWERBL.U. IND. BAU FUER UNTERNEHMEN	95.2	99.7	101.4	100.5	102.7	97.1	102.4	107.9	105.7	-2.0
BAUTEN FUER BUNDES- BAHN UND BUNDESPOST	179.6	195.7	208.4	231.2	249.5	260.7	275.6	275.6	252.9	-8.2
BAUTEN FUER OEFFENTL. AUFTRAGGEBER UND ORGANISATIONEN OHNE ERWERBSZWECK	66.8	69.8	69.3	71.0	71.8	69.8	73.1	72.9	74.0	1.5

VOLUMENINDEX

BAUHAUPTGEWERBE	84.7	85.9	82.5	78.7	77.0	72.1	71.9	73.4	73.0	-0.5
HOCHBAU	90.2	89.5	83.4	75.7	71.5	64.9	62.4	64.6	64.5	-0.2
WOHNUNGSBAU	96.3	94.9	88.2	77.9	70.1	61.4	54.8	55.3	54.7	-1.1
SONSTIGER HOCHBAU	85.3	85.2	79.5	73.8	72.5	67.6	66.6	72.1	72.3	0.3
TIEFBAU	76.1	80.2	81.1	83.5	85.9	83.7	87.0	87.5	86.6	-1.0
STRASSENBAU	66.2	70.1	71.4	72.7	75.6	72.5	73.6	74.2	74.4	0.3
SONSTIGER TIEFBAU	81.2	85.4	86.2	85.1	91.3	85.7	94.0	94.5	93.0	-1.6