

**PRODUZIERENDES GEWERBE**

FACHSERIE

**4**

**Reihe 2.2**

**Auftragseingang und Umsatz  
im Verarbeitenden Gewerbe**

**Auftragseingang und Auftragsbestand  
im Bauhauptgewerbe**

**– Indizes –**

**August 1985**

Statistisches Bundesamt  
Bibliothek - Dokumentation - Archiv



**HERAUSGEBER: STATISTISCHES BUNDESAMT WIESBADEN**

**VERLAG: W. KOHLHAMMER GMBH STUTTGART UND MAINZ**

Geschätzte Korrekturen der vorläufigen Indizes

Das Statistische Bundesamt berechnet monatlich einen vorläufigen und einen berichtigten Auftragseingangindex. Zusätzlich werden geschätzte Korrekturen der vorläufigen Indexberechnungen für die zusammenfassenden Wirtschaftsgliederungen bekanntgegeben. Die Schätzungen werden mit einem Regressions-schätzverfahren durchgeführt, das auf einem engen korrelativen Zusammenhang zwischen den Veränderungs-raten der Indizes zum Vormonat und den Korrekturen im Berichtsmonat beruht. Die Berechnungen über einen längeren Zeitraum haben gezeigt, daß durch dieses Verfahren überwiegend eine Verbesserung der Aussagekraft der vorläufigen Auftragseingangindizes im Hinblick auf die Beurteilung der konjunkturellen Lage erreicht wird.

Index des Auftragseingangs für das Verarbeitende Gewerbe  
Wertindex 1980 = 100  
Berichtsmonat August 1985

Wirtschaftsgliederung	Vorläufiger Index	Geschätzte Korrektur in Indexpunkten
Verarbeitendes Gewerbe	113,1	- 0,4
Grundstoff- und Produktionsgütergewerbe	116,0	- 0,6
Investitionsgüter produzierendes Gewerbe	115,1	- 0,2
Verbrauchsgüter produzierendes Gewerbe	102,8	- 0,1

Die berichtigten Indizes werden wie bisher im darauffolgenden Monat zusammen mit der nächsten vorläufigen Berechnung herausgegeben.



Ergebnisse für die in der vorliegenden Fachserie nicht publizierten Viersteller der "Systematik der Wirtschaftszweige, Fassung für die Statistik im Produzierenden Gewerbe (SYPRO)" können direkt beim Statistischen Bundesamt - Gruppe IV A - telefonisch 06121/75-2493 oder schriftlich erfragt werden.



Ausgewählte Indizes des Auftragseingangs und des Umsatzes für das Verarbeitende Gewerbe verbreitet das Statistische Bundesamt mit seinem SOFORTDIENST FÜR DIE WIRTSCHAFT aktuell über BILDSCHIRMTEXT. Die Seiten sind mit \*4848460# direkt abrufbar.



Für Benutzer der amtlichen Statistik steht als Service-Einrichtung des Statistischen Bundesamtes das EDV-gestützte STATISTISCHE INFORMATIONSSYSTEM DES BUNDES (STATIS-BUND) zur Verfügung. Es enthält ausgewählte statistische Zeitreihen und bietet die Möglichkeit, eigene Auswertungen, Berechnungen und mathematisch-statistische Analysen durchzuführen. Alle Zeitreihen können auch auf Magnetband bezogen werden. Die Indizes des Auftragseingangs und des Umsatzes für das Verarbeitende Gewerbe und des Auftragseingangs und Auftragsbestands für das Bauhauptgewerbe sind als Originalwerte und als kalender- und saisonbereinigte Werte als Zeitreihen im Statistischen Informationssystem gespeichert.

Herausgeber:  
Statistisches Bundesamt  
Gustav-Stresemann-Ring 11  
6200 Wiesbaden 1

Erscheinungsfolge: monatlich  
Erschienen im Oktober 1985  
Preis: DM 7,40  
Bestellnummer: 2040220 - 85108

Auslieferung  
Verlag W. Kohlhammer GmbH  
Abt. Veröffentlichungen des Statistischen Bundesamtes  
Philipp-Reis-Str. 3  
6500 Mainz 42

Nachdruck - auch auszugsweise - nur mit Quellenangabe unter Einsendung eines Beleg-exemplares gestattet.

# I n h a l t

	Seite
<b>T e x t t e i l</b>	
1 Einführung .....	4
2 Aktuelle Ergebnisse .....	6
3 Grafische Darstellungen .....	7
<b>T a b e l l e n t e i l</b>	
1 Auftragseingang im Verarbeitenden Gewerbe	
1.1 Originalwert	
Wertindex .....	12
Volumenindex .....	18
1.2 Kalender- und saisonbereinigter Wert	
Wertindex .....	22
Volumenindex .....	23
2 Umsatz im Verarbeitenden Gewerbe	
2.1 Originalwert	
Wertindex .....	24
Volumenindex .....	30
2.2 Kalender- und saisonbereinigter Wert	
Wertindex .....	34
Volumenindex .....	35
3 Auftragseingang im Bauhauptgewerbe	
3.1 Originalwert	
Wertindex .....	36
Volumenindex .....	36
3.2 Kalender- und saisonbereinigter Wert	
Wertindex .....	38
Volumenindex .....	38
4 Auftragsbestand im Bauhauptgewerbe	
4.1 Originalwert	
Wertindex .....	39
Volumenindex .....	39
4.2 Saisonbereinigter Wert	
Wertindex .....	40
Volumenindex .....	40

Die Angaben beziehen sich auf das Bundesgebiet; sie schließen Berlin (West) ein.

Alle Zahlen des letzten Berichtszeitraumes gelten als vorläufig. Abweichungen gegenüber früher veröffentlichten Zahlen ergeben sich durch inzwischen erfolgte Berichtigungen.

### Abkürzungen bei den Kurzbezeichnungen der Wirtschaftszweige

ADV-GERAETE U. -EINR.	= Automatische Datenver- arbeitungsgeräte und -einrichtungen	H.V. IND. LANDW. LANDWIRTSCHAFTL.	= Herstellung von = industrieller = Landwirtschaft = landwirtschaft- licher
ANG.	= anderweitig nicht genannt	L. METALLKON- STRUKT.	= Leichtmetallkon- struktionen
ANSCHL. BAUMASCH.	= anschließender = Baumaschinen	M.	= mit
CHEM. CHEM. GRUNDSTF.	= chemisch = chemischen Grund- stoffen	M. ANSCHL. WEITERVERARB.	= mit anschließender Weiterverarbeitung
D.	= der/die	NAHR.- NE-	= Nahrungs- = Nichteisen-
EBM- EINR.	= Eisen-, Blech-, Metall- = Einrichtungen	OH. OH. GRUBENAUSB.	= ohne = ohne Grubenausbaukon- struktionen
EINSCHL. ELEKTRIZ. ER- ZEUGUNG	= einschließlich = Elektrizitätser- zeugung	PHONOTECHN. SPEZ. PAPIEREN	= Phonotechnischen = Spezialpapieren
F.	= für	U. U. AE.	= und = und ähnliche
GEWERBL. GEW. U. VERARB. V.	= gewerblicher = Gewinnung und Verar- beitung von	USW. VERAEND. VERTLG.	= und so weiter = Veränderung = Verteilung
GR. H.U. VERARB. V.	= großformatige = Herstellung und Verar- beitung von		

## Einführung

Auftragseingangsindizes für das Verarbeitende Gewerbe und Auftragseingangs- und Auftragsbestandsindizes für das Bauhauptgewerbe sind Frühindikatoren zur Analyse und Prognose der Konjunktorentwicklung in diesen wichtigen Wirtschaftsbereichen des Produzierenden Gewerbes. Für das Verarbeitende Gewerbe wird als ergänzende Information ein dem AuftragseingangsindeX entsprechender UmsatzindeX veröffentlicht.

R e c h t s g r u n d l a g e für die Datenerhebung ist das Gesetz über die Statistik im Produzierenden Gewerbe in der Fassung der Bekanntmachung vom 30.5.1980 (Bundesgesetzblatt - BGBl. I S. 641), in Verbindung mit dem Gesetz über die Statistik für Bundeszwecke (Bundesstatistikgesetz - BStatG) vom 14.3.1980 (BGBl. I S. 289) und der Verordnung zur Änderung statistischer Rechtsvorschriften (Statistikvereinigungsverordnung) vom 14.9.1984 (BGBl. I S. 1247). Die Erhebung der Daten erfolgt durch die Statistischen Landesämter, die Indexberechnungen werden vom Statistischen Bundesamt durchgeführt.

### 1 Indizes des Auftragseingangs und des Umsatzes für das Verarbeitende Gewerbe

Auftragseingang und Umsatz im Verarbeitenden Gewerbe werden im Rahmen des Monatsberichts für Betriebe im Bergbau und im Verarbeitenden Gewerbe erhoben. Der B e r i c h t s - k r e i s umfaßt Betriebe des Bergbaus und des Verarbeitenden Gewerbes von Unternehmen des Produzierenden Gewerbes mit im allgemeinen 20 Beschäftigten und mehr sowie Betriebe des Bergbaus und des Verarbeitenden Gewerbes mit im allgemeinen 20 Beschäftigten und mehr von Unternehmen außerhalb des Produzierenden Gewerbes. Auftragseingang und Umsatz werden in der Gliederung der "Systematik der Wirtschaftszweige, Ausgabe 1979, Fassung für die Statistik im Produzierenden Gewerbe (SYPRO)" nach fachlichen Betriebsteilen erfaßt und ausgewertet.

Auftragseingang ist definiert als der Wert (ohne Umsatzsteuer) aller im Berichtsmonat vom Betrieb fest akzeptierten Aufträge auf Lieferung selbst hergestellter oder in Lohn-

arbeit gefertigter Erzeugnisse. Umsatz ist der Wert (ohne Umsatzsteuer) aller im Berichtsmonat abgerechneten Lieferungen und Leistungen an Dritte.

Die Indizes werden als Wertindizes und als Volumenindizes dargestellt. Zur Berechnung der Volumenindizes aus den Wertindizes werden Preisindizes für gewerbliche Produkte (Inlands-Auftragseingang und -Umsatz) sowie Preisindizes für die Ausfuhr (Auslands-Auftragseingang und -Umsatz) verwendet. Die vorliegenden Indizes auf Basis 1980 sind nach einem reinen Maßzahlenkonzept berechnet, d.h. es wird für die Zusammenfassungen (Hauptgruppen und Verarbeitendes Gewerbe) eine Totalgewichtung der vorliegenden Einzelreihen vorgenommen.

In den Tabellen 1.1 und 2.1 werden die O r i g i n a l i n d i z e s des Auftragseingangs und des Umsatzes für ausgewählte Wirtschaftszweige des Verarbeitenden Gewerbes ohne Nahrungs- und Genußmittelgewerbe veröffentlicht. Die Auswahl der Zweige für Auftragseingangs- und Umsatzindizes ist identisch und repräsentiert rd. 82 % des Gesamtumsatzes des Verarbeitenden Gewerbes ohne Nahrungs- und Genußmittelgewerbe im Basisjahr 1980.

Die Tabellen 1.2 und 2.2 enthalten die k a l e n d e r - u n d s a i s o n b e r e i n i g t e n Indizes des Auftragseingangs und des Umsatzes für eine - im Vergleich zu den Originalindizes engere - Auswahl von Wirtschaftszweigen des Verarbeitenden Gewerbes. Dabei erfolgt die Ausschaltung von Kalender- und Saisoneinflüssen aus den Originalindizes nach dem Berliner Verfahren (Version 4) des Statistischen Bundesamtes.1)

### 2 Indizes des Auftragseingangs und des Auftragsbestands für das Bauhauptgewerbe

Die Erhebung des Auftragseingangs und des Auftragsbestands im Bauhauptgewerbe erfolgt im Rahmen des Monatsberichts im Bauhauptgewerbe. Der B e r i c h t s k r e i s um-

1) Nourney M.: "Umstellung der Zeitreihenanalyse" in Wirtschaft und Statistik 11/1983, S. 841 ff.

faßt die Betriebe des Bauhauptgewerbes von Unternehmen des Produzierenden Gewerbes mit 20 Beschäftigten und mehr, die Betriebe des Bauhauptgewerbes mit 20 Beschäftigten und mehr von Unternehmen außerhalb des Produzierenden Gewerbes sowie alle Arbeitsgemeinschaften.

Die Gliederung der Ergebnisse erfolgt nach Bauarten und Auftraggebern.

Auftragseingang ist definiert als der Wert (ohne Umsatzsteuer) aller im Berichtsmonat vom Betrieb fest akzeptierten Aufträge für Bauleistungen. Auftragsbestand ist der Wert (ohne Umsatzsteuer) aller akzeptierten, noch nicht ausgeführten Aufträge für Bauleistungen am Ende des Berichtsvierteljahres.

Die Indizes für das Bauhauptgewerbe werden als Wertindizes und als Volumenindizes dargestellt. Zur Deflationierung der Wertindizes werden Meßzahlen für Bauleistungspreise und Preisindizes für Bauwerke verwendet.

Die Tabellen 3.1 und 4.1 enthalten die O r i - g i n a l i n d i z e s des Auftragseingangs und des Auftragsbestands für das Bauhauptgewerbe.

In Tabelle 3.2 wird der k a l e n d e r - u n d s a i s o n b e r e i n i g t e Index des Auftragseingangs, in Tabelle 4.2 der s a i s o n b e r e i n i g t e Index des Auftragsbestands nach dem Berliner Verfahren (Version 4) veröffentlicht. Im Gegensatz zu Monatsreihen nimmt das Berliner Verfahren (Version 4) für Quartalsdaten keine Kalenderbereinigung vor.

Vergleichswerte für zurückliegende Berichtszeiträume auf Basis 1980 = 100 sind in Arbeitsunterlagen für das Verarbeitende Gewerbe und das Bauhauptgewerbe enthalten, die direkt vom Statistischen Bundesamt (Gruppe IV A) bezogen werden können.

## Aktuelle Ergebnisse

Der Index des Auftragseingangs für das `V e r a r b e i t e n d e G e w e r b e` lag im August 1985 wertmäßig um 4,6 % über dem entsprechenden Vorjahresergebnis. Die Auslandsorders erhöhten sich um 8,3 %, die Bestellungen inländischer Kunden nahmen um 2,5 % zu. Gegenüber Juli 1985 ergab sich ein Nachfragerückgang von 11,4 % (Inland: - 12,0 %, Ausland: - 10,4 %).

Die Umsätze stiegen gegenüber dem entsprechenden Vorjahreswert leicht um 1,3 % an. Mit inländischen Kunden wurden 1,1 % mehr Umsätze erzielt, die mit dem Ausland getätigten Umsätze erhöhten sich um 1,5 %.

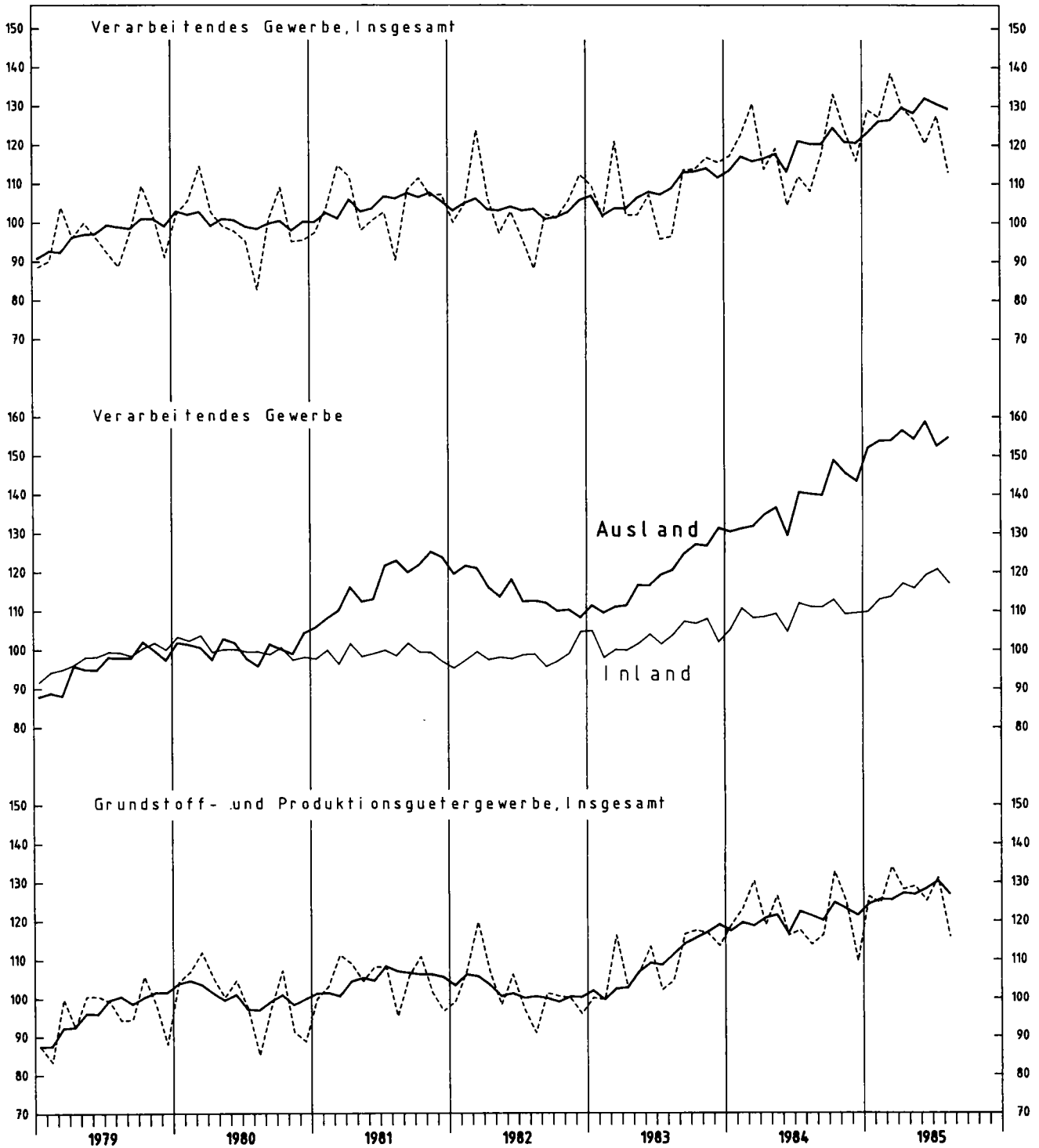
Innerhalb des Verarbeitenden Gewerbes verzeichneten alle Hauptgruppen einen Anstieg der Bestelltätigkeit. Das Grundstoff- und Produktionsgütergewerbe registrierte gegenüber dem jeweiligen Vorjahresmonat wertmäßig um 1,8 % höhere Auftragseingänge (Inland: + 2,7 %, Ausland: + 0,5 %). Bei einer Zunahme der Auslandsorders um 11,7 % und der Inlandsbestellungen um 2,3 % verbuchte das Investitionsgüter produzierende Gewerbe einen Nachfrageanstieg von 6,2 %. Im Verbrauchsgüter produzierenden Gewerbe ergab sich ein Bestellzuwachs von 4,6 %. Dabei nahmen die Bestellungen inländischer Kunden um 2,4 %, die des Auslands um 14,1 % zu.

Im `B a u h a u p t g e w e r b e` überstiegen die Auftragseingänge im Juli 1985 den entsprechenden Vorjahreswert um 6,8 %. Gegenüber dem Vormonat ergab sich ein Rückgang von 5,4 %. Die Auftragsbestände im zweiten Quartal 1985 lagen wertmäßig um 6,6 % unter dem vergleichbaren Vorjahresniveau und um 4,9 % über dem Stand des ersten Quartals 1985.

# AUFTRAGSEINGANG IM VERARBEITENDEN GEWERBE

Wertindex 1980 = 100

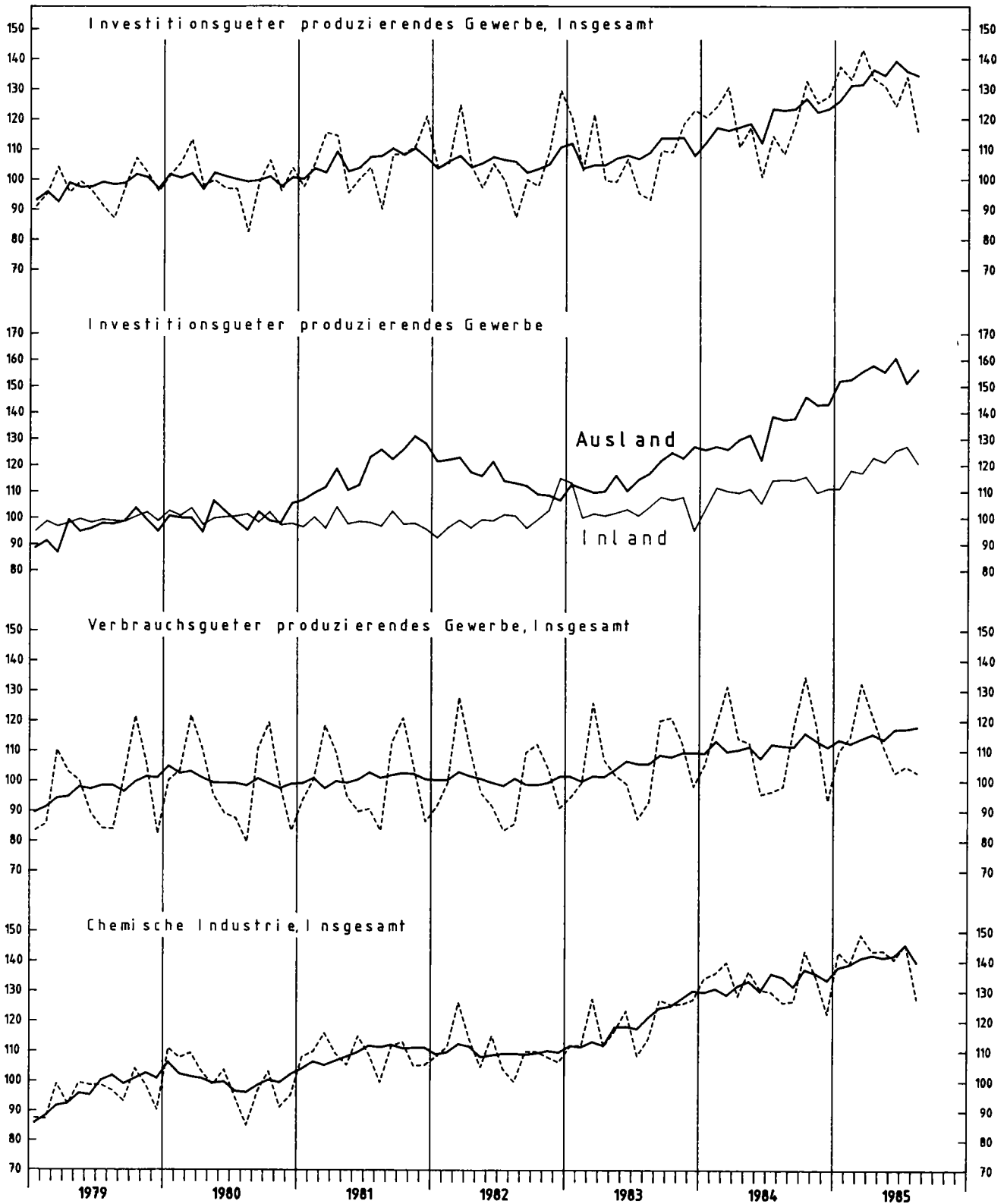
----- Originalwerte  
 ——— Kalender- und saisonbereinigte Werte



# AUFTRAGSEINGANG IM VERARBEITENDEN GEWERBE

Wertindex 1980 = 100

----- Originalwerte  
 ——— Kalender- und saisonbereinigte Werte



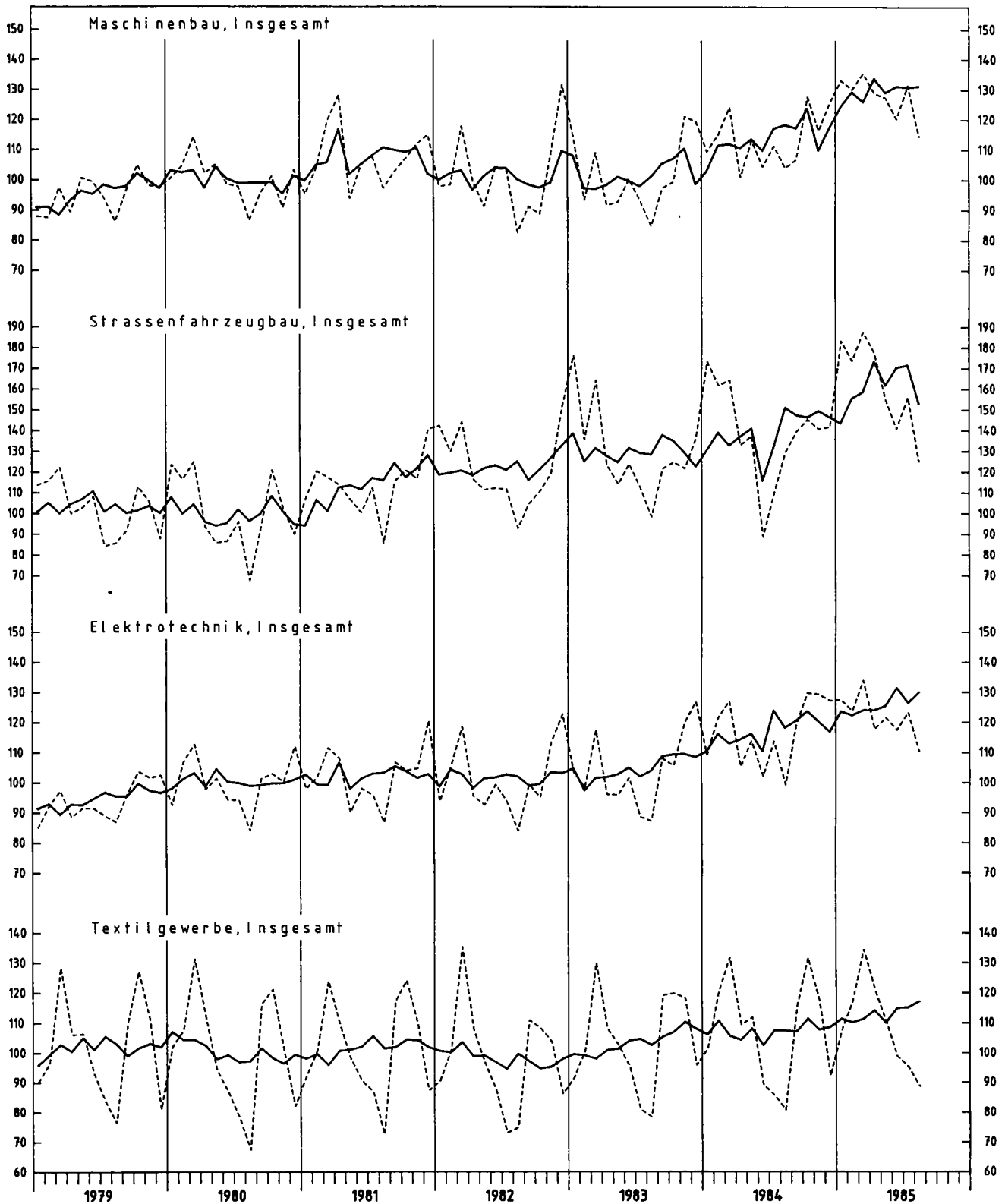
Stat. Bundesamt 908.412



# AUFTRAGSEINGANG IM VERARBEITENDEN GEWERBE

Wertindex 1980 = 100

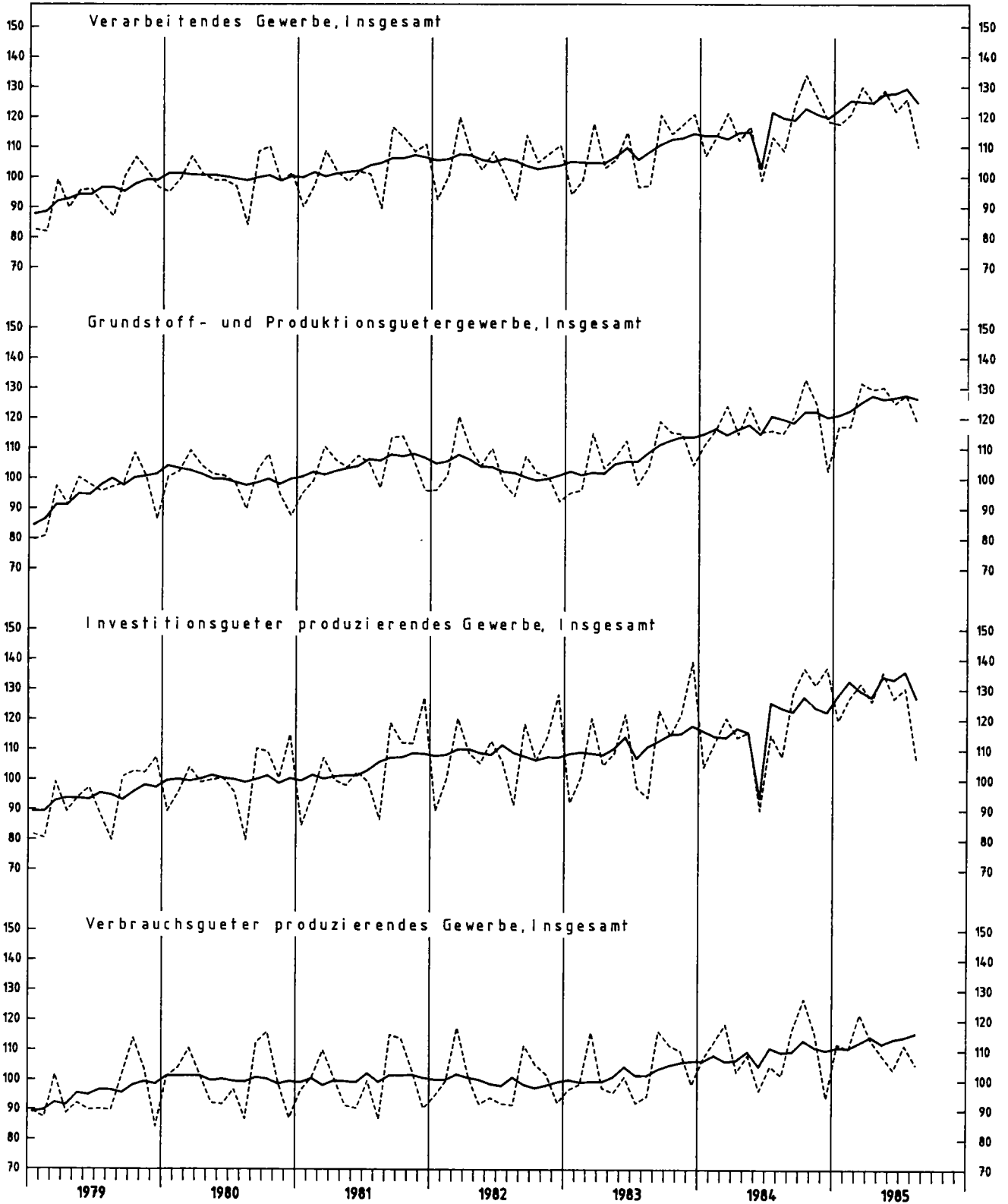
----- Originalwerte  
———— Kalender- und saisonbereinigte Werte



# UMSATZ IM VERARBEITENDEN GEWERBE

Wertindex 1980 = 100

----- Originalwerte  
—— Kalender- und saisonbereinigte Werte



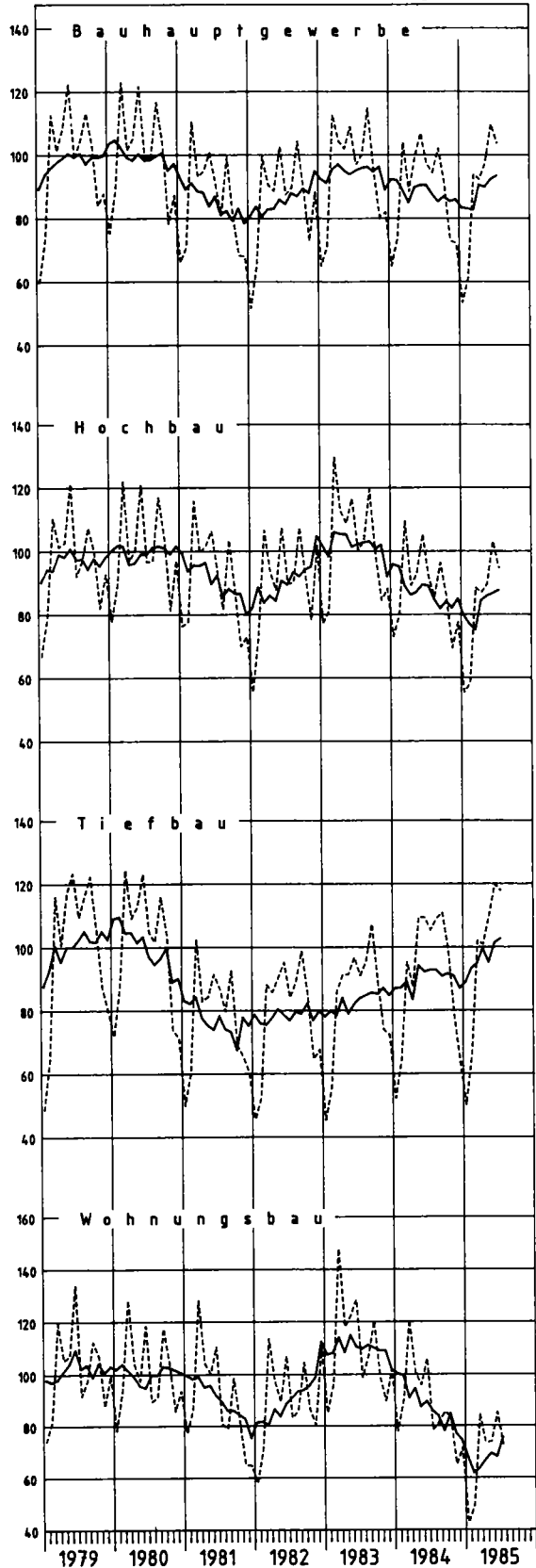
Stat. Bundesamt 908.414

# BAUHAUPTGEWERBE

Wertindizes 1980 = 100

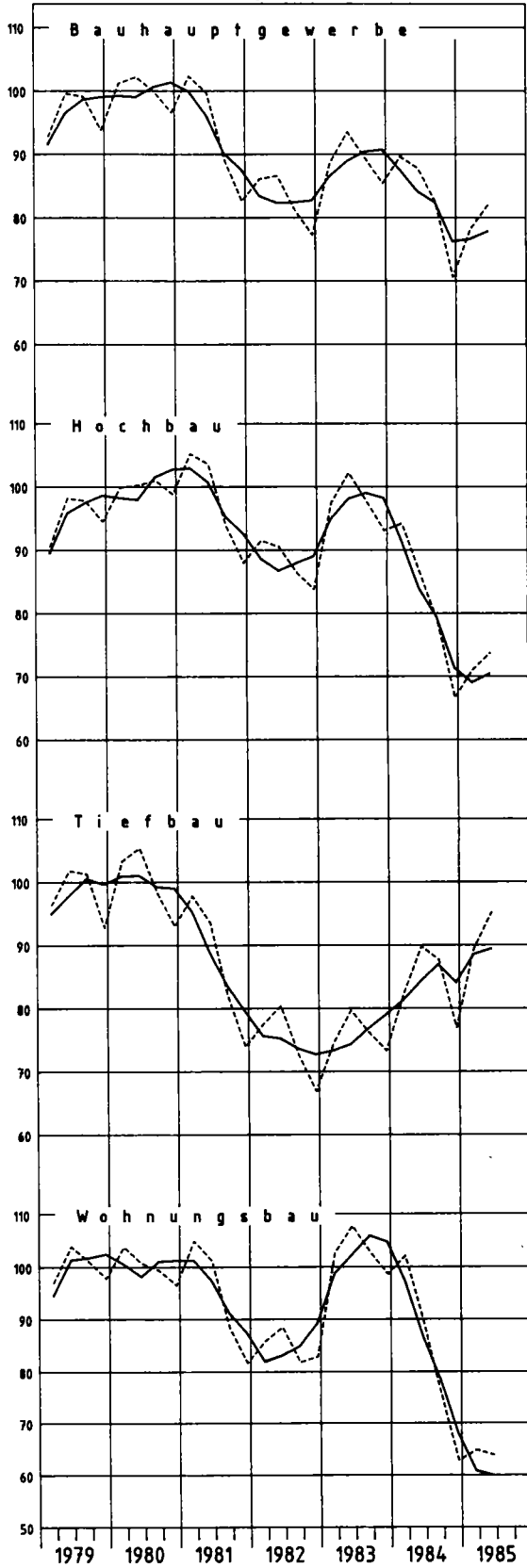
## Auftragseingang

----- Originalwerte  
 ——— Kalender- und saisonbereinigte Werte



## Auftragsbestand

----- Originalwerte  
 ——— Saisonbereinigte Werte



SYPRO- NR.	WIRTSCHAFTSGLIEDERUNG		1982	1983	1984	VERAENDERUNG IN O/O GEGEN VORJAHR	1984	1984	1984	1985	1985	VERAENDERUNG IN O/O GEGEN VORJAHRES-VOR- QUARTAL	
			DURCHSCHNITT				2.VJ	3.VJ	4.VJ	1.VJ	2.VJ		
	VERARBEITENDES GEWERBE 1)	INSGESAMT	103,4	107,9	116,2	+9,5	112,4	112,6	124,2	131,5	125,5	+11,7	-4,6
		INLAND	98,3	103,1	109,5	+6,2	104,8	104,8	112,6	117,4	113,9	+8,7	-3,0
		AUSLAND	114,4	116,3	137,1	+15,9	128,8	129,7	149,5	162,0	150,8	+17,1	-6,9
	GRUNDSTOFF- UND PRODUKTIONSGUETER- GEWERBE	INSGESAMT	102,0	109,2	120,8	+10,6	120,6	116,0	122,4	128,3	127,4	+5,6	-0,7
		INLAND	97,3	103,5	110,3	+6,6	110,2	107,7	110,9	112,0	115,8	+5,1	+3,4
		AUSLAND	111,9	121,2	142,8	+17,8	142,5	133,5	146,8	162,7	152,0	+6,7	-6,6
25	GEW.U. VERARB. V. STEINEN U. ERDEN	INSGESAMT	95,7	100,7	103,0	+2,3	113,8	118,8	100,1	63,7	108,9	-4,3	+71,0
		INLAND	94,2	99,6	101,2	+1,4	113,2	118,9	97,5	58,7	106,7	-5,7	+81,8
		AUSLAND	112,7	110,8	122,3	+10,4	120,2	117,4	127,4	120,0	134,0	+11,5	+11,7
2531	H. V. ZEMENT	INSGESAMT	105,5	111,0	106,8	-3,8	125,9	124,3	96,3	58,2	119,6	-5,0	+105,5
		INLAND	102,6	109,4	105,0	-4,0	124,7	123,2	94,0	55,8	118,2	-5,2	+111,8
		AUSLAND	164,5	142,6	142,8	+0,1	150,4	146,3	142,6	108,2	147,6	-1,9	+36,4
2541	ZIEGELERIE	INSGESAMT	95,0	102,4	100,2	-2,1	117,2	119,7	82,7	50,7	100,6	-14,2	+98,4
		INLAND	93,6	103,4	98,9	-4,4	117,0	121,3	79,3	44,3	96,9	-17,2	+118,7
		AUSLAND	104,4	95,9	108,5	+13,1	118,3	108,8	105,0	93,1	125,0	+5,7	+34,3
2711-15	HOCHOFEN-, STAHL-U. WARMWALZWERKE, H. V. STAHLROHREN	INSGESAMT	88,0	90,1	104,7	+16,2	102,0	94,1	110,4	121,0	105,9	+3,8	-12,5
		INLAND	84,5	89,1	98,0	+10,0	93,6	87,1	103,1	110,6	102,4	+9,4	-7,4
		AUSLAND	93,5	91,7	115,1	+25,5	115,3	104,8	121,7	137,2	111,3	-3,5	-18,9
2711	HOCHOFEN-, STAHL-U. WARMWALZWERKE (OH. STAHLROHRE)	INSGESAMT	87,4	90,8	103,2	+13,7	100,6	95,6	106,8	118,9	107,7	+7,1	-9,4
		INLAND	84,5	88,8	98,7	+11,1	93,8	87,4	104,4	111,0	102,5	+9,3	-7,7
		AUSLAND	92,9	94,6	111,7	+18,1	113,5	110,7	111,5	133,6	117,4	+3,4	-12,1
2850	NE-METALLHALBZEUGWERKE	INSGESAMT	90,7	106,9	115,4	+8,0	116,8	102,7	113,0	127,7	124,1	+6,3	-2,8
		INLAND	83,5	99,3	103,7	+4,4	103,1	94,3	100,5	113,9	108,2	+4,9	-5,0
		AUSLAND	107,5	124,5	142,4	+14,4	148,6	122,2	142,3	159,8	160,9	+8,3	+0,7
2910	EISEN-, STAHL-U. TEMPERGLIESSEREI	INSGESAMT	96,4	96,1	101,6	+5,7	94,6	99,6	107,7	117,3	111,8	+18,2	-4,7
		INLAND	92,0	91,3	94,4	+3,4	87,6	93,1	99,1	107,1	105,7	+20,7	-1,3
		AUSLAND	119,4	121,0	139,3	+15,1	131,2	133,9	152,8	171,4	144,0	+9,8	-16,0
3011-15	ZIEHEREIEN UND KALT- WALZWERKE	INSGESAMT	94,1	100,5	109,9	+9,4	109,6	101,0	107,4	114,9	112,3	+2,5	-2,3
		INLAND	91,5	100,2	105,8	+5,6	106,9	97,8	101,4	109,9	107,6	+0,7	-2,1
		AUSLAND	101,5	101,4	121,4	+19,7	116,9	109,6	124,4	128,8	125,6	+7,4	-2,5
40	CHEMISCHE INDUSTRIE	INSGESAMT	109,8	119,3	132,5	+11,1	132,0	127,6	133,6	143,8	142,5	+8,0	-0,9
		INLAND	104,6	111,6	120,0	+7,5	119,8	117,1	119,8	125,8	127,7	+6,6	+1,5
		AUSLAND	118,3	131,8	152,7	+15,9	151,7	144,7	156,0	172,9	166,5	+9,8	-3,7
4031	H. V. CHEM. GRUNDSTF. (AUCH M. ANSCHL. WEITER- VERARB.)	INSGESAMT	107,5	118,3	135,0	+14,1	136,4	131,0	135,2	145,1	148,2	+8,7	+2,1
		INLAND	100,7	108,5	120,8	+11,3	123,1	118,1	119,0	126,4	133,9	+8,8	+5,9
		AUSLAND	115,4	129,9	151,9	+16,9	152,1	146,1	154,5	167,2	165,3	+8,7	-1,1
4034	H. V. CHEM. ERZEUGNISSEN F. GEWERBE, LANDWIRTSCHAFT	INSGESAMT	111,9	121,2	132,7	+9,5	130,4	128,2	129,6	145,7	140,3	+7,6	-3,7
		INLAND	107,2	114,1	120,0	+5,2	117,6	120,6	116,8	121,0	123,9	+5,4	+2,4
		AUSLAND	121,3	135,2	167,9	+16,8	155,8	143,3	155,1	194,7	172,9	+11,0	-11,2
4035	H. V. PHARMAZEUTISCHEN ERZEUGNISSEN	INSGESAMT	112,8	120,4	128,7	+6,9	124,7	122,9	136,9	144,8	134,3	+7,7	-7,3
		INLAND	108,6	116,2	122,6	+5,5	119,0	116,6	130,4	132,8	124,4	+4,5	-6,3
		AUSLAND	123,6	131,2	144,5	+10,1	139,3	139,3	153,7	176,0	159,8	+14,7	-9,2
4090	H. V. CHEMIEFASERN	INSGESAMT	111,3	118,8	129,6	+9,1	127,4	111,1	140,3	143,5	141,7	+11,2	-1,3
		INLAND	105,7	112,6	116,1	+3,1	115,4	101,4	121,3	134,5	129,9	+12,6	-3,4
		AUSLAND	115,0	122,9	136,6	+12,8	135,4	117,7	153,0	149,4	149,7	+10,6	+0,2
53	HOLZBEARBEITUNG	INSGESAMT	85,6	90,1	92,7	+2,9	95,6	91,2	92,9	82,8	92,8	-2,9	+12,1
		INLAND	84,0	88,9	89,6	+0,8	92,7	89,0	88,6	77,6	87,0	-6,1	+12,1
		AUSLAND	100,5	101,9	122,0	+19,7	123,0	111,9	132,8	131,6	146,6	+19,2	+11,4
55	ZELLSTOFF-, HOLZSCHLIFF- PAPIER-U. PAPPEERZEUGUNG	INSGESAMT	115,3	126,3	149,7	+18,5	152,2	137,0	152,5	165,2	145,7	-4,3	-11,8
		INLAND	107,5	113,9	129,7	+13,9	129,2	119,7	132,5	139,9	123,9	-4,1	-11,4
		AUSLAND	135,8	159,0	203,0	+27,7	213,5	183,1	205,9	232,5	203,9	-4,5	-12,3
59	GUMMIVERARBEITUNG	INSGESAMT	107,3	109,8	113,6	+3,5	105,1	111,4	118,1	126,7	121,5	+15,6	-4,1
		INLAND	106,6	108,7	110,3	+1,5	100,8	107,4	116,4	122,7	117,2	+16,3	-4,5
		AUSLAND	109,8	113,4	124,3	+9,6	118,8	124,1	123,6	139,2	135,4	+14,0	-2,7
	INVESTITIONSGUETER PRODUZIERENDES GEWERBE	INSGESAMT	105,4	108,2	119,3	+10,3	109,6	113,8	128,6	137,9	129,5	+18,2	-6,1
		INLAND	99,7	103,6	110,9	+7,0	103,0	105,5	115,5	123,9	117,4	+14,0	-5,2
		AUSLAND	114,8	115,9	133,3	+15,0	120,7	127,6	150,4	161,4	149,7	+24,0	-7,2
3021-25	STAHLVERFORMUNG, OBERFLAECHEVEREDLUNG, HAERTUNG	INSGESAMT	97,6	100,3	108,7	+8,4	103,0	103,8	113,2	123,0	119,0	+15,5	-3,3
		INLAND	96,6	99,2	104,1	+4,9	97,6	99,5	108,2	117,0	113,7	+16,5	-2,8
		AUSLAND	103,1	106,3	133,7	+25,8	132,5	127,4	140,6	155,6	147,9	+11,6	-4,9
31	STAHL-U. LEICHTMETALLBAU, SCHIENENFAHRZEUGBAU	INSGESAMT	106,5	98,0	99,2	+1,2	88,2	106,2	109,5	78,9	113,6	+28,8	+44,0
		INLAND	102,4	93,9	98,0	+4,4	98,3	99,3	105,0	81,4	110,0	+15,4	+35,1
		AUSLAND	124,0	115,6	104,2	-9,9	58,4	135,3	128,4	67,9	128,6	+120,2	+89,4
3111	H. V. STAHL-U. L. METALLKON- STRUKT. (OH. GRUBENAUSB. -)	INSGESAMT	103,8	94,5	99,6	+5,4	94,3	104,5	104,4	87,8	109,1	+15,7	+24,3
		INLAND	94,3	92,7	99,1	+6,9	97,5	106,2	104,7	88,9	105,4	+8,1	+18,6
		AUSLAND	183,1	109,7	104,0	-5,2	67,9	90,1	102,3	77,9	139,3	+105,2	+78,8
32	MASCHINENBAU	INSGESAMT	101,3	101,4	113,3	+11,7	106,1	107,4	123,3	132,9	125,5	+18,3	-5,6
		INLAND	101,3	100,6	107,2	+6,6	101,4	104,5	111,5	118,5	115,0	+13,4	-3,0
		AUSLAND	101,3	102,3	120,6	+17,9	111,8	110,8	137,7	150,4	138,2	+23,6	-8,1

1) AUSGEWAELTE WIRTSCHAFTSZWEIGE (OHNE NAHRUNGS- UND GENUSSMITTELGEWERBE).

VERARBEITENDEN GEWERBE

WERT 1980\*100  
INDEX

1984	1984	1984	1984	1984	1984	1984	1984	1985	1985	1985	1985	1985	1985	1985	1985	1985	1985	VERÄNDERUNG IN O/O GEGEN VORJAHRES-VOR- MONAT	SYPRO- NR.
JUNI	JULI	AUG.	SEP.	OKT.	NOV.	DEZ.	JAN.	FEB.	MAR.	APR.	MAI	JUNI	JULI	AUG.					
104,4	111,9	108,1	117,9	133,0	123,8	115,9	129,0	127,1	138,4	129,6	126,6	120,4	127,6	113,1			+4,6	-11,4	
97,6	102,6	101,5	110,2	121,6	112,9	103,2	114,1	113,5	124,6	117,6	114,1	109,9	118,2	104,0			+2,5	-12,0	
118,9	132,2	122,4	134,6	157,7	147,5	143,3	161,3	156,4	168,3	155,5	153,6	143,2	148,0	132,6			+8,3	-10,4	
116,3	117,6	113,9	116,4	132,8	124,8	109,6	126,3	124,6	134,0	128,1	129,0	125,2	131,2	116,0			+1,8	-11,6	
106,4	108,6	105,5	108,9	123,3	112,9	96,5	109,2	108,0	118,9	116,0	117,1	114,2	121,9	108,4			+2,7	-11,1	
137,3	136,5	131,6	132,3	153,0	149,9	137,4	162,5	159,7	165,8	153,7	154,0	148,2	151,0	132,2			+0,5	-12,5	
113,8	122,0	118,3	116,1	124,4	102,4	73,4	49,5	54,2	87,5	104,1	113,8	108,8	123,6	111,7			-5,6	-9,6	25
113,3	122,9	118,1	115,8	122,4	100,8	69,4	43,0	49,5	83,5	101,8	111,0	107,3	122,2	111,5			-5,6	-8,8	
118,5	111,7	120,9	119,5	146,1	119,5	116,7	122,3	106,3	131,3	130,6	148,4	126,0	139,5	114,6			-5,2	-17,8	
123,3	127,1	124,7	121,1	127,4	95,7	65,9	34,5	45,0	95,2	119,4	124,6	114,7	129,8	119,6			-4,1	-7,9	2531
121,8	128,0	122,6	119,1	125,1	93,7	63,2	31,5	43,0	92,8	118,4	123,4	112,6	129,2	117,9			-3,8	-8,7	
152,5	108,5	168,1	162,2	174,4	135,3	118,2	95,3	85,9	143,3	140,2	149,6	153,1	141,9	153,9			-8,4	+8,5	
112,8	131,3	116,9	110,8	108,6	87,3	52,3	38,9	42,4	70,7	95,0	106,9	99,9	112,5	102,8			-12,1	-8,6	2541
114,3	135,4	117,8	110,6	105,5	83,1	49,4	31,8	36,9	64,3	90,3	103,5	96,9	109,2	101,8			-13,6	-6,8	
102,8	103,9	111,0	111,5	129,0	114,8	71,3	86,2	79,6	113,6	126,2	129,3	119,4	134,2	109,1			-1,7	-18,7	
94,9	94,6	91,9	95,7	113,1	113,3	104,7	120,9	121,1	121,0	107,7	105,8	104,2	108,5	99,7			+8,5	-8,1	2711-15
85,4	86,6	82,2	92,4	109,0	103,6	96,8	108,2	110,1	113,5	107,5	103,9	95,9	103,9	94,1			+14,5	-9,4	
109,8	106,6	106,9	100,9	119,5	128,5	117,2	140,8	138,1	132,9	107,9	108,8	117,1	115,6	108,1			+1,1	-6,5	
96,3	96,9	91,4	98,4	117,3	106,8	96,4	112,7	120,5	123,4	109,2	109,3	104,5	110,1	97,2			+6,3	-11,7	2711
86,1	86,8	82,0	93,5	111,3	104,2	97,6	108,1	111,2	113,7	107,6	103,8	96,0	103,6	94,2			+14,9	-9,1	
115,6	115,7	108,9	107,6	128,6	111,7	94,3	121,3	137,9	141,7	112,0	119,6	120,5	122,2	102,6			-5,8	-16,0	
109,6	114,3	99,9	93,9	124,3	117,0	97,8	133,9	120,8	128,3	120,4	128,7	123,1	123,0	106,2			+6,3	-13,7	2850
99,2	102,9	93,1	86,9	110,4	103,2	87,9	118,2	108,5	114,9	106,5	112,9	105,2	112,5	96,9			+4,1	-13,9	
133,7	140,8	115,6	110,2	156,8	149,1	121,1	170,6	149,5	159,2	152,8	165,3	164,7	147,3	127,8			+10,6	-13,2	
83,1	97,6	93,1	108,2	118,3	114,2	90,5	111,9	115,7	124,4	112,5	116,5	106,5	119,3	104,8			+12,6	-12,2	2910
73,0	88,7	88,7	102,0	111,8	103,4	82,1	99,4	107,7	114,1	108,0	107,8	101,3	111,3	99,0			+11,6	-11,1	
136,1	144,4	116,4	140,9	152,4	171,2	134,8	177,5	157,9	178,9	136,2	161,8	134,1	161,3	135,2			+16,2	-16,2	
100,3	99,8	99,2	103,9	118,0	110,3	93,9	109,8	112,1	122,7	114,4	117,1	105,5	109,8	105,9			+6,8	-3,6	3011-15
94,4	94,6	97,6	101,3	114,2	101,4	88,5	102,0	109,3	118,4	109,5	112,0	101,2	105,1	104,6			+7,2	-0,5	
116,6	114,3	103,5	111,1	128,7	135,4	109,1	131,6	119,9	134,8	127,9	131,4	117,5	123,0	109,4			+5,7	-11,1	
130,6	129,8	126,3	126,8	143,5	134,8	122,5	143,2	139,2	148,9	143,3	143,6	140,6	145,9	127,5			+1,0	-12,6	40
120,6	119,3	118,7	116,2	130,9	121,2	107,2	126,6	120,4	130,3	126,2	127,6	129,4	134,9	118,3			+2,2	-12,3	
146,7	146,8	143,4	143,8	163,8	156,8	147,3	170,1	169,5	179,1	171,1	169,5	158,8	163,6	142,4			-0,7	-13,0	
137,4	132,9	129,8	130,2	144,2	135,6	125,9	143,4	139,3	152,5	147,6	147,8	149,3	153,7	127,0			-2,2	-17,4	4031
129,3	122,9	115,1	115,4	128,3	119,6	109,1	127,2	119,8	132,2	131,2	131,2	139,3	147,9	118,3			+1,9	-20,0	
146,9	144,7	145,9	147,8	163,0	154,6	145,9	162,7	162,4	176,5	167,1	167,5	161,2	160,6	137,4			-5,8	-14,4	
123,3	128,8	128,8	127,0	143,5	132,6	112,7	141,8	146,0	149,3	144,1	145,1	131,8	141,8	135,8			+8,4	-4,2	4034
111,4	119,8	122,8	119,1	133,6	120,3	96,5	112,4	121,2	129,5	125,4	125,4	121,0	130,0	126,5			+3,0	-2,7	
146,8	146,7	140,7	142,6	163,1	157,1	145,1	200,1	195,4	188,7	181,3	184,3	153,1	165,1	154,2			+9,6	-6,6	
122,9	128,8	120,3	119,6	144,0	139,5	127,2	148,7	140,5	145,2	137,3	136,6	128,9	142,7	126,3			+5,0	-11,5	4035
116,8	119,0	114,1	116,7	138,3	131,4	121,5	137,3	127,8	133,2	122,3	128,2	122,7	128,6	120,2			+5,3	-6,5	
138,6	154,1	136,4	127,3	158,5	160,5	142,0	178,1	173,5	176,3	176,1	158,2	145,0	179,3	142,1			+4,2	-20,7	
112,6	108,1	107,3	118,0	153,5	136,3	131,2	145,3	136,3	148,8	142,1	144,3	138,8	126,8	109,3			+1,9	-13,8	4090
127,3	98,9	90,0	115,2	141,3	119,9	102,7	144,9	125,9	132,8	133,0	138,7	121,0	118,1	101,4			+12,7	-14,1	
137,8	114,3	118,9	119,9	161,7	147,2	150,2	145,6	143,2	159,5	148,2	150,0	150,8	132,7	114,5			-3,7	-13,7	
91,8	90,4	86,0	97,3	105,2	96,2	77,2	75,8	80,9	91,7	93,6	94,1	90,8	92,8	84,8			-1,4	-8,6	53
89,2	88,5	84,3	94,2	100,4	92,5	72,8	70,7	75,3	86,7	88,4	88,4	84,2	88,1	80,6			-4,4	-8,5	
115,9	109,2	101,1	125,5	149,8	130,3	118,2	123,5	133,2	138,1	141,8	146,3	151,8	137,7	124,8			+23,4	-9,4	
145,0	139,2	131,2	140,6	165,0	157,7	134,8	167,9	167,4	160,3	150,9	149,0	137,3	146,9	122,1			-6,9	-16,9	55
120,8	120,3	118,2	120,7	148,1	136,4	112,9	141,2	142,9	135,7	130,0	129,8	112,0	127,6	105,8			-10,5	-17,1	
209,7	189,7	165,8	193,7	209,9	214,4	193,3	238,9	232,9	228,8	206,9	200,4	204,5	198,3	165,4			-0,2	-16,6	
88,6	103,9	109,0	121,4	135,0	122,5	96,9	119,5	121,7	138,9	126,0	118,4	120,2	129,9	113,3			+3,9	-12,8	59
81,0	96,7	104,7	120,9	133,1	121,4	94,8	115,3	115,5	137,4	121,0	113,1	117,4	124,6	113,3			+8,2	-9,1	
112,7	126,5	122,6	123,1	141,1	126,1	103,5	132,8	141,2	143,6	142,0	138,3	129,0	146,8	113,1			-7,7	-23,0	
100,8	114,4	108,4	118,5	132,6	128,4	127,7	137,5	133,1	143,2	133,4	131,0	124,2	134,0	115,1			+6,2	-14,1	
96,1	104,2	102,5	109,9	118,2	113,7	114,6	122,5	120,4	128,8	120,4	117,2	114,6	125,7	104,9			+2,3	-16,5	
108,5	131,5	118,4	132,8	156,8	144,8	149,7	162,6	154,4	167,2	155,1	153,9	140,2	147,8	132,3			+11,7	-10,5	
87,3	102,4	104,3	104,8	125,6	119,2	94,7	120,4	123,4	125,3	120,0	120,0	117,1	127,1	109,5			+5,0	-13,8	3021-25
81,5	97,4	100,3	100,8	119,3	113,7	91,5	112,4	117,6	121,1	114,4	114,1	112,5	124,4	108,4			+8,1	-12,9	
118,4	129,7	125,9	126,6	159,9	149,5	112,4	164,1	154,7	148,1	149,9	152,0	141,8	141,6	115,5			-8,3	-18,4	
82,3	112,4	91,9	114,2	128,2	97,7	102,6	86,4	70,2	80,0	103,1	122,0	115,7	132,3	93,0			+1,2	-29,7	31
86,4	96,7	97,6	103,6	104,9	100,3	109,8	88,3	72,7	83,3	96,1	111,1	122,8	132,7	98,1			+0,5	-26,1	
64,9	178,9	67,9	159,0	226,5	86,6	72,0	78,2	59,4	66,2	132,3	168,3	85,3	130,7	71,7			+5,6	-45,1	
99,0	103,2	110,8	99,8	121,4	109,5	82,4	86,3	84,4	92,6	105,5	103,5	118,3	106,6	105,4			-4,6	-1,1	3111
101,8	106,9	113,0	98,7	119,8	110,0	84,3	86,1	86,4	94,3	105,7	98,6	112,0	110,3	107,5			-4,9	-2,5	

SYPRD- NR.	WIRTSCHAFTSGLIEDERUNG		1982	1983	1984	VERAENDERUNG IN O/O GEGEN VORJAHR	1984	1984	1984	1985	1985	VERAENDERUNG IN O/O GEGEN VORJAHRES-VOR- QUARTAL	
			DURCHSCHNITT				2. VJ	3. VJ	4. VJ	1. VJ	2. VJ		
3210	H. V. LANDW. MASCHINEN, ACKERSCHLEPPERN	INSGESAMT	120,8	128,1	126,0	-1,6	102,6	101,2	146,3	168,5	127,3	+24,1	-24,5
		INLAND	113,2	112,3	104,5	-6,9	86,3	81,9	122,6	136,6	107,8	+24,9	-21,1
		AUSLAND	129,8	146,8	151,7	+3,3	122,0	124,2	174,5	206,5	150,7	+23,5	-27,0
3220	H. V. METALLBEARBEITUNGS- MASCHINEN U. AE.	INSGESAMT	92,1	85,9	110,8	+29,0	106,5	107,5	129,9	144,8	135,2	+26,9	-6,6
		INLAND	94,9	87,1	113,8	+30,7	108,2	108,5	135,3	141,3	134,8	+24,6	-4,6
		AUSLAND	88,3	84,3	106,9	+26,8	104,2	106,0	122,8	149,5	136,7	+30,2	-9,2
3230	H. V. TEXTIL-U. NAEH- MASCHINEN	INSGESAMT	99,6	113,5	143,3	+26,3	132,2	129,4	164,6	169,9	161,6	+22,2	-4,9
		INLAND	101,4	100,6	126,5	+25,7	127,6	118,7	133,4	148,9	136,5	+7,0	-8,3
		AUSLAND	98,8	118,6	150,0	+26,5	134,1	133,7	177,2	178,3	171,7	+28,0	-3,7
3240	H. V. MASCHINEN F. D. NAHR.- U. GENUSSMITTELGEW. USW	INSGESAMT	107,2	109,7	130,1	+18,6	123,6	127,6	143,0	149,1	144,7	+17,1	-3,0
		INLAND	103,3	99,2	113,3	+14,2	105,9	115,7	121,7	127,7	120,9	+14,2	-5,3
		AUSLAND	111,4	120,6	147,6	+22,4	142,0	140,0	165,1	171,3	169,5	+19,4	-1,1
3256	H. V. HUETTEN-U. WALZWERKS- EINR. USW (OH. BAUMASCH.)	INSGESAMT	92,2	88,5	96,6	+9,2	99,4	90,8	105,4	131,7	105,5	+6,1	-19,9
		INLAND	100,8	96,1	103,4	+7,6	109,8	100,8	104,4	104,9	111,3	+1,4	+6,1
		AUSLAND	81,0	78,7	87,8	+11,6	85,8	77,8	106,7	166,3	98,2	+14,5	-41,0
3257	H. V. BAU- BAUSTOFF-U. AE. MASCHINEN	INSGESAMT	97,8	91,7	96,5	+5,2	94,5	85,5	116,0	100,7	103,5	+9,5	+2,8
		INLAND	77,0	81,1	78,0	-3,8	81,3	75,1	80,6	74,5	83,6	+2,8	+12,2
		AUSLAND	118,5	102,3	115,0	+12,4	107,8	95,8	151,3	126,9	123,5	+14,6	-2,7
3260	H. V. ZAHNRAEDERN, GETRIE- BEN, LAGERN U. AE.	INSGESAMT	95,6	96,4	114,0	+18,3	107,0	108,8	118,1	129,8	129,6	+21,1	-0,2
		INLAND	96,1	94,9	105,5	+11,2	98,8	102,7	111,0	123,4	124,8	+26,3	+1,1
		AUSLAND	94,7	98,9	128,2	+29,6	120,5	119,1	129,8	140,4	137,6	+14,2	-2,0
3280	SONSTIGER MASCHINENBAU	INSGESAMT	106,8	107,6	108,2	+0,6	100,2	106,6	106,8	114,6	117,2	+17,0	+2,3
		INLAND	107,7	112,0	108,8	-2,9	98,5	110,0	104,5	110,9	109,3	+11,0	-1,4
		AUSLAND	105,4	100,6	107,1	+6,5	102,9	101,2	110,5	120,5	129,8	+26,1	+7,7
33	STRASSENFAHRZEUGBAU	INSGESAMT	120,7	129,5	138,8	+7,2	119,8	126,3	142,7	181,6	157,9	+31,8	-13,1
		INLAND	104,2	122,9	125,2	+1,9	106,5	112,2	113,5	169,8	141,6	+33,0	-16,6
		AUSLAND	137,3	136,1	152,5	+12,0	133,3	140,6	172,0	193,5	174,3	+30,8	-9,9
3311	H. V. KRAFTWAGEN U. -MOTOREN	INSGESAMT	122,3	132,9	142,6	+7,3	122,2	129,7	146,6	188,0	162,0	+32,6	-13,8
		INLAND	105,0	127,1	129,3	+1,7	108,5	115,4	115,5	177,3	144,6	+33,3	-18,4
		AUSLAND	138,2	138,2	154,9	+12,1	134,9	142,9	175,3	197,9	177,9	+31,9	-10,1
3312	H. V. PERSONENKRAFTWAGEN U. AE. (EINSCHL. MOTOREN)	INSGESAMT	134,0	156,7	171,5	+9,4	148,2	159,7	181,7	240,2	205,4	+38,6	-14,5
		INLAND	120,7	148,7	151,3	+1,7	132,1	140,6	142,4	231,6	184,3	+39,5	-20,4
		AUSLAND	145,2	163,4	188,5	+15,4	161,9	175,7	214,8	247,6	223,1	+37,8	-9,9
3313	H. V. LASTKRAFTWAGEN U. AE. (EINSCHL. MOTOREN)	INSGESAMT	100,5	88,7	89,0	+0,3	73,9	74,2	81,4	91,1	81,4	+10,1	-10,6
		INLAND	79,6	92,0	93,5	+1,6	70,2	74,5	71,6	89,1	80,1	+14,1	-11,1
		AUSLAND	123,3	85,0	84,2	-0,9	78,0	73,9	92,0	93,3	82,7	+6,0	-10,4
34	SCHIFFBAU	INSGESAMT	116,0	90,9	108,6	+19,5	116,0	159,7	105,5	122,8	131,3	+13,2	+6,9
		INLAND	140,0	81,9	117,0	+42,9	143,8	126,8	117,4	148,5	120,8	-16,0	-18,7
		AUSLAND	92,8	99,6	100,6	+1,0	89,1	191,6	94,1	98,0	141,4	+88,7	+44,3
36	ELEKTROTECHNIK	INSGESAMT	101,1	104,1	116,5	+11,9	107,1	110,8	128,8	128,4	118,9	+11,0	-7,4
		INLAND	96,5	101,0	110,1	+9,0	101,3	104,4	120,9	117,6	110,4	+9,0	-6,1
		AUSLAND	111,7	111,1	131,0	+17,9	120,3	125,2	146,7	152,9	138,3	+15,0	-9,5
3620	H. V. GERAETEN D. ELEKTRIZ. ERZEUGUNG, -VERTLG. U. AE.	INSGESAMT	101,0	102,7	112,2	+9,3	102,3	109,2	120,0	126,5	118,7	+16,0	-6,2
		INLAND	98,2	103,0	109,0	+6,8	99,7	104,2	115,9	119,3	115,9	+16,2	-2,8
		AUSLAND	107,0	102,0	119,2	+16,9	107,6	119,7	128,8	141,9	124,4	+15,6	-12,3
3650	H. V. ELEKTROHAUSHALTS- GERAETEN	INSGESAMT	92,5	93,1	98,0	+5,3	93,2	94,6	107,1	100,6	96,6	+3,6	-4,0
		INLAND	88,7	88,0	89,6	+1,8	84,7	87,9	94,6	90,4	82,6	-2,5	-8,6
		AUSLAND	102,9	107,1	120,5	+12,5	116,2	112,7	140,9	127,7	134,4	+15,7	+5,2
3660	H. V. ZAEHLERN, FERNMELDE- MESS-U. REGELGERAETEN USW	INSGESAMT	103,3	111,3	133,5	+19,9	123,1	124,7	152,9	148,7	134,8	+9,5	-9,3
		INLAND	98,0	105,7	123,3	+16,7	114,7	115,0	141,6	132,1	123,7	+7,8	-6,4
		AUSLAND	115,9	124,4	157,3	+26,4	143,0	147,5	179,4	187,7	161,0	+12,6	-14,2
3670	H. V. RUNDFUNK-, FERNSEH-U. PHONOTECHN. GERAETEN	INSGESAMT	105,0	102,1	105,8	+3,6	98,1	95,9	116,5	107,5	99,3	+1,2	-7,6
		INLAND	98,0	99,5	103,9	+4,4	94,4	96,5	111,7	102,4	87,5	-7,3	-14,6
		AUSLAND	118,8	107,2	109,5	+2,1	105,4	94,5	126,0	117,6	122,9	+16,6	+4,5
3711-60	FEINMECHANIK, OPTIK	INSGESAMT	99,4	100,7	111,6	+10,8	104,8	103,9	126,0	123,4	117,7	+12,3	-4,6
		INLAND	95,7	94,9	103,6	+9,2	96,9	95,9	118,6	109,8	106,8	+10,2	-2,7
		AUSLAND	106,9	112,4	127,7	+13,6	120,6	120,1	140,7	150,7	139,4	+15,6	-7,5
38	H. V. EBM-WAREN	INSGESAMT	99,2	105,5	113,8	+7,9	111,6	109,1	116,4	117,6	117,6	+5,4	0
		INLAND	95,5	102,1	108,2	+6,0	106,3	104,8	109,2	108,3	110,1	+3,6	+1,7
		AUSLAND	112,4	117,7	133,8	+13,7	130,8	124,3	142,4	151,0	144,6	+10,6	-4,2
3830	H. V. HEIZ-U. KOCHGERAETEN	INSGESAMT	91,1	101,8	116,1	+14,0	107,7	113,8	125,5	123,3	112,9	+4,8	-8,4
		INLAND	85,3	96,3	109,3	+13,5	99,9	109,5	116,3	109,3	100,0	+0,1	-8,5
		AUSLAND	105,2	115,1	132,7	+15,3	126,6	124,1	147,8	156,8	144,1	+13,8	-8,1
3842	H. V. STAHLBLECHWAREN (OH. MOEBEL)	INSGESAMT	95,8	96,3	101,2	+5,1	98,3	100,6	104,6	99,0	106,4	+8,2	+7,5
		INLAND	91,8	96,3	100,1	+3,9	97,2	100,2	103,5	94,7	104,1	+7,1	+9,9
		AUSLAND	113,6	96,0	106,0	+10,4	102,9	102,5	109,4	118,6	117,1	+13,8	-1,3
3850	H. V. SCHLOESSERN, BESCHLAEGEN	INSGESAMT	99,4	110,4	114,8	+4,0	110,9	110,9	112,7	114,0	111,7	+0,7	-2,0
		INLAND	97,0	106,9	109,1	+2,1	104,3	107,3	105,5	106,4	103,2	-1,1	-3,0
		AUSLAND	109,8	125,6	139,5	+11,1	139,4	126,5	143,4	146,8	148,4	+6,5	+1,1

VERARBEITENDEN GEWERBE

WERT 1980=100  
INDEX

1984	1984	1984	1984	1984	1984	1984	1984	1985	1985	1985	1985	1985	1985	1985	1985	1985	1985	VERÄNDERUNG IN O/O GEGEN VORJAHRES-VOR- MONAT	SYPRO- NR.
JUNI	JULI	AUG.	SEP.	OKT.	NOV.	DEZ.	JAN.	FEB.	MAR.	APR.	MAI	JUNI	JULI	AUG.					
91,3	118,7	106,9	78,0	166,8	124,0	148,0	181,3	155,1	169,2	147,4	119,0	115,6	124,0	101,7	-4,9	-18,0	3210		
82,6	84,9	76,9	83,9	142,1	111,1	114,5	150,6	117,1	142,2	125,7	106,6	91,1	98,8	90,6	+17,8	-8,3			
101,6	159,0	142,6	70,9	196,2	139,3	187,9	217,9	200,4	201,2	173,3	133,8	144,9	154,0	114,9	-19,4	-26,4			
106,2	115,8	101,5	105,1	134,1	124,2	131,4	131,4	155,4	147,7	140,1	129,1	136,4	137,9	118,3	+16,6	-14,2	3220		
105,6	119,4	97,6	108,6	133,9	139,9	132,1	129,3	143,8	180,8	139,1	127,1	138,2	146,3	122,2	+25,2	-16,5			
107,0	110,9	106,6	100,6	134,4	103,5	130,5	134,3	170,7	143,6	141,4	131,7	134,1	126,9	113,1	+6,1	-10,9			
128,6	134,7	114,5	139,1	168,8	161,6	163,5	168,6	156,5	184,5	177,5	152,4	154,9	165,8	137,7	+20,3	-16,9	3230		
102,9	121,0	93,2	141,9	145,3	129,6	125,2	154,0	137,7	185,0	180,1	132,2	127,1	167,1	91,9	-1,4	-48,0			
138,9	140,2	123,0	138,0	178,2	174,5	178,9	174,4	164,1	196,4	188,5	160,5	166,1	165,2	156,0	+26,8	-5,6			
124,6	131,1	125,9	125,9	142,0	136,7	150,2	147,2	145,9	154,1	144,3	144,9	145,0	153,0	135,5	+7,6	-11,4	3240		
99,8	112,9	129,2	105,0	123,0	117,0	125,2	127,6	122,0	133,4	115,0	123,2	124,5	138,2	114,3	-11,5	-17,3			
150,5	150,0	122,4	147,6	161,9	157,1	176,2	167,6	170,7	175,7	174,7	167,4	166,3	168,4	157,6	+28,8	-6,4			
114,4	90,9	89,9	91,5	101,7	96,7	117,7	165,0	106,8	123,3	106,4	102,7	107,5	119,7	112,1	+24,7	-6,3	3256		
115,2	101,2	108,0	93,3	99,2	98,6	115,3	95,3	103,2	116,3	107,2	113,9	112,7	125,6	104,6	-3,1	-16,7			
113,3	77,5	66,5	89,3	105,1	94,2	120,9	255,2	111,4	132,4	105,4	88,2	100,9	112,0	121,8	+83,2	+8,8			
84,7	92,3	78,5	85,6	104,7	103,4	139,8	91,5	104,3	106,4	109,7	97,6	103,3	101,9	86,2	+9,8	-15,4	3257		
73,3	80,7	72,1	72,5	78,6	77,5	85,6	67,6	73,8	82,0	81,5	84,3	85,0	84,1	73,3	+1,7	-12,8			
96,2	103,8	85,0	98,7	130,8	129,2	194,0	115,3	134,8	130,7	138,0	110,9	121,6	119,6	99,2	+16,7	-17,1			
97,0	109,6	104,7	112,2	120,4	124,1	109,7	125,1	125,7	138,6	131,9	130,3	126,6	146,2	117,7	+12,4	-19,5	3260		
86,6	94,9	101,8	111,4	113,2	118,0	101,8	120,0	118,5	131,8	123,0	129,3	122,2	142,1	120,0	+17,9	-15,6			
114,2	134,2	109,7	113,5	132,4	134,2	122,7	133,6	137,8	149,9	146,8	131,9	134,1	152,9	113,9	+3,8	-25,5			
99,9	107,1	105,6	107,0	111,4	103,4	105,6	110,9	118,3	114,6	118,2	128,6	104,9	122,7	107,9	+2,2	-12,1	3280		
96,5	113,9	115,5	100,5	109,9	101,5	102,0	107,3	109,8	115,7	113,1	112,1	102,7	127,5	109,5	-5,2	-14,1			
105,3	96,3	89,8	117,5	113,8	106,5	111,3	116,8	132,0	112,8	126,3	154,9	108,2	115,0	105,4	+17,4	-8,3			
88,8	109,9	129,5	139,6	145,4	140,7	141,9	183,5	173,7	187,6	177,6	155,1	140,9	156,1	125,1	-3,4	-19,9	33		
85,6	100,8	108,9	126,8	112,6	108,1	119,8	169,6	165,5	174,4	162,6	136,6	125,5	135,7	103,6	-4,9	-23,7			
92,1	119,0	180,2	152,5	178,3	173,5	164,2	197,5	182,0	200,9	192,8	173,7	156,3	176,6	146,8	-2,3	-16,9			
89,5	110,8	134,3	144,1	148,6	144,4	146,7	190,6	180,0	193,4	182,7	159,4	143,8	160,6	129,1	-3,9	-19,6	3311		
87,1	101,2	113,6	131,5	113,4	109,1	123,9	177,7	173,0	181,2	166,8	139,9	127,2	139,4	106,8	-6,0	-23,4			
91,8	119,7	153,3	155,8	181,1	176,9	167,8	202,5	186,5	204,8	197,3	177,4	159,0	180,2	149,6	-2,4	-17,0			
99,6	127,9	171,1	180,0	191,8	179,5	173,7	242,5	233,7	244,5	239,7	200,0	176,5	197,7	166,1	-2,9	-16,0	3312		
93,8	118,8	142,8	160,2	147,1	132,4	147,8	232,6	226,8	235,3	225,4	172,8	154,8	168,9	138,9	-2,7	-17,8			
104,5	135,6	194,9	196,7	229,5	219,2	195,6	250,9	239,5	252,4	251,7	222,9	194,7	221,9	189,1	-3,0	-14,8			
70,8	79,1	65,9	77,6	88,4	79,2	96,5	94,2	80,4	98,7	76,9	84,1	83,1	91,8	60,3	-8,5	-34,3	3313		
76,2	72,6	68,0	84,9	58,5	71,3	84,9	88,4	85,5	93,3	71,6	86,4	82,4	91,3	54,7	-17,1	-40,1			
65,0	86,2	65,7	69,7	79,1	87,8	109,2	100,5	74,8	104,6	82,7	81,6	83,9	92,3	66,4	+1,1	-28,1			
152,0	236,1	140,0	103,1	87,6	74,2	184,8	145,0	106,4	117,0	92,7	147,4	183,7	131,1	151,6	+8,3	+15,6	34		
251,4	54,1	173,1	153,2	126,7	88,1	137,4	198,0	154,2	93,2	60,0	86,8	215,8	230,6	66,7	-61,5	-71,1			
55,8	412,3	107,9	54,5	49,7	60,7	171,8	93,8	60,0	140,1	124,4	206,1	93,8	34,8	233,8	+116,7	+871,8			
102,1	113,8	99,3	119,4	129,8	129,3	127,2	127,5	123,8	133,9	117,7	121,6	117,5	123,3	110,3	+11,1	-10,5	36		
96,3	107,0	96,9	110,4	121,8	120,9	119,9	116,2	114,2	122,5	110,2	112,6	108,4	116,6	104,8	+9,3	-10,1			
115,2	129,2	106,7	139,8	148,1	148,2	143,9	153,0	145,7	160,0	134,8	142,0	138,2	138,7	122,8	+15,1	-11,5			
98,2	112,7	97,6	117,2	117,9	121,5	120,6	118,7	126,7	134,2	116,3	120,6	119,1	124,5	106,9	+9,5	-14,1	3620		
91,2	106,2	100,3	106,0	116,5	118,3	112,8	117,5	115,6	124,7	114,6	118,9	114,3	122,2	107,7	+7,4	-11,9			
113,1	126,5	91,7	140,8	120,8	128,4	137,1	121,1	150,0	154,5	119,9	124,0	129,3	129,6	105,2	+14,7	-18,8			
89,2	87,0	83,7	113,2	123,8	108,8	89,1	99,6	97,3	104,8	98,7	97,6	93,6	91,7	85,1	+1,7	-7,2	3650		
81,7	80,7	78,2	104,8	108,6	95,7	79,6	93,3	84,1	93,9	83,7	85,1	79,0	79,3	76,3	-2,4	-3,8			
109,6	103,9	98,6	135,7	163,7	144,2	114,8	116,4	132,9	133,9	138,9	131,3	133,0	125,1	108,8	+10,3	-13,0			
117,3	134,8	114,6	124,6	149,3	148,3	161,1	157,7	138,0	150,4	131,5	136,7	136,2	145,7	133,5	+16,5	-8,4	3660		
112,8	126,1	103,6	115,2	133,0	135,3	156,5	128,5	130,5	137,2	121,0	122,6	127,4	139,9	122,2	+18,0	-12,7			
127,8	155,3	140,4	146,7	167,4	178,6	172,1	226,4	155,6	181,2	156,2	169,8	156,9	159,5	160,2	+14,1	+0,4			
91,9	87,8	76,2	123,6	123,1	124,0	102,3	102,4	103,3	116,8	102,0	109,9	86,1	87,4	81,8	+7,3	-6,4	3670		
93,9	91,2	73,1	125,3	122,3	118,4	94,3	99,9	100,0	107,2	93,5	97,7	71,2	75,6	76,8	+5,1	+1,6			
88,1	80,9	82,4	120,1	124,7	135,1	118,1	107,3	109,9	135,7	118,8	134,2	115,7	110,9	91,7	+11,3	-17,3			
103,6	109,0	95,7	107,0	130,0	122,4	125,5	114,7	121,3	134,2	116,8	121,4	114,8	129,5	107,9	+12,7	-16,7	3711-60		
92,5	100,0	89,8	97,8	117,7	113,8	124,4	99,5	108,4	121,6	105,7	111,7	103,1	121,9	100,4	+11,8	-17,6			
125,7	127,1	107,6	125,7	184,6	139,5	127,9	145,1	147,3	159,6	139,1	140,8	138,2	144,8	122,8	+14,1	-15,2			
106,3	109,4	106,3	111,6	130,6	120,3	98,3	116,3	112,7	123,8	118,1	119,9	114,9	119,6	109,8	+3,3	-8,2	38		
100,1	103,6	102,8	108,1	123,4	111,9	92,4	106,0	104,0	114,8	110,9	112,5	107,0	114,7	105,2	+2,3	-8,3			
128,3	130,2	118,6	124,2	156,6	180,7	119,8	153,4	143,6	156,0	143,8	146,5	143,4	137,3	126,6	+6,7	-7,8			
108,1	97,1	109,8	134,5	152,0	133,4	91,1	130,1	122,4	117,3	113,3	116,6	108,8	109,5	118,7	+8,1	+8,4	3830		
100,6	90,0	106,0	132,6	148,2	120,0	80,7	115,4	107,7	104,8	101,6	104,1	94,2	103,7	101,7	-4,1	-1,9			
126,1	114,4	118,9	139,1	161,2	165,7	116,4	165,6	157,6	147,3	141,3	146,8	144,3	123,3	159,8	+34,4	+29,6			
94,4	101,9	97,9	102,1	122,5	104,9	86,3	95,2	96,0	105,9	105,7	109,0	104,5	114,2	104,1	+6,3	-8,8	3842		
93,5	99,2	99,6	101,9	121,6	104,3	84,5	90,6	91,1	102,4	103,1	106,9	102,2	113,2	105,7	+6,1	-6,6			
98,6	114,2	90,5	102,9	126,3	107,5	94,5	116,0	118,3	121,6	117,7	118,5	115,1	118,9	97,3	+7,5	-18,2			
97,7	107,3	108,6	116,8	128,7	119,0	90,4	115,1	108,7	118,2	111,3	110,9	113,0	111,9	10					

SYPRO- NR.	WIRTSCHAFTSGLIEDERUNG		1982	1983	1984	VERAENDERUNG IN O/O GEGEN VORJAHR	1984	1984	1984	1985	1985	VERAENDERUNG IN O/O GEGEN VORJAHRES-VOR- QUARTAL	
			DURCHSCHNITT				2. VJ	3. VJ	4. VJ	1. VJ	2. VJ		
50	H. V. BUEROMASCHINEN, ADV- GERAETEN U. -EINR.	INSGESAMT	112,9	129,3	156,5	+21,0	143,4	151,1	191,3	198,5	172,1	+20,0	-13,3
		INLAND	99,4	110,4	134,9	+22,2	123,2	121,7	166,7	173,8	149,1	+21,0	-14,2
		AUSLAND	129,9	153,3	184,1	+20,1	169,2	188,6	222,6	229,8	201,5	+19,1	-12,3
5060	H. V. BUEROMASCHINEN	INSGESAMT	87,3	99,1	86,9	-12,3	83,9	67,8	100,0	99,6	102,8	+22,5	+3,2
		INLAND	80,2	96,1	83,9	-12,7	82,1	68,4	91,8	95,8	96,9	+18,0	+1,1
		AUSLAND	94,7	102,2	90,1	-11,8	85,8	67,2	108,5	103,5	109,0	+27,0	+5,3
5080	H. V. ADV-GERAETEN U. -EINRICHTUNGEN	INSGESAMT	119,1	136,7	173,6	+27,0	158,0	171,5	213,8	222,7	189,1	+19,7	-15,1
		INLAND	103,7	113,6	146,2	+28,7	132,2	133,4	183,3	191,0	160,7	+21,6	-15,9
		AUSLAND	139,8	167,6	210,4	+25,5	192,6	222,6	284,6	265,2	227,4	+18,1	-14,3
	VERBRAUCHSGUETER PRODUZIERENDES GEWERBE	INSGESAMT	100,2	105,0	111,4	+6,1	107,4	104,5	115,4	119,1	111,8	+4,1	-6,1
		INLAND	96,7	101,4	105,5	+4,0	101,9	99,6	108,8	110,9	104,4	+2,5	-5,9
		AUSLAND	119,6	125,3	144,3	+15,2	138,6	131,9	182,1	164,4	153,4	+10,7	-6,7
51	FEINKERAMIK	INSGESAMT	97,3	98,6	106,9	+8,4	99,0	99,6	108,5	116,5	102,4	+3,4	-12,1
		INLAND	95,2	100,7	106,3	+5,6	96,8	102,6	101,7	116,6	97,4	+0,6	-16,5
		AUSLAND	101,2	94,8	108,1	+14,0	102,9	94,2	121,3	116,4	111,5	+8,4	-4,2
5110	H. V. PORZELLAN	INSGESAMT	99,3	101,3	108,3	+6,9	96,7	100,8	108,4	127,4	104,2	+7,8	-18,2
		INLAND	96,9	102,1	104,2	+2,1	88,3	98,5	106,9	123,5	93,6	+6,0	-24,2
		AUSLAND	102,7	100,1	113,9	+13,8	108,2	104,0	110,5	132,7	118,8	+9,8	-10,5
52	H. U. VERARB. V. GLAS	INSGESAMT	98,2	105,9	109,1	+3,0	101,9	100,7	116,3	117,5	112,4	+10,3	-4,3
		INLAND	93,8	99,9	99,0	-0,9	92,9	93,7	106,0	100,5	97,7	+5,2	-2,8
		AUSLAND	114,7	128,5	146,8	+14,2	135,9	127,0	154,6	181,4	167,3	+23,1	-7,8
5421-24	H. V. HOLZMOEBELN, POLSTERMOEBELN	INSGESAMT	91,1	93,0	95,1	+2,3	92,3	88,0	96,8	96,2	90,0	-2,5	-6,4
		INLAND	89,1	91,0	91,9	+1,0	88,8	84,7	93,2	92,4	85,3	-3,9	-7,7
		AUSLAND	107,6	109,9	122,7	+11,6	122,4	116,2	127,1	128,0	130,0	+6,2	+1,6
56	PAPIER-U. PAPPE- VERARBEITUNG	INSGESAMT	109,7	112,7	119,5	+6,0	117,1	116,5	121,2	131,7	127,8	+9,1	-3,0
		INLAND	104,9	106,7	112,6	+5,5	109,8	109,7	114,2	122,5	118,6	+8,0	-3,2
		AUSLAND	148,7	161,6	176,4	+9,2	176,4	171,8	178,2	206,2	203,1	+15,1	-1,5
5610	H. V. TAPETEN, SPEZ. PAPIE- REN, VERPACKUNGSMITTELN	INSGESAMT	103,6	108,7	115,2	+6,0	114,1	111,5	118,3	127,9	125,7	+10,2	-1,7
		INLAND	100,2	104,7	110,6	+5,6	109,2	106,8	110,7	122,1	119,4	+9,3	-2,2
		AUSLAND	134,8	144,9	157,2	+8,5	158,4	153,9	157,5	180,5	183,1	+15,6	+1,4
57	DRUCKEREI, VERVIEL- FAELTIGUNG	INSGESAMT	102,4	103,6	112,0	+8,1	107,8	109,0	123,2	114,5	113,7	+5,5	-0,7
		INLAND	102,1	104,3	111,7	+7,1	107,9	108,4	122,6	113,0	113,9	+5,6	+0,8
		AUSLAND	107,4	93,2	117,0	+25,5	106,2	117,9	130,7	134,7	111,2	+5,7	-17,4
58	H. V. KUNSTSTOFFWAREN	INSGESAMT	103,2	113,7	125,7	+10,6	126,5	120,0	126,3	130,9	131,3	+3,8	+0,3
		INLAND	95,2	108,9	117,8	+8,2	117,6	113,7	118,4	120,8	121,4	+3,2	+0,5
		AUSLAND	121,3	138,7	161,8	+19,2	167,0	148,8	162,1	176,5	176,3	+5,6	-0,1
61	LEDERERZEUGUNG	INSGESAMT	118,8	138,5	155,2	+12,1	149,7	154,2	167,8	156,7	151,8	+1,4	-3,1
		INLAND	112,5	134,0	147,7	+10,2	140,4	148,4	163,0	146,1	147,2	+4,8	+0,8
		AUSLAND	141,4	154,8	181,9	+17,5	182,8	174,5	184,8	194,3	168,0	-8,1	-13,5
62	LEDERVERARBEITUNG	INSGESAMT	99,7	100,7	95,9	-4,8	113,1	69,1	115,0	91,3	117,8	+4,2	+29,0
		INLAND	94,9	95,9	91,6	-4,5	108,3	67,0	110,3	82,2	107,1	-1,1	+30,3
		AUSLAND	130,2	131,5	123,6	-6,0	144,6	82,3	144,5	149,9	186,1	+28,7	+24,1
6251	H. V. SCHUHEN	INSGESAMT	102,5	104,3	98,0	-6,0	124,5	63,4	123,4	89,9	130,2	+4,6	+44,8
		INLAND	96,5	98,9	94,4	-4,6	119,6	63,0	119,1	80,6	117,9	-1,4	+46,3
		AUSLAND	141,7	140,1	122,3	-12,7	157,5	66,0	181,8	182,0	211,9	+34,5	+39,4
63	TEXTILGEWERBE	INSGESAMT	98,0	103,4	107,3	+3,8	103,5	94,0	113,7	119,6	110,2	+6,5	-7,9
		INLAND	92,4	98,7	99,2	+0,5	95,7	87,8	103,8	110,4	100,0	+4,5	-9,4
		AUSLAND	120,2	121,7	139,1	+14,3	134,6	118,6	153,2	156,3	150,4	+11,7	-3,8
6312	BAUMWOLLSPINNEREI	INSGESAMT	102,9	119,4	126,0	+5,5	129,1	104,8	131,4	143,2	128,4	-0,5	-10,3
		INLAND	96,7	115,3	116,4	+1,0	124,0	91,8	120,4	136,3	117,6	-5,2	-13,7
		AUSLAND	130,7	138,0	169,9	+23,1	152,6	164,0	181,9	174,5	177,3	+16,2	+1,6
6332	BAUMWOLLWEBEREI, ANG	INSGESAMT	113,4	116,4	123,7	+6,3	126,6	100,9	134,3	123,0	117,7	-7,0	-4,3
		INLAND	97,2	107,0	108,7	+1,6	111,3	91,7	112,0	106,2	100,8	-9,4	-5,1
		AUSLAND	151,3	138,6	158,9	+14,6	162,2	122,4	186,5	162,4	157,4	-3,0	-3,1
6370	WIRKEREI, STRICKEREI	INSGESAMT	88,8	92,7	89,1	-3,9	81,0	85,5	87,8	100,7	83,1	+2,6	-17,5
		INLAND	87,7	91,8	87,4	-4,8	80,3	82,7	87,7	98,2	81,7	+1,7	-16,8
		AUSLAND	96,0	99,4	101,2	+1,8	86,2	105,1	88,5	118,7	93,0	+7,9	-21,7
6380	H. V. TEPPICHEN U. AE., BESCHICHTETEM GEWEBE	INSGESAMT	96,2	99,4	101,1	+1,7	94,3	95,1	106,6	105,4	103,1	+9,3	-2,2
		INLAND	93,9	98,9	99,5	+0,6	91,1	93,6	105,2	102,4	97,5	+7,0	-4,8
		AUSLAND	106,7	101,6	108,7	+7,0	109,7	102,2	112,9	119,7	130,0	+18,5	+8,6
64	BEKLEIDUNGSGEWERBE	INSGESAMT	100,0	103,4	112,0	+8,3	91,0	114,6	106,2	130,3	87,9	-3,4	-32,5
		INLAND	96,7	99,4	105,0	+5,6	88,3	106,5	97,6	119,3	83,0	-6,0	-30,4
		AUSLAND	121,1	129,3	157,5	+21,8	108,7	166,8	161,4	200,9	119,9	+10,3	-40,3
6413	H. V. HERRENOBERBEKLEIDUNG	INSGESAMT	98,1	102,5	106,6	+4,0	87,9	111,0	91,0	135,8	80,5	-8,4	-40,7
		INLAND	95,6	98,7	102,0	+3,3	85,6	106,7	86,9	126,4	76,1	-11,1	-39,8
		AUSLAND	114,6	127,0	136,2	+7,2	103,2	139,2	117,9	197,6	109,1	+6,7	-44,8
6414	H. V. DAMEN-U. KINDER- OBERBEKLEIDUNG	INSGESAMT	102,8	106,4	118,1	+11,0	92,1	123,1	114,4	131,8	87,3	-8,2	-33,8
		INLAND	99,3	102,0	109,2	+7,1	89,3	112,6	102,8	119,4	82,2	-8,0	-31,2
		AUSLAND	123,3	132,1	169,7	+28,5	108,5	184,3	181,7	203,2	117,4	+8,2	-42,2



VERARBEITENDEN GEWERBE

WERT 1980=100  
INDEX

1984	1984	1984	1984	1984	1984	1984	1984	1985	1985	1985	1985	1985	1985	1985	1985	1985	VERÄNDERUNG IN O/O GEGEN VORJAHRES-VOR- MONAT	SYPRO- NR.
JUNI	JULI	AUG.	SEP.	OKT.	NOV.	DEZ.	JAN.	FEB.	MAR.	APR.	MAI	JUNI	JULI	AUG.				
134,6	159,4	139,9	153,9	174,4	180,7	218,9	168,9	194,3	232,2	190,4	161,8	164,2	175,4	153,4		+9,6	-12,5	50
116,8	117,4	107,7	139,9	158,8	160,0	181,4	163,2	173,6	184,5	185,2	136,6	125,6	140,1	120,3		+11,7	-14,1	
157,4	213,0	180,9	171,8	194,2	207,0	266,6	176,0	220,5	292,9	197,0	194,0	213,4	220,5	195,5		+8,1	-11,3	
64,2	67,8	61,4	74,2	98,6	106,2	95,1	89,3	99,2	110,2	107,2	101,9	99,2	96,5	79,8		+30,0	-17,3	5060
63,2	67,8	62,1	75,5	95,6	93,6	86,2	94,9	89,2	103,2	104,5	92,7	93,4	96,5	76,5		+23,2	-20,7	
65,2	68,2	60,7	72,8	101,7	119,4	104,4	83,4	109,5	117,5	110,1	111,6	105,4	96,5	83,3		+37,2	-13,7	
151,9	181,9	159,2	173,5	193,0	199,0	249,3	188,4	217,6	262,1	210,8	176,5	180,1	194,8	171,4		+7,7	-12,0	5080
128,6	128,4	117,8	154,1	172,8	174,7	202,4	178,3	192,3	202,5	203,0	146,3	132,7	149,7	130,0		+10,4	-13,2	
183,2	253,6	214,6	199,5	220,1	231,6	312,1	201,9	251,6	342,0	221,3	217,1	243,7	255,3	226,9		+8,7	-11,1	
95,6	96,5	98,3	118,6	134,6	118,2	93,4	110,1	114,7	132,4	121,6	111,2	102,7	104,9	102,8		+4,6	-2,0	
89,7	91,8	94,6	112,3	126,6	111,2	88,7	103,1	106,6	123,1	114,0	104,2	94,9	98,6	96,9		+2,4	-1,7	
128,5	122,5	118,9	154,3	179,1	157,4	119,9	149,0	159,8	184,5	163,7	150,2	146,4	139,8	135,7		+14,1	-2,9	
95,7	96,8	93,3	108,8	133,8	112,9	78,9	116,9	106,0	126,7	107,0	101,7	98,5	104,5	98,0		+5,0	-6,2	51
92,3	98,3	98,1	111,4	122,7	104,9	77,4	120,6	106,6	122,5	104,4	97,7	90,0	103,1	98,3		+0,2	-4,7	
101,8	94,1	84,5	104,1	154,4	127,6	81,8	110,1	104,8	134,4	111,6	108,7	114,2	106,8	97,4		+15,3	-8,8	
93,5	101,4	86,2	114,8	129,1	110,4	85,8	129,9	111,7	140,5	113,5	102,1	97,0	101,6	91,4		+6,0	-10,0	5110
81,9	91,9	88,9	114,7	130,2	109,4	81,2	136,1	106,8	127,6	107,2	92,2	81,3	91,1	91,8		+3,3	+0,8	
109,5	114,6	82,5	114,9	127,6	111,8	92,1	121,4	118,4	156,2	122,2	115,6	118,7	116,1	90,8		+10,1	-21,8	
96,8	100,0	95,3	106,7	118,4	122,1	108,3	123,9	113,1	115,5	110,8	114,8	111,6	112,8	102,3		+7,3	-9,3	52
85,9	89,1	90,4	101,5	108,4	109,1	100,5	105,0	95,6	100,8	99,2	100,9	92,9	98,5	92,4		+2,2	-6,2	
137,6	141,0	113,5	126,6	155,7	170,9	137,3	194,6	178,8	170,8	153,8	166,8	181,3	166,8	139,5		+22,9	-16,4	
89,6	82,2	88,2	93,5	106,5	104,3	79,5	95,2	94,9	98,5	92,9	92,2	84,9	80,6	83,1		-5,8	+3,1	5421-24
85,8	79,3	84,6	90,1	102,1	100,2	77,4	91,7	91,1	94,5	88,5	87,6	79,8	76,4	78,7		-7,0	+3,0	
122,1	107,1	118,9	122,6	143,8	139,7	97,7	124,8	127,1	132,0	130,4	131,5	128,1	117,2	119,8		+0,8	+2,2	
113,7	119,9	112,8	116,7	134,6	125,3	103,7	131,8	125,9	137,4	130,1	129,0	124,3	131,8	118,8		+5,3	-9,9	56
106,8	112,6	106,4	110,0	126,8	118,7	97,1	123,0	117,6	127,0	120,5	119,8	115,4	124,5	109,0		+2,4	-12,4	
168,9	178,6	165,9	170,8	197,3	179,7	157,7	203,3	193,9	221,5	208,6	203,6	197,1	191,5	198,1		+19,4	+3,4	
108,7	115,8	107,7	110,9	128,5	121,7	95,8	126,5	124,2	133,0	128,4	126,2	122,5	129,8	114,1		+5,9	-12,1	5610
103,7	110,1	103,2	107,1	124,0	116,6	91,6	120,7	118,7	126,9	122,2	119,8	116,2	123,7	106,8		+3,2	-13,9	
153,5	166,9	149,2	145,6	169,1	168,6	134,9	179,0	174,5	188,0	185,2	184,0	180,0	185,2	183,1		+22,7	-1,1	
102,7	105,6	106,7	114,7	126,4	125,8	117,3	115,7	107,1	120,6	116,5	112,7	111,8	118,4	108,8		+2,0	-8,1	57
102,7	104,5	107,4	113,3	125,0	125,0	117,8	113,3	107,3	118,5	117,7	112,4	111,5	117,3	106,3		-1,0	-9,4	
102,3	121,2	97,1	135,3	145,3	136,1	110,8	149,4	104,4	150,2	100,2	116,3	117,2	134,4	143,6		+47,8	+6,8	
118,9	122,3	114,3	123,8	141,1	131,3	106,5	128,3	127,1	137,2	134,2	132,5	127,3	134,2	119,7		+4,7	-10,8	58
108,7	114,9	109,4	116,9	133,2	123,1	98,8	117,7	117,7	127,1	124,3	123,2	116,8	125,9	113,4		+3,7	-9,9	
165,3	156,1	136,6	163,8	176,7	168,4	141,3	176,5	169,9	183,2	179,3	174,7	175,0	171,9	148,6		+8,7	-13,6	
124,1	157,1	137,3	168,1	187,0	175,9	140,4	141,4	156,9	171,7	151,2	155,7	148,4	166,7	132,3		-3,6	-20,6	61
112,3	164,6	129,9	150,8	181,0	172,8	136,1	132,7	140,3	165,2	144,2	152,1	145,3	162,7	124,7		-4,0	-23,4	
166,2	130,2	163,8	229,5	208,6	186,8	159,1	172,1	216,2	194,7	175,9	168,6	159,4	181,2	159,7		-2,5	-11,9	
66,9	53,9	58,3	95,0	173,7	109,1	62,2	64,3	91,0	118,7	158,9	122,0	72,6	60,0	76,6		+31,4	+27,7	62
64,1	51,7	57,1	92,1	167,1	103,6	60,3	61,6	72,7	112,3	143,9	112,1	65,3	53,8	68,5		+20,0	+27,3	
85,0	68,2	65,5	113,2	215,3	144,0	74,1	82,3	207,9	159,6	254,5	184,8	119,0	99,6	128,4		+96,0	+28,9	
57,8	42,6	50,1	97,5	203,5	110,5	56,2	49,3	90,8	129,5	192,0	133,0	65,6	45,4	70,7		+41,1	+55,7	62B1
55,6	41,9	50,6	96,6	196,4	105,5	55,4	47,3	68,6	125,8	173,3	122,0	58,5	40,1	61,7		+21,9	+53,9	
72,4	47,5	47,0	103,6	250,2	144,0	61,3	63,1	238,5	154,4	316,8	206,0	112,9	80,5	130,5		+177,7	+62,1	
89,2	85,6	80,8	115,6	131,6	117,4	92,2	107,4	117,1	134,4	121,0	110,6	98,9	95,2	88,7		+9,8	-6,8	63
79,6	79,5	75,0	108,9	121,8	106,5	83,0	99,3	107,8	124,1	111,2	100,5	88,4	86,4	82,5		+10,0	-4,5	
127,7	109,8	103,7	142,3	170,2	160,6	128,9	139,5	153,9	175,4	159,7	150,7	140,8	130,0	113,4		+9,4	-12,8	
110,1	113,6	79,5	121,2	145,4	134,4	114,5	141,5	150,5	137,5	116,9	127,6	140,7	109,8	82,6		+3,9	-24,8	6312
100,1	96,0	66,5	112,8	132,6	122,2	106,3	135,5	137,0	136,4	112,4	119,8	120,7	99,0	72,5		+9,0	-26,8	
155,9	193,5	138,9	159,5	203,7	190,1	151,9	169,1	211,8	142,6	137,6	162,8	231,6	158,7	128,5		-7,5	-19,0	
111,1	98,7	78,9	125,0	143,9	148,6	110,3	114,7	123,6	130,6	132,4	121,0	99,8	93,2	76,8		-2,7	-17,6	6332
87,4	88,5	72,1	114,4	120,6	125,4	90,0	96,2	113,4	108,9	112,8	105,2	84,4	78,0	72,0		-0,1	-7,7	
166,8	122,5	95,0	149,7	198,5	202,9	158,0	158,0	147,4	161,7	178,4	158,1	135,8	129,0	88,1		-7,3	-31,7	
62,6	62,2	69,9	124,4	116,9	87,3	59,3	72,1	94,3	135,8	105,0	83,4	60,9	63,2	76,5		+9,4	+21,0	6370
62,2	61,6	68,7	117,9	114,6	88,1	60,5	73,7	91,8	129,2	102,6	82,5	60,0	61,8	75,1		+9,3	+21,5	
65,8	66,3	78,1	171,0	133,1	81,9	50,4	60,7	111,9	183,4	121,8	90,1	67,0	72,8	86,3		+10,5	+18,5	
90,8	94,9	88,2	102,2	117,7	111,3	90,8	110,3	100,9	105,0	104,1	104,7	100,6	103,4	93,3		+5,8	-9,8	6380
86,5	92,7	87,9	100,3	115,7	109,0	91,0	110,1	96,0	101,0	99,7	98,1	94,8	98,8	91,9		+4,6	-7,0	
111,6	105,2	89,8	111,5	127,1	121,8	89,8	111,5	124,1	123,5	136,1	128,6	128,6	125,2	100,2		+11,6	-20,0	

SYPRO- NR.	WIRTSCHAFTSGLIEDERUNG		1982	1983	1984	VERAENDERUNG IN O/O GEGEN VORJAHR	1984	1984	1984	1985	1985	VERAENDERUNG IN O/O GEGEN VORJAHRES-VOR- QUARTAL	
			DURCHSCHNITT				2. VJ	3. VJ	4. VJ	1. VJ	2. VJ		
	VERARBEITENDES GEWERBE 1)	INSGESAMT	93,9	96,4	102,5	+6,3	97,6	97,3	106,7	111,8	105,7	+8,3	-5,5
		INLAND	89,3	92,1	95,0	+3,1	91,2	90,6	96,9	100,1	96,2	+5,5	-3,9
		AUSLAND	103,9	105,8	118,5	+12,0	111,7	111,6	127,7	136,7	126,0	+12,8	-7,8
	GRUNDSTOFF- UND PRODUKTIONSQUETER- GEWERBE	INSGESAMT	91,5	98,1	104,3	+6,3	104,4	99,6	104,5	108,1	106,3	+1,8	-1,7
		INLAND	87,2	92,7	95,4	+2,9	95,5	92,6	95,0	94,8	96,8	+1,4	+2,1
		AUSLAND	100,8	109,6	123,2	+12,4	123,5	114,4	124,4	136,0	126,2	+2,2	-7,2
25	GEW. U. VERARB. V. STEINEN U. ERDEN	INSGESAMT	85,6	88,0	88,9	+1,0	98,3	102,4	86,2	54,4	92,5	-5,9	+70,0
		INLAND	84,2	87,1	87,3	+0,2	97,7	102,4	84,0	50,0	90,6	-7,3	+81,2
		AUSLAND	101,5	98,6	107,0	+8,5	105,4	102,5	110,3	103,0	114,5	+8,6	+11,2
2531	H. V. ZEMENT	INSGESAMT	82,9	81,3	78,0	-4,1	92,0	90,7	70,3	41,5	84,3	-8,4	+103,1
		INLAND	80,5	79,9	76,4	-4,4	90,8	89,6	68,4	39,6	83,0	-8,6	+109,6
		AUSLAND	134,6	112,9	111,3	-1,4	117,0	113,8	111,3	83,2	113,4	-3,1	+36,3
2541	ZIEGELEREI	INSGESAMT	87,8	93,4	89,2	-4,5	103,8	106,1	73,8	45,3	89,6	-13,7	+97,8
		INLAND	86,0	93,5	87,3	-6,6	102,7	106,5	70,2	39,3	85,6	-16,7	+117,8
		AUSLAND	100,5	93,0	104,1	+11,9	112,7	103,8	100,0	88,9	118,3	+8,0	+33,1
2711-15	HOCHFEN-, STAHL-U. WARMWALZWERKE, H. V. STAHLROHREN	INSGESAMT	78,8	81,3	89,7	+10,3	88,1	79,8	92,3	99,6	87,1	-1,1	-12,6
		INLAND	73,2	81,0	85,3	+5,3	81,8	75,2	88,1	93,2	85,6	+4,6	-8,2
		AUSLAND	79,6	81,6	96,2	+17,9	97,4	86,3	98,2	108,7	89,0	+8,6	-18,1
2711	HOCHFEN-, STAHL-U. WARMWALZWERKE (OH. STAHLROHRE)	INSGESAMT	76,0	81,8	88,4	+8,1	86,9	81,1	89,5	98,0	88,7	+2,1	-9,5
		INLAND	73,7	80,6	86,0	+6,7	82,2	75,8	89,5	93,9	85,9	+4,5	-8,5
		AUSLAND	80,0	83,7	92,4	+10,4	95,0	90,2	89,1	104,6	93,4	-1,7	-10,7
2850	NE-METALLHALBZEUGWERKE	INSGESAMT	92,7	100,4	98,5	-1,9	98,8	87,6	97,0	106,0	102,6	+3,8	-3,2
		INLAND	85,1	93,3	88,2	-5,5	86,7	80,0	86,1	94,3	89,4	+3,1	-5,2
		AUSLAND	110,3	117,2	122,9	+4,9	127,4	105,5	122,5	133,6	133,3	+4,6	-0,2
2910	EISEN-, STAHL-U. TEMPERGLIESSEREI	INSGESAMT	86,9	84,0	86,4	+2,9	80,7	84,2	90,6	97,1	90,8	+12,5	-6,5
		INLAND	82,8	79,5	79,9	+0,5	74,4	78,4	83,0	88,2	85,3	+14,7	-3,3
		AUSLAND	109,0	108,4	121,5	+12,1	114,9	116,0	131,6	145,8	120,8	+5,1	-17,1
3011-15	ZIEHEREIEN UND KALT- WALZWERKE	INSGESAMT	88,5	91,3	96,4	+5,6	96,2	88,1	93,6	98,4	93,9	-2,4	-4,6
		INLAND	83,8	91,4	92,9	+1,6	94,0	85,7	88,8	95,0	90,1	-4,1	-5,2
		AUSLAND	90,1	91,0	105,7	+16,2	102,6	94,8	106,6	107,6	104,4	+1,8	-3,0
40	CHEMISCHE INDUSTRIE	INSGESAMT	98,1	106,0	113,5	+7,1	113,3	109,0	113,5	120,7	117,9	+4,1	-2,3
		INLAND	92,3	97,9	101,8	+4,0	101,8	99,0	101,0	104,7	104,8	+2,9	+0,1
		AUSLAND	107,7	119,5	132,9	+11,2	132,3	125,5	134,2	147,1	139,7	+5,6	-5,0
4090	H. V. CHEMIEFASERN	INSGESAMT	96,5	105,3	110,1	+4,6	108,3	94,0	118,3	119,4	117,1	+6,1	-1,9
		INLAND	92,4	102,7	102,4	-0,3	101,7	89,1	106,6	116,6	111,0	+9,1	-4,8
		AUSLAND	99,2	106,9	115,0	+7,6	112,4	96,9	125,5	121,1	120,8	+7,5	-0,2
53	HOLZBEARBEITUNG	INSGESAMT	86,8	93,3	96,8	+3,8	99,3	95,3	97,7	87,1	97,6	-1,7	+12,1
		INLAND	85,5	92,7	94,5	+1,9	97,3	94,0	94,3	82,5	92,6	-4,8	+12,2
		AUSLAND	98,0	98,5	114,8	+16,5	115,4	105,0	125,0	123,9	138,0	+19,6	+11,4
55	ZELLSTOFF-, HOLZSCHLIFF-, PAPIER-U. PAPPERZEUGUNG	INSGESAMT	102,9	117,3	128,6	+9,6	132,9	114,6	124,3	133,9	118,5	-10,8	-11,5
		INLAND	96,3	106,6	112,3	+5,3	113,7	101,0	108,9	114,5	101,5	-10,7	-11,4
		AUSLAND	120,3	144,8	170,5	+17,7	182,9	150,0	164,0	183,6	162,7	-11,0	-11,4
59	GUMMIVERARBEITUNG	INSGESAMT	94,0	95,0	96,9	+2,0	90,0	94,7	99,6	105,8	100,7	+11,9	-4,8
		INLAND	92,7	93,2	93,1	-0,1	85,5	90,3	96,9	101,1	95,6	+11,8	-5,4
		AUSLAND	98,5	100,8	109,8	+8,9	105,1	109,3	108,7	121,9	117,9	+12,2	-3,3
	INVESTITIONSQUETER PRODUZIERENDES GEWERBE	INSGESAMT	95,9	96,0	103,3	+7,6	95,0	98,2	110,4	117,5	109,2	+14,9	-7,1
		INLAND	90,8	91,9	96,1	+4,6	89,4	91,2	99,4	105,9	99,3	+11,1	-6,2
		AUSLAND	104,6	102,8	115,1	+12,0	104,4	109,9	128,9	136,6	125,4	+20,1	-8,2
3021-25	STAHLVERFORMUNG, OBERFLAECHEVEREDLUNG, HAERTUNG	INSGESAMT	88,6	90,4	96,3	+6,5	91,4	91,4	99,5	107,0	102,3	+11,9	-4,4
		INLAND	87,6	89,1	91,9	+3,1	86,1	87,2	94,7	101,2	97,2	+12,9	-4,0
		AUSLAND	93,9	97,9	121,7	+24,3	120,8	115,5	126,8	139,4	130,1	+7,7	-6,7
31	STAHL-U. LEICHTMETALLBAU, SCHIENENFAHRZEUGBAU	INSGESAMT	92,9	83,7	82,9	-1,0	73,8	88,5	91,4	65,7	93,6	+26,8	+42,5
		INLAND	88,5	79,5	81,9	+3,0	79,6	82,7	87,7	67,9	90,7	+13,9	+33,6
		AUSLAND	112,2	101,8	87,2	-14,3	49,0	113,1	107,1	56,3	105,5	+115,3	+87,4
3111	H. V. STAHL-U. L. METALLKON- STRUKT. (OH. GRUBENAUSB. -)	INSGESAMT	89,4	79,9	82,7	+3,8	78,2	86,5	86,9	73,1	90,1	+15,2	+23,3
		INLAND	80,9	78,3	82,4	+5,2	81,0	88,0	87,2	74,2	87,2	+7,7	+17,8
		AUSLAND	163,6	93,3	85,6	-8,3	55,8	73,8	84,1	64,3	113,6	+103,6	+76,7
32	MASCHINENBAU	INSGESAMT	91,1	88,4	96,2	+8,8	90,3	90,8	103,9	110,6	103,0	+14,1	-6,9
		INLAND	90,8	87,5	90,9	+3,9	86,1	88,3	93,8	98,6	94,4	+9,6	-4,3
		AUSLAND	91,3	89,4	102,6	+14,7	95,2	93,9	116,3	125,2	113,5	+19,2	-9,3
33	STRASSENFAHRZEUGBAU	INSGESAMT	109,5	114,5	118,5	+3,5	102,7	107,6	120,1	152,3	130,6	+27,2	+14,2
		INLAND	94,9	109,0	106,9	-1,9	91,2	95,5	98,3	142,1	116,5	+27,7	-18,0
		AUSLAND	124,0	120,2	130,3	+8,4	114,2	119,8	145,4	162,6	144,8	+26,8	-10,9
3311	H. V. KRAFTWAGEN U. MOTOREN	INSGESAMT	111,0	117,6	121,6	+3,4	104,7	110,4	123,2	157,5	133,7	+27,7	-15,1
		INLAND	95,9	112,9	110,2	-2,4	92,9	98,2	96,6	147,9	118,5	+27,6	-19,9
		AUSLAND	124,8	122,1	132,4	+8,4	115,6	121,8	148,1	166,3	147,8	+27,9	-11,1
3312	H. V. PERSONENKRAFTWAGEN U. AE. (EINSCHL. MOTOREN)	INSGESAMT	122,0	139,4	147,1	+5,5	127,8	136,8	163,5	202,4	170,2	+33,2	-15,9
		INLAND	110,7	132,8	129,8	-2,3	113,9	120,6	119,9	194,8	151,8	+33,3	-22,1
		AUSLAND	131,4	145,0	161,9	+11,7	139,6	150,5	182,3	208,9	185,9	+33,2	+11,0

1) AUSGEWAHLTE WIRTSCHAFTSZWEIGE (OHNE NAHRUNGS- UND GENUSSMITTELGEWERBE).

VERARBEITENDEN GEWERBE

WERT 1980=100  
INDEX

1984	1984	1984	1984	1984	1984	1984	1984	1985	1985	1985	1985	1985	1985	1985	1985	1985	1985	1985	VERÄNDERUNG IN O/O GEGEN VORJAHRES-VOR- MONAT	SYPRO- NR.
JUNI	JULI	AUG.	SEP.	OKT.	NOV.	DEZ.	JAN.	FEB.	MAR.	APR.	MAI	JUNI	JULI	AUG.	VERÄNDERUNG IN O/O GEGEN VORJAHRES-VOR- MONAT	SYPRO- NR.				
90,5	96,8	93,4	101,6	114,3	106,3	99,4	110,1	108,1	117,3	109,3	106,6	101,3	107,1	95,0	+1,7	-11,3				
84,8	88,6	87,8	95,1	104,7	97,2	88,7	97,6	96,8	106,0	99,5	96,3	92,7	99,6	87,6	-0,2	-12,0				
102,9	114,1	105,3	115,3	134,8	126,1	122,3	136,7	132,1	141,4	130,2	128,3	119,5	123,4	110,8	+5,2	-10,2				
100,6	101,2	97,9	99,8	113,5	106,7	93,4	106,9	105,1	112,4	107,0	107,6	104,4	109,5	97,0	-0,9	-11,4				
92,1	93,6	90,8	93,6	105,7	96,8	82,5	92,8	91,4	100,2	97,1	97,9	95,5	101,9	90,6	-0,2	-11,1				
118,6	117,4	112,9	112,8	129,7	127,1	116,3	136,7	133,6	137,9	127,8	127,8	123,1	125,6	110,5	-2,1	-12,0				
98,2	105,2	102,0	100,1	107,1	88,2	63,3	42,4	46,4	74,5	88,4	96,7	92,3	104,8	94,7	-7,2	-9,6				
97,6	105,9	101,7	99,7	105,3	86,8	59,8	36,8	42,3	71,0	86,4	94,3	91,0	103,6	94,5	-7,1	-8,8	25			
103,7	97,5	108,5	104,4	126,6	103,3	101,0	105,3	91,3	112,3	111,6	124,3	107,6	119,1	97,9	-7,2	-17,8				
89,8	92,8	91,0	88,2	93,0	69,8	48,2	24,8	32,3	67,5	83,8	88,1	81,1	91,7	84,8	-6,8	-7,5	2531			
88,4	93,2	89,2	86,4	91,0	68,0	46,1	22,5	30,8	65,5	82,7	86,8	79,4	90,9	83,2	-6,7	-8,5				
118,6	84,4	130,7	126,4	135,9	105,5	92,6	73,4	66,1	110,2	107,8	114,9	117,6	108,7	118,3	-9,5	+8,8				
99,8	116,3	103,5	98,6	96,9	77,9	46,7	34,8	37,9	63,2	84,7	95,1	88,9	100,0	91,3	-11,8	-8,7	2541			
100,2	118,8	103,3	97,5	93,3	73,6	43,8	28,2	32,7	67,1	87,1	79,9	91,4	85,5	96,2	-13,2	-6,8				
97,8	99,1	105,9	106,4	122,9	109,1	88,0	82,6	76,1	108,0	119,6	122,3	113,0	127,0	103,1	-2,6	-18,8				
81,6	80,5	78,1	80,7	94,9	94,9	87,0	100,1	99,8	99,0	88,4	87,0	85,8	89,9	82,9	+6,1	-7,8	2711-15			
74,6	75,1	71,0	79,5	93,6	88,5	62,1	91,5	93,1	95,1	89,7	86,9	80,1	86,9	78,5	+10,6	-9,7				
92,0	88,3	88,4	82,2	96,4	104,1	94,1	112,3	109,2	104,6	86,0	86,9	94,2	94,2	89,2	+0,9	-5,3				
82,9	82,5	77,8	83,0	98,6	89,6	80,2	93,4	99,4	101,1	89,8	90,1	86,3	91,5	81,1	+4,2	-11,4	2711			
75,5	75,3	71,2	80,8	95,9	89,4	83,1	91,8	94,4	95,6	90,1	87,2	80,5	86,9	79,0	+11,0	-9,1				
95,9	94,9	89,0	86,6	102,8	89,6	74,9	95,7	107,7	110,4	88,7	95,0	96,6	99,8	85,0	-4,5	-14,8				
93,5	97,2	85,2	80,3	106,9	100,3	83,7	112,0	100,2	105,8	99,3	105,7	102,7	104,1	92,3	+8,3	-11,3	2850			
84,4	86,9	79,0	74,1	94,8	88,4	75,1	98,5	89,7	94,6	87,9	92,6	87,6	95,1	84,2	+6,6	-11,5				
114,9	121,6	99,9	95,0	135,3	128,4	103,9	144,0	124,9	131,9	125,9	136,0	138,1	125,3	111,0	+11,1	-11,4				
70,7	82,7	78,8	91,2	99,7	96,1	76,1	93,3	95,9	102,2	91,7	94,5	86,3	96,6	84,7	+7,5	-12,3	2910			
61,9	74,8	74,7	85,6	93,7	86,6	68,7	82,6	88,8	93,2	87,5	86,9	81,6	89,6	79,6	+6,6	-11,2				
118,8	125,5	100,8	121,8	131,6	147,7	115,6	180,9	135,0	151,4	114,5	135,5	112,4	134,5	112,3	+11,4	-16,5				
88,4	87,3	86,5	90,6	103,0	96,1	81,7	94,9	95,9	104,4	95,9	97,9	87,8	91,4	88,1	+1,8	-3,6	3011-15			
83,3	83,1	85,4	88,6	100,2	88,8	77,5	88,9	94,4	101,7	92,1	93,8	84,3	87,5	87,1	+2,0	-0,5				
102,2	99,0	89,5	95,8	110,6	116,1	93,2	111,0	99,8	112,0	106,2	109,3	97,8	102,4	90,8	+1,5	-11,3				
112,0	111,0	107,9	108,1	121,9	114,6	104,0	120,7	116,8	124,6	118,9	118,8	116,1	120,2	105,0	-2,7	-12,6	40			
102,6	101,0	97,9	98,1	110,4	102,4	90,2	105,8	100,2	108,2	103,7	104,6	106,1	110,3	96,6	-1,3	-12,4				
127,7	127,8	124,4	124,3	140,8	134,9	126,8	145,5	144,3	151,5	144,0	142,2	132,8	136,3	119,0	-4,3	-12,7				
108,1	91,4	90,9	99,7	129,4	114,8	110,6	121,3	113,6	123,5	117,3	119,1	114,8	104,4	89,9	-1,1	-13,9	4090			
98,9	86,9	79,2	101,2	124,2	105,4	90,2	125,7	109,1	115,0	114,1	115,7	103,2	100,1	85,4	+7,8	-14,7				
113,9	94,2	98,0	98,6	132,6	120,6	123,2	118,5	116,1	128,6	119,2	121,0	122,2	107,0	92,6	-5,8	-13,5				
95,4	94,2	89,7	102,1	110,6	101,5	81,1	79,7	85,1	96,4	98,3	98,9	95,6	97,7	89,3	-0,4	-8,6	53			
93,8	93,2	88,9	100,0	106,8	98,7	77,4	75,2	80,1	92,2	93,9	94,1	89,8	93,8	85,9	-3,4	-8,4				
108,4	102,2	94,6	118,1	141,1	122,7	111,3	116,2	125,3	130,2	133,5	137,6	142,8	129,2	116,9	+23,6	-9,5				
124,9	117,6	109,7	116,6	134,7	128,4	109,8	136,5	135,4	129,8	122,4	121,0	112,0	120,2	100,6	-8,3	-16,3	55			
104,8	102,4	99,7	100,9	121,9	112,1	92,8	115,9	116,8	110,9	106,3	106,2	91,9	105,1	87,5	-12,2	-16,7				
177,4	157,0	135,7	157,2	167,7	170,4	153,8	189,0	183,2	178,5	164,3	159,7	164,1	159,7	134,6	-0,6	-15,7				
75,6	88,3	92,6	103,2	114,3	103,1	81,4	100,3	101,8	115,3	104,6	97,9	99,5	106,8	92,8	+0,2	-13,1	59			
68,4	81,2	88,0	101,8	111,4	100,8	78,5	95,6	95,3	112,3	98,9	92,2	95,8	100,9	91,3	+3,8	-9,5				
99,8	111,7	108,0	108,2	124,0	110,9	91,2	116,3	124,0	128,4	123,9	117,7	112,0	127,1	97,8	-9,4	-23,1				
87,3	99,0	93,6	102,1	114,0	107,7	109,6	117,4	113,4	121,7	112,7	110,4	104,5	112,6	96,6	+3,2	-14,2				
83,3	90,2	88,7	94,8	101,8	97,8	98,6	105,0	102,9	109,9	102,0	99,1	96,8	106,0	88,4	-0,3	-16,6				
93,8	113,6	102,1	114,0	134,4	124,0	128,2	138,1	130,8	141,0	130,1	128,8	117,2	123,4	110,3	+8,0	-10,6				
77,2	90,4	91,8	92,1	110,5	104,8	83,1	105,2	107,1	108,7	103,3	103,0	100,5	108,8	93,8	+2,2	-13,8	3021-25			
74,7	85,5	87,8	88,2	104,5	99,6	80,0	97,7	101,5	104,5	98,0	97,5	96,2	106,1	92,6	+5,5	-12,7				
107,7	117,8	114,4	114,4	144,1	134,8	101,4	147,4	138,7	132,0	132,3	133,8	124,3	124,1	100,9	-11,8	-18,7				
68,9	93,9	76,5	95,0	107,0	81,6	85,6	72,0	58,5	66,6	85,1	100,5	85,1	108,5	76,2	-0,4	-29,8	31			
72,2	80,7	81,3	86,2	87,6	83,8	91,7	73,6	60,6	69,5	79,4	91,7	101,1	109,0	80,5	-1,0	-26,1				
54,4	180,0	56,7	132,5	188,8	72,2	60,2	65,1	49,3	54,6	108,8	137,8	69,9	106,6	58,5	+3,2	-45,1				
82,2	85,6	91,3	82,7	101,0	91,1	68,6	71,9	70,3	77,2	87,2	85,5	97,6	87,7	86,5	-5,3	-1,4	3111			
84,6	88,8	93,5	81,8	99,8	91,7	70,1	71,8	72,1	78,8	87,5	81,6	92,6	90,8	88,3	-5,6	-2,8				
62,3	59,1	73,3	89,0	110,3	86,5	55,6	72,6	56,0	64,2	84,5	117,3	139,0	62,2	72,2	-1,5	+16,1				
88,6	94,3	88,0	90,2	107,6	98,1	105,9	111,1	108,2	112,4	106,0	104,4	98,6	107,6	93,6	+6,4	-13,0	32			
82,2	91,4	89,3	84,3	96,0	92,1	93,2	96,0	95,8	104,0	96,1	94,8	92,4	104,5	87,8	-1,7	-16,0				
96,3	97,9	86,4	97,5	121,9	105,4	121,5	129,5	123,5	122,6	118,1	116,2	106,3	111,3	100,7	+16,6	-9,5				
76,0	94,0	110,7	118,2	122,4	118,4	119,4	154,2	145,8	156,9	147,3	128,1	116,3	128,2	102,5	-7,4	-20,0	33			
73,2	86,2	93,2	107,2	94,5	90,8	100,6	142,0	138,5	145,7	134,2	112,3	103,0	111,1	84,8	-9,0	-23,7				
78,9	101,9	128,3	129,1	150,7	146,7	138,8	166,5	153,2	168,0	160,8	144,1	129,5	145,5	120,3	-6,2	-17,3				
76,6	94,8	114,7	121,8	124,9	121,3	123,3	159,9	150,9	161,6	151,2	131,4	118,4	131,5	105,5	-8,0	-19,8	3311			
74,4	86,5	97,0	111,0	94,9	91,3	103,7	148,3	144,4	151,0	136,9	114,5	104,0	113,6	87,0	+10,3	-23,4				
78,7	102,5	130,9	131,9	153,1	149,5	141,8	170,6	157,0	171,4	164,6	147,2	131,7	148,3	122,6	-6,3	-17,3				
85,8	110,2	147,1	153,2	162,1	151,7	146,8	204,6	197,0	205,5	199,4	165,4	145,7	163,0	136,6	-7,1	-16,2	3312			
80,9	102,4	123,1	136,2	123,8	111,4	124,4	195,8	190,9	197,6	186,1	142,1	127,1	138,7	114,0	-7,4	-17,8				
90,0	116,8	167,3	167,4	194,8	186,1	166,0	212,3	202,3	212,1	210,8	185,4	161,6	183,7	155,6	-7,0	-15,3				

SYPRO- NR.	WIRTSCHAFTSGLIEDERUNG		1982	1983	1984	VERÄNDERUNG IN O/O GEGEN VORJAHR	1984	1984	1984	1985	1985	VERÄNDERUNG IN O/O GEGEN VORJAHRES-VOR- QUARTAL	
			DURCHSCHNITT				2. VJ	3. VJ	4. VJ	1. VJ	2. VJ		
3313	H. V. LASTKRAFTWAGEN U. AE. (EINSCHL. MOTOREN)	INSGESAMT	90,7	77,6	74,9	-3,5	62,3	62,2	67,5	75,2	66,5	+6,7	-11,6
		INLAND	71,9	60,6	78,6	-2,5	59,0	62,2	59,0	73,0	64,9	+10,0	-11,1
		AUSLAND	110,9	74,4	71,0	-4,6	65,9	62,1	76,9	77,6	68,3	+3,6	-12,0
34	SCHIFFBAU	INSGESAMT	104,3	79,4	92,7	+16,8	99,2	136,1	89,6	103,3	109,2	+10,1	+5,7
		INLAND	125,3	71,5	99,9	+39,7	123,0	108,0	99,8	125,3	100,7	-18,1	-19,6
		AUSLAND	83,9	87,3	85,8	-1,7	76,2	163,2	79,8	82,0	116,9	+53,4	+42,6
36	ELEKTROTECHNIK	INSGESAMT	94,1	94,3	104,0	+10,3	95,6	98,7	114,5	113,1	104,2	+9,0	-7,9
		INLAND	90,0	91,8	98,8	+7,6	90,8	93,5	108,0	104,4	97,5	+7,4	-6,6
		AUSLAND	103,2	99,9	115,6	+15,7	106,4	110,4	128,7	132,6	118,9	+11,7	-10,3
3711-60	FEINMECHANIK, OPTIK	INSGESAMT	91,8	90,6	98,2	+8,4	92,4	91,3	110,1	106,6	100,7	+9,0	-5,5
		INLAND	88,4	85,3	91,2	+6,9	85,6	84,3	103,9	95,4	92,1	+7,6	-3,5
		AUSLAND	98,7	101,4	112,1	+10,6	106,1	105,2	122,4	128,8	117,7	+10,9	-8,6
38	H. V. EBM-WAREN	INSGESAMT	89,5	92,8	97,1	+4,6	95,1	92,5	98,6	99,2	98,2	+3,3	-1,0
		INLAND	86,1	89,7	92,3	+2,9	90,5	89,0	92,7	91,7	92,3	+2,0	+0,7
		AUSLAND	101,8	103,9	113,7	+9,4	111,5	105,0	119,6	125,6	118,9	+6,6	-5,3
3830	H. V. HEIZ- U. KOCHGERAETEN	INSGESAMT	83,1	91,1	101,1	+11,0	94,0	98,7	108,2	105,8	96,2	+2,3	-9,1
		INLAND	78,2	86,5	95,1	+9,9	87,1	94,8	99,9	93,4	84,9	-2,5	-9,1
		AUSLAND	94,7	102,3	115,7	+13,1	110,5	108,2	128,4	136,0	124,0	+12,2	-8,8
3850	H. V. SCHLOSSERN, BESCHLAGEN	INSGESAMT	87,3	94,2	94,4	+0,2	90,9	90,6	92,8	93,2	89,6	-1,4	-3,9
		INLAND	85,0	91,3	89,9	-1,5	85,6	88,0	87,4	87,6	83,4	-2,6	-4,8
		AUSLAND	97,4	106,9	113,2	+5,9	113,5	101,6	115,2	116,3	115,4	+1,7	-0,8
50	H. V. BUEROMASCHINEN, ADV- GERAETEN U. -EINR.	INSGESAMT	110,7	127,5	154,6	+21,3	142,7	149,7	187,1	191,7	166,5	+16,7	-13,1
		INLAND	95,6	106,8	132,0	+23,6	121,5	119,5	162,0	167,6	144,0	+18,5	-14,1
		AUSLAND	130,5	154,7	183,8	+18,8	170,2	188,9	219,3	222,2	195,4	+14,8	-12,1
5060	H. V. BUEROMASCHINEN	INSGESAMT	82,1	92,8	82,3	-11,3	79,6	64,1	93,9	92,6	95,1	+19,5	+2,7
		INLAND	76,9	90,8	78,2	-13,9	76,8	63,6	84,7	87,7	88,9	+15,8	+1,4
		AUSLAND	87,7	94,7	86,4	-8,8	82,3	64,4	103,4	97,6	101,5	+23,3	+4,0
5080	H. V. ADV-GERAETEN U. -EINRICHTUNGEN	INSGESAMT	118,3	136,8	173,6	+26,9	159,5	172,4	211,6	217,4	185,4	+16,2	-14,7
		INLAND	99,8	110,5	144,7	+31,0	132,1	132,7	180,4	186,7	157,0	+18,8	-15,9
		AUSLAND	144,7	174,2	213,2	+22,4	196,9	226,6	253,9	258,4	223,7	+13,6	-13,4
	VERBRAUCHSGUETER PRODUZIERENDES GEWERBE	INSGESAMT	92,1	94,8	97,4	+2,7	94,3	90,8	99,7	102,2	95,2	+1,0	-6,8
		INLAND	88,9	91,6	92,3	+0,8	89,4	86,6	94,1	95,3	88,9	-0,6	-6,7
		AUSLAND	109,9	112,9	125,7	+11,3	121,2	114,2	130,9	140,2	129,7	+7,0	-7,5
51	FEINKERAMIK	INSGESAMT	87,2	86,8	91,3	+5,2	84,6	84,5	91,7	98,0	84,9	+0,4	-13,4
		INLAND	85,2	88,7	91,1	+2,7	83,0	87,5	86,1	98,5	81,0	-2,4	-17,8
		AUSLAND	91,1	83,4	91,6	+9,8	87,1	79,1	101,7	97,0	91,8	+5,4	-5,4
5110	H. V. PORZELLAN	INSGESAMT	85,4	85,2	87,5	+2,7	77,6	80,4	86,4	100,6	79,8	+2,8	-20,7
		INLAND	82,0	84,9	84,0	-1,1	70,9	78,5	85,0	97,4	71,2	+0,4	-26,9
		AUSLAND	90,4	85,8	92,2	+7,5	86,7	83,1	88,3	105,0	91,7	+5,8	-12,7
52	H. U. VERARB. V. GLAS	INSGESAMT	89,7	97,2	99,6	+2,5	93,5	91,7	105,2	105,9	101,3	+8,3	+4,3
		INLAND	86,2	92,7	91,6	-1,2	86,2	86,5	97,4	92,2	89,7	+4,1	-2,7
		AUSLAND	102,1	112,9	127,5	+12,9	118,9	110,0	132,1	153,3	140,6	+18,3	-8,3
5421-24	H. V. HOLZMOEBELN, POLSTERMOEBELN	INSGESAMT	81,8	80,5	79,8	-0,9	77,5	73,5	80,6	79,3	73,4	-5,3	-7,4
		INLAND	80,1	78,7	77,0	-2,2	74,5	70,7	77,5	76,0	69,5	-6,7	-8,6
		AUSLAND	96,0	95,8	104,2	+8,8	103,7	98,1	107,5	107,4	107,6	+3,8	+0,2
56	PAPIER-U. PAPPE- VERARBEITUNG	INSGESAMT	98,2	101,3	103,2	+1,9	102,0	99,2	101,4	109,3	105,8	+3,7	-3,2
		INLAND	93,8	95,9	97,2	+1,4	95,8	93,5	95,6	101,7	98,2	+2,5	-3,4
		AUSLAND	133,5	144,5	151,8	+5,1	153,3	146,0	149,4	171,9	167,6	+9,3	-2,5
57	DRUCKEREI, Vervielfach- faeltigung	INSGESAMT	94,5	94,1	98,9	+5,1	96,0	95,7	107,0	98,7	96,2	+0,2	-2,5
		INLAND	94,4	95,2	99,0	+4,0	96,5	95,5	106,8	97,7	96,6	+0,1	-1,1
		AUSLAND	95,1	80,1	97,8	+22,1	87,8	98,5	108,9	112,2	91,8	+4,6	-18,2
58	H. V. KUNSTSTOFFWAREN	INSGESAMT	98,1	107,1	114,5	+6,9	114,9	108,8	114,9	118,9	118,2	+2,9	-0,6
		INLAND	94,2	102,5	107,4	+4,8	106,9	103,4	108,0	110,4	109,7	+2,6	-0,6
		AUSLAND	116,0	128,0	146,0	+14,1	150,6	133,4	145,1	156,8	155,9	+3,5	-0,6
61	LEDERERZEUGUNG	INSGESAMT	110,9	125,3	121,5	-3,0	117,3	119,0	128,7	119,2	114,1	-2,7	-4,3
		INLAND	106,8	123,5	118,7	-3,9	112,9	117,8	128,8	114,8	114,3	+1,2	-0,4
		AUSLAND	125,2	131,8	130,7	-0,6	131,6	123,2	129,1	133,2	113,9	-13,4	-14,5
62	LEDERVERARBEITUNG	INSGESAMT	91,8	90,8	84,0	-7,5	99,7	60,2	99,3	78,0	100,0	+0,3	+28,2
		INLAND	87,9	86,8	80,4	-7,4	95,7	58,5	95,6	70,4	91,2	-4,7	+29,5
		AUSLAND	115,9	116,0	106,5	-8,2	125,3	70,6	122,4	125,7	154,6	+23,4	+23,0
6251	H. V. SCHUHEN	INSGESAMT	94,4	94,0	85,9	-8,6	109,9	85,3	106,4	76,7	110,3	+0,4	+43,8
		INLAND	89,6	89,5	83,0	-7,3	108,9	55,1	103,1	69,0	100,3	-5,3	+45,4
		AUSLAND	124,8	122,6	104,7	-14,6	138,8	56,3	127,4	126,6	175,5	+29,2	+38,6
63	TEXTILGEWERBE	INSGESAMT	89,8	92,7	92,8	+0,1	89,9	81,0	97,3	101,3	92,8	+3,2	-8,4
		INLAND	84,4	88,3	85,5	-3,2	82,7	75,3	86,3	93,1	83,9	+1,5	-9,9
		AUSLAND	111,6	110,5	122,8	+11,1	119,1	104,4	134,0	134,7	128,6	+8,0	-4,5
64	BEKLEIDUNGSGEWERBE	INSGESAMT	91,8	92,2	96,9	+5,1	79,2	98,2	90,6	110,6	74,3	-6,2	-32,8
		INLAND	88,7	88,5	90,8	+2,6	76,7	91,4	83,4	101,5	70,4	-8,2	-30,6
		AUSLAND	111,3	116,0	136,1	+17,3	95,6	142,3	136,4	167,7	99,2	+3,8	-40,8

VERARBEITENDEN GEWERBE

WERT 1980=100  
INDEX

1984	1984	1984	1984	1984	1984	1984	1984	1985	1985	1985	1985	1985	1985	1985	1985	1985	VERÄNDERUNG IN 0/0 GEGEN VORJAHRES-VOR- MONAT	SYPRO- NR.
JUNI	JULI	AUG.	SEP.	OKT.	NOV.	DEZ.	JAN.	FEB.	MAR.	APR.	MAI	JUNI	JULI	AUG.				
59,6	66,5	55,4	64,6	56,8	65,7	80,1	77,9	66,4	81,2	62,9	68,7	67,9	74,0	48,6	-12,3	-34,3	3313	
63,9	60,9	55,3	70,4	48,3	58,8	70,0	72,5	70,0	76,4	58,1	70,0	66,7	73,2	43,8	-20,8	-40,2		
54,9	72,7	55,4	58,3	66,1	73,4	91,2	83,9	62,4	86,5	68,3	67,3	69,2	75,0	53,9	-2,7	-28,1		
129,8	201,5	119,1	87,7	74,5	63,0	131,4	122,3	89,5	98,2	77,3	122,5	127,7	108,6	125,6	+5,5	+15,7	34	
214,9	46,2	147,3	130,4	107,8	74,9	116,7	167,4	130,1	78,5	50,2	72,4	179,6	191,7	55,4	-62,4	-71,1		
47,6	351,5	91,9	46,3	42,2	51,5	145,7	78,8	50,3	116,8	103,0	170,3	77,5	28,7	192,9	+109,9	+572,1		
91,2	101,4	88,4	106,2	115,5	114,9	113,0	112,5	109,1	117,7	103,2	106,5	102,8	107,9	96,7	+9,4	-10,4	36	
86,4	95,8	85,9	98,7	108,9	108,1	107,1	103,3	101,3	108,5	97,4	99,5	95,7	102,9	92,6	+7,8	-10,0		
101,8	114,0	94,0	123,1	130,0	130,0	126,0	133,2	126,3	138,2	115,9	122,0	118,7	119,1	105,7	+12,4	-11,3		
91,3	95,8	84,1	93,9	113,7	107,0	109,6	99,5	104,7	115,7	100,1	103,9	98,2	110,7	92,1	+9,5	-16,8	3711-60	
81,6	88,0	79,0	85,9	103,2	99,7	108,9	86,7	93,9	105,6	91,2	96,3	88,7	104,8	86,3	+9,2	-17,7		
110,6	111,4	94,3	109,9	134,8	121,4	111,0	124,7	125,9	135,7	117,7	118,8	116,6	122,2	103,5	+9,8	-15,3		
90,4	92,9	90,1	94,6	110,7	101,9	83,2	98,3	95,1	104,1	98,9	99,9	95,8	99,6	91,3	+1,3	-8,3	38	
85,1	88,0	87,2	91,7	104,8	94,9	78,3	89,9	88,1	97,0	93,3	94,1	89,5	95,8	87,8	+0,7	-8,4		
109,0	110,3	100,2	104,6	131,7	126,6	100,6	128,0	119,6	129,1	118,5	120,5	117,8	112,6	103,9	+3,7	-7,7		
94,3	84,7	95,3	116,1	131,0	115,0	78,5	112,0	105,1	100,3	96,6	99,4	92,6	93,2	101,0	+6,0	+8,4	3830	
87,7	78,4	91,8	114,1	127,3	103,1	69,3	98,9	92,0	89,2	86,2	88,4	80,0	88,0	86,3	-6,0	-1,9		
110,1	99,8	103,8	121,1	140,1	144,0	101,1	143,9	136,9	127,3	121,8	126,6	123,7	105,7	136,9	+31,9	+29,5		
80,0	87,5	88,4	95,9	106,0	97,9	74,5	94,6	89,0	96,0	90,1	88,6	90,2	89,6	86,0	-2,7	-4,0	3850	
75,2	86,6	85,1	92,2	100,6	91,6	70,0	89,4	83,3	90,2	84,0	81,9	84,3	86,5	82,2	-3,4	-5,0		
100,3	91,7	101,8	111,3	128,8	124,2	92,9	116,1	112,9	119,9	115,2	116,4	114,5	101,8	101,5	-0,3	-0,3		
134,1	158,6	139,1	151,5	170,6	176,8	214,0	164,0	187,9	223,3	184,0	156,6	159,0	170,5	150,1	+7,9	-12,0	60	
115,3	115,9	106,1	136,4	184,6	155,3	176,1	157,7	167,4	177,7	178,8	131,9	121,2	135,6	116,8	+10,1	-13,9		
158,7	214,3	181,6	170,8	191,3	204,3	262,4	171,7	213,7	281,1	190,5	188,3	207,4	215,3	193,2	+6,4	-10,3		
60,9	64,2	58,0	70,0	92,8	99,7	89,1	83,5	92,3	102,1	99,2	94,3	91,8	89,4	74,4	+28,3	-16,8	5060	
59,1	63,1	57,7	70,1	88,3	86,4	79,5	87,1	81,8	94,1	95,9	85,0	85,7	88,9	71,2	+23,4	-19,9		
62,5	65,3	58,1	69,7	97,2	113,7	99,2	78,2	103,2	110,5	102,5	103,9	98,1	89,9	77,7	+33,7	-13,6		
153,6	183,7	160,6	172,8	191,1	197,0	246,6	184,9	212,7	254,7	206,3	173,2	176,7	191,9	170,0	+5,9	-11,4	5080	
128,6	128,4	117,7	152,0	170,4	171,8	199,0	174,5	187,8	197,8	198,4	143,0	129,7	146,6	127,5	+8,3	-13,0		
187,9	259,6	219,2	201,1	219,2	231,6	310,9	198,7	246,2	330,4	217,0	213,9	240,3	253,5	228,7	+4,3	-9,8		
83,7	84,1	85,5	102,9	116,4	102,1	80,6	94,8	98,4	113,3	103,7	94,6	87,2	88,9	87,1	+1,9	-2,0		
78,5	80,0	82,3	97,5	109,5	96,1	76,6	88,8	91,5	105,5	97,3	88,8	80,7	83,7	82,3	0	-1,7		
112,1	106,3	102,9	133,4	184,3	135,5	103,0	127,4	136,2	156,9	138,8	127,0	123,3	117,6	113,9	+10,7	-3,1		
81,6	82,3	79,1	92,2	113,1	95,4	66,6	98,6	89,2	106,3	88,9	84,3	81,5	86,0	80,5	+1,8	-6,4	51	
79,0	84,0	83,7	94,8	104,1	88,8	65,5	102,1	90,0	103,4	87,1	81,2	74,8	85,1	81,1	-3,1	-4,7		
85,9	79,1	70,9	87,3	129,5	107,0	68,6	92,2	87,5	111,4	92,2	89,6	93,5	87,4	79,3	+11,8	-9,3		
75,0	81,1	68,7	91,5	102,9	88,0	68,4	103,5	88,4	109,9	87,0	78,3	74,0	77,1	69,3	+0,9	-10,1	5110	
65,8	73,5	70,7	91,2	103,5	87,0	64,5	108,2	84,2	99,8	81,6	70,2	61,9	68,9	69,2	-2,1	+0,4		
87,5	91,6	65,9	91,8	102,0	89,4	73,6	97,0	94,2	123,9	94,8	89,7	90,7	88,8	69,4	+5,3	-21,8		
88,6	91,3	86,5	97,4	107,4	110,3	97,9	111,6	102,1	104,1	99,8	103,5	100,5	101,4	92,2	+6,6	-9,1	52	
79,5	82,4	83,1	94,1	99,9	100,1	92,3	96,2	87,9	92,5	91,1	92,7	85,2	90,4	85,0	+2,3	-6,0		
120,1	122,7	98,3	109,1	133,5	145,7	117,1	164,9	151,1	143,8	129,5	140,3	152,1	139,3	115,9	+17,9	-16,8		
75,0	68,8	73,7	78,0	88,8	86,9	66,2	79,0	78,1	80,7	75,9	75,3	69,1	65,4	67,3	-8,7	+2,9	5421-24	
71,9	66,3	70,7	75,1	85,0	83,3	64,3	75,9	74,8	77,2	72,2	71,3	64,9	61,9	63,6	-10,0	+2,7		
103,1	90,4	100,3	103,5	121,6	118,3	82,7	105,1	106,8	110,4	108,0	109,1	105,8	96,7	98,5	-1,8	+1,9		
98,6	102,7	96,2	98,6	113,1	104,7	86,5	109,8	104,5	113,7	107,8	106,9	102,7	109,0	98,6	+2,5	-9,5	56	
92,6	96,6	90,8	93,0	106,6	99,2	81,0	102,4	97,6	105,1	99,9	99,3	95,5	103,1	90,6	-0,2	-12,1		
146,1	152,6	141,0	144,5	165,4	150,6	132,2	169,7	161,9	184,1	172,7	167,8	162,2	157,7	163,3	+15,8	+3,6		
91,1	93,1	93,8	100,3	110,0	109,4	101,7	100,0	92,2	103,9	98,9	95,3	94,5	100,0	91,9	-2,0	-8,1	57	
91,5	92,5	94,7	99,4	109,1	109,0	102,4	98,2	92,6	102,2	100,1	95,2	94,4	99,2	89,9	-5,1	-9,4		
85,5	101,3	81,1	113,0	121,2	113,3	92,1	124,1	86,9	125,5	83,1	96,0	96,4	110,2	117,4	+44,8	+6,5		
108,1	110,9	103,6	112,0	128,2	119,4	97,0	116,7	115,4	124,5	121,3	119,3	114,1	119,8	106,9	+3,2	-10,8	58	
99,0	104,4	99,4	106,3	121,4	112,3	90,3	107,7	107,5	115,9	112,8	111,3	105,0	112,8	101,6	+2,2	-9,9		
148,8	140,0	122,5	137,8	158,1	150,9	126,3	156,9	150,8	162,8	159,2	154,5	154,0	151,1	130,4	+6,4	-13,7		
96,4	121,8	106,3	128,9	143,8	134,6	107,7	108,2	119,2	130,2	114,1	117,0	111,3	125,2	99,3	+6,6	-20,7	61	
89,7	131,2	103,4	118,7	143,3	136,2	106,8	104,9	110,0	129,6	112,4	118,0	112,6	126,2	96,5	-6,7	-23,5		
118,1	92,4	115,6	161,6	146,3	130,1	110,8	118,7	148,6	132,4	119,7	114,3	107,8	123,0	108,7	+6,0	-11,6		
58,8	47,1	50,8	82,7	150,1	94,1	53,6	55,1	77,8	101,1	134,9	103,5	61,5	50,8	64,9	+27,8	+27,8	62	
56,5	45,3	49,9	80,4	144,8	89,7	52,2	52,9	62,3	95,9	122,6	95,5	55,5	45,7	58,2	+16,6	+27,4		
73,5	58,8	56,4	96,6	183,1	121,5	62,5	89,2	174,6	133,3	211,6	153,4	98,8	82,5	106,3	+88,5	+28,8		
50,9	37,3	43,7	84,8	175,6	95,1	48,4	42,2	77,7	110,2	162,8	112,7	55,5	38,4	59,9	+37,1	+56,0	6251	
49,2	36,8	44,2	84,4	170,0	91,3	47,9	40,7	58,9	107,5	147,5	103,8	49,7	34,1	52,5	+18,8	+54,0		
62,4	40,8	40,3	87,7	210,8	120,3	51,2	52,7	199,1	128,1	262,5	170,5	93,4	66,4	107,6	+167,0	+62,0		
77,3	73,9	69,7	99,5	112,8	100,3	78,7	91,2	99,2	113,5	101,9	93,2	83,2	79,9	74,6	+7,0	-6,6	63	
88,6	68,3	64,3	93,2	103,8	90,6	70,5	84,0	90,9	104,4	93,3	84,4	74,1	72,3	69,2	+7,6	-4,3		
113,0	96,7	91,3	125,2	149,2	140,3	112,5	120,6	132,7	150,7	136,8	128,9	120,2	110,8	96,6	+5,8	-12,8		
49,5	57,6	92,1	145,0	140,5	83,4	47,9	69,3	103,8	158,6	108,0	62,0	53,0	58,2	93,7	+1,7	+61,0	64	
49,2	56,5	87,8	129,9	126,9	76,9	46,5	66,5	95,5	142,5	101,4	60,5	49,4	56,2	88,9	+1,3	+58,2		
51,2	64,4	120,0	242,4	227,8	124,2	57,2	87,2	156,9	258,9	150,2	71,6	75,8	71,4	124,1	+3,4	+73,8		

## 1 AUFTRAGSEINGANG IM VERARBEITENDEN GEWERBE

1.2 KALENDER- UND SAISONBEREINIGTER WERT  
WERTINDEX 1980 = 100

SYPRO- NR.	WIRTSCHAFTSGLIEDERUNG	1984	1984	1984	1984	1984	1985	1985	1985	1985	1985	1985	1985	1985	VERAEND. IN O/O GEGEN VORMONAT
		AUG.	SEP.	OKT.	NOV.	DEZ.	JAN.	FEB.	MAR.	APR.	MAI	JUNI	JULI	AUG.	
	VERARBEITENDES GEWERBE 1)	INSGES. 120,2 111,1 140,0	120,1 111,0 139,7	124,3 112,9 148,7	120,7 109,2 145,4	120,4 109,5 143,3	123,0 109,8 151,9	126,0 113,0 153,7	126,3 113,7 153,8	129,5 117,1 156,4	128,1 115,9 154,2	131,9 119,3 158,7	130,5 120,8 162,4	129,2 117,2 154,6	- 1,0 - 3,0 + 1,4
	GRUNDSTOFF-UND PRODUKTIONSGUETER- GEWERBE	INSGES. 121,3 110,4 144,2	120,1 109,4 142,1	124,7 112,9 149,1	123,1 111,1 148,6	121,4 110,7 143,7	124,3 110,9 154,1	125,5 110,9 156,3	125,4 113,3 150,5	127,1 115,0 151,7	126,6 114,9 152,5	128,3 116,7 153,7	130,3 119,5 153,7	126,9 116,8 148,1	- 2,6 - 2,3 - 3,6
25	GEW. U. VERARB. V. STEINEN U. ERDEN	INSGES. 101,5 99,4 124,6	97,6 95,8 117,7	102,2 99,6 132,6	98,1 95,9 119,0	102,1 99,8 123,1	91,5 88,4 125,9	91,6 89,1 117,0	95,2 92,9 120,5	100,0 96,7 137,1	98,3 94,9 132,9	97,6 94,8 127,4	100,4 97,0 140,8	97,7 95,0 124,4	- 2,7 - 2,1 - 11,6
2711-15	HOCHOFEN-, STAHL- U. WARMWALZWERKE, H. V. STAHLROHREN	INSGES. 104,6 97,5 115,5	105,4 100,0 114,1	108,3 102,0 117,6	109,2 98,8 126,6	105,0 100,8 113,2	112,2 101,0 130,1	113,8 100,4 135,1	106,8 101,7 114,2	109,1 107,6 111,3	108,7 103,0 116,8	112,3 107,5 120,1	114,0 111,0 127,5	113,4 111,8 119,3	- 0,5 + 0,7 + 1,8
2850	NE-METALLHALB- ZEUGWERKE	INSGES. 113,2 104,2 134,4	107,8 98,0 130,7	117,6 105,1 145,1	115,9 102,9 145,9	111,1 97,4 141,9	122,4 107,6 156,8	116,9 105,0 144,8	116,7 104,2 145,4	118,6 106,7 146,9	124,3 109,8 156,5	125,9 109,7 164,3	122,6 111,4 150,0	124,5 110,8 156,2	+ 1,5 - 0,5 + 4,1
40	CHEMISCHE INDUSTRIE	INSGES. 134,7 121,2 186,4	131,5 118,6 152,1	137,2 123,1 180,3	135,9 122,1 188,1	133,6 119,6 185,7	137,9 123,2 181,4	138,9 125,8 186,2	141,0 126,8 185,3	142,0 125,8 189,1	141,2 127,2 183,8	141,8 127,8 184,4	145,4 132,3 187,0	139,6 127,1 189,8	- 4,0 - 3,9 - 4,3
55	ZELLSTOFF-HOLZ- SCHLIFF-PAPIER-U. PAPPEERZEUGUNG	INSGES. 149,8 129,8 201,7	149,3 128,4 203,7	154,2 138,8 201,2	154,2 132,4 210,5	147,9 132,4 199,8	157,2 130,7 231,6	159,4 135,1 223,0	147,3 126,8 199,8	148,4 127,9 203,8	145,6 126,6 195,6	148,3 125,6 206,7	152,0 130,1 210,1	146,2 123,2 205,1	- 3,8 - 5,3 - 2,4
59	GUMMIVERARBEITUNG	INSGES. 117,5 112,0 135,4	116,6 112,6 128,5	119,7 116,2 131,2	114,0 111,0 124,8	115,0 112,4 121,6	120,2 116,7 130,9	119,8 114,6 136,3	124,8 123,0 130,2	125,2 120,7 140,8	122,8 119,1 134,6	134,0 134,0 135,0	134,5 132,4 141,4	125,5 125,5 125,8	- 6,7 - 5,2 - 11,0
	INVESTITIONSGUETER PRODUZIERENDES GEWERBE	INSGES. 122,8 114,6 137,2	123,3 114,4 137,6	126,7 115,7 145,9	122,2 109,7 142,8	123,3 111,2 143,0	126,1 111,2 151,9	131,1 118,0 152,4	131,4 117,0 155,4	136,3 121,2 157,8	134,4 121,2 155,3	139,2 125,6 160,6	135,8 122,7 151,1	134,3 120,7 156,2	- 1,1 - 8,1 + 3,4
3021-25	STAHLVERFORMUNG, OBERFLAECHE-VER- EDLUNG, HAERTUNG	INSGES. 112,8 107,8 140,8	109,6 104,7 135,0	117,2 111,3 151,1	114,4 110,0 140,0	108,8 105,1 129,5	116,7 111,0 149,1	117,3 110,7 153,0	116,3 111,6 140,9	118,9 114,0 146,5	117,8 113,4 142,8	128,2 123,4 152,2	128,8 125,6 146,1	122,3 119,3 137,8	- 5,0 - 5,0 - 5,7
31	STAHL-U. LEICHT- METALLBAU, SCHIE- NFENFAHRZEUGBAU	INSGES. 93,0 96,2 76,2	101,6 98,2 111,0	102,4 96,0 129,2	103,5 102,4 111,6	102,0 105,1 88,8	93,2 88,6 102,8	95,1 94,3 100,6	87,0 91,2 67,3	106,5 97,4 151,9	122,3 112,0 166,7	120,2 121,2 114,4	117,7 122,5 95,3	104,7 105,3 98,7	- 11,0 - 14,0 + 3,6
32	MASCHINENBAU	INSGES. 118,2 114,4 123,3	117,1 108,4 127,4	123,5 113,8 135,6	109,7 99,0 123,4	117,3 104,7 133,0	124,2 112,3 139,5	129,1 117,7 142,7	125,7 113,4 140,7	133,6 119,6 149,8	128,9 117,3 142,2	131,0 122,0 140,6	130,7 122,8 141,3	131,0 117,0 147,8	+ 0,2 - 4,7 + 4,6
33	STRASSENFAHR- ZEUGBAU	INSGES. 150,9 133,9 169,5	147,3 137,1 157,2	146,3 125,1 169,3	149,3 125,2 174,5	146,3 124,9 167,1	143,4 111,9 177,0	155,4 141,5 169,6	158,5 135,7 182,1	173,3 158,3 187,6	161,6 147,0 175,0	170,2 151,2 182,0	171,4 152,0 192,2	152,7 134,3 169,7	- 10,9 - 11,6 - 11,7
36	ELEKTROTECHNIK	INSGES. 118,1 111,4 132,7	120,4 112,7 137,0	123,6 118,7 142,3	120,1 110,6 140,5	116,7 110,7 130,2	123,5 112,3 149,9	122,2 112,0 144,6	123,9 115,2 142,9	123,9 116,0 142,6	125,4 115,9 146,6	131,3 120,3 153,1	126,3 119,6 143,2	129,9 121,9 148,2	+ 2,9 + 1,9 + 3,5
3711-60	FEINMECHANIK, OPTIK	INSGES. 110,0 101,3 129,4	114,5 103,2 136,7	118,3 108,9 137,9	115,6 108,9 129,4	120,6 113,9 132,8	119,5 107,7 143,8	120,2 107,0 146,1	123,3 113,3 143,8	121,9 109,9 146,2	122,8 112,4 144,6	120,8 111,5 139,1	130,0 121,6 146,3	126,4 115,3 147,3	- 2,8 - 8,2 + 0,7
38	H. V. EBM-WAREN	INSGES. 114,8 108,9 136,3	113,6 107,9 135,2	118,2 110,7 142,0	115,5 108,5 140,1	114,2 107,8 136,2	114,2 105,5 145,0	112,9 104,7 141,8	116,6 109,4 144,1	118,4 111,1 144,3	119,0 111,0 146,4	119,9 112,8 146,2	121,1 114,9 144,0	121,6 113,7 149,4	+ 0,4 - 1,0 + 3,8
50	H. V. BUEROMASCHI- NEN, ADV-GERAETEN UND-EINRICHTUNGEN	INSGES. 156,0 132,8 185,9	162,4 144,3 183,9	173,9 156,4 197,7	172,6 149,1 202,5	175,7 148,2 209,6	187,3 166,7 213,8	195,5 166,7 231,3	210,2 170,3 259,6	190,2 176,8 208,0	175,1 151,2 204,4	183,8 149,0 226,8	178,1 155,2 208,5	180,7 155,5 210,9	+ 1,5 + 0,2 + 1,2
	VERBRAUCHSGUETER PRODUZIERENDES GEWERBE	INSGES. 111,6 105,9 143,1	111,4 105,3 145,4	115,8 107,8 158,0	113,3 106,7 150,8	111,2 105,0 146,7	113,6 106,8 151,3	112,4 105,4 152,1	114,0 106,9 153,3	115,5 107,9 158,0	113,7 106,3 154,6	117,1 109,2 160,8	117,2 110,0 168,3	117,9 110,2 161,6	+ 0,6 + 0,2 + 2,1
5421-24	H. V. HOLZMOEBELN, POLSTERMOEBELN	INSGES. 96,4 92,8 127,2	95,1 91,7 124,8	95,8 91,8 129,7	93,8 90,3 124,2	93,3 89,6 124,0	90,8 87,3 120,6	89,5 85,8 122,0	91,9 87,2 130,8	93,9 89,5 130,7	93,7 89,5 129,1	91,0 86,5 128,1	92,3 87,9 130,2	92,6 88,2 129,4	+ 0,3 + 0,3 - 0,6
56	PAPIER-U. PAPPE- VERARBEITUNG	INSGES. 121,0 114,4 174,7	121,8 114,6 178,2	124,3 116,2 191,5	123,6 116,4 180,8	120,0 113,1 175,8	125,5 116,9 197,4	126,4 117,6 197,9	128,9 119,7 201,3	130,7 121,7 205,3	127,2 118,5 196,4	129,9 120,5 203,5	130,4 122,6 195,5	131,0 120,7 211,5	+ 0,5 - 1,5 + 8,2
57	DRUCKEREI, VER- VIELFAELTIGUNG	INSGES. 113,4 113,6 110,5	114,1 113,1 128,5	115,1 113,9 133,0	115,7 115,2 120,7	114,1 113,9 116,8	116,6 115,5 135,1	115,6 115,6 115,3	117,6 116,0 136,7	117,9 117,8 121,2	115,3 114,7 124,1	119,5 118,2 134,9	120,6 120,0 132,5	117,6 114,9 185,4	- 2,5 - 4,2 + 17,3
58	H. V. KUNSTSTOFF- WAREN	INSGES. 125,4 117,3 161,4	125,7 117,7 162,0	129,8 121,9 165,0	127,9 119,3 165,9	124,4 116,7 159,7	127,4 118,1 173,2	126,9 118,1 166,4	129,0 120,2 168,0	130,7 121,6 173,0	129,3 120,2 169,9	132,8 123,7 174,2	134,1 125,2 174,9	133,5 124,2 175,9	- 0,4 - 0,8 + 0,6
63	TEXTILGEWERBE	INSGES. 107,3 98,9 140,5	107,0 98,9 138,1	111,3 101,5 151,1	107,6 98,6 143,2	108,5 98,9 146,2	111,2 103,1 143,8	110,0 101,1 145,2	111,2 102,8 144,3	114,0 104,1 153,3	109,9 100,0 149,1	114,7 105,5 160,7	115,0 105,1 154,7	117,0 108,1 151,9	+ 1,7 + 2,9 - 1,8
64	BEKLEIDUNGS- GEWERBE	INSGES. 110,3 104,4 148,2	111,5 102,2 171,6	115,5 106,3 177,0	116,7 106,2 184,0	110,8 103,2 159,3	110,3 103,5 154,4	108,0 99,7 161,6	105,7 96,4 164,4	106,6 98,3 159,3	107,0 98,3 168,8	115,4 105,1 179,7	111,2 103,1 163,9	114,4 106,5 165,3	+ 2,9 + 3,3 + 0,9

1) AUSGEWAHLTE WIRTSCHAFTSZWEIGE (OHNE NAHRUNGS- UND GENUSSMITTELGEWERBE).

**1 AUFTRAGSEINGANG IM VERARBEITENDEN GEWERBE**  
**1.2 KALENDER- UND SAISONBEREINIGTER WERT**  
**VOLUMENINDEX 1980 = 100**

SYPRO- NR.	WIRTSCHAFTSGLIEDERUNG		1984	1984	1984	1984	1984	1985	1985	1985	1985	1985	1985	1985	VERAEND.	
			AUG.	SEP.	OKT.	NOV.	DEZ.	JAN.	FEB.	MAR.	APR.	MAI	JUNI	JULI	AUG.	IN 0/0 GEGEN VORMONAT
	VERARBEITENDES GEWERBE 1)	INSGES.	104,0	103,6	105,9	103,5	103,1	104,8	107,1	107,2	109,5	108,4	111,4	109,9	109,2	- 0,6
		INLAND	96,3	95,8	97,0	93,8	93,8	93,8	96,3	96,7	99,2	98,1	101,0	102,1	99,3	- 2,7
		AUSLAND	120,7	120,1	125,5	124,1	122,0	128,7	129,7	129,4	131,3	129,4	133,3	127,4	130,0	+ 2,0
	GRUNDSTOFF-UND PRODUKTIONSQUETER- GEWERBE	INSGES.	104,3	103,1	105,7	104,9	103,5	105,3	105,8	105,5	106,3	106,0	107,2	109,1	106,5	- 2,4
		INLAND	95,0	94,0	96,5	94,8	94,5	94,3	93,8	95,8	96,5	96,2	97,7	100,1	97,9	- 2,2
		AUSLAND	123,8	122,0	125,2	125,9	121,9	128,2	130,7	125,3	127,3	126,1	127,1	128,2	124,4	- 3,0
25	GEW.U. VERARB. V. STEINEN U. ERDEN	INSGES.	87,5	84,0	87,8	84,2	87,8	78,7	78,5	81,3	85,0	83,5	82,8	85,0	82,7	- 2,7
		INLAND	85,6	82,3	85,5	82,3	85,9	76,0	76,3	79,3	82,1	80,5	80,4	82,0	80,4	- 2,0
		AUSLAND	108,5	102,5	114,8	102,6	106,6	108,7	100,3	102,9	117,5	113,8	108,8	120,2	106,3	-11,6
2711-15	HOCHOFEN- , STAHL- U. WÄRMWALZWERKE, H. V. STAHLROHREN	INSGES.	88,8	89,6	90,8	90,5	86,9	92,8	93,2	87,0	89,8	89,6	92,6	94,7	94,3	- 0,4
		INLAND	84,2	86,2	87,4	83,4	84,9	85,3	84,4	85,2	90,3	86,2	90,0	93,3	93,8	+ 0,5
		AUSLAND	95,5	94,1	94,9	102,4	90,9	103,9	106,3	88,7	88,2	93,9	96,5	97,1	96,1	- 1,0
2850	NE-METALLHALB- ZEUGWERKE	INSGES.	97,1	92,0	98,5	97,8	94,4	102,9	97,5	96,7	99,5	104,1	106,1	104,0	107,6	+ 3,5
		INLAND	89,0	83,3	88,5	86,6	82,5	89,9	87,3	86,1	89,7	91,8	92,3	94,6	95,5	+ 1,3
		AUSLAND	116,4	112,1	123,0	124,1	121,0	133,6	121,5	120,8	123,0	131,2	138,5	127,3	134,5	+ 5,7
40	CHEMISCHE INDUSTRIE	INSGES.	114,9	112,1	115,8	115,3	113,6	116,5	116,7	118,4	117,9	117,1	117,1	120,1	115,4	- 3,9
		INLAND	102,3	100,0	103,5	102,7	100,7	103,1	101,6	105,0	103,7	104,5	104,6	108,3	104,1	- 3,9
		AUSLAND	135,7	131,9	136,6	136,0	134,2	138,4	141,5	140,1	142,1	137,8	137,8	139,6	134,2	- 3,9
55	ZELLSTOFF-HOLZ- SCHLIFF-PAPIER-U. PAPPEERZEUGUNG	INSGES.	126,5	124,4	126,0	125,4	120,2	126,7	127,2	118,1	119,7	117,8	121,4	125,6	121,7	- 3,1
		INLAND	110,7	108,1	112,4	108,9	105,8	106,1	108,7	103,1	104,3	103,7	104,0	108,3	103,5	- 4,4
		AUSLAND	167,0	166,0	160,8	167,5	158,4	181,9	174,3	156,3	160,7	155,3	165,2	170,4	168,1	- 1,3
59	GUMMIVERARBEITUNG	INSGES.	100,1	99,1	101,1	96,0	96,9	100,8	99,8	103,6	103,6	101,6	111,1	111,2	103,5	- 6,9
		INLAND	94,4	94,7	97,1	92,2	93,5	96,6	94,2	100,5	98,5	97,2	109,5	108,0	102,0	- 5,6
		AUSLAND	119,6	113,4	116,4	109,6	106,8	114,7	119,4	113,7	122,4	117,1	117,3	122,6	109,1	-11,0
	INVESTITIONSQUETER PRODUZIERENDES GEWERBE	INSGES.	106,2	106,3	108,7	104,7	105,4	107,3	111,6	111,7	115,5	113,8	117,7	114,3	113,4	- 0,8
		INLAND	99,2	98,8	99,5	94,1	95,1	94,9	100,7	99,8	104,5	102,9	106,4	107,6	102,2	- 5,0
		AUSLAND	118,4	118,2	124,8	122,0	121,7	128,9	129,0	131,2	132,9	130,6	135,1	126,3	130,9	+ 3,6
3021-25	STAHLVERFORMUNG, OBERFLÄCHENVER- EDLUNG, HAERTUNG	INSGES.	99,7	96,6	103,0	100,5	95,4	101,7	101,4	100,7	102,5	101,3	109,8	110,8	105,4	- 4,9
		INLAND	94,7	91,9	97,3	96,1	91,6	96,1	95,1	96,2	97,8	97,1	106,4	107,6	102,6	- 4,6
		AUSLAND	128,0	122,4	135,6	126,0	116,6	136,5	136,6	125,4	129,4	126,0	134,1	128,6	121,0	- 8,9
31	STAHL-U. LEICHT- METALLBAU, SCHIE- NENFAHRZEUGBAU	INSGES.	77,6	84,8	85,2	86,2	84,9	77,8	79,2	72,3	88,0	101,2	98,9	96,7	86,3	-10,8
		INLAND	80,2	82,0	79,9	85,4	87,8	73,8	78,6	75,9	80,5	92,8	99,8	100,8	86,9	-13,8
		AUSLAND	63,1	92,1	106,9	93,2	74,3	85,9	83,7	55,5	125,3	137,6	93,8	77,4	80,7	+ 4,3
32	MASCHINENBAU	INSGES.	100,1	99,0	103,9	91,9	97,9	103,5	107,4	104,3	110,5	106,3	108,0	107,3	107,8	+ 0,5
		INLAND	96,8	91,6	95,7	82,6	87,3	93,5	97,9	94,1	98,7	96,7	100,4	100,6	96,0	- 4,6
		AUSLAND	104,8	107,7	114,1	103,7	111,3	116,2	118,8	116,9	124,0	117,4	116,1	116,1	122,0	+ 5,1
33	STRASSENFAHR- ZEUGBAU	INSGES.	128,7	124,9	123,2	125,6	122,8	119,1	129,7	132,1	143,9	133,9	142,7	141,2	125,9	-10,8
		INLAND	114,3	116,4	105,4	105,3	104,6	91,5	118,0	112,8	131,1	121,6	124,9	125,1	110,7	-11,5
		AUSLAND	145,0	133,2	143,1	147,6	140,7	148,8	141,9	182,1	156,4	148,5	152,5	158,7	139,9	-11,8
36	ELEKTROTECHNIK	INSGES.	105,4	107,1	109,7	106,3	103,0	108,9	107,6	109,1	109,1	110,3	115,4	110,7	114,3	+ 3,3
		INLAND	100,0	100,9	103,2	98,5	98,5	99,7	99,4	102,2	102,8	102,8	106,6	105,8	108,0	+ 2,1
		AUSLAND	117,1	120,4	124,7	122,7	113,0	130,5	125,3	123,6	123,2	126,7	132,3	123,2	128,0	+ 3,9
3711-60	FEINMECHANIK, OPTIK	INSGES.	96,6	100,4	103,3	100,8	105,0	103,9	103,8	106,3	104,8	105,4	103,0	111,4	108,3	- 2,8
		INLAND	89,0	90,6	95,4	95,3	99,5	94,1	92,8	98,4	95,0	97,0	95,9	104,8	99,3	- 5,2
		AUSLAND	113,4	119,4	119,7	112,0	114,7	123,9	124,8	122,4	124,3	122,8	117,3	123,8	124,8	+ 0,8
38	H. V. EBW-WAREN	INSGES.	97,7	96,5	99,1	97,8	96,8	96,4	94,9	98,1	99,2	99,7	100,4	101,2	101,9	+ 0,7
		INLAND	92,7	91,7	93,8	91,9	91,4	89,2	88,3	92,4	93,4	93,3	94,7	96,3	95,4	+ 0,9
		AUSLAND	116,4	114,1	118,9	117,1	114,3	120,9	117,8	119,2	119,1	120,9	120,3	118,6	123,6	+ 4,2
50	H. V. BUEROMASCHI- NEN, ADV-GERAETEN UND-EINRICHTUNGEN	INSGES.	154,4	160,0	170,3	168,9	171,5	182,6	189,5	202,8	183,8	169,5	177,8	172,6	176,0	+ 2,0
		INLAND	130,2	140,8	152,3	145,1	144,1	161,9	161,0	164,4	170,4	145,7	143,5	149,7	150,4	+ 0,8
		AUSLAND	185,8	183,4	195,1	199,2	205,0	209,5	224,8	250,2	201,4	198,6	220,1	202,7	206,5	+ 1,9
	VERBRAUCHSQUETER PRODUZIERENDES GEWERBE	INSGES.	97,4	96,7	99,0	97,9	96,2	97,9	96,3	97,5	98,4	97,0	99,9	99,9	100,7	+ 0,8
		INLAND	92,3	91,4	92,9	92,1	90,8	92,0	90,3	91,5	91,9	90,7	93,2	93,9	94,2	+ 0,3
		AUSLAND	124,4	125,7	134,6	129,5	126,3	129,5	129,2	130,1	133,9	131,2	136,1	134,0	136,8	+ 2,1
5421-24	H. V. HOLZMOEBELN, POLSTERMOEBELN	INSGES.	80,8	79,4	79,4	77,8	77,5	75,0	73,6	75,6	76,8	77,0	74,3	75,4	75,7	+ 0,4
		INLAND	77,7	76,4	76,0	74,7	74,3	71,9	70,4	71,6	73,2	73,3	70,5	71,6	71,8	+ 0,3
		AUSLAND	108,0	105,6	109,2	104,7	104,7	101,0	102,0	109,4	108,5	107,6	106,2	108,2	107,2	- 0,9
56	PAPIER-U. PAPP- VERARBEITUNG	INSGES.	103,6	103,5	104,6	103,4	100,5	104,4	104,0	106,4	107,9	105,4	107,2	108,2	109,3	+ 1,0
		INLAND	97,9	97,4	97,7	97,4	94,8	97,1	96,6	98,8	100,6	98,3	99,7	101,8	100,9	- 0,9
		AUSLAND	149,0	151,4	161,4	151,4	147,3	163,5	164,5	166,6	169,5	162,0	167,6	161,7	175,4	+ 8,5
57	DRUCKEREI, VER- VIELFAELTIGUNG	INSGES.	99,8	100,0	100,2	100,5	98,8	100,8	99,5	101,0	100,2	97,8	101,3	102,1	99,8	- 2,3
		INLAND	90,3	99,4	99,5	100,3	98,8	100,0	99,7	99,8	100,3	97,3	100,4	101,8	97,6	- 4,1
		AUSLAND	92,5	107,1	110,9	100,5	97,0	112,4	95,9	114,0	100,9	102,8	111,2	108,7	127,7	+17,5
58	H. V. KUNSTSTOFF- WAREN	INSGES.	113,8	114,1	117,7	116,2	113,4	115,7	115,1	117,1	118,1	116,6	119,1	120,1	119,9	- 0,2
		INLAND	106,7	107,2	111,0	108,8	106,7	107,7	107,7	109,6	110,3	108,6	111,2	112,5	111,8	- 0,6
		AUSLAND	145,3	145,4	147,3	148,5	142,9	152,0	147,7	149,5	153,4	150,5	153,9	154,4	155,7	+ 0,8
63	TEXTILGEWERBE	INSGES.	92,9	91,9	95,1	91,7	92,6	94,7	93,0	93,7	95,9	92,6	96,7	97,3	99,1	+ 1,8
		INLAND	85,2	84,4	86,2	83,6	84,0	87,5	85,1	86,3	87,2	84,0	88,7	88,7	91,4	+ 3,0
		AUSLAND	123,9	121,4	131,1	125,3	127,5	124,6	124,9	123,8	131,4	127,9	128,9	132,8	130,4	- 1,8
64	BEKLEIDUNGS- GEWERBE	INSGES.	95,1	94,8	98,3	99,8	94,9	94,2	91,2	88,2	89,7	90,8	98,3	94,5	96,6	+ 2,2
		INLAND	90,1	87,1	90,6	91,0	88,5	88,5	84,4	80,8	83,0	84,6	90,0	88,0	90,5	+ 2,8
		AUSLAND	127,6	143,2	147,7	156,9	136,0									

SYPRO- NR.	WIRTSCHAFTSGLIEDERUNG	INSGESAMT	1982	1983	1984	VERÄNDERUNG IN O/D GEGEN VORJAHR	1984	1984	1984	1985	1985	VERÄNDERUNG IN O/D GEGEN VORJAHRES-VOP- QUARTAL	
			DURCHSCHNITT	2.VJ	3.VJ		4.VJ	1.VJ	2.VJ				
	VERARBEITENDES GEWERBE 1)	INSGESAMT	105,2	108,5	116,2	+7,1	109,3	115,4	126,3	122,9	125,1	+14,5	+1,8
		INLAND	98,8	103,0	107,1	+4,0	101,5	106,9	114,1	111,7	113,6	+11,9	+1,7
		AUSLAND	119,6	120,9	136,7	+13,1	126,6	134,4	153,4	147,8	151,0	+19,3	+2,2
	GRUNDSTOFF- UND PRODUKTIONSQUETER- GEWERBE	INSGESAMT	103,1	107,1	118,2	+10,4	118,1	117,2	120,2	122,2	128,3	+8,6	+5,0
		INLAND	97,6	101,2	107,9	+6,6	108,0	108,1	109,0	107,2	115,3	+6,8	+7,6
		AUSLAND	115,2	119,9	140,5	+17,2	139,9	137,1	144,4	154,7	156,4	+11,8	+1,1
25	GEW. U. VERARB. V. STEINEN U. ERDEN	INSGESAMT	96,8	100,7	102,6	+1,9	113,1	120,2	105,0	56,3	106,9	-5,5	+89,9
		INLAND	95,1	99,7	100,9	+1,2	111,9	120,0	103,8	51,4	104,4	-6,7	+103,1
		AUSLAND	115,6	111,8	121,1	+8,3	126,3	121,6	119,4	112,8	135,1	+7,0	+19,8
2531	H. V. ZEMENT	INSGESAMT	106,7	112,1	106,9	-4,6	125,2	122,9	102,8	50,5	116,8	-6,7	+131,3
		INLAND	103,7	110,9	105,5	-4,9	124,3	122,2	101,2	48,0	115,6	-7,0	+140,8
		AUSLAND	164,3	136,1	134,1	-1,5	141,7	135,4	134,4	98,5	139,2	-1,8	+41,3
2541	ZIEGELEREI	INSGESAMT	96,1	100,7	97,3	-3,4	114,1	119,6	88,7	43,9	99,4	-12,9	+126,4
		INLAND	95,0	101,2	96,5	-4,6	114,1	121,5	87,1	37,6	95,3	-16,5	+153,5
		AUSLAND	104,4	97,4	103,4	+6,2	114,5	105,9	100,1	89,1	126,5	+12,2	+44,2
2711-15	HOCHOFEN-, STAHL-U. WARMWALZWERKE, H. V. STAHLROHREN	INSGESAMT	95,4	88,3	102,0	+15,5	100,1	102,3	108,0	108,3	114,9	+14,8	+6,1
		INLAND	85,7	83,2	93,1	+11,9	92,7	91,0	96,1	100,2	106,7	+15,1	+6,5
		AUSLAND	112,3	97,2	117,5	+20,9	113,2	121,9	128,7	122,2	129,3	+14,2	+5,8
2711	HOCHOFEN-, STAHL-U. WARMWALZWERKE (OH. STAHLROHRE)	INSGESAMT	88,4	86,1	100,0	+16,1	96,2	99,9	105,5	106,1	111,3	+13,3	+4,9
		INLAND	84,9	83,4	93,3	+11,9	92,7	91,0	96,5	100,2	105,6	+13,9	+5,4
		AUSLAND	95,5	91,7	113,7	+24,0	109,7	118,0	123,8	118,0	122,9	+12,0	+4,2
2850	NE-METALLHALBZEUGWERKE	INSGESAMT	92,0	101,4	113,8	+12,2	114,7	110,1	111,9	120,5	120,8	+5,3	+0,2
		INLAND	85,7	94,9	102,1	+7,6	104,3	99,6	96,7	106,4	107,0	+2,6	+0,6
		AUSLAND	106,8	116,4	141,2	+21,3	138,9	134,6	147,4	153,5	153,0	+10,2	-0,3
2910	EISEN-, STAHL-U. TEMPERGLIESSEREI	INSGESAMT	98,2	92,7	96,5	+4,1	93,3	91,8	101,6	108,2	109,2	+17,0	+0,9
		INLAND	93,7	88,2	89,9	+1,9	85,2	86,7	94,4	100,6	102,7	+20,5	+2,1
		AUSLAND	121,5	116,0	130,5	+12,5	136,6	118,1	138,8	147,3	143,2	+5,6	-2,8
3011-15	ZIEHEREIEN UND KALT- WALZWERKE	INSGESAMT	95,2	97,5	104,2	+6,9	105,9	99,4	103,2	105,8	112,5	+6,2	+6,3
		INLAND	94,0	97,8	101,1	+3,4	103,9	96,5	96,3	99,6	108,5	+4,4	+8,9
		AUSLAND	98,7	96,7	113,3	+17,2	111,5	107,7	122,9	123,9	124,1	+11,3	+0,2
40	CHEMISCHE INDUSTRIE	INSGESAMT	109,4	117,7	130,7	+11,0	130,2	126,9	131,0	141,4	142,2	+9,2	+0,6
		INLAND	104,7	110,9	119,3	+7,6	117,9	117,0	119,5	125,1	126,7	+7,5	+1,3
		AUSLAND	117,1	128,6	149,2	+16,0	150,0	143,0	149,5	167,7	166,9	+11,3	-0,5
4031	H. V. CHEM. GRUNDSTF. (AUCH M. ANSCHL. WEITER- VERARB.)	INSGESAMT	106,9	116,5	133,2	+14,3	132,9	130,4	133,5	142,9	147,6	+11,1	+3,3
		INLAND	101,1	108,3	120,3	+11,1	119,4	119,4	119,7	125,9	132,3	+10,8	+5,1
		AUSLAND	113,7	126,1	148,1	+17,4	148,6	143,3	149,7	162,8	165,5	+11,4	+1,7
4034	H. V. CHEM. ERZEUGNISSEN F. GEWERBE, LANDWIRTSCHAFT	INSGESAMT	112,0	120,0	130,5	+8,8	130,1	126,5	126,6	142,9	139,2	+7,0	-2,6
		INLAND	107,1	113,1	118,5	+4,8	116,5	118,8	116,6	119,8	122,9	+5,5	+2,6
		AUSLAND	121,5	133,7	154,1	+15,3	156,8	146,6	146,3	168,4	171,3	+9,2	-9,1
4035	H. V. PHARMAZEUTISCHEN ERZEUGNISSEN	INSGESAMT	112,2	119,6	128,3	+7,3	125,7	123,1	134,0	142,4	135,4	+7,7	-4,9
		INLAND	108,4	115,4	122,1	+5,8	119,1	116,3	128,6	132,1	124,6	+4,6	-5,7
		AUSLAND	122,1	130,6	144,4	+10,6	142,8	140,5	148,2	169,3	163,4	+14,4	-3,5
4090	H. V. CHEMIEFASERN	INSGESAMT	111,3	117,1	128,3	+9,6	135,8	111,4	129,0	138,0	141,6	+4,3	+2,6
		INLAND	105,3	110,6	116,9	+5,7	125,2	97,9	116,7	131,4	126,9	+1,4	-3,4
		AUSLAND	115,4	121,6	136,2	+12,0	143,1	120,8	137,6	142,6	151,8	+6,1	+6,5
53	HOLZBEARBEITUNG	INSGESAMT	84,4	87,9	90,0	+2,4	92,9	88,3	91,1	78,1	91,4	-1,6	+17,0
		INLAND	82,7	86,5	86,6	+0,1	89,7	86,0	86,5	73,1	85,7	-4,5	+17,2
		AUSLAND	101,0	101,4	122,5	+20,8	123,8	111,0	136,4	127,3	147,2	+18,9	+15,6
55	ZELLSTOFF-, HOLZSCHLIFF-, PAPIER-U. PAPPERZEUGUNG	INSGESAMT	114,2	119,4	140,6	+17,8	137,8	142,7	145,9	155,0	148,1	+7,5	-4,5
		INLAND	106,8	108,0	122,6	+13,5	118,8	123,2	125,2	133,8	124,0	+4,4	-7,3
		AUSLAND	134,1	150,0	189,3	+26,2	189,2	195,2	201,7	212,4	213,0	+12,6	+0,3
59	GUMMIVERARBEITUNG	INSGESAMT	107,4	111,2	113,4	+2,0	104,8	111,6	118,8	125,1	121,9	+16,3	-2,6
		INLAND	106,8	110,2	110,2	0	100,2	108,0	116,8	122,5	118,0	+17,8	-3,7
		AUSLAND	109,5	114,5	123,5	+7,9	119,2	123,2	126,2	133,6	134,5	+12,8	+0,7
	INVESTITIONSQUETER PRODUZIERENDES GEWERBE	INSGESAMT	108,6	111,6	117,9	+5,6	106,6	117,2	135,3	126,3	129,6	+21,6	+2,6
		INLAND	100,9	106,1	108,4	+2,2	99,5	108,8	121,1	116,7	118,8	+19,4	+1,8
		AUSLAND	121,9	121,2	134,4	+10,9	119,0	131,8	159,9	142,8	148,5	+24,8	+4,0
3021-25	STAHLVERFORMUNG, OBERFLÄCHENVEREDLUNG, HAERTUNG	INSGESAMT	99,4	97,2	104,5	+7,5	99,5	100,9	106,3	117,4	115,0	+15,6	-2,0
		INLAND	98,4	95,8	100,7	+5,1	94,7	98,2	101,8	112,6	110,1	+16,3	-2,2
		AUSLAND	105,2	104,7	125,5	+19,9	125,8	116,0	131,0	143,4	141,6	+12,6	-1,3
31	STAHL-U. LEICHTMETALLBAU, SCHIENENFAHRZEUGBAU	INSGESAMT	107,4	101,9	106,2	+4,2	92,6	109,3	137,9	77,7	92,0	-0,6	+18,4
		INLAND	108,7	103,7	106,2	+2,4	95,2	97,2	142,7	76,7	90,8	-4,6	+18,4
		AUSLAND	102,1	94,6	106,5	+12,6	82,5	157,8	118,6	81,7	97,0	+17,6	+18,7
3111	H. V. STAHL-U. L. METALLKON- STRUKT. (OH. GRUBENAUSB. -)	INSGESAMT	105,1	98,8	96,8	-2,0	89,8	92,3	123,7	72,1	85,9	-4,3	+19,1
		INLAND	98,3	94,2	95,5	+1,4	86,1	91,6	124,0	71,9	84,7	-1,6	+17,8
		AUSLAND	166,2	139,9	108,4	-22,5	122,8	98,4	120,5	74,3	97,2	-20,8	+30,8
32	MASCHINENBAU	INSGESAMT	105,5	105,8	112,7	+6,5	106,0	115,3	131,9	119,5	124,5	+17,5	+4,2
		INLAND	100,5	103,3	106,0	+2,6	98,9	114,6	117,0	123,2	122,7	+24,1	-0,4
		AUSLAND	111,8	109,1	121,4	+11,3	115,1	116,3	151,2	114,8	127,1	+10,4	+10,7

1) AUSGEWAHLTE WIRTSCHAFTSZWEIGE (OHNE NAHRUNGS- UND GENUSSMITTELGEWERBE).



ARBEITENDEN GEWERBE

WERT 1980=100  
INDEX

1984	1984	1984	1984	1984	1984	1984	1984	1985	1985	1985	1985	1985	1985	1985	1985	1985	VERÄNDERUNG IN O/O GEGEN VORJAHRES-VOR- MONAT	SYPRO- NR.
JUNI	JULI	AUG.	SEP.	OKT.	NOV.	DEZ.	JAN.	FEB.	MAR.	APR.	MAI	JUNI	JULI	AUG.				
98,9	113,3	108,7	124,1	134,0	126,4	118,5	117,6	121,0	130,0	124,7	128,8	121,9	126,0	110,1	+1,3	-12,6		
92,7	106,9	100,8	113,1	122,0	114,7	105,6	108,0	110,1	117,1	112,3	118,6	109,8	115,1	101,9	+1,1	-11,5		
112,8	127,8	126,6	148,8	160,6	152,4	147,3	139,1	145,3	158,9	152,5	151,7	148,9	150,4	128,5	+1,5	-14,6		
115,5	116,0	115,0	120,7	133,1	124,8	102,6	117,5	117,3	131,7	129,6	130,3	124,9	127,8	118,7	+3,2	-7,1		
104,8	107,2	105,7	111,4	122,9	113,6	90,5	103,1	102,2	116,3	116,2	117,5	112,3	116,8	108,4	+2,6	-7,2		
139,3	135,2	135,3	140,9	155,2	149,1	128,9	148,8	150,2	165,0	158,6	158,1	152,4	151,7	140,9	+4,1	-7,1		
114,4	124,0	119,0	117,6	127,5	108,6	79,0	42,5	46,6	79,8	100,8	111,3	108,6	124,7	112,8	-5,2	-9,5	25	
113,1	124,5	118,8	116,8	127,6	107,4	76,4	37,1	41,8	75,3	97,8	109,2	106,3	123,4	111,8	-5,9	-9,4		
129,1	117,2	120,7	126,8	125,8	123,0	109,5	104,9	102,0	131,5	134,4	135,6	135,4	140,0	124,9	+3,5	-10,8		
121,4	129,1	121,5	118,0	131,5	106,0	70,9	28,2	36,4	86,9	115,4	122,7	112,2	131,6	114,0	-6,2	-13,4	2531	
120,3	130,7	119,6	116,4	129,8	104,8	68,9	25,2	34,3	84,5	114,5	121,7	110,6	131,6	112,4	-6,0	-14,6		
141,9	98,6	157,6	150,0	164,8	129,0	109,3	85,6	77,7	132,1	131,4	142,6	143,6	132,2	145,8	-7,5	+10,3		
115,6	128,5	118,0	112,2	115,3	93,8	57,0	28,8	35,6	67,2	92,6	105,1	100,4	114,2	100,9	-14,5	-11,6	2541	
115,5	131,8	119,9	112,7	115,8	92,1	53,4	23,0	28,4	61,4	88,1	101,6	96,3	113,1	100,2	-16,4	-11,4		
116,3	104,6	104,1	109,0	111,1	106,1	83,0	70,3	87,9	109,0	125,4	130,0	130,1	122,1	106,3	+2,1	-12,9		
99,0	95,7	96,9	114,2	115,2	109,2	99,5	97,8	107,5	119,5	115,8	115,7	113,2	110,2	107,5	+10,9	-2,5	2711-15	
88,2	83,9	86,1	103,0	104,3	98,0	85,9	91,6	98,4	110,7	109,8	111,0	99,2	98,5	96,0	+11,5	-2,5		
117,8	116,2	115,7	133,8	134,1	129,0	123,0	108,6	123,2	134,9	126,2	124,1	137,6	130,5	127,6	+10,3	-2,2		
97,1	92,4	93,6	113,8	110,6	107,6	98,4	96,3	106,1	115,8	112,3	112,4	109,2	104,9	104,0	+11,1	-0,9	2711	
88,2	83,8	85,6	103,7	103,7	99,4	86,5	92,1	98,4	110,0	108,9	109,6	98,3	97,5	95,1	+11,1	-2,5		
115,3	109,9	109,8	134,3	124,5	124,4	122,5	104,8	121,6	127,6	119,0	118,2	131,5	119,8	122,3	+11,4	+2,1		
112,8	111,2	111,8	107,3	128,0	119,8	87,8	123,0	114,0	124,5	122,1	123,7	116,5	119,6	115,6	+3,4	-3,3	2850	
103,3	103,1	99,4	96,3	112,9	104,0	73,3	108,6	101,3	109,3	108,9	108,8	103,4	109,3	104,1	+4,7	-4,8		
134,9	130,2	140,7	132,9	163,5	157,0	121,6	156,7	143,7	160,1	153,0	158,6	147,3	143,8	142,3	+1,1	-1,0		
79,3	87,7	85,4	102,3	117,8	105,6	81,4	103,0	103,5	118,0	112,7	111,4	103,6	98,0	94,5	+10,7	-3,6	2910	
71,4	81,9	81,5	96,7	109,6	98,8	74,9	95,1	95,4	111,3	106,8	104,0	97,3	91,4	87,8	+7,7	-3,9		
120,8	117,6	106,6	131,2	160,3	140,7	115,3	144,0	145,6	152,3	143,4	149,7	136,5	132,2	129,4	+22,5	-2,1		
98,7	95,2	98,7	104,2	116,8	108,5	84,2	96,5	103,1	117,8	115,5	114,8	107,2	105,1	106,5	+7,9	+1,3	3011-15	
95,5	91,9	97,3	100,2	112,9	102,2	73,9	90,3	97,4	111,1	111,3	111,1	103,1	101,7	104,6	+7,5	+2,9		
108,1	104,7	102,6	115,7	128,0	126,7	114,0	114,4	119,7	137,5	127,8	125,5	119,0	114,8	112,0	+9,2	-2,4		
128,4	127,4	126,0	127,4	143,3	135,7	114,1	140,1	135,9	148,2	144,3	144,3	137,9	141,1	129,3	+2,6	-8,4	40	
116,3	117,8	115,6	117,6	132,2	123,9	102,5	125,0	120,1	130,1	127,3	127,9	125,0	129,1	118,5	+2,5	-8,2		
147,9	143,0	142,8	143,3	161,0	154,8	132,7	164,5	161,4	177,1	171,7	170,5	158,6	160,4	146,5	+2,6	-8,7		
132,3	129,2	130,3	131,7	145,9	138,4	116,3	141,6	136,1	151,0	150,5	149,0	143,3	145,4	130,7	+0,3	-10,1	4031	
118,4	121,3	118,0	118,9	132,0	124,6	102,5	125,7	119,6	132,3	134,5	133,1	129,2	135,5	120,5	+2,1	-11,1		
148,5	138,5	144,7	146,7	162,2	154,5	132,3	160,2	155,3	172,8	169,2	167,5	159,8	156,9	142,6	+1,5	-9,1		
123,0	127,4	127,9	124,2	141,5	132,4	105,8	134,8	143,8	150,1	144,1	142,3	131,2	141,8	135,1	+5,6	-4,7	4034	
111,1	117,3	121,1	118,1	132,7	122,1	94,9	108,9	121,5	128,9	124,4	125,1	119,2	129,2	123,7	+2,1	-4,3		
146,4	147,2	141,3	136,3	158,8	152,7	127,3	185,8	187,7	191,7	182,8	176,2	154,8	166,6	157,5	+11,5	-5,5		
124,3	128,8	119,0	121,4	141,8	138,3	122,0	144,9	136,7	145,7	135,6	140,7	129,8	138,7	127,0	+6,7	-8,4	4035	
117,8	119,8	113,3	115,9	137,1	132,0	116,7	136,3	127,5	132,4	122,4	128,4	122,9	128,6	118,0	+4,1	-8,2		
141,3	152,2	133,9	135,5	154,0	154,8	135,7	167,3	160,5	180,1	169,8	172,7	147,7	164,9	150,3	+12,2	-8,9		
139,8	109,6	105,3	119,2	139,6	134,3	113,0	142,6	131,7	139,7	140,1	145,3	139,4	125,6	105,8	+0,5	-15,8	4090	
135,0	93,4	89,3	110,9	136,2	120,9	92,9	139,8	124,2	130,3	131,4	127,9	121,5	116,0	99,7	+11,6	-14,1		
143,2	120,9	116,5	125,0	141,9	143,7	127,1	144,6	136,9	146,3	146,2	157,4	151,9	132,3	110,1	-5,5	-16,8		
90,0	88,5	82,4	93,9	104,0	95,4	73,9	68,7	76,6	89,1	92,0	93,1	89,1	89,2	83,0	+0,7	-7,0	53	
86,7	86,7	80,6	90,6	99,4	90,9	69,2	64,0	71,4	84,0	86,8	87,4	82,9	84,7	78,5	-2,6	-7,3		
122,5	106,5	100,7	125,8	149,4	140,0	119,9	116,0	127,0	138,9	143,0	148,8	149,8	133,9	126,6	+25,7	-5,5		
139,8	140,2	142,6	145,2	162,0	157,0	118,6	157,9	148,1	159,0	150,0	151,4	142,8	149,8	134,8	-5,5	-10,0	55	
117,8	122,2	123,3	124,2	139,8	135,4	100,5	140,2	126,5	134,7	128,2	126,7	117,1	130,1	114,4	-7,2	-12,1		
199,4	188,8	194,9	201,9	222,2	215,4	167,5	205,8	206,7	224,7	208,6	218,2	212,3	203,2	189,8	-2,6	-6,6		
88,5	106,1	104,7	124,1	134,6	128,3	93,6	117,4	118,1	139,9	125,6	121,0	119,2	126,9	108,8	+3,9	-14,3	59	
80,7	100,7	100,2	123,0	132,6	127,1	90,7	115,6	112,2	139,7	121,0	116,7	116,2	121,2	106,3	+6,1	-12,3		
113,1	123,3	119,0	127,4	140,8	132,0	102,9	123,5	136,8	140,5	140,2	134,6	128,6	144,8	116,8	-1,8	-19,3		
89,9	115,0	107,7	128,9	137,1	131,5	137,3	119,7	127,2	132,0	126,1	135,7	127,1	130,4	106,8	-0,8	-18,1		
86,3	110,9	99,9	115,5	121,9	117,8	123,5	112,4	118,8	119,0	112,8	128,1	115,5	120,0	100,1	+0,2	-16,6		
96,3	122,0	121,3	152,2	163,4	155,1	161,1	132,2	141,6	184,5	149,3	148,9	147,2	148,4	118,4	-2,4	-20,2		
86,9	99,8	97,1	105,9	119,9	113,6	85,5	115,2	115,0	121,9	118,2	117,6	109,2	114,6	105,5	+8,7	-7,9	3021-25	
80,7	97,8	94,1	102,7	115,7	109,0	80,8	111,2	109,9	116,8	113,1	113,0	104,3	110,6	101,3	+7,7	-8,4		
120,5	111,0	113,5	123,4	143,0	138,7	111,2	137,4	143,1	149,6	146,1	142,6	136,0	136,8	128,9	+13,6	-5,8		
93,9	94,7	87,8	145,5	122,2	107,6	184,0	89,8	67,9	75,4	86,4	85,5	104,1	141,1	90,9	+3,5	-35,6	31	
92,3	93,6	92,2	105,9	125,5	113,1	189,6	80,7	70,3	79,1	89,5	87,8	95,1	141,5	93,3	+1,2	-34,1		
100,5	99,1	70,3	304,0	108,8	85,3	161,8	126,2	58,4	60,5	74,1	76,8	140,1	139,4	81,2	+15,5	-41,8		
101,2	93,5	83,8	99,6	105,9	117,1	148,1	75,7	60,8	79,7	84,5	82,6	90,7	96,9	89,1	+6,3	-8,0	3111	
93,4	91,2	85,4	98,2	109,0	116,1	147,0	76,1	60,8	78,7	82,8	81,7	89,6	94,1	89,2	+4,4	-7,2		
170,8	114,2	69,3	111,7	77,4	125,4	158,7	72,7	61,4	88,7	99,5	91,1	101,0	103,8	87,9	+26,8	-15,3		
100,8	124,6	105,2	116,1	134,8	115,2	145,8	112,0	126,3	120,2	115,6	137,9	120,1	123,3	105,1	-0,1	-14,8	32	
94,5	133,2	105,																

SYPRO- NR.	WIRTSCHAFTSGLIEDERUNG	INSGESAMT	1982	1983	1984	VERÄNDERUNG IN O/O GEGEN VORJAHR	1984	1984	1984	1985	1985	VERÄNDERUNG IN O/O GEGEN VORJAHRES-VOR- QUARTAL		
			DURCHSCHNITT				2. VJ	3. VJ	4. VJ	1. VJ	2. VJ			
3210	H. V. LANDW. MASCHINEN, ACKERSCHLEPPERN	INSGESAMT	112,9	123,4	115,3	-6,6	115,6	101,5	117,7	123,0	137,8	+19,2	+12,0	
			INLAND	107,0	118,9	102,2	-14,0	102,9	88,5	97,5	108,2	116,9	+13,6	+8,0
			AUSLAND	119,8	128,6	130,5	+1,5	130,5	116,5	141,0	140,1	162,0	+24,1	+16,6
3220	H. V. METALLBEARBEITUNGS- MASCHINEN U. AE.	INSGESAMT	100,3	98,6	102,7	+4,2	94,9	100,9	131,5	95,0	115,4	+21,6	+21,5	
			INLAND	96,3	100,7	99,7	-1,0	92,7	100,2	125,2	94,5	115,9	+25,0	+22,6
			AUSLAND	106,4	95,6	107,3	+12,2	98,3	102,0	141,0	95,7	114,6	+16,6	+19,7
3230	H. V. TEXTIL-U. NAEH- MASCHINEN	INSGESAMT	95,5	99,5	121,2	+21,8	119,1	116,2	137,3	129,0	136,7	+14,8	+6,0	
			INLAND	89,1	95,5	104,3	+9,2	104,2	101,7	117,3	112,1	119,1	+14,3	+6,2
			AUSLAND	98,3	101,4	128,8	+27,0	125,8	122,7	146,2	136,5	144,5	+14,9	+5,9
3240	H. V. MASCHINEN F. D. NAHR- U. GENUSSMITTELGEW. USW	INSGESAMT	106,2	110,1	121,2	+10,1	115,5	119,7	149,5	116,6	130,2	+12,7	+11,7	
			INLAND	98,3	106,0	105,7	-0,3	98,8	102,7	131,7	98,1	112,4	+13,8	+14,6
			AUSLAND	114,4	114,4	137,6	+20,3	133,3	137,7	168,5	136,2	148,9	+11,7	+9,3
3256	H. V. HUETTEN-U. WALZWERKS- EINR. USW (OH. BAUMASCH.)	INSGESAMT	118,1	113,8	113,9	+0,1	123,8	104,4	138,3	93,3	103,4	-16,6	+10,8	
			INLAND	106,9	110,0	102,5	-6,8	95,5	97,6	125,3	91,8	100,5	+5,2	+9,5
			AUSLAND	137,8	120,3	133,7	+11,1	173,4	116,3	161,0	95,9	108,5	-37,4	+13,1
3257	H. V. BAU- , BAUSTOFF- U. AE. MASCHINEN	INSGESAMT	92,3	86,5	97,9	+13,2	82,4	77,0	156,3	81,9	95,2	+15,5	+16,2	
			INLAND	72,1	77,0	70,2	-8,8	74,7	64,0	77,7	63,0	77,9	+4,3	+23,7
			AUSLAND	113,5	96,4	126,8	+31,5	90,4	90,7	238,6	101,6	113,2	+28,2	+11,4
3260	H. V. ZAHNRAEDERN, GETRIE- BEN, LAGERN U. AE.	INSGESAMT	105,5	104,8	111,8	+6,7	107,2	108,8	117,8	124,3	126,4	+17,9	+1,7	
			INLAND	103,6	102,0	104,4	+2,4	98,6	100,8	110,0	116,9	118,1	+19,8	+1,0
			AUSLAND	108,7	109,7	124,4	+13,4	121,9	122,6	131,2	136,9	140,6	+18,3	+2,7
3280	SONSTIGER MASCHINENBAU	INSGESAMT	107,6	107,6	115,6	+7,4	104,3	136,8	121,8	146,2	135,9	+30,3	-7,0	
			INLAND	107,8	105,9	119,7	+13,0	108,9	152,2	118,6	175,5	151,8	+39,4	-13,5
			AUSLAND	107,2	110,2	109,1	-1,0	97,1	112,4	126,8	99,9	110,7	+14,0	+10,8
33	STRASSENFAHRZEUGBAU	INSGESAMT	118,0	124,4	125,2	+0,6	96,8	114,8	150,0	148,7	150,1	+55,1	+0,9	
			INLAND	95,9	111,4	104,2	-6,5	87,3	94,5	116,5	115,8	122,6	+40,4	+5,9
			AUSLAND	143,0	139,1	148,7	+6,9	107,6	137,8	187,7	185,7	181,0	+68,2	-2,5
3311	H. V. KRAFTWAGEN U. -MOTOREN	INSGESAMT	118,6	126,4	127,1	+0,6	95,8	116,7	154,0	152,1	152,8	+59,5	+0,5	
			INLAND	95,7	113,4	105,3	-7,1	85,6	95,2	118,8	117,2	123,7	+44,5	+5,5
			AUSLAND	142,3	139,8	149,6	+7,0	106,3	138,9	190,3	188,1	182,8	+72,0	-2,8
3312	H. V. PERSONENKRAFTWAGEN U. AE. (EINSCHL. MOTOREN)	INSGESAMT	122,0	135,2	140,9	+4,2	99,3	131,6	171,2	177,6	170,6	+71,8	-3,9	
			INLAND	99,3	117,6	110,9	-5,7	82,5	101,8	122,1	130,5	130,2	+57,8	-0,2
			AUSLAND	144,6	152,7	170,8	+11,9	116,0	161,3	220,2	224,6	211,0	+81,9	-6,1
3313	H. V. LASTKRAFTWAGEN U. AE. (EINSCHL. MOTOREN)	INSGESAMT	110,9	106,0	95,0	-10,4	87,6	81,9	113,7	92,4	111,0	+26,7	+20,1	
			INLAND	87,6	104,1	92,8	-10,9	92,4	80,4	111,4	87,2	109,0	+18,0	+25,0
			AUSLAND	136,5	108,1	97,5	-9,8	82,3	83,5	116,3	98,1	113,1	+37,4	+15,3
34	SCHIFFBAU	INSGESAMT	151,1	174,6	167,5	-4,1	208,0	209,6	171,4	103,1	117,8	-43,4	+14,3	
			INLAND	146,3	177,6	132,1	-25,6	173,2	131,0	149,4	115,5	123,6	-28,6	+7,0
			AUSLAND	188,3	170,1	221,1	+30,0	260,7	328,3	204,7	84,2	109,2	-58,1	+29,7
36	ELEKTROTECHNIK	INSGESAMT	106,9	110,2	118,4	+7,4	108,7	120,9	130,6	129,4	129,7	+19,3	+0,2	
			INLAND	102,5	106,4	112,4	+5,6	102,0	115,9	124,7	124,2	122,5	+20,1	-1,4
			AUSLAND	116,6	118,6	131,6	+11,0	123,7	132,0	143,5	141,1	145,6	+17,7	+3,2
3620	H. V. GERAETEN D. ELEKTRIZ. ERZEUGUNG, -VERTLG. U. AE.	INSGESAMT	108,0	111,3	117,8	+5,8	109,3	127,5	121,0	133,5	134,2	+22,8	+0,5	
			INLAND	104,8	110,0	115,0	+4,5	104,6	126,8	118,3	138,2	134,1	+28,2	-3,0
			AUSLAND	114,6	113,9	123,7	+8,6	118,9	129,0	126,7	124,0	134,5	+13,1	+8,6
3650	H. V. ELEKTROHAUSHALTS- GERAETEN	INSGESAMT	97,4	97,8	100,2	+2,5	94,8	95,6	109,2	103,1	99,9	+5,4	-3,1	
			INLAND	93,9	92,6	93,5	+1,0	88,1	90,3	99,5	95,0	87,1	-1,1	-8,3
			AUSLAND	106,3	111,1	117,3	+5,6	112,1	109,1	134,2	123,7	133,0	+18,6	+7,5
3660	H. V. ZAEHLERN, FERNMELDE- MESS- U. REGELGERAETEN USW	INSGESAMT	112,2	118,7	134,8	+13,6	122,8	136,3	157,5	144,5	191,7	+23,5	+5,0	
			INLAND	106,7	112,1	123,4	+10,1	112,4	123,4	148,4	128,2	139,4	+24,0	+8,7
			AUSLAND	125,3	134,5	162,0	+20,4	147,8	167,1	179,3	183,7	181,2	+22,6	-1,4
3670	H. V. RUNDFUNK- , FERNSEH- U. PHONOTECHN. GERAETEN	INSGESAMT	104,3	103,4	103,2	-0,2	92,1	93,3	120,2	109,8	97,9	+6,3	-10,8	
			INLAND	98,2	99,7	99,9	+0,2	87,2	92,8	113,3	103,4	88,0	+0,9	-14,9
			AUSLAND	115,9	110,3	109,4	-0,8	101,4	94,4	133,5	121,9	116,9	+15,3	-4,1
3711-60	FEINMECHANIK, OPTIK	INSGESAMT	98,3	100,5	107,2	+6,7	103,7	101,8	120,3	114,6	118,4	+14,2	+3,3	
			INLAND	93,3	95,3	101,3	+6,3	97,9	96,0	113,3	105,1	108,3	+10,6	+3,0
			AUSLAND	108,5	111,2	119,2	+7,2	115,7	113,6	134,7	134,2	138,9	+20,1	+3,5
38	H. V. EDM-WAREN	INSGESAMT	99,7	103,9	112,0	+7,8	110,0	108,3	116,8	115,1	117,4	+6,7	+2,0	
			INLAND	96,5	100,6	106,3	+5,7	103,6	103,7	110,7	106,6	108,9	+5,1	+2,2
			AUSLAND	111,6	116,3	133,2	+14,5	133,9	125,5	139,3	146,5	148,6	+11,0	+1,4
3830	H. V. HEIZ- U. KOCHGERAETEN	INSGESAMT	97,5	105,0	116,4	+10,9	108,4	111,7	134,2	123,0	114,4	+5,5	-7,0	
			INLAND	91,4	98,7	109,1	+10,5	97,7	107,6	125,9	109,0	99,1	+1,4	-9,1
			AUSLAND	112,6	121,0	134,6	+11,2	135,4	122,0	155,1	158,1	153,0	+13,0	-3,2
3842	H. V. STAHLBLECHWAREN (OH. MOEBEL)	INSGESAMT	96,7	98,5	102,6	+4,2	99,7	103,2	109,9	97,9	106,4	+6,7	+8,7	
			INLAND	94,4	97,2	100,3	+3,2	97,5	101,4	107,7	92,8	101,8	+4,4	+9,7
			AUSLAND	108,7	104,9	114,3	+9,0	111,0	112,4	121,2	124,0	130,1	+17,2	+4,9
3850	H. V. SCHLOSSERN, BESCHLAEAGEN	INSGESAMT	100,0	108,5	113,0	+4,1	106,0	109,1	113,1	116,3	113,0	+6,6	-2,8	
			INLAND	97,0	103,9	106,6	+2,6	97,9	104,6	106,4	107,7	103,7	+5,9	-3,7
			AUSLAND	113,2	128,5	141,1	+9,8	141,6	128,8	142,6	154,3	154,2	+8,9	-0,1

## ARBEITENDEN GEWERBE

WERT 1980=100  
INDEX

1984	1984	1984	1984	1984	1984	1984	1984	1985	1985	1985	1985	1985	1985	1985	1985	1985	1985	1985	VERÄNDERUNG IN O/O GEGEN VORJAHRES-VOR- MONAT	SYPRO- NR.
JUN1	JUL1	AUG.	SEP.	OKT.	NOV.	DEZ.	JAN.	FEB.	MAR.	APR.	MAI	JUN1	JUL1	AUG.						
86,3	103,0	96,1	105,3	130,3	105,0	117,7	105,0	118,6	145,3	145,3	139,5	128,6	141,7	106,8	+11,1	-24,6	3210			
88,6	93,7	86,1	85,7	104,9	90,4	97,3	100,1	102,8	121,6	118,0	119,4	113,2	122,3	96,5	+12,1	-21,1				
83,8	113,8	107,7	128,1	159,7	121,9	141,4	110,5	136,9	172,8	176,9	162,7	146,4	164,2	118,8	+10,3	-27,6				
99,7	106,3	94,7	101,8	113,5	115,5	165,5	86,2	89,4	109,3	107,4	115,6	123,1	124,9	104,1	+9,9	-16,7	3220			
95,9	101,9	94,8	103,9	115,1	108,4	152,0	86,3	90,5	106,7	106,2	115,7	125,7	132,8	102,0	+7,6	-23,2				
105,5	112,9	94,5	98,5	111,0	126,1	185,8	86,2	87,8	113,2	109,4	115,4	119,1	113,0	107,2	+13,4	-5,1				
114,9	120,7	100,1	127,8	140,4	138,3	133,2	116,4	127,7	142,9	142,9	132,1	135,0	137,2	131,6	+31,5	-4,1	3230			
102,5	108,7	86,3	110,1	119,0	120,5	112,5	99,9	115,2	121,2	119,6	116,9	120,9	121,5	102,9	+19,2	-15,3				
120,5	126,1	106,3	135,6	150,0	146,2	142,4	123,7	133,3	152,6	153,3	138,9	141,3	144,3	144,4	+36,8	+0,1				
119,4	122,5	114,6	122,1	137,7	126,9	184,0	109,4	108,9	131,6	128,8	123,7	136,1	132,0	121,9	+6,4	-7,7	3240			
103,3	108,9	90,4	108,8	120,2	112,2	162,7	92,5	92,2	109,7	108,3	109,9	119,1	121,6	107,9	+19,4	-11,3				
136,5	136,9	140,2	136,0	156,3	142,5	206,6	127,3	126,5	154,7	150,4	136,2	156,2	143,0	136,7	-2,5	-4,4				
123,2	99,9	92,0	121,4	119,7	117,6	177,6	80,7	95,4	103,8	103,6	101,4	105,3	106,5	106,4	+15,7	-0,1	3256			
101,0	101,9	91,4	99,5	108,8	108,0	159,2	86,4	91,2	97,9	97,9	99,3	104,4	106,4	104,0	+13,8	-2,3				
162,1	96,3	92,9	159,6	138,9	134,3	209,7	70,8	102,7	114,1	113,7	105,0	106,8	106,7	110,5	+18,9	+3,6				
78,9	81,3	73,3	76,4	259,9	84,8	124,2	71,4	79,0	95,2	92,0	97,0	96,5	97,0	80,4	+9,7	-17,1	3257			
68,5	64,4	60,4	67,2	79,3	71,0	82,7	53,5	57,7	77,8	75,1	81,6	77,0	77,3	61,2	+1,3	-20,8				
89,7	99,1	86,9	86,0	448,9	99,3	167,5	90,0	101,3	113,4	109,7	113,0	116,9	117,5	100,4	+15,5	-14,6				
98,4	107,1	105,7	113,7	127,1	122,0	104,3	120,1	121,5	131,3	130,2	129,2	119,9	133,6	117,9	+11,5	-11,8	3260			
86,2	99,9	97,9	104,5	119,2	114,9	95,8	113,3	114,2	123,1	121,6	120,1	112,6	124,0	112,9	+15,3	-9,0				
119,2	119,5	119,1	109,2	140,5	134,3	118,8	131,5	133,9	145,2	144,9	144,7	132,1	149,8	126,3	+6,0	-15,7				
96,7	161,7	123,4	125,2	123,1	110,9	131,4	146,0	176,3	116,3	109,3	181,1	117,2	117,2	99,4	-19,4	-15,2	3280			
99,1	199,2	140,9	116,6	117,3	114,0	124,6	182,0	224,3	120,1	106,5	223,0	125,8	119,2	101,5	-28,0	-14,8				
93,0	102,5	95,7	138,9	132,4	105,9	142,1	89,0	100,5	110,2	113,6	115,0	103,6	114,0	96,2	+0,5	-15,6				
36,3	103,1	108,7	132,7	157,3	159,7	132,9	137,8	148,9	159,3	156,8	150,6	142,8	141,7	96,5	-11,2	-31,9	33			
34,9	82,1	88,5	112,8	124,6	123,3	101,6	99,9	114,7	132,7	128,4	121,6	117,8	120,9	82,8	-6,4	-31,5				
38,0	126,8	131,3	155,2	194,1	200,7	168,2	180,5	187,5	189,2	188,8	183,3	170,9	165,2	112,0	-14,7	-32,2				
31,0	103,2	111,1	135,9	161,6	164,5	136,0	141,7	152,8	161,9	160,0	153,3	145,2	144,7	97,7	-12,1	-32,5	3311			
28,0	80,3	90,0	115,2	127,4	126,5	102,6	101,1	116,5	133,9	130,0	122,5	118,6	123,1	83,3	-7,4	-32,3				
34,2	126,8	132,6	157,2	196,7	203,6	170,5	183,5	190,2	190,7	190,8	184,9	172,6	166,9	112,6	-15,1	-32,5				
22,5	116,3	124,8	153,6	184,7	187,7	141,3	168,6	178,4	185,9	181,2	171,7	159,0	163,6	101,6	-18,6	-37,9	3312			
14,8	83,5	94,0	127,9	139,6	135,6	91,2	115,2	130,4	144,0	137,9	129,3	123,5	134,4	80,4	-14,5	-40,2				
30,2	149,1	155,5	179,4	229,7	239,6	191,4	221,8	226,3	225,8	224,5	214,0	194,5	192,8	122,7	-21,1	-36,4				
51,1	72,6	78,8	94,3	107,4	110,1	123,7	78,7	92,8	105,6	110,1	110,0	112,9	100,3	88,7	+12,6	-11,6	3313			
57,4	73,3	81,1	86,9	100,0	106,1	128,2	69,4	85,3	106,8	112,2	107,2	107,6	97,7	89,8	+10,7	-8,1				
44,1	71,8	76,2	102,5	115,4	114,6	118,8	89,0	101,0	104,2	107,7	113,0	118,7	103,1	87,6	+15,0	-15,0				
165,6	65,5	207,3	356,1	110,2	246,5	157,4	134,4	80,1	94,7	99,8	134,5	119,1	98,5	74,3	-64,2	-24,6	34			
181,2	74,6	52,9	265,5	143,7	135,3	169,1	199,4	33,4	113,8	92,5	119,8	158,4	104,6	49,8	-5,9	-52,4				
142,1	51,6	440,4	493,0	59,6	414,5	139,9	36,2	150,5	66,0	110,9	156,8	99,9	89,3	111,5	-74,7	+24,9				
104,0	120,0	110,1	132,6	127,9	128,1	135,7	122,7	128,9	136,6	122,5	136,3	130,2	128,9	115,8	+5,2	-10,2	36			
96,2	116,9	105,3	125,6	123,1	123,7	127,4	120,0	126,4	126,1	115,0	132,3	120,3	119,6	111,2	+5,6	-7,0				
121,4	126,9	120,9	148,1	138,4	138,1	154,1	128,8	134,4	160,0	139,4	145,0	152,4	149,5	126,1	+4,3	-15,7				
101,8	135,1	119,0	128,5	118,3	116,9	127,9	123,7	143,1	133,8	119,3	148,8	134,4	127,1	110,1	-7,5	-13,4	3620			
94,8	139,6	119,2	121,7	118,2	118,8	118,0	132,6	153,6	128,3	117,2	158,4	126,6	124,7	110,1	-7,6	-11,7				
116,4	125,7	118,8	142,4	118,6	112,9	148,6	105,4	121,3	145,2	123,8	129,0	150,6	132,0	110,1	-7,3	-16,6				
88,9	88,5	84,3	113,9	127,7	113,4	86,6	105,3	98,3	105,6	101,3	101,3	97,2	99,7	88,1	+4,5	-11,6	3650			
82,8	82,4	80,9	107,5	115,9	103,1	109,6	100,4	87,7	97,0	88,9	89,3	83,1	85,9	79,5	-1,7	-7,5				
104,6	104,2	93,0	130,2	158,1	140,1	104,5	117,8	125,5	127,8	133,1	132,4	133,5	135,2	110,3	+18,6	-18,4				
121,2	130,3	125,5	153,0	140,6	149,5	182,5	136,2	134,0	163,4	146,7	150,4	158,0	162,3	152,1	+21,2	-6,3	3660			
109,9	117,2	112,3	140,7	130,1	139,3	175,9	118,0	119,9	146,6	133,9	136,1	148,1	146,8	143,7	+28,0	-2,1				
148,4	161,6	156,9	182,7	165,7	174,0	198,1	179,9	167,6	203,7	177,4	184,5	181,7	199,6	172,3	+9,8	-13,7				
91,2	83,4	72,6	124,0	127,9	128,8	104,0	105,8	105,1	118,6	100,1	102,1	91,6	90,0	76,0	+4,7	-15,6	3670			
87,3	83,7	67,7	126,9	126,4	121,8	91,6	104,5	100,1	105,7	92,9	91,4	79,6	75,8	68,7	+1,5	-9,4				
98,4	82,9	81,8	118,6	130,9	142,3	127,4	108,4	114,5	142,9	113,9	122,4	114,4	116,9	89,6	+9,5	-23,4				
99,7	108,1	91,9	105,3	123,9	118,6	118,4	106,9	111,7	125,2	117,7	120,3	117,1	126,0	100,9	+9,8	-19,9	3711-60			
93,7	102,9	86,6	98,6	116,4	112,3	111,2	98,6	100,9	115,8	108,3	112,2	104,4	113,9	94,6	+9,2	-16,9				
112,1	118,7	102,9	119,1	139,2	131,6	133,2	124,1	134,0	144,4	136,9	136,8	143,0	150,8	113,9	+10,7	-24,8				
103,0	106,8	103,6	114,6	131,2	121,3	98,0	111,3	111,0	122,9	118,8	120,0	113,4	118,3	107,6	+3,9	-9,0	38			
96,1	102,6	99,0	109,5	125,1	115,3	91,8	103,8	102,1	114,0	110,9	111,7	104,2	110,3	100,8	+1,8	-8,6				
128,7	122,4	120,4	133,6	153,9	143,3	120,7	139,3	144,2	155,9	147,8	150,7	147,3	147,8	132,5	+10,0	-10,4				
104,5	97,1	104,3	133,7	160,6	136,5	105,5	124,2	120,9	123,9	115,5	115,8	112,0	107,4	115,2	+10,5	+7,3	3830			
97,5	92,1	102,4	128,3	154,9	128,4	94,4	112,7	106,2	108,2	101,8	99,3	96,2	103,4	100,6	-1,8	-2,7				
122,0	109,6	109,2	147,2	175,1	156,9	133,2	153,3	157,7	163,3	150,1	157,4	151,6	117,6	152,0	+39,2	+29,3				
95,4	103,2	99,5	106,8	120,7	113,9	95,2	94,4	93,7	105,6	107,2	106,7	105,3	117,8	103,5	+4,0	-12,1	3842			
93,8	100,3	98,4	105,4	117,6	112,6	92,9	90,6	87,8	100,0	103,8	102,5	99,0	108,0	99,5	+1,1	-7,9				
104,0	118,1	105,3	113,9																	

SYPRO- NR.	WIRTSCHAFTSGLIEDERUNG		1982	1983	1984	VERAENDERUNG IN O/O GEGEN VORJAHR	1984	1984	1984	1985	1985	VERAENDERUNG IN O/O GEGEN VORJAHRSES-VOR- QUARTAL	
			DURCHSCHNITT				2. VJ	3. VJ	4. VJ	1. VJ	2. VJ		
50	H. V. BUEROMASCHINEN, ADV- GERAETEN U. -EINR.	INSGESAMT	124,9	144,8	171,2	+18,2	156,9	169,0	209,6	171,3	187,8	+19,7	+9,6
		INLAND	113,4	134,1	153,8	+14,7	140,4	152,4	191,7	148,6	162,3	+15,6	+9,2
		AUSLAND	138,4	157,4	191,8	+21,9	176,2	188,5	230,5	198,2	218,0	+23,7	+10,0
5060	H. V. BUEROMASCHINEN	INSGESAMT	92,7	102,6	90,7	-11,6	80,6	83,4	104,1	105,2	108,3	+34,4	+2,9
		INLAND	92,4	110,8	94,0	-15,2	81,5	85,1	109,0	115,5	113,1	+38,8	-2,1
		AUSLAND	93,0	95,4	87,8	-8,0	79,9	81,8	99,9	96,2	104,2	+30,4	+8,3
5080	H. V. ADV-GERAETEN U. -EINRICHTUNGEN	INSGESAMT	134,0	156,7	194,1	+23,9	178,4	193,2	239,4	190,1	210,4	+17,9	+10,7
		INLAND	118,3	139,5	167,9	+20,4	154,3	168,3	211,2	156,4	173,8	+12,6	+11,1
		AUSLAND	154,1	178,7	227,6	+27,4	209,4	225,2	275,5	233,3	257,2	+22,8	+10,2
	VERBRAUCHSGUETER PRODUZIERENDES GEWERBE	INSGESAMT	99,6	102,5	109,0	+6,3	102,7	107,9	112,3	115,0	108,5	+5,6	-5,7
		INLAND	96,3	99,0	103,5	+4,5	97,5	101,8	107,1	107,6	101,1	+3,7	-6,0
		AUSLAND	118,4	122,4	139,7	+14,1	132,1	141,9	142,0	156,9	149,8	+13,4	-4,5
51	FEINKERAMIK	INSGESAMT	98,7	97,7	102,1	+4,5	101,7	98,0	102,3	100,9	102,9	+1,2	+2,0
		INLAND	94,5	97,7	100,1	+2,5	97,9	94,2	102,3	98,0	96,8	-1,1	-1,2
		AUSLAND	107,4	97,5	106,2	+8,9	109,3	105,7	102,4	106,9	115,2	+8,4	+7,8
5110	H. V. PORZELLAN	INSGESAMT	110,0	108,0	112,3	+4,0	109,3	106,8	120,1	117,0	118,6	+5,8	-1,2
		INLAND	103,0	108,7	104,8	-0,9	98,8	94,1	120,4	108,3	104,0	+5,3	-4,0
		AUSLAND	120,8	111,5	123,8	+11,0	125,4	126,1	119,6	130,4	133,2	+6,2	+2,1
52	H. U. VERARB. V. GLAS	INSGESAMT	97,2	99,9	104,2	+4,3	101,0	101,8	110,4	105,9	109,6	+8,5	+3,5
		INLAND	91,9	92,4	94,0	+1,7	89,9	93,0	99,4	92,8	94,5	+5,1	+1,8
		AUSLAND	118,0	129,0	144,2	+11,8	144,2	136,5	152,7	152,2	168,2	+16,6	+7,0
5421-24	H. V. HOLZMOEBELN, POLSTERMOEBELN	INSGESAMT	90,7	94,0	95,6	+1,7	96,2	86,0	103,7	92,0	92,1	-4,3	+0,1
		INLAND	88,5	92,3	92,4	+0,1	92,8	82,8	100,3	88,4	87,5	-5,7	-1,0
		AUSLAND	110,2	109,5	122,1	+11,5	124,4	112,8	132,7	122,6	131,4	+8,6	+7,2
56	PAPIER-U. PAPPE- VERARBEITUNG	INSGESAMT	110,1	111,8	119,1	+6,5	114,2	117,6	124,3	129,3	125,0	+9,5	-3,3
		INLAND	105,8	106,0	112,0	+5,7	106,7	110,4	117,0	120,8	115,5	+8,2	-4,4
		AUSLAND	145,9	160,3	178,9	+11,6	177,9	177,5	185,5	201,3	204,0	+14,7	+1,3
5610	H. V. TAPETEN, SPEZ. PAPIE- REN, VERPACKUNGSMITTELN	INSGESAMT	104,9	107,4	114,9	+7,0	113,2	112,9	116,4	126,9	124,1	+9,6	-2,2
		INLAND	102,1	103,9	110,1	+6,0	108,0	107,7	111,5	121,7	117,5	+8,8	-3,5
		AUSLAND	130,8	139,7	158,7	+13,6	160,6	160,9	161,6	174,6	184,6	+14,9	+5,7
57	DRUCKEREI, VERVIEL- FAELTIGUNG	INSGESAMT	102,9	103,4	111,3	+7,6	105,3	109,0	124,0	112,8	113,0	+7,3	+0,2
		INLAND	102,5	103,9	110,9	+6,7	105,4	107,9	123,3	112,3	112,3	+6,5	0
		AUSLAND	108,6	95,2	118,3	+24,3	105,0	125,7	136,2	120,0	124,1	+18,2	+3,4
58	H. V. KUNSTSTOFFWAREN	INSGESAMT	102,4	111,1	121,8	+9,6	121,3	119,2	125,0	126,3	130,8	+7,8	+3,6
		INLAND	98,5	106,6	114,3	+7,2	113,1	112,3	116,9	116,7	120,2	+6,3	+3,0
		AUSLAND	120,4	132,0	156,6	+18,6	189,2	151,3	162,4	170,2	179,3	+12,6	+5,3
61	LEDERERZEUGUNG	INSGESAMT	110,4	126,1	140,7	+11,6	136,9	128,4	149,3	152,6	155,0	+13,2	+1,6
		INLAND	102,6	121,8	132,2	+8,5	126,7	121,0	142,6	145,4	145,4	+14,8	0
		AUSLAND	137,4	140,8	169,8	+20,6	171,5	153,9	172,1	177,4	187,6	+9,4	+5,7
62	LEDERVERARBEITUNG	INSGESAMT	95,5	96,4	96,5	+0,1	84,1	102,7	90,9	106,5	90,1	+7,1	-15,4
		INLAND	92,1	91,6	91,5	-0,1	79,4	97,5	85,8	100,1	81,3	+2,4	-18,8
		AUSLAND	117,0	126,1	127,6	+1,2	113,1	135,0	122,8	146,3	144,9	+28,1	-11,0
6251	H. V. SCHUHEN	INSGESAMT	97,1	98,3	99,5	+1,2	85,4	110,7	87,4	113,9	94,1	+10,2	-17,4
		INLAND	93,5	93,4	95,0	+1,7	82,0	105,6	82,8	108,2	85,2	+3,9	-21,3
		AUSLAND	119,5	129,3	128,1	-0,9	107,1	143,4	116,7	150,1	150,4	+40,4	+0,2
63	TEXTILGEWERBE	INSGESAMT	97,5	98,8	104,1	+5,4	100,1	96,9	109,2	112,2	107,2	+7,1	-4,5
		INLAND	92,6	94,2	97,2	+3,2	93,0	89,9	101,7	102,9	97,1	+4,4	-5,6
		AUSLAND	116,9	117,2	131,6	+12,3	128,6	125,0	138,9	149,7	147,7	+14,9	-1,3
6312	BAUMWOLLSPINNEREI	INSGESAMT	104,3	107,8	123,0	+14,1	123,3	105,7	130,7	136,6	134,3	+8,9	-1,7
		INLAND	98,7	103,4	115,1	+11,3	115,9	98,6	121,3	125,5	121,0	+4,4	-3,6
		AUSLAND	134,3	131,3	165,1	+25,7	162,4	143,6	160,8	195,8	205,5	+26,5	+5,0
6332	BAUMWOLLWEBEREI, ANG	INSGESAMT	102,9	104,7	114,0	+8,9	116,0	98,6	123,7	118,1	116,9	+0,8	-1,0
		INLAND	91,5	95,8	101,4	+5,8	102,8	85,9	108,5	101,3	98,5	-4,2	-2,8
		AUSLAND	129,3	125,4	143,2	+14,2	146,4	128,0	158,6	156,4	159,5	+8,9	+2,0
6370	WIRKEREI, STRICKEREI	INSGESAMT	91,3	91,3	89,8	-1,6	73,1	96,7	89,3	100,3	73,1	0	-27,1
		INLAND	89,9	90,0	88,2	-2,0	73,2	92,7	89,9	96,1	72,3	-1,2	-24,8
		AUSLAND	101,9	100,5	101,7	+1,2	71,8	126,5	85,6	130,9	78,8	+9,7	-39,8
6380	H. V. TEPPICHEN U. AE., BESCHICHTETEM GEWEBE	INSGESAMT	96,8	98,1	100,4	+2,3	92,4	94,1	108,5	103,8	100,8	+9,1	-2,9
		INLAND	94,5	96,9	98,3	+1,4	88,8	92,4	106,5	100,6	94,0	+5,9	-6,6
		AUSLAND	107,9	103,8	110,1	+6,1	109,4	102,2	117,5	118,9	132,4	+21,0	+11,4
64	BEKLEIDUNGSGEWERBE	INSGESAMT	97,6	98,0	106,0	+8,2	75,0	129,8	90,4	126,2	75,3	+0,4	-40,3
		INLAND	94,5	94,4	100,4	+6,4	74,8	118,3	88,1	114,9	73,7	-1,5	-35,9
		AUSLAND	118,5	120,6	140,6	+16,6	76,7	201,8	105,0	196,9	85,7	+11,7	-56,5
6413	H. V. HERREN OBERBEKLEIDUNG	INSGESAMT	95,8	95,7	100,4	+4,9	75,0	116,0	92,2	118,7	75,5	+0,7	-36,4
		INLAND	93,8	92,7	96,2	+3,8	73,6	108,6	89,9	111,2	73,7	+0,1	-33,7
		AUSLAND	107,5	114,0	125,7	+10,3	83,6	160,6	106,4	164,0	86,5	+3,5	-47,3
6414	H. V. DAMEN-U. KINDER- OBERBEKLEIDUNG	INSGESAMT	100,4	101,8	111,2	+9,2	73,5	144,7	85,7	134,1	71,8	-2,3	-46,5
		INLAND	97,1	97,8	104,5	+6,9	74,0	130,0	83,1	120,0	70,7	-4,5	-41,1
		AUSLAND	119,8	125,1	149,7	+19,7	71,0	229,6	100,8	215,9	78,1	+10,0	-63,8

ARBEITENDEN GEWERBE

WERT 1980\*100  
INDEX

1984	1984	1984	1984	1984	1984	1984	1984	1985	1985	1985	1985	1985	1985	1985	1985	1985	VERAENDERUNG IN O/O GEGEN VORJAHRES-VOR- MONAT	SYPRO- NR.
JUNI	JULI	AUG.	SEP.	OKT.	NOV.	DEZ.	JAN.	FEB.	MAR.	APR.	MAI	JUNI	JULI	AUG.				
155,6	173,3	150,0	183,7	202,8	203,1	222,8	137,1	182,3	194,6	183,6	188,8	191,1	208,8	175,5	+17,0	-15,9	50	
147,7	144,9	135,5	176,9	187,6	166,2	221,3	121,5	148,0	176,2	154,2	161,7	170,9	186,3	153,1	+13,0	-17,8		
164,8	206,7	167,1	191,6	220,6	246,6	224,4	155,5	222,7	216,3	218,2	220,8	215,0	235,4	201,9	+20,8	-14,2		
63,8	86,4	75,5	88,2	98,3	115,2	98,9	87,9	105,7	122,0	108,9	105,6	110,5	107,4	82,2	+8,9	-23,5	5060	
72,0	85,6	76,4	93,4	107,9	115,5	103,6	110,7	110,7	125,0	118,9	107,5	113,0	113,5	88,0	+15,2	-22,5		
56,6	87,2	74,6	83,7	89,9	115,0	94,7	67,9	101,2	119,4	100,2	104,0	108,3	102,0	77,2	+3,5	-24,3		
181,6	197,9	171,1	210,7	232,4	228,0	257,9	151,1	204,0	215,2	204,8	212,4	213,9	237,5	201,9	+18,0	-15,0	5080	
165,6	168,9	149,4	196,6	206,4	178,2	249,1	124,0	156,8	188,3	162,5	174,5	184,5	203,4	168,4	+12,7	-17,2		
202,1	247,9	199,0	228,8	265,6	291,9	269,1	185,7	264,5	249,7	258,9	261,0	251,7	281,3	244,9	+23,1	-12,9		
96,7	104,9	101,7	117,0	127,2	115,6	94,2	112,2	110,5	122,2	113,4	108,4	103,6	111,7	105,4	+3,6	-5,6		
90,5	98,6	96,3	110,6	121,3	110,2	89,8	105,4	103,0	114,3	106,4	101,3	95,7	103,4	97,2	+0,9	-6,0		
131,8	140,5	132,0	153,1	160,7	146,0	119,4	151,1	152,7	166,8	152,8	148,6	148,1	158,9	152,2	+15,3	-4,2		
97,0	98,2	94,3	101,6	117,3	107,8	81,7	97,1	96,0	109,5	107,2	104,4	97,0	104,8	97,7	+3,6	-6,8	51	
90,1	93,2	90,0	99,5	118,2	109,0	79,7	95,0	91,9	107,1	102,8	98,3	89,2	96,1	89,9	-0,1	-6,5		
110,8	108,4	103,0	105,8	115,9	105,4	85,8	101,5	104,7	114,4	116,2	116,7	112,7	122,4	113,4	+10,1	-7,4		
103,3	106,2	103,0	111,1	129,1	124,3	106,9	111,7	114,5	124,8	119,4	117,4	109,9	115,9	107,9	+4,8	-6,9	5110	
89,2	92,2	90,0	100,2	125,9	125,0	110,2	101,6	105,1	118,1	113,1	104,5	94,5	95,5	90,0	0	-5,8		
125,0	127,6	122,9	127,8	134,0	123,2	101,7	127,1	129,1	135,1	129,0	137,1	133,4	147,1	135,4	+10,2	-8,0		
95,1	99,5	98,3	107,7	122,0	117,2	92,0	106,1	101,2	110,4	109,5	113,1	106,2	113,6	103,4	+5,2	-9,0	52	
82,6	90,5	89,8	98,6	110,5	105,7	81,9	94,6	88,4	95,4	95,2	98,1	90,3	97,0	89,6	-0,2	-7,6		
143,8	134,7	131,3	143,5	166,5	161,8	131,2	151,1	151,5	168,9	165,3	171,2	168,1	178,2	157,3	+19,8	-11,7		
91,3	79,4	77,9	100,7	110,5	106,3	94,3	86,8	89,1	100,1	96,5	92,6	87,2	75,7	73,7	-5,4	-2,6	5421-24	
87,1	76,1	75,5	96,8	106,2	102,3	92,4	83,9	85,3	96,0	92,4	87,9	82,1	71,6	70,1	-7,2	-2,1		
126,4	107,9	96,9	133,6	146,9	140,7	110,5	111,3	121,6	134,9	131,4	132,6	130,3	110,7	104,3	+7,6	-5,8		
110,6	116,9	115,0	120,9	140,5	129,4	103,0	129,5	122,3	136,2	128,8	126,9	119,2	131,5	120,9	+5,1	-8,1	56	
103,5	109,5	107,8	113,9	132,5	122,6	95,9	121,2	115,2	125,9	119,4	117,0	110,0	123,4	111,6	+3,5	-9,6		
170,6	178,2	174,8	179,4	207,5	186,5	162,5	199,1	182,5	222,4	206,9	209,3	195,9	199,8	199,4	+14,1	-0,2		
108,3	113,2	110,3	115,1	133,6	123,2	92,4	125,3	121,3	134,0	129,3	126,9	116,1	129,3	116,0	+5,2	-10,3	5610	
102,4	107,4	104,9	110,7	128,5	118,0	87,9	120,8	116,4	127,9	123,3	119,7	109,6	122,6	109,1	+4,0	-11,0		
162,7	167,0	160,4	155,4	179,8	171,0	134,0	166,7	166,7	190,4	184,2	193,5	176,0	181,1	179,7	+12,0	-6,0		
102,9	105,6	106,6	114,7	127,6	125,0	119,5	114,0	105,5	119,0	114,4	113,5	111,1	112,8	110,0	+3,2	-2,5	57	
102,0	103,7	106,7	113,2	127,0	123,7	119,3	112,2	105,7	119,1	114,8	112,3	109,7	110,0	106,7	0	-3,0		
117,1	134,9	105,7	136,6	137,9	144,7	123,1	140,6	101,8	117,7	107,4	132,4	132,4	155,9	159,3	+50,7	+2,2		
114,0	121,1	112,6	124,0	142,6	132,0	100,5	123,7	121,4	133,7	133,7	132,8	125,9	130,5	118,9	+5,6	-8,9	58	
104,0	113,8	106,4	116,6	134,2	123,6	92,9	115,1	111,6	123,5	122,9	122,4	115,4	122,2	111,1	+4,4	-9,1		
160,4	154,5	141,2	158,1	181,1	170,7	135,3	163,6	166,5	180,4	183,3	180,4	174,3	168,6	155,0	+9,8	-8,1		
119,0	141,5	103,9	139,9	169,2	157,3	121,3	156,1	145,6	156,1	158,3	159,2	147,4	142,2	103,8	-0,1	-27,0	61	
106,1	136,2	96,9	130,0	161,4	151,2	115,2	150,5	136,7	148,9	148,3	150,9	137,0	138,6	96,5	-0,4	-30,4		
163,2	159,5	128,0	174,1	195,7	178,3	142,4	175,4	176,2	180,5	192,5	187,6	182,8	154,5	129,0	+0,8	-16,5		
76,7	90,3	102,4	115,5	116,4	85,9	70,4	104,6	98,9	115,9	94,9	87,5	87,8	107,3	115,2	+12,5	+7,4	62	
71,4	84,6	98,0	110,0	112,2	81,3	64,0	98,6	93,0	107,6	87,3	78,8	77,8	96,0	103,7	+5,8	+8,0		
110,0	125,6	129,5	150,0	142,9	114,9	110,5	135,6	135,9	167,5	143,0	141,8	149,8	177,9	187,0	+44,4	+5,1		
77,9	94,5	113,8	123,9	117,0	78,3	66,8	112,7	104,9	124,2	99,5	90,4	92,5	114,7	130,5	+14,7	+13,8	6251	
73,6	88,4	109,6	118,7	114,5	74,4	59,5	108,2	99,8	116,7	92,5	81,7	81,5	102,2	117,5	+7,2	+15,0		
105,3	133,0	140,1	157,0	133,1	103,5	113,4	141,8	137,6	171,2	144,3	145,1	161,7	193,8	212,7	+51,8	+9,8		
95,3	99,4	81,2	110,2	124,8	115,2	87,5	110,5	108,1	118,1	110,6	108,1	102,9	106,5	90,2	+11,1	-15,3	63	
86,9	92,1	75,2	102,4	117,3	107,2	80,5	101,6	98,6	108,5	101,5	97,9	91,9	96,1	80,8	+7,4	-15,9		
129,2	128,5	105,2	141,4	154,6	147,1	115,1	146,3	146,2	156,6	147,4	149,0	146,8	148,3	127,4	+21,1	-14,1		
117,4	105,6	83,9	127,6	150,4	140,8	100,9	138,6	132,9	138,3	133,3	132,6	137,1	105,9	86,2	+2,7	-18,6	6312	
107,9	100,6	76,4	118,8	139,9	131,7	92,3	126,2	122,7	127,7	122,0	122,5	118,6	97,3	77,7	+1,7	-20,1		
167,6	132,0	124,2	174,7	206,1	189,4	146,8	205,0	187,2	195,1	193,8	186,6	236,0	152,2	131,7	+6,0	-13,5		
115,4	103,6	74,3	118,0	135,5	133,2	102,4	122,9	113,0	118,3	121,2	121,3	108,3	102,6	78,5	+5,7	-23,5	6332	
101,1	89,4	65,3	102,9	121,3	117,0	87,3	104,4	97,4	102,2	102,6	101,5	81,3	87,6	65,5	+0,3	-25,2		
148,5	136,3	94,9	152,8	168,2	170,6	137,1	165,4	148,7	155,1	164,1	166,8	147,5	137,2	108,4	+14,2	-21,0		
68,2	101,9	76,2	112,0	110,4	88,4	69,2	97,9	96,6	106,4	80,0	69,7	69,6	102,7	85,7	+12,5	-16,6	6370	
67,8	96,3	72,5	109,2	110,2	89,8	69,7	94,4	91,8	102,2	79,2	69,6	68,2	95,5	80,6	+11,2	-15,6		
71,4	143,0	103,6	132,8	112,2	78,7	65,8	123,5	132,3	136,9	86,1	70,3	79,9	155,9	122,5	+18,2	-21,4		
85,0	92,7	84,7	104,9	120,6	115,9	89,0	105,1	98,0	108,4	104,1	102,5	95,8	98,0	92,2	+8,9	-5,9	6380	
79,8	90,1	84,1	103,0	119,0	113,4	87,2	103,5	94,7	103,5	99,2	95,3	87,4	92,2	88,9	+5,7	-3,6		
109,4	105,1	87,8	113,7	127,6	127,5	97,5	112,4	111,5	130,9	126,6	135,7	135,0	124,9	107,9	+22,9	-13,6		
62,1	113,1	132,9	143,4	119,0	84,3	67,9	114,8	127,3	136,6	95,5	65,3	65,2	112,6	127,0	-4,4	+12,8	64	
61,2	103,5	119,5	131,9	114,4	84,1	65,7	104,9	114,4	125,3	92,2	66,7	62,1	101,5	111,4	-6,8	+9,8		
68,0	173,4	216,7	215,2	148,0	85,2	81,7	106,7	207,1	206,8	116,0	56,2	85,0	181,1	224,4	+3,6	+23,9		
53,9	95,0	110,8	142,1	139,9	77,6	59,1	106,2	112,8	137,1	99,2	65,8	61,4	97,8	108,1	-2,4	+10,5	6413	
54,5	88,5	102,0	135,2	131,9	77,7	60,0	100,0	105,4	128,1	93,7	66,8	60,5	92,7	97,5	-4,4	+5,2		
80,5	134,3	163,8	183,7	188,2	77,2	53,9	143,7	157,1	191,1	132,4	60,1	67,1	128,4	171,9	+4,9	+33,9		
61,5	128,5	153,6	152,0	109,7	80,5	67,0	119,5	140,3	142,6	93,7	58,9	62,8	123,5	144,7	-5,8	+17,2	6414	
60,0	116,2	136,3	137,4	106,2	80,2	62,9	106,2	124,0	129,7	91,7	61,6	58,9	109,0	124,9	-8,4	+14,6		
70,7	199,0	253,4	236,3	130,1	82,1	90,2	196,5	234,0	217,1	105								

SYPRO- NR.	WIRTSCHAFTSGLIEDERUNG	1982 1983 1984			VERAENDERUNG IN O/O GEGEN VORJAHR	1984 1984 1984 1985 1985					VERAENDERUNG IN O/O GEGEN VORJAHRES-VOR- QUARTAL		
		DURCHSCHNITT				2.VJ	3.VJ	4.VJ	1.VJ	2.VJ	1.VJ	2.VJ	
	VERARBEITENDES GEWERBE 1)	INSGESAMT	95,5	96,9	100,7	+3,9	95,0	99,6	108,4	104,5	105,3	+10,8	+0,8
		INLAND	89,7	91,9	92,9	+1,1	88,3	92,5	98,2	95,3	95,9	+8,6	+0,6
		AUSLAND	108,6	108,1	118,1	+9,3	109,8	115,6	131,1	124,7	126,2	+14,9	+1,2
	GRUNDSTOFF- UND PRODUKTIONSGÜTER- GEWERBE	INSGESAMT	92,6	96,2	102,1	+6,1	102,3	100,7	102,7	103,0	107,1	+4,7	+4,0
		INLAND	87,5	90,7	93,3	+2,9	93,5	93,0	93,4	90,7	96,4	+3,1	+6,3
		AUSLAND	103,8	108,4	121,1	+11,7	121,2	117,5	122,4	129,3	129,9	+7,2	+0,5
25	GEW.U. VERARB.V. STEINEN U.ERDEN	INSGESAMT	86,6	88,0	88,6	+0,7	97,7	103,6	90,5	48,1	90,8	-7,1	+88,8
		INLAND	85,1	87,0	87,1	+0,1	96,6	103,4	89,4	43,8	88,7	-8,2	+102,5
		AUSLAND	104,1	99,5	106,0	+6,5	110,7	106,1	103,4	96,8	115,5	+4,3	+19,3
2531	H.V.ZEMENT	INSGESAMT	83,8	82,1	78,1	-4,9	91,4	89,6	75,1	36,0	82,3	-10,0	+128,6
		INLAND	81,3	80,9	76,8	-5,1	90,5	88,9	73,6	34,1	81,1	-10,4	+137,8
		AUSLAND	134,4	107,8	104,5	-3,1	110,2	105,4	104,9	75,8	107,0	-2,9	+41,2
2541	ZIEGELERIEI	INSGESAMT	88,7	91,8	86,7	-5,6	101,0	106,0	79,2	39,2	88,5	-12,4	+125,8
		INLAND	87,2	91,5	85,1	-7,0	100,0	106,7	77,1	33,4	84,2	-15,8	+152,1
		AUSLAND	100,5	94,5	99,3	+5,1	109,2	101,0	95,3	85,0	121,7	+11,4	+43,2
2711-15	HOCHOFEN-, STAHL-U. WÄRMWALZWERKE, H.V. STAHLROHREN	INSGESAMT	82,1	79,7	87,3	+9,5	86,4	86,7	90,3	89,1	94,4	+9,3	+5,9
		INLAND	74,2	75,7	80,9	+6,9	81,0	78,5	82,0	84,5	89,1	+10,0	+5,4
		AUSLAND	95,6	86,5	98,0	+13,3	95,6	100,3	103,8	96,7	103,8	+8,3	+7,0
2711	HOCHOFEN-, STAHL-U. WÄRMWALZWERKE (OH. STAHLROHRE)	INSGESAMT	76,7	77,5	85,6	+10,5	84,8	84,8	88,4	87,4	91,8	+8,3	+5,0
		INLAND	74,0	75,6	81,3	+7,5	81,3	78,9	82,8	84,7	88,5	+8,9	+4,5
		AUSLAND	82,2	81,1	93,9	+15,8	91,8	96,0	98,9	92,3	97,9	+6,6	+6,1
2850	NE-METALLHALBZEUGWERKE	INSGESAMT	93,9	95,3	97,2	+2,0	97,1	93,9	96,0	100,0	99,8	+2,8	-0,2
		INLAND	87,3	89,2	86,8	-2,7	87,8	84,5	82,8	88,1	88,4	+0,7	+0,3
		AUSLAND	109,6	109,6	121,8	+11,1	119,1	116,2	126,9	126,3	126,7	+6,4	-1,2
2910	EISEN-, STAHL-U. TEMPERGIessereI	INSGESAMT	88,5	81,1	82,1	+1,2	79,7	77,6	85,5	88,6	88,7	+11,3	-1,0
		INLAND	84,3	76,8	76,1	-0,9	72,4	73,0	79,1	82,9	82,9	+14,5	0
		AUSLAND	110,8	103,9	113,8	+9,5	118,7	102,3	119,6	125,2	120,1	+1,2	-4,1
3011-15	ZIEHEREIEN UND KALT- WALZWERKE	INSGESAMT	86,5	88,6	91,4	+3,2	93,0	86,7	89,9	90,6	94,0	+1,1	+3,8
		INLAND	86,1	89,3	88,8	-0,6	91,3	84,5	84,4	86,1	90,8	-0,5	+5,5
		AUSLAND	87,6	86,7	98,6	+13,7	97,8	93,0	105,4	103,4	103,2	+5,5	-0,2
40	CHEMISCHE INDUSTRIE	INSGESAMT	97,8	104,6	112,0	+7,1	111,7	108,4	111,4	118,7	117,7	+5,4	-0,8
		INLAND	92,4	97,3	101,2	+4,0	100,2	98,9	100,8	104,1	104,0	+3,8	-0,1
		AUSLAND	106,6	116,7	129,8	+11,2	130,8	124,1	126,6	142,6	140,0	+7,0	-1,8
4090	H.V.CHEMIEFASERN	INSGESAMT	96,4	103,9	109,0	+4,9	115,5	94,2	108,7	114,9	117,0	+1,3	+1,8
		INLAND	92,0	101,0	103,1	+2,1	110,3	86,1	102,5	113,9	108,4	-1,7	-4,8
		AUSLAND	99,6	105,8	113,0	+6,8	118,9	99,5	112,8	115,6	122,5	+3,0	+6,0
53	HOLZBEARBEITUNG	INSGESAMT	85,6	91,0	93,9	+3,2	96,4	92,2	95,9	82,1	96,1	-0,3	+17,1
		INLAND	84,3	90,2	91,4	+1,3	94,2	90,8	92,1	77,8	91,2	-3,2	+17,2
		AUSLAND	98,5	98,0	115,3	+17,7	116,2	104,0	128,5	119,8	138,5	+19,2	+15,6
55	ZELLSTOFF-, HOLZSCHLIFF-, PAPIER-U. PAPPEERZEUGUNG	INSGESAMT	102,0	110,9	120,5	+8,7	120,3	119,3	118,9	125,6	120,4	+0,1	-4,1
		INLAND	95,6	101,1	106,0	+4,8	104,4	103,9	103,0	109,5	101,5	-2,8	-7,3
		AUSLAND	118,8	136,6	158,5	+16,0	162,0	159,9	160,7	167,7	170,0	+4,9	+1,4
59	GUMMI VERARBEITUNG	INSGESAMT	94,1	96,1	96,7	+0,6	89,8	94,9	100,2	104,5	101,0	+12,5	-3,3
		INLAND	92,9	94,5	93,0	-1,6	85,0	90,8	97,2	100,9	96,3	+13,3	-4,6
		AUSLAND	98,2	101,8	109,1	+7,2	105,6	108,5	110,2	117,0	117,0	+10,8	0
	INVESTITIONSGÜTER PRODUZIERENDES GEWERBE	INSGESAMT	98,8	99,0	102,0	+3,0	92,4	101,2	116,3	107,5	109,3	+18,3	+1,7
		INLAND	91,8	94,1	93,9	-0,2	86,4	94,0	104,2	99,8	100,5	+16,3	+0,7
		AUSLAND	111,0	107,6	116,0	+7,8	103,0	113,5	136,9	120,9	124,3	+20,7	+2,8
3021-25	STAHLVERFORMUNG, OBERFLÄCHENVEREDLUNG, HÄRTUNG	INSGESAMT	90,2	87,6	92,6	+5,7	88,3	88,9	93,5	102,0	98,6	+11,9	-3,1
		INLAND	89,2	86,0	88,8	+3,3	83,6	86,1	89,1	97,4	94,2	+12,7	-3,3
		AUSLAND	95,8	96,5	114,2	+18,3	114,6	105,1	118,1	128,4	124,5	+8,6	-3,0
31	STAHL-U. LEICHTMETALLBAU, SCHIENENFAHRZEUGBAU	INSGESAMT	93,5	86,9	88,8	+2,2	77,5	91,1	115,1	64,7	75,8	-2,2	+17,2
		INLAND	93,7	87,8	88,7	+1,0	79,6	81,0	119,2	64,0	74,9	-5,9	+17,0
		AUSLAND	92,3	83,1	89,1	+7,2	69,2	131,7	99,0	67,8	79,5	+14,9	+17,3
3111	H.V. STAHL-U. L. METALLKON- STRUKT. (OH. GRUBENAUSSB.-)	INSGESAMT	90,3	83,5	80,4	-3,7	74,5	76,4	102,9	60,1	71,0	-4,7	+18,1
		INLAND	84,2	79,6	79,4	-0,3	71,5	75,9	103,3	59,9	70,0	-2,1	+16,9
		AUSLAND	147,6	118,8	89,2	-24,9	100,9	80,6	99,4	61,3	79,3	-21,4	+29,4
32	MASCHINENBAU	INSGESAMT	94,7	92,2	95,7	+3,8	90,2	97,6	111,2	99,5	102,2	+13,3	+2,7
		INLAND	90,1	89,7	89,8	+0,1	84,0	96,8	98,4	102,5	100,7	+19,9	-1,8
		AUSLAND	100,7	95,3	103,2	+8,3	98,1	98,5	127,7	95,5	104,4	+6,4	+9,3
33	STRASSENFAHRZEUGBAU	INSGESAMT	107,1	110,0	106,7	-3,0	83,0	97,8	126,2	124,7	124,1	+49,5	-0,5
		INLAND	87,4	98,5	88,8	-9,8	74,8	80,4	97,8	96,9	100,9	+34,9	+4,1
		AUSLAND	129,1	122,9	127,0	+3,3	92,2	117,4	188,7	156,1	150,4	+63,1	-3,7
3311	H.V. KRAFTWAGEN U. -MOTOREN	INSGESAMT	107,7	111,8	108,3	+3,1	82,0	99,4	129,4	127,4	126,1	+53,8	-1,0
		INLAND	87,4	100,4	89,6	-10,8	73,2	80,9	99,5	97,7	101,3	+38,4	+3,7
		AUSLAND	128,5	123,5	127,8	+3,5	91,1	118,3	160,8	158,1	151,8	+66,6	-4,0
3312	H.V. PERSONENKRAFTWAGEN U. AE. (EINSCHL. MOTOREN)	INSGESAMT	111,1	120,2	120,8	+0,5	85,6	112,7	144,7	149,6	141,3	+65,1	-5,5
		INLAND	91,1	104,8	95,0	-9,4	71,1	87,3	102,8	109,8	107,2	+50,8	-2,4
		AUSLAND	130,8	135,5	146,6	+8,2	100,0	138,2	187,0	189,5	175,8	+75,8	-7,2

1) AUSGEWÄHLTE WIRTSCHAFTSZWEIGE (OHNE NAHRUNGS- UND GENUSSMITTELGEWERBE).

ARBEITENDEN GEWERBE

WERT 1980=100  
INDEX

1984	1984	1984	1984	1984	1984	1984	1984	1985	1985	1985	1985	1985	1985	1985	1985	1985	1985	VERÄNDERUNG IN O/O GEGEN VORJAHRES-VOR- MONAT	SYPRO- NR.
JUNI	JULI	AUG.	SEP.	OKT.	NOV.	DEZ.	JAN.	FEB.	MAR.	APR.	MAI	JUNI	JULI	AUG.					
85,8	98,0	93,9	106,9	115,1	108,5	101,6	100,3	102,9	110,2	105,1	108,4	102,5	105,8	92,5	-1,5	-12,6			
80,5	92,6	87,2	97,6	105,1	98,7	90,7	92,4	93,9	99,7	95,0	100,1	92,6	97,0	85,8	-1,6	-11,5			
97,6	110,3	109,0	127,5	137,3	130,3	125,7	117,9	122,7	133,5	127,7	126,7	124,3	125,4	107,4	-1,5	-14,4			
99,9	99,8	98,9	103,5	113,8	106,7	87,5	99,5	98,9	110,5	108,3	108,7	104,2	106,7	99,2	+0,3	-7,0			
90,5	92,3	91,0	95,8	105,4	97,4	77,4	87,6	86,5	98,0	97,2	98,2	93,9	97,7	90,6	-0,4	-7,3			
120,3	116,3	116,0	120,1	131,5	126,5	109,1	125,1	125,6	137,3	131,8	131,2	126,6	126,2	117,8	+1,6	-6,7			
98,7	106,9	102,6	101,4	109,8	93,5	68,1	36,4	39,9	67,9	85,6	94,6	92,1	105,8	95,6	-6,8	-9,6		25	
97,4	107,2	102,3	100,6	109,8	92,5	65,9	31,8	35,7	64,0	83,0	92,8	90,2	104,6	94,7	-7,4	-9,5			
112,9	102,3	105,3	110,7	109,0	106,3	94,8	90,4	87,6	112,5	114,9	115,9	115,6	119,6	106,7	+1,3	-10,8			
88,4	94,2	88,7	85,9	96,0	77,3	51,9	20,3	26,1	61,6	81,0	86,7	79,3	92,9	80,8	-8,9	-13,0	2531		
87,3	95,1	87,0	84,5	94,4	76,1	50,3	18,0	24,6	59,6	80,0	85,6	77,8	92,5	79,3	-8,9	-14,3			
110,3	76,7	122,6	116,9	128,4	100,5	85,7	65,9	59,8	101,6	101,1	109,5	110,3	101,3	112,1	-8,6	+10,7			
102,3	113,8	104,5	99,8	102,9	83,8	50,9	25,8	31,8	60,1	82,6	93,5	89,3	101,5	89,6	-14,3	-11,7	2541		
101,2	115,6	105,2	99,4	102,4	81,6	47,3	20,4	25,2	54,5	78,0	89,7	85,0	99,6	88,3	-16,1	-11,3			
110,7	99,8	99,3	104,0	105,8	100,9	79,1	67,3	84,2	103,6	118,9	123,0	123,1	115,5	100,5	+1,2	-13,0			
85,1	81,4	82,4	96,3	96,6	91,5	82,7	81,0	88,6	97,8	95,0	95,1	93,2	91,3	89,4	+8,5	-2,1	2711-15		
77,0	72,6	74,4	88,6	89,5	83,7	72,9	77,5	83,2	92,7	91,6	92,8	82,8	82,4	80,3	+7,7	-2,8			
98,7	96,3	95,7	109,0	108,2	104,5	98,8	86,7	97,4	106,1	100,6	99,1	110,7	106,4	105,1	+10,0	-1,0			
83,6	78,7	79,7	96,0	92,9	90,3	81,9	79,8	87,5	94,9	92,4	92,7	90,2	87,2	86,8	+8,9	-0,5	2711		
77,3	72,7	74,4	89,6	89,4	85,2	73,7	78,2	83,5	92,5	91,2	92,0	82,4	81,8	79,7	+7,1	-2,6			
95,7	90,2	89,8	108,1	99,5	99,8	97,3	82,7	94,9	99,4	94,3	93,9	105,5	97,8	101,3	+12,8	+3,6			
96,2	94,6	95,4	91,8	110,1	102,7	75,1	102,8	94,6	102,6	100,7	101,6	97,2	101,3	100,4	+5,2	-0,9	2850		
87,8	87,1	84,4	82,1	96,9	89,0	62,6	80,5	83,8	90,0	89,9	89,3	86,1	92,4	90,4	+7,1	-2,2			
115,9	112,4	121,6	114,6	141,1	135,2	104,3	132,2	120,1	132,6	126,0	130,5	123,5	122,3	123,6	+1,6	+1,1			
67,5	74,3	72,3	86,3	99,2	88,9	68,4	85,9	85,8	97,0	91,9	90,3	84,0	79,4	76,3	+5,5	-3,9	2910		
60,5	69,1	68,7	81,1	91,9	82,7	62,7	79,1	78,6	90,9	86,5	83,8	78,3	73,6	70,6	+2,8	-4,1			
105,4	102,2	91,4	113,4	138,4	121,4	98,9	122,4	124,4	128,8	120,5	125,4	114,4	110,3	107,5	+17,6	-2,5			
87,0	83,3	86,1	90,8	101,9	94,5	73,3	83,4	88,2	100,3	96,8	96,0	89,3	87,5	88,6	+2,9	+1,3	3011-15		
84,3	80,7	85,1	87,7	99,0	89,5	64,7	78,7	84,1	95,4	93,6	93,0	85,8	84,7	87,1	+2,4	+2,8			
94,7	90,7	88,7	99,7	110,0	108,7	97,4	96,5	99,6	114,2	106,1	104,4	99,1	95,6	92,9	+4,7	-2,8			
110,1	109,0	107,7	108,6	121,8	115,4	96,9	118,1	114,0	124,0	119,8	119,4	113,9	116,2	106,5	-1,1	-8,3	40		
98,9	99,7	97,8	99,3	111,5	104,6	86,3	104,4	99,9	108,1	104,6	104,8	102,5	105,6	96,7	-1,1	-8,4			
128,7	124,5	123,9	123,9	138,4	133,2	114,2	140,7	137,4	149,8	144,5	143,0	132,6	133,7	122,4	-1,2	-8,5			
118,5	92,6	89,2	100,7	117,7	113,1	95,3	119,0	109,7	115,9	115,7	119,9	115,3	103,4	87,0	-2,8	-15,9	4090		
118,8	82,1	78,6	97,5	119,7	106,2	81,6	121,2	107,6	112,8	112,7	109,0	103,6	98,3	84,0	+6,9	-14,5			
118,3	99,6	96,0	102,8	116,4	117,7	104,3	117,7	111,0	118,0	117,6	126,9	123,1	106,7	89,1	-7,2	-16,5			
93,6	92,2	85,9	98,5	109,4	100,6	77,6	72,2	80,5	93,7	96,6	97,9	93,8	93,9	87,4	+1,7	-6,9	53		
91,2	91,3	85,0	96,2	105,7	97,0	73,5	68,1	76,0	89,4	92,2	93,1	88,4	90,2	83,7	-1,5	-7,2			
114,6	99,6	94,2	118,3	140,7	131,8	112,9	109,1	119,5	130,9	134,7	140,0	140,9	125,6	118,5	+25,8	-5,7			
120,4	118,4	119,2	120,4	132,2	127,9	96,6	128,4	119,8	128,7	121,7	123,0	116,5	122,6	111,0	-6,9	-9,5	55		
102,2	104,0	104,0	103,8	115,1	111,3	82,6	115,1	103,4	110,0	104,8	103,7	96,1	107,2	94,6	-9,0	-11,8			
168,7	156,3	159,5	163,9	177,5	171,2	133,3	162,8	162,6	177,6	165,7	173,9	170,4	163,6	154,4	-3,2	-5,6			
75,5	90,1	89,0	105,5	114,0	108,0	78,7	98,6	98,8	116,1	104,2	100,1	98,7	104,4	89,1	+0,1	-14,7	59		
68,1	84,6	84,2	103,5	111,0	105,6	75,1	95,9	92,6	114,1	98,9	95,1	94,8	98,1	85,7	+1,8	-12,6			
100,2	108,8	104,8	112,0	123,7	116,1	90,7	108,1	120,1	122,7	122,3	117,0	111,6	125,4	101,0	-3,6	-19,5			
77,8	99,5	93,0	111,0	117,9	113,0	117,9	102,2	108,3	112,1	106,5	114,3	107,0	109,6	89,7	-3,5	-18,2			
74,8	96,0	86,4	99,7	105,0	101,4	106,3	96,3	101,5	101,5	95,6	108,3	97,6	101,2	84,4	-2,3	-16,6			
83,2	105,4	104,6	130,6	140,0	132,8	137,9	112,3	120,0	130,3	125,3	124,6	123,1	123,9	98,7	-5,6	-20,3			
76,8	88,1	85,5	93,1	105,5	99,9	75,1	100,6	99,8	105,7	101,7	100,9	93,7	98,1	90,4	+5,7	-7,8	3021-25		
71,0	85,9	82,4	89,9	101,3	95,4	70,6	96,7	94,8	100,8	96,9	96,6	89,1	94,3	86,5	+5,0	-8,3			
109,6	100,8	103,1	111,5	128,8	125,1	100,3	123,5	128,3	133,3	128,9	125,5	119,2	119,9	112,6	+9,2	-6,1			
78,6	79,1	73,1	121,0	102,0	89,8	153,6	74,8	56,6	62,8	71,3	70,4	85,6	115,8	74,5	+1,9	-35,7	31		
77,2	78,1	76,8	88,1	104,8	94,5	158,3	67,3	58,6	66,0	74,0	72,4	78,3	116,3	76,5	-0,4	-34,2			
84,2	83,1	58,7	253,3	90,7	71,1	135,2	105,1	48,5	49,9	60,9	62,9	114,7	113,7	66,2	+12,8	-41,8			
84,0	77,5	69,3	82,5	88,1	97,4	123,2	63,0	50,7	66,5	69,8	68,3	74,8	79,7	73,2	+5,6	-8,2	3111		
77,6	75,7	70,6	81,4	90,8	96,8	122,3	63,4	50,7	65,7	68,5	67,6	74,0	79,1	73,3	+3,8	-7,3			
140,0	93,5	56,8	91,5	63,5	102,9	131,8	60,2	50,8	72,8	81,2	74,3	82,4	84,7	71,7	+26,2	-15,3			
85,6	105,6	89,0	98,1	113,7	97,1	122,7	93,5	105,1	99,8	95,1	113,1	98,4	101,0	86,0	-3,4	-14,9	32		
80,1	112,7	89,4	88,3	94,8	90,8	109,6	101,0	114,5	92,1	86,6	120,6	94,9	95,6	81,3	-9,1	-15,0			
92,7	96,4	86,3	110,8	136,2	105,1	139,9	83,8	93,1	109,5	106,3	103,7	103,1	107,7	92,1	+4,3	-14,5			
31,1	88,2	92,9	112,4	132,4	134,4	111,9	115,8	125,0	133,2	130,0	124,4	117,8	116,3	79,1	-14,9	-32,0	33		
29,9	70,2	75,7	95,4	104,6	103,5	85,3	85,7	96,0	110,9	105,9	100,0	96,7	99,0	67,8	-10,4	-31,5			
32,5	108,6	112,1	131,4	164,1	169,7	142,2	152,2	157,8	158,2	157,5	152,1	141,6	136,1	91,8	-18,1	-32,5			
26,5	88,3	94,9	114,9	135,8	136,2	114,3	118,9	128,1	135,3	132,5	126,4	119,5	118,5	79,8	-15,9	-32,7	3311		
23,9	68,6	76,9	97,2	106,6	105,9	85,9	84,4	97,2	111,6	106,7	100,2	97,0	100,3	67,8	-11,8	-32,4			
28,3	108,6	113,2	133,1	166,3	172,1	144,1	154,6	160,1	159,6	159,1	153,4	143,0	137,4	92,3	-18,5	-32,8			
19,4	100,2	107,3	130,7	156,1	158,7	119,4	142,3	150,4	156,2	160,7	142,0	131,3	134,9	83,6	-22,1	-38,0	3312		
12,8	72,0	81,0	108,8	117,5	114,1	76,8	97,0	109,8	122,6	113,9	106,3	101,4	110,3	66,0	-18,5	-40,2			
26,0	128,4	133,5	152,7	195,0	203,4	162,5	187,6	191,1	189										

SYPRO- NR.	WIRTSCHAFTSGLIEDERUNG		1982	1983	1984	VERÄNDERUNG IN O/O GEGEN VORJAHR	1984	1984	1984	1985	1985	VERÄNDERUNG IN O/O GEGEN VORJAHRES-VOR- QUARTAL	
			DURCHSCHNITT				2.VJ	3.VJ	4.VJ	1.VJ	2.VJ		
3313	H. V. LASTKRAFTWAGEN U. AE. (EINSCHL. MOTOREN)	INSGESAMT	100,0	92,5	79,8	-13,7	73,9	68,6	94,4	76,2	90,7	+22,7	+19,0
		INLAND	79,2	90,7	77,6	-14,4	77,8	67,1	91,9	71,4	88,3	+13,5	+23,7
		AUSLAND	122,6	94,5	82,2	-13,0	69,6	70,2	97,1	81,6	93,3	+34,1	+14,3
34	SCHIFFBAU	INSGESAMT	135,5	152,6	142,9	-6,4	177,9	178,4	145,6	86,7	98,0	-44,9	+13,0
		INLAND	130,7	154,9	112,8	-27,2	148,2	111,6	127,0	97,6	103,1	-30,4	+5,6
		AUSLAND	142,7	149,1	188,5	+26,4	222,9	279,3	173,6	70,5	90,3	-59,5	+28,1
36	ELEKTROTECHNIK	INSGESAMT	99,4	99,8	105,7	+5,9	97,1	107,7	116,1	114,0	113,6	+17,0	-0,4
		INLAND	95,7	96,7	100,8	+4,2	91,5	103,8	111,5	110,2	108,3	+18,4	-1,7
		AUSLAND	107,7	106,6	116,2	+9,0	109,4	116,3	125,8	122,3	125,1	+14,4	+2,3
3711-60	FEINMECHANIK, OPTIK	INSGESAMT	90,8	90,4	94,3	+4,3	91,4	89,4	105,2	99,0	101,4	+10,9	+2,4
		INLAND	86,3	85,6	89,2	+4,2	86,3	84,5	99,3	91,3	93,3	+8,1	+2,2
		AUSLAND	100,1	100,3	104,7	+4,4	101,8	95,4	117,2	114,6	117,3	+15,2	+2,4
38	H. V. EBM-WAREN	INSGESAMT	90,0	91,4	95,5	+4,5	93,7	91,9	98,9	97,1	98,0	+4,6	+0,9
		INLAND	87,0	88,4	90,6	+2,5	88,2	88,0	93,9	90,3	91,3	+3,5	+1,1
		AUSLAND	101,1	102,6	113,2	+10,3	114,1	106,0	117,0	121,8	122,2	+7,1	+0,3
3830	H. V. HEIZ-U. KOCHGERAETEN	INSGESAMT	88,9	94,0	101,3	+7,8	94,6	96,9	116,7	105,5	97,5	+3,1	-7,6
		INLAND	83,8	88,6	94,9	+7,1	85,2	93,1	108,2	93,1	84,1	-1,3	-9,7
		AUSLAND	101,4	107,5	117,4	+9,2	118,3	106,3	134,7	137,1	131,7	+11,3	-3,9
3850	H. V. SCHLOSSERN, BESCHLAGEN	INSGESAMT	87,9	92,6	92,9	+0,3	86,9	89,1	93,1	95,1	90,7	+4,4	-4,6
		INLAND	85,0	88,7	87,9	-0,9	80,3	85,8	88,1	88,7	83,8	+4,4	-5,5
		AUSLAND	100,4	109,4	114,5	+4,7	115,2	103,5	114,5	122,3	119,9	+4,1	-2,0
50	H. V. BUEROMASCHINEN, ADV- GERAETEN U. -EINR.	INSGESAMT	122,6	142,8	169,1	+18,4	156,1	167,4	205,0	165,5	181,7	+16,4	+8,8
		INLAND	109,1	129,7	160,4	+16,0	138,5	149,6	186,3	143,3	156,6	+13,1	+9,3
		AUSLAND	139,1	158,8	191,5	+20,6	177,2	188,7	227,2	191,7	211,4	+19,3	+10,3
5060	H. V. BUEROMASCHINEN	INSGESAMT	87,2	96,1	85,9	-10,6	76,5	78,8	97,8	97,8	100,2	+31,0	+2,5
		INLAND	88,5	104,7	87,6	-16,3	76,3	79,3	100,6	105,7	103,8	+36,0	-1,8
		AUSLAND	86,1	88,5	84,2	-4,9	76,7	78,4	95,1	90,7	97,0	+26,5	+6,9
5080	H. V. ADV-GERAETEN U. -EINRICHTUNGEN	INSGESAMT	133,2	156,9	194,1	+23,7	180,0	194,2	237,0	185,6	206,2	+14,6	+11,1
		INLAND	114,0	135,8	166,2	+22,4	154,1	167,4	207,9	152,8	169,9	+10,3	+11,2
		AUSLAND	159,5	185,9	230,6	+24,0	214,1	229,2	274,8	227,6	253,0	+18,2	+11,2
	VERBRAUCHSGUETEP PRODUZIERENDES GEWERBE	INSGESAMT	91,5	92,5	95,2	+2,9	90,1	93,8	97,0	98,6	92,3	+2,4	-6,4
		INLAND	88,4	89,4	90,5	+1,2	85,6	88,6	92,5	92,4	86,2	+0,7	-6,7
		AUSLAND	108,8	110,4	121,7	+10,2	115,4	122,9	122,2	133,7	126,7	+9,8	-5,2
51	FEINKERAMIK	INSGESAMT	88,5	86,0	87,2	+1,4	86,9	83,2	86,4	84,9	85,3	-1,8	+0,5
		INLAND	84,5	86,1	85,8	-0,3	83,9	80,4	86,7	82,8	80,5	-4,1	-2,8
		AUSLAND	96,6	85,8	89,9	+4,8	92,5	88,8	85,8	89,1	94,8	+2,5	+6,4
5110	H. V. PORZELLAN	INSGESAMT	94,5	90,8	90,6	-0,2	87,7	85,2	95,7	92,4	88,5	+0,9	-4,2
		INLAND	87,1	87,9	84,4	-4,0	79,4	75,0	95,7	85,4	79,2	-0,3	-7,3
		AUSLAND	106,2	95,6	100,0	+4,6	100,5	100,8	95,6	103,4	102,8	+2,3	-0,6
52	H. U. VERARB. V. GLAS	INSGESAMT	88,8	91,7	95,1	+3,7	92,6	92,8	99,9	95,5	98,8	+6,7	+3,5
		INLAND	84,5	85,8	86,9	+1,3	83,4	85,9	91,3	85,1	86,8	+4,1	+2,0
		AUSLAND	105,1	113,4	125,2	+10,4	126,2	118,2	130,8	132,8	141,4	+12,0	+6,5
5421-24	H. V. HOLZMOEBELN, POLSTERMOEBELN	INSGESAMT	81,4	81,4	80,2	-1,5	80,7	71,9	86,4	75,8	75,1	-6,9	-0,9
		INLAND	79,4	79,8	77,4	-3,0	77,8	69,1	83,4	72,6	71,2	-8,5	-1,9
		AUSLAND	98,3	95,4	103,6	+8,6	105,4	95,2	112,3	102,9	108,8	+3,2	+5,7
56	PAPIER-U. PAPPE- VERARBEITUNG	INSGESAMT	98,5	100,4	102,7	+2,3	99,6	100,2	104,0	107,4	103,4	+3,8	-3,7
		INLAND	94,7	95,2	96,7	+1,6	93,1	94,1	97,9	100,2	95,7	+2,8	-4,5
		AUSLAND	131,0	143,3	153,8	+7,3	154,6	150,9	155,5	167,8	168,3	+8,9	+0,3
57	DRUCKEREI, VERVIEL- FAELTIGUNG	INSGESAMT	94,9	94,0	98,3	+4,6	93,8	95,7	107,8	97,3	95,6	+1,9	-1,7
		INLAND	94,8	94,9	98,3	+3,6	94,2	95,1	107,4	97,1	95,2	+1,1	-2,0
		AUSLAND	96,1	81,8	98,9	+20,9	87,6	105,1	112,6	100,0	102,4	+16,9	+2,4
58	H. V. KUNSTSTOFFWAREN	INSGESAMT	97,3	104,6	110,9	+6,0	110,1	108,1	113,7	114,7	117,7	+6,9	+2,6
		INLAND	93,5	100,3	104,2	+3,9	102,8	102,0	106,7	106,6	108,6	+5,6	+1,9
		AUSLAND	115,1	124,4	141,3	+13,6	143,5	135,6	145,3	151,2	158,6	+10,5	+4,9
61	LEDERERZEUGUNG	INSGESAMT	103,1	114,2	110,3	-3,4	107,2	99,1	114,5	116,1	116,6	+8,8	+0,4
		INLAND	97,4	112,4	106,4	-5,3	101,9	96,0	112,7	114,3	113,0	+10,9	-1,1
		AUSLAND	121,4	119,8	122,1	+1,9	123,5	108,7	120,2	121,6	127,3	+3,1	+4,7
62	LEDERVERARBEITUNG	INSGESAMT	88,1	86,9	84,5	-2,8	74,1	89,6	78,5	90,9	76,4	+3,1	-16,0
		INLAND	85,4	82,9	80,4	-3,0	70,2	85,2	74,3	85,8	69,2	-1,4	-19,3
		AUSLAND	104,3	111,3	110,0	-1,2	98,0	116,0	103,9	122,6	120,3	+22,8	-1,9
6251	H. V. SCHUHEN	INSGESAMT	89,5	88,6	87,3	-1,5	75,4	96,5	75,3	97,3	79,8	+5,8	-18,0
		INLAND	86,9	84,7	83,6	-1,3	72,7	92,3	71,6	92,8	72,8	-0,3	-21,9
		AUSLAND	105,4	113,1	109,7	-3,0	92,3	122,5	97,8	125,0	124,5	+34,9	-0,4
63	TEXTILGEWERBE	INSGESAMT	89,3	88,6	90,1	+1,7	86,9	83,5	93,4	95,0	90,3	+3,9	-4,9
		INLAND	84,5	84,3	83,7	-0,7	80,4	77,0	86,5	86,8	81,5	+1,4	-6,1
		AUSLAND	108,6	106,5	116,2	+9,1	113,8	110,1	121,5	129,0	126,4	+11,1	-2,0
64	BEKLEIDUNGSGEWERBE	INSGESAMT	89,6	87,4	91,6	+4,8	65,3	111,4	77,1	107,2	63,7	-2,5	-40,6
		INLAND	86,8	84,1	86,8	+3,2	64,9	101,6	75,2	97,8	62,5	-3,7	-36,1
		AUSLAND	107,1	108,2	121,6	+12,4	67,4	172,4	88,7	164,6	70,9	+5,2	-56,9



## ARBEITENDEN GEWERBE

WERT 1980\*100  
INDEX

1984	1984	1984	1984	1984	1984	1984	1984	1985	1985	1985	1985	1985	1985	1985	1985	1985	1985	1985	VERÄNDERUNG IN O/O GEGEN VORJAHRES-VOR- MONAT	SYPRO- NR.
JUNI	JULI	AUG.	SEP.	OKT.	NOV.	DEZ.	JAN.	FEB.	MAR.	APR.	MAI	JUNI	JULI	AUG.						
43,0	61,1	66,2	78,5	89,1	91,4	102,7	65,1	76,7	86,9	90,0	89,9	92,2	80,9	71,4	+7,9	-11,7	3313			
48,2	61,4	67,9	72,1	82,5	87,5	105,8	56,9	69,9	87,5	91,0	86,8	87,1	78,3	71,6	+5,7	-8,3				
37,3	60,6	64,3	85,7	96,4	95,7	99,2	74,3	84,3	86,2	88,9	93,2	97,9	83,6	71,0	+10,4	-15,3				
141,4	55,9	176,4	302,8	93,7	209,4	133,6	113,3	67,4	79,4	83,2	111,8	98,9	81,6	61,6	-65,1	-24,5	34			
154,9	63,7	45,0	226,0	122,3	115,1	143,7	168,6	28,2	95,9	77,4	99,9	132,0	86,9	41,4	-8,0	-52,4				
121,2	44,0	375,1	418,9	50,6	351,6	118,7	30,4	126,0	55,0	91,8	129,6	49,5	73,7	92,0	-75,5	+24,8				
92,9	107,0	98,0	118,0	113,8	113,9	120,5	108,3	113,6	120,0	107,4	119,4	113,9	112,8	101,5	+3,6	-10,0	36			
86,3	104,7	94,3	112,3	110,1	110,6	113,9	106,7	112,2	111,7	101,7	116,9	106,2	105,6	98,2	+4,1	-7,0				
107,2	112,0	106,6	130,4	121,5	121,1	134,9	112,1	116,5	138,2	119,9	124,6	130,9	128,3	108,5	+1,9	-15,4				
87,8	95,0	80,8	92,4	108,4	103,7	103,4	92,7	96,4	107,9	100,9	103,0	100,2	107,7	86,2	+6,7	-20,0	3711-60			
82,6	90,6	76,2	86,6	102,0	98,4	97,4	85,9	87,4	100,5	93,4	96,7	89,8	97,9	81,3	+6,7	-17,0				
98,6	104,0	90,2	104,1	121,4	114,5	115,6	106,6	114,5	122,8	115,8	115,4	120,7	127,3	96,0	+6,4	-24,6				
87,6	90,7	87,8	97,1	111,2	102,7	82,9	94,1	93,7	103,4	98,5	100,0	94,5	98,5	89,5	+1,9	-9,1	38			
81,7	87,2	84,0	92,9	106,2	97,8	77,8	88,0	86,5	96,4	93,3	93,5	87,1	92,1	84,1	+0,1	-8,7				
109,3	103,7	101,7	112,6	129,4	120,4	101,3	116,3	120,1	129,1	121,8	123,9	121,0	121,2	108,8	+7,0	-10,2				
91,2	84,7	90,5	115,5	138,4	117,7	90,9	106,9	103,8	105,9	98,5	98,7	95,3	91,4	98,0	+8,3	+7,2	3830			
85,0	80,2	88,7	110,4	133,1	110,3	81,1	96,6	90,7	92,1	86,4	84,3	81,7	87,8	85,4	-3,7	-2,7				
106,6	95,6	95,3	128,1	152,1	136,3	115,7	133,2	137,0	141,1	129,4	135,7	129,9	100,8	130,2	+36,6	+29,2				
73,2	82,0	88,4	97,0	111,5	98,9	68,9	97,6	91,2	96,6	93,0	91,7	87,4	84,3	85,5	-3,3	+1,4	3850			
65,7	80,7	84,6	92,2	107,2	94,0	63,0	92,6	84,3	89,3	86,7	84,7	80,1	80,3	81,4	-3,8	+1,4				
105,3	87,5	105,1	118,0	129,9	119,9	93,8	119,1	120,8	126,9	119,6	121,5	118,5	100,9	102,5	-2,5	+1,6				
155,0	172,4	149,1	180,8	198,4	198,7	217,8	133,1	176,3	187,1	177,4	182,8	185,0	202,9	171,7	+15,2	-15,4	50			
145,8	143,0	133,5	172,4	182,7	161,4	214,9	117,4	142,7	169,7	148,8	156,1	165,0	180,3	148,6	+11,3	-17,6				
166,1	207,9	167,8	190,5	217,3	243,4	220,9	151,7	215,8	207,6	211,0	214,4	208,9	229,9	199,5	+18,9	-13,2				
60,5	81,8	71,3	83,2	92,5	108,2	92,7	82,1	98,3	113,1	100,7	97,7	102,2	99,5	76,6	+7,4	-23,0	5060			
67,4	80,1	71,0	86,7	99,6	106,6	95,6	101,7	101,6	113,9	109,1	98,6	103,7	104,5	81,9	+15,4	-21,6				
94,3	83,5	71,5	80,1	85,9	109,5	90,0	64,5	95,4	112,3	93,3	96,8	100,8	95,1	72,0	+0,7	-24,3				
183,6	199,9	172,7	209,9	230,1	225,7	255,1	148,3	199,4	209,1	200,4	208,4	209,9	234,0	200,3	+16,0	-14,4	5080			
165,6	158,9	149,3	193,9	203,6	175,2	244,9	121,3	153,1	183,9	158,8	170,6	180,4	199,2	165,1	+10,6	-17,1				
207,3	253,7	203,3	230,6	264,5	291,9	268,0	182,8	258,8	241,3	253,8	257,1	248,2	279,3	246,9	+21,4	-11,6				
84,7	91,4	88,4	101,5	110,0	99,8	81,3	96,6	94,8	104,5	96,7	92,3	87,9	94,7	89,3	+1,0	-5,7				
79,2	86,0	83,7	96,0	104,9	95,2	77,5	90,8	88,4	97,9	90,8	86,3	81,4	87,8	82,5	-1,4	-6,0				
115,0	122,0	114,3	132,3	138,4	125,6	102,6	129,1	130,2	141,8	129,6	125,6	124,8	133,6	127,8	+11,8	-4,3				
82,7	83,5	80,0	86,1	99,2	91,0	69,0	81,9	80,8	91,9	89,1	86,6	80,2	86,3	80,3	+0,4	-7,0	51			
77,1	79,7	76,8	84,7	100,3	92,3	67,5	80,4	77,6	90,4	85,7	81,7	74,1	79,3	74,2	-3,4	-6,4				
93,5	91,2	86,4	88,8	97,2	88,3	71,9	85,0	87,4	94,9	96,0	96,2	92,3	100,2	92,3	+6,8	-7,9				
82,8	84,9	82,1	88,5	102,9	99,0	85,2	89,0	90,6	97,7	91,6	90,0	83,8	88,0	81,8	-0,4	-7,0	5110			
71,6	73,7	71,5	79,7	100,1	99,4	87,6	80,8	82,9	92,4	86,1	79,6	72,0	67,9	67,9	-5,0	-6,0				
99,9	102,0	98,2	102,2	107,1	98,5	81,3	101,6	102,7	105,8	100,1	106,4	102,0	112,5	103,5	+5,4	-8,0				
87,0	90,9	89,2	98,4	110,7	105,9	83,2	95,6	91,3	99,5	98,6	102,0	95,7	102,2	93,2	+4,5	-8,8	52			
76,5	83,7	82,5	91,4	101,8	97,0	75,2	86,6	81,3	87,5	87,4	90,2	82,8	89,0	82,4	-0,1	-7,4				
125,5	117,2	113,7	123,7	142,8	137,9	111,8	128,1	128,1	142,2	139,1	144,0	141,0	148,9	130,6	+14,9	-12,3				
76,5	66,4	65,1	84,1	92,1	88,6	78,5	72,0	73,3	82,0	78,8	75,6	71,0	61,4	59,7	-8,3	-2,8	5421-24			
72,9	63,6	63,1	80,7	88,4	85,0	76,8	69,5	70,0	78,4	75,4	71,6	66,7	58,0	56,6	-10,3	-2,4				
106,8	91,1	81,7	112,7	124,2	119,1	93,6	93,8	102,2	112,8	108,9	110,0	107,6	91,3	85,8	+5,0	-6,0				
95,9	100,2	98,1	102,2	118,1	108,1	85,9	107,9	101,5	112,7	106,7	105,1	98,5	108,8	100,3	+2,2	-7,8	56			
89,8	93,9	92,0	96,3	111,3	102,4	80,0	100,9	95,6	104,2	99,0	97,0	91,0	102,2	92,8	+0,9	-9,2				
147,6	152,3	148,5	151,8	173,9	156,3	136,2	166,2	152,3	184,9	171,3	172,5	161,2	164,6	164,4	+10,7	-0,1				
91,3	93,1	93,7	100,3	111,1	108,7	103,6	98,5	90,8	102,5	97,1	95,9	93,9	95,3	92,9	-0,9	-2,5	57			
90,9	91,8	94,1	99,3	110,8	107,8	103,7	97,2	91,2	102,8	97,6	95,1	92,9	93,1	90,3	-4,0	-3,0				
97,9	112,8	88,3	114,1	115,0	120,5	102,3	116,8	84,8	98,3	89,1	109,2	108,9	127,8	130,4	+47,7	+2,0				
103,6	109,8	102,1	112,4	129,5	120,0	91,5	112,6	110,3	121,3	120,9	119,5	112,8	116,5	106,2	+4,0	-8,8	58			
94,7	103,4	96,6	106,0	122,3	112,8	84,9	105,3	101,9	112,6	111,5	110,6	103,8	109,5	99,6	+3,1	-9,0				
144,4	138,6	126,6	141,7	162,0	153,0	120,9	145,4	147,7	160,4	162,8	159,5	153,4	148,2	136,1	+7,5	-8,2				
92,5	109,7	80,4	107,3	130,2	120,4	93,0	119,4	110,6	118,3	119,5	119,6	110,6	106,8	77,9	-3,1	-27,1	61			
84,7	108,5	77,1	102,4	127,8	119,1	91,1	119,0	107,1	116,8	115,6	117,1	106,2	107,5	74,7	-3,1	-30,5				
116,0	113,2	90,3	122,6	137,2	124,2	99,2	121,0	121,1	122,8	131,0	127,2	123,7	104,9	87,8	-2,8	-16,3				
67,4	78,9	89,3	100,5	100,6	74,1	60,7	89,6	84,5	98,7	80,6	74,2	74,4	90,9	97,6	+9,3	+7,4	62			
62,9	74,1	85,6	96,0	97,2	70,4	55,4	85,6	79,8	91,9	74,4	67,1	66,2	81,6	88,2	+3,0	+8,1				
95,1	108,4	111,5	128,0	121,5	97,0	93,2	113,9	114,1	139,9	118,9	117,7	124,3	147,3	154,8	+38,8	+5,1				
68,6	82,7	99,2	107,7	100,9	67,4	57,5	96,5	89,7	105,7	84,4	76,6	78,3	97,1	110,5	+11,4	+13,8	6251			
65,1	77,5	95,8	103,7	99,1	64,4	51,4	93,0	85,7	99,7	78,7	69,5	69,3	86,9	99,9	+4,3	+15,0				
90,7	114,4	120,2	132,9	112,1	66,5	94,7	118,1	114,9	142,1	119,6	120,1	133,7	159,8	175,4	+45,9	+9,8				
82,6	85,8	70,0	94,8	106,9	98,5	74,7	93,9	91,5	99,7	93,2	91,1	86,5	89,4	75,9	+8,4	-15,1	63			
74,8	79,1	64,4	87,6	100,0	91,2	68,4	86,0	83,1	91,3	85,2	82,2	77,0	80,4	67,7	+5,1	-15,8				
114,3	113,2	92,6	124,4	135,5	128,5	100,4	126,4	126												

2 UMSATZ IM VERARBEITENDEN GEWERBE

2.2 KALENDER- UND SAISONBEREINIGTER WERT  
WERTINDEX 1980 = 100

SYPRO- NR.	WIRTSCHAFTSGLIEDERUNG		1984	1984	1984	1984	1984	1985	1985	1985	1985	1985	1985	1985	VERAEND. IN O/O GEGEN VORMONAT	
			AUG.	SEP.	OKT.	NOV.	DEZ.	JAN.	FEB.	MAR.	APR.	MAI	JUNI	JULI		AUG.
	VERARBEITENDES GEWERBE 1)	INSGES.	119,6	118,9	122,8	120,9	119,6	122,3	125,3	125,0	124,7	127,5	127,8	129,4	124,7	- 3,6
		INLAND	109,2	107,6	111,2	109,6	108,5	111,9	114,4	113,5	112,0	116,6	115,3	117,6	113,6	- 3,4
		AUSLAND	142,8	143,5	149,5	145,8	143,8	145,6	149,4	160,3	153,4	152,2	156,6	155,9	149,2	- 4,3
	GRUNDSTOFF-UND PRODUKTIONSGUETER- GEWERBE	INSGES.	119,7	118,5	122,2	122,1	120,3	121,0	122,5	125,2	127,4	126,3	126,8	127,6	126,5	- 0,9
		INLAND	108,3	107,2	110,6	110,1	110,0	108,4	108,8	112,2	113,7	113,6	114,0	115,0	114,2	- 0,7
		AUSLAND	144,2	142,8	147,6	147,8	142,4	149,3	152,1	153,1	157,1	153,8	154,4	156,0	152,7	- 1,6
26	GEW.U. VERARB. V. STEINEN U. ERDEN	INSGES.	100,7	97,9	100,7	97,5	103,3	89,7	90,7	95,3	98,3	95,7	96,5	99,4	97,0	- 2,4
		INLAND	99,0	95,6	98,8	95,6	101,7	87,4	88,3	92,7	95,5	92,9	93,8	96,3	94,4	- 2,0
		AUSLAND	120,2	122,8	122,3	119,9	121,4	115,9	118,4	125,9	130,5	129,1	127,2	135,9	127,0	- 6,5
2711-15	HOCHOFEN-, STAHL- U. WARMWALZWERKE, H. V. STAHLROHREN	INSGES.	104,0	105,7	108,0	109,4	106,6	105,7	110,2	112,3	114,7	112,1	114,6	115,3	116,0	+ 0,6
		INLAND	93,9	96,7	99,2	98,7	97,5	96,0	99,2	101,2	104,4	104,0	102,5	105,6	105,3	- 0,3
		AUSLAND	121,3	121,2	123,8	127,6	121,7	122,7	129,2	131,4	132,7	126,1	135,1	132,7	134,3	+ 1,2
2850	NE-METALLHALB- ZEUGWERKE	INSGES.	115,2	111,2	118,5	115,4	109,7	115,9	115,8	118,5	120,2	118,9	118,2	120,6	121,3	+ 0,6
		INLAND	101,6	99,0	103,7	101,7	97,3	102,2	104,0	104,2	106,2	104,9	104,5	106,9	109,1	+ 2,1
		AUSLAND	147,6	139,3	155,1	147,8	138,1	148,6	143,2	151,8	152,3	151,9	150,2	152,8	149,4	- 2,2
40	CHEMISCHE INDUSTRIE	INSGES.	132,5	130,1	135,9	134,9	131,8	136,6	136,4	139,0	141,6	141,3	140,4	141,7	139,2	- 1,8
		INLAND	120,1	117,6	122,6	122,4	120,7	122,6	121,1	125,0	125,8	127,1	127,1	128,1	126,3	- 1,4
		AUSLAND	152,5	150,1	156,3	155,0	149,6	161,1	161,0	161,1	167,1	164,1	167,1	163,6	159,4	- 2,6
65	ZELLSTOFF-HOLZ- SCHLIFF-PAPIER-U. PAPPEERZEUGUNG	INSGES.	147,2	145,9	149,8	150,1	143,2	152,6	151,7	151,9	151,7	147,8	146,6	149,2	142,8	- 4,3
		INLAND	127,2	125,9	128,8	130,3	123,7	131,1	128,0	127,6	129,4	125,0	124,5	127,9	121,3	- 5,2
		AUSLAND	201,2	199,8	206,7	204,0	196,4	210,1	215,9	217,5	212,0	208,9	206,0	207,0	200,9	- 2,9
59	GUMMIVERARBEITUNG	INSGES.	116,1	116,0	119,0	115,5	114,9	118,9	120,4	125,2	124,0	123,6	132,8	131,4	124,6	- 5,2
		INLAND	112,2	112,3	115,4	112,4	112,4	116,3	115,6	124,0	119,8	120,2	132,8	128,3	123,4	- 3,8
		AUSLAND	128,5	127,2	130,8	125,5	122,1	126,8	135,5	129,1	137,7	134,0	132,7	141,1	127,9	- 9,4
	INVESTITIONSGUETER PRODUZIERENDES GEWERBE	INSGES.	123,8	122,7	127,5	124,0	122,5	127,9	132,7	129,5	127,4	134,2	133,3	135,9	127,2	- 6,4
		INLAND	112,8	110,1	114,4	112,0	109,7	118,4	123,7	118,2	114,2	125,1	120,5	123,8	116,6	- 5,8
		AUSLAND	142,6	143,7	150,1	144,8	144,2	144,3	147,9	148,4	151,0	151,0	157,1	156,5	145,2	- 7,2
3021-25	STAHLVERFORMUNG, OBERFLAECHEVER- EDLUNG, HAERTUNG	INSGES.	106,9	105,4	109,5	109,6	107,6	109,5	111,7	111,9	115,5	114,8	117,9	117,5	117,1	- 0,3
		INLAND	103,1	101,9	105,4	105,4	103,3	105,1	106,7	107,7	110,5	110,6	112,8	112,5	112,3	- 0,2
		AUSLAND	128,5	125,1	133,1	132,4	130,6	134,2	139,4	134,8	142,9	137,0	141,9	145,8	144,1	- 1,2
31	STAHL-U. LEICHT- METALLBAU, SCHIE- NENFAHRZEUGBAU	INSGES.	98,2	116,2	114,8	95,8	121,8	100,3	101,0	98,0	96,9	107,1	106,7	135,3	107,6	-20,5
		INLAND	100,5	95,1	114,3	100,0	120,0	92,1	101,2	99,3	96,4	106,8	102,5	133,6	105,8	-20,7
		AUSLAND	84,5	224,9	114,9	73,0	127,8	128,1	98,4	90,5	98,9	103,9	123,9	136,3	108,4	-20,5
32	MASCHINENBAU	INSGES.	117,8	116,2	127,3	113,1	113,5	125,4	135,6	124,5	119,9	130,3	126,4	120,9	121,8	+ 0,7
		INLAND	114,7	106,9	112,4	109,2	102,8	128,5	140,7	117,7	111,4	134,5	118,7	112,1	110,8	- 1,2
		AUSLAND	120,8	125,3	156,5	117,3	125,5	121,7	127,4	130,8	131,4	126,0	133,5	134,1	133,5	- 0,4
33	STRASSENFAHR- ZEUGBAU	INSGES.	140,5	130,1	140,8	143,3	135,1	138,3	141,3	142,4	147,0	151,5	162,4	158,7	134,1	-15,5
		INLAND	113,4	104,9	112,7	114,3	108,8	107,6	110,4	113,6	114,9	119,7	131,2	135,4	112,1	-17,2
		AUSLAND	170,9	158,1	172,5	175,3	164,0	172,7	175,6	174,3	183,2	186,9	200,2	184,7	159,1	-13,9
36	ELEKTROTECHNIK	INSGES.	121,3	119,3	124,2	121,9	122,7	128,9	133,5	130,7	129,2	136,2	136,4	135,7	130,9	- 3,5
		INLAND	114,7	113,8	117,9	114,8	115,5	123,3	129,9	124,2	121,7	131,0	128,1	127,9	124,5	- 2,7
		AUSLAND	136,6	130,6	138,5	137,9	137,9	142,4	141,2	145,2	146,2	148,1	155,2	152,1	144,9	- 4,7
3711-60	FEINMECHANIK, OPTIK	INSGES.	108,4	108,5	113,5	112,1	110,0	115,4	116,2	119,3	119,1	118,1	121,2	123,6	121,3	- 1,9
		INLAND	101,0	102,2	106,9	105,2	104,2	106,1	104,7	111,1	109,0	109,5	109,9	112,4	112,8	+ 0,4
		AUSLAND	123,8	121,1	127,4	126,2	121,7	134,6	139,8	136,0	140,0	135,4	144,4	146,7	138,6	- 5,5
38	H. V. EBM-WAREN	INSGES.	113,0	112,5	117,1	114,7	113,9	113,4	114,0	116,3	118,6	116,3	118,6	120,4	119,7	- 0,6
		INLAND	106,9	106,3	109,9	108,1	107,1	106,5	106,4	108,8	110,8	108,6	110,9	111,7	111,4	- 0,3
		AUSLAND	135,7	135,3	142,5	139,0	138,9	139,4	142,6	144,2	147,2	144,5	147,6	152,9	150,8	- 1,4
50	H. V. BUEROMASCHI- NEN, ADV-GERAETEN UND-EINRICHTUNGEN	INSGES.	167,4	173,9	194,0	181,0	181,3	178,1	192,0	190,1	196,1	193,7	203,1	206,9	198,8	- 3,9
		INLAND	154,2	157,3	178,6	150,6	153,1	161,4	164,9	175,4	172,5	172,6	178,8	189,1	179,2	- 5,2
		AUSLAND	183,5	193,6	207,1	217,7	212,7	195,7	225,0	207,4	224,8	217,7	232,8	231,7	224,6	- 3,1
	VERBRAUCHSGUETER PRODUZIERENDES GEWERBE	INSGES.	109,3	109,6	113,3	111,0	110,0	111,0	110,7	112,6	114,5	112,2	113,7	114,4	115,7	+ 1,1
		INLAND	103,8	103,6	106,7	104,9	104,2	104,5	103,6	105,6	107,0	104,8	106,2	106,9	107,4	+ 0,5
		AUSLAND	140,7	143,8	148,1	146,2	143,4	148,0	150,4	152,7	157,3	154,2	156,4	157,5	163,1	+ 3,6
5421-24	H. V. HOLZMOEBELN, POLSTERMOEBELN	INSGES.	95,8	95,3	98,3	96,1	95,1	94,6	91,0	92,0	93,6	90,2	90,1	91,5	93,3	+ 2,0
		INLAND	92,6	91,6	94,6	92,7	91,7	91,3	87,1	87,9	89,4	85,7	85,9	87,4	88,8	+ 1,6
		AUSLAND	123,3	125,8	130,3	125,6	123,1	121,8	124,4	127,0	129,9	127,1	126,6	126,3	132,2	+ 4,7
56	PAPIER-U. PAPPE- VERARBEITUNG	INSGES.	120,5	120,9	124,4	123,9	121,5	124,8	125,7	129,3	131,4	127,2	127,0	131,1	129,9	- 0,9
		INLAND	113,4	113,6	116,2	116,3	113,7	116,4	117,3	120,1	122,4	118,3	117,6	122,8	120,3	- 2,0
		AUSLAND	179,7	180,5	194,3	186,5	185,4	194,5	195,5	204,8	206,2	200,7	203,8	201,4	209,0	+ 3,8
57	DRUCKEREI, VER- VIELFAELTIGUNG	INSGES.	112,5	113,2	115,1	114,5	113,8	115,4	115,5	116,5	117,7	116,5	117,8	117,3	118,2	+ 0,8
		INLAND	112,7	112,1	114,3	113,6	112,9	114,7	115,2	115,6	116,5	114,9	116,5	115,8	115,0	- 0,7
		AUSLAND	112,5	129,4	128,3	127,2	123,2	124,6	120,2	131,1	132,9	138,1	138,2	141,7	164,4	+16,0
58	H. V. KUNSTSTOFF- WAREN	INSGES.	122,1	122,8	127,6	125,4	121,8	125,3	125,9	127,9	130,7	127,7	130,8	130,2	131,3	+ 0,8
		INLAND	114,3	114,7	119,1	117,1	113,9	116,5	116,3	118						

## 2 UMSATZ IM VERARBEITENDEN GEWERBE

2.2 KALENDER- UND SAISONBEREINIGTER WEPT  
VOLUMENINDEX 1980 = 100

SYPRO- NR.	WIRTSCHAFTSGLIEDERUNG		1984	1984	1984	1984	1984	1985	1985	1985	1985	1985	1985	1985	VERAEND. IN O/O GEGEN VORMONAT	
			AUG.	SEP.	OKT.	NOV.	DEZ.	JAN.	FEB.	MAR.	APR.	MAI	JUNI	JULI		AUG.
	VERARBEITENDES GEWERBE 1)	INSGES.	103,5	102,6	105,3	103,5	102,5	104,6	106,7	106,3	105,1	107,6	107,7	108,0	105,3	- 2,5
		INLAND	94,8	93,2	95,7	94,3	93,2	96,1	97,8	97,1	94,8	98,7	96,8	97,8	96,2	- 1,6
		AUSLAND	123,1	123,2	126,9	124,2	122,4	123,6	126,1	126,5	128,5	127,5	131,4	130,5	125,3	- 4,0
	GRUNDSTOFF-UND PRODUKTIONSGUETER- GEWERBE	INSGES.	102,8	101,7	104,1	104,0	102,7	102,6	103,3	105,3	106,5	105,5	105,8	106,7	106,0	- 0,7
		INLAND	93,2	92,1	94,5	94,0	94,1	92,2	92,2	94,9	95,3	95,1	95,4	96,3	95,7	- 0,6
		AUSLAND	123,7	122,3	124,9	125,0	120,7	124,8	127,0	127,5	130,4	127,7	128,1	129,3	127,9	- 1,1
25	GEW. U. VERARB. V. STEINEN U. ERDEN	INSGES.	86,7	84,2	86,5	83,6	88,9	77,2	77,8	81,5	83,6	81,3	81,8	84,1	82,0	- 2,5
		INLAND	85,2	82,2	84,8	82,0	87,5	75,2	75,7	79,3	81,2	78,9	79,6	81,4	79,7	- 2,1
		AUSLAND	104,8	106,8	105,9	103,5	105,2	100,2	101,8	106,4	111,9	110,5	108,7	116,4	108,6	- 6,7
2711-15	HOCHOFEN-, STAHL- U. WARMWALZWERKE H. V. STAHLROHREN	INSGES.	88,4	89,5	90,5	91,1	88,6	87,8	90,4	92,0	93,9	92,0	94,2	95,9	96,3	+ 0,4
		INLAND	81,0	83,3	84,9	83,6	82,6	81,4	83,5	84,9	87,3	86,8	85,6	88,7	88,1	- 0,7
		AUSLAND	100,4	99,3	99,9	103,2	97,9	98,4	101,6	103,3	105,4	100,7	108,0	108,3	110,2	+ 1,8
2850	NE-METALLHALB- ZEUGWERKE	INSGES.	98,7	94,7	100,0	97,6	93,4	97,2	96,8	98,3	100,7	99,4	99,5	102,3	104,7	+ 2,3
		INLAND	86,5	83,9	87,2	85,7	82,8	85,5	86,6	86,2	89,1	87,7	87,8	90,7	94,1	+ 3,7
		AUSLAND	127,9	119,7	130,6	125,8	118,0	126,1	120,5	126,7	127,2	127,1	126,9	129,9	128,9	- 0,8
40	CHEMISCHE INDUSTRIE	INSGES.	113,0	110,9	114,6	114,6	112,3	115,0	114,7	116,8	117,5	117,2	116,0	116,9	115,1	- 1,5
		INLAND	101,3	99,2	102,8	103,1	101,9	102,5	100,9	104,4	103,6	104,4	104,1	104,8	103,5	- 1,2
		AUSLAND	132,3	130,4	133,8	133,5	129,1	135,6	137,3	136,7	140,4	137,7	135,4	137,0	133,9	- 2,3
55	ZELLSTOFF-HOLZ- SCHLIFF-PAPIER-U. PAPPEERZEUGUNG	INSGES.	124,0	121,4	122,6	122,1	117,0	123,3	121,6	122,4	122,6	119,4	119,6	122,9	118,5	- 3,6
		INLAND	108,2	105,6	106,2	107,0	102,0	106,7	103,2	103,6	105,7	102,0	102,5	106,2	101,2	- 4,7
		AUSLAND	165,5	162,6	165,3	161,6	156,9	166,3	169,6	171,7	167,4	165,5	164,2	167,1	163,9	- 1,9
59	GUMMI-VERARBEITUNG	INSGES.	98,0	98,5	100,5	97,2	96,9	99,7	100,4	103,9	102,5	102,4	110,2	108,7	102,8	- 5,4
		INLAND	94,6	94,3	96,4	93,4	93,6	96,4	95,2	101,3	97,6	98,1	107,9	104,6	100,4	- 4,0
		AUSLAND	113,4	112,3	114,9	110,2	107,4	110,9	118,8	112,7	119,9	116,5	115,1	122,3	111,0	- 9,2
	INVESTITIONSGUETER PRODUZIERENDES GEWERBE	INSGES.	107,2	105,9	109,5	106,4	104,8	109,5	113,2	110,4	107,7	113,5	112,6	113,0	107,5	- 4,9
		INLAND	98,0	95,4	98,6	96,5	94,3	101,8	106,1	101,3	96,9	106,2	101,7	102,2	98,9	- 3,2
		AUSLAND	123,1	123,4	128,3	123,4	122,7	122,8	125,4	125,4	127,0	126,8	132,0	131,1	121,8	- 7,1
3021-25	STAHLVERFORMUNG, OBERFLAECHENVEN- EDLUNG, HAERTUNG	INSGES.	94,4	93,0	96,1	96,2	94,7	95,2	96,5	97,0	99,5	98,8	100,5	101,0	100,9	- 0,1
		INLAND	90,6	89,4	92,0	92,1	90,6	91,1	91,6	92,9	94,8	94,8	95,8	96,3	96,5	+ 0,2
		AUSLAND	116,9	113,2	119,6	119,3	117,7	120,3	124,4	119,7	126,1	120,9	124,7	128,4	126,5	- 1,5
31	STAHL-U. LEICHT- METALLBAU, SCHIE- NENFAHRZEUGBAU	INSGES.	81,8	96,7	95,9	79,6	101,3	83,3	84,1	81,8	80,2	88,4	87,5	111,3	88,4	-20,6
		INLAND	83,8	79,1	95,5	83,4	98,9	76,4	84,4	83,1	80,0	88,4	84,4	109,9	87,0	-20,8
		AUSLAND	71,7	172,7	97,9	61,7	107,7	108,5	83,3	76,2	83,3	83,3	103,0	114,0	90,5	-20,6
32	MASCHINENBAU	INSGES.	99,8	98,3	107,2	94,9	94,7	104,9	113,6	103,7	99,0	107,2	104,0	97,9	100,2	+ 2,3
		INLAND	97,3	90,7	94,7	91,9	85,9	107,5	118,4	98,3	92,1	110,9	97,5	87,6	90,8	+ 3,7
		AUSLAND	102,6	106,1	130,8	98,5	104,9	101,9	106,4	108,9	108,8	104,0	110,3	110,5	110,4	- 0,1
33	STRASSENFAHR- ZEUGBAU	INSGES.	120,5	110,4	118,7	120,7	113,6	116,3	118,4	119,0	121,6	125,4	133,5	130,7	111,5	-14,7
		INLAND	97,1	88,7	94,8	95,9	91,3	90,0	92,2	94,5	94,4	98,4	107,8	111,2	93,0	-16,4
		AUSLAND	146,5	134,4	146,0	148,0	138,2	145,8	147,4	145,8	152,8	155,7	165,5	153,0	132,0	-13,7
36	ELEKTROTECHNIK	INSGES.	108,2	106,1	110,2	108,0	108,5	114,0	117,8	115,1	113,6	119,8	120,2	118,1	115,1	- 2,5
		INLAND	103,0	101,8	105,3	102,4	103,0	109,9	115,5	110,4	107,9	116,2	113,4	111,9	110,3	- 1,4
		AUSLAND	120,8	114,7	121,3	120,5	120,0	124,1	122,5	125,6	126,2	127,9	133,8	130,8	125,0	- 4,4
3711-60	FEINMECHANIK, OPTIK	INSGES.	95,4	95,0	99,1	97,8	95,7	100,4	100,4	103,0	102,3	101,3	103,8	105,8	104,0	- 1,7
		INLAND	88,9	89,7	93,6	92,0	91,1	92,6	90,8	96,4	94,1	94,5	94,5	96,7	97,2	+ 0,5
		AUSLAND	108,2	105,6	110,6	109,3	104,8	116,1	119,6	115,9	118,9	114,7	122,1	124,1	117,4	- 5,4
38	H. V. EBM-WAREN	INSGES.	96,1	95,5	98,3	96,9	96,5	95,7	95,9	97,9	99,4	97,2	99,1	100,7	100,3	- 0,4
		INLAND	91,1	90,3	92,8	91,6	90,8	90,1	89,9	92,0	93,2	91,2	93,0	93,6	93,5	- 0,1
		AUSLAND	115,0	114,2	118,7	116,4	116,6	116,2	118,5	119,5	121,4	119,1	121,4	126,0	124,7	- 1,0
50	H. V. BUEROMASCHI- NEN, ADV.-GERAETEN UND-EINRICHTUNGEN	INSGES.	165,7	171,5	189,5	176,9	177,0	173,7	186,2	183,5	189,6	187,3	196,5	200,7	193,5	- 3,6
		INLAND	151,2	153,6	173,9	146,6	149,0	156,8	159,5	169,3	166,4	166,2	172,3	182,4	173,3	- 5,0
		AUSLAND	183,4	193,0	204,5	214,0	208,8	191,3	218,5	199,6	217,8	211,5	226,0	226,0	220,1	- 2,6
	VERBRAUCHSGUETER PRODUZIERENDES GEWERBE	INSGES.	95,2	95,2	97,1	95,9	95,2	95,5	94,8	96,4	97,6	95,8	96,8	97,3	98,7	+ 1,4
		INLAND	90,4	89,9	91,8	90,5	90,1	89,9	88,8	90,5	91,2	89,5	90,6	91,0	91,9	+ 1,0
		AUSLAND	122,1	124,3	127,0	125,8	123,5	126,6	127,9	129,7	133,4	130,6	132,0	132,7	137,6	+ 3,7
5421-24	H. V. HOLZMOEBELN, POLSTERMOEBELN	INSGES.	80,3	79,5	81,5	79,7	78,9	78,5	74,9	75,5	74,6	73,8	73,5	74,9	76,5	+ 2,1
		INLAND	77,5	76,3	78,4	76,7	76,0	75,6	71,5	72,0	73,0	70,0	69,9	71,5	72,5	+ 1,4
		AUSLAND	104,6	106,3	109,8	105,8	103,8	102,6	104,1	106,0	108,0	105,8	104,7	105,1	110,0	+ 4,7
56	PAPIER-U. PAPPE- VERARBEITUNG	INSGES.	103,0	102,6	104,5	103,4	101,9	103,7	103,6	106,7	108,6	105,4	104,8	108,8	108,3	- 0,5
		INLAND	96,9	96,5	97,6	97,0	95,4	96,6	96,5	99,3	101,2	98,1	97,3	102,0	100,5	- 1,5
		AUSLAND	153,1	153,0	163,4	156,0	155,6	162,1	162,9	169,4	170,2	165,6	167,6	166,2	173,0	+ 4,1
57	DRUCKEREI, VER- VIELFAELTIGUNG	INSGES.	99,0	99,2	100,1	99,4	98,6	99,7	99,4	100,1	100,0	98,8	99,8	99,3	100,2	+ 0,9
		INLAND	99,4	98,5	99,8	98,8	97,9	99,3	99,3	99,6	99,1	97,6	99,0	98,2	97,7	- 0,5
		AUSLAND	93,9	108,1	106,8	105,8	102,6	103,4	100,1	109,4	110,6	114,0	113,8	116,0	135,1	+16,5
58	H. V. KUNSTSTOFF- WAREN	INSGES.	110,8	111,5	115,5	113,9	111,1	113,8	114,2	116,2	118,0	114,9	117,3	116,6	117,9	+ 1,1
		INLAND	103,9	104,4	108,4	106,8	104,2	106,3	106,0	108,2	108,9	106,5	109,4	109,0	109,7	+ 0,6
		AUSLAND	141,7	143,5	147,1	146,1	141,5	148,8	151,0	151,8	159,0	152,7	152,8	151,3	154,7	+ 2,2
63	TEXTILGEWERBE	INSGES.	89,1	89,5	92,5	92,0	89,7	90,9	89,8	91,2	93,6	91,8	92,7	93,4	96,9	+ 3,7
		INLAND	82,5	82,2	85,2	84,2	82,8	82,9	81,5	83,4	85,3	83,4	84,4	84,6	87,8	+

## 3 AUFTRAGSEINGANG

3.1 ORIGINAL  
1980

ART DER BAUTEN UND AUFTRAGGEBER	1982	1983	1984	1984	1984	1984	1985	1985	VERÄNDERUNG IN O/O GEGEN VORJAHRES-VOR- QUARTAL
	DURCHSCHNITT			2. VJ	3. VJ	4. VJ	1. VJ	2. VJ	

WERT

BAUHAUPTGEWERBE	85.9	94.4	88.9	98.2	97.9	78.7	69.4	99.8	1.6	43.8
HOCHBAU	90.3	101.7	88.0	95.8	91.2	77.6	67.4	93.2	-2.7	38.3
WOHNUNGSBAU	90.4	109.3	87.9	100.7	81.5	73.3	58.8	77.4	-23.1	31.6
SONSTIGER HOCHBAU	90.2	95.4	88.1	91.7	99.1	81.1	74.4	106.1	15.7	42.6
GEWERBL.U.IND.BAU F.UNTERNEHMEN SOWIE LANDWIRTSCHAFTL.BAU	92.2	102.5	90.6	93.2	97.4	85.9	83.7	112.2	20.4	34.1
BAUTEN FUER BUNDES- BAHN UND BUNDESPOST	96.5	101.9	110.0	118.4	168.7	89.1	81.3	125.6	6.1	54.5
BAUTEN FUER OEFFENTL. AUFTRAGGEBER UND ORGANISATIONEN OHNE ERWERBSZWECK	86.0	81.9	82.1	87.3	98.2	71.9	56.9	93.6	7.2	64.5
TIEFBAU	78.9	82.9	90.4	102.1	106.4	80.4	72.7	110.2	7.9	51.6
STRASSENBAU	81.4	83.4	89.0	109.3	115.0	70.2	58.6	118.7	8.6	102.6
SONSTIGER TIEFBAU	77.6	82.7	91.1	98.0	104.8	86.0	80.4	105.4	7.6	31.1
GEWERBL.U.IND.BAU FUER UNTERNEHMEN	93.1	93.8	106.6	105.6	110.7	104.4	98.5	121.3	14.9	23.1
BAUTEN FUER BUNDES- BAHN UND BUNDESPOST	87.1	128.3	134.6	144.3	168.9	139.4	112.6	145.7	1.0	29.4
BAUTEN FUER OEFFENTL. AUFTRAGGEBER UND ORGANISATIONEN OHNE ERWERBSZWECK	70.7	71.3	78.6	87.7	92.0	70.8	65.0	93.3	6.4	35.2

VOLUMEN

BAUHAUPTGEWERBE	81.7	89.3	83.5	92.1	91.9	73.8	65.2	93.7	1.7	43.7
HOCHBAU	84.0	93.3	79.6	86.3	82.3	70.2	61.2	84.7	-1.9	38.4
WOHNUNGSBAU	83.8	100.2	79.3	90.5	73.3	66.1	53.1	70.0	-22.7	31.8
SONSTIGER HOCHBAU	83.8	87.7	79.9	82.9	89.7	73.6	67.8	96.7	16.6	42.6
TIEFBAU	78.0	83.0	89.6	101.3	107.2	79.3	71.5	107.9	6.5	50.9
STRASSENBAU	81.0	84.2	89.0	109.5	114.7	65.9	58.1	117.1	6.9	101.5
SONSTIGER TIEFBAU	76.3	82.3	85.8	96.7	103.0	84.5	78.9	102.8	6.3	30.3

IM BAUHAUPTGEWERBE

WERT  
100

1984 JULI	1984 AUG.	1984 SEP.	1984 OKT.	1984 NOV.	1984 DEZ.	1985 JAN.	1985 FEB.	1985 MAR.	1985 APR.	1985 MAI	1985 JUNI	1985 JULI	VERÄNDERUNG IN O/D GEGEN VORJAHRES-VOR- MONAT	ART DER BAUTEN UND AUFTRAGGEBER
--------------	--------------	--------------	--------------	--------------	--------------	--------------	--------------	--------------	--------------	-------------	--------------	--------------	---	---------------------------------------

INDEX

97.1	94.5	102.0	91.0	72.9	72.1	53.3	61.2	93.8	92.3	97.4	109.6	103.7	6.8	-5.4	BAUHAUPTGEWERBE
91.9	85.5	96.3	85.9	69.4	77.6	55.4	58.2	88.5	86.9	89.6	103.1	94.7	3.0	-8.1	HOCHBAU
78.2	81.2	85.2	83.6	65.0	71.4	42.6	49.2	84.5	73.5	73.7	85.0	72.6	-7.2	-14.6	WOHNUNGSBAU
103.1	88.9	105.4	87.7	73.0	82.6	65.9	65.6	91.8	97.8	102.5	118.0	112.8	9.4	-4.4	SONSTIGER HOCHBAU
107.7	81.3	103.2	89.6	78.5	89.5	80.1	73.9	97.0	105.9	110.1	120.7	120.5	11.9	-0.2	GEWERBL.U. IND. BAU F. UNTERNEHMEN SOWIE LANDWIRTSCHAFTL. BAU
68.3	290.4	147.4	106.7	98.2	62.4	64.8	73.9	105.1	100.8	85.0	191.0	78.3	14.6	-59.0	BAUTEN FUER BUNDES- BAHN UND BUNDESPOST
96.6	91.1	107.0	83.1	61.4	71.1	39.6	49.8	81.4	82.7	89.6	108.6	100.7	4.2	-7.3	BAUTEN FUER OEFFENTL. AUFTRAGGEBER UND ORGANISATIONEN OHNE ERWERBSZWECK
105.4	108.9	111.0	99.1	78.5	63.5	50.0	66.0	102.1	100.9	109.7	119.9	117.9	11.9	-1.7	TIEFBAU
120.1	115.5	109.4	96.3	63.3	51.1	33.8	42.6	99.4	103.5	121.5	131.1	128.6	7.1	-1.9	STRASSENBAU
97.2	105.2	111.9	100.6	86.9	70.4	58.9	78.9	103.5	99.5	103.2	113.6	112.0	15.2	-1.4	SONSTIGER TIEFBAU
116.7	103.9	111.5	121.8	105.5	86.0	76.5	101.3	117.7	118.2	129.4	116.4	132.1	13.2	13.5	GEWERBL.U. IND. BAU FUER UNTERNEHMEN
116.4	157.0	233.4	106.2	176.8	135.3	70.3	132.8	134.8	179.4	122.5	135.1	137.3	18.0	1.6	BAUTEN FUER BUNDES- BAHN UND BUNDESPOST
87.5	97.0	91.6	92.5	65.6	54.3	51.2	62.3	93.5	79.7	91.2	109.1	101.1	15.5	-7.3	BAUTEN FUER OEFFENTL. AUFTRAGGEBER UND ORGANISATIONEN OHNE ERWERBSZWECK

INDEX

91.1	88.9	95.8	85.4	68.5	67.4	49.9	57.5	88.1	86.7	91.5	102.8	97.4	6.9	-5.3	BAUHAUPTGEWERBE
82.8	77.1	87.0	77.6	62.8	70.3	50.3	52.9	80.4	78.9	81.4	93.7	86.0	3.9	-8.2	HOCHBAU
70.3	73.0	76.6	75.2	58.6	64.4	38.5	44.5	76.4	66.5	66.7	76.9	65.7	-6.5	-14.6	WOHNUNGSBAU
93.1	80.4	95.5	79.5	66.3	75.1	60.0	59.7	83.6	89.1	93.4	107.5	102.7	10.3	-4.5	SONSTIGER HOCHBAU
104.3	107.6	109.7	97.8	77.4	62.7	49.3	64.9	100.3	99.0	107.4	117.3	115.4	10.6	-1.6	TIEFBAU
119.9	115.2	108.1	95.9	63.0	50.8	33.6	42.3	98.4	102.3	119.7	129.2	126.7	5.7	-1.9	STRASSENBAU
95.7	103.4	110.0	98.9	85.4	69.2	57.9	77.4	101.4	97.2	100.6	110.7	109.2	14.1	-1.4	SONSTIGER TIEFBAU

## 3 AUFTRAGSEINGANG IM BAUHAUPTGEWERBE

3.2 KALENDER- UND SAISONBEREINIGTER WERT  
1980 = 100

ART DER BAUTEN UND AUFTRAGEBER	1984	1984	1984	1984	1984	1984	1985	1985	1985	1985	1985	1985	1985	1985	VERÄN- DERUNG IN O/O GEGEN VORMONAT
	JULI	AUG.	SEP.	OKT.	NOV.	DEZ.	JAN.	FEB.	MAR.	APR.	MAI	JUNI	JULI		
WERTINDEX															
BAUHAUPTGEWERBE	90.4	87.6	85.2	86.9	85.3	85.9	83.3	83.0	82.6	90.5	89.8	92.2	93.3	1.2	
HOCHBAU	88.9	84.6	81.7	84.0	81.9	84.9	78.6	76.7	75.0	84.3	85.8	86.6	87.6	1.2	
WOHNUNGSBAU	85.6	83.6	77.9	84.5	76.9	74.2	67.8	61.7	63.6	66.6	69.3	68.0	75.4	10.9	
SONSTIGER HOCHBAU	91.3	85.6	84.4	84.0	86.0	92.9	89.4	88.7	84.3	98.9	99.1	101.3	98.3	-3.0	
GEWERBL.U. IND.BAU F.UNTERNEHMEN SOWIE LANDWIRTSCHAFTL.BAU	94.7	86.9	85.5	90.4	92.5	97.3	96.6	94.3	88.5	105.8	106.8	104.2	104.3	0.1	
BAUTEN FUER BUNDES- BAHN UND BUNDESPOST	75.6	226.4	98.9	62.1	106.6	105.1	116.2	105.8	128.8	130.5	73.7	155.6	103.4	-33.5	
BAUTEN FUER OEFFENTL. AUFTRAGGEBER UND ORGANISATIONEN OHNE ERWERBSZWECK	85.9	76.0	81.7	73.5	73.1	84.9	73.0	77.3	74.0	83.4	84.9	92.5	86.8	-6.2	
TIEFBAU	92.7	92.7	90.7	91.6	90.8	86.9	88.8	93.1	94.9	99.6	95.1	101.3	102.6	1.3	
STRASSENBAU	93.0	93.8	88.4	90.2	84.2	84.3	87.3	84.5	90.3	91.8	96.7	102.7	99.1	-3.5	
SONSTIGER TIEFBAU	92.7	92.3	91.7	92.9	94.3	87.4	89.5	97.7	97.7	104.2	94.4	100.7	104.8	4.1	
GEWERBL.U. IND.BAU FUER UNTERNEHMEN	108.6	94.1	100.8	117.5	108.7	110.3	88.0	123.6	102.8	122.1	118.7	113.0	119.9	6.1	
BAUTEN FUER BUNDES- BAHN UND BUNDESPOST	143.3	125.9	153.7	113.8	162.1	101.0	139.4	169.4	153.2	184.5	140.3	118.3	154.4	30.5	
BAUTEN FUER OEFFENTL. AUFTRAGGEBER UND ORGANISATIONEN OHNE ERWERBSZWECK	78.8	86.6	79.8	81.5	78.9	76.3	79.9	77.1	87.1	84.0	78.6	92.3	91.0	-1.4	
VOLUMENINDEX															
BAUHAUPTGEWERBE	84.9	82.2	80.0	81.5	80.0	80.6	76.2	77.9	77.7	84.9	84.3	86.5	87.6	1.3	
HOCHBAU	80.4	76.5	73.8	75.9	74.1	76.8	72.0	69.3	68.1	76.6	78.2	78.9	79.8	1.1	
WOHNUNGSBAU	77.3	75.3	70.1	76.1	69.2	66.6	61.0	55.5	57.3	60.5	63.2	61.8	68.3	10.5	
SONSTIGER HOCHBAU	82.7	77.5	76.4	76.2	77.9	84.3	81.2	80.5	76.6	90.1	90.5	92.4	89.6	-2.6	
TIEFBAU	91.9	91.6	89.7	90.4	89.5	85.9	87.6	91.5	93.2	97.6	93.0	98.9	100.3	1.4	
STRASSENBAU	92.9	93.8	88.0	90.0	83.9	83.8	87.2	84.0	89.2	90.4	95.0	100.6	97.4	-3.4	
SONSTIGER TIEFBAU	91.4	90.8	90.1	91.3	92.6	85.9	87.9	95.6	95.6	101.8	92.1	98.1	102.2	4.2	

## 4 AUFTRAGSBESTAND IM BAUHAUPTGEWERBE

4.1 ORIGINALWERT  
1980 = 100

ART DER BAUTEN UND AUFTRAGGEBER	1982	1983	1984	1984	1984	1984	1985	1985	VERÄNDERUNG IN O/D GEGEN VORJAHRES-VOR- QUARTAL	
	DURCHSCHNITT			JUN!	SEP.	DEZ.	MAR.	JUN!		

## WERTINDEX

BAUHAUPTGEWERBE	82.6	89.2	82.6	87.8	82.5	70.6	76.2	82.0	-6.6	4.9
HOCHBAU	86.1	97.6	81.6	86.6	79.1	66.6	71.0	73.7	-14.9	3.8
WOHNUNGSBAU	84.7	102.9	82.6	89.7	75.9	62.8	64.8	63.8	-28.9	-1.5
SONSTIGER HOCHBAU	90.9	93.4	80.9	84.1	81.7	69.7	75.9	81.7	-2.9	7.6
GEWERBL. U. IND. BAU F. UNTERNEHMEN SOWIE LANDWIRTSCHAFTL. BAU	95.3	107.9	88.9	94.9	87.6	73.7	81.8	90.8	-4.3	11.0
BAUTEN FUER BUNDES- BAHN UND BUNDESPOST	100.4	104.4	114.2	97.1	132.2	114.6	125.8	113.2	16.6	-10.0
BAUTEN FUER DEFFENTL. AUFTRAGGEBER UND ORGANISATIONEN OHNE ERWERBSZWECK	84.5	73.8	68.3	69.1	70.9	61.7	65.2	67.6	-2.2	3.7
TIEFBAU	74.4	75.5	84.2	89.8	87.7	76.9	89.5	95.2	6.0	6.4
STRASSENBAU	70.4	67.0	73.0	81.3	79.7	60.0	74.0	83.6	2.8	13.0
SONSTIGER TIEFBAU	76.5	80.6	90.1	94.3	91.9	85.8	97.7	101.2	7.3	3.6
GEWERBL. U. IND. BAU FUER UNTERNEHMEN	95.4	95.8	100.2	111.0	98.2	83.8	109.2	119.2	7.4	9.2
BAUTEN FUER BUNDES- BAHN UND BUNDESPOST	97.0	163.6	237.2	231.9	250.3	258.9	274.7	279.4	20.5	1.7
BAUTEN FUER DEFFENTL. AUFTRAGGEBER UND ORGANISATIONEN OHNE ERWERBSZWECK	70.0	67.4	70.4	74.3	71.7	65.7	74.1	76.1	2.4	2.7

## VOLUMENINDEX

BAUHAUPTGEWERBE	78.6	84.4	77.6	82.5	77.2	66.3	73.6	77.1	-6.5	4.8
HOCHBAU	81.8	85.7	73.9	76.2	71.4	60.3	64.4	67.0	-14.3	4.0
WOHNUNGSBAU	78.6	94.3	74.5	80.6	68.2	56.6	58.6	57.7	-28.4	-1.5
SONSTIGER HOCHBAU	84.5	86.0	73.4	76.2	73.9	63.2	69.1	74.4	-2.4	7.7
TIEFBAU	73.4	75.9	83.5	89.2	86.7	75.9	88.2	93.2	4.5	5.7
STRASSENBAU	69.8	67.6	73.1	81.5	79.5	59.8	73.4	82.4	1.1	12.3
SONSTIGER TIEFBAU	75.2	80.3	89.0	93.2	90.5	84.4	95.9	98.9	6.1	3.1

## 4 AUFTRAGSBESTAND IM BAUHAUPTGEWERBE

4.2 SAISONBEREINIGTER WERT  
1980 = 100

ART DER BAUTEN UND AUFTRAGGEBER	1983 JUNI	1983 SEP.	1983 DEZ.	1984 MAR.	1984 JUNI	1984 SEP.	1984 DEZ.	1985 MAR.	1985 JUNI	VERAEND. IN O/O GEGEN VORQUARTAL
---------------------------------------	--------------	--------------	--------------	--------------	--------------	--------------	--------------	--------------	--------------	---

## WERTINDEX

BAUHAUPTGEWERBE	89.4	89.7	91.2	87.8	83.8	82.2	76.6	76.6	77.8	1.6
HOCHBAU	98.9	98.4	98.1	91.9	83.6	79.3	71.5	69.0	70.4	2.0
WOHNUNGSBAU	103.4	105.4	104.3	97.5	86.1	78.2	68.1	60.8	59.9	-1.5
SONSTIGER HOCHBAU	95.3	92.9	93.1	87.5	81.6	80.1	74.3	75.6	79.0	4.5
GEWERBL.U. IND.BAU F. UNTERNEHMEN SOWIE LANDWIRTSCHAFTL. BAU	109.8	109.1	107.8	99.1	90.4	86.5	79.6	81.6	86.0	5.4
BAUTEN FUER BUNDES- BAHN UND BUNDESPOST	108.4	91.8	116.1	109.4	110.1	127.1	110.9	121.9	127.3	4.4
BAUTEN FUER OEFFENTL. AUFTRAGGEBER UND ORGANISATIONEN OHNE ERWERBSZWECK	75.4	71.5	72.4	71.0	68.2	69.0	65.1	64.8	66.6	2.8
TIEFBAU	74.2	76.0	80.2	81.4	84.2	86.8	84.7	88.5	89.4	1.0
STRASSENBAU	66.5	65.5	69.6	70.8	72.3	76.3	72.7	74.0	74.7	0.9
SONSTIGER TIEFBAU	78.2	81.5	85.9	87.0	90.5	92.4	91.0	96.2	97.1	0.9
GEWERBL.U. IND.BAU FUER UNTERNEHMEN	95.4	95.2	99.5	101.6	101.1	102.7	96.7	103.1	108.2	4.9
BAUTEN FUER BUNDES- BAHN UND BUNDESPOST	146.1	179.7	195.1	208.7	234.6	245.3	259.6	276.3	282.0	2.1
BAUTEN FUER OEFFENTL. AUFTRAGGEBER UND ORGANISATIONEN OHNE ERWERBSZWECK	66.4	66.8	69.8	69.4	71.0	72.0	69.8	73.2	72.7	-0.7

## VOLUMENINDEX

BAUHAUPTGEWERBE	84.6	84.7	85.8	82.5	78.7	77.2	72.0	72.0	73.1	1.5
HOCHBAU	91.2	90.2	89.4	83.4	75.5	71.7	64.7	62.4	64.1	2.7
WOHNUNGSBAU	95.1	96.3	94.8	88.2	77.5	70.5	61.3	54.7	54.3	-0.7
SONSTIGER HOCHBAU	88.0	85.3	85.1	79.5	73.9	72.7	67.4	68.6	71.9	4.8
TIEFBAU	74.3	76.0	80.1	81.1	83.7	86.0	83.6	87.1	87.6	0.6
STRASSENBAU	67.3	66.2	70.1	71.2	72.5	76.2	72.5	73.3	73.5	0.3
SONSTIGER TIEFBAU	78.0	81.2	85.4	86.3	89.5	91.2	89.5	94.3	95.0	0.7