

FACHSERIE

**4**

**PRODUZIERENDES GEWERBE**

**Reihe 2.2**

**Auftragseingang und Umsatz  
im Verarbeitenden Gewerbe**

**Auftragseingang und Auftragsbestand  
im Bauhauptgewerbe**

**– Indizes –**

**Juli 1985**

Statistisches Bundesamt  
Postfach 10 15 53  
53001 Bonn



**HERAUSGEBER: STATISTISCHES BUNDESAMT WIESBADEN**

**VERLAG: W. KOHLHAMMER GMBH STUTTGART UND MAINZ**

Geschätzte Korrekturen der vorläufigen Indizes

Das Statistische Bundesamt berechnet monatlich einen vorläufigen und einen berichtigten Auftrags-  
eingangindex. Zusätzlich werden geschätzte Korrekturen der vorläufigen Indexberechnungen für die  
zusammenfassenden Wirtschaftsgliederungen bekanntgegeben. Die Schätzungen werden mit einem Regres-  
sionsschätzverfahren durchgeführt, das auf einem engen korrelativen Zusammenhang zwischen den Ver-  
änderungsraten der Indizes zum Vormonat und den Korrekturen im Berichtsmonat beruht. Die Berech-  
nungen über einen längeren Zeitraum haben gezeigt, daß durch dieses Verfahren überwiegend eine Ver-  
besserung der Aussagekraft der vorläufigen Auftragseingangsindizes im Hinblick auf die Beurteilung  
der konjunkturellen Lage erreicht wird.

Index des Auftragseingangs für das Verarbeitende Gewerbe  
Wertindex 1980 = 100  
Berichtsmonat Juli 1985

| Wirtschaftsgliederung                    | Vorläufiger<br>Index | Geschätzte Korrektur<br>in Indexpunkten |
|--|----------------------|---|
| Verarbeitendes Gewerbe                   | 127,3                | + 0,4                                   |
| Grundstoff- und Produktionsgütergewerbe  | 130,6                | + 0,3                                   |
| Investitionsgüter produzierendes Gewerbe | 133,7                | + 0,4                                   |
| Verbrauchsgüter produzierendes Gewerbe   | 104,9                | + 0,2                                   |

Die berichtigten Indizes werden wie bisher im darauffolgenden Monat zusammen mit der nächsten vor-  
läufigen Berechnung herausgegeben.



Ergebnisse für die in der vorliegenden Fachserie nicht publizierten Viersteller der "Sy-  
stematik der Wirtschaftszweige, Fassung für die Statistik im Produzierenden Gewerbe (SYPRO)"  
können direkt beim Statistischen Bundesamt - Gruppe IV A - telefonisch 06121/75-2493 oder  
schriftlich erfragt werden.



Ausgewählte Indizes des Auftragseingangs und des Umsatzes für das Verarbeitende Gewerbe  
verbreitet das Statistische Bundesamt mit seinem SOFORTDIENST FÜR DIE WIRTSCHAFT aktuell  
über BILDSCHIRMTEXT. Die Seiten sind mit \*4848460# direkt abrufbar.



Für Benutzer der amtlichen Statistik steht als Service-Einrichtung des Statistischen Bun-  
desamtes das EDV-gestützte STATISTISCHE INFORMATIONSSYSTEM DES BUNDES (STATIS-BUND) zur  
Verfügung. Es enthält ausgewählte statistische Zeitreihen und bietet die Möglichkeit,  
eigene Auswertungen, Berechnungen und mathematisch-statistische Analysen durchzuführen.  
Alle Zeitreihen können auch auf Magnetband bezogen werden.  
Die Indizes des Auftragseingangs und des Umsatzes für das Verarbeitende Gewerbe und des  
Auftragseingangs und Auftragsbestands für das Bauhauptgewerbe sind als Originalwerte und  
als kalender- und saisonbereinigte Werte als Zeitreihen im Statistischen Informations-  
system gespeichert.

Herausgeber:  
Statistisches Bundesamt  
Gustav-Stresemann-Ring 11  
6200 Wiesbaden 1

Erscheinungsfolge: monatlich  
Erschienen im September 1985  
Preis: DM 7,40  
Bestellnummer: 2040220 - 85107

Auslieferung  
Verlag W. Kohlhammer GmbH  
Abt. Veröffentlichungen des Statistischen  
Bundesamtes  
Philipp-Reis-Str. 3  
6500 Mainz 42

Nachdruck - auch auszugsweise - nur mit  
Quellenangabe unter Einsendung eines Beleg-  
exemplares gestattet.

Statist. Bundesamt - Bibliothek



13-04882

# I n h a l t

|   | Seite |
|---|-------|
| <b>T e x t t e i l</b>                      |       |
| 1 Einführung .....                          | 4     |
| 2 Aktuelle Ergebnisse .....                 | 6     |
| 3 Grafische Darstellungen .....             | 7     |
| <br><b>T a b e l l e n t e i l</b>          |       |
| 1 Auftragseingang im Verarbeitenden Gewerbe |       |
| 1.1 Originalwert                            |       |
| Wertindex .....                             | 12    |
| Volumenindex .....                          | 18    |
| 1.2 Kalender- und saisonbereinigter Wert    |       |
| Wertindex .....                             | 22    |
| Volumenindex .....                          | 23    |
| 2 Umsatz im Verarbeitenden Gewerbe          |       |
| 2.1 Originalwert                            |       |
| Wertindex .....                             | 24    |
| Volumenindex .....                          | 30    |
| 2.2 Kalender- und saisonbereinigter Wert    |       |
| Wertindex .....                             | 34    |
| Volumenindex .....                          | 35    |
| 3 Auftragseingang im Bauhauptgewerbe        |       |
| 3.1 Originalwert                            |       |
| Wertindex .....                             | 36    |
| Volumenindex .....                          | 36    |
| 3.2 Kalender- und saisonbereinigter Wert    |       |
| Wertindex .....                             | 38    |
| Volumenindex .....                          | 38    |
| 4 Auftragsbestand im Bauhauptgewerbe        |       |
| 4.1 Originalwert                            |       |
| Wertindex .....                             | 39    |
| Volumenindex .....                          | 39    |
| 4.2 Saisonbereinigter Wert                  |       |
| Wertindex .....                             | 40    |
| Volumenindex .....                          | 40    |

Die Angaben beziehen sich auf das Bundesgebiet; sie schließen Berlin (West) ein.

Alle Zahlen des letzten Berichtszeitraumes gelten als vorläufig. Abweichungen gegenüber früher veröffentlichten Zahlen ergeben sich durch inzwischen erfolgte Berichtigungen.

### Abkürzungen bei den Kurzbezeichnungen der Wirtschaftszweige

|                          |  |                             |  |
|--------------------------|--|-----------------------------|--|
| ADV-GERAETE U.<br>-EINR. | = Automatische Datenver-<br>arbeitungsgerate und<br>-einrichtungen | H.V.                        | = Herstellung von                          |
| ANG.                     | = anderweitig nicht<br>genannt                                     | IND.                        | = industrieller                            |
| ANSCHL.                  | = anschließender   | LANDW.                      | = Landwirtschaft                           |
| BAUMASCH.                | = Baumaschinen   | LANDWIRTSCHAFTL.            | = landwirtschaft-<br>licher                |
| CHEM.                    | = chemisch   | L. METALLKON-<br>STRUKT.    | = Leichtmetallkon-<br>struktionen          |
| CHEM. GRUNDSTF.          | = chemischen Grund-<br>stoffen                                     | M.                          | = mit                                      |
| D.                       | = der/die  | M. ANSCHL.<br>WEITERVERARB. | = mit anschließender<br>Weiterverarbeitung |
| EBM-                     | = Eisen-, Blech-, Metall-  | NAHR.-                      | = Nahrungs-                                |
| EINR.                    | = Einrichtungen  | NE-                         | = Nichteisen-                              |
| EINSCHL.                 | = einschließlich   | OH.                         | = ohne                                     |
| ELEKTRIZ. ER-<br>ZEUGUNG | = Elektrizitätser-<br>zeugung                                      | OH. GRUBENAUSB.             | = ohne Grubenausbaukon-<br>struktionen     |
| F.                       | = für  | PHONOTECHN.                 | = Phonotechnischen                         |
| GEWERBL.                 | = gewerblicher   | SPEZ. PAPIEREN              | = Spezialpapieren                          |
| GEW. U.<br>VERARB. V.    | = Gewinnung und Verar-<br>beitung von                              | U.                          | = und                                      |
| GR.                      | = großformatige  | U. AE.                      | = und ähnliche                             |
| H.U. VERARB. V.          | = Herstellung und Verar-<br>beitung von                            | USW.                        | = und so weiter                            |
|                          |  | VERAEND.                    | = Veränderung                              |
|                          |  | VERTLG.                     | = Verteilung                               |

## Einführung

Auftragseingangsindizes für das Verarbeitende Gewerbe und Auftragseingangs- und Auftragsbestandsindizes für das Bauhauptgewerbe sind Frühindikatoren zur Analyse und Prognose der Konjunktorentwicklung in diesen wichtigen Wirtschaftsbereichen des Produzierenden Gewerbes. Für das Verarbeitende Gewerbe wird als ergänzende Information ein dem Auftragseingangsindex entsprechender Umsatzindex veröffentlicht.

R e c h t s g r u n d l a g e für die Datenerhebung ist das Gesetz über die Statistik im Produzierenden Gewerbe in der Fassung der Bekanntmachung vom 30.5.1980 (Bundesgesetzblatt - BGBI. I S. 641), in Verbindung mit dem Gesetz über die Statistik für Bundeszwecke (Bundesstatistikgesetz - BStatG) vom 14.3.1980 (BGBI. I S. 289) und der Verordnung zur Änderung statistischer Rechtsvorschriften (Statistikbereinigungsverordnung) vom 14.9.1984 (BGBI. I S. 1247). Die Erhebung der Daten erfolgt durch die Statistischen Landesämter, die Indexberechnungen werden vom Statistischen Bundesamt durchgeführt.

### 1 Indizes des Auftragseingangs und des Umsatzes für das Verarbeitende Gewerbe

Auftragseingang und Umsatz im Verarbeitenden Gewerbe werden im Rahmen des Monatsberichts für Betriebe im Bergbau und im Verarbeitenden Gewerbe erhoben. Der B e r i c h t s - k r e i s umfaßt Betriebe des Bergbaus und des Verarbeitenden Gewerbes von Unternehmen des Produzierenden Gewerbes mit im allgemeinen 20 Beschäftigten und mehr sowie Betriebe des Bergbaus und des Verarbeitenden Gewerbes mit im allgemeinen 20 Beschäftigten und mehr von Unternehmen außerhalb des Produzierenden Gewerbes. Auftragseingang und Umsatz werden in der Gliederung der "Systematik der Wirtschaftszweige, Ausgabe 1979, Fassung für die Statistik im Produzierenden Gewerbe (SYPRO)" nach fachlichen Betriebsteilen erfaßt und ausgewertet.

Auftragseingang ist definiert als der Wert (ohne Umsatzsteuer) aller im Berichtsmonat vom Betrieb fest akzeptierten Aufträge auf Lieferung selbst hergestellter oder in Lohn-

arbeit gefertigter Erzeugnisse. Umsatz ist der Wert (ohne Umsatzsteuer) aller im Berichtsmonat abgerechneten Lieferungen und Leistungen an Dritte.

Die Indizes werden als Wertindizes und als Volumenindizes dargestellt. Zur Berechnung der Volumenindizes aus den Wertindizes werden Preisindizes für gewerbliche Produkte (Inlands-Auftragseingang und -Umsatz) sowie Preisindizes für die Ausfuhr (Auslands-Auftragseingang und -Umsatz) verwendet. Die vorliegenden Indizes auf Basis 1980 sind nach einem reinen Maßzahlenkonzept berechnet, d.h. es wird für die Zusammenfassungen (Hauptgruppen und Verarbeitendes Gewerbe) eine Totalgewichtung der vorliegenden Einzelreihen vorgenommen.

In den Tabellen 1.1 und 2.1 werden die O r i g i n a l i n d i z e s des Auftragseingangs und des Umsatzes für ausgewählte Wirtschaftszweige des Verarbeitenden Gewerbes ohne Nahrungs- und Genußmittelgewerbe veröffentlicht. Die Auswahl der Zweige für Auftragseingangs- und Umsatzindizes ist identisch und repräsentiert rd. 82 % des Gesamtumsatzes des Verarbeitenden Gewerbes ohne Nahrungs- und Genußmittelgewerbe im Basisjahr 1980.

Die Tabellen 1.2 und 2.2 enthalten die k a l e n d e r - u n d s a i s o n b e r e i n i g t e n Indizes des Auftragseingangs und des Umsatzes für eine - im Vergleich zu den Originalindizes engere - Auswahl von Wirtschaftszweigen des Verarbeitenden Gewerbes. Dabei erfolgt die Ausschaltung von Kalender- und Saisoneinflüssen aus den Originalindizes nach dem Berliner Verfahren (Version 4) des Statistischen Bundesamtes.<sup>1)</sup>

### 2 Indizes des Auftragseingangs und des Auftragsbestands für das Bauhauptgewerbe

Die Erhebung des Auftragseingangs und des Auftragsbestands im Bauhauptgewerbe erfolgt im Rahmen des Monatsberichts im Bauhauptgewerbe. Der B e r i c h t s k r e i s um-

1) Nourney M.: "Umstellung der Zeitreihenanalyse" in Wirtschaft und Statistik 11/1983, S. 841 ff.

faßt die Betriebe des Bauhauptgewerbes von Unternehmen des Produzierenden Gewerbes mit 20 Beschäftigten und mehr, die Betriebe des Bauhauptgewerbes mit 20 Beschäftigten und mehr von Unternehmen außerhalb des Produzierenden Gewerbes sowie alle Arbeitsgemeinschaften.

Die Gliederung der Ergebnisse erfolgt nach Bauarten und Auftraggebern.

Auftragseingang ist definiert als der Wert (ohne Umsatzsteuer) aller im Berichtsmonat vom Betrieb fest akzeptierten Aufträge für Bauleistungen. Auftragsbestand ist der Wert (ohne Umsatzsteuer) aller akzeptierten, noch nicht ausgeführten Aufträge für Bauleistungen am Ende des Berichtsvierteljahres.

Die Indizes für das Bauhauptgewerbe werden als Wertindizes und als Volumenindizes dargestellt. Zur Deflationierung der Wertindizes werden Maßzahlen für Bauleistungspreise und Preisindizes für Bauwerke verwendet.

Die Tabellen 3.1 und 4.1 enthalten die Originalindizes des Auftragseingangs und des Auftragsbestands für das Bauhauptgewerbe.

In Tabelle 3.2 wird der kalender- und saisonbereinigte Index des Auftragseingangs, in Tabelle 4.2 der saisonbereinigte Index des Auftragsbestands nach dem Berliner Verfahren (Version 4) veröffentlicht. Im Gegensatz zu Monatsreihen nimmt das Berliner Verfahren (Version 4) für Quartalsdaten keine Kalendereinigung vor.

Vergleichswerte für zurückliegende Berichtszeiträume auf Basis 1980 = 100 sind in Arbeitsunterlagen für das Verarbeitende Gewerbe und das Bauhauptgewerbe enthalten, die direkt vom Statistischen Bundesamt (Gruppe IV A) bezogen werden können.

### Aktuelle Ergebnisse

Der Index des Auftragseingangs für das **V e r a r b e i t e n d e G e w e r b e** übertraf im Juli 1985 den entsprechenden Vorjahresstand wertmäßig um 13,8 %. Die Bestellungen inländischer Kunden stiegen um 15,0 %, die **Auslandsorders** erhöhten sich um 11,5 %.

Gegenüber Juni 1985 nahmen die an das Verarbeitende Gewerbe vergebenen Aufträge um 5,7 % zu (Inland: + 7,4 %, Ausland: + 2,9 %).

Die im Juli getätigten Umsätze erhöhten sich im Vorjahresvergleich wertmäßig um 9,8 %. Im Inlandgeschäft wurden 6,5 % mehr Umsätze erzielt, die **Auslandsumsätze** stiegen um 15,8 %.

Alle Hauptgruppen des Verarbeitenden Gewerbes verzeichneten eine aufwärtsgerichtete Nachfrageentwicklung. Das Investitionsgüter produzierende Gewerbe verbuchte aufgrund des hohen Anstiegs der Inlandsnachfrage von 20,4 % und der Zunahme der **Auslandsorders** um 12,1 % einen Bestellzuwachs von insgesamt 16,9 %. Die Nachfrage nach Erzeugnissen des Grundstoff- und Produktionsgütergewerbes erhöhte sich im Vorjahresvergleich um 11,1 % (Inland: + 12,1 %, Ausland: + 9,5 %). Das Verbrauchsgüter produzierende Gewerbe registrierte gegenüber dem Vorjahresergebnis einen Bestellanstieg von 8,7 %, der aus einer um 7,3 % höheren Inlandsnachfrage und aus um 14,7 % höheren **Auslandsorders** resultiert.

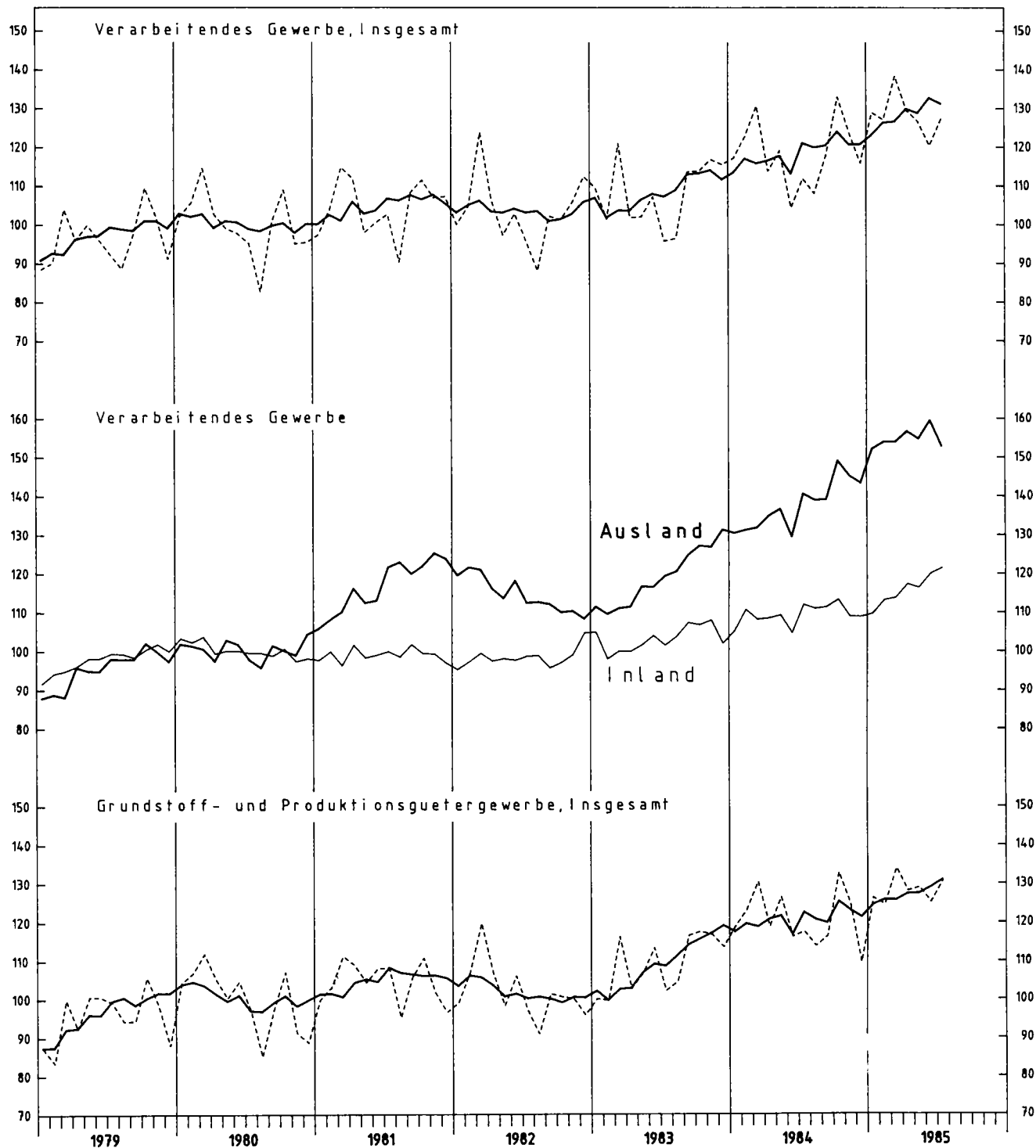
Im **B a u n a u p t g e w e r b e** überstiegen die Auftragseingänge im Juni 1985 das entsprechende Vorjahresniveau wertmäßig um 2,5 %. Gegenüber dem Vormonat ergab sich ein Bestellanstieg von 12,5 %.

Die Auftragsbestände im zweiten Quartal 1985 lagen um 6,6 % unter dem vergleichbaren Vorjahreswert und um 4,9 % über dem Stand des ersten Quartals 1985.

# AUFTRAGSEINGANG IM VERARBEITENDEN GEWERBE

Wertindex 1980 = 100

----- Originalwerte  
———— Kalender- und saisonbereinigte Werte

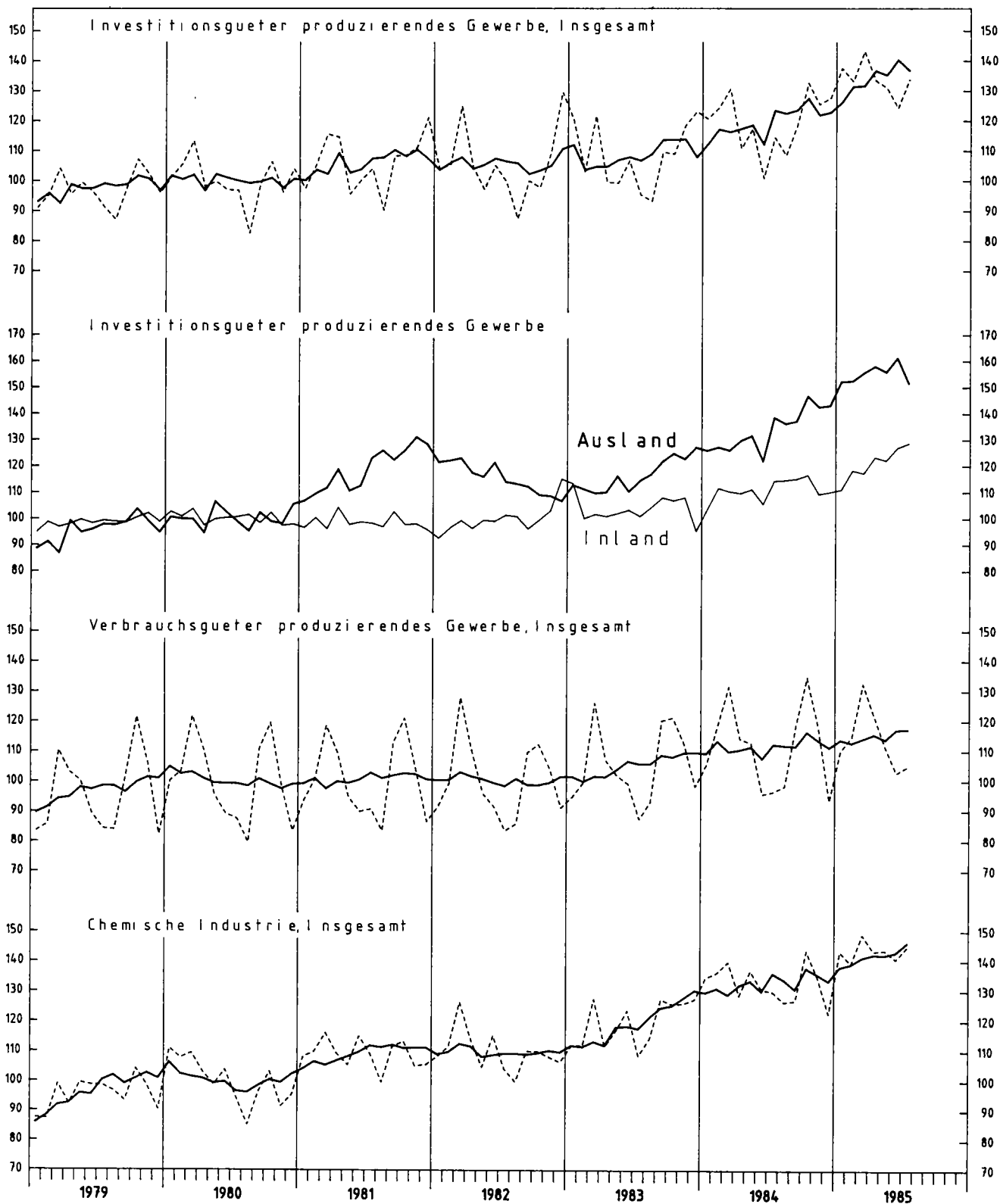


Stat. Bundesamt 908.411

# AUFTRAGSEINGANG IM VERARBEITENDEN GEWERBE

Wertindex 1980 = 100

----- Originalwerte  
—— Kalender- und saisonbereinigte Werte



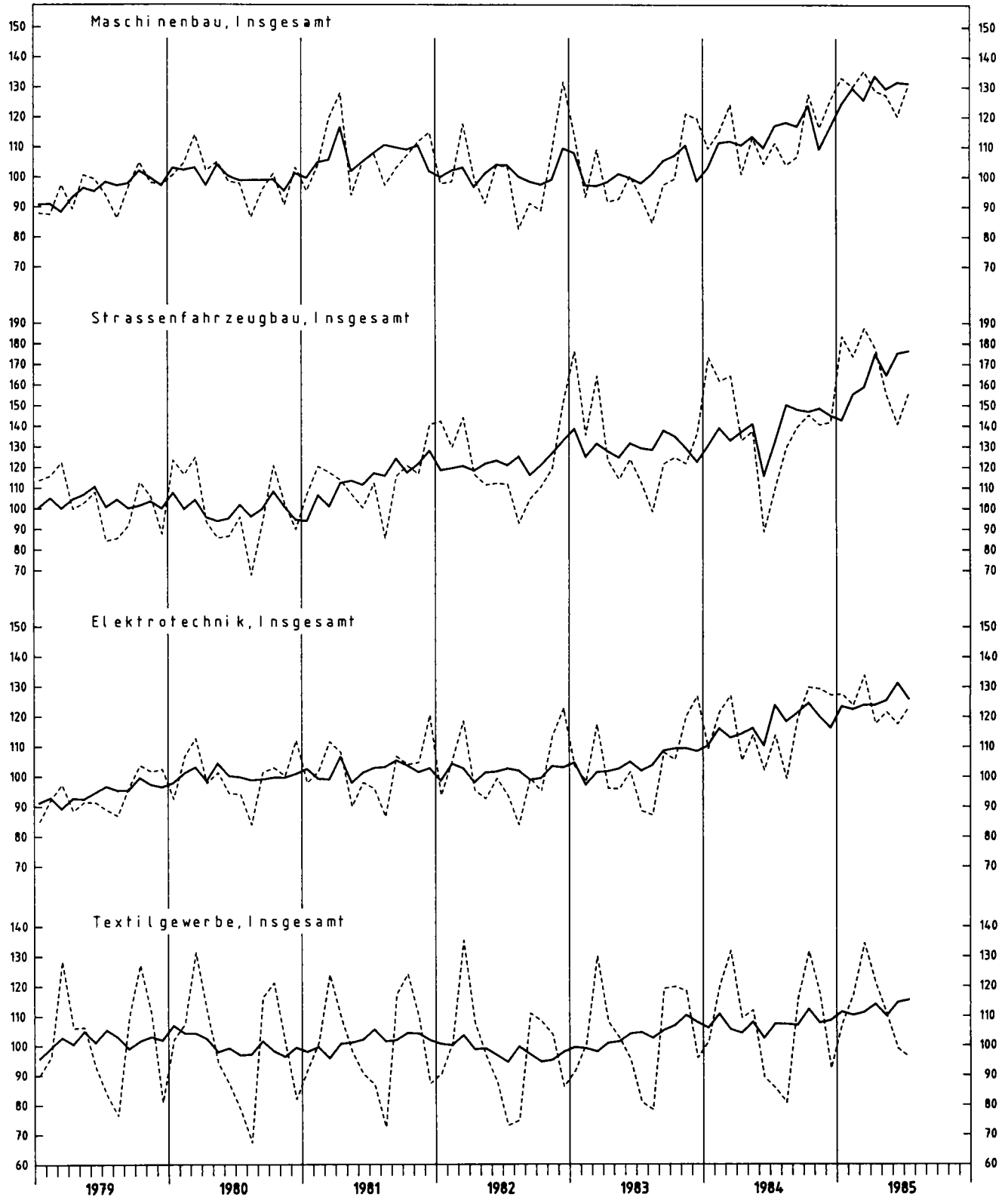
Stat. Bundesamt 908.412



# AUFTRAGSEINGANG IM VERARBEITENDEN GEWERBE

Wertindex 1980 = 100

----- Originalwerte  
—— Kalender- und saisonbereinigte Werte

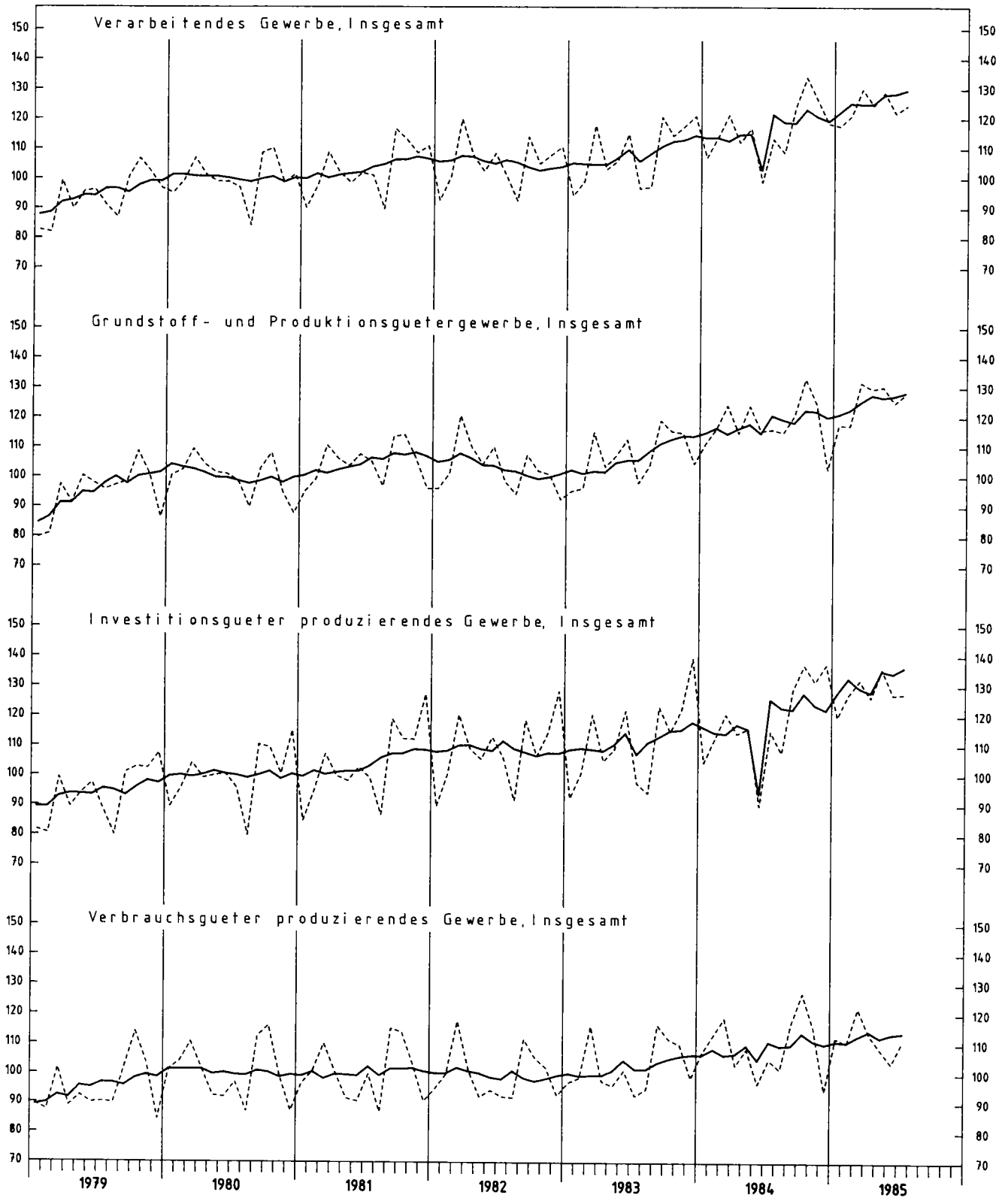


Stat. Bundesamt 908.413

# UMSATZ IM VERARBEITENDEN GEWERBE

Wertindex 1980 = 100

----- Originalwerte  
—— Kalender- und saisonbereinigte Werte



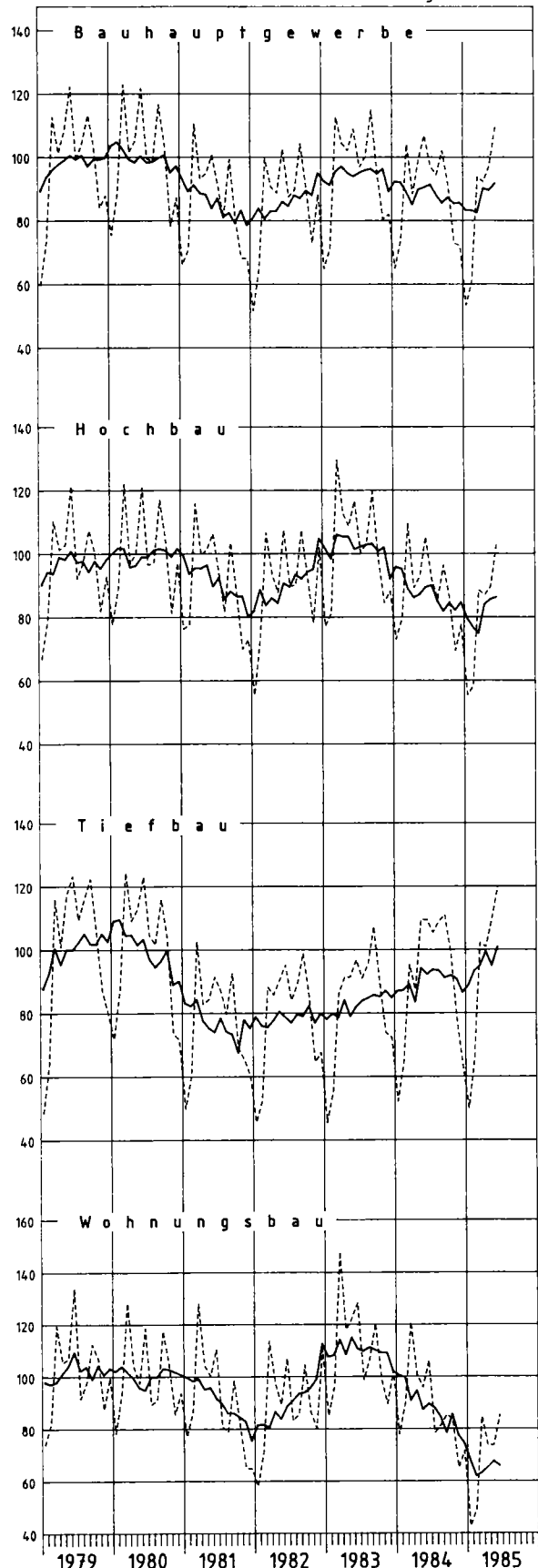
Stat. Bundesamt 908.414

# BAUHAUPTGEWERBE

Wertindizes 1980 = 100

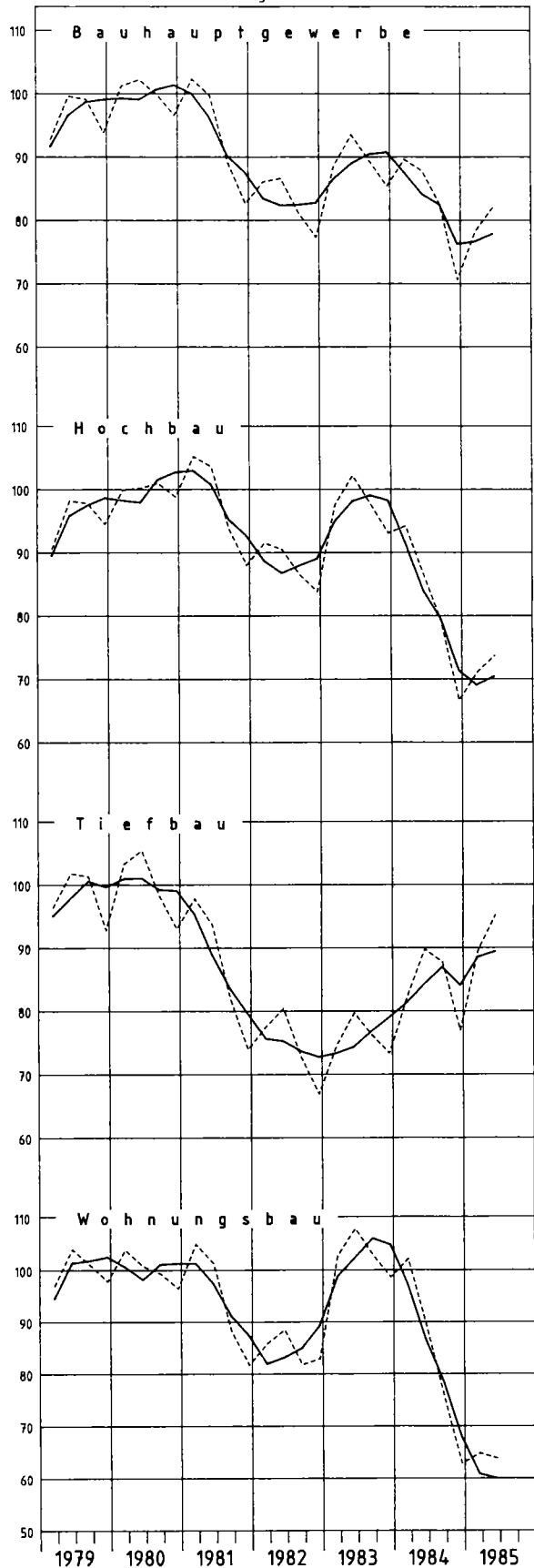
## Auftragseingang

----- Originalwerte  
 ——— Kalender- und saisonbereinigte Werte



## Auftragsbestand

----- Originalwerte  
 ——— Saisonbereinigte Werte



| SYPRD-<br>NR. | WIRTSCHAFTSGLIEDERUNG   |           | 1982         | 1983  | 1984  | VERAENDERUNG<br>IN O/O<br>GEGEN<br>VORJAHR | 1984  | 1984  | 1984  | 1985  | 1985  | VERAENDERUNG<br>IN O/O<br>GEGEN<br>VORJAHRES-VOR-<br>QUARTAL |        |
|---------------|---|-----------|--------------|-------|-------|--|-------|-------|-------|-------|-------|--|--------|
|               |   |           | DURCHSCHNITT |       |       |  | 2.VJ  | 3.VJ  | 4.VJ  | 1.VJ  | 2.VJ  |  |        |
|               | VERARBEITENDES GEWERBE 1)                                     | INSGESAMT | 103,4        | 107,9 | 118,2 | +9,5                                       | 112,4 | 112,6 | 124,2 | 131,5 | 125,5 | +11,7  | -4,6   |
|               |   | INLAND    | 98,3         | 103,1 | 109,5 | +6,2                                       | 104,8 | 104,8 | 112,6 | 117,4 | 113,9 | +8,7   | -3,0   |
|               |   | AUSLAND   | 114,4        | 118,3 | 137,1 | +15,9                                      | 128,8 | 129,7 | 149,5 | 162,0 | 180,8 | +17,1  | -6,9   |
|               | GRUNDSTOFF- UND<br>PRODUKTIONSGUETER-<br>GEWERBE              | INSGESAMT | 102,0        | 109,2 | 120,8 | +10,6                                      | 120,6 | 116,0 | 122,4 | 128,3 | 127,4 | +5,6   | -0,7   |
|               |   | INLAND    | 97,3         | 103,5 | 110,3 | +6,6                                       | 110,2 | 107,7 | 110,9 | 112,0 | 115,8 | +5,1   | +3,4   |
|               |   | AUSLAND   | 111,9        | 121,2 | 142,8 | +17,8                                      | 142,5 | 133,5 | 146,8 | 162,7 | 182,0 | +6,7   | -6,6   |
| 25            | GEW.U. VERARB. V.<br>STEINEN U. ERDEN                         | INSGESAMT | 95,7         | 100,7 | 103,0 | +2,3                                       | 113,8 | 118,8 | 100,1 | 63,7  | 108,9 | -4,3   | +71,0  |
|               |   | INLAND    | 94,2         | 99,8  | 101,2 | +1,4                                       | 113,2 | 118,9 | 97,5  | 58,7  | 106,7 | -5,7   | +81,8  |
|               |   | AUSLAND   | 112,7        | 110,8 | 122,3 | +10,4                                      | 120,2 | 117,4 | 127,4 | 120,0 | 134,0 | +11,5  | +11,7  |
| 2531          | H. V. ZEMENT  | INSGESAMT | 105,5        | 111,0 | 106,8 | -3,8                                       | 125,9 | 124,3 | 96,3  | 58,2  | 119,6 | -5,0   | +105,5 |
|               |   | INLAND    | 102,6        | 109,4 | 105,0 | -4,0                                       | 124,7 | 123,2 | 94,0  | 55,8  | 118,2 | -5,2   | +111,8 |
|               |   | AUSLAND   | 164,5        | 142,6 | 142,8 | +0,1                                       | 150,4 | 146,3 | 142,6 | 108,2 | 147,6 | -1,9   | +36,4  |
| 2541          | ZIEGELEI  | INSGESAMT | 95,0         | 102,4 | 100,2 | -2,1                                       | 117,2 | 119,7 | 82,7  | 50,7  | 100,6 | -14,2  | +98,4  |
|               |   | INLAND    | 93,6         | 103,4 | 98,9  | -4,4                                       | 117,0 | 121,3 | 79,3  | 44,3  | 96,9  | -17,2  | +118,7 |
|               |   | AUSLAND   | 104,4        | 95,9  | 108,5 | +13,1                                      | 118,3 | 108,8 | 105,0 | 93,1  | 125,0 | +5,7   | +34,3  |
| 2711-15       | HOCHOFEN-, STAHL-U.<br>WARMWALZWERKE,<br>H. V. STAHLROHREN    | INSGESAMT | 88,0         | 90,1  | 104,7 | +16,2                                      | 102,0 | 94,1  | 110,4 | 121,0 | 105,9 | +3,8   | -12,5  |
|               |   | INLAND    | 84,5         | 85,1  | 98,0  | +10,0                                      | 93,6  | 87,1  | 103,1 | 110,6 | 102,4 | +9,4   | -7,4   |
|               |   | AUSLAND   | 93,5         | 91,7  | 115,1 | +25,5                                      | 115,3 | 104,8 | 121,7 | 137,2 | 111,3 | -3,5   | -18,9  |
| 2711          | HOCHOFEN-, STAHL-U.<br>WARMWALZWERKE<br>(OH. STAHLROHRE)      | INSGESAMT | 87,4         | 90,8  | 103,2 | +13,7                                      | 100,6 | 95,6  | 106,8 | 118,9 | 107,7 | +7,1   | -9,4   |
|               |   | INLAND    | 84,5         | 88,8  | 98,7  | +11,1                                      | 93,8  | 87,4  | 104,4 | 111,0 | 102,5 | +9,3   | -7,7   |
|               |   | AUSLAND   | 92,9         | 94,6  | 111,7 | +18,1                                      | 113,5 | 110,7 | 111,5 | 133,6 | 117,4 | +3,4   | -12,1  |
| 2850          | NE-METALLHALBZEUGWERKE  | INSGESAMT | 90,7         | 104,9 | 115,4 | +8,0                                       | 116,8 | 102,7 | 113,0 | 127,7 | 124,1 | +6,3   | -2,8   |
|               |   | INLAND    | 83,5         | 99,3  | 103,7 | +4,4                                       | 103,9 | 94,3  | 100,5 | 113,9 | 105,2 | +4,9   | -5,0   |
|               |   | AUSLAND   | 107,5        | 124,5 | 142,4 | +14,4                                      | 148,6 | 122,2 | 142,3 | 155,8 | 160,9 | +8,3   | +0,7   |
| 2910          | EISEN-, STAHL-U.<br>TEMPERIESSEREI                            | INSGESAMT | 96,4         | 96,7  | 101,6 | +5,7                                       | 94,6  | 99,6  | 107,7 | 117,3 | 117,6 | +16,2  | -4,7   |
|               |   | INLAND    | 92,0         | 91,3  | 94,4  | +3,4                                       | 87,6  | 93,1  | 99,1  | 107,1 | 105,7 | +20,7  | -1,3   |
|               |   | AUSLAND   | 119,4        | 121,0 | 139,3 | +15,1                                      | 131,2 | 133,9 | 152,8 | 171,4 | 144,0 | +9,8   | -16,0  |
| 3011-15       | ZIEHEREIEN UND KALT-<br>WALZWERKE                             | INSGESAMT | 94,1         | 100,5 | 108,9 | +9,4                                       | 109,6 | 101,0 | 107,4 | 114,9 | 112,3 | +2,5   | -2,3   |
|               |   | INLAND    | 91,5         | 100,2 | 105,8 | +5,6                                       | 106,9 | 97,8  | 101,4 | 109,9 | 107,6 | +0,7   | -2,1   |
|               |   | AUSLAND   | 101,5        | 101,4 | 121,4 | +19,7                                      | 116,9 | 109,6 | 124,4 | 128,8 | 125,6 | +7,4   | -2,5   |
| 40            | CHEMISCHE INDUSTRIE   | INSGESAMT | 109,8        | 119,3 | 132,5 | +11,1                                      | 132,0 | 127,6 | 133,6 | 143,8 | 142,5 | +8,0   | -0,9   |
|               |   | INLAND    | 104,6        | 111,6 | 120,0 | +7,5                                       | 119,8 | 117,1 | 119,8 | 125,8 | 127,7 | +6,6   | +1,5   |
|               |   | AUSLAND   | 118,3        | 131,8 | 152,7 | +15,9                                      | 151,7 | 144,7 | 156,0 | 172,9 | 166,5 | +9,8   | -3,7   |
| 4031          | H. V. CHEM. GRUNDSTF.<br>(AUCH M. ANSCHL. WEITER-<br>VERARB.) | INSGESAMT | 107,5        | 118,3 | 135,0 | +14,1                                      | 136,4 | 131,0 | 135,2 | 145,1 | 148,2 | +6,7   | +2,1   |
|               |   | INLAND    | 100,7        | 108,5 | 120,8 | +11,3                                      | 123,1 | 118,1 | 119,0 | 126,4 | 133,9 | +8,8   | +5,9   |
|               |   | AUSLAND   | 115,4        | 129,9 | 151,9 | +16,9                                      | 152,1 | 146,1 | 154,5 | 167,2 | 165,3 | +8,7   | -1,1   |
| 4034          | H. V. CHEM. ERZEUGNISSEN<br>F. GEWERBE, LANDWIRTSCHAFT        | INSGESAMT | 111,9        | 121,2 | 132,7 | +9,5                                       | 130,4 | 128,2 | 129,6 | 145,7 | 140,3 | +7,6   | -3,7   |
|               |   | INLAND    | 107,2        | 114,1 | 120,0 | +5,2                                       | 117,6 | 120,6 | 116,8 | 121,0 | 120,9 | +5,4   | +2,4   |
|               |   | AUSLAND   | 121,3        | 135,2 | 157,9 | +16,6                                      | 155,8 | 143,3 | 155,1 | 194,7 | 172,9 | +11,0  | -11,2  |
| 4035          | H. V. PHARMAZEUTISCHEN<br>ERZEUGNISSEN                        | INSGESAMT | 112,8        | 120,4 | 126,7 | +6,9                                       | 124,7 | 122,9 | 136,9 | 144,6 | 134,3 | +7,7   | -7,3   |
|               |   | INLAND    | 106,6        | 116,2 | 122,6 | +5,5                                       | 119,0 | 116,6 | 130,4 | 132,6 | 124,4 | +4,5   | -6,3   |
|               |   | AUSLAND   | 123,6        | 131,2 | 144,5 | +10,1                                      | 139,3 | 139,3 | 153,7 | 176,0 | 159,8 | +14,7  | -9,2   |
| 4090          | H. V. CHEMIEFASERN  | INSGESAMT | 111,3        | 118,8 | 129,6 | +9,1                                       | 127,4 | 111,1 | 140,3 | 143,5 | 141,7 | +11,2  | -1,3   |
|               |   | INLAND    | 105,7        | 112,6 | 116,1 | +3,1                                       | 115,4 | 101,4 | 121,3 | 134,5 | 129,9 | +12,6  | -3,4   |
|               |   | AUSLAND   | 115,0        | 122,9 | 138,6 | +12,8                                      | 135,4 | 117,7 | 153,0 | 149,4 | 149,7 | +10,6  | +0,2   |
| 53            | HOLZBEARBEITUNG   | INSGESAMT | 85,6         | 90,1  | 92,7  | +2,9                                       | 95,6  | 91,2  | 92,9  | 82,8  | 92,8  | -2,9   | +12,1  |
|               |   | INLAND    | 84,0         | 88,9  | 89,6  | +0,8                                       | 92,7  | 89,0  | 89,6  | 77,6  | 87,0  | -6,1   | +12,1  |
|               |   | AUSLAND   | 100,5        | 101,9 | 122,0 | +19,7                                      | 123,0 | 111,9 | 132,8 | 131,6 | 146,6 | -19,2  | +11,4  |
| 55            | ZELLSTOFF-, HOLZSCHLIFF-<br>PAPIER- U. PAPPEERZEUGUNG         | INSGESAMT | 115,3        | 126,3 | 145,7 | +18,5                                      | 152,2 | 137,0 | 152,5 | 165,2 | 145,7 | -4,3   | -11,8  |
|               |   | INLAND    | 107,5        | 112,9 | 129,7 | +12,9                                      | 129,2 | 119,7 | 132,5 | 139,9 | 123,9 | -4,1   | -11,4  |
|               |   | AUSLAND   | 135,8        | 159,0 | 203,0 | +27,7                                      | 213,5 | 163,1 | 205,9 | 232,5 | 203,5 | -4,2   | -12,3  |
| 59            | GUMMI VERARBEITUNG  | INSGESAMT | 107,3        | 105,8 | 113,6 | +3,5                                       | 105,1 | 111,4 | 118,1 | 126,7 | 121,5 | +15,6  | -4,1   |
|               |   | INLAND    | 106,6        | 108,7 | 110,3 | +1,5                                       | 100,8 | 107,4 | 116,4 | 122,7 | 117,2 | +16,3  | -4,5   |
|               |   | AUSLAND   | 109,6        | 113,4 | 124,3 | +9,6                                       | 116,6 | 124,1 | 123,6 | 139,2 | 135,4 | +14,0  | -2,7   |
|               | INVESTITIONSGUETER<br>PRODUZIERENDES<br>GEWERBE               | INSGESAMT | 105,4        | 108,2 | 119,3 | +10,2                                      | 109,6 | 113,8 | 128,6 | 137,9 | 129,5 | +18,2  | -6,1   |
|               |   | INLAND    | 99,7         | 103,6 | 110,9 | +7,0                                       | 103,0 | 105,5 | 115,5 | 123,9 | 117,4 | +14,0  | -5,2   |
|               |   | AUSLAND   | 114,8        | 115,9 | 133,3 | +15,0                                      | 120,7 | 127,6 | 150,4 | 167,4 | 149,7 | +24,0  | -7,2   |
| 3021-25       | STAHLVERFORMUNG,<br>OBERFLAECHEVEREDLUNG,<br>HAERTUNG         | INSGESAMT | 97,6         | 100,3 | 108,7 | +8,4                                       | 103,0 | 103,8 | 113,2 | 123,0 | 119,0 | +15,5  | -3,3   |
|               |   | INLAND    | 96,6         | 99,2  | 104,1 | +4,9                                       | 97,6  | 99,5  | 108,2 | 117,0 | 113,7 | +16,5  | -2,6   |
|               |   | AUSLAND   | 103,1        | 106,3 | 133,7 | +25,8                                      | 132,5 | 127,4 | 140,6 | 155,6 | 147,9 | +11,6  | -4,9   |
| 31            | STAHL- U. LEICHTMETALLBAU<br>SCHIENENFAHRZEUGBAU              | INSGESAMT | 106,5        | 98,0  | 99,2  | +1,2                                       | 88,2  | 106,2 | 109,5 | 78,9  | 113,6 | +26,8  | +44,0  |
|               |   | INLAND    | 102,4        | 93,9  | 98,0  | +4,4                                       | 95,3  | 99,3  | 105,0 | 81,4  | 110,0 | +15,4  | +35,1  |
|               |   | AUSLAND   | 124,0        | 115,6 | 104,2 | -9,9                                       | 58,4  | 135,3 | 126,4 | 67,5  | 128,6 | +120,2   | +89,4  |
| 3111          | H. V. STAHL- U. LEICHTMETALLKON-<br>STRUKT. (OH. GRUBENAUSB.) | INSGESAMT | 103,6        | 94,5  | 99,6  | +5,4                                       | 94,3  | 104,5 | 104,4 | 87,8  | 109,1 | +15,7  | +24,3  |
|               |   | INLAND    | 94,3         | 92,7  | 99,1  | +6,9                                       | 97,5  | 106,2 | 104,7 | 86,9  | 105,4 | +8,1   | +16,6  |
|               |   | AUSLAND   | 183,1        | 105,7 | 104,0 | +5,2                                       | 67,9  | 90,1  | 102,3 | 77,9  | 139,3 | +105,2   | +78,6  |
| 32            | MASCHINENBAU  | INSGESAMT | 101,3        | 101,4 | 113,3 | +11,7                                      | 106,1 | 107,4 | 123,3 | 132,9 | 125,5 | +18,3  | -5,6   |
|               |   | INLAND    | 101,3        | 100,6 | 107,2 | +6,6                                       | 101,4 | 104,5 | 111,5 | 118,5 | 115,0 | +13,4  | -3,0   |
|               |   | AUSLAND   | 101,3        | 102,3 | 120,6 | +17,9                                      | 111,8 | 110,8 | 137,7 | 150,4 | 138,2 | +23,6  | -8,1   |

1) AUSGEWAELHTE WIRTSCHAFTSZWEIGE (OHNE NAHRUNGS- UND GENUSSMITTELGEWERBE);

VERARBEITENDEN GEWERBE

WERT 1980=100  
INDEX

| 1984  | 1984  | 1984  | 1984  | 1984  | 1984  | 1984  | 1984  | 1984  | 1985  | 1985  | 1985  | 1985  | 1985  | 1985  | 1985 | 1985  | VERÄNDERUNG<br>IN O/O<br>GEGEN<br>VORJAHRES-VOR-<br>MONAT | SYPRO-<br>NR. |
|-------|-------|-------|-------|-------|-------|-------|-------|-------|-------|-------|-------|-------|-------|-------|------|-------|---|---------------|
| MAI   | JUNI  | JULI  | AUG.  | SEP.  | OKT.  | NOV.  | DEZ.  | JAN.  | FEB.  | MAR.  | APR.  | MAI   | JUNI  | JULI  |      |       |   |               |
| 119,1 | 104,4 | 111,9 | 108,1 | 117,9 | 133,0 | 123,8 | 115,9 | 129,0 | 127,1 | 138,4 | 129,6 | 126,6 | 120,4 | 127,3 |      | +13,8 | +6,7  |               |
| 110,3 | 97,6  | 102,6 | 101,5 | 110,2 | 121,6 | 112,9 | 103,2 | 114,1 | 113,5 | 124,6 | 117,6 | 114,1 | 109,9 | 118,0 |      | +15,0 | +7,4  |               |
| 138,2 | 118,9 | 132,2 | 122,4 | 134,6 | 157,7 | 147,5 | 143,3 | 161,3 | 156,4 | 168,3 | 155,5 | 153,6 | 143,2 | 147,4 |      | +11,5 | +2,9  |               |
| 126,5 | 116,3 | 117,6 | 113,9 | 116,4 | 132,8 | 124,8 | 109,6 | 126,3 | 124,6 | 134,0 | 128,1 | 129,0 | 125,2 | 130,6 |      | +11,1 | +4,3  |               |
| 115,7 | 106,4 | 108,6 | 105,5 | 108,9 | 123,3 | 112,9 | 96,5  | 109,2 | 108,0 | 118,9 | 116,0 | 117,1 | 114,2 | 121,7 |      | +12,1 | +6,6  |               |
| 149,5 | 137,3 | 136,5 | 131,6 | 132,3 | 153,0 | 149,9 | 137,4 | 162,5 | 159,7 | 165,8 | 153,7 | 154,0 | 148,2 | 149,4 |      | +9,5  | +0,8  |               |
| 123,0 | 113,8 | 122,0 | 118,3 | 116,1 | 124,4 | 102,4 | 73,4  | 49,5  | 54,2  | 87,5  | 104,1 | 113,8 | 108,8 | 122,8 |      | +0,7  | +12,9   |               |
| 121,8 | 113,3 | 122,9 | 118,1 | 115,8 | 122,4 | 100,8 | 69,4  | 43,0  | 49,5  | 83,5  | 101,8 | 111,0 | 107,3 | 121,3 |      | -1,3  | +13,0   |               |
| 136,2 | 118,5 | 111,7 | 120,9 | 119,5 | 146,1 | 119,5 | 116,7 | 122,3 | 106,3 | 131,3 | 130,6 | 145,4 | 126,0 | 139,7 |      | +25,1 | +10,9   |               |
| 135,2 | 123,3 | 127,1 | 124,7 | 121,1 | 127,4 | 95,7  | 65,9  | 34,5  | 45,0  | 95,2  | 119,4 | 124,6 | 114,7 | 129,3 |      | +1,7  | +12,7   |               |
| 133,9 | 121,8 | 128,0 | 122,6 | 119,1 | 125,1 | 93,7  | 63,2  | 31,5  | 43,0  | 92,8  | 118,4 | 123,4 | 112,8 | 128,6 |      | +0,5  | +14,0   |               |
| 162,3 | 152,5 | 108,5 | 168,1 | 162,2 | 174,4 | 135,3 | 118,2 | 95,3  | 85,9  | 143,3 | 140,2 | 149,6 | 153,1 | 143,1 |      | +31,9 | -6,5  |               |
| 128,5 | 112,8 | 131,3 | 116,9 | 110,8 | 108,6 | 87,3  | 52,3  | 38,9  | 42,4  | 70,7  | 95,0  | 106,9 | 99,9  | 111,9 |      | -14,8 | +12,0   |               |
| 125,6 | 114,3 | 135,4 | 117,8 | 110,6 | 105,5 | 83,1  | 49,4  | 31,8  | 36,9  | 64,3  | 90,3  | 103,8 | 96,9  | 108,5 |      | -19,9 | +12,0   |               |
| 147,5 | 102,8 | 103,9 | 111,0 | 111,5 | 129,0 | 114,8 | 71,3  | 66,2  | 79,5  | 113,6 | 126,2 | 129,3 | 119,4 | 134,4 |      | +29,4 | +12,6   |               |
| 107,1 | 94,9  | 94,6  | 91,5  | 95,7  | 113,1 | 113,3 | 104,7 | 120,9 | 121,1 | 121,0 | 107,7 | 105,8 | 104,2 | 109,0 |      | +15,2 | +4,6  |               |
| 102,0 | 85,4  | 86,8  | 82,2  | 92,4  | 109,0 | 103,6 | 96,8  | 108,2 | 110,1 | 113,5 | 107,5 | 103,9 | 95,9  | 104,2 |      | +20,0 | +8,7  |               |
| 115,1 | 109,8 | 106,6 | 106,9 | 100,9 | 119,5 | 128,5 | 117,2 | 140,7 | 138,1 | 132,9 | 107,9 | 108,8 | 117,1 | 116,5 |      | +9,3  | -0,5  |               |
| 108,5 | 96,3  | 96,9  | 91,4  | 98,4  | 117,3 | 106,8 | 96,4  | 112,7 | 120,5 | 123,4 | 109,2 | 109,3 | 104,5 | 110,8 |      | +14,3 | +6,0  |               |
| 102,6 | 86,1  | 86,8  | 82,0  | 93,5  | 111,3 | 104,2 | 97,6  | 108,1 | 111,2 | 113,7 | 107,6 | 103,8 | 96,0  | 104,0 |      | +19,8 | +8,3  |               |
| 119,4 | 115,6 | 115,7 | 108,9 | 107,6 | 128,6 | 111,7 | 94,3  | 121,3 | 137,9 | 141,7 | 112,0 | 119,6 | 120,5 | 123,5 |      | +6,7  | +2,5  |               |
| 121,5 | 109,6 | 114,3 | 99,9  | 93,9  | 124,3 | 117,0 | 97,8  | 133,9 | 120,8 | 128,3 | 120,4 | 128,7 | 123,1 | 122,2 |      | +6,9  | -0,7  |               |
| 104,6 | 99,2  | 102,9 | 93,1  | 86,9  | 110,4 | 103,2 | 87,9  | 118,2 | 108,5 | 114,9 | 106,5 | 112,9 | 105,2 | 111,1 |      | +8,0  | +5,6  |               |
| 156,0 | 133,7 | 140,8 | 115,6 | 110,2 | 156,8 | 149,1 | 121,1 | 170,6 | 149,5 | 159,2 | 152,8 | 165,3 | 164,7 | 147,9 |      | +5,0  | -10,2   |               |
| 105,8 | 83,1  | 97,6  | 93,1  | 108,2 | 118,3 | 114,2 | 90,5  | 111,9 | 115,7 | 124,4 | 112,5 | 116,5 | 106,5 | 115,0 |      | +17,8 | +8,0  |               |
| 99,4  | 73,0  | 88,7  | 88,7  | 102,0 | 111,8 | 103,4 | 82,1  | 99,4  | 107,7 | 114,1 | 108,0 | 107,8 | 101,3 | 110,4 |      | +24,5 | +9,0  |               |
| 139,7 | 136,1 | 144,4 | 116,4 | 140,9 | 152,4 | 171,2 | 134,8 | 177,5 | 157,9 | 178,9 | 136,2 | 161,8 | 134,1 | 139,2 |      | -3,6  | +3,8  |               |
| 117,3 | 100,3 | 99,8  | 99,2  | 103,9 | 118,0 | 110,3 | 93,9  | 109,8 | 112,1 | 122,7 | 114,4 | 117,1 | 105,5 | 110,2 |      | +10,4 | +4,5  |               |
| 116,5 | 94,4  | 94,6  | 97,6  | 101,3 | 114,2 | 101,4 | 88,5  | 102,0 | 109,3 | 118,4 | 109,5 | 112,0 | 101,2 | 105,1 |      | +11,1 | +3,9  |               |
| 119,4 | 116,6 | 114,3 | 103,5 | 111,1 | 128,7 | 135,4 | 109,1 | 131,6 | 119,9 | 134,8 | 127,9 | 131,4 | 117,5 | 124,2 |      | +8,7  | +5,7  |               |
| 136,8 | 130,6 | 129,8 | 126,3 | 126,8 | 143,5 | 134,8 | 122,5 | 143,2 | 139,2 | 148,9 | 143,3 | 143,6 | 140,6 | 144,8 |      | +11,6 | +3,0  |               |
| 121,8 | 120,6 | 119,3 | 115,7 | 116,2 | 130,9 | 121,2 | 107,2 | 126,6 | 120,4 | 130,3 | 126,2 | 127,6 | 129,4 | 134,9 |      | +13,1 | +4,3  |               |
| 161,0 | 146,7 | 146,8 | 143,4 | 143,8 | 163,8 | 156,8 | 147,3 | 170,1 | 169,5 | 179,1 | 171,1 | 169,5 | 158,8 | 161,0 |      | +9,7  | +1,4  |               |
| 139,4 | 137,4 | 132,9 | 129,8 | 130,2 | 144,2 | 135,6 | 125,9 | 143,4 | 139,3 | 152,5 | 147,6 | 147,8 | 149,3 | 153,9 |      | +15,8 | +3,1  |               |
| 121,3 | 129,3 | 122,9 | 116,1 | 115,4 | 128,3 | 119,6 | 109,1 | 127,2 | 119,8 | 132,2 | 131,2 | 131,2 | 139,3 | 147,9 |      | +20,3 | +6,2  |               |
| 160,7 | 146,9 | 144,7 | 145,9 | 147,8 | 163,0 | 154,6 | 145,9 | 162,7 | 162,4 | 176,5 | 167,1 | 167,5 | 161,2 | 161,1 |      | +11,3 | -0,1  |               |
| 140,9 | 123,3 | 128,8 | 128,8 | 127,0 | 143,5 | 132,6 | 112,7 | 141,8 | 144,0 | 149,3 | 144,1 | 145,1 | 131,8 | 141,5 |      | +10,1 | +7,6  |               |
| 126,4 | 111,4 | 119,8 | 122,8 | 119,1 | 133,6 | 120,3 | 96,5  | 112,4 | 121,2 | 129,5 | 125,4 | 125,4 | 121,0 | 129,8 |      | +8,3  | +7,3  |               |
| 169,7 | 146,8 | 146,7 | 140,7 | 142,6 | 163,1 | 157,1 | 145,1 | 200,1 | 195,4 | 188,7 | 181,3 | 184,3 | 153,1 | 165,6 |      | +12,9 | +8,2  |               |
| 127,2 | 122,9 | 128,8 | 120,3 | 119,6 | 144,0 | 139,5 | 127,2 | 148,7 | 140,5 | 145,2 | 137,3 | 136,6 | 128,9 | 133,9 |      | +4,0  | +3,9  |               |
| 120,4 | 116,8 | 119,0 | 114,1 | 116,7 | 138,3 | 131,4 | 121,5 | 137,3 | 127,8 | 133,2 | 122,3 | 128,2 | 122,7 | 128,5 |      | +8,0  | +4,7  |               |
| 144,9 | 138,6 | 154,1 | 136,4 | 127,3 | 158,5 | 160,5 | 142,0 | 178,1 | 173,5 | 176,3 | 176,1 | 158,2 | 145,0 | 148,0 |      | -4,0  | +2,1  |               |
| 134,7 | 127,6 | 108,1 | 107,3 | 118,0 | 153,5 | 136,3 | 131,2 | 145,3 | 136,3 | 148,8 | 142,1 | 144,3 | 138,8 | 126,7 |      | +17,2 | -8,7  |               |
| 122,8 | 112,3 | 98,9  | 90,0  | 115,2 | 141,3 | 119,9 | 102,7 | 144,9 | 125,9 | 132,8 | 133,0 | 135,7 | 121,0 | 113,3 |      | +14,6 | -6,4  |               |
| 142,7 | 137,8 | 114,3 | 118,9 | 119,9 | 161,7 | 147,2 | 150,2 | 145,6 | 143,2 | 159,5 | 148,2 | 150,0 | 150,8 | 135,6 |      | +18,6 | -10,1   |               |
| 102,5 | 91,8  | 90,4  | 86,0  | 97,3  | 105,2 | 96,2  | 77,2  | 75,8  | 80,9  | 91,7  | 93,6  | 94,1  | 90,8  | 93,2  |      | +3,1  | +2,6  |               |
| 99,1  | 89,2  | 88,5  | 84,3  | 94,2  | 100,4 | 92,5  | 72,8  | 70,7  | 75,3  | 86,7  | 88,4  | 88,4  | 84,2  | 88,4  |      | -0,1  | +5,0  |               |
| 133,8 | 115,9 | 109,2 | 101,1 | 125,5 | 149,8 | 130,3 | 118,2 | 123,5 | 133,2 | 138,1 | 141,8 | 146,3 | 151,8 | 138,5 |      | +26,8 | -8,8  |               |
| 159,4 | 145,0 | 139,2 | 131,2 | 140,6 | 165,0 | 157,7 | 134,8 | 167,9 | 167,4 | 160,3 | 150,9 | 149,0 | 137,3 | 146,9 |      | +5,5  | +7,0  |               |
| 136,1 | 120,8 | 120,3 | 118,2 | 120,7 | 148,1 | 136,4 | 112,9 | 141,2 | 142,9 | 135,7 | 130,0 | 129,8 | 112,0 | 127,5 |      | +6,0  | +13,8   |               |
| 221,6 | 209,7 | 189,7 | 165,8 | 193,7 | 209,9 | 214,4 | 193,3 | 238,9 | 232,9 | 225,8 | 206,9 | 200,4 | 204,5 | 198,4 |      | +4,6  | -3,0  |               |
| 115,7 | 88,6  | 103,9 | 109,0 | 121,4 | 135,0 | 122,5 | 96,9  | 119,5 | 121,7 | 138,9 | 126,0 | 118,4 | 120,2 | 129,8 |      | +24,9 | +8,0  |               |
| 111,6 | 81,0  | 96,7  | 104,7 | 120,9 | 133,1 | 121,4 | 94,8  | 115,3 | 115,5 | 137,4 | 121,0 | 113,1 | 117,4 | 124,5 |      | +28,7 | +6,0  |               |
| 128,6 | 112,7 | 126,5 | 122,6 | 123,1 | 141,1 | 126,1 | 103,5 | 132,8 | 141,2 | 143,6 | 142,0 | 135,3 | 129,0 | 146,6 |      | +15,9 | +13,6   |               |
| 117,3 | 100,8 | 114,4 | 108,4 | 118,5 | 132,6 | 125,4 | 127,7 | 137,5 | 133,1 | 143,2 | 133,4 | 131,0 | 124,2 | 133,7 |      | +16,9 | +7,6  |               |
| 108,7 | 96,1  | 104,2 | 102,5 | 109,9 | 118,2 | 113,7 | 114,6 | 122,5 | 120,4 | 128,8 | 120,4 | 117,2 | 114,6 | 125,5 |      | +20,4 | +9,5  |               |
| 131,8 | 108,5 | 131,5 | 118,4 | 132,8 | 156,8 | 144,8 | 149,7 | 162,6 | 154,4 | 167,2 | 155,1 | 153,9 | 140,2 | 147,4 |      | +12,1 | +5,1  |               |
| 113,2 | 87,3  | 102,4 | 104,3 | 104,8 | 125,6 | 119,2 | 94,7  | 120,4 | 123,4 | 125,3 | 120,0 | 120,0 | 117,1 | 126,5 |      | +23,5 | +8,0  |               |
| 107,4 | 81,5  | 97,4  | 100,2 | 100,8 | 119,3 | 113,7 | 91,5  | 112,4 | 117,6 | 121,1 | 114,4 | 114,1 | 112,5 | 123,8 |      | +27,1 | +10,0   |               |
| 145,6 | 118,4 | 129,7 | 125,9 | 126,6 | 159,9 | 149,5 | 112,4 | 164,1 | 154,7 | 148,1 | 149,9 | 152,0 | 141,8 | 141,0 |      | +8,7  | -0,6  |               |
| 89,0  | 82,3  | 112,4 | 91,9  | 114,2 | 128,2 | 97,7  | 102,6 | 86,4  | 70,2  | 80,0  | 103,1 | 122,0 | 115,7 | 132,0 |      | +17,4 | +14,1   |               |
| 94,9  | 86,4  | 96,7  | 97,6  | 103,6 | 104,9 | 100,3 | 109,8 | 88,3  | 72,7  | 83,3  | 96,1  | 111,1 | 122,8 | 131,9 |      | +36,4 | +7,4  |               |
| 64,1  | 64,9  | 178,9 | 67,9  | 159,0 | 226,5 | 86,6  | 72,0  | 78,2  | 59,4  | 66,2  | 132,3 | 168,3 | 85,3  | 132,6 |      | -25,9 | +55,5   |               |
| 95,2  | 99,0  | 103,2 | 110,5 | 99,8  | 121,4 | 109,5 | 82,4  | 86,3  | 84,4  | 92,6  | 105,5 | 103,5 | 118,3 | 105,9 |      | +2,6  | -10,5   |               |
| 98,1  | 101,8 | 106,9 | 113,0 | 98,7  | 119,8 | 110,0 | 84,3  | 86,1  | 86,4  | 94,3  | 105,7 | 98,6  | 112,0 | 109,7 |      | +2,6  | -2,1  |               |
| 71,3  | 76,0  | 72,2  | 89,5  | 108,7 | 134,5 | 105,4 | 66,9  | 87,7  | 67,7  | 78,2  | 103,6 | 143,8 | 170,4 | 74,3  |      | +2,9  | -56,4   |               |
| 113,1 | 104,4 | 111,3 | 104,0 | 106,8 | 127,6 | 116,4 | 125,8 | 133,1 | 130,1 | 135,4 | 128,8 | 127,3 | 120,3 | 130,9 |      | +17,6 | +8,8  |               |
| 107,5 | 97,0  | 108,0 | 105,7 | 99,9  | 114,0 | 109,5 | 110,9 | 115,0 | 115,1 | 125,3 | 116,8 | 115,6 | 112,7 | 127,4 |      | +18,0 | +13,0   |               |
| 119,9 | 113,3 | 115,3 | 101,9 | 115,3 | 144,3 | 124,8 | 143,9 | 155,2 | 148,4 |       |       |       |       |       |      |       |   |               |

## 1 AUFTRAGSEINGANG IM

1.1 ORIGINAL  
WERT

| SYPRO-<br>NR. | WIRTSCHAFTSGLIEDERUNG                                     |           | 1982         | 1983  | 1984  | VERAENDERUNG<br>IN O/O<br>GEGEN<br>VORJAHR | 1984  | 1984  | 1984  | 1985  | 1985  | VERAENDERUNG<br>IN O/O<br>GEGEN<br>VORJAHRES-VOR-<br>QUARTAL |       |
|---------------|---|-----------|--------------|-------|-------|--|-------|-------|-------|-------|-------|--|-------|
|               |   |           | DURCHSCHNITT |       |       |  | 2. VJ | 3. VJ | 4. VJ | 1. VJ | 2. VJ |  |       |
| 3210          | H. V. LANDW. MASCHINEN,<br>ACKERSCHLEPPERN                | INSGESAMT | 120,8        | 128,1 | 126,0 | -1,6                                       | 102,6 | 101,2 | 146,3 | 168,5 | 127,3 | +24,1  | -24,5 |
|               |   | INLAND    | 113,2        | 112,3 | 104,5 | -6,9                                       | 86,3  | 81,9  | 122,6 | 136,6 | 107,8 | +24,9  | -21,1 |
|               |   | AUSLAND   | 129,8        | 146,8 | 151,7 | +3,3                                       | 122,0 | 124,2 | 174,5 | 206,5 | 180,7 | +23,5  | -27,0 |
| 3220          | H. V. METALLBEARBEITUNGS-<br>MASCHINEN U. AE.             | INSGESAMT | 92,1         | 85,9  | 110,8 | +29,0                                      | 106,5 | 107,5 | 129,9 | 144,8 | 135,2 | +26,9  | -6,6  |
|               |   | INLAND    | 94,9         | 87,1  | 113,8 | +30,7                                      | 108,2 | 108,5 | 135,3 | 141,3 | 134,8 | +24,6  | -4,6  |
|               |   | AUSLAND   | 88,3         | 84,3  | 106,9 | +26,8                                      | 104,2 | 106,0 | 122,8 | 149,5 | 135,7 | +30,2  | -9,2  |
| 3230          | H. V. TEXTIL-U. NAEH-<br>MASCHINEN                        | INSGESAMT | 99,6         | 113,5 | 143,3 | +26,3                                      | 132,2 | 129,4 | 164,6 | 169,9 | 161,6 | +22,2  | -4,9  |
|               |   | INLAND    | 101,4        | 100,6 | 126,5 | +25,7                                      | 127,6 | 118,7 | 133,4 | 148,9 | 136,5 | +7,0   | -8,3  |
|               |   | AUSLAND   | 98,8         | 118,6 | 190,0 | +26,5                                      | 134,1 | 133,7 | 177,2 | 178,3 | 171,7 | +28,0  | -3,7  |
| 3240          | H. V. MASCHINEN F. D. NAHR.-<br>U. GENUSSMITTELGEW. USW   | INSGESAMT | 107,2        | 109,7 | 130,1 | +18,6                                      | 123,6 | 127,6 | 143,0 | 149,1 | 144,7 | +17,1  | -3,0  |
|               |   | INLAND    | 103,3        | 99,2  | 113,3 | +14,2                                      | 105,9 | 115,7 | 121,7 | 127,7 | 120,9 | +14,2  | -5,3  |
|               |   | AUSLAND   | 111,4        | 120,6 | 147,6 | +22,4                                      | 142,0 | 140,0 | 165,1 | 171,3 | 169,5 | +19,4  | -1,1  |
| 3256          | H. V. HUETTEN-U. WALZWERKS-<br>EINR. USW (OH. BAUMASCH.)  | INSGESAMT | 92,2         | 88,5  | 96,6  | +9,2                                       | 99,4  | 90,8  | 105,4 | 131,7 | 105,5 | +6,1   | -19,9 |
|               |   | INLAND    | 100,8        | 96,1  | 103,4 | +7,6                                       | 109,8 | 100,8 | 104,4 | 104,9 | 111,3 | +1,4   | +6,1  |
|               |   | AUSLAND   | 81,0         | 78,7  | 87,8  | +11,6                                      | 85,8  | 77,8  | 106,7 | 166,3 | 98,2  | +14,5  | -41,0 |
| 3257          | H. V. BAU- , BAUSTOFF-U. AE.<br>MASCHINEN                 | INSGESAMT | 97,8         | 91,7  | 96,5  | +5,2                                       | 94,5  | 85,5  | 116,0 | 100,7 | 103,5 | +9,5   | +2,8  |
|               |   | INLAND    | 77,0         | 81,1  | 78,0  | -3,8                                       | 81,3  | 75,1  | 80,6  | 74,5  | 83,6  | +2,8   | +12,2 |
|               |   | AUSLAND   | 118,5        | 102,3 | 115,0 | +12,4                                      | 107,8 | 95,8  | 151,3 | 126,9 | 123,5 | +14,6  | -2,7  |
| 3260          | H. V. ZAHNRAEDERN, GETRIE-<br>BEN, LAGERN U. AE.          | INSGESAMT | 95,6         | 96,4  | 114,0 | +18,3                                      | 107,0 | 108,8 | 118,1 | 129,8 | 129,6 | +21,1  | -0,2  |
|               |   | INLAND    | 96,1         | 94,9  | 105,5 | +11,2                                      | 98,8  | 102,7 | 111,0 | 123,4 | 124,8 | +26,3  | +1,1  |
|               |   | AUSLAND   | 94,7         | 98,9  | 128,2 | +29,6                                      | 120,5 | 119,1 | 129,8 | 140,4 | 137,6 | +14,2  | -2,0  |
| 3280          | SONSTIGER MASCHINENBAU                                    | INSGESAMT | 106,8        | 107,6 | 108,2 | +0,6                                       | 100,2 | 106,6 | 106,8 | 114,6 | 117,2 | +17,0  | +2,3  |
|               |   | INLAND    | 107,7        | 112,0 | 108,8 | -2,9                                       | 98,5  | 110,0 | 104,5 | 110,9 | 109,3 | +11,0  | -1,4  |
|               |   | AUSLAND   | 105,4        | 100,6 | 107,1 | +6,5                                       | 102,9 | 101,2 | 110,5 | 120,5 | 129,8 | +26,1  | +7,7  |
| 33            | STRASSENFAHRZEUGBAU                                       | INSGESAMT | 120,7        | 129,5 | 138,8 | +7,2                                       | 119,8 | 126,3 | 142,7 | 181,6 | 157,9 | +31,8  | -13,1 |
|               |   | INLAND    | 104,2        | 122,9 | 125,2 | +11,9                                      | 106,5 | 112,2 | 113,5 | 169,8 | 141,6 | +33,0  | -16,6 |
|               |   | AUSLAND   | 137,3        | 136,1 | 152,5 | +12,0                                      | 133,3 | 140,6 | 172,0 | 193,5 | 174,3 | +30,8  | -9,9  |
| 3311          | H. V. KRAFTWAGEN U.<br>-MOTOREN                           | INSGESAMT | 122,3        | 132,9 | 142,6 | +7,3                                       | 122,2 | 129,7 | 146,6 | 188,0 | 162,0 | +32,6  | -13,8 |
|               |   | INLAND    | 105,0        | 127,1 | 129,3 | +1,7                                       | 108,5 | 115,4 | 115,5 | 177,3 | 144,6 | +33,3  | -18,4 |
|               |   | AUSLAND   | 138,2        | 138,2 | 154,9 | +12,1                                      | 134,9 | 142,9 | 175,3 | 197,9 | 177,9 | +31,9  | -10,1 |
| 3312          | H. V. PERSONENKRAFTWAGEN<br>U. AE. (EINSCHL. MOTOREN)     | INSGESAMT | 134,0        | 156,7 | 171,5 | +9,4                                       | 148,2 | 159,7 | 181,7 | 240,2 | 205,4 | +38,6  | -14,5 |
|               |   | INLAND    | 120,7        | 148,7 | 151,3 | +1,7                                       | 132,1 | 140,6 | 142,4 | 231,6 | 184,3 | +39,5  | -20,4 |
|               |   | AUSLAND   | 145,2        | 163,4 | 188,5 | +15,4                                      | 161,9 | 175,7 | 214,8 | 247,6 | 223,1 | +37,8  | -9,9  |
| 3313          | H. V. LASTKRAFTWAGEN U. AE.<br>(EINSCHL. MOTOREN)         | INSGESAMT | 100,5        | 88,7  | 89,0  | +0,3                                       | 73,9  | 74,2  | 81,4  | 91,1  | 81,4  | +10,1  | -10,6 |
|               |   | INLAND    | 79,6         | 92,0  | 93,5  | +1,6                                       | 70,2  | 74,5  | 71,6  | 89,1  | 80,1  | +14,1  | -10,1 |
|               |   | AUSLAND   | 123,3        | 85,0  | 84,2  | -0,9                                       | 78,0  | 73,9  | 92,0  | 93,3  | 82,7  | +6,0   | -11,4 |
| 34            | SCHIFFBAU   | INSGESAMT | 116,0        | 90,9  | 108,6 | +19,5                                      | 116,0 | 159,7 | 105,5 | 122,8 | 131,3 | +13,2  | +6,9  |
|               |   | INLAND    | 140,0        | 81,9  | 117,0 | +42,9                                      | 143,8 | 126,8 | 117,4 | 148,5 | 120,8 | -16,0  | -18,7 |
|               |   | AUSLAND   | 92,8         | 99,6  | 100,6 | +1,0                                       | 85,1  | 191,6 | 94,1  | 98,0  | 141,4 | +52,7  | +44,3 |
| 36            | ELEKTROTECHNIK  | INSGESAMT | 101,1        | 104,1 | 116,5 | +11,9                                      | 107,1 | 110,8 | 128,8 | 126,4 | 118,9 | +11,0  | -7,4  |
|               |   | INLAND    | 96,5         | 101,0 | 110,1 | +9,0                                       | 101,3 | 104,4 | 120,9 | 117,6 | 110,4 | +9,0   | -6,1  |
|               |   | AUSLAND   | 111,7        | 111,1 | 131,0 | +17,9                                      | 120,3 | 125,2 | 146,7 | 152,9 | 138,3 | +15,0  | -9,5  |
| 3620          | H. V. GERAETEN D. ELEKTRIZ.<br>ERZEUGUNG, -VERTLG. U. AE. | INSGESAMT | 101,0        | 102,7 | 112,2 | +9,3                                       | 102,3 | 109,2 | 120,0 | 126,5 | 118,7 | +16,0  | -6,2  |
|               |   | INLAND    | 98,2         | 103,0 | 109,0 | +5,8                                       | 95,7  | 104,2 | 115,9 | 119,3 | 115,9 | +16,2  | -2,8  |
|               |   | AUSLAND   | 107,0        | 102,0 | 119,2 | +16,9                                      | 107,6 | 119,7 | 128,8 | 141,9 | 124,4 | +15,6  | -12,3 |
| 3650          | H. V. ELEKTROHAUSHALTS-<br>GERAETEN                       | INSGESAMT | 92,5         | 93,1  | 98,0  | +5,3                                       | 93,2  | 94,6  | 107,1 | 100,6 | 96,6  | +3,6   | -4,0  |
|               |   | INLAND    | 88,7         | 88,0  | 89,6  | +1,8                                       | 84,7  | 87,9  | 94,6  | 90,4  | 82,6  | -2,5   | -8,6  |
|               |   | AUSLAND   | 102,9        | 107,1 | 120,5 | +12,5                                      | 116,2 | 112,7 | 140,9 | 127,7 | 134,4 | +15,7  | +5,2  |
| 3660          | H. V. ZAEHLERN FERNMELDE-<br>MESS-U. REGELGERAETEN USW    | INSGESAMT | 103,3        | 111,3 | 133,5 | +19,9                                      | 123,1 | 124,7 | 152,9 | 146,7 | 134,6 | +9,5   | -9,3  |
|               |   | INLAND    | 98,0         | 105,7 | 123,3 | +16,7                                      | 114,7 | 115,0 | 141,6 | 132,1 | 123,7 | +7,8   | -6,4  |
|               |   | AUSLAND   | 115,5        | 124,4 | 157,3 | +26,4                                      | 143,0 | 147,5 | 179,4 | 187,7 | 161,0 | +12,6  | -14,2 |
| 3670          | H. V. RUNDFUNK-, FERNSEH-U.<br>PHONOTECHN. GERAETEN       | INSGESAMT | 105,0        | 102,1 | 105,8 | +3,6                                       | 96,1  | 95,9  | 116,5 | 107,5 | 95,2  | +1,2   | -7,6  |
|               |   | INLAND    | 98,0         | 99,5  | 103,9 | +4,4                                       | 94,4  | 96,5  | 111,7 | 102,4 | 87,5  | -7,3   | -14,6 |
|               |   | AUSLAND   | 118,6        | 107,2 | 105,5 | -2,1                                       | 105,4 | 94,5  | 126,0 | 117,6 | 122,9 | +16,6  | +4,5  |
| 3711-60       | FEINMECHANIK, OPTIK                                       | INSGESAMT | 99,4         | 100,7 | 111,6 | +10,8                                      | 104,8 | 103,9 | 126,0 | 123,4 | 117,7 | +12,3  | -4,6  |
|               |   | INLAND    | 95,7         | 94,9  | 103,6 | +9,2                                       | 96,9  | 95,9  | 118,6 | 109,8 | 106,8 | +10,2  | -2,7  |
|               |   | AUSLAND   | 106,9        | 112,4 | 127,7 | +13,6                                      | 120,6 | 120,1 | 140,7 | 150,7 | 139,4 | +15,6  | -7,5  |
| 38            | H. V. EBM-WAREN   | INSGESAMT | 99,2         | 105,5 | 113,8 | +7,9                                       | 111,6 | 109,1 | 116,4 | 117,6 | 117,6 | +5,4   | 0     |
|               |   | INLAND    | 95,5         | 102,1 | 108,2 | +6,0                                       | 106,3 | 104,8 | 109,2 | 108,3 | 110,1 | +3,6   | +1,7  |
|               |   | AUSLAND   | 112,4        | 117,7 | 133,8 | +13,7                                      | 130,8 | 124,3 | 142,4 | 151,0 | 144,6 | +10,6  | -4,2  |
| 3830          | H. V. HEIZ-U. KOCHGERAETEN                                | INSGESAMT | 91,1         | 101,8 | 116,1 | +14,0                                      | 107,7 | 113,8 | 125,5 | 123,3 | 112,9 | +4,8   | -8,4  |
|               |   | INLAND    | 85,3         | 96,3  | 109,3 | +13,5                                      | 99,9  | 109,5 | 116,3 | 109,3 | 100,0 | +0,1   | -8,5  |
|               |   | AUSLAND   | 105,2        | 115,1 | 132,7 | +15,3                                      | 126,6 | 124,1 | 147,8 | 156,8 | 144,1 | +13,8  | -6,1  |
| 3842          | H. V. STAHLBLECHWAREN<br>(OH. MOEBEL)                     | INSGESAMT | 95,8         | 96,3  | 101,2 | +5,1                                       | 98,3  | 100,6 | 104,6 | 99,0  | 106,4 | +8,2   | +7,5  |
|               |   | INLAND    | 91,8         | 96,3  | 100,1 | +3,9                                       | 97,2  | 100,2 | 103,5 | 94,7  | 104,1 | +7,1   | +9,9  |
|               |   | AUSLAND   | 113,6        | 96,0  | 106,0 | +10,4                                      | 102,9 | 102,5 | 109,4 | 116,6 | 117,1 | +13,8  | -1,3  |
| 3850          | H. V. SCHLOSSERN<br>BESCHLAEGEN                           | INSGESAMT | 99,4         | 110,4 | 114,8 | +4,0                                       | 110,9 | 110,9 | 112,7 | 114,0 | 111,7 | +0,7   | -2,0  |
|               |   | INLAND    | 97,0         | 106,9 | 109,1 | +2,1                                       | 104,3 | 107,3 | 105,5 | 106,4 | 103,2 | -1,1   | -3,0  |
|               |   | AUSLAND   | 109,8        | 125,6 | 139,5 | +11,1                                      | 139,4 | 126,5 | 143,4 | 146,8 | 148,4 | +6,5   | +1,1  |

VERARBEITENDEN GEWERBE

WERT 1980=100  
INDEX

| 1984  | 1984  | 1984  | 1984  | 1984  | 1984  | 1984  | 1984  | 1984  | 1985  | 1985  | 1985  | 1985  | 1985  | 1985  | 1985   | 1985  | VERÄNDERUNG<br>IN O/D<br>GEGEN<br>VORJAHRES-VOR-<br>MONAT | SYPRO-<br>NR. |
|-------|-------|-------|-------|-------|-------|-------|-------|-------|-------|-------|-------|-------|-------|-------|--------|-------|---|---------------|
| MAI   | JUNI  | JULI  | AUG.  | SEP.  | OKT.  | NOV.  | DEZ.  | JAN.  | FEB.  | MAR.  | APR.  | MAI   | JUNI  | JULI  |        |       |   |               |
| 111,0 | 91,3  | 118,7 | 106,9 | 78,0  | 166,8 | 124,0 | 148,0 | 181,3 | 155,1 | 169,2 | 147,4 | 119,0 | 115,6 | 124,8 | +5,1   | +8,0  | 3210  |               |
| 86,4  | 82,6  | 84,9  | 76,9  | 83,9  | 142,1 | 111,1 | 114,5 | 180,6 | 117,1 | 142,2 | 128,7 | 106,6 | 91,1  | 99,4  | +17,1  | +9,1  |   |               |
| 140,3 | 101,6 | 159,0 | 142,6 | 70,9  | 196,2 | 139,3 | 187,9 | 217,9 | 200,4 | 201,2 | 173,3 | 133,8 | 144,9 | 185,2 | -2,4   | +7,1  |   |               |
| 113,2 | 106,2 | 115,8 | 101,5 | 105,1 | 134,1 | 124,2 | 131,4 | 131,4 | 155,4 | 147,7 | 140,1 | 129,1 | 136,4 | 137,4 | +18,7  | +0,7  | 3220  |               |
| 116,7 | 105,6 | 119,4 | 97,6  | 108,6 | 139,9 | 139,9 | 132,1 | 129,3 | 143,8 | 150,8 | 139,1 | 127,1 | 138,2 | 145,4 | +21,8  | +8,2  |   |               |
| 108,6 | 107,0 | 110,9 | 106,6 | 100,6 | 134,4 | 103,5 | 130,5 | 134,3 | 170,7 | 143,6 | 141,4 | 131,7 | 134,1 | 126,8 | +14,3  | -5,4  |   |               |
| 134,3 | 128,6 | 134,7 | 114,5 | 139,1 | 168,8 | 161,6 | 163,5 | 168,6 | 156,5 | 184,5 | 177,5 | 152,4 | 154,9 | 162,5 | +20,6  | +4,9  | 3230  |               |
| 129,3 | 102,9 | 121,0 | 93,2  | 141,9 | 145,3 | 129,6 | 125,2 | 154,0 | 137,7 | 155,0 | 150,1 | 132,2 | 127,1 | 164,0 | +38,5  | +29,0 |   |               |
| 136,3 | 138,9 | 140,2 | 123,0 | 138,0 | 178,2 | 174,5 | 178,9 | 174,4 | 164,1 | 196,4 | 188,5 | 160,5 | 166,1 | 161,9 | +15,5  | -2,5  |   |               |
| 134,7 | 124,6 | 131,1 | 125,9 | 125,9 | 142,0 | 136,7 | 150,2 | 147,2 | 145,9 | 154,1 | 144,3 | 144,9 | 145,0 | 151,7 | +15,7  | +4,6  | 3240  |               |
| 116,4 | 99,8  | 112,9 | 129,2 | 105,0 | 123,0 | 117,0 | 125,2 | 127,6 | 122,0 | 133,4 | 115,0 | 123,2 | 124,5 | 138,6 | +22,8  | +11,3 |   |               |
| 153,6 | 150,5 | 150,0 | 122,4 | 147,6 | 161,9 | 157,1 | 176,2 | 167,6 | 170,7 | 175,7 | 174,7 | 167,4 | 166,3 | 165,4 | +10,3  | -0,5  |   |               |
| 90,8  | 114,4 | 90,9  | 89,9  | 91,5  | 101,7 | 96,7  | 117,7 | 165,0 | 106,8 | 123,3 | 106,4 | 102,7 | 107,5 | 120,3 | +32,3  | +11,9 | 3256  |               |
| 111,6 | 115,2 | 101,2 | 108,0 | 93,3  | 99,2  | 98,6  | 115,3 | 95,3  | 103,2 | 116,3 | 107,2 | 113,9 | 112,7 | 125,6 | +24,1  | +11,4 |   |               |
| 63,9  | 113,3 | 77,5  | 66,5  | 89,3  | 105,1 | 94,2  | 120,9 | 255,2 | 111,4 | 132,4 | 105,4 | 88,2  | 100,9 | 113,4 | +46,3  | +12,4 |   |               |
| 102,9 | 84,7  | 92,3  | 78,5  | 85,6  | 104,7 | 103,4 | 139,8 | 91,5  | 104,3 | 106,4 | 109,7 | 97,6  | 103,3 | 101,7 | +10,2  | +1,5  | 3257  |               |
| 82,8  | 73,3  | 80,7  | 72,1  | 72,5  | 78,6  | 77,5  | 85,6  | 67,6  | 73,8  | 82,0  | 81,5  | 84,3  | 85,0  | 84,0  | +4,1   | -1,2  |   |               |
| 122,9 | 96,2  | 103,8 | 82,0  | 98,7  | 130,8 | 129,2 | 194,0 | 115,3 | 134,8 | 130,7 | 138,0 | 110,9 | 121,6 | 119,5 | +15,1  | -1,7  |   |               |
| 115,0 | 97,0  | 109,6 | 104,7 | 112,2 | 120,4 | 124,1 | 109,7 | 125,1 | 125,7 | 138,6 | 131,9 | 130,3 | 126,6 | 143,0 | +30,5  | +13,0 | 3260  |               |
| 105,7 | 86,6  | 94,9  | 101,8 | 111,4 | 113,2 | 118,0 | 101,8 | 120,0 | 118,5 | 131,8 | 123,0 | 129,3 | 122,2 | 139,1 | +46,6  | +13,8 |   |               |
| 130,5 | 114,2 | 134,2 | 109,7 | 113,5 | 132,4 | 134,2 | 122,7 | 133,6 | 137,8 | 149,9 | 146,8 | 131,9 | 134,1 | 149,6 | +11,5  | +11,6 |   |               |
| 109,3 | 99,9  | 107,1 | 105,6 | 107,0 | 111,4 | 103,4 | 105,6 | 110,9 | 118,3 | 114,6 | 118,2 | 128,6 | 104,9 | 122,9 | +14,8  | +17,2 | 3280  |               |
| 105,1 | 96,5  | 113,9 | 115,5 | 100,5 | 109,9 | 101,5 | 102,0 | 107,3 | 109,8 | 115,7 | 113,1 | 112,1 | 102,7 | 127,5 | +11,9  | +24,1 |   |               |
| 116,0 | 105,3 | 96,3  | 89,8  | 117,5 | 113,8 | 106,5 | 111,3 | 116,8 | 132,0 | 112,8 | 126,3 | 154,9 | 108,2 | 115,5 | +19,9  | +6,7  |   |               |
| 117,6 | 88,8  | 109,9 | 129,5 | 139,6 | 145,4 | 140,7 | 141,9 | 183,5 | 173,7 | 187,6 | 177,6 | 155,1 | 140,9 | 156,3 | +42,2  | +10,9 | 33  |               |
| 137,2 | 85,6  | 100,8 | 108,9 | 126,8 | 112,6 | 108,1 | 119,8 | 169,6 | 165,5 | 174,4 | 162,6 | 136,6 | 125,5 | 135,9 | +34,8  | +8,3  |   |               |
| 158,3 | 92,1  | 119,0 | 150,2 | 152,5 | 178,3 | 173,5 | 164,2 | 197,5 | 182,0 | 200,9 | 192,8 | 173,7 | 156,3 | 176,9 | +48,7  | +13,2 |   |               |
| 141,3 | 89,5  | 110,8 | 134,3 | 144,1 | 148,6 | 144,4 | 146,7 | 190,6 | 180,0 | 193,4 | 182,7 | 159,4 | 143,8 | 160,7 | +45,0  | +11,8 | 3311  |               |
| +19,9 | 87,1  | 101,2 | 113,6 | 131,5 | 113,4 | 109,1 | 123,9 | 177,7 | 173,0 | 181,2 | 166,8 | 139,9 | 127,2 | 139,2 | +37,5  | +9,4  |   |               |
| 161,2 | 91,8  | 119,7 | 153,3 | 155,8 | 181,1 | 176,9 | 167,8 | 202,5 | 186,5 | 204,8 | 197,3 | 177,4 | 159,0 | 180,4 | +50,7  | +13,5 |   |               |
| 173,9 | 99,6  | 127,9 | 171,1 | 180,0 | 191,8 | 179,5 | 173,7 | 242,5 | 233,7 | 244,5 | 239,7 | 200,0 | 176,5 | 197,7 | +54,6  | +12,0 | 3312  |               |
| 152,5 | 93,8  | 118,8 | 142,8 | 160,2 | 147,1 | 132,4 | 147,8 | 232,6 | 226,8 | 235,3 | 225,4 | 172,8 | 164,8 | 169,0 | +42,3  | +9,2  |   |               |
| 192,0 | 104,5 | 135,6 | 194,9 | 196,7 | 229,5 | 219,2 | 195,6 | 250,9 | 239,5 | 252,4 | 251,7 | 222,9 | 194,7 | 221,9 | +63,6  | +14,0 |   |               |
| 80,9  | 70,8  | 79,1  | 65,9  | 77,6  | 68,4  | 79,2  | 96,5  | 94,2  | 80,4  | 96,7  | 76,9  | 84,1  | 83,1  | 91,9  | +16,2  | +10,6 | 3313  |               |
| 66,8  | 76,2  | 72,6  | 66,0  | 84,9  | 58,5  | 71,3  | 84,9  | 88,4  | 85,5  | 93,3  | 71,6  | 86,4  | 82,4  | 90,8  | +25,1  | +10,2 |   |               |
| 96,4  | 65,0  | 86,2  | 65,7  | 69,7  | 79,1  | 87,8  | 109,2 | 100,5 | 74,8  | 104,6 | 82,7  | 81,6  | 83,9  | 93,0  | +7,9   | +10,8 |   |               |
| 61,7  | 152,0 | 236,1 | 140,0 | 103,1 | 87,6  | 74,2  | 154,8 | 145,0 | 106,4 | 117,0 | 92,7  | 147,4 | 153,7 | 131,2 | -44,4  | -14,6 | 34  |               |
| 56,0  | 251,4 | 54,1  | 173,1 | 153,2 | 126,7 | 88,1  | 137,4 | 198,0 | 154,2 | 93,2  | 60,0  | 86,8  | 215,5 | 230,8 | +326,6 | +7,1  |   |               |
| 65,4  | 55,8  | 412,3 | 107,9 | 54,5  | 49,7  | 60,7  | 171,8 | 93,8  | 60,0  | 140,1 | 124,4 | 206,1 | 93,8  | 34,8  | -91,6  | -62,9 |   |               |
| 113,9 | 102,1 | 113,8 | 99,3  | 119,4 | 129,8 | 129,3 | 127,2 | 127,5 | 123,8 | 133,9 | 117,7 | 121,6 | 117,5 | 123,3 | +8,3   | +4,9  | 36  |               |
| 108,0 | 96,3  | 107,0 | 95,9  | 110,4 | 121,8 | 120,9 | 119,9 | 116,2 | 114,2 | 122,5 | 110,2 | 112,6 | 108,4 | 116,9 | +9,3   | +7,8  |   |               |
| 127,4 | 115,2 | 129,2 | 106,7 | 139,8 | 148,1 | 148,2 | 143,9 | 153,0 | 145,7 | 160,0 | 134,8 | 142,0 | 138,2 | 138,0 | +6,8   | +0,1  |   |               |
| 110,5 | 98,2  | 112,7 | 97,6  | 117,2 | 117,9 | 121,5 | 120,6 | 118,7 | 126,7 | 134,2 | 116,3 | 120,6 | 119,1 | 123,5 | +9,6   | +3,7  | 3620  |               |
| 109,5 | 91,2  | 106,2 | 100,3 | 106,0 | 116,5 | 118,3 | 112,8 | 117,5 | 115,6 | 124,7 | 114,6 | 118,9 | 114,3 | 122,4 | +15,3  | +7,1  |   |               |
| 112,5 | 113,1 | 126,5 | 91,7  | 140,8 | 120,8 | 128,4 | 137,1 | 121,1 | 150,0 | 154,5 | 119,9 | 124,0 | 129,3 | 125,9 | -0,5   | -2,6  |   |               |
| 102,1 | 89,2  | 87,0  | 83,7  | 113,2 | 123,5 | 108,8 | 89,1  | 99,6  | 97,3  | 104,6 | 98,7  | 97,6  | 93,6  | 91,4  | +5,1   | -2,4  | 3650  |               |
| 91,5  | 81,7  | 80,7  | 78,2  | 104,8 | 106,6 | 95,7  | 79,6  | 93,3  | 84,1  | 93,9  | 83,7  | 85,1  | 79,0  | 78,6  | -2,6   | -0,5  |   |               |
| 130,7 | 109,6 | 103,9 | 98,6  | 135,7 | 163,7 | 144,2 | 114,8 | 116,4 | 132,9 | 133,9 | 138,9 | 131,3 | 133,0 | 125,8 | +21,1  | -5,4  |   |               |
| 127,7 | 117,3 | 134,8 | 114,6 | 124,6 | 149,3 | 148,3 | 161,1 | 157,7 | 138,0 | 150,4 | 131,5 | 136,7 | 136,2 | 147,3 | +9,3   | +8,1  | 3660  |               |
| 118,7 | 112,8 | 126,1 | 103,6 | 115,2 | 133,0 | 135,3 | 156,5 | 128,5 | 130,5 | 137,2 | 121,0 | 122,6 | 127,4 | 141,1 | +11,9  | +10,8 |   |               |
| 148,9 | 127,8 | 155,3 | 140,4 | 146,7 | 187,4 | 178,6 | 172,1 | 226,4 | 155,6 | 181,2 | 156,2 | 169,8 | 156,9 | 161,8 | +4,2   | +3,1  |   |               |
| 107,0 | 91,9  | 87,8  | 76,2  | 123,6 | 123,1 | 124,0 | 102,3 | 102,4 | 103,3 | 116,8 | 102,0 | 109,9 | 86,1  | 86,9  | -1,0   | +0,9  | 3670  |               |
| 100,3 | 93,9  | 91,2  | 73,1  | 125,3 | 122,3 | 118,4 | 94,3  | 99,9  | 100,0 | 107,2 | 93,5  | 97,7  | 71,2  | 75,2  | -17,5  | +5,6  |   |               |
| 120,4 | 88,1  | 80,9  | 82,4  | 120,1 | 124,7 | 135,1 | 118,1 | 107,3 | 108,9 | 135,7 | 118,8 | 134,2 | 115,7 | 110,2 | +36,2  | -4,8  |   |               |
| 110,2 | 103,6 | 109,0 | 95,7  | 107,0 | 130,0 | 122,4 | 125,5 | 114,7 | 121,3 | 134,2 | 116,8 | 121,4 | 114,8 | 127,4 | +16,9  | +11,0 | 3711-60   |               |
| 102,6 | 92,5  | 100,0 | 89,8  | 97,8  | 117,7 | 113,8 | 124,4 | 99,5  | 108,4 | 121,6 | 105,7 | 111,7 | 103,1 | 120,7 | +20,7  | +17,1 |   |               |
| 125,5 | 125,7 | 127,1 | 107,6 | 125,7 | 154,6 | 139,5 | 127,9 | 145,1 | 147,3 | 159,6 | 139,1 | 140,8 | 138,2 | 140,8 | +10,8  | +1,9  |   |               |
| 118,2 | 106,3 | 109,4 | 106,3 | 111,6 | 130,6 | 120,3 | 98,3  | 116,3 | 112,7 | 123,8 | 118,1 | 119,9 | 114,9 | 119,1 | +8,9   | +3,7  | 38  |               |
| 113,7 | 100,1 | 103,6 | 102,8 | 108,1 | 123,4 | 111,9 | 92,4  | 106,0 | 104,0 | 114,8 | 110,9 | 112,5 | 107,0 | 114,1 | +10,1  | +6,6  |   |               |
| 134,3 | 128,3 | 130,2 | 118,6 | 124,2 | 156,6 | 150,7 | 119,8 | 153,4 | 143,6 | 156,0 | 143,8 | 146,5 | 143,4 | 137,0 | +5,2   | -4,5  |   |               |
| 109,6 | 108,1 | 97,1  | 109,8 | 134,5 | 152,0 | 133,4 | 91,1  | 130,1 | 122,4 | 117,3 | 113,3 | 116,6 | 108,8 | 108,8 | +12,0  | 0     | 3830  |               |
| 97,5  | 100,6 | 90,0  | 106,0 | 132,6 | 148,2 | 120,0 | 80,7  | 115,4 | 107,7 | 104,6 | 101,6 | 104,1 | 94,2  | 103,7 | +15,2  | +10,1 |   |               |
| 138,7 | 126,1 | 114,4 | 118,9 | 139,1 | 161,2 | 165,7 | 116,4 | 165,6 | 157,6 | 147,3 | 141,3 | 146,8 | 144,3 | 121,1 | +5,9   | -16,1 |   |               |
| 104,2 | 94,4  | 101,9 | 97,9  | 102,1 | 122,5 | 104,9 | 86,3  | 95,2  | 96,0  | 105,9 | 105,7 | 109,0 | 104,5 | 112,6 | +10,5  | +7,8  | 3842  |               |
| 103,5 | 93,5  | 99,2  | 99,6  | 101,9 | 121,6 | 104,3 | 84,5  | 90,6  | 91,1  | 102,4 | 103,1 | 106,9 | 102,2 | 111,4 | +12,3  | +9,0  |   |               |
| 107,3 | 98,6  | 114,2 | 90,5  | 102,9 | 126,3 | 107,5 | 94,5  | 116,0 | 118,3 | 121,6 | 117,7 | 118,5 | 115,1 | 118,1 | +3,4   | +2,6  |   |               |
| 118,8 | 97,7  | 107,3 | 108,6 | 116,8 | 128,7 | 119,0 | 90,4  | 115,1 | 108,7 | 116,2 | 111,3 | 110,9 | 113,0 | 112,6 | +4,9   | -0,4  |   |               |

| SYPRO-<br>NR. | WIRTSCHAFTSGLIEDERUNG                                  |           | 1982         | 1983  | 1984  | VERAENDERUNG<br>IN O/O<br>GEGEN<br>VORJAHR | 1984  | 1984  | 1984  | 1985  | 1985  | VERAENDERUNG<br>IN O/O<br>GEGEN<br>VORJAHRES-VOR-<br>QUARTAL |       |
|---------------|--|-----------|--------------|-------|-------|--|-------|-------|-------|-------|-------|--|-------|
|               |  |           | DURCHSCHNITT |       |       |  | 2.VJ  | 3.VJ  | 4.VJ  | 1.VJ  | 2.VJ  |  |       |
| 50            | H. V. BUEROMASCHINEN, ADV-<br>GERAETEN U. -EINR.       | INSGESAMT | 112,9        | 129,3 | 156,5 | +21,0                                      | 143,4 | 151,1 | 191,3 | 198,5 | 172,1 | +20,0  | -13,3 |
|               |  | INLAND    | 99,4         | 110,4 | 134,9 | +22,2                                      | 123,2 | 121,7 | 166,7 | 173,8 | 149,1 | +21,0  | -14,2 |
|               |  | AUSLAND   | 129,9        | 183,3 | 184,1 | +20,1                                      | 169,2 | 188,6 | 222,6 | 229,8 | 201,5 | +19,1  | -12,3 |
| 5060          | H. V. BUEROMASCHINEN                                   | INSGESAMT | 87,3         | 99,1  | 86,9  | -12,3                                      | 83,9  | 67,8  | 100,0 | 99,6  | 102,8 | +22,5  | +3,2  |
|               |  | INLAND    | 80,2         | 96,1  | 83,9  | -12,7                                      | 82,1  | 68,4  | 91,8  | 95,8  | 96,9  | +18,0  | +1,1  |
|               |  | AUSLAND   | 94,7         | 102,2 | 90,1  | -11,8                                      | 85,8  | 67,2  | 108,5 | 103,5 | 109,0 | +27,0  | +5,3  |
| 5080          | H. V. ADV-GERAETEN<br>U. -EINRICHTUNGEN                | INSGESAMT | 119,1        | 136,7 | 173,6 | +27,0                                      | 158,0 | 171,5 | 213,8 | 222,7 | 189,1 | +19,7  | -15,1 |
|               |  | INLAND    | 103,7        | 113,6 | 146,2 | +28,7                                      | 132,2 | 133,4 | 183,3 | 191,0 | 160,7 | +21,6  | -15,9 |
|               |  | AUSLAND   | 139,8        | 167,6 | 210,4 | +25,5                                      | 192,6 | 222,6 | 254,6 | 265,2 | 227,4 | +18,1  | -14,3 |
|               | VERBRAUCHSQUETER<br>PRODUZIERENDES<br>GEWERBE          | INSGESAMT | 100,2        | 105,0 | 111,4 | +6,1                                       | 107,4 | 104,5 | 115,4 | 119,1 | 111,8 | +4,1   | -6,1  |
|               |  | INLAND    | 96,7         | 101,4 | 105,5 | +4,0                                       | 101,5 | 99,6  | 108,8 | 110,9 | 104,4 | +2,5   | -5,9  |
|               |  | AUSLAND   | 119,6        | 125,3 | 144,3 | +15,2                                      | 138,6 | 131,9 | 152,1 | 164,4 | 153,4 | +10,7  | -6,7  |
| 51            | FEINKERAMIK  | INSGESAMT | 97,3         | 98,6  | 106,9 | +8,4                                       | 99,0  | 99,6  | 108,5 | 116,5 | 102,4 | +3,4   | -12,1 |
|               |  | INLAND    | 95,2         | 100,7 | 106,3 | +5,6                                       | 96,8  | 102,6 | 101,7 | 116,6 | 97,4  | +0,6   | -16,5 |
|               |  | AUSLAND   | 101,2        | 94,8  | 108,1 | +14,0                                      | 102,9 | 94,2  | 121,3 | 116,4 | 111,5 | +8,4   | -4,2  |
| 5110          | H. V. PORZELLAN  | INSGESAMT | 99,3         | 101,3 | 108,3 | +6,9                                       | 96,7  | 100,8 | 108,4 | 127,4 | 104,2 | +7,8   | -18,2 |
|               |  | INLAND    | 96,9         | 102,1 | 104,2 | +2,1                                       | 88,3  | 98,5  | 106,9 | 123,5 | 93,6  | +6,0   | -24,2 |
|               |  | AUSLAND   | 102,7        | 100,1 | 113,9 | +13,8                                      | 108,2 | 104,0 | 110,5 | 132,7 | 118,8 | +9,8   | -10,5 |
| 52            | H. U. VERARB. V. GLAS                                  | INSGESAMT | 98,2         | 105,9 | 109,1 | +3,0                                       | 101,9 | 100,7 | 116,3 | 117,5 | 112,4 | +10,3  | -4,3  |
|               |  | INLAND    | 93,8         | 99,9  | 99,0  | -0,9                                       | 92,9  | 93,7  | 106,0 | 100,5 | 97,7  | +5,2   | -2,8  |
|               |  | AUSLAND   | 114,7        | 128,5 | 146,8 | +14,2                                      | 135,9 | 127,0 | 154,6 | 181,4 | 167,3 | +23,1  | -7,8  |
| 5421-24       | H. V. HOLZMOEBELN,<br>POLSTERMOEBELN                   | INSGESAMT | 91,1         | 93,0  | 95,1  | +2,3                                       | 92,3  | 88,0  | 96,8  | 96,2  | 90,0  | -2,5   | -6,4  |
|               |  | INLAND    | 89,1         | 91,0  | 91,9  | +1,0                                       | 88,8  | 84,7  | 93,2  | 92,4  | 85,3  | -3,9   | -7,7  |
|               |  | AUSLAND   | 107,6        | 109,9 | 122,7 | +11,6                                      | 122,4 | 116,2 | 127,1 | 128,0 | 130,0 | +6,2   | +1,6  |
| 56            | PAPIER-U. PAPPE-<br>VERARBEITUNG                       | INSGESAMT | 109,7        | 112,7 | 119,5 | +6,0                                       | 117,1 | 116,5 | 121,2 | 131,7 | 127,8 | +9,1   | -3,0  |
|               |  | INLAND    | 104,9        | 106,7 | 112,6 | +5,5                                       | 109,8 | 109,7 | 114,2 | 122,5 | 118,6 | +8,0   | -3,2  |
|               |  | AUSLAND   | 148,7        | 161,6 | 176,4 | +9,2                                       | 176,4 | 171,8 | 178,2 | 206,2 | 203,1 | +15,1  | -1,5  |
| 5610          | H. V. TAPETEN, SPEZ. PAPIE-<br>REN, VERPACKUNGSMITTELN | INSGESAMT | 103,6        | 108,7 | 115,2 | +6,0                                       | 114,1 | 111,5 | 115,3 | 127,9 | 125,7 | +10,2  | -1,7  |
|               |  | INLAND    | 100,2        | 104,7 | 110,6 | +5,6                                       | 109,2 | 106,8 | 110,7 | 122,1 | 119,4 | +9,3   | -2,2  |
|               |  | AUSLAND   | 134,8        | 144,9 | 187,2 | +8,5                                       | 188,4 | 183,9 | 187,5 | 180,5 | 183,1 | +15,6  | +1,4  |
| 57            | DRUCKEREI, VERVIEL-<br>FAELTIGUNG                      | INSGESAMT | 102,4        | 103,6 | 112,0 | +8,1                                       | 107,8 | 109,0 | 123,2 | 114,5 | 113,7 | +5,5   | -0,7  |
|               |  | INLAND    | 102,1        | 104,3 | 111,7 | +7,1                                       | 107,9 | 108,4 | 122,6 | 113,0 | 113,9 | +5,6   | +0,8  |
|               |  | AUSLAND   | 107,4        | 93,2  | 117,0 | +25,5                                      | 105,2 | 117,9 | 130,7 | 134,7 | 111,2 | +5,7   | -17,4 |
| 58            | H. V. KUNSTSTOFFWAREN                                  | INSGESAMT | 103,2        | 113,7 | 125,7 | +10,6                                      | 126,5 | 120,0 | 126,3 | 130,9 | 131,3 | +3,8   | +0,3  |
|               |  | INLAND    | 99,2         | 108,9 | 117,8 | +8,2                                       | 117,6 | 113,7 | 118,4 | 120,8 | 121,4 | +3,2   | +0,5  |
|               |  | AUSLAND   | 121,3        | 135,7 | 161,8 | +19,2                                      | 167,0 | 148,8 | 162,1 | 176,5 | 176,3 | +5,6   | -0,1  |
| 61            | LEDERERZEUGUNG   | INSGESAMT | 118,8        | 138,5 | 155,2 | +12,1                                      | 149,7 | 154,2 | 167,8 | 156,7 | 151,8 | +1,4   | -3,1  |
|               |  | INLAND    | 112,5        | 134,0 | 147,7 | +10,2                                      | 140,4 | 148,4 | 163,0 | 146,1 | 147,2 | +4,8   | +0,8  |
|               |  | AUSLAND   | 141,4        | 154,8 | 181,9 | +17,5                                      | 182,8 | 174,5 | 184,8 | 194,3 | 168,0 | -8,1   | -13,5 |
| 62            | LEDERVERARBEITUNG                                      | INSGESAMT | 99,7         | 100,7 | 95,9  | -4,8                                       | 113,1 | 69,1  | 115,0 | 91,3  | 117,8 | +4,2   | +29,0 |
|               |  | INLAND    | 94,9         | 95,9  | 91,6  | -4,5                                       | 108,3 | 67,0  | 110,3 | 82,2  | 107,1 | -1,1   | +30,3 |
|               |  | AUSLAND   | 130,2        | 131,5 | 123,6 | -6,0                                       | 144,6 | 82,3  | 144,5 | 149,9 | 186,1 | +28,7  | +24,1 |
| 6251          | H. V. SCHUHEN  | INSGESAMT | 102,5        | 104,3 | 98,0  | -6,0                                       | 124,5 | 63,4  | 123,4 | 89,9  | 130,2 | +4,6   | +44,8 |
|               |  | INLAND    | 96,5         | 98,9  | 94,4  | -4,6                                       | 119,6 | 63,0  | 119,1 | 80,6  | 117,9 | -1,4   | +46,3 |
|               |  | AUSLAND   | 141,7        | 140,1 | 122,3 | -12,7                                      | 157,5 | 66,0  | 151,8 | 152,0 | 211,9 | +34,5  | +39,4 |
| 63            | TEXTILGEWERBE  | INSGESAMT | 98,0         | 103,4 | 107,3 | +3,8                                       | 103,5 | 94,0  | 113,7 | 119,6 | 110,2 | +6,5   | -7,9  |
|               |  | INLAND    | 92,4         | 98,7  | 99,2  | +0,5                                       | 95,7  | 87,8  | 103,8 | 110,4 | 100,0 | +4,8   | -9,4  |
|               |  | AUSLAND   | 120,2        | 121,7 | 139,1 | +14,3                                      | 134,6 | 118,6 | 193,2 | 156,3 | 150,4 | +11,7  | -3,8  |
| 6312          | BAUMWOLLSPINNEREI                                      | INSGESAMT | 102,9        | 119,4 | 126,0 | +8,5                                       | 129,1 | 104,8 | 131,4 | 143,2 | 128,4 | -0,5   | -10,3 |
|               |  | INLAND    | 96,7         | 115,3 | 116,4 | +1,0                                       | 124,0 | 91,8  | 120,4 | 136,3 | 117,6 | -5,2   | -13,7 |
|               |  | AUSLAND   | 130,7        | 138,0 | 169,9 | +23,1                                      | 152,6 | 164,0 | 181,9 | 174,5 | 177,3 | +16,2  | +1,6  |
| 6332          | BAUMWOLLWEBEREI, ANG                                   | INSGESAMT | 113,4        | 116,4 | 123,7 | +6,3                                       | 126,6 | 100,9 | 134,3 | 123,0 | 117,7 | -7,0   | -4,3  |
|               |  | INLAND    | 97,2         | 107,0 | 106,7 | +1,6                                       | 111,3 | 91,7  | 112,0 | 106,2 | 100,8 | -9,4   | -5,1  |
|               |  | AUSLAND   | 151,3        | 138,6 | 158,9 | +14,6                                      | 162,2 | 122,4 | 186,5 | 162,4 | 157,4 | -3,0   | -3,1  |
| 6370          | WIRKEREI, STRICKEREI                                   | INSGESAMT | 88,8         | 92,7  | 89,1  | -3,9                                       | 81,0  | 85,5  | 87,8  | 100,7 | 83,1  | +2,6   | -17,5 |
|               |  | INLAND    | 87,7         | 91,8  | 87,4  | -4,8                                       | 80,3  | 82,7  | 87,7  | 98,2  | 81,7  | +1,7   | -16,8 |
|               |  | AUSLAND   | 96,0         | 99,4  | 101,2 | +1,8                                       | 86,2  | 105,1 | 88,5  | 118,7 | 93,0  | +7,9   | -21,7 |
| 6380          | H. V. TEPPICHEN U. AEL.,<br>BESCHICHTETEM GEWEBE       | INSGESAMT | 96,2         | 99,4  | 101,1 | +1,7                                       | 94,3  | 95,1  | 106,6 | 105,4 | 103,1 | +9,3   | -2,2  |
|               |  | INLAND    | 93,9         | 98,9  | 99,5  | +0,6                                       | 91,1  | 93,6  | 105,2 | 102,4 | 97,5  | +7,0   | -4,8  |
|               |  | AUSLAND   | 106,7        | 101,6 | 108,7 | +7,0                                       | 109,7 | 102,2 | 112,9 | 119,7 | 130,0 | +18,5  | +8,6  |
| 64            | BEKLEIDUNGSGEWERBE                                     | INSGESAMT | 100,0        | 103,4 | 112,0 | +8,3                                       | 91,0  | 114,6 | 106,2 | 130,3 | 87,9  | -3,4   | -32,5 |
|               |  | INLAND    | 96,7         | 99,4  | 105,0 | +5,6                                       | 88,3  | 106,5 | 97,6  | 119,3 | 83,0  | -6,0   | -30,4 |
|               |  | AUSLAND   | 121,1        | 129,3 | 157,5 | +21,8                                      | 108,7 | 166,8 | 161,4 | 200,9 | 119,9 | +10,3  | -40,3 |
| 6413          | H. V. HERRENOBERBEKLEIDUNG                             | INSGESAMT | 98,1         | 102,5 | 106,6 | +4,0                                       | 87,9  | 111,0 | 91,0  | 135,8 | 80,5  | -8,4   | -40,7 |
|               |  | INLAND    | 95,6         | 98,7  | 102,0 | +3,3                                       | 85,6  | 106,7 | 86,9  | 126,4 | 76,1  | -11,1  | -39,8 |
|               |  | AUSLAND   | 114,6        | 127,0 | 136,2 | +7,2                                       | 103,2 | 139,2 | 117,9 | 197,6 | 109,1 | +5,7   | -44,8 |
| 6414          | H. V. DAMEN-U. KINDER-<br>OBERBEKLEIDUNG               | INSGESAMT | 102,8        | 106,4 | 118,1 | +11,0                                      | 92,1  | 123,1 | 114,4 | 131,8 | 87,3  | -5,2   | -33,8 |
|               |  | INLAND    | 99,3         | 102,0 | 109,2 | +7,1                                       | 89,3  | 112,6 | 102,8 | 119,4 | 82,2  | -8,0   | -31,2 |
|               |  | AUSLAND   | 123,3        | 132,1 | 169,7 | +28,5                                      | 108,5 | 184,3 | 181,7 | 203,2 | 117,4 | +8,2   | -42,2 |



VERARBEITENDEN GEWERBE

WERT 1980=100  
INDEX

| 1984  | 1984  | 1984  | 1984  | 1984  | 1984  | 1984  | 1984  | 1984  | 1985  | 1985  | 1985  | 1985  | 1985  | 1985  | 1985   | 1985  | 1985 | 1985 | VERÄNDERUNG<br>IN O/O<br>GEGEN<br>VORJAHRES-VOR-<br>MONAT | SYPRO-<br>NR. |
|-------|-------|-------|-------|-------|-------|-------|-------|-------|-------|-------|-------|-------|-------|-------|--------|-------|------|------|---|---------------|
| MAI   | JUNI  | JULI  | AUG.  | SEP.  | OKT.  | NOV.  | DEZ.  | JAN.  | FEB.  | MAR.  | APR.  | MAI   | JUNI  | JULI  |        |       |      |      |   |               |
| 147,0 | 134,6 | 159,4 | 139,9 | 153,9 | 174,4 | 180,7 | 218,9 | 168,9 | 194,3 | 232,2 | 190,4 | 161,8 | 164,2 | 175,4 | +10,0  | +6,8  |      |      |   | 50            |
| 124,7 | 116,8 | 117,4 | 107,7 | 139,9 | 158,8 | 160,0 | 181,4 | 163,2 | 173,6 | 184,5 | 185,2 | 136,6 | 125,6 | 139,9 | +19,2  | +11,4 |      |      |   |               |
| 175,3 | 157,4 | 213,0 | 180,9 | 171,8 | 194,2 | 207,0 | 266,6 | 176,0 | 220,5 | 292,9 | 197,0 | 194,0 | 213,4 | 220,6 | +3,6   | +3,4  |      |      |   |               |
| 101,0 | 64,2  | 67,8  | 61,4  | 74,2  | 98,6  | 106,2 | 95,1  | 89,3  | 99,2  | 110,2 | 107,2 | 101,9 | 99,2  | 94,2  | +38,9  | -5,0  |      |      |   | 5060          |
| 106,3 | 63,2  | 67,5  | 62,1  | 75,6  | 95,6  | 93,6  | 86,2  | 94,9  | 89,2  | 103,2 | 104,5 | 92,7  | 93,4  | 91,7  | +35,9  | -1,8  |      |      |   |               |
| 95,4  | 65,2  | 68,2  | 60,7  | 72,8  | 101,7 | 119,4 | 104,4 | 83,4  | 109,5 | 117,5 | 110,1 | 111,6 | 105,4 | 96,9  | +42,1  | -8,1  |      |      |   |               |
| 158,3 | 151,9 | 181,9 | 159,2 | 173,5 | 193,0 | 199,0 | 249,3 | 188,4 | 217,6 | 262,1 | 210,8 | 176,5 | 180,1 | 198,3 | +7,4   | +8,4  |      |      |   | 5080          |
| 128,8 | 128,6 | 128,4 | 117,8 | 154,1 | 172,8 | 174,7 | 202,4 | 178,3 | 192,3 | 202,5 | 203,0 | 146,3 | 132,7 | 150,6 | +17,3  | +13,5 |      |      |   |               |
| 197,7 | 183,2 | 253,6 | 214,6 | 199,5 | 220,1 | 231,6 | 312,1 | 201,9 | 251,6 | 342,0 | 221,3 | 217,1 | 243,7 | 255,2 | +0,6   | +4,7  |      |      |   |               |
| 112,6 | 95,6  | 96,5  | 98,3  | 118,6 | 134,6 | 118,2 | 93,4  | 110,1 | 114,7 | 132,4 | 121,6 | 111,2 | 102,7 | 104,9 | +8,7   | +2,1  |      |      |   |               |
| 107,0 | 89,7  | 91,8  | 94,6  | 112,3 | 126,6 | 111,2 | 88,7  | 103,1 | 106,6 | 123,1 | 114,0 | 104,2 | 94,9  | 98,5  | +7,3   | +3,8  |      |      |   |               |
| 143,9 | 128,5 | 122,5 | 118,9 | 154,3 | 179,1 | 187,4 | 119,9 | 149,0 | 159,8 | 184,5 | 163,7 | 150,2 | 146,4 | 140,5 | +14,7  | -4,0  |      |      |   |               |
| 103,8 | 95,7  | 96,8  | 93,3  | 108,8 | 133,8 | 112,9 | 78,9  | 116,9 | 106,0 | 126,7 | 107,0 | 101,7 | 98,5  | 102,0 | +5,4   | +3,6  |      |      |   | 51            |
| 102,0 | 92,3  | 98,3  | 98,1  | 111,4 | 122,7 | 104,9 | 77,4  | 120,6 | 106,6 | 122,5 | 104,4 | 97,7  | 90,0  | 99,4  | +1,1   | +10,4 |      |      |   |               |
| 107,2 | 101,8 | 94,1  | 84,5  | 104,1 | 164,4 | 127,6 | 81,8  | 110,1 | 104,8 | 134,4 | 111,6 | 108,7 | 114,2 | 106,5 | +13,2  | -6,7  |      |      |   |               |
| 102,1 | 93,5  | 101,4 | 86,2  | 114,8 | 129,1 | 110,4 | 85,8  | 129,9 | 111,7 | 140,5 | 113,5 | 102,1 | 97,0  | 101,3 | -0,1   | +4,4  |      |      |   | 5110          |
| 94,0  | 81,9  | 91,9  | 88,9  | 114,7 | 130,2 | 109,4 | 81,2  | 136,1 | 106,8 | 127,6 | 107,2 | 92,2  | 81,3  | 90,8  | -1,2   | +11,7 |      |      |   |               |
| 113,2 | 109,5 | 114,6 | 82,5  | 114,9 | 127,6 | 111,8 | 92,1  | 121,4 | 118,4 | 156,2 | 122,2 | 115,6 | 118,7 | 115,8 | +1,0   | -2,4  |      |      |   |               |
| 108,3 | 96,8  | 100,0 | 95,3  | 106,7 | 118,4 | 122,1 | 108,3 | 123,9 | 113,1 | 115,5 | 110,8 | 114,8 | 111,6 | 110,4 | +10,4  | -1,1  |      |      |   | 52            |
| 97,8  | 85,9  | 89,1  | 90,4  | 101,5 | 108,4 | 109,1 | 100,5 | 105,0 | 95,6  | 100,8 | 99,2  | 100,9 | 92,9  | 98,1  | +10,1  | +5,6  |      |      |   |               |
| 147,6 | 137,6 | 141,0 | 113,5 | 126,6 | 155,7 | 170,9 | 137,3 | 194,6 | 178,8 | 170,8 | 153,8 | 166,8 | 181,3 | 156,6 | +11,1  | -13,6 |      |      |   |               |
| 96,4  | 89,6  | 82,2  | 88,2  | 93,5  | 106,5 | 104,3 | 79,5  | 95,2  | 94,9  | 98,5  | 92,9  | 92,2  | 84,9  | 81,0  | -1,5   | -4,6  |      |      |   | 5421-24       |
| 92,6  | 85,8  | 79,3  | 84,6  | 90,1  | 102,1 | 100,2 | 77,4  | 91,7  | 91,1  | 94,5  | 88,5  | 87,6  | 79,8  | 76,4  | -3,7   | -4,3  |      |      |   |               |
| 129,2 | 122,1 | 107,1 | 118,9 | 122,6 | 143,8 | 139,7 | 97,7  | 124,8 | 127,1 | 132,0 | 130,4 | 131,5 | 128,1 | 119,9 | +12,0  | -6,4  |      |      |   |               |
| 129,8 | 113,7 | 119,9 | 112,8 | 116,7 | 134,6 | 125,3 | 103,7 | 131,8 | 125,9 | 137,4 | 130,1 | 129,0 | 124,3 | 131,2 | +9,4   | +5,6  |      |      |   | 56            |
| 116,9 | 106,8 | 112,6 | 106,4 | 110,0 | 126,8 | 118,7 | 97,1  | 123,0 | 117,6 | 127,0 | 120,5 | 119,8 | 115,4 | 123,9 | +10,0  | +7,4  |      |      |   |               |
| 169,8 | 168,9 | 178,6 | 165,9 | 170,8 | 197,3 | 179,7 | 157,7 | 203,3 | 193,9 | 221,5 | 208,6 | 203,6 | 197,1 | 191,2 | +7,1   | -3,0  |      |      |   |               |
| 122,5 | 108,7 | 115,8 | 107,7 | 110,9 | 128,5 | 121,7 | 95,8  | 126,5 | 124,2 | 133,0 | 128,4 | 126,2 | 122,5 | 129,7 | +12,0  | +5,9  |      |      |   | 5610          |
| 117,2 | 103,7 | 110,1 | 103,2 | 107,1 | 124,0 | 116,6 | 91,6  | 120,7 | 118,7 | 126,9 | 122,2 | 119,8 | 116,2 | 123,4 | +12,1  | +6,2  |      |      |   |               |
| 170,7 | 153,5 | 166,9 | 149,2 | 145,6 | 169,1 | 168,6 | 134,9 | 179,0 | 174,5 | 188,0 | 185,2 | 184,0 | 180,0 | 187,1 | +12,1  | +3,9  |      |      |   |               |
| 112,5 | 102,7 | 105,6 | 106,7 | 114,7 | 126,4 | 125,8 | 117,3 | 115,7 | 107,1 | 120,6 | 116,5 | 112,7 | 111,8 | 118,7 | +12,4  | +6,2  |      |      |   | 57            |
| 112,0 | 102,7 | 104,5 | 107,4 | 113,3 | 125,0 | 125,0 | 117,8 | 113,3 | 107,3 | 118,5 | 117,7 | 112,4 | 111,5 | 117,0 | +12,0  | +4,9  |      |      |   |               |
| 118,8 | 102,3 | 121,2 | 97,1  | 135,3 | 145,3 | 136,1 | 110,8 | 149,4 | 104,4 | 150,2 | 100,2 | 116,3 | 117,2 | 142,3 | +17,4  | +21,4 |      |      |   |               |
| 134,2 | 118,9 | 122,3 | 114,3 | 123,5 | 141,1 | 131,3 | 106,5 | 128,3 | 127,1 | 137,2 | 134,2 | 132,5 | 127,3 | 134,3 | +9,8   | +5,5  |      |      |   | 58            |
| 125,7 | 108,7 | 114,9 | 109,4 | 116,9 | 133,2 | 123,1 | 98,8  | 117,7 | 117,7 | 127,1 | 124,3 | 123,2 | 116,8 | 125,8 | +9,5   | +7,7  |      |      |   |               |
| 172,9 | 165,3 | 156,1 | 136,6 | 153,8 | 176,7 | 168,4 | 141,3 | 176,5 | 169,9 | 183,2 | 179,3 | 174,7 | 175,0 | 172,6 | +10,6  | -1,4  |      |      |   |               |
| 171,7 | 124,1 | 157,1 | 137,3 | 168,1 | 187,0 | 175,9 | 140,4 | 141,4 | 156,9 | 171,7 | 151,2 | 155,7 | 148,4 | 165,5 | +5,3   | +11,5 |      |      |   | 61            |
| 164,1 | 112,3 | 164,6 | 129,9 | 150,8 | 181,0 | 172,8 | 135,1 | 132,7 | 140,3 | 165,2 | 144,2 | 152,1 | 145,3 | 161,3 | -2,0   | +11,0 |      |      |   |               |
| 198,8 | 166,2 | 130,2 | 163,8 | 229,5 | 208,6 | 188,8 | 159,1 | 172,1 | 216,2 | 194,7 | 175,9 | 168,6 | 159,4 | 180,7 | +38,8  | +13,4 |      |      |   |               |
| 122,0 | 66,9  | 53,9  | 58,3  | 95,0  | 173,7 | 109,1 | 62,2  | 64,3  | 91,0  | 118,7 | 158,9 | 122,0 | 72,6  | 62,5  | +16,0  | -13,9 |      |      |   | 62            |
| 115,5 | 64,1  | 51,7  | 57,1  | 92,1  | 167,1 | 103,6 | 60,3  | 61,6  | 72,7  | 112,3 | 143,9 | 112,1 | 65,3  | 55,1  | +6,6   | -15,6 |      |      |   |               |
| 163,9 | 85,0  | 66,2  | 65,5  | 113,2 | 215,3 | 144,0 | 74,1  | 82,3  | 207,9 | 159,6 | 254,5 | 184,8 | 119,0 | 109,5 | +60,6  | -8,0  |      |      |   |               |
| 133,7 | 57,8  | 42,6  | 50,1  | 97,5  | 203,5 | 110,5 | 56,2  | 49,3  | 90,8  | 129,5 | 192,0 | 133,0 | 65,6  | 49,1  | +15,3  | -25,2 |      |      |   | 6251          |
| 127,0 | 55,6  | 41,9  | 50,6  | 96,6  | 196,4 | 105,5 | 55,4  | 47,3  | 68,6  | 125,8 | 173,3 | 122,0 | 58,5  | 42,1  | +0,5   | -28,0 |      |      |   |               |
| 178,4 | 72,4  | 47,5  | 47,0  | 103,6 | 250,2 | 144,0 | 61,3  | 63,1  | 238,5 | 154,4 | 316,8 | 206,0 | 112,9 | 95,3  | +100,6 | -15,6 |      |      |   |               |
| 111,9 | 89,2  | 85,6  | 80,8  | 115,6 | 131,6 | 117,4 | 92,2  | 107,4 | 117,1 | 134,4 | 121,0 | 110,6 | 98,9  | 96,0  | +12,1  | -2,9  |      |      |   | 63            |
| 105,1 | 75,6  | 79,5  | 75,0  | 108,9 | 121,8 | 106,5 | 83,0  | 99,3  | 107,8 | 124,1 | 111,2 | 100,5 | 88,4  | 87,1  | +9,6   | -1,5  |      |      |   |               |
| 138,8 | 127,7 | 109,8 | 103,7 | 142,3 | 170,2 | 160,6 | 128,9 | 139,5 | 153,9 | 175,4 | 159,7 | 150,7 | 140,8 | 131,3 | +19,6  | -6,7  |      |      |   |               |
| 162,0 | 110,1 | 113,6 | 79,5  | 121,2 | 145,4 | 134,4 | 114,5 | 141,5 | 150,5 | 137,5 | 116,9 | 127,6 | 140,7 | 110,5 | -2,7   | -21,5 |      |      |   | 6312          |
| 161,5 | 100,1 | 96,0  | 66,5  | 112,8 | 132,6 | 122,2 | 106,3 | 135,5 | 137,0 | 136,4 | 112,4 | 116,8 | 120,7 | 99,9  | +4,1   | -17,2 |      |      |   |               |
| 164,5 | 155,9 | 193,5 | 136,9 | 159,5 | 203,7 | 190,1 | 151,9 | 169,1 | 211,8 | 142,6 | 137,6 | 162,8 | 231,6 | 158,9 | +17,9  | -31,4 |      |      |   |               |
| 140,9 | 111,1 | 98,7  | 78,9  | 125,0 | 143,9 | 148,6 | 110,3 | 114,7 | 123,6 | 130,6 | 132,4 | 121,0 | 99,8  | 94,9  | -3,9   | -4,9  |      |      |   | 6332          |
| 131,1 | 87,4  | 86,5  | 72,1  | 114,4 | 120,6 | 125,4 | 90,0  | 96,2  | 113,4 | 108,9 | 112,8 | 105,2 | 84,4  | 78,5  | -11,3  | -7,0  |      |      |   |               |
| 163,7 | 166,8 | 122,5 | 95,0  | 149,7 | 198,5 | 202,9 | 158,0 | 147,4 | 181,7 | 178,4 | 156,1 | 135,8 | 133,4 |       | +8,9   | -1,8  |      |      |   |               |
| 81,4  | 62,6  | 62,2  | 69,9  | 124,4 | 116,9 | 87,3  | 59,3  | 72,1  | 94,3  | 135,8 | 105,0 | 63,4  | 60,9  | 63,7  | +2,4   | +4,6  |      |      |   | 6370          |
| 81,7  | 62,2  | 61,6  | 68,7  | 117,9 | 114,6 | 88,1  | 60,5  | 73,7  | 91,8  | 129,2 | 102,6 | 82,5  | 60,0  | 62,6  | +1,6   | +4,3  |      |      |   |               |
| 78,8  | 65,8  | 66,3  | 78,1  | 171,0 | 133,1 | 81,9  | 50,4  | 60,7  | 111,9 | 163,4 | 121,8 | 90,1  | 67,0  | 72,3  | +9,0   | +7,9  |      |      |   |               |
| 99,5  | 90,8  | 94,9  | 88,2  | 102,2 | 117,7 | 111,3 | 90,8  | 110,3 | 100,9 | 105,0 | 104,1 | 104,7 | 100,6 | 104,3 | +9,9   | +3,7  |      |      |   | 6380          |
| 96,7  | 86,5  | 92,7  | 87,9  | 100,3 | 115,7 | 109,0 | 91,0  | 110,1 | 96,0  | 101,0 | 99,7  | 98,1  | 94,8  | 99,2  | +7,0   | +4,6  |      |      |   |               |
| 112,7 | 111,6 | 105,2 | 89,8  | 111,5 | 127,1 | 121,8 | 89,8  | 111,5 | 124,1 | 123,5 | 125,3 | 136,1 | 128,6 | 128,2 | +21,9  | -0,3  |      |      |   |               |
| 82,0  | 57,1  | 66,9  | 107,4 | 169,4 | 164,7 | 97,7  | 56,2  | 81,6  | 122,2 | 187,0 | 127,6 | 73,4  | 62,8  | 68,4  | +2,2   | +8,9  |      |      |   | 64            |
| 80,6  | 56,8  | 65,7  | 102,3 | 151,5 | 148,5 | 90,0  | 54,4  | 78,1  | 112,1 | 167,6 | 119,4 | 71,3  | 58,2  | 65,5  | -0,3   | +12,5 |      |      |   |               |
| 91,3  | 58,5  | 74,9  | 140,4 | 285,1 | 269,5 | 147,0 | 67,6  | 103,9 | 187,3 | 311,4 | 180,6 | 86,7  | 92,3  | 87,8  | +17,2  | -4,9  |      |      |   |               |
| 77,1  | 55,2  | 59,7  | 110,0 | 163,3 | 147,4 | 75,7  | 50,0  | 79,2  | 136,7 | 191,6 | 128,1 | 63,0  | 50,5  | 56,9  | -4,7   | +12,7 |      |      |   | 6413          |
| 76,7  | 56,1  |       |       |       |       |       |       |       |       |       |       |       |       |       |        |       |      |      |   |               |

| SYPRO-<br>NR. | WIRTSCHAFTSGLIEDERUNG                                       |           | 1982         | 1983  | 1984  | VERAENDERUNG<br>IN O/D<br>GEGEN<br>VORJAHR | 1984  | 1984  | 1984  | 1985  | 1985  | VERAENDERUNG<br>IN O/D<br>GEGEN<br>VORJAHR-VOR-<br>QUARTAL |        |
|---------------|---|-----------|--------------|-------|-------|--|-------|-------|-------|-------|-------|--|--------|
|               |   |           | DURCHSCHNITT |       |       |  | 2. VJ | 3. VJ | 4. VJ | 1. VJ | 2. VJ |  |        |
|               | VERARBEITENDES GEWERBE 1)                                   | INSGESAMT | 93,9         | 96,4  | 102,5 | +6,3                                       | 97,6  | 97,3  | 106,7 | 111,8 | 105,7 | +8,3   | -5,5   |
|               |   | INLAND    | 89,3         | 92,1  | 95,0  | +3,1                                       | 91,2  | 90,6  | 96,9  | 100,1 | 96,2  | +5,5   | -3,9   |
|               |   | AUSLAND   | 103,9        | 105,8 | 118,5 | +12,0                                      | 111,7 | 111,6 | 127,7 | 136,7 | 126,0 | +12,8  | -7,8   |
|               | GRUNDSTOFF- UND<br>PRODUKTIONSQUETER-<br>GEWERBE            | INSGESAMT | 91,5         | 98,1  | 104,3 | +6,3                                       | 104,4 | 99,6  | 104,5 | 108,1 | 106,3 | +1,8   | -1,7   |
|               |   | INLAND    | 87,2         | 92,7  | 95,4  | +2,9                                       | 95,5  | 92,6  | 95,0  | 94,8  | 96,8  | +1,4   | +2,1   |
|               |   | AUSLAND   | 100,8        | 109,6 | 123,2 | +12,4                                      | 123,5 | 114,4 | 124,4 | 136,0 | 126,2 | +2,2   | -7,2   |
| 25            | GEW.U. VERARB. V.<br>STEINEN U. ERDEN                       | INSGESAMT | 85,6         | 88,0  | 88,9  | +1,0                                       | 98,3  | 102,4 | 86,2  | 54,4  | 92,5  | -5,9   | +70,0  |
|               |   | INLAND    | 84,2         | 87,1  | 87,3  | +0,2                                       | 97,7  | 102,4 | 84,0  | 50,0  | 90,6  | -7,3   | +81,2  |
|               |   | AUSLAND   | 101,5        | 98,6  | 107,0 | +8,5                                       | 105,4 | 102,5 | 110,3 | 103,0 | 114,5 | +8,6   | +11,2  |
| 2531          | H. V. ZEMENT  | INSGESAMT | 82,9         | 81,3  | 78,0  | -4,1                                       | 92,0  | 80,7  | 70,3  | 41,5  | 84,3  | -8,4   | +103,1 |
|               |   | INLAND    | 80,5         | 79,9  | 76,4  | -4,4                                       | 90,8  | 89,6  | 68,4  | 39,6  | 83,0  | -8,6   | +109,6 |
|               |   | AUSLAND   | 134,6        | 112,9 | 111,3 | -1,4                                       | 117,0 | 113,8 | 111,3 | 83,2  | 113,4 | -3,1   | +36,3  |
| 2541          | ZIEGEL  | INSGESAMT | 87,8         | 93,4  | 89,2  | -4,5                                       | 103,8 | 106,1 | 73,8  | 45,3  | 89,6  | -13,7  | +97,8  |
|               |   | INLAND    | 86,0         | 93,5  | 87,3  | -6,6                                       | 102,7 | 106,5 | 70,2  | 38,3  | 85,6  | -16,7  | +117,8 |
|               |   | AUSLAND   | 100,5        | 93,0  | 104,1 | +11,9                                      | 112,7 | 103,8 | 100,0 | 88,9  | 118,3 | +5,0   | +33,1  |
| 2711-15       | HOCHOFEN-, STAHL-U.<br>WARMWALZWERKE,<br>H. V. STAHLROHREN  | INSGESAMT | 75,8         | 81,3  | 89,7  | +10,3                                      | 88,1  | 79,8  | 92,3  | 99,6  | 87,1  | -1,1   | -12,6  |
|               |   | INLAND    | 73,2         | 81,0  | 85,3  | +5,3                                       | 81,8  | 75,2  | 88,1  | 93,2  | 85,6  | +4,6   | -8,2   |
|               |   | AUSLAND   | 79,6         | 81,6  | 96,2  | +17,9                                      | 97,4  | 86,3  | 98,2  | 108,7 | 89,0  | -8,6   | -18,1  |
| 2711          | HOCHOFEN-, STAHL-U.<br>WARMWALZWERKE<br>(OH. STAHLROHRE)    | INSGESAMT | 76,0         | 81,8  | 88,4  | +8,1                                       | 86,9  | 81,1  | 89,5  | 98,0  | 88,7  | +2,1   | -9,5   |
|               |   | INLAND    | 73,7         | 80,6  | 86,0  | +6,7                                       | 82,2  | 75,8  | 89,5  | 93,9  | 85,9  | +4,5   | -8,5   |
|               |   | AUSLAND   | 80,0         | 83,7  | 92,4  | +10,4                                      | 95,0  | 90,2  | 89,1  | 104,6 | 93,4  | -1,7   | -10,7  |
| 2850          | NE-METALLHALBZEUGWERKE                                      | INSGESAMT | 92,7         | 100,4 | 98,5  | -1,9                                       | 98,8  | 87,6  | 97,0  | 106,0 | 102,6 | +3,8   | -3,2   |
|               |   | INLAND    | 85,1         | 93,3  | 88,2  | -5,5                                       | 86,7  | 80,0  | 86,1  | 94,3  | 89,4  | +3,1   | -5,2   |
|               |   | AUSLAND   | 110,3        | 117,2 | 122,9 | +4,9                                       | 127,4 | 105,5 | 122,5 | 133,6 | 133,3 | +4,6   | -0,2   |
| 2910          | EISEN-, STAHL-U.<br>TEMPERGIESSEREI                         | INSGESAMT | 86,9         | 84,0  | 86,4  | +2,9                                       | 80,7  | 84,2  | 90,6  | 97,1  | 90,8  | +12,5  | -6,5   |
|               |   | INLAND    | 82,8         | 79,5  | 79,9  | +0,5                                       | 74,4  | 78,4  | 83,0  | 88,2  | 85,3  | +14,7  | -3,3   |
|               |   | AUSLAND   | 109,0        | 108,4 | 121,5 | +12,1                                      | 114,9 | 116,0 | 131,6 | 145,8 | 120,8 | +5,1   | -17,1  |
| 3011-15       | ZIEHEREIEN UND KALT-<br>WALZWERKE                           | INSGESAMT | 85,5         | 91,3  | 96,4  | +5,6                                       | 96,2  | 88,1  | 93,6  | 98,4  | 93,9  | -2,4   | -4,6   |
|               |   | INLAND    | 83,8         | 91,4  | 92,9  | +1,6                                       | 94,0  | 85,7  | 88,8  | 95,0  | 90,1  | -4,1   | -5,2   |
|               |   | AUSLAND   | 90,1         | 91,0  | 105,7 | +16,2                                      | 102,6 | 94,8  | 106,6 | 107,6 | 104,4 | +1,8   | -3,0   |
| 40            | CHEMISCHE INDUSTRIE   | INSGESAMT | 98,1         | 106,0 | 113,5 | +7,1                                       | 113,3 | 109,0 | 113,5 | 120,7 | 117,9 | +4,1   | -2,3   |
|               |   | INLAND    | 92,3         | 97,9  | 101,8 | +4,0                                       | 101,8 | 99,0  | 101,0 | 104,7 | 104,8 | +2,9   | +0,1   |
|               |   | AUSLAND   | 107,7        | 119,5 | 132,9 | +11,2                                      | 132,3 | 126,5 | 134,2 | 147,1 | 139,7 | +5,6   | -5,0   |
| 4090          | H. V. CHEMIEFASERN  | INSGESAMT | 96,5         | 105,3 | 110,1 | +4,6                                       | 108,3 | 94,0  | 118,3 | 119,4 | 117,1 | +8,1   | -1,9   |
|               |   | INLAND    | 92,4         | 102,7 | 102,4 | -0,3                                       | 101,7 | 89,1  | 106,6 | 116,6 | 111,0 | +9,1   | -4,8   |
|               |   | AUSLAND   | 99,2         | 106,9 | 115,0 | +7,6                                       | 112,4 | 96,9  | 125,5 | 121,1 | 120,8 | +7,5   | -0,2   |
| 53            | HOLZBEARBEITUNG   | INSGESAMT | 86,8         | 93,3  | 96,8  | +3,8                                       | 99,3  | 95,3  | 97,7  | 87,1  | 97,6  | -1,7   | +12,1  |
|               |   | INLAND    | 85,5         | 92,7  | 94,5  | +1,9                                       | 97,3  | 94,0  | 94,3  | 82,5  | 92,6  | -4,8   | +12,2  |
|               |   | AUSLAND   | 98,0         | 98,5  | 114,8 | +16,5                                      | 115,4 | 105,0 | 125,0 | 123,9 | 138,0 | +19,6  | +11,4  |
| 55            | ZELLSTOFF-, HOLZSCHLIF-<br>PAPIER-U. PAPPERZEUGUNG          | INSGESAMT | 102,9        | 117,3 | 128,6 | +9,6                                       | 132,9 | 114,6 | 124,3 | 133,9 | 118,5 | -10,8  | -11,5  |
|               |   | INLAND    | 96,3         | 106,6 | 112,3 | +5,3                                       | 113,7 | 101,0 | 108,9 | 114,5 | 101,5 | -10,7  | -11,4  |
|               |   | AUSLAND   | 120,3        | 144,8 | 170,5 | +17,7                                      | 182,9 | 150,0 | 164,0 | 183,6 | 162,7 | -11,0  | -11,4  |
| 59            | GUMMIVERARBEITUNG   | INSGESAMT | 94,0         | 95,0  | 96,9  | +2,0                                       | 90,0  | 94,7  | 99,6  | 105,8 | 100,7 | +11,9  | -4,8   |
|               |   | INLAND    | 92,7         | 93,2  | 93,1  | -0,1                                       | 85,5  | 90,3  | 96,9  | 101,1 | 95,6  | +11,8  | -5,4   |
|               |   | AUSLAND   | 98,5         | 100,8 | 109,8 | +8,9                                       | 105,1 | 109,3 | 108,7 | 121,9 | 117,9 | +12,2  | -3,3   |
|               | INVESTITIONSGUETER<br>PRODUZIERENDES<br>GEWERBE             | INSGESAMT | 95,9         | 96,0  | 103,3 | +7,6                                       | 95,0  | 98,2  | 110,4 | 117,5 | 109,2 | +14,9  | -7,1   |
|               |   | INLAND    | 90,8         | 91,9  | 96,1  | +4,6                                       | 89,4  | 91,2  | 99,4  | 105,9 | 99,3  | +11,1  | -6,2   |
|               |   | AUSLAND   | 104,6        | 102,8 | 115,1 | +12,0                                      | 104,4 | 109,9 | 128,9 | 136,6 | 125,4 | +10,1  | -8,2   |
| 3021-25       | STAHLVERFORMUNG,<br>OBERFLAECHEVEREDLUNG,<br>HAERTUNG       | INSGESAMT | 88,6         | 90,4  | 96,3  | +6,5                                       | 91,4  | 91,4  | 99,5  | 107,0 | 102,3 | +11,9  | -4,4   |
|               |   | INLAND    | 87,6         | 89,1  | 91,9  | +3,1                                       | 86,1  | 87,2  | 94,7  | 101,2 | 97,2  | +12,9  | -4,0   |
|               |   | AUSLAND   | 93,9         | 97,9  | 121,7 | +24,3                                      | 120,8 | 115,5 | 126,8 | 139,4 | 130,1 | +7,7   | -6,7   |
| 31            | STAHL-U. LEICHTMETALLBAU,<br>SCHIENENFAHRZEUGBAU            | INSGESAMT | 92,9         | 83,7  | 82,9  | -1,0                                       | 73,8  | 88,5  | 91,4  | 65,7  | 93,6  | +26,8  | +42,5  |
|               |   | INLAND    | 88,5         | 79,5  | 81,9  | +3,0                                       | 79,6  | 82,7  | 87,7  | 67,9  | 90,7  | +13,9  | +33,6  |
|               |   | AUSLAND   | 112,2        | 101,8 | 87,2  | -14,3                                      | 49,0  | 113,1 | 107,1 | 56,3  | 105,5 | +115,3   | +87,4  |
| 3111          | H. V. STAHL-U. L. METALLKON-<br>STRUKT. (OH. GRUBENAUSB. -) | INSGESAMT | 85,4         | 79,9  | 82,7  | +3,5                                       | 76,2  | 86,5  | 86,9  | 73,1  | 90,1  | +15,2  | +23,3  |
|               |   | INLAND    | 80,9         | 78,3  | 82,4  | +5,2                                       | 81,0  | 88,0  | 87,2  | 74,2  | 87,2  | +7,7   | +17,5  |
|               |   | AUSLAND   | 163,6        | 93,3  | 85,6  | -8,3                                       | 55,8  | 73,8  | 84,1  | 64,3  | 113,6 | +103,6   | +76,7  |
| 32            | MASCHINENBAU  | INSGESAMT | 91,1         | 88,4  | 96,2  | +8,8                                       | 90,3  | 90,8  | 103,9 | 110,6 | 103,0 | +14,1  | -6,9   |
|               |   | INLAND    | 90,8         | 87,5  | 90,9  | +3,9                                       | 86,1  | 88,3  | 93,8  | 98,6  | 94,4  | +9,6   | -4,3   |
|               |   | AUSLAND   | 91,3         | 89,4  | 102,5 | +14,7                                      | 95,2  | 93,9  | 116,3 | 125,2 | 113,5 | +19,2  | -9,3   |
| 33            | STRASSENFAHRZEUGBAU   | INSGESAMT | 109,5        | 114,5 | 118,5 | +3,5                                       | 102,7 | 107,6 | 120,1 | 152,3 | 130,6 | +27,2  | -14,2  |
|               |   | INLAND    | 94,9         | 109,0 | 106,9 | -1,9                                       | 91,2  | 95,5  | 95,3  | 142,1 | 116,5 | +27,7  | -18,0  |
|               |   | AUSLAND   | 124,0        | 120,2 | 130,2 | +6,4                                       | 114,2 | 119,8 | 145,4 | 162,6 | 144,8 | +26,8  | -10,5  |
| 3311          | H. V. KRAFTWAGEN U.<br>-MOTOREN                             | INSGESAMT | 111,0        | 117,6 | 121,6 | +3,4                                       | 104,7 | 110,4 | 123,2 | 157,5 | 133,7 | +27,7  | -15,1  |
|               |   | INLAND    | 95,9         | 112,9 | 110,2 | -2,4                                       | 92,9  | 98,2  | 96,6  | 147,9 | 118,5 | +27,6  | -19,9  |
|               |   | AUSLAND   | 124,8        | 122,1 | 132,4 | +8,4                                       | 115,6 | 121,8 | 148,1 | 166,3 | 147,8 | +27,9  | -11,1  |
| 3312          | H. V. PERSONENKRAFTWAGEN<br>U. AE. (EINSCHL. MOTOREN)       | INSGESAMT | 122,0        | 139,4 | 147,1 | +5,5                                       | 127,8 | 136,8 | 153,5 | 202,4 | 170,2 | +33,2  | -15,9  |
|               |   | INLAND    | 110,7        | 132,8 | 129,8 | -2,3                                       | 113,9 | 120,6 | 119,9 | 194,8 | 151,6 | +33,3  | -22,1  |
|               |   | AUSLAND   | 131,4        | 145,0 | 161,9 | +11,7                                      | 139,6 | 150,5 | 182,3 | 208,9 | 185,9 | +33,2  | -11,0  |

1) AUSGEWAHLTE WIRTSCHAFTSZWEIGE (OHNE NAHRUNGS- UND GENUSSMITTELGEWERBE).

VERARBEITENDEN GEWERBE

WERT 1980\*100  
INDEX

| 1984  | 1984  | 1984  | 1984  | 1984  | 1984  | 1984  | 1984  | 1984  | 1985  | 1985  | 1985  | 1985  | 1985  | 1985  | 1985 | 1985  | VERÄNDERUNG<br>IN 0/0<br>GEGEN<br>VORJAHRES-VOR-<br>MONAT | SYPRO-<br>NR. |
|-------|-------|-------|-------|-------|-------|-------|-------|-------|-------|-------|-------|-------|-------|-------|------|-------|---|---------------|
| MAI   | JUNI  | JULI  | AUG.  | SEP.  | OKT.  | NOV.  | DEZ.  | JAN.  | FEB.  | MAR.  | APR.  | MAI   | JUNI  | JULI  |      |       |   |               |
| 103,4 | 90,5  | 96,8  | 93,4  | 101,6 | 114,3 | 106,3 | 99,4  | 110,1 | 108,1 | 117,3 | 109,3 | 106,6 | 101,3 | 106,9 |      | +10,4 | +5,5  |               |
| 95,9  | 84,8  | 88,8  | 87,8  | 95,1  | 104,7 | 97,2  | 88,7  | 97,6  | 96,8  | 106,0 | 99,5  | 96,3  | 92,7  | 99,4  |      | +11,9 | +7,2  |               |
| 119,7 | 102,9 | 114,1 | 105,3 | 115,3 | 134,8 | 126,1 | 122,3 | 136,7 | 132,1 | 141,4 | 130,2 | 128,3 | 119,5 | 122,9 |      | +7,7  | +2,8  |               |
| 109,5 | 100,6 | 101,2 | 97,9  | 99,8  | 113,5 | 106,7 | 93,4  | 106,9 | 105,1 | 112,4 | 107,0 | 107,6 | 104,4 | 109,0 |      | +7,7  | +4,4  |               |
| 100,2 | 92,1  | 93,5  | 90,8  | 93,6  | 105,7 | 96,8  | 82,5  | 92,8  | 91,4  | 100,2 | 97,1  | 97,9  | 95,5  | 101,8 |      | +8,9  | +6,6  |               |
| 129,2 | 118,6 | 117,4 | 112,9 | 112,8 | 129,7 | 127,1 | 116,3 | 136,7 | 133,5 | 137,9 | 127,8 | 127,8 | 123,1 | 124,3 |      | +5,9  | +1,0  |               |
| 106,3 | 98,2  | 105,2 | 102,0 | 100,1 | 107,1 | 88,2  | 63,3  | 42,4  | 46,4  | 74,5  | 88,4  | 96,7  | 92,3  | 104,2 |      | -1,0  | +12,9   |               |
| 105,2 | 97,6  | 105,9 | 101,7 | 99,7  | 105,3 | 86,8  | 59,8  | 36,8  | 42,3  | 71,0  | 86,4  | 94,3  | 91,0  | 102,8 |      | -2,9  | +13,0   |               |
| 119,3 | 103,7 | 97,5  | 105,5 | 104,4 | 126,6 | 103,3 | 101,0 | 105,3 | 91,3  | 112,3 | 111,6 | 124,3 | 107,6 | 119,3 |      | +22,4 | +10,9   |               |
| 98,8  | 89,8  | 92,8  | 91,0  | 88,2  | 93,0  | 69,8  | 48,2  | 24,8  | 32,3  | 67,5  | 83,8  | 88,1  | 81,1  | 91,3  |      | -1,6  | +12,6   |               |
| 97,6  | 85,4  | 93,2  | 89,2  | 86,4  | 91,0  | 68,0  | 46,1  | 22,5  | 30,8  | 65,5  | 82,7  | 86,8  | 79,4  | 90,4  |      | -3,0  | +13,9   |               |
| 126,2 | 118,6 | 84,4  | 130,7 | 126,4 | 135,9 | 105,5 | 92,6  | 73,4  | 66,1  | 110,2 | 107,8 | 114,9 | 117,6 | 109,7 |      | +30,0 | -6,7  |               |
| 113,7 | 99,8  | 116,3 | 103,5 | 98,6  | 96,9  | 77,9  | 46,7  | 34,8  | 37,9  | 63,2  | 84,7  | 95,1  | 88,9  | 99,5  |      | -14,4 | +11,9   |               |
| 110,1 | 100,2 | 118,8 | 103,9 | 97,5  | 93,3  | 73,6  | 43,8  | 28,2  | 32,7  | 57,1  | 79,9  | 91,4  | 85,5  | 95,6  |      | -19,5 | +11,8   |               |
| 140,3 | 97,8  | 99,1  | 105,9 | 106,4 | 122,9 | 109,1 | 68,0  | 82,6  | 76,1  | 108,0 | 119,6 | 122,3 | 113,0 | 127,2 |      | +28,4 | +12,6   |               |
| 92,2  | 81,6  | 80,5  | 78,1  | 80,7  | 94,9  | 94,9  | 87,0  | 100,1 | 99,8  | 99,0  | 88,4  | 87,0  | 85,8  | 90,3  |      | +12,2 | +5,2  |               |
| 89,1  | 74,6  | 75,1  | 71,0  | 79,5  | 93,6  | 88,5  | 82,1  | 91,5  | 93,1  | 95,1  | 89,7  | 86,9  | 80,1  | 87,1  |      | +16,0 | +8,7  |               |
| 96,6  | 92,0  | 88,3  | 88,4  | 82,2  | 96,4  | 104,1 | 94,1  | 112,3 | 109,2 | 104,6 | 86,0  | 86,9  | 94,2  | 94,9  |      | +7,5  | +0,7  |               |
| 93,5  | 82,9  | 82,5  | 77,8  | 83,0  | 98,6  | 89,6  | 80,2  | 93,4  | 99,4  | 101,1 | 89,8  | 90,1  | 86,3  | 92,1  |      | +11,6 | +6,7  |               |
| 89,9  | 75,5  | 75,3  | 71,2  | 80,8  | 95,9  | 89,4  | 83,1  | 91,8  | 94,4  | 95,6  | 90,1  | 87,2  | 80,5  | 87,2  |      | +15,8 | +8,3  |               |
| 99,3  | 95,9  | 94,9  | 89,0  | 86,6  | 102,8 | 89,6  | 74,9  | 95,7  | 107,7 | 110,4 | 88,7  | 95,0  | 96,6  | 100,8 |      | +6,2  | +4,3  |               |
| 102,7 | 93,5  | 97,2  | 85,2  | 80,3  | 106,9 | 100,3 | 83,7  | 112,0 | 100,2 | 105,8 | 99,3  | 105,7 | 102,7 | 103,5 |      | +6,5  | +0,8  |               |
| 89,6  | 84,4  | 86,9  | 79,0  | 74,1  | 94,8  | 88,4  | 75,1  | 98,5  | 89,7  | 94,6  | 87,9  | 92,6  | 87,6  | 93,9  |      | +8,1  | +7,2  |               |
| 133,6 | 114,9 | 121,6 | 99,9  | 95,0  | 135,3 | 128,4 | 103,9 | 144,0 | 124,9 | 131,9 | 125,9 | 136,0 | 138,1 | 125,8 |      | +3,5  | -6,9  |               |
| 90,3  | 70,7  | 82,7  | 78,8  | 91,2  | 99,7  | 96,1  | 76,1  | 93,3  | 95,9  | 102,2 | 91,7  | 94,5  | 86,3  | 93,1  |      | +12,6 | +7,9  |               |
| 84,4  | 61,9  | 74,8  | 74,7  | 85,6  | 93,7  | 86,6  | 68,7  | 82,6  | 88,8  | 93,2  | 87,5  | 86,9  | 81,6  | 88,9  |      | +18,9 | +8,9  |               |
| 122,3 | 118,8 | 125,5 | 100,8 | 121,8 | 131,6 | 147,7 | 115,6 | 150,9 | 135,0 | 151,4 | 114,5 | 135,8 | 112,4 | 116,1 |      | -7,5  | +3,3  |               |
| 102,8 | 88,4  | 87,3  | 86,5  | 90,6  | 103,0 | 96,1  | 81,7  | 94,9  | 95,9  | 104,4 | 95,9  | 97,9  | 87,8  | 91,8  |      | +5,2  | +4,6  |               |
| 102,2 | 83,3  | 83,1  | 85,4  | 88,6  | 100,2 | 88,8  | 77,5  | 88,9  | 94,4  | 101,7 | 92,1  | 93,8  | 84,3  | 87,5  |      | +5,3  | +3,8  |               |
| 104,6 | 102,2 | 99,0  | 89,5  | 95,8  | 110,6 | 116,1 | 93,2  | 111,0 | 99,8  | 112,0 | 106,2 | 109,3 | 97,8  | 103,4 |      | +4,4  | +5,7  |               |
| 117,3 | 112,0 | 111,0 | 107,9 | 108,1 | 121,9 | 114,6 | 104,0 | 120,7 | 116,8 | 124,6 | 118,9 | 118,8 | 116,1 | 119,3 |      | +7,5  | +2,8  |               |
| 103,5 | 102,6 | 101,0 | 97,9  | 98,1  | 110,4 | 102,4 | 90,2  | 105,8 | 100,2 | 108,2 | 103,7 | 104,6 | 106,1 | 110,3 |      | +9,2  | +4,0  |               |
| 140,2 | 127,7 | 127,8 | 124,4 | 124,3 | 140,8 | 134,9 | 126,8 | 145,5 | 144,3 | 151,5 | 144,0 | 142,2 | 132,8 | 134,2 |      | +5,0  | +1,1  |               |
| 114,3 | 108,1 | 91,4  | 90,9  | 99,7  | 129,4 | 114,8 | 110,6 | 121,3 | 113,5 | 123,5 | 117,3 | 119,1 | 114,8 | 104,3 |      | +14,1 | -9,1  |               |
| 108,2 | 98,9  | 86,9  | 79,2  | 101,2 | 124,2 | 105,4 | 90,2  | 125,7 | 109,1 | 115,0 | 114,1 | 115,7 | 103,2 | 96,0  |      | +10,5 | -7,0  |               |
| 118,1 | 113,9 | 94,2  | 98,0  | 98,6  | 132,6 | 120,6 | 123,2 | 118,5 | 116,1 | 128,6 | 119,2 | 121,0 | 122,2 | 109,4 |      | +16,1 | -10,5   |               |
| 106,3 | 95,4  | 94,2  | 89,7  | 102,1 | 110,6 | 101,5 | 81,3  | 119,7 | 85,1  | 96,4  | 98,3  | 98,9  | 95,6  | 98,1  |      | +4,1  | +2,6  |               |
| 104,0 | 93,8  | 93,2  | 88,9  | 100,0 | 106,8 | 98,7  | 77,4  | 75,2  | 80,1  | 92,2  | 93,9  | 94,1  | 89,8  | 94,1  |      | +1,0  | +4,8  |               |
| 125,6 | 108,4 | 102,2 | 94,6  | 118,1 | 141,1 | 122,7 | 111,3 | 116,2 | 125,3 | 130,2 | 133,5 | 137,6 | 142,8 | 129,9 |      | +27,1 | -9,0  |               |
| 139,3 | 124,9 | 117,6 | 109,7 | 116,6 | 134,7 | 128,4 | 109,8 | 136,5 | 135,4 | 129,8 | 122,4 | 121,0 | 112,0 | 120,2 |      | +2,2  | +7,3  |               |
| 119,9 | 104,8 | 102,4 | 99,7  | 100,9 | 121,9 | 112,1 | 92,8  | 115,9 | 116,8 | 110,9 | 106,3 | 106,2 | 91,9  | 105,0 |      | +2,5  | +14,3   |               |
| 189,7 | 177,4 | 157,0 | 135,7 | 157,2 | 167,7 | 170,4 | 153,8 | 188,0 | 183,2 | 178,5 | 164,3 | 159,7 | 164,1 | 159,7 |      | +1,7  | -2,7  |               |
| 99,1  | 75,6  | 88,3  | 92,6  | 103,2 | 114,3 | 103,1 | 81,4  | 100,3 | 101,8 | 115,3 | 104,6 | 97,9  | 99,5  | 106,7 |      | +20,8 | +7,2  |               |
| 94,7  | 68,4  | 81,2  | 88,0  | 101,8 | 111,4 | 100,8 | 78,5  | 95,6  | 95,3  | 112,3 | 98,9  | 92,2  | 95,8  | 100,8 |      | +24,1 | +5,2  |               |
| 113,7 | 99,8  | 111,7 | 108,0 | 108,2 | 124,0 | 110,9 | 91,2  | 116,3 | 124,0 | 125,4 | 123,9 | 117,7 | 112,0 | 126,6 |      | +13,6 | +13,3   |               |
| 101,6 | 87,3  | 99,0  | 93,6  | 102,1 | 114,0 | 107,7 | 109,6 | 117,4 | 113,4 | 121,7 | 112,7 | 110,4 | 104,5 | 112,4 |      | +13,5 | +7,6  |               |
| 94,4  | 83,3  | 90,2  | 88,7  | 94,8  | 101,8 | 97,8  | 98,6  | 105,0 | 102,9 | 109,9 | 102,0 | 99,1  | 96,8  | 105,8 |      | +17,3 | +9,3  |               |
| 114,0 | 93,8  | 113,6 | 102,1 | 114,0 | 134,4 | 124,0 | 128,2 | 138,1 | 130,8 | 141,0 | 130,1 | 128,8 | 117,2 | 123,0 |      | +8,3  | +4,9  |               |
| 100,5 | 77,2  | 90,4  | 91,8  | 92,1  | 110,5 | 104,8 | 83,1  | 105,2 | 107,1 | 108,7 | 103,3 | 103,0 | 100,5 | 108,3 |      | +19,8 | +7,8  |               |
| 94,9  | 71,7  | 85,5  | 87,6  | 86,2  | 104,5 | 99,6  | 80,0  | 97,7  | 101,5 | 104,5 | 98,0  | 97,5  | 96,2  | 105,5 |      | +23,4 | +9,7  |               |
| 132,5 | 107,7 | 117,8 | 114,4 | 114,4 | 144,1 | 134,8 | 101,4 | 147,4 | 138,7 | 132,0 | 132,3 | 133,8 | 124,3 | 123,6 |      | +4,9  | -0,6  |               |
| 74,5  | 68,9  | 93,9  | 76,5  | 95,0  | 107,0 | 81,6  | 85,6  | 72,0  | 58,5  | 66,6  | 85,1  | 100,5 | 95,1  | 108,3 |      | +15,3 | +13,9   |               |
| 79,3  | 72,2  | 80,7  | 81,3  | 86,2  | 87,6  | 83,8  | 91,7  | 73,6  | 60,6  | 69,5  | 79,4  | 91,7  | 101,1 | 108,4 |      | +34,3 | +7,2  |               |
| 53,8  | 54,4  | 150,0 | 56,7  | 132,5 | 186,8 | 72,2  | 60,2  | 65,1  | 49,3  | 54,6  | 108,8 | 137,6 | 69,9  | 108,2 |      | -27,9 | +54,8   |               |
| 79,0  | 82,2  | 85,6  | 91,3  | 82,7  | 101,0 | 91,1  | 68,6  | 71,9  | 70,3  | 77,2  | 87,2  | 85,5  | 97,6  | 87,1  |      | +1,8  | -10,8   |               |
| 81,5  | 84,6  | 88,8  | 93,5  | 81,6  | 99,8  | 91,7  | 70,1  | 71,8  | 72,1  | 78,8  | 87,5  | 81,6  | 92,6  | 90,3  |      | +1,7  | -2,5  |               |
| 58,4  | 62,3  | 59,1  | 73,3  | 89,0  | 110,3 | 86,5  | 55,6  | 72,6  | 56,0  | 64,2  | 84,5  | 117,3 | 139,0 | 60,6  |      | +2,5  | -56,4   |               |
| 96,2  | 88,6  | 94,3  | 88,0  | 90,2  | 107,6 | 98,1  | 105,9 | 111,1 | 108,2 | 112,4 | 106,0 | 104,4 | 98,6  | 107,2 |      | +13,7 | +8,7  |               |
| 91,3  | 82,2  | 91,4  | 89,3  | 84,3  | 96,0  | 92,1  | 93,2  | 96,0  | 95,8  | 104,0 | 96,1  | 94,8  | 92,4  | 104,2 |      | +14,0 | +12,8   |               |
| 102,0 | 96,3  | 97,9  | 86,4  | 97,5  | 121,9 | 105,4 | 121,5 | 129,5 | 123,5 | 122,6 | 118,1 | 116,2 | 106,3 | 110,7 |      | +13,1 | +4,1  |               |
| 117,9 | 76,0  | 94,0  | 110,7 | 118,2 | 122,4 | 118,4 | 119,4 | 154,2 | 145,8 | 156,9 | 147,3 | 128,1 | 116,3 | 128,3 |      | +36,5 | +10,3   |               |
| 100,4 | 73,2  | 86,2  | 93,2  | 107,2 | 94,5  | 90,8  | 100,6 | 142,0 | 138,5 | 145,7 | 134,2 | 112,3 | 103,0 | 111,3 |      | +29,1 | +8,1  |               |
| 135,6 | 78,9  | 101,9 | 128,3 | 129,1 | 150,7 | 146,7 | 138,8 | 166,5 | 153,2 | 168,0 | 160,8 | 144,1 | 129,5 | 145,7 |      | +43,0 | +12,5   |               |
| 121,1 | 76,6  | 94,8  | 114,7 | 121,8 | 124,9 | 121,3 | 123,3 | 159,9 | 150,9 | 161,6 | 151,2 | 131,4 | 118,4 | 131,6 |      | +38,8 | +11,1   |               |
| 102,7 | 74,4  | 86,5  | 97,0  | 111,0 | 94,9  | 91,3  | 103,7 | 148,3 | 144,4 | 151,0 | 136,9 | 114,5 | 104,0 | 113,4 |      | +31,1 | +9,0  |               |
| 138,1 | 78,7  | 102,5 | 130,9 | 131,9 | 153,1 | 149,5 | 141,8 | 170,6 | 157,0 | 171,4 | 164,6 | 147,2 | 131,7 | 148,5 |      | +44,9 | +12,8   |               |
| 149,9 | 85,8  | 110,2 | 147,1 | 153,2 | 162,1 | 151,7 | 146,8 | 204,6 | 197,0 | 205,5 | 199,4 | 165,4 | 145,7 | 163,0 |      | +47,9 | +11,9   |               |
| 131,5 | 80,9  | 102,4 | 123,1 | 136,2 | 123,8 | 111,4 | 124,4 | 195,8 | 190,9 | 197,6 | 186,1 | 142,1 | 127,1 | 138,8 |      | +35,5 | +9,2  |               |
| 165,5 | 90,0  | 116,8 | 167,3 | 167,4 | 194,8 | 186,1 | 166,0 | 212,3 | 202,3 | 212,1 | 210,8 | 185,4 | 161,6 | 182,7 |      | +57,3 | +13,7   |               |

| SYPRO-<br>NR. | WIRTSCHAFTSGLIEDERUNG                             | 1982 1983 1984 |       |       | VERAENDERUNG<br>IN O/D<br>GEGEN<br>VORJAHR | 1984  | 1984  | 1984  | 1985  | 1985  | 1,1 ORIGINAL<br>VOLUMEN                                    |       |       |
|---------------|---|----------------|-------|-------|--|-------|-------|-------|-------|-------|--|-------|-------|
|               |   | DURCHSCHNITT   |       |       |  | 2. VJ | 3. VJ | 4. VJ | 1. VJ | 2. VJ | VERAENDERUNG<br>IN O/D<br>GEGEN<br>VORJAHR-VOR-<br>QUARTAL |       |       |
| 3313          | H. V. LASTKRAFTWAGEN U. AE.<br>(EINSCHL. MOTOREN) | INSGESAMT      | 90,7  | 77,6  | 74,9                                       | -3,5  | 62,3  | 62,2  | 67,5  | 75,2  | 66,5   | +6,7  | -11,6 |
|               |   | INLAND         | 71,9  | 80,6  | 78,6                                       | -2,5  | 59,0  | 62,2  | 59,0  | 73,0  | 64,9   | +10,0 | -11,1 |
|               |   | AUSLAND        | 110,9 | 74,4  | 71,0                                       | -4,6  | 65,9  | 62,1  | 76,9  | 77,6  | 68,3   | +3,6  | -12,0 |
| 34            | SCHIFFBAU   | INSGESAMT      | 104,3 | 79,4  | 92,7                                       | +16,8 | 99,2  | 136,1 | 89,6  | 103,3 | 109,2  | +10,1 | +5,7  |
|               |   | INLAND         | 126,3 | 71,5  | 99,9                                       | +39,7 | 123,0 | 108,0 | 99,8  | 126,3 | 100,7  | -18,1 | -19,6 |
|               |   | AUSLAND        | 83,9  | 87,3  | 85,8                                       | -1,7  | 76,2  | 163,2 | 79,8  | 82,0  | 116,9  | +83,4 | +42,6 |
| 36            | ELEKTROTECHNIK                                    | INSGESAMT      | 94,1  | 94,3  | 104,0                                      | +10,3 | 95,6  | 98,7  | 114,5 | 113,1 | 104,2  | +9,0  | -7,9  |
|               |   | INLAND         | 90,0  | 91,8  | 98,8                                       | +7,6  | 90,8  | 93,5  | 108,0 | 104,4 | 97,5   | +7,4  | -6,6  |
|               |   | AUSLAND        | 103,2 | 99,9  | 115,6                                      | +15,7 | 106,4 | 110,4 | 128,7 | 132,6 | 118,9  | +11,7 | -10,3 |
| 3711-60       | FEINMECHANIK, OPTIK                               | INSGESAMT      | 91,8  | 90,6  | 98,2                                       | +8,4  | 92,4  | 91,3  | 110,1 | 106,6 | 100,7  | +9,0  | -5,5  |
|               |   | INLAND         | 88,4  | 85,3  | 91,2                                       | +6,9  | 85,6  | 84,3  | 103,9 | 95,4  | 92,1   | +7,6  | -3,5  |
|               |   | AUSLAND        | 98,7  | 101,4 | 112,1                                      | +10,6 | 106,1 | 105,2 | 122,4 | 128,8 | 117,7  | +10,9 | -8,6  |
| 38            | H. V. EBM-WAREN                                   | INSGESAMT      | 89,5  | 92,8  | 97,1                                       | +4,6  | 95,1  | 92,5  | 98,6  | 99,2  | 98,2   | +3,3  | -1,0  |
|               |   | INLAND         | 86,1  | 89,7  | 92,3                                       | +2,9  | 90,5  | 89,0  | 92,7  | 91,7  | 92,3   | +2,0  | +0,7  |
|               |   | AUSLAND        | 101,8 | 103,9 | 113,7                                      | +9,4  | 111,5 | 105,0 | 119,6 | 125,6 | 118,9  | +6,6  | -5,3  |
| 3830          | H. V. HEIZ- U. KOCHGERAETEN                       | INSGESAMT      | 83,1  | 91,1  | 101,1                                      | +11,0 | 94,0  | 98,7  | 108,2 | 105,8 | 96,2   | +2,3  | -9,1  |
|               |   | INLAND         | 78,2  | 86,5  | 95,1                                       | +9,9  | 87,1  | 94,8  | 99,4  | 93,4  | 84,9   | -2,5  | -9,1  |
|               |   | AUSLAND        | 94,7  | 102,3 | 115,7                                      | +13,1 | 110,5 | 108,2 | 128,9 | 136,0 | 124,0  | +12,2 | -9,8  |
| 3850          | H. V. SCHLOSSERN,<br>BESCHLAGEN                   | INSGESAMT      | 87,3  | 94,2  | 94,4                                       | +0,2  | 90,9  | 90,6  | 92,8  | 93,2  | 89,6   | -1,4  | -3,9  |
|               |   | INLAND         | 85,0  | 91,3  | 89,9                                       | -1,5  | 85,6  | 88,0  | 87,4  | 87,6  | 83,4   | -2,6  | -4,8  |
|               |   | AUSLAND        | 97,4  | 106,9 | 113,2                                      | +5,9  | 113,5 | 101,6 | 115,2 | 116,3 | 115,4  | +1,7  | -0,8  |
| 50            | H. V. BUEROMASCHINEN, ADV-<br>GERAETEN U. -EINR.  | INSGESAMT      | 110,7 | 127,5 | 154,6                                      | +21,3 | 142,7 | 149,7 | 187,1 | 191,7 | 166,5  | +16,7 | -13,1 |
|               |   | INLAND         | 95,6  | 106,8 | 132,0                                      | +23,6 | 121,5 | 119,5 | 162,0 | 167,6 | 144,0  | +18,5 | -14,1 |
|               |   | AUSLAND        | 130,5 | 154,7 | 183,8                                      | +18,8 | 170,2 | 188,9 | 219,3 | 222,2 | 195,4  | +14,8 | -12,1 |
| 5060          | H. V. BUEROMASCHINEN                              | INSGESAMT      | 82,1  | 92,8  | 82,3                                       | -11,3 | 79,6  | 64,1  | 93,9  | 92,6  | 95,1   | +19,5 | +2,7  |
|               |   | INLAND         | 76,9  | 90,8  | 78,2                                       | -13,9 | 76,8  | 63,6  | 84,7  | 87,7  | 88,9   | +15,8 | +1,4  |
|               |   | AUSLAND        | 87,7  | 94,7  | 86,4                                       | -8,8  | 82,3  | 64,4  | 103,4 | 97,6  | 101,5  | +23,3 | +4,0  |
| 5080          | H. V. ADV-GERAETEN<br>U. -EINRICHTUNGEN           | INSGESAMT      | 118,3 | 136,6 | 173,6                                      | +26,9 | 159,5 | 172,4 | 211,6 | 217,4 | 185,4  | +16,2 | -14,7 |
|               |   | INLAND         | 99,8  | 110,5 | 144,7                                      | +31,0 | 132,1 | 132,7 | 180,4 | 186,7 | 157,0  | +18,8 | -15,9 |
|               |   | AUSLAND        | 144,7 | 174,2 | 213,2                                      | +22,4 | 196,9 | 226,6 | 253,9 | 258,4 | 223,7  | +13,6 | -13,4 |
| 51            | VERBRAUCHSGUETER<br>PRODUZIERENDES<br>GEWERBE     | INSGESAMT      | 92,1  | 94,8  | 97,4                                       | +2,7  | 94,3  | 90,8  | 99,7  | 102,2 | 95,2   | +1,0  | -6,8  |
|               |   | INLAND         | 88,9  | 91,6  | 92,3                                       | +0,8  | 89,4  | 86,6  | 94,1  | 95,3  | 88,9   | -0,6  | -6,7  |
|               |   | AUSLAND        | 109,9 | 112,9 | 125,7                                      | +11,3 | 121,2 | 114,2 | 130,9 | 140,2 | 129,7  | +7,0  | -7,5  |
| 5110          | FEINKERAMIK                                       | INSGESAMT      | 87,2  | 86,8  | 91,3                                       | +5,2  | 84,6  | 84,5  | 91,7  | 98,0  | 84,9   | +0,4  | -13,4 |
|               |   | INLAND         | 85,2  | 88,7  | 91,1                                       | +2,7  | 83,0  | 87,5  | 86,1  | 98,5  | 81,0   | -2,4  | -17,8 |
|               |   | AUSLAND        | 91,1  | 83,4  | 91,6                                       | +9,8  | 87,1  | 79,1  | 101,7 | 97,0  | 91,8   | +5,4  | -5,4  |
| 5110          | H. V. PORZELLAN                                   | INSGESAMT      | 85,4  | 85,2  | 87,5                                       | +2,7  | 77,6  | 80,4  | 86,4  | 100,6 | 79,8   | +2,8  | -20,7 |
|               |   | INLAND         | 82,0  | 84,9  | 84,0                                       | -1,1  | 70,9  | 78,5  | 85,0  | 97,4  | 71,2   | +0,4  | -26,9 |
|               |   | AUSLAND        | 90,4  | 85,8  | 92,2                                       | +7,5  | 86,7  | 83,1  | 88,3  | 105,0 | 91,7   | +5,8  | -12,7 |
| 52            | H. U. VERARB. V. GLAS                             | INSGESAMT      | 89,7  | 97,2  | 99,6                                       | +2,5  | 93,5  | 91,7  | 105,2 | 105,9 | 101,3  | +8,3  | -4,3  |
|               |   | INLAND         | 86,2  | 92,7  | 91,6                                       | -1,2  | 86,2  | 86,5  | 97,4  | 92,2  | 89,7   | +4,1  | -2,7  |
|               |   | AUSLAND        | 102,1 | 112,9 | 127,5                                      | +12,9 | 118,9 | 110,0 | 132,1 | 153,3 | 140,6  | +18,3 | -8,3  |
| 5421-24       | H. V. HOLZMOEBELN,<br>POLSTERMOEBELN              | INSGESAMT      | 81,8  | 80,5  | 79,8                                       | -0,5  | 77,5  | 73,5  | 80,6  | 79,3  | 73,4   | -5,3  | -7,4  |
|               |   | INLAND         | 80,1  | 78,7  | 77,0                                       | -2,2  | 74,5  | 70,7  | 77,5  | 76,0  | 69,5   | -6,7  | -8,6  |
|               |   | AUSLAND        | 96,0  | 95,8  | 104,2                                      | +8,8  | 103,7 | 98,1  | 107,5 | 107,4 | 107,6  | +3,8  | -0,2  |
| 56            | PAPIER- U. PAPPE-<br>VERARBEITUNG                 | INSGESAMT      | 98,2  | 101,3 | 103,2                                      | +1,9  | 102,0 | 99,2  | 101,4 | 109,3 | 105,6  | +3,7  | -3,2  |
|               |   | INLAND         | 93,8  | 95,9  | 97,2                                       | +1,4  | 95,8  | 93,5  | 95,6  | 101,7 | 98,2   | +2,5  | -3,4  |
|               |   | AUSLAND        | 133,5 | 144,5 | 151,8                                      | +5,1  | 153,3 | 146,0 | 149,4 | 171,9 | 167,6  | +9,3  | -2,5  |
| 57            | DRUCKEREI, VERVIEL-<br>FAELTIGUNG                 | INSGESAMT      | 94,5  | 94,1  | 98,9                                       | +5,1  | 96,0  | 95,7  | 107,0 | 98,7  | 96,2   | +0,2  | -2,5  |
|               |   | INLAND         | 94,4  | 95,2  | 99,0                                       | +4,0  | 96,5  | 95,5  | 106,8 | 97,7  | 96,6   | +0,1  | -1,1  |
|               |   | AUSLAND        | 95,1  | 80,1  | 97,8                                       | +22,1 | 87,8  | 98,5  | 108,9 | 112,2 | 91,8   | +4,6  | -18,2 |
| 58            | H. V. KUNSTSTOFFWAREN                             | INSGESAMT      | 98,1  | 107,1 | 114,5                                      | +6,9  | 114,9 | 108,8 | 114,9 | 118,9 | 118,2  | +2,9  | -0,6  |
|               |   | INLAND         | 94,2  | 102,5 | 107,4                                      | +4,8  | 106,9 | 103,4 | 108,0 | 110,4 | 109,7  | +2,6  | -0,6  |
|               |   | AUSLAND        | 116,0 | 128,0 | 146,0                                      | +14,1 | 150,6 | 133,4 | 145,1 | 156,8 | 155,9  | +3,5  | -0,6  |
| 61            | LEDERERZEUGUNG                                    | INSGESAMT      | 110,9 | 125,3 | 121,5                                      | -3,0  | 117,3 | 119,0 | 128,7 | 119,2 | 114,1  | -2,7  | -4,3  |
|               |   | INLAND         | 106,8 | 123,5 | 118,7                                      | -3,9  | 112,9 | 117,8 | 128,8 | 114,8 | 114,3  | +1,2  | -0,4  |
|               |   | AUSLAND        | 125,2 | 131,5 | 130,7                                      | -0,6  | 131,6 | 123,2 | 129,1 | 133,2 | 113,9  | -13,4 | -14,5 |
| 62            | LEDERVERARBEITUNG                                 | INSGESAMT      | 91,8  | 90,8  | 84,0                                       | -7,5  | 99,7  | 60,2  | 99,3  | 78,0  | 100,0  | +0,3  | +28,2 |
|               |   | INLAND         | 87,9  | 86,8  | 80,4                                       | -7,4  | 95,7  | 58,5  | 95,6  | 70,4  | 91,2   | -4,7  | +29,5 |
|               |   | AUSLAND        | 115,9 | 116,0 | 106,5                                      | -6,2  | 125,3 | 70,6  | 122,4 | 125,7 | 154,6  | +23,4 | +23,0 |
| 6251          | H. V. SCHUHEN                                     | INSGESAMT      | 94,4  | 94,0  | 85,9                                       | -8,6  | 109,9 | 55,3  | 106,4 | 76,7  | 110,3  | +0,4  | +43,8 |
|               |   | INLAND         | 89,6  | 89,5  | 83,0                                       | -7,3  | 105,9 | 55,1  | 103,1 | 69,0  | 100,3  | -5,3  | +45,4 |
|               |   | AUSLAND        | 124,8 | 122,6 | 104,7                                      | -14,6 | 135,8 | 56,3  | 127,4 | 126,6 | 175,5  | +29,2 | +38,6 |
| 63            | TEXTILGEWERBE                                     | INSGESAMT      | 89,8  | 92,7  | 92,8                                       | +0,1  | 89,9  | 81,0  | 97,3  | 101,3 | 92,8   | +3,2  | -8,4  |
|               |   | INLAND         | 84,4  | 88,3  | 85,5                                       | -3,2  | 82,7  | 75,3  | 88,3  | 93,1  | 83,9   | +1,5  | -9,9  |
|               |   | AUSLAND        | 111,6 | 110,5 | 122,8                                      | +11,1 | 119,1 | 104,4 | 134,0 | 134,7 | 128,6  | +8,0  | -4,5  |
| 64            | BEKLEIDUNGSGEWERBE                                | INSGESAMT      | 91,8  | 92,2  | 96,9                                       | +5,1  | 79,2  | 98,2  | 90,6  | 110,6 | 74,3   | -6,2  | -32,8 |
|               |   | INLAND         | 86,7  | 88,5  | 90,8                                       | +2,6  | 76,7  | 91,4  | 83,4  | 101,5 | 70,4   | -8,2  | -30,6 |
|               |   | AUSLAND        | 111,3 | 116,0 | 136,1                                      | +17,3 | 95,6  | 142,3 | 136,4 | 167,7 | 99,2   | +3,8  | -40,8 |

VERARBEITENDEN GEWERBE

WERT 1980=100  
INDEX

| 1984  | 1984  | 1984  | 1984  | 1984  | 1984  | 1984  | 1984  | 1985  | 1985  | 1985  | 1985  | 1985  | 1985  | 1985  | 1985 | 1985   | VERÄNDERUNG<br>IN O/O<br>GEGEN<br>VORJAHRES-VOR-<br>MONAT | SYPRD-<br>NR. |
|-------|-------|-------|-------|-------|-------|-------|-------|-------|-------|-------|-------|-------|-------|-------|------|--------|---|---------------|
| MAI   | JUNI  | JULI  | AUG.  | SEP.  | OKT.  | NOV.  | DEZ.  | JAN.  | FEB.  | MAR.  | APR.  | MAI   | JUNI  | JULI  |      |        |   |               |
| 68,3  | 59,6  | 66,5  | 55,4  | 64,6  | 56,8  | 65,7  | 80,1  | 77,9  | 66,4  | 81,2  | 62,9  | 68,7  | 67,9  | 74,1  |      | +11,4  | +9,1  | 3313          |
| 56,3  | 63,9  | 60,9  | 55,3  | 70,4  | 48,3  | 58,8  | 70,0  | 72,5  | 70,0  | 76,4  | 58,1  | 70,0  | 66,7  | 72,8  |      | +19,5  | +9,1  |               |
| 81,5  | 54,9  | 72,7  | 58,4  | 58,3  | 66,1  | 73,4  | 91,2  | 83,9  | 62,4  | 86,5  | 68,3  | 67,3  | 69,2  | 75,5  |      | +3,9   | +9,1  |               |
| 52,7  | 129,8 | 201,5 | 119,1 | 87,7  | 74,5  | 63,0  | 131,4 | 122,3 | 89,5  | 98,2  | 77,3  | 122,5 | 127,7 | 108,7 |      | -46,1  | -14,9   | 34            |
| 49,6  | 214,9 | 46,2  | 147,3 | 130,4 | 107,8 | 74,9  | 116,7 | 167,4 | 130,1 | 78,5  | 50,2  | 72,4  | 179,6 | 191,9 |      | +318,4 | +6,8  |               |
| 55,8  | 47,6  | 351,5 | 91,9  | 46,3  | 42,2  | 51,5  | 145,7 | 78,8  | 50,3  | 116,8 | 103,0 | 170,3 | 77,5  | 28,7  |      | -91,8  | -63,0   |               |
| 101,7 | 91,2  | 101,4 | 88,4  | 106,2 | 115,5 | 114,9 | 113,0 | 112,5 | 109,1 | 117,7 | 103,2 | 106,5 | 102,8 | 107,9 |      | +6,4   | +5,0  | 36            |
| 96,9  | 86,4  | 95,8  | 85,9  | 98,7  | 108,9 | 108,1 | 107,1 | 103,3 | 101,3 | 108,5 | 97,4  | 99,5  | 95,7  | 103,2 |      | +7,7   | +7,8  |               |
| 112,6 | 101,8 | 114,0 | 94,0  | 123,1 | 130,0 | 130,0 | 126,0 | 133,2 | 126,3 | 138,2 | 115,9 | 122,0 | 118,7 | 118,5 |      | +3,9   | -0,2  |               |
| 97,2  | 91,3  | 95,8  | 84,1  | 93,9  | 113,7 | 107,0 | 109,6 | 99,5  | 104,7 | 115,7 | 100,1 | 103,9 | 98,2  | 108,9 |      | +13,7  | +10,9   | 3711-60       |
| 90,6  | 81,6  | 88,0  | 79,0  | 85,9  | 103,2 | 99,7  | 108,9 | 86,7  | 93,9  | 105,6 | 91,2  | 96,3  | 88,7  | 103,8 |      | +18,0  | +17,0   |               |
| 110,4 | 110,6 | 111,4 | 94,3  | 109,9 | 134,8 | 121,4 | 111,0 | 124,7 | 125,9 | 135,7 | 117,7 | 118,8 | 116,6 | 118,8 |      | +6,6   | +1,9  |               |
| 100,7 | 90,4  | 92,9  | 90,1  | 94,6  | 110,7 | 101,9 | 83,2  | 98,3  | 95,1  | 104,1 | 98,9  | 99,9  | 95,8  | 99,2  |      | +6,8   | +3,5  | 38            |
| 96,8  | 85,1  | 88,0  | 87,2  | 91,7  | 104,8 | 94,9  | 78,3  | 89,9  | 88,1  | 97,0  | 93,3  | 94,1  | 89,5  | 95,3  |      | +8,3   | +6,5  |               |
| 114,4 | 109,0 | 110,3 | 100,2 | 104,6 | 131,7 | 126,6 | 100,6 | 128,0 | 119,6 | 129,1 | 118,5 | 120,5 | 117,8 | 112,4 |      | +1,9   | -4,6  |               |
| 95,6  | 94,3  | 84,7  | 95,3  | 116,1 | 131,0 | 115,0 | 78,5  | 112,0 | 105,1 | 100,3 | 96,6  | 99,4  | 92,6  | 92,6  |      | +9,3   | 0   | 3830          |
| 85,0  | 87,7  | 78,4  | 91,6  | 114,1 | 127,3 | 103,1 | 69,3  | 98,9  | 92,0  | 89,2  | 86,2  | 88,4  | 80,0  | 88,0  |      | +12,2  | +10,0   |               |
| 121,1 | 110,1 | 99,8  | 103,8 | 121,1 | 140,1 | 144,0 | 101,1 | 143,9 | 136,9 | 127,3 | 121,8 | 126,6 | 123,7 | 103,8 |      | +4,0   | -16,1   |               |
| 97,2  | 80,0  | 87,5  | 88,4  | 95,9  | 106,0 | 97,9  | 74,5  | 94,6  | 89,0  | 96,0  | 90,1  | 88,6  | 90,2  | 90,2  |      | +3,1   | 0   | 3850          |
| 91,1  | 75,2  | 86,6  | 85,1  | 92,2  | 100,6 | 91,6  | 70,0  | 89,4  | 83,3  | 90,2  | 84,0  | 81,9  | 84,3  | 87,3  |      | +0,8   | +3,6  |               |
| 123,0 | 100,3 | 91,7  | 101,8 | 111,3 | 128,5 | 124,2 | 92,9  | 116,1 | 112,9 | 119,9 | 115,2 | 116,4 | 114,5 | 102,1 |      | +11,3  | -10,8   |               |
| 146,0 | 134,1 | 158,6 | 139,1 | 151,5 | 170,6 | 176,8 | 214,0 | 164,0 | 187,9 | 223,3 | 184,0 | 156,6 | 159,0 | 170,5 |      | +7,5   | +7,2  | 50            |
| 123,0 | 115,3 | 115,9 | 106,1 | 136,4 | 154,6 | 165,3 | 176,1 | 157,7 | 167,4 | 177,7 | 178,8 | 131,9 | 121,2 | 135,4 |      | +16,8  | +11,7   |               |
| 175,5 | 158,7 | 214,3 | 181,6 | 170,8 | 191,3 | 204,3 | 262,4 | 171,7 | 213,7 | 281,1 | 190,5 | 188,3 | 207,4 | 215,4 |      | +0,5   | +3,9  |               |
| 95,6  | 60,9  | 64,2  | 58,0  | 70,0  | 92,8  | 99,7  | 89,1  | 83,5  | 92,3  | 102,1 | 99,2  | 94,3  | 91,8  | 87,3  |      | +36,0  | -4,9  | 5060          |
| 99,3  | 59,1  | 63,1  | 57,7  | 70,1  | 88,3  | 86,4  | 79,5  | 87,1  | 81,8  | 94,1  | 95,9  | 85,0  | 85,7  | 84,4  |      | +33,8  | -1,5  |               |
| 91,4  | 62,5  | 65,3  | 58,1  | 69,7  | 97,2  | 113,7 | 99,2  | 79,2  | 103,2 | 110,5 | 102,5 | 103,9 | 98,1  | 90,3  |      | +38,3  | -8,0  |               |
| 159,4 | 153,6 | 183,7 | 160,6 | 172,8 | 191,1 | 197,0 | 246,6 | 184,9 | 212,7 | 254,7 | 206,3 | 173,2 | 176,7 | 192,4 |      | +4,7   | +8,9  | 5080          |
| 128,7 | 128,6 | 128,4 | 117,7 | 152,0 | 170,4 | 171,8 | 199,0 | 174,5 | 187,8 | 197,8 | 198,4 | 143,0 | 129,7 | 147,5 |      | +14,9  | +13,7   |               |
| 201,1 | 187,9 | 259,6 | 219,2 | 201,1 | 219,2 | 231,6 | 310,9 | 198,7 | 246,2 | 330,4 | 217,0 | 213,9 | 240,3 | 253,4 |      | -2,4   | +5,5  |               |
| 95,7  | 83,7  | 84,1  | 85,5  | 102,9 | 116,4 | 102,1 | 80,6  | 94,8  | 98,4  | 113,3 | 103,7 | 94,6  | 87,2  | 88,9  |      | +5,7   | +1,9  |               |
| 93,9  | 78,5  | 80,0  | 82,3  | 97,5  | 109,5 | 96,1  | 76,6  | 88,8  | 91,5  | 105,5 | 97,3  | 88,8  | 80,7  | 83,6  |      | +4,5   | +3,6  |               |
| 125,7 | 112,1 | 106,3 | 102,9 | 133,4 | 154,3 | 135,5 | 103,0 | 127,4 | 136,2 | 156,9 | 138,8 | 127,0 | 123,3 | 118,2 |      | +11,2  | -4,1  |               |
| 88,6  | 81,6  | 82,3  | 79,1  | 92,2  | 113,1 | 95,4  | 66,6  | 98,6  | 89,2  | 106,3 | 88,9  | 84,3  | 81,5  | 84,0  |      | +2,1   | +3,1  | 51            |
| 87,5  | 79,0  | 84,0  | 83,7  | 94,8  | 104,1 | 88,8  | 65,5  | 102,1 | 90,0  | 103,4 | 87,1  | 81,2  | 74,8  | 82,0  |      | -2,4   | +9,6  |               |
| 90,6  | 85,9  | 79,1  | 70,9  | 87,3  | 129,5 | 107,0 | 88,6  | 92,2  | 87,5  | 111,4 | 92,2  | 89,6  | 93,5  | 87,2  |      | +10,2  | -6,7  |               |
| 81,9  | 75,0  | 81,1  | 68,7  | 91,5  | 102,9 | 88,0  | 68,4  | 103,5 | 88,4  | 109,9 | 87,0  | 78,3  | 74,0  | 76,9  |      | -5,2   | +3,9  | 5110          |
| 75,5  | 65,8  | 73,5  | 70,7  | 91,2  | 103,5 | 87,0  | 64,5  | 108,2 | 84,2  | 99,8  | 81,6  | 70,2  | 61,9  | 68,6  |      | -6,7   | +10,8   |               |
| 90,5  | 87,5  | 91,6  | 65,9  | 91,8  | 102,0 | 89,4  | 73,6  | 97,0  | 94,2  | 123,9 | 94,8  | 89,7  | 90,7  | 88,5  |      | -3,4   | -2,4  |               |
| 99,4  | 88,6  | 91,3  | 86,5  | 97,4  | 107,4 | 110,3 | 97,9  | 111,6 | 102,1 | 104,1 | 99,8  | 103,5 | 100,5 | 99,3  |      | +8,8   | -1,2  | 52            |
| 100,3 | 79,5  | 82,4  | 83,1  | 94,1  | 99,9  | 100,1 | 92,3  | 96,2  | 87,9  | 92,5  | 91,1  | 92,7  | 85,2  | 90,0  |      | +9,2   | +5,6  |               |
| 129,1 | 120,1 | 122,7 | 98,3  | 109,1 | 133,5 | 145,7 | 117,1 | 164,9 | 151,1 | 143,8 | 129,5 | 140,3 | 152,1 | 130,8 |      | +6,6   | -14,0   |               |
| 80,9  | 75,0  | 68,8  | 73,7  | 78,0  | 88,8  | 86,9  | 66,2  | 79,0  | 78,1  | 80,7  | 75,9  | 75,3  | 69,1  | 65,7  |      | -4,5   | -4,9  | 5421-24       |
| 77,6  | 71,9  | 66,3  | 70,7  | 75,1  | 85,0  | 83,3  | 64,3  | 75,9  | 74,8  | 77,2  | 72,2  | 71,3  | 64,9  | 61,9  |      | -6,6   | -4,6  |               |
| 109,6 | 103,1 | 90,4  | 100,3 | 103,5 | 121,6 | 118,3 | 82,7  | 105,1 | 106,8 | 110,4 | 108,0 | 109,1 | 105,8 | 98,9  |      | +9,4   | -6,5  |               |
| 108,5 | 98,6  | 102,7 | 96,2  | 98,6  | 113,1 | 104,7 | 86,5  | 109,8 | 104,5 | 113,7 | 107,8 | 106,9 | 102,7 | 108,5 |      | +5,6   | +5,6  | 56            |
| 101,7 | 92,6  | 96,6  | 90,8  | 93,0  | 106,6 | 99,2  | 81,0  | 102,4 | 97,6  | 105,1 | 99,9  | 99,3  | 95,5  | 102,6 |      | +6,2   | +7,4  |               |
| 164,6 | 146,1 | 152,6 | 141,0 | 144,5 | 165,4 | 150,6 | 132,2 | 169,7 | 161,9 | 184,1 | 172,7 | 167,8 | 162,2 | 157,5 |      | +3,2   | -2,9  |               |
| 100,3 | 91,1  | 93,1  | 93,8  | 100,3 | 110,0 | 109,4 | 101,7 | 100,0 | 92,2  | 103,9 | 98,9  | 95,3  | 94,5  | 100,3 |      | +7,7   | +6,1  | 57            |
| 100,3 | 91,5  | 92,5  | 94,7  | 99,4  | 109,1 | 108,0 | 102,4 | 98,2  | 92,6  | 102,2 | 100,1 | 95,2  | 94,4  | 99,0  |      | +7,0   | +4,9  |               |
| 99,2  | 85,5  | 101,3 | 81,1  | 113,0 | 121,2 | 113,3 | 92,1  | 124,1 | 86,9  | 125,5 | 83,1  | 96,0  | 96,4  | 116,6 |      | +15,1  | +21,0   |               |
| 121,7 | 108,1 | 110,9 | 103,6 | 112,0 | 128,2 | 119,4 | 97,0  | 116,7 | 115,4 | 124,5 | 121,3 | 119,3 | 114,1 | 119,9 |      | +8,1   | +5,1  | 58            |
| 114,2 | 99,0  | 104,4 | 99,4  | 106,3 | 121,4 | 112,3 | 90,3  | 107,7 | 107,5 | 115,9 | 112,8 | 111,3 | 105,0 | 112,7 |      | +8,0   | +7,3  |               |
| 155,8 | 148,8 | 140,0 | 122,5 | 137,8 | 158,1 | 150,9 | 126,3 | 156,9 | 150,8 | 162,8 | 159,2 | 154,5 | 154,0 | 151,7 |      | +8,4   | -1,5  |               |
| 134,0 | 96,4  | 121,8 | 106,3 | 128,9 | 143,8 | 134,6 | 107,7 | 108,2 | 115,2 | 130,2 | 114,1 | 117,0 | 111,3 | 124,3 |      | +2,1   | +11,7   | 61            |
| 131,5 | 89,7  | 131,2 | 103,4 | 118,7 | 143,3 | 136,2 | 106,8 | 104,9 | 110,0 | 125,6 | 112,4 | 118,0 | 112,6 | 125,1 |      | -4,6   | +11,1   |               |
| 142,6 | 118,1 | 92,4  | 115,6 | 161,6 | 146,3 | 130,1 | 110,8 | 118,7 | 148,6 | 132,4 | 119,7 | 114,3 | 107,8 | 122,7 |      | +32,8  | +13,8   |               |
| 107,5 | 58,8  | 47,1  | 50,8  | 82,7  | 180,1 | 94,1  | 53,6  | 55,1  | 77,8  | 101,1 | 134,9 | 103,5 | 61,5  | 53,0  |      | +12,5  | -13,8   | 62            |
| 102,0 | 56,5  | 45,3  | 49,9  | 80,4  | 144,8 | 89,7  | 52,2  | 52,9  | 62,3  | 95,9  | 122,6 | 95,5  | 55,5  | 46,9  |      | +3,5   | -15,5   |               |
| 142,0 | 73,5  | 58,8  | 56,4  | 96,6  | 183,1 | 121,5 | 62,5  | 69,2  | 174,6 | 133,3 | 211,6 | 153,4 | 98,8  | 90,6  |      | +64,1  | -8,3  |               |
| 118,0 | 50,9  | 37,3  | 44,7  | 84,8  | 175,6 | 95,1  | 46,4  | 42,2  | 77,7  | 110,2 | 162,8 | 112,7 | 55,5  | 41,6  |      | +11,5  | -25,0   | 6251          |
| 112,5 | 49,2  | 36,8  | 43,2  | 84,4  | 170,0 | 91,3  | 47,9  | 40,7  | 58,9  | 107,5 | 147,5 | 103,8 | 49,7  | 35,8  |      | -2,7   | -28,0   |               |
| 153,8 | 62,4  | 40,6  | 40,3  | 87,7  | 210,8 | 120,3 | 51,2  | 52,7  | 199,1 | 128,1 | 262,5 | 170,5 | 93,4  | 78,6  |      | +92,6  | -15,8   |               |
| 97,1  | 77,3  | 73,9  | 69,7  | 99,5  | 112,8 | 100,3 | 78,7  | 91,2  | 99,2  | 113,5 | 101,9 | 93,2  | 83,2  | 80,6  |      | +9,1   | -3,1  | 63            |
| 90,8  | 68,6  | 68,3  | 64,3  | 93,2  | 103,6 | 90,6  | 70,5  | 84,0  | 90,9  | 104,4 | 93,3  | 84,4  | 74,1  | 72,9  |      | +6,7   | -1,6  |               |
| 122,8 | 113,0 | 96,7  | 91,3  | 125,2 | 149,2 | 140,3 | 112,5 | 120,6 | 132,7 | 150,7 | 136,8 | 128,9 | 120,2 | 111,9 |      | +15,7  | -6,9  |               |
| 71,3  | 49,5  | 57,6  | 92,1  | 145,0 | 140,5 | 83,4  | 47,9  | 69,3  | 103,8 | 158,6 | 108,0 | 62,0  | 53,0  | 57,6  |      | 0      | +8,7  | 64            |
| 70,0  | 49,2  | 56,5  | 87,8  | 129,9 | 126,9 | 76,9  |       |       |       |       |       |       |       |       |      |        |   |               |

## 1 AUFTRAGSEINGANG IM VERARBEITENDEN GEWERBE

1.2 KALENDER- UND SAISONBEREINIGTER WERT  
WERTINDEX 1980 = 100

| SYPRO-<br>NR. | WIRTSCHAFTSGLIEDERUNG                                       | 1984          | 1984  | 1984  | 1984  | 1984  | 1984  | 1985  | 1985  | 1985  | 1985  | 1985  | 1985  | 1985  | VERAEND.<br>IN O/O<br>GEGEN<br>VORMONAT |
|---------------|---|---------------|-------|-------|-------|-------|-------|-------|-------|-------|-------|-------|-------|-------|---|
|               |   | JULI          | AUG.  | SEP.  | OKT.  | NOV.  | DEZ.  | JAN.  | FEB.  | MAR.  | APR.  | MAI   | JUNI  | JULI  |   |
|               | VERARBEITENDES<br>GEWERBE 1)                                | INSGES. 120.6 | 119.7 | 120.1 | 123.7 | 120.7 | 120.2 | 123.0 | 126.2 | 126.5 | 129.8 | 128.7 | 132.6 | 131.1 | -1.1                                    |
|               |   | INLAND 111.0  | 110.7 | 110.9 | 113.0 | 109.1 | 109.1 | 109.7 | 113.2 | 113.8 | 117.3 | 116.4 | 120.0 | 121.5 | 1.3                                     |
|               |   | AUSLAND 141.2 | 139.4 | 139.6 | 148.6 | 145.4 | 143.1 | 152.0 | 153.8 | 153.8 | 156.5 | 154.6 | 159.3 | 152.7 | -4.1                                    |
|               | GRUNDSTOFF- U.<br>PRODUKTIONS-<br>GÜTERGEWERBE              | INSGES. 122.0 | 120.7 | 120.0 | 124.3 | 123.0 | 121.2 | 124.4 | 125.7 | 125.6 | 127.2 | 127.3 | 128.9 | 130.8 | 1.5                                     |
|               |   | INLAND 111.7  | 110.1 | 109.4 | 113.1 | 111.0 | 110.5 | 110.9 | 111.0 | 113.4 | 115.0 | 115.2 | 117.1 | 119.9 | 2.4                                     |
|               |   | AUSLAND 143.6 | 143.1 | 141.8 | 149.5 | 148.5 | 143.1 | 153.6 | 156.5 | 150.6 | 153.5 | 152.3 | 153.4 | 154.2 | 0.5                                     |
| 25            | GEW. U. VERARB. V.<br>STEINEN U. ERDEN                      | INSGES. 105.6 | 101.3 | 97.6  | 102.5 | 98.0  | 102.1 | 91.4  | 91.6  | 95.2  | 100.0 | 98.6  | 97.6  | 100.0 | 2.5                                     |
|               |   | INLAND 104.0  | 99.3  | 95.8  | 99.9  | 95.9  | 99.9  | 88.3  | 89.1  | 92.9  | 96.6  | 95.0  | 94.7  | 96.4  | 1.8                                     |
|               |   | AUSLAND 122.4 | 122.5 | 117.3 | 133.4 | 118.6 | 122.9 | 125.6 | 116.9 | 120.7 | 137.7 | 135.0 | 129.6 | 143.3 | 10.6                                    |
| 2711-15       | HÖCHOFEN-, STAHL-<br>U. WARMWALZWERKE,<br>H. V. STAHLROHREN | INSGES. 101.9 | 104.5 | 105.4 | 108.4 | 109.2 | 104.9 | 112.2 | 114.0 | 106.8 | 109.3 | 108.9 | 112.2 | 114.3 | 1.9                                     |
|               |   | INLAND 97.8   | 97.7  | 100.0 | 102.4 | 98.8  | 100.9 | 100.9 | 100.5 | 101.7 | 107.5 | 103.0 | 107.2 | 110.9 | 3.5                                     |
|               |   | AUSLAND 108.1 | 115.1 | 114.1 | 117.4 | 126.7 | 112.9 | 130.3 | 135.3 | 114.4 | 111.8 | 117.2 | 120.3 | 120.0 | -0.2                                    |
| 2850          | NE-METALLHALB-<br>ZEUGWERKE                                 | INSGES. 115.5 | 112.5 | 107.7 | 117.3 | 115.8 | 110.9 | 122.6 | 117.2 | 116.8 | 118.9 | 124.7 | 126.2 | 122.5 | -2.9                                    |
|               |   | INLAND 103.9  | 104.0 | 97.8  | 105.3 | 102.8 | 97.1  | 107.7 | 105.1 | 104.1 | 106.7 | 110.1 | 109.9 | 110.8 | 0.8                                     |
|               |   | AUSLAND 142.9 | 132.6 | 130.5 | 145.0 | 145.9 | 141.7 | 157.1 | 145.3 | 145.7 | 147.7 | 150.4 | 164.9 | 151.0 | -8.4                                    |
| 40            | CHEMISCHE<br>INDUSTRIE                                      | INSGES. 135.1 | 133.8 | 131.3 | 137.3 | 135.8 | 133.3 | 137.9 | 138.9 | 141.1 | 142.1 | 141.9 | 142.8 | 146.0 | 2.2                                     |
|               |   | INLAND 122.6  | 120.5 | 118.4 | 123.1 | 121.9 | 119.4 | 123.2 | 122.0 | 125.9 | 126.0 | 127.9 | 128.7 | 133.2 | 3.5                                     |
|               |   | AUSLAND 155.3 | 155.1 | 151.7 | 161.2 | 157.7 | 155.0 | 161.6 | 166.1 | 165.1 | 169.1 | 164.5 | 165.4 | 167.1 | 1.0                                     |
| 55            | ZELLSTOFF-, HOLZ-<br>SCHLIFF-, PAPIER-<br>U. PAPPEERZEUGUNG | INSGES. 149.9 | 149.1 | 149.3 | 154.0 | 154.2 | 147.8 | 157.2 | 159.8 | 147.4 | 148.6 | 146.0 | 148.8 | 152.5 | 2.5                                     |
|               |   | INLAND 128.2  | 129.1 | 128.3 | 139.0 | 132.4 | 127.8 | 130.7 | 135.3 | 126.9 | 128.3 | 127.2 | 126.2 | 130.8 | 3.6                                     |
|               |   | AUSLAND 207.3 | 200.8 | 203.8 | 200.3 | 210.6 | 199.6 | 232.1 | 223.8 | 200.0 | 203.8 | 195.8 | 206.9 | 210.3 | 1.6                                     |
| 59            | GUMMIVERARBEITUNG   | INSGES. 115.7 | 116.4 | 116.2 | 119.8 | 113.7 | 114.4 | 119.9 | 119.8 | 125.0 | 125.7 | 124.1 | 135.4 | 136.5 | 0.8                                     |
|               |   | INLAND 111.4  | 110.9 | 112.3 | 116.4 | 110.7 | 111.8 | 116.5 | 114.7 | 123.2 | 121.2 | 120.3 | 135.4 | 134.1 | -1.0                                    |
|               |   | AUSLAND 129.6 | 134.1 | 128.2 | 131.1 | 124.4 | 120.9 | 130.5 | 136.0 | 130.3 | 141.1 | 136.4 | 137.4 | 144.3 | 5.0                                     |
|               | INVESTITIONSGÜTER<br>PRODUZIERENDES<br>GEWERBE              | INSGES. 122.9 | 122.1 | 123.1 | 126.8 | 122.0 | 122.8 | 126.0 | 131.3 | 131.5 | 136.6 | 135.1 | 140.2 | 136.7 | -2.5                                    |
|               |   | INLAND 112.8  | 113.7 | 114.2 | 115.8 | 109.5 | 110.4 | 111.0 | 118.3 | 117.2 | 123.3 | 122.1 | 126.9 | 128.6 | 1.3                                     |
|               |   | AUSLAND 139.4 | 136.8 | 137.5 | 146.1 | 142.8 | 143.0 | 152.1 | 152.5 | 155.4 | 157.9 | 155.7 | 161.1 | 151.5 | -6.0                                    |
| 3021-25       | STAHLVERFORMUNG,<br>OBERFLÄCHENVER-<br>EDLUNG, HAERTUNG     | INSGES. 108.0 | 112.1 | 109.3 | 117.6 | 114.2 | 108.3 | 116.4 | 117.2 | 116.4 | 119.4 | 118.7 | 129.5 | 129.7 | 0.2                                     |
|               |   | INLAND 101.9  | 107.2 | 104.5 | 111.6 | 109.7 | 104.7 | 110.6 | 111.7 | 114.4 | 114.2 | 124.2 | 126.3 | 11.7  |   |
|               |   | AUSLAND 140.8 | 139.3 | 134.8 | 151.8 | 139.8 | 128.5 | 148.9 | 153.0 | 141.0 | 146.9 | 144.1 | 154.0 | 148.0 | -3.9                                    |
| 31            | STAHL-U. LEICHTME-<br>TALLBAU, SCHIENEN-<br>FAHRZEUGBAU     | INSGES. 104.5 | 89.7  | 101.2 | 102.5 | 103.2 | 101.6 | 92.8  | 94.9  | 87.6  | 107.8 | 124.5 | 122.8 | 120.4 | -2.0                                    |
|               |   | INLAND 92.3   | 93.7  | 97.8  | 95.6  | 102.0 | 104.9 | 88.2  | 94.2  | 91.8  | 99.0  | 114.4 | 123.7 | 124.5 | 0.6                                     |
|               |   | AUSLAND 159.4 | 69.0  | 110.6 | 131.2 | 111.2 | 88.1  | 103.1 | 100.0 | 67.7  | 151.4 | 169.0 | 118.2 | 101.3 | -14.3                                   |
| 32            | MASCHINENBAU  | INSGES. 116.8 | 117.9 | 117.0 | 123.9 | 109.6 | 116.7 | 124.2 | 129.5 | 125.6 | 133.6 | 129.3 | 131.5 | 131.1 | -0.3                                    |
|               |   | INLAND 110.8  | 113.8 | 108.2 | 114.0 | 98.8  | 103.7 | 112.1 | 118.1 | 113.4 | 120.0 | 118.2 | 123.3 | 124.0 | 0.6                                     |
|               |   | AUSLAND 123.2 | 123.5 | 127.4 | 136.2 | 123.5 | 133.2 | 139.7 | 142.9 | 140.5 | 149.4 | 142.0 | 140.0 | 140.5 | 0.4                                     |
| 33            | STRASSENFAHR-<br>ZEUGBAU                                    | INSGES. 132.7 | 148.3 | 146.3 | 145.6 | 148.3 | 144.9 | 142.7 | 155.3 | 158.8 | 174.8 | 164.5 | 175.2 | 176.3 | 0.6                                     |
|               |   | INLAND 126.6  | 131.0 | 136.4 | 124.1 | 124.5 | 123.1 | 111.5 | 141.6 | 136.2 | 159.6 | 150.0 | 155.2 | 156.9 | 1.1                                     |
|               |   | AUSLAND 139.0 | 167.6 | 156.3 | 169.1 | 173.7 | 166.2 | 176.5 | 169.4 | 182.3 | 189.2 | 177.6 | 186.2 | 196.7 | 5.6                                     |
| 36            | ELEKTROTECHNIK  | INSGES. 122.6 | 118.2 | 120.6 | 124.0 | 120.1 | 116.4 | 123.4 | 122.4 | 123.9 | 123.9 | 125.4 | 131.2 | 125.9 | -4.0                                    |
|               |   | INLAND 114.6  | 111.7 | 112.8 | 116.1 | 110.7 | 110.6 | 112.1 | 112.3 | 115.2 | 115.9 | 115.9 | 120.1 | 119.4 | -0.6                                    |
|               |   | AUSLAND 139.6 | 132.4 | 137.1 | 142.7 | 140.6 | 129.7 | 150.0 | 144.8 | 143.0 | 142.6 | 146.7 | 153.2 | 142.6 | -6.9                                    |
| 3711-60       | FEINMECHANIK,<br>OPTIK                                      | INSGES. 113.1 | 109.8 | 114.5 | 118.6 | 115.6 | 120.8 | 119.6 | 120.5 | 123.3 | 121.7 | 122.9 | 120.2 | 128.6 | 7.0                                     |
|               |   | INLAND 103.4  | 100.9 | 103.2 | 109.2 | 108.9 | 114.2 | 107.7 | 107.3 | 113.5 | 109.9 | 112.7 | 111.5 | 121.2 | 8.7                                     |
|               |   | AUSLAND 133.0 | 129.4 | 136.7 | 138.3 | 129.6 | 132.6 | 144.0 | 146.4 | 143.5 | 145.5 | 144.2 | 138.3 | 143.4 | 3.7                                     |
| 38            | H. V. EBM-WAREN   | INSGES. 114.9 | 114.9 | 113.7 | 118.0 | 115.6 | 114.2 | 114.1 | 112.9 | 116.7 | 118.5 | 119.2 | 119.8 | 120.7 | 0.8                                     |
|               |   | INLAND 108.2  | 108.9 | 107.9 | 111.0 | 108.4 | 107.7 | 105.4 | 104.7 | 109.4 | 111.2 | 111.2 | 112.8 | 114.6 | 1.6                                     |
|               |   | AUSLAND 138.9 | 136.6 | 135.3 | 142.3 | 140.2 | 136.2 | 145.0 | 141.9 | 143.9 | 144.2 | 146.3 | 145.7 | 143.3 | -1.6                                    |
| 50            | H. V. BUEROMA-<br>SCHINEN, ADV-GE-<br>RAETEN U. -EINR.      | INSGES. 164.7 | 154.4 | 162.1 | 173.8 | 172.6 | 175.6 | 187.8 | 196.2 | 210.1 | 190.2 | 174.9 | 184.4 | 179.6 | -2.6                                    |
|               |   | INLAND 134.8  | 131.6 | 144.1 | 157.0 | 149.1 | 147.4 | 167.2 | 167.7 | 170.3 | 177.0 | 148.9 | 155.9 | 155.9 | 4.7                                     |
|               |   | AUSLAND 203.0 | 183.5 | 183.4 | 196.6 | 202.1 | 209.8 | 214.0 | 231.2 | 262.1 | 207.4 | 204.4 | 228.3 | 211.1 | -7.5                                    |
|               | VERBRAUCHSGÜTER<br>PRODUZIERENDES<br>GEWERBE                | INSGES. 111.7 | 111.7 | 111.4 | 115.7 | 113.4 | 111.2 | 113.6 | 112.6 | 114.0 | 115.4 | 113.7 | 117.0 | 117.1 | 0.1                                     |
|               |   | INLAND 106.0  | 106.1 | 105.3 | 107.8 | 106.8 | 105.0 | 106.8 | 105.5 | 106.9 | 107.8 | 106.3 | 109.1 | 109.8 | 0.6                                     |
|               |   | AUSLAND 144.0 | 143.0 | 145.5 | 157.8 | 150.6 | 146.5 | 151.3 | 152.5 | 153.4 | 158.0 | 154.7 | 160.9 | 158.6 | -1.4                                    |
| 5421-24       | H. V. HOLZMOEBELN<br>POLSTERMOEBELN                         | INSGES. 96.9  | 96.8  | 95.2  | 96.0  | 93.8  | 93.1  | 90.7  | 89.5  | 91.9  | 93.8  | 93.8  | 90.8  | 92.3  | 1.7                                     |
|               |   | INLAND 93.7   | 93.2  | 91.7  | 92.0  | 90.3  | 89.5  | 87.2  | 85.7  | 87.2  | 89.5  | 89.5  | 86.3  | 87.6  | 1.5                                     |
|               |   | AUSLAND 123.7 | 127.5 | 124.9 | 130.3 | 124.3 | 123.8 | 120.2 | 121.9 | 130.8 | 131.1 | 129.7 | 128.5 | 132.0 | 2.7                                     |
| 56            | PAPIER- U. PAPPE-<br>VERARBEITUNG                           | INSGES. 122.7 | 120.9 | 121.8 | 124.5 | 123.6 | 119.8 | 125.6 | 126.5 | 128.9 | 130.5 | 127.2 | 130.0 | 130.1 | 0.1                                     |
|               |   | INLAND 115.0  | 114.2 | 114.6 | 116.3 | 116.4 | 112.9 | 116.9 | 117.6 | 119.8 | 121.6 | 118.7 | 120.8 | 122.6 | 1.5                                     |
|               |   | AUSLAND 184.6 | 175.3 | 176.6 | 192.5 | 181.2 | 175.8 | 196.5 | 198.3 | 201.3 | 205.0 | 195.6 | 202.3 | 194.1 | -4.1                                    |
| 57            | DRUCKEREI, VER-<br>VIELFAELTIGUNG                           | INSGES. 111.3 | 113.2 | 114.1 | 115.2 | 115.6 | 113.9 | 116.6 | 115.6 | 117.7 | 118.0 | 115.6 | 119.9 | 121.3 | 1.2                                     |
|               |   | INLAND 110.6  | 113.1 | 113.0 | 113.8 | 115.0 | 113.6 | 115.4 | 115.5 | 116.1 | 118.1 | 115.1 | 118.9 | 120.7 | 1.5                                     |
|               |   | AUSLAND 119.4 | 112.8 | 129.1 | 134.6 | 121.4 | 117.0 | 135.2 | 115.8 | 136.8 | 120.3 | 122.5 | 131.8 | 133.0 | 0.9                                     |
| 58            | H. V. KUNSTSTOFF-<br>WAREN                                  | INSGES. 126.9 | 125.3 | 125.7 | 130.0 | 127.8 | 124.2 | 127.4 | 127.1 | 129.1 | 130.8 | 129.5 | 133.0 | 134.3 | 1.0                                     |
|               |   | INLAND 118.6  | 117.2 | 117.7 | 122.2 | 119.3 | 116.4 | 118.0 | 118.3 | 120.3 | 121.6 | 120.4 | 123.8 | 125.2 | 1.1                                     |
|               |   | AUSLAND 164.8 | 161.1 | 162.1 | 165.1 | 166.0 | 159.7 | 172.8 | 166.8 | 168.2 | 173.2 | 170.2 | 174.5 | 175.4 | 0.5                                     |
| 63            | TEXTILGEWERBE   | INSGES. 107.1 | 107.5 | 107.0 | 111.6 | 107.6 | 108.5 | 111.3 | 110.2 | 111.2 |       |       |       |       |   |

## 1 AUFTRAGSEINGANG IM VERARBEITENDEN GEBERBE

1.2 KALENDER- UND SAISONBEREINIGTER WERT  
VOLUMENINDEX 1980 = 100

| SYPRO-<br>NR. | WIRTSCHAFTSGLIEDERUNG                                       | 1984          | 1984  | 1984  | 1984  | 1984  | 1984  | 1985  | 1985  | 1985  | 1985  | 1985  | 1985  | 1985  | VERAEND.<br>IN O/D<br>GEGEN<br>VORMONAT |
|---------------|---|---------------|-------|-------|-------|-------|-------|-------|-------|-------|-------|-------|-------|-------|---|
|               |   | JULI          | AUG.  | SEP.  | OKT.  | NOV.  | DEZ.  | JAN.  | FEB.  | MAR.  | APR.  | MAI   | JUNI  | JULI  |   |
|               | VERARBEITENDES<br>GEBERBE 1)                                | INSGES. 104.4 | 103.7 | 103.6 | 106.0 | 103.4 | 102.9 | 104.8 | 107.3 | 107.2 | 109.6 | 108.7 | 111.9 | 110.3 | -1.4                                    |
|               |   | INLAND 96.2   | 96.0  | 95.8  | 97.1  | 93.7  | 93.5  | 93.7  | 96.4  | 96.8  | 99.4  | 98.5  | 101.5 | 102.6 | 1.1                                     |
|               |   | AUSLAND 122.0 | 120.4 | 120.0 | 125.7 | 124.1 | 121.9 | 128.7 | 129.8 | 129.4 | 131.4 | 129.6 | 133.6 | 127.5 | -4.6                                    |
|               | GRUNDSTOFF- U.<br>PRODUKTIONS-<br>GUETERGEBERBE             | INSGES. 105.0 | 103.9 | 103.0 | 105.8 | 104.8 | 103.3 | 105.3 | 105.9 | 105.6 | 106.4 | 106.3 | 107.5 | 109.2 | 1.6                                     |
|               |   | INLAND 96.3   | 94.8  | 94.0  | 96.7  | 94.7  | 94.4  | 94.2  | 93.9  | 95.9  | 96.5  | 96.4  | 97.9  | 100.4 | 2.6                                     |
|               |   | AUSLAND 123.7 | 123.1 | 121.9 | 125.1 | 125.8 | 121.6 | 128.3 | 130.8 | 125.3 | 127.5 | 126.6 | 127.6 | 128.2 | 0.5                                     |
| 25            | GEW. U. VERARB. V.<br>STEINEN U. ERDEN                      | INSGES. 91.1  | 87.3  | 84.0  | 88.1  | 84.2  | 87.9  | 78.6  | 78.6  | 81.3  | 85.0  | 83.7  | 82.8  | 84.7  | 2.3                                     |
|               |   | INLAND 89.7   | 85.5  | 82.3  | 85.8  | 82.3  | 86.0  | 75.9  | 76.4  | 79.3  | 82.1  | 80.6  | 80.3  | 81.4  | 1.4                                     |
|               |   | AUSLAND 107.0 | 106.9 | 102.1 | 115.3 | 102.3 | 106.5 | 108.4 | 100.2 | 103.1 | 116.0 | 115.7 | 110.6 | 122.6 | 10.8                                    |
| 2711-15       | HOCHOFEN-, STAHL-<br>U. WARMWALZWERKE,<br>H. V. STAHLROHREN | INSGES. 86.8  | 88.6  | 89.5  | 90.9  | 90.5  | 86.8  | 92.8  | 93.3  | 87.0  | 90.0  | 89.8  | 92.5  | 94.8  | 2.5                                     |
|               |   | INLAND 85.0   | 84.3  | 86.2  | 87.7  | 83.4  | 85.0  | 85.2  | 84.4  | 85.2  | 90.3  | 86.2  | 89.8  | 93.1  | 3.7                                     |
|               |   | AUSLAND 89.2  | 95.5  | 94.1  | 94.7  | 102.4 | 90.7  | 104.0 | 106.5 | 88.8  | 88.6  | 94.1  | 96.2  | 97.2  | 1.0                                     |
| 2850          | NE-METALLHALB-<br>ZEUGWERKE                                 | INSGES. 98.6  | 97.1  | 92.0  | 98.7  | 97.8  | 94.3  | 103.0 | 97.6  | 96.7  | 99.6  | 104.1 | 105.9 | 103.3 | -2.5                                    |
|               |   | INLAND 88.5   | 89.4  | 83.2  | 88.8  | 86.5  | 82.3  | 89.8  | 87.2  | 86.0  | 89.5  | 91.7  | 92.0  | 93.6  | 1.7                                     |
|               |   | AUSLAND 122.7 | 115.5 | 112.0 | 123.0 | 124.2 | 121.0 | 133.8 | 121.8 | 120.9 | 123.5 | 131.7 | 138.4 | 127.5 | -7.9                                    |
| 40            | CHEMISCHE<br>INDUSTRIE                                      | INSGES. 115.3 | 114.3 | 112.0 | 115.7 | 115.2 | 113.5 | 116.5 | 116.7 | 118.5 | 118.0 | 117.6 | 117.8 | 120.4 | 2.2                                     |
|               |   | INLAND 103.6  | 101.8 | 99.9  | 103.6 | 102.6 | 100.6 | 103.1 | 101.7 | 105.1 | 103.8 | 105.0 | 105.2 | 109.0 | 3.6                                     |
|               |   | AUSLAND 134.9 | 134.9 | 131.7 | 137.0 | 135.8 | 133.8 | 138.4 | 141.4 | 140.0 | 142.1 | 138.2 | 138.5 | 139.5 | 0.7                                     |
| 55            | ZELLSTOFF-, HOLZ-<br>SCHLIFF-, PAPIER-<br>U. PAPPEERZEUGUNG | INSGES. 127.8 | 126.1 | 124.4 | 125.9 | 125.4 | 120.1 | 126.6 | 127.6 | 118.2 | 119.9 | 118.1 | 121.4 | 125.6 | 3.5                                     |
|               |   | INLAND 110.4  | 110.2 | 108.0 | 112.7 | 108.8 | 105.6 | 106.1 | 108.9 | 103.2 | 104.6 | 104.1 | 104.2 | 108.5 | 4.1                                     |
|               |   | AUSLAND 172.9 | 166.8 | 166.1 | 159.9 | 167.7 | 158.3 | 182.1 | 175.0 | 156.4 | 160.6 | 155.2 | 164.9 | 169.8 | 3.0                                     |
| 59            | GUMMI-VERARBEITUNG  | INSGES. 98.6  | 99.3  | 98.8  | 101.3 | 95.7  | 96.4  | 100.6 | 99.8  | 103.7 | 104.1 | 102.7 | 112.2 | 112.8 | 0.5                                     |
|               |   | INLAND 94.1   | 93.6  | 94.4  | 97.3  | 92.0  | 93.0  | 96.5  | 94.3  | 100.7 | 98.9  | 98.2  | 110.4 | 109.3 | -1.0                                    |
|               |   | AUSLAND 114.3 | 118.6 | 113.1 | 115.4 | 109.2 | 106.2 | 114.4 | 119.1 | 113.7 | 122.9 | 118.7 | 119.4 | 125.1 | 4.8                                     |
|               | INVESTITIONSGUETER<br>PRODUZIERENDES<br>GEBERBE             | INSGES. 106.4 | 105.7 | 106.2 | 108.8 | 104.6 | 104.9 | 107.2 | 111.7 | 111.7 | 115.8 | 114.4 | 118.5 | 115.0 | -3.0                                    |
|               |   | INLAND 97.8   | 98.6  | 98.7  | 99.6  | 93.9  | 94.4  | 94.7  | 100.9 | 99.9  | 104.8 | 103.7 | 107.4 | 108.7 | 1.2                                     |
|               |   | AUSLAND 120.4 | 118.2 | 118.1 | 125.0 | 122.0 | 121.7 | 129.0 | 129.1 | 131.2 | 132.9 | 130.9 | 135.4 | 126.4 | -6.6                                    |
| 3021-25       | STAHLVERFORMUNG,<br>OBERFLAECHE-<br>EDLUNG, HAERTUNG        | INSGES. 95.6  | 99.3  | 96.5  | 103.4 | 100.3 | 95.0  | 101.5 | 101.4 | 100.8 | 102.8 | 102.0 | 110.5 | 111.4 | 0.8                                     |
|               |   | INLAND 89.8   | 94.4  | 91.7  | 97.7  | 96.0  | 91.4  | 95.9  | 95.1  | 96.3  | 98.1  | 97.7  | 105.9 | 108.0 | 2.0                                     |
|               |   | AUSLAND 126.2 | 126.7 | 122.2 | 136.2 | 125.8 | 115.8 | 133.4 | 136.6 | 125.4 | 129.8 | 127.1 | 135.6 | 130.2 | -4.0                                    |
| 31            | STAHL- U. LEICHTME-<br>TALLBAU, SCHIENEN-<br>FAHRZEUGBAU    | INSGES. 87.1  | 74.9  | 84.5  | 85.3  | 85.9  | 84.7  | 77.5  | 79.0  | 72.8  | 88.9  | 103.0 | 101.0 | 98.8  | -2.2                                    |
|               |   | INLAND 76.9   | 78.2  | 81.7  | 79.5  | 85.1  | 87.6  | 73.5  | 78.5  | 76.4  | 81.8  | 94.7  | 101.8 | 102.5 | 0.7                                     |
|               |   | AUSLAND 134.1 | 97.1  | 91.8  | 108.4 | 92.8  | 73.8  | 86.2  | 83.2  | 85.8  | 124.8 | 139.5 | 96.9  | 82.3  | -15.1                                   |
| 32            | MASCHINENBAU  | INSGES. 99.1  | 100.0 | 98.9  | 104.3 | 91.8  | 97.4  | 103.4 | 107.7 | 104.3 | 110.5 | 106.6 | 108.3 | 107.5 | -0.7                                    |
|               |   | INLAND 94.0   | 96.4  | 91.4  | 95.9  | 82.4  | 86.2  | 93.3  | 98.2  | 94.1  | 99.0  | 97.4  | 101.5 | 101.6 | 0.1                                     |
|               |   | AUSLAND 104.7 | 105.1 | 107.8 | 114.7 | 103.8 | 111.5 | 116.4 | 118.9 | 116.7 | 123.7 | 117.2 | 115.4 | 115.4 | -                                       |
| 33            | STRASSENFAHR-<br>ZEUGBAU                                    | INSGES. 113.4 | 126.8 | 124.3 | 122.7 | 125.0 | 121.7 | 118.7 | 129.8 | 132.4 | 145.3 | 136.3 | 145.6 | 145.2 | -0.3                                    |
|               |   | INLAND 108.5  | 112.1 | 115.8 | 104.6 | 104.7 | 103.0 | 91.2  | 118.1 | 113.1 | 132.2 | 124.0 | 128.2 | 129.1 | 0.7                                     |
|               |   | AUSLAND 118.6 | 143.6 | 132.5 | 143.0 | 146.9 | 140.0 | 148.3 | 141.8 | 152.3 | 157.9 | 147.7 | 155.6 | 162.6 | 4.5                                     |
| 36            | ELEKTROTECHNIK  | INSGES. 109.5 | 105.6 | 107.2 | 110.0 | 106.4 | 102.8 | 108.9 | 107.8 | 109.1 | 109.0 | 110.2 | 115.3 | 110.3 | -4.3                                    |
|               |   | INLAND 102.7  | 100.3 | 101.0 | 103.6 | 98.6  | 98.3  | 99.6  | 99.6  | 102.2 | 102.7 | 102.7 | 106.3 | 105.6 | -0.7                                    |
|               |   | AUSLAND 123.5 | 117.0 | 120.5 | 125.1 | 122.9 | 112.6 | 130.6 | 125.5 | 123.6 | 123.2 | 126.7 | 132.3 | 122.5 | -7.4                                    |
| 3711-60       | FEINMECHANIK,<br>OPTIK                                      | INSGES. 99.3  | 96.5  | 100.4 | 103.6 | 100.9 | 105.2 | 104.0 | 104.1 | 106.3 | 104.6 | 108.4 | 102.7 | 110.1 | 7.2                                     |
|               |   | INLAND 90.9   | 88.7  | 90.6  | 95.7  | 95.3  | 99.8  | 94.1  | 93.0  | 98.5  | 94.9  | 97.2  | 95.9  | 104.4 | 8.9                                     |
|               |   | AUSLAND 116.5 | 113.5 | 119.5 | 120.0 | 112.1 | 114.6 | 124.0 | 125.0 | 122.1 | 123.7 | 122.3 | 116.5 | 121.2 | 4.0                                     |
| 38            | H. V. EBM-WAREN   | INSGES. 97.7  | 97.9  | 96.6  | 99.4  | 97.8  | 96.8  | 96.3  | 95.0  | 98.0  | 99.2  | 99.8  | 100.2 | 100.8 | 0.6                                     |
|               |   | INLAND 92.1   | 92.8  | 91.7  | 94.0  | 91.8  | 91.3  | 89.1  | 88.3  | 92.4  | 93.5  | 93.4  | 94.6  | 96.0  | 1.5                                     |
|               |   | AUSLAND 117.9 | 115.8 | 114.2 | 119.2 | 117.2 | 114.3 | 121.0 | 117.9 | 119.0 | 119.0 | 120.8 | 119.7 | 117.9 | -1.5                                    |
| 50            | H. V. BUEROMA-<br>SCHNITTEN, ADV-GE-<br>RAETEN U. -EINR.    | INSGES. 143.1 | 153.2 | 159.8 | 170.2 | 169.0 | 171.4 | 183.0 | 190.2 | 202.6 | 183.6 | 169.1 | 178.1 | 173.7 | -2.5                                    |
|               |   | INLAND 132.2  | 129.2 | 140.6 | 153.0 | 145.1 | 143.3 | 162.3 | 161.9 | 164.3 | 170.5 | 145.4 | 143.2 | 150.1 | 4.8                                     |
|               |   | AUSLAND 203.6 | 184.0 | 183.1 | 194.2 | 199.0 | 205.4 | 209.9 | 224.9 | 250.6 | 200.9 | 198.5 | 221.3 | 204.8 | -7.5                                    |
|               | VERBRAUCHSGUETER<br>PRODUZIERENDES<br>GEBERBE               | INSGES. 97.6  | 97.6  | 96.8  | 99.2  | 97.9  | 96.2  | 97.8  | 96.4  | 97.5  | 98.3  | 97.0  | 99.7  | 99.7  | -                                       |
|               |   | INLAND 92.6   | 92.6  | 91.4  | 93.1  | 92.2  | 90.7  | 92.0  | 90.4  | 91.5  | 91.8  | 90.7  | 93.0  | 93.6  | 0.6                                     |
|               |   | AUSLAND 125.4 | 124.4 | 125.8 | 134.7 | 129.6 | 126.2 | 129.5 | 129.5 | 130.2 | 133.9 | 131.2 | 136.0 | 134.2 | -1.3                                    |
| 5421-24       | H. V. HOLZMOEBELN<br>POLSTERMOEBELN                         | INSGES. 81.4  | 81.2  | 79.5  | 79.6  | 77.8  | 77.4  | 75.0  | 73.6  | 75.6  | 76.8  | 77.0  | 74.1  | 75.3  | 1.6                                     |
|               |   | INLAND 78.6   | 78.0  | 76.5  | 76.2  | 74.7  | 74.2  | 71.9  | 70.4  | 71.5  | 73.2  | 73.2  | 70.3  | 71.3  | 1.4                                     |
|               |   | AUSLAND 105.7 | 108.2 | 105.6 | 109.6 | 104.7 | 104.5 | 100.9 | 101.8 | 109.4 | 108.7 | 108.1 | 106.5 | 109.9 | 3.2                                     |
| 56            | PAPIER- U. PAPPE-<br>VERARBEITUNG                           | INSGES. 105.3 | 103.7 | 103.5 | 104.7 | 103.4 | 100.4 | 104.4 | 104.1 | 106.4 | 107.8 | 105.4 | 107.1 | 107.8 | 0.7                                     |
|               |   | INLAND 98.8   | 97.9  | 97.4  | 97.8  | 97.4  | 94.6  | 97.1  | 96.7  | 98.8  | 100.5 | 98.4  | 99.8  | 101.6 | 1.8                                     |
|               |   | AUSLAND 156.3 | 149.6 | 151.7 | 162.0 | 151.6 | 147.3 | 163.9 | 164.7 | 166.4 | 169.2 | 161.3 | 166.2 | 160.1 | -3.7                                    |
| 57            | DRUCKEREI, VER-<br>VIELFAELTIGUNG                           | INSGES. 98.2  | 99.7  | 99.9  | 100.3 | 100.4 | 98.6  | 100.8 | 99.5  | 101.0 | 100.3 | 98.0  | 101.5 | 102.6 | 1.1                                     |
|               |   | INLAND 98.0   | 99.9  | 99.3  | 99.4  | 100.2 | 98.6  | 99.9  | 99.7  | 99.9  | 100.5 | 97.6  | 100.9 | 102.3 | 1.4                                     |
|               |   | AUSLAND 99.7  | 94.3  | 107.6 | 112.2 | 101.0 | 97.1  | 112.5 | 96.3  | 114.1 | 100.1 | 101.5 | 108.8 | 109.0 | 0.2                                     |
| 58            | H. V. KUNSTSTOFF-<br>WAREN                                  | INSGES. 115.2 | 113.7 | 114.1 | 118.0 | 116.2 | 113.3 | 115.6 | 115.2 | 117.2 | 118.1 | 116.7 | 119.1 | 120.2 | 0.9                                     |
|               |   | INLAND 107.9  | 106.6 | 107.2 | 111.3 | 108.8 | 106.5 | 107.7 | 107.9 | 109.7 | 110.3 | 108.7 | 111.2 | 112.5 | 1.2                                     |
|               |   | AUSLAND 148.4 | 145.1 | 145.5 | 147.4 | 148.6 | 142.7 | 151.6 | 148.0 | 149.7 | 153.6 | 150.6 | 154.0 | 154.8 | 0.5                                     |
| 63            | TEXTILGEBERBE   | INSGES. 92.7  | 93.3  | 91.9  | 95.3  | 91.8  | 92.7  | 94.7  | 93.2  | 93.7  | 95.7  | 92.6  | 96.4  | 97.4  | 1.0                                     |
|               |   | INLAND 86.0   | 85.7  | 84.4  | 86.4  | 83.7  | 84.1  | 87.5  | 85.3  | 86.3  | 86.9  | 83.8  | 88.3  | 88.6  | 0.3                                     |
|               |   | AUSLAND 120.2 | 123.8 |       |       |       |       |       |       |       |       |       |       |       |   |

| SYPRO-<br>NR. | WIRTSCHAFTSGLIEDERUNG   |           | 1982         | 1983  | 1984  | VERAENDERUNG<br>IN O/O<br>GEGEN<br>VORJAHR | 1984  | 1984  | 1984  | 1985  | 1985  | VERAENDERUNG<br>IN O/O<br>GEGEN<br>VORJAHRES-VOR-<br>QUARTAL |        |
|---------------|---|-----------|--------------|-------|-------|--|-------|-------|-------|-------|-------|--|--------|
|               |   |           | DURCHSCHNITT |       |       |  | 2. VJ | 3. VJ | 4. VJ | 1. VJ | 2. VJ |  |        |
|               | VERARBEITENDES GEWERBE 1)                                     | INSGESAMT | 105,2        | 108,5 | 116,2 | +7,1                                       | 109,3 | 115,4 | 126,3 | 122,9 | 125,1 | +14,5  | +1,8   |
|               |   | INLAND    | 98,8         | 103,0 | 107,1 | +4,0                                       | 101,5 | 106,9 | 114,1 | 111,7 | 113,6 | +11,9  | +1,7   |
|               |   | AUSLAND   | 119,6        | 120,9 | 136,7 | +13,1                                      | 126,6 | 134,4 | 153,4 | 147,8 | 151,0 | +19,3  | +2,2   |
|               | GRUNDSTOFF- UND<br>PRODUKTIONSQUETER-<br>GEWERBE              | INSGESAMT | 103,1        | 107,1 | 118,2 | +10,4                                      | 118,1 | 117,2 | 120,2 | 122,2 | 128,3 | +8,6   | +5,0   |
|               |   | INLAND    | 97,6         | 101,2 | 107,9 | +6,6                                       | 108,0 | 108,1 | 109,0 | 107,2 | 115,3 | +6,8   | +7,6   |
|               |   | AUSLAND   | 115,2        | 119,9 | 140,5 | +17,2                                      | 139,9 | 137,1 | 144,4 | 154,7 | 156,4 | +11,8  | +1,1   |
| 25            | GEW.U. VERARB. V.<br>STEINEN U. ERDEN                         | INSGESAMT | 96,8         | 100,7 | 102,6 | +1,9                                       | 113,1 | 120,2 | 105,0 | 56,3  | 106,9 | -5,5   | +89,9  |
|               |   | INLAND    | 95,1         | 99,7  | 100,9 | +1,2                                       | 111,9 | 120,0 | 103,8 | 51,4  | 104,4 | -6,7   | +103,1 |
|               |   | AUSLAND   | 115,6        | 111,8 | 121,1 | +5,3                                       | 126,3 | 121,6 | 119,4 | 112,8 | 135,1 | +7,0   | +19,8  |
| 2531          | H. V. ZEMENT  | INSGESAMT | 106,7        | 112,1 | 106,9 | -4,6                                       | 125,2 | 122,9 | 102,8 | 50,5  | 116,8 | -6,7   | +131,3 |
|               |   | INLAND    | 103,7        | 110,9 | 105,5 | -4,9                                       | 124,3 | 122,2 | 101,2 | 48,0  | 115,6 | -7,0   | +140,8 |
|               |   | AUSLAND   | 164,3        | 136,1 | 134,1 | -1,5                                       | 141,7 | 136,4 | 134,4 | 98,5  | 139,2 | -1,8   | +41,3  |
| 2541          | ZIEGELEI  | INSGESAMT | 96,1         | 100,7 | 97,3  | -3,4                                       | 114,1 | 119,6 | 88,7  | 43,9  | 99,4  | -12,9  | +126,4 |
|               |   | INLAND    | 95,0         | 101,2 | 96,5  | -4,6                                       | 114,1 | 121,5 | 87,1  | 37,6  | 95,3  | -16,5  | +153,5 |
|               |   | AUSLAND   | 104,4        | 97,4  | 103,4 | +6,2                                       | 114,5 | 105,9 | 100,1 | 89,1  | 128,5 | +12,2  | +44,2  |
| 2711-15       | HOCHOFEN-, STAHL-U.<br>WARMWALZWERKE,<br>H. V. STAHLROHREN    | INSGESAMT | 95,4         | 88,3  | 102,0 | +15,5                                      | 100,1 | 102,3 | 108,0 | 108,3 | 114,9 | +14,8  | +6,1   |
|               |   | INLAND    | 85,7         | 83,2  | 93,1  | +11,9                                      | 92,7  | 91,0  | 96,1  | 100,2 | 106,7 | +15,1  | +6,5   |
|               |   | AUSLAND   | 112,3        | 97,2  | 117,5 | +20,9                                      | 113,2 | 121,9 | 128,7 | 122,2 | 129,3 | +14,2  | +5,8   |
| 2711          | HOCHOFEN-, STAHL-U.<br>WARMWALZWERKE<br>(OH. STAHLROHRE)      | INSGESAMT | 88,4         | 86,1  | 100,0 | +16,1                                      | 98,2  | 99,9  | 105,5 | 106,1 | 111,3 | +13,3  | +4,9   |
|               |   | INLAND    | 84,9         | 83,4  | 93,3  | +11,9                                      | 92,7  | 91,0  | 96,5  | 100,2 | 105,6 | +13,9  | +5,4   |
|               |   | AUSLAND   | 98,5         | 91,7  | 113,7 | +24,0                                      | 109,7 | 118,0 | 123,8 | 118,0 | 122,9 | +12,0  | +4,2   |
| 2850          | NE-METALLHALBZEUGWERKE  | INSGESAMT | 92,0         | 101,4 | 113,8 | +12,2                                      | 114,7 | 110,1 | 111,9 | 120,5 | 120,8 | +5,3   | +0,2   |
|               |   | INLAND    | 85,7         | 94,9  | 102,1 | +7,6                                       | 104,3 | 99,6  | 96,7  | 106,4 | 107,0 | +2,6   | +0,6   |
|               |   | AUSLAND   | 106,8        | 116,4 | 141,2 | +21,3                                      | 138,9 | 134,6 | 147,4 | 153,5 | 153,0 | +10,2  | -0,3   |
| 2910          | EISEN-, STAHL-U.<br>TEMPERGLIESSEREI                          | INSGESAMT | 98,2         | 92,7  | 96,5  | +4,1                                       | 93,3  | 91,8  | 101,6 | 108,2 | 109,2 | +17,0  | +0,9   |
|               |   | INLAND    | 93,7         | 88,2  | 89,9  | +1,9                                       | 85,2  | 86,7  | 94,4  | 100,6 | 102,7 | +20,5  | +2,1   |
|               |   | AUSLAND   | 121,5        | 116,0 | 130,5 | +12,5                                      | 135,6 | 118,1 | 138,8 | 147,3 | 143,2 | +5,6   | -2,8   |
| 3011-15       | ZIEHEREIEN UND KALT-<br>WALZWERKE                             | INSGESAMT | 95,2         | 97,5  | 104,2 | +6,9                                       | 105,9 | 99,4  | 103,2 | 105,8 | 112,5 | +6,2   | +6,3   |
|               |   | INLAND    | 94,0         | 97,8  | 101,1 | +3,4                                       | 103,9 | 96,5  | 96,3  | 99,6  | 108,5 | +4,4   | +8,9   |
|               |   | AUSLAND   | 98,7         | 96,7  | 113,3 | +17,2                                      | 111,5 | 107,7 | 122,9 | 123,9 | 124,1 | +11,3  | +0,2   |
| 40            | CHEMISCHE INDUSTRIE   | INSGESAMT | 109,4        | 117,7 | 130,7 | +11,0                                      | 130,2 | 126,9 | 131,0 | 141,4 | 142,2 | +9,2   | +0,6   |
|               |   | INLAND    | 104,7        | 110,9 | 119,3 | +7,6                                       | 117,9 | 117,0 | 119,5 | 125,1 | 126,7 | +7,5   | +1,3   |
|               |   | AUSLAND   | 117,1        | 128,6 | 149,2 | +16,0                                      | 150,0 | 143,0 | 149,5 | 167,7 | 166,9 | +11,3  | -0,5   |
| 4031          | H. V. CHEM. GRUNDSTF.<br>(AUCH M. ANSCHL. WEITER-<br>VERARB.) | INSGESAMT | 106,9        | 116,5 | 133,2 | +14,3                                      | 132,9 | 130,4 | 133,5 | 142,9 | 147,6 | +11,1  | +3,3   |
|               |   | INLAND    | 101,1        | 108,3 | 120,3 | +11,1                                      | 119,4 | 119,4 | 119,7 | 125,9 | 132,3 | +10,8  | +5,1   |
|               |   | AUSLAND   | 113,7        | 126,1 | 148,1 | +17,4                                      | 148,6 | 143,3 | 149,7 | 162,8 | 165,5 | +11,4  | +1,7   |
| 4034          | H. V. CHEM. ERZEUGNISSEN<br>F. GEWERBE, LANDWIRTSCHAFT        | INSGESAMT | 112,0        | 120,0 | 130,5 | +6,8                                       | 130,1 | 126,5 | 126,6 | 142,9 | 139,2 | +7,0   | -2,6   |
|               |   | INLAND    | 107,1        | 113,1 | 118,5 | +4,8                                       | 116,5 | 118,8 | 116,6 | 119,8 | 122,9 | +5,5   | +2,6   |
|               |   | AUSLAND   | 121,5        | 133,7 | 154,1 | +15,3                                      | 156,8 | 141,6 | 146,3 | 188,4 | 171,3 | +5,2   | -9,1   |
| 4035          | H. V. PHARMAZEUTISCHEN<br>ERZEUGNISSEN                        | INSGESAMT | 112,2        | 119,6 | 128,3 | +7,3                                       | 125,7 | 123,1 | 134,0 | 142,4 | 135,4 | +7,7   | -4,9   |
|               |   | INLAND    | 108,4        | 115,4 | 122,1 | +5,8                                       | 119,1 | 116,3 | 128,6 | 132,1 | 124,6 | +4,6   | -5,7   |
|               |   | AUSLAND   | 122,1        | 130,6 | 144,4 | +10,6                                      | 142,8 | 140,5 | 148,2 | 169,3 | 163,4 | +14,4  | -3,5   |
| 4090          | H. V. CHEMIEFASERN  | INSGESAMT | 111,3        | 117,1 | 128,3 | +9,6                                       | 135,8 | 111,4 | 129,0 | 138,0 | 141,6 | +4,3   | +2,6   |
|               |   | INLAND    | 105,3        | 110,6 | 116,9 | +5,7                                       | 125,2 | 97,9  | 116,7 | 131,4 | 126,9 | +1,4   | -3,4   |
|               |   | AUSLAND   | 115,4        | 121,6 | 136,2 | +12,0                                      | 143,1 | 120,8 | 137,6 | 142,6 | 151,8 | +6,1   | +6,5   |
| 53            | HOLZBEARBEITUNG   | INSGESAMT | 84,4         | 87,9  | 90,0  | +2,4                                       | 92,9  | 86,3  | 91,1  | 78,1  | 91,4  | -1,6   | +17,0  |
|               |   | INLAND    | 82,7         | 86,5  | 86,6  | +0,1                                       | 89,7  | 86,0  | 86,5  | 73,1  | 85,7  | -4,5   | +17,2  |
|               |   | AUSLAND   | 101,0        | 101,4 | 122,5 | +20,8                                      | 123,8 | 111,0 | 136,4 | 127,3 | 147,2 | +18,9  | +15,6  |
| 55            | ZELLSTOFF-, HOLZSCHLIFF-,<br>PAPIER-U. PAPPEERZEUGUNG         | INSGESAMT | 114,2        | 119,4 | 140,6 | +17,8                                      | 137,8 | 142,7 | 145,9 | 155,0 | 148,1 | +7,5   | -4,5   |
|               |   | INLAND    | 106,8        | 108,0 | 122,6 | +13,5                                      | 118,8 | 123,2 | 125,2 | 133,8 | 124,0 | +4,4   | -7,3   |
|               |   | AUSLAND   | 134,1        | 150,0 | 189,3 | +26,2                                      | 189,2 | 195,2 | 201,7 | 212,4 | 213,0 | +12,6  | +0,3   |
| 59            | GUMMI VERARBEITUNG  | INSGESAMT | 107,4        | 111,2 | 113,4 | +2,0                                       | 104,8 | 111,6 | 118,8 | 125,1 | 121,9 | +16,3  | -2,6   |
|               |   | INLAND    | 106,8        | 110,2 | 110,2 | 0  | 100,2 | 108,0 | 116,8 | 122,5 | 118,0 | +17,8  | -3,7   |
|               |   | AUSLAND   | 109,5        | 114,5 | 123,5 | +7,5                                       | 119,2 | 123,2 | 125,2 | 133,6 | 134,5 | +12,8  | +0,7   |
|               | INVESTITIONSGUETER<br>PRODUZIERENDES<br>GEWERBE               | INSGESAMT | 108,6        | 111,6 | 117,9 | +5,6                                       | 106,6 | 117,2 | 135,3 | 126,3 | 129,6 | +21,6  | +2,6   |
|               |   | INLAND    | 100,9        | 106,1 | 108,4 | +2,2                                       | 99,5  | 108,8 | 121,1 | 116,7 | 118,8 | +19,4  | +1,8   |
|               |   | AUSLAND   | 121,9        | 121,2 | 134,4 | +10,9                                      | 119,0 | 131,8 | 159,9 | 142,8 | 148,5 | +24,8  | +4,0   |
| 3021-25       | STAHLVERFORMUNG,<br>OBERFLAECHEVEREDLUNG,<br>HAERTUNG         | INSGESAMT | 99,4         | 97,2  | 104,5 | +7,5                                       | 99,5  | 100,9 | 106,3 | 117,4 | 115,0 | +15,6  | -2,0   |
|               |   | INLAND    | 98,4         | 95,8  | 100,7 | +5,1                                       | 94,7  | 98,2  | 101,8 | 112,6 | 110,1 | +16,3  | -2,2   |
|               |   | AUSLAND   | 105,2        | 104,7 | 125,5 | +19,9                                      | 125,8 | 116,0 | 131,0 | 143,4 | 141,6 | +12,6  | -1,3   |
| 31            | STAHL-U. LEICHTMETALLBAU,<br>SCHIENENFAHRZEUGBAU              | INSGESAMT | 107,4        | 101,9 | 106,2 | +4,2                                       | 92,6  | 109,3 | 137,9 | 77,7  | 92,0  | -0,6   | +18,4  |
|               |   | INLAND    | 106,7        | 103,7 | 106,2 | +2,4                                       | 95,2  | 97,2  | 142,7 | 76,7  | 90,8  | -4,6   | +18,4  |
|               |   | AUSLAND   | 102,1        | 94,6  | 106,5 | +12,6                                      | 82,5  | 157,8 | 118,6 | 81,7  | 97,0  | +17,6  | +18,7  |
| 3111          | H. V. STAHL-U. L. METALLKON-<br>STRUKT. (OH. GRUBENAUSB. -)   | INSGESAMT | 105,1        | 98,8  | 96,8  | -2,0                                       | 89,8  | 92,3  | 123,7 | 72,1  | 85,9  | -4,3   | +19,1  |
|               |   | INLAND    | 98,3         | 94,2  | 95,5  | +1,4                                       | 86,1  | 91,6  | 124,0 | 71,9  | 84,7  | -1,6   | +17,8  |
|               |   | AUSLAND   | 166,2        | 139,9 | 108,4 | -22,5                                      | 122,8 | 98,4  | 120,5 | 74,3  | 97,2  | -20,8  | +30,8  |
| 32            | MASCHINENBAU  | INSGESAMT | 105,5        | 105,8 | 112,7 | +6,5                                       | 106,0 | 115,3 | 131,9 | 119,5 | 124,5 | +17,5  | +4,2   |
|               |   | INLAND    | 100,5        | 103,3 | 106,0 | +2,6                                       | 98,9  | 114,6 | 117,0 | 123,2 | 122,7 | +24,1  | -0,4   |
|               |   | AUSLAND   | 111,8        | 109,1 | 121,4 | +11,3                                      | 115,1 | 116,3 | 151,2 | 114,8 | 127,1 | +10,4  | +10,7  |

1) AUSGEWAELHTE WIRTSCHAFTSZWEIGE (OHNE NAHRUNGS- UND GENUSSMITTELGEWERBE).



ARBEITENDEN GEBERBE

WERT 1980=100  
INDEX

| 1984  | 1984  | 1984  | 1984  | 1984  | 1984  | 1984  | 1984  | 1984  | 1985  | 1985  | 1985  | 1985  | 1985  | 1985  | 1985 | 1985  | VERAENDERUNG<br>IN O/O<br>GEGEN<br>VORJAHRES-VOR-<br>MONAT | SYPRO-<br>NR. |
|-------|-------|-------|-------|-------|-------|-------|-------|-------|-------|-------|-------|-------|-------|-------|------|-------|--|---------------|
| MAI   | JUNI  | JULI  | AUG.  | SEP.  | OKT.  | NOV.  | DEZ.  | JAN.  | FEB.  | MAR.  | APR.  | MAI   | JUNI  | JULI  |      |       |  |               |
| 116,9 | 98,9  | 113,3 | 108,7 | 124,1 | 134,0 | 126,4 | 118,5 | 117,6 | 121,0 | 130,0 | 124,7 | 128,8 | 121,9 | 124,4 |      | +9,8  | +2,1   |               |
| 107,6 | 92,7  | 106,9 | 100,8 | 113,1 | 122,0 | 114,7 | 105,6 | 108,0 | 110,1 | 117,1 | 112,3 | 118,6 | 109,8 | 113,9 |      | +6,5  | +3,7   |               |
| 137,5 | 112,8 | 127,8 | 126,6 | 148,8 | 160,6 | 152,4 | 147,3 | 139,1 | 145,3 | 158,9 | 182,5 | 151,7 | 148,9 | 148,0 |      | +15,8 | -0,6   |               |
| 123,9 | 115,5 | 116,0 | 115,0 | 120,7 | 133,1 | 124,8 | 102,6 | 117,5 | 117,3 | 131,7 | 129,6 | 130,3 | 124,9 | 128,0 |      | +10,3 | +2,5   |               |
| 113,4 | 104,5 | 107,2 | 105,7 | 111,4 | 122,9 | 113,6 | 90,5  | 103,1 | 102,2 | 116,3 | 116,2 | 117,5 | 112,3 | 116,8 |      | +9,0  | +4,0   |               |
| 146,6 | 139,3 | 135,2 | 136,3 | 140,9 | 155,2 | 148,1 | 128,9 | 148,8 | 180,2 | 165,0 | 158,6 | 158,1 | 152,4 | 152,3 |      | +12,6 | -0,1   |               |
| 122,4 | 114,4 | 124,0 | 119,0 | 117,6 | 127,5 | 108,6 | 79,0  | 42,5  | 46,6  | 79,8  | 100,8 | 111,3 | 108,6 | 122,5 |      | +1,2  | +12,8 28   |               |
| 121,7 | 113,1 | 124,5 | 118,8 | 116,8 | 127,6 | 107,4 | 76,4  | 37,1  | 41,8  | 75,3  | 97,8  | 109,2 | 106,3 | 121,1 |      | -2,7  | +13,9  |               |
| 130,4 | 129,1 | 117,2 | 120,7 | 126,8 | 125,8 | 123,0 | 109,5 | 104,9 | 102,0 | 131,5 | 134,4 | 135,6 | 135,4 | 139,2 |      | +18,8 | +2,8   |               |
| 136,7 | 121,4 | 129,1 | 121,5 | 118,0 | 131,5 | 106,0 | 70,9  | 28,2  | 36,4  | 86,9  | 115,4 | 122,7 | 112,2 | 131,1 |      | +1,5  | +16,8 2531   |               |
| 135,7 | 120,3 | 130,7 | 119,6 | 116,4 | 129,8 | 104,8 | 68,9  | 25,2  | 34,3  | 84,5  | 114,5 | 121,7 | 110,6 | 131,0 |      | +0,2  | +18,4  |               |
| 154,7 | 141,9 | 98,6  | 157,6 | 150,0 | 164,8 | 129,0 | 109,3 | 85,6  | 77,7  | 132,1 | 131,4 | 142,6 | 143,6 | 133,4 |      | +35,3 | -7,1   |               |
| 122,3 | 115,6 | 128,5 | 118,0 | 112,2 | 115,3 | 93,8  | 57,0  | 28,8  | 35,6  | 67,2  | 92,6  | 105,1 | 100,4 | 113,7 |      | -11,5 | +13,2 2841   |               |
| 122,8 | 115,5 | 131,8 | 119,9 | 112,7 | 115,8 | 92,1  | 53,4  | 23,0  | 28,4  | 61,4  | 88,1  | 101,6 | 96,3  | 112,5 |      | -14,6 | +16,8  |               |
| 118,4 | 116,3 | 104,6 | 104,1 | 109,0 | 111,1 | 106,1 | 83,0  | 70,3  | 87,9  | 109,0 | 125,4 | 130,0 | 130,1 | 122,4 |      | +17,0 | -8,9   |               |
| 105,2 | 99,0  | 95,7  | 98,9  | 114,2 | 115,2 | 109,2 | 99,5  | 97,8  | 107,5 | 119,5 | 115,8 | 115,7 | 113,2 | 112,6 |      | +17,7 | -0,5 2711-15   |               |
| 97,8  | 88,2  | 83,9  | 86,1  | 103,0 | 104,3 | 98,0  | 85,9  | 91,6  | 98,4  | 110,7 | 109,8 | 111,0 | 99,2  | 100,4 |      | +19,7 | +1,2   |               |
| 118,2 | 117,8 | 116,2 | 115,7 | 133,8 | 134,1 | 129,0 | 123,0 | 108,6 | 123,2 | 134,9 | 126,2 | 124,1 | 137,6 | 133,9 |      | +15,2 | -2,7   |               |
| 102,9 | 97,1  | 92,4  | 93,6  | 113,8 | 110,6 | 107,6 | 98,4  | 96,3  | 106,1 | 115,8 | 112,3 | 112,4 | 109,2 | 107,6 |      | +16,5 | -1,5 2711  |               |
| 97,4  | 88,2  | 83,8  | 85,6  | 103,7 | 103,7 | 99,4  | 86,5  | 92,1  | 98,4  | 110,0 | 108,9 | 109,6 | 98,3  | 99,5  |      | +18,7 | +1,2   |               |
| 114,1 | 115,3 | 109,9 | 109,8 | 134,3 | 124,5 | 124,4 | 122,5 | 104,8 | 121,6 | 127,6 | 119,0 | 118,2 | 131,5 | 124,0 |      | +12,8 | -5,7   |               |
| 119,8 | 112,8 | 111,2 | 111,8 | 107,3 | 128,0 | 119,8 | 87,8  | 123,0 | 114,0 | 124,5 | 122,1 | 123,7 | 116,5 | 119,7 |      | +7,6  | +2,7 2850  |               |
| 108,3 | 103,3 | 103,1 | 99,4  | 96,3  | 112,9 | 104,0 | 73,3  | 108,6 | 101,3 | 109,3 | 108,9 | 108,8 | 103,4 | 108,7 |      | +6,4  | +6,1   |               |
| 146,6 | 134,9 | 130,2 | 140,7 | 132,9 | 163,5 | 157,0 | 121,6 | 156,7 | 143,7 | 160,1 | 153,0 | 158,6 | 147,3 | 143,1 |      | +9,9  | -2,9   |               |
| 105,0 | 79,3  | 87,7  | 85,4  | 102,3 | 117,8 | 105,6 | 81,4  | 103,0 | 103,5 | 118,0 | 112,7 | 111,4 | 103,6 | 96,7  |      | +10,3 | -6,7 2910  |               |
| 95,4  | 71,4  | 81,9  | 81,5  | 96,7  | 109,6 | 98,8  | 74,9  | 95,1  | 95,4  | 111,3 | 106,8 | 104,0 | 97,3  | 90,3  |      | +10,3 | +7,2   |               |
| 154,9 | 120,8 | 117,6 | 105,6 | 131,2 | 160,3 | 140,7 | 115,3 | 144,0 | 145,6 | 152,3 | 143,4 | 149,7 | 136,5 | 129,8 |      | +10,1 | -8,1   |               |
| 112,9 | 98,7  | 95,2  | 98,7  | 104,2 | 116,8 | 108,5 | 84,2  | 96,5  | 103,1 | 117,8 | 115,5 | 114,8 | 107,2 | 104,5 |      | +9,8  | -2,5 3011-15   |               |
| 111,6 | 95,5  | 91,9  | 97,3  | 100,2 | 112,9 | 102,2 | 73,9  | 90,3  | 97,4  | 111,1 | 111,3 | 111,1 | 103,1 | 100,9 |      | +9,8  | -2,1   |               |
| 116,4 | 108,1 | 104,7 | 102,6 | 115,7 | 128,0 | 126,7 | 114,0 | 114,4 | 119,7 | 137,5 | 127,8 | 125,5 | 119,0 | 114,5 |      | +9,4  | -3,8   |               |
| 134,7 | 128,4 | 127,4 | 126,0 | 127,4 | 143,3 | 135,7 | 114,1 | 140,1 | 135,9 | 148,2 | 144,3 | 144,3 | 137,9 | 141,1 |      | +10,8 | +2,3 40  |               |
| 121,0 | 116,3 | 117,8 | 115,6 | 117,6 | 132,2 | 123,9 | 102,5 | 125,0 | 120,1 | 130,1 | 127,3 | 127,9 | 125,0 | 129,1 |      | +9,6  | +3,3   |               |
| 156,8 | 147,9 | 143,0 | 142,8 | 143,3 | 161,0 | 154,8 | 132,7 | 164,5 | 161,4 | 177,1 | 171,7 | 170,5 | 158,6 | 160,4 |      | +12,2 | +1,1   |               |
| 136,8 | 132,3 | 129,2 | 130,3 | 131,7 | 145,9 | 138,4 | 116,3 | 141,6 | 136,1 | 151,0 | 150,5 | 149,0 | 143,3 | 145,3 |      | +12,5 | +1,4 4031  |               |
| 121,3 | 118,4 | 121,3 | 118,0 | 118,9 | 132,0 | 124,6 | 102,5 | 125,7 | 119,6 | 132,3 | 134,5 | 133,1 | 129,2 | 135,3 |      | +11,5 | +4,7   |               |
| 154,9 | 148,5 | 138,5 | 144,7 | 146,7 | 162,2 | 154,5 | 132,3 | 160,2 | 185,3 | 172,8 | 169,2 | 167,5 | 159,8 | 156,9 |      | +13,3 | -1,8   |               |
| 138,6 | 123,0 | 127,4 | 127,9 | 124,2 | 141,5 | 132,4 | 105,8 | 134,8 | 143,8 | 150,1 | 144,1 | 142,3 | 131,2 | 141,7 |      | +11,2 | +8,0 4034  |               |
| 123,3 | 111,1 | 117,3 | 121,1 | 118,1 | 132,7 | 122,1 | 94,9  | 106,9 | 121,5 | 128,9 | 124,4 | 125,1 | 119,2 | 129,0 |      | +10,0 | +8,2   |               |
| 168,8 | 146,4 | 147,2 | 141,3 | 136,3 | 158,8 | 152,7 | 127,3 | 185,8 | 187,7 | 191,7 | 182,8 | 176,2 | 154,8 | 166,7 |      | +13,2 | +7,7   |               |
| 127,2 | 124,3 | 128,8 | 119,0 | 121,4 | 141,8 | 138,3 | 122,0 | 144,9 | 136,7 | 145,7 | 135,6 | 140,7 | 129,8 | 138,3 |      | +7,4  | +6,5 4035  |               |
| 120,6 | 117,8 | 119,8 | 113,3 | 115,9 | 137,1 | 132,0 | 116,7 | 136,3 | 127,5 | 132,4 | 122,4 | 128,4 | 128,4 | 128,4 |      | +7,2  | +4,5   |               |
| 144,4 | 141,3 | 152,2 | 133,9 | 135,5 | 154,0 | 154,8 | 135,7 | 167,3 | 160,5 | 180,1 | 169,8 | 172,7 | 147,7 | 164,2 |      | +7,9  | +11,2  |               |
| 136,5 | 139,8 | 109,6 | 105,3 | 119,2 | 139,6 | 134,3 | 113,0 | 142,6 | 131,7 | 139,7 | 140,1 | 145,3 | 139,4 | 126,5 |      | +15,4 | -9,3 4090  |               |
| 119,5 | 135,0 | 93,4  | 89,3  | 110,9 | 136,2 | 120,9 | 92,9  | 139,8 | 124,2 | 130,3 | 131,4 | 127,9 | 121,5 | 116,8 |      | +25,1 | -3,9   |               |
| 148,3 | 143,2 | 120,9 | 116,5 | 125,0 | 141,9 | 143,7 | 127,1 | 144,6 | 136,9 | 146,3 | 146,2 | 157,4 | 151,9 | 133,2 |      | +10,2 | -12,3  |               |
| 99,2  | 90,0  | 88,5  | 82,4  | 93,9  | 104,0 | 95,4  | 73,9  | 68,7  | 76,6  | 89,1  | 92,0  | 93,1  | 89,1  | 88,9  |      | +0,8  | -0,2 53  |               |
| 96,1  | 86,7  | 86,7  | 80,6  | 90,6  | 99,4  | 90,9  | 69,2  | 64,0  | 71,4  | 84,0  | 86,8  | 87,4  | 82,9  | 84,3  |      | -2,8  | +1,7   |               |
| 128,9 | 122,5 | 106,5 | 100,7 | 125,8 | 149,4 | 140,0 | 119,9 | 116,0 | 127,0 | 138,9 | 143,0 | 148,8 | 149,8 | 133,4 |      | +25,3 | -10,9  |               |
| 144,3 | 139,8 | 140,2 | 142,6 | 145,2 | 162,0 | 157,0 | 118,6 | 157,9 | 148,1 | 159,0 | 150,0 | 151,4 | 142,8 | 149,6 |      | +6,7  | +4,8 55  |               |
| 125,0 | 117,8 | 122,2 | 123,3 | 124,2 | 139,8 | 135,4 | 100,5 | 140,2 | 126,5 | 134,7 | 128,2 | 126,7 | 117,1 | 129,8 |      | +6,2  | +10,8  |               |
| 196,2 | 199,4 | 188,8 | 194,9 | 201,9 | 222,2 | 215,4 | 167,5 | 205,8 | 206,7 | 224,7 | 208,6 | 218,2 | 212,3 | 203,1 |      | +7,6  | -4,3   |               |
| 115,4 | 88,5  | 106,1 | 104,7 | 124,1 | 134,6 | 126,3 | 93,6  | 117,4 | 118,1 | 139,9 | 125,6 | 121,0 | 119,2 | 126,5 |      | +19,2 | +6,1 59  |               |
| 111,4 | 80,7  | 100,7 | 100,2 | 123,0 | 132,6 | 127,1 | 90,7  | 115,6 | 112,2 | 139,7 | 121,0 | 116,7 | 116,2 | 120,8 |      | +20,0 | +4,0   |               |
| 128,1 | 113,1 | 123,3 | 119,0 | 127,4 | 140,8 | 132,0 | 102,9 | 123,5 | 136,6 | 140,5 | 140,2 | 134,6 | 128,6 | 144,9 |      | +17,5 | +12,7  |               |
| 115,9 | 89,9  | 115,0 | 107,7 | 128,9 | 137,1 | 131,5 | 137,3 | 119,7 | 127,2 | 132,0 | 126,1 | 135,7 | 127,1 | 127,4 |      | +10,8 | +0,2   |               |
| 106,1 | 86,3  | 110,9 | 99,9  | 115,5 | 121,9 | 117,8 | 123,5 | 112,4 | 118,8 | 119,0 | 112,8 | 128,1 | 115,5 | 117,7 |      | +6,1  | +1,9   |               |
| 132,9 | 96,3  | 122,0 | 121,3 | 152,2 | 163,4 | 155,1 | 161,1 | 132,2 | 141,6 | 154,5 | 149,3 | 148,9 | 147,2 | 144,2 |      | +18,2 | -2,0   |               |
| 109,3 | 86,9  | 99,8  | 97,1  | 105,9 | 119,9 | 113,6 | 85,5  | 115,2 | 115,0 | 121,9 | 118,2 | 117,6 | 109,2 | 113,5 |      | +13,7 | +3,9 3021-25   |               |
| 104,4 | 80,7  | 97,8  | 94,1  | 102,7 | 115,7 | 109,0 | 80,8  | 111,2 | 109,9 | 116,8 | 113,1 | 113,0 | 104,3 | 109,2 |      | +11,7 | +4,7   |               |
| 136,6 | 120,5 | 111,0 | 113,5 | 123,4 | 143,0 | 138,7 | 111,2 | 137,4 | 143,1 | 149,6 | 146,1 | 142,6 | 136,0 | 136,8 |      | +23,2 | +0,6   |               |
| 66,2  | 93,9  | 94,7  | 87,8  | 145,5 | 122,2 | 107,6 | 184,0 | 89,8  | 67,9  | 75,4  | 86,4  | 85,5  | 104,1 | 144,3 |      | +52,4 | +38,6 31   |               |
| 89,3  | 92,3  | 93,6  | 92,2  | 105,9 | 125,5 | 113,1 | 189,6 | 80,7  | 70,3  | 79,1  | 89,5  | 87,8  | 95,1  | 141,5 |      | +51,2 | +48,8  |               |
| 74,0  | 100,5 | 99,1  | 70,3  | 304,0 | 108,8 | 85,3  | 161,8 | 126,2 | 58,4  | 60,5  | 74,1  | 76,8  | 140,1 | 155,5 |      | +56,9 | +11,0  |               |
| 89,3  | 101,2 | 93,5  | 83,8  | 99,6  | 105,9 | 117,1 | 148,1 | 75,7  | 60,8  | 79,7  | 84,5  | 82,6  | 90,7  | 101,5 |      | +8,6  | +11,9 3111   |               |
| 87,1  | 93,4  | 91,2  | 85,4  | 98,2  | 109,0 | 116,1 | 147,0 | 76,1  | 60,8  | 78,7  | 82,8  | 81,7  | 89,6  | 96,1  |      | +5,4  | +7,3   |               |
| 109,5 | 170,8 | 114,2 | 69,3  | 111,7 | 77,4  | 125,4 | 158,7 | 72,7  | 61,4  | 88,7  | 99,5  | 91,1  | 101,0 | 150,4 |      | +31,7 | +48,9  |               |
| 111,7 | 100,8 | 124,6 | 105,2 | 116,1 | 134,8 | 115,2 | 145,8 | 112,0 | 126,3 | 120,2 | 115,6 | 137,9 | 120,1 | 122,1 |      | -2,0  | +1,7 32  |               |
| 101,8 | 94,5  | 133,2 | 105,9 | 104,6 | 112,5 | 108,0 | 130,4 | 121,0 | 137,5 | 111,0 | 105,2 | 147,0 | 115,8 | 115,7 |      | -13,1 | -0,1   |               |
| 124,5 | 109,0 | 113,6 | 104,2 |       |       |       |       |       |       |       |       |       |       |       |      |       |  |               |

## 2 UMSATZ IM VER

2.1 ORIGINAL  
WERT

| SYPRD-<br>NR. | WIRTSCHAFTSGLIEDERUNG                                    |           | 1982         | 1983  | 1984  | VERAENDERUNG<br>IN O/O<br>GEGEN<br>VORJAHR | 1984  | 1984  | 1984  | 1985  | 1985  | VERAENDERUNG<br>IN O/O<br>GEGEN<br>VORJAHRES-VOR-<br>QUARTAL |       |
|---------------|--|-----------|--------------|-------|-------|--|-------|-------|-------|-------|-------|--|-------|
|               |  |           | DURCHSCHNITT |       |       |  | 2.VJ  | 3.VJ  | 4.VJ  | 1.VJ  | 2.VJ  |  |       |
| 3210          | H.V. LANDW. MASCHINEN,<br>ACKERSCHLEPPERN                | INSGESAMT | 112,9        | 123,4 | 115,3 | -6,6                                       | 115,6 | 101,5 | 117,7 | 123,0 | 137,8 | +19,2  | +12,0 |
|               |  | INLAND    | 107,0        | 118,9 | 102,2 | -14,0                                      | 102,9 | 88,5  | 97,5  | 108,2 | 116,9 | +13,6  | +8,0  |
|               |  | AUSLAND   | 119,8        | 128,6 | 130,8 | +1,5                                       | 130,5 | 116,5 | 141,0 | 140,1 | 162,0 | +24,1  | +15,6 |
| 3220          | H.V. METALLBEARBEITUNGS-<br>MASCHINEN U. AE.             | INSGESAMT | 100,3        | 98,6  | 102,7 | +4,2                                       | 94,9  | 100,9 | 131,5 | 95,0  | 115,4 | +21,6  | +21,5 |
|               |  | INLAND    | 96,3         | 100,7 | 99,7  | -1,0                                       | 92,7  | 100,2 | 125,2 | 94,5  | 115,9 | +25,0  | +22,6 |
|               |  | AUSLAND   | 106,4        | 95,6  | 107,3 | +12,2                                      | 98,3  | 102,0 | 141,0 | 95,7  | 114,6 | +16,6  | +19,7 |
| 3230          | H.V. TEXTIL- U. NAHE-<br>MASCHINEN                       | INSGESAMT | 95,5         | 99,5  | 121,2 | +21,8                                      | 119,1 | 116,2 | 137,3 | 129,0 | 136,7 | +14,8  | +6,0  |
|               |  | INLAND    | 89,1         | 95,5  | 104,3 | +9,2                                       | 104,2 | 101,7 | 117,3 | 112,1 | 119,1 | +14,3  | +6,2  |
|               |  | AUSLAND   | 98,3         | 101,4 | 128,8 | +27,0                                      | 125,8 | 122,7 | 146,2 | 136,5 | 144,5 | +14,9  | +5,9  |
| 3240          | H.V. MASCHINEN F. D. NAHR-<br>U. GENUSSMITTELGEW. USW    | INSGESAMT | 106,2        | 110,1 | 121,2 | +10,1                                      | 115,5 | 119,7 | 149,5 | 116,6 | 130,2 | +12,7  | +11,7 |
|               |  | INLAND    | 98,3         | 106,0 | 105,7 | -0,3                                       | 98,8  | 102,7 | 131,7 | 98,1  | 112,4 | +13,8  | +14,6 |
|               |  | AUSLAND   | 114,4        | 114,4 | 137,6 | +20,3                                      | 133,3 | 137,7 | 168,5 | 136,2 | 148,9 | +11,7  | +9,3  |
| 3256          | H.V. HUETTEN- U. WALZWERKS-<br>EINR. USW (OH. BAUMASCH.) | INSGESAMT | 118,1        | 113,8 | 113,9 | +0,1                                       | 123,8 | 104,4 | 138,3 | 93,3  | 103,4 | -16,5  | +10,8 |
|               |  | INLAND    | 106,9        | 110,0 | 102,5 | -6,8                                       | 95,5  | 97,6  | 125,3 | 91,8  | 100,5 | +5,2   | +9,5  |
|               |  | AUSLAND   | 137,8        | 120,3 | 133,7 | +11,1                                      | 173,4 | 116,3 | 161,0 | 95,9  | 108,5 | -37,4  | +13,1 |
| 3257          | H.V. BAU- , BAUSTOFF- U. AE.<br>MASCHINEN                | INSGESAMT | 92,3         | 86,5  | 97,9  | +13,2                                      | 82,4  | 77,0  | 156,3 | 81,9  | 95,2  | +15,5  | +16,2 |
|               |  | INLAND    | 72,1         | 77,0  | 70,2  | -8,8                                       | 74,7  | 64,0  | 77,7  | 63,0  | 77,9  | +4,3   | +23,7 |
|               |  | AUSLAND   | 113,5        | 96,4  | 126,8 | +31,5                                      | 90,4  | 90,7  | 238,6 | 101,6 | 113,2 | +25,2  | +11,4 |
| 3260          | H.V. ZAHNRAEDERN, GETRIE-<br>BEN, LAGERN U. AE.          | INSGESAMT | 105,5        | 104,8 | 111,8 | +6,7                                       | 107,2 | 108,8 | 117,8 | 124,3 | 126,4 | +17,9  | +1,7  |
|               |  | INLAND    | 103,6        | 102,0 | 104,4 | +2,4                                       | 98,6  | 100,8 | 110,0 | 116,9 | 118,1 | +19,8  | +1,0  |
|               |  | AUSLAND   | 108,7        | 109,7 | 124,4 | +13,4                                      | 121,9 | 122,6 | 131,2 | 136,9 | 140,6 | +15,3  | +2,7  |
| 3280          | SONSTIGER MASCHINENBAU                                   | INSGESAMT | 107,6        | 107,6 | 115,6 | +7,4                                       | 104,3 | 136,8 | 121,8 | 146,2 | 135,9 | +30,3  | -7,0  |
|               |  | INLAND    | 107,8        | 105,9 | 119,7 | +13,0                                      | 108,9 | 152,2 | 118,6 | 175,5 | 151,8 | +39,4  | -13,5 |
|               |  | AUSLAND   | 107,2        | 110,2 | 109,1 | -1,0                                       | 97,1  | 112,4 | 126,8 | 99,9  | 110,7 | +14,0  | +10,8 |
| 33            | STRASSENFAHRZEUGBAU                                      | INSGESAMT | 118,0        | 124,4 | 125,2 | +0,6                                       | 96,8  | 114,8 | 150,0 | 148,7 | 150,1 | +55,1  | +0,9  |
|               |  | INLAND    | 95,9         | 111,4 | 104,2 | -6,5                                       | 87,3  | 94,5  | 116,5 | 115,8 | 122,6 | +40,4  | +5,9  |
|               |  | AUSLAND   | 143,0        | 139,1 | 148,7 | +6,9                                       | 107,6 | 137,8 | 187,7 | 185,7 | 181,0 | +68,2  | -2,5  |
| 3311          | H.V. KRAFTWAGEN U.<br>-MOTOREN                           | INSGESAMT | 118,6        | 126,4 | 127,1 | +0,6                                       | 95,8  | 116,7 | 154,0 | 152,1 | 152,8 | +59,5  | +0,5  |
|               |  | INLAND    | 95,7         | 113,4 | 105,3 | -7,1                                       | 85,6  | 95,2  | 118,8 | 117,2 | 123,7 | +44,5  | +5,5  |
|               |  | AUSLAND   | 142,3        | 139,8 | 149,6 | +7,0                                       | 106,3 | 138,9 | 190,3 | 188,1 | 182,8 | +72,0  | -2,8  |
| 3312          | H.V. PERSONENKRAFTWAGEN<br>U. AE. (EINSCHL. MOTOREN)     | INSGESAMT | 122,0        | 135,2 | 140,9 | +4,2                                       | 99,3  | 131,6 | 171,2 | 177,6 | 170,6 | +71,8  | -3,9  |
|               |  | INLAND    | 99,3         | 117,6 | 110,9 | -5,7                                       | 82,5  | 101,8 | 122,1 | 130,5 | 130,2 | +57,8  | -0,2  |
|               |  | AUSLAND   | 144,6        | 152,7 | 170,8 | +11,9                                      | 116,0 | 161,3 | 220,2 | 224,6 | 211,0 | +81,9  | -6,1  |
| 3313          | H.V. LASTKRAFTWAGEN U. AE.<br>(EINSCHL. MOTOREN)         | INSGESAMT | 110,9        | 106,0 | 95,0  | -10,4                                      | 87,6  | 81,9  | 113,7 | 92,4  | 111,0 | +26,7  | +20,1 |
|               |  | INLAND    | 87,6         | 104,1 | 92,8  | -10,9                                      | 92,4  | 80,4  | 111,4 | 87,2  | 109,0 | +18,0  | +25,0 |
|               |  | AUSLAND   | 136,5        | 108,1 | 97,5  | -9,8                                       | 82,3  | 83,5  | 116,3 | 98,1  | 113,1 | +37,4  | +15,3 |
| 34            | SCHIFFBAU  | INSGESAMT | 151,1        | 174,6 | 167,5 | -4,1                                       | 208,0 | 209,6 | 171,4 | 103,1 | 117,8 | -43,4  | +14,3 |
|               |  | INLAND    | 146,3        | 177,6 | 132,1 | -25,6                                      | 173,2 | 131,0 | 149,4 | 115,5 | 123,6 | -28,6  | +7,0  |
|               |  | AUSLAND   | 158,3        | 170,1 | 221,1 | +30,0                                      | 260,7 | 328,3 | 204,7 | 84,2  | 109,2 | -58,1  | +29,7 |
| 36            | ELEKTROTECHNIK   | INSGESAMT | 106,9        | 110,2 | 118,4 | +7,4                                       | 108,7 | 120,9 | 130,6 | 129,4 | 129,7 | +19,3  | +0,2  |
|               |  | INLAND    | 102,5        | 106,4 | 112,4 | +5,6                                       | 102,0 | 115,9 | 124,7 | 124,2 | 122,5 | +20,1  | -1,4  |
|               |  | AUSLAND   | 116,6        | 118,6 | 131,6 | +11,0                                      | 123,7 | 132,0 | 143,5 | 141,1 | 145,6 | +17,7  | +3,2  |
| 3620          | H.V. GERAETEN D. ELEKTRIZ.<br>ERZEUGUNG - VERTLG. U. AE. | INSGESAMT | 108,0        | 111,3 | 117,8 | +5,8                                       | 109,3 | 127,5 | 121,0 | 133,5 | 134,2 | +22,8  | +0,5  |
|               |  | INLAND    | 104,8        | 110,0 | 115,0 | +4,5                                       | 104,6 | 126,8 | 118,3 | 138,2 | 134,1 | +28,2  | +3,0  |
|               |  | AUSLAND   | 114,6        | 113,9 | 123,7 | +8,6                                       | 118,9 | 129,0 | 126,7 | 124,0 | 134,5 | +13,1  | +8,5  |
| 3650          | H.V. ELEKTROHAUSHALTS-<br>GERAETEN                       | INSGESAMT | 97,4         | 97,8  | 100,2 | +2,5                                       | 94,8  | 95,6  | 109,2 | 103,1 | 99,9  | +5,4   | -3,1  |
|               |  | INLAND    | 93,9         | 92,6  | 93,5  | +1,0                                       | 88,1  | 90,3  | 99,5  | 95,0  | 87,1  | -1,1   | -8,3  |
|               |  | AUSLAND   | 106,3        | 111,1 | 117,3 | +5,6                                       | 112,1 | 109,1 | 134,2 | 123,7 | 133,0 | +18,6  | +7,5  |
| 3660          | H.V. ZAEHLERN FERNMELDE-<br>MESS- U. REGELGERAETEN USW   | INSGESAMT | 112,2        | 118,7 | 134,8 | +13,6                                      | 122,8 | 136,3 | 157,5 | 144,5 | 151,7 | +23,5  | +5,0  |
|               |  | INLAND    | 106,7        | 112,1 | 123,4 | +10,1                                      | 112,4 | 123,4 | 148,4 | 128,2 | 139,4 | +24,0  | +8,7  |
|               |  | AUSLAND   | 125,3        | 134,5 | 162,0 | +20,4                                      | 147,8 | 167,1 | 179,3 | 183,7 | 181,2 | +22,6  | -1,4  |
| 3670          | H.V. RUNDFUNK- FERNSEH- U.<br>PHONOTECHN. GERAETEN       | INSGESAMT | 104,3        | 103,4 | 103,2 | -0,2                                       | 92,1  | 93,3  | 120,2 | 109,8 | 97,9  | +6,3   | -10,8 |
|               |  | INLAND    | 98,2         | 99,7  | 99,9  | +0,2                                       | 87,2  | 92,8  | 113,3 | 103,4 | 88,0  | +0,9   | -14,9 |
|               |  | AUSLAND   | 115,5        | 110,3 | 109,4 | -0,6                                       | 101,4 | 94,4  | 133,5 | 121,9 | 116,9 | +15,3  | -4,1  |
| 3711-60       | FEINMECHANIK, OPTIK                                      | INSGESAMT | 98,3         | 100,5 | 107,2 | +6,7                                       | 103,7 | 101,8 | 120,3 | 114,6 | 118,4 | +14,2  | +3,3  |
|               |  | INLAND    | 93,3         | 95,3  | 101,3 | +6,3                                       | 97,9  | 96,0  | 113,3 | 105,1 | 108,3 | +10,6  | +3,0  |
|               |  | AUSLAND   | 108,5        | 111,2 | 119,2 | +7,2                                       | 115,7 | 113,6 | 134,7 | 134,2 | 138,9 | +20,1  | +3,5  |
| 38            | H.V. EBM-WAREN   | INSGESAMT | 99,7         | 103,9 | 112,0 | +7,8                                       | 110,0 | 108,3 | 116,8 | 115,1 | 117,4 | +6,7   | +2,0  |
|               |  | INLAND    | 96,5         | 100,6 | 106,3 | +5,7                                       | 103,6 | 103,7 | 110,7 | 106,6 | 108,9 | +5,1   | +2,2  |
|               |  | AUSLAND   | 111,6        | 116,3 | 133,2 | +14,5                                      | 133,9 | 125,5 | 139,3 | 146,5 | 148,6 | +11,0  | +1,4  |
| 3830          | H.V. HEI2- U. KOCHGERAETEN                               | INSGESAMT | 97,5         | 105,0 | 116,4 | +10,9                                      | 108,4 | 111,7 | 134,2 | 123,0 | 114,4 | +5,5   | -7,0  |
|               |  | INLAND    | 91,4         | 98,7  | 109,1 | +10,5                                      | 97,7  | 107,6 | 125,9 | 109,0 | 99,1  | +1,4   | -9,1  |
|               |  | AUSLAND   | 112,6        | 121,0 | 134,6 | +11,2                                      | 135,4 | 122,0 | 155,1 | 158,1 | 153,0 | +13,0  | -3,2  |
| 3842          | H.V. STAHLBLECHWAREN<br>(OH. MOEBEL)                     | INSGESAMT | 96,7         | 98,5  | 102,6 | +4,2                                       | 99,7  | 103,2 | 109,9 | 97,9  | 106,4 | +6,7   | +8,7  |
|               |  | INLAND    | 94,4         | 97,2  | 100,3 | +3,2                                       | 97,5  | 101,4 | 107,7 | 92,8  | 101,8 | +4,4   | +9,7  |
|               |  | AUSLAND   | 108,7        | 104,9 | 114,3 | +9,0                                       | 111,0 | 112,4 | 121,2 | 124,0 | 130,1 | +17,2  | +4,9  |
| 385C          | H.V. SCHLOESSERN,<br>BESCHLAEGEN                         | INSGESAMT | 100,0        | 108,5 | 113,0 | +4,1                                       | 106,0 | 109,1 | 113,1 | 116,3 | 113,0 | +6,6   | -2,8  |
|               |  | INLAND    | 97,0         | 103,9 | 106,6 | +2,6                                       | 97,9  | 104,6 | 106,4 | 107,7 | 103,7 | +5,9   | -3,7  |
|               |  | AUSLAND   | 113,2        | 128,5 | 141,1 | +9,8                                       | 141,6 | 128,8 | 142,6 | 154,3 | 154,2 | +8,9   | -0,1  |

ARBEITENDEN GEWERBE

WERT 1980=100  
INDEX

| 1984  | 1984  | 1984  | 1984  | 1984  | 1984  | 1984  | 1984  | 1984  | 1984  | 1985  | 1985  | 1985  | 1985  | 1985  | 1985 | 1985 | 1985  | VERÄNDERUNG<br>IN O/D<br>GEGEN<br>VORJAHRES-VOR-<br>MONAT | SYPRO-<br>NR. |
|-------|-------|-------|-------|-------|-------|-------|-------|-------|-------|-------|-------|-------|-------|-------|------|------|-------|---|---------------|
| MAI   | JUNI  | JULI  | AUG.  | SEP.  | OKT.  | NOV.  | DEZ.  | JAN.  | FEB.  | MAR.  | APR.  | MAI   | JUNI  | JULI  |      |      |       |   |               |
| 128,3 | 86,3  | 103,0 | 96,1  | 105,3 | 130,3 | 105,0 | 117,7 | 105,0 | 118,6 | 145,3 | 145,3 | 139,5 | 128,6 | 139,2 |      |      | +35,1 | +8,2  | 3210          |
| 111,7 | 88,6  | 93,7  | 86,1  | 85,7  | 104,9 | 90,4  | 97,3  | 100,1 | 102,8 | 121,6 | 118,0 | 119,4 | 113,2 | 119,8 |      |      | +27,9 | +5,8  |               |
| 147,6 | 83,8  | 113,8 | 107,7 | 128,1 | 159,7 | 121,9 | 141,4 | 110,5 | 136,9 | 172,8 | 176,9 | 162,7 | 146,4 | 161,6 |      |      | +42,0 | +10,4   |               |
| 99,8  | 99,7  | 106,3 | 94,7  | 101,8 | 113,5 | 115,5 | 165,5 | 86,2  | 89,4  | 109,3 | 107,4 | 115,6 | 123,1 | 123,6 |      |      | +16,3 | +0,4  | 3220          |
| 97,7  | 95,9  | 101,9 | 94,8  | 103,9 | 115,1 | 108,4 | 152,0 | 86,3  | 90,5  | 106,7 | 106,2 | 115,7 | 125,7 | 132,2 |      |      | +29,7 | +8,2  |               |
| 102,9 | 105,5 | 112,9 | 94,5  | 98,5  | 111,0 | 126,1 | 185,8 | 86,2  | 87,8  | 113,2 | 109,4 | 115,4 | 119,1 | 110,6 |      |      | -2,0  | -7,1  |               |
| 128,0 | 114,9 | 120,7 | 100,1 | 127,8 | 140,4 | 138,3 | 133,2 | 116,4 | 127,7 | 142,9 | 142,9 | 132,1 | 135,0 | 136,7 |      |      | +13,3 | +1,3  | 3230          |
| 111,1 | 102,5 | 108,7 | 86,3  | 110,1 | 119,0 | 120,5 | 112,5 | 99,9  | 115,2 | 121,2 | 119,6 | 116,9 | 120,9 | 120,4 |      |      | +10,8 | -0,4  |               |
| 135,5 | 120,5 | 126,1 | 106,3 | 135,6 | 150,0 | 146,2 | 142,4 | 123,7 | 133,3 | 152,6 | 153,3 | 138,9 | 141,3 | 144,0 |      |      | +14,2 | +1,9  |               |
| 127,0 | 115,4 | 122,5 | 114,6 | 122,1 | 137,7 | 126,9 | 184,0 | 109,4 | 108,9 | 131,6 | 128,8 | 123,7 | 138,1 | 132,0 |      |      | +7,8  | -4,4  | 3240          |
| 105,2 | 103,3 | 108,9 | 90,4  | 108,8 | 120,2 | 112,2 | 162,7 | 92,5  | 92,2  | 109,7 | 108,3 | 109,9 | 119,1 | 121,2 |      |      | +11,3 | +1,8  |               |
| 150,1 | 136,5 | 136,9 | 140,2 | 136,0 | 156,3 | 142,5 | 206,6 | 127,3 | 126,5 | 154,7 | 150,4 | 138,2 | 158,2 | 143,5 |      |      | +4,8  | -9,3  |               |
| 128,7 | 123,2 | 99,9  | 92,0  | 121,4 | 119,7 | 117,6 | 177,6 | 80,7  | 95,4  | 103,8 | 103,6 | 101,4 | 105,3 | 106,0 |      |      | +6,1  | +0,7  | 3256          |
| 93,6  | 101,0 | 101,9 | 91,4  | 99,5  | 108,8 | 108,0 | 169,2 | 86,4  | 81,2  | 97,9  | 97,9  | 99,3  | 104,4 | 105,6 |      |      | +3,6  | +1,1  |               |
| 190,2 | 162,1 | 96,3  | 92,9  | 159,6 | 138,9 | 134,3 | 209,7 | 70,8  | 102,7 | 114,1 | 113,7 | 108,0 | 106,8 | 106,7 |      |      | +10,8 | -0,1  |               |
| 84,5  | 78,9  | 81,3  | 73,3  | 76,4  | 259,9 | 84,8  | 124,2 | 71,4  | 79,0  | 95,2  | 92,0  | 97,0  | 96,5  | 94,0  |      |      | +15,6 | -2,6  | 3257          |
| 80,0  | 68,5  | 64,4  | 60,4  | 67,2  | 79,3  | 71,0  | 82,7  | 53,5  | 57,7  | 77,8  | 75,1  | 81,6  | 77,0  | 73,5  |      |      | +14,1 | -4,5  |               |
| 89,1  | 89,7  | 99,1  | 86,9  | 86,0  | 448,9 | 99,3  | 167,5 | 90,0  | 101,3 | 113,4 | 109,7 | 113,0 | 116,9 | 115,4 |      |      | +16,4 | -1,3  |               |
| 114,8 | 98,4  | 107,1 | 105,7 | 113,7 | 127,1 | 122,0 | 104,3 | 120,1 | 121,5 | 131,3 | 130,2 | 129,2 | 119,9 | 128,0 |      |      | +19,5 | +6,8  | 3260          |
| 107,8 | 86,2  | 99,9  | 97,9  | 104,5 | 119,2 | 114,9 | 95,8  | 113,3 | 114,2 | 123,1 | 121,6 | 120,1 | 112,6 | 120,2 |      |      | +20,3 | +6,7  |               |
| 126,7 | 119,2 | 119,5 | 119,1 | 129,2 | 140,5 | 134,3 | 118,8 | 131,5 | 133,9 | 145,2 | 144,9 | 144,7 | 132,1 | 141,1 |      |      | +18,1 | +6,8  |               |
| 105,5 | 96,7  | 161,7 | 123,4 | 125,2 | 123,1 | 110,9 | 131,4 | 146,0 | 176,3 | 116,3 | 109,3 | 181,1 | 117,2 | 116,9 |      |      | -27,7 | -0,3  | 3280          |
| 107,0 | 99,1  | 199,2 | 140,9 | 116,6 | 117,3 | 114,0 | 124,6 | 182,0 | 224,3 | 120,1 | 104,5 | 223,0 | 125,8 | 118,5 |      |      | -40,5 | -5,8  |               |
| 103,1 | 93,0  | 102,5 | 95,7  | 138,9 | 132,4 | 105,9 | 142,1 | 89,0  | 100,5 | 110,2 | 113,6 | 115,0 | 103,6 | 114,5 |      |      | +11,7 | +10,5   |               |
| 121,8 | 36,3  | 103,1 | 108,7 | 132,7 | 157,3 | 159,7 | 132,9 | 137,8 | 148,9 | 159,3 | 156,8 | 180,6 | 142,8 | 128,5 |      |      | +24,6 | -10,0   | 33            |
| 107,3 | 34,9  | 82,1  | 88,5  | 112,8 | 124,6 | 123,3 | 101,6 | 99,9  | 114,7 | 132,7 | 128,4 | 121,6 | 117,8 | 109,1 |      |      | +32,9 | -7,4  |               |
| 138,1 | 38,0  | 126,8 | 131,3 | 155,2 | 194,1 | 200,7 | 168,2 | 180,5 | 187,5 | 189,2 | 188,8 | 183,3 | 170,9 | 150,3 |      |      | +18,5 | -12,1   |               |
| 122,2 | 31,0  | 103,2 | 111,1 | 135,9 | 161,6 | 164,5 | 136,0 | 141,7 | 152,8 | 161,9 | 160,0 | 153,3 | 145,2 | 130,0 |      |      | +26,0 | -10,5   | 3311          |
| 107,0 | 28,0  | 80,3  | 90,0  | 115,2 | 127,4 | 126,5 | 102,6 | 101,1 | 116,5 | 133,9 | 130,0 | 122,5 | 118,6 | 109,3 |      |      | +36,1 | -7,8  |               |
| 137,8 | 34,2  | 126,8 | 132,6 | 157,2 | 196,7 | 203,6 | 170,5 | 183,5 | 190,2 | 190,7 | 190,8 | 184,9 | 172,6 | 151,3 |      |      | +19,3 | -12,3   |               |
| 129,7 | 22,5  | 116,3 | 124,8 | 153,6 | 184,7 | 187,7 | 141,3 | 168,6 | 178,4 | 185,9 | 181,2 | 171,7 | 159,0 | 142,5 |      |      | +22,5 | -10,4   | 3312          |
| 106,1 | 14,8  | 83,5  | 94,0  | 127,9 | 139,6 | 135,6 | 91,2  | 115,2 | 130,4 | 146,0 | 137,9 | 129,3 | 123,5 | 114,3 |      |      | +36,9 | -7,4  |               |
| 153,2 | 30,2  | 149,1 | 155,5 | 179,4 | 229,7 | 239,6 | 191,4 | 221,8 | 226,3 | 225,8 | 224,5 | 214,0 | 194,5 | 170,7 |      |      | +14,5 | -12,2   |               |
| 104,7 | 51,1  | 72,6  | 78,8  | 94,3  | 107,4 | 110,1 | 123,7 | 78,7  | 92,8  | 105,6 | 110,1 | 110,0 | 112,9 | 100,6 |      |      | +38,6 | -10,9   | 3313          |
| 109,0 | 57,4  | 73,3  | 81,1  | 86,9  | 100,0 | 106,1 | 128,2 | 69,4  | 85,3  | 106,8 | 112,2 | 107,2 | 107,6 | 98,0  |      |      | +33,7 | -8,9  |               |
| 99,9  | 44,1  | 71,8  | 76,2  | 102,5 | 115,4 | 114,6 | 118,8 | 89,0  | 101,0 | 104,2 | 107,7 | 113,0 | 116,7 | 103,5 |      |      | +44,2 | -12,8   |               |
| 179,4 | 165,6 | 65,5  | 207,3 | 356,1 | 110,2 | 246,5 | 157,4 | 134,4 | 80,1  | 94,7  | 99,8  | 134,5 | 119,1 | 99,0  |      |      | +51,1 | -16,9   | 34            |
| 121,6 | 181,2 | 74,6  | 52,9  | 265,5 | 143,7 | 135,3 | 169,1 | 199,4 | 33,4  | 113,8 | 92,5  | 119,8 | 158,4 | 105,3 |      |      | +41,2 | -33,5   |               |
| 266,9 | 142,1 | 51,6  | 440,4 | 493,0 | 59,6  | 414,5 | 139,9 | 36,2  | 150,5 | 66,0  | 110,9 | 156,8 | 59,9  | 89,4  |      |      | +73,3 | +49,2   |               |
| 114,5 | 104,0 | 120,0 | 110,1 | 132,6 | 127,9 | 128,1 | 135,7 | 122,7 | 128,9 | 136,6 | 122,5 | 136,3 | 130,2 | 129,0 |      |      | +7,5  | -0,9  | 36            |
| 108,1 | 96,2  | 116,9 | 105,3 | 125,6 | 123,1 | 123,7 | 127,4 | 120,0 | 126,4 | 126,1 | 115,0 | 132,3 | 120,3 | 120,2 |      |      | +2,8  | -0,1  |               |
| 128,7 | 121,4 | 126,9 | 120,9 | 148,1 | 138,4 | 138,1 | 154,1 | 128,8 | 134,4 | 160,0 | 139,4 | 145,0 | 152,4 | 148,4 |      |      | +16,9 | -2,6  |               |
| 113,4 | 101,8 | 135,1 | 119,0 | 128,5 | 118,3 | 116,9 | 127,9 | 123,7 | 143,1 | 133,8 | 119,3 | 148,8 | 134,4 | 126,6 |      |      | -6,3  | -5,8  | 3620          |
| 109,2 | 94,8  | 139,6 | 119,2 | 121,7 | 118,2 | 118,8 | 118,0 | 132,6 | 153,6 | 128,3 | 117,2 | 158,4 | 126,6 | 124,5 |      |      | -10,8 | -1,7  |               |
| 121,9 | 116,4 | 125,7 | 118,8 | 142,4 | 118,6 | 112,9 | 148,6 | 105,4 | 121,3 | 145,2 | 123,8 | 129,0 | 150,6 | 130,9 |      |      | +4,1  | -13,1   |               |
| 104,1 | 88,9  | 88,5  | 84,3  | 113,9 | 127,7 | 113,4 | 86,6  | 105,3 | 98,3  | 105,6 | 101,3 | 101,3 | 97,2  | 99,7  |      |      | +12,7 | +2,6  | 3650          |
| 96,4  | 82,8  | 82,4  | 80,9  | 107,5 | 115,9 | 103,1 | 79,6  | 100,4 | 87,7  | 97,0  | 88,9  | 89,3  | 83,1  | 86,0  |      |      | +4,4  | +3,5  |               |
| 123,9 | 104,6 | 104,2 | 93,0  | 130,2 | 158,1 | 140,1 | 104,5 | 117,8 | 125,5 | 127,8 | 133,1 | 132,4 | 133,5 | 134,9 |      |      | +29,5 | +1,0  |               |
| 129,7 | 121,2 | 130,3 | 125,5 | 153,0 | 140,6 | 149,5 | 182,5 | 136,2 | 134,0 | 163,4 | 146,7 | 150,4 | 158,0 | 163,9 |      |      | +25,8 | +3,7  | 3660          |
| 119,7 | 109,9 | 117,2 | 112,3 | 140,7 | 130,1 | 139,3 | 175,9 | 118,0 | 119,9 | 146,6 | 133,9 | 136,1 | 148,1 | 149,4 |      |      | +27,5 | +0,9  |               |
| 153,5 | 148,4 | 161,6 | 156,9 | 182,7 | 165,7 | 174,0 | 198,1 | 179,9 | 167,6 | 203,7 | 177,4 | 184,5 | 181,7 | 198,5 |      |      | +22,8 | +9,2  |               |
| 98,1  | 91,2  | 83,4  | 72,6  | 124,0 | 127,9 | 128,8 | 104,0 | 105,8 | 105,1 | 116,6 | 100,1 | 102,1 | 91,6  | 89,5  |      |      | +7,3  | -2,3  | 3670          |
| 93,6  | 87,3  | 83,7  | 67,7  | 126,9 | 126,4 | 121,8 | 91,6  | 104,5 | 100,1 | 105,7 | 92,9  | 91,4  | 79,6  | 75,6  |      |      | -9,7  | -5,0  |               |
| 106,7 | 98,4  | 82,9  | 81,6  | 118,6 | 130,9 | 142,3 | 127,4 | 108,4 | 114,5 | 142,9 | 113,9 | 122,4 | 114,4 | 115,9 |      |      | +39,8 | +1,3  |               |
| 111,1 | 99,7  | 108,1 | 91,5  | 105,3 | 123,9 | 118,6 | 116,4 | 106,9 | 111,7 | 125,2 | 117,7 | 120,3 | 117,1 | 123,6 |      |      | +14,3 | +5,6  | 3711-60       |
| 104,0 | 93,7  | 102,9 | 86,6  | 98,6  | 116,4 | 112,3 | 111,2 | 98,6  | 100,9 | 115,8 | 108,3 | 112,2 | 104,4 | 113,2 |      |      | +10,0 | +8,4  |               |
| 125,7 | 112,1 | 118,7 | 102,9 | 119,1 | 139,2 | 131,6 | 133,2 | 124,1 | 134,0 | 144,4 | 136,9 | 136,8 | 143,0 | 145,1 |      |      | +22,2 | +1,5  |               |
| 119,6 | 103,0 | 106,6 | 103,6 | 114,6 | 131,2 | 121,3 | 98,0  | 111,3 | 111,0 | 122,9 | 118,8 | 120,0 | 113,4 | 117,7 |      |      | +10,2 | +3,8  | 38            |
| 112   |       |       |       |       |       |       |       |       |       |       |       |       |       |       |      |      |       |   |               |

| SVPRO-<br>NR. | WIRTSCHAFTSGLIEDERUNG                                  |           | 1982         | 1983  | 1984  | VERAENDERUNG<br>IN O/O<br>GEGEN<br>VORJAHR | 1984  | 1984  | 1984  | 1985  | 1985  | VERAENDERUNG<br>IN O/O<br>GEGEN<br>VORJAHR-VOR-<br>QUARTAL |       |
|---------------|--|-----------|--------------|-------|-------|--|-------|-------|-------|-------|-------|--|-------|
|               |  |           | DURCHSCHNITT |       |       |  | 2. VJ | 3. VJ | 4. VJ | 1. VJ | 2. VJ |  |       |
| 50            | H. V. BUEROMASCHINEN, ADV-<br>GERAETEN U. -EINR.       | INSGESAMT | 124,9        | 144,8 | 171,2 | +18,2                                      | 156,9 | 169,0 | 209,6 | 171,3 | 187,8 | +19,7  | +9,6  |
|               |  | INLAND    | 113,4        | 134,1 | 153,8 | +14,7                                      | 140,4 | 152,4 | 191,7 | 148,6 | 162,3 | +15,6  | +9,2  |
|               |  | AUSLAND   | 138,4        | 187,4 | 191,8 | +21,9                                      | 176,2 | 188,5 | 230,5 | 198,2 | 218,0 | +23,7  | +10,0 |
| 5060          | H. V. BUEROMASCHINEN                                   | INSGESAMT | 92,7         | 102,6 | 90,7  | -11,6                                      | 80,6  | 83,4  | 104,1 | 105,2 | 108,3 | +34,4  | +2,9  |
|               |  | INLAND    | 92,4         | 110,8 | 94,0  | -15,2                                      | 81,5  | 85,1  | 109,0 | 115,5 | 113,1 | +38,8  | -2,1  |
|               |  | AUSLAND   | 93,0         | 95,4  | 87,8  | -8,0                                       | 79,9  | 81,8  | 99,9  | 96,2  | 104,2 | +30,4  | +8,3  |
| 5080          | H. V. ADV-GERAETEN<br>U. -EINRICHTUNGEN                | INSGESAMT | 134,0        | 156,7 | 194,1 | +23,9                                      | 178,4 | 193,2 | 239,4 | 190,1 | 210,4 | +17,9  | +10,7 |
|               |  | INLAND    | 118,3        | 139,5 | 167,9 | +20,4                                      | 154,3 | 168,3 | 211,2 | 156,4 | 173,8 | +12,6  | +11,1 |
|               |  | AUSLAND   | 184,1        | 178,7 | 227,6 | +27,4                                      | 209,4 | 226,2 | 278,5 | 233,3 | 257,2 | +22,8  | +10,2 |
|               | VERBRAUCHSGUETER<br>PRODUZIERENDES<br>GEWERBE          | INSGESAMT | 99,6         | 102,8 | 109,0 | +6,3                                       | 102,7 | 107,9 | 112,3 | 115,0 | 108,5 | +5,6   | -5,7  |
|               |  | INLAND    | 96,3         | 99,0  | 103,5 | +4,5                                       | 97,5  | 101,8 | 107,1 | 107,6 | 101,1 | +3,7   | -6,0  |
|               |  | AUSLAND   | 118,4        | 122,4 | 139,7 | +14,1                                      | 132,1 | 141,9 | 142,0 | 156,9 | 149,8 | +13,4  | +4,5  |
| 51            | FEINKERAMIK  | INSGESAMT | 98,7         | 97,7  | 102,1 | +4,5                                       | 101,7 | 98,0  | 102,3 | 100,9 | 102,9 | +1,2   | +2,0  |
|               |  | INLAND    | 94,5         | 97,7  | 100,1 | +2,5                                       | 97,9  | 94,2  | 102,3 | 98,0  | 96,8  | -1,1   | -1,2  |
|               |  | AUSLAND   | 107,4        | 97,5  | 106,2 | +8,9                                       | 109,3 | 105,7 | 102,4 | 106,9 | 115,2 | +5,4   | +7,8  |
| 5110          | H. V. PORZELLAN  | INSGESAMT | 110,0        | 108,0 | 112,3 | +4,0                                       | 109,3 | 106,8 | 120,1 | 117,0 | 115,6 | +5,8   | -1,2  |
|               |  | INLAND    | 103,0        | 105,7 | 104,8 | -0,9                                       | 98,8  | 94,1  | 120,4 | 108,3 | 104,0 | +5,3   | -4,0  |
|               |  | AUSLAND   | 120,8        | 111,5 | 123,8 | +11,0                                      | 125,4 | 126,1 | 119,6 | 130,4 | 133,2 | +6,2   | +2,1  |
| 52            | H. U. VERARB. V. GLAS                                  | INSGESAMT | 97,2         | 99,9  | 104,2 | +4,3                                       | 101,0 | 101,8 | 110,4 | 105,9 | 109,6 | +8,5   | +3,5  |
|               |  | INLAND    | 91,9         | 92,4  | 94,0  | +1,7                                       | 89,9  | 93,0  | 99,4  | 92,8  | 94,5  | +5,1   | +1,8  |
|               |  | AUSLAND   | 118,0        | 129,0 | 144,2 | +11,8                                      | 144,2 | 136,5 | 153,2 | 157,2 | 168,2 | +16,6  | +7,0  |
| 5421-24       | H. V. HOLZMOEBELN,<br>POLSTERMOEBELN                   | INSGESAMT | 90,7         | 94,0  | 95,6  | +1,7                                       | 96,2  | 86,0  | 103,7 | 92,0  | 92,1  | -4,3   | +0,1  |
|               |  | INLAND    | 88,5         | 92,3  | 92,4  | +0,1                                       | 92,8  | 82,8  | 100,3 | 88,4  | 87,5  | -5,7   | -1,0  |
|               |  | AUSLAND   | 110,2        | 109,5 | 122,1 | +11,5                                      | 124,4 | 112,8 | 132,7 | 122,6 | 131,4 | +5,6   | +7,2  |
| 56            | PAPIER-U. PAPPE-<br>VERARBEITUNG                       | INSGESAMT | 110,1        | 111,8 | 119,1 | +6,5                                       | 114,2 | 117,6 | 124,3 | 129,3 | 125,0 | +9,5   | -3,3  |
|               |  | INLAND    | 105,8        | 106,0 | 112,0 | +5,7                                       | 106,7 | 110,4 | 117,0 | 120,8 | 115,5 | +8,2   | -4,4  |
|               |  | AUSLAND   | 145,9        | 160,3 | 178,9 | +11,6                                      | 177,9 | 177,5 | 185,5 | 201,3 | 204,0 | +14,7  | +1,3  |
| 5610          | H. V. TAPETEN, SPEZ. PAPIE-<br>REN, VERPACKUNGSMITTELN | INSGESAMT | 104,9        | 107,4 | 114,9 | +7,0                                       | 113,2 | 112,9 | 116,4 | 126,9 | 124,1 | +9,6   | -2,2  |
|               |  | INLAND    | 102,1        | 103,9 | 110,1 | +6,0                                       | 108,0 | 107,7 | 111,5 | 121,7 | 117,5 | +8,8   | -3,5  |
|               |  | AUSLAND   | 130,8        | 139,7 | 158,7 | +13,6                                      | 160,6 | 160,9 | 161,6 | 174,6 | 184,6 | +14,9  | +5,7  |
| 57            | DRUCKEREI, VERVIEL-<br>FAELTIGUNG                      | INSGESAMT | 102,9        | 103,4 | 111,3 | +7,6                                       | 105,3 | 109,0 | 124,0 | 112,8 | 113,0 | +7,3   | +0,2  |
|               |  | INLAND    | 102,5        | 103,9 | 110,9 | +6,7                                       | 105,4 | 107,9 | 123,3 | 112,3 | 112,3 | +6,5   | 0     |
|               |  | AUSLAND   | 108,6        | 95,2  | 118,3 | +24,3                                      | 105,0 | 128,7 | 135,2 | 120,0 | 124,1 | +18,2  | +3,4  |
| 58            | H. V. KUNSTSTOFFWAREN                                  | INSGESAMT | 102,4        | 111,1 | 121,8 | +9,6                                       | 121,3 | 119,2 | 125,0 | 126,3 | 130,8 | +7,8   | +3,6  |
|               |  | INLAND    | 98,5         | 106,6 | 114,3 | +7,2                                       | 113,1 | 112,3 | 116,9 | 116,7 | 120,2 | +6,3   | +3,0  |
|               |  | AUSLAND   | 120,4        | 132,0 | 156,6 | +18,6                                      | 159,2 | 151,3 | 162,4 | 170,2 | 179,3 | +12,6  | +5,3  |
| 61            | LEDERERZEUGUNG   | INSGESAMT | 110,4        | 126,1 | 140,7 | +11,6                                      | 136,9 | 128,4 | 149,3 | 152,6 | 155,0 | +13,2  | +1,6  |
|               |  | INLAND    | 102,6        | 121,8 | 132,2 | +6,5                                       | 126,7 | 121,0 | 142,6 | 145,4 | 145,4 | +14,8  | 0     |
|               |  | AUSLAND   | 137,4        | 140,8 | 169,8 | +20,6                                      | 171,5 | 153,9 | 172,1 | 177,4 | 187,6 | +9,4   | +5,7  |
| 62            | LEDERVERARBEITUNG                                      | INSGESAMT | 95,5         | 96,4  | 96,5  | +0,1                                       | 84,1  | 102,7 | 90,9  | 106,5 | 90,1  | +7,1   | -15,4 |
|               |  | INLAND    | 92,1         | 91,6  | 91,5  | -0,1                                       | 79,4  | 97,5  | 85,8  | 100,1 | 81,3  | +2,4   | -18,8 |
|               |  | AUSLAND   | 117,0        | 126,1 | 127,6 | +1,2                                       | 113,1 | 135,0 | 122,8 | 146,3 | 144,9 | +28,1  | -1,0  |
| 6251          | H. V. SCHUHEN  | INSGESAMT | 97,1         | 98,3  | 99,5  | +1,2                                       | 85,4  | 110,7 | 87,4  | 113,9 | 94,1  | +10,2  | -17,4 |
|               |  | INLAND    | 93,5         | 93,4  | 95,0  | +1,7                                       | 82,0  | 105,6 | 82,8  | 108,2 | 85,2  | +3,9   | -21,3 |
|               |  | AUSLAND   | 119,5        | 129,3 | 128,1 | -0,9                                       | 107,1 | 143,4 | 116,7 | 150,1 | 150,4 | +40,4  | +0,2  |
| 63            | TEXTILGEWERBE  | INSGESAMT | 97,5         | 98,8  | 104,1 | +5,4                                       | 100,1 | 96,9  | 109,2 | 112,2 | 107,2 | +7,1   | -4,5  |
|               |  | INLAND    | 92,6         | 94,2  | 97,2  | +3,2                                       | 93,0  | 89,9  | 101,7 | 102,9 | 97,1  | +4,4   | -5,6  |
|               |  | AUSLAND   | 116,9        | 117,2 | 131,6 | +12,3                                      | 128,6 | 125,0 | 138,9 | 149,7 | 147,7 | +14,9  | +1,3  |
| 6312          | BAUMWOLLSPINNEREI                                      | INSGESAMT | 104,3        | 107,8 | 123,0 | +14,1                                      | 123,3 | 105,7 | 130,7 | 136,6 | 134,3 | +8,9   | -1,7  |
|               |  | INLAND    | 98,7         | 103,4 | 115,1 | +11,3                                      | 115,9 | 98,6  | 121,3 | 125,5 | 121,0 | +4,4   | -3,6  |
|               |  | AUSLAND   | 134,3        | 131,3 | 165,1 | +25,7                                      | 162,4 | 143,6 | 180,8 | 195,8 | 205,5 | +26,5  | +5,0  |
| 6332          | BAUMWOLLWEBEREI: ANG                                   | INSGESAMT | 102,9        | 104,7 | 114,0 | +8,9                                       | 116,0 | 98,6  | 123,7 | 116,1 | 116,9 | +0,8   | -1,0  |
|               |  | INLAND    | 91,5         | 95,8  | 101,4 | +5,8                                       | 102,8 | 85,9  | 108,5 | 101,3 | 98,5  | -4,2   | -2,6  |
|               |  | AUSLAND   | 129,3        | 125,4 | 143,2 | +14,2                                      | 146,4 | 128,0 | 158,6 | 156,4 | 155,5 | +8,9   | +2,0  |
| 6370          | WIRKEREI, STRICKEREI                                   | INSGESAMT | 91,3         | 91,3  | 89,8  | -1,6                                       | 73,1  | 96,7  | 89,3  | 100,3 | 73,1  | 0  | -27,1 |
|               |  | INLAND    | 89,9         | 90,0  | 86,2  | -2,0                                       | 73,2  | 92,7  | 89,9  | 96,1  | 72,3  | -1,2   | -24,8 |
|               |  | AUSLAND   | 101,9        | 100,5 | 101,7 | +1,2                                       | 71,8  | 126,5 | 85,6  | 130,9 | 78,8  | +9,7   | -39,8 |
| 6380          | H. V. TEPPICHEN U. AEL.,<br>BESCHICHTETEM GEWEBE       | INSGESAMT | 96,8         | 98,1  | 100,4 | +2,3                                       | 92,4  | 94,1  | 108,5 | 103,8 | 100,8 | +9,1   | -2,9  |
|               |  | INLAND    | 94,5         | 96,9  | 98,3  | +1,4                                       | 88,8  | 92,4  | 106,5 | 100,6 | 94,0  | +5,9   | -6,6  |
|               |  | AUSLAND   | 107,9        | 103,8 | 110,1 | +6,1                                       | 109,4 | 102,2 | 117,5 | 118,9 | 132,4 | +21,0  | +11,4 |
| 64            | BEKLEIDUNGSGEWERBE                                     | INSGESAMT | 97,6         | 98,0  | 106,0 | +8,2                                       | 75,0  | 129,8 | 90,4  | 126,2 | 75,3  | +0,4   | -40,3 |
|               |  | INLAND    | 94,5         | 94,4  | 100,4 | +6,4                                       | 74,8  | 118,3 | 88,1  | 114,9 | 73,7  | -1,5   | -35,9 |
|               |  | AUSLAND   | 116,5        | 120,6 | 140,6 | +16,6                                      | 76,7  | 201,8 | 105,0 | 196,9 | 85,7  | +11,7  | -56,5 |
| 6413          | H. V. HERREN OBERBEKLEIDUNG                            | INSGESAMT | 95,8         | 95,7  | 100,4 | +4,9                                       | 75,0  | 116,0 | 92,2  | 118,7 | 75,5  | +0,7   | -36,4 |
|               |  | INLAND    | 93,8         | 92,7  | 96,2  | +2,8                                       | 73,6  | 108,6 | 89,9  | 111,2 | 73,7  | +0,1   | -33,7 |
|               |  | AUSLAND   | 107,5        | 114,0 | 125,7 | +10,3                                      | 83,6  | 160,6 | 106,4 | 164,0 | 86,5  | +3,5   | -47,3 |
| 6414          | H. V. DAMEN-U. KINDER-<br>OBERBEKLEIDUNG               | INSGESAMT | 100,4        | 101,8 | 111,2 | +9,2                                       | 73,5  | 144,7 | 85,7  | 134,1 | 71,8  | -2,3   | -46,5 |
|               |  | INLAND    | 97,1         | 97,8  | 104,5 | +6,9                                       | 74,0  | 130,0 | 83,1  | 120,0 | 70,7  | -4,5   | -41,1 |
|               |  | AUSLAND   | 119,8        | 125,1 | 149,7 | +19,7                                      | 71,0  | 229,6 | 100,8 | 215,9 | 78,1  | +10,0  | -63,8 |

ARBEITENDEN GEBWERE

WERT 1980=100  
INDEX

| 1984  | 1984  | 1984  | 1984  | 1984  | 1984  | 1984  | 1984  | 1984  | 1985  | 1985  | 1985  | 1985  | 1985  | 1985  | 1985 | 1985 | 1985  | VERÄNDERUNG<br>IN O/O<br>GEGEN<br>VORJAHRES-VOR-<br>MONAT | SYPRO-<br>NR. |
|-------|-------|-------|-------|-------|-------|-------|-------|-------|-------|-------|-------|-------|-------|-------|------|------|-------|---|---------------|
| MAI   | JUNI  | JULI  | AUG.  | SEP.  | OKT.  | NOV.  | DEZ.  | JAN.  | FEB.  | MAR.  | APR.  | MAI   | JUNI  | JULI  |      |      |       |   |               |
| 167,4 | 155,6 | 173,3 | 180,0 | 183,7 | 202,8 | 203,1 | 222,8 | 137,1 | 182,3 | 194,6 | 183,6 | 188,8 | 191,1 | 208,3 |      |      | +20,2 | +9,0  | 50            |
| 143,3 | 147,7 | 144,9 | 135,5 | 176,9 | 187,6 | 166,2 | 221,3 | 121,5 | 148,0 | 176,2 | 154,2 | 161,7 | 170,9 | 185,0 |      |      | +27,7 | +8,3  |               |
| 195,6 | 164,8 | 206,7 | 167,1 | 191,6 | 220,6 | 246,6 | 224,4 | 185,5 | 222,7 | 216,3 | 218,2 | 220,8 | 215,0 | 235,7 |      |      | +14,0 | +9,6  |               |
| 92,7  | 63,8  | 86,4  | 75,5  | 88,2  | 98,3  | 115,2 | 98,9  | 87,9  | 105,7 | 122,0 | 108,9 | 105,6 | 110,5 | 104,6 |      |      | +21,1 | -5,3  | 5060          |
| 92,5  | 72,0  | 85,6  | 76,4  | 93,4  | 107,9 | 115,5 | 103,6 | 110,7 | 110,7 | 125,0 | 118,9 | 107,5 | 113,0 | 107,4 |      |      | +25,5 | -5,0  |               |
| 92,9  | 56,6  | 87,2  | 74,6  | 83,7  | 89,9  | 115,0 | 94,7  | 67,9  | 101,2 | 119,4 | 100,2 | 104,0 | 108,3 | 102,0 |      |      | +17,0 | -5,8  |               |
| 188,5 | 181,6 | 197,9 | 171,1 | 210,7 | 232,4 | 228,0 | 257,9 | 151,1 | 204,0 | 215,2 | 204,8 | 212,4 | 213,9 | 237,7 |      |      | +20,1 | +11,1   | 5080          |
| 155,3 | 165,6 | 158,9 | 149,4 | 196,6 | 206,4 | 178,2 | 249,1 | 124,0 | 156,8 | 188,3 | 162,5 | 174,5 | 184,5 | 203,3 |      |      | +27,9 | +10,2   |               |
| 231,0 | 202,1 | 247,9 | 199,0 | 228,8 | 265,6 | 291,9 | 269,1 | 185,7 | 264,5 | 249,7 | 258,9 | 261,0 | 251,7 | 281,8 |      |      | +13,7 | +12,0   |               |
| 108,4 | 96,7  | 104,9 | 101,7 | 117,0 | 127,2 | 115,6 | 94,2  | 112,2 | 110,5 | 122,2 | 113,4 | 108,4 | 103,6 | 111,1 |      |      | +5,9  | +7,2  |               |
| 103,3 | 90,5  | 98,6  | 96,3  | 110,6 | 121,3 | 110,2 | 89,8  | 105,4 | 103,0 | 114,3 | 106,4 | 101,3 | 95,7  | 102,7 |      |      | +4,2  | +7,3  |               |
| 137,7 | 131,8 | 140,5 | 132,0 | 153,1 | 160,7 | 146,0 | 119,4 | 151,1 | 152,7 | 166,8 | 152,8 | 148,6 | 148,1 | 158,3 |      |      | +12,7 | +6,9  |               |
| 106,1 | 97,0  | 98,2  | 94,3  | 101,6 | 117,3 | 107,8 | 81,7  | 97,1  | 96,0  | 109,5 | 107,2 | 104,4 | 97,0  | 103,0 |      |      | +4,9  | +6,2  | 51            |
| 102,1 | 90,1  | 93,2  | 90,0  | 99,5  | 118,2 | 109,0 | 79,7  | 95,0  | 91,9  | 107,1 | 102,8 | 98,3  | 89,2  | 94,3  |      |      | +1,2  | +5,7  |               |
| 114,2 | 110,8 | 108,4 | 103,0 | 105,8 | 115,9 | 105,4 | 85,8  | 101,5 | 104,7 | 114,4 | 116,2 | 116,7 | 112,7 | 120,6 |      |      | +11,3 | +7,0  |               |
| 114,5 | 103,3 | 106,2 | 103,0 | 111,1 | 129,1 | 124,3 | 106,9 | 111,7 | 114,5 | 124,8 | 119,4 | 117,4 | 109,9 | 115,6 |      |      | +8,9  | +5,2  | 5110          |
| 104,3 | 89,2  | 92,2  | 90,0  | 100,2 | 125,9 | 125,0 | 110,2 | 101,6 | 105,1 | 118,1 | 113,1 | 104,5 | 94,5  | 95,9  |      |      | +4,0  | +1,5  |               |
| 130,2 | 125,0 | 127,6 | 122,9 | 127,8 | 134,0 | 123,2 | 101,7 | 127,1 | 129,1 | 135,1 | 129,0 | 137,1 | 133,4 | 145,7 |      |      | +14,2 | +8,2  |               |
| 109,5 | 95,1  | 99,5  | 98,3  | 107,7 | 122,0 | 117,2 | 92,0  | 106,1 | 101,2 | 110,4 | 109,5 | 113,1 | 106,2 | 113,1 |      |      | +13,7 | +6,5  | 52            |
| 97,6  | 82,6  | 90,5  | 89,8  | 98,6  | 110,5 | 105,7 | 81,9  | 94,6  | 88,4  | 95,4  | 95,2  | 98,1  | 90,3  | 96,8  |      |      | +7,0  | +7,2  |               |
| 155,6 | 143,8 | 134,7 | 131,3 | 143,5 | 166,5 | 161,8 | 131,2 | 151,1 | 151,5 | 168,9 | 165,3 | 171,2 | 168,1 | 177,1 |      |      | +31,5 | +5,4  |               |
| 102,1 | 91,3  | 79,4  | 77,9  | 100,7 | 110,5 | 106,3 | 94,3  | 86,6  | 89,1  | 100,1 | 96,5  | 92,6  | 87,2  | 76,0  |      |      | -4,3  | -12,8   | 5421-24       |
| 98,8  | 87,1  | 76,1  | 75,5  | 96,8  | 106,2 | 102,3 | 92,4  | 83,9  | 85,3  | 96,0  | 92,4  | 87,9  | 82,1  | 71,6  |      |      | -5,9  | -12,8   |               |
| 130,4 | 126,4 | 107,9 | 96,9  | 133,6 | 146,9 | 140,7 | 110,5 | 111,3 | 121,6 | 134,9 | 131,4 | 132,6 | 130,3 | 113,4 |      |      | +5,1  | -13,0   |               |
| 122,6 | 110,6 | 116,9 | 115,0 | 120,9 | 140,5 | 129,4 | 103,0 | 129,5 | 122,3 | 136,2 | 128,8 | 126,9 | 119,2 | 130,7 |      |      | +11,8 | +9,6  | 56            |
| 114,3 | 103,5 | 109,5 | 107,8 | 113,9 | 132,5 | 122,6 | 95,9  | 121,2 | 115,2 | 125,9 | 119,4 | 117,0 | 110,0 | 122,6 |      |      | +12,0 | +11,5   |               |
| 191,8 | 170,6 | 178,2 | 174,8 | 179,4 | 207,5 | 186,5 | 162,5 | 199,1 | 182,5 | 222,4 | 206,9 | 209,3 | 195,9 | 198,3 |      |      | +11,3 | +1,2  |               |
| 121,7 | 108,3 | 113,2 | 110,3 | 115,1 | 133,6 | 123,2 | 92,4  | 125,3 | 121,3 | 134,0 | 129,3 | 126,9 | 116,1 | 128,8 |      |      | +13,8 | +10,9   | 5610          |
| 116,8 | 102,4 | 107,4 | 104,9 | 110,7 | 128,5 | 118,0 | 87,9  | 120,8 | 116,4 | 127,9 | 123,3 | 119,7 | 109,6 | 122,1 |      |      | +13,7 | +11,4   |               |
| 166,7 | 162,7 | 167,0 | 160,4 | 155,4 | 179,8 | 171,0 | 134,0 | 166,7 | 166,7 | 190,4 | 184,2 | 193,5 | 176,0 | 190,1 |      |      | +13,8 | +8,0  |               |
| 109,4 | 102,9 | 105,6 | 106,6 | 114,7 | 127,6 | 125,0 | 119,5 | 114,0 | 105,5 | 119,0 | 114,4 | 113,5 | 111,1 | 112,7 |      |      | +6,7  | +1,4  | 57            |
| 109,4 | 102,0 | 103,7 | 106,7 | 113,2 | 127,0 | 123,7 | 119,3 | 112,2 | 105,7 | 119,1 | 114,8 | 112,3 | 109,7 | 109,7 |      |      | +5,8  | 0   |               |
| 110,0 | 117,1 | 134,9 | 105,7 | 136,6 | 137,9 | 144,7 | 123,1 | 140,6 | 101,8 | 117,7 | 107,4 | 132,4 | 132,4 | 159,3 |      |      | +18,1 | +20,3   |               |
| 131,1 | 114,0 | 121,1 | 112,6 | 124,0 | 142,6 | 132,0 | 100,5 | 123,7 | 121,4 | 133,7 | 133,7 | 132,8 | 125,9 | 130,3 |      |      | +7,6  | +3,5  | 58            |
| 123,1 | 104,0 | 113,8 | 106,4 | 118,6 | 134,2 | 123,6 | 92,9  | 115,1 | 111,6 | 123,5 | 122,9 | 122,4 | 115,4 | 121,8 |      |      | +7,0  | +5,5  |               |
| 168,2 | 160,4 | 154,5 | 141,2 | 158,1 | 181,1 | 170,7 | 135,3 | 163,6 | 166,5 | 180,4 | 183,3 | 180,4 | 174,3 | 169,5 |      |      | +9,7  | -2,8  |               |
| 152,9 | 119,0 | 141,5 | 103,9 | 139,9 | 169,2 | 157,3 | 121,3 | 156,1 | 145,6 | 156,1 | 158,3 | 159,2 | 147,4 | 143,5 |      |      | +1,4  | -2,6  | 61            |
| 143,8 | 106,1 | 136,2 | 96,9  | 130,0 | 161,4 | 151,2 | 115,2 | 150,5 | 136,7 | 148,9 | 148,3 | 150,9 | 137,0 | 139,6 |      |      | +2,5  | +1,9  |               |
| 183,9 | 163,2 | 159,5 | 128,0 | 174,1 | 195,7 | 178,3 | 142,4 | 175,4 | 176,2 | 180,5 | 192,5 | 187,6 | 182,8 | 157,1 |      |      | -1,5  | -14,1   |               |
| 87,5  | 76,7  | 90,3  | 102,4 | 115,5 | 116,4 | 85,9  | 70,4  | 104,6 | 98,9  | 115,9 | 94,9  | 87,5  | 87,8  | 105,7 |      |      | +17,1 | +20,4   | 62            |
| 82,3  | 71,4  | 84,6  | 98,0  | 110,0 | 112,2 | 81,3  | 64,0  | 99,6  | 93,0  | 107,6 | 87,3  | 78,8  | 77,8  | 94,3  |      |      | +11,5 | +21,2   |               |
| 119,6 | 110,0 | 125,6 | 129,5 | 150,0 | 142,9 | 114,9 | 110,5 | 135,6 | 135,9 | 167,5 | 143,0 | 141,8 | 149,8 | 176,3 |      |      | +40,4 | +17,7   |               |
| 88,3  | 77,9  | 94,5  | 113,8 | 123,9 | 117,0 | 78,3  | 66,8  | 112,7 | 104,9 | 124,2 | 99,5  | 90,4  | 92,5  | 112,4 |      |      | +18,9 | +21,5   | 6251          |
| 84,3  | 73,6  | 88,4  | 109,6 | 118,7 | 114,5 | 74,4  | 59,5  | 108,2 | 99,8  | 116,7 | 92,5  | 81,7  | 81,5  | 99,8  |      |      | +12,9 | +22,5   |               |
| 113,3 | 105,3 | 133,0 | 140,1 | 157,0 | 133,1 | 103,5 | 113,4 | 141,5 | 137,6 | 171,2 | 144,3 | 145,1 | 161,7 | 191,6 |      |      | +44,0 | +18,4   |               |
| 106,7 | 95,3  | 99,4  | 81,2  | 110,2 | 124,8 | 115,2 | 87,5  | 110,5 | 108,1 | 118,1 | 110,6 | 108,1 | 102,9 | 105,7 |      |      | +6,3  | +2,7  | 63            |
| 99,6  | 86,9  | 92,1  | 75,2  | 102,4 | 117,3 | 107,2 | 80,5  | 101,6 | 98,6  | 108,5 | 101,5 | 97,9  | 91,9  | 95,3  |      |      | +3,5  | +3,7  |               |
| 135,4 | 129,2 | 128,5 | 105,2 | 141,4 | 154,6 | 147,1 | 115,1 | 146,3 | 146,2 | 156,6 | 147,4 | 149,0 | 146,8 | 147,0 |      |      | +14,4 | +0,1  |               |
| 133,9 | 117,4 | 105,6 | 83,9  | 127,6 | 150,4 | 140,8 | 100,9 | 136,6 | 132,9 | 138,3 | 133,3 | 132,6 | 137,1 | 107,9 |      |      | +2,2  | -21,3   | 6312          |
| 126,6 | 107,9 | 100,6 | 76,4  | 118,8 | 139,9 | 131,7 | 92,3  | 126,2 | 122,7 | 127,7 | 122,0 | 122,5 | 118,6 | 99,2  |      |      | -1,4  | -16,4   |               |
| 172,7 | 167,6 | 132,0 | 124,2 | 174,7 | 206,1 | 189,4 | 146,8 | 205,0 | 187,2 | 195,1 | 193,8 | 186,6 | 236,0 | 154,4 |      |      | +17,0 | -34,6   |               |
| 122,0 | 115,4 | 103,6 | 74,3  | 118,0 | 135,5 | 133,2 | 102,4 | 122,9 | 113,0 | 118,3 | 121,2 | 121,3 | 108,3 | 102,9 |      |      | -0,7  | -5,0  | 6332          |
| 108,5 | 101,1 | 89,4  | 65,3  | 102,9 | 121,3 | 117,0 | 87,3  | 104,4 | 97,4  | 102,2 | 102,6 | 101,5 | 91,3  | 87,8  |      |      | -1,8  | -3,8  |               |
| 153,3 | 148,5 | 136,3 | 94,9  | 152,8 | 168,2 | 170,6 | 137,1 | 165,4 | 148,7 | 155,1 | 164,1 | 166,8 | 147,5 | 137,7 |      |      | +1,0  | -6,6  |               |
| 74,0  | 68,2  | 101,9 | 76,2  | 112,0 | 110,4 | 88,4  | 69,2  | 97,9  | 96,6  | 106,4 | 80,0  | 69,7  | 69,6  | 97,8  |      |      | -4,0  | +40,5   | 6370          |
| 75,0  | 67,8  | 96,3  | 72,5  | 109,2 | 110,2 | 89,8  | 69,7  | 94,4  | 91,8  | 102,2 | 79,2  | 69,6  | 68,2  | 91,5  |      |      | -5,0  | +34,2   |               |
| 66,7  | 71,4  | 143,0 | 103,6 | 132,8 | 112,2 | 78,7  | 65,8  | 123,5 | 132,3 | 136,9 | 86,1  | 70,3  | 79,9  | 143,8 |      |      | +0,6  | +80,0   |               |
| 98,1  | 85,0  | 92,7  | 84,7  | 104,9 | 120,6 | 115,9 | 89,0  | 105,1 | 98,0  | 108,4 | 104,1 | 102,5 | 95,8  | 98,8  |      |      | +6,6  | +3,1  | 6380          |
| 94,2  | 79,8  | 90,1  | 84,1  | 103,0 | 119,0 | 113,4 | 87,2  | 103,5 | 94,7  | 103,5 | 99,2  | 95,3  | 87,4  | 93,0  |      |      | +3,2  | +6,4  |               |
| 116,0 | 109,4 | 105,1 | 87,8  | 113,7 | 127,6 | 127,5 | 97,5  | 112,4 | 113,5 | 130,9 | 126,6 | 135,7 | 135,0 | 126,0 |      |      | +19,9 | -6,7  |               |
| 70,7  | 62,1  | 113,1 | 132,9 | 143,4 | 119,0 | 84,3  | 67,9  | 114,8 | 127,3 | 136,6 | 95,5  | 65,3  | 65,2  | 110,0 |      |      | -2,7  | +68,7   | 64            |
| 72,4  | 61,2  | 103,5 | 119,5 | 131,9 | 114,4 | 84,1  | 65,7  | 104,9 | 114,4 | 125,3 | 92,2  | 66,7  | 62,1  | 99,5  |      |      | -3,9  | +60,2   |               |
| 60,3  | 68,0  | 173,4 | 216,7 | 215,2 | 148,0 | 85,2  | 81,7  | 176,7 | 207,1 | 206,8 | 116,0 | 56,2  | 85,0  | 175,5 |      |      | +1,2  | +106,5  |               |
| 70,5  | 53,9  | 95,0  | 110,8 | 142,1 | 139,9 | 77,6  | 59,1  | 106,2 | 112,8 | 137,1 | 99,2  | 65,8  | 61,4  | 98,4  |      |      | +3,6  | +60,3   | 6413          |
| 71,1  | 54,5  | 88,5  | 102,0 | 135,2 | 131,9 | 77,7  |       |       |       |       |       |       |       |       |      |      |       |   |               |

| SYPRO-<br>NR. | WIRTSCHAFTSGLIEDERUNG                                       |           | 1982         | 1983  | 1984  | VERÄNDERUNG<br>IN O/O<br>GEGEN<br>VORJAHR | 1984  | 1984  | 1984  | 1985  | 1985  | VERÄNDERUNG<br>IN O/O<br>GEGEN<br>VORJAHRES-VOR-<br>QUARTAL |        |
|---------------|---|-----------|--------------|-------|-------|---|-------|-------|-------|-------|-------|---|--------|
|               |   |           | DURCHSCHNITT |       |       |   | 2.VJ  | 3.VJ  | 4.VJ  | 1.VJ  | 2.VJ  |   |        |
|               | VERARBEITENDES GEWERBE 1)                                   | INSGESAMT | 95,5         | 96,9  | 100,7 | +3,9                                      | 95,0  | 99,6  | 108,4 | 104,5 | 105,3 | +10,8   | +0,8   |
|               |   | INLAND    | 89,7         | 91,9  | 92,9  | +1,1                                      | 88,3  | 92,5  | 98,2  | 95,3  | 95,9  | +8,6  | +0,6   |
|               |   | AUSLAND   | 108,6        | 108,1 | 118,1 | +9,3                                      | 109,8 | 115,6 | 131,1 | 124,7 | 126,2 | +14,9   | +1,2   |
|               | GRUNDSTOFF- UND<br>PRODUKTIONSGÜTER-<br>GEWERBE             | INSGESAMT | 92,4         | 96,2  | 102,1 | +6,1                                      | 102,3 | 100,7 | 102,7 | 103,0 | 107,1 | +4,7  | +4,0   |
|               |   | INLAND    | 87,5         | 90,7  | 93,3  | +2,9                                      | 93,5  | 93,0  | 93,4  | 90,7  | 96,4  | +3,1  | +6,3   |
|               |   | AUSLAND   | 103,8        | 108,4 | 121,1 | +11,7                                     | 121,2 | 117,5 | 122,4 | 129,3 | 129,9 | +7,2  | +0,5   |
| 25            | GEW.U. VERARB. V.<br>STEINEN U. ERDEN                       | INSGESAMT | 86,6         | 88,0  | 88,6  | +0,7                                      | 97,7  | 103,6 | 90,5  | 48,1  | 90,8  | -7,1  | +88,8  |
|               |   | INLAND    | 85,1         | 87,0  | 87,1  | +0,1                                      | 96,6  | 103,4 | 89,4  | 43,8  | 88,7  | -8,2  | +102,5 |
|               |   | AUSLAND   | 104,1        | 99,5  | 106,0 | +6,5                                      | 110,7 | 106,1 | 103,4 | 96,8  | 115,5 | +4,3  | +19,3  |
| 2531          | H. V. ZEMENT  | INSGESAMT | 83,8         | 82,1  | 78,1  | -4,9                                      | 91,4  | 89,6  | 75,1  | 36,0  | 82,3  | -10,0   | +128,6 |
|               |   | INLAND    | 81,3         | 80,9  | 76,8  | -5,1                                      | 90,5  | 88,9  | 73,6  | 34,1  | 81,1  | -10,4   | +137,8 |
|               |   | AUSLAND   | 134,4        | 107,8 | 104,5 | -3,1                                      | 110,2 | 105,4 | 104,9 | 75,8  | 107,0 | -2,9  | +41,2  |
| 2541          | ZIEGELEREI  | INSGESAMT | 88,7         | 91,8  | 86,7  | -5,6                                      | 101,0 | 106,0 | 79,2  | 39,2  | 88,5  | -12,4   | +125,8 |
|               |   | INLAND    | 87,2         | 91,5  | 85,1  | -7,0                                      | 100,0 | 106,7 | 77,1  | 33,4  | 84,2  | -15,8   | +152,1 |
|               |   | AUSLAND   | 100,5        | 94,5  | 99,3  | +5,1                                      | 109,2 | 101,0 | 95,3  | 85,0  | 121,7 | +11,4   | +43,2  |
| 2711-15       | HOCHOFEN-, STAHL-U.<br>WARMWALZWERKE,<br>H. V. STAHLROHREN  | INSGESAMT | 82,1         | 79,7  | 87,3  | +9,5                                      | 86,4  | 86,7  | 90,3  | 89,1  | 94,4  | +9,3  | +5,9   |
|               |   | INLAND    | 74,2         | 75,7  | 80,9  | +6,9                                      | 81,0  | 78,5  | 82,0  | 84,5  | 89,1  | +10,0   | +5,4   |
|               |   | AUSLAND   | 95,6         | 86,5  | 98,0  | +13,3                                     | 95,6  | 100,3 | 103,8 | 96,7  | 103,5 | +8,3  | +7,0   |
| 2711          | HOCHOFEN-, STAHL-U.<br>WARMWALZWERKE<br>(OH. STAHLROHRE)    | INSGESAMT | 76,7         | 77,5  | 85,6  | +10,5                                     | 84,8  | 84,8  | 88,4  | 87,4  | 91,8  | +8,3  | +5,0   |
|               |   | INLAND    | 74,0         | 75,6  | 81,3  | +7,5                                      | 81,3  | 78,9  | 82,8  | 84,7  | 88,5  | +8,9  | +4,5   |
|               |   | AUSLAND   | 82,2         | 81,1  | 93,9  | +15,8                                     | 91,8  | 96,0  | 98,9  | 92,3  | 97,9  | +6,6  | +6,1   |
| 2850          | NE-METALLHALBZEUGWERKE                                      | INSGESAMT | 93,9         | 95,3  | 97,2  | +2,0                                      | 97,1  | 93,9  | 96,0  | 100,0 | 99,8  | +2,8  | -0,2   |
|               |   | INLAND    | 87,3         | 89,2  | 86,8  | -2,7                                      | 87,8  | 84,5  | 82,8  | 88,1  | 86,4  | +0,7  | +0,3   |
|               |   | AUSLAND   | 109,6        | 109,6 | 121,8 | +11,1                                     | 119,1 | 116,2 | 126,9 | 128,3 | 126,7 | +6,4  | -1,2   |
| 2910          | EISEN- STAHL-U.<br>TEMPERGLIESSEREI                         | INSGESAMT | 88,5         | 81,1  | 82,1  | +1,2                                      | 79,7  | 77,6  | 85,5  | 89,6  | 88,7  | +11,3   | -1,0   |
|               |   | INLAND    | 84,3         | 76,8  | 76,1  | -0,9                                      | 72,4  | 73,0  | 79,1  | 82,9  | 82,9  | +14,5   | 0      |
|               |   | AUSLAND   | 110,8        | 103,9 | 113,8 | +9,5                                      | 118,7 | 102,3 | 119,6 | 125,2 | 120,1 | +1,2  | -4,1   |
| 3011-15       | ZIEHEREIEN UND KALT-<br>WALZWERKE                           | INSGESAMT | 86,5         | 88,6  | 91,4  | +3,2                                      | 93,0  | 86,7  | 89,9  | 90,6  | 94,0  | +1,1  | +3,8   |
|               |   | INLAND    | 86,1         | 89,3  | 88,8  | -0,6                                      | 91,3  | 84,5  | 84,4  | 86,1  | 90,8  | -0,5  | +5,5   |
|               |   | AUSLAND   | 87,6         | 86,7  | 98,6  | +13,7                                     | 97,8  | 93,0  | 105,4 | 103,4 | 103,2 | +5,5  | -0,2   |
| 40            | CHEMISCHE INDUSTRIE   | INSGESAMT | 97,8         | 104,6 | 112,0 | +7,1                                      | 111,7 | 106,4 | 111,4 | 118,7 | 117,7 | +5,4  | -0,8   |
|               |   | INLAND    | 92,4         | 97,3  | 101,2 | +4,0                                      | 100,2 | 98,9  | 100,8 | 104,1 | 104,0 | +3,8  | -0,1   |
|               |   | AUSLAND   | 106,6        | 116,7 | 129,8 | +11,2                                     | 130,8 | 124,1 | 128,6 | 142,6 | 140,0 | +7,0  | +1,8   |
| 4090          | H. V. CHEMIEFASERN  | INSGESAMT | 96,4         | 103,9 | 109,0 | +4,9                                      | 115,5 | 94,2  | 108,7 | 114,9 | 117,0 | +1,3  | +1,8   |
|               |   | INLAND    | 92,0         | 101,0 | 103,1 | +2,1                                      | 110,3 | 86,1  | 102,5 | 113,9 | 108,4 | -1,7  | -4,8   |
|               |   | AUSLAND   | 99,6         | 105,8 | 113,0 | +6,8                                      | 118,9 | 99,5  | 112,8 | 115,6 | 122,5 | +3,0  | +6,0   |
| 53            | HOLZBEARBEITUNG   | INSGESAMT | 85,6         | 91,0  | 93,9  | +3,2                                      | 96,4  | 92,2  | 95,9  | 82,1  | 96,1  | -0,3  | +17,1  |
|               |   | INLAND    | 84,3         | 90,2  | 91,4  | +1,3                                      | 94,2  | 90,8  | 92,1  | 77,8  | 91,2  | -3,2  | +17,2  |
|               |   | AUSLAND   | 98,5         | 98,0  | 115,3 | +17,7                                     | 116,2 | 104,0 | 128,5 | 119,8 | 138,5 | +19,2   | +15,6  |
| 55            | ZELLSTOFF-, HOLZSCHLIFF-,<br>PAPIER-U. PAPPEERZEUGUNG       | INSGESAMT | 102,0        | 110,9 | 120,5 | +8,7                                      | 120,3 | 119,3 | 116,9 | 125,6 | 120,4 | +0,1  | -4,1   |
|               |   | INLAND    | 95,6         | 101,1 | 106,0 | +4,8                                      | 104,4 | 103,9 | 103,0 | 105,5 | 101,5 | -2,8  | -7,3   |
|               |   | AUSLAND   | 118,8        | 136,6 | 158,5 | +16,0                                     | 162,0 | 159,9 | 160,7 | 167,7 | 170,0 | +4,9  | +1,4   |
| 59            | GUMMI VERARBEITUNG  | INSGESAMT | 94,1         | 96,1  | 96,7  | +0,6                                      | 89,8  | 94,9  | 100,2 | 104,5 | 101,0 | +12,5   | -3,3   |
|               |   | INLAND    | 92,9         | 94,5  | 93,0  | -1,6                                      | 85,0  | 90,8  | 97,2  | 100,9 | 96,3  | +13,3   | -4,6   |
|               |   | AUSLAND   | 98,2         | 101,8 | 109,1 | +7,2                                      | 105,6 | 106,5 | 110,2 | 117,0 | 117,0 | +10,8   | 0      |
|               | INVESTITIONSGÜTER<br>PRODUZIERENDES<br>GEWERBE              | INSGESAMT | 98,8         | 99,0  | 102,0 | +3,0                                      | 92,4  | 101,2 | 116,3 | 107,5 | 109,3 | +16,3   | +1,7   |
|               |   | INLAND    | 91,8         | 94,1  | 93,9  | -0,2                                      | 86,4  | 94,0  | 104,2 | 99,8  | 100,5 | +16,3   | +0,7   |
|               |   | AUSLAND   | 111,0        | 107,6 | 116,0 | +7,8                                      | 103,0 | 113,5 | 136,9 | 120,9 | 124,3 | +20,7   | +2,8   |
| 3021-25       | STAHLVERFORMUNG,<br>OBERFLÄCHENVEREDLUNG<br>HAERTUNG        | INSGESAMT | 90,2         | 87,6  | 92,6  | +5,7                                      | 88,3  | 88,9  | 93,5  | 102,0 | 98,8  | +11,9   | -3,1   |
|               |   | INLAND    | 89,2         | 86,0  | 88,8  | +3,3                                      | 83,6  | 86,1  | 89,1  | 97,4  | 94,2  | +12,7   | -3,3   |
|               |   | AUSLAND   | 95,8         | 96,5  | 114,2 | +18,3                                     | 114,6 | 105,1 | 118,1 | 128,4 | 124,5 | +8,6  | -3,0   |
| 31            | STAHL-U. LEICHTMETALLBAU<br>SCHIENENFAHRZEUGBAU             | INSGESAMT | 93,5         | 86,9  | 88,8  | +2,2                                      | 77,5  | 91,1  | 115,1 | 64,7  | 75,8  | -2,2  | +17,2  |
|               |   | INLAND    | 93,7         | 87,8  | 88,7  | +1,0                                      | 79,6  | 81,0  | 119,2 | 64,0  | 74,9  | -5,9  | +17,0  |
|               |   | AUSLAND   | 92,3         | 83,1  | 89,1  | +7,2                                      | 69,2  | 131,7 | 99,0  | 67,6  | 79,5  | -14,9   | +17,3  |
| 3111          | H. V. STAHL-U. L. METALLKON-<br>STRUKT. (OH. GRUBENAUSB. -) | INSGESAMT | 90,3         | 83,5  | 80,4  | -3,7                                      | 74,5  | 76,4  | 102,9 | 60,1  | 71,0  | -4,7  | +18,1  |
|               |   | INLAND    | 84,2         | 79,6  | 79,4  | -0,3                                      | 71,5  | 75,9  | 103,3 | 59,9  | 70,0  | -2,1  | +16,9  |
|               |   | AUSLAND   | 147,6        | 118,8 | 89,2  | -24,9                                     | 100,9 | 80,6  | 99,4  | 61,3  | 79,3  | -21,4   | +29,4  |
| 32            | MASCHINENBAU  | INSGESAMT | 94,7         | 92,2  | 95,7  | +3,8                                      | 90,2  | 97,6  | 111,2 | 99,5  | 102,2 | +13,3   | +2,7   |
|               |   | INLAND    | 90,1         | 89,7  | 89,8  | +0,1                                      | 84,0  | 96,8  | 98,4  | 102,5 | 100,7 | +19,9   | -1,8   |
|               |   | AUSLAND   | 100,7        | 95,3  | 103,2 | +8,3                                      | 96,1  | 98,5  | 127,7 | 95,5  | 104,4 | +6,4  | +9,3   |
| 33            | STRASSENFAHRZEUGBAU   | INSGESAMT | 107,1        | 110,0 | 106,7 | -3,0                                      | 83,0  | 97,8  | 126,2 | 124,7 | 124,1 | +49,5   | -0,5   |
|               |   | INLAND    | 87,4         | 98,5  | 88,8  | -9,8                                      | 74,6  | 80,4  | 97,8  | 96,5  | 100,9 | +24,9   | +4,1   |
|               |   | AUSLAND   | 129,1        | 122,9 | 127,0 | +3,3                                      | 92,2  | 117,4 | 155,7 | 156,1 | 150,4 | +63,1   | -3,7   |
| 3311          | H. V. KRAFTWAGEN U.<br>-MOTOREN                             | INSGESAMT | 107,7        | 111,8 | 108,3 | -3,1                                      | 82,0  | 99,4  | 129,4 | 127,4 | 126,1 | +53,8   | -1,0   |
|               |   | INLAND    | 87,4         | 100,4 | 89,6  | -10,8                                     | 73,2  | 80,9  | 99,5  | 97,7  | 101,3 | +38,4   | +3,7   |
|               |   | AUSLAND   | 128,5        | 123,5 | 127,6 | +3,5                                      | 91,1  | 118,3 | 160,8 | 156,1 | 151,8 | +66,6   | -4,0   |
| 3312          | H. V. PERSONENKRAFTWAGEN<br>U. AE. (EINSCHL. MOTOREN)       | INSGESAMT | 111,1        | 120,2 | 120,8 | +0,5                                      | 85,6  | 112,7 | 144,7 | 145,6 | 141,3 | +65,1   | -5,5   |
|               |   | INLAND    | 91,1         | 104,8 | 95,0  | -9,4                                      | 71,1  | 87,3  | 102,8 | 109,8 | 107,2 | +50,8   | -2,4   |
|               |   | AUSLAND   | 130,8        | 135,5 | 146,6 | +8,2                                      | 100,0 | 138,2 | 187,0 | 189,5 | 175,8 | +75,8   | +7,2   |

1) AUSGEWÄHLTE WIRTSCHAFTSZWEIGE (OHNE NAHRUNGS- UND GENUSSMITTELGEWERBE).

ARBEITENDEN GEWERBE

WERT 1980=100  
INDEX

| 1984  | 1984  | 1984  | 1984  | 1984  | 1984  | 1984  | 1984  | 1984  | 1985  | 1985  | 1985  | 1985  | 1985  | 1985  | 1985  | 1985  | 1985    | VERÄNDERUNG<br>IN O/O<br>GEGEN<br>VDR JAHRES-VDR-<br>MONAT | SYPRO-<br>NR. |
|-------|-------|-------|-------|-------|-------|-------|-------|-------|-------|-------|-------|-------|-------|-------|-------|-------|---------|--|---------------|
| MAI   | JUNI  | JULI  | AUG.  | SEP.  | OKT.  | NOV.  | DEZ.  | JAN.  | FEB.  | MAR.  | APR.  | MAI   | JUNI  | JULI  |       |       |         |  |               |
| 101,5 | 85,8  | 98,0  | 93,9  | 106,9 | 115,1 | 108,5 | 101,6 | 100,3 | 102,9 | 110,2 | 105,1 | 108,4 | 102,5 | 104,5 | +6,6  | +2,0  |         |  |               |
| 93,6  | 80,5  | 92,6  | 87,2  | 97,6  | 105,1 | 98,7  | 90,7  | 92,4  | 93,9  | 99,7  | 95,0  | 100,1 | 92,6  | 96,0  | +3,7  | +3,7  |         |  |               |
| 119,0 | 97,6  | 110,3 | 109,0 | 127,6 | 137,3 | 130,3 | 125,7 | 117,9 | 122,7 | 133,5 | 127,7 | 126,7 | 124,3 | 123,4 | +11,9 | -0,7  |         |  |               |
| 107,3 | 99,9  | 99,8  | 98,9  | 103,5 | 113,8 | 106,7 | 87,5  | 99,5  | 98,9  | 110,5 | 108,3 | 108,7 | 104,2 | 106,8 | +7,0  | +2,5  |         |  |               |
| 98,2  | 90,5  | 92,3  | 91,0  | 95,8  | 105,4 | 97,4  | 77,4  | 87,6  | 86,5  | 98,0  | 97,2  | 98,2  | 93,9  | 97,7  | +5,9  | +4,0  |         |  |               |
| 126,7 | 120,3 | 116,3 | 116,0 | 120,1 | 131,5 | 126,5 | 109,1 | 125,1 | 125,6 | 137,3 | 131,8 | 131,2 | 126,6 | 126,7 | +8,9  | +0,1  |         |  |               |
| 105,8 | 98,7  | 106,9 | 102,6 | 101,4 | 109,8 | 93,5  | 68,1  | 36,4  | 39,9  | 67,9  | 85,6  | 94,6  | 92,1  | 103,9 | -2,8  | +12,8 |         | 25   |               |
| 105,1 | 97,4  | 107,2 | 102,3 | 100,6 | 109,8 | 92,5  | 65,9  | 31,8  | 35,7  | 64,0  | 83,0  | 92,8  | 90,2  | 102,6 | -4,3  | +13,7 |         |  |               |
| 114,2 | 112,9 | 102,3 | 105,3 | 110,7 | 109,0 | 106,3 | 94,8  | 90,4  | 87,6  | 112,5 | 114,9 | 115,9 | 115,6 | 118,9 | +16,2 | +2,9  |         |  |               |
| 99,9  | 88,4  | 94,2  | 88,7  | 85,9  | 96,0  | 77,3  | 51,9  | 20,3  | 26,1  | 61,6  | 81,0  | 86,7  | 79,3  | 92,6  | -1,7  | +16,8 | 2531    |  |               |
| 98,9  | 87,3  | 95,1  | 87,0  | 84,5  | 94,4  | 76,1  | 50,3  | 18,0  | 24,6  | 59,6  | 80,0  | 85,6  | 77,8  | 92,1  | -3,2  | +18,4 |         |  |               |
| 120,3 | 110,3 | 76,7  | 122,6 | 116,9 | 128,4 | 100,5 | 85,7  | 65,9  | 59,8  | 101,6 | 101,1 | 109,5 | 110,3 | 102,2 | +33,2 | -7,3  |         |  |               |
| 108,2 | 102,3 | 113,8 | 104,5 | 99,8  | 102,9 | 83,8  | 50,9  | 25,8  | 31,8  | 60,1  | 82,6  | 93,5  | 89,3  | 101,1 | -11,2 | +13,2 | 2541    |  |               |
| 107,6 | 101,2 | 115,6 | 105,2 | 99,4  | 102,4 | 81,6  | 47,3  | 20,4  | 25,2  | 54,5  | 78,0  | 89,7  | 85,0  | 99,1  | -14,3 | +16,6 |         |  |               |
| 112,7 | 110,7 | 99,8  | 99,3  | 104,0 | 105,8 | 100,9 | 79,1  | 67,3  | 84,2  | 103,6 | 118,9 | 123,0 | 123,1 | 115,8 | +16,0 | -5,9  |         |  |               |
| 90,5  | 85,1  | 81,4  | 82,4  | 96,3  | 96,6  | 91,5  | 82,7  | 81,0  | 88,6  | 97,8  | 95,0  | 95,1  | 93,2  | 93,3  | +14,6 | +0,1  | 2711-15 |  |               |
| 85,4  | 77,0  | 72,6  | 74,4  | 88,6  | 89,5  | 83,7  | 72,9  | 77,5  | 83,2  | 92,7  | 91,4  | 92,8  | 82,8  | 83,9  | +15,6 | +1,3  |         |  |               |
| 99,2  | 98,7  | 96,3  | 95,7  | 109,0 | 108,2 | 104,5 | 98,8  | 86,7  | 97,4  | 106,1 | 100,6 | 99,1  | 110,7 | 109,1 | +13,3 | -1,4  |         |  |               |
| 88,6  | 83,6  | 78,7  | 79,7  | 96,0  | 92,9  | 90,3  | 81,9  | 79,8  | 87,5  | 94,9  | 92,4  | 92,7  | 90,2  | 89,4  | +13,6 | -0,9  | 2711    |  |               |
| 85,4  | 77,3  | 72,7  | 74,4  | 89,6  | 89,4  | 85,2  | 73,7  | 78,2  | 83,5  | 92,5  | 91,2  | 92,0  | 82,4  | 83,5  | +14,9 | +1,3  |         |  |               |
| 94,9  | 95,7  | 90,2  | 89,8  | 108,1 | 99,5  | 99,8  | 97,3  | 82,7  | 94,9  | 99,4  | 94,3  | 93,9  | 105,5 | 101,2 | +12,2 | -4,1  |         |  |               |
| 101,3 | 96,2  | 94,6  | 95,4  | 91,8  | 110,1 | 102,7 | 75,1  | 102,8 | 94,6  | 102,6 | 100,7 | 101,6 | 97,2  | 101,4 | +7,2  | +4,3  | 2850    |  |               |
| 91,0  | 87,8  | 87,1  | 84,4  | 82,1  | 96,9  | 89,0  | 62,6  | 90,5  | 83,8  | 90,0  | 89,9  | 89,3  | 86,1  | 92,7  | +6,4  | +7,7  |         |  |               |
| 125,5 | 115,9 | 112,4 | 121,6 | 114,6 | 141,1 | 135,2 | 104,3 | 132,2 | 120,1 | 132,6 | 126,0 | 130,5 | 123,5 | 121,7 | +8,3  | -1,5  |         |  |               |
| 89,6  | 67,5  | 74,3  | 72,3  | 86,3  | 99,2  | 88,9  | 68,4  | 85,9  | 85,8  | 97,0  | 91,9  | 90,3  | 84,0  | 78,3  | +5,4  | -6,8  | 2910    |  |               |
| 81,0  | 60,5  | 69,1  | 68,7  | 81,1  | 91,9  | 82,7  | 62,7  | 79,1  | 78,6  | 90,9  | 86,5  | 83,8  | 78,3  | 72,7  | +5,2  | -7,2  |         |  |               |
| 135,6 | 105,4 | 102,2 | 91,4  | 113,4 | 138,4 | 121,4 | 98,9  | 122,4 | 124,4 | 128,8 | 120,5 | 125,4 | 114,4 | 108,0 | +5,7  | -5,6  |         |  |               |
| 98,9  | 87,0  | 83,3  | 86,1  | 90,8  | 101,9 | 94,5  | 73,3  | 83,4  | 88,2  | 100,3 | 96,8  | 96,0  | 89,3  | 87,0  | +4,4  | -2,6  | 3011-15 |  |               |
| 97,9  | 84,3  | 80,7  | 85,1  | 87,7  | 99,0  | 89,5  | 64,7  | 78,7  | 84,1  | 95,4  | 93,6  | 93,0  | 85,8  | 84,0  | +4,1  | -2,1  |         |  |               |
| 101,9 | 94,7  | 90,7  | 88,7  | 99,7  | 110,0 | 108,7 | 97,4  | 96,5  | 99,6  | 114,2 | 106,1 | 104,4 | 99,1  | 95,3  | +8,1  | -3,8  |         |  |               |
| 115,5 | 110,1 | 109,0 | 107,7 | 108,6 | 121,8 | 115,4 | 96,9  | 118,1 | 114,0 | 124,0 | 119,8 | 119,4 | 113,9 | 116,2 | +6,6  | +2,0  | 40      |  |               |
| 102,8 | 98,9  | 99,7  | 97,8  | 99,3  | 111,5 | 104,6 | 86,3  | 104,4 | 99,9  | 108,1 | 104,6 | 104,8 | 102,5 | 105,6 | +5,9  | +3,0  |         |  |               |
| 136,6 | 128,7 | 124,5 | 123,9 | 123,9 | 136,4 | 133,2 | 114,2 | 140,7 | 137,4 | 149,8 | 144,5 | 143,0 | 132,6 | 133,7 | +7,4  | +0,8  |         |  |               |
| 115,9 | 118,5 | 92,6  | 89,2  | 100,7 | 117,7 | 113,1 | 95,3  | 119,0 | 109,7 | 115,9 | 115,7 | 119,9 | 115,3 | 104,1 | +12,4 | -9,7  | 4090    |  |               |
| 105,3 | 118,8 | 82,1  | 76,6  | 97,5  | 119,7 | 106,2 | 81,6  | 121,2 | 107,6 | 112,8 | 112,7 | 109,0 | 103,6 | 99,0  | +20,6 | -4,4  |         |  |               |
| 122,8 | 118,3 | 99,6  | 96,0  | 102,8 | 116,4 | 117,7 | 104,3 | 117,7 | 111,0 | 116,0 | 117,6 | 126,9 | 123,1 | 107,4 | +7,8  | -12,8 |         |  |               |
| 102,9 | 93,6  | 92,2  | 85,9  | 98,5  | 109,4 | 100,6 | 77,6  | 72,2  | 80,5  | 93,7  | 96,6  | 97,9  | 93,8  | 93,6  | +1,5  | -0,2  | 53      |  |               |
| 100,8 | 91,2  | 91,3  | 85,0  | 96,2  | 105,7 | 97,0  | 73,5  | 68,1  | 76,0  | 89,4  | 92,2  | 93,1  | 88,4  | 89,8  | -1,6  | +1,6  |         |  |               |
| 121,0 | 114,6 | 99,6  | 94,2  | 118,3 | 140,7 | 131,8 | 112,9 | 109,1 | 119,5 | 130,9 | 134,7 | 140,0 | 140,9 | 125,1 | +25,6 | -11,2 |         |  |               |
| 126,1 | 120,4 | 118,4 | 119,2 | 120,4 | 132,2 | 127,9 | 96,6  | 128,4 | 119,8 | 128,7 | 121,7 | 123,0 | 116,5 | 122,4 | +3,4  | +5,1  | 55      |  |               |
| 110,1 | 102,2 | 104,0 | 104,0 | 103,8 | 115,1 | 111,3 | 82,6  | 115,1 | 103,4 | 110,0 | 104,8 | 103,7 | 96,1  | 106,9 | +2,8  | +11,2 |         |  |               |
| 168,0 | 168,7 | 156,3 | 159,5 | 163,9 | 177,5 | 171,2 | 133,3 | 162,8 | 162,6 | 177,6 | 165,7 | 173,9 | 170,4 | 163,5 | +4,6  | -4,0  |         |  |               |
| 98,8  | 75,5  | 90,1  | 89,0  | 105,5 | 114,0 | 108,0 | 78,7  | 98,6  | 98,8  | 116,1 | 104,2 | 100,1 | 98,7  | 104,0 | +15,4 | +5,4  | 59      |  |               |
| 94,5  | 68,1  | 84,6  | 84,2  | 103,5 | 111,0 | 105,6 | 75,1  | 95,9  | 92,6  | 114,1 | 98,9  | 95,1  | 94,8  | 97,8  | +15,6 | +3,2  |         |  |               |
| 113,3 | 100,2 | 108,8 | 104,8 | 112,0 | 123,7 | 116,1 | 90,7  | 108,1 | 120,1 | 122,7 | 122,3 | 117,0 | 111,6 | 125,5 | +15,3 | +12,5 |         |  |               |
| 100,4 | 77,8  | 99,5  | 93,0  | 111,0 | 117,9 | 113,0 | 117,9 | 102,2 | 108,0 | 112,1 | 106,5 | 114,3 | 107,0 | 107,1 | +7,6  | +0,1  |         |  |               |
| 92,1  | 74,8  | 96,0  | 86,4  | 99,7  | 105,0 | 101,4 | 106,3 | 96,3  | 101,5 | 101,5 | 95,6  | 108,3 | 97,6  | 99,2  | +3,3  | +1,6  |         |  |               |
| 115,0 | 83,2  | 105,4 | 104,6 | 130,6 | 140,0 | 132,8 | 137,9 | 112,3 | 120,0 | 130,3 | 125,3 | 124,6 | 123,1 | 120,4 | +14,2 | -2,2  |         |  |               |
| 97,1  | 76,8  | 88,1  | 85,5  | 93,1  | 105,5 | 99,9  | 75,1  | 100,6 | 99,8  | 105,7 | 101,7 | 100,9 | 93,7  | 97,2  | +10,3 | +3,7  | 3021-25 |  |               |
| 92,2  | 71,0  | 85,9  | 82,4  | 89,9  | 101,3 | 95,4  | 70,6  | 96,7  | 94,8  | 100,8 | 96,9  | 96,6  | 89,1  | 93,1  | +8,4  | +4,5  |         |  |               |
| 124,3 | 109,6 | 100,6 | 102,1 | 111,5 | 128,8 | 125,1 | 100,3 | 123,5 | 126,3 | 133,3 | 128,9 | 125,5 | 119,2 | 119,9 | +16,9 | +0,6  |         |  |               |
| 72,1  | 78,6  | 79,1  | 73,1  | 121,0 | 102,0 | 89,8  | 153,6 | 74,8  | 56,6  | 62,8  | 71,3  | 70,4  | 85,6  | 118,4 | +49,7 | +38,3 | 31      |  |               |
| 74,7  | 77,2  | 78,1  | 76,8  | 88,1  | 104,8 | 94,5  | 158,3 | 67,3  | 56,6  | 66,0  | 74,0  | 72,4  | 78,3  | 116,3 | +48,9 | +48,5 |         |  |               |
| 62,1  | 84,2  | 83,1  | 56,7  | 253,3 | 90,7  | 71,1  | 135,2 | 105,1 | 46,5  | 49,9  | 60,9  | 62,9  | 114,7 | 126,8 | +52,6 | +10,5 |         |  |               |
| 74,1  | 84,0  | 77,5  | 69,3  | 62,5  | 88,1  | 97,4  | 123,2 | 63,0  | 50,7  | 66,5  | 69,8  | 68,3  | 74,8  | 83,5  | +7,7  | +11,6 | 3111    |  |               |
| 72,4  | 77,6  | 75,7  | 70,6  | 81,4  | 90,8  | 96,8  | 122,3 | 63,4  | 50,7  | 65,7  | 66,5  | 67,6  | 74,0  | 79,1  | +4,5  | +6,9  |         |  |               |
| 89,8  | 140,0 | 93,5  | 56,8  | 91,5  | 63,5  | 102,9 | 131,8 | 60,2  | 50,8  | 72,8  | 81,2  | 74,3  | 82,4  | 122,7 | +31,2 | +48,9 |         |  |               |
| 95,0  | 85,6  | 105,6 | 89,0  | 96,1  | 113,7 | 97,1  | 122,7 | 93,5  | 105,1 | 99,8  | 95,1  | 113,1 | 98,4  | 100,0 | -5,3  | +1,6  | 32      |  |               |
| 86,5  | 80,1  | 112,7 | 89,4  | 85,3  | 94,8  | 90,8  | 109,6 | 101,0 | 114,5 | 92,1  | 86,6  | 120,6 | 94,9  | 94,6  | -16,1 | -0,3  |         |  |               |
| 106,0 | 92,7  | 96,4  | 88,3  | 110,8 | 138,2 | 105,1 | 139,9 | 83,8  | 93,1  | 109,5 | 106,3 | 103,7 | 103,1 | 106,9 | +10,9 | +3,7  |         |  |               |
| 104,4 | 31,1  | 86,2  | 92,9  | 112,4 | 132,4 | 134,4 | 111,9 | 115,8 | 125,0 | 132,2 | 130,0 | 124,4 | 117,8 | 105,5 | +19,6 | -10,4 | 33      |  |               |
| 91,9  | 29,9  | 70,2  | 75,7  | 95,4  | 104,6 | 103,5 | 85,3  | 83,7  | 96,0  | 110,9 | 105,9 | 100,0 | 96,7  | 89,4  | +27,4 | -7,5  |         |  |               |
| 118,3 | 32,5  | 108,6 | 112,1 | 131,4 | 164,1 | 169,7 | 142,2 | 152,2 | 157,8 | 158,2 | 157,5 | 152,1 | 141,6 | 123,8 | +14,0 | -12,6 |         |  |               |
| 104,7 | 26,5  | 86,3  | 94,9  | 114,9 | 135,6 | 138,2 | 114,3 | 118,9 | 128,1 | 135,3 | 132,5 | 126,4 | 119,5 | 106,5 | +20,6 | -10,9 | 3311    |  |               |
| 91,6  | 23,9  | 66,6  | 76,9  | 97,2  | 106,6 | 105,9 | 85,9  | 84,4  | 97,2  | 111,6 | 106,7 | 100,2 | 97,0  | 89,1  | +29,9 | -8,1  |         |  |               |
| 118,1 | 29,3  | 108,6 | 113,2 | 133,1 | 166,3 | 172,1 | 144,1 | 154,6 | 160,1 | 159,6 | 159,1 | 153,4 | 143,0 | 124,5 | +14,6 | -12,9 |         |  |               |
| 111,8 | 19,4  | 100,2 | 107,3 | 130,7 | 156,1 | 156,7 | 119,4 | 142,3 | 150,4 | 156,2 | 150,7 | 142,0 | 131,3 | 117,5 | +17,3 | -10,5 | 3312    |  |               |
| 91,5  | 12,8  | 72,0  | 81,0  | 108,8 |       |       |       |       |       |       |       |       |       |       |       |       |         |  |               |

## 2 UMSATZ IM VER

## 2.1 ORIGINAL

## VOLUMEN

| SYPRO-<br>NR. | WIRTSCHAFTSGLIEDERUNG                             |           | 1982         | 1983  | 1984  | VERAENDERUNG<br>IN O/O<br>GEGEN<br>VORJAHR | 1984  | 1984  | 1984  | 1985  | 1985  | VERAENDERUNG<br>IN O/O<br>GEGEN<br>VORJAHRES-VOR-<br>QUARTAL |       |
|---------------|---|-----------|--------------|-------|-------|--|-------|-------|-------|-------|-------|--|-------|
|               |   |           | DURCHSCHNITT |       |       |  | 2. VJ | 3. VJ | 4. VJ | 1. VJ | 2. VJ |  |       |
| 3313          | H. V. LASTKRAFTWAGEN U. AE.<br>(EINSCHL. MOTOREN) | INSGESAMT | 100,0        | 92,5  | 79,8  | -13,7                                      | 73,9  | 68,6  | 94,4  | 76,2  | 90,7  | +22,7  | +19,0 |
|               |   | INLAND    | 79,2         | 90,7  | 77,6  | -14,4                                      | 77,8  | 67,1  | 91,9  | 71,4  | 88,3  | +13,5  | +23,7 |
|               |   | AUSLAND   | 122,6        | 94,5  | 82,2  | -13,0                                      | 69,6  | 70,2  | 97,1  | 81,6  | 93,3  | +34,1  | +14,3 |
| 34            | SCHIFFBAU   | INSGESAMT | 135,5        | 152,6 | 142,9 | -6,4                                       | 177,9 | 178,4 | 145,6 | 86,7  | 98,0  | -44,9  | +13,0 |
|               |   | INLAND    | 130,7        | 154,9 | 112,8 | -27,2                                      | 148,2 | 111,6 | 127,0 | 97,6  | 103,1 | -30,4  | +5,6  |
|               |   | AUSLAND   | 142,7        | 149,1 | 188,5 | +26,4                                      | 222,9 | 279,3 | 173,6 | 70,5  | 90,3  | -59,5  | +28,1 |
| 36            | ELEKTROTECHNIK                                    | INSGESAMT | 99,4         | 99,8  | 105,7 | +5,9                                       | 97,1  | 107,7 | 116,1 | 114,0 | 113,6 | +17,0  | -0,4  |
|               |   | INLAND    | 95,7         | 96,7  | 100,8 | +4,2                                       | 91,5  | 103,8 | 111,5 | 110,2 | 108,3 | +18,4  | -1,7  |
|               |   | AUSLAND   | 107,7        | 106,6 | 116,2 | +9,0                                       | 109,4 | 116,3 | 125,8 | 122,3 | 125,1 | +14,4  | +2,3  |
| 3711-60       | FEINMECHANIK, OPTIK                               | INSGESAMT | 90,8         | 90,4  | 94,3  | +4,3                                       | 91,4  | 89,4  | 105,2 | 99,0  | 101,4 | +10,9  | +2,4  |
|               |   | INLAND    | 86,3         | 85,6  | 89,2  | +4,2                                       | 86,3  | 84,5  | 99,3  | 91,3  | 93,3  | +8,1   | +2,2  |
|               |   | AUSLAND   | 100,1        | 100,3 | 104,7 | +4,4                                       | 101,8 | 99,4  | 117,2 | 114,6 | 117,3 | +15,2  | +2,4  |
| 38            | H. V. EBM-WAREN                                   | INSGESAMT | 90,0         | 91,4  | 95,5  | +4,5                                       | 93,7  | 91,9  | 98,9  | 97,1  | 98,0  | +4,6   | +0,9  |
|               |   | INLAND    | 87,0         | 88,4  | 90,6  | +2,5                                       | 88,2  | 88,0  | 93,9  | 90,3  | 91,3  | +7,5   | +1,1  |
|               |   | AUSLAND   | 101,1        | 102,6 | 113,2 | +10,3                                      | 114,1 | 106,0 | 117,0 | 121,8 | 122,2 | +7,1   | +0,3  |
| 3830          | H. V. HEIZ-U. KOCHGERAETEN                        | INSGESAMT | 88,9         | 94,0  | 101,3 | +7,8                                       | 94,6  | 96,9  | 115,7 | 105,5 | 97,5  | +3,1   | -7,6  |
|               |   | INLAND    | 83,8         | 88,6  | 94,9  | +7,1                                       | 85,2  | 93,1  | 108,2 | 93,1  | 84,1  | -1,3   | -9,7  |
|               |   | AUSLAND   | 101,4        | 107,5 | 117,4 | +9,2                                       | 118,3 | 106,3 | 134,7 | 137,1 | 131,7 | +11,3  | -3,9  |
| 3850          | H. V. SCHLOESSERN,<br>BESCHLAEGEN                 | INSGESAMT | 87,9         | 92,6  | 92,9  | +0,3                                       | 86,9  | 89,1  | 93,1  | 95,1  | 90,7  | +4,4   | -4,6  |
|               |   | INLAND    | 85,0         | 88,7  | 87,9  | -0,9                                       | 80,3  | 85,8  | 88,1  | 88,7  | 83,8  | +4,4   | -5,5  |
|               |   | AUSLAND   | 100,4        | 109,4 | 114,5 | +4,7                                       | 115,2 | 103,5 | 114,5 | 122,3 | 119,9 | +4,1   | -2,0  |
| 50            | H. V. BUEROMASCHINEN, ADV-<br>GERAETEN U. -EINR.  | INSGESAMT | 122,6        | 142,8 | 169,1 | +18,4                                      | 156,1 | 167,4 | 205,0 | 165,5 | 181,7 | +16,4  | +9,8  |
|               |   | INLAND    | 109,1        | 129,7 | 150,4 | +16,0                                      | 138,5 | 149,6 | 186,3 | 143,3 | 156,6 | +13,1  | +9,3  |
|               |   | AUSLAND   | 139,1        | 158,8 | 191,5 | +20,6                                      | 177,2 | 188,7 | 227,2 | 191,7 | 211,4 | +19,3  | +10,3 |
| 5060          | H. V. BUEROMASCHINEN                              | INSGESAMT | 87,2         | 96,1  | 85,9  | -10,6                                      | 76,5  | 78,8  | 97,6  | 97,8  | 100,2 | +31,0  | +2,5  |
|               |   | INLAND    | 88,5         | 104,7 | 87,6  | -16,3                                      | 76,3  | 79,3  | 100,6 | 105,7 | 103,8 | +36,0  | -1,8  |
|               |   | AUSLAND   | 86,1         | 88,5  | 84,2  | -4,9                                       | 76,7  | 78,4  | 95,1  | 90,7  | 97,0  | +26,5  | +6,9  |
| 5080          | H. V. ADV-GERAETEN<br>U. -EINRICHTUNGEN           | INSGESAMT | 133,2        | 156,9 | 194,1 | +23,7                                      | 180,0 | 194,2 | 237,0 | 185,6 | 206,2 | +14,6  | +11,1 |
|               |   | INLAND    | 114,0        | 135,8 | 166,2 | +22,4                                      | 154,1 | 167,4 | 207,9 | 152,8 | 169,9 | +10,3  | +11,2 |
|               |   | AUSLAND   | 159,5        | 185,9 | 230,6 | +24,0                                      | 214,1 | 229,2 | 274,8 | 227,6 | 253,0 | +18,2  | +11,2 |
|               | VERBRAUCHSGUETER<br>PRODUZIERENDES<br>GEWERBE     | INSGESAMT | 91,5         | 92,5  | 95,2  | +2,9                                       | 90,1  | 93,8  | 97,0  | 98,6  | 92,3  | +2,4   | -6,4  |
|               |   | INLAND    | 88,4         | 89,4  | 90,5  | +1,2                                       | 85,6  | 88,6  | 92,5  | 92,4  | 86,2  | +0,7   | -6,7  |
|               |   | AUSLAND   | 108,8        | 110,4 | 121,7 | +10,2                                      | 115,4 | 122,9 | 122,2 | 133,7 | 126,7 | +9,8   | -5,2  |
| 51            | FEINKERAMIK                                       | INSGESAMT | 88,5         | 86,0  | 87,2  | +1,4                                       | 86,9  | 83,2  | 86,4  | 84,9  | 85,3  | -1,8   | +0,5  |
|               |   | INLAND    | 84,5         | 86,1  | 85,8  | -0,3                                       | 83,9  | 80,4  | 86,7  | 82,8  | 80,5  | -4,1   | -2,8  |
|               |   | AUSLAND   | 96,6         | 85,8  | 89,9  | +4,8                                       | 92,5  | 85,8  | 85,8  | 89,1  | 94,8  | +2,5   | +6,4  |
| 5110          | H. V. PORZELLAN                                   | INSGESAMT | 94,5         | 90,8  | 90,6  | -0,2                                       | 87,7  | 85,2  | 95,7  | 92,4  | 88,5  | +0,9   | -4,2  |
|               |   | INLAND    | 87,1         | 87,9  | 84,4  | -4,0                                       | 79,4  | 75,0  | 95,7  | 85,4  | 79,2  | -0,3   | -7,3  |
|               |   | AUSLAND   | 106,2        | 95,6  | 100,0 | +4,6                                       | 100,5 | 100,8 | 95,6  | 103,4 | 102,8 | +2,3   | -0,6  |
| 52            | H. U. VERARB. V. GLAS                             | INSGESAMT | 88,8         | 91,7  | 95,1  | +3,7                                       | 92,6  | 92,8  | 99,9  | 95,5  | 98,8  | +6,7   | +3,5  |
|               |   | INLAND    | 84,5         | 85,8  | 86,9  | +1,3                                       | 83,4  | 85,9  | 91,3  | 85,1  | 86,8  | +4,1   | +2,0  |
|               |   | AUSLAND   | 105,1        | 113,4 | 125,2 | +10,4                                      | 126,2 | 118,2 | 130,8 | 132,8 | 141,4 | +12,0  | +6,5  |
| 5421-24       | H. V. HOLZMOEBELN,<br>POLSTERMOEBELN              | INSGESAMT | 81,4         | 81,4  | 80,2  | -1,5                                       | 80,7  | 71,9  | 86,4  | 75,8  | 75,1  | -6,9   | -0,9  |
|               |   | INLAND    | 79,4         | 79,8  | 77,4  | -3,0                                       | 77,8  | 69,1  | 83,4  | 72,6  | 71,2  | -8,5   | -1,9  |
|               |   | AUSLAND   | 98,3         | 95,4  | 103,6 | +8,6                                       | 105,4 | 95,2  | 112,3 | 102,9 | 108,8 | +3,2   | +5,7  |
| 56            | PAPIER-U. PAPPE-<br>VERARBEITUNG                  | INSGESAMT | 98,5         | 100,4 | 102,7 | +2,3                                       | 99,6  | 100,2 | 104,0 | 107,4 | 103,4 | +3,8   | -3,7  |
|               |   | INLAND    | 94,7         | 95,2  | 96,7  | +1,6                                       | 93,1  | 94,1  | 97,9  | 100,2 | 95,7  | +2,8   | -4,5  |
|               |   | AUSLAND   | 131,0        | 143,3 | 153,8 | +7,3                                       | 154,6 | 150,9 | 155,5 | 167,8 | 166,3 | +8,9   | +0,3  |
| 57            | DRUCKEREI, VERVIEL-<br>FAELTIGUNG                 | INSGESAMT | 94,9         | 94,0  | 98,3  | +4,6                                       | 93,8  | 95,7  | 107,8 | 97,3  | 95,6  | +1,9   | -1,7  |
|               |   | INLAND    | 94,8         | 94,9  | 98,3  | +3,6                                       | 94,2  | 95,1  | 107,4 | 97,1  | 95,2  | +1,1   | -2,0  |
|               |   | AUSLAND   | 96,1         | 81,8  | 98,9  | +20,9                                      | 87,6  | 105,1 | 112,6 | 100,0 | 102,4 | +16,9  | +2,4  |
| 58            | H. V. KUNSTSTOFFWAREN                             | INSGESAMT | 97,3         | 104,6 | 110,9 | +6,0                                       | 110,1 | 108,1 | 113,7 | 114,7 | 117,7 | +6,9   | +2,6  |
|               |   | INLAND    | 93,5         | 100,3 | 104,2 | +3,9                                       | 102,8 | 102,0 | 106,7 | 106,6 | 106,6 | +5,6   | +1,9  |
|               |   | AUSLAND   | 115,1        | 124,4 | 141,3 | +13,6                                      | 143,5 | 135,6 | 145,3 | 151,2 | 156,6 | +10,5  | +4,9  |
| 61            | LEDERERZEUGUNG                                    | INSGESAMT | 103,1        | 114,2 | 110,3 | -3,4                                       | 107,2 | 99,1  | 114,5 | 116,1 | 116,6 | +8,8   | +0,4  |
|               |   | INLAND    | 97,4         | 112,4 | 106,4 | -5,3                                       | 101,9 | 96,0  | 112,7 | 114,3 | 113,0 | +10,9  | -1,1  |
|               |   | AUSLAND   | 121,4        | 119,8 | 122,1 | +1,9                                       | 123,5 | 108,7 | 120,2 | 121,6 | 127,3 | +3,1   | +4,7  |
| 62            | LEDERVERARBEITUNG                                 | INSGESAMT | 88,1         | 86,9  | 84,5  | -2,8                                       | 74,1  | 89,6  | 78,5  | 90,9  | 76,4  | +3,1   | -16,0 |
|               |   | INLAND    | 85,4         | 82,9  | 80,4  | -3,0                                       | 70,2  | 85,2  | 74,3  | 85,8  | 69,2  | -1,4   | -19,3 |
|               |   | AUSLAND   | 104,3        | 111,3 | 110,0 | -1,2                                       | 98,0  | 116,0 | 102,9 | 122,6 | 120,3 | +22,8  | -1,9  |
| 6251          | H. V. SCHUHEN                                     | INSGESAMT | 89,5         | 88,6  | 87,3  | -1,5                                       | 75,4  | 96,5  | 75,3  | 97,3  | 79,8  | +5,8   | -16,0 |
|               |   | INLAND    | 86,9         | 84,7  | 83,6  | -1,3                                       | 72,7  | 92,3  | 71,6  | 92,8  | 72,5  | -0,3   | -21,9 |
|               |   | AUSLAND   | 105,4        | 113,1 | 109,7 | -3,0                                       | 92,3  | 122,5 | 97,8  | 125,0 | 124,5 | +34,9  | -0,4  |
| 63            | TEXTILGEWERBE                                     | INSGESAMT | 89,3         | 88,6  | 90,1  | +1,7                                       | 86,9  | 83,5  | 93,4  | 95,0  | 90,3  | +3,9   | -4,9  |
|               |   | INLAND    | 84,5         | 84,3  | 83,7  | -0,7                                       | 80,4  | 77,0  | 86,5  | 86,8  | 81,5  | +1,4   | -6,1  |
|               |   | AUSLAND   | 108,6        | 106,5 | 116,2 | +5,1                                       | 113,8 | 110,1 | 121,5 | 129,0 | 126,4 | +11,1  | -2,0  |
| 64            | BEKLEIDUNGSGEWERBE                                | INSGESAMT | 89,6         | 87,4  | 91,6  | +4,8                                       | 65,3  | 111,4 | 77,1  | 107,2 | 63,7  | -2,5   | -40,6 |
|               |   | INLAND    | 86,8         | 84,1  | 86,8  | +3,2                                       | 64,9  | 101,6 | 75,2  | 97,8  | 62,5  | -3,7   | -36,1 |
|               |   | AUSLAND   | 107,1        | 108,2 | 121,6 | +12,4                                      | 67,4  | 172,4 | 88,7  | 164,6 | 70,9  | +5,2   | -56,9 |



ARBEITENDEN GEWERBE

WERT 1980=100  
INDEX

| 1984  | 1984  | 1984  | 1984  | 1984  | 1984  | 1984  | 1984  | 1984  | 1985  | 1985  | 1985  | 1985  | 1985  | 1985  | 1985  | 1985   | VERÄNDERUNG<br>IN O/O<br>GEGEN<br>VORJAHRES-VOR-<br>MONAT | SYPRO-<br>NR. |
|-------|-------|-------|-------|-------|-------|-------|-------|-------|-------|-------|-------|-------|-------|-------|-------|--------|---|---------------|
| MAI   | JUNI  | JULI  | AUG.  | SEP.  | OKT.  | NOV.  | DEZ.  | JAN.  | FEB.  | MAR.  | APR.  | MAI   | JUNI  | JULI  |       |        |   |               |
| 88,4  | 43,0  | 61,1  | 66,2  | 78,5  | 89,1  | 91,4  | 102,7 | 65,1  | 76,7  | 86,9  | 90,0  | 89,9  | 92,2  | 81,1  | +32,7 | -12,0  | 3313  |               |
| 91,8  | 48,2  | 61,4  | 67,9  | 72,1  | 82,5  | 87,5  | 105,8 | 56,9  | 69,9  | 87,5  | 91,0  | 86,8  | 87,1  | 78,5  | +27,9 | -9,9   |   |               |
| 84,4  | 37,3  | 60,6  | 64,3  | 85,7  | 96,4  | 95,7  | 99,2  | 74,3  | 84,3  | 86,2  | 88,9  | 93,2  | 97,9  | 84,1  | +38,8 | -14,1  |   |               |
| 183,3 | 141,4 | 55,9  | 176,4 | 302,8 | 93,7  | 209,4 | 133,6 | 113,3 | 67,4  | 79,4  | 83,2  | 111,8 | 98,9  | 82,0  | +46,7 | -17,1  | 34  |               |
| 104,0 | 154,9 | 63,7  | 48,0  | 226,0 | 122,3 | 118,1 | 143,7 | 168,6 | 28,2  | 95,9  | 77,4  | 99,9  | 132,0 | 87,5  | +37,4 | -33,7  |   |               |
| 227,9 | 121,2 | 44,0  | 375,1 | 418,9 | 50,6  | 351,6 | 118,7 | 30,4  | 126,0 | 95,0  | 91,8  | 129,6 | 49,5  | 73,8  | +67,7 | +49,1  |   |               |
| 102,2 | 92,9  | 107,0 | 98,0  | 118,0 | 113,8 | 113,9 | 120,5 | 108,3 | 113,6 | 120,0 | 107,4 | 119,4 | 113,9 | 112,9 | +5,5  | -0,9   | 36  |               |
| 97,0  | 86,3  | 104,7 | 94,3  | 112,3 | 110,1 | 110,6 | 113,9 | 106,7 | 112,2 | 111,7 | 101,7 | 116,9 | 106,2 | 106,1 | +1,3  | -0,1   |   |               |
| 113,8 | 107,2 | 112,0 | 106,5 | 130,4 | 121,5 | 121,1 | 134,9 | 112,1 | 116,5 | 138,2 | 119,9 | 124,6 | 130,9 | 127,4 | +13,8 | -2,7   |   |               |
| 98,0  | 87,8  | 95,0  | 80,8  | 92,4  | 108,4 | 103,7 | 103,4 | 92,7  | 96,4  | 107,9 | 100,9 | 103,0 | 100,2 | 105,6 | +11,2 | +5,4   | 3711-60   |               |
| 91,8  | 82,6  | 90,6  | 76,2  | 86,6  | 102,0 | 98,4  | 97,4  | 85,9  | 87,4  | 100,5 | 93,4  | 96,7  | 89,8  | 97,3  | +7,4  | +8,4   |   |               |
| 110,6 | 98,6  | 104,0 | 90,2  | 104,1 | 121,4 | 114,5 | 115,6 | 106,6 | 114,5 | 122,8 | 115,8 | 115,4 | 120,7 | 122,4 | +17,7 | +1,4   |   |               |
| 101,9 | 87,6  | 90,7  | 87,8  | 97,1  | 111,2 | 102,7 | 82,9  | 94,1  | 93,7  | 103,4 | 99,5  | 100,0 | 94,5  | 98,0  | +8,0  | +3,7   | 38  |               |
| 96,1  | 81,7  | 87,2  | 84,0  | 92,9  | 106,2 | 97,8  | 77,8  | 88,0  | 86,5  | 96,4  | 93,3  | 93,5  | 87,1  | 91,6  | +5,0  | +5,2   |   |               |
| 123,3 | 109,3 | 103,7 | 101,7 | 112,6 | 129,4 | 120,4 | 101,3 | 116,3 | 120,1 | 129,1 | 121,8 | 123,9 | 121,0 | 120,7 | +16,4 | -0,2   |   |               |
| 100,2 | 91,2  | 84,7  | 90,5  | 115,5 | 138,4 | 117,7 | 90,9  | 106,9 | 103,8 | 105,9 | 98,5  | 98,7  | 95,3  | 90,8  | +7,2  | -4,7   | 3830  |               |
| 85,9  | 85,0  | 80,2  | 88,7  | 110,4 | 133,1 | 110,3 | 81,1  | 96,6  | 90,7  | 92,1  | 86,4  | 84,3  | 81,7  | 87,8  | +9,5  | +7,5   |   |               |
| 136,2 | 106,6 | 95,6  | 95,3  | 128,1 | 152,1 | 136,3 | 115,7 | 133,2 | 137,0 | 141,1 | 129,4 | 135,7 | 129,9 | 98,5  | +3,0  | -24,2  |   |               |
| 97,1  | 73,2  | 82,0  | 88,4  | 97,0  | 111,5 | 98,9  | 68,9  | 97,6  | 91,2  | 96,6  | 93,0  | 91,7  | 87,4  | 84,7  | +3,3  | -3,1   | 3850  |               |
| 89,7  | 65,7  | 80,7  | 84,6  | 92,2  | 107,2 | 94,0  | 63,0  | 92,6  | 84,3  | 89,3  | 86,7  | 84,7  | 80,1  | 80,6  | -0,1  | +0,6   |   |               |
| 129,4 | 105,3 | 87,5  | 105,1 | 118,0 | 129,9 | 119,9 | 93,8  | 119,1 | 120,8 | 126,9 | 119,6 | 121,8 | 118,5 | 101,5 | +16,0 | -14,3  |   |               |
| 166,2 | 155,0 | 172,4 | 149,1 | 180,8 | 198,4 | 198,7 | 217,8 | 133,1 | 176,3 | 187,1 | 177,4 | 182,8 | 185,0 | 202,4 | +17,4 | +9,4   | 50  |               |
| 141,3 | 145,8 | 143,0 | 133,5 | 172,4 | 182,7 | 161,4 | 214,9 | 117,4 | 142,7 | 169,7 | 148,8 | 156,1 | 165,0 | 179,1 | +25,2 | +8,5   |   |               |
| 195,8 | 166,1 | 207,9 | 167,8 | 190,5 | 217,3 | 243,4 | 220,9 | 151,7 | 215,8 | 207,6 | 211,0 | 214,4 | 208,9 | 230,2 | +10,7 | +10,2  |   |               |
| 87,7  | 60,5  | 81,8  | 71,3  | 83,2  | 92,5  | 108,2 | 92,7  | 82,1  | 98,3  | 113,1 | 100,7 | 97,7  | 102,2 | 96,9  | +18,5 | -5,2   | 5060  |               |
| 86,4  | 67,4  | 80,1  | 71,0  | 86,7  | 99,6  | 106,6 | 95,6  | 101,7 | 101,6 | 113,9 | 109,1 | 98,6  | 103,7 | 98,9  | +23,5 | -4,6   |   |               |
| 89,0  | 54,3  | 83,5  | 71,5  | 80,1  | 85,9  | 109,5 | 90,0  | 64,5  | 95,4  | 112,3 | 93,3  | 96,8  | 100,8 | 95,1  | +13,9 | -5,7   |   |               |
| 189,8 | 183,6 | 199,9 | 172,7 | 209,9 | 230,1 | 225,7 | 255,1 | 148,3 | 199,4 | 209,1 | 200,4 | 208,4 | 209,9 | 234,2 | +17,2 | +11,6  | 5080  |               |
| 155,1 | 165,6 | 158,9 | 149,3 | 193,9 | 203,6 | 175,2 | 244,9 | 121,3 | 153,1 | 183,9 | 158,8 | 170,6 | 180,4 | 199,1 | +25,3 | +10,4  |   |               |
| 235,0 | 207,3 | 253,7 | 203,3 | 230,6 | 264,5 | 291,9 | 268,0 | 182,8 | 258,8 | 241,3 | 253,8 | 257,1 | 248,2 | 279,8 | +10,3 | +12,7  |   |               |
| 95,0  | 84,7  | 91,4  | 88,4  | 101,5 | 110,0 | 99,8  | 81,3  | 96,6  | 94,8  | 104,5 | 96,7  | 92,3  | 87,9  | 94,2  | +3,1  | +7,2   |   |               |
| 90,6  | 79,2  | 86,0  | 83,7  | 96,0  | 104,9 | 95,2  | 77,5  | 90,8  | 88,4  | 97,9  | 90,8  | 86,3  | 81,4  | 87,2  | +1,4  | +7,1   |   |               |
| 120,3 | 115,0 | 122,0 | 114,3 | 132,3 | 138,4 | 125,6 | 102,6 | 129,1 | 130,2 | 141,8 | 129,6 | 125,6 | 124,8 | 133,1 | +9,1  | +6,7   |   |               |
| 90,6  | 82,7  | 83,5  | 80,0  | 86,1  | 99,2  | 91,0  | 69,0  | 81,9  | 80,8  | 91,9  | 89,1  | 86,6  | 80,2  | 84,8  | +1,6  | +5,7   | 51  |               |
| 87,6  | 77,1  | 79,7  | 76,8  | 84,7  | 100,3 | 92,3  | 67,5  | 80,4  | 77,6  | 90,4  | 85,7  | 81,7  | 74,1  | 77,8  | -2,4  | +5,0   |   |               |
| 96,5  | 93,5  | 91,2  | 86,4  | 88,8  | 97,2  | 88,3  | 71,9  | 85,0  | 87,4  | 94,9  | 96,0  | 96,2  | 92,3  | 98,7  | +8,2  | +6,9   |   |               |
| 91,8  | 82,8  | 84,9  | 82,1  | 88,5  | 102,9 | 99,0  | 85,2  | 89,0  | 90,6  | 97,7  | 91,6  | 90,0  | 83,8  | 87,8  | +3,4  | +4,8   | 5110  |               |
| 83,8  | 71,6  | 73,7  | 71,5  | 79,7  | 100,1 | 99,4  | 87,6  | 80,8  | 82,9  | 92,4  | 86,1  | 79,6  | 72,0  | 72,5  | -1,6  | +0,7   |   |               |
| 104,1 | 99,9  | 102,0 | 98,2  | 102,2 | 107,1 | 98,5  | 81,3  | 101,6 | 102,7 | 105,8 | 100,1 | 106,4 | 102,0 | 111,4 | +9,2  | +9,2   |   |               |
| 100,5 | 87,0  | 90,9  | 89,2  | 96,4  | 110,7 | 105,9 | 83,2  | 95,6  | 91,3  | 99,5  | 98,6  | 102,0 | 95,7  | 101,7 | +11,9 | +6,3   | 52  |               |
| 90,6  | 76,5  | 85,7  | 82,5  | 91,4  | 101,8 | 97,0  | 75,2  | 66,6  | 81,3  | 87,5  | 87,4  | 90,2  | 82,8  | 88,8  | +6,1  | +7,2   |   |               |
| 136,1 | 125,5 | 117,2 | 113,7 | 123,7 | 142,8 | 137,9 | 111,8 | 128,1 | 128,1 | 142,2 | 139,1 | 144,0 | 141,0 | 148,0 | +26,3 | +5,0   |   |               |
| 85,7  | 76,5  | 66,4  | 65,1  | 84,1  | 92,1  | 88,6  | 78,5  | 72,0  | 73,3  | 82,0  | 78,8  | 75,6  | 71,0  | 61,6  | -7,2  | -13,2  | 5421-24   |               |
| 82,7  | 72,9  | 63,6  | 63,1  | 80,7  | 88,4  | 85,0  | 76,8  | 69,5  | 70,0  | 78,4  | 75,4  | 71,6  | 66,7  | 58,0  | -8,8  | -13,0  |   |               |
| 110,6 | 106,8 | 91,1  | 81,7  | 112,7 | 124,2 | 115,1 | 93,6  | 93,8  | 102,2 | 112,8 | 108,9 | 110,0 | 107,6 | 93,6  | +2,7  | -13,0  |   |               |
| 106,6 | 95,9  | 100,2 | 98,1  | 102,2 | 118,1 | 108,1 | 85,9  | 107,9 | 101,5 | 112,7 | 106,7 | 105,1 | 98,5  | 108,1 | +7,9  | +9,7   | 56  |               |
| 99,5  | 89,8  | 93,9  | 92,0  | 96,3  | 111,3 | 102,4 | 80,0  | 100,9 | 95,6  | 104,2 | 99,0  | 97,0  | 91,0  | 101,5 | +8,1  | +11,5  |   |               |
| 166,3 | 147,6 | 152,3 | 148,5 | 151,8 | 173,9 | 156,3 | 136,2 | 166,2 | 152,3 | 184,9 | 171,3 | 172,5 | 161,2 | 163,3 | +7,2  | +1,3   |   |               |
| 97,5  | 91,3  | 93,1  | 93,7  | 100,3 | 111,1 | 108,7 | 103,6 | 98,5  | 90,8  | 102,5 | 97,1  | 95,9  | 93,9  | 95,2  | +2,3  | +1,4   | 57  |               |
| 97,9  | 90,9  | 91,8  | 94,1  | 99,3  | 110,8 | 107,8 | 103,7 | 97,2  | 91,2  | 102,8 | 97,6  | 95,1  | 92,9  | 92,8  | +1,1  | +0,1   |   |               |
| 91,8  | 97,9  | 112,8 | 86,3  | 114,1 | 115,0 | 120,5 | 102,3 | 116,8 | 84,8  | 98,3  | 89,1  | 109,2 | 108,9 | 130,6 | +15,8 | +19,9  |   |               |
| 116,9 | 103,6 | 105,8 | 102,1 | 112,4 | 129,5 | 120,0 | 91,5  | 112,6 | 110,3 | 121,3 | 120,9 | 119,5 | 112,8 | 116,3 | +5,9  | +3,1   | 58  |               |
| 111,8 | 94,7  | 103,4 | 96,6  | 106,0 | 122,3 | 112,8 | 84,9  | 105,3 | 101,9 | 112,6 | 111,5 | 110,6 | 103,8 | 109,1 | +5,5  | +5,1   |   |               |
| 151,5 | 144,4 | 138,6 | 126,6 | 141,7 | 162,0 | 153,0 | 120,9 | 145,4 | 147,7 | 160,4 | 162,8 | 159,5 | 153,4 | 148,9 | +7,4  | -2,9   |   |               |
| 119,4 | 92,5  | 109,7 | 80,4  | 107,3 | 130,2 | 120,4 | 93,0  | 119,4 | 110,6 | 118,3 | 119,5 | 119,6 | 110,6 | 107,8 | -1,7  | -2,5   | 61  |               |
| 115,2 | 84,7  | 108,5 | 77,1  | 102,4 | 127,8 | 119,1 | 91,1  | 119,0 | 107,1 | 116,8 | 115,6 | 117,1 | 106,2 | 108,3 | -0,2  | +2,0   |   |               |
| 131,9 | 116,0 | 113,2 | 90,3  | 122,6 | 137,2 | 124,2 | 99,2  | 121,0 | 121,1 | 122,8 | 131,0 | 127,2 | 123,7 | 106,7 | -5,7  | -13,7  |   |               |
| 77,1  | 67,4  | 78,9  | 89,3  | 100,5 | 100,6 | 74,1  | 60,7  | 89,6  | 84,5  | 98,7  | 80,6  | 74,2  | 74,4  | 89,6  | +13,6 | +20,4  | 62  |               |
| 72,7  | 62,9  | 74,1  | 85,6  | 96,0  | 97,2  | 70,4  | 55,4  | 85,6  | 78,8  | 91,9  | 74,4  | 67,1  | 66,2  | 80,2  | +8,2  | +21,1  |   |               |
| 103,6 | 95,1  | 108,4 | 111,5 | 128,0 | 121,5 | 97,0  | 93,2  | 113,9 | 114,1 | 139,9 | 118,9 | 117,7 | 124,3 | 145,9 | +34,6 | +17,4  |   |               |
| 77,9  | 68,6  | 82,7  | 99,2  | 107,7 | 100,9 | 67,4  | 57,5  | 96,5  | 89,7  | 105,7 | 84,4  | 76,6  | 78,3  | 95,2  | +15,1 | +21,6  | 6251  |               |
| 74,7  | 65,1  | 77,5  | 95,8  | 103,7 | 99,1  | 64,4  | 51,4  | 93,0  | 85,7  | 99,7  | 78,7  | 69,5  | 69,3  | 84,9  | +9,5  | +22,5  |   |               |
| 97,7  | 90,7  | 114,4 | 120,2 | 132,9 | 112,1 | 86,5  | 94,7  | 118,1 | 114,9 | 142,1 | 119,6 | 120,1 | 133,7 | 157,9 | +38,0 | +18,1  |   |               |
| 92,6  | 82,6  | 85,8  | 70,0  | 94,8  | 106,9 | 98,5  | 74,7  | 93,9  | 91,5  | 99,7  | 93,2  | 91,1  | 86,5  | 88,7  | +3,4  | +2,5   | 63  |               |
| 86,1  | 74,8  | 79,1  | 64,4  | 87,6  | 100,0 | 91,2  | 68,4  | 86,0  | 83,1  | 91,3  | 85,2  | 82,2  | 77,0  | 79,7  | +0,8  | +3,5   |   |               |
| 119,8 | 114,3 | 113,2 | 92,6  | 124,4 | 135,5 | 128,5 | 100,4 | 126,4 | 126,0 | 134,5 | 126,3 | 127,5 | 125,4 | 125,3 | +10,7 | +0,1   |   |               |
| 61,5  | 53,9  | 97,3  | 114,0 | 122,8 | 101,5 | 71,9  | 57,9  | 97,5  | 108,2 | 115,9 | 80,9  | 55,2  | 55,0  | 92,6  | -4,8  | +68,4  | 64  |               |
| 62,8  | 53,0  | 89,1  | 102,6 | 113,1 | 97,8  | 71,8  | 56,1  | 89,4  | 97,4  | 106,5 | 78,3  | 56,6  | 52,7  | 84,3  | -5,4  | +60,0  |   |               |
| 52,9  | 59,5  | 149,1 | 185,2 | 183,0 | 125,1 | 72,0  | 68,9  | 148,4 | 173,5 | 171,9 | 96,5  | 46,4  | 69,8  | 143,0 | -4,1  | +104,9 |   |               |

## 2 UMSATZ IM VERARBEITENDEN GEWERBE

2.2 KALENDER- UND SAISONBEREINIGTER WERT  
WERTINDEX 1980 = 100

| SYPRD-<br>NR. | WIRTSCHAFTSGLIEDERUNG   | 1984          | 1984  | 1984  | 1984  | 1984  | 1984  | 1985  | 1985  | 1985  | 1985  | 1985  | 1985  | 1985  | VERÄND.<br>IN O/D<br>GEGEN<br>VORMONAT |
|---------------|---|---------------|-------|-------|-------|-------|-------|-------|-------|-------|-------|-------|-------|-------|--|
|               |   | JULI          | AUG.  | SEP.  | OKT.  | NOV.  | DEZ.  | JAN.  | FEB.  | MAR.  | APR.  | MAI   | JUNI  | JULI  |  |
|               | VERARBEITENDES<br>GEWERBE 1)                                  | INSGES. 121,0 | 118,9 | 116,7 | 123,2 | 120,7 | 119,4 | 122,2 | 125,2 | 124,9 | 125,0 | 128,1 | 128,4 | 125,6 | 0,9                                    |
|               |   | INLAND 113,2  | 108,7 | 107,5 | 111,2 | 109,4 | 108,4 | 111,8 | 114,4 | 113,5 | 112,3 | 117,3 | 115,8 | 117,9 | 1,8                                    |
|               |   | AUSLAND 138,4 | 141,8 | 143,2 | 150,6 | 145,4 | 143,4 | 145,4 | 149,2 | 150,3 | 153,6 | 153,0 | 157,5 | 155,9 | -1,0                                   |
|               | GRUNDSTOFF- U.<br>PRODUKTIONS-<br>GÜTERGEWERBE                | INSGES. 120,4 | 119,3 | 118,4 | 122,3 | 122,0 | 120,1 | 121,0 | 122,5 | 125,2 | 127,5 | 126,7 | 127,2 | 128,3 | 0,9                                    |
|               |   | INLAND 109,6  | 108,0 | 107,2 | 110,7 | 110,1 | 110,0 | 108,4 | 108,9 | 112,2 | 113,8 | 113,9 | 114,2 | 115,3 | 1,0                                    |
|               |   | AUSLAND 143,9 | 143,6 | 142,7 | 147,8 | 147,7 | 142,0 | 149,0 | 152,1 | 153,2 | 157,2 | 154,4 | 155,2 | 156,5 | 0,8                                    |
| 25            | GEW. U. VERARB. V.<br>STEINEN U. ERDEN                        | INSGES. 105,4 | 100,6 | 97,9  | 101,0 | 97,5  | 103,4 | 89,4  | 90,7  | 95,3  | 98,2  | 95,7  | 96,2  | 97,8  | 1,7                                    |
|               |   | INLAND 104,0  | 99,1  | 95,7  | 99,2  | 95,6  | 101,9 | 86,9  | 88,3  | 92,7  | 95,4  | 92,8  | 93,4  | 94,6  | 1,3                                    |
|               |   | AUSLAND 121,0 | 118,9 | 122,3 | 122,3 | 119,7 | 120,9 | 115,7 | 118,4 | 126,0 | 130,8 | 130,1 | 128,2 | 136,8 | 6,7                                    |
| 2711-15       | HOCHFEN- U. STAHL-<br>U. WARMWALZWERKE<br>H. V. STAHLROHREN   | INSGES. 104,1 | 103,9 | 105,7 | 108,2 | 109,3 | 106,6 | 105,6 | 110,2 | 112,4 | 114,9 | 112,5 | 115,0 | 117,1 | 1,8                                    |
|               |   | INLAND 92,8   | 93,6  | 96,6  | 99,5  | 98,7  | 97,5  | 96,0  | 99,1  | 101,2 | 104,7 | 104,5 | 102,8 | 107,4 | 4,2                                    |
|               |   | AUSLAND 124,0 | 121,4 | 121,2 | 123,9 | 127,6 | 121,7 | 122,5 | 129,3 | 131,4 | 132,9 | 126,3 | 135,7 | 135,2 | -0,4                                   |
| 2850          | NE-METALLHALB-<br>ZEUGWERKE                                   | INSGES. 115,2 | 115,2 | 111,1 | 116,8 | 115,4 | 109,5 | 115,9 | 115,9 | 118,5 | 120,2 | 119,1 | 118,2 | 120,7 | 2,1                                    |
|               |   | INLAND 104,1  | 101,7 | 98,0  | 103,9 | 101,6 | 97,2  | 102,3 | 104,2 | 106,1 | 104,9 | 104,9 | 104,3 | 106,9 | 2,5                                    |
|               |   | AUSLAND 141,0 | 147,5 | 139,4 | 154,4 | 147,8 | 137,4 | 148,6 | 143,3 | 151,9 | 152,7 | 152,8 | 151,0 | 153,2 | 1,5                                    |
| 40            | CHEMISCHE<br>INDUSTRIE  | INSGES. 133,0 | 131,9 | 130,0 | 135,4 | 134,9 | 131,6 | 136,5 | 136,5 | 139,1 | 141,7 | 142,0 | 141,3 | 142,7 | 1,0                                    |
|               |   | INLAND 121,4  | 119,7 | 117,6 | 122,5 | 122,4 | 120,6 | 122,6 | 121,1 | 125,1 | 126,0 | 127,6 | 127,7 | 128,6 | 0,7                                    |
|               |   | AUSLAND 151,3 | 151,5 | 149,9 | 156,1 | 154,8 | 149,1 | 161,1 | 161,0 | 161,2 | 167,3 | 165,0 | 162,9 | 165,2 | 1,4                                    |
| 55            | ZELLSTOFF- U. HOLZ-<br>SCHLIFF- PAPIER-<br>U. PAPPFABRIKATION | INSGES. 146,5 | 146,7 | 145,9 | 149,9 | 150,0 | 142,7 | 152,5 | 151,7 | 151,9 | 151,7 | 146,1 | 147,7 | 150,3 | 1,8                                    |
|               |   | INLAND 125,9  | 126,7 | 125,9 | 128,9 | 130,3 | 123,3 | 131,0 | 128,0 | 127,6 | 129,4 | 125,3 | 125,3 | 128,7 | 2,7                                    |
|               |   | AUSLAND 200,2 | 200,3 | 199,8 | 206,8 | 203,8 | 195,6 | 210,0 | 215,9 | 217,4 | 212,0 | 209,3 | 207,6 | 206,8 | 0,6                                    |
| 59            | GUMMI VERARBEITUNG  | INSGES. 117,6 | 114,9 | 115,7 | 119,0 | 115,3 | 114,5 | 118,7 | 120,3 | 125,4 | 124,4 | 124,7 | 134,1 | 132,9 | -0,9                                   |
|               |   | INLAND 114,2  | 111,1 | 112,0 | 115,4 | 112,1 | 112,0 | 116,1 | 115,6 | 124,1 | 120,1 | 121,2 | 134,0 | 129,7 | -3,2                                   |
|               |   | AUSLAND 128,9 | 127,0 | 126,9 | 130,9 | 125,2 | 121,5 | 126,6 | 135,3 | 129,2 | 136,3 | 135,6 | 134,6 | 143,5 | 6,6                                    |
|               | INVESTITIONSGÜTER<br>PRODUZIERENDES<br>GEWERBE                | INSGES. 125,1 | 122,7 | 122,3 | 127,7 | 123,7 | 122,1 | 127,7 | 132,6 | 129,4 | 127,8 | 135,2 | 134,2 | 136,2 | 1,5                                    |
|               |   | INLAND 118,9  | 111,8 | 109,8 | 114,4 | 111,8 | 109,3 | 116,3 | 123,8 | 118,1 | 114,5 | 125,8 | 121,1 | 124,5 | 2,8                                    |
|               |   | AUSLAND 135,3 | 141,3 | 143,4 | 150,8 | 144,4 | 143,9 | 144,0 | 147,6 | 148,4 | 151,6 | 152,2 | 158,2 | 155,8 | -1,5                                   |
| 3021-25       | STAHLVERFORMUNG<br>OBERFLÄCHENVER-<br>EDLUNG HAERTUNG         | INSGES. 105,6 | 106,6 | 105,3 | 109,7 | 109,5 | 107,5 | 109,4 | 111,8 | 111,9 | 115,4 | 115,1 | 116,1 | 117,2 | -0,6                                   |
|               |   | INLAND 102,3  | 103,0 | 101,8 | 105,6 | 105,4 | 103,3 | 105,0 | 106,7 | 107,6 | 110,5 | 110,9 | 113,0 | 111,9 | -1,0                                   |
|               |   | AUSLAND 124,3 | 128,3 | 125,1 | 132,9 | 132,3 | 130,5 | 134,2 | 139,6 | 134,9 | 142,8 | 137,5 | 142,1 | 146,2 | 2,9                                    |
| 31            | STAHL- U. LEICHTME-<br>TALLBAU SCHIENEN-<br>FAHRZEUGBAU       | INSGES. 102,0 | 95,6  | 115,9 | 115,7 | 95,6  | 122,4 | 95,7  | 101,0 | 98,7  | 96,7  | 109,3 | 106,5 | 139,2 | 28,3                                   |
|               |   | INLAND 100,8  | 95,2  | 94,6  | 115,3 | 99,7  | 120,3 | 91,6  | 101,2 | 95,8  | 97,9  | 108,8 | 104,3 | 135,5 | 29,9                                   |
|               |   | AUSLAND 106,8 | 80,8  | 224,1 | 115,4 | 72,9  | 128,5 | 127,4 | 96,4  | 92,2  | 101,5 | 107,6 | 127,6 | 149,2 | 16,9                                   |
| 32            | MASCHINENBAU  | INSGES. 124,8 | 117,1 | 115,8 | 129,6 | 112,6 | 113,1 | 125,1 | 135,5 | 124,1 | 115,8 | 130,4 | 126,6 | 121,5 | -4,0                                   |
|               |   | INLAND 128,9  | 113,7 | 106,5 | 111,7 | 108,8 | 102,1 | 129,0 | 141,1 | 117,3 | 111,4 | 135,2 | 120,2 | 114,3 | -4,9                                   |
|               |   | AUSLAND 121,6 | 120,7 | 125,3 | 158,5 | 117,2 | 125,6 | 121,5 | 127,1 | 130,7 | 131,3 | 126,1 | 133,1 | 133,4 | 0,2                                    |
| 33            | STRASSENFAHR-<br>ZEUGBAU                                      | INSGES. 127,1 | 138,0 | 129,4 | 141,1 | 142,6 | 134,3 | 137,8 | 141,1 | 142,3 | 147,8 | 153,2 | 164,5 | 154,5 | -6,1                                   |
|               |   | INLAND 104,6  | 111,5 | 104,4 | 113,0 | 113,8 | 108,3 | 107,2 | 110,3 | 113,6 | 115,6 | 120,9 | 132,3 | 130,8 | -1,1                                   |
|               |   | AUSLAND 152,6 | 167,2 | 157,1 | 172,7 | 174,4 | 162,6 | 172,1 | 175,3 | 174,2 | 184,3 | 189,4 | 204,0 | 181,3 | -11,1                                  |
| 36            | ELEKTROTECHNIK  | INSGES. 131,4 | 120,0 | 118,9 | 124,0 | 121,6 | 122,5 | 128,7 | 133,4 | 130,7 | 129,6 | 137,5 | 137,7 | 136,0 | 0,2                                    |
|               |   | INLAND 126,5  | 113,7 | 113,4 | 117,8 | 114,6 | 115,3 | 123,2 | 130,1 | 124,2 | 122,2 | 132,2 | 129,0 | 130,3 | 1,0                                    |
|               |   | AUSLAND 134,6 | 135,3 | 130,3 | 136,5 | 137,6 | 137,8 | 142,3 | 140,9 | 145,3 | 146,8 | 149,4 | 156,9 | 153,4 | -2,2                                   |
| 3711-60       | FEINMECHANIK<br>OPTIK   | INSGES. 110,1 | 108,1 | 108,4 | 113,7 | 112,1 | 109,8 | 115,5 | 116,3 | 119,4 | 118,9 | 118,3 | 121,4 | 122,4 | 0,8                                    |
|               |   | INLAND 104,8  | 101,0 | 102,2 | 107,2 | 105,2 | 104,2 | 106,1 | 104,8 | 111,1 | 106,9 | 109,5 | 109,7 | 111,8 | 1,9                                    |
|               |   | AUSLAND 121,3 | 122,4 | 121,0 | 127,4 | 126,0 | 121,1 | 134,7 | 139,9 | 136,1 | 139,7 | 136,0 | 145,3 | 144,8 | -0,3                                   |
| 38            | H. V. EBM-WAREN   | INSGES. 112,5 | 113,1 | 112,5 | 116,9 | 114,7 | 114,0 | 113,4 | 114,1 | 116,4 | 116,6 | 116,4 | 118,6 | 120,1 | 1,3                                    |
|               |   | INLAND 107,4  | 107,0 | 106,3 | 109,9 | 108,1 | 107,1 | 106,4 | 106,5 | 106,9 | 110,8 | 108,7 | 110,6 | 111,3 | 0,5                                    |
|               |   | AUSLAND 132,0 | 135,7 | 135,3 | 142,5 | 139,0 | 138,8 | 139,1 | 142,7 | 144,2 | 147,3 | 144,5 | 147,5 | 152,7 | 3,5                                    |
| 50            | H. V. BUEROMA-<br>SCHINEN ADV-GE-<br>RAETEN U. -EINR.         | INSGES. 180,7 | 165,2 | 174,0 | 193,2 | 180,9 | 181,5 | 178,1 | 192,2 | 190,6 | 196,7 | 194,6 | 204,8 | 208,0 | 1,6                                    |
|               |   | INLAND 158,5  | 152,7 | 157,2 | 180,0 | 150,4 | 152,4 | 161,2 | 164,9 | 175,6 | 172,9 | 173,4 | 180,4 | 189,8 | 5,2                                    |
|               |   | AUSLAND 211,4 | 180,4 | 193,4 | 207,5 | 217,6 | 213,0 | 194,3 | 225,0 | 207,8 | 225,3 | 219,0 | 234,5 | 234,6 | -                                      |
|               | VERBRAUCHSGÜTER<br>PRODUZIERENDES<br>GEWERBE                  | INSGES. 110,7 | 109,5 | 109,7 | 113,1 | 111,1 | 110,1 | 111,0 | 110,7 | 112,7 | 114,4 | 112,2 | 113,4 | 113,8 | 0,4                                    |
|               |   | INLAND 105,1  | 104,0 | 103,7 | 106,7 | 105,0 | 104,3 | 104,5 | 103,7 | 105,6 | 106,8 | 104,8 | 106,0 | 106,3 | 0,3                                    |
|               |   | AUSLAND 142,4 | 141,2 | 144,0 | 146,1 | 146,4 | 143,4 | 148,1 | 150,5 | 152,7 | 156,9 | 153,9 | 155,8 | 156,4 | 0,4                                    |
| 5421-24       | H. V. HOLZMOEBELN<br>POLSTERMOEBELN                           | INSGES. 96,3  | 96,5  | 95,4  | 96,7  | 96,2  | 95,4  | 94,6  | 91,0  | 92,0  | 93,4  | 90,0  | 89,4  | 90,9  | 1,7                                    |
|               |   | INLAND 93,0   | 93,2  | 91,6  | 95,0  | 92,8  | 91,9  | 91,3  | 87,0  | 87,8  | 85,1  | 85,5  | 85,1  | 86,6  | 1,6                                    |
|               |   | AUSLAND 124,8 | 123,9 | 126,0 | 131,0 | 125,7 | 123,1 | 121,6 | 124,4 | 127,0 | 129,7 | 127,0 | 125,9 | 127,2 | 1,0                                    |
| 56            | PAPIER- U. PAPPE-<br>VERARBEITUNG                             | INSGES. 121,2 | 120,4 | 120,9 | 124,6 | 123,9 | 121,4 | 124,8 | 125,7 | 129,2 | 131,3 | 127,3 | 127,0 | 130,5 | 3,0                                    |
|               |   | INLAND 113,9  | 113,3 | 113,6 | 116,4 | 116,3 | 113,6 | 116,4 | 117,3 | 120,1 | 122,3 | 116,5 | 117,8 | 122,6 | 4,1                                    |
|               |   | AUSLAND 182,6 | 175,8 | 180,6 | 195,0 | 186,6 | 185,3 | 194,8 | 195,9 | 204,6 | 205,9 | 200,5 | 203,1 | 200,0 | -1,5                                   |
| 57            | DRUCKEREI VER-<br>VIELFÄLTIGUNG                               | INSGES. 112,7 | 112,6 | 113,2 | 115,2 | 114,5 | 113,8 | 115,4 | 115,5 | 116,5 | 117,6 | 116,5 | 117,7 | 117,2 | -0,4                                   |
|               |   | INLAND 112,3  | 112,6 | 112,1 | 114,4 | 113,6 | 112,9 | 114,7 | 115,2 | 115,6 | 116,5 | 115,0 | 116,7 | 115,8 | -0,5                                   |
|               |   | AUSLAND 119,2 | 115,3 | 130,1 | 129,6 | 127,9 | 122,8 | 124,6 | 120,8 | 131,0 | 131,9 | 135,6 | 134,9 | 139,3 | 3,3                                    |
| 58            | H. V. KUNSTSTOFF-<br>WAREN                                    | INSGES. 125,0 | 122,0 | 122,9 | 127,6 | 125,5 | 121,5 | 125,4 | 126,1 | 128,0 | 130,6 | 127,8 | 130,9 | 130,1 | -0,6                                   |
|               |   | INLAND 117,0  | 114,3 | 114,8 | 119,5 | 117,1 | 113,7 | 116,5 | 116,4 | 118,6 | 120,2 | 117,9 | 121,6 | 121,0 | -0,5                                   |
|               |   | AUSLAND 161,6 | 157,3 | 160,0 | 165,1 | 163,4 | 157,9 | 166,6 | 170,5 | 170,7 | 178,9 | 172,6 | 173,5 | 172,4 | -0,6                                   |
| 63            | TEXTILGEWERBE   | INSGES. 105,1 | 103,4 | 104,2 | 109,5 | 107,7 | 104,9 | 106,6 | 106,1 | 107,9 |       |       |       |       |  |

2 UMSATZ IM VERARBEITENDEN GEWERBE

2.2 KALENDER- UND SAISONBEREINIGTER WERT  
VOLUMENINDEX 1980 = 100

| SYPRO-<br>NR | WIRTSCHAFTSGLIEDERUNG   | 1984          | 1984  | 1984  | 1984  | 1984  | 1984  | 1985  | 1985  | 1985  | 1985  | 1985  | 1985  | 1985  | VERAEND.<br>IN O/O<br>GEGEN<br>VORMONAT |
|--------------|---|---------------|-------|-------|-------|-------|-------|-------|-------|-------|-------|-------|-------|-------|---|
|              |   | JULI          | AUG.  | SEP.  | OKT.  | NOV.  | DEZ.  | JAN.  | FEB.  | MAR.  | APR.  | MAI   | JUNI  | JULI  |   |
|              | VERARBEITENDES<br>GEWERBE 1)                                  | INSGES. 103,4 | 103,2 | 102,5 | 105,5 | 103,4 | 102,4 | 104,5 | 106,7 | 106,2 | 105,3 | 108,0 | 108,0 | 107,7 | -0,3                                    |
|              |   | INLAND 96,3   | 94,6  | 93,1  | 95,6  | 94,2  | 93,2  | 96,1  | 97,9  | 97,0  | 94,9  | 99,0  | 97,0  | 97,6  | 0,6                                     |
|              |   | AUSLAND 119,6 | 122,5 | 123,1 | 127,4 | 124,0 | 122,1 | 123,4 | 126,0 | 126,5 | 128,7 | 128,1 | 132,0 | 130,3 | -1,3                                    |
|              | GRUNDSTOFF- U.<br>PRODUKTIONS-<br>GUETERGEWERBE               | INSGES. 103,6 | 102,7 | 101,7 | 104,1 | 104,0 | 102,7 | 102,6 | 103,3 | 105,4 | 106,5 | 105,7 | 106,0 | 107,1 | 1,0                                     |
|              |   | INLAND 94,4   | 93,1  | 92,1  | 94,6  | 94,0  | 94,2  | 92,2  | 92,2  | 95,0  | 95,3  | 95,3  | 95,5  | 96,5  | 1,0                                     |
|              |   | AUSLAND 123,9 | 123,4 | 122,2 | 124,9 | 125,0 | 120,5 | 124,7 | 127,0 | 127,5 | 130,5 | 128,1 | 128,6 | 130,2 | 1,2                                     |
| 25           | GEW. U. VERARB. V.<br>STEINEN U. ERDEN                        | INSGES. 90,9  | 86,7  | 84,2  | 86,8  | 83,6  | 89,1  | 77,1  | 77,9  | 81,4  | 83,5  | 81,3  | 81,5  | 82,7  | 1,5                                     |
|              |   | INLAND 89,6   | 85,2  | 82,2  | 85,1  | 82,0  | 87,7  | 75,1  | 75,8  | 79,2  | 81,0  | 78,8  | 79,2  | 79,8  | 0,8                                     |
|              |   | AUSLAND 105,8 | 103,7 | 106,6 | 105,9 | 103,3 | 104,8 | 100,1 | 101,7 | 106,5 | 112,0 | 111,3 | 109,6 | 117,1 | 6,8                                     |
| 2711-15      | HOCHOFEN- U. STAHL-<br>U. WARMWALZWERKE,<br>H. V. STAHLROHREN | INSGES. 86,6  | 86,4  | 89,5  | 90,7  | 91,0  | 88,6  | 87,6  | 90,4  | 92,1  | 94,1  | 92,2  | 94,3  | 97,2  | 3,1                                     |
|              |   | INLAND 80,4   | 80,9  | 83,2  | 85,2  | 83,6  | 82,6  | 81,4  | 83,4  | 85,0  | 87,5  | 87,2  | 85,7  | 89,8  | 4,8                                     |
|              |   | AUSLAND 102,9 | 100,9 | 99,4  | 100,0 | 103,2 | 97,9  | 98,3  | 101,7 | 103,4 | 105,5 | 100,8 | 108,2 | 109,8 | 1,5                                     |
| 2850         | NE-METALLHALB-<br>ZEUGWERKE                                   | INSGES. 98,4  | 99,3  | 94,7  | 100,4 | 97,7  | 93,3  | 97,1  | 96,9  | 96,2  | 100,5 | 99,3  | 99,0  | 101,8 | 2,6                                     |
|              |   | INLAND 88,6   | 87,1  | 83,9  | 87,5  | 85,8  | 82,8  | 85,5  | 86,7  | 86,1  | 88,9  | 87,4  | 87,1  | 90,2  | 3,6                                     |
|              |   | AUSLAND 121,7 | 128,4 | 119,7 | 131,0 | 125,5 | 117,5 | 125,9 | 120,4 | 126,7 | 127,2 | 127,3 | 126,8 | 129,5 | 2,1                                     |
| 40           | CHEMISCHE<br>INDUSTRIE  | INSGES. 113,5 | 112,6 | 110,8 | 114,6 | 114,6 | 112,2 | 115,0 | 114,7 | 116,8 | 117,6 | 117,6 | 116,6 | 117,5 | 0,8                                     |
|              |   | INLAND 102,5  | 101,0 | 99,1  | 102,9 | 103,0 | 101,9 | 102,5 | 101,0 | 104,5 | 103,6 | 104,8 | 104,4 | 105,1 | 0,7                                     |
|              |   | AUSLAND 131,7 | 131,7 | 130,2 | 133,7 | 133,4 | 128,7 | 135,5 | 137,3 | 136,7 | 140,5 | 138,3 | 136,2 | 138,0 | 1,3                                     |
| 55           | ZELLSTOFF- HOLZ-<br>SCHLIFF- PAPIER-<br>U. PAPPERZEUGUNG      | INSGES. 124,6 | 123,8 | 121,4 | 122,6 | 122,0 | 116,7 | 123,2 | 121,6 | 122,4 | 122,6 | 119,7 | 120,2 | 123,4 | 2,7                                     |
|              |   | INLAND 107,8  | 108,0 | 105,6 | 106,2 | 106,9 | 101,8 | 106,6 | 103,2 | 103,6 | 105,6 | 102,3 | 103,0 | 106,6 | 3,5                                     |
|              |   | AUSLAND 168,5 | 165,3 | 162,6 | 165,4 | 161,6 | 156,4 | 166,2 | 169,7 | 171,6 | 167,4 | 165,8 | 164,9 | 167,9 | 1,8                                     |
| 59           | GUMMI VERARBEITUNG  | INSGES. 100,2 | 98,1  | 98,3  | 100,6 | 97,0  | 96,6  | 99,5  | 100,4 | 104,0 | 102,9 | 103,3 | 111,2 | 109,9 | -1,2                                    |
|              |   | INLAND 96,4   | 93,9  | 94,1  | 96,5  | 93,2  | 93,3  | 96,3  | 95,2  | 101,4 | 97,9  | 99,0  | 108,7 | 105,6 | -2,9                                    |
|              |   | AUSLAND 113,6 | 112,3 | 112,0 | 115,0 | 110,0 | 107,0 | 110,7 | 118,6 | 112,8 | 120,3 | 117,8 | 116,7 | 124,4 | 6,6                                     |
|              | INVESTITIONSGUETER<br>PRODUZIERENDES<br>GEWERBE               | INSGES. 106,0 | 106,6 | 105,7 | 109,7 | 106,2 | 104,6 | 109,4 | 113,2 | 110,3 | 108,0 | 114,0 | 113,2 | 112,6 | -0,5                                    |
|              |   | INLAND 99,7   | 97,4  | 95,2  | 98,6  | 96,4  | 94,0  | 101,8 | 106,1 | 101,2 | 97,0  | 106,6 | 102,4 | 101,9 | -0,5                                    |
|              |   | AUSLAND 116,9 | 122,1 | 123,2 | 128,8 | 123,2 | 122,4 | 122,5 | 125,1 | 125,4 | 127,5 | 127,8 | 132,8 | 130,4 | -1,8                                    |
| 3021-25      | STAHLVERFORMUNG<br>OBERFLAECHEVER-<br>EDLUNG HAERTUNG         | INSGES. 93,5  | 94,4  | 93,0  | 96,3  | 96,1  | 94,7  | 95,2  | 96,6  | 97,0  | 99,4  | 98,9  | 100,5 | 100,5 | -                                       |
|              |   | INLAND 90,0   | 90,6  | 89,4  | 92,1  | 92,1  | 90,6  | 91,0  | 91,7  | 92,9  | 94,7  | 94,9  | 95,7  | 95,6  | -0,1                                    |
|              |   | AUSLAND 113,0 | 116,9 | 113,2 | 119,8 | 119,3 | 117,5 | 120,3 | 124,5 | 119,7 | 126,0 | 121,4 | 124,8 | 128,7 | 3,1                                     |
| 31           | STAHL- U. LEICHTME-<br>TALLBAU SCHTENEN-<br>FAHRZEUGBAU       | INSGES. 85,4  | 79,7  | 96,5  | 96,6  | 79,4  | 91,7  | 82,8  | 84,1  | 82,4  | 81,6  | 90,2  | 89,0  | 114,5 | 28,7                                    |
|              |   | INLAND 84,4   | 81,8  | 78,8  | 96,3  | 83,2  | 99,3  | 76,0  | 84,4  | 83,5  | 81,3  | 90,1  | 85,8  | 111,6 | 30,1                                    |
|              |   | AUSLAND 91,4  | 68,7  | 171,5 | 98,4  | 61,7  | 108,1 | 107,9 | 83,3  | 77,8  | 85,6  | 90,5  | 105,8 | 124,2 | 17,4                                    |
| 32           | MASCHINENBAU  | INSGES. 104,1 | 99,6  | 98,3  | 107,8 | 94,9  | 94,6  | 104,9 | 113,9 | 103,5 | 98,9  | 107,3 | 104,1 | 97,7  | -6,1                                    |
|              |   | INLAND 103,9  | 96,9  | 90,6  | 94,4  | 91,8  | 85,6  | 107,8 | 118,8 | 98,0  | 91,9  | 111,1 | 98,3  | 88,0  | -10,5                                   |
|              |   | AUSLAND 103,6 | 102,6 | 106,2 | 132,0 | 98,5  | 105,2 | 101,8 | 106,2 | 108,9 | 108,8 | 104,1 | 109,9 | 109,7 | -0,2                                    |
| 33           | STRASSENFAHR-<br>ZEUGBAU                                      | INSGES. 108,7 | 118,5 | 109,9 | 118,9 | 120,1 | 113,0 | 115,9 | 118,2 | 118,9 | 122,3 | 126,8 | 135,0 | 127,4 | -5,6                                    |
|              |   | INLAND 89,3   | 95,5  | 88,3  | 95,0  | 95,5  | 90,9  | 89,6  | 92,1  | 94,5  | 95,0  | 99,5  | 108,9 | 107,7 | -1,1                                    |
|              |   | AUSLAND 130,5 | 143,8 | 133,7 | 146,2 | 147,3 | 137,3 | 145,3 | 147,1 | 145,8 | 153,6 | 157,6 | 168,1 | 150,0 | -10,8                                   |
| 36           | ELEKTROTECHNIK  | INSGES. 116,0 | 107,3 | 105,8 | 110,1 | 107,8 | 108,4 | 113,9 | 117,7 | 115,1 | 114,1 | 120,9 | 121,2 | 119,8 | -1,2                                    |
|              |   | INLAND 113,7  | 102,2 | 101,5 | 105,1 | 102,3 | 102,9 | 109,5 | 115,7 | 110,3 | 108,3 | 117,1 | 114,2 | 113,7 | -0,4                                    |
|              |   | AUSLAND 118,9 | 119,5 | 114,5 | 121,3 | 120,3 | 119,9 | 124,0 | 122,2 | 125,7 | 126,7 | 129,0 | 135,1 | 131,9 | -2,4                                    |
| 3711-60      | FEINMECHANIK<br>OPTIK   | INSGES. 96,8  | 95,2  | 95,0  | 99,3  | 97,8  | 95,5  | 100,5 | 100,5 | 103,0 | 102,1 | 101,4 | 103,9 | 104,7 | 0,8                                     |
|              |   | INLAND 92,2   | 89,0  | 89,7  | 93,8  | 92,1  | 91,1  | 92,7  | 90,9  | 96,4  | 94,0  | 94,4  | 94,3  | 96,1  | 1,9                                     |
|              |   | AUSLAND 106,3 | 107,5 | 105,5 | 110,6 | 109,2 | 104,4 | 116,2 | 119,7 | 115,9 | 118,6 | 115,1 | 122,7 | 122,3 | -0,3                                    |
| 38           | H. V. EBM-WAREN   | INSGES. 95,7  | 96,3  | 95,5  | 98,6  | 96,9  | 96,5  | 95,6  | 96,0  | 96,9  | 97,9  | 99,3  | 97,3  | 98,9  | 1,4                                     |
|              |   | INLAND 91,4   | 91,2  | 90,3  | 93,0  | 91,6  | 90,6  | 90,0  | 89,9  | 92,0  | 93,1  | 91,2  | 92,9  | 93,2  | 0,3                                     |
|              |   | AUSLAND 112,0 | 115,1 | 114,2 | 119,1 | 116,4 | 116,6 | 116,1 | 118,5 | 119,5 | 121,4 | 119,3 | 121,1 | 125,7 | 3,6                                     |
| 50           | H. V. BUEROMA-<br>SCHINEN ADV-GE-<br>RAETEN U. -EINR.         | INSGES. 175,4 | 163,9 | 171,7 | 188,7 | 176,9 | 177,1 | 173,7 | 186,3 | 183,9 | 190,1 | 186,2 | 197,9 | 201,5 | 1,8                                     |
|              |   | INLAND 155,6  | 149,9 | 153,5 | 175,2 | 146,4 | 148,5 | 156,6 | 159,5 | 169,6 | 166,7 | 166,9 | 173,6 | 182,9 | 5,4                                     |
|              |   | AUSLAND 212,4 | 181,0 | 192,9 | 204,9 | 214,0 | 209,0 | 190,0 | 218,4 | 199,9 | 218,2 | 212,5 | 227,2 | 228,4 | 0,5                                     |
|              | VERBRAUCHSGUETER<br>PRODUZIERENDES<br>GEWERBE                 | INSGES. 96,5  | 95,5  | 95,2  | 97,4  | 95,9  | 95,3  | 95,5  | 94,9  | 96,3  | 97,5  | 95,7  | 96,4  | 96,7  | 0,3                                     |
|              |   | INLAND 91,7   | 90,6  | 90,0  | 92,0  | 90,6  | 90,2  | 89,9  | 88,9  | 90,5  | 91,1  | 89,4  | 90,3  | 90,4  | 0,1                                     |
|              |   | AUSLAND 123,7 | 122,6 | 124,5 | 127,2 | 126,0 | 123,5 | 126,6 | 128,0 | 129,6 | 133,1 | 130,3 | 131,3 | 131,6 | 0,2                                     |
| 5421-24      | H. V. HOLZMOEBELN<br>POLSTERMOEBELN                           | INSGES. 80,8  | 81,0  | 79,6  | 81,9  | 79,8  | 79,1  | 76,4  | 74,6  | 75,5  | 76,3  | 73,6  | 72,8  | 74,3  | 2,1                                     |
|              |   | INLAND 78,0   | 78,1  | 76,4  | 78,7  | 76,8  | 76,2  | 75,6  | 71,5  | 71,9  | 72,8  | 69,8  | 69,3  | 70,7  | 2,0                                     |
|              |   | AUSLAND 105,7 | 105,3 | 106,4 | 110,5 | 105,9 | 103,9 | 102,6 | 104,1 | 105,9 | 107,8 | 105,6 | 104,0 | 105,7 | 1,6                                     |
| 56           | PAPIER- U. PAPPE-<br>VERARBEITUNG                             | INSGES. 104,1 | 103,1 | 102,6 | 104,7 | 103,4 | 101,8 | 103,7 | 103,6 | 106,7 | 106,5 | 105,4 | 104,6 | 108,3 | 3,5                                     |
|              |   | INLAND 97,9   | 97,0  | 96,5  | 97,7  | 97,0  | 95,3  | 96,6  | 96,6  | 95,3  | 101,1 | 98,2  | 97,2  | 101,6 | 4,5                                     |
|              |   | AUSLAND 156,6 | 153,3 | 153,1 | 164,0 | 156,2 | 155,5 | 162,3 | 162,9 | 169,3 | 170,1 | 165,3 | 166,8 | 164,8 | -1,2                                    |
| 57           | DRUCKEREI, VER-<br>VIELFAELTIGUNG                             | INSGES. 99,5  | 99,2  | 99,2  | 100,2 | 99,5  | 98,5  | 99,7  | 99,4  | 100,1 | 99,9  | 98,7  | 99,7  | 99,1  | -0,6                                    |
|              |   | INLAND 99,6   | 99,5  | 98,6  | 99,9  | 98,6  | 97,9  | 99,3  | 99,4  | 99,6  | 99,1  | 97,6  | 99,0  | 98,1  | -0,9                                    |
|              |   | AUSLAND 99,6  | 96,1  | 108,7 | 107,9 | 106,4 | 102,2 | 103,4 | 100,5 | 109,3 | 109,7 | 112,0 | 111,0 | 114,1 | 2,8                                     |
| 58           | H. V. KUNSTSTOFF-<br>WAREN                                    | INSGES. 113,4 | 110,7 | 111,5 | 115,7 | 113,9 | 111,0 | 113,5 | 114,4 | 116,2 | 117,9 | 115,0 | 117,2 | 116,5 | -0,6                                    |
|              |   | INLAND 106,4  | 103,9 | 104,4 | 108,7 | 106,8 | 104,2 | 106,3 | 106,1 | 108,2 | 108,8 | 106,5 | 109,3 | 108,7 | -0,5                                    |
|              |   | AUSLAND 145,4 | 141,4 | 143,6 | 147,3 | 146,2 | 141,2 | 148,4 | 151,3 | 151,9 | 158,8 | 152,6 | 153,1 | 152,0 | -0,7                                    |
| 63           | TEXTILGEWERBE   | INSGES. 90,8  | 89,7  | 89,6  | 92,9  | 92,1  | 89,8  | 90,9  | 89,9  | 91,1  | 93,3  | 91,4  | 92,0  | 92,1  | 0,1                                     |
|              |   | INLAND 84,3   | 83,0  | 82,3  | 85,6  | 84,3  | 83,0  | 82,9  | 81,6  | 83,3  | 85,0  | 83,1  | 83,7  | 83,5  | -0,2                                    |
|              |   | AUSLAND 117,3 | 116,9 | 119,2 | 123,2 |       |       |       |       |       |       |       |       |       |   |

## 3 AUFTRAGSEINGANG

3.1 ORIGINAL  
1980

| ART DER BAUTEN<br>UND<br>AUFTRAGGEBER | 1982         | 1983 | 1984 | 1984  | 1984  | 1984  | 1985  | 1985  | VERÄNDERUNG<br>IN Q/O<br>GEGEN<br>VORJAHRES-VOR-<br>QUARTAL |
|---------------------------------------|--------------|------|------|-------|-------|-------|-------|-------|---|
|                                       | DURCHSCHNITT |      |      | 2. VJ | 3. VJ | 4. VJ | 1. VJ | 2. VJ |   |

WERT

|  |      |       |       |       |       |       |       |       |       |       |
|--|------|-------|-------|-------|-------|-------|-------|-------|-------|-------|
| BAUHAUPTGEWERBE  | 85.9 | 94.4  | 88.9  | 98.2  | 97.9  | 78.7  | 69.4  | 99.8  | 1.6   | 43.8  |
| HOCHBAU  | 90.3 | 101.7 | 88.0  | 95.8  | 91.2  | 77.6  | 67.4  | 93.2  | -2.7  | 38.3  |
| WOHNUNGSBAU  | 90.4 | 109.3 | 87.9  | 100.7 | 81.5  | 73.3  | 58.8  | 77.4  | -23.1 | 31.6  |
| SONSTIGER HOCHBAU  | 90.2 | 95.4  | 88.1  | 91.7  | 99.1  | 81.1  | 74.4  | 106.1 | 15.7  | 42.6  |
| GEWERBL. U. IND. BAU<br>F. UNTERNEHMEN SOWIE<br>LANDWIRTSCHAFTL. BAU           | 92.2 | 102.5 | 90.6  | 93.2  | 97.4  | 85.9  | 83.7  | 112.2 | 20.4  | 34.1  |
| BAUTEN FÜR BUNDES-<br>BAHN UND BUNDESPOST                                      | 96.5 | 101.9 | 110.0 | 118.4 | 168.7 | 89.1  | 81.3  | 125.6 | 6.1   | 54.5  |
| BAUTEN FÜR ÖFFENTL.<br>AUFTRAGGEBER UND<br>ORGANISATIONEN OHNE<br>ERWERBSZWECK | 86.0 | 81.9  | 82.1  | 87.3  | 98.2  | 71.9  | 56.9  | 93.6  | 7.2   | 64.5  |
| TIEFBAU  | 78.9 | 82.9  | 90.4  | 102.1 | 108.4 | 80.4  | 72.7  | 110.2 | 7.9   | 51.6  |
| STRASSENBAU  | 81.4 | 83.4  | 89.0  | 109.3 | 115.0 | 70.2  | 58.6  | 118.7 | 8.6   | 102.6 |
| SONSTIGER TIEFBAU  | 77.6 | 82.7  | 91.1  | 98.0  | 104.8 | 86.0  | 80.4  | 105.4 | 7.6   | 31.1  |
| GEWERBL. U. IND. BAU<br>FÜR UNTERNEHMEN  | 93.1 | 93.8  | 106.6 | 105.6 | 110.7 | 104.4 | 98.5  | 121.3 | 14.9  | 23.1  |
| BAUTEN FÜR BUNDES-<br>BAHN UND BUNDESPOST                                      | 87.1 | 128.3 | 134.6 | 144.3 | 168.9 | 139.4 | 112.6 | 145.7 | 1.0   | 29.4  |
| BAUTEN FÜR ÖFFENTL.<br>AUFTRAGGEBER UND<br>ORGANISATIONEN OHNE<br>ERWERBSZWECK | 70.7 | 71.3  | 78.6  | 87.7  | 92.0  | 70.8  | 69.0  | 93.3  | 6.4   | 35.2  |

VOLUMEN

|                   |      |       |      |       |       |      |      |       |       |       |
|-------------------|------|-------|------|-------|-------|------|------|-------|-------|-------|
| BAUHAUPTGEWERBE   | 81.7 | 89.3  | 83.5 | 92.1  | 91.9  | 73.8 | 65.2 | 93.7  | 1.7   | 43.7  |
| HOCHBAU           | 84.0 | 93.3  | 79.6 | 86.3  | 82.3  | 70.2 | 61.2 | 84.7  | -1.9  | 38.4  |
| WOHNUNGSBAU       | 83.8 | 100.2 | 79.3 | 90.5  | 73.3  | 66.1 | 53.1 | 70.0  | -22.7 | 31.8  |
| SONSTIGER HOCHBAU | 83.8 | 87.7  | 79.9 | 82.9  | 89.7  | 73.6 | 67.8 | 96.7  | 16.6  | 42.6  |
| TIEFBAU           | 78.0 | 83.0  | 89.6 | 101.3 | 107.2 | 79.3 | 71.5 | 107.9 | 6.5   | 50.9  |
| STRASSENBAU       | 81.0 | 84.2  | 89.0 | 109.5 | 114.7 | 69.9 | 58.1 | 117.1 | 6.9   | 101.5 |
| SONSTIGER TIEFBAU | 76.3 | 82.3  | 89.8 | 96.7  | 103.0 | 84.5 | 78.9 | 102.8 | 6.3   | 30.3  |

IM BAUHAUPTGEWERBE

WERT  
= 100

| 1984  | 1984  | 1984 | 1984 | 1984 | 1984 | 1984 | 1985 | 1985 | 1985 | 1985 | 1985 | 1985  | 1985 | VERÄNDERUNG<br>IN O/O<br>GEGEN<br>VORJAHRES-VOR-<br>MONAT | ART DER BAUTEN<br>UND<br>AUFTRAGGEBER |
|-------|-------|------|------|------|------|------|------|------|------|------|------|-------|------|---|---------------------------------------|
| JUN I | JUL I | AUG. | SEP. | OKT. | NOV. | DEZ. | JAN. | FEB. | MAR  | APR. | MAI  | JUN I |      |   |                                       |

INDEX

|       |       |       |       |       |       |       |      |       |       |       |       |       |       |       |  |
|-------|-------|-------|-------|-------|-------|-------|------|-------|-------|-------|-------|-------|-------|-------|--|
| 106.9 | 97.1  | 94.5  | 102.0 | 91.0  | 72.9  | 72.1  | 53.3 | 61.2  | 93.8  | 92.3  | 97.4  | 109.6 | 2.5   | 12.5  | BAUHAUPTGEWERBE  |
| 105.3 | 91.9  | 85.5  | 96.3  | 85.9  | 69.4  | 77.6  | 55.4 | 58.2  | 88.5  | 86.9  | 89.6  | 103.1 | -2.1  | 15.1  | HOCHBAU  |
| 105.9 | 78.2  | 81.2  | 85.2  | 83.6  | 65.0  | 71.4  | 42.6 | 49.2  | 84.5  | 73.5  | 73.7  | 85.0  | -19.7 | 15.3  | WOHNUNGSBAU  |
| 104.8 | 103.1 | 88.9  | 105.4 | 87.7  | 73.0  | 82.6  | 65.9 | 65.6  | 91.8  | 97.8  | 102.5 | 118.0 | 12.6  | 15.1  | SONSTIGER HOCHBAU  |
| 107.9 | 107.7 | 81.3  | 103.2 | 89.6  | 78.5  | 89.5  | 80.1 | 73.9  | 97.0  | 105.9 | 110.1 | 120.7 | 11.9  | 9.6   | GEWERBL.U. IND. BAU<br>F. UNTERNEHMEN SOWIE<br>LANDWIRTSCHAFTL. BAU              |
| 127.0 | 68.3  | 290.4 | 147.4 | 106.7 | 98.2  | 62.4  | 64.8 | 73.9  | 105.1 | 100.8 | 85.0  | 191.0 | 50.4  | 124.7 | BAUTEN FUER BUNDES-<br>BAHN UND BUNDESPOST                                       |
| 97.8  | 96.6  | 91.1  | 107.0 | 83.1  | 61.4  | 71.1  | 39.6 | 49.8  | 81.4  | 62.7  | 89.6  | 108.6 | 11.0  | 21.2  | BAUTEN FUER OEFFENTL.<br>AUFTRAGGEBER UND<br>ORGANISATIONEN OHNE<br>ERWERBSZWECK |
| 109.4 | 105.4 | 106.9 | 111.0 | 99.1  | 78.5  | 63.5  | 50.0 | 66.0  | 102.1 | 100.9 | 109.7 | 119.9 | 9.6   | 9.3   | TIEFBAU  |
| 114.2 | 120.1 | 115.5 | 109.4 | 96.3  | 63.3  | 51.1  | 33.8 | 42.6  | 99.4  | 103.5 | 121.5 | 131.1 | 14.8  | 7.9   | STRASSENBAU  |
| 106.7 | 97.2  | 105.2 | 111.9 | 100.6 | 86.9  | 70.4  | 58.9 | 78.9  | 103.5 | 99.5  | 103.2 | 113.6 | 6.5   | 10.1  | SONSTIGER TIEFBAU  |
| 113.1 | 116.7 | 103.9 | 111.5 | 121.8 | 105.5 | 86.0  | 76.5 | 101.3 | 117.7 | 118.2 | 129.4 | 116.4 | 2.9   | -10.0 | GEWERBL.U. IND. BAU<br>FUER UNTERNEHMEN  |
| 203.3 | 116.4 | 157.0 | 233.4 | 106.2 | 176.8 | 135.3 | 70.3 | 132.8 | 134.8 | 179.4 | 122.5 | 135.1 | -33.5 | 10.3  | BAUTEN FUER BUNDES-<br>BAHN UND BUNDESPOST                                       |
| 88.4  | 87.5  | 97.0  | 91.6  | 92.5  | 65.6  | 54.3  | 51.2 | 62.3  | 93.5  | 79.7  | 91.2  | 109.1 | 23.4  | 19.6  | BAUTEN FUER OEFFENTL.<br>AUFTRAGGEBER UND<br>ORGANISATIONEN OHNE<br>ERWERBSZWECK |

INDEX

|       |       |       |       |      |      |      |      |      |       |       |       |       |       |      |                   |
|-------|-------|-------|-------|------|------|------|------|------|-------|-------|-------|-------|-------|------|-------------------|
| 100.1 | 91.1  | 88.9  | 95.8  | 85.4 | 68.5 | 67.4 | 49.9 | 57.5 | 88.1  | 86.7  | 91.5  | 102.8 | 2.7   | 12.3 | BAUHAUPTGEWERBE   |
| 94.9  | 82.8  | 77.1  | 87.0  | 77.6 | 62.8 | 70.3 | 50.3 | 52.9 | 80.4  | 78.9  | 81.4  | 93.7  | -1.3  | 15.1 | HOCHBAU           |
| 95.1  | 70.3  | 73.0  | 76.6  | 75.2 | 58.6 | 64.4 | 38.5 | 44.5 | 76.4  | 66.5  | 66.7  | 76.9  | -19.1 | 15.3 | WOHNUNGSBAU       |
| 94.7  | 93.1  | 80.4  | 95.5  | 79.5 | 66.3 | 75.1 | 60.0 | 59.7 | 83.6  | 89.1  | 93.4  | 107.5 | 13.5  | 15.1 | SONSTIGER HOCHBAU |
| 106.3 | 104.3 | 107.6 | 109.7 | 97.8 | 77.4 | 62.7 | 49.3 | 64.9 | 100.3 | 99.0  | 107.4 | 117.3 | 8.3   | 9.2  | TIEFBAU           |
| 114.2 | 119.9 | 115.2 | 109.1 | 95.9 | 63.0 | 50.8 | 33.6 | 42.3 | 98.4  | 102.3 | 119.7 | 129.2 | 13.1  | 7.9  | STRASSENBAU       |
| 105.1 | 95.7  | 103.4 | 110.0 | 98.9 | 85.4 | 69.2 | 57.9 | 77.4 | 101.4 | 97.2  | 100.6 | 110.7 | 5.3   | 10.0 | SONSTIGER TIEFBAU |

## 3 AUFTRAGSEINGANG IM BAUHAUPTGEBERBE

3.2 KALENDER- UND SAISONBEREINIGTER WERT  
1980 = 100

| ART DER BAUTEN<br>UND<br>AUFTRAGGEBER | 1984 | 1984 | 1984 | 1984 | 1984 | 1984 | 1984 | 1985 | 1985 | 1985 | 1985 | 1985 | 1985 | VERÄN-<br>DERUNG<br>IN O/O<br>GEGEN<br>VORMONAT |
|---------------------------------------|------|------|------|------|------|------|------|------|------|------|------|------|------|---|
|                                       | JUNI | JULI | AUG. | SEP. | OKT. | NOV. | DEZ. | JAN. | FEB. | MAR. | APR. | MAI  | JUNI |   |

## WERTINDEX

|  |       |       |       |       |       |       |       |       |       |       |       |       |       |       |
|--|-------|-------|-------|-------|-------|-------|-------|-------|-------|-------|-------|-------|-------|-------|
| BAUHAUPTGEBERBE  | 89,7  | 91,1  | 87,7  | 85,3  | 87,0  | 85,4  | 85,8  | 83,2  | 83,1  | 82,5  | 90,1  | 89,5  | 91,7  | 2,5   |
| HOCHBAU  | 88,5  | 89,8  | 84,7  | 81,7  | 84,0  | 82,1  | 84,7  | 79,6  | 76,7  | 74,8  | 83,9  | 85,5  | 86,2  | 0,8   |
| WOHNUNGSBAU  | 88,5  | 87,5  | 84,1  | 78,2  | 84,7  | 77,4  | 74,2  | 67,8  | 61,7  | 63,0  | 65,1  | 67,4  | 65,6  | -2,7  |
| SONSTIGER HOCHBAU  | 88,8  | 91,4  | 85,4  | 84,2  | 83,8  | 86,0  | 92,7  | 89,4  | 88,8  | 84,5  | 99,1  | 99,9  | 102,2 | 2,3   |
| GEWERBL. U. IND. BAU<br>F. UNTERNEHMEN SOWIE<br>LANDWIRTSCHAFTL. BAU             | 90,3  | 94,9  | 86,7  | 85,0  | 90,2  | 92,8  | 97,3  | 96,8  | 94,3  | 88,5  | 106,1 | 107,7 | 105,3 | -2,2  |
| BAUTEN FUER BUNDES-<br>BAHN UND BUNDESPOST                                       | 113,0 | 88,0  | 226,4 | 98,0  | 62,0  | 105,9 | 104,3 | 115,8 | 106,7 | 129,4 | 132,4 | 77,5  | 161,1 | 107,9 |
| BAUTEN FUER OEFFENTL.<br>AUFTRAGGEBER UND<br>ORGANISATIONEN OHNE<br>ERWERBSZWECK | 84,4  | 86,3  | 76,0  | 81,9  | 73,5  | 72,7  | 84,5  | 72,7  | 77,4  | 74,5  | 83,6  | 85,4  | 92,8  | 8,7   |
| TIEFBAU  | 91,3  | 93,3  | 92,9  | 90,9  | 91,7  | 90,6  | 86,8  | 88,6  | 93,2  | 94,8  | 99,0  | 94,9  | 100,8 | 6,2   |
| STRASSENBAU  | 86,6  | 93,3  | 93,9  | 86,4  | 90,2  | 83,9  | 83,9  | 86,9  | 84,7  | 90,5  | 92,1  | 96,8  | 102,6 | 6,0   |
| SONSTIGER TIEFBAU  | 94,2  | 93,8  | 92,5  | 91,9  | 93,0  | 94,5  | 87,4  | 89,5  | 97,6  | 97,4  | 103,8 | 94,0  | 100,0 | 6,4   |
| GEWERBL. U. IND. BAU<br>FUER UNTERNEHMEN   | 105,5 | 109,2 | 94,1  | 100,2 | 117,6 | 109,1 | 110,4 | 88,2  | 123,6 | 102,8 | 121,6 | 116,7 | 112,6 | -5,1  |
| BAUTEN FUER BUNDES-<br>BAHN UND BUNDESPOST                                       | 186,3 | 145,5 | 126,2 | 153,6 | 114,1 | 163,5 | 103,4 | 139,2 | 166,5 | 150,7 | 181,7 | 139,5 | 117,9 | -15,5 |
| BAUTEN FUER OEFFENTL.<br>AUFTRAGGEBER UND<br>ORGANISATIONEN OHNE<br>ERWERBSZWECK | 75,8  | 79,5  | 86,9  | 80,1  | 81,6  | 76,9  | 76,1  | 79,7  | 77,2  | 87,1  | 63,4  | 77,9  | 91,3  | 17,2  |

## VOLUMENINDEX

|                   |      |      |      |      |      |      |      |      |      |      |       |      |       |      |
|-------------------|------|------|------|------|------|------|------|------|------|------|-------|------|-------|------|
| BAUHAUPTGEBERBE   | 84,0 | 85,5 | 82,3 | 80,0 | 81,5 | 80,2 | 80,5 | 78,1 | 77,9 | 77,8 | 84,6  | 84,0 | 86,1  | 2,5  |
| HOCHBAU           | 79,9 | 81,1 | 76,6 | 73,7 | 75,9 | 74,3 | 76,6 | 72,0 | 69,4 | 67,9 | 76,4  | 77,9 | 78,5  | 0,8  |
| WOHNUNGSBAU       | 79,7 | 79,0 | 75,8 | 70,4 | 76,2 | 69,6 | 66,6 | 61,0 | 55,5 | 56,8 | 59,2  | 61,4 | 59,8  | -2,6 |
| SONSTIGER HOCHBAU | 80,4 | 82,7 | 77,4 | 76,2 | 76,0 | 77,9 | 84,1 | 81,3 | 80,6 | 76,8 | 90,3  | 91,2 | 93,3  | 2,3  |
| TIEFBAU           | 90,4 | 92,5 | 91,6 | 89,9 | 90,4 | 89,5 | 85,7 | 87,4 | 91,5 | 93,1 | 97,2  | 92,7 | 98,4  | 6,1  |
| STRASSENBAU       | 86,7 | 93,3 | 93,9 | 86,1 | 90,0 | 83,7 | 83,3 | 86,8 | 84,1 | 89,8 | 90,7  | 95,1 | 100,7 | 5,9  |
| SONSTIGER TIEFBAU | 92,9 | 92,2 | 91,0 | 90,3 | 91,4 | 92,9 | 85,8 | 87,9 | 95,6 | 95,3 | 101,0 | 91,7 | 97,4  | 6,2  |

## 4 AUFTRAGSBESTAND IM BAUHAUPTGEWERBE

4.1 ORIGINALWERT  
1980 = 100

| ART DER BAUTEN<br>UND<br>AUFTRAGGEBER | 1982 | 1983<br>DURCHSCHNITT | 1984 | 1984<br>JUN! | 1984<br>SEP. | 1984<br>DEZ. | 1985<br>MAR. | 1985<br>JUN! | VERÄNDERUNG<br>IN O/O<br>GEGEN<br>VORJAHRES-VOR-<br>QUARTAL |
|---------------------------------------|------|----------------------|------|--------------|--------------|--------------|--------------|--------------|---|
|---------------------------------------|------|----------------------|------|--------------|--------------|--------------|--------------|--------------|---|

## WERTINDEX

|  |       |       |       |       |       |       |       |       |       |       |
|--|-------|-------|-------|-------|-------|-------|-------|-------|-------|-------|
| BAUHAUPTGEWERBE  | 82,8  | 89,2  | 82,6  | 87,8  | 82,5  | 70,6  | 76,2  | 82,0  | -6,6  | 4,9   |
| HOCHBAU  | 88,1  | 97,6  | 81,6  | 86,6  | 79,1  | 66,6  | 71,0  | 73,7  | -14,9 | 3,8   |
| WOHNUNGSBAU  | 84,7  | 102,9 | 82,6  | 89,7  | 75,9  | 62,8  | 64,8  | 63,8  | -28,9 | -1,5  |
| SONSTIGER HOCHBAU  | 90,9  | 93,4  | 80,9  | 84,1  | 81,7  | 69,7  | 75,9  | 81,7  | -2,9  | 7,6   |
| GEWERBL.U.IND.BAU<br>F.UNTERNEHMEN SOWIE<br>LANDWIRTSCHAFTL.BAU                  | 95,3  | 107,9 | 88,9  | 94,9  | 87,6  | 73,7  | 81,8  | 90,8  | -4,3  | 11,0  |
| BAUTEN FUER BUNDES-<br>BAHN UND BUNDESPOST                                       | 100,4 | 104,4 | 114,2 | 97,1  | 132,2 | 114,6 | 125,8 | 113,2 | 16,6  | -10,0 |
| BAUTEN FUER OEFFENTL.<br>AUFTRAGGEBER UND<br>ORGANISATIONEN OHNE<br>ERWERBSZWECK | 84,5  | 73,8  | 68,3  | 69,1  | 70,9  | 61,7  | 65,2  | 67,6  | -2,2  | 3,7   |
| TIEFBAU  | 74,4  | 75,9  | 84,2  | 89,8  | 87,7  | 76,9  | 89,5  | 95,2  | 6,0   | 6,4   |
| STRASSENBAU  | 70,4  | 67,0  | 73,0  | 81,3  | 79,7  | 60,0  | 74,0  | 83,6  | 2,8   | 13,0  |
| SONSTIGER TIEFBAU  | 76,5  | 80,6  | 90,1  | 94,3  | 91,9  | 85,6  | 97,7  | 101,2 | 7,3   | 3,6   |
| GEWERBL.U.IND.BAU<br>FUER UNTERNEHMEN  | 95,4  | 95,8  | 100,2 | 111,0 | 98,2  | 83,8  | 105,2 | 119,2 | 7,4   | 9,2   |
| BAUTEN FUER BUNDES-<br>BAHN UND BUNDESPOST                                       | 97,0  | 163,6 | 237,2 | 231,9 | 250,3 | 258,9 | 274,7 | 279,4 | 20,5  | 1,7   |
| BAUTEN FUER OEFFENTL.<br>AUFTRAGGEBER UND<br>ORGANISATIONEN OHNE<br>ERWERBSZWECK | 70,0  | 67,4  | 70,4  | 74,3  | 71,7  | 65,7  | 74,1  | 76,1  | 2,4   | 2,7   |

## VOLUMENINDEX

|                   |      |      |      |      |      |      |      |      |       |      |
|-------------------|------|------|------|------|------|------|------|------|-------|------|
| BAUHAUPTGEWERBE   | 78,6 | 84,4 | 77,6 | 82,5 | 77,2 | 66,3 | 73,6 | 77,1 | -6,5  | 4,8  |
| HOCHBAU           | 81,8 | 89,7 | 73,9 | 76,2 | 71,4 | 60,3 | 64,4 | 67,0 | -14,3 | 4,0  |
| WOHNUNGSBAU       | 78,6 | 94,3 | 74,5 | 80,6 | 68,2 | 56,6 | 58,6 | 57,7 | -28,4 | -1,5 |
| SONSTIGER HOCHBAU | 84,5 | 86,0 | 73,4 | 76,2 | 73,9 | 63,2 | 65,1 | 74,4 | -2,4  | 7,7  |
| TIEFBAU           | 73,4 | 75,9 | 83,5 | 89,2 | 86,7 | 75,9 | 86,2 | 93,2 | 4,5   | 5,7  |
| STRASSENBAU       | 69,8 | 67,6 | 73,1 | 81,5 | 79,5 | 59,8 | 73,4 | 82,4 | 1,1   | 12,3 |
| SONSTIGER TIEFBAU | 75,2 | 80,3 | 89,0 | 93,2 | 90,5 | 84,4 | 95,9 | 98,9 | 6,1   | 3,1  |

## 4 AUFTRAGSBESTAND IM BAUHAUPTGEWERBE

4.2 SAISONBEREINIGTER WERT  
1980 = 100

| ART DER BAUTEN<br>UND<br>AUFTRAGGEBER | 1983<br>JUN I | 1983<br>SEP. | 1983<br>DEZ. | 1984<br>MAR. | 1984<br>JUN I | 1984<br>SEP. | 1984<br>DEZ. | 1985<br>MAR. | 1985<br>JUN I | VERÄND.<br>IN O/O<br>GEGEN<br>VORQUARTAL |
|---------------------------------------|---------------|--------------|--------------|--------------|---------------|--------------|--------------|--------------|---------------|--|
|---------------------------------------|---------------|--------------|--------------|--------------|---------------|--------------|--------------|--------------|---------------|--|

## WERTINDEX

|  |       |       |       |       |       |       |       |       |       |      |
|--|-------|-------|-------|-------|-------|-------|-------|-------|-------|------|
| BAUHAUPTGEWERBE  | 85.4  | 85.7  | 91.2  | 87.8  | 83.8  | 82.2  | 76.6  | 76.6  | 77.6  | 1.6  |
| HOCHBAU  | 98.9  | 96.4  | 98.1  | 91.9  | 83.6  | 79.3  | 71.5  | 69.0  | 70.4  | 2.0  |
| WOHNUNGSBAU  | 103.4 | 105.4 | 104.3 | 97.5  | 86.1  | 78.2  | 68.1  | 60.6  | 59.9  | -1.5 |
| SONSTIGER HOCHBAU  | 95.3  | 92.9  | 93.1  | 87.5  | 81.6  | 80.1  | 74.3  | 75.6  | 79.0  | 4.5  |
| GEWERBL.U. IND. BAU<br>F. UNTERNEHMEN SOWIE<br>LANDWIRTSCHAFTL. BAU              | 109.8 | 109.1 | 107.8 | 99.1  | 90.4  | 86.5  | 79.6  | 81.6  | 86.0  | 5.4  |
| BAUTEN FUER BUNDES-<br>BAHN UND BUNDESPOST                                       | 108.4 | 91.8  | 116.1 | 109.4 | 110.1 | 127.1 | 110.9 | 121.9 | 127.3 | 4.4  |
| BAUTEN FUER OEFFENTL.<br>AUFTRAGGEBER UND<br>ORGANISATIONEN OHNE<br>ERWERBSZWECK | 75.4  | 71.5  | 72.4  | 71.0  | 68.2  | 69.0  | 65.1  | 64.8  | 66.6  | 2.8  |
| TIEFBAU  | 74.2  | 76.0  | 80.2  | 81.4  | 84.2  | 86.6  | 84.7  | 86.5  | 89.4  | 1.0  |
| STRASSENBAU  | 66.5  | 65.5  | 69.6  | 70.8  | 72.3  | 76.3  | 72.7  | 74.0  | 74.7  | 0.9  |
| SONSTIGER TIEFBAU  | 78.2  | 81.5  | 85.9  | 87.0  | 90.5  | 92.4  | 91.0  | 96.2  | 97.1  | 0.9  |
| GEWERBL.U. IND. BAU<br>FUER UNTERNEHMEN  | 95.4  | 95.2  | 99.5  | 101.6 | 101.1 | 102.7 | 96.7  | 103.1 | 106.2 | 4.9  |
| BAUTEN FUER BUNDES-<br>BAHN UND BUNDESPOST                                       | 146.1 | 179.7 | 195.1 | 208.7 | 234.6 | 245.3 | 255.6 | 276.3 | 282.0 | 2.1  |
| BAUTEN FUER OEFFENTL.<br>AUFTRAGGEBER UND<br>ORGANISATIONEN OHNE<br>ERWERBSZWECK | 66.4  | 66.6  | 69.8  | 69.4  | 71.0  | 72.0  | 69.6  | 73.2  | 72.7  | -0.7 |

## VOLUMENINDEX

|                   |      |      |      |      |      |      |      |      |      |      |
|-------------------|------|------|------|------|------|------|------|------|------|------|
| BAUHAUPTGEWERBE   | 84.6 | 84.7 | 85.8 | 82.5 | 78.7 | 77.2 | 72.0 | 72.0 | 73.1 | 1.5  |
| HOCHBAU           | 91.2 | 90.2 | 89.4 | 83.4 | 75.5 | 71.7 | 64.7 | 62.4 | 64.1 | 2.7  |
| WOHNUNGSBAU       | 95.1 | 96.3 | 94.8 | 88.2 | 77.5 | 70.5 | 61.3 | 54.7 | 54.3 | -0.7 |
| SONSTIGER HOCHBAU | 88.0 | 85.0 | 85.1 | 79.5 | 73.9 | 72.7 | 67.4 | 68.6 | 71.9 | 4.8  |
| TIEFBAU           | 74.3 | 76.0 | 80.1 | 81.1 | 83.7 | 86.0 | 83.6 | 87.1 | 87.6 | 0.6  |
| STRASSENBAU       | 67.3 | 66.2 | 70.1 | 71.2 | 72.5 | 76.2 | 72.5 | 73.3 | 73.5 | 0.3  |
| SONSTIGER TIEFBAU | 76.0 | 81.2 | 85.4 | 86.3 | 89.5 | 91.2 | 89.5 | 94.3 | 95.0 | 0.7  |