

FACHSERIE

4

PRODUZIERENDES GEWERBE

Reihe 2.2

**Auftragseingang und Umsatz
im Verarbeitenden Gewerbe**

**Auftragseingang und Auftragsbestand
im Bauhauptgewerbe**

– Indizes –

Juni 1985

Statistisches Bundesamt
Bibliothek - Dokumentation - Archiv



HERAUSGEBER: STATISTISCHES BUNDESAMT WIESBADEN

VERLAG: W. KOHLHAMMER GMBH STUTTGART UND MAINZ

Geschätzte Korrekturen der vorläufigen Indizes

Das Statistische Bundesamt berechnet monatlich einen vorläufigen und einen berichtigten Auftragseingangindex. Zusätzlich werden geschätzte Korrekturen der vorläufigen Indexberechnungen für die zusammenfassenden Wirtschaftsgliederungen bekanntgegeben. Die Schätzungen werden mit einem Regressions-schätzverfahren durchgeführt, das auf einem engen korrelativen Zusammenhang zwischen den Veränderungs-raten der Indizes zum Vormonat und den Korrekturen im Berichtsmonat beruht. Die Berechnungen über einen längeren Zeitraum haben gezeigt, daß durch dieses Verfahren überwiegend eine Verbesserung der Aussagekraft der vorläufigen Auftragseingangsindezes im Hinblick auf die Beurteilung der konjunkturellen Lage erreicht wird.

Index des Auftragseingangs für das Verarbeitende Gewerbe
Wertindex 1980 = 100
Berichtsmonat Juni 1985

Wirtschaftsgliederung	Vorläufiger Index	Geschätzte Korrektur in Indexpunkten
Verarbeitendes Gewerbe	120,9	- 0,1
Grundstoff- und Produktionsgütergewerbe	125,7	0
Investitionsgüter produzierendes Gewerbe	124,6	+ 0,1
Verbrauchsgüter produzierendes Gewerbe	103,3	- 0,7

Die berichtigten Indizes werden wie bisher im darauffolgenden Monat zusammen mit der nächsten vorläufigen Berechnung herausgegeben.



Ergebnisse für die in der vorliegenden Fachserie nicht publizierten Viersteller der "Systematik der Wirtschaftszweige, Fassung für die Statistik im Produzierenden Gewerbe (SYPRO)" können direkt beim Statistischen Bundesamt - Gruppe IV A - telefonisch 06121/75-2493 oder schriftlich erfragt werden.



Ausgewählte Indizes des Auftragseingangs und des Umsatzes für das Verarbeitende Gewerbe verbreitet das Statistische Bundesamt mit seinem S OFORTDIENST FÜR DIE WIRTSCHAFT aktuell über BILDSCHIRMTEXT. Die Seiten sind mit *4848460# direkt abrufbar.



Für Benutzer der amtlichen Statistik steht als Service-Einrichtung des Statistischen Bundesamtes das EDV-gestützte STATISTISCHE INFORMATIONSSYSTEM DES BUNDES (STATIS-BUND) zur Verfügung. Es enthält ausgewählte statistische Zeitreihen und bietet die Möglichkeit, eigene Auswertungen, Berechnungen und mathematisch-statistische Analysen durchzuführen. Alle Zeitreihen können auch auf Magnetband bezogen werden. Die Indizes des Auftragseingangs und des Umsatzes für das Verarbeitende Gewerbe und des Auftragseingangs und Auftragsbestands für das Bauhauptgewerbe sind als Originalwerte und als kalender- und saisonbereinigte Werte als Zeitreihen im Statistischen Informationssystem gespeichert.

Herausgeber:
Statistisches Bundesamt
Gustav-Stresemann-Ring 11
6200 Wiesbaden 1

Erscheinungsfolge: monatlich
Erschienen im August 1985
Preis: DM 7,40
Bestellnummer: 2040220 - 85106

Auslieferung
Verlag W. Kohlhammer GmbH
Abt. Veröffentlichungen des Statistischen Bundesamtes
Philipp-Reis-Str. 3
6500 Mainz 42

Nachdruck - auch auszugsweise - nur mit Quellenangabe unter Einsendung eines Beleg-exemplares gestattet.



I n h a l t

	Seite
T e x t t e i l	
1 Einführung	4
2 Aktuelle Ergebnisse	6
3 Grafische Darstellungen	7
T a b e l l e n t e i l	
1 Auftragseingang im Verarbeitenden Gewerbe	
1.1 Originalwert	
Wertindex	12
Volumenindex	18
1.2 Kalender- und saisonbereinigter Wert	
Wertindex	22
Volumenindex	23
2 Umsatz im Verarbeitenden Gewerbe	
2.1 Originalwert	
Wertindex	24
Volumenindex	30
2.2 Kalender- und saisonbereinigter Wert	
Wertindex	34
Volumenindex	35
3 Auftragseingang im Bauhauptgewerbe	
3.1 Originalwert	
Wertindex	36
Volumenindex	36
3.2 Kalender- und saisonbereinigter Wert	
Wertindex	38
Volumenindex	38
4 Auftragsbestand im Bauhauptgewerbe	
4.1 Originalwert	
Wertindex	39
Volumenindex	39
4.2 Saisonbereinigter Wert	
Wertindex	40
Volumenindex	40

Die Angaben beziehen sich auf das Bundesgebiet; sie schließen Berlin (West) ein.

Alle Zahlen des letzten Berichtszeitraumes gelten als vorläufig. Abweichungen gegenüber früher veröffentlichten Zahlen ergeben sich durch inzwischen erfolgte Berichtigungen.

Abkürzungen bei den Kurzbezeichnungen der Wirtschaftszweige

ADV-GERAETE U. -EINR.	= Automatische Datenver- arbeitungsgeräte und -einrichtungen	H.V.	= Herstellung von
ANG.	= anderweitig nicht genannt	IND.	= industrieller
ANSCHL.	= anschließender	LANDW.	= Landwirtschaft
BAUMASCH.	= Baumaschinen	LANDWIRTSCHAFTL.	= landwirtschaft- licher
CHEM.	= chemisch	L. METALLKON- STRUKT.	= Leichtmetallkon- struktionen
CHEM. GRUNDSTF.	= chemischen Grund- stoffen	M.	= mit
D.	= der/die	M. ANSCHL. WEITERVERARB.	= mit anschließender Weiterverarbeitung
EBM-	= Eisen-, Blech-, Metall-	NAHR.-	= Nahrungs-
EINR.	= Einrichtungen	NE-	= Nichteisen-
EINSCHL.	= einschließlich	OH.	= ohne
ELEKTRIZ. ER- ZEUGUNG	= Elektrizitätser- zeugung	OH. GRUBENAUSB.	= ohne Grubenausbaukon- struktionen
F.	= für	PHONOTECHN.	= Phonotechnischen
GEWERBL.	= gewerblicher	SPEZ. PAPIEREN	= Spezialpapieren
GEW. U.	= Gewinnung und Verar- beitung von	U.	= und
VERARB. V.	= Herstellung und Verar- beitung von	U. AE.	= und ähnliche
GR.	= großformatige	USW.	= und so weiter
H.U. VERARB. V.	= Herstellung und Verar- beitung von	VERAEND.	= Veränderung
		VERTLG.	= Verteilung

Einführung

Auftragseingangsindizes für das Verarbeitende Gewerbe und Auftragseingangs- und Auftragsbestandsindizes für das Bauhauptgewerbe sind Frühindikatoren zur Analyse und Prognose der Konjunktorentwicklung in diesen wichtigen Wirtschaftsbereichen des Produzierenden Gewerbes. Für das Verarbeitende Gewerbe wird als ergänzende Information ein dem Auftragseingangsindex entsprechender Umsatzindex veröffentlicht.

R e c h t s g r u n d l a g e für die Datenerhebung ist das Gesetz über die Statistik im Produzierenden Gewerbe in der Fassung der Bekanntmachung vom 30.5.1980 (Bundesgesetzblatt - BGBl. I S. 641), in Verbindung mit dem Gesetz über die Statistik für Bundeszwecke (Bundesstatistikgesetz - BStatG) vom 14.3.1980 (BGBl. I S. 289) und der Verordnung zur Änderung statistischer Rechtsvorschriften (Statistikbereinigungsverordnung) vom 14.9.1984 (BGBl. I S. 1247). Die Erhebung der Daten erfolgt durch die Statistischen Landesämter, die Indexberechnungen werden vom Statistischen Bundesamt durchgeführt.

1 Indizes des Auftragseingangs und des Umsatzes für das Verarbeitende Gewerbe

Auftragseingang und Umsatz im Verarbeitenden Gewerbe werden im Rahmen des Monatsberichts für Betriebe im Bergbau und im Verarbeitenden Gewerbe erhoben. Der **B e r i c h t s - k r e i s** umfaßt Betriebe des Bergbaus und des Verarbeitenden Gewerbes von Unternehmen des Produzierenden Gewerbes mit im allgemeinen 20 Beschäftigten und mehr sowie Betriebe des Bergbaus und des Verarbeitenden Gewerbes mit im allgemeinen 20 Beschäftigten und mehr von Unternehmen außerhalb des Produzierenden Gewerbes. Auftragseingang und Umsatz werden in der Gliederung der "Systematik der Wirtschaftszweige, Ausgabe 1979, Fassung für die Statistik im Produzierenden Gewerbe (SYPRO)" nach fachlichen Betriebsteilen erfaßt und ausgewertet.

Auftragseingang ist definiert als der Wert (ohne Umsatzsteuer) aller im Berichtsmonat vom Betrieb fest akzeptierten Aufträge auf Lieferung selbst hergestellter oder in Lohn-

arbeit gefertigter Erzeugnisse. Umsatz ist der Wert (ohne Umsatzsteuer) aller im Berichtsmonat abgerechneten Lieferungen und Leistungen an Dritte.

Die Indizes werden als Wertindizes und als Volumenindizes dargestellt. Zur Berechnung der Volumenindizes aus den Wertindizes werden Preisindizes für gewerbliche Produkte (Inlands-Auftragseingang und -Umsatz) sowie Preisindizes für die Ausfuhr (Auslands-Auftragseingang und -Umsatz) verwendet. Die vorliegenden Indizes auf Basis 1980 sind nach einem reinen Meßzahlenkonzept berechnet, d.h. es wird für die Zusammenfassungen (Hauptgruppen und Verarbeitendes Gewerbe) eine Totalgewichtung der vorliegenden Einzelreihen vorgenommen.

In den Tabellen 1.1 und 2.1 werden die **O r i g i n a l i n d i z e s** des Auftragseingangs und des Umsatzes für ausgewählte Wirtschaftszweige des Verarbeitenden Gewerbes ohne Nahrungs- und Genußmittelgewerbe veröffentlicht. Die Auswahl der Zweige für Auftragseingangs- und Umsatzindizes ist identisch und repräsentiert rd. 82 % des Gesamtumsatzes des Verarbeitenden Gewerbes ohne Nahrungs- und Genußmittelgewerbe im Basisjahr 1980.

Die Tabellen 1.2 und 2.2 enthalten die **k a l e n d e r - u n d s a i s o n b e r e i n i g t e n** Indizes des Auftragseingangs und des Umsatzes für eine - im Vergleich zu den Originalindizes engere - Auswahl von Wirtschaftszweigen des Verarbeitenden Gewerbes. Dabei erfolgt die Ausschaltung von Kalender- und Saisoneinflüssen aus den Originalindizes nach dem Berliner Verfahren (Version 4) des Statistischen Bundesamtes.¹⁾

2 Indizes des Auftragseingangs und des Auftragsbestands für das Bauhauptgewerbe

Die Erhebung des Auftragseingangs und des Auftragsbestands im Bauhauptgewerbe erfolgt im Rahmen des Monatsberichts im Bauhauptgewerbe. Der **B e r i c h t s k r e i s** um-

1) Nourney M.: "Umstellung der Zeitreihenanalyse" in Wirtschaft und Statistik 11/1983, S. 841 ff.

faßt die Betriebe des Bauhauptgewerbes von Unternehmen des Produzierenden Gewerbes mit 20 Beschäftigten und mehr, die Betriebe des Bauhauptgewerbes mit 20 Beschäftigten und mehr von Unternehmen außerhalb des Produzierenden Gewerbes sowie alle Arbeitsgemeinschaften.

Die Gliederung der Ergebnisse erfolgt nach Bauarten und Auftraggebern.

Auftragseingang ist definiert als der Wert (ohne Umsatzsteuer) aller im Berichtsmonat vom Betrieb fest akzeptierten Aufträge für Bauleistungen. Auftragsbestand ist der Wert (ohne Umsatzsteuer) aller akzeptierten, noch nicht ausgeführten Aufträge für Bauleistungen am Ende des Berichtsvierteljahres.

Die Indizes für das Bauhauptgewerbe werden als Wertindizes und als Volumenindizes dargestellt. Zur Deflationierung der Wertindizes werden Meßzahlen für Bauleistungspreise und Preisindizes für Bauwerke verwendet.

Die Tabellen 3.1 und 4.1 enthalten die O r i g i n a l i n d i z e s des Auftragseingangs und des Auftragsbestands für das Bauhauptgewerbe.

In Tabelle 3.2 wird der k a l e n d e r - u n d s a i s o n b e r e i n i g t e Index des Auftragseingangs, in Tabelle 4.2 der s a i s o n b e r e i n i g t e Index des Auftragsbestands nach dem Berliner Verfahren (Version 4) veröffentlicht. Im Gegensatz zu Monatsreihen nimmt das Berliner Verfahren (Version 4) für Quartalsdaten keine Kalenderbereinigung vor.

Vergleichswerte für zurückliegende Berichtszeiträume auf Basis 1980 = 100 sind in Arbeitsunterlagen für das Verarbeitende Gewerbe und das Bauhauptgewerbe enthalten, die direkt vom Statistischen Bundesamt (Gruppe IV A) bezogen werden können.

Aktuelle Ergebnisse

Der Index des Auftragseingangs für das **V e r a r b e i t e n d e G e w e r b e** lag im Juni 1985 wertmäßig um 15,8 % über dem entsprechenden Vorjahresergebnis. Von inländischen Kunden gingen 13,2 % mehr Bestellungen ein, die Auslandsorders nahmen um 20,5 % zu. Im Vorjahresvergleich wirkt sich allerdings zum Teil ein Basiseffekt aus, da im Juni 1984 infolge der Tarifaueinandersetzungen - vornehmlich im Straßenfahrzeugbau - deutlich weniger Bestelleingänge verbucht werden konnten. Gegenüber Mai 1985 war die Nachfrageentwicklung um 4,5 % rückläufig (Inland: - 3,2 %, Ausland: - 6,7 %).

Die Umsätze nahmen gegenüber dem Vorjahresmonat wertmäßig um 23,0 % zu. Mit inländischen Kunden wurden 18,1 % mehr Umsätze erzielt, die mit dem Ausland getätigten Umsätze erhöhten sich um 31,8 %.

Alle Hauptgruppen des Verarbeitenden Gewerbes verzeichneten eine ansteigende Nachfrageentwicklung. Das Grundstoff- und Produktionsgütergewerbe registrierte infolge zunehmender Bestellungen aus dem In- (+ 8,0 %) und Ausland (+ 8,2 %) einen Anstieg der Ordereingänge um 8,1 %. Die Investitionsnachfrage stieg mit 23,6 % überdurchschnittlich an (Inland: + 19,9 %, Ausland: + 29,3 %); hier ist jedoch der im Zusammenhang mit den Tarifaueinandersetzungen stehende Basiseffekt zu berücksichtigen. Im Verbrauchsgüter produzierenden Gewerbe ergab sich ein Bestellzuwachs von 8,1 %. Die Inlandsorders nahmen um 6,6 % zu, die von ausländischen Kunden entgegengenommenen Aufträge stiegen um 13,9 %.

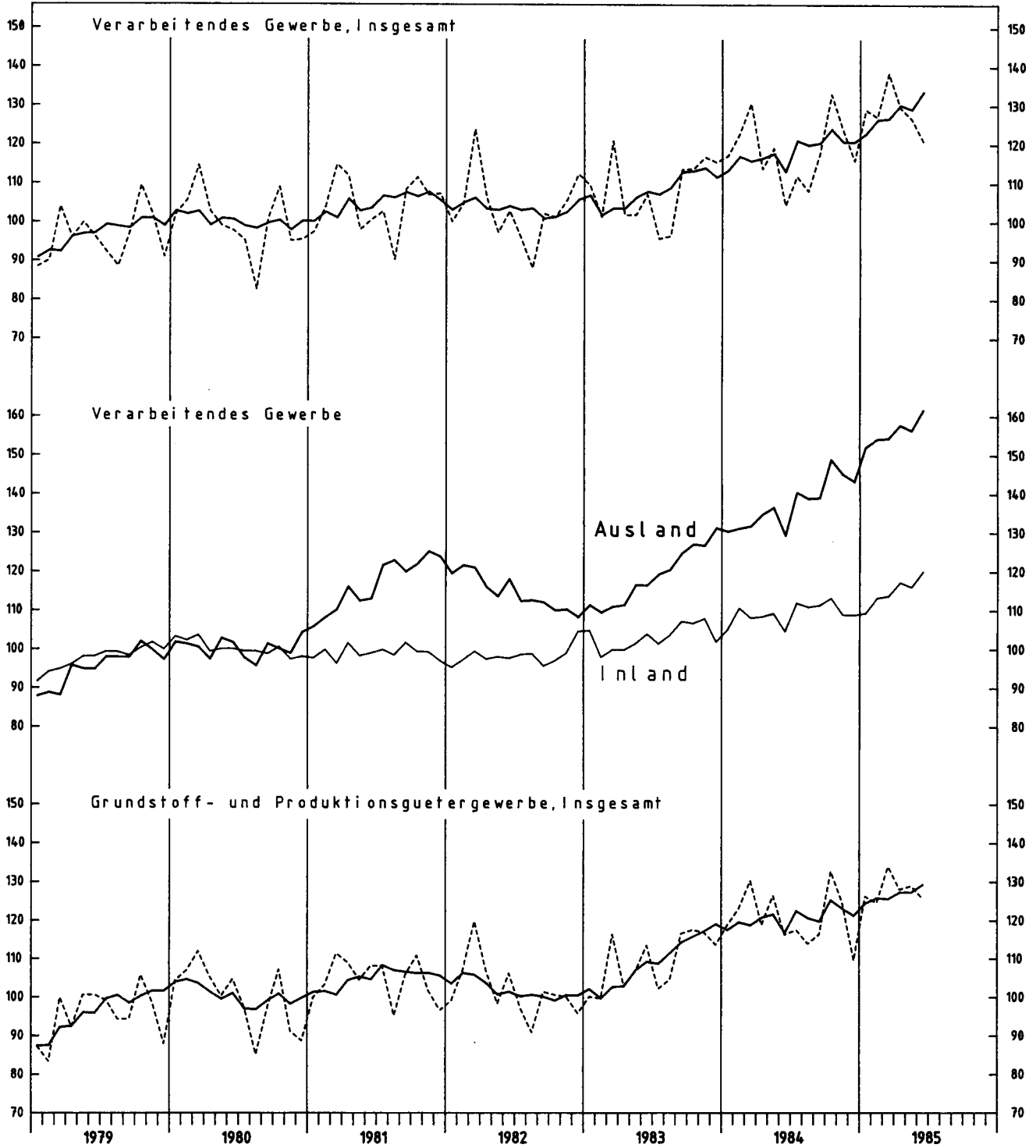
Im **B a u h a u p t g e w e r b e** unterschritten die Auftragseingänge im Mai 1985 den entsprechenden Vorjahreswert um 1,9 %. Gegenüber dem Vormonat ergab sich ein Plus von 5,5 %.

Die Auftragsbestände im ersten Quartal 1985 lagen um 12,7 % unter dem vergleichbaren Vorjahresergebnis und um 10,8 % über dem Stand des vierten Quartals 1984.

AUFTRAGSEINGANG IM VERARBEITENDEN GEWERBE

Wertindex 1980 = 100

----- Originalwerte
———— Kalender- und saisonbereinigte Werte

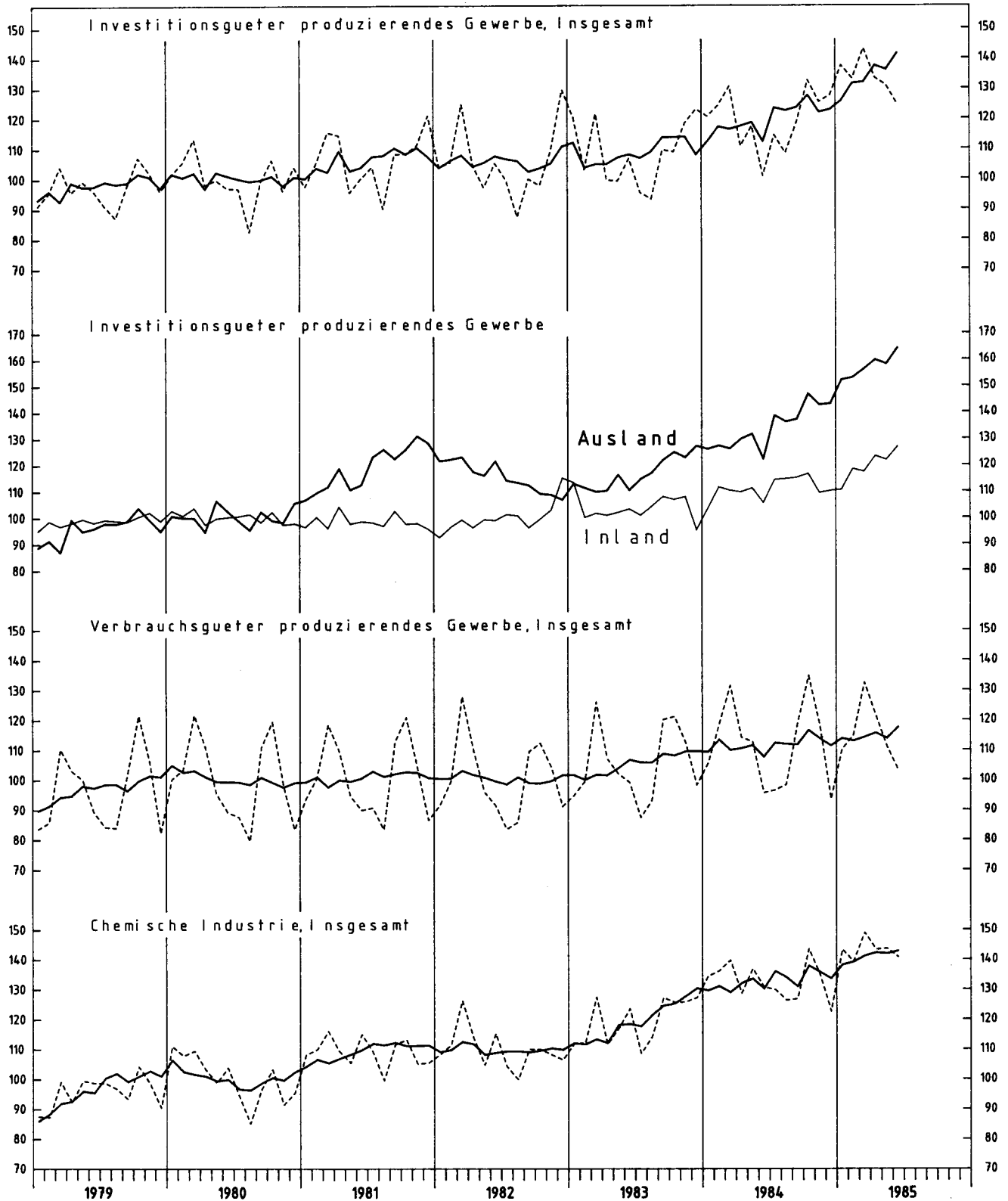


Stat. Bundesamt 908.411

AUFTRAGSEINGANG IM VERARBEITENDEN GEWERBE

Wertindex 1980 = 100

----- Originalwerte
 ——— Kalender- und saisonbereinigte Werte

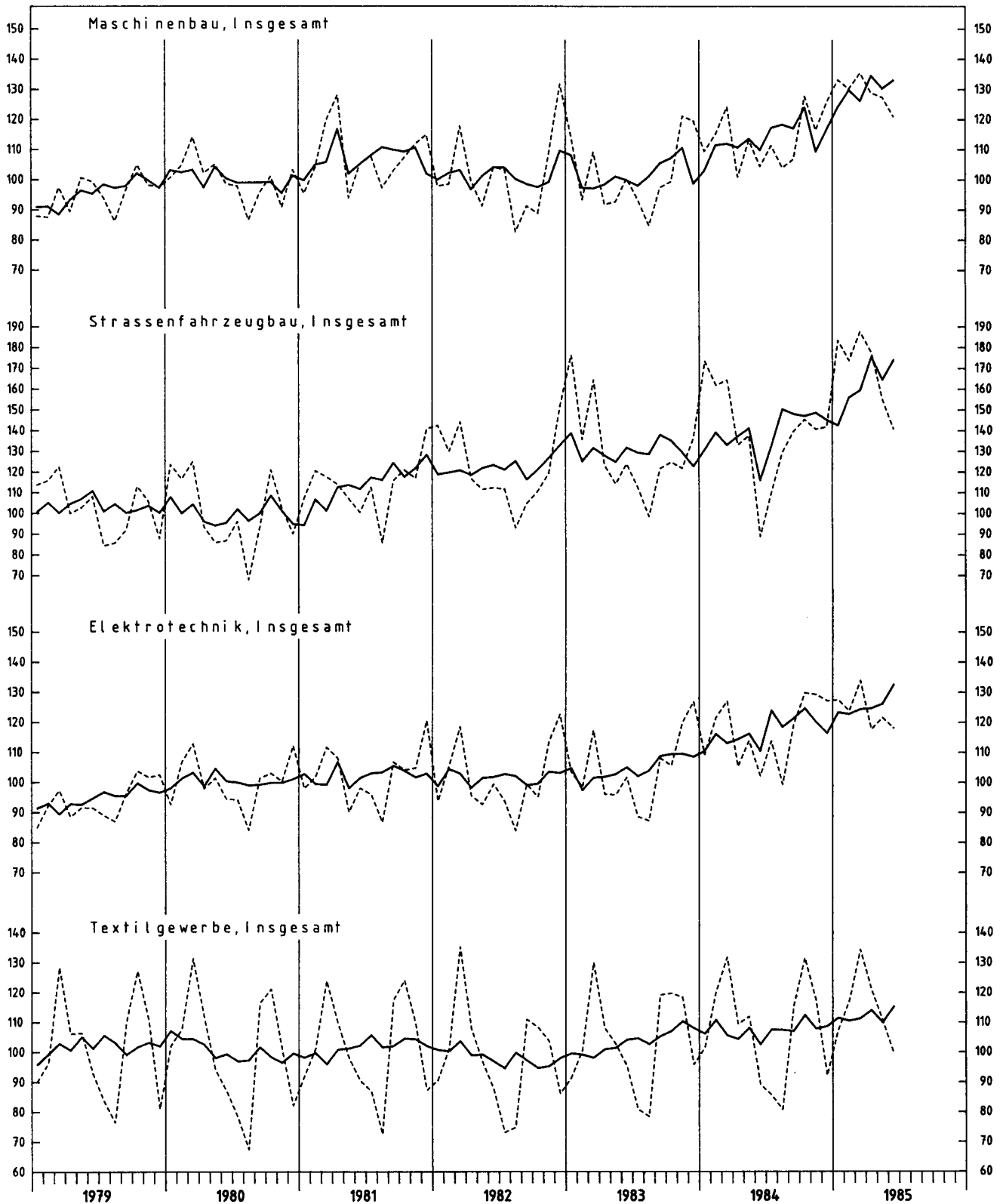


Stat. Bundesamt 908.412

AUFTRAGSEINGANG IM VERARBEITENDEN GEWERBE

Wertindex 1980 = 100

----- Originalwerte
—— Kalender- und saisonbereinigte Werte

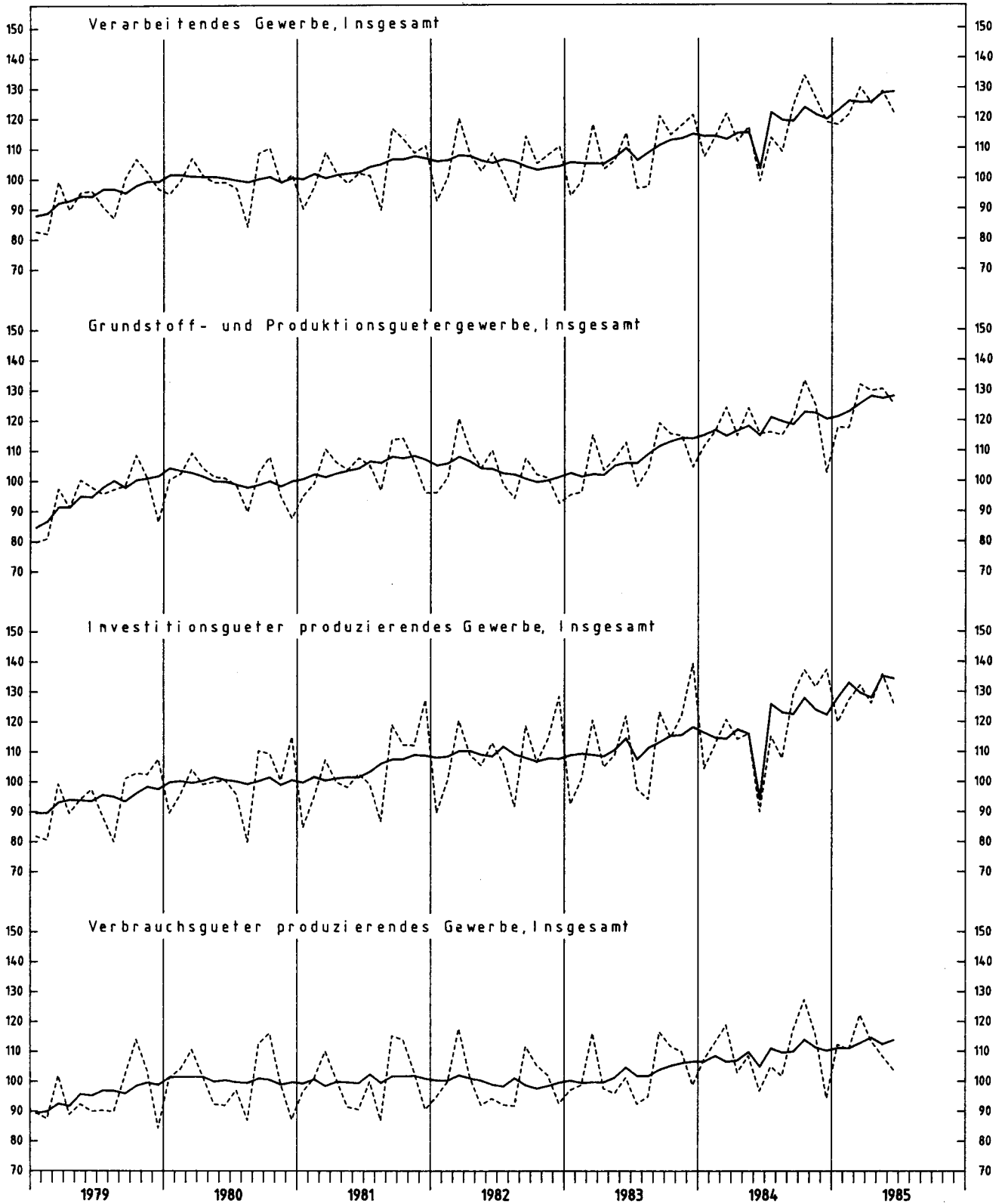


Stat. Bundesamt 908.413

UMSATZ IM VERARBEITENDEN GEWERBE

Wertindex 1980 = 100

----- Originalwerte
—— Kalender- und saisonbereinigte Werte



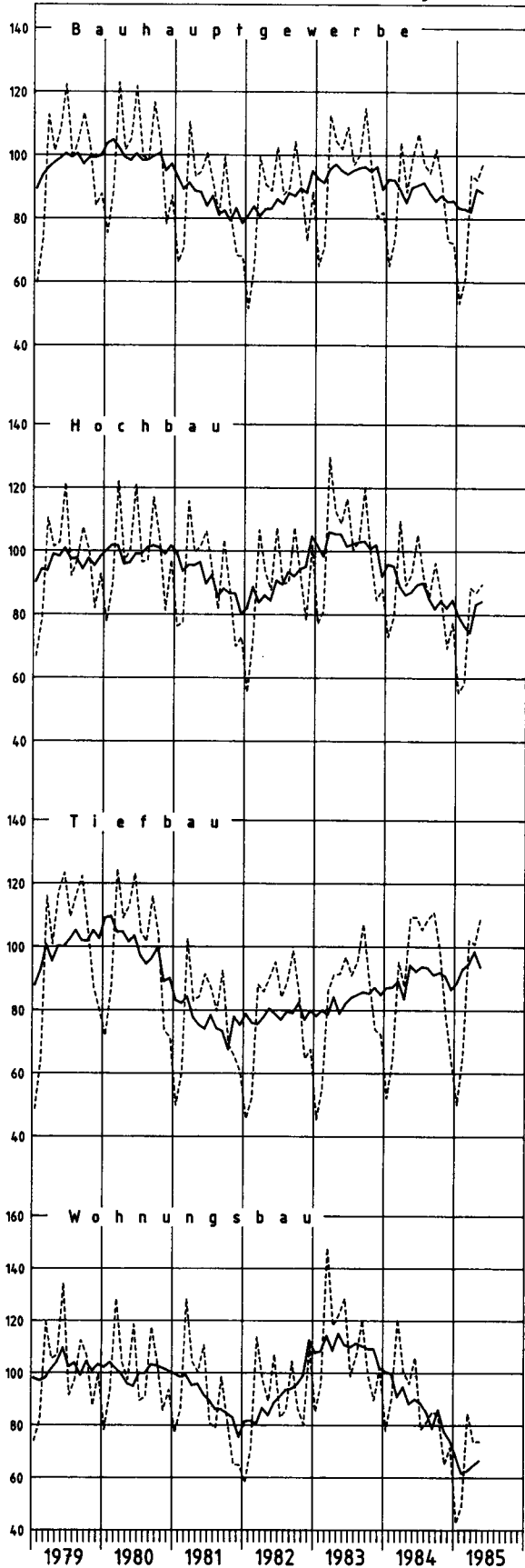
Stat. Bundesamt 908.414

BAUHAUPTGEWERBE

Wertindizes 1980 = 100

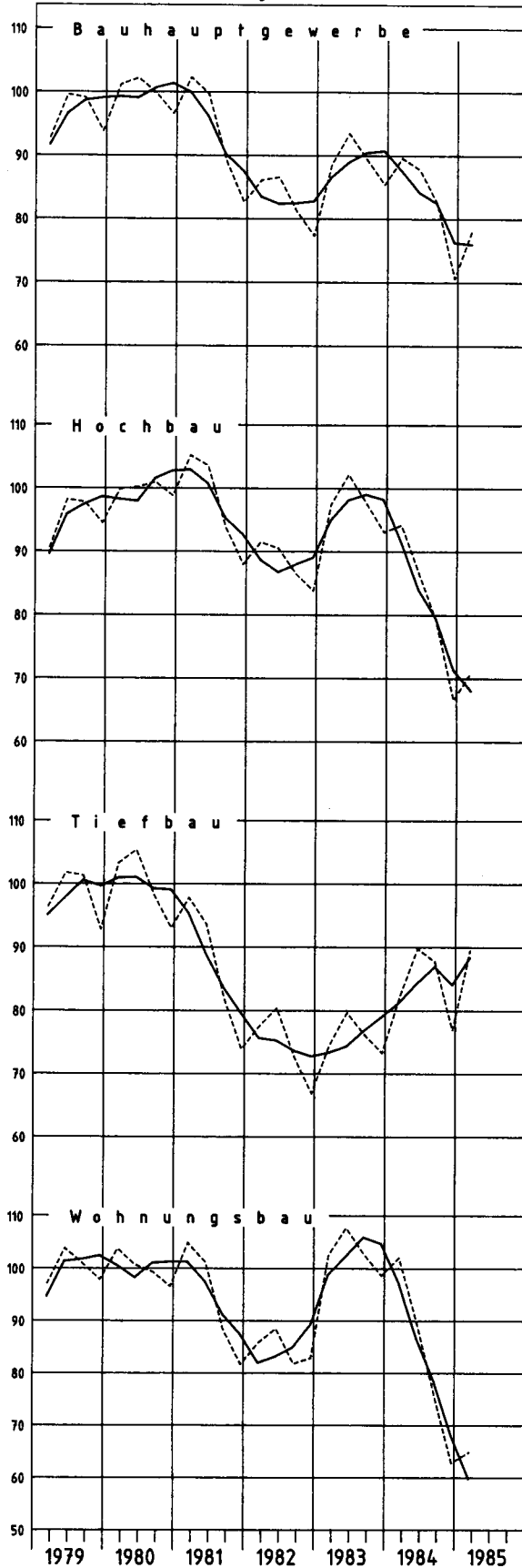
Auftragseingang

----- Originalwerte
 ——— Kalender- und saisonbereinigte Werte



Auftragsbestand

----- Originalwerte
 ——— Saisonbereinigte Werte



SYPRO- NR.	WIRTSCHAFTSGLIEDERUNG	1982 1983 1984			VERAENDERUNG IN O/O GEGEN VORJAHR	1984 1984 1984 1985 1985					VERAENDERUNG IN O/O GEGEN VORJAHRES-VOR- QUARTAL		
		DURCHSCHNITT				2. VJ	3. VJ	4. VJ	1. VJ	2. VJ			
	VERARBEITENDES GEWERBE 1)	INSGESAMT	103,4	107,9	118,2	+9,5	112,4	112,6	124,2	131,5	125,7	+11,8	-4,4
		INLAND	98,3	103,1	109,5	+6,2	104,8	104,8	112,6	117,4	114,1	+8,9	-2,8
		AUSLAND	114,4	118,3	137,1	+15,9	128,8	129,7	149,5	162,0	150,8	+17,1	-6,9
	GRUNDSTOFF- UND PRODUKTIONSQUETER- GEWERBE	INSGESAMT	102,0	109,2	120,8	+10,6	120,6	116,0	122,4	128,3	127,6	+5,8	-0,5
		INLAND	97,3	103,5	110,3	+6,6	110,2	107,7	110,9	112,0	116,0	+5,3	+3,6
		AUSLAND	111,9	121,2	142,8	+17,8	142,5	133,5	146,8	162,7	152,1	+6,7	-6,5
25	GEW. U. VERARB. V. STEINEN U. ERDEN	INSGESAMT	95,7	100,7	103,0	+2,3	113,8	118,8	100,1	63,7	109,1	-4,1	+71,3
		INLAND	94,2	99,8	101,2	+1,4	113,2	118,9	97,5	58,7	106,9	-5,6	+82,1
		AUSLAND	112,7	110,8	122,3	+10,4	120,2	117,4	127,4	120,0	134,4	+11,8	+12,0
2531	H. V. ZEMENT	INSGESAMT	105,5	111,0	106,8	-3,8	125,9	124,3	96,3	58,2	119,8	-4,8	+105,8
		INLAND	102,6	109,4	105,0	-4,0	124,7	123,2	94,0	55,8	118,4	-5,1	+112,2
		AUSLAND	164,5	142,6	142,8	+0,1	150,4	146,3	142,6	108,2	147,6	-1,9	+36,4
2541	ZIEGEL	INSGESAMT	95,0	102,4	100,2	-2,1	117,2	119,7	82,7	50,7	101,0	-13,8	+99,2
		INLAND	93,6	103,4	98,9	-4,4	117,0	121,3	78,3	44,3	97,5	-16,7	+120,1
		AUSLAND	104,4	95,9	108,5	+13,1	118,3	108,8	105,0	93,1	124,5	+5,2	+33,7
2711-15	HOCHOFEN-, STAHL-U. WARMWALZWERKE, H. V. STAHLROHREN	INSGESAMT	88,0	90,1	104,7	+16,2	102,0	94,1	110,4	121,0	106,5	+4,4	-12,0
		INLAND	84,5	89,1	98,0	+10,0	93,6	87,1	103,1	110,6	103,0	+10,0	-6,9
		AUSLAND	93,5	91,7	115,1	+25,5	115,3	104,8	121,7	137,2	111,8	-3,0	-18,5
2711	HOCHOFEN-, STAHL-U. WARMWALZWERKE (OH. STAHLROHRE)	INSGESAMT	87,4	90,8	103,2	+13,7	100,6	95,6	106,8	118,9	108,3	+7,7	-8,9
		INLAND	84,5	88,8	98,7	+11,1	93,8	87,4	104,4	111,0	103,1	+9,9	-7,1
		AUSLAND	92,9	94,6	111,7	+18,1	113,5	110,7	111,5	133,6	118,0	+4,0	-11,7
2850	NE-METALLHALBZEUGWERKE	INSGESAMT	90,7	106,9	115,4	+8,0	116,8	102,7	113,0	127,7	124,4	+6,5	-2,6
		INLAND	83,5	99,3	103,7	+4,4	103,1	94,3	100,5	113,9	108,6	+5,3	-4,7
		AUSLAND	107,5	124,5	142,4	+14,4	148,6	122,2	142,3	159,8	161,0	+8,3	+0,8
2910	EISEN-, STAHL-U. TEMPERGIesserei	INSGESAMT	96,4	96,1	101,6	+5,7	94,6	99,6	107,7	117,3	112,9	+19,3	-3,8
		INLAND	92,0	91,3	94,4	+3,4	87,6	93,1	99,1	107,1	106,3	+21,3	-0,7
		AUSLAND	119,4	121,0	139,3	+15,1	131,2	133,9	152,8	171,4	147,7	+12,6	-13,8
3011-15	ZIEHEREIEN UND KALT- WALZWERKE	INSGESAMT	94,1	100,5	109,9	+9,4	109,6	101,0	107,4	114,9	112,5	+2,6	-2,1
		INLAND	91,5	100,2	105,8	+5,6	106,9	97,8	101,4	109,9	107,8	+0,8	-1,9
		AUSLAND	101,5	101,4	121,4	+19,7	116,9	109,6	124,4	128,8	125,7	+7,5	-2,4
40	CHEMISCHE INDUSTRIE	INSGESAMT	109,8	119,3	132,5	+11,1	132,0	127,6	133,6	143,8	142,5	+8,0	-0,9
		INLAND	104,6	111,6	120,0	+7,5	119,8	117,1	119,8	125,8	127,8	+6,7	+1,6
		AUSLAND	118,3	131,8	152,7	+15,9	151,7	144,7	156,0	172,9	166,3	+9,6	-3,8
4031	H. V. CHEM. GRUNDSTF. (AUCH M. ANSCHL. WEITER- VERARB.)	INSGESAMT	107,5	118,3	135,0	+14,1	136,4	131,0	135,2	145,1	148,3	+8,7	+2,2
		INLAND	100,7	108,5	120,8	+11,3	123,1	118,1	119,0	126,4	134,0	+8,9	+6,0
		AUSLAND	115,4	129,9	151,9	+16,9	152,1	146,1	154,5	167,2	165,2	+8,6	-1,2
4034	H. V. CHEM. ERZEUGNISSEN F. GEWERBE, LANDWIRTSCHAFT	INSGESAMT	111,9	121,2	132,7	+9,5	130,4	128,2	129,6	145,7	140,3	+7,6	-3,7
		INLAND	107,2	114,1	120,0	+5,2	117,6	120,6	116,8	121,0	123,9	+5,4	+2,4
		AUSLAND	121,3	135,2	157,9	+16,8	155,8	143,3	155,1	194,7	179,9	+11,0	-11,2
4035	H. V. PHARMAZEUTISCHEN ERZEUGNISSEN	INSGESAMT	112,8	120,4	128,7	+6,9	124,7	122,9	136,9	144,8	134,3	+7,7	-7,3
		INLAND	108,6	116,2	122,6	+5,5	119,0	116,6	130,4	132,8	124,8	+4,9	-6,0
		AUSLAND	123,6	131,2	144,5	+10,1	139,3	139,3	153,7	176,0	158,8	+14,0	-9,8
4090	H. V. CHEMIEFASERN	INSGESAMT	111,3	118,8	129,6	+9,1	127,4	111,1	140,3	143,5	141,7	+11,2	-1,3
		INLAND	105,7	112,6	116,1	+3,1	115,4	101,4	121,3	134,5	129,9	+12,6	-3,4
		AUSLAND	115,0	122,9	138,6	+12,8	135,4	117,7	163,0	149,4	149,7	+10,6	+0,2
53	HOLZBEARBEITUNG	INSGESAMT	85,6	90,1	92,7	+2,9	95,6	91,2	92,9	82,8	92,8	-2,9	+12,1
		INLAND	84,0	88,9	89,6	+0,8	92,7	89,0	88,6	77,6	87,0	-6,1	+12,1
		AUSLAND	100,5	101,9	122,0	+19,7	123,0	111,9	132,8	131,6	146,6	+19,2	+11,4
55	ZELLSTOFF-, HOLZSCHLIFF-, PAPIER- U. PAPPERZEUGUNG	INSGESAMT	115,3	126,3	148,7	+18,5	152,2	137,0	152,5	165,2	145,7	-4,3	-11,8
		INLAND	107,5	113,9	129,7	+13,9	129,2	119,7	132,5	139,9	123,9	-4,1	-11,4
		AUSLAND	135,8	159,0	203,0	+27,7	213,5	183,1	205,9	232,5	203,9	-4,5	-12,3
59	GUMMIVERARBEITUNG	INSGESAMT	107,3	109,8	113,6	+3,5	105,1	111,4	118,1	126,7	121,6	+15,7	-4,0
		INLAND	106,6	108,7	110,3	+1,5	100,8	107,4	116,4	122,7	117,2	+16,3	-4,5
		AUSLAND	109,8	113,4	124,3	+9,6	118,8	124,1	123,6	139,2	135,8	+14,3	-2,4
	INVESTITIONSGUETER PRODUZIERENDES GEWERBE	INSGESAMT	105,4	108,2	119,3	+10,3	109,6	113,8	128,6	137,9	129,7	+18,3	-5,9
		INLAND	99,7	103,6	110,9	+7,0	103,0	105,5	115,5	123,9	117,6	+14,2	-5,1
		AUSLAND	114,8	115,9	133,3	+15,0	120,7	127,6	150,4	161,4	149,8	+24,1	-7,2
3021-25	STAHLVERFORMUNG, OBERFLAECHEVEREDLUNG, HAERTUNG	INSGESAMT	97,6	100,3	108,7	+8,4	103,0	103,8	113,2	123,0	119,1	+15,6	-3,2
		INLAND	96,6	99,2	104,1	+4,9	97,6	99,5	108,2	117,0	113,7	+16,5	-2,8
		AUSLAND	103,1	106,3	133,7	+25,8	132,5	127,4	140,6	155,6	148,6	+12,2	-4,5
31	STAHL-U. LEICHTMETALLBAU, SCHIENENFAHRZEUGBAU	INSGESAMT	106,5	98,0	99,2	-1,2	88,2	106,2	109,5	78,9	113,6	+28,8	+44,0
		INLAND	102,4	93,9	98,0	+4,4	95,3	99,3	105,0	81,4	110,0	+15,4	+35,1
		AUSLAND	124,0	115,6	104,2	-9,9	58,4	135,3	128,4	67,9	128,9	+120,7	+89,8
3111	H. V. STAHL-U. L. METALLKON- STRUKT. (OH. GRUBENAUSB. -)	INSGESAMT	103,8	94,5	99,6	+5,4	94,3	104,5	104,4	87,8	108,7	+15,3	+23,8
		INLAND	94,3	92,7	99,1	+6,9	97,5	106,2	104,7	88,9	104,9	+7,6	+18,0
		AUSLAND	183,1	109,7	104,0	-5,2	67,9	90,1	102,3	77,9	139,9	+106,0	+79,6
32	MASCHINENBAU	INSGESAMT	101,3	101,4	113,3	+11,7	106,1	107,4	123,3	132,9	125,7	+18,5	-5,4
		INLAND	101,3	100,6	107,2	+6,6	101,4	104,5	111,5	118,5	115,2	+13,6	-2,8
		AUSLAND	101,3	102,3	120,6	+17,9	111,8	110,8	137,7	150,4	136,4	+23,8	-8,0

1) AUSGEWAELTE WIRTSCHAFTSZWEIGE (OHNE NAHRUNGS- UND GENUSSMITTELGEWERBE).

VERARBEITENDEN GEWERBE

WERT 1980=100
INDEX

1984	1984	1984	1984	1984	1984	1984	1984	1984	1984	1985	1985	1985	1985	1985	1985	VERÄNDERUNG IN O/O GEGEN VORJAHRES-VOR- MONAT	SYPRO- NR.
APR.	MAI	JUNI	JULI	AUG.	SEP.	OKT.	NOV.	DEZ.	JAN.	FEB.	MAR.	APR.	MAI	JUNI			
113,8	119,1	104,4	111,9	108,1	117,9	133,0	123,8	115,9	129,0	127,1	138,4	129,6	126,6	120,9	+15,8	-4,5	
106,6	110,3	97,6	102,6	101,5	110,2	121,6	112,9	103,2	114,1	113,5	124,6	117,6	114,1	110,5	+13,2	-3,2	
129,3	138,2	118,9	132,2	122,4	134,6	157,7	147,5	143,3	161,3	156,4	168,3	155,5	153,6	143,3	+20,5	-6,7	
118,9	126,5	116,3	117,6	113,9	116,4	132,8	124,8	109,6	126,3	124,6	134,0	128,1	129,0	125,7	+8,1	-2,6	
108,6	115,7	106,4	108,6	105,5	108,9	123,3	112,9	96,5	109,2	108,0	118,9	116,0	117,1	114,9	+8,0	-1,9	
140,6	149,5	137,3	136,5	131,6	132,3	153,0	149,9	137,4	162,5	159,7	165,8	153,7	154,0	148,6	+8,2	-3,5	
104,5	123,0	113,8	122,0	118,3	116,1	124,4	102,4	73,4	49,5	54,2	87,5	104,1	113,8	109,4	-3,9	-3,9	
104,4	121,8	113,3	122,9	118,1	115,8	122,4	100,8	69,4	43,0	49,5	83,5	101,8	111,0	107,9	-4,8	-2,8	
105,9	136,2	118,5	111,7	120,9	119,5	146,1	119,5	116,7	122,3	106,3	131,3	130,6	145,4	127,1	+7,3	-12,6	
119,2	135,2	123,3	127,1	124,7	121,1	127,4	95,7	65,9	34,5	45,0	95,2	119,4	124,6	115,4	-6,4	-7,4	
118,4	133,9	121,8	128,0	122,6	119,1	125,1	93,7	63,2	31,5	43,0	92,8	118,4	123,4	113,5	-6,8	-8,0	
136,5	162,3	152,5	108,5	168,1	162,2	174,4	135,3	118,2	95,3	85,9	143,3	140,2	149,6	153,1	+0,4	+2,3	
110,3	128,5	112,8	131,3	116,9	110,8	108,6	87,3	52,3	38,9	42,4	70,7	95,0	106,9	101,1	-10,4	-5,4	
111,2	125,6	114,3	135,4	117,8	110,6	105,5	83,1	49,4	31,8	36,9	64,3	90,3	103,5	98,6	-13,7	-4,7	
104,5	147,5	102,8	103,9	111,0	111,5	129,0	114,8	71,3	86,2	79,5	113,6	126,2	129,3	117,9	+14,7	-8,8	
104,1	107,1	94,9	94,6	91,9	95,7	113,1	113,3	104,7	120,9	121,1	121,0	107,7	105,8	105,9	+11,6	+0,1	
93,4	102,0	85,4	86,8	82,2	92,4	109,0	103,6	96,8	108,2	110,1	113,5	107,5	103,9	97,7	+14,4	-6,0	
120,9	115,1	109,8	106,6	106,9	100,9	119,5	128,5	117,2	140,7	138,1	132,9	107,9	108,8	116,6	+8,0	+9,0	
97,1	108,5	96,3	96,9	91,4	98,4	117,3	106,8	96,4	112,7	120,5	123,4	109,2	109,3	106,4	+10,5	-2,7	
92,7	102,6	86,1	86,8	82,0	93,5	111,3	104,2	97,6	108,1	111,2	113,7	107,6	103,8	97,8	+13,6	-5,8	
105,5	119,4	115,6	115,7	108,9	107,6	128,6	111,7	94,3	121,3	137,9	141,7	112,0	119,6	122,5	+6,0	+2,4	
119,2	121,5	109,6	114,3	99,9	93,9	124,3	117,0	97,8	133,9	120,8	128,3	120,4	128,7	124,0	+13,1	-3,7	
103,4	106,6	99,2	102,9	93,1	86,9	110,4	103,2	87,9	118,2	108,5	114,9	106,5	112,9	106,4	+7,3	-5,8	
156,0	156,0	133,7	140,8	115,6	110,2	156,8	148,1	121,1	170,6	149,5	159,2	152,8	165,3	165,0	+23,4	-0,2	
94,8	105,8	83,1	97,6	93,1	108,2	118,3	114,2	90,5	111,9	115,7	124,4	112,5	116,5	109,8	+32,1	-5,8	
90,4	99,4	73,0	88,7	88,7	102,0	111,8	103,4	82,1	99,4	107,7	114,1	108,0	107,8	103,1	+41,2	-4,4	
117,9	139,7	136,1	144,4	116,4	140,9	152,4	171,2	134,8	177,5	157,9	178,9	136,2	161,8	145,0	+6,5	-10,4	
111,1	117,3	100,3	99,8	99,2	103,9	118,0	110,3	93,9	109,8	112,1	122,7	114,4	117,1	106,1	+5,8	-9,4	
109,9	116,5	94,4	94,6	97,6	101,3	114,2	101,4	88,5	102,0	109,3	118,4	109,5	112,0	101,9	+7,9	-9,0	
114,7	119,4	116,6	114,3	103,5	111,1	128,7	135,4	109,1	131,6	119,9	134,8	127,9	131,4	117,8	+1,0	-10,4	
128,6	136,8	130,6	129,8	126,3	126,8	143,5	134,8	122,5	143,2	139,2	148,9	143,3	143,6	140,7	+7,7	-2,0	
116,9	121,8	120,6	119,3	115,7	116,2	130,9	121,2	107,2	126,6	120,4	130,3	126,2	127,6	129,7	+7,5	+1,6	
147,4	161,0	146,7	146,8	143,4	143,8	163,8	156,8	147,3	170,1	169,5	179,1	171,1	169,5	158,4	+8,0	-6,5	
132,4	139,4	137,4	132,9	129,8	130,2	144,2	135,6	125,9	143,4	139,3	152,5	147,6	147,8	149,4	+8,7	+1,1	
118,8	121,3	129,3	122,9	116,1	115,4	128,3	119,6	109,1	127,2	119,8	132,2	131,2	131,2	139,5	+7,9	+6,3	
148,6	160,7	146,9	144,7	145,9	147,8	163,0	154,6	145,9	162,7	162,4	176,5	167,1	167,5	161,0	+9,6	-3,9	
127,1	140,9	123,3	128,8	128,8	127,0	143,5	132,6	112,7	141,8	146,0	149,3	144,1	145,1	131,7	+6,8	-9,2	
115,0	126,4	111,4	119,8	122,8	119,1	133,6	120,3	96,5	112,4	121,2	129,5	125,4	125,4	120,9	+8,5	-3,6	
151,0	169,7	146,8	146,7	140,7	142,6	163,1	157,1	145,1	200,1	195,4	188,7	181,3	184,3	153,1	+4,3	-16,9	
124,0	127,2	122,9	128,8	120,3	119,6	144,0	139,5	127,2	148,7	140,5	145,2	137,3	136,6	129,0	+5,0	-5,6	
119,9	120,4	116,8	119,0	114,1	116,7	138,3	131,4	121,5	137,3	127,8	133,2	122,3	128,2	123,9	+6,1	-3,4	
134,5	144,9	138,6	154,1	136,4	127,3	158,5	160,5	142,0	178,1	173,5	176,3	176,1	158,2	142,2	+2,6	-10,1	
119,9	134,7	127,6	108,1	107,3	118,0	153,5	136,3	131,2	145,3	136,3	148,8	142,1	144,3	138,8	+8,8	-3,8	
111,2	122,8	112,3	98,9	90,0	115,2	141,3	119,9	102,7	144,9	125,9	132,8	133,0	135,7	121,0	+7,7	-10,8	
125,7	142,7	137,8	114,3	118,9	119,9	161,7	147,2	150,2	145,6	143,2	159,5	148,2	150,0	150,8	+9,4	+0,5	
92,5	102,5	91,8	90,4	86,0	97,3	105,2	96,2	77,2	75,8	80,9	91,7	93,6	94,1	90,8	-1,1	-3,5	
89,7	99,1	89,2	88,5	84,3	94,2	100,4	92,5	72,8	70,7	75,3	86,7	88,4	88,4	84,3	-5,5	-4,6	
119,2	133,8	115,9	109,2	101,1	125,5	149,8	130,3	118,2	123,5	133,2	138,1	141,8	146,3	151,8	+31,0	+3,8	
152,2	159,4	145,0	139,2	131,2	140,6	165,0	157,7	134,8	167,9	167,4	160,3	150,9	149,0	137,2	-5,4	-7,9	
130,8	136,1	120,8	120,3	118,2	120,7	148,1	136,4	112,9	141,2	142,9	135,7	130,0	129,8	112,0	-7,3	-13,7	
209,2	221,6	209,7	189,7	165,8	193,7	209,9	214,4	193,3	238,9	232,9	225,8	206,9	200,4	204,5	-2,5	+2,0	
111,0	115,7	88,6	103,9	109,0	121,4	135,0	122,5	96,9	119,5	121,7	138,9	126,0	118,4	120,4	+35,9	+1,7	
109,7	111,6	81,0	96,7	104,7	120,9	133,1	121,4	94,8	115,3	115,5	137,4	121,0	113,1	117,4	+44,9	+3,8	
115,0	128,6	112,7	126,5	122,6	123,1	141,1	126,1	103,5	132,8	141,2	143,6	142,0	135,3	130,0	+15,4	-3,9	
110,7	117,3	100,8	114,4	108,4	118,5	132,6	125,4	127,7	137,5	133,1	143,2	133,4	131,0	124,6	+23,6	-4,9	
104,1	108,7	96,1	104,2	102,5	109,9	118,2	113,7	114,6	122,5	120,4	128,8	120,4	117,2	115,2	+19,9	-1,7	
121,7	131,8	108,5	131,5	118,4	132,8	156,8	144,8	149,7	162,6	154,4	167,2	155,1	153,9	140,3	+29,3	-8,8	
108,4	113,2	87,3	102,4	104,3	104,8	125,6	119,2	94,7	120,4	123,4	125,3	120,0	120,0	117,4	+34,5	-2,2	
103,8	107,4	81,5	97,4	100,3	100,8	119,3	113,7	91,5	112,4	117,6	121,1	114,4	114,1	112,6	+38,2	-1,3	
133,5	145,6	118,4	129,7	125,9	126,6	159,9	149,5	112,4	164,1	154,7	148,1	149,9	152,0	143,8	+21,5	-5,4	
93,3	89,0	82,3	112,4	91,9	114,2	128,2	97,7	102,6	86,4	70,2	80,0	103,1	122,0	115,8	+40,7	-5,1	
104,5	94,9	86,4	96,7	97,6	103,6	104,9	100,3	109,8	88,3	72,7	83,3	96,1	111,1	122,9	+42,2	+10,6	
46,1	64,1	64,9	178,9	67,9	159,0	226,5	86,6	72,0	78,2	59,4	66,2	132,3	168,3	86,0	+32,5	-48,9	
88,7	95,2	99,0	103,2	110,5	99,8	121,4	109,5	82,4	86,3	84,4	92,6	105,5	103,5	117,1	+18,3	+13,1	
92,6	98,1	101,8	106,9	113,0	98,7	119,8	110,0	84,3	86,1	86,4	94,3	105,7	98,6	110,5	+8,5	+12,1	
56,5	71,3	76,0	72,2	89,5	108,7	134,5	105,4	66,9	87,7	67,7	78,2	103,6	143,8	172,2	+126,6	+19,7	
100,9	113,1	104,4	111,3	104,0	106,8	127,6	116,4	125,8	133,1	130,1	135,4	128,8	127,3	120,9	+15,8	-5,0	
99,7	107,5	97,0	108,0	105,7	99,9	114,0	109,5	110,9	115,0	115,1	125,3	116,8	115,6	113,1	+16,6	-2,2	
102,3	119,9	113,3	116,3	101,9	115,3	144,3	124,8	143,9	155,2	148,4	147,7	143,5	141,5	130,3	+15,0	-7,9	

SYPRO- NR.	WIRTSCHAFTSGLIEDERUNG		1982	1983	1984	VERAENDERUNG IN O/O GEGEN VORJAHR	1984	1984	1984	1985	1985	VERAENDERUNG IN O/O GEGEN VORJAHRES-VOR- QUARTAL	
			DURCHSCHNITT				2. VJ	3. VJ	4. VJ	1. VJ	2. VJ		
3210	H. V. LANDW. MASCHINEN, ACKERSCHLEPPERN	INSGESAMT	120,8	128,1	126,0	-1,6	102,6	101,2	146,3	168,5	127,6	+24,4	-24,3
		INLAND	113,2	112,3	104,5	-6,9	86,3	81,9	122,6	136,6	107,8	+24,9	-21,1
		AUSLAND	129,8	146,8	151,7	+3,3	122,0	124,2	174,5	206,5	151,1	+23,9	-26,8
3220	H. V. METALLBEARBEITUNGS- MASCHINEN U. AE.	INSGESAMT	92,1	85,9	110,8	+29,0	106,5	107,5	129,9	144,8	135,3	+27,0	-6,6
		INLAND	94,9	87,1	113,8	+30,7	108,2	108,5	135,3	141,3	134,9	+24,7	-4,5
		AUSLAND	88,3	84,3	106,9	+26,8	104,2	106,0	122,8	149,5	135,9	+30,4	-9,1
3230	H. V. TEXTIL-U. NAEH- MASCHINEN	INSGESAMT	99,6	113,5	143,3	+26,3	132,2	129,4	164,6	169,9	161,4	+22,1	-8,0
		INLAND	101,4	100,6	126,5	+25,7	127,6	118,7	133,4	148,9	136,4	+6,9	-8,4
		AUSLAND	98,8	118,6	150,0	+26,5	134,1	133,7	177,2	178,3	171,4	+27,8	-3,9
3240	H. V. MASCHINEN F. D. NAHR.- U. GENUSSMITTELGEW. USW	INSGESAMT	107,2	109,7	130,1	+18,6	123,6	127,6	143,0	149,1	145,8	+18,0	-2,2
		INLAND	103,3	99,2	113,3	+14,2	105,9	115,7	121,7	127,7	121,6	+14,8	-4,8
		AUSLAND	111,4	120,6	147,6	+22,4	142,0	140,0	165,1	171,3	170,9	+20,4	-0,2
3256	H. V. HUETTEN-U. WALZWERKS- EINR. USW (OH. BAUMASCH.)	INSGESAMT	92,2	88,5	96,6	+9,2	99,4	90,8	105,4	131,7	105,5	+6,1	-19,9
		INLAND	100,8	96,1	103,4	+7,6	109,8	100,8	104,4	104,9	111,0	+11,0	+5,8
		AUSLAND	81,0	78,7	87,8	+11,6	85,8	77,8	106,7	166,3	98,4	+14,7	-40,8
3257	H. V. BAU-, BAUSTOFF-U. AE. MASCHINEN	INSGESAMT	97,8	91,7	96,5	+5,2	94,5	85,5	116,0	100,7	103,7	+9,7	+3,0
		INLAND	77,0	81,1	78,0	-3,8	81,3	75,1	80,6	74,5	84,3	+3,7	+13,2
		AUSLAND	118,5	102,3	115,0	+12,4	107,8	95,8	151,3	126,9	123,1	+14,2	-3,0
3260	H. V. ZAHNRAEDERN, GETRIE- BEN, LAGERN U. AE.	INSGESAMT	95,6	96,4	114,0	+18,3	107,0	108,8	118,1	129,8	129,7	+21,2	-0,1
		INLAND	96,1	94,9	105,5	+11,2	98,8	102,7	111,0	123,4	125,0	+26,6	+1,3
		AUSLAND	94,7	98,9	128,2	+29,6	120,5	119,1	129,8	140,4	137,7	+14,3	-1,9
3280	SONSTIGER MASCHINENBAU	INSGESAMT	106,8	107,6	108,2	+0,6	100,2	106,6	106,8	114,6	117,2	+17,0	+2,3
		INLAND	107,7	112,0	108,8	-2,9	98,5	110,0	104,5	110,9	109,3	+11,0	-1,4
		AUSLAND	105,4	100,6	107,1	+6,5	102,9	101,2	110,5	120,5	129,9	+26,2	+7,8
33	STRASSENFAHRZEUGBAU	INSGESAMT	120,7	129,5	138,8	+7,2	119,8	126,3	142,7	181,6	157,9	+31,8	-13,1
		INLAND	104,2	122,9	125,2	+1,9	106,5	112,2	113,5	169,8	141,6	+33,0	-16,6
		AUSLAND	137,3	136,1	152,5	+12,0	133,3	140,6	172,0	193,5	174,2	+30,7	-10,0
3311	H. V. KRAFTWAGEN U. -MOTOREN	INSGESAMT	122,3	132,9	142,6	+7,3	122,2	129,7	146,6	188,0	161,9	+32,5	-13,9
		INLAND	105,0	127,1	129,3	+1,7	108,5	115,4	115,5	177,3	144,6	+33,3	-18,4
		AUSLAND	138,2	138,2	154,9	+12,1	134,9	142,9	175,3	197,9	177,9	+31,9	-10,1
3312	H. V. PERSONENKRAFTWAGEN U. AE. (EINSCHL. MOTOREN)	INSGESAMT	134,0	156,7	171,5	+9,4	148,2	159,7	181,7	240,2	205,4	+38,6	-14,5
		INLAND	120,7	148,7	151,3	+1,7	132,1	140,6	142,4	231,6	184,3	+39,5	-20,4
		AUSLAND	145,2	163,4	188,6	+15,4	161,9	175,7	214,8	247,6	223,1	+37,8	-9,9
3313	H. V. LASTKRAFTWAGEN U. AE. (EINSCHL. MOTOREN)	INSGESAMT	100,5	88,7	89,0	+0,3	73,9	74,2	81,4	91,1	81,4	+10,1	-10,6
		INLAND	79,6	92,0	93,5	+1,6	70,2	74,5	71,6	89,1	80,1	+14,1	-10,1
		AUSLAND	123,3	85,0	84,2	-0,9	78,0	73,9	92,0	93,3	82,7	+6,0	-11,4
34	SCHIFFBAU	INSGESAMT	116,0	90,9	108,6	+19,5	116,0	159,7	105,5	122,8	131,3	+13,2	+6,9
		INLAND	140,0	81,9	117,0	+42,9	143,8	126,8	117,4	148,5	120,9	-15,9	-18,6
		AUSLAND	92,8	99,6	100,6	+1,0	89,1	191,6	94,1	98,0	141,4	+58,7	+44,3
36	ELEKTROTECHNIK	INSGESAMT	101,1	104,1	116,5	+11,9	107,1	110,8	128,8	128,4	119,1	+11,2	-7,2
		INLAND	96,5	101,0	110,1	+9,0	101,3	104,4	120,9	117,6	110,8	+9,4	-5,8
		AUSLAND	111,7	111,1	131,0	+17,9	120,3	125,2	146,7	152,9	138,1	+14,8	-9,7
3620	H. V. GERAETEN D. ELEKTRIZ. ERZEUGUNG, -VERTLG. U. AE.	INSGESAMT	101,0	102,7	112,2	+9,3	102,3	109,2	120,0	126,5	118,6	+15,9	-6,2
		INLAND	98,2	103,0	109,0	+5,8	99,7	104,2	115,9	119,3	115,9	+16,2	-2,8
		AUSLAND	107,0	102,0	119,2	+16,9	107,6	119,7	128,8	141,9	124,1	+15,3	-12,5
3650	H. V. ELEKTROHAUSHALTS- GERAETEN	INSGESAMT	92,5	93,1	98,0	+5,3	93,2	94,6	107,1	100,6	96,8	+3,9	-3,8
		INLAND	88,7	88,0	89,6	+1,8	84,7	87,9	94,6	90,4	82,8	-2,2	-8,4
		AUSLAND	102,9	107,1	120,5	+12,5	116,2	112,7	140,9	127,7	134,4	+15,7	+5,2
3660	H. V. ZAEBLERN, FERNMELDE-, MESS-U. REGELGERAETEN USW	INSGESAMT	103,3	111,3	133,5	+19,9	123,1	124,7	152,9	148,7	135,1	+9,7	-9,1
		INLAND	98,0	105,7	123,3	+16,7	114,7	115,0	141,6	132,1	123,9	+8,0	-6,2
		AUSLAND	118,9	124,4	157,3	+26,4	143,0	147,5	179,4	187,7	161,4	+12,9	-14,0
3670	H. V. RUNDFUNK-, FERNSEH-U. PHONOTECHN. GERAETEN	INSGESAMT	105,0	102,1	105,8	+3,6	98,1	95,9	116,5	107,5	101,0	+3,0	-6,0
		INLAND	98,0	99,5	103,9	+4,4	94,4	96,5	111,7	102,4	90,2	-4,4	-11,9
		AUSLAND	118,8	107,2	109,5	+2,1	105,4	94,5	126,0	117,6	122,5	+16,2	+4,2
3711-60	FEINMECHANIK, OPTIK	INSGESAMT	99,4	100,7	111,6	+10,8	104,8	103,9	126,0	123,4	117,9	+12,5	-4,5
		INLAND	95,7	94,9	103,6	+9,2	96,9	95,9	118,6	109,8	107,2	+10,6	-2,4
		AUSLAND	106,9	112,4	127,7	+13,6	120,6	120,1	140,7	150,7	139,2	+15,4	-7,6
38	H. V. EBM-WAREN	INSGESAMT	99,2	105,5	113,8	+7,9	111,6	109,1	116,4	117,6	117,7	+5,5	+0,1
		INLAND	95,5	102,1	108,2	+6,0	106,3	104,8	109,2	108,3	110,2	+3,7	+1,8
		AUSLAND	112,4	117,7	133,8	+13,7	130,8	124,3	142,4	151,0	144,4	+10,4	-4,4
3830	H. V. HEIZ-U. KOCHGERAETEN	INSGESAMT	91,1	101,8	116,1	+14,0	107,7	113,8	125,5	123,3	112,9	+4,8	-8,4
		INLAND	85,3	96,3	109,3	+13,5	99,9	109,5	116,3	109,3	100,0	+0,1	-8,5
		AUSLAND	105,2	115,1	132,7	+15,3	126,6	124,1	147,8	156,8	144,1	+13,8	-8,1
3842	H. V. STAHLBLECHWAREN (OH. MOEBEL)	INSGESAMT	95,8	96,3	101,2	+5,1	98,3	100,6	104,6	99,0	106,6	+8,4	+7,7
		INLAND	91,8	96,3	100,1	+3,9	97,2	100,2	103,5	94,7	104,1	+7,1	+9,9
		AUSLAND	113,6	96,0	106,0	+10,4	102,9	102,5	109,4	118,6	117,8	+14,5	-0,7
3850	H. V. SCHLOSSERN, BESCHLAGEN	INSGESAMT	99,4	110,4	114,8	+4,0	110,9	110,9	112,7	114,0	111,9	+0,9	-1,8
		INLAND	97,0	106,9	109,1	+2,1	104,3	107,3	105,5	106,4	103,4	-0,9	-2,8
		AUSLAND	109,8	125,6	139,5	+11,1	139,4	126,5	143,4	146,8	148,6	+6,6	+1,2

VERARBEITENDEN GEWERBE

WERT 1980=100
INDEX

1984	1984	1984	1984	1984	1984	1984	1984	1984	1984	1985	1985	1985	1985	1985	1985	1985	VERÄNDERUNG IN O/O GEGEN VORJAHRES-VOR- MONAT	SYPRO- NR.
APR.	MAI	JUNI	JULI	AUG.	SEP.	OKT.	NOV.	DEZ.	JAN.	FEB.	MAR.	APR.	MAI	JUNI				
105,4	111,0	91,3	118,7	106,9	78,0	166,8	124,0	148,0	181,3	155,1	169,2	147,4	119,0	116,3		+27,4	-2,3	3210
89,8	86,4	82,6	84,9	76,9	83,9	142,1	111,1	114,5	150,6	117,1	142,2	125,7	106,6	91,0		+10,2	-14,6	
124,0	140,3	101,6	159,0	142,6	70,9	196,2	139,3	187,9	217,9	200,4	201,2	173,3	133,8	146,3		+44,0	+9,3	
100,1	113,2	106,2	115,8	101,5	105,1	134,1	124,2	131,4	131,4	155,4	147,7	140,1	129,1	136,8		+28,8	+6,0	3220
102,4	116,7	105,6	119,4	97,6	108,6	133,9	139,9	132,1	129,3	143,8	180,8	139,1	127,1	138,5		+31,2	+9,0	
97,1	108,6	107,0	110,9	106,6	100,6	134,4	103,5	130,5	134,3	170,7	143,6	141,4	131,7	134,5		+25,7	+2,1	
133,7	134,3	128,6	134,7	114,5	139,1	168,8	161,6	163,5	168,6	156,5	184,5	177,5	152,4	154,3		+20,0	+1,2	3230
150,5	129,3	102,9	121,0	93,2	141,9	145,3	129,6	125,2	154,0	137,7	155,0	150,1	132,2	127,0		+23,4	-3,9	
127,0	136,3	138,9	140,2	123,0	138,0	178,2	174,5	178,9	174,4	164,1	196,4	188,5	160,5	165,2		+18,9	+2,9	
111,5	134,7	124,6	131,1	125,9	125,9	142,0	136,7	150,2	147,2	145,9	154,1	144,3	144,9	148,1		+18,9	+2,2	3240
101,5	116,4	99,8	112,9	129,2	105,0	123,0	117,0	125,2	127,6	122,0	133,4	115,0	123,2	126,5		+26,8	+2,7	
121,9	153,6	150,5	150,0	122,4	147,6	161,9	157,1	176,2	167,6	170,7	175,7	174,7	167,4	170,6		+13,4	+1,9	
92,9	90,8	114,4	90,9	89,9	91,5	101,7	96,7	117,7	165,0	106,8	123,3	106,4	102,7	107,5		-6,0	+4,7	3256
102,7	111,6	115,2	101,2	108,0	93,3	99,2	98,6	115,3	95,3	103,2	116,3	107,2	113,9	111,9		-2,9	-1,8	
80,3	63,9	113,3	77,5	66,5	89,3	105,1	94,2	120,9	255,2	111,4	132,4	105,4	88,2	101,7		-10,2	+15,3	
96,0	102,9	84,7	92,3	78,5	85,6	104,7	103,4	139,8	91,5	104,3	106,4	109,7	97,6	103,7		+22,4	+6,3	3257
87,8	82,8	73,3	80,7	72,1	72,5	78,6	77,5	85,6	67,6	73,8	82,0	81,5	84,3	87,0		+15,7	+3,2	
104,2	122,9	96,2	103,8	85,0	98,7	130,8	129,2	194,0	115,3	134,8	130,7	138,0	110,9	120,3		+25,1	+8,5	
108,9	115,0	97,0	109,6	104,7	112,2	120,4	124,1	109,7	125,1	125,7	138,6	131,9	130,3	127,0		+30,9	-2,5	3260
104,1	105,7	86,6	94,9	101,8	111,4	113,2	118,0	101,8	120,0	118,5	131,8	123,0	129,3	122,7		+41,7	-5,1	
116,9	130,5	114,2	134,2	109,7	113,5	132,4	134,2	122,7	133,6	137,8	149,9	146,8	131,9	134,3		+17,6	+1,8	
91,3	109,3	99,9	107,1	105,6	107,0	111,4	103,4	105,6	110,9	118,3	114,6	118,2	128,6	104,9		+5,0	-18,4	3280
93,8	105,1	96,5	113,9	115,5	100,5	109,9	101,5	102,0	107,3	109,8	115,7	113,1	112,1	102,7		+6,4	-8,4	
87,3	116,0	105,3	96,3	89,8	117,5	113,8	106,5	111,3	116,8	132,0	112,8	126,3	154,9	108,4		+2,9	-30,0	
133,0	137,6	88,8	109,9	129,5	139,6	145,4	140,7	141,9	183,5	173,7	187,6	177,6	155,1	140,9		+58,7	-9,2	33
116,6	117,2	85,6	100,8	108,9	126,8	112,6	108,1	119,8	169,6	165,5	174,4	162,6	136,6	125,6		+46,7	-8,1	
149,5	158,3	92,1	119,0	150,2	152,5	178,3	173,5	164,2	197,5	182,0	200,9	192,8	173,7	156,1		+69,5	-10,1	
135,7	141,3	89,5	110,8	134,3	144,1	148,6	144,4	146,7	190,6	180,0	193,4	182,7	159,4	143,7		+60,6	-9,8	3311
118,6	119,9	87,1	101,2	113,6	131,5	113,4	109,1	123,9	177,7	173,0	181,2	166,8	139,9	127,2		+46,0	-9,1	
151,6	161,2	91,8	119,7	153,3	155,8	181,1	176,9	167,8	202,5	186,5	204,8	197,3	177,4	159,0		+73,2	-10,4	
171,2	173,9	99,6	127,9	171,1	180,0	191,8	179,5	173,7	242,5	233,7	244,5	239,7	200,0	176,4		+77,1	-11,8	3312
150,0	152,5	93,8	118,8	142,8	160,2	147,1	132,4	147,8	232,6	226,8	235,3	225,4	172,8	154,7		+64,9	-10,5	
189,1	192,0	104,5	135,6	194,9	196,7	229,5	219,2	185,6	250,9	239,5	252,4	251,7	222,9	194,6		+86,2	-12,7	
69,9	80,9	70,8	79,1	65,9	77,6	68,4	79,2	96,5	94,2	80,4	98,7	76,9	84,1	83,1		+17,4	-1,2	3313
67,5	66,8	76,2	72,6	66,0	84,9	58,5	71,3	84,9	88,4	85,5	93,3	71,6	86,4	82,4		+8,1	-4,6	
72,5	96,4	85,0	86,2	65,7	69,7	79,1	87,8	109,2	100,5	74,8	104,6	82,7	81,6	83,9		+29,1	+2,8	
134,3	61,7	152,0	236,1	140,0	103,1	87,6	74,2	154,8	145,0	106,4	117,0	92,7	147,4	153,8		+1,2	+4,3	34
122,1	58,0	251,4	54,1	173,1	153,2	126,7	88,1	137,4	198,0	154,2	93,2	60,0	86,8	215,8		-14,2	+148,6	
146,2	65,4	55,8	412,3	107,9	54,5	49,7	60,7	171,8	93,8	60,0	140,1	124,4	206,1	93,8		+68,1	-54,5	
105,3	113,9	102,1	113,8	99,3	119,4	129,8	129,3	127,2	127,5	123,8	133,9	117,7	121,6	118,1		+15,7	-2,9	36
99,5	108,0	96,3	107,0	95,9	110,4	121,8	120,9	119,9	116,2	114,2	122,5	110,2	112,6	108,6		+13,8	-2,7	
118,4	127,4	115,2	129,2	106,7	139,8	148,1	148,2	143,9	153,0	145,7	160,0	134,8	142,0	137,5		+19,4	-3,2	
98,1	110,5	98,2	112,7	97,6	117,2	117,9	121,5	120,6	118,7	126,7	134,2	116,3	120,6	118,8		+21,0	-1,5	3620
98,5	109,5	91,2	106,2	100,3	106,0	116,5	118,3	112,8	117,5	115,6	124,7	114,6	118,9	114,2		+25,2	-4,0	
97,3	112,5	113,1	126,5	91,7	140,8	120,8	128,4	137,1	121,1	150,0	154,5	119,9	124,0	128,5		+13,6	+3,6	
88,4	102,1	89,2	87,0	83,7	113,2	123,5	108,8	89,1	99,6	97,3	104,8	98,7	97,6	94,1		+5,5	-3,6	3650
81,0	91,5	81,7	80,7	78,2	104,8	108,6	95,7	79,6	93,3	84,1	93,9	83,7	85,1	79,7		-2,4	-6,3	
108,2	130,7	109,6	103,9	98,6	135,7	163,7	144,2	114,8	116,4	132,9	133,9	138,9	131,3	132,9		+21,3	+1,2	
124,4	127,7	117,3	134,8	114,6	124,6	149,3	148,3	161,1	157,7	138,0	150,4	131,5	136,7	137,0		+16,8	+0,2	3660
112,5	118,7	112,8	126,1	103,6	115,2	133,0	135,3	156,5	128,5	130,5	137,2	121,0	122,6	128,0		+13,5	+4,4	
152,3	148,9	127,8	155,3	140,4	146,7	187,4	178,6	172,1	226,4	155,6	181,2	156,2	169,8	158,1		+23,7	-6,9	
95,3	107,0	91,9	87,8	76,2	123,6	123,1	124,0	102,3	102,4	103,3	116,8	102,0	109,9	91,1		-0,9	-17,1	3670
88,9	100,3	93,9	91,2	73,1	125,3	122,3	118,4	94,3	99,9	100,0	107,2	93,5	97,7	79,3		-15,5	-18,8	
107,8	120,4	88,1	80,9	82,4	120,1	124,7	135,1	118,1	107,3	109,9	135,7	118,8	134,2	114,6		+30,1	-14,6	
100,6	110,2	103,6	109,0	95,7	107,0	130,0	122,4	125,5	114,7	121,3	134,2	116,8	121,4	115,4		+11,4	-4,9	3711-60
95,7	102,6	92,5	100,0	89,8	97,8	117,7	113,8	124,4	99,5	108,4	121,6	105,7	111,7	104,2		+12,6	-6,7	
110,5	125,5	125,7	127,1	107,6	125,7	154,6	139,5	127,9	145,1	147,3	159,6	139,1	140,8	137,6		+9,5	-2,3	
110,4	118,2	106,3	109,4	106,3	111,6	130,6	120,3	98,3	116,3	112,7	123,8	118,1	119,9	115,0		+8,2	-4,1	38
105,0	113,7	100,1	103,6	102,8	108,1	123,4	111,9	92,4	106,0	104,0	114,8	110,9	112,5	107,2		+7,1	-4,7	
129,8	134,3	128,3	130,2	118,6	124,2	156,6	150,7	119,8	153,4	143,6	156,0	143,8	146,5	142,9		+11,4	-2,5	
105,5	109,6	108,1	97,1	109,8	134,5	152,0	133,4	91,1	130,1	122,4	117,3	113,3	116,6	108,9		+0,7	-6,6	3830
101,6	97,5	100,6	90,0	106,0	132,6	148,2	120,0	80,7	115,4	107,7	104,8	101,6	104,1	94,2		-6,4	-9,5	
115,0	138,7	126,1	114,4	118,9	139,1	161,2	165,7	116,4	165,6	157,6	147,3	141,3	146,8	144,3		+14,4	-1,7	
96,2	104,2	94,4	101,9	97,9	102,1	122,5	104,9	86,3	95,2	96,0	105,9	105,7	109,0	105,0		+11,2	-3,7	3842
94,7	103,5	93,5	99,2	99,6	101,9	121,6	104,3	84,5	90,6	91,1	102,4	103,1	106,9	102,4		+9,5	-4,2	
102,9	107,3	98,6	114,2	90,5	102,9	126,3	107,5	94,5	116,0									

SYPRO- NR.	WIRTSCHAFTSGLIEDERUNG		1982	1983	1984	VERAENDERUNG IN O/O GEGEN VORJAHR	1984	1984	1984	1985	1985	VERAENDERUNG IN O/O GEGEN VORJAHRES-VOR- QUARTAL	
			DURCHSCHNITT				2. VJ	3. VJ	4. VJ	1. VJ	2. VJ		
50	H. V. BUEROMASCHINEN, ADV- GERAETEN U. -EINR.	INSGESAMT	112,9	129,3	156,5	+21,0	143,4	151,1	191,3	198,5	171,9	+19,9	-13,4
		INLAND	99,4	110,4	134,9	+22,2	123,2	121,7	166,7	173,8	148,8	+20,8	-14,4
		AUSLAND	129,9	153,3	184,1	+20,1	169,2	188,6	222,6	229,8	201,4	+19,0	-12,4
5060	H. V. BUEROMASCHINEN	INSGESAMT	87,3	99,1	86,9	-12,3	83,9	67,8	100,0	99,6	102,7	+22,4	+3,1
		INLAND	80,2	96,1	83,9	-12,7	82,1	68,4	91,8	95,8	96,7	+17,8	+0,9
		AUSLAND	94,7	102,2	90,1	-11,8	85,8	67,2	108,5	103,5	109,0	+27,0	+5,3
5080	H. V. ADV-GERAETEN U. -EINRICHTUNGEN	INSGESAMT	119,1	136,7	173,6	+27,0	158,0	171,5	213,8	222,7	188,9	+19,6	-15,2
		INLAND	103,7	113,6	146,2	+28,7	132,2	133,4	183,3	191,0	160,3	+21,3	-16,1
		AUSLAND	139,8	167,6	210,4	+25,5	192,6	222,6	254,6	265,2	227,2	+18,0	-14,3
	VERBRAUCHSGUETER PRODUZIERENDES GEWERBE	INSGESAMT	100,2	105,0	111,4	+6,1	107,4	104,5	115,4	119,1	112,0	+4,3	-6,0
		INLAND	96,7	101,4	105,5	+4,0	101,9	99,6	108,8	110,9	104,6	+2,6	-5,7
		AUSLAND	119,6	125,3	144,3	+15,2	138,6	131,9	152,1	164,4	153,4	+10,7	-6,7
51	FEINKERAMIK	INSGESAMT	97,3	98,6	106,9	+8,4	99,0	99,6	108,5	116,5	102,5	+3,5	-12,0
		INLAND	95,2	100,7	106,3	+5,6	96,8	102,6	101,7	116,6	97,8	+1,0	-16,1
		AUSLAND	101,2	94,8	108,1	+14,0	102,9	94,2	121,3	116,4	111,0	+7,9	-4,6
5110	H. V. PORZELLAN	INSGESAMT	99,3	101,3	108,3	+6,9	96,7	100,8	108,4	127,4	104,2	+7,8	-18,2
		INLAND	96,9	102,1	104,2	+2,1	88,3	98,5	106,9	123,5	93,7	+6,1	-24,1
		AUSLAND	102,7	100,1	113,9	+13,8	108,2	104,0	110,5	132,7	118,6	+9,6	-10,6
52	H. U. VERARB. V. GLAS	INSGESAMT	98,2	105,9	109,1	+3,0	101,9	100,7	116,3	117,5	112,4	+10,3	-4,3
		INLAND	93,8	99,9	99,0	-0,9	92,9	93,7	106,0	100,5	97,7	+5,2	-2,8
		AUSLAND	114,7	128,5	146,8	+14,2	135,9	127,0	154,6	181,4	167,3	+23,1	-7,8
5421-24	H. V. HOLZMOEBELN, POLSTERMOEBELN	INSGESAMT	91,1	93,0	95,1	+2,3	92,3	88,0	96,8	96,2	90,2	-2,3	-6,2
		INLAND	89,1	91,0	91,9	+1,0	88,8	84,7	93,2	92,4	85,5	-3,7	-7,5
		AUSLAND	107,6	109,9	122,7	+11,6	122,4	116,2	127,1	128,0	130,3	+6,5	+1,8
56	PAPIER-U. PAPPE- VERARBEITUNG	INSGESAMT	109,7	112,7	119,5	+6,0	117,1	116,5	121,2	131,7	127,9	+9,2	-2,9
		INLAND	104,9	106,7	112,6	+5,5	109,8	109,7	114,2	122,5	118,7	+8,1	-3,1
		AUSLAND	148,7	161,6	176,4	+9,2	176,4	171,8	178,2	206,2	202,7	+14,9	-1,7
5610	H. V. TAPETEN, SPEZ. PAPIE- REN, VERPACKUNGSMITTELN	INSGESAMT	103,6	108,7	115,2	+6,0	114,1	111,5	115,3	127,9	125,8	+10,3	-1,6
		INLAND	100,2	104,7	110,6	+5,6	109,2	106,8	110,7	122,1	119,5	+9,4	-2,1
		AUSLAND	134,8	144,9	157,2	+8,5	158,4	153,9	157,5	180,5	182,5	+15,2	+1,1
57	DRUCKEREI, VERVIEL- FAELTIGUNG	INSGESAMT	102,4	103,6	112,0	+8,1	107,8	109,0	123,2	114,5	113,7	+5,5	-0,7
		INLAND	102,1	104,3	111,7	+7,1	107,9	108,4	122,6	113,0	114,0	+5,7	+0,9
		AUSLAND	107,4	93,2	117,0	+25,5	105,2	117,9	130,7	134,7	110,2	+4,8	-18,2
58	H. V. KUNSTSTOFFWAREN	INSGESAMT	103,2	113,7	125,7	+10,6	126,5	120,0	126,3	130,9	131,6	+4,0	+0,5
		INLAND	99,2	108,9	117,8	+8,2	117,6	113,7	118,4	120,8	121,7	+3,5	+0,7
		AUSLAND	121,3	135,7	161,8	+19,2	167,0	148,8	162,1	176,5	176,5	+5,7	0
61	LEDERERZEUGUNG	INSGESAMT	118,8	138,5	155,2	+12,1	149,7	154,2	167,8	156,7	151,8	+1,4	-3,1
		INLAND	112,5	134,0	147,7	+10,2	140,4	148,4	163,0	146,1	147,3	+4,9	+0,8
		AUSLAND	141,4	154,8	181,9	+17,5	182,8	174,5	184,8	194,3	167,9	-8,2	-13,6
62	LEDERVERARBEITUNG	INSGESAMT	99,7	100,7	95,9	-4,8	113,1	69,1	115,0	91,3	118,3	+4,6	+29,6
		INLAND	94,9	95,9	91,6	-4,5	108,3	67,0	110,3	82,2	108,0	-0,3	+31,4
		AUSLAND	130,2	131,5	123,6	-6,0	144,6	82,3	144,5	149,9	184,5	+27,6	+23,1
6251	H. V. SCHUHEN	INSGESAMT	102,5	104,3	98,0	-6,0	124,5	63,4	123,4	89,9	130,9	+5,1	+45,6
		INLAND	96,5	98,9	94,4	-4,6	119,6	63,0	119,1	80,6	119,1	-0,4	+47,8
		AUSLAND	141,7	140,1	122,3	-12,7	157,5	66,0	151,8	152,0	209,3	+32,9	+37,7
63	TEXTILGEWERBE	INSGESAMT	98,0	103,4	107,3	+3,8	103,5	94,0	113,7	119,6	110,4	+6,7	-7,7
		INLAND	92,4	98,7	99,2	+0,5	95,7	87,8	103,8	110,4	100,2	+4,7	-9,2
		AUSLAND	120,2	121,7	139,1	+14,3	134,6	118,6	153,2	156,3	150,8	+12,0	-3,5
6312	BAUMWOLLSPINNEREI	INSGESAMT	102,9	119,4	126,0	+5,5	129,1	104,8	131,4	143,2	127,7	-1,1	-10,8
		INLAND	96,7	115,3	116,4	+1,0	124,0	91,8	120,4	136,3	116,8	-5,8	-14,3
		AUSLAND	130,7	138,0	169,9	+23,1	152,6	164,0	181,9	174,5	177,0	+16,0	+1,4
6332	BAUMWOLLWEBEREI, ANG	INSGESAMT	113,4	116,4	123,7	+6,3	126,6	100,9	134,3	123,0	118,0	-6,8	-4,1
		INLAND	97,2	107,0	108,7	+1,6	111,3	91,7	112,0	106,2	101,2	-9,1	-4,7
		AUSLAND	151,3	138,6	158,9	+14,6	162,2	122,4	186,5	162,4	157,3	-3,0	-3,1
6370	WIRKEREI, STRICKEREI	INSGESAMT	88,8	92,7	89,1	-3,9	81,0	85,5	87,8	100,7	83,8	+3,5	-16,8
		INLAND	87,7	91,8	87,4	-4,8	80,3	82,7	87,7	98,2	82,4	+2,6	-16,1
		AUSLAND	96,0	99,4	101,2	+1,8	86,2	105,1	88,5	118,7	93,7	+8,7	-21,1
6380	H. V. TEPPICHEN U. AE., BESCHICHTETEM GEWEBE	INSGESAMT	96,2	99,4	101,1	+1,7	94,3	95,1	106,6	105,4	103,2	+9,4	-2,1
		INLAND	93,9	98,9	99,5	+0,6	91,1	93,6	105,2	102,4	97,5	+7,0	-4,8
		AUSLAND	106,7	101,6	108,7	+7,0	109,7	102,2	112,9	119,7	130,3	+18,8	+8,9
64	BEKLEIDUNGSGEWERBE	INSGESAMT	100,0	103,4	112,0	+8,3	91,0	114,6	106,2	130,3	88,3	-3,0	-32,2
		INLAND	96,7	99,4	105,0	+5,6	88,3	106,5	97,6	119,3	83,4	-5,5	-30,1
		AUSLAND	121,1	129,3	157,5	+21,8	108,7	166,8	161,4	200,9	120,0	+10,4	-40,3
6413	H. V. HERREN OBERBEKLEIDUNG	INSGESAMT	98,1	102,5	106,6	+4,0	87,9	111,0	91,0	135,8	80,6	-8,3	-40,6
		INLAND	95,6	98,7	102,0	+3,3	85,6	106,7	86,9	126,4	76,3	-10,9	-39,6
		AUSLAND	114,6	127,0	136,2	+7,2	103,2	139,2	117,9	197,6	109,0	+5,6	-44,8
6414	H. V. DAMEN-U. KINDER- OBERBEKLEIDUNG	INSGESAMT	102,8	106,4	118,1	+11,0	92,1	123,1	114,4	131,8	87,8	-4,7	-33,4
		INLAND	99,3	102,0	109,2	+7,1	89,3	112,6	102,8	119,4	82,7	-7,4	-30,7
		AUSLAND	123,3	132,1	169,7	+28,5	108,5	184,3	181,7	203,2	117,6	+8,4	-42,1

VERARBEITENDEN GEWERBE

WERT 1980=100
INDEX

1984	1984	1984	1984	1984	1984	1984	1984	1984	1984	1985	1985	1985	1985	1985	1985	VERÄNDERUNG IN O/O GEGEN VORJAHRES-VOR- MONAT	SYPRO- NR.
APR.	MAI	JUNI	JULI	AUG.	SEP.	OKT.	NOV.	DEZ.	JAN.	FEB.	MAR.	APR.	MAI	JUNI			
148,7	147,0	134,6	159,4	139,9	153,9	174,4	180,7	216,9	168,9	194,3	232,2	190,4	161,8	163,6	+21,5	+1,1	50
128,0	124,7	116,8	117,4	107,7	139,9	158,8	160,0	181,4	163,2	173,6	184,5	185,2	136,6	124,7	+6,8	-8,7	
175,0	175,3	157,4	213,0	180,9	171,8	194,2	207,0	266,6	176,0	220,5	292,9	197,0	194,0	213,1	+35,4	+9,8	
86,6	101,0	64,2	67,8	61,4	74,2	98,6	106,2	95,1	89,3	99,2	110,2	107,2	101,9	99,1	+54,4	+0,7	5060
76,9	106,3	63,2	67,5	62,1	75,5	95,6	93,6	86,2	94,9	89,2	103,2	104,5	92,7	93,0	+47,2	+2,3	
96,7	95,4	65,2	68,2	60,7	72,8	101,7	119,4	104,4	83,4	109,5	117,5	110,1	111,6	105,4	+61,7	-5,6	
163,9	158,3	151,9	181,9	159,2	173,5	193,0	199,0	249,3	188,4	217,6	262,1	210,8	176,5	179,4	+18,1	+1,6	5080
139,3	128,8	128,6	128,4	117,8	154,1	172,8	174,7	202,4	178,3	192,3	202,5	203,0	146,3	131,7	+2,4	-10,0	
196,9	197,7	183,2	253,6	214,6	199,5	220,1	231,6	312,1	201,9	251,6	342,0	221,3	217,1	243,3	+32,8	+12,1	
114,1	112,6	95,6	96,5	98,3	118,6	134,6	118,2	93,4	110,1	114,7	132,4	121,6	111,2	103,3	+8,1	-7,1	
108,9	107,0	89,7	91,8	94,6	112,3	126,6	111,2	88,7	103,1	106,6	123,1	114,0	104,2	95,6	+6,6	-8,3	
143,4	143,9	128,5	122,5	118,9	154,3	179,1	157,4	119,9	149,0	159,8	184,5	163,7	150,2	146,4	+13,9	-2,5	
97,5	103,8	95,7	96,8	93,3	108,8	133,8	112,9	78,9	116,9	106,0	126,7	107,0	101,7	98,9	+3,3	-2,8	51
96,2	102,0	92,3	98,3	98,1	111,4	122,7	104,9	77,4	120,6	106,6	122,5	104,4	97,7	91,3	-1,1	-6,6	
99,7	107,2	101,8	94,1	84,5	104,1	154,4	127,6	81,8	110,1	104,8	134,4	111,6	108,7	112,8	+10,8	+3,8	
94,4	102,1	93,5	101,4	86,2	114,8	129,1	110,4	85,8	129,9	111,7	140,5	113,5	102,1	97,0	+3,7	-5,0	5110
89,0	94,0	81,9	91,9	88,9	114,7	130,2	109,4	81,2	136,1	106,8	127,6	107,2	92,2	81,6	-0,4	-11,5	
101,8	113,2	109,5	114,6	82,5	114,9	127,6	111,8	92,1	121,4	118,4	158,2	122,2	115,6	118,1	+7,9	+2,2	
100,7	108,3	96,8	100,0	95,3	106,7	118,4	122,1	108,3	123,9	113,1	115,5	110,8	114,8	111,6	+15,3	-2,8	52
94,9	97,8	85,9	89,1	90,4	101,5	108,4	109,1	100,5	105,0	95,6	100,8	99,2	100,9	92,9	+8,1	-7,9	
122,4	147,6	137,6	141,0	113,5	126,6	155,7	170,9	137,3	194,6	178,8	170,8	153,8	166,8	181,4	+31,8	+8,8	
90,9	96,4	89,6	82,2	88,2	93,5	106,5	104,3	79,5	95,2	94,9	98,5	92,9	92,2	85,5	-4,6	-7,3	5421-24
88,0	92,6	85,8	79,3	84,6	90,1	102,1	100,2	77,4	91,7	91,1	94,5	88,5	87,6	80,4	-6,3	-8,2	
116,0	129,2	122,1	107,1	118,9	122,6	143,8	139,7	97,7	124,8	127,1	132,0	130,4	131,5	129,1	+5,7	-1,8	
112,7	124,8	113,7	119,9	112,8	116,7	134,6	125,3	103,7	131,8	125,9	137,4	130,1	129,0	124,5	+9,5	-3,5	56
105,7	116,9	106,8	112,6	106,4	110,0	126,8	118,7	97,1	123,0	117,6	127,0	120,5	119,8	115,8	+8,4	-3,3	
170,4	189,8	168,9	178,6	165,9	170,8	197,3	179,7	157,7	203,3	193,9	221,5	208,6	203,6	195,8	+15,9	-3,8	
111,1	122,5	108,7	115,8	107,7	110,9	128,5	121,7	95,8	126,5	124,2	133,0	128,4	126,2	122,7	+12,9	-2,8	5610
106,7	117,2	103,7	110,1	103,2	107,1	124,0	116,6	91,6	120,7	118,7	126,9	122,2	119,8	116,6	+12,4	-2,7	
151,1	170,7	153,5	166,9	149,2	145,6	169,1	168,6	134,9	179,0	174,5	188,0	185,2	184,0	178,3	+16,2	-3,1	
108,1	112,5	102,7	105,6	106,7	114,7	126,4	125,8	117,3	115,7	107,1	120,6	116,5	112,7	111,9	+9,0	-0,7	57
109,0	112,0	102,7	104,5	107,4	113,3	125,0	125,0	117,8	113,3	107,3	118,5	117,7	112,4	111,8	+8,9	-0,5	
94,4	118,8	102,3	121,2	97,1	135,3	145,3	136,1	110,8	149,4	104,4	150,2	100,2	116,3	114,0	+11,4	-2,0	
126,4	134,2	118,9	122,3	114,3	123,5	141,1	131,3	106,5	128,3	127,1	137,2	134,2	132,5	128,0	+7,7	-3,4	58
118,4	125,7	108,7	114,9	109,4	116,9	133,2	123,1	98,8	117,7	117,7	127,1	124,3	123,2	117,6	+8,2	-4,5	
162,9	172,9	165,3	156,1	136,6	153,8	176,7	168,4	141,3	176,5	169,9	183,2	179,3	174,7	175,5	+6,2	+0,5	
153,3	171,7	124,1	157,1	137,3	168,1	187,0	175,9	140,4	141,4	156,9	171,7	151,2	155,7	148,4	+19,6	-4,7	61
144,8	164,1	112,3	164,6	129,9	150,8	181,0	172,8	135,1	132,7	140,3	165,2	144,2	152,1	145,5	+29,6	-4,3	
183,4	198,8	166,2	130,2	163,8	229,5	208,6	186,8	159,1	172,1	216,2	194,7	175,9	168,6	159,1	-4,3	-5,6	
150,5	122,0	66,9	53,9	58,3	95,0	173,7	109,1	62,2	64,3	91,0	118,7	158,9	122,0	74,1	+10,8	-39,3	62
145,2	115,5	64,1	51,7	57,1	92,1	167,1	103,6	60,3	61,6	72,7	112,3	143,9	112,1	67,9	+5,9	-39,4	
184,9	163,9	85,0	68,2	65,5	113,2	215,3	144,0	74,1	82,3	207,9	159,6	254,5	184,8	114,1	+34,2	-38,3	
182,0	133,7	57,8	42,6	50,1	97,5	203,5	110,5	56,2	49,3	90,8	129,5	192,0	133,0	67,7	+11,7	-49,1	6251
176,1	127,0	55,6	41,9	50,6	96,6	196,4	105,5	55,4	47,3	68,6	125,8	173,3	122,0	62,1	+11,7	-49,1	
221,6	178,4	72,4	47,5	47,0	103,6	250,2	144,0	61,3	63,1	238,5	154,4	316,8	206,0	105,1	+45,2	-49,0	
109,4	111,9	89,2	85,6	80,8	115,6	131,6	117,4	92,2	107,4	117,1	134,4	121,0	110,6	99,6	+11,7	-9,9	63
102,4	105,1	79,6	79,5	75,0	108,9	121,8	106,5	83,0	99,3	107,8	124,1	111,2	100,5	88,9	+11,7	-11,5	
137,2	138,8	127,7	109,8	103,7	142,3	170,2	160,6	128,9	139,5	153,9	175,4	159,7	150,7	142,0	+11,2	-5,8	
115,2	162,0	110,1	113,6	79,5	121,2	145,4	134,4	114,5	141,5	150,5	137,5	116,9	127,6	138,6	+25,9	+8,6	6312
110,4	161,5	100,1	96,0	66,5	112,8	132,6	122,2	106,3	135,5	137,0	136,4	112,4	119,8	118,3	+18,2	-1,3	
137,4	164,5	155,9	193,5	138,9	159,5	192,7	190,1	151,9	169,1	211,8	142,6	137,6	162,8	230,7	+48,0	+41,7	
127,7	140,9	111,1	98,7	78,9	125,0	143,9	148,6	110,3	114,7	123,6	130,6	132,4	121,0	100,5	-9,5	-16,9	6332
115,5	131,1	87,4	88,5	72,1	114,4	120,6	125,4	90,0	96,2	113,4	108,9	112,8	105,2	85,6	-2,1	-18,6	
156,2	163,7	166,8	122,5	95,0	149,7	198,5	202,9	158,0	158,0	147,4	181,7	178,4	158,1	135,5	-18,8	-14,3	
99,0	81,4	62,6	62,2	69,9	124,4	116,9	87,3	59,3	72,1	94,3	135,8	105,0	83,4	63,0	+0,6	-24,5	6370
97,0	81,7	62,2	61,6	68,7	117,9	114,6	88,1	60,5	73,7	91,8	129,2	102,6	82,5	62,2	0	-24,6	
113,9	78,8	65,8	66,3	78,1	171,0	133,1	81,9	50,4	60,7	111,9	183,4	121,8	90,1	69,3	+5,3	-23,1	
92,7	99,5	90,8	94,9	88,2	102,2	117,7	111,3	90,8	110,3	100,9	105,0	104,1	104,7	100,9	+11,1	-3,6	6380
90,1	96,7	86,5	92,7	87,9	100,3	115,7	109,0	91,0	110,1	96,0	101,0	99,7	98,1	94,8	+9,6	-3,4	
104,9	112,7	111,6	105,2	89,8	111,5	127,1	121,8	89,8	111,5	124,1	123,5	125,3	136,1	129,5	+16,0	-4,8	
133,9	82,0	57,1	66,9	107,4	169,4	164,7	97,7	56,2	81,6	122,2	187,0	127,6	73,4	63,9	+11,9	-12,9	64
127,4	80,6	56,8	65,7	102,3	151,5	148,5	90,0	54,4	78,1	112,1	167,6	119,4	71,3	59,4	+4,6	-16,7	
176,2	91,3	58,5	74,9	140,4	285,1	269,5	147,0	67,8	103,9	187,3	311,4	180,6	86,7	92,8	+58,6	+7,0	
131,5	77,1	55,2	59,7	110,0	163,3	147,4	75,7	50,0	79,2	136,7	191,6	128,1	63,0	50,8	-8,0	-19,4	6413
124,0	76,7	56,1	60,7	106,6	152,7	136,1	73,8	50,9	78,5	124,4	176,3	118,2	61,8	48,8	-13,0	-21,0	
180,5	79,6	49,6	53,3	132,3	232,1	221,1	88,4	44,2	83,6	217,2	291,9	192,6	70,9	63,6	+28,2	-10,3	
141,8	79,7	54,9	71,1	113,0	185,3	182,7	105,9	54,6	77,5	119,4	198,4	129,2	69,8	64,5	+17,5	-7,6	6414
135,5	78,1	54,4	69,0	106,8	162,1	162,5	94,6	51,4	73,0	109,0</							

SYPRO- NR.	WIRTSCHAFTSGLIEDERUNG		1982	1983	1984	VERAENDERUNG IN O/O GEGEN VORJAHR	1984	1984	1984	1985	1985	VERAENDERUNG IN O/O GEGEN VORJAHRES-VOR- QUARTAL	
			DURCHSCHNITT				2.VJ	3.VJ	4.VJ	1.VJ	2.VJ		
	VERARBEITENDES GEWERBE 1)	INSGESAMT	93,9	96,4	102,5	+6,3	97,6	97,3	106,7	111,8	105,9	+8,5	-5,3
		INLAND	89,3	92,1	95,0	+3,1	91,2	90,6	96,9	100,1	96,3	+5,6	-3,8
		AUSLAND	103,9	105,8	118,5	+12,0	111,7	111,6	127,7	136,7	126,0	+12,8	-7,8
	GRUNDSTOFF- UND PRODUKTIONSQUETER- GEWERBE	INSGESAMT	91,5	98,1	104,3	+6,3	104,4	99,6	104,5	108,1	106,5	+2,0	-1,5
		INLAND	87,2	92,7	95,4	+2,9	95,5	92,6	95,0	94,8	97,0	+1,6	+2,3
		AUSLAND	100,8	109,6	123,2	+12,4	123,5	114,4	124,4	136,0	126,3	+2,3	-7,1
25	GEW. U. VERARB. V. STEINEN U. ERDEN	INSGESAMT	85,6	88,0	88,9	+1,0	98,3	102,4	86,2	54,4	92,6	-5,8	+70,2
		INLAND	84,2	87,1	87,3	+0,2	97,7	102,4	84,0	50,0	90,7	-7,2	+81,4
		AUSLAND	101,5	98,6	107,0	+8,5	105,4	102,5	110,3	103,0	114,8	+8,9	+11,5
2531	H. V. ZEMENT	INSGESAMT	82,9	81,3	78,0	-4,1	92,0	90,7	70,3	41,5	84,5	-8,2	+103,6
		INLAND	80,5	79,9	76,4	-4,4	90,8	89,6	68,4	39,6	83,1	-8,5	+109,8
		AUSLAND	134,6	112,9	111,3	-1,4	117,0	113,8	111,3	83,2	113,4	-3,1	+36,3
2541	ZIEGELI	INSGESAMT	87,8	93,4	89,2	-4,5	103,8	106,1	73,8	45,3	89,9	-13,4	+98,5
		INLAND	86,0	93,5	87,3	-6,6	102,7	106,5	70,2	39,3	86,1	-16,2	+119,1
		AUSLAND	100,5	93,0	104,1	+11,9	112,7	103,8	100,0	88,9	117,8	+4,5	+32,5
2711-15	HOCHOFEN-, STAHL-U. WARMWALZWERKE, H. V. STAHLROHREN	INSGESAMT	75,8	81,3	89,7	+10,3	88,1	79,8	92,3	99,6	87,5	-0,7	-12,1
		INLAND	73,2	81,0	85,3	+5,3	81,8	75,2	88,1	93,2	86,1	+5,3	-7,6
		AUSLAND	79,6	81,6	96,2	+17,9	97,4	86,3	98,2	108,7	89,4	-8,2	-17,8
2711	HOCHOFEN-, STAHL-U. WARMWALZWERKE (OH. STAHLROHRE)	INSGESAMT	76,0	81,8	88,4	+8,1	86,9	81,1	89,5	98,0	89,3	+2,8	-8,9
		INLAND	73,7	80,6	86,0	+6,7	82,2	75,8	89,5	93,9	86,4	+5,1	-8,0
		AUSLAND	80,0	83,7	92,4	+10,4	95,0	90,2	89,1	104,6	94,0	-1,1	-10,1
2850	NE-METALLHALBZEUGWERKE	INSGESAMT	92,7	100,4	98,5	-1,9	98,8	87,6	97,0	106,0	102,8	+4,0	+3,0
		INLAND	85,1	93,3	88,2	-5,5	86,7	80,0	86,1	94,3	89,7	+3,5	-4,9
		AUSLAND	110,3	117,2	122,9	+4,9	127,4	105,5	122,5	133,6	133,4	+4,7	-0,1
2910	EISEN-, STAHL-U. TEMPERGIESSEREI	INSGESAMT	86,9	84,0	86,4	+2,9	80,7	84,2	90,6	97,1	91,7	+13,6	-5,6
		INLAND	82,8	79,5	79,9	+0,5	74,4	78,4	83,0	88,2	85,8	+15,3	-2,7
		AUSLAND	109,0	108,4	121,5	+12,1	114,9	116,0	131,6	145,8	123,6	+7,7	-15,1
3011-15	ZIEHEREIEN UND KALT- WALZWERKE	INSGESAMT	85,5	91,3	96,4	+5,6	96,2	88,1	93,6	98,4	94,0	-2,3	-4,5
		INLAND	83,8	91,4	92,9	+1,6	94,0	85,7	88,8	95,0	90,2	-4,0	-5,1
		AUSLAND	90,1	91,0	105,7	+16,2	102,6	94,8	106,6	107,6	104,5	+1,9	-2,9
40	CHEMISCHE INDUSTRIE	INSGESAMT	98,1	106,0	113,5	+7,1	113,3	109,0	113,5	120,7	118,0	+4,1	-2,2
		INLAND	92,3	97,9	101,8	+4,0	101,8	99,0	101,0	104,7	104,9	+3,0	+0,2
		AUSLAND	107,7	119,5	132,9	+11,2	132,3	125,5	134,2	147,1	139,5	+5,4	-5,2
4090	H. V. CHEMIEFASERN	INSGESAMT	96,5	105,3	110,1	+4,6	108,3	94,0	118,3	119,4	117,1	+8,1	-1,9
		INLAND	92,4	102,7	102,4	-0,3	101,7	89,1	106,6	116,6	111,0	+9,1	-4,8
		AUSLAND	99,2	106,9	115,0	+7,6	112,4	96,9	125,5	121,1	120,8	+7,5	-0,2
53	HOLZBEARBEITUNG	INSGESAMT	86,8	93,3	96,8	+3,8	99,3	95,3	97,7	87,1	97,6	-1,7	+12,1
		INLAND	85,5	92,7	94,5	+1,9	97,3	94,0	94,3	82,5	92,6	-4,8	+12,2
		AUSLAND	98,0	98,5	114,8	+16,5	115,4	105,0	125,0	123,9	138,0	+19,6	+11,4
55	ZELLSTOFF-, HOLZSCHLIFF-, PAPIER-U. PAPPERZEUGUNG	INSGESAMT	102,9	117,3	128,6	+9,6	132,9	114,6	124,3	133,9	118,4	-10,9	-11,6
		INLAND	96,3	106,6	112,3	+5,3	113,7	101,0	108,9	114,5	101,5	-10,7	-11,4
		AUSLAND	120,3	144,8	170,5	+17,7	182,9	150,0	164,0	183,6	162,7	-11,0	-11,4
59	GUMMIVERARBEITUNG	INSGESAMT	94,0	95,0	96,9	+2,0	90,0	94,7	99,6	105,8	100,7	+11,9	-4,8
		INLAND	92,7	93,2	93,1	-0,1	85,5	90,3	96,9	101,1	95,6	+11,8	-5,4
		AUSLAND	98,5	100,8	109,8	+8,9	105,1	109,3	108,7	121,9	118,1	+12,4	-3,1
	INVESTITIONSQUETER PRODUZIERENDES GEWERBE	INSGESAMT	95,9	96,0	103,3	+7,6	95,0	98,2	110,4	117,5	109,3	+15,1	-7,0
		INLAND	90,8	91,9	96,1	+4,6	89,4	91,2	99,4	105,9	99,5	+11,3	-6,0
		AUSLAND	104,6	102,8	115,1	+12,0	104,4	109,9	128,9	136,6	125,4	+20,1	-8,2
3021-25	STAHLVERFORMUNG, OBERFLAECHEVEREDLUNG, HAERTUNG	INSGESAMT	88,6	90,4	96,3	+6,5	91,4	91,4	99,5	107,0	102,4	+12,0	-4,3
		INLAND	87,6	89,1	91,9	+3,1	86,1	87,2	94,7	101,2	97,2	+12,9	-4,0
		AUSLAND	93,9	97,9	121,7	+24,3	120,8	115,5	126,8	139,4	130,7	+8,2	-6,2
31	STAHL-U. LEICHTMETALLBAU, SCHIENENFAHRZEUGBAU	INSGESAMT	92,9	83,7	82,9	-1,0	73,8	88,5	91,4	65,7	93,6	+26,8	+42,5
		INLAND	88,5	79,5	81,9	+3,0	79,6	82,7	87,7	67,9	90,8	+14,1	+33,7
		AUSLAND	112,2	101,8	87,2	-14,3	49,0	113,1	107,1	56,3	105,7	+115,7	+87,7
3111	H. V. STAHL-U. L. METALLKON- STRUKT. (OH. GRUBENAUSB. -)	INSGESAMT	89,4	79,9	82,7	+3,5	78,2	86,5	86,9	73,1	89,8	+14,8	+22,8
		INLAND	80,9	78,3	82,4	+5,2	81,0	88,0	87,2	74,2	86,8	+7,2	+17,0
		AUSLAND	163,6	93,3	85,6	-8,3	55,8	73,8	84,1	64,3	114,1	+104,5	+77,4
32	MASCHINENBAU	INSGESAMT	91,1	88,4	96,2	+8,8	90,3	90,8	103,9	110,6	103,2	+14,3	-6,7
		INLAND	90,8	87,5	90,9	+3,9	86,1	88,3	93,8	98,6	94,5	+9,8	-4,2
		AUSLAND	91,3	89,4	102,5	+14,7	95,2	93,9	116,3	125,2	113,7	+19,4	-9,2
33	STRASSENFAHRZEUGBAU	INSGESAMT	109,5	114,5	118,5	+3,5	102,7	107,6	120,1	152,3	130,6	+27,2	-14,2
		INLAND	94,9	109,0	106,9	-1,9	91,2	95,5	95,3	142,1	116,5	+27,7	-18,0
		AUSLAND	124,0	120,2	130,3	+8,4	114,2	119,8	145,4	162,6	144,7	+26,7	-11,0
3311	H. V. KRAFTWAGEN U. -MOTOREN	INSGESAMT	111,0	117,6	121,6	+3,4	104,7	110,4	123,2	157,5	133,6	+27,6	-15,2
		INLAND	95,9	112,9	110,2	-2,4	92,9	98,2	96,6	147,9	118,5	+27,6	-19,9
		AUSLAND	124,8	122,1	132,4	+8,4	115,6	121,8	148,1	166,3	147,8	+27,9	-11,1
3312	H. V. PERSONENKRAFTWAGEN U. AE. (EINSCHL. MOTOREN)	INSGESAMT	122,0	139,4	147,1	+5,5	127,8	136,8	153,5	202,4	170,2	+33,2	-15,9
		INLAND	110,7	132,8	129,8	-2,3	113,9	120,6	119,9	194,8	151,7	+33,2	-22,1
		AUSLAND	131,4	145,0	161,9	+11,7	139,6	150,5	182,3	208,9	185,9	+33,2	-11,0

1) AUSGEWAHLTE WIRTSCHAFTSZWEIGE (OHNE NAHRUNGS- UND GENUSSMITTELGEWERBE).

VERARBEITENDEN GEWERBE

WERT 1980=100
INDEX

1984	1984	1984	1984	1984	1984	1984	1984	1984	1984	1985	1985	1985	1985	1985	1985	1985	VERÄNDERUNG IN O/O GEGEN VORJAHRES-VOR- MONAT	SYPRO- NR.
APR.	MAI	JUNI	JULI	AUG.	SEP.	OKT.	NOV.	DEZ.	JAN.	FEB.	MAR.	APR.	MAI	JUNI				
99,0	103,4	90,5	96,8	93,4	101,6	114,3	106,3	99,4	110,1	108,1	117,3	109,3	106,6	101,7		+12,4	-4,6	
92,9	95,9	84,8	88,8	87,8	95,1	104,7	97,2	88,7	97,6	96,8	106,0	99,5	96,3	93,2		+9,9	-3,2	
112,4	119,7	102,9	114,1	105,3	115,3	134,8	126,1	122,3	136,7	132,1	141,4	130,2	128,3	119,6		+16,2	-6,8	
103,2	109,5	100,6	101,2	97,9	99,8	113,5	106,7	93,4	106,9	105,1	112,4	107,0	107,6	104,8		+4,2	-2,6	
94,1	100,2	92,1	93,5	90,8	93,6	105,7	96,8	82,5	92,8	91,4	100,2	97,1	97,9	96,1		+4,3	-1,8	
122,6	129,2	118,6	117,4	112,9	112,8	129,7	127,1	116,3	136,7	133,5	137,9	127,8	127,8	123,4		+4,0	-3,4	
90,4	106,3	98,2	105,2	102,0	100,1	107,1	88,2	63,3	42,4	46,4	74,5	88,4	96,7	92,8		-5,5	-4,0	
90,2	105,2	97,6	105,9	101,7	99,7	105,3	86,8	59,8	36,8	42,3	71,0	86,4	94,3	91,5		-6,2	-3,0	
93,1	119,3	103,7	97,5	105,5	104,4	126,6	103,3	101,0	105,3	91,3	112,3	111,6	124,3	108,5		+4,6	-12,7	
87,3	98,8	89,8	92,8	91,0	88,2	93,0	69,8	48,2	24,8	32,3	67,5	83,8	88,1	81,6		-9,1	-7,4	
86,5	97,6	88,4	93,2	89,2	86,4	91,0	68,0	46,1	22,5	30,8	65,5	82,7	86,8	79,9		-9,6	-7,9	
106,1	126,2	118,6	84,4	130,7	126,4	135,9	105,5	92,6	73,4	66,1	110,2	107,8	114,9	117,6		-0,8	+2,3	
97,9	113,7	99,8	116,3	103,5	98,6	96,9	77,9	46,7	34,8	37,9	63,2	84,7	95,1	89,9		-9,9	-5,5	
87,7	110,1	100,2	118,8	103,3	97,5	93,3	73,6	43,8	28,2	32,7	57,1	79,9	91,4	87,0		-13,2	-4,8	
100,1	140,3	97,8	99,1	105,9	106,4	122,9	109,1	68,0	82,6	76,1	108,0	119,6	122,3	111,5		+14,0	-8,8	
90,5	92,2	81,6	80,5	78,1	80,7	94,9	94,9	87,0	100,1	99,8	99,0	88,4	87,0	87,2		+6,9	+0,2	
81,8	89,1	74,6	75,1	71,0	79,5	93,6	88,5	82,1	91,5	93,1	95,1	89,7	86,9	81,6		+9,4	-6,1	
103,7	96,6	92,0	88,3	88,4	82,2	96,4	104,1	94,1	112,3	109,2	104,6	86,0	86,9	95,4		+3,7	+9,8	
84,4	93,5	82,9	82,5	77,8	83,0	98,6	89,6	80,2	93,4	99,4	101,1	89,8	90,1	87,9		+6,0	-2,4	
81,3	89,9	75,5	75,3	71,2	80,8	95,9	89,4	83,1	91,8	94,4	95,6	90,1	87,2	82,0		+8,6	-6,0	
89,9	99,3	95,9	94,9	89,0	86,6	102,8	89,6	74,9	95,7	107,7	110,4	88,7	95,0	98,2		+2,4	+3,4	
100,2	102,7	93,5	97,2	85,2	80,3	106,9	100,3	83,7	112,0	100,2	105,8	99,3	105,7	103,4		+10,6	-2,2	
85,2	89,6	84,4	86,9	79,0	74,1	94,8	88,4	75,1	98,5	89,7	94,6	87,9	92,6	88,6		+5,0	-4,3	
133,6	133,6	114,9	121,6	99,9	95,0	135,3	128,4	103,9	144,0	124,9	131,9	125,9	136,0	138,3		+20,4	+1,7	
81,1	90,3	70,7	82,7	78,8	91,2	99,7	96,1	76,1	93,3	95,9	102,2	91,7	94,5	89,0		+25,9	-5,8	
76,9	84,4	61,9	74,8	74,7	85,6	93,7	86,6	68,7	82,6	88,8	93,2	87,5	86,9	83,0		+34,1	-4,5	
103,7	122,3	118,8	125,5	100,8	121,8	131,6	147,7	115,6	150,9	135,0	151,4	114,5	135,5	121,5		+2,3	-10,3	
97,5	102,8	88,4	87,3	86,5	90,6	103,0	96,1	81,7	94,9	95,9	104,4	95,9	97,9	88,3		-0,1	-9,8	
96,4	102,2	83,3	83,1	85,4	88,6	100,2	88,8	77,5	88,9	94,4	101,7	92,1	93,8	84,8		+1,8	-9,6	
100,9	104,6	102,2	99,0	89,5	95,8	110,6	116,1	93,2	111,0	99,8	112,0	106,2	109,3	98,1		-4,0	-10,2	
110,6	117,3	112,0	111,0	107,9	108,1	121,9	114,6	104,0	120,7	116,8	124,6	118,9	118,8	116,2		+3,8	-2,2	
99,3	103,5	102,6	101,0	97,9	98,1	110,4	102,4	90,2	105,8	100,2	108,2	103,7	104,6	106,3		+3,6	+1,6	
129,1	140,2	127,7	127,8	124,4	124,3	140,8	134,9	126,8	145,5	144,3	151,5	144,0	142,2	132,4		+3,7	-6,9	
102,5	114,3	108,1	91,4	90,9	99,7	129,4	114,8	110,6	121,3	113,5	123,5	117,3	119,1	114,8		+6,2	-3,6	
98,0	108,2	98,9	86,9	79,2	101,2	124,2	105,4	90,2	125,7	109,1	115,0	114,1	115,7	103,2		+4,3	-10,8	
105,3	118,1	113,9	94,2	98,0	98,6	132,6	120,6	123,2	118,5	116,1	128,6	119,2	121,0	122,2		+7,3	+1,0	
96,1	106,3	95,4	94,2	89,7	102,1	110,6	101,5	81,1	79,7	85,1	96,4	98,3	98,9	95,6		+0,2	-3,3	
94,1	104,0	93,8	93,2	88,9	100,0	106,8	98,7	77,4	75,2	80,1	92,2	93,9	94,1	89,9		-4,2	-4,5	
112,3	125,6	108,4	102,2	94,6	118,1	141,1	122,7	111,3	116,2	125,3	130,2	133,5	137,6	142,8		+31,7	+3,8	
134,5	139,3	124,9	117,6	109,7	116,6	134,7	128,4	109,8	136,5	135,4	129,8	122,4	121,0	111,9		-10,4	-7,5	
116,3	119,9	104,8	102,4	99,7	100,9	121,9	112,1	92,8	115,9	116,8	110,9	106,3	106,2	91,9		-12,3	-13,5	
181,6	189,7	177,4	157,0	135,7	157,2	167,7	170,4	153,8	189,0	183,2	178,5	164,3	159,7	164,1		-7,5	+2,8	
95,4	99,1	75,6	88,3	92,6	103,2	114,3	103,1	81,4	100,3	101,8	115,3	104,6	97,9	99,7		+31,9	+1,8	
93,4	94,7	68,4	81,2	85,0	101,8	111,4	100,8	78,5	95,6	95,3	112,3	98,9	92,2	95,8		+40,1	+3,9	
101,9	113,7	99,8	111,7	108,0	108,2	124,0	110,9	91,2	116,3	124,0	125,4	123,9	117,7	112,8		+13,0	-4,2	
96,1	101,6	87,3	99,0	93,6	102,1	114,0	107,7	109,6	117,4	113,4	121,7	112,7	110,4	104,9		+20,2	-5,0	
90,4	94,4	83,3	90,2	88,7	94,8	101,8	97,8	98,6	105,0	102,9	109,9	102,0	99,1	97,3		+16,8	-1,8	
105,5	114,0	93,8	113,6	102,1	114,0	134,4	124,0	128,2	138,1	130,8	141,0	130,1	128,8	117,3		+25,1	-8,9	
96,4	100,5	77,2	90,4	91,8	92,1	110,5	104,8	83,1	105,2	107,1	108,7	103,3	103,0	100,8		+30,6	-2,1	
91,8	94,9	71,7	85,5	87,8	88,2	104,5	99,6	80,0	97,7	101,5	104,5	98,0	97,5	96,2		+34,2	-1,3	
122,1	132,5	107,7	117,8	114,4	114,4	144,1	134,8	101,4	147,4	138,7	132,0	132,3	133,8	126,0		+17,0	-5,8	
78,1	74,5	68,9	93,9	76,5	95,0	107,0	81,6	85,6	72,0	88,5	66,6	85,1	100,5	95,2		+38,2	-5,3	
87,3	79,3	72,2	80,7	81,3	86,2	87,6	83,8	91,7	73,6	60,6	59,5	79,4	91,7	101,2		+40,2	+10,4	
38,8	53,8	54,4	150,0	56,7	132,5	188,8	72,2	60,2	65,1	49,3	54,6	108,8	137,8	70,4		+29,4	-48,9	
73,5	79,0	82,2	85,6	91,3	82,7	101,0	91,1	68,6	71,9	70,3	77,2	87,2	85,5	96,6		+17,5	+13,0	
76,8	81,5	84,6	88,8	93,5	81,8	99,8	91,7	70,1	71,8	72,1	78,8	87,5	81,6	91,3		+7,9	+11,9	
46,7	58,4	62,3	59,1	73,3	89,0	110,3	86,5	55,6	72,6	56,0	64,2	84,5	117,3	140,5		+125,5	+19,8	
86,0	96,2	88,6	94,3	88,0	90,2	107,6	98,1	105,9	111,1	108,2	112,4	106,0	104,4	99,1		+11,9	-5,1	
84,9	91,3	82,2	91,4	89,3	84,3	96,0	92,1	93,2	96,0	95,8	104,0	96,1	94,8	92,7		+12,8	-2,2	
87,3	102,0	96,3	97,9	86,4	97,5	121,9	105,4	121,5	129,5	123,5	122,6	118,1	116,2	106,9		+11,0	-8,0	
114,1	117,9	76,0	94,0	110,7	118,2	122,4	118,4	119,4	154,2	145,8	156,9	147,3	128,1	116,3		+53,0	-9,2	
99,9	100,4	73,2	86,2	93,2	107,2	94,5	90,8	100,6	142,0	138,5	145,7	134,2	112,3	103,1		+40,8	-8,2	
128,2	135,6	78,9	101,9	128,3	129,1	150,7	146,7	138,8	166,5	153,2	168,0	160,8	144,1	129,3		+63,9	-10,3	
116,3	121,1	76,6	94,8	114,7	121,8	124,9	121,3	123,3	159,9	150,9	161,6	151,2	131,4	118,3		+54,4	-10,0	
101,5	102,7	74,4	86,5	97,0	111,0	94,9	91,3	103,7	148,3	144,4	151,0	136,9	114,5	104,0		+39,8	-9,2	
130,0	138,1	78,7	102,5	130,9	131,9	153,1	149,5	141,8	170,6	157,0	171,4	164,6	147,2	131,7		+67,3	-10,5	
147,7	149,9	85,8	110,2	147,1	153,2	162,1	151,7	146,8	204,6	197,0	205,5	199,4	165,4	145,7		+69,8	-11,9	
129,3	131,5	80,9	102,4	123,1	136,2	123,8	111,4	124,4	195,8	190,9	197,6	186,1	142,1	127,0		+57,0	-10,6	
163,2	165,5	90,0	116,8	167,3	167,4	194,8	186,1	166,0	212,3	202,3	212,1	210,8	185,4	161,5		+79,4	-12,9	

SYPRO- NR.	WIRTSCHAFTSGLIEDERUNG		1982 1983 1984			VERAENDERUNG IN O/O GEGEN VORJAHR	1984 1984 1984 1985 1985					VERAENDERUNG IN O/O GEGEN VORJAHR-VOR- QUARTAL	
			DURCHSCHNITT				2. VJ	3. VJ	4. VJ	1. VJ	2. VJ		
3313	H. V. LASTKRAFTWAGEN U. AE. (EINSCHL. MOTOREN)	INSGESAMT	90,7	77,6	74,9	-3,5	62,3	62,2	67,5	75,2	66,5	+6,7	-11,6
		INLAND	71,9	80,6	78,6	-2,5	59,0	62,2	59,0	73,0	64,9	+10,0	-11,1
		AUSLAND	110,9	74,4	71,0	-4,6	65,9	62,1	76,9	77,6	68,3	+3,6	-12,0
34	SCHIFFBAU	INSGESAMT	104,3	79,4	92,7	+16,8	99,2	136,1	89,6	103,3	109,2	+10,1	+5,7
		INLAND	125,3	71,5	99,9	+39,7	123,0	108,0	99,8	125,3	100,8	-18,0	-19,6
		AUSLAND	83,9	87,3	85,8	-1,7	76,2	163,2	79,8	82,0	116,9	+53,4	+42,6
36	ELEKTROTECHNIK	INSGESAMT	94,1	94,3	104,0	+10,3	95,6	98,7	114,5	113,1	104,3	+9,1	-7,8
		INLAND	90,0	91,8	98,8	+7,6	90,8	93,5	108,0	104,4	97,9	+7,8	-6,2
		AUSLAND	103,2	99,9	115,6	+15,7	106,4	110,4	128,7	132,6	118,7	+11,6	-10,5
3711-60	FEINMECHANIK, OPTIK	INSGESAMT	91,8	90,6	98,2	+8,4	92,4	91,3	110,1	106,6	100,9	+9,2	-5,3
		INLAND	88,4	85,3	91,2	+6,9	85,6	84,3	103,9	95,4	92,4	+7,9	-3,1
		AUSLAND	98,7	101,4	112,1	+10,6	106,1	105,2	122,4	128,8	117,5	+10,7	-8,8
38	H. V. EBM-WAREN	INSGESAMT	89,5	92,8	97,1	+4,6	95,1	92,5	98,6	99,2	98,2	+3,3	-1,0
		INLAND	86,1	89,7	92,3	+2,9	90,5	89,0	92,7	91,7	92,3	+2,0	+0,7
		AUSLAND	101,8	103,9	113,7	+9,4	111,5	105,0	119,6	125,6	118,8	+6,5	-5,4
3830	H. V. HEIZ-U. KOCHGERAETEN	INSGESAMT	83,1	91,1	101,1	+11,0	94,0	98,7	108,2	105,8	96,2	+2,3	+9,1
		INLAND	78,2	86,5	95,1	+9,9	87,1	94,8	99,9	93,4	84,9	-2,5	-9,1
		AUSLAND	94,7	102,3	115,7	+13,1	110,5	108,2	128,4	136,0	124,0	+12,2	-8,8
3850	H. V. SCHLOSSERN, BESCHLAGEN	INSGESAMT	87,3	94,2	94,4	+0,2	90,9	90,6	92,8	93,2	89,8	-1,2	-3,6
		INLAND	85,0	91,3	89,9	-1,5	85,6	88,0	87,4	87,6	83,6	-2,3	-4,6
		AUSLAND	97,4	106,9	113,2	+5,9	113,5	101,6	115,2	116,3	115,5	+1,8	-0,7
50	H. V. BUEROMASCHINEN, ADV- GERAETEN U. -EINR.	INSGESAMT	110,7	127,5	154,6	+21,3	142,7	149,7	187,1	191,7	166,3	+16,5	-13,2
		INLAND	95,6	106,8	132,0	+23,6	121,5	119,5	162,0	167,6	143,7	+18,3	-14,3
		AUSLAND	130,5	154,7	183,8	+18,8	170,2	188,9	219,3	222,2	195,3	+14,7	-12,1
5060	H. V. BUEROMASCHINEN	INSGESAMT	82,1	92,8	82,3	-11,3	79,6	64,1	93,9	92,6	95,1	+19,5	+2,7
		INLAND	76,9	90,8	78,2	-13,9	76,8	63,6	84,7	87,7	88,7	+15,5	+1,1
		AUSLAND	87,7	94,7	86,4	-8,8	82,3	64,4	103,4	97,6	101,5	+23,3	+4,0
5080	H. V. ADV-GERAETEN U. -EINRICHTUNGEN	INSGESAMT	118,3	136,8	173,6	+26,9	159,5	172,4	211,6	217,4	185,2	+16,1	-14,8
		INLAND	99,8	110,5	144,7	+31,0	132,1	132,7	180,4	186,7	156,7	+18,6	-16,1
		AUSLAND	144,7	174,2	213,2	+22,4	196,9	226,6	253,9	258,4	223,6	+13,6	-13,5
	VERBRAUCHSGUETER PRODUZIERENDES GEWERBE	INSGESAMT	92,1	94,8	97,4	+2,7	94,3	90,8	99,7	102,2	95,3	+1,1	-6,8
		INLAND	88,9	91,6	92,3	+0,8	89,4	86,6	94,1	95,3	89,1	-0,3	-6,5
		AUSLAND	109,9	112,9	125,7	+11,3	121,2	114,2	130,9	140,2	129,7	+7,0	-7,5
51	FEINKERAMIK	INSGESAMT	87,2	86,8	91,3	+5,2	84,6	84,5	91,7	98,0	85,0	+0,5	-13,3
		INLAND	85,2	88,7	91,1	+2,7	83,0	87,5	86,1	98,5	81,4	-1,9	-17,4
		AUSLAND	91,1	83,4	91,6	+9,8	87,1	79,1	101,7	97,0	91,4	+4,9	-5,8
5110	H. V. PORZELLAN	INSGESAMT	85,4	85,2	87,5	+2,7	77,6	80,4	86,4	100,6	79,8	+2,8	-20,7
		INLAND	82,0	84,9	84,0	-1,1	70,9	78,5	85,0	97,4	71,3	+0,6	-26,8
		AUSLAND	90,4	85,8	92,2	+7,5	86,7	83,1	88,3	105,0	91,6	+5,7	-12,8
52	H. U. VERARB. V. GLAS	INSGESAMT	89,7	97,2	99,6	+2,5	93,5	91,7	105,2	105,9	101,3	+8,3	-4,3
		INLAND	86,2	92,7	91,6	-1,2	86,2	86,5	97,4	92,2	89,7	+4,1	-2,7
		AUSLAND	102,1	112,9	127,5	+12,9	118,9	110,0	132,1	163,3	140,7	+18,3	-8,2
5421-24	H. V. HOLZMOEBELN, POLSTERMOEBELN	INSGESAMT	81,8	80,5	79,8	-0,9	77,5	73,5	80,6	79,3	73,6	-5,0	-7,2
		INLAND	80,1	78,7	77,0	-2,2	74,5	70,7	77,5	76,0	69,6	-6,6	-8,4
		AUSLAND	96,0	95,8	104,2	+8,8	103,7	98,1	107,5	107,4	107,9	+4,1	+0,5
56	PAPIER-U. PAPPE- VERARBEITUNG	INSGESAMT	98,2	101,3	103,2	+1,9	102,0	99,2	101,4	109,3	105,9	+3,8	-3,1
		INLAND	93,8	95,9	97,2	+1,4	95,8	93,5	95,6	101,7	98,3	+2,6	-3,3
		AUSLAND	133,5	144,5	151,8	+5,1	153,3	146,0	149,4	171,9	167,2	+9,1	-2,7
57	DRUCKEREI, VERVIEL- FAELTIGUNG	INSGESAMT	94,5	94,1	98,9	+5,1	96,0	95,7	107,0	98,7	96,3	+0,3	-2,4
		INLAND	94,4	95,2	99,0	+4,0	96,5	95,5	106,8	97,7	96,7	+0,2	-1,0
		AUSLAND	95,1	80,1	97,8	+22,1	87,8	98,5	108,9	112,2	91,0	+3,6	-18,9
58	H. V. KUNSTSTOFFWAREN	INSGESAMT	98,1	107,1	114,5	+6,9	114,9	108,8	114,9	118,9	118,4	+3,0	-0,4
		INLAND	94,2	102,5	107,4	+4,8	106,9	103,4	108,0	110,4	110,0	+2,9	-0,4
		AUSLAND	116,0	128,0	146,0	+14,1	150,6	133,4	145,1	156,8	156,1	+3,7	-0,4
61	LEDERERZEUGUNG	INSGESAMT	110,9	125,3	121,5	-3,0	117,3	119,0	128,7	119,2	114,1	-2,7	-4,3
		INLAND	106,8	123,5	118,7	-3,9	112,9	117,8	128,8	114,8	114,4	+1,3	-0,3
		AUSLAND	125,2	131,5	130,7	-0,6	131,6	123,2	129,1	133,2	113,9	-13,4	-14,5
62	LEDERVERARBEITUNG	INSGESAMT	91,8	90,8	84,0	-7,5	99,7	60,2	99,3	78,0	100,4	+0,7	+28,7
		INLAND	87,9	86,8	80,4	-7,4	95,7	58,5	95,6	70,4	91,9	-4,0	+30,5
		AUSLAND	115,9	116,0	106,5	-8,2	125,3	70,6	122,4	125,7	153,2	+22,3	+21,9
6251	H. V. SCHUHEN	INSGESAMT	94,4	94,0	85,9	-8,6	109,9	85,3	106,4	76,7	110,9	+0,9	+44,6
		INLAND	89,6	89,5	83,0	-7,3	105,9	85,1	103,1	69,0	101,4	-4,2	+47,0
		AUSLAND	124,8	122,6	104,7	-14,6	135,8	56,3	127,4	126,6	173,3	+27,6	+36,9
63	TEXTILGEWERBE	INSGESAMT	89,8	92,7	92,8	+0,1	89,9	81,0	97,3	101,3	93,0	+3,4	-8,2
		INLAND	84,4	88,3	85,5	-3,2	82,7	75,3	88,3	93,1	84,1	+1,7	-9,7
		AUSLAND	111,6	110,5	122,8	+11,1	119,1	104,4	134,0	134,7	129,0	+8,3	-4,2
64	BEKLEIDUNGSGEWERBE	INSGESAMT	91,8	92,2	96,9	+5,1	79,2	98,2	90,6	110,6	74,6	-5,8	-32,5
		INLAND	88,7	88,5	90,8	+2,6	76,7	91,4	83,4	101,5	70,8	-7,7	-30,2
		AUSLAND	111,3	116,0	136,1	+17,3	95,6	142,3	136,4	167,7	99,3	+3,9	-40,6

VERARBEITENDEN GEWERBE

WERT 1980=100
INDEX

1984	1984	1984	1984	1984	1984	1984	1984	1984	1984	1985	1985	1985	1985	1985	1985	1985	VERÄNDERUNG IN O/O GEGEN VORJAHRES-VOR- MONAT	SYPRO- NR.
APR.	MAI	JUNI	JULI	AUG.	SEP.	OKT.	NOV.	DEZ.	JAN.	FEB.	MAR.	APR.	MAI	JUNI				
59,0	68,3	59,6	66,5	55,4	64,6	56,8	65,7	80,1	77,9	66,4	81,2	62,9	68,7	67,9	+13,9	-1,2	3313	
56,9	56,3	63,9	60,9	55,3	70,4	48,3	58,8	70,0	72,5	70,0	76,4	58,1	70,0	66,7	+4,4	-4,7		
61,3	81,5	54,9	72,7	55,4	58,3	66,1	73,4	91,2	83,9	62,4	86,5	68,3	67,3	69,2	+26,0	+2,8		
115,0	52,7	129,8	201,5	119,1	87,7	74,5	63,0	131,4	122,3	89,5	98,2	77,3	122,5	127,7	-1,6	+4,2	34	
104,5	49,6	214,9	46,2	147,3	130,4	107,8	74,9	116,7	167,4	130,1	78,5	50,2	72,4	179,8	-16,3	+148,3		
125,3	55,8	47,6	351,5	91,9	46,3	42,2	51,5	145,7	78,8	50,3	116,8	103,0	170,3	77,5	+62,8	-54,5		
94,0	101,7	91,2	101,4	88,4	106,2	115,5	114,9	113,0	112,5	109,1	117,7	103,2	106,5	103,3	+13,3	-3,0	36	
89,2	96,9	86,4	95,8	85,9	98,7	108,9	108,1	107,1	103,3	101,3	108,5	97,4	99,5	96,7	+11,9	-2,8		
104,9	112,6	101,8	114,0	94,0	123,1	130,0	130,0	126,0	133,2	126,3	138,2	115,9	122,0	118,1	+16,0	-3,2		
88,7	97,2	91,3	95,8	84,1	93,9	113,7	107,0	109,6	99,5	104,7	115,7	100,1	103,9	98,7	+8,1	-5,0	3711-60	
84,5	90,6	81,6	88,0	79,0	85,9	103,2	99,7	108,9	86,7	93,9	105,6	91,2	96,3	89,7	+9,9	-6,9		
97,4	110,4	110,6	111,4	94,3	109,9	134,8	121,4	111,0	124,7	125,9	135,7	117,7	118,8	116,1	+5,0	-2,3		
94,3	100,7	90,4	92,9	90,1	94,6	110,7	101,9	83,2	98,3	95,1	104,1	98,9	99,9	95,8	+6,0	-4,1	38	
89,6	96,8	85,1	88,0	87,2	91,7	104,8	94,9	78,3	89,9	88,1	97,0	93,3	94,1	89,6	+5,3	-4,8		
111,0	114,4	109,0	110,3	100,2	104,6	131,7	126,6	100,6	128,0	119,6	129,1	118,5	120,5	117,4	+7,7	-2,6		
92,0	95,6	94,3	84,7	95,3	116,1	131,0	115,0	78,5	112,0	105,1	100,3	96,6	99,4	92,7	-1,7	-6,7	3830	
88,6	85,0	87,7	78,4	91,8	114,1	127,3	103,1	69,3	98,9	92,0	89,2	86,2	88,4	80,0	-8,8	-9,5		
100,3	121,1	110,1	99,8	103,8	121,1	140,1	144,0	101,1	143,9	136,9	127,3	121,8	126,6	123,7	+12,4	-2,3		
95,5	97,2	80,0	87,5	88,4	95,9	106,0	97,9	74,5	94,6	89,0	96,0	90,1	88,6	90,7	+13,4	+2,4	3850	
90,4	91,1	75,2	86,6	85,1	92,2	100,6	91,6	70,0	89,4	83,3	90,2	84,0	81,9	84,8	+12,8	+3,5		
117,1	123,0	100,3	91,7	101,8	111,3	128,5	124,2	92,9	116,1	112,9	119,9	115,2	116,4	114,9	+14,6	-1,3		
148,1	146,0	134,1	158,6	139,1	151,5	170,6	176,8	214,0	164,0	187,9	223,3	184,0	156,6	158,4	+18,1	+1,1	50	
126,2	123,0	115,3	115,9	106,1	136,4	154,6	155,3	176,1	157,7	167,4	177,7	178,8	131,9	120,4	+4,4	-8,7		
176,4	175,5	158,7	214,3	181,6	170,8	191,3	204,3	262,4	171,7	213,7	281,1	190,5	188,3	207,1	+30,5	+10,0		
82,3	95,6	60,9	64,2	58,0	70,0	92,8	99,7	89,1	83,5	92,3	102,1	99,2	94,3	91,7	+50,6	-2,8	5060	
72,1	99,3	59,1	63,1	57,7	70,1	88,3	86,4	79,5	87,1	81,8	94,1	95,9	85,0	85,3	+44,3	+0,4		
93,1	91,4	62,5	65,3	58,1	69,7	97,2	113,7	99,2	79,2	103,2	110,5	102,5	103,9	98,1	+57,0	-5,6		
165,4	159,4	153,6	183,7	160,6	172,8	191,1	197,0	246,6	184,9	212,7	254,7	206,3	173,2	176,1	+14,6	+1,7	5080	
139,0	128,7	128,6	128,4	117,7	152,0	170,4	171,8	199,0	174,5	187,8	197,8	198,4	143,0	128,7	+0,1	-10,0		
201,7	201,1	167,9	259,6	219,2	201,1	219,2	231,6	310,9	198,7	246,2	330,4	217,0	213,9	239,9	+27,7	+12,2		
100,4	98,7	83,7	84,1	85,5	102,9	116,4	102,1	80,6	94,8	98,4	113,3	103,7	94,6	87,7	+4,8	-7,3		
95,9	93,9	78,5	80,0	82,3	97,5	109,5	96,1	76,6	88,8	91,5	105,5	97,3	88,8	81,3	+3,6	-8,4		
125,7	125,7	112,1	106,3	102,9	133,4	154,3	135,5	103,0	127,4	136,2	156,9	138,8	127,0	123,3	+10,0	-2,9		
83,5	88,6	81,6	82,3	79,1	92,2	113,1	95,4	66,6	98,6	89,2	106,3	88,9	84,3	81,8	+0,2	-3,0	51	
82,6	87,5	79,0	84,0	83,7	94,8	104,1	88,8	65,5	102,1	90,0	103,4	87,1	81,2	75,9	-3,9	-6,5		
84,8	90,6	85,9	79,1	70,9	87,3	129,5	107,0	68,6	92,2	87,5	111,4	92,2	89,6	92,4	+7,6	+3,1		
75,9	81,9	75,0	81,1	68,7	91,5	102,9	88,0	68,4	103,5	88,4	109,9	87,0	78,3	74,0	-1,3	-5,5	5110	
71,5	75,5	65,8	73,5	70,7	91,2	103,5	87,0	64,5	108,2	84,2	99,8	81,6	70,2	62,1	-5,6	-11,5		
82,0	90,5	87,5	91,6	65,9	91,8	102,0	89,4	73,6	97,0	94,2	123,9	94,8	89,7	90,3	+3,2	+0,7		
92,6	99,4	88,6	91,3	86,5	97,4	107,4	110,3	97,9	111,6	102,1	104,1	99,8	103,5	100,5	+13,4	-2,9	52	
88,4	90,8	79,5	82,4	83,1	94,1	99,9	100,1	92,3	96,2	87,9	92,5	91,1	92,7	85,2	+7,2	-8,1		
107,5	129,1	120,1	122,7	98,3	109,1	133,5	145,7	117,1	164,9	151,1	143,8	129,5	140,3	152,2	+26,7	+8,5		
76,5	80,9	75,0	68,8	73,7	78,0	88,8	86,9	66,2	79,0	78,1	80,7	75,9	75,3	69,6	-7,2	-7,6	5421-24	
73,9	77,6	71,9	66,3	70,7	75,1	85,0	83,3	64,3	75,9	74,8	77,2	72,2	71,3	65,4	-9,0	-8,3		
98,4	109,6	103,1	90,4	100,3	103,5	121,6	118,3	82,7	105,1	106,8	110,4	108,0	109,1	106,6	+3,4	-2,3		
99,0	108,5	98,6	102,7	96,2	98,6	113,1	104,7	86,5	109,8	104,5	113,7	107,8	106,9	102,9	+4,4	-3,7	56	
93,0	101,7	92,6	96,6	90,8	93,0	106,6	99,2	81,0	102,4	97,6	105,1	99,9	99,3	95,8	+3,5	-3,5		
149,1	164,6	146,1	152,6	141,0	144,5	165,4	150,6	132,2	169,7	161,9	184,1	172,7	167,8	161,2	+10,3	-3,9		
96,5	100,3	91,1	93,1	93,8	100,3	110,0	109,4	101,7	100,0	92,2	103,9	98,9	95,3	94,6	+3,8	-0,7	57	
97,8	100,3	91,5	92,5	94,7	99,4	109,1	109,0	102,4	98,2	92,6	102,2	100,1	95,2	94,7	+3,5	-0,5		
78,7	99,2	85,5	101,3	81,1	113,0	121,2	113,3	92,1	124,1	86,9	125,5	83,1	96,0	93,8	+9,7	-2,3		
114,8	121,7	108,1	110,9	103,6	112,0	128,2	119,4	97,0	116,7	115,4	124,5	121,3	119,3	114,7	+6,1	-3,9	58	
107,6	114,2	99,0	104,4	99,4	106,3	121,4	112,3	90,3	107,7	107,5	115,9	112,8	111,3	105,8	+6,9	-4,9		
147,3	155,8	148,8	140,0	122,5	137,8	158,1	150,9	126,3	156,9	150,8	162,8	159,2	154,5	154,5	+3,8	0		
121,4	134,0	96,4	121,8	106,3	128,9	143,8	134,6	107,7	108,2	119,2	130,2	114,1	117,0	111,3	+15,5	-4,9	61	
117,4	131,5	89,7	131,2	103,4	118,7	143,3	136,2	106,8	104,9	110,0	129,6	112,4	118,0	112,8	+25,8	-4,4		
134,2	142,6	118,1	92,4	115,6	161,6	146,3	130,1	110,8	118,7	148,6	132,4	119,7	114,3	107,6	-8,9	-5,9		
132,8	107,5	58,8	47,1	50,8	82,7	150,1	94,1	53,6	55,1	77,8	101,1	134,9	103,5	62,8	+6,8	-39,3	62	
128,5	102,0	56,5	45,3	49,9	80,4	144,8	89,7	52,2	52,9	62,3	95,9	122,6	95,5	57,7	+2,1	-39,6		
160,5	142,0	73,5	58,8	56,4	96,6	183,1	121,5	62,5	69,2	174,6	133,3	211,6	153,4	94,7	+28,8	-38,3		
160,8	118,0	50,9	37,3	43,7	84,8	175,6	95,1	48,4	42,2	77,7	110,2	162,8	112,7	57,3	+12,6	-49,2	625+	
156,1	112,5	49,2	36,8	44,2	84,4	170,0	91,3	47,9	40,7	58,9	107,5	147,5	103,8	52,8	+7,3	-49,1		
191,2	153,8	62,4	40,8	40,3	87,7	210,8	120,3	51,2	52,7	199,1	126,1	262,5	170,5	86,9	+39,3	-49,0		
95,2	97,1	77,3	73,9	69,7	99,5	112,8	100,3	78,7	91,2	99,2	113,5	101,9	93,2	83,8	+8,4	-10,1	63	
88,7	90,8	68,6	68,3	64,3	93,2	103,8	90,6	70,5	84,0	90,9	104,4	93,3	84,4	74,5	+8,6	-11,7		
121,6	122,8	113,0	96,7	91,3	125,2	149,2	140,3	112,5	120,6	132,7	150,7	136,8	128,9	121,3	+7,3	-5,9		
116,7	71,3	49,5	57,6	92,1	145,0	140,5	83,4	47,9	69,3	103,8	158,6	108,0	62,0	53,9	+8,9	-13,1	64	
110,9	70,0	49,2	56,5	87,8	129,9	126,9	76,9	46,5	66,5	95,5	142,5	101,4	60,5	50,4	+2,4	-16,7		
155,4	80,1	51,2	64,4	120,0	242,4	227,8	124,2	57,2	87,2	156,9	258,9	150,2	71,6	76,2	+48,8	+6,4		

1 AUFTRAGSEINGANG IM VERARBEITENDEN GEWERBE

1.2 KALENDER- UND SAISONBEREINIGTER WERT

WERTINDEX 1980 = 100

SYPRO-NR.	WIRTSCHAFTSGLIEDERUNG		1984 JUNI	1984 JULI	1984 AUG.	1984 SEP.	1984 OKT.	1984 NOV.	1984 DEZ.	1985 JAN.	1985 FEB.	1985 MAR.	1985 APR.	1985 MAI	1985 JUNI	VERAEND. IN O/O GEGEN VORMONAT
	VERARBEITENDES GEWERBE ¹⁾	INSGESAMT	113,3	120,6	119,6	120,1	123,6	120,6	120,1	122,8	126,3	126,6	130,1	129,0	133,5	+ 3,5
		INLAND	105,1	111,5	110,7	111,1	113,0	109,0	108,9	109,4	113,3	113,8	117,3	116,1	120,1	+ 3,4
		AUSLAND	130,7	140,2	139,1	139,3	147,6	145,3	143,2	152,0	154,1	154,3	157,7	156,3	161,6	+ 3,4
	GRUNDSTOFF- UND PRODUKTIONS- GUETERGEWERBE	INSGESAMT	117,5	122,3	120,8	119,9	124,1	123,2	121,2	124,4	125,7	125,5	127,2	127,2	129,2	+ 1,6
		INLAND	106,1	112,3	110,2	109,4	113,1	111,1	110,4	110,8	111,0	113,3	114,7	114,8	117,1	+ 2,0
		AUSLAND	141,5	143,3	143,1	141,5	148,6	148,6	143,4	153,9	156,5	150,6	153,8	152,8	154,2	+ 0,9
25	GEW. U. VERARB. V. STEINEN UND ERDEN	INSGESAMT	98,8	106,6	101,4	97,5	102,5	98,1	102,0	91,0	91,6	95,0	99,8	98,2	97,4	- 0,8
		INLAND	97,2	105,0	99,4	95,7	99,9	95,9	99,8	87,8	89,2	92,7	96,4	94,7	94,5	- 0,2
		AUSLAND	117,6	123,8	122,8	117,1	133,3	118,6	122,8	125,9	116,9	120,8	136,5	133,9	128,7	+ 3,9
2711	HOCHOFEN-, STAHL- U. WARMWALZWERKE (OH. STAHLROHRE)	INSGESAMT	99,1	104,8	104,7	104,0	108,4	105,4	102,8	108,2	112,2	111,6	111,6	109,4	110,4	+ 0,9
		INLAND	91,1	98,5	97,7	100,2	104,4	101,7	101,9	100,7	100,6	101,7	108,2	102,8	107,3	+ 4,4
		AUSLAND	114,1	116,9	117,8	112,0	116,1	112,3	103,4	121,3	134,6	130,1	118,4	120,5	118,7	- 1,5
40	CHEMISCHE INDUSTRIE	INSGESAMT	130,5	135,5	133,9	131,1	137,4	135,8	133,3	137,9	138,9	140,9	142,0	141,7	142,6	+ 0,6
		INLAND	117,7	123,6	120,7	118,4	123,2	122,1	119,3	123,2	122,0	125,7	125,6	127,2	128,2	+ 0,8
		AUSLAND	151,4	155,1	155,1	151,4	160,0	157,8	155,3	162,0	166,2	165,2	169,3	165,2	166,0	+ 0,5
	INVESTITIONSGUETER PRO- DUZIERENDES GEWERBE	INSGESAMT	112,8	122,7	121,9	123,2	126,6	121,8	122,7	125,6	131,4	131,8	137,3	135,9	141,4	+ 4,0
		INLAND	105,8	113,5	113,7	114,6	115,8	109,3	110,1	110,5	118,4	117,3	123,3	121,8	126,8	+ 4,1
		AUSLAND	123,9	138,0	136,2	137,0	145,7	142,5	142,9	151,9	152,8	156,0	159,5	157,9	164,0	+ 3,9
32	MASCHINENBAU	INSGESAMT	110,4	116,5	117,7	116,9	123,8	109,1	116,6	123,9	129,6	125,9	134,3	130,1	132,8	+ 2,1
		INLAND	104,0	111,4	113,8	108,3	114,0	98,2	103,4	111,3	118,2	113,8	120,1	118,0	123,4	+ 4,6
		AUSLAND	118,6	122,2	123,1	127,1	136,0	123,1	133,4	139,9	143,0	140,4	150,3	143,5	142,2	- 0,9
33	STRASSENFAHRZEUGBAU	INSGESAMT	119,5	132,2	148,3	147,0	145,7	148,4	144,9	142,3	155,7	159,2	175,2	164,2	173,7	+ 5,8
		INLAND	117,3	126,7	130,9	137,6	124,0	124,2	122,8	110,7	141,9	136,6	160,1	150,5	155,3	+ 3,2
		AUSLAND	115,6	138,3	167,7	156,1	169,3	174,0	166,5	176,8	169,7	182,0	188,6	175,8	184,9	+ 5,2
36	ELEKTROTECHNIK	INSGESAMT	110,8	122,8	118,1	120,7	123,8	120,0	116,2	123,2	122,6	124,2	124,5	126,0	132,4	+ 5,1
		INLAND	105,1	115,3	111,7	113,1	116,1	110,6	110,4	111,8	112,4	115,4	116,0	115,9	120,8	+ 4,2
		AUSLAND	124,9	139,1	132,1	137,0	142,4	140,4	129,5	150,1	144,9	143,4	143,8	148,3	154,6	+ 4,2
38	H.V. EBM-WAREN	INSGESAMT	109,7	115,1	114,9	113,7	118,7	115,6	114,1	114,0	113,0	116,5	118,4	118,9	119,6	+ 0,6
		INLAND	104,4	108,7	109,0	108,1	111,1	108,5	107,6	105,3	104,8	109,3	111,0	110,7	112,4	+ 1,5
		AUSLAND	128,9	138,7	136,5	135,0	142,1	140,5	136,2	145,2	142,0	144,0	144,8	147,3	146,4	- 0,6
50	H.V. BUEROMASCHINEN, ADV-GERAETEN U. -EINRICHTUNGEN	INSGESAMT	149,7	163,5	153,7	161,1	173,2	172,5	176,0	187,4	196,1	210,3	191,6	177,1	187,7	+ 6,0
		INLAND	129,8	133,6	131,1	143,7	156,8	149,5	148,0	167,2	167,6	169,9	177,6	151,7	150,2	- 1,0
		AUSLAND	173,9	202,3	182,8	181,8	196,0	201,6	210,1	213,6	231,3	260,4	209,3	208,0	233,6	+ 12,3
	VERBRAUCHSGUETER PRODU- ZIERENDES GEWERBE	INSGESAMT	107,9	111,9	111,7	111,4	115,9	113,5	111,1	113,6	112,7	114,0	115,4	113,6	117,3	+ 3,3
		INLAND	102,1	106,3	106,1	105,4	107,9	106,9	104,9	106,8	105,6	106,9	107,7	106,1	109,3	+ 3,0
		AUSLAND	140,3	143,5	142,8	145,2	158,9	150,5	146,3	151,4	152,5	153,5	158,2	154,9	161,2	+ 4,1
5421-24	H.V. HOLZMOEBELN, POLSTERMOEBELN	INSGESAMT	93,8	97,4	96,8	95,3	96,0	93,9	93,1	90,6	89,6	91,7	93,9	93,7	90,8	- 3,1
		INLAND	90,6	94,2	93,2	91,8	92,0	90,4	89,4	87,1	85,8	87,1	89,5	89,5	86,4	- 3,5
		AUSLAND	120,4	125,1	127,5	124,9	130,3	124,1	123,8	120,1	121,8	130,3	130,9	129,5	128,3	- 0,9
58	H.V. KUNSTSTOFFWAREN	INSGESAMT	121,3	127,3	125,4	125,7	130,0	128,0	124,1	127,4	127,2	129,0	130,8	129,3	133,1	+ 2,9
		INLAND	112,2	119,0	117,4	117,7	122,2	119,4	116,3	118,0	118,4	120,2	121,5	120,1	124,0	+ 3,2
		AUSLAND	162,1	165,0	161,2	161,9	165,2	166,2	159,7	172,1	166,9	168,3	173,4	170,3	174,5	+ 2,5
63	TEXTILGEWERBE	INSGESAMT	103,2	107,3	107,5	107,0	111,6	107,7	108,5	111,3	110,3	111,1	113,8	109,7	115,0	+ 4,8
		INLAND	95,2	100,0	99,3	98,9	101,7	98,7	98,9	103,1	101,4	102,6	103,8	99,8	105,6	+ 5,8
		AUSLAND	135,1	136,4	140,3	137,7	152,0	143,3	146,0	143,9	145,5	144,4	153,1	148,9	151,2	+ 1,5
64	BEKLEIDUNGSGEWERBE	INSGESAMT	107,9	110,1	110,7	111,7	116,3	116,8	110,5	110,0	108,4	106,0	106,1	105,7	114,9	+ 8,7
		INLAND	102,0	104,2	105,1	102,3	106,9	106,3	103,1	103,3	100,0	96,5	97,6	97,9	104,4	+ 6,6
		AUSLAND	145,6	148,2	146,8	172,6	177,3	184,5	158,3	153,6	162,3	166,1	160,3	155,0	180,2	+ 16,3

1) AUSGEWAHLTE WIRTSCHAFTSZWEIGE (OHNE NAHRUNGS- UND GENUSSMITTELGEWERBE).

1 AUFTRAGSEINGANG IM VERARBEITENDEN GEWERBE
1.2 KALENDER- UND SAISONBEREINIGTER WERT
VOLUMENINDEX 1980 = 100

SYPRO- NR.	WIRTSCHAFTSGLIEDERUNG	1984 JUNI	1984 JULI	1984 AUG.	1984 SEP.	1984 OKT.	1984 NOV.	1984 DEZ.	1985 JAN.	1985 FEB.	1985 MAR.	1985 APR.	1985 MAI	1985 JUNI	VERAEND. IN O/O GEGEN VORMONAT
	VERARBEITENDES GEWERBE ¹⁾	INSGESAMT 98,3	104,4	103,6	103,6	105,9	103,3	102,8	104,6	107,4	107,4	110,0	109,0	112,6	+ 3,3
		INLAND 91,4	96,7	96,0	96,0	97,1	93,6	93,3	93,4	96,5	96,8	99,3	98,2	101,5	+ 3,4
		AUSLAND 113,1	121,1	120,1	119,6	125,4	123,9	121,8	128,7	130,0	129,7	132,4	131,0	135,4	+ 3,4
	GRUNDSTOFF- UND PRODUKTIONS- GUETERGEWERBE	INSGESAMT 101,4	105,3	104,0	103,0	105,8	104,9	103,3	105,3	105,9	105,5	106,2	106,1	107,6	+ 1,4
		INLAND 91,7	96,9	94,9	94,0	96,7	94,8	94,3	94,2	93,9	95,8	96,2	95,9	97,8	+ 2,0
		AUSLAND 121,9	123,5	123,1	121,5	125,1	125,9	121,6	128,4	130,8	125,2	127,6	126,7	128,0	+ 1,0
25	GEW. U. VERARB. V. STEINEN UND ERDEN	INSGESAMT 85,3	92,0	87,4	83,9	88,1	84,3	87,8	78,3	78,6	81,1	84,8	83,4	82,6	- 1,0
		INLAND 83,7	90,5	85,6	82,2	85,8	82,3	85,9	75,5	76,4	79,2	81,9	80,4	80,1	- 0,4
		AUSLAND 103,0	108,3	107,2	102,1	115,4	102,4	106,5	108,7	100,3	102,7	117,0	114,6	109,6	- 4,4
2711	HOCHOFEN-, STAHL- U. WARMALZWERKE (OH. STAHLROHRE)	INSGESAMT 85,0	89,8	89,2	88,7	91,0	87,7	85,2	89,3	92,0	91,5	91,8	89,6	90,9	+ 1,5
		INLAND 79,7	85,9	84,7	86,9	89,9	86,4	86,2	85,3	84,9	85,7	91,1	86,0	89,8	+ 4,5
		AUSLAND 94,2	96,4	96,7	91,6	92,4	89,6	83,0	95,5	104,5	101,1	92,8	95,2	93,2	- 2,1
40	CHEMISCHE INDUSTRIE	INSGESAMT 111,6	115,7	114,4	111,8	115,7	115,3	113,5	116,5	116,7	118,3	117,8	117,4	117,7	+ 0,3
		INLAND 99,6	104,4	102,0	99,8	103,6	102,8	100,5	103,1	101,7	104,8	103,3	104,4	104,7	+ 0,3
		AUSLAND 131,7	134,8	134,8	131,3	136,6	135,9	134,0	138,5	141,4	140,0	142,2	138,7	138,8	+ 0,1
	INVESTITIONSGUETER PRO- DUZIERENDES GEWERBE	INSGESAMT 98,0	106,2	105,5	106,2	108,7	104,4	104,8	106,9	111,9	112,0	116,4	115,1	119,6	+ 3,9
		INLAND 92,1	98,4	98,6	99,1	99,6	93,7	94,2	94,3	101,0	100,0	104,8	103,3	107,3	+ 3,9
		AUSLAND 107,3	119,2	117,7	117,7	124,6	121,7	121,6	128,9	129,3	131,7	134,4	132,8	138,0	+ 3,9
32	MASCHINENBAU	INSGESAMT 94,0	98,9	99,9	98,9	104,1	91,4	97,4	103,1	107,7	104,5	111,1	107,2	109,4	+ 2,1
		INLAND 88,5	94,6	96,4	91,5	95,9	81,9	86,0	92,7	98,3	94,4	99,2	97,3	101,5	+ 4,3
		AUSLAND 101,1	103,9	104,8	107,5	114,5	103,5	111,7	116,5	119,0	116,6	124,4	118,5	117,3	- 1,0
33	STRASSENFAHRZEUGBAU	INSGESAMT 103,7	112,8	126,7	124,7	122,7	124,9	121,5	118,2	130,1	132,8	145,7	136,2	145,4	+ 6,8
		INLAND 100,8	108,7	112,1	116,9	104,5	104,4	102,7	90,2	118,3	113,5	132,6	124,4	128,3	+ 3,1
		AUSLAND 99,9	117,8	143,7	132,3	143,2	147,2	140,2	148,6	142,1	152,2	157,4	146,3	154,4	+ 5,5
36	ELEKTROTECHNIK	INSGESAMT 99,1	109,6	105,5	107,4	109,9	106,3	102,6	108,7	107,9	109,3	109,5	110,8	116,3	+ 5,0
		INLAND 94,5	103,4	100,3	101,2	103,5	98,5	98,2	99,2	99,7	102,3	102,8	102,7	106,9	+ 4,1
		AUSLAND 110,4	123,1	116,8	120,4	124,8	122,6	112,4	130,7	125,6	124,0	124,3	128,1	133,5	+ 4,2
38	H.V. EBM-WAREN	INSGESAMT 93,5	98,0	97,9	96,6	99,4	97,8	96,7	96,2	95,0	98,0	99,2	99,6	100,0	+ 0,4
		INLAND 89,0	92,5	92,9	91,8	94,1	91,8	91,2	89,0	88,4	92,3	93,3	93,0	94,2	+ 1,3
		AUSLAND 109,4	117,8	115,7	114,0	119,0	117,4	114,3	121,0	118,0	119,0	119,4	121,5	120,3	- 1,0
50	H.V. BUEROMASCHINEN, ADV-GERAETEN U. -EINRICHTUNGEN	INSGESAMT 148,7	162,1	152,6	158,9	169,8	168,9	171,8	182,6	190,0	202,9	184,8	171,0	180,9	+ 5,8
		INLAND 127,6	131,1	128,7	140,2	152,7	145,4	143,9	162,3	161,8	163,9	171,1	146,1	144,4	- 1,2
		AUSLAND 174,6	203,3	183,4	181,6	193,6	198,4	205,5	209,2	224,7	250,9	202,4	201,5	225,9	- 12,1
	VERBRAUCHSGUETER PRODU- ZIERENDES GEWERBE	INSGESAMT 94,6	97,9	97,6	96,8	99,2	98,0	96,1	97,8	96,5	97,4	98,2	96,8	100,0	+ 3,3
		INLAND 89,4	93,0	92,6	91,5	93,1	92,3	90,7	82,0	90,4	91,4	91,7	90,4	93,2	+ 3,1
		AUSLAND 122,6	125,0	124,3	125,7	135,2	129,5	126,1	129,6	129,5	130,2	133,9	131,3	136,2	+ 3,7
5421-24	H.V. HOLZMOEBELN, POLSTERMOEBELN	INSGESAMT 78,8	81,9	81,2	79,6	79,6	77,8	77,4	74,8	73,6	75,4	76,8	76,9	74,2	- 3,5
		INLAND 76,1	79,0	78,1	76,6	76,2	74,7	74,2	71,7	70,4	71,4	73,2	73,2	70,3	- 4,0
		AUSLAND 102,0	106,4	108,3	105,7	109,7	104,6	104,5	100,8	101,8	108,9	108,6	107,9	106,2	- 1,6
58	H.V. KUNSTSTOFFWAREN	INSGESAMT 110,2	115,5	113,8	114,1	118,0	116,3	113,2	115,7	115,3	117,2	118,1	116,5	119,4	+ 2,5
		INLAND 101,9	108,2	106,7	107,2	111,3	108,9	106,4	107,7	108,0	109,7	110,2	108,5	111,6	+ 2,9
		AUSLAND 146,1	148,6	145,2	145,4	147,4	148,7	142,7	151,0	148,1	149,7	153,7	150,7	154,3	+ 2,4
63	TEXTILGEWERBE	INSGESAMT 89,4	92,9	93,4	91,9	95,3	91,9	92,6	94,8	93,2	93,6	95,5	92,3	96,7	+ 4,8
		INLAND 82,2	86,2	85,7	84,5	86,3	83,8	84,0	87,5	85,3	86,1	86,8	83,7	88,6	+ 5,9
		AUSLAND 119,5	120,5	124,0	121,1	132,0	125,4	127,4	124,7	125,2	123,8	131,0	127,3	128,9	+ 1,3
64	BEKLEIDUNGSGEWERBE	INSGESAMT 93,9	95,4	95,4	95,0	98,9	100,0	94,7	93,9	91,5	88,4	89,1	89,8	97,9	+ 9,0
		INLAND 88,8	90,2	90,7	87,2	91,0	91,1	88,4	88,4	84,8	80,8	82,3	83,5	89,4	+ 7,1
		AUSLAND 127,3	128,9	126,0	143,9	149,0	157,3	135,1	130,1	134,4	133,8	132,0	129,7	151,2	+ 16,6

1) AUSGEWAELTE WIRTSCHAFTSZWEIGE (OHNE NAHRUNGS- UND GENUSSMITTELGEWERBE).

SYPRO- NR.	WIRTSCHAFTSGLIEDERUNG		1982	1983	1984	VERÄNDERUNG IN O/O GEGEN VORJAHR	1984	1984	1984	1985	1985	VERÄNDERUNG IN O/O GEGEN VORJAHRES-VOR- QUARTAL	
			DURCHSCHNITT				2.VJ	3.VJ	4.VJ	1.VJ	2.VJ		
	VERARBEITENDES GEWERBE 1)	INSGESAMT	105,2	108,5	116,2	+7,1	109,3	115,4	126,3	122,9	125,0	+14,4	+1,7
		INLAND	98,8	103,0	107,1	+4,0	101,5	106,9	114,1	111,7	113,5	+11,8	+1,6
		AUSLAND	119,6	120,9	136,7	+13,1	126,6	134,4	153,4	147,8	151,0	+19,3	+2,2
	GRUNDSTOFF- UND PRODUKTIONSGÜTER- GEWERBE	INSGESAMT	103,1	107,1	118,2	+10,4	118,1	117,2	120,2	122,2	128,4	+8,7	+5,1
		INLAND	97,6	101,2	107,9	+6,6	108,0	108,1	109,0	107,2	115,6	+7,0	+7,8
		AUSLAND	115,2	119,9	140,5	+17,2	139,9	137,1	144,4	154,7	156,4	+11,8	+1,1
25	GEW.U. VERARB.V. STEINEN U.ERDEN	INSGESAMT	96,8	100,7	102,6	+1,9	113,1	120,2	105,0	56,3	107,0	-5,4	+90,1
		INLAND	95,1	99,7	100,9	+1,2	111,9	120,0	103,8	51,4	104,5	-6,6	+103,3
		AUSLAND	115,6	111,8	121,1	+8,3	126,3	121,6	119,4	112,8	135,2	+7,0	+19,9
2531	H.V. ZEMENT	INSGESAMT	106,7	112,1	106,9	-4,6	125,2	122,9	102,8	50,5	117,0	-6,5	+131,7
		INLAND	103,7	110,9	105,5	-4,9	124,3	122,2	101,2	48,0	115,8	-6,8	+153,3
		AUSLAND	164,3	136,1	134,1	-1,5	141,7	135,4	134,4	98,5	139,2	-1,8	+41,3
2541	ZIEGEL	INSGESAMT	96,1	100,7	97,3	-3,4	114,1	119,6	88,7	43,9	99,4	-12,9	+126,4
		INLAND	95,0	101,2	96,5	-4,6	114,1	121,5	87,1	37,6	95,4	-16,4	+153,7
		AUSLAND	104,4	97,4	103,4	+6,2	114,5	105,9	100,1	89,1	128,5	+12,2	+44,2
2711-15	HOCHOFEN-, STAHL-U. WARMWALZWERKE, H.V. STAHLROHREN	INSGESAMT	95,4	88,3	102,0	+15,5	100,1	102,3	108,0	108,3	115,4	+15,3	+6,6
		INLAND	85,7	83,2	93,1	+11,9	92,7	91,0	96,1	100,2	107,6	+16,1	+7,4
		AUSLAND	112,3	97,2	117,5	+20,9	113,2	121,9	128,7	122,2	129,0	+14,0	+5,6
2711	HOCHOFEN-, STAHL-U. WARMWALZWERKE (OH. STAHLROHRE)	INSGESAMT	88,4	86,1	100,0	+16,1	98,2	99,9	105,5	106,1	111,8	+13,8	+5,4
		INLAND	84,9	83,4	93,3	+11,9	92,7	91,0	96,5	100,2	106,6	+15,0	+6,4
		AUSLAND	95,5	91,7	113,7	+24,0	109,7	118,0	123,8	118,0	122,5	+11,7	+3,8
2850	NE-METALLHALBZEUGWERKE	INSGESAMT	92,0	101,4	113,8	+12,2	114,7	110,1	111,9	120,5	120,7	+5,2	+0,2
		INLAND	85,7	94,9	102,1	+7,6	104,3	99,6	96,7	106,4	106,9	+2,5	+0,5
		AUSLAND	105,8	116,4	141,2	+21,3	138,9	134,6	147,4	153,5	152,9	+10,1	-0,4
2910	EISEN-, STAHL-U. TEMPERGIESSEREI	INSGESAMT	98,2	92,7	96,5	+4,1	93,3	91,8	101,6	108,2	109,8	+17,7	+1,5
		INLAND	93,7	88,2	89,9	+1,9	85,2	86,7	94,4	100,6	103,2	+21,1	+2,6
		AUSLAND	121,5	116,0	130,5	+12,5	135,6	118,1	138,8	147,3	144,1	+6,3	-2,2
3011-15	ZIEHEREIEN UND KALT- WALZWERKE	INSGESAMT	95,2	97,5	104,2	+6,9	105,9	99,4	103,2	105,8	112,7	+6,4	+6,5
		INLAND	94,0	97,8	101,1	+3,4	103,9	96,5	96,3	99,6	108,6	+4,5	+9,0
		AUSLAND	98,7	96,7	113,3	+17,2	111,5	107,7	122,9	123,9	124,4	+11,6	+0,4
40	CHEMISCHE INDUSTRIE	INSGESAMT	109,4	117,7	130,7	+11,0	130,2	126,9	131,0	141,4	142,2	+9,2	+0,6
		INLAND	104,7	110,9	119,3	+7,6	117,9	117,0	119,5	125,1	126,8	+7,5	+1,4
		AUSLAND	117,1	128,6	149,2	+16,0	150,0	143,0	149,5	167,7	166,9	+11,3	-0,5
4031	H.V. CHEM. GRUNDSTF. (AUCH M. ANSCHL. WEITER- VERARB.)	INSGESAMT	106,9	116,5	133,2	+14,3	132,9	130,4	133,5	142,9	147,6	+11,1	+3,3
		INLAND	101,1	108,3	120,3	+11,1	119,4	119,4	119,7	125,9	132,3	+10,8	+5,1
		AUSLAND	113,7	126,1	148,1	+17,4	148,6	143,3	149,7	162,8	165,5	+11,4	+1,7
4034	H.V. CHEM. ERZEUGNISSEN F. GEWERBE, LANDWIRTSCHAFT	INSGESAMT	112,0	120,0	130,5	+8,8	130,1	126,5	126,6	142,9	139,2	+7,0	-2,6
		INLAND	107,1	113,1	118,5	+4,8	116,5	118,8	116,6	119,8	122,9	+5,5	+2,6
		AUSLAND	121,5	133,7	154,1	+15,3	156,8	141,6	146,3	188,4	171,2	+9,2	-9,1
4035	H.V. PHARMAZEUTISCHEN ERZEUGNISSEN	INSGESAMT	112,2	119,6	128,3	+7,3	125,7	123,1	134,0	142,4	135,7	+8,0	-4,7
		INLAND	108,4	115,4	122,1	+5,8	119,1	116,3	128,6	132,1	125,0	+5,0	-5,4
		AUSLAND	122,1	130,6	144,4	+10,6	142,8	140,5	148,2	169,3	163,7	+14,6	-3,3
4090	H.V. CHEMIERASERN	INSGESAMT	111,3	117,1	128,3	+9,6	135,8	111,4	129,0	138,0	141,6	+4,3	+2,6
		INLAND	105,3	110,6	116,9	+5,7	125,2	97,9	116,7	131,4	126,9	+1,4	-3,4
		AUSLAND	115,4	121,6	136,2	+12,0	143,1	120,8	137,6	142,6	151,8	+6,1	+6,5
53	HOLZBEARBEITUNG	INSGESAMT	84,4	87,9	90,0	+2,4	92,9	88,3	91,1	78,1	91,4	-1,6	+17,0
		INLAND	82,7	86,5	86,6	+0,1	89,7	86,0	86,5	73,1	85,7	-4,5	+17,2
		AUSLAND	101,0	101,4	122,5	+20,8	123,8	111,0	136,4	127,3	147,2	+18,9	+15,6
55	ZELLSTOFF-, HOLZSCHLIFF-, PAPIER-U. PAPIERERZEUGUNG	INSGESAMT	114,2	119,4	140,6	+17,8	137,8	142,7	145,9	155,0	148,1	+7,5	-4,5
		INLAND	106,8	108,0	122,6	+13,5	118,8	123,2	125,2	133,8	124,0	+4,4	-7,3
		AUSLAND	134,1	150,0	189,3	+26,2	189,2	195,2	201,7	212,4	213,0	+12,6	+0,3
59	GUMMIVERARBEITUNG	INSGESAMT	107,4	111,2	113,4	+2,0	104,8	111,6	118,8	125,1	121,8	+16,2	-2,6
		INLAND	106,8	110,2	110,2	0	100,2	108,0	116,8	122,5	117,7	+17,5	-3,9
		AUSLAND	109,5	114,5	123,5	+7,9	119,2	123,2	125,2	133,6	134,8	+13,1	+0,9
	INVESTITIONSGÜTER PRODUZIERENDES GEWERBE	INSGESAMT	108,6	111,6	117,9	+5,6	106,6	117,2	135,3	126,3	129,3	+21,3	+2,4
		INLAND	100,9	106,1	108,4	+2,2	99,5	108,8	121,1	116,7	118,3	+18,9	+1,4
		AUSLAND	121,9	121,2	134,4	+10,9	119,0	131,8	159,9	142,8	148,4	+24,7	+3,9
3021-25	STAHLVERFORMUNG, OBERFLÄCHENVEREDLUNG, HÄRTUNG	INSGESAMT	99,4	97,2	104,5	+7,5	99,5	100,9	106,3	117,4	115,4	+16,0	-1,7
		INLAND	98,4	95,8	100,7	+5,1	94,7	98,2	101,8	112,6	110,5	+16,7	-1,9
		AUSLAND	105,2	104,7	125,5	+19,9	125,8	116,0	131,0	143,4	142,1	+13,0	-0,9
31	STAHL-U. LEICHTMETALLBAU, SCHIENENFAHRZEUGBAU	INSGESAMT	107,4	101,9	106,2	+4,2	92,6	109,3	137,9	77,7	91,5	-1,2	+17,8
		INLAND	108,7	103,7	106,2	+2,4	95,2	97,2	142,7	76,7	90,3	-5,1	+17,7
		AUSLAND	102,1	94,6	106,5	+12,6	82,5	157,8	118,6	81,7	96,6	+17,1	+18,2
3111	H.V. STAHL-U. L. METALLKON- STRUKT. (OH. GRUBENAUSB.)	INSGESAMT	105,1	98,8	96,8	-2,0	89,8	92,3	123,7	72,1	86,0	-4,2	+19,3
		INLAND	98,3	94,2	95,5	+1,4	86,1	91,6	124,0	71,9	84,8	-1,5	+17,9
		AUSLAND	166,2	139,9	108,4	-22,5	122,8	98,4	120,5	74,3	96,4	-21,5	+29,7
32	MASCHINENBAU	INSGESAMT	105,5	105,8	112,7	+6,5	106,0	115,3	131,9	119,5	123,4	+16,4	+3,3
		INLAND	100,5	103,3	106,0	+2,6	98,9	114,6	117,0	123,2	120,7	+22,0	-2,0
		AUSLAND	111,8	109,1	121,4	+11,3	115,1	116,3	151,2	114,8	127,0	+10,3	+10,6

1) AUSGEWÄHLTE WIRTSCHAFTSZWEIGE (OHNE NAHRUNGS- UND GENUSSMITTELGEWERBE).

ARBEITENDEN GEWERBE

WERT 1980=100
INDEX

1984	1984	1984	1984	1984	1984	1984	1984	1984	1984	1985	1985	1985	1985	1985	1985	VERÄNDERUNG IN D/O GEGEN VORJAHRES-VOR- MONAT	SYPRO- NR.
APR.	MAI	JUNI	JULI	AUG.	SEP.	OKT.	NOV.	DEZ.	JAN.	FEB.	MAR.	APR.	MAI	JUNI			
112,1	116,9	98,9	113,3	108,7	124,1	134,0	126,4	118,5	117,6	121,0	130,0	124,7	128,8	121,6	+23,0	-5,6	
104,3	107,6	92,7	106,9	100,8	113,1	122,0	114,7	105,6	108,0	110,1	117,1	112,3	118,6	109,5	+18,1	-7,7	
129,6	137,5	112,8	127,8	126,6	148,8	160,6	152,4	147,3	139,1	145,3	158,9	152,5	151,7	148,7	+31,8	-2,0	
114,8	123,9	115,5	116,0	115,0	120,7	133,1	124,8	102,6	117,5	117,3	131,7	129,6	130,3	125,4	+8,6	-3,8	
106,0	113,4	104,5	107,2	105,7	111,4	122,9	113,6	90,5	103,1	102,2	116,3	116,2	117,5	113,0	+8,1	-3,8	
133,9	146,6	139,3	135,2	135,3	140,9	155,2	149,1	128,9	148,8	150,2	165,0	158,6	158,1	152,4	+9,4	-3,6	
102,5	122,4	114,4	124,0	119,0	117,6	127,5	108,6	79,0	42,5	46,6	79,8	100,8	111,3	108,9	-4,8	-2,2	
101,0	121,7	113,1	124,5	118,8	116,8	127,6	107,4	76,4	37,1	41,8	75,3	97,8	109,2	106,6	-5,7	-2,4	
119,5	130,4	129,1	117,2	120,7	126,8	125,8	123,0	109,5	104,9	102,0	131,5	134,4	135,6	135,6	+5,0	0	
117,4	136,7	121,4	129,1	121,5	118,0	131,5	106,0	70,9	28,2	36,4	86,9	115,4	122,7	112,8	-7,1	-8,1	
116,9	135,7	120,3	130,7	119,6	116,4	129,8	104,8	68,9	25,2	34,3	84,5	114,5	121,7	111,3	-7,5	-8,5	
128,6	154,7	141,9	98,6	157,6	150,0	164,8	129,0	109,3	85,6	77,7	132,1	131,4	142,6	143,6	+1,2	+0,7	
104,4	122,3	115,6	128,5	118,0	112,2	115,3	93,8	57,0	28,8	35,6	67,2	92,6	105,1	100,5	-13,1	-4,4	
103,9	122,8	115,5	131,8	119,9	112,7	115,8	92,1	53,4	23,0	28,4	61,4	88,1	101,6	96,4	-16,5	-5,1	
108,7	118,4	116,3	104,6	104,1	109,0	111,1	106,1	83,0	70,3	87,9	109,0	125,4	130,0	130,0	+11,8	0	
96,2	105,2	99,0	95,7	96,9	114,2	115,2	109,2	99,5	97,8	107,5	119,5	115,8	115,7	114,6	+15,8	-1,0	
92,1	97,8	88,2	83,9	86,1	103,0	104,3	98,0	85,9	91,6	98,4	110,7	109,8	111,0	101,9	+15,5	-8,2	
103,6	118,2	117,8	116,2	115,7	133,8	134,1	129,0	123,0	108,6	123,2	134,9	126,2	124,1	136,8	+16,1	+10,2	
94,7	102,9	97,1	92,4	93,6	113,8	110,6	107,6	98,4	96,3	106,1	115,8	112,3	112,4	110,8	+14,1	-1,4	
92,4	97,4	88,2	83,8	85,6	103,7	103,7	99,4	86,5	92,1	98,4	110,0	108,9	108,6	101,2	+14,7	-7,7	
99,6	114,1	115,3	109,9	109,8	134,3	124,5	124,4	122,5	104,8	121,6	127,6	119,0	118,2	130,4	+13,1	+10,3	
111,5	119,8	112,8	111,2	111,8	107,3	128,0	119,8	87,8	123,0	114,0	124,5	122,1	123,7	116,2	+3,0	-6,1	
101,4	108,3	103,3	103,1	99,4	96,3	112,9	104,0	73,3	108,6	101,3	109,3	108,9	108,8	103,0	-0,3	-5,3	
135,3	146,6	134,9	130,2	140,7	132,9	163,5	157,0	121,6	156,7	143,7	160,1	153,0	158,6	147,0	+9,0	-7,3	
95,7	105,0	79,3	87,7	85,4	102,3	117,8	105,6	81,4	103,0	103,5	118,0	112,7	111,4	105,4	+32,9	-5,4	
88,9	95,4	71,4	81,9	81,5	96,7	109,6	98,8	74,9	95,1	95,4	111,3	106,8	104,0	98,9	+38,5	-4,9	
131,0	154,9	120,8	117,6	105,6	131,2	160,3	140,7	115,3	144,0	145,6	152,3	143,4	149,7	139,1	+15,1	-7,1	
106,0	112,9	98,7	95,2	98,7	104,2	116,8	108,5	84,2	96,5	103,1	117,8	115,5	114,8	107,7	+9,1	-6,2	
104,6	111,6	95,5	91,9	97,3	100,2	112,9	102,7	73,9	90,3	97,4	111,1	111,3	111,1	103,5	+8,4	-6,8	
109,9	116,4	108,1	104,7	102,6	115,7	128,0	126,7	114,0	114,4	119,7	137,5	127,8	125,5	119,8	+10,8	-4,5	
127,4	134,7	128,4	127,4	126,0	127,4	143,3	135,7	114,1	140,1	135,9	148,2	144,3	144,3	138,1	+7,6	-4,3	
116,3	121,0	116,3	117,8	115,6	117,6	132,2	123,9	102,5	125,0	120,1	130,1	127,3	127,9	125,3	+7,7	-2,0	
145,2	156,8	147,9	143,0	142,8	143,3	161,0	154,8	132,7	164,5	161,4	177,1	171,7	170,5	158,6	+7,2	-7,0	
129,5	136,8	132,3	129,2	130,3	131,7	145,9	138,4	116,3	141,6	136,1	151,0	150,5	149,0	143,4	+8,4	-3,8	
118,5	121,3	118,4	121,3	118,0	118,9	132,0	124,6	102,5	125,7	119,6	132,3	134,5	133,1	129,4	+9,3	-2,8	
142,4	154,9	148,5	138,5	144,7	146,7	162,2	154,5	132,3	160,2	155,3	172,8	169,2	167,5	159,7	+7,5	-4,7	
128,6	138,6	123,0	127,4	127,9	124,2	141,5	132,4	105,8	134,8	143,8	150,1	144,1	142,3	131,2	+6,7	-7,8	
115,1	123,3	111,1	117,3	121,1	118,1	132,7	122,1	94,9	108,9	121,5	128,9	124,4	125,1	119,2	+7,3	-4,7	
155,2	168,8	146,4	147,2	141,3	136,3	158,8	152,7	127,3	185,8	187,7	191,7	182,8	176,2	154,7	+5,7	-12,2	
125,6	127,2	124,3	128,8	119,0	121,4	141,8	138,3	122,0	144,9	136,7	145,7	135,6	140,7	130,9	+5,3	-7,0	
119,0	120,6	117,8	119,8	113,3	115,9	137,1	132,0	116,7	136,3	127,5	132,4	122,4	128,4	124,2	+5,4	-3,3	
142,8	144,4	141,3	152,2	133,9	135,5	154,0	154,8	135,7	167,3	160,5	180,1	169,8	172,7	148,5	+5,1	-14,0	
131,0	136,5	139,8	109,6	105,3	119,2	139,6	134,3	113,0	142,6	131,7	139,7	140,1	145,3	139,4	-0,3	-4,1	
121,1	119,5	135,0	93,4	89,3	110,9	136,2	120,9	92,9	139,8	124,2	130,3	131,4	127,9	121,5	-10,0	-5,0	
137,9	148,3	143,2	120,9	116,5	125,0	141,9	143,7	127,1	144,6	136,9	146,3	146,2	157,4	151,9	+6,1	-3,5	
89,4	99,2	90,0	88,5	82,4	93,9	104,0	95,4	73,9	68,7	76,6	89,1	92,0	93,1	89,2	-0,9	-4,2	
86,3	96,1	86,7	86,7	80,6	90,6	99,4	90,9	69,2	64,0	71,4	84,0	86,8	87,4	83,0	-4,3	-5,0	
120,0	128,9	122,5	106,5	100,7	125,8	149,4	140,0	119,9	116,0	127,0	138,9	143,0	148,8	149,9	+22,4	+0,7	
129,4	144,3	139,8	140,2	142,6	145,2	162,0	157,0	118,6	157,9	148,1	159,0	150,0	151,4	142,8	+2,1	-5,7	
113,6	125,0	117,8	122,2	123,3	124,2	139,8	135,4	100,5	140,2	126,5	134,7	128,2	126,7	117,1	-0,6	-7,6	
172,0	196,2	199,4	188,8	194,9	201,9	222,2	215,4	167,5	205,8	206,7	224,7	208,6	218,2	212,3	+6,5	-2,7	
110,5	115,4	88,5	106,1	104,7	124,1	134,6	128,3	93,6	117,4	118,1	139,9	125,6	121,0	118,8	+34,2	-1,8	
108,6	111,4	80,7	100,7	100,2	123,0	132,6	127,1	90,7	115,6	112,2	139,7	121,0	116,7	115,4	+43,0	-1,1	
116,5	128,1	113,1	123,3	119,0	127,4	140,8	132,0	102,9	123,5	136,8	140,5	140,2	134,6	129,5	+14,5	-3,8	
114,1	115,9	89,9	115,0	107,7	128,9	137,1	131,5	137,3	119,7	127,2	132,0	126,1	135,7	126,1	+40,3	-7,1	
106,1	106,1	86,3	110,9	99,9	115,5	121,9	117,8	123,5	112,4	118,8	119,0	112,8	128,1	114,1	+32,2	-10,9	
127,9	132,9	96,3	122,0	121,3	152,2	163,4	155,1	161,1	132,2	141,6	154,5	149,3	148,9	147,0	+52,6	-1,3	
102,3	109,3	86,9	99,8	97,1	105,9	119,9	113,6	85,5	115,2	115,0	121,9	118,2	117,6	110,3	+26,9	-6,2	
99,1	104,4	80,7	97,8	94,1	102,7	115,7	109,0	80,8	111,2	109,9	116,8	113,1	113,0	105,3	+30,5	-6,8	
120,2	136,6	120,5	111,0	113,5	123,4	143,0	138,7	111,2	137,4	143,1	149,6	146,1	142,6	137,7	+14,3	-3,4	
97,8	86,2	93,9	94,7	87,8	145,5	122,2	107,6	184,0	89,8	67,9	75,4	86,4	85,5	102,7	+9,4	+20,1	
104,0	89,3	92,3	93,6	92,2	105,9	125,5	113,1	189,6	80,7	70,3	79,1	89,5	87,8	93,7	+1,5	+6,7	
72,9	74,0	100,5	99,1	70,3	304,0	108,8	85,3	161,8	126,2	58,4	60,5	74,1	76,8	139,0	+38,3	+81,0	
78,8	89,3	101,2	93,5	83,8	99,6	105,9	117,1	148,1	75,7	60,8	79,7	84,5	82,6	90,8	-10,3	+9,9	
77,8	87,1	93,4	91,2	85,4	98,2	109,0	116,1	147,0	76,1	60,8	78,7	82,8	81,7	90,0	-3,6	+10,2	
88,2	109,5	170,8	114,2	69,3	111,7	77,4	125,4	158,7	72,7	61,4	88,7	99,5	91,1	98,7	-42,2	+8,3	
105,4	111,7	100,8	124,6	105,2	116,1	134,8	115,2	145,8	112,0	126,3	120,2	115,6	137,9	116,7	+15,8	-15,4	
100,3	101,8	94,5	133,2	105,9	104,6	112,5	108,0	130,4	121,0	137,5	111,0	105,2	147,0	109,9	+16,3	-25,2	
111,9	124,5	109,0	113,6	104,2	131,0	163,6	124,4	165,6	100,4	111,9	132,0	129,2	126,3	125,4	+15,0	-0,7	

SYPRO- NR.	WIRTSCHAFTSGLIEDERUNG		1982	1983	1984	VERAENDERUNG IN O/O GEGEN VORJAHR	1984	1984	1984	1985	1985	VERAENDERUNG IN O/O GEGEN VORJAHRES-VOR- QUARTAL	
			DURCHSCHNITT				2.VJ	3.VJ	4.VJ	1.VJ	2.VJ		
3210	H. V. LANDW. MASCHINEN, ACKERSCHLEPPERN	INSGESAMT	112,9	123,4	115,3	-6,6	115,6	101,5	117,7	123,0	138,0	+19,4	+12,2
		INLAND	107,0	118,9	102,2	-14,0	102,9	88,5	97,5	108,2	116,7	+13,4	+7,9
		AUSLAND	119,8	128,6	130,5	+1,5	130,5	116,5	141,0	140,1	162,5	+24,5	+16,0
3220	H. V. METALLBEARBEITUNGS- MASCHINEN U. AE.	INSGESAMT	100,3	98,6	102,7	+4,2	94,9	100,9	131,5	95,0	115,4	+21,6	+21,5
		INLAND	96,3	100,7	99,7	-1,0	92,7	100,2	126,2	94,5	115,8	+24,9	+22,5
		AUSLAND	106,4	95,6	107,3	+12,2	98,3	102,0	141,0	95,7	114,9	+16,9	+20,1
3230	H. V. TEXTIL-U. NAEH- MASCHINEN	INSGESAMT	95,5	99,5	121,2	+21,8	119,1	116,2	137,3	129,0	136,4	+14,5	+5,7
		INLAND	89,1	95,5	104,3	+9,2	104,2	101,7	117,3	112,1	118,7	+13,9	+5,9
		AUSLAND	98,3	101,4	128,8	+27,0	125,8	122,7	146,2	136,5	144,3	+14,7	+5,7
3240	H. V. MASCHINEN F. D. NAHR- U. GENUSSMITTELGEW. USW	INSGESAMT	106,2	110,1	121,2	+10,1	115,5	119,7	149,5	116,6	130,0	+12,6	+11,5
		INLAND	98,3	106,0	105,7	-0,3	98,8	102,7	131,7	98,1	112,3	+13,7	+14,5
		AUSLAND	114,4	114,4	137,6	+20,3	133,3	137,7	168,5	136,2	148,7	+11,6	+9,2
3256	H. V. HUETTEN-U. WALZWERKS- EINR. USW (OH. BAUMASCH.)	INSGESAMT	118,1	113,8	113,9	+0,1	123,8	104,4	138,3	93,3	103,3	-16,6	+10,7
		INLAND	106,9	110,0	102,5	-6,8	95,5	97,6	125,3	91,8	100,4	+5,1	+9,4
		AUSLAND	137,8	120,3	133,7	+11,1	173,4	116,3	161,0	95,9	108,6	-37,4	+13,2
3257	H. V. BAU-, BAUSTOFF-U. AE. MASCHINEN	INSGESAMT	92,3	86,5	97,9	+13,2	82,4	77,0	156,3	81,9	95,5	+15,9	+16,6
		INLAND	72,1	77,0	70,2	-8,8	74,7	64,0	77,7	63,0	78,4	+5,0	+24,4
		AUSLAND	113,5	96,4	126,8	+31,5	90,4	90,7	238,6	101,6	113,4	+25,4	+11,6
3260	H. V. ZAHNRAEDERN, GETRIE- BEN, LAGERN U. AE.	INSGESAMT	105,5	104,8	111,8	+6,7	107,2	108,8	117,8	124,3	126,5	+18,0	+1,8
		INLAND	103,6	102,0	104,4	+2,4	98,6	100,8	110,0	116,9	118,2	+19,9	+1,1
		AUSLAND	108,7	109,7	124,4	+13,4	121,9	122,6	131,2	136,9	140,7	+15,4	+2,8
3280	SONSTIGER MASCHINENBAU	INSGESAMT	107,6	107,6	115,6	+7,4	104,3	136,8	121,8	146,2	132,3	+26,8	-9,5
		INLAND	107,8	105,9	119,7	+13,0	108,9	152,2	118,6	175,5	146,1	+34,2	-16,8
		AUSLAND	107,2	110,2	109,1	-1,0	97,1	112,4	126,8	99,9	110,4	+13,7	+10,5
33	STRASSENFAHRZEUGBAU	INSGESAMT	118,0	124,4	125,2	+0,6	96,8	114,8	150,0	148,7	150,0	+55,0	+0,9
		INLAND	95,9	111,4	104,2	-6,5	87,3	94,5	116,5	115,8	122,6	+40,4	+5,9
		AUSLAND	143,0	139,1	148,7	+6,9	107,6	137,8	187,7	185,7	181,0	+68,2	-2,5
3311	H. V. KRAFTWAGEN U. -MOTOREN	INSGESAMT	118,6	126,4	127,1	+0,6	95,8	116,7	154,0	152,1	152,8	+59,5	+0,5
		INLAND	95,7	113,4	105,3	-7,1	85,6	95,2	118,8	117,2	123,7	+44,5	+5,5
		AUSLAND	142,3	139,8	149,6	+7,0	106,3	138,9	190,3	188,1	182,8	+72,0	-2,8
3312	H. V. PERSONENKRAFTWAGEN U. AE. (EINSCHL. MOTOREN)	INSGESAMT	122,0	135,2	140,9	+4,2	99,3	131,6	171,2	177,6	170,6	+71,8	-3,9
		INLAND	99,3	117,6	110,9	-5,7	82,5	101,8	122,1	130,5	130,2	+57,8	-0,2
		AUSLAND	144,6	152,7	170,8	+11,9	116,0	161,3	220,2	224,6	211,0	+81,9	-6,1
3313	H. V. LASTKRAFTWAGEN U. AE. (EINSCHL. MOTOREN)	INSGESAMT	110,9	106,0	95,0	-10,4	87,6	81,9	113,7	92,4	111,0	+26,7	+20,1
		INLAND	87,6	104,1	92,8	-10,9	92,4	80,4	111,4	87,2	109,0	+18,0	+25,0
		AUSLAND	136,5	108,1	97,5	-9,8	82,3	83,5	116,3	98,1	113,2	+37,5	+15,4
34	SCHIFFBAU	INSGESAMT	151,1	174,6	167,5	-4,1	208,0	209,6	171,4	103,1	117,5	-43,5	+14,0
		INLAND	146,3	177,6	132,1	-25,6	173,2	131,0	149,4	115,5	123,0	-29,0	+6,5
		AUSLAND	158,3	170,1	221,1	+30,0	260,7	328,3	204,7	84,2	109,2	-58,1	+29,7
36	ELEKTROTECHNIK	INSGESAMT	106,9	110,2	118,4	+7,4	108,7	120,9	130,6	129,4	129,8	+19,4	+0,3
		INLAND	102,5	106,4	112,4	+5,6	102,0	115,9	124,7	124,2	122,8	+20,4	-1,1
		AUSLAND	116,6	118,6	131,6	+11,0	123,7	132,0	143,5	141,1	145,3	+17,5	+3,0
3620	H. V. GERAETEN D. ELEKTRIZ. ERZEUGUNG. -VERTLG. U. AE.	INSGESAMT	108,0	111,3	117,8	+5,8	109,3	127,5	121,0	133,5	134,0	+22,6	+0,4
		INLAND	104,8	110,0	115,0	+4,5	104,6	126,8	118,3	138,2	134,0	+28,1	-3,0
		AUSLAND	114,6	113,9	123,7	+8,6	118,9	129,0	126,7	124,0	134,1	+12,8	+8,1
3650	H. V. ELEKTROHAUSHALTS- GERAETEN	INSGESAMT	97,4	97,8	100,2	+2,5	94,8	95,6	109,2	103,1	99,9	+5,4	-3,1
		INLAND	93,9	92,6	93,5	+1,0	88,1	90,3	99,5	95,0	87,1	-1,1	-8,3
		AUSLAND	106,3	111,1	117,3	+5,6	112,1	109,1	134,2	123,7	133,0	+18,6	+7,5
3660	H. V. ZAEHLERN, FERNMELDE-, MESS-U. REGELGERAETEN USW	INSGESAMT	112,2	118,7	134,8	+13,6	122,8	136,3	157,5	144,5	151,8	+23,6	+5,1
		INLAND	106,7	112,1	123,4	+10,1	112,4	123,4	148,4	128,2	139,4	+24,0	+8,7
		AUSLAND	125,3	134,5	162,0	+20,4	147,8	167,1	179,3	183,7	181,3	+22,7	-1,3
3670	H. V. RUNDFUNK-, FERNSEH-U. PHONOTECHN. GERAETEN	INSGESAMT	104,3	103,4	103,2	-0,2	92,1	93,3	120,2	109,8	99,3	+7,8	-9,6
		INLAND	98,2	99,7	99,9	+0,2	87,2	92,8	113,3	103,4	90,3	+3,6	-12,7
		AUSLAND	115,9	110,3	109,4	-0,8	101,4	94,4	133,5	121,9	116,4	+14,8	-4,5
3711-60	FEINMECHANIK, OPTIK	INSGESAMT	98,3	100,5	107,2	+6,7	103,7	101,8	120,3	114,6	118,5	+14,3	+3,4
		INLAND	93,3	95,3	101,3	+6,3	97,9	96,0	113,3	105,1	108,4	+10,7	+3,1
		AUSLAND	108,5	111,2	119,2	+7,2	115,7	113,6	134,7	134,2	139,1	+20,2	+3,7
38	H. V. EBM-WAREN	INSGESAMT	99,7	103,9	112,0	+7,8	110,0	108,3	116,8	115,1	117,5	+6,8	+2,1
		INLAND	96,5	100,6	106,3	+5,7	103,6	103,7	110,7	106,6	109,0	+5,2	+2,3
		AUSLAND	111,6	116,3	133,2	+14,5	133,9	125,5	139,3	146,5	148,8	+11,1	+1,6
3830	H. V. HEIZ-U. KOCHGERAETEN	INSGESAMT	97,5	105,0	116,4	+10,9	108,4	111,7	134,2	123,0	114,4	+5,5	-7,0
		INLAND	91,4	98,7	109,1	+10,5	97,7	107,6	125,9	109,0	99,1	+1,4	-9,1
		AUSLAND	112,6	121,0	134,6	+11,2	135,4	122,0	155,1	158,1	153,0	+13,0	-3,2
3842	H. V. STAHLBLECHWAREN (OH. MOEBEL)	INSGESAMT	96,7	98,5	102,6	+4,2	99,7	103,2	109,9	97,9	106,6	+6,9	+8,9
		INLAND	94,4	97,2	100,3	+3,2	97,5	101,4	107,7	92,8	101,9	+4,5	+9,8
		AUSLAND	108,7	104,9	114,3	+9,0	111,0	112,4	121,2	124,0	130,8	+17,8	+5,5
3850	H. V. SCHLOSSERN, BESCHLAEGEN	INSGESAMT	100,0	108,5	113,0	+4,1	106,0	109,1	113,1	116,3	113,1	+6,7	-2,8
		INLAND	97,0	103,9	106,6	+2,6	97,9	104,6	106,4	107,7	103,8	+6,0	-3,6
		AUSLAND	113,2	128,5	141,1	+9,8	141,6	128,8	142,6	154,3	154,3	+9,0	0

ARBEITENDEN GEWERBE

WERT 1980=100
INDEX

1984	1984	1984	1984	1984	1984	1984	1984	1984	1984	1984	1985	1985	1985	1985	1985	1985	1985	VERAENDERUNG IN O/O GEGEN VORJAHRES-VOR- MONAT	SYPRO- NR.
APR.	MAI	JUNI	JULI	AUG.	SEP.	OKT.	NOV.	DEZ.	JAN.	FEB.	MAR.	APR.	MAI	JUNI					
132,3	128,3	86,3	103,0	96,1	105,3	130,3	105,0	117,7	105,0	118,6	145,3	145,3	139,5	129,1			+49,6	-7,5	3210
108,5	111,7	88,6	93,7	86,1	85,7	104,9	90,4	97,3	100,1	102,8	121,6	118,0	119,4	112,7			+27,2	-5,6	
160,0	147,6	83,8	113,8	107,7	128,1	159,7	121,9	141,4	110,5	136,9	172,8	176,9	162,7	147,9			+76,5	-9,1	
85,2	99,8	99,7	106,3	94,7	101,8	113,5	115,5	165,5	86,2	89,4	109,3	107,4	115,6	123,2			+23,6	+6,6	3220
84,4	97,7	95,9	101,9	94,8	103,9	115,1	108,4	152,0	86,3	90,5	106,7	106,2	115,7	125,4			+30,8	+8,4	
86,4	102,9	105,5	112,9	94,5	98,5	111,0	126,1	185,8	86,2	87,8	113,2	109,4	115,4	119,9			+13,6	+3,9	
114,5	128,0	114,9	120,7	100,1	127,8	140,4	138,3	133,2	116,4	127,7	142,9	142,9	132,1	134,2			+16,8	+1,6	3230
98,9	111,1	102,5	108,7	86,3	110,1	119,0	120,5	112,5	99,9	115,2	121,2	119,6	116,9	119,7			+16,8	+2,4	
121,5	135,5	120,5	126,1	106,3	135,6	190,0	146,2	142,4	123,7	133,3	152,6	153,3	138,9	140,8			+16,8	+1,4	
100,2	127,0	119,4	122,5	114,6	122,1	137,7	126,9	184,0	109,4	108,9	131,6	128,8	123,7	137,5			+15,2	+11,2	3240
87,9	105,2	103,3	108,9	90,4	108,8	120,2	112,2	162,7	92,5	92,2	109,7	108,3	109,9	118,6			+14,8	+7,9	
113,2	150,1	136,5	136,9	140,2	136,0	156,3	142,5	206,6	127,3	126,5	154,7	150,4	138,2	157,5			+15,4	+14,0	
119,5	128,7	123,2	99,9	92,0	121,4	119,7	117,6	177,6	80,7	95,4	103,8	103,6	101,4	105,0			-14,8	+3,6	3256
91,8	93,6	101,0	101,9	91,4	99,5	108,8	108,0	159,2	86,4	91,2	97,9	97,9	99,3	103,9			+2,9	+4,6	
167,8	190,2	162,1	96,3	92,9	159,6	138,9	134,3	209,7	70,8	102,7	114,1	113,7	105,0	107,0			-34,0	+1,9	
83,8	84,5	78,9	81,3	73,3	76,4	259,9	84,8	124,2	71,4	79,0	95,2	92,0	97,0	97,5			+23,6	+0,5	3257
75,7	80,0	68,5	64,4	60,4	67,2	79,3	71,0	82,7	53,5	57,7	77,8	75,1	81,6	78,5			+14,6	-3,8	
92,3	89,1	89,7	99,1	86,9	86,0	448,9	99,3	167,5	90,0	101,3	113,4	109,7	113,0	117,4			+30,9	+3,9	
108,4	114,8	98,4	107,1	105,7	113,7	127,1	122,0	104,3	120,1	121,5	131,3	130,2	129,2	120,1			+22,1	-7,0	3260
101,7	107,8	86,2	99,9	97,9	104,5	119,2	114,9	95,8	113,3	114,2	123,1	121,6	120,1	112,8			+30,9	-6,1	
119,9	126,7	119,2	119,5	119,1	129,2	140,5	134,3	118,8	131,5	133,9	145,2	144,9	144,7	132,4			+11,1	-8,5	
110,7	105,5	96,7	161,7	123,4	125,2	123,1	110,9	131,4	146,0	176,3	116,3	109,3	181,1	106,4			+10,0	-41,2	3280
120,5	107,0	99,1	199,2	140,9	115,6	117,3	114,0	124,6	182,0	224,3	120,1	106,5	223,0	108,9			+9,9	-51,2	
95,3	103,1	93,0	102,5	95,7	138,9	132,4	105,9	142,1	89,0	100,5	110,2	113,6	115,0	102,5			+10,2	-10,9	
132,3	121,8	36,3	103,1	108,7	132,7	157,3	159,7	132,9	137,8	148,9	159,3	156,8	150,6	142,7			+293,1	-5,2	33
119,6	107,3	34,9	82,1	88,5	112,8	124,6	123,3	101,6	99,9	114,7	132,7	128,4	121,6	117,7			+237,2	-3,2	
146,6	138,1	38,0	126,8	131,3	155,2	194,1	200,7	168,2	180,5	187,5	189,2	186,8	183,3	170,9			+349,7	-6,8	
134,1	122,2	31,0	103,2	111,1	135,9	161,6	164,5	136,0	141,7	152,8	161,9	160,0	153,3	145,2			+368,4	-5,3	3311
121,7	107,0	28,0	80,3	90,0	115,2	127,4	126,5	102,6	101,1	116,5	133,9	130,0	122,5	118,5			+323,2	-3,3	
146,8	137,8	34,2	126,8	132,6	157,2	196,7	203,6	170,5	183,5	190,2	190,7	190,8	184,9	172,7			+405,0	-6,6	
145,6	129,7	22,5	116,3	124,8	153,6	184,7	187,7	141,3	168,6	178,4	185,9	181,2	171,7	159,0			+606,7	-7,4	3312
126,6	106,1	14,8	83,5	94,0	127,9	139,6	135,6	91,2	115,2	130,4	146,0	137,9	129,3	123,4			+733,8	-4,6	
164,6	153,2	30,2	149,1	155,5	179,4	229,7	239,6	191,4	221,8	226,3	225,8	224,5	214,0	194,5			+544,0	-9,1	
107,1	104,7	51,1	72,6	78,8	94,3	107,4	110,1	123,7	78,7	92,8	105,6	110,1	110,0	112,9			+120,9	+2,6	3313
110,8	109,0	57,4	73,3	81,1	86,9	100,0	106,1	128,2	69,4	85,3	106,8	112,2	107,2	107,6			+87,5	+0,4	
103,0	99,9	44,1	71,8	76,2	102,5	115,4	114,6	118,8	89,0	101,0	104,2	107,7	113,0	118,8			+169,4	+5,1	
279,1	179,4	165,6	65,5	207,3	356,1	110,2	246,5	157,4	134,4	80,1	94,7	99,8	134,5	118,1			-28,7	-12,2	34
216,9	121,6	181,2	74,6	52,9	265,5	143,7	135,3	169,1	199,4	33,4	113,8	92,5	119,8	156,6			-13,6	+30,7	
373,1	266,9	142,1	51,6	440,4	493,0	59,6	414,5	139,9	36,2	150,5	66,0	110,9	156,8	69,8			-57,9	-61,9	
107,6	114,5	104,0	120,0	110,1	132,6	127,9	128,1	135,7	122,7	128,9	136,6	122,5	136,3	130,6			+25,6	-4,2	36
101,6	108,1	96,2	116,9	105,3	125,6	123,1	123,7	127,4	120,0	126,4	126,1	115,0	132,3	121,1			+25,9	-8,5	
120,9	128,7	121,4	126,9	120,9	148,1	138,4	138,1	154,1	128,8	134,4	160,0	139,4	145,0	151,5			+24,8	+4,5	
112,6	113,4	101,8	135,1	119,0	128,5	118,3	116,9	127,9	123,7	143,1	133,8	119,3	148,8	133,9			+31,5	-10,0	3620
109,8	109,2	94,8	139,6	119,2	121,7	118,2	118,8	118,0	132,6	153,6	128,3	117,2	158,4	126,3			+33,2	-20,3	
118,5	121,9	116,4	125,7	118,8	142,4	118,6	112,9	148,6	105,4	121,3	145,2	123,8	129,0	149,6			+28,5	+16,0	
91,4	104,1	88,9	88,5	84,3	113,9	127,7	113,4	86,6	105,3	98,3	105,6	101,3	101,3	97,1			+9,2	-4,1	3650
85,0	96,4	82,8	82,4	80,9	107,5	115,9	103,1	79,6	100,4	87,7	97,0	88,9	89,3	83,0			+0,2	-7,1	
107,9	123,9	104,6	104,2	93,0	130,2	158,1	140,1	104,5	117,8	125,5	127,8	133,1	132,4	133,4			+27,5	+0,8	
117,6	129,7	121,2	130,3	125,5	153,0	140,6	149,5	182,5	136,2	134,0	163,4	146,7	150,4	158,2			+30,5	+5,2	3660
107,6	119,7	109,9	117,2	112,3	140,7	130,1	139,3	175,9	118,0	119,9	146,6	133,9	136,1	148,3			+34,9	+9,0	
141,4	153,5	148,4	161,6	156,9	182,7	165,7	174,0	198,1	179,9	167,6	203,7	177,4	184,5	181,9			+22,6	-1,4	
87,0	98,1	91,2	83,4	72,6	124,0	127,9	128,8	104,0	105,8	105,1	118,6	100,1	102,1	95,8			+5,0	-6,2	3670
80,6	93,6	87,3	83,7	67,7	126,9	126,4	121,8	91,6	104,5	100,1	105,7	92,9	91,4	86,7			-0,7	-5,1	
99,1	106,7	98,4	82,9	81,8	118,6	130,9	142,3	127,4	108,4	114,5	142,9	113,9	122,4	112,9			+14,7	-7,8	
100,2	111,1	99,7	108,1	91,9	105,3	123,9	118,6	118,4	106,9	111,7	125,2	117,7	120,3	117,4			+17,8	-2,4	3711-60
95,9	104,0	93,7	102,9	86,6	98,6	116,4	112,3	111,2	98,6	100,9	115,8	108,3	112,2	104,7			+11,7	-6,7	
109,2	125,7	112,1	118,7	102,9	119,1	139,2	131,6	133,2	124,1	134,0	144,4	136,9	136,8	143,5			+28,0	+4,9	
107,4	119,6	103,0	106,8	103,6	114,6	131,2	121,3	98,0	111,3	111,0	122,9	118,8	120,0	113,7			+10,4	-5,2	38
101,9	112,8	96,1	102,6	99,0	109,5	125,1	115,3	91,8	103,8	102,1	114,0	110,9	111,7	104,5			+8,7	-6,4	
128,1	144,8	128,7	122,4	120,4	133,6	153,9	143,3	120,7	139,3	144,2	155,9	147,8	150,7	147,9			+14,9	-1,9	
105,9	114,8	104,5	97,1	104,3	133,7	160,6	136,5	105,5	124,2	120,9	123,9	115,5	115,8	111,9			+7,1	-3,4	3830
97,1	98,5	97,5	92,1	102,4	128,3	154,9	128,4	94,4	112,7	106,2	108,2	101,8	99,3	96,2			+1,3	-3,1	
128,3	155,9	122,0	109,6	109,2	147,2	175,1	156,9	133,2	153,3	157,7	163,3	150,1	157,4	151,6			+24,3	-3,7	
96,2	107,4	95,4	103,2	99,5	106,8	120,7	113,9	95,2	94,4	93,7	105,6	107,2	106,7	106,0			+11,1	-0,7	

SYPRO- NR.	WIRTSCHAFTSGLIEDERUNG		1982 1983 1984			VERAENDERUNG IN O/O GEGEN VORJAHR	1984 1984 1984 1985 1985					VERAENDERUNG IN O/O GEGEN VORJAHRES-VOR- QUARTAL	
			DURCHSCHNITT				2.VJ	3.VJ	4.VJ	1.VJ	2.VJ		
50	H.V.BUEROMASCHINEN, ADV- GERAETEN U.-EINR.	INSGESAMT	124,9	144,8	171,2	+18,2	156,9	169,0	209,6	171,3	187,8	+19,7	+9,6
		INLAND	113,4	134,1	163,8	+14,7	140,4	152,4	191,7	148,6	162,2	+15,5	+9,2
		AUSLAND	136,4	157,4	191,8	+21,9	176,2	188,5	230,5	196,2	216,0	+23,7	+10,0
5060	H.V.BUEROMASCHINEN	INSGESAMT	92,7	102,6	90,7	-11,6	80,6	83,4	104,1	105,2	108,3	+34,4	+2,9
		INLAND	92,4	110,8	94,0	-15,2	81,5	85,1	109,0	115,5	112,9	+38,5	-2,3
		AUSLAND	93,0	95,4	87,8	-8,0	79,9	81,8	99,9	96,2	104,4	+30,7	+8,5
5080	H.V.ADV-GERAETEN U.-EINRICHTUNGEN	INSGESAMT	134,0	156,7	194,1	+23,9	178,4	193,2	239,4	190,1	210,4	+17,9	+10,7
		INLAND	118,3	139,5	167,9	+20,4	154,3	168,3	211,2	156,4	173,8	+12,6	+11,1
		AUSLAND	154,1	178,7	227,6	+27,4	209,4	225,2	275,5	233,3	257,2	+22,8	+10,2
	VERBRAUCHSGUETER PRODUZIERENDES GEWERBE	INSGESAMT	99,6	102,5	109,0	+6,3	102,7	107,9	112,3	115,0	108,5	+5,6	-5,7
		INLAND	96,3	99,0	103,5	+4,5	97,5	101,8	107,1	107,6	101,2	+3,8	-5,9
		AUSLAND	118,4	122,4	139,7	+14,1	132,1	141,9	142,0	156,9	149,8	+13,4	-4,5
51	FEINKERAMIK	INSGESAMT	98,7	97,7	102,1	+4,5	101,7	98,0	102,3	100,9	103,1	+1,4	+2,2
		INLAND	94,5	97,7	100,1	+2,5	97,9	94,2	102,3	98,0	97,3	-0,6	-0,7
		AUSLAND	107,4	97,5	106,2	+8,9	109,3	105,7	102,4	106,9	114,9	+5,1	+7,5
5110	H.V.PORZELLAN	INSGESAMT	110,0	108,0	112,3	+4,0	109,3	106,8	120,1	117,0	115,5	+5,7	-1,3
		INLAND	103,0	105,7	104,8	-0,9	98,8	94,1	120,4	108,3	104,0	+5,3	-4,0
		AUSLAND	120,8	111,5	123,8	+11,0	125,4	126,1	119,6	130,4	133,1	+6,1	+2,1
52	H.U.VERARB.V.GLAS	INSGESAMT	97,2	99,9	104,2	+4,3	101,0	101,8	110,4	105,9	109,6	+8,5	+3,5
		INLAND	91,9	92,4	94,0	+1,7	89,9	93,0	99,4	92,8	94,5	+5,1	+1,8
		AUSLAND	118,0	129,0	144,2	+11,8	144,2	136,5	153,2	157,2	168,2	+16,6	+7,0
5421-24	H.V.HOLZMOEBELN, POLSTERMOEBELN	INSGESAMT	90,7	94,0	95,6	+1,7	96,2	86,0	103,7	92,0	92,3	-4,1	+0,3
		INLAND	88,5	92,3	92,4	+0,1	92,8	82,8	100,3	88,4	87,7	-5,5	-0,8
		AUSLAND	110,2	109,5	122,1	+11,5	124,4	112,8	132,7	122,6	131,3	+5,5	+7,1
56	PAPIER-U.PAPPE- VERARBEITUNG	INSGESAMT	110,1	111,8	119,1	+6,5	114,2	117,6	124,3	129,3	125,0	+9,5	-3,3
		INLAND	105,8	106,0	112,0	+5,7	106,7	110,4	117,0	120,8	115,6	+8,3	-4,3
		AUSLAND	145,9	160,3	178,9	+11,6	177,9	177,5	185,5	201,3	203,7	+14,5	+1,2
5610	H.V.TAPETEN, SPEZ.PAPIE- REN, VERPACKUNGSMITTELN	INSGESAMT	104,9	107,4	114,9	+7,0	113,2	112,9	116,4	126,9	124,2	+9,7	-2,1
		INLAND	102,1	103,9	110,1	+6,0	108,0	107,7	111,5	121,7	117,6	+8,9	-3,4
		AUSLAND	130,8	139,7	158,7	+13,6	160,6	160,9	161,6	174,6	184,5	+14,9	+5,7
57	DRUCKEREI, VERVIEL- FAELTIGUNG	INSGESAMT	102,9	103,4	111,3	+7,6	105,3	109,0	124,0	112,8	113,2	+7,5	+0,4
		INLAND	102,5	103,9	110,9	+6,7	105,4	107,9	123,3	112,3	112,5	+6,7	+0,2
		AUSLAND	108,6	95,2	118,3	+24,3	105,0	125,7	135,2	120,0	123,4	+17,5	+2,8
58	H.V.KUNSTSTOFFWAREN	INSGESAMT	102,4	111,1	121,8	+9,6	121,3	119,2	125,0	126,3	130,9	+7,9	+3,6
		INLAND	98,5	106,6	114,3	+7,2	113,1	112,3	116,9	116,7	120,2	+6,3	+3,0
		AUSLAND	120,4	132,0	156,6	+18,6	159,2	151,3	162,4	170,2	179,8	+12,9	+5,6
61	LEDERERZEUGUNG	INSGESAMT	110,4	126,1	140,7	+11,6	136,9	128,4	149,3	152,6	155,0	+13,2	+1,6
		INLAND	102,6	121,8	132,2	+8,5	126,7	121,0	142,6	145,4	145,5	+14,8	+0,1
		AUSLAND	137,4	140,8	169,8	+20,6	171,5	153,9	172,1	177,4	187,6	+9,4	+5,7
62	LEDERVERARBEITUNG	INSGESAMT	95,5	96,4	96,5	+0,1	84,1	102,7	90,9	106,5	89,5	+6,4	-16,0
		INLAND	92,1	91,6	91,5	-0,1	79,4	97,5	85,8	100,1	80,9	+1,9	-19,2
		AUSLAND	117,0	126,1	127,6	+1,2	113,1	135,0	122,8	146,3	143,5	+26,9	-1,9
6251	H.V.SCHUHEN	INSGESAMT	97,1	98,3	99,5	+1,2	85,4	110,7	87,4	113,9	93,4	+9,4	-18,0
		INLAND	93,5	93,4	95,0	+1,7	82,0	105,6	82,8	108,2	84,8	+3,4	-21,6
		AUSLAND	119,5	129,3	128,1	-0,9	107,1	143,4	116,7	150,1	148,2	+38,4	-1,3
63	TEXTILGEWERBE	INSGESAMT	97,5	98,8	104,1	+5,4	100,1	96,9	109,2	112,2	107,3	+7,2	-4,4
		INLAND	92,6	94,2	97,2	+3,2	93,0	89,9	101,7	102,9	97,3	+4,6	-5,4
		AUSLAND	116,9	117,2	131,6	+12,3	128,6	125,0	138,9	149,7	147,7	+14,9	-1,3
6312	BAUMWOLLSPINNEREI	INSGESAMT	104,3	107,8	123,0	+14,1	123,3	105,7	130,7	136,6	134,6	+9,2	-1,5
		INLAND	98,7	103,4	115,1	+11,3	115,9	98,6	121,3	125,5	121,2	+4,6	-3,4
		AUSLAND	134,3	131,3	165,1	+25,7	162,4	143,6	180,8	195,8	205,9	+26,8	+5,2
6332	BAUMWOLLWEBEREI, ANG	INSGESAMT	102,9	104,7	114,0	+8,9	116,0	98,6	123,7	118,1	117,0	+0,9	-0,9
		INLAND	91,5	95,8	101,4	+5,8	102,8	85,9	108,5	101,3	98,6	-4,1	-2,7
		AUSLAND	129,3	125,4	143,2	+14,2	146,4	128,0	158,6	156,4	159,4	+8,9	+1,9
6370	WIRKEREI, STRICKEREI	INSGESAMT	91,3	91,3	89,8	-1,6	73,1	96,7	89,3	100,3	73,3	+0,3	-26,9
		INLAND	89,9	90,0	88,2	-2,0	73,2	92,7	89,9	96,1	72,6	-0,8	-24,5
		AUSLAND	101,9	100,5	101,7	+1,2	71,8	126,5	85,6	130,9	78,2	+8,9	-40,3
6380	H.V.TEPPICHEN U.AE., BESCHICHTETEM GEWEBE	INSGESAMT	96,8	98,1	100,4	+2,3	92,4	94,1	108,5	103,8	100,9	+9,2	-2,8
		INLAND	94,5	96,9	98,3	+1,4	88,8	92,4	106,5	100,6	94,0	+5,9	-6,6
		AUSLAND	107,9	103,8	110,1	+6,1	109,4	102,2	117,5	118,9	132,6	+21,2	+11,5
64	BEKLEIDUNGSGEWERBE	INSGESAMT	97,6	98,0	106,0	+8,2	75,0	129,8	90,4	126,2	75,4	+0,5	-40,3
		INLAND	94,5	94,4	100,4	+6,4	74,8	118,3	88,1	114,9	73,8	-1,3	-35,8
		AUSLAND	116,5	120,6	140,6	+16,6	76,7	201,8	105,0	196,9	85,2	+11,1	-56,7
6413	H.V.HERRENBERBEKLEIDUNG	INSGESAMT	95,8	95,7	100,4	+4,9	75,0	116,0	92,2	118,7	75,4	+0,5	-36,5
		INLAND	93,8	92,7	96,2	+3,8	73,6	108,6	89,9	111,2	73,6	0	-33,8
		AUSLAND	107,5	114,0	125,7	+10,3	83,6	160,6	106,4	164,0	86,7	+3,7	-47,1
6414	H.V.DAMEN-U.KINDER- OBERBEKLEIDUNG	INSGESAMT	100,4	101,8	111,2	+9,2	73,5	144,7	85,7	134,1	71,8	-2,3	-46,5
		INLAND	97,1	97,8	104,5	+6,9	74,0	130,0	83,1	120,0	70,8	-4,3	-41,0
		AUSLAND	119,8	125,1	149,7	+19,7	71,0	229,6	100,8	215,9	77,3	+8,9	-64,2

ARBEITENDEN GEWERBE

WERT 1980=100
INDEX

1984	1984	1984	1984	1984	1984	1984	1984	1984	1984	1985	1985	1985	1985	1985	1985	VERAENDERUNG IN O/O GEGEN VORJAHRES-VOR- MONAT	SYPRO- NR.
APR.	MAI	JUNI	JULI	AUG.	SEP.	OKT.	NOV.	DEZ.	JAN.	FEB.	MAR.	APR.	MAI	JUNI			
147,6	167,4	155,6	173,3	150,0	163,7	202,8	203,1	222,8	137,1	182,3	194,6	183,6	188,8	191,1	+22,8	+1,2	50
130,1	143,3	147,7	144,9	135,5	176,9	187,6	166,2	221,3	121,5	148,0	176,2	154,2	161,7	170,7	+15,6	+5,6	
168,2	195,6	164,8	206,7	167,1	191,6	220,6	246,6	224,4	155,5	222,7	216,3	218,2	220,8	215,1	+30,5	-2,6	
85,4	92,7	63,8	86,4	75,5	88,2	98,3	115,2	98,9	87,9	105,7	122,0	108,9	105,6	110,5	+73,2	+4,6	5060
79,9	92,5	72,0	85,6	76,4	93,4	107,9	115,5	103,6	110,7	110,7	125,0	118,9	107,5	112,3	+56,0	+4,5	
90,2	92,9	56,6	87,2	74,6	83,7	89,9	115,0	94,7	67,9	101,2	119,4	100,2	104,0	109,0	+92,6	+4,8	
165,2	188,5	181,6	197,9	171,1	210,7	232,4	228,0	257,9	151,1	204,0	215,2	204,8	212,4	213,9	+17,8	+0,7	5080
141,9	155,3	165,6	158,9	149,4	196,6	206,4	178,2	249,1	124,0	156,8	188,3	162,5	174,5	184,5	+11,4	+5,7	
195,1	231,0	202,1	247,9	199,0	228,8	265,6	291,9	269,1	185,7	264,5	249,7	258,9	261,0	251,6	+24,5	-3,6	
102,9	108,4	96,7	104,9	101,7	117,0	127,2	115,6	94,2	112,2	110,5	122,2	113,4	108,4	103,8	+7,3	-4,2	
98,7	103,3	90,5	98,6	96,3	110,6	121,3	110,2	89,8	105,4	103,0	114,3	106,4	101,3	96,0	+6,1	-5,2	
126,7	137,7	131,8	140,5	132,0	153,1	160,7	146,0	119,4	151,1	152,7	166,8	152,8	148,6	147,9	+12,2	-0,5	
101,9	106,1	97,0	98,2	94,3	101,6	117,3	107,8	81,7	97,1	96,0	109,5	107,2	104,4	97,7	+0,7	-6,4	51
101,4	102,1	90,1	93,2	90,0	99,5	118,2	109,0	79,7	95,0	91,9	107,1	102,8	98,3	90,7	+0,7	-7,7	
102,9	114,2	110,8	108,4	103,0	105,8	115,9	105,4	85,8	101,5	104,7	114,4	116,2	116,7	111,9	+1,0	-4,1	
110,1	114,5	103,3	106,2	103,0	111,1	129,1	124,3	106,9	111,7	114,5	124,8	119,4	117,4	109,8	+6,3	-6,5	5110
102,9	104,3	89,2	92,2	90,0	100,2	125,9	125,0	110,2	101,6	105,1	118,1	113,1	104,5	94,5	+5,9	-9,6	
121,0	130,2	125,0	127,6	122,9	127,8	134,0	123,2	101,7	127,1	129,1	135,1	129,0	137,1	133,3	+6,6	-2,8	
98,3	109,5	95,1	99,5	98,3	107,7	122,0	117,2	92,0	106,1	101,2	110,4	109,5	113,1	106,1	+11,6	-6,2	52
89,4	97,6	82,6	90,5	89,8	98,6	110,5	105,7	81,9	94,6	88,4	95,4	95,2	98,1	90,2	+9,2	-8,1	
133,1	155,6	143,8	134,7	131,3	143,5	166,5	161,8	131,2	151,1	151,5	168,9	165,3	171,2	168,2	+17,0	-1,8	
95,1	102,1	91,3	79,4	77,9	100,7	110,5	106,3	94,3	86,8	89,1	100,1	96,5	92,6	87,7	-3,9	-5,3	5421-24
92,5	98,8	87,1	76,1	75,5	96,8	106,2	102,3	92,4	83,9	85,3	96,0	92,4	87,9	82,7	-5,1	-5,9	
116,5	130,4	126,4	107,9	96,9	133,6	146,9	140,7	110,5	111,3	121,6	134,9	131,4	132,6	130,0	+2,8	-2,0	
109,5	122,6	110,6	116,9	115,0	120,9	140,5	129,4	103,0	129,5	122,3	136,2	128,8	126,9	119,4	+8,0	-5,9	56
102,2	114,3	103,5	109,5	107,8	113,9	132,5	122,6	95,9	121,2	115,2	125,9	119,4	117,0	110,3	+6,6	-5,7	
171,4	191,8	170,6	178,2	174,8	179,4	207,5	186,5	162,5	199,1	182,5	222,4	206,9	209,3	194,9	+14,2	-6,9	
109,5	121,7	108,3	113,2	110,3	115,1	133,6	123,2	92,4	125,3	121,3	134,0	129,3	126,9	116,4	+7,5	-8,3	5610
104,9	116,8	102,4	107,4	104,9	110,7	128,5	118,0	87,9	120,8	116,4	127,9	123,3	119,7	109,9	+7,3	-8,2	
152,5	166,7	162,7	167,0	160,4	155,4	179,8	171,0	134,0	166,7	166,7	190,4	184,2	193,5	175,8	+8,1	-9,1	
103,7	109,4	102,9	105,6	106,6	114,7	127,6	125,0	119,5	114,0	105,5	119,0	114,4	113,5	111,7	+8,6	-1,6	57
104,7	109,4	102,0	103,7	106,7	113,2	127,0	123,7	119,3	112,2	105,7	119,1	114,8	112,3	110,5	+8,3	-1,6	
87,8	110,0	117,1	134,9	105,7	136,6	137,9	144,7	123,1	140,6	101,8	117,7	107,4	132,4	130,5	+11,4	-1,4	
118,8	131,1	114,0	121,1	112,6	124,0	142,6	132,0	100,5	123,7	121,4	133,7	133,7	132,8	126,2	+10,7	-5,0	58
112,2	123,1	104,0	113,8	106,4	116,6	134,2	123,6	92,9	115,1	111,6	123,5	122,9	122,4	115,4	+11,0	-5,7	
148,9	168,2	160,4	154,5	141,2	158,1	181,1	170,7	135,3	163,6	166,5	180,4	183,3	180,4	175,8	+9,6	-2,5	
138,7	152,9	119,0	141,5	103,9	139,9	169,2	157,3	121,3	156,1	145,6	156,1	158,3	159,2	147,5	+23,9	-7,3	61
130,3	143,8	106,1	136,2	96,9	130,0	161,4	151,2	115,2	150,5	136,7	148,9	148,3	150,9	137,3	+29,4	-9,0	
167,5	183,9	163,2	189,5	128,0	174,1	195,7	178,3	142,4	175,4	176,2	180,5	192,5	187,6	182,6	+11,9	-2,7	
88,0	87,5	76,7	90,3	102,4	115,5	116,4	85,9	70,4	104,6	98,9	115,9	94,9	87,5	86,2	+12,4	-1,5	62
84,6	82,3	71,4	84,6	98,0	110,0	112,2	81,3	64,0	99,6	93,0	107,6	87,3	78,8	76,7	+7,4	-2,7	
109,7	119,6	110,0	125,6	129,5	150,0	142,9	114,9	110,5	135,6	135,9	167,5	143,0	141,8	145,7	+32,5	+2,8	
90,1	88,3	77,9	94,5	113,8	123,9	117,0	78,3	66,8	112,7	104,9	124,2	99,5	90,4	90,3	+15,9	-0,1	6251
88,2	84,3	73,6	88,4	109,6	118,7	114,5	74,4	59,5	108,2	99,8	116,7	92,5	81,7	80,1	+8,8	-2,0	
102,7	113,3	105,3	133,0	140,1	157,0	133,1	103,5	113,4	141,5	137,6	171,2	144,3	145,1	155,3	+47,5	+7,0	
98,3	106,7	95,3	99,4	81,2	110,2	124,8	115,2	87,5	110,5	108,1	118,1	110,6	108,1	103,3	+8,4	-4,4	63
92,6	99,6	86,9	92,1	75,2	102,4	117,3	107,2	80,5	101,6	98,6	108,5	101,5	97,9	92,4	+6,3	-5,6	
121,1	135,4	129,2	128,5	105,2	141,4	154,6	147,1	115,1	146,3	146,2	156,6	147,4	149,0	146,6	+13,5	-1,6	
118,5	133,9	117,4	105,6	83,9	127,6	150,4	140,8	100,9	138,6	132,9	138,3	133,3	132,6	137,8	+17,4	+3,9	6312
113,1	126,6	107,9	100,6	76,4	118,8	139,9	131,7	92,3	126,2	122,7	127,7	122,0	122,5	119,2	+10,5	-2,7	
146,8	172,7	167,6	132,0	124,2	174,7	206,1	189,4	146,8	205,0	187,2	195,1	193,8	186,6	237,2	+41,5	+27,1	
110,5	122,0	115,4	103,6	74,3	118,0	135,5	133,2	102,4	122,9	113,0	118,3	121,2	121,3	108,5	-6,0	-10,6	6332
98,8	108,5	101,1	89,4	65,3	102,9	121,3	117,0	87,3	104,4	97,4	102,2	102,6	101,5	91,6	-9,4	-9,8	
137,4	153,3	148,5	136,3	94,9	152,8	168,2	170,6	137,1	165,4	148,7	155,1	164,1	166,8	147,4	-0,7	-11,6	
77,0	74,0	68,2	101,9	76,2	112,0	110,4	88,4	69,2	97,9	96,6	106,4	80,0	69,7	70,2	+2,9	+0,7	6370
76,9	75,0	67,8	96,3	72,5	109,2	110,2	89,8	69,7	94,4	91,8	102,2	79,2	69,6	69,1	+1,9	-0,7	
77,4	66,7	71,4	143,0	103,6	132,8	112,2	78,7	65,8	123,5	132,3	136,9	86,1	70,3	78,2	+9,5	+11,2	
94,2	98,1	85,0	92,7	84,7	104,9	120,6	115,9	89,0	105,1	98,0	108,4	104,1	102,5	96,0	+12,9	-6,3	6380
92,4	94,2	79,8	90,1	84,1	103,0	119,0	113,4	87,2	103,5	94,7	103,5	99,2	95,3	87,6	+9,8	-8,1	
102,7	116,0	109,4	105,1	87,8	113,7	127,6	127,5	97,5	112,4	113,5	130,9	126,6	135,7	135,5	+23,9	-0,1	
92,2	70,7	62,1	113,1	132,9	143,4	119,0	84,3	67,9	114,8	127,3	136,6	95,5	65,3	65,3	+5,2	0	64
90,7	72,4	61,2	103,5	119,5	131,9	114,4	84,1	65,7	104,9	114,4	125,3	92,2	66,7	62,4	+2,0	-6,4	
101,8	60,3	68,0	173,4	216,7	215,2	148,0	85,2	81,7	176,7	207,1	206,8	116,0	56,2	83,5	+22,8	+48,6	
100,5	70,5	53,9	95,0	110,8	142,1	139,9	77,6	59,1	106,2	112,8	137,1	99,2	65,8	61,3	+13,7	-6,8	6413
95,1	71,1	54,5	88,5	102,0	135,2	131,9	77,7	60,0	100,0	105,4	128,1	93,7	66,8	60,3	+10,6	-9,7	
133,3	66,9	50,5	134,3	163,8	183,7	188,2	77,2	53,9	143,7	157,1	191,1	132,4	60,1	67,5	+33,7	+12,3	
91,3	67,7	61,5	128,5	153,6	152,0	109,7	80,5	67,0	119,5	140,3	142,6	93,7	58,9	62,8	+2,1	+6,6	6414
91,7	70,3	60,0	116,2	136,3	137,4	106,2	80,2	62,9	106,2	124,0	129,7	91,7	61,6	59,2	-1,3	-3,9	
89,5	52,8	70,7	199,0	253,4	236,3	130,1	82,1	90,2	196,5	234,0	217,1	105,1	43,3	83,4	+18,0	+92,6	</

SYPRD- NR.	WIRTSCHAFTSGLIEDERUNG		1982	1983	1984	VERAENDERUNG IN O/O GEGEN VORJAHR	1984	1984	1984	1985	1985	VERAENDERUNG IN O/O GEGEN VORJAHRES-VOR- QUARTAL	
			DURCHSCHNITT				2. VJ	3. VJ	4. VJ	1. VJ	2. VJ		
	VERARBEITENDES GEWERBE 1)	INSGESAMT	95,5	96,9	100,7	+3,9	95,0	95,6	108,4	104,5	105,3	+10,8	+0,8
		INLAND	89,7	91,9	92,9	+1,1	88,3	92,5	98,2	95,3	95,8	+8,5	+0,5
		AUSLAND	108,6	108,1	118,1	+9,3	109,8	115,6	131,1	124,7	126,2	+14,9	+1,2
	GRUNDSTOFF- UND PRODUKTIONSQUETER- GEWERBE	INSGESAMT	92,6	96,2	102,1	+6,1	102,3	100,7	102,7	103,0	107,2	+4,8	+4,1
		INLAND	87,5	90,7	93,3	+2,9	93,5	93,0	93,4	90,7	96,6	+3,3	+6,5
		AUSLAND	103,8	108,4	121,1	+11,7	121,2	117,5	122,4	129,3	129,9	+7,2	+0,5
26	GEW. U. VERARB. V. STEINEN U. ERDEN	INSGESAMT	86,6	88,0	88,6	+0,7	97,7	103,6	90,5	48,1	90,9	-7,0	+89,0
		INLAND	85,1	87,0	87,1	+0,1	96,6	103,4	89,4	43,8	88,7	-8,2	+102,5
		AUSLAND	104,1	99,5	106,0	+6,5	110,7	106,1	103,4	96,8	115,5	+4,3	+19,3
2531	H. V. ZEMENT	INSGESAMT	83,8	82,1	78,1	-4,9	91,4	89,6	75,1	36,0	82,5	-9,7	+129,2
		INLAND	81,3	80,9	76,8	-5,1	90,5	88,9	73,6	34,1	81,3	-10,2	+138,4
		AUSLAND	134,4	107,8	104,5	-3,1	110,2	105,4	104,9	75,8	107,0	-2,9	+41,2
2541	ZIEGELEI	INSGESAMT	88,7	91,8	86,7	-5,6	101,0	106,0	79,2	39,2	88,5	-12,4	+125,8
		INLAND	87,2	91,5	85,1	-7,0	100,0	106,7	77,1	33,4	84,3	-15,7	+152,4
		AUSLAND	100,5	94,5	99,3	+5,1	109,2	101,0	95,3	85,0	121,6	+11,4	+43,1
2711-15	HOCHOFEN-, STAHL-U. WARMWALZWERKE H. V. STAHLROHREN	INSGESAMT	82,1	79,7	87,3	+9,5	86,4	86,7	90,3	89,1	94,8	+9,7	+6,4
		INLAND	74,2	75,7	80,9	+6,9	81,0	78,5	82,0	84,5	89,8	+10,9	+6,3
		AUSLAND	95,6	86,5	98,0	+13,3	95,6	100,3	103,8	96,7	103,3	+8,1	+6,8
2711	HOCHOFEN-, STAHL-U. WARMWALZWERKE (OH. STAHLROHRE)	INSGESAMT	76,7	77,5	85,6	+10,5	84,8	84,8	88,4	87,4	92,2	+8,7	+5,5
		INLAND	74,0	75,6	81,3	+7,5	81,3	78,9	82,8	84,7	89,3	+9,8	+5,4
		AUSLAND	82,2	81,1	93,9	+15,8	91,8	96,0	98,9	92,3	97,6	+6,3	+5,7
2850	NE-METALLHALBZEUGWERKE	INSGESAMT	93,9	95,3	97,2	+2,0	97,1	93,9	96,0	100,0	99,7	+2,7	-0,3
		INLAND	87,3	89,2	86,8	-2,7	87,8	84,5	82,8	88,1	88,3	+0,6	+0,2
		AUSLAND	109,6	109,6	121,8	+11,1	119,1	116,2	126,9	128,3	126,6	+6,3	-1,3
2910	EISEN-, STAHL-U. TEMPERGLIESSEREI	INSGESAMT	88,5	81,1	82,1	+1,2	79,7	77,6	85,5	89,6	89,2	+11,9	-0,4
		INLAND	84,3	76,8	76,1	-0,9	72,4	73,0	79,1	82,9	83,3	+15,1	+0,5
		AUSLAND	110,8	103,9	113,8	+9,5	118,7	102,3	119,6	125,2	120,8	+1,8	-3,5
3011-15	ZIEHEREIEN UND KALT- WALZWERKE	INSGESAMT	86,5	88,6	91,4	+3,2	93,0	86,7	89,9	90,6	94,2	+1,3	+4,0
		INLAND	86,1	89,3	88,8	-0,6	91,3	84,5	84,4	86,1	90,9	-0,4	+5,6
		AUSLAND	87,6	86,7	98,6	+13,7	97,8	93,0	105,4	103,4	103,4	+5,7	0
40	CHEMISCHE INDUSTRIE	INSGESAMT	97,8	104,6	112,0	+7,1	111,7	108,4	111,4	118,7	117,7	+5,4	-0,8
		INLAND	92,4	97,3	101,2	+4,0	100,2	98,9	100,8	104,1	104,0	+3,8	-0,1
		AUSLAND	106,6	116,7	129,8	+11,2	130,8	124,1	128,6	142,6	140,0	+7,0	-1,8
4090	H. V. CHEMIEFASERN	INSGESAMT	96,4	103,9	109,0	+4,9	115,5	94,2	108,7	114,9	117,0	+1,3	+1,8
		INLAND	92,0	101,0	103,1	+2,1	110,3	86,1	102,5	113,9	108,4	-1,7	-4,8
		AUSLAND	99,6	105,8	113,0	+6,8	118,9	99,5	112,8	115,6	122,5	+3,0	+6,0
53	HOLZBEARBEITUNG	INSGESAMT	85,6	91,0	93,9	+3,2	96,4	92,2	95,9	82,1	96,1	-0,3	+17,1
		INLAND	84,3	90,2	91,4	+1,3	94,2	90,8	92,1	77,8	91,3	-3,1	+17,4
		AUSLAND	98,5	98,0	115,3	+17,7	116,2	104,0	128,5	119,8	138,6	+19,3	+15,7
55	ZELLSTOFF-, HOLZSCHLIFF-, PAPIER-U. PAPPEERZEUGUNG	INSGESAMT	102,0	110,9	120,5	+8,7	120,3	119,3	118,9	125,6	120,4	+0,1	-4,1
		INLAND	95,6	101,1	106,0	+4,8	104,4	103,9	103,0	109,5	101,5	-2,8	-7,3
		AUSLAND	118,8	136,6	158,5	+16,0	162,0	159,9	160,7	167,7	170,0	+4,9	+1,4
59	GUMMIVERARBEITUNG	INSGESAMT	94,1	96,1	96,7	+0,6	89,8	94,9	100,2	104,5	100,9	+12,4	-3,4
		INLAND	92,9	94,5	93,0	-1,6	85,0	90,8	97,2	100,9	96,0	+12,9	-4,9
		AUSLAND	98,2	101,8	109,1	+7,2	105,6	108,5	110,2	117,0	117,2	+11,0	+0,2
	INVESTITIONSGUETER PRODUZIERENDES GEWERBE	INSGESAMT	98,8	99,0	102,0	+3,0	92,4	101,2	116,3	107,5	109,0	+18,0	+1,4
		INLAND	91,8	94,1	93,9	-0,2	86,4	94,0	104,2	99,8	100,1	+15,9	+0,3
		AUSLAND	111,0	107,6	116,0	+7,8	103,0	113,5	136,9	120,9	124,3	+20,7	+2,8
3021-25	STAHLVERFORMUNG, OBERFLAECHEVEREDLUNG, HAERTUNG	INSGESAMT	90,2	87,6	92,6	+5,7	88,3	88,9	93,5	102,0	99,1	+12,2	-2,8
		INLAND	89,2	86,0	88,8	+3,3	83,6	86,1	89,1	97,4	94,5	+13,0	-3,0
		AUSLAND	95,8	96,5	114,2	+18,3	114,6	105,1	118,1	128,4	125,0	+9,1	-2,6
31	STAHL-U. LEICHTMETALLBAU, SCHIENENFAHRZEUGBAU	INSGESAMT	93,5	86,9	88,8	+2,2	77,5	91,1	115,1	64,7	75,4	-2,7	+16,5
		INLAND	93,7	87,8	88,7	+1,0	78,6	81,0	119,2	64,0	74,5	-6,4	+16,4
		AUSLAND	92,3	83,1	89,1	+7,2	69,2	131,7	99,0	67,8	79,2	+14,5	+16,8
3111	H. V. STAHL-U. L. METALLKON- STRUKT. (OH. GRUBENAUSB.-)	INSGESAMT	90,3	83,5	80,4	-3,7	74,5	76,4	102,9	60,1	71,0	-4,7	+18,1
		INLAND	84,2	79,6	78,4	-0,3	71,5	75,9	103,3	59,9	70,2	-1,8	+17,2
		AUSLAND	147,6	118,8	89,2	-24,9	100,9	80,6	99,4	61,3	78,7	-22,0	+28,4
32	MASCHINENBAU	INSGESAMT	94,7	92,2	95,7	+3,8	90,2	97,6	111,2	99,5	101,3	+12,3	+1,8
		INLAND	90,1	89,7	89,8	+0,1	84,0	96,8	98,4	102,5	99,1	+18,0	-3,3
		AUSLAND	100,7	95,3	103,2	+8,3	98,1	98,5	127,7	95,5	104,3	+6,3	+9,2
33	STRASSENFAHRZEUGBAU	INSGESAMT	107,1	110,0	106,7	-3,0	83,0	97,8	126,2	124,7	124,0	+49,4	-0,6
		INLAND	87,4	98,5	88,8	-9,8	74,8	80,4	97,8	96,9	100,8	+34,8	+4,0
		AUSLAND	129,1	122,9	127,0	+3,3	92,2	117,4	158,7	156,1	150,4	+63,1	-3,7
3311	H. V. KRAFTWAGEN U. -MOTOREN	INSGESAMT	107,7	111,8	108,3	-3,1	82,0	99,4	129,4	127,4	126,1	+53,8	-1,0
		INLAND	87,4	100,4	89,6	-10,8	73,2	80,9	99,5	97,7	101,3	+38,4	+3,7
		AUSLAND	128,5	123,5	127,8	+3,5	91,1	118,3	160,8	158,1	151,9	+66,7	-3,9
3312	H. V. PERSONENKRAFTWAGEN U. AE. (EINSCHL. MOTOREN)	INSGESAMT	111,1	120,2	120,8	+0,5	85,6	112,7	144,7	149,6	141,3	+65,1	-5,5
		INLAND	91,1	104,8	95,0	-9,4	71,1	87,3	102,8	109,8	107,2	+50,8	-2,4
		AUSLAND	130,8	135,5	146,6	+8,2	100,0	138,2	187,0	189,5	175,8	+75,8	-7,2

1) AUSGEWAHLTE WIRTSCHAFTSZWEIGE (OHNE NAHRUNGS- UND GENUSSMITTELGEWERBE).

ARBEITENDEN GEWERBE

WERT 1980=100
INDEX

1984	1984	1984	1984	1984	1984	1984	1984	1984	1984	1984	1985	1985	1985	1985	1985	1985	VERÄNDERUNG IN O/O GEGEN VORJAHRES-VOR- MONAT	SYPRO- NR.
APR.	MAI	JUNI	JULI	AUG.	SEP.	OKT.	NOV.	DEZ.	JAN.	FEB.	MAR.	APR.	MAI	JUNI				
97,6	101,5	85,8	98,0	93,9	106,9	115,1	108,5	101,6	100,3	102,9	110,2	105,1	108,4	102,3	+19,2	-5,6		
90,9	93,6	80,5	92,6	87,2	97,6	105,1	98,7	90,7	92,4	93,9	99,7	95,0	100,1	92,3	+14,7	-7,8		
112,7	119,0	97,6	110,3	109,0	127,5	137,3	130,3	125,7	117,9	122,7	133,5	127,7	126,7	124,1	+27,2	-2,1		
99,7	107,3	99,9	99,8	98,9	103,5	113,8	106,7	87,5	99,5	98,9	110,5	108,3	108,7	104,6	+4,7	-3,8		
91,9	98,2	90,5	92,3	91,0	95,8	105,4	97,4	77,4	87,6	86,5	98,0	97,2	98,2	94,5	+4,4	-3,8		
116,7	126,7	120,3	116,3	116,0	120,1	131,5	126,5	109,1	125,1	125,6	137,3	131,8	131,2	126,6	+5,2	-3,5		
88,7	105,8	98,7	106,9	102,6	101,4	109,8	93,5	68,1	36,4	39,9	67,9	85,6	94,6	92,4	-6,4	-2,3		
87,2	105,1	97,4	107,2	102,3	100,6	105,8	92,5	65,9	31,8	35,7	64,0	83,0	92,8	90,4	-7,2	-2,6	25	
105,0	114,2	112,9	102,3	105,3	110,7	109,0	106,3	94,8	90,4	87,6	112,5	114,9	115,9	115,8	+2,6	-0,1		
86,0	99,9	88,4	94,2	88,7	85,9	96,0	77,3	51,9	20,3	26,1	61,6	81,0	86,7	79,7	-9,8	-8,1	2531	
85,4	98,9	87,3	95,1	87,0	84,5	94,4	76,1	50,3	18,0	24,6	59,6	80,0	85,6	78,3	-10,3	-8,5		
100,0	120,3	110,3	76,7	122,6	116,9	128,4	100,5	85,7	65,9	59,8	101,6	101,1	109,5	110,3	0	+0,7		
92,6	108,2	102,3	113,8	104,5	99,8	102,9	83,8	50,9	25,8	31,8	60,1	82,6	93,5	89,4	-12,6	-4,4	2541	
80,6	107,6	101,2	115,6	105,2	99,4	102,4	81,6	47,3	20,4	25,2	54,5	78,0	89,7	85,1	-15,9	-5,1		
104,1	112,7	110,7	99,8	99,3	104,0	105,8	100,9	79,1	67,3	84,2	103,6	118,9	123,0	123,0	+11,1	0		
83,7	90,5	85,1	81,4	82,4	96,3	96,6	91,5	82,7	81,0	88,6	97,8	95,0	95,1	94,4	+10,9	-0,7	2711-15	
80,6	85,4	77,0	72,6	74,4	88,6	89,5	83,7	72,9	77,5	83,2	92,7	91,6	92,8	85,1	+10,5	-8,3		
88,9	99,2	98,7	96,3	95,7	109,0	108,2	104,5	98,8	86,7	97,4	106,1	100,6	99,1	110,1	+11,6	+11,1		
82,3	88,6	83,6	78,7	79,7	96,0	92,9	90,3	81,9	79,8	87,5	94,9	92,4	92,7	91,5	+9,4	-1,3	2711	
81,1	85,4	77,3	72,7	74,4	89,6	89,4	85,2	73,7	78,2	83,5	92,5	91,2	92,0	84,8	+9,7	-7,8		
84,8	94,9	95,7	90,2	89,8	108,1	99,5	99,8	97,3	82,7	94,9	99,4	94,3	93,9	104,6	+9,3	+11,4		
93,7	101,3	96,2	94,6	95,4	91,8	110,1	102,7	75,1	102,8	94,6	102,6	100,7	101,6	96,9	+0,7	-4,6	2850	
84,6	91,0	87,8	87,1	84,4	82,1	96,9	89,0	62,6	90,5	83,8	90,0	89,9	89,3	85,8	-2,3	-3,9		
115,8	125,5	115,9	112,4	121,6	114,6	141,1	135,2	104,3	132,2	120,1	132,6	126,0	130,5	123,2	+6,3	-5,6		
81,9	89,6	67,5	74,3	72,3	86,3	99,2	88,9	68,4	85,9	85,8	97,0	91,9	90,3	85,4	+26,5	-5,4	2910	
75,7	81,0	60,5	69,1	68,7	81,1	91,9	82,7	62,7	79,1	78,6	90,9	86,5	83,8	79,6	+31,6	-5,0		
115,2	135,6	105,4	102,2	91,4	113,4	138,4	121,4	98,9	122,4	124,4	128,8	120,5	125,4	116,6	+10,6	-7,0		
93,1	98,9	87,0	83,3	86,1	90,8	101,9	94,5	73,3	83,4	88,2	100,3	96,8	96,0	89,7	+3,1	-6,6	3011-15	
91,8	97,9	84,3	80,7	85,1	87,7	99,0	89,5	64,7	78,7	84,1	95,4	93,6	93,0	86,2	+2,3	-7,3		
96,7	101,9	94,7	90,7	88,7	99,7	110,0	108,7	97,4	96,5	99,6	114,2	106,1	104,4	99,8	+5,4	-4,4		
109,5	115,5	110,1	109,0	107,7	108,6	121,8	115,4	96,9	118,1	114,0	124,0	119,8	119,4	114,0	+3,5	-4,5	40	
98,8	102,8	98,9	99,7	97,8	99,3	111,5	104,6	86,3	104,4	99,9	108,1	104,6	104,8	102,7	+3,8	-2,0		
127,1	136,6	128,7	124,5	123,9	123,9	138,4	133,2	114,2	140,7	137,4	149,8	144,5	143,0	132,6	+3,0	-7,3		
112,0	115,9	118,5	92,6	89,2	100,7	117,7	113,1	95,3	119,0	109,7	115,9	115,7	119,9	115,3	-2,7	-3,8	4090	
106,7	105,3	118,8	82,1	78,6	97,5	119,7	106,2	81,6	121,2	107,6	112,8	112,7	109,0	103,6	-12,8	-5,0		
115,5	122,8	118,3	99,6	99,6	96,0	102,8	116,4	117,7	104,3	117,7	111,0	118,0	117,6	126,9	+4,1	-3,0		
92,8	102,9	93,6	92,2	85,9	98,5	109,4	100,6	77,6	72,2	80,5	93,7	96,6	97,9	93,9	+0,3	-4,1	53	
90,6	100,8	91,2	91,3	85,0	96,2	105,7	97,0	73,5	68,1	76,0	89,4	92,2	93,1	88,5	-3,0	-4,9		
113,1	121,0	114,6	99,6	94,2	118,3	140,7	131,8	112,9	109,1	119,5	130,9	134,7	140,0	141,0	+23,0	+0,7		
114,3	126,1	120,4	118,4	119,2	120,4	132,2	127,9	96,6	128,4	119,8	128,7	121,7	123,0	116,5	-3,2	-5,3	55	
101,0	110,1	102,2	104,0	104,0	103,8	115,1	111,3	82,6	115,1	103,4	110,0	104,8	103,7	96,1	-6,0	-7,3		
149,3	168,0	168,7	156,3	159,5	163,9	177,5	171,2	133,3	162,8	162,6	177,6	165,7	173,9	170,4	+1,0	-2,0		
95,0	98,8	75,5	90,1	89,0	105,5	114,0	108,0	78,7	98,6	98,8	116,1	104,2	100,1	98,3	+30,2	-1,8	59	
92,5	94,5	68,1	84,6	84,2	103,5	111,0	105,6	75,1	95,9	92,6	114,1	98,9	95,1	94,1	+38,2	-1,1		
103,2	113,3	100,2	108,8	104,8	112,0	123,7	116,1	90,7	108,1	120,1	122,7	122,3	117,0	112,4	+12,2	-3,9		
99,0	100,4	77,8	99,5	93,0	111,0	117,9	113,0	117,9	102,2	108,3	112,1	106,5	114,3	106,1	+36,4	-7,2		
92,2	92,1	74,8	96,0	86,4	99,7	105,0	101,4	106,3	96,3	101,5	101,5	95,6	108,3	96,4	+28,9	-11,0		
110,8	115,0	83,2	105,4	104,6	130,6	140,0	132,8	137,9	112,3	120,0	130,3	125,3	124,6	122,9	+47,7	-1,4		
90,9	97,1	76,8	88,1	85,5	93,1	105,5	99,9	75,1	100,6	99,8	105,7	101,7	100,9	94,7	+23,3	-6,1	3021-25	
87,6	92,2	71,0	85,9	82,4	89,9	101,3	95,4	70,6	96,7	94,8	100,8	96,9	96,6	90,0	+26,8	-6,8		
110,0	124,3	109,6	100,8	103,1	111,5	128,8	125,1	100,3	123,5	128,3	133,3	128,9	125,5	120,7	+10,1	-3,8		
81,8	72,1	78,6	79,1	73,1	121,0	102,0	89,8	153,6	74,8	56,6	62,8	71,3	70,4	84,5	+7,5	+20,0	31	
86,9	74,7	77,2	78,1	76,8	88,1	104,8	94,5	158,3	67,3	58,6	66,0	74,0	72,4	77,1	-0,1	+6,5		
61,3	62,1	84,2	83,1	58,7	253,3	90,7	71,1	135,2	105,1	48,5	49,9	60,9	62,9	113,8	+35,2	+80,9		
65,3	74,1	84,0	77,5	69,3	82,5	88,1	97,4	123,2	63,0	50,7	66,5	69,8	68,3	74,9	-10,8	+9,7	3111	
64,5	72,4	77,6	75,7	70,6	81,4	90,8	96,8	122,3	63,4	50,7	65,7	68,5	67,6	74,4	-4,1	+10,1		
72,9	89,8	140,0	93,5	56,8	91,5	63,5	102,9	131,8	60,2	50,8	72,8	81,2	74,3	80,5	-42,5	+8,3		
89,9	95,0	85,6	105,6	89,0	98,1	113,7	97,1	122,7	93,5	105,1	99,8	95,1	113,1	95,7	+11,8	-15,4	32	
85,4	86,5	80,1	112,7	89,4	88,3	94,8	90,8	109,6	101,0	114,5	92,1	86,6	120,6	90,1	+12,5	-25,3		
95,5	106,0	92,7	96,4	88,3	110,8	136,2	105,1	139,9	83,8	93,1	109,5	106,3	103,7	102,9	+11,0	-0,8		
113,5	104,4	31,1	88,2	92,9	112,4	132,4	134,4	111,9	115,8	125,0	133,2	130,0	124,4	117,7	+278,5	-5,4	33	
102,5	91,9	29,9	70,2	75,7	95,4	104,6	103,5	85,3	83,7	96,0	110,9	105,9	100,0	96,6	+223,1	-3,4		
125,7	118,3	32,5	108,6	112,1	131,4	164,1	169,7	142,2	152,2	157,8	158,2	157,5	152,1	141,6	+335,7	-6,9		
114,9	104,7	26,5	88,3	94,9	114,9	135,8	138,2	114,3	118,9	128,1	135,3	132,5	126,4	119,5	+350,9	-5,5	3311	
104,2	91,6	23,9	68,6	76,9	97,2	106,6	105,9	85,9	84,4	97,2	111,6	106,7	100,2	96,9	+305,4	-3,3		
125,9	118,1	29,3	108,6	113,2	133,1	166,3	172,1	144,1	154,6	160,1	159,6	159,1	153,4	143,1	+388,4	-6,7		
125,6	111,8	19,4	100,2	107,3	130,7	156,1	158,7	119,4	142,3	150,4	156,2	150,7	142,0	131,3	+576,8	-7,5	3312	
109,1	91,5	12,8	72,0	81,0	108,8	117,5	114,1	76,8	97,0	109,8	122,6	113,9	106,3	101,3	+691,4	-4,7		
142,0	132,1	26,0	128,4	133,5	152,7	195,0	203,4	162,5	187,6	191,1	189,7	188,0	178,0	161,4	+520,8	-9,3		

SYPRO- NR.	WIRTSCHAFTSGLIEDERUNG		1982	1983	1984	VERAENDERUNG IN O/O GEGEN VORJAHR	1984	1984	1984	1985	1985	VERAENDERUNG IN O/O GEGEN VORJAHRES-VOR- QUARTAL	
			DURCHSCHNITT				2.VJ	3.VJ	4.VJ	1.VJ	2.VJ		
3313	H. V. LASTKRAFTWAGEN U. AE. (EINSCHL. MOTOREN)	INSGESAMT	100,0	92,5	79,8	-13,7	73,9	68,6	94,4	76,2	90,7	+22,7	+19,0
		INLAND	79,2	90,7	77,6	-14,4	77,8	67,1	91,9	71,4	88,3	+13,5	+23,7
		AUSLAND	122,6	94,5	82,2	-13,0	69,6	70,2	97,1	81,6	93,4	+34,2	+14,5
34	SCHIFFBAU	INSGESAMT	135,5	152,6	142,9	-6,4	177,9	178,4	145,6	86,7	97,7	-45,1	+12,7
		INLAND	130,7	154,9	112,8	-27,2	148,2	111,6	127,0	97,6	102,6	-30,8	+5,1
		AUSLAND	142,7	149,1	188,5	+26,4	222,9	279,3	173,6	70,5	90,3	-59,5	+28,1
36	ELEKTROTECHNIK	INSGESAMT	99,4	99,8	105,7	+5,9	97,1	107,7	116,1	114,0	113,7	+17,1	-0,3
		INLAND	95,7	96,7	100,8	+4,2	91,5	103,8	111,5	110,2	108,5	+18,6	-1,5
		AUSLAND	107,7	106,6	116,2	+9,0	109,4	116,3	125,8	122,3	124,9	+14,2	+2,1
3711-60	FEINMECHANIK, OPTIK	INSGESAMT	90,8	90,4	94,3	+4,3	91,4	89,4	105,2	99,0	101,4	+10,9	+2,4
		INLAND	86,3	85,6	89,2	+4,2	86,3	84,5	99,3	91,3	93,4	+8,2	+2,3
		AUSLAND	100,1	100,3	104,7	+4,4	101,8	99,4	117,2	114,6	117,4	+15,3	+2,4
38	H. V. EBM-WAREN	INSGESAMT	90,0	91,4	95,5	+4,5	93,7	91,9	98,9	97,1	98,1	+4,7	+1,0
		INLAND	87,0	88,4	90,6	+2,5	88,2	88,0	93,9	90,3	91,4	+3,6	+1,2
		AUSLAND	101,1	102,6	113,2	+10,3	114,1	106,0	117,0	121,8	122,4	+7,3	+0,5
3830	H. V. HEIZ-U. KOCHGERAETEN	INSGESAMT	88,9	94,0	101,3	+7,8	94,6	96,9	115,7	105,5	97,5	+3,1	-7,6
		INLAND	83,8	88,6	94,9	+7,1	85,2	93,1	108,2	93,1	84,1	-1,3	-9,7
		AUSLAND	101,4	107,5	117,4	+9,2	118,3	106,3	134,7	137,1	131,7	+11,3	-3,9
3850	H. V. SCHLOSSESN, BESCHLAEGEN	INSGESAMT	87,9	92,6	92,9	+0,3	86,9	89,1	93,1	95,1	90,7	+4,4	-4,6
		INLAND	85,0	88,7	87,9	-0,9	80,3	85,8	88,1	88,7	83,9	+4,5	-5,4
		AUSLAND	100,4	109,4	114,5	+4,7	115,2	103,5	114,5	122,3	119,9	+4,1	-2,0
50	H. V. BUEROMASCHINEN, ADV- GERAETEN U. -EINR.	INSGESAMT	122,6	142,8	169,1	+18,4	156,1	167,4	205,0	165,5	181,7	+16,4	+9,8
		INLAND	109,1	129,7	150,4	+16,0	138,5	149,6	186,3	143,3	156,6	+13,1	+9,3
		AUSLAND	139,1	158,8	191,5	+20,6	177,2	188,7	227,2	191,7	211,5	+19,4	+10,3
5060	H. V. BUEROMASCHINEN	INSGESAMT	87,2	96,1	85,9	-10,6	76,5	78,8	97,8	97,8	100,2	+31,0	+2,5
		INLAND	88,5	104,7	87,6	-16,3	76,3	79,3	100,6	105,7	103,6	+35,8	-2,0
		AUSLAND	86,1	88,5	84,2	-4,9	76,7	78,4	95,1	90,7	97,2	+26,7	+7,2
5080	H. V. ADV-GERAETEN U. -EINRICHTUNGEN	INSGESAMT	133,2	156,9	194,1	+23,7	180,0	194,2	237,0	185,6	206,2	+14,6	+11,1
		INLAND	114,0	135,8	166,2	+22,4	154,1	167,4	207,9	152,8	169,9	+10,3	+11,2
		AUSLAND	159,5	185,9	230,6	+24,0	214,1	229,2	274,8	227,6	253,0	+18,2	+11,2
	VERBRAUCHSGUETER PRODUZIERENDES GEWERBE	INSGESAMT	91,5	92,5	95,2	+2,9	90,1	93,8	97,0	98,6	92,4	+2,6	-6,3
		INLAND	88,4	89,4	90,5	+1,2	85,6	88,6	92,5	92,4	86,2	+0,7	-6,7
		AUSLAND	108,8	110,4	121,7	+10,2	115,4	122,9	122,2	133,7	126,6	+9,7	-5,3
51	FEINKERAMIK	INSGESAMT	88,5	86,0	87,2	+1,4	86,9	83,2	86,4	84,9	85,5	-1,6	+0,7
		INLAND	84,5	86,1	85,8	-0,3	83,9	80,4	86,7	82,8	80,9	-3,5	-2,3
		AUSLAND	96,6	85,8	89,9	+4,8	92,5	88,8	85,8	89,1	94,6	+2,3	+6,2
5110	H. V. PORZELLAN	INSGESAMT	94,5	90,8	90,6	-0,2	87,7	85,2	95,7	92,4	88,5	+0,9	-4,2
		INLAND	87,1	87,9	84,4	-4,0	79,4	75,0	95,7	85,4	79,2	-0,3	-7,3
		AUSLAND	106,2	95,6	100,0	+4,6	100,5	100,8	95,6	103,4	102,8	+2,3	-0,6
52	H. U. VERARB. V. GLAS	INSGESAMT	88,8	91,7	95,1	+3,7	92,6	92,8	99,9	95,5	98,7	+6,6	+3,4
		INLAND	84,5	85,8	86,9	+1,3	83,4	85,9	91,3	85,1	86,8	+4,1	+2,0
		AUSLAND	105,1	113,4	125,2	+10,4	126,2	118,2	130,8	132,8	141,4	+12,0	+6,5
5421-24	H. V. HOLZMOEBELN, POLSTERMOEBELN	INSGESAMT	81,4	81,4	80,2	-1,5	80,7	71,9	86,4	75,8	75,3	-6,7	-0,7
		INLAND	79,4	79,8	77,4	-3,0	77,8	69,1	83,4	72,6	71,4	-8,2	-1,7
		AUSLAND	98,3	95,4	103,6	+8,6	105,4	95,2	112,3	102,9	108,7	+3,1	+5,6
56	PAPIER-U. PAPPE- VERARBEITUNG	INSGESAMT	98,5	100,4	102,7	+2,3	99,6	100,2	104,0	107,4	103,5	+3,9	-3,6
		INLAND	94,7	95,2	96,7	+1,6	93,1	94,1	97,9	100,2	95,7	+2,8	-4,5
		AUSLAND	131,0	143,3	153,8	+7,3	154,6	150,9	155,5	167,8	168,1	+8,7	+0,2
57	DRUCKEREI, VERVIEL- FAELTIGUNG	INSGESAMT	94,9	94,0	98,3	+4,6	93,8	95,7	107,8	97,3	95,8	+2,1	-1,5
		INLAND	94,8	94,9	98,3	+3,6	94,2	95,1	107,4	97,1	95,4	+1,3	-1,8
		AUSLAND	96,1	81,8	98,9	+20,9	87,6	105,1	112,6	100,0	101,9	+16,3	+1,9
58	H. V. KUNSTSTOFFWAREN	INSGESAMT	97,3	104,6	110,9	+6,0	110,1	108,1	113,7	114,7	117,8	+7,0	+2,7
		INLAND	93,5	100,3	104,2	+3,9	102,8	102,0	106,7	106,6	108,6	+5,6	+1,9
		AUSLAND	115,1	124,4	141,3	+13,6	143,5	135,6	145,3	151,2	159,0	+10,8	+5,2
61	LEDERERZEUGUNG	INSGESAMT	103,1	114,2	110,3	-3,4	107,2	99,1	114,5	116,1	116,6	+8,8	+0,4
		INLAND	97,4	112,4	106,4	-5,3	101,9	96,0	112,7	114,3	113,0	+10,9	-1,1
		AUSLAND	121,4	119,8	122,1	+1,9	123,5	108,7	120,2	121,6	127,2	+3,0	+4,6
62	LEDERVERARBEITUNG	INSGESAMT	88,1	86,9	84,5	-2,8	74,1	89,6	78,5	90,9	76,0	+2,6	-16,4
		INLAND	85,4	82,9	80,4	-3,0	70,2	85,2	74,3	85,8	68,9	-1,9	-19,7
		AUSLAND	104,3	111,3	110,0	-1,2	98,0	116,0	103,9	122,6	119,2	+21,6	-2,8
6251	H. V. SCHUHEN	INSGESAMT	89,5	88,6	87,3	-1,5	75,4	96,5	75,3	97,3	79,2	+5,0	-18,6
		INLAND	86,9	84,7	83,6	-1,3	72,7	92,3	71,6	92,8	72,1	-0,8	-22,3
		AUSLAND	105,4	113,1	109,7	-3,0	92,3	122,5	97,8	125,0	122,7	+32,9	-1,8
63	TEXTILGEWERBE	INSGESAMT	89,3	88,6	90,1	+1,7	86,9	83,5	93,4	95,0	90,4	+4,0	-4,8
		INLAND	84,5	84,3	83,7	-0,7	80,4	77,0	86,5	86,8	81,6	+1,5	-6,0
		AUSLAND	108,6	106,5	116,2	+9,1	113,8	110,1	121,5	129,0	126,3	+11,0	-2,1
64	BEKLEIDUNGSGEWERBE	INSGESAMT	89,6	87,4	91,6	+4,8	65,3	111,4	77,1	107,2	63,7	-2,5	-40,6
		INLAND	86,8	84,1	86,8	+3,2	64,9	101,6	75,2	97,8	62,6	-3,5	-36,0
		AUSLAND	107,1	108,2	121,6	+12,4	67,4	172,4	88,7	164,6	70,5	+4,6	-57,2

ARBEITENDEN GEWERBE

WERT 1980=100
INDEX

1984	1984	1984	1984	1984	1984	1984	1984	1984	1984	1985	1985	1985	1985	1985	1985	1985	VERAENDERUNG IN O/O GEGEN VORJAHRES-VOR- MONAT	SYPRO- NR.
APR.	MAI	JUNI	JULI	AUG.	SEP.	OKT.	NOV.	DEZ.	JAN.	FEB.	MAR.	APR.	MAI	JUNI				
90,4	88,4	43,0	61,1	66,2	78,5	89,1	91,4	102,7	65,1	76,7	86,9	90,0	89,9	92,2	+114,4	+2,6	3313	
93,3	91,8	48,2	61,4	67,9	72,1	82,5	87,5	105,8	56,9	69,9	87,5	91,0	86,8	87,1	+80,7	+0,3		
87,1	84,4	37,3	60,6	64,3	85,7	96,4	95,7	99,2	74,3	84,3	86,2	88,9	93,2	98,0	+162,7	+5,2		
239,0	153,3	141,4	55,9	176,4	302,8	93,7	209,4	133,6	113,3	67,4	79,4	83,2	111,8	98,1	-30,6	-12,3	34	
185,7	104,0	154,9	63,7	45,0	226,0	122,3	115,1	143,7	168,6	28,2	95,9	77,4	99,9	130,5	-15,8	+30,6		
319,7	227,9	121,2	44,0	375,1	418,9	50,6	351,6	118,7	30,4	126,0	55,0	91,8	129,6	49,4	-59,2	-61,9		
96,1	102,2	92,9	107,0	98,0	118,0	113,8	113,9	120,5	108,3	113,6	120,0	107,4	119,4	114,3	+23,0	-4,3	36	
91,1	97,0	86,3	104,7	94,3	112,3	110,1	110,6	113,9	106,7	112,2	111,7	101,7	116,9	106,9	+23,9	-8,6		
107,1	113,8	107,2	112,0	106,5	130,4	121,5	121,1	134,9	112,1	116,5	138,2	119,9	124,6	130,2	+21,5	+4,5		
88,4	98,0	87,8	95,0	80,8	92,4	108,4	103,7	103,4	92,7	96,4	107,9	100,9	103,0	100,4	+14,4	-2,5	3711-60	
84,6	91,8	82,6	90,6	76,2	86,6	102,0	98,4	97,4	85,9	87,4	100,5	93,4	96,7	90,1	+9,1	-6,8		
96,2	110,6	98,6	104,0	90,2	104,1	121,4	114,5	115,6	106,6	114,5	122,8	115,8	115,4	121,1	+22,8	+4,9		
91,7	101,9	87,6	90,7	87,8	97,1	111,2	102,7	82,9	94,1	93,7	103,4	99,5	100,0	94,8	+8,2	-5,2	38	
86,9	96,1	81,7	87,2	84,0	92,9	106,2	97,8	77,8	88,0	86,5	96,4	93,3	93,5	87,4	+7,0	-6,5		
109,6	123,3	109,3	103,7	101,7	112,6	129,4	120,4	101,3	116,3	120,1	129,1	121,8	123,9	121,5	+11,2	-1,9		
92,3	100,2	91,2	84,7	90,5	115,5	138,4	117,7	90,9	106,9	103,8	105,9	98,5	98,7	95,2	+4,4	-3,5	3830	
84,7	85,9	85,0	80,2	88,7	110,4	133,1	110,3	81,1	96,6	90,7	92,1	86,4	84,3	81,7	-3,9	-3,1		
112,0	136,2	106,6	95,6	95,3	128,1	152,1	136,3	115,7	133,2	137,0	141,1	129,4	135,7	129,9	+21,9	-4,3		
90,3	97,1	73,2	82,0	88,4	97,0	111,5	98,9	68,9	97,6	91,2	96,6	93,0	91,7	87,5	+19,5	-4,6	3850	
85,5	89,7	65,7	80,7	84,6	92,2	107,2	94,0	63,0	92,6	84,3	89,3	86,7	84,7	80,2	+22,1	-5,3		
110,9	129,4	105,3	87,5	105,1	118,0	129,9	119,9	93,8	119,1	120,8	126,9	119,6	121,5	118,7	+12,7	-2,3		
147,0	166,2	155,0	172,4	149,1	180,8	198,4	198,7	217,8	133,1	176,3	187,1	177,4	182,8	185,0	+19,4	+1,2	50	
128,3	141,3	145,8	143,0	133,5	172,4	182,7	161,4	214,9	117,4	142,7	169,7	148,8	156,1	164,8	+13,0	+5,6		
169,6	195,8	166,1	207,9	167,8	190,5	217,3	243,4	220,9	151,7	215,8	207,6	211,0	214,4	209,0	+25,8	-2,5		
81,2	87,7	60,5	81,8	71,3	83,2	92,5	108,2	92,7	82,1	98,3	113,1	100,7	97,7	102,2	+68,9	+4,6	5060	
75,0	86,4	67,4	80,1	71,0	86,7	99,6	106,6	95,6	101,7	101,6	113,9	109,1	98,6	103,0	+52,8	+4,5		
86,8	89,0	54,3	83,5	71,5	80,1	85,9	109,5	90,0	64,5	95,4	112,3	93,3	96,8	101,5	+86,9	+4,9		
166,7	189,8	183,6	199,9	172,7	209,9	230,1	225,7	255,1	148,3	199,4	209,1	200,4	208,4	209,9	+14,3	+0,7	5080	
141,6	155,1	165,6	158,9	149,3	193,9	203,6	175,2	244,9	121,3	153,1	183,9	158,8	170,6	180,4	+8,9	+5,7		
199,9	235,0	207,3	253,7	203,3	230,6	264,5	291,9	268,0	182,8	258,8	241,3	253,8	257,1	248,1	+19,7	-3,5		
90,5	95,0	84,7	91,4	88,4	101,5	110,0	99,8	81,3	96,6	94,8	104,5	96,7	92,3	88,1	+4,0	-4,6		
86,9	90,6	79,2	86,0	83,7	96,0	104,9	95,2	77,5	90,8	88,4	97,9	90,8	86,3	81,6	+3,0	-5,4		
111,0	120,3	115,0	122,0	114,3	132,3	138,4	125,6	102,6	129,1	130,2	141,8	129,6	125,6	124,6	+8,3	-0,8		
87,3	90,6	82,7	83,5	80,0	86,1	99,2	91,0	69,0	81,9	80,8	91,9	89,1	86,6	80,8	-2,3	-6,7	51	
87,1	87,6	77,1	79,7	76,8	84,7	100,3	92,3	67,5	80,4	77,6	90,4	85,7	81,7	75,4	-2,2	-7,7		
87,5	96,5	93,5	91,2	86,4	88,8	97,2	88,3	71,9	85,0	87,4	94,9	96,0	96,2	91,6	-2,0	-4,8		
88,6	91,8	82,8	84,9	82,1	88,5	102,9	99,0	85,2	89,0	90,6	97,7	91,6	90,0	83,8	+1,2	-6,9	5110	
82,7	83,8	71,6	73,7	71,5	79,7	100,1	99,4	87,6	80,8	82,9	92,4	86,1	79,6	72,0	+0,6	-9,5		
97,4	104,1	99,9	102,0	98,2	102,2	107,1	98,5	81,3	101,6	102,7	105,8	100,1	106,4	101,9	+2,0	-4,2		
90,4	100,5	87,0	90,9	89,2	98,4	110,7	105,9	83,2	95,6	91,3	99,5	98,6	102,0	95,6	+9,9	-6,3	52	
83,2	90,6	76,5	83,7	82,5	91,4	101,8	97,0	75,2	86,6	81,3	87,5	87,4	90,2	82,8	+8,2	-8,2		
116,9	136,1	125,5	117,2	113,7	123,7	142,8	137,9	111,8	128,1	128,1	142,2	139,1	144,0	141,1	+12,4	-2,0		
80,0	85,7	76,5	66,4	65,1	84,1	92,1	88,6	78,5	72,0	73,3	82,0	78,8	75,6	71,4	-6,7	-5,6	5421-24	
77,7	82,7	72,9	63,6	63,1	80,7	88,4	85,0	76,8	69,5	70,0	78,4	75,4	71,6	67,2	-7,8	-6,1		
98,8	110,6	106,8	91,1	81,7	112,7	124,2	119,1	93,6	93,8	102,2	112,8	108,9	110,0	107,3	+0,5	-2,5		
96,2	106,6	95,9	100,2	98,1	102,2	118,1	108,1	85,9	107,9	101,5	112,7	106,7	105,1	98,7	+2,9	-6,1	56	
89,9	99,5	89,8	93,9	92,0	96,3	111,3	102,4	80,0	100,9	95,6	104,2	99,0	97,0	91,2	+1,6	-6,0		
150,0	166,3	147,6	152,3	148,5	151,8	173,9	156,3	136,2	166,2	152,3	184,9	171,3	172,5	160,4	+8,7	-7,0		
92,6	97,5	91,3	93,1	93,7	100,3	111,1	108,7	103,6	98,5	90,8	102,5	97,1	95,9	94,4	+3,4	-1,6	57	
93,9	97,9	90,9	91,8	94,1	99,3	110,8	107,8	103,7	97,2	91,2	102,8	97,6	95,1	93,6	+3,0	-1,6		
73,2	91,8	97,9	112,8	88,3	114,1	115,0	120,5	102,3	116,8	84,8	98,3	89,1	109,2	107,3	+9,6	-1,7		
107,9	118,9	103,6	109,8	102,1	112,4	129,5	120,0	91,5	112,6	110,3	121,3	120,9	119,5	113,1	+9,2	-5,4	58	
102,0	111,8	94,7	103,4	96,6	106,0	122,3	112,8	84,9	105,3	101,9	112,6	111,5	110,6	103,8	+9,6	-6,1		
134,6	151,5	144,4	138,6	126,6	141,7	162,0	153,0	120,9	145,4	147,7	160,4	162,8	159,5	154,8	+7,2	-2,9		
109,8	119,4	92,5	109,7	80,4	107,3	130,2	120,4	93,0	119,4	110,6	118,3	119,5	119,6	110,7	+19,7	-7,4	61	
105,7	115,2	84,7	108,5	77,1	102,4	127,8	119,1	91,1	119,0	107,1	116,8	115,6	117,1	106,4	+25,6	-9,1		
122,5	131,9	116,0	113,2	90,3	122,6	137,2	124,2	99,2	121,0	121,1	122,8	131,0	127,2	123,5	+6,5	-2,9		
77,7	77,1	67,4	78,9	89,3	100,5	100,6	74,1	60,7	89,6	84,5	98,7	80,6	74,2	73,1	+8,5	-1,5	62	
74,9	72,7	62,9	74,1	85,6	96,0	97,2	70,4	55,4	85,6	79,8	91,9	74,4	67,1	65,2	+3,7	-2,8		
95,2	103,6	95,1	108,4	111,5	128,0	121,5	97,0	93,2	113,9	114,1	139,9	118,9	117,7	120,9	+27,1	+2,7		
79,6	77,9	68,6	82,7	99,2	107,7	100,9	67,4	57,5	96,5	89,7	105,7	84,4	76,6	76,5	+11,5	-0,1	6251	
78,2	74,7	65,1	77,5	95,8	103,7	99,1	64,4	51,4	93,0	85,7	99,7	78,7	69,5	68,1	+4,6	-2,0		
88,6	97,7	90,7	114,4	120,2	132,9	112,1	86,5	94,7	118,1	114,9	142,1	119,6	120,1	128,5	+41,7	+7,0		
85,6	92,6	82,6	85,8	70,0	94,8	106,9	98,5	74,7	93,9	91,5	99,7	93,2	91,1	86,9	+5,2	-4,6	63	
80,2	86,1	74,8	79,1	64,4	87,6	100,0	91,2	68,4	86,0	83,1	91,3	85,2	82,2	77,5	+3,6	-5,7		
107,4	119,8	114,3	113,2	92,6	124,4	135,5	128,5	100,4	126,4	126,0	134,5	126,3	127,5	125,2	+9,5	-1,8		
80,4	61,5	53,9	97,3	114,0	122,8	101,5	71,9	57,9	97,5	108,2	115,9	80,9	55,2	55,1	+2,2	-0,2	64	
78,9	62,8	53,0	89,1	102,6	113,1	97,8	71,8	56,1	89,4	97,4	106,5	78,3	56,6	52,9	-0,2	-6,5		
89,8	52,9	59,5	149,1	185,2	183,0	125,1	72,0	68,9	148,4	173,5	171,9	96,5	46,4	68,6	+15,3	+47,8		

2 UMSATZ IM VERARBEITENDEN GEWERBE
2.2 KALENDER- UND SAISONBEREINIGTER WERT
WERTINDEX 1980 = 100

SYPRO-NR.	WIRTSCHAFTSGLIEDERUNG	1984 JUNI	1984 JULI	1984 AUG.	1984 SEP.	1984 OKT.	1984 NOV.	1984 DEZ.	1985 JAN.	1985 FEB.	1985 MAR.	1985 APR.	1985 MAI	1985 JUNI	VERAEND. IN O/O GEGEN VORMONAT
	VERARBEITENDES GEWERBE ¹⁾	INSGESAMT 103,6	121,7	118,8	118,6	122,9	120,7	119,3	122,1	125,3	124,8	125,0	128,0	128,4	+ 0,3
		INLAND 97,7	113,8	108,6	107,3	111,1	109,4	108,2	111,8	114,4	113,3	112,2	117,1	115,9	- 1,0
		AUSLAND 118,4	138,6	141,8	143,5	149,3	145,6	143,4	145,3	149,4	150,6	154,0	153,2	157,7	+ 2,9
	GRUNDSTOFF- UND PRODUKTIONS- GUETERGEWERBE	INSGESAMT 115,1	120,6	119,3	118,3	122,2	122,2	120,0	120,9	122,6	125,2	127,6	126,9	127,7	+ 0,6
		INLAND 104,1	109,9	108,0	107,1	110,7	110,2	109,9	108,3	108,9	112,2	113,8	113,9	114,7	+ 0,7
		AUSLAND 138,9	143,9	143,5	142,5	148,0	147,8	141,9	148,7	152,1	153,2	157,4	154,7	155,6	+ 0,6
25	GEW. U. VERARB. V. STEINEN UND ERDEN	INSGESAMT 97,0	106,5	100,7	97,8	101,1	97,5	103,2	89,1	90,7	94,9	98,0	95,3	95,8	+ 0,5
		INLAND 95,3	105,0	99,1	95,6	99,2	95,7	101,7	86,8	88,3	92,3	95,1	92,4	93,0	+ 0,6
		AUSLAND 117,4	122,2	119,1	122,9	122,5	119,8	120,9	115,9	118,4	125,6	130,0	129,0	126,9	- 1,6
2711	HOCHOFEN-, STAHL- U. WARMWALZWERKE (OH. STAHLROHRE)	INSGESAMT 96,2	102,2	101,1	104,6	105,3	107,6	104,2	103,1	107,6	109,1	111,2	109,5	111,9	+ 2,2
		INLAND 88,5	93,9	93,7	97,0	99,2	99,2	97,7	96,0	98,8	100,9	103,8	103,9	103,7	- 0,2
		AUSLAND 111,9	119,2	115,8	119,9	118,0	124,6	117,3	117,3	125,5	125,4	126,5	120,7	128,1	+ 6,1
40	CHEMISCHE INDUSTRIE	INSGESAMT 129,1	133,0	131,8	129,7	135,9	135,0	131,6	136,3	136,6	139,1	141,9	142,2	141,6	- 0,4
		INLAND 116,9	121,6	119,7	117,3	122,4	122,5	120,5	122,6	121,2	125,1	126,0	127,7	127,9	+ 0,2
		AUSLAND 148,9	151,1	151,4	149,6	156,3	154,8	149,1	160,7	161,0	161,2	167,6	165,7	163,4	- 1,4
	INVESTITIONSGUETER PRODUZIERENDES GEWERBE	INSGESAMT 95,4	125,5	122,6	122,3	127,6	123,7	122,0	127,7	132,6	129,3	127,7	134,9	134,0	- 0,7
		INLAND 91,8	119,3	111,7	109,5	114,2	111,6	109,1	118,3	123,7	117,9	114,3	125,7	121,3	- 3,5
		AUSLAND 104,3	135,1	141,2	143,7	150,7	144,4	143,8	143,8	147,8	148,5	151,9	152,1	158,2	+ 4,0
32	MASCHINENBAU	INSGESAMT 103,6	125,1	116,9	115,6	128,1	112,4	113,1	125,0	135,6	124,2	120,5	131,7	125,9	- 4,4
		INLAND 98,6	127,3	113,4	105,8	111,3	108,5	102,0	129,3	141,0	117,6	112,2	137,1	119,0	- 13,2
		AUSLAND 110,1	122,3	120,8	125,8	157,3	116,9	125,7	121,2	127,3	130,7	131,3	125,9	132,6	+ 5,3
33	STRASSENFAHRZEUGBAU	INSGESAMT 56,2	126,1	137,7	129,0	140,9	143,0	134,0	137,9	141,7	143,1	149,0	154,0	165,2	+ 7,3
		INLAND 48,0	105,1	111,6	104,3	113,1	114,2	107,9	107,3	110,7	113,7	115,4	120,0	131,4	+ 9,5
		AUSLAND 68,1	149,7	166,5	156,4	172,3	174,8	162,3	172,2	176,2	175,7	187,3	192,4	206,8	+ 7,5
36	ELEKTROTECHNIK	INSGESAMT 110,3	131,6	119,8	118,5	123,8	121,3	122,4	128,8	133,4	130,7	130,2	138,0	138,8	+ 0,6
		INLAND 104,3	128,6	113,4	113,1	117,6	114,4	115,3	123,3	130,1	124,3	122,7	133,0	130,4	- 2,0
		AUSLAND 124,9	134,6	135,2	129,8	138,4	137,3	137,6	142,5	141,0	145,6	147,1	149,7	156,5	+ 4,5
38	H.V. EBM-WAREN	INSGESAMT 106,6	112,8	113,1	112,5	117,4	114,8	113,9	113,3	114,1	116,3	118,3	116,1	118,4	+ 2,0
		INLAND 100,7	107,7	107,0	106,4	110,1	108,2	107,0	106,3	106,6	108,8	110,7	108,6	110,9	+ 2,1
		AUSLAND 127,9	132,4	135,7	135,2	143,5	139,1	138,8	139,1	142,6	143,8	146,7	144,2	146,9	+ 1,9
50	H.V. BUEROMASCHINEN, ADV-GERAETEN U. -EINRICHTUNGEN	INSGESAMT 165,1	184,0	165,0	173,6	194,5	180,7	180,9	177,3	191,8	189,9	196,0	193,8	203,8	+ 5,2
		INLAND 152,7	160,5	153,1	157,7	178,9	150,1	152,6	160,7	164,9	175,2	172,0	172,2	178,5	+ 3,7
		AUSLAND 181,1	210,3	180,9	193,5	208,0	218,7	213,3	192,7	225,4	208,3	225,2	218,8	234,8	+ 7,3
	VERBRAUCHSGUETER PRODUZIERENDES GEWERBE	INSGESAMT 105,2	110,9	109,5	109,7	113,4	111,1	110,0	110,9	110,8	112,6	114,4	112,2	113,6	+ 1,2
		INLAND 99,5	105,3	103,9	103,7	106,8	105,0	104,2	104,4	103,7	105,6	106,8	104,8	106,1	+ 1,2
		AUSLAND 137,7	142,4	141,1	144,0	148,5	146,4	143,4	148,0	150,5	152,6	157,1	154,2	156,0	+ 1,2
5421-24	H.V. HOLZMOEBELN, POLSTERMOEBELN	INSGESAMT 91,7	96,8	96,5	95,5	98,8	96,4	95,4	94,5	91,0	91,7	93,1	89,7	89,3	- 0,4
		INLAND 88,4	93,6	93,3	91,8	95,1	93,0	92,0	91,3	87,0	87,6	88,8	85,2	85,1	- 0,1
		AUSLAND 119,4	125,2	124,0	126,2	131,1	125,9	123,1	121,5	124,4	126,6	129,6	127,0	125,5	- 1,2
58	H.V. KUNSTSTOFFWAREN	INSGESAMT 116,5	125,2	122,1	122,9	127,6	125,7	120,5	125,3	126,3	128,2	130,9	128,2	131,5	+ 2,6
		INLAND 107,4	117,4	114,4	114,8	119,5	117,3	112,9	116,5	116,6	118,7	120,2	118,0	121,8	+ 3,2
		AUSLAND 157,7	161,4	157,3	160,0	165,7	163,7	156,0	166,6	170,9	171,3	179,8	173,9	175,9	+ 1,2
63	TEXTILGEWERBE	INSGESAMT 101,3	105,1	103,3	104,0	109,7	107,8	104,9	106,7	106,2	107,9	110,9	108,6	110,0	+ 1,3
		INLAND 94,5	98,2	96,2	96,2	100,7	99,4	97,4	97,8	96,9	99,0	101,5	99,2	100,5	+ 1,3
		AUSLAND 128,5	133,2	132,4	135,6	142,0	142,0	134,7	142,9	143,7	143,5	149,0	146,6	147,9	+ 0,9
64	BEKLEIDUNGSGEWERBE	INSGESAMT 101,7	108,8	108,4	106,9	108,2	104,0	107,8	102,2	105,5	107,1	105,7	104,1	106,5	+ 2,3
		INLAND 96,5	102,6	102,2	99,7	101,9	98,1	101,5	95,6	97,2	99,3	98,8	97,9	99,4	+ 1,5
		AUSLAND 134,3	148,7	148,6	150,8	148,4	141,2	145,3	143,7	156,8	154,9	148,4	142,3	150,1	+ 5,5

1) AUSGEWAHLTE WIRTSCHAFTSZWEIGE (OHNE NAHRUNGS- UND GENUSSMITTELGEWERBE).

2 UMSATZ IM VERARBEITENDEN GEWERBE
2.2 KALENDER- UND SAISONBEREINIGTER WERT
VOLUMENINDEX 1980 = 100

SYPRO-NR.	WIRTSCHAFTSGLIEDERUNG	1984 JUNI	1984 JULI	1984 AUG.	1984 SEP.	1984 OKT.	1984 NOV.	1984 DEZ.	1985 JAN.	1985 FEB.	1985 MAR.	1985 APR.	1985 MAI	1985 JUNI	VERAEND. IN O/O GEGEN VORMONAT
	VERARBEITENDES GEWERBE ¹⁾	INSGESAMT 90,0	103,6	103,1	102,4	105,4	103,4	102,3	104,5	106,7	106,3	105,4	108,1	108,2	+ 0,1
		INLAND 84,1	96,6	94,6	93,0	95,7	94,2	93,1	96,0	97,9	97,0	94,9	99,1	97,1	- 2,0
		AUSLAND 102,6	119,6	122,5	123,3	127,3	124,1	122,0	123,3	126,1	126,7	128,9	128,1	132,0	+ 3,0
	GRUNDSTOFF- UND PRODUKTIONS- GUETERGEWERBE	INSGESAMT 99,4	103,9	102,7	101,6	104,1	104,1	102,6	102,5	103,4	105,3	106,5	105,7	106,3	+ 0,6
		INLAND 90,0	94,7	93,1	92,0	94,6	94,1	94,1	92,1	92,3	94,9	95,3	95,2	95,9	+ 0,7
		AUSLAND 119,6	124,1	123,4	122,1	124,9	125,1	120,4	124,7	127,1	127,4	130,5	128,2	128,8	+ 0,5
25	GEW. U. VERARB. V. STEINEN UND ERDEN	INSGESAMT 83,8	91,8	86,8	84,2	86,8	83,7	89,0	76,7	77,9	81,2	83,3	80,9	81,2	+ 0,4
		INLAND 82,1	90,5	85,3	82,1	85,1	82,1	87,6	74,7	75,8	78,9	80,9	78,5	78,9	+ 0,5
		AUSLAND 102,7	106,9	103,9	107,1	106,1	103,3	104,7	100,2	101,8	106,3	111,3	110,4	108,4	- 1,8
2711	HOCHOFEN-, STAHL- U. WARMWALZWERKE (OH. STAHLROHRE)	INSGESAMT 82,6	87,4	86,2	88,7	88,4	89,8	86,8	85,7	88,4	89,6	91,0	89,6	91,4	+ 2,0
		INLAND 77,5	81,7	81,3	84,0	85,4	84,5	83,0	81,8	83,6	85,0	87,0	86,6	86,6	- 0,1
		AUSLAND 92,5	98,6	95,0	97,4	94,5	99,7	93,5	92,7	97,4	97,6	99,4	95,0	100,7	+ 6,0
40	CHEMISCHE INDUSTRIE	INSGESAMT 110,4	113,6	112,6	110,6	114,5	114,6	112,2	115,0	114,7	116,8	117,7	117,8	116,9	- 0,8
		INLAND 99,0	102,8	101,0	98,9	102,8	103,1	101,9	102,5	101,0	104,4	103,7	104,8	104,7	- 0,1
		AUSLAND 129,3	131,6	131,6	130,0	134,0	133,4	128,7	135,4	137,3	136,7	140,6	138,7	136,6	- 1,5
	INVESTITIONSGUETER PRO- DUZIERENDES GEWERBE	INSGESAMT 82,6	106,2	106,5	105,7	109,6	106,2	104,5	109,4	113,2	110,3	108,1	114,2	113,0	- 1,1
		INLAND 79,5	99,9	97,3	95,0	98,4	96,3	93,9	101,8	106,2	101,2	97,3	107,0	102,5	- 4,2
		AUSLAND 90,1	116,8	122,0	123,5	128,8	123,2	122,3	122,4	125,2	125,5	127,7	127,6	132,6	+ 3,9
32	MASCHINENBAU	INSGESAMT 88,3	103,8	99,4	98,0	107,5	94,5	94,5	104,7	113,9	103,7	99,6	108,6	103,9	- 4,3
		INLAND 84,2	102,8	96,5	89,8	93,9	91,4	85,3	107,7	118,9	98,5	93,1	113,5	98,4	- 13,3
		AUSLAND 93,7	104,1	102,6	106,6	131,8	98,1	105,2	101,5	106,3	108,9	108,7	103,8	109,4	+ 5,4
33	STRASSENFAHRZEUGBAU	INSGESAMT 47,1	107,9	118,3	109,6	118,7	120,5	112,7	116,0	118,6	119,5	123,1	127,3	135,6	+ 6,5
		INLAND 41,1	89,9	95,6	88,3	95,0	95,9	90,6	89,7	92,4	94,6	94,7	98,6	108,0	+ 9,5
		AUSLAND 56,6	128,1	143,2	133,0	145,8	147,7	136,9	145,4	147,8	147,0	155,9	160,0	170,4	+ 6,5
36	ELEKTROTECHNIK	INSGESAMT 98,9	115,9	107,1	105,5	109,9	107,7	108,4	114,0	117,8	115,3	114,6	121,6	122,1	+ 0,4
		INLAND 94,0	113,5	102,0	101,3	104,9	102,1	102,9	110,0	115,8	110,5	108,9	118,1	115,6	- 2,1
		AUSLAND 110,4	118,9	119,4	114,1	121,2	120,1	119,8	124,2	122,2	126,0	127,0	129,2	134,8	+ 4,3
38	H.V. EBM-WAREN	INSGESAMT 90,8	96,1	96,3	95,5	98,6	97,0	96,5	95,6	96,1	97,9	99,1	97,0	98,9	+ 2,0
		INLAND 85,9	91,7	91,2	90,4	93,0	91,6	90,8	89,9	90,0	92,0	93,1	91,1	93,0	+ 2,1
		AUSLAND 108,7	112,5	115,1	114,2	119,5	116,4	116,6	116,1	118,5	119,2	120,9	118,6	120,5	+ 1,6
50	H.V. BUEROMASCHINEN, ADV-GERAETEN U. -EINRICHTUNGEN	INSGESAMT 163,8	183,3	163,7	171,4	190,0	176,6	176,5	172,9	185,9	183,2	189,2	186,9	196,5	+ 5,1
		INLAND 150,1	157,8	150,4	154,0	174,1	146,1	148,6	156,1	159,4	169,1	165,8	165,5	171,6	+ 3,7
		AUSLAND 181,6	212,1	181,5	193,2	205,5	215,1	209,2	188,5	218,7	200,3	217,8	211,7	226,9	+ 7,2
	VERBRAUCHSGUETER PRODU- ZIERENDES GEWERBE	INSGESAMT 92,1	96,7	95,5	95,2	97,3	96,0	95,3	95,4	94,9	96,3	97,5	95,7	96,6	+ 0,9
		INLAND 87,1	92,0	90,6	90,0	92,0	90,6	90,2	89,9	88,9	90,5	91,0	89,3	90,4	+ 1,2
		AUSLAND 120,2	123,7	122,5	124,5	127,4	126,0	123,5	126,5	128,0	129,6	133,2	130,5	131,4	+ 0,7
5421-24	H.V. HOLZMOEBELN, POLSTERMOEBELN	INSGESAMT 76,9	81,4	81,0	79,7	81,9	79,9	79,2	78,4	74,9	75,2	76,1	73,3	72,7	- 0,8
		INLAND 74,0	78,5	78,2	76,5	78,7	76,9	76,2	75,6	71,5	71,7	72,5	69,5	69,1	- 0,6
		AUSLAND 101,1	106,1	105,4	106,7	110,5	106,1	103,9	102,4	104,1	105,6	107,6	105,4	103,5	- 1,8
58	H.V. KUNSTSTOFFWAREN	INSGESAMT 105,6	113,5	110,6	111,5	115,6	114,0	111,0	113,7	114,5	116,3	118,1	115,3	117,9	+ 2,3
		INLAND 97,5	106,7	103,9	104,4	108,7	106,9	104,1	106,2	106,2	108,2	108,9	106,5	109,5	+ 2,8
		AUSLAND 142,2	145,1	141,2	143,4	147,3	146,2	140,5	147,9	151,5	152,2	159,6	154,1	155,2	+ 0,7
63	TEXTILGEWERBE	INSGESAMT 87,8	90,8	89,6	89,5	92,8	92,2	89,8	90,8	89,9	91,1	93,3	91,5	92,4	+ 1,0
		INLAND 81,4	84,4	82,9	82,2	85,5	84,4	83,0	82,8	81,6	83,3	85,0	83,2	84,2	+ 1,2
		AUSLAND 113,5	117,4	116,9	119,2	123,3	124,6	117,8	123,8	123,8	123,3	127,6	125,5	125,9	+ 0,3
64	BEKLEIDUNGSGEWERBE	INSGESAMT 88,4	93,6	93,1	91,3	92,3	88,9	92,5	86,6	89,0	90,4	89,4	88,6	90,7	+ 2,4
		INLAND 83,8	88,3	87,9	85,3	87,1	84,0	87,2	81,3	82,3	84,1	83,8	83,6	84,9	+ 1,6
		AUSLAND 117,4	126,7	126,0	127,5	126,1	120,6	124,0	119,9	129,4	128,0	124,1	120,4	126,1	+ 4,7

1) AUSGEWAELHTE WIRTSCHAFTSZWEIGE (OHNE NAHRUNGS- UND GENUSSMITTELGEWERBE).

ART DER BAUTEN UND AUFTRAGGEBER	1982	1983	1984	1984	1984	1984	1984	1985	VERÄNDERUNG IN D/O GEGEN VORJAHRES-VOR- QUARTAL	
	DURCHSCHNITT			1. VJ	2. VJ	3. VJ	4. VJ	1. VJ		

WERT

BAUHAUPTGEWERBE	85.9	94.4	88.9	81.0	98.2	97.9	78.7	69.4	-14.3	-11.8
HOCHBAU	90.3	101.7	88.0	87.5	95.8	91.2	77.6	67.4	-23.0	-13.1
WOHNUNGSBAU	90.4	109.3	87.9	96.1	100.7	81.5	73.3	58.8	-38.8	-19.8
SONSTIGER HOCHBAU	90.2	95.4	88.1	80.4	91.7	99.1	81.1	74.4	-7.5	-8.3
GEWERBL. U. IND. BAU F. UNTERNEHMEN SOWIE LANDWIRTSCHAFTL. BAU	92.2	102.5	90.6	86.0	93.2	97.4	85.9	83.7	-2.7	-2.6
BAUTEN FUER BUNDES- BAHN UND BUNDESPOST	96.5	101.9	110.0	63.8	118.4	168.7	89.1	81.3	27.4	-8.8
BAUTEN FUER OEFFENTL. AUFTRAGGEBER UND ORGANISATIONEN OHNE ERWERBSZWECK	86.0	81.9	82.1	71.1	87.3	98.2	71.9	56.9	-20.0	-20.9
TIEFBAU	78.9	82.9	90.4	70.6	102.1	108.4	80.4	72.7	3.0	-9.6
STRASSENBAU	81.4	83.4	89.0	61.6	109.3	115.0	70.2	58.6	-4.9	-16.5
SONSTIGER TIEFBAU	77.6	82.7	91.1	75.7	98.0	104.8	86.0	80.4	6.2	-6.5
GEWERBL. U. IND. BAU FUER UNTERNEHMEN	93.1	93.8	106.6	105.5	105.6	110.7	104.4	98.5	-6.6	-5.7
BAUTEN FUER BUNDES- BAHN UND BUNDESPOST	87.1	128.3	134.6	85.8	144.3	168.9	139.4	112.6	31.2	-19.2
BAUTEN FUER OEFFENTL. AUFTRAGGEBER UND ORGANISATIONEN OHNE ERWERBSZWECK	70.7	71.3	78.6	64.0	87.7	92.0	70.8	69.0	7.8	-2.5

VOLUMEN

BAUHAUPTGEWERBE	81.7	89.3	83.5	76.0	92.1	91.9	73.8	65.2	-14.2	-11.7
HOCHBAU	84.0	93.3	79.6	79.5	86.3	82.3	70.2	61.2	-23.0	-12.8
WOHNUNGSBAU	83.8	100.2	79.3	87.1	90.5	73.3	66.1	53.1	-39.0	-19.7
SONSTIGER HOCHBAU	83.8	87.7	79.9	73.2	82.9	89.7	73.6	67.8	-7.4	-7.9
TIEFBAU	78.0	83.0	89.6	70.5	101.3	107.2	79.3	71.5	1.4	-9.8
STRASSENBAU	81.0	84.2	89.0	62.0	109.5	114.7	69.9	58.1	-6.3	-16.9
SONSTIGER TIEFBAU	76.3	82.3	89.8	75.1	96.7	103.0	84.5	78.9	5.1	-6.6

IM BAUHAUPTGEWERBE
WERT
= 100

1984	1984	1984	1984	1984	1984	1984	1984	1985	1985	1985	1985	1985	1985	VERÄNDERUNG IN O/O GEGEN VORJAHRES-VOR- MONAT	ART DER BAUTEN UND AUFTRAGGEBER
MAI	JUNI	JULI	AUG.	SEP.	OKT.	NOV.	DEZ.	JAN.	FEB.	MAR.	APR.	MAI			

INDEX

99.3	106.9	97.1	94.5	102.0	91.0	72.9	72.1	53.3	61.2	93.8	92.3	97.4	-1.9	5.5	BAUHAUPTGEWERBE
92.8	105.3	91.9	85.5	96.3	85.9	69.4	77.6	55.4	58.2	88.5	86.9	89.6	-3.4	3.1	HOCHBAU
95.7	105.9	78.2	81.2	85.2	83.6	65.0	71.4	42.6	49.2	84.5	73.5	73.7	-23.0	0.3	WOHNUNGSBAU
90.5	104.8	103.1	88.9	105.4	87.7	73.0	82.6	65.9	65.6	91.8	97.8	102.5	13.3	4.8	SONSTIGER HOCHBAU
89.9	107.9	107.7	81.3	103.2	89.6	78.5	89.5	80.1	73.9	97.0	105.9	110.1	22.5	4.0	GEWERBL.U. IND. BAU F. UNTERNEHMEN SOWIE LANDWIRTSCHAFTL. BAU
168.7	127.0	68.3	290.4	147.4	106.7	98.2	62.4	64.8	73.9	105.1	100.8	85.0	-49.6	-15.7	BAUTEN FUER BUNDES- BAHN UND BUNDESPOST
86.9	97.8	96.6	91.1	107.0	83.1	61.4	71.1	39.6	49.8	81.4	82.7	89.6	3.1	8.3	BAUTEN FUER OEFFENTL. AUFTRAGGEBER UND ORGANISATIONEN OHNE ERWERBSZWECK
109.5	109.4	105.4	108.9	111.0	99.1	78.5	63.5	50.0	66.0	102.1	100.9	109.7	0.2	8.7	TIEFBAU
112.2	114.2	120.1	115.5	109.4	96.3	63.3	51.1	33.8	42.6	99.4	103.5	121.5	8.3	17.4	STRASSENBAU
106.0	106.7	97.2	105.2	111.9	100.6	86.9	70.4	58.9	78.9	103.5	99.5	103.2	-4.4	3.7	SONSTIGER TIEFBAU
114.3	113.1	116.7	103.9	111.5	121.8	105.5	86.0	76.5	101.3	117.7	118.2	129.4	13.2	9.5	GEWERBL.U. IND. BAU FUER UNTERNEHMEN
132.5	203.3	116.4	157.0	233.4	106.2	176.8	135.3	70.3	132.8	134.8	179.4	122.5	-7.5	-31.7	BAUTEN FUER BUNDES- BAHN UND BUNDESPOST
101.7	88.4	87.5	97.0	91.6	92.5	65.6	54.3	51.2	62.3	93.5	79.7	91.2	-10.3	14.4	BAUTEN FUER OEFFENTL. AUFTRAGGEBER UND ORGANISATIONEN OHNE ERWERBSZWECK

INDEX

93.3	100.1	91.1	88.9	95.8	85.4	68.5	67.4	49.9	57.5	88.1	86.7	91.5	-1.9	5.5	BAUHAUPTGEWERBE
83.6	94.9	82.8	77.1	87.0	77.6	62.8	70.3	50.3	52.9	80.4	78.9	81.4	-2.6	3.2	HOCHBAU
85.9	95.1	70.3	73.0	76.6	75.2	58.6	64.4	38.	44.5	76.4	66.5	66.7	-22.4	0.3	WOHNUNGSBAU
81.7	94.7	93.1	80.4	95.5	79.5	66.3	75.1	60.0	59.7	83.6	89.1	93.4	14.3	4.8	SONSTIGER HOCHBAU
108.6	108.3	104.3	107.6	109.7	97.8	77.4	62.7	49.3	64.9	100.3	99.0	107.4	-1.1	8.5	TIEFBAU
112.3	114.2	119.9	115.2	109.1	95.9	63.0	50.8	33.6	42.3	98.4	102.3	119.7	6.6	17.0	STRASSENBAU
106.5	105.1	95.7	103.4	110.0	98.9	85.4	69.2	57.9	77.4	101.4	97.2	100.6	-5.5	3.5	SONSTIGER TIEFBAU

3 AUFTRAGSEINGANG IM BAUHAUPTGEWERBE
3.2 KALENDER- UND SAISONBEREINIGTER WERT
1980 = 100

ART DER BAUTEN UND AUFTRAGGEBER	1984 MAY	1984 JUNI	1984 JULI	1984 AUG.	1984 SEP.	1984 OKT.	1984 NOV.	1984 DEZ.	1985 JAN.	1985 FEB.	1985 MAR.	1985 APR.	1985 MAY	VERÄN- DERUNG IN O/O GEGEN VORMONAT
WERTINDEX														
BAUHAUPTGEWERBE	89.7	90.4	91.3	88.0	85.4	87.2	85.3	85.5	83.2	82.9	82.0	89.3	88.1	-1.3
HOCHBAU	87.0	89.3	89.9	84.9	81.7	84.3	82.0	84.5	79.7	76.5	74.2	83.1	84.1	1.2
WOHNUNGSBAU	87.1	89.3	87.7	84.3	78.2	85.3	77.3	74.2	67.9	61.5	62.4	64.4	66.2	2.8
SONSTIGER HOCHBAU	87.2	89.7	91.5	85.5	84.3	83.8	85.8	92.5	89.4	88.6	84.1	98.3	98.6	0.3
GEWERBL.U. IND. BAU F. UNTERNEHMEN SOWIE LANDWIRTSCHAFTL. BAU	88.3	90.4	94.8	86.3	84.9	89.9	92.6	97.3	97.0	94.4	88.5	106.5	108.0	1.4
BAUTEN FUER BUNDES- BAHN UND BUNDESPOST	143.9	122.0	69.3	238.6	98.8	63.1	106.1	102.1	114.0	102.3	121.9	123.0	66.3	-46.1
BAUTEN FUER OEFFENTL. AUFTRAGGEBER UND ORGANISATIONEN OHNE ERWERBSZWECK	82.1	86.5	86.7	76.1	82.3	73.7	72.5	84.3	72.5	76.8	73.7	81.3	82.2	1.1
TIEFBAU	94.1	92.1	93.6	93.3	91.0	91.6	90.7	86.4	88.5	92.9	94.4	98.4	93.6	-4.9
STRASSENBAU	89.5	87.6	93.9	95.0	88.9	90.6	83.8	83.3	86.8	84.3	89.8	90.0	93.7	4.1
SONSTIGER TIEFBAU	96.8	94.9	93.6	92.6	91.9	92.9	94.4	87.1	89.3	97.5	97.3	103.3	93.8	-9.2
GEWERBL.U. IND. BAU FUER UNTERNEHMEN	106.7	104.6	109.0	92.7	99.9	117.7	108.9	110.2	88.4	123.5	103.8	123.0	120.5	-2.0
BAUTEN FUER BUNDES- BAHN UND BUNDESPOST	155.6	185.7	144.5	122.2	153.0	110.2	162.2	102.9	139.2	169.5	155.5	189.8	148.7	-21.7
BAUTEN FUER OEFFENTL. AUFTRAGGEBER UND ORGANISATIONEN OHNE ERWERBSZWECK	82.5	77.2	79.9	87.9	80.4	82.2	79.0	75.8	79.5	77.0	85.9	81.4	75.5	-7.2
VOLUMENINDEX														
BAUHAUPTGEWERBE	84.1	84.8	85.7	82.5	80.1	81.7	80.0	80.2	78.1	77.7	77.1	83.9	82.7	-1.4
HOCHBAU	78.5	80.7	81.2	76.7	73.8	76.1	74.2	76.5	72.1	69.2	67.4	75.6	76.6	1.3
WOHNUNGSBAU	78.3	80.5	79.1	76.0	70.4	76.7	69.5	66.6	61.1	55.3	56.3	58.5	60.4	3.2
SONSTIGER HOCHBAU	78.8	81.2	82.8	77.4	76.3	76.0	77.8	83.9	81.3	80.4	76.5	89.6	90.0	0.4
TIEFBAU	93.3	91.1	92.7	92.2	90.0	90.6	89.4	85.4	87.3	91.3	92.7	96.4	91.4	-5.2
STRASSENBAU	89.7	87.6	93.8	95.0	88.5	90.4	83.6	82.7	86.7	83.7	88.8	88.7	92.0	3.7
SONSTIGER TIEFBAU	95.6	93.5	92.3	91.1	90.3	91.3	92.7	85.6	87.8	95.5	95.2	100.9	91.4	-9.4

4 AUFTRAGSBESTAND IM BAUHAUPTGEWERBE
4.1 ORIGINALWERT
1980 = 100

ART DER BAUTEN UND AUFTRAGGEBER	1982	1983	1984	1984	1984	1984	1984	1985	VERÄNDERUNG IN O/O GEGEN VORJAHRES-VOR- QUARTAL	
	DURCHSCHNITT			MAR.	JUNI	SEP.	DEZ.	MAR.		

WERTINDEX

BAUHAUPTGEWERBE	82.8	89.2	82.6	89.6	87.8	82.5	70.6	78.2	-12.7	10.8
HOCHBAU	88.1	97.6	81.6	94.2	86.6	79.1	66.6	71.0	-24.6	6.6
WOHNUNGSBAU	84.7	102.9	82.6	102.0	89.7	75.9	62.8	64.8	-36.5	3.2
SONSTIGER HOCHBAU	90.9	93.4	80.9	88.0	84.1	81.7	69.7	75.9	-13.7	8.9
GEWERBL.U.IND.BAU F.UNTERNEHMEN SOWIE LANDWIRTSCHAFTL.BAU	95.3	107.9	88.9	99.5	94.9	87.6	73.7	81.8	-17.8	11.0
BAUTEN FUER BUNDES- BAHN UND BUNDESPOST	100.4	104.4	114.2	112.7	97.1	132.2	114.6	125.8	11.6	9.8
BAUTEN FUER OEFFENTL. AUFTRAGGEBER UND ORGANISATIONEN OHNE ERWERBSZWECK	84.5	73.8	68.3	71.5	69.1	70.9	61.7	65.2	-8.8	5.7
TIEFBAU	74.4	75.9	84.2	82.3	89.8	87.7	76.9	89.5	8.7	16.4
STRASSENBAU	70.4	67.0	73.0	70.8	81.3	79.7	60.0	74.0	4.5	23.3
SONSTIGER TIEFBAU	76.5	80.6	90.1	88.4	94.3	91.9	85.8	97.7	10.5	13.9
GEWERBL.U.IND.BAU FUER UNTERNEHMEN	95.4	95.8	100.2	107.7	111.0	98.2	83.8	109.2	1.4	30.3
BAUTEN FUER BUNDES- BAHN UND BUNDESPOST	97.0	163.6	237.2	207.6	231.9	250.3	258.9	274.7	32.3	6.1
BAUTEN FUER OEFFENTL. AUFTRAGGEBER UND ORGANISATIONEN OHNE ERWERBSZWECK	70.0	67.4	70.4	70.0	74.3	71.7	65.7	74.1	5.9	12.8

VOLUMENINDEX

BAUHAUPTGEWERBE	78.6	84.4	77.6	84.3	82.5	77.3	66.3	73.6	-12.7	11.0
HOCHBAU	81.8	89.7	73.9	85.7	78.2	71.4	60.3	64.4	-24.9	6.8
WOHNUNGSBAU	78.6	94.3	74.5	92.6	80.6	68.2	56.6	58.6	-36.7	3.5
SONSTIGER HOCHBAU	84.5	86.0	73.4	80.2	76.2	73.9	63.2	69.1	-13.8	9.3
TIEFBAU	73.4	75.9	83.5	82.2	89.2	86.7	75.9	88.2	7.3	16.2
STRASSENBAU	69.8	67.6	73.1	71.4	81.5	79.5	59.8	73.4	2.8	22.7
SONSTIGER TIEFBAU	75.2	80.3	89.0	87.8	93.2	90.5	84.4	95.9	9.2	13.6

4 AUFTRAGSBESTAND IM BAUHAUPTGEWERBE
4.2 SAISONBEREINIGTER WERT
1980 = 100

ART DER BAUTEN UND AUFTRAGGEBER	1983	1983	1983	1983	1984	1984	1984	1984	1985	VERÄND. IN O/O GEGEN VORQUARTAL
	MAR.	JUNI	SEP.	DEZ.	MAR.	JUNI	SEP.	DEZ.	MAR.	
WERT INDEX										
BAUHAUPTGEWERBE	86.5	89.4	89.8	91.1	87.5	84.1	82.4	76.2	75.9	-0.4
HOCHBAU	94.7	99.0	98.5	98.1	91.4	83.9	79.4	71.3	68.0	-4.6
WOHNUNGSBAU	97.9	103.5	105.5	104.3	97.0	86.5	78.4	67.9	59.7	-12.1
SONSTIGER HOCHBAU	92.0	95.3	92.9	93.1	87.0	81.8	80.3	74.1	74.5	0.5
GEWERBL.U. IND. BAU F. UNTERNEHMEN SOWIE LANDWIRTSCHAFTL. BAU	103.7	109.9	109.1	107.8	98.4	90.8	86.6	79.4	80.3	1.1
BAUTEN FUER BUNDES- BAHN UND BUNDESPOST	97.3	108.4	91.9	115.9	108.2	109.4	127.5	111.3	120.9	8.6
BAUTEN FUER OEFFENTL. AUFTRAGGEBER UND ORGANISATIONEN OHNE ERWERBSZWECK	76.2	75.4	71.6	72.3	70.7	68.4	69.2	64.8	64.2	-0.9
TIEFBAU	73.5	74.2	76.0	80.0	81.3	84.3	86.9	84.0	88.3	5.1
STRASSENBAU	66.4	66.5	65.6	69.4	70.6	72.4	76.4	71.9	73.8	2.6
SONSTIGER TIEFBAU	77.2	78.2	81.5	85.7	87.0	90.6	92.4	90.4	95.9	6.1
GEWERBL.U. IND. BAU FUER UNTERNEHMEN	95.3	95.4	95.3	98.9	101.0	102.0	103.0	95.1	101.4	6.6
BAUTEN FUER BUNDES- BAHN UND BUNDESPOST	130.8	145.9	179.5	195.1	209.0	234.5	244.9	259.3	277.3	6.9
BAUTEN FUER OEFFENTL. AUFTRAGGEBER UND ORGANISATIONEN OHNE ERWERBSZWECK	66.9	66.4	66.8	69.7	69.4	71.0	72.0	69.4	73.1	5.3
VOLUMENINDEX										
BAUHAUPTGEWERBE	82.2	84.7	84.8	85.7	82.2	79.0	77.3	71.6	71.3	-0.4
HOCHBAU	87.7	91.3	90.2	89.4	82.9	75.9	71.9	64.5	61.4	-4.8
WOHNUNGSBAU	90.6	95.2	96.4	94.8	87.7	78.0	70.7	61.1	53.7	-12.1
SONSTIGER HOCHBAU	85.3	88.1	85.3	85.0	79.0	74.1	72.8	67.2	67.6	0.6
TIEFBAU	73.4	74.3	76.1	79.9	81.1	83.8	86.1	82.9	86.8	4.7
STRASSENBAU	67.0	67.3	66.3	69.9	71.1	72.6	76.4	71.6	73.1	2.1
SONSTIGER TIEFBAU	76.9	78.0	81.2	85.2	86.2	89.6	91.2	88.9	94.0	5.7

Fachserie 4: Produzierendes Gewerbe

Reihe 1: Zusammenfassende Daten für das Produzierende Gewerbe (vorgesehen)

Reihe 2: Indizes für das Produzierende Gewerbe

Reihe 2.1: Indizes der Produktion und der Arbeitsproduktivität, Produktion ausgewählter Erzeugnisse im Produzierenden Gewerbe

Monatlich (etwa 7 Wochen nach dem Berichtszeitraum): Index der Nettoproduktion für das Produzierende Gewerbe; Index der Bruttonproduktion für Investitions- und Verbrauchsgüter; Produktionsindex für das Baugewerbe, Bauhauptgewerbe und Ausbaugewerbe; Index der Arbeitsproduktivität für den Bergbau und das Verarbeitende Gewerbe. Außerdem für ca. 1 000 ausgewählte Erzeugnisse absolute Produktionszahlen.

Vorläufige Produktionsindizes im monatlichen Eilbericht.

Reihe 2.2: Auftragseingang und Umsatz im Verarbeitenden Gewerbe, Auftragseingang und Auftragsbestand im Bauhauptgewerbe

– Indizes –

Monatliche (Auftragsbestand im Bauhauptgewerbe: vierteljährliche) Indexberechnung für Inland, Ausland und insgesamt nach Wirtschaftszweigen (vorläufige Ergebnisse ca. 8 Wochen nach dem Berichtszeitraum, endgültige Ergebnisse im Folgebericht).

Reihe 3: Produktion im Produzierenden Gewerbe

Reihe 3.1: Produktion im Produzierenden Gewerbe des In- und Auslandes

Vierteljährliche und jährliche Darstellung der Produktion von rd. 6 000 Gütern (Menge und Wert) sowie ergänzender Angaben aus anderen Quellen (u. a. Außenhandel, Preisstatistik).

Reihe 3.2: Produktion im Produzierenden Gewerbe nach Wirtschaftszweigen und Erzeugnisgruppen

Jährliche Darstellung der Produktion von rd. 1 100 Güterklassen nach der Herkunft aus den Wirtschaftszweigen.

Reihe 4: Bergbau und Verarbeitendes Gewerbe

Beschäftigung, Umsatz und Investitionen der Unternehmen

Reihe 4.1.1: Beschäftigung, Umsatz und Energieversorgung der Unternehmen und Betriebe im Bergbau und im Verarbeitenden Gewerbe

Monatsbericht (etwa 9 Wochen nach dem Berichtszeitraum): Unternehmen, Betriebe und fachliche Betriebsteile in wirtschaftssystematischer Gliederung und nach Ländern (für Bergbau und Verarbeitendes Gewerbe insgesamt). Für Unternehmen: Zahl der Einheiten, Beschäftigte, Lohn- und Gehaltssumme, Umsatz. Für Betriebe: zusätzlich Zahl der Angestellten und Arbeiter, geleistete Arbeiterstunden und Energieversorgung; für fachliche Betriebsteile: Zahl der Einheiten und der Beschäftigten sowie Umsatz.

Jahresergebnisse im gesonderten Jahresbericht. Der Vorbericht enthält wichtige Eckdaten für Betriebe.

Reihe 4.1.2: Betriebe, Beschäftigte und Umsatz im Bergbau und im Verarbeitenden Gewerbe nach Beschäftigten- und Umsatzgrößenklassen

Jährlich für September Ergebnisse für Betriebe nach Beschäftigten- und Umsatzgrößenklassen (Betriebe, Beschäftigte und Umsatz in wirtschaftssystematischer Gliederung; Länderergebnisse für Bergbau und Verarbeitendes Gewerbe insgesamt).

Reihe 4.1.3: Regionale Verteilung der Betriebe im Bergbau und im Verarbeitenden Gewerbe und deren Beschäftigte

Alle 4 Jahre: Anzahl der Betriebe und deren Beschäftigte in wirtschaftssystematischer und regionaler Gliederung (bis einschl. Kreise).

Reihe 4.1.4: Beschäftigung und Umsatz der Betriebe im Bergbau und im Verarbeitenden Gewerbe nach Bundesländern

Jährlicher Bericht

Reihe 4.1.5: Fachliche Unternehmensteile im Bergbau und im Verarbeitenden Gewerbe

Jährlich: Anzahl der fachlichen Unternehmensteile und der in ihnen Beschäftigten, Produktionswert, Umsatz, Löhne und Gehälter sowie der Census-Value-Added in wirtschaftssystematischer Gliederung.

Reihe 4.2: Beschäftigte, Umsatz und Investitionen der Unternehmen und Betriebe im Bergbau und im Verarbeitenden Gewerbe – Investitionen –

Jährlicher Vorbericht mit vorläufigen Unternehmens- und Betriebsergebnissen der Investitionsenerhebung. Die endgültigen Ergebnisse erscheinen in tieferer systematischer Gliederung in den Reihen

Reihe 4.2.1: Beschäftigte, Umsatz und Investitionen der Unternehmen im Bergbau und im Verarbeitenden Gewerbe

Jährlich: Beschäftigte, Umsatz, Investitionen, Lagerbestände, Zugänge an vermieteten Sachanlagen und Aufwendungen für gemietete und gepachtete Sachanlagen (jeweils nach Wirtschaftszweigen und nach Beschäftigten- und Umsatzgrößenklassen).

Reihe 4.2.2: Beschäftigte, Umsatz und Investitionen der Betriebe im Bergbau und im Verarbeitenden Gewerbe – Investitionen –

Jährliche Angaben über Investitionen nach Wirtschaftszweigen und Beschäftigten- und Umsatzgrößenklassen.

Reihe 4.3: Kostenstruktur der Unternehmen im Bergbau und im Verarbeitenden Gewerbe

Jährlich: Beschäftigte, Bestandteile der Gesamtleistung, wichtige Kostenarten sowie Kosten- und Leistungsstruktur (Gliederung: wirtschaftssystematisch sowie nach Beschäftigten- und z. T. nach Bruttonproduktionswertgrößenklassen). Für die einzelnen Bereiche erscheinen die Veröffentlichungen unter dem Titel:

Reihe 4.3.1: Kostenstruktur der Unternehmen im Bergbau, Grundstoff- und Produktionsgütergewerbe

Reihe 4.3.2: Kostenstruktur der Unternehmen im Investitionsgüter produzierenden Gewerbe

Reihe 4.3.3: Kostenstruktur der Unternehmen im Verbrauchsgüter produzierenden Gewerbe und im Nahrungs- und Genußmittelgewerbe

Fortsetzung siehe folgende Seite