PRODUZIERENDES GEWERBE

FACHSERIE

4

Reihe 2.2

Auftragseingang und Umsatz im Verarbeitenden Gewerbe

Auftragseingang und Auftragsbestand im Bauhauptgewerbe

– Indizes –

Februar 1985

Statistisches Bundesamt
Bibliothek - Dokumentation - Archiv

HERAUSGEBER: STATISTISCHES BUNDESAMT WIESBADEN

VERLAG: W. KOHLHAMMER GMBH STUTTGART UND MAINZ

Hinweis

Das Statistische Bundesamt berechnet monatlich einen vorläufigen und einen berichtigten Auftragseingangsindex. Ab Berichtsmonat Juni 1982 werden zusätzlich geschätzte Korrekturen der vorläufigen Indexberechnungen für die zusammenfassenden Wirtschaftsgliederungen bekanntgegeben. Die Schätzungen werden mit einem Regressionsschätzverfahren durchgeführt, das auf einem engen korrelativen Zusammenhang zwischen den Veränderungsraten der Indizes zum Vormonat und den Korrekturen im Berichtsmonat beruht. Probeberechnungen über einen längeren Zeitraum haben gezeigt, daß durch dieses Verfahren überwiegend eine Verbesserung der Aussagekraft der vorläufigen Auftragseingangsindizes im Hinblick auf die Beurteilung der konjunkturellen Lage erreicht wird. Deshalb wird das Statistische Bundesamt die Information über die geschätzten Korrekturen regelmäßig veröffentlichen.

Die berichtigten Indizes werden wie bisher im darauffolgenden Monat zusammen mit der nächsten vorläufigen Berechnung herausgegeben.

Index des Auftragseingangs für das Verarbeitende Gewerbe

Wertindex 1980 = 100

Berichtsmonat Februar 1985

Wirtschaftsgliederung	Vorläufiger Index	geschätzte Korrektur in Indexpunkten
Verarbeitendes Gewerbe	127,8	+ 0,5
Grundstoff- und Produktionsgütergewerbe	124,6	+ 1,0
Investitionsgüter produzierendes Gewerbe	134,7	+ 0,2
Verbrauchsgüter produzierendes Gewerbe	113,8	+ 0,5

Herausgeber:
Statistisches Bundesamt
Gustav-Stresemann-Ring 11
6200 Wiesbaden 1

Erscheinungsfolge: monatlich
Erschienen im April 1985
Preis: DM 7,40
Bestellnummer: 2040220 - 85102

Auslieferung
Verlag W. Kohlhammer GmbH
Abt. Veröffentlichungen des Statistischen Bundesamtes
Philipp-Reis-Str. 3
6500 Mainz 42

Nachdruck - auch auszugsweise - nur mit Quellenangabe unter Einsendung eines Belegexemplares gestattet.

Statist. Bundesamt - Bibliothek
13-04862

Inhalt

Seite

Textteil

1 Einführung 4
2 Aktuelle Ergebnisse 6
3 Grafische Darstellungen 7

Tabellenteil

1 Auftragseingang im Verarbeitenden Gewerbe
1.1 Originalwert
Wertindex 12
Volumenindex 18

1.2 Kalender- und saisonbereinigter Wert
Wertindex 22
Volumenindex 23

2 Umsatz im Verarbeitenden Gewerbe
2.1 Originalwert
Wertindex 24
Volumenindex 30

2.2 Kalender- und saisonbereinigter Wert
Wertindex 34
Volumenindex 35

3 Auftragseingang im Bauhauptgewerbe
3.1 Originalwert
Wertindex 36
Volumenindex 36

3.2 Kalender- und saisonbereinigter Wert
Wertindex 38
Volumenindex 38

4 Auftragsbestand im Bauhauptgewerbe
4.1 Originalwert
Wertindex 39
Volumenindex 39

4.2 Saisonbereinigter Wert
Wertindex 40
Volumenindex 40

Die Angaben beziehen sich auf das Bundesgebiet; sie schließen Berlin (West) ein.

Alle Zahlen des letzten Berichtszeitraumes gelten als vorläufig. Abweichungen gegenüber früher veröffentlichten Zahlen ergeben sich durch inzwischen erfolgte Berichtigungen.

Abkürzungen bei den Kurzbezeichnungen der Wirtschaftszweige

ADV-GERAETE U. -EINR.	= Automatische Datenverarbeitungsgeräte und -einrichtungen
ANG.	= anderweitig nicht genannt
ANSCHL.	= anschließender
BAUMASCH.	= Baumaschinen
CHEM.	= chemisch
CHEM. GRUNDSTF.	= chemischen Grundstoffen
D.	= der/die
EBM-	= Eisen-, Blech-, Metall-
EINR.	= Einrichtungen
EINSCHL.	= einschließlich
ELEKTRIZ. ERZEUGUNG	= Elektrizitätserzeugung
F.	= für
GEWERBL.	= gewerblicher
GEW. U. VERARB. V.	= Gewinnung und Verarbeitung von
GR.	= großformatige
H.U. VERARB. V.	= Herstellung und Verarbeitung von
H.V.	= Herstellung von
IND.	= industrieller
LANDW.	= Landwirtschaft
LANDWIRTSCHAFTL.	= landwirtschaftlicher
L. METALLKONSTRUKT.	= Leichtmetallkonstruktionen
M.	= mit
M. ANSCHL. WEITERVERARB.	= mit anschließender Weiterverarbeitung
NAHR.-	= Nahrungs-
NE-	= Nichteisen-
OH.	= ohne
OH. GRUBENAUSB.	= ohne Grubenausbaukonstruktionen
PHONOTECHN.	= Phonotechnischen
SPEZ. PAPIEREN	= Spezialpapieren
U.	= und
U. AE.	= und ähnliche
USW.	= und so weiter
VERAEND.	= Veränderung
VERTLG.	= Verteilung

Auftragseingangsindizes für das Verarbeitende Gewerbe und Auftragseingangs- und Auftragsbestandsindizes für das Bauhauptgewerbe sind Frühindikatoren zur Analyse und Prognose der Konjunkturentwicklung in diesen wichtigen Wirtschaftsbereichen des Produzierenden Gewerbes. Für das Verarbeitende Gewerbe wird als ergänzende Information ein dem Auftragseingangsindex entsprechender Umsatzindex veröffentlicht.

Rechtsgrundlage für die Datenerhebung ist das Gesetz über die Statistik im Produzierenden Gewerbe in der Fassung der Bekanntmachung vom 30.5.1980 (Bundesgesetzblatt - BGBl. I S. 641), in Verbindung mit dem Gesetz über die Statistik für Bundeszwecke (Bundesstatistikgesetz - BStatG) vom 14.3.1980 (BGBl. I S. 289) und der Verordnung zur Änderung statistischer Rechtsvorschriften (Statistikbereinigungsverordnung) vom 14.9.1984 (BGBl. I S. 1247). Die Erhebung der Daten erfolgt durch die Statistischen Landesämter, die Indexberechnungen werden vom Statistischen Bundesamt durchgeführt.

1 Indizes des Auftragseingangs und des Umsatzes für das Verarbeitende Gewerbe

Auftragseingang und Umsatz im Verarbeitenden Gewerbe werden im Rahmen des Monatsberichts für Betriebe im Bergbau und im Verarbeitenden Gewerbe erhoben. Der Berichtskreis umfaßt Betriebe des Bergbaus und des Verarbeitenden Gewerbes von Unternehmen des Produzierenden Gewerbes mit im allgemeinen 20 Beschäftigten und mehr sowie Betriebe des Bergbaus und des Verarbeitenden Gewerbes mit im allgemeinen 20 Beschäftigten und mehr von Unternehmen außerhalb des Produzierenden Gewerbes. Auftragseingang und Umsatz werden in der Gliederung der "Systematik der Wirtschaftszweige, Ausgabe 1979, Fassung für die Statistik im Produzierenden Gewerbe (SYPRO)" nach fachlichen Betriebsteilen erfaßt und ausgewertet.

Auftragseingang ist definiert als der Wert (ohne Umsatzsteuer) aller im Berichtsmonat vom Betrieb fest akzeptierten Aufträge auf Lieferung selbst hergestellter oder in Lohnarbeit gefertigter Erzeugnisse. Umsatz ist der Wert (ohne Umsatzsteuer) aller im Berichtsmonat abgerechneten Lieferungen und Leistungen an Dritte.

Die Indizes werden als Wertindizes und als Volumenindizes dargestellt. Zur Berechnung der Volumenindizes aus den Wertindizes werden Preisindizes für gewerbliche Produkte (Inlands-Auftragseingang und -Umsatz) sowie Preisindizes für die Ausfuhr (Auslands-Auftragseingang und -Umsatz) verwendet. Die vorliegenden Indizes auf Basis 1980 sind nach einem reinen Meßzahlenkonzept berechnet, d.h. es wird für die Zusammenfassungen (Hauptgruppen und Verarbeitendes Gewerbe) eine Totalgewichtung der vorliegenden Einzelreihen vorgenommen.

In den Tabellen 1.1 und 2.1 werden die Originalindizes des Auftragseingangs und des Umsatzes für ausgewählte Wirtschaftszweige des Verarbeitenden Gewerbes ohne Nahrungs- und Genußmittelgewerbe veröffentlicht. Die Auswahl der Zweige für Auftragseingangs- und Umsatzindizes ist identisch und repräsentiert rd. 82 % des Gesamtumsatzes des Verarbeitenden Gewerbes ohne Nahrungs- und Genußmittelgewerbe im Basisjahr 1980.

Die Tabellen 1.2 und 2.2 enthalten die kalender- und saisonbereinigten Indizes des Auftragseingangs und des Umsatzes für eine - im Vergleich zu den Originalindizes engere - Auswahl von Wirtschaftszweigen des Verarbeitenden Gewerbes. Dabei erfolgt die Ausschaltung von Kalender- und Saisoneinflüssen aus den Originalindizes nach dem Berliner Verfahren (Version 4) des Statistischen Bundesamtes.1)

2 Indizes des Auftragseingangs und des Auftragsbestands für das Bauhauptgewerbe

Die Erhebung des Auftragseingangs und des Auftragsbestands im Bauhauptgewerbe erfolgt im Rahmen des Monatsberichts im Bauhauptgewerbe. Der Berichtskreis um-

1) Nourney M.: "Umstellung der Zeitreihenanalyse" in Wirtschaft und Statistik 11/1983, S. 841 ff.

faßt die Betriebe des Bauhauptgewerbes von Unternehmen des Produzierenden Gewerbes mit 20 Beschäftigten und mehr, die Betriebe des Bauhauptgewerbes mit 20 Beschäftigten und mehr von Unternehmen außerhalb des Produzierenden Gewerbes sowie alle Arbeitsgemeinschaften.

Die Gliederung der Ergebnisse erfolgt nach Bauarten und Auftraggebern.

Auftragseingang ist definiert als der Wert (onne Umsatzsteuer) aller im Berichtsmonat vom Betrieb fest akzeptierten Aufträge für Bauleistungen. Auftragsbestand ist der Wert (ohne Umsatzsteuer) aller akzeptierten, noch nicht ausgeführten Aufträge für Bauleistungen am Ende des Berichtsvierteljahres.

Die Indizes für das Bauhauptgewerbe werden als Wertindizes und als Volumenindizes dargestellt. Zur Deflationierung der Wertindizes werden Meßzahlen für Bauleistungspreise und Preisindizes für Bauwerke verwendet.

Die Tabellen 3.1 und 4.1 enthalten die Originalindizes des Auftragseingangs und des Auftragsbestands für das Bauhauptgewerbe.

In Tabelle 3.2 wird der kalender- und saisonbereinigte Index des Auftragseingangs, in Tabelle 4.2 der saisonbereinigte Index des Auftragsbestands nach dem Berliner Verfahren (Version 4) veröffentlicht. Im Gegensatz zu Monatsreihen nimmt das Berliner Verfahren (Version 4) für Quartalsdaten keine Kalenderbereinigung vor.

Vergleichswerte für zurückliegende Berichtszeiträume auf Basis 1980 = 100 sind in Arbeitsunterlagen für das Verarbeitende Gewerbe und das Bauhauptgewerbe enthalten, die direkt vom Statistischen Bundesamt (Gruppe IV A) bezogen werden können.

Aktuelle Ergebnisse

Der Index des Auftragseingangs für das V e r a r b e i t e n d e G e w e r b e lag im Februar 1985 wertmäßig um 4,1 % über dem vergleichbaren Vorjahresstand. Die für die Gesamtentwicklung entscheidenden Nachfrageimpulse kamen dabei wie in den vorangegangenen Monaten aus dem Ausland. So übertrafen die Auslandsorders das entsprechende Vorjahresergebnis um 13,2 %. Demgegenüber waren die Bestellungen aus dem Inland um 1,1 % rückläufig.
Gegenüber Januar 1985 ergab sich ein Rückgang der Auftragseingänge von - 0,9 % (Inland: - 0,8 %, Ausland: - 1,2 %).

Die Umsätze nahmen im Februar 1985 gegenüber dem Vorjahr wertmäßig um 8,2 % zu. Im Inlandsgeschäft wurden um 6,5 % mehr Umsätze erzielt, die mit ausländischen Kunden getätigten Umsätze erhöhten sich um 11,4 %.

Die Nachfrageentwicklung in den einzelnen Hauptgruppen verlief unterschiedlich. So erzielte das Grundstoff- und Produktionsgütergewerbe aufgrund einer regen Bestelltätigkeit des Auslandes (+ 11,7 %) und einer rückläufigen Inlandsnachfrage (- 5,1 %) eine leichte Zunahme von insgesamt 1,2 % gegenüber dem Vorjahresmonat. Das Investitionsgüter produzierende Gewerbe verzeichnete einen deutlichen Anstieg der Bestellungen (+ 8,4 %), der auf einen regen Ordereingang aus dem Ausland (+ 16,0 %) und einer eher verhaltenen Inlandsnachfrage (+ 3,0 %) zurückzuführen ist. Die Auftragseingänge des Verbrauchsgüter produzierenden Gewerbes unterschritten den entsprechenden Vorjahreswert um 3,9 % (Inland: - 5,1 %, Ausland: + 1,6 %).

Im B a u h a u p t g e w e r b e unterschritten die Auftragseingänge im Januar 1985 den entsprechenden Vorjahreswert um 18,0 %. Gegenüber dem Vormonat ergab sich ein deutlicher Rückgang von 26,1 %.
Die Auftragsbestände im vierten Quartal 1984 lagen um 17,3 % unter dem vergleichbaren Vorjahresniveau und um 14,4 % unter dem Stand des dritten Quartals 1984.

AUFTRAGSEINGANG IM VERARBEITENDEN GEWERBE

Wertindex 1980 = 100

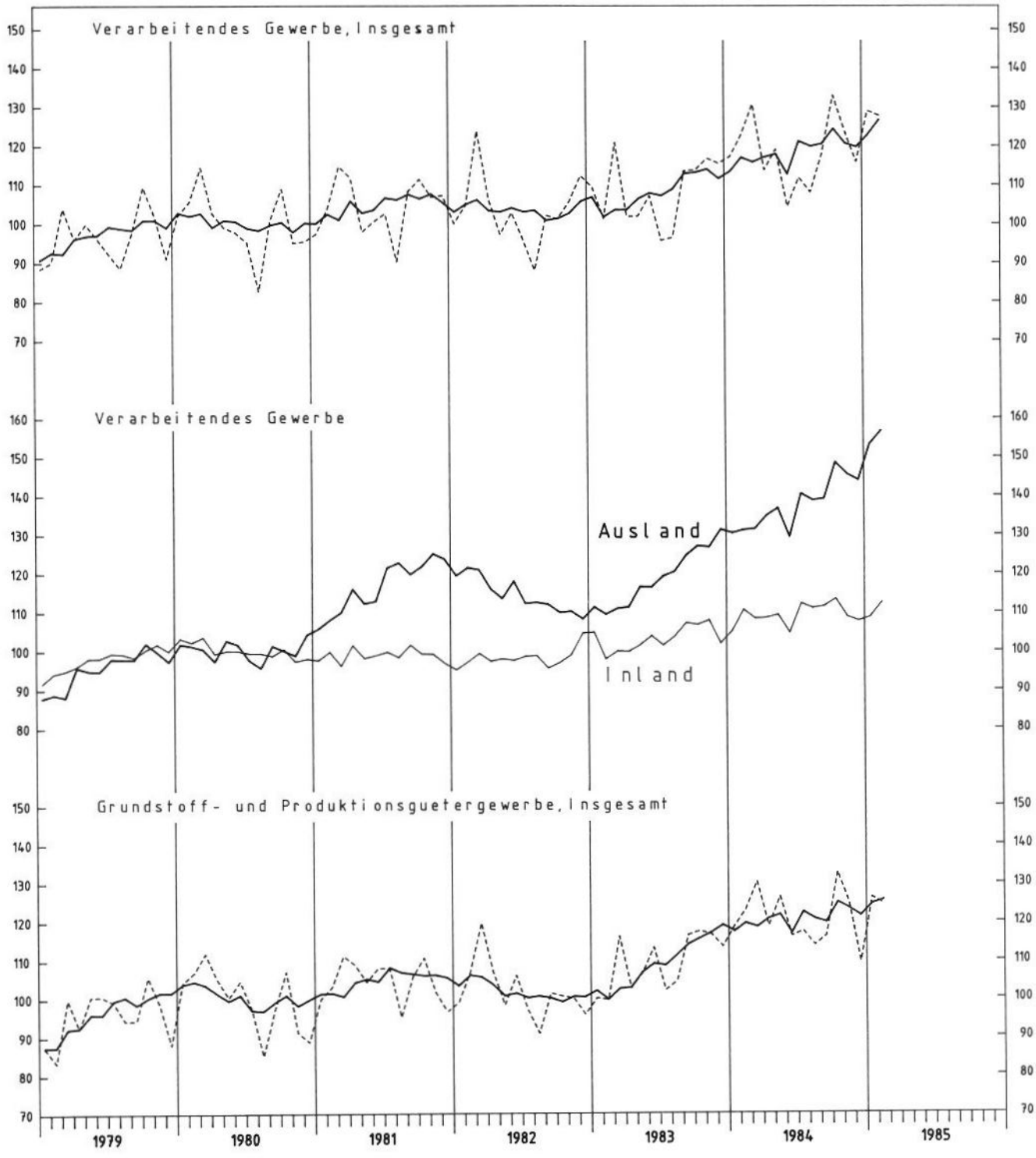

Stat. Bundesamt 908.411

AUFTRAGSEINGANG IM VERARBEITENDEN GEWERBE

Wertindex 1980 = 100

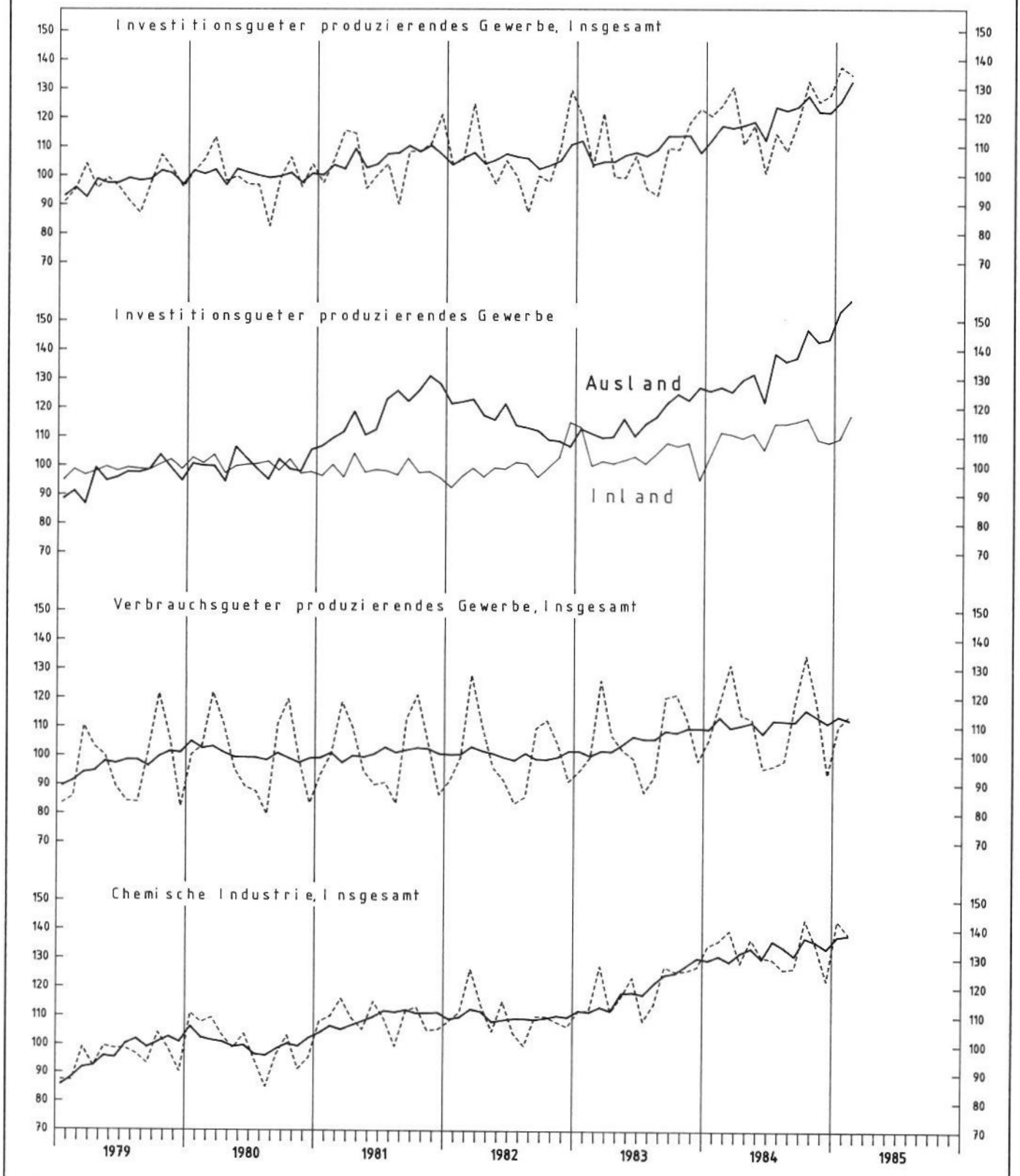

Stat. Bundesamt 908.412

AUFTRAGSEINGANG IM VERARBEITENDEN GEWERBE

Wertindex 1980 = 100

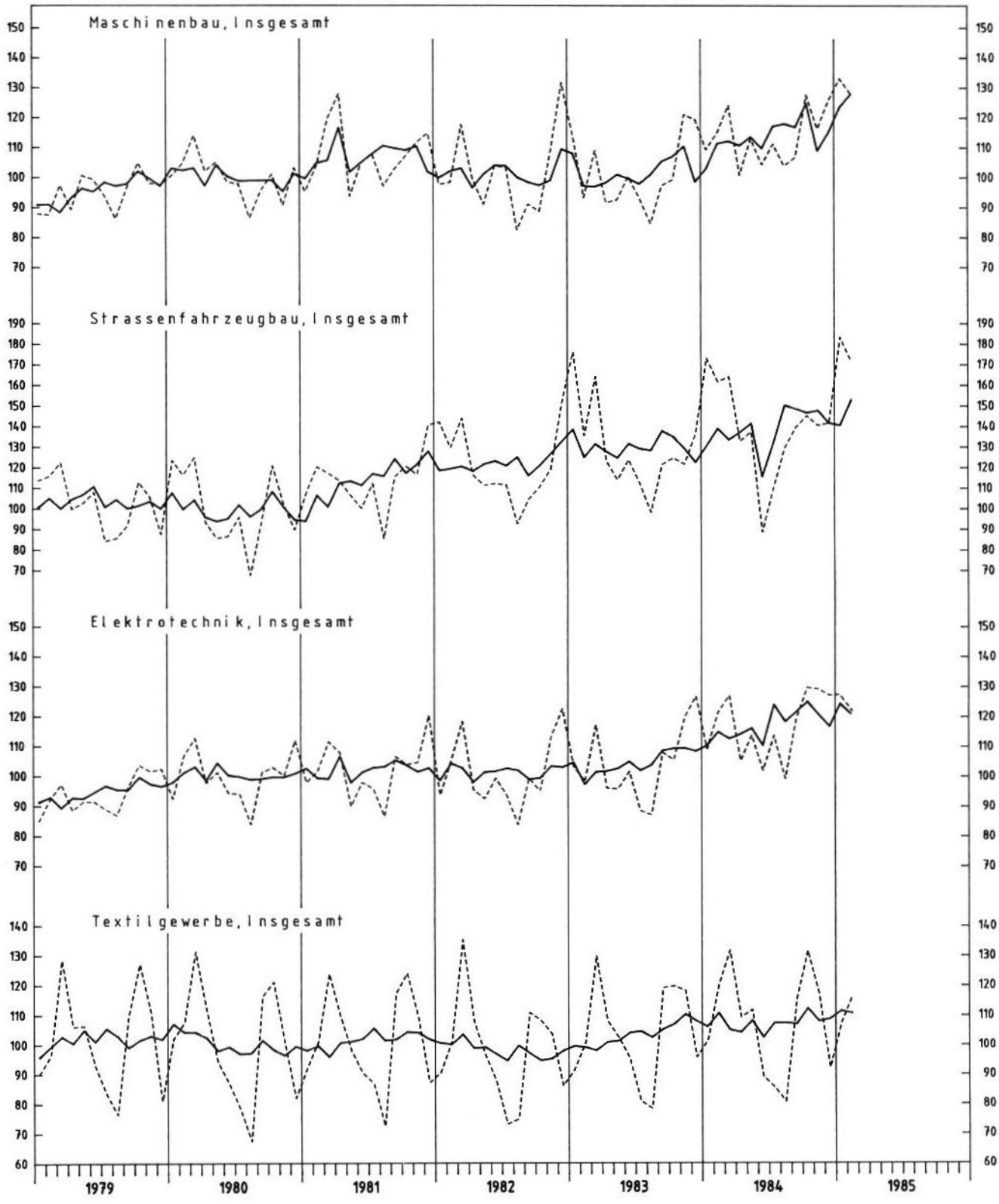

Stat. Bundesamt 908.413

UMSATZ IM VERARBEITENDEN GEWERBE

Wertindex 1980 = 100

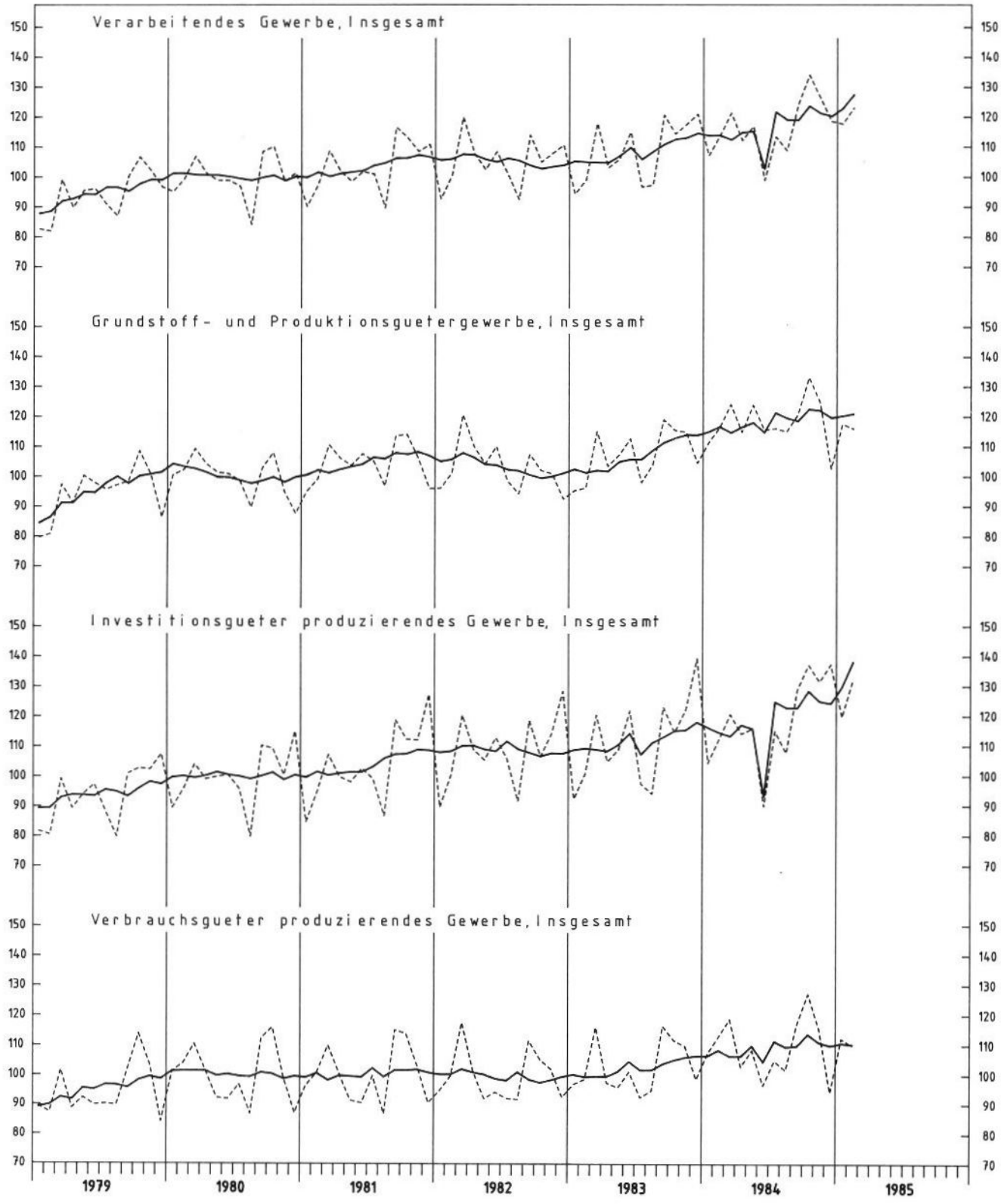

Stat. Bundesamt 908.414

B A U H A U P T G E W E R B E

Wertindizes 1980 = 100

Auftragseingang

------- Originalwerte
——— Kalender- und saisonbereinigte Werte

Auftragsbestand

------- Originalwerte
——— Saisonbereinigte Werte

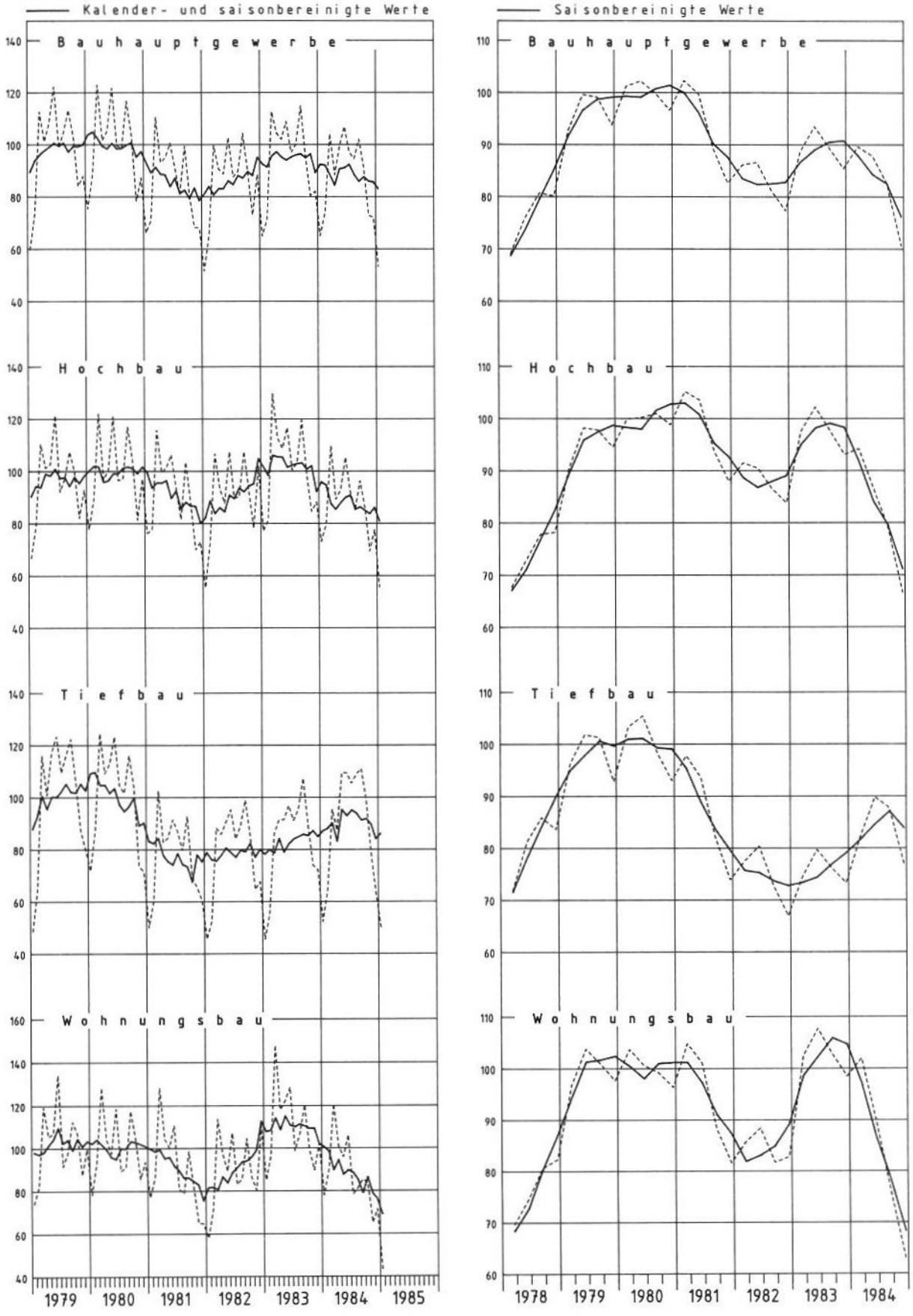

Stat. Bundesamt 908.415

SYPRO-NR.	WIRTSCHAFTSGLIEDERUNG		1982	1983	1984	VERAENDERUNG IN O/O GEGEN VORJAHR	1983	1984	1984	1984	1984	VERAENDERUNG IN O/O GEGEN VORJAHRES-VOR-QUARTAL
			DURCHSCHNITT				4.VJ	1.VJ	2.VJ	3.VJ	4.VJ	
	VERARBEITENDES GEWERBE 1)	INSGESAMT	103,4	107,9	118,2	+9,5	115,4	123,6	112,4	112,6	124,2	+7,6	+10,3
		INLAND	98,3	103,1	109,5	+6,2	108,2	115,7	104,8	104,8	112,6	+4,1	+7,4
		AUSLAND	114,4	118,3	137,1	+15,9	131,0	140,5	128,8	129,7	149,5	+14,1	+15,3
	GRUNDSTOFF- UND PRODUKTIONSGUETER-GEWERBE	INSGESAMT	102,0	109,2	120,8	+10,6	116,0	124,1	120,6	116,0	122,4	+5,5	+5,5
		INLAND	97,3	103,5	110,3	+6,6	107,5	112,6	110,2	107,7	110,9	+3,2	+3,0
		AUSLAND	111,9	121,2	142,8	+17,8	134,1	148,6	142,5	133,5	146,8	+9,5	+10,0
25	GEW.U.VERARB.V. STEINEN U.ERDEN	INSGESAMT	95,7	100,7	103,0	+2,3	100,0	79,2	113,8	118,8	100,1	+0,1	-15,7
		INLAND	94,2	99,8	101,2	+1,4	98,2	75,1	113,2	118,9	97,5	-0,7	-18,0
		AUSLAND	112,7	110,8	122,3	+10,4	119,7	124,1	120,2	117,4	127,4	+6,4	+8,5
2531	H.V.ZEMENT	INSGESAMT	105,5	111,0	106,8	-3,8	105,8	80,5	125,9	124,3	96,3	-9,0	-22,5
		INLAND	102,6	109,4	105,0	-4,0	103,3	78,0	124,7	123,2	94,0	-9,0	-23,7
		AUSLAND	164,5	142,6	142,8	+0,1	155,0	132,0	150,4	146,3	142,6	-8,0	-2,5
2541	ZIEGELEI	INSGESAMT	95,0	102,4	100,2	-2,1	90,5	81,2	117,2	119,7	82,7	-8,6	-30,9
		INLAND	93,6	103,4	98,9	-4,4	90,4	78,1	117,0	121,3	79,3	-12,3	-34,6
		AUSLAND	104,4	95,9	108,5	+13,1	91,2	101,8	118,3	108,8	105,0	+15,1	-3,5
2711-15	HOCHOFEN-,STAHL-U. WARMWALZWERKE, H.V.STAHLROHREN	INSGESAMT	88,0	90,1	104,7	+16,2	100,8	112,3	102,0	94,1	110,4	+9,5	+17,3
		INLAND	84,5	89,1	98,0	+10,0	97,0	108,2	93,6	87,1	103,1	+6,3	+18,4
		AUSLAND	93,5	91,7	115,1	+25,5	106,8	118,6	115,3	104,8	121,7	+14,0	+16,1
2711	HOCHOFEN-,STAHL-U. WARMWALZWERKE (OH.STAHLROHRE)	INSGESAMT	87,4	90,8	103,2	+13,7	101,3	109,8	100,6	95,6	106,8	+5,4	+11,7
		INLAND	84,5	88,8	98,7	+11,1	95,2	109,2	93,8	87,4	104,4	+9,7	+19,5
		AUSLAND	92,9	94,6	111,7	+18,1	112,8	110,9	113,5	110,7	111,5	-1,2	+0,7
2850	NE-METALLHALBZEUGWERKE	INSGESAMT	90,7	106,9	115,4	+8,0	116,9	128,9	116,8	102,7	113,0	-3,3	+10,0
		INLAND	83,5	99,3	103,7	+4,4	107,1	117,0	103,1	94,3	100,5	-6,2	+6,6
		AUSLAND	107,5	124,5	142,4	+14,4	139,7	156,6	148,6	122,2	142,3	+1,9	+16,4
2910	EISEN-,STAHL-U. TEMPERGIESSEREI	INSGESAMT	96,4	96,1	101,6	+5,7	93,9	104,4	94,6	99,6	107,7	+14,7	+8,1
		INLAND	92,0	91,3	94,4	+3,4	89,5	97,7	87,6	93,1	99,1	+10,7	+6,4
		AUSLAND	119,4	121,0	139,3	+15,1	117,0	139,4	131,2	133,9	152,8	+30,6	+14,1
3011-15	ZIEHEREIEN UND KALT-WALZWERKE	INSGESAMT	94,1	100,5	109,9	+9,4	105,3	121,7	109,6	101,0	107,4	+2,0	+6,3
		INLAND	91,5	100,2	105,8	+5,6	101,8	117,1	106,9	97,8	101,4	-0,4	+3,7
		AUSLAND	101,5	101,4	121,4	+19,7	115,1	134,5	116,9	109,6	124,4	+8,1	+13,5
40	CHEMISCHE INDUSTRIE	INSGESAMT	109,8	119,3	132,5	+11,1	126,2	136,7	132,0	127,6	133,6	+5,9	+4,7
		INLAND	104,6	111,6	120,0	+7,5	115,5	123,3	119,8	117,1	119,8	+3,7	+2,3
		AUSLAND	118,3	131,8	152,7	+15,9	143,7	158,5	151,7	144,7	156,0	+8,6	+7,8
4031	H.V.CHEM.GRUNDSTF. (AUCH M.ANSCHL.WEITER-VERARB.)	INSGESAMT	107,5	118,3	135,0	+14,1	128,6	137,5	136,4	131,0	135,2	+5,1	+3,2
		INLAND	100,7	108,5	120,8	+11,3	115,2	122,9	123,1	118,1	119,0	+3,3	+0,8
		AUSLAND	115,4	129,9	151,9	+16,9	144,3	154,9	152,1	146,1	154,5	+7,1	+5,7
4034	H.V.CHEM.ERZEUGNISSEN F.GEWERBE,LANDWIRTSCHAFT	INSGESAMT	111,9	121,2	132,7	+9,5	120,4	142,6	130,4	128,2	129,6	+7,6	+1,1
		INLAND	107,2	114,1	120,0	+5,2	112,3	125,1	117,6	120,6	116,8	+4,0	-3,2
		AUSLAND	121,3	135,2	157,9	+16,8	136,6	177,3	155,8	143,3	155,1	+13,5	+8,2
4035	H.V.PHARMAZEUTISCHEN ERZEUGNISSEN	INSGESAMT	112,8	120,4	128,7	+6,9	128,2	130,2	124,7	122,9	136,9	+6,8	+11,4
		INLAND	108,6	116,2	122,6	+5,5	122,5	124,2	119,0	116,6	130,4	+6,4	+11,8
		AUSLAND	123,6	131,2	144,5	+10,1	142,9	145,7	139,3	139,3	153,7	+7,6	+10,3
4090	H.V.CHEMIEFASERN	INSGESAMT	111,3	118,8	129,6	+9,1	129,5	139,5	127,4	111,1	140,3	+8,3	+26,3
		INLAND	105,7	112,6	116,1	+3,1	119,6	126,4	115,4	101,4	121,3	+1,4	+19,6
		AUSLAND	115,0	122,9	138,6	+12,8	136,2	148,2	135,4	117,7	153,0	+12,3	+30,0
53	HOLZBEARBEITUNG	INSGESAMT	85,6	90,1	92,7	+2,9	91,8	91,3	95,6	91,2	92,9	+1,2	+1,9
		INLAND	84,0	88,9	89,6	+0,8	90,2	88,1	92,7	89,0	88,6	-1,8	-0,4
		AUSLAND	100,5	101,9	122,0	+19,7	106,3	120,2	123,0	111,9	132,8	+24,9	+18,7
55	ZELLSTOFF-,HOLZSCHLIFF-, PAPIER-U.PAPPEERZEUGUNG	INSGESAMT	115,3	126,3	149,7	+18,5	140,0	157,1	152,2	137,0	152,5	+8,9	+11,3
		INLAND	107,5	113,9	129,7	+13,9	121,7	137,4	129,2	119,7	132,5	+8,9	+10,7
		AUSLAND	135,8	159,0	203,0	+27,7	188,9	209,7	213,5	183,1	205,9	+9,0	+12,5
59	GUMMIVERARBEITUNG	INSGESAMT	107,3	109,8	113,6	+3,5	115,7	119,9	105,1	111,4	118,1	+2,1	+6,0
		INLAND	106,6	108,7	110,3	+1,5	114,5	116,5	100,8	107,4	116,4	+1,7	+8,4
		AUSLAND	109,8	113,4	124,3	+9,6	119,3	130,7	118,8	124,1	123,6	+3,6	-0,4
	INVESTITIONSGUETER PRODUZIERENDES GEWERBE	INSGESAMT	105,4	108,2	119,3	+10,3	116,8	125,2	109,6	113,8	128,6	+10,1	+13,0
		INLAND	99,7	103,6	110,9	+7,0	109,4	119,6	103,0	105,5	115,5	+5,6	+9,5
		AUSLAND	114,8	115,9	133,3	+15,0	129,0	134,5	120,7	127,6	150,4	+16,6	+17,9
3021-25	STAHLVERFORMUNG, OBERFLAECHENVEREDLUNG, HAERTUNG	INSGESAMT	97,6	100,3	108,7	+8,4	104,8	114,9	103,0	103,8	113,2	+8,0	+9,1
		INLAND	96,6	99,2	104,1	+4,9	101,8	111,3	97,6	99,5	108,2	+6,3	+8,7
		AUSLAND	103,1	106,3	133,7	+25,8	121,2	134,4	132,5	127,4	140,6	+16,0	+10,4
31	STAHL-U.LEICHTMETALLBAU, SCHIENENFAHRZEUGBAU	INSGESAMT	106,5	98,0	99,2	+1,2	95,3	92,7	88,2	106,2	109,5	+14,9	+3,1
		INLAND	102,4	93,9	98,0	+4,4	90,9	92,3	95,3	99,3	105,0	+15,5	+5,7
		AUSLAND	124,0	115,6	104,2	-9,9	114,3	94,7	58,4	135,3	128,4	+12,3	-5,1
3111	H.V.STAHL-U.L.METALLKON-STRUKT.(OH.GRUBENAUSB.-)	INSGESAMT	103,8	94,5	99,6	+5,4	89,6	95,2	94,3	104,5	104,4	+16,5	-0,1
		INLAND	94,3	92,7	99,1	+6,9	88,5	88,0	97,5	106,2	104,7	+18,3	-1,4
		AUSLAND	183,1	109,7	104,0	-5,2	98,9	155,5	67,9	90,1	102,3	+3,4	+13,5
32	MASCHINENBAU	INSGESAMT	101,3	101,4	113,3	+11,7	113,3	116,2	106,1	107,4	123,3	+8,8	+14,8
		INLAND	101,3	100,6	107,2	+6,6	110,3	111,4	101,4	104,5	111,5	+1,1	+6,7
		AUSLAND	101,3	102,3	120,6	+17,9	116,9	122,1	111,8	110,8	137,7	+17,8	+24,3

1) AUSGEWAEHLTE WIRTSCHAFTSZWEIGE (OHNE NAHRUNGS- UND GENUSSMITTELGEWERBE).

VERARBEITENDEN GEWERBE

WERT 1980=100
INDEX

1983 DEZ.	1984 JAN.	1984 FEB.	1984 MAR.	1984 APR.	1984 MAI	1984 JUNI	1984 JULI	1984 AUG.	1984 SEP.	1984 OKT.	1984 NOV.	1984 DEZ.	1985 JAN.	1985 FEB.	VERAENDERUNG IN O/O GEGEN VORJAHRES-VOR-MONAT		SYPRO-NR.
115,5	117,2	122,8	130,7	113,8	119,1	104,4	111,9	108,1	117,9	133,0	123,8	115,9	129,0	127,8	+4,1	-0,9	
106,2	110,0	114,5	122,6	106,6	110,3	97,6	102,6	101,5	110,2	121,6	112,9	103,2	114,1	113,2	-1,1	-0,8	
135,6	132,7	140,8	148,1	129,3	138,2	118,9	132,2	122,4	134,6	157,7	147,5	143,3	161,3	159,4	+13,2	-1,2	
113,6	118,8	123,1	130,4	118,9	126,5	116,3	117,6	113,9	116,4	132,8	124,8	109,6	126,3	124,6	+1,2	-1,3	
101,5	107,1	113,2	117,4	108,6	115,7	106,4	108,6	105,5	108,9	123,3	112,9	96,5	109,2	107,4	-5,1	-1,6	
139,2	143,6	144,1	158,0	140,6	149,5	137,3	136,5	131,6	132,3	153,0	149,9	137,4	162,5	160,9	+11,7	-1,0	
74,8	64,9	73,1	99,5	104,5	123,0	113,8	122,0	118,3	116,1	124,4	102,4	73,4	49,5	53,2	-27,2	+7,5	25
70,4	60,3	68,8	96,2	104,4	121,8	113,3	122,9	118,1	115,8	122,4	100,8	69,4	43,0	48,5	-29,5	+12,8	
123,2	115,2	121,1	136,0	105,9	136,2	118,5	111,7	120,9	119,5	146,1	119,5	116,7	122,3	104,5	-13,7	-14,6	
72,9	60,6	72,0	108,9	119,2	135,2	123,3	127,1	124,7	121,1	127,4	95,7	65,9	34,5	44,3	-38,5	+28,4	2531
69,7	57,8	69,6	106,5	118,4	133,9	121,8	128,0	122,6	119,1	125,1	93,7	63,2	31,5	42,0	-39,7	+33,3	
136,2	118,1	120,4	157,5	136,5	162,3	152,5	108,5	168,1	162,2	174,4	135,3	118,2	95,3	91,2	-24,3	-4,3	
62,6	58,6	77,8	107,2	110,3	128,5	112,8	131,3	116,9	110,8	108,6	87,3	52,3	38,9	40,8	-47,6	+4,9	2541
59,5	53,0	75,8	105,5	111,2	125,6	114,3	135,4	117,8	110,6	105,5	83,1	49,4	31,8	35,3	-53,4	+11,0	
83,1	95,6	91,3	118,4	104,5	147,5	102,8	103,9	111,0	111,5	129,0	114,8	71,3	86,2	77,8	-14,8	-9,7	
104,0	104,2	110,9	121,8	104,1	107,1	94,9	94,6	91,9	95,7	113,1	113,3	104,7	120,9	123,6	+11,5	+2,2	2711-15
95,9	101,8	112,6	110,3	93,4	102,0	85,4	86,8	82,2	92,4	109,0	103,6	96,8	108,2	109,7	-2,6	+1,4	
116,7	108,0	108,3	139,6	120,9	115,1	109,8	106,6	106,9	100,9	119,5	128,5	117,2	140,7	145,0	+33,9	+3,1	
103,4	104,9	111,7	112,7	97,1	108,5	96,3	96,9	91,4	98,4	117,3	106,8	96,4	112,7	123,4	+10,5	+9,5	2711
96,3	103,3	113,7	110,5	92,7	102,6	86,1	86,8	82,0	93,5	111,3	104,2	97,6	108,1	110,7	-2,6	+2,4	
116,8	108,0	108,0	116,7	105,5	119,4	115,6	115,7	108,9	107,6	128,6	111,7	94,3	121,3	147,0	+36,1	+21,2	
113,4	124,7	129,4	132,6	119,2	121,5	109,6	114,3	99,9	93,9	124,3	117,0	97,8	133,9	121,7	-6,0	-9,1	2850
106,2	114,0	116,3	120,7	103,4	106,6	99,2	102,9	93,1	86,9	110,4	103,2	87,9	118,2	109,5	-5,8	-7,4	
130,1	149,7	159,9	160,2	156,0	156,0	133,7	140,8	115,6	110,2	156,8	149,1	121,1	170,6	150,1	-6,1	-12,0	
91,0	97,3	105,9	109,9	94,8	105,8	83,1	97,6	93,1	108,2	118,3	114,2	90,5	111,9	113,6	+7,3	+1,5	2910
86,0	90,9	101,2	101,1	90,4	99,4	73,0	88,7	88,7	102,0	111,8	103,4	82,1	99,4	104,3	+3,1	+4,9	
117,3	131,0	130,6	156,7	117,9	139,7	136,1	144,4	116,4	140,9	152,4	171,2	134,8	177,5	162,3	+24,3	-8,6	
101,8	118,4	120,2	126,6	111,1	117,3	100,3	99,8	99,2	103,9	118,0	110,3	93,9	109,8	113,3	-5,7	+3,2	3011-15
95,3	110,6	117,8	122,9	109,9	116,5	94,4	94,6	97,6	101,3	114,2	101,4	88,5	102,0	110,6	-6,1	+8,4	
120,0	139,8	126,7	136,9	114,7	119,4	116,6	114,3	103,5	111,1	128,7	135,4	109,1	131,6	120,8	-4,7	-8,2	
127,2	134,4	136,1	139,7	128,6	136,8	130,6	129,8	126,3	126,8	143,5	134,8	122,5	143,2	138,6	+1,8	-3,2	40
113,5	120,6	124,1	125,3	116,9	121,8	120,6	119,3	115,7	116,2	130,9	121,2	107,2	126,6	119,9	-3,4	-5,3	
149,5	156,8	155,7	163,1	147,4	161,0	146,7	146,8	143,4	143,8	163,8	156,8	147,3	170,1	168,9	+8,5	-0,7	
134,0	133,8	135,9	142,9	132,4	139,4	137,4	132,9	129,8	130,2	144,2	135,6	125,9	143,4	138,8	+2,1	-3,2	4031
118,0	121,0	122,3	125,4	118,8	121,3	129,3	122,9	116,1	115,4	128,3	119,6	109,1	127,2	119,5	-2,3	-6,1	
152,9	148,9	152,1	163,7	148,6	160,7	146,9	144,7	145,9	147,8	163,0	154,6	145,9	162,7	161,6	+6,2	-0,7	
113,5	136,4	148,2	143,1	127,1	140,9	123,3	128,8	128,8	127,0	143,5	132,6	112,7	141,8	144,3	-2,6	+1,8	4034
101,6	112,4	136,5	126,4	115,0	126,4	111,4	119,8	122,8	119,1	133,6	120,3	96,5	112,4	118,9	-12,9	+5,8	
137,1	184,1	171,5	176,2	151,0	169,7	146,8	146,7	140,7	142,6	163,1	157,1	145,1	200,1	194,8	+13,6	-2,6	
128,9	130,7	128,9	130,9	124,0	127,2	122,9	128,8	120,3	119,6	144,0	139,5	127,2	148,7	140,8	+9,2	-5,3	4035
125,3	124,3	121,0	127,2	119,9	120,4	116,8	119,0	114,1	116,7	138,3	131,4	121,5	137,3	128,1	+5,9	-6,7	
138,1	147,4	149,3	140,4	134,5	144,9	138,6	154,1	136,4	127,3	158,5	160,5	142,0	178,1	173,9	+16,5	-2,4	
140,2	141,9	137,5	139,0	119,9	134,7	127,6	108,1	107,3	118,0	153,5	136,3	131,2	145,3	136,3	-0,9	-6,2	4090
116,2	126,3	123,4	129,5	111,2	122,8	112,3	98,9	90,0	115,2	141,3	119,9	102,7	144,9	125,9	+2,0	-13,1	
156,3	152,4	146,9	145,4	125,7	142,7	137,8	114,3	118,9	119,9	161,7	147,2	150,2	145,6	143,3	-2,5	-1,6	
81,0	85,5	90,6	97,7	92,5	102,5	91,8	90,4	86,0	97,3	105,2	96,2	77,2	75,8	81,1	-10,5	+7,0	53
79,2	82,2	88,1	94,1	89,7	99,1	89,2	88,5	84,3	94,2	100,4	92,5	72,8	70,7	75,5	-14,3	+6,8	
97,3	115,8	114,1	130,7	119,2	133,8	115,9	109,2	101,1	125,5	149,8	130,3	118,2	123,5	133,1	+16,7	+7,8	
137,5	147,4	157,6	166,4	152,2	159,4	145,0	139,2	131,2	140,6	165,0	157,7	134,8	167,9	167,8	+6,5	-0,1	55
117,6	133,2	138,8	140,3	130,8	136,1	120,8	120,3	118,2	120,7	148,1	136,4	112,9	141,2	143,7	+3,5	+1,8	
190,6	185,4	207,8	235,9	209,2	221,6	209,7	189,7	165,8	193,7	209,9	214,4	193,3	238,9	231,9	+11,6	-2,9	
105,1	112,6	120,4	126,7	111,0	115,7	88,6	103,9	109,0	121,4	135,0	122,5	96,9	119,5	119,0	-1,2	-0,4	59
101,8	108,4	118,5	122,6	109,7	111,6	81,0	96,7	104,7	120,9	133,1	121,4	94,8	115,3	111,8	-5,7	-3,0	
115,8	125,8	126,6	139,8	115,0	128,6	112,7	126,5	122,6	123,1	141,1	126,1	103,5	132,8	141,8	+12,0	+6,8	
123,0	120,6	124,3	130,6	110,7	117,3	100,8	114,4	108,4	118,5	132,6	125,4	127,7	137,5	134,7	+8,4	-2,0	
114,9	116,8	116,6	125,3	104,1	108,7	96,1	104,2	102,5	109,9	118,2	113,7	114,6	122,5	120,1	+3,0	-2,0	
136,4	126,9	137,2	139,4	121,7	131,8	108,5	131,5	118,4	132,8	156,8	144,8	149,7	162,6	159,1	+16,0	-2,2	
101,7	107,9	118,7	118,0	108,4	113,2	87,3	102,4	104,3	104,8	125,6	119,2	94,7	120,4	121,8	+2,6	+1,2	3021-25
97,9	103,9	116,5	113,6	103,8	107,4	81,5	97,4	100,3	100,8	119,3	113,7	91,5	112,4	115,0	-1,3	+2,3	
122,7	130,0	131,2	141,9	133,5	145,6	118,4	129,7	125,9	126,6	159,9	149,5	112,4	164,1	159,0	+21,2	-3,1	
91,3	97,5	77,8	102,9	93,3	89,0	82,3	112,4	91,9	114,2	128,2	97,7	102,6	86,4	68,9	-11,4	-20,3	31
89,0	102,6	80,9	93,4	104,5	94,9	86,4	96,7	97,6	103,6	104,9	100,3	109,8	88,3	72,3	-10,6	-18,1	
101,3	76,2	64,6	143,3	46,1	64,1	64,9	178,9	67,9	159,0	226,5	86,6	72,0	78,2	54,5	-15,6	-30,3	
89,1	77,0	88,8	119,7	88,7	95,2	99,0	103,2	110,5	99,8	121,4	109,5	82,4	86,3	84,0	-5,4	-2,7	3111
88,3	75,5	92,7	95,7	92,6	98,1	101,8	106,9	113,0	98,7	119,8	110,0	84,3	86,1	86,2	-7,0	+0,1	
95,8	89,6	56,3	320,7	56,5	71,3	76,0	72,2	89,5	108,7	134,5	105,4	66,9	87,7	65,6	+16,5	-25,2	
119,4	109,4	115,1	124,2	100,9	113,1	104,4	111,3	104,0	106,8	127,6	116,4	125,8	133,1	127,9	+11,1	-3,9	32
115,2	99,4	106,7	128,1	99,7	107,5	97,0	108,0	105,7	99,9	114,0	109,5	110,9	115,0	114,5	+7,3	-0,4	
124,4	121,5	125,3	119,4	102,3	119,9	113,3	115,3	101,9	115,3	144,3	124,8	143,9	155,2	144,2	+15,1	-7,1	

SYPRO-NR.	WIRTSCHAFTSGLIEDERUNG		1982 DURCHSCHNITT	1983 DURCHSCHNITT	1984 DURCHSCHNITT	VERAENDERUNG IN O/O GEGEN VORJAHR	1983 4.VJ	1984 1.VJ	1984 2.VJ	1984 3.VJ	1984 4.VJ	VERAENDERUNG IN O/O GEGEN VORJAHRES-VORQUARTAL	
3210	H.V.LANDW.MASCHINEN, ACKERSCHLEPPERN	INSGESAMT	120,8	128,1	126,0	-1,6	140,7	154,0	102,6	101,2	146,3	+4,0	+44,6
		INLAND	113,2	112,3	104,5	-6,9	108,7	127,1	86,3	81,9	122,6	+12,8	+49,7
		AUSLAND	129,8	146,8	151,7	+3,3	178,7	186,1	122,0	124,2	174,5	-2,4	+40,5
3220	H.V.METALLBEARBEITUNGS-MASCHINEN U.AE.	INSGESAMT	92,1	85,9	110,8	+29,0	99,2	99,4	106,5	107,5	129,9	+30,9	+20,8
		INLAND	94,9	87,1	113,8	+30,7	101,1	103,1	108,2	108,5	135,3	+33,8	+24,7
		AUSLAND	88,3	84,3	106,9	+26,8	96,6	94,5	104,2	106,0	122,8	+27,1	+15,8
3230	H.V.TEXTIL-U.NAEH-MASCHINEN	INSGESAMT	99,6	113,5	143,3	+26,3	136,2	146,7	132,2	129,4	164,6	+20,9	+27,2
		INLAND	101,4	100,6	126,5	+25,7	118,7	126,3	127,6	118,7	133,4	+12,4	+12,4
		AUSLAND	98,8	118,6	150,0	+26,5	143,2	154,9	134,1	133,7	177,2	+23,7	+32,5
3240	H.V.MASCHINEN F.D.NAHR.-U.GENUSSMITTELGEW.USW	INSGESAMT	107,2	109,7	130,1	+18,6	130,6	126,2	123,6	127,6	143,0	+9,5	+12,1
		INLAND	103,3	99,2	113,3	+14,2	122,3	109,9	105,9	115,7	121,7	-0,5	+5,2
		AUSLAND	111,4	120,6	147,6	+22,4	139,1	143,2	142,0	140,0	165,1	+18,7	+17,9
3256	H.V.HUETTEN-U.WALZWERKS-EINR.USW (OH.BAUMASCH.)	INSGESAMT	92,2	88,5	96,6	+9,2	96,9	90,9	99,4	90,8	105,4	+8,8	+16,1
		INLAND	100,8	96,1	103,4	+7,6	102,4	98,6	109,8	100,8	104,4	+2,0	+3,6
		AUSLAND	81,0	78,7	87,8	+11,6	89,9	80,9	85,8	77,8	106,7	+18,7	+37,1
3257	H.V.BAU-,BAUSTOFF-U.AE. MASCHINEN	INSGESAMT	97,8	91,7	96,5	+5,2	97,0	90,0	94,5	85,5	116,0	+19,6	+35,7
		INLAND	77,0	81,1	78,0	-3,8	89,2	75,0	81,3	75,1	80,6	-9,6	+7,3
		AUSLAND	118,5	102,3	115,0	+12,4	104,9	105,0	107,8	95,8	151,3	+44,2	+57,9
3260	H.V.ZAHNRAEDERN,GETRIE-BEN,LAGERN U.AE.	INSGESAMT	95,6	96,4	114,0	+18,3	102,5	122,2	107,0	108,8	118,1	+15,2	+8,5
		INLAND	96,1	94,9	105,5	+11,2	96,4	109,4	98,8	102,7	111,0	+15,1	+8,1
		AUSLAND	94,7	98,9	128,2	+29,6	112,7	143,5	120,5	119,1	129,8	+15,2	+9,0
3280	SONSTIGER MASCHINENBAU	INSGESAMT	106,8	107,6	108,2	+0,6	117,0	119,1	100,2	106,6	106,8	-8,7	+0,2
		INLAND	107,7	112,0	108,8	-2,9	121,2	122,4	98,5	110,0	104,5	-13,8	-5,0
		AUSLAND	105,4	100,6	107,1	+6,5	110,3	113,6	102,9	101,2	110,5	+0,2	+9,2
33	STRASSENFAHRZEUGBAU	INSGESAMT	120,7	129,5	138,8	+7,2	127,7	166,5	119,8	126,3	142,7	+11,7	+13,0
		INLAND	104,2	122,9	125,2	+1,9	113,4	168,8	106,5	112,2	113,5	+0,1	+1,2
		AUSLAND	137,3	136,1	152,5	+12,0	142,2	164,2	133,3	140,6	172,0	+21,0	+22,3
3311	H.V.KRAFTWAGEN U. -MOTOREN	INSGESAMT	122,3	132,9	142,6	+7,3	130,7	171,9	122,2	129,7	146,6	+12,2	+13,0
		INLAND	105,0	127,1	129,3	+1,7	115,6	177,7	108,5	115,4	115,5	-0,1	+0,1
		AUSLAND	138,2	138,2	154,9	+12,1	144,7	166,5	134,9	142,9	175,3	+21,1	+22,7
3312	H.V.PERSONENKRAFTWAGEN U.AE.(EINSCHL.MOTOREN)	INSGESAMT	134,0	156,7	171,5	+9,4	164,0	196,3	148,2	159,7	181,7	+10,8	+13,8
		INLAND	120,7	148,7	151,3	+1,7	146,6	190,0	132,1	140,6	142,4	-2,9	+1,3
		AUSLAND	145,2	163,4	188,5	+15,4	178,7	201,5	161,9	175,7	214,8	+20,2	+22,3
3313	H.V.LASTKRAFTWAGEN U.AE. (EINSCHL.MOTOREN)	INSGESAMT	100,5	88,7	89,0	+0,3	69,0	126,6	73,9	74,2	81,4	+18,0	+9,7
		INLAND	79,6	92,0	93,5	+1,6	65,2	157,6	70,2	74,5	71,6	+9,8	-3,9
		AUSLAND	123,3	85,0	84,2	-0,9	73,1	92,8	78,0	73,9	92,0	+25,9	+24,5
34	SCHIFFBAU	INSGESAMT	116,0	90,9	108,6	+19,5	96,3	53,3	116,0	159,7	105,5	+9,6	-33,9
		INLAND	140,0	81,9	117,0	+42,9	84,7	79,8	143,8	126,8	117,4	+38,6	-7,4
		AUSLAND	92,8	99,6	100,6	+1,0	107,6	27,6	89,1	191,6	94,1	-12,5	-50,9
36	ELEKTROTECHNIK	INSGESAMT	101,1	104,1	116,5	+11,9	117,5	119,3	107,1	110,8	128,8	+9,6	+16,2
		INLAND	96,5	101,0	110,1	+9,0	112,5	113,9	101,3	104,4	120,9	+7,5	+15,8
		AUSLAND	111,7	111,1	131,0	+17,9	128,8	131,6	120,3	125,2	146,7	+13,9	+17,2
3620	H.V.GERAETEN D.ELEKTRIZ. ERZEUGUNG,-VERTLG.U.AE.	INSGESAMT	101,0	102,7	112,2	+9,3	112,6	117,5	102,3	109,2	120,0	+6,6	+9,9
		INLAND	98,2	103,0	109,0	+5,8	107,5	116,1	99,7	104,2	115,9	+7,8	+11,2
		AUSLAND	107,0	102,0	119,2	+16,9	123,3	120,6	107,6	119,7	128,8	+4,5	+7,6
3650	H.V.ELEKTROHAUSHALTS-GERAETEN	INSGESAMT	92,5	93,1	98,0	+5,3	97,8	96,9	93,2	94,6	107,1	+9,5	+13,2
		INLAND	88,7	88,0	89,6	+1,8	90,4	91,3	84,7	87,9	94,6	+4,6	+7,6
		AUSLAND	102,9	107,1	120,5	+12,5	117,5	112,0	116,2	112,7	140,9	+19,9	+25,0
3660	H.V.ZAEHLERN,FERNMELDE-, MESS-U.REGELGERAETEN USW	INSGESAMT	103,3	111,3	133,5	+19,9	130,5	133,2	123,1	124,7	152,9	+17,2	+22,6
		INLAND	98,0	105,7	123,3	+16,7	127,5	122,0	114,7	115,0	141,6	+11,1	+23,1
		AUSLAND	115,9	124,4	157,3	+26,4	137,4	159,2	143,0	147,5	179,4	+30,6	+21,6
3670	H.V.RUNDFUNK-,FERNSEH-U. PHONOTECHN.GERAETEN	INSGESAMT	105,0	102,1	105,8	+3,6	121,0	112,7	98,1	95,9	116,5	-3,7	+21,5
		INLAND	98,0	99,5	103,9	+4,4	116,3	112,9	94,4	96,5	111,7	-4,0	+15,8
		AUSLAND	118,8	107,2	109,5	+2,1	130,3	112,1	105,4	94,5	126,0	-3,3	+33,3
3711-60	FEINMECHANIK,OPTIK	INSGESAMT	99,4	100,7	111,6	+10,8	112,3	111,7	104,8	103,9	126,0	+12,2	+21,3
		INLAND	95,7	94,9	103,6	+9,2	103,3	102,8	96,9	95,9	118,6	+14,8	+23,7
		AUSLAND	106,9	112,4	127,7	+13,6	130,2	129,3	120,6	120,1	140,7	+8,1	+17,2
38	H.V.EBM-WAREN	INSGESAMT	99,2	105,5	113,8	+7,9	111,0	118,1	111,6	109,1	116,4	+4,9	+6,7
		INLAND	95,5	102,1	108,2	+6,0	105,8	112,6	106,3	104,8	109,2	+3,2	+4,2
		AUSLAND	112,4	117,7	133,8	+13,7	129,8	137,6	130,8	124,3	142,4	+9,7	+14,6
3830	H.V.HEIZ-U.KOCHGERAETEN	INSGESAMT	91,1	101,8	116,1	+14,0	111,4	117,5	107,7	113,8	125,5	+12,7	+10,3
		INLAND	85,3	96,3	109,3	+13,5	108,4	111,4	99,9	109,5	116,3	+7,3	+6,2
		AUSLAND	105,2	115,1	132,7	+15,3	118,7	132,3	126,6	124,1	147,8	+24,5	+19,1
3842	H.V.STAHLBLECHWAREN (OH.MOEBEL)	INSGESAMT	95,8	96,3	101,2	+5,1	99,6	101,2	98,3	100,6	104,6	+5,0	+4,0
		INLAND	91,8	96,3	100,1	+3,9	98,8	99,5	97,2	100,2	103,5	+4,8	+3,3
		AUSLAND	113,6	96,0	106,0	+10,4	103,4	108,9	102,9	102,5	109,4	+5,8	+6,7
3850	H.V.SCHLOESSERN, BESCHLAEGEN	INSGESAMT	99,4	110,4	114,8	+4,0	112,5	124,7	110,9	110,9	112,7	+0,2	+1,6
		INLAND	97,0	106,9	109,1	+2,1	108,0	119,1	104,3	107,3	105,5	-2,3	-1,7
		AUSLAND	109,8	125,6	139,5	+11,1	132,2	148,6	139,4	126,5	143,4	+8,5	+13,4

VERARBEITENDEN GEWERBE

WERT 1980=100
INDEX

1983 DEZ.	1984 JAN.	1984 FEB.	1984 MAR.	1984 APR.	1984 MAI	1984 JUNI	1984 JULI	1984 AUG.	1984 SEP.	1984 OKT.	1984 NOV.	1984 DEZ.	1985 JAN.	1985 FEB.	VERAENDERUNG IN O/O GEGEN VORJAHRES-VOR-MONAT		SYPRO-NR.
135,2	166,8	157,4	137,8	105,4	111,0	91,3	118,7	106,9	78,0	166,8	124,0	148,0	181,3	155,0	-1,5	-14,5	3210
113,7	135,8	128,6	116,8	89,8	86,4	82,6	84,9	76,9	83,9	142,1	111,1	114,5	150,6	117,4	-8,7	-22,0	
160,8	203,8	191,7	162,9	124,0	140,3	101,6	159,0	142,6	70,9	196,2	139,3	187,9	217,9	199,9	+4,3	-8,3	
107,7	90,2	104,6	103,5	100,1	113,2	106,2	115,8	101,5	105,1	134,1	124,2	131,4	131,4	154,9	+48,1	+17,9	3220
108,0	90,4	109,0	110,0	102,4	116,7	105,6	119,4	97,6	108,6	133,9	139,9	132,1	129,3	141,0	+29,4	+9,0	
107,4	90,0	98,7	94,8	97,1	108,6	107,0	110,9	106,6	100,6	134,4	103,5	130,5	134,3	173,2	+75,5	+29,0	
151,0	154,2	152,5	133,5	133,7	134,3	128,6	134,7	114,5	139,1	168,8	161,6	163,5	168,6	156,2	+2,4	-7,4	3230
128,3	128,2	116,8	133,9	150,5	129,3	102,9	121,0	93,2	141,9	145,3	129,6	125,2	154,0	137,3	+17,6	-10,8	
160,2	164,6	166,8	133,3	127,0	136,3	138,9	140,2	123,0	138,0	178,2	174,5	178,9	174,4	163,8	-1,8	-6,1	
158,6	122,3	115,3	141,0	111,5	134,7	124,6	131,1	125,9	125,9	142,0	136,7	150,2	147,2	145,3	+26,0	-1,3	3240
162,6	106,9	104,1	118,6	101,5	116,4	99,8	112,9	129,2	105,0	123,0	117,0	125,2	127,6	123,3	+18,4	-3,4	
154,3	138,4	126,9	164,3	121,9	153,6	150,5	150,0	122,4	147,6	161,9	157,1	176,2	167,6	168,2	+32,5	+0,4	
117,1	86,1	92,2	94,4	92,9	90,8	114,4	90,9	89,9	91,5	101,7	96,7	117,7	165,0	101,8	+10,4	-38,3	3256
120,3	90,6	93,4	111,9	102,7	111,6	115,2	101,2	108,0	93,3	99,2	98,6	115,3	95,3	101,8	+9,0	+6,8	
112,9	80,2	90,7	71,9	80,3	63,9	113,3	77,5	66,5	89,3	105,1	94,2	120,9	255,2	101,7	+12,1	-60,1	
102,7	82,2	91,1	96,7	96,0	102,9	84,7	92,3	78,5	85,6	104,7	103,4	139,8	91,5	103,2	+13,3	+12,8	3257
98,8	68,9	71,9	84,3	87,8	82,8	73,3	80,7	72,1	72,5	78,6	77,5	85,6	67,6	73,7	+2,5	+9,0	
106,6	95,5	110,3	109,1	104,2	122,9	96,2	103,8	85,0	98,7	130,8	129,2	194,0	115,3	132,6	+20,2	+15,0	
101,2	119,0	123,5	124,1	108,9	115,0	97,0	109,6	104,7	112,2	120,4	124,1	109,7	125,1	124,7	+1,0	-0,3	3260
96,6	99,4	112,9	115,9	104,1	105,7	86,6	94,9	101,8	111,4	113,2	118,0	101,8	120,0	118,0	+4,5	-1,7	
108,8	151,7	141,1	137,8	116,9	130,5	114,2	134,2	109,7	113,5	132,4	134,2	122,7	133,6	135,7	-3,8	+1,6	
111,9	105,8	115,5	135,9	91,3	109,3	99,9	107,1	105,6	107,0	111,4	103,4	105,6	110,9	114,7	-0,7	+3,4	3280
108,9	102,3	110,6	154,4	93,8	105,1	96,5	113,9	115,5	100,5	109,9	101,5	102,0	107,3	109,7	-0,8	+2,2	
116,6	111,3	123,2	106,4	87,3	116,0	105,3	96,3	89,8	117,5	113,8	106,5	111,3	116,8	122,7	-0,4	+5,1	
136,5	173,4	161,9	164,3	133,0	137,6	88,8	109,9	129,5	139,6	145,4	140,7	141,9	183,5	171,7	+6,1	-6,4	33
122,9	190,0	150,9	165,6	116,6	117,2	85,6	100,8	108,9	126,8	112,6	108,1	119,8	169,6	164,6	+9,1	-2,9	
150,1	156,8	172,9	163,0	149,5	158,3	92,1	119,0	150,2	152,5	178,3	173,5	164,2	197,5	178,8	+3,4	-9,5	
140,1	180,3	166,6	168,8	135,7	141,3	89,5	110,8	134,3	144,1	148,6	144,4	146,7	190,6	178,3	+7,0	-6,5	3311
126,2	203,3	157,0	172,7	118,6	119,9	87,1	101,2	113,6	131,5	113,4	109,1	123,9	177,7	172,9	+10,1	-2,7	
152,8	159,1	175,4	165,1	151,6	161,2	91,8	119,7	153,3	155,8	181,1	176,9	167,8	202,5	183,2	+4,4	-9,5	
172,7	193,7	198,0	197,1	171,2	173,9	99,6	127,9	171,1	180,0	191,8	179,5	173,7	242,5	230,8	+16,6	-4,8	3312
157,2	196,0	182,4	191,6	150,0	152,5	93,8	118,8	142,8	160,2	147,1	132,4	147,8	232,6	226,2	+24,0	-2,8	
185,7	191,7	211,2	201,7	189,1	192,0	104,5	135,6	194,9	196,7	229,5	219,2	195,6	250,9	234,6	+11,1	-6,5	
79,5	155,5	108,2	116,2	69,9	80,9	70,8	79,1	65,9	77,6	68,4	79,2	96,5	94,2	80,9	-25,2	-14,1	3313
75,8	215,1	115,8	142,0	67,5	66,8	76,2	72,6	66,0	84,9	58,5	71,3	84,9	88,4	86,3	-25,5	-2,4	
83,6	90,5	99,9	88,1	72,5	96,4	65,0	86,2	65,7	69,7	79,1	87,8	109,2	100,5	74,9	-25,0	-25,5	
102,4	60,5	45,6	53,8	134,3	61,7	152,0	236,1	140,0	103,1	87,6	74,2	154,8	145,0	123,0	+169,7	-15,2	34
160,6	100,6	64,0	74,8	122,1	58,0	251,4	54,1	173,1	153,2	126,7	88,1	137,4	198,0	152,2	+137,8	-23,1	
46,1	21,6	27,7	33,4	146,2	65,4	55,8	412,3	107,9	54,5	49,7	60,7	171,8	93,8	94,6	+241,5	+0,9	
126,9	109,3	121,6	127,1	105,3	113,9	102,1	113,8	99,3	119,4	129,8	129,3	127,2	127,5	121,9	+0,2	-4,4	36
119,7	106,5	117,0	118,3	99,5	108,0	96,3	107,0	95,9	110,4	121,8	120,9	119,9	116,2	114,1	-2,5	-1,8	
143,5	115,6	132,0	147,2	118,4	127,4	115,2	129,2	106,7	139,8	148,1	148,2	143,9	153,0	139,8	+5,9	-8,6	
115,2	106,7	119,0	126,8	98,1	110,5	98,2	112,7	97,6	117,2	117,9	121,5	120,6	118,7	123,3	+3,6	+3,9	3620
103,1	106,0	115,9	126,3	98,5	109,5	91,2	106,2	100,3	106,0	116,5	118,3	112,8	117,5	115,6	-0,3	-1,6	
140,8	108,2	125,5	128,0	97,3	112,5	113,1	126,5	91,7	140,8	120,8	128,4	137,1	121,1	139,5	+11,2	+15,2	
86,2	94,1	95,4	101,2	88,4	102,1	89,2	87,0	83,7	113,2	123,5	108,8	89,1	99,6	95,3	-0,1	-4,3	3650
79,6	91,9	88,8	93,2	81,0	91,5	81,7	80,7	78,2	104,8	108,6	95,7	79,6	93,3	84,5	-4,8	-9,4	
104,1	100,3	113,2	122,6	108,2	130,7	109,6	103,9	98,6	135,7	163,7	144,2	114,8	116,4	124,3	+9,8	+6,8	
163,8	118,3	138,9	142,3	124,4	127,7	117,3	134,8	114,6	124,6	149,3	148,3	161,1	157,7	136,8	-1,5	-13,3	3660
163,6	111,2	133,4	121,5	112,5	118,7	112,8	126,1	103,6	115,2	133,0	135,3	156,5	128,5	129,9	-2,6	+1,1	
164,3	134,9	151,6	191,2	152,3	148,9	127,8	155,3	140,4	146,7	187,4	178,6	172,1	226,4	153,0	+0,9	-32,4	
115,4	108,3	113,6	116,1	95,3	107,0	91,9	87,8	76,2	123,6	123,1	124,0	102,3	102,4	103,6	-8,8	+1,2	3670
106,8	114,5	111,7	112,6	88,9	100,3	93,9	91,2	73,1	125,3	122,3	118,4	94,3	99,9	100,2	-10,3	+0,3	
132,5	95,9	117,4	123,1	107,8	120,4	88,1	80,9	82,4	120,1	124,7	135,1	118,1	107,3	110,4	-6,0	+2,9	
112,3	101,5	115,2	118,3	100,6	110,2	103,6	109,0	95,7	107,0	130,0	122,4	125,5	114,7	119,1	+3,4	+3,8	3711-60
105,4	92,1	108,9	107,5	95,7	102,6	92,5	100,0	89,8	97,8	117,7	113,8	124,4	99,5	107,1	-1,7	+7,6	
126,1	120,2	127,9	139,9	110,5	125,5	125,7	127,1	107,6	125,7	154,6	139,5	127,9	145,1	143,2	+12,0	-1,3	
105,0	114,7	119,8	119,8	110,4	118,2	106,3	109,4	106,3	111,6	130,6	120,3	98,3	116,3	112,1	-6,4	-3,6	38
99,3	108,9	114,4	114,6	105,0	113,7	100,1	103,6	102,8	108,1	123,4	111,9	92,4	106,0	103,8	-9,3	-2,1	
125,3	135,4	139,1	138,2	129,8	134,3	128,3	130,2	118,6	124,2	156,6	150,7	119,8	153,4	142,0	+2,1	-7,4	
91,9	107,5	122,4	122,7	105,5	109,6	108,1	97,1	109,8	134,5	152,0	133,4	91,1	130,1	121,3	-0,9	-6,8	3830
87,7	102,2	112,9	119,1	101,6	97,5	100,6	90,0	106,0	132,6	148,2	120,0	80,7	115,4	106,7	-5,5	-7,5	
102,2	120,3	145,3	131,3	115,0	138,7	126,1	114,4	118,9	139,1	161,2	165,7	116,4	165,6	156,3	+7,6	-5,6	
91,7	97,5	102,3	103,9	96,2	104,2	94,4	101,9	97,9	102,1	122,5	104,9	86,3	95,2	95,2	-6,9	0	3842
90,4	94,4	100,3	103,9	94,7	103,5	93,5	99,2	99,6	101,9	121,6	104,3	84,5	90,6	90,9	-9,4	+0,3	
97,6	111,3	111,4	104,0	102,9	107,3	98,6	114,2	90,5	102,9	126,3	107,5	94,5	116,0	115,0	+3,2	-0,9	
98,9	124,5	127,3	122,2	116,3	118,8	97,7	107,3	108,6	116,8	128,7	119,0	90,4	115,1	106,8	-16,1	-7,2	3850
95,0	117,4	121,5	118,4	110,0	111,2	91,7	105,8	104,3	111,7	121,4	110,7	84,5	108,2	99,0	-18,5	-8,5	
115,7	154,7	152,6	138,6	143,4	151,2	123,7	114,0	126,8	138,6	160,0	154,6	115,6	144,8	140,4	-8,0	-3,0	

SYPRO-NR.	WIRTSCHAFTSGLIEDERUNG		1982 DURCHSCHNITT	1983 DURCHSCHNITT	1984 DURCHSCHNITT	VERAENDERUNG IN O/O GEGEN VORJAHR	1983 4.VJ	1984 1.VJ	1984 2.VJ	1984 3.VJ	1984 4.VJ	VERAENDERUNG IN O/O GEGEN VORJAHRES-VORQUARTAL
50	H.V.BUEROMASCHINEN,ADV-GERAETEN U.-EINR.	INSGESAMT	112,9	129,3	156,5	+21,0	158,5	140,3	143,4	151,1	191,3	+20,7	+26,6
		INLAND	99,4	110,4	134,9	+22,2	137,0	128,1	123,2	121,7	166,7	+21,7	+37,0
		AUSLAND	129,9	153,3	184,1	+20,1	185,8	155,8	169,2	188,6	222,6	+19,8	+18,0
5060	H.V.BUEROMASCHINEN	INSGESAMT	87,3	99,1	86,9	-12,3	119,3	95,9	83,9	67,8	100,0	-16,2	+47,5
		INLAND	80,2	96,1	83,9	-12,7	136,2	93,2	82,1	68,4	91,8	-32,6	+34,2
		AUSLAND	94,7	102,2	90,1	-11,8	101,6	98,8	85,8	67,2	108,5	+6,8	+61,5
5080	H.V.ADV-GERAETEN U.-EINRICHTUNGEN	INSGESAMT	119,1	136,7	173,6	+27,0	168,0	151,2	158,0	171,5	213,8	+27,3	+24,7
		INLAND	103,7	113,6	146,2	+28,7	137,2	135,8	132,2	133,4	183,3	+33,6	+37,4
		AUSLAND	139,8	167,6	210,4	+25,5	209,4	171,8	192,6	222,6	254,6	+21,6	+14,4
	VERBRAUCHSGUETER PRODUZIERENDES GEWERBE	INSGESAMT	100,2	105,0	111,4	+6,1	110,6	118,4	107,4	104,5	115,4	+4,3	+10,4
		INLAND	96,7	101,4	105,5	+4,0	106,4	111,9	101,9	99,6	108,8	+2,3	+9,2
		AUSLAND	119,6	125,3	144,3	+15,2	133,8	154,7	138,6	131,9	152,1	+13,7	+15,3
51	FEINKERAMIK	INSGESAMT	97,3	98,6	106,9	+8,4	96,6	120,6	99,0	99,6	108,5	+12,3	+8,9
		INLAND	95,2	100,7	106,3	+5,6	97,7	124,2	96,8	102,6	101,7	+4,1	-0,9
		AUSLAND	101,2	94,8	108,1	+14,0	94,7	114,0	102,9	94,2	121,3	+28,1	+28,8
5110	H.V.PORZELLAN	INSGESAMT	99,3	101,3	108,3	+6,9	104,3	127,3	96,7	100,8	108,4	+3,9	+7,5
		INLAND	96,9	102,1	104,2	+2,1	102,9	123,1	88,3	98,5	106,9	+3,9	+8,5
		AUSLAND	102,7	100,1	113,9	+13,8	106,1	133,1	108,2	104,0	110,5	+4,1	+6,3
52	H.U.VERARB.V.GLAS	INSGESAMT	98,2	105,9	109,1	+3,0	119,3	117,4	101,9	100,7	116,3	-2,5	+15,5
		INLAND	93,8	99,9	99,0	-0,9	113,7	103,4	92,9	93,7	106,0	-6,8	+13,1
		AUSLAND	114,7	128,5	146,8	+14,2	140,6	169,6	135,9	127,0	154,6	+10,0	+21,7
5421-24	H.V.HOLZMOEBELN, POLSTERMOEBELN	INSGESAMT	91,1	93,0	95,1	+2,3	95,8	103,5	92,3	88,0	96,8	+1,0	+10,0
		INLAND	89,1	91,0	91,9	+1,0	93,7	100,9	88,8	84,7	93,2	-0,5	+10,0
		AUSLAND	107,6	109,9	122,7	+11,6	114,0	125,1	122,4	116,2	127,1	+11,5	+9,4
56	PAPIER-U.PAPPE-VERARBEITUNG	INSGESAMT	109,7	112,7	119,5	+6,0	115,5	123,4	117,1	116,5	121,2	+4,9	+4,0
		INLAND	104,9	106,7	112,6	+5,5	109,2	116,6	109,8	109,7	114,2	+4,6	+4,1
		AUSLAND	148,7	161,6	176,4	+9,2	166,9	179,3	176,4	171,8	178,2	+6,8	+3,7
5610	H.V.TAPETEN,SPEZ.PAPIEREN,VERPACKUNGSMITTELN	INSGESAMT	103,6	108,7	115,2	+6,0	111,2	120,1	114,1	111,5	115,3	+3,7	+3,4
		INLAND	100,2	104,7	110,6	+5,6	106,2	115,8	109,2	106,8	110,7	+4,2	+3,7
		AUSLAND	134,8	144,9	157,2	+8,5	157,1	158,8	158,4	153,9	157,5	+0,3	+2,3
57	DRUCKEREI,VERVIELFAELTIGUNG	INSGESAMT	102,4	103,6	112,0	+8,1	114,9	108,2	107,8	109,0	123,2	+7,2	+13,0
		INLAND	102,1	104,3	111,7	+7,1	115,4	107,7	107,9	108,4	122,6	+6,2	+13,1
		AUSLAND	107,4	93,2	117,0	+25,5	107,0	114,2	105,2	117,9	130,7	+22,1	+10,9
58	H.V.KUNSTSTOFFWAREN	INSGESAMT	103,2	113,7	125,7	+10,6	119,7	130,1	126,5	120,0	126,3	+5,5	+5,3
		INLAND	99,2	108,9	117,8	+8,2	113,0	121,5	117,6	113,7	118,4	+4,8	+4,1
		AUSLAND	121,3	135,7	161,8	+19,2	150,2	169,0	167,0	148,8	162,1	+7,9	+8,9
61	LEDERERZEUGUNG	INSGESAMT	118,8	138,5	155,2	+12,1	163,3	149,1	149,7	154,2	167,8	+2,8	+8,8
		INLAND	112,5	134,0	147,7	+10,2	153,6	138,9	140,4	148,4	163,0	+6,1	+9,8
		AUSLAND	141,4	154,8	181,9	+17,5	198,0	185,6	182,8	174,5	184,8	-6,7	+5,9
62	LEDERVERARBEITUNG	INSGESAMT	99,7	100,7	95,9	-4,8	114,4	86,6	113,1	69,1	115,0	+0,5	+66,4
		INLAND	94,9	95,9	91,6	-4,5	108,7	80,9	108,3	67,0	110,3	+1,5	+64,6
		AUSLAND	130,2	131,5	123,6	-6,0	150,7	123,1	144,6	82,3	144,5	-4,1	+75,6
6251	H.V.SCHUHEN	INSGESAMT	102,5	104,3	98,0	-6,0	123,2	80,8	124,5	63,4	123,4	+0,2	+94,6
		INLAND	96,5	98,9	94,4	-4,6	116,8	75,8	119,6	63,0	119,1	+2,0	+89,0
		AUSLAND	141,7	140,1	122,3	-12,7	165,9	114,0	157,5	66,0	151,8	-8,5	+130,0
63	TEXTILGEWERBE	INSGESAMT	98,0	103,4	107,3	+3,8	111,3	117,8	103,5	94,0	113,7	+2,2	+21,0
		INLAND	92,4	98,7	99,2	+0,5	105,8	109,7	95,7	87,8	103,8	-1,9	+18,2
		AUSLAND	120,2	121,7	139,1	+14,3	132,9	149,9	134,6	118,6	153,2	+15,3	+29,2
6312	BAUMWOLLSPINNEREI	INSGESAMT	102,9	119,4	126,0	+5,5	133,6	138,7	129,1	104,8	131,4	-1,6	+25,4
		INLAND	96,7	115,3	116,4	+1,0	129,3	129,4	124,0	91,8	120,4	-6,9	+31,2
		AUSLAND	130,7	138,0	169,9	+23,1	153,2	181,0	152,6	164,0	181,9	+18,7	+10,9
6332	BAUMWOLLWEBEREI,ANG	INSGESAMT	113,4	116,4	123,7	+6,3	139,1	133,0	126,6	100,9	134,3	-3,5	+33,1
		INLAND	97,2	107,0	108,7	+1,6	126,8	119,7	111,3	91,7	112,0	-11,7	+22,1
		AUSLAND	151,3	138,6	158,9	+14,6	167,8	164,3	162,2	122,4	186,5	+11,1	+52,4
6370	WIRKEREI,STRICKEREI	INSGESAMT	88,8	92,7	89,1	-3,9	94,1	102,1	81,0	85,5	87,8	-6,7	+2,7
		INLAND	87,7	91,8	87,4	-4,8	94,2	98,8	80,3	82,7	87,7	-6,9	+6,0
		AUSLAND	96,0	99,4	101,2	+1,8	93,7	125,1	86,2	105,1	88,5	-5,5	-15,8
6380	H.V.TEPPICHEN U.AE., BESCHICHTETEM GEWEBE	INSGESAMT	96,2	99,4	101,1	+1,7	97,3	108,2	94,3	95,1	106,6	+9,6	+12,1
		INLAND	93,9	98,9	99,5	+0,6	97,4	107,8	91,1	93,6	105,2	+8,0	+12,4
		AUSLAND	106,7	101,6	108,7	+7,0	97,0	110,1	109,7	102,2	112,9	+16,4	+10,5
64	BEKLEIDUNGSGEWERBE	INSGESAMT	100,0	103,4	112,0	+8,3	95,6	136,3	91,0	114,6	106,2	+11,1	-7,3
		INLAND	96,7	99,4	105,0	+5,6	92,6	127,5	88,3	106,5	97,6	+5,4	-8,4
		AUSLAND	121,1	129,3	157,5	+21,8	115,0	193,0	108,7	166,8	161,4	+40,3	-3,2
6413	H.V.HERRENOBERBEKLEIDUNG	INSGESAMT	98,1	102,5	106,6	+4,0	94,3	136,3	87,9	111,0	91,0	-3,5	-18,0
		INLAND	95,6	98,7	102,0	+3,3	90,9	128,8	85,6	106,7	86,9	-4,4	-18,6
		AUSLAND	114,6	127,0	136,2	+7,2	116,5	184,6	103,2	139,2	117,9	+1,2	-15,3
6414	H.V.DAMEN-U.KINDER-OBERBEKLEIDUNG	INSGESAMT	102,8	106,4	118,1	+11,0	94,7	142,6	92,1	123,1	114,4	+20,8	-7,1
		INLAND	99,3	102,0	109,2	+7,1	91,6	132,0	89,3	112,6	102,8	+12,2	-8,7
		AUSLAND	123,3	132,1	169,7	+28,5	112,6	204,3	108,5	184,3	181,7	+61,4	-1,4

VERARBEITENDEN GEWERBE

WERT 1980=100
INDEX

1983 DEZ.	1984 JAN.	1984 FEB.	1984 MAR.	1984 APR.	1984 MAI	1984 JUNI	1984 JULI	1984 AUG.	1984 SEP.	1984 OKT.	1984 NOV.	1984 DEZ.	1985 JAN.	1985 FEB.	VERAENDERUNG IN O/O GEGEN VORJAHRES-MONAT	VORMONAT	SYPRO-NR.
190,9	117,6	148,9	154,5	148,7	147,0	134,6	159,4	139,9	153,9	174,4	180,7	218,9	168,9	185,8	+24,8	+10,0	50
163,1	109,1	140,8	134,4	128,0	124,7	116,8	117,4	107,7	139,9	158,8	160,0	181,4	163,2	171,0	+21,4	+4,8	
226,2	128,4	159,2	179,9	175,0	175,3	157,4	213,0	180,9	171,8	194,2	207,0	266,6	176,0	204,6	+28,5	+16,3	
107,2	84,6	106,4	96,8	86,6	101,0	64,2	67,8	61,4	74,2	98,6	106,2	95,1	89,3	90,2	-15,2	+1,0	5060
137,1	86,0	105,9	87,7	76,9	106,3	63,2	67,5	62,1	75,5	95,6	93,6	86,2	94,9	86,2	-18,6	-9,2	
75,7	83,1	107,0	106,3	96,7	95,4	65,2	68,2	60,7	72,8	101,7	119,4	104,4	83,4	94,5	-11,7	+13,3	
211,4	125,7	159,3	168,6	163,9	158,3	151,9	181,9	159,2	173,5	193,0	199,0	249,3	188,4	209,2	+31,3	+11,0	5080
168,9	114,2	148,5	144,7	139,3	128,8	128,6	128,4	117,8	154,1	172,8	174,7	202,4	178,3	189,7	+27,7	+6,4	
268,4	141,1	173,8	200,5	196,9	197,7	183,2	253,6	214,6	199,5	220,1	231,6	312,1	201,9	235,4	+35,4	+16,6	
98,2	105,4	118,4	131,4	114,1	112,6	95,6	96,5	98,3	118,6	134,6	118,2	93,4	110,1	113,8	-3,9	+3,4	
94,5	99,9	112,0	123,7	108,9	107,0	89,7	91,8	94,6	112,3	126,6	111,2	88,7	103,1	106,3	-5,1	+3,1	
118,5	135,8	153,7	174,6	143,4	143,9	128,5	122,5	118,9	154,3	179,1	157,4	119,9	149,0	156,1	+1,6	+4,8	
82,8	114,4	120,2	127,2	97,5	103,8	95,7	96,8	93,3	108,8	133,8	112,9	78,9	116,9	108,5	-9,7	-7,2	51
84,2	124,8	121,5	126,2	96,2	102,0	92,3	98,3	98,1	111,4	122,7	104,9	77,4	120,6	108,9	-10,4	-9,7	
80,2	95,2	117,9	129,0	99,7	107,2	101,8	94,1	84,5	104,1	154,4	127,6	81,8	110,1	107,7	-8,7	-2,2	
90,4	121,5	116,4	144,0	94,4	102,1	93,5	101,4	86,2	114,8	129,1	110,4	85,8	129,9	112,9	-3,0	-13,1	5110
87,2	136,8	110,2	122,3	89,0	94,0	81,9	91,9	88,9	114,7	130,2	109,4	81,2	136,1	108,4	-1,6	-20,4	
94,8	100,6	124,9	173,8	101,8	113,2	109,5	114,6	82,5	114,9	127,6	111,8	92,1	121,4	119,0	-4,7	-2,0	
133,3	115,4	117,9	118,8	100,7	108,3	96,8	100,0	95,3	106,7	118,4	122,1	108,3	123,9	113,7	-3,6	-8,2	52
131,4	97,2	105,3	107,7	94,9	97,8	85,9	89,1	90,4	101,5	108,4	109,1	100,5	105,0	96,0	-8,8	-8,6	
140,4	183,2	165,5	160,1	122,4	147,6	137,6	141,0	113,5	126,6	155,7	170,9	137,3	194,6	179,8	+8,6	-7,6	
85,3	100,7	106,3	103,4	90,9	96,4	89,6	82,2	88,2	93,5	106,5	104,3	79,5	95,2	94,4	-11,2	-0,8	5421-24
83,9	97,8	103,3	101,7	88,0	92,6	85,8	79,3	84,6	90,1	102,1	100,2	77,4	91,7	90,8	-12,1	-1,0	
97,3	125,2	131,3	118,7	116,0	129,2	122,1	107,1	118,9	122,6	143,8	139,7	97,7	124,8	125,5	-4,4	+0,6	
111,3	121,8	122,8	125,7	112,7	124,8	113,7	119,9	112,8	116,7	134,6	125,3	103,7	131,8	125,8	+2,4	-4,6	56
103,5	115,5	116,4	117,8	105,7	116,9	106,8	112,6	106,4	110,0	126,8	118,7	97,1	123,0	117,3	+0,8	-4,6	
173,9	173,3	174,0	190,7	170,4	189,8	168,9	178,6	165,9	170,8	197,3	179,7	157,7	203,3	194,7	+11,9	-4,2	
106,2	115,7	120,6	123,9	111,1	122,5	108,7	115,8	107,7	110,9	128,5	121,7	95,8	126,5	123,0	+2,0	-2,8	5610
99,1	112,3	116,7	118,5	106,7	117,2	103,7	110,1	103,2	107,1	124,0	116,6	91,6	120,7	117,2	+0,4	-2,9	
170,2	146,7	155,9	173,7	151,1	170,7	153,5	166,9	149,2	145,6	169,1	168,6	134,9	179,0	175,8	+12,8	-1,8	
115,5	103,8	106,1	114,6	108,1	112,5	102,7	105,6	106,7	114,7	126,4	125,8	117,3	115,7	107,4	+1,2	-7,2	57
116,3	103,3	105,6	114,3	109,0	112,0	102,7	104,5	107,4	113,3	125,0	125,0	117,8	113,3	107,7	+2,0	-4,9	
104,1	110,6	113,1	118,9	94,4	118,8	102,3	121,2	97,1	135,3	145,3	136,1	110,8	149,4	103,1	-8,8	-31,0	
112,9	123,7	131,0	135,5	126,4	134,2	118,9	122,3	114,3	123,5	141,1	131,3	106,5	128,3	126,8	-3,2	-1,2	58
105,2	115,7	122,5	126,2	118,4	125,7	108,7	114,9	109,4	116,9	133,2	123,1	98,8	117,7	117,6	-4,0	-0,1	
147,7	159,7	169,6	177,7	162,9	172,9	165,3	156,1	136,6	153,8	176,7	168,4	141,3	176,5	168,7	-0,5	-4,4	
152,9	144,9	151,3	151,1	153,3	171,7	124,1	157,1	137,3	168,1	187,0	175,9	140,4	141,4	156,9	+3,7	+11,0	61
140,5	143,5	140,9	132,3	144,8	164,1	112,3	164,6	129,9	150,8	181,0	172,8	135,1	132,7	140,7	-0,1	+6,0	
197,2	149,9	188,5	218,4	183,4	198,8	166,2	130,2	163,8	229,5	208,6	186,8	159,1	172,1	214,8	+14,0	+24,8	
62,2	62,7	83,1	113,9	150,5	122,0	66,9	53,9	58,3	95,0	173,7	109,1	62,2	64,3	77,8	-6,4	+21,0	62
59,8	60,5	76,4	105,8	145,2	115,5	64,1	51,7	57,1	92,1	167,1	103,6	60,3	61,6	69,4	-9,2	+12,7	
77,3	76,8	126,8	165,7	184,9	163,9	85,0	68,2	65,5	113,2	215,3	144,0	74,1	82,3	130,7	+3,1	+58,8	
55,3	45,8	74,0	122,6	182,0	133,7	57,8	42,6	50,1	97,5	203,5	110,5	56,2	49,3	69,7	-5,8	+41,4	6251
52,9	44,5	67,7	115,3	176,1	127,0	55,6	41,9	50,6	96,6	196,4	105,5	55,4	47,3	61,3	-9,5	+29,6	
71,1	54,3	116,4	171,4	221,6	178,4	72,4	47,5	47,0	103,6	250,2	144,0	61,3	63,1	125,1	+7,5	+98,3	
95,8	101,5	120,1	131,8	109,4	111,9	89,2	85,6	80,8	115,6	131,6	117,4	92,2	107,4	116,6	-2,9	+8,6	63
90,0	94,3	112,7	122,1	102,4	105,1	79,6	79,5	75,0	108,9	121,8	106,5	83,0	99,3	107,3	-4,8	+8,1	
118,5	130,0	149,6	170,2	137,2	138,8	127,7	109,8	103,7	142,3	170,2	160,6	128,9	139,5	153,4	+2,5	+10,0	
128,5	115,7	150,5	149,9	115,2	162,0	110,1	113,6	79,5	121,2	145,4	134,4	114,5	141,5	155,7	+3,5	+10,0	6312
124,7	111,8	141,9	134,5	110,4	161,5	100,1	96,0	66,5	112,8	132,6	122,2	106,3	135,5	144,0	+1,5	+6,3	
145,5	133,2	189,7	220,1	137,4	164,5	155,9	193,5	138,9	159,5	203,7	190,1	151,9	169,1	208,7	+10,0	+23,4	
127,9	118,5	137,3	143,3	127,7	140,9	111,1	98,7	78,9	125,0	143,9	148,6	110,3	114,7	121,9	-11,2	+6,3	6332
113,9	109,4	125,4	124,2	115,5	131,1	87,4	88,5	72,1	114,4	120,6	125,4	90,0	96,2	111,1	-11,4	+15,5	
160,7	139,9	165,0	188,0	156,2	163,7	166,8	122,5	95,0	149,7	198,5	202,9	158,0	158,0	147,1	-10,8	-6,9	
67,7	69,5	101,4	135,3	99,0	81,4	62,6	62,2	69,9	124,4	116,9	87,3	59,3	72,1	92,5	-8,8	+28,3	6370
69,1	70,0	100,2	126,3	97,0	81,7	62,2	61,6	68,7	117,9	114,6	88,1	60,5	73,7	89,7	-10,5	+21,7	
58,0	65,8	109,8	199,6	113,9	78,8	65,8	66,3	78,1	171,0	133,1	81,9	50,4	60,7	112,8	+2,7	+85,8	
84,5	107,6	109,2	107,8	92,7	99,5	90,8	94,9	88,2	102,2	117,7	111,3	90,8	110,3	101,1	-7,4	-8,3	6380
84,8	107,2	109,6	106,7	90,1	96,7	86,5	92,7	87,9	100,3	115,7	109,0	91,0	110,1	97,1	-11,4	-11,8	
82,8	109,6	107,6	113,1	104,9	112,7	111,6	105,2	89,8	111,5	127,1	121,8	89,8	111,5	120,3	+11,8	+7,9	
55,0	79,5	130,8	198,7	133,9	82,0	57,1	66,9	107,4	169,4	164,7	97,7	56,2	81,6	120,0	-8,3	+47,1	64
55,4	76,1	123,2	183,3	127,4	80,6	56,8	65,7	102,3	151,5	148,5	90,0	54,4	78,1	110,3	-10,5	+41,2	
52,4	101,1	179,9	298,0	176,2	91,3	58,5	74,9	140,4	285,1	269,5	147,0	67,8	103,9	182,7	+1,6	+75,8	
51,9	75,2	141,7	191,9	131,5	77,1	55,2	59,7	110,0	163,3	147,4	75,7	50,0	79,2	135,6	-4,3	+71,2	6413
52,6	73,7	133,5	179,3	124,0	76,7	56,1	60,7	106,6	152,7	136,1	73,8	50,9	78,5	123,8	-7,3	+57,7	
47,2	84,5	195,5	273,8	180,5	79,6	49,6	53,3	132,3	232,1	221,1	88,4	44,2	83,6	212,2	+8,5	+153,8	
48,5	80,5	130,3	217,0	141,8	79,7	54,9	71,1	113,0	185,3	182,7	105,9	54,6	77,5	116,6	-10,5	+50,5	6414
48,7	75,6	121,5	198,9	135,5	78,1	54,4	69,0	106,8	162,1	162,5	94,6	51,4	73,0	106,6	-12,3	+46,0	
47,4	109,0	181,5	322,4	178,9	89,2	57,3	83,4	148,9	320,6	300,5	171,5	73,1	103,6	175,1	-3,5	+69,0	

SYPRO-NR.	WIRTSCHAFTSGLIEDERUNG		1982 DURCHSCHNITT	1983 DURCHSCHNITT	1984 DURCHSCHNITT	VERAENDERUNG IN O/O GEGEN VORJAHR	1983 4.VJ	1984 1.VJ	1984 2.VJ	1984 3.VJ	1984 4.VJ	VERAENDERUNG IN O/O GEGEN VORJAHRES-VORQUARTAL
	VERARBEITENDES GEWERBE 1)	INSGESAMT	93,9	96,4	102,5	+6,3	102,2	108,3	97,6	97,3	106,7	+4,4	+9,7
		INLAND	89,3	92,1	95,0	+3,1	95,9	101,5	91,2	90,6	96,9	+1,0	+7,0
		AUSLAND	103,9	105,8	118,5	+12,0	116,0	122,9	111,7	111,6	127,7	+10,1	+14,4
	GRUNDSTOFF- UND PRODUKTIONSGUETER-GEWERBE	INSGESAMT	91,5	98,1	104,3	+6,3	103,0	108,6	104,4	99,6	104,5	+1,5	+4,9
		INLAND	87,2	92,7	95,4	+2,9	95,3	98,4	95,5	92,6	95,0	-0,3	+2,6
		AUSLAND	100,8	109,6	123,2	+12,4	119,5	130,5	123,5	114,4	124,4	+4,1	+8,7
25	GEW.U.VERARB.V. STEINEN U.ERDEN	INSGESAMT	85,6	88,0	88,9	+1,0	87,1	68,7	98,3	102,4	86,2	-1,0	-15,8
		INLAND	84,2	87,1	87,3	+0,2	85,3	65,1	97,7	102,4	84,0	-1,5	-18,0
		AUSLAND	101,5	98,6	107,0	+8,5	106,5	109,7	105,4	102,5	110,3	+3,6	+7,6
2531	H.V.ZEMENT	INSGESAMT	82,9	81,3	78,0	-4,1	77,5	58,9	92,0	90,7	70,3	-9,3	-22,5
		INLAND	80,5	79,9	76,4	-4,4	75,3	56,9	90,8	89,6	68,4	-9,2	-23,7
		AUSLAND	134,6	112,9	111,3	-1,4	121,6	103,0	117,0	113,8	111,3	-8,5	-2,2
2541	ZIEGELEI	INSGESAMT	87,8	93,4	89,2	-4,5	82,2	73,2	103,8	106,1	73,8	-10,2	-30,4
		INLAND	86,0	93,5	87,3	-6,6	81,3	69,6	102,7	106,5	70,2	-13,7	-34,1
		AUSLAND	100,5	93,0	104,1	+11,9	89,7	100,0	112,7	103,8	100,0	+11,5	-3,7
2711-15	HOCHOFEN-,STAHL-U. WARMWALZWERKE, H.V.STAHLROHREN	INSGESAMT	75,8	81,3	89,7	+10,3	90,5	98,7	88,1	79,8	92,3	+2,0	+15,7
		INLAND	73,2	81,0	85,3	+5,3	88,4	95,9	81,8	75,2	88,1	-0,3	+17,2
		AUSLAND	79,6	81,6	96,2	+17,9	93,6	102,9	97,4	86,3	98,2	+4,9	+13,8
2711	HOCHOFEN-,STAHL-U. WARMWALZWERKE (OH.STAHLROHRE)	INSGESAMT	76,0	81,8	88,4	+8,1	90,5	96,1	86,9	81,1	89,5	-1,1	+10,4
		INLAND	73,7	80,6	86,0	+6,7	86,4	96,5	82,2	75,8	89,5	+3,6	+18,1
		AUSLAND	80,0	83,7	92,4	+10,4	97,7	95,3	95,0	90,2	89,1	-8,8	-1,2
2850	NE-METALLHALBZEUGWERKE	INSGESAMT	92,7	100,4	98,5	-1,9	104,8	110,8	98,8	87,6	97,0	-7,4	+10,7
		INLAND	85,1	93,3	88,2	-5,5	95,6	100,1	86,7	80,0	86,1	-9,9	+7,6
		AUSLAND	110,3	117,2	122,9	+4,9	126,5	136,0	127,4	105,5	122,5	-3,2	+16,1
2910	EISEN-,STAHL-U. TEMPERGIESSEREI	INSGESAMT	86,9	84,0	86,4	+2,9	81,5	90,0	80,7	84,2	90,6	+11,2	+7,6
		INLAND	82,8	79,5	79,9	+0,5	77,3	83,9	74,4	78,4	83,0	+7,4	+5,9
		AUSLAND	109,0	108,4	121,5	+12,1	104,2	123,3	114,9	116,0	131,6	+26,3	+13,4
3011-15	ZIEHEREIEN UND KALT-WALZWERKE	INSGESAMT	85,5	91,3	96,4	+5,6	93,9	107,4	96,2	88,1	93,6	-0,3	+6,2
		INLAND	83,8	91,4	92,9	+1,6	90,8	103,2	94,0	85,7	88,8	-2,2	+3,6
		AUSLAND	90,1	91,0	105,7	+16,2	102,8	118,9	102,6	94,8	106,6	+3,7	+12,4
40	CHEMISCHE INDUSTRIE	INSGESAMT	98,1	106,0	113,5	+7,1	110,7	118,1	113,3	109,0	113,5	+2,5	+4,1
		INLAND	92,3	97,9	101,8	+4,0	100,2	105,4	101,8	99,0	101,0	+0,8	+2,0
		AUSLAND	107,7	119,5	132,9	+11,2	128,3	139,5	132,3	125,5	134,2	+4,6	+6,9
4090	H.V.CHEMIEFASERN	INSGESAMT	96,5	105,3	110,1	+4,6	114,0	120,0	108,3	94,0	118,3	+3,8	+25,9
		INLAND	92,4	102,7	102,4	-0,3	108,9	112,2	101,7	89,1	106,6	-2,1	+19,6
		AUSLAND	99,2	106,9	115,0	+7,6	117,2	125,0	112,4	96,9	125,5	+7,1	+29,5
53	HOLZBEARBEITUNG	INSGESAMT	86,8	93,3	96,8	+3,8	94,9	94,7	99,3	95,3	97,7	+3,0	+2,5
		INLAND	85,5	92,7	94,5	+1,9	94,2	92,3	97,3	94,0	94,3	+0,1	+0,3
		AUSLAND	98,0	98,5	114,8	+16,5	101,5	113,9	115,4	105,0	125,0	+23,2	+19,0
55	ZELLSTOFF-,HOLZSCHLIFF-, PAPIER-U.PAPPEERZEUGUNG	INSGESAMT	102,9	117,3	128,6	+9,6	129,7	142,4	132,9	114,6	124,3	-4,2	+8,5
		INLAND	96,3	106,6	112,3	+5,3	113,6	125,7	113,7	101,0	108,9	-4,1	+7,8
		AUSLAND	120,3	144,8	170,5	+17,7	171,3	185,3	182,9	150,0	164,0	-4,3	+9,3
59	GUMMIVERARBEITUNG	INSGESAMT	94,0	95,0	96,9	+2,0	99,7	103,4	90,0	94,7	99,6	-0,1	+5,2
		INLAND	92,7	93,2	93,1	-0,1	97,8	99,6	85,5	90,3	96,9	-0,9	+7,3
		AUSLAND	98,5	100,8	109,8	+8,9	106,0	115,9	105,1	109,3	108,7	+2,5	-0,5
	INVESTITIONSGUETER PRODUZIERENDES GEWERBE	INSGESAMT	95,9	96,0	103,3	+7,6	102,9	109,4	95,0	98,2	110,4	+7,3	+12,4
		INLAND	90,8	91,9	96,1	+4,6	96,4	104,5	89,4	91,2	99,4	+3,1	+9,0
		AUSLAND	104,6	102,8	115,1	+12,0	113,8	117,3	104,4	109,9	128,9	+13,3	+17,3
3021-25	STAHLVERFORMUNG, OBERFLAECHENVEREDLUNG, HAERTUNG	INSGESAMT	88,6	90,4	96,3	+6,5	94,3	103,0	91,4	91,4	99,5	+5,5	+8,9
		INLAND	87,6	89,1	91,9	+3,1	91,3	99,4	86,1	87,2	94,7	+3,7	+8,6
		AUSLAND	93,9	97,9	121,7	+24,3	111,6	123,5	120,8	115,5	126,8	+13,6	+9,8
31	STAHL-U.LEICHTMETALLBAU, SCHIENENFAHRZEUGBAU	INSGESAMT	92,9	83,7	82,9	-1,0	80,7	77,9	73,8	88,5	91,4	+13,3	+3,3
		INLAND	88,5	79,5	81,9	+3,0	76,6	77,5	79,6	82,7	87,7	+14,5	+6,0
		AUSLAND	112,2	101,8	87,2	-14,3	98,0	79,8	49,0	113,1	107,1	+9,3	-5,3
3111	H.V.STAHL-U.L.METALLKON-STRUKT.(OH.GRUBENAUSB.-)	INSGESAMT	89,4	79,9	82,7	+3,5	75,1	79,3	78,2	86,5	86,9	+15,7	+0,5
		INLAND	80,9	78,3	82,4	+5,2	74,3	73,4	81,0	88,0	87,2	+17,4	-0,9
		AUSLAND	163,6	93,3	85,6	-8,3	81,9	128,7	55,8	73,8	84,1	+2,7	+14,0
32	MASCHINENBAU	INSGESAMT	91,1	88,4	96,2	+8,8	98,2	99,7	90,3	90,8	103,9	+5,8	+14 4
		INLAND	90,8	87,5	90,9	+3,9	95,4	95,5	86,1	88,3	93,8	-1,7	+6,2
		AUSLAND	91,3	89,4	102,5	+14,7	101,6	104,8	95,2	93,9	116,3	+14,5	+23,9
33	STRASSENFAHRZEUGBAU	INSGESAMT	109,5	114,5	118,5	+3,5	111,6	143,7	102,7	107,6	120,1	+7,6	+11,6
		INLAND	94,9	109,0	106,9	-1,9	99,0	145,6	91,2	95,5	95,3	-3,7	-0,2
		AUSLAND	124,0	120,2	130,3	+8,4	124,2	142,0	114,2	119,8	145,4	+17,1	+21,4
3311	H.V.KRAFTWAGEN U. -MOTOREN	INSGESAMT	111,0	117,6	121,6	+3,4	114,2	148,3	104,7	110,4	123,2	+7,9	+11,6
		INLAND	95,9	112,9	110,2	-2,4	101,0	153,1	92,9	98,2	96,6	-4,4	-1,6
		AUSLAND	124,8	122,1	132,4	+8,4	126,4	143,9	115,6	121,8	148,1	+17,2	+21,6
3312	H.V.PERSONENKRAFTWAGEN U.AE.(EINSCHL.MOTOREN)	INSGESAMT	122,0	139,4	147,1	+5,5	144,1	170,3	127,8	136,8	153,5	+6,5	+12,2
		INLAND	110,7	132,8	129,8	-2,3	129,0	164,7	113,9	120,6	119,9	-7,1	-0,6
		AUSLAND	131,4	145,0	161,9	+11,7	156,8	175,1	139,6	150,5	182,3	+16,3	+21,1

1) AUSGEWAEHLTE WIRTSCHAFTSZWEIGE (OHNE NAHRUNGS- UND GENUSSMITTELGEWERBE).

VERARBEITENDEN GEWERBE

WERT 1980=100
INDEX

1983 DEZ.	1984 JAN.	1984 FEB.	1984 MAR.	1984 APR.	1984 MAI	1984 JUNI	1984 JULI	1984 AUG.	1984 SEP.	1984 OKT.	1984 NOV.	1984 DEZ.	1985 JAN.	1985 FEB.	VERAENDERUNG IN 0/0 GEGEN VORJAHRES-MONAT	VORMONAT	SYPRO-NR.
102,1	103,1	107,6	114,1	99,0	103,4	90,5	96,8	93,4	101,6	114,3	106,3	99,4	110,1	108,7	+1,0	-1,3	
94,0	96,8	100,4	107,2	92,9	95,9	84,8	88,8	87,8	95,1	104,7	97,2	88,7	97,6	96,6	-3,8	-1,0	
119,8	116,4	123,2	129,2	112,4	119,7	102,9	114,1	105,3	115,3	134,8	126,1	122,3	136,7	134,6	+9,3	-1,5	
100,5	104,4	107,8	113,7	103,2	109,5	100,6	101,2	97,9	99,8	113,5	106,7	93,4	106,9	105,1	-2,5	-1,7	
89,8	94,0	99,0	102,1	94,1	100,2	92,1	93,5	90,8	93,6	105,7	96,8	82,5	92,8	90,9	-8,2	-2,0	
123,2	126,3	126,6	138,5	122,6	129,2	118,6	117,4	112,9	112,8	129,7	127,1	116,3	136,7	134,5	+6,2	-1,6	
65,2	56,5	63,5	86,2	90,4	106,3	98,2	105,2	102,0	100,1	107,1	88,2	63,3	42,4	45,5	-28,3	+7,3	
61,2	52,4	59,7	83,2	90,2	105,2	97,6	105,9	101,7	99,7	105,3	86,8	59,8	36,8	41,5	-30,5	+12,8	25
109,2	101,9	107,2	120,1	93,1	119,3	103,7	97,5	105,5	104,4	126,6	103,3	101,0	105,3	89,8	-16,2	-14,7	
53,4	44,5	52,9	79,4	87,3	98,8	89,8	92,8	91,0	88,2	93,0	69,8	48,2	24,8	31,8	-39,9	+28,2	2531
50,8	42,3	51,0	77,4	86,5	97,6	88,4	93,2	89,2	86,4	91,0	68,0	46,1	22,5	30,1	-41,0	+33,8	
106,8	92,4	94,4	122,3	106,1	126,2	118,6	84,4	130,7	126,4	135,9	105,5	92,6	73,4	70,2	-25,6	-4,4	
56,9	53,2	70,2	96,2	97,9	113,7	99,8	116,3	103,5	98,6	96,9	77,9	46,7	34,8	36,5	-48,0	+4,9	2541
53,5	47,7	67,6	93,5	97,7	110,1	100,2	118,8	103,3	97,5	93,3	73,6	43,8	28,2	31,3	-53,7	+11,0	
81,7	93,9	89,8	116,4	100,1	140,3	97,8	99,1	105,9	106,4	122,9	109,1	68,0	82,6	74,5	-17,0	-9,8	
93,0	91,7	97,7	106,7	90,5	92,2	81,6	80,5	78,1	80,7	94,9	94,9	87,0	100,1	101,9	+4,3	+1,8	2711-15
87,4	90,5	99,9	97,3	81,8	89,1	74,6	75,1	71,0	79,5	93,6	88,5	82,1	91,5	92,7	-7,2	+1,3	
101,2	93,4	94,3	121,1	103,7	96,6	92,0	88,3	88,4	82,2	96,4	104,1	94,1	112,3	114,6	+21,5	+2,0	
92,2	91,9	98,0	98,4	84,4	93,5	82,9	82,5	77,8	83,0	98,6	89,6	80,2	93,4	101,8	+3,9	+9,0	2711
87,6	91,5	100,6	97,3	81,3	89,9	75,5	75,3	71,2	80,8	95,9	89,4	83,1	91,8	94,0	-6,6	+2,4	
100,0	92,4	93,1	100,4	89,9	99,3	95,9	94,9	89,0	86,6	102,8	89,6	74,9	95,7	114,8	+23,3	+20,0	
99,6	108,2	111,4	112,7	100,2	102,7	93,5	97,2	85,2	80,3	106,9	100,3	83,7	112,0	101,0	-9,3	-9,8	2850
92,9	98,6	99,7	101,9	86,2	89,6	84,4	86,9	79,0	74,1	94,8	88,4	75,1	98,5	90,6	-9,1	-8,0	
115,2	130,7	139,0	138,3	133,6	133,6	114,9	121,6	99,9	95,0	135,3	128,4	103,9	144,0	125,4	-9,8	-12,9	
78,9	84,3	91,3	94,3	81,1	90,3	70,7	82,7	78,8	91,2	99,7	96,1	76,1	93,3	94,2	+3,2	+1,0	2910
74,3	78,4	86,9	86,3	76,9	84,4	61,9	74,8	74,7	85,6	93,7	86,6	68,7	82,6	86,0	-1,0	+4,1	
104,2	115,8	115,4	138,7	103,7	122,3	118,8	125,5	100,8	121,8	131,6	147,7	115,6	150,9	138,7	+20,2	-8,1	
90,7	105,2	105,8	111,3	97,5	102,8	88,4	87,3	86,5	90,6	103,0	96,1	81,7	94,9	96,9	-8,4	+2,1	3011-15
84,9	98,3	103,4	107,9	96,4	102,2	83,3	83,1	85,4	88,6	100,2	88,8	77,5	88,9	95,5	-7,6	+7,4	
107,1	123,7	112,1	120,9	100,9	104,6	102,2	99,0	89,5	95,8	110,6	116,1	93,2	111,0	100,5	-10,3	-9,5	
111,1	116,7	117,5	120,2	110,6	117,3	112,0	111,0	107,9	108,1	121,9	114,6	104,0	120,7	116,3	-1,0	-3,6	40
98,1	103,6	106,1	106,5	99,3	103,5	102,6	101,0	97,9	98,1	110,4	102,4	90,2	105,8	99,8	-5,9	-5,7	
132,8	138,3	136,9	143,2	129,1	140,2	127,7	127,8	124,4	124,3	140,8	134,9	126,8	145,5	143,7	+5,0	-1,2	
123,0	123,1	118,1	118,8	102,5	114,3	108,1	91,4	90,9	99,7	129,4	114,8	110,6	121,3	113,5	-3,9	-6,4	4090
105,8	112,9	109,3	114,4	98,0	108,2	98,9	86,9	79,2	101,2	124,2	105,4	90,2	125,7	109,1	-0,2	-13,2	
133,7	129,6	123,7	121,6	105,3	118,1	113,9	94,2	98,0	98,6	132,6	120,6	123,2	118,5	116,2	-6,1	-1,9	
83,9	88,7	94,1	101,3	96,1	106,3	95,4	94,2	89,7	102,1	110,6	101,5	81,1	79,7	85,3	-9,4	+7,0	53
82,8	86,1	92,3	98,5	94,1	104,0	93,8	93,2	88,9	100,0	106,8	98,7	77,4	75,2	80,3	-13,0	+6,8	
93,0	110,1	108,3	123,2	112,3	125,6	108,4	102,2	94,6	118,1	141,1	122,7	111,3	116,2	125,2	+15,6	+7,7	
127,2	135,1	143,1	149,0	134,5	139,3	124,9	117,6	109,7	116,6	134,7	128,4	109,8	136,5	135,8	-5,1	-0,5	55
109,7	123,4	127,3	126,5	116,3	119,9	104,8	102,4	99,7	100,9	121,9	112,1	92,8	115,9	117,5	-7,7	+1,4	
172,2	165,2	183,9	206,9	181,6	189,7	177,4	157,0	135,7	157,2	167,7	170,4	153,8	189,0	182,5	-0,8	-3,4	
90,6	97,2	103,8	109,2	95,4	99,1	75,6	88,3	92,6	103,2	114,3	103,1	81,4	100,3	99,6	-4,0	-0,7	59
86,9	92,7	101,3	104,8	93,4	94,7	68,4	81,2	88,0	101,8	111,4	100,8	78,5	95,6	92,2	-9,0	-3,6	
102,9	111,8	112,1	123,9	101,9	113,7	99,8	111,7	108,0	108,2	124,0	110,9	91,2	116,3	124,5	+11,1	+7,1	
108,4	105,7	108,6	113,8	96,1	101,6	87,3	99,0	93,6	102,1	114,0	107,7	109,6	117,4	114,7	+5,6	-2,3	
101,2	102,5	101,9	109,2	90,4	94,4	83,3	90,2	88,7	94,8	101,8	97,8	98,6	105,0	102,6	+0,7	-2,3	
120,3	111,0	119,6	121,2	105,5	114,0	93,8	113,6	102,1	114,0	134,4	124,0	128,2	138,1	134,8	+12,7	-2,4	
91,5	97,0	106,6	105,4	96,4	100,5	77,2	90,4	91,8	92,1	110,5	104,8	83,1	105,2	105,7	-0,8	+0,5	3021-25
87,8	93,0	104,3	101,0	91,8	94,9	71,7	85,5	87,8	88,2	104,5	99,6	80,0	97,7	99,2	-4,9	+1,5	
113,0	119,7	120,7	130,2	122,1	132,5	107,7	117,8	114,4	114,4	144,1	134,8	101,4	147,4	142,6	+18,1	-3,3	
77,1	82,3	65,3	86,2	78,1	74,5	68,9	93,9	76,5	95,0	107,0	81,6	85,6	72,0	57,4	-12,1	-20,3	31
75,0	86,5	67,9	78,2	87,3	79,3	72,2	80,7	81,3	86,2	87,6	83,8	91,7	73,6	60,3	-11,2	-18,1	
86,2	64,5	54,4	120,6	38,8	53,8	54,4	150,0	56,7	132,5	188,8	72,2	60,2	65,1	45,3	-16,7	-30,4	
74,6	64,5	74,0	99,4	73,5	79,0	82,2	85,6	91,3	82,7	101,0	91,1	68,6	71,9	70,0	-5,4	-2,6	3111
74,1	63,3	77,3	79,6	76,8	81,5	84,6	88,8	93,5	81,8	99,8	91,7	70,1	71,8	71,9	-7,0	+0,1	
79,3	74,1	46,6	265,3	46,7	58,4	62,3	59,1	73,3	89,0	110,3	86,5	55,6	72,6	54,3	+16,5	-25,2	
103,5	94,1	98,7	106,2	86,0	96,2	88,6	94,3	88,0	90,2	107,6	98,1	105,9	111,1	106,4	+7,8	-4,2	32
99,6	85,5	91,4	109,5	84,9	91,3	82,2	91,4	89,3	84,3	96,0	92,1	93,2	96,0	95,3	+4,3	-0,7	
108,1	104,7	107,5	102,1	87,3	102,0	96,3	97,9	86,4	97,5	121,9	105,4	121,5	129,5	120,0	+11,6	-7,3	
119,2	150,1	139,6	141,3	114,1	117,9	76,0	94,0	110,7	118,2	122,4	118,4	119,4	154,2	144,2	+3,3	-6,5	33
107,3	164,8	129,8	142,3	99,9	100,4	73,2	86,2	93,2	107,2	94,5	90,8	100,6	142,0	137,7	+6,1	-3,0	
131,2	135,8	149,6	140,5	128,2	135,6	78,9	101,9	128,3	129,1	150,7	146,7	138,8	166,5	150,5	+0,6	-9,6	
122,4	156,1	143,6	145,1	116,3	121,1	76,6	94,8	114,7	121,8	124,9	121,3	123,3	159,9	149,5	+4,1	-6,5	3311
110,2	176,3	134,9	148,2	101,5	102,7	74,4	86,5	97,0	111,0	94,9	91,3	103,7	148,3	144,3	+7,0	-2,7	
133,6	137,7	151,7	142,3	130,0	138,1	78,7	102,5	130,9	131,9	153,1	149,5	141,8	170,6	154,2	+1,6	-9,6	
151,8	168,7	171,6	170,6	147,7	149,9	85,8	110,2	147,1	153,2	162,1	151,7	146,8	204,6	194,6	+13,4	-4,9	3312
138,4	171,2	157,5	165,5	129,3	131,5	80,9	102,4	123,1	136,2	123,8	111,4	124,4	195,8	190,4	+20,9	-2,8	
163,0	166,7	183,5	175,1	163,2	165,5	90,0	116,8	167,3	167,4	194,8	186,1	166,0	212,3	198,1	+8,0	-6,7	

SYPRO-NR.	WIRTSCHAFTSGLIEDERUNG		1982 DURCHSCHNITT	1983 DURCHSCHNITT	1984 DURCHSCHNITT	VERAENDERUNG IN O/O GEGEN VORJAHR	1983 4.VJ	1984 1.VJ	1984 2.VJ	1984 3.VJ	1984 4.VJ	VERAENDERUNG IN O/O GEGEN VORJAHRES-VOR-QUARTAL
3313	H.V.LASTKRAFTWAGEN U.AE. (EINSCHL.MOTOREN)	INSGESAMT	90,7	77,6	74,9	-3,5	59,4	107,7	62,3	62,2	67,5	+13,6	+8,5
		INLAND	71,9	80,6	78,6	-2,5	56,0	133,9	59,0	62,2	59,0	+5,4	-5,1
		AUSLAND	110,9	74,4	71,0	-4,6	63,2	79,1	65,9	62,1	76,9	+21,7	+23,8
34	SCHIFFBAU	INSGESAMT	104,3	79,4	92,7	+16,8	83,8	45,9	99,2	136,1	89,6	+6,9	-34,2
		INLAND	125,3	71,5	99,9	+39,7	73,5	68,8	123,0	108,0	99,8	+35,8	-7,6
		AUSLAND	83,9	87,3	85,8	-1,7	93,9	23,8	76,2	163,2	79,8	-15,0	-51,1
36	ELEKTROTECHNIK	INSGESAMT	94,1	94,3	104,0	+10,3	106,2	107,1	95,6	98,7	114,5	+7,8	+16,0
		INLAND	90,0	91,8	98,8	+7,6	102,0	102,7	90,8	93,5	108,0	+5,9	+15,5
		AUSLAND	103,2	99,9	115,6	+15,7	115,7	117,1	106,4	110,4	128,7	+11,2	+16,6
3711-60	FEINMECHANIK,OPTIK	INSGESAMT	91,8	90,6	98,2	+8,4	100,2	98,9	92,4	91,3	110,1	+9,9	+20,6
		INLAND	88,4	85,3	91,2	+6,9	92,0	91,0	85,6	84,3	103,9	+12,9	+23,3
		AUSLAND	98,7	101,4	112,1	+10,6	117,0	114,8	106,1	105,2	122,4	+4,6	+16,3
38	H.V.EBM-WAREN	INSGESAMT	89,5	92,8	97,1	+4,6	96,7	102,0	95,1	92,5	98,6	+2,0	+6,6
		INLAND	86,1	89,7	92,3	+2,9	92,0	97,2	90,5	89,0	92,7	+0,8	+4,2
		AUSLAND	101,8	103,9	113,7	+9,4	113,7	118,6	111,5	105,0	119,6	+5,2	+13,9
3830	H.V.HEIZ-U.KOCHGERAETEN	INSGESAMT	83,1	91,1	101,1	+11,0	99,1	103,6	94,0	98,7	108,2	+9,2	+9,6
		INLAND	78,2	86,5	95,1	+9,9	96,7	98,6	87,1	94,8	99,9	+3,3	+5,4
		AUSLAND	94,7	102,3	115,7	+13,1	104,9	115,7	110,5	108,2	128,4	+22,4	+18,7
3850	H.V.SCHLOESSERN, BESCHLAEGEN	INSGESAMT	87,3	94,2	94,4	+0,2	94,9	103,1	90,9	90,6	92,8	-2,2	+2,4
		INLAND	85,0	91,3	89,9	-1,5	91,1	98,6	85,6	88,0	87,4	-4,1	-0,7
		AUSLAND	97,4	106,9	113,2	+5,9	111,7	122,5	113,5	101,6	115,2	+3,1	+13,4
50	H.V.BUEROMASCHINEN,ADV-GERAETEN U.-EINR.	INSGESAMT	110,7	127,5	154,6	+21,3	156,7	138,8	142,7	149,7	187,1	+19,4	+25,0
		INLAND	95,6	106,8	132,0	+23,6	133,1	125,0	121,5	119,5	162,0	+21,7	+35,6
		AUSLAND	130,5	154,7	183,8	+18,8	187,5	156,7	170,2	188,9	219,3	+17,0	+16,1
5060	H.V.BUEROMASCHINEN	INSGESAMT	82,1	92,8	82,3	-11,3	113,5	91,7	79,6	64,1	93,9	-17,3	+46,5
		INLAND	76,9	90,8	78,2	-13,9	128,6	87,7	76,8	63,6	84,7	-34,1	+33,2
		AUSLAND	87,7	94,7	86,4	-8,8	97,2	95,7	82,3	64,4	103,4	+6,4	+60,6
5080	H.V.ADV-GERAETEN U.-EINRICHTUNGEN	INSGESAMT	118,3	136,8	173,6	+26,9	167,9	151,1	159,5	172,4	211,6	+26,0	+22,7
		INLAND	99,8	110,5	144,7	+31,0	134,3	133,6	132,1	132,7	180,4	+34,3	+35,9
		AUSLAND	144,7	174,2	213,2	+22,4	215,2	175,2	196,9	226,6	253,9	+18,0	+12,0
	VERBRAUCHSGUETER PRODUZIERENDES GEWERBE	INSGESAMT	92,1	94,8	97,4	+2,7	98,8	104,9	94,3	90,8	99,7	+0,9	+9,8
		INLAND	88,9	91,6	92,3	+0,8	95,2	99,1	89,4	86,6	94,1	-1,2	+8,7
		AUSLAND	109,9	112,9	125,7	+11,3	119,3	136,6	121,2	114,2	130,9	+9,7	+14,6
51	FEINKERAMIK	INSGESAMT	87,2	86,8	91,3	+5,2	84,5	104,5	84,6	84,5	91,7	+8,5	+8,5
		INLAND	85,2	88,7	91,1	+2,7	85,5	107,9	83,0	87,5	86,1	+0,7	-1,6
		AUSLAND	91,1	83,4	91,6	+9,8	82,7	98,3	87,1	79,1	101,7	+23,0	+28,6
5110	H.V.PORZELLAN	INSGESAMT	85,4	85,2	87,5	+2,7	87,0	105,4	77,6	80,4	86,4	-0,7	+7,5
		INLAND	82,0	84,9	84,0	-1,1	85,2	101,7	70,9	78,5	85,0	-0,2	+8,3
		AUSLAND	90,4	85,8	92,2	+7,5	89,5	110,5	86,7	83,1	88,3	-1,3	+6,3
52	H.U.VERARB.V.GLAS	INSGESAMT	89,7	97,2	99,6	+2,5	109,7	107,7	93,5	91,7	105,2	-4,1	+14,7
		INLAND	86,2	92,7	91,6	-1,2	105,8	96,0	86,2	86,5	97,4	-7,9	+12,6
		AUSLAND	102,1	112,9	127,5	+12,9	123,4	148,8	118,9	110,0	132,1	+7,1	+20,1
5421-24	H.V.HOLZMOEBELN, POLSTERMOEBELN	INSGESAMT	81,8	80,5	79,8	-0,9	82,2	87,7	77,5	73,5	80,6	-1,9	+9,7
		INLAND	80,1	78,7	77,0	-2,2	80,3	85,4	74,5	70,7	77,5	-3,5	+9,6
		AUSLAND	96,0	95,8	104,2	+8,8	98,5	107,3	103,7	98,1	107,5	+9,1	+9,6
56	PAPIER-U.PAPPE-VERARBEITUNG	INSGESAMT	98,2	101,3	103,2	+1,9	103,6	110,0	102,0	99,2	101,4	-2,1	+2,2
		INLAND	93,8	95,9	97,2	+1,4	98,0	104,0	95,8	93,5	95,6	-2,4	+2,2
		AUSLAND	133,5	144,5	151,8	+5,1	148,8	158,3	153,3	146,0	149,4	+0,4	+2,3
57	DRUCKEREI,VERVIEL-FAELTIGUNG	INSGESAMT	94,5	94,1	98,9	+5,1	103,6	97,0	96,0	95,7	107,0	+3,3	+11,8
		INLAND	94,4	95,2	99,0	+4,0	104,5	97,0	96,5	95,5	106,8	+2,2	+11,8
		AUSLAND	95,1	80,1	97,8	+22,1	90,7	96,1	87,8	98,5	108,9	+20,1	+10,6
58	H.V.KUNSTSTOFFWAREN	INSGESAMT	98,1	107,1	114,5	+6,9	110,9	119,2	114,9	108,8	114,9	+3,6	+5,6
		INLAND	94,2	102,5	107,4	+4,8	104,6	111,4	106,9	103,4	108,0	+3,3	+4,4
		AUSLAND	116,0	128,0	146,0	+14,1	139,6	154,7	150,6	133,4	145,1	+3,9	+8,8
61	LEDERERZEUGUNG	INSGESAMT	110,9	125,3	121,5	-3,0	142,2	120,9	117,3	119,0	128,7	-9,5	+8,2
		INLAND	106,8	123,5	118,7	-3,9	136,6	115,4	112,9	117,8	128,8	-5,7	+9,3
		AUSLAND	125,2	131,5	130,7	-0,6	160,8	138,7	131,6	123,2	129,1	-19,7	+4,8
62	LEDERVERARBEITUNG	INSGESAMT	91,8	90,8	84,0	-7,5	102,6	76,9	99,7	60,2	99,3	-3,2	+65,0
		INLAND	87,9	86,8	80,4	-7,4	97,8	72,0	95,7	58,5	95,6	-2,2	+63,4
		AUSLAND	115,9	116,0	106,5	-8,2	132,7	107,6	125,3	70,6	122,4	-7,8	+73,4
6251	H.V.SCHUHEN	INSGESAMT	94,4	94,0	85,9	-8,6	110,2	72,0	109,9	55,3	106,4	-3,4	+92,4
		INLAND	89,6	89,5	83,0	-7,3	104,9	67,8	105,9	55,1	103,1	-1,7	+87,1
		AUSLAND	124,8	122,6	104,7	-14,6	144,8	99,1	135,8	56,3	127,4	-12,0	+126,3
63	TEXTILGEWERBE	INSGESAMT	89,8	92,7	92,8	+0,1	98,6	103,1	89,9	81,0	97,3	-1,3	+20,1
		INLAND	84,4	88,3	85,5	-3,2	93,5	95,6	82,7	75,3	88,3	-5,6	+17,3
		AUSLAND	111,6	110,5	122,8	+11,1	119,2	133,6	119,1	104,4	134,0	+12,4	+28,4
64	BEKLEIDUNGSGEWERBE	INSGESAMT	91,8	92,2	96,9	+5,1	84,3	119,4	79,2	98,2	90,6	+7,5	-7,7
		INLAND	88,7	88,5	90,8	+2,6	81,6	111,6	76,7	91,4	83,4	+2,2	-8,8
		AUSLAND	111,3	116,0	136,1	+17,3	102,0	170,2	95,6	142,3	136,4	+33,7	-4,1

VERARBEITENDEN GEWERBE

WERT 1980=100
INDEX

1983 DEZ.	1984 JAN.	1984 FEB.	1984 MAR.	1984 APR.	1984 MAI	1984 JUNI	1984 JULI	1984 AUG.	1984 SEP.	1984 OKT.	1984 NOV.	1984 DEZ.	1985 JAN.	1985 FEB.	VERAENDERUNG IN O/O GEGEN VORJAHRES-MONAT	VOR-MONAT	SYPRO-NR.
68,5	132,8	92,1	98,3	59,0	68,3	59,6	66,5	55,4	64,6	56,8	65,7	80,1	77,9	66,9	-27,4	-14,1	3313
65,1	183,5	98,2	120,1	56,9	56,3	63,9	60,9	55,3	70,4	48,3	58,8	70,0	72,5	70,7	-28,0	-2,5	
72,3	77,4	85,4	74,6	61,3	81,5	54,9	72,7	55,4	58,3	66,1	73,4	91,2	83,9	62,5	-26,8	-25,5	
89,0	52,3	39,3	46,2	115,0	52,7	129,8	201,5	119,1	87,7	74,5	63,0	131,4	122,3	103,4	+163,1	-15,5	34
139,4	86,9	55,1	64,3	104,5	49,6	214,9	46,2	147,3	130,4	107,8	74,9	116,7	167,4	128,4	+133,0	-23,3	
40,2	18,7	23,9	28,7	125,3	55,8	47,6	351,5	91,9	46,3	42,2	51,5	145,7	78,8	79,2	+231,4	+0,5	
114,6	98,4	109,2	113,8	94,0	101,7	91,2	101,4	88,4	106,2	115,5	114,9	113,0	112,5	107,4	-1,6	-4,5	36
108,4	96,3	105,4	106,4	89,2	96,9	86,4	95,8	85,9	98,7	108,9	108,1	107,1	103,3	101,2	-4,0	-2,0	
128,8	103,2	117,5	130,6	104,9	112,6	101,8	114,0	94,0	123,1	130,0	130,0	126,0	133,2	121,1	+3,1	-9,1	
100,2	90,1	102,0	104,7	88,7	97,2	91,3	95,8	84,1	93,9	113,7	107,0	109,6	99,5	102,8	+0,8	+3,3	3711-60
93,7	81,6	96,4	95,1	84,5	90,6	81,6	88,0	79,0	85,9	103,2	99,7	108,9	86,7	92,8	-3,7	+7,0	
113,1	106,9	113,7	123,8	97,4	110,4	110,6	111,4	94,3	109,9	134,8	121,4	111,0	124,7	122,4	+7,7	-1,8	
91,4	99,4	103,5	103,0	94,3	100,7	90,4	92,9	90,1	94,6	110,7	101,9	83,2	98,3	94,6	-8,6	-3,8	38
86,3	94,4	98,8	98,5	89,6	96,8	85,1	88,0	87,2	91,7	104,8	94,9	78,3	89,9	88,0	-10,9	-2,1	
109,5	117,3	119,9	118,7	111,0	114,4	109,0	110,3	100,2	104,6	131,7	126,6	100,6	128,0	118,2	-1,4	-7,7	
81,8	95,4	107,8	107,7	92,0	95,6	94,3	84,7	95,3	116,1	131,0	115,0	78,5	112,0	104,1	-3,4	-7,1	3830
78,2	91,1	99,8	104,8	88,6	85,0	87,7	78,4	91,8	114,1	127,3	103,1	69,3	98,9	91,1	-8,7	-7,9	
90,3	105,7	126,8	114,6	100,3	121,1	110,1	99,8	103,8	121,1	140,1	144,0	101,1	143,9	135,8	+7,1	-5,6	
83,2	103,8	105,1	100,5	95,5	97,2	80,0	87,5	88,4	95,9	106,0	97,9	74,5	94,6	87,5	-16,7	-7,5	3850
80,0	97,8	100,4	97,5	90,4	91,1	75,2	86,6	85,1	92,2	100,6	91,6	70,0	89,4	81,6	-18,7	-8,7	
97,3	128,7	125,6	113,2	117,1	123,0	100,3	91,7	101,8	111,3	128,5	124,2	92,9	116,1	112,0	-10,8	-3,5	
188,8	116,0	147,4	153,1	148,1	146,0	134,1	158,6	139,1	151,5	170,6	176,8	214,0	164,0	179,7	+21,9	+9,6	50
158,5	105,8	137,8	131,4	126,2	123,0	115,3	115,9	106,1	136,4	154,6	155,3	176,1	157,7	164,9	+19,7	+4,6	
228,7	129,0	160,0	181,2	176,4	175,5	158,7	214,3	181,6	170,8	191,3	204,3	262,4	171,7	198,3	+23,9	+15,5	
102,9	81,1	101,6	92,3	82,3	95,6	60,9	64,2	58,0	70,0	92,8	99,7	89,1	83,5	83,9	-17,4	+0,5	5060
129,3	81,1	99,7	82,3	72,1	99,3	59,1	63,1	57,7	70,1	88,3	86,4	79,5	87,1	79,1	-20,7	-9,2	
73,7	80,8	103,5	102,7	93,1	91,4	62,5	65,3	58,1	69,7	97,2	113,7	99,2	79,2	89,1	-13,9	+12,5	
211,0	125,0	159,5	168,9	165,4	159,4	153,6	183,7	160,6	172,8	191,1	197,0	246,6	184,9	204,5	+28,2	+10,6	5080
165,3	111,5	146,6	142,8	139,0	128,7	128,6	128,4	117,7	152,0	170,4	171,8	199,0	174,5	185,3	+26,4	+6,2	
275,0	143,5	177,2	204,8	201,7	201,1	187,9	259,6	219,2	201,1	219,2	231,6	310,9	198,7	230,3	+30,0	+15,9	
87,7	93,7	104,9	116,1	100,4	98,7	83,7	84,1	85,5	102,9	116,4	102,1	80,6	94,8	97,6	-7,0	+3,0	
84,5	88,8	99,3	109,3	95,9	93,9	78,5	80,0	82,3	97,5	109,5	96,1	76,6	88,8	91,2	-8,2	+2,7	
105,5	120,3	135,9	153,7	125,7	125,7	112,1	106,3	102,9	133,4	154,3	135,5	103,0	127,4	133,1	-2,1	+4,5	
72,4	99,5	104,2	109,9	83,5	88,6	81,6	82,3	79,1	92,2	113,1	95,4	66,6	98,6	91,3	-12,4	-7,4	51
73,7	108,7	105,5	109,5	82,6	87,5	79,0	84,0	83,7	94,8	104,1	88,8	65,5	102,1	92,0	-12,8	-9,9	
70,0	82,6	101,9	110,4	84,8	90,6	85,9	79,1	70,9	87,3	129,5	107,0	68,6	92,2	89,9	-11,8	-2,5	
75,4	101,3	96,7	118,2	75,9	81,9	75,0	81,1	68,7	91,5	102,9	88,0	68,4	103,5	89,3	-7,7	-13,7	5110
72,2	113,2	91,1	100,7	71,5	75,5	65,8	73,5	70,7	91,2	103,5	87,0	64,5	108,2	85,5	-6,1	-21,0	
80,0	84,9	104,6	142,1	82,0	90,5	87,5	91,6	65,9	91,8	102,0	89,4	73,6	97,0	94,7	-9,5	-2,4	
122,6	105,6	108,3	109,3	92,6	99,4	88,6	91,3	86,5	97,4	107,4	110,3	97,9	111,6	102,6	-5,3	-8,1	52
122,5	90,2	97,7	100,1	88,4	90,8	79,5	82,4	83,1	94,1	99,9	100,1	92,3	96,2	88,2	-9,7	-8,3	
122,9	159,4	145,9	141,2	107,5	129,1	120,1	122,7	98,3	109,1	133,5	145,7	117,1	164,9	152,0	+4,2	-7,8	
73,1	85,8	90,0	87,3	76,5	80,9	75,0	68,8	73,7	78,0	88,8	86,9	66,2	79,0	77,7	-13,7	-1,6	5421-24
71,8	83,2	87,3	85,8	73,9	77,6	71,9	66,3	70,7	75,1	85,0	83,3	64,3	75,9	74,5	-14,7	-1,8	
83,9	107,8	112,7	101,5	98,4	109,6	103,1	90,4	100,3	103,5	121,6	118,3	82,7	105,1	105,5	-6,4	+0,4	
99,8	108,8	109,8	111,3	99,0	108,5	98,6	102,7	96,2	98,6	113,1	104,7	86,5	109,8	104,4	-4,9	-4,9	56
92,9	103,3	104,3	104,4	93 0	101,7	92,6	96,6	90,8	93,0	106,6	99,2	81,0	102,4	97,3	-6,7	-5,0	
155,0	153,4	153,6	167,9	149,1	164,6	146,1	152,6	141,0	144,5	165,4	150,6	132,2	169,7	162,5	+5,8	-4,2	
104,1	93,3	95,1	102,6	96,5	100,3	91,1	93,1	93,8	100,3	110,0	109,4	101,7	100,0	92,4	-2,8	-7,6	57
105,3	93,2	95,0	102,8	97,8	100,3	91,5	92,5	94,7	99,4	109,1	109,0	102,4	98,2	92,9	-2,2	-5,4	
88,1	93,3	95,3	99,7	78,7	99,2	85,5	101,3	81,1	113,0	121,2	113,3	92,1	124,1	85,8	-10,0	-30,9	
104,3	113,8	120,2	123,7	114,8	121,7	108,1	110,9	103,6	112,0	128,2	119,4	97,0	116,7	115,2	-4,2	-1,3	58
97,2	106,4	112,4	115,4	107,6	114,2	99,0	104,4	99,4	106,3	121,4	112,3	90,3	107,7	107,4	-4,4	-0,3	
136,6	147,1	155,3	161,7	147,3	155,8	148,8	140,0	122,5	137,8	158,1	150,9	126,3	156,9	149,7	-3,6	-4,6	
130,1	120,6	122,0	120,0	121,4	134,0	96,4	121,8	106,3	128,9	143,8	134,6	107,7	108,2	119,2	-2,3	+10,2	61
122,3	122,2	116,5	107,6	117,4	131,5	89,7	131,2	103,4	118,7	143,3	136,2	106,8	104,9	110,3	-5,3	+5,1	
156,3	115,9	139,8	160,4	134,2	142,6	118,1	92,4	115,6	161,6	146,3	130,1	110,8	118,7	147,6	+5,6	+24,3	
55,7	55,8	73,9	101,0	132,8	107,5	58,8	47,1	50,8	82,7	150,1	94,1	53,6	55,1	66,5	-10,0	+20,7	62
53,7	53,9	68,0	94,0	128,5	102,0	56,5	45,3	49,9	80,4	144,8	89,7	52,2	52,9	59,5	-12,5	+12,5	
68,0	67,3	110,9	144,7	160,5	142,0	73,5	58,8	56,4	96,6	183,1	121,5	62,5	69,2	109,7	-1,1	+58,5	
49,4	40,9	66,0	109,0	160,8	118,0	50,9	37,3	43,7	84,8	175,6	95,1	48,4	42,2	59,6	-9,7	+41,2	6251
47,4	39,8	60,6	102,9	156,1	112,5	49,2	36,8	44,2	84,4	170,0	91,3	47,9	40,7	52,7	-13,0	+29,5	
62,0	47,3	101,3	148,8	191,2	153,8	62,4	40,8	40,3	87,7	210,8	120,3	51,2	52,7	104,4	+3,1	+98,1	
84,8	89,2	105,1	115,1	95,2	97,1	77,3	73,9	69,7	99,5	112,8	100,3	78,7	91,2	98,7	-6,1	+8,2	63
79,4	82,5	98,2	106,1	88,7	90,8	68,6	68,3	64,3	93,2	103,8	90,6	70,5	84,0	90,5	-7,8	+7,7	
106,5	116,2	133,3	151,3	121,6	122,8	113,0	96,7	91,3	125,2	149,2	140,3	112,5	120,6	132,2	-0,8	+9,6	
48,5	69,8	114,6	173,8	116,7	71,3	49,5	57,6	92,1	145,0	140,5	83,4	47,9	69,3	102,0	-11,0	+47,2	64
48,8	66,8	107,8	160,2	110,9	70,0	49,2	56,5	87,8	129,9	126,9	76,9	46,5	66,5	94,0	-12,8	+41,4	
46,4	89,3	159,1	262,3	155,4	80,1	51,2	64,4	120,0	242,4	227,8	124,2	57,2	87,2	153,0	-3,8	+75,5	

1 AUFTRAGSEINGANG IM VERARBEITENDEN GEWERBE

1.2 KALENDER- UND SAISONBEREINIGTER WERT

WERTINDEX 1980 = 100

SYPRO-NR.	WIRTSCHAFTSGLIEDERUNG		1984 FEB.	1984 MAR.	1984 APR.	1984 MAI	1984 JUNI	1984 JULI	1984 AUG.	1984 SEP.	1984 OKT.	1984 NOV.	1984 DEZ.	1985 JAN.	1985 FEB.	VERAEND. IN 0/0 GEGEN VORMONAT
	VERARBEITENDES GEWERBE[1]	INSGESAMT	116,9	115,7	117,0	117,8	112,6	121,1	119,8	120,4	124,3	120,6	119,6	122,7	126,6	+ 3,2
		INLAND	110,7	108,4	108,6	109,4	104,7	112,3	111,1	111,6	113,5	108,9	107,8	108,8	112,6	+ 3,5
		AUSLAND	131,1	131,4	134,8	136,7	129,3	140,4	138,7	139,1	148,5	145,5	143,9	153,1	156,6	+ 2,3
	GRUNDSTOFF- UND PRODUKTIONSGUETERGEWERBE	INSGESAMT	119,5	118,5	120,7	121,7	116,9	122,4	120,6	119,7	124,9	123,3	121,4	124,5	125,5	+ 0,8
		INLAND	111,9	108,1	109,9	110,4	105,5	112,9	110,2	109,6	113,4	111,0	110,4	110,3	110,1	- 0,2
		AUSLAND	135,8	140,4	143,8	145,8	140,9	143,0	142,6	140,6	148,3	149,1	144,3	155,0	157,5	+ 1,6
25	GEW. U. VERARB. V. STEINEN UND ERDEN	INSGESAMT	107,4	102,2	102,3	105,4	98,6	108,1	101,8	97,5	102,9	97,7	101,1	89,4	89,2	- 0,2
		INLAND	105,9	100,9	100,9	103,6	97,0	106,6	99,9	95,8	100,2	95,4	98,7	86,2	86,7	+ 0,6
		AUSLAND	126,1	115,4	117,6	127,0	117,0	124,8	123,5	117,1	134,5	118,5	122,9	124,2	113,5	- 8,6
2711	HOCHOFEN-, STAHL- U. WARMWALZWERKE (OH. STAHLROHRE)	INSGESAMT	101,7	98,6	100,6	105,1	97,8	104,8	104,3	104,1	108,9	106,0	103,9	108,5	115,2	+ 6,2
		INLAND	100,2	94,5	95,5	98,0	89,8	98,6	97,6	101,0	105,2	102,1	102,4	100,7	100,8	+ 0,1
		AUSLAND	104,8	106,7	109,7	118,7	113,0	116,8	117,2	111,0	116,1	113,0	105,6	122,5	142,6	+ 16,4
40	CHEMISCHE INDUSTRIE	INSGESAMT	130,8	128,9	131,9	133,5	129,9	136,0	133,8	130,9	137,1	135,7	133,3	137,5	138,0	+ 0,4
		INLAND	121,2	116,8	119,5	120,0	117,4	124,2	120,8	118,4	123,2	121,9	119,3	122,6	121,0	- 1,3
		AUSLAND	146,4	148,3	151,7	155,3	150,7	155,4	154,9	150,8	159,4	157,7	155,2	162,3	165,3	+ 1,8
	INVESTITIONSGUETER PRODUZIERENDES GEWERBE	INSGESAMT	117,0	116,3	117,2	118,5	112,0	123,5	122,3	123,6	127,4	121,8	121,6	125,5	132,2	+ 5,3
		INLAND	111,5	110,8	109,6	111,2	105,6	114,5	114,5	115,3	116,5	109,0	108,0	109,4	117,3	+ 7,2
		AUSLAND	127,0	125,4	129,5	131,5	121,8	138,5	135,9	137,1	146,8	142,6	143,5	153,1	156,8	+ 2,4
32	MASCHINENBAU	INSGESAMT	111,3	112,1	110,6	113,5	109,7	117,1	117,9	116,8	124,7	108,9	115,0	123,4	127,8	+ 3,6
		INLAND	109,8	115,5	107,8	109,4	103,9	112,5	114,9	108,3	114,8	98,0	100,7	110,0	116,9	+ 6,3
		AUSLAND	113,7	108,7	113,1	119,5	117,0	121,9	122,3	126,9	136,7	123,1	133,8	140,7	141,0	+ 0,2
33	STRASSENFAHRZEUGBAU	INSGESAMT	138,9	133,5	137,1	141,4	115,5	131,9	150,2	148,5	146,6	147,7	141,6	140,5	152,8	+ 8,8
		INLAND	122,1	122,7	121,6	130,5	117,0	128,2	132,6	139,3	124,2	123,2	118,0	108,5	137,3	+ 26,5
		AUSLAND	156,5	143,6	152,9	154,1	108,6	135,3	169,4	156,8	170,3	173,4	165,6	176,5	168,4	- 4,6
36	ELEKTROTECHNIK	INSGESAMT	116,0	112,9	114,3	116,2	110,4	124,1	118,4	121,4	124,4	119,8	115,2	122,8	120,9	- 1,5
		INLAND	111,7	107,0	107,6	110,7	104,7	116,6	112,2	113,8	116,8	110,3	109,1	110,9	112,0	+ 1,0
		AUSLAND	126,0	126,8	127,5	130,0	124,2	140,3	131,8	137,5	143,0	140,1	128,5	150,7	140,8	- 6,6
38	H.V. EBM-WAREN	INSGESAMT	114,4	109,7	113,1	114,8	109,2	115,7	115,2	114,0	118,5	115,3	113,6	113,3	111,7	- 1,4
		INLAND	110,2	105,6	107,9	109,4	104,1	109,2	109,4	108,5	111,6	107,9	106,7	104,3	103,5	- 0,8
		AUSLAND	130,6	124,4	131,8	133,8	127,8	139,3	136,5	135,3	142,0	140,9	136,3	145,3	140,9	- 3,0
50	H.V. BUEROMASCHINEN, ADV-GERAETEN U. -EINRICHTUNGEN	INSGESAMT	148,0	151,7	151,5	149,0	145,1	163,3	150,7	160,0	173,4	171,7	173,7	186,9	192,2	+ 2,8
		INLAND	135,5	130,8	129,7	128,5	124,1	131,6	127,8	142,6	157,8	150,4	145,6	168,6	169,6	+ 0,6
		AUSLAND	164,6	177,1	178,9	176,1	170,3	204,1	180,8	180,4	195,2	198,7	208,1	211,3	220,2	+ 4,2
	VERBRAUCHSGUETER PRODUZIERENDES GEWERBE	INSGESAMT	113,2	109,6	110,4	111,4	107,6	112,1	111,8	111,7	115,7	113,4	111,1	113,5	112,2	- 1,1
		INLAND	107,7	103,8	104,8	105,7	101,6	106,5	106,2	105,6	108,1	106,9	105,0	106,7	105,6	- 1,0
		AUSLAND	143,2	141,7	141,4	143,5	140,3	143,9	142,5	145,5	157,5	150,1	145,3	151,0	149,8	- 0,8
5421-24	H.V. HOLZMOEBELN, POLSTERMOEBELN	INSGESAMT	96,5	92,5	94,4	96,8	93,6	98,0	97,2	95,6	96,1	93,4	92,3	89,8	88,3	- 1,7
		INLAND	93,9	90,3	91,2	93,3	90,4	94,8	93,5	92,1	92,1	90,1	88,7	86,4	84,9	- 1,7
		AUSLAND	118,6	111,4	121,9	126,6	120,3	126,3	128,5	125,2	130,2	122,9	121,5	118,7	118,3	- 0,3
58	H.V. KUNSTSTOFFWAREN	INSGESAMT	126,8	124,4	126,3	127,0	120,8	127,8	125,2	125,8	130,5	127,8	123,6	127,1	126,7	- 0,3
		INLAND	119,4	116,4	118,2	118,6	111,3	119,5	117,2	117,9	122,8	119,3	115,9	117,7	118,2	+ 0,4
		AUSLAND	160,8	160,4	163,2	165,3	162,7	166,0	160,8	161,7	165,1	165,6	158,4	170,5	165,2	- 3,1
63	TEXTILGEWERBE	INSGESAMT	110,6	105,0	104,2	108,1	102,5	107,3	107,3	107,0	112,2	107,9	108,7	111,4	110,6	- 0,7
		INLAND	103,5	96,8	97,1	101,4	94,4	100,2	99,0	99,0	102,3	99,0	99,1	103,1	101,8	- 1,3
		AUSLAND	138,5	137,7	131,8	134,7	134,6	136,3	140,4	137,4	151,7	143,3	145,7	144,4	146,0	+ 1,1
64	BEKLEIDUNGSGEWERBE	INSGESAMT	117,3	112,0	112,2	107,9	108,4	110,0	111,2	112,7	116,8	116,6	110,3	110,6	108,5	- 1,9
		INLAND	111,5	104,9	105,8	102,7	102,4	104,3	105,7	103,0	107,2	106,3	103,2	103,9	100,4	- 3,4
		AUSLAND	154,3	159,3	153,2	142,0	146,5	147,1	146,0	174,7	179,7	183,1	155,9	153,0	160,7	+ 5,0

1) AUSGEWAEHLTE WIRTSCHAFTSZWEIGE (OHNE NAHRUNGS- UND GENUSSMITTELGEWERBE).

1 AUFTRAGSEINGANG IM VERARBEITENDEN GEWERBE

1.2 KALENDER- UND SAISONBEREINIGTER WERT

VOLUMENINDEX 1980 = 100

SYPRO-NR.	WIRTSCHAFTSGLIEDERUNG		1984 FEB.	1984 MAR.	1984 APR.	1984 MAI	1984 JUNI	1984 JULI	1984 AUG.	1984 SEP.	1984 OKT.	1984 NOV.	1984 DEZ.	1984 JAN.	1985 FEB.	VERAEND. IN 0/0 GEGEN VORMONAT
	VERARBEITENDES GEWERBE[1]	INSGESAMT	102,4	101,2	101,9	102,4	97,8	104,9	103,8	103,9	106,4	103,4	102,4	104,5	107,6	+ 3,0
		INLAND	97,1	94,9	94,7	95,3	91,1	97,4	96,4	96,4	97,5	93,5	92,4	92,9	96,0	+ 3,3
		AUSLAND	114,7	114,7	117,3	118,6	112,0	121,3	119,9	119,5	126,0	124,1	122,4	129,7	132,1	+ 1,9
	GRUNDSTOFF- UND PRODUK-	INSGESAMT	104,8	103,4	104,9	105,3	100,8	105,5	103,9	102,9	105,9	105,2	103,8	105,5	105,9	+ 0,4
	TIONSGUETERGEWERBE	INLAND	98,0	94,2	95,5	95,6	91,1	97,3	94,9	94,2	97,0	94,8	94,5	93,9	93,3	- 0,6
		AUSLAND	119,5	122,7	125,1	125,9	121,4	123,3	122,7	120,8	125,1	126,4	122,5	129,6	131,7	+ 1,6
25	GEW. U. VERARB. V.	INSGESAMT	93,5	88,6	88,6	91,1	85,1	93,2	87,7	83,9	88,3	83,9	87,2	77,1	76,7	- 0,5
	STEINEN UND ERDEN	INLAND	92,1	87,4	87,3	89,4	83,6	91,8	85,9	82,3	86,0	81,9	85,1	74,3	74,6	+ 0,4
		AUSLAND	111,7	101,8	103,5	111,5	102,4	109,1	107,7	102,0	116,4	102,3	106,5	107,3	97,4	- 9,2
2711	HOCHOFEN-, STAHL-	INSGESAMT	88,9	85,7	87,6	90,5	84,0	89,9	89,0	88,9	91,4	88,1	86,1	89,5	94,2	+ 5,3
	U. WARMWALZWERKE	INLAND	88,3	83,3	84,4	85,9	78,6	86,0	84,5	87,6	90,5	86,7	86,8	85,4	84,9	- 0,6
	(OH. STAHLROHRE)	AUSLAND	89,8	90,5	92,7	98,7	93,6	96,5	96,4	91,0	92,4	90,1	84,5	96,1	110,4	+ 14,9
40	CHEMISCHE INDUSTRIE	INSGESAMT	113,4	111,3	113,5	114,2	110,9	116,0	114,3	111,7	115,7	115,3	113,6	116,4	116,3	- 0,1
		INLAND	104,1	99,9	101,7	101,7	99,2	104,8	102,0	99,9	103,7	102,6	100,7	102,8	101,1	- 1,7
		AUSLAND	129,2	130,2	132,6	134,9	130,8	134,9	134,6	130,9	136,1	136,0	134,2	138,7	141,2	+ 1,8
	INVESTITIONSGUETER PRO-	INSGESAMT	102,1	101,5	102,0	102,9	97,4	107,0	105,9	106,7	109,3	104,3	103,8	106,7	112,4	+ 5,3
	DUZIERENDES GEWERBE	INLAND	97,5	96,7	95,5	96,8	91,9	99,4	99,3	99,7	100,2	93,4	92,1	93,3	100,0	+ 7,2
		AUSLAND	110,7	109,3	112,6	114,0	105,5	119,7	117,6	117,8	125,6	121,7	122,1	129,9	132,7	+ 2,2
32	MASCHINENBAU	INSGESAMT	95,5	96,1	94,6	96,9	93,4	99,4	100,1	98,8	104,9	91,2	95,9	102,8	106,2	+ 3,3
		INLAND	94,3	98,9	92,2	93,3	88,5	95,5	97,4	91,6	96,6	81,7	83,5	91,5	97,2	+ 6,2
		AUSLAND	97,6	93,3	96,9	102,1	99,8	103,6	104,2	107,5	115,1	103,4	111,9	117,1	117,3	+ 0,2
33	STRASSENFAHRZEUGBAU	INSGESAMT	119,3	114,4	117,5	120,9	101,5	112,6	128,5	126,1	123,4	124,2	118,5	116,4	127,5	+ 9,5
		INLAND	104,8	105,2	104,8	112,3	100,9	110,4	113,8	118,6	104,6	103,6	98,2	87,8	114,2	+ 30,1
		AUSLAND	135,0	123,6	131,1	131,8	95,2	115,1	145,2	132,8	143,9	146,6	139,4	148,3	140,9	- 5,0
36	ELEKTROTECHNIK	INSGESAMT	104,1	101,3	102,4	104,2	98,9	110,9	105,9	108,0	110,4	106,1	101,5	108,3	106,4	- 1,8
		INLAND	100,5	96,3	96,8	99,6	94,3	104,6	100,8	101,8	104,2	98,2	96,9	98,4	99,2	+ 0,8
		AUSLAND	112,2	112,8	113,4	115,5	109,9	124,2	116,6	120,9	125,4	122,3	111,3	131,2	121,8	- 7,2
38	H.V. EBM-WAREN	INSGESAMT	98,6	94,4	96,8	98,1	93,1	98,4	98,1	96,9	99,5	97,6	96,4	95,6	94,0	- 1,7
		INLAND	94,9	90,8	92,2	93,3	88,8	92,9	93,3	92,1	94,3	91,4	90,5	88,2	87,4	- 0,9
		AUSLAND	112,4	106,9	112,8	114,3	108,4	118,4	115,8	114,3	118,8	117,9	114,5	121,2	117,1	- 3,4
50	H.V. BUEROMASCHINEN,	INSGESAMT	146,7	150,5	150,2	147,7	144,4	162,2	149,9	157,9	169,9	168,1	169,5	182,2	186,3	+ 2,3
	ADV-GERAETEN U.	INLAND	132,8	128,0	127,4	126,3	122,3	129,3	125,6	139,1	153,7	146,3	141,6	163,5	163,7	+ 0,1
	-EINRICHTUNGEN	AUSLAND	165,5	178,1	179,7	176,4	171,4	205,5	181,8	180,3	192,9	195,5	203,4	207,0	213,9	+ 3,3
	VERBRAUCHSGUETER PRODU-	INSGESAMT	100,3	96,6	97,0	97,7	94,3	98,0	97,7	97,0	99,3	98,0	96,2	97,8	96,1	- 1,7
	ZIERENDES GEWERBE	INLAND	95,5	91,5	92,2	92,6	89,0	93,2	92,7	91,7	93,3	92,3	90,8	91,9	90,5	- 1,5
		AUSLAND	126,5	124,3	123,9	125,4	122,6	125,5	124,1	125,9	134,0	129,3	125,4	129,3	127,4	- 1,5
5421-24	H.V. HOLZMOEBELN,	INSGESAMT	81,7	78,4	79,6	81,4	78,7	82,4	81,6	79,8	79,6	77,4	76,7	74,1	72,5	- 2,2
	POLSTERMOEBELN	INLAND	79,3	76,5	76,8	78,4	76,1	79,6	78,4	76,8	76,2	74,4	73,6	71,1	69,5	- 2,3
		AUSLAND	101,4	95,1	103,5	107,8	101,9	107,0	109,2	106,0	109,7	103,6	102,8	99,5	98,9	- 0,6
58	H.V. KUNSTSTOFFWAREN	INSGESAMT	116,4	113,6	114,9	114,9	109,4	115,8	113,5	114,2	118,2	116,2	113,0	115,5	115,1	- 0,3
		INLAND	109,7	106,3	107,7	107,4	100,9	108,5	106,4	107,4	111,7	108,8	106,3	107,7	108,0	+ 0,3
		AUSLAND	147,2	145,7	147,8	148,8	146,6	149,3	144,8	145,2	147,2	148,2	141,8	150,3	146,5	- 2,5
63	TEXTILGEWERBE	INSGESAMT	96,9	91,5	90,3	93,7	88,9	93,0	93,3	91,9	95,8	92,1	92,9	95,0	93,5	- 1,6
		INLAND	90,3	83,8	83,8	87,5	81,5	86,5	85,6	84,6	86,9	84,0	84,2	87,5	85,7	- 2,1
		AUSLAND	123,6	122,1	116,5	118,9	119,1	120,3	124,1	120,8	132,6	125,3	127,2	125,2	125,6	+ 0,3
64	BEKLEIDUNGSGEWERBE	INSGESAMT	102,7	96,7	97,3	94,0	94,7	95,5	95,9	95,7	99,2	100,0	95,0	94,6	91,7	- 3,1
		INLAND	97,5	90,5	91,7	89,3	89,4	90,5	91,3	87,7	91,2	91,3	89,1	89,1	85,2	- 4,4
		AUSLAND	136,5	137,6	133,9	124,7	128,9	128,4	125,6	146,6	149,9	156,5	133,9	130,2	133,4	+ 2,5

1) AUSGEWAEHLTE WIRTSCHAFTSZWEIGE (OHNE NAHRUNGS- UND GENUSSMITTELGEWERBE).

SYPRO-NR.	WIRTSCHAFTSGLIEDERUNG		1982	1983	1984	VERAENDERUNG IN O/O GEGEN VORJAHR	1983	1984	1984	1984	1984	VERAENDERUNG IN O/O GEGEN VORJAHRES-VOR-QUARTAL
			DURCHSCHNITT				4.VJ	1.VJ	2.VJ	3.VJ	4.VJ	
	VERARBEITENDES GEWERBE 1)	INSGESAMT	105,2	108,5	116,2	+7,1	117,6	114,0	109,3	115,4	126,3	+7,4	+9,4
		INLAND	98,8	103,0	107,1	+4,0	110,6	105,7	101,5	106,9	114,1	+3,2	+6,7
		AUSLAND	119,6	120,9	136,7	+13,1	133,2	132,5	126,6	134,4	153,4	+15,2	+14,1
	GRUNDSTOFF- UND PRODUKTIONSGUETER-GEWERBE	INSGESAMT	103,1	107,1	118,2	+10,4	111,6	117,2	118,1	117,2	120,2	+7,7	+2,6
		INLAND	97,6	101,2	107,9	+6,6	103,6	106,6	108,0	108,1	109,0	+5,2	+0,8
		AUSLAND	115,2	119,9	140,5	+17,2	129,0	140,3	139,9	137,1	144,4	+11,9	+5,3
25	GEW.U.VERARB.V. STEINEN U.ERDEN	INSGESAMT	96,8	100,7	102,6	+1,9	104,2	71,9	113,1	120,2	105,0	+0,8	-12,6
		INLAND	95,1	99,7	100,9	+1,2	103,4	67,9	111,9	120,0	103,8	+0,4	-13,5
		AUSLAND	115,6	111,8	121,1	+8,3	114,2	117,2	126,3	121,6	119,4	+4,6	-1,8
2531	H.V.ZEMENT	INSGESAMT	106,7	112,1	106,9	-4,6	111,1	76,8	125,2	122,9	102,8	-7,5	-16,4
		INLAND	103,7	110,9	105,5	-4,9	109,2	74,3	124,3	122,2	101,2	-7,3	-17,2
		AUSLAND	164,3	136,1	134,1	-1,5	147,3	124,9	141,7	135,4	134,4	-8,8	-0,7
2541	ZIEGELEI	INSGESAMT	96,1	100,7	97,3	-3,4	93,3	66,9	114,1	119,6	88,7	-4,9	-25,8
		INLAND	95,0	101,2	96,5	-4,6	93,1	63,2	114,1	121,5	87,1	-6,4	-28,3
		AUSLAND	104,4	97,4	103,4	+6,2	94,9	93,2	114,5	105,9	100,1	+5,5	-5,5
2711-15	HOCHOFEN-,STAHL-U. WARMWALZWERKE, H.V.STAHLROHREN	INSGESAMT	95,4	88,3	102,0	+15,5	93,2	97,6	100,1	102,3	108,0	+15,9	+5,6
		INLAND	85,7	83,2	93,1	+11,9	84,0	92,8	92,7	91,0	96,1	+14,4	+5,6
		AUSLAND	112,3	97,2	117,5	+20,9	109,3	106,1	113,2	121,9	128,7	+17,7	+5,6
2711	HOCHOFEN-,STAHL-U. WARMWALZWERKE (OH.STAHLROHRE)	INSGESAMT	88,4	86,1	100,0	+16,1	91,6	96,4	98,2	99,9	105,5	+15,2	+5,6
		INLAND	84,9	83,4	93,3	+11,9	84,7	92,9	92,7	91,0	96,5	+13,9	+6,0
		AUSLAND	95,5	91,7	113,7	+24,0	105,5	103,4	109,7	118,0	123,8	+17,3	+4,9
2850	NE-METALLHALBZEUGWERKE	INSGESAMT	92,0	101,4	113,8	+12,2	107,9	118,5	114,7	110,1	111,9	+3,7	+1,6
		INLAND	85,7	94,9	102,1	+7,6	98,7	107,7	104,3	99,6	96,7	-2,0	-2,9
		AUSLAND	106,8	116,4	141,2	+21,3	129,5	143,8	138,9	134,6	147,4	+13,8	+9,5
2910	EISEN-,STAHL-U. TEMPERGIESSEREI	INSGESAMT	98,2	92,7	96,5	+4,1	92,9	99,1	93,3	91,8	101,6	+9,4	+10,7
		INLAND	93,7	88,2	89,9	+1,9	87,2	93,2	85,2	86,7	94,4	+8,3	+8,9
		AUSLAND	121,5	116,0	130,5	+12,5	122,6	129,4	135,6	118,1	138,8	+13,2	+17,5
3011-15	ZIEHEREIEN UND KALT-WALZWERKE	INSGESAMT	95,2	97,5	104,2	+6,9	98,1	108,5	105,9	99,4	103,2	+5,2	+3,8
		INLAND	94,0	97,8	101,1	+3,4	97,2	107,7	103,9	96,5	96,3	-0,9	-0,2
		AUSLAND	98,7	96,7	113,3	+17,2	100,9	111,0	111,5	107,7	122,9	+21,8	+14,1
40	CHEMISCHE INDUSTRIE	INSGESAMT	109,4	117,7	130,7	+11,0	122,5	134,7	130,2	126,9	131,0	+6,9	+3,2
		INLAND	104,7	110,9	119,3	+7,6	113,6	122,6	117,9	117,0	119,5	+5,2	+2,1
		AUSLAND	117,1	128,6	149,2	+16,0	136,9	154,1	150,0	143,0	149,5	+9,2	+4,5
4031	H.V.CHEM.GRUNDSTF. (AUCH M.ANSCHL.WEITER-VERARB.)	INSGESAMT	106,9	116,5	133,2	+14,3	124,3	135,8	132,9	130,4	133,5	+7,4	+2,4
		INLAND	101,1	108,3	120,3	+11,1	113,2	122,8	119,4	119,4	119,7	+5,7	+0,3
		AUSLAND	113,7	126,1	148,1	+17,4	137,3	151,0	148,6	143,3	149,7	+9,0	+4,5
4034	H.V.CHEM.ERZEUGNISSEN F.GEWERBE,LANDWIRTSCHAFT	INSGESAMT	112,0	120,0	130,5	+8,8	117,9	138,9	130,1	126,5	126,6	+7,4	+0,1
		INLAND	107,1	113,1	118,5	+4,8	111,9	122,2	116,5	118,8	116,6	+4,2	-1,9
		AUSLAND	121,5	133,7	154,1	+15,3	129,7	171,9	156,8	141,6	146,3	+12,8	+3,3
4035	H.V.PHARMAZEUTISCHEN ERZEUGNISSEN	INSGESAMT	112,2	119,6	128,3	+7,3	125,4	130,3	125,7	123,1	134,0	+6,9	+8,9
		INLAND	108,4	115,4	122,1	+5,8	120,3	124,2	119,1	116,3	128,6	+6,9	+10,6
		AUSLAND	122,1	130,6	144,4	+10,6	138,5	146,1	142,8	140,5	148,2	+7,0	+5,5
4090	H.V.CHEMIEFASERN	INSGESAMT	111,3	117,1	128,3	+9,6	123,7	137,0	135,8	111,4	129,0	+4,3	+15,8
		INLAND	105,3	110,6	116,9	+5,7	110,3	127,8	125,2	97,9	116,7	+5,8	+19,2
		AUSLAND	115,4	121,6	136,2	+12,0	133,0	143,4	143,1	120,8	137,6	+3,5	+13,9
53	HOLZBEARBEITUNG	INSGESAMT	84,4	87,9	90,0	+2,4	90,8	87,6	92,9	88,3	91,1	+0,3	+3,2
		INLAND	82,7	86,5	86,6	+0,1	88,8	84,4	89,7	86,0	86,5	-2,6	+0,6
		AUSLAND	101,0	101,4	122,5	+20,8	109,4	118,8	123,8	111,0	136,4	+24,7	+22,9
55	ZELLSTOFF-,HOLZSCHLIFF-, PAPIER-U.PAPPEERZEUGUNG	INSGESAMT	114,2	119,4	140,6	+17,8	124,9	136,1	137,8	142,7	145,9	+16,8	+2,2
		INLAND	106,8	108,0	122,6	+13,5	110,2	123,2	118,8	123,2	125,2	+13,6	+1,6
		AUSLAND	134,1	150,0	189,3	+26,2	164,6	171,2	189,2	195,2	201,7	+22,5	+3,3
59	GUMMIVERARBEITUNG	INSGESAMT	107,4	111,2	113,4	+2,0	116,4	118,2	104,8	111,6	118,8	+2,1	+6,5
		INLAND	106,8	110,2	110,2	0	115,4	115,6	100,2	108,0	116,8	+1,2	+8,1
		AUSLAND	109,5	114,5	123,5	+7,9	119,4	126,5	119,2	123,2	125,2	+4,9	+1,6
	INVESTITIONSGUETER PRODUZIERENDES GEWERBE	INSGESAMT	108,6	111,6	117,9	+5,6	125,3	112,5	106,6	117,2	135,3	+8,0	+15,4
		INLAND	100,9	106,1	108,4	+2,2	118,8	104,2	99,5	108,8	121,1	+1,9	+11,3
		AUSLAND	121,9	121,2	134,4	+10,9	136,5	126,9	119,0	131,8	159,9	+17,1	+21,3
3021-25	STAHLVERFORMUNG, OBERFLAECHENVEREDLUNG, HAERTUNG	INSGESAMT	99,4	97,2	104,5	+7,5	98,6	111,4	99,5	100,9	106,3	+7,8	+5,4
		INLAND	98,4	95,8	100,7	+5,1	95,9	108,2	94,7	98,2	101,8	+6,2	+3,7
		AUSLAND	105,2	104,7	125,5	+19,9	113,3	129,2	125,8	116,0	131,0	+15,6	+12,9
31	STAHL-U.LEICHTMETALLBAU, SCHIENENFAHRZEUGBAU	INSGESAMT	107,4	101,9	106,2	+4,2	123,2	84,9	92,6	109,3	137,9	+11,9	+26,2
		INLAND	108,7	103,7	106,2	+2,4	127,7	89,4	95,2	97,2	142,7	+11,7	+46,8
		AUSLAND	102,1	94,6	106,5	+12,6	105,2	67,0	82,5	157,8	118,6	+12,7	-24,8
3111	H.V.STAHL-U.L.METALLKON-STRUKT.(OH.GRUBENAUSB.-)	INSGESAMT	105,1	98,8	96,8	-2,0	114,3	81,3	89,8	92,3	123,7	+8,2	+34,0
		INLAND	98,3	94,2	95,5	+1,4	114,3	80,1	86,1	91,6	124,0	+8,5	+35,4
		AUSLAND	166,2	139,9	108,4	-22,5	114,3	91,7	122,8	98,4	120,5	+5,4	+22,5
32	MASCHINENBAU	INSGESAMT	105,5	105,8	112,7	+6,5	122,4	97,6	106,0	115,3	131,9	+7,8	+14,4
		INLAND	100,5	103,3	106,0	+2,6	118,7	93,5	98,9	114,6	117,0	-1,4	+2,1
		AUSLAND	111,8	109,1	121,4	+11,3	127,1	103,1	115,1	116,3	151,2	+19,0	+30,0

1) AUSGEWAEHLTE WIRTSCHAFTSZWEIGE (OHNE NAHRUNGS- UND GENUSSMITTELGEWERBE).

ARBEITENDEN GEWERBE

WERT 1980=100
INDEX

1983 DEZ.	1984 JAN.	1984 FEB.	1984 MAR.	1984 APR.	1984 MAI	1984 JUNI	1984 JULI	1984 AUG.	1984 SEP.	1984 OKT.	1984 NOV.	1984 DEZ.	1985 JAN.	1985 FEB.	VERAENDERUNG IN 0/0 GEGEN VORJAHRES-MONAT	VORMONAT	SYPRO-NR.
120,9	107,0	113,7	121,3	112,1	116,9	98,9	113,3	108,7	124,1	134,0	126,4	118,5	117,6	123,0	+8,2	+4,6	
111,6	99,9	105,1	112,2	104,3	107,6	92,7	106,9	100,8	113,1	122,0	114,7	105,6	108,0	111,9	+6,5	+3,6	
141,7	123,0	132,9	141,6	129,6	137,5	112,8	127,8	126,6	148,8	160,6	152,4	147,3	139,1	148,1	+11,4	+6,5	
104,5	111,3	116,3	124,1	114,8	123,9	115,5	116,0	115,0	120,7	133,1	124,8	102,6	117,5	115,9	-0,3	-1,4	
92,8	101,1	106,1	112,6	106,0	113,4	104,5	107,2	105,7	111,4	122,9	113,6	90,5	103,1	100,8	-5,0	-2,2	
129,9	133,6	138,4	149,0	133,9	146,6	139,3	135,2	135,3	140,9	155,2	149,1	126,9	148,8	148,6	+7,4	-0,1	
75,8	59,3	65,2	91,1	102,5	122,4	114,4	124,0	119,0	117,6	127,5	108,6	79,0	42,5	46,3	-29,0	+8,9	25
72,9	54,7	61,3	87,7	101,0	121,7	113,1	124,5	118,8	116,8	127,6	107,4	76,4	37,1	41,6	-32,1	+12,1	
109,2	112,6	109,3	129,7	119,5	130,4	129,1	117,2	120,7	126,8	125,8	123,0	109,5	104,9	100,4	-8,1	-4,3	
73,6	59,8	64,6	105,9	117,4	136,7	121,4	129,1	121,5	118,0	131,5	106,0	70,9	28,2	35,5	-45,0	+25,9	2531
70,8	57,1	62,0	103,7	116,9	135,7	120,3	130,7	119,6	116,4	129,8	104,8	68,9	25,2	33,0	-46,8	+31,0	
127,5	112,0	114,6	148,0	128,6	154,7	141,9	98,6	157,6	150,0	164,8	129,0	109,3	85,6	82,8	-27,7	-3,3	
60,3	49,9	60,5	90,3	104,4	122,3	115,6	128,5	118,0	112,2	115,3	93,8	57,0	28,8	35,1	-42,0	+21,9	2541
56,8	45,5	57,2	87,0	103,9	122,8	115,5	131,8	119,9	112,7	115,8	92,1	53,4	23,0	28,0	-51,0	+21,7	
85,5	81,2	84,1	114,2	108,7	118,4	116,3	104,6	104,1	109,0	111,1	106,1	83,0	70,3	86,0	+2,3	+22,3	
94,1	88,8	98,5	105,6	96,2	105,2	99,0	95,7	96,9	114,2	115,2	109,2	99,5	97,8	101,2	+2,7	+3,5	2711-15
81,4	85,3	92,6	100,4	92,1	97,8	88,2	83,9	86,1	103,0	104,3	98,0	85,9	91,6	92,2	-0,4	+0,7	
116,4	94,8	108,9	114,6	103,6	118,2	117,8	116,2	115,7	133,8	134,1	129,0	123,0	108,6	116,7	+7,2	+7,5	
93,4	88,4	97,7	103,1	94,7	102,9	97,1	92,4	93,6	113,8	110,6	107,6	98,4	96,3	98,9	+1,2	+2,7	2711
82,0	85,9	93,2	99,7	92,4	97,4	88,2	83,8	85,6	103,7	103,7	99,4	86,5	92,1	91,7	-1,6	-0,4	
116,5	93,4	106,9	110,0	99,6	114,1	115,3	109,9	109,8	134,3	124,5	124,4	122,5	104,8	113,5	+6,2	+8,3	
100,4	116,4	117,3	121,8	111,5	119,8	112,8	111,2	111,8	107,3	128,0	119,8	87,8	123,0	115,1	-1,9	-6,4	2850
88,4	106,7	105,1	111,3	101,4	108,3	103,3	103,1	99,4	96,3	112,9	104,0	73,3	108,6	102,3	-2,7	-5,8	
128,6	139,2	145,8	146,4	135,3	146,6	134,9	130,2	140,7	132,9	163,5	157,0	121,6	156,7	145,0	-0,5	-7,5	
83,5	96,1	97,5	103,6	95,7	105,0	79,3	87,7	85,4	102,3	117,8	105,6	81,4	103,0	101,6	+4,2	-1,4	2910
76,1	90,5	92,3	96,9	88,9	95,4	71,4	81,9	81,5	96,7	109,6	98,8	74,9	95,1	93,9	+1,7	-1,3	
121,8	124,9	124,6	138,6	131,0	154,9	120,8	117,6	105,6	131,2	160,3	140,7	115,3	144,0	141,7	+13,7	-1,6	
85,5	104,0	106,8	114,8	106,0	112,9	98,7	95,2	98,7	104,2	116,8	108,5	84,2	96,5	103,2	-3,4	+6,9	3011-15
80,5	103,8	104,9	114,3	104,6	111,6	95,5	91,9	97,3	100,2	112,9	102,2	73,9	90,3	97,8	-6,8	+8,3	
99,9	104,6	112,2	116,2	109,9	116,4	108,1	104,7	102,6	115,7	128,0	126,7	114,0	114,4	119,0	+6,1	+4,0	
118,1	130,3	134,3	139,5	127,4	134,7	128,4	127,4	126,0	127,4	143,3	135,7	114,1	140,1	135,5	+0,9	-3,3	40
106,2	118,7	124,3	124,9	116,3	121,0	116,3	117,8	115,6	117,6	132,2	123,9	102,5	125,0	119,7	-3,7	-4,2	
137,3	149,1	150,3	163,0	145,2	156,8	147,9	143,0	142,8	143,3	161,0	154,8	132,7	164,5	161,0	+7,1	-2,1	
121,3	130,3	134,4	142,8	129,5	136,8	132,3	129,2	130,3	131,7	145,9	138,4	116,3	141,6	136,0	+1,2	-4,0	4031
107,0	119,5	123,9	125,1	118,5	121,3	118,4	121,3	118,0	118,9	132,0	124,6	102,5	125,7	119,6	-3,5	-4,9	
137,9	143,0	146,6	163,4	142,4	154,9	148,5	138,5	144,7	146,7	162,2	154,5	132,3	160,2	155,1	+5,8	-3,2	
110,3	130,2	144,2	142,4	128,6	138,6	123,0	127,4	127,9	124,2	141,5	132,4	105,8	134,8	142,3	-1,3	+5,6	4034
100,0	108,0	134,2	124,5	115,1	123,3	111,1	117,3	121,1	118,1	132,7	122,1	94,9	108,9	119,7	-10,8	+9,9	
130,6	174,0	163,9	177,8	155,2	168,8	146,4	147,2	141,3	136,3	158,8	152,7	127,3	185,8	186,8	+14,0	+0,5	
125,3	130,3	129,2	131,3	125,6	127,2	124,3	128,8	119,0	121,4	141,8	138,3	122,0	144,9	136,9	+6,0	-5,5	4035
119,6	124,1	121,2	127,3	119,0	120,6	117,8	119,8	113,3	115,9	137,1	132,0	116,7	136,3	127,8	+5,4	-6,2	
140,0	146,7	150,0	141,5	142,8	144,4	141,3	152,2	133,9	135,5	154,0	154,8	135,7	167,3	160,6	+7,1	-4,0	
119,6	136,4	136,5	138,0	131,0	136,5	139,8	109,6	105,3	119,2	139,6	134,3	113,0	142,6	131,7	-3,5	-7,6	4090
98,4	128,4	127,2	127,7	121,1	119,5	135,0	93,4	89,3	110,9	136,2	120,9	92,9	139,8	124,2	-2,4	-11,2	
134,4	141,9	143,0	145,2	137,9	148,3	143,2	120,9	116,5	125,0	141,9	143,7	127,1	144,6	136,9	-4,3	-5,3	
77,6	80,5	87,4	94,9	89,4	99,2	90,0	88,5	82,4	93,9	104,0	95,4	73,9	68,7	75,9	-13,2	+10,5	53
75,2	77,5	84,3	91,4	86,3	96,1	86,7	86,7	80,6	90,6	99,4	90,9	69,2	64,0	70,8	-16,0	+10,6	
100,2	109,2	117,5	129,7	120,0	128,9	122,5	106,5	100,7	125,8	149,4	140,0	119,9	116,0	125,7	+7,0	+8,4	
115,0	130,3	135,3	142,7	129,4	144,3	139,8	140,2	142,6	145,2	162,0	157,0	118,6	157,9	148,3	+9,6	-6,1	55
100,3	119,7	121,9	127,9	113,6	125,0	117,8	122,2	123,3	124,2	139,8	135,4	100,5	140,2	126,5	+3,8	-9,8	
154,6	159,1	171,8	182,8	172,0	196,2	199,4	188,8	194,9	201,9	222,2	215,4	167,5	205,8	207,2	+20,6	+0,7	
102,8	112,8	115,3	126,6	110,5	115,4	88,5	106,1	104,7	124,1	134,6	128,3	93,6	117,4	117,0	+1,5	-0,3	59
98,9	110,5	113,3	123,1	108,6	111,4	80,7	100,7	100,2	123,0	132,6	127,1	90,7	115,6	110,6	-2,4	-4,3	
115,1	120,1	121,5	137,8	116,5	128,1	113,1	123,3	119,0	127,4	140,8	132,0	102,9	123,5	137,4	+13,1	+11,3	
139,2	104,4	112,4	120,6	114,1	115,9	89,9	115,0	107,7	128,9	137,1	131,5	137,3	119,7	132,3	+17,7	+10,5	
132,1	97,9	103,2	111,4	106,1	106,1	86,3	110,9	99,9	115,5	121,9	117,8	123,5	112,4	123,7	+19,9	+10,1	
151,4	115,5	128,5	136,6	127,9	132,9	96,3	122,0	121,3	152,2	163,4	155,1	161,1	132,2	147,3	+14,6	+11,4	
88,2	108,6	110,8	114,7	102,3	109,3	86,9	99,8	97,1	105,9	119,9	113,6	85,5	115,2	112,7	+1,7	-2,2	3021-25
84,8	106,3	107,9	110,3	99,1	104,4	80,7	97,8	94,1	102,7	115,7	109,0	80,8	111,2	108,2	+0,3	-2,7	
106,8	121,2	126,9	139,5	120,2	136,6	120,5	111,0	113,5	123,4	143,0	138,7	111,2	137,4	137,3	+8,2	-0,1	
151,1	94,2	73,0	87,6	97,8	86,2	93,9	94,7	87,8	145,5	122,2	107,6	184,0	89,8	66,5	-8,9	-25,9	31
163,1	101,1	76,2	91,0	104,0	89,3	92,3	93,6	92,2	105,9	125,5	113,1	189,6	80,7	69,9	-8,3	-13,4	
103,1	66,5	60,1	74,4	72,9	74,0	100,5	99,1	70,3	304,0	108,8	85,3	161,8	126,2	52,7	-12,3	-58,2	
138,3	79,7	72,8	91,3	78,8	89,3	101,2	93,5	83,8	99,6	105,9	117,1	148,1	75,7	60,7	-16,6	-19,8	3111
142,0	79,2	72,5	88,7	77,8	87,1	93,4	91,2	85,4	98,2	109,0	116,1	147,0	76,1	61,1	-15,7	-19,7	
105,0	84,4	75,6	115,0	88,2	109,5	170,8	114,2	69,3	111,7	77,4	125,4	158,7	72,7	57,0	-24,6	-21,6	
151,8	87,9	97,0	108,0	105,4	111,7	100,8	124,6	105,2	116,1	134,8	115,2	145,8	112,0	125,2	+29,1	+11,8	32
146,9	86,2	92,0	102,3	100,3	101,8	94,5	133,2	105,9	104,6	112,5	108,0	130,4	121,0	137,0	+48,9	+13,2	
158,1	90,2	103,6	115,4	111,9	124,5	109,0	113,6	104,2	131,0	163,6	124,4	165,6	100,4	110,1	+6,3	+9,7	

SYPRO-NR.	WIRTSCHAFTSGLIEDERUNG		1982	1983	1984	VERAENDERUNG IN O/O GEGEN VORJAHR	1983	1984	1984	1984	1984	VERAENDERUNG IN O/O GEGEN VORJAHRES-VOR-QUARTAL
			DURCHSCHNITT				4.VJ	1.VJ	2.VJ	3.VJ	4.VJ	
3210	H.V.LANDW.MASCHINEN, ACKERSCHLEPPERN	INSGESAMT	112,9	123,4	115,3	-6,6	110,0	126,4	115,6	101,5	117,7	+7,0	+16,0
		INLAND	107,0	118,9	102,2	-14,0	98,7	119,7	102,9	88,5	97,5	-1,2	+10,2
		AUSLAND	119,8	128,6	130,5	+1,5	123,1	134,1	130,5	116,5	141,0	+14,5	+21,0
3220	H.V.METALLBEARBEITUNGS-MASCHINEN U.AE.	INSGESAMT	100,3	98,6	102,7	+4,2	132,2	83,5	94,9	100,9	131,5	-0,5	+30,3
		INLAND	96,3	100,7	99,7	-1,0	132,5	80,7	92,7	100,2	125,2	-5,5	+25,0
		AUSLAND	106,4	95,6	107,3	+12,2	131,8	87,9	98,3	102,0	141,0	+7,0	+38,2
3230	H.V.TEXTIL-U.NAEH-MASCHINEN	INSGESAMT	95,5	99,5	121,2	+21,8	118,4	112,2	119,1	116,2	137,3	+16,0	+18,2
		INLAND	89,1	95,5	104,3	+9,2	111,4	94,0	104,2	101,7	117,3	+5,3	+15,3
		AUSLAND	98,3	101,4	128,8	+27,0	121,5	120,3	125,8	122,7	146,2	+20,3	+19,2
3240	H.V.MASCHINEN F.D.NAHR.-U.GENUSSMITTELGEW.USW	INSGESAMT	106,2	110,1	121,2	+10,1	137,3	100,0	115,5	119,7	149,5	+8,9	+24,9
		INLAND	98,3	106,0	105,7	-0,3	132,4	89,6	98,8	102,7	131,7	-0,5	+28,2
		AUSLAND	114,4	114,4	137,6	+20,3	142,6	110,9	133,3	137,7	168,5	+18,2	+22,4
3256	H.V.HUETTEN-U.WALZWERKS-EINR.USW (OH.BAUMASCH.)	INSGESAMT	118,1	113,8	113,9	+0,1	149,4	88,9	123,8	104,4	138,3	-7,4	+32,5
		INLAND	106,9	110,0	102,5	-6,8	136,8	91,7	95,5	97,6	125,3	-8,4	+28,4
		AUSLAND	137,8	120,3	133,7	+11,1	171,3	84,1	173,4	116,3	161,0	-6,0	+38,4
3257	H.V.BAU-,BAUSTOFF-U.AE. MASCHINEN	INSGESAMT	92,3	86,5	97,9	+13,2	99,2	75,8	82,4	77,0	156,3	+57,6	+103,0
		INLAND	72,1	77,0	70,2	-8,8	86,4	64,3	74,7	64,0	77,7	-10,1	+21,4
		AUSLAND	113,5	96,4	126,8	+31,5	112,6	87,8	90,4	90,7	238,6	+111,9	+163,1
3260	H.V.ZAHNRAEDERN,GETRIE-BEN,LAGERN U.AE.	INSGESAMT	105,5	104,8	111,8	+6,7	106,3	113,3	107,2	108,8	117,8	+10,8	+8,3
		INLAND	103,6	102,0	104,4	+2,4	100,8	108,4	98,6	100,8	110,0	+9,1	+9,1
		AUSLAND	108,7	109,7	124,4	+13,4	115,7	121,7	121,9	122,6	131,2	+13,4	+7,0
3280	SONSTIGER MASCHINENBAU	INSGESAMT	107,6	107,6	115,6	+7,4	115,6	99,5	104,3	136,8	121,8	+5,4	-11,0
		INLAND	107,8	105,9	119,7	+13,0	117,0	99,1	108,9	152,2	118,6	+1,4	-22,1
		AUSLAND	107,2	110,2	109,1	-1,0	113,4	100,1	97,1	112,4	126,8	+11,8	+12,8
33	STRASSENFAHRZEUGBAU	INSGESAMT	118,0	124,4	125,2	+0,6	135,9	139,0	96,8	114,8	150,0	+10,4	+30,7
		INLAND	95,9	111,4	104,2	-6,5	116,6	118,7	87,3	94,5	116,5	-0,1	+23,3
		AUSLAND	143,0	139,1	148,7	+6,9	157,6	161,9	107,6	137,8	187,7	+19,1	+36,2
3311	H.V.KRAFTWAGEN U. -MOTOREN	INSGESAMT	118,6	126,4	127,1	+0,6	138,7	142,0	95,8	116,7	154,0	+11,0	+32,0
		INLAND	95,7	113,4	105,3	-7,1	118,4	121,5	85,6	95,2	118,8	+0,3	+24,8
		AUSLAND	142,3	139,8	149,6	+7,0	159,6	163,1	106,3	138,9	190,3	+19,2	+37,0
3312	H.V.PERSONENKRAFTWAGEN U.AE.(EINSCHL.MOTOREN)	INSGESAMT	122,0	135,2	140,9	+4,2	147,6	161,3	99,3	131,6	171,2	+16,0	+30,1
		INLAND	99,3	117,6	110,9	-5,7	117,1	137,0	82,5	101,8	122,1	+4,3	+19,9
		AUSLAND	144,6	152,7	170,8	+11,9	178,0	185,6	116,0	161,3	220,2	+23,7	+36,5
3313	H.V.LASTKRAFTWAGEN U.AE. (EINSCHL.MOTOREN)	INSGESAMT	110,9	106,0	95,0	-10,4	117,9	96,7	87,6	81,9	113,7	-3,6	+38,8
		INLAND	87,6	104,1	92,8	-10,9	121,3	86,7	92,4	80,4	111,4	-8,2	+38,6
		AUSLAND	136,5	108,1	97,5	-9,8	114,1	107,7	82,3	83,5	116,3	+1,9	+39,3
34	SCHIFFBAU	INSGESAMT	151,1	174,6	167,5	-4,1	215,9	80,9	208,0	209,6	171,4	-20,6	-18,2
		INLAND	146,3	177,6	132,1	-25,6	249,6	74,6	173,2	131,0	149,4	-40,1	+14,0
		AUSLAND	158,3	170,1	221,1	+30,0	165,0	90,6	260,7	328,3	204,7	+24,1	-37,6
36	ELEKTROTECHNIK	INSGESAMT	106,9	110,2	118,4	+7,4	122,5	113,4	108,7	120,9	130,6	+6,6	+8,0
		INLAND	102,5	106,4	112,4	+5,6	119,4	107,1	102,0	115,9	124,7	+4,4	+7,6
		AUSLAND	116,6	118,6	131,6	+11,0	129,3	127,3	123,7	132,0	143,5	+11,0	+8,7
3620	H.V.GERAETEN D.ELEKTRIZ. ERZEUGUNG,-VERTLG.U.AE.	INSGESAMT	108,0	111,3	117,8	+5,8	118,9	113,4	109,3	127,5	121,0	+1,8	-5,1
		INLAND	104,8	110,0	115,0	+4,5	119,0	110,0	104,6	126,8	118,3	-0,6	-6,7
		AUSLAND	114,6	113,9	123,7	+8,6	118,5	120,4	118,9	129,0	126,7	+6,9	-1,8
3650	H.V.ELEKTROHAUSHALTS-GERAETEN	INSGESAMT	97,4	97,8	100,2	+2,5	105,2	101,1	94,8	95,6	109,2	+3,8	+14,2
		INLAND	93,9	92,6	93,5	+1,0	97,3	96,3	88,1	90,3	99,5	+2,3	+10,2
		AUSLAND	106,3	111,1	117,3	+5,6	125,7	113,5	112,1	109,1	134,2	+6,8	+23,0
3660	H.V.ZAEHLERN,FERNMELDE-, MESS-U.REGELGERAETEN USW	INSGESAMT	112,2	118,7	134,8	+13,6	135,2	122,4	122,8	136,3	157,5	+16,5	+15,6
		INLAND	106,7	112,1	123,4	+10,1	130,0	109,3	112,4	123,4	148,4	+14,2	+20,3
		AUSLAND	125,3	134,5	162,0	+20,4	147,7	153,8	147,8	167,1	179,3	+21,4	+7,3
3670	H.V.RUNDFUNK-,FERNSEH-U. PHONOTECHN.GERAETEN	INSGESAMT	104,3	103,4	103,2	-0,2	124,6	107,0	92,1	93,3	120,2	-3,5	+28,8
		INLAND	98,2	99,7	99,9	+0,2	120,8	106,4	87,2	92,8	113,3	-6,2	+22,1
		AUSLAND	115,9	110,3	109,4	-0,8	131,8	108,1	101,4	94,4	133,5	+1,3	+41,4
3711-60	FEINMECHANIK,OPTIK	INSGESAMT	98,3	100,5	107,2	+6,7	112,1	103,0	103,7	101,8	120,3	+7,3	+18,2
		INLAND	93,3	95,3	101,3	+6,3	104,9	98,1	97,9	96,0	113,3	+8,0	+18,0
		AUSLAND	108,5	111,2	119,2	+7,2	126,9	112,9	115,7	113,6	134,7	+6,1	+18,6
38	H.V.EBM-WAREN	INSGESAMT	99,7	103,9	112,0	+7,8	109,6	112,8	110,0	108,3	116,8	+6,6	+7,8
		INLAND	96,5	100,6	106,3	+5,7	106,0	107,0	103,6	103,7	110,7	+4,4	+6,8
		AUSLAND	111,6	116,3	133,2	+14,5	122,6	134,2	133,9	125,5	139,3	+13,6	+11,0
3830	H.V.HEIZ-U.KOCHGERAETEN	INSGESAMT	97,5	105,0	116,4	+10,9	120,0	111,2	108,4	111,7	134,2	+11,8	+20,1
		INLAND	91,4	98,7	109,1	+10,5	116,8	105,3	97,7	107,6	125,9	+7,8	+17,0
		AUSLAND	112,6	121,0	134,6	+11,2	128,1	126,0	135,4	122,0	155,1	+21,1	+27,1
3842	H.V.STAHLBLECHWAREN (OH.MOEBEL)	INSGESAMT	96,7	98,5	102,6	+4,2	104,0	97,8	99,7	103,2	109,9	+5,7	+6,5
		INLAND	94,4	97,2	100,3	+3,2	102,8	94,8	97,5	101,4	107,7	+4,8	+6,2
		AUSLAND	108,7	104,9	114,3	+9,0	110,2	112,6	111,0	112,4	121,2	+10,0	+7,8
3850	H.V.SCHLOESSERN, BESCHLAEGEN	INSGESAMT	100,0	108,5	113,0	+4,1	110,4	123,7	106,0	109,1	113,1	+2,4	+3,7
		INLAND	97,0	103,9	106,6	+2,6	105,7	117,4	97,9	104,6	106,4	+0,7	+1,7
		AUSLAND	113,2	128,5	141,1	+9,8	131,3	151,4	141,6	128,8	142,6	+8,6	+10,7

ARBEITENDEN GEWERBE

WERT 1980=100
INDEX

1983 DEZ.	1984 JAN.	1984 FEB.	1984 MAR.	1984 APR.	1984 MAI	1984 JUNI	1984 JULI	1984 AUG.	1984 SEP.	1984 OKT.	1984 NOV.	1984 DEZ.	1985 JAN.	1985 FEB.	VERAENDERUNG IN O/O GEGEN VORJAHRES-MONAT	VORMONAT	SYPRO-NR.
112,2	114,4	132,4	132,4	132,3	128,3	86,3	103,0	96,1	105,3	130,3	105,0	117,7	105,0	114,9	-13,2	+9,4	3210
101,7	116,9	119,3	122,9	108,5	111,7	88,6	93,7	86,1	85,7	104,9	90,4	97,3	100,1	101,3	-15,1	+1,2	
124,3	111,5	147,6	143,3	160,0	147,6	83,8	113,8	107,7	128,1	159,7	121,9	141,4	110,5	130,7	-11,4	+18,3	
182,1	73,1	82,0	95,5	85,2	99,8	99,7	106,3	94,7	101,8	113,5	115,5	165,5	86,2	88,6	+8,0	+2,8	3220
176,9	72,9	78,3	90,8	84,4	97,7	95,9	101,9	94,8	103,9	115,1	108,4	152,0	86,3	89,7	+14,6	+3,9	
190,1	73,4	87,7	102,6	86,4	102,9	105,5	112,9	94,5	98,5	111,0	126,1	185,8	86,2	87,1	-0,7	+1,0	
130,9	96,3	112,6	127,6	114,5	128,0	114,9	120,7	100,1	127,8	140,4	138,3	133,2	116,4	127,7	+13,4	+9,7	3230
125,8	85,3	98,5	98,1	98,9	111,1	102,5	108,7	86,3	110,1	119,0	120,5	112,5	99,9	114,9	+16,6	+15,0	
133,1	101,3	118,9	140,7	121,5	135,5	120,5	126,1	106,3	135,6	150,0	146,2	142,4	123,7	133,4	+12,2	+7,8	
173,7	88,2	100,0	111,7	100,2	127,0	119,4	122,5	114,6	122,1	137,7	126,9	184,0	109,4	115,9	+15,9	+5,9	3240
168,9	83,7	86,1	98,9	87,9	105,2	103,3	108,9	90,4	108,8	120,2	112,2	162,7	92,5	93,3	+8,4	+0,9	
178,8	92,8	114,8	125,2	113,2	150,1	136,5	136,9	140,2	136,0	156,3	142,5	206,6	127,3	139,8	+21,8	+9,8	
194,9	73,2	89,2	104,3	119,5	128,7	123,2	99,9	92,0	121,4	119,7	117,6	177,6	80,7	94,4	+5,8	+17,0	3256
189,1	82,8	90,1	102,1	91,8	93,6	101,0	101,9	91,4	99,5	108,8	108,0	159,2	86,4	90,6	+0,6	+4,9	
205,0	56,4	87,7	108,3	167,8	190,2	162,1	96,3	92,9	159,6	138,9	134,3	209,7	70,8	101,2	+15,4	+42,9	
124,0	60,4	81,1	85,8	83,8	84,5	78,9	81,3	73,3	76,4	259,9	84,8	124,2	71,4	78,0	-3,8	+9,2	3257
100,8	48,0	64,7	80,1	75,7	80,0	68,5	64,4	60,4	67,2	79,3	71,0	82,7	53,5	56,9	-12,1	+6,4	
148,2	73,3	98,3	91,7	92,3	89,1	89,7	99,1	86,9	86,0	448,9	99,3	167,5	90,0	100,0	+1,7	+11,1	
106,0	110,3	112,8	116,8	108,4	114,8	98,4	107,1	105,7	113,7	127,1	122,0	104,3	120,1	121,4	+7,6	+1,1	3260
95,7	104,4	111,0	109,7	101,7	107,8	86,2	99,9	97,9	104,5	119,2	114,9	95,8	113,3	114,2	+2,9	+0,8	
123,6	120,3	115,8	128,9	119,9	126,7	119,2	119,5	119,1	129,2	140,5	134,3	118,8	131,5	133,6	+15,4	+1,6	
143,4	92,7	96,7	109,0	110,7	105,5	96,7	161,7	123,4	125,2	123,1	110,9	131,4	146,0	172,1	+78,0	+17,9	3280
142,4	90,6	97,7	109,1	120,5	107,0	99,1	199,2	140,9	116,6	117,3	114,0	124,6	182,0	223,3	+128,6	+22,7	
144,8	96,0	95,3	108,9	95,3	103,1	93,0	102,5	95,7	138,9	132,4	105,9	142,1	89,0	91,3	-4,2	+2,6	
136,2	128,6	142,2	146,2	132,3	121,8	36,3	103,1	108,7	132,7	157,3	159,7	132,9	137,8	148,7	+4,6	+7,9	33
114,3	106,4	120,4	129,3	119,6	107,3	34,9	82,1	88,5	112,8	124,6	123,3	101,6	99,9	114,0	-5,3	+14,1	
160,9	153,5	166,8	165,3	146,6	138,1	38,0	126,8	131,3	155,2	194,1	200,7	168,2	180,5	187,8	+12,6	+4,0	
138,3	131,7	145,6	148,8	134,1	122,2	31,0	103,2	111,1	135,9	161,6	164,5	136,0	141,7	152,8	+4,9	+7,8	3311
114,7	109,4	123,3	131,7	121,7	107,0	28,0	80,3	90,0	115,2	127,4	126,5	102,6	101,1	116,1	-5,8	+14,8	
162,6	154,5	168,4	166,4	146,8	137,8	34,2	126,8	132,6	157,2	196,7	203,6	170,5	183,5	190,7	+13,2	+3,9	
138,7	150,3	165,1	168,6	145,6	129,7	22,5	116,3	124,8	153,6	184,7	187,7	141,3	168,6	178,6	+8,2	+5,9	3312
101,7	127,9	138,6	144,6	126,6	106,1	14,8	83,5	94,0	127,9	139,6	135,6	91,2	115,2	129,9	-6,3	+12,8	
175,6	172,6	191,5	192,6	164,6	153,2	30,2	149,1	155,5	179,4	229,7	239,6	191,4	221,8	227,2	+18,6	+2,4	
137,4	88,1	99,8	102,3	107,1	104,7	51,1	72,6	78,8	94,3	107,4	110,1	123,7	78,7	92,4	-7,4	+17,4	3313
143,9	68,1	89,2	102,9	110,8	109,0	57,4	73,3	81,1	86,9	100,0	106,1	128,2	69,4	85,1	-4,6	+22,6	
130,4	110,0	111,4	101,7	103,0	99,9	44,1	71,8	76,2	102,5	115,4	114,6	118,8	89,0	100,5	-9,8	+12,9	
241,7	97,1	89,8	55,9	279,1	179,4	165,6	65,5	207,3	356,1	110,2	246,5	157,4	134,4	63,3	-29,5	-52,9	34
359,3	88,8	57,8	77,2	216,9	121,6	181,2	74,6	52,9	265,5	143,7	135,3	169,1	199,4	22,4	-61,2	-88,8	
64,0	109,8	138,1	23,8	373,1	266,9	142,1	51,6	440,4	493,0	59,6	414,5	139,9	36,2	124,9	-9,6	+245,0	
135,9	104,5	112,7	123,0	107,6	114,5	104,0	120,0	110,1	132,6	127,9	128,1	135,7	122,7	127,0	+12,7	+3,5	36
129,9	101,1	106,7	113,5	101,6	108,1	96,2	116,9	105,3	125,6	123,1	123,7	127,4	120,0	125,8	+17,9	+4,8	
149,0	112,0	126,1	143,9	120,9	128,7	121,4	126,9	120,9	148,1	138,4	138,1	154,1	128,8	129,7	+2,9	+0,7	
132,3	105,0	111,0	124,2	112,6	113,4	101,8	135,1	119,0	128,5	118,3	116,9	127,9	123,7	138,8	+25,0	+12,2	3620
126,0	103,0	109,5	117,6	109,8	109,2	94,8	139,6	119,2	121,7	118,2	118,8	118,0	132,6	152,3	+39,1	+14,9	
145,2	109,2	114,0	137,9	118,5	121,9	116,4	125,7	118,8	142,4	118,6	112,9	148,6	105,4	111,1	-2,5	+5,4	
90,7	99,3	99,5	104,5	91,4	104,1	88,9	88,5	84,3	113,9	127,7	113,4	86,6	105,3	98,8	-0,7	-6,2	3650
83,0	97,9	93,4	97,5	85,0	96,4	82,8	82,4	80,9	107,5	115,9	103,1	79,6	100,4	88,3	-5,5	-12,1	
110,7	102,9	115,3	122,4	107,9	123,9	104,6	104,2	93,0	130,2	158,1	140,1	104,5	117,8	125,6	+8,9	+6,6	
170,8	108,4	123,1	135,7	117,6	129,7	121,2	130,3	125,5	153,0	140,6	149,5	182,5	136,2	133,2	+8,2	-2,2	3660
165,0	99,3	108,0	120,5	107,6	119,7	109,9	117,2	112,3	140,7	130,1	139,3	175,9	118,0	119,3	+10,5	+1,1	
184,7	130,2	159,2	172,0	141,4	153,5	148,4	161,6	156,9	182,7	165,7	174,0	198,1	179,9	166,5	+4,6	-7,4	
116,3	99,4	110,1	111,4	87,0	98,1	91,2	83,4	72,6	124,0	127,9	128,8	104,0	105,8	105,3	-4,4	-0,5	3670
110,8	104,4	111,2	103,5	80,6	93,6	87,3	83,7	67,7	126,9	126,4	121,8	91,6	104,5	100,2	-9,9	-4,1	
126,8	89,8	108,0	126,5	99,1	106,7	98,4	82,9	81,8	118,6	130,9	142,3	127,4	108,4	114,9	+6,4	+6,0	
120,7	92,7	105,4	110,8	100,2	111,1	99,7	108,1	91,9	105,3	123,9	118,6	118,4	106,9	110,6	+4,9	+3,5	3711-60
111,0	88,7	102,0	103,6	95,9	104,0	93,7	102,9	86,6	98,6	116,4	112,3	111,2	98,6	100,8	-1,2	+2,2	
140,7	100,8	112,5	125,5	109,2	125,7	112,1	118,7	102,9	119,1	139,2	131,6	133,2	124,1	130,7	+16,2	+5,3	
101,2	107,0	113,0	118,3	107,4	119,6	103,0	106,8	103,6	114,6	131,2	121,3	98,0	111,3	110,8	-1,9	-0,4	38
96,8	101,7	106,8	112,4	101,9	112,8	96,1	102,6	99,0	109,5	125,1	115,3	91,8	103,8	102,0	-4,5	-1,7	
117,4	126,7	135,7	140,3	128,1	144,8	128,7	122,4	120,4	133,6	153,9	143,3	120,7	139,3	143,2	+5,5	+2,8	
100,7	107,2	114,9	111,5	105,9	114,8	104,5	97,1	104,3	133,7	160,6	136,5	105,5	124,2	121,3	+5,6	-2,3	3830
97,5	104,0	105,9	106,0	97,1	98,5	97,5	92,1	102,4	128,3	154,9	128,4	94,4	112,7	107,2	+1,2	-4,9	
108,7	115,3	137,7	125,1	128,3	155,9	122,0	109,6	109,2	147,2	175,1	156,9	133,2	153,3	156,9	+13,9	+2,3	
96,4	94,2	96,4	102,7	96,2	107,4	95,4	103,2	99,5	106,8	120,7	113,9	95,2	94,4	94,0	-2,5	-0,4	3842
94,9	91,9	93,6	99,0	93,9	104,7	93,8	100,3	98,4	105,4	117,6	112,6	92,9	90,6	88,7	-5,2	-2,1	
104,1	105,8	110,4	121,6	108,0	120,9	104,0	118,1	105,3	113,9	136,4	120,6	106,7	114,0	120,8	+9,4	+6,0	
91,4	121,3	125,3	124,6	110,0	118,6	89,4	100,5	108,7	118,2	135,4	120,2	83,7	118,8	110,5	-11,8	-7,0	3850
86,3	115,4	119,0	117,9	104,1	109,4	80,1	98,6	103,6	111,7	129,4	113,6	76,1	112,0	101,3	-14,9	-9,6	
113,7	147,4	152,8	153,9	135,9	159,0	129,8	108,8	130,8	146,9	161,7	149,3	116,8	148,5	150,6	-1,4	+1,4	

SYPRO-NR.	WIRTSCHAFTSGLIEDERUNG		1982 DURCHSCHNITT	1983 DURCHSCHNITT	1984 DURCHSCHNITT	VERAENDERUNG IN O/O GEGEN VORJAHR	1983 4.VJ	1984 1.VJ	1984 2.VJ	1984 3.VJ	1984 4.VJ	VERAENDERUNG IN O/O GEGEN VORJAHRES-VORQUARTAL
50	H.V.BUEROMASCHINEN,ADV-GERAETEN U.-EINR.	INSGESAMT	124,9	144,8	171,2	+18,2	175,9	149,5	156,9	169,0	209,6	+19,2	+24,0
		INLAND	113,4	134,1	153,8	+14,7	174,7	130,5	140,4	152,4	191,7	+9,7	+25,8
		AUSLAND	138,4	157,4	191,8	+21,9	177,3	172,0	176,2	188,5	230,5	+30,0	+22,3
5060	H.V.BUEROMASCHINEN	INSGESAMT	92,7	102,6	90,7	-11,6	123,7	94,6	80,6	83,4	104,1	-15,8	+24,8
		INLAND	92,4	110,8	94,0	-15,2	149,9	100,3	81,5	85,1	109,0	-27,3	+28,1
		AUSLAND	93,0	95,4	87,8	-8,0	100,8	89,6	79,9	81,8	99,9	-0,9	+22,1
5080	H.V.ADV-GERAETEN U.-EINRICHTUNGEN	INSGESAMT	134,0	156,7	194,1	+23,9	190,7	165,1	178,4	193,2	239,4	+25,5	+23,9
		INLAND	118,3	139,5	167,9	+20,4	180,5	137,6	154,3	168,3	211,2	+17,0	+25,5
		AUSLAND	154,1	178,7	227,6	+27,4	203,7	200,3	209,4	225,2	275,5	+35,2	+22,3
	VERBRAUCHSGUETER PRODUZIERENDES GEWERBE	INSGESAMT	99,6	102,5	109,0	+6,3	106,7	112,9	102,7	107,9	112,3	+5,2	+4,1
		INLAND	96,3	99,0	103,5	+4,5	103,4	107,7	97,5	101,8	107,1	+3,6	+5,2
		AUSLAND	118,4	122,4	139,7	+14,1	125,6	142,8	132,1	141,9	142,0	+13,1	+0,1
51	FEINKERAMIK	INSGESAMT	98,7	97,7	102,1	+4,5	99,2	106,4	101,7	98,0	102,3	+3,1	+4,4
		INLAND	94,5	97,7	100,1	+2,5	100,8	106,1	97,9	94,2	102,3	+1,5	+8,6
		AUSLAND	107,4	97,5	106,2	+8,9	96,1	107,2	109,3	105,7	102,4	+6,6	-3,1
5110	H.V.PORZELLAN	INSGESAMT	110,0	108,0	112,3	+4,0	115,3	113,1	109,3	106,8	120,1	+4,2	+12,5
		INLAND	103,0	105,7	104,8	-0,9	118,9	106,0	98,8	94,1	120,4	+1,3	+27,9
		AUSLAND	120,8	111,5	123,8	+11,0	109,7	123,9	125,4	126,1	119,6	+9,0	-5,2
52	H.U.VERARB.V.GLAS	INSGESAMT	97,2	99,9	104,2	+4,3	107,0	103,7	101,0	101,8	110,4	+3,2	+8,4
		INLAND	91,9	92,4	94,0	+1,7	99,3	93,7	89,9	93,0	99,4	+0,1	+6,9
		AUSLAND	118,0	129,0	144,2	+11,8	137,3	142,9	144,2	136,5	153,2	+11,6	+12,2
5421-24	H.V.HOLZMOEBELN, POLSTERMOEBELN	INSGESAMT	90,7	94,0	95,6	+1,7	100,8	96,3	96,2	86,0	103,7	+2,9	+20,6
		INLAND	88,5	92,3	92,4	+0,1	98,8	93,8	92,8	82,8	100,3	+1,5	+21,1
		AUSLAND	110,2	109,5	122,1	+11,5	118,3	118,4	124,4	112,8	132,7	+12,2	+17,6
56	PAPIER-U.PAPPE-VERARBEITUNG	INSGESAMT	110,1	111,8	119,1	+6,5	116,2	120,3	114,2	117,6	124,3	+7,0	+5,7
		INLAND	105,8	106,0	112,0	+5,7	110,5	113,9	106,7	110,4	117,0	+5,9	+6,0
		AUSLAND	145,9	160,3	178,9	+11,6	163,8	174,7	177,9	177,5	185,5	+13,2	+4,5
5610	H.V.TAPETEN,SPEZ.PAPIEREN,VERPACKUNGSMITTELN	INSGESAMT	104,9	107,4	114,9	+7,0	110,0	117,1	113,2	112,9	116,4	+5,8	+3,1
		INLAND	102,1	103,9	110,1	+6,0	106,3	113,4	108,0	107,7	111,5	+4,9	+3,5
		AUSLAND	130,8	139,7	158,7	+13,6	144,2	151,8	160,6	160,9	161,6	+12,1	+0,4
57	DRUCKEREI ,VERVIELFAELTIGUNG	INSGESAMT	102,9	103,4	111,3	+7,6	115,9	107,0	105,3	109,0	124,0	+7,0	+13,8
		INLAND	102,5	103,9	110,9	+6,7	116,5	106,9	105,4	107,9	123,3	+5,8	+14,3
		AUSLAND	108,6	95,2	118,3	+24,3	108,1	107,3	105,0	125,7	135,2	+25,1	+7,6
58	H.V.KUNSTSTOFFWAREN	INSGESAMT	102,4	111,1	121,8	+9,6	117,0	121,8	121,3	119,2	125,0	+6,8	+4,9
		INLAND	98,5	106,6	114,3	+7,2	110,9	114,8	113,1	112,3	116,9	+5,4	+4,1
		AUSLAND	120,4	132,0	156,6	+18,6	145,0	153,6	159,2	151,3	162,4	+12,0	+7,3
61	LEDERERZEUGUNG	INSGESAMT	110,4	126,1	140,7	+11,6	139,2	148,2	136,9	128,4	149,3	+7,3	+16,3
		INLAND	102,6	121,8	132,2	+8,5	131,9	138,4	126,7	121,0	142,6	+8,1	+17,9
		AUSLAND	137,4	140,8	169,8	+20,6	164,3	181,6	171,5	153,9	172,1	+4,7	+11,8
62	LEDERVERARBEITUNG	INSGESAMT	95,5	96,4	96,5	+0,1	97,5	108,1	84,1	102,7	90,9	-6,8	-11,5
		INLAND	92,1	91,6	91,5	-0,1	93,8	103,0	79,4	97,5	85,8	-8,5	-12,0
		AUSLAND	117,0	126,1	127,6	+1,2	121,3	139,6	113,1	135,0	122,8	+1,2	-9,0
6251	H.V.SCHUHEN	INSGESAMT	97,1	98,3	99,5	+1,2	95,3	114,3	85,4	110,7	87,4	-8,3	-21,0
		INLAND	93,5	93,4	95,0	+1,7	91,7	109,5	82,0	105,6	82,8	-9,7	-21,6
		AUSLAND	119,5	129,3	128,1	-0,9	118,7	145,1	107,1	143,4	116,7	-1,7	-18,6
63	TEXTILGEWERBE	INSGESAMT	97,5	98,8	104,1	+5,4	103,0	110,3	100,1	96,9	109,2	+6,0	+12,7
		INLAND	92,6	94,2	97,2	+3,2	98,5	104,4	93,0	89,9	101,7	+3,2	+13,1
		AUSLAND	116,9	117,2	131,6	+12,3	121,2	134,0	128,6	125,0	138,9	+14,6	+11,1
6312	BAUMWOLLSPINNEREI	INSGESAMT	104,3	107,8	123,0	+14,1	114,0	132,5	123,3	105,7	130,7	+14,6	+23,7
		INLAND	98,7	103,4	115,1	+11,3	108,5	124,8	115,9	98,6	121,3	+11,8	+23,0
		AUSLAND	134,3	131,3	165,1	+25,7	143,2	173,7	162,4	143,6	180,8	+26,3	+25,9
6332	BAUMWOLLWEBEREI,ANG	INSGESAMT	102,9	104,7	114,0	+8,9	113,1	117,9	116,0	98,6	123,7	+9,4	+25,5
		INLAND	91,5	95,8	101,4	+5,8	105,5	108,3	102,8	85,9	108,5	+2,8	+26,3
		AUSLAND	129,3	125,4	143,2	+14,2	130,5	139,9	146,4	128,0	158,6	+21,5	+23,9
6370	WIRKEREI,STRICKEREI	INSGESAMT	91,3	91,3	89,8	-1,6	89,2	100,1	73,1	96,7	89,3	+0,1	-7,7
		INLAND	89,9	90,0	88,2	-2,0	89,8	97,0	73,2	92,7	89,9	+0,1	-3,0
		AUSLAND	101,9	100,5	101,7	+1,2	85,0	122,8	71,8	126,5	85,6	+0,7	-32,3
6380	H.V.TEPPICHEN U.AE., BESCHICHTETEM GEWEBE	INSGESAMT	96,8	98,1	100,4	+2,3	99,2	106,4	92,4	94,1	108,5	+9,4	+15,3
		INLAND	94,5	96,9	98,3	+1,4	97,8	105,4	88,8	92,4	106,5	+8,9	+15,3
		AUSLAND	107,9	103,8	110,1	+6,1	105,6	111,3	109,4	102,2	117,5	+11,3	+15,0
64	BEKLEIDUNGSGEWERBE	INSGESAMT	97,6	98,0	106,0	+8,2	85,3	128,7	75,0	129,8	90,4	+6,0	-30,4
		INLAND	94,5	94,4	100,4	+6,4	84,8	120,6	74,8	118,3	88,1	+3,9	-25,5
		AUSLAND	116,5	120,6	140,6	+16,6	88,3	179,1	76,7	201,8	105,0	+18,9	-48,0
6413	H.V.HERRENOBERBEKLEIDUNG	INSGESAMT	95,6	95,7	100,4	+4,9	88,8	118,4	75,0	116,0	92,2	+3,8	-20,5
		INLAND	93,8	92,7	96,2	+3,8	87,5	112,8	73,6	108,6	89,9	+2,7	-17,2
		AUSLAND	107,5	114,0	125,7	+10,3	97,0	152,2	83,6	160,6	106,4	+9,7	-33,7
6414	H.V.DAMEN-U.KINDER-OBERBEKLEIDUNG	INSGESAMT	100,4	101,8	111,2	+9,2	80,9	140,7	73,5	144,7	85,7	+5,9	-40,8
		INLAND	97,1	97,8	104,5	+6,9	80,8	130,8	74,0	130,0	83,1	+2,8	-36,1
		AUSLAND	119,8	125,1	149,7	+19,7	81,4	197,5	71,0	229,6	100,8	+23,8	-56,1

ARBEITENDEN GEWERBE

WERT 1980=100
INDEX

1983 DEZ.	1984 JAN.	1984 FEB.	1984 MAR.	1984 APR.	1984 MAI	1984 JUNI	1984 JULI	1984 AUG.	1984 SEP.	1984 OKT.	1984 NOV.	1984 DEZ.	1985 JAN.	1985 FEB.	VERAENDERUNG IN O/O GEGEN VORJAHRES-VOR-MONAT		SYPRO-NR.
206,0	126,4	153,5	168,7	147,6	167,4	155,6	173,3	150,0	183,7	202,8	203,1	222,8	137,1	167,1	+8,9	+21,9	50
226,0	105,2	139,2	147,1	130,1	143,3	147,7	144,9	135,5	176,9	187,6	166,2	221,3	121,5	141,5	+1,7	+16,5	
182,5	151,3	170,3	194,3	168,2	195,6	164,8	206,7	167,1	191,6	220,6	246,6	224,4	155,5	197,2	+15,8	+26,8	
127,9	71,8	103,3	108,7	85,4	92,7	63,8	86,4	75,5	88,2	98,3	115,2	98,9	87,9	73,9	-28,5	-15,9	5060
198,7	79,9	122,1	98,9	79,9	92,5	72,0	85,6	76,4	93,4	107,9	115,5	103,6	110,7	90,2	-26,1	-18,5	
65,8	64,7	86,7	117,4	90,2	92,9	56,6	87,2	74,6	83,7	89,9	115,0	94,7	67,9	59,5	-31,4	-12,4	
228,1	141,9	167,7	185,7	165,2	188,5	181,6	197,9	171,1	210,7	232,4	228,0	257,9	151,1	193,5	+15,4	+28,1	5080
232,4	111,2	143,2	158,4	141,9	155,3	165,6	158,9	149,4	196,6	206,4	178,2	249,1	124,0	153,6	+7,3	+23,9	
222,7	181,1	199,1	220,8	195,1	231,0	202,1	247,9	199,0	228,8	265,6	291,9	269,1	185,7	244,7	+22,9	+31,8	
98,6	107,2	112,9	118,7	102,9	108,4	96,7	104,9	101,7	117,0	127,2	115,6	94,2	112,2	109,9	-2,7	-2,0	
95,2	102,2	107,6	113,2	98,7	103,3	90,5	98,6	96,3	110,6	121,3	110,2	89,8	105,4	102,7	-4,6	-2,6	
117,7	135,6	143,0	149,9	126,7	137,7	131,8	140,5	132,0	153,1	160,7	146,0	119,4	151,1	151,1	+5,7	0	
86,7	99,2	107,0	113,0	101,9	106,1	97,0	98,2	94,3	101,6	117,3	107,8	81,7	97,1	96,9	-9,4	-0,2	51
86,9	99,5	106,0	112,8	101,4	102,1	90,1	93,2	90,0	99,5	118,2	109,0	79,7	95,0	93,6	-11,7	-1,5	
86,6	98,6	109,3	113,7	102,9	114,2	110,8	108,4	103,0	105,8	115,9	105,4	85,8	101,5	103,8	-5,0	+2,3	
112,1	108,1	111,7	119,4	110,1	114,5	103,3	106,2	103,0	111,1	129,1	124,3	106,9	111,7	114,9	+2,9	+2,9	5110
116,7	100,6	106,3	111,1	102,9	104,3	89,2	92,2	90,0	100,2	125,9	125,0	110,2	101,6	105,1	-1,1	+3,4	
105,1	119,6	120,1	132,0	121,0	130,2	125,0	127,6	122,9	127,8	134,0	123,2	101,7	127,1	129,9	+8,2	+2,2	
100,8	100,8	102,9	107,4	98,3	109,5	95,1	99,5	98,3	107,7	122,0	117,2	92,0	106,1	101,5	-1,4	-4,3	52
93,7	92,1	92,4	96,5	89,4	97,6	82,6	90,5	89,8	98,6	110,5	105,7	81,9	94,6	88,6	-4,1	-6,3	
128,7	134,9	143,8	149,9	133,1	155,6	143,8	134,7	131,3	143,5	166,5	161,8	131,2	151,1	151,9	+5,6	+0,5	
99,5	86,5	98,3	104,2	95,1	102,1	91,3	79,4	77,9	100,7	110,5	106,3	94,3	86,8	89,0	-9,5	+2,5	5421-24
98,5	83,9	95,7	101,7	92,5	98,8	87,1	76,1	75,5	96,8	106,2	102,3	92,4	83,9	85,2	-11,0	+1,5	
108,8	108,5	120,8	125,8	116,5	130,4	126,4	107,9	96,9	133,6	146,9	140,7	110,5	111,3	121,0	+0,2	+8,7	
107,1	119,5	118,5	122,9	109,5	122,6	110,6	116,9	115,0	120,9	140,5	129,4	103,0	129,5	122,6	+3,5	-5,3	56
101,0	113,1	112,8	115,7	102,2	114,3	103,5	109,5	107,8	113,9	132,5	122,6	95,9	121,2	115,5	+2,4	-4,7	
158,8	173,3	166,6	184,1	171,4	191,8	170,6	178,2	174,8	179,4	207,5	186,5	162,5	199,1	182,1	+9,3	-8,5	
97,9	113,6	116,5	121,3	109,5	121,7	108,3	113,2	110,3	115,1	133,6	123,2	92,4	125,3	120,6	+3,5	-3,8	5610
93,7	110,1	113,2	116,9	104,9	116,8	102,4	107,4	104,9	110,7	128,5	118,0	87,9	120,8	115,8	+2,3	-4,1	
137,3	145,9	147,3	162,2	152,5	166,7	162,7	167,0	160,4	155,4	179,8	171,0	134,0	166,7	164,6	+11,7	-1,3	
118,9	103,6	103,9	113,4	103,7	109,4	102,9	105,6	106,6	114,7	127,6	125,0	119,5	114,0	105,6	+1,6	-7,4	57
119,8	102,2	103,9	114,7	104,7	109,4	102,0	103,7	106,7	113,2	127,0	123,7	119,3	112,2	105,9	+1,9	-5,6	
106,0	125,8	102,9	93,2	87,8	110,0	117,1	134,9	105,7	136,6	137,9	144,7	123,1	140,6	100,5	-2,3	-28,5	
106,5	115,9	121,2	128,2	118,8	131,1	114,0	121,1	112,6	124,0	142,6	132,0	100,5	123,7	120,8	-0,3	-2,3	58
100,0	109,6	114,2	120,6	112,2	123,1	104,0	113,8	106,4	116,6	134,2	123,6	92,9	115,1	111,2	-2,6	-3,4	
136,3	144,5	153,3	162,9	148,9	168,2	160,4	154,5	141,2	158,1	181,1	170,7	135,3	163,6	165,2	+7,8	+1,0	
132,9	137,0	150,0	157,6	138,7	152,9	119,0	141,5	103,9	139,9	169,2	157,3	121,3	156,1	145,0	-3,3	-7,1	61
122,3	129,0	141,5	144,7	130,3	143,8	106,1	136,2	96,9	130,0	161,4	151,2	115,2	150,5	136,4	-3,6	-9,4	
169,4	164,1	179,1	201,6	167,5	183,9	163,2	159,5	128,0	174,1	195,7	178,3	142,4	175,4	174,3	-2,7	-0,6	
77,7	101,7	110,0	112,6	88,0	87,5	76,7	90,3	102,4	115,5	116,4	85,9	70,4	104,6	95,4	-13,3	-8,8	62
72,4	97,5	104,7	106,9	84,6	82,3	71,4	84,6	98,0	110,0	112,2	81,3	64,0	99,6	90,4	-13,7	-9,2	
111,6	127,4	142,9	148,6	109,7	119,6	110,0	125,6	129,5	150,0	142,9	114,9	110,5	135,6	127,2	-11,0	-6,2	
74,4	109,1	116,0	117,9	90,1	88,3	77,9	94,5	113,8	123,9	117,0	78,3	66,8	112,7	97,5	-15,9	-13,5	6251
67,7	104,9	111,0	112,5	88,2	84,3	73,6	88,4	109,6	118,7	114,5	74,4	59,5	108,2	92,9	-16,3	-14,1	
117,1	135,2	148,2	151,9	102,7	113,3	105,3	133,0	140,1	157,0	133,1	103,5	113,4	141,5	126,8	-14,4	-10,4	
93,0	106,1	110,2	114,5	98,3	106,7	95,3	99,4	81,2	110,2	124,8	115,2	87,5	110,5	107,9	-2,1	-2,4	63
87,3	101,1	104,3	107,7	92,6	99,6	86,9	92,1	75,2	102,4	117,3	107,2	80,5	101,6	98,6	-5,5	-3,0	
116,0	126,1	134,0	141,8	121,1	135,4	129,2	128,5	105,2	141,4	154,6	147,1	115,1	146,3	145,3	+8,4	-0,7	
101,2	126,3	132,7	138,5	118,5	133,9	117,4	105,6	83,9	127,6	150,4	140,8	100,9	138,6	134,5	+1,4	-3,0	6312
95,5	120,0	124,3	130,1	113,1	126,6	107,9	100,6	76,4	118,8	139,9	131,7	92,3	126,2	122,8	-1,2	-2,7	
132,1	159,9	177,8	183,4	146,8	172,7	167,6	132,0	124,2	174,7	206,1	189,4	146,8	205,0	196,8	+10,7	-4,0	
105,5	115,7	114,9	123,0	110,5	122,0	115,4	103,6	74,3	118,0	135,5	133,2	102,4	122,9	114,2	-0,6	-7,1	6332
95,1	108,9	105,1	111,0	98,8	108,5	101,1	89,4	65,3	102,9	121,3	117,0	87,3	104,4	98,8	-6,0	-5,4	
129,6	131,4	137,5	150,9	137,4	153,3	148,5	136,3	94,9	152,8	168,2	170,6	137,1	165,4	149,6	+8,8	-9,6	
76,4	94,4	102,9	102,9	77,0	74,0	68,2	101,9	76,2	112,0	110,4	88,4	69,2	97,9	95,1	-7,6	-2,9	6370
78,4	91,6	99,5	99,8	76,9	75,0	67,8	96,3	72,5	109,2	110,2	89,8	69,7	94,4	90,6	-8,9	-4,0	
78,3	115,0	128,2	125,1	77,4	66,7	71,4	143,0	103,6	132,8	112,2	78,7	65,8	123,5	128,2	0	+3,8	
86,6	103,4	106,5	109,4	94,2	98,1	85,0	92,7	84,7	104,9	120,6	115,9	89,0	105,1	97,8	-8,2	-6,9	6380
84,9	103,5	104,4	108,2	92,4	94,2	79,8	90,1	84,1	103,0	119,0	113,4	87,2	103,5	95,0	-9,0	-8,2	
94,5	102,9	116,0	115,1	102,7	116,0	109,4	105,1	87,8	113,7	127,6	127,5	97,5	112,4	110,6	-4,7	-1,6	
68,1	117,4	131,8	136,8	92,2	70,7	62,1	113,1	132,9	143,4	119,0	84,3	67,9	114,8	124,3	-5,7	+8,3	64
67,4	109,5	123,4	128,8	90,7	72,4	61,2	103,5	119,5	131,9	114,4	84,1	65,7	104,9	111,9	-9,3	+6,7	
72,6	166,5	184,3	186,4	101,8	60,3	68,0	173,4	216,7	215,2	148,0	85,2	81,7	176,7	201,8	+9,5	+14,2	
61,5	107,4	119,2	128,7	100,5	70,5	53,9	95,0	110,8	142,1	139,9	77,6	59,1	106,2	112,0	-6,0	+5,5	6413
62,3	103,4	113,3	121,7	95,1	71,1	54,5	88,5	102,0	135,2	131,9	77,7	60,0	100,0	104,8	-7,5	+4,8	
56,7	131,3	154,9	170,5	133,3	66,9	50,5	134,3	163,8	183,7	188,2	77,2	53,9	143,7	155,3	+0,3	+8,1	
66,2	127,3	146,4	148,3	91,3	67,7	61,5	128,5	153,6	152,0	109,7	80,5	67,0	119,5	135,7	-7,3	+13,6	6414
64,4	116,6	136,4	139,4	91,7	70,3	60,0	116,2	136,3	137,4	106,2	80,2	62,9	106,2	119,9	-12,1	+12,9	
76,5	189,3	203,9	199,4	89,5	52,8	70,7	199,0	253,4	236,3	130,1	82,1	90,2	196,5	226,7	+11,2	+15,4	

SYPRO-NR.	WIRTSCHAFTSGLIEDERUNG		1982	1983	1984	VERAENDERUNG IN O/O GEGEN VORJAHR	1983	1984	1984	1984	1984	VERAENDERUNG IN O/O GEGEN VORJAHRES-VOR-QUARTAL
			DURCHSCHNITT				4.VJ	1.VJ	2.VJ	3.VJ	4.VJ	
	VERARBEITENDES GEWERBE 1)	INSGESAMT	95,5	96,9	100,7	+3,9	104,2	99,9	95,0	99,6	108,4	+4,0	+8,8
		INLAND	89,7	91,9	92,9	+1,1	98,0	92,7	88,3	92,5	98,2	+0,2	+6,2
		AUSLAND	108,6	108,1	118,1	+9,3	118,0	115,9	109,8	115,6	131,1	+11,1	+13,4
	GRUNDSTOFF- UND PRODUKTIONSGUETER-GEWERBE	INSGESAMT	92,6	96,2	102,1	+6,1	99,1	102,6	102,3	100,7	102,7	+3,6	+2,0
		INLAND	87,5	90,7	93,3	+2,9	91,9	93,1	93,5	93,0	93,4	+1,6	+0,4
		AUSLAND	103,8	108,4	121,1	+11,7	115,0	123,2	121,2	117,5	122,4	+6,4	+4,2
25	GEW.U.VERARB.V. STEINEN U.ERDEN	INSGESAMT	86,6	88,0	88,6	+0,7	90,7	62,4	97,7	103,6	90,5	-0,2	-12,6
		INLAND	85,1	87,0	87,1	+0,1	89,8	58,9	96,6	103,4	89,4	-0,4	-13,5
		AUSLAND	104,1	99,5	106,0	+6,5	101,6	103,6	110,7	106,1	103,4	+1,8	-2,5
2531	H.V.ZEMENT	INSGESAMT	83,8	82,1	78,1	-4,9	81,3	56,2	91,4	89,6	75,1	-7,6	-16,2
		INLAND	81,3	80,9	76,8	-5,1	79,6	54,2	90,5	86,9	73,6	-7,5	-17,2
		AUSLAND	134,4	107,8	104,5	-3,1	115,5	97,5	110,2	105,4	104,9	-9,2	-0,5
2541	ZIEGELEI	INSGESAMT	88,7	91,8	86,7	-5,6	84,8	60,3	101,0	106,0	79,2	-6,6	-25,3
		INLAND	87,2	91,5	85,1	-7,0	83,7	56,3	100,0	106,7	77,1	-7,9	-27,7
		AUSLAND	100,5	94,5	99,3	+5,1	93,4	91,6	109,2	101,0	95,3	+2,0	-5,6
2711-15	HOCHOFEN-,STAHL-U. WARMWALZWERKE, H.V.STAHLROHREN	INSGESAMT	82,1	79,7	87,3	+9,5	83,7	85,9	86,4	86,7	90,3	+7,9	+4,2
		INLAND	74,2	75,7	80,9	+6,9	76,6	82,2	81,0	78,5	82,0	+7,0	+4,5
		AUSLAND	95,6	86,5	98,0	+13,3	95,8	92,1	95,6	100,3	103,8	+8,4	+3,5
2711	HOCHOFEN-,STAHL-U. WARMWALZWERKE (OH.STAHLROHRE)	INSGESAMT	76,7	77,5	85,6	+10,5	81,8	84,4	84,8	84,8	88,4	+8,1	+4,2
		INLAND	74,0	75,6	81,3	+7,5	76,9	82,1	81,3	78,9	82,8	+7,7	+4,9
		AUSLAND	82,2	81,1	93,9	+15,8	91,3	88,9	91,8	96,0	98,9	+8,3	+3,0
2850	NE-METALLHALBZEUGWERKE	INSGESAMT	93,9	95,3	97,2	+2,0	96,8	101,8	97,1	93,9	96,0	-0,8	+2,2
		INLAND	87,3	89,2	86,8	-2,7	88,2	92,1	87,8	84,5	82,8	-6,1	-2,0
		AUSLAND	109,6	109,6	121,8	+11,1	117,3	124,9	119,1	116,2	126,9	+8,2	+9,2
2910	EISEN-,STAHL-U. TEMPERGIESSEREI	INSGESAMT	88,5	81,1	82,1	+1,2	80,6	85,4	79,7	77,6	85,5	+6,1	+10,2
		INLAND	84,3	76,8	76,1	-0,9	75,3	80,0	72,4	73,0	79,1	+5,0	+8,4
		AUSLAND	110,8	103,9	113,8	+9,5	109,2	114,4	116,7	102,3	119,6	+9,5	+16,9
3011-15	ZIEHEREIEN UND KALT-WALZWERKE	INSGESAMT	86,5	88,6	91,4	+3,2	87,5	95,8	93,0	86,7	89,9	+2,7	+3,7
		INLAND	86,1	89,3	88,8	-0,6	86,7	94,9	91,3	84,5	84,4	-2,7	-0,1
		AUSLAND	87,6	86,7	98,6	+13,7	90,2	98,2	97,8	93,0	105,4	+16,9	+13,3
40	CHEMISCHE INDUSTRIE	INSGESAMT	97,8	104,6	112,0	+7,1	107,4	116,4	111,7	108,4	111,4	+3,7	+2,8
		INLAND	92,4	97,3	101,2	+4,0	98,6	104,8	100,2	98,9	100,8	+2,2	+1,9
		AUSLAND	106,6	116,7	129,8	+11,2	122,2	135,6	130,8	124,1	128,6	+5,2	+3,6
4090	H.V.CHEMIEFASERN	INSGESAMT	96,4	103,9	109,0	+4,9	108,9	117,8	115,5	94,2	108,7	-0,2	+15,4
		INLAND	92,0	101,0	103,1	+2,1	100,5	113,4	110,3	86,1	102,5	+2,0	+19,0
		AUSLAND	99,6	105,8	113,0	+6,8	114,5	120,8	118,9	99,5	112,8	-1,5	+13,4
53	HOLZBEARBEITUNG	INSGESAMT	85,6	91,0	93,9	+3,2	93,9	90,9	96,4	92,2	95,9	+2,1	+4,0
		INLAND	84,3	90,2	91,4	+1,3	92,7	88,4	94,2	90,8	92,1	-0,6	+1,4
		AUSLAND	98,5	98,0	115,3	+17,7	104,5	112,5	116,2	104,0	128,5	+23,0	+23,6
55	ZELLSTOFF-,HOLZSCHLIFF-, PAPIER-U.PAPPEERZEUGUNG	INSGESAMT	102,0	110,9	120,5	+8,7	115,7	123,4	120,3	119,3	118,9	+2,8	-0,3
		INLAND	95,6	101,1	106,0	+4,8	102,9	112,7	104,4	103,9	103,0	+0,1	-0,9
		AUSLAND	118,6	136,6	158,5	+16,0	149,2	151,4	162,0	159,9	160,7	+7,7	+0,5
59	GUMMIVERARBEITUNG	INSGESAMT	94,1	96,1	96,7	+0,6	100,3	102,0	89,8	94,9	100,2	-0,1	+5,6
		INLAND	92,9	94,5	93,0	-1,6	98,6	98,8	85,0	90,8	97,2	-1,4	+7,0
		AUSLAND	98,2	101,8	109,1	+7,2	106,1	112,2	105,6	108,5	110,2	+3,9	+1,6
	INVESTITIONSGUETER PRODUZIERENDES GEWERBE	INSGESAMT	98,8	99,0	102,0	+3,0	110,5	98,3	92,4	101,2	116,3	+5,2	+14,9
		INLAND	91,8	94,1	93,9	-0,2	104,7	91,1	86,4	94,0	104,2	-0,5	+10,9
		AUSLAND	111,0	107,6	116,0	+7,8	120,4	110,6	103,0	113,5	136,9	+13,7	+20,6
3021-25	STAHLVERFORMUNG, OBERFLAECHENVEREDLUNG, HAERTUNG	INSGESAMT	90,2	87,6	92,6	+5,7	88,7	99,9	88,3	88,9	93,5	+5,4	+5,2
		INLAND	89,2	86,0	88,8	+3,3	86,0	96,6	83,6	86,1	89,1	+3,6	+3,5
		AUSLAND	95,8	96,5	114,2	+18,3	104,4	118,8	114,6	105,1	118,1	+13,1	+12,4
31	STAHL-U.LEICHTMETALLBAU, SCHIENENFAHRZEUGBAU	INSGESAMT	93,5	86,9	88,8	+2,2	104,2	71,4	77,5	91,1	115,1	+10,5	+26,3
		INLAND	93,7	87,8	88,7	+1,0	107,7	75,1	79,6	81,0	119,2	+10,7	+47,2
		AUSLAND	92,3	83,1	89,1	+7,2	89,9	56,5	69,2	131,7	99,0	+10,1	-24,8
3111	H.V.STAHL-U.L.METALLKON-STRUKT.(OH.GRUBENAUSB.-)	INSGESAMT	90,3	83,5	80,4	-3,7	95,8	67,8	74,5	76,4	102,9	+7,4	+34,7
		INLAND	84,2	79,6	79,4	-0,3	95,9	66,9	71,5	75,9	103,3	+7,7	+36,1
		AUSLAND	147,6	118,8	89,2	-24,9	94,7	75,8	100,9	80,6	99,4	+5,0	+23,3
32	MASCHINENBAU	INSGESAMT	94,7	92,2	95,7	+3,8	106,0	83,7	90,2	97,6	111,2	+4,9	+13,9
		INLAND	90,1	89,7	89,8	+0,1	102,6	80,1	84,0	96,8	98,4	-4,1	+1,7
		AUSLAND	100,7	95,3	103,2	+8,3	110,6	88,5	98,1	98,5	127,7	+15,5	+29,6
33	STRASSENFAHRZEUGBAU	INSGESAMT	107,1	110,0	106,7	-3,0	118,7	119,9	83,0	97,8	126,2	+6,3	+29,0
		INLAND	87,4	98,5	88,8	-9,8	101,9	102,3	74,8	80,4	97,8	-4,0	+21,6
		AUSLAND	129,1	122,9	127,0	+3,3	137,7	139,9	92,2	117,4	158,7	+15,3	+35,2
3311	H.V.KRAFTWAGEN U. -MOTOREN	INSGESAMT	107,7	111,8	108,3	-3,1	121,2	122,5	82,0	99,4	129,4	+6,8	+30,2
		INLAND	87,4	100,4	89,6	-10,8	103,5	104,6	73,2	80,9	99,5	-3,9	+23,0
		AUSLAND	128,5	123,5	127,8	+3,5	139,4	141,0	91,1	118,3	160,8	+15,4	+35,9
3312	H.V.PERSONENKRAFTWAGEN U.AE.(EINSCHL.MOTOREN)	INSGESAMT	111,1	120,2	120,8	+0,5	129,7	140,0	85,6	112,7	144,7	+11,6	+28,4
		INLAND	91,1	104,8	95,0	-9,4	103,1	118,8	71,1	87,3	102,8	-0,3	+17,8
		AUSLAND	130,8	135,5	146,6	+8,2	156,3	161,2	100,0	138,2	187,0	+19,6	+35,3

1) AUSGEWAEHLTE WIRTSCHAFTSZWEIGE (OHNE NAHRUNGS- UND GENUSSMITTELGEWERBE).

ARBEITENDEN GEWERBE

WERT 1980=100
INDEX

1983 DEZ.	1984 JAN.	1984 FEB.	1984 MAR.	1984 APR.	1984 MAI	1984 JUNI	1984 JULI	1984 AUG.	1984 SEP.	1984 OKT.	1984 NOV.	1984 DEZ.	1985 JAN.	1985 FEB.	VERAENDERUNG IN 0/0 GEGEN VORJAHRES-MONAT	VOR-MONAT	SYPRO-NR.
106,9	94,1	99,6	105,9	97,6	101,5	85,8	98,0	93,9	106,9	115,1	108,5	101,6	100,3	104,6	+5,0	+4,3	
98,8	87,9	92,2	98,1	90,9	93,6	80,5	92,6	87,2	97,6	105,1	98,7	90,7	92,4	95,5	+3,6	+3,4	
125,2	107,9	116,3	123,6	112,7	119,0	97,6	110,3	109,0	127,5	137,3	130,3	125,7	117,9	125,1	+7,6	+6,1	
92,5	97,8	101,8	108,2	99,7	107,3	99,9	99,8	98,9	103,5	113,8	106,7	87,5	99,5	97,7	-4,0	-1,8	
82,1	88,8	92,7	97,9	91,9	98,2	90,5	92,3	91,0	95,8	105,4	97,4	77,4	87,6	85,3	-8,0	-2,6	
115,0	117,5	121,6	130,6	116,7	126,7	120,3	116,3	116,0	120,1	131,5	126,5	109,1	125,1	124,2	+2,1	-0,7	
66,0	51,6	56,6	78,9	88,7	105,8	98,7	106,9	102,6	101,4	109,8	93,5	68,1	36,4	39,6	-30,0	+8,8	
63,4	47,5	53,2	75,9	87,2	105,1	97,4	107,2	102,3	100,6	109,8	92,5	65,9	31,8	35,6	-33,1	+11,9	25
96,8	99,6	96,7	114,6	105,0	114,2	112,9	102,3	105,3	110,7	109,0	106,3	94,8	90,4	86,3	-10,8	-4,5	
53,9	43,9	47,5	77,2	86,0	99,9	88,4	94,2	88,7	85,9	96,0	77,3	51,9	20,3	25,5	-46,3	+25,6	2531
51,6	41,8	45,5	75,4	85,4	98,9	87,3	95,1	87,0	84,5	94,4	76,1	50,3	18,0	23,6	-48,1	+31,1	
100,0	87,6	89,9	114,9	100,0	120,3	110,3	76,7	122,6	116,9	128,4	100,5	85,7	65,9	63,7	-29,1	-3,3	
54,8	45,3	54,6	81,1	92,6	108,2	102,3	113,8	104,5	99,8	102,9	83,8	50,9	25,8	31,4	-42,5	+21,7	2541
51,1	40,9	51,0	77,1	91,3	107,6	101,2	115,6	105,2	99,4	102,4	81,6	47,3	20,4	24,8	-51,4	+21,6	
84,1	79,8	82,7	112,3	104,1	112,7	110,7	99,8	99,3	104,0	105,8	100,9	79,1	67,3	82,4	-0,4	+22,4	
84,2	78,2	86,8	92,6	83,7	90,5	85,1	81,4	82,4	96,3	96,6	91,5	82,7	81,0	83,4	-3,9	+3,0	2711-15
74,2	75,8	82,2	88,5	80,6	85,4	77,0	72,6	74,4	88,6	89,5	83,7	72,9	77,5	77,9	-5,2	+0,5	
101,0	82,0	94,9	99,4	88,9	99,2	98,7	96,3	95,7	109,0	108,2	104,5	98,8	86,7	92,3	-2,7	+6,5	
83,2	77,4	85,7	90,0	82,3	88,6	83,6	78,7	79,7	96,0	92,9	90,3	81,9	79,8	81,6	-4,8	+2,3	2711
74,6	76,1	82,5	87,8	81,1	85,4	77,3	72,7	74,4	89,6	89,4	85,2	73,7	78,2	77,8	-5,7	-0,5	
99,7	79,9	92,2	94,7	84,8	94,9	95,7	90,2	89,8	108,1	99,5	99,8	97,3	82,7	88,6	-3,9	+7,1	
88,1	101,0	100,9	103,5	93,7	101,3	96,2	94,6	95,4	91,8	110,1	102,7	75,1	102,8	95,5	-5,4	-7,1	2850
77,3	92,3	90,1	93,9	84,6	91,0	87,8	87,1	84,4	82,1	96,9	89,0	62,6	90,5	84,6	-6,1	-6,5	
113,9	12[illegible],6	126,8	126,4	115,8	125,5	115,9	112,4	121,6	114,6	141,1	135,2	104,3	132,2	121,1	-4,5	-8,4	
72,4	83,3	84,1	88,9	81,9	89,6	67,5	74,3	72,3	86,3	99,2	88,9	68,4	85,9	84,2	+0,1	-2,0	2910
65,7	78,1	79,2	82,7	75,7	81,0	60,5	69,1	68,7	81,1	91,9	82,7	62,7	79,1	77,4	-2,3	-2,1	
108,2	110,4	110,1	122,7	115,2	135,6	105,4	102,2	91,4	113,4	138,4	121,4	98,9	122,4	121,1	+10,0	-1,1	
76,1	92,4	94,0	101,0	93,1	98,9	87,0	83,3	86,1	90,8	101,9	94,5	73,3	83,4	88,3	-6,1	+5,9	3011-15
71,7	92,3	92,1	100,4	91,8	97,9	84,3	80,7	85,1	87,7	99,0	89,5	64,7	78,7	84,5	-8,3	+7,4	
89,2	92,6	99,3	102,7	96,7	101,9	94,7	90,7	88,7	99,7	110,0	108,7	97,4	96,5	99,0	-0,3	+2,6	
103,1	113,1	116,0	120,1	109,5	115,5	110,1	109,0	107,7	108,6	121,8	115,4	96,9	118,1	113,7	-2,0	-3,7	40
91,8	102,0	106,2	106,2	98,8	102,8	98,9	99,7	97,8	99,3	111,5	104,6	86,3	104,4	99,6	-6,2	-4,6	
121,9	131,5	132,2	143,1	127,1	136,6	128,7	124,5	123,9	123,9	138,4	133,2	114,2	140,7	137,0	+3,6	-2,6	
104,9	118,3	117,3	117,9	112,0	115,9	118,5	92,6	89,2	100,7	117,7	113,1	95,3	119,0	109,7	-6,5	-7,8	4090
89,6	114,7	112,7	112,8	106,7	105,3	118,8	82,1	78,6	97,5	119,7	106,2	81,6	121,2	107,6	-4,5	-11,2	
115,0	120,7	120,4	121,4	115,5	122,8	118,3	99,6	96,0	102,8	116,4	117,7	104,3	117,7	111,0	-7,8	-5,7	
80,4	83,5	90,8	98,4	92,8	102,9	93,6	92,2	85,9	98,5	109,4	100,6	77,6	72,2	79,8	-12,1	+10,5	53
78,6	81,2	88,4	95,7	90,6	100,8	91,2	91,3	85,0	96,2	105,7	97,0	73,5	68,1	75,3	-14,8	+10,6	
95,8	103,8	111,5	122,2	113,1	121,0	114,6	99,6	94,2	118,3	140,7	131,8	112,9	109,1	118,3	+6,1	+8,4	
106,4	119,4	122,9	127,8	114,3	126,1	120,4	118,4	119,2	120,4	132,2	127,9	96,6	128,4	120,0	-2,4	-6,5	55
93,6	110,9	111,8	115,3	101,0	110,1	102,2	104,0	104,0	103,8	115,1	111,3	82,6	115,1	103,4	-7,5	-10,2	
139,7	141,8	152,0	160,4	149,3	168,0	168,7	156,3	159,5	163,9	177,5	171,2	133,3	162,8	163,0	+7,2	+0,1	
88,6	97,4	99,4	109,1	95,0	98,8	75,5	90,1	89,0	105,5	114,0	108,0	78,7	98,6	97,9	-1,5	-0,7	59
84,5	94,5	96,8	105,2	92,5	94,5	68,1	84,6	84,2	103,5	111,0	105,6	75,1	95,9	91,3	-5,7	-4,8	
102,3	106,8	107,6	122,2	103,2	113,3	100,2	108,8	104,8	112,0	123,7	116,1	90,7	108,1	120,6	+12,1	+11,6	
122,6	91,5	98,2	105,1	99,0	100,4	77,8	99,5	93,0	111,0	117,9	113,0	117,9	102,2	112,7	+14,8	+10,3	
116,4	85,9	90,2	97,1	92,2	92,1	74,8	96,0	86,4	99,7	105,0	101,4	106,3	96,3	105,7	+17,2	+9,8	
133,5	101,0	112,0	118,8	110,8	115,0	83,2	105,4	104,6	130,6	140,0	132,8	137,9	112,3	124,8	+11,4	+11,1	
79,4	97,7	99,6	102,4	90,9	97,1	76,8	88,1	85,5	93,1	105,5	99,9	75,1	100,6	97,8	-1,8	-2,8	3021-25
76,1	95,2	96,6	98,0	87,6	92,2	71,0	85,9	82,4	89,9	101,3	95,4	70,6	96,7	93,4	-3,3	-3,4	
98,3	111,6	116,7	128,0	110,0	124,3	109,6	100,8	103,1	111,5	128,8	125,1	100,3	123,5	123,1	+5,5	-0,3	
127,6	79,5	61,3	73,4	81,8	72,1	78,6	79,1	73,1	121,0	102,0	89,8	153,6	74,8	55,4	-9,6	-25,9	31
137,5	85,2	64,0	76,2	86,9	74,7	77,2	78,1	76,8	88,1	104,8	94,5	158,3	67,3	58,3	-8,9	-13,4	
87,7	56,3	50,6	62,6	61,3	62,1	84,2	83,1	58,7	253,3	90,7	71,1	135,2	105,1	43,8	-13,4	-58,3	
115,8	66,8	60,7	75,8	65,3	74,1	84,0	77,5	69,3	82,5	88,1	97,4	123,2	63,0	50,6	-16,6	-19,7	3111
119,1	66,4	60,5	73,7	64,5	72,4	77,6	75,7	70,6	81,4	90,8	96,8	122,3	63,4	51,0	-15,7	-19,6	
86,9	69,8	62,5	95,1	72,9	89,8	140,0	93,5	56,6	91,5	63,5	102,9	131,8	60,2	47,2	-24,5	-21,6	
131,5	75,6	83,2	92,3	89,9	95,0	85,6	105,6	89,0	98,1	113,7	97,1	122,7	93,5	104,2	+25,2	+11,4	32
127,0	74,1	78,8	87,4	85,4	86,5	80,1	112,7	89,4	88,3	94,8	90,8	109,6	101,0	114,1	+44,8	+13,0	
137,4	77,8	88,9	98,7	95,5	106,0	92,7	96,4	88,3	110,8	138,2	105,1	139,9	83,8	91,6	+3,0	+9,3	
119,0	111,3	122,6	125,7	113,5	104,4	31,1	88,2	92,9	112,4	132,4	134,4	111,9	115,8	124,9	+1,9	+7,9	33
99,8	92,3	103,5	111,1	102,5	91,9	29,9	70,2	75,7	95,4	104,6	103,5	85,3	83,7	95,4	-7,8	+14,0	
140,6	132,9	144,3	142,5	125,7	118,3	32,5	108,6	112,1	131,4	164,1	169,7	142,2	152,2	158,1	+9,6	+3,9	
120,8	114,0	125,5	127,9	114,9	104,7	26,5	88,3	94,9	114,9	135,8	138,2	114,3	118,9	128,1	+2,1	+7,7	3311
100,2	94,9	105,9	113,0	104,2	91,6	23,9	68,6	76,9	97,2	106,6	105,9	85,9	84,4	96,9	-8,5	+14,8	
142,1	133,8	145,7	143,4	125,9	118,1	29,3	108,6	113,2	133,1	166,3	172,1	144,1	154,6	160,5	+10,2	+3,8	
121,9	130,9	143,1	146,0	125,6	111,8	19,4	100,2	107,3	130,7	156,1	158,7	119,4	142,3	150,6	+5,2	+5,8	3312
89,5	111,7	119,7	124,9	109,1	91,5	12,8	72,0	81,0	108,8	117,5	114,1	76,8	97,0	109,3	-8,7	+12,7	
154,2	150,1	166,4	167,2	142,0	132,1	26,0	128,4	133,5	152,7	195,0	203,4	162,5	187,6	191,9	+15,3	+2,3	

SYPRO-NR.	WIRTSCHAFTSGLIEDERUNG		1982	1983	1984	VERAENDERUNG IN O/O GEGEN VORJAHR	1983	1984	1984	1984	1984	VERAENDERUNG IN O/O GEGEN VORJAHRES-VOR-QUARTAL
			DURCHSCHNITT				4.VJ	1.VJ	2.VJ	3.VJ	4.VJ	
3313	H.V.LASTKRAFTWAGEN U.AE. (EINSCHL.MOTOREN)	INSGESAMT	100,0	92,5	79,8	-13,7	101,5	82,2	73,9	68,6	94,4	-7,0	+37,6
		INLAND	79,2	90,7	77,6	-14,4	104,2	73,6	77,8	67,1	91,9	-11,8	+37,0
		AUSLAND	122,6	94,5	82,2	-13,0	98,6	91,8	69,6	70,2	97,1	-1,5	+38,3
34	SCHIFFBAU	INSGESAMT	135,5	152,6	142,9	-6,4	187,8	69,7	177,9	178,4	145,6	-22,5	-18,4
		INLAND	130,7	154,9	112,8	-27,2	216,7	64,3	148,2	111,6	127,0	-41,4	+13,8
		AUSLAND	142,7	149,1	188,5	+26,4	143,9	78,1	222,9	279,3	173,6	+20,6	-37,8
36	ELEKTROTECHNIK	INSGESAMT	99,4	99,8	105,7	+5,9	110,7	101,8	97,1	107,7	116,1	+4,9	+7,8
		INLAND	95,7	96,7	100,8	+4,2	108,3	96,5	91,5	103,8	111,5	+3,0	+7,4
		AUSLAND	107,7	106,6	116,2	+9,0	116,1	113,3	109,4	116,3	125,8	+8,4	+8,2
3711-60	FEINMECHANIK,OPTIK	INSGESAMT	90,8	90,4	94,3	+4,3	100,1	91,3	91,4	89,4	105,2	+5,1	+17,7
		INLAND	86,3	85,6	89,2	+4,2	93,4	86,9	86,3	84,5	99,3	+6,3	+17,5
		AUSLAND	100,1	100,3	104,7	+4,4	114,0	100,3	101,8	99,4	117,2	+2,8	+17,9
38	H.V.EBM-WAREN	INSGESAMT	90,0	91,4	95,5	+4,5	95,5	97,3	93,7	91,9	98,9	+3,6	+7,6
		INLAND	87,0	88,4	90,6	+2,5	92,3	92,3	88,2	88,0	93,9	+1,7	+6,7
		AUSLAND	101,1	102,6	113,2	+10,3	107,3	115,8	114,1	106,0	117,0	+9,0	+10,4
3830	H.V.HEIZ-U.KOCHGERAETEN	INSGESAMT	88,9	94,0	101,3	+7,8	106,8	98,1	94,6	96,9	115,7	+8,3	+19,4
		INLAND	83,8	88,6	94,9	+7,1	104,2	93,2	85,2	93,1	108,2	+3,8	+16,2
		AUSLAND	101,4	107,5	117,4	+9,2	113,1	110,2	118,3	106,3	134,7	+19,1	+26,7
3850	H.V.SCHLOESSERN, BESCHLAEGEN	INSGESAMT	87,9	92,6	92,9	+0,3	93,2	102,4	86,9	89,1	93,1	-0,1	+4,5
		INLAND	85,0	88,7	87,9	-0,9	89,1	97,2	80,3	85,8	88,1	-1,1	+2,7
		AUSLAND	100,4	109,4	114,5	+4,7	110,9	124,7	115,2	103,5	114,5	+3,2	+10,6
50	H.V.BUEROMASCHINEN,ADV-GERAETEN U.-EINR.	INSGESAMT	122,6	142,8	169,1	+18,4	174,0	148,0	156,1	167,4	205,0	+17,8	+22,5
		INLAND	109,1	129,7	150,4	+16,0	169,7	127,3	138,5	149,6	186,3	+9,8	+24,5
		AUSLAND	139,1	158,8	191,5	+20,6	179,0	173,0	177,2	188,7	227,2	+26,9	+20,4
5060	H.V.BUEROMASCHINEN	INSGESAMT	87,2	96,1	85,9	-10,6	117,7	90,4	76,5	78,8	97,8	-16,9	+24,1
		INLAND	88,5	104,7	87,6	-16,3	141,5	94,4	76,3	79,3	100,6	-28,9	+26,9
		AUSLAND	86,1	88,5	84,2	-4,9	96,3	86,7	76,7	78,4	95,1	-1,2	+21,3
5080	H.V.ADV-GERAETEN U.-EINRICHTUNGEN	INSGESAMT	133,2	156,9	194,1	+23,7	190,5	165,0	180,0	194,2	237,0	+24,4	+22,0
		INLAND	114,0	135,8	166,2	+22,4	176,6	135,5	154,1	167,4	207,9	+17,7	+24,2
		AUSLAND	159,5	185,9	230,6	+24,0	209,5	204,2	214,1	229,2	274,8	+31,2	+19,9
	VERBRAUCHSGUETER PRODUZIERENDES GEWERBE	INSGESAMT	91,5	92,5	95,2	+2,9	95,4	100,1	90,1	93,8	97,0	+1,7	+3,4
		INLAND	88,4	89,4	90,5	+1,2	92,5	95,4	85,6	88,6	92,5	0	+4,4
		AUSLAND	108,8	110,4	121,7	+10,2	112,0	126,2	115,4	122,9	122,2	+9,1	-0,6
51	FEINKERAMIK	INSGESAMT	88,5	86,0	87,2	+1,4	86,8	92,3	86,9	83,2	86,4	-0,5	+3,8
		INLAND	84,5	86,1	85,8	-0,3	88,3	92,2	83,9	80,4	86,7	-1,8	+7,8
		AUSLAND	96,6	85,8	89,9	+4,8	83,9	92,4	92,5	88,8	85,8	+2,3	-3,4
5110	H.V.PORZELLAN	INSGESAMT	94,5	90,8	90,6	-0,2	96,1	93,7	87,7	85,2	95,7	-0,4	+12,3
		INLAND	87,1	87,9	84,4	-4,0	98,5	87,6	79,4	75,0	95,7	-2,8	+27,6
		AUSLAND	106,2	95,6	100,0	+4,6	92,6	103,1	100,5	100,8	95,6	+3,2	-5,2
52	H.U.VERARB.V.GLAS	INSGESAMT	88,8	91,7	95,1	+3,7	98,4	95,2	92,6	92,8	99,9	+1,5	+7,7
		INLAND	84,5	85,8	86,9	+1,3	92,4	86,9	83,4	85,9	91,3	-1,2	+6,3
		AUSLAND	105,1	113,4	125,2	+10,4	120,5	125,5	126,2	118,2	130,8	+8,5	+10,7
5421-24	H.V.HOLZMOEBELN, POLSTERMOEBELN	INSGESAMT	81,4	81,4	80,2	-1,5	86,5	81,6	80,7	71,9	86,4	-0,1	+20,2
		INLAND	79,4	79,8	77,4	-3,0	84,6	79,4	77,8	69,1	83,4	-1,4	+20,7
		AUSLAND	98,3	95,4	103,6	+8,6	102,1	101,6	105,4	95,2	112,3	+10,0	+18,0
56	PAPIER-U.PAPPE-VERARBEITUNG	INSGESAMT	98,5	100,4	102,7	+2,3	104,3	107,2	99,6	100,2	104,0	-0,3	+3,8
		INLAND	94,7	95,2	96,7	+1,6	99,2	101,6	93,1	94,1	97,9	-1,3	+4,0
		AUSLAND	131,0	143,3	153,8	+7,3	146,1	154,2	154,6	150,9	155,5	+6,4	+3,0
57	DRUCKEREI,VERVIEL-FAELTIGUNG	INSGESAMT	94,9	94,0	98,3	+4,6	104,6	95,9	93,8	95,7	107,8	+3,1	+12,6
		INLAND	94,8	94,9	98,3	+3,6	105,5	96,3	94,2	95,1	107,4	+1,8	+12,9
		AUSLAND	96,1	81,8	98,9	+20,9	91,7	90,3	87,6	105,1	112,6	+22,8	+7,1
58	H.V.KUNSTSTOFFWAREN	INSGESAMT	97,3	104,6	110,9	+6,0	108,4	111,6	110,1	108,1	113,7	+4,9	+5,2
		INLAND	93,5	100,3	104,2	+3,9	102,7	105,3	102,8	102,0	106,7	+3,9	+4,6
		AUSLAND	115,1	124,4	141,3	+13,6	134,8	140,6	143,5	135,6	145,3	+7,8	+7,2
61	LEDERERZEUGUNG	INSGESAMT	103,1	114,2	110,3	-3,4	121,4	120,1	107,2	99,1	114,5	-5,7	+15,5
		INLAND	97,4	112,4	106,4	-5,3	117,5	114,9	101,9	96,0	112,7	-4,1	+17,4
		AUSLAND	121,4	119,8	122,1	+1,9	133,6	135,9	123,5	108,7	120,2	-10,0	+10,6
62	LEDERVERARBEITUNG	INSGESAMT	88,1	86,9	84,5	-2,8	87,4	96,0	74,1	89,6	78,5	-10,2	-12,4
		INLAND	85,4	82,9	80,4	-3,0	84,3	91,7	70,2	85,2	74,3	-11,9	-12,8
		AUSLAND	104,3	111,3	110,0	-1,2	106,8	122,2	98,0	116,0	103,9	-2,7	-10,4
6251	H.V.SCHUHEN	INSGESAMT	89,5	88,6	87,3	-1,5	85,3	101,8	75,4	96,5	75,3	-11,7	-22,0
		INLAND	86,9	84,7	83,6	-1,3	82,3	97,9	72,7	92,3	71,6	-13,0	-22,4
		AUSLAND	105,4	113,1	109,7	-3,0	103,6	126,2	92,3	122,5	97,8	-5,6	-20,2
63	TEXTILGEWERBE	INSGESAMT	89,3	88,6	90,1	+1,7	91,3	96,5	86,9	83,5	93,4	+2,3	+11,9
		INLAND	84,5	84,3	83,7	-0,7	87,0	91,0	80,4	77,0	86,5	-0,6	+12,3
		AUSLAND	108,6	106,5	116,2	+9,1	108,7	119,4	113,8	110,1	121,5	+11,8	+10,4
64	BEKLEIDUNGSGEWERBE	INSGESAMT	89,6	87,4	91,6	+4,8	75,2	112,8	65,3	111,4	77,1	+2,5	-30,8
		INLAND	86,8	84,1	86,8	+3,2	74,7	105,6	64,9	101,6	75,2	+0,7	-26,0
		AUSLAND	107,1	108,2	121,6	+12,4	78,3	158,1	67,4	172,4	88,7	+13,3	-48,5

ARBEITENDEN GEWERBE

WERT 1980=100
INDEX

1983 DEZ.	1984 JAN.	1984 FEB.	1984 MAR.	1984 APR.	1984 MAI	1984 JUNI	1984 JULI	1984 AUG.	1984 SEP.	1984 OKT.	1984 NOV.	1984 DEZ.	1985 JAN.	1985 FEB.	VERAENDERUNG IN O/O GEGEN VORJAHRES-MONAT	VORMONAT	SYPRO-NR.
118,3	75,2	84,9	86,5	90,4	88,4	43,0	61,1	66,2	78,5	89,1	91,4	102,7	65,1	76,4	-10,0	+17,4	3313
123,6	58,1	75,7	87,1	93,3	91,8	48,2	61,4	67,9	72,1	82,5	87,5	105,8	56,9	69,7	-7,9	+22,5	
112,7	94,1	95,2	86,1	87,1	84,4	37,3	60,6	64,3	85,7	96,4	95,7	99,2	74,3	83,9	-11,9	+12,9	
210,2	83,9	77,3	46,0	239,0	153,3	141,4	55,9	176,4	302,8	93,7	209,4	133,6	113,3	53,2	-31,2	-53,0	34
311,9	76,8	49,8	66,3	185,7	104,0	154,9	63,7	45,0	226,0	122,3	115,1	143,7	168,6	18,9	-62,0	-88,8	
55,8	95,0	118,9	20,4	319,7	227,9	121,2	44,0	375,1	418,9	50,6	351,6	118,7	30,4	104,6	-12,0	+244,1	
122,8	94,1	101,2	110,1	96,1	102,2	92,9	107,0	98,0	118,0	113,8	113,9	120,5	108,3	111,9	+10,6	+3,3	36
117,7	91,4	96,1	102,1	91,1	97,0	86,3	104,7	94,3	112,3	110,1	110,6	113,9	106,7	111,6	+16,1	+4,6	
133,8	100,0	112,3	127,7	107,1	113,8	107,2	112,0	106,5	130,4	121,5	121,1	134,9	112,1	112,4	+0,1	+0,3	
107,7	82,3	93,4	98,1	88,4	98,0	87,8	95,0	80,8	92,4	108,4	103,7	103,4	92,7	95,4	+2,1	+2,9	3711-60
98,7	78,6	90,3	91,7	84,6	91,8	82,6	90,6	76,2	86,6	102,0	98,4	97,4	85,9	87,3	-3,3	+1,6	
126,2	89,7	100,0	111,1	96,2	110,6	98,6	104,0	90,2	104,1	121,4	114,5	115,6	106,6	111,7	+11,7	+4,8	
88,1	92,7	97,6	101,7	91,7	101,9	87,6	90,7	87,8	97,1	111,2	102,7	82,9	94,1	93,5	-4,2	-0,6	38
84,2	88,1	92,2	96,6	86,9	96,1	81,7	87,2	84,0	92,9	106,2	97,8	77,8	88,0	86,4	-6,3	-1,8	
102,6	109,8	117,0	120,5	109,6	123,3	109,3	103,7	101,7	112,6	129,4	120,4	101,3	116,3	119,2	+1,9	+2,5	
89,6	95,1	101,2	97,9	92,3	100,2	91,2	84,7	90,5	115,5	138,4	117,7	90,9	106,9	104,1	+2,9	-2,6	3830
87,0	92,7	93,6	93,3	84,7	85,9	85,0	80,2	88,7	110,4	133,1	110,3	81,1	96,6	91,5	-2,2	-5,3	
96,0	101,3	120,2	109,2	112,0	136,2	106,6	95,6	95,3	128,1	152,1	136,3	115,7	133,2	136,3	+13,4	+2,3	
76,9	101,1	103,5	102,5	90,3	97,1	73,2	82,0	88,4	97,0	111,5	98,9	68,9	97,6	90,5	-12,6	-7,3	3850
72,6	96,2	98,3	97,1	85,5	89,7	65,7	80,7	84,6	92,2	107,2	94,0	63,0	92,6	83,5	-15,1	-9,8	
95,6	122,6	125,8	125,7	110,9	129,4	105,3	87,5	105,1	118,0	125,9	119,9	93,8	119,1	120,1	-4,5	+0,8	
203,8	124,7	152,0	167,2	147,0	166,2	155,0	172,4	149,1	180,8	198,4	198,7	217,8	133,1	161,6	+6,3	+21,4	50
219,6	102,0	136,2	143,8	128,3	141,3	145,8	143,0	133,5	172,4	182,7	161,4	214,9	117,4	136,5	+0,2	+16,3	
184,5	152,1	171,2	195,7	169,6	195,8	166,1	207,9	167,8	190,5	217,3	243,4	220,9	151,7	191,1	+11,6	+26,0	
122,7	68,8	98,7	103,6	81,2	87,7	60,5	81,8	71,3	83,2	92,5	108,2	92,7	82,1	68,7	-30,4	-16,3	5060
187,5	75,4	115,0	92,9	75,0	86,4	67,4	80,1	71,0	86,7	99,6	106,6	95,6	101,7	82,8	-28,0	-18,6	
64,1	62,9	83,8	113,4	86,8	89,0	54,3	83,5	71,5	80,1	85,9	109,5	90,0	64,5	56,1	-33,1	-13,0	
227,6	141,1	167,9	156,1	166,7	189,8	183,6	199,9	172,7	209,9	230,1	225,7	255,1	148,3	189,1	+12,6	+27,5	5080
227,4	108,6	141,4	156,4	141,6	155,1	165,6	158,9	149,3	193,9	203,6	175,2	244,9	121,3	150,0	+6,1	+23,7	
228,2	184,2	203,0	225,5	199,9	235,0	207,3	253,7	203,3	230,6	264,5	291,9	268,0	182,8	239,4	+17,9	+31,0	
88,0	95,3	100,0	104,9	90,5	95,0	84,7	91,4	88,4	101,5	110,0	99,8	81,3	96,6	94,3	-5,7	-2,4	
85,1	90,8	95,4	100,0	86,9	90,6	79,2	86,0	83,7	96,0	104,9	95,2	77,5	90,8	88,2	-7,5	-2,9	
104,8	120,1	126,4	132,0	111,0	120,3	115,0	122,0	114,3	132,3	138,4	125,6	102,6	129,1	128,8	+1,9	-0,2	
75,8	86,3	92,8	97,7	87,3	90,6	82,7	83,5	80,0	86,1	99,2	91,0	69,0	81,9	81,6	-12,1	-0,4	51
76,0	86,7	92,0	97,8	87,1	87,6	77,1	79,7	76,8	84,7	100,3	92,3	67,5	80,4	79,1	-14,0	-1,6	
75,6	85,5	94,5	97,3	87,5	96,5	93,5	91,2	86,4	88,8	97,2	88,3	71,9	85,0	86,6	-8,4	+1,9	
93,5	90,2	92,8	98,0	88,6	91,8	82,8	84,9	82,1	88,5	102,9	99,0	85,2	89,0	90,9	-2,0	+2,1	5110
96,6	83,3	87,9	91,5	82,7	83,8	71,6	73,7	71,5	79,7	100,1	99,4	87,6	80,8	82,9	-5,7	+2,6	
88,7	100,9	100,6	107,9	97,4	104,1	99,9	102,0	98,2	102,2	107,1	98,5	81,3	101,6	103,3	+2,7	+1,7	
92,7	92,2	94,5	98,8	90,4	100,5	87,0	90,9	89,2	98,4	110,7	105,9	83,2	95,6	91,6	-3,1	-4,2	52
87,3	85,4	85,7	89,7	83,2	90,6	76,5	83,7	82,5	91,4	101,8	97,0	75,2	86,6	81,4	-5,0	-6,0	
112,7	117,4	126,8	132,2	116,9	136,1	125,5	117,2	113,7	123,7	142,8	137,9	111,8	128,1	128,4	+1,3	+0,2	
85,3	73,7	83,2	88,0	80,0	85,7	76,5	66,4	65,1	84,1	92,1	88,6	78,5	72,0	73,3	-11,9	+1,8	5421-24
84,3	71,4	80,9	85,8	77,7	82,7	72,9	63,6	63,1	80,7	88,4	85,0	76,8	69,5	70,0	-13,5	+0,7	
93,8	93,5	103,7	107,5	98,8	110,6	106,8	91,1	81,7	112,7	124,2	119,1	93,6	93,8	101,7	-1,9	+8,4	
96,1	106,7	106,0	108,9	96,2	106,6	95,9	100,2	98,1	102,2	118,1	108,1	85,9	107,9	101,7	-4,1	-5,7	56
90,7	101,2	101,1	102,6	89,9	99,5	89,8	93,9	92,0	96,3	111,3	102,4	80,0	100,9	95,9	-5,1	-5,0	
141,5	153,4	147,0	162,1	150,0	166,3	147,6	152,3	148,5	151,8	173,9	156,3	136,2	166,2	152,0	+3,4	-8,5	
107,2	93,1	93,1	101,5	92,6	97,5	91,3	93,1	93,7	100,3	111,1	108,7	103,6	98,5	90,9	-2,4	-7,7	57
108,5	92,2	93,5	103,1	93,9	97,9	90,9	91,8	94,1	99,3	110,8	107,8	103,7	97,2	91,4	-2,2	-6,0	
89,8	106,1	86,7	78,1	73,2	91,8	97,9	112,8	88,3	114,1	115,0	120,5	102,3	116,8	83,7	-3,5	-28,3	
98,4	106,6	111,2	117,1	107,9	118,9	103,6	109,8	102,1	112,4	129,5	120,0	91,5	112,6	109,7	-1,3	-2,6	58
92,4	100,8	104,8	110,2	102,0	111,8	94,7	103,4	96,6	106,0	122,3	112,8	84,9	105,3	101,6	-3,1	-3,5	
126,1	133,1	140,4	148,2	134,6	151,5	144,4	138,6	126,6	141,7	162,0	153,0	120,9	145,4	146,6	+4,4	+0,8	
113,1	114,1	121,0	125,2	109,8	119,4	92,5	109,7	80,4	107,3	130,2	120,4	93,0	119,4	110,2	-8,9	-7,7	61
106,4	109,9	117,0	117,7	105,7	115,2	84,7	108,5	77,1	102,4	127,8	119,1	91,1	119,0	106,9	-8,6	-10,2	
134,2	126,9	132,9	148,0	122,5	131,9	116,0	113,2	90,3	122,6	137,2	124,2	99,2	121,0	119,8	-9,9	-1,0	
69,6	90,5	97,8	99,8	77,7	77,1	67,4	78,9	89,3	100,5	100,6	74,1	60,7	89,6	81,5	-16,7	-9,0	62
65,0	86,9	93,2	95,0	74,9	72,7	62,9	74,1	85,6	96,0	97,2	70,4	55,4	85,6	77,5	-16,8	-9,5	
98,2	111,7	125,0	129,6	95,2	103,6	95,1	108,4	111,5	128,0	121,5	97,0	93,2	113,9	106,8	-14,6	-6,2	
66,5	97,3	103,4	104,8	79,6	77,9	68,6	82,7	99,2	107,7	100,9	67,4	57,5	96,5	83,4	-19,3	-13,6	6251
60,7	93,9	99,3	100,4	78,2	74,7	65,1	77,5	95,8	103,7	99,1	64,4	51,4	93,0	79,8	-19,6	-14,2	
102,2	117,7	129,0	131,9	88,6	97,7	90,7	114,4	120,2	132,9	112,1	86,5	94,7	118,1	105,8	-18,0	-10,4	
82,3	93,2	96,4	100,0	85,6	92,6	82,6	85,8	70,0	94,8	106,9	98,5	74,7	93,9	91,4	-5,2	-2,7	63
77,0	88,5	90,9	93,6	80,2	86,1	74,8	79,1	64,4	87,6	100,0	91,2	68,4	86,0	83,1	-8,6	-3,4	
104,2	112,7	119,4	126,0	107,4	119,8	114,3	113,2	92,6	124,4	135,5	128,5	100,4	126,4	125,3	+4,9	-0,9	
60,0	103,1	115,5	119,7	80,4	61,5	53,9	97,3	114,0	122,8	101,5	71,9	57,9	97,5	105,6	-8,6	+8,3	64
59,3	96,1	108,0	112,6	78,9	62,8	53,0	89,1	102,6	113,1	97,8	71,8	56,1	89,4	95,3	-11,8	+6,6	
64,2	147,1	163,0	164,1	89,8	52,9	59,5	149,1	185,2	183,0	125,1	72,0	68,9	148,4	169,0	+3,7	+13,9	

2 UMSATZ IM VERARBEITENDEN GEWERBE

2.2 KALENDER- UND SAISONBEREINIGTER WERT

WERTINDEX 1980 = 100

SYPRO-NR.	WIRTSCHAFTSGLIEDERUNG		1984 FEB.	1984 MAR.	1984 APR.	1984 MAI	1984 JUNI	1984 JULI	1984 AUG.	1984 SEP.	1984 OKT.	1984 NOV.	1984 DEZ.	1985 JAN.	1985 FEB.	VERAEND. IN 0/0 GEGEN VORMONAT
	VERARBEITENDES GEWERBE[1]	INSGESAMT	113,7	112,2	114,7	115,0	102,5	121,5	118,9	118,8	123,5	121,1	120,1	122,7	127,3	+ 3,7
		INLAND	106,2	104,0	106,0	106,1	96,4	113,8	108,5	107,3	111,5	109,9	109,3	112,5	116,4	+ 3,5
		AUSLAND	130,5	130,3	134,1	134,5	117,3	138,4	142,2	144,0	150,9	145,9	143,5	145,6	151,6	+ 4,1
	GRUNDSTOFF- UND PRODUKTIONSGUETERGEWERBE	INSGESAMT	116,5	114,5	116,4	117,9	114,6	121,2	119,4	118,4	122,4	121,9	119,5	120,1	120,8	+ 0,6
		INLAND	108,2	105,1	106,7	107,7	103,5	110,5	108,1	107,3	110,9	109,9	109,4	107,4	107,2	- 0,2
		AUSLAND	134,5	135,0	137,3	140,3	138,4	144,5	143,6	142,4	148,0	147,7	141,4	147,4	150,3	+ 2,0
25	GEW. U. VERARB. V. STEINEN UND ERDEN	INSGESAMT	107,2	100,5	102,9	105,4	96,4	108,0	101,2	98,0	101,4	97,1	102,2	87,7	88,9	+ 1,4
		INLAND	106,0	98,9	101,4	103,8	94,7	106,6	99,6	95,7	99,5	95,3	100,7	85,5	86,7	+ 1,4
		AUSLAND	120,8	119,2	120,1	124,4	117,1	123,1	119,3	123,0	122,4	119,0	119,2	114,3	114,1	- 0,2
2711	HOCHOFEN-, STAHL- U. WARMWALZWERKE (OH. STAHLROHRE)	INSGESAMT	95,8	93,9	96,0	97,7	95,5	102,9	101,4	105,1	105,6	107,3	103,1	101,7	101,8	+ 0,1
		INLAND	89,7	87,7	89,8	92,2	87,5	94,3	94,0	97,5	99,6	99,0	96,6	94,6	93,2	- 1,5
		AUSLAND	108,2	106,4	108,7	109,1	112,0	120,5	115,9	120,4	118,2	124,3	116,1	116,0	119,4	+ 2,9
40	CHEMISCHE INDUSTRIE	INSGESAMT	129,1	127,3	129,8	131,2	128,7	133,3	131,7	129,4	136,1	134,7	131,2	135,6	135,4	- 0,1
		INLAND	120,1	116,3	118,8	118,8	116,6	122,1	119,6	117,2	122,9	122,3	120,3	122,0	120,2	- 1,5
		AUSLAND	143,6	145,0	147,4	151,7	148,4	151,4	151,2	149,1	156,6	154,6	148,5	159,1	159,5	+ 0,3
	INVESTITIONSGUETER PRODUZIERENDES GEWERBE	INSGESAMT	114,4	113,2	117,0	115,7	93,1	124,7	122,7	122,6	128,3	124,8	124,1	129,6	138,0	+ 6,5
		INLAND	106,3	104,8	107,9	106,7	89,3	118,5	111,5	109,4	114,7	112,9	111,9	120,7	129,3	+ 7,1
		AUSLAND	128,1	127,5	132,5	131,0	102,0	134,8	141,9	144,8	152,2	145,3	144,7	145,0	152,9	+ 5,4
32	MASCHINENBAU	INSGESAMT	105,2	105,5	110,3	111,6	100,3	124,9	116,5	115,3	130,5	112,9	115,5	126,6	136,9	+ 8,1
		INLAND	99,9	99,5	103,9	102,5	94,2	126,4	113,2	105,0	111,6	110,4	106,7	133,2	145,5	+ 9,2
		AUSLAND	111,9	113,2	117,5	123,5	108,2	122,8	120,9	126,4	159,8	116,0	125,0	119,7	125,0	+ 4,4
33	STRASSENFAHRZEUGBAU	INSGESAMT	132,7	123,3	125,7	117,6	51,7	125,5	139,5	130,2	142,6	144,8	135,3	139,0	142,7	+ 2,7
		INLAND	115,3	104,6	106,2	100,3	43,7	104,9	113,0	105,6	114,6	115,5	108,8	107,8	110,8	+ 2,8
		AUSLAND	152,4	143,9	147,4	137,2	63,1	148,7	169,1	157,5	174,3	177,3	163,9	174,2	178,2	+ 2,3
36	ELEKTROTECHNIK	INSGESAMT	113,3	113,5	116,2	117,7	109,0	130,8	119,8	118,5	124,2	121,8	123,5	129,6	132,6	+ 2,3
		INLAND	108,0	106,9	109,4	111,8	102,4	127,9	113,3	113,0	117,9	115,3	117,0	124,8	131,0	+ 5,0
		AUSLAND	125,5	128,5	130,5	131,0	124,5	135,2	135,5	129,7	138,8	136,3	137,3	141,8	135,9	- 4,2
38	H.V. EBM-WAREN	INSGESAMT	111,7	108,9	109,3	113,3	105,5	113,1	113,2	112,6	117,8	114,6	113,5	112,9	113,9	+ 0,9
		INLAND	107,2	104,4	104,2	107,4	99,6	108,1	107,1	106,5	110,6	108,0	106,6	105,9	106,3	+ 0,4
		AUSLAND	128,4	125,6	128,9	135,3	126,9	132,4	135,9	135,3	143,1	139,0	138,5	139,0	142,0	+ 2,2
50	H.V. BUEROMASCHINEN, ADV-GERAETEN U. -EINRICHTUNGEN	INSGESAMT	156,8	163,2	163,9	166,3	165,2	185,3	163,9	173,9	195,8	179,4	179,7	174,3	178,9	+ 2,6
		INLAND	147,3	148,0	152,2	151,2	153,2	162,4	152,6	157,9	181,6	148,0	151,0	156,5	156,8	+ 0,2
		AUSLAND	168,4	181,9	176,3	183,3	180,3	212,8	178,9	193,4	208,9	218,4	212,7	189,9	207,8	+ 9,4
	VERBRAUCHSGUETER PRODUZIERENDES GEWERBE	INSGESAMT	108,3	106,3	106,9	109,8	104,4	111,3	109,4	109,7	113,6	110,9	109,8	110,6	110,1	- 0,5
		INLAND	103,8	101,5	102,0	104,3	98,6	105,7	103,8	103,7	107,2	104,8	104,2	104,2	103,5	- 0,7
		AUSLAND	134,0	133,4	134,8	140,8	137,3	143,0	140,8	144,1	148,8	145,9	142,5	147,1	148,6	+ 1,0
5421-24	H.V. HOLZMOEBELN, POLSTERMOEBELN	INSGESAMT	96,1	91,4	93,6	98,2	90,6	96,9	96,6	95,6	99,1	96,3	95,8	94,7	91,5	- 3,4
		INLAND	93,6	89,1	90,7	95,1	87,2	93,6	93,3	91,9	95,4	92,9	92,5	91,6	87,7	- 4,3
		AUSLAND	117,8	112,2	117,8	124,6	118,7	125,9	124,3	126,8	131,5	125,7	122,3	120,6	123,3	+ 2,2
58	H.V. KUNSTSTOFFWAREN	INSGESAMT	121,2	119,2	119,9	123,5	115,3	125,8	121,7	122,8	128,5	125,2	121,1	124,6	125,4	+ 0,6
		INLAND	115,0	112,2	113,0	115,5	105,9	118,0	114,1	114,9	120,0	117,0	113,4	116,1	116,1	0
		AUSLAND	149,9	151,3	151,7	161,0	157,7	162,3	156,5	159,5	165,9	162,9	156,5	164,8	168,5	+ 2,2
63	TEXTILGEWERBE	INSGESAMT	103,2	101,6	101,4	105,6	100,7	105,5	102,9	104,1	109,8	107,7	104,9	106,3	105,8	- 0,5
		INLAND	97,5	95,8	95,3	99,2	93,9	98,6	95,8	96,2	101,1	99,2	97,4	97,2	96,5	- 0,7
		AUSLAND	126,0	125,2	126,1	131,8	127,8	133,5	132,0	135,8	141,6	142,2	134,7	142,8	143,3	+ 0,4
64	BEKLEIDUNGSGEWERBE	INSGESAMT	105,5	105,1	105,4	105,2	101,0	109,5	109,0	107,0	108,3	103,4	106,8	101,5	103,0	+ 1,5
		INLAND	101,6	100,1	100,4	100,3	96,0	103,2	102,7	99,8	102,1	97,6	100,6	94,8	94,8	0
		AUSLAND	130,3	135,9	136,6	136,3	132,8	149,0	149,0	150,8	148,7	140,1	143,8	144,2	154,2	+ 6,9

1) AUSGEWAEHLTE WIRTSCHAFTSZWEIGE (OHNE NAHRUNGS- UND GENUSSMITTELGEWERBE).

2 UMSATZ IM VERARBEITENDEN GEWERBE

2.2 KALENDER- UND SAISONBEREINIGTER WERT

VOLUMENINDEX 1980 = 100

SYPRO-NR.	WIRTSCHAFTSGLIEDERUNG		1984 FEB.	1984 MAR.	1984 APR.	1984 MAI	1984 JUNI	1984 JULI	1984 AUG.	1984 SEP.	1984 OKT.	1984 NOV.	1984 DEZ.	1985 JAN.	1985 FEB.	VERAEND. IN O/O GEGEN VORMONAT
	VERARBEITENDES GEWERBE[1]	INSGESAMT	99,8	98,3	100,0	100,1	88,7	103,8	103,2	102,6	105,8	103,8	103,1	105,0	108,5	+ 3,3
		INLAND	93,4	91,4	92,8	92,7	82,7	96,9	94,5	93,0	95,9	94,6	94,1	96,7	99,7	+ 3,1
		AUSLAND	114,3	113,8	116,7	116,6	101,4	119,6	123,0	123,8	128,0	124,4	122,2	123,8	128,2	+ 3,6
	GRUNDSTOFF- UND PRODUKTIONSGUETERGEWERBE	INSGESAMT	102,1	99,9	101,1	102,0	98,8	104,3	102,8	101,7	104,3	103,9	102,3	101,9	102,0	+ 0,1
		INLAND	94,7	91,6	92,7	93,2	89,4	95,2	93,1	92,2	94,8	93,9	93,8	91,5	91,0	- 0,5
		AUSLAND	118,3	117,7	119,3	121,0	119,2	124,6	123,6	122,0	124,9	125,1	120,0	124,1	125,5	+ 1,1
25	GEW. U. VERARB. V. STEINEN UND ERDEN	INSGESAMT	93,3	87,2	89,2	91,0	83,2	93,1	87,1	84,3	87,0	83,3	88,2	75,7	76,6	+ 1,2
		INLAND	92,2	85,7	87,7	89,5	81,5	91,8	85,6	82,2	85,4	81,8	86,9	73,8	74,7	+ 1,2
		AUSLAND	107,0	105,2	105,8	109,3	102,2	107,7	104,0	107,2	105,9	102,6	103,1	98,8	98,1	- 0,7
2711	HOCHOFEN-, STAHL- U. WARMWALZWERKE (OH. STAHLROHRE)	INSGESAMT	83,6	81,8	83,2	84,2	82,2	88,0	86,5	89,2	88,7	89,5	85,9	84,5	83,6	- 1,1
		INLAND	79,2	77,5	79,0	81,1	76,8	82,0	81,6	84,5	85,8	84,3	82,3	80,6	78,8	- 2,2
		AUSLAND	92,7	90,2	91,8	90,4	92,8	99,8	95,3	97,8	94,7	99,5	92,3	91,7	92,5	+ 0,9
40	CHEMISCHE INDUSTRIE	INSGESAMT	112,0	109,9	111,7	112,2	109,8	113,8	112,5	110,5	114,5	114,5	112,2	114,7	114,2	- 0,4
		INLAND	103,1	99,6	101,3	100,6	98,5	103,0	100,9	98,9	102,9	103,0	101,9	102,1	100,5	- 1,6
		AUSLAND	126,8	127,2	128,8	131,6	128,6	131,7	131,4	129,6	133,8	133,4	128,7	135,2	136,6	+ 1,0
	INVESTITIONSGUETER PRODUZIERENDES GEWERBE	INSGESAMT	100,2	99,0	101,9	100,8	80,6	106,1	106,6	105,9	110,2	107,0	106,3	111,1	117,8	+ 6,0
		INLAND	93,3	91,7	94,2	93,1	77,3	100,0	97,2	94,7	98,8	97,2	96,2	103,8	110,9	+ 6,8
		AUSLAND	111,8	111,2	115,1	113,6	88,0	116,5	122,8	124,4	130,0	123,9	123,0	123,5	129,7	+ 5,0
32	MASCHINENBAU	INSGESAMT	90,8	90,6	94,7	95,5	85,6	104,4	99,2	97,9	108,1	94,9	96,4	106,1	114,8	+ 8,2
		INLAND	86,2	85,5	89,1	87,7	80,5	103,3	96,3	89,1	94,0	92,8	88,9	111,1	122,1	+ 9,9
		AUSLAND	96,3	97,2	100,8	105,7	92,1	104,6	102,8	107,1	133,3	97,4	104,5	100,4	104,5	+ 4,1
33	STRASSENFAHRZEUGBAU	INSGESAMT	114,5	105,8	107,8	100,7	43,4	107,4	120,0	110,5	120,0	122,0	113,9	117,1	119,8	+ 2,3
		INLAND	99,1	89,3	90,7	85,6	37,9	89,7	96,9	89,3	96,3	97,0	91,5	90,3	92,7	+ 2,7
		AUSLAND	131,8	124,0	126,5	117,4	52,7	127,2	145,5	133,9	147,4	149,8	138,3	147,2	149,7	+ 1,7
36	ELEKTROTECHNIK	INSGESAMT	101,8	101,9	104,2	105,6	97,8	115,6	107,2	105,5	110,2	108,0	109,2	114,7	116,9	+ 1,9
		INLAND	97,4	96,4	98,6	100,9	92,4	113,2	101,9	101,1	105,1	102,9	104,3	111,2	116,4	+ 4,7
		AUSLAND	111,8	114,5	116,0	116,4	110,1	119,5	119,8	113,9	121,6	119,1	119,4	123,7	117,8	- 4,8
38	H.V. EBM-WAREN	INSGESAMT	96,3	93,6	93,5	96,7	89,8	96,3	96,4	95,7	98,9	96,8	96,2	95,3	95,9	+ 0,6
		INLAND	92,4	89,7	89,0	91,6	84,9	92,0	91,3	90,5	93,3	91,4	90,5	89,6	89,9	+ 0,3
		AUSLAND	110,6	108,1	110,4	115,4	107,8	112,4	115,3	114,2	119,5	116,3	116,3	116,0	118,0	+ 1,7
50	H.V. BUEROMASCHINEN, ADV-GERAETEN U. -EINRICHTUNGEN	INSGESAMT	155,4	161,7	162,5	164,8	164,1	184,5	162,9	171,8	191,1	175,4	175,3	170,1	173,5	+ 2,0
		INLAND	144,3	144,8	149,3	148,4	150,8	159,7	149,9	154,2	176,7	144,1	147,0	152,0	151,7	- 0,2
		AUSLAND	169,2	182,6	177,0	183,4	181,2	214,8	179,8	193,2	206,4	214,8	208,7	186,1	201,6	+ 8,3
	VERBRAUCHSGUETER PRODUZIERENDES GEWERBE	INSGESAMT	95,8	93,9	94,0	96,2	91,4	97,1	95,4	95,3	97,5	95,8	95,2	95,1	94,4	- 0,7
		INLAND	91,9	89,7	89,7	91,5	86,3	92,3	90,6	90,0	92,2	90,5	90,2	89,7	88,7	- 1,1
		AUSLAND	118,4	117,3	118,1	123,1	119,8	124,3	122,4	124,5	127,5	125,5	122,8	125,8	126,3	+ 0,4
5421-24	H.V. HOLZMOEBELN, POLSTERMOEBELN	INSGESAMT	81,4	77,4	78,8	82,7	75,8	81,4	81,1	79,8	82,2	79,8	79,5	78,6	75,4	- 4,1
		INLAND	79,2	75,3	76,3	79,9	72,9	78,5	78,3	76,5	79,0	76,8	76,7	75,9	72,1	- 5,0
		AUSLAND	100,9	95,5	99,8	106,1	100,3	106,7	105,7	107,1	110,9	106,0	103,4	101,8	103,4	+ 1,6
58	H.V. KUNSTSTOFFWAREN	INSGESAMT	111,4	108,9	109,0	111,8	104,3	114,0	110,3	111,5	116,3	113,7	110,7	113,4	114,0	+ 0,5
		INLAND	105,7	102,5	102,8	104,6	96,0	107,1	103,6	104,6	109,1	106,7	104,1	106,2	106,2	0
		AUSLAND	137,2	137,5	137,3	145,1	142,1	145,9	140,7	143,0	147,3	145,6	140,3	146,5	149,4	+ 2,0
63	TEXTILGEWERBE	INSGESAMT	90,3	88,8	88,1	91,6	87,2	91,2	89,4	89,6	93,1	92,1	89,9	90,5	89,6	- 1,0
		INLAND	85,0	83,3	82,4	85,6	80,9	84,8	82,7	82,2	85,8	84,3	83,1	82,4	81,3	- 1,3
		AUSLAND	112,4	111,2	111,7	116,4	112,9	117,6	116,6	119,4	123,4	124,6	117,8	123,7	123,5	- 0,2
64	BEKLEIDUNGSGEWERBE	INSGESAMT	92,2	91,6	91,7	91,8	88,1	94,2	93,7	91,4	92,3	88,6	91,7	85,9	86,7	+ 0,9
		INLAND	88,6	87,1	87,3	87,3	83,5	88,9	88,4	85,4	87,1	83,6	86,6	80,5	80,1	- 0,5
		AUSLAND	114,9	119,0	120,0	119,9	116,6	127,8	126,7	127,3	126,1	119,7	122,8	119,8	126,3	+ 5,4

1) AUSGEWAEHLTE WIRTSCHAFTSZWEIGE (OHNE NAHRUNGS- UND GENUSSMITTELGEWERBE).

ART DER BAUTEN UND AUFTRAGGEBER	1982	1983 DURCHSCHNITT	1984	1983 4.VJ	1984 1.VJ	1984 2.VJ	1984 3.VJ	1984 4.VJ	VERAENDERUNG IN O/O GEGEN VORJAHRES-VOR-QUARTAL	
										WERT
BAUHAUPTGEWERBE	85.9	94.4	88.9	85.8	81.0	98.2	97.9	78.7	-8.3	-19.6
HOCHBAU	90.3	101.7	88.0	90.4	87.5	95.8	91.2	77.6	-14.2	-14.9
WOHNUNGSBAU	90.4	109.3	87.9	96.8	96.1	100.7	81.5	73.3	-24.3	-10.1
SONSTIGER HOCHBAU	90.2	95.4	88.1	85.2	80.4	91.7	99.1	81.1	-4.8	-18.2
GEWERBL.U.IND.BAU F.UNTERNEHMEN SOWIE LANDWIRTSCHAFTL.BAU	92.2	102.5	90.6	87.8	86.0	93.2	97.4	85.9	-2.2	-11.8
BAUTEN FUER BUNDES-BAHN UND BUNDESPOST	96.5	101.9	110.0	121.3	63.8	118.4	168.7	89.1	-26.5	-47.2
BAUTEN FUER OEFFENTL. AUFTRAGGEBER UND ORGANISATIONEN OHNE ERWERBSZWECK	86.0	81.9	82.1	78.2	71.1	87.3	98.2	71.9	-8.1	-26.8
TIEFBAU	78.9	82.9	90.4	78.4	70.6	102.1	108.4	80.4	2.6	-25.8
STRASSENBAU	81.4	83.4	89.0	71.4	61.6	109.3	115.0	70.2	-1.7	-39.0
SONSTIGER TIEFBAU	77.6	82.7	91.1	82.3	75.7	98.0	104.8	86.0	4.5	-17.9
GEWERBL.U.IND.BAU FUER UNTERNEHMEN	93.1	93.8	106.6	88.6	105.5	105.6	110.7	104.4	17.8	-5.7
BAUTEN FUER BUNDES-BAHN UND BUNDESPOST	87.1	128.3	134.6	161.8	85.8	144.3	168.9	139.4	-13.8	-17.5
BAUTEN FUER OEFFENTL. AUFTRAGGEBER UND ORGANISATIONEN OHNE ERWERBSZWECK	70.7	71.3	78.6	66.8	64.0	87.7	92.0	70.8	6.0	-23.0
										VOLUMEN
BAUHAUPTGEWERBE	81.7	89.3	83.5	80.9	76.0	92.1	91.9	73.7	-8.9	-19.8
HOCHBAU	84.0	93.3	79.6	82.4	79.5	86.3	82.3	70.2	-14.8	-14.7
WOHNUNGSBAU	83.8	100.2	79.3	88.1	87.1	90.5	73.3	66.0	-25.1	-10.0
SONSTIGER HOCHBAU	83.8	87.7	79.9	77.8	73.2	82.9	89.7	73.6	-5.4	-17.9
TIEFBAU	78.0	83.0	89.6	78.4	70.5	101.3	107.2	79.3	1.1	-26.0
STRASSENBAU	81.0	84.2	89.1	72.1	62.0	109.5	114.7	69.9	-3.1	-39.1
SONSTIGER TIEFBAU	76.3	82.3	89.8	81.9	75.1	96.7	103.0	84.5	3.2	-18.0

IM BAUHAUPTGEWERBE
WERT
= 100

1984 JAN.	1984 FEB.	1984 MAR.	1984 APR.	1984 MAI	1984 JUNI	1984 JULI	1984 AUG.	1984 SEP.	1984 OKT.	1984 NOV.	1984 DEZ.	1985 JAN.	VERAENDERUNG IN O/O GEGEN VORJAHRES-MONAT	VORMONAT	ART DER BAUTEN UND AUFTRAGGEBER
INDEX															
65.0	73.8	104.1	88.4	99.3	106.9	97.1	94.5	102.0	91.0	72.9	72.1	53.3	-18.0	-26.1	BAUHAUPTGEWERBE
73.0	79.7	109.7	89.2	92.8	105.3	91.9	85.5	96.3	85.9	69.4	77.6	55.4	-24.1	-28.6	HOCHBAU
77.8	89.9	120.5	100.6	95.7	105.9	78.2	81.2	85.2	83.6	65.0	71.4	42.6	-45.2	-40.3	WOHNUNGSBAU
69.1	71.4	100.8	79.8	90.5	104.8	103.1	88.9	105.4	87.7	73.0	82.6	65.9	-4.6	-20.2	SONSTIGER HOCHBAU
77.4	78.1	102.6	81.8	89.9	107.9	107.7	81.3	103.2	89.6	78.5	89.5	80.1	3.5	-10.5	GEWERBL.U.IND.BAU F.UNTERNEHMEN SOWIE LANDWIRTSCHAFTL.BAU
44.2	81.1	66.1	59.5	168.7	127.0	68.3	290.4	147.4	106.7	98.2	62.4	64.8	46.6	3.8	BAUTEN FUER BUNDES-BAHN UND BUNDESPOST
55.3	58.4	99.6	77.3	86.9	97.8	96.6	91.1	107.0	83.1	61.4	71.1	39.6	-28.4	-44.3	BAUTEN FUER OEFFENTL. AUFTRAGGEBER UND ORGANISATIONEN OHNE ERWERBSZWECK
52.2	64.4	95.3	87.3	109.5	109.4	105.4	108.9	111.0	99.1	78.5	63.5	50.0	-4.2	-21.3	TIEFBAU
31.3	51.6	101.8	101.6	112.2	114.2	120.1	115.5	109.4	96.3	63.3	51.1	33.8	8.0	-33.9	STRASSENBAU
63.8	71.6	91.6	79.4	108.0	106.7	97.2	105.2	111.9	100.6	86.9	70.4	58.9	-7.7	-16.3	SONSTIGER TIEFBAU
112.2	75.4	128.8	89.5	114.3	113.1	116.7	103.9	111.5	121.8	105.5	86.0	76.5	-31.8	-11.0	GEWERBL.U.IND.BAU FUER UNTERNEHMEN
67.6	80.0	109.9	97.1	132.5	203.3	116.4	157.0	233.4	106.2	176.8	135.3	70.3	4.0	-48.0	BAUTEN FUER BUNDES-BAHN UND BUNDESPOST
46.9	68.9	76.1	73.0	101.7	88.4	87.5	97.0	91.6	92.5	65.6	54.3	51.2	9.2	-5.7	BAUTEN FUER OEFFENTL. AUFTRAGGEBER UND ORGANISATIONEN OHNE ERWERBSZWECK
INDEX															
60.9	69.4	97.7	83.0	93.3	100.1	91.1	88.9	95.8	85.4	68.5	67.3	49.6	-18.6	-26.3	BAUHAUPTGEWERBE
66.5	72.6	99.4	80.5	83.6	94.9	82.8	77.1	87.0	77.6	62.8	70.2	50.2	-24.5	-28.5	HOCHBAU
70.7	81.7	109.0	90.6	85.9	95.1	70.3	73.0	76.6	75.2	58.6	64.3	38.4	-45.7	-40.3	WOHNUNGSBAU
63.0	65.1	91.6	72.3	81.7	94.7	93.1	80.4	95.5	79.5	66.3	75.0	59.9	-4.9	-20.1	SONSTIGER HOCHBAU
52.1	64.4	94.9	86.9	108.6	108.3	104.3	107.6	109.7	97.8	77.4	62.7	49.3	-5.4	-21.4	TIEFBAU
31.6	52.1	102.4	102.0	112.3	114.2	119.9	115.2	109.1	95.9	63.0	50.9	33.7	6.6	-33.8	STRASSENBAU
63.4	71.2	90.8	78.5	106.5	105.1	95.7	103.4	110.0	98.9	85.4	69.2	57.9	-8.7	-16.3	SONSTIGER TIEFBAU

3 AUFTRAGSEINGANG IM BAUHAUPTGEWERBE

3.2 KALENDER- UND SAISONBEREINIGTER WERT

1980 = 100

ART DER BAUTEN UND AUFTRAGGEBER	1984 JAN.	1984 FEB.	1984 MAR.	1984 APR.	1984 MAI	1984 JUNI	1984 JULI	1984 AUG.	1984 SEP.	1984 OKT.	1984 NOV.	1984 DEZ.	1985 JAN.	VERAEND. IN O/O GEGEN VORMONAT
						WERTINDEX								
BAUHAUPTGEWERBE	92,2	91,9	88,3	84,2	90,5	90,9	92,2	88,4	85,7	87,4	85,8	85,5	82,9	- 3,0
HOCHBAU	95,7	94,5	87,3	85,2	87,7	89,8	90,6	85,2	82,1	84,8	83,5	85,9	80,8	- 5,9
WOHNUNGSBAU	100,2	98,2	89,4	94,1	87,3	89,4	88,2	84,9	78,6	86,1	78,6	75,9	68,8	- 9,4
SONSTIGER HOCHBAU	91,9	91,8	85,6	77,6	88,2	90,4	92,4	85,5	84,7	84,0	87,3	93,7	90,4	- 3,5
GEWERBL.U.IND.BAU F.UNTERNEHMEN SOWIE LANDWIRTSCHAFTL.BAU	96,4	94,3	83,0	79,6	89,2	90,8	95,7	85,8	85,9	90,1	94,9	99,5	99,3	- 0,2
BAUTEN FUER BUNDES-BAHN UND BUNDESPOST	88,9	111,0	94,0	78,8	144,3	124,8	61,7	243,2	99,6	66,2	105,2	96,7	110,9	+ 14,7
BAUTEN FUER OEFFENTL. AUFTRAGGEBER UND ORGANISATIONEN OHNE ERWERBSZWECK	84,5	86,2	90,1	74,5	83,4	87,5	88,0	76,6	81,5	74,0	71,9	83,3	71,4	- 14,3
TIEFBAU	86,9	87,8	89,9	82,9	95,1	92,7	94,9	93,7	91,0	91,6	89,4	83,9	85,9	+ 2,4
STRASSENBAU	82,8	88,0	91,1	89,7	91,1	87,8	95,5	95,9	88,3	91,0	83,0	81,4	84,8	+ 4,2
SONSTIGER TIEFBAU	89,4	88,0	89,0	79,4	97,6	95,8	94,6	92,8	92,1	92,3	93,1	84,7	86,5	+ 2,1
GEWERBL.U.IND.BAU FUER UNTERNEHMEN	119,0	103,6	108,5	94,5	108,7	105,5	110,5	92,2	99,0	116,5	107,1	106,1	85,1	- 19,8
BAUTEN FUER BUNDES-BAHN UND BUNDESPOST	127,8	98,5	129,9	105,5	156,8	194,8	147,3	126,7	160,2	105,1	157,0	94,4	126,6	+ 34,1
BAUTEN FUER OEFFENTL. AUFTRAGGEBER UND ORGANISATIONEN OHNE ERWERBSZWECK	73,0	80,4	75,7	68,8	82,7	76,9	80,4	88,1	80,1	82,8	78,0	73,7	78,2	+ 6,1
						VOLUMENINDEX								
BAUHAUPTGEWERBE	86,8	86,4	82,6	79,2	84,9	85,2	86,6	82,9	80,3	81,9	80,5	80,1	77,6	- 3,1
HOCHBAU	87,1	85,8	78,6	77,1	79,1	81,1	81,8	77,0	74,1	76,6	75,5	77,6	73,1	- 5,8
WOHNUNGSBAU	91,1	88,9	80,2	85,0	78,5	80,6	79,7	76,6	70,8	77,5	70,8	68,0	61,9	- 9,0
SONSTIGER HOCHBAU	83,7	83,5	77,4	70,2	79,7	81,8	83,6	77,4	76,7	76,1	79,2	85,0	82,1	- 3,4
TIEFBAU	86,5	87,6	89,3	82,5	94,2	91,6	94,0	92,6	90,0	90,4	88,2	83,0	84,8	+ 2,2
STRASSENBAU	83,2	88,7	91,4	90,0	91,2	87,7	95,4	95,9	87,9	90,8	82,9	81,0	84,9	+ 4,8
SONSTIGER TIEFBAU	88,6	87,3	87,9	78,5	96,3	94,3	93,3	91,4	90,5	90,7	91,5	83,3	85,0	+ 2,0

4 AUFTRAGSBESTAND IM BAUHAUPTGEWERBE
4.1 ORIGINALWERT
1980 = 100

ART DER BAUTEN UND AUFTRAGGEBER	1982	1983 DURCHSCHNITT	1984	1983 DEZ.	1984 MAR.	1984 JUNI	1984 SEP.	1984 DEZ.	VERAENDERUNG IN D/O GEGEN VORJAHRES-VOR-QUARTAL	
				WERTINDEX						
BAUHAUPTGEWERBE	82.8	89.2	82.6	85.4	89.6	87.8	82.5	70.6	-17.3	-14.4
HOCHBAU	86.1	97.6	81.6	93.1	94.2	86.6	79.1	66.6	-28.5	-15.8
WOHNUNGSBAU	84.7	102.9	82.6	98.5	102.0	89.7	75.9	62.8	-36.2	-17.3
SONSTIGER HOCHBAU	90.9	93.4	80.9	88.7	88.0	84.1	81.7	69.7	-21.4	-14.7
GEWERBL.U.IND.BAU F.UNTERNEHMEN SOWIE LANDWIRTSCHAFTL.BAU	95.3	107.9	88.9	102.0	99.5	94.9	87.6	73.7	-27.7	-15.9
BAUTEN FUER BUNDES-BAHN UND BUNDESPOST	100.4	104.4	114.2	120.2	112.7	97.1	132.2	114.6	-4.7	-13.3
BAUTEN FUER OEFFENTL. AUFTRAGGEBER UND ORGANISATIONEN OHNE ERWERBSZWECK	84.5	73.8	68.3	69.3	71.5	69.1	70.9	61.7	-11.0	-13.0
TIEFBAU	74.4	75.9	84.2	73.3	82.3	89.8	87.7	76.9	4.9	-12.3
STRASSENBAU	70.4	67.0	73.0	57.6	70.8	81.3	79.7	60.0	4.2	-24.7
SONSTIGER TIEFBAU	76.5	80.6	90.1	81.6	88.4	94.3	91.9	85.8	5.1	-6.6
GEWERBL.U.IND.BAU FUER UNTERNEHMEN	95.4	95.8	100.2	89.0	107.7	111.0	98.2	83.8	-5.8	-14.7
BAUTEN FUER BUNDES-BAHN UND BUNDESPOST	97.0	163.6	237.2	195.1	207.6	231.9	250.3	258.9	32.7	3.4
BAUTEN FUER OEFFENTL. AUFTRAGGEBER UND ORGANISATIONEN OHNE ERWERBSZWECK	70.0	67.4	70.4	66.4	70.0	74.3	71.7	65.7	-1.1	-8.4
				VOLUMENINDEX						
BAUHAUPTGEWERBE	78.6	84.4	77.6	80.4	84.3	82.5	77.3	66.3	-17.5	-14.2
HOCHBAU	81.8	89.7	73.9	84.9	85.7	78.2	71.4	60.3	-29.0	-15.5
WOHNUNGSBAU	78.6	94.3	74.5	89.7	92.6	80.6	68.2	56.6	-36.9	-17.0
SONSTIGER HOCHBAU	84.5	86.0	73.4	81.0	80.2	76.2	73.9	63.2	-22.0	-14.5
TIEFBAU	73.4	75.9	83.5	73.3	82.2	89.2	86.7	75.9	3.5	-12.5
STRASSENBAU	69.8	67.6	73.1	58.1	71.4	81.5	79.5	59.8	2.9	-24.8
SONSTIGER TIEFBAU	75.2	80.3	89.0	81.2	87.8	93.2	90.5	84.4	3.9	-6.7

4 AUFTRAGSBESTAND IM BAUHAUPTGEWERBE

4.2 SAISONBEREINIGTER WERT

1980 = 100

ART DER BAUTEN UND AUFTRAGGEBER	1982 DEZ.	1983 MAR.	1983 JUNI	1983 SEP.	1983 DEZ.	1984 MAR.	1984 JUNI	1984 SEP.	1984 DEZ.	VERAEND. IN O/O GEGEN VORQUARTAL
				WERTINDEX						
BAUHAUPTGEWERBE	82,7	86,6	89,5	89,8	90,8	87,8	84,2	82,4	76,1	- 7,6
HOCHBAU	88,9	94,8	99,0	98,5	97,9	91,7	84,0	79,4	71,1	- 10,5
WOHNUNGSBAU	89,0	98,0	103,5	105,4	104,3	97,1	86,5	78,2	68,2	- 12,8
SONSTIGER HOCHBAU	89,0	92,1	95,4	92,9	92,8	87,3	81,9	80,3	73,6	- 8,3
GEWERBL.U.IND.BAU F.UNTERNEHMEN SOWIE LANDWIRTSCHAFTL.BAU	97,8	103,9	110,0	109,1	107,5	98,9	90,9	86,6	78,7	- 9,1
BAUTEN FUER BUNDES-BAHN UND BUNDESPOST	98,3	97,6	108,8	91,9	116,0	109,0	109,9	127,3	110,4	- 13,3
BAUTEN FUER OEFFENTL. AUFTRAGGEBER UND ORGANISATIONEN OHNE ERWERBSZWECK	76,7	76,2	75,5	71,6	72,0	70,8	68,4	69,3	64,7	- 6,6
TIEFBAU	72,7	73,6	74,3	76,0	79,6	81,6	84,5	87,0	83,8	- 3,7
STRASSENBAU	66,3	66,5	66,6	65,7	69,1	70,7	72,5	76,8	72,2	- 6,0
SONSTIGER TIEFBAU	76,1	77,3	78,4	81,5	85,2	87,4	90,9	92,4	89,9	- 2,7
GEWERBL.U.IND.BAU FUER UNTERNEHMEN	97,0	95,4	95,7	95,3	97,8	102,1	102,4	102,8	94,4	- 8,2
BAUTEN FUER BUNDES-BAHN UND BUNDESPOST	111,8	130,9	146,0	179,5	195,0	208,5	234,8	245,9	258,9	+ 5,3
BAUTEN FUER OEFFENTL. AUFTRAGGEBER UND ORGANISATIONEN OHNE ERWERBSZWECK	67,3	66,9	66,5	66,7	69,3	69,8	71,3	71,9	68,9	- 4,2
				VOLUMENINDEX						
BAUHAUPTGEWERBE	78,6	82,3	84,7	84,8	85,5	82,4	79,1	77,4	71,5	- 7,6
HOCHBAU	82,5	87,8	91,3	90,2	89,3	83,1	75,9	71,9	64,4	- 10,4
WOHNUNGSBAU	82,5	90,6	95,2	96,3	94,9	87,8	77,9	70,5	61,4	- 12,9
SONSTIGER HOCHBAU	82,6	85,4	88,1	85,3	84,7	79,3	74,2	72,9	66,8	- 8,4
TIEFBAU	72,4	73,5	74,4	76,1	79,5	81,3	84,0	86,2	82,7	- 4,1
STRASSENBAU	66,5	67,0	67,4	66,4	69,6	71,1	72,6	76,7	72,1	- 6,0
SONSTIGER TIEFBAU	75,5	76,9	78,2	81,1	84,7	86,6	89,9	91,2	88,4	- 3,1