

PRODUZIERENDES GEWERBE

FACHSERIE

4

Reihe 2.2

**Indizes des Auftragseingangs, des
Umsatzes und des Auftragsbestands
für das Verarbeitende Gewerbe
und für das Bauhauptgewerbe**

August 1984

Statistisches Bundesamt
Bibliothek - Dokumentation - Archiv



HERAUSGEBER: STATISTISCHES BUNDESAMT WIESBADEN

VERLAG: W. KOHLHAMMER GMBH STUTTGART UND MAINZ

Hinweis

Das Statistische Bundesamt berechnet monatlich einen vorläufigen und einen berichtigten Auftragseingangsindex. Ab Berichtsmonat Juni 1982 werden zusätzlich geschätzte Korrekturen der vorläufigen Indexberechnungen für die zusammenfassenden Wirtschaftsgliederungen bekanntgegeben. Die Schätzungen werden mit einem Regressionsschätzverfahren durchgeführt, das auf einem engen korrelativen Zusammenhang zwischen den Veränderungsdaten der Indizes zum Vormonat und den Korrekturen im Berichtsmonat beruht. Proberechnungen über einen längeren Zeitraum haben gezeigt, daß durch dieses Verfahren überwiegend eine Verbesserung der Aussagekraft der vorläufigen Auftragseingangsindizes im Hinblick auf die Beurteilung der konjunkturellen Lage erreicht wird. Deshalb wird das Statistische Bundesamt die Information über die geschätzten Korrekturen regelmäßig veröffentlichen.

Die berichtigten Indizes werden wie bisher im darauffolgenden Monat zusammen mit der nächsten vorläufigen Berechnung herausgegeben.

Index des Auftragseingangs für das Verarbeitende Gewerbe

Wertindex 1980 = 100

Berichtsmonat August 1984

Wirtschaftsgliederung	Vorläufiger Index	geschätzte Korrektur in Indexpunkten
Verarbeitendes Gewerbe	108,0	+ 0,1
Grundstoff- und Produktionsgütergewerbe	113,4	0
Investitionsgüter produzierendes Gewerbe	108,4	+ 0,1
Verbrauchsgüter produzierendes Gewerbe	98,6	+ 0,3

Herausgeber:
Statistisches Bundesamt
Gustav-Stresemann-Ring 11
6200 Wiesbaden

Erscheinungsfolge: monatlich
Erschienen im Oktober 1984
Preis: DM 7,40
Bestellnummer: 2040220 - 84108

Auslieferung
Verlag W. Kohlhammer GmbH
Abt. Veröffentlichungen des Statistischen Bundesamtes
Philipp-Reis-Str. 3
6500 Mainz 42

Nachdruck - auch auszugsweise - nur mit Quellenangabe unter Einsendung eines Belegexemplares gestattet.



Inhalt

	Seite
Einführung	5
Graphische Darstellungen	7
T a b e l l e n t e i l	
1 Auftragseingang im Verarbeitenden Gewerbe	
1.1 Wertindex	12
1.2 Volumenindex	18
2 Umsatz im Verarbeitenden Gewerbe	
2.1 Wertindex	22
2.2 Volumenindex	28
3 Auftragsbestand im Verarbeitenden Gewerbe	
3.1 Wertindex	32
3.2 Volumenindex	34
4 Auftragseingang im Bauhauptgewerbe	
4.1 Wertindex	36
4.2 Volumenindex	36
5 Auftragsbestand im Bauhauptgewerbe	
5.1 Wertindex	38
5.2 Volumenindex	38

Die Angaben beziehen sich auf das Bundesgebiet; sie schließen Berlin (West) ein.

Alle Zahlen des letzten Berichtszeitraumes gelten als vorläufig. Abweichungen gegenüber früher veröffentlichten Zahlen ergeben sich durch inzwischen erfolgte Berichtigungen.

Abkürzungen bei den Kurzbezeichnungen der Wirtschaftszweige

GEW.U.VERARB.V.	= Gewinnung und Verarbeitung von
H.V.	= Herstellung von
GR.	= großformatige
NE-	= Nichteisen
CHEM.GRUNDSTF.	= chemischen Grundstoffen
M.ANSCHL.WEITERVERARB.	= mit anschließender Weiterverarbeitung
L.Metallkonstrukt.	= Leichtmetallkonstruktionen
OH.GRUBENAUSB.	= ohne Grubenausbaukonstruktionen
VERTLG.	= Verteilung
EBM.	= Eisen-, Blech-, Metall-
ADV-GERAETE u. -EINR.	= Automatische Datenverarbeitungsgeräte und -einrichtungen
H.U.VERARB.V.	= Herstellung und Verarbeitung von
SPEZ.PAPIEREN	= Spezialpapieren
ANG	= anderweitig nicht genannt
-	= nichts vorhanden

Einführung

Auftragseingangs- und Auftragsbestandsindizes sind Indikatoren der Nachfrageentwicklung für das Verarbeitende Gewerbe und das Bauhauptgewerbe.

Rechtsgrundlage für die Datenerhebung ist das Gesetz über die Statistik im Produzierenden Gewerbe in der Fassung der Bekanntmachung vom 30.5.1980 (Bundesgesetzblatt - BGBl. I S. 641), in Verbindung mit dem Gesetz über die Statistik für Bundeszwecke (Bundesstatistikgesetz - BStatG) vom 14.3.1980 (BGBl. I S. 289). Die Erhebung der Daten erfolgt mit Ausnahme des Auftragsbestands im Verarbeitenden Gewerbe durch die Statistischen Landesämter, die Indexberechnungen werden vom Statistischen Bundesamt durchgeführt. Der Auftragsbestand im Verarbeitenden Gewerbe wird vom Statistischen Bundesamt erfaßt.

Die Ergebnisse im Verarbeitenden Gewerbe sind nach der Systematik der Wirtschaftszweige, Ausgabe 1979, Fassung für die Statistik im Produzierenden Gewerbe (SYPRO) gegliedert. Die Gliederung der Ergebnisse im Bauhauptgewerbe erfolgt nach Bauarten und Auftraggebern.

Verarbeitendes Gewerbe

Auftragseingang und Umsatz

Auftragseingang und Umsatz im Verarbeitenden Gewerbe werden im Rahmen des Monatsberichts für Betriebe im Bergbau und im Verarbeitenden Gewerbe erhoben. Der Berichtskreis umfaßt Betriebe des Bergbaus und des Verarbeitenden Gewerbes von Unternehmen des Produzierenden Gewerbes mit im allgemeinen 20 Beschäftigten und mehr sowie Betriebe des Bergbaus und des Verarbeitenden Gewerbes mit im allgemeinen 20 Beschäftigten und mehr von Unternehmen außerhalb des Produzierenden Gewerbes. Auftragseingang und Umsatz werden nach fachlichen Betriebsteilen erfaßt und ausgewertet.

Auftragseingang ist dabei definiert als der Wert (ohne Umsatzsteuer) aller im Berichtsmonat vom Betrieb fest akzeptierten Aufträge auf Lieferung selbst hergestellter oder in Lohnarbeit gefertigter Erzeugnisse. Umsatz ist der Wert (ohne Umsatzsteuer) aller im Berichtsmonat abgerechneten Lieferungen und Leistungen an Dritte.

Die Darstellung der Indizes bezieht sich auf ausgewählte Wirtschaftszweige des Verarbeitenden Gewerbes ohne Nahrungs- und Genußmittelgewerbe. Die Auswahl der Zweige für Auftragseingangs- und Umsatzindizes ist identisch und repräsentiert rd. 82 % des Gesamtumsatzes des Verarbeitenden Gewerbes ohne Nahrungs- und Genußmittelgewerbe im Basisjahr 1980.

Die Indizes werden als Wertindizes und als Volumenindizes dargestellt. Zur Berechnung der Volumenindizes aus den Wertindizes werden Preisindizes für gewerbliche Produkte (Inlands-Auftragseingang und -Umsatz) sowie Preisindizes für die Ausfuhr (Auslands-Auftragseingang und -Umsatz) verwendet. Die vorliegenden Indizes auf Basis 1980 sind nach einem reinen Maßzahlenkonzept berechnet, d.h. es wird für die Zusammenfassungen (Hauptgruppen und Verarbeitendes Gewerbe) eine Totalgewichtung der vorliegenden Einzelreihen vorgenommen.

Auftragsbestand

Der Auftragsbestand im Verarbeitenden Gewerbe wird vom Statistischen Bundesamt monatlich bei rd. 3 000 ausgewählten Unternehmen des Verarbeitenden Gewerbes erhoben. Auftragsbestand ist definiert als Wert (ohne Umsatzsteuer) aller fest akzeptierten, noch nicht ausgeführten Bestellungen bei Unternehmen am Ende des Berichtsmonats.

Bauhauptgewerbe

Auftragseingang und Auftragsbestand

Die Erhebung des Auftragseingangs und des Auftragsbestands im Bauhauptgewerbe erfolgt im Rahmen des Monatsberichts im Bauhauptgewerbe. Meldepflichtig sind die Betriebe des Bauhauptgewerbes von Unternehmen des Produzierenden Gewerbes mit 20 Beschäftigten und mehr, die Betriebe des Bauhauptgewerbes mit 20 Beschäftigten und mehr von Unternehmen außerhalb des Produzierenden Gewerbes sowie alle Arbeitsgemeinschaften.

Dabei ist Auftragseingang der Wert (ohne Umsatzsteuer) aller im Berichtsmonat vom Betrieb fest akzeptierten Aufträge für Bauleistungen, Auftragsbestand ist der Wert (ohne Umsatzsteuer) aller akzeptierten, noch nicht ausgeführten Aufträge für Bauleistungen am

Ende des Berichtsvierteljahres. Die Gliederung der Ergebnisse erfolgt nach Bauarten und Auftraggebern.

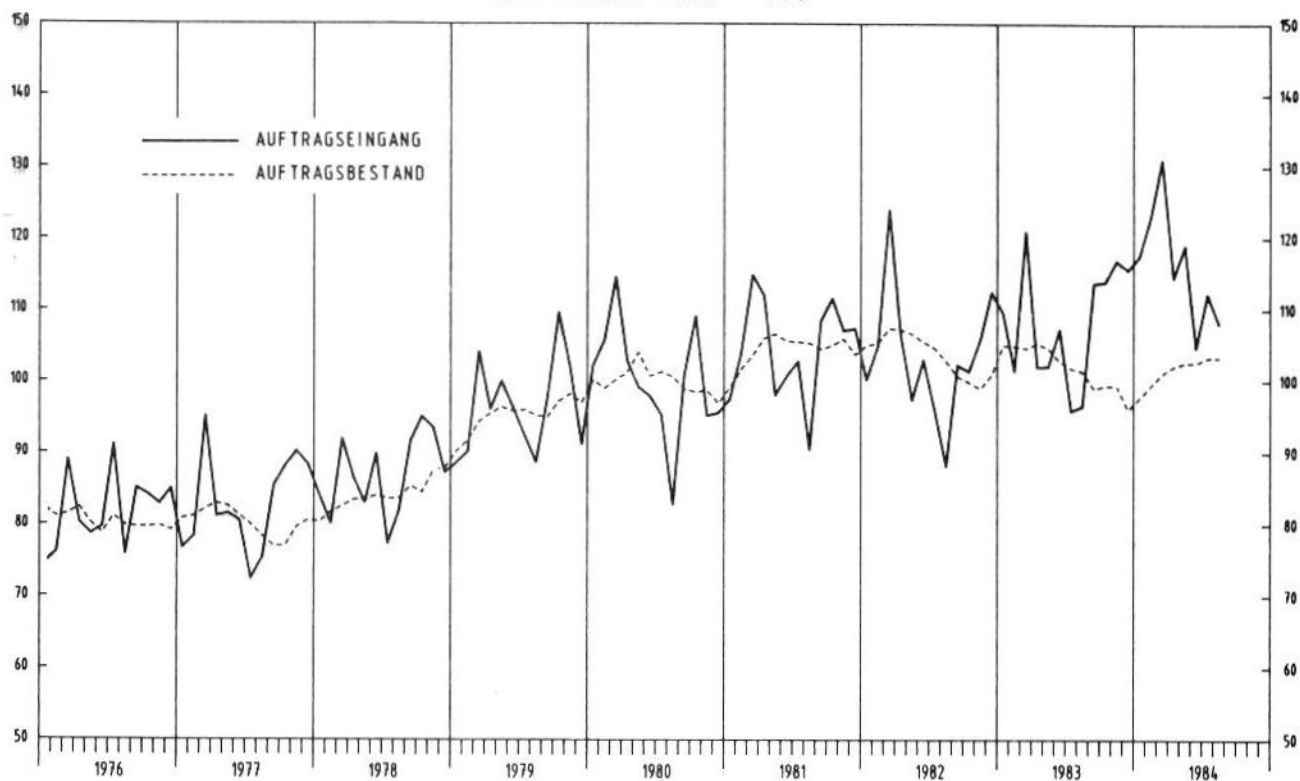
Die Indizes für das Bauhauptgewerbe werden als Wertindizes und als Volumenindizes dargestellt. Zur Deflationierung der Wertindizes werden Meßzahlen für Bauleistungspreise und Preisindizes für Bauwerke verwendet.

Vergleichswerte für zurückliegende Berichtszeiträume auf Basis 1980 = 100 sind in Arbeitsunterlagen für das Verarbeitende Gewerbe und das Bauhauptgewerbe enthalten, die direkt vom Statistischen Bundesamt (Gruppe IV A) bezogen werden können.

Ergebnisse der Zeitreihenanalyse mit Hilfe des Berliner Verfahrens erscheinen monatlich in der Veröffentlichung des Statistischen Bundesamtes "Indikatoren zur Wirtschaftsentwicklung".

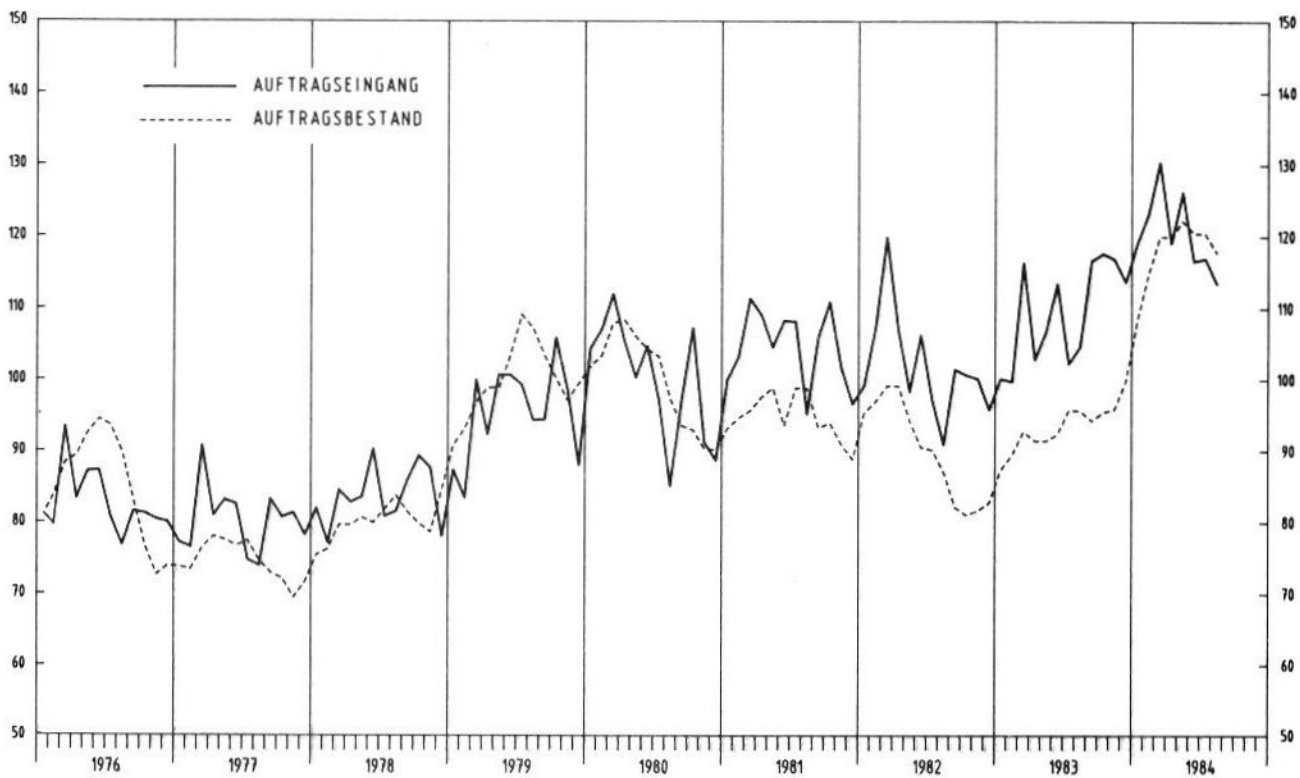
T a b e l l e n t e i l

VERARBEITENDES GEWERBE, INSGESAMT
WERTINDIZES 1980 = 100



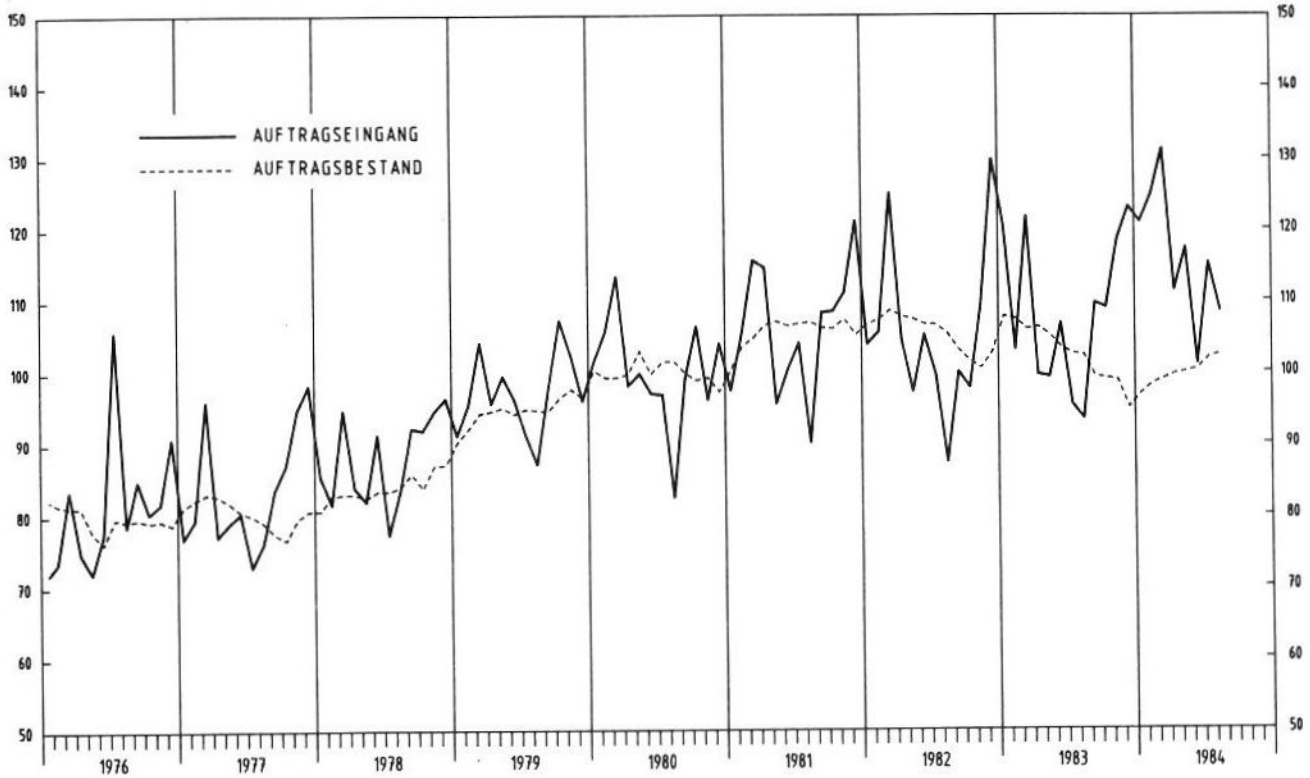
STAT. BUNDESAMT 907.403A

GRUNDSTOFF- UND PRODUKTIONSGUETERGEWERBE, INSGESAMT
WERTINDIZES 1980 = 100



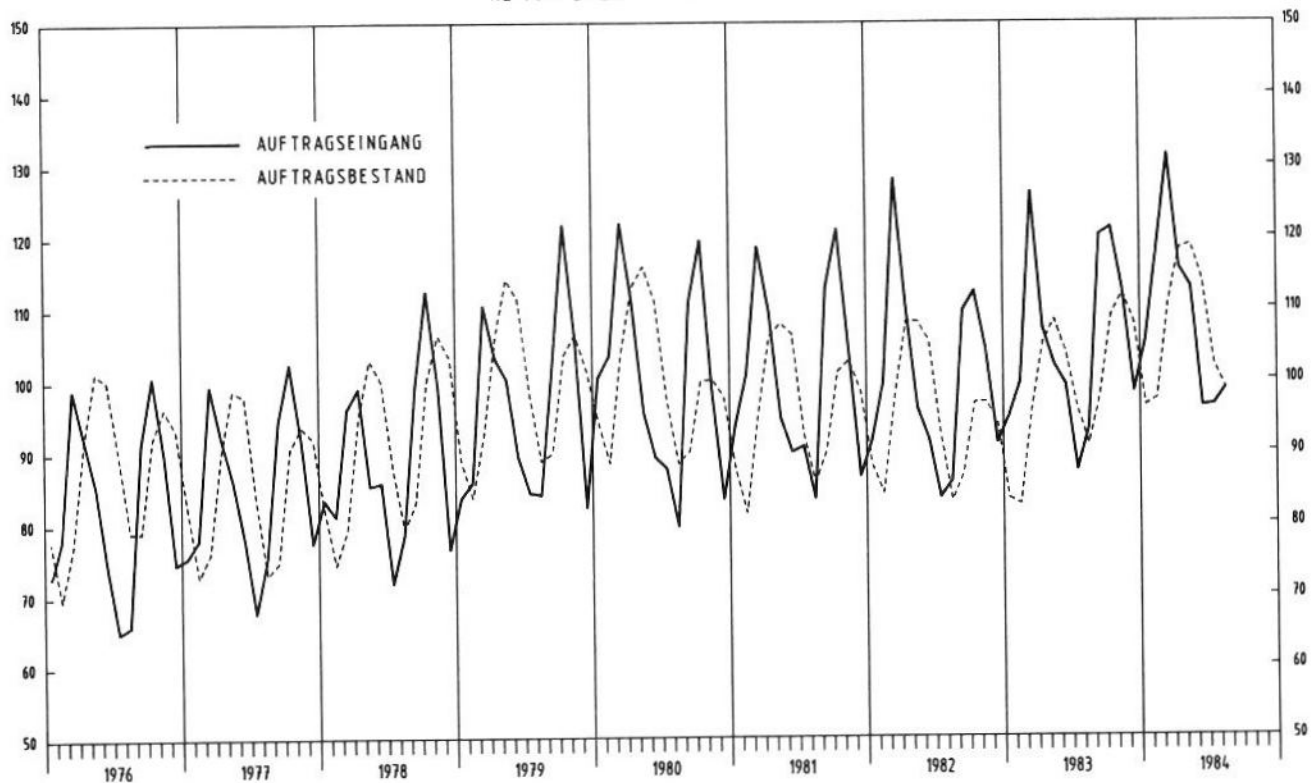
STAT. BUNDESAMT 907.403B

INVESTITIONSGUETER PRODUZIERENDES GEWERBE, INSGESAMT
WERTINDIZES 1980 = 100



STAT. BUNDESAMT 907.404A

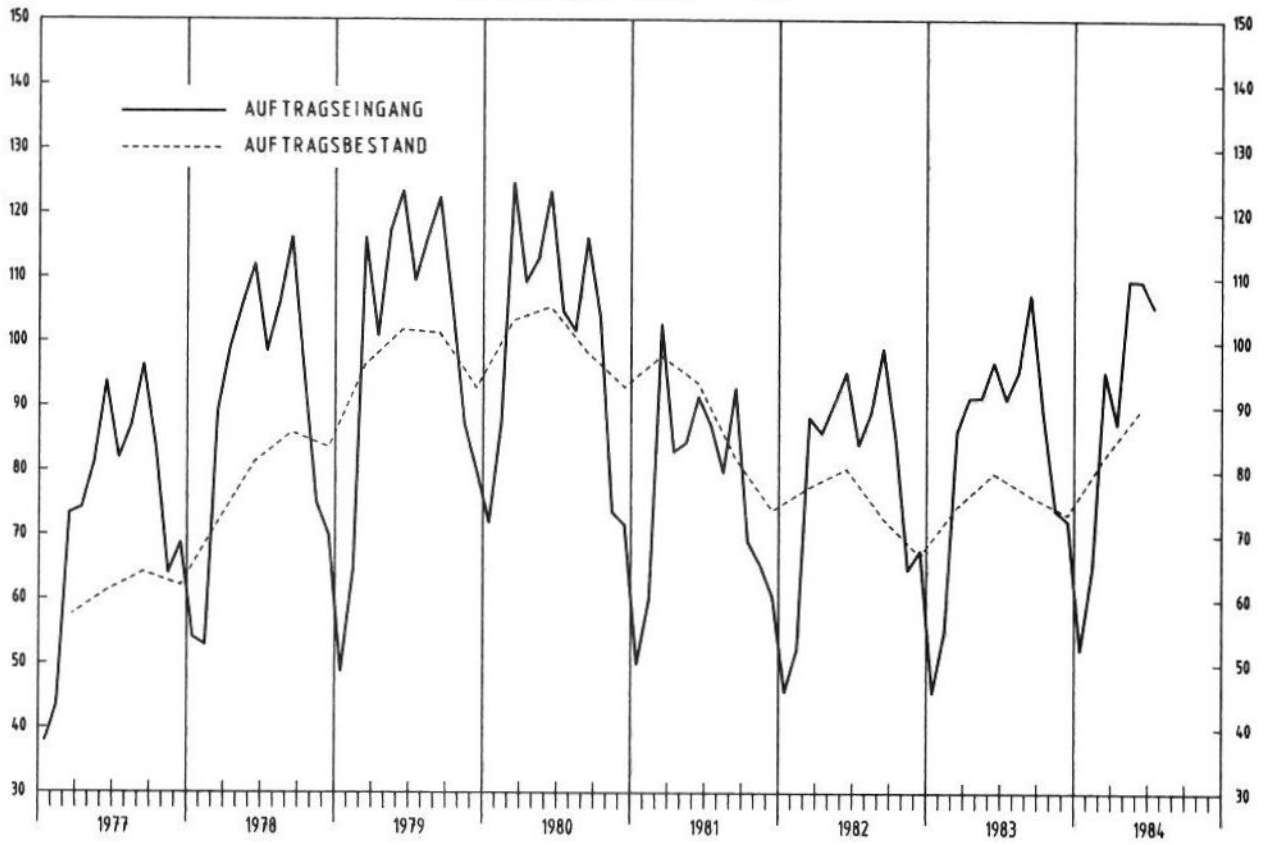
VERBRAUCHSGUETER PRODUZIERENDES GEWERBE, INSGESAMT
WERTINDIZES 1980 = 100



STAT. BUNDESAMT 907.404B

T I E F B A U

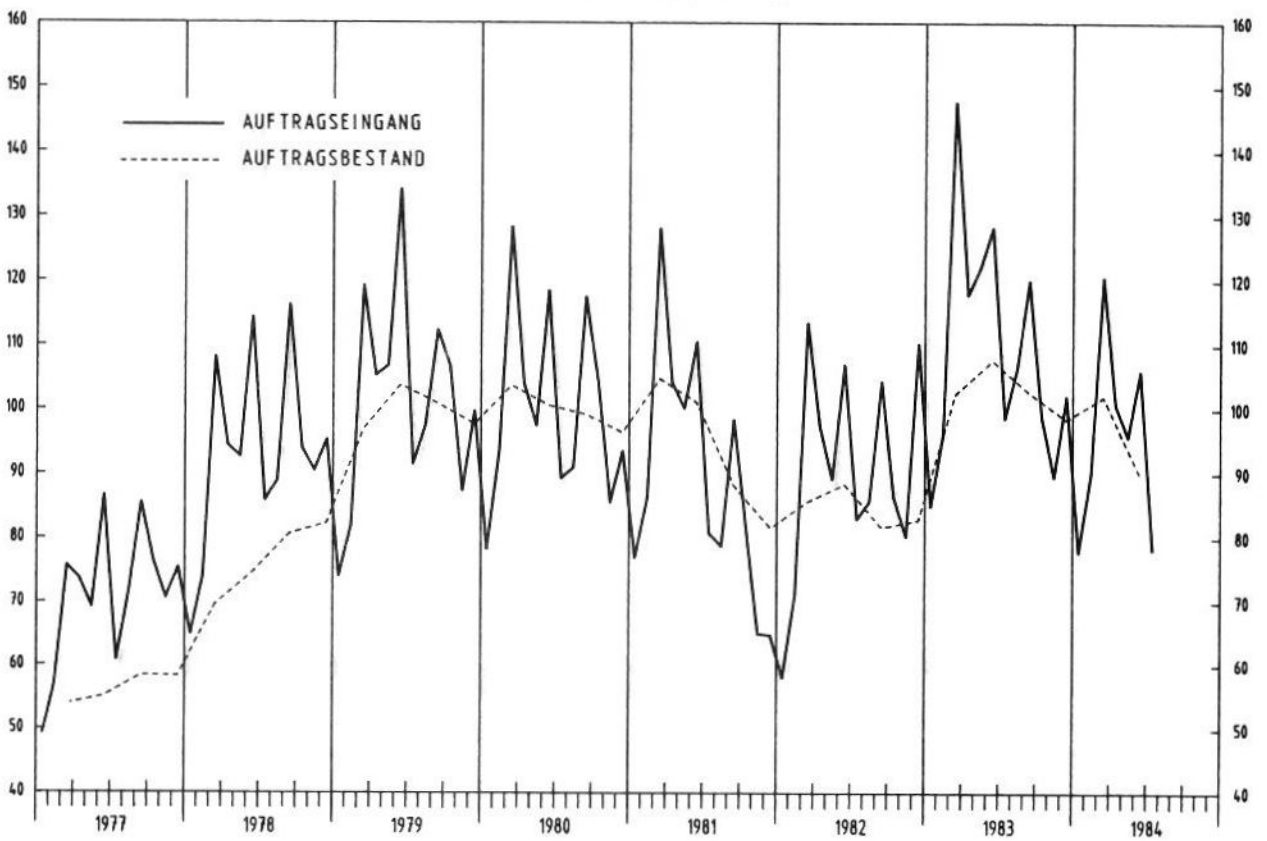
WERTINDIZES 1980 = 100



STAT. BUNDESAMT 907.406A

W O H N U N G S B A U

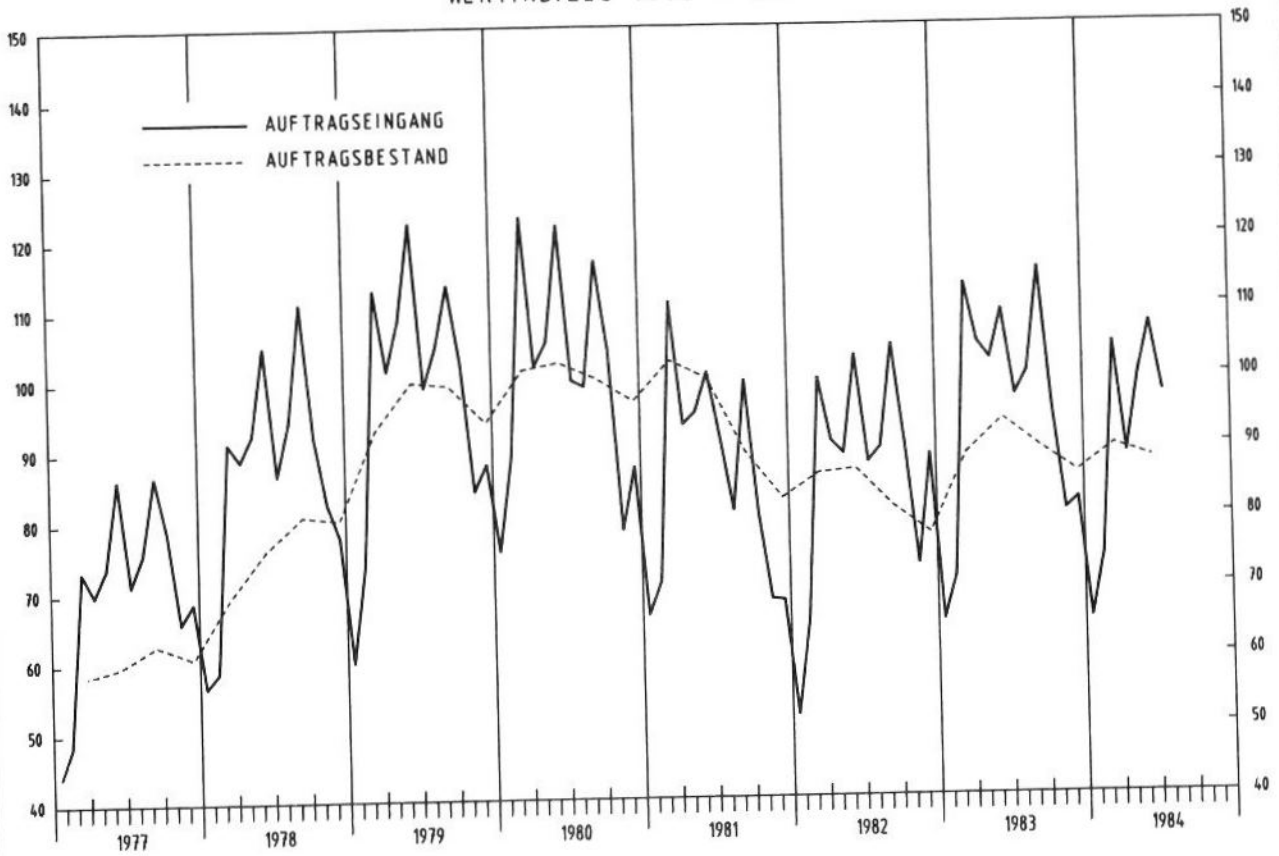
WERTINDIZES 1980 = 100



STAT. BUNDESAMT 907.406B

BAUHAUPTGEWERBE

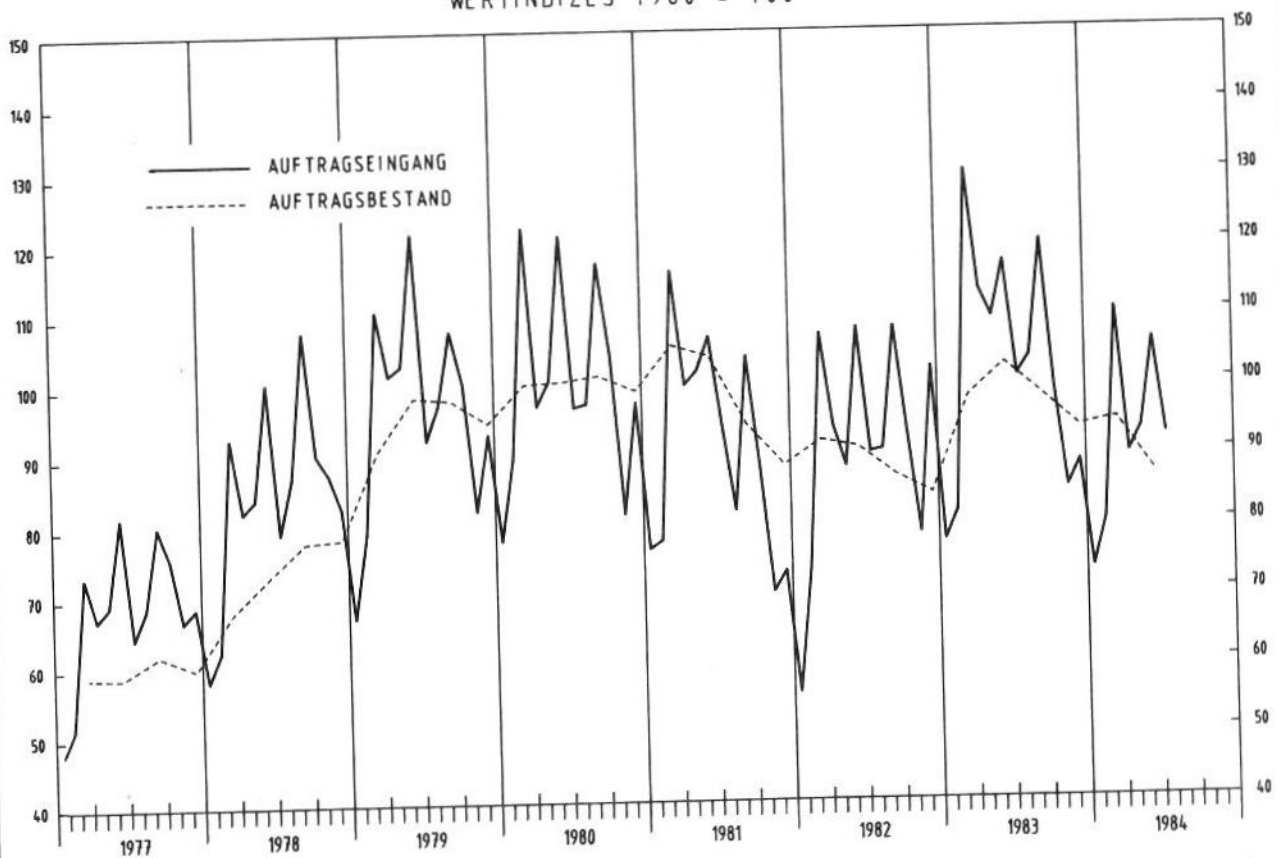
WERTINDIZES 1980 = 100



STAT. BUNDESAMT 907.405A

HOCHBAU

WERTINDIZES 1980 = 100



STAT. BUNDESAMT 907.405B

SYPRO- NR.	WIRTSCHAFTSGLIEDERUNG		1981	1982	1983	VERÄNDERUNG GEGENÜBER VORJAHRES- ZEITRAUM IN PROZENT	1983	1983	1983	1984	1984	VERÄNDERUNG GEGENÜBER VORJAHRES-VOR- ZEITRAUM IN PROZENT	
			DURCHSCHNITT				2.VJ	3.VJ	4.VJ	1.VJ	2.VJ		
	VERARBEITENDES GEWERBE 1)	INSGESAMT	104,5	103,4	107,9	+4,4	103,7	102,0	115,4	123,8	112,5	+8,5	-9,1
		INLAND	98,8	98,3	103,1	+4,9	100,1	97,2	108,2	115,9	105,0	+4,9	-9,4
		AUSLAND	116,7	114,4	118,3	+3,4	111,4	112,3	131,0	140,8	128,9	+15,7	-8,5
	GRUNDSTOFF- UND PRODUKTIONSGÜTER- GEWERBE	INSGESAMT	104,5	102,0	109,2	+7,1	107,7	107,8	116,0	124,1	120,5	+11,9	-2,9
		INLAND	100,2	97,3	103,5	+6,4	104,4	103,0	107,5	112,6	110,1	+5,5	-2,2
		AUSLAND	113,7	111,9	121,2	+8,3	114,6	118,0	134,1	148,5	142,5	+24,3	-4,0
25	GEW.U. VERARB. V. STEINEN U. ERDEN	INSGESAMT	96,6	95,7	100,7	+5,2	112,4	118,5	100,0	78,8	113,0	+0,5	+43,4
		INLAND	95,7	94,2	99,8	+5,9	112,8	119,4	98,2	74,7	112,4	-0,4	+50,5
		AUSLAND	107,1	112,7	110,8	-1,7	108,1	109,2	119,7	123,3	119,8	+10,8	-2,8
2531	H. V. ZEMENT	INSGESAMT	100,3	105,5	111,0	+5,2	127,4	137,3	105,8	80,3	125,5	-1,5	+56,3
		INLAND	98,5	102,6	109,4	+6,6	126,5	136,4	103,3	77,7	124,3	-1,7	+60,0
		AUSLAND	128,4	164,5	142,6	-13,3	144,5	153,5	155,0	132,0	150,4	+4,1	+13,9
2541	ZIEGELEI	INSGESAMT	104,1	95,0	102,4	+7,8	119,4	126,5	90,5	80,1	116,5	-2,4	+45,4
		INLAND	102,7	93,6	103,4	+10,5	122,6	130,7	90,4	77,0	116,2	-5,2	+50,9
		AUSLAND	113,2	104,4	95,9	-8,1	97,7	98,8	91,2	101,4	118,6	+21,4	+17,0
2711-15	HOCHOFEN-, STAHL-U. WARMWALZWERKE, H. V. STAHLROHREN	INSGESAMT	100,8	88,0	90,1	+2,4	84,0	85,6	100,8	112,2	101,7	+21,1	-9,4
		INLAND	94,8	84,5	89,1	+5,4	86,8	79,9	97,0	108,1	93,0	+7,1	-14,0
		AUSLAND	110,2	93,5	91,7	-1,9	79,6	94,5	106,8	118,6	115,2	+44,7	-2,9
2711	HOCHOFEN-, STAHL-U. WARMWALZWERKE (OH. STAHLROHRE)	INSGESAMT	96,0	87,4	90,8	+3,9	88,2	84,2	101,3	109,7	100,2	+13,6	-8,7
		INLAND	94,1	84,5	88,8	+5,1	87,5	80,5	95,2	109,0	93,2	+6,5	-14,5
		AUSLAND	99,6	92,9	94,6	+1,8	89,4	91,1	112,8	110,8	113,4	+26,8	+2,3
2850	NE-METALLHALBZEUGWERKE	INSGESAMT	97,6	90,7	106,9	+17,9	101,7	106,8	116,9	128,9	116,7	+14,7	-9,5
		INLAND	93,6	83,5	99,3	+18,9	96,1	98,1	107,1	117,0	103,0	+7,2	-12,0
		AUSLAND	107,0	107,5	124,5	+15,8	114,6	127,1	139,7	156,5	148,6	+29,7	-5,0
2910	EISEN-, STAHL-U. TEMPERGLIESSEREI	INSGESAMT	101,0	96,4	96,1	-0,3	98,7	93,1	93,9	104,0	94,9	-3,9	-8,7
		INLAND	96,5	92,0	91,3	-0,8	93,1	88,1	89,5	97,4	88,1	-5,4	-9,5
		AUSLAND	124,6	119,4	121,0	+1,3	128,2	119,4	117,0	138,9	131,0	+2,2	-5,7
3011-15	ZIEHEREIEN UND KALT- WALZWERKE	INSGESAMT	94,1	94,1	100,5	+6,8	100,6	97,1	105,3	121,5	109,5	+8,8	-9,9
		INLAND	93,8	91,5	100,2	+9,5	102,2	99,4	101,8	116,9	107,0	+4,7	-8,5
		AUSLAND	94,8	101,5	101,4	-0,1	96,1	90,2	115,1	134,4	116,8	+21,5	-13,1
40	CHEMISCHE INDUSTRIE	INSGESAMT	109,0	109,8	119,3	+8,7	117,3	116,6	126,2	136,9	132,1	+12,6	-3,5
		INLAND	104,3	104,6	111,6	+6,7	111,5	110,0	115,5	123,5	120,0	+7,6	-2,8
		AUSLAND	116,5	118,3	131,8	+11,4	126,7	127,2	143,7	158,5	151,8	+19,8	-4,2
4031	H. V. CHEM. GRUNDSTF. (AUCH M. ANSCHL. WEITER- VERARB.)	INSGESAMT	109,3	107,5	118,3	+10,0	116,2	117,4	128,6	137,6	136,6	+17,6	-0,7
		INLAND	103,7	100,7	108,5	+7,7	109,3	107,6	115,2	122,9	123,3	+12,8	+0,3
		AUSLAND	115,8	115,4	129,9	+12,6	124,3	128,9	144,3	155,0	152,2	+22,4	-1,8
4034	H. V. CHEM. ERZEUGNISSEN F. GEWERBE, LANDWIRTSCHAFT	INSGESAMT	108,3	111,9	121,2	+8,3	120,4	117,8	120,4	143,1	130,6	+8,5	-8,7
		INLAND	104,6	107,2	114,1	+6,4	115,0	115,7	112,3	125,8	117,9	+2,5	-6,3
		AUSLAND	115,7	121,3	135,2	+11,5	130,9	122,1	136,6	177,5	155,9	+19,1	-12,2
4035	H. V. PHARMAZEUTISCHEN ERZEUGNISSEN	INSGESAMT	109,1	112,8	120,4	+6,7	117,8	115,0	128,2	130,4	125,1	+6,2	-4,1
		INLAND	105,2	108,6	116,2	+7,0	114,0	111,3	122,5	124,4	119,5	+4,8	-3,9
		AUSLAND	119,0	123,6	131,2	+6,1	127,8	124,7	142,9	146,0	139,5	+9,2	-4,5
4090	H. V. CHEMIEFASERN	INSGESAMT	116,5	111,3	118,8	+6,7	118,7	106,3	129,5	139,0	127,5	+7,4	-8,3
		INLAND	108,8	105,7	112,6	+6,5	114,6	99,5	119,6	125,6	115,5	+0,8	-8,0
		AUSLAND	121,6	115,0	122,9	+6,9	121,4	110,9	136,2	148,0	135,5	+11,6	-8,4
53	HOLZBEARBEITUNG	INSGESAMT	96,1	85,6	90,1	+5,3	93,7	89,6	91,8	90,8	95,1	+1,5	+4,7
		INLAND	95,6	84,0	88,9	+5,8	92,6	89,3	90,2	87,9	92,2	-0,4	+4,9
		AUSLAND	101,0	100,5	101,9	+1,4	103,6	92,0	106,3	118,6	122,5	+18,2	+3,3
55	ZELLSTOFF-, HOLZSCHLIFF-, PAPIER-U. PAPPEERZEUGUNG	INSGESAMT	112,3	115,3	126,3	+9,5	116,8	122,0	140,0	157,2	152,2	+30,3	-3,2
		INLAND	108,4	107,5	113,9	+6,0	106,4	111,6	121,7	137,4	129,2	+21,4	-6,0
		AUSLAND	122,8	135,8	159,0	+17,1	144,2	149,8	188,5	209,9	213,4	+48,0	+1,7
59	GUMMI VERARBEITUNG	INSGESAMT	104,9	107,3	109,8	+2,3	110,5	104,2	115,7	119,7	105,1	-4,9	-12,2
		INLAND	103,9	106,6	108,7	+2,0	109,3	104,9	114,5	116,4	100,9	-7,7	-13,3
		AUSLAND	108,0	109,8	113,4	+3,3	114,5	101,8	119,3	130,2	118,5	+3,5	-9,0
	INVESTITIONSGÜTER PRODUZIERENDES GEWERBE	INSGESAMT	105,9	105,4	108,2	+2,7	101,8	99,3	116,8	125,6	109,7	+7,8	-12,7
		INLAND	98,3	99,7	103,6	+3,9	97,9	93,8	109,4	120,0	103,2	+5,4	-14,0
		AUSLAND	118,7	114,8	115,9	+1,0	108,4	108,6	129,0	135,0	120,7	+11,3	-10,6
3021-25	STAHLVERFORMUNG, OBERFLÄCHENVEREDLUNG, HAERTUNG	INSGESAMT	97,2	97,6	100,3	+2,8	101,1	96,3	104,8	114,8	102,8	+1,7	-10,5
		INLAND	96,2	96,6	99,2	+2,7	101,2	95,9	101,8	111,2	97,4	-3,8	-12,4
		AUSLAND	102,6	103,1	106,3	+3,1	100,3	98,7	121,2	134,5	132,4	+32,0	-1,6
31	STAHL-U. LEICHTMETALLBAU, SCHIENENFAHRZEUGBAU	INSGESAMT	107,0	106,5	98,0	-8,0	92,6	102,5	95,3	92,9	88,1	-4,9	-5,2
		INLAND	100,1	102,4	93,9	-8,3	94,8	96,5	90,9	92,5	95,2	+0,4	+2,9
		AUSLAND	136,1	124,0	115,6	-6,8	83,5	119,3	114,3	94,5	58,3	-30,2	-38,3
3111	H. V. STAHL-U. L. METALLKON- STRUKT. (OH. GRUBENAUSSB.)	INSGESAMT	102,8	103,8	94,5	-9,0	98,9	97,4	89,6	94,9	94,2	-4,8	-0,7
		INLAND	95,2	94,3	92,7	-1,7	99,9	98,0	88,5	88,4	97,4	-2,5	+10,2
		AUSLAND	165,4	183,1	109,7	-40,1	90,8	92,7	98,9	150,0	67,3	-25,9	-55,1
32	MASCHINENBAU	INSGESAMT	107,3	101,3	101,4	+0,1	94,9	91,8	113,3	116,1	106,0	+11,7	-8,7
		INLAND	98,4	101,3	100,6	-0,7	94,8	91,7	110,3	111,4	101,4	+7,0	-9,0
		AUSLAND	118,1	101,3	102,3	+1,0	95,1	91,7	116,9	122,0	111,7	+17,5	-8,4

1) AUSGEWAHLTE WIRTSCHAFTSZWEIGE (OHNE NAHRUNGS- UND GENUSSMITTELGEWERBE).

VERARBEITENDEN GEWERBE

INDEX
= 100

1983	1983	1983	1983	1983	1983	1983	1984	1984	1984	1984	1984	1984	1984	1984	1984	1984	1984	VERÄNDERUNG GEGENÜBER VORJAHRES-VOR- ZEITRAUM IN PROZENT	SYPRO- NR.
JUN.	JUL.	AUG.	SEP.	OKT.	NOV.	DEZ.	JAN.	FEB.	MAR.	APR.	MAI.	JUN.	JUL.	AUG.	SEP.	OKT.	NOV.		
107,2	95,8	96,5	113,6	113,8	116,8	115,5	117,4	123,0	130,9	114,1	118,9	104,6	112,1	108,0	+11,9	-3,7			
102,9	90,5	92,6	108,4	107,7	110,6	106,2	110,3	114,6	122,7	106,9	110,2	98,0	102,5	101,1	+9,2	-1,4			
116,5	107,2	104,9	124,9	127,0	130,3	135,6	132,5	141,2	148,6	129,7	137,9	119,0	132,8	122,9	+17,2	-7,5			
113,4	102,2	104,6	116,6	117,6	116,8	113,6	118,9	123,1	130,3	119,0	126,1	116,5	117,5	113,4	+8,4	-3,5			
110,4	96,3	100,4	112,2	111,2	109,7	101,5	107,3	113,2	117,2	108,7	115,1	106,6	108,5	105,0	+4,6	-3,2			
119,6	114,6	113,4	126,0	131,2	131,8	139,2	143,5	144,1	157,9	140,7	149,4	137,3	136,6	131,2	+15,7	-4,0			
121,9	110,7	117,1	127,8	118,9	106,2	74,8	65,3	72,7	98,3	104,4	120,8	113,7	121,4	118,9	+1,5	-2,1	25		
122,7	112,1	118,0	128,0	119,3	104,8	70,4	60,8	68,3	95,0	104,2	119,4	113,5	122,2	118,7	+0,6	-2,9			
113,4	95,3	106,9	125,3	114,6	121,4	123,2	115,3	120,6	134,1	106,1	136,7	116,6	111,8	121,6	+13,8	+8,8			
140,7	124,6	137,3	149,9	134,8	109,7	72,9	60,7	71,4	108,9	119,2	134,1	123,3	127,1	124,9	-9,0	-1,7	2531		
137,9	125,0	135,7	148,6	133,9	106,4	69,7	57,8	68,9	106,5	118,4	132,7	121,8	128,0	122,7	-9,6	-4,1			
197,8	116,5	168,7	175,3	154,1	174,8	136,2	118,1	120,4	157,5	136,5	162,3	152,5	109,3	169,1	+0,2	+54,7			
135,2	119,7	127,4	132,4	114,1	94,8	62,6	58,6	76,9	104,9	109,9	127,0	112,6	131,4	118,2	-7,2	-10,0	2541		
140,3	121,5	133,4	137,4	117,9	93,8	59,5	53,0	74,9	103,0	110,8	124,0	113,9	135,4	119,2	-10,4	-12,0			
101,2	107,7	89,7	99,0	88,9	101,5	83,1	95,9	90,6	117,8	104,4	147,3	104,2	104,3	111,5	+24,3	+6,9			
89,3	87,8	79,4	89,5	99,8	98,7	104,0	104,2	110,9	121,5	104,1	106,1	94,9	94,6	89,4	+12,6	-5,5	2711-15		
89,3	77,1	74,2	88,4	94,9	100,2	95,9	101,7	112,6	110,0	93,4	100,4	85,3	86,9	79,1	+6,6	-9,0			
89,2	104,5	87,6	91,3	107,4	96,4	116,7	108,0	108,3	139,5	120,9	114,9	109,8	106,6	105,5	+20,4	-1,0			
93,0	81,3	77,1	94,1	101,1	99,4	103,4	104,9	111,7	112,4	97,1	107,3	96,3	96,9	88,4	+14,7	-6,8	2711		
90,5	77,3	74,0	90,2	93,9	95,3	96,3	103,2	113,7	110,2	92,7	100,9	86,0	86,8	78,5	+6,1	-9,6			
97,7	88,8	82,9	101,5	114,5	107,1	116,8	108,0	108,0	116,5	105,5	119,2	115,6	115,7	107,0	+29,1	-7,5			
107,2	107,1	103,1	110,2	117,2	120,2	113,4	124,8	129,4	132,6	119,2	121,3	109,6	114,5	98,3	-4,7	-14,1	2850		
100,7	98,9	93,2	102,2	106,3	108,9	106,2	114,0	116,3	120,8	103,4	106,4	99,2	103,2	90,5	-2,9	-12,3			
122,3	126,2	126,2	128,9	142,6	146,3	130,1	149,7	159,9	159,9	156,0	156,1	133,7	140,8	116,5	-7,7	-17,3			
101,8	84,8	100,9	93,5	94,3	96,5	91,0	97,0	105,4	109,7	95,1	105,7	84,0	97,0	95,0	-5,8	-2,1	2910		
94,1	81,9	90,2	92,1	90,9	91,7	86,0	90,7	100,7	100,9	90,7	99,2	74,3	88,2	88,8	-1,6	+0,7			
142,2	99,7	157,4	101,1	112,3	121,5	117,3	130,3	130,2	156,1	116,7	139,6	134,8	143,5	127,7	-18,9	-11,0			
100,6	94,1	93,3	103,8	107,7	106,3	101,8	118,0	120,0	126,6	111,1	117,2	100,3	99,7	99,5	+6,6	-0,2	3011-15		
101,3	96,5	95,7	106,1	108,4	101,7	95,3	110,2	117,7	122,8	109,9	116,4	94,6	94,5	97,9	+2,3	+3,6			
98,7	87,1	86,2	97,4	105,8	119,4	120,0	139,5	126,7	136,9	114,6	119,3	116,6	114,2	104,1	+20,8	-8,8			
123,5	108,5	114,2	127,2	125,6	125,8	127,2	134,7	136,3	139,8	128,8	136,7	130,9	130,0	126,2	+10,5	-2,9	40		
120,0	101,2	108,9	119,9	117,4	115,5	113,5	121,1	124,2	125,3	117,2	121,7	121,1	119,4	115,8	+6,3	-3,0			
129,2	120,1	122,6	139,0	138,9	142,6	149,5	156,7	155,8	163,1	147,7	160,9	146,9	147,2	142,9	+16,6	-2,9			
124,6	106,6	115,0	130,6	125,7	126,0	134,0	133,9	136,0	143,0	132,6	139,4	137,7	133,4	130,0	+13,0	-2,5	4031		
121,0	95,9	108,0	118,8	115,0	112,7	118,0	121,1	122,3	125,4	118,9	121,3	129,8	123,2	116,3	+7,7	-5,6			
128,8	119,2	123,2	144,4	138,3	141,8	152,9	149,0	152,2	163,7	148,8	160,8	147,0	145,4	146,1	+18,6	+0,5			
123,4	114,2	114,7	124,6	124,1	123,6	113,5	137,8	148,6	142,9	127,5	140,6	123,8	128,6	128,3	+11,9	-0,2	4034		
121,0	111,1	113,8	122,2	118,7	116,5	101,6	114,3	137,0	126,0	115,6	126,0	112,2	119,4	122,4	+7,6	+2,5			
128,1	120,3	116,5	129,4	135,0	137,8	137,1	184,5	171,6	176,4	151,3	169,5	146,9	146,9	139,8	+20,0	-4,8			
125,6	108,8	114,6	121,7	126,0	129,6	128,9	131,0	129,2	131,1	124,5	127,4	123,3	129,0	119,4	+4,2	-7,4	4025		
124,7	104,1	109,1	120,8	119,7	122,5	125,3	124,4	121,5	127,4	120,4	120,7	117,4	119,2	114,4	+4,9	-4,0			
128,0	121,1	128,7	124,2	142,4	148,1	138,1	148,0	149,3	140,7	135,1	144,6	138,7	154,2	132,4	+2,9	-14,1			
118,5	95,9	101,3	121,8	126,0	122,4	140,2	140,5	137,5	139,0	119,9	134,7	127,8	108,1	108,4	+7,0	+0,3	4090		
108,8	87,0	98,7	112,9	122,0	120,6	116,2	124,0	123,4	129,5	111,2	122,8	112,4	98,9	91,9	-6,9	-7,1			
125,0	101,9	103,0	127,7	128,7	123,7	156,3	151,6	146,9	145,4	125,7	142,7	138,1	114,3	119,5	+16,0	+4,5			
98,0	83,5	83,2	102,0	98,3	96,0	81,0	85,4	90,4	96,7	91,9	101,8	91,7	90,1	86,7	+4,2	-3,8	53		
97,1	83,3	83,8	100,9	97,1	94,4	79,2	82,4	88,0	93,2	89,1	98,5	89,0	88,1	84,9	+1,3	-3,6			
106,3	85,9	77,4	112,9	109,7	111,9	97,3	113,3	113,5	129,1	117,9	132,8	116,8	108,5	102,8	+32,8	-5,3			
121,7	116,0	115,5	134,6	141,1	141,4	137,5	147,6	157,6	166,5	152,1	159,5	145,0	139,3	131,0	+13,4	-6,0	55		
108,3	108,2	106,6	120,1	122,3	125,1	117,6	133,2	138,7	140,4	130,7	136,2	120,8	120,3	118,1	+10,8	-1,8			
157,3	137,0	139,1	173,2	191,3	184,8	185,8	207,8	236,0	209,1	221,4	209,6	189,6	165,2	116,2	+18,8	-12,9			
115,2	92,4	100,5	119,7	118,9	123,0	105,1	111,7	120,9	126,6	111,2	115,6	88,5	102,8	108,5	+8,0	+5,5	59		
114,0	90,3	102,5	122,0	118,6	123,1	101,8	107,7	119,1	122,5	110,0	111,7	80,9	96,3	104,8	+2,2	+8,8			
119,3	98,9	94,2	112,3	119,7	122,4	115,8	124,4	126,6	139,7	114,9	128,1	112,6	123,5	120,1	+27,5	-2,8			
106,7	95,3	93,2	109,5	108,9	118,4	123,0	120,9	124,7	131,1	111,0	117,2	101,0	114,6	108,4	+16,3	-5,4			
101,9	90,1	88,8	102,4	100,9	112,5	114,9	117,4	116,8	125,8	104,4	108,6	96,5	104,1	101,9	+14,8	-2,1			
114,8	104,1	100,6	121,2	122,3	128,3	136,4	126,8	138,0	140,1	122,0	131,5	108,6	132,3	119,2	+18,5	-9,9			
104,6	93,8	91,2	103,9	103,0	109,7	101,7	108,0	118,6	117,9	108,5	112,6	87,4	102,1	102,8	+12,7	+0,7	3021-25		
104,1	94,6	91																	

SYPRO- NR.	WIRTSCHAFTSGLIEDERUNG		1981	1982	1983	VERAENDERUNG GEGENUEBER VORJAHRES- ZEITRAUM IN PROZENT	1983	1983	1983	1984	1984	VERAENDERUNG GEGENUEBER VORJAHRES-VOR- ZEITRAUM IN PROZENT	
			DURCHSCHNITT				2.VJ	3.VJ	4.VJ	1.VJ	2.VJ		
3210	H.V.LANDW.MASCHINEN, ACKERSCHLEPPERN	INSGESAMT	111,7	120,8	128,1	+6,0	111,6	96,4	140,7	154,7	102,6	-8,1	+33,7
		INLAND	104,6	113,2	112,3	-0,8	107,3	82,3	108,7	126,8	86,6	-19,3	-31,7
		AUSLAND	120,2	129,8	146,8	+13,1	116,6	113,2	178,7	188,0	121,7	+4,4	-35,3
3220	H.V.METALLBEARBEITUNGS- MASCHINEN U.AE.	INSGESAMT	93,6	92,1	85,9	-6,7	83,2	82,4	99,2	99,2	106,2	+27,6	+7,1
		INLAND	91,7	94,9	87,1	-8,2	84,2	80,9	101,1	102,5	108,2	+28,5	+5,6
		AUSLAND	96,1	88,3	84,3	-4,5	81,9	84,4	96,6	94,9	103,5	+26,4	+9,1
3230	H.V.TEXTIL-U.NAHE- MASCHINEN	INSGESAMT	101,9	99,6	113,5	+14,0	104,5	109,5	136,2	146,6	132,9	+27,2	-9,3
		INLAND	89,6	101,4	100,6	-0,8	99,3	92,4	118,7	125,9	129,1	+30,0	+2,5
		AUSLAND	106,8	98,8	118,6	+20,0	106,6	116,3	143,2	154,9	134,4	+26,1	-13,2
3240	H.V.MASCHINEN F.D.NAHR- U.GENUSSMITTELGEW.USW	INSGESAMT	106,4	107,2	109,7	+2,3	101,1	103,2	130,6	126,2	123,6	+22,3	-2,1
		INLAND	97,0	103,3	99,2	-4,0	90,9	90,9	122,3	110,4	106,2	+16,8	-3,8
		AUSLAND	116,2	111,4	120,6	+8,3	111,7	115,9	139,1	142,8	141,7	+26,9	-0,8
3256	H.V.HUETTEN-U.WALZWERKS- EINR.USW (OH.BAUMASCH.)	INSGESAMT	114,3	92,2	88,5	-4,0	85,7	82,2	96,9	90,8	99,2	+15,8	+9,3
		INLAND	97,8	100,8	96,1	-4,7	99,0	86,7	102,4	98,3	109,8	+10,9	+11,7
		AUSLAND	135,7	81,0	78,7	-2,8	68,5	76,3	89,9	81,1	85,5	+24,8	+5,4
3257	H.V.BAU- , BAUSTOFF-U.AE. MASCHINEN	INSGESAMT	117,7	97,8	91,7	-6,2	97,2	81,6	97,0	88,5	94,4	-2,9	+6,7
		INLAND	79,9	77,0	81,1	+5,3	83,9	79,5	89,2	75,2	80,8	-3,7	+7,4
		AUSLAND	155,4	118,5	102,3	-13,7	110,5	83,7	104,9	101,9	108,0	-2,3	+6,0
3260	H.V.ZAHNRAEDERN,GETRIE- BEN,LAGERN U.AE.	INSGESAMT	97,6	95,6	96,4	+0,8	93,9	93,8	102,5	121,8	106,8	+13,7	-12,3
		INLAND	95,2	96,1	94,9	-1,2	91,7	93,8	96,4	109,2	98,6	+7,5	-9,7
		AUSLAND	101,7	94,7	98,9	+4,4	97,5	93,8	112,7	142,8	120,6	+23,7	-15,5
3280	SONSTIGER MASCHINENBAU	INSGESAMT	112,0	106,8	107,6	+0,7	96,9	94,8	117,0	119,1	100,3	+3,5	-15,8
		INLAND	105,4	107,7	112,0	+4,0	99,1	102,1	121,2	122,5	98,6	-0,5	-19,5
		AUSLAND	122,6	105,4	100,6	-4,6	93,5	83,2	110,3	113,7	103,2	+10,4	-9,2
33	STRASSENFAHRZEUGBAU	INSGESAMT	113,1	120,7	129,5	+7,3	120,5	110,9	127,7	166,2	119,7	-0,7	-28,0
		INLAND	102,4	104,2	122,9	+17,9	106,4	94,5	113,4	168,6	106,5	-1,8	-36,8
		AUSLAND	123,9	137,3	136,1	-0,9	132,8	127,2	142,2	163,7	133,2	+0,3	-18,6
3311	H.V.KRAFTWAGEN U. -MOTOREN	INSGESAMT	114,1	122,3	132,9	+8,7	122,6	113,1	130,7	171,5	122,1	-0,4	-28,8
		INLAND	103,0	105,0	127,1	+21,0	109,8	95,6	115,6	177,4	108,4	-1,3	-38,9
		AUSLAND	124,3	136,2	138,2	0	134,5	129,3	144,7	166,0	134,7	+0,1	-18,9
3312	H.V.PERSONENKRAFTWAGEN U.AE. (EINSCHL.MOTOREN)	INSGESAMT	118,9	134,0	156,7	+16,9	147,1	135,5	164,0	196,3	148,2	+0,7	-24,5
		INLAND	117,1	120,7	148,7	+23,2	137,5	114,6	146,6	190,0	132,1	-3,9	-30,5
		AUSLAND	120,4	145,2	163,4	+12,5	155,2	153,2	178,7	201,5	161,9	+4,3	-19,7
3313	H.V.LASTKRAFTWAGEN U.AE. (EINSCHL.MOTOREN)	INSGESAMT	105,2	100,5	88,7	-11,7	77,2	71,5	69,0	125,5	73,5	-4,8	-41,4
		INLAND	80,1	79,6	92,0	+15,6	64,7	64,7	65,2	157,0	70,0	+8,2	-55,4
		AUSLAND	132,5	123,3	85,0	-31,1	90,8	79,0	73,1	91,2	77,3	-14,9	-15,2
34	SCHIFFBAU	INSGESAMT	129,3	116,0	90,9	-21,6	54,0	130,1	96,3	55,1	116,8	+116,3	+112,0
		INLAND	105,0	140,0	81,9	-41,5	75,7	84,0	84,7	83,4	141,2	+86,5	+69,3
		AUSLAND	152,7	92,8	99,6	+7,3	33,1	174,7	107,6	27,6	93,2	+181,6	+237,7
36	ELEKTROTECHNIK	INSGESAMT	102,1	101,1	104,1	+3,0	97,9	94,6	117,5	120,2	107,4	+9,7	-10,6
		INLAND	97,1	96,5	101,0	+4,7	94,7	91,5	112,5	114,8	101,7	+7,4	-11,4
		AUSLAND	113,7	111,7	111,1	-0,5	105,0	101,8	128,8	132,3	120,1	+14,4	-9,2
3620	H.V.GERAETEN D.ELEKTRIZ. ERZEUGUNG,-VERTLG.U.AE.	INSGESAMT	106,1	101,0	102,7	+1,7	95,6	92,6	112,6	116,7	102,0	+6,7	-12,6
		INLAND	101,1	98,2	103,0	+4,9	93,8	95,5	107,5	115,2	99,5	+6,1	-13,6
		AUSLAND	116,7	107,0	102,0	-4,7	99,5	86,5	123,3	119,8	107,2	+7,7	-10,5
3650	H.V.ELEKTROHAUSHALTS- GERAETEN	INSGESAMT	101,2	92,5	93,1	+0,6	91,0	89,5	97,8	98,2	93,1	+2,3	-5,2
		INLAND	98,9	88,7	88,0	-0,8	85,2	86,2	90,4	92,9	84,7	-0,6	-8,8
		AUSLAND	107,4	102,9	107,1	+4,1	106,7	98,5	117,5	112,4	115,6	+8,3	+2,8
3660	H.V.ZAEHLERN,FERNMELDE-, MESS-U.REGELGERAETEN USW	INSGESAMT	100,8	103,3	111,3	+7,7	105,9	100,8	130,5	135,5	124,3	+17,4	-8,3
		INLAND	95,3	98,0	105,7	+7,9	103,7	90,6	127,5	125,0	116,3	+12,2	-7,0
		AUSLAND	113,8	115,9	124,4	+7,3	111,0	125,0	137,4	160,1	143,0	+28,8	-10,7
3670	H.V.RUNDFUNK-, FERNSEH-U. PHONOTECHN.GERAETEN	INSGESAMT	94,3	105,0	102,1	-2,8	93,2	91,5	121,0	115,2	98,2	+5,4	-14,8
		INLAND	88,7	98,0	99,5	+1,5	89,1	89,2	116,3	113,6	94,5	+6,1	-16,8
		AUSLAND	105,5	118,8	107,2	-9,8	101,4	96,2	130,3	118,3	105,3	+3,8	-11,0
3711-60	FEINMECHANIK,OPTIK	INSGESAMT	102,1	99,4	100,7	+1,3	100,3	92,8	112,3	110,9	105,1	+4,8	-5,2
		INLAND	98,7	95,7	94,9	-0,8	94,5	89,4	103,3	101,5	97,4	+3,1	-4,0
		AUSLAND	109,0	106,9	112,4	+5,1	112,2	99,6	130,2	129,9	120,6	+7,5	-7,2
38	H.V.EBM-WAREN	INSGESAMT	99,0	99,2	105,5	+6,4	104,6	101,3	111,0	118,4	112,3	+7,4	-5,2
		INLAND	96,7	95,5	102,1	+6,9	101,5	99,8	105,8	112,7	107,0	+5,4	-5,1
		AUSLAND	107,2	112,4	117,7	+4,7	115,5	106,9	129,8	138,5	130,9	+13,3	-5,5
3830	H.V.HEIZ-U.KOCHGERAETEN	INSGESAMT	96,3	91,1	101,8	+11,7	93,1	98,5	111,4	115,9	107,4	+15,4	-7,3
		INLAND	93,6	85,3	96,3	+12,9	87,0	93,1	108,4	109,1	99,8	+14,7	-8,5
		AUSLAND	102,6	105,2	115,1	+9,4	107,6	111,7	118,7	132,3	125,7	+16,8	-5,0
3842	H.V.STAHLBLECHWAREN (OH.MOEBEL)	INSGESAMT	96,0	95,8	96,3	+0,5	97,5	93,0	99,6	101,4	98,4	+0,9	-3,0
		INLAND	93,0	91,8	96,3	+4,9	97,8	95,2	98,8	99,8	97,5	-0,3	-2,3
		AUSLAND	109,7	113,6	96,0	-15,5	96,3	82,9	103,4	108,9	102,8	+6,7	-5,6
3850	H.V.SCHLOSSERN, BESCHLAEGEN	INSGESAMT	98,6	99,4	110,4	+11,1	112,7	104,0	112,5	124,6	111,0	-1,5	-10,9
		INLAND	96,8	97,0	106,9	+10,2	108,6	102,5	108,0	119,0	104,4	-3,9	-12,3
		AUSLAND	106,4	109,8	125,6	+14,4	130,5	110,7	132,2	149,0	139,4	+6,8	-6,4

VERARBEITENDEN GEWERBE

INDEX
= 100

1983	1983	1983	1983	1983	1983	1983	1984	1984	1984	1984	1984	1984	1984	1984	1984	1984	1984	VERAENDERUNG GEGENUEBER VORJAHRES-VOR- ZEITRAUM IN PROZENT	SYPRO- NR.
JUN.	JUL.	AUG.	SEP.	OKT.	NOV.	DEZ.	JAN.	FEB.	MAR.	APR.	MAI.	JUN.	JUL.	AUG.					
108,3	115,6	80,6	93,0	147,1	139,7	135,2	168,9	157,7	137,6	105,1	111,1	91,5	112,7	109,4	+35,7	-2,9	3210		
108,2	77,5	79,0	90,3	102,3	110,1	113,7	136,7	127,7	116,1	89,9	86,6	83,2	84,1	78,3	-0,9	-6,9			
108,4	161,0	82,4	96,1	200,5	174,9	160,8	207,4	193,5	163,2	123,4	140,5	101,3	146,8	146,5	+77,8	-0,2			
87,9	89,8	72,6	84,9	92,4	97,4	107,7	89,9	104,5	103,2	99,3	112,7	106,5	115,4	101,5	+39,8	-12,0	3220		
91,1	86,2	72,4	84,2	100,8	94,5	108,0	89,5	109,1	108,8	101,8	116,9	105,9	118,6	98,0	+35,4	-17,4			
83,6	94,4	72,9	85,9	81,3	101,1	107,4	90,5	98,4	95,9	96,0	107,1	107,3	111,2	106,2	+45,7	-4,5			
114,8	108,6	97,4	122,5	124,0	133,6	151,0	153,7	152,2	133,9	133,8	135,0	129,8	134,0	114,8	+17,9	-14,3	3230		
106,2	86,3	86,6	104,4	107,8	120,0	128,3	128,2	116,7	132,7	150,7	129,8	106,8	121,5	92,9	+7,3	-23,5			
118,3	117,5	101,7	129,7	130,5	139,0	160,2	163,9	166,4	134,4	127,0	137,1	139,0	139,0	123,6	+21,5	-11,1			
112,8	101,0	107,6	101,0	115,1	118,0	158,6	123,0	115,3	140,4	111,9	134,1	124,7	129,0	126,7	+17,8	-1,8	3240		
101,5	91,1	89,8	91,9	102,3	102,0	162,6	108,0	104,7	118,4	102,2	116,1	100,2	112,7	129,9	+44,7	+15,3			
124,6	111,3	126,0	110,5	128,3	134,6	154,3	138,6	126,4	163,4	122,0	152,9	150,3	146,0	123,5	-2,0	-15,4			
98,3	85,1	74,5	86,9	77,1	96,6	117,1	86,2	92,0	94,2	93,1	90,6	113,8	90,1	88,8	+19,2	-1,4	3256		
106,6	96,4	79,0	84,6	84,9	102,1	120,3	90,6	93,2	111,2	103,2	111,2	114,9	100,2	107,5	+36,1	+7,3			
87,7	70,5	68,5	90,0	67,2	89,6	112,9	80,4	90,4	72,4	80,1	63,9	112,5	77,0	64,7	-5,5	-17,0			
95,8	90,6	75,6	78,6	88,5	99,9	102,7	80,8	88,5	96,2	95,5	102,8	84,9	92,3	80,9	+7,0	-12,4	3257		
91,2	86,9	74,1	77,5	90,2	78,6	98,8	67,8	73,5	84,2	86,7	82,6	73,1	80,3	71,1	-4,0	-11,5			
100,4	94,2	77,2	79,7	86,8	121,2	106,6	93,8	103,6	108,2	104,3	122,9	96,7	104,3	90,7	+17,5	-13,0			
97,6	97,5	87,7	96,1	98,6	107,8	101,2	118,4	123,5	123,6	108,7	114,7	97,1	109,5	103,4	+17,9	-5,6	3260		
94,4	99,0	87,1	95,3	93,3	99,2	96,6	98,8	113,0	115,8	103,8	105,4	86,6	94,7	99,2	+13,9	+4,8			
102,9	95,1	88,6	97,5	107,3	122,0	108,8	150,9	141,0	136,4	117,0	130,2	114,6	134,0	110,4	+24,3	-17,6			
99,0	90,6	86,9	106,9	94,0	145,1	111,9	105,8	115,7	135,9	91,1	109,0	100,9	106,7	106,6	+22,7	+0,1	3280		
100,8	95,8	93,4	117,0	93,2	161,4	108,9	102,6	110,7	154,2	93,5	105,1	97,1	113,2	117,7	+26,0	+4,0			
96,2	82,3	76,5	90,8	95,2	119,1	116,6	110,8	123,6	106,6	87,3	115,4	107,0	96,3	89,0	+16,3	-7,6			
124,0	112,5	98,4	121,7	124,8	121,8	136,5	172,2	161,9	164,4	133,1	137,5	88,5	112,8	129,7	+31,8	+15,0	33		
104,4	92,4	89,8	101,4	109,4	107,8	122,9	189,5	150,8	165,6	116,6	117,4	85,4	101,1	109,1	+21,5	+7,9			
143,9	132,7	107,0	142,0	140,3	136,1	150,1	154,8	173,2	163,2	149,8	157,9	91,8	124,6	150,4	+40,6	+20,7			
126,1	115,3	99,9	124,2	127,5	124,5	140,1	179,1	166,6	168,8	135,8	141,1	89,3	114,0	134,2	+34,3	+17,7	3311		
103,8	94,1	90,7	102,0	111,4	109,2	126,2	202,7	156,9	172,7	118,5	120,1	86,7	101,5	113,6	+25,2	+11,9			
146,6	134,9	108,4	144,7	142,5	136,7	152,8	157,2	175,6	165,2	151,7	160,6	91,7	125,4	153,3	+41,4	+22,2			
150,1	133,6	116,3	156,7	164,9	154,3	172,7	193,7	198,0	197,1	171,2	173,9	99,6	132,5	171,1	+47,1	+29,1	3312		
124,1	107,2	106,1	130,5	145,8	136,7	157,2	196,0	182,4	191,6	150,0	152,5	93,8	118,8	142,8	+34,6	+20,2			
172,1	156,0	124,9	178,7	181,1	169,2	185,7	191,7	211,2	201,7	189,1	192,0	104,5	144,0	194,9	+56,0	+35,3			
81,5	81,2	69,4	84,0	58,2	69,2	79,5	151,9	108,4	116,2	70,0	80,3	70,2	79,6	65,8	-5,2	-17,3	3313		
70,9	72,8	65,6	55,6	55,4	64,4	75,8	213,7	115,4	142,0	67,4	67,4	75,2	73,3	66,1	+0,8	-9,8			
93,0	90,4	73,6	73,1	61,2	74,5	83,6	84,6	100,7	88,2	72,8	94,4	64,8	86,3	65,6	-10,9	-24,0			
57,8	29,7	176,9	183,7	84,9	101,7	102,4	60,5	50,8	53,9	139,0	59,4	152,0	250,3	144,1	-18,5	-42,4	34		
92,3	33,9	93,0	125,0	40,4	53,1	160,6	100,6	74,7	75,0	119,1	53,2	251,4	65,9	171,5	+84,4	+160,2			
24,3	25,5	258,1	240,6	128,1	148,7	46,1	21,6	27,7	33,5	158,3	65,4	55,8	428,8	117,6	-54,4	-72,6			
101,7	88,6	87,2	108,1	105,6	120,0	126,9	110,3	122,1	128,1	105,8	114,3	102,1	113,2	98,5	+13,0	-13,0	36		
99,3	85,6	85,2	103,6	101,2	116,7	119,7	107,3	117,5	119,6	100,2	108,3	96,7	106,8	94,2	+10,6	-11,8			
107,1	95,4	91,5	118,5	115,6	127,4	143,5	116,9	132,6	147,5	118,2	127,9	114,2	127,8	108,3	+18,4	-15,3			
100,8	86,8	85,8	105,2	100,9	121,7	115,2	106,0	117,6	126,4	98,3	110,0	97,7	111,8	98,4	+14,7	-12,0	3620		
98,9	91,4	89,1	105,9	101,0	118,5	103,1	105,1	114,4	126,2	98,8	108,7	91,0	105,9	100,5	+12,8	-5,1			
104,7	77,1	78,8	103,7	100,9	128,3	140,8	108,0	124,5	126,8	97,1	112,8	111,7	124,4	94,0	+19,3	-24,4			
95,3	79,9	78,4	110,2	105,3	101,8	86,2	94,0	96,7	103,9	88,9	102,1	88,2	87,2	84,0	+7,1	-3,7	3650		
89,5	77,1	76,1	105,3	98,2	93,4	79,6	91,6	90,8	96,4	81,4	91,4	81,4	80,7	78,2	+2,8	-3,1			
111,1	87,5	84,5	123,5	124,3	124,2	104,1	100,4	112,7	124,2	109,0	131,1	106,7	104,6	99,5	+17,8	-4,9			
109,1	101,7	93,9	106,9	107,5	120,1	163,8	120,8	140,5	145,2	125,4	129,1	118,3	134,2	110,4	+17,6	-17,7	3660		
110,0	89,9	85,6	96,2	100,4	118,6	163,6	114,5	135,7	124,8	114,1	120,2	114,5	125,9	98,4	+15,0	-21,8			
106,9	129,5	113,5	132,1	124,3	123,5	164,3	135,4	151,7	193,2	151,7	150,0	127,4	153,7	138,5	+22,0	-9,9			
94,0	70,7	81,1	122,8	115,3	132,3	115,4	112,0	117,5	116,0	95,3	107,7	91,5	87,8	75,3	-7,2	-14,2	3670		
89,7	66,2	81,0	120,4	107,2	135,0	106,8	115,5	112,9	112,4	89,0	101,2	93,4	91,2	71,9	-11,2	-21,2			
102,6	79,6	81,3	127,6	131,5	126,8	132,5	105,1	126,6	123,2	107,8	120,5	87,7	81,0	82,1	+1,0	+1,4			
107,0	89,4	91,5	97,5	108,9	115,6	112,3	101,7	113,0	118,1	100,8	109,4	105,2	108,3	99,7	+9,0	-7,9	3711-60		
98,9	84,2	89,1	94,9	100,4	104,1	105,4	92,2	105,2	107,1	95,8	102,2	94,3	99,4	95,3	+7,0	-4,1			
123,4	99,9	96,1	102,8	126,0	138,6	126,1	121,0	128,6	140,1	110,7	123,8	127,2	126,1	108,4	+12,8	-14,0			
107,9	96,7	96,4	110,9	112,9	115,2	105,0	115,1	119,7	120,3	111,4	118,0	107,4	110,2	105,7	+9,6	-4,1	38		
104,6	94,7	95,5	109,2	109,2	108,9	99,3	109,3	113,9	113,2	105,9	113,8	101,4	104,4	102,3	+7,1	-2,0			
119,9	103,9	99,7	117,0	126,4	137,8	125,3	136,6	140,4	138,6	130,9	133,1	128,7	130,8	118,2	+18,6	-9,6			
95,1	80,2	91,2	124,2	123,9	118,3	91,9	106,1	120,1	121,4	105,3	109,6	107,4	97,0	109,9	+20,5	+13,3	3830		
87,5	75,1	76,2	127,9	121,9	116,2	87,7	100,1	109,7	117,4	101,3	97,4	100,7	89,7	106,2	+39,4	+18,4			
113,2	92,6	127,3	115,1	130,5	123,4	102,2	120,7	145,2	130,9	114,8	139,1	123,3	114,5	119,1	-6,4	+4,0			
102,0	85,4	86,5	103,0	105,5	101,7	91,7	98,4	102,0	103,9	96,2	104,3	94,8	100,9	95,6	+10,5	-5,3	3842		
102,3	91,6	89,2	104,8	104,7	101,3	90,4	95,1	100,5	103,7	94,8	103,7	94,8	98,2	97,1	+8,9	-1,1			
101,0	79,6	74,2	94,8	109,0	103,5	97,6	113,0	108,7	104,9	102,9	106,9	98,7	112,8	88,9	+19,8	-21,2			
116,4	90,2	101,0	120,7	122,2	116,5	98,9	124,1	127,5	122,2	116,3	118,7	97,9	107,3	108,4	+7,3	+1,0	3850		
112,1	89,8	99,5	118,1	118,2	110,8	95,0	117,1	121,4	118,4	110,0									

SYPRO- NR.	WIRTSCHAFTSGLIEDERUNG		1981	1982	1983	VERAENDERUNG GEGENUEBER VORJAHRES ZEITRAUM IN PROZENT	1983	1983	1983	1984	1984	VERAENDERUNG GEGENUEBER VORJAHRES- ZEITRAUM IN PROZENT	
			DURCHSCHNITT				2.VJ	3.VJ	4.VJ	1.VJ	2.VJ		
50	H. V. BUEROMASCHINEN, ADV- GERAETEN U. -EINR.	INSGESAMT	101,6	112,9	129,3	+14,5	121,1	129,3	158,5	149,6	144,4	+19,2	-3,5
		INLAND	90,1	99,4	110,4	+11,1	105,0	106,3	137,0	135,5	123,5	+17,6	-8,9
		AUSLAND	116,2	129,9	153,3	+18,0	141,6	158,6	185,8	167,6	171,1	+20,8	+2,1
5060	H. V. BUEROMASCHINEN	INSGESAMT	94,9	87,3	99,1	+13,5	103,9	85,8	119,3	153,1	89,0	-14,3	-41,9
		INLAND	88,8	80,2	96,1	+19,8	81,2	87,4	136,2	153,5	92,1	+13,4	-40,0
		AUSLAND	101,3	94,7	102,2	+7,9	127,6	84,2	101,6	152,8	85,8	-32,8	-43,8
5080	H. V. ADV-GERAETEN U. -EINRICHTUNGEN	INSGESAMT	103,2	119,1	136,7	+14,8	125,3	139,9	168,0	148,7	158,0	+26,1	+6,3
		INLAND	90,4	103,7	113,6	+9,5	110,3	110,5	137,2	131,5	130,5	+18,3	-0,8
		AUSLAND	120,3	139,8	167,6	+19,9	145,5	179,4	209,4	171,8	195,0	+34,0	+13,5
	VERBRAUCHSGUETER PRODUZIERENDES GEWERBE	INSGESAMT	100,4	100,2	105,0	+4,8	102,7	100,2	110,6	118,1	107,9	+5,1	-8,6
		INLAND	98,2	96,7	101,4	+4,9	99,4	96,9	106,4	111,7	102,3	+2,9	-8,4
		AUSLAND	112,9	119,6	125,3	+4,8	121,2	118,7	133,8	154,2	139,1	+14,8	-9,8
51	FEINKERAMIK	INSGESAMT	98,1	97,3	98,6	+1,3	95,5	94,1	96,6	119,7	99,9	+4,6	-16,5
		INLAND	97,0	95,2	100,7	+5,8	97,8	94,5	97,7	123,0	97,3	-0,5	-20,9
		AUSLAND	100,2	101,2	94,8	-6,3	91,3	93,5	94,7	113,4	104,7	+14,7	-7,7
5110	H. V. PORZELLAN	INSGESAMT	99,9	99,3	101,3	+2,0	95,0	90,5	104,3	125,6	98,4	+3,6	-21,7
		INLAND	101,2	96,9	102,1	+5,4	93,7	94,6	102,9	120,7	88,8	-5,2	-26,4
		AUSLAND	98,2	102,7	100,1	-2,5	96,8	84,8	106,1	132,3	111,5	+15,2	-15,7
52	H. U. VERARB. V. GLAS	INSGESAMT	98,2	98,2	105,9	+7,8	101,6	100,4	119,3	117,3	102,5	+0,9	-12,6
		INLAND	96,7	93,8	99,9	+6,5	95,2	95,1	113,7	103,5	93,7	-1,6	-9,5
		AUSLAND	103,7	114,7	128,5	+12,0	125,3	120,1	140,6	169,1	135,4	+8,1	-19,9
5421-24	H. V. HOLZMOEBELN, POLSTERMOEBELN	INSGESAMT	94,4	91,1	93,0	+2,1	91,8	83,5	95,8	103,4	92,7	+1,0	-10,3
		INLAND	93,7	89,1	91,0	+2,1	89,8	81,7	93,7	101,0	89,1	-0,8	-11,8
		AUSLAND	100,8	107,6	109,9	+2,1	109,3	99,0	114,0	124,2	123,0	+12,5	-1,0
56	PAPIER-U. PAPPE- VERARBEITUNG	INSGESAMT	107,4	109,7	112,7	+2,7	110,4	108,0	115,5	123,2	117,2	+6,2	-4,9
		INLAND	105,0	104,9	106,7	+1,7	105,0	101,6	109,2	116,4	109,9	+4,7	-5,6
		AUSLAND	126,7	148,7	161,6	+8,7	155,1	160,3	166,9	178,9	176,1	+13,5	-1,6
5610	H. V. TAPETEN, SPEZ. PAPIE- REN, VERPACKUNGSMITTELN	INSGESAMT	105,4	103,6	108,7	+4,9	106,9	105,0	111,2	119,5	114,3	+6,9	-4,4
		INLAND	103,5	100,2	104,7	+4,5	103,6	100,6	106,2	115,3	109,4	+5,6	-5,1
		AUSLAND	123,0	134,8	144,9	+7,5	137,0	145,3	157,1	158,0	158,7	+15,8	+0,4
57	DRUCKEREI, VERVIEL- FAELTIGUNG	INSGESAMT	101,8	102,4	103,6	+1,2	100,5	101,1	114,9	108,0	108,3	+7,8	+0,3
		INLAND	101,2	102,1	104,3	+2,2	101,4	101,6	115,4	107,6	108,5	+7,0	+0,8
		AUSLAND	110,3	107,4	93,2	-13,2	87,4	93,7	107,0	113,9	105,3	+20,5	-7,6
58	H. V. KUNSTSTOFFWAREN	INSGESAMT	99,9	103,2	113,7	+10,2	114,4	111,3	119,7	129,7	126,6	+10,7	-2,4
		INLAND	97,5	99,2	108,9	+9,8	110,2	107,6	113,0	121,3	117,8	+6,9	-2,9
		AUSLAND	111,1	121,3	135,7	+11,9	133,5	127,8	150,2	168,1	167,1	+25,2	-0,6
61	LEDERERZEUGUNG	INSGESAMT	104,5	118,8	138,5	+16,6	131,0	126,0	163,3	149,9	151,6	+15,7	+1,1
		INLAND	100,9	112,5	134,0	+19,1	127,9	125,5	153,6	139,9	142,2	+11,2	+1,6
		AUSLAND	117,6	141,4	154,8	+9,5	142,2	127,7	198,0	185,7	185,0	+30,1	-0,4
62	LEDERVERARBEITUNG	INSGESAMT	98,2	99,7	100,7	+1,0	121,7	85,9	114,4	86,2	113,0	-7,1	+31,1
		INLAND	96,0	94,9	95,9	+1,1	116,9	82,3	108,7	80,1	108,1	-7,5	+35,0
		AUSLAND	111,6	130,2	131,5	+1,0	152,0	109,1	150,7	125,1	144,5	-4,9	+15,5
6251	H. V. SCHUHEN	INSGESAMT	98,4	102,5	104,3	+1,8	134,4	85,1	123,2	80,2	124,4	-7,4	+55,1
		INLAND	96,6	96,5	98,9	+2,5	128,4	81,2	116,8	74,7	119,5	-6,9	+60,0
		AUSLAND	110,5	141,7	140,1	-1,1	173,8	110,9	165,9	116,5	157,2	-9,6	+34,9
63	TEXTILGEWERBE	INSGESAMT	101,0	98,0	103,4	+5,5	102,0	92,8	111,3	117,7	103,9	+1,9	-11,7
		INLAND	96,2	92,4	98,7	+6,8	96,5	89,3	105,8	109,6	95,9	-0,6	-12,5
		AUSLAND	120,0	120,2	121,7	+1,2	123,8	107,1	132,9	149,9	135,3	+9,3	-9,7
6312	BAUMWOLLSPINNEREI	INSGESAMT	93,7	102,9	119,4	+16,0	117,3	103,7	133,6	135,8	130,2	+11,0	-4,1
		INLAND	91,4	96,7	115,3	+19,2	110,7	98,6	129,3	127,2	125,6	+13,5	-1,3
		AUSLAND	104,4	130,7	138,0	+5,6	147,5	126,9	153,2	174,9	151,3	+2,6	-13,5
6332	BAUMWOLLWEBEREI, ANG	INSGESAMT	116,2	113,4	116,4	+2,6	115,1	94,6	139,1	132,8	126,4	+9,8	-4,8
		INLAND	100,2	97,2	107,0	+10,1	104,6	89,1	126,8	119,4	111,2	+6,3	-6,9
		AUSLAND	153,6	151,3	138,6	-8,4	139,9	107,4	167,8	164,2	162,0	+15,8	-1,3
6370	WIRKEREI, STRICKEREI	INSGESAMT	96,0	88,8	92,7	+4,4	88,8	88,6	94,1	102,0	81,1	-8,7	-20,5
		INLAND	95,2	87,7	91,8	+4,7	87,3	87,4	94,2	98,7	80,4	-7,9	-18,5
		AUSLAND	101,7	96,0	99,4	+3,5	99,6	97,6	93,7	125,0	86,4	-13,3	-30,9
6380	H. V. TEPPICHEN U. AE., BESCHICHTETEM GEWEBE	INSGESAMT	100,5	96,2	99,4	+3,3	101,2	90,9	97,3	108,3	94,4	-6,7	-12,8
		INLAND	98,9	93,9	98,9	+5,3	100,3	90,6	97,4	107,9	91,2	-9,1	-15,5
		AUSLAND	108,3	106,7	101,6	-4,8	105,6	92,6	97,0	110,0	109,6	+3,8	-0,4
64	BEKLEIDUNGSGEWERBE	INSGESAMT	102,0	100,0	103,4	+3,4	85,2	112,2	95,6	135,6	92,8	+8,9	-31,6
		INLAND	99,6	96,7	99,4	+2,8	84,1	106,1	92,6	126,8	90,0	+7,0	-29,0
		AUSLAND	117,2	121,1	129,3	+6,8	93,0	151,0	115,0	191,7	111,2	+19,6	-42,0
6413	H. V. HERRENOBERBEKLEIDUNG	INSGESAMT	100,1	98,1	102,5	+4,5	82,4	113,6	94,3	136,3	91,1	+10,6	-33,2
		INLAND	98,1	95,6	98,7	+3,2	79,9	110,3	90,9	128,9	88,5	+10,8	-31,3
		AUSLAND	113,0	114,6	127,0	+10,8	98,4	135,4	116,5	184,6	107,8	+9,6	-41,6
6414	H. V. DAMEN-U. KINDER- OBERBEKLEIDUNG	INSGESAMT	104,2	102,8	106,4	+3,5	85,8	118,9	94,7	141,9	93,6	+9,1	-34,0
		INLAND	101,8	99,3	102,0	+2,7	85,1	111,4	91,6	131,5	90,7	+6,6	-31,0
		AUSLAND	118,1	123,3	132,1	+7,1	90,1	162,8	112,6	202,2	110,4	+22,5	-45,4

VERARBEITENDEN GEWERBE

INDEX
= 100

1983	1983	1983	1983	1983	1983	1983	1983	1984	1984	1984	1984	1984	1984	1984	1984	1984	1984	1984	VERÄNDERUNG GEGENÜBER VORJAHRES-VOR- ZEITRAUM IN PROZENT	SYPRO- NR.
JUN.	JUL.	AUG.	SEP.	OKT.	NOV.	DEZ.	JAN.	FEB.	MAR.	APR.	MAI.	JUN.	JUL.	AUG.						
129,5	120,0	127,5	140,4	132,6	151,9	190,9	123,4	159,9	165,4	148,6	148,5	136,2	159,2	138,2	+8,4	-13,2	50			
112,7	101,8	99,6	117,6	109,5	138,4	163,1	119,5	146,7	140,4	128,0	127,9	114,7	117,5	106,0	+6,4	-9,8				
150,9	143,1	163,1	169,5	162,1	169,0	226,2	128,4	176,9	197,5	174,9	174,8	163,5	212,3	179,1	+9,8	-15,6				
112,6	52,1	106,8	98,6	112,5	138,2	107,2	115,7	177,0	166,7	91,5	111,4	64,2	67,5	60,5	-43,4	-10,4	5060			
87,7	53,8	96,5	112,0	118,8	152,7	137,1	146,5	166,0	147,9	86,6	126,4	63,2	67,3	59,1	-38,8	-12,2				
138,7	50,4	117,7	84,5	105,9	123,1	75,7	83,3	188,5	186,5	96,7	95,6	65,2	67,8	62,1	-47,2	-8,4				
133,6	136,6	132,6	150,6	137,5	155,2	211,4	125,3	155,7	165,1	162,6	157,6	153,9	181,7	157,2	+18,6	-13,5	5080			
118,2	112,4	100,3	118,8	107,4	135,3	168,9	113,5	142,4	138,7	137,1	128,2	126,1	128,6	116,4	+16,1	-9,5				
154,3	169,1	175,8	193,3	177,9	181,9	268,4	141,1	173,7	200,6	196,8	197,0	191,1	252,8	211,9	+20,5	-16,2				
99,1	87,3	93,1	120,1	121,1	112,4	98,2	105,2	118,0	131,2	115,0	112,7	96,1	96,6	98,6	+5,9	+2,1				
95,7	84,4	90,7	115,5	116,9	107,8	94,5	100,0	111,7	123,3	109,6	107,1	90,3	91,7	94,7	+4,4	+3,3				
118,1	103,6	106,5	146,1	144,5	138,4	118,5	134,3	153,0	175,3	144,9	143,7	128,8	123,4	120,2	+12,9	-2,6				
96,8	85,8	83,1	113,4	108,1	99,0	82,8	113,4	120,2	125,4	99,7	103,6	96,5	97,2	93,6	+12,6	-3,7	51			
97,7	87,8	88,9	106,8	110,1	98,7	84,2	123,5	121,4	124,2	97,4	102,0	92,6	98,6	97,4	+9,6	+1,2				
95,0	82,1	72,3	126,0	104,5	99,4	80,2	94,7	117,7	127,9	103,9	106,5	103,6	94,6	86,5	+19,6	-8,6				
95,3	85,0	75,3	111,2	115,3	107,2	90,4	118,5	117,2	141,1	99,9	101,3	94,0	102,1	85,0	+18,2	-12,8	5110			
87,3	82,5	85,6	115,8	118,2	103,4	87,2	132,4	111,0	118,7	90,3	94,0	82,2	92,0	90,7	+6,0	-1,4				
106,2	88,5	61,0	104,8	111,2	112,3	94,8	99,3	125,7	171,9	113,1	111,4	110,1	116,0	86,8	+42,3	-25,2				
105,1	93,8	93,5	113,8	110,2	114,5	133,3	115,5	116,1	120,3	102,1	108,3	97,2	102,8	96,5	+3,2	-6,1	52			
97,8	87,1	90,0	108,1	104,6	105,0	131,4	97,4	105,5	107,5	96,5	97,9	86,7	91,5	91,8	+2,0	+0,3				
132,6	118,7	106,5	135,0	131,0	150,3	140,4	183,2	156,0	166,0	123,2	146,7	136,3	145,4	113,9	+6,9	-21,7				
94,6	73,0	82,4	95,1	98,3	103,9	85,3	100,7	106,0	103,5	91,8	96,3	90,1	82,2	87,3	+5,9	+6,2	5421-24			
91,7	71,5	80,7	92,8	96,4	100,8	83,9	98,1	103,1	101,7	88,9	92,4	86,1	79,3	83,8	+3,8	+5,7				
120,1	85,5	97,4	114,0	115,3	129,5	97,3	123,1	130,4	119,2	116,3	129,9	122,9	106,9	116,7	+19,8	+9,2				
113,7	104,1	105,7	114,3	117,2	118,1	111,3	121,9	122,5	125,2	113,2	124,7	113,6	119,8	113,4	+7,3	-5,3	56			
107,2	98,2	99,0	107,6	112,6	111,5	103,5	115,8	116,2	117,1	106,1	116,8	106,8	112,6	106,4	+7,5	-5,5				
166,8	152,0	159,8	169,0	155,0	171,8	173,9	172,3	173,4	191,1	170,7	189,2	168,4	179,1	170,3	+6,6	-4,9				
109,4	102,1	102,8	110,2	114,1	113,4	106,2	115,3	119,9	123,3	111,6	122,6	108,7	115,7	107,7	+4,8	-6,9	5610			
104,4	97,3	98,1	106,3	111,5	108,0	99,1	112,0	116,0	107,1	117,3	103,8	104,2	102,7	107,0	+4,7	-6,6				
154,9	145,1	145,2	145,7	138,6	162,6	170,2	145,3	155,5	173,1	152,8	170,4	152,9	167,6	153,2	+5,5	-8,6				
103,1	97,8	96,5	108,9	113,4	115,7	115,5	104,4	105,7	113,9	108,6	112,5	103,7	105,3	106,4	+10,3	+1,0	57			
104,1	98,3	96,8	109,7	114,8	115,2	116,3	104,0	105,3	113,5	109,8	112,0	103,8	104,2	107,0	+10,5	+2,7				
89,2	91,7	91,1	98,2	94,3	122,5	104,1	110,2	112,4	119,1	94,1	119,5	102,4	120,8	97,4	+6,9	-19,4				
119,3	106,0	106,2	121,6	122,7	123,5	112,9	123,4	130,7	135,1	127,0	133,8	119,1	122,3	115,6	+8,9	-5,5	58			
115,1	102,3	103,6	117,0	116,5	117,3	105,2	115,7	122,3	125,9	118,7	125,6	109,0	114,8	110,7	+6,9	-3,6				
138,8	122,7	117,7	142,9	151,0	151,9	147,7	158,4	168,7	177,1	164,7	171,5	165,2	156,3	137,7	+17,0	-11,9				
129,2	113,5	107,1	157,4	142,6	194,5	152,9	147,1	151,5	151,1	153,3	171,7	129,7	157,0	138,0	+28,9	-12,1	61			
121,4	116,4	104,0	156,2	136,0	184,3	140,5	146,4	141,1	132,2	144,8	164,1	117,6	164,6	130,7	+25,7	-20,6				
157,1	103,0	118,4	161,8	166,1	230,7	197,2	149,7	188,9	218,4	183,4	198,8	172,7	130,2	163,8	+38,3	+25,8				
83,6	59,4	69,7	128,6	173,0	108,1	62,2	62,9	83,7	112,0	149,1	122,0	67,9	54,6	59,2	-15,1	+8,4	62			
79,2	53,4	65,4	128,0	165,9	100,5	59,8	60,3	76,3	103,8	143,6	115,4	65,1	52,4	57,2	-12,5	+9,2				
111,5	97,5	96,9	132,9	218,2	156,5	77,3	79,5	131,1	164,7	183,6	163,8	86,0	68,4	72,5	-25,2	+6,0				
77,0	49,9	62,1	143,2	204,7	109,6	55,3	46,4	75,2	118,9	179,9	134,2	59,2	42,6	51,7	-16,7	+21,4	6251			
71,7	42,3	57,3	143,9	196,3	101,1	52,9	44,6	67,9	111,7	174,0	127,6	57,0	42,0	50,8	-11,3	+21,0				
112,1	100,1	93,6	138,9	260,6	166,0	71,1	58,9	124,0	166,7	219,5	178,4	73,7	47,1	58,2	-37,8	+23,6				
95,3	80,9	78,4	119,2	119,8	118,3	95,8	101,1	119,9	132,1	109,8	111,8	90,0	85,4	82,9	+5,7	-2,9	63			
89,7	76,5	76,8	114,5	116,0	111,5	90,0	93,9	112,4	122,4	102,4	105,0	80,3	78,7	76,8	0	-2,4				
117,3	98,2	84,9	138,1	135,3	145,0	118,5	129,5	149,8	170,5	129,0	138,6	128,2	112,0	107,1	+26,1	-4,4				
114,2	112,0	61,8	137,3	124,4	148,0	128,5	115,2	145,2	146,9	115,3	158,3	117,0	106,1	95,2	+54,0	-10,3	6312			
113,9	114,0	58,7	123,1	124,4	138,9	124,7	111,5	138,0	132,1	110,4	158,4	107,9	89,3	76,3	+30,0	-14,6				
115,5	102,7	76,1	202,0	124,4	189,6	145,5	131,9	178,2	214,6	137,8	157,8	158,4	182,6	181,2	+138,1	-0,8				
107,0	91,6	72,6	119,6	133,0	156,3	127,9	117,9	136,8	143,8	125,6	141,7	111,9	99,5	83,5	+15,0	-16,1	6332			
93,1	80,6	73,7	113,1	126,5	140,1	113,9	108,8	125,2	124,3	113,7	132,0	88,0	87,0	76,7	+4,1	-11,8				
139,6	117,4	70,0	134,7	148,4	194,2	160,7	139,1	164,0	189,4	153,7	164,3	168,0	128,9	99,4	+42,0	-22,9				
73,5	62,2	75,4	128,3	121,7	92,9	67,7	68,3	101,3	136,3	99,5	81,4	62,5	62,3	70,5	-6,5	+13,2	6370			
73,7	61,4	75,5	125,2	119,5	94,0	69,1	68,8	100,2	127,2	97,4	81,8	62,1	61,7	69,3	+8,2	+12,3				
71,8	67,6	74,5	150,7	137,9	85,3	58,0	64,6	109,1	201,3	114,4	78,8	65,9	66,7	79,0	+6,0	+18,4				
108,2																				

SYPRO- NR.	WIRTSCHAFTSGLIEDERUNG	1981 1982 1983			VERAENDERUNG GEGENUEBER VORJAHRES- ZEITRAUM IN PROZENT	1983	1983	1983	1984	1984	VERAENDERUNG GEGENUEBER VORJAHRES-VOR- ZEITRAUM IN PROZENT		
		DURCHSCHNITT				2.VJ	3.VJ	4.VJ	1.VJ	2.VJ			
	VERARBEITENDES GEWERBE 1)	INSGESAMT	99,5	93,9	96,4	+2,7	92,9	90,9	102,2	108,5	97,7	+5,2	-10,0
		INLAND	94,2	89,3	92,1	+3,1	89,6	86,6	95,9	101,6	91,3	+1,9	-10,1
		AUSLAND	110,8	103,9	105,8	+1,8	100,0	100,1	116,0	123,1	111,7	+11,7	-9,3
	GRUNDSTOFF- UND PRODUKTIONSGUETER- GEWERBE	INSGESAMT	98,5	91,5	98,1	+7,2	97,2	96,7	103,0	108,6	104,4	+7,4	-3,9
		INLAND	94,5	87,2	92,7	+6,3	93,8	92,2	95,3	98,4	95,4	+1,7	-3,0
		AUSLAND	106,9	100,8	109,6	+8,7	104,7	106,3	119,5	130,4	123,5	+18,0	-5,3
25	GEW.U. VERARB. V. STEINEN U. ERDEN	INSGESAMT	90,9	85,6	88,0	+2,8	98,2	103,4	87,1	68,4	97,6	-0,6	+42,7
		INLAND	90,0	84,2	87,1	+3,4	98,4	104,0	85,3	64,8	97,0	-1,4	+49,7
		AUSLAND	100,7	101,5	98,6	-2,9	96,1	97,2	106,5	109,1	105,0	+9,3	-3,8
2531	H.V. ZEMENT	INSGESAMT	89,9	82,9	81,3	-1,9	93,3	100,5	77,5	58,8	91,7	-1,7	+56,0
		INLAND	88,6	80,5	79,9	-0,7	92,3	99,6	75,3	56,7	90,5	-2,0	+59,6
		AUSLAND	116,0	134,6	112,9	-16,1	114,4	120,2	121,6	103,0	117,0	+2,3	+13,6
2541	ZIEGEL	INSGESAMT	99,1	87,8	93,4	+6,4	108,6	115,0	82,2	72,3	103,2	-5,0	+42,7
		INLAND	97,4	86,0	93,5	+8,7	110,8	117,7	81,3	68,6	102,0	-7,9	+48,7
		AUSLAND	110,3	100,5	93,0	-7,5	93,6	96,6	89,7	99,7	113,1	+20,8	+13,4
2711-15	HOCHOFEN-, STAHL-U. WARMWALZWERKE, H.V. STAHLROHREN	INSGESAMT	96,5	75,8	81,3	+7,3	75,9	77,1	90,5	98,6	87,8	+15,7	-11,0
		INLAND	91,9	73,2	81,0	+10,7	78,5	72,9	88,4	95,8	81,3	+3,6	-15,1
		AUSLAND	103,4	79,6	81,6	+2,5	71,7	83,3	93,6	102,9	97,4	+35,8	-5,3
2711	HOCHOFEN-, STAHL-U. WARMWALZWERKE (OH. STAHLROHRE)	INSGESAMT	92,8	76,0	81,8	+7,6	79,5	75,4	90,5	96,0	86,6	+8,9	-9,8
		INLAND	92,0	73,7	80,6	+9,4	79,0	73,2	86,4	96,3	81,7	+3,4	-15,2
		AUSLAND	94,1	80,0	83,7	+4,6	80,3	79,5	97,7	95,3	95,0	+18,3	-0,3
2850	NE-METALLHALBZEUGWERKE	INSGESAMT	97,4	92,7	100,4	+8,3	97,1	96,9	104,8	110,8	98,7	+1,6	-10,9
		INLAND	93,2	85,1	93,3	+9,6	91,7	88,7	95,6	100,1	86,7	-5,5	-13,4
		AUSLAND	107,2	110,3	117,2	+6,3	109,7	116,4	126,5	135,9	127,4	+16,1	-6,3
2910	EISEN-, STAHL-U. TEMPERGLIESSEREI	INSGESAMT	96,7	86,9	84,0	-3,3	86,3	80,9	81,5	89,7	81,0	-6,1	-9,7
		INLAND	92,2	82,8	79,5	-4,0	81,0	76,2	77,3	83,6	74,8	-7,7	-10,5
		AUSLAND	121,2	109,0	108,4	-0,6	114,8	106,9	104,2	122,8	114,7	-0,1	-6,6
3011-15	ZIEHEREIEN UND KALT- WALZWERKE	INSGESAMT	92,0	85,5	91,3	+6,8	92,2	87,6	93,9	107,2	96,2	+4,3	-10,3
		INLAND	92,1	83,8	91,4	+9,1	94,4	89,9	90,8	103,0	94,0	-0,4	-8,7
		AUSLAND	91,9	90,1	91,0	+1,0	86,2	81,2	102,8	118,8	102,5	+18,9	-13,7
40	CHEMISCHE INDUSTRIE	INSGESAMT	101,2	98,1	106,0	+8,1	105,2	104,0	110,7	118,3	113,4	+7,8	-4,1
		INLAND	96,4	92,3	97,9	+6,1	98,5	97,0	100,2	105,6	102,0	+3,6	-3,4
		AUSLAND	108,9	107,7	119,5	+11,0	116,3	115,4	128,3	139,5	132,5	+13,9	-5,0
4090	H.V. CHEMIEFASERN	INSGESAMT	109,3	96,5	105,3	+9,1	106,8	95,0	114,0	119,6	108,4	+1,5	-9,4
		INLAND	102,9	92,4	102,7	+11,1	104,9	91,5	108,9	111,5	101,7	-3,1	-8,8
		AUSLAND	113,5	99,2	106,9	+7,8	108,0	97,1	117,2	124,7	112,5	+4,2	-9,8
53	HOLZBEARBEITUNG	INSGESAMT	94,6	86,8	93,3	+7,5	96,9	92,6	94,9	94,3	96,8	+2,0	+4,8
		INLAND	94,2	85,5	92,7	+8,4	96,4	93,1	94,2	92,0	96,8	+0,4	+5,2
		AUSLAND	98,4	98,0	98,5	+0,5	100,6	88,3	101,5	112,4	115,0	+14,3	+2,3
55	ZELLSTOFF-, HOLZSCHLIFF-, PAPIER-U. PAPPERZEUGUNG	INSGESAMT	103,4	102,9	117,3	+14,0	108,1	113,3	129,7	142,5	132,9	+22,9	-6,7
		INLAND	99,6	96,3	106,6	+10,7	99,1	104,4	113,6	125,7	113,7	+14,7	-9,5
		AUSLAND	113,7	120,3	144,8	+20,4	131,5	136,5	171,3	185,5	182,8	+39,0	-1,5
59	GUMMI-VERARBEITUNG	INSGESAMT	97,0	94,0	95,0	+1,1	95,3	90,0	99,7	103,3	90,0	-5,6	-12,9
		INLAND	95,8	92,7	93,2	+0,5	93,5	89,9	97,8	99,5	85,6	-8,4	-14,0
		AUSLAND	100,9	98,5	100,8	+2,3	101,5	90,4	106,0	115,5	104,9	+3,3	-9,2
	INVESTITIONSGUETER PRODUZIERENDES GEWERBE	INSGESAMT	101,5	95,9	96,0	+0,1	90,3	87,7	102,9	109,7	95,1	+5,3	-13,3
		INLAND	94,3	90,8	91,9	+1,2	86,8	82,8	96,4	104,9	89,6	+3,2	-14,6
		AUSLAND	113,3	104,6	102,8	-1,7	96,3	96,1	113,8	117,7	104,5	+8,5	-11,2
3021-25	STAHLVERFORMUNG, OBERFLAECHEVEREDLUNG, HAERTUNG	INSGESAMT	94,0	88,6	90,4	+2,0	91,3	86,5	94,3	103,0	91,2	-0,1	-11,5
		INLAND	93,2	87,6	89,1	+1,7	91,0	85,8	91,3	99,3	86,0	-5,5	-13,4
		AUSLAND	98,0	93,9	97,9	+4,3	92,6	90,8	111,6	123,7	120,6	+30,2	-2,5
31	STAHL-U. LEICHTMETALLBAU, SCHIENENFAHRZEUGBAU	INSGESAMT	101,6	92,9	83,7	-9,9	79,1	87,2	80,7	78,1	73,7	-6,8	-5,6
		INLAND	94,7	88,5	79,5	-10,2	80,2	83,3	76,6	77,7	79,6	-0,7	+2,4
		AUSLAND	131,4	112,2	101,8	-9,3	74,2	104,0	98,0	79,6	48,9	-34,1	-38,6
3111	H.V. STAHL-U. L. METALLKON- STRUKT. (OH. GRUBENAUSB. -)	INSGESAMT	96,9	89,4	79,9	-10,6	83,7	82,1	75,1	79,1	78,1	-6,7	-1,3
		INLAND	89,4	80,9	78,3	-3,2	84,5	82,6	74,3	73,7	80,9	-4,3	+9,8
		AUSLAND	161,5	163,6	93,3	-43,0	77,1	77,6	81,9	124,0	55,3	-28,3	-55,4
32	MASCHINENBAU	INSGESAMT	102,0	91,1	88,4	-3,0	82,7	79,7	98,2	99,6	90,1	+8,9	-9,5
		INLAND	93,5	90,8	87,5	-3,6	82,4	79,4	95,4	95,4	86,2	+4,6	-9,6
		AUSLAND	112,4	91,3	89,4	-2,1	83,1	80,0	101,6	104,7	95,1	+14,4	-9,2
33	STRASSENFAHRZEUGBAU	INSGESAMT	108,4	109,5	114,5	+4,6	107,0	97,6	111,6	143,4	102,6	-4,1	-28,5
		INLAND	99,0	94,9	109,0	+14,9	96,2	83,1	99,0	145,5	91,2	-5,2	-37,3
		AUSLAND	117,6	124,0	120,2	-3,1	118,0	112,0	124,2	141,5	114,1	-3,3	-19,4
3311	H.V. KRAFTWAGEN U. -MOTOREN	INSGESAMT	109,4	111,0	117,6	+5,9	109,0	99,6	114,2	147,9	104,6	-4,0	-29,3
		INLAND	98,9	95,9	112,9	+17,7	97,6	84,1	101,0	152,9	52,8	-4,9	-39,3
		AUSLAND	117,9	124,8	122,1	-2,2	119,5	113,9	126,4	143,5	115,4	-3,4	-19,6
3312	H.V. PERSONENKRAFTWAGEN U. AE. (EINSCHL. MOTOREN)	INSGESAMT	114,5	122,0	139,4	+14,3	131,4	120,0	144,1	170,3	127,8	-2,7	+25,0
		INLAND	114,6	110,7	132,8	+20,0	123,1	101,5	129,0	164,7	113,9	-7,5	-30,8
		AUSLAND	114,3	131,4	145,0	+10,4	138,4	135,6	156,8	175,1	139,6	+0,9	-20,3

1) AUSGEWAHLTE WIRTSCHAFTSZWEIGE (OHNE NAHRUNGS- UND GENUSSMITTELGEWERBE).

VERARBEITENDEN GEWERBE

MENINDEX
* 100

1983	1983	1983	1983	1983	1983	1983	1984	1984	1984	1984	1984	1984	1984	1984	1984	1984	VERÄNDERUNG GEGENÜBER VORJAHRES-VOR- ZEITRAUM IN PROZENT	SYPRO- NR.
JUN.	JUL.	AUG.	SEP.	OKT.	NOV.	DEZ.	JAN.	FEB.	MAR.	APR.	MÄI.	JUN.	JUL.	AUG.				
95,9	85,6	86,0	101,0	101,0	103,5	102,1	103,3	107,8	114,3	99,3	103,2	90,7	97,0	93,3	+8,5	+3,8		
92,0	80,8	82,5	96,4	95,6	98,0	94,0	97,1	100,5	107,3	93,1	95,8	85,1	88,7	87,5	+6,1	-1,4		
104,5	95,9	93,4	110,9	112,8	115,4	119,8	116,2	123,5	129,7	112,8	119,4	102,9	114,6	105,8	+13,3	+7,7		
102,3	92,1	93,9	104,2	104,8	103,8	100,5	104,5	107,8	113,6	103,3	109,2	100,8	101,1	97,5	+3,8	+3,6		
99,2	86,4	90,0	100,2	98,8	97,4	89,8	94,2	99,0	101,9	94,2	99,7	92,3	93,5	90,4	+0,4	+3,3		
109,0	103,9	102,2	112,8	117,6	117,6	123,2	126,2	126,6	138,4	122,7	129,1	118,6	117,5	112,5	+10,1	+4,3		
106,4	96,5	102,1	111,6	103,6	92,4	65,2	56,8	63,2	85,2	90,3	104,4	98,1	104,7	102,5	+0,4	+2,1		
107,0	97,6	102,7	111,6	103,7	91,1	61,2	52,8	59,3	82,2	90,0	103,1	97,8	105,3	102,2	-0,5	-2,9	25	
100,8	84,7	95,2	111,6	102,2	108,0	109,2	102,0	106,7	118,5	93,2	119,7	102,0	97,6	106,1	+11,4	+8,7		
103,3	91,2	100,2	110,1	98,8	80,2	53,4	44,6	52,5	79,4	87,3	98,0	89,8	92,8	91,2	-9,0	-1,7	2531	
100,9	91,2	98,7	108,9	97,7	77,5	50,8	42,3	50,5	77,4	86,5	96,7	88,4	93,2	89,3	-9,5	+4,2		
156,4	91,3	132,0	137,2	120,9	137,1	106,8	92,4	94,4	122,3	106,1	126,2	118,6	85,0	131,5	+0,4	+54,7		
122,8	108,5	115,9	120,6	103,6	86,2	56,9	53,2	69,4	94,2	97,5	112,4	99,6	116,4	104,7	-9,7	-10,1	2541	
126,4	109,2	119,9	123,9	105,9	84,4	53,5	47,7	66,8	91,3	97,4	108,7	99,8	118,8	104,6	-12,8	-12,0		
97,3	104,6	87,9	97,4	87,6	99,8	81,7	94,2	89,1	115,8	100,0	140,2	99,1	99,5	106,4	+21,0	+6,9		
80,5	79,7	71,7	79,8	89,7	88,9	93,0	91,7	97,7	106,5	90,5	91,3	81,6	80,5	76,0	+6,0	-5,6	2711-15	
80,7	70,8	68,0	80,0	86,2	91,6	87,4	90,4	99,9	97,0	81,8	87,7	74,5	75,2	68,4	+0,6	-9,0		
80,0	93,0	77,2	79,6	94,9	84,7	101,2	93,4	94,3	121,0	103,7	96,5	92,0	88,3	87,3	+13,1	-1,1		
83,6	73,5	69,3	83,5	90,4	89,0	92,2	91,9	98,0	98,2	84,4	92,4	82,9	82,5	75,2	+8,5	-8,8	2711	
81,6	70,7	67,6	81,2	84,9	86,7	87,6	91,4	100,6	97,0	81,3	88,4	75,4	75,3	68,2	+0,9	-9,4		
87,3	78,4	72,3	87,7	100,2	92,8	100,0	92,4	93,1	100,3	89,9	99,2	95,9	94,9	87,5	+21,0	+7,8		
100,3	98,3	93,1	99,4	106,5	108,4	99,6	108,2	111,4	112,7	100,2	102,5	93,5	97,4	83,9	-9,9	-13,9	2850	
93,8	90,3	83,9	91,9	96,2	97,8	92,9	98,6	99,7	101,9	86,2	89,4	84,4	87,2	76,8	-8,5	-11,9		
115,6	117,1	114,9	117,1	131,2	133,2	115,2	130,7	139,0	138,1	133,6	133,6	114,9	121,6	100,7	-12,4	-17,2		
88,6	73,9	87,7	81,2	81,9	83,8	78,9	84,1	90,9	94,2	81,4	90,2	71,5	82,2	80,4	-8,3	-2,2	2910	
81,5	71,0	78,0	79,5	78,5	79,2	74,3	78,3	86,4	86,1	77,2	84,2	63,0	74,4	74,8	-4,1	+0,5		
127,5	89,2	141,0	90,4	100,2	108,3	104,2	115,2	115,0	138,1	104,4	122,2	117,6	124,7	110,6	-21,6	-11,3		
91,6	85,2	84,3	93,4	96,2	94,8	90,7	104,8	105,6	111,3	97,5	102,7	86,4	87,2	86,7	+2,8	+0,6	3011-15	
92,8	87,6	86,6	95,5	96,9	90,7	84,9	98,0	103,3	107,8	96,4	102,1	83,5	83,0	85,7	-1,0	+3,3		
88,6	78,3	77,6	87,6	94,7	106,5	107,1	123,5	112,1	120,9	100,8	104,5	102,2	99,0	90,0	+16,0	+9,1		
111,0	97,1	101,8	113,0	110,6	110,4	111,1	116,9	117,7	120,3	110,7	117,2	112,3	111,2	107,9	+6,0	+3,0	40	
106,5	89,5	96,0	105,5	102,2	100,2	98,1	104,0	106,2	106,5	99,6	103,4	103,0	101,1	98,0	+2,1	-3,1		
118,5	109,6	111,3	125,2	124,7	127,3	132,8	138,2	137,0	143,2	129,3	140,2	127,9	128,1	123,9	+11,3	-3,3		
106,7	86,1	90,5	108,4	111,3	107,7	123,0	121,9	118,1	118,8	102,5	114,3	108,3	91,4	91,8	+1,4	+0,4	4090	
100,1	80,1	90,6	103,9	111,1	109,8	105,8	110,8	109,3	114,4	98,0	108,2	98,9	86,9	80,9	-10,7	-6,9		
110,8	89,9	90,4	111,0	111,4	106,5	133,7	128,9	123,7	121,6	105,3	118,1	114,1	94,2	98,5	-9,0	+4,6		
101,3	86,3	86,0	105,4	101,3	99,5	83,9	88,6	93,9	100,3	95,4	105,6	95,3	93,9	90,4	+5,1	-3,7	53	
101,0	86,8	87,4	105,1	101,0	98,7	82,8	86,3	92,2	97,6	93,5	103,4	93,6	92,7	89,6	+2,5	-3,3		
103,0	82,8	74,4	107,7	104,7	106,9	93,0	107,7	107,7	121,7	111,1	124,7	109,3	101,5	96,2	+29,3	-5,2		
112,5	107,6	107,4	125,0	130,9	130,9	127,2	135,3	143,1	149,1	134,4	139,4	124,9	117,7	109,5	+2,0	-7,0	55	
100,6	100,9	99,9	112,3	114,3	116,8	109,7	123,4	127,2	126,6	116,2	120,0	104,8	102,4	99,6	-0,3	-2,7		
143,7	125,2	126,7	157,6	174,2	167,4	172,2	165,6	183,9	207,0	181,5	189,6	177,3	157,0	135,2	+6,7	-13,9		
99,3	79,8	86,6	103,5	102,5	106,0	90,6	96,5	104,2	109,1	95,6	99,0	75,5	87,3	92,2	+6,5	+5,6	59	
97,5	77,2	87,7	104,8	101,3	105,1	86,9	92,1	101,8	104,7	93,7	94,7	68,3	80,9	88,1	+0,5	+8,9		
105,5	88,2	83,4	99,5	106,2	108,8	102,9	110,6	112,1	123,8	101,8	113,3	99,7	109,0	105,8	+26,9	-2,9		
94,5	84,3	82,3	96,6	96,0	104,4	108,4	106,0	108,9	114,2	96,4	101,6	87,4	99,1	93,6	+13,7	-5,5		
90,2	79,7	78,4	90,3	89,0	99,1	101,2	103,0	102,1	109,7	90,7	94,3	83,7	90,1	88,1	+12,4	-2,2		
102,0	92,4	88,9	107,0	107,9	113,1	120,3	110,9	120,3	121,8	105,7	113,8	93,9	114,2	102,8	+15,6	-10,0		
94,4	84,4	81,9	93,3	92,7	98,7	91,5	97,1	106,6	105,3	96,4	100,0	77,3	90,1	90,5	+10,5	+0,4	3021-25	
93,4	84,8	81,6	91,1	91,1	95,0	87,8	93,1	104,1	100,8	92,0	94,2	71,9	85,2	86,3	+5,8	+1,3		
98,5	82,2	84,1	106,2	101,8	120,0	113,0	119,7	120,7	130,6	122,0	132,3	107,6	117,9	114,0	+35,6	-3,3		
91,0	75,1	92,7	93,7	96,4	68,5	77,1	83,4	65,2	85,7	78,2	73,8	69,2	92,6	75,7	-18,3	-18,3	31	
92,8	82,2	84,0	83,6	83,4	71,5	75,0	87,6	67,8	77,7	87,4	78,7	72,6	79,0	80,3	+4,4	+1,6		
82,9	43,9	130,5	137,7	152,4	55,3	86,2	65,2	54,1	119,6	38,7	53,1	54,9	150,2	55,9	-57,2	-62,8		
88,3	77,5	86,4	82,4	79,4	71,3	74,6	65,3	73,8	98,2	74,0	77,7	82,7	83,0	90,2	+4,4	+8,7	3111	
89,7	80,1	82,9	84,8	78,0	70,8	74,1	65,4	77,2	78,6	77,2	80,4	85,1	85,6	92,6	+11,7	+8,2		
76,6	55,8	115,1	62,0	91,1	75,2	79,3	65,3	45,7	261,1	46,4	55,9	63,5	61,2	70,4	-38,8	+15,0		
87,4	81,0	73,6	84,5	86,2	104,9	103,5	94,1	98,6	106,0	85,8	95,8	88,8	93,3	88,3	+20,0	-5,4	32	
86,5	79,4	73,9	85,0	81,8	104,8	99,6	85,6	91,6	109,1	84,8	91,2	82,5	90,7	89,4	+21,0	-1,4		
88,4	82,9	73,2	83,8	91,7	105,1	108,1	104,7	107,1	102,2	87,1	101,6	96,5	96,3	87,0	+18,9	-9,7		
109,8	99,6	86,5	106,6	109,1	106,4	119,2	149,1	139,6	141,4	114,2	117,8	75,7	96,5	110,9	+28,2	+14,9	33	
92,4	81,8	78,8	88,8	95,6	94,2	107,3	164,4	129,7	142,3	99,9	100,6	73,1	86,5	93,3	+18,4	+7,9		
127,7	117,6	94,0	124,5	122,5	119,0	131,2	134,0	149,8	140,7	128,5	135,3	78,6	106,7	128,4	+36,6	+20,3		
111,8	102,1	87,8	108,8	111,4	108,7	122,4	155,1	143,6	145,1	116,4	120,9	76,4	97,5	114,6	+30,5	+17,5	3311	
92,0	83,4	79,7	89,3	97,4	95,4	110,2	175,8	134,8	148,2	101,5	102,8	74,1	86,8	97,0	+21,7	+11,8		
130,1	119,6	95,3	126,8	124,5	121,2	133,6	136,1	151,9	142,4	130,1	137,6	78,6	107,4	130,9	+37,4	+21,9		
133,8	119,0	102,9	138,1	144,9	135,6	151,8	168,7	171,6	170,6	147,7	149,9	85,8	114,1	147,1	+43,0	+28,9	3312	
110,6	95,5	93,9	115,1	128,3	120,3	138,4	171,2	157,5	165,5	129,3	131,5	80,9	102,4	123,1	+31,1	+20,2		
153,4	138,9	110,5	157,4	158,9	148,6	163,0	166,7	183,5	175,1	163,2	165,5	90,0	124,0	167,3	+51,4	+34,9		

SYPRO- NR.	WIRTSCHAFTSGLIEDERUNG		1981	1982	1983	VERAENDERUNG GEGENUEBER VORJAHRES- ZEITRAUM IN PROZENT	1983	1983	1983	1984	1984	VERAENDERUNG GEGENUEBER VORJAHRES-VOR- ZEITRAUM IN PROZENT	
			DURCHSCHNITT				2. VJ	3. VJ	4. VJ	1. VJ	2. VJ		
3313	H. V. LASTKRAFTWAGEN U. AE. (EINSCHL. MOTOREN)	INSGESAMT	99,8	90,7	77,6	-14,4	67,7	62,1	59,4	106,8	62,0	-8,4	-41,9
		INLAND	76,2	71,9	80,6	+12,1	56,7	56,1	56,0	133,4	58,9	+3,9	-55,8
		AUSLAND	125,5	110,9	74,4	-32,9	79,9	68,7	63,2	77,7	65,4	-18,1	-15,8
34	SCHIFFBAU	INSGESAMT	123,0	104,3	79,4	-23,9	47,2	113,3	83,8	47,5	99,9	+111,7	+110,3
		INLAND	100,1	125,3	71,5	-42,9	66,1	73,0	73,5	71,9	120,8	+82,8	+68,0
		AUSLAND	145,4	83,9	87,3	+4,1	29,0	152,7	93,9	23,8	79,7	+174,8	+234,9
36	ELEKTROTECHNIK	INSGESAMT	98,4	94,1	94,3	+0,2	88,5	85,4	106,2	107,9	95,9	+8,4	-11,1
		INLAND	93,7	90,0	91,8	+2,0	85,8	82,8	102,0	103,5	91,2	+6,3	-11,9
		AUSLAND	109,1	103,2	99,9	-3,2	94,3	91,3	115,7	117,8	106,2	+12,6	-9,8
3711-60	FEINMECHANIK, OPTIK	INSGESAMT	98,1	91,8	90,6	-1,3	90,4	83,3	100,2	98,3	92,7	+2,5	-5,7
		INLAND	94,9	88,4	85,3	-3,5	85,1	80,1	92,0	89,9	86,0	+1,1	-4,3
		AUSLAND	104,6	98,7	101,4	+2,7	101,3	89,8	117,0	115,3	106,1	+4,7	-8,0
38	H. V. EBM-WAREN	INSGESAMT	94,5	89,5	92,8	+3,7	92,3	88,9	96,7	102,2	95,6	+3,6	-6,5
		INLAND	92,3	86,1	89,7	+4,2	89,5	87,4	92,0	97,3	91,2	+1,9	-6,3
		AUSLAND	102,4	101,8	103,9	+2,1	102,1	94,1	113,7	119,5	111,6	+9,3	-6,6
3830	H. V. HEIZ- U. KOCHGERAETEN	INSGESAMT	91,6	83,1	91,1	+9,6	83,3	88,0	99,1	102,2	93,7	+12,5	-8,3
		INLAND	89,0	78,2	86,5	+10,6	78,1	83,3	96,7	96,5	87,0	+11,4	-9,8
		AUSLAND	98,0	94,7	102,3	+8,0	95,6	99,3	104,9	115,7	109,8	+14,6	-5,1
3850	H. V. SCHLOSSERN, BESCHLAEGEN	INSGESAMT	94,0	87,3	94,2	+7,9	96,4	88,4	94,9	103,1	90,9	-5,7	-11,8
		INLAND	92,2	85,0	91,3	+7,4	93,0	87,1	91,1	98,5	85,6	-8,0	-13,1
		AUSLAND	101,8	97,4	106,9	+9,8	110,6	93,9	111,7	122,8	113,5	+2,6	-7,6
50	H. V. BUEROMASCHINEN, ADV- GERAETEN U. -EINR.	INSGESAMT	101,6	110,7	127,5	+15,2	119,5	126,9	156,7	148,0	143,7	+20,3	-2,9
		INLAND	89,5	95,6	106,8	+11,7	101,4	102,9	133,1	132,2	121,8	+20,1	-7,9
		AUSLAND	117,2	130,5	154,7	+18,5	143,4	158,2	187,5	168,6	172,0	+19,9	+2,0
5060	H. V. BUEROMASCHINEN	INSGESAMT	93,5	82,1	92,8	+13,0	96,6	79,6	113,5	146,3	84,4	+12,6	-42,3
		INLAND	86,5	76,9	90,8	+18,1	76,8	82,3	128,6	144,5	86,1	+12,1	-40,4
		AUSLAND	100,9	87,7	94,7	+8,0	117,0	77,0	97,2	147,8	82,4	+29,6	-44,2
5080	H. V. ADV-GERAETEN U. -EINRICHTUNGEN	INSGESAMT	103,6	118,3	136,8	+15,6	125,8	139,6	167,9	148,6	159,5	+26,8	+7,3
		INLAND	90,2	99,8	110,5	+10,7	107,1	107,6	134,3	129,4	130,3	+21,7	+0,7
		AUSLAND	122,0	144,7	174,2	+20,4	152,8	184,9	215,2	175,2	199,3	+30,4	+13,8
	VERBRAUCHSGUETER PRODUZIERENDES GEWERBE	INSGESAMT	95,7	92,1	94,8	+2,9	93,1	90,2	98,8	104,6	94,7	+1,7	-9,5
		INLAND	93,6	88,9	91,6	+3,0	90,1	87,3	95,2	98,9	89,8	-0,3	-9,2
		AUSLAND	107,8	109,9	112,9	+2,7	109,8	106,7	119,3	136,2	121,6	+10,7	-10,7
51	FEINKERAMIK	INSGESAMT	92,3	87,2	86,8	+0,5	84,4	82,6	84,5	103,7	85,4	+1,2	-17,6
		INLAND	91,2	85,2	88,7	+4,1	86,3	83,1	85,5	106,9	83,5	-3,2	-21,9
		AUSLAND	94,3	91,1	83,4	-8,5	80,8	81,7	82,7	97,8	88,6	+9,7	-9,4
5110	H. V. PORZELLAN	INSGESAMT	92,8	85,4	85,2	-0,2	80,3	75,8	87,0	104,0	79,0	-1,6	-24,0
		INLAND	92,8	82,0	84,9	+3,5	77,9	78,5	85,2	99,7	71,4	-8,3	-28,4
		AUSLAND	93,0	90,4	85,8	-5,1	83,9	71,9	89,5	109,9	89,4	+6,6	-18,7
52	H. U. VERARB. V. GLAS	INSGESAMT	92,8	89,7	97,2	+8,4	93,2	92,6	109,7	107,7	94,1	+1,0	-12,6
		INLAND	91,7	86,2	92,7	+7,5	88,4	88,9	105,8	96,1	87,0	-1,6	-9,5
		AUSLAND	96,7	102,1	112,9	+10,6	110,0	105,3	123,4	148,4	118,5	+7,7	-20,1
5421-24	H. V. HOLZMOEBELN, POLSTERMOEBELN	INSGESAMT	88,9	81,8	80,5	-1,6	79,6	71,9	82,2	87,7	77,8	-2,3	-11,3
		INLAND	88,3	80,1	78,7	-1,7	77,8	70,3	80,3	85,5	74,7	-4,0	-12,6
		AUSLAND	94,3	96,0	95,8	-0,2	95,6	85,7	98,5	106,6	104,2	+9,0	-2,3
56	PAPIER- U. PAPPE- VERARBEITUNG	INSGESAMT	99,8	98,2	101,3	+3,2	99,2	97,1	103,6	109,8	102,1	+2,9	-7,0
		INLAND	97,5	93,8	95,9	+2,2	94,3	91,4	98,0	103,8	95,9	+1,7	-7,6
		AUSLAND	119,0	133,5	144,5	+8,2	139,1	142,9	148,8	157,9	153,0	+10,0	-3,1
57	DRUCKEREI, Vervielfachung faeltigung	INSGESAMT	97,0	94,5	94,1	-0,4	91,6	91,7	103,6	96,8	96,5	+5,3	-0,3
		INLAND	96,5	94,4	95,2	+0,8	92,7	92,5	104,5	96,9	97,1	+4,7	+0,2
		AUSLAND	102,9	95,1	80,1	-15,8	75,7	80,4	90,7	95,8	87,9	+16,1	-8,2
58	H. V. KUNSTSTOFFWAREN	INSGESAMT	97,6	98,1	107,1	+9,2	108,7	104,7	110,9	118,9	115,0	+5,6	-3,3
		INLAND	95,1	94,2	102,5	+8,8	104,7	101,3	104,6	111,2	107,1	+2,3	-3,7
		AUSLAND	108,8	116,0	128,0	+10,3	126,7	120,3	139,6	153,8	150,7	+18,9	-2,0
61	LEDERERZEUGUNG	INSGESAMT	104,6	110,9	125,3	+13,0	120,4	114,4	142,2	121,6	118,7	-1,4	-2,4
		INLAND	101,6	106,8	123,5	+15,6	119,6	116,1	136,6	116,3	114,3	-4,4	-1,7
		AUSLAND	115,1	125,2	131,5	+5,0	123,6	109,2	160,8	138,8	133,2	+7,8	-4,0
62	LEDERVERARBEITUNG	INSGESAMT	93,5	91,8	90,8	-1,1	109,9	77,3	102,6	76,6	99,6	-9,4	+30,0
		INLAND	91,8	87,9	86,8	-1,3	105,9	74,3	97,8	71,3	95,5	-9,8	+33,9
		AUSLAND	103,9	115,9	116,0	+0,1	134,3	96,4	132,7	109,4	125,2	+6,8	+14,4
6251	H. V. SCHUHEN	INSGESAMT	93,5	94,4	94,0	-0,4	121,5	76,6	110,2	71,4	109,8	-9,6	+53,8
		INLAND	92,3	89,6	89,5	-0,1	116,7	73,5	104,9	66,7	105,9	-9,3	+58,8
		AUSLAND	101,5	124,8	122,6	-1,8	152,3	97,0	144,8	101,3	135,6	-11,0	+33,9
63	TEXTILGEWERBE	INSGESAMT	96,4	89,8	92,7	+3,2	92,1	82,9	98,6	103,0	90,2	-2,1	-12,4
		INLAND	91,6	84,4	88,3	+4,6	86,8	79,5	93,5	95,5	82,9	-4,5	-13,2
		AUSLAND	115,3	111,6	110,5	-1,0	113,2	96,9	119,2	133,6	119,8	+5,8	-10,3
64	BEKLEIDUNGSGEWERBE	INSGESAMT	97,3	91,8	92,2	+0,4	76,4	99,3	84,3	118,8	80,6	+5,8	-32,0
		INLAND	95,0	88,7	88,5	-0,2	75,2	93,9	81,6	111,0	78,2	+4,0	-29,5
		AUSLAND	112,1	111,3	116,0	+4,2	84,2	134,6	102,0	169,1	97,7	+16,0	-42,2

VERARBEITENDEN GEWERBE

MINDEX
= 100

1983	1983	1983	1983	1983	1983	1983	1983	1984	1984	1984	1984	1984	1984	1984	1984	1984	1984	1984	VERÄNDERUNG GEGENÜBER VORJAHRES-VOR- ZEITRAUM IN PROZENT	SYPRO- NR.
JUN.	JUL.	AUG.	SEP.	OKT.	NOV.	DEZ.	JAN.	FEB.	MAR.	APR.	MAI.	JUN.	JUL.	AUG.	SEP.	OKT.	NOV.	DEZ.		
71,4	71,1	60,0	55,3	50,2	59,6	68,5	129,7	92,3	98,3	59,1	67,8	59,1	66,9	55,3	-7,8	-17,3	3313			
62,1	63,7	56,7	48,0	47,6	55,3	65,1	182,3	97,9	120,1	56,8	56,8	63,1	61,4	55,4	-2,3	-9,8				
81,7	79,2	63,6	63,2	52,9	64,4	72,3	72,4	86,1	74,7	61,5	79,8	54,8	72,8	55,4	-12,9	-23,9				
50,5	25,9	154,1	159,9	73,9	88,4	89,0	52,3	43,8	46,3	119,0	50,8	129,8	213,6	122,6	-20,4	-42,6	34			
80,5	29,5	80,9	108,6	35,1	46,1	139,4	86,9	64,3	64,4	102,0	45,5	214,9	56,2	146,0	+80,5	+159,8				
21,3	22,3	225,6	210,1	111,8	129,8	40,2	18,7	23,9	28,8	135,6	55,8	47,6	365,6	100,2	+55,6	-72,6				
91,8	80,0	78,6	97,6	95,4	108,5	114,6	99,3	109,6	114,7	94,5	102,1	91,2	100,9	87,7	+11,6	-13,1	36			
89,9	77,5	77,1	93,8	91,7	105,8	108,4	97,0	105,9	107,6	89,9	97,1	86,7	95,6	84,3	+9,3	-11,8				
96,2	85,6	82,0	106,2	103,7	114,5	128,8	104,4	118,1	130,9	104,7	113,1	100,9	112,8	95,4	+16,3	-15,4				
96,1	80,4	82,2	87,4	97,3	103,2	100,2	90,2	100,1	104,5	88,9	96,5	92,7	95,2	87,6	+6,6	-8,0	3711-60			
88,8	75,6	79,9	84,9	89,5	92,8	93,7	81,7	93,1	94,8	84,6	90,2	83,2	87,5	83,8	+4,9	-4,2				
111,3	90,2	86,7	92,6	113,4	124,4	113,1	107,7	114,3	124,0	97,5	108,9	111,9	110,5	95,0	+9,6	-14,0				
95,0	85,0	84,6	97,0	98,4	100,3	91,4	99,7	103,4	103,4	95,1	100,5	91,3	93,5	89,6	+5,9	-4,2	38			
91,9	83,1	83,6	95,4	95,0	94,8	86,3	94,5	98,4	99,1	90,4	96,9	86,2	88,7	86,8	+3,8	-2,1				
105,9	91,6	87,8	102,8	110,8	120,7	109,5	118,4	121,0	119,1	112,0	113,4	109,3	110,8	99,8	+13,7	-9,9				
85,0	71,6	81,4	110,9	110,2	105,2	81,8	94,1	105,8	106,6	91,8	95,6	93,7	84,6	95,4	+17,2	+12,8	3830			
78,3	67,2	68,2	114,4	108,1	103,7	78,2	89,2	97,0	103,3	88,3	84,9	87,8	78,1	91,9	+34,8	+17,7				
100,8	82,4	113,3	102,2	115,3	109,0	90,3	106,1	126,7	114,2	100,2	121,5	107,7	99,9	103,9	-8,3	+4,0				
99,0	76,8	85,8	102,5	103,3	98,3	83,2	103,4	105,3	100,5	95,5	97,1	80,1	87,5	88,2	+2,8	+0,8	3850			
95,3	76,5	84,5	100,3	99,9	93,4	80,0	97,6	100,3	97,5	90,4	91,1	75,4	86,6	84,7	+0,2	-2,2				
114,4	78,4	91,3	112,1	118,3	119,4	97,3	128,5	126,8	113,2	117,1	122,9	100,4	91,6	103,5	+13,4	+13,0				
127,5	117,8	124,9	137,9	131,0	150,2	188,8	121,7	158,3	163,9	148,0	147,5	135,7	158,4	137,4	+10,0	-13,3	50			
108,9	98,4	96,1	114,2	106,4	134,5	158,5	115,9	143,5	137,2	126,2	126,1	113,2	116,0	104,4	+8,6	+10,0				
151,8	143,4	162,5	168,8	163,2	170,7	228,7	129,0	177,8	198,9	176,3	175,0	164,8	213,6	179,8	+10,6	-15,8				
104,5	48,4	99,1	91,2	105,8	131,9	102,9	110,9	169,1	158,9	87,0	105,4	60,9	63,9	57,1	-42,4	-10,6	5060			
82,9	50,9	91,0	105,0	112,0	144,5	129,3	138,2	156,3	138,9	81,2	118,0	59,1	63,0	54,9	-39,7	-12,9				
126,9	46,1	107,6	77,2	99,5	118,4	73,7	81,0	182,3	180,2	93,1	91,6	62,5	64,9	59,5	-44,7	-8,3				
133,7	136,3	131,9	150,6	137,8	155,0	211,0	124,6	155,9	165,4	164,1	158,7	155,6	183,5	158,6	+20,2	+13,6	5080			
114,9	109,1	97,4	116,4	105,1	132,4	165,3	110,8	140,6	136,9	136,8	128,1	126,1	128,6	116,3	+19,4	-9,6				
160,7	175,2	180,7	198,7	183,8	186,9	275,0	143,5	177,1	204,9	201,6	200,4	196,0	258,8	216,4	+19,8	-16,4				
89,7	78,9	83,9	107,9	108,4	100,4	87,7	93,5	104,5	115,9	101,1	98,8	84,2	84,1	85,7	+2,1	+1,9				
86,7	76,2	81,8	103,9	104,7	96,4	84,5	88,9	99,0	108,9	96,5	93,9	79,1	79,9	82,3	+0,6	+3,0				
106,8	93,4	95,8	130,9	129,4	123,1	105,5	119,0	135,3	154,3	127,0	125,5	112,4	107,1	104,1	+8,7	-2,8				
85,4	75,5	73,0	99,4	94,7	86,5	72,4	98,6	104,2	108,4	85,4	88,5	82,3	82,7	79,4	+8,8	-4,0	51			
86,2	77,3	78,3	93,8	96,6	86,3	73,7	107,6	105,4	107,7	83,7	87,5	79,3	84,3	83,1	+6,1	-1,4				
83,8	72,0	63,2	109,9	91,2	86,8	70,0	82,1	101,7	109,5	88,4	90,0	87,4	79,6	72,6	+14,9	-8,8				
80,4	71,4	63,0	92,9	96,2	89,4	75,4	98,8	97,3	115,8	80,4	81,2	75,4	81,6	70,9	+12,5	-13,1	5110			
72,6	68,5	71,0	96,1	97,8	85,6	72,2	109,6	91,7	97,8	72,6	75,5	66,0	73,5	72,1	+1,5	+1,9				
91,7	75,7	51,7	88,4	93,8	94,8	80,0	83,8	105,3	140,6	91,1	89,0	88,0	92,7	69,4	+34,2	-25,1				
96,5	86,7	86,3	104,9	101,1	105,5	122,6	105,7	106,6	110,7	93,9	99,4	88,9	93,9	87,6	+1,5	+6,7	52			
90,8	81,6	84,3	100,9	97,0	97,9	122,5	90,4	97,9	99,9	89,9	90,9	80,3	84,6	84,4	+0,1	-0,2				
116,5	104,3	93,2	118,4	115,2	132,1	122,9	159,4	137,6	146,1	108,2	128,3	118,9	126,5	98,6	+5,8	-22,1				
81,9	62,9	71,0	81,8	84,5	89,0	73,1	85,8	89,8	87,4	77,2	80,8	75,5	68,8	73,0	+2,8	+6,1	5421-24			
79,3	61,6	69,4	79,8	82,7	86,3	71,8	83,5	87,2	85,8	74,7	77,4	72,1	66,3	70,0	+0,9	+5,6				
104,9	74,3	84,4	98,4	99,7	111,9	83,9	106,0	111,9	101,9	98,6	110,2	103,8	90,2	98,4	+16,6	+9,1				
102,2	93,6	95,1	102,5	105,0	106,1	99,8	108,8	109,6	110,9	99,5	108,4	98,5	102,7	96,8	+1,8	-5,7	56			
96,4	88,4	89,1	96,6	100,9	100,3	92,9	103,6	104,1	103,8	93,3	101,7	92,6	96,6	90,8	+1,9	-6,0				
149,3	135,6	142,6	150,6	138,1	153,3	155,0	152,5	153,0	168,2	149,3	164,1	145,7	153,1	144,7	+1,5	-5,5				
93,7	88,8	87,6	98,6	102,3	104,3	104,1	93,8	94,7	102,0	97,1	100,3	92,0	92,9	93,5	+6,7	+0,6	57			
95,0	89,6	88,2	99,7	104,0	104,3	105,3	93,9	94,8	102,1	98,5	100,3	92,5	92,2	94,4	+7,0	+2,4				
77,2	79,0	78,1	84,1	80,3	103,7	88,1	92,9	94,7	99,8	78,5	99,7	85,6	101,0	81,4	+4,2	-19,4				
113,1	100,4	100,0	113,8	114,0	114,4	104,3	113,5	119,9	123,4	115,3	121,3	108,3	110,9	104,8	+4,8	-5,5	58			
109,2	96,9	97,5	109,4	108,2	108,5	97,2	106,4	112,2	115,1	107,9	114,1	99,3	104,3	100,5	+3,1	+3,6				
131,2	116,1	111,1	133,8	141,1	141,0	136,6	145,9	154,5	161,1	148,9	154,5	148,7	140,2	123,5	+11,2	-11,9				
118,6	104,0	97,5	141,7	127,5	169,0	130,1	122,5	122,2	120,0	121,4	134,0	100,8	121,7	106,8	+9,5	-12,2	61			
113,5	108,7	96,5	143,0	124,1	163,5	122,3	124,7	116,7	107,6	117,4	131,5	93,9	131,2	104,1	+7,9	-20,7				
135,9	88,9	101,2	137,6	139,2	187,0	156,3	115,8	140,1	160,4	134,2	142,6	122,7	92,4	115,6	+14,2	+25,1				
75,5	53,5	62,7	115,8	155,3	96,9	55,7	56,0	74,4	99,3	131,6	107,5	59,7	47,7	51,6	-17,7	+8,2	62			
71,7	48,2	59,1	115,6	149,5	90,3	53,7	53,7	67,9	92,3	127,3	101,9	57,4	45,9	50,0	-14,5	+8,9				
98,7	86,3	85,8	117,1	192,2	137,8	68,0	69,7	114,7	143,8	159,4	141,9	74,3	59,0	62,4	-27,3	+5,8				
69,6	45,0	55,9	128,9	183,4	97,9	49,4	41,4	67,0	105,7	158,9	118,4	52,2	37,3	45,1	-19,3	+20,9	6251			
65,1	38,3	51,9	130,2	176,7	90,7	47,4	39,9	60,7	99,6	154,3	113,0	50,4	36,8	44,4	+14,5	+20,7				
98,3	87,8	82,1	121,1	227,6	144,9	62,0	51,3	107,9	144,7	189,4	153,8	63,5	40,5	49,9	-39,2	+23,2				
85,9	72,5	70,0	106,1	106,4	104,7	84,8	88,8	104,9	115,4	95,6	97,0	78,0	73,7	71,5	+2,1	-3,0	63			
80,5	68,3	68,4	101,7	102,7	98,5	79,4	82,2	97,9	106,3	88,7	90,8	69,2	67,6	65,8	-3,8	-2,7				
106,9	89,2	77,0	124,6	122,0	129,0	106,5	116,7	133,5	151,8	123,2	122,7	113,5	98,7							

SYPRO- NR.	WIRTSCHAFTSGLIEDERUNG	1981 1982 1983			VERAENDERUNG GEGENUEBER VORJAHRES- ZEITRAUM IN PROZENT	1983	1983	1983	1984	1984	VERAENDERUNG GEGENUEBER VORJAHRES- ZEITRAUM IN PROZENT		
		DURCHSCHNITT				2. VJ	3. VJ	4. VJ	1. VJ	2. VJ			
	VERARBEITENDES GEWERBE 1)	INSGESAMT	103,2	105,2	108,5	+3,1	108,0	104,8	117,6	114,2	109,2	+1,1	-4,4
		INLAND	99,2	98,8	103,0	+4,3	102,9	100,7	110,6	106,0	101,7	-1,2	-4,1
		AUSLAND	112,1	119,6	120,9	+1,1	119,3	114,1	133,2	132,6	126,0	+5,6	-5,0
	GRUNDSTOFF- UND PRODUKTIONSGUETER- GEWERBE	INSGESAMT	104,5	103,1	107,1	+3,9	107,7	107,0	111,6	117,2	118,0	+9,6	+0,7
		INLAND	100,2	97,6	101,2	+3,7	103,0	102,8	103,6	106,6	108,0	+4,9	+1,3
		AUSLAND	113,8	115,2	119,9	+4,1	118,1	116,0	129,0	140,4	140,0	+18,5	-0,3
25	GEW.U. VERARB. V. STEINEN U. ERDEN	INSGESAMT	98,0	96,8	100,7	+4,0	112,3	120,1	104,2	71,7	111,9	-0,4	+56,1
		INLAND	96,8	95,1	99,7	+4,8	111,8	120,7	103,4	67,8	110,7	-1,0	+63,3
		AUSLAND	110,8	115,6	111,8	-3,3	117,4	113,2	114,2	116,9	126,1	+7,4	+7,9
2531	H. V. ZEMENT	INSGESAMT	100,8	106,7	112,1	+5,1	127,9	138,6	111,1	76,6	124,8	-2,4	+62,9
		INLAND	99,4	103,7	110,9	+6,9	127,3	138,3	109,2	74,1	123,9	-2,7	+67,2
		AUSLAND	128,5	164,3	136,1	-17,2	140,1	143,6	147,3	124,9	141,7	+1,1	+13,5
2541	ZIEGELEI	INSGESAMT	100,9	96,1	100,7	+4,8	118,4	125,7	93,3	65,9	113,2	-4,4	+71,8
		INLAND	99,5	95,0	101,2	+6,5	120,3	129,7	93,1	62,1	113,1	-6,0	+82,1
		AUSLAND	111,1	104,4	97,4	-6,7	104,6	97,0	94,9	92,8	114,7	+9,7	+23,6
2711-15	HOCHOFEN-, STAHL-U. WARMWALZWERKE, H. V. STAHLROHREN	INSGESAMT	101,7	95,4	88,3	-7,4	89,4	85,9	93,2	97,6	100,2	+12,1	+2,7
		INLAND	94,6	85,7	83,2	-2,9	85,2	80,8	84,0	92,7	92,8	+8,9	+0,1
		AUSLAND	114,2	112,3	97,2	-13,4	96,8	94,7	109,3	106,1	113,2	+16,9	+6,7
2711	HOCHOFEN-, STAHL-U. WARMWALZWERKE (OH. STAHLROHRE)	INSGESAMT	97,2	88,4	86,1	-2,6	86,3	84,1	91,6	96,3	98,3	+13,9	+2,1
		INLAND	94,6	84,9	83,4	-1,8	85,2	80,4	84,7	92,8	92,8	+8,9	0
		AUSLAND	102,5	95,5	91,7	-4,0	88,5	91,7	105,5	103,5	109,7	+24,0	+6,0
2850	NE-METALLHALBZEUGWERKE	INSGESAMT	99,1	92,0	101,4	+10,2	98,7	101,8	107,9	118,5	114,6	+16,1	-3,3
		INLAND	94,9	85,7	94,9	+10,7	92,8	97,3	98,7	107,7	104,3	+12,4	-3,2
		AUSLAND	109,1	106,8	116,4	+9,0	112,8	112,4	129,5	143,8	138,9	+23,1	-3,4
2910	EISEN-, STAHL-U. TEMPERGIESSEREI	INSGESAMT	98,9	98,2	92,7	-5,6	97,4	85,2	92,9	98,8	92,9	+4,6	-6,0
		INLAND	96,4	93,7	88,2	-5,9	92,9	82,1	87,2	92,9	85,2	-8,3	-8,3
		AUSLAND	112,1	121,5	116,0	-4,5	121,1	101,1	122,6	129,2	133,0	+9,8	+2,9
3011-15	ZIEHEREIEN UND KALT- WALZWERKE	INSGESAMT	95,0	95,2	97,5	+2,4	100,8	96,6	98,1	108,5	105,9	+5,1	-2,4
		INLAND	94,3	94,0	97,8	+4,0	102,5	98,7	97,2	107,6	104,0	+1,5	-3,3
		AUSLAND	97,2	98,7	96,7	-2,0	96,1	90,7	100,9	111,2	111,5	+16,0	+0,3
40	CHEMISCHE INDUSTRIE	INSGESAMT	108,5	109,4	117,7	+7,6	116,1	116,5	122,5	134,8	130,3	+12,2	-3,3
		INLAND	104,4	104,7	110,9	+5,9	110,1	111,2	113,6	122,7	118,0	+7,2	-3,8
		AUSLAND	115,1	117,1	128,6	+9,8	125,6	125,1	136,9	154,2	150,1	+19,5	-2,7
4031	H. V. CHEM. GRUNDSTF. (AUCH M. ANSCHL. WEITER- VERARB.)	INSGESAMT	109,2	106,9	116,5	+9,0	113,8	117,8	124,3	135,9	133,0	+16,9	-2,1
		INLAND	104,5	101,1	108,3	+7,1	106,4	111,4	113,2	122,9	119,5	+12,3	-2,8
		AUSLAND	114,7	113,7	126,1	+10,9	122,5	125,3	137,3	151,1	148,7	+21,4	-1,6
4034	H. V. CHEM. ERZEUGNISSEN F. GEWERBE, LANDWIRTSCHAFT	INSGESAMT	107,6	112,0	120,0	+7,1	121,3	116,8	117,9	139,0	130,3	+7,4	-6,3
		INLAND	104,5	107,1	113,1	+5,6	115,4	114,2	111,9	122,2	116,9	+1,3	-4,3
		AUSLAND	113,7	121,5	133,7	+10,0	133,1	121,9	129,7	172,0	156,9	+17,9	-8,8
4035	H. V. PHARMAZEUTISCHEN ERZEUGNISSEN	INSGESAMT	108,4	112,2	119,6	+6,6	117,4	115,9	125,4	130,4	126,0	+7,3	-3,4
		INLAND	105,0	108,4	115,4	+6,5	113,9	110,9	120,3	124,4	119,5	+4,9	-3,9
		AUSLAND	117,1	122,1	130,6	+7,0	126,6	129,1	138,5	145,9	142,8	+12,8	-2,1
4090	H. V. CHEMIEFASERN	INSGESAMT	115,5	111,3	117,1	+5,2	119,3	105,7	123,7	137,0	135,8	+13,8	-0,9
		INLAND	106,9	105,3	110,6	+5,0	112,5	101,1	110,3	127,9	125,2	+11,3	-2,1
		AUSLAND	121,6	115,4	121,6	+5,4	123,9	108,9	133,0	143,3	143,2	+15,6	-0,1
53	HOLZBEARBEITUNG	INSGESAMT	93,3	84,4	87,9	+4,1	91,5	87,6	90,8	87,3	92,8	+1,4	+6,3
		INLAND	92,6	82,7	86,5	+4,6	90,5	87,4	88,8	84,3	89,7	-0,9	+6,4
		AUSLAND	100,6	101,0	101,4	+0,4	101,4	90,4	109,4	117,1	123,6	+21,9	+5,6
55	ZELLSTOFF-, HOLZSCHLIFF-, PAPIER-U. PAPPEERZEUGUNG	INSGESAMT	112,4	114,2	119,4	+4,6	117,2	115,9	124,9	136,7	137,9	+17,7	+0,9
		INLAND	108,3	106,8	108,0	+1,1	105,2	105,6	110,2	123,4	118,8	+12,9	-3,7
		AUSLAND	123,4	134,1	150,0	+11,9	149,7	143,6	164,6	172,6	189,2	+26,4	+9,6
59	GUMMI-VERARBEITUNG	INSGESAMT	105,0	107,4	111,2	+3,5	112,3	105,2	116,4	118,2	104,8	-6,7	-11,3
		INLAND	103,9	106,8	110,2	+3,2	111,2	104,8	115,4	115,6	100,3	-9,8	-13,2
		AUSLAND	108,5	109,5	114,5	+4,6	116,0	106,1	119,4	126,5	119,2	+2,8	-5,8
	INVESTITIONSGUETER PRODUZIERENDES GEWERBE	INSGESAMT	103,6	108,6	111,6	+2,8	111,8	104,9	125,3	112,9	106,3	-4,9	-5,8
		INLAND	99,1	100,9	106,1	+5,2	106,8	101,0	118,8	104,8	99,6	-6,7	-5,0
		AUSLAND	111,6	121,9	121,2	-0,6	120,5	111,6	136,5	127,1	117,9	-2,2	-7,2
3021-25	STAHLVERFORMUNG, OBERFLAECHEVEREDLUNG, HAERTUNG	INSGESAMT	97,4	99,4	97,2	-2,2	98,5	93,2	98,6	111,2	99,5	+1,0	-10,5
		INLAND	96,3	98,4	95,8	-2,6	97,6	92,2	95,9	107,9	94,7	-3,2	-12,2
		AUSLAND	103,2	105,2	104,7	-0,5	102,4	99,1	113,3	129,1	125,6	+22,7	-2,7
31	STAHL-U. LEICHTMETALLBAU, SCHTENENFAHRZEUGBAU	INSGESAMT	103,4	107,4	101,9	-5,1	103,8	100,5	123,2	86,0	93,7	-9,7	+9,0
		INLAND	102,7	108,7	103,7	-4,6	104,1	103,2	127,7	90,7	95,5	-8,3	+5,3
		AUSLAND	105,9	102,1	94,6	-7,3	102,3	89,7	105,2	67,1	86,7	-15,2	+29,2
3111	H. V. STAHL-U. L. METALLKON- STRUKT. (OH. GRUBENAUSB. -)	INSGESAMT	101,2	105,1	98,8	-6,0	104,2	94,6	114,3	83,2	92,6	-11,1	+11,3
		INLAND	100,0	98,3	94,2	-4,2	93,1	94,2	114,3	82,2	87,0	-6,6	+5,8
		AUSLAND	112,3	166,2	139,9	-15,8	204,4	97,4	114,3	91,8	143,2	-29,9	+56,0
32	MASCHINENBAU	INSGESAMT	101,4	105,5	105,8	+0,3	104,2	99,9	122,4	97,8	105,9	+1,6	+8,3
		INLAND	97,4	100,5	103,3	+2,8	102,9	98,7	118,7	93,7	98,9	-3,9	+5,5
		AUSLAND	106,6	111,8	109,1	-2,4	105,9	101,3	127,1	103,1	115,0	+8,6	+11,5

1) AUSGEWAHLTE WIRTSCHAFTSZWEIGE (OHNE NAHRUNGS- UND GENUSSMITTELGEWERBE).

ARBEITENDEN GEWERBE

INDEX
= 100

1983	1983	1983	1983	1983	1983	1983	1984	1984	1984	1984	1984	1984	1984	1984	1984	1984	1984	VERÄNDERUNG GEGENÜBER VORJAHRES-VOR- ZEITRAUM IN PROZENT	SYPRO- NR.
JUN.	JUL.	AUG.	SEP.	OKT.	NOV.	DEZ.	JAN.	FEB.	MAR.	APR.	MAI.	JUN.	JUL.	AUG.	SEP.	OKT.	NOV.		
115,0	96,6	97,2	120,6	114,3	117,5	120,9	107,5	113,8	121,2	111,7	116,7	99,1	113,0	108,7	+11,8	-3,8			
109,8	92,1	94,4	115,5	109,6	110,7	111,6	100,5	105,3	112,1	104,6	107,5	92,9	106,5	100,4	+6,4	-5,7			
126,8	106,7	103,5	132,0	124,9	133,0	141,7	123,3	133,0	141,6	127,8	137,3	113,0	127,7	127,3	+23,0	-0,3			
112,6	98,0	103,9	119,0	115,4	114,8	104,5	111,5	116,3	123,9	114,8	123,6	115,7	116,1	113,3	+9,0	-2,4			
107,9	94,4	99,9	114,2	110,0	107,9	92,8	101,2	106,1	112,4	106,0	113,1	104,8	107,1	103,8	+3,9	-3,1			
122,9	105,9	112,8	129,3	127,3	129,9	129,9	133,8	138,5	148,9	134,0	146,5	139,4	135,8	133,8	+18,6	-1,5			
126,6	112,5	118,8	128,9	124,6	112,3	75,8	60,1	65,0	90,0	101,2	120,1	114,5	123,4	118,8	0	-3,7	25		
126,3	113,2	119,1	129,7	125,5	111,7	72,9	55,6	61,1	86,6	99,7	119,2	113,2	124,0	118,5	-0,5	-4,4			
129,8	104,2	115,6	119,9	114,3	119,2	109,2	112,6	109,0	129,0	119,5	130,2	128,6	117,3	122,1	+5,6	+4,1			
141,8	128,0	136,9	150,9	139,5	120,1	73,6	59,9	64,0	105,9	117,4	135,6	121,4	129,2	121,7	-11,1	-5,8	2531		
139,3	129,1	135,7	150,1	139,1	117,6	70,8	57,2	61,4	103,7	116,9	134,6	120,3	130,7	119,7	-11,8	-8,4			
189,7	107,0	158,8	165,0	146,6	167,7	127,5	112,0	114,6	148,0	128,6	154,7	141,9	99,3	158,6	-0,1	+59,7			
133,9	119,9	125,1	132,1	119,4	100,2	60,3	50,1	59,6	88,0	103,5	120,8	115,4	127,8	119,1	-4,8	+6,8	2541		
137,2	123,6	129,5	136,0	121,5	101,0	56,8	45,7	56,2	84,5	102,9	121,2	115,1	131,0	120,9	-6,6	-7,7			
109,9	93,2	93,6	104,2	104,6	94,6	85,5	81,5	83,4	113,6	108,6	118,2	117,3	104,9	106,1	+13,4	+1,1			
92,6	74,4	81,2	102,0	93,3	92,2	94,1	88,8	98,5	105,4	96,2	105,5	98,9	95,6	88,4	+8,9	-7,5	2711-15		
86,9	72,5	76,6	93,3	85,1	85,5	81,4	85,3	92,6	100,1	92,1	98,1	88,2	83,9	75,7	-1,2	-9,8			
102,6	77,9	89,3	117,0	107,7	103,9	116,4	94,9	108,9	114,6	103,6	118,2	117,8	116,1	110,6	+23,9	-4,7			
89,9	71,9	80,2	100,3	90,5	90,8	93,4	88,4	97,7	102,9	94,7	103,2	97,0	92,4	84,0	+4,7	-9,1	2711		
86,6	71,0	76,4	93,9	85,3	86,8	82,0	85,9	93,2	99,4	92,4	97,8	88,1	83,8	74,3	-2,7	-11,3			
96,6	73,9	87,9	113,2	101,1	98,9	116,5	93,6	106,9	110,0	99,6	114,1	115,3	109,9	103,6	+17,9	-5,7			
103,9	95,6	99,1	110,8	109,8	113,6	100,4	116,5	117,2	121,7	111,5	119,6	112,8	111,4	110,9	+11,9	-0,4	2850		
98,5	91,6	95,4	104,9	103,7	104,1	88,4	106,7	105,1	111,3	101,4	108,1	103,3	103,4	98,1	+2,8	-5,1			
116,6	105,0	107,6	124,7	124,0	135,9	128,6	139,5	145,8	146,1	135,3	146,6	134,9	130,2	141,0	+31,0	+8,3			
97,4	75,8	80,0	99,8	98,8	96,4	83,5	95,7	97,2	103,5	95,8	103,1	79,9	90,4	86,6	+8,3	-4,2	2910		
93,1	72,6	77,2	96,6	93,7	91,7	76,1	90,1	92,0	96,7	88,9	94,4	72,3	80,9	83,1	+7,6	-2,7			
119,6	92,3	94,7	116,3	125,2	120,6	121,8	125,0	124,2	138,4	131,4	148,2	119,4	139,9	105,3	+11,2	-24,7			
101,8	88,2	92,8	108,9	107,4	101,5	85,5	104,0	106,8	114,8	106,0	112,9	98,9	95,1	98,6	+6,3	+3,7	3011-15		
102,8	90,7	94,3	111,0	109,5	101,6	80,5	103,7	104,9	114,3	104,7	111,6	95,7	91,8	97,3	+3,2	+6,0			
99,0	81,0	88,6	102,6	101,4	101,5	99,9	104,7	112,6	116,2	109,8	116,5	108,1	104,6	102,2	+15,3	-2,3			
120,9	108,4	114,4	126,8	124,3	125,1	118,1	130,4	134,4	139,5	127,6	134,7	128,7	127,7	125,6	+9,8	-1,6	40		
115,5	102,6	109,2	121,7	117,8	116,9	106,2	118,8	124,4	124,9	116,5	120,9	116,7	117,9	115,3	+5,6	-2,2			
129,7	117,6	122,7	134,9	134,9	138,4	137,3	149,1	150,5	162,9	145,4	156,8	148,0	143,4	142,2	+15,9	-0,8			
118,7	107,5	116,4	129,6	125,8	125,8	121,3	130,3	134,5	142,8	129,6	136,8	132,5	129,7	129,9	+11,6	+0,2	4031		
110,4	100,3	110,7	123,3	116,7	115,8	107,0	119,4	124,0	125,2	118,6	121,3	118,6	121,6	117,7	+6,3	-3,2			
128,4	115,8	123,1	137,0	136,6	137,5	137,9	143,0	146,8	163,4	142,5	155,0	148,7	139,2	144,1	+17,1	+3,5			
124,3	112,6	114,4	123,4	120,3	123,1	110,3	130,3	144,5	142,1	128,9	138,3	123,8	127,1	126,5	+10,6	-0,5	4034		
121,1	109,6	111,8	121,2	118,1	117,6	100,0	108,1	134,5	124,0	115,5	122,9	112,2	116,9	119,8	+7,2	+2,5			
130,7	118,4	119,7	127,7	124,6	133,9	130,6	174,2	164,2	177,6	155,3	168,7	146,6	147,2	139,8	+16,8	-5,0			
127,8	110,4	114,3	123,1	123,6	127,3	125,3	130,5	129,4	131,3	126,0	127,4	124,7	129,0	119,2	+4,3	-7,6	4035		
125,2	104,3	108,4	119,9	118,7	122,6	119,6	124,2	121,5	127,5	119,4	120,9	118,3	120,0	113,6	+4,8	-5,3			
134,5	126,2	129,6	131,5	136,1	139,4	140,0	146,7	150,0	141,1	142,9	144,2	141,4	152,2	133,6	+3,1	-12,2			
119,1	96,3	98,0	122,8	125,4	126,0	119,6	136,4	136,5	138,0	131,0	136,5	139,9	109,6	105,9	+8,1	-3,4	4090		
108,5	88,9	97,1	117,3	119,2	113,4	98,4	128,9	127,2	127,7	121,1	119,5	135,0	93,4	89,9	-7,4	-3,7			
126,4	101,4	98,6	126,7	129,7	134,9	134,4	141,7	143,0	145,2	137,9	148,3	143,3	120,9	117,1	+18,8	-3,1			
96,6	80,8	80,6	101,5	98,3	96,4	77,6	80,3	87,3	94,2	89,6	98,8	90,1	88,5	83,0	+3,0	-6,2	53		
95,5	80,4	81,0	100,7	96,9	94,4	75,2	77,8	84,3	90,7	86,5	95,9	86,8	86,7	81,0	0	-6,6			
107,5	84,8	76,5	110,0	111,8	116,1	100,2	105,6	117,2	128,4	119,6	127,9	123,4	106,4	102,5	+34,0	-3,7			
121,8	105,2	113,9	128,5	128,3	131,4	115,0	131,9	135,3	142,8	129,5	144,2	139,9	140,2	142,3	+24,9	+1,5	55		
106,2	99,0	103,2	114,5	115,6	114,7	100,3	120,4	121,9	127,9	113,7	125,0	117,8	122,3	123,1	+19,3	+0,7			
163,9	121,9	142,7	166,2	162,9	176,2	154,6	163,1	171,8	182,9	172,1	196,0	199,4	188,8	194,1	+36,0	+2,8			
114,5	91,0	100,5	124,0	119,6	126,8	102,8	112,7	115,4	126,6	110,6	115,4	88,5	105,9	104,3	+3,8	-1,5	59		
112,7	89,1	99,7	125,7	120,0	127,4	98,9	110,4	113,4	123,0	108,8	111,4	80,8	100,4	100,4	+10,7	0			
120,1	96,8	102,9	118,7	118,3	124,8	115,1	120,2	121,5	137,9	116,6	128,0	113,0	123,4	116,6	+13,3	-5,5			
121,8	97,4	94,1	123,1	114,6	122,1	139,2	105,4	112,7	120,7	113,0	115,8	90,1	114,6	108,3	+15,1	-5,5			
117,2	92,7	92,5	117,8	109,8	114,6	132,1	99,2	103,6	111,5	106,4	106,1	86,4	110,5	99,9	+8,0	-9,6			
129,8	105,7	96,9	132,2	122,9	135,2	151,4	116,1	128,6	136,6	124,5	132,6	96,6	121,6	122,8	+26,7	+1,0			
100,2	88,8	86,1	104,8	103,9	103,6	88,2	108,4	110,7	114,6	102,4	108,9	87,1	99,1	95,9	+11,4	-3,2	3021-25		
99,7	88,4	85,4	102,7	102,1	100,8	84,8	106,0	107,7	110,1	99,2	104,0	81,0	97,0	92,8	+8,7	-4,3			
102,9	91,2	89,7	116,3	113,9	119,3	106,8	121,3	126,7	139,4	120,2	136,1	120,6	110,7	112,6	+25,5	+1,7			
125,1	84,1	100,6	116,9	95,4	123,1	151,1	97,0	73,4	87,6	97,6	85,3	98,3	93,4	86,5	-14,0	-7,4	31		
119,1	88,4	101,1	120,2	100,5	119,5	163,1	104,5	76,7	90,9	103,9	88,9	93,8	91,8	91,1	-9,9	-0,8			
149,0	66,8	98,6	103,7	75,0	137,4	103,1	67,2	60,1	73,9	72,6	71,2	116,3	99,7	68,4	-30,6	-31,4			
147,0	88,5	84,2	111,0	99,8	104,8	138,3	84,7	73,4	91,5	79,0	88,7	110,0	90,7	84,1	-0,1	-7,3	3111		
122,8	88,3	82,7	111,7	98,9	101,9	142,0	84,5	73,2	89,0	78,0</									

SYPRO- NR.	WIRTSCHAFTSGLIEDERUNG		1981	1982	1983	VERAENDERUNG GEGENUEBER VORJAHRES- ZEITRAUM IN PROZENT	1983	1983	1983	1984	1984	VERAENDERUNG GEGENUEBER VORJAHRES-VOR- ZEITRAUM IN PROZENT	
			DURCHSCHNITT				2.VJ	3.VJ	4.VJ	1.VJ	2.VJ		
3210	H.V. LANDW. MASCHINEN, ACKERSCHLEPPERN	INSGESAMT	104,6	112,9	123,4	+9,3	138,6	108,8	110,0	126,0	115,9	-16,4	-8,0
		INLAND	97,9	107,0	118,9	+11,1	141,0	102,9	98,7	119,0	103,2	-26,8	-13,3
		AUSLAND	112,3	119,8	128,6	+7,3	135,9	115,8	123,1	134,1	130,6	-3,9	-2,6
3220	H.V. METALLBEARBEITUNGS- MASCHINEN U. AE.	INSGESAMT	103,8	100,3	98,6	-1,7	92,7	89,8	132,2	84,0	94,7	+2,2	+12,7
		INLAND	99,4	96,3	100,7	+4,6	92,2	94,8	132,5	81,0	92,5	+0,3	+14,2
		AUSLAND	110,4	106,4	95,6	-10,2	93,4	82,2	131,8	88,7	98,0	+4,9	+10,5
3230	H.V. TEXTIL- U. NAEM- MASCHINEN	INSGESAMT	97,1	95,5	99,5	+4,2	96,7	90,4	118,4	112,2	119,2	+23,3	+6,2
		INLAND	84,0	89,1	95,5	+7,2	93,4	89,7	111,4	94,0	104,6	+12,0	+11,3
		AUSLAND	102,9	98,3	101,4	+3,2	98,2	90,7	121,5	120,4	125,7	+28,0	+4,4
3240	H.V. MASCHINEN F. D. NAHR- U. GENUSSMITTELGEW. USW	INSGESAMT	102,3	106,2	110,1	+3,7	106,8	103,0	137,3	100,4	115,1	+7,8	+14,6
		INLAND	100,0	98,3	106,0	+7,8	104,0	102,7	132,4	91,5	98,0	-5,8	+7,1
		AUSLAND	104,8	114,4	114,4	0	109,6	103,3	142,6	109,8	133,1	+21,4	+21,2
3256	H.V. HUETTEN- U. WALZWERKS- EINR. USW (OH. BAUMASCH.)	INSGESAMT	104,8	118,1	113,8	-3,6	110,9	99,3	149,4	89,1	123,8	+11,6	+38,9
		INLAND	98,0	106,9	110,0	+2,9	107,7	96,8	136,8	91,9	95,3	-11,5	+3,7
		AUSLAND	116,8	137,8	120,3	-12,7	116,5	103,5	171,3	83,9	173,5	+48,9	+106,8
3257	H.V. BAU- , BAUSTOFF- U. AE. MASCHINEN	INSGESAMT	97,3	92,3	86,5	-6,3	90,1	81,1	99,2	75,7	82,3	-8,7	+6,7
		INLAND	79,5	72,1	77,0	+6,8	85,7	72,5	86,4	64,2	74,2	-13,4	+15,6
		AUSLAND	116,1	113,5	96,4	-15,1	94,7	90,0	112,6	87,7	90,6	-4,3	+3,3
3260	H.V. ZAHNRAEDERN, GETRIE- BEN, LAGERN U. AE.	INSGESAMT	101,4	105,5	104,8	-0,7	105,9	101,1	106,3	112,9	107,1	+1,1	-5,1
		INLAND	98,8	103,6	102,0	-1,5	104,1	99,9	100,8	108,1	98,5	-5,4	-8,9
		AUSLAND	105,9	108,7	109,7	+0,9	108,7	103,1	115,7	121,3	121,7	+12,0	+0,3
3280	SONSTIGER MASCHINENBAU	INSGESAMT	99,6	107,6	107,6	0	104,4	107,0	115,6	99,7	104,6	+0,2	+4,9
		INLAND	100,2	107,8	105,9	-1,8	104,0	106,3	117,0	99,3	109,4	+5,2	+10,2
		AUSLAND	98,5	107,2	110,2	+2,8	105,1	108,2	113,4	100,4	96,9	-7,8	-3,5
33	STRASSENFAHRZEUGBAU	INSGESAMT	107,2	118,0	124,4	+5,4	131,5	108,4	135,9	139,0	96,8	-26,4	-30,4
		INLAND	98,0	95,9	111,4	+16,2	123,4	100,1	116,6	119,0	87,1	-29,4	-26,8
		AUSLAND	117,6	143,0	139,1	-2,7	140,7	117,8	157,6	161,5	107,7	-23,5	-33,3
3311	H.V. KRAFTWAGEN U. -MOTOREN	INSGESAMT	107,1	118,6	126,4	+6,6	133,1	109,9	138,7	141,9	95,7	-28,1	-32,6
		INLAND	97,3	95,7	113,4	+18,5	125,6	101,9	118,4	121,7	85,4	-32,0	-29,8
		AUSLAND	117,1	142,3	139,8	-1,8	141,0	118,2	159,6	162,8	106,3	-24,6	-34,7
3312	H.V. PERSONENKRAFTWAGEN U. AE. (E INSCHL. MOTOREN)	INSGESAMT	105,9	122,0	135,2	+10,8	143,8	116,2	147,6	161,3	99,3	-30,9	-38,4
		INLAND	99,6	99,3	117,6	+18,4	132,3	105,9	117,1	137,0	82,5	-37,6	-39,8
		AUSLAND	112,2	144,6	152,7	+5,6	155,3	126,4	178,0	185,6	116,0	-25,3	-37,5
3313	H.V. LASTKRAFTWAGEN U. AE. (E INSCHL. MOTOREN)	INSGESAMT	109,8	110,9	106,0	-4,4	108,2	95,3	117,9	96,5	87,4	-19,2	-9,4
		INLAND	92,2	87,6	104,1	+18,8	110,6	92,8	121,3	87,4	92,0	-16,8	+5,3
		AUSLAND	129,2	136,5	108,1	-20,8	105,6	98,1	114,1	106,5	82,4	-22,0	-22,6
34	SCHIFFBAU	INSGESAMT	134,6	151,1	174,6	+15,6	220,4	132,2	215,9	81,1	171,2	-22,3	+111,1
		INLAND	108,3	146,3	177,6	+21,4	210,7	122,5	249,6	75,0	172,2	-18,3	+129,6
		AUSLAND	174,3	158,3	170,1	+7,5	235,1	146,9	165,0	90,5	169,7	-27,8	+87,5
36	ELEKTROTECHNIK	INSGESAMT	103,1	106,9	110,2	+3,1	105,1	108,3	122,5	114,9	109,1	+3,8	-5,0
		INLAND	100,2	102,5	106,4	+3,8	101,1	104,0	119,4	108,7	102,5	+1,4	-5,7
		AUSLAND	109,6	116,6	118,6	+1,7	114,0	118,0	129,3	128,6	123,7	+8,5	-3,8
3620	H.V. GERAETEN D. ELEKTRIZ. ERZEUGUNG, -VERTLG. U. AE.	INSGESAMT	105,5	108,0	111,3	+3,1	106,7	112,7	118,9	113,2	109,1	+2,2	-3,6
		INLAND	103,5	104,8	110,0	+5,0	106,1	109,2	119,0	110,0	104,6	-1,4	-4,9
		AUSLAND	109,7	114,6	113,9	-0,6	107,9	120,0	118,5	119,7	118,3	+9,6	-1,2
3650	H.V. ELEKTROHAUSHALTS- GERAETEN	INSGESAMT	102,6	97,4	97,8	+0,4	94,3	92,4	105,2	102,3	94,6	+0,3	-7,5
		INLAND	100,7	93,9	92,6	-1,4	88,9	89,5	97,3	98,0	88,2	-0,8	-10,0
		AUSLAND	107,6	106,3	111,1	+4,5	108,5	99,8	125,7	113,6	111,3	+2,6	-2,0
3660	H.V. ZAEHLERN, FERNMELDE-, MESS- U. REGELGERAETEN USW	INSGESAMT	105,1	112,2	118,7	+5,8	115,4	118,4	135,2	124,7	124,2	+7,6	-0,4
		INLAND	102,0	106,7	112,1	+5,1	108,7	112,1	130,0	112,3	113,9	+4,8	+1,4
		AUSLAND	112,5	125,3	134,5	+7,3	131,7	133,6	147,7	154,4	148,7	+12,9	-3,7
3670	H.V. RUNDFUNK-, FERNSEH- U. PHONOTECHN. GERAETEN	INSGESAMT	93,6	104,3	103,4	-0,9	92,7	92,4	124,6	112,9	92,2	-0,5	-18,3
		INLAND	86,6	98,2	99,7	+1,5	85,8	88,6	120,8	110,1	87,3	+1,7	-20,7
		AUSLAND	106,6	115,9	110,3	-4,8	105,8	99,4	131,8	118,0	101,4	-4,2	-14,1
3711-60	FEINMECHANIK, OPTIK	INSGESAMT	102,2	98,3	100,5	+2,2	99,9	93,9	112,1	103,2	104,3	+4,4	+1,1
		INLAND	100,1	93,3	95,3	+2,1	95,0	88,9	104,9	98,3	98,5	+3,7	+0,2
		AUSLAND	106,7	108,5	111,2	+2,5	109,9	104,2	126,9	113,3	116,2	+5,7	+2,6
38	H.V. EBM-WAREN	INSGESAMT	100,2	99,7	103,9	+4,2	104,8	100,7	109,6	112,8	109,9	+4,9	-2,6
		INLAND	98,3	96,5	100,6	+4,2	101,2	98,3	106,0	106,8	103,5	+2,3	-3,1
		AUSLAND	107,4	111,6	116,3	+4,2	118,2	109,3	122,6	135,1	133,6	+13,0	-1,1
3830	H.V. HEI2- U. KOCHGERAETEN	INSGESAMT	99,4	97,5	105,0	+7,7	100,7	101,2	120,0	110,5	108,2	+7,4	-2,1
		INLAND	95,4	91,4	98,7	+8,0	92,6	96,5	116,8	104,2	97,5	+5,3	-6,4
		AUSLAND	109,7	112,6	121,0	+7,5	121,3	113,1	128,1	126,3	135,3	+11,5	+7,1
3842	H.V. STAHLBLECHWAREN (OH. MOEBEL)	INSGESAMT	98,4	96,7	98,5	+1,9	99,6	97,8	104,0	97,8	99,5	-0,1	+1,7
		INLAND	96,4	94,4	97,2	+3,0	98,4	97,9	102,8	94,9	97,3	-1,1	+2,5
		AUSLAND	108,8	108,7	104,9	-3,5	105,3	97,1	110,2	112,2	110,9	+5,3	-1,2
3850	H.V. SCHLOSSERN, BESCHLAGEN	INSGESAMT	98,9	100,0	108,5	+8,5	111,4	102,8	110,4	123,5	106,0	+4,8	-14,2
		INLAND	97,2	97,0	103,9	+7,1	105,9	99,4	105,7	117,1	97,9	-7,6	-16,4
		AUSLAND	106,3	113,2	128,5	+13,5	135,6	117,7	131,3	151,7	141,5	+4,4	-6,7

ARBEITENDEN GEWERBE

INDEX
* 100

1983	1983	1983	1983	1983	1983	1983	1984	1984	1984	1984	1984	1984	1984	1984	1984	1984	VERÄNDERUNG GEGENÜBER VORJAHRES-VOR- ZEITRAUM IN PROZENT	SYPRO- NR.
JUN.	JUL.	AUG.	SEP.	OKT.	NOV.	DEZ.	JAN.	FEB.	MAR.	APR.	MAI.	JUN.	JUL.	AUG.				
141,6	114,6	94,3	117,6	115,2	102,6	112,2	114,6	131,6	131,8	132,1	128,5	87,0	103,6	96,1	+1,9	-7,2	3210	
152,2	107,8	89,3	111,5	102,5	91,8	101,7	117,4	118,1	121,5	108,3	112,0	89,2	94,5	86,4	-3,2	-8,6		
129,3	122,5	100,1	124,7	130,0	115,1	124,3	111,4	147,2	143,6	159,7	147,6	84,5	114,3	107,3	+7,2	-6,1		
103,1	92,3	76,4	100,7	99,4	115,1	182,1	74,9	81,7	95,5	84,8	99,3	100,0	105,6	96,2	+25,9	-8,9	3220	
102,9	95,7	82,4	106,4	108,6	112,1	176,9	74,4	78,1	90,4	84,2	97,5	95,8	102,3	96,3	+16,9	-5,9		
103,5	87,1	67,3	92,1	85,5	119,8	190,1	75,7	87,1	103,2	85,7	102,1	106,2	110,7	96,1	+42,8	-13,2		
102,3	94,0	68,3	108,9	106,8	117,6	130,9	97,2	112,0	127,5	114,4	128,3	114,9	119,1	103,2	+51,1	-13,4	3230	
100,1	90,5	72,4	106,1	102,5	105,9	125,8	86,7	97,9	97,4	99,0	111,8	103,0	106,9	89,3	+23,3	-16,5		
103,3	95,6	66,5	110,1	108,7	122,8	133,1	101,9	118,3	141,0	121,3	135,6	120,2	124,6	109,4	+64,5	-12,2		
117,0	97,3	95,5	116,2	109,0	129,3	173,7	89,8	99,6	111,7	100,1	126,6	118,5	121,1	117,5	+23,0	-3,0	3240	
117,7	96,0	98,4	113,6	112,0	116,2	168,9	87,8	87,0	99,7	87,3	104,7	101,9	107,8	94,5	-4,0	-12,3		
116,2	98,6	92,5	118,9	105,7	143,2	178,8	91,9	113,0	124,5	113,5	149,7	136,1	135,1	141,9	+53,4	+5,0		
143,4	89,0	103,6	105,2	103,1	150,1	194,9	73,8	88,9	104,5	119,5	128,3	123,5	99,6	92,3	-10,9	-7,3	3256	
127,9	89,0	94,7	106,8	108,9	112,4	189,1	83,5	90,1	102,2	92,0	92,9	101,1	101,9	90,5	-4,4	-11,2		
170,7	88,9	119,2	102,5	92,7	216,2	205,0	56,8	86,6	108,4	167,7	190,1	162,8	95,7	95,5	-19,9	-0,2		
98,0	78,1	77,1	88,0	86,2	87,5	124,0	60,5	80,1	86,5	83,5	84,0	79,3	80,9	74,8	-3,0	-7,5	3257	
95,3	68,8	67,5	81,3	84,7	73,8	100,8	48,0	64,3	80,4	74,6	79,7	68,3	64,4	61,9	-8,3	-3,9		
100,8	87,8	87,2	95,0	87,7	101,9	148,2	73,6	96,6	92,8	92,7	88,4	90,8	98,2	88,2	+1,1	-10,2		
105,8	98,1	96,6	108,6	108,6	104,3	106,0	110,0	112,8	116,0	108,2	114,5	98,6	107,0	104,1	+7,8	-2,7	3260	
104,0	98,6	95,2	106,0	104,8	101,9	95,7	104,1	111,0	109,1	101,6	107,6	86,4	99,9	96,3	+1,2	-3,6		
108,8	97,3	99,0	113,0	115,1	108,3	123,6	120,2	115,9	127,8	119,5	126,1	119,6	119,0	117,3	+18,5	-1,4		
116,3	101,5	95,5	124,1	98,6	104,8	143,4	93,6	96,7	108,8	111,0	105,6	97,1	161,9	123,5	+29,3	-23,7	3280	
113,3	105,1	96,4	117,4	103,4	105,2	142,4	91,5	97,6	108,8	120,8	107,3	100,0	199,6	141,1	+46,4	-29,3		
121,1	95,7	94,1	134,7	91,0	104,3	144,8	97,0	95,2	108,9	95,4	102,9	92,4	102,2	95,7	+1,7	-6,4		
134,6	100,6	88,6	136,0	132,6	138,9	136,2	128,5	142,2	146,3	132,5	121,9	36,0	103,1	110,8	+25,1	+7,5	33	
125,9	88,2	84,5	127,5	117,4	118,2	114,3	107,1	120,5	129,4	119,6	107,3	34,4	82,2	88,7	+5,0	+7,9		
144,5	114,5	93,2	145,6	149,7	162,2	160,9	152,5	166,7	165,4	147,0	138,3	37,8	126,7	135,7	+45,6	+7,1		
136,5	101,8	89,2	138,8	135,5	142,4	138,3	131,5	145,5	148,8	134,2	122,3	30,7	103,2	113,3	+27,0	+9,8	3311	
127,5	89,1	85,5	131,0	120,1	120,5	114,7	110,1	123,3	131,7	121,7	107,1	27,5	80,5	90,0	+5,3	+11,8		
145,8	114,7	93,1	146,9	151,3	164,9	162,6	153,6	168,3	166,4	147,0	137,8	34,1	126,5	137,1	+47,3	+8,4		
149,5	103,1	90,6	154,8	149,7	154,5	138,7	150,3	165,1	168,6	145,6	129,7	22,5	116,3	127,9	+41,2	+10,0	3312	
136,6	86,3	87,1	144,4	127,0	122,7	101,7	127,9	138,6	144,6	126,6	106,1	14,8	83,5	94,0	+7,9	+12,6		
163,1	119,8	94,2	165,2	172,3	186,2	175,6	172,6	191,5	192,6	164,6	153,2	30,2	149,1	161,8	+71,8	+8,5		
105,1	98,6	86,0	101,3	102,1	114,1	137,4	87,5	99,6	102,3	107,3	104,9	50,1	72,3	78,9	-8,3	+9,1	3313	
107,0	95,4	82,0	100,9	104,5	115,5	143,9	70,2	89,1	102,9	110,7	109,3	55,9	73,7	81,2	-1,0	+10,2		
103,0	102,1	90,5	101,8	99,5	112,5	130,4	106,6	111,1	101,7	103,5	99,9	43,7	70,8	76,3	-15,7	+7,8		
372,9	182,1	104,8	109,8	314,4	91,6	241,7	97,1	89,5	56,7	173,6	177,9	162,0	57,9	200,5	+91,3	+246,3	34	
447,8	138,7	109,1	119,7	259,7	129,8	359,3	88,8	57,4	78,7	217,9	123,3	175,4	62,3	50,6	-53,6	+18,8		
259,9	247,7	98,1	94,8	397,1	33,8	64,0	109,8	138,1	23,6	106,8	260,5	141,9	51,3	427,0	+335,3	+732,4		
113,6	95,1	99,1	130,8	110,1	121,5	135,9	106,6	114,4	123,6	108,4	114,8	104,0	119,6	109,7	+10,7	-8,3	36	
109,6	91,0	97,5	123,5	107,6	120,8	129,9	103,1	108,5	114,5	102,6	108,3	96,5	116,5	104,9	+7,6	+10,0		
122,6	104,3	102,5	147,1	115,6	123,2	149,0	114,5	127,4	143,8	121,3	129,1	120,7	126,6	120,5	+17,6	-4,8		
114,7	102,0	103,5	132,6	109,5	114,8	132,3	105,3	110,4	123,8	112,9	113,2	101,2	134,3	118,9	+14,9	-11,5	3620	
112,2	99,3	102,2	126,0	109,8	121,2	126,0	103,3	109,2	117,5	110,3	109,0	94,5	138,9	119,0	+16,4	-14,3		
120,1	107,5	106,3	146,3	108,9	101,4	145,2	109,5	112,7	136,9	118,2	121,7	115,1	124,8	118,7	+11,7	-4,9		
99,2	82,6	78,9	115,7	112,7	112,2	90,7	99,1	101,0	106,9	91,9	104,1	87,8	88,2	84,5	+7,1	-4,2	3650	
93,9	80,4	77,1	110,9	105,5	103,3	83,0	97,5	95,5	100,9	85,7	96,3	82,5	82,2	81,0	+5,1	-1,5		
113,0	88,1	83,6	127,8	131,4	135,1	110,7	103,1	115,2	122,4	107,9	124,3	101,7	103,7	93,4	+11,7	-9,9		
130,6	104,0	110,8	140,3	105,9	128,9	170,8	111,4	125,4	137,4	119,4	130,5	122,6	130,4	124,6	+12,5	-4,4	3660	
126,7	97,8	108,8	129,6	104,7	120,3	165,0	103,1	111,4	122,5	109,9	120,4	111,5	117,2	111,7	+2,7	-4,7		
140,0	118,9	115,6	166,2	109,0	149,5	184,7	131,2	159,1	172,9	142,1	154,7	149,2	162,2	155,4	+34,4	-4,2		
92,3	69,1	80,5	127,5	118,9	138,5	116,3	108,1	119,1	111,4	87,1	98,7	90,7	83,4	71,6	-11,1	-14,1	3670	
85,7	63,6	79,7	122,4	108,6	142,9	110,8	109,8	117,2	103,3	80,6	94,4	86,8	83,8	66,4	-16,7	-20,8		
104,8	79,4	81,9	136,9	138,4	130,1	126,8	104,8	122,7	126,6	95,4	107,0	97,9	82,9	81,5	-0,5	-1,7		
104,9	93,1	85,6	103,0	104,7	111,0	120,7	93,6	105,2	110,8	100,7	111,0	101,2	107,6	95,5	+11,6	-11,2	3711-60	
100,4	86,8	82,9	97,0	98,3	105,5	111,0	89,8	101,8	103,4	96,1	104,0	95,3	102,4	90,3	+8,9	-11,8		
114,3	106,1	91,2	115,3	117,9	122,2	140,7	101,6	112,4	126,0	110,2	125,3	113,2	118,4	106,4	+16,7	-10,1		
109,4	95,0	93,8	113,2	113,3	114,2	101,2	107,3	113,0	118,2	107,6	118,7	103,3	106,6	103,6	+10,4	-2,8	38	
105,3	92,0	92,4	110,6	110,7	110,6	96,8	101,7	106,6	112,2	102,0	112,1	96,4	102,1	98,7	+6,8	-3,3		
124,6	106,0	98,9	122,9	123,1	127,3	117,4	128,2	136,8	140,4	128,4	143,3	129,0	123,3	121,7	+23,1	-1,3		
102,6	89,3	84,7	129,7	132,0	127,3	100,7	106,9	114,0	110,6	105,7	114,7	104,2	97,1	104,1	+22,9	+7,2	3830	
92,5	83,6	78,6	127,3	128,7	124,1	-97,5	103,4	104,3	104,9	96,8	98,2	97,4	91,8	102,2	+30,0	+11,3		
128,1	103,8	100,0	135,5	140,3	135,2	108,7	115,7	138,4	124,9	128,2	156,3	121,3	110,6	108,8	+8,8	-1,6		
106,0	93,5	91,0	108,9	107,0	108,7	96,4	94,4	96,2	102,7	96,3	106,3	96,0	102,3	97,1	+6,7	-5,1	3842	
104,5	92,0	92,9	108,9	106,7	106,9	94,9	92,0	93,7	99,0	93,9	103,7	94,4	99,0	95,7	+3,0	-3,3		
113,4	101,3	81,1	109,0	108,7	117,8	104,1	106,3	108,6	121,7	108,5	119,7	104,6	119,1	104,1	+28,4	-12,6		
118,1	87,5	100,3	120,5	119,8	120,0	91,4	121,0	125,0	124,6	110,1	118,5	89,5	100,5	109,0	+8,7	+8,5	3850	
110,4	85,1	97,5	115,5	116,0	114,7	86,3	115,1	118,4	117,9	104,2	109,3	80,3	98,6	103,6	+6,3	+5,1		
152,0	97,5	112,7	142,8	136,9	143,4	113,7	147,2	154,0	154,0	135,9	158,9	129,8	108,6	132,2	+17,3	+21,7		

SYPRO- NR.	WIRTSCHAFTSGLIEDERUNG		1981	1982	1983	VERAENDERUNG GEGENUEBER VORJAHRES- ZEITRAUM IN PROZENT	1983	1983	1983	1984	1984	VERAENDERUNG GEGENUEBER VORJAHRES-VOR- ZEITRAUM IN PROZENT	
			DURCHSCHNITT				2. VJ	3. VJ	4. VJ	1. VJ	2. VJ		
50	H. V. BUEROMASCHINEN, ADV- GERAETEN U. -EINR.	INSGESAMT	115,8	124,9	144,8	+15,9	135,5	142,6	175,9	148,8	156,5	+15,5	+5,2
		INLAND	106,1	113,4	134,1	+18,3	118,3	131,5	174,7	128,9	139,7	+18,1	+8,4
		AUSLAND	127,2	138,4	157,4	+13,7	155,9	155,7	177,3	172,2	176,2	+13,0	+2,3
5060	H. V. BUEROMASCHINEN	INSGESAMT	102,2	92,7	102,6	+10,7	111,7	88,2	123,7	102,6	84,2	-24,6	-17,9
		INLAND	100,2	92,4	110,8	+19,9	99,4	103,5	149,9	116,4	88,0	-11,5	-24,4
		AUSLAND	103,9	93,0	95,4	+2,6	122,4	74,8	100,8	90,5	80,8	-34,0	-10,7
5080	H. V. ADV-GERAETEN U. -EINRICHTUNGEN	INSGESAMT	119,6	134,0	156,7	+16,9	142,3	158,0	190,7	161,9	177,0	+24,4	+9,3
		INLAND	107,5	118,3	139,5	+17,9	122,7	138,1	180,5	131,8	151,9	+23,8	+15,3
		AUSLAND	135,2	154,1	178,7	+16,0	167,4	183,6	203,7	200,3	209,0	+24,9	+4,3
	VERBRAUCHSGUETER PRODUZIERENDES GEWERBE	INSGESAMT	99,9	99,6	102,5	+2,9	98,2	101,2	106,7	112,8	103,0	+4,9	-8,7
		INLAND	98,1	96,3	99,0	+2,8	95,2	97,3	103,4	107,6	97,8	+2,7	-9,1
		AUSLAND	110,1	118,4	122,4	+3,4	115,1	123,3	125,6	142,5	132,4	+15,0	-7,1
51	FEINKERAMIK	INSGESAMT	101,7	98,7	97,7	-1,0	98,5	93,8	99,2	106,4	101,9	+3,5	-4,2
		INLAND	99,6	94,5	97,7	+3,4	97,4	94,0	100,8	106,2	98,0	+0,6	-7,7
		AUSLAND	105,9	107,4	97,5	-9,2	100,7	93,5	96,1	106,9	110,0	+9,2	+2,9
5110	H. V. PORZELLAN	INSGESAMT	109,0	110,0	108,0	-1,8	106,4	101,6	115,3	113,6	110,1	+3,5	-3,1
		INLAND	106,7	103,0	105,7	+2,6	102,6	96,8	118,9	107,0	98,9	-3,6	-7,6
		AUSLAND	112,6	120,8	111,5	-7,7	112,2	108,9	109,7	123,7	127,3	+13,5	+2,9
52	H. U. VERARB. V. GLAS	INSGESAMT	98,8	97,2	99,9	+2,8	99,0	97,1	107,0	103,8	101,1	+2,1	-2,6
		INLAND	96,2	91,9	92,4	+0,5	91,1	90,4	98,3	94,0	90,1	-1,1	-4,1
		AUSLAND	108,7	118,0	129,0	+9,3	130,0	123,7	137,3	142,6	144,1	+10,8	+1,1
5421-24	H. V. HOLZMOEBELN, POLSTERMOEBELN	INSGESAMT	96,1	90,7	94,0	+3,6	97,0	83,6	100,8	96,4	96,1	-0,9	-0,3
		INLAND	95,2	88,5	92,3	+4,3	95,3	82,1	98,8	94,0	92,8	-2,6	-1,3
		AUSLAND	103,3	110,2	109,5	-0,6	112,1	96,5	118,3	117,0	123,8	+10,4	+5,8
56	PAPIER-U. PAPPE- VERARBEITUNG	INSGESAMT	107,3	110,1	111,8	+1,5	108,8	108,9	116,2	120,4	114,3	+5,1	-5,1
		INLAND	105,1	105,8	106,0	+0,2	103,2	102,5	110,5	113,9	106,7	+3,4	-6,3
		AUSLAND	125,4	145,9	160,3	+9,9	155,6	162,4	163,8	174,6	177,9	+14,3	+1,9
5610	H. V. TAPETEN, SPEZ. PAPIE- REN, VERPACKUNGSMITTELN	INSGESAMT	105,2	104,9	107,4	+2,4	106,0	105,3	110,0	117,1	113,3	+6,9	-3,2
		INLAND	103,7	102,1	103,9	+1,8	102,6	101,1	106,3	113,3	108,1	+5,4	-4,6
		AUSLAND	118,7	130,8	139,7	+6,8	137,4	143,7	144,2	151,8	160,8	+17,0	+5,9
57	DRUCKEREI, VERVIEL- FAELTIGUNG	INSGESAMT	102,1	102,9	103,4	+0,5	100,0	100,0	115,9	107,0	105,7	+5,7	-1,2
		INLAND	101,6	102,5	103,9	+1,4	100,6	99,9	116,5	106,9	105,8	+5,2	-1,0
		AUSLAND	110,7	108,6	95,2	-12,3	90,7	100,3	108,1	108,7	104,8	+15,5	-3,6
58	H. V. KUNSTSTOFFWAREN	INSGESAMT	99,3	102,4	111,1	+8,5	112,5	109,2	117,0	121,7	121,5	+8,0	-0,2
		INLAND	97,1	98,5	106,6	+8,2	108,9	105,2	110,9	114,8	113,4	+4,1	-1,2
		AUSLAND	109,4	120,4	132,0	+9,6	129,4	127,1	145,0	153,4	158,6	+22,6	+3,4
61	LEDERERZEUGUNG	INSGESAMT	101,7	110,4	126,1	+14,2	127,6	114,2	139,2	147,7	136,1	+6,7	-7,9
		INLAND	95,0	102,6	121,8	+18,7	126,9	111,4	131,9	137,7	126,2	-0,6	-8,4
		AUSLAND	124,8	137,4	140,8	+2,5	130,3	123,8	164,3	181,7	169,7	+30,2	-6,6
62	LEDERVERARBEITUNG	INSGESAMT	96,5	95,5	96,4	+0,9	83,7	103,9	97,5	109,1	84,6	+1,1	-22,5
		INLAND	94,9	92,1	91,6	-0,5	78,8	98,4	93,8	104,0	79,7	+1,1	-23,4
		AUSLAND	106,8	117,0	126,1	+7,8	114,2	138,3	121,3	141,5	115,6	+1,2	-18,3
6251	H. V. SCHUHEN	INSGESAMT	96,4	97,1	98,3	+1,2	82,8	110,8	95,3	115,7	86,1	+4,0	-25,6
		INLAND	94,7	93,5	93,4	-0,1	78,4	104,5	91,7	110,5	82,2	+4,8	-25,6
		AUSLAND	106,9	119,5	129,3	+8,2	110,9	150,6	118,7	148,1	110,4	-0,5	-25,5
63	TEXTILGEWERBE	INSGESAMT	98,6	97,5	98,8	+1,3	96,2	92,9	103,0	110,1	100,5	+4,5	-8,7
		INLAND	95,5	92,6	94,2	+1,7	91,2	88,7	98,5	104,1	93,3	+2,3	-10,4
		AUSLAND	111,0	116,9	117,2	+0,3	116,5	110,0	121,2	133,9	129,6	+11,2	-3,2
6312	BAUMWOLLSPINNEREI	INSGESAMT	93,1	104,3	107,8	+3,4	108,8	91,6	114,0	130,4	123,4	+13,4	-5,4
		INLAND	92,1	98,7	103,4	+4,8	103,7	87,6	108,5	122,8	116,0	+11,9	-5,5
		AUSLAND	98,6	134,3	131,3	-2,2	135,6	113,1	143,2	170,7	162,7	+20,0	-4,7
6332	BAUMWOLLWEBEREI, ANG	INSGESAMT	100,9	102,9	104,7	+1,7	106,5	89,7	113,1	117,5	116,5	+9,4	-0,9
		INLAND	92,3	91,5	95,8	+4,7	94,4	82,9	105,5	107,9	103,1	+9,2	-4,4
		AUSLAND	120,7	129,3	125,4	-3,0	134,4	105,3	130,5	139,7	147,2	+9,5	+5,4
6370	WIRKEREI, STRICKEREI	INSGESAMT	96,3	91,3	91,3	0	75,2	100,3	89,2	99,8	73,3	-2,5	-26,6
		INLAND	95,7	89,9	90,0	+0,1	75,1	97,4	89,8	96,8	73,5	+2,1	-24,1
		AUSLAND	100,9	101,9	100,5	-1,4	75,7	121,4	85,0	121,9	72,3	-4,5	-40,7
6380	H. V. TEPFICHEN U. AE., BESCHICHTETEM GEWEBE	INSGESAMT	100,5	96,8	96,1	+1,3	99,8	89,3	99,2	105,7	92,7	-7,1	-12,3
		INLAND	98,7	94,5	96,9	+2,5	97,9	88,9	97,8	104,6	89,2	-8,9	-14,7
		AUSLAND	108,6	107,9	103,8	-3,8	109,1	91,5	105,6	110,7	109,4	+0,3	-1,2
64	BEKLEIDUNGSGEWERBE	INSGESAMT	99,7	97,6	98,0	+0,4	69,4	119,9	85,3	127,9	76,2	+9,8	-40,4
		INLAND	98,4	94,5	94,4	-0,1	70,5	111,9	84,8	120,0	75,7	+7,4	-36,9
		AUSLAND	107,9	116,5	120,6	+3,5	62,8	170,2	88,3	177,0	78,5	+25,0	-55,6
6413	H. V. HERREN OBERBEKLEIDUNG	INSGESAMT	99,7	95,8	95,7	-0,1	72,6	109,4	88,8	118,9	76,0	+4,7	-36,1
		INLAND	99,2	93,8	92,7	-1,2	71,8	104,4	87,5	113,6	74,5	+3,8	-34,4
		AUSLAND	103,1	107,5	114,0	+6,0	76,9	139,5	97,0	151,1	85,6	+11,3	-43,3
6414	H. V. DAMEN-U. KINDER- OBERBEKLEIDUNG	INSGESAMT	101,4	100,4	101,8	+1,4	67,1	133,1	80,9	139,7	74,9	+11,6	-46,4
		INLAND	99,9	97,1	97,8	+0,7	69,5	122,9	80,8	130,2	75,2	+8,2	-42,2
		AUSLAND	109,8	119,8	125,1	+4,4	53,3	191,8	81,4	194,8	72,8	+36,6	-62,6

ARBEITENDEN GEWERBE

INDEX
= 100

1983	1983	1983	1983	1983	1983	1983	1983	1984	1984	1984	1984	1984	1984	1984	1984	1984	1984	VERÄNDERUNG GEGENÜBER VORJAHRES-VOR- ZEITRAUM IN PROZENT	SYPRO- NR.	
JUN.	JUL.	AUG.	SEP.	OKT.	NOV.	DEZ.	JAN.	FEB.	MAR.	APR.	MAI.	JUN.	JUL.	AUG.	SEP.	OCT.	NOV.			
138,6	120,6	141,5	165,8	146,5	175,2	206,0	128,3	151,6	166,4	147,5	167,8	154,2	173,6	149,2				+5,4	-14,1	50
128,8	110,6	121,5	162,4	130,5	167,5	226,0	108,6	135,5	142,5	129,7	144,2	145,3	145,8	133,8				+10,1	-8,2	
150,1	132,3	164,9	169,9	165,3	184,2	182,5	151,5	170,5	194,5	168,2	195,6	164,7	206,1	167,3				+1,5	-18,8	
115,1	59,1	103,0	102,5	125,5	117,8	127,9	83,2	109,6	115,0	91,6	96,3	64,7	87,3	75,7				-26,5	-13,3	5060
107,3	74,1	96,6	139,7	132,6	116,3	198,7	103,2	134,6	111,3	92,1	99,0	73,0	87,0	74,4				-23,0	-14,5	
122,0	45,9	108,7	69,9	119,3	117,3	65,8	65,7	87,6	118,2	91,1	93,9	57,4	87,6	76,9				-29,3	-12,2	
145,3	138,0	152,4	183,7	152,4	191,5	228,1	141,1	163,5	181,0	163,3	188,1	179,5	198,0	170,0				+11,5	-14,1	5080
133,9	119,2	127,4	167,7	130,0	179,1	232,4	109,9	135,7	149,9	138,6	154,9	162,3	159,7	147,8				+16,0	-7,5	
159,8	162,1	184,3	204,3	181,1	207,3	222,7	181,1	199,0	220,8	194,8	230,6	201,6	246,9	198,4				+7,7	-19,6	
101,2	92,4	94,8	116,5	111,7	109,8	98,6	107,1	112,8	118,5	103,5	108,5	97,0	104,4	102,7				+8,3	-1,6	
97,8	88,2	91,2	112,5	108,5	106,4	95,2	102,3	107,6	112,9	99,1	103,3	90,9	98,1	97,2				+6,6	-0,9	
120,3	115,7	115,1	139,2	130,1	129,0	117,7	134,5	142,8	150,2	128,1	137,7	131,5	140,0	134,2				+16,6	-4,1	
99,1	90,9	89,1	101,5	105,6	105,3	86,7	99,9	106,7	112,6	102,2	106,0	97,6	98,0	94,2				+5,7	-3,9	51
96,7	90,3	89,0	102,6	107,4	108,2	86,9	100,3	105,8	112,4	101,4	101,9	90,6	92,9	90,4				+1,6	-2,7	
103,9	92,0	89,2	99,2	102,0	99,6	86,6	99,0	108,7	113,0	104,1	114,3	111,7	108,5	101,8				+14,1	-6,2	
103,1	99,6	98,4	106,9	115,7	118,0	112,1	110,5	111,9	118,4	111,4	114,6	104,4	106,3	103,5				+5,2	-2,6	5110
96,2	94,0	93,8	102,6	116,7	123,4	116,7	103,9	106,5	110,6	102,7	104,2	89,9	92,2	92,3				-1,6	+0,1	
113,6	108,0	105,5	113,3	114,3	109,7	105,1	120,7	120,3	130,2	124,8	130,6	126,6	128,0	120,6				+14,3	-5,8	
101,1	89,1	90,4	111,9	109,0	111,3	100,8	101,3	102,8	107,4	98,4	109,3	95,5	99,2	99,1				+9,6	-0,1	52
94,3	82,6	84,7	103,8	101,6	102,6	93,7	92,7	92,4	96,8	89,4	97,5	83,3	90,1	90,3				+6,6	+0,2	
127,6	114,7	112,8	143,6	138,0	145,1	128,7	135,1	143,5	149,2	133,3	155,3	143,7	134,8	133,5				+18,4	-1,0	
101,8	73,1	74,0	103,8	99,3	103,7	99,5	87,2	98,0	103,9	95,3	101,5	91,4	79,1	79,2				+7,0	+0,1	5421-24
99,3	71,7	73,0	101,7	97,1	100,8	98,5	84,9	95,6	101,4	92,7	98,4	87,3	75,8	76,8				+5,2	+1,3	
123,4	84,8	82,7	121,9	117,4	128,6	108,8	107,7	118,2	125,1	117,3	127,5	126,6	107,4	98,8				+19,5	-8,0	
112,1	102,5	105,8	118,4	122,1	119,4	107,1	119,8	118,5	122,8	109,9	122,5	110,5	116,7	115,2				+8,9	-1,3	56
106,2	96,0	99,6	112,0	117,1	113,5	101,0	113,4	112,7	115,5	102,5	114,2	103,4	109,3	108,0				+8,4	-1,2	
160,7	156,4	158,5	172,2	163,8	168,9	158,8	173,4	166,6	183,7	171,4	191,9	170,3	178,8	175,5				+10,7	-1,8	
107,3	99,3	102,2	114,3	118,5	113,6	97,9	113,6	116,4	121,2	109,8	121,7	108,3	113,1	110,4				+8,0	-2,4	5610
103,4	94,7	97,9	110,6	115,4	109,8	93,7	110,1	113,0	116,8	105,1	116,8	102,4	107,2	104,8				+7,0	-2,2	
143,3	141,2	142,0	147,9	146,8	148,5	137,3	146,0	147,3	162,1	153,0	166,9	162,5	167,8	162,0				+14,1	-3,5	
103,3	94,2	96,1	109,6	112,3	116,6	118,9	104,8	103,8	112,4	104,0	109,3	103,9	105,6	106,1				+10,4	+0,5	57
103,8	93,2	96,3	110,3	113,2	116,4	119,8	103,3	103,8	113,5	105,0	109,3	103,0	103,7	106,1				+10,2	+2,3	
95,0	110,2	92,5	98,3	99,0	119,3	106,0	127,7	103,1	95,3	87,7	109,3	117,4	134,4	106,1				+14,7	-21,1	
118,6	101,9	104,3	121,3	121,8	122,8	106,5	115,8	121,3	127,9	119,3	131,0	114,1	120,9	114,2				+9,5	-5,5	58
115,1	98,2	100,6	116,9	116,3	116,5	100,0	109,6	114,4	120,4	112,7	122,9	104,5	113,6	107,9				+7,3	-5,0	
135,1	118,9	121,1	141,4	146,9	151,9	136,3	144,4	153,1	162,6	149,6	168,1	158,2	154,1	143,5				+18,5	-6,9	
130,0	108,9	96,7	136,9	135,8	149,0	132,9	136,5	149,4	157,1	138,1	151,5	118,6	141,1	104,6				+8,2	-25,9	61
125,8	108,7	92,7	132,7	129,3	144,2	122,3	128,3	140,8	144,0	129,5	142,8	106,4	136,0	97,8				+5,5	-28,1	
144,5	109,8	110,4	151,3	158,2	165,2	169,4	164,5	179,0	201,6	167,5	181,4	160,3	158,6	127,9				+15,9	-19,4	
87,0	84,3	104,7	122,8	116,1	98,8	77,7	102,8	111,3	113,3	88,2	88,5	77,2	90,1	101,4				-3,2	+12,5	62
80,9	76,8	99,5	118,9	113,4	95,5	72,4	98,9	106,5	106,5	84,0	83,3	71,9	84,4	96,5				-3,0	+14,3	
125,1	130,9	136,6	147,4	133,2	119,1	111,6	127,2	141,6	155,8	114,5	121,2	111,0	126,2	132,1				-3,3	+4,7	
86,7	87,1	115,6	129,8	118,5	93,1	74,4	110,4	117,9	118,7	90,3	89,5	78,4	94,4	112,2				-2,9	+18,9	6251
80,3	78,0	109,6	126,0	116,9	90,4	67,7	106,6	113,2	111,8	87,2	85,4	74,1	88,3	107,4				-2,0	+21,6	
127,1	144,8	152,9	154,2	128,6	110,3	117,1	134,4	147,7	162,1	109,7	115,6	105,9	133,3	142,6				-6,7	+7,0	
98,6	89,2	78,2	111,4	108,4	107,6	93,0	105,6	110,2	114,5	99,2	106,7	95,7	98,5	84,1				+7,5	-14,6	63
92,8	84,3	75,1	106,7	104,4	103,7	87,3	100,5	104,2	107,6	93,1	99,5	87,2	91,1	77,7				+3,5	-14,7	
122,1	109,1	90,4	130,5	124,3	123,3	116,0	125,7	134,1	141,8	123,5	135,8	129,6	128,2	110,1				+21,8	-14,1	
107,9	83,0	67,8	124,1	120,1	120,6	101,2	125,2	130,1	135,9	118,7	132,8	118,7	103,3	91,7				+35,3	-11,2	6312
101,6	79,3	64,8	118,7	114,3	115,8	95,5	118,8	121,8	127,9	113,4	125,5	109,2	97,3	85,6				+32,1	-12,0	
141,1	102,6	83,4	153,3	150,8	146,6	132,1	158,9	174,8	178,4	146,9	171,8	169,4	135,3	124,3				+49,0	-8,1	
110,4	89,7	68,4	111,1	115,9	117,8	105,5	114,8	114,9	122,9	111,0	122,2	116,2	102,6	82,4				+20,5	-19,7	6332
97,6	81,5	64,9	102,4	109,4	112,0	95,1	107,8	105,1	110,8	95,4	108,4	101,5	89,0	70,2				+8,2	-21,1	
140,0	108,6	76,4	131,0	130,7	131,1	129,6	130,9	137,4	150,8	137,6	154,1	149,8	133,8	110,4				+44,5	-17,5	
78,7	98,2	84,6	118,0	98,9	90,2	78,4	93,7	102,9	102,8	77,6	74,0	68,3	100,3	78,6				-7,1	-21,6	6370
77,8	93,1	82,1	117,1	99,2	91,7	78,4	91,1	99,6	99,8	77,6	74,9	67,9	95,0	74,9				-8,8	-21,2	
85,4	136,1	103,1	125,0	97,1	79,5	78,3	112,8	127,7	125,2	77,9	67,6	71,5	139,7	106,4				+3,2	-23,8	
102,1	79,9	85,2	102,9	104,4	106,5	86,6	101,7	106,0	109,3	94,3	98,9	85,0	92,2	85,6				+0,5	-7,2	6380
100,1	79,6	87,2	99,8	103,4	105,0	84,9	102,0	103,9	108,0	92,6	95,2	79,8	89,4	84,4				-3,2	-5,6	
111,6	81,5	76,0	117,0	109,2	113,2	94,5	100,6	116,2	115,4	102,7	116,2	109,4	105,1	91,3				+20,1	-13,1	
66,4	97,0	120,9	141,8	104,6	83,3	68,1	114,7	131,6	137,4	93,9	72,1	62,5	110,8	132,9				+9,9	+19,9	64
66,8	90,5	110,5	134,6	102,4	84,7	67,4	108,0	122,9	129,2	92,2	73,5	61,5	101,4	119,7				+8,3	+18,0	
64,3	137,8	186,0	186,9	118,5	73,9	72,6	156,4	186,1	188,4	104,4	62,9	68,1	170,1	215,1				+15,6	+26,5	
62,0	80,7	106,1	141,5	120,8	84,2	61,5	108,1	119,3	129,4	102,0	72,1	54,0	92,5	109,6				+3,3	+18,5	6413
61,6	76,3	100,1	136,8	115,0</																

SYPRO- NR.	WIRTSCHAFTSGLIEDERUNG		1981	1982	1983	VERÄNDERUNG GEGENÜBER VORJAHRES- ZEITRAUM IN PROZENT	1983	1983	1983	1984	1984	VERÄNDERUNG GEGENÜBER VORJAHRES-VOR- ZEITRAUM IN PROZENT	
			DURCHSCHNITT				2. VJ	3. VJ	4. VJ	1. VJ	2. VJ		
	VERARBEITENDES GEWERBE 1)	INSGESAMT	98,2	95,5	96,9	+1,5	96,7	93,4	104,2	100,0	94,8	-2,0	-5,2
		INLAND	94,5	89,7	91,9	+2,5	92,0	89,7	98,0	93,0	88,4	-3,9	-4,9
		AUSLAND	106,5	108,6	108,1	-0,5	107,1	101,6	118,0	116,1	109,3	+2,1	-5,9
	GRUNDSTOFF- UND PRODUKTIONSQUETER- GEWERBE	INSGESAMT	98,4	92,6	96,2	+3,9	97,3	96,0	99,1	102,6	102,3	+5,1	-0,3
		INLAND	94,5	87,5	90,7	+3,7	92,5	92,1	91,9	93,1	93,5	+1,1	+0,4
		AUSLAND	106,9	103,8	108,4	+4,4	107,9	104,5	115,0	123,3	121,3	+12,4	-1,6
25	GEW.U. VERARB. V. STEINEN U. ERDEN	INSGESAMT	92,1	86,6	88,0	+1,6	96,1	104,8	90,7	62,3	96,7	-1,4	+55,2
		INLAND	91,0	85,1	87,0	+2,2	97,6	105,1	89,8	58,7	95,5	-2,2	+62,7
		AUSLAND	104,2	104,1	99,5	-4,4	104,4	100,8	101,6	103,4	110,5	+5,8	+6,9
2531	H.V. ZEMENT	INSGESAMT	90,3	83,8	82,1	-2,0	93,7	101,5	81,3	56,1	91,2	-2,7	+62,6
		INLAND	89,0	81,3	80,9	-0,5	92,8	101,0	79,6	54,1	90,3	-2,7	+66,9
		AUSLAND	116,1	134,4	107,8	-19,8	110,9	112,4	115,5	97,5	110,2	-0,6	+13,0
2541	ZIEGEL	INSGESAMT	95,9	88,7	91,8	+3,5	107,7	114,3	84,8	59,4	100,3	-6,9	+68,9
		INLAND	94,2	87,2	91,5	+4,9	108,6	116,8	83,7	55,4	99,2	-6,7	+79,1
		AUSLAND	108,2	100,5	94,5	-6,0	100,2	95,0	93,4	91,3	109,4	+9,2	+19,8
2711-15	HOCHOFEN-, STAHL-U. WARMWALZWERKE, H.V. STAHLROHREN	INSGESAMT	97,2	82,1	79,7	-2,9	80,6	77,3	83,7	85,6	86,5	+7,1	+0,8
		INLAND	91,6	74,2	75,7	+2,0	77,1	73,7	76,6	82,1	81,1	+5,2	-1,2
		AUSLAND	106,3	95,6	86,5	-9,5	87,3	83,3	95,8	92,1	95,6	+9,5	+3,8
2711	HOCHOFEN-, STAHL-U. WARMWALZWERKE (OH. STAHLROHRE)	INSGESAMT	93,8	76,7	77,5	+1,0	77,8	75,4	81,8	84,3	84,9	+9,1	+0,7
		INLAND	92,4	74,0	75,6	+2,2	76,9	73,1	76,9	82,0	81,3	+5,7	-0,9
		AUSLAND	96,5	82,2	81,1	-1,3	79,5	79,9	91,3	89,0	91,8	+15,5	+3,1
2850	NE-METALLHALBZEUGWERKE	INSGESAMT	98,8	93,9	95,3	+1,5	94,3	92,4	96,8	101,8	97,0	+2,9	-4,7
		INLAND	94,4	87,3	89,2	+2,2	88,5	88,0	88,2	92,1	87,7	-0,9	-4,8
		AUSLAND	109,2	109,6	109,6	0	108,0	102,9	117,3	124,9	119,1	+10,3	-4,6
2910	EISEN-, STAHL-U. TEMPERGLIESSEREI	INSGESAMT	94,8	88,5	81,1	-6,4	85,2	74,1	80,6	85,2	79,3	-6,9	-6,9
		INLAND	92,1	84,3	76,8	-8,9	80,8	71,0	75,3	79,7	72,4	-10,4	-9,2
		AUSLAND	109,0	110,8	103,9	-6,2	108,5	90,5	109,2	114,2	116,5	+7,4	+2,0
3011-15	ZIEHEREIEN UND KALT- WALZWERKE	INSGESAMT	93,0	86,5	88,6	+2,4	92,4	87,2	87,5	95,8	93,0	+0,6	-2,9
		INLAND	92,5	86,1	89,3	+3,7	94,6	89,2	86,7	94,9	91,4	-3,4	-3,7
		AUSLAND	94,2	87,6	86,7	-1,0	86,3	81,6	90,2	98,3	97,8	+13,3	-0,5
40	CHEMISCHE INDUSTRIE	INSGESAMT	100,7	97,8	104,6	+7,0	104,0	103,9	107,4	116,5	111,9	+7,6	-3,9
		INLAND	96,5	92,4	97,3	+5,3	97,3	96,0	98,6	104,9	100,3	+3,1	-4,4
		AUSLAND	107,5	106,6	116,7	+9,5	115,3	113,4	122,2	135,6	130,9	+13,5	-3,5
4090	H.V. CHEMIEFASERN	INSGESAMT	108,4	96,4	103,9	+7,8	107,3	94,4	108,9	117,8	115,5	+7,6	-2,0
		INLAND	101,2	92,0	101,0	+9,8	103,0	93,0	100,5	113,6	110,3	+7,1	-2,9
		AUSLAND	113,4	99,6	105,8	+6,2	110,2	95,4	114,5	120,8	118,9	+7,9	-1,6
53	HOLZBEARBEITUNG	INSGESAMT	91,8	85,6	91,0	+6,3	94,6	90,6	93,9	90,6	96,4	+1,9	+6,4
		INLAND	91,3	84,3	90,2	+7,0	94,2	91,1	92,7	88,3	94,2	0	+6,7
		AUSLAND	98,0	98,5	98,0	-0,5	98,4	86,8	104,5	110,9	116,1	+18,0	+4,7
55	ZELLSTOFF-, HOLZSCHLIFF-, PAPIER-U. PAPPEERZEUGUNG	INSGESAMT	103,3	102,0	110,9	+8,7	108,5	107,6	115,7	123,9	120,3	+10,9	-2,9
		INLAND	99,4	95,6	101,1	+5,8	98,0	98,7	102,9	112,9	104,5	+6,6	-7,4
		AUSLAND	114,0	118,8	136,6	+15,0	136,5	130,9	149,2	152,6	162,0	+18,7	+6,2
59	GUMMI-VERARBEITUNG	INSGESAMT	97,1	94,1	96,1	+2,1	96,9	90,8	100,3	102,0	89,8	-7,3	-12,0
		INLAND	95,8	92,9	94,5	+1,7	95,2	89,8	98,6	98,8	85,1	-10,6	-13,9
		AUSLAND	101,3	98,2	101,8	+3,7	102,9	94,2	106,1	112,2	105,5	+2,5	-6,0
	INVESTITIONSQUETER PRODUZIERENDES GEWERBE	INSGESAMT	99,2	98,8	99,0	+0,2	99,2	92,6	110,5	98,6	92,1	-7,2	-6,6
		INLAND	95,0	91,8	94,1	+2,5	94,7	89,2	104,7	91,6	86,5	-8,7	-5,6
		AUSLAND	106,5	111,0	107,6	-3,1	107,1	98,7	120,4	110,8	102,0	-4,8	-7,9
3021-25	STAHLVERFORMUNG, OBERFLÄCHENVEREDLUNG, HAERTUNG	INSGESAMT	94,2	90,2	87,6	-2,9	89,0	83,8	88,7	99,8	88,2	-0,9	-11,6
		INLAND	93,4	89,2	86,0	-3,6	87,9	82,5	86,0	96,4	83,6	-4,9	-13,3
		AUSLAND	98,7	95,8	96,5	+0,7	94,6	91,1	104,4	118,7	114,5	+21,0	-3,5
31	STAHL-U. LEICHTMETALLBAU, SCHIENENFAHRZEUGBAU	INSGESAMT	97,9	93,5	86,9	-7,1	88,6	85,5	104,2	72,3	78,5	-11,4	+8,6
		INLAND	96,9	93,7	87,8	-6,3	88,1	87,3	107,7	76,2	79,8	-9,4	+4,7
		AUSLAND	102,0	92,3	83,1	-10,0	90,9	78,3	89,9	56,6	72,8	-19,9	+28,6
3111	H.V. STAHL-U. L. METALLKON- STRUKT. (OH. GRUBENAUSB. -)	INSGESAMT	95,1	90,3	83,5	-7,5	88,2	79,7	95,8	69,4	76,8	-12,9	+10,7
		INLAND	93,6	84,2	79,6	-5,5	78,7	79,5	95,9	68,7	72,3	-8,1	+5,2
		AUSLAND	109,3	147,6	118,8	-19,5	173,3	81,6	94,7	75,9	117,6	-32,1	+54,9
32	MASCHINENBAU	INSGESAMT	96,3	94,7	92,2	-2,6	90,8	86,8	106,0	83,8	90,1	-0,8	+7,5
		INLAND	92,5	90,1	89,7	-0,4	89,5	85,5	102,6	80,4	84,0	-6,1	+4,5
		AUSLAND	101,3	100,7	95,3	-5,4	92,5	88,3	110,6	88,5	97,9	+5,8	+10,6
33	STRASSENFAHRZEUGBAU	INSGESAMT	102,7	107,1	110,0	+2,7	116,7	95,3	118,7	119,9	83,0	-28,9	-30,8
		INLAND	94,7	87,4	98,5	+12,7	109,5	88,0	101,9	102,6	74,6	-31,9	-27,3
		AUSLAND	111,5	129,1	122,9	-4,8	125,0	103,7	137,7	139,6	92,3	-26,2	-33,9
3311	H.V. KRAFTWAGEN U. -MOTOREN	INSGESAMT	102,6	107,7	111,8	+3,8	118,2	96,7	121,2	122,4	82,0	-30,6	-33,0
		INLAND	94,3	87,4	100,4	+14,9	111,6	89,6	103,5	104,8	73,1	-34,5	-30,2
		AUSLAND	111,1	128,5	123,5	-3,9	125,2	104,1	139,4	140,7	91,1	-27,2	-35,3
3312	H.V. PERSONENKRAFTWAGEN U. AE. (EINSCHL. MOTOREN)	INSGESAMT	102,0	111,1	120,2	+8,2	128,4	102,8	129,7	140,0	85,6	-33,3	-38,9
		INLAND	97,4	91,1	104,8	+15,0	118,3	93,8	103,1	118,8	71,1	-39,9	-40,2
		AUSLAND	106,5	130,8	135,5	+3,6	138,5	111,9	156,3	161,2	100,0	-27,8	-38,0

1) AUSGEWAHLTE WIRTSCHAFTSZWEIGE (OHNE NAHRUNGS- UND GENUSSMITTELGEWERBE).

ARBEITENDEN GEWERBE

MEN INDEX
* 100

1983	1983	1983	1983	1983	1983	1983	1984	1984	1984	1984	1984	1984	1984	1984	1984	1984	1984	VERAENDERUNG GEGENUEBER VORJAHRES- ZEITRAUM IN PROZENT	SYPRO- NR.
JUN.	JUL.	AUG.	SEP.	OKT.	NOV.	DEZ.	JAN.	FEB.	MAR.	APR.	MAI.	JUN.	JUL.	AUG.	SEP.	OKT.	NOV.		
102,9	86,3	86,6	107,2	101,4	104,2	106,9	94,5	99,7	105,9	97,2	101,3	85,9	97,8	93,9			+8,4	-4,0	
98,1	82,2	84,1	102,7	97,2	98,1	98,8	88,5	92,4	98,0	91,1	93,5	80,7	92,2	86,9			+3,3	-5,7	
113,7	95,4	92,2	117,2	110,9	117,8	125,2	108,2	116,4	123,6	111,1	118,9	97,8	110,2	109,6			+18,9	-0,5	
101,6	88,3	93,3	106,3	102,9	102,0	92,5	98,0	101,8	108,0	99,7	107,0	100,1	99,9	97,4			+4,4	-2,5	
96,9	84,7	89,5	102,0	97,8	95,8	82,1	88,8	92,7	97,7	91,9	97,9	90,7	92,2	89,3			+0,2	-3,1	
112,0	96,0	101,6	115,8	114,1	115,9	115,0	117,7	121,7	130,5	116,8	126,6	120,4	116,8	114,8			+13,0	-1,7	
110,5	98,1	103,6	112,6	108,5	97,7	66,0	52,3	56,5	78,0	87,5	103,8	98,8	106,4	102,4			-1,2	-3,8	
110,1	98,5	103,7	113,1	109,1	97,0	63,4	48,3	53,0	74,9	86,1	102,9	97,5	106,8	102,1			-1,5	-4,4	25
115,4	92,6	102,9	106,8	102,0	106,0	96,8	99,6	96,5	114,0	105,0	114,0	112,5	102,4	106,5			+3,5	+4,0	
104,1	93,7	99,9	110,9	102,2	87,8	53,9	44,0	47,1	77,2	86,0	99,1	88,4	94,3	88,8			-11,1	-5,8	2531
101,9	94,2	98,7	110,0	101,5	85,7	51,6	41,9	45,0	75,4	85,4	98,1	87,3	95,1	87,1			-11,8	-8,4	
150,0	83,9	124,3	129,1	115,0	131,5	100,0	87,6	89,9	114,9	100,0	120,3	110,3	77,2	123,3			-0,8	+59,7	
121,6	108,7	113,8	120,3	108,4	91,1	54,8	45,5	53,8	79,0	91,8	106,9	102,1	113,2	105,5			-7,3	-6,8	2541
123,6	111,1	116,7	122,6	109,2	90,8	51,1	41,1	50,1	74,9	90,4	106,2	100,9	114,9	106,1			-9,1	-7,7	
105,7	90,5	91,8	102,6	103,1	93,0	84,1	80,1	82,0	111,7	104,0	112,5	111,6	100,1	101,2			+10,2	+1,1	
83,5	67,5	73,4	91,0	83,9	83,1	84,2	78,2	86,8	92,4	83,7	90,8	85,0	81,4	75,2			+2,5	-7,6	2711-15
78,6	66,6	70,2	84,4	77,3	78,2	74,2	75,8	82,2	88,3	80,6	85,7	77,0	72,6	65,4			-6,8	-9,9	
92,0	69,3	78,7	102,0	95,1	91,3	101,0	82,1	94,9	99,4	88,9	99,2	98,7	96,2	91,5			+16,3	-4,9	
80,8	65,0	72,1	89,0	80,9	81,3	83,2	77,4	85,7	89,9	82,3	88,9	83,5	78,7	71,5			-0,8	-9,1	2711
78,1	65,0	69,8	84,5	77,1	79,0	74,6	76,1	82,5	87,5	81,1	85,7	77,2	72,7	64,6			-7,4	-11,1	
86,3	65,3	76,7	97,8	88,5	85,7	99,7	80,1	92,2	94,7	84,8	94,9	95,7	90,2	84,7			+10,4	-6,1	
97,2	87,7	89,5	99,9	99,8	102,4	88,1	101,0	100,9	103,4	93,7	101,1	96,2	94,7	94,6			+5,7	-0,1	2850
91,7	83,7	85,9	94,3	93,8	93,4	77,3	92,3	90,1	93,9	84,6	90,8	87,8	87,3	83,3			-3,0	+2,6	
110,2	97,4	98,0	113,3	114,1	123,8	113,9	121,8	126,8	126,2	115,8	125,5	115,9	112,4	121,9			+24,4	+8,5	
84,8	66,0	69,6	86,6	85,8	83,7	72,4	82,9	83,8	88,8	82,0	88,0	68,0	76,6	73,3			+5,3	-4,3	2910
80,6	62,9	66,7	83,4	80,9	79,2	65,7	77,7	79,0	82,5	75,7	80,1	61,3	68,2	70,0			+4,9	+2,6	
107,3	82,6	84,9	104,0	111,7	107,7	108,2	110,5	109,7	122,5	115,6	129,8	104,2	121,5	91,2			+7,4	+24,9	
92,7	79,9	83,8	98,0	96,0	90,5	76,1	92,4	94,0	101,0	93,1	98,9	87,1	83,2	86,0			+2,6	+3,4	3011-15
94,1	82,4	85,3	99,9	97,9	90,6	71,7	92,2	92,1	100,4	91,8	97,9	84,5	80,6	85,1			-0,2	+5,6	
88,9	72,8	79,7	92,3	90,8	90,5	89,2	92,7	99,6	102,7	96,6	102,0	94,7	90,6	88,3			+10,8	-2,5	
108,6	97,0	102,0	112,6	109,4	109,7	103,1	113,2	116,1	120,1	109,7	115,5	110,4	109,2	107,4			+5,3	-1,6	40
102,5	90,7	96,3	107,0	102,5	101,4	91,8	102,1	106,3	106,2	99,0	102,7	99,2	99,8	97,5			+1,2	-2,3	
119,0	107,3	111,3	121,5	121,1	123,6	121,9	131,5	132,4	143,0	127,3	136,6	128,8	124,8	123,3			+10,8	-1,2	
107,2	86,4	87,6	109,3	110,8	110,9	104,9	118,3	117,3	117,9	112,0	115,9	118,6	92,6	89,7			+2,4	-3,1	4090
99,8	81,9	89,2	107,9	108,6	103,3	89,6	115,2	112,7	112,8	106,7	105,3	118,8	82,1	79,1			-11,3	+3,7	
112,1	89,5	86,5	110,2	112,3	116,1	115,0	120,5	120,4	121,4	115,5	122,8	118,4	99,6	96,5			+11,6	-3,1	
99,9	83,6	83,4	104,9	101,3	99,9	80,4	83,3	90,7	97,7	93,0	102,5	93,7	92,2	86,5			+3,7	-6,2	53
99,4	83,8	84,5	104,9	100,8	98,7	78,6	81,5	88,4	95,0	90,8	100,6	91,3	91,3	85,4			+1,1	-6,5	
104,2	81,8	73,5	105,2	106,7	110,9	95,8	100,4	111,2	121,0	112,7	120,1	115,4	99,5	95,9			+30,5	-3,6	
112,6	97,6	106,0	119,3	119,0	121,7	106,4	120,9	122,9	127,8	114,4	126,0	120,5	118,4	119,0			+12,3	+0,5	55
98,6	92,4	96,7	107,1	108,0	107,1	93,6	111,6	111,8	115,3	101,1	110,1	102,2	104,1	103,8			+7,3	-0,3	
149,7	111,4	130,0	151,2	148,4	159,6	139,7	145,4	152,0	160,4	149,4	167,8	168,7	156,3	158,8			+22,2	+1,6	
98,7	78,6	86,6	107,3	103,1	109,3	88,6	97,3	99,5	109,1	95,1	98,8	75,5	90,0	88,6			+2,3	-1,6	59
96,4	76,2	85,3	108,0	102,5	108,8	84,5	94,4	96,9	105,1	92,7	94,5	68,2	84,3	84,4			-1,1	+0,1	
106,2	86,4	91,1	105,1	105,0	110,9	102,3	106,8	107,6	122,3	103,3	113,2	100,1	108,9	102,7			+12,7	-5,7	
107,9	86,2	83,1	108,6	101,1	107,7	122,6	92,4	98,4	105,1	98,1	100,3	78,0	99,1	93,5			+12,5	-5,7	
103,7	82,0	81,6	103,9	96,8	101,0	116,4	87,0	90,6	97,2	92,4	92,1	74,9	95,7	86,4			+5,9	-9,7	
115,3	93,8	85,7	116,7	108,5	119,2	133,5	101,6	112,1	118,8	107,9	114,7	83,5	105,0	105,9			+23,6	+0,9	
90,4	79,9	77,4	94,1	93,5	93,2	79,4	97,5	99,5	102,3	91,0	96,7	77,0	87,5	84,4			+9,0	-3,5	3021-25
89,5	79,3	76,4	91,9	91,6	90,4	76,1	94,9	96,4	97,9	87,7	91,9	71,2	85,2	81,3			+6,4	-4,6	
95,2	83,8	82,6	107,0	104,9	110,0	98,3	111,7	116,6	127,9	110,0	123,8	109,7	100,5	102,3			+23,8	+1,8	
106,6	71,8	85,5	99,2	80,8	104,1	127,6	81,9	61,6	73,4	81,7	71,4	82,3	78,0	72,0			+15,8	-7,7	31
100,7	74,9	85,5	101,4	84,8	100,8	137,5	88,1	64,4	76,1	86,8	74,3	76,4	76,6	75,9			-11,2	-0,9	
132,0	58,8	86,1	90,0	64,5	117,5	87,7	56,9	50,6	62,2	61,1	59,7	97,5	83,6	57,1			-33,7	-31,7	
124,2	74,9	70,9	93,3	83,8	87,8	115,8	70,9	61,2	76,0	65,5	73,6	91,3	75,2	69,5			-2,0	-7,6	3111
103,7	74,8	69,7	93,9	83,2	85,5	119,1	70,9	61,1	74,0	64,7	72,1	80,0	73,0	71,2			+2,2	-2,5	
309,0	75,4	81,8	87,5	89,2	107,9	86,9	71,5	62,5	93,7	72,5	88,2	192,0	94,8	54,6			-33,3	-42,4	
100,9	83,8	78,4	98,1	88,0	98,6	131,5	76,4	82,9	92,2	89,8	94,8	85,7	105,3	89,8			+14,5	-14,7	32
99,0	83,7	77,7	95,1	90,0	90,9	127,0	75,1	78,7	87,3	85,4	86,4	80,3	112,7	89,9			+15,7	-20,2	
103,4	83,9	79,2	101,9	85,6	108,7	137,4	78,3	88,3	98,8	95,4	105,6	92,7	95,5	89,6			+13,1	-6,2	
119,2	89,0	77,9	119,1	115,9	121,3	119,0	111,3	122,6	125,8	113,6	104,5	30,8	88,2	94,7			+21,6	+7,4	33
111,4	78,1	74,2	111,6	102,6	103,3	99,8	92,9	103,6	111,2	102,5	91,9	29,4	70,3	75,9			+2,3	+8,0	
128,2	101,5	81,9	127,6	130,7	141,8	140,6	132,0	144,2	142,6	126,1	118,5	32,4	108,5	115,9			+41,5	+6,8	
121,0	90,2	78,4	121,5	118,3	124,4	120,8	113,9	125,4	127,9	115,0	104,8	26,3	88,3	96,8			+23,5	+9,6	3311
113,0	79,0	75,1	114,7	105,0	105,2	100,2	95,5	105,9	113,0	104,2	91,7	23,5	68,8	76,9			+2,4	+11,8	
129,4	101,7	81,8	128,7	132,1	144,1	142,1	133,0	145,6	143,4	126,1	118,1	29,2	108,3	117,1			+43,2	+8,1	
133,6	91,8	80,2	136,4	131,5	135,8	121,9	130,9	143,1	146,0	125,6	111,8	19,4	100,2	110,0			+37,2	+9,8	3312
121,7	76,9	77,1	127,3	111,8															

SYPRO- NR.	WIRTSCHAFTSGLIEDERUNG		1981	1982	1983	VERAENDERUNG GEGENUEBER VORJAHRES- ZEITRAUM IN PROZENT	1983	1983	1983	1984	1984	VERAENDERUNG GEGENUEBER VORJAHRES-VOR- ZEITRAUM IN PROZENT	
			DURCHSCHNITT				2.VJ	3.VJ	4.VJ	1.VJ	2.VJ		
3313	H. V. LASTKRAFTWAGEN U. AE. (EINSCHL. MOTOREN)	INSGESAMT	104,1	100,0	92,5	-7,5	95,0	82,7	101,5	82,0	73,7	-22,4	-10,1
		INLAND	87,6	79,2	90,7	+14,5	96,9	80,5	104,2	74,2	77,4	-20,1	+4,3
		AUSLAND	122,2	122,6	94,5	-22,9	92,9	85,2	98,6	90,8	69,6	-25,1	-23,3
34	SCHIFFBAU	INSGESAMT	127,8	135,5	152,6	+12,6	192,6	115,3	187,8	69,9	146,3	-24,0	+109,3
		INLAND	102,6	130,7	154,9	+18,5	183,8	106,6	216,7	64,6	147,3	-19,9	+128,0
		AUSLAND	165,9	142,7	149,1	+4,5	205,7	128,4	143,9	78,1	145,0	-29,5	+85,7
36	ELEKTROTECHNIK	INSGESAMT	99,4	99,4	99,8	+0,4	95,0	97,8	110,7	103,1	97,4	+2,5	-5,5
		INLAND	96,8	95,7	96,7	+1,0	91,6	94,2	108,3	98,0	91,9	+0,3	-6,2
		AUSLAND	105,1	107,7	106,6	-1,0	102,4	105,7	116,1	114,4	109,4	+6,8	-4,4
3711-60	FEINMECHANIK, OPTIK	INSGESAMT	98,2	90,8	90,4	-0,4	90,0	84,3	100,1	91,5	92,0	+2,2	+0,5
		INLAND	96,2	86,3	85,6	-0,8	85,5	79,7	93,4	87,1	86,9	+1,6	-0,2
		AUSLAND	102,4	100,1	100,3	+0,2	99,2	94,0	114,0	100,6	102,3	+3,1	+1,7
38	H. V. EBM-WAREN	INSGESAMT	95,7	90,0	91,4	+1,6	92,5	88,3	95,5	97,4	93,6	+1,2	-3,9
		INLAND	93,8	87,0	88,4	+1,6	89,3	86,1	92,3	92,2	88,2	-1,2	+4,3
		AUSLAND	102,5	101,1	102,6	+1,5	104,6	96,2	107,3	116,5	113,8	+8,8	-2,3
3830	H. V. HE12-U. KOCHGERAETEN	INSGESAMT	94,6	88,9	94,0	+5,7	90,1	90,4	106,8	97,5	94,4	+4,8	-3,2
		INLAND	90,6	83,8	88,6	+5,7	83,0	86,3	104,2	92,2	85,0	+2,4	-7,8
		AUSLAND	104,8	101,4	107,5	+6,0	108,0	100,5	113,1	110,5	118,1	+9,4	+6,9
3850	H. V. SCHLOSSERN, BESCHLAGEN	INSGESAMT	94,2	87,9	92,6	+5,3	95,2	87,4	93,2	102,2	86,9	-8,7	-15,0
		INLAND	92,6	85,0	88,7	+4,4	90,7	84,5	89,1	97,0	80,4	-11,4	-17,1
		AUSLAND	101,6	100,4	109,4	+9,0	114,9	99,9	110,9	125,0	115,2	+0,3	-7,8
50	H. V. BUEROMASCHINEN, ADV- GERAETEN U. -EINR.	INSGESAMT	115,7	122,6	142,8	+16,5	133,7	140,0	174,0	147,2	155,7	+16,5	+5,8
		INLAND	105,2	109,1	129,7	+18,9	114,2	127,3	169,7	125,7	137,8	+20,7	+9,6
		AUSLAND	128,2	139,1	158,8	+14,2	157,9	155,3	179,0	173,2	177,1	+12,2	+2,3
5060	H. V. BUEROMASCHINEN	INSGESAMT	100,7	87,2	96,1	+10,2	103,8	81,7	117,7	98,0	79,8	-23,1	-18,6
		INLAND	97,6	88,5	104,7	+18,3	94,0	97,3	141,5	109,5	82,4	-12,3	-24,7
		AUSLAND	103,4	86,1	88,5	+2,8	112,2	68,4	96,3	87,6	77,5	-30,9	-11,5
5080	H. V. ADV-GERAETEN U. -EINRICHTUNGEN	INSGESAMT	120,0	133,2	156,9	+17,8	142,9	157,7	190,5	161,8	178,6	+25,0	+10,4
		INLAND	107,1	114,0	135,8	+19,1	119,1	134,6	176,6	129,8	151,8	+27,5	+16,9
		AUSLAND	136,9	159,5	185,9	+16,6	175,9	189,1	209,5	204,2	213,7	+21,5	+4,7
51	VERBRAUCHSGUETER PRODUZIERENDES GEWERBE	INSGESAMT	95,2	91,5	92,5	+1,1	89,0	91,2	95,4	99,9	90,3	+1,5	-9,6
		INLAND	93,5	88,4	89,4	+1,1	86,3	87,7	92,5	95,3	85,8	-0,6	-10,0
		AUSLAND	105,1	108,8	110,4	+1,5	104,4	110,8	112,0	125,9	115,8	+10,9	-8,0
5110	H. V. PORZELLAN	INSGESAMT	95,6	88,5	86,0	-2,8	87,0	82,4	86,8	92,2	87,1	+0,1	-5,5
		INLAND	93,6	84,5	86,1	+1,9	85,9	82,7	88,3	92,2	84,0	-2,2	-8,9
		AUSLAND	99,7	96,6	85,8	-11,2	89,0	81,8	83,9	92,2	93,1	+4,6	+1,0
52	H. U. VERARB. V. GLAS	INSGESAMT	101,1	94,5	90,8	-3,9	89,9	85,1	96,1	94,1	88,4	-1,7	-6,1
		INLAND	97,6	87,1	87,9	+0,9	85,3	80,3	98,5	88,4	79,5	-6,8	-10,1
		AUSLAND	106,6	106,2	95,6	-10,0	97,2	92,5	92,6	103,1	102,0	+4,9	-1,1
52	H. U. VERARB. V. GLAS	INSGESAMT	93,3	88,8	91,7	+3,3	90,9	89,6	98,4	95,3	92,7	+2,0	-2,7
		INLAND	91,2	84,5	85,8	+1,5	84,6	84,5	92,4	87,2	83,6	-1,2	-4,1
		AUSLAND	101,2	105,1	113,4	+7,9	114,1	108,5	120,5	125,2	126,1	+10,5	+0,7
5421-24	H. V. HOLZMOEBELN, POLSTERMOEBELN	INSGESAMT	90,4	81,4	81,4	0	84,1	72,0	86,5	81,7	80,6	+4,2	-1,3
		INLAND	89,7	79,4	79,8	+0,5	82,5	70,7	84,6	79,5	77,8	-5,7	-2,1
		AUSLAND	96,7	98,3	95,4	-3,0	98,0	83,6	102,1	100,4	104,8	+6,9	+4,4
56	PAPIER-U. PAPPE- VERARBEITUNG	INSGESAMT	99,7	98,5	100,4	+1,9	97,8	97,8	104,3	107,3	99,6	+1,8	-7,2
		INLAND	97,6	94,7	95,2	+0,5	92,7	92,2	99,2	101,6	93,1	+0,4	-8,4
		AUSLAND	117,8	131,0	143,3	+9,4	139,5	144,8	146,1	154,1	154,6	+10,8	+0,3
57	DRUCKEREI, Vervielf- faeltigung	INSGESAMT	97,2	94,9	94,0	-0,9	91,1	90,7	104,6	95,9	94,2	+3,4	-1,8
		INLAND	96,8	94,8	94,9	+0,1	92,0	91,0	105,5	96,2	94,6	+2,8	-1,7
		AUSLAND	103,2	96,1	81,8	-14,5	78,4	86,1	91,7	91,5	87,5	+11,6	-4,4
58	H. V. KUNSTSTOFFWAREN	INSGESAMT	97,0	97,3	104,6	+7,5	106,9	102,7	108,4	111,5	110,3	+3,2	-1,1
		INLAND	94,8	93,5	100,3	+7,3	103,4	99,0	102,7	105,3	103,1	-0,3	-2,1
		AUSLAND	107,2	115,1	124,4	+8,1	122,9	119,8	134,8	140,4	143,0	+16,4	+1,9
61	LEDERERZEUGUNG	INSGESAMT	101,8	103,1	114,2	+10,8	117,4	103,7	121,4	119,7	106,6	-9,2	-10,9
		INLAND	95,7	97,4	112,4	+15,4	118,6	103,0	117,5	114,3	101,5	-14,4	-11,2
		AUSLAND	122,1	121,4	119,8	-1,3	113,3	105,9	133,6	136,0	122,2	+7,9	-10,1
62	LEDERVERARBEITUNG	INSGESAMT	92,0	88,1	86,9	-1,4	75,6	93,5	87,4	96,9	74,5	-1,5	-23,1
		INLAND	90,8	85,4	82,9	-2,9	71,4	88,9	84,3	92,5	70,4	-1,4	-23,9
		AUSLAND	99,4	104,3	111,3	+6,7	100,9	122,2	106,8	123,8	100,1	-0,8	-19,1
6251	H. V. SCHUHEN	INSGESAMT	91,7	89,5	88,6	-1,0	74,9	99,8	85,3	103,0	76,0	+1,5	-26,2
		INLAND	90,7	86,9	84,7	-2,5	71,2	94,6	82,3	98,8	72,8	+2,2	-26,3
		AUSLAND	98,1	105,4	113,1	+7,3	97,2	131,8	103,6	128,7	95,2	-2,1	-26,0
63	TEXTILGEWERBE	INSGESAMT	94,1	89,3	88,6	-0,8	86,9	83,0	91,3	96,4	87,3	+0,5	-9,4
		INLAND	91,0	84,5	84,3	-0,2	82,0	79,0	87,0	90,7	80,6	-1,7	-11,1
		AUSLAND	106,7	108,6	106,5	-1,9	106,6	99,6	108,7	119,3	114,8	+7,7	-3,8
64	BEKLEIDUNGSGEWERBE	INSGESAMT	95,2	89,6	87,4	-2,5	62,2	106,2	75,2	112,1	66,3	+6,6	-40,9
		INLAND	94,0	86,8	84,1	-3,1	63,1	99,0	74,7	105,0	65,8	+4,3	-37,3
		AUSLAND	103,2	107,1	108,2	+1,0	56,8	151,9	78,3	156,2	69,0	+21,5	-55,8

ARBEITENDEN GEWERBE.

MENINDEX
= 100

1983	1983	1983	1983	1983	1983	1983	1984	1984	1984	1984	1984	1984	1984	1984	1984	1984	1984	VERÄNDERUNG GEGENÜBER VORJAHRES-VOR- ZEITRAUM IN PROZENT	SYPRO- NR.
JUN.	JUL.	AUG.	SEP.	OKT.	NOV.	DEZ.	JAN.	FEB.	MAR.	APR.	MAI.	JUN.	JUL.	AUG.	SEP.	OKT.	NOV.		
92,1	86,3	74,3	87,5	88,0	98,3	118,3	74,7	84,8	86,5	90,5	88,5	42,2	60,8	66,3	-10,8	+9,0	3313		
93,7	83,5	70,9	87,1	89,9	99,2	123,6	59,9	75,6	87,1	93,3	92,1	46,9	61,8	68,0	-4,1	+10,0			
90,4	89,5	78,2	88,0	86,0	97,2	112,7	91,2	95,0	86,1	87,5	84,4	36,9	59,7	64,4	-17,6	+7,9			
325,7	158,9	91,3	95,6	273,6	79,7	210,2	83,9	77,1	48,7	148,6	152,1	138,3	49,4	170,6	+86,9	+245,3	34		
390,4	120,8	94,9	104,0	225,6	112,7	311,9	76,8	49,4	67,6	186,6	105,5	149,9	53,2	43,1	-54,6	-19,0			
227,4	216,7	85,8	82,8	346,5	29,5	55,8	95,0	118,9	20,3	91,5	222,5	121,1	43,7	363,7	+323,9	+732,3			
102,5	85,8	89,4	118,1	99,5	109,9	122,8	95,9	102,7	110,7	96,8	102,5	92,9	106,6	97,7	+9,3	-8,3	36		
99,2	82,4	88,2	111,9	97,6	109,5	117,7	93,2	97,7	103,0	92,0	97,1	86,5	104,3	93,9	+6,5	-10,0			
110,2	93,5	91,8	131,8	103,7	110,7	133,8	102,2	113,4	127,6	107,4	114,1	106,6	111,7	106,2	+15,7	-4,9			
94,2	83,7	76,9	92,4	93,6	99,1	107,7	83,1	93,2	98,1	88,8	97,9	89,2	94,6	83,9	+9,1	-11,3	3711-60		
90,1	77,9	74,3	86,8	87,6	94,0	98,7	79,6	90,1	91,5	84,8	91,8	84,0	90,1	79,4	+6,9	-11,9			
103,1	95,8	82,2	103,9	106,1	109,7	126,2	90,4	99,9	111,5	97,1	110,2	99,6	103,8	93,3	+13,5	-10,1			
96,3	83,5	82,3	99,0	98,8	99,5	88,1	93,0	97,6	101,6	91,9	101,1	87,8	90,5	87,8	+6,7	-3,0	38		
92,5	80,8	80,9	96,6	96,3	96,3	84,2	88,1	92,1	96,5	87,0	95,5	82,0	86,7	83,7	+3,5	-3,5			
110,1	93,5	87,1	108,0	107,9	111,5	102,6	111,1	117,9	120,6	109,8	122,1	109,6	104,5	102,8	+18,0	-1,6			
91,7	79,7	75,6	115,8	117,4	113,3	89,6	94,9	100,4	97,1	92,2	100,1	90,9	84,7	90,4	+19,6	+6,7	3830		
82,7	74,8	70,3	113,9	114,8	110,7	87,0	92,2	92,2	92,3	84,4	85,6	84,9	80,0	88,5	+25,9	+10,6			
114,1	92,3	89,0	120,3	123,9	119,4	96,0	101,7	120,8	109,0	111,9	136,5	105,9	96,5	94,9	+6,6	-1,7			
100,4	74,5	85,2	102,4	101,3	101,3	76,9	100,8	103,2	102,5	90,4	97,0	73,2	82,0	88,7	+4,1	+8,2	3850		
93,9	72,5	82,8	98,1	98,1	96,7	72,6	95,9	97,9	97,1	85,6	89,6	65,9	80,7	84,6	+2,2	+4,8			
129,0	82,8	95,7	121,2	115,7	121,3	95,6	122,5	126,7	125,8	110,9	129,3	105,3	87,4	106,2	+11,0	+21,5			
136,4	118,4	138,6	162,9	144,8	173,3	203,8	126,5	150,1	164,9	146,9	166,6	153,6	172,7	148,3	+7,0	-14,1	50		
124,4	106,9	117,3	157,7	126,8	162,8	219,6	105,3	132,6	139,3	127,9	142,2	143,4	143,9	131,8	+12,4	-8,4			
151,0	132,6	164,2	169,2	166,5	186,1	184,5	152,3	171,4	195,9	169,6	195,8	166,0	207,3	168,0	+2,3	-19,0			
106,9	54,9	95,5	94,8	118,1	112,4	122,7	79,8	104,7	109,6	87,1	91,1	61,3	82,7	71,5	-25,1	-13,5	5060		
101,4	70,0	91,1	130,9	125,0	111,9	187,5	97,4	126,7	104,5	86,4	92,4	68,3	81,4	69,1	-24,1	-15,1			
111,6	42,0	99,4	63,9	112,1	112,8	64,1	63,8	84,7	114,2	87,7	89,9	55,0	83,9	73,7	-25,9	-12,2			
145,4	137,7	151,6	183,7	152,7	191,3	227,6	140,3	163,7	181,4	164,8	189,4	181,5	200,0	171,5	+13,1	-14,2	5080		
130,1	115,7	123,7	164,3	127,2	175,2	227,4	107,3	134,0	148,0	138,3	154,7	162,3	159,7	147,7	+19,4	-7,5			
166,5	168,0	189,4	210,0	187,1	213,1	228,2	184,2	202,9	225,5	199,6	234,6	206,8	252,7	202,7	+7,0	-19,8			
91,6	83,5	85,4	104,7	100,0	98,1	88,0	95,2	99,9	104,7	91,0	95,1	84,9	90,9	89,3	+4,6	-1,8			
88,6	79,7	82,2	101,2	97,1	95,2	85,1	90,9	95,4	99,7	87,2	90,6	79,6	85,5	84,5	+2,8	-1,2			
108,8	104,3	103,5	124,7	116,5	114,8	104,8	119,1	126,3	132,2	112,3	120,3	114,7	121,5	116,2	+12,3	-4,4			
87,4	79,9	78,2	89,0	92,5	92,0	75,8	86,9	92,5	97,3	87,6	90,5	83,2	83,3	79,9	+2,2	-4,1	51		
85,3	79,5	78,3	90,2	94,2	94,6	76,0	87,4	91,8	97,5	87,1	87,4	77,6	79,4	77,1	-1,5	-2,9			
91,7	80,7	78,0	86,6	89,0	87,0	75,6	85,9	93,9	96,7	88,5	96,6	94,3	91,3	85,4	+9,5	-6,5			
87,0	83,6	82,3	89,3	96,5	98,4	93,5	92,2	92,9	97,2	89,6	91,9	83,7	85,0	82,5	+0,2	-2,9	5110		
80,0	78,0	77,8	85,1	96,6	102,2	96,6	86,0	88,0	91,1	82,6	83,7	72,2	73,7	73,4	-5,7	-0,4			
98,1	92,4	89,4	95,6	96,5	92,6	88,7	101,9	100,8	106,5	100,5	104,4	101,2	102,3	96,4	+7,8	-5,8			
92,8	82,3	83,5	103,1	100,0	102,6	92,7	92,7	94,4	98,8	90,5	100,3	87,4	90,6	89,9	+7,7	-0,8	52		
87,6	77,4	79,3	96,9	94,2	95,7	87,3	86,0	85,7	90,0	83,2	90,5	77,1	83,3	83,0	+4,7	-0,4			
112,1	100,8	98,7	126,0	121,4	127,5	112,7	117,6	126,5	131,6	117,0	135,9	125,4	117,3	115,6	+17,1	-1,4			
88,1	63,0	63,7	89,3	85,3	88,9	85,3	74,3	83,0	87,8	80,2	85,2	76,5	66,2	66,2	+3,9	0	5421-24		
85,8	61,8	62,8	87,4	83,3	86,3	84,3	72,3	80,8	85,5	77,9	82,4	73,1	63,4	64,2	+2,2	+1,3			
107,8	73,7	71,7	105,3	101,5	111,1	93,8	92,8	101,5	106,9	99,5	108,1	106,9	90,6	83,3	+16,2	-8,1			
100,8	92,2	95,1	106,2	109,4	107,3	96,1	107,0	106,0	108,8	96,6	106,5	95,8	100,0	98,3	+3,4	-1,7	56		
95,5	86,4	89,6	100,5	104,9	102,1	90,7	101,4	101,0	102,4	90,1	99,4	89,7	93,7	92,2	+2,9	-1,6			
143,9	139,5	141,4	153,5	146,0	150,7	141,5	153,5	147,0	161,7	150,0	166,4	147,3	152,8	149,1	+5,4	-2,4			
93,9	85,6	87,3	99,3	101,4	105,1	107,2	94,2	93,0	100,6	92,9	97,4	92,2	93,1	93,2	+6,8	+0,1	57		
94,7	85,0	87,8	100,3	102,5	105,4	108,5	93,2	93,4	102,1	94,2	97,9	91,8	91,8	93,6	+6,6	+2,0			
82,2	94,9	79,3	84,2	84,3	101,0	89,8	107,7	86,9	79,9	73,1	91,2	98,2	112,4	88,6	+11,7	-21,2			
112,4	96,5	98,2	113,5	113,2	113,7	98,4	106,5	111,3	116,8	108,4	118,8	103,7	109,6	103,5	+5,4	-5,6	58		
109,2	93,0	94,6	109,4	108,0	107,8	92,4	100,8	105,0	110,1	102,5	111,6	95,2	103,2	98,0	+3,6	-5,0			
127,7	112,5	114,4	132,4	137,3	141,0	126,1	133,0	140,2	148,0	135,3	151,4	142,4	138,2	128,7	+12,5	-6,9			
119,4	99,8	88,0	123,2	121,5	129,5	113,1	113,7	120,5	124,8	109,3	118,3	92,2	109,4	81,0	-8,0	-26,0	61		
117,6	101,5	86,0	121,5	118,0	128,0	106,4	109,3	116,5	117,2	105,0	114,4	85,0	108,4	77,9	-9,4	-28,1			
125,0	94,7	94,4	128,7	132,6	133,9	134,2	127,2	132,8	148,0	122,5	130,1	113,9	112,6	90,3	-4,3	-19,8			
78,5	75,9	94,2	110,5	104,2	88,5	69,6	91,5	98,9	100,4	77,8	78,0	67,8	78,8	88,4	-6,2	+12,2	62		
73,2	69,4	89,9	107,4	102,2	85,8	65,0	88,1	94,8	94,7	74,3	73,6	63,3	73,9	84,3	-6,2	+14,1			
110,7	115,8	120,9	129,9	117,4	104,8	98,2	111,5	123,9	136,1	99,4	105,0	95,9	108,9	113,8	-5,9	+4,5			
78,4	78,5	104,1	116,8	106,2	83,2	66,5	98,5	105,1	105,5	79,8	79,0	69,1	82,6	97,8	-6,1	+18,4	6251		
72,9	70,7	99,2	114,0	105,2	81,1	60,7	95,4	101,3	99,7	77,3	75,6	65,5	77,5	93,9	-5,3	+21,2			
111,5	127,0	134,1	134,4	112,3	96,2	102,2	112,3	119,5	126,0	109,5	120,2	114,7	113,0	96,9	+18,2	-14,2			
88,8	79,9	69,8	99,2	96,3	95,2	82,3	92,8	96,4	100,0	86,3	92,6	82,9	85,1	72,5	+3,9	-14,8	63		
83,3	75,3	66,9	94,8	92,4	91,6	77,0	87,9	90,8	93,5	80,7	86,0	75,1	78,3	66,6	-0,4	-14,9			
111,3	99,1	82,0	117,8	112,1	109,7	104,2	112,3	119,5	126,0	109,5	120,2	114,7	113,0	96,9	+18,2	-14,2			
59,4	86,2	107,1	125,4	92,2	73,5	60,0	100,7	115,3	120,2	81,9	62,7	54,2	95,4	114,0	+6,4	+19,5	64		
59,7	80,4	97,8	118,9	90,1	74,6	59,3	94,7	107,5	112,9	80,2	63,8	53,3	87,3	102,7	+5,0	+17,6			
57,9	123,1	165,9	166,6	105,2	65,6	64,2	138,2	164,5	165,8	92,1	55,2	59,6	146,3	183,8	+10,8	+25,6			

3 AUFTRAGSBESTAND IN
3.1 WERT
1980

SYPRO- NR.	WIRTSCHAFTSZWEIGE		1981	1982	1983	1983	1983	1984	1984	VERAENDERUNG GEGENUEBER VORJAHRES-VOR- ZEITRAUM IN PROZENT		
			DURCHSCHNITT			2.VJ	3.VJ	4.VJ	1.VJ	2.VJ		
	VERARBEITENDES GEWERBE 1)	INSGESAMT	104,4	103,7	102,0	104,2	100,7	98,3	99,4	102,4	- 1,7	+ 3,1
		INLAND	99,3	94,6	97,7	100,8	96,4	91,9	93,3	97,8	- 2,9	+ 4,9
		AUSLAND	111,5	116,5	108,1	109,1	106,8	107,1	107,8	108,8	- 0,2	+ 1,0
	GRUNDSTOFF-UND PRODUKTIONSGUETER- GEWERBE	INSGESAMT	94,9	90,1	93,5	91,8	95,3	97,1	114,4	120,9	+ 31,7	+ 5,7
		INLAND	94,8	88,3	92,6	93,0	93,3	93,2	110,9	114,7	+ 23,4	+ 3,5
		AUSLAND	95,0	93,5	95,4	89,5	99,2	104,6	121,1	133,1	+ 48,7	+ 9,9
25	GEW.U.VERARB.V. STEINEN U.ERDEN	INSGESAMT	96,0	89,9	95,0	101,7	99,9	85,7	86,0	92,2	- 9,3	+ 7,2
		INLAND	94,2	85,4	91,2	98,3	98,2	81,6	80,0	86,8	- 11,7	+ 8,5
		AUSLAND	109,2	121,6	121,6	125,9	112,1	114,6	128,8	130,6	+ 3,7	+ 1,4
2711	HOCHOFEN-,STAHL-U. WARMWALZWERKE (OH.STAHLROHRE)	INSGESAMT	94,4	86,7	91,2	88,5	93,2	95,2	115,8	119,3	+ 34,8	+ 3,1
		INLAND	97,0	89,4	96,3	96,6	95,3	96,6	124,3	122,7	+ 27,1	- 1,3
		AUSLAND	91,3	83,5	85,0	78,7	90,6	93,5	105,5	115,2	+ 46,4	+ 9,2
2910	EISEN-,STAHL-U. TEMPERGIESSEREI	INSGESAMT	98,0	97,9	92,0	88,2	97,5	94,1	94,5	94,4	+ 7,0	- 0,1
		INLAND	94,2	89,7	84,3	82,8	86,0	84,8	86,4	87,9	+ 6,2	+ 1,7
		AUSLAND	111,6	127,5	120,2	107,8	139,2	128,0	123,7	117,7	+ 9,2	- 4,9
2720, 3011-15	ZIEHEREIEN,KALTWALZ- WERKE,H.V.PRAEZISIONS- STAHLROHREN	INSGESAMT	87,0	88,6	90,4	87,9	89,9	95,4	112,3	118,6	+ 34,9	+ 5,6
		INLAND	88,3	87,8	93,1	91,5	93,7	97,1	116,4	121,7	+ 33,0	+ 4,5
		AUSLAND	84,8	90,0	85,8	81,7	83,3	92,5	105,3	113,2	+ 38,6	+ 7,5
T.A.55	PAPIER-U.PAPPE- ERZEUGUNG	INSGESAMT	102,0	94,9	110,2	104,9	102,7	131,8	192,6	227,5	+116,9	+ 18,1
		INLAND	98,0	87,8	96,4	91,0	90,3	113,4	161,3	181,9	+ 99,9	+ 12,8
		AUSLAND	113,1	114,7	148,9	143,7	137,4	183,3	279,8	354,8	+146,9	+ 26,8
	INVESTITIONSGUETER PRODUZIERENDES GEWERBE	INSGESAMT	105,6	105,4	102,8	105,0	101,5	97,7	98,1	100,0	- 4,7	+ 2,0
		INLAND	100,2	95,7	98,5	101,4	97,2	90,7	91,6	95,2	- 6,1	+ 4,0
		AUSLAND	112,5	117,7	108,3	109,6	106,9	106,5	106,3	106,2	- 3,1	- 0,1
31	STAHL-U.LEICHTMETALLBAU, SCHIENENFAHRZEUGBAU	INSGESAMT	112,3	126,3	126,5	126,8	123,4	124,7	121,3	126,4	- 0,3	+ 4,2
		INLAND	108,2	117,3	107,4	108,6	107,7	100,8	98,7	109,9	+ 1,2	+ 11,3
		AUSLAND	118,1	138,9	153,5	152,4	145,6	158,3	153,1	149,6	- 1,8	- 2,3
32	MASCHINENBAU	INSGESAMT	103,4	100,4	92,2	94,4	91,4	86,4	86,7	88,1	- 6,7	+ 1,6
		INLAND	94,9	89,2	88,1	90,8	87,6	79,6	79,8	83,3	- 8,3	+ 4,4
		AUSLAND	111,9	111,7	96,3	98,0	95,3	93,3	93,7	93,0	- 5,1	- 0,8
3210	H.V.MASCHINEN FUER DIE LANDWIRTSCHAFT	INSGESAMT	114,3	136,5	143,1	148,2	116,7	124,5	111,8	72,1	- 51,4	- 35,5
		INLAND	120,0	152,8	163,6	180,5	112,6	115,1	98,5	56,1	- 68,9	- 43,0
		AUSLAND	110,0	123,8	127,3	123,3	119,9	131,7	122,0	84,3	- 31,6	- 30,1
3220, 3256	H.V.MASCHINEN FUER DAS PRODUKTIONS- GUTERGEWERBE	INSGESAMT	96,7	88,9	77,6	79,7	78,0	72,1	71,5	75,1	- 5,7	+ 5,1
		INLAND	86,9	78,6	75,8	78,5	75,7	68,1	68,3	74,8	- 4,7	+ 9,5
		AUSLAND	104,1	96,8	79,0	80,6	79,9	75,1	74,0	75,4	- 6,5	+ 1,9
3230-40	H.V.MASCHINEN FUER DAS VERBRAUCHSGUETER PRODUZIERENDE GEWERBE	INSGESAMT	105,5	102,0	98,6	97,1	100,6	96,0	98,7	107,1	+ 10,3	+ 8,5
		INLAND	107,7	100,4	106,8	107,1	110,6	97,1	89,9	106,4	- 0,7	+ 18,3
		AUSLAND	103,9	103,2	92,6	89,7	93,3	95,2	105,2	107,6	+ 20,0	+ 2,3
3257	H.V.MASCHINEN FUER DIE BAUWIRTSCHAFT	INSGESAMT	155,7	162,6	156,1	166,3	156,4	142,1	135,5	130,0	- 21,8	- 4,1
		INLAND	79,3	70,2	86,4	91,8	90,2	72,5	67,3	62,9	- 31,4	- 6,5
		AUSLAND	204,0	220,9	200,1	213,4	198,2	186,1	178,6	172,3	- 19,3	- 3,5
3260-80	SONSTIGER MASCHINENBAU	INSGESAMT	104,5	105,4	96,4	99,6	95,3	91,6	93,8	96,5	- 3,1	+ 2,9
		INLAND	98,2	93,7	90,4	92,4	92,6	86,1	91,9	94,9	+ 2,7	+ 3,3
		AUSLAND	112,8	121,1	104,3	109,1	98,9	98,9	96,3	98,7	- 9,6	+ 2,5
T.A.3313	H.V.LIEFER-U.LASTKRAFT- WAGEN,KOMMUNALFAHRZEUGEN, OMNIBUSSEN,OBUSSEN	INSGESAMT	90,3	90,9	102,4	107,7	100,0	80,9	74,6	68,4	- 36,5	- 8,4
		INLAND	73,4	71,1	110,2	117,6	102,7	80,5	77,0	68,3	- 42,0	- 11,3
		AUSLAND	115,0	119,7	91,1	93,2	96,2	81,4	71,2	68,5	- 26,5	- 3,8
34	SCHIFFBAU	INSGESAMT	117,3	108,2	85,2	86,6	78,0	77,7	75,0	76,4	- 11,8	+ 1,9
		INLAND	134,1	120,8	88,6	102,0	77,1	63,7	59,8	63,3	- 37,9	+ 5,9
		AUSLAND	106,1	99,9	83,0	76,4	78,7	87,0	85,0	85,1	+ 11,4	+ 0,1
3610-70	H.V.STARKSTROM-,NACHRICHT- TEN-U.INFORMATIONSEN- TECHNISCHEN ERZEUGNISSEN	INSGESAMT	108,6	107,8	111,0	113,3	110,3	109,6	112,9	116,7	+ 3,0	+ 3,4
		INLAND	106,3	98,7	104,1	106,0	103,7	102,7	106,2	110,8	+ 4,5	+ 4,3
		AUSLAND	112,6	124,0	123,1	126,1	122,0	121,7	124,8	127,3	+ 0,9	+ 2,0
3610-50	H.V.STARKSTROMTECHNISCHEN ERZEUGNISSEN	INSGESAMT	110,5	110,8	113,6	116,6	112,2	110,4	111,2	112,8	- 3,3	+ 1,4
		INLAND	109,7	103,7	112,0	114,6	111,3	109,0	108,7	111,5	- 2,7	+ 2,5
		AUSLAND	111,7	121,7	116,0	119,7	113,5	112,6	115,2	114,7	- 4,2	- 0,4
3660-70	H.V.NACHRICHTEN-U. INFORMATIONSTECHNISCHEN ERZEUGNISSEN	INSGESAMT	106,1	104,2	107,7	109,2	108,0	108,6	114,9	121,6	+ 11,5	+ 5,9
		INLAND	102,5	93,3	95,7	96,8	95,5	96,0	103,6	110,2	+ 13,8	+ 6,4
		AUSLAND	113,8	127,5	133,7	135,5	134,9	135,4	139,2	146,1	+ 7,8	+ 5,0
3711-60	FEINMECHANIK,OPTIK	INSGESAMT	107,7	119,3	122,7	121,8	123,3	124,5	129,9	134,3	+ 10,3	+ 3,4
		INLAND	106,3	113,1	114,8	114,5	115,2	115,5	119,6	122,3	+ 6,8	+ 2,2
		AUSLAND	110,2	131,2	137,9	136,0	138,9	141,7	149,7	157,4	+ 15,8	+ 5,2
	VERBRAUCHSGUETER PRODUZIERENDES GEWERBE	INSGESAMT	96,3	95,1	99,4	105,8	94,9	109,6	101,4	116,9	+ 10,5	+ 15,3
		INLAND	93,1	89,2	93,6	99,7	89,4	104,7	94,0	109,0	+ 9,3	+ 15,9
		AUSLAND	109,3	119,7	123,6	131,3	117,7	130,2	132,2	150,2	+ 14,4	+ 13,6
6251	H.V.SCHUHEN	INSGESAMT	94,0	104,4	129,4	147,4	111,0	159,2	101,2	144,9	- 1,7	+ 43,1
		INLAND	91,6	94,8	112,3	129,1	92,6	145,8	86,0	129,8	+ 0,5	+ 50,9
		AUSLAND	110,5	169,8	245,2	271,3	235,0	249,5	203,5	246,9	- 9,0	+ 21,3
63	TEXTILGEWERBE	INSGESAMT	94,3	92,2	92,0	94,5	89,3	98,4	99,7	109,3	+ 15,7	+ 9,7
		INLAND	89,7	85,1	86,5	89,3	84,2	93,2	92,1	101,2	+ 13,3	+ 9,8
		AUSLAND	110,8	118,6	112,0	113,7	107,9	117,8	127,7	139,3	+ 22,5	+ 9,1
64	BEKLEIDUNGSGEWERBE	INSGESAMT	100,3	97,5	103,7	113,5	99,9	114,9	104,2	122,0	+ 7,5	+ 17,1
		INLAND	99,1	94,4	99,6	108,0	96,8	111,3	99,3	115,4	+ 6,9	+ 16,2
		AUSLAND	106,0	112,0	123,1	139,5	114,5	131,8	127,3	153,2	+ 9,8	+ 20,3
6413	H.V.HERRENOBERBEKLEIDUNG	INSGESAMT	96,8	90,8	97,6	102,3	98,8	113,1	102,1	120,0	+ 17,3	+ 17,5
		INLAND	95,4	88,1	94,7	99,0	96,8	110,6	98,3	114,9	+ 16,1	+ 16,9
		AUSLAND	104,0	104,8	112,6	119,5	109,2	126,1	121,8	146,6	+ 22,7	+ 20,4
6414	H.V.DAMEN- U.KINDER- OBERBEKLEIDUNG	INSGESAMT	103,5	103,4	109,1	123,8	101,7	115,9	105,3	124,0	+ 0,1	+ 17,7
		INLAND	102,8	100,5	104,5	117,3	98,1	111,7	99,9	116,6	- 0,6	+ 16,7
		AUSLAND	107,2	116,8	130,6	154,3	118,8	135,2	130,6	158,7	+ 2,9	+ 21,5
6425	H.V.HAUS-, BETT- U. TISCHWAESCHE	INSGESAMT	85,2	75,1	82,8	68,4	69,4	119,3	113,8	97,1	+ 41,9	- 14,7
		INLAND	81,2	77,2	83,1	77,7	69,6	113,0	105,3	97,9	+ 26,0	- 7,1
		AUSLAND	97,7	68,2	82,0	38,8	69,1	139,4	141,1	94,6	+143,7	- 33,0

1) AUSGEWAERHLTE WIRTSCHAFTSZWEIGE (OHNE NAHRUNGS- UND GENUSSMITTELGEWERBE).

VERARBEITENDEN GEWERBE

INDEX
= 100

1983	1983	1983	1983	1983	1984	1984	1984	1984	1984	1984	1984	1984	1984	VERAENDERUNG GEGENUEBER VORJAHRES-VOR- ZEITRAUM IN PROZENT	SYPRO- NR.
AUG.	SEP.	OKT.	NOV.	DEZ.	JAN.	FEB.	MAR.	APR.	MAI	JUNI	JULI	AUG.			
101,4	99,0	99,4	99,4	96,1	97,7	99,4	101,1	102,1	102,6	102,6	103,3	103,3	+ 1,9	0	
97,2	94,2	93,5	92,7	89,6	91,0	93,2	95,7	97,5	97,5	98,1	97,4	97,4	+ 0,3	+ 0,1	
107,2	105,6	107,6	108,7	105,1	106,9	107,9	108,7	108,6	109,1	108,8	111,4	111,3	+ 3,8	- 0,1	
95,7	94,3	95,5	95,9	99,8	108,3	114,8	120,0	120,2	122,2	120,5	120,4	117,8	+ 23,1	- 2,2	
92,7	91,9	91,6	91,6	96,4	104,5	111,7	116,6	115,4	115,8	113,0	111,4	108,2	+ 16,7	- 2,9	
101,7	99,1	103,1	104,3	106,4	115,7	120,8	126,7	129,2	134,8	135,2	138,3	136,6	+ 34,3	- 1,2	
99,7	98,5	90,6	84,7	81,8	82,2	85,4	90,3	91,8	92,3	92,5	91,4	86,8	- 12,9	- 5,0	
98,2	96,8	87,8	80,7	76,4	76,1	79,1	84,7	86,3	86,4	87,7	86,8	84,5	- 14,0	- 2,7	
110,3	110,4	110,6	112,9	120,2	125,6	130,5	130,3	130,8	134,0	126,9	124,1	102,9	- 6,7	- 17,1	
93,7	90,5	95,0	94,4	96,2	109,3	116,9	121,2	118,6	120,8	118,6	119,5	116,9	+ 24,8	- 2,2	
94,4	92,2	94,7	95,8	99,4	114,3	127,2	131,5	125,1	123,9	119,2	115,1	109,9	+ 16,4	- 4,5	
92,8	88,4	95,4	92,8	92,4	103,3	104,4	108,8	110,8	117,0	117,9	124,8	125,4	+ 35,1	+ 0,5	
100,1	99,9	93,2	94,1	95,1	93,9	94,2	95,3	94,0	94,2	94,9	94,7	97,5	- 2,6	+ 3,0	
85,6	85,6	83,6	84,4	86,4	85,1	86,4	87,7	87,4	88,3	88,0	88,3	89,1	+ 4,1	+ 0,9	
152,6	151,6	128,1	129,3	126,5	125,9	122,4	122,7	117,8	115,6	119,6	117,6	127,8	- 16,3	+ 8,7	
90,6	87,5	89,9	93,4	102,9	105,4	113,8	117,7	118,6	120,2	116,9	118,5	117,3	+ 29,5	- 1,0	
94,1	91,9	91,5	94,5	105,4	110,6	117,1	121,5	122,7	124,3	118,0	117,1	115,7	+ 23,0	- 1,2	
84,6	80,0	87,2	91,5	98,7	96,4	108,1	111,3	111,7	113,1	114,9	121,0	120,1	+ 42,0	- 0,7	
99,9	106,9	117,9	127,9	149,6	175,9	190,9	211,0	223,1	232,4	227,1	222,2	209,4	+109,6	- 5,8	
88,3	93,4	102,7	106,8	130,6	152,3	158,9	172,7	180,5	184,9	180,2	182,2	174,2	+ 97,3	- 4,4	
132,1	144,7	160,3	186,8	202,7	241,6	280,3	317,6	341,9	364,7	357,8	333,8	307,7	+132,9	- 7,8	
102,4	99,4	99,1	98,9	95,0	96,9	98,3	99,0	99,7	100,0	100,4	102,0	102,5	+ 0,1	+ 0,5	
98,6	94,5	92,7	91,8	87,7	89,9	91,8	93,1	94,7	95,0	96,0	96,3	97,0	- 1,6	+ 0,7	
107,3	105,6	107,3	107,9	104,4	105,9	106,5	106,6	106,1	106,4	106,1	109,2	109,4	+ 2,0	+ 0,2	
123,7	122,9	129,5	124,6	119,9	120,9	121,0	122,0	127,2	127,2	124,7	128,3	127,0	+ 2,7	- 1,0	
107,3	107,3	106,3	101,0	95,2	98,0	98,7	99,5	109,1	110,4	110,1	108,6	107,1	- 0,2	- 1,4	
146,7	144,8	162,3	157,9	154,8	153,3	152,4	153,6	152,7	150,9	145,2	156,0	155,0	+ 5,7	- 0,6	
92,8	89,2	88,1	87,7	83,4	86,2	86,8	87,1	87,7	88,1	88,5	89,4	90,5	- 2,5	+ 1,2	
90,8	84,4	81,5	80,5	76,7	78,9	79,7	80,7	82,9	83,5	83,5	84,7	85,7	- 5,6	+ 1,2	
94,9	94,1	94,7	95,0	90,1	93,6	94,0	93,6	92,6	92,7	93,6	94,2	95,4	+ 0,5	+ 1,3	
117,9	101,6	111,3	127,0	135,1	150,4	92,9	92,0	79,4	70,0	66,8	68,0	71,6	- 39,3	+ 5,3	
112,0	96,9	96,7	114,4	134,1	145,6	76,8	73,1	64,4	51,5	52,4	45,8	43,6	- 61,1	- 4,8	
122,5	105,3	122,5	136,7	135,8	154,1	105,2	106,6	90,9	84,2	77,8	85,0	93,1	- 24,0	+ 9,5	
77,9	77,3	75,8	73,6	66,8	69,1	72,5	72,9	73,9	75,0	76,5	76,3	76,9	- 1,3	+ 0,8	
76,3	73,6	71,2	70,0	63,1	65,9	68,8	70,1	72,9	74,3	77,2	77,8	76,2	- 0,1	- 2,1	
79,2	80,1	79,3	76,3	69,6	71,6	75,4	75,0	74,7	75,6	75,9	75,1	77,4	- 2,3	+ 3,1	
104,1	99,1	98,5	97,1	92,3	96,7	98,1	101,2	105,8	107,8	107,7	110,4	110,9	+ 6,5	+ 0,5	
116,0	105,6	102,3	98,1	90,8	89,0	88,5	92,3	102,2	112,0	104,9	110,1	110,7	- 4,6	+ 0,5	
95,3	94,3	95,7	96,4	93,5	102,5	105,2	107,9	108,5	104,6	109,7	110,7	111,1	+ 16,6	+ 0,4	
157,4	152,8	143,5	145,6	137,3	140,1	138,2	128,3	127,6	131,4	130,9	132,1	130,7	- 17,0	- 1,1	
96,7	83,9	74,5	74,9	68,2	69,9	68,3	63,7	64,6	62,3	61,9	62,3	63,1	- 34,7	+ 1,3	
195,8	196,3	187,0	190,3	180,9	184,4	182,4	169,1	167,3	175,1	174,4	176,2	173,3	- 11,5	- 1,6	
97,7	92,4	91,6	92,1	91,0	91,2	94,8	95,3	96,1	96,9	96,6	98,1	100,5	+ 2,9	+ 2,4	
98,4	90,2	87,3	85,5	85,4	87,3	93,6	94,8	95,8	95,2	93,8	95,8	101,4	+ 3,0	+ 5,8	
96,8	95,3	97,3	100,9	98,4	96,4	96,5	95,9	96,6	99,2	100,2	101,2	99,2	+ 2,5	- 2,0	
101,0	95,7	89,3	84,2	69,1	75,0	75,2	73,7	69,2	65,4	70,5	75,7	75,4	- 25,3	- 0,4	
105,8	96,4	90,4	85,7	65,3	76,3	77,7	77,1	71,7	63,8	69,3	74,0	73,9	- 30,2	- 0,1	
94,1	94,8	87,7	81,9	74,7	73,1	71,6	68,8	65,6	67,7	72,2	78,1	77,7	- 17,4	- 0,5	
81,6	79,2	76,1	77,6	79,4	77,7	74,2	73,0	76,6	75,3	77,3	85,2	86,8	+ 6,4	+ 1,9	
77,3	73,2	66,0	62,1	62,9	61,1	60,1	58,3	63,6	60,5	65,9	69,6	73,3	- 5,2	+ 5,3	
84,5	83,2	82,8	87,9	90,4	88,7	83,6	82,7	85,3	85,1	84,9	95,6	95,8	+ 13,4	+ 0,2	
110,6	107,9	108,5	110,7	109,6	110,0	113,4	115,4	115,7	117,2	117,3	117,0	117,5	+ 6,2	+ 0,4	
103,5	101,7	102,0	103,5	102,7	103,0	106,7	108,9	109,2	110,9	112,3	110,6	111,7	+ 7,9	+ 1,0	
123,1	118,8	119,9	123,4	121,9	122,3	125,2	126,9	127,3	128,4	126,1	128,4	127,7	+ 3,7	- 0,5	
112,0	109,2	109,4	111,6	110,3	108,9	111,6	113,2	112,2	113,5	112,7	111,0	111,0	- 0,9	0	
110,6	108,9	108,5	110,2	108,3	106,2	108,5	111,3	110,6	112,4	111,4	108,5	109,5	- 1,0	+ 0,9	
114,2	109,7	110,7	113,8	113,3	113,1	116,2	116,2	114,5	115,1	114,6	114,9	113,2	- 0,9	- 1,5	
108,9	106,3	107,4	109,4	108,9	111,3	115,5	118,0	120,1	121,8	123,0	124,3	125,3	+ 15,1	+ 0,8	
95,9	94,0	95,1	96,2	96,7	99,7	104,7	106,3	107,8	109,4	113,4	112,9	114,0	+ 18,9	+ 1,0	
136,6	132,5	133,7	137,7	134,8	136,0	138,6	143,0	146,5	148,3	143,5	148,7	149,4	+ 9,4	+ 0,5	
123,3	123,7	124,2	125,2	124,1	126,1	129,9	133,8	134,4	134,4	134,2	136,5	135,5	+ 9,9	- 0,7	
115,2	115,3	115,9	115,4	115,3	116,3	119,3	123,1	123,0	122,9	120,9	121,9	121,9	+ 5,8	0	
138,7	139,7	140,2	143,8	141,0	144,7	150,3	154,2	156,2	156,4	159,7	164,5	161,5	+ 16,4	- 1,8	
90,9	97,8	108,9	112,0	107,9	96,3	97,3	110,6	118,2	118,8	113,8	102,1	98,6	+ 8,5	- 3,4	
85,8	92,7	104,1	107,1	102,8	89,7	89,9	102,5	109,9	111,0	106,0	95,0	92,2	+ 7,5	- 2,9	
112,2	119,2	129,2	132,3	129,0	123,9	128,3	144,5	152,9	159,2	146,6	132,0	125,3	+ 11,7	- 5,1	
103,5	103,4	155,4	166,9	155,2	113,6	88,4	101,5	142,7	153,7	138,2	107,3	85,5	- 17,4	- 20,3	
85,5	88,4	140,3	153,8	143,3	99,0	73,3	85,8	128,0	138,4	123,0	96,0	75,2	- 12,0	- 21,7	
225,6	204,9	257,8	255,3	235,5	212,3	190,8	207,5	242,0	257,5	241,3	183,9	155,3	- 31,2	- 15,6	
86,7	91,4	95,7	100,1	99,4	95,3	98,5	105,3	109,1	111,2	107,7	99,5	98,9	+ 14,1	- 0,6	
81,8	86,8	91,1	94,8	93,6	88,2	91,4	96,8	100,4	103,4	99,7	91,9	92,0	+ 12,5	+ 0,1	
104,8	108,2	112,8	119,8	120,7	121,5	124,8	136,7	141,2	139,9	136,9	127,6	124,5	+ 18,8	- 2,4	
94,5	107,0	118,5	116,8	109,3	93,1	97,7	121,9	126,8	121,8	117,5	105,0	101,6	+ 7,5	- 3,2	
92,4	103,3	114,5	113,3	106,0	89,3	92,3	116,4	119,9	115,2	111,1	99,6	97,5	+ 5,5	- 2,1	
104,6	124,6	137,1	133,4	124,8	111,1	123,0	147,9	159,0	153,1	147,5	130,5	120,9	+ 15,6	- 7,4	
94,5	114,1	117,1	115,4	106,7	87,1	93,7	125,4	127,2	120,1	112,7	99,7	100,0	+ 5,4	+ 0,3	
93,5	111,8	115,2	113,1	103,5	85,6	89,1	120,3	122,3	115,0	107,5	96,2	98,5	+ 5,3	+ 2,4	
102,1	126,0	127,3	127,3	123,6	95,2	117,8	152,3	153,0	146,9	139,9	118,0	107,9	+ 5,7	- 8,6	
95,2	101,8	119,0	117,7	111,0	96,9	99,8	119,2	126,5	123,7	121,7	110,1	103,1	+ 8,3	- 6,4	
92,6	97,0	113,7	113,5	108,0	91,9	94,3	113,5	118,5	116,3	114,9	103,9	97,5	+ 5,3	- 6,2	
107,3	124,5	143,8	137,1	124,8	120,1	125,7	145,9	164,2	158,4	153,5					

SYPRO- NR.	WIRTSCHAFTSZWEIGE		1981	1982	1983	1983	1983	1983	1984	1984	VERÄNDERUNG GEGENÜBER VORJAHRES-VOR- ZEITRAUM IN PROZENT	
			DURCHSCHNITT			2.VJ	3.VJ	4.VJ	1.VJ	2.VJ		
	VERARBEITENDES GEWERBE 1)	INSGESAMT	100,0	95,0	90,4	92,3	89,2	86,8	87,3	89,4	- 3,2	+ 2,4
		INLAND	95,2	86,3	86,6	89,2	85,3	81,3	82,1	85,5	- 4,1	+ 4,2
		AUSLAND	106,7	107,0	95,7	96,7	94,6	94,5	94,6	94,6	- 2,1	0
	GRUNDSTOFF-UND PRODUKTIONS- GÜTER- GEWERBE	INSGESAMT	91,0	79,5	83,7	82,4	85,2	86,3	100,7	104,7	+ 27,1	+ 4,0
		INLAND	91,2	78,2	83,0	83,3	83,7	83,3	98,2	100,2	+ 20,2	+ 2,0
		AUSLAND	90,4	82,1	85,1	80,5	88,1	92,1	105,5	113,8	+ 41,4	+ 7,9
25	GEW.U. VERARB.V. STEINEN U. ERDEN	INSGESAMT	90,6	80,2	82,9	88,7	87,1	74,6	74,7	79,6	- 10,2	+ 6,6
		INLAND	88,8	76,1	79,3	85,4	85,2	70,6	69,0	74,5	- 12,7	+ 8,0
		AUSLAND	103,3	110,2	108,9	112,5	100,8	102,9	115,2	115,9	+ 3,1	+ 0,6
2711	HOCHOFEN-, STAHL-U. WARMWALZWERKE (OH. STAHLROHRE)	INSGESAMT	91,1	75,4	81,8	79,8	83,4	84,6	101,4	102,8	+ 28,9	+ 1,4
		INLAND	94,9	78,4	87,2	87,2	86,7	87,5	110,4	107,7	+ 23,5	- 2,4
		AUSLAND	86,5	71,8	75,3	70,9	79,5	81,1	90,5	97,0	+ 36,8	+ 7,1
2910	EISEN-, STAHL-U. TEMPERGIESSEREI	INSGESAMT	93,9	88,6	81,0	77,6	86,0	82,1	82,0	81,2	+ 4,6	- 1,0
		INLAND	89,8	80,8	73,6	72,3	75,3	73,2	74,4	74,9	+ 3,6	+ 0,7
		AUSLAND	108,7	117,1	107,6	96,6	124,6	114,3	109,8	103,8	+ 7,4	- 5,5
2720, 3011-15	ZIEHEREIEN, KALTWALZ- WERKE, H.V. PREZISIONS- STAHLROHREN	INSGESAMT	85,3	78,3	81,9	80,5	81,6	85,7	99,8	104,4	+ 29,7	+ 4,6
		INLAND	87,0	77,5	84,8	84,6	85,6	87,4	103,6	107,3	+ 26,9	+ 3,6
		AUSLAND	82,4	79,8	77,0	73,3	74,8	82,8	93,3	99,5	+ 35,8	+ 6,7
T.A.55	PAPIER-U. PAPPE- ERZEUGUNG	INSGESAMT	94,2	84,3	102,0	97,0	95,1	121,7	174,5	198,7	+ 104,8	+ 13,8
		INLAND	90,5	78,0	90,0	84,8	84,3	105,8	148,3	160,9	+ 89,7	+ 8,5
		AUSLAND	104,8	101,6	135,5	130,9	125,2	166,1	247,3	303,9	+ 132,2	+ 22,9
	INVESTITIONSGÜTER PRODUZIERENDES GEWERBE	INSGESAMT	101,3	96,7	91,0	93,0	89,8	86,2	86,1	87,3	- 6,1	+ 1,4
		INLAND	96,2	87,4	87,1	89,7	85,9	80,0	80,6	83,3	- 7,2	+ 3,3
		AUSLAND	107,7	108,4	96,0	97,1	94,7	94,0	93,3	92,4	- 4,8	- 1,0
31	STAHL-U. LEICHTMETALLBAU, SCHIENENFAHRZEUGBAU	INSGESAMT	107,4	112,3	108,9	109,2	106,5	106,9	102,9	106,3	- 2,7	+ 3,3
		INLAND	102,8	102,2	91,0	91,9	91,4	85,4	83,4	92,4	+ 0,6	+ 10,8
		AUSLAND	113,8	126,6	134,1	133,6	127,8	137,1	130,4	125,7	- 5,9	- 3,6
32	MASCHINENBAU	INSGESAMT	99,1	92,4	80,6	82,5	79,9	75,2	75,1	75,6	- 8,3	+ 0,7
		INLAND	91,2	81,3	76,6	79,0	76,2	68,8	68,7	71,1	- 10,0	+ 3,5
		AUSLAND	107,0	103,5	84,6	86,1	83,7	81,6	81,5	80,1	- 6,9	- 1,7
3210	H.V. MASCHINEN FUER DIE LANDWIRTSCHAFT	INSGESAMT	108,3	122,2	123,9	128,6	100,9	106,7	95,5	61,4	- 52,2	- 35,7
		INLAND	114,9	137,7	141,4	156,4	96,7	97,8	83,2	47,0	- 69,9	- 43,5
		AUSLAND	103,3	110,3	110,4	107,2	104,1	113,5	104,9	72,5	- 32,4	- 30,9
3220, 3256	H.V. MASCHINEN FUER DAS PRODUKTIONS- GÜTERGEWERBE	INSGESAMT	92,0	80,2	68,2	70,0	68,5	63,1	62,3	64,9	- 7,3	+ 4,2
		INLAND	82,6	70,4	66,1	68,6	65,8	59,1	59,0	63,9	- 6,8	+ 8,4
		AUSLAND	99,1	87,8	69,8	71,3	70,6	66,1	64,9	65,6	- 7,9	+ 1,1
3230-40	H.V. MASCHINEN FUER DAS VERBRAUCHSGÜTER PRODUZIERENDE GEWERBE	INSGESAMT	100,4	91,3	85,3	84,0	86,8	82,7	84,4	90,4	+ 7,6	+ 7,1
		INLAND	102,2	88,9	91,7	92,1	94,8	82,9	76,2	89,0	- 3,4	+ 16,8
		AUSLAND	99,1	93,1	80,6	77,9	80,9	82,6	90,6	91,4	+ 17,4	+ 0,9
3257	H.V. MASCHINEN FUER DIE BAUWIRTSCHAFT	INSGESAMT	149,6	149,5	139,6	149,0	139,8	126,5	120,0	113,9	- 23,6	- 5,1
		INLAND	76,2	64,1	76,5	81,2	79,5	63,8	58,9	54,5	- 32,8	- 7,4
		AUSLAND	196,0	203,4	179,5	191,8	178,0	166,0	158,5	151,4	- 21,1	- 4,5
3260-80	SONSTIGER MASCHINENBAU	INSGESAMT	99,1	94,6	83,9	86,6	83,1	79,5	81,1	82,9	- 4,3	+ 2,2
		INLAND	93,0	83,9	78,7	80,3	80,8	74,8	79,6	81,8	+ 1,9	+ 2,8
		AUSLAND	107,2	109,0	90,8	95,1	86,2	85,7	83,0	84,3	- 11,3	+ 1,6
T.A.3313	H.V. LIEFER-U. LASTKRAFT- WAGEN, KOMMUNALFAHRZEUGEN, OMNIBUSSEN, OBUSSEN	INSGESAMT	85,5	81,8	89,6	94,4	87,6	70,1	64,1	58,0	- 38,5	- 9,5
		INLAND	69,8	64,2	96,4	103,0	89,9	69,7	66,0	57,9	- 43,8	- 12,3
		AUSLAND	108,4	107,5	79,7	81,8	84,2	70,6	61,4	58,2	- 28,8	- 5,2
34	SCHIFFBAU	INSGESAMT	111,8	97,8	74,7	75,8	68,6	68,0	65,3	66,1	- 12,8	+ 1,2
		INLAND	127,9	108,7	77,5	89,2	67,4	55,3	51,9	54,5	- 38,9	+ 5,1
		AUSLAND	101,2	90,5	72,9	67,0	69,4	76,5	74,2	73,8	+ 10,1	- 0,5
3610-70	H.V. STARKSTROM-, NACHRICHTEN- UND INFORMATIONSTECHNISCHE ERZEUGNISSE	INSGESAMT	104,5	100,2	100,7	102,8	99,8	99,2	102,2	105,1	+ 2,2	+ 2,8
		INLAND	102,5	92,0	94,8	96,5	94,1	93,3	96,4	100,1	+ 3,7	+ 3,8
		AUSLAND	108,2	114,7	111,3	113,9	110,0	109,8	112,3	113,9	0	+ 1,4
3610-50	H.V. STARKSTROMTECHNISCHE ERZEUGNISSE	INSGESAMT	105,6	101,9	101,8	104,5	100,1	98,6	99,2	99,8	- 4,5	+ 0,6
		INLAND	105,2	95,9	100,8	103,1	99,7	97,6	97,2	98,9	- 4,1	+ 1,7
		AUSLAND	106,4	111,0	103,4	106,6	100,9	100,0	102,2	101,2	- 5,1	- 1,0
3660-70	H.V. NACHRICHTEN- UND INFORMATIONSTECHNISCHE ERZEUGNISSE	INSGESAMT	103,2	98,2	99,5	100,8	99,5	100,1	105,7	111,3	+ 10,4	+ 5,3
		INLAND	99,7	88,0	88,6	89,7	88,3	88,8	95,6	101,1	+ 12,7	+ 5,7
		AUSLAND	110,8	120,2	122,8	124,5	123,4	124,2	127,4	133,1	+ 6,9	+ 4,4
3711-60	FEINMECHANIK, OPTIK	INSGESAMT	103,6	110,6	110,8	110,1	111,1	111,7	115,7	118,9	+ 8,0	+ 2,8
		INLAND	102,6	105,0	103,4	103,3	103,4	103,2	106,1	108,1	+ 4,7	+ 1,9
		AUSLAND	105,7	121,1	124,8	122,9	125,7	128,0	134,0	139,5	+ 13,5	+ 4,1
	VERBRAUCHSGÜTER PRODUZIERENDES GEWERBE	INSGESAMT	91,8	87,5	89,2	95,4	85,1	97,5	89,4	102,4	+ 7,3	+ 14,5
		INLAND	88,8	82,2	83,8	89,7	80,0	92,9	82,7	95,1	+ 6,0	+ 15,0
		AUSLAND	104,5	109,7	111,8	119,2	106,5	116,8	117,7	132,8	+ 11,4	+ 12,9
6251	H.V. SCHUHEN	INSGESAMT	88,8	95,3	116,1	132,4	99,8	142,7	90,1	128,2	- 3,2	+ 42,3
		INLAND	87,0	87,4	101,6	116,9	84,1	131,6	77,2	115,6	- 1,1	+ 49,7
		AUSLAND	101,3	148,8	214,2	237,4	205,9	217,8	177,2	213,5	- 10,1	+ 20,5
63	TEXTILGEWERBE	INSGESAMT	89,8	84,5	82,8	85,5	80,2	87,7	87,9	95,4	+ 11,6	+ 8,6
		INLAND	85,3	77,6	77,5	80,4	75,4	82,6	80,8	87,8	+ 9,2	+ 8,7
		AUSLAND	106,5	110,1	102,1	104,3	98,2	106,3	114,2	123,6	+ 18,5	+ 8,2
64	BEKLEIDUNGSGEWERBE	INSGESAMT	96,1	90,5	92,8	102,9	89,4	101,8	91,8	106,9	+ 4,8	+ 16,4
		INLAND	95,0	88,3	88,9	96,9	86,4	98,4	87,3	100,8	+ 4,0	+ 15,5
		AUSLAND	101,2	101,0	111,1	126,2	103,6	118,1	113,2	135,7	+ 7,6	+ 19,9
6413	H.V. HERRENOBERBEKLEIDUNG	INSGESAMT	92,0	83,0	87,2	91,9	88,3	100,2	89,8	104,9	+ 14,1	+ 16,8
		INLAND	90,8	80,5	84,6	88,9	86,5	97,9	86,6	100,6	+ 13,2	+ 16,2
		AUSLAND	98,7	96,3	101,2	107,8	98,1	111,9	106,7	127,4	+ 18,2	+ 19,4
6414	H.V. DAMEN- U. KINDER- OBERBEKLEIDUNG	INSGESAMT	98,8	95,2	98,2	111,4	92,7	102,8	93,0	108,9	- 2,3	+ 17,1
		INLAND	97,9	92,7	93,9	105,2	89,4	98,7	87,7	101,7	- 3,3	+ 16,0
		AUSLAND	103,1	107,1	118,4	140,0	108,1	122,3	117,5	142,5	+ 1,8	+ 21,2
6425	H.V. HAUS-, BETT- U. TISCHWAESCHE	INSGESAMT	79,9	66,5	71,5	59,8	60,0	101,9	95,5	80,6	+ 34,7	- 15,6
		INLAND	76,3	69,2	73,6	68,9	61,8	99,7	91,7	83,9	+ 21,8	- 8,5
		AUSLAND	91,5	57,7	65,0	30,9	54,6	108,8	107,6	69,8	+ 126,0	- 35,1

1) AUSGEWAHLTE WIRTSCHAFTSZWEIGE (OHNE NÄHRUNG- UND GENUSSMITTELGEWERBE).

VERARBEITENDEN GEWERBE
INDEX
= 100

1983	1983	1983	1983	1983	1984	1984	1984	1984	1984	1984	1984	1984	1984	VERÄNDERUNG GEGENÜBER VORJAHRES-VOR- ZEITRAUM IN PROZENT	SYPRO- NR.
AUG.	SEP.	OKT.	NOV.	DEZ.	JAN.	FEB.	MAR.	APR.	MAI	JUNI	JULI	AUG.			
89,8	87,5	87,8	87,8	84,9	86,0	87,3	88,7	89,4	89,5	89,2	89,5	89,3	- 0,6	- 0,2	
86,0	83,3	82,6	82,1	79,2	80,3	82,1	84,0	85,5	85,6	85,5	84,6	84,6	- 1,6	0	
95,0	93,4	95,1	95,6	92,7	94,0	94,6	95,2	94,7	94,9	94,3	96,3	95,9	+ 0,9	- 0,4	
85,9	83,9	84,8	85,3	88,7	95,8	101,0	105,3	104,7	105,8	103,7	102,9	100,1	+ 16,5	- 2,7	
83,7	82,1	81,7	81,8	86,3	93,2	98,8	102,7	101,1	101,1	98,3	96,3	93,1	+ 11,2	- 3,3	
90,3	87,6	91,0	92,1	93,3	100,8	105,4	110,4	111,9	115,2	114,4	116,0	113,8	+ 26,0	- 1,9	
86,8	85,9	79,0	73,7	71,1	71,5	74,3	78,3	79,4	79,7	79,8	78,7	74,6	- 14,1	- 5,2	25
85,1	84,0	76,1	69,8	66,0	65,8	68,3	72,9	74,2	74,2	75,2	74,3	72,3	- 15,0	- 2,7	
99,2	99,4	99,5	101,5	107,8	112,4	116,7	116,5	116,5	118,9	112,4	109,7	90,9	- 8,4	- 17,1	
84,1	80,6	84,3	84,0	85,5	96,1	102,2	106,0	103,1	103,9	101,5	101,5	98,7	+ 17,4	- 2,8	2711
86,3	83,6	85,4	86,8	90,4	102,6	112,6	116,1	110,0	108,6	104,5	100,3	95,4	+ 10,5	- 4,9	
81,4	76,9	83,0	80,7	79,5	88,3	89,6	93,7	94,8	98,3	97,8	102,9	102,6	+ 26,0	- 0,3	
89,6	87,4	81,4	82,1	82,8	81,8	81,8	82,5	81,1	81,0	81,4	80,9	83,1	- 7,3	+ 2,7	2910
76,6	74,0	72,2	72,8	74,5	73,4	74,4	75,3	74,7	75,2	74,8	74,7	75,2	- 1,8	+ 0,7	
136,6	135,7	114,5	115,6	112,8	112,0	108,7	108,7	104,2	101,9	105,2	103,1	111,5	- 18,4	+ 8,1	
82,2	79,3	81,1	83,9	92,1	94,0	101,1	104,2	104,6	105,8	102,9	104,1	102,8	+ 25,1	- 1,2	2720,
85,8	83,5	82,7	85,0	94,5	98,9	104,2	107,7	106,0	109,6	104,2	103,3	102,0	+ 18,9	- 1,3	3011-15
76,0	72,0	78,3	81,9	88,1	85,6	95,9	98,3	98,5	99,4	100,7	105,5	104,2	+ 37,1	- 1,2	
92,5	99,1	109,2	118,0	138,0	161,1	173,2	189,1	197,3	202,9	195,8	188,2	175,0	+ 89,2	- 7,0	T.A.55
82,5	87,4	96,0	99,7	121,8	141,6	146,4	157,0	161,6	163,6	157,5	156,5	147,5	+ 78,8	- 5,8	
120,3	131,6	146,0	169,2	183,1	215,3	248,1	278,6	296,8	312,3	302,7	276,4	251,8	+ 109,3	- 8,9	
90,6	87,9	87,5	87,2	83,8	85,3	86,3	86,8	87,2	87,3	87,4	88,4	88,7	- 2,1	+ 0,3	
87,1	83,5	81,8	80,9	77,4	79,2	80,8	81,7	83,0	83,1	83,7	83,7	84,3	- 3,2	+ 0,7	
95,1	93,4	94,8	95,2	92,0	93,1	93,4	93,3	92,5	92,6	92,1	94,5	94,4	- 0,7	- 0,1	
106,8	105,9	111,3	106,8	102,5	103,0	102,7	103,1	107,3	106,9	104,6	107,3	106,1	- 0,7	- 1,1	31
91,2	91,0	90,0	85,6	80,6	82,9	83,4	83,9	92,0	92,8	92,5	91,1	89,7	- 1,6	- 1,5	
128,9	126,8	141,4	136,7	133,3	131,3	129,8	130,1	128,8	126,7	121,7	130,2	129,2	+ 0,2	- 0,8	
81,1	77,9	76,7	76,3	72,5	74,8	75,2	75,2	75,5	75,6	75,8	76,3	77,1	- 4,9	+ 1,0	32
78,9	73,3	70,6	69,6	66,3	68,1	68,7	69,3	71,0	71,3	71,1	71,9	72,7	- 7,9	+ 1,1	
83,4	82,5	82,9	83,1	78,8	81,6	81,8	81,2	80,0	79,9	80,5	80,8	81,5	- 2,3	+ 0,9	
101,9	87,6	95,7	108,8	115,5	128,5	79,3	78,7	67,7	59,7	56,9	57,9	60,9	- 40,2	+ 5,2	3210
96,2	83,0	82,5	97,2	113,6	123,2	64,8	61,7	54,1	43,1	43,8	38,3	36,3	- 62,3	- 5,2	
106,3	91,1	105,8	117,7	117,0	132,6	90,5	91,7	78,2	72,4	66,9	73,0	79,8	- 24,9	+ 9,3	
68,4	67,8	66,4	64,4	58,4	60,4	63,2	63,4	64,1	64,8	65,8	65,4	65,8	- 3,8	+ 0,6	3230,
66,3	63,9	61,8	60,7	54,7	57,1	59,5	60,4	62,6	63,5	65,7	66,1	64,6	- 2,6	- 2,3	3256
70,0	70,7	69,9	67,2	61,3	63,0	66,1	65,7	65,2	65,8	65,8	64,9	66,7	- 4,7	+ 2,8	
89,8	85,4	84,9	83,7	79,6	83,1	83,9	86,3	89,7	90,9	90,6	92,7	92,9	+ 3,5	+ 0,2	3230-40
99,4	90,4	87,5	83,8	77,5	75,8	75,0	77,9	85,8	93,7	87,5	91,6	91,8	- 7,6	+ 0,2	
82,7	81,7	83,0	83,6	81,1	88,6	90,6	92,5	92,6	88,8	92,9	93,6	93,7	+ 13,3	+ 0,1	
140,7	136,3	127,8	129,6	122,0	124,2	122,4	113,3	112,2	115,2	114,3	115,2	113,7	- 19,2	- 1,3	3257
85,2	73,9	65,5	65,9	59,9	61,3	59,8	55,6	56,2	53,9	53,5	53,8	54,5	- 36,0	+ 1,3	
175,8	175,7	167,1	169,8	161,2	163,9	161,9	149,7	147,5	153,9	152,7	153,9	151,1	- 14,1	- 1,8	
85,3	80,4	79,7	80,0	78,9	79,0	82,0	82,3	82,8	83,2	82,7	83,8	85,5	+ 0,2	+ 2,0	3260-80
85,9	78,6	76,0	74,3	74,1	75,7	81,1	82,0	82,8	82,0	80,6	82,1	86,7	+ 0,9	+ 5,6	
84,4	82,9	84,5	87,5	85,2	83,3	83,2	82,6	82,8	84,8	85,4	86,0	84,0	- 0,5	- 2,3	
88,5	83,5	77,7	72,9	59,7	64,6	64,6	63,2	59,0	55,5	59,6	63,8	63,6	- 28,1	- 0,3	T.A.3313
92,6	84,0	78,6	74,2	56,4	65,6	66,6	65,8	61,1	54,1	58,5	62,3	62,2	- 32,8	- 0,2	
82,4	82,8	76,3	71,0	64,6	63,1	61,7	59,3	56,0	57,5	61,2	66,0	65,6	- 20,4	- 0,6	
71,8	69,6	66,7	68,0	69,4	67,8	64,6	63,4	66,4	65,1	66,8	73,4	74,6	+ 3,9	+ 1,6	34
67,5	63,8	57,4	54,0	54,6	53,0	52,1	50,5	54,9	52,1	56,6	59,7	62,6	- 7,3	+ 4,9	
74,7	73,4	72,9	77,3	79,3	77,6	72,9	72,0	74,1	73,8	73,5	82,5	82,6	+ 10,6	+ 0,1	
100,1	97,6	98,2	100,2	99,3	99,6	102,6	104,3	104,3	105,6	105,3	104,8	105,1	+ 5,0	+ 0,3	
93,9	92,3	92,6	93,9	93,3	93,7	96,9	98,7	98,7	100,4	101,1	99,4	100,3	+ 6,8	+ 0,9	
111,0	107,0	108,1	111,3	110,0	110,1	112,6	114,1	114,2	114,9	112,6	114,4	113,6	+ 2,3	- 0,7	
100,0	97,4	97,6	99,7	98,5	97,2	99,5	100,8	99,5	100,4	99,5	97,8	97,7	- 2,3	- 0,1	3610-70
99,0	97,4	97,1	98,7	97,0	95,1	97,1	99,3	98,4	99,7	98,6	95,9	96,8	- 2,2	+ 0,9	
101,5	97,4	98,3	101,1	100,7	100,5	103,1	103,0	101,2	101,5	100,8	100,8	99,1	- 2,4	- 1,7	
100,2	97,8	98,9	100,9	100,4	102,5	106,3	108,4	110,2	111,4	112,2	113,3	114,1	+ 13,9	+ 0,7	3660-70
88,6	86,9	87,9	88,9	89,5	92,2	96,7	98,0	99,2	100,3	103,7	103,2	104,1	+ 17,5	+ 0,9	
125,0	121,2	122,4	126,4	123,7	124,6	126,9	130,7	133,7	135,1	130,4	134,9	135,5	+ 8,4	+ 0,4	
111,1	111,3	111,7	112,3	111,1	112,5	115,7	118,9	119,2	118,9	118,6	120,5	119,4	+ 7,5	- 0,9	3711-60
103,5	103,4	103,8	103,1	102,8	103,4	105,8	109,2	108,9	108,7	106,8	107,6	107,4	+ 3,8	- 0,2	
125,6	126,5	126,9	129,9	127,1	129,9	134,5	137,5	138,8	138,5	141,2	145,2	142,3	+ 13,3	- 2,0	
81,6	87,4	97,2	99,6	95,8	85,2	85,9	97,2	103,8	103,9	99,4	88,9	85,6	+ 4,9	- 3,7	
76,8	82,6	92,7	95,0	91,1	79,1	79,1	89,8	96,2	96,8	92,2	82,4	79,7	+ 3,8	- 3,3	
101,5	107,5	116,1	118,7	115,5	110,7	114,2	128,3	135,5	133,6	129,4	116,2	110,1	+ 8,5	- 5,3	
93,1	93,0	139,7	149,6	138,9	101,3	78,7	90,2	126,6	136,0	122,0	94,5	75,0	- 19,4	- 20,6	6251
77,6	80,2	127,0	138,8	129,1	88,9	65,8	76,9	114,3	123,2	109,3	85,0	66,3	- 14,6	- 22,0	
197,9	179,4	225,3	222,7	205,5	185,1	166,2	180,4	209,9	222,6	208,0	158,4	133,5	- 32,5	- 15,7	
77,9	81,7	85,5	89,2	88,3	84,4	86,9	92,4	95,5	97,0	93,8	86,4	85,7	+ 10,0	- 0,8	63
73,2	77,3	81,0	84,0	82,8	77,7	80,2	84,4	87,4	89,7	86,3	79,3	79,2	+ 8,2	- 0,1	
95,4	98,1	102,0	108,1	108,7	109,2	111,6	121,8	125,5	124,0	121,2	112,6	109,8	+ 15,1	- 2,5	
84,6	95,5	105,3	103,6	96,6	82,2	86,0	107,3	111,3	106,7	102,7	91,5	88,2	+ 4,3	- 3,6	64
82,4	91,9	101,5	100,2	93,5	78,6	81,1	102,2	105,0	100,6	96,8	86,5	84,4	+ 2,4	- 2,4	
94,7	112,4	123,3	119,6	111,4	99,0	109,3	131,3	141,1	135,6	130,5	115,1	106,0	+ 11,9	- 7,9	
84,8	101,7	104,0	102,2	94,3	76,8	82,4	110,1	111,4	104,9	98,3	86,7	86,9	+ 2,5	+ 0,2	6413
83,5	99,6	102,2	100,1	91,5	75,5	78,5	105,7	107,3	100,6	93,9	83,8	85,7	+ 2,6	+ 2,3	
91,7	112,9	113,5	113,1	109,2	83,7	103,2	133,1	133,3	127,6	121,2	102,1	93,0	+ 1,4	- 8,9	
90,1	90,9	105,9	104,3	98,2	85,6	88,2	105,2	111,3	108,7	106,6	96,1	89,5	- 0,7	- 6,9	6414
88,5	86,2	100,7	100,1	95,2	80,										

4 AUFTRAGSEINGANG
1980

ART DER BAUTEN UND AUFTRAGGEBER	1981	1982	1983	1983	1983	1983	1984	1984	VERÄNDERUNG GEGENÜBER VORJAHRES-VOR- ZEITRAUM IN PROZENT	
	DURCHSCHNITT			2.VJ	3.VJ	4.VJ	1.VJ	2.VJ		
										4.1 WERT
BAUHAUPTGEWERBE	85,3	85,9	94,4	105,1	103,9	85,8	81,0	98,2	- 6,6	+ 21,2
HOCHBAU	90,5	90,3	101,7	112,7	107,7	90,4	87,5	95,8	- 15,0	+ 9,5
WOHNUNGSBAU	89,6	90,4	109,3	122,7	108,4	96,8	96,1	100,7	- 17,9	+ 4,8
SONSTIGER HOCHBAU	91,3	90,2	95,4	104,4	107,2	85,2	80,4	91,7	- 12,2	+ 14,1
GEWERBL.U.IND.BAU F.UNTERNEHMEN SOWIE LANDWIRTSCHAFTL.BAU	92,8	92,2	102,5	113,6	111,5	87,8	86,0	93,2	- 18,0	+ 8,4
BAUTEN FUER BUNDES- BAHN UND BUNDESPOST	68,2	96,5	101,9	91,9	130,1	121,3	63,8	118,4	+ 28,8	+ 85,6
BAUTEN FUER OEFFENTL. AUFTRAGGEBER UND ORGANISATIONEN OHNE ERWERBSZWECK	89,9	86,0	81,9	88,2	97,9	78,2	71,1	87,3	- 1,0	+ 22,8
TIEFBAU	77,1	78,9	82,9	93,2	97,9	78,4	70,8	102,1	+ 9,5	+ 44,2
STRASSENBAU	78,6	81,4	83,4	101,2	103,6	71,4	63,0	109,3	+ 8,0	+ 73,5
SONSTIGER TIEFBAU	76,3	77,6	82,7	88,7	94,8	82,3	75,1	98,0	+ 10,5	+ 30,5
GEWERBL.U.IND.BAU FUER UNTERNEHMEN	88,1	93,1	93,8	98,6	111,4	88,6	102,7	105,6	+ 7,1	+ 2,8
BAUTEN FUER BUNDES- BAHN UND BUNDESPOST	83,4	87,1	128,3	96,7	168,5	161,8	85,8	144,3	+ 49,2	+ 68,2
BAUTEN FUER OEFFENTL. AUFTRAGGEBER UND ORGANISATIONEN OHNE ERWERBSZWECK	71,1	70,7	71,3	84,1	76,9	66,8	64,0	87,7	+ 4,3	+ 37,0

4.2 VOLUMEN

BAUHAUPTGEWERBE	81,5	81,7	89,3	99,5	98,2	80,9	76,0	92,1	- 7,4	+ 21,2
HOCHBAU	85,8	84,0	93,3	103,5	98,4	82,4	79,5	86,2	- 16,7	+ 8,4
WOHNUNGSBAU	84,8	83,8	100,2	112,5	98,8	88,1	87,1	90,5	- 19,6	+ 3,9
SONSTIGER HOCHBAU	86,6	83,8	87,7	96,1	98,0	77,8	73,2	82,8	- 13,8	+ 13,1
TIEFBAU	74,7	78,0	83,0	93,2	97,9	78,4	70,6	101,2	+ 8,6	+ 43,3
STRASSENBAU	76,4	81,0	84,2	102,1	104,5	72,1	63,4	109,5	+ 7,2	+ 72,7
SONSTIGER TIEFBAU	73,8	76,3	82,3	88,3	94,3	81,9	74,5	96,7	+ 9,5	+ 29,8

IM BAUHAUPTGEWERBE

= 100

1983	1983	1983	1983	1983	1983	1984	1984	1984	1984	1984	1984	1984	1984	VERÄNDERUNG GEGENÜBER VORJAHRES-VOR- ZEITRAUM IN PROZENT	ART DER BAUTEN UND AUFTRAGGEBER
JULI	AUG.	SEP.	OKT.	NOV.	DEZ.	JAN.	FEB.	MAR.	APR.	MAI	JUNI	JULI			
96,8	100,1	114,8	94,4	80,4	82,0	65,0	73,9	104,1	88,4	99,3	106,9	97,1	+ 0,3	- 9,2	BAUHAUPTGEWERBE
100,4	103,1	119,5	98,6	84,5	88,1	73,0	79,7	109,7	89,2	92,8	105,3	91,9	- 8,5	- 12,7	HOCHBAU
98,6	106,5	120,0	98,8	89,5	102,0	77,8	89,9	120,5	100,6	95,7	105,9	78,2	- 20,7	- 26,2	WOHNUNGSBAU
102,0	100,3	119,2	98,5	80,4	76,8	69,1	71,4	100,8	79,8	90,5	104,8	103,1	+ 1,1	- 1,6	SONSTIGER HOCHBAU
110,0	99,4	125,0	95,3	83,6	84,6	77,4	78,1	102,6	81,8	89,9	107,9	107,7	- 2,1	- 0,2	GEWERBL.U.IND.BAU F.UNTERNEHMEN SOWIE LANDWIRTSCHAFTL.BAU
139,8	91,4	159,1	219,5	94,0	50,5	44,2	81,1	66,1	59,5	168,7	127,0	68,3	- 51,1	- 46,2	BAUTEN FUER BUNDES- BAHN UND BUNDESPOST
85,0	102,5	106,2	97,2	73,6	63,8	55,3	58,4	99,6	77,3	86,9	97,8	96,6	+ 13,6	- 1,2	BAUTEN FUER OEFFENTL. AUFTRAGGEBER UND ORGANISATIONEN OHNE ERWERBSZWECK
91,1	95,4	107,3	89,1	73,9	72,2	52,2	64,8	95,3	87,3	109,5	109,4	105,4	+ 15,7	- 3,7	TIEFBAU
104,6	98,5	107,7	87,8	68,6	57,9	31,3	52,2	105,1	101,6	112,2	114,2	120,1	+ 14,8	+ 5,2	STRASSENBAU
83,6	93,7	107,2	89,8	76,9	80,1	63,8	71,6	89,8	79,4	108,0	106,7	97,2	+ 16,3	- 8,9	SONSTIGER TIEFBAU
97,7	115,9	120,7	89,7	93,7	82,4	112,2	75,4	120,6	89,5	114,3	113,1	116,7	+ 19,4	+ 3,2	GEWERBL.U.IND.BAU FUER UNTERNEHMEN
88,0	180,9	236,7	141,3	128,0	216,0	67,6	80,0	109,9	97,1	132,5	203,3	116,4	+ 32,2	- 42,7	BAUTEN FUER BUNDES- BAHN UND BUNDESPOST
78,1	71,6	80,9	81,2	62,7	56,5	46,9	68,9	76,1	73,0	101,7	88,4	87,5	+ 12,0	- 1,0	BAUTEN FUER OEFFENTL. AUFTRAGGEBER UND ORGANISATIONEN OHNE ERWERBSZWECK

INDEX

91,6	94,6	108,4	89,7	75,8	77,1	60,9	69,5	97,7	83,0	93,3	99,9	91,0	- 0,7	- 8,9	BAUHAUPTGEWERBE
91,9	94,1	109,1	90,0	77,0	80,3	66,5	72,6	99,4	80,5	83,6	94,6	82,6	- 10,1	- 12,7	HOCHBAU
90,0	97,0	109,3	90,0	82,5	92,8	70,7	81,7	109,0	90,6	85,9	94,9	70,1	- 22,1	- 26,1	WOHNUNGSBAU
93,4	91,7	109,0	90,0	73,4	70,1	63,0	65,1	91,6	72,3	81,7	94,4	92,9	- 0,5	- 1,6	SONSTIGER HOCHBAU
91,1	95,3	107,3	89,2	73,9	72,1	52,1	64,7	94,9	86,9	108,6	108,2	104,3	+ 14,5	- 3,6	TIEFBAU
105,5	99,4	108,7	88,7	69,3	58,4	31,6	53,0	105,7	102,0	112,3	114,1	120,0	+ 13,7	+ 5,2	STRASSENBAU
83,1	93,1	106,6	89,4	76,5	79,7	63,4	71,2	89,0	78,5	106,5	105,0	95,7	+ 15,2	- 8,9	SONSTIGER TIEFBAU

5 AUFTRAGSBESTAND IM BAUHAUPTGEWERBE
1980 = 100

ART DER BAUTEN UND AUFTRAGGEBER	1981	1982	1983	1983	1983	1983	1984	1984	VERAENDERUNG GEGENUEBER VORJAHRES-VOR- ZEITRAUM IN PROZENT	
		DURCHSCHNITT		JUNI	SEP.	DEZ.	MAR.	JUNI		
5.1 WERTINDEX										
BAUHAUPTGEWERBE	93,5	82,8	89,2	93,5	89,4	85,4	89,6	87,8	- 6,1	- 2,0
HOCHBAU	97,7	88,1	97,6	102,2	97,7	93,1	94,2	86,6	- 15,3	- 8,1
WOHNUNGSBAU	93,9	84,7	102,9	107,7	102,7	98,5	102,0	89,7	- 16,7	- 12,1
SONSTIGER HOCHBAU	100,6	90,9	93,4	97,8	93,8	88,7	88,0	84,1	- 14,0	- 4,4
GEWERBL.U.IND.BAU F.UNTERNEHMEN SOWIE LANDWIRTSCHAFTL.BAU	100,0	95,3	107,9	114,4	109,4	102,0	99,5	94,9	- 17,0	- 4,6
BAUTEN FUER BUNDES- BAHN UND BUNDESPOST	92,0	100,4	104,4	95,9	96,0	120,2	112,7	97,1	+ 1,3	- 13,8
BAUTEN FUER OEFFENTL. AUFTRAGGEBER UND ORGANISATIONEN OHNE ERWERBSZWECK	102,1	84,5	73,8	76,1	73,1	69,3	71,5	69,1	- 9,2	- 3,4
TIEFBAU	86,8	74,4	75,9	79,7	76,2	73,3	82,3	89,8	+ 12,7	+ 9,1
STRASSENBAU	81,3	70,4	67,0	75,6	68,0	57,6	70,8	81,3	+ 7,5	+ 14,8
SONSTIGER TIEFBAU	89,7	76,5	80,6	81,8	80,5	81,6	88,4	94,3	+ 15,3	+ 6,7
GEWERBL.U.IND.BAU FUER UNTERNEHMEN	104,5	95,4	95,8	104,1	89,9	89,0	107,7	111,0	+ 6,6	+ 3,1
BAUTEN FUER BUNDES- BAHN UND BUNDESPOST	104,1	97,0	163,6	143,7	182,4	195,1	207,6	231,9	+ 61,4	+ 11,7
BAUTEN FUER OEFFENTL. AUFTRAGGEBER UND ORGANISATIONEN OHNE ERWERBSZWECK	84,9	70,0	67,4	69,6	66,3	66,4	70,0	74,3	+ 6,8	+ 6,1

5.2 VOLUMENINDEX

BAUHAUPTGEWERBE	89,5	78,6	84,4	88,5	84,2	80,4	84,3	82,4	- 6,9	- 2,3
HOCHBAU	92,8	81,9	89,7	94,1	89,3	84,9	85,7	78,2	- 16,9	- 8,8
WOHNUNGSBAU	89,0	78,6	94,3	98,8	93,6	89,7	92,6	80,6	- 18,4	- 13,0
SONSTIGER HOCHBAU	95,8	84,5	86,0	90,3	85,9	81,0	80,2	76,2	- 15,6	- 5,0
TIEFBAU	84,3	73,3	75,9	79,7	76,1	73,3	82,2	89,1	+ 11,8	+ 8,4
STRASSENBAU	79,0	69,8	67,6	76,4	68,6	58,1	71,4	81,5	+ 6,7	+ 14,1
SONSTIGER TIEFBAU	87,1	75,2	80,3	81,5	80,0	81,2	87,8	93,1	+ 14,2	+ 6,0