

PRODUZIERENDES GEWERBE

FACHSERIE

4

Reihe 2.2

**Indizes des Auftragseingangs, des
Umsatzes und des Auftragsbestands
für das Verarbeitende Gewerbe
und für das Bauhauptgewerbe**

Januar 1984

Statistisches Bundesamt
Bibliografische Information: Archiv



HERAUSGEBER: STATISTISCHES BUNDESAMT WIESBADEN

VERLAG: W. KOHLHAMMER GMBH STUTTGART UND MAINZ

Hinweis

Das Statistische Bundesamt berechnet monatlich einen vorläufigen und einen berichtigten Auftragseingangsindex. Ab Berichtsmonat Juni 1982 werden zusätzlich geschätzte Korrekturen der vorläufigen Indexberechnungen für die zusammenfassenden Wirtschaftsgliederungen bekanntgegeben. Die Schätzungen werden mit einem Regressionsschätzverfahren durchgeführt, das auf einem engen korrelativen Zusammenhang zwischen den Veränderungsdaten der Indizes zum Vormonat und den Korrekturen im Berichtsmonat beruht. Probeberechnungen über einen längeren Zeitraum haben gezeigt, daß durch dieses Verfahren überwiegend eine Verbesserung der Aussagekraft der vorläufigen Auftragseingangsindizes im Hinblick auf die Beurteilung der konjunkturellen Lage erreicht wird. Deshalb wird das Statistische Bundesamt die Information über die geschätzten Korrekturen regelmäßig veröffentlichen.

Die berichtigten Indizes werden wie bisher im darauffolgenden Monat zusammen mit der nächsten vorläufigen Berechnung herausgegeben.

Index des Auftragseingangs für das Verarbeitende Gewerbe

Wertindex 1980 = 100

Berichtsmonat Januar 1984

Wirtschaftsgliederung	Vorläufiger Index	geschätzte Korrektur in Indexpunkten
Verarbeitendes Gewerbe	117,5	+ 0,4
Grundstoff- und Produktionsgütergewerbe	119,9	+ 0,6
Investitionsgüter produzierendes Gewerbe	120,5	+ 0,3
Verbrauchsgüter produzierendes Gewerbe	105,4	+ 0,5

Herausgeber:
Statistisches Bundesamt
Gustav-Stresemann-Ring 11
6200 Wiesbaden

Erscheinungsfolge: monatlich
Erschienen im März 1984
Preis: DM 7,40
Bestellnummer: 2040220 - 84101

Auslieferung
Verlag W. Kohlhammer GmbH
Abt. Veröffentlichungen des Statistischen Bundesamtes
Philipp-Reis-Str. 3
6500 Mainz 42

Nachdruck - auch auszugsweise - nur mit Quellenangabe unter Einsendung eines Belegexemplares gestattet.

Statist. Bundesamt - Bibliothek



13-04812

Inhalt

	Seite
Einführung	5
Graphische Darstellungen	7
T a b e l l e n t e i l	
1 Auftragseingang im Verarbeitenden Gewerbe	
1.1 Wertindex	12
1.2 Volumenindex	18
2 Umsatz im Verarbeitenden Gewerbe	
2.1 Wertindex	22
2.2 Volumenindex	28
3 Auftragsbestand im Verarbeitenden Gewerbe	
3.1 Wertindex	32
3.2 Volumenindex	34
4 Auftragseingang im Bauhauptgewerbe	
4.1 Wertindex	36
4.2 Volumenindex	36
5 Auftragsbestand im Bauhauptgewerbe	
5.1 Wertindex	38
5.2 Volumenindex	38

Die Angaben beziehen sich auf das Bundesgebiet; sie schließen Berlin (West) ein.

Alle Zahlen des letzten Berichtszeitraumes gelten als vorläufig. Abweichungen gegenüber früher veröffentlichten Zahlen ergeben sich durch inzwischen erfolgte Berichtigungen.

Abkürzungen bei den Kurzbezeichnungen der Wirtschaftszweige

GEW.U.VERARB.V.	= Gewinnung und Verarbeitung von
H.V.	= Herstellung von
GR.	= großformatige
NE-	= Nichteisen
CHEM.GRUNDSTF.	= chemischen Grundstoffen
M.ANSCHL.WEITERVERARB.	= mit anschließender Weiterverarbeitung
L.Metallkonstrukt.	= Leichtmetallkonstruktionen
OH.GRUBENAUSB.	= ohne Grubenausbaukonstruktionen
VERTLG.	= Verteilung
EBM.	= Eisen-, Blech-, Metall-
ADV-GERAETE u. -EINR.	= Automatische Datenverarbeitungsgeräte und -einrichtungen
H.U.VERARB.V.	= Herstellung und Verarbeitung von
SPEZ.PAPIEREN	= Spezialpapieren
ANG	= anderweitig nicht genannt
-	= nichts vorhanden

Einführung

Auftragseingangs- und Auftragsbestandsindizes sind Indikatoren der Nachfrageentwicklung für das Verarbeitende Gewerbe und das Bauhauptgewerbe.

Rechtsgrundlage für die Datenerhebung ist das Gesetz über die Statistik im Produzierenden Gewerbe in der Fassung der Bekanntmachung vom 30.5.1980 (Bundesgesetzblatt - BGBl. I S. 641), in Verbindung mit dem Gesetz über die Statistik für Bundeszwecke (Bundesstatistikgesetz - BStatG) vom 14.3.1980 (BGBl. I S. 289). Die Erhebung der Daten erfolgt mit Ausnahme des Auftragsbestands im Verarbeitenden Gewerbe durch die Statistischen Landesämter, die Indexberechnungen werden vom Statistischen Bundesamt durchgeführt. Der Auftragsbestand im Verarbeitenden Gewerbe wird vom Statistischen Bundesamt erfaßt.

Die Ergebnisse im Verarbeitenden Gewerbe sind nach der Systematik der Wirtschaftszweige, Ausgabe 1979, Fassung für die Statistik im Produzierenden Gewerbe (SYPRO) gegliedert. Die Gliederung der Ergebnisse im Bauhauptgewerbe erfolgt nach Bauarten und Auftraggebern.

Verarbeitendes Gewerbe

Auftragseingang und Umsatz

Auftragseingang und Umsatz im Verarbeitenden Gewerbe werden im Rahmen des Monatsberichts für Betriebe im Bergbau und im Verarbeitenden Gewerbe erhoben. Der Berichtskreis umfaßt Betriebe des Bergbaus und des Verarbeitenden Gewerbes von Unternehmen des Produzierenden Gewerbes mit im allgemeinen 20 Beschäftigten und mehr sowie Betriebe des Bergbaus und des Verarbeitenden Gewerbes mit im allgemeinen 20 Beschäftigten und mehr von Unternehmen außerhalb des Produzierenden Gewerbes. Auftragseingang und Umsatz werden nach fachlichen Betriebsteilen erfaßt und ausgewertet.

Auftragseingang ist dabei definiert als der Wert (ohne Umsatzsteuer) aller im Berichtsmonat vom Betrieb fest akzeptierten Aufträge auf Lieferung selbst hergestellter oder in Lohnarbeit gefertigter Erzeugnisse. Umsatz ist der Wert (ohne Umsatzsteuer) aller im Berichtsmonat abgerechneten Lieferungen und Leistungen an Dritte.

Die Darstellung der Indizes bezieht sich auf ausgewählte Wirtschaftszweige des Verarbeitenden Gewerbes ohne Nahrungs- und Genußmittelgewerbe. Die Auswahl der Zweige für Auftragseingangs- und Umsatzindizes ist identisch und repräsentiert rd. 82 % des Gesamtumsatzes des Verarbeitenden Gewerbes ohne Nahrungs- und Genußmittelgewerbe im Basisjahr 1980.

Die Indizes werden als Wertindizes und als Volumenindizes dargestellt. Zur Berechnung der Volumenindizes aus den Wertindizes werden Preisindizes für gewerbliche Produkte (Inlands-Auftragseingang und -Umsatz) sowie Preisindizes für die Ausfuhr (Auslands-Auftragseingang und -Umsatz) verwendet. Die vorliegenden Indizes auf Basis 1980 sind nach einem reinen Maßzahlenkonzept berechnet, d.h. es wird für die Zusammenfassungen (Hauptgruppen und Verarbeitendes Gewerbe) eine Totalgewichtung der vorliegenden Einzelreihen vorgenommen.

Auftragsbestand

Der Auftragsbestand im Verarbeitenden Gewerbe wird vom Statistischen Bundesamt monatlich bei rd. 3 000 ausgewählten Unternehmen des Verarbeitenden Gewerbes erhoben. Auftragsbestand ist definiert als Wert (ohne Umsatzsteuer) aller fest akzeptierten, noch nicht ausgeführten Bestellungen bei Unternehmen am Ende des Berichtsmonats.

Bauhauptgewerbe

Ende des Berichtsvierteljahres. Die Gliederung der Ergebnisse erfolgt nach Bauarten und Auftraggebern.

Auftragseingang und Auftragsbestand

Die Erhebung des Auftragseingangs und des Auftragsbestands im Bauhauptgewerbe erfolgt im Rahmen des Monatsberichts im Bauhauptgewerbe. Meldepflichtig sind die Betriebe des Bauhauptgewerbes von Unternehmen des Produzierenden Gewerbes mit 20 Beschäftigten und mehr, die Betriebe des Bauhauptgewerbes mit 20 Beschäftigten und mehr von Unternehmen außerhalb des Produzierenden Gewerbes sowie alle Arbeitsgemeinschaften.

Dabei ist Auftragseingang der Wert (ohne Umsatzsteuer) aller im Berichtsmonat vom Betrieb fest akzeptierten Aufträge für Bauleistungen, Auftragsbestand ist der Wert (ohne Umsatzsteuer) aller akzeptierten, noch nicht ausgeführten Aufträge für Bauleistungen am

Die Indizes für das Bauhauptgewerbe werden als Wertindizes und als Volumenindizes dargestellt. Zur Deflationierung der Wertindizes werden Maßzahlen für Bauleistungspreise und Preisindizes für Bauwerke verwendet.

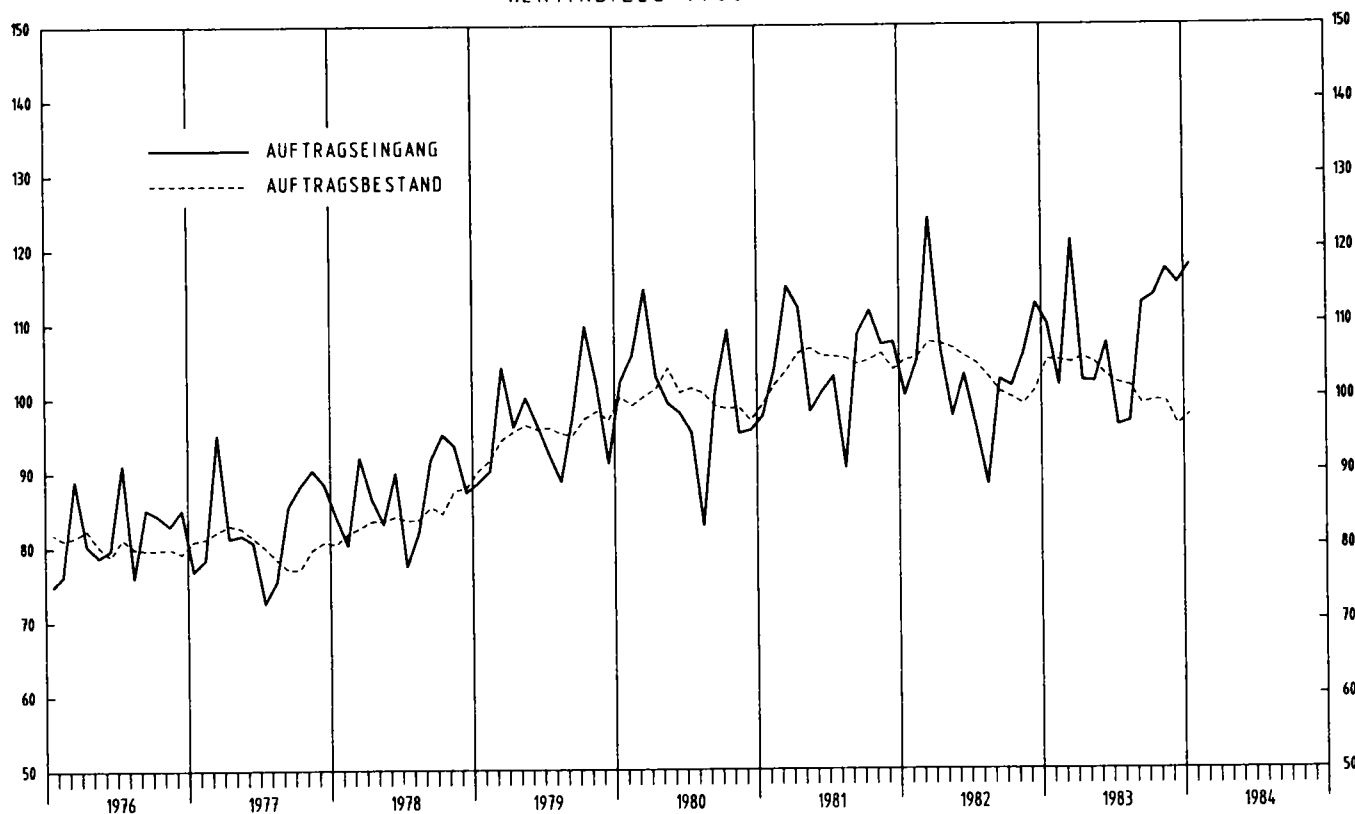
Vergleichswerte für zurückliegende Berichtszeiträume auf Basis 1980 = 100 sind in Arbeitsunterlagen für das Verarbeitende Gewerbe und das Bauhauptgewerbe enthalten, die direkt vom Statistischen Bundesamt (Gruppe IV A) bezogen werden können.

Ergebnisse der Zeitreihenanalyse mit Hilfe des Berliner Verfahrens erscheinen monatlich in der Veröffentlichung des Statistischen Bundesamtes "Indikatoren zur Wirtschaftsentwicklung".

T a b e l l e n t e i l

VERARBEITENDES GEWERBE, INSGESAMT

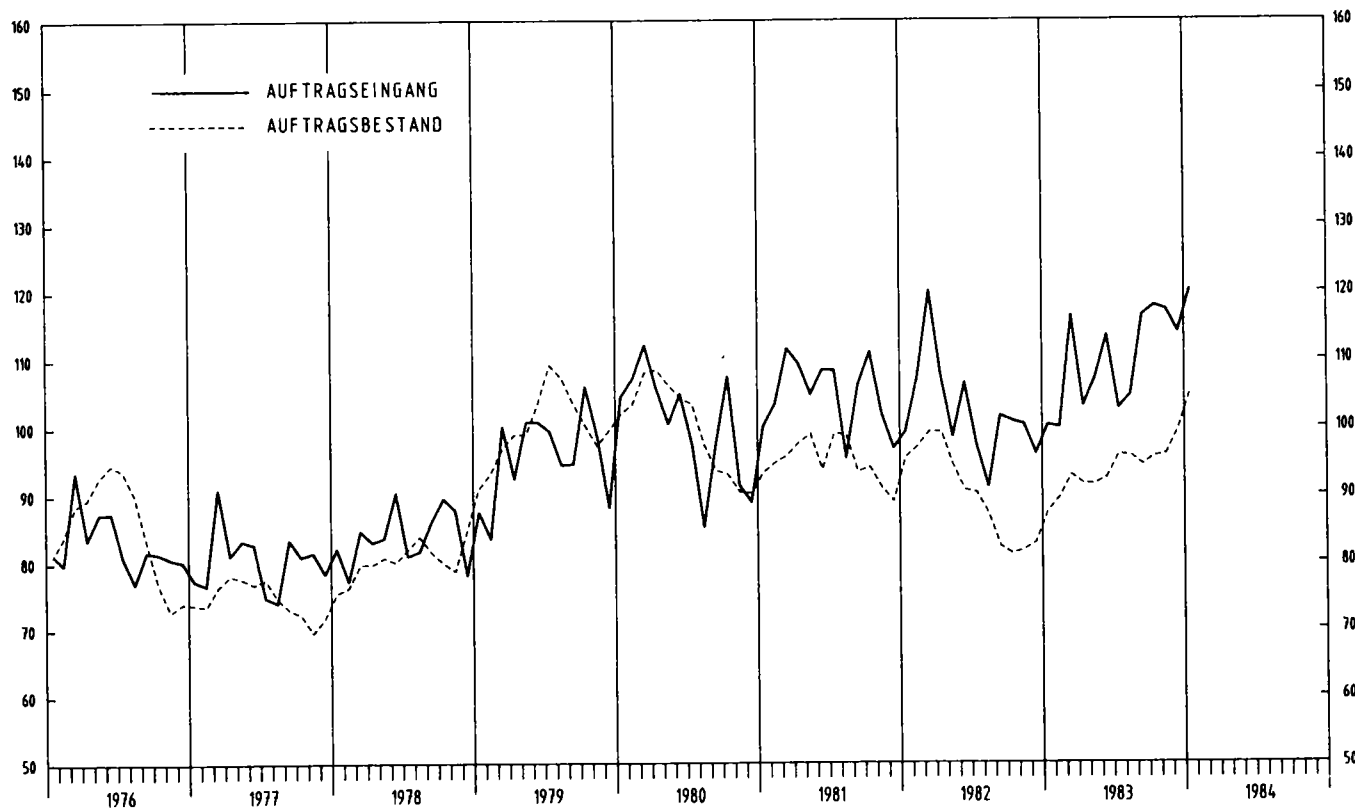
WERTINDIZES 1980 = 100



STAT BUNDESAMT 907.403A

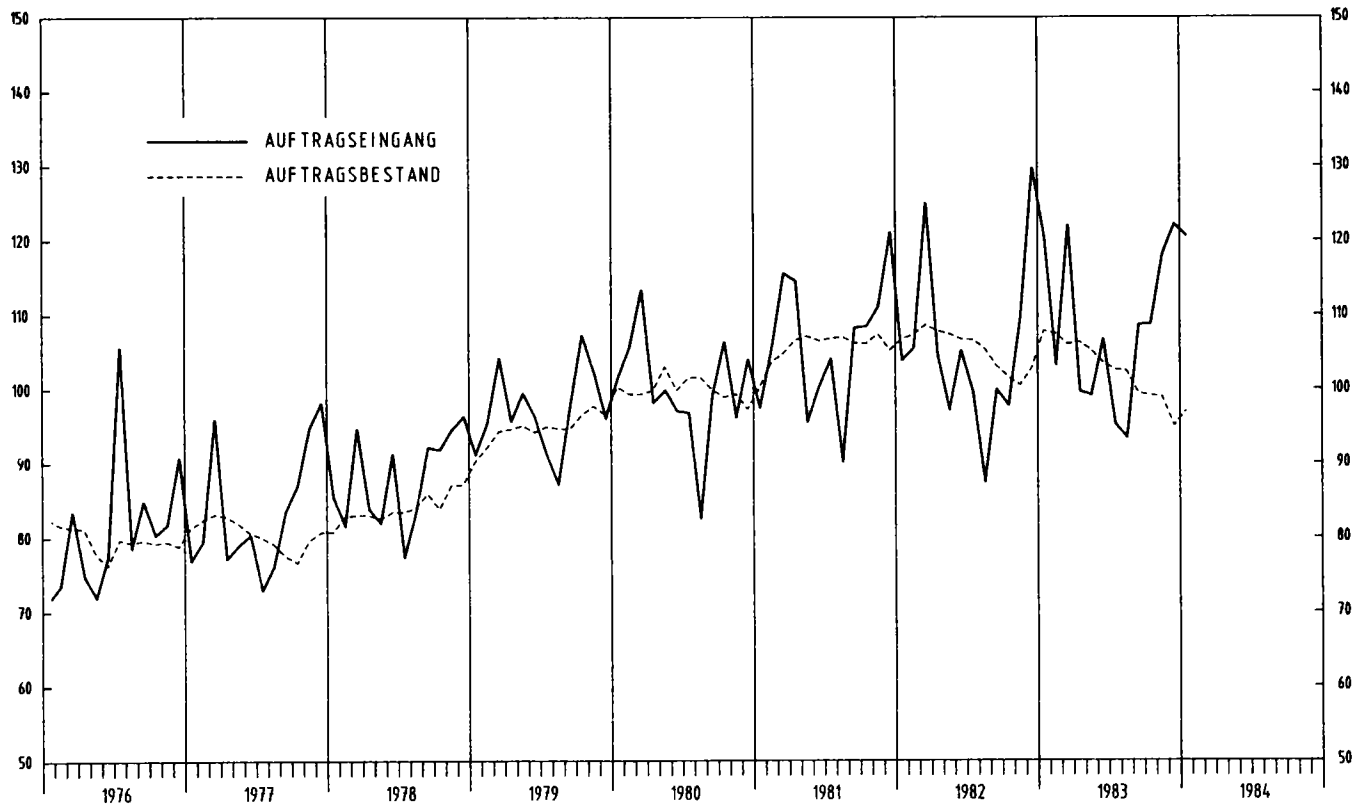
GRUNDSTOFF- UND PRODUKTIONSGUETERGEWERBE, INSGESAMT

WERTINDIZES 1980 = 100



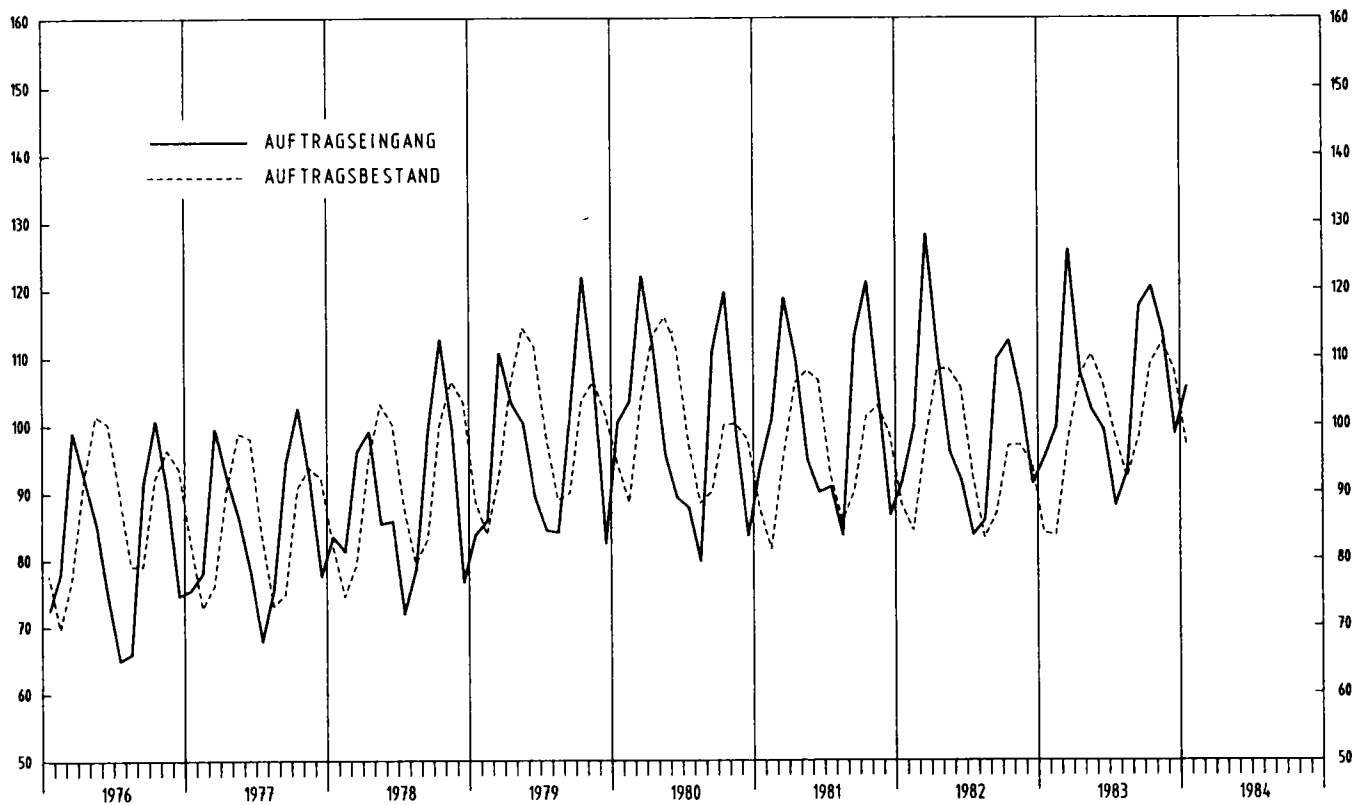
STAT BUNDESAMT 907.403B

INVESTITIONSGUETER PRODUZIERENDES GEWERBE, INSGESAMT
WERTINDIZES 1980 = 100



STAT. BUNDESAMT 907 404A

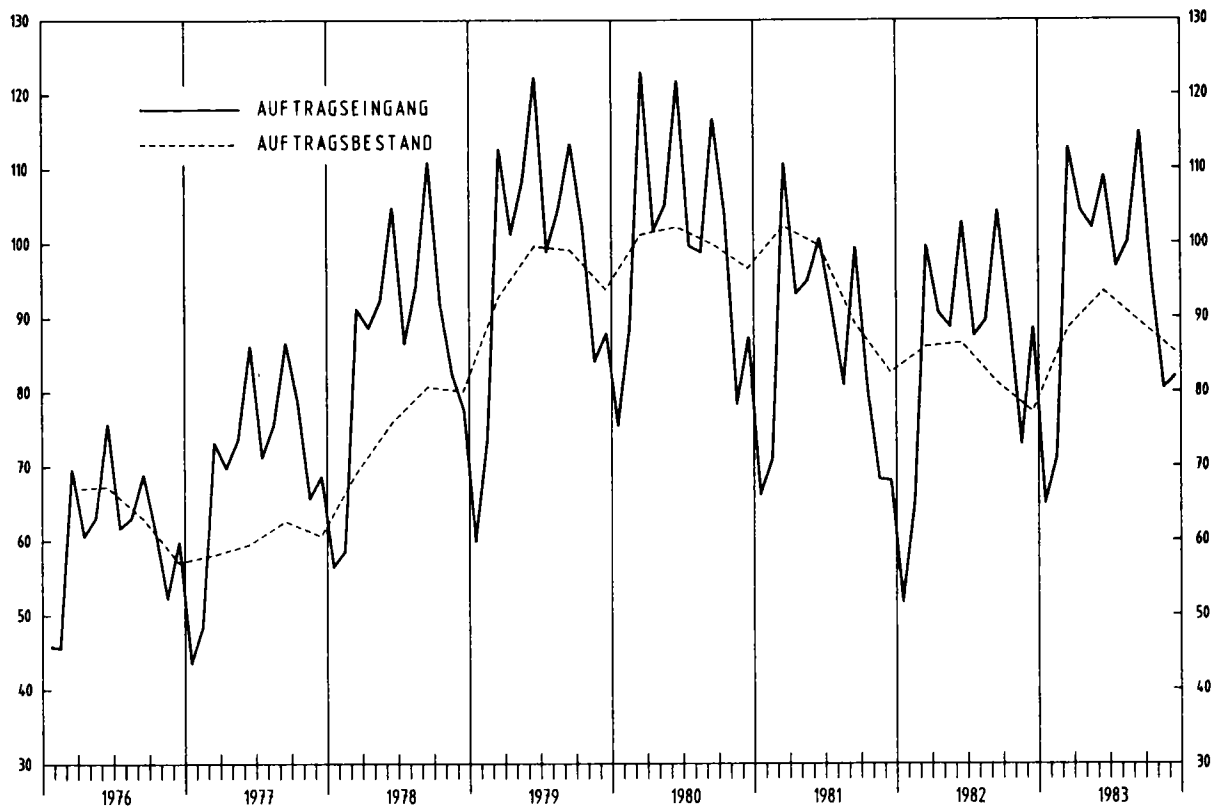
VERBRAUCHSGUETER PRODUZIERENDES GEWERBE, INSGESAMT
WERTINDIZES 1980 = 100



STAT. BUNDESAMT 907 404B

BAUHAUPTGEWERBE

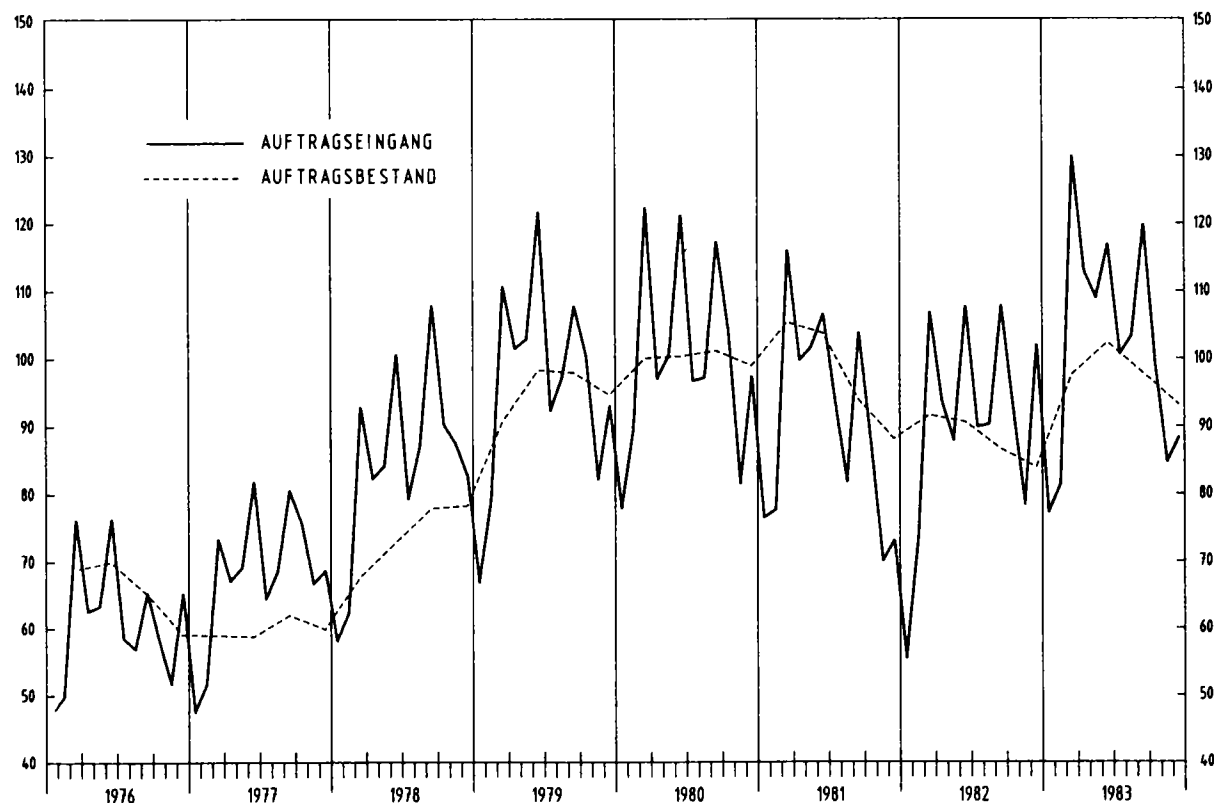
WERTINDIZES 1980 = 100



STAT. BUNDESAMT 907 405A

HOCHBAU

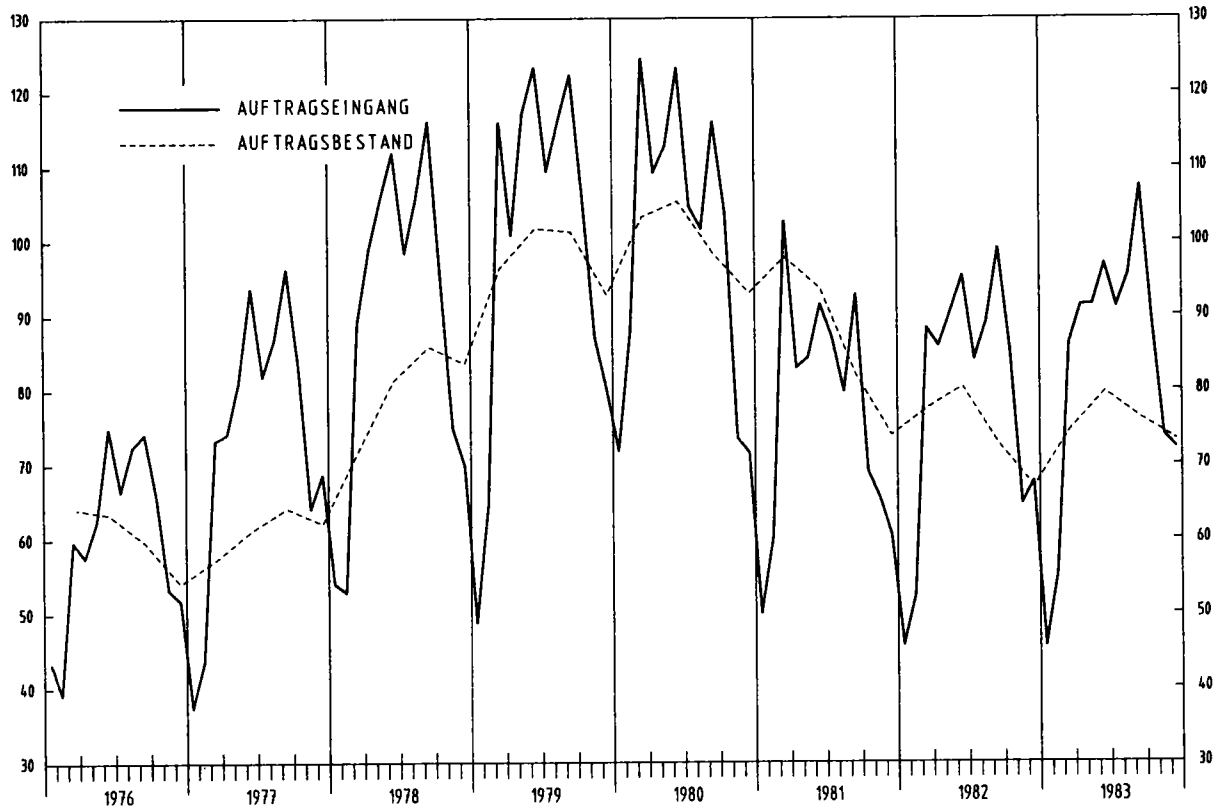
WERTINDIZES 1980 = 100



STAT. BUNDESAMT 907 405B

T I E F B A U

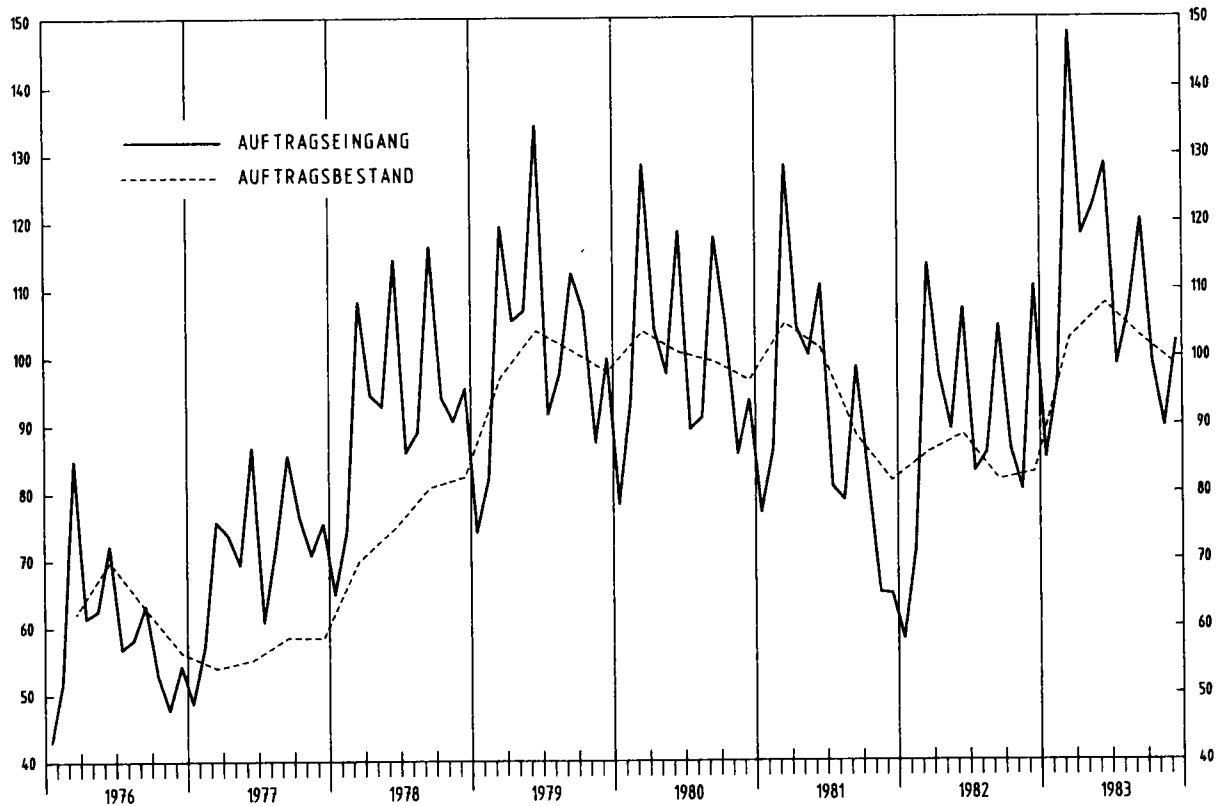
WERTINDIZES 1980 = 100



STAT. BUNDESAMT 907.406A

W O H N U N G S B A U

WERTINDIZES 1980 = 100



STAT. BUNDESAMT 907.406B

I AUFTRAGSEINGANG IM

1 I WERT
1980

SYPRO- NR	WIRTSCHAFTSGLIEDERUNG		1981 1982 1983			VERAENDERUNG GEGENUEBER VORJAHRES- ZEITRAUM IN PROZENT	1982 1983 1983 1983 1983					VERAENDERUNG GEGENUEBER VORJAHRES-VOR- ZEITRAUM IN PROZENT	
			DURCHSCHNITT				4 VJ	1 VJ	2 VJ	3 VJ	4 VJ		
	VERARBEITENDES GEWERBE 1)	INSGESAMT	104,5	103,4	107,8	+4,3	106,5	110,6	103,7	101,8	115,2	+8,2	+13,2
		INLAND	98,8	98,3	103,1	+4,9	103,5	107,0	100,1	97,1	108,1	+4,4	+11,3
		AUSLAND	116,7	114,4	118,2	+3,3	112,8	118,5	111,4	112,1	130,7	+15,9	+16,6
	GRUNDSTOFF- UND PRODUKTIONSQUETER- GEWERBE	INSGESAMT	104,5	102,0	109,2	+7,1	98,8	105,3	107,6	107,7	116,1	+17,5	+7,8
		INLAND	100,2	97,3	103,5	+6,4	94,3	99,1	104,3	102,9	107,5	+14,0	+4,5
		AUSLAND	113,7	111,9	121,2	+8,3	108,6	118,2	114,5	117,8	134,2	+23,6	+13,9
25	GEW.U VERARB V STEINEN U ERDEN	INSGESAMT	96,6	95,7	100,3	+4,8	94,9	71,2	111,6	118,3	100,3	+5,7	-15,2
		INLAND	95,7	94,2	99,4	+5,5	94,1	68,1	111,9	119,1	98,5	+4,7	-17,3
		AUSLAND	107,1	112,7	110,7	-1,6	103,8	106,1	108,1	108,9	119,6	+15,2	+9,8
2531	H V ZEMENT	INSGESAMT	100,3	105,5	110,1	+4,4	101,5	70,3	126,8	137,3	106,0	+4,4	-22,8
		INLAND	98,9	102,6	108,5	+5,8	97,8	68,0	125,9	136,4	103,6	+5,9	-24,0
		AUSLAND	128,4	164,5	142,3	-13,5	175,0	115,7	144,5	153,5	155,2	-11,3	+1,1
2541	ZIEGELEI	INSGESAMT	104,1	95,0	102,2	+7,6	87,5	72,8	119,0	126,3	90,8	+3,8	-26,1
		INLAND	102,7	93,6	103,2	+10,3	85,9	69,3	122,2	130,5	90,8	+5,7	-30,4
		AUSLAND	113,2	104,4	96,0	-6,0	98,8	96,2	97,7	98,8	91,1	-7,8	-7,8
2711-15	HOCHOFEN-,STAHL-U WARMWALZWERKE, H V STAHLROHREN	INSGESAMT	100,8	86,0	90,1	+2,4	78,1	89,9	84,0	85,5	100,8	+29,1	+17,9
		INLAND	94,8	84,5	89,0	+5,3	76,9	92,5	86,8	79,8	97,0	+26,1	+21,6
		AUSLAND	110,2	93,5	91,7	-1,9	79,9	86,0	79,6	94,4	106,8	+33,7	+13,1
2711	HOCHOFEN-,STAHL-U WARMWALZWERKE (OH STAHLROHRE)	INSGESAMT	96,0	87,4	90,8	+3,9	80,2	89,7	88,2	84,1	101,3	+26,3	+20,5
		INLAND	94,1	84,5	88,8	+5,1	77,8	92,2	87,5	80,4	95,2	+22,4	+18,4
		AUSLAND	99,6	92,9	94,6	+1,8	84,9	85,1	89,4	91,0	112,8	+32,5	+24,0
2850	NE-METALLHALBZEUGWERKE	INSGESAMT	97,6	90,7	106,6	+17,8	88,6	101,6	101,6	107,0	117,2	+32,3	+9,5
		INLAND	93,6	83,5	99,4	+19,0	80,0	95,4	96,1	98,6	107,4	+34,3	+8,9
		AUSLAND	107,0	107,5	124,3	+15,6	108,7	116,3	114,4	126,7	139,9	+28,7	+10,4
2910	EISEN-,STAHL-U TEMPERGIESSEREI	INSGESAMT	101,0	96,4	95,6	-0,8	89,6	98,1	98,9	91,4	93,8	+4,7	+2,6
		INLAND	96,5	92,0	91,1	-1,0	84,2	93,9	93,2	87,9	89,3	+6,1	+1,6
		AUSLAND	124,6	119,4	119,0	-0,3	118,1	120,2	128,8	109,9	117,0	-0,9	+6,5
3011-15	ZIEHEREIEN UND KALT- WALZWERKE	INSGESAMT	94,1	94,1	100,6	+6,9	88,6	99,1	100,7	97,4	105,3	+18,8	+8,1
		INLAND	93,8	91,5	100,3	+9,6	84,1	97,2	102,3	99,8	101,8	+21,0	+2,0
		AUSLAND	94,8	101,5	101,6	+0,1	101,5	104,2	96,2	90,8	115,0	+13,3	+26,7
40	CHEMISCHE INDUSTRIE	INSGESAMT	109,0	109,8	119,3	+8,7	108,1	117,1	117,4	116,5	126,3	+16,8	+8,4
		INLAND	104,3	104,6	111,6	+6,7	102,1	109,5	111,6	109,9	115,4	+13,0	+5,0
		AUSLAND	116,5	118,3	131,8	+11,4	117,9	129,5	126,7	127,2	143,8	+22,0	+13,1
4031	H V CHEM GRUNDSTF (AUCH M ANSCHL WEITER- VERARB)	INSGESAMT	109,3	107,5	118,2	+10,0	105,4	111,0	116,1	117,2	128,5	+21,9	+9,6
		INLAND	103,7	100,7	108,4	+7,6	96,7	101,6	109,2	107,4	115,1	+19,0	+7,2
		AUSLAND	115,8	115,4	129,8	+12,5	115,7	121,9	124,2	128,9	144,3	+24,7	+11,9
4034	H V CHEM ERZEUGNISSEN F GEWERBE, LANDWIRTSCHAFT	INSGESAMT	108,3	111,9	121,2	+8,3	104,4	125,9	120,3	117,8	120,9	+15,8	+2,6
		INLAND	104,6	107,2	114,1	+6,4	98,9	113,2	114,9	115,6	112,5	+13,8	-2,7
		AUSLAND	115,7	121,3	135,5	+11,7	115,1	151,2	131,1	122,1	137,5	+19,5	+12,6
4035	H V PHARMAZEUTISCHEN ERZEUGNISSEN	INSGESAMT	109,1	112,8	120,5	+6,8	118,0	120,8	118,3	115,0	128,2	+8,6	+11,5
		INLAND	105,2	108,6	116,4	+7,2	115,3	117,4	114,6	111,2	122,5	+6,2	+10,2
		AUSLAND	119,0	123,6	131,3	+6,2	125,0	129,6	127,8	124,7	143,0	+14,4	+14,7
4090	H V CHEMIEFASERN	INSGESAMT	116,5	111,3	118,7	+6,6	110,2	120,3	118,7	106,3	129,6	+17,6	+21,9
		INLAND	108,8	105,7	112,5	+6,4	100,8	116,2	114,6	99,5	119,7	+18,8	+20,3
		AUSLAND	121,6	115,0	122,9	+6,9	116,6	123,0	121,4	110,6	136,2	+16,8	+22,9
53	HOLZBEARBEITUNG	INSGESAMT	96,1	85,6	90,1	+5,3	86,1	85,2	93,5	89,7	91,8	+6,6	+2,3
		INLAND	95,6	84,0	88,7	+5,6	84,1	82,9	92,4	89,4	90,2	+7,3	+0,9
		AUSLAND	101,0	100,5	101,9	+1,4	104,0	105,4	103,7	92,5	106,1	+2,0	+14,7
55	ZELLSTOFF-, HOLZSCHLIFF-, PAPIER-U PAPPEERZEUGUNG	INSGESAMT	112,3	115,3	126,2	+9,5	114,0	126,1	116,8	122,0	140,0	+22,8	+14,8
		INLAND	108,4	107,5	113,9	+6,0	104,8	116,0	106,4	111,6	121,6	+16,0	+9,0
		AUSLAND	122,8	135,8	159,0	+17,1	138,3	153,1	144,2	149,8	189,0	+36,7	+26,2
59	GUMMIVERARBEITUNG	INSGESAMT	104,9	107,3	109,7	+2,2	110,3	108,5	110,4	104,1	115,8	+5,0	+11,2
		INLAND	103,9	106,6	108,6	+1,9	111,9	105,8	109,2	105,0	114,6	+2,4	+9,1
		AUSLAND	108,0	109,6	113,1	+3,0	105,2	117,5	114,4	101,1	119,6	+13,7	+18,3
	INVESTITIONSGUETER PRODUZIERENDES GEWERBE	INSGESAMT	105,9	105,4	108,1	+2,6	112,3	115,1	101,8	99,2	116,4	+3,7	+17,3
		INLAND	98,3	99,7	103,6	+3,9	111,8	113,8	97,8	93,7	109,1	-2,4	+16,4
		AUSLAND	118,7	114,8	115,7	+0,8	113,2	117,4	108,4	108,4	128,7	+13,7	+18,7
3021-25	STAHLVERFORMUNG, OBERFLAECHEVEREDLUNG, HAERTUNG	INSGESAMT	97,2	97,6	100,4	+2,9	89,4	99,2	101,2	96,4	105,0	+17,4	+8,9
		INLAND	96,2	96,6	99,4	+2,9	88,4	98,1	101,4	96,0	102,0	+15,4	+6,3
		AUSLAND	102,6	103,1	106,2	+3,0	95,1	105,0	100,3	98,4	121,4	+27,7	+23,4
31	STAHL-U LEICHTMETALLBAU, SCHIENENFAHRZEUGBAU	INSGESAMT	107,0	106,5	97,7	-8,3	108,4	101,6	92,6	101,5	94,9	-12,5	-6,5
		INLAND	100,1	102,4	93,4	-8,8	110,2	91,4	94,7	97,3	90,3	-18,1	-7,2
		AUSLAND	136,1	124,0	115,5	-6,9	100,8	144,9	83,5	119,4	114,2	+13,3	-4,4
3111	H V STAHL-U L METALLKON- STRUKT (OH GRUBENAUSB)	INSGESAMT	102,8	103,8	93,8	-9,6	102,2	92,1	98,8	95,5	88,7	-13,2	-7,1
		INLAND	95,2	94,3	91,8	-2,7	96,7	84,4	99,7	95,7	87,5	-9,5	-8,6
		AUSLAND	165,4	183,1	109,8	-40,0	148,5	156,2	90,7	93,3	98,9	-33,4	+6,0
32	MASCHINENBAU	INSGESAMT	107,3	101,3	101,3	0	109,8	105,5	94,8	91,7	113,3	+3,2	+23,6
		INLAND	98,4	101,3	100,6	-0,7	118,5	105,7	94,4	91,9	110,2	-7,0	+19,9
		AUSLAND	118,1	101,3	102,3	+1,0	99,2	105,2	95,3	91,6	117,0	+17,9	+27,7

1) AUSGEWAELHTE WIRTSCHAFTSZWEIGE (OHNE NAHRUNGS- UND GENUSSMITTELGEWERBE)

VERARBEITENDEN GEWERBE

INDEX
= 100

1982	1982	1983	1983	1983	1983	1983	1983	1983	1983	1983	1983	1983	1983	1983	1984	VERÄNDERUNG GEGENÜBER VORJAHRES-VOR- ZEITRAUM IN PROZENT	SYPRO- NP
NOV	DEZ	JAN	FEB	MAR	APR	MAI	JUN	JUL	AUG	SEP	OKT	NOV	DEZ	JAN			
105,7	112,4	109,6	101,4	120,9	102,0	101,9	107,1	95,6	96,5	113,3	113,5	117,0	115,1	117,5	+7,2	+2,1	
101,6	110,7	108,7	95,8	116,5	99,4	98,2	102,8	90,5	92,6	108,1	107,5	110,7	106,0	110,2	+1,4	+4,0	
114,6	116,1	111,6	113,5	130,5	107,6	110,0	116,6	106,7	104,8	124,8	126,6	130,6	135,0	133,2	+19,5	-1,3	
100,1	95,8	100,0	99,7	115,1	102,8	106,8	113,2	102,3	104,4	116,5	117,6	116,9	113,7	119,9	+19,9	+5,5	
95,8	85,5	93,8	92,9	110,7	99,6	103,2	110,2	95,4	100,3	112,0	111,2	109,7	101,7	107,9	+15,0	+6,1	
109,1	109,4	113,1	114,0	127,5	109,7	114,5	119,4	114,6	112,9	125,9	131,2	132,1	139,2	145,3	+28,5	+4,4	
98,2	78,3	62,4	56,8	94,5	103,3	111,1	120,3	110,8	116,7	127,3	119,0	106,3	75,5	67,1	+7,5	-11,1	25
97,6	75,9	59,4	53,8	91,2	103,5	111,2	121,0	112,2	117,6	127,5	119,5	104,9	71,1	62,8	+5,7	-11,7	
105,0	104,7	95,9	90,6	131,8	100,4	110,4	113,6	95,3	106,9	124,6	114,1	121,4	123,3	114,1	+19,0	-7,5	
104,4	79,2	59,4	48,7	102,8	119,2	120,4	140,7	124,6	137,3	149,9	135,1	109,7	73,3	64,4	+6,4	-12,1	2531
100,4	74,4	55,9	46,8	101,4	119,0	120,7	137,9	125,0	135,7	148,6	134,2	106,4	70,1	61,7	+10,4	-12,0	
185,7	177,0	129,1	86,3	131,8	122,4	113,4	197,6	116,5	168,7	175,3	154,1	174,8	136,6	118,0	-8,6	-13,7	
89,8	64,7	56,9	59,2	102,4	107,0	115,2	134,7	119,3	127,9	131,6	114,0	95,6	62,8	60,6	+6,5	-3,5	2541
89,1	61,7	53,5	54,6	99,9	109,0	117,9	139,7	121,1	133,6	136,7	117,9	94,6	59,8	55,5	+3,7	+7,2	
94,5	85,0	79,7	90,2	118,7	94,2	97,7	101,2	107,5	89,9	99,0	88,6	101,8	82,9	94,4	+18,4	-13,9	
78,9	78,3	89,1	86,3	94,4	82,0	80,7	89,3	87,8	79,2	89,5	99,8	98,7	104,0	106,5	+19,5	+2,4	2711-15
76,9	77,3	88,2	88,7	100,6	84,3	86,8	89,3	77,1	73,9	88,4	94,9	100,2	95,9	102,4	+15,1	+6,8	
81,8	80,1	90,5	82,4	85,0	78,4	71,1	89,2	104,4	87,5	91,3	107,4	96,4	116,7	113,0	+24,9	-3,2	
80,0	79,7	83,8	86,6	98,7	85,9	85,6	93,0	81,3	76,8	94,1	101,1	99,4	103,4	107,6	+28,4	+4,1	2711
77,9	77,5	87,4	89,0	100,2	84,7	87,3	90,5	77,3	73,7	90,2	93,9	95,3	96,3	103,8	+18,8	+7,8	
83,8	83,9	77,1	82,0	96,1	88,1	82,3	97,7	88,7	82,7	101,5	114,5	107,1	116,8	114,8	+48,9	-1,7	
88,4	90,9	94,2	97,5	113,2	95,0	102,6	107,1	107,6	103,3	110,1	117,5	120,6	113,4	128,7	+36,6	+13,5	2850
81,7	84,6	90,0	91,7	104,5	89,7	97,9	100,6	100,2	93,3	102,2	106,5	109,4	106,2	119,8	+33,1	+12,8	
103,9	105,3	104,2	111,0	133,6	107,5	113,6	122,1	125,0	126,4	128,7	143,1	146,5	130,1	149,5	+43,5	+14,9	
92,0	87,8	93,0	93,5	107,9	97,6	97,2	101,8	86,0	95,7	92,6	93,2	96,5	91,6	96,0	+3,2	+4,8	2910
83,7	83,1	85,8	94,1	101,8	92,7	92,8	94,1	82,6	90,1	90,9	89,7	91,8	86,5	89,8	+4,7	+3,8	
136,1	112,7	130,7	90,0	139,8	123,1	120,6	142,6	103,7	125,0	101,1	111,3	121,5	118,3	128,1	-2,0	+8,3	
93,2	86,7	92,8	94,5	109,9	95,7	105,7	100,7	94,9	94,0	103,4	107,6	106,3	102,0	117,6	+26,7	+15,3	3011-15
87,2	80,2	88,7	94,6	108,4	97,7	107,8	101,4	97,3	96,5	105,5	108,2	111,7	95,6	109,9	+23,9	+15,0	
110,2	104,8	104,1	94,2	114,3	90,0	99,8	98,8	88,0	87,0	97,4	105,7	109,4	119,9	139,0	+33,5	+15,9	
108,1	106,4	111,9	112,1	127,4	111,7	117,0	123,4	108,4	114,1	127,1	125,6	126,0	127,2	134,7	+20,4	+5,9	40
102,9	97,7	105,8	102,9	119,7	105,8	108,9	120,0	101,2	108,8	119,8	117,3	115,5	113,5	121,0	+14,4	+6,6	
116,5	120,5	121,6	127,0	140,0	121,1	130,0	128,9	120,1	122,6	139,0	138,8	143,0	149,5	156,9	+29,0	+4,9	
104,1	106,1	105,7	106,4	120,9	108,2	115,7	124,3	106,4	114,9	130,4	125,5	126,0	134,0	134,1	+26,9	+0,1	4031
97,1	95,0	99,9	95,1	110,3	100,1	105,7	120,9	95,7	107,9	118,7	114,8	112,5	118,0	121,0	+21,1	+2,5	
112,4	119,3	112,5	119,7	133,6	117,9	126,4	128,3	119,1	123,2	144,3	136,1	141,9	152,9	149,7	+33,1	-2,1	
107,4	96,0	117,6	123,1	137,0	119,0	118,7	123,3	114,2	114,5	124,7	124,5	124,6	113,6	137,7	+17,1	+21,2	4034
101,6	86,6	102,1	111,3	126,2	112,6	111,4	120,8	111,1	113,5	122,2	119,0	116,8	101,8	114,3	+11,9	+12,3	
118,8	114,7	148,4	146,5	158,6	131,8	133,2	128,2	120,4	116,5	129,5	135,3	140,0	137,1	184,2	+24,1	+34,4	
115,7	121,0	114,7	115,6	132,0	110,7	118,1	126,0	108,9	114,3	121,7	126,0	129,7	128,8	130,5	+13,8	+1,3	4035
113,4	119,1	112,0	109,0	131,1	108,5	110,0	125,2	104,2	108,6	120,8	119,7	122,5	125,2	124,4	+21,1	-0,6	
121,6	125,8	121,7	132,7	134,4	116,4	139,0	128,1	121,2	128,8	124,2	142,5	148,3	138,2	146,2	+20,1	+5,8	
109,1	115,2	119,6	112,6	128,7	115,7	121,8	118,5	95,8	101,2	121,8	126,0	122,5	140,2	139,9	+17,0	-0,2	4090
101,1	98,9	123,8	110,1	114,8	122,1	112,8	108,8	86,8	86,8	98,7	112,9	122,0	120,8	116,2	+0,6	+5,9	
114,5	126,2	116,8	114,2	138,0	111,3	127,9	125,0	101,9	102,8	127,7	128,7	123,6	156,3	151,3	+29,5	-3,2	
89,8	77,0	78,8	79,6	97,1	89,8	93,1	97,7	83,9	83,3	101,9	98,1	96,2	81,1	86,0	+9,1	+6,0	53
87,5	74,8	77,1	77,1	94,6	89,0	91,5	96,8	83,7	83,8	100,6	95,8	94,5	79,4	83,1	+7,8	+4,7	
110,4	97,6	94,7	102,2	119,4	97,2	107,3	106,6	86,1	78,3	113,0	109,6	111,9	96,9	113,6	+20,0	+17,2	
119,5	108,4	120,5	117,5	140,4	112,8	115,8	121,7	116,0	115,4	134,6	141,1	141,4	137,5	147,3	+22,2	+7,1	55
110,0	100,9	111,4	108,8	127,7	104,4	106,6	108,3	108,2	106,6	120,1	122,3	125,0	117,6	132,8	+19,2	+12,9	
144,5	128,3	144,6	140,4	174,4	135,1	140,2	157,4	137,0	139,1	173,2	191,4	184,9	190,6	186,0	+28,6	-2,4	
114,6	104,8	97,0	105,3	123,3	107,9	108,3	115,1	92,8	100,5	119,0	120,0	122,1	105,2	117,0	+20,6	+11,2	59
115,3	106,4	94,3	101,4	121,6	107,3	106,4	113,8	90,8	102,4	121,8	120,0	121,8	101,9	107,9	+14,4	+5,9	
112,2	99,6	105,7	117,7	129,0	109,6	114,3	119,3	98,9	94,4	110,0	120,0	122,9	115,9	145,9	+38,0	+25,9	
109,5	129,6	120,4	103,1	121,9	99,6	99,1	106,6	94,9	93,3	109,3	108,7	118,5	122,1	120,5	+0,1	-1,3	
106,1	135,0	126,0	97,7	117,7	97,1	94,7	101,6	89,8	88,9	102,3	100,8	112,4	114,2	116,5	-7,5	+2,0	
115,3	120,5	111,0	112,1	129,0	103,8	106,3	115,0	103,5	100,5	121,2	122,0	128,7	135,4	127,2	+14,6	-6,1	
90,3	85,7	92,4	98,4	106,7	96,3	102,5	104,9	94,0	91,1	104,0	103,0	109,9	102,1	107,8	+15,7	+5,6	3021-25
89,4	84,1	89,6	98,3	106,4	96,3	103,4	104,5	94,9	91,3	101,9	101,6	106,1	98,2	103,1	+15,1	+5,0	
95,2	94,8	107,8	98,7	108,4	96,4	97,6	106,8	89,4	90,5	115,2	110,6	130,3	123,2	132,8	+23,2	+7,8	
95,3	113,8	125,9	79,5	99,5	80,2	90,9	106,7	86,8	107,6	110,1	113,3	81,1	90,2	100,0	-20,6	+10,9	31
92,9	121,3	106,6	74,7	93,0	82,7	91,7	109,8	95,6	97,5	98,7	98,2	84,9	87,7	104,8	-1,7	+19,5	
105,4	82,0	207,3	100,5	127,0	69,6	87,4	93,4	49,6	150,2	158,5	177,0	64,9	100,8	79,4	-61,7	-21,2	
90,0	107,8	91,9	88,4	95,9	85,5	106,6	104,2	89,6	99,3	97,5	93,6	85,6	86,9	79,7	-13,3	-8,3	3111
89,1	108,0	88,2	74,1	91,0	85,4	107,8	106,0	92,4	94,4	100,3	91,7	84,9	85,9	79,5	-9,9	-7,5	
97,6	106,5	122,9	206,4	137,4	85,6	96,9	89,5	66,2	139,7	74,1	109,9	91,0	95,6	81,1	-34,0	-15,3	
108,8	131,7	114,5	93,3	108,6	91,7	92,6	100,1	92,9	84,9	97,3	99,2	122,0	118,6	109,0	-4,8	-8,1	32
117,3	148,6	128,4	86,4	102,4	93,1	91,5	98,7	91,5	85,9								

1 AUFTRAGSEINGANG IM

1 | WERT
1980

SYPRO- NR	WIRTSCHAFTSGLIEDERUNG		1981	1982	1983	VERAENDERUNG GEGENUEBER VORJAHRES- ZEITRAUM IN PROZENT	1982	1983	1983	1983	1983	VERAENDERUNG GEGENUEBER VORJAHRES-VOR- ZEITRAUM IN PROZENT	
			DURCHSCHNITT				4 VJ	1 VJ	2 VJ	3 VJ	4 VJ		
3210	H V LANDW. MASCHINEN, ACKERSCHLEPPERN	INSGESAMT	111,7	120,8	127,5	+5,5	143,4	160,6	111,8	96,7	140,7	-1,9	+45,5
		INLAND	104,6	113,2	111,7	-1,3	137,8	147,9	107,4	82,8	108,9	-21,0	+31,5
		AUSLAND	120,2	129,8	146,2	+12,6	150,1	175,7	117,2	113,2	178,6	+19,0	+57,8
3220	H V METALLBEARBEITUNGS- MASCHINEN U AE	INSGESAMT	93,6	92,1	85,8	-6,8	102,9	78,8	83,4	81,8	99,1	-3,7	+21,1
		INLAND	91,7	94,9	87,1	-8,2	121,4	82,5	84,2	80,8	100,9	-16,9	+24,9
		AUSLAND	96,1	88,3	84,2	-4,6	78,6	74,1	82,5	83,3	96,7	+23,0	+16,1
3230	H V TEXTIL-U NAEH- MASCHINEN	INSGESAMT	101,9	99,6	113,6	+14,1	113,3	103,7	105,0	109,3	136,3	+20,3	+24,7
		INLAND	89,6	101,4	100,6	-0,8	128,3	92,1	99,2	92,3	118,7	-7,5	+28,6
		AUSLAND	106,8	98,8	118,8	+20,2	107,3	108,3	107,3	116,1	143,3	+33,6	+23,4
3240	H V MASCHINEN F D NAHR - U GENUSSMITTELGEW USW	INSGESAMT	106,4	107,2	109,5	+2,1	123,0	104,4	100,9	103,3	129,6	+5,4	+25,5
		INLAND	97,0	103,3	99,0	-4,2	131,5	93,6	90,3	90,9	121,0	-8,0	+33,1
		AUSLAND	116,2	111,4	120,6	+8,3	114,2	115,7	111,9	116,2	138,6	+21,4	+19,3
3256	H V HUETTEN-U WALZWERKS- EINR USW (OH BAUMASCH)	INSGESAMT	114,3	92,2	88,4	-4,1	105,5	89,0	85,7	82,2	96,6	-8,4	+17,5
		INLAND	97,8	100,8	95,9	-4,9	117,1	95,9	98,9	86,5	102,4	-12,6	+18,4
		AUSLAND	135,7	81,0	78,6	-3,0	90,5	80,0	68,7	76,5	89,1	-1,5	+16,5
3257	H V BAU-, BAUSTOFF-U AE MASCHINEN	INSGESAMT	117,7	97,8	91,4	-6,5	103,6	91,0	97,1	81,6	96,1	-7,2	+17,8
		INLAND	79,9	77,0	81,3	+5,6	93,4	72,0	84,0	79,9	89,4	-4,3	+11,9
		AUSLAND	155,4	118,5	101,5	-14,3	113,7	109,9	110,1	83,2	102,8	-9,6	+23,6
3260	H V ZAHNRAEDERN, GETRIE- BEN, LAGERN U AE	INSGESAMT	97,6	95,6	96,3	+0,7	83,3	95,1	93,9	94,0	102,4	+22,9	+8,9
		INLAND	95,2	96,1	94,9	-1,2	82,8	97,5	91,7	94,0	96,3	+16,3	+2,4
		AUSLAND	101,7	94,7	98,8	+4,3	84,1	91,2	97,4	94,0	112,4	+33,7	+19,6
3280	SONSTIGER MASCHINENBAU	INSGESAMT	112,0	106,8	107,7	+0,8	110,2	121,7	96,8	94,9	117,5	+6,6	+23,8
		INLAND	105,4	107,7	112,0	+4,0	122,2	125,8	98,6	102,3	121,2	-0,8	+18,5
		AUSLAND	122,6	105,4	100,9	-4,3	91,2	115,1	93,9	83,1	111,7	+22,5	+34,4
33	STRASSENFAHRZEUGBAU	INSGESAMT	113,1	120,7	129,4	+7,2	127,4	159,1	120,6	110,2	127,7	+0,2	+15,9
		INLAND	102,4	104,2	122,9	+17,9	121,9	175,8	108,3	94,2	113,3	-7,1	+20,3
		AUSLAND	123,9	137,3	135,9	-1,0	133,1	142,2	132,9	126,4	142,2	+6,8	+12,5
3311	H V KRAFTWAGEN U -MOTOREN	INSGESAMT	114,1	122,3	132,7	+8,5	129,5	165,0	122,7	112,5	130,7	+0,9	+16,2
		INLAND	103,0	105,0	127,0	+21,0	124,0	187,4	109,7	95,2	115,5	-6,9	+21,3
		AUSLAND	124,3	138,2	138,0	-0,1	134,6	144,3	134,6	128,5	144,7	+7,5	+12,6
3312	H V PERSONENKRAFTWAGEN U AE (EINSCHL MOTOREN)	INSGESAMT	118,9	134,0	156,5	+16,8	144,9	180,1	147,1	134,6	164,0	+13,2	+21,8
		INLAND	117,1	120,7	148,5	+23,0	136,7	196,1	137,5	113,9	146,6	+7,2	+28,7
		AUSLAND	120,4	145,2	163,1	+12,3	151,7	166,7	155,2	152,0	178,7	+17,8	+17,6
3313	H V LASTKRAFTWAGEN U AE (EINSCHL MOTOREN)	INSGESAMT	105,2	100,5	88,7	-11,7	101,0	136,9	77,3	71,6	68,9	-31,8	-3,8
		INLAND	80,1	79,6	91,9	+15,5	103,2	173,3	64,6	64,7	65,1	-36,9	+0,6
		AUSLAND	132,5	123,3	85,1	-31,0	98,7	97,1	91,2	79,1	73,1	-25,9	-7,6
34	SCHIFFBAU	INSGESAMT	129,3	116,0	90,4	-22,1	103,8	83,3	54,8	130,1	93,4	-10,0	-28,2
		INLAND	105,0	140,0	80,9	-42,2	177,9	83,6	77,3	84,1	78,7	-55,8	-6,4
		AUSLAND	152,7	92,8	99,6	+7,3	32,0	83,1	33,0	174,7	107,7	+236,6	-38,4
36	ELEKTROTECHNIK	INSGESAMT	102,1	101,1	104,2	+3,1	110,4	107,3	97,9	94,6	116,8	+5,8	+23,5
		INLAND	97,1	96,5	101,3	+5,0	107,4	106,6	94,8	91,5	112,4	+4,7	+22,8
		AUSLAND	113,7	111,7	110,6	-1,0	117,3	108,8	104,9	101,6	127,0	+8,3	+25,0
3620	H V GERAETEN D ELEKTRIZ ERZEUGUNG, -VERTLG U AE	INSGESAMT	106,1	101,0	102,6	+1,6	103,4	111,3	95,2	92,5	111,5	+7,8	+20,5
		INLAND	101,1	98,2	103,4	+5,3	103,1	117,5	93,3	95,4	107,3	+4,1	+12,5
		AUSLAND	116,7	107,0	101,1	-5,5	104,3	98,3	99,4	86,2	120,3	+15,3	+39,6
3650	H V ELEKTROHAUSHALTS- GERAETEN	INSGESAMT	101,2	92,5	93,3	+0,9	98,3	94,3	90,7	89,4	98,7	+0,4	+10,4
		INLAND	98,9	88,7	88,0	-0,8	92,5	90,1	84,8	86,0	91,2	-1,4	+6,0
		AUSLAND	107,4	102,9	107,4	+4,4	114,0	105,6	106,6	98,5	119,1	+4,5	+20,9
3660	H V ZAEHLERN, FERNMELDE-, MESS-U REGELGERAETEN USW	INSGESAMT	100,8	103,3	111,0	+7,5	119,5	107,9	105,9	100,7	129,6	+8,5	+28,7
		INLAND	95,3	98,0	105,6	+7,8	114,7	100,9	103,8	90,4	127,2	+10,9	+40,7
		AUSLAND	113,8	115,9	123,8	+6,8	130,8	124,4	110,9	124,9	135,2	+3,4	+8,2
3670	H V RUNDPUNKT-, FERNSEH-U PHONOTECHN GERAETEN	INSGESAMT	94,3	105,0	103,4	-1,5	124,9	105,2	95,2	92,3	121,0	-3,1	+31,1
		INLAND	88,7	98,0	101,3	+3,4	124,5	106,7	92,1	90,1	116,4	-6,5	+29,2
		AUSLAND	105,5	118,8	107,6	-9,4	125,7	102,0	101,3	96,6	130,3	+3,7	+34,9
3711-60	FEINMECHANIK, OPTIK	INSGESAMT	102,1	99,4	100,7	+1,3	101,3	97,7	100,2	92,8	112,2	+10,8	+20,9
		INLAND	98,7	95,7	94,9	-0,8	95,1	92,5	94,1	89,6	103,3	+8,6	+15,3
		AUSLAND	109,0	106,9	112,4	+5,1	113,8	108,1	112,4	99,3	129,9	+14,1	+30,8
38	H V EBM-WAREN	INSGESAMT	99,0	99,2	105,2	+6,0	101,8	104,1	104,5	101,3	111,1	+9,1	+9,7
		INLAND	95,7	95,5	101,8	+6,6	97,7	100,4	101,1	99,8	105,7	+8,2	+5,9
		AUSLAND	107,2	112,4	117,7	+4,7	116,6	117,5	116,5	106,7	130,2	+11,7	+22,0
3830	H V HEIZ-U KOCHGERAETEN	INSGESAMT	96,3	91,1	101,7	+11,6	103,4	104,0	92,9	98,3	111,6	+7,9	+13,5
		INLAND	93,6	85,3	96,1	+12,7	100,7	96,5	86,7	92,8	108,5	+7,7	+16,9
		AUSLAND	102,6	105,2	115,0	+9,3	109,8	122,2	107,7	111,4	118,7	+8,1	+6,6
3842	H V STAHLBLECHWAREN (OH MOEBEL)	INSGESAMT	96,0	95,8	96,3	+0,5	99,9	94,7	97,9	93,0	99,6	-0,3	+7,1
		INLAND	93,0	91,8	96,1	+4,7	94,8	93,2	97,1	95,2	98,8	+4,2	+3,8
		AUSLAND	109,7	113,6	97,3	-14,3	122,8	101,4	101,2	83,3	103,3	-15,9	+24,0
3850	H V SCHLOSSERN, BESCHLAEGEN	INSGESAMT	98,6	99,4	110,6	+11,3	99,0	112,5	112,7	104,0	113,1	+14,2	+8,8
		INLAND	96,8	97,0	107,0	+10,3	96,4	108,7	108,6	102,5	108,0	+12,0	+5,4
		AUSLAND	106,4	109,8	126,3	+15,0	110,2	129,1	130,5	110,7	135,0	+22,5	+22,0

VERARBEITENDEN GEWERBE

INDEX
* 100

1982	1982	1983	1983	1983	1983	1983	1983	1983	1983	1983	1983	1983	1983	1983	1984	VERÄNDERUNG GEGENÜBER VORJAHRES-VOR- ZEITRAUM IN PROZENT	SYPRO- NR
NOV	DEZ	JAN	FEB	MAR	APR	MAI	JUN	JUL	AUG	SEP	OKT	NOV	DEZ	JAN			
149,6	154,3	190,5	137,0	154,3	117,5	109,8	108,2	116,4	81,0	92,7	147,0	139,8	135,2	168,3	-11,7	+24,5	3210
122,6	173,8	198,1	113,9	131,6	109,6	105,1	107,5	78,9	79,6	90,0	103,1	109,7	113,8	135,4	-31,7	+19,0	
181,8	131,1	181,3	164,5	181,4	127,1	115,6	109,0	161,1	82,6	95,9	199,3	175,6	160,8	207,5	+14,5	+29,0	
83,1	148,4	77,4	73,6	85,5	89,1	73,9	87,3	88,4	72,5	84,6	92,7	97,2	107,5	91,9	+18,7	-14,5	3220
86,3	199,3	80,0	77,7	89,7	83,2	79,6	89,9	85,4	73,0	83,9	101,0	94,4	107,3	90,0	+12,5	-16,1	
78,8	81,4	74,0	68,4	80,0	96,9	66,5	84,0	92,4	72,0	85,5	81,6	100,8	107,7	94,4	+27,6	-12,3	
104,9	141,5	98,1	91,2	121,7	96,0	103,9	115,1	107,8	97,7	122,4	123,6	134,3	150,9	152,5	+55,5	+1,1	3230
99,4	188,5	100,3	75,2	100,9	94,1	98,1	105,5	86,1	86,8	104,1	107,8	120,0	128,3	129,3	+28,9	+0,8	
107,1	122,6	97,2	97,6	130,1	96,7	106,3	118,9	116,5	102,0	129,7	129,9	140,1	160,0	161,8	+66,5	+1,1	
105,0	166,0	108,1	96,5	108,6	91,1	98,9	112,6	101,5	107,5	100,8	115,2	117,9	155,8	126,3	+16,8	-18,9	3240
97,3	196,6	104,9	82,2	93,6	83,9	86,3	100,7	91,7	89,6	91,5	102,7	101,1	159,2	108,8	+3,7	-31,7	
113,1	134,2	111,5	111,3	124,3	98,7	112,0	125,0	111,7	126,2	110,6	128,2	135,4	152,3	144,6	+29,7	-5,1	
82,8	148,0	98,0	77,8	91,2	79,3	79,5	98,3	84,2	75,0	87,3	77,1	96,1	116,6	87,0	-11,2	-25,4	3255
95,7	160,3	103,5	84,8	99,4	98,1	92,2	106,3	94,7	79,7	85,1	85,6	102,0	119,6	92,2	-10,9	-22,9	
66,1	132,0	90,8	68,7	80,6	55,0	63,1	87,9	70,6	68,9	90,1	66,2	88,4	112,8	80,4	-11,5	-28,7	
97,7	130,2	79,4	82,4	111,2	99,8	95,2	96,2	89,5	76,2	79,0	87,1	99,7	101,5	79,9	+0,6	-21,3	3257
75,1	141,9	68,2	62,0	85,9	81,6	78,4	91,9	84,8	76,8	78,2	89,5	79,0	99,8	63,9	+6,3	-36,0	
120,2	118,4	90,6	102,7	136,4	118,0	111,9	100,5	94,2	75,6	79,8	84,8	120,4	103,3	95,8	+5,7	-7,3	
83,5	83,7	88,3	90,1	107,0	91,1	93,2	97,3	97,6	88,1	96,2	98,1	108,0	101,1	118,6	+34,3	+17,3	3260
84,3	84,2	91,3	89,0	112,2	89,8	91,0	94,2	99,1	87,6	95,3	93,1	99,7	96,2	98,9	+8,3	+2,8	
82,1	82,9	83,4	91,9	98,4	93,1	96,8	102,4	95,2	88,9	97,8	106,3	121,7	109,2	151,5	+81,7	+38,7	
133,5	111,2	145,1	103,8	116,1	93,6	97,8	98,7	90,7	87,1	106,8	93,6	148,0	111,0	103,3	-28,8	-6,9	3280
160,6	116,1	176,3	91,8	109,4	99,6	96,7	99,4	96,2	93,9	116,7	92,8	162,6	108,2	99,3	+43,7	-8,2	
90,4	103,4	95,3	123,0	126,9	84,5	99,6	97,5	81,9	76,2	91,1	95,0	124,7	115,4	109,6	+15,0	-5,0	
119,5	152,1	176,7	135,9	164,6	123,5	114,2	124,0	110,5	98,5	121,7	124,8	121,8	136,4	172,3	-2,5	+26,3	33
101,6	169,4	214,4	141,5	171,5	121,7	99,3	103,9	91,1	90,2	101,4	109,4	107,7	122,9	189,0	+11,8	+53,8	
137,6	134,6	138,7	130,2	157,6	125,3	129,3	144,2	130,1	106,9	142,2	140,4	136,1	150,0	155,5	+12,1	+3,7	
121,2	154,9	185,5	139,8	169,7	125,9	115,8	126,3	113,1	100,1	124,3	127,4	124,5	140,1	179,3	-3,3	+28,0	3311
102,3	174,2	233,1	148,8	180,4	125,5	99,9	103,8	92,5	91,1	102,0	111,2	109,2	126,2	202,3	-13,2	+60,3	
138,7	136,9	141,7	131,4	159,7	126,2	130,5	147,0	132,2	108,5	144,9	142,5	138,7	152,8	158,0	+11,5	+3,4	
137,8	160,6	176,4	164,3	199,7	156,5	134,7	150,1	130,8	116,3	156,7	164,9	154,3	172,7	193,7	+9,8	+12,2	3312
120,0	170,9	186,5	179,9	221,9	171,6	116,6	124,1	105,2	106,1	130,5	145,8	136,7	157,2	196,0	+5,1	+24,7	
152,8	151,8	167,9	151,2	180,9	143,7	149,8	172,1	152,4	124,9	178,7	181,1	169,2	185,7	191,7	+14,2	+3,2	
90,5	144,2	202,5	94,2	114,0	69,2	80,8	82,0	80,3	70,1	64,3	57,9	69,2	79,5	152,5	-24,7	+91,8	3313
73,5	179,5	308,8	98,3	112,9	50,6	72,4	70,9	71,8	66,6	55,6	55,0	64,4	75,8	212,5	-31,2	+180,3	
109,0	105,6	86,4	89,6	115,2	89,4	90,0	94,2	89,6	73,9	73,8	61,1	74,5	83,6	87,0	+0,7	+4,1	
68,1	175,6	112,6	81,9	55,4	52,5	51,8	60,0	29,8	176,9	183,7	86,1	102,1	92,1	37,5	-66,7	-59,3	34
115,6	322,7	139,6	38,8	72,4	51,9	83,0	96,9	34,2	93,0	125,0	42,8	53,7	139,6	54,0	-61,3	-61,3	
22,0	33,1	86,5	123,7	39,0	53,1	21,7	24,3	25,5	258,1	240,6	126,1	149,0	46,1	21,6	-75,0	-53,1	
113,5	122,7	103,6	99,0	119,4	96,5	95,7	101,5	88,6	87,3	107,9	105,1	119,8	125,5	110,3	+6,5	-12,1	36
108,9	120,2	107,3	95,5	117,1	93,1	92,2	99,1	85,6	85,4	103,4	100,8	116,9	119,4	107,3	0	-10,1	
124,1	128,4	95,1	107,0	124,4	104,3	103,6	106,7	95,2	91,6	118,1	114,9	126,6	139,5	117,1	+23,1	-16,1	
113,6	110,5	107,8	96,9	129,3	92,4	92,7	100,6	86,8	85,8	104,8	100,3	121,4	112,8	104,2	-3,3	-7,6	3620
110,4	109,3	124,0	89,2	129,4	90,2	90,8	98,9	91,4	89,2	105,7	100,5	118,3	103,2	102,9	-17,0	-0,3	
120,5	113,0	73,5	92,2	129,1	97,1	96,8	104,3	76,9	78,8	103,0	99,9	128,0	133,1	106,9	+45,4	-19,7	
102,2	90,1	92,6	90,7	99,6	88,9	88,6	94,6	80,1	78,1	110,0	104,9	103,7	87,6	93,4	+0,9	+6,5	3650
95,4	84,5	91,9	84,3	94,2	82,7	83,1	88,7	77,3	75,7	105,1	97,7	95,2	80,6	91,0	-1,0	+12,9	
120,6	105,0	94,5	108,2	114,2	105,8	103,4	110,5	87,7	84,5	123,3	124,4	126,4	106,4	99,7	+5,5	-6,3	
112,4	151,9	102,9	103,3	117,5	103,1	105,8	108,9	101,7	93,9	106,5	107,0	119,2	162,5	124,0	+20,3	-23,7	3660
105,8	148,2	94,7	92,2	115,7	98,3	103,2	109,8	89,9	85,6	95,7	100,0	118,6	163,0	117,5	+24,1	-27,9	
127,9	160,6	122,1	129,4	121,6	114,3	111,8	106,6	129,2	113,5	131,9	123,5	120,5	161,5	139,0	+13,8	-13,9	
128,7	126,0	102,1	103,9	109,5	102,9	88,8	93,9	70,6	82,6	123,6	115,3	132,3	115,5	111,2	+8,9	-3,7	3670
131,4	130,7	106,3	107,5	106,4	104,3	82,6	89,5	66,1	82,8	121,4	107,2	135,0	107,0	115,1	+8,3	+7,6	
123,2	116,6	93,7	96,7	115,7	100,1	101,3	102,6	79,6	82,2	128,0	131,5	126,8	132,6	103,6	+10,6	-21,9	
100,7	107,4	88,0	92,4	112,8	95,8	96,8	108,0	89,2	91,8	97,5	108,8	115,6	112,1	101,4	+15,2	-9,5	3711-60
92,2	103,7	82,9	87,7	107,0	90,7	91,6	100,1	84,3	89,6	94,8	100,3	104,2	105,4	91,9	+10,9	-12,8	
117,8	114,9	98,1	101,7	124,4	105,9	107,3	124,0	98,9	96,2	102,8	125,8	138,5	125,5	120,3	+22,6	-4,1	
102,5	98,7	97,9	98,1	116,3	101,7	104,2	107,6	96,8	96,4	110,6	112,7	115,1	105,5	115,1	+17,6	+9,1	38
99,9	94,8	95,0	94,6	111,5	98,0	101,4	104,0	94,8	95,5	109,0	108,9	108,8	99,5	109,4	+15,2	+9,9	
111,9	112,8	108,2	110,8	133,5	115,0	114,0	120,4	104,0	99,6	116,5	126,1	137,6	126,9	135,2	+25,0	+6,5	
112,1	86,7	101,4	98,5	112,1	96,1	87,8	94,7	80,7	90,6	123,6	124,3	118,1	92,3	106,6	+5,1	+15,5	3830
109,7	84,0	91,1	90,3	108,0	89,4	83,7	87,0	75,5	75,5	127,5	121,8	115,8	88,0	100,5	+10,3	+14,2	
117,8	93,3	126,															

SYPRO- NR	WIRTSCHAFTSGLEDERUNG		1981	1982	1983	VERAENDERUNG GEGENUEBER VORJAHRES- ZEITRAUM IN PROZENT	1982	1983	1983	1983	1983	VERAENDERUNG GEGENUEBER VORJAHRES-VOR- ZEITRAUM IN PROZENT	
			DURCHSCHNITT				4 VJ	1 VJ	2 VJ	3 VJ	4 VJ		
50	H V BUEROMASCHINEN, ADV- GERAETEN U -EINR	INSGESAMT	101,6	112,9	128,8	+14,1	136,7	108,6	120,4	129,9	156,1	+14,2	+20,2
		INLAND	90,1	99,4	109,8	+10,5	131,0	94,1	106,5	105,2	132,3	+1,0	+24,5
		AUSLAND	116,2	129,9	153,1	+17,9	143,9	127,2	138,3	160,2	186,6	+29,7	+16,5
5060	H V BUEROMASCHINEN	INSGESAMT	94,9	87,3	103,3	+18,3	97,3	98,2	108,4	90,4	116,3	+19,5	+28,7
		INLAND	86,8	80,2	101,1	+26,1	93,5	91,7	98,7	89,3	124,7	+33,4	+39,6
		AUSLAND	101,3	94,7	105,7	+11,6	101,3	105,2	118,5	91,5	107,5	+6,1	+17,5
5080	H V ADV-GERAETEN U -EINRICHTUNGEN	INSGESAMT	103,2	119,1	135,0	+13,4	146,4	111,2	123,4	139,6	165,9	+13,3	+18,8
		INLAND	90,4	103,7	111,7	+7,7	139,3	94,6	108,2	109,9	134,0	-3,8	+21,9
		AUSLAND	120,3	139,8	166,3	+19,0	155,8	133,3	143,8	179,5	208,7	+34,0	+16,3
	VERBRAUCHSGUETER PRODUZIERENDES GEWERBE	INSGESAMT	100,4	100,2	105,0	+4,8	102,5	106,7	102,8	99,9	110,5	+7,8	+10,5
		INLAND	98,2	96,7	101,4	+4,9	98,5	103,0	99,5	96,6	106,5	+8,1	+10,2
		AUSLAND	112,9	119,6	125,0	+4,5	124,5	127,2	121,4	118,1	133,3	+7,1	+12,9
51	FEINKERAMIK	INSGESAMT	98,1	97,3	98,7	+1,4	92,6	107,9	96,2	94,3	96,6	+4,3	+2,4
		INLAND	97,0	95,2	100,7	+5,8	89,7	112,5	98,6	94,2	97,6	+6,8	+3,6
		AUSLAND	100,2	101,2	95,1	-6,0	98,1	99,5	91,7	94,5	94,7	-3,5	+0,2
5110	H V PORZELLAN	INSGESAMT	99,9	99,3	101,6	+2,3	93,6	114,2	96,7	91,3	104,2	+11,4	+14,1
		INLAND	101,2	96,9	102,0	+5,3	92,4	115,3	96,1	93,9	102,7	+11,1	+9,4
		AUSLAND	98,2	102,7	101,0	-1,7	95,0	112,5	97,7	87,7	106,3	+11,9	+21,2
52	H U VERARB V GLAS	INSGESAMT	98,2	98,2	105,9	+7,8	102,8	102,6	101,6	100,0	119,5	+16,2	+19,5
		INLAND	96,7	93,8	99,8	+6,4	96,8	95,7	95,2	94,8	113,6	+17,4	+19,8
		AUSLAND	103,7	114,7	128,6	+12,1	125,5	128,4	125,5	119,2	141,3	+12,6	+18,5
5421-24	H V HOLZMOEBELN, POLSTERMOEBELN	INSGESAMT	94,4	91,1	93,1	+2,2	97,8	100,7	92,1	83,3	96,1	-1,7	+15,4
		INLAND	93,7	89,1	91,1	+2,2	95,8	98,9	90,0	81,5	94,0	-1,9	+15,3
		AUSLAND	100,8	107,6	109,7	+2,0	114,8	116,4	109,4	98,9	114,2	-0,5	+15,5
56	PAPIER-U PAPPE- VERARBEITUNG	INSGESAMT	107,4	109,7	112,5	+2,6	107,3	116,7	110,5	107,3	115,5	+7,6	+7,6
		INLAND	105,0	104,9	106,7	+1,7	101,3	111,0	105,0	101,7	109,2	+7,8	+7,4
		AUSLAND	126,7	148,7	159,9	+7,5	155,6	163,7	155,6	153,4	166,8	+7,2	+8,7
5610	H V TAPETEN, SPEZ PAPIE- REN, VERPACKUNGSMITTELN	INSGESAMT	105,4	103,6	108,7	+4,9	98,6	111,3	107,0	105,1	111,3	+12,9	+5,9
		INLAND	103,5	100,2	104,7	+4,5	94,2	108,2	103,6	100,7	106,2	+12,7	+5,5
		AUSLAND	123,0	134,8	144,9	+7,5	138,1	139,7	137,7	145,2	157,0	+13,7	+8,1
57	DRUCKEREI, VERVIEL- FAELTIGUNG	INSGESAMT	101,8	102,4	103,5	+1,1	108,9	97,8	100,6	100,1	115,5	+5,1	+15,4
		INLAND	101,2	102,1	104,2	+2,1	108,4	98,8	101,5	100,6	116,1	+7,1	+15,4
		AUSLAND	110,3	107,4	92,8	-13,6	115,2	83,8	87,5	93,6	106,2	-7,8	+13,5
58	H V KUNSTSTOFFWAREN	INSGESAMT	99,9	103,2	113,6	+10,1	104,7	109,0	114,4	111,2	119,9	+14,5	+7,8
		INLAND	97,5	99,2	108,8	+9,7	100,2	104,2	110,1	107,6	113,1	+12,9	+5,1
		AUSLAND	111,1	121,3	135,8	+12,0	124,8	130,8	133,7	127,9	150,7	+20,8	+17,8
61	LEDERERZEUGUNG	INSGESAMT	104,5	118,8	138,6	+16,7	128,5	133,7	131,2	126,1	163,3	+27,1	+29,5
		INLAND	100,9	112,5	134,2	+19,3	119,6	128,9	128,4	125,6	153,7	+28,5	+22,4
		AUSLAND	117,6	141,4	154,5	+9,3	160,1	151,2	141,2	127,8	197,6	+23,4	+54,6
62	LEDERVERARBEITUNG	INSGESAMT	98,2	99,7	100,7	+1,0	114,7	80,6	121,9	85,9	114,4	-0,3	+33,2
		INLAND	96,0	94,9	95,8	+0,9	108,8	75,4	117,2	82,3	108,4	-0,4	+31,7
		AUSLAND	111,6	130,2	131,6	+1,1	152,2	113,7	152,1	108,4	152,4	+0,1	+40,6
6251	H V SCHUHEN	INSGESAMT	98,4	102,5	104,1	+1,6	125,4	73,9	134,7	84,9	122,8	-2,1	+44,6
		INLAND	96,6	96,5	98,6	+2,2	117,8	68,6	128,8	81,0	116,0	-1,5	+43,2
		AUSLAND	110,5	141,7	140,6	-0,8	175,9	109,6	174,1	110,6	168,0	-4,5	+51,9
63	TEXTILGEWERBE	INSGESAMT	101,0	98,0	103,3	+5,4	99,4	107,2	102,1	92,9	110,8	+11,5	+19,3
		INLAND	96,2	92,4	98,6	+6,7	92,9	103,2	96,6	89,3	105,5	+13,6	+18,1
		AUSLAND	120,0	120,2	121,5	+1,1	124,8	123,0	123,8	107,2	132,0	+5,8	+23,1
6312	BAUMWOLLSPINNEREI	INSGESAMT	93,7	102,9	118,9	+15,5	108,6	120,2	117,3	104,8	133,3	+22,7	+27,2
		INLAND	91,4	96,7	115,0	+18,9	102,3	120,1	110,6	99,7	129,4	+26,5	+29,8
		AUSLAND	104,4	130,7	136,8	+4,7	136,9	120,5	147,7	127,8	151,2	+10,4	+18,3
6332	BAUMWOLLWEBEREI, ANG	INSGESAMT	116,2	113,4	116,4	+2,6	118,4	116,7	115,3	94,4	139,1	+17,5	+47,4
		INLAND	100,2	97,2	106,9	+10,0	100,8	107,0	104,9	89,1	126,8	+25,8	+42,3
		AUSLAND	153,6	151,3	138,5	-8,5	159,9	139,3	139,7	107,1	167,7	+4,9	+56,6
6370	WIRKEREI, STRICKEREI	INSGESAMT	96,0	88,8	92,4	+4,1	85,5	99,8	88,9	88,4	92,5	+8,2	+4,6
		INLAND	95,2	87,7	91,5	+4,3	85,2	98,5	87,3	87,1	93,1	+9,3	+6,9
		AUSLAND	101,7	96,0	98,8	+2,9	87,4	108,9	100,3	98,2	88,0	+0,7	-10,4
6380	H V TEPPICHEN U AE I, BESCHICHTETEM GEWEBE	INSGESAMT	100,5	96,2	99,4	+3,3	96,4	107,9	101,2	91,0	97,3	+0,9	+6,9
		INLAND	98,9	93,9	98,9	+5,3	93,6	107,3	100,3	90,7	97,3	+4,0	+7,3
		AUSLAND	108,3	106,7	101,6	-4,8	109,4	110,9	105,6	92,8	97,2	-11,2	+4,7
64	BEKLEIDUNGSGEWERBE	INSGESAMT	102,0	100,0	103,5	+3,5	93,4	121,5	86,0	111,7	94,8	+1,5	-15,1
		INLAND	99,6	96,7	99,7	+3,1	89,9	115,6	84,8	105,8	92,5	+2,9	-12,6
		AUSLAND	117,2	121,1	128,1	+5,8	116,5	159,5	93,4	149,4	110,0	-5,6	-26,4
6413	H V HERRENOBERBEKLEIDUNG	INSGESAMT	100,1	98,1	104,1	+6,1	86,0	120,3	84,9	115,0	96,3	+12,0	-16,3
		INLAND	98,1	95,6	100,5	+5,1	83,8	114,8	82,7	112,1	92,6	+10,5	-17,4
		AUSLAND	113,0	114,6	127,7	+11,4	100,3	156,1	99,9	134,3	120,6	+20,2	-10,2
6414	H V DAMEN-U KINDER- OBERBEKLEIDUNG	INSGESAMT	104,2	102,8	106,0	+3,1	96,2	127,6	85,9	117,8	92,5	-3,8	-21,5
		INLAND	101,8	99,3	101,8	+2,5	92,6	121,2	85,1	110,3	90,6	-2,2	-17,9
		AUSLAND	118,1	123,3	130,1	+5,5	117,4	185,6	90,1	161,3	103,5	-11,8	-35,8

VERARBEITENDEN GEWERBE

INDEX
= 100

1982	1982	1983	1983	1983	1983	1983	1983	1983	1983	1983	1983	1983	1983	1983	1984	VERAENDERUNG GEGENUEBER VORJAHRES-VOR- ZEITRAUM IN PROZENT	SYPRO- NR
NOV	DEZ	JAN	FEB	MAR	APR	MAI	JUN	JUL	AUG	SEP	OKT	NOV	DEZ	JAN			
111,8	197,7	97,0	109,7	119,1	112,3	118,9	130,1	122,8	127,0	140,0	132,6	148,4	187,4	124,1	+27,9	-33,8	50
90,0	219,3	91,2	88,1	103,0	102,4	103,2	113,8	103,1	98,0	117,5	109,5	132,3	155,2	120,3	+31,9	-22,5	
139,5	170,0	104,5	137,3	139,7	125,0	139,0	150,9	147,8	164,1	166,7	162,2	169,0	228,5	128,9	+23,3	-43,6	
96,2	109,6	98,4	98,8	97,5	95,8	106,0	123,4	68,8	104,4	97,9	112,5	120,7	115,7	116,1	+18,0	+0,3	5060
83,8	120,7	93,7	91,7	89,6	90,3	103,0	102,7	68,8	87,2	111,8	118,8	118,6	136,8	146,9	+56,8	+7,4	
109,2	98,0	103,4	106,2	105,9	101,5	109,0	145,1	68,7	122,4	83,4	105,9	122,9	93,6	83,9	-18,9	-10,4	
115,6	219,3	95,7	112,4	124,4	116,4	122,1	131,7	136,0	132,6	150,3	137,5	155,2	205,0	126,0	+30,3	-38,5	5080
91,4	241,1	90,7	87,3	105,9	105,1	103,2	116,2	110,7	100,4	118,7	107,4	135,3	159,3	114,4	+26,1	-28,2	
148,0	190,2	104,8	146,0	149,2	131,6	147,4	152,5	170,0	175,8	192,6	178,0	181,9	266,3	141,5	+35,0	-46,9	
104,1	91,1	95,0	99,5	125,6	107,4	102,0	99,1	87,3	93,0	119,4	120,2	112,9	98,5	105,4	+10,9	+7,0	
99,7	88,1	92,4	95,6	121,1	104,0	98,8	95,8	84,6	90,5	114,7	116,3	108,3	94,8	100,2	+8,4	+5,7	
128,0	108,1	109,6	121,2	150,8	126,2	120,0	117,9	102,0	106,8	145,4	142,2	138,6	119,1	134,4	+22,6	+12,8	
93,7	82,9	101,7	99,2	122,8	96,0	96,2	96,4	85,9	83,9	113,0	107,8	98,9	83,0	104,8	+3,0	+26,3	51
90,4	82,2	110,9	102,9	123,8	98,4	99,5	98,0	88,0	88,2	106,3	109,4	98,7	84,6	115,1	+3,8	+36,1	
99,9	84,1	84,9	92,5	121,1	91,6	90,0	93,6	82,0	76,0	125,6	105,0	99,3	79,9	86,0	+1,3	+7,6	
95,3	85,0	105,4	103,3	133,8	104,0	92,1	94,1	85,3	78,7	109,9	114,6	106,9	91,0	110,9	+5,2	+21,9	5110
89,8	83,6	119,0	102,6	124,4	106,4	93,7	88,2	83,2	84,5	114,0	115,8	103,3	88,9	122,4	+2,9	+37,7	
102,8	86,8	86,7	104,1	146,7	100,8	89,9	102,3	88,2	70,7	104,2	112,9	111,9	94,0	95,1	+9,7	+1,2	
104,8	102,6	99,3	99,9	108,6	96,7	103,2	105,0	93,7	92,8	113,5	110,1	114,9	133,4	115,8	+16,6	-13,2	52
99,3	92,9	95,9	92,2	98,9	90,4	97,7	97,6	87,0	89,5	107,9	104,4	104,8	131,5	97,8	+2,0	+25,6	
125,6	138,8	111,8	128,8	144,5	120,3	123,8	132,5	118,6	104,9	134,0	131,1	152,5	140,4	183,3	+64,0	+30,6	
102,4	96,0	97,3	95,8	108,0	91,9	89,8	94,6	73,0	82,3	94,6	98,1	104,0	86,3	100,5	+3,3	+16,5	5421-24
99,5	95,1	96,1	94,6	106,0	90,5	88,0	91,6	71,7	80,3	92,4	96,0	101,0	84,9	97,9	+1,9	+5,3	
126,4	102,9	107,6	115,7	125,8	103,5	104,9	119,9	84,6	98,4	113,6	115,3	129,2	98,1	121,3	+12,7	+23,6	
110,0	102,7	112,4	108,6	129,2	106,2	111,6	113,6	101,8	105,8	114,4	117,2	118,1	111,2	122,4	+8,9	+10,1	56
103,7	97,3	107,3	102,7	122,9	101,7	106,1	107,1	98,2	99,2	107,7	112,5	111,5	103,5	116,1	+8,2	+12,2	
161,3	146,7	154,0	156,2	180,8	143,4	156,5	166,9	131,3	159,9	168,9	154,7	172,0	173,8	173,8	+12,9	0	
101,5	93,0	106,7	102,8	124,5	103,3	108,3	109,3	102,1	102,9	110,2	114,0	113,4	106,4	114,7	+7,5	+7,8	5610
96,9	88,5	104,0	98,8	121,8	101,8	104,7	104,3	97,4	98,2	106,4	111,2	108,0	99,3	111,3	+7,0	-12,1	
143,1	134,0	131,4	138,9	148,8	117,2	140,8	155,0	145,3	145,1	145,2	138,6	162,4	170,1	145,7	+10,9	-14,3	
110,7	109,2	95,7	91,9	105,7	99,8	98,8	103,1	97,9	96,7	105,8	112,8	118,3	115,3	104,6	+9,3	-9,3	57
109,4	109,1	96,5	93,3	106,5	100,7	99,7	104,0	98,4	97,1	106,3	114,2	118,0	116,1	104,1	+7,9	-10,3	
129,2	111,3	83,9	73,1	94,5	87,2	85,9	89,3	91,9	91,1	97,9	92,1	122,7	103,8	111,2	+32,5	+7,1	
106,9	99,9	103,8	103,6	119,6	110,1	114,3	118,8	106,5	106,1	121,1	122,8	123,3	113,5	123,9	+19,4	+9,2	58
102,6	95,4	99,1	98,9	114,6	105,6	110,2	114,6	102,8	103,3	116,6	116,5	117,1	105,8	116,5	+17,6	+10,1	
126,2	120,5	125,1	125,0	142,3	130,3	132,9	138,0	123,1	118,8	141,9	151,7	151,5	148,9	157,8	+26,1	+6,0	
154,0	109,4	120,9	123,8	156,5	117,8	144,7	131,2	113,6	106,9	157,8	142,6	194,5	152,9	146,8	+21,4	-4,0	61
144,9	96,9	112,4	118,4	155,8	117,1	144,6	123,6	116,5	103,8	156,6	136,0	184,3	140,8	145,9	+29,8	+3,6	
186,3	154,1	151,3	143,3	159,1	120,3	145,2	158,1	103,1	118,2	162,1	166,1	230,7	196,0	149,8	-1,0	-23,6	
113,1	61,2	65,3	68,8	107,6	152,6	129,0	84,0	59,5	69,9	128,2	171,5	110,0	61,6	69,3	+6,1	+12,5	62
106,4	57,9	60,5	62,0	103,6	146,7	125,1	79,8	53,6	65,7	127,6	164,5	102,1	58,6	65,7	+8,6	+12,1	
166,1	82,5	95,8	112,0	133,3	190,7	154,2	111,3	97,1	96,3	131,8	215,9	160,2	81,0	91,9	-4,1	+13,5	
119,1	55,8	49,4	60,1	112,3	182,5	144,1	77,6	49,9	62,1	142,7	202,3	112,6	53,6	57,2	+15,8	+6,7	6251
111,1	51,0	43,4	52,9	109,4	175,1	138,9	72,5	42,4	57,3	143,3	194,0	103,7	50,4	53,6	+23,5	+6,3	
172,1	87,4	89,2	108,2	131,3	231,9	178,3	112,0	99,6	93,9	138,3	257,4	171,7	75,0	81,1	-9,1	+8,1	
103,7	86,1	91,6	100,5	129,5	108,1	102,8	95,3	81,3	78,5	118,9	118,5	118,0	96,0	101,4	+10,7	+5,6	63
96,0	80,6	88,1	96,0	125,5	102,8	97,1	89,8	77,1	76,8	114,0	114,9	111,3	90,2	94,1	+6,8	+4,3	
134,4	107,8	105,4	118,3	145,4	129,1	125,0	117,2	98,3	85,2	138,1	132,6	144,3	119,0	130,4	+23,7	+9,6	
100,9	110,1	102,1	111,4	147,0	124,1	113,6	114,2	114,3	61,7	138,3	124,2	147,7	128,0	115,4	+13,0	-9,8	6312
88,1	108,2	101,0	112,0	147,3	112,3	105,7	113,9	117,8	58,5	122,9	124,2	139,3	124,6	111,8	+10,7	-10,3	
159,2	118,8	107,2	108,7	145,7	178,0	149,5	115,5	98,8	76,0	208,6	124,4	185,8	143,5	131,6	+22,8	-8,3	
128,7	109,3	108,1	117,0	124,9	118,6	120,3	107,0	91,9	72,5	118,9	132,9	155,1	129,2	117,7	+8,9	-8,9	6332
110,9	88,0	100,5	103,4	117,0	108,3	113,3	93,1	81,1	73,6	112,5	126,3	139,4	114,7	108,7	+8,2	-5,2	
170,4	159,1	125,9	148,7	143,4	142,9	136,6	139,6	117,4	69,9	134,1	148,4	191,6	163,2	139,0	+10,4	-14,8	
82,8	65,9	67,8	91,5	140,1	103,8	89,4	73,5	62,6	75,2	127,5	116,7	92,6	68,1	67,8	0	-0,4	6370
83,0	67,1	68,4	91,4	135,8	101,4	86,9	73,6	61,8	75,1	124,3	116,2	93,7	69,4	68,1	-0,4	-1,9	
81,2	57,3	63,6	92,1	170,9	121,0	106,9	72,9	68,1	75,9	150,6	120,3	85,3	58,3	65,6	+3,1	+12,5	
102,4	89,2	104,5	105,6	113,6	97,1	98,3	108,2	83,8	89,4	99,9	101,9	105,8	84,2	107,0	+2,4	+27,1	6380
97,8	88,3	103,7	104,3	113,8	96,1	97,2	107,6	82,4	91,1	98,5	102,9	104,6	84,5	106,6	+2,8	+26,2	
124,2	93,1	108,4	111,6	112,6	102,1	103,6	110,9	90,5	81,3	106,6	97,0	111,7	82,8	109,2	+0,7	+31,9	
83,6	51,9	71,9	105,2	187,4	121,2	76,8	60,0	61,8	104,4	168,8	146,0	83,0	55,5	77,8	+8,2	+40,2	64
82,0	52,5	70,1	99,6	177,2	117,6	75,7	61,2	61,4	98,7	157,3	138,2	83,3	55,9	75,3	+7,4	+34,7	
93,5	48,8	83,7	141,6	253,2	144,3	83,4	52,5	64,5	140,6	243,0	196,1	81,5	52,5	93,2	+11,4	+77,5	
78,3	51,0	68,6	111,2	181,1	126,4	70,2	58,1	56,7	107,6	180,8	152,2	84,6	52,0	77,3	+12,7	+48,7	6413
77,4	52,2	68,3	103,6	172,5	120,6	69,8	57,6	57,5	105,4	173,3	142,2	82,7	52,8	75,8	+11,0	+43,6	
63,8	42,9	70,1	161,0	237,1	164,8	73,4	61,6	51,8	121,5	229,6	217,6	97,4	46,9	86,5	+23,4	+84,4	
82,6	45,2	71,6	105,5	205,8	124,2	77,3	56,1	64,3	111,1	178,1	152,0	76,4	49,0	76,0	+6,1	+55,1	6414
81,5	46,3	69,4	99,7	194,4	121,7	75,7	58,0	63,4	103,8	163,8	144,7	77,8	49,2	72,5	+4,5	+47,4	
88,9																	

1 AUFTRAGSEINGANG IM

1 2 VOLL
1980

SYPRO- NR	WIRTSCHAFTSGLIEDERUNG		1981	1982	1983	VERAENDERUNG GEGENUEBER VORJAHRES- ZEITRAUM IN PROZENT	1982	1983	1983	1983	1983	VERAENDERUNG GEGENUEBER VORJAHRES- ZEITRAUM IN PROZENT	
			DURCHSCHNITT				4 VJ	1 VJ	2 VJ	3 VJ	4 VJ		
	VERARBEITENDES GEWERBE 1)	INSGESAMT	99,5	93,9	96,3	+2,6	96,3	99,7	92,9	90,7	102,1	+6,0	+12,6
		INLAND	94,2	89,3	92,1	+3,1	93,6	96,4	89,6	86,5	95,8	+2,4	+10,8
		AUSLAND	110,8	103,9	105,6	+1,6	102,2	106,9	100,0	99,8	115,8	+13,3	+16,0
	GRUNDSTOFF- UND PRODUKTIONSGUETER- GEWERBE	INSGESAMT	98,5	91,5	98,1	+7,2	89,1	95,3	97,2	96,7	103,1	+15,7	+6,6
		INLAND	94,5	87,2	92,7	+6,3	84,8	89,4	93,7	92,1	95,4	+12,5	+3,6
		AUSLAND	106,9	100,8	109,6	+8,7	98,5	108,0	104,7	106,1	119,5	+21,3	+12,6
25	GEW U VERARB V STEINEN U ERDEN	INSGESAMT	90,9	85,6	87,7	+2,5	85,0	62,7	97,5	103,2	87,3	+2,7	-15,4
		INLAND	90,0	84,2	86,7	+3,0	84,3	59,9	97,6	103,7	85,6	+1,5	-17,5
		AUSLAND	100,7	101,5	98,5	-3,0	93,1	94,6	96,1	97,0	106,4	+14,3	+9,7
2531	H V ZEMENT	INSGESAMT	89,9	82,9	80,7	-2,7	79,3	51,7	92,8	100,5	77,6	-2,1	-22,8
		INLAND	88,6	80,5	79,2	-1,6	76,4	49,8	91,8	99,6	75,5	-1,2	-24,2
		AUSLAND	116,0	134,6	112,6	-16,3	142,2	93,9	114,4	120,2	121,8	-14,3	+1,3
2541	ZIEGELEI	INSGESAMT	99,1	87,8	93,2	+6,2	81,4	67,3	108,2	114,9	82,5	+1,4	-28,2
		INLAND	97,4	86,0	93,3	+8,5	79,5	63,8	110,4	117,5	81,6	+2,6	-30,6
		AUSLAND	110,3	100,5	93,0	-7,5	95,3	92,2	93,6	96,6	89,6	-6,0	-7,2
2711-15	HOCHOFEN-, STAHL-U WARMWALZWERKE H V STAHLROHREN	INSGESAMT	96,5	75,8	81,3	+7,3	68,7	81,6	75,9	77,0	90,5	+31,7	+17,5
		INLAND	91,9	73,2	81,0	+10,7	67,8	84,1	78,5	72,8	88,4	+30,4	+21,4
		AUSLAND	103,4	79,6	81,5	+2,4	70,1	77,6	71,7	83,2	93,6	+33,5	+12,5
2711	HOCHOFEN-, STAHL-U WARMWALZWERKE (OH STAHLROHRE)	INSGESAMT	92,8	76,0	81,8	+7,6	70,9	81,7	79,5	75,4	90,5	+27,6	+20,0
		INLAND	92,0	73,7	80,6	+9,4	68,7	83,9	79,0	73,1	86,4	+25,8	+18,2
		AUSLAND	94,1	80,0	83,7	+4,6	75,1	77,5	80,3	79,4	97,7	+30,1	+23,0
2850	NE-METALLHALBZEUGWERKE	INSGESAMT	97,4	92,7	100,4	+8,3	90,7	102,5	97,0	97,1	105,0	+15,8	+8,1
		INLAND	93,2	85,1	93,4	+9,8	82,2	96,8	91,6	89,1	95,8	+16,5	+7,5
		AUSLAND	107,2	110,3	116,9	+6,0	110,1	115,5	109,5	116,0	126,7	+15,1	+9,2
2910	EISEN-, STAHL-U TEMPERGLIESSEREI	INSGESAMT	96,7	86,9	83,6	-3,8	79,9	86,9	86,4	79,5	81,4	+1,9	+2,4
		INLAND	92,2	82,8	79,3	-4,2	74,9	82,9	81,1	76,0	77,2	+3,1	+1,6
		AUSLAND	121,2	109,0	106,6	-2,2	106,6	108,3	115,4	98,4	104,2	-2,3	+5,9
3011-15	ZIEHEREIEN UND KALT- WALZWERKE	INSGESAMT	92,0	85,5	91,4	+6,9	82,2	91,4	92,3	88,0	93,9	+14,2	+6,7
		INLAND	92,1	83,8	91,5	+9,2	78,8	90,6	94,5	90,2	90,8	+15,2	+0,7
		AUSLAND	91,9	90,1	91,1	+1,1	91,0	93,6	86,3	81,7	102,7	+12,9	+25,7
40	CHEMISCHE INDUSTRIE	INSGESAMT	101,2	96,1	106,0	+8,1	95,4	104,3	105,2	103,9	110,7	+14,8	+6,5
		INLAND	96,4	92,3	97,9	+6,1	89,8	96,0	98,6	96,9	100,1	+11,5	+3,3
		AUSLAND	108,9	107,7	119,6	+11,0	107,4	118,3	116,3	115,4	128,4	+19,6	+11,3
4090	H V CHEMIEFASERN	INSGESAMT	109,3	96,5	105,3	+9,1	95,4	105,4	106,8	94,9	114,0	+19,5	+20,1
		INLAND	102,9	92,4	102,6	+11,0	89,9	105,2	104,9	91,5	109,0	+21,2	+19,1
		AUSLAND	113,5	99,2	106,9	+7,8	98,9	105,4	108,0	97,0	117,2	+18,5	+20,8
53	HOLZBEARBEITUNG	INSGESAMT	94,6	86,8	93,2	+7,4	88,6	86,5	96,8	92,7	94,9	+7,1	+2,4
		INLAND	94,2	85,5	92,6	+8,3	87,2	86,7	96,2	93,1	94,2	+8,0	+1,2
		AUSLAND	98,4	98,0	98,5	+0,5	101,3	103,2	100,7	88,7	101,4	+0,1	+14,3
55	ZELLSTOFF-, HOLZSCHLIFF-, PAPIER-U PAPPEERZEUGUNG	INSGESAMT	103,4	102,9	117,2	+13,9	104,7	117,8	108,1	113,3	129,7	+23,9	+14,5
		INLAND	99,6	96,3	106,6	+10,7	97,1	109,3	99,1	104,4	113,6	+17,0	+8,8
		AUSLAND	113,7	120,3	144,8	+20,4	124,2	139,8	131,5	136,5	171,3	+37,9	+25,5
59	GUMMIVERARBEITUNG	INSGESAMT	97,0	94,0	94,8	+0,9	96,2	94,4	95,3	89,9	99,8	+3,7	+11,0
		INLAND	95,8	92,7	93,1	+0,4	96,9	91,3	93,5	90,0	97,8	+0,9	+8,7
		AUSLAND	100,9	98,5	100,6	+2,1	93,6	104,9	101,4	89,7	106,2	+13,5	+18,4
	INVESTITIONSGUETER PRODUZIERENDES GEWERBE	INSGESAMT	101,5	95,9	95,9	0	101,3	103,0	90,3	87,6	102,7	+1,4	+17,2
		INLAND	94,3	90,8	91,9	+1,2	100,8	101,9	86,7	82,7	96,2	+4,6	+16,3
		AUSLAND	113,3	104,6	102,7	-1,8	102,3	105,0	96,3	95,9	113,5	+10,9	+18,4
3021-25	STAHLVERFORMUNG, OBERFLAECHEVEREDLUNG, HAERTUNG	INSGESAMT	94,0	88,6	90,6	+2,3	80,5	89,6	91,4	86,6	94,5	+17,4	+9,1
		INLAND	93,2	87,6	89,2	+1,8	79,4	88,3	91,2	86,0	91,5	+15,2	+6,4
		AUSLAND	98,0	93,9	97,9	+4,3	86,8	96,7	92,6	90,5	111,8	+28,8	+23,5
31	STAHL-U LEICHTMETALLBAU SCHIENENFAHRZEUGBAU	INSGESAMT	101,6	92,9	83,3	-10,3	93,6	87,6	79,1	86,4	80,3	-14,2	-7,1
		INLAND	94,7	88,5	79,1	-10,6	94,1	78,0	80,2	82,2	76,1	-19,1	-7,4
		AUSLAND	131,4	112,2	101,7	-9,4	90,9	130,7	74,2	104,1	97,9	+7,7	-6,0
3111	H V STAHL-U L METALLKON- STRUKT (OH GRUBENAUSB -)	INSGESAMT	96,9	89,4	79,3	-11,3	87,1	78,7	83,5	80,4	74,4	-14,6	-7,5
		INLAND	89,4	80,9	77,6	-4,1	82,1	72,0	84,3	80,7	73,5	-10,5	-8,9
		AUSLAND	161,5	163,6	93,4	-42,9	130,2	136,5	77,0	78,2	81,9	-37,1	+4,7
32	MASCHINENBAU	INSGESAMT	102,0	91,1	88,3	-3,1	97,7	92,8	82,6	79,7	98,2	+0,5	+23,2
		INLAND	93,5	90,8	87,4	-3,7	105,2	92,8	82,1	79,5	95,2	-9,5	+19,7
		AUSLAND	112,4	91,3	89,4	-2,1	88,5	92,7	83,2	79,9	101,7	+14,9	+27,3
33	STRASSENFAHRZEUGBAU	INSGESAMT	108,4	109,5	114,5	+4,6	114,3	142,3	107,0	97,0	111,5	-2,4	+14,9
		INLAND	99,0	94,9	108,9	+14,8	109,6	157,8	96,1	82,9	99,0	-9,7	+19,4
		AUSLAND	117,6	124,0	120,1	-3,1	119,0	126,7	118,1	111,3	124,2	+4,4	+11,6
3311	H V KRAFTWAGEN U -MOTOREN	INSGESAMT	109,4	111,0	117,5	+5,9	116,3	147,7	109,0	99,0	114,1	-1,9	+15,3
		INLAND	99,9	95,9	112,8	+17,6	111,7	168,7	97,6	83,8	100,9	-9,7	+20,4
		AUSLAND	117,9	124,8	121,9	-2,3	120,3	128,5	119,5	113,2	126,4	+5,1	+11,7
3312	H V PERSONENKRAFTWAGEN U AE (EINSCHL MOTOREN)	INSGESAMT	114,5	122,0	139,2	+14,1	130,6	162,1	131,4	119,2	144,1	+10,3	+20,9
		INLAND	114,6	110,7	132,7	+19,9	124,1	177,7	123,1	100,9	129,0	+3,9	+27,8
		AUSLAND	114,3	131,4	144,7	+10,1	135,9	149,0	138,4	134,5	156,8	+15,4	+16,6

1) AUSGEWAHLTE WIRTSCHAFTSZWEIGE (OHNE NAHRUNGS- UND GENUSSMITTELGEWERBE)

VERARBEITENDEN GEWERBE

INDEX
* 100

1982	1982	1983	1983	1983	1983	1983	1983	1983	1983	1983	1983	1983	1983	1983	1983	1984	VERAENDERUNG GEGENUEBER VORJAHRES-VOR- ZEITRAUM IN PROZENT	SYPRD- NR
NOV	DEZ	JAN	FEB	MAR	APR	MAI	JUN	JUL	AUG	SEP	OKT	NOV	DEZ	JAN				
95,6	101,7	98,9	91,4	108,7	91,6	91,2	95,8	85,4	86,0	100,7	100,7	103,7	101,8	103,3		+4,4	+1,5	
91,9	100,1	98,1	86,3	104,8	89,1	87,8	91,9	80,8	82,5	96,1	95,4	98,1	93,8	97,0		-1,1	+3,4	
103,7	105,3	100,7	102,3	117,6	96,8	98,7	104,6	95,4	93,3	110,8	112,4	115,7	119,3	116,8		+16,0	-2,1	
90,3	86,6	90,7	90,2	105,1	92,9	96,5	102,2	92,2	93,7	104,1	104,8	103,9	100,6	105,4		+16,2	+4,8	
86,2	80,6	84,7	83,8	99,6	89,4	92,7	99,0	86,5	89,9	100,0	98,8	97,4	90,0	94,7		+11,8	+5,2	
98,8	99,8	103,3	103,8	116,8	100,5	104,7	108,8	103,9	101,7	112,7	117,6	117,8	123,2	127,8		+23,7	+3,7	
88,0	70,0	55,1	50,0	82,9	90,4	97,0	105,0	96,6	101,7	111,2	103,7	92,5	65,8	56,4		+6,0	-11,2	
87,5	67,8	52,4	47,3	79,9	90,5	96,9	105,5	97,7	102,3	111,2	103,9	91,1	61,8	54,6		+4,2	-11,7	
94,3	93,6	85,5	80,7	117,4	89,2	98,1	101,0	84,7	95,2	111,0	101,8	108,0	109,3	101,0		+18,0	-7,6	
81,8	61,8	44,0	35,8	75,2	87,1	88,0	103,3	91,2	100,2	110,1	99,0	80,2	53,7	47,3		+7,5	-11,9	
78,5	57,9	41,2	34,3	73,8	86,6	87,9	100,9	91,2	98,7	108,9	98,0	77,5	51,1	45,2		+9,7	-11,5	
150,9	143,8	104,8	70,5	106,5	97,0	89,9	156,4	91,3	132,0	137,2	120,9	137,1	107,3	92,3		-11,9	-14,0	
83,5	60,2	52,8	54,8	94,4	97,7	104,7	122,3	108,2	116,4	120,0	103,5	86,9	57,1	55,0		+4,2	-3,7	
82,4	57,2	49,4	50,3	91,6	98,9	106,4	125,9	108,8	120,4	123,3	105,9	85,1	53,8	49,9		+1,0	-7,2	
91,0	81,9	76,3	86,5	113,9	89,9	93,5	97,3	104,4	88,1	97,4	87,3	100,1	81,5	92,7		+21,5	+13,7	
69,4	69,5	80,7	78,5	85,6	74,3	73,0	80,5	79,7	71,5	79,8	89,7	86,9	93,0	93,8		+16,2	+0,9	
67,9	68,3	80,1	81,2	91,0	76,3	78,6	80,7	70,8	67,7	80,0	86,2	91,6	87,4	91,0		+13,6	+4,1	
71,4	71,5	81,6	74,2	77,1	71,1	64,1	80,0	92,9	77,1	79,6	94,9	84,7	101,2	97,8		+19,9	-3,4	
70,6	71,0	76,3	79,1	89,6	77,6	77,2	83,6	73,5	69,1	83,5	90,4	89,0	92,2	94,2		+23,5	+2,2	
68,9	68,5	79,5	81,5	90,6	76,5	78,9	81,6	70,7	67,3	81,2	84,9	86,7	87,6	91,9		+15,6	+4,9	
73,7	75,7	70,2	74,4	87,8	79,7	73,9	87,3	78,4	72,2	87,7	100,2	92,8	100,0	98,2		+39,9	-1,8	
90,4	94,0	95,7	97,3	114,5	93,0	97,8	100,2	98,7	93,3	99,3	106,8	108,7	99,6	111,6		+16,6	+12,0	
84,0	87,9	92,0	92,2	106,2	87,9	93,3	93,7	91,5	84,0	91,9	96,4	98,2	92,9	103,6		+12,6	+11,5	
104,9	107,6	104,5	108,8	133,3	104,8	108,2	115,4	116,0	115,1	116,9	131,6	133,4	115,2	130,6		+25,0	+13,4	
82,0	78,3	82,7	82,9	95,2	86,1	84,6	88,6	74,9	83,2	80,4	80,9	83,8	79,4	83,2		+0,6	+4,8	
74,5	73,9	76,1	83,2	89,5	81,5	80,4	81,5	71,6	77,9	78,5	77,5	79,3	74,7	77,5		+1,8	+3,7	
122,7	102,1	118,2	81,1	125,7	110,5	107,7	127,9	92,8	112,0	90,4	98,3	108,3	105,1	113,3		-4,1	+7,8	
86,7	80,8	85,8	86,9	101,5	88,2	97,0	91,7	86,0	84,9	93,1	96,2	94,8	90,8	104,4		+21,7	+15,0	
82,1	75,5	82,9	87,8	101,0	90,8	99,8	92,9	88,4	87,3	95,0	96,7	90,7	85,1	97,7		+17,9	+14,8	
98,9	94,6	93,6	84,6	102,7	80,9	89,3	88,7	79,1	78,3	87,6	94,6	106,5	107,1	123,0		+31,4	+14,8	
96,3	94,8	99,7	99,8	113,4	99,7	105,0	110,9	97,0	101,7	112,9	110,6	110,5	111,1	116,9		+17,3	+5,2	
90,5	85,7	93,0	90,3	104,8	92,9	96,3	106,5	89,5	95,9	105,4	102,1	100,2	98,1	104,0		+11,8	+6,0	
106,1	110,1	110,9	115,8	128,1	111,1	119,5	118,3	109,6	111,3	125,2	124,6	127,7	132,8	138,4		+24,8	+4,2	
94,6	100,3	104,2	98,2	113,7	103,9	109,8	106,7	86,0	90,4	108,4	111,3	107,8	123,0	121,3		+16,4	-1,4	
90,7	88,8	111,9	99,6	104,0	110,8	103,7	100,1	79,9	90,6	103,9	111,1	110,0	105,8	109,9		-1,8	+3,9	
97,0	107,7	99,2	97,1	119,8	99,2	113,9	110,8	89,9	90,2	111,0	111,4	106,4	133,7	128,7		+29,7	-3,7	
92,3	79,6	82,0	82,7	100,8	93,0	96,3	101,0	86,8	86,1	105,3	101,1	99,7	84,0	89,2		+8,8	+6,2	
90,4	77,8	80,6	80,6	98,9	92,7	95,2	100,7	87,2	87,4	104,8	100,7	98,8	83,0	87,0		+7,9	+4,8	
107,8	95,5	93,3	100,6	116,8	94,6	104,2	103,3	83,0	75,2	108,0	104,5	106,9	92,6	108,0		+15,8	+16,6	
109,4	100,2	112,6	109,8	131,1	104,8	107,0	112,5	107,6	107,3	125,0	130,9	130,9	127,2	135,0		+19,9	+6,1	
101,6	94,1	105,2	102,6	120,0	97,6	99,2	100,6	100,9	99,9	112,3	114,3	116,7	109,7	123,1		+17,0	+12,2	
129,5	115,7	131,5	127,9	160,0	123,5	127,3	143,7	125,2	126,7	157,6	174,3	167,5	172,2	165,8		+26,1	-3,7	
99,8	91,3	84,3	91,7	107,1	93,3	93,5	99,2	80,1	86,6	102,9	103,4	105,3	90,7	101,0		+19,8	+11,4	
99,7	92,0	81,4	87,7	104,7	91,9	91,2	97,3	77,7	87,6	104,6	102,5	104,0	87,0	92,3		+13,4	+6,1	
99,9	88,6	94,4	104,9	115,4	97,5	101,2	105,5	88,2	83,5	97,4	106,5	109,2	103,0	129,7		+37,4	+25,9	
98,7	116,9	108,0	92,3	108,8	88,6	87,9	94,4	84,0	82,4	96,4	95,9	104,5	107,6	105,6		-2,2	-1,9	
95,7	121,7	113,0	87,4	105,2	86,3	84,0	89,9	79,4	78,5	90,2	88,9	99,0	100,6	102,2		-9,6	+1,6	
104,2	108,9	99,6	100,4	115,1	92,4	94,4	102,1	91,8	88,9	107,0	107,7	113,5	110,4	111,3		+11,7	-6,8	
81,3	77,4	83,5	88,8	96,6	87,1	92,5	94,7	84,6	81,9	93,4	92,7	98,9	91,9	96,9		+16,0	+5,4	
80,3	75,8	80,7	88,4	95,9	86,8	93,0	93,8	85,1	81,7	91,1	91,1	95,2	88,1	92,3		+14,4	+4,8	
86,7	87,1	98,8	91,3	100,0	89,0	90,0	98,8	82,2	83,3	106,0	101,8	120,1	113,4	122,3		+23,8	+7,8	
82,2	98,3	108,7	68,5	85,6	68,7	77,7	91,0	74,1	91,5	93,5	96,0	68,6	76,2	84,4		-22,4	+10,8	
79,3	103,6	91,1	63,7	79,1	70,1	77,6	92,8	81,0	82,4	83,3	82,9	71,6	73,9	88,4		-3,0	+19,6	
95,0	74,1	187,3	90,5	114,2	62,0	77,9	82,7	43,6	131,2	137,6	152,3	55,5	85,8	67,2		-64,1	-21,7	
76,7	91,8	78,6	75,6	81,8	72,4	90,2	88,0	75,8	83,6	81,9	78,6	71,7	72,8	66,8		-15,0	-8,2	
75,7	91,7	75,3	63,2	77,4	72,3	91,2	89,5	78,2	79,5	84,3	77,1	71,2	72,1	66,7		-11,4	-7,5	
85,6	93,4	107,7	181,8	119,9	72,8	82,3	75,8	55,6	116,9	62,0	91,0	75,3	79,3	67,1		-37,7	-15,4	
96,8	117,2	101,1	82,1	95,2	80,1	80,7	87,1	80,7	73,8	84,5	86,0	105,7	102,8	93,8		-7,2	-8,8	
104,1	132,0	113,0	75,8	89,7	81,2	79,5	85,7	79,3	74,4	84,9	81,8	105,0	98,9	84,7		-25,0	-14,4	
88,0	99,2	86,4	89,8	101,9	78,8	81,9	88,9	82,6	73,1	83,9	91,3	106,4	107,5	105,0		+21,5	-2,3	
107,3	136,3	158,1	121,6	147,1	110,0	101,2	109,8	97,8	86,6	106,6	109,1	106,4	119,1	149,2		-5,6	+25,3	
91,4	152,3	192,6	126,9	153,8	108,5	87,9	91,9	80,6	79,2	88,8	95,6	94,1	107,3	163,9		+9,1	+52,7	
123,1	120,3	123,4	116,3	140,3	111,5	114,8	128,0	115,3	93,9	124,6	122,6	119,0	131,1	134,6		+9,1	+2,7	
108,9	138,9	166,1	125,3	151,8	112,2	102,8	112,0	100,2	88,0	108,8	111,3	108,7	122,4	155,2		-6,6	+26,8	
92,2	156,9	210,0	133,8	162,2	112,2	88,6	92,0	82,0	80,1	89,3	97,2	95,4	110,2	175,5		-16,4	+59,3	
123,9	122,3	126,1	117,3	142,2	112,3	115,9	130,4	117,2	95,3	127,0	124,5	121,2	133,6	136,8		+8,5	+2,4	
124,3	144,7	158,6	147,9	179,7	140,4	120,1	133,8	116,5	102,9	138,1	144,9	135,6	151,8	168,7		+6,4	+11,1	
108,9	155,1	169,2	162,8	201,2	154,5	104,1	110,6	93,8	93,9	115,1	128,3	120,3	138,4	171,2		+1,2	+23,7	
136,9	135,9	149,6	135,5	161,8	128,4	133,5	153,4	135,7	110,5	157,4	158,9	148,6	163,0	166,7		+11,4	+2,3	

1 AUFTRAGSEINGANG IM

1 2 VOLL
1980

SYPRO- NR	WIRTSCHAFTSGLIEDERUNG		1981	1982	1983	VERAENDERUNG GEGENUEBER VORJAHRES- ZEITRAUM IN PROZENT	1982	1983	1983	1983	1983	VERAENDERUNG GEGENUEBER VORJAHRES- ZEITRAUM IN PROZENT	
			DURCHSCHNITT				4 VJ	1 VJ	2 VJ	3 VJ	4 VJ		
3313	H V LASTKRAFTWAGEN U AE (EINSCHL MOTOREN)	INSGESAMT	99,8	90,7	77,6	-14,4	89,8	121,1	67,9	62,1	59,3	-34,0	-4,5
		INLAND	76,2	71,9	80,5	+12,0	91,6	153,4	56,7	56,2	55,9	-39,0	-0,5
		AUSLAND	125,5	110,9	74,5	-32,8	87,7	85,8	80,2	68,7	63,2	-27,9	-8,0
34	SCHIFFBAU	INSGESAMT	123,0	104,3	79,0	-24,3	92,5	73,6	47,9	113,3	81,3	-12,1	-28,2
		INLAND	100,1	125,3	70,6	-43,7	157,9	73,7	67,4	73,1	68,3	-56,7	-6,6
		AUSLAND	145,4	83,9	87,3	+4,1	28,7	73,6	29,0	152,7	94,0	+227,5	-38,4
36	ELEKTROTECHNIK	INSGESAMT	98,4	94,1	94,3	+0,2	102,0	98,0	88,4	85,4	105,5	+3,4	+23,5
		INLAND	93,7	90,0	92,1	+2,3	99,5	97,7	85,9	82,8	101,9	+2,4	+23,1
		AUSLAND	109,1	103,2	99,4	-3,7	107,7	98,5	94,2	91,1	114,0	+5,8	+25,1
3711-60	FEINMECHANIK, OPTIK	INSGESAMT	98,1	91,8	90,6	-1,3	92,8	88,7	90,2	83,4	100,1	+7,9	+20,0
		INLAND	94,9	88,4	85,2	-3,6	87,1	83,9	84,8	80,3	92,0	+5,6	+14,6
		AUSLAND	104,6	98,7	101,5	+2,8	104,2	98,1	101,5	89,5	116,7	+12,0	+30,4
38	H V EBM-WAREN	INSGESAMT	94,5	89,5	92,6	+3,5	91,2	92,6	92,2	88,8	96,8	+6,1	+9,0
		INLAND	92,3	86,1	89,4	+3,8	87,4	89,2	89,2	87,3	92,0	+5,3	+5,4
		AUSLAND	102,4	101,8	103,9	+2,1	104,7	104,7	103,0	94,0	114,0	+6,9	+21,3
3830	H V HEIZ-U KOCHGERAETEN	INSGESAMT	91,6	83,1	91,0	+9,5	93,8	93,9	83,1	87,8	99,3	+5,9	+13,1
		INLAND	89,0	78,2	86,3	+10,4	91,7	87,5	77,7	83,0	96,8	+5,6	+16,6
		AUSLAND	98,0	94,7	102,3	+8,0	98,7	109,1	95,9	99,1	104,9	+6,3	+5,9
3850	H V SCHLOSSERN, BESCHLAGEN	INSGESAMT	94,0	87,3	94,3	+8,0	86,3	97,2	96,4	88,4	95,4	+10,5	+7,9
		INLAND	92,2	85,0	91,3	+7,4	84,0	93,9	93,0	87,1	91,1	+8,5	+4,6
		AUSLAND	101,8	97,4	107,5	+10,4	96,6	111,5	110,6	94,0	114,0	+18,0	+21,3
50	H V BUEROMASCHINEN, ADV- GERAETEN U -EINR	INSGESAMT	101,6	110,7	127,0	+14,7	134,7	107,2	118,8	127,5	154,4	+14,6	+21,1
		INLAND	89,5	95,6	106,2	+11,1	126,0	90,5	102,8	102,8	128,6	+2,1	+25,1
		AUSLAND	117,2	130,5	154,4	+18,3	145,8	129,5	140,0	159,8	188,3	+29,1	+17,8
5060	H V BUEROMASCHINEN	INSGESAMT	93,5	82,1	96,7	+17,8	91,2	91,7	100,8	83,8	110,7	+21,4	+32,1
		INLAND	86,6	76,9	95,5	+24,2	89,0	86,9	93,3	84,0	117,8	+32,4	+40,2
		AUSLAND	100,9	87,7	98,0	+11,7	93,7	96,8	108,7	83,7	102,9	+9,8	+22,9
5080	H V ADV-GERAETEN U -EINRICHTUNGEN	INSGESAMT	103,6	118,3	135,1	+14,2	146,4	111,6	123,9	139,3	165,8	+13,3	+19,0
		INLAND	90,2	99,8	108,6	+8,8	134,4	91,3	105,0	107,1	131,1	-2,5	+22,4
		AUSLAND	122,0	144,7	172,9	+19,5	163,3	141,0	151,1	184,9	214,5	+31,4	+16,0
	VERBRAUCHSGUETER PRODUZIERENDES GEWERBE	INSGESAMT	95,7	92,1	94,8	+2,9	93,7	97,1	93,2	90,0	98,8	+5,4	+9,8
		INLAND	93,6	88,9	91,6	+3,0	90,0	93,8	90,3	87,0	95,2	+5,8	+9,4
		AUSLAND	107,8	109,9	112,7	+2,5	113,7	115,7	110,0	106,1	118,9	+4,6	+12,1
51	FEINKERAMIK	INSGESAMT	92,3	87,2	87,0	-0,2	82,6	95,7	85,0	82,7	84,5	+2,3	+2,2
		INLAND	91,2	85,2	88,7	+4,1	79,9	99,6	87,0	82,8	85,4	+6,9	+3,1
		AUSLAND	94,3	91,1	83,7	-8,1	87,6	88,4	81,1	82,6	82,7	-5,6	+0,1
5110	H V PORZELLAN	INSGESAMT	92,8	85,4	85,5	+0,1	79,7	96,8	81,7	76,4	86,9	+9,0	+13,7
		INLAND	92,8	82,0	84,8	+3,4	77,6	96,4	79,9	77,9	85,0	+9,5	+9,1
		AUSLAND	93,0	90,4	86,6	-4,2	82,7	97,7	84,6	74,4	89,7	+8,5	+20,5
52	H U VERARB V GLAS	INSGESAMT	92,8	89,7	97,2	+8,4	93,7	93,5	93,3	92,3	109,9	+17,3	+19,1
		INLAND	91,7	86,2	92,7	+7,5	88,8	87,9	88,4	88,7	105,7	+19,0	+19,2
		AUSLAND	96,7	102,1	113,0	+10,7	111,0	113,3	110,2	104,5	124,1	+11,8	+18,8
5421-24	H V HOLZMOEBELN, POLSTERMOEBELN	INSGESAMT	88,9	81,8	80,6	-1,5	87,1	88,3	79,8	71,7	82,5	-5,3	+15,1
		INLAND	88,3	80,1	78,8	-1,6	85,2	86,6	78,0	70,1	80,5	-5,5	+14,8
		AUSLAND	94,3	96,0	95,7	-0,3	102,0	102,6	95,7	85,7	98,7	-3,2	+15,2
56	PAPIER-U PAPPE- VERARBEITUNG	INSGESAMT	99,8	98,2	101,1	+3,0	96,3	105,0	99,3	96,4	103,6	+7,6	+7,5
		INLAND	97,5	93,8	95,9	+2,2	90,9	99,8	94,3	91,5	98,0	+7,8	+7,1
		AUSLAND	119,0	133,5	143,0	+7,1	139,4	146,8	139,5	136,7	148,7	+6,7	+8,8
57	DRUCKEREI, VERVIEL- FAELTIGUNG	INSGESAMT	97,0	94,5	94,1	-0,4	100,1	89,7	91,6	90,8	104,2	+4,1	+14,8
		INLAND	96,5	94,4	95,1	+0,7	99,9	91,0	92,8	91,6	105,2	+5,3	+14,8
		AUSLAND	102,9	95,1	79,8	-16,1	101,5	73,0	75,6	80,4	90,1	-11,2	+12,1
58	H V KUNSTSTOFFWAREN	INSGESAMT	97,6	98,1	107,0	+9,1	99,5	103,5	108,7	104,7	111,1	+11,7	+6,1
		INLAND	95,1	94,2	102,4	+8,7	95,2	98,8	104,6	101,2	104,8	+10,1	+3,6
		AUSLAND	108,8	116,0	128,0	+10,3	118,8	124,6	126,9	120,5	140,1	+17,9	+16,3
61	LEDERERZEUGUNG	INSGESAMT	104,6	110,9	125,4	+13,1	120,1	124,1	120,7	114,5	142,2	+18,4	+24,2
		INLAND	101,6	106,8	123,7	+15,8	113,6	121,7	120,0	116,2	136,7	+20,3	+17,6
		AUSLAND	115,1	125,2	131,2	+4,8	142,5	132,2	122,8	109,3	160,5	+12,6	+46,8
62	LEDERVERARBEITUNG	INSGESAMT	93,5	91,8	90,7	-1,2	104,7	73,1	110,0	77,3	102,6	-2,0	+32,7
		INLAND	91,8	87,9	86,7	-1,4	99,9	68,7	106,2	74,3	97,5	-2,4	+31,2
		AUSLAND	103,9	115,9	116,2	+0,3	134,8	100,4	134,4	95,7	134,2	-0,4	+40,2
6261	H V SCHUHEN	INSGESAMT	93,5	94,4	93,8	-0,6	114,3	67,1	121,9	76,4	109,9	-3,8	+43,8
		INLAND	92,3	89,6	89,3	-0,3	108,1	62,6	117,1	73,3	104,3	-3,5	+42,3
		AUSLAND	101,5	124,8	123,0	-1,4	153,9	95,9	152,5	96,8	146,7	-4,7	+51,5
63	TEXTILGEWERBE	INSGESAMT	96,4	89,8	92,6	+3,1	90,4	97,1	92,2	82,9	98,2	+8,6	+18,5
		INLAND	91,6	84,4	88,2	+4,5	84,2	93,2	86,9	79,5	93,2	+10,7	+17,2
		AUSLAND	115,3	111,6	110,3	-1,2	115,0	112,8	113,2	97,0	116,3	+2,9	+22,0
64	BEKLEIDUNGSGEWERBE	INSGESAMT	97,3	91,8	92,3	+0,5	84,9	109,5	77,1	98,9	83,6	-1,5	-15,5
		INLAND	95,0	88,7	88,8	+0,1	81,6	104,2	75,9	93,6	81,4	-0,2	-13,0
		AUSLAND	112,1	111,3	114,9	+3,2	106,2	144,3	84,5	133,2	97,7	-8,0	-26,7

VERARBEITENDEN GEWERBE

MENINDEX
* 100

1962	1962	1963	1963	1963	1963	1963	1963	1963	1963	1963	1963	1963	1963	1963	1963	1963	1964	VERAENDERUNG GEGENUEBER VORJAHRES-VOR- ZEITRAUM IN PROZENT	SYPRO- NR
NOV	DEZ	JAN	FEB	MAR	APR	MAI	JUN	JUL	AUG	SEP	OKT	NOV	DEZ	JAN	DEZ	JAN			
80,5	128,0	179,4	83,4	100,5	60,9	70,9	71,9	70,3	60,6	55,5	49,9	59,6	68,5	130,2	-27,4	+90,1	3313		
85,4	159,0	273,5	87,1	99,6	44,5	63,4	62,1	62,9	57,6	48,0	47,3	55,3	65,1	181,3	-33,7	+178,5			
96,9	93,9	76,5	79,4	101,4	78,7	79,2	82,7	78,5	63,9	63,8	52,8	64,4	72,3	74,4	-2,7	+2,9			
60,6	156,4	99,6	72,3	48,8	46,0	45,2	52,4	26,0	154,1	159,9	74,9	88,8	80,1	32,4	-67,5	-59,6	34		
102,6	286,3	123,3	34,2	63,6	45,4	72,4	84,5	29,8	80,9	108,6	37,2	46,6	121,2	46,7	-62,1	-61,5			
15,7	29,6	76,8	109,5	34,4	46,6	19,0	21,3	22,3	225,6	210,1	111,8	130,0	40,2	18,7	-75,7	-53,5			
104,8	113,3	94,9	90,4	108,6	87,3	86,4	91,6	80,0	78,7	97,4	94,9	108,3	113,4	99,3	+4,6	-12,4	36		
100,8	111,3	98,6	87,6	107,0	84,5	83,6	89,7	77,5	77,3	93,7	91,4	106,0	108,2	97,0	-1,6	-10,4			
114,0	117,8	86,5	96,8	112,1	93,7	92,9	95,9	85,4	82,1	105,8	103,0	113,7	125,2	104,6	+20,9	-16,5			
92,2	98,3	80,0	83,8	102,2	86,5	87,2	97,0	80,2	82,5	87,4	97,2	103,2	100,0	90,0	+12,5	-10,0	3711-60		
84,4	94,9	75,2	79,6	96,9	81,9	82,5	89,9	75,7	80,4	84,8	89,4	92,9	93,7	81,5	+8,4	-13,0			
107,9	105,0	89,3	92,4	112,6	95,8	96,8	111,8	89,3	86,7	92,6	113,2	124,3	112,6	107,0	+19,8	-5,0			
91,8	88,4	87,3	87,3	103,2	90,0	91,9	94,7	85,1	84,6	96,8	98,3	100,3	91,8	99,7	+14,2	+8,6	38		
89,4	84,8	84,7	84,1	98,9	86,7	89,4	91,4	83,2	83,6	95,2	94,8	94,7	86,5	94,8	+11,9	+9,6			
100,4	101,2	96,7	98,8	118,5	101,9	100,7	106,4	91,7	87,8	102,4	110,5	120,5	110,9	117,2	+21,2	+5,7			
101,7	78,7	91,8	89,0	100,9	86,3	78,5	84,6	72,1	80,9	110,4	110,6	105,1	82,1	94,6	+3,1	+15,2	3830		
99,9	76,5	82,9	81,9	97,6	80,5	74,9	77,8	67,5	67,5	114,0	108,7	103,3	78,5	89,6	+8,1	+14,1			
105,6	83,8	113,1	105,8	108,5	99,9	87,1	100,8	82,9	112,9	101,4	114,9	109,1	90,6	106,6	-5,7	+17,7			
90,2	78,0	90,9	93,9	106,7	93,4	96,7	99,0	76,9	85,8	102,5	103,3	98,3	84,6	102,4	+12,7	+21,0	3850		
87,8	76,0	88,4	89,9	103,4	90,7	93,0	95,3	76,6	84,5	100,3	99,9	93,4	80,1	96,7	+9,4	+20,7			
101,1	87,0	101,7	111,6	121,1	104,5	112,9	114,4	78,5	91,3	112,1	118,3	119,4	104,2	126,8	+24,7	+21,7			
109,9	195,2	95,8	108,2	117,7	111,0	117,4	128,1	120,5	124,4	137,5	131,0	146,8	185,4	122,4	+27,8	-34,0			
86,5	210,9	87,6	84,5	99,4	98,7	99,7	110,0	99,6	94,6	114,1	106,4	128,6	150,8	116,7	+33,2	-22,6			
141,1	172,9	106,6	139,8	142,1	127,3	141,0	151,8	148,1	163,4	168,0	163,3	170,7	231,0	129,5	+21,5	-43,9			
90,1	102,8	92,1	92,2	90,8	89,2	98,5	114,6	63,9	96,8	90,6	105,8	115,2	111,0	111,3	+20,8	+0,3	5060		
79,7	114,8	89,2	86,9	84,7	85,3	97,4	97,1	65,0	82,3	104,8	112,2	129,1	138,6	+55,4	+7,4				
100,9	90,7	95,4	97,7	97,3	93,3	99,9	132,8	62,9	111,9	76,2	99,5	118,2	91,1	81,5	-14,6	-10,5			
115,4	219,7	97,0	112,6	125,2	117,1	122,7	131,8	135,7	131,9	150,3	137,8	155,0	204,6	125,2	+29,1	-38,8	5080		
88,1	232,5	87,3	84,0	102,7	101,8	100,2	112,9	107,5	97,5	116,3	105,1	132,4	155,9	111,7	+27,9	-28,4			
154,6	200,4	111,0	154,3	157,6	139,1	155,2	158,9	176,2	180,7	197,9	183,9	186,9	272,8	143,9	+29,6	-47,3			
95,2	83,3	86,6	90,5	114,2	97,5	92,5	89,7	78,9	83,8	107,3	107,6	100,9	87,9	93,7	+8,2	+6,6			
91,1	80,5	84,2	87,0	110,1	94,4	89,6	86,8	76,4	81,6	103,1	104,1	96,9	84,7	89,1	+5,8	+5,2			
116,8	98,7	99,7	110,2	137,1	114,6	108,8	106,6	92,0	96,0	130,3	127,3	123,3	106,1	119,1	+19,5	+12,3			
83,6	74,0	90,4	87,9	108,7	84,9	85,0	85,0	75,5	73,7	95,0	94,4	86,5	72,6	91,1	+0,8	+25,5	51		
80,6	73,3	98,5	91,0	109,4	86,9	87,8	86,4	77,5	77,6	93,4	96,0	86,3	74,0	100,3	+1,8	+35,5			
89,2	75,1	75,5	82,2	107,5	81,1	79,6	82,6	71,9	66,4	109,6	91,6	86,7	69,8	74,6	-1,2	+6,9			
81,1	72,3	89,6	87,5	113,3	87,9	77,9	79,4	71,6	65,9	91,8	95,6	89,2	75,9	92,5	+3,2	+21,9	5110		
75,3	70,1	99,7	85,7	103,7	88,5	77,9	73,4	69,0	70,1	94,6	95,9	85,5	73,6	101,3	+1,6	+37,6			
89,5	75,5	75,5	90,3	127,2	87,4	78,0	88,3	75,4	59,9	87,9	95,3	94,4	79,3	80,3	+6,4	+1,3			
95,4	93,4	90,3	90,9	99,3	88,7	94,7	96,4	86,6	85,7	104,6	101,0	105,9	122,7	105,9	+17,3	-13,7	52		
91,1	85,2	87,8	84,5	91,3	83,9	90,7	90,6	81,5	83,8	100,7	96,8	97,8	122,6	90,7	+3,3	-26,0			
111,0	122,6	98,9	113,8	127,2	105,6	108,5	116,4	104,2	91,8	117,5	115,3	134,0	122,9	159,5	+61,3	+29,8			
91,1	85,3	85,9	84,8	94,1	79,9	77,7	81,9	62,9	70,9	81,4	84,3	89,1	74,0	85,7	-0,2	+15,8	5421-24		
88,5	84,5	84,8	82,8	92,2	78,6	76,1	79,2	61,8	69,1	79,4	82,4	86,5	72,7	83,3	-1,8	+14,6			
112,3	91,4	94,9	101,9	111,1	90,9	91,4	104,7	73,6	85,3	98,1	99,7	111,7	84,6	104,5	+10,1	+23,5			
98,7	92,4	101,0	97,7	116,3	95,3	100,3	102,2	91,5	95,1	102,6	105,0	106,1	99,7	109,3	+8,2	+9,6	56		
93,0	87,5	96,5	92,4	110,6	91,3	95,3	96,3	88,4	89,3	96,7	100,8	100,3	92,9	103,8	+7,6	+11,7			
144,7	131,7	138,1	140,1	162,2	128,8	140,4	149,4	117,1	142,6	150,5	137,9	153,4	154,9	153,8	+11,4	-0,7			
101,8	100,5	87,8	84,3	97,0	91,2	89,9	93,7	88,9	87,8	95,8	101,8	106,7	104,0	94,0	+7,1	-9,6	57		
100,9	100,6	88,9	85,9	98,1	92,4	91,1	94,9	89,7	88,5	96,6	103,4	106,9	105,2	94,0	+5,7	-10,6			
113,5	97,9	73,4	83,8	81,7	75,4	74,3	77,2	79,2	78,1	83,9	78,4	103,9	87,9	93,8	+27,8	+6,7			
101,6	94,9	98,6	98,2	113,7	104,7	108,7	112,6	100,9	99,9	113,3	114,1	114,2	104,9	114,0	+15,6	+8,7	58		
97,4	90,6	94,0	93,7	108,8	100,3	104,8	108,7	97,3	97,2	109,1	108,2	108,3	97,8	107,2	+14,0	+9,6			
120,2	114,7	119,1	119,0	135,7	124,1	126,3	130,4	116,5	112,2	132,9	141,8	140,7	137,7	145,3	+22,0	+5,5			
143,9	101,9	113,2	114,8	144,2	108,4	133,1	120,5	104,1	97,3	142,0	127,5	169,0	130,1	122,2	+8,0	-6,1	61		
137,5	91,7	107,1	111,8	146,3	109,5	135,1	115,5	108,8	96,3	143,4	124,1	163,5	122,5	124,3	+16,1	+1,5			
165,9	136,3	133,3	125,5	137,7	104,9	126,7	136,8	89,0	101,0	137,8	139,2	187,0	155,3	115,9	-13,1	-25,4			
103,3	55,9	59,3	62,4	97,5	138,0	116,3	75,8	53,6	62,9	115,4	153,9	98,6	55,2	61,7	+4,0	+11,8	62		
97,6	53,1	55,2	56,5	94,3	133,1	113,2	72,2	48,4	59,3	115,3	148,2	91,7	52,7	58,6	+6,2	+11,2			
138,4	73,1	84,3	98,9	117,9	168,6	136,0	98,5	85,9	85,2	116,1	190,2	141,0	71,3	80,5	-4,5	+12,9			
108,6	50,9	44,8	54,5	101,9	165,2	130,2	70,2	45,0	55,9	128,4	181,3	100,6	47,9	51,0	+13,8	+6,5	6251		
101,9	46,8	39,7	48,3	99,8	159,2	126,2	65,8	38,4	51,9	129,7	174,6	93,0	45,2	48,0	+20,9	+5,2			
150,8	76,5	77,6	94,7	115,3	203,6	155,7	98,2	87,4	82,4	120,6	224,8	149,8	65,4	70,6	-9,0	+8,0</			

2 UMSATZ IM VER

2 1 WERT
1980

SYPRD- NR	WIRTSCHAFTSGLIEDERUNG		1981 1982 1983			VERAENDERUNG GEGENUEBER VORJAHRES- ZEITRAUM IN PROZENT	1982 1983 1983 1983 1983					VERAENDERUNG GEGENUEBER VORJAHRES-VOR- ZEITRAUM IN PROZENT	
			DURCHSCHNITT				4 VJ	1 VJ	2 VJ	3 VJ	4 VJ		
	VERARBEITENDES GEWERBE 1)	INSGESAMT	103,2	105,2	108,5	+3,1	107,8	103,9	107,9	104,8	117,5	+9,0	+12,1
		INLAND	99,2	98,8	103,0	+4,3	101,4	97,7	102,9	100,6	110,6	+9,1	+9,9
		AUSLAND	112,1	119,6	121,0	+1,2	122,1	117,6	119,2	114,0	133,1	+9,0	+16,8
	GRUNDSTOFF- UND PRODUKTIONSQUETER- GEWERBE	INSGESAMT	104,5	103,1	107,1	+3,9	98,5	102,1	107,7	106,9	111,6	+13,3	+4,4
		INLAND	100,2	97,6	101,2	+3,7	93,4	95,4	102,9	102,7	103,6	+10,9	+0,9
		AUSLAND	113,8	115,2	119,9	+4,1	109,5	116,5	118,1	116,0	129,0	+17,8	+11,2
25	GEW U VERARB V STEINEN U ERDEN	INSGESAMT	98,0	96,8	100,3	+3,6	99,9	65,3	111,3	119,8	104,7	+4,8	-12,6
		INLAND	96,8	95,1	99,3	+4,4	96,9	62,1	110,8	120,4	103,8	+5,0	-13,8
		AUSLAND	110,8	115,6	111,8	-3,3	112,2	102,2	117,3	113,1	114,4	+2,0	+1,1
2531	H V ZEMENT	INSGESAMT	100,8	106,7	111,1	+4,1	106,5	67,4	127,3	138,6	111,3	+4,5	-19,7
		INLAND	99,4	103,7	109,9	+6,0	103,2	65,0	126,7	138,3	109,4	+6,0	-20,9
		AUSLAND	128,5	164,3	135,9	-17,3	170,6	112,5	140,1	143,6	147,5	-13,5	+2,7
2541	ZIEGELEI	INSGESAMT	100,9	96,1	100,7	+4,8	91,1	65,1	118,1	125,6	93,8	+3,0	-25,3
		INLAND	99,5	95,0	101,1	+6,4	90,7	61,2	119,9	129,6	93,6	+3,2	-27,8
		AUSLAND	111,1	104,4	97,4	-6,7	94,8	93,3	104,5	96,9	94,8	0	-2,2
2711-15	HOCHOFEN-, STAHL-U WARMWALZWERKE H V STAHLROHREN	INSGESAMT	101,7	95,4	88,3	-7,4	79,2	84,7	89,4	85,8	93,2	+17,7	+8,6
		INLAND	94,6	85,7	83,1	-3,0	71,1	82,7	85,2	80,6	84,0	+18,1	+4,2
		AUSLAND	114,2	112,3	97,3	-13,4	93,2	88,2	96,8	94,7	109,3	+17,3	+15,4
2711	HOCHOFEN-, STAHL-U WARMWALZWERKE (OH STAHLROHRE)	INSGESAMT	97,2	88,4	86,1	-2,6	74,9	82,6	86,3	84,0	91,6	+22,3	+9,0
		INLAND	94,6	84,9	83,3	-1,9	70,9	83,2	85,2	80,2	84,7	+19,5	+5,6
		AUSLAND	102,5	95,5	91,7	-4,0	83,1	81,3	88,5	91,6	105,5	+27,0	+15,2
2850	NE-METALLHALBZEUGWERKE	INSGESAMT	99,1	92,0	101,3	+10,1	86,2	96,5	98,7	101,9	108,1	+25,4	+6,1
		INLAND	94,9	85,7	94,9	+10,7	78,6	90,5	92,7	97,3	98,9	+25,8	+1,6
		AUSLAND	109,1	106,8	116,4	+9,0	103,9	110,7	112,7	112,5	129,5	+24,6	+15,1
2910	EISEN-, STAHL-U TEMPERGIESSEREI	INSGESAMT	98,9	98,2	92,7	-5,6	89,4	95,3	97,5	85,1	92,9	+3,9	+9,2
		INLAND	96,4	93,7	88,1	-6,0	84,4	90,5	92,9	81,9	87,2	+3,3	+6,5
		AUSLAND	112,1	121,5	116,4	-4,2	115,3	120,1	121,1	101,9	122,3	+6,1	+20,0
3011-15	ZIEHEREIEN UND KALT- WALZWERKE	INSGESAMT	95,0	95,2	97,6	+2,5	87,9	94,4	100,8	96,9	98,2	+11,7	+1,3
		INLAND	94,3	94,0	97,9	+4,1	85,7	92,9	102,5	98,9	97,3	+13,5	-1,6
		AUSLAND	97,2	98,7	96,7	-2,0	94,4	98,9	96,2	91,1	100,8	+6,8	+10,6
40	CHEMISCHE INDUSTRIE	INSGESAMT	108,5	109,4	117,7	+7,6	107,0	115,8	116,2	116,5	122,5	+14,5	+5,2
		INLAND	104,4	104,7	110,9	+5,9	102,2	108,7	110,3	111,1	113,6	+11,2	+2,3
		AUSLAND	115,1	117,1	128,6	+9,8	114,7	127,0	125,7	125,0	136,6	+19,3	+9,4
4031	H V CHEM GRUNDSTF (AUCH M ANSCHL WEITER- VERARB)	INSGESAMT	109,2	106,9	116,5	+9,0	104,2	110,1	113,8	117,7	124,3	+19,3	+5,6
		INLAND	104,5	101,1	108,2	+7,0	96,6	102,2	106,4	111,2	113,1	+17,1	+1,7
		AUSLAND	114,7	113,7	126,1	+10,9	113,1	119,3	122,4	125,1	137,3	+21,4	+9,8
4034	H V CHEM ERZEUGNISSEN F GEWERBE, LANDWIRTSCHAFT	INSGESAMT	107,6	112,0	120,1	+7,2	103,4	123,8	121,6	117,0	118,0	+14,1	+0,9
		INLAND	104,5	107,1	113,2	+5,7	100,2	110,5	115,6	114,4	112,1	+11,9	-2,0
		AUSLAND	113,7	121,5	133,8	+10,1	109,8	150,0	133,3	122,1	129,7	+18,1	+6,2
4035	H V PHARMAZEUTISCHEN ERZEUGNISSEN	INSGESAMT	108,4	112,2	119,8	+6,8	116,9	120,0	118,0	115,9	125,4	+7,3	+8,2
		INLAND	105,0	108,4	115,6	+6,6	114,8	116,9	114,5	110,8	120,3	+4,8	+8,6
		AUSLAND	117,1	122,1	130,7	+7,0	122,2	128,1	127,1	129,2	138,6	+13,4	+7,3
4090	H V CHEMIEFASERN	INSGESAMT	115,5	111,3	117,1	+5,2	107,7	119,7	119,3	105,7	123,7	+14,9	+17,0
		INLAND	106,9	105,3	110,7	+5,1	101,8	118,6	112,5	101,2	110,3	+8,3	+9,0
		AUSLAND	121,6	115,4	121,6	+5,4	111,8	120,5	123,9	108,9	133,0	+19,0	+22,1
53	HOLZBEARBEITUNG	INSGESAMT	93,3	84,4	87,9	+4,1	85,2	81,5	91,3	87,7	90,9	+6,7	+3,6
		INLAND	92,6	82,7	86,5	+4,6	83,2	79,3	90,3	87,4	89,0	+7,0	+1,8
		AUSLAND	100,6	101,0	101,3	+0,3	104,3	103,9	101,6	90,4	109,5	+5,0	+21,1
55	ZELLSTOFF-, HOLZSCHLIFF-, PAPIER-U PAPPEERZEUGUNG	INSGESAMT	112,4	114,2	119,4	+4,6	111,1	119,5	117,3	115,8	124,9	+12,4	+7,9
		INLAND	108,3	106,8	108,0	+1,1	101,7	111,0	105,3	105,6	110,2	+8,4	+4,4
		AUSLAND	123,4	134,1	150,1	+11,9	136,5	142,4	149,7	143,5	164,6	+20,6	+14,7
59	GUMMIVERARBEITUNG	INSGESAMT	105,0	107,4	110,9	+3,3	110,7	110,6	112,4	105,1	115,7	+4,5	+10,1
		INLAND	103,9	106,8	109,8	+2,8	111,5	108,9	111,2	104,8	114,4	+2,6	+9,2
		AUSLAND	108,5	109,5	114,4	+4,5	108,3	115,9	116,0	106,2	119,5	+10,3	+12,5
	INVESTITIONSQUETER PRODUZIERENDES GEWERBE	INSGESAMT	103,6	108,6	111,7	+2,9	116,3	104,9	111,7	105,0	125,0	+7,5	+19,0
		INLAND	99,1	100,9	106,1	+5,2	108,8	98,1	106,8	101,1	118,5	+8,9	+17,2
		AUSLAND	111,6	121,9	121,3	-0,5	129,3	116,9	120,3	111,6	136,3	+5,4	+22,1
3021-25	STAHLVERFORMUNG, OBERFLAECHEVEREDLUNG, HAERTUNG	INSGESAMT	97,4	99,4	97,3	-2,1	91,0	98,4	98,7	93,2	98,7	+8,5	+5,9
		INLAND	96,3	98,4	95,9	-2,5	89,6	97,4	98,0	92,2	96,1	+7,3	+4,2
		AUSLAND	103,2	105,2	104,7	-0,5	98,1	104,0	102,6	98,8	113,4	+15,6	+14,8
31	STAHL-U LEICHTMETALLBAU SCHIENENFAHRZEUGBAU	INSGESAMT	103,4	107,4	102,2	-4,8	132,1	80,6	103,5	102,0	122,6	-7,2	+20,2
		INLAND	102,7	108,7	104,2	-4,1	139,1	80,7	103,9	105,0	127,0	-8,7	+21,0
		AUSLAND	105,9	102,1	94,2	-7,7	104,0	80,0	102,1	90,0	104,7	+0,7	+16,3
3111	H V STAHL-U L METALLKON- STRUKT (OH GRUBENAUSB -)	INSGESAMT	101,2	105,1	98,3	-6,5	123,1	82,6	103,8	94,0	112,9	-8,3	+20,1
		INLAND	100,0	98,3	93,9	-4,5	119,2	75,5	92,8	93,5	113,0	-5,2	+20,9
		AUSLAND	112,3	166,2	138,1	-16,9	159,3	137,6	203,9	98,0	113,0	-29,1	+15,3
32	MASCHINENBAU	INSGESAMT	101,4	105,5	105,8	+0,3	114,5	97,6	104,0	99,9	121,7	+6,3	+21,8
		INLAND	97,4	100,5	103,1	+2,6	107,7	92,9	102,6	98,7	118,0	+9,6	+19,6
		AUSLAND	106,6	111,8	109,3	-2,2	123,3	103,7	105,7	101,4	126,5	+2,6	+24,8

1) AUSGEWAELTE WIRTSCHAFTSZWEIGE (OHNE NAHRUNGS- UND GENUSSMITTELGEWERBE)

ARBEITENDEN GEWERBE

INDEX
* 100

1982	1982	1983	1983	1983	1983	1983	1983	1983	1983	1983	1983	1983	1983	1983	1984	VERÄNDERUNG GEGENÜBER VORJAHRES-VOR- ZEITRAUM IN PROZENT	SYPRO- NR
NOV	DEZ	JAN	FEB	MAR	APR	MAI	JUN	JUL	AUG	SEP	OKT	NOV	DEZ	JAN			
107,8	110,6	94,8	99,0	117,8	103,1	105,9	114,7	96,6	97,2	120,5	114,3	117,5	120,7	108,8	+14,8	-9,9	
101,8	102,3	88,7	92,6	111,9	99,1	100,0	109,5	92,2	94,3	115,4	109,6	110,7	111,4	102,0	+15,0	-8,4	
121,2	129,3	106,2	113,2	131,3	112,1	119,0	126,4	106,5	103,6	131,9	124,9	132,9	141,4	124,3	+14,9	-12,1	
100,9	92,5	95,4	96,1	114,7	103,5	107,2	112,5	98,1	103,9	118,8	115,2	114,9	104,6	113,4	+18,9	+8,4	
96,7	85,0	89,0	89,2	108,0	99,0	102,0	107,7	94,4	99,7	114,0	109,8	108,0	93,0	103,7	+16,5	+11,5	
110,1	106,8	109,2	111,1	129,2	113,1	118,4	122,9	105,9	112,8	129,3	127,2	129,9	129,9	134,4	+23,1	+3,5	
104,5	82,2	57,5	49,8	88,7	99,5	109,6	124,8	112,7	118,3	128,5	124,5	112,6	75,9	62,9	+9,4	-18,2	25
104,0	79,4	54,2	46,1	86,1	98,6	109,5	124,4	113,4	118,6	129,3	125,4	112,0	74,0	58,9	+8,7	-20,4	
110,8	113,8	94,9	93,1	118,7	111,2	111,1	129,5	104,2	115,5	119,7	114,7	119,3	109,1	109,6	+15,5	+0,5	
113,8	82,4	58,6	43,0	100,5	119,0	121,1	141,8	128,0	136,9	150,9	139,8	120,1	74,0	63,7	+8,7	-13,9	2531
110,3	77,8	55,2	40,9	99,0	119,0	121,7	139,3	129,1	135,7	150,1	139,4	117,6	71,2	61,1	+10,7	-14,2	
181,8	171,6	124,5	83,1	130,0	119,8	110,8	189,7	107,0	158,8	165,0	146,6	167,7	128,1	111,9	-10,1	-12,6	
96,2	66,8	50,5	48,7	96,2	103,5	117,2	133,6	120,0	125,3	131,6	119,0	101,0	61,3	53,1	+5,1	-13,4	2541
95,5	64,2	46,6	43,6	93,5	104,4	118,6	136,6	123,8	129,7	135,4	121,0	101,9	56,0	49,0	+5,2	-15,5	
94,3	85,7	78,5	85,8	115,7	96,8	106,9	109,9	93,0	93,6	104,1	104,4	94,9	85,2	82,7	+5,4	-2,9	
77,9	79,8	76,3	81,7	96,2	85,8	89,9	92,6	74,2	81,1	102,0	93,3	92,2	94,1	80,5	+18,6	-3,8	2711-15
71,6	70,1	73,5	80,0	94,7	84,3	84,4	86,9	72,2	76,3	93,3	85,1	85,5	81,4	87,0	+18,4	+6,9	
88,9	96,8	81,0	84,6	98,9	88,4	99,5	102,6	77,9	89,1	117,0	107,7	103,9	116,4	96,6	+19,3	-17,0	
72,8	77,8	73,9	80,1	93,7	82,5	86,5	89,9	71,7	80,0	100,3	90,5	90,8	93,4	90,3	+22,2	-3,3	2711
71,4	70,8	73,7	80,9	94,9	84,6	84,4	86,6	70,7	76,1	93,9	85,3	86,6	82,0	87,6	+18,9	+6,8	
75,7	92,2	74,1	78,4	91,4	78,1	90,8	96,6	73,9	87,7	113,2	101,1	98,9	116,5	95,7	+29,1	-17,9	
93,0	78,3	95,1	89,0	105,5	94,5	97,9	103,7	95,6	99,3	110,7	109,9	113,9	100,4	115,1	+21,0	+14,6	2850
84,5	69,9	89,2	82,6	99,8	89,4	90,5	98,3	91,6	95,5	104,9	104,0	104,4	88,4	104,7	+17,4	+18,4	
113,1	97,9	109,1	104,1	118,8	106,4	115,4	116,4	104,9	108,3	124,4	123,8	136,1	128,6	139,2	+27,6	+8,2	
93,4	78,4	89,1	89,7	107,0	96,7	98,4	97,5	76,5	79,9	98,9	98,2	96,5	84,0	95,6	+7,3	+13,8	2910
88,5	72,5	85,2	85,5	100,8	92,7	92,9	93,2	73,0	77,0	95,6	93,2	91,8	76,7	89,7	+5,3	+16,9	
118,9	108,7	109,4	111,6	139,3	117,0	126,6	119,7	94,9	94,4	116,5	123,9	121,0	122,1	126,2	+15,4	+3,4	
90,1	79,3	85,3	91,3	106,7	97,3	103,3	101,8	88,8	93,4	108,5	107,4	101,5	85,6	104,0	+21,9	+21,5	3011-15
88,8	75,1	82,4	90,6	105,7	99,0	105,6	102,8	91,4	94,8	110,5	109,5	101,5	80,8	104,0	+26,2	+28,7	
93,8	91,4	94,0	93,3	109,3	92,6	96,9	99,0	81,5	89,1	102,6	101,4	101,5	99,5	104,2	+10,9	+4,7	
108,9	102,7	109,9	110,2	127,2	112,4	115,2	120,9	108,4	114,4	126,7	124,3	125,2	118,1	130,7	+18,9	+10,7	40
104,6	95,5	103,9	103,3	119,0	106,4	108,8	115,6	102,6	109,1	121,6	117,7	116,9	106,2	118,9	+14,4	+12,0	
115,7	114,2	119,6	121,3	140,2	122,1	125,3	129,6	117,5	122,7	134,8	134,8	138,4	137,2	149,6	+25,1	+9,0	
106,4	100,8	104,9	105,2	120,2	109,3	113,6	118,5	107,3	116,3	129,5	125,7	125,8	121,3	130,8	+24,7	+7,8	4031
100,0	91,2	99,2	97,5	109,8	102,3	106,6	110,3	100,1	110,5	123,1	116,5	115,8	107,0	119,6	+20,6	+11,8	
113,9	112,0	111,5	114,2	132,3	117,5	121,6	128,2	115,6	123,0	136,8	136,5	137,5	137,9	144,0	+29,1	+4,4	
105,8	96,4	113,1	120,5	137,8	121,0	119,2	124,6	112,8	114,7	123,5	120,5	123,2	110,3	130,6	+15,5	+18,4	4034
103,6	88,7	97,5	109,7	124,3	112,9	112,6	121,4	109,9	112,1	121,2	118,4	117,7	100,2	108,3	+11,1	+8,1	
110,2	111,6	143,8	141,7	164,5	137,0	132,1	130,9	118,5	119,9	127,9	124,7	134,1	130,3	174,4	+21,3	+33,8	
116,0	118,9	114,6	112,7	132,8	111,0	114,6	128,4	110,5	114,1	123,1	123,5	127,3	125,3	130,1	+13,5	+3,8	4035
113,0	117,8	111,7	108,9	130,2	108,1	109,7	125,7	104,4	108,0	119,9	118,7	122,6	119,6	124,2	+11,2	+3,8	
123,9	121,7	122,2	122,5	139,5	118,4	127,5	135,4	126,2	130,0	131,5	136,1	139,5	140,1	145,6	+19,1	+3,9	
110,9	102,4	115,7	113,6	129,9	115,5	123,2	119,1	96,3	98,0	122,8	125,4	126,0	119,6	136,5	+18,0	+14,1	4090
107,5	86,6	118,4	113,7	123,7	113,7	115,3	108,5	89,1	97,3	117,3	119,2	113,4	98,4	128,8	+8,8	+30,9	
113,3	113,4	113,6	113,5	134,2	116,7	128,7	126,4	101,4	98,6	126,7	129,7	134,8	134,4	141,9	+24,7	+5,6	
89,9	74,7	74,4	76,4	93,8	87,6	89,9	96,4	81,6	80,3	101,3	98,3	96,4	78,0	80,8	+8,6	+3,6	53
87,9	72,6	72,1	74,0	91,7	86,6	89,0	95,2	81,1	80,8	100,4	96,9	94,4	75,7	78,3	+8,6	+3,4	
109,0	94,6	97,5	100,4	113,7	98,0	99,1	107,7	86,1	75,3	109,9	111,6	116,0	100,8	106,2	+8,9	+5,4	
117,5	101,3	114,6	110,9	133,0	112,5	117,5	121,8	105,2	113,9	128,4	128,4	131,4	115,0	131,7	+14,9	+14,5	55
108,3	91,7	107,5	103,4	122,2	103,0	106,6	106,2	99,0	103,3	114,4	115,6	114,7	100,4	120,0	+11,6	+19,5	
142,4	127,1	133,7	131,3	162,3	138,0	147,1	163,9	121,9	142,6	166,1	162,9	176,4	154,5	163,5	+22,3	+5,8	
118,0	98,4	98,8	106,7	126,3	111,1	111,6	114,5	90,9	100,4	124,0	117,2	126,8	103,0	142,3	+44,0	+38,2	59
119,5	96,9	97,5	103,7	125,6	110,3	110,7	112,7	89,1	99,6	125,6	116,8	127,4	99,1	149,1	+52,9	+50,5	
113,5	103,2	103,1	115,9	128,6	113,7	114,3	120,1	96,9	102,9	118,8	118,3	124,8	115,3	120,5	+16,9	+4,5	
114,2	128,3	93,4	100,9	120,5	104,9	108,9	121,3	97,6	94,1	123,2	114,5	122,1	138,5	106,8	+14,3	-22,9	
106,4	120,0	86,0	93,8	114,4	101,3	102,3	116,7	92,9	92,5	118,0	109,7	114,6	131,3	100,6	+17,0	-23,4	
127,6	142,8	106,3	113,1	131,2	111,3	120,4	129,2	105,7	97,0	132,2	122,8	135,1	150,9	117,6	+10,6	-22,1	
95,3	78,8	93,8	93,4	108,0	98,4	97,3	100,4	89,0	86,0	104,7	103,9	103,8	88,5	107,7	+14,8	+21,7	3021-25
93,8	77,2	93,1	92,4	106,6	97,2	96,9	99,9	88,6	85,5	102,6	102,1	100,9	85,2	105,3	+13,1	+23,6	
103,2	87,0	97,6	98,6	115,9	105,4	99,4	103,0	91,0	89,1	116,3	113,9	119,4	106,9	121,0	+24,0	+13,2	
118,9	169,1	79,1	70,2	92,5	98,6	87,4	124,5	83,8	99,5	122,7	95,3	123,0	149,4	98,6	+24,7	-34,0	31
122,9	178,5	81,4	71,0	89,8	100,8	92,3	118,5	87,9	99,7	127,3	100,3	119,4	161,4	106,5	+30,8	-34,0	
102,6	131,7	69,8	67,2	103,0	89,7	67,9	148,6	67,2	98,7	104,0	75,1	137,4	101,5	66,9	-4,2	-34,1	
112,2	153,3	78,0	72,1	97,6	81,4	84,4	145,7	87,8	83,5	110,7	99,3	104,4	135,1	84,6	+8,5	-37,4	3111
108,3	146,7	75,9	66,9	86,6	76,7	80,1	121,5	87,4	81,9	111,3	98,4	101,5	139,0	85,5	+12,6	-38,5	
147,6	213,5	96,7	119,4	196,6	124,4	123,4	363,8	91,1	98,2	104,8	107,6	130,7	100,7	76,5	-20,9	-24,0	
108,5	132,0	90,6	92,2	109,9	97,1	99,5	115,3	96,6	90,2	112,8	101,4	113,7	150,1	91,5	+1,0	-39,0	32
99,5	123,8	83,5	87,9	107,3	95,2	95,3	113,4	96,9	89,7	109,4	104,0	105,0	145,0	91,1	+9,1	-37,2	
120,1	142,6	99,8	97,9	113,3	99,6	99,7	117,7	96,3	90,8	117,2	98,1	124,9					

2 UMSATZ IM VER

2 1 WERT
1980

SYPRO- NR	WIRTSCHAFTSGLIEDERUNG		1981 1982 1983			VERAENDERUNG GEGENUEBER VORJAHRES- ZEITRAUM IN PROZENT	1982 1983 1983 1983 1983					VERAENDERUNG GEGENUEBER VORJAHRES-VOR- ZEITRAUM IN PROZENT	
			DURCHSCHNITT				4 VJ	1 VJ	2 VJ	3 VJ	4 VJ	5 VJ	6 VJ
3210	H V LANDW MASCHINEN, ACKERSCHLEPPERN	INSGESAMT	104,6	112,9	123,5	+9,4	109,6	136,1	138,8	108,7	110,2	+0,5	+1,4
		INLAND	97,9	107,0	118,9	+11,1	95,1	132,6	141,0	102,5	99,3	+0,2	-3,1
		AUSLAND	112,3	119,8	128,8	+7,5	121,7	140,2	136,3	115,9	122,9	+1,0	+6,0
3220	H V METALLBEARBEITUNGS- MASCHINEN U AE	INSGESAMT	103,8	100,3	98,1	-2,2	119,3	79,9	91,7	89,7	131,0	+9,8	+46,0
		INLAND	99,4	96,3	100,3	+4,2	111,6	83,1	91,8	94,8	131,3	+17,7	+38,5
		AUSLAND	110,4	106,4	94,7	-11,0	130,9	75,1	91,5	81,9	130,4	-0,4	+59,2
3230	H V TEXTIL-U NAEH- MASCHINEN	INSGESAMT	97,1	95,5	99,5	+4,2	103,8	92,8	96,6	90,3	118,4	+14,1	+31,1
		INLAND	84,0	89,1	95,5	+7,2	99,7	87,7	93,4	89,6	111,4	+11,7	+24,3
		AUSLAND	102,9	98,3	101,3	+3,1	105,6	95,1	98,0	90,6	121,6	+15,2	+34,2
3240	H V MASCHINEN F D NAHR - U GENUSSMITTELGEW USW	INSGESAMT	102,3	106,2	109,4	+3,0	124,8	93,7	106,5	102,5	135,0	+8,2	+31,7
		INLAND	100,0	98,3	105,2	-7,0	115,6	85,2	103,4	101,8	130,3	+12,7	+28,0
		AUSLAND	104,8	114,4	113,9	-0,4	134,6	102,6	109,7	103,3	140,1	+4,1	+35,6
3256	H V HUETTEN-U WALZWERKS- EINR USW (OH BAUMASCH)	INSGESAMT	104,8	118,1	113,7	-3,7	142,3	95,6	110,8	99,5	149,0	+4,7	+49,7
		INLAND	98,0	106,9	110,0	+2,9	129,5	98,8	107,5	97,1	136,4	+5,3	+40,5
		AUSLAND	116,8	137,8	120,3	-12,7	164,6	89,9	116,5	103,7	171,0	+3,9	+64,9
3257	H V BAU-,BAUSTOFF-U AE MASCHINEN	INSGESAMT	97,3	92,3	88,6	-3,8	99,8	85,7	89,7	81,2	98,4	-1,4	+21,2
		INLAND	79,5	72,1	76,9	+6,7	76,2	64,4	85,3	72,7	85,2	+11,8	+17,2
		AUSLAND	116,1	113,5	101,2	-10,8	124,5	108,0	94,3	90,1	112,2	-9,9	+24,5
3260	H V ZAHNRAEDERN, GETRIE- BEN, LAGERN U AE	INSGESAMT	101,4	105,5	104,8	-0,7	101,0	105,8	105,9	101,2	106,4	+5,3	+5,1
		INLAND	98,8	103,6	102,0	-1,5	97,6	103,0	104,2	100,0	101,0	+3,5	+1,0
		AUSLAND	105,9	106,7	109,6	+0,8	106,6	110,8	108,8	103,1	115,7	+8,5	+12,2
3280	SONSTIGER MASCHINENBAU	INSGESAMT	99,6	107,6	107,6	0	108,7	103,4	104,3	107,2	115,3	+6,1	+7,6
		INLAND	100,2	107,8	105,9	-1,8	108,1	96,5	103,9	106,3	116,6	+7,9	+9,7
		AUSLAND	98,5	107,2	110,3	+2,9	109,6	114,2	105,1	108,6	113,2	+3,3	+4,2
33	STRASSENFAHRZEUGBAU	INSGESAMT	107,2	118,0	124,5	+5,5	118,6	122,1	131,5	108,4	135,9	+14,6	+25,4
		INLAND	98,0	95,9	111,5	+16,3	94,7	105,6	123,3	100,1	116,6	+23,1	+16,5
		AUSLAND	117,6	143,0	139,1	-2,7	145,5	140,6	140,7	117,6	157,6	+8,3	+34,0
3311	H V KRAFTWAGEN U -MOTOREN	INSGESAMT	107,1	118,6	126,4	+5,6	120,3	123,9	133,2	109,8	138,7	+15,3	+26,3
		INLAND	97,3	95,7	113,4	+18,5	95,5	107,8	125,6	101,8	118,4	+24,0	+16,3
		AUSLAND	117,1	142,3	139,8	-1,8	145,8	140,5	140,9	118,1	159,6	+9,5	+35,1
3312	H V PERSONENKRAFTWAGEN U AE (EINSCHL MOTOREN)	INSGESAMT	105,9	122,0	135,2	+10,8	121,1	133,0	143,8	116,2	147,6	+21,9	+27,0
		INLAND	99,6	99,3	117,6	+18,4	95,0	114,9	132,3	105,9	117,1	+23,3	+10,6
		AUSLAND	112,2	144,6	152,7	+5,6	147,1	151,2	155,3	126,4	178,0	+21,0	+40,8
3313	H V LASTKRAFTWAGEN U AE (EINSCHL MOTOREN)	INSGESAMT	109,8	110,9	105,9	-4,5	118,4	102,5	108,2	94,9	117,9	-0,4	+24,2
		INLAND	92,2	87,6	104,1	+18,8	96,4	91,9	110,6	92,5	121,3	+25,8	+31,1
		AUSLAND	129,2	136,5	107,9	-21,0	142,6	114,3	105,6	97,6	114,2	-19,9	+17,0
34	SCHIFFBAU	INSGESAMT	134,6	151,1	172,9	+14,4	250,9	129,9	212,5	133,8	215,5	-14,1	+61,1
		INLAND	106,3	146,3	176,0	+20,3	253,8	127,5	202,6	125,1	249,0	-1,9	+99,0
		AUSLAND	174,3	158,3	168,2	+6,3	246,6	133,5	227,5	146,9	165,0	-33,1	+12,3
36	ELEKTROTECHNIK	INSGESAMT	103,1	106,9	110,3	+3,2	114,4	105,2	105,3	108,3	122,4	+7,0	+13,0
		INLAND	100,2	102,5	106,6	+4,0	111,5	101,7	101,3	103,9	119,4	+7,1	+14,9
		AUSLAND	109,6	116,6	118,5	+1,6	120,9	113,2	113,9	117,9	129,1	+6,8	+9,5
3620	H V GERAETEN D ELEKTRIZ ERZEUGUNG, -VERTLG U AE	INSGESAMT	105,5	108,0	111,4	+3,1	107,2	107,8	106,3	112,7	118,8	+10,8	+5,4
		INLAND	103,5	104,8	110,2	+5,2	102,7	107,2	105,8	109,1	118,9	+15,8	+9,0
		AUSLAND	109,7	114,6	113,8	-0,7	116,5	109,2	107,6	120,1	118,5	+1,7	-1,3
3650	H V ELEKTROHAUSHALTS- GERAETEN	INSGESAMT	102,6	97,4	97,8	+0,4	104,9	99,2	94,2	92,2	105,7	+0,8	+14,6
		INLAND	100,7	93,9	92,7	-1,3	99,7	94,9	88,6	89,3	97,9	-1,8	+9,6
		AUSLAND	107,6	106,3	111,1	+4,5	118,2	110,3	108,5	99,7	125,7	+6,3	+26,1
3660	H V ZAEHLERN, FERNMELDE-, MESS-U REGELGERAETEN USW	INSGESAMT	105,1	112,2	118,6	+5,7	123,4	105,8	115,5	118,2	135,0	+9,4	+14,2
		INLAND	102,0	106,7	112,1	+5,1	124,5	97,8	108,8	112,0	129,8	+4,3	+15,9
		AUSLAND	112,5	125,3	134,3	+7,2	120,6	125,0	131,6	133,2	147,5	+22,3	+10,7
3670	H V RUNDFUNK-, FERNSEH-U PHONOTECHN GERAETEN	INSGESAMT	93,6	104,3	104,1	-0,2	129,0	104,0	94,9	92,9	124,5	-3,5	+34,0
		INLAND	86,6	98,2	100,7	+2,5	124,4	103,8	89,0	89,3	120,8	-2,9	+35,3
		AUSLAND	106,6	115,9	110,3	-4,8	137,9	104,3	106,0	99,7	131,3	-4,8	+31,7
3711-60	FEINMECHANIK, OPTIK	INSGESAMT	102,2	98,3	100,4	+2,1	105,1	96,0	100,1	93,8	111,9	+6,5	+19,3
		INLAND	100,1	93,3	95,3	+2,1	99,6	92,2	95,2	89,0	104,8	+5,2	+17,8
		AUSLAND	106,7	108,5	111,0	+2,3	116,5	103,7	110,0	103,7	126,5	+8,6	+22,0
38	H V EBM-WAREN	INSGESAMT	100,2	99,7	103,9	+4,2	100,3	100,1	105,1	100,8	109,5	+9,3	+8,7
		INLAND	98,3	96,5	100,5	+4,1	97,6	96,0	101,3	98,5	106,1	+8,7	+7,7
		AUSLAND	107,4	111,6	116,5	+4,4	110,2	115,3	119,0	109,4	122,3	+11,0	+11,8
3830	H V HEIZ-U KOCHGERAETEN	INSGESAMT	99,4	97,5	104,9	+7,6	111,9	97,9	100,7	101,0	120,1	+7,3	+18,9
		INLAND	95,4	91,4	98,6	+7,9	108,1	88,8	92,5	96,2	116,9	+8,1	+21,5
		AUSLAND	109,7	112,6	120,9	+7,4	121,5	121,1	121,4	113,0	128,1	+5,4	+13,4
3842	H V STAHLBLECHWAREN (OH. MOEBEL)	INSGESAMT	98,4	95,7	98,3	+1,7	100,4	92,2	99,3	97,8	104,0	+3,6	+6,3
		INLAND	96,4	94,4	97,1	+2,9	98,6	89,4	98,1	98,0	102,9	+4,4	+5,0
		AUSLAND	108,8	108,7	104,5	-3,9	109,2	106,9	105,5	96,4	109,1	-0,1	+13,2
3850	H V SCHLOSSERN, BESCHLAGEN	INSGESAMT	98,9	100,0	108,7	+8,7	99,8	109,4	111,4	103,8	110,4	+10,6	+6,4
		INLAND	97,2	97,0	103,9	+7,1	96,7	104,8	105,8	99,3	105,7	+9,3	+6,4
		AUSLAND	106,3	113,2	129,8	+14,7	113,3	129,5	135,6	123,0	131,3	+15,9	+6,7

ARBEITENDEN GEWERBE

INDEX
* 100

1982	1982	1983	1983	1983	1983	1983	1983	1983	1983	1983	1983	1983	1983	1983	1984	VERAENDERUNG GEGENUEBER VORJAHRES-VOR- ZEITRAUM IN PROZENT	SYPRO- NR
NOV	DEZ	JAN	FEB	MAR	APR	MAI	JUN	JUL	AUG	SEP	OKT	NOV	DEZ	JAN			
110,2	109,2	125,6	128,6	154,2	140,6	134,7	141,2	116,1	94,4	115,7	115,0	102,7	112,9	111,0	-11,6	-1,7	3210
101,8	101,8	121,1	125,1	151,6	136,3	135,5	151,3	109,7	89,4	108,4	102,6	92,0	103,2	114,9	-5,1	+11,3	
119,9	117,8	130,8	132,7	157,2	145,5	133,8	129,5	123,6	100,1	124,1	129,5	115,0	124,2	106,4	-18,7	-14,3	
108,8	153,0	70,3	74,0	95,4	84,1	90,6	100,4	92,2	76,6	100,2	99,6	114,8	178,5	79,2	+12,7	-55,6	3220
101,4	137,4	73,3	80,5	95,5	83,2	90,6	101,6	95,7	83,0	105,7	109,0	111,7	173,2	79,3	+8,2	-54,2	
120,0	176,6	65,9	64,1	95,3	85,4	90,6	98,6	87,0	66,9	91,9	85,4	119,4	186,4	79,0	+19,9	-57,6	
97,2	114,8	82,6	91,9	104,0	93,0	94,4	102,3	93,7	68,4	108,9	106,9	117,5	130,8	99,2	+20,1	-24,2	3230
99,8	103,8	80,2	84,7	98,2	92,1	87,3	100,9	90,5	72,4	105,9	102,5	105,8	125,7	88,4	+10,2	-29,7	
96,0	119,7	83,7	95,1	106,6	93,4	97,6	102,9	95,1	66,6	110,2	108,8	122,8	133,1	104,1	+24,4	-21,8	
116,9	148,7	81,5	90,8	108,6	98,8	104,2	116,5	97,4	95,1	115,1	108,8	128,6	167,6	95,1	+16,5	-43,3	3240
108,6	134,3	74,1	79,9	101,5	96,1	97,7	116,5	96,1	97,9	111,5	111,8	114,9	164,1	92,9	+25,4	-43,4	
125,7	163,9	89,5	102,3	116,1	101,6	111,0	116,5	98,7	92,2	118,9	105,7	143,2	171,4	97,5	+8,9	-43,1	
122,6	177,2	89,4	82,0	115,4	97,3	92,3	142,9	89,1	103,9	105,5	103,0	149,7	194,4	76,4	-14,5	-60,7	3256
110,3	164,5	80,4	86,6	129,4	96,3	97,1	127,2	88,9	95,1	107,2	108,8	112,0	188,5	88,5	+10,1	-53,1	
144,2	199,4	105,2	73,8	90,8	95,4	83,8	170,4	89,4	119,3	102,4	92,7	215,7	204,6	55,3	-47,4	-73,0	
93,6	114,6	89,0	72,0	96,1	84,5	87,5	97,2	78,3	77,3	88,0	85,7	87,6	121,9	60,7	-31,8	-50,2	3257
65,0	98,0	50,4	56,1	86,6	77,3	84,3	94,4	69,0	67,8	81,4	85,2	74,0	96,5	48,9	-3,0	-49,3	
123,6	132,0	129,4	88,6	106,1	92,1	90,8	100,1	88,0	87,3	94,9	86,3	101,9	148,4	73,0	-43,6	-50,8	
103,1	95,2	102,6	99,2	115,7	107,0	104,9	105,8	98,1	96,7	108,7	108,4	104,6	106,3	110,2	+7,4	+3,7	3260
100,2	89,7	98,7	99,8	110,4	104,7	103,7	104,1	98,7	95,4	106,0	104,5	102,5	96,0	103,9	+5,3	+8,2	
108,1	104,6	109,3	98,2	124,8	110,8	106,9	108,7	97,2	98,9	113,3	115,0	108,2	123,9	120,9	+10,6	-2,4	
107,0	120,6	98,5	101,0	110,7	96,1	100,9	116,0	101,7	95,5	124,5	98,5	104,8	142,5	96,8	-1,7	-32,1	3280
100,6	118,8	91,6	92,9	105,1	95,1	103,6	113,1	105,5	96,2	117,3	103,4	105,2	141,2	96,0	+4,8	-32,0	
117,2	123,4	109,4	113,7	119,4	97,8	96,7	120,7	95,7	94,4	135,8	90,9	104,3	144,5	98,1	-10,3	-32,1	
120,7	119,1	104,1	115,2	147,0	127,4	132,8	134,4	100,2	88,9	136,0	132,6	138,9	136,1	128,3	+23,2	-5,7	33
97,5	94,1	81,7	98,4	137,2	122,7	121,9	125,4	88,2	84,8	127,4	117,4	118,1	114,3	106,6	+30,5	-6,7	
146,9	147,2	129,3	134,3	158,1	132,8	145,0	144,4	113,7	93,5	145,6	149,8	162,2	160,7	152,7	+18,1	-5,0	
122,7	120,4	106,0	117,0	148,7	128,3	134,7	136,5	101,3	89,3	138,8	135,5	142,4	138,3	131,4	+24,0	-5,0	3311
98,5	94,8	83,3	100,5	139,6	125,2	124,0	127,5	88,8	85,6	131,0	120,1	120,5	114,7	109,4	+31,3	-4,6	
147,6	146,7	129,4	134,1	158,1	131,5	145,6	145,7	114,1	93,2	146,9	151,3	164,9	162,6	154,1	+19,1	-5,2	
127,0	116,7	113,0	125,5	160,6	135,8	145,6	149,9	103,1	90,6	154,8	149,7	154,5	138,7	150,3	+33,0	+8,4	3312
99,3	89,0	89,0	108,4	147,4	131,6	128,6	136,6	86,3	87,1	144,4	127,0	122,7	101,7	128,0	+43,6	+25,9	
154,6	144,3	137,0	142,7	173,8	140,1	162,6	163,1	119,8	94,2	165,2	172,3	186,2	175,6	172,6	+26,0	-1,7	
112,7	129,1	89,6	97,1	120,9	110,6	109,0	105,0	97,2	86,2	101,3	102,1	114,1	137,4	87,1	-2,8	-36,6	3313
96,7	107,7	70,6	82,8	122,2	111,0	113,8	107,0	94,5	82,1	100,9	104,5	115,5	143,9	67,7	-4,1	-53,0	
130,3	152,7	110,5	112,9	119,5	110,3	103,6	102,9	100,2	90,8	101,8	99,6	112,5	130,4	108,3	-2,0	-16,9	
190,3	429,7	93,0	190,0	106,6	87,4	196,0	354,0	186,5	104,8	110,1	312,7	92,0	241,8	110,4	+18,7	-54,3	34
256,1	416,8	33,4	243,1	106,1	89,1	87,2	431,4	145,9	109,1	120,2	256,8	130,5	359,6	100,2	+200,0	-72,1	
90,8	449,1	183,1	109,8	107,5	85,0	360,3	237,1	247,8	98,1	94,8	397,1	33,9	63,9	125,7	-31,3	+96,7	
115,0	125,6	91,5	102,5	121,7	99,9	102,4	113,5	95,0	99,3	130,6	110,0	121,6	135,7	108,0	+18,0	-20,4	36
110,7	122,1	91,0	96,7	117,3	97,4	97,1	109,5	90,9	97,7	123,2	107,5	120,9	129,8	103,6	+13,8	-20,2	
124,6	133,3	92,6	115,4	131,5	105,1	114,0	122,5	104,1	102,7	147,0	115,5	123,2	148,7	117,7	+27,1	-20,8	
107,0	118,5	90,2	103,8	129,5	99,9	104,5	114,6	101,9	103,8	132,3	109,4	114,6	132,2	106,4	+18,0	-19,5	3620
98,3	110,1	92,5	98,4	130,7	101,7	103,5	112,1	99,2	102,4	125,6	105,6	121,3	125,9	103,3	+11,7	-18,0	
125,0	136,0	85,4	114,9	127,2	96,1	106,8	119,9	107,5	106,7	146,2	108,9	101,4	145,1	113,1	+32,4	-22,1	
111,3	92,7	96,8	94,4	106,4	91,0	92,9	98,6	82,5	78,8	115,4	112,4	113,2	91,4	98,9	+2,2	+8,2	3650
104,6	87,2	96,1	88,0	100,5	85,5	87,1	93,1	80,4	76,9	110,7	105,0	104,7	83,9	97,1	+1,0	+15,7	
128,4	106,8	98,8	110,8	121,2	105,0	107,9	112,6	88,0	83,7	127,5	131,3	135,1	110,7	103,5	+4,8	-6,5	
119,9	150,2	88,4	105,9	123,2	105,4	110,6	130,5	103,8	110,8	140,1	105,8	128,8	170,4	113,9	+28,8	-33,2	3660
123,0	152,5	82,4	98,3	112,7	98,9	100,8	126,6	97,8	108,8	129,3	104,7	120,2	164,5	105,0	+27,4	-36,2	
112,4	144,6	102,7	124,0	148,4	120,9	134,1	139,8	118,2	115,6	165,9	108,7	149,3	184,4	135,3	+31,7	-26,6	
137,0	127,4	98,2	101,4	112,3	100,2	91,8	92,7	68,9	81,3	128,4	119,0	138,5	115,9	108,7	+10,7	-6,2	3670
132,3	128,9	104,2	99,5	107,5	97,3	83,7	85,9	63,5	80,7	123,6	108,6	142,9	110,9	109,9	+5,5	-0,9	
145,8	124,6	86,9	104,6	121,4	105,5	106,9	105,6	79,3	82,3	137,4	138,5	130,1	125,4	106,3	+22,3	-15,2	
104,4	110,8	84,9	93,4	109,6	97,0	98,6	104,6	92,8	85,8	102,8	104,3	110,9	120,5	94,1	+10,8	-21,9	3711-60
99,3	105,0	82,8	89,7	104,2	91,4	94,3	99,8	87,0	83,2	96,8	98,0	105,5	110,9	90,4	+9,2	-18,5	
115,0	122,8	89,4	101,2	120,6	108,2	107,4	114,5	104,9	90,9	115,3	117,4	122,0	140,1	101,6	+13,6	-27,5	
103,4	92,9	93,0	94,3	113,1	101,2	104,9	109,1	95,5	94,0	112,9	113,1	114,2	101,4	107,9	+16,0	+6,4	38
101,4	89,3	90,3	89,7	108,1	97,7	101,2	105,0	92,3	92,6	110,5	110,5	110,7	97,1	102,2	+13,2	+5,3	
111,0	106,2	103,3	111,2	131,4	114,3	118,5	124,3	107,1	99,2	122,0	122,6	127,1	117,3	129,1	+25,0	+10,1	
116,9	98,2	103,4	85,5	104,9	100,8	98,7	102,7	89,8	84,1	129,1	132,3	126,9	101,0	108,2	+4,6	+7,1	3830
112,1	94,8	98,1	73,2	95,0	93,3	91,7	92,6	83,9	77,9	126,9	129,3	123,6	97,8	105,1	+7,1	+7,5	
128,9	106,7	116,9	116,7	129,8	119,7	116,3	128,1	104,8	99,6	134,6	139,9	135,2	109,1	116,2	-0,6	+6,5	
102,5	94,6	85,5	87,8	103,4	95,2	97,8	105,0	94,2	90,7	108,4	106,3	108,6	97,0	94,8	+10,9	-2,3	3842
101,0	92,7	83,4	84,5	100,3	93,8	97,2	103,4	92,9	92,5	108,6	106,3	106,8	95,7	92,4	+10,8	-3,4	
110,1	104,4	96,5	104,7	119,4	102,7	100,6	113,3	100,8	81,3	107,2	106,0	117,6	103,6	107,5	+11,4	+3,8	
107,2	86,0	103,1	103,4	121,7	106,2	109,8	118,1	90,5	100,2	120,6	119,8	120,1	91,4	121,2	+17,6	+32,6	3850
105,0	82,3	100,0	98,9	115,6	102,1	105,1	110,3	85,2	97,3	115,5	11						

SYPRO- NR	WIRTSCHAFTSGLIEDERUNG		1981 1982 1983			VERAENDERUNG GEGENUEBER VORJAHRES- ZEITRAUM IN PROZENT	1982 1983 1983 1983 1983					VERAENDERUNG GEGENUEBER VORJAHRES-VOR- ZEITRAUM IN PROZENT	
			DURCHSCHNITT				4 VJ	1 VJ	2 VJ	3 VJ	4 VJ		
50	H V BUEROMASCHINEN, ADV- GERAETEN U -EINR	INSGESAMT	115,8	124,9	145,0	+16,1	150,2	125,9	134,9	143,7	175,4	+16,8	+22,1
		INLAND	106,1	113,4	134,2	+18,3	147,1	112,7	120,1	131,9	171,9	+16,9	+30,3
		AUSLAND	127,2	138,4	157,7	+13,9	153,9	141,4	152,2	157,6	179,4	+16,6	+13,8
5060	H V BUEROMASCHINEN	INSGESAMT	102,2	92,7	108,8	+17,4	104,7	98,8	116,5	93,6	126,2	+20,5	+34,8
		INLAND	100,2	92,4	120,3	+30,2	110,6	104,8	120,0	108,6	147,7	+33,5	+36,0
		AUSLAND	103,9	93,0	98,7	+6,1	99,6	93,5	113,5	80,5	107,4	+7,8	+33,4
5080	H V ADV-GERAETEN U -EINRICHTUNGEN	INSGESAMT	119,6	134,0	155,2	+15,8	163,1	133,5	140,1	157,9	189,3	+16,1	+19,9
		INLAND	107,5	118,3	137,5	+16,2	155,7	114,6	120,2	137,4	177,6	+14,1	+29,3
		AUSLAND	135,2	154,1	178,0	+15,5	172,6	157,8	165,6	184,2	204,3	+18,4	+10,9
	VERBRAUCHSGUETER PRODUZIERENDES GEWERBE	INSGESAMT	99,9	99,6	102,5	+2,9	99,9	103,8	98,4	100,9	107,0	+7,1	+6,0
		INLAND	98,1	96,3	99,1	+2,9	97,0	100,0	95,3	97,2	103,7	+6,9	+6,7
		AUSLAND	110,1	118,4	122,3	+3,3	116,5	125,5	115,3	122,5	125,8	+8,0	+2,7
51	FEINKERAMIK	INSGESAMT	101,7	98,7	97,7	-1,0	98,3	99,1	98,7	93,9	98,9	+0,6	+5,3
		INLAND	99,6	94,5	97,8	+3,5	96,1	98,8	97,8	94,0	100,5	+4,6	+6,9
		AUSLAND	105,9	107,4	97,6	-9,1	102,8	99,9	100,7	93,8	95,9	-6,7	+2,2
5110	H V PORZELLAN	INSGESAMT	109,0	110,0	107,9	-1,9	113,6	108,9	107,0	101,5	114,3	+0,6	+12,5
		INLAND	106,7	103,0	105,6	+2,5	113,4	104,6	103,7	96,3	117,7	+3,8	+22,2
		AUSLAND	112,6	120,8	111,6	-7,6	113,9	115,4	112,1	109,6	109,3	-4,0	-0,3
52	H U VERARB V GLAS	INSGESAMT	98,8	97,2	99,9	+2,8	101,7	96,3	99,0	97,0	107,1	+5,3	+10,4
		INLAND	96,2	91,9	92,4	+0,5	96,5	88,9	91,1	90,3	99,4	+3,0	+10,1
		AUSLAND	108,7	118,0	129,1	+9,4	122,3	125,4	130,0	123,5	137,4	+12,3	+11,3
5421-24	H V HOLZMOEBELN, POLSTERMOEBELN	INSGESAMT	96,1	90,7	94,1	+3,7	97,0	94,7	97,3	83,2	101,0	+4,1	+21,4
		INLAND	95,2	88,5	92,2	+4,2	95,1	92,8	95,5	81,7	98,9	+4,0	+21,1
		AUSLAND	103,3	110,2	109,6	-0,5	112,5	111,0	112,7	95,9	119,0	+5,8	+24,1
56	PAPIER-U PAPPE- VERARBEITUNG	INSGESAMT	107,3	110,1	111,6	+1,4	109,5	113,0	108,9	108,2	116,3	+6,2	+7,5
		INLAND	105,1	105,8	106,0	+0,2	104,5	107,6	103,3	102,5	110,6	+5,8	+7,9
		AUSLAND	125,4	145,9	158,6	+8,7	151,9	159,0	155,8	155,6	163,9	+7,9	+5,3
5610	H V TAPETEN, SPEZ PAPIE- REN, VERPACKUNGSMITTELN	INSGESAMT	105,2	104,9	107,4	+2,4	100,2	108,1	105,1	105,2	110,2	+10,0	+4,8
		INLAND	103,7	102,1	103,9	+1,8	96,9	105,4	102,6	101,0	106,4	+9,8	+5,3
		AUSLAND	118,7	130,8	139,7	+6,8	131,2	133,0	137,8	143,8	144,3	+10,0	+0,3
57	DRUCKEREI VERVIEL- FAELTIGUNG	INSGESAMT	102,1	102,9	103,5	+0,6	111,6	98,1	100,1	99,9	115,9	+3,9	+16,0
		INLAND	101,6	102,5	104,0	+1,5	111,0	99,1	100,7	99,8	116,4	+4,9	+16,6
		AUSLAND	110,7	108,6	95,3	-12,2	120,3	81,7	90,6	100,5	108,6	-9,7	+8,1
58	H V KUNSTSTOFFWAREN	INSGESAMT	99,3	102,4	111,1	+8,5	103,7	105,8	112,5	108,9	117,1	+12,9	+7,5
		INLAND	97,1	98,5	106,5	+8,1	99,5	101,3	108,8	104,9	111,0	+11,6	+5,8
		AUSLAND	109,4	120,4	132,0	+9,6	123,1	126,4	129,7	127,0	145,0	+17,8	+14,2
61	LEDERERZEUGUNG	INSGESAMT	101,7	110,4	125,4	+13,6	114,6	120,6	127,6	114,1	139,3	+21,6	+22,1
		INLAND	95,0	102,6	121,0	+17,9	104,3	113,5	126,8	111,3	132,2	+26,7	+18,8
		AUSLAND	124,8	137,4	140,6	+2,3	149,8	144,7	130,4	123,7	163,6	+9,2	+32,3
62	LEDERVERARBEITUNG	INSGESAMT	95,5	95,5	97,2	+1,8	89,5	100,2	83,8	103,8	101,1	+13,0	-2,6
		INLAND	94,9	92,1	92,6	+0,5	86,2	95,5	78,9	98,3	97,9	+13,6	-0,4
		AUSLAND	106,8	117,0	125,8	+7,5	110,3	130,4	114,0	138,0	121,0	+9,7	+12,3
6251	H V SCHUHEN	INSGESAMT	96,4	97,1	99,4	+2,4	84,4	104,1	82,8	110,8	100,0	+18,5	-9,7
		INLAND	94,7	93,5	94,8	+1,4	81,1	99,0	78,4	104,6	97,2	+19,9	-7,1
		AUSLAND	106,9	119,5	128,9	+7,9	105,6	136,7	110,4	150,5	118,0	+11,7	+21,6
63	TEXTILGEWERBE	INSGESAMT	98,6	97,5	98,8	+1,3	97,4	103,0	96,2	92,9	103,1	+5,9	+11,0
		INLAND	95,5	92,6	94,2	+1,7	92,7	98,5	91,2	88,6	98,6	+6,4	+11,3
		AUSLAND	111,0	116,9	117,1	+0,2	115,8	121,0	116,4	109,7	121,3	+4,7	+10,6
6312	BAUMWOLLSPINNEREI	INSGESAMT	93,1	104,3	107,8	+3,4	109,2	115,8	108,9	92,1	114,2	+4,6	+24,0
		INLAND	92,1	98,7	103,4	+4,8	102,2	112,6	103,9	88,1	109,0	+6,7	+23,7
		AUSLAND	98,6	134,3	130,9	-2,5	146,7	132,9	135,6	113,5	141,7	-3,4	+24,8
6332	BAUMWOLLWEBEREI, ANG	INSGESAMT	100,9	102,9	104,7	+1,7	107,6	109,5	106,2	89,7	113,5	+5,5	+26,5
		INLAND	92,3	91,5	95,8	+4,7	96,6	100,0	94,1	82,9	106,0	+9,7	+27,9
		AUSLAND	120,7	129,3	125,4	-3,0	133,0	131,3	134,1	105,4	130,8	-1,7	+24,1
6370	WIRKEREI, STRICKEREI	INSGESAMT	96,3	91,3	91,3	0	86,8	100,5	75,2	100,1	89,3	+2,9	-10,8
		INLAND	95,7	89,9	90,0	+0,1	87,0	97,9	75,1	97,3	89,8	+3,2	-7,7
		AUSLAND	100,9	101,9	100,5	-1,4	85,7	119,9	76,0	120,3	85,6	-0,1	-28,8
6380	H V TEPPICHEN U AE BESCHICHTETEM GEWEBE	INSGESAMT	100,5	96,8	98,1	+1,3	96,3	103,8	100,1	88,9	99,4	+3,2	+11,8
		INLAND	96,7	94,5	96,9	+2,5	94,2	102,7	98,2	88,5	98,0	+4,0	+10,7
		AUSLAND	108,6	107,9	103,6	-4,0	106,2	108,8	109,0	90,7	105,8	-0,4	+16,6
64	BEKLEIDUNGSGEWERBE	INSGESAMT	99,7	97,6	98,2	+0,6	80,7	116,9	70,1	119,5	86,1	+6,7	-27,9
		INLAND	98,4	94,5	94,6	+0,1	80,4	110,0	71,1	111,6	85,5	+6,3	-23,4
		AUSLAND	107,9	116,5	120,5	+3,4	82,6	160,0	63,4	168,4	89,9	+8,8	+46,6
6413	H V HERRENOBERBEKLEIDUNG	INSGESAMT	99,7	95,8	96,9	+1,1	82,5	113,0	74,6	110,6	89,6	+8,6	-19,0
		INLAND	99,2	93,8	94,0	+0,2	82,0	108,1	74,0	105,8	88,2	+7,6	-16,6
		AUSLAND	103,1	107,5	114,4	+6,4	85,6	142,0	78,3	139,0	98,4	+15,0	-29,2
6414	H V DAMEN-U KINDER- OBERBEKLEIDUNG	INSGESAMT	101,4	100,4	101,6	+1,2	76,3	125,4	67,3	132,0	81,8	+7,2	-38,0
		INLAND	99,9	97,1	97,6	+0,5	76,5	117,2	69,7	122,1	81,5	+6,5	-33,3
		AUSLAND	109,8	119,8	124,7	+4,1	75,1	172,4	53,6	189,3	83,2	+10,8	-56,0

ARBEITENDEN GEWERBE

INDEX
* 100

1982	1982	1983	1983	1983	1983	1983	1983	1983	1983	1983	1983	1983	1983	1983	1984	VERÄNDERUNG GEGENÜBER VORJAHRES-VOR- ZEITRAUM IN PROZENT	SYPRO- NR
NOV	DEZ	JAN	FEB	MAR	APR	MAI	JUN	JUL	AUG	SEP	OKT	NOV	DEZ	JAN			
152,2	177,4	101,1	133,6	142,9	122,7	142,6	139,4	125,0	140,7	165,5	146,4	174,9	204,8	130,6	+29,2	-36,2	50
142,3	192,4	97,1	112,2	128,9	107,7	122,5	130,2	113,6	120,0	162,2	130,3	166,9	218,5	111,9	+15,2	-48,8	
163,9	159,6	105,9	158,8	159,4	140,2	166,3	150,2	138,5	164,9	169,5	165,4	184,2	188,7	152,5	+44,0	-19,2	
95,2	124,7	88,8	100,7	106,9	115,2	107,7	126,7	79,8	99,2	101,9	125,5	116,3	136,9	84,9	-4,4	-38,0	5060
96,5	147,0	106,2	101,2	107,0	113,3	121,7	125,0	97,9	88,5	139,5	132,6	115,3	195,1	105,9	-0,3	-45,7	
94,1	105,2	73,5	100,3	106,8	116,8	95,4	128,3	63,9	106,7	68,9	119,3	117,2	85,8	66,3	-9,8	-22,7	
168,4	192,3	104,6	142,9	153,1	124,8	152,5	143,0	137,8	152,4	183,5	152,3	191,5	224,1	143,5	+37,2	-36,0	5080
153,1	203,1	95,0	114,8	134,1	106,4	122,7	131,4	117,3	127,4	167,5	129,8	179,1	224,0	113,3	+19,3	-49,4	
187,9	178,3	117,0	178,9	177,5	148,3	190,7	157,8	164,2	184,2	204,1	181,3	207,3	224,2	182,2	+55,7	-18,7	
102,0	92,5	97,2	98,5	115,8	98,0	96,0	101,1	92,0	94,7	116,1	112,2	109,8	98,9	107,1	+10,2	+8,3	
99,4	89,4	93,7	94,6	111,8	95,1	93,1	97,7	88,2	91,1	112,2	109,0	106,5	95,6	102,3	+9,2	+7,0	
116,5	110,0	117,3	120,8	138,4	114,0	112,0	120,0	113,7	114,9	138,6	130,5	128,9	118,0	134,3	+14,5	+13,8	
103,6	87,9	91,5	95,7	110,2	96,8	99,9	99,4	90,8	89,6	101,3	105,3	105,2	86,3	93,5	+2,2	+8,3	51
101,8	86,0	90,1	95,4	110,9	97,3	98,4	97,6	90,6	89,0	102,3	107,2	108,2	86,1	95,3	+5,8	+10,7	
107,2	91,8	94,4	96,3	108,9	96,0	103,0	103,1	91,4	90,8	99,1	101,6	99,5	86,7	89,9	-4,8	+3,7	
118,4	107,7	102,6	106,1	117,9	108,7	108,7	103,6	99,5	98,9	106,3	114,7	117,8	110,5	109,7	+6,9	-0,7	5110
118,1	111,3	95,8	101,2	116,8	108,8	103,5	98,8	95,0	92,2	101,7	115,7	123,4	113,9	101,7	+6,2	-10,7	
118,9	102,2	113,1	113,6	119,6	108,5	116,7	111,0	106,4	109,2	113,3	113,3	109,4	105,3	121,8	+7,7	+15,7	
106,6	94,7	91,5	90,1	107,4	94,6	101,4	101,0	89,6	89,8	111,5	108,9	111,5	101,0	101,3	+10,7	+0,3	52
101,9	88,3	85,6	82,7	98,4	87,2	91,8	94,2	83,0	84,5	103,3	101,5	102,8	93,9	92,8	+8,4	-1,2	
125,4	119,6	114,5	118,9	142,7	123,3	139,0	127,7	116,0	110,9	143,5	137,9	145,3	128,9	134,5	+17,5	+4,3	
99,0	96,3	82,1	90,3	111,7	96,1	94,0	101,8	72,4	74,0	103,2	98,9	103,9	100,3	87,5	+6,6	-12,8	5421-24
97,1	94,9	80,2	88,6	109,6	94,8	92,5	99,2	70,9	73,1	101,1	96,7	101,0	99,0	85,3	+6,4	-13,8	
115,3	107,5	98,2	105,2	129,5	107,4	107,1	123,5	85,2	81,6	120,8	117,5	128,1	111,3	107,4	+9,4	-3,5	
113,0	101,7	108,2	105,7	125,2	106,4	108,3	112,0	100,3	105,9	118,3	122,2	119,5	107,2	120,1	+11,0	+12,0	56
108,1	96,5	103,5	100,8	118,4	101,1	102,6	105,2	95,1	99,6	111,9	117,2	113,7	100,9	113,4	+9,6	+12,4	
155,1	144,8	148,1	146,9	182,1	151,3	155,5	160,7	135,5	158,6	172,6	164,0	168,5	159,2	176,0	+18,8	+10,6	
103,5	90,7	102,5	101,3	120,6	105,0	106,0	107,2	99,3	102,2	114,0	118,5	113,8	98,2	113,0	+10,2	+15,1	5610
100,4	86,3	100,5	98,6	117,2	102,2	102,4	103,3	94,7	97,9	110,3	115,4	110,0	93,9	109,3	+8,8	+16,4	
133,0	130,4	121,3	126,2	151,6	130,8	139,2	143,4	141,6	141,9	147,9	147,1	148,7	137,2	146,9	+21,1	+7,1	
110,9	114,6	96,8	91,0	106,4	99,1	98,0	103,2	94,7	95,9	109,1	112,7	116,4	118,5	105,9	+9,4	-10,6	57
110,7	113,0	97,2	92,4	107,8	100,2	98,2	103,7	93,6	96,1	109,8	113,5	116,2	119,4	104,4	+7,4	-12,6	
114,4	138,3	91,1	89,1	85,0	82,0	95,0	94,8	110,6	92,6	98,2	100,7	119,2	105,8	128,9	+41,5	+21,8	
108,5	93,6	99,9	99,2	118,2	108,2	111,2	118,2	101,9	104,0	120,7	121,7	122,6	106,9	116,3	+16,4	+8,8	58
104,6	88,9	95,6	94,5	113,8	104,1	107,6	114,6	98,3	100,3	116,2	116,3	116,3	100,3	110,0	+15,1	+9,7	
126,3	115,2	119,3	121,0	136,8	127,1	127,5	134,6	118,6	120,9	141,4	146,4	151,6	136,9	145,4	+21,9	+6,2	
117,5	115,7	106,9	114,8	140,0	125,9	127,6	129,3	109,1	95,5	136,8	135,8	149,0	133,2	136,8	+28,0	+2,7	61
106,8	104,3	100,7	105,2	134,6	125,6	129,8	125,0	108,8	92,5	132,7	129,3	144,2	123,1	128,8	+27,9	+4,6	
154,1	154,8	128,1	147,5	158,5	126,8	120,1	144,2	110,0	110,2	150,9	158,2	165,2	167,5	164,3	+28,3	-1,9	
87,3	73,7	94,0	94,4	112,3	84,4	80,0	86,9	84,4	104,7	122,4	123,2	99,2	80,8	98,1	+4,4	+21,4	62
84,2	70,4	89,8	89,1	107,5	78,5	77,2	80,9	76,9	99,6	118,5	121,4	95,9	76,3	94,2	+4,9	+23,5	
106,5	94,1	121,1	127,4	142,6	120,5	96,8	124,6	130,9	136,5	146,7	134,6	119,5	108,8	122,0	+0,7	+12,1	
77,6	68,6	98,3	98,5	115,5	84,3	77,7	86,5	87,3	115,6	129,6	128,6	93,8	77,6	104,4	+6,2	+34,5	6251
75,1	64,7	93,6	92,7	110,6	78,7	76,4	80,2	78,2	109,7	125,8	128,2	91,1	72,2	100,6	+7,5	+39,3	
93,3	92,9	128,4	134,9	146,9	119,5	85,5	126,3	145,2	152,8	153,6	131,0	111,1	111,9	128,6	+0,2	+14,9	
101,0	87,4	97,2	96,4	113,3	95,1	95,1	98,5	89,3	78,2	111,1	108,5	107,5	93,3	106,2	+9,3	+13,8	63
97,2	81,7	93,3	94,0	108,2	90,7	90,1	92,7	84,4	75,1	105,4	104,5	103,6	87,7	101,2	+8,5	+15,4	
116,0	109,9	113,0	116,0	133,9	112,6	115,0	121,7	108,8	90,6	129,8	124,6	123,3	115,9	126,2	+11,7	+8,9	
115,1	96,1	113,2	112,5	121,7	111,1	107,7	107,9	84,7	87,6	124,1	119,9	120,8	101,8	125,0	+10,4	+22,8	6312
108,8	87,7	110,7	109,6	117,4	106,2	103,9	101,6	81,0	64,6	118,8	114,2	116,0	96,9	118,7	+7,2	+22,5	
148,7	141,3	126,2	127,6	144,8	137,6	128,0	141,1	104,6	83,3	152,7	150,7	146,4	128,1	158,9	+25,9	+24,0	
111,6	97,9	105,8	104,4	118,2	102,5	106,1	110,1	89,7	68,4	111,0	116,4	117,8	106,3	114,9	+8,6	+8,1	6332
102,5	86,3	97,2	95,1	107,7	90,6	94,5	97,3	81,4	64,9	102,4	110,0	112,0	95,9	108,0	+11,1	+12,6	
132,7	124,7	125,6	126,0	142,4	129,9	132,9	139,6	108,9	76,3	130,9	131,1	131,1	130,2	130,7	+4,1	+0,4	
85,9	76,3	91,6	98,4	111,4	76,3	70,8	78,6	98,0	84,5	117,7	99,3	89,8	78,7	94,7	+3,4	+20,3	6370
86,7	76,3	89,5	95,2	108,9	76,6	71,1	77,7	93,3	81,8	116,9	99,4	91,2	78,7	92,0	+2,8	+16,9	
80,3	76,3	107,6	122,2	129,9	74,2	68,4	85,4	132,6	104,4	123,8	98,5	79,6	78,8	114,4	+6,3	+45,2	
101,3	86,7	96,6	100,2	114,7	99,9	98,2	102,2	80,0	84,7	102,0	104,9	105,5	86,8	99,0	+2,5	+14,1	6380
99,7	84,6	96,6	98,9	112,7	97,6	96,7	100,2	79,6	86,7	99,2	103,9	105,1	85,1	99,4	+2,9	+16,8	
108,4	96,4	96,3	105,9	124,1	110,4	105,0	111,7	81,4	75,4	115,4	109,7	113,1	94,5	97,1	+0,8	+2,8	
76,7	65,0	106,0	115,9	128,9	83,9	59,7	66,7	95,5	121,1	141,8	106,0	83,7	68,7	113,6	+7,2	+65,4	64
77,9	64,9	99,6	107,6	122,9	83,8	62,5	67,1	89,5	110,8	134,6	103,5	85,0	68,0	106,8	+7,2		

2 UMSATZ IM VER

2 2 VOLU
1980

SYPRO- NR	WIRTSCHAFTSGLIEDERUNG	1981 1982 1983			VERAENDERUNG GEGENUEBER VORJAHRES- ZEITRAUM IN PROZENT	1982	1983	1983	1983	1983	VERAENDERUNG GEGENUEBER VORJAHRES-VOR- ZEITRAUM IN PROZENT		
		DURCHSCHNITT				4 VJ	1 VJ	2 VJ	3 VJ	4 VJ			
	VERARBEITENDES GEWERBE 1)	INSGESAMT	98,2	95,5	96,9	+1,5	97,5	93,6	96,6	93,3	104,1	+6,8	+11,6
		INLAND	94,5	89,7	91,9	+2,5	91,7	88,0	92,0	89,6	98,0	+6,9	+9,4
		AUSLAND	106,5	106,6	108,1	-0,5	110,5	106,0	107,0	101,6	117,8	+6,6	+15,9
	GRUNDSTOFF- UND PRODUKTIONSQUETER- GEWERBE	INSGESAMT	98,4	92,6	96,2	+3,9	88,8	92,4	97,3	96,0	99,1	+11,6	+3,2
		INLAND	94,5	87,5	90,6	+3,5	84,0	86,0	92,4	91,9	91,9	+9,4	0
		AUSLAND	106,9	103,8	108,4	+4,4	99,3	106,4	107,9	104,5	115,0	+15,8	+10,0
25	GEW U VERARB V STEINEN U ERDEN	INSGESAMT	92,1	86,6	87,6	+1,2	89,5	57,5	97,2	104,5	91,1	+1,8	-12,8
		INLAND	91,0	85,1	86,6	+1,8	88,5	54,6	96,7	104,9	90,2	+1,9	-14,0
		AUSLAND	104,2	104,1	99,4	-4,5	100,6	91,1	104,2	100,7	101,7	+1,1	+1,0
2531	H V ZEMENT	INSGESAMT	90,3	83,8	81,4	-2,9	83,3	49,5	93,2	101,5	81,5	-2,2	-19,7
		INLAND	89,0	81,3	80,2	-1,4	80,6	47,6	92,4	101,0	79,8	-1,0	-21,0
		AUSLAND	116,1	134,4	107,6	-19,9	138,6	91,3	110,9	112,4	115,7	-16,5	+2,9
2541	ZIEGELER	INSGESAMT	95,9	88,7	91,8	+3,5	84,7	60,2	107,4	114,2	85,2	+0,6	-25,4
		INLAND	94,2	87,2	91,4	+4,8	83,9	56,3	108,2	116,7	84,2	+0,4	-27,8
		AUSLAND	108,2	100,5	94,5	-6,0	91,4	85,5	100,1	94,9	93,3	+2,1	-1,7
2711-15	HOCHOFEN-, STAHL-U WARMWALZWERKE, H V STAHLROHREN	INSGESAMT	97,2	82,1	79,7	-2,9	69,7	76,9	80,8	77,2	83,7	+20,1	+8,4
		INLAND	91,6	74,2	75,6	+1,9	62,8	75,2	77,1	73,5	76,6	+22,0	+4,2
		AUSLAND	106,3	95,6	86,5	-9,5	81,7	79,6	87,3	83,3	95,8	+17,3	+15,0
2711	HOCHOFEN-, STAHL-U WARMWALZWERKE (OH STAHLROHRE)	INSGESAMT	93,8	76,7	77,5	+1,0	66,2	75,1	77,8	75,2	81,8	+23,6	+8,8
		INLAND	92,4	74,0	75,6	+2,2	62,6	75,6	76,9	72,9	76,9	+22,8	+5,5
		AUSLAND	96,5	82,2	81,2	-1,2	73,6	74,0	75,5	79,9	91,3	+24,0	+14,3
2850	NE-METALLHALBZEUGWERKE	INSGESAMT	98,8	93,9	95,2	+1,4	88,2	97,4	94,3	92,4	96,9	+9,9	+4,9
		INLAND	94,4	87,3	89,2	+2,2	80,7	91,9	88,5	88,0	88,4	+9,5	+0,5
		AUSLAND	109,2	109,6	109,5	-0,1	105,3	110,0	107,9	103,0	117,3	+11,4	+13,9
2910	EISEN-, STAHL-U TEMPERGLIESSEREI	INSGESAMT	94,8	88,5	81,1	-8,4	79,7	84,4	85,3	74,0	80,6	+1,1	+8,9
		INLAND	92,1	84,3	76,8	-8,9	75,1	80,0	80,9	70,8	75,3	+0,3	+6,4
		AUSLAND	109,0	110,8	104,2	-6,0	104,1	108,2	108,5	91,2	108,9	+4,6	+19,4
3011-15	ZIEHEREIEN UND KALT- WALZWERKE	INSGESAMT	93,0	86,5	88,7	+2,5	81,5	87,1	92,4	87,5	87,6	+7,5	+0,1
		INLAND	92,5	86,1	89,4	+3,8	80,2	86,5	94,6	89,4	86,8	+8,2	-2,9
		AUSLAND	94,2	87,6	86,8	-0,9	84,7	88,8	86,3	81,9	90,0	+6,3	+9,9
40	CHEMISCHE INDUSTRIE	INSGESAMT	100,7	97,8	104,6	+7,0	93,4	103,1	104,1	103,8	107,4	+12,6	+3,5
		INLAND	96,5	92,4	97,3	+5,3	89,8	95,4	97,4	97,9	98,5	+9,7	+0,6
		AUSLAND	107,5	106,6	116,7	+9,5	104,5	116,0	115,4	113,3	122,1	+16,8	+7,8
4090	H V CHEMIEFASERN	INSGESAMT	108,4	96,4	103,9	-7,8	92,2	104,9	107,3	94,4	108,9	+16,8	+15,4
		INLAND	101,2	92,0	101,0	+9,8	90,7	107,3	103,0	93,1	100,5	+10,8	+7,9
		AUSLAND	113,4	99,6	105,8	+6,2	94,9	103,2	110,2	95,4	114,4	+20,5	+19,9
53	HOLZBEARBEITUNG	INSGESAMT	91,8	85,6	91,0	+6,3	87,7	84,7	94,5	90,7	94,0	+7,2	+3,6
		INLAND	91,3	84,3	90,2	+7,0	86,2	82,9	94,0	91,1	92,9	+7,8	+2,0
		AUSLAND	98,0	98,5	97,9	-0,6	101,6	101,7	98,6	86,8	104,6	+3,0	+20,5
55	ZELLSTOFF-, HOLZSCHLIFF-, PAPIER-U PAPPEERZEUGUNG	INSGESAMT	103,3	102,0	110,9	+8,7	102,0	111,6	108,6	107,6	115,7	+13,4	+7,5
		INLAND	99,4	95,6	101,1	+5,8	94,2	104,6	98,0	98,7	102,9	+9,2	+4,3
		AUSLAND	114,0	118,8	136,6	+15,0	122,5	130,0	136,5	130,8	149,3	+21,9	+14,1
59	GUMMIVERARBEITUNG	INSGESAMT	97,1	94,1	95,9	+1,9	96,5	96,2	97,0	90,8	99,7	+3,3	+9,8
		INLAND	95,8	92,9	94,2	+1,4	96,6	94,0	95,2	89,8	97,7	+1,1	+8,8
		AUSLAND	101,3	98,2	101,7	+3,6	96,4	103,5	102,9	94,2	106,1	+10,1	+12,6
	INVESTITIONSGUETER PRODUZIERENDES GEWERBE	INSGESAMT	99,2	98,8	99,0	+0,2	104,9	93,9	99,1	92,7	110,2	+5,1	+18,9
		INLAND	95,0	91,8	94,0	+2,4	98,1	87,7	94,7	89,3	104,5	+6,5	+17,0
		AUSLAND	106,5	111,0	107,6	-3,1	116,8	104,6	106,9	98,8	120,2	+2,9	+21,7
3021-25	STAHLVERFORMUNG, OBERFLAECHEVEREDLUNG HAERTUNG	INSGESAMT	94,2	90,2	87,7	-2,8	81,9	88,9	89,1	83,8	88,9	+6,5	+6,1
		INLAND	93,4	89,2	86,2	-3,4	80,5	87,7	88,1	82,6	86,2	+7,1	+4,4
		AUSLAND	98,7	95,8	96,5	+0,7	89,6	95,9	94,7	90,9	104,4	+16,5	+14,9
31	STAHL-U LEICHTMETALLBAU, SCHIENENFAHRZEUGBAU	INSGESAMT	97,9	93,5	87,1	-6,8	114,0	69,5	88,4	86,8	103,7	+9,0	+19,5
		INLAND	96,9	93,7	88,2	-5,9	118,8	68,8	87,9	88,7	107,1	+9,8	+20,7
		AUSLAND	102,0	92,3	82,7	-10,4	93,8	72,1	90,7	78,5	89,5	-4,6	+14,0
3111	H V STAHL-U L METALLKON- STRUKT (OH GRUBENAUSB -)	INSGESAMT	95,1	90,3	83,0	-8,1	105,0	70,5	87,8	79,2	94,6	+9,9	+19,4
		INLAND	93,6	84,2	79,3	-5,8	101,2	65,2	78,4	78,8	94,9	+6,2	+20,4
		AUSLAND	109,3	147,6	117,2	-20,6	139,8	120,2	172,9	82,2	93,6	-33,0	+13,9
32	MASCHINENBAU	INSGESAMT	96,3	94,7	92,2	-2,6	101,9	85,8	90,6	86,7	105,5	+3,5	+21,7
		INLAND	92,5	90,1	89,6	-0,6	95,6	81,5	89,2	85,4	102,0	+6,7	+19,4
		AUSLAND	101,3	100,7	95,8	-5,1	110,1	91,4	92,3	88,4	110,1	0	+24,5
33	STRASSENFAHRZEUGBAU	INSGESAMT	102,7	107,1	110,0	+2,7	106,4	109,2	116,7	95,3	118,7	+11,6	+24,6
		INLAND	94,7	87,4	98,6	+12,8	85,2	94,9	109,4	88,1	101,9	+19,6	+15,7
		AUSLAND	111,5	129,1	122,9	-4,8	130,1	125,2	125,0	103,5	137,7	+5,8	+33,0
3311	H V KRAFTWAGEN U -MOTOREN	INSGESAMT	102,6	107,7	111,7	+3,7	108,0	110,9	118,3	96,6	121,2	+12,2	+25,5
		INLAND	94,3	87,4	100,4	+14,9	86,0	97,0	111,6	89,5	103,5	+20,3	+15,6
		AUSLAND	111,1	126,5	123,4	-4,0	130,4	125,2	125,2	103,9	139,4	+6,9	+34,2
3312	H V PERSONENKRAFTWAGEN U AE (EINSCHL MOTOREN)	INSGESAMT	102,0	111,1	120,2	+8,2	109,2	119,7	128,4	102,8	129,7	+18,8	+26,2
		INLAND	97,4	91,1	104,8	+15,0	86,2	104,2	118,3	93,8	103,1	+19,6	+9,9
		AUSLAND	106,5	130,8	135,5	+3,6	131,8	135,2	138,5	111,9	156,3	+18,6	+39,7

1) AUSGEWAELTE WIRTSCHAFTSZWEIGE (OHNE NAHRUNGS- UND GENUSSMITTELGEWERBE)

ARBEITENDEN GEWERBE

MENINDEX
* 100

1982	1982	1983	1983	1983	1983	1983	1983	1983	1983	1983	1983	1983	1983	1983	1984	VERÄNDERUNG GEGENÜBER VORJAHRES-VOR- ZEITRAUM IN PROZENT	SYPRO- NR
NOV	DEZ	JAN	FEB	MAR	APR	MAI	JUN	JUL	AUG	SEP	OKT	NOV	DEZ	JAN			
97,5	100,1	85,6	89,2	105,9	92,5	94,8	102,6	86,3	86,6	107,1	101,4	104,2	106,7	95,7	+11,8	-10,3	
92,0	92,5	80,1	83,4	100,6	88,8	89,4	97,9	82,3	84,0	102,6	97,2	98,1	98,6	89,8	+12,1	-8,9	
109,7	117,2	97,7	102,1	118,3	100,8	106,8	113,4	95,3	92,3	117,1	110,9	117,7	124,9	109,0	+11,6	-12,7	
91,0	83,6	86,5	87,0	103,8	93,5	96,8	101,5	88,4	93,3	106,2	102,7	102,1	92,6	99,6	+15,1	+7,6	
87,0	76,5	80,4	80,5	97,2	88,9	91,6	96,8	84,7	89,3	101,8	97,6	95,9	82,3	91,0	+13,2	+10,6	
99,7	99,3	99,7	101,2	118,3	103,6	108,2	112,0	96,0	101,6	115,8	114,0	115,9	115,0	118,2	+18,6	+2,8	
93,6	73,5	50,8	43,8	77,8	87,1	95,7	108,9	98,3	103,1	112,2	108,4	98,0	67,0	54,7	+7,7	-18,4	
93,2	71,0	47,8	40,5	75,5	86,2	95,5	108,5	98,7	103,2	112,7	109,0	97,3	64,3	51,2	+7,1	-20,4	
99,6	101,7	84,7	82,9	105,7	98,8	98,8	115,1	92,6	102,8	106,6	102,3	106,1	96,7	97,0	+14,5	+0,3	
89,1	64,3	43,4	31,6	73,5	87,0	88,5	104,1	93,7	99,9	110,9	102,4	87,8	54,2	46,8	+7,8	-13,7	
86,2	60,6	40,7	29,9	72,1	86,6	88,6	101,9	94,2	98,7	110,0	101,8	85,7	51,9	44,7	+9,8	-13,9	
147,7	139,4	101,1	67,9	105,0	94,9	87,8	150,0	83,9	124,3	129,1	115,0	131,5	100,5	67,6	-13,4	-12,8	
89,4	62,2	46,9	45,1	88,7	94,5	106,5	121,3	108,8	114,0	119,9	108,1	91,8	55,7	48,2	+2,8	-13,5	
89,3	59,5	43,1	40,1	85,7	94,7	107,0	123,2	111,2	116,8	122,1	108,7	91,6	52,2	44,1	+2,3	-15,5	
90,8	82,6	75,2	82,3	111,0	92,4	102,3	105,7	90,3	91,8	102,5	102,9	93,3	83,8	81,2	+8,0	-3,1	
68,5	70,8	69,1	74,3	87,2	77,7	81,3	83,5	67,3	73,3	91,0	83,9	83,1	84,2	79,7	+15,3	-5,3	
63,2	62,0	66,8	73,2	85,7	76,3	76,4	78,6	66,3	69,9	84,4	77,3	78,2	74,2	77,3	+15,7	+4,2	
77,6	86,4	73,0	76,1	89,7	80,1	89,7	92,0	69,3	78,5	102,0	95,1	91,3	101,0	83,6	+14,5	-17,2	
64,3	69,3	67,2	73,2	85,0	74,5	78,0	80,8	64,8	71,9	89,0	80,9	81,3	83,2	79,1	+17,7	-4,9	
63,1	62,6	67,0	74,1	85,8	76,4	76,2	78,1	64,7	69,5	84,5	77,1	79,0	74,6	77,6	+15,8	+4,0	
66,6	83,2	67,5	71,1	83,5	70,6	81,6	86,3	65,3	76,5	97,8	88,5	85,7	99,7	81,9	+21,3	-17,9	
95,1	81,0	96,6	88,8	106,7	92,5	93,3	97,0	87,7	89,7	99,8	99,9	102,7	88,1	99,8	+3,3	+13,3	
86,8	72,7	91,2	83,0	101,4	87,6	86,3	91,5	83,7	86,0	94,3	94,1	93,7	77,3	90,6	-0,7	+17,2	
114,2	100,0	109,4	102,1	118,6	103,7	109,9	110,0	97,3	98,6	113,0	113,9	124,0	113,9	121,6	+11,2	+6,8	
83,2	69,9	79,3	79,5	94,4	85,3	85,6	84,9	66,6	69,5	85,9	85,2	83,8	72,9	82,8	+4,4	+13,6	
78,7	64,5	75,6	75,6	88,7	81,5	80,5	80,7	63,3	66,6	82,6	80,5	79,3	66,2	77,4	+2,4	+16,9	
107,2	98,5	98,9	100,5	125,3	105,0	113,0	107,4	84,9	84,6	104,2	110,5	107,8	108,4	111,6	+12,8	+3,0	
83,8	73,9	78,9	84,0	98,5	89,7	94,8	92,7	80,4	84,4	97,7	96,0	90,5	76,2	92,4	+17,1	+21,3	
83,6	70,7	77,0	84,1	98,5	92,0	97,8	94,1	83,0	85,8	99,5	97,9	90,5	72,0	92,4	+20,0	+28,3	
84,2	82,5	84,5	83,8	98,2	83,3	86,8	88,9	73,3	80,2	92,3	90,8	90,5	88,8	92,2	+9,1	+3,8	
97,1	91,5	98,0	98,1	113,3	100,4	103,4	108,6	97,0	102,0	112,5	109,4	109,8	103,1	113,5	+15,8	+10,1	
92,0	83,8	91,3	90,6	104,2	93,4	96,2	102,6	90,7	96,2	106,9	102,4	101,4	91,8	102,1	+11,8	+11,2	
105,4	104,4	109,1	110,6	128,3	112,0	115,2	118,9	107,2	111,3	121,4	121,0	123,6	121,8	131,9	+20,9	+8,3	
96,2	89,2	100,8	99,0	114,8	103,7	111,1	107,2	86,4	87,6	109,3	110,8	110,9	104,9	118,4	+17,5	+12,9	
96,4	77,7	107,1	102,9	112,0	103,2	106,0	99,8	82,0	89,3	107,9	108,6	103,3	89,6	115,1	+7,5	+28,5	
96,0	96,8	96,7	96,5	116,5	104,0	114,6	112,1	89,5	86,5	110,2	112,3	116,0	115,0	120,7	+24,8	+5,0	
92,4	77,2	77,4	79,4	97,4	90,7	93,0	99,7	84,4	83,0	104,6	101,3	99,9	80,8	83,8	+8,3	+3,7	
90,8	75,5	75,4	77,4	95,8	90,2	92,6	99,1	84,5	84,3	104,6	100,8	98,7	79,1	82,0	+8,8	+3,7	
106,4	92,6	96,1	98,8	110,3	95,3	96,2	104,4	83,0	72,3	105,1	106,5	110,8	96,4	101,0	+5,1	+4,8	
107,6	93,6	107,1	103,6	124,2	104,6	108,6	112,6	97,6	106,0	119,2	119,1	121,7	106,4	120,7	+12,7	+13,4	
100,0	85,5	101,5	97,5	114,6	96,3	99,2	98,6	92,4	96,8	107,0	108,0	107,1	93,7	111,2	+9,6	+18,7	
127,7	114,6	121,5	119,6	148,9	126,1	133,6	149,7	111,4	129,9	151,1	148,4	159,8	139,6	145,7	+19,9	+4,4	
102,8	85,7	85,9	92,9	109,7	96,0	96,4	98,7	78,5	86,6	107,3	101,0	109,3	88,8	122,9	+43,1	+38,4	
103,4	83,8	84,1	89,7	108,2	94,4	94,9	96,4	76,2	85,2	107,9	99,7	108,8	84,6	127,5	+51,6	+50,7	
101,1	91,8	92,1	103,3	115,0	101,2	101,2	106,2	86,4	91,1	105,2	105,0	110,9	102,5	107,1	+16,3	+4,5	
103,0	115,7	83,8	90,3	107,6	93,3	96,5	107,4	86,4	83,1	108,6	101,0	107,7	122,0	93,6	+11,7	-23,3	
95,9	108,2	77,1	83,9	102,2	90,0	90,7	103,3	82,1	81,6	104,1	96,7	101,0	115,7	88,2	+14,4	-23,8	
115,3	129,0	95,4	101,3	117,0	99,1	106,9	114,7	93,8	85,8	116,7	108,4	119,1	133,1	102,9	+7,9	-22,7	
85,8	71,2	84,7	84,3	97,7	89,0	87,8	90,6	80,1	77,3	94,0	93,5	93,4	79,7	96,9	+14,4	+21,6	
84,3	69,5	83,9	83,1	96,1	87,6	87,1	89,7	79,5	76,5	91,8	91,6	90,5	76,4	94,3	+12,4	+23,4	
94,0	80,0	89,5	91,2	106,9	97,3	91,6	95,3	83,6	82,0	107,0	104,9	110,0	98,4	111,4	+24,5	+13,2	
102,6	146,0	68,3	60,5	79,6	84,4	74,7	106,1	71,5	84,6	104,2	80,8	104,0	126,2	83,2	+21,8	-34,1	
105,0	152,4	69,6	60,5	75,4	85,4	78,1	100,2	74,5	84,3	107,4	84,6	100,7	136,1	89,8	+29,0	-34,0	
92,4	119,0	63,1	60,5	92,6	79,9	60,5	131,6	59,1	86,2	90,3	64,6	117,5	86,4	56,6	-10,3	-34,5	
95,7	130,6	66,7	61,6	83,3	68,9	71,4	123,1	74,3	70,3	93,0	83,4	87,4	113,1	70,9	+6,3	-37,3	
92,0	124,5	64,8	57,0	73,7	64,9	67,8	102,6	74,0	69,0	93,5	82,8	85,2	116,6	71,7	+10,6	-38,5	
129,5	187,3	84,8	104,2	171,6	105,8	104,8	308,0	76,6	82,2	87,7	89,1	108,2	83,4	63,3	-25,4	-24,1	
96,5	117,4	80,0	81,1	96,3	84,8	86,7	100,3	83,9	78,4	97,9	87,9	98,5	130,1	78,7	-1,6	-39,5	
88,3	109,9	73,5	77,1	94,0	83,0	86,3	98,4	84,0	77,7	94,6	90,0	90,8	125,3	78,3	+8,5	-37,5	
107,1	127,2	86,4	86,3	99,5	87,1	87,0	102,8	84,0	79,2	102,1	85,5	108,6	136,1	75,2	-10,4	-41,8	
108,3	106,7	93,1	103,0	131,4	113,4	117,7	119,0	88,7	78,1	119,1	115,9	121,3	118,9	111,1	+19,3	-6,6	
87,8	84,6	73,4	88,3	123,0	109,4	107,9	111,0	78,1	74,5	111,6	102,6	103,2	99,8	92,5	+26,0	-7,3	
131,4	131,5	115,0	119,9	140,8	118,1	128,8	128,1	100,8	82,2	127,6	130,8	141,8	140,5	132,2	+15,0	-5,9	
110,2	108,0	94,9	104,8	133,0	114,3	119,5	121,0	89,7	78,5	121,5	118,3	124,4	120,8	113,8	+19,9	-5,8	
88,8	85,4	75,0	90,4	125,5	111,9	109,9	113,0	78,7	75,2	114,7	105,0	105,2	100,2	94,9	+26,5	-5,3	
131,9	131,1	115,1	119,7	140,8	117,0	129,3	129,3	101,2	81,9	128,7	132,1	144,1	142,1	133,4	+15,9	-6,1	
114,5	105,1	101,6	113,0	144,6	121,8	129,8	133,6	91,8	80,2	136,4	131,5	135,8	121,9	130,9	+28,8	+7,4	
90,1	80,8	80,8	98,1	133,6	118,5	114,6	121,7	76,9	77,1	127,3	111,8	108,0	89,5	111,8	+38,4	+24,9	
138,5	129,2	122,1	127,9	155,5	125,2	144,9	145,4	106,7	83,4	145,6	151,1	163,5	154,2	150,1	+22,9	-2,7	

SYPRO- NR	WIRTSCHAFTSGLIEDERUNG		1981	1982	1983	VERAENDERUNG GEGENUEBER VORJAHRES- ZEITRAUM IN PROZENT	1982	1983	1983	1983	1983	VERAENDERUNG GEGENUEBER VORJAHRES-VOR- ZEITRAUM IN PROZENT	
			DURCHSCHNITT				4 VJ	1 VJ	2 VJ	3 VJ	4 VJ		
3313	H V LASTKRAFTWAGEN U AE (EINSCHL MOTOREN)	INSGESAMT	104,1	100,0	92,4	-7,6	105,3	90,7	95,0	82,4	101,5	-3,6	+23,2
		INLAND	87,6	79,2	90,7	+14,5	85,6	81,2	96,9	80,3	104,2	+21,7	+29,8
		AUSLAND	122,2	122,6	94,3	-23,1	126,7	101,0	92,6	84,8	98,7	-22,1	+16,4
34	SCHIFFBAU	INSGESAMT	127,8	135,5	151,1	+11,5	223,5	114,6	185,7	116,6	187,5	-16,1	+60,8
		INLAND	102,6	130,7	153,5	+17,4	225,1	112,3	176,7	108,6	216,2	-4,0	+98,7
		AUSLAND	165,9	142,7	147,4	+3,3	220,8	118,2	199,1	128,5	143,9	-34,8	+12,0
36	ELEKTROTECHNIK	INSGESAMT	99,4	99,4	99,9	+0,5	105,6	96,0	95,1	97,7	110,6	+4,7	+13,2
		INLAND	96,6	95,7	96,8	+1,1	103,2	93,2	91,8	94,1	108,2	+4,8	+15,0
		AUSLAND	105,1	107,7	106,6	-1,0	111,0	102,4	102,2	105,7	115,9	+4,4	+9,6
3711-60	FEINMECHANIK OPTIK	INSGESAMT	98,2	90,8	90,4	-0,4	96,3	87,1	90,1	84,3	99,9	+3,7	+18,5
		INLAND	96,2	86,3	85,6	-0,8	91,3	83,6	85,7	79,8	93,3	+2,2	+16,9
		AUSLAND	102,4	100,1	100,1	0	106,7	94,1	99,3	93,5	113,6	+6,5	+21,5
38	H V EBM-WAREN	INSGESAMT	95,7	90,0	91,4	+1,6	89,8	89,1	92,7	88,4	95,5	+6,3	+6,0
		INLAND	93,8	87,0	88,3	+1,5	87,4	85,4	89,3	86,2	92,3	+5,6	+7,1
		AUSLAND	102,5	101,1	102,8	+1,7	98,9	102,7	105,2	96,3	107,1	+8,3	+11,2
3830	H V HEIZ-U KOCHGERAETEN	INSGESAMT	94,6	88,9	93,9	+5,6	101,5	88,4	90,2	90,2	106,8	+5,2	+18,4
		INLAND	90,6	83,8	88,5	+5,6	98,4	80,5	83,0	86,1	104,3	+6,0	+21,1
		AUSLAND	104,8	101,4	107,5	+6,0	109,2	108,2	108,1	100,4	113,1	+3,6	+12,6
3850	H V SCHLOSSERN, BESCHLAGEN	INSGESAMT	94,2	87,9	92,8	+5,6	87,1	94,5	95,2	88,2	93,2	+7,0	+5,7
		INLAND	92,6	85,0	88,7	+4,4	84,3	90,6	90,6	84,5	89,1	+5,7	+5,4
		AUSLAND	101,6	100,4	110,5	+10,1	99,3	111,7	114,9	104,4	110,8	+11,6	+6,1
50	H V BUEROMASCHINEN, ADV- GERAETEN U -EINR	INSGESAMT	115,7	122,6	143,0	+16,6	148,0	124,3	133,1	141,0	173,4	+17,2	+23,0
		INLAND	105,2	109,1	129,8	+19,0	141,5	108,5	116,0	127,7	167,0	+18,0	+30,8
		AUSLAND	128,2	139,1	159,2	+14,5	155,9	144,0	154,2	157,3	181,2	+16,2	+15,2
5060	H V BUEROMASCHINEN	INSGESAMT	100,7	87,2	101,9	+16,9	98,2	92,2	108,3	86,8	120,2	+22,4	+38,5
		INLAND	97,6	86,5	113,6	+28,4	105,3	99,4	113,4	102,2	139,4	+32,4	+36,4
		AUSLAND	103,4	86,1	91,6	+6,4	92,1	86,1	104,1	73,6	102,8	+11,6	+39,7
5080	H V ADV-GERAETEN U -EINRICHTUNGEN	INSGESAMT	120,0	133,2	155,4	+16,7	163,1	134,0	140,7	157,5	189,2	+16,0	+20,1
		INLAND	107,1	114,0	133,8	+17,4	150,1	110,7	116,6	133,9	173,8	+15,8	+29,8
		AUSLAND	136,9	159,5	185,1	+16,1	180,8	166,8	174,0	189,8	210,0	+16,2	+10,6
	VERBRAUCHSGUETER PRODUZIERENDES GEWERBE	INSGESAMT	95,2	91,5	92,5	+1,1	91,4	94,5	89,2	90,9	95,6	+4,6	+5,2
		INLAND	93,5	88,4	89,4	+1,1	88,7	91,0	86,4	87,6	92,8	+4,6	+5,9
		AUSLAND	105,1	108,8	110,2	+1,3	106,4	114,1	104,5	110,1	112,2	+5,5	+1,9
51	FEINKERAMIK	INSGESAMT	95,6	88,5	86,0	-2,8	87,7	87,9	87,2	82,5	86,5	-1,4	+4,8
		INLAND	93,6	84,5	86,1	+1,9	85,7	87,5	86,3	82,7	88,0	+2,7	+6,4
		AUSLAND	99,7	96,6	85,9	-11,1	91,8	88,8	89,1	82,0	83,8	-8,7	+2,2
5110	H V PORZELLAN	INSGESAMT	101,1	94,5	90,6	-3,9	96,8	92,3	90,4	85,0	95,4	-1,4	+12,2
		INLAND	97,6	87,1	87,7	+0,7	95,3	87,4	86,2	79,9	97,4	+2,2	+21,9
		AUSLAND	106,6	106,2	95,6	-10,0	99,2	100,2	97,1	93,0	92,3	-7,0	-0,8
52	H U VERARB V GLAS	INSGESAMT	93,3	88,8	91,7	+3,3	92,6	87,8	90,8	89,5	98,5	+6,4	+10,1
		INLAND	91,2	84,5	85,8	+1,5	88,5	81,7	84,5	84,5	92,5	+4,5	+9,5
		AUSLAND	101,2	105,1	113,4	+7,9	108,2	110,6	114,1	108,3	120,6	+11,5	+11,4
5421-24	H V HOLZMOEBELN, POLSTERMOEBELN	INSGESAMT	90,4	81,4	81,4	0	86,3	83,0	84,4	71,6	86,6	+0,3	+20,9
		INLAND	89,7	79,4	79,7	+0,4	84,6	81,2	82,7	70,3	84,8	+0,2	+20,6
		AUSLAND	96,7	98,3	95,5	-2,8	99,9	97,9	98,5	83,0	102,7	+2,8	+23,7
56	PAPIER-U PAPPE- VERARBEITUNG	INSGESAMT	99,7	98,5	100,3	+1,8	98,3	101,7	97,8	97,2	104,3	+6,1	+7,3
		INLAND	97,6	94,7	95,3	+0,6	93,8	96,8	92,8	92,2	99,3	+5,9	+7,7
		AUSLAND	117,8	131,0	141,8	+8,2	136,1	142,6	139,8	138,7	146,1	+7,3	+5,3
57	DRUCKEREI, VIEL- FAELTIGUNG	INSGESAMT	97,2	94,9	94,1	-0,8	102,6	90,0	91,2	90,6	104,5	+1,9	+15,3
		INLAND	96,8	94,8	94,9	+0,1	102,3	91,3	92,1	90,9	105,4	+3,0	+16,0
		AUSLAND	103,2	96,1	82,0	-14,7	106,0	71,2	78,4	86,3	92,1	-13,1	-6,7
58	H V KUNSTSTOFFWAREN	INSGESAMT	97,0	97,3	104,6	+7,5	98,5	100,4	106,9	102,4	108,5	+10,2	+6,0
		INLAND	94,8	93,5	100,2	+7,2	94,5	96,1	103,3	98,7	102,8	+8,8	+4,2
		AUSLAND	107,2	115,1	124,5	+8,2	117,2	120,4	123,1	119,6	134,7	+14,9	+12,6
61	LEDERERZEUGUNG	INSGESAMT	101,8	103,1	113,6	+10,2	107,1	111,9	117,3	103,6	121,5	+13,4	+17,3
		INLAND	95,7	97,4	111,6	+14,6	99,0	107,2	118,5	103,0	117,7	+18,9	+14,3
		AUSLAND	122,1	121,4	119,7	-1,4	133,3	126,4	113,3	105,8	133,1	-0,2	+25,8
62	LEDERVERARBEITUNG	INSGESAMT	92,0	88,1	87,6	-0,6	81,7	90,9	75,6	93,5	90,6	+10,9	-3,1
		INLAND	90,8	85,4	83,8	-1,9	79,1	86,9	71,4	88,8	88,1	+11,4	-0,8
		AUSLAND	99,4	104,3	111,1	+6,5	97,6	115,0	100,7	122,0	106,5	+9,1	-12,7
6251	H V SCHUHEN	INSGESAMT	91,7	89,5	89,7	+0,2	76,9	94,5	74,9	99,8	89,4	+16,3	-10,4
		INLAND	90,7	86,9	85,9	-1,2	74,4	90,4	71,2	94,6	87,3	+17,3	-7,7
		AUSLAND	98,1	105,4	112,8	+7,0	92,4	119,6	96,8	131,8	103,0	+11,5	-21,9
63	TEXTILGEWERBE	INSGESAMT	94,1	89,3	88,6	-0,8	88,5	93,2	86,9	82,9	91,4	+3,3	+10,3
		INLAND	91,0	84,5	84,3	-0,2	84,0	89,0	82,0	78,9	87,1	+3,7	+10,4
		AUSLAND	106,7	108,6	106,4	-2,0	106,7	110,9	106,5	99,3	108,7	+1,9	+9,5
64	BEKLEIDUNGSGEWERBE	INSGESAMT	95,2	89,6	87,5	-2,3	73,4	105,4	62,8	105,9	75,9	+3,4	-28,3
		INLAND	94,0	86,8	84,2	-3,0	73,0	99,2	63,7	98,8	75,3	+3,2	-23,8
		AUSLAND	103,2	107,1	108,0	+0,8	75,4	144,8	57,3	150,3	79,8	+5,8	-46,9

ARBEITENDEN GEWERBE

MENINDEX
= 100

1982	1982	1983	1983	1983	1983	1983	1983	1983	1983	1983	1983	1983	1983	1983	1984	VERÄNDERUNG GEGENÜBER VORJAHRES-VOR- ZEITRAUM IN PROZENT	SYPRO- NR
NOV	DEZ	JAN	FEB	MAR	APR	MAI	JUN	JUL	AUG	SEP	OKT	NOV	DEZ	JAN			
100,3	114,6	79,4	86,0	106,6	97,3	95,6	92,0	85,1	74,5	87,5	88,0	98,3	118,3	74,4	-6,3	-37,1	3313
86,0	95,4	62,5	73,3	107,9	97,5	99,6	93,7	82,7	71,0	87,1	89,9	99,2	123,6	57,8	-7,5	-53,2	
115,8	135,7	97,9	100,0	105,2	97,1	91,1	90,3	87,8	78,5	88,0	86,1	97,2	112,7	92,6	-5,4	-17,8	
169,5	362,6	82,3	167,7	93,8	76,6	171,2	309,2	162,7	91,3	95,8	272,1	80,0	210,3	95,4	+15,9	-54,6	34
227,2	369,8	29,5	214,2	93,2	78,0	76,1	376,1	127,1	94,9	104,4	223,1	113,3	312,2	86,6	+193,6	-72,3	
81,3	402,1	162,6	97,2	94,8	74,6	315,2	207,4	216,8	85,8	82,8	346,5	29,6	55,7	108,7	-33,1	+95,2	
106,2	116,0	83,8	93,6	110,7	90,4	92,5	102,4	85,7	89,5	117,9	99,4	109,9	122,6	97,2	+16,0	-20,7	36
102,5	113,1	83,6	88,7	107,2	88,4	88,0	99,1	82,3	88,4	111,6	97,5	109,6	117,6	93,7	+12,1	-20,3	
114,4	122,3	84,2	104,4	118,5	94,4	102,2	110,1	93,4	92,0	131,7	103,6	110,7	133,5	105,1	+24,8	-21,3	
95,6	101,4	77,2	84,8	99,3	87,6	88,8	94,0	83,5	77,1	92,2	93,2	99,0	107,5	83,5	+8,2	-22,3	3711-60
90,9	96,1	75,1	81,4	94,4	82,6	85,0	89,6	78,1	74,6	86,6	87,3	94,0	98,6	80,1	+6,7	-18,8	
105,3	112,2	81,4	91,9	109,1	97,8	96,8	103,2	94,7	82,0	103,9	105,7	109,5	125,7	90,4	+11,1	-28,1	
92,7	83,2	83,0	83,9	100,4	89,6	92,5	96,0	83,9	82,5	98,8	98,6	99,5	88,3	93,5	+12,7	+5,9	38
90,8	79,9	80,6	79,7	95,9	86,5	89,2	92,3	81,0	81,1	96,5	96,2	96,3	84,4	88,6	+9,9	+5,0	
99,6	95,2	92,3	99,2	116,6	101,2	104,7	109,8	94,4	87,4	107,2	107,4	111,3	102,5	111,9	+21,2	+9,2	
106,1	93,1	93,7	77,2	94,4	90,5	88,2	91,8	80,2	75,1	115,3	117,7	112,9	89,9	96,0	+2,5	+6,8	3830
102,1	86,3	89,3	66,4	85,9	84,0	82,1	82,8	75,0	69,7	113,5	115,3	110,3	87,2	93,7	+4,9	+7,5	
115,8	95,9	104,7	104,3	115,5	106,6	103,6	114,1	93,2	88,6	119,5	123,6	119,4	96,4	102,1	-2,5	+5,9	
93,5	75,0	89,7	89,4	104,4	91,1	94,1	100,4	77,0	85,1	102,5	101,3	101,4	76,9	101,0	+12,6	+31,3	3850
91,5	71,8	86,8	85,4	99,5	87,8	90,3	93,8	72,6	82,7	98,1	98,1	96,7	72,6	95,8	+10,4	+32,0	
102,5	89,5	102,2	107,0	126,0	105,1	110,6	129,0	96,4	95,6	121,2	115,6	121,3	95,6	123,4	+20,7	+29,1	
149,7	175,1	99,8	131,8	141,2	121,2	140,8	137,2	122,7	137,8	162,6	144,7	173,0	202,6	128,8	+29,1	-36,4	50
136,8	185,0	93,3	107,7	124,4	103,9	118,4	125,8	109,8	115,8	157,5	126,6	162,2	212,3	108,5	+16,3	-48,9	
165,7	162,4	108,1	161,7	162,2	142,8	168,7	151,1	138,8	164,2	168,8	166,6	186,1	190,8	153,3	+41,8	-19,7	
89,1	117,0	83,1	93,9	99,5	107,3	100,1	117,6	74,1	92,0	94,3	118,1	111,0	131,4	81,4	-2,0	-38,1	5060
91,8	139,9	101,1	95,9	101,1	107,1	115,0	118,1	92,5	83,5	130,7	125,0	109,1	184,1	99,9	-1,2	-45,7	
87,0	97,4	67,8	92,3	98,2	107,4	87,4	117,4	58,5	99,4	63,0	112,1	112,7	83,5	64,4	-5,0	-22,9	
168,1	192,7	104,9	143,2	154,0	125,6	153,3	143,1	137,5	151,6	183,5	152,6	191,3	223,7	142,6	+35,9	-36,3	5080
147,5	195,9	91,4	110,5	130,1	103,1	119,1	127,7	113,9	123,7	164,1	127,0	175,2	219,2	110,6	+21,0	-49,5	
196,3	187,9	123,9	189,1	187,4	156,8	200,7	164,4	170,2	189,3	209,8	187,3	213,1	229,7	185,4	+49,6	-19,3	
93,2	84,6	88,6	89,6	105,3	89,0	87,0	91,5	83,1	85,3	104,3	100,4	96,1	88,3	95,2	+7,4	+7,8	
90,9	81,7	85,4	86,1	101,6	86,3	84,4	88,5	79,7	82,1	100,9	97,6	95,3	85,4	90,9	+6,4	+6,4	
106,3	100,5	106,7	109,8	125,6	103,5	101,5	108,5	102,5	103,3	124,4	116,8	114,7	105,1	119,1	+11,6	+13,3	
92,4	78,4	81,3	84,8	97,5	85,6	88,3	87,7	79,9	78,7	88,8	92,2	92,0	75,4	81,3	0	+7,8	51
90,7	76,6	80,0	84,4	98,0	86,0	86,8	86,1	79,8	78,3	89,9	94,0	94,6	75,3	83,0	+3,8	+10,2	
95,7	82,0	84,0	85,6	96,7	85,0	91,2	91,0	80,2	79,4	86,5	88,7	86,9	75,7	76,0	-7,1	+3,0	
100,8	91,7	87,2	89,9	99,6	91,9	91,9	87,4	83,5	82,8	88,8	95,7	96,2	92,2	91,5	+4,9	-0,8	5110
99,1	93,4	80,3	84,5	97,3	90,5	86,0	82,2	78,8	76,5	84,4	95,8	102,2	94,3	84,2	+4,5	-10,7	
103,5	88,9	98,4	98,5	103,7	94,1	101,2	95,9	91,0	92,5	95,6	92,3	88,9	102,8	102,8	+4,5	+15,6	
97,0	86,2	83,2	82,0	98,2	86,8	93,0	92,7	82,8	82,9	102,8	99,9	102,8	92,9	92,7	+11,4	-0,2	52
93,4	80,9	78,4	75,8	90,9	80,9	85,2	87,5	77,8	79,1	96,5	94,2	95,9	87,5	86,1	+9,8	-1,6	
110,8	105,7	101,2	105,0	125,6	108,3	121,8	112,2	101,9	97,0	125,9	121,3	127,7	112,9	117,1	+15,7	+3,7	
88,1	85,5	72,5	79,1	97,3	83,6	81,4	88,1	62,4	63,7	88,8	85,0	89,0	85,9	74,6	+2,9	-13,2	5421-24
86,4	84,3	70,8	77,6	95,3	82,3	80,0	85,7	61,1	62,9	86,9	83,0	86,5	84,8	72,6	+2,5	-14,4	
102,4	95,5	86,6	92,7	114,4	94,3	93,3	107,9	74,1	70,7	104,3	101,6	110,7	95,9	92,5	+6,8	-3,5	
101,3	91,5	97,2	95,1	112,7	95,5	97,3	100,7	90,2	95,2	106,1	109,5	107,4	96,1	107,2	+10,3	+11,6	56
97,0	86,8	93,1	90,6	106,6	90,8	92,2	95,5	85,5	89,6	100,4	105,0	102,2	90,6	101,4	+8,9	+11,9	
139,1	130,0	132,8	131,7	163,3	135,9	139,5	143,9	120,9	141,5	153,8	146,2	150,3	141,9	155,8	+17,3	+9,8	
102,0	105,4	88,8	83,5	97,6	90,6	89,2	93,8	86,0	87,1	98,8	101,7	105,0	106,9	95,1	+7,1	-11,0	57
102,1	104,2	89,5	85,1	99,3	91,9	89,7	94,6	85,3	87,6	99,8	102,8	105,3	108,2	94,2	+5,3	-12,9	
100,5	121,6	79,7	60,3	73,5	70,9	82,2	82,0	95,3	79,4	84,1	85,8	100,9	89,6	108,7	+36,4	+21,3	
103,1	88,9	94,9	94,0	112,4	102,9	105,7	112,0	96,5	97,9	112,9	113,1	113,5	98,8	107,0	+12,8	+8,3	58
99,3	84,4	90,7	89,5	108,1	98,9	102,3	108,7	93,1	94,4	108,7	108,0	107,6	92,7	101,2	+11,6	+9,2	
120,3	109,6	113,6	115,2	132,3	121,0	121,2	127,2	112,2	114,2	132,4	136,8	140,8	126,6	133,9	+17,9	+5,8	
109,8	107,7	100,1	106,5	129,0	115,8	117,4	118,7	100,0	87,8	123,1	121,5	129,5	113,4	113,9	+13,8	+0,4	61
101,3	98,7	96,0	99,3	126,4	117,5	121,3	116,8	101,6	85,8	121,5	118,0	128,0	107,1	109,7	+14,3	+2,4	
137,2	136,9	112,9	129,2	137,2	110,5	104,8	124,7	94,9	94,2	128,3	132,6	133,9	132,7	127,1	+12,6	-4,2	
79,7	67,3	85,3	85,6	101,7	76,3	72,1	78,4	76,0	94,2	110,2	110,6	88,9	72,4	87,3	+2,3	-20,6	62
77,2	64,6	81,9	81,1	97,8	71,2	69,9	73,2	69,5	90,0	107,0	109,4	86,2	68,6	84,2	+2,6	+22,4	
94,4	83,3	106,5	112,5	126,1	106,5	85,4	110,3	115,8	120,8	129,3	118,6	105,2	95,8	106,9	+0,4	+11,6	
70,7	62,5	89,2	89,4	104,8	76,3	70,2	78,2	78,7	104,1	116,7	115,2	83,8	69,3	93,1	+4,4	+34,3	6251
68,9	59,4	85,6	84,7	100,9	71,5	69,4	72,8	70,8	99,3	113,8	115,4	81,7	64,8	90,1	+5,3	+39,0	
81,8	81,3	111,7	118,0	129,0	104,9	74,7	110,8	127,4	134,0	133,9	114,4	96,9	97,6	111,9	+0,2	+14,7	
91,8	79,5	88,1	89,1	102,5	86,0	86,0	88,7	80,0	69,8	98,9	96,4	95,1	82,6	93,3	+5,9	+13,0	63
88,1	74,1	84,4	84,9	97,7	81,7	81,2	83,2	75,4	66,9	94,5	92,5	91,5	77,3	88,5	+4,9	+14,5	
106,8	101,2	103,7	106,2	122,7	103,3	105,3	110,9	98,8	82,1	117,1	112,4	109,7	104,1	112,8	+8,8	+8,4	
69,7	59,0	95,9	104,4	116,0	75,3	53,5	59,7	84,9	107,3	125,4	93,4	73,8	60,5	99,7	+4,0	+64,8	64
70,8	58,9	90,1	96,9	110,6	75,1	55,9	60,0	79,5	98,1	118,9	91,1	74,8	59,9	93,7	+4,0	+56,4	
62,9	59,7	132,6	151,7	150,2	76,4	37,5	58,0	119,0	165,8	166,0	108,1	66,5	64,6	138,1	+4,1	+113,8	

3 AUFTRAGSBESTAND IM

3.1 WERT

1980

SYPRO- NR.	WIRTSCHAFTSZWEIGE		1981	1982	1983	1982	1983	1983	1983	1983	VERAENDERUNG GEGENUEBER VORJAHRES-VOR- ZEITRAUM IN PROZENT	
			DURCHSCHNITT			4. VJ	1. VJ	2. VJ	3. VJ	4. VJ		
	VERARBEITENDES GEWERBE 1)	INSGESAMT	104,4	103,7	102,0	99,9	104,8	104,2	100,7	98,3	- 1,6	- 2,4
		INLAND	99,3	94,6	97,7	92,5	101,7	100,8	96,4	91,9	- 0,6	- 4,6
		AUSLAND	111,5	116,5	108,1	110,3	109,2	109,1	106,8	107,1	- 2,9	+ 0,3
	GRUNDSTOFF-UND PRODUKTIONSGUETER- GEWERBE	INSGESAMT	94,9	90,1	93,5	81,9	89,9	91,8	95,3	97,1	+ 18,5	+ 1,9
		INLAND	94,8	88,3	92,6	80,2	90,7	93,0	93,3	93,2	+ 16,2	- 0,1
		AUSLAND	95,0	93,5	95,4	85,0	88,3	89,5	99,2	104,6	+ 23,1	+ 5,4
25	GEW. U. VERARB. V. STEINEN U. ERDEN	INSGESAMT	96,0	89,9	95,0	86,1	92,5	101,7	99,9	85,7	- 0,5	- 14,2
		INLAND	94,2	85,4	91,2	79,4	86,8	98,3	98,2	81,6	+ 2,8	- 16,9
		AUSLAND	109,2	121,6	121,6	133,9	133,7	125,9	112,1	114,6	- 14,4	+ 2,2
2711	HOCHOFEN-, STAHL-U. WARMWALZWERKE (OH. STAHLROHRE)	INSGESAMT	94,4	86,7	91,2	78,8	87,7	88,5	93,2	95,2	+ 20,8	+ 2,1
		INLAND	97,0	89,4	96,3	81,8	96,7	96,6	95,3	96,6	+ 18,1	+ 1,4
		AUSLAND	91,3	83,5	85,0	75,1	77,0	78,7	90,6	93,5	+ 24,5	+ 3,2
2910	EISEN-, STAHL-U. TEMPERGLASSEREI	INSGESAMT	98,0	97,9	92,0	86,8	88,3	88,2	97,5	94,1	+ 8,4	- 3,5
		INLAND	94,2	89,7	84,3	81,2	83,5	82,8	86,0	84,8	+ 4,4	- 1,4
		AUSLAND	111,6	127,5	120,2	106,8	105,7	107,8	139,2	128,0	+ 19,8	- 8,1
2720, 3011-15	ZIEHEREIEN, KALTWALZ- WERKE, H. V. PREZISIONS- STAHLROHREN	INSGESAMT	87,0	88,6	90,4	77,9	88,5	87,9	89,9	95,4	+ 22,5	+ 6,1
		INLAND	88,3	87,8	93,1	76,2	90,1	91,5	93,7	97,1	+ 27,5	+ 3,7
		AUSLAND	84,8	90,0	85,8	80,8	85,7	81,7	83,3	92,5	+ 14,4	+ 11,0
T. A. 55	PAPIER-U. PAPPE- ERZEUGUNG	INSGESAMT	102,0	94,9	110,2	87,1	101,4	104,9	102,7	131,8	+ 51,3	+ 28,3
		INLAND	98,0	87,8	96,4	78,8	90,7	91,0	90,3	113,4	+ 43,9	+ 25,5
		AUSLAND	113,1	114,7	148,9	110,2	131,1	143,7	137,4	183,3	+ 66,3	+ 33,4
	INVESTITIONSGUETER PRODUZIERENDES GEWERBE	INSGESAMT	105,6	105,4	102,8	101,6	107,1	105,0	101,5	97,7	- 3,9	- 3,8
		INLAND	100,2	95,7	98,5	93,9	104,6	101,4	97,2	90,7	- 3,4	- 6,7
		AUSLAND	112,5	117,7	108,3	111,5	110,2	109,6	106,9	106,5	- 4,5	- 0,3
31	STAHL-U. LEICHTMETALLBAU, SCHIENENFAHRZEUGBAU	INSGESAMT	112,3	126,3	126,5	122,3	131,1	126,8	123,4	124,7	+ 1,9	+ 1,0
		INLAND	108,2	117,3	107,4	113,1	112,4	108,6	107,7	100,8	- 10,8	- 6,4
		AUSLAND	118,1	138,9	153,5	135,2	157,5	152,4	145,6	158,3	+ 17,1	+ 8,7
32	MASCHINENBAU	INSGESAMT	103,4	100,4	92,2	94,0	96,4	94,4	91,4	86,4	- 8,1	- 5,5
		INLAND	94,9	89,2	88,1	85,5	94,4	90,8	87,6	79,6	- 6,9	- 9,2
		AUSLAND	111,9	111,7	96,3	102,5	98,6	98,0	95,3	93,3	- 9,0	- 2,1
3210	H. V. MASCHINEN FUER DIE LANDWIRTSCHAFT	INSGESAMT	114,3	136,5	143,1	131,2	182,9	148,2	116,7	124,5	- 5,1	+ 6,7
		INLAND	120,0	152,8	163,6	156,3	246,0	180,5	112,6	115,1	- 26,4	+ 2,2
		AUSLAND	110,0	123,8	127,3	111,8	134,3	123,3	119,9	131,7	+ 17,8	+ 9,8
3220, 3256	H. V. MASCHINEN FUER DAS PRODUKTIONS- GUETERGEWERBE	INSGESAMT	96,7	88,9	77,6	81,0	80,6	79,7	78,0	72,1	- 11,0	- 7,6
		INLAND	86,9	78,6	75,8	74,0	80,8	78,5	75,7	68,1	- 8,0	- 10,0
		AUSLAND	104,1	96,8	79,0	86,3	80,4	80,6	79,9	75,1	- 13,0	- 6,1
3230-40	H. V. MASCHINEN FUER DAS VERBRAUCHSGUETER PRODUZIERENDE GEWERBE	INSGESAMT	105,5	102,0	98,6	103,7	100,7	97,1	100,6	96,0	- 7,5	- 4,6
		INLAND	107,7	100,4	106,8	107,7	112,3	107,1	110,6	97,1	- 9,9	- 12,2
		AUSLAND	103,9	103,2	92,6	100,7	92,0	89,7	93,3	95,2	- 5,5	+ 2,0
3257	H. V. MASCHINEN FUER DIE BAUWIRTSCHAFT	INSGESAMT	155,7	162,6	156,1	149,7	159,6	166,3	156,4	142,1	- 5,1	- 9,1
		INLAND	79,3	70,2	86,4	64,4	91,0	91,8	90,2	72,5	+ 12,6	- 19,6
		AUSLAND	204,0	220,9	200,1	203,6	202,8	213,4	198,2	186,1	- 8,6	- 6,1
3260-80	SONSTIGER MASCHINENBAU	INSGESAMT	104,5	105,4	96,4	98,1	99,0	99,6	95,3	91,6	- 6,7	- 3,9
		INLAND	98,2	93,7	90,4	88,2	90,6	92,4	92,6	86,1	- 2,4	- 7,1
		AUSLAND	112,8	121,1	104,3	111,2	110,2	109,1	98,9	98,9	- 11,1	0
T. A. 3313	H. V. LIEFER-U. LASTKRAFT- WAGEN, KOMMUNALFAHRZEUGEN, OMNIBUSSEN, OBUSSEN	INSGESAMT	90,3	90,9	102,4	89,9	121,1	107,7	100,0	80,9	- 10,0	- 19,1
		INLAND	73,4	71,1	110,2	80,1	140,0	117,6	102,7	80,5	+ 0,5	- 21,7
		AUSLAND	115,0	119,7	91,1	104,2	93,6	93,2	96,2	81,4	- 21,9	- 15,4
34	SCHIFFBAU	INSGESAMT	117,3	108,2	85,2	102,7	98,3	86,6	78,0	77,7	- 24,3	- 0,4
		INLAND	134,1	120,8	88,6	112,7	111,4	102,0	77,1	63,7	- 43,5	- 17,4
		AUSLAND	106,1	99,9	83,0	96,1	89,7	76,4	78,7	87,0	- 9,4	+ 10,6
3610-70	H. V. STARKSTROM-, NACHRICHTEN- U. INFORMATIONSTECHNISCHE ERZEUGNISSEN	INSGESAMT	108,6	107,8	111,0	106,9	110,7	113,3	110,3	109,6	+ 2,5	- 0,6
		INLAND	106,3	98,7	104,1	97,5	104,0	106,0	103,7	102,7	+ 5,4	- 0,9
		AUSLAND	112,6	124,0	123,1	123,6	122,5	126,1	122,0	121,7	- 1,5	- 0,2
3610-50	H. V. STARKSTROMTECHNISCHE ERZEUGNISSEN	INSGESAMT	110,5	110,8	113,6	110,8	115,1	116,6	112,2	110,4	- 0,3	- 1,6
		INLAND	109,7	103,7	112,0	104,5	113,0	114,6	111,3	109,0	+ 4,3	- 2,1
		AUSLAND	111,7	121,7	116,0	120,3	118,2	119,7	113,5	112,6	- 6,4	- 0,8
3660-70	H. V. NACHRICHTEN-U. INFORMATIONSTECHNISCHE ERZEUGNISSEN	INSGESAMT	106,1	104,2	107,7	102,3	105,2	109,1	108,0	108,6	+ 6,1	+ 0,5
		INLAND	102,5	93,3	95,7	89,9	94,3	96,8	95,5	96,0	+ 6,8	+ 0,5
		AUSLAND	113,8	127,5	133,7	128,6	128,8	135,5	134,9	135,4	+ 5,3	+ 0,4
3711-60	FEINMECHANIK, OPTIK	INSGESAMT	107,7	119,3	122,7	122,8	121,2	121,8	123,3	124,5	+ 1,4	+ 1,0
		INLAND	106,3	113,1	114,8	116,1	114,0	114,5	115,2	115,5	- 0,5	+ 0,3
		AUSLAND	110,2	131,2	137,9	135,4	135,0	136,0	138,9	141,7	+ 4,6	+ 2,0
	VERBRAUCHSGUETER PRODUZIERENDES GEWERBE	INSGESAMT	96,3	95,1	99,4	95,9	87,2	105,8	94,9	109,6	+ 14,3	+ 15,5
		INLAND	93,1	89,2	93,6	89,6	80,5	99,7	89,4	104,7	+ 16,8	+ 17,1
		AUSLAND	109,3	119,7	123,6	122,0	115,2	131,3	117,7	130,2	+ 6,7	+ 10,6
6251	H. V. SCHUHEN	INSGESAMT	94,0	104,4	129,4	126,9	99,9	147,4	111,0	159,2	+ 25,4	+ 43,4
		INLAND	91,6	94,8	112,3	113,5	81,5	129,1	92,6	145,8	+ 28,5	+ 57,5
		AUSLAND	110,5	169,8	245,2	218,1	225,0	271,3	235,0	249,5	+ 14,4	+ 6,2
63	TEXTILGEWERBE	INSGESAMT	94,3	92,2	92,0	87,5	85,6	94,5	89,3	98,4	+ 12,5	+ 10,2
		INLAND	89,7	85,1	86,5	80,3	79,4	89,3	84,2	93,2	+ 16,0	+ 10,6
		AUSLAND	110,8	118,6	112,0	114,1	108,7	113,7	107,9	117,8	+ 3,2	+ 9,1
64	BEKLEIDUNGSGEWERBE	INSGESAMT	100,3	97,5	103,7	101,5	86,4	113,5	99,9	114,9	+ 13,2	+ 15,0
		INLAND	99,1	94,4	99,6	97,8	82,1	108,0	96,8	111,3	+ 13,8	+ 14,9
		AUSLAND	106,0	112,0	123,1	119,1	106,7	139,5	114,5	131,8	+ 10,6	+ 15,1
6413	H. V. HERRENOBERBEKLEIDUNG	INSGESAMT	96,8	90,8	97,6	94,8	76,2	102,3	98,8	113,1	+ 19,3	+ 14,4
		INLAND	95,4	88,1	94,7	91,0	72,5	99,0	96,8	110,6	+ 21,5	+ 14,3
		AUSLAND	104,0	104,8	112,6	114,6	95,7	119,5	109,2	126,1	+ 10,0	+ 15,4
6414	H. V. DAMEN- U. KINDER- OBERBEKLEIDUNG	INSGESAMT	103,5	103,4	109,1	107,6	95,1	123,8	101,7	115,9	+ 7,7	+ 14,0
		INLAND	102,8	100,5	104,5	104,5	91,0	117,3	98,1	111,7	+ 6,9	+ 13,9
		AUSLAND	107,2	116,8	130,6	121,8	114,2	154,3	118,8	135,2	+ 11,0	+ 13,8
6425	H. V. HAUS-, BETT- U. TISCHWAESCHE	INSGESAMT	85,2	75,1	82,8	84,6	74,1	68,4	69,4	119,3	+ 41,0	+ 71,9
		INLAND	81,2	77,2	83,1	72,5	72,0	77,7	69,6	113,0	+ 55,8	+ 62,3
		AUSLAND	97,7	68,2	82,0	123,2	80,6	38,8	69,1	139,4	+ 13,1	+ 101,7

1) AUSGEWAHLTE WIRTSCHAFTSZWEIGE (OHNE NAHRUNGS- UND GENUSSMITTELGEWERBE).

VERARBEITENDEN GEWERBE

INDEX

= 100

1983	1983	1983	1983	1983	1983	1983	1983	1983	1983	1983	1983	1983	1984	VERÄNDERUNG GEGENÜBER VORJAHRES-VOR- ZEITRAUM IN PROZENT	SYPRO- NR.
JAN.	FEB.	MAR.	APR.	MAI	JUNI	JULI	AUG.	SEP.	OKT.	NOV.	DEZ.	JAN.			
105,0	104,9	104,6	105,3	104,6	102,8	101,8	101,4	99,0	99,4	99,4	96,1	97,5	- 7,1	+ 1,5	
101,6	101,8	101,8	101,9	101,0	99,4	97,7	97,2	94,2	93,5	92,7	89,6	91,3	- 10,1	+ 1,9	
109,8	109,1	108,6	110,1	109,5	107,6	107,6	107,2	105,6	107,6	108,7	105,1	106,2	- 3,3	+ 1,0	
87,4	89,5	92,8	91,5	91,5	92,4	95,8	95,7	94,3	95,5	95,9	99,8	104,9	+ 20,0	+ 5,1	
88,0	90,4	93,6	92,3	93,2	93,4	95,3	92,7	91,9	91,6	91,6	96,4	100,9	+ 14,7	+ 4,7	
86,1	87,7	91,1	90,0	88,2	90,3	96,7	101,7	99,1	103,1	104,3	106,4	112,9	+ 31,1	+ 6,1	
87,6	91,6	98,4	98,9	101,3	104,9	101,6	99,7	98,5	90,6	84,7	81,8	81,6	- 6,9	- 0,2	
81,4	85,6	93,3	94,7	97,8	102,4	99,6	98,2	96,8	87,8	80,7	76,4	75,5	- 7,2	- 1,2	
131,9	134,6	134,5	129,0	126,1	122,5	115,5	110,3	110,4	110,6	112,9	120,2	124,8	- 5,4	+ 3,8	
86,2	86,8	90,2	88,0	87,8	89,6	95,3	93,7	90,5	95,0	94,4	96,2	100,8	+ 16,9	+ 4,8	
95,3	95,9	98,8	96,1	96,4	97,2	99,2	94,4	92,2	94,7	95,8	99,4	104,2	+ 9,3	+ 4,8	
75,1	75,9	79,9	78,3	77,5	80,4	90,6	92,8	88,4	95,4	92,8	92,4	96,6	+ 28,6	+ 4,5	
88,6	88,3	88,1	88,0	87,3	89,4	92,6	100,1	99,9	93,2	94,1	95,1	98,6	+ 11,3	+ 3,7	
83,0	83,9	83,7	82,3	82,7	83,4	86,8	85,6	85,6	83,6	84,4	86,4	89,6	+ 8,0	+ 3,7	
108,9	104,1	104,2	108,6	103,8	111,1	113,4	152,6	151,6	128,1	129,3	126,5	131,2	+ 20,5	+ 3,7	
85,2	89,5	90,8	88,7	87,9	87,2	91,5	90,6	87,5	89,9	93,4	102,9	104,8	+ 23,0	+ 1,8	
86,2	90,9	93,3	92,2	92,2	90,2	95,2	94,1	91,9	91,5	94,5	105,4	106,2	+ 23,2	+ 0,8	
83,5	87,1	86,5	82,8	80,4	82,0	85,2	84,6	80,0	87,2	91,5	98,7	102,5	+ 22,8	+ 3,9	
94,5	101,9	107,7	107,8	107,6	99,4	101,4	99,9	106,9	117,9	127,9	149,6	175,3	+ 85,5	+ 17,2	
86,1	91,6	94,5	93,2	94,2	85,7	89,2	88,3	93,4	102,7	106,8	130,6	152,3	+ 76,9	+ 16,6	
118,1	130,6	144,6	148,6	145,0	137,6	135,3	132,1	144,7	160,3	186,8	202,7	239,5	+ 102,8	+ 18,2	
107,8	107,4	106,0	106,3	105,2	103,5	102,6	102,4	99,4	99,1	98,9	95,0	97,0	- 10,0	+ 2,1	
105,2	105,1	103,6	102,9	101,4	100,0	98,5	98,6	94,5	92,7	91,8	87,7	90,5	- 14,0	+ 3,2	
111,1	110,4	109,1	110,7	110,0	108,0	107,8	107,3	105,6	107,3	107,9	104,4	105,3	- 5,2	+ 0,9	
131,2	132,0	130,1	128,0	126,5	125,8	123,7	123,7	122,9	129,5	124,6	119,9	121,6	- 7,3	+ 1,4	
112,0	113,1	112,0	110,1	107,5	108,1	108,4	107,3	107,3	106,3	101,0	95,2	100,2	- 10,5	+ 5,3	
158,2	158,6	155,7	153,3	153,3	150,7	145,3	146,7	144,8	162,3	157,9	154,8	151,7	- 4,1	- 2,0	
96,8	96,8	95,7	95,5	94,7	93,0	92,2	92,8	89,2	88,1	87,7	83,4	86,2	- 11,0	+ 3,4	
95,2	95,0	93,0	91,6	90,6	90,2	87,7	90,8	84,4	81,5	80,5	76,7	79,1	- 16,9	+ 3,1	
98,5	98,7	98,5	99,4	98,8	95,9	96,8	94,9	94,1	94,7	95,0	90,1	93,4	- 5,2	+ 3,7	
185,7	186,1	176,8	166,3	148,7	129,5	130,6	117,9	101,6	111,3	127,0	135,1	152,1	- 18,1	+ 12,6	
257,2	257,7	223,1	209,6	182,7	149,1	128,8	112,0	96,9	96,7	114,4	134,1	155,0	- 39,7	+ 15,6	
130,8	131,0	141,2	133,0	122,5	114,4	132,0	122,5	105,3	122,5	136,7	135,8	149,8	+ 14,5	+ 10,3	
80,4	81,2	80,2	80,7	79,8	78,5	78,9	77,9	77,3	75,8	73,6	66,8	68,9	- 14,3	+ 3,1	
80,9	81,2	80,4	79,4	79,1	76,9	77,1	76,3	73,6	71,2	70,0	63,1	65,7	- 18,8	+ 4,1	
80,0	81,2	80,0	81,7	80,4	79,7	80,3	79,2	80,1	79,3	76,3	69,6	71,4	- 10,8	+ 2,6	
103,8	100,6	97,7	95,1	94,9	101,4	98,7	104,1	99,1	98,5	97,1	92,3	96,6	- 6,9	+ 4,7	
114,0	114,5	108,5	102,3	99,3	119,7	110,2	116,0	105,6	102,3	98,1	90,8	89,4	- 21,6	- 1,5	
96,2	90,2	89,7	89,8	91,6	87,7	90,2	95,3	94,3	95,7	96,4	93,5	102,0	+ 6,0	+ 9,1	
159,3	160,8	158,6	168,1	169,5	161,4	159,0	157,4	152,8	143,5	145,6	137,3	140,5	- 11,8	+ 2,3	
91,6	89,9	91,6	96,1	91,9	87,4	90,0	96,7	83,9	74,5	74,9	68,2	69,8	- 23,8	+ 2,3	
202,0	205,6	200,9	213,6	218,5	208,1	202,6	195,8	196,3	187,0	190,3	180,9	185,1	- 8,4	+ 2,3	
98,0	98,9	100,1	100,0	100,7	98,0	95,9	97,7	92,4	91,6	92,1	91,0	91,4	- 6,7	+ 0,4	
91,0	89,9	90,8	91,7	93,6	91,9	89,3	98,4	90,2	87,3	85,5	85,4	87,1	- 4,3	+ 2,0	
107,3	110,8	112,4	111,0	110,2	106,2	104,7	96,8	95,3	97,3	100,9	98,4	97,2	- 9,4	- 1,2	
127,0	120,7	115,7	113,4	107,9	101,7	103,3	101,0	95,7	89,3	84,2	69,1	75,0	- 40,9	+ 8,5	
148,2	141,0	130,7	127,0	118,0	107,8	105,9	105,8	96,4	90,4	85,7	65,3	76,3	- 48,5	+ 16,8	
96,0	91,0	93,8	93,5	93,2	92,9	99,6	94,1	94,8	87,7	81,9	74,7	73,1	- 23,9	- 2,1	
101,4	99,5	94,1	92,2	86,1	81,6	73,3	81,6	79,2	76,1	77,6	79,4	78,3	- 22,8	- 1,4	
116,8	110,0	107,5	109,3	102,6	94,0	80,9	77,3	73,2	73,2	62,1	62,9	62,7	- 46,3	- 0,3	
91,2	92,6	85,2	80,8	75,2	73,3	68,3	84,5	83,2	82,8	87,9	90,4	88,7	- 2,7	- 1,9	
110,4	111,0	110,6	113,4	113,6	112,9	112,5	110,6	107,9	108,5	110,7	109,6	110,1	- 0,3	+ 0,5	
102,4	104,4	105,2	106,0	106,3	105,7	105,8	103,5	101,7	102,0	103,5	102,7	103,8	+ 1,4	+ 1,1	
124,6	122,6	120,2	126,4	126,4	125,5	124,2	123,1	118,8	119,9	123,4	121,9	121,1	- 2,8	- 0,7	
113,8	115,0	116,5	117,0	116,5	116,3	115,3	112,0	109,2	109,4	111,6	110,3	109,1	- 4,1	- 1,1	
110,8	113,6	114,7	115,1	114,6	114,1	114,4	110,6	108,9	108,5	110,2	108,3	106,4	- 4,0	- 1,8	
118,4	117,0	119,2	120,0	119,4	119,6	116,6	114,2	109,7	110,7	113,8	113,3	113,1	- 4,5	- 0,2	
106,2	106,1	103,4	108,8	109,9	108,7	108,9	108,9	106,3	107,4	109,4	108,9	111,2	+ 4,7	+ 2,1	
93,3	94,5	95,0	96,2	97,4	96,7	96,5	95,9	94,0	95,1	96,2	96,7	101,0	+ 8,3	+ 4,4	
133,9	131,0	121,4	135,6	136,5	134,3	135,5	136,6	132,5	133,7	137,7	134,8	133,1	- 0,6	- 1,3	
121,4	120,4	121,8	121,4	121,5	122,6	123,0	123,3	123,7	124,2	125,2	124,1	125,2	+ 3,1	+ 0,9	
114,2	113,1	114,7	114,3	114,6	114,5	115,0	115,2	115,3	115,9	115,4	115,3	115,4	+ 1,1	+ 0,1	
135,2	134,4	135,4	135,1	134,8	138,1	138,2	138,7	139,7	140,2	143,8	141,0	144,0	+ 6,5	+ 2,1	
83,4	82,6	95,6	105,2	108,3	103,8	95,9	90,9	97,8	108,9	112,0	107,9	97,1	+ 16,4	- 10,0	
76,4	76,3	88,8	98,9	102,3	97,8	89,7	85,8	92,7	104,1	107,1	102,8	90,6	+ 18,6	- 11,9	
112,7	109,1	123,8	131,5	133,4	129,0	121,8	112,2	119,2	129,2	132,3	129,0	124,3	+ 10,3	+ 3,6	
112,4	95,3	92,1	138,1	154,9	149,2	126,0	103,5	103,4	155,4	166,9	155,2	114,8	+ 2,1	- 26,0	
94,6	75,9	73,9	118,7	136,0	132,5	104,0	85,5	88,4	140,3	153,8	143,3	99,5	+ 5,2	- 30,6	
232,8	226,7	215,4	269,2	282,6	262,1	274,6	225,6	204,9	257,8	255,3	235,5	218,4	- 6,2	- 7,3	
83,1	83,0	90,8	93,5	96,0	93,9	89,8	86,7	91,4	95,7	100,1	99,4	95,4	+ 14,8	- 4,0	
76,0	76,7	85,4	88,7	90,9	88,2	84,1	81,8	86,8	91,1	94,8	93,6	88,5	+ 16,4	- 5,4	
109,0	106,2	110,8	111,3	114,9	114,9	110,6	104,8	108,2	112,8	119,8	120,7	120,7	+ 10,7	0	
76,1	78,7	104,4	115,9	116,4	108,2	98,1	94,5	107,0	118,5	116,8	109,3	95,2	+ 25,1	- 12,9	
71,8	75,9	98,5	109,6	111,0	103,3	94,7	92,4	103,3	114,5	113,3	106,0	91,4	+ 27,3	- 13,8	
96,3	91,6	132,1	145,5	141,7	131,2	114,2	104,6	124,6	137,1	133,4	124,8	112,9	+ 17,2	- 9,5	
62,4	67,8	98,4	103,5	105,4	98,0	87,5	94,9	114,1	117,1	115,4	106,7	88,8	+ 42,3	- 16,8	
58,9	64,9	93,7	99,8	102,2	95,1	85,2	93,5	111,8	115,2	113,1	103,5	87,3	+ 48,2	- 15,7	
80,7	83,1	123,3	122,9	122,4	113,2	99,5	102,1	126,0	127,3	127,3	123,6	96,4	+ 19,5	- 22,0	
87,1	88,0	110,2	127,1	126,6	117,7	108,1	95,2	101,8	119,0	117,7	111,0	99,5	+ 14,2	- 10,4	
83,1	86,1	103,9	119,5	120,3	112,0	104,6	92,6	97,0	113,7	113,5	108,0	94,6	+ 13,8	- 12,4	
105,8	97,1	139,6	162,4	156,2	144,3	124,6	107,3	124,5							

3 AUFTRAGSBESTAND IM

3.2 VOLUMEN

1980

SYPRO- NR.	WIRTSCHAFTSZWEIGE		1981	1982	1983	1982	1983	1983	1983	1983	VERAENDERUNG GEGENUEBER VORJAHRES-VOR- ZEITRAUM IN PROZENT	
			DURCHSCHNITT			4. VJ	1. VJ	2. VJ	3. VJ	4. VJ		
	VERARBEITENDES GEWERBE 1)	INSGESAMT	100,0	95,0	90,4	90,1	93,2	92,3	89,2	86,8	- 3,6	- 2,7
		INLAND	95,2	86,3	86,6	83,2	90,4	89,2	85,3	81,3	- 2,3	- 4,7
		AUSLAND	106,7	107,0	95,7	99,7	97,1	96,7	94,6	94,5	- 5,3	- 0,1
	GRUNDSTOFF-UND PRODUKTIONSGUETER- GEWERBE	INSGESAMT	91,0	79,5	83,7	72,4	80,9	82,4	85,2	86,3	+ 19,2	+ 1,3
		INLAND	91,2	78,2	83,0	71,0	81,5	83,3	83,7	83,3	+ 17,3	- 0,5
		AUSLAND	90,4	82,1	85,1	75,2	79,8	80,5	88,1	92,1	+ 22,5	+ 4,6
25	GEW.U. VERARB. V. STEINEN U. ERDEN	INSGESAMT	90,6	80,2	82,9	76,7	81,3	88,7	87,1	74,6	- 2,7	- 14,4
		INLAND	88,8	76,1	79,3	70,5	75,9	85,4	85,2	70,6	+ 0,2	- 17,1
		AUSLAND	103,3	110,2	108,9	120,9	119,4	112,5	100,8	102,9	- 14,9	+ 2,1
2711	HOCHOFEN-, STAHL-U. WARMWALZWERKE (OH. STAHLROHRE)	INSGESAMT	91,1	75,4	81,8	69,2	79,5	79,8	83,4	84,6	+ 22,3	+ 1,4
		INLAND	94,9	78,4	87,2	72,1	87,4	87,2	86,7	87,5	+ 21,4	+ 1,0
		AUSLAND	86,5	71,8	75,3	65,7	69,8	70,9	79,5	81,1	+ 23,4	+ 2,0
2910	EISEN-, STAHL-U. TEMPERGIESEREI	INSGESAMT	93,9	88,6	81,0	77,1	78,2	77,6	86,0	82,1	+ 6,5	- 4,5
		INLAND	89,8	80,8	73,6	71,8	73,6	72,3	75,3	73,2	+ 1,9	- 2,8
		AUSLAND	108,7	117,1	107,6	96,1	94,9	96,6	124,6	114,3	+ 18,9	- 8,3
2720, 3011-15	ZIEHEREIEN, KALTWALZ- WERKE, H. V. PRAEZISIONS- STAHLROHREN	INSGESAMT	85,3	78,3	81,9	68,5	79,8	80,5	81,6	85,7	+ 25,1	+ 5,0
		INLAND	87,0	77,5	84,8	66,8	81,5	84,6	85,6	87,4	+ 30,8	+ 2,1
		AUSLAND	82,4	79,8	77,0	71,6	76,9	73,3	74,8	82,8	+ 15,6	+ 10,6
T.A.55	PAPIER-U. PAPPE- ERZEUGUNG	INSGESAMT	94,2	84,3	102,0	79,5	94,3	97,0	95,1	121,7	+ 53,1	+ 28,0
		INLAND	90,5	78,0	90,0	72,5	85,2	84,8	84,3	105,8	+ 46,0	+ 25,5
		AUSLAND	104,8	101,6	135,5	99,0	119,7	130,9	125,2	166,1	+ 67,8	+ 32,7
	INVESTITIONSGUETER PRODUZIERENDES GEWERBE	INSGESAMT	101,3	96,7	91,0	91,6	95,1	93,0	89,8	86,2	- 5,9	- 4,0
		INLAND	96,2	87,4	87,1	84,4	92,8	89,7	85,9	80,0	- 5,2	- 6,8
		AUSLAND	107,7	108,4	96,0	100,8	98,0	97,1	94,7	94,0	- 6,7	- 0,7
31	STAHL-U. LEICHTMETALLBAU, SCHIENENFAHRZEUGBAU	INSGESAMT	107,4	112,3	108,9	106,1	112,9	109,2	106,5	106,9	+ 0,7	+ 0,3
		INLAND	102,8	102,2	91,0	96,4	95,1	91,9	91,4	85,4	- 11,4	- 6,6
		AUSLAND	113,8	126,6	134,1	119,8	138,0	133,6	127,8	137,1	+ 14,5	+ 7,3
32	MASCHINENBAU	INSGESAMT	99,1	92,4	80,6	84,7	84,7	82,5	79,9	75,2	- 11,3	- 5,9
		INLAND	91,2	81,3	76,6	76,4	82,4	79,0	76,2	68,8	- 9,9	- 9,7
		AUSLAND	107,0	103,5	84,6	93,1	86,9	86,1	83,7	81,6	- 12,4	- 2,5
3210	H.V. MASCHINEN FUER DIE LANDWIRTSCHAFT	INSGESAMT	108,3	122,2	123,9	115,4	159,4	128,6	100,9	106,7	- 7,6	+ 5,7
		INLAND	114,9	137,7	141,4	138,0	214,7	156,4	96,7	97,8	- 29,2	+ 1,1
		AUSLAND	103,3	110,3	110,4	98,0	116,8	107,2	104,1	113,5	+ 15,8	+ 9,0
3220, 3256	H.V. MASCHINEN FUER DAS PRODUKTIONS- GUETERGEWERBE	INSGESAMT	92,0	80,2	68,2	71,7	71,0	70,0	68,5	63,1	- 12,0	- 7,9
		INLAND	82,6	70,4	66,1	65,2	70,9	68,6	65,8	59,1	- 9,4	- 10,2
		AUSLAND	99,1	87,8	69,8	76,8	71,2	71,2	70,6	66,1	- 13,9	- 6,3
3230-40	H.V. MASCHINEN FUER DAS VERBRAUCHSGUETER PRODUZIERENDES GEWERBE	INSGESAMT	100,4	91,3	85,3	91,3	87,7	84,0	86,8	82,7	- 9,4	- 4,7
		INLAND	102,2	88,9	91,7	93,8	97,1	92,1	94,8	82,9	- 11,6	- 12,5
		AUSLAND	99,1	93,1	80,6	89,3	80,8	77,9	80,9	82,6	- 7,5	+ 2,1
3257	H.V. MASCHINEN FUER DIE BAUWIRTSCHAFT	INSGESAMT	149,6	149,5	139,6	134,9	143,2	149,0	139,8	126,5	- 6,3	- 9,5
		INLAND	76,2	64,1	76,5	58,0	81,5	81,2	79,5	63,8	+ 9,9	- 19,8
		AUSLAND	196,0	203,4	179,5	183,5	182,1	191,8	178,0	166,0	- 9,5	- 6,7
3260-80	SONSTIGER MASCHINENBAU	INSGESAMT	99,1	94,6	83,9	86,0	86,2	86,6	83,1	79,5	- 7,5	- 4,3
		INLAND	93,0	83,9	78,7	77,2	78,7	80,3	80,8	74,8	- 3,1	- 7,4
		AUSLAND	107,2	109,0	90,8	97,8	96,3	95,1	86,2	85,7	- 12,3	- 0,5
T.A.3313	H.V. LIEFER-U. LASTKRAFT- WAGEN, KOMMUNALFAHRZEUGEN, OMNIBUSSEN, OBUSSEN	INSGESAMT	85,5	81,8	89,6	79,3	106,3	94,4	87,6	70,1	- 11,6	- 20,0
		INLAND	69,8	64,2	96,4	70,9	122,8	103,0	89,9	69,7	- 1,6	- 22,4
		AUSLAND	108,4	107,5	79,7	91,8	82,1	81,8	84,2	70,6	- 23,1	- 16,1
34	SCHIFFBAU	INSGESAMT	111,8	97,8	74,7	91,0	86,4	75,8	68,6	68,0	- 25,2	- 0,8
		INLAND	127,9	108,7	77,5	99,6	97,9	89,2	67,4	55,3	- 44,4	- 17,9
		AUSLAND	101,2	90,5	72,9	85,4	78,8	67,0	69,4	76,5	- 10,4	+ 10,2
3610-70	H.V. STARKSTROM-, NACHRICHTEN- U. INFORMATIONSTECHNISCHE ERZEUGNISSE	INSGESAMT	104,5	100,2	100,7	98,2	101,0	102,8	99,8	99,2	+ 1,1	- 0,6
		INLAND	102,5	92,0	94,8	89,8	95,2	96,5	94,1	93,3	+ 3,9	- 0,9
		AUSLAND	108,2	114,7	111,3	113,0	111,3	113,9	110,0	109,8	- 2,8	- 0,2
3610-50	H.V. STARKSTROMTECHNISCHEN ERZEUGNISSEN	INSGESAMT	105,6	101,9	101,8	100,7	103,9	104,5	100,1	98,6	- 2,1	- 1,5
		INLAND	105,2	95,9	100,8	95,6	102,6	103,1	99,7	97,6	+ 2,1	- 2,1
		AUSLAND	106,4	111,0	103,4	108,3	105,9	106,6	100,9	100,0	- 7,6	- 0,9
3660-70	H.V. NACHRICHTEN-U. INFORMATIONSTECHNISCHEN ERZEUGNISSEN	INSGESAMT	103,2	98,2	99,5	95,2	97,6	100,8	99,5	100,1	+ 5,1	+ 0,6
		INLAND	99,7	88,0	88,6	83,7	87,5	89,7	88,3	88,8	+ 6,1	+ 0,5
		AUSLAND	110,8	120,2	122,8	119,9	119,2	124,5	123,4	124,2	+ 3,6	+ 0,6
3711-60	FEINMECHANIK, OPTIK	INSGESAMT	103,6	110,6	110,8	112,8	110,2	110,1	111,1	111,7	- 1,0	+ 0,5
		INLAND	102,6	105,0	103,4	107,0	103,7	103,3	103,4	103,2	- 3,5	- 0,2
		AUSLAND	105,7	121,1	124,8	123,9	122,6	122,9	125,7	128,0	+ 3,3	+ 1,8
	VERBRAUCHSGUETER PRODUZIERENDES GEWERBE	INSGESAMT	91,8	87,5	89,2	87,5	78,8	95,4	85,1	97,5	+ 11,5	+ 14,6
		INLAND	88,8	82,2	83,8	81,8	72,6	89,7	80,0	92,9	+ 13,6	+ 16,2
		AUSLAND	104,5	109,7	111,8	111,4	104,6	119,2	106,5	116,8	+ 4,8	+ 9,6
6251	H.V. SCHUHEN	INSGESAMT	88,8	95,3	116,1	114,7	89,5	132,4	99,8	142,7	+ 24,4	+ 43,0
		INLAND	87,0	87,4	101,6	103,6	73,8	116,9	84,1	131,6	+ 27,1	+ 56,5
		AUSLAND	101,3	148,8	214,2	189,8	195,5	237,4	205,9	217,8	+ 14,8	+ 5,8
63	TEXTILGEWERBE	INSGESAMT	89,8	84,5	82,8	79,6	77,6	85,5	80,2	87,7	+ 10,1	+ 9,3
		INLAND	85,3	77,6	77,5	72,6	71,6	80,4	75,2	82,6	+ 13,8	+ 9,5
		AUSLAND	106,5	110,1	102,1	105,2	99,7	104,3	98,2	106,3	+ 1,0	+ 8,2
64	BEKLEIDUNGSGEWERBE	INSGESAMT	96,1	90,5	92,8	93,5	77,9	102,0	89,4	101,8	+ 8,9	+ 13,9
		INLAND	95,0	88,3	88,9	90,3	73,9	96,9	86,4	98,4	+ 9,0	+ 13,9
		AUSLAND	101,2	101,0	111,1	108,5	96,4	126,2	103,6	118,1	+ 8,8	+ 14,0
6413	H.V. HERRENOBERBEKLEIDUNG	INSGESAMT	92,0	83,0	87,2	85,9	68,5	91,9	88,3	100,2	+ 16,6	+ 13,4
		INLAND	90,8	80,5	84,6	82,3	65,0	88,9	86,5	97,9	+ 19,0	+ 13,2
		AUSLAND	98,7	96,3	101,2	105,1	87,0	107,8	98,1	111,9	+ 6,5	+ 14,1
6414	H.V. DAMEN- U. KINDER- OBERBEKLEIDUNG	INSGESAMT	98,8	95,2	98,2	97,9	86,0	111,4	92,7	102,8	+ 5,0	+ 10,9
		INLAND	97,9	92,7	93,9	95,3	82,3	105,2	89,4	98,7	+ 3,5	+ 10,4
		AUSLAND	103,1	107,1	118,4	110,4	103,0	140,0	108,1	122,3	+ 10,7	+ 13,1
6425	H.V. HAUS-, BETT- U. TISCHWAESCHE	INSGESAMT	79,9	66,5	71,5	73,2	64,3	59,8	60,0	101,9	+ 39,3	+ 69,9
		INLAND	76,3	69,2	73,6	64,3	63,8	68,9	61,8	99,7	+ 55,1	+ 61,4
		AUSLAND	91,5	57,7	65,0	101,5	65,7	30,9	54,6	108,8	+ 7,2	+ 99,3

1) AUSGEWAHLTE WIRTSCHAFTSZWEIGE (OHNE NAHRUNGS- UND GENUSSMITTELGEWERBE).

VERARBEITENDEN GEWERBE

INDEX

= 100

1983	1983	1983	1983	1983	1983	1983	1983	1983	1983	1983	1983	1983	1984	VERÄNDERUNG GEGENÜBER VORJAHRES-VOR- ZEITRAUM IN PROZENT	SYPRO- NR.
JAN.	FEB.	MAR.	APR.	MAI	JUNI	JULI	AUG.	SEP.	OKT.	NOV.	DEZ.	JAN.			
93,5	93,3	92,8	93,2	92,6	91,2	90,3	89,8	87,5	87,8	87,8	84,9	86,0	- 8,0	+ 1,3	
90,4	90,5	90,2	90,1	89,4	88,1	86,5	86,0	83,3	82,6	82,1	79,2	80,6	- 10,8	+ 1,8	
97,9	97,1	96,4	97,5	97,1	95,6	95,5	95,0	93,4	95,1	95,6	92,7	93,4	- 4,6	- 0,8	
78,4	80,8	83,6	82,2	82,2	82,7	85,7	85,9	83,9	84,8	85,3	88,7	92,8	+ 18,4	+ 4,6	
78,7	81,5	84,2	82,7	83,6	83,6	85,4	83,7	82,1	81,7	81,8	86,3	89,9	+ 14,2	+ 4,2	
77,8	79,3	82,4	81,3	79,3	81,0	86,3	90,3	87,6	91,0	92,1	93,3	98,5	+ 26,6	+ 5,6	
77,4	80,4	86,0	86,2	88,4	91,5	88,5	86,8	85,9	79,0	73,7	71,1	70,9	- 8,4	- 0,3	
71,7	74,8	81,3	82,2	85,0	88,9	86,4	85,1	84,0	76,1	69,8	66,0	65,2	- 9,1	- 1,2	
118,4	120,2	119,7	115,0	112,7	109,7	103,7	99,2	99,4	99,5	101,5	107,8	111,7	- 5,7	+ 3,6	
77,4	79,0	82,0	79,6	79,3	80,5	85,6	84,1	80,6	84,3	84,0	85,5	88,6	+ 14,5	+ 3,6	
85,2	87,3	89,7	86,7	87,1	87,7	90,1	86,3	83,6	85,4	86,8	90,4	93,5	+ 9,7	+ 3,4	
68,0	68,9	72,6	71,0	69,8	71,9	80,2	81,4	76,9	83,0	80,7	79,5	82,6	+ 21,5	+ 3,9	
78,6	78,1	77,8	77,5	76,7	78,6	81,1	89,6	87,4	81,4	82,1	82,8	85,9	+ 9,3	+ 3,7	
73,3	73,9	73,5	72,0	72,3	72,7	75,4	76,6	74,0	72,2	72,8	74,5	77,3	+ 5,5	+ 3,8	
97,8	93,5	93,5	97,4	92,6	99,7	101,6	136,6	135,7	114,5	115,6	112,8	116,8	+ 19,4	+ 3,5	
76,2	80,8	82,4	81,0	80,5	79,9	83,4	82,2	79,3	81,1	83,9	92,1	93,6	+ 22,8	+ 1,6	
77,0	82,3	85,3	85,0	85,3	83,6	87,5	85,8	83,5	82,7	85,0	94,5	95,0	+ 23,4	+ 0,5	
74,9	78,2	77,5	74,2	72,2	73,6	76,4	76,0	72,0	78,3	81,9	88,1	91,2	+ 21,8	+ 3,5	
87,6	94,8	100,4	100,0	99,4	91,6	93,7	92,5	99,1	109,2	118,0	138,0	160,5	+ 83,2	+ 16,3	
80,5	86,2	88,8	87,1	87,8	79,6	83,0	82,5	87,4	96,0	99,7	121,8	141,5	+ 75,8	+ 16,2	
107,4	118,9	132,7	135,8	131,7	125,2	123,7	120,3	131,6	146,0	169,2	183,1	213,5	+ 98,8	+ 16,6	
95,9	95,4	93,9	94,0	93,1	91,8	90,8	90,6	87,9	87,5	87,2	83,8	85,4	- 10,9	+ 1,9	
93,5	93,3	91,7	90,9	89,7	88,5	87,1	87,1	83,5	81,8	80,9	77,4	79,8	- 14,7	+ 3,1	
99,0	98,1	96,8	97,9	97,5	95,9	95,6	95,1	93,4	94,8	95,2	92,0	92,6	- 6,5	+ 0,7	
113,2	113,7	111,9	109,9	109,0	108,6	106,9	106,8	105,9	111,3	106,8	102,5	103,5	- 8,6	+ 1,0	
95,0	95,8	94,6	92,9	90,9	91,8	92,1	91,2	91,0	90,0	85,6	80,6	84,8	- 10,7	+ 5,2	
138,8	138,9	136,4	133,9	134,4	132,4	127,8	128,9	126,8	141,4	136,7	133,3	129,9	- 6,4	- 2,6	
85,2	85,0	83,8	83,4	82,8	81,4	80,7	81,1	77,9	76,7	76,3	72,5	74,8	- 12,2	+ 3,2	
85,3	83,0	81,0	79,6	78,9	78,5	76,3	78,9	73,3	70,6	69,6	66,3	68,3	- 18,0	+ 3,0	
87,1	87,0	86,7	87,2	86,8	84,4	85,2	83,4	82,5	82,9	83,1	78,8	81,4	- 6,5	+ 3,3	
162,2	162,2	153,7	144,2	129,1	112,4	113,1	101,9	87,6	95,7	108,8	115,5	129,9	- 19,9	+ 12,5	
225,1	225,0	194,1	181,9	158,4	129,0	111,0	96,2	83,0	82,5	97,2	113,6	131,1	- 41,8	+ 15,4	
113,8	113,9	122,6	115,3	106,6	99,6	114,8	106,3	91,1	105,8	117,7	117,0	128,9	+ 13,3	+ 10,2	
71,0	71,6	70,5	70,8	70,2	69,1	69,4	68,4	67,8	66,4	64,4	58,4	60,2	- 15,2	+ 3,1	
71,1	71,2	70,3	69,3	69,2	67,2	67,1	66,3	63,9	61,8	60,7	54,7	56,9	- 20,0	+ 4,0	
71,0	71,9	70,7	72,0	71,0	70,5	71,2	70,0	70,7	69,9	67,2	61,3	62,8	- 11,6	+ 2,4	
90,9	87,6	84,7	82,2	82,1	87,6	85,2	89,8	85,4	84,9	83,7	79,6	83,0	- 8,7	+ 4,3	
98,9	99,0	93,4	87,8	85,5	103,0	94,7	99,4	90,4	87,5	83,8	77,5	76,1	- 23,1	- 1,8	
84,9	79,2	78,3	78,0	79,5	76,2	78,2	82,7	81,7	83,0	83,6	81,1	88,2	+ 3,9	+ 8,8	
143,0	144,4	142,1	150,4	151,8	144,8	142,5	140,7	136,3	127,8	129,6	122,0	124,5	- 12,9	+ 2,0	
82,2	80,6	81,7	85,3	81,3	77,1	79,3	85,2	73,9	65,5	65,9	59,9	61,2	- 25,5	+ 2,2	
181,4	184,6	180,2	191,5	196,3	187,6	182,4	175,8	175,7	167,1	169,8	161,2	164,5	- 9,3	+ 2,0	
85,6	86,1	87,0	86,8	87,6	85,5	83,7	85,3	80,4	79,7	80,0	78,9	79,2	- 7,5	+ 0,4	
79,2	78,1	78,7	79,4	80,1	80,1	77,9	85,9	78,6	76,0	74,3	74,1	75,6	- 4,5	+ 2,0	
94,1	96,8	98,1	96,5	92,7	92,7	91,4	84,4	82,9	84,5	87,5	85,2	84,0	- 10,7	- 1,4	
111,6	105,9	101,3	99,1	94,6	89,6	90,8	88,5	83,5	77,7	72,9	59,7	64,6	- 42,1	+ 8,2	
130,2	123,7	114,4	110,9	103,3	94,9	93,0	92,6	84,0	78,6	74,2	56,4	65,6	- 49,6	+ 16,3	
84,3	79,8	82,2	81,8	81,8	81,9	87,5	82,4	82,8	76,3	71,0	64,6	63,1	- 25,1	- 2,3	
89,4	87,4	82,4	80,5	75,4	71,6	64,4	71,8	69,6	66,7	68,0	69,4	68,4	- 23,5	- 1,4	
102,9	96,7	94,2	95,4	89,8	82,4	70,8	67,5	63,8	57,4	54,0	54,6	54,5	- 47,0	- 0,2	
80,4	81,3	74,6	70,6	65,9	64,4	60,1	74,7	73,4	72,9	77,3	79,3	77,6	- 3,5	- 2,1	
101,0	101,3	100,7	102,9	103,1	102,4	101,8	100,1	97,6	98,2	100,2	99,3	99,7	- 1,3	+ 0,4	
93,9	95,6	96,1	96,5	96,8	96,2	96,1	93,9	92,3	92,6	93,3	93,3	94,4	+ 0,5	+ 1,2	
113,6	111,5	108,7	114,1	114,2	113,3	111,9	111,0	107,0	108,1	111,3	110,0	109,1	- 4,0	- 0,8	
103,0	103,8	104,8	104,9	104,4	104,2	103,0	100,0	97,4	97,6	99,7	98,5	97,3	- 5,5	- 1,2	
100,9	103,1	103,8	103,6	103,0	102,6	102,6	99,0	97,4	97,1	98,7	97,0	95,2	- 5,7	- 1,9	
106,3	104,9	106,4	106,8	106,4	106,7	103,7	101,5	97,4	98,3	101,1	100,7	100,4	- 5,6	- 0,3	
98,7	98,4	95,7	100,4	101,7	100,3	100,4	100,2	97,8	98,9	100,9	100,4	102,5	+ 3,9	+ 2,1	
86,7	87,8	88,0	89,0	90,4	89,6	89,3	88,6	86,9	87,9	88,9	89,5	93,4	+ 7,7	+ 4,4	
124,3	121,1	112,2	124,9	125,7	123,0	124,0	125,0	121,2	122,4	126,4	123,7	122,0	- 1,9	- 1,4	
110,9	109,5	110,2	109,7	109,9	110,7	110,8	111,1	111,3	111,7	112,3	111,1	111,8	+ 0,8	+ 0,6	
104,5	102,9	103,7	103,2	103,6	103,2	103,4	103,5	103,4	103,8	103,1	102,8	102,7	- 1,7	- 0,1	
123,2	122,1	122,6	122,0	121,9	124,9	125,0	125,6	126,5	126,9	129,9	127,1	129,3	+ 5,0	+ 1,7	
75,5	74,7	86,1	94,7	97,7	93,7	86,4	81,6	87,4	97,2	99,6	95,8	86,0	+ 13,9	- 10,2	
69,1	68,9	79,9	88,9	92,1	88,1	80,7	76,8	82,6	92,7	95,0	91,1	80,0	+ 15,8	- 12,2	
102,5	99,0	112,2	119,1	121,3	117,2	110,4	101,5	107,5	116,1	118,7	115,5	111,1	+ 8,4	- 3,8	
100,8	85,3	82,3	123,5	139,1	134,7	113,3	93,1	93,0	139,7	149,6	138,9	102,4	+ 1,6	- 26,3	
85,8	68,8	66,8	107,1	123,1	120,6	94,5	77,6	80,2	127,0	138,8	129,1	89,4	+ 4,2	- 30,8	
202,4	196,9	187,2	234,8	247,6	229,7	240,5	197,9	179,4	225,3	222,7	205,5	190,4	- 5,9	- 7,3	
75,4	75,2	82,1	84,5	87,0	85,0	81,0	77,9	81,7	85,5	89,2	88,3	84,5	+ 12,1	- 4,3	
68,7	69,2	76,8	79,7	82,0	79,5	75,6	73,2	77,3	81,0	84,0	82,8	78,0	+ 13,5	- 5,8	
100,2	97,4	101,5	102,0	105,6	105,4	101,0	95,4	98,1	102,0	108,1	108,7	108,5	+ 8,3	- 0,2	
68,8	70,9	93,9	104,2	104,6	97,2	88,1	84,6	95,5	105,3	103,6	96,6	84,0	+ 22,1	- 13,0	
64,9	68,4	88,5	98,5	99,5	92,6	84,8	82,4	91,9	101,5	100,2	93,5	80,5	+ 24,0	- 13,9	
87,2	82,7	119,2	131,2	128,4	119,1	103,6	94,7	112,4	123,3	119,6	111,4	100,5	+ 15,3	- 9,8	
56,2	61,0	88,3	93,2	94,5	88,0	78,4	84,8	101,7	104,0	102,2	94,3	78,2	+ 39,1	- 17,1	
52,9	58,2	83,9	89,9	91,5	85,3	76,3	83,5	99,6	102,2	100,1	91,5	77,0	+ 45,6	- 15,8	
73,7	75,5	111,7	110,7	110,5	102,1	89,6	91,7	112,9	113,5	113,1	109,2	84,7	+ 14,9	- 22,4	
79,0	79,6	99,4	114,1	114,1	105,9	97,1	90,1	90,9	105,9	104,3	98,2	87,9	+ 11,3	- 10,5	
75,4	77,9	93,7	107,2	108,1	100,4	93,6	88,5	86,2	100,7	100,1	95,2	83,2	+ 10,3	- 12,6	
95,6	87,5	125,9	146,5	141,9	131,7	113,6	97,6	113,1	130,4	123,9	112,5	110,0	+ 15,1	- 2,2	
73,9	62,0	56,9	61,0	58,5	60,0	55,9	55,3	68,8	99,0	103,9	102,9	98,2	+ 32,9	- 4,6	
67,6	59,8														

4 AUFTRAGSEINGANG
1980

ART DER BAUTEN UND AUFTRAGGEBER	1981	1982	1983	1982	1983	1983	1983	1983	VERÄNDERUNG GEGENÜBER VORJAHRES-VOR- ZEITRAUM IN PROZENT	
	DURCHSCHNITT			4. VJ	1. VJ	2. VJ	3. VJ	4. VJ		
BAUHAUPTGWERBE	85,3	85,9	94,4	83,7	82,9	105,1	103,9	85,8	+ 2,5	- 17,4
HOCHBAU	90,5	90,3	101,7	90,8	96,0	112,7	107,7	90,4	- 0,4	- 16,1
WOHNUNGSBAU	89,6	90,4	109,3	92,2	109,5	122,7	108,4	96,8	+ 5,0	- 10,7
SONSTIGER HOCHBAU	91,3	90,2	95,4	89,6	84,9	104,4	107,2	85,2	- 4,9	- 20,5
GEWERBL.U.IND.BAU F.UNTERNEHMEN SOWIE LANDWIRTSCHAFTL.BAU	92,8	92,2	102,5	95,3	97,2	113,6	111,5	87,8	- 7,9	- 21,3
BAUTEN FUER BUNDES- BAHN UND BUNDESPOST	68,2	96,5	101,9	87,2	64,2	91,9	130,1	121,3	+ 39,1	- 6,8
BAUTEN FUER OEFFENTL. AUFTRAGGEBER UND ORGANISATIONEN OHNE ERWERBSCHARAKTER	89,9	86,0	81,9	79,3	63,4	88,2	97,9	78,2	- 1,4	- 20,1
TIEFBAU	77,1	78,9	82,9	72,5	62,3	93,2	97,9	78,4	+ 8,1	- 19,9
STRASSENBAU	78,6	81,4	83,4	65,3	57,3	101,2	103,6	71,4	+ 9,3	- 31,1
SONSTIGER TIEFBAU	76,3	77,6	82,7	76,5	65,0	88,7	94,8	82,3	+ 7,6	- 13,2
GEWERBL.U.IND.BAU FUER UNTERNEHMEN	88,1	93,1	93,8	85,0	76,7	98,6	111,4	88,6	+ 4,2	- 20,5
BAUTEN FUER BUNDES- BAHN UND BUNDESPOST	83,4	87,1	128,3	127,6	86,3	96,7	168,5	161,8	+ 26,8	- 4,0
BAUTEN FUER OEFFENTL. AUFTRAGGEBER UND ORGANISATIONEN OHNE ERWERBSCHARAKTER	71,1	70,7	71,3	65,0	57,5	84,1	76,9	66,8	+ 2,8	- 13,1

4.1 WERT

4.2 VOLUMEN

BAUHAUPTGWERBE	81,5	81,7	89,3	79,8	78,8	99,5	98,2	80,9	+ 1,4	- 17,6
HOCHBAU	85,8	84,0	93,3	84,5	89,1	103,5	98,4	82,4	- 2,5	- 16,3
WOHNUNGSBAU	84,8	83,8	100,2	85,4	101,5	112,5	98,8	88,1	+ 3,2	- 10,8
SONSTIGER HOCHBAU	86,6	83,8	87,7	83,4	78,8	96,1	98,0	77,8	- 6,7	- 20,6
TIEFBAU	74,7	78,0	83,0	72,3	62,4	93,2	97,9	78,4	+ 8,4	- 19,9
STRASSENBAU	76,4	81,0	84,2	65,7	57,9	102,1	104,5	72,1	+ 9,7	- 31,0
SONSTIGER TIEFBAU	73,8	76,3	82,3	75,9	64,9	88,3	94,3	81,8	+ 7,8	- 13,3

IM BAUHAUPTGEWERBE

= 100

1982	1983	1983	1983	1983	1983	1983	1983	1983	1983	1983	1983	1983	1983	1983	VERÄNDERUNG GEGENÜBER VORJAHRES-VOR- ZEITRAUM IN PROZENT	ART DER BAUTEN UND AUFTRAGGEBER
DEZ.	JAN.	FEB.	MAR.	APR.	MAI	JUNI	JULI	AUG.	SEP.	OKT.	NOV.	DEZ.	DEZ.			
88,5	64,9	71,1	112,7	104,4	102,0	108,9	96,8	100,1	114,8	94,9	80,4	82,0	- 7,3	+ 2,0	BAUHAUPTGEWERBE	
101,7	77,1	81,2	129,6	112,7	108,7	116,6	100,4	103,1	119,5	98,6	84,5	88,1	- 13,4	+ 4,3	HOCHBAU	
110,2	84,9	96,1	147,6	117,8	122,0	128,2	98,6	106,5	120,0	98,8	89,5	102,0	- 7,4	+ 14,0	WOHNUNGSBAU	
94,8	70,7	69,0	114,9	108,5	97,8	107,0	102,0	100,3	119,2	98,5	80,4	76,8	- 19,0	- 4,5	SONSTIGER HOCHBAU	
107,7	79,0	79,0	133,5	116,8	104,9	119,2	110,0	99,4	125,0	95,3	83,6	84,6	- 21,4	+ 1,2	GEWERBL.U.IND.BAU F.UNTERNEHMEN SOWIE LANDWIRTSCHAFTL.BAU	
115,6	64,4	54,7	73,4	102,3	86,6	86,7	139,8	91,4	159,1	219,5	94,0	50,5	- 56,3	- 46,3	BAUTEN FUER BUNDES- BAHN UND BUNDESPOST	
69,8	55,9	51,5	82,9	93,7	85,3	85,5	85,0	102,5	106,2	97,2	73,6	63,8	- 8,6	- 13,3	BAUTEN FUER OEFFENTL. AUFTRAGGEBER UND ORGANISATIONEN OHNE ERWERBSCHARAKTER	
67,6	45,5	55,2	86,1	91,3	91,4	96,8	91,1	95,4	107,3	89,1	73,9	72,2	+ 6,8	- 2,3	TIEFBAU	
55,8	36,2	44,6	91,1	93,9	99,2	110,4	104,6	98,5	107,7	87,8	68,6	57,9	+ 3,8	- 15,6	STRASSENBAU	
74,2	50,7	61,0	83,3	89,8	87,1	89,2	83,6	93,7	107,2	89,8	76,9	80,1	+ 8,0	+ 4,2	SONSTIGER TIEFBAU	
87,1	66,2	59,0	104,9	97,8	96,6	101,3	97,7	115,9	120,7	89,7	93,7	82,4	- 5,4	- 12,1	GEWERBL.U.IND.BAU FUER UNTERNEHMEN	
107,3	46,2	120,1	92,7	136,2	72,2	81,7	88,0	180,9	236,7	141,3	128,0	216,0	+101,3	+ 68,8	BAUTEN FUER BUNDES- BAHN UND BUNDESPOST	
64,3	46,2	51,8	74,5	79,4	86,4	86,4	78,1	71,6	80,9	81,2	62,7	56,5	- 12,1	- 9,9	BAUTEN FUER OEFFENTL. AUFTRAGGEBER UND ORGANISATIONEN OHNE ERWERBSCHARAKTER	

INDEX

84,2	61,6	67,7	107,0	99,1	96,6	102,9	91,6	94,6	108,4	89,7	75,8	77,1	- 8,4	+ 1,7	BAUHAUPTGEWERBE
94,7	71,7	75,5	120,0	103,9	99,8	106,8	91,9	94,1	109,1	90,0	77,0	80,3	- 15,2	+ 4,3	HOCHBAU
102,2	79,0	89,2	136,4	108,5	111,8	117,3	90,0	97,0	109,3	90,0	81,5	92,8	- 9,2	+ 13,9	WOHNUNGSBAU
88,3	65,8	64,2	106,5	100,2	89,9	98,2	93,4	91,7	109,0	90,0	73,4	70,1	- 20,6	- 4,5	SONSTIGER HOCHBAU
67,6	45,6	55,3	86,3	91,4	91,5	96,8	91,1	95,3	107,3	89,2	73,9	72,1	+ 6,7	- 2,4	TIEFBAU
56,3	36,6	45,1	92,1	94,8	100,1	111,4	105,5	99,4	108,7	88,7	69,3	58,4	+ 3,7	- 15,7	STRASSENBAU
73,7	50,6	61,0	83,1	89,5	86,7	88,8	83,1	93,1	106,6	89,4	76,5	79,6	+ 8,0	+ 4,1	SONSTIGER TIEFBAU

5 AUFTRAGSBESTAND IM BAUHAUPTGEWERBE

5.1 WERTINDEX

1980 = 100

ART DER BAUTEN UND AUFTRAGGEBER	1981	1982	1983	1982	1983	1983	1983	1983	VERÄNDERUNG GEGENÜBER VORJAHRES-VOR- ZEITRAUM IN PROZENT	
		DURCHSCHNITT		DEZ.	MAR.	JUNI	SEP.	DEZ.		
BAUHAUPTGEWERBE	93,5	82,8	89,2	77,3	88,6	93,5	89,4	85,4	+ 10,5	- 4,5
HOCHBAU	97,7	88,1	97,6	83,8	97,5	102,2	97,7	93,1	+ 11,1	- 4,7
WOHNUNGSBAU	93,9	84,7	102,9	82,8	102,5	107,7	102,7	98,5	+ 19,0	- 4,1
SONSTIGER HOCHBAU	100,6	90,9	93,4	84,7	93,4	97,8	93,8	88,7	+ 4,7	- 5,4
GEWERBL. U. IND. BAU F. UNTERNEHMEN SOWIE LANDWIRTSCHAFTL. BAU	100,0	95,3	107,9	91,4	105,6	114,4	109,4	102,0	+ 11,6	- 6,8
BAUTEN FUER BUNDES- BAHN UND BUNDESPOST	92,0	100,4	104,4	97,2	105,3	95,9	96,0	120,2	+ 23,7	+ 25,2
BAUTEN FUER OEFFENTL. AUFTRAGGEBER UND ORGANISATIONEN OHNE ERWERBSCHARAKTER	102,1	84,5	73,8	75,1	76,6	76,1	73,1	69,3	- 7,7	- 5,2
TIEFBAU	86,8	74,4	75,9	66,9	74,5	79,7	76,2	73,3	+ 9,6	- 3,8
STRASSENBAU	81,3	70,4	67,0	55,8	66,7	75,6	68,0	57,6	+ 3,2	- 15,3
SONSTIGER TIEFBAU	89,7	76,5	80,6	72,7	78,6	81,8	80,5	81,6	+ 12,2	+ 1,4
GEWERBL. U. IND. BAU FUER UNTERNEHMEN	104,5	95,4	95,8	89,9	100,3	104,1	89,9	89,0	- 1,0	- 1,0
BAUTEN FUER BUNDES- BAHN UND BUNDESPOST	104,1	97,0	163,6	110,6	133,1	143,7	182,4	195,1	+ 76,4	+ 7,0
BAUTEN FUER OEFFENTL. AUFTRAGGEBER UND ORGANISATIONEN OHNE ERWERBSCHARAKTER	84,9	70,0	67,4	64,5	67,3	69,6	66,3	66,4	+ 2,9	+ 0,2

5.2 VOLUMENINDEX

BAUHAUPTGEWERBE	89,5	78,6	84,4	73,6	84,4	88,5	84,2	80,4	+ 9,2	- 4,5
HOCHBAU	92,8	81,9	89,7	77,9	90,6	94,1	89,3	84,9	+ 9,0	- 4,9
WOHNUNGSBAU	89,0	78,6	94,3	77,0	95,1	98,8	93,6	89,7	+ 16,5	- 4,2
SONSTIGER HOCHBAU	95,8	84,5	86,0	78,6	86,9	90,3	85,9	81,0	+ 3,1	- 5,7
TIEFBAU	84,3	73,3	75,9	66,7	74,6	79,7	76,1	73,2	+ 9,7	- 3,8
STRASSENBAU	79,0	69,8	67,6	56,1	67,4	76,4	68,6	58,1	+ 3,6	- 15,3
SONSTIGER TIEFBAU	87,1	75,2	80,3	72,2	78,4	81,5	80,0	81,1	+ 12,3	+ 1,4