

PRODUZIERENDES GEWERBE

FACHSERIE

4

Reihe 2.2

**Indizes des Auftragseingangs, des
Umsatzes und des Auftragsbestands
für das Verarbeitende Gewerbe
und für das Bauhauptgewerbe**

November 1983

Statistisches Bundesamt
Bibliothek - Dokumentation - Archiv



HERAUSGEBER: STATISTISCHES BUNDESAMT WIESBADEN

VERLAG: W. KOHLHAMMER GMBH STUTTGART UND MAINZ

Hinweis

Das Statistische Bundesamt berechnet monatlich einen vorläufigen und einen berichtigten Auftragseingangsindex. Ab Berichtsmont Juni 1982 werden zusätzlich geschätzte Korrekturen der vorläufigen Indexberechnungen für die zusammenfassenden Wirtschaftsgliederungen bekanntgegeben. Die Schätzungen werden mit einem Regressionsschätzverfahren durchgeführt, das auf einem engen korrelativen Zusammenhang zwischen den Veränderungsraten der Indizes zum Vormonat und den Korrekturen im Berichtsmont beruht. Proberechnungen über einen längeren Zeitraum haben gezeigt, daß durch dieses Verfahren überwiegend eine Verbesserung der Aussagekraft der vorläufigen Auftragseingangsindizes im Hinblick auf die Beurteilung der konjunkturellen Lage erreicht wird. Deshalb wird das Statistische Bundesamt die Information über die geschätzten Korrekturen regelmäßig veröffentlichen.

Die berichtigten Indizes werden wie bisher im darauffolgenden Monat zusammen mit der nächsten vorläufigen Berechnung herausgegeben.

Index des Auftragseingangs für das Verarbeitende Gewerbe

Wertindex 1980 = 100

Berichtsmonat November 1983


Wirtschaftsgliederung	Vorläufiger Index	geschätzte Korrektur in Indexpunkten
Verarbeitendes Gewerbe	116,9	+ 0,4
Grundstoff- und Produktionsgütergewerbe	117,0	+ 0,1
Investitionsgüter produzierendes Gewerbe	118,1	+ 0,9
Verbrauchsgüter produzierendes Gewerbe	113,3	- 0,5

Herausgeber:
Statistisches Bundesamt
Gustav-Stresemann-Ring 11
6200 Wiesbaden

Erscheinungsfolge: monatlich
Erschienen im Januar 1984
Preis: DM 7,40
Bestellnummer: 2040220 - 83111

Auslieferung
Verlag. W. Kohlhammer GmbH
Abt. Veröffentlichungen des Statistischen Bundesamtes
Philipp-Reis-Str. 3
6500 Mainz 42

Nachdruck - auch auszugsweise - nur mit Quellenangabe unter Einsendung eines Belegexemplares gestattet.

Statist. Bundesamt - Bibliothek

13-04804

Inhalt

	Seite
Einführung	5
Graphische Darstellungen	7
T a b e l l e n t e i l	
1 Auftragseingang im Verarbeitenden Gewerbe	
1.1 Wertindex	12
1.2 Volumenindex	18
2 Umsatz im Verarbeitenden Gewerbe	
2.1 Wertindex	22
2.2 Volumenindex	28
3 Auftragsbestand im Verarbeitenden Gewerbe	
3.1 Wertindex	32
3.2 Volumenindex	34
4 Auftragseingang im Bauhauptgewerbe	
4.1 Wertindex	36
4.2 Volumenindex	36
5 Auftragsbestand im Bauhauptgewerbe	
5.1 Wertindex	38
5.2 Volumenindex	38

Die Angaben beziehen sich auf das Bundesgebiet; sie schließen Berlin (West) ein.

Alle Zahlen des letzten Berichtszeitraumes gelten als vorläufig. Abweichungen gegenüber früher veröffentlichten Zahlen ergeben sich durch inzwischen erfolgte Berichtigungen.

Abkürzungen bei den Kurzbezeichnungen der Wirtschaftszweige

GEW.U.VERARB.V.	= Gewinnung und Verarbeitung von
H.V.	= Herstellung von
GR.	= großformatige
NE-	= Nichteisen
CHEM.GRUNDSTF.	= chemischen Grundstoffen
M.ANSCHL.WEITERVERARB.	= mit anschließender Weiterverarbeitung
L.Metallkonstrukt.	= Leichtmetallkonstruktionen
OH.GRUBENAUSB.	= ohne Grubenausbaukonstruktionen
VERTLG.	= Verteilung
EBM.	= Eisen-, Blech-, Metall-
ADV-GERAETE u. -EINR.	= Automatische Datenverarbeitungsgeräte und -einrichtungen
H.U.VERARB.V.	= Herstellung und Verarbeitung von
SPEZ.PAPIEREN	= Spezialpapieren
ANG	= anderweitig nicht genannt
-	= nichts vorhanden

Einführung

Auftragseingangs- und Auftragsbestandsindizes sind Indikatoren der Nachfrageentwicklung für das Verarbeitende Gewerbe und das Bauhauptgewerbe.

Rechtsgrundlage für die Datenerhebung ist das Gesetz über die Statistik im Produzierenden Gewerbe in der Fassung der Bekanntmachung vom 30.5.1980 (Bundesgesetzblatt - BGBI. I S. 641), in Verbindung mit dem Gesetz über die Statistik für Bundeszwecke (Bundesstatistikgesetz - BStatG) vom 14.3.1980 (BGBI. I S. 289). Die Erhebung der Daten erfolgt mit Ausnahme des Auftragsbestands im Verarbeitenden Gewerbe durch die Statistischen Landesämter, die Indexberechnungen werden vom Statistischen Bundesamt durchgeführt. Der Auftragsbestand im Verarbeitenden Gewerbe wird vom Statistischen Bundesamt erfaßt.

Die Ergebnisse im Verarbeitenden Gewerbe sind nach der Systematik der Wirtschaftszweige, Ausgabe 1979, Fassung für die Statistik im Produzierenden Gewerbe (SYPRO) gegliedert. Die Gliederung der Ergebnisse im Bauhauptgewerbe erfolgt nach Bauarten und Auftraggebern.

Verarbeitendes Gewerbe

Auftragseingang und Umsatz

Auftragseingang und Umsatz im Verarbeitenden Gewerbe werden im Rahmen des Monatsberichts für Betriebe im Bergbau und im Verarbeitenden Gewerbe erhoben. Der Berichtskreis umfaßt Betriebe des Bergbaus und des Verarbeitenden Gewerbes von Unternehmen des Produzierenden Gewerbes mit im allgemeinen 20 Beschäftigten und mehr sowie Betriebe des Bergbaus und des Verarbeitenden Gewerbes mit im allgemeinen 20 Beschäftigten und mehr von Unternehmen außerhalb des Produzierenden Gewerbes. Auftragseingang und Umsatz werden nach fachlichen Betriebsteilen erfaßt und ausgewertet.

Auftragseingang ist dabei definiert als der Wert (ohne Umsatzsteuer) aller im Berichtsmonat vom Betrieb fest akzeptierten Aufträge auf Lieferung selbst hergestellter oder in Lohnarbeit gefertigter Erzeugnisse. Umsatz ist der Wert (ohne Umsatzsteuer) aller im Berichtsmonat abgerechneten Lieferungen und Leistungen an Dritte.

Die Darstellung der Indizes bezieht sich auf ausgewählte Wirtschaftszweige des Verarbeitenden Gewerbes ohne Nahrungs- und Genußmittelgewerbe. Die Auswahl der Zweige für Auftragseingangs- und Umsatzindizes ist identisch und repräsentiert rd. 82 % des Gesamtumsatzes des Verarbeitenden Gewerbes ohne Nahrungs- und Genußmittelgewerbe im Basisjahr 1980.

Die Indizes werden als Wertindizes und als Volumenindizes dargestellt. Zur Berechnung der Volumenindizes aus den Wertindizes werden Preisindizes für gewerbliche Produkte (Inlands-Auftragseingang und -Umsatz) sowie Preisindizes für die Ausfuhr (Auslands-Auftragseingang und -Umsatz) verwendet. Die vorliegenden Indizes auf Basis 1980 sind nach einem reinen Maßzahlenkonzept berechnet, d.h. es wird für die Zusammenfassungen (Hauptgruppen und Verarbeitendes Gewerbe) eine Totalgewichtung der vorliegenden Einzelreihen vorgenommen.

Auftragsbestand

Der Auftragsbestand im Verarbeitenden Gewerbe wird vom Statistischen Bundesamt monatlich bei rd. 3 000 ausgewählten Unternehmen des Verarbeitenden Gewerbes erhoben. Auftragsbestand ist definiert als Wert (ohne Umsatzsteuer) aller fest akzeptierten, noch nicht ausgeführten Bestellungen bei Unternehmen am Ende des Berichtsmonats.

Bauhauptgewerbe

Auftragseingang und Auftragsbestand

Die Erhebung des Auftragseingangs und des Auftragsbestands im Bauhauptgewerbe erfolgt im Rahmen des Monatsberichts im Bauhauptgewerbe. Meldepflichtig sind die Betriebe des Bauhauptgewerbes von Unternehmen des Produzierenden Gewerbes mit 20 Beschäftigten und mehr, die Betriebe des Bauhauptgewerbes mit 20 Beschäftigten und mehr von Unternehmen außerhalb des Produzierenden Gewerbes sowie alle Arbeitsgemeinschaften.

Dabei ist Auftragseingang der Wert (ohne Umsatzsteuer) aller im Berichtsmonat vom Betrieb fest akzeptierten Aufträge für Bauleistungen, Auftragsbestand ist der Wert (ohne Umsatzsteuer) aller akzeptierten, noch nicht ausgeführten Aufträge für Bauleistungen am

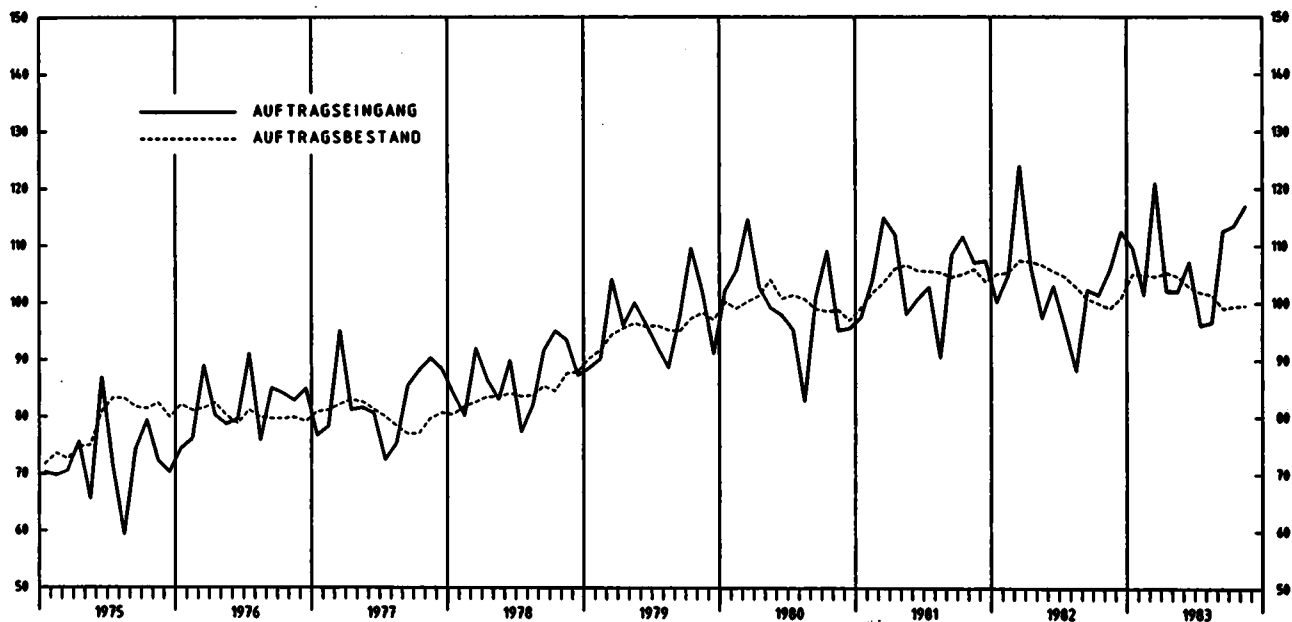
Ende des Berichtsvierteljahres. Die Gliederung der Ergebnisse erfolgt nach Bauarten und Auftraggebern.

Die Indizes für das Bauhauptgewerbe werden als Wertindizes und als Volumenindizes dargestellt. Zur Deflationierung der Wertindizes werden Maßzahlen für Bauleistungspreise und Preisindizes für Bauwerke verwendet.

Vergleichswerte für zurückliegende Berichtszeiträume auf Basis 1980 = 100 sind in Arbeitsunterlagen für das Verarbeitende Gewerbe und das Bauhauptgewerbe enthalten, die direkt vom Statistischen Bundesamt (Gruppe IV A) bezogen werden können.

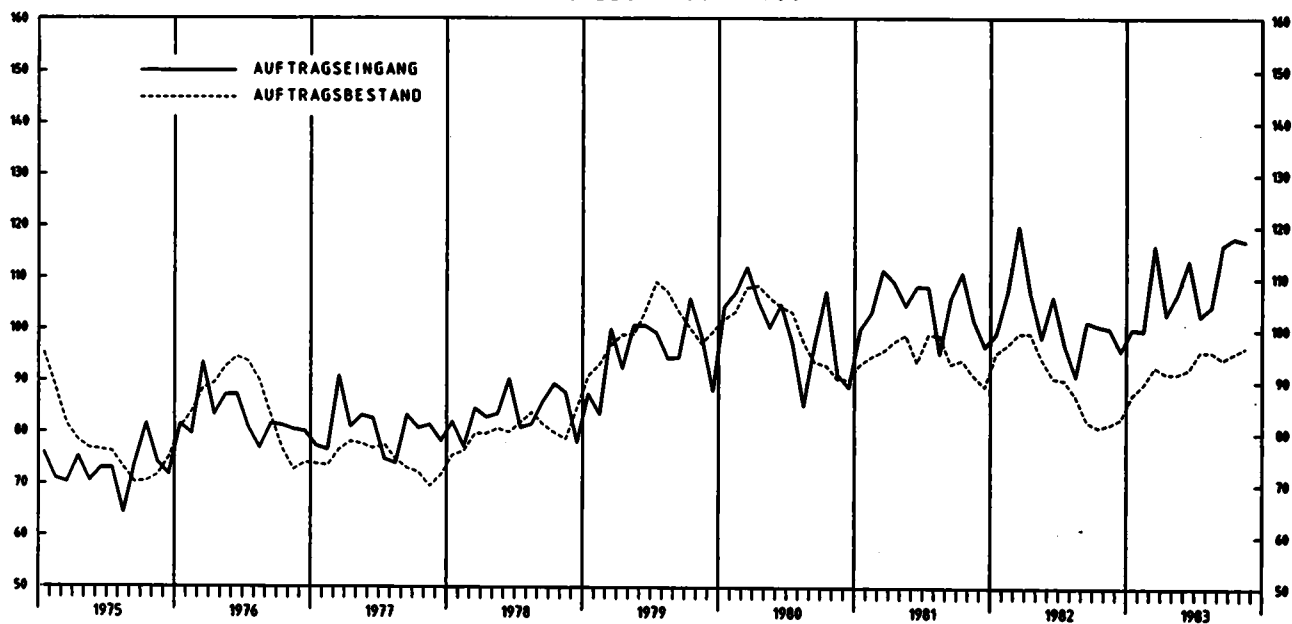
Ergebnisse der Zeitreihenanalyse mit Hilfe des Berliner Verfahrens erscheinen monatlich in der Veröffentlichung des Statistischen Bundesamtes "Indikatoren zur Wirtschaftsentwicklung".

VERARBEITENDES GEWERBE, INSGESAMT
WERTINDIZES 1980 = 100



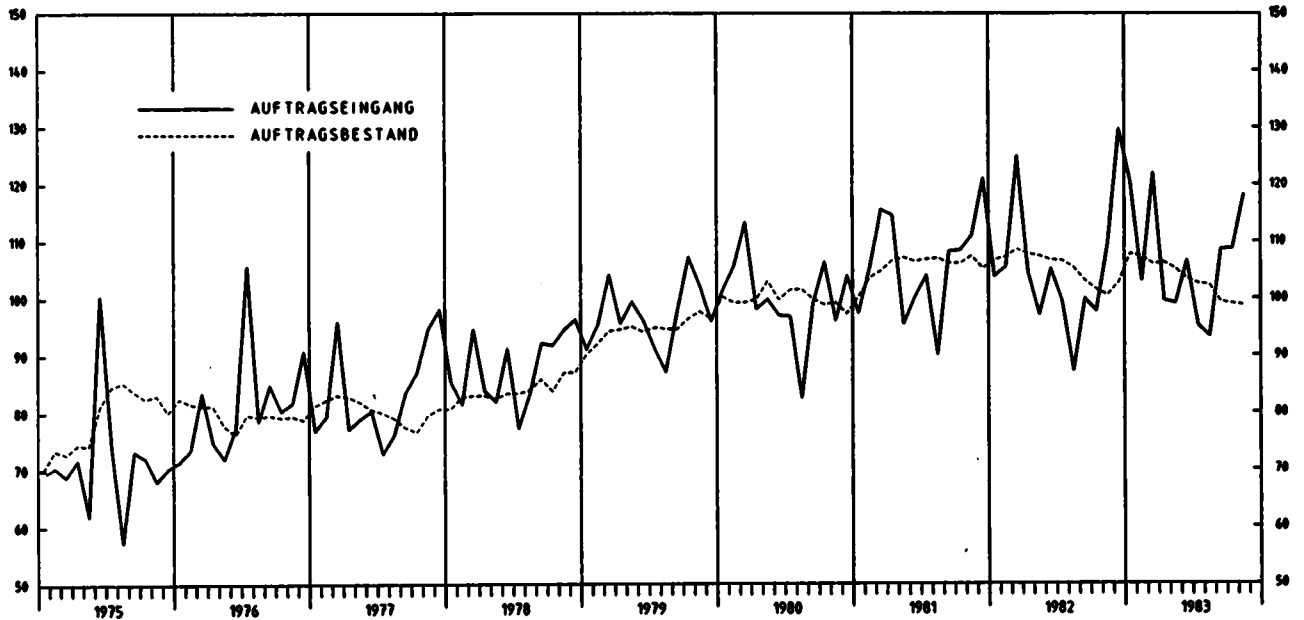
STAT. BUNDESAMT 907.403A

GRUNDSTOFF- UND PRODUKTIONSGUETERGEWERBE, INSGESAMT
WERTINDIZES 1980 = 100



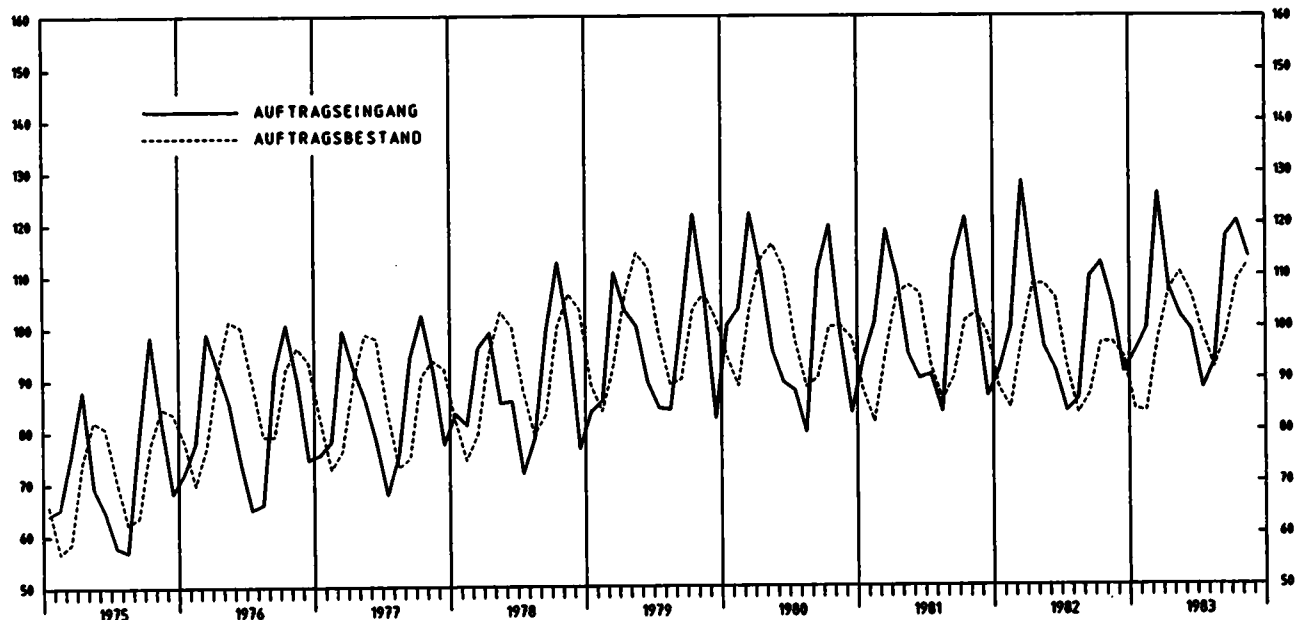
STAT. BUNDESAMT 907.403B

INVESTITIONSGÜTER PRODUZIERENDES GEWERBE, INSGESAMT
 WERTINDIZES 1980 = 100



STAT. BUNDESANT 987.404A

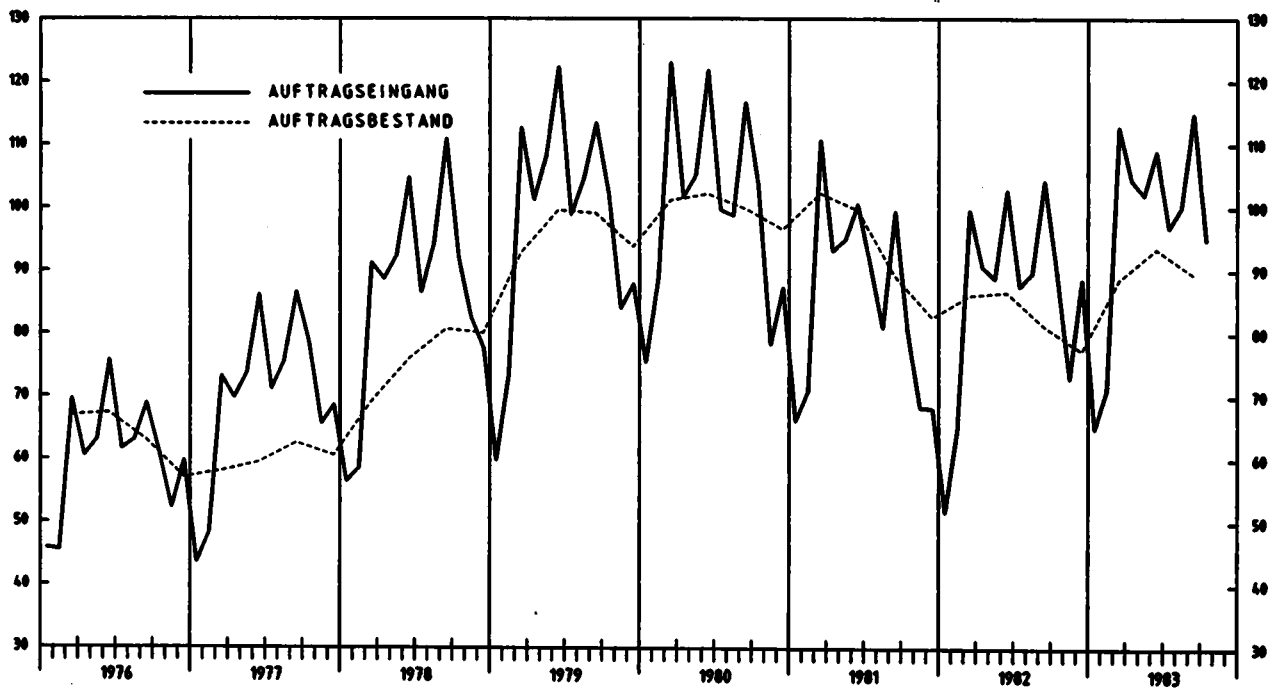
VERBRAUCHSGÜTER PRODUZIERENDES GEWERBE, INSGESAMT
 WERTINDIZES 1980 = 100



STAT. BUNDESANT 987.404B

B A U H A U P T G E W E R B E

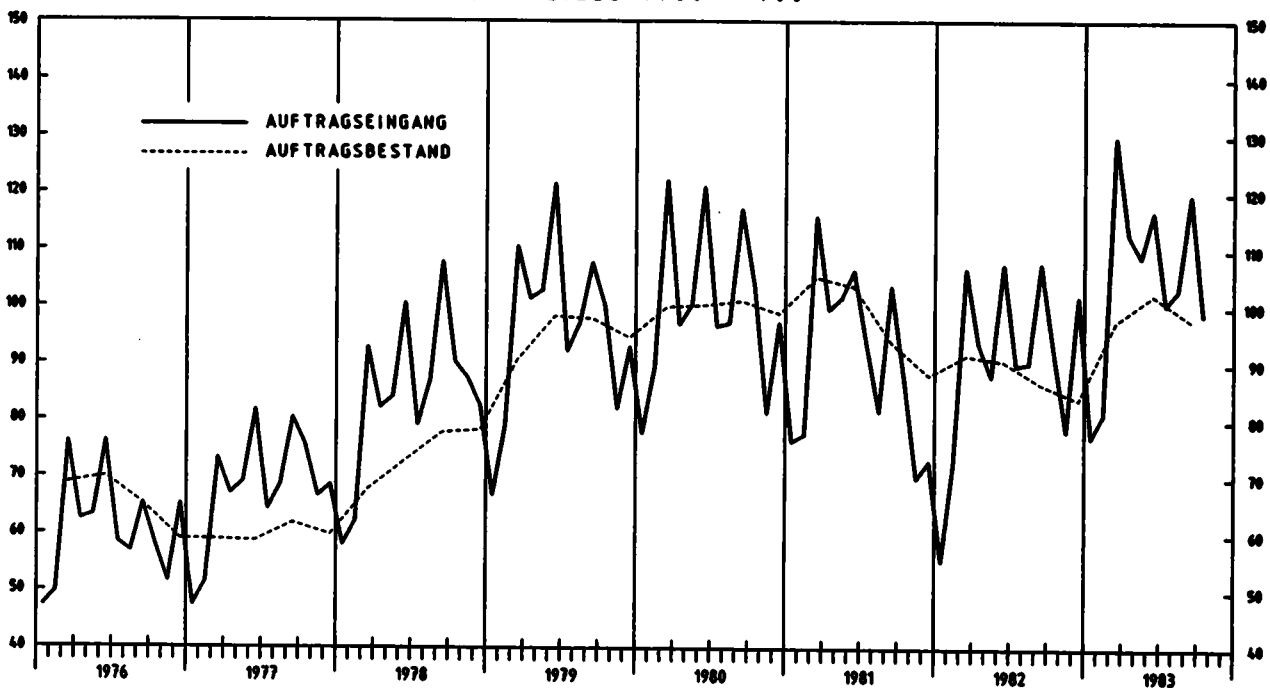
WERTINDIZES 1980 = 100



STAT. BUNDESAMT 907.405A

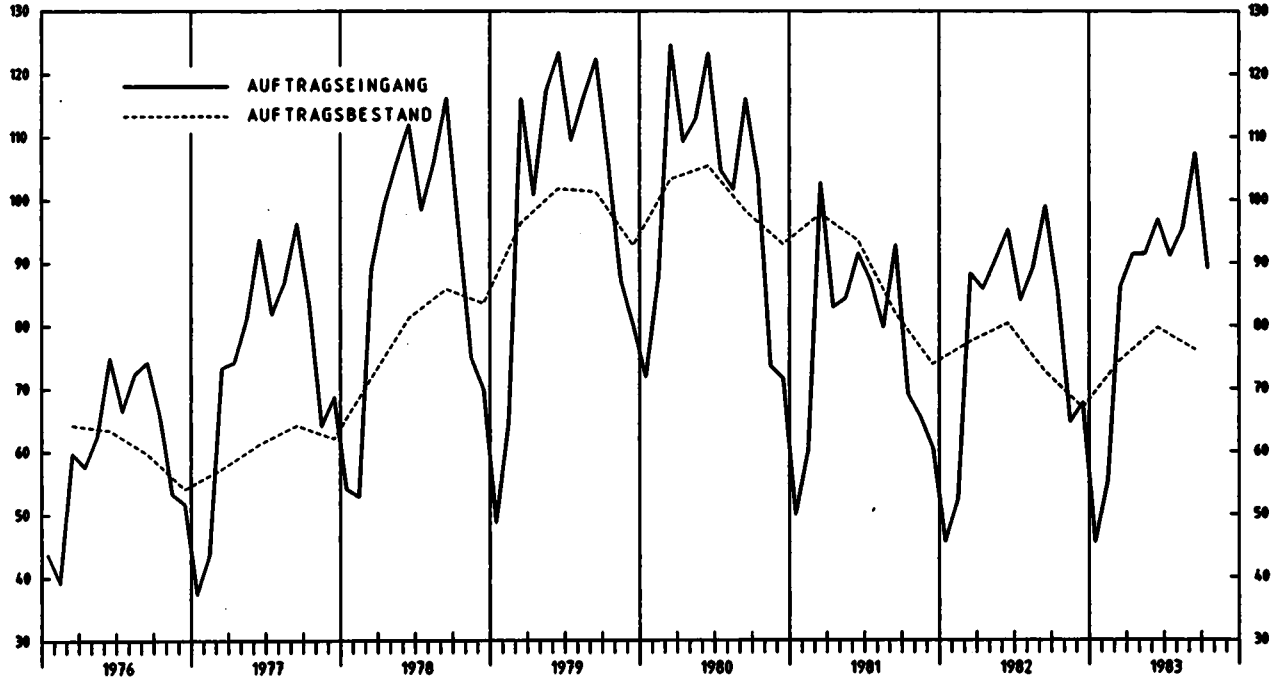
H O C H B A U

WERTINDIZES 1980 = 100



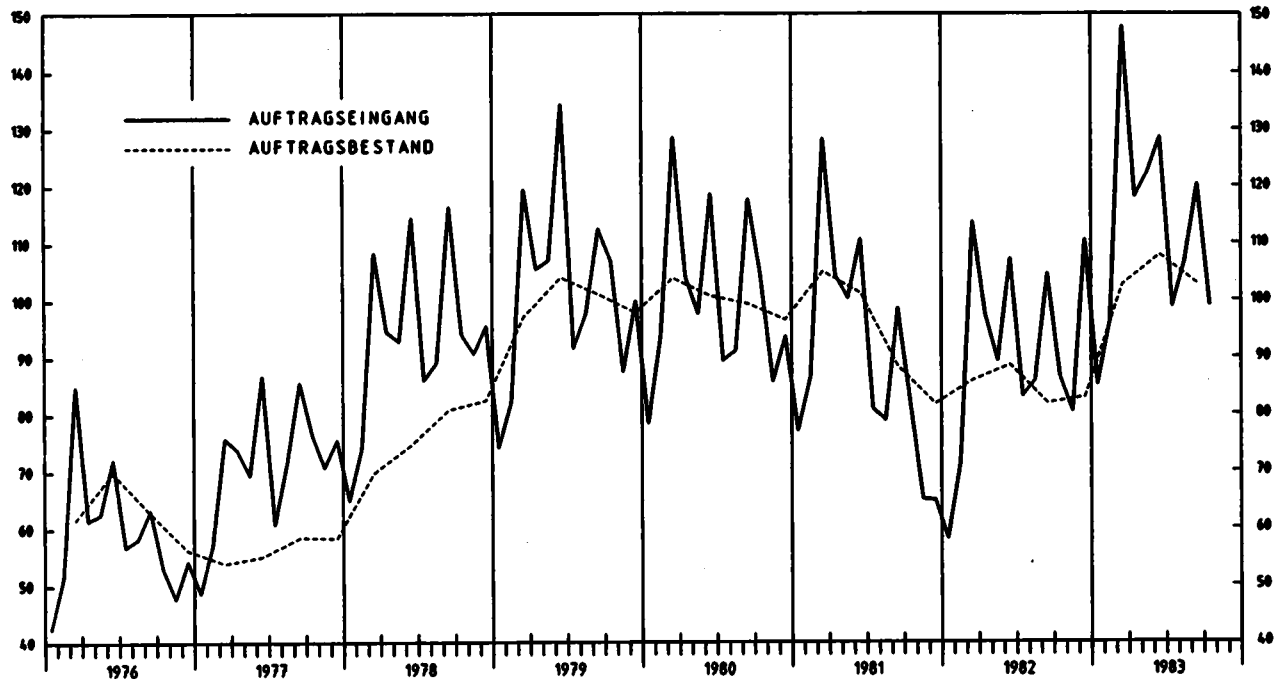
STAT. BUNDESAMT 907.405B

T I E F B A U
WERTINDIZES 1980 = 100



STAT. BUNDESAMT 987.406A

W O H N U N G S B A U
WERTINDIZES 1980 = 100



STAT. BUNDESAMT 987.406B

T a b e l l e n t e i l

SYPRO- NR.	WIRTSCHAFTSGLIEDERUNG	1990 1991 1992			VERÄNDERUNG GEGENÜBER VORJAHRES- ZEITRAUM IN PROZENT	1992	1992	1993	1993	1993	VERÄNDERUNG GEGENÜBER VORJAHRES-VOR- ZEITRAUM IN PROZENT		
		DURCHSCHNITT				3. VJ	4. VJ	1. VJ	2. VJ	3. VJ			
	VERARBEITENDES GEWERBE 1)	INSGESAMT	100	104,6	103,4	-1,1	98,4	106,6	110,6	103,7	101,8	+6,7	-1,8
		INLAND	100	98,8	98,3	-0,6	91,6	103,6	107,0	100,1	97,1	+6,0	-3,0
		AUSLAND	100	116,7	114,4	-2,0	103,3	112,8	118,5	111,4	112,1	+8,5	+0,6
	GRUNDSTOFF- UND PRODUKTIONSZUETER- GEWERBE	INSGESAMT	100	104,6	102,0	-2,4	98,6	98,6	106,3	107,6	107,7	+11,6	+0,1
		INLAND	100	100,2	97,3	-2,9	94,3	94,3	99,1	104,3	102,9	+9,1	-1,3
		AUSLAND	100	113,7	111,9	-1,6	101,0	108,6	118,2	114,6	117,8	+16,6	+2,9
26	GEW. U. VERARB. V. STEINEN U. ERDEN	INSGESAMT	100	96,6	96,7	-0,9	110,4	94,9	71,2	111,6	118,3	+7,2	+6,0
		INLAND	100	96,7	94,2	-1,6	110,7	94,1	69,1	111,9	119,1	+7,6	+6,4
		AUSLAND	100	107,1	112,7	+6,2	107,0	103,8	106,1	108,1	108,9	+1,8	+0,7
2631	H. V. ZEMENT	INSGESAMT	100	100,3	106,6	+6,2	126,1	101,6	70,3	126,8	137,3	+9,8	+8,3
		INLAND	100	98,9	102,6	+3,7	123,4	97,8	68,0	125,9	136,4	+16,5	+8,3
		AUSLAND	100	128,4	184,6	+26,1	189,0	178,0	118,7	144,6	183,6	-3,6	+6,2
2641	ZIEGELEI	INSGESAMT	100	104,1	96,0	-8,7	109,4	87,6	72,8	119,0	126,3	+15,4	+6,1
		INLAND	100	102,7	93,6	-8,9	111,8	86,9	69,3	122,2	130,6	+16,7	+6,8
		AUSLAND	100	113,2	104,4	-7,8	93,0	98,8	96,2	97,7	96,8	+5,2	+1,1
2711-18	HOCHOFEN-, STAHL-U. WARMWALZWERKE, H. V. STAHLROHREN	INSGESAMT	100	100,8	88,0	-12,7	78,3	78,1	89,9	84,0	85,6	+13,6	+1,8
		INLAND	100	94,8	84,5	-10,9	72,9	76,9	92,6	86,8	79,8	+9,6	-6,1
		AUSLAND	100	110,2	93,6	-16,2	78,8	79,9	86,0	78,6	94,4	+19,8	+18,6
2711	HOCHOFEN-, STAHL-U. WARMWALZWERKE (OH. STAHLROHRE)	INSGESAMT	100	96,0	87,4	-9,0	77,0	80,2	89,7	88,2	84,1	+9,2	+4,6
		INLAND	100	94,1	84,6	-10,2	72,8	77,8	92,2	87,6	80,4	+10,4	-8,1
		AUSLAND	100	99,6	92,9	-6,7	84,8	84,9	86,1	89,4	91,0	+7,3	+1,8
2850	NE-METALLHALBZEUGWERKE	INSGESAMT	100	97,6	90,7	-7,1	83,3	88,6	101,6	101,6	107,0	+28,6	+6,3
		INLAND	100	93,6	83,6	-10,8	77,0	80,0	95,4	96,1	98,6	+28,1	+2,6
		AUSLAND	100	107,0	107,6	+0,6	97,8	108,7	116,3	114,4	126,7	+29,6	+10,8
2910	EISEN-, STAHL-U. TEMPERIESSEREI	INSGESAMT	100	101,0	96,4	-4,6	88,4	89,6	98,1	98,9	91,4	+3,4	-7,6
		INLAND	100	96,6	92,0	-4,7	86,1	84,2	93,9	93,2	87,9	+2,1	-5,7
		AUSLAND	100	124,6	119,4	-4,2	100,6	118,1	120,2	128,8	109,9	+9,4	-14,7
3011-18	ZIEHEREIEN UND KALT- WALZWERKE	INSGESAMT	100	94,1	94,1	0	86,3	88,6	99,1	100,7	97,4	+12,9	-3,3
		INLAND	100	93,8	91,6	-2,6	87,9	84,1	97,2	102,3	99,8	+13,6	-2,4
		AUSLAND	100	94,8	101,6	+7,1	81,9	101,6	104,2	96,2	90,8	+10,9	-6,6
40	CHEMISCHE INDUSTRIE	INSGESAMT	100	109,0	109,6	+0,7	104,6	108,1	117,1	117,4	116,6	+11,4	+0,8
		INLAND	100	104,3	104,6	+0,3	101,7	102,1	109,8	111,6	109,9	+8,1	-1,6
		AUSLAND	100	116,6	118,3	+1,6	109,2	117,9	129,6	126,7	127,2	+16,6	+0,4
4031	H. V. CHEM. GRUNDSTF. (AUCH M. ANSCHL. WEITER- VERARB.)	INSGESAMT	100	109,3	107,6	-1,6	101,6	106,4	111,0	116,1	117,2	+16,6	+0,9
		INLAND	100	103,7	100,7	-2,9	96,6	96,7	101,6	109,2	107,4	+11,3	-1,6
		AUSLAND	100	116,6	116,4	-0,3	107,4	116,7	121,9	124,2	128,9	+20,0	+3,6
4034	H. V. CHEM. ERZEUGNISSEN F. GEWERBE, LANDWIRTSCHAFT	INSGESAMT	100	108,3	111,9	+3,3	106,6	104,4	126,9	120,3	117,6	+10,6	-2,1
		INLAND	100	104,6	107,2	+2,6	107,8	98,9	113,2	114,9	116,6	+7,2	+0,6
		AUSLAND	100	116,7	121,3	+4,6	103,7	116,1	161,2	131,1	122,1	+17,7	-6,9
4036	H. V. PHARMAZEUTISCHEN ERZEUGNISSEN	INSGESAMT	100	109,1	112,8	+3,4	110,7	118,0	120,8	118,3	116,0	+3,9	-2,8
		INLAND	100	106,2	108,6	+3,2	106,7	116,3	117,4	114,6	111,2	+6,2	-3,0
		AUSLAND	100	119,0	123,6	+3,9	123,6	126,0	129,6	127,8	124,7	+0,9	-2,4
4090	H. V. CHEMIEFASERN	INSGESAMT	100	116,6	111,3	-4,6	96,4	110,2	120,3	118,7	106,3	+10,3	-10,4
		INLAND	100	108,8	106,7	-2,8	96,6	100,8	116,2	114,6	99,6	+4,1	-13,2
		AUSLAND	100	121,6	116,0	-5,4	97,0	116,6	123,0	121,4	110,8	+14,2	-8,7
63	HOLZBEARBEITUNG	INSGESAMT	100	96,1	86,6	-10,9	83,4	86,1	86,2	93,6	89,7	+7,6	-4,1
		INLAND	100	96,6	84,0	-12,1	82,7	84,1	82,9	92,4	89,4	+6,1	-3,2
		AUSLAND	100	101,0	100,6	-0,6	90,6	104,0	106,4	103,7	92,6	+2,2	-10,6
66	ZELLSTOFF-, HOLZSCHLIFF-, PAPIER-U. PAPPERZUGUNG	INSGESAMT	100	112,3	116,3	+2,7	106,2	114,0	126,1	116,8	122,0	+14,9	+4,6
		INLAND	100	108,4	107,6	-0,8	99,9	104,8	116,0	106,4	111,6	+11,7	+4,9
		AUSLAND	100	122,8	136,8	+10,6	123,1	138,3	163,1	144,2	149,8	+21,7	+3,9
69	GUMMI-VERARBEITUNG	INSGESAMT	100	104,9	107,3	+2,3	98,6	110,3	108,6	110,4	104,1	+5,7	-6,7
		INLAND	100	103,9	106,6	+2,6	97,7	111,9	106,8	109,2	106,0	+7,5	-3,8
		AUSLAND	100	108,0	109,8	+1,7	101,0	106,2	117,6	114,4	101,1	+0,1	-11,6
	INVESTITIONSGÜTER PRODUZIERENDES GEWERBE	INSGESAMT	100	106,9	106,4	-0,6	96,6	112,3	116,1	101,8	99,2	+3,8	-2,6
		INLAND	100	98,3	99,7	+1,4	90,6	111,8	113,8	97,8	93,7	+3,6	-4,2
		AUSLAND	100	118,7	114,8	-3,3	104,1	113,2	117,4	106,4	106,4	+4,1	0
3021-26	STAHLVERFORMUNG, OBERFLÄCHENVEREDLUNG, HAERTUNG	INSGESAMT	100	97,2	97,6	+0,4	89,6	89,4	99,2	101,2	96,4	+7,7	-4,7
		INLAND	100	96,2	96,6	+0,4	86,8	88,4	98,1	101,4	96,0	+6,9	-6,3
		AUSLAND	100	102,6	103,1	+0,5	88,2	95,1	106,0	100,3	98,4	+11,6	-1,9
31	STAHL-U. LEICHTMETALLBAU, SCHIENENFAHRZEUGBAU	INSGESAMT	100	107,0	106,6	-0,6	104,8	108,4	101,6	92,6	101,6	-3,1	+9,6
		INLAND	100	100,1	102,4	+2,3	99,0	110,2	91,4	94,7	97,3	-1,7	+2,7
		AUSLAND	100	136,1	124,0	-8,9	129,4	100,8	144,9	83,6	119,4	-7,7	+43,0
3111	H. V. STAHL-U. L. METALLKON- STRUKT. (OH. GRUBENAUSB.-)	INSGESAMT	100	102,8	103,8	+1,0	102,6	102,2	92,1	98,8	96,8	-6,9	-3,3
		INLAND	100	96,2	94,3	-0,9	98,0	96,7	84,4	99,7	96,7	-2,3	-4,0
		AUSLAND	100	166,4	163,1	+10,7	141,1	148,6	166,2	90,7	93,3	-33,9	+2,9
32	MASCHINENBAU	INSGESAMT	100	107,3	101,3	-6,6	92,4	109,8	106,6	94,8	91,7	-0,8	-3,3
		INLAND	100	98,4	101,3	+2,9	86,7	118,6	106,7	94,4	91,8	-4,0	-2,6
		AUSLAND	100	118,1	101,3	-14,2	88,6	99,2	106,2	96,3	91,6	+3,6	-3,9

1) AUSGEWAHLTE WIRTSCHAFTSZWEIGE (OHNE NAHRUNGS- UND GENUSSMITTELGEWERBE).

VERARBEITENDEN GEBIERE

INDEX
• 100

1982	1982	1982	1982	1983	1983	1983	1983	1983	1983	1983	1983	1983	1983	1983	1983	1983	VERÄNDERUNG GEGENÜBER VORJAHRES-VOR- ZEITRAUM IN PROZENT	SYPRO- NR.
SEP.	OKT.	NOV.	DEZ.	JAN.	FEB.	MAR.	APR.	MAI.	JUN.	JUL.	AUG.	SEP.	OKT.	NOV.				
102,2	101,3	105,7	112,4	109,6	101,4	120,9	102,0	101,9	107,1	96,6	96,6	113,3	113,6	116,9		+10,6	+3,0	
97,4	96,3	101,6	110,7	108,7	95,8	116,8	99,4	98,2	102,8	90,5	92,6	109,1	107,6	110,6		+8,9	+2,9	
112,6	107,6	114,6	116,1	111,5	113,5	130,5	107,6	110,0	116,6	106,7	104,8	124,8	126,6	130,6		+13,9	+3,1	
101,4	100,6	100,1	95,8	100,0	99,7	116,1	102,8	106,8	113,2	102,3	104,4	116,8	117,6	117,0		+16,9	-0,6	
98,6	97,6	98,8	99,6	99,9	92,9	110,7	99,6	103,2	110,2	96,4	100,3	112,0	112,0	106,8		+14,6	-1,3	
107,6	107,2	109,1	109,4	113,1	114,0	127,6	109,7	114,6	119,4	114,6	112,9	126,9	131,2	132,1		+21,1	+0,7	
118,6	108,3	98,2	78,3	62,4	66,8	94,6	103,3	111,1	120,3	110,8	116,7	127,3	119,0	107,2		+9,2	-9,9	
118,6	108,9	97,6	76,9	69,4	63,8	91,2	103,6	111,2	121,0	112,2	117,6	127,8	119,6	106,9		+8,6	-11,4	
118,6	101,6	106,0	104,7	96,9	90,6	131,8	100,4	110,4	113,6	98,3	106,9	124,6	114,1	120,9		+16,1	+6,0	
133,6	120,8	104,4	79,2	69,4	48,7	102,8	119,2	120,4	140,7	124,6	137,3	149,9	135,1	111,1		+6,4	-17,8	
131,6	118,7	100,4	74,4	66,9	46,8	101,4	119,0	120,7	137,9	126,0	136,7	148,6	134,2	107,7		+7,3	-18,7	
176,3	162,3	186,7	177,0	129,1	86,3	131,8	122,4	113,4	197,8	116,5	168,7	176,3	164,1	178,1		-4,1	+16,6	
116,6	106,1	89,6	64,7	56,9	59,2	102,4	107,0	116,2	134,7	119,3	127,9	131,8	114,0	98,2		+9,4	-13,9	
120,0	106,8	89,1	61,7	53,6	54,6	99,9	109,0	117,9	139,7	121,1	133,6	136,7	117,9	97,0		+6,9	-17,7	
92,8	117,0	94,6	86,0	79,7	90,2	118,7	94,2	97,7	101,2	107,6	89,9	99,0	88,6	106,7		+12,9	+20,4	
74,6	77,0	78,9	76,3	89,1	86,3	94,4	82,0	80,7	89,3	87,8	78,2	89,6	99,8	99,0		+26,6	-0,8	
70,2	76,4	76,9	77,3	88,2	88,7	100,6	84,3	86,8	89,3	77,1	73,9	88,4	94,9	100,8		+31,1	+6,2	
81,1	77,9	81,8	80,1	90,6	82,4	85,0	78,4	71,1	89,2	104,4	87,6	91,3	107,4	96,2		+17,6	-10,4	
76,3	81,0	80,0	79,7	83,8	86,6	98,7	85,9	86,6	93,0	81,3	76,8	94,1	101,1	98,8		+24,8	-1,3	
70,3	77,9	77,9	77,6	87,4	89,0	100,2	84,7	87,3	90,6	77,3	73,7	90,2	93,9	96,0		+23,2	+2,2	
84,7	86,9	83,8	83,9	77,1	82,0	96,1	86,1	82,3	97,7	88,7	82,7	101,6	114,6	106,6		+27,4	-6,7	
86,6	86,6	88,4	90,9	94,2	87,6	113,2	96,0	102,6	107,1	107,6	103,3	110,1	117,6	120,9		+36,8	+2,9	
79,3	73,6	81,7	84,6	90,0	91,7	104,6	89,7	97,9	100,6	100,2	93,3	102,2	106,6	109,0		+33,4	+2,3	
103,1	116,8	103,9	106,3	104,2	111,0	133,6	107,6	113,6	122,1	126,0	126,4	128,7	143,1	148,7		+43,1	+3,9	
91,6	89,0	92,0	87,8	93,0	93,6	107,9	97,6	97,2	101,8	86,0	96,7	92,6	93,2	96,9		+4,2	+2,9	
92,0	85,8	83,7	83,1	86,8	94,1	101,8	92,7	92,6	94,1	82,6	90,1	90,9	89,7	91,0		+6,7	+1,4	
89,7	106,6	136,1	112,7	130,7	90,0	139,8	123,1	120,6	142,6	103,7	126,0	101,1	111,3	121,3		+10,9	+9,0	
89,6	86,0	93,2	86,7	92,8	94,6	109,9	96,7	106,7	100,7	94,9	94,0	103,4	107,6	106,6		+14,4	-0,9	
89,9	84,8	87,2	80,2	88,7	94,6	108,4	97,0	97,6	101,4	97,3	96,6	106,6	108,2	102,6		+17,6	-6,3	
88,9	89,8	110,2	104,8	104,1	94,2	114,3	90,0	109,8	98,8	88,0	87,0	97,4	106,7	118,4		+7,4	+12,0	
110,0	109,9	108,1	106,4	111,9	112,1	127,4	111,7	117,0	123,4	108,4	114,1	127,1	126,6	129,9		+16,6	+0,2	
106,6	106,7	102,9	97,7	105,8	102,9	119,7	106,8	108,9	120,0	101,2	106,8	119,8	117,3	116,3		+12,1	-1,7	
117,1	116,6	116,6	120,6	121,6	127,0	140,0	121,1	130,0	128,9	120,1	122,6	139,0	138,8	143,1		+22,8	+3,1	
106,0	106,9	104,1	106,1	106,7	106,4	120,9	108,2	116,7	124,9	106,4	114,9	130,4	126,6	129,9		+20,9	+0,3	
96,8	97,9	97,1	96,0	99,9	96,1	110,3	100,1	106,7	120,9	96,7	107,9	118,7	114,8	112,4		+16,6	-2,1	
118,1	116,3	112,4	119,3	112,6	119,7	133,6	117,9	126,4	126,3	119,1	123,2	144,3	138,1	141,6		+26,2	+2,7	
111,2	109,7	107,4	96,0	117,6	123,1	137,0	119,0	118,7	123,3	114,2	114,6	124,7	124,6	124,6		+16,9	0	
113,0	108,6	101,6	86,6	102,1	111,3	126,2	112,6	111,4	120,8	111,1	113,6	122,2	119,0	118,7		+14,9	-1,9	
107,4	111,9	118,8	114,7	148,4	146,6	166,6	131,8	133,2	128,2	120,4	116,6	129,6	136,3	139,9		+17,8	+3,4	
116,2	117,3	116,7	121,0	114,7	116,6	132,0	110,7	118,1	126,0	108,9	114,3	121,7	126,0	129,8		+12,2	+3,0	
112,2	113,3	113,4	119,1	112,0	109,0	131,1	106,6	110,0	126,2	104,2	108,6	120,8	119,7	122,0		+7,6	+1,9	
122,7	127,6	121,6	126,6	121,7	132,7	134,4	116,4	139,0	128,1	121,2	126,8	124,2	142,6	160,0		+23,4	+6,3	
111,1	106,3	109,1	116,2	119,6	112,6	128,7	116,7	121,8	116,6	96,8	101,2	121,8	126,0	122,6		+12,3	-2,8	
114,4	102,4	101,1	98,9	123,8	110,1	114,8	122,1	112,8	108,6	86,8	96,7	112,9	122,0	120,8		+19,6	-1,0	
108,9	109,0	114,6	126,2	116,8	114,2	138,0	111,3	127,9	126,0	101,9	102,8	127,7	128,7	123,6		+7,9	-4,0	
96,4	91,4	89,6	77,0	78,8	79,6	97,1	89,8	93,1	97,7	83,9	83,3	101,9	98,1	96,4		+7,3	-1,7	
96,2	90,1	87,6	74,8	77,1	77,1	94,6	89,0	91,8	96,6	83,7	83,6	100,6	96,6	94,9		+8,6	-2,0	
107,9	103,9	110,4	97,6	94,7	102,2	119,4	97,2	107,6	106,6	86,1	78,3	113,0	109,6	110,9		+0,6	+1,2	
116,6	114,1	119,8	108,4	120,6	117,6	140,4	112,6	116,8	121,7	116,0	116,4	134,6	141,1	141,6		+18,6	+0,4	
107,2	103,6	110,0	100,9	111,4	106,6	127,7	104,4	106,6	108,3	106,2	106,6	120,1	122,3	126,4		+14,0	+2,6	
139,2	142,1	144,6	128,3	144,6	140,4	174,4	136,1	140,2	167,4	137,0	139,1	173,2	191,4	184,9		+28,0	-3,4	
106,4	111,6	114,6	104,6	97,0	106,3	123,3	107,9	108,3	116,1	92,8	109,6	119,0	120,0	121,6		+6,3	+1,6	
109,9	114,1	116,3	106,4	94,3	101,4	121,6	107,3	106,4	113,8	90,6	102,4	121,8	120,0	121,3		+6,2	+1,1	
103,8	103,8	112,2	99,6	106,7	117,7	129,0	109,6	114,3	119,3	98,9	94,4	110,0	120,0	123,3		+9,9	+2,8	
99,9	97,7	109,6	129,6	120,4	103,1	121,9	99,6	99,1	106,6	94,9	93,3	106,3	106,7	118,1		+7,9	+6,6	
92,4	94,2	106,1	136,0	126,0	97,7	117,7	97,1	94,7	101,6	89,8	88,9	102,3	100,8	112,0		+6,6	+11,1	
112,6	103,7	116,3	120,8	111,0	112,1	129,0	103,8	106,3	116,0	103,6	100,6	121,2	122,0	128,4		+11,4	+6,2	
90,4	92,3	90,3	86,7	92,4	96,4	106,7	96,3	102,6	104,9	94,0	91,1	104,0	103,0	110,6		+22,4	+7,3	
90,4	91,8	89,4	84,1	89,6	96,3	106,4	96,3	103,4	104,6	94,9	91,3	101,9	101,6	107,0		+19,7	+6,3	
90,4	96,2	96,2	94,6	107,8	98,7	108,4	96,4	97,6	106,8	88,4	90,6	116,2	110,6	129,6		+36,0	+17,1	
106,2	116,2	96,3	113,8	126,9	79,6	99,6	80,2	90,9	106,7	86,8	107,6	110,1	113,3	80,6		+16,6	-29,9	
106,6	116,6	92,9	121,3	106,6	74,7	93,0	82,7	91,7	106,8	96,8	97,6	96,7	96,2	86,1		-6,4	-13,3	
99,8	114,9	106,4	82,0	207,3	100,6	127,0	68,6	87,4	93,4	49,6	160,2	166,6	177,0	61,2		+11,9	-68,4	
106,2	108,9	90,0	107,8	91,9	88,4	98,9	86,6	106,6	104,2	89,6	99,3	97,6	93,6	84,2		+6,4	-10,0	
97,8	93,0	89,1	108,0	88,2	74,1	91,0	86,4	107,8	106,0	92,4	94,4	100,3	91,7	86,3		-4,3	-7,0	
178,9	241,3	97,6	106,8	122,9	208,4	137,4	86,6	96,9	89,6	86,2	139,7	74,1	109,9	76,3		+22,8	-31,6	
91,2	88,8	108,8	131,7	114,6	93,3	106,6	91,7	92,6	100,1	92,9	84,9	97,3	99,2	122,0		+12,1	+23,0	
90,7	89,6	117,3	148,6	128,4	86,4	102,4	93,1	91,6	98,7	91,6	86,9	98,2	94,6	121,7		+3,8	+26,6	
91,8	87,7	98,6	111,2	97,6	101,8	116,1	90,1	93,9	101,8	94,7								

SYPRO- NR.	WIRTSCHAFTSGLIEDERUNG		DURCHSCHNITT			VERAENDERUNG GEGENUEBER VORJAHRES- ZEITRAUM IN PROZENT	1982	1982	1983	1983	1983	VERAENDERUNG GEGENUEBER VORJAHRES-VOR- ZEITRAUM IN PROZENT	
			1980	1981	1982		3.VJ	4.VJ	1.VJ	2.VJ	3.VJ		
3210	H.V. LANDW. MASCHINEN, ACKERSCHLEPPERN	INSGESAMT	100	111,7	120,8	+8,1	105,9	143,4	180,6	111,8	95,7	+8,7	-13,5
		INLAND	100	104,6	113,2	+8,2	99,3	137,8	147,9	107,4	82,8	-16,8	-22,9
		AUSLAND	100	120,2	129,8	+8,0	113,8	180,1	176,7	117,2	113,2	-0,8	-3,4
3220	H.V. METALLBEARBEITUNGS- MASCHINEN U. AE.	INSGESAMT	100	93,6	82,1	-1,5	81,6	102,9	78,8	83,4	81,8	+0,2	-1,9
		INLAND	100	91,7	84,9	+3,5	85,9	121,4	82,6	84,2	80,8	-5,9	-4,0
		AUSLAND	100	96,1	88,3	-8,1	76,9	78,6	74,1	82,6	83,3	+9,7	+1,0
3230	H.V. TEXTIL-U. NAEM- MASCHINEN	INSGESAMT	100	101,9	99,6	-2,3	85,3	113,3	103,7	105,0	109,3	+28,1	+4,1
		INLAND	100	89,6	101,4	+13,2	84,8	128,3	92,1	99,2	92,3	+8,8	-7,0
		AUSLAND	100	108,8	98,8	-7,5	85,4	107,3	108,3	107,3	116,1	+35,9	+8,2
3240	H.V. MASCHINEN F. D. NAHR- U. GENUSSMITTELGEW. USW	INSGESAMT	100	108,4	107,2	+0,8	99,0	123,0	104,4	100,9	103,3	+4,3	+2,4
		INLAND	100	97,0	103,3	+6,5	91,2	131,8	93,8	90,3	90,9	-0,3	+0,7
		AUSLAND	100	116,2	111,4	-4,1	107,3	114,2	116,7	111,9	116,2	+8,3	+3,8
3256	H.V. HUETTEN-U. WALZWERKS- EINR. USW. (OH. BALMASCH.)	INSGESAMT	100	114,3	92,2	-19,3	80,0	105,8	89,0	85,7	82,2	+2,8	-4,1
		INLAND	100	97,8	100,8	+3,1	90,8	117,1	95,9	98,9	86,5	-4,7	-12,5
		AUSLAND	100	136,7	81,0	-40,3	66,0	90,6	80,0	68,7	78,8	+15,9	+11,4
3257	H.V. BAU-, BAUSTOFF-U. AE. MASCHINEN	INSGESAMT	100	117,7	97,8	-15,9	82,2	103,6	91,0	97,1	81,6	-0,7	-16,0
		INLAND	100	79,9	77,0	-3,6	68,9	93,4	72,0	84,0	79,9	+16,0	-4,9
		AUSLAND	100	155,4	118,6	-23,7	95,6	113,7	109,9	110,1	83,2	-13,0	-24,4
3260	H.V. ZAHNRAEDERN, GETRIE- BEN, LAGERN U. AE.	INSGESAMT	100	97,6	95,6	-2,0	84,7	83,3	85,1	83,9	94,0	+11,0	+0,1
		INLAND	100	95,2	95,1	+0,9	88,7	82,6	87,6	81,7	94,0	+6,0	+2,6
		AUSLAND	100	101,7	94,7	-6,9	78,0	84,1	91,2	97,4	94,0	+20,5	-3,6
3280	SONSTIGER MASCHINENBAU	INSGESAMT	100	112,0	106,8	-4,6	104,3	110,2	121,7	96,8	94,9	-9,0	-2,0
		INLAND	100	105,4	107,7	+2,2	110,8	122,2	126,8	98,6	102,3	-7,4	+3,8
		AUSLAND	100	122,6	106,4	-14,0	94,3	91,2	116,1	83,9	83,1	-11,9	-11,6
33	STRASSENFAHRZEUGBAU	INSGESAMT	100	113,1	120,7	+6,7	103,1	127,4	159,1	120,6	110,2	+6,9	-8,6
		INLAND	100	102,4	104,2	+1,8	82,2	121,9	175,8	108,3	94,2	+14,6	-13,0
		AUSLAND	100	123,9	137,3	+10,6	124,1	133,1	142,2	132,9	126,4	+1,9	-4,9
3311	H.V. KRAFTWAGEN U. -MOTOREN	INSGESAMT	100	114,1	122,3	+7,2	105,2	129,6	169,0	122,7	112,6	+6,9	-8,3
		INLAND	100	103,0	105,0	+1,9	82,7	124,0	187,4	109,7	85,2	+15,1	-13,2
		AUSLAND	100	124,3	138,2	+11,2	125,8	134,6	144,3	134,6	128,6	+2,1	-4,6
3312	H.V. PERSONENKRAFTWAGEN U. AE. (EINSCHL. MOTOREN)	INSGESAMT	100	118,9	134,0	+12,7	114,0	144,9	180,1	147,1	134,6	+18,1	-8,6
		INLAND	100	117,1	120,7	+3,1	98,2	138,7	196,1	137,5	113,9	+18,4	-17,2
		AUSLAND	100	120,4	145,2	+20,6	128,9	181,7	186,7	189,2	162,0	+17,9	-2,1
3313	H.V. LASTKRAFTWAGEN U. AE. (EINSCHL. MOTOREN)	INSGESAMT	100	105,2	100,8	-4,5	88,7	101,0	136,9	77,3	71,6	-19,3	-7,4
		INLAND	100	80,1	79,6	-0,6	80,7	103,2	173,3	64,6	64,7	+5,6	+0,2
		AUSLAND	100	132,5	123,3	-6,9	119,3	98,7	97,1	91,2	79,1	-33,7	-13,3
34	SCHIFFBAU	INSGESAMT	100	129,3	116,0	-10,3	114,6	103,8	83,3	84,8	130,1	+13,6	+137,4
		INLAND	100	105,0	140,0	+33,3	71,0	177,9	83,6	77,3	84,1	+18,8	+8,8
		AUSLAND	100	162,7	82,8	-39,2	166,7	32,0	83,1	33,0	174,7	+11,6	+29,4
36	ELEKTROTECHNIK	INSGESAMT	100	102,1	101,1	-1,0	92,3	110,4	107,3	97,9	94,6	+2,6	-3,4
		INLAND	100	97,1	96,6	-0,6	88,8	107,4	106,6	94,8	91,6	+3,0	-3,6
		AUSLAND	100	113,7	111,7	-1,8	100,4	117,3	108,8	104,9	101,6	+1,2	-3,1
3620	H.V. GERAETEN D. ELEKTRIZ. ERZEUGUNG, -VERTLG. U. AE.	INSGESAMT	100	106,1	101,0	-4,8	94,6	103,4	111,3	95,2	92,6	-2,2	-2,8
		INLAND	100	101,1	98,2	-2,9	93,9	103,1	117,6	93,3	95,4	+1,6	+2,3
		AUSLAND	100	116,7	107,0	-8,3	96,1	104,3	98,3	99,4	86,2	-10,3	-13,3
3660	H.V. ELEKTROHAUSHALTS- GERAETEN	INSGESAMT	100	101,2	92,6	-8,6	85,6	98,3	94,3	90,7	89,4	+4,4	-1,4
		INLAND	100	98,9	88,7	-10,3	83,3	92,6	90,1	84,8	86,0	+3,2	+1,4
		AUSLAND	100	107,4	102,9	-4,2	92,0	114,0	106,6	106,6	96,6	+7,1	-7,6
3660	H.V. ZAEMLERN, FERNMEDE- MESS-U. REGELGERAETEN USW	INSGESAMT	100	100,8	103,3	+2,5	92,0	119,6	107,9	106,9	100,7	+9,5	-4,9
		INLAND	100	96,3	98,0	+2,8	85,0	114,7	100,9	103,8	90,4	+6,4	-12,9
		AUSLAND	100	113,8	116,9	+1,8	108,4	130,8	124,4	110,9	124,9	+15,2	+12,6
3670	H.V. RUNDPUNK-, FERNSEH-U. PHONOTECHN. GERAETEN	INSGESAMT	100	94,3	106,0	+11,3	91,9	124,9	105,2	95,2	92,3	+0,4	-3,0
		INLAND	100	88,7	98,0	+10,5	89,3	124,9	106,7	92,1	90,1	+0,9	-2,2
		AUSLAND	100	105,6	118,8	+12,6	97,1	126,7	102,0	101,3	98,6	+0,6	-4,6
3711-60	FEINMECHANIK, OPTIK	INSGESAMT	100	102,1	99,4	-2,6	97,8	101,3	97,7	100,2	92,8	-8,1	-7,4
		INLAND	100	98,7	95,7	-3,0	99,9	95,1	92,5	94,1	89,6	-10,3	-4,8
		AUSLAND	100	109,0	106,9	-1,9	93,6	113,8	106,1	112,4	99,3	+6,1	-11,7
38	H.V. EDM-WAREN	INSGESAMT	100	99,0	99,2	+0,2	91,4	101,8	104,1	104,5	101,3	+10,8	-3,1
		INLAND	100	96,7	95,6	-1,2	90,6	97,7	100,4	101,1	99,8	+10,3	-1,3
		AUSLAND	100	107,2	112,4	+4,9	94,3	116,6	117,6	116,6	106,7	+13,1	-8,4
3830	H.V. HEIZ-U. KOCHGERAETEN	INSGESAMT	100	96,3	91,1	-5,4	79,9	103,4	104,0	92,9	88,3	+23,0	+5,8
		INLAND	100	93,6	88,3	-5,9	75,4	100,7	96,6	86,7	92,6	+23,1	+7,0
		AUSLAND	100	102,6	106,2	+2,5	90,8	109,8	122,2	107,7	111,4	+22,7	+3,4
3842	H.V. STAHLBLECHWAREN (OH. MOEBEL)	INSGESAMT	100	96,0	95,8	-0,2	89,7	99,9	94,7	97,9	93,0	+3,7	-5,0
		INLAND	100	93,0	91,8	-1,3	91,4	94,8	93,2	97,1	95,2	+4,2	-2,0
		AUSLAND	100	109,7	113,6	+3,6	81,7	122,8	101,4	101,2	83,3	+2,0	-17,7
3880	H.V. SCHLOSSERN, BESCHLAGEN	INSGESAMT	100	98,6	99,4	+0,8	89,8	99,0	112,6	112,7	104,0	+15,8	-7,7
		INLAND	100	95,8	97,0	+0,2	88,8	96,4	106,7	106,6	102,6	+15,8	-5,6
		AUSLAND	100	106,4	109,8	+3,2	95,6	110,2	129,1	130,6	110,7	+15,6	-16,2

VERARBEITENDEN GEBIETE

INDEX
= 100

1982	1982	1982	1982	1983	1983	1983	1983	1983	1983	1983	1983	1983	1983	1983	1983	VERÄNDERUNG GEGENÜBER VORJAHRES-VOR- ZEITRAUM IN PROZENT	SYPRO- NR.
SEP.	OKT.	NOV.	DEZ.	JAN.	FEB.	MAR.	APR.	MAI.	JUN.	JUL.	AUG.	SEP.	OKT.	NOV.			
122,0	126,4	149,6	154,3	190,6	137,0	164,3	117,6	109,8	108,2	116,4	81,0	92,7	147,0	140,3	-6,2	-4,6	3210
117,2	117,1	122,6	173,6	196,1	113,9	131,6	109,6	105,1	107,6	78,9	79,6	90,0	103,1	109,6	-10,6	+6,3	
127,8	137,5	161,6	131,1	181,3	164,6	161,4	127,1	116,6	109,0	161,1	82,6	96,9	199,3	176,6	-2,8	-11,3	
85,6	77,3	83,1	148,4	77,4	73,6	86,6	89,1	73,9	87,3	88,4	72,6	84,6	92,7	96,7	+16,4	+4,3	3220
89,8	78,6	86,3	199,3	80,0	77,7	89,7	83,2	79,6	89,9	86,4	73,0	83,9	101,0	94,6	+9,6	-6,3	
79,8	76,6	78,8	81,4	74,0	68,4	90,0	96,9	86,6	84,0	92,4	72,0	86,6	81,6	99,6	+26,3	+21,9	
96,2	93,6	104,9	141,6	98,1	91,2	121,7	96,0	103,9	118,1	107,6	97,7	122,4	123,6	128,7	+22,7	+4,1	3230
106,2	97,0	99,4	188,6	100,3	76,2	100,9	94,1	98,1	106,6	86,1	86,8	104,1	107,8	124,6	+26,4	+16,6	
89,9	92,3	107,1	122,6	97,2	97,6	130,1	96,7	106,3	116,9	116,6	102,0	129,7	129,9	130,3	+21,7	+0,3	
102,4	98,0	106,0	166,0	106,1	96,6	106,6	91,1	98,9	112,6	101,6	107,6	100,8	116,2	119,7	+14,0	+3,9	3240
96,4	100,6	97,3	196,6	104,9	82,2	93,6	83,9	86,3	100,7	81,7	89,6	91,6	102,7	102,4	+6,2	-0,3	
106,6	96,4	113,1	134,2	111,6	111,3	124,3	96,7	112,0	126,0	111,7	126,2	110,6	128,2	137,6	+21,8	+7,6	
76,3	86,7	82,8	148,0	98,0	77,8	91,2	79,3	79,6	96,3	84,2	76,0	87,3	77,1	96,6	+16,9	+26,6	3266
83,2	96,3	96,7	160,3	103,6	84,8	99,4	88,1	82,2	106,3	84,7	79,7	86,1	88,6	102,1	+6,7	+19,3	
67,4	73,4	66,1	132,0	90,8	68,7	80,6	86,0	63,1	87,9	70,6	68,9	90,1	66,2	89,9	+36,0	+36,8	
78,2	82,9	97,7	130,2	79,4	82,4	111,2	99,8	96,2	96,2	89,6	76,2	79,0	87,1	99,2	+1,6	+13,9	3267
72,1	83,2	76,1	141,9	68,2	82,0	86,9	81,6	78,4	91,9	84,8	76,8	78,2	89,5	78,7	+4,8	-12,1	
84,3	102,6	120,2	118,4	90,6	102,7	136,4	118,0	111,9	100,6	94,2	76,6	79,8	84,6	119,7	-0,4	+41,2	
81,8	82,7	83,6	83,7	88,3	90,1	107,0	91,1	93,2	97,3	97,6	88,1	96,2	98,1	108,2	+29,6	+10,3	3268
84,6	79,8	84,3	84,2	91,3	89,0	112,2	89,8	91,0	94,2	99,1	87,6	98,3	93,1	100,1	+16,7	+7,6	
77,2	87,4	82,1	82,9	83,4	91,9	96,4	93,1	96,8	102,4	96,2	89,9	97,6	106,3	121,7	+48,2	+14,6	
96,6	86,0	133,6	111,2	148,1	103,8	116,1	93,8	97,6	98,7	90,7	87,1	106,8	93,6	147,7	+10,6	+57,8	3280
94,6	89,8	160,6	116,1	176,3	91,8	109,4	99,6	96,7	98,4	96,2	93,9	116,7	92,8	161,6	+0,6	+74,0	
97,8	79,9	90,4	103,4	96,3	123,0	126,9	84,6	99,6	97,6	81,9	76,2	91,1	96,0	126,7	+39,0	+32,3	
104,7	110,7	119,6	162,1	176,7	136,9	164,6	123,6	114,2	124,0	110,6	98,6	121,7	124,8	121,6	+1,7	-2,6	33
84,7	94,6	101,6	169,4	214,4	141,6	171,6	121,7	99,3	103,9	91,1	90,2	101,4	109,4	106,9	+6,2	-2,3	
124,9	127,0	137,6	134,6	138,7	130,2	167,6	126,3	129,3	144,2	130,1	106,9	142,2	140,4	136,1	-1,1	-3,1	
106,6	112,6	121,2	194,9	186,6	139,8	169,7	126,9	116,8	126,3	113,1	100,1	124,3	127,4	124,3	+2,6	-2,4	3311
89,1	96,4	102,3	174,2	233,1	148,8	160,4	126,6	99,9	103,6	92,6	91,1	102,0	111,2	108,3	+6,9	-2,6	
126,1	128,2	138,7	136,9	141,7	131,4	169,7	126,2	130,6	147,0	132,2	106,6	144,9	142,6	138,9	+0,1	-2,6	
123,4	136,2	137,8	160,6	176,4	164,3	199,7	166,6	134,7	160,1	130,8	116,3	166,7	164,9	164,3	+12,0	-6,4	3312
106,1	119,3	120,0	170,9	186,6	179,9	221,9	171,6	116,8	124,1	106,2	106,1	130,6	148,8	136,6	+13,8	-6,3	
136,8	160,4	162,8	161,8	167,9	161,2	160,9	143,7	149,6	172,1	162,4	124,9	179,7	161,1	169,2	+10,7	-6,6	
76,0	68,4	90,6	144,2	202,6	94,2	114,0	69,2	80,8	82,0	60,3	70,1	64,3	67,9	66,6	-24,3	+16,3	3313
62,6	66,6	73,6	179,6	308,8	88,3	112,9	60,6	72,4	70,9	71,8	66,6	66,6	66,0	62,4	-16,1	+13,6	
69,4	81,4	109,0	106,6	86,4	89,6	116,2	89,4	90,0	94,2	99,6	73,9	73,8	61,1	75,2	-31,0	+23,1	
260,3	67,8	66,1	176,6	112,6	81,9	86,4	62,6	61,8	60,0	29,6	176,9	183,7	86,1	96,6	+46,1	+14,8	34
76,2	96,6	116,6	322,7	139,6	36,8	72,4	61,9	83,0	96,9	34,2	93,0	126,0	42,8	47,1	-99,3	+10,0	
419,8	41,0	22,0	33,1	86,6	123,7	39,0	63,1	21,7	24,3	26,6	268,1	240,6	128,1	148,8	+676,4	+16,2	
99,4	96,1	113,6	122,7	103,6	99,0	119,4	96,6	96,7	101,6	86,6	87,3	107,8	106,1	119,4	+6,2	+13,6	36
94,9	93,2	108,9	120,2	107,3	96,6	117,1	93,1	82,2	99,1	86,6	86,4	103,4	100,8	116,1	+6,6	+16,2	
109,8	99,6	124,1	128,4	96,1	107,0	124,4	104,3	103,6	106,7	96,2	91,6	119,1	114,9	126,9	+2,3	+10,4	
94,7	86,2	113,6	110,6	107,6	96,9	129,3	92,4	92,7	100,6	86,8	86,8	104,8	100,3	120,1	+6,7	+19,7	3620
89,6	89,6	110,4	109,3	124,0	99,2	129,4	90,2	90,8	96,9	91,4	89,2	109,7	100,6	117,2	+6,2	+16,6	
106,6	79,3	120,6	113,0	73,6	92,2	129,1	97,1	96,8	104,3	76,9	78,8	103,0	99,9	126,1	+4,6	+26,2	
102,4	102,7	102,2	90,1	92,6	90,7	99,6	86,9	86,6	94,6	80,1	78,1	110,0	104,9	103,8	+1,6	-1,0	3660
99,2	97,7	96,4	84,6	91,9	84,3	94,2	82,7	83,1	88,7	77,3	76,7	106,1	97,7	94,7	-0,7	-3,1	
111,0	116,4	120,6	106,0	94,6	108,2	114,2	106,8	103,4	110,6	87,7	84,6	123,3	124,4	128,2	+6,3	+3,1	
99,1	94,2	112,4	161,9	102,9	103,3	117,6	103,1	106,8	108,9	101,7	93,9	106,6	107,0	119,7	+6,6	+11,9	3660
93,6	90,0	106,8	148,2	94,7	92,2	116,7	96,3	103,2	109,6	89,9	86,6	96,7	100,0	118,1	+11,6	+16,1	
111,9	103,9	127,9	160,6	122,1	129,4	121,6	114,3	111,6	106,6	129,2	113,6	131,9	123,6	123,7	-3,3	+0,2	
114,6	120,1	128,7	126,0	102,1	103,9	109,6	102,9	88,8	93,9	70,6	82,6	123,6	116,3	131,7	+2,3	+14,2	3670
116,6	111,4	131,4	130,7	106,3	107,6	106,4	104,3	82,6	89,6	66,1	82,8	121,4	107,2	134,1	+2,1	+26,1	
112,6	137,3	123,2	116,6	93,7	96,7	116,7	100,1	101,3	102,6	79,6	82,2	126,0	131,6	126,9	+3,0	-3,6	
90,6	96,7	100,7	107,4	88,0	92,4	112,8	96,8	96,8	108,0	89,2	91,6	97,6	106,8	113,9	+13,1	+4,7	3711-60
86,4	89,3	92,2	103,7	82,9	87,7	107,0	90,7	91,6	100,1	84,3	89,6	94,8	100,3	103,3	+12,0	+3,0	
96,1	108,7	117,6	114,9	98,1	101,7	124,4	106,9	107,3	124,0	96,9	96,2	102,8	126,8	136,1	+14,7	+7,4	
97,9	104,2	102,6	96,7	97,9	98,1	116,3	101,7	104,2	107,6	96,8	96,4	110,6	112,7	116,0	+12,2	+2,0	38
97,2	98,3	99,9	94,8	96,0	94,6	111,6	96,0	101,4	104,0	94,8	96,6	106,0	106,9	108,9	+9,0	0	
100,1	126,2	111,9	112,8	108,2	110,8	133,6	116,0	114,0	120,4	104,0	99,6	116,6	126,1	137,1	+22,6	+8,7	
97,9	111,4	112,1	86,7	101,4	96,6	112,1	96,1	87,8	94,7	80,7	90,6	123,6	124,3	117,9	+6,2	-6,1	3830
89,6	106,6	106,7	84,0	91,1	90,3	106,0	89,4	83,7	87,0	76,6	76,6	127,6	121,6	116,8	+6,6	-4,9	
117,9	118,3	117,6	93,3	126,2	116,4	122,0	112,2	97,8									

SYPRO- NR.	WIRTSCHAFTSGLIEDERUNG	DURCHSCHNITT			VERÄNDERUNG GEGENÜBER VORJAHRES ZEITRAUM IN PROZENT	1982	1982	1983	1983	1983	VERÄNDERUNG GEGENÜBER VORJAHRES-VOR- ZEITRAUM IN PROZENT		
		1980	1981	1982		3.VJ	4.VJ	1.VJ	2.VJ	3.VJ			
50	H.V. BUEROMASCHINEN, ADV- GERÄTEN U. -EINR.	INSGESAMT	100	101,6	112,9	+11,1	99,7	136,7	108,6	120,4	129,9	+30,3	+7,9
		INLAND	100	90,1	99,4	+10,3	83,9	131,0	94,1	106,6	106,2	+26,6	-0,3
		AUSLAND	100	116,2	129,9	+11,8	119,9	143,9	127,2	138,3	180,2	+33,6	+18,8
5060	H.V. BUEROMASCHINEN	INSGESAMT	100	94,9	87,3	-8,0	71,6	97,3	98,2	108,4	90,4	+26,3	-16,6
		INLAND	100	88,8	80,2	-8,7	66,6	93,5	91,7	98,7	89,3	+34,1	-9,5
		AUSLAND	100	101,3	94,7	-6,6	76,8	101,3	106,2	118,6	91,6	+19,1	-22,8
5080	H.V. ADV-GERÄTEN U. -EINRICHTUNGEN	INSGESAMT	100	103,2	119,1	+15,4	106,6	146,4	111,2	123,4	139,6	+31,0	+13,1
		INLAND	100	90,4	103,7	+14,7	87,7	139,3	94,6	108,2	109,9	+26,3	+1,6
		AUSLAND	100	120,3	139,8	+16,2	132,0	189,8	133,3	143,8	179,6	+36,0	+24,8
	VERBRAUCHSGLEITER PRODUZIERENDES GEWERBE	INSGESAMT	100	100,4	100,2	-0,2	92,9	102,5	106,7	102,8	99,9	+7,6	-2,8
		INLAND	100	98,2	96,7	-1,5	90,8	98,5	103,0	99,5	96,6	+6,6	-2,9
		AUSLAND	100	112,9	119,6	+6,9	105,8	124,5	127,2	121,4	118,1	+11,6	-2,7
51	FEINKERAMIK	INSGESAMT	100	98,1	97,3	-0,8	91,3	92,6	107,9	96,2	94,3	+3,3	-2,0
		INLAND	100	97,0	96,2	-1,9	92,5	89,7	112,6	96,6	94,2	+1,8	-4,5
		AUSLAND	100	100,2	101,2	+1,0	89,2	98,1	99,6	91,7	94,6	+6,9	+3,1
5110	H.V. PORZELLAN	INSGESAMT	100	99,9	99,3	-0,6	89,3	93,5	114,2	96,7	91,3	+2,2	-5,6
		INLAND	100	101,2	96,9	-4,2	93,1	92,4	115,3	96,1	93,9	+0,9	-2,3
		AUSLAND	100	98,2	102,7	+4,6	84,1	95,0	112,6	97,7	87,7	+4,3	-10,2
52	H.U. VERARB. V. GLAS	INSGESAMT	100	98,2	98,2	0	93,7	102,8	102,6	101,6	100,0	+6,7	-1,6
		INLAND	100	96,7	93,8	-3,0	91,8	96,8	96,7	95,2	94,8	+3,3	-0,4
		AUSLAND	100	103,7	114,7	+10,6	100,9	126,6	128,4	126,6	119,2	+18,1	-6,0
5421+24	H.V. HOLZBOBELN, POLSTERBOBELN	INSGESAMT	100	94,4	91,1	-3,5	83,1	97,8	100,7	92,1	83,3	+0,2	-9,8
		INLAND	100	93,7	89,1	-4,9	81,2	95,8	98,9	90,0	81,6	+0,4	-9,4
		AUSLAND	100	100,8	107,6	+6,7	99,3	114,8	116,4	109,4	98,9	-0,4	-9,6
55	PAPIER-U. PAPPE- VERARBEITUNG	INSGESAMT	100	107,4	109,7	+2,1	103,4	107,3	116,7	110,5	107,3	+3,8	-2,9
		INLAND	100	105,0	104,9	-0,1	100,1	101,3	111,0	105,0	101,7	+1,6	-3,1
		AUSLAND	100	126,7	148,7	+17,4	130,6	186,6	183,7	189,6	183,4	+17,6	-1,4
5610	H.V. TAPETEN, SPEZ. PAPIE- REN, VERPACKUNGSMITTELN	INSGESAMT	100	105,4	103,6	-1,7	97,8	98,6	111,3	107,0	106,1	+7,5	-1,8
		INLAND	100	103,5	100,2	-3,2	94,9	94,2	108,2	103,6	100,7	+6,1	-2,8
		AUSLAND	100	123,0	134,8	+9,8	124,6	138,1	139,7	137,7	148,2	+16,5	+5,4
57	DRUCKEREI, VERVIEL- FAELTUNG	INSGESAMT	100	101,8	102,4	+0,6	98,2	108,9	97,8	100,6	100,1	+1,9	-0,5
		INLAND	100	101,2	102,1	+0,9	96,6	108,4	96,8	101,5	100,6	+2,1	-0,9
		AUSLAND	100	110,3	107,4	-2,6	93,7	116,2	83,8	87,8	93,6	-0,1	+7,0
58	H.V. KUNSTSTOFFWAREN	INSGESAMT	100	99,9	103,2	+3,3	96,1	104,7	109,0	114,4	111,2	+13,4	-2,8
		INLAND	100	97,5	99,2	+1,7	95,3	100,2	104,2	110,1	107,6	+12,9	-2,3
		AUSLAND	100	111,1	121,3	+9,2	110,8	124,6	130,8	133,7	127,9	+16,4	-4,3
61	LEDERERZEUGUNG	INSGESAMT	100	104,5	118,8	+13,7	110,6	128,5	133,7	131,2	126,1	+14,1	-3,9
		INLAND	100	100,9	112,8	+11,5	105,2	119,6	128,9	128,4	126,6	+19,4	-2,2
		AUSLAND	100	117,6	141,4	+20,2	129,6	160,1	161,2	141,2	127,8	-1,3	-9,6
62	LEDERVERARBEITUNG	INSGESAMT	100	98,2	99,7	+1,5	76,6	114,7	80,6	121,9	86,9	+12,3	-29,6
		INLAND	100	96,0	94,9	-1,1	72,5	108,8	76,4	117,2	82,3	+13,6	-29,6
		AUSLAND	100	111,6	130,2	+16,7	102,0	162,2	113,7	162,1	108,4	+6,3	-28,7
6251	H.V. SCHUHEN	INSGESAMT	100	98,4	102,6	+4,2	71,1	126,4	73,9	134,7	84,9	+19,4	-37,0
		INLAND	100	96,6	96,6	-0,1	66,2	117,8	66,6	128,8	81,0	+22,4	-37,1
		AUSLAND	100	110,6	141,7	+28,2	103,9	176,9	109,6	174,1	110,6	+6,4	-36,6
63	TEXTILGEWERBE	INSGESAMT	100	101,0	98,0	-3,0	86,3	99,4	107,2	102,1	92,9	+7,6	-9,0
		INLAND	100	96,2	92,4	-4,0	82,9	92,9	103,2	96,6	89,3	+7,7	-7,6
		AUSLAND	100	120,0	120,2	+0,2	99,8	124,8	123,0	123,8	107,2	+7,4	-13,4
6312	BAUMWOLLSPINNEREI	INSGESAMT	100	93,7	102,9	+9,8	83,4	108,6	120,2	117,3	104,8	+26,7	-10,7
		INLAND	100	91,4	96,7	+5,8	73,3	102,3	120,1	110,6	99,7	+36,0	-9,9
		AUSLAND	100	104,4	130,7	+29,2	129,2	136,9	120,6	147,7	127,8	-1,1	-13,6
6332	BAUMWOLLWEBEREI, ANG	INSGESAMT	100	116,2	113,4	-2,4	90,2	118,4	116,7	116,3	94,4	+4,7	-18,1
		INLAND	100	100,2	97,2	-3,0	81,6	100,8	107,0	104,9	89,1	+9,3	-16,1
		AUSLAND	100	183,6	161,3	-1,6	110,7	189,9	139,3	139,7	107,1	-3,3	-23,3
6370	WIRKEREI, STRICKEREI	INSGESAMT	100	96,0	88,8	-7,5	87,1	86,5	99,8	88,9	88,4	+1,6	-0,6
		INLAND	100	95,2	87,7	-7,9	86,2	86,2	98,6	87,3	87,1	+1,0	-0,2
		AUSLAND	100	101,7	96,0	-6,6	94,0	87,4	108,9	100,3	96,2	+4,6	-2,1
6380	H.V. TEPPICHEN U.Ä., BESCHICHTETEM GEWEBE	INSGESAMT	100	100,6	96,2	-4,3	87,1	96,4	107,9	101,2	91,0	+4,6	-10,1
		INLAND	100	98,9	93,9	-5,1	86,6	93,6	107,3	100,3	90,7	+4,9	-9,6
		AUSLAND	100	106,3	106,7	-1,6	89,8	109,4	110,9	106,6	92,8	+3,3	-12,1
64	BEKLEIDUNGSGEWERBE	INSGESAMT	100	102,0	100,0	-2,0	97,6	93,4	121,6	86,0	111,7	+14,6	+29,9
		INLAND	100	99,6	96,7	-2,9	94,0	89,9	116,6	84,6	106,8	+12,6	+24,8
		AUSLAND	100	117,2	121,1	+3,3	119,8	116,5	189,6	93,4	149,4	+24,7	+60,0
6413	H.V. HERREN-ODERBEKLEIDUNG	INSGESAMT	100	100,1	98,1	-2,0	98,7	86,0	120,3	84,9	116,0	+16,5	+36,6
		INLAND	100	98,1	96,6	-2,5	96,3	83,8	114,8	82,7	112,1	+16,4	+36,6
		AUSLAND	100	113,0	114,6	+1,6	114,6	100,3	166,1	99,9	134,3	+17,2	+34,4
6414	H.V. DAMEN-U. KINDER- OBERBEKLEIDUNG	INSGESAMT	100	104,2	102,8	-1,3	101,7	96,2	127,6	86,9	117,8	+16,8	+37,1
		INLAND	100	101,8	99,3	-2,5	97,7	92,6	121,2	86,1	110,3	+12,9	+29,6
		AUSLAND	100	116,1	123,3	+4,4	124,9	117,4	186,6	90,1	161,3	+29,1	+79,0

VERARBEITENDEN GEWERBE

INDEX
• 100

1982	1982	1982	1982	1983	1983	1983	1983	1983	1983	1983	1983	1983	1983	1983	1983	1983	1983	1983	VERÄNDERUNG GEGENÜBER VORJAHRES-VOR- ZEITRAUM IN PROZENT	SYPRO- NR.
SEP.	OKT.	NOV.	DEZ.	JAN.	FEB.	MAR.	APR.	MAI.	JUN.	JUL.	AUG.	SEP.	OKT.	NOV.						
101,6	100,6	111,8	197,7	97,0	109,7	119,1	112,3	118,9	130,1	122,9	127,0	140,0	132,6	148,0	+29,7	+9,4	80			
99,0	83,8	90,0	219,3	91,2	88,1	103,0	102,4	103,2	113,6	103,1	98,0	117,6	109,6	129,3	+43,7	+18,1				
117,4	122,1	139,6	170,0	104,6	137,3	139,7	125,0	139,0	150,9	147,8	164,1	166,7	162,2	166,0	+18,3	+1,7				
88,8	86,1	96,2	109,6	98,4	98,8	97,5	95,6	106,0	123,4	89,8	104,4	97,9	112,5	120,2	+24,9	+6,8	8080			
78,7	78,1	83,8	120,7	93,7	91,7	89,6	90,3	103,0	102,7	89,8	87,2	111,8	116,8	117,8	+40,6	+0,8				
96,4	96,6	109,2	98,0	103,4	106,2	105,9	101,6	109,0	146,1	89,7	122,4	83,4	106,9	122,7	+12,4	+18,9				
106,3	104,2	116,6	219,3	96,7	112,4	124,4	116,4	122,1	131,7	136,0	132,6	150,3	137,5	161,1	+30,7	+9,9	8080			
91,9	89,6	91,4	241,1	90,7	87,3	106,9	106,1	103,2	116,2	110,7	100,4	118,7	107,4	131,9	+44,3	+22,6				
123,3	129,3	148,0	190,2	104,6	146,0	149,2	131,6	147,4	182,6	170,0	176,8	192,6	178,0	176,9	+19,6	+0,6				
109,6	112,2	104,1	91,1	96,0	99,6	126,6	107,4	102,0	99,1	87,3	93,0	119,4	120,2	113,3	+9,6	-5,7				
106,9	107,6	99,7	88,1	92,4	96,6	121,1	104,0	96,8	96,8	84,6	90,6	114,7	116,3	108,6	+9,9	-6,6				
129,0	137,6	126,0	108,1	109,6	121,2	160,6	126,2	120,0	117,9	102,0	106,6	146,4	142,2	139,6	+9,2	-1,7				
104,4	101,2	93,7	82,9	101,7	99,2	122,8	96,0	96,2	96,4	86,9	83,9	113,0	107,6	101,3	+8,1	-6,0	81			
101,1	96,4	90,4	82,2	110,9	102,9	123,8	98,4	99,6	98,0	89,0	88,2	106,3	109,4	100,6	+11,3	-6,0				
110,6	110,2	99,9	84,1	84,9	92,6	121,1	91,6	90,0	93,6	82,0	76,0	126,6	106,0	102,4	+2,6	-2,6				
106,8	100,3	96,3	86,0	106,4	103,3	123,8	104,0	92,1	94,1	86,3	78,7	109,9	114,6	107,1	+12,4	-6,6	8110			
109,1	103,9	89,6	83,6	119,0	102,6	124,4	106,4	93,7	88,2	83,2	84,6	114,0	116,8	102,7	+14,4	-11,3				
103,6	99,4	102,8	86,6	86,7	104,1	146,7	100,8	89,9	102,3	88,2	70,7	104,2	112,9	113,2	+10,1	+0,3				
104,6	101,1	104,8	102,6	99,3	99,9	108,6	96,7	103,2	106,0	93,7	92,8	113,6	110,1	117,2	+11,6	+6,4	82			
103,9	98,1	99,3	92,9	96,9	92,2	96,9	90,4	97,7	97,6	87,0	89,6	107,9	104,4	107,6	+9,3	+3,0				
106,6	112,2	126,6	138,6	111,6	128,8	144,6	120,3	123,6	132,6	118,6	104,9	134,0	131,1	163,4	+22,1	+17,0				
92,6	96,1	102,4	96,0	97,3	96,6	106,0	91,9	89,8	94,6	73,0	82,3	94,6	96,1	103,6	+1,2	+6,6	8421-24			
90,2	92,6	99,6	96,1	96,1	94,6	106,0	90,6	88,0	91,6	71,7	80,3	92,4	96,0	100,6	+1,0	+4,7				
112,3	116,1	126,4	102,9	107,6	116,7	126,8	103,6	104,9	119,9	84,6	96,4	113,6	116,3	129,3	+2,3	+12,1				
106,3	109,1	110,0	102,7	112,4	108,6	129,2	106,2	111,6	113,6	101,8	106,8	114,4	117,2	118,0	+7,3	+0,7	86			
104,2	103,0	103,7	97,3	107,3	102,7	122,9	101,7	106,1	107,1	98,2	99,2	107,7	112,6	111,4	+7,4	-1,0				
142,2	166,8	161,3	146,7	164,0	166,2	160,8	143,4	166,6	166,9	131,3	169,9	169,9	164,7	171,4	+6,3	+10,6				
99,1	101,3	101,6	93,0	106,7	102,8	124,6	103,3	106,3	109,3	102,1	102,9	110,2	114,0	113,6	+11,9	-0,4	8610			
96,6	97,3	96,9	88,6	104,0	98,8	121,6	101,8	104,7	104,3	97,4	96,2	106,4	111,2	106,2	+11,7	-2,7				
121,7	137,3	143,1	134,0	131,4	138,9	146,6	117,2	140,8	166,0	146,3	146,1	146,2	136,6	161,9	+13,1	+16,6				
103,6	106,7	110,7	109,2	96,7	91,9	106,7	99,6	96,6	103,1	97,9	96,7	106,6	112,6	118,0	+6,6	+4,6	87			
104,1	106,6	109,4	109,1	96,6	93,3	106,6	100,7	99,7	104,0	96,4	97,1	106,3	114,2	117,7	+7,6	+3,1				
96,6	106,0	129,2	111,3	83,9	73,1	94,6	87,2	86,9	89,3	91,9	91,1	97,9	92,1	122,6	+8,2	+33,0				
106,4	107,2	106,9	99,9	103,6	103,6	119,6	110,1	114,3	118,8	106,6	106,1	121,1	122,6	123,6	+16,6	+0,7	88			
101,9	102,6	102,6	96,4	99,1	98,9	114,6	106,6	110,2	114,6	102,8	103,3	116,6	116,6	117,1	+14,1	+0,6				
121,0	127,6	126,2	120,6	126,1	126,0	142,3	130,3	132,9	138,0	123,1	119,8	141,9	161,7	163,1	+21,3	+0,9				
134,6	122,1	164,0	109,4	120,9	123,8	166,6	117,6	144,7	131,2	113,6	106,9	167,6	142,6	193,6	+26,6	+36,9	81			
122,9	117,1	144,9	96,9	112,4	116,4	166,6	117,1	144,6	123,6	116,6	103,6	166,6	136,0	164,1	+27,1	+36,4				
176,4	139,9	166,3	164,1	161,3	143,3	169,1	120,3	146,2	166,1	103,1	116,2	162,1	166,1	226,4	+22,6	+37,6				
104,1	169,9	113,1	61,2	66,3	66,6	107,6	162,6	129,0	84,0	69,6	69,9	128,2	171,6	110,1	-2,7	-36,6	82			
100,1	162,2	106,4	67,9	60,6	62,0	103,6	146,7	126,1	76,6	63,6	66,7	127,6	164,6	102,2	+3,9	-37,9				
129,6	216,1	166,1	82,6	96,6	112,0	133,3	190,7	164,2	111,3	97,1	96,3	131,6	216,9	160,9	+3,1	-26,6				
110,0	201,4	119,1	66,8	49,4	60,1	112,3	162,6	144,1	77,6	49,9	62,1	142,7	202,3	113,3	-4,9	-44,0	8261			
106,6	191,3	111,1	61,0	43,4	62,9	109,4	176,1	136,9	72,8	42,4	67,3	143,3	164,0	104,4	-6,0	-46,2				
139,4	266,3	172,1	67,4	69,2	106,2	131,3	231,9	178,3	112,0	99,6	93,9	136,3	267,4	172,6	+0,3	-32,9				
110,9	106,3	103,7	86,1	91,6	100,6	129,6	108,1	102,6	96,3	81,3	78,6	116,9	116,6	116,0	+13,6	-0,4	83			
106,0	102,2	96,0	80,6	88,1	96,0	126,6	102,6	97,1	89,6	77,1	76,8	114,0	114,9	111,3	+16,9	-3,1				
130,2	132,3	134,4	107,6	106,4	116,3	146,4	129,1	126,0	117,2	96,3	86,2	136,1	132,6	144,6	+7,6	+9,0				
103,3	114,7	100,9	110,1	102,1	111,4	147,0	124,1	113,6	114,2	114,3	61,7	138,3	124,2	146,6	+46,6	+16,2	8312			
82,1	110,7	86,1	106,2	101,0	112,0	147,3	112,3	106,7	113,9	117,6	66,6	122,9	124,2	136,0	+96,6	+11,1				
199,7	132,7	199,2	116,6	107,2	106,7	146,7	178,0	146,6	116,6	96,6	76,0	206,6	124,4	167,0	+17,6	+60,3				
110,7	117,3	126,7	109,3	106,1	117,0	124,9	118,6	120,3	107,0	91,9	72,6	116,9	132,9	164,6	+20,1	+16,3	8322			
101,4	103,4	110,9	86,0	100,6	103,4	117,0	106,3	113,3	93,1	81,1	73,6	112,6	126,3	136,6	+26,2	+9,9				
132,4	190,1	170,4	169,1	126,9	146,7	143,4	142,9	136,6	136,6	117,4	69,9	134,1	146,4	161,7	+12,6	+29,2				
129,3	107,6	82,6	66,9	67,6	91,6	140,1	103,6	89,4	73,6	62,6	76,2	127,6	116,7	92,7	+12,0	-20,6	8370			
126,7	106,6	83,0	67,1	68,4	91,4	136,8	101,4	86,9	73,6	61,6	76,1	124,3	116,2	93,7	+12,9	-16,4				
166,1	123,6	81,2	67,3	63,6	92,1	170,9	121,0	106,9	72,9	66,1	76,9	160,6	120,3	86,3	+6,0	-29,1				
99,1	97,7	102,4	89,2	104,6	106,6	113,6	97,1	96,3	106,2	83,6	89,4	99,9	101,9	106,6	+4,1	+4,6	8380			
97,1	84,6	87,6	86,3	103,7	104,3	113,6	96,1	97,2	107,6	82,4	91,1	96,8	102,9	106,6	+7,9	+2,6				
106,3	111,0	124,2	93,1	106,4	111,6	112,6	102,1	103,6	110,9	90,6	81,3	106,6	97,0	112,1	+9,7	+16,6				
146,2	144,6	83,6	61,9	71,9	106,2	167,4	121,2	76,6	60,0	61,8	104,4	166,6	146,0	96,1	+3,0	-41,0	84			
140,7	136,1	82,0	62,6	70,1	99,6	177,2	117,6	76,7	61,2	61,4	96,7	167,3	136,2	86,6	+4,6	-37,9				
196,3	207,2	93,6	46,6	63,7	141,6	263,2	144,3	83,4	62,6	64,6	140,6	243,0	196,1	67,9	+6,0	-66,2				

SYPRO- NR.	WIRTSCHAFTSGLIEDERUNG		1980	1981	1982	VERÄNDERUNG GEGENÜBER VORJAHRES- ZEITRAUM IN PROZENT	1982	1982	1983	1983	1983	VERÄNDERUNG GEGENÜBER VORJAHRES- ZEITRAUM IN PROZENT	
			DURCHSCHNITT				3. VJ	4. VJ	1. VJ	2. VJ	3. VJ		
	VERARBEITENDES GEWERBE 1)	INSGESAMT	100	99,5	93,9	-5,6	86,2	95,3	99,7	92,9	90,7	+5,2	-2,4
		INLAND	100	94,2	89,3	-5,2	82,8	93,6	96,4	89,6	86,6	+4,5	-3,6
		AUSLAND	100	110,8	103,9	-6,2	93,4	102,2	106,9	100,0	99,8	+6,9	-0,2
	GRUNDSTOFF- UND PRODUKTIONSQUETER- GEWERBE	INSGESAMT	100	98,5	91,5	-7,1	86,4	89,1	95,3	97,2	95,7	+11,9	-0,5
		INLAND	100	94,5	87,2	-7,7	84,4	84,8	89,4	93,7	92,1	+9,1	-1,7
		AUSLAND	100	106,9	100,8	-5,7	90,7	98,6	108,0	104,7	106,1	+17,0	+1,3
25	GEW. U. VERARB. V. STEINEN U. ERDEN	INSGESAMT	100	90,9	85,6	-5,8	98,4	85,0	62,7	97,5	103,2	+4,9	+5,8
		INLAND	100	90,0	84,2	-6,4	98,6	84,3	59,9	97,5	103,7	+5,2	+6,3
		AUSLAND	100	100,7	101,5	+0,8	95,1	93,1	94,6	96,1	97,0	+0,9	+0,9
2531	H. V. ZEMENT	INSGESAMT	100	89,9	82,9	-7,8	97,8	79,3	51,7	92,8	100,5	+2,8	+8,3
		INLAND	100	88,5	80,5	-9,1	96,4	76,4	49,8	91,8	99,5	+3,3	+8,5
		AUSLAND	100	116,0	134,6	+16,0	129,1	142,2	93,9	114,4	120,2	+6,9	+5,1
2541	ZIEGELEI	INSGESAMT	100	99,1	87,8	-11,4	101,1	81,4	67,3	108,2	114,9	+13,6	+6,2
		INLAND	100	97,4	85,0	-11,7	102,8	79,5	63,8	110,4	117,5	+14,3	+6,4
		AUSLAND	100	110,3	100,5	-8,9	99,4	95,3	92,2	93,6	96,6	+8,1	+3,2
2711-15	HOCHOFEN-, STAHL-U. WARMWALZWERKE, H. V. STAHLROHREN	INSGESAMT	100	95,5	75,8	-21,5	84,4	68,7	81,5	75,9	77,0	+19,5	+1,4
		INLAND	100	91,9	73,2	-20,3	82,8	67,8	84,1	75,5	72,8	+15,9	-7,3
		AUSLAND	100	103,4	79,6	-23,0	86,8	70,1	77,6	71,7	83,2	+24,8	+16,0
2711	HOCHOFEN-, STAHL-U. WARMWALZWERKE (OH. STAHLROHRE)	INSGESAMT	100	92,8	75,0	-18,1	85,4	70,9	81,7	79,5	75,4	+13,6	-5,2
		INLAND	100	92,0	73,7	-19,9	83,0	68,7	83,9	79,0	73,1	+16,0	-7,5
		AUSLAND	100	94,1	80,0	-15,0	72,7	75,1	77,6	80,3	78,4	+9,2	-1,1
2850	NE-METALLHALBZUGWERKE	INSGESAMT	100	97,4	92,7	-4,8	85,1	90,7	102,5	97,0	97,1	+14,1	+0,1
		INLAND	100	93,2	85,1	-8,7	78,5	82,2	95,8	91,5	89,1	+13,5	-2,7
		AUSLAND	100	107,2	110,3	+2,9	100,7	110,1	115,8	109,5	116,0	+15,2	+5,9
2910	EISEN-, STAHL-U. TEMPERGLIESSEREI	INSGESAMT	100	95,7	85,9	-10,1	78,9	79,9	85,9	85,4	79,5	+0,8	-8,0
		INLAND	100	92,2	82,8	-10,2	75,6	74,9	82,9	81,1	75,0	+0,8	-5,3
		AUSLAND	100	121,2	109,0	-10,1	91,1	106,6	108,3	115,4	98,4	+8,0	-14,7
3011-15	ZIEHEREIEN UND KALT- WALZWERKE	INSGESAMT	100	92,0	85,5	-7,1	78,2	82,2	91,4	92,3	88,0	+12,5	-4,7
		INLAND	100	92,1	83,8	-9,0	80,4	78,8	90,5	94,5	90,2	+12,2	-4,6
		AUSLAND	100	91,9	90,1	-2,0	72,0	91,0	93,5	85,3	81,7	+13,5	-5,3
40	CHEMISCHE INDUSTRIE	INSGESAMT	100	101,2	98,1	-3,1	93,4	95,4	104,3	105,2	103,9	+11,2	-1,2
		INLAND	100	96,4	92,3	-4,3	89,8	89,8	95,0	95,5	95,9	+7,9	-1,7
		AUSLAND	100	108,9	107,7	-1,1	99,3	107,4	118,3	115,3	115,4	+15,2	-0,8
4090	H. V. CHEMIEFASERN	INSGESAMT	100	109,3	95,5	-11,7	83,4	95,4	108,4	105,8	94,9	+13,8	-11,1
		INLAND	100	102,9	92,4	-10,2	83,8	89,9	105,2	104,9	91,5	+9,5	-12,6
		AUSLAND	100	113,5	99,2	-12,6	83,4	98,9	108,4	108,0	97,0	+16,3	-10,2
53	HOLZBEARBEITUNG	INSGESAMT	100	94,5	85,5	-8,2	84,7	88,5	88,5	95,8	92,7	+9,4	-4,2
		INLAND	100	94,2	85,5	-9,2	84,3	87,2	86,7	95,2	93,1	+10,4	-3,2
		AUSLAND	100	98,4	98,0	-0,4	87,7	101,3	103,2	100,7	88,7	+1,1	-11,9
55	ZELLSTOFF-, HOLZSCHLIFF-, PAPIER- U. PAPPERZUGUNG	INSGESAMT	100	103,4	102,9	-0,5	95,5	104,7	117,8	108,1	113,3	+18,5	+4,8
		INLAND	100	99,5	95,3	-3,3	90,3	97,1	109,3	99,1	104,4	+15,5	+8,3
		AUSLAND	100	113,7	120,2	+6,8	109,3	124,2	139,8	131,5	135,5	+24,9	+3,8
59	GUMMI-VERARBEITUNG	INSGESAMT	100	97,0	94,0	-3,1	85,8	95,2	94,4	95,3	89,9	+4,8	-5,7
		INLAND	100	85,8	82,7	-3,2	84,5	95,9	91,3	93,5	90,0	+5,4	-3,7
		AUSLAND	100	100,9	98,5	-2,4	89,9	93,5	104,9	101,4	89,7	+0,2	-11,5
	INVESTITIONSQUETER PRODUZIERENDES GEWERBE	INSGESAMT	100	101,5	95,9	-5,5	85,5	101,3	103,0	90,3	87,5	+1,3	-3,0
		INLAND	100	94,3	90,5	-3,7	81,9	100,5	101,9	85,7	82,7	+1,0	-4,6
		AUSLAND	100	113,3	104,6	-7,7	94,2	102,3	105,0	95,3	95,9	+1,5	-0,4
3021-25	STAHLVERFORMUNG, OBERFLÄCHENVEREDLUNG, HAERTUNG	INSGESAMT	100	94,0	88,5	-5,7	80,7	80,5	89,5	91,4	88,5	+7,3	+5,3
		INLAND	100	93,2	87,5	-5,0	80,8	79,4	88,3	91,2	85,0	+6,4	+5,7
		AUSLAND	100	98,0	93,9	-4,2	80,2	85,8	95,7	92,5	90,5	+12,8	-2,3
31	STAHL- U. LEICHTMETALLBAU, SCHIENENFAHRZEUGBAU	INSGESAMT	100	101,5	92,9	-8,5	90,8	93,5	87,5	79,1	85,4	+4,8	+9,2
		INLAND	100	94,7	88,5	-6,5	85,0	94,1	78,0	80,2	82,2	+3,3	+2,5
		AUSLAND	100	131,4	112,2	-14,5	116,5	90,9	130,7	74,2	104,1	+10,5	+40,3
3111	H. V. STAHL- U. L. METALLKON- STRUKT. (OH. GRUBENAUSB. -)	INSGESAMT	100	95,9	89,4	-7,7	87,7	87,1	78,7	83,5	80,4	+6,3	-3,7
		INLAND	100	89,4	80,9	-9,5	83,5	82,1	72,0	84,3	80,7	+3,4	-4,3
		AUSLAND	100	151,5	153,5	+1,3	124,2	130,2	138,5	77,0	78,2	+37,0	+1,5
32	MASCHINENBAU	INSGESAMT	100	102,0	91,1	-10,7	82,5	97,7	92,8	82,5	79,7	+3,5	-3,5
		INLAND	100	93,5	80,8	-2,9	85,3	105,2	92,8	82,1	79,5	+6,8	-3,2
		AUSLAND	100	112,4	91,3	-18,8	79,3	88,5	92,7	83,2	79,9	+0,8	-4,0
33	STRASSENFAHRZEUGBAU	INSGESAMT	100	105,4	109,5	+1,0	92,8	114,3	142,3	107,0	97,0	+4,5	+9,3
		INLAND	100	99,0	94,9	-4,1	74,3	109,5	157,5	95,1	82,9	+11,5	-13,7
		AUSLAND	100	117,5	124,0	+5,4	111,3	119,0	125,7	115,1	111,3	0	+5,8
3311	H. V. KRAFTWAGEN U. -MOTOREN	INSGESAMT	100	109,4	111,0	+1,5	94,8	115,3	147,7	109,0	99,0	+4,4	+9,2
		INLAND	100	99,9	95,9	-4,0	74,9	111,7	158,7	97,5	83,5	+11,9	-14,1
		AUSLAND	100	117,9	124,8	+6,9	112,8	120,3	128,5	119,5	113,2	+0,4	+5,3
3312	H. V. PERSONENKRAFTWAGEN U. AE. (EINSCHL. MOTOREN)	INSGESAMT	100	114,5	122,0	+6,5	102,9	130,5	162,1	131,4	119,2	+15,8	+9,3
		INLAND	100	114,5	110,7	-3,4	87,5	124,1	177,7	123,1	100,9	+15,3	-15,0
		AUSLAND	100	114,3	131,4	+15,0	115,7	135,9	149,0	138,4	134,9	+16,2	+2,8

1) AUSGEWÄHLTE WIRTSCHAFTSZWEIGE (OHNE NAHRUNGS- UND GENUSSMITTELGEWERBE).

VERARBEITENDEN GEBWERE

INDEX
= 100

1982	1982	1982	1982	1983	1983	1983	1983	1983	1983	1983	1983	1983	1983	1983	1983	VERÄNDERUNG GEGENÜBER VORJAHRES-VOR- ZEITRAUM IN PROZENT	SYPRO- NR.
SEP.	OKT.	NOV.	DEZ.	JAN.	FEB.	MAR.	APR.	MAI.	JUN.	JUL.	AUG.	SEP.	OKT.	NOV.			
92,3	91,6	95,6	101,7	98,9	91,4	108,7	91,6	91,2	95,8	85,4	86,0	100,7	100,7	103,8	+8,4	+2,9	
88,0	88,9	91,9	100,1	98,1	86,3	104,8	89,1	87,8	91,9	80,8	82,5	96,1	95,4	98,0	+6,6	+2,7	
101,5	97,6	103,7	108,3	100,7	102,3	117,6	96,8	98,7	104,6	96,4	93,3	110,8	112,4	115,6	+11,8	+2,8	
90,9	90,8	90,3	86,6	90,7	90,2	105,1	92,9	98,5	102,2	92,2	93,7	104,1	104,8	104,0	+18,2	-0,8	
88,3	87,7	86,2	80,6	84,7	83,8	99,6	89,4	82,7	99,0	86,5	89,9	100,0	98,8	97,5	+13,1	-1,3	
96,4	96,8	98,8	99,8	103,3	103,8	116,8	100,8	104,7	108,8	103,9	101,7	112,7	117,6	117,8	+19,2	+0,2	
106,8	97,0	88,0	70,0	85,1	50,0	82,9	90,4	97,0	105,0	95,6	101,7	111,2	103,7	93,3	+6,0	-10,0	
106,7	97,8	87,5	87,8	82,4	47,3	79,9	90,5	96,9	105,5	97,7	102,3	111,2	103,9	92,0	+8,1	-11,5	
106,6	91,4	94,3	93,8	85,6	80,7	117,4	89,2	98,1	101,0	84,7	96,2	111,0	101,8	107,6	+14,1	+5,7	
104,8	94,4	81,8	61,8	44,0	35,8	75,2	87,1	88,0	103,3	91,2	100,2	110,1	99,0	81,2	+0,7	-18,0	
102,7	92,7	78,5	87,9	41,2	34,3	73,8	86,6	87,9	90,9	91,2	98,7	108,9	98,0	78,4	+0,1	-20,0	
143,2	131,8	150,9	143,8	104,8	70,5	106,5	97,0	89,9	156,4	91,3	132,0	137,2	120,9	139,7	-7,4	+18,6	
107,9	100,5	83,5	60,2	82,8	54,8	94,4	87,7	104,7	122,3	108,2	115,4	120,0	103,5	89,3	+6,9	-13,7	
110,6	98,8	82,4	57,2	49,4	50,3	91,6	98,9	105,4	129,9	108,8	120,4	123,3	108,9	87,2	+6,8	-17,7	
89,1	112,9	91,0	81,9	78,3	86,5	113,9	89,9	93,5	97,3	104,4	88,1	97,4	87,3	104,9	+15,3	+20,2	
84,1	87,3	89,4	89,8	80,7	78,5	85,6	74,3	73,0	80,5	79,7	71,5	79,8	89,7	89,2	+28,5	+0,6	
80,8	87,2	87,9	88,3	80,1	81,2	91,0	76,3	78,6	80,7	70,8	87,7	80,0	86,2	92,1	+35,6	+6,8	
88,8	87,4	71,4	71,5	81,6	74,2	77,1	71,1	84,1	80,0	92,9	77,1	78,6	94,9	84,5	+18,3	-11,0	
88,2	71,2	70,6	71,0	75,3	79,1	89,6	77,6	77,2	83,6	73,5	69,1	83,5	80,4	89,3	+26,5	-1,2	
81,1	68,7	68,9	68,5	79,5	81,5	90,6	75,5	78,9	81,6	70,7	67,3	81,2	84,9	87,4	+28,9	+2,9	
72,6	75,8	73,7	75,7	70,2	74,4	87,8	79,7	73,9	87,3	78,4	72,2	87,7	100,2	92,5	+25,6	-7,7	
88,4	87,7	90,4	94,0	98,7	97,3	114,5	93,0	97,8	100,2	98,7	93,3	99,3	106,8	109,0	+20,8	+2,1	
81,2	74,6	84,0	87,9	92,0	92,2	106,2	87,9	93,3	93,7	91,5	84,0	91,9	96,4	97,8	+16,4	+1,5	
105,1	117,9	104,9	107,6	104,5	108,8	133,3	104,8	108,2	118,4	118,0	115,1	118,9	131,6	136,4	+28,1	+2,9	
81,7	79,3	82,0	78,3	82,7	82,9	95,2	85,1	84,8	88,6	74,9	83,2	80,4	80,9	83,2	+1,5	+2,8	
81,9	78,3	74,5	73,9	78,1	83,2	89,5	81,5	80,4	81,5	71,5	77,9	78,5	77,8	78,6	+5,5	+1,4	
80,9	95,1	122,7	102,1	118,2	81,1	125,7	110,5	107,7	127,9	92,8	112,0	90,4	99,3	106,1	-11,9	+8,9	
81,9	79,0	85,7	80,8	85,8	85,9	101,5	88,2	97,0	91,7	86,0	84,9	93,1	96,2	95,1	+9,7	-1,1	
83,3	78,7	82,1	75,5	82,9	87,8	101,0	90,8	99,8	92,9	88,4	87,3	95,0	96,7	91,4	+11,3	+5,5	
78,2	79,6	98,9	94,6	93,5	84,6	102,7	80,9	89,3	88,7	79,1	78,3	87,6	94,6	105,6	+6,8	+11,6	
98,0	98,0	96,3	94,8	99,7	99,8	113,4	99,7	105,0	110,9	97,0	101,7	112,9	110,5	110,4	+14,6	-0,2	
93,0	93,1	90,5	85,7	93,0	90,3	104,8	92,9	96,3	105,5	89,5	98,9	105,4	102,1	100,0	+10,8	-2,1	
105,2	106,0	105,1	110,1	110,9	115,8	128,1	111,1	119,5	118,3	109,5	111,3	125,2	124,6	127,8	+20,8	+2,6	
95,5	91,3	94,6	100,3	104,2	98,2	113,7	103,9	109,8	105,7	85,0	90,4	108,4	111,3	107,8	+14,0	-3,1	
100,1	90,1	90,7	88,8	111,9	99,6	104,0	110,8	103,7	100,1	79,9	90,6	103,9	111,1	110,0	+21,3	-1,0	
92,5	92,1	97,0	107,7	99,2	97,1	119,8	99,2	113,9	110,8	89,9	90,2	111,0	111,4	105,4	+8,7	+4,8	
98,4	93,9	92,3	79,8	82,0	82,7	100,8	93,0	96,3	101,0	86,8	86,1	105,3	101,1	99,9	+8,2	-1,2	
97,7	93,3	90,4	77,8	80,6	80,6	98,9	92,7	95,2	100,7	87,2	87,4	104,8	100,7	99,3	+9,8	-1,4	
104,4	100,5	107,8	98,8	93,3	100,5	115,8	94,6	104,2	103,3	83,0	78,2	108,0	104,6	105,8	-1,8	+1,2	
104,9	104,4	109,4	100,2	112,6	109,8	131,1	104,8	107,0	112,5	107,6	107,3	125,0	130,9	131,1	+19,8	+0,2	
98,0	95,6	101,6	94,1	105,2	102,6	120,0	97,6	99,2	100,6	100,9	99,9	112,3	114,3	117,1	+15,3	+2,4	
122,8	127,2	129,6	115,7	131,5	127,9	160,0	123,5	127,3	143,7	125,2	126,7	167,6	174,3	167,5	+29,2	-3,9	
94,4	97,5	99,8	91,3	84,3	91,7	107,1	93,3	93,5	99,2	80,1	88,6	102,9	103,4	105,0	+6,2	+1,5	
95,2	99,1	99,7	92,0	81,4	87,7	104,7	91,9	91,2	97,3	77,7	87,6	104,8	102,5	103,6	+3,9	+1,1	
92,3	92,3	99,9	88,6	94,4	104,9	118,4	97,5	101,2	105,5	88,2	83,5	97,4	105,5	108,6	+9,7	+2,9	
90,2	88,2	98,7	115,9	108,0	92,3	108,8	88,5	87,9	94,4	84,0	82,4	95,4	95,9	104,1	+5,5	+8,6	
83,5	84,9	95,7	121,7	113,0	87,4	105,2	86,3	84,0	89,9	79,4	78,5	90,2	88,9	98,7	+3,1	+11,0	
101,7	93,7	104,2	108,9	99,6	100,4	115,1	92,4	94,4	102,1	91,6	88,9	107,0	107,7	113,2	+8,6	+5,1	
81,4	82,9	81,3	77,4	83,5	88,8	95,5	87,1	92,5	94,7	84,6	81,9	93,4	92,7	99,5	+22,4	+7,3	
81,2	82,2	80,3	75,8	80,7	88,4	95,9	85,8	93,0	93,8	85,1	81,7	91,1	91,1	96,0	+19,6	+6,4	
82,3	85,6	88,7	87,1	98,6	91,3	100,0	89,0	90,0	98,8	82,2	83,3	106,0	101,8	119,4	+37,7	+17,3	
90,9	100,3	82,2	98,3	108,7	68,5	85,6	88,7	77,7	91,0	74,1	91,5	93,5	96,0	88,0	-17,3	-29,2	
91,3	99,5	79,3	103,6	91,1	83,7	79,1	70,1	77,6	92,8	81,0	82,4	83,3	82,9	71,8	-9,8	-13,4	
89,1	103,5	95,0	74,1	187,3	90,5	114,2	62,0	77,9	82,7	43,6	131,2	137,6	183,3	82,4	-44,8	-65,6	
90,7	92,8	76,7	91,8	78,6	75,6	81,8	72,4	90,2	88,0	78,8	83,6	81,9	78,6	70,5	+8,1	-10,3	
83,3	79,0	78,7	91,7	75,3	63,2	77,4	75,3	91,2	89,8	78,2	79,5	84,3	77,1	71,5	+8,4	-7,1	
184,3	211,7	85,6	93,4	107,7	181,8	119,9	72,8	82,3	75,8	58,6	116,8	82,0	91,0	82,3	-27,2	-31,5	
81,4	79,1	95,8	117,2	101,1	82,1	95,2	80,1	80,7	87,1	80,7	73,8	84,5	85,0	105,7	+9,2	+22,9	
80,8	79,6	104,1	132,0	113,0	75,8	89,7	81,2	79,5	85,7	79,3	74,4	84,9	81,8	105,2	+1,1	+28,6	
82,1	78,4	88,0	99,2	86,4	89,6	101,9	78,8	81,9	88,9	82,6	73,1	83,9	91,3	105,3	+20,8	+16,4	
94,0	99,4	107,3	135,3	158,1	121,6	147,1	110,0	101,2	109,8	97,8	85,6	106,6	109,1	106,1	-1,1	-2,7	
78,2	85,1	91,4	182,3	192,6	126,9	183,8	108,6	87,9	91,9	80,6	79,2	88,8	95,6	93,4	+2,2	-2,3	
111,8	113,7	123,1	120,3	123,4	116,3	140,3	111,5	114,8	128,0	115,3	93,9	124,6	122,6	119,0	-3,3	-2,9	
95,7	101,1	108,9	138,9	166,1	125,3	151,8	112,2	102,8	112,0	100,2	88,0	108,9	111,3	108,8	-0,3	-2,4	
76,8	86,0	92,2	188,9	210,0	133,8	182,2	112,2	88,5	92,0	80,1	89,3	97,2	94,5		+2,8	-2,7	
112,9	114,8	123,9	122,3	126,1	117,3	142,2	112,3	115,9	130,4	117,2	96,3	127,0					

SYPRO- NR.	WIRTSCHAFTSGLIEDERUNG		1960 1961 1962			VERAENDERUNG GEGENUEBER VORJAHRES- ZEITRAUM IN PROZENT	1962 1962 1963 1963 1963					VERAENDERUNG GEGENUEBER VORJAHRES- ZEITRAUM IN PROZENT	
			DURCHSCHNITT				3.VJ	4.VJ	1.VJ	2.VJ	3.VJ		
3313	M.V. LASTKRAFTWAGEN U.AE. (EINSCHL. MOTOREN)	INSGESAMT	100	99,8	90,7	-9,1	79,6	89,8	121,1	67,9	62,1	-22,0	-8,6
		INLAND	100	78,2	71,9	-8,6	84,5	91,6	103,4	66,7	66,2	+3,1	-0,9
		AUSLAND	100	128,6	110,9	-11,6	106,6	87,7	85,8	80,2	68,7	-36,6	-14,3
34	SCHIFFBAU	INSGESAMT	100	123,0	104,3	-15,2	102,3	92,6	73,6	47,9	113,3	+10,8	+136,6
		INLAND	100	100,1	126,3	+26,2	63,3	167,9	73,7	67,4	73,1	+16,6	+8,6
		AUSLAND	100	146,4	83,9	-42,3	140,7	28,7	73,6	29,0	162,7	+8,6	+426,6
36	ELEKTROTECHNIK	INSGESAMT	100	98,4	94,1	-4,4	85,8	102,0	98,0	86,4	85,4	-0,1	-3,4
		INLAND	100	93,7	90,0	-3,9	82,6	99,6	97,7	85,9	82,8	+0,4	-3,6
		AUSLAND	100	109,1	103,2	-6,4	92,3	107,7	96,6	94,2	91,1	-1,3	-3,3
3711-60	FEINMECHANIK, OPTIK	INSGESAMT	100	98,1	91,8	-6,4	90,0	92,8	88,7	90,2	83,4	-7,3	-7,6
		INLAND	100	94,9	88,4	-6,9	82,0	87,1	83,9	84,8	80,3	-12,7	-6,3
		AUSLAND	100	104,6	98,7	-6,6	86,1	104,2	98,1	101,6	89,6	+3,9	-11,6
38	M.V. EBM-WAREN	INSGESAMT	100	94,6	89,6	-5,3	82,1	91,2	92,6	92,2	88,8	+8,2	-3,7
		INLAND	100	92,3	86,1	-6,7	81,2	87,4	89,2	89,2	87,3	+7,6	-2,1
		AUSLAND	100	102,4	101,8	-0,6	84,8	104,7	104,7	103,0	94,0	+10,8	-8,7
3830	M.V. HEIZ-U. KOCHGERAETEN	INSGESAMT	100	91,6	83,1	-9,3	72,9	93,8	93,9	83,1	87,8	+20,4	+6,7
		INLAND	100	89,0	78,2	-12,1	68,2	91,7	87,6	77,7	83,0	+19,9	+6,8
		AUSLAND	100	98,0	94,7	-3,4	81,8	98,7	109,1	96,9	99,1	+21,1	+3,3
3890	M.V. SCHLOSSERN, BESCHLAGEN	INSGESAMT	100	94,0	87,3	-7,1	78,4	86,3	97,2	96,4	88,4	+12,8	-6,3
		INLAND	100	92,2	86,0	-7,8	77,1	84,0	93,9	93,0	87,1	+13,0	-6,3
		AUSLAND	100	101,8	97,4	-4,3	84,1	96,6	111,6	110,6	94,0	+11,8	-16,0
60	M.V. BUEROMASCHINEN, ADV- GERAETEN U. -EINR.	INSGESAMT	100	101,6	110,7	+9,0	97,9	134,7	107,2	118,8	127,6	+30,2	+7,3
		INLAND	100	89,6	96,6	+6,8	80,7	126,0	90,6	102,8	102,8	+27,4	0
		AUSLAND	100	117,2	130,6	+11,3	120,9	146,8	129,6	140,0	199,8	+32,2	+14,1
6060	M.V. BUEROMASCHINEN	INSGESAMT	100	93,6	82,1	-12,2	67,2	91,2	91,7	100,8	83,8	+24,7	-16,9
		INLAND	100	86,6	76,9	-11,1	63,8	89,0	86,9	93,3	84,0	+31,7	-10,0
		AUSLAND	100	100,9	87,7	-13,1	70,9	93,7	96,8	108,7	83,7	+18,1	-23,0
6080	M.V. ADV-GERAETEN U. -EINRICHTUNGEN	INSGESAMT	100	103,6	118,3	+14,2	106,1	146,4	111,6	123,9	139,3	+31,3	+12,4
		INLAND	100	90,2	99,6	+10,6	84,4	134,4	91,3	106,0	107,1	+26,9	+2,0
		AUSLAND	100	122,0	144,7	+18,6	137,3	163,3	141,0	161,1	164,9	+34,7	+22,4
	VERBRAUCHSGUETER PRODUZIERENDES GEBIETE	INSGESAMT	100	96,7	92,1	-3,8	85,0	93,7	97,1	93,2	90,0	+6,8	-3,4
		INLAND	100	93,6	88,9	-5,0	82,9	90,0	83,8	90,3	87,0	+4,9	-3,7
		AUSLAND	100	107,8	109,9	+1,9	96,9	113,7	116,7	110,0	106,1	+9,6	-3,6
61	FEINKERAMIK	INSGESAMT	100	92,3	87,2	-5,6	81,4	82,6	95,7	86,0	82,7	+1,6	-2,7
		INLAND	100	91,2	86,2	-6,6	82,6	79,9	99,6	87,0	82,8	+0,4	-4,8
		AUSLAND	100	94,3	91,1	-3,4	79,7	87,6	88,4	81,1	82,6	+3,6	-1,8
6110	M.V. PORZELLAN	INSGESAMT	100	92,8	86,4	-6,0	76,3	79,7	96,8	81,7	76,4	+0,1	-6,6
		INLAND	100	92,8	82,0	-11,6	78,6	77,6	96,4	79,9	77,9	+0,9	-2,6
		AUSLAND	100	93,0	90,4	-2,8	73,3	82,7	97,7	84,6	74,4	+1,6	-12,1
62	M.U. VERARB. V. GLAS	INSGESAMT	100	92,8	89,7	-3,3	86,6	93,7	93,6	93,3	92,3	+7,8	-1,1
		INLAND	100	91,7	86,2	-6,0	84,4	88,8	87,8	88,4	88,7	+6,1	+0,3
		AUSLAND	100	96,7	102,1	+6,6	89,7	111,0	113,3	110,2	104,6	+16,6	-6,2
6421-24	M.V. HOLZMOEBELN, POLSTERMOEBELN	INSGESAMT	100	88,9	81,8	-8,0	74,2	87,1	88,3	79,8	71,7	-3,4	-10,2
		INLAND	100	88,3	80,1	-8,3	72,6	86,2	86,6	78,0	70,1	-3,4	-10,1
		AUSLAND	100	94,3	96,0	+1,8	88,1	102,0	102,6	96,7	86,7	-2,7	-10,4
66	PAPIER-U. PAPPE- VERARBEITUNG	INSGESAMT	100	99,8	96,2	-1,6	92,6	96,3	106,0	99,3	96,4	+4,2	-2,9
		INLAND	100	97,6	93,6	-3,8	89,6	90,9	99,8	94,3	91,6	+2,1	-3,0
		AUSLAND	100	119,0	133,6	+12,2	116,6	139,4	146,8	139,6	136,7	+17,2	-2,0
67	DRUCKEREI, Vervielf- faeltigung	INSGESAMT	100	97,0	94,6	-2,6	90,2	100,1	99,7	91,6	90,8	+0,7	-0,9
		INLAND	100	96,6	94,4	-2,2	90,7	99,9	91,0	82,8	91,6	+1,0	-1,3
		AUSLAND	100	102,9	98,1	-7,6	83,0	101,6	73,0	76,6	80,4	-3,1	+6,3
68	M.V. KUNSTSTOFFWAREN	INSGESAMT	100	97,6	98,1	+0,6	93,2	98,6	103,6	108,7	104,7	+12,3	-3,7
		INLAND	100	96,1	94,2	-0,9	90,4	96,2	96,8	104,6	101,2	+11,9	-3,3
		AUSLAND	100	108,8	116,0	+6,6	106,6	118,8	124,6	126,9	120,6	+14,1	-6,0
61	LEDERERZEUGUNG	INSGESAMT	100	104,6	110,9	+6,0	102,8	120,1	124,1	120,7	114,6	+11,4	-6,1
		INLAND	100	101,6	106,8	+6,1	99,1	113,6	121,7	120,0	116,2	+17,3	-3,2
		AUSLAND	100	116,1	126,2	+8,6	116,3	142,6	132,2	122,8	109,3	-6,2	-11,0
62	LEDERVERARBEITUNG	INSGESAMT	100	93,6	91,8	-1,8	70,3	104,7	73,1	110,0	77,3	+10,0	-29,7
		INLAND	100	91,8	87,9	-4,2	67,0	99,9	68,7	106,2	74,3	+10,9	-30,0
		AUSLAND	100	103,9	116,9	+11,6	90,7	134,6	100,4	134,4	96,7	+6,6	-28,6
6261	M.V. SCHUHEN	INSGESAMT	100	93,6	94,4	+1,0	86,3	114,3	87,1	121,9	76,4	+17,0	-37,3
		INLAND	100	92,3	89,6	-2,9	81,3	108,1	82,6	117,1	73,3	+19,6	-37,4
		AUSLAND	100	101,6	124,8	+23,0	91,3	183,9	96,9	162,6	96,8	+6,0	-36,6
63	TEXTILGEBIETE	INSGESAMT	100	96,4	89,6	-6,8	78,6	90,4	97,1	92,2	82,9	+6,6	-10,1
		INLAND	100	91,6	84,4	-7,9	76,2	84,2	93,2	86,9	79,6	+6,7	-6,6
		AUSLAND	100	116,3	111,6	-3,2	92,6	116,0	112,8	113,2	97,0	+4,9	-14,3
64	BEKLEIDUNGSGEBIETE	INSGESAMT	100	97,3	91,8	-5,7	88,8	84,9	109,6	77,1	96,9	+11,4	+26,3
		INLAND	100	86,0	88,7	+2,6	86,6	81,6	104,2	76,9	83,6	+6,7	+23,3
		AUSLAND	100	112,1	111,3	-0,7	108,6	106,2	144,3	84,6	133,2	+21,6	+67,6

VERARBEITENDEN GEWERBE

MININDEX
• 100

1962	1962	1962	1962	1963	1963	1963	1963	1963	1963	1963	1963	1963	1963	1963	1963	1963	1963	VERÄNDERUNG GEGENÜBER VORJAHRES-VOR- ZEITRAUM IN PROZENT	SYPRO- NR.
SEP.	OKT.	NOV.	DEZ.	JAN.	FEB.	MAR.	APR.	MAI.	JUN.	JUL.	AUG.	SEP.	OKT.	NOV.					
66,8	60,9	60,5	128,0	179,4	83,4	100,5	60,9	70,9	71,9	70,3	60,6	65,5	49,9	69,0	-26,7	+18,2	3313		
47,0	60,3	68,4	189,0	273,6	87,1	99,6	44,6	63,4	62,1	62,9	67,6	48,0	47,3	63,6	-18,0	+13,3			
66,4	72,4	96,9	93,9	76,6	79,4	101,4	78,7	79,2	82,7	78,6	63,9	63,9	62,8	66,0	-32,9	+23,1			
223,6	60,4	60,6	186,4	99,6	72,3	48,8	48,0	48,2	82,4	26,0	194,1	199,9	74,9	66,9	+41,7	+14,7	34		
66,9	64,7	102,6	286,3	123,3	34,2	63,6	46,4	72,4	84,6	29,8	60,9	106,6	37,2	40,9	-60,1	+9,9			
376,8	36,7	19,7	29,6	76,8	109,6	34,4	46,6	19,0	21,3	22,3	226,6	210,1	111,8	129,8	-688,9	+16,1			
91,9	67,8	104,8	113,3	94,9	90,4	106,6	67,3	66,4	91,6	80,0	78,7	67,4	94,9	106,0	+3,1	+13,6	36		
66,0	66,3	100,8	111,3	96,6	67,6	107,0	64,6	66,7	69,7	77,6	77,3	93,7	91,4	105,3	+4,5	+18,2			
100,9	91,4	114,0	117,8	66,6	96,0	112,1	93,7	92,9	96,9	85,4	82,1	106,6	103,0	114,0	0	+10,7			
63,3	67,9	92,2	98,3	60,0	63,8	102,2	66,6	67,2	67,0	60,2	62,6	67,4	67,2	101,7	+10,3	+4,6	3711-60		
79,6	62,0	84,4	94,9	76,2	78,6	66,9	61,9	62,6	69,9	76,7	60,4	64,8	69,4	62,1	+9,1	+3,0			
91,2	99,7	107,9	106,0	69,3	92,4	112,6	96,6	96,6	111,6	69,3	66,7	62,6	113,2	121,3	+12,4	+7,2			
67,6	63,4	91,6	66,4	67,3	67,3	103,2	60,0	91,9	94,7	66,1	64,6	96,6	96,3	100,2	+9,2	+1,9	38		
67,2	66,0	69,4	64,6	64,7	64,1	96,9	66,7	69,4	91,4	63,2	63,6	96,2	64,6	94,6	+6,0	0			
99,9	112,4	100,4	101,2	96,7	98,6	118,6	101,9	100,7	106,4	91,7	67,6	102,4	110,6	120,1	+19,6	+6,7			
69,6	101,1	101,7	78,7	91,8	69,0	100,9	66,3	76,6	64,6	72,1	60,9	110,4	110,6	104,9	+3,1	-6,2	3830		
62,4	96,6	99,9	76,6	62,9	61,9	97,6	60,6	74,9	77,8	67,6	67,6	114,0	106,7	103,3	+3,4	-6,0			
106,2	106,4	106,6	63,6	113,1	106,6	106,6	99,9	67,1	100,6	62,9	112,9	101,4	114,9	106,6	+2,8	-6,3			
69,6	90,6	90,2	78,0	60,9	63,9	106,7	63,4	66,7	69,0	76,9	66,6	102,6	103,3	98,7	+9,4	-4,6	3860		
67,6	66,3	67,6	76,0	66,4	69,9	103,4	60,7	63,0	66,3	76,6	64,6	100,3	99,9	94,1	+7,2	-6,9			
96,4	101,7	101,1	67,0	101,7	111,6	121,1	104,6	112,9	114,4	76,6	91,3	112,1	116,3	116,6	+17,6	+0,4			
69,6	69,0	109,9	166,2	66,6	106,2	117,7	111,0	117,4	126,1	120,6	124,4	137,6	131,0	143,4	+30,6	+9,6	60		
66,6	60,7	66,6	210,9	67,6	64,6	99,4	66,7	69,7	110,0	99,6	94,6	114,1	106,4	126,7	+46,3	+16,1			
118,7	123,3	141,1	172,9	106,6	139,6	142,1	127,3	141,0	161,6	148,1	163,4	166,0	163,3	166,7	+16,1	+2,1			
60,6	60,7	60,1	102,6	92,1	92,2	90,6	69,2	66,6	114,6	63,9	96,6	90,6	106,6	114,7	+27,3	+6,4	6060		
72,4	72,4	79,7	114,6	69,2	66,9	64,7	66,3	67,4	67,1	66,0	62,3	104,6	112,0	111,4	+39,6	-0,6			
69,0	69,4	100,9	90,7	96,4	97,7	97,3	93,3	99,9	132,6	62,9	111,9	76,2	99,6	116,0	+16,9	+16,6			
106,0	104,0	116,4	219,7	97,0	112,6	126,2	117,1	122,7	131,6	139,7	131,9	160,3	137,6	160,9	+30,6	+9,6	6060		
66,6	62,6	66,1	232,6	67,3	64,0	102,7	101,6	100,2	112,9	107,6	67,6	116,3	106,1	129,1	+46,6	+22,6			
126,6	136,0	164,6	200,4	111,0	164,3	167,6	139,1	166,2	169,9	176,2	160,7	167,9	163,9	161,6	+17,6	-1,1			
100,1	102,6	96,2	63,3	66,6	60,6	114,2	67,6	62,6	69,7	76,9	63,6	107,3	107,6	101,3	+6,4	-6,9			
96,6	96,4	91,1	60,6	64,2	67,0	110,1	64,4	69,6	66,6	76,4	61,6	103,1	104,1	97,1	+6,6	-6,7			
117,9	126,6	116,6	96,7	99,7	110,2	137,1	114,6	106,6	106,6	62,0	96,0	130,3	127,3	124,4	+6,6	-2,3			
93,2	60,3	63,6	74,0	60,4	67,9	106,7	64,9	66,0	66,0	76,6	73,7	99,0	94,4	66,6	+6,9	-6,2	61		
90,3	66,9	60,6	73,3	96,6	91,0	109,4	66,9	67,6	66,4	77,6	77,6	93,4	96,0	67,9	+6,1	-6,4			
96,6	96,4	69,2	76,1	76,6	62,2	107,6	61,1	76,6	62,6	71,9	66,4	106,6	91,6	69,4	+0,2	-2,4			
91,3	66,6	61,1	72,3	69,6	67,6	113,3	67,9	77,9	79,4	71,6	66,9	91,6	96,6	69,3	+10,1	-6,6	6110		
92,1	67,4	76,3	70,1	69,7	66,7	103,7	66,6	77,9	73,4	69,0	70,1	94,6	96,9	66,0	+12,9	-11,4			
90,3	63,2	66,6	76,6	76,6	60,3	127,2	67,4	76,0	66,3	76,4	69,9	67,9	66,3	66,6	+6,7	+0,2			
96,3	92,2	96,4	63,4	60,3	60,9	99,3	66,7	64,7	66,4	66,6	66,7	104,6	101,0	106,0	+12,2	+6,6	62		
96,6	90,1	91,0	66,2	67,6	64,6	61,3	63,9	60,7	60,6	61,6	63,6	100,7	96,6	100,3	+10,2	+3,6			
94,7	96,3	111,0	122,6	96,9	113,6	127,2	106,6	106,6	116,4	104,2	91,6	117,6	116,3	134,9	+21,4	+16,9			
62,7	64,6	91,1	66,3	66,9	64,6	64,1	79,9	77,7	61,9	62,9	70,9	61,4	64,3	66,6	-2,6	+6,3	6421-24		
60,6	62,7	66,6	64,6	64,6	62,6	62,6	76,6	76,1	79,2	61,6	69,1	79,4	62,4	66,0	-2,6	+4,4			
99,7	102,2	112,3	91,4	94,9	101,9	111,1	90,9	91,4	104,7	73,6	66,3	96,1	96,7	111,6	+0,4	+12,1			
97,0	67,7	66,7	62,4	101,0	67,7	116,3	96,3	100,3	102,2	61,6	66,1	102,6	106,0	106,0	+7,4	+1,0	66		
63,3	62,3	63,0	67,6	96,6	62,4	110,6	61,3	66,3	66,3	66,4	66,3	96,7	100,6	100,2	+7,7	-0,6			
127,0	141,9	144,7	131,7	136,1	140,1	162,2	126,6	140,4	149,4	117,1	142,6	160,6	137,9	162,9	+6,7	+10,9			
66,1	66,0	101,6	100,6	67,6	64,3	97,0	61,2	66,9	63,7	66,9	67,6	96,6	101,6	106,4	+4,6	+4,6	67		
96,9	96,3	100,9	100,6	66,9	66,9	96,1	92,4	91,1	64,9	69,7	66,6	96,6	103,4	106,6	+6,6	+3,1			
66,7	93,2	113,6	97,9	73,4	63,6	61,7	76,4	74,3	77,2	79,2	76,1	63,9	76,4	103,7	-6,6	+32,3			
100,1	101,9	101,6	64,9	66,6	66,2	113,7	104,7	106,7	112,6	100,9	69,9	113,3	114,1	114,4	+12,6	+0,3	68		
66,7	67,6	67,4	60,6	64,0	63,7	106,6	100,3	104,6	106,7	67,3	67,2	109,1	106,2	106,3	+11,2	+0,1			
116,2	121,6	120,2	114,7	119,1	119,0	136,7	124,1	126,3	130,4	116,6	112,2	132,9	141,6	142,2	+16,3	+0,3			
126,6	114,6	143,9	101,9	113,2	114,6	144,2	106,4	133,1	120,6	104,1	97,3	142,0	127,6	166,4	+17,0	+32,1	61		
116,4	111,6	137,6	61,7	107,1	111,6	146,3	109,6	136,1	116,6	106,6	96,3	143,4	124,1	163,4	+16,6	+31,7			
167,6	126,2	166,9	136,3	133,3	126,6	137,7	104,9	126,7	136,6	69,0	101,0	137,6	136,2	166,1	+11,6	+33,0			
66,4	166,0	103,3	66,9	69,3	62,4	97,6	136,0	116,3	76,6	63,6	62,9	116,4	163,9	96,7	-4,6	-36,9	62		
92,3	146,9	97,6	63,1	66,2	66,6	64,3	133,1	113,2	72,2	46,4	69,3	116,3	146,2	91,6	-6,9	-36,1			
114,7	162,6	136,4	73,1	64,3	66,9	117,9	166,6	136,0	96,6	66,9	66,2	116,1	160,2	141,6	+2,9	-26,6			
100,6	163,4	106,6	60,9	44,6	64,6	101,9	166,2	130,2	70,2	46,0	66,9	126,4	161,3	101,3	-6,7	-44,1	6261		
67,3	176,6	101,9	46,6	39,7	46,3	69,6	166,2	126,2	66,6	36,4	61,9	126,7	174,6	66,6	-6,1	-46,4			
121,9	234,3	160,6	76,6	77,6	64,7	116,3	203,6	166,7	66,2	67,4	62,4	120,6	224,6	160,6	-0,1	-33,0			
100,6	66,6	64,3	76,3	63,0	61,0	117,2	67,7	62,9	66,9	72,6	70,1	106,9	106,2	104,4	+10,7	-0,6	63		
96,0	62,6	67,0	73,1	79,7	66,7	113,3	92,6	67,6	60,6	66,6	66,4	101,2	101,7	96,3	+13,0	-3,3			
120,4	122,0	123,6	99,3	96,7	106,3	133,3	116,4	114,6	106,6	69,3	77,2	124,6	119,6	126,6	+3,9	+7,6			
134,6	131,6	76,0	47,1	66,1	64,6	166,7	106,6	66,6	63,7	64,9	62,6	149,2	126,6	76,9	-0,1	-41,0	64		
126,0	122,7	74,6	47,6	63,4	69,7	166,6	106,4	67,7	64,7	64,6	67,3	139,0	121,7	76,6	+1,3	-36,0			
176,9	166,9	66,2	44,6	76,6	126,1	226,9	130,7	76,6	47,3	67,6	126,4	216,6	174,2	76,0	-6,6	-66,2			

SYPRO- NR.	WIRTSCHAFTSGLIEDERUNG		1980 1981 1982			VERÄNDERUNG GEGENÜBER VORJAHRES- ZEITRAUM IN PROZENT	1982	1982	1983	1983	1983	VERÄNDERUNG GEGENÜBER VORJAHRES-VOR- ZEITRAUM IN PROZENT	
			DURCHSCHNITT				3. VJ	4. VJ	1. VJ	2. VJ	3. VJ		
	VERARBEITENDES GEBIETE 1)	INSGESAMT	100	103,2	105,2	+1,9	102,4	107,8	103,9	107,9	104,6	+2,3	-2,9
		INLAND	100	99,2	98,8	-0,4	97,5	101,4	97,7	102,8	100,6	+3,2	-2,2
		AUSLAND	100	112,1	119,6	+6,7	113,5	122,1	117,6	119,2	114,0	+0,4	-4,4
	GRUNDSTOFF- UND PRODUKTIONSQUETER- GEBIETE	INSGESAMT	100	104,6	103,1	-1,3	100,0	98,6	102,1	107,7	106,9	+6,9	-0,7
		INLAND	100	100,2	97,6	-2,6	96,3	93,4	96,4	102,9	102,7	+6,6	-0,2
		AUSLAND	100	113,8	118,2	+1,2	108,2	109,5	116,5	118,1	116,0	+7,2	-1,6
25	GEW.U. VERARB. V. STEINEN U. ERDEN	INSGESAMT	100	98,0	96,8	-1,2	112,7	99,9	85,3	111,3	119,8	+6,3	+7,6
		INLAND	100	96,8	95,1	-1,8	112,7	98,9	82,1	110,8	120,4	+6,8	+8,7
		AUSLAND	100	110,8	118,6	+4,3	112,5	112,2	102,2	117,3	113,1	+0,6	-3,6
2631	H.V. ZEMENT	INSGESAMT	100	100,8	106,7	+5,9	126,7	106,5	67,4	127,3	138,6	+9,4	+8,9
		INLAND	100	99,4	103,7	+4,3	124,9	103,2	66,0	126,7	138,3	+10,7	+9,2
		AUSLAND	100	128,5	164,3	+27,9	161,1	170,6	112,6	140,1	143,6	+10,9	+8,6
2641	ZIEGELI	INSGESAMT	100	100,9	96,1	-4,8	114,2	91,1	85,1	118,1	126,6	+10,0	+6,4
		INLAND	100	99,5	95,0	-4,5	116,2	90,7	81,2	119,9	129,6	+11,5	+8,1
		AUSLAND	100	111,1	104,4	-6,0	100,4	94,8	93,3	104,6	96,9	-3,6	-7,3
2711-16	HOCHOFEN-, STAHL-U. WÄRMALZWERKE, H.V. STAHLROHREN	INSGESAMT	100	101,7	96,4	-5,2	89,6	79,2	84,7	89,4	85,8	-4,2	-4,0
		INLAND	100	94,6	89,7	-9,4	79,3	71,1	82,7	85,2	80,5	+1,6	-5,4
		AUSLAND	100	114,2	112,3	-1,7	107,5	93,2	88,2	96,8	94,7	-11,9	-2,2
2711	HOCHOFEN-, STAHL-U. WÄRMALZWERKE (OH. STAHLROHRE)	INSGESAMT	100	97,2	88,4	-9,1	82,7	74,9	82,6	86,3	84,0	+1,6	-2,7
		INLAND	100	94,6	84,9	-10,3	78,3	70,9	83,2	85,2	80,2	+2,4	-5,9
		AUSLAND	100	102,5	95,5	-6,8	91,7	83,1	81,3	88,6	91,6	+0,1	+3,6
2850	NE-METALLHALBZEUGWERKE	INSGESAMT	100	99,1	92,0	-7,2	88,9	86,2	96,5	98,7	101,9	+14,6	+3,2
		INLAND	100	94,9	85,7	-9,7	83,3	78,6	90,5	92,7	97,3	+16,8	+5,0
		AUSLAND	100	109,1	106,8	-2,1	102,0	103,9	110,7	112,7	112,5	+10,3	+0,2
2910	EISEN-, STAHL-U. TEMPERIERWERKE	INSGESAMT	100	98,9	96,2	-0,7	90,9	89,4	95,3	97,5	85,1	-6,4	-12,7
		INLAND	100	96,4	93,7	-2,8	87,2	84,4	90,5	92,9	81,9	-6,1	-11,6
		AUSLAND	100	112,1	121,5	+8,4	110,4	116,3	120,1	121,1	101,9	+8,9	+16,9
3011-16	ZIEHEREIEN UND KALT- WÄRMALZWERKE	INSGESAMT	100	95,0	95,2	+0,2	91,8	87,9	94,4	100,8	96,9	+6,6	-3,9
		INLAND	100	94,3	94,0	-0,3	92,1	85,7	92,9	102,5	98,9	+7,4	-3,6
		AUSLAND	100	97,2	98,7	+1,5	90,7	94,4	98,9	98,2	91,1	+0,4	-5,3
40	CHEMISCHE INDUSTRIE	INSGESAMT	100	108,6	109,4	+0,8	104,9	107,0	116,8	116,2	116,5	+11,1	+0,3
		INLAND	100	104,4	104,7	+0,3	102,2	102,2	108,7	110,3	111,1	+8,7	+0,7
		AUSLAND	100	115,1	117,1	+1,7	109,1	114,7	127,0	127,0	125,0	+14,6	+0,6
4031	H.V. CHEM. GRUNDSTF. (AUCH M. ANSCHL. WEITER- VERARB.)	INSGESAMT	100	109,2	106,9	-2,1	101,6	104,2	110,1	113,8	117,7	+16,8	+3,4
		INLAND	100	104,5	101,1	-3,3	97,5	96,6	102,2	105,4	111,2	+14,1	+4,5
		AUSLAND	100	114,7	113,7	-0,9	106,4	113,1	119,3	122,4	126,1	+17,6	+2,2
4034	H.V. CHEM. ERZEUGNISSEN F. GEBIETE, LANDWIRTSCHAFT	INSGESAMT	100	107,6	112,0	+4,1	107,2	103,4	123,8	121,6	117,0	+9,1	-3,8
		INLAND	100	104,5	107,1	+2,5	106,0	100,2	110,5	115,5	114,4	+6,9	-1,0
		AUSLAND	100	113,7	121,5	+6,9	105,6	109,6	160,0	133,3	122,1	+16,6	-6,4
4035	H.V. PHARMAZEUTISCHEN ERZEUGNISSEN	INSGESAMT	100	108,4	112,2	+3,5	110,2	116,9	120,0	118,0	116,9	+6,2	-1,8
		INLAND	100	105,0	108,4	+3,2	105,4	114,8	116,9	114,6	110,8	+6,1	-3,2
		AUSLAND	100	117,1	122,1	+4,3	122,8	122,2	128,1	127,1	129,2	+6,2	+1,7
4090	H.V. CHEMIEFASERN	INSGESAMT	100	116,5	111,3	-3,6	95,9	107,7	119,7	119,3	105,7	+10,2	-11,4
		INLAND	100	106,9	105,3	-1,6	92,3	101,8	118,6	112,5	101,2	+9,6	-10,0
		AUSLAND	100	121,6	116,4	-5,1	98,6	111,8	120,5	123,9	108,9	+10,6	-12,1
53	HOLZBEARBEITUNG	INSGESAMT	100	93,3	84,4	-9,6	82,8	85,2	81,5	91,3	87,7	+6,3	-3,9
		INLAND	100	92,6	82,7	-10,7	81,7	83,2	79,3	90,3	87,4	+7,0	-3,2
		AUSLAND	100	100,6	101,0	+0,4	91,3	104,3	103,9	101,6	90,4	-1,0	-11,0
55	ZELLSTOFF-, HOLZSCHLIFF-, PAPIER- U. PAPPERZEUGUNG	INSGESAMT	100	112,4	114,2	+1,6	106,7	111,1	119,5	117,3	116,8	+6,5	-1,3
		INLAND	100	108,3	106,8	-1,4	102,7	101,7	111,0	106,3	105,6	+2,8	+0,3
		AUSLAND	100	123,4	134,1	+8,7	126,0	136,6	142,4	149,7	143,5	+14,8	-4,1
59	GUMMIVERARBEITUNG	INSGESAMT	100	105,0	107,4	+2,3	101,1	110,7	110,6	112,4	105,1	+4,0	-6,5
		INLAND	100	103,9	106,8	+2,8	100,1	111,5	108,9	111,2	104,6	+4,7	-5,8
		AUSLAND	100	106,6	109,6	+0,9	104,4	108,3	115,9	116,0	106,2	+1,7	-8,4
	INVESTITIONSQUETER PRODUZIERENDES GEBIETE	INSGESAMT	100	103,6	106,6	+4,8	105,3	116,3	104,9	111,7	105,0	+0,3	-6,0
		INLAND	100	99,1	100,9	+1,8	99,4	108,8	98,1	106,8	101,1	+1,7	-6,3
		AUSLAND	100	111,6	121,9	+9,2	115,6	129,3	116,9	120,3	111,6	-3,6	-7,2
3021-26	STAHLVERFORMUNG, OBERFLÄCHENVEREDLUNG, HÄRTUNG	INSGESAMT	100	97,4	99,4	+2,1	94,1	91,0	96,4	98,7	93,2	-1,0	-5,6
		INLAND	100	96,3	98,4	+2,2	93,7	89,6	97,4	98,0	92,2	-1,6	-6,9
		AUSLAND	100	103,2	105,2	+1,9	96,7	96,1	104,0	102,6	98,8	+2,2	-3,7
31	STAHL- U. LEICHTMETALLBAU, SCHIENENFAHRZEUGBAU	INSGESAMT	100	103,4	107,4	+3,9	122,0	132,1	80,6	103,5	102,0	-16,4	-1,4
		INLAND	100	102,7	108,7	+6,0	117,9	139,1	80,7	103,9	105,0	-10,9	+1,1
		AUSLAND	100	105,9	102,1	-3,6	138,7	104,0	80,0	102,1	90,0	-35,1	-11,9
3111	H.V. STAHL- U. L. METALLKON- STRUKT. (OH. GRUBENAUSB.-)	INSGESAMT	100	101,2	105,1	+3,9	112,6	123,1	82,6	103,6	94,0	-16,4	-9,4
		INLAND	100	100,0	98,3	-1,7	101,6	119,2	76,5	92,8	93,6	+6,2	+0,6
		AUSLAND	100	112,3	166,2	+48,0	208,7	199,3	137,6	203,9	99,0	-83,0	-61,9
32	MASCHINENBAU	INSGESAMT	100	101,4	105,6	+4,0	106,3	114,5	97,6	104,0	99,9	-6,0	-3,9
		INLAND	100	97,4	100,6	+3,2	106,2	107,7	92,9	102,6	98,7	-7,1	-3,8
		AUSLAND	100	106,6	111,6	+4,9	106,4	123,3	103,7	106,7	101,4	-4,7	-4,1

1) AUSGEWÄHLTE WIRTSCHAFTSZWEIGE (OHNE NAHRUNGS- UND GENUSSMITTELGEWERBE).

ARBEITENDEN GEWERBE

INDEX
• 100

1982	1982	1982	1982	1983	1983	1983	1983	1983	1983	1983	1983	1983	1983	1983	1983	1983	VERÄNDERUNG GEGENÜBER VORJAHRES-VOR- ZEITRAUM IN PROZENT	SYPRO- NR.
SEP.	OKT.	NOV.	DEZ.	JAN.	FEB.	MAR.	APR.	MAI.	JUN.	JUL.	AUG.	SEP.	OKT.	NOV.				
113,9	104,9	107,8	110,6	94,8	99,0	117,8	103,1	108,9	114,7	96,6	97,2	120,6	114,3	116,3		+7,9	+1,7	
108,8	100,1	101,8	102,3	88,7	92,6	111,9	99,1	100,0	109,6	92,2	94,3	118,4	109,6	109,9		+8,0	+0,3	
126,3	118,7	121,2	129,3	106,2	113,2	131,3	112,1	119,0	126,4	106,6	103,6	131,9	124,9	130,7		+7,8	+4,6	
107,4	102,0	100,9	92,6	95,4	96,1	114,7	103,6	107,2	112,6	96,1	103,9	118,8	118,2	112,8		+11,8	-2,1	
103,2	98,8	96,7	86,0	89,0	89,2	108,0	99,0	102,0	107,7	94,4	99,7	114,0	109,8	106,4		+10,0	-3,1	
116,6	109,6	110,1	108,6	109,2	111,1	129,2	113,1	118,4	122,9	108,9	112,8	129,3	127,2	126,7		+15,1	-0,4	
120,6	113,1	104,6	82,2	87,6	49,8	88,7	99,9	109,6	124,8	112,7	118,3	138,6	124,6	113,2		+8,3	-8,1	
120,7	113,2	104,0	79,4	84,2	46,1	86,1	98,6	109,6	124,4	113,4	118,6	129,3	126,4	112,9		+8,2	-10,3	
118,7	111,9	110,8	113,8	94,9	93,1	118,7	111,2	111,1	129,6	104,2	116,6	119,7	114,7	120,9		+9,1	+6,4	
134,6	123,4	113,8	82,4	88,6	43,0	100,6	119,0	121,1	141,8	128,0	136,9	160,9	139,8	121,6		+6,6	-13,1	
132,3	121,6	110,3	77,8	85,2	40,9	99,0	119,0	121,7	139,3	129,1	135,7	160,1	138,4	118,9		+7,8	-14,7	
179,6	166,6	181,6	171,6	124,6	83,1	130,0	119,8	110,8	189,7	107,0	168,8	166,0	146,6	170,8		+6,1	+16,6	
121,3	110,4	96,2	66,8	50,6	48,7	96,2	103,6	117,2	133,6	120,0	128,3	131,6	119,0	102,6		+6,7	-13,8	
123,6	111,3	96,6	64,2	46,6	43,6	93,6	104,4	118,6	136,8	123,8	129,7	136,4	121,0	103,2		+6,9	-14,7	
104,6	104,3	94,3	86,7	76,6	86,8	118,7	96,8	106,9	109,9	93,0	93,6	104,1	104,4	97,7		+3,6	-6,4	
98,7	79,8	77,9	79,8	76,3	81,7	96,2	86,6	89,9	92,6	74,2	81,1	102,0	93,3	86,4		+9,6	-6,6	
87,5	71,7	71,6	70,1	73,6	90,0	94,7	84,3	84,4	86,9	72,2	76,3	93,3	85,1	77,7		+6,8	-8,7	
118,1	93,8	88,9	96,8	81,0	84,6	98,9	88,4	99,6	102,6	77,9	89,1	117,0	107,7	98,6		+10,9	-6,4	
93,8	74,1	72,8	77,8	73,9	80,1	93,7	82,6	86,6	89,9	71,7	80,0	100,3	90,6	83,1		+14,1	-8,2	
87,6	70,6	71,4	70,8	73,7	80,9	94,9	84,6	84,4	86,6	70,7	76,1	93,9	85,3	78,4		+9,8	-8,1	
106,6	81,4	76,7	82,2	74,1	78,4	91,4	78,1	90,8	96,6	73,9	87,7	113,2	101,1	92,6		+22,2	-8,6	
94,0	87,3	93,0	78,3	86,1	89,0	106,6	94,6	97,9	103,7	96,6	99,3	110,7	109,9	107,9		+16,0	-1,8	
86,9	81,6	84,6	69,9	89,2	82,6	99,8	89,4	90,6	98,3	91,6	96,6	104,9	104,0	99,6		+17,8	-4,3	
110,6	100,8	113,1	97,9	109,1	104,1	118,8	108,4	116,4	116,4	104,9	108,3	124,4	123,8	127,6		+12,8	+3,1	
101,0	96,4	93,4	78,4	89,1	89,7	107,0	96,7	96,4	97,6	76,6	79,9	98,9	96,2	96,6		+3,4	-1,6	
87,2	82,2	88,6	72,6	85,2	86,6	100,6	92,7	92,9	93,2	73,0	77,0	96,6	93,2	92,1		+4,1	-1,2	
120,7	118,3	118,9	108,7	109,4	111,6	139,3	117,0	126,6	119,7	94,9	94,4	116,6	123,9	120,1		+1,0	-3,1	
98,2	94,4	90,1	79,3	86,3	91,3	106,7	97,3	103,3	101,8	88,8	93,4	106,6	107,4	102,6		+13,8	-4,6	
97,6	93,1	88,8	76,1	82,4	90,6	106,7	99,0	106,6	102,8	91,4	94,8	110,6	109,6	102,9		+18,9	-6,0	
99,9	98,1	93,8	91,4	94,0	93,3	109,3	92,6	96,9	99,0	81,6	88,1	102,6	101,4	101,4		+8,1	0	
110,9	109,4	106,9	102,7	109,9	110,2	127,2	112,4	116,2	120,9	108,4	114,4	126,7	124,3	123,6		+13,7	-0,4	
107,4	106,4	104,6	96,6	103,9	103,3	119,0	106,4	108,6	116,6	102,6	109,1	121,6	117,7	116,6		+11,4	-1,0	
116,4	114,2	116,7	114,2	119,6	121,3	140,2	122,1	126,3	129,6	117,6	122,7	134,8	134,8	136,6		+17,1	+0,8	
106,4	106,6	106,4	100,8	104,9	106,2	120,2	109,3	113,6	116,6	107,3	116,3	129,6	129,7	123,1		+16,7	-2,1	
99,0	98,7	100,0	81,2	89,2	87,6	109,8	102,3	106,6	110,3	100,1	110,6	123,1	116,6	114,8		+14,8	-1,6	
116,1	113,4	113,9	112,0	111,6	114,2	132,3	117,6	121,6	128,2	116,6	123,0	136,6	136,6	132,7		+16,6	-2,6	
112,7	107,9	106,8	96,4	113,1	120,6	137,8	121,0	119,2	124,6	112,9	118,4	129,6	120,6	123,6		+16,7	+2,6	
114,0	108,2	103,6	88,7	97,6	109,7	124,3	112,9	112,6	121,4	109,9	112,1	121,2	118,4	116,1		+14,0	-0,3	
110,2	107,6	110,2	111,6	143,8	141,7	164,6	137,0	132,1	130,9	118,6	119,9	127,9	124,7	133,9		+21,6	+7,4	
116,9	116,7	116,0	118,9	114,6	112,7	132,8	111,0	114,6	126,4	110,6	114,1	123,1	123,6	127,0		+9,6	+2,8	
102,4	113,6	113,0	117,8	111,7	108,9	130,2	108,1	109,6	126,7	104,4	108,0	119,9	118,7	122,1		+8,1	+2,9	
126,0	121,1	123,9	121,7	122,2	122,6	139,6	116,4	127,6	136,4	126,2	130,0	131,6	136,1	139,8		+12,6	+2,7	
111,2	109,8	110,9	102,4	116,7	113,6	129,9	116,6	123,2	119,1	96,3	98,0	122,6	126,4	126,0		+13,6	+0,6	
110,4	111,2	107,6	86,6	118,4	113,7	123,7	116,3	116,3	106,6	89,1	97,3	117,3	119,2	113,4		+6,6	-4,9	
111,6	108,6	113,3	113,4	113,8	113,6	134,2	116,7	126,7	126,4	101,4	98,6	126,7	129,7	134,8		+19,0	+3,9	
94,0	91,0	89,9	74,7	74,4	76,4	93,8	87,6	89,9	96,4	81,6	80,3	101,3	96,3	96,7		+7,6	-1,6	
92,6	89,1	87,9	72,6	72,1	74,0	91,7	86,6	89,0	96,2	81,1	80,6	100,4	96,9	96,0		+8,1	-2,0	
108,1	108,2	109,0	94,6	97,6	100,4	113,7	98,0	99,1	107,7	86,1	76,3	109,9	111,6	114,1		+4,7	+2,2	
116,0	114,6	117,6	101,3	114,6	110,9	133,0	112,6	117,6	121,8	106,2	113,9	129,4	129,4	131,3		+11,7	+2,3	
106,7	106,2	108,3	91,7	107,6	103,4	122,2	103,0	106,6	106,2	99,0	103,3	114,4	116,6	114,9		+6,1	-0,6	
137,6	140,0	142,4	127,1	133,7	131,3	162,3	136,0	147,1	163,9	121,9	142,6	166,1	162,9	178,6		+23,3	+7,8	
114,6	116,8	116,0	96,4	98,8	106,7	126,3	111,1	111,6	114,6	90,9	100,4	124,0	117,2	126,6		+7,2	+7,9	
116,3	118,1	119,6	96,9	97,6	103,7	126,6	110,3	110,7	112,7	89,1	98,6	126,6	116,6	127,1		+6,4	+6,8	
112,3	106,3	113,6	103,2	103,1	116,9	126,6	113,7	114,3	120,1	96,9	102,9	118,8	118,3	124,8		+10,0	+8,6	
116,6	106,6	114,2	128,3	93,4	100,9	120,6	104,9	108,9	121,3	97,6	94,1	123,2	114,6	121,0		+6,0	+6,7	
112,7	100,1	106,4	120,0	86,0	93,8	114,4	101,3	116,7	92,9	92,8	118,0	109,7	114,1			+7,2	+4,0	
126,8	117,6	127,6	142,8	106,3	113,1	131,2	111,3	120,4	129,2	106,7	97,0	132,2	122,6	133,0		+4,2	+6,3	
100,6	98,8	98,3	78,6	93,8	93,4	108,0	98,4	97,3	100,4	89,0	86,0	104,7	103,9	103,3		+6,4	-0,6	
100,2	97,8	93,8	77,2	93,1	92,4	106,6	97,2	96,9	99,9	88,6	88,6	102,6	102,1	100,3		+6,9	-1,8	
103,3	104,1	103,2	87,0	97,6	98,6	116,9	106,4	98,4	103,0	91,0	89,1	116,3	113,9	119,2		+16,6	+4,7	
148,8	108,3	116,9	169,1	79,1	70,2	92,6	98,6	87,4	124,6	83,6	99,6	122,7	99,3	121,6		+2,2	+27,6	
166,8	116,9	122,9	176,6	81,4	71,0	89,8	100,8	92,3	116,6	87,9	99,7	127,3	100,3	119,6		-2,7	+19,2	
117,2	77,6	102,6	131,7	69,8	67,2	103,0	69,7	67,9	148,6	67,2	96,7	104,0	76,1	126,8		+26,6	+71,6	
122,4	103,9	112,2	163,3	78,0	72,1	97,6	81,4	84,4	146,7	87,8	83,6	110,7	99,3	101,3		-9,7	+2,0	
122,1	102,6	108,3	146,7	78,9	86,9	86,6	76,7	80,1	121,6	87,4	81,9	111,3	98,4	100,4		-7,3	+2,0	
126,3	116,6	147,6	213,6	96,7	119,4	166,6	124,4	123,4	369,8	91,1	98,2	104,8	107,6	108,6		+26,6	+0,8	
111,8	103,0	108,6	132,0	90,6	92,2	109,9	97,1	99,6	116,3	96,6	90,2	112,8	101,4	112,9		+4,1	+11,3	
108,1	99,7	99,6	123,8	83,6	87,9	107,3	96,2	98,3	113,4	96,9	88,7	109,4	104,0	106,9		+6,0	+1,4	
116,6	107,3	120,1	142,6	99,8	97,9	113,3	98,6	99,7	117,7	96,3	90,8	117,2						

SYPRO- NR.	WIRTSCHAFTSGLIEDERUNG		1980 1981 1982			VERÄNDERUNG GEGENÜBER VORJAHRES- ZEITRAUM IN PROZENT	1982 1982 1983 1983 1983					VERÄNDERUNG GEGENÜBER VORJAHRES- ZEITRAUM IN PROZENT	
			DURCHSCHNITT				3.VJ	4.VJ	1.VJ	2.VJ	3.VJ	VORJAHRES- ZEITRAUM	VOR- ZEITRAUM
3210	H.V. LANDW. MASCHINEN, ACKERSCHLEPPERN	INSGESAMT	100	104,6	112,9	+7,9	109,4	109,6	136,1	138,8	108,7	-0,6	-21,7
		INLAND	100	97,9	107,0	+9,3	105,3	99,1	132,6	141,0	102,6	-2,7	-27,3
		AUSLAND	100	112,3	119,6	+6,7	114,2	121,7	140,2	136,3	116,9	+1,6	-18,0
3220	H.V. METALLBEARBEITUNGS- MASCHINEN U.ÄE.	INSGESAMT	100	103,8	100,3	-3,4	94,2	119,3	79,9	91,7	89,7	-4,8	-2,2
		INLAND	100	99,4	98,3	-3,1	91,5	111,6	83,1	91,8	94,8	+3,6	+3,3
		AUSLAND	100	110,4	106,4	-3,6	98,3	130,9	76,1	91,6	81,9	-16,7	-10,6
3230	H.V. TEXTIL-U. NAHE- MASCHINEN	INSGESAMT	100	97,1	95,6	-1,6	88,4	103,6	92,8	96,6	90,3	+2,1	-6,6
		INLAND	100	84,0	89,1	+6,1	83,6	99,7	87,7	93,4	89,6	+7,3	-4,1
		AUSLAND	100	102,9	98,3	-4,6	90,6	106,6	96,1	98,0	90,6	0	-7,6
3240	H.V. MASCHINEN F. D. NAHR- U. GENUSSMITTELGW. USW.	INSGESAMT	100	102,3	106,2	+3,8	102,0	124,8	93,7	106,6	102,6	+0,6	-3,6
		INLAND	100	100,0	98,3	-1,7	95,4	116,6	86,2	103,4	101,8	+6,7	-1,6
		AUSLAND	100	104,8	114,4	+9,2	108,9	134,6	102,6	109,7	103,3	-6,1	-6,6
3256	H.V. HUETTEN-U. WALZWERKS- EINR. USW. (OH. BAUMASCH.)	INSGESAMT	100	104,6	118,1	+12,7	113,0	142,3	95,6	110,8	99,6	-11,9	-10,2
		INLAND	100	98,8	106,9	+9,1	103,2	129,6	98,8	107,6	97,1	-6,9	-6,7
		AUSLAND	100	116,8	137,6	+18,0	130,0	164,6	89,9	116,6	103,7	-20,2	-11,0
3267	H.V. BAU-, BAUSTOFF-U.ÄE. MASCHINEN	INSGESAMT	100	97,3	92,3	-5,1	83,6	99,8	86,7	89,7	81,2	-2,9	-9,6
		INLAND	100	79,6	72,1	-9,3	67,6	76,2	64,4	66,3	72,7	+7,7	-14,8
		AUSLAND	100	116,1	113,6	-2,2	100,4	124,6	108,0	94,3	90,1	-10,3	-4,6
3260	H.V. ZAHNRAEDERN, GETRIE- BEN, LAGERN U.ÄE.	INSGESAMT	100	101,4	105,6	+4,0	103,1	101,0	106,6	106,9	101,2	-1,8	-4,4
		INLAND	100	98,8	103,6	+4,9	101,3	97,6	103,0	104,2	100,0	-1,3	-4,0
		AUSLAND	100	105,9	108,7	+2,6	106,0	106,6	110,8	108,8	103,1	-2,7	-6,2
3280	SONSTIGER MASCHINENBAU	INSGESAMT	100	99,6	107,6	+8,0	120,8	108,7	103,4	104,3	107,2	-11,3	+2,8
		INLAND	100	100,2	107,8	+7,6	120,1	108,1	96,6	103,9	106,3	-18,3	+2,3
		AUSLAND	100	98,6	107,2	+8,6	106,1	109,6	114,2	105,1	108,6	+2,4	+3,3
33	STRASSENFAHRZEUGBAU	INSGESAMT	100	107,2	118,0	+10,1	101,6	118,6	122,1	131,6	108,4	+6,6	-17,6
		INLAND	100	98,0	96,9	-2,1	81,1	94,7	106,8	123,3	100,1	+23,4	-18,8
		AUSLAND	100	117,6	143,0	+21,6	124,6	146,6	140,6	140,7	117,6	-6,6	-16,4
3311	H.V. KRAFTWAGEN U. -MOTOREN	INSGESAMT	100	107,1	118,6	+10,7	101,9	120,3	123,9	133,2	109,8	+7,8	-17,6
		INLAND	100	97,3	95,7	-1,6	80,6	96,6	107,8	126,6	101,8	+26,6	-18,9
		AUSLAND	100	117,1	142,3	+21,6	123,8	146,6	140,6	140,9	118,1	-4,6	-16,2
3312	H.V. PERSONENKRAFTWAGEN U.ÄE. (EINSCHL. MOTOREN)	INSGESAMT	100	106,9	122,0	+16,2	102,7	121,1	133,0	143,8	116,2	+13,1	-19,2
		INLAND	100	99,6	99,3	-0,3	81,2	96,0	114,9	132,3	106,9	+30,4	-20,0
		AUSLAND	100	112,2	144,6	+28,9	124,2	147,1	161,2	166,3	126,4	+1,6	-18,6
3313	H.V. LASTKRAFTWAGEN U.ÄE. (EINSCHL. MOTOREN)	INSGESAMT	100	109,8	110,9	+1,0	99,8	118,4	102,6	108,2	94,9	-4,9	-12,3
		INLAND	100	92,2	87,6	-5,0	79,0	96,4	91,9	110,6	92,6	+17,1	-16,4
		AUSLAND	100	129,2	136,6	+6,7	122,8	142,6	114,3	106,6	97,6	-20,6	-7,6
34	SCHIFFBAU	INSGESAMT	100	134,6	161,1	+12,3	126,9	260,9	129,9	212,6	133,8	+8,4	-37,0
		INLAND	100	106,3	146,3	+36,1	110,9	263,8	127,6	202,6	126,1	+12,6	-36,3
		AUSLAND	100	174,3	168,3	-9,2	161,1	246,6	133,6	227,6	146,9	-2,6	-36,4
36	ELEKTROTECHNIK	INSGESAMT	100	103,1	106,9	+3,7	108,3	114,4	106,2	106,3	108,3	0	+2,8
		INLAND	100	100,2	102,6	+2,3	103,6	111,6	101,7	101,3	103,9	+0,3	+2,6
		AUSLAND	100	109,6	116,6	+6,4	118,7	120,9	113,2	113,9	117,9	-0,7	+3,6
3620	H.V. GERÄTEN D. ELEKTRIZ. ERZEUGUNG, -VERTLG. U.ÄE.	INSGESAMT	100	106,6	108,0	+2,4	113,7	107,2	107,8	106,3	112,7	-0,9	+6,0
		INLAND	100	103,6	104,8	+1,3	111,6	102,7	107,2	106,8	109,1	-2,2	+3,1
		AUSLAND	100	109,7	114,6	+4,6	118,6	116,6	109,2	107,6	120,1	+1,4	+11,6
3660	H.V. ELEKTROHAUSHALTS- GERÄTEN	INSGESAMT	100	102,6	97,4	-5,1	90,2	104,9	99,2	94,2	92,2	+2,2	-2,1
		INLAND	100	100,7	93,9	-6,8	86,6	99,7	94,9	88,6	89,3	+0,9	+0,8
		AUSLAND	100	107,6	106,3	-1,2	94,3	118,2	110,3	106,6	99,7	-6,7	-8,1
3660	H.V. ZÄHLERN, FERNMELDE-, MESS-U. REGELGERÄTEN USW.	INSGESAMT	100	106,1	112,2	+6,8	117,8	123,4	106,6	116,6	118,2	+0,3	+2,3
		INLAND	100	102,0	106,7	+4,6	107,9	124,6	97,8	106,8	112,0	+3,6	+2,9
		AUSLAND	100	112,6	129,3	+11,4	141,6	126,6	126,0	131,6	133,2	-6,9	+1,2
3670	H.V. RUNDPUNK-, FERNSEH-U. PHONOTECHN. GERÄTEN	INSGESAMT	100	93,6	104,3	+11,4	91,6	129,0	104,0	94,9	92,8	+1,6	-2,1
		INLAND	100	86,6	98,2	+13,4	87,8	124,4	103,8	89,0	89,3	+1,7	+0,3
		AUSLAND	100	106,6	116,9	+9,7	98,3	137,9	104,3	108,0	99,7	+1,4	-6,6
3711-60	FEINMECHANIK, OPTIK	INSGESAMT	100	102,2	96,3	-3,8	91,9	106,1	96,0	100,1	93,8	+2,1	-6,3
		INLAND	100	100,1	93,3	-6,8	87,8	99,6	92,2	96,2	89,0	+1,4	-6,6
		AUSLAND	100	106,7	106,6	+1,7	100,3	116,6	103,7	110,0	103,7	+3,4	-6,7
38	H.V. EBM-WAREN	INSGESAMT	100	100,2	99,7	-0,6	96,6	100,3	100,1	106,1	100,8	+6,4	-4,1
		INLAND	100	98,3	96,6	-1,8	93,6	97,6	96,0	101,3	96,6	+6,3	-2,6
		AUSLAND	100	107,4	111,6	+3,9	103,3	110,2	116,3	119,0	109,4	+6,9	-8,1
3830	H.V. HEIZ-U. KOCHGERÄTEN	INSGESAMT	100	99,4	97,6	-1,9	87,6	111,9	97,9	100,7	101,0	+16,4	+0,3
		INLAND	100	96,4	91,4	-4,2	82,1	106,1	88,8	92,6	96,2	+17,2	+4,0
		AUSLAND	100	109,7	112,6	+2,6	100,9	121,6	121,1	121,4	113,0	+12,0	-6,9
3842	H.V. STAHLBLECHWAREN (OH. NOEBEL)	INSGESAMT	100	98,4	96,7	-1,7	96,6	100,4	92,2	99,3	97,6	+2,3	-1,6
		INLAND	100	96,4	94,4	-2,1	94,7	98,6	89,4	96,1	96,0	+3,6	-0,1
		AUSLAND	100	106,8	106,7	-0,1	100,6	109,2	106,9	106,6	96,4	-4,2	-8,6
3890	H.V. SCHLOSSERN, BESCHLAGEN	INSGESAMT	100	96,9	100,0	+1,1	92,8	99,6	109,4	111,4	103,8	+11,9	-6,6
		INLAND	100	97,2	97,0	-0,2	90,6	96,7	104,8	106,8	99,3	+9,7	-6,1
		AUSLAND	100	106,3	113,2	+6,6	103,0	113,3	129,6	136,6	123,0	+19,4	-9,3

ARBEITENDEN GEWERBE

INDEX
= 100

1982	1982	1982	1982	1983	1983	1983	1983	1983	1983	1983	1983	1983	1983	1983	1983	1983	1983	VERÄNDERUNG GEGENÜBER VORJAHRES-VOR- ZEITRAUM IN PROZENT	SYPRO- NR.
SEP.	OKT.	NOV.	DEZ.	JAN.	FEB.	MAR.	APR.	MAI.	JUN.	JUL.	AUG.	SEP.	OKT.	NOV.					
112,4	109,3	110,2	109,2	125,6	128,6	154,2	140,6	134,7	141,2	116,1	94,4	118,7	115,0	102,3	-7,2	-11,0	3210		
113,1	93,8	101,8	101,8	121,1	125,1	151,6	136,3	135,5	151,3	109,7	89,4	106,4	102,6	91,0	-10,6	-11,3			
111,7	127,3	119,9	117,6	130,8	132,7	157,2	145,8	133,8	129,5	123,6	100,1	124,1	129,5	115,5	-3,7	-10,8			
101,6	96,0	106,8	153,0	70,3	74,0	95,4	84,1	90,5	100,4	92,2	76,6	100,2	99,6	114,6	+5,3	+15,1	3220		
99,7	95,9	101,4	137,4	73,3	80,6	95,5	83,2	90,5	101,6	95,7	83,0	105,7	109,0	115,0	+14,4	+6,4			
105,0	95,1	120,0	176,6	65,9	64,1	95,3	85,4	90,6	98,6	87,0	66,9	91,9	85,4	112,6	-6,2	+31,7			
104,3	99,4	97,2	114,8	82,6	91,9	104,0	93,0	94,4	102,3	93,7	68,4	106,9	106,9	114,5	+17,8	+7,1	3230		
92,8	95,6	99,8	103,8	80,2	84,7	98,2	92,1	87,3	100,9	90,5	72,4	105,9	102,6	109,9	+9,7	+6,7			
109,4	101,1	98,0	119,7	83,7	95,1	105,6	93,4	97,6	102,9	95,1	66,6	110,2	106,8	115,8	+21,7	+7,4			
111,9	108,9	115,9	148,7	81,6	90,8	108,6	98,8	104,2	116,5	97,4	95,1	115,1	106,8	129,7	+10,9	+19,2	3240		
105,4	103,9	108,6	134,3	74,1	79,9	101,9	96,1	97,7	115,5	96,1	97,9	111,5	111,8	117,5	+6,2	+5,1			
117,7	114,2	125,7	163,9	89,5	102,3	116,1	101,6	111,0	115,5	98,7	92,2	115,9	109,7	142,6	+13,4	+34,9			
129,2	127,0	122,6	177,2	89,4	82,0	115,4	97,3	92,3	142,9	89,1	103,9	105,5	103,0	148,6	+21,2	+44,3	3255		
106,9	113,5	110,3	154,5	80,4	85,6	129,4	95,3	97,1	127,2	88,9	95,1	107,2	109,0	110,6	+0,3	+1,7			
164,6	150,3	144,2	199,4	105,2	73,8	90,8	95,4	83,8	170,4	89,4	119,3	102,4	92,7	215,2	+49,2	+132,1			
85,0	91,1	93,5	114,5	89,0	72,0	95,1	84,5	87,5	97,2	78,3	77,3	88,0	85,7	84,7	-9,5	-1,2	3267		
73,2	69,5	65,0	98,0	50,4	55,1	85,6	77,3	84,3	94,4	69,0	67,8	81,4	85,2	71,5	+10,5	+15,7			
97,4	117,9	123,5	132,0	129,4	88,6	105,1	92,1	90,8	100,1	88,0	87,3	94,9	86,3	96,2	+20,5	+13,8			
107,2	104,6	103,1	95,2	102,5	99,2	115,7	107,0	104,9	105,8	98,1	96,7	108,7	108,4	104,6	+1,5	-3,5	3280		
105,1	103,0	100,2	89,7	96,7	99,8	110,4	104,7	103,7	104,1	98,7	95,4	105,0	104,5	102,5	+2,3	-1,9			
110,7	107,2	108,1	104,6	109,3	98,2	124,8	110,8	105,9	105,7	97,2	98,9	113,3	115,0	106,1	0	-5,0			
120,8	98,4	107,0	120,6	98,5	101,0	110,7	96,1	100,9	115,0	101,7	95,5	124,5	98,5	104,9	-2,0	+5,5	3280		
124,0	104,9	100,5	118,8	91,6	92,9	105,1	95,1	103,5	113,1	105,5	95,2	117,3	103,4	106,8	+5,2	+2,3			
115,6	88,1	117,2	123,4	109,4	113,7	119,4	97,8	95,7	120,7	95,7	94,4	135,8	90,9	103,7	+11,5	+14,1			
118,2	116,0	120,7	119,1	104,1	115,2	147,0	127,4	132,8	134,4	100,2	88,9	135,0	132,6	136,2	+14,5	+4,2	33		
97,9	92,5	97,5	94,1	81,7	86,4	137,2	122,7	121,9	125,4	88,2	84,8	127,4	117,4	117,2	+20,2	-0,2			
141,2	142,4	146,9	147,2	129,3	134,3	158,1	132,8	145,0	144,4	113,7	93,5	145,6	149,6	151,8	+10,1	+8,0			
119,7	117,7	122,7	120,4	105,0	117,0	148,7	128,3	134,7	135,5	101,3	89,3	138,8	135,5	141,7	+15,5	+4,5	3311		
99,0	93,1	98,5	94,8	83,3	100,5	139,6	125,2	124,0	127,5	88,8	85,6	131,0	130,1	119,5	+21,3	-0,5			
141,1	143,1	147,5	145,7	129,4	134,1	158,1	131,5	145,5	145,7	114,1	93,2	145,9	151,3	154,5	+11,4	+8,7			
130,8	119,6	127,0	115,7	113,0	125,5	150,5	135,8	145,5	149,9	103,1	90,6	154,5	149,7	153,8	+21,1	+2,7	3312		
108,0	96,8	99,3	89,0	89,0	108,4	147,4	131,5	128,5	135,5	85,3	87,1	144,4	127,0	121,4	+22,3	-4,4			
153,6	142,4	154,5	144,3	137,0	142,7	173,5	140,1	152,5	153,1	119,8	94,2	155,2	172,3	155,2	+20,4	+8,1			
93,8	113,4	112,7	129,1	89,5	97,1	120,9	110,5	109,0	105,0	97,2	85,2	101,3	102,1	113,2	+0,4	+10,9	3313		
75,9	84,9	95,7	107,7	70,5	82,8	122,2	111,0	113,8	107,0	94,5	82,1	100,9	104,5	115,1	+19,0	+10,1			
110,3	144,7	130,3	152,7	110,5	112,9	119,8	110,3	103,5	102,9	100,2	90,8	101,8	99,5	111,1	-14,7	+11,5			
150,3	132,8	190,3	429,7	93,0	190,0	105,6	87,4	195,0	354,0	155,5	104,8	110,1	312,7	91,9	-51,7	-70,5	34		
146,7	88,4	255,1	415,8	33,4	243,1	105,1	89,1	87,2	431,4	145,9	109,1	130,2	255,8	130,5	-49,0	-49,2			
155,7	199,9	90,8	449,1	153,1	109,8	107,5	85,0	350,3	237,1	247,8	98,1	94,8	397,1	33,5	-52,5	-51,5			
125,4	102,5	115,0	125,5	91,5	102,5	121,7	99,9	103,4	113,5	95,0	99,3	130,5	110,0	119,8	+4,2	+8,9	35		
121,0	101,5	110,7	122,1	91,0	95,7	117,3	97,4	97,1	109,5	90,9	97,7	123,2	107,5	119,7	+8,1	+11,3			
138,5	104,8	124,5	133,3	92,6	115,4	131,5	105,1	114,0	122,5	104,1	102,7	147,0	115,5	120,1	-3,6	+4,0			
125,1	98,0	107,0	115,5	90,2	103,8	129,5	99,9	104,5	114,5	101,9	103,8	132,2	109,4	112,9	+8,5	+3,2	3620		
122,8	99,7	98,3	110,1	92,5	98,4	130,7	101,7	103,5	112,1	99,2	102,4	125,5	105,5	119,7	+21,8	+9,2			
130,7	88,5	125,0	135,0	85,4	114,9	127,2	95,1	106,5	119,9	107,5	105,7	145,2	105,9	98,9	-20,9	-9,2			
107,1	110,7	111,3	92,7	95,8	94,4	105,4	91,0	92,9	98,5	82,5	78,8	115,4	112,4	113,1	+1,5	+0,5	3650		
104,5	107,3	104,5	87,2	95,1	86,0	100,5	85,5	87,1	93,1	80,4	75,9	110,7	105,0	104,5	0	+0,4			
113,8	119,4	128,4	106,8	98,8	110,8	121,2	105,0	107,9	112,5	95,0	83,7	127,5	131,3	138,0	+5,1	+2,8			
142,8	100,0	119,9	150,2	88,4	105,9	123,2	105,4	110,5	130,5	103,8	110,8	140,1	105,8	125,1	+5,2	+19,2	3660		
130,5	97,9	123,0	152,5	82,4	88,3	112,7	98,9	100,8	125,5	97,5	108,8	129,3	104,7	119,4	-2,9	+14,0			
172,1	104,9	112,4	144,5	102,7	124,0	148,4	120,9	134,1	139,8	115,2	115,5	155,9	108,7	142,1	+25,4	+30,7			
117,5	122,7	137,0	127,4	95,2	101,4	112,3	100,2	91,5	92,7	88,9	81,3	128,4	119,0	135,9	-0,1	+15,0	3670		
115,1	111,9	132,3	129,9	104,2	99,5	107,5	97,3	83,7	85,9	63,5	80,7	123,5	105,5	140,4	+6,1	+29,3			
120,9	143,2	145,8	124,5	85,9	104,5	121,4	105,5	105,9	105,5	79,3	82,3	137,4	138,5	130,4	-10,5	-5,5			
102,2	100,2	104,4	110,5	84,9	93,4	109,5	97,0	95,5	104,5	92,8	85,5	102,8	104,3	109,2	+4,5	+4,7	3711-50		
95,9	94,5	99,3	105,0	82,9	89,7	104,2	91,4	94,3	99,8	87,0	83,2	95,5	98,0	104,5	+5,3	+5,7			
113,0	111,8	115,0	122,5	89,4	101,2	120,5	108,2	107,4	114,5	104,9	90,9	115,3	117,4	115,5	+3,0	+0,9			
105,1	104,5	103,4	92,9	93,0	94,3	113,1	101,2	104,5	109,1	95,5	94,0	112,9	113,1	113,9	+10,2	+0,7	38		
103,5	102,1	101,4	89,3	90,3	89,7	108,1	97,7	101,2	105,0	92,3	92,5	110,5	110,5	110,5	+9,0	0			
115,4	113,5	111,0	105,2	103,3	111,2	131,4	114,3	115,5	124,3	107,1	99,2	122,0	122,5	125,5	+14,0	+3,2			
107,4	120,5	115,9	95,2	103,4	85,5	104,9	100,8	98,7	102,7	89,5	84,1	129,1	132,3	125,5	+8,5	+4,2	3830		
98,5	117,3	112,1	94,8	95,1	73,2	95,0	93,3	91,7	92,5	83,9	77,9	125,9	129,3	123,5	+10,3	-4,4			
129,7	128,8	128,9	105,7	115,9	115,7	125,8	115,3	116,3	125,1	104,5	99,5	134,5	139,9	134,9	+4,7	-3,5			
107,2	104,0	102,5	94,5	85,5	87,5	103,4	95,2	97,5	105,0	94,2	90,7	108,4	105,3	107,3	+4,7	+0,9	3842		
105,8	102,2	101,0	92,7	83,4	84,5	100,3	93,5	97,2	103,4	92,9	92,5	108,5	105,3	105,3	+4,3	-0,9			
114,4	113,0	110,1	104,4	95,5	104,7	119,4	102,7	109,6	113,3	100,8	81,3	107,2	105,0	117,4	+5,5	+10,5			
108,1	105,2	107,2	85,0	103,1	103,4	121,7	105,2	109,5	115,1	90,5	100,2	120,5	119,5	120,1	+12,0	+0,3	3850		
104,9	102,9	105,0	82,3	100,0	98,9	115,5	102,1	105,1	110,3	85,2	97,3								

SYPRO- NR.	WIRTSCHAFTSGLIEDERUNG		1980 1981 1982			VERÄNDERUNG GEGENÜBER VORJAHRES ZEITRAUM IN PROZENT	1982	1982	1983	1983	1983	VERÄNDERUNG GEGENÜBER VORJAHRES-VOR- ZEITRAUM IN PROZENT	
			DURCHSCHNITT				3. VJ	4. VJ	1. VJ	2. VJ	3. VJ		
50	H. V. BÜBROMASCHINEN, ADV- GERÄTEN U. -EINR.	INSGESAMT	100	115,8	124,9	+7,9	117,3	180,2	128,9	134,9	143,7	+22,5	+6,5
		INLAND	100	106,1	113,4	+6,9	105,6	147,1	112,7	120,1	131,9	+24,9	+9,8
		AUSLAND	100	127,2	138,4	+9,8	131,0	153,9	141,4	182,2	187,6	+20,3	+3,5
5060	H. V. BÜBROMASCHINEN	INSGESAMT	100	102,2	92,7	-9,3	72,3	104,7	99,8	116,5	93,6	+29,5	-19,7
		INLAND	100	100,2	92,4	-7,8	72,2	110,5	104,8	120,0	108,6	+80,4	-9,5
		AUSLAND	100	103,9	93,0	-10,5	72,5	99,5	93,5	113,5	80,6	+11,0	-29,1
5080	H. V. ADV-GERÄTEN U. -EINRICHTUNGEN	INSGESAMT	100	119,6	134,0	+12,0	130,0	163,1	133,5	140,1	157,9	+21,5	+12,7
		INLAND	100	107,5	118,3	+10,0	113,5	155,7	114,5	120,2	137,4	+21,1	+14,3
		AUSLAND	100	135,2	164,1	+14,0	151,2	172,6	157,8	165,6	184,2	+21,8	+11,2
	VERBRAUCHSGÜTER PRODUZIERENDES GEWERBE	INSGESAMT	100	99,9	99,5	-0,3	98,5	99,9	103,8	98,4	100,9	+2,4	+2,5
		INLAND	100	99,1	96,3	-1,8	95,1	97,0	100,0	95,3	97,2	+2,2	+2,0
		AUSLAND	100	110,1	118,4	+7,5	117,6	116,5	125,5	115,3	122,5	+4,2	+5,2
51	FEINKERAMIK	INSGESAMT	100	101,7	98,7	-2,9	94,4	98,3	99,1	98,7	93,9	+0,5	-4,9
		INLAND	100	99,6	94,5	-5,1	90,9	95,1	95,8	97,8	94,0	+3,4	-3,9
		AUSLAND	100	105,9	107,4	+1,4	101,4	102,8	99,9	100,7	93,8	-7,8	-8,9
5110	H. V. PORZELLAN	INSGESAMT	100	109,0	110,0	+0,9	105,4	113,5	108,9	107,0	101,6	-3,6	-5,0
		INLAND	100	106,7	103,0	-3,5	95,1	113,4	104,5	103,7	96,3	+0,2	-7,1
		AUSLAND	100	112,6	120,8	+7,3	119,6	113,9	115,4	112,1	109,6	-8,4	-2,2
52	H. U. VERARB. V. GLAS	INSGESAMT	100	98,8	97,2	-1,5	94,9	101,7	96,3	99,0	97,0	+2,2	-2,0
		INLAND	100	95,2	91,9	-4,8	89,9	95,5	88,9	91,1	90,3	+0,4	-0,9
		AUSLAND	100	108,7	118,0	+8,5	114,4	122,3	125,4	130,0	123,5	+8,0	-5,0
5421-24	H. V. HOLZMOBELN, POLSTERMOBELN	INSGESAMT	100	95,1	90,7	-5,5	82,4	97,0	94,7	97,3	83,2	+1,0	-14,5
		INLAND	100	95,2	88,9	-7,0	80,3	95,1	92,8	95,5	81,7	+1,7	-14,5
		AUSLAND	100	103,3	110,2	+6,7	100,9	112,9	111,0	112,7	98,9	-5,0	-14,5
56	PAPIER-U. PAPPE- VERARBEITUNG	INSGESAMT	100	107,3	110,1	+2,5	105,7	109,5	113,0	108,9	108,2	+1,4	-0,5
		INLAND	100	105,1	105,8	+0,7	103,5	104,5	107,5	103,3	102,5	-1,0	-0,8
		AUSLAND	100	125,4	145,9	+15,3	132,9	151,9	159,0	155,6	155,5	+17,1	+0,1
5610	H. V. TAPETEN, SPEZ. PAPIE- REN, VERPACKUNGSMITTELN	INSGESAMT	100	105,2	104,9	-0,3	101,5	100,2	108,1	105,1	105,2	+3,6	-0,8
		INLAND	100	103,7	102,1	-1,5	99,9	95,9	105,4	102,6	101,0	+2,1	-1,5
		AUSLAND	100	118,7	130,8	+10,2	125,9	131,2	133,0	137,8	143,8	+14,2	+4,4
57	DRUCKEREI, VERVIEL- FÄLTIGUNG	INSGESAMT	100	102,1	102,9	+0,8	99,9	111,5	98,1	100,1	99,9	0	-0,2
		INLAND	100	101,6	102,5	+0,9	98,9	111,0	99,1	100,7	99,8	-0,1	-0,9
		AUSLAND	100	110,7	108,5	-1,9	100,9	120,3	81,7	90,5	100,5	+0,4	+10,9
58	H. V. KUNSTSTOFFWAREN	INSGESAMT	100	99,3	102,4	+3,1	99,5	103,7	105,9	112,5	108,9	+9,3	+3,2
		INLAND	100	97,1	98,5	+1,4	95,1	99,5	101,3	105,8	104,9	+9,2	-3,5
		AUSLAND	100	109,4	120,4	+10,1	115,9	123,1	126,4	129,7	127,0	+9,6	-2,1
61	LEDERERZUGUNG	INSGESAMT	100	101,7	110,4	+8,5	94,3	114,5	120,5	127,5	114,1	+21,0	-10,5
		INLAND	100	95,0	102,5	+6,0	88,5	104,3	113,5	125,5	111,3	+25,5	-12,2
		AUSLAND	100	124,8	137,4	+10,1	113,8	149,8	144,7	130,4	123,7	+6,7	-5,1
62	LEDERVERARBEITUNG	INSGESAMT	100	95,5	95,5	-1,0	105,2	89,5	100,2	83,8	103,8	-2,3	+23,9
		INLAND	100	94,9	92,1	-3,0	101,9	86,2	95,5	78,9	96,3	-3,5	+24,5
		AUSLAND	100	105,8	117,0	+9,5	133,1	110,3	130,4	114,0	138,0	+3,7	+21,1
6251	H. V. SCHUHEN	INSGESAMT	100	95,4	97,1	+0,7	113,5	84,4	104,1	82,8	110,8	-2,5	+33,8
		INLAND	100	94,7	93,5	-1,3	109,5	81,1	99,0	78,4	104,5	-3,7	+33,4
		AUSLAND	100	105,9	119,5	+11,8	144,9	105,5	136,7	110,4	150,5	+3,9	+35,3
63	TEXTILGEWERBE	INSGESAMT	100	95,5	97,5	+1,1	91,5	97,4	103,0	95,2	92,9	+1,4	-3,4
		INLAND	100	95,5	92,5	-3,0	87,3	92,7	98,5	91,2	85,5	+1,5	-2,9
		AUSLAND	100	111,0	115,9	+5,3	108,3	110,8	121,0	116,4	109,7	+1,3	-5,5
6312	BAUMWOLLSPINNEREI	INSGESAMT	100	93,1	104,3	+12,0	88,9	109,2	115,5	105,9	92,1	+3,7	-15,4
		INLAND	100	92,1	98,7	+7,2	83,0	102,2	112,5	103,9	85,1	+6,1	-15,2
		AUSLAND	100	98,5	134,3	+35,2	119,9	145,7	132,9	135,5	113,5	-5,3	-15,3
6332	BAUMWOLLEBEREITUNG	INSGESAMT	100	100,9	102,9	+2,0	89,3	107,5	109,5	106,2	89,7	+0,4	-15,5
		INLAND	100	92,3	91,5	-0,9	80,1	95,5	100,0	94,1	82,9	+3,5	-11,9
		AUSLAND	100	120,7	129,3	+7,1	110,2	133,0	131,3	134,1	105,4	-4,4	-21,4
6370	WIRKEREI, STRICKEREI	INSGESAMT	100	95,3	91,3	-5,2	102,7	85,8	100,5	75,2	100,1	-2,5	+33,1
		INLAND	100	95,7	89,9	-6,1	100,0	87,0	97,9	75,1	97,3	-2,7	+29,5
		AUSLAND	100	100,9	101,9	+1,0	122,4	85,7	119,9	75,0	120,3	-1,7	+55,3
6390	H. V. TEPPICHEN U. ÄH., BESCHICHTETEM GEBE	INSGESAMT	100	100,5	95,5	-3,7	88,3	95,3	103,5	100,1	88,9	+0,7	-11,2
		INLAND	100	98,7	94,5	-4,3	87,2	94,2	102,7	98,2	88,5	+1,5	-9,9
		AUSLAND	100	108,5	107,9	-0,5	93,3	105,2	106,8	109,0	90,7	-2,8	-15,8
64	BEKLEIDUNGSGEWERBE	INSGESAMT	100	99,7	97,5	-2,1	119,2	80,7	115,9	70,1	119,5	+0,3	+70,5
		INLAND	100	95,4	94,5	-4,0	111,8	80,4	110,0	71,1	111,5	+0,2	+57,0
		AUSLAND	100	107,9	115,5	+8,0	165,3	82,5	160,0	63,4	168,4	+1,9	+168,5
6413	H. V. HERRENOBERBEKLEIDUNG	INSGESAMT	100	99,7	95,8	-3,9	111,0	82,5	113,0	74,5	110,5	-0,4	+48,3
		INLAND	100	99,2	93,8	-5,4	105,7	82,0	105,1	74,0	105,5	-0,8	+43,0
		AUSLAND	100	103,1	107,5	+4,3	135,5	85,5	142,0	75,3	139,0	+1,5	+77,5
6414	H. V. DAMEN-U. KINDER- OBERBEKLEIDUNG	INSGESAMT	100	101,4	100,4	-1,0	130,7	75,3	125,4	67,3	132,0	+1,0	+55,1
		INLAND	100	99,9	97,1	-2,8	121,4	75,5	117,2	69,7	122,1	+0,5	+75,2
		AUSLAND	100	109,8	119,8	+9,1	184,5	75,1	172,4	53,5	189,3	+2,5	+253,2

ARBEITENDEN GEWERBE

INDEX
• 100

1982	1982	1982	1982	1983	1983	1983	1983	1983	1983	1983	1983	1983	1983	1983	1983	1983	VERÄNDERUNG GEGENÜBER VORJAHRES-VOR- ZEITRAUM IN PROZENT	SYPRO- NR.
SEP.	OKT.	NOV.	DEZ.	JAN.	FEB.	MAR.	APR.	MAI.	JUN.	JUL.	AUG.	SEP.	OKT.	NOV.				
135.2	121.1	152.2	177.4	101.1	133.6	142.9	122.7	142.6	139.4	126.0	140.7	165.5	148.4	171.0		+12.4	+16.8	50
128.8	105.6	142.3	182.4	97.1	112.2	125.9	107.7	122.5	130.2	113.6	120.0	162.2	130.3	164.2		+15.4	+26.0	
142.8	138.2	163.9	159.5	105.9	158.8	159.4	140.2	156.3	150.2	138.5	164.9	169.5	166.4	179.1		+9.3	+8.3	
82.2	94.3	95.2	124.7	88.8	100.7	106.9	118.2	107.7	125.7	79.8	99.2	101.9	125.5	115.2		+21.0	+8.2	5080
82.5	88.4	98.5	147.0	105.2	101.2	107.0	113.3	121.7	125.0	97.9	88.5	139.5	132.5	113.5		+17.5	-14.4	
81.9	99.4	94.1	105.2	73.5	100.3	105.8	115.8	95.4	126.3	63.9	108.7	88.9	119.3	115.8		+24.1	-2.1	
180.2	128.7	158.4	182.3	104.6	142.9	153.1	124.8	152.5	143.0	137.8	152.4	163.5	152.3	166.8		+10.9	+22.7	5080
139.7	110.9	153.1	203.1	95.0	114.8	134.1	106.4	122.7	131.4	117.3	127.4	167.5	129.8	178.1		+15.0	+35.7	
163.8	151.6	187.9	178.3	117.0	178.9	177.5	148.3	180.7	157.8	164.2	184.2	204.1	181.3	200.5		+5.8	+10.5	
111.6	105.3	102.0	92.5	97.2	98.5	115.8	98.0	95.0	101.1	92.0	94.7	115.1	112.2	109.7		+7.5	-2.2	
106.1	102.2	99.4	89.4	93.7	94.6	111.8	95.1	93.1	97.7	85.2	91.1	112.2	109.0	105.2		+5.8	-2.6	
131.8	123.1	115.5	110.0	117.3	120.8	138.4	114.0	112.0	120.0	113.7	114.9	138.8	130.5	139.5		+11.2	-0.6	
101.0	103.5	103.5	87.9	91.5	95.7	110.2	98.8	99.9	99.4	90.8	89.5	101.3	105.3	105.8		+2.1	+0.5	51
98.9	100.6	101.8	95.0	90.1	95.4	110.9	97.3	98.4	97.5	90.5	89.0	102.3	107.2	105.3		+5.4	+1.0	
105.2	109.4	107.2	91.8	94.4	95.3	108.8	95.0	103.0	103.1	91.4	90.8	99.1	101.5	100.8		-5.0	-0.5	
110.9	114.7	118.4	107.7	102.5	105.1	117.9	108.7	108.7	103.5	99.5	98.9	105.3	114.7	115.5		-1.5	+1.5	5110
105.2	110.9	115.1	111.3	95.8	101.2	115.8	108.8	103.5	98.8	95.0	92.2	101.7	115.7	120.9		+2.4	+4.5	
119.5	120.5	115.9	102.2	113.1	113.5	119.5	108.5	115.7	111.0	105.4	109.2	113.3	113.3	109.8		-7.7	-3.1	
107.9	103.9	105.5	94.7	91.5	90.1	107.4	94.5	101.4	101.0	89.5	89.8	111.5	108.9	112.7		+5.7	+3.5	52
103.2	99.3	101.9	88.3	85.5	82.7	98.4	87.2	91.8	94.2	83.0	84.5	103.3	101.5	104.2		+2.3	+2.7	
125.0	122.0	125.4	119.5	114.5	118.9	142.7	123.3	139.0	127.7	115.0	110.9	143.5	137.9	145.1		+15.5	+5.9	
100.5	95.7	99.0	95.3	82.1	90.3	111.7	95.1	94.0	101.8	72.4	74.0	103.2	95.9	103.1		+4.1	+4.2	5421-24
98.3	93.4	97.1	94.9	80.2	88.5	109.5	94.8	92.5	99.2	70.9	73.1	101.1	95.7	100.2		+3.2	+3.5	
119.9	114.7	115.3	107.5	98.2	105.2	129.5	107.4	107.1	123.5	85.2	81.5	120.5	117.5	127.4		+10.5	+8.4	
115.5	113.9	113.0	101.7	105.2	105.7	125.2	105.4	105.3	112.0	100.3	105.9	115.3	122.2	119.3		+5.5	-2.4	55
111.3	108.9	108.1	95.5	103.5	100.5	115.4	101.1	102.5	105.2	95.1	99.5	111.9	117.2	113.5		+5.0	-3.2	
150.5	155.5	155.1	144.8	148.1	145.9	182.1	151.3	155.5	165.2	135.5	158.5	172.5	164.0	158.7		+5.8	+2.9	
107.0	105.5	103.5	90.7	102.5	101.3	120.5	105.0	105.0	107.2	99.3	102.2	114.0	115.5	113.5		+10.0	-4.0	5510
104.4	104.0	100.4	85.3	100.5	95.5	117.2	102.2	102.4	103.3	94.7	97.9	110.3	115.4	110.0		+9.5	-4.7	
131.2	130.3	133.0	130.4	121.3	125.2	151.5	130.5	139.2	143.4	141.5	141.9	147.9	147.1	145.9		+12.0	+1.2	
107.5	109.2	110.9	114.5	95.5	91.0	105.4	99.1	99.0	103.2	94.7	95.9	109.1	112.7	115.1		+4.7	+3.0	57
105.5	108.3	110.7	113.0	97.2	82.4	107.5	100.2	98.2	103.7	93.5	95.1	109.5	113.5	115.9		+4.7	+2.1	
93.7	105.2	114.4	135.3	91.1	89.1	89.0	92.0	95.0	94.8	110.5	92.5	98.2	100.7	119.5		+4.5	+15.5	
108.9	109.0	108.5	93.5	99.9	99.2	115.2	105.2	111.2	115.2	101.9	104.0	120.7	121.7	122.0		+12.4	+0.2	58
104.7	105.0	104.5	88.9	95.5	94.5	113.8	104.1	107.5	114.5	95.3	100.3	115.2	115.3	115.3		+10.2	-0.9	
128.1	127.5	125.3	115.2	115.3	121.0	135.5	127.1	127.5	134.5	115.5	120.9	141.4	145.4	153.0		+21.1	+4.5	
109.7	110.5	117.5	115.7	105.9	114.5	140.0	125.9	127.5	129.3	109.1	95.5	135.5	135.5	147.9		+25.5	+5.9	59
101.7	101.7	105.5	104.3	100.7	105.2	134.5	125.5	129.5	125.0	108.5	92.5	132.7	129.3	143.4		+34.3	+10.5	
135.5	140.5	154.1	154.5	125.1	147.5	155.5	125.5	120.1	144.2	110.0	110.2	150.9	155.2	153.2		+5.9	+3.2	
121.5	107.5	87.3	73.7	94.0	94.4	112.3	84.4	80.0	85.9	84.4	104.7	123.4	123.2	99.1		+13.5	-19.5	62
115.5	103.9	84.2	70.4	89.8	89.1	107.5	75.5	77.2	80.9	75.9	99.5	119.5	121.4	95.5		+13.5	-21.3	
152.1	130.3	105.5	94.1	121.1	127.4	142.5	120.5	95.5	124.5	130.9	135.5	145.7	134.5	120.5		+13.4	-10.3	
127.0	107.1	77.5	55.5	95.3	95.5	115.5	84.3	77.7	85.5	87.3	115.5	129.5	125.5	94.2		+21.4	-25.7	6251
121.9	103.4	75.1	54.7	95.5	92.7	110.5	75.4	75.4	80.2	75.2	109.7	125.5	125.2	91.2		+21.4	-25.9	
159.5	130.5	93.3	92.9	125.4	134.9	145.9	119.5	85.5	125.3	145.2	152.5	152.5	131.0	113.0		+21.1	-13.7	
105.2	103.7	101.0	87.4	97.2	95.4	113.3	95.1	95.1	95.5	85.3	75.2	111.1	105.5	107.4		+5.3	-1.0	63
104.0	99.2	97.2	81.7	93.3	94.0	105.2	90.7	90.1	92.7	84.4	75.1	105.4	104.5	103.5		+5.5	-1.0	
124.7	121.4	115.0	105.9	113.0	115.0	133.9	112.5	115.0	121.7	105.5	90.5	129.5	124.5	122.5		+5.9	-1.4	
117.0	115.4	115.1	95.1	113.2	112.5	121.7	111.1	107.7	107.9	84.7	57.5	124.1	119.5	121.1		+5.2	+1.0	6312
109.5	110.1	105.5	87.7	110.7	109.5	117.4	105.2	103.9	101.5	81.0	54.5	115.5	114.2	115.5		+5.4	+1.4	
155.9	150.1	145.7	141.3	125.2	127.5	144.5	137.5	125.0	141.1	104.5	83.3	152.7	150.7	149.2		+0.3	-1.0	
105.5	113.3	111.5	97.9	105.5	104.4	115.2	102.5	105.1	110.1	89.7	85.4	111.0	115.4	117.3		+5.1	+0.5	6332
99.1	101.1	102.5	85.3	97.2	95.1	107.7	90.5	94.5	97.3	81.4	84.9	102.4	110.0	111.4		+5.7	+1.3	
123.5	141.5	132.7	124.7	125.5	125.0	142.4	129.9	132.9	135.5	105.9	75.3	130.9	131.1	130.7		-1.5	-0.3	
123.7	95.3	85.9	75.3	91.5	95.4	111.4	75.3	70.5	75.5	95.0	84.5	117.7	99.3	89.9		+4.7	-9.5	6370
121.2	95.0	85.7	75.3	89.5	95.2	105.9	75.5	71.1	77.7	93.3	81.5	115.9	99.4	91.3		+5.3	-5.1	
142.5	100.4	80.3	75.3	107.5	122.2	129.9	74.2	55.4	85.4	132.5	104.4	123.5	95.5	79.7		-0.7	-15.1	
103.3	100.9	101.3	85.7	95.5	100.2	114.7	99.9	95.2	102.2	80.0	84.7	102.0	104.9	105.5		+5.4	+1.5	6380
100.9	98.2	99.7	84.5	95.5	98.9	112.7	97.5	95.7	100.2	75.5	85.7	99.2	103.9	105.2		+5.5	+1.3	
114.9	113.7	105.4	95.4	95.3	105.9	124.1	110.4	105.0	111.7	81.4	75.4	115.4	109.7	113.9		+5.1	+3.5	
138.3	100.5	75.7	55.0	10														

SYPRO- NR.	WIRTSCHAFTSGLIEDERUNG	1980 1981 1982			VERÄNDERUNG GEGENÜBER VORJAHRES- ZEITRAUM IN PROZENT	1982 3. VJ	1982 4. VJ	1983 1. VJ	1983 2. VJ	1983 3. VJ	VERÄNDERUNG GEGENÜBER VORJAHRES- ZEITRAUM IN PROZENT		
		DURCHSCHNITT											
	VERARBEITENDES GEBERBE 1)	INSGESAMT	100	98,2	95,5	-2,7	92,6	97,5	93,6	96,6	93,3	+0,6	-3,4
		INLAND	100	94,5	89,7	-5,1	88,1	91,7	88,0	92,0	89,6	+1,7	-2,6
		AUSLAND	100	106,5	106,6	+2,0	102,6	110,5	106,0	107,0	101,6	-1,0	-5,0
	GRUNDSTOFF- UND PRODUKTIONSQUETER- GEBERBE	INSGESAMT	100	98,4	92,6	-5,9	89,6	88,8	92,4	97,3	96,0	+7,1	-1,3
		INLAND	100	94,5	87,6	-7,4	86,2	84,0	86,0	92,4	91,9	+6,6	-0,5
		AUSLAND	100	106,9	103,6	-2,9	97,2	99,3	106,4	107,9	104,5	+7,6	-3,2
25	GEW.U. VERARB. V. STEINEN U. ERDEN	INSGESAMT	100	92,1	86,6	-6,0	100,5	89,5	57,5	97,2	104,8	+4,0	+7,5
		INLAND	100	91,0	85,1	-6,5	100,4	88,5	54,6	96,7	104,9	+4,5	+8,5
		AUSLAND	100	104,2	104,1	-0,1	101,1	100,6	91,1	104,2	100,7	-0,4	-3,4
2631	H. V. ZEMENT	INSGESAMT	100	90,3	83,8	-7,2	99,1	83,3	49,5	93,2	101,5	+2,4	+6,9
		INLAND	100	89,0	81,3	-8,7	97,6	80,6	47,6	92,4	101,0	+3,5	+9,3
		AUSLAND	100	116,1	134,4	+15,8	130,9	138,6	91,3	110,9	112,4	-14,1	+1,4
2641	ZIEGEL	INSGESAMT	100	96,9	88,7	-7,5	105,5	84,7	60,2	107,4	114,2	+8,2	+5,3
		INLAND	100	94,2	87,2	-7,4	106,8	83,9	55,3	108,3	116,7	+9,3	+7,8
		AUSLAND	100	106,2	100,6	-7,1	96,6	91,4	89,5	100,1	94,9	-1,7	-5,2
2711-15	HOCHOFEN-, STAHL-U. WARMHALZWERKE, H. V. STAHLROHREN	INSGESAMT	100	97,2	82,1	-15,5	76,9	66,7	76,9	60,8	77,2	+0,5	-4,5
		INLAND	100	91,6	74,2	-19,0	66,3	62,8	75,2	77,1	73,5	+7,6	-4,7
		AUSLAND	100	106,3	95,6	-10,1	91,1	81,7	79,6	87,3	83,3	-8,6	-4,6
2711	HOCHOFEN-, STAHL-U. WARMHALZWERKE (OH. STAHLROHRE)	INSGESAMT	100	93,8	76,7	-18,2	71,4	66,2	75,1	77,8	75,2	+5,3	-3,3
		INLAND	100	92,4	74,0	-19,9	67,6	62,6	75,6	76,9	72,9	+7,6	-5,2
		AUSLAND	100	95,6	82,2	-14,8	78,6	73,6	74,0	79,6	79,9	+1,7	+0,5
2890	NE-METALLHALBZEUGWERKE	INSGESAMT	100	98,8	93,9	-5,0	90,9	88,2	97,4	94,3	92,4	+1,7	-2,0
		INLAND	100	94,4	87,3	-7,5	84,9	80,7	91,9	88,5	88,0	+3,7	-0,5
		AUSLAND	100	109,2	109,6	+0,4	106,0	105,3	110,0	107,9	103,0	-1,9	-4,5
2910	EISEN-, STAHL-U. TEMPERIESSEREI	INSGESAMT	100	94,8	88,5	-6,5	81,2	79,7	84,4	85,3	74,0	-8,9	-13,2
		INLAND	100	92,1	84,3	-8,5	77,7	75,1	80,0	80,9	70,6	-8,9	-12,5
		AUSLAND	100	109,0	110,8	+1,7	100,0	104,1	108,2	108,6	91,2	-8,6	-15,9
3011-15	ZIEMERIEIEN UND KALT- WALZWERKE	INSGESAMT	100	93,0	85,5	-7,0	83,1	81,5	87,1	92,4	87,5	+5,3	-5,3
		INLAND	100	92,5	85,1	-6,9	84,3	80,2	86,5	94,6	88,4	+6,0	-5,5
		AUSLAND	100	94,2	87,6	-7,0	79,8	84,7	88,8	86,3	81,9	+2,6	-5,1
40	CHEMISCHE INDUSTRIE	INSGESAMT	100	100,7	97,8	-2,9	93,6	85,4	103,1	104,1	103,8	+10,9	-0,3
		INLAND	100	96,6	92,4	-4,2	90,2	89,8	95,4	97,4	97,9	+6,5	+0,5
		AUSLAND	100	107,5	106,6	-0,9	99,1	104,5	116,0	116,4	113,3	+14,3	-1,8
4090	H. V. CHEMIEFASERN	INSGESAMT	100	108,4	95,4	-11,1	83,0	93,2	104,9	107,3	84,4	+13,7	-12,0
		INLAND	100	101,2	92,0	-9,1	80,7	90,7	107,3	103,0	93,1	+15,4	-9,6
		AUSLAND	100	113,4	99,6	-12,2	84,5	94,9	103,2	110,2	95,4	+12,8	-13,4
53	HOLZBEARBEITUNG	INSGESAMT	100	91,8	85,6	-6,8	83,7	87,7	84,7	94,5	90,7	+8,4	-4,0
		INLAND	100	91,3	84,3	-7,7	83,3	86,2	82,9	94,0	91,1	+8,4	-3,1
		AUSLAND	100	96,0	96,6	+0,6	88,5	101,6	101,7	98,6	85,8	-1,9	-12,0
55	ZELLSTOFF-, HOLZSCHLIFF-, PAPIER-U. PAPPERZEUGUNG	INSGESAMT	100	103,3	102,0	-1,3	97,8	102,0	111,6	106,6	107,6	+10,0	-0,9
		INLAND	100	99,4	95,6	-3,8	92,8	94,2	104,6	98,0	98,7	+6,4	+0,7
		AUSLAND	100	114,0	118,8	+4,2	111,0	122,5	130,0	136,5	130,8	+17,8	-4,2
59	GUMMIVERARBEITUNG	INSGESAMT	100	97,1	94,1	-3,1	88,1	95,5	95,2	97,0	90,8	+3,1	-6,4
		INLAND	100	95,8	92,9	-3,0	86,6	95,6	94,0	95,2	89,8	+3,7	-5,7
		AUSLAND	100	101,3	98,2	-3,1	93,0	96,4	103,6	102,9	94,2	+1,3	-8,5
	INVESTITIONSQUETER PRODUZIERENDES GEBERBE	INSGESAMT	100	99,2	96,8	-0,4	95,3	104,9	93,9	99,1	92,7	+2,7	-6,6
		INLAND	100	95,0	91,8	-3,4	90,0	96,1	87,7	94,7	89,3	+0,8	-5,7
		AUSLAND	100	106,6	111,0	+4,2	104,7	116,8	104,6	106,9	98,8	+5,6	-7,6
3021-25	STAHLVERFORMUNG, OBERFLÄCHENVEREDLUNG, HAERTUNG	INSGESAMT	100	94,2	90,2	-4,2	84,9	81,9	86,9	89,1	83,8	-1,3	-5,9
		INLAND	100	93,4	89,2	-4,5	84,4	80,5	87,7	86,1	82,6	-2,1	-6,2
		AUSLAND	100	98,7	95,6	-2,9	88,0	89,6	95,9	94,7	90,9	+3,3	-4,0
31	STAHL-U. LEICHTMETALLBAU, SCHIENENFAHRZEUGBAU	INSGESAMT	100	97,9	93,5	-4,5	105,7	114,0	69,5	88,4	86,8	-17,9	-1,8
		INLAND	100	95,9	93,7	-3,3	101,2	118,8	68,8	87,9	88,7	-12,4	+0,9
		AUSLAND	100	102,0	92,3	-9,5	124,8	93,6	72,1	90,7	78,5	-37,1	-13,5
3111	H. V. STAHL-U. L. METALLKON- STRUKT. (OH. GRUBENAUSS. -)	INSGESAMT	100	95,1	90,3	-5,0	96,1	105,0	70,5	87,8	79,2	-17,6	-9,8
		INLAND	100	93,5	84,2	-10,0	85,8	101,2	65,2	78,4	78,8	+9,2	+0,5
		AUSLAND	100	109,3	147,6	+35,0	183,6	139,8	120,2	172,9	82,2	-55,2	-52,5
32	MASCHINENBAU	INSGESAMT	100	95,3	94,7	-1,7	94,9	101,9	85,8	90,6	85,7	+5,6	-4,3
		INLAND	100	92,5	90,1	-2,5	94,6	95,6	81,5	89,2	85,4	+9,7	-4,2
		AUSLAND	100	101,3	100,7	-0,6	95,3	110,1	91,4	92,3	88,4	-7,2	-4,2
33	STRASSENFAHRZEUGBAU	INSGESAMT	100	102,7	107,1	+4,3	91,4	105,4	109,2	116,7	95,3	+4,3	-18,3
		INLAND	100	94,7	87,4	-7,7	73,3	85,2	84,9	109,4	88,1	+20,2	-19,5
		AUSLAND	100	111,5	129,1	+16,8	111,6	130,1	126,2	126,0	103,5	+7,3	-17,2
3311	H. V. KRAFTWAGEN U. -MOTOREN	INSGESAMT	100	102,6	107,7	+5,0	91,8	108,0	110,9	118,3	95,6	+5,2	-18,3
		INLAND	100	94,3	87,4	-7,3	73,0	86,0	97,0	111,5	89,5	+22,6	-19,5
		AUSLAND	100	111,1	128,5	+15,7	111,0	130,4	126,2	129,2	103,9	+6,4	-17,0
3312	H. V. PERSONENKRAFTWAGEN U. AE. (EINSCHL. MOTOREN)	INSGESAMT	100	102,0	111,1	+9,9	92,8	109,2	119,7	126,4	102,8	+10,8	-19,9
		INLAND	100	97,4	91,1	-6,5	73,8	86,2	104,2	118,3	93,8	+27,1	-20,7
		AUSLAND	100	106,5	130,8	+22,8	111,5	131,6	135,2	138,5	111,9	+0,4	-19,2

1) AUSGEWÄHLTE WIRTSCHAFTSZWEIGE (OHNE NAHRUNGS- UND GENUSSMITTELGEWERBE).

ARBEITENDEN GEWERBE

INDEX
• 100

1982	1982	1982	1982	1983	1983	1983	1983	1983	1983	1983	1983	1983	1983	1983	1983	VERÄNDERUNG GEGENÜBER VORJAHRES-VOR- ZEITRAUM IN PROZENT	SYPRO- NR.
SEP.	OKT.	NOV.	DEZ.	JAN.	FEB.	MAR.	APR.	MAI.	JUN.	JUL.	AUG.	SEP.	OKT.	NOV.			
102,9	94,8	97,8	100,1	88,6	89,2	105,9	92,5	94,8	102,6	88,3	85,6	107,1	101,4	103,1	+5,7	+1,7	
98,3	90,8	92,0	92,5	80,1	83,4	100,6	88,8	89,4	97,9	82,3	84,0	102,6	97,2	97,4	+5,9	+0,2	
113,1	104,6	109,7	117,2	97,7	102,1	118,3	100,8	106,8	113,4	96,3	92,3	117,1	110,9	118,8	+5,6	+4,4	
95,2	91,8	91,0	83,6	86,5	87,0	103,8	93,5	96,8	101,8	88,4	93,3	106,2	102,7	100,3	+10,2	-2,3	
92,5	88,5	87,0	76,5	80,4	80,5	97,2	88,9	91,6	96,8	84,7	89,3	101,8	97,6	94,8	+8,6	-3,2	
104,6	98,8	99,7	99,3	99,7	101,2	118,3	103,6	108,2	112,0	96,0	101,6	115,8	114,0	113,0	+13,3	-0,9	
107,6	101,3	93,6	73,8	90,8	43,8	77,8	87,1	95,7	108,9	98,3	103,1	112,2	108,4	98,5	+5,2	-9,1	28
107,6	101,3	93,2	71,0	47,8	40,8	78,5	86,2	95,5	108,5	98,7	103,2	112,7	109,0	97,7	+4,8	-10,4	
108,6	100,6	99,6	101,7	84,7	82,9	105,7	98,8	98,8	118,1	92,6	102,8	108,6	102,3	107,6	+8,0	+5,2	
108,3	96,8	89,1	84,3	43,4	31,6	73,8	87,0	88,8	104,1	93,7	99,9	110,9	102,4	88,8	-0,3	-13,3	2831
103,4	94,9	88,2	80,6	40,7	29,9	72,1	86,6	88,8	101,9	94,2	98,7	110,0	101,8	88,6	+0,5	-14,9	
148,9	128,8	147,7	139,4	101,1	87,9	105,0	94,9	87,8	180,0	83,9	124,3	129,1	115,0	134,0	-9,3	+16,8	
112,3	102,6	89,4	82,2	46,9	45,1	88,7	94,5	106,8	121,3	108,8	114,0	119,9	108,1	93,3	+4,4	-13,7	2841
113,9	103,0	89,3	89,5	43,1	40,1	85,7	94,7	107,0	123,2	111,2	116,8	122,1	108,7	92,8	+3,9	-14,6	
100,4	100,7	90,8	82,6	78,2	82,3	111,0	92,4	102,3	106,7	90,3	91,8	102,5	102,9	95,1	+5,8	-5,6	
84,9	69,8	68,5	70,6	89,1	74,3	87,2	77,7	81,3	83,6	87,3	73,3	91,0	83,9	75,9	+12,3	-8,3	2711-18
75,8	63,1	63,2	62,0	66,8	73,2	88,7	76,3	76,4	78,6	66,3	69,9	84,4	77,3	71,0	+12,3	-8,2	
100,2	81,2	77,6	86,4	73,0	78,1	89,7	80,1	89,7	92,0	69,3	78,9	102,0	95,1	86,6	+11,6	-8,9	
81,2	65,1	64,3	68,3	87,2	73,2	85,0	74,5	78,0	80,8	64,8	71,9	89,0	80,9	74,4	+18,7	-8,0	2711
78,1	62,2	63,1	62,6	67,0	74,1	85,8	78,4	76,2	78,1	64,7	69,5	84,5	77,1	71,3	+13,0	-7,6	
91,4	71,0	66,6	83,2	87,6	71,1	83,8	70,8	81,6	86,3	65,3	78,5	97,8	88,5	80,2	+20,4	-9,4	
95,1	86,4	95,1	81,0	96,6	88,8	106,7	92,5	93,3	97,0	87,7	89,7	99,8	99,9	97,3	+2,3	-2,8	2850
88,9	82,6	86,8	72,7	91,2	83,0	101,4	87,6	85,3	91,5	83,7	85,0	94,3	94,1	89,3	+2,9	-8,1	
112,7	101,7	114,2	100,0	108,4	102,1	118,6	103,7	109,9	110,0	97,3	98,6	113,0	113,9	116,2	+1,8	+2,0	
90,1	85,9	83,2	89,9	79,3	79,5	94,4	86,3	85,6	84,9	66,6	69,5	88,9	85,2	83,9	+0,8	-1,8	2910
86,6	82,0	78,7	84,6	76,6	78,6	88,7	81,5	80,6	80,7	63,3	66,6	82,6	80,5	79,5	+1,0	-1,2	
108,8	106,6	107,2	98,6	98,9	100,5	125,3	105,0	113,0	107,4	84,9	84,6	104,2	110,5	107,0	-0,2	-3,2	
89,8	86,7	83,8	73,9	78,9	84,0	98,5	89,7	94,8	92,7	80,4	84,4	97,7	96,0	91,4	+9,1	-4,8	3011-18
90,5	86,4	83,6	70,7	77,0	84,1	98,6	82,0	97,8	94,1	83,0	85,8	99,9	97,9	91,8	+9,8	-6,2	
87,9	87,3	84,2	82,5	84,5	83,8	98,2	83,3	86,8	88,9	73,3	80,2	92,3	90,8	90,8	+7,5	-0,3	
88,8	97,5	97,1	91,5	98,0	98,1	113,3	100,4	103,4	108,6	97,0	102,0	112,5	108,4	108,6	+11,8	-0,7	40
84,5	93,7	92,0	83,8	91,3	90,6	104,2	93,4	96,2	102,6	90,7	96,2	106,9	102,4	101,0	+9,8	-1,4	
108,5	103,8	108,4	104,4	109,1	110,6	128,3	112,0	116,2	118,9	107,2	111,3	121,4	121,0	121,0	+14,8	0	
95,6	94,3	96,2	89,2	100,8	99,0	114,8	103,7	111,1	107,2	86,4	87,6	109,3	110,8	110,9	+18,3	+0,1	4080
96,6	97,9	96,4	77,7	107,1	102,9	112,0	103,2	106,0	99,8	82,0	89,3	107,9	108,6	103,3	+7,2	-4,9	
98,0	92,0	95,0	96,8	96,7	96,5	116,6	104,0	114,6	112,1	89,5	86,8	110,2	112,3	116,0	+20,8	+3,3	
95,9	93,5	92,4	77,2	77,4	79,4	87,4	90,7	93,0	99,7	84,4	83,0	104,6	101,3	100,2	+8,4	-1,1	83
95,1	92,2	90,8	76,6	76,4	77,4	95,8	90,2	92,6	99,1	84,5	84,3	104,6	100,8	99,4	+9,5	-1,4	
104,6	106,7	106,4	92,6	96,1	98,8	110,3	95,3	96,2	104,4	83,0	72,3	106,1	106,8	109,0	+2,4	+2,3	
104,4	104,8	107,6	93,6	107,1	103,6	124,2	104,6	108,6	112,6	97,6	106,0	119,2	119,1	121,6	+13,0	+2,1	88
87,5	97,0	100,0	85,8	101,6	97,5	114,8	96,3	99,2	98,6	92,4	96,8	107,0	106,0	107,3	+7,3	-0,6	
122,2	125,3	127,7	114,8	121,8	119,6	148,9	125,1	133,6	149,7	111,4	129,9	151,1	148,4	159,1	+24,6	+7,2	
99,8	101,1	102,8	86,7	88,9	92,9	109,7	96,0	96,4	98,7	78,6	85,6	107,3	101,0	109,1	+6,1	+8,0	89
99,8	102,6	103,4	83,8	84,1	89,7	108,2	94,4	94,9	95,4	78,2	85,2	107,9	99,7	108,5	+4,9	+8,8	
99,9	98,4	101,1	91,8	92,1	103,3	118,0	101,2	101,2	106,2	86,4	91,1	108,2	106,0	110,9	+9,7	+8,6	
107,1	96,1	103,0	118,7	83,8	90,3	107,6	93,3	96,5	107,4	86,4	83,1	108,6	101,0	106,7	+3,6	+5,6	
101,8	90,3	95,9	108,2	77,1	83,9	102,2	90,0	90,7	103,3	82,1	81,6	104,1	96,7	100,6	+4,8	+3,9	
116,5	106,2	115,3	129,0	86,4	101,3	117,0	99,1	106,9	114,7	93,8	88,9	116,7	108,4	117,3	+1,7	+8,2	
90,6	88,7	88,8	71,2	84,7	84,3	97,7	89,0	87,8	90,6	80,1	77,3	94,0	93,8	93,0	+8,4	-0,5	3021-28
90,0	87,5	84,3	69,5	83,9	83,1	96,1	87,6	87,1	89,7	79,5	76,5	91,8	91,6	90,0	+5,8	-1,7	
84,1	94,7	94,0	80,0	89,5	91,2	106,9	97,3	91,6	96,3	83,6	82,0	107,0	104,9	109,9	+16,9	+4,8	
128,6	93,5	102,6	146,0	88,3	80,5	79,6	84,4	74,7	106,1	71,5	84,6	104,2	80,8	102,7	+0,1	+27,1	31
134,5	99,0	106,0	182,4	88,6	80,5	76,4	85,4	78,1	100,2	74,5	84,3	107,4	84,6	100,8	-4,0	+19,1	
104,6	70,1	92,4	119,0	63,1	80,5	92,6	79,9	80,5	131,6	89,1	86,2	90,3	64,6	110,2	+19,3	+70,6	
104,5	88,6	95,7	130,6	86,7	81,6	83,3	88,9	71,4	123,1	74,3	70,3	93,0	83,4	84,8	-11,4	+1,7	3111
104,0	87,1	92,0	124,5	84,8	87,0	73,7	84,9	67,8	102,6	74,0	89,0	93,5	82,8	84,2	+8,5	+1,7	
109,9	102,5	129,5	187,3	84,8	104,2	171,6	108,8	104,8	308,0	76,6	82,2	87,7	89,1	89,8	-30,7	+0,8	
99,7	91,7	96,5	117,4	80,0	81,1	96,3	84,8	86,7	100,3	83,9	78,4	97,9	87,9	97,6	+1,3	+11,3	32
95,3	88,5	88,3	109,9	73,8	77,1	84,0	83,0	85,3	98,4	84,0	77,7	94,6	90,0	91,2	+3,3	+1,3	
104,3	98,9	107,1	127,2	88,4	86,3	99,5	87,1	87,0	102,8	84,0	79,2	102,1	88,5	105,8	-0,5	+24,6	
106,1	104,1	108,3	106,7	93,1	103,0	131,4	113,4	117,7	119,0	88,7	78,1	119,1	118,9	120,7	+11,4	+4,1	33
88,1	83,3	87,8	84,6	73,4	88,3	123,0	109,4	107,9	111,0	78,1	74,6	111,6	102,6	102,4	+18,6	-0,2	
126,4	127,5	131,4	131,6	118,0	119,9	140,8	118,1	128,8	128,1	100,8	82,2	127,6	130,8	141,4	+7,6	+8,1	
107,5	105,8	110,2	108,0	94,9	104,8	133,0	114,3	119,5	12								

SYPRO- NR.	WIRTSCHAFTSGLIEDERUNG		1980 1981 1982			VERÄNDERUNG GEGENÜBER VORJAHRES- ZEITRAUM IN PROZENT	1982	1982	1983	1983	1983	VERÄNDERUNG GEGENÜBER VORJAHRES-VOR- ZEITRAUM IN PROZENT	
			DURCHSCHNITT				3. VJ	4. VJ	1. VJ	2. VJ	3. VJ		
3313	H. V. LASTKRAFTWAGEN U. AE. (EINSCHL. MOTOREN)	INSGESAMT	100	104,1	100,0	+3,9	89,8	105,3	90,7	95,0	82,4	-7,9	-13,3
		INLAND	100	87,6	79,2	-9,6	70,9	85,6	81,2	85,9	80,3	+13,3	-17,1
		AUSLAND	100	122,2	122,6	+0,3	109,7	126,7	101,0	92,8	84,8	-22,7	-8,6
34	SCHIFFBAU	INSGESAMT	100	127,8	135,8	+6,0	113,5	223,5	114,6	185,7	116,6	+2,7	+37,2
		INLAND	100	102,6	130,7	+27,4	98,6	225,1	112,3	175,7	108,8	+10,1	-38,4
		AUSLAND	100	185,9	142,7	-14,0	135,6	220,8	116,2	199,1	128,6	-8,4	-35,5
36	ELEKTROTECHNIK	INSGESAMT	100	99,4	99,4	0	100,2	105,6	95,0	95,1	97,7	-2,5	+2,7
		INLAND	100	96,8	95,7	-1,1	95,2	103,2	93,2	91,8	94,1	-2,2	+2,5
		AUSLAND	100	105,1	107,7	+2,6	109,2	111,0	102,4	102,2	105,7	+3,2	+3,4
3711-60	FEINMECHANIK, OPTIK	INSGESAMT	100	98,2	90,8	-7,6	84,6	95,3	87,1	90,1	84,3	-0,4	-6,4
		INLAND	100	95,2	85,3	-10,3	80,8	81,3	83,6	85,7	79,8	-1,2	-6,9
		AUSLAND	100	102,4	100,1	-2,2	92,3	108,7	94,1	99,3	93,5	+1,3	-5,6
38	H. V. EDM-WAREN	INSGESAMT	100	95,7	90,0	-6,0	85,8	89,8	89,1	92,7	88,4	+3,0	-4,6
		INLAND	100	93,8	87,0	-7,2	83,9	87,4	85,4	89,3	85,2	+2,7	-3,5
		AUSLAND	100	102,5	101,1	-1,4	92,9	98,9	102,7	106,2	96,3	+3,7	-8,5
3830	H. V. HEIZ-U. KOCHGERÄTEN	INSGESAMT	100	94,6	88,9	-6,0	79,8	101,5	88,4	90,2	90,2	+13,0	0
		INLAND	100	90,6	83,8	-7,5	75,3	98,4	80,5	83,0	85,1	+14,3	+3,7
		AUSLAND	100	104,8	101,4	-3,2	91,0	109,2	106,2	106,1	100,4	+10,3	-7,1
3860	H. V. SCHLOSSERN, BESCHLAGEN	INSGESAMT	100	94,2	87,9	-6,7	81,0	87,1	94,5	95,2	88,2	+6,9	-7,4
		INLAND	100	92,6	85,0	-8,2	78,8	84,3	90,6	90,6	84,5	+7,2	-6,7
		AUSLAND	100	101,6	100,4	-1,2	90,4	99,3	111,7	114,9	104,4	+15,5	-9,1
50	H. V. BÜEROMASCHINEN, ADV- GERÄTEN U. -EINR.	INSGESAMT	100	115,7	122,6	+6,0	118,2	148,0	124,3	132,1	141,0	+22,4	+6,9
		INLAND	100	105,2	109,1	+3,7	101,5	141,5	108,5	116,0	127,7	+25,8	+10,1
		AUSLAND	100	128,2	139,1	+8,5	132,1	159,9	144,0	184,2	167,3	+19,1	+2,0
5060	H. V. BÜEROMASCHINEN	INSGESAMT	100	100,7	87,2	-13,4	67,9	98,2	92,2	108,3	86,8	+27,8	-19,9
		INLAND	100	97,6	88,5	-9,3	66,1	105,3	99,4	113,4	102,2	+47,9	-9,9
		AUSLAND	100	103,4	86,1	-16,7	66,9	92,1	85,1	104,1	73,6	+10,0	-29,3
5090	H. V. ADV-GERÄTEN U. -EINRICHTUNGEN	INSGESAMT	100	120,0	133,2	+11,0	129,4	163,1	134,0	140,7	157,5	+21,7	+11,9
		INLAND	100	107,1	114,0	+6,4	109,3	150,1	110,7	115,5	133,9	+22,5	+14,8
		AUSLAND	100	136,9	199,6	+16,5	157,4	180,8	166,8	174,0	189,8	+20,6	+9,1
	VERBRAUCHSGÜTER PRODUZIERENDES GEWERBE	INSGESAMT	100	95,2	91,5	-3,9	90,1	91,4	94,5	89,2	90,9	+0,9	+1,9
		INLAND	100	93,5	88,4	-5,5	87,0	88,7	91,0	85,4	87,5	+0,7	+1,4
		AUSLAND	100	105,1	108,8	+3,5	107,6	106,4	114,1	104,5	110,1	+2,3	+5,4
51	FEINKERAMIK	INSGESAMT	100	95,6	88,5	-7,4	84,1	87,7	87,9	87,2	82,5	-1,9	-5,4
		INLAND	100	93,6	84,5	-9,7	81,0	85,7	87,8	85,3	82,7	+2,1	-4,2
		AUSLAND	100	99,7	96,6	-3,1	90,5	91,8	88,8	89,1	82,0	-9,4	-8,0
5110	H. V. PORZELLAN	INSGESAMT	100	101,1	94,5	-6,5	90,1	95,8	92,3	90,4	85,0	-5,7	-6,0
		INLAND	100	97,6	87,1	-10,8	81,1	85,3	87,4	85,2	79,9	-1,5	-7,3
		AUSLAND	100	106,6	105,2	-0,4	104,3	99,2	100,2	97,1	93,0	-10,6	-4,2
52	H. U. VERARB. V. GLAS	INSGESAMT	100	93,3	88,8	-4,8	85,7	92,5	87,8	90,6	89,5	+3,2	-1,4
		INLAND	100	91,2	84,5	-7,3	82,7	88,5	81,7	84,5	84,5	+2,2	0
		AUSLAND	100	101,2	105,1	+3,9	101,6	108,2	110,6	114,1	108,3	+6,6	-5,1
5421-24	H. V. HOLZMOBELN, POLSTERMOBELN	INSGESAMT	100	90,4	81,4	-10,0	73,5	85,3	83,0	84,4	71,5	-2,7	-15,2
		INLAND	100	89,7	79,4	-11,5	71,7	84,6	81,2	82,7	70,3	-2,0	-15,0
		AUSLAND	100	95,7	98,3	+1,7	89,5	99,9	97,9	95,5	83,0	-7,3	-15,7
56	PAPIER-U. PAPPE- VERARBEITUNG	INSGESAMT	100	99,7	98,5	-1,2	95,4	95,3	101,7	97,8	97,2	+1,9	-0,6
		INLAND	100	97,6	94,7	-3,0	92,5	93,8	95,8	92,5	92,2	-0,4	-0,6
		AUSLAND	100	117,6	131,0	+11,2	118,6	135,1	142,6	139,6	136,7	+18,9	-0,6
57	DRUCKEREI, VIEL- FAELTIGUNG	INSGESAMT	100	97,2	94,9	-2,4	91,8	102,6	90,0	91,2	90,6	-1,3	-0,7
		INLAND	100	95,8	94,8	-2,1	91,9	102,3	91,3	92,1	90,9	-1,1	-1,3
		AUSLAND	100	103,2	95,1	-6,9	89,3	106,0	71,2	78,4	86,3	-3,4	+10,1
58	H. V. KUNSTSTOFFWAREN	INSGESAMT	100	97,0	97,3	+0,3	94,5	98,5	100,4	105,9	102,4	+8,4	-4,2
		INLAND	100	94,8	93,5	-1,4	91,1	94,5	95,1	103,3	98,7	+6,3	-4,5
		AUSLAND	100	107,2	115,1	+7,4	110,4	117,2	120,4	123,1	119,5	+8,9	-2,8
61	LEDERERZEUGUNG	INSGESAMT	100	101,8	103,1	+1,3	87,7	107,1	111,9	117,3	103,5	+18,1	-11,7
		INLAND	100	95,7	97,4	+1,8	83,4	99,0	107,2	118,5	103,0	+23,5	-13,1
		AUSLAND	100	122,1	121,4	-0,5	101,3	133,3	126,4	113,3	108,8	+4,4	-6,6
62	LEDERVERARBEITUNG	INSGESAMT	100	92,0	88,1	-4,2	97,7	81,7	90,9	78,5	93,5	-4,3	+23,7
		INLAND	100	90,8	85,4	-5,9	94,3	79,1	85,9	71,4	88,8	-5,8	+24,4
		AUSLAND	100	95,4	104,3	+4,9	118,4	97,6	115,0	100,7	122,0	+3,0	+21,2
6261	H. V. SCHUHEN	INSGESAMT	100	91,7	89,5	-2,4	104,5	75,9	94,5	74,9	99,8	-4,5	+33,2
		INLAND	100	90,7	85,9	-4,2	100,7	74,4	80,4	71,2	94,5	-5,1	+32,9
		AUSLAND	100	98,1	109,4	+7,4	127,4	92,4	119,6	96,8	131,8	+3,5	+36,2
63	TEXTILGEWERBE	INSGESAMT	100	94,1	89,3	-5,1	83,4	88,6	93,2	85,9	82,9	-0,6	-4,6
		INLAND	100	91,0	84,5	-7,1	78,2	84,0	89,0	82,0	79,9	-0,4	-3,8
		AUSLAND	100	106,7	106,6	+1,8	100,4	106,7	110,9	106,5	99,3	-1,1	-6,8
64	BEKLEIDUNGSGEWERBE	INSGESAMT	100	95,2	88,5	-6,9	106,7	73,4	108,4	62,8	105,9	-2,5	+68,6
		INLAND	100	94,0	85,8	-7,7	101,9	73,0	99,2	63,7	95,8	-3,0	+55,1
		AUSLAND	100	103,2	107,1	+3,8	151,2	75,4	144,8	57,3	150,3	-0,6	+152,3

ARBEITENDEN GEBWERBE

INDEX
= 100

1982	1982	1982	1982	1983	1983	1983	1983	1983	1983	1983	1983	1983	1983	1983	1983	1983	1983	VERÄNDERUNG GEGENÜBER VORJAHRES-VOR- ZEITRAUM IN PROZENT	SYPRO- NR.
SEP.	OKT.	NOV.	DEZ.	JAN.	FEB.	MAR.	APR.	MAI.	JUN.	JUL.	AUG.	SEP.	OKT.	NOV.					
83.6	100.9	100.3	114.6	79.4	86.0	106.6	97.3	96.6	92.0	86.1	74.5	87.8	88.0	97.6	-2.8	+10.8	3313		
70.4	76.6	86.0	95.4	62.5	73.3	107.9	97.6	99.6	93.7	82.7	71.0	87.1	89.9	98.9	+18.0	+10.0			
98.0	128.6	118.6	136.7	97.9	100.0	105.2	97.1	91.1	90.3	87.8	78.5	88.0	86.1	96.0	-17.1	+11.6			
134.2	118.3	188.8	382.6	82.3	167.7	93.8	76.6	171.2	309.2	182.7	91.3	96.8	272.1	79.9	-62.9	-70.6	34		
130.6	78.4	227.2	389.8	29.6	214.2	93.2	78.0	76.1	376.1	127.1	94.9	104.4	223.1	113.3	-80.1	-49.2			
139.8	179.1	81.3	402.1	162.6	97.2	94.8	74.6	318.2	207.4	216.8	86.8	82.8	346.8	89.8	-83.7	-91.6			
116.8	94.7	106.2	116.0	83.8	93.6	110.7	90.4	92.6	102.4	86.7	89.8	117.9	99.4	106.3	+2.0	+9.0	36		
112.1	94.1	102.6	113.1	83.6	86.7	107.2	88.4	88.0	99.1	82.3	88.4	111.6	97.6	106.6	+6.9	+11.3			
127.3	96.2	114.4	122.3	84.2	104.4	118.6	94.4	102.2	110.1	93.4	92.0	131.7	103.6	107.8	-6.7	+4.2			
94.0	92.0	98.6	101.4	77.2	84.8	99.3	87.6	88.8	94.0	83.6	77.1	92.2	93.2	97.6	+2.0	+4.6	3711-80		
89.1	86.8	90.9	96.1	76.1	81.4	94.4	82.6	86.0	86.6	78.1	74.6	86.6	87.3	93.2	+2.6	+6.8			
104.0	102.6	106.3	112.2	81.4	91.9	109.1	97.8	96.8	103.2	94.7	82.0	103.9	106.7	106.4	+1.0	+0.7			
96.2	93.6	92.7	83.2	83.0	83.9	100.4	89.6	92.6	96.0	83.9	82.6	98.8	98.6	99.2	+7.0	+0.6	38		
92.9	91.4	90.8	79.9	80.6	79.7	96.9	86.6	89.2	92.3	81.0	81.1	96.6	96.2	96.2	+8.9	0			
103.6	101.9	99.6	96.2	92.3	98.2	116.6	101.2	104.7	109.8	94.4	87.4	107.2	107.4	110.8	+11.2	+3.2			
98.2	109.4	106.1	89.1	93.7	77.2	94.4	90.6	88.2	91.6	80.2	76.1	116.3	117.7	112.8	+6.3	-4.2	3830		
90.6	106.8	102.1	86.3	89.3	86.4	86.9	84.0	82.1	82.8	76.0	89.7	113.6	116.3	110.3	+8.0	-4.3			
116.8	116.8	116.8	96.9	104.7	104.3	116.8	106.8	103.6	114.1	93.2	88.6	119.6	123.6	119.2	+2.9	-3.6			
94.2	92.7	93.6	78.0	89.7	89.4	104.4	91.1	94.1	100.4	77.0	86.1	102.6	101.3	101.4	+8.4	+0.1	3880		
91.4	89.7	91.6	71.8	86.8	86.4	96.6	87.6	90.3	93.8	72.6	82.7	96.1	96.1	97.0	+8.0	-1.1			
107.1	106.9	102.6	89.6	102.2	107.0	126.0	106.1	110.6	126.0	96.4	96.6	121.2	116.6	120.6	+17.7	+4.3			
132.9	119.2	149.7	178.1	99.8	131.8	141.2	121.2	140.8	137.2	122.7	137.8	162.6	144.7	189.1	+13.0	+16.9	60		
123.8	102.6	136.6	186.0	93.3	107.7	124.4	103.9	118.4	126.8	108.8	116.8	167.6	126.6	189.6	+16.7	+26.1			
144.4	139.6	166.7	162.4	106.1	161.7	162.2	142.8	166.7	161.1	138.8	164.2	166.8	166.6	160.9	+9.2	+8.6			
77.2	88.4	89.1	117.0	83.1	93.9	99.6	107.3	100.1	117.6	74.1	92.0	94.3	118.1	109.9	+23.3	-6.9	8080		
78.9	84.1	91.8	139.9	101.1	96.9	101.1	107.1	118.0	116.1	82.6	83.6	130.7	126.0	107.4	+17.0	-14.1			
76.6	82.0	87.0	87.4	87.8	92.3	98.2	107.4	87.4	117.4	86.8	99.4	83.0	112.1	112.3	+29.1	+0.2			
149.8	128.4	168.1	192.7	104.9	143.2	164.0	126.6	193.3	143.1	137.6	161.6	163.6	162.6	166.6	+11.0	+22.3	8080		
134.6	107.0	147.6	196.9	91.4	110.6	130.1	103.1	119.1	127.7	113.9	123.7	164.1	127.0	172.3	+16.8	+36.7			
171.2	166.2	196.3	187.9	123.9	189.1	187.4	166.8	200.7	164.4	170.2	189.3	209.8	187.3	206.2	+8.0	+10.1			
102.0	96.3	93.2	84.6	86.6	89.6	106.3	89.0	87.0	91.6	83.1	86.3	104.3	100.4	98.0	+6.2	-2.4			
96.8	93.4	90.9	81.7	85.4	86.1	101.6	86.3	84.4	86.6	79.7	82.1	100.9	97.6	96.0	+4.8	-2.7			
120.6	112.4	106.3	106.6	106.7	109.8	126.8	103.6	101.6	106.6	102.6	103.3	124.4	116.8	116.2	+8.4	-1.4			
90.2	92.3	92.4	78.4	81.3	84.8	97.6	86.6	88.3	87.7	79.9	76.7	88.8	92.2	92.6	+0.1	+0.3	61		
88.3	89.7	90.7	76.6	80.0	84.4	98.0	86.0	86.8	86.1	79.8	76.3	89.9	94.0	94.7	+4.4	+0.7			
93.9	97.7	96.7	82.0	84.0	86.6	96.7	86.0	91.2	91.0	80.2	79.4	86.6	88.7	88.0	-8.0	-0.8			
94.8	97.9	100.8	91.7	87.2	89.9	99.8	91.9	91.9	87.4	83.6	82.8	86.8	96.7	97.2	-3.6	+1.6	6110		
88.6	93.3	99.1	83.4	80.3	84.6	97.3	90.6	88.0	82.2	78.8	76.6	84.4	96.6	100.1	+1.0	+4.6			
104.3	106.1	103.6	88.9	96.4	96.6	103.7	94.1	101.2	96.9	91.0	82.6	96.6	96.6	92.7	-10.4	-3.0			
96.4	94.7	97.0	86.2	83.2	82.0	96.2	86.8	93.0	92.7	82.8	82.9	102.8	99.9	103.9	+7.1	+4.0	62		
94.9	91.2	93.4	80.9	78.4	76.8	90.9	80.9	86.2	87.6	77.8	79.1	96.6	94.2	97.2	+4.1	+3.2			
111.7	106.0	110.8	106.7	101.2	106.0	126.6	106.3	121.6	112.2	101.9	97.0	126.9	121.3	126.4	+16.9	+6.6			
89.7	86.3	88.1	86.6	72.6	79.1	97.3	83.6	81.4	88.1	82.4	63.7	89.8	86.0	88.3	+0.2	+2.9	8421-24		
87.8	83.2	86.4	84.3	70.6	77.6	96.3	82.3	80.0	86.7	61.1	62.9	86.9	83.0	86.8	-0.7	+3.4			
106.6	101.9	102.4	96.6	86.6	82.7	114.4	94.3	93.3	107.9	74.1	70.7	104.3	101.6	110.1	+7.8	+8.4			
103.4	102.0	101.3	91.8	97.2	96.1	112.7	96.6	97.3	100.7	90.2	96.2	106.1	109.6	107.2	+6.8	-2.1	66		
99.6	97.6	97.0	86.8	83.1	80.6	106.6	90.8	92.2	96.6	89.6	89.6	100.4	106.0	102.1	+6.3	-2.6			
134.6	139.2	139.1	130.0	132.8	131.7	163.3	136.9	139.6	143.9	120.9	141.6	163.8	146.2	160.6	+8.2	+2.9			
98.8	100.3	102.0	106.4	88.6	83.6	97.6	90.6	89.2	93.6	86.0	87.1	96.8	101.7	104.7	+2.6	+2.9	67		
99.9	100.6	102.1	104.2	89.6	86.1	99.3	91.9	89.7	94.6	86.3	87.6	99.6	102.6	106.0	+2.6	+2.1			
93.1	96.0	100.6	121.6	79.7	80.3	73.6	70.9	82.2	82.0	86.3	79.4	84.1	86.6	101.3	+0.6	+16.1			
103.4	103.6	103.1	88.9	94.9	94.0	112.4	102.9	106.7	112.0	96.6	97.9	112.9	113.1	113.0	+9.6	+0.1	68		
99.3	99.8	99.3	84.4	90.7	89.6	106.1	98.9	102.3	106.7	93.1	94.4	106.7	106.0	106.7	+7.6	-1.2			
122.0	121.6	120.3	109.6	113.6	116.2	132.3	121.0	121.2	127.2	112.2	114.2	132.4	136.6	142.1	+18.1	+3.9			
102.6	103.8	106.8	107.7	100.1	106.6	129.0	116.8	117.4	118.7	100.0	87.8	123.1	121.6	128.6	+17.0	+6.6	61		
96.3	96.9	101.3	98.7	96.0	96.3	126.4	117.6	121.3	116.6	101.6	86.8	121.6	118.0	127.2	+26.6	+7.6			
122.1	128.8	137.2	136.9	112.9	129.2	137.2	110.6	104.8	124.7	94.9	94.2	128.3	132.6	132.3	-3.6	-0.2			
111.6	89.1	79.7	87.3	86.3	86.6	101.7	76.3	72.1	78.4	76.0	94.2	110.2	110.6	86.6	+11.4	-19.7	62		
107.6	96.4	77.2	64.6	81.9	81.1	97.8	71.2	69.9	73.2	66.6	90.0	107.0	109.4	86.9	+11.3	-21.6			
134.7	116.2	94.4	83.3	106.6	112.6	126.1	106.6	86.4	110.3	116.8	120.8	129.3	116.6	106.2	+12.6	-10.4			
116.2	97.6	70.7	62.6	89.2	89.4	104.8	76.3	70.2	78.2	78.7	104.1	116.7	116.2	84.2	+19.1	-26.9	6281		
112.4	94.9	88.9	69.4	86.6	84.7	100.9	71.6	69.4	72.6	70.6	99.3	113.8	116.4	81.8	+16.7	-29.1			
129.6	114.1	81.8	81.3	111.7	116.0	129.0	104.9	74.7	110.6	127.4	134.0	133.9	114.4	96.6	+20.6	-13.			

3 AUFTRAGSBESTAND IN

3.1 WERT

1980

SYPRO- NR.	WIRTSCHAFTSZWEIGE		1980	1981	1982	DURCHSCHNITT		1983	1983	1983	VERÄNDERUNG GEGENÜBER VORJAHRES-VOR- SEITRAUM IN PROZENT	
						3.VJ	4.VJ				1.VJ	2.VJ
	VERARBEITENDES GEWERBE 1)	INSGESAMT	100	104,4	103,7	102,7	99,9	104,8	104,2	100,7	- 1,9	- 3,3
		INLAND	100	99,3	94,6	92,8	92,5	101,7	100,8	96,4	+ 3,8	- 4,4
		AUSLAND	100	111,5	116,5	116,5	110,3	109,2	109,1	106,8	- 8,3	- 2,1
	GRUNDSTOFF-UND PRODUKTIONSGÜTER- GEWERBE	INSGESAMT	100	94,9	90,1	86,5	81,9	89,9	91,8	95,3	+ 10,1	+ 3,8
		INLAND	100	94,8	88,3	85,7	80,2	90,7	93,0	93,3	+ 8,9	+ 0,3
		AUSLAND	100	95,0	93,5	88,1	85,0	88,3	89,5	99,2	+ 12,6	+ 10,8
25	GEW.U.VERARB.V. STEINEN U.ERDEN	INSGESAMT	100	96,0	89,9	94,8	86,1	92,5	101,7	99,9	+ 5,4	- 1,7
		INLAND	100	94,2	85,4	89,3	79,4	86,8	98,3	98,2	+ 10,0	- 0,1
		AUSLAND	100	109,2	121,6	133,9	133,9	133,7	125,9	112,1	- 16,3	- 11,0
2711	HOCHOFEN-,STAHL-U. WARMWALZWERKE (OH.STAHLROHRE)	INSGESAMT	100	94,4	86,7	80,5	78,8	87,7	88,5	93,2	+ 15,7	+ 5,3
		INLAND	100	97,0	89,4	83,3	81,8	96,7	96,6	95,3	+ 14,4	- 1,4
		AUSLAND	100	91,3	83,5	77,2	75,1	77,0	78,7	90,6	+ 17,4	+ 15,1
2910	EISEN-,STAHL-U. TEMPERGIESSEI	INSGESAMT	100	98,0	97,9	94,3	86,8	88,3	88,2	97,5	+ 3,4	+ 10,6
		INLAND	100	94,2	89,7	88,7	81,2	83,5	82,8	86,0	- 3,0	+ 3,9
		AUSLAND	100	111,6	127,5	114,4	106,8	105,7	107,8	139,2	+ 21,7	+ 29,1
2720, 3011-15	SIEHEREIEN,KALTWALS- WERKE,H.V.PRAEZISIONS- STAHLROHREN	INSGESAMT	100	87,0	88,6	86,9	77,9	88,5	87,9	89,9	+ 3,4	+ 2,2
		INLAND	100	88,3	87,8	84,9	76,2	90,1	91,5	93,7	+ 10,4	+ 2,4
		AUSLAND	100	84,8	90,0	90,3	80,8	85,7	81,7	83,3	- 7,8	+ 1,9
T.A.55	PAPIER-U.PAPPE- ERZEUGUNG	INSGESAMT	100	102,0	94,9	88,0	87,1	101,4	104,9	102,7	+ 16,7	- 2,1
		INLAND	100	98,0	87,8	82,7	78,8	90,7	91,0	90,3	+ 9,2	- 0,8
		AUSLAND	100	113,1	114,7	102,9	110,2	131,1	143,7	137,4	+ 33,5	- 4,4
	INVESTITIONSGÜTER PRODUZIERENDES GEWERBE	INSGESAMT	100	105,6	105,4	105,0	101,6	107,1	105,0	101,5	- 3,4	- 3,4
		INLAND	100	100,2	95,7	94,5	93,9	104,6	101,4	97,2	+ 2,9	- 4,1
		AUSLAND	100	112,5	117,7	118,4	111,5	110,2	109,6	106,9	- 9,7	- 2,5
31	STAHL-U.LEICHTMETALLSBAU, SCHIENENFAHRZEUGBAU	INSGESAMT	100	112,3	126,3	129,2	122,3	131,1	126,8	123,4	- 4,5	- 2,7
		INLAND	100	108,2	117,3	119,7	113,1	112,4	108,6	107,7	- 10,1	- 0,9
		AUSLAND	100	118,1	138,9	142,6	135,2	157,5	152,4	145,6	+ 2,1	- 4,5
32	MASCHINENBAU	INSGESAMT	100	103,4	100,4	100,1	94,0	96,4	94,4	91,4	- 8,7	- 3,2
		INLAND	100	94,9	89,2	87,5	85,5	94,4	90,8	87,6	+ 0,2	- 3,5
		AUSLAND	100	111,9	111,7	112,9	102,5	98,6	98,0	95,3	- 15,6	- 2,8
3210	H.V.MASCHINEN FUER DIE LANDWIRTSCHAFT	INSGESAMT	100	114,3	136,5	118,2	131,2	182,9	148,2	116,7	- 1,3	- 21,3
		INLAND	100	120,0	152,8	121,6	156,3	246,0	180,5	112,6	- 7,4	- 37,6
		AUSLAND	100	110,0	123,8	115,6	111,8	134,3	123,3	119,9	+ 3,7	- 2,7
3220, 3256	H.V.MASCHINEN FUER DAS PRODUKTIONS- GÜTERGEWERBE	INSGESAMT	100	96,7	88,9	90,6	81,0	80,6	79,7	78,0	- 13,9	- 2,1
		INLAND	100	86,9	78,6	78,5	74,0	80,8	78,5	75,7	- 3,6	- 3,6
		AUSLAND	100	104,1	96,8	99,8	86,3	80,4	80,6	79,9	- 20,0	- 0,9
3230-40	H.V.MASCHINEN FUER DAS VERBRAUCHSGÜTER PRODUZIERENDE GEWERBE	INSGESAMT	100	105,5	102,0	100,0	103,7	100,7	97,1	110,6	+ 0,6	+ 3,6
		INLAND	100	107,7	100,4	97,5	107,7	112,3	107,1	110,6	+ 13,4	+ 3,3
		AUSLAND	100	103,9	103,2	101,8	100,7	92,0	89,7	93,3	- 8,4	+ 4,0
3257	H.V.MASCHINEN FUER DIE BAUWIRTSCHAFT	INSGESAMT	100	155,7	162,6	169,2	149,7	159,6	166,3	156,4	- 7,6	- 6,0
		INLAND	100	79,3	70,2	70,5	64,4	91,0	91,8	90,2	+ 27,9	- 1,7
		AUSLAND	100	204,0	220,9	231,6	203,6	202,8	213,4	198,2	- 14,4	- 7,1
3260-80	SONSTIGER MASCHINENBAU	INSGESAMT	100	104,5	105,4	104,4	98,1	99,0	99,6	95,3	- 8,7	- 4,3
		INLAND	100	98,2	93,7	92,4	88,2	90,6	92,4	92,6	+ 0,3	+ 0,3
		AUSLAND	100	112,8	121,1	120,5	111,2	110,2	109,1	98,9	- 17,9	- 9,3
T.A.3313	H.V.LIEFER-U.LASTKRAFT- WAGEN,KOMMUNALFAHRZEUGEN, OMNIBUSSEN,OBUSSEN	INSGESAMT	100	90,3	90,9	86,0	89,9	121,1	107,7	100,0	+ 16,3	- 7,2
		INLAND	100	73,4	71,1	61,9	80,1	140,0	117,6	102,7	+ 65,9	- 12,7
		AUSLAND	100	115,0	119,7	121,2	104,2	93,6	93,2	96,2	- 20,7	- 3,2
34	SCHIFFBAU	INSGESAMT	100	117,3	108,2	109,8	102,7	98,3	86,6	78,0	- 28,9	- 9,9
		INLAND	100	134,1	120,8	127,7	112,7	111,4	102,0	77,1	- 39,6	- 24,4
		AUSLAND	100	106,1	99,9	97,8	96,1	89,7	76,4	78,7	- 19,6	+ 3,0
3610-70	H.V.STARKSTROM-,NACHRICHTEN- U.INFORMATIONSEN- TECHNISCHEN ERZEUGNISSEN	INSGESAMT	100	108,6	107,8	106,8	106,9	110,7	113,3	110,3	+ 3,3	- 2,6
		INLAND	100	106,3	98,7	97,6	97,5	104,0	106,0	103,7	+ 6,2	- 2,2
		AUSLAND	100	112,6	124,0	123,0	123,6	122,5	126,1	122,0	- 0,8	- 3,2
3610-50	H.V.STARKSTROMTECHNISCHEN ERZEUGNISSEN	INSGESAMT	100	110,5	110,8	109,9	110,8	115,1	116,6	112,2	+ 2,1	- 3,8
		INLAND	100	109,7	103,7	102,4	104,5	113,0	114,6	111,3	+ 8,7	- 2,9
		AUSLAND	100	111,7	121,7	121,3	120,3	118,2	119,7	113,5	- 6,4	- 5,2
3660-70	H.V.NACHRICHTEN-U. INFORMATIONSTECHNISCHEN ERZEUGNISSEN	INSGESAMT	100	106,1	104,2	103,1	102,3	105,3	109,2	108,0	+ 4,8	- 1,1
		INLAND	100	102,5	93,3	92,5	89,9	94,3	96,8	95,5	+ 3,2	- 1,4
		AUSLAND	100	113,8	127,5	125,6	128,6	128,9	135,8	134,9	+ 7,4	- 0,7
3711-60	FEINMECHANIK,OPTIK	INSGESAMT	100	107,7	119,3	122,8	122,8	121,2	121,8	123,3	+ 0,4	+ 1,3
		INLAND	100	106,3	113,1	117,7	116,1	114,0	114,5	115,2	- 2,2	+ 0,6
		AUSLAND	100	110,2	131,2	132,6	135,4	135,0	136,0	138,9	+ 4,7	+ 2,1
	VERBRAUCHSGÜTER PRODUZIERENDES GEWERBE	INSGESAMT	100	96,3	95,1	87,4	95,9	88,3	107,7	96,1	+ 10,0	- 10,8
		INLAND	100	93,1	89,2	82,2	89,6	81,6	101,6	90,6	+ 10,2	- 10,8
		AUSLAND	100	109,3	119,7	109,0	122,0	116,6	133,5	119,0	+ 9,2	- 10,9
6251	H.V.SCHUHEN	INSGESAMT	100	94,0	104,4	84,3	126,9	99,9	147,4	111,0	+ 31,6	- 24,7
		INLAND	100	91,6	94,8	73,4	113,5	81,5	129,1	92,6	+ 26,2	- 28,2
		AUSLAND	100	110,5	169,8	158,5	218,1	225,0	271,3	235,0	+ 48,3	- 13,4
63	TEXTILGEWERBE	INSGESAMT	100	94,3	92,2	88,1	87,5	85,8	94,5	89,3	+ 1,4	- 5,5
		INLAND	100	89,7	85,1	82,3	80,3	79,4	89,3	84,2	+ 2,3	- 5,7
		AUSLAND	100	110,8	118,6	109,4	114,1	109,1	113,7	107,9	- 1,4	- 5,1
64	BEKLEIDUNGSGEWERBE	INSGESAMT	100	100,3	97,5	86,9	101,5	89,5	119,2	103,5	+ 19,1	- 13,2
		INLAND	100	99,1	94,4	84,6	97,8	85,1	113,4	100,3	+ 18,5	- 11,6
		AUSLAND	100	106,0	112,0	98,3	119,1	110,4	146,8	118,6	+ 20,7	- 19,2
6413	H.V.HERRENODERBEKLEIDUNG	INSGESAMT	100	96,8	90,8	82,3	94,8	76,2	102,3	98,8	+ 20,1	- 3,4
		INLAND	100	95,4	88,1	80,1	91,0	72,5	99,0	96,8	+ 20,9	- 2,2
		AUSLAND	100	104,0	104,8	94,3	114,6	95,7	119,5	109,2	+ 15,8	- 8,6
6414	H.V.DAMEN- U.KINDER- ODERBEKLEIDUNG	INSGESAMT	100	103,5	103,4	90,8	107,6	101,0	134,5	108,4	+ 19,3	- 19,4
		INLAND	100	102,8	100,5	88,6	104,5	96,9	127,7	104,7	+ 18,1	- 18,0
		AUSLAND	100	107,2	116,8	101,2	121,8	120,4	166,4	125,7	+ 24,2	- 24,5
6425	H.V.HAUS-, BETT- U. TISCHWAESCHE	INSGESAMT	100	85,2	75,1	76,8	84,6	74,1	68,4	69,4	- 9,6	+ 1,5
		INLAND	100	81,2	77,2	85,1	72,5	72,0	77,7	69,6	- 18,3	- 10,5
		AUSLAND	100	97,7	68,2	50,3	123,2	80,6	38,8	69,1	+ 37,4	+ 78,1

1) AUSGEWAHLTE WIRTSCHAFTSZWEIGE (OHNE NAHRUNGS- UND GENUSSMITTELGEWERBE).

VERARBEITENDEN GEWERBE

INDEX

= 100

1982	1982	1983	1983	1983	1983	1983	1983	1983	1983	1983	1983	1983	1983	VERÄNDERUNG GEGENÜBER VORJAHRES-VOR- ZEITRAUM IN PROZENT	SYPRO- NR.
NOV.	DEZ.	JAN.	FEB.	MAR.	APR.	MAI	JUNI	JULI	AUG.	SEP.	OKT.	NOV.			
99,0	100,9	105,0	104,9	104,6	105,3	104,6	102,8	101,8	101,4	99,0	99,4	99,5	+ 0,5	+ 0,1	
90,6	96,3	101,6	101,8	101,8	101,9	101,0	99,4	97,7	97,2	94,2	93,5	93,1	+ 2,8	- 0,4	
110,7	107,3	109,8	109,1	108,6	110,1	109,5	107,6	107,6	107,2	105,6	105,6	108,3	- 2,2	+ 0,7	
81,7	82,8	87,4	89,5	92,8	91,5	91,5	92,4	95,8	95,7	94,3	95,5	96,6	+ 18,2	+ 1,2	
79,2	82,4	88,0	90,4	93,6	92,3	93,2	93,4	95,3	92,7	91,9	91,6	91,4	+ 15,4	- 0,2	
86,5	83,5	86,1	87,7	91,1	90,0	88,2	90,3	96,7	101,7	99,1	103,1	107,0	+ 23,7	+ 3,8	
84,9	83,8	87,6	91,6	98,4	98,9	101,3	104,9	101,6	99,7	98,5	90,6	84,5	- 0,5	- 6,7	
78,3	76,7	81,4	85,6	93,3	94,7	97,8	102,4	99,6	98,2	96,8	87,8	80,4	+ 2,7	- 8,4	
131,7	134,3	131,9	134,6	134,5	129,0	126,1	122,5	115,5	110,3	110,4	110,6	113,8	- 13,6	+ 2,9	
80,0	79,9	86,2	86,8	90,2	88,0	87,8	89,6	95,3	93,7	90,5	95,0	97,3	+ 21,6	+ 2,4	
81,9	87,1	95,3	95,9	98,8	96,1	96,4	97,2	99,2	94,4	92,2	94,7	97,1	+ 18,6	+ 2,5	
77,8	71,2	75,1	75,9	79,9	78,3	77,5	80,4	90,6	92,8	88,4	95,4	97,5	+ 25,3	+ 2,2	
85,2	87,3	88,6	88,3	88,1	88,0	87,3	89,4	92,6	100,1	99,9	93,2	93,2	+ 9,4	0	
79,3	81,1	83,0	83,9	83,7	82,3	82,7	83,4	86,8	85,6	85,6	83,6	83,0	+ 4,7	- 0,7	
106,6	109,7	108,9	104,1	104,2	108,6	103,8	111,1	113,4	152,6	151,6	128,1	130,0	+ 22,0	+ 1,5	
76,8	81,0	85,2	89,5	90,8	88,7	87,9	87,2	91,5	90,6	87,5	89,9	91,0	+ 18,5	+ 1,2	
73,9	79,8	86,2	90,9	93,3	92,2	92,2	90,2	95,2	94,1	91,9	91,5	91,9	+ 24,4	+ 0,4	
81,9	83,1	83,5	87,1	86,5	82,8	80,4	82,0	85,2	84,6	80,0	87,2	89,4	+ 9,2	+ 2,5	
85,5	89,8	94,5	101,9	107,7	107,8	107,6	99,4	101,4	99,9	106,9	117,9	127,9	+ 49,6	+ 8,5	
77,6	81,4	86,1	91,6	94,5	93,2	94,2	85,7	89,2	88,3	93,4	102,7	106,7	+ 37,5	+ 3,9	
107,6	113,1	118,1	130,6	144,6	148,6	145,0	137,6	135,3	132,1	144,7	160,3	186,9	+ 73,7	+ 16,6	
100,5	102,8	107,8	107,4	106,0	106,3	105,2	103,5	102,6	102,4	99,4	99,1	98,8	- 1,7	- 0,3	
91,7	98,4	105,2	105,1	103,6	102,9	101,4	100,0	98,5	98,6	94,5	92,7	91,9	+ 0,2	- 0,9	
111,8	108,4	111,1	110,4	109,1	110,7	110,0	108,0	107,8	107,3	105,6	107,3	107,7	- 3,7	+ 0,4	
122,4	119,0	131,2	132,0	130,1	128,0	126,5	125,8	123,7	123,7	122,9	129,5	124,0	+ 1,3	- 4,2	
113,7	108,3	112,0	113,1	112,0	110,1	107,5	108,1	108,4	107,3	106,3	106,3	104,6	- 8,0	- 1,6	
134,7	134,1	158,2	158,6	155,7	153,3	153,3	150,7	145,3	146,7	144,8	162,3	151,4	+ 12,4	- 6,7	
92,6	93,4	96,8	96,8	95,7	95,5	94,7	93,0	92,2	92,8	89,2	88,1	87,8	- 5,2	- 0,3	
82,9	89,2	95,2	95,0	93,0	91,6	90,6	90,2	87,7	90,8	84,4	81,5	80,6	- 2,8	- 1,1	
102,4	97,7	98,5	98,7	98,5	99,4	98,8	95,9	96,8	94,9	94,1	94,7	95,1	- 7,1	+ 0,4	
134,6	147,6	185,7	186,1	176,8	166,3	148,7	129,5	130,6	117,9	101,6	111,3	127,2	- 5,5	+ 14,3	
153,0	190,7	257,2	257,7	223,1	209,6	182,7	149,1	128,8	112,0	96,9	114,4	125,2	- 25,2	+ 18,3	
120,4	114,4	130,8	131,0	141,2	133,0	122,5	114,4	132,0	122,5	105,3	122,5	137,1	+ 13,9	+ 11,9	
80,6	79,9	80,4	81,2	80,2	80,7	79,8	78,5	78,9	77,9	77,3	75,8	73,6	- 8,7	- 2,9	
73,6	79,0	80,9	81,2	80,4	79,4	79,1	76,9	77,1	76,3	73,6	71,2	70,1	- 4,8	- 1,5	
85,9	80,6	80,0	81,2	80,0	81,7	80,4	79,7	80,3	79,2	80,1	79,3	76,3	- 11,2	- 3,8	
95,6	101,2	103,8	100,6	97,7	95,1	94,9	101,4	98,7	104,1	99,1	98,5	97,9	+ 2,4	- 0,6	
90,3	109,2	114,0	114,5	108,5	102,3	99,3	119,7	110,2	116,0	105,6	102,3	98,4	+ 9,0	- 3,8	
99,6	95,3	96,2	90,2	89,7	89,8	91,6	87,7	90,2	95,3	94,3	95,7	97,5	- 2,1	+ 1,9	
148,6	149,4	159,3	160,8	158,6	168,1	169,5	161,4	159,0	157,4	152,8	143,5	145,5	- 2,1	+ 1,4	
60,6	74,1	91,6	89,9	91,6	96,1	91,9	87,4	90,0	96,7	83,9	74,5	75,6	+ 24,8	+ 1,5	
204,1	197,0	202,0	205,6	200,9	213,6	218,5	208,1	202,6	195,8	196,3	187,0	189,7	- 7,1	+ 1,4	
98,0	95,8	98,0	98,9	100,1	100,0	100,7	98,0	95,9	97,7	92,4	91,6	92,0	- 6,1	+ 0,4	
88,5	86,8	91,0	89,9	90,8	91,7	93,6	91,9	89,3	98,4	90,2	87,3	85,5	- 3,4	- 2,1	
110,6	107,7	107,3	110,8	112,4	111,0	110,2	106,2	104,7	96,8	95,3	97,3	100,7	- 9,0	+ 3,5	
82,4	107,0	127,0	120,7	115,7	113,4	107,9	101,7	103,3	101,0	95,7	89,3	84,2	+ 2,2	- 5,7	
64,4	114,6	148,2	141,0	130,7	127,0	118,0	107,8	105,9	105,8	96,4	90,4	85,7	+ 33,1	- 5,2	
108,6	95,9	96,0	91,0	93,8	93,5	93,2	92,9	99,6	94,1	94,8	87,7	81,9	- 24,6	- 6,6	
101,0	100,2	101,4	99,5	94,1	92,2	86,1	81,6	73,3	81,6	79,2	76,1	78,0	- 22,8	+ 2,5	
108,3	117,2	116,8	110,0	107,5	109,3	102,6	94,0	80,9	77,3	73,2	66,0	62,9	- 41,9	- 4,7	
96,1	88,9	91,2	92,6	85,2	80,8	75,2	73,3	68,3	84,5	83,2	82,8	88,0	- 8,4	+ 6,3	
107,4	108,4	110,4	111,0	110,6	113,4	113,6	112,9	112,5	110,6	107,9	108,5	110,7	+ 3,1	+ 2,0	
98,0	98,9	102,4	104,4	105,2	106,0	106,3	105,7	105,8	103,5	101,7	102,0	102,7	+ 4,8	+ 0,7	
124,0	125,3	124,6	122,6	120,2	126,4	126,4	125,5	124,2	123,1	118,8	119,9	124,8	+ 0,6	+ 4,1	
111,9	112,0	113,8	115,0	116,5	117,0	116,5	116,3	115,3	112,0	109,2	109,4	111,6	- 0,3	+ 2,0	
106,1	106,2	110,8	113,6	114,7	115,1	114,6	114,1	114,4	110,6	108,9	108,5	110,2	+ 3,9	+ 1,6	
120,6	120,8	118,4	117,0	119,2	120,0	119,4	119,6	116,6	114,2	109,7	110,7	113,8	- 5,6	+ 2,8	
101,9	104,2	106,2	106,1	103,5	108,9	110,0	108,7	108,9	108,9	106,3	107,4	109,5	+ 7,5	+ 2,0	
89,2	91,1	93,3	94,5	95,0	96,2	97,4	96,7	96,5	95,9	94,0	95,1	94,6	+ 6,1	- 0,5	
129,0	132,2	133,9	131,0	121,7	136,1	137,0	134,3	135,5	136,6	132,5	133,7	141,3	+ 9,5	+ 5,7	
122,4	122,8	121,4	120,4	121,8	121,4	121,5	122,6	123,0	123,3	123,7	124,2	125,2	+ 2,3	+ 0,8	
114,9	116,3	114,2	113,1	114,7	114,3	114,6	114,5	115,0	115,2	115,3	115,9	115,4	+ 0,4	- 0,4	
136,6	135,2	135,2	134,4	135,4	135,1	134,8	138,1	138,2	138,7	139,7	140,2	143,8	+ 5,3	+ 2,6	
96,9	94,0	83,9	83,5	97,5	107,0	110,3	105,9	98,2	92,0	98,1	108,9	112,2	+ 15,8	+ 3,0	
90,4	87,8	76,9	77,2	90,6	100,7	104,2	99,8	91,9	86,8	93,1	104,1	107,4	+ 18,8	+ 3,2	
124,1	119,7	113,2	110,1	126,5	133,5	135,8	131,3	124,4	113,6	119,0	129,2	132,2	+ 6,5	+ 2,3	
134,2	126,6	112,4	95,3	92,1	138,1	154,9	149,2	126,0	103,5	103,4	155,4	168,2	+ 25,3	+ 8,2	
119,3	112,8	94,6	75,9	73,9	118,7	136,0	132,5	104,0	85,5	88,4	140,3	155,2	+ 30,1	+ 10,6	
235,3	220,0	232,8	226,7	215,4	269,2	282,6	262,1	274,6	225,6	204,9	257,8	256,4	+ 9,0	- 0,5	
87,7	86,2	83,1	83,0	91,2	93,5	96,0	93,9	89,8	86,7	91,4	95,7	100,1	+ 14,1	+ 4,6	
80,4	79,2	76,0	76,7	85,5	88,7	90,9	88,2	84,1	81,8	86,8	91,1	94,7	+ 17,8	+ 4,0	
114,4	111,9	109,0	106,2	112,0	111,3	114,9	114,9	110,6	104,8	108,2	112,8	119,8	+ 4,7	+ 6,2	
102,3	98,2	77,6	81,3	109,7	121,3	122,3	114,1	104,6	97,8	108,1	118,5	117,4	+ 14,8	- 0,9	
98,1	94,5	73,3	78,4	103,6	114,7	116,5	108,9	100,8	95,3	104,7	114,5	114,1	+ 16,3	- 0,4	
121,8	115,5	97,8	94,8	138,5	152,1	149,4	138,8	122,6	109,3	123,9	137,1	132,9	+ 9,1	- 3,1	
95,2	88,6	62,4	67,8	98,4	103,5	105,4	98,0	87,5	94,9	114,1	117,1	116,6	+ 22,5	- 0,4	
90,9	85,1	58,9	64,9	93,7	99,8	102,2	95,1	85,2	93,5	111,8	115,2	114,5	+ 26,0	- 0,6	
117,8	106,9	80,7	83,1	123,3	122,9	122,4	113,2	99,5	102,1	126,0	127,3	127,5	+ 8,2	+ 0,2	
108,5	106,8	89,9	92,9	120,2	137,1	137,8	128,7	120,2	101,1	103,8	119,0	117,7	+ 8,5	- 1,1	
105,0	103,8	86,0	90,9	113,8	129,3	131,1	122,7	116,3	98,1	99,6	113,7	113,7	+ 8,3	0	
124,6	120,9	108,4	102,5	150,2	173,4	168,9	157,0	138,5	115,1	123,4	143,8	1			

3 AUFTRAGSBESTAND IN
3.2 VOLUMEN
1980

SYPRO- NR.	WIRTSCHAFTSZWEIGE		1980	1981	1982	1982	1982	1983	1983	1983	VERAENDERUNG GEGENUEBER VORJAHR- ZEITRAUM IN PROZENT	
			DURCHSCHNITT			3.VJ	4.VJ	1.VJ	2.VJ	3.VJ		
	VERARBEITENDES GEMERBE 1)	INSGESAMT	100	100,0	95,0	93,1	90,1	93,6	93,2	89,9	- 3,5	- 3,6
		INLAND	100	95,2	86,3	83,9	83,2	90,1	89,7	86,2	+ 2,7	- 3,9
		AUSLAND	100	106,7	107,0	105,8	99,7	98,4	98,1	95,0	- 10,2	- 3,2
	GRUNDSTOFF-UND PRODUKTIONS- GUTER- GEMERBE	INSGESAMT	100	91,0	79,5	75,8	72,4	80,9	82,4	85,2	+ 12,4	+ 3,4
		INLAND	100	91,2	78,2	75,2	71,0	81,5	83,3	83,7	+ 11,3	+ 0,5
		AUSLAND	100	90,4	82,1	76,9	75,2	79,8	80,5	88,1	+ 14,5	+ 9,4
25	GEM.U.VERARB.V. STEINEN U.ERDEN	INSGESAMT	100	90,6	80,2	84,1	76,7	81,3	88,7	87,1	+ 3,5	- 1,8
		INLAND	100	88,8	76,1	79,0	70,5	75,9	85,4	85,2	+ 7,8	- 0,3
		AUSLAND	100	103,3	110,2	120,9	120,9	119,4	112,5	100,8	- 16,7	- 10,4
2711	HOCHOFEN-,STAHL-U. WARHWALZWERKE (OH.STAHLROHRE)	INSGESAMT	100	91,1	75,4	69,7	69,2	79,5	79,8	83,4	+ 19,7	+ 4,6
		INLAND	100	94,9	78,4	72,6	72,1	87,4	87,2	86,7	+ 19,4	- 0,6
		AUSLAND	100	86,5	71,8	66,1	65,7	69,8	70,9	79,5	+ 20,3	+ 12,1
2910	EISEN-,STAHL-U. TEMPERIESSEREI	INSGESAMT	100	93,9	88,6	83,9	77,1	78,2	77,6	86,0	+ 2,5	+ 10,9
		INLAND	100	89,8	80,8	78,5	71,8	73,6	72,3	75,3	- 4,0	+ 4,2
		AUSLAND	100	108,7	117,1	103,3	96,1	94,9	96,6	124,6	+ 20,7	+ 29,0
2720, 3011-15	SIEHEREIEN,KALTWALS- WERKE,H.V.PRAEZISIONS- STAHLROHREN	INSGESAMT	100	85,3	78,3	75,6	68,5	79,8	80,5	81,6	+ 8,0	+ 1,4
		INLAND	100	87,0	77,5	73,5	66,8	81,5	84,6	85,6	+ 16,5	+ 1,2
		AUSLAND	100	82,4	79,8	79,2	71,6	76,9	73,3	74,8	- 5,6	+ 2,0
T.A.55	PAPIER-U.PAPPE- ERZEUGUNG	INSGESAMT	100	94,2	84,3	78,5	79,5	94,3	97,0	95,1	+ 21,1	- 2,0
		INLAND	100	90,5	78,0	73,9	72,5	85,2	84,8	84,3	+ 14,1	- 0,6
		AUSLAND	100	104,8	101,6	91,4	99,0	119,7	130,9	125,2	+ 37,0	- 4,4
	INVESTITIONSGUTER PRODUZIERENDES GEMERBE	INSGESAMT	100	101,3	96,7	95,3	91,6	95,4	93,8	90,5	- 5,1	- 3,6
		INLAND	100	96,2	87,4	85,5	84,4	92,3	90,1	86,9	+ 1,6	- 3,6
		AUSLAND	100	107,7	108,4	107,8	100,8	99,3	98,5	95,1	- 11,8	- 3,5
31	STAHL-U.LEICHTMETALLBAU, SCHIENENFAHRZEUGBAU	INSGESAMT	100	107,4	112,3	113,6	106,1	112,9	109,2	106,5	- 6,2	- 2,4
		INLAND	100	102,8	102,2	102,9	96,4	95,1	91,9	91,4	- 11,1	- 0,5
		AUSLAND	100	113,8	126,6	128,6	119,8	138,0	133,6	127,8	- 0,6	- 4,3
32	MASCHINENBAU	INSGESAMT	100	99,1	92,4	90,9	84,7	85,3	84,5	81,5	- 10,3	- 3,6
		INLAND	100	91,2	81,3	78,9	76,4	81,0	80,0	78,7	- 0,3	- 1,7
		AUSLAND	100	107,0	103,5	103,1	93,1	89,7	89,0	84,4	- 18,1	- 5,1
3210	H.V.MASCHINEN FUER DIE LANDWIRTSCHAFT	INSGESAMT	100	108,3	122,2	105,4	115,4	159,4	128,6	100,9	- 4,3	- 21,6
		INLAND	100	114,9	137,7	109,1	138,0	214,7	156,4	96,7	- 11,3	- 38,2
		AUSLAND	100	103,3	110,3	102,6	98,0	116,8	107,2	104,1	+ 1,4	- 2,9
3220, 3256	H.V.MASCHINEN FUER DAS PRODUKTIONS- GUTERGERBE	INSGESAMT	100	92,0	80,2	80,8	71,7	71,0	70,0	68,5	- 15,2	- 2,1
		INLAND	100	82,6	70,4	69,4	65,2	70,9	68,6	65,8	- 5,2	- 4,1
		AUSLAND	100	99,1	87,8	89,5	76,8	71,2	71,3	70,6	- 21,1	- 0,9
3230-40	H.V.MASCHINEN FUER DAS VERBRAUCHSGUTER PRODUZIERENDES GEMERBE	INSGESAMT	100	100,4	91,3	88,5	91,3	87,7	84,0	86,8	- 1,9	+ 3,3
		INLAND	100	102,2	88,9	85,5	93,8	97,1	92,1	94,8	+ 10,9	+ 3,0
		AUSLAND	100	99,1	93,1	90,7	89,3	80,8	77,9	80,9	- 10,8	+ 3,8
3257	H.V.MASCHINEN FUER DIE BAUWIRTSCHAFT	INSGESAMT	100	149,6	149,5	154,0	134,9	143,2	149,0	139,8	- 9,2	- 6,2
		INLAND	100	76,2	64,1	63,8	58,0	81,5	81,2	79,5	+ 24,6	- 2,1
		AUSLAND	100	196,0	203,4	210,9	183,5	182,1	191,8	178,0	- 15,6	- 7,2
3260-80	SONSTIGER MASCHINENBAU	INSGESAMT	100	99,1	94,6	92,6	86,0	86,2	86,8	83,1	- 10,2	- 4,2
		INLAND	100	93,0	83,9	81,7	77,2	78,7	80,4	80,8	- 1,1	+ 0,5
		AUSLAND	100	107,2	109,0	107,1	97,8	96,3	95,2	86,2	- 19,5	- 9,4
T.A.3313	H.V.LIEFER-U.LASTKRAFT- WAGEN,KOMMUNALFAHRZEUGEN, OMNIBUSSEN,OBUSSEN	INSGESAMT	100	85,5	81,8	76,7	79,3	106,3	94,4	87,6	+ 14,2	- 7,2
		INLAND	100	69,8	64,2	55,6	70,9	122,8	103,0	89,9	+ 61,6	- 12,8
		AUSLAND	100	108,4	107,5	107,7	91,8	82,1	81,8	84,2	- 21,8	+ 3,0
34	SCHIFFBAU	INSGESAMT	100	111,8	97,8	98,2	91,0	86,4	75,8	68,6	- 30,1	- 9,5
		INLAND	100	127,9	108,7	113,6	99,6	97,9	89,2	67,4	- 40,7	- 24,5
		AUSLAND	100	101,2	90,5	88,0	85,4	78,8	67,0	69,4	- 21,1	+ 3,6
3610-70	H.V.STARKSTROM-,NACHRICHTEN- U.INFORMATIONSGUTER TECHNISCHEN ERZEUGNISSEN	INSGESAMT	100	104,5	100,2	98,5	98,2	101,0	102,8	99,8	+ 1,4	- 2,9
		INLAND	100	102,5	92,0	90,5	89,8	95,2	96,5	94,1	+ 4,0	- 2,5
		AUSLAND	100	108,2	114,7	112,8	113,0	111,3	113,9	110,0	- 2,5	- 3,5
3610-50	H.V.STARKSTROMTECHNISCHEN ERZEUGNISSEN	INSGESAMT	100	105,6	101,9	100,1	100,7	103,9	104,5	100,1	0	- 4,2
		INLAND	100	105,2	95,9	94,0	95,6	102,6	103,1	99,7	+ 6,0	- 3,3
		AUSLAND	100	106,4	111,0	109,5	108,3	105,9	106,6	100,9	- 7,9	- 5,4
3660-70	H.V.NACHRICHTEN-U. INFORMATIONSTECHNISCHEN ERZEUGNISSEN	INSGESAMT	100	103,2	98,2	96,6	95,2	97,6	100,8	99,5	+ 3,0	- 1,3
		INLAND	100	99,7	88,0	86,8	83,7	87,5	89,7	88,3	+ 1,7	- 1,6
		AUSLAND	100	110,8	120,2	117,6	119,9	119,2	124,5	123,4	+ 4,9	- 0,9
3711-60	FEINMECHANIK,OPTIK	INSGESAMT	100	103,6	110,6	113,2	112,8	110,2	110,1	111,1	- 1,9	+ 0,9
		INLAND	100	102,6	105,0	108,7	107,0	103,7	103,3	103,4	- 4,8	+ 0,1
		AUSLAND	100	105,7	121,1	121,8	123,9	122,6	122,9	125,7	+ 3,2	+ 2,3
	VERBRAUCHSGUTER PRODUZIERENDES GEMERBE	INSGESAMT	100	91,8	87,5	80,1	87,5	80,9	98,2	86,3	+ 7,7	- 12,2
		INLAND	100	88,8	82,2	75,5	81,8	74,9	92,7	81,3	+ 7,6	- 12,3
		AUSLAND	100	104,5	109,7	99,4	111,4	106,0	121,0	107,3	+ 7,9	- 11,4
6251	H.V.SCHUHEN	INSGESAMT	100	88,8	95,3	76,8	114,7	89,5	132,4	99,8	+ 29,9	- 24,6
		INLAND	100	87,0	87,4	67,6	103,6	73,8	116,9	84,1	+ 24,4	- 28,1
		AUSLAND	100	101,3	148,8	139,0	189,8	195,5	237,4	205,9	+ 48,2	- 13,3
63	TEXTILGEMERBE	INSGESAMT	100	89,8	84,5	80,4	79,6	77,7	85,5	80,2	- 0,2	- 6,2
		INLAND	100	85,3	77,6	74,7	72,6	71,6	80,4	75,4	+ 0,9	- 6,3
		AUSLAND	100	106,5	110,1	101,3	105,2	100,1	104,3	98,2	- 3,1	- 5,9
64	BEKLEIDUNGSGEMERBE	INSGESAMT	100	96,1	90,5	80,4	93,5	84,0	110,2	92,8	+ 15,4	- 15,8
		INLAND	100	95,0	88,3	78,9	90,3	80,5	105,5	90,0	+ 14,0	- 14,7
		AUSLAND	100	101,2	101,0	87,4	108,5	100,3	132,1	106,2	+ 21,5	- 19,6
6413	H.V.HERRENOBERBEKLEIDUNG	INSGESAMT	100	92,0	83,0	75,0	85,9	68,5	91,9	88,3	+ 17,7	- 3,9
		INLAND	100	90,8	80,5	72,9	82,3	65,0	88,6	86,5	+ 18,6	- 2,4
		AUSLAND	100	98,7	96,3	86,5	105,1	87,0	107,8	98,1	+ 13,4	- 9,0
6414	H.V.DAMEN- U.KINDER- OBERBEKLEIDUNG	INSGESAMT	100	98,8	95,2	83,4	97,9	91,3	121,0	97,0	+ 16,3	- 19,8
		INLAND	100	97,9	92,7	81,5	95,3	87,6	114,6	93,3	+ 14,5	- 18,6
		AUSLAND	100	103,1	107,1	92,5	110,4	108,6	151,1	114,4	+ 23,6	- 24,3
6425	H.V.HAUS-, BETT- U. TISCHWAESCHE	INSGESAMT	100	79,9	66,5	67,8	73,2	64,3	59,8	60,0	- 11,5	+ 0,3
		INLAND	100	76,3	69,2	76,0	64,3	63,8	68,9	61,8	- 18,7	- 10,4
		AUSLAND	100	91,5	57,7	41,7	101,5	65,7	30,9	54,6	+ 30,9	+ 76,6

1) AUSGEWAHLTE WIRTSCHAFTSZWEIGE (OHNE NAHRUNGS- UND GENUSSMITTELGEMERBE).

VERARBEITENDEN GEBWERBE

INDEX

= 100

1982	1982	1983	1983	1983	1983	1983	1983	1983	1983	1983	1983	1983	1983	VERÄNDERUNG GEGENÜBER VORJAHRES-VOR- ZEITRAUM IN PROZENT	SYPRO- NR.
NOV.	DEZ.	JAN.	FEB.	MAR.	APR.	MAI	JUNI	JULI	AUG.	SEP.	OKT.	NOV.			
89,4	90,5	93,8	93,5	93,4	93,9	93,5	92,3	91,0	90,6	88,0	88,5	88,4	- 1,1	- 0,1	
81,7	85,8	90,1	90,0	90,1	90,3	90,0	88,9	87,1	87,3	84,1	83,6	83,0	+ 1,6	- 0,7	
100,0	97,1	98,9	98,4	97,9	98,9	98,4	97,0	96,4	95,1	93,5	95,2	95,9	- 4,1	+ 0,7	
72,3	73,6	78,4	80,8	83,6	82,2	82,7	82,7	85,7	85,9	83,9	84,8	86,0	+ 18,9	+ 1,4	
70,2	73,1	78,7	81,5	84,2	82,7	83,6	83,6	85,4	83,7	82,1	81,7	81,7	+ 16,4	0	
76,5	74,6	77,8	79,3	82,4	81,3	79,3	81,0	86,3	90,3	87,6	91,0	94,4	+ 23,4	+ 3,7	
75,8	74,7	77,4	80,4	86,0	88,4	91,5	88,5	86,8	85,9	85,9	79,0	73,5	- 3,0	- 7,0	25
69,7	68,2	71,7	74,8	81,3	82,2	85,0	88,9	86,4	85,1	84,0	76,1	69,5	- 0,3	- 8,7	
119,0	120,9	118,4	120,2	119,7	115,0	112,7	109,7	103,7	99,2	99,4	99,5	102,4	- 14,0	+ 2,9	
70,3	70,7	77,4	79,0	82,0	79,6	79,3	80,5	85,6	84,1	80,6	84,3	86,6	+ 23,2	+ 2,7	2711
72,2	76,8	85,2	87,3	89,7	86,7	87,1	87,7	90,1	86,3	83,6	85,4	88,0	+ 21,9	+ 3,0	
68,0	63,3	68,0	68,9	72,6	71,0	69,8	71,9	80,2	81,4	76,9	83,0	84,8	+ 24,7	+ 2,2	
75,7	77,6	78,6	78,1	77,8	77,5	76,7	78,6	81,1	89,6	87,4	81,4	81,3	+ 7,4	- 0,1	2910
70,1	71,7	73,3	73,9	73,5	72,0	72,3	72,7	75,4	76,6	74,0	72,2	71,6	+ 2,1	- 0,8	
95,9	98,7	97,8	93,5	93,5	97,4	92,6	99,7	101,6	136,6	135,7	114,5	116,2	+ 21,2	+ 1,5	
67,5	71,9	76,2	80,8	82,4	81,0	80,5	79,9	83,4	82,2	79,3	81,1	81,6	+ 20,9	+ 0,6	2720,
64,6	70,6	77,0	82,3	85,3	85,0	85,3	83,6	87,5	85,8	83,5	82,7	82,6	+ 27,9	- 0,1	3011-15
72,6	74,2	74,9	78,2	77,5	74,2	72,2	73,6	76,4	76,0	72,0	78,3	80,0	+ 10,2	+ 2,2	
78,0	82,3	87,6	94,8	100,4	100,0	99,4	91,6	93,7	92,5	99,1	109,2	118,1	+ 51,4	+ 8,2	T.A.55
71,3	75,2	80,5	86,2	88,8	87,1	87,8	79,6	83,0	82,5	87,4	96,0	99,7	+ 39,8	+ 3,9	
96,5	102,0	107,4	118,9	132,7	135,8	131,7	125,2	123,7	120,3	131,6	146,0	169,3	+ 75,4	+ 16,0	
90,7	92,2	96,0	95,6	94,5	94,6	94,0	92,8	91,5	91,4	88,5	88,2	87,8	- 3,2	- 0,5	
82,7	87,5	92,9	92,5	91,4	90,9	90,1	89,2	87,6	88,5	84,5	82,9	82,0	- 0,8	- 1,1	
101,0	98,1	100,0	99,5	98,4	99,3	98,9	97,3	96,5	95,2	93,5	94,9	95,3	- 5,6	+ 0,4	
106,2	102,9	113,2	113,7	111,9	109,9	109,0	108,6	106,9	106,8	105,9	111,3	106,3	+ 0,1	- 4,5	31
96,9	92,1	95,0	95,8	94,6	92,9	90,9	91,8	92,1	91,2	91,0	88,7	88,7	- 8,5	- 1,4	
119,3	118,2	138,8	138,9	136,4	133,9	134,4	132,4	127,8	128,9	126,8	141,4	131,1	+ 9,9	- 7,3	
83,7	83,2	85,4	85,5	85,1	84,8	84,8	83,8	82,2	83,0	79,3	78,3	77,9	- 6,9	- 0,5	32
74,7	77,5	81,8	81,9	81,1	80,2	79,6	80,0	80,3	77,5	82,5	76,0	72,1	- 3,5	- 1,8	
92,8	89,0	89,1	89,9	90,0	90,0	89,6	87,3	87,0	83,6	82,7	83,3	83,8	- 9,7	+ 0,6	
118,4	129,2	162,2	162,2	153,7	144,2	129,1	112,4	113,1	101,9	87,6	95,7	109,0	- 7,9	+ 13,9	3210
135,1	167,5	225,1	225,0	194,1	181,9	158,4	129,0	111,0	96,2	83,0	82,5	97,2	- 28,1	+ 17,8	
105,5	99,8	113,8	113,9	122,6	115,3	106,6	99,6	114,8	106,3	91,1	105,8	118,1	+ 11,9	+ 11,6	
71,4	70,7	71,0	71,6	70,5	70,8	70,2	69,3	69,4	68,4	67,8	66,4	64,4	- 9,8	- 3,0	3220,
64,8	69,5	71,1	71,2	70,3	69,3	69,2	67,2	67,1	66,3	63,9	61,8	60,8	- 6,2	- 1,6	3256
76,5	71,7	71,0	71,9	70,7	72,0	71,0	70,9	71,2	70,0	70,7	69,9	67,2	- 12,2	- 3,9	
84,2	88,9	90,9	87,6	84,7	82,2	82,1	87,6	85,2	89,8	85,4	84,9	84,4	+ 0,2	- 0,6	3230-40
78,6	94,9	98,9	99,0	93,4	87,8	85,5	103,0	94,7	99,4	90,4	87,5	84,1	+ 7,0	- 3,9	
88,4	84,4	84,9	79,2	78,3	78,0	79,5	76,2	78,2	82,7	81,7	83,0	84,6	- 4,3	+ 1,9	
133,9	134,4	143,0	144,4	142,1	150,4	151,8	144,8	142,5	140,7	136,3	127,8	122,6	- 8,4	- 4,1	3257
54,6	65,7	82,2	80,6	81,7	85,3	81,3	77,1	79,3	85,2	73,9	65,5	66,5	+ 21,8	+ 1,5	
184,0	177,2	181,4	184,6	180,2	191,5	196,3	187,6	182,4	175,8	175,7	167,1	158,0	- 14,1	- 5,4	
85,9	83,8	85,6	86,1	87,0	86,8	87,6	86,0	83,7	85,3	80,4	79,7	79,9	- 7,0	+ 0,3	3260-80
77,4	75,7	79,2	78,1	78,7	79,4	81,3	80,6	77,9	85,9	78,6	76,0	74,3	- 4,0	- 2,2	
97,2	94,6	94,1	96,8	98,1	96,5	96,0	93,2	91,4	84,4	82,9	84,5	87,3	- 10,2	+ 3,3	
72,7	94,2	111,6	105,9	101,3	99,1	94,6	89,6	90,8	88,5	83,5	77,7	72,9	+ 0,3	- 6,2	T.A.3313
57,0	101,1	130,2	123,7	114,4	110,9	103,3	94,9	93,0	92,6	84,0	78,6	74,2	+ 30,2	- 5,6	
95,7	84,2	84,3	79,8	82,2	81,8	81,8	81,9	87,5	82,4	82,8	76,3	71,0	- 25,8	- 6,9	
89,5	88,5	89,4	87,4	82,4	80,5	75,4	71,6	64,4	71,8	69,6	66,7	68,3	- 23,7	+ 2,4	34
95,7	103,4	102,9	96,7	94,2	95,4	89,8	82,4	70,8	67,5	63,8	57,4	54,7	- 42,8	- 4,7	
85,4	78,6	80,4	81,3	74,6	70,6	65,9	64,4	60,1	74,7	73,4	72,9	77,3	- 9,5	+ 6,0	
98,6	99,5	101,0	101,3	100,7	102,9	103,1	102,4	101,8	100,1	97,6	98,2	100,2	+ 1,6	+ 2,0	3610-70
90,2	91,0	93,9	95,6	96,1	96,5	96,8	96,2	96,1	93,9	92,3	92,6	93,2	+ 3,3	+ 0,6	
113,3	114,5	113,6	111,5	108,7	114,1	114,2	113,3	111,9	111,0	107,0	108,1	112,6	- 0,6	+ 4,2	
101,7	101,7	103,0	103,8	104,8	104,9	104,4	104,2	103,0	100,0	97,4	97,6	99,7	- 2,0	+ 2,2	3610-50
97,1	97,1	100,9	103,1	103,8	103,6	103,0	102,6	102,6	99,0	97,4	97,1	98,7	+ 1,6	+ 1,6	
108,6	108,7	106,3	104,9	106,4	106,8	106,4	106,7	103,7	101,5	97,4	98,3	101,1	- 6,9	+ 2,8	
94,9	96,9	98,7	98,4	95,7	100,4	101,7	100,3	100,4	100,2	97,8	98,9	100,9	+ 6,3	+ 2,0	3660-70
83,1	84,7	86,7	87,8	88,0	89,0	90,4	89,6	89,3	88,6	86,9	87,9	87,4	+ 5,2	- 0,6	
120,2	123,0	124,3	121,1	112,2	124,9	125,7	123,0	124,0	125,0	121,2	122,4	129,6	+ 7,8	+ 5,9	
112,5	112,7	110,9	109,5	110,2	109,7	109,9	110,7	110,8	111,1	111,3	111,7	112,2	- 0,3	+ 0,4	3711-60
105,9	107,0	104,5	102,9	103,7	103,2	103,6	103,2	103,4	103,5	103,4	103,8	103,0	- 2,7	- 0,8	
125,1	123,5	123,2	122,1	122,6	122,0	121,9	124,9	125,0	125,6	126,5	126,9	129,9	+ 3,8	+ 2,4	
88,3	85,9	77,5	76,7	88,5	97,3	100,6	96,6	89,6	82,4	86,8	97,1	99,8	+ 13,0	+ 2,8	
82,5	80,3	71,2	71,1	82,4	91,8	95,2	91,2	84,0	77,7	82,1	92,5	95,3	+ 15,5	+ 3,0	
112,8	109,2	103,9	100,2	113,9	120,5	123,2	119,4	113,0	102,3	106,5	116,2	118,8	+ 5,3	+ 2,2	
121,3	114,1	100,8	85,3	82,3	123,5	139,1	134,7	113,3	93,1	93,0	139,7	150,9	+ 24,4	+ 8,0	6251
109,0	102,7	85,8	68,8	66,8	107,1	123,1	120,6	94,5	77,6	80,2	127,0	140,1	+ 28,5	+ 10,3	
204,7	191,4	202,4	196,9	187,2	234,8	247,6	229,7	240,5	197,9	179,4	225,3	223,7	+ 9,3	- 0,7	
79,7	78,3	75,4	75,2	82,4	84,5	87,0	85,0	81,0	77,9	81,7	85,5	89,2	+ 11,9	+ 4,3	63
72,7	71,6	68,7	69,2	76,9	79,7	82,0	79,5	75,6	73,2	77,3	81,0	84,			

4 AUFTRAGSEINGANG
1980

ART DER BAUTEN UND AUFTRAGGEBER	1980	1981	1982	1982	1982	1983	1983	1983	VERÄNDERUNG GEGENÜBER VORJAHRES-VOR- ZEITRAUM IN PROZENT	
		DURCHSCHNITT		3.VJ	4.VJ	1.VJ	2.VJ	3.VJ		
									4.1 WERT	
BAUHAUPTGEBERBE	100	85,3	85,9	93,8	83,7	82,9	105,1	103,9	+ 10,8	- 1,1
HOCHBAU	100	90,5	90,3	95,8	90,8	96,0	112,7	107,7	+ 12,4	- 4,4
WOHNUNGSBAU	100	89,6	90,4	90,9	92,2	109,5	122,7	108,4	+ 19,3	- 11,7
SONSTIGER HOCHBAU	100	91,3	90,2	99,8	89,6	84,9	104,4	107,2	+ 7,4	+ 2,7
GEWERBL.U.IND.BAU F.UNTERNEHMEN SOWIE LANDWIRTSCHAFTL.BAU	100	92,8	92,2	97,3	95,3	97,2	113,6	111,5	+ 14,6	- 1,8
BAUTEN FUER BUNDES- BAHN UND BUNDESPOST	100	68,2	96,5	134,2	87,2	64,2	91,9	130,1	- 3,1	+ 41,6
BAUTEN FUER OEFFENTL. AUFTRAGGEBER UND ORGANISATIONEN OHNE ERWERBSCHARAKTER	100	89,9	86,0	102,4	79,3	63,4	88,2	97,9	- 4,4	+ 11,0
TIEFBAU	100	77,1	78,9	90,6	72,5	62,3	93,2	97,9	+ 8,1	+ 5,0
STRASSENBAU	100	78,6	81,4	101,1	65,3	57,3	101,2	103,6	+ 2,5	+ 2,4
SONSTIGER TIEFBAU	100	76,3	77,6	84,9	76,5	65,0	88,7	94,8	+ 11,7	+ 6,9
GEWERBL.U.IND.BAU FUER UNTERNEHMEN	100	88,1	93,1	100,3	85,0	76,7	98,6	111,4	+ 11,1	+ 13,0
BAUTEN FUER BUNDES- BAHN UND BUNDESPOST	100	83,4	87,1	75,7	127,6	86,3	96,70	168,5	+122,6	+ 74,3
BAUTEN FUER OEFFENTL. AUFTRAGGEBER UND ORGANISATIONEN OHNE ERWERBSCHARAKTER	100	71,1	70,7	81,3	65,0	57,5	84,1	76,9	- 5,4	- 8,6

4.2 VOLUMEN

BAUHAUPTGEBERBE	100	81,5	81,7	89,3	79,8	78,8	99,6	98,2	+ 10,0	- 1,4
HOCHBAU	100	85,8	84,0	89,0	84,5	89,1	103,5	98,5	+ 10,7	- 4,8
WOHNUNGSBAU	100	84,8	83,8	84,1	85,4	101,5	112,6	99,0	+ 17,7	- 12,1
SONSTIGER HOCHBAU	100	86,6	83,8	92,5	83,4	78,8	96,1	98,0	+ 5,9	+ 2,0
TIEFBAU	100	74,7	78,0	89,8	72,3	62,4	93,2	97,9	+ 9,0	+ 5,0
STRASSENBAU	100	76,4	81,0	100,8	65,7	57,9	102,1	104,5	+ 3,7	+ 2,4
SONSTIGER TIEFBAU	100	73,8	76,3	83,6	75,9	64,9	88,3	94,3	+ 12,8	+ 6,8

IM BAUHAUPTGEWERBE

= 100

1982 OKT.	1982 NOV.	1982 DEZ.	1983 JAN.	1983 FEB.	1983 MAR.	1983 APR.	1983 MAY	1983 JUNI	1983 JULI	1983 AUG.	1983 SEP.	1983 OKT.	VERÄNDERUNG GEGENÜBER VORJAHRES-VOR- ZEITRAUM IN PROZENT	ART DER BAUTEN UND AUFTRAGGEBER
89,6	72,9	88,5	64,9	71,1	112,7	104,4	102,0	108,9	96,8	100,1	114,8	94,9	+ 5,9 - 17,3	BAUHAUPTGEWERBE
92,4	78,2	101,7	77,1	81,2	129,6	112,7	108,7	116,6	100,4	103,1	119,5	98,6	+ 6,7 - 17,5	HOCHBAU
86,2	80,2	110,2	84,9	96,1	147,6	117,8	122,0	128,2	98,6	106,5	120,0	98,8	+ 14,6 - 17,7	WOHNUNGSBAU
97,5	76,6	94,8	70,7	69,0	114,9	108,5	97,8	107,0	102,0	100,3	119,2	98,5	+ 1,0 - 17,4	SONSTIGER HOCHBAU
105,2	73,0	107,7	79,0	79,0	133,5	116,8	104,9	119,2	110,0	99,4	125,0	95,3	- 9,4 - 23,8	GEWERBL.U.IND.BAU F.UNTERNEHMEN SOWIE LANDWIRTSCHAFTL.BAU
58,6	87,5	115,6	64,4	54,7	73,4	102,3	86,6	86,7	139,8	91,4	159,1	219,5	+274,6 + 38,0	BAUTEN FÜR BUNDES- BAHN UND BUNDESPOST
85,5	82,7	69,8	55,9	51,5	82,9	93,7	85,3	85,5	85,0	102,5	106,2	97,2	+ 13,7 - 8,5	BAUTEN FÜR ÖFFENTL. AUFTRAGGEBER UND ORGANISATIONEN OHNE ERWERBSCHARAKTER
85,2	64,6	67,6	45,5	55,2	86,1	91,3	91,4	96,8	91,1	95,4	107,3	89,1	+ 4,6 - 17,0	TIEFBAU
79,7	60,5	55,8	36,2	44,6	91,1	93,9	99,2	110,4	104,6	98,5	107,7	87,8	+ 10,2 - 18,5	STRASSENBAU
88,2	67,0	74,2	50,7	61,0	83,3	89,8	87,1	89,2	83,6	93,7	107,2	89,9	+ 1,8 - 16,2	SONSTIGER TIEFBAU
95,2	72,7	87,1	66,2	59,0	104,9	97,8	96,6	101,3	97,7	115,9	120,7	89,7	- 5,8 - 25,7	GEWERBL.U.IND.BAU FÜR UNTERNEHMEN
185,8	89,6	107,3	46,2	120,1	92,7	136,2	72,2	81,7	88,0	180,9	236,7	141,3	- 24,0 - 40,3	BAUTEN FÜR BUNDES- BAHN UND BUNDESPOST
69,4	61,3	64,3	46,2	51,8	74,5	79,4	86,4	86,4	78,1	71,6	80,9	81,2	+ 17,0 + 0,4	BAUTEN FÜR ÖFFENTL. AUFTRAGGEBER UND ORGANISATIONEN OHNE ERWERBSCHARAKTER

INDEX

85,5	69,6	84,2	61,6	67,7	107,0	99,1	96,6	103,0	91,6	94,6	108,5	89,7	+ 4,9 - 17,3	BAUHAUPTGEWERBE
86,0	72,8	94,7	71,7	75,5	120,0	103,9	99,8	106,9	91,9	94,2	109,3	90,1	+ 4,8 - 17,6	HOCHBAU
79,8	74,3	102,2	79,0	89,2	136,4	108,5	111,8	117,4	90,1	97,3	109,6	90,2	+ 13,0 - 17,7	WOHNUNGSBAU
90,6	71,3	88,3	65,8	64,2	106,5	100,2	89,9	98,2	93,4	91,7	109,0	90,0	- 0,7 - 17,4	SONSTIGER HOCHBAU
84,7	64,5	67,6	45,6	55,3	86,3	91,4	91,5	96,8	91,1	95,3	107,3	89,1	+ 5,2 - 17,0	TIEFBAU
80,0	60,8	56,3	36,6	45,1	92,1	94,8	100,1	111,4	105,5	99,4	108,7	88,6	+ 10,8 - 18,5	STRASSENBAU
87,3	66,6	73,7	50,6	61,0	83,1	89,5	86,7	88,8	83,1	93,1	106,6	89,3	+ 2,3 - 16,2	SONSTIGER TIEFBAU

5 AUFTRAGSBESTAND IM BAUHAUPTGEWERBE

5.1 WERTINDEX

1980 = 100

ART DER BAUTEN UND AUFTRAGGEBER	1980	1981 DURCHSCHNITT	1982	1982			1983		VERÄNDERUNG GEGENÜBER VORJAHRES-VOR- ZEITRAUM IN PROZENT	
				SEP.	DEZ.	MAR.	1983 JUNI	1983 SEP.		
BAUHAUPTGEWERBE	100	93,5	82,8	81,2	77,3	88,6	93,5	89,6	+ 10,3	- 4,2
HOCHBAU	100	97,7	88,1	86,5	83,8	97,5	102,2	97,7	+ 12,9	- 4,4
WOHNUNGSBAU	100	93,9	84,7	81,7	82,8	102,5	107,7	103,7	+ 26,9	- 3,7
SONSTIGER HOCHBAU	100	100,6	90,9	90,4	84,7	93,4	97,8	93,0	+ 2,9	- 4,9
GEWERBL.U.IND.BAU F.UNTERNEHMEN SOWIE LANDWIRTSCHAFTL.BAU	100	100,0	95,3	93,8	91,4	105,6	114,4	108,2	+ 15,4	- 5,4
BAUTEN FUER BUNDES- BAHN UND BUNDESPOST	100	92,0	100,4	116,3	97,2	105,3	95,9	92,6	- 20,4	- 3,4
BAUTEN FUER OEFFENTL. AUFTRAGGEBER UND ORGANISATIONEN OHNE ERWERBSCHARAKTER	100	102,1	84,5	84,4	75,1	76,6	76,1	72,9	- 13,6	- 4,2
TIEFBAU	100	86,8	74,4	72,7	66,9	74,5	79,7	76,7	+ 5,5	- 3,8
STRASSENBAU	100	81,3	70,4	71,0	55,8	66,7	75,6	68,0	- 4,2	- 10,1
SONSTIGER TIEFBAU	100	89,7	76,5	73,6	72,7	78,6	81,8	81,2	+ 10,3	- 0,7
GEWERBL.U.IND.BAU FUER UNTERNEHMEN	100	104,5	95,4	89,0	89,9	100,3	104,1	90,2	+ 1,3	- 13,4
BAUTEN FUER BUNDES- BAHN UND BUNDESPOST	100	104,1	97,0	88,3	110,6	133,1	143,7	184,9	+109,4	+ 28,7
BAUTEN FUER OEFFENTL. AUFTRAGGEBER UND ORGANISATIONEN OHNE ERWERBSCHARAKTER	100	84,9	70,0	68,5	64,5	67,3	69,6	66,8	- 2,5	- 4,0

5.2 VOLUMENINDEX

BAUHAUPTGEWERBE	100	89,5	78,6	76,9	73,6	84,4	88,5	84,4	+ 9,8	- 4,6
HOCHBAU	100	92,8	81,9	80,1	77,9	90,6	94,1	89,4	+ 11,6	- 5,0
WOHNUNGSBAU	100	89,0	78,6	75,6	77,0	95,1	98,8	94,7	+ 25,3	- 4,1
SONSTIGER HOCHBAU	100	95,8	84,5	83,7	78,6	86,9	90,3	85,2	+ 1,8	- 5,6
TIEFBAU	100	84,3	73,3	71,8	66,7	74,6	79,7	76,5	+ 6,5	- 4,0
STRASSENBAU	100	79,0	69,8	70,6	56,1	67,4	76,4	68,6	- 2,8	- 10,2
SONSTIGER TIEFBAU	100	87,1	75,2	72,4	72,2	78,4	81,5	80,7	+ 11,5	- 1,0

Fachserie 4: Produzierendes Gewerbe

Reihe 1: Zusammenfassende Daten für das Produzierende Gewerbe (vorgesehen)

Reihe 2.1: Indizes der Produktion und der Arbeitsproduktivität, Produktion ausgewählter Erzeugnisse im Produzierenden Gewerbe

Monatlich (etwa 7 Wochen nach dem Berichtszeitraum): Index der Nettoproduktion für das Produzierende Gewerbe; Index der Bruttoproduktion für Investitions- und Verbrauchsgüter; Produktionsindex für das Baugewerbe, Bauhauptgewerbe und Ausbaugewerbe; Index der Arbeitsproduktivität; außerdem für ca. 1 000 ausgewählte Erzeugnisse absolute Produktionszahlen.

Reihe 2.2: Indizes des Auftragsingangs, des Umsatzes und des Auftragsbestands für das Verarbeitende Gewerbe und für das Bauhauptgewerbe

Monatliche (Auftragsbestand im Bauhauptgewerbe: vierteljährliche) Indexberechnung für Inland, Ausland und insgesamt nach Wirtschaftszweigen (vorläufige Ergebnisse ca. 8 Wochen nach dem Berichtszeitraum, endgültige Ergebnisse im Folgebericht).

Reihe 3.1: Produktion im Produzierenden Gewerbe des In- und Auslandes

Vierteljährliche und jährliche Darstellung der Produktion von rd 6 000 Gütern (Menge und Wert).

Reihe 3.2: Produktion im Produzierenden Gewerbe nach Wirtschaftsgruppen und Erzeugnisgruppen

Jährliche Darstellung der Produktion von rd. 1 100 Güterklassen

Reihe 4.1.1: Beschäftigung, Umsatz und Energieversorgung der Unternehmen und Betriebe im Bergbau und im Verarbeitenden Gewerbe

Monatsbericht (etwa 9 Wochen nach dem Berichtszeitraum): Unternehmen, Betriebe und fachliche Betriebsteile in wirtschaftssystematischer Gliederung und nach Ländern (für Bergbau und Verarbeitendes Gewerbe insgesamt). Für Unternehmen: Zahl der Einheiten, Beschäftigte, Lohn- und Gehaltssumme, Umsatz. Für Betriebe: zusätzlich Zahl der Angestellten und Arbeiter, geleistete Arbeiterstunden und Energieversorgung; für fachliche Betriebsteile: Zahl der Einheiten und der Beschäftigten sowie Umsatz und Verbrauchsteuern.

Jahresergebnisse im gesonderten Jahresbericht. Ein Vorbericht mit wichtigen Eckdaten für Betriebe gehen dem Jahresbericht voraus.

Reihe 4.1.2: Betriebe, Beschäftigte und Umsatz im Bergbau und im Verarbeitenden Gewerbe nach Beschäftigtengrößenklassen

Jährlich für September Ergebnisse für Betriebe nach Beschäftigtengrößenklassen (Betriebe, Beschäftigte und Umsatz in wirtschaftssystematischer Gliederung; Länderergebnisse für Bergbau und Verarbeitendes Gewerbe insgesamt).

Reihe 4.1.3: Regionale Verteilung der Betriebe im Bergbau und im Verarbeitenden Gewerbe und deren Beschäftigte

Alle 4 Jahre: Anzahl der Betriebe und deren Beschäftigte in wirtschaftssystematischer und regionaler Gliederung (bis einschl. Kreise).

Reihe 4.2.1: Beschäftigung, Umsatz und Investitionen der Unternehmen im Bergbau und im Verarbeitenden Gewerbe

Jährlich: Beschäftigte, Umsatz, Investitionen, Lagerbestände, Zugänge an vermieteten Sachanlagen und Aufwendungen für gemietete und gepachtete Sachanlagen (in wirtschaftssystematischer Gliederung sowie nach Beschäftigten- und Umsatzgrößenklassen).

Reihe 4.2.2: Beschäftigung, Umsatz und Investitionen der Betriebe im Bergbau und im Verarbeitenden Gewerbe

Jährliche Berichte (nur Investitionen; siehe auch Angaben zu Unternehmen).

Reihe 4.3: Kostenstruktur der Unternehmen im Bergbau und im Verarbeitenden Gewerbe

Jährlich: Beschäftigte, Bestandteile der Gesamtleistung, wichtige Kostenarten sowie Kosten- und Leistungsstruktur (Gliederung: wirtschaftssystematisch sowie nach Beschäftigten- und z.T. nach Bruttoproduktionswertgrößenklassen). Gesonderte Veröffentlichungen für die Bereiche:

Reihe 4.3.1: Bergbau, Grundstoff- und Produktionsgütergewerbe

Reihe 4.3.2: Investitionsgüter produzierendes Gewerbe

Reihe 4.3.3: Verbrauchsgüter produzierendes Gewerbe und im Nahrungs- und Genußmittelgewerbe

Reihe 5.1: Beschäftigung, Umsatz und Gerätebestand der Betriebe im Baugewerbe

Jährliche Ergebnisse der zur Jahresmitte durchgeführten Erhebungen nach Wirtschaftszweigen und Beschäftigtengrößenklassen.

Reihe 5.2: Beschäftigung, Umsatz und Investitionen der Unternehmen im Baugewerbe

Jährlich: Beschäftigte, Umsatz und Investitionen nach Zweigen und Größenklassen (Bauhauptgewerbe: 20 Beschäftigte und mehr, Ausbaugewerbe: 10 Beschäftigte und mehr).

Reihe 5.3: Kostenstruktur der Unternehmen im Baugewerbe

Jährlich: Kosten- und Leistungsgrößen im Bauhaupt- und Ausbaugewerbe nach Wirtschaftszweigen, Beschäftigten- und Bruttoproduktionswertgrößenklassen.

Reihe 6.1: Beschäftigung, Umsatz, Investitionen und Kostenstruktur der Unternehmen in der Energie- und Wasserversorgung

Jährlich (auch fachliche Unternehmensteile): Beschäftigte, Arbeiterstunden, Löhne und Gehälter, Umsätze, Lagerbestände und Investitionen nach Wirtschaftszweigen und -bereichen sowie nach Beschäftigten- und Umsatzgrößenklassen. Außerdem Brutto- und Nettoproduktionswert, Brutto- und Nettowertschöpfung, Materialverbrauch und Wareneinsatz sowie Kosten nach Kostenarten. (Bis Berichtsjahr 1979 getrennte Nachweise).

Reihe 6.4: Stromerzeugungsanlagen der Betriebe im Bergbau und im Verarbeitenden Gewerbe

Jährlich: Betriebe mit Stromerzeugungsanlagen nach Wirtschaftszweigen und Ländern; Leistung und Belastung der Stromerzeugungsanlagen sowie Verbrauch an Brennstoffen für die Elektrizitätserzeugung.

Reihe 7.1: Beschäftigte und Umsatz im Handwerk

Vierteljährlich (4. Vierteljahr mit Jahresergebnis): Beschäftigte und Umsatz in ausgewählten Wirtschafts- und Gewerbebranchen.

Reihe 8.1: Eisen- und Stahl¹⁾

(Eisenerzbergbau, Eisenschaffende Industrie, Eisen-, Stahl- und Tempergießerei)
Monatsbericht über wesentliche Entwicklungstendenzen. Der Vierteljahresbericht gibt Überblick über Struktur und Entwicklung entsprechender Bereiche.

Reihe 8.2: Düngemittelversorgung

Monatlich und jährlich: Erzeugung, Ein- und Ausfuhr, Lieferungen zum Verbrauch in der Landwirtschaft (nach Absatzgebieten und Beständen sowie Düngersorten und Nährstoffgehalten).

Reihe 8: Sonderbeiträge

Reihe S. 1: Neuberechnung der Produktionsindizes und des Index der Arbeitsproduktivität auf Basis 1976.

Reihe S. 3: Beschäftigte und Umsatz im Handwerk 1978 und 1979 – mit Einführung in die neue Handwerksberichterstattung.

Reihe S. 4: Beschäftigte, Lohn- und Gehaltssumme sowie Umsatz der Unternehmen im Bergbau und im Verarbeitenden Gewerbe 1977.

Reihe S. 5: Material- und Wareneingang im Bergbau und im Verarbeitenden Gewerbe 1978.

Reihe S. 6: Material- und Wareneingang im Baugewerbe 1978.

Reihe S. 7: Neuberechnung der Produktionsindizes und des Index der Arbeitsproduktivität auf Basis 1980.

Reihe S. 8: Düngemittelerzeugung und -versorgung 1950/51 bis 1982/83.

Einzelveröffentlichungen

Zensus im Produzierenden Gewerbe 1979 (7 Hefte)

Handwerkszählung 1977 (3 Hefte und 1 Sonderheft)

Einzelnachweis hierzu werden auf Anforderung zur Verfügung gestellt.

¹⁾ Erhältlich: Statistisches Bundesamt, Außenstelle Düsseldorf, Hüttenstraße 5 a, 4000 Düsseldorf 1.

„Ausgewählte Zahlen für die Bauwirtschaft“

Monatliche Querschnittsveröffentlichung mit den Hauptteilen Baugewerbe und Bau-tätigkeit sowie mit ausgewählten Daten aus zahlreichen anderen Sachgebieten.

Systematiken

Systematik der Wirtschaftszweige mit Erläuterungen, Ausgabe 1979

Systematik der Wirtschaftszweige mit Betriebs- und ähnlichen Benennungen, Ausgabe 1979

Alphabetisches Verzeichnis der Betriebs- und ähnlichen Benennungen zur Systematik der Wirtschaftszweige

Systematisches Güterverzeichnis für Produktionsstatistiken, Ausgabe 1982



STATISTISCHES BUNDESAMT
GUSTAV-STRESEMANN-RING 11
6200 WIESBADEN 1

Veröffentlichungen und Prospekte sind durch den Verlag W.Kohlhammer GmbH, Philipp-Reis-Straße 3, Postfach 4211 20, 6500 Mainz 42, Tel. (061 31) 5 90 94/95, erhältlich.