

PRODUZIERENDES GEWERBE

FACHSERIE

4

Reihe 2.2

**Indizes des Auftragseingangs, des
Umsatzes und des Auftragsbestands
für das Verarbeitende Gewerbe
und für das Bauhauptgewerbe**

Oktober 1983

Statistisches Bundesamt
Bibliothek - Dokumentation - Archiv

HERAUSGEBER: STATISTISCHES BUNDESAMT WIESBADEN

VERLAG: W. KOHLHAMMER GMBH STUTTGART UND MAINZ

Hinweis

Das Statistische Bundesamt berechnet monatlich einen vorläufigen und einen berichtigten Auftragseingangsindex. Ab Berichtsmonat Juni 1982 werden zusätzlich geschätzte Korrekturen der vorläufigen Indexberechnungen für die zusammenfassenden Wirtschaftsgliederungen bekanntgegeben. Die Schätzungen werden mit einem Regressionsschätzverfahren durchgeführt, das auf einem engen korrelativen Zusammenhang zwischen den Veränderungsdaten der Indizes zum Vormonat und den Korrekturen im Berichtsmonat beruht. Proberechnungen über einen längeren Zeitraum haben gezeigt, daß durch dieses Verfahren überwiegend eine Verbesserung der Aussagekraft der vorläufigen Auftragseingangsindizes im Hinblick auf die Beurteilung der konjunkturellen Lage erreicht wird. Deshalb wird das Statistische Bundesamt die Information über die geschätzten Korrekturen regelmäßig veröffentlichen.

Die berichtigten Indizes werden wie bisher im darauffolgenden Monat zusammen mit der nächsten vorläufigen Berechnung herausgegeben.

Index des Auftragseingangs für das Verarbeitende Gewerbe

Wertindex 1980 = 100

Berichtsmonat Oktober 1983

| Wirtschaftsgliederung | Vorläufiger Index | geschätzte Korrektur in Indexpunkten |
|--|-------------------|--------------------------------------|
| Verarbeitendes Gewerbe | 113,2 | + 0,2 |
| Grundstoff- und Produktionsgütergewerbe | 117,6 | + 0,2 |
| Investitionsgüter produzierendes Gewerbe | 108,1 | + 0,2 |
| Verbrauchsgüter produzierendes Gewerbe | 120,4 | + 0,3 |

Herausgeber:
Statistisches Bundesamt
Gustav-Stresemann-Ring 11
6200 Wiesbaden

Erscheinungsfolge: monatlich
Erschienen im Dezember 1983
Preis: DM 7,--
Bestellnummer: 2040220 - 83110

Auslieferung
Verlag. W. Kohlhammer GmbH
Abt. Veröffentlichungen des Statistischen
Bundesamtes
Philipp-Reis-Str. 3
6500 Mainz 42

Nachdruck - auch auszugsweise - nur mit
Quellenangabe unter Einsendung eines Beleg-
exemplares gestattet.

Statist. Bundesamt - Bibliothek



13-04797

Inhalt

| | Seite |
|---|-------|
| Einführung | 5 |
| Graphische Darstellungen | 7 |
| T a b e l l e n t e i l | |
| 1 Auftragseingang im Verarbeitenden Gewerbe | |
| 1.1 Wertindex | 12 |
| 1.2 Volumenindex | 18 |
| 2 Umsatz im Verarbeitenden Gewerbe | |
| 2.1 Wertindex | 22 |
| 2.2 Volumenindex | 28 |
| 3 Auftragsbestand im Verarbeitenden Gewerbe | |
| 3.1 Wertindex | 32 |
| 3.2 Volumenindex | 34 |
| 4 Auftragseingang im Bauhauptgewerbe | |
| 4.1 Wertindex | 36 |
| 4.2 Volumenindex | 36 |
| 5 Auftragsbestand im Bauhauptgewerbe | |
| 5.1 Wertindex | 38 |
| 5.2 Volumenindex | 38 |

Die Angaben beziehen sich auf das Bundesgebiet; sie schließen Berlin (West) ein.

Alle Zahlen des letzten Berichtszeitraumes gelten als vorläufig. Abweichungen gegenüber früher veröffentlichten Zahlen ergeben sich durch inzwischen erfolgte Berichtigungen.

Abkürzungen bei den Kurzbezeichnungen der Wirtschaftszweige

| | |
|------------------------|---|
| GEW.U.VERARB.V. | = Gewinnung und Verarbeitung von |
| H.V. | = Herstellung von |
| GR. | = großformatige |
| NE- | = Nichteisen |
| CHEM.GRUNDSTF. | = chemischen Grundstoffen |
| M.ANSCHL.WEITERVERARB. | = mit anschließender Weiterverarbeitung |
| L.Metallkonstrukt. | = Leichtmetallkonstruktionen |
| OH.GRUBENAUSB. | = ohne Grubenausbaukonstruktionen |
| VERTLG. | = Verteilung |
| EBM. | = Eisen-, Blech-, Metall- |
| ADV-GERAETE u. -EINR. | = Automatische Datenverarbeitungsgeräte und -einrichtungen |
| H.U.VERARB.V. | = Herstellung und Verarbeitung von |
| SPEZ.PAPIEREN | = Spezialpapieren |
| ANG | = anderweitig nicht genannt |
| - | = nichts vorhanden |

Einführung

Auftragseingangs- und Auftragsbestandsindizes sind Indikatoren der Nachfrageentwicklung für das Verarbeitende Gewerbe und das Bauhauptgewerbe.

Rechtsgrundlage für die Datenerhebung ist das Gesetz über die Statistik im Produzierenden Gewerbe in der Fassung der Bekanntmachung vom 30.5.1980 (Bundesgesetzblatt - BGBl. I S. 641), in Verbindung mit dem Gesetz über die Statistik für Bundeszwecke (Bundesstatistikgesetz - BStatG) vom 14.3.1980 (BGBl. I S. 289). Die Erhebung der Daten erfolgt mit Ausnahme des Auftragsbestands im Verarbeitenden Gewerbe durch die Statistischen Landesämter, die Indexberechnungen werden vom Statistischen Bundesamt durchgeführt. Der Auftragsbestand im Verarbeitenden Gewerbe wird vom Statistischen Bundesamt erfaßt.

Die Ergebnisse im Verarbeitenden Gewerbe sind nach der Systematik der Wirtschaftszweige, Ausgabe 1979, Fassung für die Statistik im Produzierenden Gewerbe (SYPRO) gegliedert. Die Gliederung der Ergebnisse im Bauhauptgewerbe erfolgt nach Bauarten und Auftraggebern.

Verarbeitendes Gewerbe

Auftragseingang und Umsatz

Auftragseingang und Umsatz im Verarbeitenden Gewerbe werden im Rahmen des Monatsberichts für Betriebe im Bergbau und im Verarbeitenden Gewerbe erhoben. Der Berichtskreis umfaßt Betriebe des Bergbaus und des Verarbeitenden Gewerbes von Unternehmen des Produzierenden Gewerbes mit im allgemeinen 20 Beschäftigten und mehr sowie Betriebe des Bergbaus und des Verarbeitenden Gewerbes mit im allgemeinen 20 Beschäftigten und mehr von Unternehmen außerhalb des Produzierenden Gewerbes. Auftragseingang und Umsatz werden nach fachlichen Betriebsteilen erfaßt und ausgewertet.

Auftragseingang ist dabei definiert als der Wert (ohne Umsatzsteuer) aller im Berichtsmonat vom Betrieb fest akzeptierten Aufträge auf Lieferung selbst hergestellter oder in Lohnarbeit gefertigter Erzeugnisse. Umsatz ist der Wert (ohne Umsatzsteuer) aller im Berichtsmonat abgerechneten Lieferungen und Leistungen an Dritte.

Die Darstellung der Indizes bezieht sich auf ausgewählte Wirtschaftszweige des Verarbeitenden Gewerbes ohne Nahrungs- und Genussmittelgewerbe. Die Auswahl der Zweige für Auftragseingangs- und Umsatzindizes ist identisch und repräsentiert rd. 82 % des Gesamtumsatzes des Verarbeitenden Gewerbes ohne Nahrungs- und Genussmittelgewerbe im Basisjahr 1980.

Die Indizes werden als Wertindizes und als Volumenindizes dargestellt. Zur Berechnung der Volumenindizes aus den Wertindizes werden Preisindizes für gewerbliche Produkte (Inlands-Auftragseingang und -Umsatz) sowie Preisindizes für die Ausfuhr (Auslands-Auftragseingang und -Umsatz) verwendet. Die vorliegenden Indizes auf Basis 1980 sind nach einem reinen Maßzahlenkonzept berechnet, d.h. es wird für die Zusammenfassungen (Hauptgruppen und Verarbeitendes Gewerbe) eine Totalgewichtung der vorliegenden Einzelreihen vorgenommen.

Auftragsbestand

Der Auftragsbestand im Verarbeitenden Gewerbe wird vom Statistischen Bundesamt monatlich bei rd. 3 000 ausgewählten Unternehmen des Verarbeitenden Gewerbes erhoben. Auftragsbestand ist definiert als Wert (ohne Umsatzsteuer) aller fest akzeptierten, noch nicht ausgeführten Bestellungen bei Unternehmen am Ende des Berichtsmonats.

Bauhauptgewerbe

Auftragseingang und Auftragsbestand

Die Erhebung des Auftragseingangs und des Auftragsbestands im Bauhauptgewerbe erfolgt im Rahmen des Monatsberichts im Bauhauptgewerbe. Meldepflichtig sind die Betriebe des Bauhauptgewerbes von Unternehmen des Produzierenden Gewerbes mit 20 Beschäftigten und mehr, die Betriebe des Bauhauptgewerbes mit 20 Beschäftigten und mehr von Unternehmen außerhalb des Produzierenden Gewerbes sowie alle Arbeitsgemeinschaften.

Dabei ist Auftragseingang der Wert (ohne Umsatzsteuer) aller im Berichtsmonat vom Betrieb fest akzeptierten Aufträge für Bauleistungen, Auftragsbestand ist der Wert (ohne Umsatzsteuer) aller akzeptierten, noch nicht ausgeführten Aufträge für Bauleistungen am

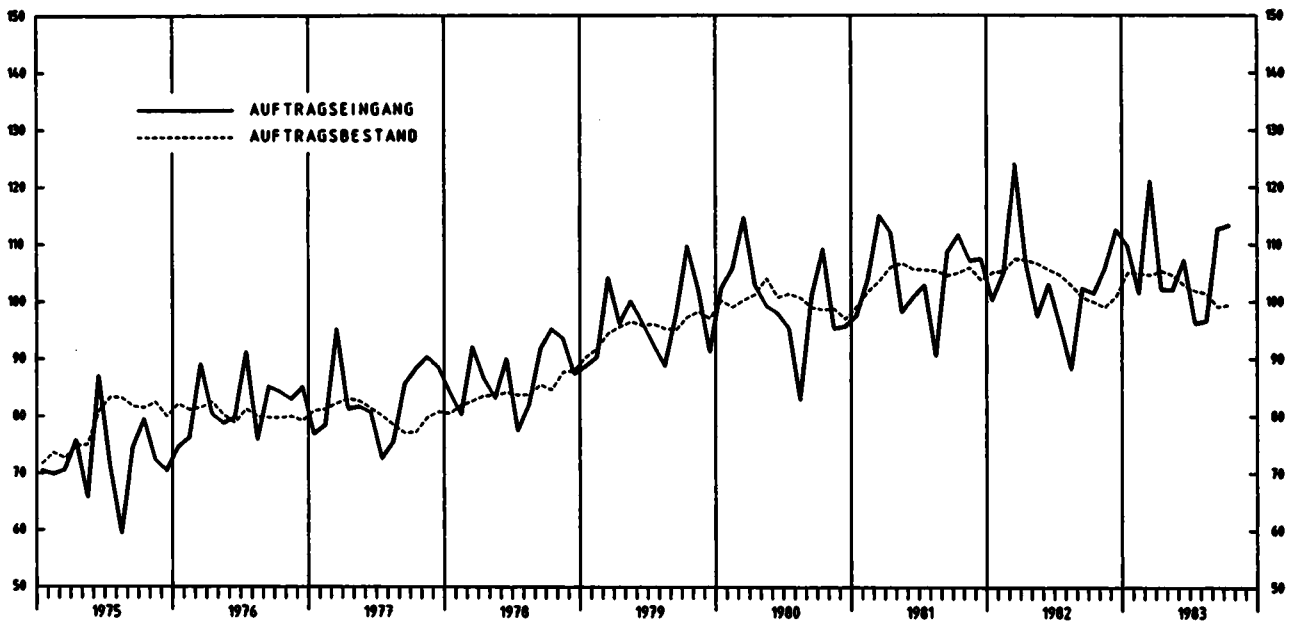
Ende des Berichtsvierteljahres. Die Gliederung der Ergebnisse erfolgt nach Bauarten und Auftraggebern.

Die Indizes für das Bauhauptgewerbe werden als Wertindizes und als Volumenindizes dargestellt. Zur Deflationierung der Wertindizes werden Meßzahlen für Bauleistungspreise und Preisindizes für Bauwerke verwendet.

Vergleichswerte für zurückliegende Berichtszeiträume auf Basis 1980 = 100 sind in Arbeitsunterlagen für das Verarbeitende Gewerbe und das Bauhauptgewerbe enthalten, die direkt vom Statistischen Bundesamt (Gruppe IV A) bezogen werden können.

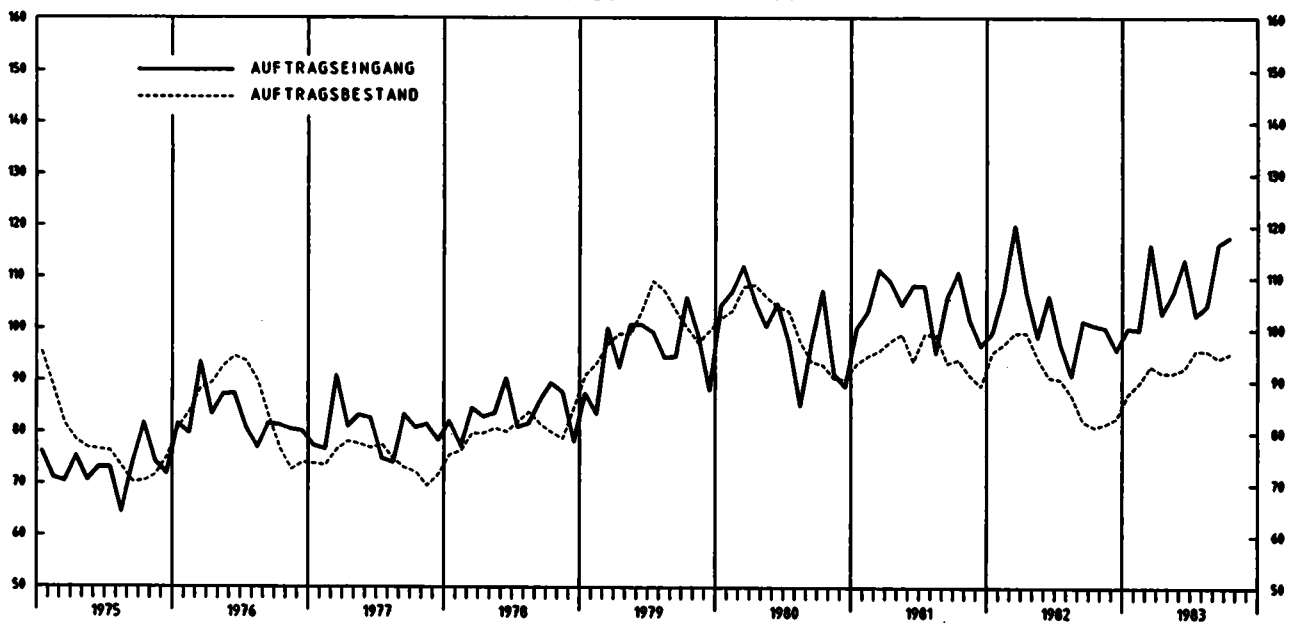
Ergebnisse der Zeitreihenanalyse mit Hilfe des Berliner Verfahrens erscheinen monatlich in der Veröffentlichung des Statistischen Bundesamtes "Indikatoren zur Wirtschaftsentwicklung".

VERARBEITENDES GEWERBE, INSGESAMT
WERTINDIZES 1980 = 100



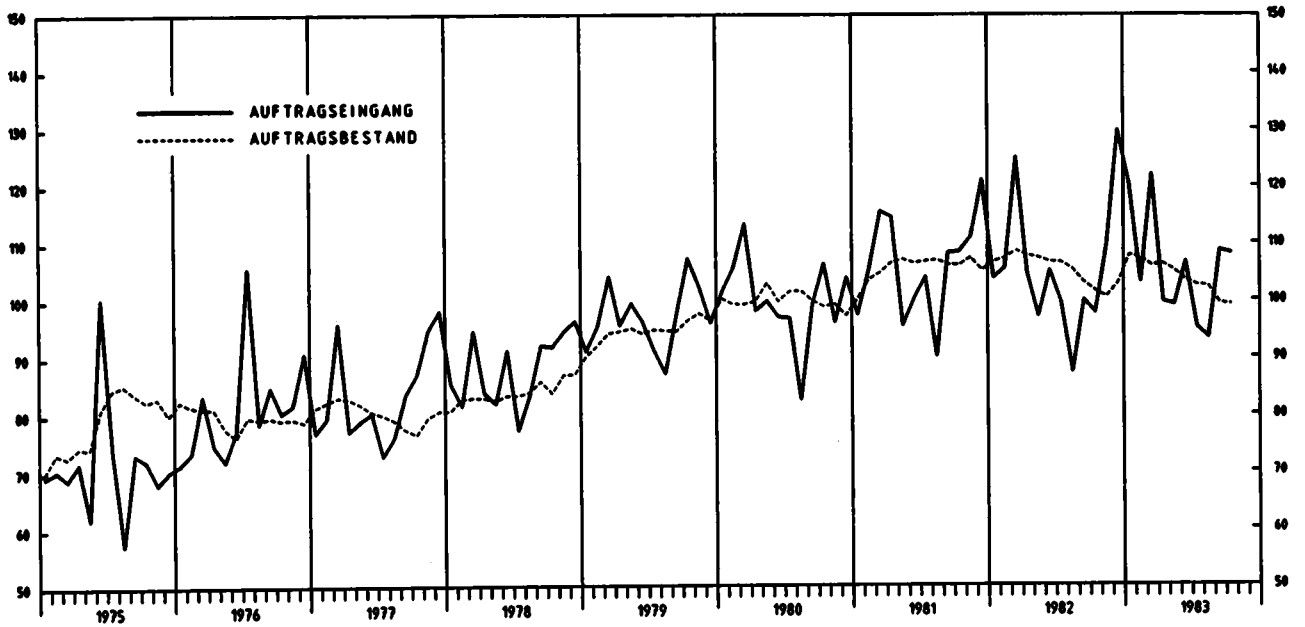
STAT. BUNDESAMT 987.403A

GRUNDSTOFF- UND PRODUKTIONSGUETERGEWERBE, INSGESAMT
WERTINDIZES 1980 = 100



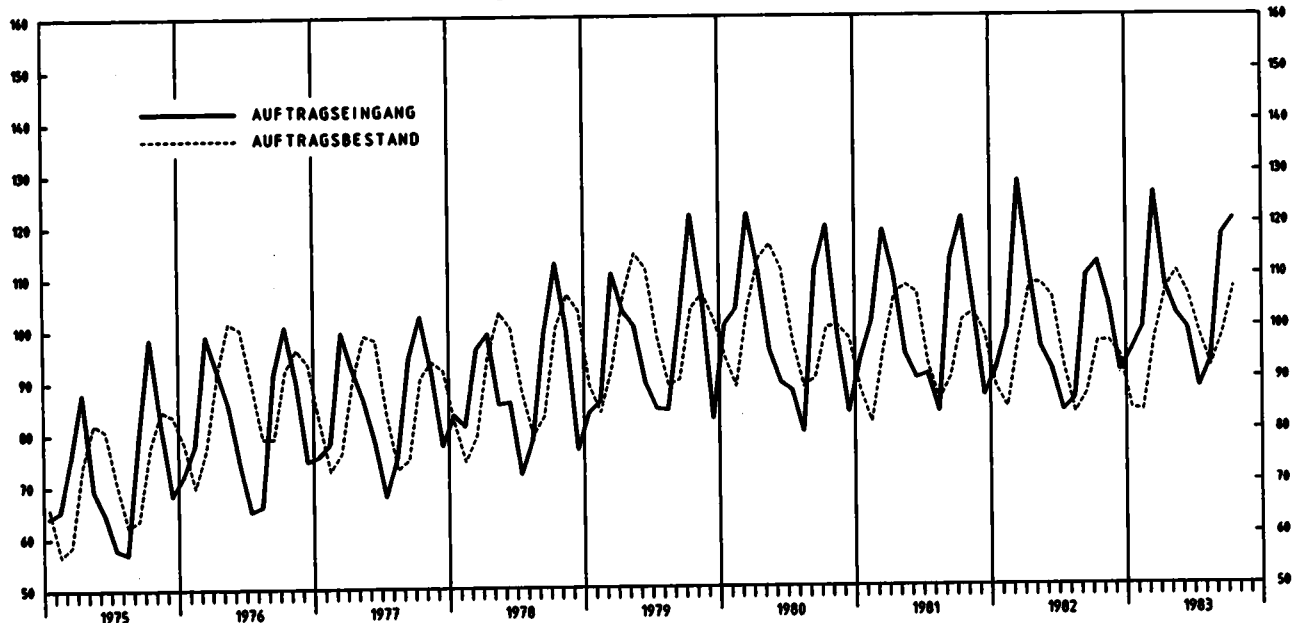
STAT. BUNDESAMT 987.403B

INVESTITIONSGUETER PRODUZIERENDES GEWERBE, INSGESAMT
 WERTINDIZES 1980 = 100



STAT. BUNDESAMT 987.404A

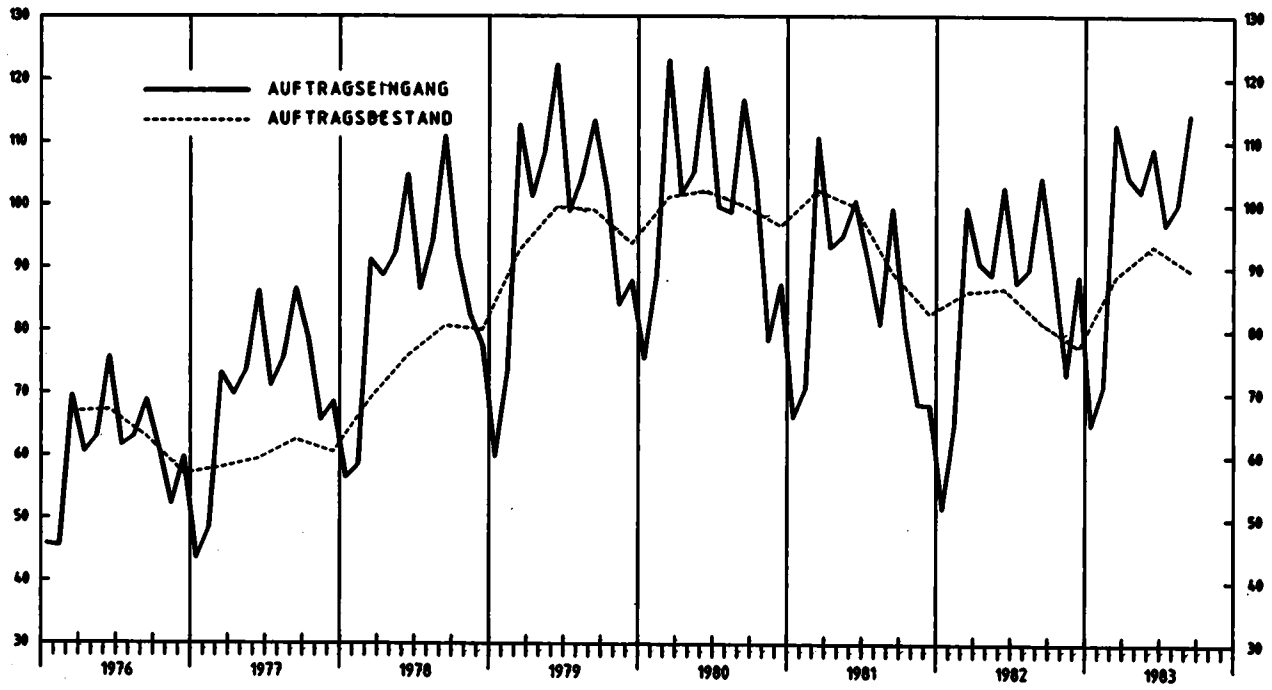
VERBRAUCHSGUETER PRODUZIERENDES GEWERBE, INSGESAMT
 WERTINDIZES 1980 = 100



STAT. BUNDESAMT 987.404B

BAUHAUPTGEWERBE

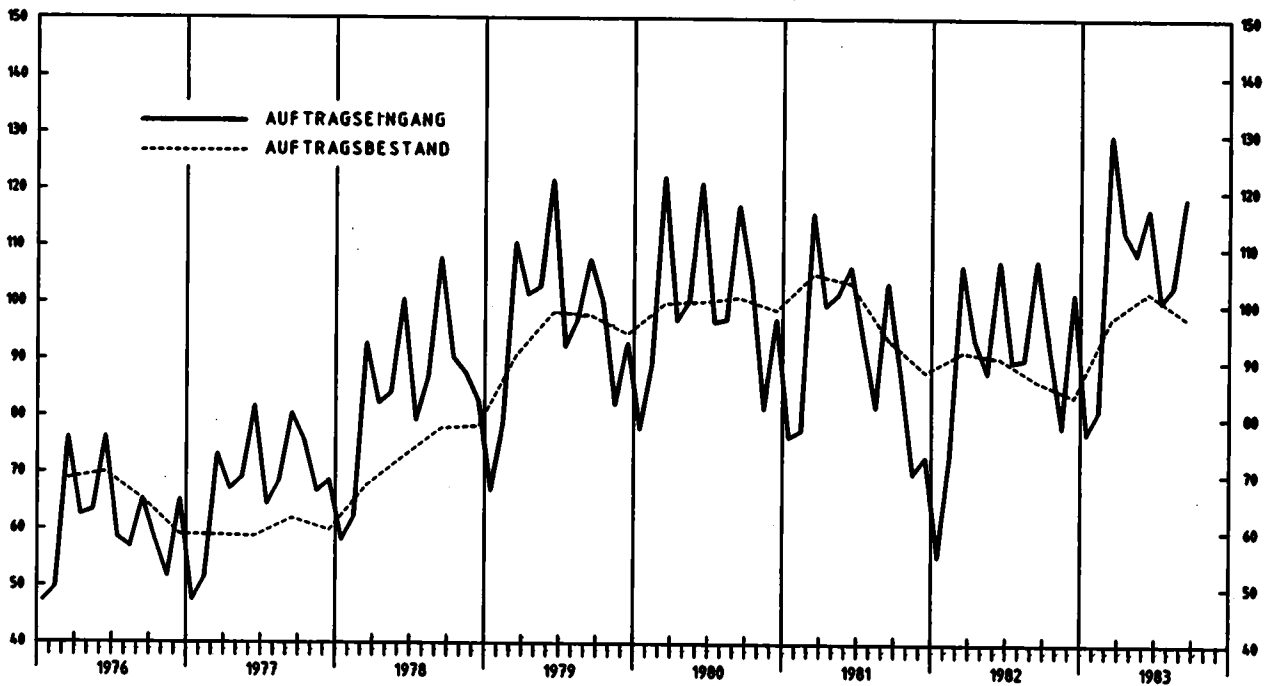
WERTINDIZES 1980 = 100



STAT. BUNDESAMT 907.405A

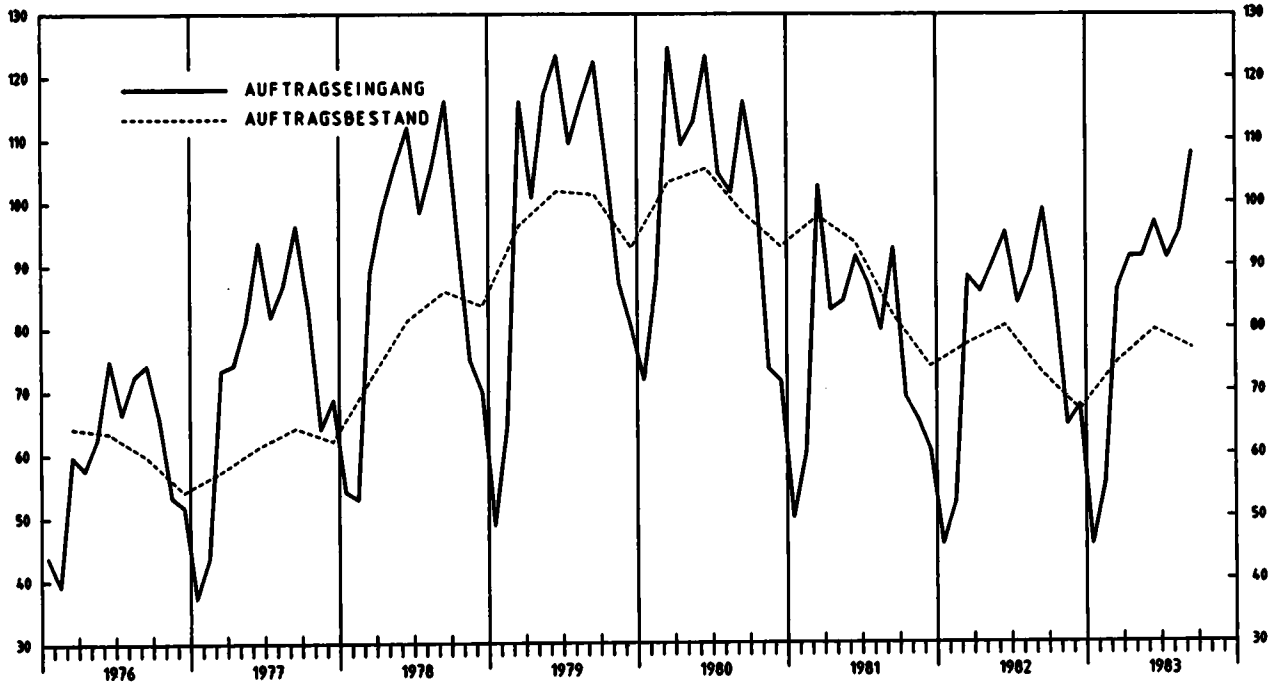
HOCHBAU

WERTINDIZES 1980 = 100



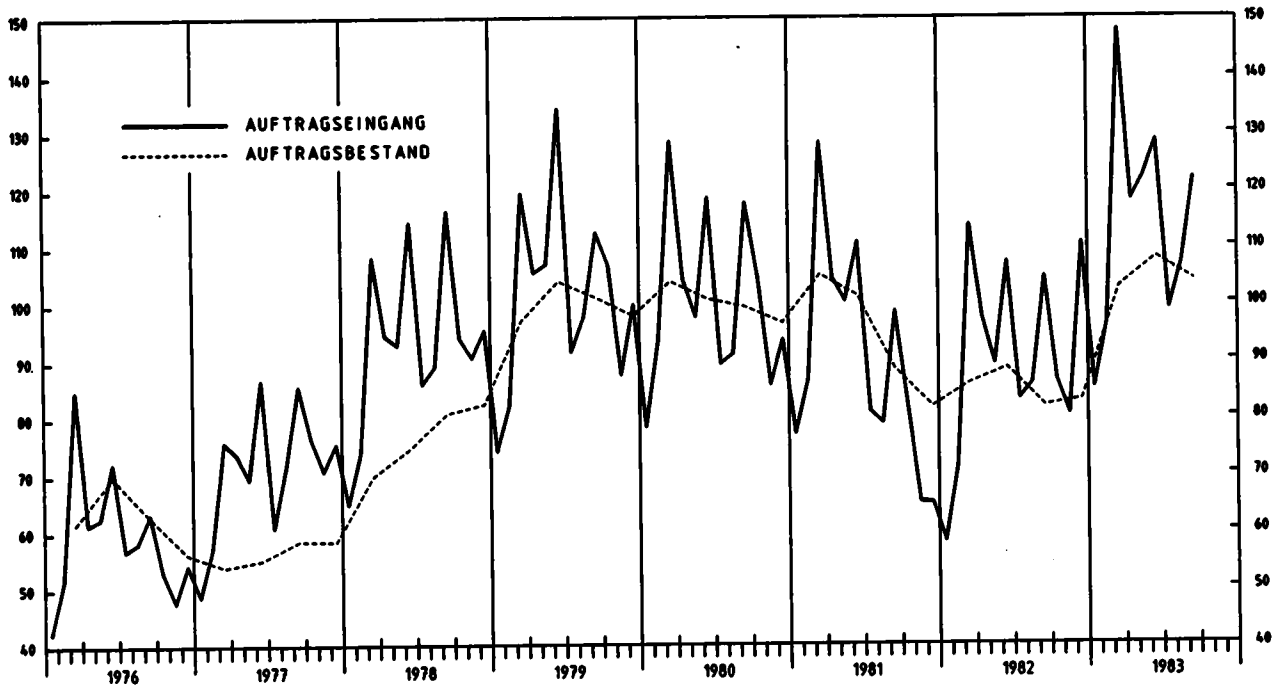
STAT. BUNDESAMT 907.405B

T I E F B A U
WERTINDIZES 1980 = 100



STAT. BUNDESAMT 907.406A

W O H N U N G S B A U
WERTINDIZES 1980 = 100



STAT. BUNDESAMT 907.406B

T a b e l l e n t e i l

| SYPRO- NR. | WIRTSCHAFTSGLIEDERUNG | 1980 1981 1982 | | | VERÄNDERUNG GEGENÜBER VORJAHRES- ZEITRAUM IN PROZENT | 1982 | 1982 | 1983 | 1983 | 1983 | VERÄNDERUNG GEGENÜBER VORJAHRES-VOR- ZEITRAUM IN PROZENT | | |
|---------------|---|----------------|-----|-------|--|-------|-------|-------|-------|-------|--|-------|-------|
| | | DURCHSCHNITT | | | | 3. VJ | 4. VJ | 1. VJ | 2. VJ | 3. VJ | | | |
| | VERARBEITENDES GEWERBE 1) | INSGESAMT | 100 | 104,5 | 103,4 | -1,1 | 95,4 | 106,5 | 110,6 | 103,7 | 101,8 | +6,7 | -1,8 |
| | | INLAND | 100 | 98,8 | 98,3 | -0,5 | 91,6 | 103,5 | 107,0 | 100,1 | 97,1 | +6,0 | -3,0 |
| | | AUSLAND | 100 | 116,7 | 114,4 | -2,0 | 103,3 | 112,8 | 118,6 | 111,4 | 112,1 | +8,6 | +0,6 |
| | GRUNDSTOFF- UND PRODUKTIONSQUETER- GEWERBE | INSGESAMT | 100 | 104,6 | 102,0 | -2,4 | 95,5 | 98,8 | 105,3 | 107,6 | 107,7 | +11,6 | +0,1 |
| | | INLAND | 100 | 100,2 | 97,3 | -2,9 | 94,3 | 94,3 | 99,1 | 104,3 | 102,9 | +9,1 | -1,3 |
| | | AUSLAND | 100 | 113,7 | 111,9 | -1,6 | 101,0 | 108,6 | 118,2 | 114,6 | 117,8 | +16,6 | +2,9 |
| 28 | GEW. U. VERARB. V. STEINEN U. ERDEN | INSGESAMT | 100 | 95,6 | 95,7 | +0,9 | 110,4 | 94,9 | 71,2 | 111,6 | 118,3 | +7,2 | +6,0 |
| | | INLAND | 100 | 95,7 | 94,2 | -1,6 | 110,7 | 94,1 | 68,1 | 111,9 | 119,1 | +7,6 | +6,4 |
| | | AUSLAND | 100 | 107,1 | 112,7 | +6,2 | 107,0 | 103,8 | 106,1 | 108,1 | 108,9 | +1,8 | +0,7 |
| 2931 | H. V. ZEMENT | INSGESAMT | 100 | 100,3 | 105,5 | +5,2 | 125,1 | 101,5 | 70,3 | 126,8 | 137,3 | +9,8 | +8,3 |
| | | INLAND | 100 | 98,9 | 102,6 | +3,7 | 123,4 | 97,8 | 68,0 | 128,9 | 136,4 | +10,6 | +8,3 |
| | | AUSLAND | 100 | 128,4 | 164,6 | +28,1 | 159,0 | 178,0 | 115,7 | 144,6 | 153,6 | +3,6 | +6,2 |
| 2841 | ZIEGELEREI | INSGESAMT | 100 | 104,1 | 95,0 | -8,7 | 109,4 | 87,5 | 72,8 | 119,0 | 126,3 | +16,4 | +6,1 |
| | | INLAND | 100 | 102,7 | 93,6 | -8,9 | 111,8 | 85,9 | 69,3 | 122,2 | 130,5 | +16,7 | +6,8 |
| | | AUSLAND | 100 | 113,2 | 104,4 | -7,8 | 93,0 | 98,8 | 96,2 | 97,7 | 98,8 | +6,2 | +1,1 |
| 2711-18 | HOCHOFEN-, STAHL-U. WARMWALZWERKE, H. V. STAHLROHREN | INSGESAMT | 100 | 100,8 | 88,0 | -12,7 | 75,3 | 78,1 | 89,9 | 84,0 | 85,6 | +13,5 | +1,8 |
| | | INLAND | 100 | 94,8 | 84,5 | -10,9 | 72,9 | 75,9 | 92,5 | 86,8 | 79,8 | +9,5 | -8,1 |
| | | AUSLAND | 100 | 110,2 | 93,5 | -15,2 | 78,8 | 79,9 | 86,0 | 79,6 | 94,4 | +19,8 | +16,6 |
| 2711 | HOCHOFEN-, STAHL-U. WARMWALZWERKE (OH. STAHLROHRE) | INSGESAMT | 100 | 96,0 | 87,4 | -9,0 | 77,0 | 80,2 | 89,7 | 88,2 | 84,1 | +9,2 | -4,6 |
| | | INLAND | 100 | 94,1 | 84,5 | -10,2 | 72,8 | 77,8 | 92,2 | 87,5 | 80,4 | +10,4 | -8,1 |
| | | AUSLAND | 100 | 99,6 | 92,9 | -6,7 | 84,8 | 84,9 | 85,1 | 89,4 | 91,0 | +7,3 | +1,8 |
| 2860 | NS-METALLHALBZEUGWERKE | INSGESAMT | 100 | 97,6 | 90,7 | -7,1 | 83,3 | 88,6 | 101,6 | 101,6 | 107,0 | +28,6 | +5,3 |
| | | INLAND | 100 | 93,6 | 83,5 | -10,8 | 77,0 | 80,0 | 95,4 | 95,1 | 98,6 | +28,1 | +2,6 |
| | | AUSLAND | 100 | 107,0 | 107,6 | +0,6 | 97,8 | 108,7 | 116,3 | 114,4 | 126,7 | +29,6 | +10,8 |
| 2910 | EISEN-, STAHL-U. TEMPERGLIESSEREI | INSGESAMT | 100 | 101,0 | 96,4 | -4,6 | 88,4 | 89,6 | 98,1 | 98,9 | 91,4 | +3,4 | -7,6 |
| | | INLAND | 100 | 96,5 | 92,0 | -4,7 | 86,1 | 84,2 | 93,9 | 93,2 | 87,9 | +2,1 | -5,7 |
| | | AUSLAND | 100 | 124,6 | 119,4 | -4,2 | 100,5 | 118,1 | 120,2 | 128,8 | 109,9 | +9,4 | -14,7 |
| 3011-18 | ZIEHEREIEN UND KALT- WALZWERKE | INSGESAMT | 100 | 94,1 | 94,1 | 0 | 86,3 | 88,6 | 99,1 | 100,7 | 97,4 | +12,9 | -3,3 |
| | | INLAND | 100 | 93,8 | 91,5 | -2,5 | 87,9 | 84,1 | 97,2 | 102,3 | 99,8 | +13,6 | -2,4 |
| | | AUSLAND | 100 | 94,8 | 101,6 | +7,1 | 81,9 | 101,6 | 104,2 | 98,2 | 90,8 | +10,9 | -5,6 |
| 40 | CHEMISCHE INDUSTRIE | INSGESAMT | 100 | 109,0 | 109,8 | +0,7 | 104,6 | 108,1 | 117,1 | 117,4 | 116,5 | +11,4 | -0,6 |
| | | INLAND | 100 | 104,3 | 104,6 | +0,3 | 101,7 | 102,1 | 109,5 | 111,6 | 109,9 | +8,1 | -1,5 |
| | | AUSLAND | 100 | 116,8 | 118,3 | +1,5 | 109,2 | 117,9 | 129,6 | 126,7 | 127,2 | +16,5 | +0,4 |
| 4031 | H. V. CHEM. GRUNDSTF. (AUCH M. ANSCHL. WEITER- VERARB.) | INSGESAMT | 100 | 109,3 | 107,5 | -1,6 | 101,5 | 105,4 | 111,0 | 116,1 | 117,2 | +15,5 | +0,9 |
| | | INLAND | 100 | 103,7 | 100,7 | -2,9 | 96,5 | 96,7 | 101,8 | 109,2 | 107,4 | +11,3 | -1,6 |
| | | AUSLAND | 100 | 115,8 | 116,4 | -0,3 | 107,4 | 115,7 | 121,9 | 124,2 | 128,9 | +20,0 | +3,8 |
| 4034 | H. V. CHEM. ERZEUGNISSEN F. GEWERBE, LANDWIRTSCHAFT | INSGESAMT | 100 | 108,3 | 111,9 | +3,3 | 106,5 | 104,4 | 125,9 | 120,3 | 117,8 | +10,6 | -2,1 |
| | | INLAND | 100 | 104,6 | 107,2 | +2,6 | 107,8 | 98,9 | 113,2 | 114,9 | 116,6 | +7,2 | +0,6 |
| | | AUSLAND | 100 | 115,7 | 121,3 | +4,8 | 103,7 | 115,1 | 151,2 | 131,1 | 122,1 | +17,7 | -6,9 |
| 4038 | H. V. PHARMAZEUTISCHEN ERZEUGNISSEN | INSGESAMT | 100 | 109,1 | 112,8 | +3,4 | 110,7 | 118,0 | 120,8 | 118,3 | 116,0 | +3,9 | -2,8 |
| | | INLAND | 100 | 108,2 | 108,6 | +0,4 | 105,7 | 115,3 | 117,4 | 114,6 | 111,2 | +5,2 | -3,0 |
| | | AUSLAND | 100 | 119,0 | 123,6 | +3,9 | 123,6 | 126,0 | 129,6 | 127,8 | 124,7 | +0,9 | -2,4 |
| 4090 | H. V. CHEMIEFABERN | INSGESAMT | 100 | 116,8 | 111,3 | -4,5 | 95,4 | 110,2 | 120,3 | 118,7 | 106,3 | +10,3 | -10,4 |
| | | INLAND | 100 | 108,8 | 105,7 | -2,8 | 95,6 | 100,8 | 118,2 | 114,6 | 99,5 | +4,1 | -13,2 |
| | | AUSLAND | 100 | 121,6 | 118,0 | -6,4 | 97,0 | 116,6 | 123,0 | 121,4 | 110,8 | +14,2 | -8,7 |
| 53 | HOLZBEARBEITUNG | INSGESAMT | 100 | 95,1 | 85,6 | -10,9 | 83,4 | 86,1 | 85,2 | 93,5 | 89,7 | +7,6 | -4,1 |
| | | INLAND | 100 | 95,6 | 84,0 | -12,1 | 82,7 | 84,1 | 82,9 | 92,4 | 89,4 | +8,1 | -3,2 |
| | | AUSLAND | 100 | 101,0 | 100,5 | -0,6 | 90,6 | 104,0 | 105,4 | 103,7 | 92,5 | +2,2 | -10,8 |
| 66 | ZELLSTOFF-, HOLZSCHLIFF-, PAPIER-U. PAPPBEZUGUNG | INSGESAMT | 100 | 112,3 | 115,3 | +2,7 | 106,2 | 114,0 | 126,1 | 116,8 | 122,0 | +14,9 | +4,5 |
| | | INLAND | 100 | 108,4 | 107,5 | -0,8 | 99,9 | 104,8 | 116,0 | 106,4 | 111,6 | +11,7 | +4,9 |
| | | AUSLAND | 100 | 122,8 | 135,8 | +10,6 | 123,1 | 138,3 | 153,1 | 144,2 | 149,8 | +21,7 | +3,9 |
| 69 | GUMMIERARBEITUNG | INSGESAMT | 100 | 104,9 | 107,3 | +2,3 | 98,5 | 110,3 | 108,5 | 110,4 | 104,1 | +5,7 | -5,7 |
| | | INLAND | 100 | 103,9 | 106,6 | +2,6 | 97,7 | 111,9 | 105,8 | 109,2 | 105,0 | +7,5 | -3,8 |
| | | AUSLAND | 100 | 108,0 | 109,8 | +1,7 | 101,0 | 108,2 | 117,5 | 114,4 | 101,1 | +0,1 | -11,6 |
| | INVESTITIONSQUETER PRODUZIERENDES GEWERBE | INSGESAMT | 100 | 105,9 | 105,4 | -0,5 | 95,6 | 112,3 | 115,1 | 101,8 | 99,2 | +3,8 | -2,6 |
| | | INLAND | 100 | 98,3 | 99,7 | +1,4 | 90,5 | 111,8 | 113,8 | 97,8 | 93,7 | +3,5 | -4,2 |
| | | AUSLAND | 100 | 118,7 | 114,8 | -3,3 | 104,1 | 113,2 | 117,4 | 108,4 | 108,4 | +4,1 | 0 |
| 3021-26 | STAHLVERFORMUNG, OBERFLÄCHENVEREDLUNG, HAERTUNG | INSGESAMT | 100 | 97,2 | 97,6 | +0,4 | 89,5 | 89,4 | 99,2 | 101,2 | 96,4 | +7,7 | -4,7 |
| | | INLAND | 100 | 96,2 | 96,6 | +0,4 | 89,8 | 88,4 | 98,1 | 101,4 | 96,0 | +6,9 | -5,3 |
| | | AUSLAND | 100 | 102,6 | 103,1 | +0,5 | 88,2 | 95,1 | 108,0 | 100,3 | 98,4 | +11,6 | -1,9 |
| 31 | STAHL-U. LEICHTMETALLBAU, SCHIENENFAHRZEUGBAU | INSGESAMT | 100 | 107,0 | 106,5 | -0,5 | 104,8 | 108,4 | 101,6 | 92,6 | 101,5 | -3,1 | +9,6 |
| | | INLAND | 100 | 100,1 | 102,4 | +2,3 | 99,0 | 110,2 | 91,4 | 94,7 | 97,3 | -1,7 | +2,7 |
| | | AUSLAND | 100 | 136,1 | 124,0 | -8,9 | 129,4 | 100,8 | 144,9 | 83,6 | 119,4 | -7,7 | +43,0 |
| 3111 | H. V. STAHL-U. L. METALLKON- STRUKT. (OH. GRUBENAUSS.) | INSGESAMT | 100 | 102,8 | 103,8 | +1,0 | 102,6 | 102,2 | 92,1 | 98,8 | 95,5 | -6,9 | -3,3 |
| | | INLAND | 100 | 95,2 | 94,3 | -0,9 | 96,0 | 96,7 | 84,4 | 99,7 | 95,7 | -2,3 | -4,0 |
| | | AUSLAND | 100 | 165,4 | 163,1 | +10,7 | 141,1 | 148,5 | 156,2 | 90,7 | 93,3 | -33,9 | +2,9 |
| 32 | MASCHINENBAU | INSGESAMT | 100 | 107,3 | 101,3 | -6,6 | 92,4 | 109,8 | 105,5 | 94,8 | 91,7 | -0,8 | +3,3 |
| | | INLAND | 100 | 98,4 | 101,3 | +2,9 | 95,7 | 118,5 | 105,7 | 94,4 | 91,9 | -4,0 | -2,6 |
| | | AUSLAND | 100 | 118,1 | 101,3 | -14,2 | 88,5 | 99,2 | 105,2 | 95,3 | 91,6 | +3,6 | -3,9 |

1) AUSGEWÄHLTE WIRTSCHAFTSZWEIGE (OHNE NAHRUNGS- UND GENUSSMITTELGEWERBE).

VERARBEITENDEN GEWERBE

INDEX
• 100

| 1982 | 1982 | 1982 | 1982 | 1982 | 1983 | 1983 | 1983 | 1983 | 1983 | 1983 | 1983 | 1983 | 1983 | 1983 | 1983 | 1983 | VERÄNDERUNG GEGENÜBER VORJAHRES-VOR- ZEITRAUM IN PROZENT | SYPRO- NR. |
|-------|-------|-------|-------|-------|-------|-------|-------|-------|-------|-------|-------|-------|-------|-------|-------|-------|--|---------------|
| AUG. | SEP. | OKT. | NOV. | DEZ. | JAN. | FEB. | MAR. | APR. | MAI. | JUN. | JUL. | AUG. | SEP. | OKT. | | | | |
| 88,1 | 102,2 | 101,3 | 105,7 | 112,4 | 109,6 | 101,4 | 120,9 | 102,0 | 101,9 | 107,1 | 95,6 | 96,6 | 113,3 | 113,2 | +11,7 | -0,1 | | |
| 85,5 | 97,4 | 96,3 | 101,6 | 110,7 | 106,7 | 96,8 | 116,6 | 99,4 | 96,2 | 102,8 | 90,6 | 92,6 | 106,1 | 107,4 | +9,3 | -0,6 | | |
| 93,7 | 112,6 | 107,8 | 114,6 | 116,1 | 111,6 | 113,6 | 130,6 | 107,6 | 110,0 | 116,6 | 106,7 | 104,6 | 124,6 | 126,6 | +16,7 | +0,6 | | |
| 90,9 | 101,4 | 100,6 | 100,1 | 95,8 | 100,0 | 99,7 | 116,1 | 102,8 | 106,8 | 113,2 | 102,3 | 104,4 | 116,6 | 117,6 | +16,9 | +0,9 | | |
| 89,5 | 98,5 | 97,5 | 96,6 | 89,5 | 93,8 | 92,9 | 110,7 | 99,6 | 103,2 | 110,2 | 96,4 | 100,3 | 112,0 | 111,2 | +14,1 | -0,7 | | |
| 93,7 | 107,6 | 107,2 | 109,1 | 109,4 | 113,1 | 114,0 | 127,6 | 108,7 | 114,6 | 119,4 | 114,6 | 112,9 | 126,9 | 131,3 | +22,6 | +4,3 | | |
| 106,4 | 118,6 | 106,3 | 98,2 | 78,3 | 62,4 | 56,8 | 94,6 | 103,3 | 111,1 | 120,3 | 110,8 | 116,7 | 127,3 | 119,7 | +10,6 | -6,0 | 26 | |
| 106,0 | 118,6 | 106,9 | 97,6 | 78,9 | 69,4 | 63,8 | 91,2 | 103,6 | 111,2 | 121,0 | 112,2 | 117,6 | 127,6 | 120,4 | +10,6 | -6,6 | | |
| 104,6 | 118,6 | 101,6 | 106,0 | 104,7 | 95,9 | 90,6 | 131,8 | 100,4 | 110,4 | 113,6 | 95,3 | 106,9 | 124,6 | 112,1 | +10,3 | -10,0 | | |
| 123,0 | 133,6 | 120,6 | 104,4 | 79,2 | 59,4 | 48,7 | 102,6 | 119,2 | 120,4 | 140,7 | 124,6 | 137,3 | 149,9 | 136,0 | +12,6 | -9,3 | 2631 | |
| 120,9 | 131,6 | 118,7 | 100,4 | 74,4 | 56,9 | 46,8 | 101,4 | 119,0 | 120,7 | 137,9 | 126,0 | 136,7 | 146,6 | 135,1 | +13,6 | -9,1 | | |
| 166,6 | 176,3 | 162,3 | 186,7 | 177,0 | 129,1 | 86,3 | 131,6 | 122,4 | 113,4 | 197,8 | 116,6 | 166,7 | 176,3 | 164,9 | -4,6 | -11,6 | | |
| 106,6 | 116,6 | 106,1 | 89,6 | 64,7 | 56,9 | 59,2 | 102,4 | 107,0 | 116,2 | 124,7 | 119,3 | 127,9 | 131,6 | 114,4 | +6,6 | -13,2 | 2641 | |
| 108,1 | 120,0 | 106,6 | 89,1 | 61,7 | 53,5 | 54,6 | 99,9 | 109,0 | 117,9 | 139,7 | 121,1 | 133,6 | 136,7 | 116,6 | +11,0 | -13,2 | | |
| 88,1 | 92,6 | 117,0 | 94,6 | 66,0 | 79,7 | 90,2 | 116,7 | 94,2 | 97,7 | 101,2 | 107,6 | 89,9 | 99,0 | 66,4 | -26,2 | -12,7 | | |
| 69,8 | 74,5 | 77,0 | 78,9 | 78,3 | 89,1 | 86,3 | 94,4 | 82,0 | 80,7 | 89,3 | 87,6 | 79,2 | 89,6 | 99,4 | +29,1 | +11,1 | 2711-16 | |
| 70,6 | 70,2 | 76,4 | 76,9 | 77,3 | 88,2 | 88,7 | 100,6 | 84,3 | 86,6 | 89,3 | 77,1 | 73,9 | 86,4 | 94,2 | +23,3 | +6,6 | | |
| 66,7 | 81,1 | 77,9 | 81,6 | 80,1 | 90,6 | 82,4 | 86,0 | 76,4 | 71,1 | 69,2 | 104,4 | 87,6 | 91,3 | 107,4 | +37,9 | +17,6 | | |
| 72,4 | 76,3 | 81,0 | 80,0 | 79,7 | 83,8 | 86,6 | 98,7 | 86,9 | 86,6 | 93,0 | 81,3 | 76,6 | 94,1 | 100,8 | +24,4 | +7,1 | 2711 | |
| 69,8 | 70,3 | 77,9 | 77,9 | 77,6 | 87,4 | 89,0 | 100,2 | 84,7 | 87,3 | 90,6 | 77,3 | 73,7 | 90,2 | 93,3 | +19,6 | +3,4 | | |
| 77,3 | 84,7 | 86,9 | 83,6 | 83,9 | 77,1 | 82,0 | 96,1 | 88,1 | 82,3 | 97,7 | 88,7 | 82,7 | 101,6 | 114,6 | +32,1 | +13,1 | | |
| 76,1 | 86,6 | 86,6 | 86,4 | 90,9 | 94,2 | 97,6 | 113,2 | 96,0 | 102,6 | 107,1 | 107,6 | 103,3 | 110,1 | 116,7 | +34,6 | +6,0 | 2860 | |
| 72,4 | 79,3 | 73,6 | 81,7 | 84,6 | 90,0 | 91,7 | 104,6 | 89,7 | 97,9 | 100,6 | 100,2 | 93,3 | 102,2 | 106,6 | +43,3 | +3,2 | | |
| 84,6 | 103,1 | 116,6 | 103,9 | 106,3 | 104,2 | 111,0 | 133,6 | 107,6 | 113,6 | 122,1 | 126,0 | 126,4 | 128,7 | 142,7 | +22,2 | +10,9 | | |
| 81,2 | 91,6 | 89,0 | 92,0 | 87,6 | 93,0 | 93,6 | 107,9 | 97,6 | 97,2 | 101,6 | 86,0 | 96,7 | 92,6 | 92,6 | +3,9 | -0,1 | 2910 | |
| 78,6 | 92,0 | 86,6 | 83,7 | 83,1 | 86,8 | 94,1 | 101,6 | 92,7 | 92,6 | 94,1 | 82,6 | 90,1 | 90,9 | 89,7 | +4,6 | -1,3 | | |
| 95,1 | 89,7 | 106,6 | 136,1 | 112,7 | 130,7 | 90,0 | 139,6 | 123,1 | 120,6 | 142,6 | 103,7 | 126,0 | 101,1 | 106,9 | +1,2 | +6,7 | | |
| 79,3 | 89,6 | 86,0 | 93,2 | 86,7 | 92,8 | 94,6 | 109,9 | 96,7 | 106,7 | 100,7 | 94,9 | 94,0 | 103,4 | 106,4 | +23,7 | +2,9 | 3011-16 | |
| 83,9 | 89,9 | 84,6 | 87,2 | 80,2 | 88,7 | 94,6 | 106,4 | 97,7 | 107,8 | 101,4 | 97,3 | 96,6 | 106,6 | 107,1 | +26,3 | +1,6 | | |
| 66,4 | 88,9 | 89,6 | 110,2 | 104,6 | 104,1 | 94,2 | 114,3 | 90,0 | 99,8 | 96,8 | 88,0 | 87,0 | 97,4 | 104,4 | +16,6 | +7,2 | | |
| 99,8 | 110,0 | 109,9 | 106,1 | 106,4 | 111,9 | 112,1 | 127,4 | 111,7 | 117,0 | 123,4 | 108,4 | 114,1 | 127,1 | 126,6 | +14,6 | -1,0 | 40 | |
| 97,1 | 106,6 | 106,7 | 102,9 | 97,7 | 106,6 | 102,9 | 119,7 | 106,6 | 108,9 | 120,0 | 101,2 | 106,6 | 119,6 | 117,6 | +11,2 | -1,9 | | |
| 104,2 | 117,1 | 116,6 | 116,6 | 120,6 | 121,6 | 127,0 | 140,0 | 121,1 | 130,0 | 126,9 | 120,1 | 122,6 | 139,0 | 139,3 | +19,6 | +0,2 | | |
| 96,6 | 106,0 | 106,9 | 104,1 | 106,1 | 106,7 | 106,4 | 120,9 | 108,2 | 116,7 | 124,3 | 106,4 | 114,9 | 130,4 | 126,2 | +19,2 | -3,2 | 4031 | |
| 92,6 | 96,6 | 97,9 | 97,1 | 96,0 | 99,9 | 95,1 | 110,3 | 100,1 | 106,7 | 120,9 | 96,7 | 107,9 | 116,7 | 114,9 | +17,4 | -3,2 | | |
| 101,4 | 116,1 | 116,3 | 112,4 | 119,3 | 112,6 | 119,7 | 133,6 | 117,9 | 126,4 | 128,3 | 119,1 | 123,2 | 144,3 | 139,6 | +21,1 | -3,3 | | |
| 103,6 | 111,2 | 109,7 | 107,4 | 96,0 | 117,6 | 123,1 | 137,0 | 119,0 | 116,7 | 123,3 | 114,2 | 114,6 | 124,7 | 124,6 | +13,6 | -0,1 | 4034 | |
| 103,6 | 113,0 | 106,6 | 101,6 | 86,6 | 102,1 | 111,3 | 126,2 | 112,6 | 111,4 | 120,6 | 111,1 | 113,6 | 122,2 | 119,7 | +10,2 | -2,0 | | |
| 103,6 | 107,4 | 111,9 | 116,6 | 114,7 | 146,4 | 146,6 | 166,6 | 131,6 | 133,2 | 128,2 | 120,4 | 116,6 | 129,6 | 134,4 | +20,1 | +3,6 | | |
| 106,6 | 116,2 | 117,3 | 116,7 | 121,0 | 114,7 | 116,6 | 132,0 | 110,7 | 118,1 | 126,0 | 106,9 | 114,3 | 121,7 | 126,2 | +6,7 | +2,9 | 4036 | |
| 100,6 | 112,2 | 113,3 | 113,4 | 119,1 | 112,0 | 109,0 | 131,1 | 106,6 | 110,0 | 126,2 | 104,2 | 106,6 | 120,6 | 119,1 | +6,1 | -1,4 | | |
| 119,1 | 122,7 | 127,6 | 121,6 | 126,6 | 121,7 | 132,7 | 134,4 | 116,4 | 139,0 | 126,1 | 121,2 | 126,6 | 124,2 | 141,1 | +10,6 | +13,6 | | |
| 88,8 | 111,1 | 106,3 | 109,1 | 116,2 | 119,6 | 112,6 | 126,7 | 116,7 | 121,6 | 116,6 | 96,6 | 101,2 | 121,6 | 126,6 | +16,2 | +3,1 | 4090 | |
| 92,2 | 114,4 | 102,4 | 101,1 | 98,9 | 123,6 | 110,1 | 114,6 | 122,1 | 112,6 | 106,6 | 86,6 | 96,7 | 112,9 | 120,6 | +11,2 | +6,6 | | |
| 86,6 | 106,9 | 109,0 | 114,6 | 126,2 | 116,6 | 114,2 | 136,0 | 111,3 | 127,9 | 126,0 | 101,9 | 102,6 | 127,7 | 126,9 | +16,3 | +0,9 | | |
| 76,9 | 96,4 | 91,4 | 89,6 | 77,0 | 78,6 | 79,6 | 97,1 | 89,6 | 93,1 | 97,7 | 83,9 | 83,3 | 101,9 | 96,3 | +7,6 | -3,6 | 63 | |
| 76,1 | 96,2 | 90,1 | 87,6 | 74,8 | 77,1 | 77,1 | 94,6 | 89,0 | 91,6 | 96,6 | 83,7 | 83,6 | 100,6 | 97,1 | +7,6 | -3,6 | | |
| 73,2 | 107,9 | 103,9 | 110,4 | 97,6 | 94,7 | 102,2 | 119,4 | 97,2 | 107,3 | 106,6 | 86,1 | 76,3 | 113,0 | 110,4 | +6,3 | -2,3 | | |
| 94,7 | 116,6 | 114,1 | 119,6 | 106,4 | 120,6 | 117,6 | 140,4 | 112,6 | 116,6 | 121,7 | 116,0 | 116,4 | 134,6 | 141,9 | +24,4 | +6,4 | 66 | |
| 90,1 | 107,2 | 103,6 | 110,0 | 100,9 | 111,4 | 106,6 | 127,7 | 104,4 | 106,6 | 106,3 | 106,2 | 106,6 | 120,1 | 129,6 | +19,2 | +2,6 | | |
| 106,9 | 136,2 | 142,1 | 144,6 | 128,3 | 144,6 | 140,4 | 174,4 | 136,1 | 140,2 | 167,4 | 137,0 | 139,1 | 173,2 | 191,2 | +34,6 | +10,4 | | |
| 94,6 | 106,4 | 111,6 | 114,6 | 104,6 | 97,0 | 106,3 | 123,3 | 107,9 | 106,3 | 116,1 | 92,6 | 100,6 | 119,0 | 119,2 | +6,6 | +0,2 | 69 | |
| 93,7 | 109,9 | 114,1 | 116,3 | 106,4 | 94,3 | 101,4 | 121,6 | 107,3 | 106,4 | 113,6 | 90,6 | 102,4 | 121,6 | 119,1 | +4,4 | -2,2 | | |
| 96,6 | 103,6 | 103,6 | 112,2 | 99,6 | 106,7 | 117,7 | 129,0 | 106,6 | 114,3 | 119,3 | 96,9 | 94,4 | 110,0 | 119,6 | +16,1 | +6,6 | | |
| 87,3 | 99,9 | 97,7 | 109,6 | 129,6 | 120,4 | 103,1 | 121,9 | 99,6 | 99,1 | 106,6 | 94,9 | 93,3 | 106,3 | 106,1 | +10,6 | -1,1 | | |
| 83,6 | 92,4 | 94,2 | 106,1 | 136,0 | 126,0 | 97,7 | 117,7 | 97,1 | 94,7 | 101,6 | 89,6 | 86,9 | 102,3 | 100,6 | +6,7 | -1,6 | | |
| 93,7 | 112,6 | 103,7 | 116,3 | 120,6 | 111,0 | 112,1 | 129,0 | 103,6 | 106,3 | 116,0 | 103,6 | 100,6 | 121,2 | 120,7 | +16,4 | -0,4 | | |
| 86,6 | 90,4 | 92,3 | 90,3 | 86,7 | 92,4 | 96,4 | 106,7 | 96,3 | 102,6 | 104,9 | 94,0 | 91,1 | 104,0 | 102,6 | +11,1 | -1,4 | 3021-26 | |
| 86,6 | 90,4 | 91,6 | 89,4 | 84,1 | 89,6 | 96,3 | 106,4 | 96,3 | 103,4 | 104,6 | 94,9 | 91,3 | 101,9 | 101,4 | +10,6 | -0,6 | | |
| 81,2 | 90,4 | 95,2 | 96,2 | 94,6 | 107,6 | 96,7 | 106,4 | 96,4 | 97,6 | 106,6 | 89,4 | 90,6 | 116,2 | 106,2 | +13,7 | -6,1 | | |
| 109,1 | 106,2 | 116,2 | 96,3 | 113,6 | 126,9 | 79,6 | 99,6 | 80,2 | 90,9 | 106,7 | 86,6 | 107,6 | 110,1 | 113,7 | -2,2 | +3,3 | 31 | |
| 97,6 | 106,6 | 116,6 | 92,9 | 121,3 | 106,6 | 74,7 | 93,0 | 82,7 | 91,7 | 109,6 | 96,6 | 97,6 | 96,7 | 96,7 | -16,3 | 0 | | |
| 167,1 | 99,6 | 114,9 | 106,4 | 82,0 | 207,3 | 100,6 | 127,0 | 69,6 | 87,4 | 93,4 | 49,6 | 160,2 | 166,6 | 176,9 | +64,0 | +11,6 | | |
| 102,1 | 106,2 | 106,9 | 90,0 | 107,6 | 91,9 | 88,4 | 96,9 | 86,6 | 106,6 | 104,2 | 89,6 | 99,3 | 97,6 | 94,2 | -13,6 | -3,4 | 3111 | |
| 99,6 | 97,6 | 93,0 | 89,1 | 106,0 | 86,2 | 74,1 | 91,0 | 86,4 | 107,6 | 106,0 | 92,4 | 94,4 | 100,3 | 92,3 | -0,6 | -6,0 | | |
| 123,6 | 176,9 | 241,3 | 97,6 | 106,6 | 122,9 | 206,4 | 137,4 | 86,6 | 96,9 | 89,6 | 66,2 | 139,7 | 74,1 | 109,9 | -64,6 | +46,3 | | |
| 82,6 | 91,2 | 88,6 | 106,6 | 131,7 | 114,6 | 93,3 | 106,6 | 91,7 | 92,6 | 100,1 | 92,9 | 84,9 | 97,3 | 96,6 | +10,9 | +1,2 | 32 | |
| 83,4 | 90,7 | 89,6 | 117,3 | 146,6 | 126,4 | 86,4 | 102,4 | 93,1 | 91,6 | 98,7 | 91,6 | 86,9 | 96,2 | 94,0 | +4,9 | +4,3 | | |
| 81,7 | 91,6 | 87,7 | 96,6 | | | | | | | | | | | | | | | |

1 AUFTRAGSEINGANG IM

1.1 WERT
1980

| SYPRO- NR. | WIRTSCHAFTSGLIEDERUNG | | 1980 1981 1982 | | | VERÄNDERUNG GEGENÜBER VORJAHRES- ZEITRAUM IN PROZENT | 1982 1982 1983 1983 1983 | | | | | VERÄNDERUNG GEGENÜBER VORJAHRES-VOR- ZEITRAUM IN PROZENT | |
|---------------|---|-----------|----------------|-------|-------|--|--------------------------|-------|-------|-------|-------|--|--------|
| | | | DURCHSCHNITT | | | | 3. VJ | 4. VJ | 1. VJ | 2. VJ | 3. VJ | | |
| 3210 | H. V. LANDW. MASCHINEN, ACKERSCHLEPPERN | INSGESAMT | 100 | 111,7 | 120,8 | +8,1 | 105,9 | 143,4 | 160,6 | 111,6 | 96,7 | +8,7 | -13,6 |
| | | INLAND | 100 | 104,6 | 113,2 | +8,2 | 99,3 | 137,8 | 147,9 | 107,4 | 82,8 | -16,6 | -22,9 |
| | | AUSLAND | 100 | 120,2 | 129,8 | +8,0 | 113,8 | 180,1 | 176,7 | 117,2 | 113,2 | +0,6 | -3,4 |
| 3220 | H. V. METALLBEARBEITUNGS- MASCHINEN U. AE. | INSGESAMT | 100 | 93,6 | 92,1 | -1,6 | 81,6 | 102,9 | 78,8 | 83,4 | 81,8 | +0,2 | -1,9 |
| | | INLAND | 100 | 91,7 | 94,9 | +3,5 | 86,9 | 121,4 | 82,6 | 84,2 | 80,8 | -8,9 | -4,0 |
| | | AUSLAND | 100 | 96,1 | 88,3 | -8,1 | 76,9 | 78,6 | 74,1 | 82,5 | 83,3 | +9,7 | +1,0 |
| 3230 | H. V. TEXTIL-U. NAHE- MASCHINEN | INSGESAMT | 100 | 101,9 | 99,6 | -2,3 | 85,3 | 113,3 | 103,7 | 106,0 | 109,3 | +28,1 | +4,1 |
| | | INLAND | 100 | 89,6 | 101,4 | +13,2 | 84,8 | 128,3 | 92,1 | 99,2 | 92,3 | +8,8 | -7,0 |
| | | AUSLAND | 100 | 106,8 | 98,8 | -7,5 | 86,4 | 107,3 | 108,3 | 107,3 | 116,1 | +35,9 | +8,2 |
| 3240 | H. V. MASCHINEN F. D. NAHR- U. GENUSSMITTELGEW. USW | INSGESAMT | 100 | 106,4 | 107,2 | +0,8 | 99,0 | 123,0 | 104,4 | 100,9 | 103,3 | +4,3 | +2,4 |
| | | INLAND | 100 | 97,0 | 103,3 | +6,5 | 91,2 | 131,5 | 93,6 | 90,3 | 90,9 | -0,3 | +0,7 |
| | | AUSLAND | 100 | 116,2 | 111,4 | -4,1 | 107,3 | 114,2 | 116,7 | 111,9 | 116,2 | +8,3 | +3,8 |
| 3286 | H. V. HUETTEN-U. WALZWERKS- EINR. USW (OH. BAUMASCH.) | INSGESAMT | 100 | 114,3 | 92,2 | -19,3 | 80,0 | 106,6 | 89,0 | 86,7 | 82,2 | +2,8 | -4,1 |
| | | INLAND | 100 | 97,8 | 100,8 | +3,1 | 90,8 | 117,1 | 96,9 | 98,9 | 86,5 | -4,7 | -12,6 |
| | | AUSLAND | 100 | 136,7 | 81,0 | -40,3 | 66,0 | 90,6 | 80,0 | 68,7 | 78,6 | +15,9 | +11,4 |
| 3287 | H. V. BAU-, BAUSTOFF-U. AE. MASCHINEN | INSGESAMT | 100 | 117,7 | 97,8 | -16,9 | 82,2 | 103,6 | 91,0 | 97,1 | 81,6 | +0,7 | -16,0 |
| | | INLAND | 100 | 79,9 | 77,0 | -3,6 | 68,9 | 93,4 | 72,0 | 84,0 | 78,9 | +16,0 | -4,9 |
| | | AUSLAND | 100 | 166,4 | 118,6 | -23,7 | 96,6 | 113,7 | 109,9 | 110,1 | 83,2 | -13,0 | -24,4 |
| 3288 | H. V. ZAHNRAEDERN, GETRIE- BEN, LAGERN U. AE. | INSGESAMT | 100 | 97,6 | 96,6 | -2,0 | 84,7 | 83,3 | 95,1 | 93,9 | 94,0 | +11,0 | +0,1 |
| | | INLAND | 100 | 96,2 | 96,1 | +0,9 | 88,7 | 82,8 | 97,6 | 91,7 | 94,0 | +6,0 | +2,6 |
| | | AUSLAND | 100 | 101,7 | 94,7 | -6,9 | 78,0 | 84,1 | 91,2 | 97,4 | 94,0 | +20,6 | -3,6 |
| 3289 | SONSTIGER MASCHINENBAU | INSGESAMT | 100 | 112,0 | 106,8 | -4,6 | 104,3 | 110,2 | 121,7 | 96,8 | 94,9 | +9,0 | -2,0 |
| | | INLAND | 100 | 106,4 | 107,7 | +2,2 | 110,6 | 122,2 | 126,8 | 98,6 | 102,3 | -7,4 | +3,8 |
| | | AUSLAND | 100 | 122,6 | 106,4 | -14,0 | 94,3 | 91,2 | 116,1 | 93,9 | 83,1 | -11,9 | -11,6 |
| 33 | STRASSENFAHRZEUGBAU | INSGESAMT | 100 | 113,1 | 120,7 | +6,7 | 103,1 | 127,4 | 159,1 | 120,6 | 110,2 | +6,9 | -8,6 |
| | | INLAND | 100 | 102,4 | 104,2 | +1,8 | 82,2 | 121,9 | 176,8 | 108,3 | 94,2 | +14,6 | -13,0 |
| | | AUSLAND | 100 | 123,9 | 137,3 | +10,8 | 124,1 | 133,1 | 142,2 | 132,9 | 126,4 | +1,9 | -4,9 |
| 3311 | H. V. KRAFTWAGEN U. -MOTOREN | INSGESAMT | 100 | 114,1 | 122,3 | +7,2 | 106,2 | 129,6 | 166,0 | 122,7 | 112,6 | +6,9 | -8,3 |
| | | INLAND | 100 | 103,0 | 106,0 | +1,9 | 82,7 | 124,0 | 187,4 | 109,7 | 96,2 | +16,1 | -13,2 |
| | | AUSLAND | 100 | 124,3 | 138,2 | +11,2 | 126,6 | 134,6 | 144,3 | 134,6 | 128,6 | +2,1 | -4,6 |
| 3312 | H. V. PERSONENKRAFTWAGEN U. AE. (EINSCHL. MOTOREN) | INSGESAMT | 100 | 118,9 | 134,0 | +12,7 | 114,0 | 144,9 | 180,1 | 147,1 | 134,6 | +18,1 | -8,6 |
| | | INLAND | 100 | 117,1 | 120,7 | +3,1 | 96,2 | 136,7 | 196,1 | 137,6 | 113,9 | +18,4 | -17,2 |
| | | AUSLAND | 100 | 120,4 | 146,2 | +20,6 | 128,9 | 161,7 | 166,7 | 166,2 | 162,0 | +17,9 | -2,1 |
| 3313 | H. V. LASTKRAFTWAGEN U. AE. (EINSCHL. MOTOREN) | INSGESAMT | 100 | 106,2 | 100,6 | -4,6 | 88,7 | 101,0 | 136,9 | 77,3 | 71,6 | -19,3 | -7,4 |
| | | INLAND | 100 | 80,1 | 79,6 | -0,6 | 60,7 | 103,2 | 173,3 | 64,6 | 64,7 | +6,6 | +0,2 |
| | | AUSLAND | 100 | 132,6 | 123,3 | -6,9 | 119,3 | 98,7 | 97,1 | 91,2 | 79,1 | -33,7 | -13,3 |
| 34 | SCHIFFBAU | INSGESAMT | 100 | 129,3 | 116,0 | -10,3 | 114,6 | 103,8 | 83,3 | 64,8 | 130,1 | +13,6 | +137,4 |
| | | INLAND | 100 | 106,0 | 140,0 | +33,3 | 71,0 | 177,9 | 85,6 | 77,3 | 84,1 | +16,6 | +8,8 |
| | | AUSLAND | 100 | 162,7 | 92,8 | -39,2 | 166,7 | 32,0 | 83,1 | 33,0 | 174,7 | +11,6 | +429,4 |
| 36 | ELEKTROTECHNIK | INSGESAMT | 100 | 102,1 | 101,1 | -1,0 | 92,3 | 110,4 | 107,3 | 97,9 | 94,6 | +2,6 | -3,4 |
| | | INLAND | 100 | 97,1 | 96,6 | -0,6 | 88,8 | 107,4 | 106,6 | 94,8 | 91,6 | +3,0 | -3,6 |
| | | AUSLAND | 100 | 113,7 | 111,7 | -1,8 | 100,4 | 117,3 | 108,8 | 104,9 | 101,6 | +1,2 | -3,1 |
| 3620 | H. V. GERAETEN D. ELEKTRIZ. ERZEUGUNG, -VERTLG. U. AE. | INSGESAMT | 100 | 106,1 | 101,0 | -4,8 | 94,6 | 103,4 | 111,3 | 96,2 | 92,6 | -2,2 | -2,8 |
| | | INLAND | 100 | 101,1 | 98,2 | -2,9 | 93,9 | 103,1 | 117,6 | 93,3 | 95,4 | +1,6 | +2,3 |
| | | AUSLAND | 100 | 116,7 | 107,0 | -8,3 | 96,1 | 104,3 | 98,3 | 99,4 | 86,2 | -10,3 | -13,3 |
| 3660 | H. V. ELEKTROHAUSHALTS- GERAETEN | INSGESAMT | 100 | 101,2 | 92,6 | -8,6 | 85,6 | 98,3 | 94,3 | 90,7 | 89,4 | +4,4 | -1,4 |
| | | INLAND | 100 | 98,9 | 88,7 | -10,3 | 83,3 | 92,6 | 90,1 | 84,8 | 86,0 | +3,2 | +1,4 |
| | | AUSLAND | 100 | 107,4 | 102,9 | -4,2 | 92,0 | 114,0 | 106,6 | 106,6 | 98,6 | +7,1 | -7,6 |
| 3668 | H. V. ZAEBLERN, FERNMELDE- MESS-U. REGELGERAETEN USW | INSGESAMT | 100 | 100,8 | 103,3 | +2,5 | 92,0 | 119,6 | 107,9 | 106,9 | 100,7 | +9,6 | -4,9 |
| | | INLAND | 100 | 95,3 | 98,0 | +2,8 | 86,0 | 114,7 | 100,9 | 103,8 | 90,4 | +6,4 | -12,9 |
| | | AUSLAND | 100 | 113,8 | 116,9 | +1,8 | 108,4 | 130,8 | 124,4 | 110,9 | 124,9 | +16,2 | -12,6 |
| 3670 | H. V. RUNDFUNK-, FERNSEH-U. PHONOTECHN. GERAETEN | INSGESAMT | 100 | 94,3 | 106,0 | +11,3 | 91,9 | 124,9 | 106,2 | 96,2 | 92,3 | +0,4 | -3,0 |
| | | INLAND | 100 | 88,7 | 98,0 | +10,6 | 89,3 | 124,6 | 106,7 | 92,1 | 90,1 | +0,9 | -2,2 |
| | | AUSLAND | 100 | 106,6 | 116,8 | +12,6 | 97,1 | 126,7 | 102,0 | 101,3 | 96,6 | -0,6 | -4,6 |
| 3711-60 | FEINMECHANIK, OPTIK | INSGESAMT | 100 | 102,1 | 99,4 | -2,6 | 97,8 | 101,3 | 97,7 | 100,2 | 92,8 | -5,1 | -7,4 |
| | | INLAND | 100 | 98,7 | 96,7 | -3,0 | 99,9 | 96,1 | 92,6 | 94,1 | 89,6 | -10,3 | -4,8 |
| | | AUSLAND | 100 | 109,0 | 106,9 | -1,9 | 93,6 | 113,8 | 108,1 | 112,4 | 99,3 | +6,1 | -11,7 |
| 38 | H. V. SBM-WAREN | INSGESAMT | 100 | 99,0 | 99,2 | +0,2 | 91,4 | 101,8 | 104,1 | 104,6 | 101,3 | +10,8 | -3,1 |
| | | INLAND | 100 | 96,7 | 96,6 | -1,2 | 90,6 | 97,7 | 100,4 | 101,1 | 99,8 | +10,3 | -1,3 |
| | | AUSLAND | 100 | 107,2 | 112,4 | +4,9 | 94,3 | 116,6 | 117,6 | 116,6 | 106,7 | +13,1 | -8,4 |
| 3830 | H. V. HEIZ-U. KOCHGERAETEN | INSGESAMT | 100 | 96,3 | 91,1 | -5,4 | 79,9 | 103,4 | 104,0 | 92,9 | 86,3 | +23,0 | +6,8 |
| | | INLAND | 100 | 93,6 | 86,3 | -8,9 | 76,4 | 100,7 | 96,6 | 86,7 | 82,8 | +23,1 | +7,0 |
| | | AUSLAND | 100 | 102,6 | 106,2 | +2,6 | 90,8 | 109,8 | 122,2 | 107,7 | 111,4 | +22,7 | +3,4 |
| 3842 | H. V. STAHLBLECHWAREN (OH. MOEBEL) | INSGESAMT | 100 | 96,0 | 96,8 | +0,2 | 89,7 | 99,9 | 94,7 | 97,9 | 93,0 | +3,7 | -6,0 |
| | | INLAND | 100 | 93,0 | 91,8 | -1,3 | 91,4 | 94,8 | 93,2 | 97,1 | 96,2 | +4,2 | -2,0 |
| | | AUSLAND | 100 | 109,7 | 113,6 | +3,6 | 81,7 | 122,8 | 101,4 | 101,2 | 83,3 | +2,0 | -17,7 |
| 3860 | H. V. SCHLOSSERN, BESCHLAGEN | INSGESAMT | 100 | 98,6 | 99,4 | +0,8 | 89,8 | 99,0 | 112,6 | 112,7 | 104,0 | +16,8 | -7,7 |
| | | INLAND | 100 | 96,8 | 97,0 | +0,2 | 88,6 | 96,4 | 108,7 | 108,6 | 102,6 | +16,8 | -6,6 |
| | | AUSLAND | 100 | 106,4 | 109,8 | +3,2 | 96,8 | 110,2 | 129,1 | 130,6 | 110,7 | +16,6 | -16,2 |

VERARBEITENDEN GEWERBE

INDEX
• 100

| 1982 | 1982 | 1982 | 1982 | 1982 | 1983 | 1983 | 1983 | 1983 | 1983 | 1983 | 1983 | 1983 | 1983 | 1983 | 1983 | VERÄNDERUNG GEGENÜBER VORJAHRES-VOR- ZEITRAUM IN PROZENT | SYPRO- NR |
|-------|-------|-------|-------|-------|-------|-------|--------|-------|-------|-------|-------|-------|-------|-------|--------|--|--------------|
| AUG. | SEP. | OKT. | NOV. | DEZ. | JAN. | FEB. | MAR. | APR. | MAI. | JUN. | JUL. | AUG. | SEP. | OKT. | | | |
| 74,6 | 122,0 | 126,4 | 149,6 | 154,3 | 190,5 | 137,0 | 154,3 | 117,5 | 109,8 | 108,2 | 116,4 | 81,0 | 92,7 | 136,2 | +7,8 | +46,9 | 3210 |
| 79,1 | 117,2 | 117,1 | 122,6 | 173,8 | 192,1 | 113,9 | 131,6 | 109,6 | 105,1 | 107,6 | 78,9 | 79,6 | 90,0 | 103,3 | -11,8 | +14,8 | |
| 69,0 | 127,8 | 137,5 | 181,8 | 131,1 | 181,3 | 164,6 | 181,4 | 127,1 | 116,6 | 109,0 | 161,1 | 82,6 | 95,9 | 178,5 | +27,6 | +83,0 | |
| 73,5 | 85,5 | 77,3 | 83,1 | 148,4 | 77,4 | 73,6 | 85,5 | 89,1 | 73,9 | 87,3 | 88,4 | 72,5 | 84,6 | 91,7 | +18,6 | +8,4 | 3220 |
| 77,8 | 89,8 | 78,6 | 86,3 | 199,3 | 80,0 | 77,7 | 89,7 | 83,2 | 79,6 | 89,9 | 85,4 | 73,0 | 83,9 | 89,2 | +26,2 | +18,2 | |
| 66,0 | 79,8 | 75,6 | 78,8 | 81,4 | 74,0 | 68,4 | 80,0 | 96,9 | 66,6 | 84,0 | 92,4 | 72,0 | 85,6 | 81,9 | +8,3 | -4,2 | |
| 79,1 | 95,2 | 93,6 | 104,9 | 141,5 | 98,1 | 91,2 | 121,7 | 96,0 | 103,9 | 115,1 | 107,8 | 97,7 | 122,4 | 123,4 | +31,8 | +0,8 | 3230 |
| 76,6 | 108,2 | 97,0 | 99,4 | 188,5 | 100,3 | 75,2 | 100,9 | 94,1 | 98,1 | 105,6 | 86,1 | 86,8 | 104,1 | 107,5 | +10,8 | +3,3 | |
| 80,6 | 89,9 | 92,3 | 107,1 | 122,6 | 97,2 | 97,6 | 130,1 | 96,7 | 106,3 | 118,9 | 116,6 | 102,0 | 129,7 | 129,7 | +40,5 | 0 | |
| 95,6 | 102,4 | 98,0 | 105,0 | 166,0 | 108,1 | 96,6 | 108,6 | 91,1 | 98,9 | 112,6 | 101,6 | 107,5 | 100,8 | 116,2 | +17,6 | +14,3 | 3240 |
| 84,3 | 96,4 | 100,5 | 97,3 | 196,6 | 104,9 | 82,2 | 93,6 | 83,9 | 86,3 | 100,7 | 91,7 | 89,6 | 91,5 | 102,9 | +2,4 | +12,6 | |
| 107,4 | 108,6 | 95,4 | 113,1 | 134,2 | 111,6 | 111,3 | 124,3 | 98,7 | 112,0 | 125,0 | 111,7 | 126,2 | 110,6 | 128,0 | +34,2 | +16,7 | |
| 76,7 | 76,3 | 86,7 | 82,8 | 148,0 | 98,0 | 77,8 | 91,2 | 79,3 | 79,5 | 98,3 | 84,2 | 75,0 | 87,3 | 76,7 | -10,5 | -12,1 | 3256 |
| 88,4 | 83,2 | 95,3 | 95,7 | 160,3 | 103,5 | 84,8 | 99,4 | 98,1 | 92,2 | 106,3 | 94,7 | 79,7 | 85,1 | 84,6 | -11,2 | -0,6 | |
| 61,6 | 67,4 | 73,4 | 66,1 | 132,0 | 90,8 | 68,7 | 80,6 | 55,0 | 63,1 | 87,9 | 70,6 | 68,9 | 90,1 | 66,4 | -9,6 | -26,3 | |
| 84,6 | 78,2 | 82,9 | 97,7 | 130,2 | 79,4 | 82,4 | 111,2 | 99,8 | 96,2 | 96,2 | 89,5 | 76,2 | 79,0 | 87,9 | +6,0 | +11,3 | 3287 |
| 72,3 | 72,1 | 63,2 | 76,1 | 141,9 | 68,2 | 82,0 | 85,9 | 81,6 | 78,4 | 91,9 | 84,8 | 76,8 | 78,2 | 90,0 | +42,4 | +16,1 | |
| 96,8 | 84,3 | 102,6 | 120,2 | 118,4 | 90,6 | 102,7 | 136,4 | 118,0 | 111,9 | 100,5 | 94,2 | 75,6 | 79,8 | 85,9 | -16,3 | +7,6 | |
| 79,8 | 81,8 | 82,7 | 83,5 | 83,7 | 88,3 | 90,1 | 107,0 | 91,1 | 93,2 | 97,3 | 97,6 | 88,1 | 96,2 | 97,9 | +18,4 | +1,8 | 3260 |
| 83,4 | 84,5 | 79,8 | 84,3 | 84,2 | 91,3 | 89,0 | 112,2 | 89,8 | 91,0 | 94,2 | 99,1 | 87,6 | 95,3 | 92,6 | +16,0 | -2,8 | |
| 73,7 | 77,2 | 87,4 | 82,1 | 82,9 | 83,4 | 91,9 | 98,4 | 93,1 | 96,8 | 102,4 | 95,2 | 88,9 | 97,8 | 106,7 | +22,1 | +9,1 | |
| 86,7 | 95,8 | 86,0 | 133,5 | 111,2 | 145,1 | 103,8 | 116,1 | 93,8 | 97,8 | 98,7 | 90,7 | 87,1 | 106,8 | 94,7 | +10,1 | -11,3 | 3280 |
| 86,0 | 94,5 | 89,8 | 160,6 | 116,1 | 176,3 | 91,8 | 109,4 | 99,6 | 96,7 | 99,4 | 96,2 | 93,9 | 116,7 | 93,6 | +4,2 | -19,8 | |
| 87,8 | 97,8 | 79,9 | 90,4 | 103,4 | 96,3 | 123,0 | 126,9 | 84,8 | 99,6 | 97,6 | 81,9 | 76,2 | 91,1 | 96,4 | +20,7 | +6,8 | |
| 92,9 | 104,7 | 110,7 | 119,5 | 152,1 | 176,7 | 135,9 | 164,6 | 123,5 | 114,2 | 124,0 | 110,6 | 98,6 | 121,7 | 126,6 | +13,5 | +3,2 | 33 |
| 73,0 | 84,7 | 94,6 | 101,6 | 169,4 | 214,4 | 141,6 | 171,5 | 121,7 | 99,3 | 103,9 | 91,1 | 90,2 | 101,4 | 111,1 | +17,4 | +9,6 | |
| 113,0 | 124,9 | 127,0 | 137,6 | 134,6 | 138,7 | 130,2 | 157,6 | 126,3 | 129,3 | 144,2 | 130,1 | 106,9 | 142,2 | 140,3 | +10,5 | -1,3 | |
| 94,9 | 106,5 | 112,6 | 121,2 | 184,9 | 185,5 | 139,8 | 169,7 | 126,9 | 115,8 | 126,3 | 113,1 | 100,1 | 124,3 | 127,6 | +13,4 | +2,7 | 3311 |
| 73,0 | 85,1 | 95,4 | 102,3 | 174,2 | 233,1 | 148,8 | 180,4 | 126,5 | 99,9 | 103,8 | 92,6 | 91,1 | 102,0 | 111,7 | +17,1 | +9,5 | |
| 116,0 | 126,1 | 128,2 | 138,7 | 136,9 | 141,7 | 131,4 | 159,7 | 126,2 | 130,6 | 147,0 | 132,2 | 108,5 | 144,9 | 142,4 | +11,1 | -1,7 | |
| 101,7 | 123,4 | 136,2 | 137,8 | 160,6 | 176,4 | 164,3 | 199,7 | 166,5 | 134,7 | 160,1 | 130,8 | 116,3 | 166,7 | 164,9 | +21,1 | +6,2 | 3312 |
| 76,7 | 108,1 | 119,3 | 120,0 | 170,9 | 186,6 | 179,9 | 221,9 | 171,6 | 116,8 | 124,1 | 106,2 | 106,1 | 130,6 | 146,8 | +22,2 | +11,7 | |
| 123,6 | 136,8 | 160,4 | 162,8 | 161,8 | 167,9 | 161,2 | 180,9 | 143,7 | 149,8 | 172,1 | 162,4 | 124,9 | 178,7 | 181,1 | +20,4 | +1,3 | |
| 82,2 | 75,0 | 68,4 | 90,5 | 144,2 | 202,5 | 94,2 | 114,0 | 69,2 | 80,8 | 82,0 | 80,3 | 70,1 | 64,3 | 68,6 | -14,6 | -9,0 | 3313 |
| 68,7 | 62,6 | 66,5 | 73,5 | 179,8 | 308,6 | 96,3 | 112,9 | 60,6 | 72,4 | 70,9 | 71,8 | 66,6 | 66,6 | 66,3 | -0,4 | +1,3 | |
| 96,9 | 99,4 | 81,4 | 109,0 | 106,6 | 86,4 | 89,6 | 116,2 | 89,4 | 90,0 | 94,2 | 89,6 | 73,9 | 73,8 | 60,9 | -26,2 | -17,6 | |
| 37,3 | 260,3 | 67,8 | 68,1 | 176,6 | 112,6 | 81,9 | 56,4 | 62,5 | 61,8 | 60,0 | 29,8 | 176,9 | 183,7 | 86,8 | +28,0 | -62,7 | 34 |
| 49,2 | 76,2 | 95,5 | 116,6 | 322,7 | 139,6 | 38,8 | 72,4 | 61,9 | 83,0 | 96,9 | 34,2 | 93,0 | 126,0 | 42,1 | -88,9 | -66,3 | |
| 26,8 | 419,8 | 41,0 | 22,0 | 33,1 | 86,6 | 123,7 | 39,0 | 63,1 | 21,7 | 24,3 | 26,5 | 268,1 | 240,6 | 130,0 | +217,1 | -46,0 | |
| 83,9 | 99,4 | 95,1 | 113,5 | 122,7 | 103,6 | 99,0 | 119,4 | 96,5 | 95,7 | 101,5 | 88,6 | 87,3 | 107,9 | 103,1 | +8,4 | -4,4 | 36 |
| 81,4 | 94,9 | 93,2 | 108,9 | 120,2 | 107,3 | 96,9 | 117,1 | 93,1 | 92,2 | 99,1 | 85,6 | 85,4 | 103,4 | 99,8 | +7,1 | -3,6 | |
| 89,6 | 109,8 | 99,6 | 124,1 | 128,4 | 95,1 | 107,0 | 124,4 | 104,3 | 103,6 | 106,7 | 98,2 | 91,6 | 118,1 | 110,7 | +11,3 | -6,3 | |
| 88,6 | 94,7 | 86,2 | 113,6 | 110,6 | 107,8 | 96,9 | 129,3 | 92,4 | 92,7 | 100,6 | 86,8 | 85,8 | 104,8 | 98,8 | +14,6 | -6,7 | 3620 |
| 86,4 | 89,6 | 89,5 | 110,4 | 109,3 | 124,0 | 99,2 | 129,4 | 90,2 | 90,8 | 98,9 | 91,4 | 89,2 | 106,7 | 100,2 | +12,0 | -6,2 | |
| 93,2 | 106,6 | 79,3 | 120,5 | 113,0 | 73,5 | 92,2 | 129,1 | 97,1 | 96,8 | 104,3 | 76,9 | 78,8 | 103,0 | 96,0 | +21,1 | -6,8 | |
| 77,0 | 102,4 | 102,7 | 102,2 | 90,1 | 92,8 | 90,7 | 99,6 | 88,9 | 88,6 | 94,6 | 80,1 | 78,1 | 110,0 | 106,3 | +3,5 | -3,4 | 3660 |
| 78,2 | 99,2 | 97,7 | 95,4 | 84,6 | 91,9 | 84,3 | 94,2 | 82,7 | 83,1 | 88,7 | 77,3 | 78,7 | 106,1 | 99,1 | +1,4 | -6,7 | |
| 73,9 | 111,0 | 116,4 | 120,6 | 106,0 | 94,5 | 108,2 | 114,2 | 106,8 | 103,4 | 110,6 | 87,7 | 84,5 | 123,3 | 126,7 | +8,0 | +1,9 | |
| 77,9 | 99,1 | 94,2 | 112,4 | 161,9 | 102,9 | 103,3 | 117,6 | 103,1 | 106,8 | 108,9 | 101,7 | 93,9 | 106,6 | 103,1 | +9,4 | -3,2 | 3660 |
| 73,1 | 93,6 | 90,0 | 105,8 | 148,2 | 94,7 | 92,2 | 116,7 | 98,3 | 103,2 | 109,8 | 89,9 | 85,6 | 95,7 | 98,1 | +9,0 | +2,5 | |
| 89,0 | 111,9 | 103,9 | 127,9 | 160,6 | 122,1 | 129,4 | 121,6 | 114,3 | 111,8 | 106,6 | 129,2 | 113,6 | 131,9 | 114,7 | +10,4 | -13,0 | |
| 87,9 | 114,6 | 120,1 | 128,7 | 126,0 | 102,1 | 103,9 | 109,6 | 102,9 | 88,8 | 93,9 | 70,6 | 82,6 | 123,6 | 116,0 | +4,2 | -7,0 | 3670 |
| 88,9 | 116,6 | 111,4 | 131,4 | 130,7 | 106,3 | 107,6 | 106,4 | 104,3 | 82,6 | 89,6 | 66,1 | 82,8 | 121,4 | 106,2 | -6,6 | -13,3 | |
| 86,8 | 112,6 | 137,3 | 123,2 | 116,6 | 93,7 | 96,7 | 116,7 | 100,1 | 101,3 | 102,6 | 79,6 | 82,2 | 128,0 | 134,3 | -2,2 | +4,9 | |
| 113,4 | 90,6 | 96,7 | 100,7 | 107,4 | 88,0 | 92,4 | 112,8 | 96,8 | 96,8 | 108,0 | 89,2 | 91,8 | 97,5 | 107,9 | +12,7 | +10,7 | 3711-60 |
| 127,3 | 86,4 | 89,3 | 92,2 | 103,7 | 82,9 | 87,7 | 107,0 | 90,7 | 91,6 | 100,1 | 84,3 | 89,6 | 94,8 | 99,1 | +11,0 | +4,6 | |
| 86,7 | 99,1 | 108,7 | 117,8 | 114,9 | 98,1 | 101,7 | 124,4 | 106,9 | 107,3 | 124,0 | 98,9 | 96,2 | 102,8 | 126,5 | +16,6 | +22,1 | |
| 86,6 | 97,9 | 104,2 | 102,5 | 98,7 | 97,9 | 98,1 | 116,3 | 101,7 | 104,2 | 107,6 | 96,8 | 96,4 | 110,6 | 112,3 | +7,8 | +1,6 | 38 |
| 86,2 | 97,2 | 98,3 | 99,9 | 94,8 | 95,0 | 94,6 | 111,5 | 98,0 | 101,4 | 104,0 | 94,8 | 96,5 | 109,0 | 108,9 | +10,8 | -0,1 | |
| 86,6 | 100,1 | 126,2 | 111,9 | 112,8 | 108,2 | 110,8 | 133,5 | 116,0 | 114,0 | 120,4 | 104,0 | 99,8 | 116,5 | 124,8 | -0,3 | +7,1 | |
| 71,3 | 97,9 | 111,4 | 112,1 | 86,7 | 101,4 | 98,6 | 112,1 | 96,1 | 87,8 | 94,7 | 80,7 | 90,6 | 123,6 | 124,4 | +11,7 | +0,6 | 3830 |
| 70,6 | 89,6 | 106,5 | 109,7 | 84,0 | 91,1 | 90,3 | -108,0 | 89,4 | 83,7 | 87,0 | 75,6 | 75,5 | 127,5 | 122,0 | +12,4 | -4,3 | |
| 73,4 | 117,9 | 118,3 | 117,8 | 93,3 | 126,2 | 118,4 | 122,0 | 112,2 | 97,8 | 113,2 | 93,2 | 126,9 | 114,2 | 130,0 | +9,9 | +13,8 | |
| 86,3 | 96,7 | 112,3 | 96,8 | 90,6 | 89,6 | 87,1 | 107,4 | 96,0 | 97,1 | 100,5 | 90,6 | 86,1 | 102,4 | 104,6 | -6,9 | +2,1 | 3842 |
| 88,1 | 98,2 | 98,3 | 96,0 | 90,2 | 88,3 | 87,0 | 104,3 | 94,1 | 97,0 | 100,2 | 92,4 | 88,7 | 104,5 | 104,1 | +6,9 | -0,4 | |
| 78,1 | 89,8 | 176,9 | 100,1 | 92,4 | 95,0 | 87,6 | 121,6 | 104,7 | 97,4 | 101,6 | 82,2 | 74,4 | 93,3 | 107,2 | -39,1 | +14,9 | |
| 81,2 | 102,6 | 104,1 | 103,5 | 89,4 | 104,5 | 108,6 | 124,4 | 108,9 | 112,9 | 116,4 | 90,4 | 101,0 | 120,7 | 121,4 | +16,6 | +0,6 | 3860 |
| 80,6 | 100,4 | 101,3 | 100,8 | 87,2 | 101,8 | 104,1 | 120,1 | 105,6 | 108,2 | 112,1 | 89,9 | 99,5 | 118,1 | 117,6 | +16,1 | -0,4 | |
| 84,4 | 112,3 | 116,0 | 116,3 | 99,3 | 116,0 | 128,2 | 143,0 | 123,4 | 133,3 | 134,8 | 92,5 | 107,6 | 132,1 | 137,6 | +18 | | |

1 AUFTRAGSEINGANG IM

1.1 WERT
1980

| SYPRO- NR | WIRTSCHAFTSLIEDERUNG | | 1980 1981 1982 | | | VERÄNDERUNG GEGENÜBER VORJAHRES- ZEITRAUM IN PROZENT | 1982 1982 1983 1983 1983 | | | | | VERÄNDERUNG GEGENÜBER VORJAHRES-VOR- ZEITRAUM IN PROZENT | |
|--------------|--|-----------|----------------|-------|-------|--|--------------------------|-------|-------|-------|-------|--|-------|
| | | | DURCHSCHNITT | | | | 3. VJ | 4. VJ | 1. VJ | 2. VJ | 3. VJ | | |
| 60 | H. V. BUEROMASCHINEN, ADV- GERÄTEN U. -EINR. | INSGESAMT | 100 | 101,6 | 112,9 | +11,1 | 99,7 | 136,7 | 108,6 | 120,4 | 129,9 | +30,3 | +7,9 |
| | | INLAND | 100 | 90,1 | 99,4 | +10,3 | 83,9 | 131,0 | 94,1 | 106,6 | 106,2 | +26,6 | +0,3 |
| | | AUSLAND | 100 | 116,2 | 129,9 | +11,6 | 119,9 | 143,9 | 127,2 | 138,3 | 160,2 | +33,6 | +16,8 |
| 6060 | H. V. BUEROMASCHINEN | INSGESAMT | 100 | 94,9 | 87,3 | -8,0 | 71,6 | 97,3 | 98,2 | 108,4 | 90,4 | +26,3 | -16,6 |
| | | INLAND | 100 | 88,8 | 80,2 | -9,7 | 66,6 | 93,6 | 91,7 | 98,7 | 89,3 | +34,1 | -9,6 |
| | | AUSLAND | 100 | 101,3 | 94,7 | -6,6 | 76,6 | 101,3 | 106,2 | 118,6 | 91,6 | +19,1 | -22,8 |
| 6080 | H. V. ADV-GERÄTEN U. -EINRICHTUNGEN | INSGESAMT | 100 | 103,2 | 119,1 | +15,4 | 106,6 | 146,4 | 111,2 | 123,4 | 136,6 | +31,0 | +13,1 |
| | | INLAND | 100 | 90,4 | 103,7 | +14,7 | 87,7 | 139,3 | 94,6 | 106,2 | 109,9 | +26,3 | +1,6 |
| | | AUSLAND | 100 | 120,3 | 139,6 | +16,2 | 132,0 | 166,9 | 133,3 | 143,8 | 179,6 | +36,0 | +24,6 |
| | VERBRAUCHSGUTER PRODUZIERENDES GEWERBE | INSGESAMT | 100 | 100,4 | 100,2 | -0,2 | 92,9 | 102,5 | 106,7 | 102,8 | 99,9 | +7,5 | -2,8 |
| | | INLAND | 100 | 98,2 | 96,7 | -1,6 | 90,6 | 96,6 | 103,0 | 99,6 | 96,6 | +6,6 | -2,9 |
| | | AUSLAND | 100 | 112,9 | 119,6 | +6,9 | 106,6 | 124,6 | 127,2 | 121,4 | 116,1 | +11,6 | -2,7 |
| 61 | FEINKERAMIK | INSGESAMT | 100 | 98,1 | 97,3 | -0,8 | 91,3 | 92,6 | 107,9 | 96,2 | 94,3 | +3,3 | -2,0 |
| | | INLAND | 100 | 97,0 | 96,2 | -1,9 | 92,6 | 89,7 | 112,6 | 98,6 | 94,2 | +1,8 | -4,5 |
| | | AUSLAND | 100 | 100,2 | 101,2 | +1,0 | 89,2 | 98,1 | 99,6 | 91,7 | 94,6 | +6,9 | +3,1 |
| 6110 | H. V. PORZELLAN | INSGESAMT | 100 | 99,9 | 99,3 | -0,6 | 89,3 | 93,6 | 114,2 | 96,7 | 91,3 | +2,2 | -5,6 |
| | | INLAND | 100 | 101,2 | 96,9 | -4,2 | 93,1 | 92,4 | 116,3 | 96,1 | 93,9 | +0,9 | -2,3 |
| | | AUSLAND | 100 | 98,2 | 102,7 | +4,6 | 84,1 | 95,0 | 112,6 | 97,7 | 87,7 | +4,3 | -10,2 |
| 62 | H. U. VERARB. V. GLAS | INSGESAMT | 100 | 98,2 | 98,2 | 0 | 93,7 | 102,8 | 102,6 | 101,6 | 100,0 | +6,7 | -1,6 |
| | | INLAND | 100 | 96,7 | 93,6 | -3,0 | 91,8 | 96,8 | 95,7 | 95,2 | 94,6 | +3,3 | -0,4 |
| | | AUSLAND | 100 | 103,7 | 114,7 | +10,6 | 100,9 | 126,6 | 128,4 | 126,6 | 119,2 | +18,1 | -6,0 |
| 6421-24 | H. V. HOLZMOBELN, POLSTERMOBELN | INSGESAMT | 100 | 94,4 | 91,1 | -3,6 | 83,1 | 97,8 | 100,7 | 92,1 | 83,3 | +0,2 | -9,6 |
| | | INLAND | 100 | 93,7 | 89,1 | -4,9 | 81,2 | 96,8 | 98,9 | 90,0 | 81,6 | +0,4 | -9,4 |
| | | AUSLAND | 100 | 100,6 | 107,6 | +6,7 | 99,3 | 114,8 | 116,4 | 109,4 | 96,9 | +0,4 | -9,6 |
| 66 | PAPIER-U. PAPPE- VERARBEITUNG | INSGESAMT | 100 | 107,4 | 109,7 | +2,1 | 103,4 | 107,3 | 116,7 | 110,6 | 107,3 | +3,6 | -2,9 |
| | | INLAND | 100 | 106,0 | 104,9 | -0,1 | 100,1 | 101,3 | 111,0 | 106,0 | 101,7 | +1,6 | -3,1 |
| | | AUSLAND | 100 | 126,7 | 148,7 | +17,4 | 130,9 | 166,6 | 163,7 | 166,6 | 163,4 | +17,6 | -1,4 |
| 6610 | H. V. TAPETEN, SPEZ. PAPIE- REN, VERPACKUNGSMITTELN | INSGESAMT | 100 | 106,4 | 103,6 | -1,7 | 97,8 | 96,6 | 111,3 | 107,0 | 106,1 | +7,6 | -1,8 |
| | | INLAND | 100 | 103,6 | 100,2 | -3,2 | 94,9 | 94,2 | 108,2 | 103,6 | 100,7 | +6,1 | -2,8 |
| | | AUSLAND | 100 | 123,0 | 134,6 | +9,6 | 124,6 | 136,1 | 139,7 | 137,7 | 145,2 | +16,6 | +6,4 |
| 67 | DRUCKEREI, Vervielfach- faelligung | INSGESAMT | 100 | 101,8 | 102,4 | +0,6 | 98,2 | 108,9 | 97,8 | 100,6 | 100,1 | +1,9 | -0,6 |
| | | INLAND | 100 | 101,2 | 102,1 | +0,9 | 98,6 | 108,4 | 98,8 | 101,6 | 100,6 | +2,1 | -0,9 |
| | | AUSLAND | 100 | 110,3 | 107,4 | -2,6 | 93,7 | 116,2 | 83,6 | 87,6 | 93,6 | +0,1 | +7,0 |
| 68 | H. V. KUNSTSTOFFWAREN | INSGESAMT | 100 | 99,9 | 103,2 | +3,3 | 98,1 | 104,7 | 109,0 | 114,4 | 111,2 | +13,4 | -2,8 |
| | | INLAND | 100 | 97,6 | 99,2 | +1,7 | 96,3 | 100,2 | 104,2 | 110,1 | 107,6 | +12,9 | -2,3 |
| | | AUSLAND | 100 | 111,1 | 121,3 | +9,2 | 110,8 | 124,8 | 130,8 | 133,7 | 127,9 | +16,4 | -4,3 |
| 61 | LEDERERZEUGUNG | INSGESAMT | 100 | 104,6 | 118,6 | +13,7 | 110,6 | 128,6 | 133,7 | 131,2 | 126,1 | +14,1 | -3,9 |
| | | INLAND | 100 | 100,9 | 112,6 | +11,6 | 106,2 | 119,6 | 128,9 | 128,4 | 126,6 | +19,4 | -2,2 |
| | | AUSLAND | 100 | 117,6 | 141,4 | +20,2 | 129,6 | 160,1 | 161,2 | 141,2 | 127,8 | +1,3 | -9,6 |
| 62 | LEDERVERARBEITUNG | INSGESAMT | 100 | 98,2 | 99,7 | +1,6 | 76,6 | 114,7 | 80,6 | 121,9 | 86,9 | +12,3 | -29,6 |
| | | INLAND | 100 | 96,0 | 94,9 | -1,1 | 72,6 | 108,8 | 76,4 | 117,2 | 82,3 | +13,6 | -29,8 |
| | | AUSLAND | 100 | 111,6 | 130,2 | +16,7 | 102,0 | 162,2 | 113,7 | 162,1 | 108,4 | +6,3 | -26,7 |
| 6261 | H. V. SCHUHEN | INSGESAMT | 100 | 98,4 | 102,6 | +4,2 | 71,1 | 126,4 | 73,9 | 134,7 | 84,9 | +19,4 | -37,0 |
| | | INLAND | 100 | 96,6 | 96,6 | +0,1 | 66,2 | 117,8 | 66,6 | 128,8 | 81,0 | +22,4 | -37,1 |
| | | AUSLAND | 100 | 110,6 | 141,7 | +28,2 | 103,9 | 176,9 | 109,6 | 174,1 | 110,6 | +6,4 | -36,6 |
| 63 | TEXTILGEWERBE | INSGESAMT | 100 | 101,0 | 98,0 | -3,0 | 86,3 | 99,4 | 107,2 | 102,1 | 92,9 | +7,6 | -9,0 |
| | | INLAND | 100 | 96,2 | 92,4 | -4,0 | 82,9 | 92,9 | 103,2 | 96,6 | 89,3 | +7,7 | -7,6 |
| | | AUSLAND | 100 | 120,0 | 120,2 | +0,2 | 99,8 | 124,8 | 123,0 | 123,6 | 107,2 | +7,4 | -13,4 |
| 6312 | BAUMWOLLSPINNEREI | INSGESAMT | 100 | 93,7 | 102,9 | +9,8 | 83,4 | 108,6 | 120,2 | 117,3 | 104,8 | +26,7 | -10,7 |
| | | INLAND | 100 | 91,4 | 96,7 | +5,6 | 73,3 | 102,3 | 120,1 | 110,6 | 99,7 | +36,0 | -9,9 |
| | | AUSLAND | 100 | 104,4 | 130,7 | +26,2 | 129,2 | 136,9 | 120,6 | 147,7 | 127,6 | +1,1 | -13,6 |
| 6332 | BAUMWOLLWEBEREI, ANG | INSGESAMT | 100 | 116,2 | 113,4 | -2,4 | 90,2 | 118,4 | 116,7 | 116,3 | 94,4 | +4,7 | -18,1 |
| | | INLAND | 100 | 100,2 | 97,2 | -3,0 | 81,6 | 100,8 | 107,0 | 104,9 | 89,1 | +9,3 | -16,1 |
| | | AUSLAND | 100 | 163,6 | 161,3 | -1,6 | 110,7 | 169,9 | 139,3 | 139,7 | 107,1 | +3,3 | -23,3 |
| 6370 | WIRKEREI, STRICKEREI | INSGESAMT | 100 | 96,0 | 88,8 | -7,6 | 87,1 | 86,6 | 99,8 | 86,9 | 88,4 | +1,6 | -0,6 |
| | | INLAND | 100 | 96,2 | 87,7 | -7,9 | 86,2 | 85,2 | 96,6 | 87,3 | 87,1 | +1,0 | -0,2 |
| | | AUSLAND | 100 | 101,7 | 96,0 | -5,6 | 94,0 | 87,4 | 106,9 | 100,3 | 98,2 | +4,6 | -2,1 |
| 6380 | H. V. TEPPICHEN U. A.E., BESCHICHTETEM GEWEBE | INSGESAMT | 100 | 100,6 | 96,2 | -4,3 | 87,1 | 96,4 | 107,9 | 101,2 | 91,0 | +4,6 | -10,1 |
| | | INLAND | 100 | 98,9 | 93,9 | -5,1 | 86,6 | 93,6 | 107,3 | 100,3 | 90,7 | +4,9 | -9,6 |
| | | AUSLAND | 100 | 106,3 | 106,7 | +1,6 | 89,8 | 109,4 | 110,9 | 106,6 | 92,6 | +3,3 | -12,1 |
| 64 | BEKLEIDUNGSGEWERBE | INSGESAMT | 100 | 102,0 | 100,0 | -2,0 | 97,6 | 93,4 | 121,6 | 86,0 | 111,7 | +14,6 | +29,9 |
| | | INLAND | 100 | 99,6 | 96,7 | -2,9 | 94,0 | 89,9 | 116,6 | 84,8 | 106,6 | +12,6 | +24,8 |
| | | AUSLAND | 100 | 117,2 | 121,1 | +3,3 | 119,6 | 116,6 | 169,6 | 93,4 | 149,4 | +24,7 | +60,0 |
| 6413 | H. V. HERRENOBERBEKLEIDUNG | INSGESAMT | 100 | 100,1 | 98,1 | -2,0 | 98,7 | 86,0 | 120,3 | 84,9 | 116,0 | +16,6 | +36,6 |
| | | INLAND | 100 | 98,1 | 96,6 | -2,6 | 96,3 | 83,8 | 114,6 | 82,7 | 112,1 | +16,4 | +36,6 |
| | | AUSLAND | 100 | 113,0 | 114,6 | +1,4 | 114,6 | 100,3 | 166,1 | 99,9 | 134,3 | +17,2 | +34,4 |
| 6414 | H. V. DAMEN-U. KINDER- OBERBEKLEIDUNG | INSGESAMT | 100 | 104,2 | 102,8 | -1,3 | 101,7 | 96,2 | 127,6 | 86,9 | 117,8 | +16,6 | +37,1 |
| | | INLAND | 100 | 101,8 | 99,3 | -2,6 | 97,7 | 92,6 | 121,2 | 86,1 | 110,3 | +12,9 | +29,6 |
| | | AUSLAND | 100 | 118,1 | 123,3 | +4,4 | 124,9 | 117,4 | 166,6 | 90,1 | 161,3 | +29,1 | +79,0 |

VERARBEITENDEN GEWERBE

INDEX
• 100

| 1962 | 1962 | 1962 | 1962 | 1962 | 1963 | 1963 | 1963 | 1963 | 1963 | 1963 | 1963 | 1963 | 1963 | 1963 | 1963 | VERÄNDERUNG BEZÜGLICH VORJAHRES-VOR- ZEITRAUM IN PROZENT | SYPRO- NR. |
|-------|-------|-------|--------|-------|-------|-------|-------|-------|-------|-------|-------|-------|-------|-------|-------|--|---------------|
| AUG. | SEP. | OKT. | NOV. | DEZ. | JAN. | FEB. | MAR. | APR. | MAI. | JUN. | JUL. | AUG. | SEP. | OKT. | | | |
| 98,5 | 101,5 | 100,6 | 111,8 | 197,7 | 97,0 | 109,7 | 119,1 | 112,3 | 118,9 | 130,1 | 122,8 | 127,0 | 140,0 | 131,6 | +30,8 | -6,0 | 50 |
| 86,1 | 89,0 | 83,8 | 90,0 | 219,3 | 91,2 | 88,1 | 103,0 | 102,4 | 103,2 | 113,8 | 103,1 | 96,0 | 117,8 | 108,8 | +29,8 | -7,4 | |
| 114,4 | 117,4 | 122,1 | 139,5 | 170,0 | 104,5 | 137,3 | 139,7 | 125,0 | 139,0 | 150,9 | 147,8 | 164,1 | 168,7 | 160,7 | +31,6 | -4,7 | |
| 72,6 | 85,8 | 85,1 | 95,2 | 109,6 | 98,4 | 98,8 | 97,5 | 95,8 | 106,0 | 123,4 | 68,8 | 104,4 | 97,9 | 101,9 | +18,4 | +4,1 | 5050 |
| 67,2 | 76,7 | 76,1 | 83,8 | 120,7 | 93,7 | 91,7 | 89,6 | 90,3 | 103,0 | 102,7 | 68,8 | 87,2 | 111,8 | 117,7 | +84,7 | +5,3 | |
| 78,3 | 95,4 | 96,6 | 109,2 | 98,0 | 103,4 | 105,2 | 105,9 | 101,6 | 109,0 | 148,1 | 88,7 | 122,4 | 83,4 | 85,3 | -11,7 | +2,3 | |
| 104,9 | 105,3 | 104,2 | 118,6 | 219,3 | 95,7 | 112,4 | 124,4 | 116,4 | 122,1 | 131,7 | 136,0 | 132,6 | 150,3 | 138,9 | +33,3 | -7,6 | 5080 |
| 90,3 | 91,9 | 85,5 | 91,4 | 241,1 | 90,7 | 87,3 | 105,9 | 105,1 | 103,2 | 116,2 | 110,7 | 100,4 | 118,7 | 105,8 | +24,9 | -10,0 | |
| 124,5 | 123,3 | 129,3 | 148,0 | 190,2 | 104,8 | 148,0 | 149,2 | 131,6 | 147,4 | 152,5 | 170,0 | 175,6 | 192,6 | 181,8 | +40,6 | -5,6 | |
| 85,8 | 109,5 | 112,2 | 104,1 | 91,1 | 95,0 | 99,5 | 125,6 | 107,4 | 102,0 | 99,1 | 87,3 | 93,0 | 119,4 | 120,4 | +7,3 | +0,8 | |
| 84,4 | 105,9 | 107,5 | 99,7 | 88,1 | 92,4 | 95,6 | 121,1 | 104,0 | 98,8 | 95,8 | 84,5 | 90,5 | 114,7 | 116,5 | +8,3 | +1,6 | |
| 93,9 | 129,0 | 137,5 | 128,0 | 108,1 | 109,6 | 121,2 | 160,8 | 126,2 | 120,0 | 117,9 | 102,0 | 106,8 | 146,4 | 142,4 | +3,6 | -2,1 | |
| 81,1 | 104,4 | 101,2 | 93,7 | 82,9 | 101,7 | 99,2 | 122,8 | 96,0 | 96,2 | 96,4 | 85,9 | 83,9 | 113,0 | 106,9 | +5,6 | -5,4 | 51 |
| 87,2 | 101,1 | 96,4 | 90,4 | 82,2 | 110,9 | 102,9 | 123,8 | 98,4 | 99,5 | 98,0 | 88,0 | 88,2 | 106,3 | 108,0 | +12,0 | +1,6 | |
| 70,1 | 110,6 | 110,2 | 99,9 | 84,1 | 84,9 | 92,5 | 121,1 | 91,6 | 90,0 | 93,6 | 82,0 | 76,0 | 126,6 | 105,1 | -4,6 | -15,3 | |
| 75,2 | 106,8 | 100,3 | 95,3 | 85,0 | 105,4 | 103,3 | 133,8 | 104,0 | 92,1 | 84,1 | 85,3 | 78,7 | 109,9 | 112,9 | +12,6 | +2,7 | 5110 |
| 84,7 | 109,1 | 103,9 | 89,8 | 83,6 | 119,0 | 102,6 | 124,4 | 106,4 | 93,7 | 88,2 | 83,2 | 84,5 | 114,0 | 111,2 | +7,0 | -2,5 | |
| 62,3 | 103,6 | 95,4 | 102,8 | 86,8 | 85,7 | 104,1 | 146,7 | 100,8 | 89,9 | 102,3 | 88,2 | 70,7 | 104,2 | 116,4 | +21,0 | +10,7 | |
| 88,3 | 104,5 | 101,1 | 104,8 | 102,6 | 99,3 | 99,9 | 106,6 | 96,7 | 103,2 | 105,0 | 93,7 | 92,8 | 113,8 | 109,4 | +8,2 | -3,6 | 52 |
| 87,4 | 103,9 | 98,1 | 99,3 | 92,9 | 95,9 | 92,2 | 98,9 | 90,4 | 97,7 | 97,5 | 87,0 | 89,5 | 107,9 | 103,4 | +5,4 | -4,2 | |
| 91,4 | 105,8 | 112,2 | 126,6 | 138,8 | 111,8 | 128,8 | 144,5 | 120,3 | 123,8 | 132,5 | 118,5 | 104,9 | 134,0 | 131,6 | +17,3 | -1,8 | |
| 81,0 | 92,6 | 95,1 | 102,4 | 96,0 | 97,3 | 95,8 | 108,0 | 91,9 | 89,8 | 94,6 | 73,0 | 82,3 | 94,6 | 97,2 | +2,2 | +2,7 | 5421-24 |
| 79,4 | 90,2 | 92,8 | 99,5 | 95,1 | 96,1 | 94,6 | 106,0 | 90,6 | 88,0 | 91,6 | 71,7 | 80,3 | 92,4 | 95,1 | +2,6 | +2,9 | |
| 94,2 | 112,3 | 115,1 | 126,4 | 102,9 | 107,6 | 115,7 | 125,8 | 103,6 | 104,9 | 119,9 | 84,6 | 98,4 | 113,6 | 114,6 | +0,4 | +0,9 | |
| 99,5 | 108,3 | 109,1 | 110,0 | 102,7 | 112,4 | 108,6 | 129,2 | 106,2 | 111,6 | 113,6 | 101,8 | 109,8 | 114,4 | 116,8 | +7,1 | +2,1 | 55 |
| 95,4 | 104,2 | 103,0 | 103,7 | 97,3 | 107,3 | 102,7 | 122,9 | 101,7 | 106,1 | 107,1 | 96,2 | 99,2 | 107,7 | 112,1 | +8,8 | +4,1 | |
| 133,2 | 142,2 | 158,6 | 161,3 | 145,7 | 154,0 | 156,2 | 180,8 | 143,4 | 156,6 | 166,9 | 131,3 | 159,9 | 168,9 | 184,6 | -2,6 | -8,5 | |
| 94,2 | 99,1 | 101,3 | 101,5 | 93,0 | 106,7 | 102,8 | 124,5 | 103,3 | 108,3 | 109,3 | 102,1 | 102,9 | 110,2 | 113,5 | +12,0 | +3,0 | 5610 |
| 90,9 | 96,6 | 97,3 | 96,9 | 88,6 | 104,0 | 98,8 | 121,8 | 101,8 | 104,7 | 104,3 | 97,4 | 98,2 | 105,4 | 110,8 | +13,9 | +4,1 | |
| 124,0 | 121,7 | 137,3 | 143,1 | 134,0 | 131,4 | 138,9 | 148,8 | 117,2 | 140,8 | 155,0 | 148,3 | 145,1 | 145,2 | 138,0 | +0,5 | -5,0 | |
| 93,3 | 103,6 | 106,7 | 110,7 | 109,2 | 95,7 | 91,9 | 105,7 | 99,8 | 98,8 | 103,1 | 97,9 | 96,7 | 105,8 | 112,3 | +5,2 | +5,1 | 57 |
| 94,1 | 104,1 | 105,8 | 109,4 | 109,1 | 96,5 | 93,3 | 106,5 | 100,7 | 99,7 | 104,0 | 98,4 | 97,1 | 106,3 | 113,7 | +6,5 | +7,0 | |
| 81,6 | 96,6 | 105,0 | 129,2 | 111,3 | 83,9 | 73,1 | 94,5 | 87,2 | 85,9 | 89,3 | 91,9 | 91,1 | 97,9 | 91,9 | -12,5 | -6,1 | |
| 92,7 | 105,4 | 107,2 | 105,9 | 99,9 | 103,8 | 103,6 | 119,6 | 110,1 | 114,3 | 118,8 | 106,5 | 105,1 | 121,1 | 122,4 | +14,2 | +1,1 | 58 |
| 90,9 | 101,9 | 102,6 | 102,6 | 95,4 | 99,1 | 98,9 | 114,6 | 105,6 | 110,2 | 114,6 | 102,8 | 103,3 | 116,6 | 116,4 | +13,5 | -0,2 | |
| 100,8 | 121,0 | 127,8 | 126,2 | 120,8 | 125,1 | 125,0 | 142,3 | 130,3 | 132,9 | 138,0 | 123,1 | 118,8 | 141,9 | 149,6 | +17,1 | +5,4 | |
| 92,8 | 134,6 | 122,1 | 184,0 | 109,4 | 120,9 | 123,8 | 186,5 | 117,8 | 144,7 | 131,2 | 113,6 | 106,9 | 157,8 | 142,5 | +16,7 | -9,7 | 61 |
| 91,3 | 122,9 | 117,1 | 144,9 | 99,9 | 112,4 | 118,4 | 185,8 | 117,1 | 144,6 | 123,5 | 116,5 | 103,8 | 156,6 | 138,9 | +16,1 | -13,2 | |
| 98,3 | 176,4 | 139,9 | 186,3 | 184,1 | 151,3 | 143,3 | 189,1 | 120,3 | 145,2 | 158,1 | 103,1 | 118,2 | 162,1 | 166,3 | +18,9 | +2,6 | |
| 66,4 | 104,1 | 169,9 | 113,1 | 81,2 | 85,3 | 66,8 | 107,6 | 182,6 | 129,0 | 84,0 | 59,5 | 69,9 | 128,2 | 173,5 | +2,1 | +35,3 | 62 |
| 82,0 | 100,1 | 162,2 | 106,4 | 97,9 | 80,5 | 62,0 | 103,6 | 146,7 | 125,1 | 79,8 | 53,6 | 65,7 | 127,6 | 167,5 | +3,3 | +31,3 | |
| 84,5 | 129,5 | 218,1 | 186,1 | 82,5 | 95,6 | 112,0 | 133,3 | 190,7 | 184,2 | 111,3 | 97,1 | 96,3 | 131,8 | 212,2 | -2,7 | -61,0 | |
| 56,7 | 110,0 | 201,4 | 119,1 | 55,8 | 49,4 | 60,1 | 112,3 | 182,5 | 144,1 | 77,6 | 49,9 | 62,1 | 142,7 | 206,6 | +2,1 | +44,1 | 6251 |
| 80,9 | 105,6 | 191,3 | 111,1 | 81,0 | 43,4 | 52,9 | 109,4 | 175,1 | 138,9 | 72,5 | 42,4 | 57,3 | 143,3 | 198,6 | +3,8 | +36,6 | |
| 95,2 | 139,4 | 268,3 | 172,1 | 87,4 | 89,2 | 108,2 | 131,3 | 231,9 | 178,3 | 112,0 | 99,6 | 93,9 | 138,3 | 252,6 | -5,9 | +82,5 | |
| 74,8 | 110,9 | 108,3 | 103,7 | 88,1 | 91,6 | 100,5 | 129,5 | 108,1 | 102,8 | 95,3 | 81,3 | 78,5 | 118,9 | 118,0 | +9,0 | -0,8 | 63 |
| 72,9 | 106,0 | 102,2 | 96,0 | 80,6 | 88,1 | 96,0 | 125,5 | 102,8 | 97,1 | 89,8 | 77,1 | 76,8 | 114,0 | 114,4 | +11,9 | +0,4 | |
| 82,5 | 130,2 | 132,3 | 134,4 | 107,6 | 105,4 | 118,3 | 145,4 | 129,1 | 125,0 | 117,2 | 98,3 | 85,2 | 138,1 | 132,3 | 0 | -4,2 | |
| 65,6 | 103,3 | 114,7 | 100,9 | 110,1 | 102,1 | 111,4 | 147,0 | 124,1 | 113,6 | 114,2 | 114,3 | 61,7 | 138,3 | 125,5 | +9,4 | -9,3 | 6312 |
| 61,5 | 82,1 | 110,7 | 88,1 | 108,2 | 101,0 | 112,0 | 147,3 | 112,3 | 105,7 | 113,9 | 117,8 | 58,5 | 122,9 | 123,2 | +11,3 | +0,2 | |
| 84,4 | 199,7 | 132,7 | 159,2 | 118,8 | 107,2 | 108,7 | 148,7 | 178,0 | 149,5 | 115,5 | 98,8 | 78,0 | 208,6 | 136,7 | +2,3 | -34,9 | |
| 78,3 | 110,7 | 117,3 | 128,7 | 109,3 | 108,1 | 117,0 | 124,9 | 118,6 | 120,3 | 107,0 | 91,9 | 72,5 | 118,9 | 131,5 | +12,1 | +10,6 | 6332 |
| 70,2 | 101,4 | 103,4 | 110,9 | 88,0 | 100,5 | 103,4 | 117,0 | 108,3 | 113,3 | 93,1 | 81,1 | 73,6 | 112,5 | 125,2 | +21,1 | +11,3 | |
| 97,3 | 132,4 | 150,1 | 170,4 | 159,1 | 125,9 | 148,7 | 143,4 | 142,9 | 138,6 | 139,6 | 117,4 | 69,9 | 134,1 | 145,2 | -2,6 | +9,0 | |
| 77,4 | 129,3 | 107,8 | 82,8 | 65,9 | 67,8 | 91,5 | 140,1 | 103,8 | 89,4 | 73,5 | 62,6 | 75,2 | 127,5 | 115,1 | +7,7 | -8,9 | 6370 |
| 78,3 | 125,7 | 105,5 | 83,0 | 67,1 | 68,4 | 91,4 | 135,8 | 101,4 | 86,9 | 73,6 | 61,8 | 75,1 | 124,3 | 115,5 | +9,5 | -7,1 | |
| 71,4 | 155,1 | 123,6 | 81,2 | 57,3 | 63,6 | 92,1 | 170,9 | 121,0 | 106,9 | 72,9 | 68,1 | 78,9 | 150,6 | 120,8 | -2,3 | -19,8 | |
| 81,9 | 99,1 | 97,7 | 102,4 | 89,2 | 104,5 | 105,5 | 113,6 | 97,1 | 98,3 | 108,2 | 83,8 | 89,4 | 99,9 | 101,2 | +3,8 | +1,3 | 6380 |
| 82,9 | 97,1 | 94,8 | 97,8 | 88,3 | 103,7 | 104,3 | 113,8 | 95,1 | 97,2 | 107,5 | 82,4 | 91,1 | 98,5 | 102,2 | +7,8 | +3,8 | |
| 77,0 | 108,3 | 111,0 | 124,2 | 93,1 | 108,4 | 111,6 | 112,6 | 102,1 | 103,8 | 110,9 | 90,5 | 81,3 | 106,6 | 96,2 | -13,3 | -9,8 | |
| 85,2 | 148,2 | 144,8 | 83,6 | 51,9 | 71,9 | 105,2 | 187,4 | 121,2 | 78,8 | 60,0 | 61,8 | 104,4 | 168,8 | 151,1 | +4,4 | -10,5 | 64 |
| 82,4 | 140,7 | 135,1 | 82,0 | 52,5 | 70,1 | 99,6 | 177,2 | 117,6 | 75,7 | 61,2 | 61,4 | 98,7 | 187,3 | 142,7 | +5,6 | -9,3 | |
| 103,3 | 195,3 | 207,2 | 93,8</ | | | | | | | | | | | | | | |

| SVPRO- NR. | WIRTSCHAFTSGLIEDERUNG | | 1980 1981 1982 | | | VERÄNDERUNG GEGENÜBER VORJAHRES- ZEITRAUM IN PROZENT | 1982 1982 1983 1983 1983 | | | | | VERÄNDERUNG GEGENÜBER VORJAHRES- ZEITRAUM IN PROZENT | |
|---------------|---|-----------|----------------|-------|-------|--|--------------------------|-------|-------|-------|-------|--|-------|
| | | | DURCHSCHNITT | | | | 3. VJ | 4. VJ | 1. VJ | 2. VJ | 3. VJ | | |
| | VERARBEITENDES GEWERBE 1) | INSGESAMT | 100 | 99,5 | 93,9 | -5,6 | 86,2 | 96,3 | 99,7 | 92,9 | 90,7 | +5,2 | -2,4 |
| | | INLAND | 100 | 94,2 | 89,3 | -5,2 | 82,8 | 93,6 | 96,4 | 89,6 | 86,5 | +4,5 | -3,5 |
| | | AUSLAND | 100 | 110,8 | 103,9 | -6,2 | 93,4 | 102,2 | 106,9 | 100,0 | 99,8 | +6,9 | -0,2 |
| | GRUNDSTOFF- UND PRODUKTIONSQUETER- GEWERBE | INSGESAMT | 100 | 98,6 | 91,6 | -7,1 | 86,4 | 89,1 | 95,3 | 97,2 | 96,7 | +11,9 | -0,6 |
| | | INLAND | 100 | 94,6 | 87,2 | -7,7 | 84,4 | 84,8 | 89,4 | 93,7 | 92,1 | +9,1 | -1,7 |
| | | AUSLAND | 100 | 106,9 | 100,8 | -6,7 | 90,7 | 96,6 | 106,0 | 104,7 | 105,1 | +17,0 | +1,3 |
| 26 | GEW.U. VERARB.V. STEINEN U. ERDEN | INSGESAMT | 100 | 90,9 | 86,6 | -5,8 | 98,4 | 86,0 | 62,7 | 97,5 | 103,2 | +4,9 | +6,8 |
| | | INLAND | 100 | 90,0 | 84,2 | -6,4 | 98,6 | 84,3 | 59,9 | 97,6 | 103,7 | +6,2 | +6,3 |
| | | AUSLAND | 100 | 100,7 | 101,5 | +0,8 | 96,1 | 93,1 | 94,6 | 96,1 | 97,0 | +0,9 | +0,9 |
| 2631 | M.V. ZEMENT | INSGESAMT | 100 | 89,9 | 82,9 | -7,8 | 97,8 | 79,3 | 51,7 | 92,8 | 100,5 | +2,8 | +8,3 |
| | | INLAND | 100 | 88,6 | 80,5 | -9,1 | 96,4 | 76,4 | 49,8 | 91,8 | 99,6 | +3,3 | +8,5 |
| | | AUSLAND | 100 | 116,0 | 134,6 | +16,0 | 129,1 | 142,2 | 93,9 | 114,4 | 120,2 | +6,9 | +5,1 |
| 2641 | ZIEGELER | INSGESAMT | 100 | 99,1 | 87,8 | -11,4 | 101,1 | 81,4 | 67,3 | 108,2 | 114,9 | +13,6 | +6,2 |
| | | INLAND | 100 | 97,4 | 86,0 | -11,7 | 102,8 | 79,6 | 63,8 | 110,4 | 117,5 | +14,3 | +6,4 |
| | | AUSLAND | 100 | 110,3 | 100,5 | -8,9 | 89,4 | 95,3 | 92,2 | 93,6 | 96,6 | +8,1 | +3,2 |
| 2711-16 | HOCHOFEN-, STAHL-U. WARMWALZWERKE, H.V. STAHLROHREN | INSGESAMT | 100 | 96,5 | 75,8 | -21,5 | 64,4 | 68,7 | 61,6 | 75,9 | 77,0 | +19,6 | +1,4 |
| | | INLAND | 100 | 91,9 | 73,2 | -20,3 | 62,8 | 67,8 | 64,1 | 78,5 | 72,8 | +18,9 | -7,3 |
| | | AUSLAND | 100 | 103,4 | 79,6 | -23,0 | 66,6 | 70,1 | 77,6 | 71,7 | 83,2 | +24,6 | +16,0 |
| 2711 | HOCHOFEN-, STAHL-U. WARMWALZWERKE (OH. STAHLROHRE) | INSGESAMT | 100 | 92,8 | 76,0 | -16,1 | 66,4 | 70,9 | 61,7 | 79,5 | 75,4 | +13,6 | -6,2 |
| | | INLAND | 100 | 92,0 | 73,7 | -19,9 | 63,0 | 68,7 | 63,9 | 79,0 | 73,1 | +16,0 | -7,6 |
| | | AUSLAND | 100 | 94,1 | 80,0 | -16,0 | 72,7 | 76,1 | 77,5 | 80,3 | 79,4 | +9,2 | -1,1 |
| 2890 | NE-METALLHALBZEUGWERKE | INSGESAMT | 100 | 97,4 | 92,7 | -4,8 | 85,1 | 90,7 | 102,5 | 97,0 | 97,1 | +14,1 | +0,1 |
| | | INLAND | 100 | 93,2 | 88,1 | -8,7 | 78,5 | 82,2 | 96,8 | 91,6 | 89,1 | +13,5 | -2,7 |
| | | AUSLAND | 100 | 107,2 | 110,3 | +2,9 | 100,7 | 110,1 | 115,5 | 109,6 | 116,0 | +15,2 | +5,9 |
| 2910 | EISEN-, STAHL-U. TEMPERGLIESSEREI | INSGESAMT | 100 | 96,7 | 86,9 | -10,1 | 78,9 | 79,9 | 86,9 | 86,4 | 79,5 | +0,8 | -8,0 |
| | | INLAND | 100 | 92,2 | 82,8 | -10,2 | 76,6 | 74,9 | 82,9 | 81,1 | 76,0 | -0,8 | -6,3 |
| | | AUSLAND | 100 | 121,2 | 109,0 | -10,1 | 91,1 | 106,6 | 108,3 | 115,4 | 98,4 | +8,0 | -14,7 |
| 3011-16 | ZIEHEREIEN UND KALT- WALZWERKE | INSGESAMT | 100 | 92,0 | 85,5 | -7,1 | 78,2 | 82,2 | 91,4 | 92,3 | 88,0 | +12,5 | -4,7 |
| | | INLAND | 100 | 92,1 | 83,8 | -9,0 | 80,4 | 78,6 | 90,6 | 94,6 | 90,2 | +12,2 | -4,6 |
| | | AUSLAND | 100 | 91,9 | 90,1 | -2,0 | 72,0 | 91,0 | 93,6 | 86,3 | 81,7 | +13,6 | -5,3 |
| 40 | CHEMISCHE INDUSTRIE | INSGESAMT | 100 | 101,2 | 98,1 | -3,1 | 93,4 | 96,4 | 104,3 | 105,2 | 103,9 | +11,2 | -1,2 |
| | | INLAND | 100 | 96,4 | 92,3 | -4,3 | 89,8 | 89,8 | 96,0 | 98,6 | 96,9 | +7,9 | -1,7 |
| | | AUSLAND | 100 | 108,9 | 107,7 | -1,1 | 99,3 | 107,4 | 118,3 | 116,3 | 115,4 | +16,2 | -0,8 |
| 4090 | H.V. CHEMIEFASERN | INSGESAMT | 100 | 109,3 | 96,6 | -11,7 | 83,4 | 95,4 | 108,4 | 106,8 | 94,9 | +13,8 | -11,1 |
| | | INLAND | 100 | 102,9 | 92,4 | -10,2 | 83,6 | 89,9 | 106,2 | 104,9 | 91,8 | +9,6 | -12,8 |
| | | AUSLAND | 100 | 113,6 | 99,2 | -12,6 | 83,4 | 98,9 | 108,4 | 109,0 | 97,0 | +16,3 | -10,2 |
| 63 | HOLZBEARBEITUNG | INSGESAMT | 100 | 94,6 | 86,8 | -8,2 | 84,7 | 88,6 | 88,6 | 96,8 | 92,7 | +9,4 | -4,2 |
| | | INLAND | 100 | 94,2 | 85,6 | -9,2 | 84,3 | 87,2 | 86,7 | 96,2 | 93,1 | +10,4 | -3,2 |
| | | AUSLAND | 100 | 98,4 | 96,0 | -0,4 | 87,7 | 101,3 | 103,2 | 100,7 | 88,7 | +1,1 | -11,9 |
| 66 | ZELLSTOFF-, HOLZSCHLIFF-, PAPIER-U. PAPPERZUGUNG | INSGESAMT | 100 | 103,4 | 102,9 | -0,6 | 96,6 | 104,7 | 117,8 | 108,1 | 113,3 | +16,6 | +4,8 |
| | | INLAND | 100 | 99,6 | 96,3 | -3,3 | 90,3 | 97,1 | 109,3 | 99,1 | 104,4 | +15,6 | +6,3 |
| | | AUSLAND | 100 | 113,7 | 120,3 | +6,6 | 109,3 | 124,2 | 139,8 | 131,6 | 136,6 | +24,9 | +3,8 |
| 69 | GUMMI VERARBEITUNG | INSGESAMT | 100 | 97,0 | 94,0 | -3,1 | 86,8 | 96,2 | 94,4 | 95,3 | 89,9 | +4,8 | -5,7 |
| | | INLAND | 100 | 95,8 | 92,7 | -3,2 | 84,6 | 96,9 | 91,3 | 93,6 | 90,0 | +6,4 | -3,7 |
| | | AUSLAND | 100 | 100,9 | 98,6 | -2,4 | 89,9 | 93,6 | 104,9 | 101,4 | 89,7 | -0,2 | -11,5 |
| | INVESTITIONSQUETER PRODUZIERENDES GEWERBE | INSGESAMT | 100 | 101,5 | 95,9 | -6,6 | 86,6 | 101,3 | 103,0 | 90,3 | 87,6 | +1,3 | -3,0 |
| | | INLAND | 100 | 94,3 | 90,8 | -3,7 | 81,9 | 100,8 | 101,9 | 86,7 | 82,7 | +1,0 | -4,6 |
| | | AUSLAND | 100 | 113,3 | 104,6 | -7,7 | 94,2 | 102,3 | 105,0 | 96,3 | 95,9 | +1,8 | -0,4 |
| 3021-26 | STAHLVERFORMUNG, OBERFLÄCHENVEREDLUNG, HÄRTUNG | INSGESAMT | 100 | 94,0 | 88,6 | -5,7 | 80,7 | 80,5 | 89,6 | 91,4 | 86,6 | +7,3 | -5,3 |
| | | INLAND | 100 | 93,2 | 87,6 | -6,0 | 80,8 | 79,4 | 88,3 | 91,2 | 86,0 | +6,4 | -6,7 |
| | | AUSLAND | 100 | 98,0 | 93,9 | -4,2 | 80,2 | 86,8 | 96,7 | 92,6 | 90,5 | +12,8 | -2,3 |
| 31 | STAHL-U. LEICHTMETALLBAU, SCHIENENFAHRZEUGBAU | INSGESAMT | 100 | 101,6 | 92,9 | -8,6 | 90,8 | 93,6 | 87,6 | 79,1 | 86,4 | -4,8 | +8,2 |
| | | INLAND | 100 | 94,7 | 88,6 | -6,6 | 85,0 | 94,1 | 78,0 | 80,2 | 82,2 | -3,3 | +2,5 |
| | | AUSLAND | 100 | 131,4 | 112,2 | -14,6 | 116,6 | 99,9 | 130,7 | 74,2 | 104,1 | -10,6 | +40,3 |
| 3111 | H.V. STAHL-U. L. METALLKON- STRUKT. (OH. GRUBENAUSB.-) | INSGESAMT | 100 | 96,9 | 89,4 | -7,7 | 87,7 | 87,1 | 78,7 | 83,6 | 80,4 | -8,3 | -3,7 |
| | | INLAND | 100 | 89,4 | 80,9 | -9,5 | 83,5 | 82,1 | 72,0 | 84,3 | 80,7 | -3,4 | -4,3 |
| | | AUSLAND | 100 | 161,6 | 163,6 | +1,3 | 124,2 | 130,2 | 136,6 | 77,0 | 78,2 | -37,0 | +1,6 |
| 32 | MASCHINENBAU | INSGESAMT | 100 | 102,0 | 91,1 | -10,7 | 82,6 | 97,7 | 92,8 | 82,6 | 79,7 | -3,6 | -3,6 |
| | | INLAND | 100 | 93,6 | 90,8 | -2,9 | 85,3 | 105,2 | 92,8 | 82,1 | 79,5 | -6,8 | -3,2 |
| | | AUSLAND | 100 | 112,4 | 91,3 | -18,8 | 79,3 | 88,6 | 92,7 | 83,2 | 79,9 | +0,8 | -4,0 |
| 33 | STRASSENFAHRZEUGBAU | INSGESAMT | 100 | 108,4 | 109,5 | +1,0 | 92,8 | 114,3 | 142,3 | 107,0 | 97,0 | +4,5 | -9,3 |
| | | INLAND | 100 | 99,0 | 94,9 | -4,1 | 74,3 | 109,6 | 157,8 | 96,1 | 82,9 | +11,6 | -13,7 |
| | | AUSLAND | 100 | 117,6 | 124,0 | +6,4 | 111,3 | 119,0 | 126,7 | 116,1 | 111,3 | 0 | -5,8 |
| 3311 | H.V. KRAFTWAGEN U. -MOTOREN | INSGESAMT | 100 | 109,4 | 111,0 | +1,6 | 94,8 | 116,3 | 147,7 | 109,0 | 99,0 | +4,4 | -9,2 |
| | | INLAND | 100 | 99,9 | 95,9 | -4,0 | 74,9 | 111,7 | 168,7 | 97,6 | 83,8 | +11,9 | -14,1 |
| | | AUSLAND | 100 | 117,9 | 124,6 | +6,9 | 112,8 | 120,3 | 128,5 | 119,6 | 113,2 | +0,4 | -5,3 |
| 3312 | H.V. PERSONENKRAFTWAGEN U. AB. (EINSCHL. MOTOREN) | INSGESAMT | 100 | 114,6 | 122,0 | +6,6 | 102,9 | 130,6 | 162,1 | 131,4 | 119,2 | +16,8 | -9,3 |
| | | INLAND | 100 | 114,6 | 110,7 | -3,4 | 87,5 | 124,1 | 177,7 | 123,1 | 100,9 | +15,3 | -18,0 |
| | | AUSLAND | 100 | 114,3 | 131,4 | +16,0 | 119,7 | 135,9 | 149,0 | 138,4 | 134,6 | +16,2 | -2,8 |

1) AUSGEWÄHLTE WIRTSCHAFTSZWEIGE (OHNE NAHRUNGS- UND GENUSSMITTELGEWERBE).

VERARBEITENDEN GEWERBE

MEINDEK
= 100

| 1982 | 1982 | 1982 | 1982 | 1982 | 1983 | 1983 | 1983 | 1983 | 1983 | 1983 | 1983 | 1983 | 1983 | 1983 | 1983 | 1983 | 1983 | VERÄNDERUNG GEGENÜBER VORJAHRES-VOR- ZEITRAUM IN PROZENT | SYPRO- NR. |
|-------|-------|-------|-------|-------|-------|-------|-------|-------|-------|-------|-------|-------|-------|-------|------|------|-------|--|---------------|
| AUG. | SEP. | OKT. | NOV. | DEZ. | JAN. | FEB. | MAR. | APR. | MAI. | JUN. | JUL. | AUG. | SEP. | OKT. | | | | | |
| 79.7 | 92.3 | 91.6 | 95.6 | 101.7 | 98.9 | 91.4 | 108.7 | 91.6 | 91.2 | 95.8 | 85.4 | 86.0 | 100.7 | 100.4 | | | +9.6 | -0.3 | |
| 77.3 | 88.0 | 88.9 | 91.9 | 100.1 | 98.1 | 86.3 | 104.8 | 89.1 | 87.8 | 91.9 | 80.8 | 82.5 | 96.1 | 95.3 | | | +7.2 | -0.8 | |
| 84.7 | 101.6 | 97.5 | 103.7 | 105.3 | 100.7 | 102.3 | 117.6 | 96.8 | 98.7 | 104.6 | 95.4 | 93.3 | 110.8 | 111.7 | | | +14.6 | +0.8 | |
| 81.5 | 90.9 | 90.5 | 90.3 | 86.6 | 90.7 | 90.2 | 105.1 | 92.9 | 96.5 | 102.2 | 92.2 | 93.7 | 104.1 | 104.8 | | | +18.8 | +0.7 | |
| 80.1 | 88.3 | 87.7 | 86.2 | 80.6 | 84.7 | 83.8 | 99.6 | 89.4 | 92.7 | 99.0 | 86.5 | 89.9 | 100.0 | 98.8 | | | +12.7 | -1.2 | |
| 84.2 | 95.4 | 96.8 | 98.8 | 99.8 | 103.3 | 103.8 | 116.8 | 100.5 | 104.7 | 108.8 | 103.9 | 101.7 | 112.7 | 117.7 | | | +21.6 | +4.4 | |
| 94.0 | 105.8 | 97.0 | 88.0 | 70.0 | 85.1 | 80.0 | 82.9 | 90.4 | 97.0 | 105.0 | 96.6 | 101.7 | 111.2 | 104.3 | | | +7.5 | -6.2 | |
| 94.0 | 105.7 | 97.5 | 87.5 | 67.8 | 82.4 | 47.3 | 79.9 | 90.5 | 96.9 | 105.5 | 97.7 | 102.3 | 111.2 | 104.7 | | | +7.4 | -5.8 | |
| 94.1 | 106.6 | 91.4 | 94.3 | 93.6 | 85.6 | 80.7 | 117.4 | 89.2 | 98.1 | 101.0 | 84.7 | 85.2 | 111.0 | 100.0 | | | +9.4 | -9.9 | |
| 95.2 | 104.5 | 94.4 | 81.8 | 61.8 | 44.0 | 35.8 | 75.2 | 87.1 | 88.0 | 103.3 | 91.2 | 100.2 | 110.1 | 99.6 | | | +5.5 | -9.5 | |
| 94.5 | 102.7 | 92.7 | 78.5 | 57.9 | 41.2 | 34.3 | 73.8 | 86.6 | 87.9 | 100.9 | 91.2 | 98.7 | 108.9 | 98.5 | | | +6.4 | -9.5 | |
| 134.5 | 143.2 | 131.6 | 150.9 | 143.8 | 104.8 | 70.5 | 106.5 | 97.0 | 89.9 | 156.4 | 91.3 | 132.0 | 137.2 | 121.5 | | | -7.8 | -11.4 | |
| 97.5 | 107.9 | 100.5 | 83.5 | 60.2 | 52.8 | 54.8 | 94.4 | 97.7 | 104.7 | 122.3 | 108.2 | 118.4 | 120.0 | 103.9 | | | +3.4 | -13.4 | |
| 99.4 | 110.5 | 98.8 | 82.4 | 57.2 | 49.4 | 50.3 | 91.6 | 98.9 | 106.4 | 125.9 | 108.8 | 120.4 | 123.3 | 105.6 | | | +7.9 | -13.5 | |
| 85.0 | 89.1 | 112.5 | 91.0 | 81.9 | 75.3 | 86.5 | 113.9 | 89.9 | 93.5 | 97.3 | 104.4 | 88.1 | 97.4 | 85.1 | | | -24.5 | -12.6 | |
| 89.8 | 64.1 | 67.3 | 69.4 | 69.5 | 80.7 | 78.5 | 85.6 | 74.3 | 73.0 | 80.5 | 79.7 | 71.5 | 79.8 | 89.4 | | | +32.8 | +12.0 | |
| 80.7 | 60.8 | 67.2 | 67.9 | 68.3 | 80.1 | 81.2 | 91.0 | 76.3 | 78.5 | 80.7 | 70.8 | 67.7 | 80.0 | 85.5 | | | +27.4 | +7.0 | |
| 58.2 | 58.8 | 67.4 | 71.4 | 71.5 | 81.6 | 74.2 | 77.1 | 71.1 | 64.1 | 80.0 | 92.9 | 77.1 | 79.5 | 94.9 | | | +40.8 | +19.2 | |
| 82.6 | 65.2 | 71.2 | 70.6 | 71.0 | 75.3 | 79.1 | 89.6 | 77.5 | 77.2 | 83.6 | 73.5 | 69.1 | 83.5 | 90.2 | | | +26.7 | +8.0 | |
| 80.5 | 61.1 | 68.7 | 68.9 | 68.5 | 79.5 | 81.5 | 90.6 | 76.5 | 78.9 | 81.6 | 70.7 | 67.3 | 81.2 | 84.4 | | | +22.9 | +3.9 | |
| 66.3 | 72.6 | 75.8 | 73.7 | 75.7 | 70.2 | 74.4 | 87.8 | 79.7 | 73.9 | 87.3 | 78.4 | 72.2 | 87.7 | 100.4 | | | +32.5 | +14.6 | |
| 77.6 | 88.4 | 87.7 | 90.4 | 94.0 | 95.7 | 97.3 | 114.5 | 93.0 | 97.8 | 100.2 | 98.7 | 93.3 | 99.3 | 105.1 | | | +21.0 | +6.8 | |
| 73.5 | 81.2 | 74.6 | 84.0 | 87.9 | 92.0 | 92.2 | 106.2 | 87.9 | 93.3 | 93.7 | 91.5 | 84.0 | 91.9 | 95.5 | | | +28.0 | +3.9 | |
| 87.1 | 105.1 | 117.9 | 104.9 | 107.6 | 104.5 | 108.8 | 133.3 | 104.8 | 108.2 | 115.4 | 116.0 | 115.1 | 116.9 | 131.3 | | | +11.4 | +12.3 | |
| 72.5 | 81.7 | 79.3 | 82.0 | 78.3 | 82.7 | 82.9 | 95.2 | 85.1 | 84.6 | 88.5 | 74.9 | 83.2 | 80.4 | 80.3 | | | +1.3 | -0.1 | |
| 69.9 | 81.9 | 76.3 | 74.5 | 73.9 | 76.1 | 83.2 | 89.5 | 81.5 | 80.4 | 81.5 | 71.6 | 77.9 | 78.5 | 77.5 | | | +1.6 | -1.3 | |
| 85.5 | 80.9 | 95.1 | 122.7 | 102.1 | 118.2 | 81.1 | 128.7 | 110.5 | 107.7 | 127.9 | 92.8 | 112.0 | 90.4 | 95.4 | | | +0.3 | +5.5 | |
| 71.7 | 81.9 | 79.0 | 86.7 | 80.8 | 85.8 | 85.9 | 101.5 | 88.2 | 97.0 | 91.7 | 85.0 | 84.9 | 93.1 | 95.1 | | | +20.4 | +2.1 | |
| 75.6 | 83.3 | 78.7 | 82.1 | 75.5 | 82.9 | 87.8 | 101.0 | 90.8 | 99.8 | 92.9 | 88.4 | 87.3 | 95.0 | 95.7 | | | +21.6 | +0.7 | |
| 88.4 | 78.2 | 79.6 | 98.9 | 94.6 | 93.6 | 84.6 | 102.7 | 80.9 | 89.3 | 88.7 | 79.1 | 78.3 | 87.6 | 93.5 | | | +17.5 | +6.7 | |
| 89.1 | 98.0 | 98.0 | 96.3 | 94.8 | 99.7 | 99.8 | 113.4 | 99.7 | 105.0 | 110.9 | 97.0 | 101.7 | 112.9 | 110.7 | | | +13.0 | -1.9 | |
| 85.8 | 93.0 | 93.1 | 90.5 | 85.7 | 93.0 | 90.3 | 104.8 | 92.9 | 96.3 | 105.5 | 89.5 | 95.9 | 105.4 | 102.3 | | | +9.9 | -2.9 | |
| 94.7 | 106.2 | 106.0 | 105.1 | 110.1 | 110.9 | 115.8 | 128.1 | 111.1 | 119.5 | 118.3 | 109.6 | 111.3 | 125.2 | 125.0 | | | +17.9 | -0.2 | |
| 78.8 | 95.5 | 91.3 | 94.6 | 100.3 | 104.2 | 98.2 | 113.7 | 103.9 | 109.8 | 105.7 | 86.0 | 90.4 | 108.4 | 111.0 | | | +21.5 | +2.4 | |
| 80.5 | 100.1 | 90.1 | 90.7 | 88.8 | 111.9 | 99.6 | 104.0 | 110.8 | 103.7 | 100.1 | 79.9 | 90.6 | 103.9 | 109.8 | | | +21.9 | +5.7 | |
| 74.4 | 92.5 | 92.1 | 97.0 | 107.7 | 99.2 | 97.1 | 119.8 | 99.2 | 113.9 | 110.8 | 89.9 | 90.2 | 111.0 | 111.6 | | | +21.2 | +0.5 | |
| 75.9 | 98.4 | 93.9 | 92.3 | 79.6 | 82.0 | 82.7 | 100.8 | 93.0 | 95.3 | 101.0 | 85.8 | 86.1 | 105.3 | 101.3 | | | +7.9 | -3.8 | |
| 77.4 | 97.7 | 93.3 | 90.4 | 77.8 | 80.6 | 80.6 | 98.9 | 92.7 | 95.2 | 100.7 | 87.2 | 87.4 | 104.8 | 101.0 | | | +8.3 | -3.6 | |
| 71.0 | 104.4 | 100.5 | 107.8 | 95.5 | 93.3 | 100.6 | 115.8 | 94.6 | 104.2 | 103.3 | 83.0 | 78.2 | 108.0 | 105.3 | | | +4.7 | -2.5 | |
| 85.2 | 104.9 | 104.4 | 109.4 | 100.2 | 112.6 | 109.8 | 131.1 | 104.8 | 107.0 | 112.5 | 107.6 | 107.3 | 125.0 | 131.6 | | | +26.1 | +5.3 | |
| 81.5 | 95.0 | 95.6 | 101.6 | 94.1 | 105.2 | 102.6 | 120.0 | 97.5 | 99.2 | 100.6 | 100.9 | 99.9 | 112.3 | 115.4 | | | +20.7 | +2.8 | |
| 94.8 | 122.8 | 127.2 | 129.6 | 115.7 | 131.5 | 127.9 | 180.0 | 123.5 | 127.3 | 143.7 | 125.2 | 126.7 | 157.6 | 174.1 | | | +35.9 | +10.5 | |
| 82.7 | 94.4 | 97.5 | 99.8 | 91.3 | 84.3 | 91.7 | 107.1 | 93.3 | 93.5 | 99.2 | 80.1 | 86.6 | 102.9 | 102.8 | | | +5.4 | -0.1 | |
| 81.2 | 95.2 | 99.1 | 99.7 | 92.0 | 81.4 | 87.7 | 104.7 | 91.9 | 91.2 | 97.3 | 77.7 | 87.6 | 104.6 | 101.7 | | | +2.6 | -2.8 | |
| 87.9 | 92.3 | 92.3 | 99.9 | 88.6 | 94.4 | 104.9 | 115.4 | 97.5 | 101.2 | 105.5 | 88.2 | 83.5 | 97.4 | 105.0 | | | +14.8 | +8.8 | |
| 79.0 | 90.2 | 88.2 | 98.7 | 115.9 | 108.0 | 92.3 | 108.8 | 88.6 | 87.9 | 94.4 | 84.0 | 82.4 | 95.4 | 95.3 | | | +8.0 | -1.1 | |
| 75.7 | 83.5 | 84.9 | 95.7 | 121.7 | 113.0 | 87.4 | 105.2 | 85.3 | 84.0 | 89.9 | 79.4 | 78.5 | 90.2 | 88.5 | | | +4.4 | -1.8 | |
| 84.8 | 101.7 | 93.7 | 104.2 | 108.9 | 99.5 | 100.4 | 115.1 | 92.4 | 94.4 | 102.1 | 91.8 | 88.9 | 107.0 | 105.5 | | | +13.7 | -0.5 | |
| 77.4 | 81.4 | 82.9 | 81.3 | 77.4 | 83.5 | 88.8 | 98.6 | 87.1 | 92.5 | 94.7 | 84.6 | 81.9 | 93.4 | 92.3 | | | +11.3 | -1.2 | |
| 78.0 | 81.2 | 82.2 | 80.3 | 75.8 | 80.7 | 88.4 | 95.9 | 85.8 | 93.0 | 93.8 | 85.1 | 81.7 | 91.1 | 90.9 | | | +10.6 | -0.2 | |
| 73.8 | 82.3 | 85.6 | 85.7 | 87.1 | 98.8 | 91.3 | 100.0 | 89.0 | 90.0 | 98.8 | 82.2 | 83.3 | 105.0 | 99.5 | | | +15.0 | -5.0 | |
| 94.5 | 90.9 | 100.3 | 82.2 | 98.3 | 108.7 | 68.5 | 85.6 | 68.7 | 77.7 | 91.0 | 74.1 | 91.5 | 93.5 | 96.4 | | | -3.9 | +3.1 | |
| 83.9 | 91.3 | 99.5 | 79.3 | 103.6 | 91.1 | 83.7 | 79.1 | 70.1 | 77.6 | 92.8 | 81.0 | 82.4 | 83.3 | 83.3 | | | -16.3 | 0 | |
| 141.8 | 89.1 | 103.5 | 95.0 | 74.1 | 187.3 | 90.5 | 114.2 | 62.0 | 77.9 | 82.7 | 43.6 | 131.2 | 137.6 | 152.2 | | | +47.1 | +10.6 | |
| 87.3 | 90.7 | 92.8 | 76.7 | 91.8 | 78.6 | 75.5 | 81.8 | 72.4 | 90.2 | 88.0 | 75.8 | 83.5 | 81.9 | 79.1 | | | -14.8 | -3.4 | |
| 84.9 | 83.3 | 79.0 | 75.7 | 91.7 | 75.3 | 63.2 | 77.4 | 72.3 | 91.2 | 89.5 | 78.2 | 79.5 | 84.3 | 77.5 | | | -1.8 | -7.9 | |
| 108.4 | 154.3 | 211.7 | 85.5 | 93.4 | 107.7 | 181.6 | 119.9 | 72.8 | 82.3 | 75.8 | 55.6 | 116.9 | 62.0 | 91.0 | | | -87.0 | +45.8 | |
| 73.8 | 81.4 | 79.1 | 95.8 | 117.2 | 101.1 | 82.1 | 95.2 | 80.1 | 80.7 | 87.1 | 80.7 | 73.8 | 84.5 | 85.5 | | | +8.1 | +1.2 | |
| 74.3 | 80.8 | 79.6 | 104.1 | 132.0 | 113.0 | 75.8 | 89.7 | 81.2 | 79.5 | 85.7 | 79.3 | 74.4 | 84.9 | 81.3 | | | +2.1 | -4.2 | |
| 73.1 | 82.1 | 78.4 | 88.0 | 99.2 | 86.4 | 89.8 | 101.9 | 78.8 | 81.9 | 88.9 | 82.6 | 73.1 | 83.9 | 90.5 | | | +15.4 | +7.9 | |
| 83.5 | 94.0 | 99.4 | 107.3 | 135.3 | 158.1 | 121.6 | 147.1 | 110.0 | 101.2 | 109.8 | 97.8 | 85.6 | 105.5 | 109.8 | | | +10.5 | +3.0 | |
| 85.9 | 76.2 | 85.1 | 91.4 | 152.3 | 192.6 | 125.9 | 153.6 | 105.5 | 87.9 | 91.9 | 80.6 | 79.2 | 88.8 | 97.1 | | | +14.1 | +9.3 | |
| 101.2 | 111.8 | 113.7 | 123.1 | 120.3 | 123.4 | 115.3 | 140.3 | 111.5 | 114.8 | 128.0 | 115.3 | 93.9 | 124.6 | 122.5 | | | +7.7 | -1.7 | |
| 85.3 | 95.7 | 101.1 | 108.9 | 138.9 | 155.1 | 125.3 | 151.8 | 112.2 | 102.8 | 112.0 | 100.2 | 88.0 | 108.8 | 111.4 | | | +10.2 | +2.4 | |
| 85.0 | 75.8 | 85.0 | 92.2 | 156.9 | 210.0 | 133.8 | 152.2 | 112.2 | 88.6 | 92.0 | 82.0 | 80.1 | 89.3 | 97.5 | | | +13.5 | +9.3 | |
| 102.9 | 112.9 | 114.8 | 123.9 | 122.3 | 126.1 | 117.3 | 142.2 | 112.3 | 115.9 | 130.4 | 117.2 | 95.3 | 127.0 | 124.4 | | | +8.4 | -2.0 | |
| 91.8 | 111.3 | 122.9 | 124.3 | 144.7 | 158.6 | 147.9 | 179.7 | 140.4 | 120.1 | 133.8 | 115.5 | 102.9 | 138.1 | 144.9 | | | +17.9 | +4.9 | |
| 68.8 | 95.3 | 108.3 | 108.9 | 155.1 | 162.8 | 201.2 | 154.5 | 104.1 | 110.5 | 93.8 | 93.9 | 115.1 | 128.3 | 128.3 | | | +18.5 | +11.5 | |
| 110.9 | 124.6 | 135.0 | 135.9 | 135.9 | 149.5 | 135.5 | 151.8 | 128.4 | 133.5 | 153.4 | 135.7 | 110.5 | 157.4 | 158.9 | | | +17.7 | +1.0 | |

1 AUFTRAGSEINGANG IM

1.2 VOLU
1990

| SYPRO- NR. | WIRTSCHAFTSGLIEDERUNG | | 1980 1981 1982 | | | VERAENDERUNG GEGENUEBER VORJAHRES- ZEITRAUM IN PROZENT | 1982 | 1982 | 1983 | 1983 | 1983 | VERAENDERUNG GEGENUEBER VORJAHRES- ZEITRAUM IN PROZENT | |
|---------------|--|-----------|----------------|-------|-------|--|-------|-------|-------|-------|-------|--|--------|
| | | | DURCHSCHNITT | | | | 3. VJ | 4. VJ | 1. VJ | 2. VJ | 3. VJ | | |
| 3313 | M.V. LASTKRAFTWAGEN U. AE. (EINSCHL. MOTOREN) | INSGESAMT | 100 | 99,8 | 90,7 | -9,1 | 79,6 | 89,8 | 121,1 | 67,9 | 62,1 | -22,0 | -8,6 |
| | | INLAND | 100 | 76,2 | 71,9 | -5,6 | 54,5 | 91,6 | 153,4 | 66,7 | 66,2 | +3,1 | -0,9 |
| | | AUSLAND | 100 | 126,6 | 110,9 | -11,6 | 106,6 | 87,7 | 85,8 | 80,2 | 68,7 | -36,6 | -14,3 |
| 34 | SCHIFFBAU | INSGESAMT | 100 | 123,0 | 104,3 | -15,2 | 102,3 | 92,6 | 73,6 | 47,9 | 113,3 | +10,8 | +136,6 |
| | | INLAND | 100 | 100,1 | 126,3 | +26,2 | 63,3 | 167,9 | 73,7 | 67,4 | 73,1 | +16,6 | +8,6 |
| | | AUSLAND | 100 | 145,4 | 83,9 | -42,3 | 140,7 | 26,7 | 73,6 | 29,0 | 152,7 | +8,6 | +426,6 |
| 36 | ELEKTROTECHNIK | INSGESAMT | 100 | 98,4 | 94,1 | -4,4 | 86,5 | 102,0 | 98,0 | 88,4 | 86,4 | -0,1 | -3,4 |
| | | INLAND | 100 | 93,7 | 90,0 | -3,9 | 82,6 | 99,6 | 97,7 | 89,9 | 82,6 | +0,4 | -3,6 |
| | | AUSLAND | 100 | 109,1 | 103,2 | -5,4 | 92,3 | 107,7 | 98,6 | 94,2 | 91,1 | -1,3 | -3,3 |
| 3711-60 | FEINMECHANIK, OPTIK | INSGESAMT | 100 | 98,1 | 91,8 | -6,4 | 90,0 | 92,8 | 88,7 | 90,2 | 83,4 | -7,3 | -7,6 |
| | | INLAND | 100 | 94,9 | 88,4 | -6,8 | 92,0 | 87,1 | 83,9 | 84,6 | 80,3 | -12,7 | -6,3 |
| | | AUSLAND | 100 | 104,6 | 98,7 | -5,6 | 86,1 | 104,2 | 98,1 | 101,6 | 89,6 | +3,9 | -11,6 |
| 38 | M.V. EBM-WAREN | INSGESAMT | 100 | 94,6 | 89,6 | -5,3 | 82,1 | 91,2 | 92,6 | 92,2 | 88,8 | +6,2 | -3,7 |
| | | INLAND | 100 | 92,3 | 86,1 | -6,7 | 81,2 | 87,4 | 89,2 | 89,2 | 87,3 | +7,5 | -2,1 |
| | | AUSLAND | 100 | 102,4 | 101,8 | -0,6 | 84,8 | 104,7 | 104,7 | 103,0 | 94,0 | +10,8 | -8,7 |
| 3830 | M.V. HEIZ- U. KOCHGERAETEN | INSGESAMT | 100 | 91,6 | 83,1 | -9,3 | 72,9 | 93,8 | 93,9 | 83,1 | 87,6 | +20,4 | +6,7 |
| | | INLAND | 100 | 89,0 | 78,2 | -12,1 | 69,2 | 91,7 | 87,6 | 77,7 | 83,0 | +19,9 | +6,8 |
| | | AUSLAND | 100 | 96,0 | 94,7 | -3,4 | 81,6 | 96,7 | 109,1 | 96,9 | 99,1 | +21,1 | +3,3 |
| 3860 | M.V. SCHLOSSERN, BESCHLAGEN | INSGESAMT | 100 | 94,0 | 87,3 | -7,1 | 78,4 | 86,3 | 97,2 | 96,4 | 88,4 | +12,8 | -8,3 |
| | | INLAND | 100 | 92,2 | 86,0 | -7,8 | 77,1 | 84,0 | 93,9 | 93,0 | 87,1 | +13,0 | -6,3 |
| | | AUSLAND | 100 | 101,8 | 97,4 | -4,3 | 84,1 | 96,6 | 111,6 | 110,6 | 94,0 | +11,8 | -16,0 |
| 60 | M.V. BUEROMASCHINEN, ADV- GERAETEN U. -EINR. | INSGESAMT | 100 | 101,6 | 110,7 | +9,0 | 97,9 | 134,7 | 107,2 | 118,8 | 127,6 | +30,2 | +7,3 |
| | | INLAND | 100 | 89,6 | 96,6 | +6,8 | 80,7 | 126,0 | 90,6 | 102,8 | 102,8 | +27,4 | 0 |
| | | AUSLAND | 100 | 117,2 | 130,6 | +11,3 | 120,9 | 148,6 | 129,6 | 140,0 | 169,8 | +32,2 | +14,1 |
| 6060 | M.V. BUEROMASCHINEN | INSGESAMT | 100 | 93,6 | 82,1 | -12,2 | 67,2 | 91,2 | 91,7 | 100,8 | 83,8 | +24,7 | -16,9 |
| | | INLAND | 100 | 86,6 | 76,9 | -11,1 | 63,8 | 89,0 | 86,9 | 93,3 | 84,0 | +31,7 | -10,0 |
| | | AUSLAND | 100 | 100,9 | 87,7 | -13,1 | 70,9 | 93,7 | 96,8 | 108,7 | 83,7 | +18,1 | -23,0 |
| 6080 | M.V. ADV-GERAETEN U. -EINRICHTUNGEN | INSGESAMT | 100 | 103,6 | 118,3 | +14,2 | 106,1 | 146,4 | 111,6 | 123,9 | 139,3 | +31,3 | +12,4 |
| | | INLAND | 100 | 90,2 | 99,8 | +10,6 | 84,4 | 134,4 | 91,3 | 106,0 | 107,1 | +26,9 | +2,0 |
| | | AUSLAND | 100 | 122,0 | 144,7 | +18,6 | 137,3 | 163,3 | 141,0 | 161,1 | 184,9 | +34,7 | +22,4 |
| | VERBRAUCHSGUTER PRODUZIERENDES GEWERBE | INSGESAMT | 100 | 95,7 | 92,1 | -3,6 | 85,0 | 93,7 | 97,1 | 93,2 | 90,0 | +6,9 | -3,4 |
| | | INLAND | 100 | 93,6 | 88,9 | -5,0 | 82,9 | 90,0 | 93,8 | 90,3 | 87,0 | +4,9 | -3,7 |
| | | AUSLAND | 100 | 107,8 | 109,9 | +1,9 | 96,9 | 113,7 | 116,7 | 110,0 | 106,1 | +9,6 | -3,6 |
| 61 | FEINKERAMIK | INSGESAMT | 100 | 92,3 | 87,2 | -5,6 | 81,4 | 82,6 | 96,7 | 86,0 | 82,7 | +1,6 | -2,7 |
| | | INLAND | 100 | 91,2 | 85,2 | -6,6 | 82,6 | 79,9 | 99,6 | 87,0 | 82,8 | +0,4 | -4,8 |
| | | AUSLAND | 100 | 94,3 | 91,1 | -3,4 | 79,7 | 87,6 | 88,4 | 81,1 | 82,6 | +3,6 | +1,8 |
| 6110 | M.V. PORZELLAN | INSGESAMT | 100 | 92,8 | 86,4 | -8,0 | 76,3 | 79,7 | 96,8 | 81,7 | 76,4 | +0,1 | -6,6 |
| | | INLAND | 100 | 92,6 | 82,0 | -11,6 | 76,6 | 77,6 | 96,4 | 79,9 | 77,9 | +0,9 | -2,6 |
| | | AUSLAND | 100 | 93,0 | 90,4 | -2,8 | 73,3 | 82,7 | 97,7 | 84,6 | 74,4 | +1,6 | -12,1 |
| 62 | M.U. VERARB. V. GLAS | INSGESAMT | 100 | 92,8 | 89,7 | -3,3 | 86,6 | 93,7 | 93,6 | 93,3 | 92,3 | +7,6 | -1,1 |
| | | INLAND | 100 | 91,7 | 86,2 | -6,0 | 84,4 | 88,6 | 87,9 | 88,4 | 88,7 | +6,1 | +0,3 |
| | | AUSLAND | 100 | 96,7 | 102,1 | +5,6 | 89,7 | 111,0 | 113,3 | 110,2 | 104,6 | +16,6 | -6,2 |
| 6421-24 | M.V. HOLZMOEBELN, POLSTERMOEBELN | INSGESAMT | 100 | 88,9 | 81,8 | -8,0 | 74,2 | 87,1 | 88,3 | 79,8 | 71,7 | -3,4 | -10,2 |
| | | INLAND | 100 | 88,3 | 80,1 | -9,3 | 72,6 | 86,2 | 86,6 | 78,0 | 70,1 | -3,4 | -10,1 |
| | | AUSLAND | 100 | 94,3 | 96,0 | +1,6 | 88,1 | 102,0 | 102,6 | 96,7 | 86,7 | -2,7 | -10,4 |
| 66 | PAPIER- U. PAPPE- VERARBEITUNG | INSGESAMT | 100 | 99,6 | 98,2 | -1,6 | 92,6 | 96,3 | 106,0 | 99,3 | 96,4 | +4,2 | -2,9 |
| | | INLAND | 100 | 97,6 | 93,6 | -3,8 | 89,6 | 90,9 | 99,8 | 94,3 | 91,6 | +2,1 | -3,0 |
| | | AUSLAND | 100 | 119,0 | 133,6 | +12,2 | 116,6 | 139,4 | 146,8 | 139,6 | 136,7 | +17,2 | -2,0 |
| 67 | DRUCKEREI, VERVIEL- FAELTIGUNG | INSGESAMT | 100 | 97,0 | 94,6 | -2,6 | 90,2 | 100,1 | 89,7 | 91,6 | 90,6 | +0,7 | -0,9 |
| | | INLAND | 100 | 96,6 | 94,4 | -2,2 | 90,7 | 99,9 | 91,0 | 92,8 | 91,6 | +1,0 | -1,3 |
| | | AUSLAND | 100 | 102,9 | 96,1 | -7,6 | 83,0 | 101,6 | 73,0 | 76,6 | 80,4 | -3,1 | +6,3 |
| 68 | M.V. KUNSTSTOFFWAREN | INSGESAMT | 100 | 97,6 | 98,1 | +0,6 | 93,2 | 99,6 | 103,6 | 108,7 | 104,7 | +12,3 | -3,7 |
| | | INLAND | 100 | 96,1 | 94,2 | -0,9 | 90,4 | 96,2 | 96,8 | 104,6 | 101,2 | +11,9 | -3,3 |
| | | AUSLAND | 100 | 106,8 | 116,0 | +6,6 | 106,6 | 118,8 | 124,6 | 126,9 | 120,6 | +14,1 | -6,0 |
| 61 | LEDERERZEUGUNG | INSGESAMT | 100 | 104,6 | 110,9 | +6,0 | 102,8 | 120,1 | 124,1 | 120,7 | 114,6 | +11,4 | -6,1 |
| | | INLAND | 100 | 101,6 | 106,8 | +5,1 | 99,1 | 113,6 | 121,7 | 120,0 | 116,2 | +17,3 | -3,2 |
| | | AUSLAND | 100 | 115,1 | 126,2 | +8,6 | 116,3 | 142,6 | 132,2 | 122,8 | 109,3 | +6,2 | -11,0 |
| 62 | LEDERVERARBEITUNG | INSGESAMT | 100 | 93,6 | 91,8 | -1,8 | 70,3 | 104,7 | 73,1 | 110,0 | 77,3 | +10,0 | -29,7 |
| | | INLAND | 100 | 91,8 | 87,9 | -4,2 | 67,0 | 99,9 | 68,7 | 106,2 | 74,3 | +10,9 | -30,0 |
| | | AUSLAND | 100 | 103,9 | 116,9 | +11,6 | 90,7 | 134,6 | 100,4 | 134,4 | 86,7 | +6,6 | -26,8 |
| 6261 | M.V. SCHUHEN | INSGESAMT | 100 | 93,6 | 94,4 | +1,0 | 66,3 | 114,3 | 67,1 | 121,9 | 76,4 | +17,0 | -37,3 |
| | | INLAND | 100 | 92,3 | 89,6 | -2,9 | 61,3 | 108,1 | 62,6 | 117,1 | 73,3 | +19,6 | -37,4 |
| | | AUSLAND | 100 | 101,6 | 124,6 | +23,0 | 91,3 | 163,9 | 96,9 | 162,6 | 96,8 | +6,0 | -36,6 |
| 63 | TEXTILGEWERBE | INSGESAMT | 100 | 96,4 | 89,6 | -6,8 | 76,6 | 90,4 | 97,1 | 92,2 | 82,9 | +6,6 | -10,1 |
| | | INLAND | 100 | 91,6 | 84,4 | -7,9 | 75,2 | 84,2 | 93,2 | 86,9 | 79,6 | +6,7 | -8,6 |
| | | AUSLAND | 100 | 116,3 | 111,6 | -3,2 | 92,6 | 116,0 | 112,8 | 113,2 | 97,0 | +4,9 | -14,3 |
| 64 | BEKLEIDUNGSGEWERBE | INSGESAMT | 100 | 97,3 | 91,8 | -5,7 | 88,8 | 84,9 | 109,6 | 77,1 | 98,9 | +11,4 | +28,3 |
| | | INLAND | 100 | 96,0 | 88,7 | -6,6 | 86,6 | 81,6 | 104,2 | 76,9 | 93,6 | +9,3 | +23,3 |
| | | AUSLAND | 100 | 112,1 | 111,3 | -0,7 | 109,6 | 106,2 | 144,3 | 84,6 | 133,2 | +21,6 | +67,6 |

VERARBEITENDEN GEBIERE

INDEX
• 100

| 1982 | 1982 | 1982 | 1982 | 1982 | 1983 | 1983 | 1983 | 1983 | 1983 | 1983 | 1983 | 1983 | 1983 | 1983 | 1983 | VERÄNDERUNG GEGENÜBER VORJAHRES-VOR- ZEITRAUM IN PROZENT | SYPRO- NR. |
|-------|-------|-------|-------|-------|-------|-------|-------|-------|-------|-------|-------|-------|-------|-------|--------|--|---------------|
| AUG. | SEP. | OKT. | NOV. | DEZ. | JAN. | FEB. | MAR. | APR. | MAI. | JUN. | JUL. | AUG. | SEP. | OKT. | | | |
| 73.3 | 66.8 | 60.9 | 60.6 | 128.0 | 179.4 | 83.4 | 100.6 | 60.9 | 70.9 | 71.9 | 70.3 | 60.6 | 65.6 | 60.4 | -17.2 | -9.2 | 3313 |
| 61.3 | 47.0 | 60.3 | 66.4 | 169.0 | 273.6 | 87.1 | 96.6 | 44.5 | 63.4 | 62.1 | 62.9 | 67.6 | 48.0 | 48.4 | -3.8 | +0.8 | |
| 86.1 | 88.4 | 72.4 | 96.9 | 93.9 | 76.8 | 79.4 | 101.4 | 78.7 | 79.2 | 82.7 | 78.6 | 63.9 | 63.8 | 62.6 | -27.3 | -17.6 | |
| 33.4 | 223.8 | 60.4 | 60.6 | 156.4 | 99.6 | 72.3 | 48.8 | 46.0 | 46.2 | 62.4 | 26.0 | 164.1 | 159.9 | 78.6 | +26.0 | -62.8 | 34 |
| 43.9 | 66.9 | 84.7 | 102.6 | 286.3 | 123.3 | 34.2 | 63.6 | 45.4 | 72.4 | 84.6 | 29.8 | 80.9 | 108.6 | 36.6 | -86.6 | -66.3 | |
| 23.2 | 376.8 | 36.7 | 19.7 | 29.6 | 76.8 | 109.6 | 34.4 | 46.6 | 19.0 | 21.3 | 22.3 | 226.6 | 210.1 | 113.4 | +209.0 | -46.0 | |
| 77.8 | 91.9 | 87.8 | 104.8 | 113.3 | 94.9 | 90.4 | 108.6 | 87.3 | 86.4 | 91.6 | 80.0 | 78.7 | 97.4 | 93.1 | +6.0 | -4.4 | 36 |
| 75.7 | 88.0 | 86.3 | 100.8 | 111.3 | 98.6 | 87.6 | 107.0 | 84.6 | 83.6 | 89.7 | 77.6 | 77.3 | 93.7 | 90.8 | +4.9 | -3.4 | |
| 82.6 | 100.9 | 91.4 | 114.0 | 117.8 | 86.6 | 96.6 | 112.1 | 93.7 | 92.9 | 96.9 | 85.4 | 82.1 | 106.6 | 99.3 | +8.6 | -6.1 | |
| 104.4 | 83.3 | 87.9 | 92.2 | 98.3 | 80.0 | 83.8 | 102.2 | 86.6 | 87.2 | 97.0 | 80.2 | 82.6 | 87.4 | 96.4 | +9.7 | +10.3 | 3711-60 |
| 117.2 | 79.6 | 82.0 | 84.4 | 94.9 | 76.2 | 79.6 | 96.9 | 81.9 | 82.6 | 89.9 | 76.7 | 80.4 | 84.8 | 88.3 | +7.7 | +4.1 | |
| 78.6 | 91.2 | 99.7 | 107.9 | 106.0 | 89.3 | 92.4 | 112.6 | 96.8 | 96.8 | 111.8 | 89.3 | 86.7 | 92.6 | 113.0 | +13.3 | +22.0 | |
| 76.8 | 87.8 | 93.4 | 91.8 | 88.4 | 87.3 | 87.3 | 103.2 | 90.0 | 91.9 | 84.7 | 85.1 | 84.6 | 96.8 | 97.9 | +4.8 | +1.1 | 38 |
| 76.4 | 87.2 | 88.0 | 89.4 | 84.8 | 84.7 | 84.1 | 98.9 | 86.7 | 89.4 | 91.4 | 83.2 | 83.6 | 96.2 | 94.8 | +7.7 | -0.4 | |
| 77.9 | 89.9 | 112.4 | 100.4 | 101.2 | 96.7 | 98.8 | 118.6 | 101.9 | 100.7 | 106.4 | 91.7 | 87.6 | 102.4 | 109.4 | -2.7 | +6.8 | |
| 85.0 | 89.6 | 101.1 | 101.7 | 78.7 | 91.8 | 89.0 | 100.9 | 86.3 | 78.6 | 84.6 | 72.1 | 80.9 | 110.4 | 110.7 | +9.6 | +0.3 | 3830 |
| 64.6 | 82.4 | 96.8 | 99.9 | 78.6 | 82.9 | 81.9 | 97.6 | 80.6 | 74.9 | 77.6 | 67.6 | 67.6 | 114.0 | 106.8 | +10.1 | -4.6 | |
| 66.2 | 106.2 | 106.4 | 106.8 | 83.8 | 113.1 | 106.6 | 106.6 | 99.9 | 87.1 | 100.6 | 82.9 | 112.9 | 101.4 | 114.8 | +7.9 | +13.2 | |
| 70.9 | 89.6 | 90.8 | 90.2 | 78.0 | 90.9 | 93.9 | 106.7 | 93.4 | 96.7 | 99.0 | 76.9 | 86.8 | 102.6 | 102.6 | +13.0 | +0.1 | 3880 |
| 70.1 | 87.6 | 88.3 | 87.8 | 76.0 | 88.4 | 89.9 | 103.4 | 90.7 | 93.0 | 96.3 | 76.6 | 84.6 | 100.3 | 99.4 | +12.6 | -0.9 | |
| 74.1 | 96.4 | 101.7 | 101.1 | 87.0 | 101.7 | 111.6 | 121.1 | 104.6 | 112.9 | 114.4 | 78.6 | 91.3 | 112.1 | 116.3 | +14.4 | +3.7 | |
| 96.9 | 99.8 | 99.0 | 109.9 | 196.2 | 96.8 | 106.2 | 117.7 | 111.0 | 117.4 | 128.1 | 120.6 | 124.4 | 137.6 | 130.0 | +31.3 | -6.6 | 60 |
| 82.8 | 86.6 | 80.7 | 86.6 | 210.9 | 87.6 | 84.6 | 99.4 | 98.7 | 99.7 | 110.0 | 99.6 | 94.6 | 114.1 | 106.7 | +31.0 | -7.4 | |
| 116.9 | 118.7 | 123.3 | 141.1 | 172.9 | 106.6 | 139.8 | 142.1 | 127.3 | 141.0 | 161.8 | 148.1 | 163.4 | 168.0 | 161.8 | +31.2 | -3.7 | |
| 68.2 | 80.6 | 80.7 | 90.1 | 102.8 | 92.1 | 92.2 | 90.8 | 89.2 | 96.6 | 114.6 | 63.9 | 96.8 | 90.6 | 96.9 | +18.8 | +6.8 | 6060 |
| 64.4 | 72.4 | 72.4 | 79.7 | 114.8 | 89.2 | 86.9 | 84.7 | 86.3 | 97.4 | 97.1 | 66.0 | 82.3 | 104.8 | 110.9 | +63.2 | +6.8 | |
| 72.3 | 89.0 | 89.4 | 100.9 | 90.7 | 96.4 | 97.7 | 97.3 | 93.3 | 99.9 | 132.6 | 62.9 | 111.9 | 76.2 | 80.2 | -10.3 | +6.2 | |
| 104.7 | 106.0 | 104.0 | 116.4 | 219.7 | 97.0 | 112.6 | 126.2 | 117.1 | 122.7 | 131.6 | 136.7 | 131.9 | 160.3 | 139.2 | +33.8 | -7.4 | 6080 |
| 86.9 | 86.6 | 82.6 | 86.1 | 232.6 | 87.3 | 84.0 | 102.7 | 101.8 | 100.2 | 112.9 | 107.6 | 116.3 | 104.6 | 110.6 | +26.7 | -10.1 | |
| 130.6 | 128.8 | 136.0 | 164.6 | 200.4 | 111.0 | 164.3 | 167.6 | 139.1 | 166.2 | 168.9 | 176.2 | 180.7 | 197.9 | 187.8 | +39.1 | -6.1 | |
| 78.6 | 100.1 | 102.6 | 96.2 | 83.3 | 86.6 | 90.6 | 114.2 | 97.6 | 92.6 | 89.7 | 78.9 | 83.8 | 107.3 | 107.6 | +6.1 | +0.6 | |
| 77.2 | 96.8 | 98.4 | 91.1 | 80.6 | 84.2 | 87.0 | 110.1 | 94.4 | 89.6 | 86.6 | 76.4 | 81.6 | 103.1 | 104.3 | +6.0 | +1.2 | |
| 86.9 | 117.9 | 126.6 | 116.6 | 98.7 | 99.7 | 110.2 | 137.1 | 114.6 | 108.8 | 106.6 | 92.0 | 96.0 | 130.3 | 127.6 | +1.6 | -2.1 | |
| 72.3 | 93.2 | 90.3 | 83.6 | 74.0 | 90.4 | 87.9 | 108.7 | 84.9 | 86.0 | 86.0 | 76.6 | 73.7 | 99.0 | 93.6 | +3.7 | -6.6 | 61 |
| 77.8 | 90.3 | 86.9 | 80.6 | 73.3 | 98.6 | 91.0 | 109.4 | 86.9 | 87.6 | 86.4 | 77.6 | 77.6 | 93.4 | 94.7 | +10.2 | +1.4 | |
| 62.6 | 96.8 | 98.4 | 89.2 | 76.1 | 76.6 | 82.2 | 107.6 | 81.1 | 79.6 | 82.6 | 71.9 | 66.4 | 109.6 | 91.7 | -6.8 | -16.3 | |
| 64.3 | 91.3 | 86.6 | 81.1 | 72.3 | 89.6 | 87.6 | 113.3 | 87.9 | 77.9 | 79.4 | 71.6 | 66.9 | 91.8 | 84.2 | +10.0 | +2.6 | 6110 |
| 71.6 | 92.1 | 87.4 | 76.3 | 70.1 | 99.7 | 86.7 | 103.7 | 88.6 | 77.9 | 73.4 | 69.0 | 70.1 | 94.6 | 92.1 | +6.4 | -2.6 | |
| 84.3 | 90.3 | 83.2 | 89.6 | 76.6 | 76.6 | 90.3 | 127.2 | 87.4 | 78.0 | 86.3 | 76.4 | 69.9 | 87.9 | 97.4 | +17.1 | +10.8 | |
| 80.6 | 86.3 | 92.2 | 96.4 | 93.4 | 90.3 | 90.9 | 99.3 | 88.7 | 94.7 | 96.4 | 86.6 | 86.7 | 104.6 | 100.4 | +8.9 | -4.0 | 62 |
| 80.3 | 96.6 | 90.1 | 91.0 | 86.2 | 87.6 | 84.6 | 91.3 | 83.9 | 90.7 | 90.6 | 81.6 | 83.8 | 100.7 | 96.9 | +6.4 | -4.8 | |
| 81.4 | 94.7 | 99.3 | 111.0 | 122.6 | 98.9 | 113.6 | 127.2 | 106.6 | 108.6 | 116.4 | 104.2 | 91.8 | 117.6 | 116.7 | +16.6 | -1.6 | |
| 72.3 | 82.7 | 84.8 | 91.1 | 86.3 | 86.9 | 84.8 | 92.2 | 78.6 | 76.1 | 79.2 | 61.8 | 69.1 | 79.4 | 81.6 | -1.6 | +2.6 | 6421-24 |
| 71.0 | 80.6 | 82.7 | 88.6 | 84.6 | 84.8 | 82.8 | 92.2 | 76.6 | 76.1 | 79.2 | 61.8 | 69.1 | 79.4 | 81.6 | +1.3 | +2.6 | |
| 83.6 | 99.7 | 102.2 | 112.3 | 91.4 | 94.9 | 101.9 | 111.1 | 90.9 | 91.4 | 104.7 | 73.6 | 86.3 | 96.1 | 99.0 | -3.1 | +0.9 | |
| 89.2 | 97.0 | 97.7 | 96.7 | 92.4 | 101.0 | 97.7 | 116.3 | 96.3 | 91.3 | 96.3 | 91.6 | 96.1 | 102.6 | 104.7 | +7.2 | +2.0 | 66 |
| 86.4 | 93.3 | 92.3 | 93.0 | 87.6 | 96.6 | 92.4 | 110.6 | 91.3 | 96.3 | 96.3 | 88.4 | 89.3 | 96.7 | 100.4 | +6.6 | +3.8 | |
| 118.8 | 127.0 | 141.9 | 144.7 | 131.7 | 136.1 | 140.1 | 162.2 | 128.8 | 140.4 | 149.4 | 117.1 | 142.6 | 160.6 | 137.6 | -2.9 | -8.4 | |
| 86.6 | 96.1 | 98.0 | 101.8 | 100.6 | 87.8 | 84.3 | 97.0 | 91.2 | 89.9 | 93.7 | 88.9 | 87.6 | 96.8 | 101.4 | +3.6 | +6.8 | 67 |
| 86.6 | 96.9 | 98.3 | 100.9 | 100.6 | 88.9 | 86.9 | 96.1 | 92.4 | 91.1 | 94.9 | 89.7 | 88.6 | 96.6 | 103.0 | +4.8 | +6.6 | |
| 72.6 | 86.7 | 93.2 | 113.6 | 97.9 | 73.4 | 83.6 | 81.7 | 76.4 | 74.3 | 77.2 | 79.2 | 78.1 | 83.9 | 78.3 | -16.0 | -6.7 | |
| 88.0 | 100.1 | 101.9 | 101.6 | 94.9 | 98.6 | 98.2 | 113.7 | 104.7 | 106.7 | 112.6 | 100.9 | 99.9 | 113.3 | 113.8 | +11.7 | +0.4 | 68 |
| 86.2 | 96.7 | 97.6 | 97.4 | 90.6 | 94.0 | 93.7 | 106.8 | 100.3 | 104.8 | 108.7 | 97.3 | 97.2 | 109.1 | 106.1 | +10.9 | -0.9 | |
| 96.8 | 116.2 | 121.6 | 120.2 | 114.7 | 119.1 | 119.0 | 136.7 | 124.1 | 126.3 | 130.4 | 116.6 | 112.2 | 132.9 | 139.8 | +16.0 | +6.2 | |
| 86.2 | 126.8 | 114.6 | 143.9 | 101.9 | 113.2 | 114.8 | 144.2 | 108.4 | 133.1 | 120.6 | 104.1 | 97.3 | 142.0 | 127.6 | +11.3 | -10.2 | 61 |
| 86.9 | 116.4 | 111.6 | 137.6 | 91.7 | 107.1 | 111.8 | 146.3 | 109.6 | 136.1 | 116.6 | 108.8 | 96.3 | 143.4 | 124.0 | +11.2 | -13.6 | |
| 87.7 | 167.6 | 126.2 | 166.9 | 136.3 | 133.3 | 126.6 | 137.7 | 104.9 | 126.7 | 136.6 | 89.0 | 101.0 | 137.6 | 139.4 | +11.3 | +1.2 | |
| 61.2 | 86.4 | 166.0 | 103.3 | 66.9 | 89.3 | 62.4 | 97.6 | 136.0 | 116.3 | 76.8 | 63.6 | 82.9 | 116.4 | 166.7 | +0.6 | +34.9 | 62 |
| 67.6 | 92.3 | 148.9 | 97.6 | 83.1 | 66.2 | 66.6 | 94.3 | 133.1 | 113.2 | 72.2 | 48.4 | 69.3 | 116.3 | 160.9 | +1.3 | +30.9 | |
| 84.2 | 114.7 | 192.8 | 138.4 | 73.1 | 84.3 | 98.9 | 117.9 | 166.6 | 136.0 | 98.6 | 86.9 | 86.2 | 116.1 | 167.0 | -3.0 | +61.1 | |
| 62.3 | 100.6 | 183.4 | 106.6 | 60.9 | 44.8 | 64.6 | 101.9 | 166.2 | 130.2 | 70.2 | 46.0 | 66.9 | 126.4 | 184.2 | +0.4 | +43.6 | 6261 |
| 47.3 | 97.3 | 176.6 | 101.9 | 46.8 | 39.7 | 46.3 | 96.8 | 169.2 | 126.2 | 66.6 | 36.4 | 61.9 | 129.7 | 178.8 | +1.9 | +37.9 | |
| 84.0 | 121.9 | 234.3 | 160.8 | 76.6 | 77.6 | 94.7 | 116.3 | 203.6 | 166.7 | 98.2 | 87.4 | 82.4 | 120.6 | 220.6 | -6.8 | +62.9 | |
| 66.1 | 100.8 | 98.6 | 94.3 | 78.3 | 83.0 | 91.0 | 117.2 | 97.7 | 92.9 | 86.9 | 72.8 | 70.1 | 106.9 | 104.8 | +6.4 | -1.0 | 63 |
| 66.1 | 96.0 | 92.6 | 87.0 | 73.1 | 79.7 | 86.7 | 113.3 | 92.6 | 87.6 | 80.6 | 68.8 | 68.4 | 101.2 | 101.2 | +9.3 | 0 | |
| 76.6 | 120.4 | 122.0 | 123.8 | 99.3 | 96.7 | 108.3 | 133.3 | 118.4 | 114.6 | 106.8 | 89.3 | 77.2 | 124.6 | 119.3 | -2.2 | -4.3 | |
| 77.7 | 134.8 | 131.6 | 76.0 | 47.1 | 66.1 | 94.8 | 166.7 | 106.8 | 86.8 | 63.7 | 64.9 | 92.6 | 149.2 | 133.1 | +1.1 | -10.6 | 64 |
| 76.1 | 128.0 | 122.7 | 74.6 | 47.6 | 63.4 | 89.7 | 169.6 | 106.4 | 67.7 | 64.7 | 64.6 | 87.3 | 139.0 | 126.6 | +2.4 | -9.6 | |
| 94.3 | 178.9 | 188.9 | 86.2 | 44.6 | 76.6 | 128.1 | 226.9 | 130.7 | 76.6 | 47.3 | 67.6 | 126.4 | 216.6 | 162.3 | -3.6 | -16.8 | |

| SYPRO- NR. | WIRTSCHAFTSGLIEDERUNG | | DURCHSCHNITT | | | VERÄNDERUNG GEGENÜBER VORJAHRES- ZEITRAUM IN PROZENT | 1982 | 1982 | 1983 | 1983 | 1983 | VERÄNDERUNG GEGENÜBER VORJAHRES-VOR- ZEITRAUM IN PROZENT | |
|---------------|---|-----------|--------------|-------|-------|--|-------|-------|-------|-------|-------|--|-------|
| | | | 1980 | 1981 | 1982 | | 3. VJ | 4. VJ | 1. VJ | 2. VJ | 3. VJ | | |
| | VERARBEITENDES GEWERBE 1) | INSGESAMT | 100 | 103,2 | 105,2 | +1,9 | 102,4 | 107,8 | 103,9 | 107,9 | 104,8 | +2,3 | -2,9 |
| | | INLAND | 100 | 99,2 | 98,8 | -0,4 | 97,8 | 101,4 | 97,7 | 102,9 | 100,6 | +3,2 | -2,2 |
| | | AUSLAND | 100 | 112,1 | 119,6 | +6,7 | 113,6 | 122,1 | 117,6 | 119,2 | 114,0 | +0,4 | -4,4 |
| | GRUNDSTOFF- UND PRODUKTIONSQUETER- GEWERBE | INSGESAMT | 100 | 104,6 | 103,1 | -1,3 | 100,0 | 98,5 | 102,1 | 107,7 | 106,9 | +6,9 | -0,7 |
| | | INLAND | 100 | 100,2 | 97,6 | -2,6 | 96,3 | 93,4 | 95,4 | 102,9 | 102,7 | +8,6 | -0,2 |
| | | AUSLAND | 100 | 113,8 | 118,2 | +1,2 | 108,2 | 109,6 | 116,5 | 118,1 | 116,0 | +7,2 | -1,8 |
| 25 | GEW.U. VERARB. V. STEINEN U. ERDEN | INSGESAMT | 100 | 98,0 | 96,8 | -1,2 | 112,7 | 99,9 | 85,3 | 111,3 | 119,8 | +8,3 | +7,6 |
| | | INLAND | 100 | 96,8 | 95,1 | -1,8 | 112,7 | 98,9 | 82,1 | 110,8 | 120,4 | +6,8 | +8,7 |
| | | AUSLAND | 100 | 110,8 | 118,6 | +4,3 | 112,6 | 112,2 | 102,2 | 117,3 | 113,1 | +0,6 | -3,6 |
| 2631 | H. V. ZEMENT | INSGESAMT | 100 | 100,8 | 106,7 | +5,9 | 126,7 | 106,5 | 87,4 | 127,3 | 138,6 | +9,4 | +8,9 |
| | | INLAND | 100 | 99,4 | 103,7 | +4,3 | 124,9 | 103,2 | 68,0 | 126,7 | 138,3 | +10,7 | +9,2 |
| | | AUSLAND | 100 | 126,6 | 164,3 | +27,9 | 161,1 | 170,6 | 112,6 | 140,1 | 143,6 | -10,9 | +2,5 |
| 2641 | ZIEGEL | INSGESAMT | 100 | 100,9 | 96,1 | -4,8 | 114,2 | 91,1 | 85,1 | 118,1 | 125,6 | +10,0 | +6,4 |
| | | INLAND | 100 | 99,5 | 95,0 | -4,6 | 116,2 | 90,7 | 81,2 | 119,9 | 129,6 | +11,5 | +8,1 |
| | | AUSLAND | 100 | 111,1 | 104,4 | -6,0 | 100,4 | 94,8 | 93,3 | 104,5 | 96,9 | -3,5 | -7,3 |
| 2711-16 | HOCHOFEN-, STAHL-U. WARMWALZWERKE, H. V. STAHLROHREN | INSGESAMT | 100 | 101,7 | 95,4 | -6,2 | 89,6 | 79,2 | 84,7 | 89,4 | 85,8 | +4,2 | -4,0 |
| | | INLAND | 100 | 94,6 | 85,7 | -9,4 | 79,3 | 71,1 | 82,7 | 85,2 | 80,6 | +1,6 | -5,4 |
| | | AUSLAND | 100 | 114,2 | 112,3 | -1,7 | 107,5 | 93,2 | 88,2 | 96,8 | 94,7 | -11,9 | -2,2 |
| 2711 | HOCHOFEN-, STAHL-U. WARMWALZWERKE (OH. STAHLROHRE) | INSGESAMT | 100 | 97,2 | 88,4 | -9,1 | 82,7 | 74,9 | 82,6 | 86,3 | 84,0 | +1,6 | -2,7 |
| | | INLAND | 100 | 94,6 | 84,9 | -10,3 | 78,3 | 70,9 | 83,2 | 85,2 | 80,2 | +2,4 | -5,9 |
| | | AUSLAND | 100 | 102,5 | 95,5 | -6,8 | 91,7 | 83,1 | 81,3 | 88,5 | 91,6 | -0,1 | +3,5 |
| 2880 | NE-METALLHALBZEUGWERKE | INSGESAMT | 100 | 99,1 | 92,0 | -7,2 | 88,9 | 86,2 | 96,6 | 98,7 | 101,9 | +14,6 | +3,2 |
| | | INLAND | 100 | 94,9 | 85,7 | -9,7 | 83,3 | 78,6 | 90,5 | 92,7 | 97,3 | +16,8 | +5,0 |
| | | AUSLAND | 100 | 109,1 | 106,8 | -2,1 | 102,0 | 103,9 | 110,7 | 112,7 | 112,6 | +10,3 | -0,2 |
| 2910 | EISEN-, STAHL-U. TEMPERGLIESSEREI | INSGESAMT | 100 | 98,9 | 96,2 | -0,7 | 90,9 | 89,4 | 95,3 | 97,5 | 85,1 | +6,4 | -12,7 |
| | | INLAND | 100 | 96,4 | 93,7 | -2,8 | 87,2 | 84,4 | 90,5 | 92,9 | 81,9 | +6,1 | -11,8 |
| | | AUSLAND | 100 | 112,1 | 121,8 | +8,4 | 110,4 | 115,3 | 120,1 | 121,1 | 101,9 | -7,7 | -15,9 |
| 3011-16 | ZISHEREIEIEN UND KALT- WALZWERKE | INSGESAMT | 100 | 95,0 | 95,2 | +0,2 | 91,8 | 87,9 | 94,4 | 100,8 | 96,9 | +5,6 | -3,9 |
| | | INLAND | 100 | 94,3 | 94,0 | -0,3 | 92,1 | 85,7 | 92,9 | 102,5 | 98,9 | +7,4 | -3,6 |
| | | AUSLAND | 100 | 97,2 | 98,7 | +1,5 | 90,7 | 94,4 | 98,9 | 96,2 | 91,1 | +0,4 | -5,3 |
| 40 | CHEMISCHE INDUSTRIE | INSGESAMT | 100 | 108,5 | 109,4 | +0,8 | 104,9 | 107,0 | 116,8 | 116,2 | 116,6 | +11,1 | +0,3 |
| | | INLAND | 100 | 104,4 | 104,7 | +0,3 | 102,2 | 102,2 | 108,7 | 110,3 | 111,1 | +8,7 | +0,7 |
| | | AUSLAND | 100 | 115,1 | 117,1 | +1,7 | 109,1 | 114,7 | 127,0 | 125,7 | 126,0 | +14,6 | -0,6 |
| 4031 | H. V. CHEM. GRUNDSTF. (AUCH M. ANSCHL. WEITER- VERARB.) | INSGESAMT | 100 | 109,2 | 106,9 | -2,1 | 101,6 | 104,2 | 110,1 | 113,8 | 117,7 | +15,8 | +3,4 |
| | | INLAND | 100 | 104,5 | 101,1 | -3,3 | 97,5 | 96,6 | 102,2 | 106,4 | 111,2 | +14,1 | +4,5 |
| | | AUSLAND | 100 | 114,7 | 113,7 | -0,9 | 106,4 | 113,1 | 119,3 | 122,4 | 125,1 | +17,6 | +2,2 |
| 4034 | H. V. CHEM. ERZEUGNISSEN F. GEWERBE, LANDWIRTSCHAFT | INSGESAMT | 100 | 107,6 | 112,0 | +4,1 | 107,2 | 103,4 | 123,8 | 121,6 | 117,0 | +9,1 | -3,8 |
| | | INLAND | 100 | 104,5 | 107,1 | +2,6 | 108,0 | 100,2 | 110,5 | 115,6 | 114,4 | +5,9 | -1,0 |
| | | AUSLAND | 100 | 113,7 | 121,6 | +8,9 | 105,6 | 109,8 | 150,0 | 133,3 | 122,1 | +15,6 | -8,4 |
| 4036 | H. V. PHARMAZEUTISCHEN ERZEUGNISSEN | INSGESAMT | 100 | 106,4 | 112,2 | +3,5 | 110,2 | 116,9 | 120,0 | 118,0 | 116,9 | +5,2 | -1,6 |
| | | INLAND | 100 | 105,0 | 108,4 | +3,2 | 105,4 | 114,8 | 116,9 | 114,5 | 110,8 | +5,1 | -3,2 |
| | | AUSLAND | 100 | 117,1 | 122,1 | +4,3 | 122,8 | 122,2 | 128,1 | 127,1 | 129,2 | +5,2 | +1,7 |
| 4090 | H. V. CHEMIEFASERN | INSGESAMT | 100 | 115,5 | 111,3 | -3,6 | 95,9 | 107,7 | 119,7 | 119,3 | 105,7 | +10,2 | -11,4 |
| | | INLAND | 100 | 106,9 | 105,3 | -1,5 | 92,3 | 101,8 | 118,6 | 112,6 | 101,2 | +9,6 | -10,0 |
| | | AUSLAND | 100 | 121,6 | 116,4 | -5,1 | 98,6 | 111,8 | 120,6 | 123,9 | 108,9 | +10,6 | -12,1 |
| 53 | HOLZBEARBEITUNG | INSGESAMT | 100 | 93,3 | 84,4 | -9,5 | 82,5 | 85,2 | 81,5 | 91,3 | 87,7 | +6,3 | -3,9 |
| | | INLAND | 100 | 92,6 | 82,7 | -10,7 | 81,7 | 83,2 | 79,3 | 80,3 | 87,4 | +7,0 | -3,2 |
| | | AUSLAND | 100 | 100,6 | 101,0 | +0,4 | 91,3 | 104,3 | 103,9 | 101,6 | 90,4 | -1,0 | -11,0 |
| 55 | ZELLSTOFF-, HOLZSCHLIFF-, PAPIER-U. PAPPERZEUGUNG | INSGESAMT | 100 | 112,4 | 114,2 | +1,6 | 108,7 | 111,1 | 119,6 | 117,3 | 116,8 | +6,5 | -1,3 |
| | | INLAND | 100 | 108,3 | 106,8 | -1,4 | 102,7 | 101,7 | 111,0 | 105,3 | 105,6 | +2,6 | +0,3 |
| | | AUSLAND | 100 | 123,4 | 134,1 | +8,7 | 126,0 | 136,5 | 142,4 | 149,7 | 143,5 | +14,8 | -4,1 |
| 59 | GUMMIVERARBEITUNG | INSGESAMT | 100 | 105,0 | 107,4 | +2,3 | 101,1 | 110,7 | 110,6 | 112,4 | 105,1 | +4,0 | -6,5 |
| | | INLAND | 100 | 103,9 | 106,8 | +2,6 | 100,1 | 111,5 | 108,9 | 111,2 | 104,8 | +4,7 | -5,6 |
| | | AUSLAND | 100 | 108,5 | 109,5 | +0,9 | 104,4 | 108,3 | 115,9 | 116,0 | 106,2 | +1,7 | -8,4 |
| | INVESTITIONSGUETER PRODUZIERENDES GEWERBE | INSGESAMT | 100 | 103,6 | 108,6 | +4,8 | 105,3 | 116,3 | 104,9 | 111,7 | 105,0 | -0,3 | -6,0 |
| | | INLAND | 100 | 99,1 | 100,9 | +1,8 | 99,4 | 108,8 | 98,1 | 106,8 | 101,1 | +1,7 | -5,3 |
| | | AUSLAND | 100 | 111,6 | 121,9 | +9,2 | 115,6 | 129,3 | 116,9 | 120,3 | 111,6 | -3,6 | -7,2 |
| 3021-25 | STAHLVERFORMUNG, OBERFLÄCHENVEREDLUNG, HAERTUNG | INSGESAMT | 100 | 97,4 | 99,4 | +2,1 | 94,1 | 91,0 | 98,4 | 98,7 | 93,2 | -1,0 | -5,6 |
| | | INLAND | 100 | 96,3 | 96,4 | +2,2 | 93,7 | 89,5 | 97,4 | 96,0 | 92,2 | -1,6 | -5,9 |
| | | AUSLAND | 100 | 103,2 | 105,2 | +1,9 | 96,7 | 96,1 | 104,0 | 102,6 | 98,8 | +2,2 | -3,7 |
| 31 | STAHL-U. LEICHTMETALLBAU, SCHIENENFAHRZEUGBAU | INSGESAMT | 100 | 103,4 | 107,4 | +3,9 | 122,0 | 132,1 | 80,6 | 103,5 | 102,0 | -16,4 | -1,4 |
| | | INLAND | 100 | 102,7 | 108,7 | +5,8 | 117,9 | 139,1 | 80,7 | 103,9 | 108,0 | -10,9 | +1,1 |
| | | AUSLAND | 100 | 105,9 | 102,1 | -3,6 | 138,7 | 104,0 | 80,0 | 102,1 | 90,0 | -35,1 | -11,9 |
| 3111 | H. V. STAHL-U. L. METALLKON- STRUKT. (OH. GRUBENAUSB.) | INSGESAMT | 100 | 101,2 | 105,1 | +3,9 | 112,5 | 123,1 | 82,6 | 103,8 | 94,0 | -16,4 | -9,4 |
| | | INLAND | 100 | 100,0 | 98,3 | -1,7 | 101,8 | 119,2 | 76,5 | 92,8 | 93,5 | -8,2 | +0,8 |
| | | AUSLAND | 100 | 112,3 | 166,2 | +48,0 | 208,7 | 159,3 | 137,6 | 203,9 | 98,0 | -83,0 | -51,9 |
| 32 | MASCHINENBAU | INSGESAMT | 100 | 101,4 | 106,5 | +4,0 | 106,3 | 114,5 | 97,6 | 104,0 | 99,9 | -6,0 | -3,9 |
| | | INLAND | 100 | 97,4 | 100,5 | +3,2 | 106,2 | 107,7 | 92,9 | 102,6 | 98,7 | -7,1 | -3,8 |
| | | AUSLAND | 100 | 106,6 | 111,8 | +4,9 | 106,4 | 123,3 | 103,7 | 105,7 | 101,4 | -4,7 | -4,1 |

1) AUSGEWAHLTE WIRTSCHAFTSZWEIGE (OHNE NAHRUNGS- UND GENUSSMITTELGEWERBE).

ARBEITENDEN GEWERBE

INDEX
• 100

| 1982 | 1982 | 1982 | 1982 | 1982 | 1983 | 1983 | 1983 | 1983 | 1983 | 1983 | 1983 | 1983 | 1983 | 1983 | 1983 | 1983 | VERÄNDERUNG GEGENÜBER VORJAHRES-VOR- ZEITRAUM IN PROZENT | SYPRO- NR. |
|-------|-------|-------|-------|-------|-------|-------|-------|-------|-------|-------|-------|-------|-------|-------|------|-------|--|---------------|
| AUG. | SEP. | OKT. | NOV. | DEZ. | JAN. | FEB. | MAR. | APR. | MAI. | JUN. | JUL. | AUG. | SEP. | OKT. | | | | |
| 92,4 | 113,9 | 104,9 | 107,8 | 110,5 | 94,8 | 99,0 | 117,8 | 103,1 | 105,9 | 114,7 | 95,6 | 97,2 | 120,5 | 113,5 | | +8,2 | -5,8 | |
| 87,8 | 108,8 | 100,1 | 101,8 | 102,3 | 88,7 | 92,6 | 111,9 | 99,1 | 100,0 | 109,5 | 92,2 | 94,3 | 115,4 | 109,0 | | +8,9 | -5,5 | |
| 102,6 | 125,3 | 115,7 | 121,2 | 129,3 | 108,2 | 113,2 | 131,3 | 112,1 | 119,0 | 126,4 | 106,5 | 103,6 | 131,9 | 123,6 | | +6,8 | -6,3 | |
| 94,2 | 107,4 | 102,0 | 100,9 | 92,5 | 95,4 | 96,1 | 114,7 | 103,5 | 107,2 | 112,5 | 98,1 | 103,9 | 118,8 | 113,8 | | +11,6 | -4,2 | |
| 91,0 | 103,2 | 98,5 | 95,7 | 85,0 | 89,0 | 89,2 | 108,0 | 99,0 | 102,0 | 107,7 | 94,4 | 99,7 | 114,0 | 108,9 | | +10,6 | -4,5 | |
| 101,3 | 116,6 | 109,5 | 110,1 | 108,8 | 108,2 | 111,1 | 129,2 | 113,1 | 118,4 | 122,9 | 105,9 | 112,8 | 129,3 | 124,3 | | +13,5 | -3,9 | |
| 107,9 | 120,5 | 113,1 | 104,5 | 82,2 | 57,5 | 49,8 | 88,7 | 99,5 | 109,6 | 124,8 | 112,7 | 118,3 | 126,5 | 124,1 | | +9,7 | -3,4 | 28 |
| 108,0 | 120,7 | 113,2 | 104,0 | 79,4 | 54,2 | 48,1 | 86,1 | 98,6 | 109,5 | 124,4 | 113,4 | 118,6 | 129,3 | 125,0 | | +10,4 | -3,3 | |
| 108,3 | 118,7 | 111,9 | 110,8 | 113,8 | 94,9 | 93,1 | 118,7 | 111,2 | 111,1 | 129,5 | 104,2 | 115,5 | 119,7 | 114,2 | | +2,1 | -4,6 | |
| 122,1 | 134,6 | 123,4 | 113,8 | 82,4 | 58,6 | 43,0 | 100,5 | 119,0 | 121,1 | 141,8 | 128,0 | 135,9 | 150,9 | 139,7 | | +13,2 | -7,4 | 2831 |
| 119,9 | 132,3 | 121,6 | 110,3 | 77,8 | 55,2 | 40,9 | 99,0 | 119,0 | 121,7 | 139,3 | 129,1 | 135,7 | 150,1 | 139,4 | | +14,6 | -7,1 | |
| 164,3 | 179,6 | 156,5 | 181,8 | 171,6 | 124,5 | 83,1 | 130,0 | 119,8 | 110,8 | 189,7 | 107,0 | 158,8 | 165,0 | 146,4 | | +7,6 | -11,3 | |
| 109,0 | 121,3 | 110,4 | 95,2 | 66,8 | 50,5 | 48,7 | 96,2 | 103,5 | 117,2 | 133,5 | 120,0 | 125,3 | 131,6 | 120,5 | | +9,1 | -8,4 | 2841 |
| 111,4 | 123,6 | 111,3 | 95,5 | 64,2 | 48,6 | 43,5 | 93,5 | 104,4 | 118,5 | 136,8 | 123,8 | 129,7 | 135,4 | 122,9 | | +10,4 | -9,2 | |
| 91,6 | 104,6 | 104,3 | 94,3 | 85,7 | 78,5 | 85,8 | 115,7 | 96,8 | 106,9 | 109,9 | 93,0 | 93,6 | 104,1 | 103,0 | | +1,2 | -1,1 | |
| 83,3 | 98,7 | 79,8 | 77,9 | 79,8 | 76,3 | 81,7 | 96,2 | 85,8 | 89,9 | 92,5 | 74,2 | 81,1 | 102,0 | 83,6 | | +4,8 | -18,0 | 2711-18 |
| 72,1 | 87,5 | 71,7 | 71,6 | 70,1 | 73,5 | 80,0 | 94,7 | 84,3 | 84,4 | 85,9 | 72,2 | 75,3 | 93,3 | 77,0 | | +7,4 | -17,5 | |
| 102,8 | 118,1 | 93,8 | 88,9 | 95,8 | 81,0 | 84,6 | 98,9 | 88,4 | 99,5 | 102,6 | 77,9 | 89,1 | 117,0 | 95,1 | | +1,4 | -18,7 | |
| 77,2 | 93,8 | 74,1 | 72,8 | 77,8 | 73,9 | 80,1 | 93,7 | 82,5 | 85,5 | 89,9 | 71,7 | 80,0 | 100,3 | 79,5 | | +7,3 | -20,7 | 2711 |
| 71,1 | 87,5 | 70,5 | 71,4 | 70,8 | 73,7 | 80,9 | 94,9 | 84,6 | 84,4 | 85,6 | 70,7 | 75,1 | 93,9 | 75,8 | | +8,5 | -18,5 | |
| 89,5 | 105,6 | 81,4 | 76,7 | 92,2 | 74,1 | 78,4 | 91,4 | 78,1 | 90,8 | 96,6 | 73,9 | 87,7 | 113,2 | 85,6 | | +5,2 | -24,4 | |
| 84,0 | 94,0 | 87,3 | 93,0 | 78,3 | 95,1 | 89,0 | 105,5 | 94,5 | 97,9 | 103,7 | 95,6 | 99,3 | 110,7 | 109,8 | | +25,8 | -0,8 | 2850 |
| 80,2 | 86,9 | 81,5 | 84,5 | 68,9 | 89,2 | 82,6 | 99,8 | 89,4 | 90,5 | 98,3 | 91,5 | 95,5 | 104,9 | 103,9 | | +27,5 | -1,0 | |
| 92,9 | 110,6 | 100,8 | 113,1 | 97,9 | 109,1 | 104,1 | 118,8 | 106,4 | 115,4 | 116,4 | 104,9 | 108,3 | 124,4 | 123,8 | | +22,8 | -0,5 | |
| 79,9 | 101,0 | 96,4 | 93,4 | 78,4 | 89,1 | 89,7 | 107,0 | 96,7 | 98,4 | 97,5 | 75,5 | 79,9 | 98,9 | 97,9 | | +1,6 | -1,0 | 2910 |
| 75,3 | 97,2 | 92,2 | 88,5 | 72,5 | 85,2 | 85,5 | 100,8 | 92,7 | 92,9 | 93,2 | 73,0 | 77,0 | 95,6 | 93,5 | | +1,4 | -2,2 | |
| 98,6 | 120,7 | 118,3 | 118,9 | 108,7 | 109,4 | 111,6 | 139,3 | 117,0 | 126,5 | 119,7 | 94,9 | 94,4 | 115,5 | 120,9 | | +2,2 | +3,8 | |
| 84,9 | 98,2 | 94,4 | 90,1 | 79,3 | 85,3 | 91,3 | 106,7 | 97,3 | 103,3 | 101,8 | 88,8 | 93,4 | 108,5 | 107,3 | | +13,7 | -1,1 | 3011-15 |
| 87,0 | 97,5 | 93,1 | 88,8 | 75,1 | 82,4 | 90,6 | 105,7 | 99,0 | 105,6 | 102,8 | 91,4 | 94,8 | 110,5 | 109,3 | | +17,4 | -1,1 | |
| 78,6 | 99,9 | 98,1 | 93,8 | 91,4 | 94,0 | 93,3 | 109,3 | 92,6 | 95,9 | 99,0 | 81,5 | 89,1 | 102,6 | 101,8 | | +3,8 | -0,8 | |
| 99,5 | 110,9 | 109,4 | 108,9 | 102,7 | 109,9 | 110,2 | 127,2 | 112,4 | 115,2 | 120,9 | 108,4 | 114,4 | 126,7 | 124,7 | | +14,0 | -1,6 | 40 |
| 97,9 | 107,4 | 105,4 | 104,6 | 95,5 | 103,9 | 103,3 | 119,0 | 105,4 | 108,8 | 115,5 | 102,6 | 109,1 | 121,6 | 118,6 | | +11,6 | -2,5 | |
| 102,5 | 116,4 | 114,2 | 115,7 | 114,2 | 115,6 | 121,3 | 140,2 | 122,1 | 125,3 | 129,5 | 117,5 | 122,7 | 134,8 | 134,6 | | +17,8 | -0,2 | |
| 97,5 | 106,4 | 105,5 | 106,4 | 100,8 | 104,9 | 105,2 | 120,2 | 109,3 | 113,6 | 118,5 | 107,3 | 116,3 | 129,5 | 126,8 | | +20,2 | -2,1 | 4031 |
| 95,1 | 99,0 | 98,7 | 100,0 | 91,2 | 99,2 | 97,5 | 109,8 | 102,3 | 106,5 | 110,3 | 100,1 | 110,5 | 123,1 | 118,2 | | +19,8 | -4,0 | |
| 100,3 | 118,1 | 113,4 | 113,9 | 112,0 | 111,5 | 114,2 | 132,3 | 117,5 | 121,6 | 128,2 | 115,6 | 123,0 | 135,8 | 136,7 | | +20,5 | -0,1 | |
| 101,7 | 112,7 | 107,9 | 105,8 | 95,4 | 113,1 | 120,5 | 137,8 | 121,0 | 119,2 | 124,6 | 112,8 | 114,7 | 123,5 | 120,3 | | +11,5 | -2,5 | 4034 |
| 103,0 | 114,0 | 108,2 | 103,6 | 88,7 | 97,5 | 109,7 | 124,3 | 112,9 | 112,6 | 121,4 | 109,9 | 112,1 | 121,2 | 118,9 | | +9,9 | -1,9 | |
| 99,2 | 110,2 | 107,5 | 110,2 | 111,6 | 143,8 | 141,7 | 164,8 | 137,0 | 132,1 | 130,9 | 118,5 | 119,9 | 127,9 | 123,0 | | +14,4 | -3,8 | |
| 103,8 | 115,9 | 115,7 | 116,0 | 118,9 | 114,6 | 112,7 | 132,8 | 111,0 | 114,5 | 128,4 | 110,5 | 114,1 | 123,1 | 122,9 | | +6,2 | -0,2 | 4035 |
| 99,8 | 112,0 | 113,8 | 113,0 | 117,8 | 111,7 | 108,9 | 130,2 | 108,1 | 109,7 | 125,7 | 104,4 | 108,0 | 119,9 | 118,1 | | +4,0 | -1,5 | |
| 114,1 | 125,0 | 121,1 | 123,9 | 121,7 | 122,2 | 122,5 | 139,5 | 118,4 | 127,5 | 135,4 | 125,2 | 130,0 | 131,5 | 135,6 | | +12,0 | +3,1 | |
| 87,0 | 111,2 | 109,8 | 110,9 | 102,4 | 115,7 | 113,6 | 129,9 | 115,5 | 123,2 | 119,1 | 95,3 | 98,0 | 122,8 | 125,1 | | +13,9 | +1,9 | 4090 |
| 88,2 | 110,4 | 111,2 | 107,5 | 85,6 | 118,4 | 113,7 | 123,7 | 113,7 | 115,3 | 108,5 | 89,1 | 97,3 | 117,3 | 118,6 | | +5,7 | +1,1 | |
| 85,2 | 111,8 | 108,8 | 113,3 | 113,4 | 113,8 | 113,5 | 134,2 | 115,7 | 128,7 | 126,4 | 101,4 | 98,6 | 126,7 | 129,6 | | +19,1 | +2,3 | |
| 75,4 | 94,0 | 91,0 | 89,9 | 74,7 | 74,4 | 76,4 | 93,8 | 87,6 | 89,9 | 95,4 | 81,6 | 80,3 | 101,3 | 98,4 | | +8,1 | -2,9 | 53 |
| 75,3 | 92,6 | 89,1 | 87,9 | 72,6 | 72,1 | 74,0 | 91,7 | 85,6 | 89,0 | 95,2 | 81,1 | 80,8 | 100,4 | 97,0 | | +8,9 | -3,4 | |
| 78,1 | 108,1 | 109,2 | 109,0 | 94,6 | 97,5 | 100,4 | 113,7 | 98,0 | 99,1 | 107,7 | 85,1 | 75,3 | 109,9 | 112,4 | | +2,9 | +2,3 | |
| 101,2 | 115,0 | 114,6 | 117,5 | 101,3 | 114,6 | 110,9 | 133,0 | 112,5 | 117,5 | 121,8 | 105,2 | 113,9 | 128,4 | 128,3 | | +12,0 | -0,1 | 55 |
| 96,8 | 106,7 | 105,2 | 108,3 | 91,7 | 107,5 | 103,4 | 122,2 | 103,0 | 106,6 | 106,2 | 99,0 | 103,3 | 114,4 | 115,5 | | +9,8 | +1,0 | |
| 113,0 | 137,5 | 140,0 | 142,4 | 127,1 | 133,7 | 131,3 | 162,3 | 138,0 | 147,1 | 183,9 | 121,9 | 142,6 | 166,1 | 162,9 | | +15,4 | -1,9 | |
| 95,1 | 114,6 | 115,8 | 118,0 | 98,4 | 98,8 | 105,7 | 125,3 | 111,1 | 111,6 | 114,5 | 90,9 | 100,4 | 124,0 | 119,4 | | +3,1 | -3,7 | 59 |
| 94,1 | 115,3 | 118,1 | 119,5 | 95,9 | 97,5 | 103,7 | 125,5 | 110,3 | 110,7 | 112,7 | 89,1 | 99,5 | 125,5 | 119,8 | | +1,4 | -4,6 | |
| 98,3 | 112,3 | 108,3 | 113,5 | 103,2 | 103,1 | 115,9 | 128,6 | 113,7 | 114,3 | 120,1 | 96,9 | 102,9 | 118,8 | 118,2 | | +9,1 | -0,5 | |
| 91,5 | 118,5 | 105,5 | 114,2 | 128,3 | 93,4 | 100,9 | 120,5 | 104,9 | 108,9 | 121,3 | 97,5 | 94,1 | 123,2 | 113,5 | | +5,9 | -7,5 | |
| 85,2 | 112,7 | 100,1 | 106,4 | 120,0 | 86,0 | 93,8 | 114,4 | 101,3 | 102,3 | 115,7 | 92,9 | 92,5 | 118,0 | 109,1 | | +9,0 | -7,5 | |
| 102,5 | 128,8 | 117,6 | 127,6 | 142,8 | 106,3 | 113,1 | 131,2 | 111,3 | 120,4 | 129,2 | 105,7 | 97,0 | 132,2 | 122,0 | | +3,7 | -7,7 | |
| 85,9 | 100,5 | 98,8 | 95,3 | 78,8 | 93,8 | 93,4 | 108,0 | 98,4 | 97,3 | 100,4 | 89,0 | 85,0 | 104,7 | 103,4 | | +4,7 | -1,2 | 3021-25 |
| 85,8 | 100,2 | 97,8 | 93,8 | 77,2 | 93,1 | 92,4 | 106,5 | 97,2 | 98,9 | 99,9 | 88,5 | 85,5 | 102,6 | 101,4 | | +3,7 | -1,2 | |
| 87,1 | 103,3 | 104,1 | 103,2 | 87,0 | 97,5 | 98,5 | 115,9 | 105,4 | 99,4 | 103,0 | 91,0 | 89,1 | 115,3 | 114,2 | | +9,7 | -1,8 | |
| 120,8 | 148,8 | 108,3 | 118,9 | 169,1 | 79,1 | 70,2 | 92,5 | 98,6 | 87,4 | 124,5 | 83,8 | 99,5 | 122,7 | 93,8 | | -13,4 | -23,5 | 31 |
| 95,1 | 158,8 | 115,9 | 122,9 | 178,5 | 81,4 | 71,0 | 89,8 | 100,8 | 92,3 | 118,5 | 87,9 | 99,7 | 127,3 | 99,8 | | -13,9 | -21,6 | |
| 219,3 | 117,2 | 77,8 | 102,6 | 131,7 | 59,8 | 67,2 | 103,0 | 89,7 | 67,9 | 148,5 | 67,2 | 98,7 | 104,0 | 99,5 | | -10,7 | -33,2 | |
| 117,5 | 122,4 | 103,9 | 112,2 | 153,3 | 78,0 | 72,1 | 97,5 | 81,4 | 84,4 | 145,7 | 87,8 | 83,5 | 110,7 | 97,4 | | +5,3 | -12,0 | 3111 |
| 90,8 | 122,1 | 102,5 | 108,3 | 145,7 | 75,9 | 66,9 | 85,6 | 76,7 | 80,1 | 121,5 | 87,4 | 81,9 | 111,3 | 98,4 | | +4,0 | -11,5 | |
| 358,3 | 125,3 | 115,8 | 147,6 | 213,5 | 95,7 | 119,4 | 195,6 | 124,4 | 123,4 | 353,8 | 91,1 | 98,2 | 104,8 | 87,5 | | -25,1 | -16,5 | |
| 91,0 | 111,8 | 103,0 | 108,5 | 132,0 | 90,5 | 92,2 | 109,9 | 97,1 | 99,5 | 115,3 | 95,6 | 90,2 | 112,8 | | | | | |

| SYPRO- NR. | WIRTSCHAFTSGLIEDERUNG | | 1980 1981 1982 | | | VERÄNDERUNG GEGENÜBER VORJAHRES- ZEITRAUM IN PROZENT | 1982 1982 1983 1983 1983 | | | | | VERÄNDERUNG GEGENÜBER VORJAHRES-VOR- ZEITRAUM IN PROZENT | |
|---------------|--|-----------|----------------|-------|-------|--|--------------------------|-------|-------|-------|-------|--|-------|
| | | | DURCHSCHNITT | | | | 3.VJ | 4.VJ | 1.VJ | 2.VJ | 3.VJ | | |
| 3210 | H.V.LANDW.MASCHINEN, ACKERSCHLEPPERN | INSGESAMT | 100 | 104,6 | 112,9 | +7,9 | 109,4 | 109,6 | 136,1 | 138,8 | 108,7 | -0,6 | -21,7 |
| | | INLAND | 100 | 97,9 | 107,0 | +9,3 | 106,3 | 99,1 | 132,6 | 141,0 | 102,6 | -2,7 | -27,3 |
| | | AUSLAND | 100 | 112,3 | 119,8 | +6,7 | 114,2 | 121,7 | 140,2 | 136,3 | 118,9 | +1,6 | -15,0 |
| 3220 | H.V.METALLBEARBEITUNGS- MASCHINEN U.AE. | INSGESAMT | 100 | 103,8 | 100,3 | -3,4 | 94,2 | 119,3 | 79,9 | 91,7 | 89,7 | -4,8 | -2,2 |
| | | INLAND | 100 | 99,4 | 96,3 | -3,1 | 91,6 | 111,6 | 83,1 | 91,8 | 94,8 | +3,6 | +3,3 |
| | | AUSLAND | 100 | 110,4 | 106,4 | -3,6 | 98,3 | 130,9 | 75,1 | 91,6 | 81,9 | -16,7 | -10,5 |
| 3230 | H.V.TEXTIL-U.NASH- MASCHINEN | INSGESAMT | 100 | 97,1 | 96,6 | -1,6 | 88,4 | 103,8 | 92,8 | 96,6 | 90,3 | +2,1 | -6,6 |
| | | INLAND | 100 | 84,0 | 89,1 | +5,1 | 83,6 | 99,7 | 87,7 | 93,4 | 89,8 | +7,3 | -4,1 |
| | | AUSLAND | 100 | 102,9 | 98,3 | -4,6 | 90,6 | 106,6 | 95,1 | 98,0 | 90,6 | 0 | -7,6 |
| 3240 | H.V.MASCHINEN F.O.NAHR- U.GENUSSMITTELGEW.USW | INSGESAMT | 100 | 102,3 | 106,2 | +3,8 | 102,0 | 124,8 | 93,7 | 106,6 | 102,6 | +0,6 | -3,8 |
| | | INLAND | 100 | 100,0 | 98,3 | -1,7 | 96,4 | 116,6 | 85,2 | 103,4 | 101,6 | +6,7 | -1,6 |
| | | AUSLAND | 100 | 104,8 | 114,4 | +9,2 | 108,9 | 134,6 | 102,6 | 109,7 | 103,3 | -6,1 | -6,8 |
| 3256 | H.V.METTEN-U.WALZWERKS- EIMR.USW (OH.BAUMASCH.) | INSGESAMT | 100 | 104,8 | 118,1 | +12,7 | 113,0 | 142,3 | 95,6 | 110,8 | 99,6 | -11,9 | -10,2 |
| | | INLAND | 100 | 98,0 | 106,9 | +8,1 | 103,2 | 129,6 | 98,8 | 107,8 | 97,1 | -8,9 | -9,7 |
| | | AUSLAND | 100 | 116,8 | 137,8 | +18,0 | 130,0 | 164,6 | 89,9 | 116,6 | 103,7 | -20,2 | -11,0 |
| 3257 | H.V.BAU-, DAUSTOFF-U.AE. MASCHINEN | INSGESAMT | 100 | 97,3 | 92,3 | -5,1 | 83,6 | 99,8 | 86,7 | 89,7 | 81,2 | -2,9 | -9,6 |
| | | INLAND | 100 | 79,6 | 72,1 | -8,3 | 67,6 | 76,2 | 64,4 | 66,3 | 72,7 | +7,7 | -14,8 |
| | | AUSLAND | 100 | 116,1 | 113,6 | -2,2 | 100,4 | 124,6 | 108,0 | 94,3 | 90,1 | -10,3 | -4,6 |
| 3260 | H.V.ZAHNRAEDERN,GETRIE- BEN,LAGERN U.AE. | INSGESAMT | 100 | 101,4 | 106,6 | +4,0 | 103,1 | 101,0 | 106,8 | 106,9 | 101,2 | -1,8 | -4,4 |
| | | INLAND | 100 | 98,8 | 103,6 | +4,9 | 101,3 | 97,6 | 103,0 | 104,2 | 100,0 | -1,3 | -4,0 |
| | | AUSLAND | 100 | 108,9 | 108,7 | +2,6 | 106,0 | 106,6 | 110,8 | 106,6 | 103,1 | -2,7 | -6,2 |
| 3280 | SONSTIGER MASCHINENBAU | INSGESAMT | 100 | 99,6 | 107,6 | +8,0 | 120,8 | 108,7 | 103,4 | 104,3 | 107,2 | -11,3 | +2,8 |
| | | INLAND | 100 | 100,2 | 107,8 | +7,6 | 130,1 | 108,1 | 96,6 | 103,9 | 106,3 | -18,3 | +2,3 |
| | | AUSLAND | 100 | 98,6 | 107,2 | +8,8 | 106,1 | 109,6 | 114,2 | 106,1 | 108,6 | +2,4 | +3,3 |
| 33 | STRASSENFAHRZEUGBAU | INSGESAMT | 100 | 107,2 | 118,0 | +10,1 | 101,6 | 118,6 | 122,1 | 131,6 | 108,4 | +6,8 | -17,6 |
| | | INLAND | 100 | 98,0 | 96,9 | -2,1 | 81,1 | 94,7 | 106,6 | 123,3 | 100,1 | +23,4 | -18,8 |
| | | AUSLAND | 100 | 117,6 | 143,0 | +21,6 | 124,6 | 146,6 | 140,6 | 140,7 | 117,6 | -6,5 | -16,4 |
| 3311 | H.V.KRAFTWAGEN U. -MOTOREN | INSGESAMT | 100 | 107,1 | 118,6 | +10,7 | 101,9 | 120,3 | 123,9 | 133,2 | 109,8 | +7,8 | -17,6 |
| | | INLAND | 100 | 97,3 | 96,7 | -1,6 | 80,6 | 95,6 | 107,8 | 126,6 | 101,8 | +26,6 | -18,9 |
| | | AUSLAND | 100 | 117,1 | 142,3 | +21,6 | 123,8 | 146,6 | 140,6 | 140,9 | 118,1 | -4,6 | -16,2 |
| 3312 | H.V.PERSONENKRAFTWAGEN U.AE. (EINSCHL.MOTOREN) | INSGESAMT | 100 | 106,9 | 122,0 | +15,2 | 102,7 | 121,1 | 133,0 | 143,8 | 116,2 | +13,1 | -19,2 |
| | | INLAND | 100 | 99,6 | 99,3 | -0,3 | 81,2 | 96,0 | 114,9 | 132,3 | 106,9 | +30,4 | -20,0 |
| | | AUSLAND | 100 | 112,2 | 144,6 | +28,9 | 124,2 | 147,1 | 151,2 | 156,3 | 126,4 | +1,8 | -18,6 |
| 3313 | H.V.LASTKRAFTWAGEN U.AE. (EINSCHL.MOTOREN) | INSGESAMT | 100 | 109,8 | 110,9 | +1,0 | 99,8 | 118,4 | 102,6 | 106,2 | 94,9 | -4,9 | -12,3 |
| | | INLAND | 100 | 92,2 | 87,6 | -5,0 | 79,0 | 96,4 | 91,9 | 110,6 | 92,6 | +17,1 | -16,4 |
| | | AUSLAND | 100 | 129,2 | 136,5 | +6,7 | 122,8 | 142,6 | 114,3 | 106,6 | 97,6 | -20,6 | -7,6 |
| 34 | SCHIFFBAU | INSGESAMT | 100 | 134,6 | 161,1 | +12,3 | 126,9 | 260,9 | 129,9 | 212,6 | 133,8 | +6,4 | -37,0 |
| | | INLAND | 100 | 108,3 | 146,3 | +35,1 | 110,9 | 263,8 | 127,6 | 202,6 | 126,1 | +12,8 | -36,3 |
| | | AUSLAND | 100 | 174,3 | 168,3 | -9,2 | 161,1 | 246,6 | 133,6 | 227,6 | 146,9 | -2,8 | -35,4 |
| 36 | ELEKTROTECHNIK | INSGESAMT | 100 | 103,1 | 106,9 | +3,7 | 108,3 | 114,4 | 106,2 | 106,3 | 108,3 | 0 | -2,8 |
| | | INLAND | 100 | 100,2 | 102,6 | +2,3 | 103,6 | 111,6 | 101,7 | 101,3 | 103,9 | +0,3 | +2,6 |
| | | AUSLAND | 100 | 109,6 | 116,6 | +6,4 | 116,7 | 120,9 | 113,2 | 113,9 | 117,9 | +0,7 | +3,6 |
| 3620 | H.V.GERAETEN D.ELEKTRIZ. ERZEUGUNG,-VERTLG.U.AE. | INSGESAMT | 100 | 106,6 | 108,0 | +2,4 | 113,7 | 107,2 | 107,8 | 106,3 | 112,7 | +0,9 | +6,0 |
| | | INLAND | 100 | 103,6 | 104,8 | +1,3 | 111,6 | 102,7 | 107,2 | 106,8 | 109,1 | -2,2 | +3,1 |
| | | AUSLAND | 100 | 109,7 | 114,6 | +4,6 | 118,6 | 116,6 | 109,2 | 107,6 | 120,1 | +1,4 | +11,6 |
| 3660 | H.V.ELEKTROHAUSHALTS- GERAETEN | INSGESAMT | 100 | 102,6 | 97,4 | -5,1 | 90,2 | 104,9 | 99,2 | 94,2 | 92,2 | +2,2 | -2,1 |
| | | INLAND | 100 | 100,7 | 93,9 | -6,8 | 88,6 | 99,7 | 94,9 | 88,6 | 89,3 | +0,9 | +0,8 |
| | | AUSLAND | 100 | 107,6 | 106,3 | -1,2 | 94,3 | 118,2 | 110,3 | 108,6 | 99,7 | +8,7 | -8,1 |
| 3660 | H.V.ZAEHLERN,FERNMELDE-, MESS-U.REGELGERAETEN USW | INSGESAMT | 100 | 106,1 | 112,2 | +6,8 | 117,8 | 123,4 | 106,8 | 116,6 | 118,2 | +0,3 | +2,3 |
| | | INLAND | 100 | 102,0 | 106,7 | +4,6 | 107,9 | 124,6 | 97,8 | 108,8 | 112,0 | +3,8 | +2,9 |
| | | AUSLAND | 100 | 112,5 | 126,3 | +11,4 | 141,6 | 120,6 | 126,0 | 131,6 | 133,2 | +6,9 | +1,2 |
| 3670 | H.V.RUNDFUNK-, FERNSEH-U. PHONOTECHN. GERAETEN | INSGESAMT | 100 | 93,6 | 104,3 | +11,4 | 91,6 | 129,0 | 104,0 | 94,9 | 92,9 | +1,5 | -2,1 |
| | | INLAND | 100 | 86,6 | 96,2 | +13,4 | 87,8 | 124,4 | 103,8 | 89,0 | 89,3 | +1,7 | +0,3 |
| | | AUSLAND | 100 | 106,6 | 116,9 | +8,7 | 98,3 | 137,9 | 104,3 | 106,0 | 99,7 | +1,4 | -6,9 |
| 3711-60 | FEINMECHANIK, OPTIK | INSGESAMT | 100 | 102,2 | 98,3 | -3,8 | 91,9 | 106,1 | 96,0 | 100,1 | 93,8 | +2,1 | -6,3 |
| | | INLAND | 100 | 100,1 | 93,3 | -6,8 | 87,8 | 99,6 | 92,2 | 96,2 | 89,0 | +1,4 | -6,6 |
| | | AUSLAND | 100 | 106,7 | 108,6 | +1,7 | 100,3 | 116,6 | 103,7 | 110,0 | 103,7 | +3,4 | -6,7 |
| 38 | H.V.EBM-WAREN | INSGESAMT | 100 | 100,2 | 99,7 | -0,5 | 96,6 | 100,3 | 100,1 | 105,1 | 100,8 | +5,4 | -4,1 |
| | | INLAND | 100 | 98,3 | 96,6 | -1,8 | 93,6 | 97,6 | 96,0 | 101,3 | 98,6 | +5,3 | -2,8 |
| | | AUSLAND | 100 | 107,4 | 111,6 | +3,9 | 103,3 | 110,2 | 115,3 | 119,0 | 109,4 | +6,9 | -8,1 |
| 3830 | H.V.HEIZ-U.KOCHGERAETEN | INSGESAMT | 100 | 99,4 | 97,6 | -1,9 | 87,6 | 111,9 | 97,9 | 100,7 | 101,0 | +16,4 | +0,3 |
| | | INLAND | 100 | 96,4 | 91,4 | -4,2 | 82,1 | 108,1 | 88,8 | 92,6 | 96,2 | +17,2 | +4,0 |
| | | AUSLAND | 100 | 109,7 | 112,6 | +2,6 | 100,9 | 121,6 | 121,1 | 121,4 | 113,0 | +12,0 | -6,9 |
| 3842 | H.V.STAHLBLECHWAREN (OH.MOEBEL) | INSGESAMT | 100 | 98,4 | 96,7 | -1,7 | 96,6 | 100,4 | 92,2 | 99,3 | 97,8 | +2,3 | -1,6 |
| | | INLAND | 100 | 96,4 | 94,4 | -2,1 | 94,7 | 96,6 | 89,4 | 98,1 | 98,0 | +3,6 | -0,1 |
| | | AUSLAND | 100 | 108,8 | 108,7 | -0,1 | 100,6 | 109,2 | 106,9 | 106,6 | 96,4 | -4,2 | -8,6 |
| 3860 | H.V.SCHLOSSERN, BESCHLAGEN | INSGESAMT | 100 | 98,9 | 100,0 | +1,1 | 92,8 | 99,8 | 109,4 | 111,4 | 103,8 | +11,9 | -6,8 |
| | | INLAND | 100 | 97,2 | 97,0 | -0,2 | 90,6 | 96,7 | 104,8 | 106,8 | 99,3 | +9,7 | -6,1 |
| | | AUSLAND | 100 | 106,3 | 113,2 | +6,6 | 103,0 | 113,3 | 129,6 | 136,6 | 123,0 | +19,4 | -9,3 |

ARBEITENDEN GEBWERBE

INDEX
* 100

| 1982 | 1982 | 1982 | 1982 | 1982 | 1983 | 1983 | 1983 | 1983 | 1983 | 1983 | 1983 | 1983 | 1983 | 1983 | 1983 | 1983 | VERÄNDERUNG GEGENÜBER VORJAHRES-VOR- ZEITRAUM IN PROZENT | SYPRO- NR. |
|-------|-------|-------|-------|-------|-------|-------|-------|-------|-------|-------|-------|-------|-------|-------|------|--------|--|---------------|
| AUG. | SEP. | OKT. | NOV. | DEZ. | JAN. | FEB. | MAR. | APR. | MAI. | JUN. | JUL. | AUG. | SEP. | OKT. | | | | |
| 102,5 | 112,4 | 109,3 | 110,2 | 109,2 | 128,6 | 128,6 | 184,2 | 140,6 | 134,7 | 141,2 | 116,1 | 94,4 | 116,7 | 113,8 | | +4,1 | -1,6 | 3210 |
| 94,8 | 113,1 | 93,8 | 101,8 | 101,8 | 121,1 | 125,1 | 151,6 | 138,3 | 135,5 | 151,3 | 109,7 | 89,4 | 108,4 | 102,2 | | +9,0 | -5,7 | |
| 111,4 | 111,7 | 127,3 | 119,9 | 117,6 | 130,8 | 132,7 | 187,2 | 145,6 | 133,8 | 129,5 | 123,6 | 100,1 | 124,1 | 127,2 | | +0,1 | +2,5 | |
| 88,5 | 101,8 | 96,0 | 108,8 | 183,0 | 70,3 | 74,0 | 95,4 | 84,1 | 90,6 | 100,4 | 92,2 | 76,6 | 100,2 | 96,3 | | -0,7 | -4,9 | 3220 |
| 82,6 | 99,7 | 95,9 | 101,4 | 137,4 | 73,3 | 80,5 | 95,5 | 83,2 | 90,6 | 101,6 | 96,7 | 83,0 | 105,7 | 102,4 | | +5,6 | -3,1 | |
| 89,8 | 105,0 | 96,1 | 120,0 | 176,6 | 66,9 | 64,1 | 95,3 | 85,4 | 90,6 | 98,6 | 87,0 | 66,9 | 91,9 | 84,7 | | +11,9 | -7,8 | |
| 88,1 | 104,3 | 99,4 | 97,2 | 114,8 | 82,6 | 91,9 | 104,0 | 93,0 | 94,4 | 102,3 | 93,7 | 88,4 | 108,9 | 106,7 | | +7,3 | -2,0 | 3230 |
| 70,2 | 92,8 | 95,6 | 99,8 | 103,8 | 80,2 | 84,7 | 98,2 | 92,1 | 87,3 | 100,9 | 90,5 | 72,4 | 105,9 | 102,9 | | +7,6 | -2,8 | |
| 67,2 | 109,4 | 101,1 | 96,0 | 119,7 | 83,7 | 98,1 | 106,6 | 93,4 | 97,6 | 102,9 | 95,1 | 66,6 | 110,2 | 108,4 | | +7,2 | -1,6 | |
| 94,3 | 111,9 | 108,9 | 116,9 | 148,7 | 81,6 | 90,8 | 106,6 | 98,8 | 104,2 | 116,5 | 97,4 | 95,1 | 116,1 | 107,3 | | -1,8 | -6,8 | 3240 |
| 84,9 | 106,4 | 103,9 | 108,6 | 134,3 | 74,1 | 79,9 | 101,5 | 96,1 | 97,7 | 116,5 | 96,1 | 97,9 | 111,8 | 110,2 | | +6,1 | -1,2 | |
| 104,2 | 117,7 | 114,2 | 126,7 | 183,9 | 89,6 | 102,3 | 116,1 | 101,6 | 111,0 | 116,5 | 98,7 | 92,2 | 118,9 | 104,1 | | -8,8 | -12,4 | |
| 100,6 | 129,2 | 127,0 | 122,6 | 177,2 | 89,4 | 82,0 | 116,4 | 97,3 | 92,3 | 142,9 | 89,1 | 103,9 | 105,5 | 101,7 | | -19,9 | -3,6 | 3256 |
| 101,0 | 108,9 | 113,6 | 110,3 | 184,5 | 80,4 | 85,6 | 129,4 | 88,3 | 97,1 | 127,2 | 88,9 | 95,1 | 107,2 | 107,5 | | -5,4 | +0,3 | |
| 99,8 | 164,5 | 180,3 | 144,2 | 199,4 | 105,2 | 73,8 | 90,8 | 95,4 | 83,8 | 170,4 | 89,4 | 119,3 | 102,4 | 91,6 | | -39,1 | -10,6 | |
| 82,0 | 85,0 | 91,1 | 93,6 | 114,6 | 89,0 | 72,0 | 95,1 | 84,6 | 87,5 | 97,2 | 78,3 | 77,3 | 88,0 | 84,1 | | -7,7 | -4,4 | 3257 |
| 68,9 | 73,2 | 65,5 | 85,0 | 98,0 | 80,4 | 85,1 | 85,6 | 77,3 | 84,3 | 94,4 | 89,0 | 87,8 | 81,4 | 83,9 | | +28,1 | +3,1 | |
| 95,7 | 97,4 | 117,9 | 123,6 | 132,0 | 129,4 | 88,6 | 106,1 | 92,1 | 90,8 | 100,1 | 88,0 | 87,3 | 94,9 | 84,3 | | -29,5 | -11,2 | |
| 97,6 | 107,2 | 104,6 | 103,1 | 95,2 | 102,6 | 99,2 | 116,7 | 107,0 | 104,9 | 108,8 | 98,1 | 96,7 | 108,7 | 109,1 | | +4,3 | +0,4 | 3260 |
| 96,6 | 108,1 | 103,0 | 100,2 | 89,7 | 98,7 | 99,8 | 110,4 | 104,7 | 103,7 | 104,1 | 98,7 | 95,4 | 106,0 | 106,0 | | +1,9 | -0,9 | |
| 99,2 | 110,7 | 107,2 | 106,1 | 104,6 | 109,3 | 98,2 | 124,8 | 110,8 | 106,9 | 108,7 | 97,2 | 98,9 | 113,3 | 116,1 | | +6,3 | +2,5 | |
| 91,5 | 120,8 | 98,4 | 107,0 | 120,6 | 88,6 | 101,0 | 110,7 | 96,1 | 100,9 | 116,0 | 101,7 | 95,5 | 124,8 | 98,2 | | -0,2 | -21,1 | 3260 |
| 92,0 | 124,0 | 104,9 | 100,6 | 118,8 | 91,6 | 92,9 | 105,1 | 95,1 | 103,6 | 113,1 | 105,5 | 86,2 | 117,3 | 102,9 | | -1,9 | -12,3 | |
| 90,7 | 116,8 | 88,1 | 117,2 | 123,4 | 109,4 | 113,7 | 119,4 | 97,8 | 96,7 | 120,7 | 95,7 | 94,4 | 138,8 | 90,7 | | +3,0 | -33,2 | |
| 81,2 | 118,2 | 116,0 | 120,7 | 119,1 | 104,1 | 115,2 | 147,0 | 127,4 | 132,8 | 134,4 | 100,2 | 88,9 | 136,0 | 132,7 | | +14,4 | -2,4 | 33 |
| 66,9 | 97,9 | 92,6 | 97,5 | 94,1 | 81,7 | 96,4 | 137,2 | 122,7 | 121,9 | 126,4 | 88,2 | 84,8 | 127,4 | 117,9 | | +27,3 | -7,5 | |
| 98,3 | 141,2 | 142,4 | 146,9 | 147,2 | 129,3 | 134,3 | 188,1 | 132,8 | 146,0 | 144,4 | 113,7 | 93,5 | 146,6 | 148,4 | | +4,8 | +2,6 | |
| 80,6 | 119,7 | 117,7 | 122,7 | 120,4 | 106,0 | 117,0 | 148,7 | 128,3 | 134,7 | 136,5 | 101,3 | 89,3 | 138,8 | 136,1 | | +14,8 | -2,7 | 3311 |
| 64,5 | 99,0 | 93,1 | 98,5 | 94,8 | 83,3 | 100,5 | 139,6 | 126,2 | 124,0 | 127,5 | 88,8 | 85,6 | 131,0 | 119,8 | | +28,7 | -8,5 | |
| 97,1 | 141,1 | 143,1 | 147,6 | 146,7 | 129,4 | 134,1 | 188,1 | 131,5 | 145,6 | 148,7 | 114,1 | 93,2 | 146,9 | 150,9 | | +6,5 | +2,7 | |
| 77,1 | 130,8 | 119,6 | 127,0 | 116,7 | 113,0 | 125,8 | 180,6 | 135,8 | 145,6 | 149,9 | 103,1 | 90,6 | 184,8 | 149,7 | | +26,2 | -3,3 | 3312 |
| 60,5 | 108,0 | 96,8 | 99,3 | 89,0 | 89,0 | 108,4 | 147,4 | 131,6 | 128,6 | 136,6 | 86,3 | 87,1 | 144,4 | 127,0 | | +31,2 | -12,0 | |
| 93,6 | 153,6 | 142,4 | 164,6 | 144,3 | 137,0 | 142,7 | 173,8 | 140,1 | 182,6 | 183,1 | 119,8 | 94,2 | 166,2 | 172,3 | | +21,0 | +4,3 | |
| 88,7 | 93,8 | 113,4 | 112,7 | 129,1 | 89,6 | 97,1 | 120,9 | 110,6 | 109,0 | 105,0 | 97,2 | 86,2 | 101,3 | 101,0 | | -10,9 | -0,3 | 3313 |
| 73,3 | 78,9 | 84,9 | 96,7 | 107,7 | 70,6 | 82,8 | 122,2 | 111,0 | 113,8 | 107,0 | 94,5 | 82,1 | 100,9 | 103,7 | | +22,1 | +2,6 | |
| 105,6 | 110,3 | 144,7 | 130,3 | 182,7 | 110,5 | 112,9 | 119,5 | 110,3 | 103,6 | 102,9 | 100,2 | 90,8 | 101,8 | 98,1 | | -32,2 | -3,6 | |
| 84,4 | 160,3 | 132,8 | 190,3 | 429,7 | 93,0 | 190,0 | 106,6 | 87,4 | 196,0 | 354,0 | 186,5 | 104,8 | 110,1 | 313,5 | | +136,1 | +184,7 | 34 |
| 71,8 | 146,7 | 88,4 | 285,1 | 416,8 | 33,4 | 243,1 | 106,1 | 89,1 | 87,2 | 431,4 | 148,9 | 109,1 | 120,2 | 295,8 | | +189,4 | +112,8 | |
| 103,5 | 158,7 | 199,9 | 90,8 | 449,1 | 183,1 | 109,8 | 107,5 | 85,0 | 360,3 | 237,1 | 247,8 | 98,1 | 94,8 | 400,5 | | +100,4 | +322,6 | |
| 95,3 | 126,4 | 102,6 | 115,0 | 126,6 | 91,5 | 102,5 | 121,7 | 99,9 | 102,4 | 113,5 | 95,0 | 99,3 | 130,6 | 109,3 | | +6,5 | -16,3 | 36 |
| 90,1 | 121,0 | 101,6 | 110,7 | 122,1 | 91,0 | 96,7 | 117,3 | 97,4 | 97,1 | 109,5 | 90,9 | 97,7 | 123,2 | 107,0 | | +8,3 | -13,1 | |
| 107,0 | 139,8 | 104,8 | 124,6 | 133,3 | 92,6 | 118,4 | 131,5 | 108,1 | 114,0 | 122,5 | 104,1 | 102,7 | 147,0 | 114,7 | | +9,4 | -22,0 | |
| 100,3 | 125,1 | 96,0 | 107,0 | 118,5 | 90,2 | 103,8 | 129,5 | 99,9 | 104,5 | 114,6 | 101,9 | 103,8 | 132,3 | 108,6 | | +13,1 | -17,9 | 3620 |
| 93,7 | 122,5 | 99,7 | 98,3 | 110,1 | 92,5 | 98,4 | 130,7 | 101,7 | 103,5 | 112,1 | 99,2 | 102,4 | 126,6 | 109,3 | | +9,5 | -13,0 | |
| 114,0 | 130,7 | 88,6 | 128,0 | 136,0 | 85,4 | 114,9 | 127,2 | 95,1 | 106,6 | 119,9 | 107,5 | 106,7 | 146,2 | 107,2 | | +21,0 | -26,7 | |
| 90,4 | 107,1 | 110,7 | 111,3 | 92,7 | 96,8 | 94,4 | 106,4 | 91,0 | 92,9 | 98,5 | 82,5 | 78,8 | 115,4 | 112,6 | | +1,7 | -2,4 | 3660 |
| 82,5 | 104,5 | 107,3 | 104,6 | 87,2 | 96,1 | 88,0 | 100,6 | 85,5 | 87,1 | 93,1 | 80,4 | 76,9 | 110,7 | 105,3 | | -1,9 | -4,9 | |
| 74,9 | 112,8 | 119,4 | 128,4 | 106,8 | 98,8 | 110,8 | 121,2 | 106,0 | 107,9 | 112,6 | 88,0 | 83,7 | 127,5 | 131,4 | | +10,1 | +3,1 | |
| 103,3 | 142,8 | 100,0 | 119,9 | 180,2 | 88,4 | 108,9 | 123,2 | 105,4 | 110,6 | 130,5 | 103,8 | 110,8 | 140,1 | 106,3 | | +6,3 | -24,1 | 3660 |
| 93,9 | 130,5 | 97,9 | 123,0 | 182,8 | 82,4 | 98,3 | 112,7 | 98,9 | 100,8 | 126,8 | 97,8 | 108,6 | 129,3 | 105,2 | | +7,5 | -18,6 | |
| 126,8 | 172,1 | 104,9 | 112,4 | 144,6 | 102,7 | 124,0 | 148,4 | 120,9 | 134,1 | 139,8 | 118,2 | 118,6 | 166,9 | 109,0 | | +3,9 | -34,3 | |
| 79,6 | 117,8 | 122,7 | 137,0 | 127,4 | 88,2 | 101,4 | 112,3 | 100,2 | 91,8 | 92,7 | 88,9 | 81,3 | 128,4 | 117,1 | | -4,6 | -8,8 | 3670 |
| 80,7 | 116,1 | 111,9 | 132,3 | 128,9 | 104,2 | 99,6 | 107,5 | 97,3 | 83,7 | 85,9 | 83,5 | 80,7 | 123,6 | 105,9 | | -5,4 | -14,3 | |
| 77,5 | 120,9 | 143,2 | 145,8 | 124,6 | 86,9 | 104,6 | 121,4 | 105,5 | 106,9 | 106,6 | 79,3 | 82,3 | 137,4 | 138,4 | | -3,4 | +0,7 | |
| 88,0 | 102,2 | 100,2 | 104,4 | 110,8 | 84,9 | 93,4 | 105,6 | 97,0 | 96,6 | 104,6 | 92,8 | 85,8 | 102,8 | 103,9 | | +3,7 | +1,1 | 3711-60 |
| 84,4 | 96,9 | 94,5 | 99,3 | 105,0 | 82,8 | 89,7 | 104,2 | 91,4 | 94,3 | 99,8 | 87,0 | 83,2 | 96,8 | 97,6 | | +3,3 | +0,8 | |
| 89,2 | 113,0 | 111,8 | 115,0 | 122,8 | 89,4 | 101,2 | 120,5 | 108,2 | 107,4 | 114,5 | 104,9 | 90,9 | 115,3 | 116,7 | | +4,4 | +1,2 | |
| 86,7 | 106,1 | 104,5 | 103,4 | 92,9 | 93,0 | 94,3 | 113,1 | 101,2 | 104,9 | 109,1 | 95,5 | 94,0 | 112,9 | 112,6 | | +7,8 | -0,3 | 38 |
| 86,0 | 103,6 | 102,1 | 101,4 | 89,3 | 90,3 | 89,7 | 108,1 | 97,7 | 101,2 | 105,0 | 92,3 | 92,6 | 110,5 | 110,1 | | +7,6 | -0,4 | |
| 89,5 | 118,4 | 113,5 | 111,0 | 106,2 | 103,3 | 111,2 | 131,4 | 114,3 | 118,5 | 124,3 | 107,1 | 99,2 | 122,0 | 122,1 | | +7,6 | +0,1 | |
| 80,6 | 107,4 | 120,6 | 116,9 | 88,2 | 103,4 | 89,5 | 104,9 | 100,8 | 98,7 | 102,7 | 89,8 | 84,1 | 129,1 | 132,4 | | +9,8 | +2,6 | 3830 |
| 76,6 | 98,5 | 117,3 | 112,1 | 94,8 | 98,1 | 73,2 | 98,0 | 93,3 | 91,7 | 92,6 | 83,9 | 77,9 | 126,9 | 129,5 | | +10,4 | +2,0 | |
| 90,6 | 129,7 | 128,6 | 128,9 | 106,7 | 116,9 | 118,7 | 129,8 | 119,7 | 116,3 | 128,1 | 104,8 | 99,6 | 134,6 | 139,8 | | +8,5 | +3,9 | |
| 87,3 | 107,2 | 104,0 | 102,8 | 94,6 | 85,5 | 87,8 | 103,4 | 95,2 | 97,8 | 105,0 | 94,2 | 90,7 | 108,4 | 106,1 | | +2,0 | -2,1 | 3842 |
| 87,5 | 105,8 | 102,2 | 101,0 | 92,7 | 83,4 | 84,9 | 100,3 | 93,8 | 97,2 | 103,4 | 92,9 | 92,5 | 108,6 | 106,1 | | +3,8 | -2,3 | |
| 88,4 | 114,4 | 113,0 | 110,1 | 104,4 | 96,5 | 104,7 | 119,4 | 102,7 | 100,6 | 113,3 | 100,8 | 81,3 | 107,2 | 106,1 | | -6,1 | -1,0 | |
| 80,6 | 108,1 | 106,2 | 107,2 | 85,0 | 103,1 | 103,4 | 121,7 | 106,2 | 109,8 | 11 | | | | | | | | |

2 UMSATZ IM VER

2.1 WERT
1980

| SYPRO- NR. | WIRTSCHAFTSGLIEDERUNG | | 1980 | 1981 | 1982 | VERAENDERUNG GEGENUEBER VORJAHRES ZEITRAUM IN PROZENT | 1982 | 1982 | 1983 | 1983 | 1983 | VERAENDERUNG GEGENUEBER VORJAHRES-VOR- ZEITRAUM IN PROZENT | |
|---------------|---|-----------|--------------|-------|-------|---|-------|-------|-------|-------|-------|--|--------|
| | | | DURCHSCHNITT | | | | 3.VJ | 4.VJ | 1.VJ | 2.VJ | 3.VJ | | |
| 80 | H.V. BUEROMASCHINEN, ADV- GERAETEN U. -EINR. | INSGESAMT | 100 | 116,8 | 124,9 | +7,9 | 117,3 | 180,2 | 126,9 | 134,9 | 143,7 | +22,6 | +6,6 |
| | | INLAND | 100 | 106,1 | 113,4 | +6,9 | 106,6 | 147,1 | 112,7 | 120,1 | 131,9 | +24,9 | +9,8 |
| | | AUSLAND | 100 | 127,2 | 138,4 | +8,8 | 131,0 | 183,9 | 141,4 | 152,2 | 187,6 | +20,3 | +3,6 |
| 8080 | H.V. BUEROMASCHINEN | INSGESAMT | 100 | 102,2 | 92,7 | -9,3 | 72,3 | 104,7 | 98,8 | 116,6 | 93,6 | +29,6 | -19,7 |
| | | INLAND | 100 | 100,2 | 92,4 | -7,8 | 72,2 | 110,6 | 104,8 | 120,0 | 108,6 | +60,4 | -9,6 |
| | | AUSLAND | 100 | 103,9 | 93,0 | -10,6 | 72,6 | 99,6 | 93,6 | 113,6 | 80,5 | +11,0 | -29,1 |
| 8090 | H.V. ADV-GERAETEN U. -EINRICHTUNGEN | INSGESAMT | 100 | 119,6 | 134,0 | +12,0 | 130,0 | 163,1 | 133,6 | 140,1 | 167,9 | +21,6 | +12,7 |
| | | INLAND | 100 | 107,6 | 118,3 | +10,0 | 113,6 | 165,7 | 114,6 | 120,2 | 137,4 | +21,1 | +14,3 |
| | | AUSLAND | 100 | 136,2 | 164,1 | +14,0 | 161,2 | 172,6 | 167,6 | 165,6 | 184,2 | +21,8 | +11,2 |
| | VERBRAUCHSGUETER PRODUZIERENDES GEWERBE | INSGESAMT | 100 | 99,9 | 99,6 | -0,3 | 98,6 | 99,9 | 103,8 | 98,4 | 100,9 | +2,4 | +2,6 |
| | | INLAND | 100 | 98,1 | 96,3 | -1,8 | 95,1 | 97,0 | 100,0 | 95,3 | 97,2 | +2,2 | +2,0 |
| | | AUSLAND | 100 | 110,1 | 116,4 | +7,6 | 117,6 | 116,6 | 126,6 | 116,3 | 122,6 | +4,2 | +6,2 |
| 81 | FEINKERAMIK | INSGESAMT | 100 | 101,7 | 98,7 | -2,9 | 94,4 | 98,3 | 99,1 | 98,7 | 93,9 | -0,6 | -4,9 |
| | | INLAND | 100 | 99,6 | 94,6 | -5,1 | 90,9 | 96,1 | 98,8 | 97,8 | 94,0 | +3,4 | -3,9 |
| | | AUSLAND | 100 | 108,9 | 107,4 | +1,4 | 101,4 | 102,8 | 99,9 | 100,7 | 93,8 | -7,6 | -6,9 |
| 8110 | H.V. PORZELLAN | INSGESAMT | 100 | 109,0 | 110,0 | +0,9 | 106,4 | 113,6 | 108,9 | 107,0 | 101,6 | -3,6 | -8,0 |
| | | INLAND | 100 | 106,7 | 103,0 | -3,6 | 98,1 | 113,4 | 104,6 | 103,7 | 96,3 | +0,2 | -7,1 |
| | | AUSLAND | 100 | 112,6 | 120,8 | +7,3 | 119,6 | 113,9 | 116,4 | 112,1 | 109,6 | -8,4 | -2,2 |
| 82 | H.U. VERAR. V. GLAS | INSGESAMT | 100 | 96,8 | 97,2 | -1,6 | 94,9 | 101,7 | 96,3 | 99,0 | 97,0 | +2,2 | -2,0 |
| | | INLAND | 100 | 96,2 | 91,9 | -4,5 | 89,9 | 96,6 | 88,9 | 91,1 | 90,3 | +0,4 | -0,9 |
| | | AUSLAND | 100 | 106,7 | 118,0 | +8,6 | 114,4 | 122,3 | 126,4 | 130,0 | 123,6 | +8,0 | -5,0 |
| 8421-24 | H.V. HOLZMOEBELN, POLSTERMOEBELN | INSGESAMT | 100 | 96,1 | 90,7 | -5,6 | 82,4 | 97,0 | 94,7 | 97,3 | 83,2 | +1,0 | -14,6 |
| | | INLAND | 100 | 95,2 | 88,6 | -7,0 | 80,3 | 95,1 | 92,8 | 96,6 | 81,7 | +1,7 | -14,6 |
| | | AUSLAND | 100 | 103,3 | 110,2 | +6,7 | 100,9 | 112,6 | 111,0 | 112,7 | 98,9 | -6,0 | -14,9 |
| 86 | PAPIER-U. PAPPE- VERARBEITUNG | INSGESAMT | 100 | 107,3 | 110,1 | +2,6 | 106,7 | 109,6 | 113,0 | 108,9 | 108,2 | +1,4 | -0,6 |
| | | INLAND | 100 | 106,1 | 106,8 | +0,7 | 103,6 | 104,6 | 107,6 | 103,3 | 102,6 | -1,0 | -0,8 |
| | | AUSLAND | 100 | 126,4 | 146,9 | +16,3 | 132,9 | 161,9 | 169,0 | 166,8 | 166,6 | +17,1 | -0,1 |
| 8610 | H.V. TAPETEN, SPEZ. PAPIE- REN, VERPACKUNGSMITTELN | INSGESAMT | 100 | 106,2 | 104,9 | -0,3 | 101,6 | 100,2 | 108,1 | 106,1 | 106,2 | +3,6 | -0,8 |
| | | INLAND | 100 | 103,7 | 102,1 | -1,5 | 98,9 | 96,9 | 105,4 | 102,6 | 101,0 | +2,1 | -1,6 |
| | | AUSLAND | 100 | 118,7 | 130,8 | +10,2 | 126,9 | 131,2 | 133,0 | 137,6 | 143,8 | +14,2 | +4,4 |
| 87 | DRUCKEREI, VERVIEL- FABTIGUNG | INSGESAMT | 100 | 102,1 | 102,9 | +0,8 | 99,9 | 111,6 | 98,1 | 100,1 | 99,9 | 0 | -0,2 |
| | | INLAND | 100 | 101,6 | 102,6 | +0,9 | 99,9 | 111,0 | 99,1 | 100,7 | 99,8 | -0,1 | -0,9 |
| | | AUSLAND | 100 | 110,7 | 108,6 | -1,9 | 100,9 | 120,3 | 81,7 | 90,6 | 100,6 | +0,4 | +10,9 |
| 88 | H.V. KUNSTSTOFFWAREN | INSGESAMT | 100 | 99,3 | 102,4 | +3,1 | 99,6 | 103,7 | 106,8 | 112,6 | 108,9 | +9,3 | -3,2 |
| | | INLAND | 100 | 97,1 | 98,6 | +1,4 | 96,1 | 98,6 | 101,3 | 108,8 | 104,9 | +9,2 | -3,6 |
| | | AUSLAND | 100 | 109,4 | 120,4 | +10,1 | 116,9 | 123,1 | 128,4 | 129,7 | 127,0 | +9,6 | -2,1 |
| 81 | LEDERERZUGUNG | INSGESAMT | 100 | 101,7 | 110,4 | +8,6 | 94,3 | 114,6 | 120,6 | 127,6 | 114,1 | +21,0 | -10,6 |
| | | INLAND | 100 | 99,0 | 102,6 | +3,0 | 88,6 | 104,3 | 113,6 | 126,8 | 111,3 | +26,6 | -12,2 |
| | | AUSLAND | 100 | 124,8 | 137,4 | +10,1 | 113,8 | 149,8 | 144,7 | 130,4 | 123,7 | +8,7 | -6,1 |
| 82 | LEDERVERARBEITUNG | INSGESAMT | 100 | 96,6 | 96,6 | -1,0 | 106,2 | 89,6 | 100,2 | 83,8 | 103,8 | -2,3 | +23,9 |
| | | INLAND | 100 | 94,9 | 92,1 | -3,0 | 101,9 | 86,2 | 96,6 | 78,9 | 96,3 | +3,6 | +24,6 |
| | | AUSLAND | 100 | 106,8 | 117,0 | +9,6 | 133,1 | 110,3 | 130,4 | 114,0 | 138,0 | +3,7 | +21,1 |
| 8261 | H.V. SCHUHEN | INSGESAMT | 100 | 96,4 | 97,1 | +0,7 | 113,6 | 84,4 | 104,1 | 82,8 | 110,8 | -2,6 | +33,8 |
| | | INLAND | 100 | 94,7 | 93,6 | -1,3 | 108,6 | 81,1 | 99,0 | 78,4 | 104,6 | +3,7 | +33,4 |
| | | AUSLAND | 100 | 106,9 | 119,6 | +11,8 | 144,9 | 106,6 | 136,7 | 110,4 | 160,6 | +3,9 | +36,3 |
| 83 | TEXTILGEWERBE | INSGESAMT | 100 | 98,6 | 97,6 | -1,1 | 91,6 | 97,4 | 103,0 | 96,2 | 92,9 | +1,4 | -3,4 |
| | | INLAND | 100 | 96,6 | 92,6 | -3,0 | 87,3 | 92,7 | 98,6 | 91,2 | 88,6 | +1,6 | -2,9 |
| | | AUSLAND | 100 | 111,0 | 116,9 | +6,3 | 106,3 | 116,8 | 121,0 | 116,4 | 109,7 | +1,3 | -6,8 |
| 8312 | BAUMWOLLSPINNEREI | INSGESAMT | 100 | 93,1 | 104,3 | +12,0 | 88,8 | 109,2 | 116,8 | 108,9 | 92,1 | +3,7 | -16,4 |
| | | INLAND | 100 | 92,1 | 98,7 | +7,2 | 83,0 | 102,2 | 112,6 | 103,9 | 88,1 | +6,1 | -16,2 |
| | | AUSLAND | 100 | 98,6 | 134,3 | +36,2 | 119,9 | 146,7 | 132,9 | 136,6 | 113,6 | -6,3 | -16,3 |
| 8332 | BAUMWOLLWEBEREI, ANG | INSGESAMT | 100 | 100,9 | 102,9 | +2,0 | 89,3 | 107,6 | 109,6 | 106,2 | 89,7 | +0,4 | -16,6 |
| | | INLAND | 100 | 92,3 | 91,6 | -0,9 | 80,1 | 96,6 | 100,0 | 94,1 | 82,9 | +3,6 | -11,9 |
| | | AUSLAND | 100 | 120,7 | 129,3 | +7,1 | 110,2 | 133,0 | 131,3 | 134,1 | 106,4 | -4,4 | -21,4 |
| 8370 | WIRKEREI, STRICKEREI | INSGESAMT | 100 | 96,3 | 91,3 | -5,2 | 102,7 | 86,6 | 100,6 | 76,2 | 100,1 | -2,6 | +33,1 |
| | | INLAND | 100 | 96,7 | 89,9 | -6,1 | 100,0 | 87,0 | 97,9 | 76,1 | 97,3 | -2,7 | +29,6 |
| | | AUSLAND | 100 | 100,9 | 101,9 | +1,0 | 122,4 | 86,7 | 119,9 | 76,0 | 120,3 | -1,7 | +68,3 |
| 8380 | H.V. TEPPICHEN U. A.E., BESCHICHTETEM GEWEBE | INSGESAMT | 100 | 100,6 | 96,6 | -3,7 | 88,3 | 96,3 | 103,8 | 100,1 | 88,9 | +0,7 | -11,2 |
| | | INLAND | 100 | 98,7 | 94,6 | -4,3 | 87,2 | 94,2 | 102,7 | 98,2 | 88,6 | +1,6 | -9,9 |
| | | AUSLAND | 100 | 106,6 | 107,9 | +0,6 | 93,3 | 106,2 | 106,8 | 109,0 | 90,7 | -2,8 | -16,8 |
| 84 | BEKLEIDUNGSGEWERBE | INSGESAMT | 100 | 99,7 | 97,6 | -2,1 | 119,2 | 80,7 | 116,9 | 70,1 | 119,6 | +0,3 | +70,6 |
| | | INLAND | 100 | 98,4 | 94,6 | -4,0 | 111,8 | 80,4 | 110,0 | 71,1 | 111,6 | -0,2 | +67,0 |
| | | AUSLAND | 100 | 107,9 | 116,6 | +8,0 | 166,3 | 82,6 | 160,0 | 63,4 | 168,4 | +1,9 | +166,6 |
| 8413 | H.V. HERRENOBERBEKLEIDUNG | INSGESAMT | 100 | 99,7 | 96,8 | -3,9 | 111,0 | 82,6 | 113,0 | 74,6 | 110,6 | -0,4 | +48,3 |
| | | INLAND | 100 | 99,2 | 93,8 | -5,4 | 106,7 | 82,0 | 108,1 | 74,0 | 106,8 | -0,8 | +43,0 |
| | | AUSLAND | 100 | 103,1 | 107,6 | +4,3 | 136,8 | 86,6 | 142,0 | 76,3 | 139,0 | +1,6 | +77,6 |
| 8414 | H.V. DAMEN-U. KINDER- OBERBEKLEIDUNG | INSGESAMT | 100 | 101,4 | 100,4 | -1,0 | 130,7 | 76,3 | 126,4 | 67,3 | 132,0 | +1,0 | +96,1 |
| | | INLAND | 100 | 99,9 | 97,1 | -2,8 | 121,4 | 76,6 | 117,2 | 69,7 | 122,1 | +0,6 | +76,2 |
| | | AUSLAND | 100 | 109,8 | 119,8 | +9,1 | 184,6 | 76,1 | 172,4 | 63,6 | 169,3 | +2,6 | +263,2 |

ARBEITENDEN GEBERDE

INDEX
= 100

| 1982 | 1982 | 1982 | 1982 | 1982 | 1983 | 1983 | 1983 | 1983 | 1983 | 1983 | 1983 | 1983 | 1983 | 1983 | 1983 | 1983 | 1983 | VERÄNDERUNG GEGENÜBER VORJAHRES-VOR- ZEITRAUM IN PROZENT | SYPRO- NR. |
|-------|-------|-------|-------|-------|-------|-------|-------|-------|-------|-------|-------|-------|-------|-------|-------|-------|---------|--|---------------|
| AUG. | SEP. | OKT. | NOV. | DEZ. | JAN. | FEB. | MAR. | APR. | MAI. | JUN. | JUL. | AUG. | SEP. | OKT. | | | | | |
| 116.7 | 135.2 | 121.1 | 152.2 | 177.4 | 101.1 | 133.6 | 142.9 | 122.7 | 142.6 | 139.4 | 125.0 | 140.7 | 165.5 | 144.5 | +19.3 | -12.7 | 50 | | |
| 104.1 | 128.8 | 106.6 | 142.3 | 192.4 | 97.1 | 112.2 | 128.9 | 107.7 | 122.6 | 130.2 | 113.6 | 120.0 | 162.2 | 131.6 | +23.5 | -18.9 | | | |
| 131.6 | 142.8 | 136.2 | 163.9 | 159.6 | 106.9 | 166.8 | 159.4 | 140.2 | 166.3 | 150.2 | 138.5 | 164.9 | 169.5 | 169.7 | +15.6 | -5.8 | | | |
| 73.3 | 82.2 | 94.3 | 96.2 | 124.7 | 88.8 | 100.7 | 106.9 | 116.2 | 107.7 | 126.7 | 79.8 | 99.2 | 101.9 | 111.8 | +16.6 | +9.7 | 5060 | | |
| 70.8 | 82.5 | 88.4 | 96.5 | 147.0 | 106.2 | 101.2 | 107.0 | 113.3 | 121.7 | 125.0 | 97.9 | 88.5 | 139.5 | 139.9 | +59.3 | +0.3 | | | |
| 75.6 | 81.9 | 99.4 | 94.1 | 106.2 | 73.5 | 100.3 | 106.6 | 116.8 | 95.4 | 128.3 | 63.9 | 106.7 | 66.9 | 87.2 | -12.3 | +26.6 | | | |
| 129.0 | 150.2 | 128.7 | 166.4 | 192.3 | 104.6 | 142.9 | 153.1 | 124.8 | 192.5 | 143.0 | 137.8 | 162.4 | 183.5 | 183.8 | +19.5 | -16.2 | 5080 | | |
| 112.0 | 139.7 | 110.9 | 153.1 | 203.1 | 98.0 | 114.8 | 134.1 | 106.4 | 122.7 | 131.4 | 117.3 | 127.4 | 167.5 | 129.7 | +17.0 | -22.6 | | | |
| 150.9 | 163.8 | 161.6 | 187.9 | 178.3 | 117.0 | 176.9 | 177.5 | 148.3 | 190.7 | 157.8 | 164.2 | 184.2 | 204.1 | 184.7 | +21.8 | -9.5 | | | |
| 91.7 | 111.6 | 105.3 | 102.0 | 92.5 | 97.2 | 98.5 | 115.8 | 98.0 | 95.0 | 101.1 | 92.0 | 94.7 | 116.1 | 112.4 | +5.7 | -3.2 | | | |
| 88.9 | 105.1 | 102.2 | 99.4 | 89.4 | 93.7 | 94.6 | 111.8 | 95.1 | 93.1 | 97.7 | 88.2 | 91.1 | 112.2 | 109.1 | +5.8 | -2.8 | | | |
| 107.6 | 131.8 | 123.1 | 116.5 | 110.0 | 117.3 | 120.8 | 128.4 | 114.0 | 112.0 | 120.0 | 113.7 | 114.9 | 138.6 | 131.2 | +6.6 | -5.5 | | | |
| 88.8 | 101.0 | 103.5 | 103.6 | 87.9 | 91.5 | 95.7 | 110.2 | 96.8 | 99.9 | 99.4 | 90.8 | 89.6 | 101.3 | 104.7 | +1.2 | +3.4 | 51 | | |
| 86.2 | 98.9 | 100.6 | 101.8 | 85.0 | 90.1 | 95.4 | 110.9 | 97.3 | 98.4 | 87.6 | 90.6 | 89.0 | 102.3 | 106.2 | +5.6 | +3.8 | | | |
| 94.0 | 105.2 | 109.4 | 107.2 | 91.8 | 84.4 | 96.3 | 108.9 | 96.0 | 103.0 | 103.1 | 91.4 | 90.8 | 99.1 | 101.7 | -7.0 | +2.6 | | | |
| 99.7 | 110.9 | 114.7 | 118.4 | 107.7 | 102.6 | 106.1 | 117.9 | 108.7 | 106.7 | 103.6 | 99.5 | 98.9 | 106.3 | 112.7 | -1.7 | +6.0 | 5110 | | |
| 90.6 | 105.2 | 110.9 | 118.1 | 111.3 | 95.8 | 101.2 | 116.8 | 108.8 | 103.8 | 98.8 | 95.0 | 92.2 | 101.7 | 111.9 | +0.9 | +10.0 | | | |
| 113.5 | 119.6 | 120.6 | 118.9 | 102.2 | 113.1 | 113.6 | 119.6 | 108.5 | 116.7 | 111.0 | 106.4 | 109.2 | 113.3 | 114.0 | -5.8 | +0.6 | | | |
| 86.0 | 107.9 | 103.9 | 106.6 | 94.7 | 91.5 | 90.1 | 107.4 | 94.6 | 101.4 | 101.0 | 89.6 | 89.8 | 111.5 | 108.5 | +4.4 | -2.7 | 52 | | |
| 82.1 | 103.2 | 99.3 | 101.9 | 88.3 | 85.6 | 82.7 | 98.4 | 87.2 | 91.8 | 94.2 | 83.0 | 84.5 | 103.3 | 100.8 | +1.5 | -2.4 | | | |
| 101.3 | 126.0 | 122.0 | 126.4 | 119.6 | 114.5 | 118.9 | 142.7 | 123.3 | 139.0 | 127.7 | 116.0 | 110.9 | 143.5 | 138.2 | +13.3 | -3.7 | | | |
| 70.7 | 100.5 | 95.7 | 99.0 | 96.3 | 82.1 | 90.3 | 111.7 | 96.1 | 94.0 | 101.8 | 72.4 | 74.0 | 103.2 | 98.8 | +3.2 | -4.3 | 5421-24 | | |
| 69.2 | 98.3 | 93.4 | 97.1 | 94.9 | 80.2 | 88.6 | 109.6 | 94.8 | 92.5 | 99.2 | 70.9 | 73.1 | 101.1 | 95.6 | +3.4 | -4.5 | | | |
| 83.7 | 119.9 | 114.7 | 115.3 | 107.5 | 96.2 | 105.2 | 129.5 | 107.4 | 107.1 | 123.5 | 85.2 | 81.6 | 120.8 | 117.8 | +2.7 | -2.5 | | | |
| 102.8 | 115.6 | 113.9 | 113.0 | 101.7 | 108.2 | 105.7 | 125.2 | 106.4 | 108.3 | 112.0 | 100.3 | 105.9 | 118.3 | 121.7 | +5.8 | +2.9 | 56 | | |
| 99.2 | 111.3 | 108.9 | 108.1 | 96.5 | 103.5 | 100.8 | 118.4 | 101.1 | 102.6 | 108.2 | 96.1 | 99.6 | 111.9 | 116.6 | +7.1 | +4.2 | | | |
| 133.2 | 160.8 | 155.8 | 155.1 | 144.8 | 148.1 | 146.9 | 182.1 | 151.3 | 156.6 | 160.7 | 135.6 | 158.6 | 172.6 | 163.7 | +5.1 | -8.2 | | | |
| 98.4 | 107.0 | 106.5 | 103.5 | 90.7 | 102.5 | 101.3 | 120.6 | 105.0 | 106.0 | 107.2 | 99.3 | 102.2 | 114.0 | 118.0 | +10.8 | +3.5 | 5610 | | |
| 95.4 | 104.4 | 104.0 | 100.4 | 86.3 | 100.5 | 98.6 | 117.2 | 102.2 | 102.4 | 103.3 | 94.7 | 97.9 | 110.3 | 114.8 | +10.4 | +4.1 | | | |
| 126.3 | 131.2 | 130.3 | 133.0 | 130.4 | 121.3 | 126.2 | 151.6 | 130.8 | 139.2 | 143.4 | 141.6 | 141.9 | 147.9 | 147.0 | +12.8 | -0.6 | | | |
| 96.5 | 107.6 | 109.2 | 110.9 | 114.6 | 96.8 | 91.0 | 106.4 | 99.1 | 98.0 | 103.2 | 94.7 | 96.9 | 109.1 | 112.4 | +2.9 | +3.0 | 57 | | |
| 96.7 | 108.5 | 109.3 | 110.7 | 113.0 | 97.2 | 92.4 | 107.8 | 100.2 | 98.2 | 103.7 | 93.6 | 95.1 | 109.8 | 113.1 | +3.5 | +3.0 | | | |
| 93.2 | 93.7 | 106.2 | 114.4 | 138.3 | 91.1 | 89.1 | 85.0 | 82.0 | 95.0 | 94.6 | 110.6 | 92.6 | 98.2 | 101.9 | -6.8 | +3.8 | | | |
| 93.3 | 108.9 | 109.0 | 108.5 | 93.6 | 99.9 | 99.2 | 118.2 | 108.2 | 111.2 | 118.2 | 101.9 | 104.0 | 120.7 | 120.9 | +10.9 | +0.2 | 58 | | |
| 90.4 | 104.7 | 105.0 | 104.6 | 88.9 | 95.6 | 94.8 | 113.8 | 104.1 | 107.6 | 114.6 | 98.3 | 100.3 | 116.2 | 115.5 | +10.0 | -0.6 | | | |
| 106.9 | 128.1 | 127.8 | 126.3 | 115.2 | 119.3 | 121.0 | 138.8 | 127.1 | 127.5 | 134.6 | 118.6 | 120.9 | 141.4 | 145.8 | +14.1 | +3.1 | | | |
| 82.6 | 109.7 | 110.5 | 117.5 | 115.7 | 105.9 | 114.8 | 140.0 | 125.9 | 127.6 | 129.3 | 109.1 | 96.5 | 136.8 | 134.7 | +21.9 | -1.5 | 61 | | |
| 80.3 | 101.7 | 101.7 | 105.8 | 104.3 | 100.7 | 105.2 | 134.8 | 125.6 | 129.8 | 125.0 | 108.8 | 92.8 | 132.7 | 128.1 | +26.0 | -3.5 | | | |
| 90.7 | 136.8 | 140.5 | 184.1 | 184.8 | 128.1 | 147.5 | 188.8 | 126.8 | 120.1 | 144.2 | 110.0 | 110.2 | 150.9 | 157.1 | +11.8 | +4.1 | | | |
| 107.9 | 121.6 | 107.5 | 87.3 | 73.7 | 94.0 | 94.4 | 112.3 | 84.4 | 80.0 | 86.9 | 84.4 | 104.7 | 122.4 | 125.8 | +17.0 | +2.8 | 62 | | |
| 102.9 | 116.8 | 103.9 | 84.2 | 70.4 | 89.8 | 89.1 | 107.5 | 76.5 | 77.2 | 80.9 | 76.9 | 99.5 | 118.5 | 124.7 | +20.0 | +5.2 | | | |
| 139.2 | 192.1 | 130.3 | 106.5 | 94.1 | 121.1 | 127.4 | 142.6 | 120.5 | 96.8 | 124.6 | 130.9 | 136.5 | 146.7 | 132.8 | +1.9 | -9.5 | | | |
| 119.5 | 127.0 | 107.1 | 77.6 | 68.6 | 98.3 | 98.5 | 115.5 | 84.3 | 77.7 | 86.5 | 87.3 | 115.6 | 129.6 | 132.6 | +23.8 | +2.3 | 6251 | | |
| 113.7 | 121.9 | 103.4 | 75.1 | 64.7 | 93.6 | 92.7 | 110.6 | 78.7 | 76.4 | 80.2 | 78.2 | 109.7 | 125.8 | 133.3 | +28.9 | +6.0 | | | |
| 156.0 | 169.6 | 130.6 | 93.3 | 92.9 | 128.4 | 134.9 | 146.9 | 119.5 | 85.6 | 126.3 | 145.2 | 162.8 | 153.6 | 126.4 | -1.7 | -15.4 | | | |
| 80.6 | 108.2 | 103.7 | 101.0 | 87.4 | 97.2 | 98.4 | 113.3 | 95.1 | 95.1 | 98.5 | 89.3 | 78.2 | 111.1 | 108.6 | +4.7 | -2.3 | 63 | | |
| 77.9 | 104.0 | 99.2 | 97.2 | 81.7 | 83.3 | 84.0 | 106.2 | 90.7 | 90.1 | 92.7 | 84.4 | 75.1 | 106.4 | 104.4 | +5.2 | -1.9 | | | |
| 91.2 | 124.7 | 121.4 | 115.0 | 109.9 | 113.0 | 116.0 | 133.9 | 112.6 | 115.0 | 121.7 | 108.8 | 90.6 | 129.8 | 126.4 | +3.3 | -3.4 | | | |
| 76.1 | 117.0 | 116.4 | 115.1 | 96.1 | 113.2 | 112.5 | 121.7 | 111.1 | 107.7 | 107.9 | 84.7 | 67.6 | 124.1 | 120.8 | +3.8 | -2.7 | 6312 | | |
| 72.5 | 109.5 | 110.1 | 108.8 | 87.7 | 110.7 | 109.6 | 117.4 | 106.2 | 103.9 | 101.6 | 81.0 | 64.6 | 118.5 | 115.0 | +4.5 | -3.2 | | | |
| 95.6 | 156.9 | 150.1 | 148.7 | 141.3 | 126.2 | 127.6 | 144.8 | 137.6 | 128.0 | 141.1 | 104.6 | 83.3 | 162.7 | 151.7 | +1.1 | -0.7 | | | |
| 74.3 | 106.6 | 113.3 | 111.6 | 97.9 | 105.8 | 104.4 | 118.2 | 102.5 | 106.1 | 110.1 | 89.7 | 68.4 | 111.0 | 115.8 | +2.2 | +4.3 | 6332 | | |
| 66.2 | 99.1 | 101.1 | 102.5 | 85.3 | 97.2 | 95.1 | 107.7 | 90.6 | 94.5 | 97.3 | 81.4 | 64.9 | 102.4 | 109.2 | +8.0 | +6.5 | | | |
| 92.9 | 123.6 | 141.5 | 132.7 | 124.7 | 126.6 | 126.0 | 142.4 | 129.9 | 132.9 | 139.6 | 108.9 | 76.3 | 130.9 | 131.0 | -7.4 | +0.1 | | | |
| 96.4 | 123.7 | 98.3 | 85.9 | 76.3 | 91.6 | 98.4 | 111.4 | 76.3 | 70.8 | 78.6 | 98.0 | 84.5 | 117.7 | 99.7 | +1.4 | -15.3 | 6370 | | |
| 96.2 | 121.2 | 98.0 | 86.7 | 76.3 | 89.5 | 95.2 | 108.9 | 76.6 | 71.1 | 77.7 | 83.3 | 81.8 | 116.9 | 99.3 | +1.3 | -15.1 | | | |
| 114.3 | 142.5 | 100.4 | 80.3 | 76.3 | 107.6 | 122.2 | 129.9 | 74.2 | 68.4 | 85.4 | 132.6 | 104.4 | 123.8 | 102.7 | +2.3 | -17.0 | | | |
| 82.2 | 103.3 | 100.9 | 101.3 | 86.7 | 98.6 | 100.2 | 114.7 | 99.9 | 98.2 | 102.2 | 80.0 | 84.7 | 102.0 | 104.0 | +3.1 | +2.0 | 6380 | | |
| 82.5 | 100.9 | 98.2 | 99.7 | 84.6 | 96.6 | 98.9 | 112.7 | 97.6 | 96.7 | 100.2 | 79.6 | 86.7 | 99.2 | 103.0 | +4.9 | +3.8 | | | |
| 80.4 | 114.9 | 113.7 | 108.4 | 96.4 | 96.3 | 105.9 | 124.1 | 110.4 | 105.0 | 111.7 | 81.4 | 75.4 | 115.4 | 108.5 | -4.6 | -5.0 | | | |
| 115.8 | 138.3 | 100.5 | 76.7 | 65.0 | 106.0 | 115.9 | 126.9 | 83.9 | 59.7 | 66.7 | 95.5 | 121.1 | 141.8 | 109.3 | +8.8 | -22.9 | 64 | | |
| 107.7 | 130.3 | 98.4 | 77.9 | 64.9 | 99.6 | 107.6 | 122.9 | 83.8 | 62.5 | 67.1 | 89.5 | 110.8 | 134.6 | 106.3 | +8.0 | -21.0 | | | |
| 166.0 | 188.3 | 113.5 | 69.0 | 65.3 | 146.4 | 167.6 | 166.1 | 84.4 | 41.4 | 64.4 | 133.2 | 185.9 | 165.2 | 127.4 | +12.2 | -31.6 | | | |
| 104.8 | 139.3 | 111.9 | 74.4 | 61.3 | 98.5 | 107.6 | 132.7 | 94.6 | 64.5 | 64.6 | 81.2 | 107.3 | 143.2 | 122.6 | +9.6 | -14.4 | 6413 | | |
| 101.7 | 131.9 | 106.3 | 75.9 | 63.9 | 96.0 | 102.1 | 126.2 | 91.3 | 66.3 | 64.3 | 77.0 | 101.6 | 138.9 | 117.6 | +10.6 | -15.3 | | | |
| 123.1 | 183.9 | 145.4 | 65.9 | 45.6 | 113.0 | 141.7 | 171.4 | 114.9 | 53.4 | 66.7 | 106.6 | 141.4 | 168.9 | 152.4 | +4.8 | -9.6 | | | |
| 130.0 | 145.9 | 94.8 | 72.5 | 61.6 | 114.8 | 127.1 | 134.2 | 80.4 | 55.8 | 65.8 | 107.3 | 137.8 | 151.0 | 105.1 | +10.9 | -30.4 | 6414 | | |
| 119.0 | 137.0 | 94.6 | 74.4 | 60.5 | 106.0 | 117.2 | 128.4 | 82.3 | 60.1 | 66.7 | 99.7 | 124.2 | 142.5 | 102.8 | +8.7 | -27.9 | | | |

| SYPRO- NR. | WIRTSCHAFTSGLIEDERUNG | | 1980 1981 1982 | | | VERÄNDERUNG GEGENÜBER VORJAHRES- ZEITRAUM IN PROZENT | 1982 1982 1983 1983 1983 | | | | | VERÄNDERUNG GEGENÜBER VORJAHRES-VOR- ZEITRAUM IN PROZENT | |
|---------------|--|-----------|----------------|-------|-------|--|--------------------------|-------|-------|-------|-------|--|-------|
| | | | DURCHSCHNITT | | | | 3.VJ | 4.VJ | 1.VJ | 2.VJ | 3.VJ | | |
| | VERARBEITENDES GEWERBE 1) | INSGESAMT | 100 | 98,2 | 95,5 | -2,7 | 92,5 | 97,5 | 93,5 | 95,5 | 93,3 | +0,8 | -3,4 |
| | | INLAND | 100 | 94,5 | 89,7 | -5,1 | 88,1 | 91,7 | 88,0 | 92,0 | 89,5 | +1,7 | -2,6 |
| | | AUSLAND | 100 | 105,5 | 105,6 | +2,0 | 102,5 | 110,5 | 105,0 | 107,0 | 101,5 | -1,0 | -5,0 |
| | BRUNSTOFF- UND PRODUKTIONSQUETER- GEWERBE | INSGESAMT | 100 | 98,4 | 92,5 | -5,9 | 89,5 | 88,8 | 92,4 | 97,3 | 95,0 | +7,1 | -1,3 |
| | | INLAND | 100 | 94,5 | 87,5 | -7,4 | 85,2 | 84,0 | 88,0 | 92,4 | 91,9 | +6,5 | -0,5 |
| | | AUSLAND | 100 | 105,9 | 103,5 | -2,9 | 97,2 | 99,3 | 105,4 | 107,9 | 104,5 | +7,5 | -3,2 |
| 25 | GEW.U.VERARB.V. STEINEN U.ERDEN | INSGESAMT | 100 | 92,1 | 86,5 | -5,0 | 100,5 | 89,5 | 87,5 | 97,2 | 104,5 | +4,0 | +7,5 |
| | | INLAND | 100 | 91,0 | 85,1 | -6,5 | 100,4 | 88,5 | 84,5 | 95,7 | 104,9 | +4,5 | +8,5 |
| | | AUSLAND | 100 | 104,2 | 104,1 | -0,1 | 101,1 | 100,5 | 91,1 | 106,2 | 100,7 | -0,4 | -3,4 |
| 2531 | H.V.ZEMENT | INSGESAMT | 100 | 90,3 | 83,8 | -7,2 | 99,1 | 83,3 | 49,5 | 93,2 | 101,5 | +2,4 | +8,9 |
| | | INLAND | 100 | 89,0 | 81,3 | -8,7 | 97,5 | 80,5 | 47,5 | 92,4 | 101,0 | +3,5 | +9,3 |
| | | AUSLAND | 100 | 115,1 | 134,4 | +18,8 | 130,9 | 138,5 | 91,3 | 110,9 | 112,4 | -14,1 | +1,4 |
| 2541 | ZIEGELEI | INSGESAMT | 100 | 95,9 | 88,7 | -7,5 | 105,5 | 84,7 | 60,2 | 107,4 | 114,2 | +8,2 | +5,3 |
| | | INLAND | 100 | 94,2 | 87,2 | -7,4 | 105,8 | 83,9 | 55,3 | 108,3 | 115,7 | +9,3 | +7,8 |
| | | AUSLAND | 100 | 105,2 | 100,5 | -7,1 | 95,5 | 91,4 | 89,5 | 100,1 | 94,9 | -1,7 | -5,2 |
| 2711-15 | HOCHOFEN-,STAHL-U. WARMALZWERKE, H.V.STAHLROHREN | INSGESAMT | 100 | 97,2 | 82,1 | -15,5 | 75,8 | 69,7 | 75,9 | 80,8 | 77,2 | +0,5 | -4,5 |
| | | INLAND | 100 | 91,5 | 74,2 | -19,0 | 68,3 | 62,8 | 75,2 | 77,1 | 73,5 | +7,5 | -4,7 |
| | | AUSLAND | 100 | 105,3 | 95,5 | -10,1 | 91,1 | 81,7 | 79,5 | 87,3 | 83,3 | -8,5 | -4,5 |
| 2711 | HOCHOFEN-,STAHL-U. WARMALZWERKE (OH.STAHLROHRE) | INSGESAMT | 100 | 93,8 | 75,7 | -18,2 | 71,4 | 65,2 | 75,1 | 77,8 | 75,2 | +5,3 | -3,3 |
| | | INLAND | 100 | 92,4 | 74,0 | -19,9 | 67,8 | 62,5 | 75,5 | 76,9 | 72,9 | +7,5 | -5,2 |
| | | AUSLAND | 100 | 95,5 | 82,2 | -14,5 | 78,5 | 73,5 | 74,0 | 79,5 | 79,9 | +1,7 | +0,5 |
| 2890 | NE-METALLHALBZUGWERKE | INSGESAMT | 100 | 98,8 | 93,9 | -5,0 | 90,9 | 88,2 | 97,4 | 94,3 | 92,4 | +1,7 | -2,0 |
| | | INLAND | 100 | 94,4 | 87,3 | -7,5 | 84,9 | 80,7 | 91,9 | 88,5 | 88,0 | +3,7 | +0,5 |
| | | AUSLAND | 100 | 109,2 | 109,5 | +0,4 | 105,0 | 105,3 | 110,0 | 107,9 | 103,0 | -1,9 | -4,5 |
| 2910 | EISEN-,STAHL-U. TEMPERGLIESSEREI | INSGESAMT | 100 | 94,8 | 88,5 | -6,5 | 81,2 | 79,7 | 84,4 | 85,3 | 74,0 | +8,9 | -13,2 |
| | | INLAND | 100 | 92,1 | 84,3 | -8,5 | 77,7 | 75,1 | 80,0 | 80,9 | 70,8 | +8,9 | -12,5 |
| | | AUSLAND | 100 | 109,0 | 110,8 | +1,7 | 100,0 | 104,1 | 106,2 | 108,5 | 91,2 | -8,5 | -15,9 |
| 3011-15 | ZIEHEREISEN UND KALT- WALZWERKE | INSGESAMT | 100 | 93,0 | 85,5 | -7,0 | 83,1 | 81,5 | 87,1 | 92,4 | 87,5 | +5,3 | -5,3 |
| | | INLAND | 100 | 92,5 | 85,1 | -6,9 | 84,3 | 80,2 | 85,5 | 94,5 | 89,4 | +5,0 | -5,5 |
| | | AUSLAND | 100 | 94,2 | 87,5 | -7,0 | 79,8 | 84,7 | 88,8 | 85,3 | 81,9 | +2,5 | -5,1 |
| 40 | CHEMISCHE INDUSTRIE | INSGESAMT | 100 | 100,7 | 97,8 | -2,9 | 93,5 | 95,4 | 103,1 | 104,1 | 103,8 | +10,9 | -0,3 |
| | | INLAND | 100 | 95,5 | 92,4 | -4,2 | 90,2 | 89,5 | 95,4 | 97,4 | 97,9 | +8,5 | +0,5 |
| | | AUSLAND | 100 | 107,5 | 105,5 | +0,8 | 99,1 | 104,5 | 115,0 | 115,4 | 113,3 | +14,3 | -1,5 |
| 4090 | H.V.CHEMIEFASERN | INSGESAMT | 100 | 108,4 | 95,4 | -11,1 | 83,0 | 93,2 | 104,9 | 107,9 | 94,4 | +13,7 | -12,0 |
| | | INLAND | 100 | 101,2 | 92,0 | -9,1 | 80,7 | 90,7 | 107,3 | 103,0 | 93,1 | +15,4 | -9,5 |
| | | AUSLAND | 100 | 113,4 | 99,5 | -12,2 | 84,5 | 94,9 | 103,2 | 110,2 | 95,4 | +12,5 | -13,4 |
| 53 | HOLZBEARBEITUNG | INSGESAMT | 100 | 91,8 | 85,5 | -6,5 | 83,7 | 87,7 | 84,7 | 94,5 | 90,7 | +6,4 | -4,0 |
| | | INLAND | 100 | 91,3 | 84,3 | -7,7 | 83,3 | 85,2 | 82,9 | 94,0 | 91,1 | +9,4 | -3,1 |
| | | AUSLAND | 100 | 95,0 | 85,5 | +0,5 | 85,5 | 101,5 | 101,7 | 95,5 | 85,5 | -1,9 | -12,0 |
| 55 | ZELLSTOFF-,HOLZSCHLIFF-, PAPIER-U.PAPPEERZEUGUNG | INSGESAMT | 100 | 103,3 | 102,0 | -1,3 | 97,5 | 102,0 | 111,5 | 108,5 | 107,5 | +10,0 | -0,9 |
| | | INLAND | 100 | 99,4 | 95,5 | -3,5 | 92,5 | 94,2 | 104,5 | 98,0 | 98,7 | +6,4 | +0,7 |
| | | AUSLAND | 100 | 114,0 | 115,5 | +4,2 | 111,0 | 122,5 | 130,0 | 135,5 | 130,5 | +17,5 | -4,2 |
| 59 | GUMMIERARBEITUNG | INSGESAMT | 100 | 97,1 | 94,1 | -3,1 | 88,1 | 95,5 | 95,2 | 97,0 | 90,5 | +3,1 | -5,4 |
| | | INLAND | 100 | 95,5 | 92,9 | -3,0 | 85,5 | 95,5 | 94,0 | 95,2 | 85,5 | +3,7 | -5,7 |
| | | AUSLAND | 100 | 101,3 | 95,2 | -3,1 | 93,0 | 95,4 | 103,5 | 102,9 | 94,2 | +1,3 | -5,5 |
| | INVESTITIONSQUETER PRODUZIERENDES GEWERBE | INSGESAMT | 100 | 99,2 | 95,8 | -0,4 | 95,3 | 104,9 | 93,9 | 99,1 | 92,7 | -2,7 | -5,5 |
| | | INLAND | 100 | 95,0 | 91,5 | -3,4 | 90,0 | 98,1 | 87,7 | 94,7 | 88,3 | -0,8 | -5,7 |
| | | AUSLAND | 100 | 105,5 | 111,0 | +4,2 | 104,7 | 115,5 | 104,5 | 105,9 | 95,5 | -5,5 | -7,5 |
| 3021-25 | STAHLVERFORMUNG, OBERFLÄCHENVEREDLUNG, HAERTUNG | INSGESAMT | 100 | 94,2 | 90,2 | -4,2 | 84,9 | 81,9 | 88,9 | 89,1 | 83,5 | -1,3 | -5,9 |
| | | INLAND | 100 | 93,4 | 89,2 | -4,5 | 84,4 | 80,5 | 87,7 | 88,1 | 82,5 | -2,1 | -5,2 |
| | | AUSLAND | 100 | 95,7 | 95,5 | -2,9 | 85,0 | 85,5 | 95,9 | 94,7 | 90,9 | +3,3 | -4,0 |
| 31 | STAHL-U.LEICHTMETALLBAU, SCHIENENFAHRZEUGBAU | INSGESAMT | 100 | 97,9 | 93,5 | -4,5 | 105,7 | 114,0 | 69,5 | 88,4 | 85,5 | -17,9 | -1,5 |
| | | INLAND | 100 | 95,9 | 93,7 | -3,3 | 101,2 | 115,5 | 68,5 | 87,9 | 85,7 | -12,4 | -0,9 |
| | | AUSLAND | 100 | 102,0 | 92,3 | -9,5 | 124,5 | 93,5 | 72,1 | 90,7 | 75,5 | -37,1 | -13,5 |
| 3111 | H.V.STAHL-U.L.METALLKON- STRUKT.(OH.GRUBENAUSS.-) | INSGESAMT | 100 | 95,1 | 90,3 | -5,0 | 95,1 | 105,0 | 70,5 | 87,8 | 79,2 | -17,5 | -9,5 |
| | | INLAND | 100 | 93,5 | 84,2 | -10,0 | 85,8 | 101,2 | 65,2 | 75,4 | 75,5 | -9,2 | +0,5 |
| | | AUSLAND | 100 | 109,3 | 147,5 | +35,0 | 133,5 | 139,5 | 120,2 | 172,9 | 82,2 | -55,2 | -52,5 |
| 32 | MASCHINENBAU | INSGESAMT | 100 | 95,3 | 94,7 | -1,7 | 94,9 | 101,9 | 85,5 | 90,5 | 85,7 | +5,5 | -4,3 |
| | | INLAND | 100 | 92,5 | 90,1 | -2,5 | 94,5 | 95,5 | 81,5 | 89,2 | 85,4 | +8,7 | -4,3 |
| | | AUSLAND | 100 | 101,3 | 100,7 | -0,5 | 95,3 | 110,1 | 91,4 | 92,3 | 88,4 | -7,2 | -4,2 |
| 33 | STRASSENFAHRZEUGBAU | INSGESAMT | 100 | 102,7 | 107,1 | +4,3 | 91,4 | 105,4 | 109,2 | 115,7 | 95,3 | +4,3 | -15,3 |
| | | INLAND | 100 | 94,7 | 87,4 | -7,7 | 73,3 | 85,2 | 94,9 | 109,4 | 88,1 | +20,2 | -19,5 |
| | | AUSLAND | 100 | 111,5 | 129,1 | +15,8 | 111,5 | 130,1 | 125,2 | 125,0 | 103,5 | -7,3 | -17,2 |
| 3311 | H.V.KRAFTWAGEN U. -MOTOREN | INSGESAMT | 100 | 102,5 | 107,7 | +5,0 | 91,5 | 105,0 | 110,9 | 115,3 | 95,5 | +5,2 | -15,3 |
| | | INLAND | 100 | 94,3 | 87,4 | -7,3 | 73,0 | 85,0 | 97,0 | 111,5 | 89,5 | +22,5 | -19,5 |
| | | AUSLAND | 100 | 111,1 | 125,5 | +15,0 | 111,0 | 130,4 | 125,2 | 125,2 | 103,9 | -5,4 | -17,0 |
| 3312 | H.V.PERSONENKRAFTWAGEN U.AE.(EINSCHL.MOTOREN) | INSGESAMT | 100 | 102,0 | 111,1 | +9,9 | 92,5 | 109,2 | 119,7 | 125,4 | 102,5 | +10,5 | -19,9 |
| | | INLAND | 100 | 97,4 | 91,1 | -6,5 | 73,5 | 85,2 | 104,2 | 115,3 | 93,5 | +27,1 | -20,7 |
| | | AUSLAND | 100 | 105,5 | 130,5 | +22,5 | 111,5 | 131,5 | 135,2 | 135,5 | 111,9 | +0,4 | -19,2 |

1) AUSGEWAHLTE WIRTSCHAFTSZWEIGE (OHNE NAHRUNGS- UND GENUSSMITTELGEWERBE).

ARBEITENDEN GEWERBE

INDEX
• 100

| 1982 | 1982 | 1982 | 1982 | 1982 | 1983 | 1983 | 1983 | 1983 | 1983 | 1983 | 1983 | 1983 | 1983 | 1983 | 1983 | VERÄNDERUNG GEWISSEN VORJAHRES-VOR- ZEITRAUM IN PROZENT | SYNPRO- NR. |
|-------|-------|-------|-------|-------|-------|-------|-------|-------|-------|-------|-------|-------|-------|-------|-------|---|----------------|
| AUG. | SEP. | OKT. | NOV. | DEZ. | JAN. | FEB. | MAR. | APR. | MAI. | JUN. | JUL. | AUG. | SEP. | OKT. | | | |
| 83,5 | 102,9 | 94,8 | 97,5 | 100,1 | 85,6 | 89,2 | 105,9 | 92,6 | 94,8 | 102,5 | 85,3 | 85,6 | 107,1 | 100,7 | +6,2 | -6,0 | |
| 78,4 | 98,3 | 90,5 | 92,0 | 92,5 | 80,1 | 83,4 | 100,6 | 88,8 | 89,4 | 97,9 | 82,3 | 84,0 | 102,6 | 96,7 | +6,9 | -6,8 | |
| 92,8 | 113,1 | 104,6 | 109,7 | 117,2 | 97,7 | 102,1 | 118,3 | 100,8 | 105,8 | 113,4 | 98,3 | 92,3 | 117,1 | 109,8 | +6,0 | -6,2 | |
| 84,4 | 96,2 | 91,8 | 91,0 | 83,5 | 86,5 | 87,0 | 103,8 | 93,5 | 95,8 | 101,5 | 88,4 | 93,3 | 106,2 | 101,4 | +10,8 | -4,8 | |
| 81,4 | 92,5 | 88,5 | 87,0 | 78,5 | 80,4 | 80,5 | 97,2 | 88,9 | 91,5 | 95,8 | 84,7 | 89,3 | 101,8 | 95,8 | +9,3 | -4,9 | |
| 91,0 | 104,6 | 98,8 | 99,7 | 99,3 | 99,7 | 101,2 | 118,3 | 103,6 | 108,2 | 112,0 | 98,0 | 101,6 | 116,8 | 111,4 | +12,8 | -3,8 | |
| 95,3 | 107,6 | 101,3 | 93,6 | 73,5 | 80,8 | 43,8 | 77,8 | 87,1 | 95,7 | 108,9 | 98,3 | 103,1 | 112,2 | 108,1 | +6,7 | -3,7 | |
| 95,3 | 107,6 | 101,3 | 93,2 | 71,0 | 47,5 | 40,5 | 75,5 | 86,2 | 95,5 | 108,5 | 98,7 | 103,2 | 112,7 | 106,7 | +7,3 | -3,5 | 25 |
| 95,6 | 106,6 | 100,6 | 99,6 | 101,7 | 84,7 | 82,9 | 105,7 | 98,8 | 98,8 | 115,1 | 92,6 | 102,8 | 106,6 | 101,9 | +1,3 | -4,4 | |
| 95,5 | 105,3 | 95,5 | 89,1 | 64,3 | 43,4 | 31,6 | 73,5 | 87,0 | 88,5 | 104,1 | 93,7 | 99,9 | 110,9 | 102,3 | +6,0 | -7,8 | 2531 |
| 93,7 | 103,4 | 94,9 | 86,2 | 80,6 | 40,7 | 29,9 | 72,1 | 86,6 | 88,6 | 101,9 | 94,2 | 98,7 | 110,0 | 101,8 | +7,3 | -7,5 | |
| 133,5 | 145,9 | 128,8 | 147,7 | 139,4 | 101,1 | 67,9 | 105,0 | 94,9 | 87,8 | 160,0 | 83,9 | 124,3 | 129,1 | 114,8 | -10,9 | -11,1 | |
| 100,7 | 112,3 | 102,6 | 89,4 | 82,2 | 46,9 | 45,1 | 88,7 | 94,5 | 105,5 | 121,3 | 108,8 | 114,0 | 119,9 | 109,4 | +6,5 | -8,8 | 2541 |
| 102,4 | 113,9 | 103,0 | 89,3 | 89,5 | 43,1 | 40,1 | 85,7 | 94,7 | 107,0 | 123,2 | 111,2 | 116,8 | 122,1 | 110,4 | +7,2 | -9,6 | |
| 88,5 | 100,4 | 100,7 | 90,8 | 82,6 | 75,2 | 82,3 | 111,0 | 92,4 | 102,3 | 105,7 | 90,3 | 91,8 | 102,8 | 101,5 | +0,8 | -1,0 | |
| 71,4 | 84,9 | 89,8 | 88,5 | 70,8 | 69,1 | 74,3 | 87,2 | 77,7 | 81,3 | 83,5 | 87,3 | 73,3 | 91,0 | 75,2 | +7,7 | -17,4 | 2711-15 |
| 82,1 | 75,8 | 83,1 | 83,2 | 82,0 | 85,8 | 73,2 | 85,7 | 76,3 | 76,4 | 78,5 | 86,3 | 69,9 | 84,4 | 69,9 | +10,8 | -17,2 | |
| 87,1 | 100,2 | 81,2 | 77,6 | 88,4 | 73,0 | 78,1 | 89,7 | 80,1 | 89,7 | 92,0 | 68,3 | 78,8 | 102,0 | 84,0 | +3,4 | -17,6 | |
| 66,7 | 81,2 | 85,1 | 84,3 | 89,3 | 67,2 | 73,2 | 85,0 | 74,5 | 78,0 | 80,8 | 64,8 | 71,9 | 89,0 | 71,1 | +9,2 | -20,1 | 2711 |
| 61,7 | 76,1 | 82,2 | 83,1 | 82,6 | 87,0 | 74,1 | 85,8 | 78,4 | 76,2 | 78,1 | 64,7 | 69,5 | 84,5 | 69,2 | +11,3 | -18,1 | |
| 76,8 | 91,4 | 71,0 | 66,6 | 83,2 | 67,5 | 71,1 | 83,5 | 70,6 | 81,6 | 86,3 | 65,3 | 76,5 | 97,8 | 74,9 | +8,5 | -23,4 | |
| 85,6 | 95,1 | 88,4 | 95,1 | 81,0 | 96,5 | 88,8 | 105,7 | 92,5 | 93,3 | 97,0 | 87,7 | 89,7 | 99,8 | 99,8 | +12,9 | 0 | 2850 |
| 81,4 | 88,9 | 82,6 | 86,8 | 72,7 | 91,2 | 83,0 | 101,4 | 87,6 | 86,3 | 91,5 | 83,7 | 85,0 | 94,3 | 84,0 | +13,8 | -0,3 | |
| 95,8 | 112,7 | 101,7 | 114,2 | 100,0 | 109,4 | 102,1 | 118,6 | 103,7 | 109,9 | 110,0 | 97,3 | 98,6 | 113,0 | 113,9 | +12,0 | +0,8 | |
| 71,3 | 90,1 | 85,9 | 83,2 | 89,9 | 79,3 | 79,5 | 94,4 | 85,3 | 85,5 | 84,9 | 86,6 | 69,6 | 85,9 | 85,0 | -1,0 | -1,0 | 2910 |
| 67,9 | 85,6 | 82,0 | 78,7 | 84,5 | 75,6 | 75,6 | 88,7 | 81,5 | 80,5 | 80,7 | 63,3 | 66,6 | 82,6 | 80,7 | -1,6 | -2,3 | |
| 89,5 | 108,8 | 106,8 | 107,2 | 98,5 | 98,9 | 100,5 | 125,3 | 108,0 | 113,0 | 107,4 | 84,9 | 84,6 | 104,2 | 107,9 | +1,2 | +3,6 | |
| 75,8 | 89,8 | 86,7 | 83,8 | 73,9 | 78,9 | 84,0 | 98,5 | 89,7 | 94,8 | 82,7 | 80,4 | 84,4 | 97,7 | 95,9 | +10,8 | -1,8 | 3011-15 |
| 79,5 | 90,5 | 86,4 | 83,6 | 70,7 | 77,0 | 84,1 | 98,8 | 92,0 | 97,8 | 84,1 | 83,0 | 85,8 | 99,5 | 97,7 | +13,1 | -1,8 | |
| 69,1 | 87,9 | 87,3 | 84,2 | 82,5 | 84,5 | 83,8 | 98,2 | 83,3 | 85,8 | 88,9 | 73,3 | 80,2 | 92,3 | 91,1 | +4,4 | -1,3 | |
| 88,9 | 98,8 | 97,5 | 97,1 | 91,5 | 98,0 | 98,1 | 113,3 | 100,4 | 103,4 | 108,6 | 97,0 | 102,0 | 112,5 | 109,8 | +12,5 | -2,4 | 40 |
| 86,5 | 94,6 | 93,7 | 92,0 | 83,8 | 91,3 | 90,5 | 104,2 | 93,4 | 96,2 | 102,6 | 90,7 | 96,2 | 105,9 | 103,2 | +10,1 | -3,8 | |
| 93,2 | 106,5 | 103,8 | 105,4 | 104,4 | 109,1 | 110,6 | 128,3 | 112,0 | 115,2 | 118,9 | 107,2 | 111,3 | 121,4 | 120,7 | +16,3 | +0,6 | |
| 75,3 | 95,6 | 94,3 | 95,2 | 89,2 | 100,8 | 99,0 | 114,8 | 103,7 | 111,1 | 107,2 | 85,4 | 87,5 | 109,3 | 110,5 | +17,2 | +1,1 | 4090 |
| 77,0 | 95,6 | 97,9 | 96,4 | 77,7 | 107,1 | 102,9 | 112,0 | 103,2 | 108,0 | 95,8 | 82,0 | 89,3 | 107,9 | 108,0 | +10,3 | +0,1 | |
| 74,1 | 95,0 | 92,0 | 95,0 | 96,8 | 95,7 | 95,5 | 115,5 | 104,0 | 114,5 | 112,1 | 89,5 | 85,5 | 110,2 | 112,2 | +22,0 | +1,8 | |
| 77,4 | 95,9 | 93,5 | 92,4 | 77,2 | 77,4 | 79,4 | 97,4 | 90,7 | 93,0 | 99,7 | 84,4 | 83,0 | 104,6 | 101,4 | +8,4 | -3,1 | 53 |
| 77,6 | 95,1 | 92,2 | 90,8 | 75,5 | 75,4 | 77,4 | 95,8 | 90,2 | 92,5 | 99,1 | 84,5 | 84,3 | 104,6 | 100,9 | +9,4 | -3,5 | |
| 75,8 | 104,5 | 105,7 | 105,4 | 92,5 | 95,1 | 98,8 | 110,3 | 95,3 | 98,2 | 104,4 | 83,0 | 72,3 | 106,1 | 107,3 | +1,5 | +2,1 | |
| 91,1 | 104,4 | 104,8 | 107,6 | 93,5 | 107,1 | 103,5 | 124,2 | 104,6 | 105,6 | 112,5 | 97,6 | 105,0 | 119,2 | 119,0 | +13,5 | +0,2 | 55 |
| 87,6 | 97,5 | 97,0 | 100,0 | 85,5 | 101,5 | 97,5 | 114,8 | 95,3 | 99,2 | 98,5 | 92,4 | 96,8 | 107,0 | 107,9 | +11,2 | +0,8 | |
| 100,2 | 122,2 | 125,3 | 127,7 | 114,6 | 121,5 | 119,6 | 148,9 | 126,1 | 132,5 | 149,7 | 111,4 | 129,9 | 151,1 | 148,4 | +18,4 | -1,8 | |
| 83,0 | 99,8 | 101,1 | 102,8 | 85,7 | 85,9 | 92,9 | 109,7 | 96,0 | 96,4 | 98,7 | 78,5 | 85,5 | 107,3 | 102,9 | +1,8 | -4,1 | 59 |
| 81,5 | 99,8 | 102,6 | 103,4 | 83,8 | 84,1 | 89,7 | 108,2 | 84,4 | 94,9 | 95,4 | 75,2 | 85,2 | 107,9 | 102,3 | +0,3 | -5,2 | |
| 87,6 | 99,9 | 96,4 | 101,1 | 91,8 | 92,1 | 103,3 | 115,0 | 101,2 | 101,2 | 105,2 | 85,4 | 91,1 | 105,2 | 104,9 | +8,8 | -0,3 | |
| 82,8 | 107,1 | 95,1 | 103,0 | 115,7 | 83,8 | 90,3 | 107,6 | 93,3 | 95,5 | 107,4 | 85,4 | 83,1 | 108,6 | 100,4 | +4,5 | -7,6 | |
| 77,1 | 101,8 | 90,3 | 95,9 | 108,2 | 77,1 | 83,9 | 102,2 | 90,0 | 90,7 | 103,3 | 82,1 | 81,5 | 104,1 | 95,2 | +6,5 | -7,6 | |
| 92,9 | 118,5 | 106,2 | 115,3 | 129,0 | 95,4 | 101,3 | 117,0 | 99,1 | 105,9 | 114,7 | 93,8 | 85,8 | 116,7 | 107,7 | +1,4 | -7,7 | |
| 78,4 | 90,6 | 88,7 | 85,8 | 71,2 | 84,7 | 84,3 | 97,7 | 89,0 | 87,8 | 90,6 | 80,1 | 77,3 | 94,0 | 83,1 | +5,0 | -1,0 | 3021-25 |
| 78,2 | 90,0 | 87,6 | 84,3 | 69,5 | 83,9 | 83,1 | 95,1 | 87,5 | 87,1 | 89,7 | 79,5 | 75,5 | 91,8 | 90,9 | +3,8 | -1,0 | |
| 79,2 | 94,1 | 94,7 | 94,0 | 80,0 | 89,5 | 91,2 | 105,9 | 97,3 | 91,6 | 95,3 | 83,6 | 82,0 | 107,0 | 105,2 | +11,1 | -1,7 | |
| 104,7 | 128,5 | 93,5 | 102,6 | 146,0 | 68,3 | 60,5 | 79,6 | 84,4 | 74,7 | 105,1 | 71,5 | 84,6 | 104,2 | 79,5 | -15,0 | -23,7 | 31 |
| 82,5 | 134,5 | 99,0 | 105,0 | 152,4 | 69,5 | 60,5 | 75,4 | 85,4 | 78,1 | 100,2 | 74,5 | 84,3 | 107,4 | 84,2 | -14,9 | -21,5 | |
| 197,9 | 104,6 | 70,1 | 92,4 | 119,0 | 63,1 | 60,5 | 92,6 | 79,9 | 60,5 | 131,6 | 89,1 | 86,2 | 90,3 | 69,5 | -14,7 | -33,5 | |
| 100,4 | 104,5 | 88,5 | 95,7 | 130,5 | 66,7 | 61,5 | 83,3 | 68,9 | 71,4 | 123,1 | 74,3 | 70,3 | 93,0 | 81,8 | -7,7 | -12,0 | 3111 |
| 77,4 | 104,0 | 87,1 | 92,0 | 124,5 | 64,8 | 67,0 | 73,7 | 64,9 | 67,8 | 102,8 | 74,0 | 69,0 | 93,5 | 82,8 | +4,9 | -11,4 | |
| 314,3 | 109,9 | 102,5 | 129,5 | 187,3 | 84,8 | 104,2 | 171,6 | 105,8 | 104,8 | 308,0 | 75,5 | 82,2 | 87,7 | 72,4 | -29,4 | -17,4 | |
| 81,3 | 99,7 | 91,7 | 95,5 | 117,4 | 80,0 | 81,1 | 95,3 | 84,8 | 85,7 | 100,3 | 83,9 | 78,4 | 97,9 | 87,1 | -5,0 | -11,0 | 32 |
| 78,5 | 95,3 | 88,5 | 88,3 | 109,9 | 73,5 | 77,1 | 94,0 | 83,0 | 85,3 | 95,4 | 84,0 | 77,7 | 94,5 | 88,5 | +0,1 | -5,3 | |
| 84,7 | 104,3 | 95,9 | 107,1 | 127,2 | 88,4 | 85,3 | 99,5 | 87,1 | 87,0 | 102,8 | 84,0 | 79,2 | 102,1 | 84,9 | -11,5 | -15,8 | |
| 73,0 | 105,1 | 104,1 | 108,3 | 105,7 | 93,1 | 103,0 | 131,4 | 113,4 | 117,7 | 119,0 | 86,7 | 78,1 | 119,1 | 116,0 | +11,4 | -2,6 | 33 |
| 59,5 | 89,1 | 83,3 | 87,8 | 84,5 | 73,4 | 88,3 | 123,0 | 109,4 | 107,9 | 111,0 | 78,1 | 74,6 | 111,6 | 103,1 | +23,8 | -7,6 | |
| 68,0 | 126,4 | 127,5 | 131,4 | 131,5 | 115,0 | 119,9 | 140,8 | 118,1 | 128,8 | 128,1 | 100,8 | 82,2 | 127,6 | 130,5 | +2,4 | +2,3 | |
| 72,5 | 107,8 | 105,8 | 110,2 | 108,0 | 94,9 | 104,8 | 133,0 | 114,3 | 119,5 | 121,0 | 89,7 | 78,5 | 121,5 | 118,0 | +11,5 | -2,9 | 3311 |
| 65,3 | 89,4 | 83,9 | 88,8 | 85,4 | 75,0 | 90,4 | 125,5 | 111,9 | 109,9 | 113,0 | 78,7 | 75,2 | 114,7 | 104,7 | +24,8 | -8,7 | |
| 85,9 | 125,3 | 128,1 | 131,9 | 131,1 | 115,1 | 119,7 | 140,8 | 117,0 | 129,3 | 129,3 | 101,2 | 81,9 | 128,7 | 131,8 | +2,9 | +2,4 | |
| 69,6 | 117,9 | 107,9 | 114,5 | 105,1 | 101,5 | 113,0 | 144,5 | 121,8 | 129,8 | 133,5 | 91,8 | 80,2 | 135,4 | 131,5 | +21,9 | -3,5 | 3312 |
| 55,0 | 97,9 | 87,8 | 90,1 | 80,8 | 80,8 | 98,1 | 133,5 | 118,9 | 114,5 | 121,7 | 75,9 | 77,1 | 127,3 | 111,8 | +27,3 | -12,2 | |
| 83,9 | 137,9 | 127,8 | 138,5 | 129,2 | 122,1 | 127,9 | 155,5 | 125,2 | 144,9 | 145,4 | 106,7 | 83,4 | 145,5 | 151,1 | +18,2 | +3,5 | |

| SYPRO- NR. | WIRTSCHAFTSGLIEDERUNG | | 1980 1981 1982 | | | VERÄNDERUNG GEGENÜBER VORJAHRES- ZEITRAUM IN PROZENT | 1982 | 1982 | 1983 | 1983 | 1983 | VERÄNDERUNG GEGENÜBER VORJAHRES- ZEITRAUM IN PROZENT | |
|---------------|--|-----------|----------------|-------|-------|--|-------|-------|-------|-------|-------|--|--------|
| | | | DURCHSCHNITT | | | | 3. VJ | 4. VJ | 1. VJ | 2. VJ | 3. VJ | | |
| 3313 | M.V. LASTKRAFTWAGEN U. AE. (EINSCHL. MOTOREN) | INSGESAMT | 100 | 104,1 | 100,0 | -3,9 | 89,5 | 105,3 | 90,7 | 95,0 | 82,4 | -7,9 | -13,3 |
| | | INLAND | 100 | 87,6 | 79,2 | -9,6 | 70,9 | 85,6 | 81,2 | 96,9 | 80,3 | +13,3 | -17,1 |
| | | AUSLAND | 100 | 122,2 | 122,6 | +0,3 | 109,7 | 126,7 | 101,0 | 92,8 | 84,8 | -22,7 | -8,6 |
| 34 | SCHIFFBAU | INSGESAMT | 100 | 127,8 | 135,5 | +6,0 | 113,5 | 223,5 | 114,6 | 185,7 | 116,6 | +2,7 | -37,2 |
| | | INLAND | 100 | 102,6 | 130,7 | +27,4 | 98,8 | 225,1 | 112,3 | 175,7 | 108,8 | +10,1 | -38,4 |
| | | AUSLAND | 100 | 185,9 | 142,7 | -14,0 | 135,8 | 220,8 | 118,2 | 199,1 | 128,5 | -5,4 | -35,5 |
| 36 | ELEKTROTECHNIK | INSGESAMT | 100 | 99,4 | 99,4 | 0 | 100,2 | 105,6 | 96,0 | 95,1 | 97,7 | -2,5 | +2,7 |
| | | INLAND | 100 | 96,6 | 95,7 | -1,1 | 95,2 | 103,2 | 93,2 | 91,6 | 94,1 | -2,2 | +2,8 |
| | | AUSLAND | 100 | 105,1 | 107,7 | +2,5 | 105,2 | 111,0 | 102,4 | 102,2 | 105,7 | -3,2 | +3,4 |
| 3711-60 | FEINMECHANIK, OPTIK | INSGESAMT | 100 | 98,2 | 90,8 | -7,5 | 84,6 | 96,3 | 87,1 | 90,1 | 84,3 | -0,4 | -6,4 |
| | | INLAND | 100 | 96,2 | 86,3 | -10,3 | 80,8 | 91,3 | 83,6 | 85,7 | 79,8 | -1,2 | -6,9 |
| | | AUSLAND | 100 | 102,4 | 100,1 | -2,2 | 92,3 | 106,7 | 94,1 | 99,3 | 93,5 | +1,3 | -5,8 |
| 38 | M.V. EBM-WAREN | INSGESAMT | 100 | 95,7 | 90,0 | -6,0 | 85,8 | 89,8 | 89,1 | 92,7 | 88,4 | +3,0 | -4,6 |
| | | INLAND | 100 | 93,8 | 87,0 | -7,2 | 83,9 | 87,4 | 85,4 | 89,3 | 86,2 | +2,7 | -3,5 |
| | | AUSLAND | 100 | 102,5 | 101,1 | -1,4 | 92,9 | 98,9 | 102,7 | 105,2 | 96,3 | +3,7 | -8,5 |
| 3830 | M.V. HEIZ- U. KOCHGERÄTEN | INSGESAMT | 100 | 94,6 | 88,9 | -6,0 | 79,8 | 101,5 | 88,4 | 90,2 | 90,2 | +13,0 | 0 |
| | | INLAND | 100 | 90,6 | 83,8 | -7,5 | 75,3 | 98,4 | 80,5 | 83,0 | 85,1 | +14,3 | +3,7 |
| | | AUSLAND | 100 | 104,8 | 101,4 | -3,2 | 91,0 | 109,2 | 108,2 | 108,1 | 100,4 | +10,3 | -7,1 |
| 3850 | M.V. SCHLOSSERN, BESCHLAGEN | INSGESAMT | 100 | 94,2 | 87,9 | -6,7 | 81,0 | 87,1 | 94,6 | 95,2 | 88,2 | +8,9 | -7,4 |
| | | INLAND | 100 | 92,6 | 85,0 | -8,2 | 78,8 | 84,3 | 90,6 | 90,6 | 84,5 | +7,2 | -6,7 |
| | | AUSLAND | 100 | 101,6 | 100,4 | -1,2 | 90,4 | 99,3 | 111,7 | 114,9 | 104,4 | +15,5 | -9,1 |
| 60 | M.V. BÜBROMASCHINEN, ADV- GERÄTEN U. -EINR. | INSGESAMT | 100 | 115,7 | 122,6 | +6,0 | 115,2 | 148,0 | 124,3 | 133,1 | 141,0 | +22,4 | +5,9 |
| | | INLAND | 100 | 105,2 | 109,1 | +3,7 | 101,5 | 141,5 | 108,5 | 116,0 | 127,7 | +25,6 | +10,1 |
| | | AUSLAND | 100 | 126,2 | 139,1 | +8,5 | 132,1 | 155,9 | 144,0 | 184,2 | 157,3 | +19,1 | +2,0 |
| 6060 | M.V. BÜBROMASCHINEN | INSGESAMT | 100 | 100,7 | 87,2 | -13,4 | 67,9 | 98,2 | 92,2 | 108,3 | 86,8 | +27,6 | -19,8 |
| | | INLAND | 100 | 97,6 | 86,5 | -9,3 | 69,1 | 105,3 | 99,4 | 113,4 | 102,2 | +47,9 | -9,9 |
| | | AUSLAND | 100 | 103,4 | 86,1 | -15,7 | 65,9 | 92,1 | 86,1 | 104,1 | 73,6 | +10,0 | -29,3 |
| 6080 | M.V. ADV-GERÄTEN U. -EINRICHTUNGEN | INSGESAMT | 100 | 120,0 | 133,2 | +11,0 | 129,4 | 163,1 | 134,0 | 140,7 | 157,5 | +21,7 | +11,9 |
| | | INLAND | 100 | 107,1 | 114,0 | +6,4 | 109,3 | 150,1 | 110,7 | 116,5 | 133,9 | +22,5 | +14,8 |
| | | AUSLAND | 100 | 136,9 | 159,5 | +15,5 | 157,4 | 180,8 | 166,6 | 174,0 | 189,8 | +20,6 | +9,1 |
| | VERBRAUCHSGÜTER PRODUZIERENDES GEWERBE | INSGESAMT | 100 | 95,2 | 91,5 | -3,9 | 90,1 | 91,4 | 94,5 | 89,2 | 90,9 | +0,9 | +1,9 |
| | | INLAND | 100 | 93,5 | 88,4 | -5,5 | 87,0 | 86,7 | 91,0 | 86,4 | 87,6 | +0,7 | +1,4 |
| | | AUSLAND | 100 | 105,1 | 108,8 | +3,5 | 107,5 | 105,4 | 114,1 | 104,5 | 110,1 | +2,3 | +5,4 |
| 61 | FEINKERAMIK | INSGESAMT | 100 | 95,6 | 88,5 | -7,4 | 84,1 | 87,7 | 87,9 | 87,2 | 82,5 | -1,9 | -5,4 |
| | | INLAND | 100 | 93,6 | 84,5 | -9,7 | 81,0 | 85,7 | 87,5 | 85,3 | 82,7 | +2,1 | -4,2 |
| | | AUSLAND | 100 | 99,7 | 95,6 | -3,1 | 90,5 | 91,8 | 88,8 | 89,1 | 82,0 | -9,4 | -8,0 |
| 6110 | M.V. PORZELLAN | INSGESAMT | 100 | 101,1 | 94,6 | -6,5 | 90,1 | 95,8 | 92,3 | 90,4 | 85,0 | -5,7 | -6,0 |
| | | INLAND | 100 | 97,6 | 87,1 | -10,8 | 81,1 | 95,3 | 87,4 | 86,2 | 79,9 | -1,5 | -7,3 |
| | | AUSLAND | 100 | 106,6 | 106,2 | -0,4 | 104,3 | 99,2 | 100,2 | 97,1 | 93,0 | -10,8 | -4,2 |
| 62 | M.U. VERARB. V. GLAS | INSGESAMT | 100 | 93,3 | 88,8 | -4,8 | 86,7 | 92,6 | 87,8 | 90,8 | 89,5 | +3,2 | -1,4 |
| | | INLAND | 100 | 91,2 | 84,5 | -7,3 | 82,7 | 88,5 | 81,7 | 84,5 | 84,5 | +2,2 | 0 |
| | | AUSLAND | 100 | 101,2 | 105,1 | +3,9 | 101,6 | 108,2 | 110,6 | 114,1 | 108,3 | +6,6 | -5,1 |
| 6421-24 | M.V. HOLZMOBELN, POLSTERMOBELN | INSGESAMT | 100 | 90,4 | 81,4 | -10,0 | 73,5 | 85,3 | 83,0 | 84,4 | 71,6 | -2,7 | -15,2 |
| | | INLAND | 100 | 89,7 | 79,4 | -11,5 | 71,7 | 84,6 | 81,2 | 82,7 | 70,3 | -2,0 | -15,0 |
| | | AUSLAND | 100 | 96,7 | 98,3 | +1,7 | 89,5 | 99,9 | 97,9 | 98,5 | 83,0 | -7,3 | -15,7 |
| 66 | PAPIER- U. PAPPE- VERARBEITUNG | INSGESAMT | 100 | 99,7 | 96,5 | -1,2 | 95,4 | 98,3 | 101,7 | 97,8 | 97,2 | +1,9 | +0,6 |
| | | INLAND | 100 | 97,6 | 94,7 | -3,0 | 92,6 | 93,8 | 96,8 | 92,8 | 92,2 | -0,4 | -0,5 |
| | | AUSLAND | 100 | 117,8 | 131,0 | +11,2 | 118,6 | 136,1 | 142,6 | 139,8 | 138,7 | +16,9 | -0,8 |
| 67 | DRUCKEREI, Vervielf- faeltigung | INSGESAMT | 100 | 97,2 | 94,9 | -2,4 | 91,8 | 102,6 | 90,0 | 91,2 | 90,6 | -1,3 | -0,7 |
| | | INLAND | 100 | 96,8 | 94,8 | -2,1 | 91,9 | 102,3 | 91,3 | 92,1 | 90,9 | -1,1 | -1,3 |
| | | AUSLAND | 100 | 103,2 | 96,1 | -6,9 | 89,3 | 105,0 | 71,2 | 78,4 | 85,3 | -3,4 | +10,1 |
| 68 | M.V. KUNSTSTOFFWAREN | INSGESAMT | 100 | 97,0 | 97,3 | +0,3 | 94,5 | 98,5 | 100,4 | 106,9 | 102,4 | +6,4 | -4,2 |
| | | INLAND | 100 | 94,8 | 93,5 | -1,4 | 91,1 | 94,5 | 95,1 | 103,3 | 96,7 | +8,3 | -4,5 |
| | | AUSLAND | 100 | 107,2 | 115,1 | +7,4 | 110,4 | 117,2 | 120,4 | 123,1 | 119,6 | +8,3 | -2,8 |
| 61 | LEDERERZEUGUNG | INSGESAMT | 100 | 101,8 | 103,1 | +1,3 | 87,7 | 107,1 | 111,9 | 117,3 | 103,6 | +18,1 | -11,7 |
| | | INLAND | 100 | 95,7 | 97,4 | +1,8 | 83,4 | 99,0 | 107,2 | 118,5 | 103,0 | +23,5 | -13,1 |
| | | AUSLAND | 100 | 122,1 | 121,4 | -0,6 | 101,3 | 133,3 | 126,4 | 113,3 | 105,8 | +4,4 | -6,6 |
| 62 | LEDERVERARBEITUNG | INSGESAMT | 100 | 92,0 | 88,1 | -4,2 | 97,7 | 81,7 | 90,9 | 75,6 | 93,5 | -4,3 | +23,7 |
| | | INLAND | 100 | 90,8 | 85,4 | -5,9 | 94,3 | 79,1 | 86,9 | 71,4 | 88,8 | -5,8 | +24,4 |
| | | AUSLAND | 100 | 99,4 | 104,3 | +4,9 | 118,4 | 97,6 | 115,0 | 100,7 | 122,0 | +3,0 | +21,2 |
| 6261 | M.V. SCHUHEN | INSGESAMT | 100 | 91,7 | 89,5 | -2,4 | 104,5 | 76,9 | 94,5 | 74,9 | 99,8 | -4,5 | +33,2 |
| | | INLAND | 100 | 90,7 | 86,9 | -4,2 | 100,7 | 74,4 | 90,4 | 71,2 | 94,6 | -6,1 | +32,9 |
| | | AUSLAND | 100 | 98,1 | 105,4 | +7,4 | 127,4 | 92,4 | 119,5 | 96,8 | 131,8 | +3,5 | +36,2 |
| 63 | TEXTILGEWERBE | INSGESAMT | 100 | 94,1 | 89,3 | -5,1 | 83,4 | 88,5 | 93,2 | 86,9 | 82,9 | -0,5 | -4,6 |
| | | INLAND | 100 | 91,0 | 84,5 | -7,1 | 79,2 | 84,0 | 89,0 | 82,0 | 78,9 | -0,4 | -3,8 |
| | | AUSLAND | 100 | 106,7 | 108,6 | +1,8 | 100,4 | 106,7 | 110,9 | 105,5 | 99,3 | -1,1 | -5,8 |
| 64 | BEKLEIDUNGSGEWERBE | INSGESAMT | 100 | 95,2 | 89,6 | -5,9 | 108,7 | 73,4 | 105,4 | 62,8 | 105,9 | -2,6 | +68,6 |
| | | INLAND | 100 | 94,0 | 86,8 | -7,7 | 101,9 | 73,0 | 99,2 | 63,7 | 98,8 | -3,0 | +85,1 |
| | | AUSLAND | 100 | 103,2 | 107,1 | +3,8 | 151,2 | 75,4 | 144,8 | 67,3 | 150,3 | -0,8 | +162,3 |

ARBEITENDEN GEWERBE

INDEX
• 100

| 1982 | 1982 | 1982 | 1982 | 1982 | 1983 | 1983 | 1983 | 1983 | 1983 | 1983 | 1983 | 1983 | 1983 | 1983 | 1983 | VERÄNDERUNG GEGENÜBER VORJAHRES-VOR- ZEITRAUM IN PROZENT | SYPRO- NR. |
|-------|-------|-------|-------|-------|-------|-------|-------|-------|-------|-------|-------|-------|-------|-------|--------|--|---------------|
| AUG. | SEP. | OKT. | NOV. | DEZ. | JAN. | FEB. | MAR. | APR. | MAI. | JUN. | JUL. | AUG. | SEP. | OKT. | | | |
| 79,1 | 83,6 | 100,9 | 100,3 | 114,6 | 79,4 | 86,0 | 106,6 | 97,3 | 95,6 | 92,0 | 85,1 | 74,6 | 87,6 | 87,1 | -13,7 | -0,6 | 3313 |
| 85,4 | 70,4 | 75,5 | 86,0 | 95,4 | 82,6 | 73,3 | 107,9 | 97,6 | 99,6 | 93,7 | 82,7 | 71,0 | 87,1 | 89,2 | +18,1 | +2,4 | |
| 93,9 | 98,0 | 128,6 | 116,8 | 135,7 | 97,9 | 100,0 | 106,2 | 97,1 | 91,1 | 90,3 | 87,8 | 78,5 | 88,0 | 84,8 | -34,1 | -3,6 | |
| 76,8 | 134,2 | 118,3 | 169,5 | 362,6 | 82,3 | 167,7 | 93,8 | 76,6 | 171,2 | 309,2 | 162,7 | 91,3 | 95,8 | 272,8 | +130,6 | +184,8 | 34 |
| 64,0 | 130,6 | 78,4 | 227,2 | 369,8 | 29,6 | 214,2 | 93,2 | 78,0 | 76,1 | 376,1 | 127,1 | 94,9 | 104,4 | 222,2 | +183,4 | +112,8 | |
| 93,0 | 139,8 | 179,1 | 81,3 | 402,1 | 162,6 | 97,2 | 94,8 | 74,6 | 316,2 | 207,4 | 216,8 | 86,8 | 82,8 | 349,6 | +96,1 | +322,1 | |
| 88,3 | 116,8 | 94,7 | 106,2 | 116,0 | 83,8 | 93,6 | 110,7 | 90,4 | 92,6 | 102,4 | 85,7 | 89,5 | 117,9 | 98,7 | +4,2 | -16,3 | 36 |
| 83,7 | 112,1 | 94,1 | 102,5 | 113,1 | 83,6 | 86,7 | 107,2 | 86,4 | 88,0 | 99,1 | 82,3 | 86,4 | 111,6 | 97,0 | +3,1 | -13,1 | |
| 98,6 | 127,3 | 96,2 | 114,4 | 122,3 | 84,2 | 104,4 | 118,6 | 94,4 | 102,2 | 110,1 | 93,4 | 92,0 | 131,7 | 102,9 | +7,0 | -21,9 | |
| 79,2 | 94,0 | 92,0 | 96,6 | 101,4 | 77,2 | 84,8 | 99,3 | 87,6 | 88,8 | 94,0 | 83,6 | 77,1 | 92,2 | 92,9 | +1,0 | +0,8 | 3711-80 |
| 77,7 | 89,1 | 86,8 | 90,9 | 96,1 | 76,1 | 81,4 | 94,4 | 82,6 | 85,0 | 89,6 | 78,1 | 74,6 | 86,6 | 87,0 | +0,2 | +0,6 | |
| 82,1 | 104,0 | 102,6 | 105,3 | 112,2 | 81,4 | 91,9 | 109,1 | 97,8 | 96,8 | 103,2 | 94,7 | 82,0 | 103,9 | 106,0 | +2,3 | +1,1 | |
| 77,8 | 96,2 | 93,6 | 92,7 | 83,2 | 83,0 | 83,9 | 100,4 | 89,6 | 92,8 | 96,0 | 83,9 | 82,6 | 96,8 | 96,2 | +4,9 | -0,6 | 38 |
| 77,1 | 92,9 | 91,4 | 90,8 | 79,9 | 80,6 | 79,7 | 96,9 | 86,6 | 89,2 | 92,3 | 81,0 | 81,1 | 96,6 | 96,8 | +4,8 | -0,7 | |
| 80,6 | 103,6 | 101,9 | 99,6 | 96,2 | 92,3 | 99,2 | 116,6 | 101,2 | 104,7 | 108,8 | 94,4 | 87,4 | 107,2 | 107,0 | +6,0 | -0,2 | |
| 73,6 | 98,2 | 109,4 | 106,1 | 89,1 | 93,7 | 77,2 | 94,4 | 90,6 | 88,2 | 91,8 | 80,2 | 76,1 | 116,3 | 117,8 | +7,7 | +2,2 | 3830 |
| 70,1 | 90,6 | 106,8 | 102,1 | 86,3 | 89,3 | 66,4 | 86,9 | 84,0 | 82,1 | 82,8 | 76,0 | 89,7 | 113,6 | 116,6 | +8,1 | +1,8 | |
| 81,8 | 116,8 | 116,8 | 116,8 | 96,9 | 104,7 | 104,3 | 116,6 | 106,6 | 103,6 | 114,1 | 93,2 | 88,6 | 119,6 | 123,6 | +6,6 | +3,3 | |
| 70,3 | 94,2 | 92,7 | 93,8 | 76,0 | 89,7 | 89,4 | 104,4 | 91,1 | 94,1 | 100,4 | 77,0 | 86,1 | 102,6 | 101,1 | +9,1 | -1,4 | 3860 |
| 88,6 | 91,4 | 89,7 | 91,6 | 71,8 | 86,8 | 86,4 | 99,6 | 87,8 | 90,3 | 93,8 | 72,6 | 82,7 | 96,1 | 97,6 | +9,0 | -0,3 | |
| 77,7 | 107,1 | 106,9 | 102,6 | 89,6 | 102,2 | 107,0 | 126,0 | 106,1 | 110,6 | 129,0 | 96,4 | 96,6 | 121,2 | 116,7 | +9,3 | -4,6 | |
| 114,9 | 132,9 | 119,2 | 149,7 | 176,1 | 99,8 | 131,8 | 141,2 | 121,2 | 140,8 | 137,2 | 122,7 | 137,8 | 162,6 | 142,8 | +19,8 | -12,2 | 60 |
| 100,1 | 123,6 | 102,6 | 136,8 | 185,0 | 93,3 | 107,7 | 124,4 | 103,9 | 118,4 | 126,8 | 109,8 | 116,8 | 167,9 | 127,9 | +24,7 | -18,8 | |
| 133,3 | 144,4 | 139,6 | 166,7 | 162,4 | 108,1 | 161,7 | 162,2 | 142,8 | 166,7 | 161,1 | 138,8 | 164,2 | 168,8 | 160,8 | +16,2 | -4,7 | |
| 68,6 | 77,2 | 88,4 | 89,1 | 117,0 | 83,1 | 93,9 | 99,6 | 107,3 | 100,1 | 117,6 | 74,1 | 92,0 | 94,3 | 106,2 | +19,0 | +11,6 | 6060 |
| 67,8 | 78,9 | 84,1 | 91,8 | 139,9 | 101,1 | 98,9 | 101,1 | 107,1 | 116,0 | 118,1 | 92,6 | 83,6 | 130,7 | 131,9 | +66,8 | +0,9 | |
| 69,7 | 76,6 | 92,0 | 87,0 | 97,4 | 67,8 | 92,3 | 98,2 | 107,4 | 87,4 | 117,4 | 68,6 | 99,4 | 83,0 | 82,0 | -10,9 | +30,2 | |
| 128,7 | 149,8 | 128,4 | 188,1 | 192,7 | 104,9 | 143,2 | 164,0 | 126,6 | 163,3 | 143,1 | 137,6 | 161,6 | 183,6 | 164,1 | +20,0 | -16,0 | 6080 |
| 107,6 | 134,6 | 107,0 | 147,8 | 196,9 | 91,4 | 110,6 | 130,1 | 103,1 | 119,1 | 127,7 | 113,9 | 123,7 | 164,1 | 126,9 | +16,6 | -22,7 | |
| 168,2 | 171,2 | 168,2 | 196,3 | 187,9 | 123,9 | 189,1 | 167,4 | 166,8 | 200,7 | 164,4 | 170,2 | 189,3 | 209,8 | 190,8 | +20,6 | -9,1 | |
| 83,9 | 102,0 | 96,3 | 93,2 | 84,6 | 86,6 | 89,6 | 106,3 | 89,0 | 87,0 | 91,6 | 83,1 | 86,3 | 104,3 | 100,6 | +4,8 | -3,6 | |
| 81,3 | 96,8 | 93,4 | 90,9 | 81,7 | 85,4 | 86,1 | 101,6 | 86,3 | 84,4 | 88,6 | 79,7 | 82,1 | 100,9 | 97,7 | +4,6 | -3,2 | |
| 96,4 | 120,6 | 112,4 | 106,3 | 100,6 | 106,7 | 109,8 | 126,8 | 103,6 | 101,6 | 108,6 | 102,6 | 103,3 | 124,4 | 117,6 | +4,6 | -6,6 | |
| 79,2 | 90,2 | 92,3 | 92,4 | 78,4 | 81,3 | 84,8 | 97,6 | 86,6 | 88,3 | 87,7 | 79,9 | 78,7 | 86,8 | 91,7 | -0,7 | +3,3 | 61 |
| 76,9 | 88,3 | 89,7 | 90,7 | 76,6 | 80,0 | 84,4 | 96,0 | 86,0 | 86,8 | 86,1 | 79,8 | 78,3 | 89,9 | 93,2 | +3,9 | +3,7 | |
| 83,9 | 93,9 | 97,7 | 96,7 | 82,0 | 84,0 | 86,6 | 96,7 | 86,0 | 91,2 | 91,0 | 80,2 | 79,4 | 86,6 | 86,7 | +9,2 | +2,6 | |
| 86,2 | 94,8 | 97,9 | 100,8 | 91,7 | 87,2 | 89,9 | 99,8 | 91,9 | 91,9 | 87,4 | 83,6 | 82,8 | 88,8 | 94,0 | -4,0 | +6,9 | 6110 |
| 76,6 | 88,8 | 93,3 | 99,1 | 93,4 | 80,3 | 84,6 | 97,3 | 90,6 | 86,0 | 82,2 | 78,8 | 76,6 | 84,4 | 92,6 | -0,8 | +9,7 | |
| 99,0 | 104,3 | 106,1 | 103,6 | 88,9 | 98,4 | 98,6 | 103,7 | 94,1 | 101,2 | 96,9 | 91,0 | 92,6 | 96,6 | 96,2 | -8,6 | +0,6 | |
| 76,6 | 96,4 | 94,7 | 97,0 | 86,2 | 83,2 | 82,0 | 96,2 | 86,8 | 93,0 | 92,7 | 82,6 | 82,9 | 102,8 | 99,6 | +6,1 | -3,2 | 62 |
| 76,6 | 94,9 | 91,2 | 93,4 | 80,9 | 76,4 | 76,8 | 90,9 | 80,9 | 86,2 | 87,6 | 77,8 | 79,1 | 96,6 | 93,6 | +2,8 | -3,1 | |
| 90,2 | 111,7 | 108,0 | 110,8 | 106,7 | 101,2 | 106,0 | 126,6 | 108,3 | 121,6 | 112,2 | 101,9 | 97,0 | 126,9 | 121,6 | +12,6 | -3,6 | |
| 63,1 | 89,7 | 86,3 | 86,1 | 86,6 | 72,6 | 79,1 | 97,3 | 83,6 | 81,4 | 88,1 | 62,4 | 63,7 | 88,6 | 84,9 | -0,6 | -4,4 | 6421-24 |
| 61,8 | 87,8 | 83,2 | 86,4 | 84,3 | 70,8 | 77,6 | 96,3 | 82,3 | 80,0 | 86,7 | 61,1 | 62,9 | 86,9 | 82,9 | +0,4 | -4,6 | |
| 74,3 | 106,6 | 101,9 | 102,4 | 96,6 | 86,6 | 92,7 | 114,4 | 94,3 | 93,3 | 107,9 | 74,1 | 70,7 | 104,3 | 101,6 | -0,1 | -2,4 | |
| 92,0 | 103,4 | 102,0 | 101,3 | 91,6 | 97,2 | 96,1 | 112,7 | 96,6 | 97,3 | 100,7 | 90,2 | 86,2 | 106,1 | 109,1 | +7,0 | +2,8 | 66 |
| 86,8 | 99,6 | 97,6 | 97,0 | 86,8 | 83,1 | 90,6 | 106,6 | 90,8 | 92,2 | 96,6 | 86,6 | 89,6 | 100,4 | 104,6 | +7,1 | +4,1 | |
| 118,6 | 134,6 | 139,2 | 139,1 | 130,0 | 132,8 | 131,7 | 163,3 | 136,9 | 139,6 | 143,9 | 120,9 | 141,6 | 163,8 | 146,9 | +4,8 | -6,1 | |
| 88,7 | 96,8 | 100,3 | 102,0 | 106,4 | 88,8 | 83,6 | 97,6 | 90,6 | 89,2 | 93,8 | 86,0 | 87,1 | 96,8 | 101,4 | +1,1 | +2,6 | 67 |
| 89,0 | 99,9 | 100,6 | 102,1 | 104,2 | 89,6 | 86,1 | 99,3 | 91,9 | 89,7 | 94,6 | 86,3 | 87,6 | 99,8 | 102,4 | +1,8 | +2,6 | |
| 82,8 | 83,1 | 96,0 | 100,6 | 121,6 | 79,7 | 60,3 | 73,6 | 70,9 | 82,2 | 82,0 | 96,3 | 79,4 | 84,1 | 86,6 | -9,6 | +3,2 | |
| 86,6 | 103,4 | 103,6 | 103,1 | 88,9 | 94,9 | 94,0 | 112,4 | 102,9 | 106,7 | 112,0 | 96,6 | 97,9 | 112,9 | 112,4 | +8,6 | -0,4 | 68 |
| 85,8 | 99,3 | 99,8 | 99,3 | 84,4 | 90,7 | 89,6 | 108,1 | 98,9 | 102,3 | 108,7 | 93,1 | 94,4 | 108,7 | 107,2 | +7,4 | -1,4 | |
| 101,6 | 122,0 | 121,6 | 120,3 | 109,6 | 113,6 | 116,2 | 132,3 | 121,0 | 121,2 | 127,2 | 112,2 | 114,2 | 132,4 | 136,3 | +12,1 | +2,9 | |
| 76,6 | 102,6 | 103,6 | 109,8 | 107,7 | 100,1 | 106,6 | 129,0 | 116,8 | 117,4 | 118,7 | 100,0 | 87,8 | 123,1 | 120,6 | +16,1 | -2,1 | 61 |
| 76,6 | 96,3 | 96,9 | 101,3 | 98,7 | 96,0 | 99,3 | 126,4 | 117,6 | 121,3 | 116,8 | 101,6 | 86,6 | 121,6 | 116,9 | +20,6 | -3,8 | |
| 80,9 | 122,1 | 126,8 | 137,2 | 136,9 | 112,8 | 129,2 | 137,2 | 110,6 | 104,8 | 124,7 | 94,9 | 94,2 | 126,3 | 131,7 | +4,7 | +2,7 | |
| 99,4 | 111,6 | 98,1 | 79,7 | 67,3 | 86,3 | 86,6 | 101,7 | 76,3 | 72,1 | 78,4 | 76,0 | 94,2 | 110,2 | 112,9 | +16,1 | +2,6 | 62 |
| 96,4 | 107,6 | 96,4 | 77,2 | 64,6 | 81,9 | 81,1 | 97,8 | 71,2 | 69,9 | 73,2 | 69,6 | 90,0 | 107,0 | 112,3 | +17,7 | +6,0 | |
| 124,1 | 134,7 | 116,2 | 94,4 | 83,3 | 106,6 | 112,6 | 126,1 | 106,6 | 86,4 | 110,3 | 116,8 | 120,8 | 129,3 | 117,0 | +1,6 | -9,6 | |
| 110,2 | 116,2 | 97,6 | 70,7 | 62,6 | 89,2 | 89,4 | 104,8 | 76,3 | 70,2 | 76,2 | 78,7 | 104,1 | 116,7 | 118,6 | +21,8 | +1,8 | 6261 |
| 106,7 | 112,4 | 94,9 | 66,9 | 66,4 | 86,6 | 84,7 | 100,9 | 71,6 | 69,4 | 72,8 | 70,8 | 99,3 | 113,8 | 120,0 | +26,4 | +6,4 | |
| 137,6 | 139,6 | 114,1 | 81,8 | 81,3 | 111,7 | 118,0 | 129,0 | 104,9 | 74,7 | 110,8 | 127,4 | 134,0 | 133,9 | 112,1 | -1,8 | -16,3 | |
| 73,4 | 96,4 | 94,3 | 91,8 | 7 | | | | | | | | | | | | | |

| SYPRO- NR. | WIRTSCHAFTSZWEIGE | | 1980 | 1981 | 1982 | 1982 | 1982 | 1983 | 1983 | 1983 | VERAENDERUNG GEGENUEBER VORJAHRES-VOR- ZEITRAUM IN PROZENT | |
|------------------|---|-----------|------|-------|-------|-------|-------|-------|-------|-------|--|--------------|
| | | | | | | | | | | | | DURCHSCHNITT |
| | VERARBEITENDES GEWERBE 1) | INSGESAMT | 100 | 104,4 | 103,7 | 102,7 | 99,9 | 104,8 | 104,2 | 100,7 | - 1,9 | - 3,3 |
| | | INLAND | 100 | 99,3 | 94,6 | 92,8 | 92,5 | 101,7 | 100,8 | 96,4 | + 3,8 | - 4,4 |
| | | AUSLAND | 100 | 111,5 | 116,5 | 116,5 | 110,3 | 109,2 | 109,1 | 106,8 | - 8,3 | - 2,1 |
| | GRUNDSTOFF-UND PRODUKTIONS- GUTER- GEWERBE | INSGESAMT | 100 | 94,9 | 90,1 | 86,5 | 81,9 | 89,9 | 91,8 | 95,3 | + 10,1 | + 3,8 |
| | | INLAND | 100 | 94,8 | 88,3 | 85,7 | 80,2 | 90,7 | 93,0 | 93,3 | + 8,9 | + 0,3 |
| | | AUSLAND | 100 | 95,0 | 93,5 | 88,1 | 85,0 | 88,3 | 89,5 | 99,2 | + 12,6 | + 10,8 |
| 25 | GEW. U. VERAR. V. STEINEN U. ERDEN | INSGESAMT | 100 | 96,0 | 89,9 | 94,8 | 86,1 | 92,5 | 101,7 | 99,9 | + 5,4 | - 1,7 |
| | | INLAND | 100 | 94,2 | 85,4 | 89,3 | 79,4 | 86,8 | 98,3 | 98,2 | + 10,0 | - 0,1 |
| | | AUSLAND | 100 | 109,2 | 121,6 | 133,9 | 133,9 | 133,7 | 125,9 | 112,1 | - 16,3 | - 11,0 |
| 2711 | HOCHOFEN-, STAHL-U. WARMWALZWERKE (OH. STAHLROHRE) | INSGESAMT | 100 | 94,4 | 86,7 | 80,5 | 78,8 | 87,7 | 88,5 | 93,2 | + 15,7 | + 5,3 |
| | | INLAND | 100 | 97,0 | 89,4 | 83,3 | 81,8 | 96,7 | 96,6 | 95,3 | + 14,4 | - 1,4 |
| | | AUSLAND | 100 | 91,3 | 83,5 | 77,2 | 75,1 | 77,0 | 78,7 | 90,6 | + 17,4 | + 15,1 |
| 2910 | EISEN-, STAHL-U. TEMPERGLASSBEREIT | INSGESAMT | 100 | 98,0 | 97,9 | 94,3 | 86,8 | 88,3 | 88,2 | 97,5 | + 3,4 | + 10,6 |
| | | INLAND | 100 | 94,2 | 89,7 | 88,7 | 81,2 | 83,5 | 82,8 | 86,0 | - 3,0 | + 3,9 |
| | | AUSLAND | 100 | 111,6 | 127,5 | 114,4 | 106,8 | 105,7 | 107,8 | 139,2 | + 21,7 | + 29,1 |
| 2720, 3011-15 | ZIEHEREISEN, KALTWALS- WERKE, H.V. PRESSIONS- STAHLROHREN | INSGESAMT | 100 | 87,0 | 88,6 | 86,9 | 77,9 | 88,5 | 87,9 | 89,9 | + 3,4 | + 2,2 |
| | | INLAND | 100 | 88,3 | 87,8 | 84,9 | 76,2 | 90,1 | 91,5 | 93,7 | + 10,4 | + 2,4 |
| | | AUSLAND | 100 | 84,8 | 90,0 | 90,3 | 80,8 | 85,7 | 81,7 | 83,3 | - 7,8 | + 1,9 |
| T.A. 55 | PAPIER- U. PAPPE- ERZEUGUNG | INSGESAMT | 100 | 102,0 | 94,9 | 88,0 | 87,1 | 101,4 | 104,9 | 102,7 | + 16,7 | - 2,1 |
| | | INLAND | 100 | 98,0 | 87,8 | 82,7 | 78,8 | 90,7 | 91,0 | 90,3 | + 9,2 | - 0,8 |
| | | AUSLAND | 100 | 113,1 | 114,7 | 102,9 | 110,2 | 131,1 | 143,7 | 137,4 | + 33,5 | - 4,4 |
| | INVESTITIONSGUTER PRODUZIERENDES GEWERBE | INSGESAMT | 100 | 105,6 | 105,4 | 105,0 | 101,6 | 107,1 | 105,0 | 101,5 | - 3,4 | - 3,4 |
| | | INLAND | 100 | 100,2 | 95,7 | 94,5 | 93,9 | 104,6 | 101,4 | 97,2 | + 2,9 | - 4,1 |
| | | AUSLAND | 100 | 112,5 | 117,7 | 118,4 | 111,5 | 110,2 | 109,6 | 106,9 | - 9,7 | - 2,5 |
| 31 | STAHL- U. LEICHTMETALLBAU, SCHIENENFAHRZEUGBAU | INSGESAMT | 100 | 112,3 | 126,3 | 129,2 | 122,3 | 131,1 | 126,8 | 123,4 | - 4,5 | - 2,7 |
| | | INLAND | 100 | 108,2 | 117,3 | 119,7 | 113,1 | 112,4 | 108,6 | 107,7 | - 10,1 | - 0,9 |
| | | AUSLAND | 100 | 118,1 | 138,9 | 142,6 | 135,2 | 157,5 | 152,4 | 145,6 | + 2,1 | - 4,5 |
| 32 | MASCHINENBAU | INSGESAMT | 100 | 103,4 | 100,4 | 100,1 | 94,0 | 96,4 | 94,4 | 91,4 | - 8,7 | - 3,2 |
| | | INLAND | 100 | 94,9 | 89,2 | 87,5 | 85,5 | 94,4 | 90,8 | 87,6 | + 0,2 | - 3,5 |
| | | AUSLAND | 100 | 111,9 | 111,7 | 112,9 | 102,5 | 98,6 | 98,0 | 95,3 | - 15,6 | - 2,8 |
| 3210 | H.V. MASCHINEN FUER DIE LANDWIRTSCHAFT | INSGESAMT | 100 | 114,3 | 136,5 | 118,2 | 131,2 | 182,9 | 148,2 | 116,7 | - 1,3 | - 21,3 |
| | | INLAND | 100 | 120,0 | 152,8 | 121,6 | 156,3 | 246,0 | 180,5 | 112,6 | - 7,4 | - 37,6 |
| | | AUSLAND | 100 | 110,0 | 123,8 | 115,6 | 111,8 | 134,3 | 123,3 | 119,9 | + 3,7 | - 2,7 |
| 3220, 3256 | H.V. MASCHINEN FUER DAS PRODUKTIONS- GUTERGEWERBE | INSGESAMT | 100 | 96,7 | 88,9 | 90,6 | 81,0 | 80,6 | 79,7 | 78,0 | - 13,9 | - 2,1 |
| | | INLAND | 100 | 86,9 | 78,6 | 78,5 | 74,0 | 80,8 | 78,5 | 75,7 | - 3,6 | - 3,6 |
| | | AUSLAND | 100 | 104,1 | 96,8 | 99,8 | 86,3 | 80,4 | 80,6 | 79,9 | - 20,0 | - 0,9 |
| 3230-40 | H.V. MASCHINEN FUER DAS VERBRAUCHSGUTER PRODUZIERENDE GEWERBE | INSGESAMT | 100 | 105,5 | 102,0 | 100,0 | 103,7 | 100,7 | 97,1 | 110,6 | + 0,6 | + 3,6 |
| | | INLAND | 100 | 107,7 | 100,4 | 97,5 | 107,7 | 112,3 | 107,1 | 110,6 | + 13,4 | + 3,3 |
| | | AUSLAND | 100 | 103,9 | 103,2 | 101,8 | 100,7 | 92,0 | 89,7 | 93,3 | - 8,4 | + 4,0 |
| 3257 | H.V. MASCHINEN FUER DIE BAUWIRTSCHAFT | INSGESAMT | 100 | 155,7 | 162,6 | 169,2 | 149,7 | 159,6 | 166,3 | 156,4 | - 7,6 | - 6,0 |
| | | INLAND | 100 | 79,3 | 70,2 | 70,5 | 64,4 | 91,0 | 91,8 | 90,2 | + 27,9 | - 1,7 |
| | | AUSLAND | 100 | 204,0 | 220,9 | 231,6 | 203,6 | 202,8 | 213,4 | 198,2 | - 14,4 | - 7,1 |
| 3260-80 | SONSTIGER MASCHINENBAU | INSGESAMT | 100 | 104,5 | 105,4 | 104,4 | 98,1 | 99,0 | 99,6 | 95,3 | - 8,7 | - 4,3 |
| | | INLAND | 100 | 98,2 | 93,7 | 92,4 | 88,2 | 90,6 | 92,4 | 92,6 | + 0,3 | + 0,3 |
| | | AUSLAND | 100 | 112,8 | 121,1 | 120,5 | 111,2 | 110,2 | 109,1 | 98,9 | - 17,9 | - 9,3 |
| T.A. 3313 | H.V. LIEFER- U. LASTKRAFT- WAGEN, KOMMUNALFAHRZEUGEN, OMNIBUSSEN, OBUSSEN | INSGESAMT | 100 | 90,3 | 90,9 | 86,0 | 89,9 | 121,1 | 107,7 | 100,0 | + 16,3 | - 7,2 |
| | | INLAND | 100 | 73,4 | 71,1 | 61,9 | 80,1 | 140,0 | 117,6 | 102,7 | + 65,9 | - 12,7 |
| | | AUSLAND | 100 | 115,0 | 119,7 | 121,2 | 104,2 | 93,6 | 93,2 | 96,2 | - 20,7 | - 3,2 |
| 34 | SCHIFFBAU | INSGESAMT | 100 | 117,3 | 108,2 | 109,8 | 102,7 | 98,3 | 86,6 | 78,0 | - 28,9 | - 9,9 |
| | | INLAND | 100 | 134,1 | 120,8 | 127,7 | 112,7 | 111,4 | 102,0 | 77,1 | - 39,6 | - 24,4 |
| | | AUSLAND | 100 | 106,1 | 99,9 | 97,8 | 96,1 | 89,7 | 76,4 | 78,7 | - 19,6 | + 3,0 |
| 3610-70 | H.V. STARKSTROM-, NACHRICHTEN- U. INFORMATIONSGUTER- TECHNISCHEN ERZEUGNISSEN | INSGESAMT | 100 | 108,6 | 107,8 | 106,8 | 106,9 | 110,7 | 113,3 | 110,3 | + 3,3 | - 2,6 |
| | | INLAND | 100 | 106,3 | 98,7 | 97,6 | 97,5 | 104,0 | 106,0 | 103,7 | + 6,2 | - 2,2 |
| | | AUSLAND | 100 | 112,6 | 124,0 | 123,0 | 123,6 | 122,5 | 126,1 | 122,0 | - 0,8 | - 3,2 |
| 3610-50 | H.V. STARKSTROMTECHNISCHEN ERZEUGNISSEN | INSGESAMT | 100 | 110,5 | 110,8 | 109,9 | 110,8 | 115,1 | 116,6 | 112,2 | + 2,1 | - 3,8 |
| | | INLAND | 100 | 109,7 | 103,7 | 102,4 | 104,5 | 113,0 | 114,6 | 111,3 | + 8,7 | - 2,9 |
| | | AUSLAND | 100 | 111,7 | 121,7 | 121,3 | 120,3 | 118,2 | 119,7 | 113,5 | - 6,4 | - 5,2 |
| 3660-70 | H.V. NACHRICHTEN- U. INFORMATIONSTECHNISCHEN ERZEUGNISSEN | INSGESAMT | 100 | 106,1 | 104,2 | 103,1 | 102,3 | 105,3 | 109,2 | 108,0 | + 4,8 | - 1,1 |
| | | INLAND | 100 | 102,5 | 93,3 | 92,5 | 89,9 | 94,3 | 96,8 | 95,5 | + 3,2 | - 1,4 |
| | | AUSLAND | 100 | 113,8 | 127,5 | 125,6 | 128,6 | 128,9 | 135,8 | 134,9 | + 7,4 | - 0,7 |
| 3711-60 | FEINMECHANIK, OPTIK | INSGESAMT | 100 | 107,7 | 119,3 | 122,8 | 122,8 | 121,2 | 121,8 | 123,3 | + 0,4 | + 1,3 |
| | | INLAND | 100 | 106,3 | 113,1 | 117,7 | 116,1 | 114,0 | 114,5 | 115,2 | - 2,2 | + 0,6 |
| | | AUSLAND | 100 | 110,2 | 131,2 | 132,6 | 135,4 | 135,0 | 136,0 | 138,9 | + 4,7 | + 2,1 |
| | VERBRAUCHSGUTER PRODUZIERENDES GEWERBE | INSGESAMT | 100 | 96,3 | 95,1 | 87,4 | 95,9 | 88,3 | 107,7 | 96,1 | + 10,0 | - 10,8 |
| | | INLAND | 100 | 93,1 | 89,2 | 82,2 | 89,6 | 81,6 | 101,6 | 90,6 | + 10,2 | - 10,8 |
| | | AUSLAND | 100 | 109,3 | 119,7 | 109,0 | 122,0 | 116,6 | 133,5 | 119,0 | + 9,2 | - 10,9 |
| 6251 | H.V. SCHUHEN | INSGESAMT | 100 | 94,0 | 104,4 | 84,3 | 126,9 | 99,9 | 147,4 | 111,0 | + 31,6 | - 24,7 |
| | | INLAND | 100 | 91,6 | 94,8 | 73,4 | 113,5 | 81,5 | 129,1 | 92,6 | + 26,2 | - 28,2 |
| | | AUSLAND | 100 | 110,5 | 169,8 | 158,5 | 218,1 | 225,0 | 271,3 | 235,0 | + 48,3 | - 13,4 |
| 63 | TEXTILGEWERBE | INSGESAMT | 100 | 94,3 | 92,2 | 88,1 | 87,5 | 85,8 | 94,5 | 89,3 | + 1,4 | - 5,5 |
| | | INLAND | 100 | 89,7 | 85,1 | 82,3 | 80,3 | 79,4 | 89,3 | 84,2 | + 2,3 | - 5,7 |
| | | AUSLAND | 100 | 110,8 | 118,6 | 109,4 | 114,1 | 109,1 | 113,7 | 107,9 | - 1,4 | - 5,1 |
| 64 | BEKLEIDUNGSGEWERBE | INSGESAMT | 100 | 100,3 | 97,5 | 86,9 | 101,5 | 89,5 | 119,2 | 103,5 | + 19,1 | - 13,2 |
| | | INLAND | 100 | 99,1 | 94,4 | 84,6 | 97,8 | 85,1 | 113,4 | 100,3 | + 18,5 | - 11,6 |
| | | AUSLAND | 100 | 106,0 | 112,0 | 98,3 | 119,1 | 110,4 | 146,8 | 118,6 | + 20,7 | - 19,2 |
| 6413 | H.V. HERRENOBERBEKLEIDUNG | INSGESAMT | 100 | 96,8 | 90,8 | 82,3 | 94,8 | 76,2 | 102,3 | 98,8 | + 20,1 | - 3,4 |
| | | INLAND | 100 | 95,4 | 88,1 | 80,1 | 91,0 | 72,5 | 99,0 | 96,8 | + 20,9 | - 2,2 |
| | | AUSLAND | 100 | 104,0 | 104,8 | 94,3 | 114,6 | 95,7 | 119,5 | 109,2 | + 15,8 | - 8,6 |
| 6414 | H.V. DAMEN- U. KINDER- OBERBEKLEIDUNG | INSGESAMT | 100 | 103,5 | 103,4 | 90,8 | 107,6 | 101,0 | 134,5 | 108,4 | + 19,3 | - 19,4 |
| | | INLAND | 100 | 102,8 | 100,5 | 88,6 | 104,5 | 96,9 | 127,7 | 104,7 | + 18,1 | - 18,0 |
| | | AUSLAND | 100 | 107,2 | 116,8 | 101,2 | 121,8 | 120,4 | 166,4 | 125,7 | + 24,2 | - 24,5 |
| 6425 | H.V. HAUS-, BETT- U. TISCHWAESCHE | INSGESAMT | 100 | 85,2 | 75,1 | 76,8 | 84,6 | 74,1 | 68,4 | 69,4 | - 9,6 | + 1,5 |
| | | INLAND | 100 | 81,2 | 77,2 | 85,1 | 72,5 | 72,0 | 77,7 | 69,6 | - 18,3 | - 10,5 |
| | | AUSLAND | 100 | 97,7 | 68,2 | 50,3 | 123,2 | 80,6 | 38,8 | 69,1 | + 37,4 | + 78,1 |

1) AUSGEWAHLTE WIRTSCHAFTSZWEIGE (OHNE NAHRUNGS- UND GENUSSMITTELGEWERBE).

4 AUFTRAGSEINGANG
1980

| ART DER BAUTEN UND AUFTRAGGEBER | 1980 | 1981 | 1982 | 1982 | 1982 | 1983 | 1983 | 1983 | VERÄNDERUNG GEGENÜBER VORJAHRES-VOR- ZEITRAUM IN PROZENT | |
|--|------|--------------|------|-------|-------|-------|-------|-------|--|--------|
| | | DURCHSCHNITT | | 3.VJ | 4.VJ | 1.VJ | 2.VJ | 3.VJ | | |
| BAUHAUPTGEBERBE | 100 | 85,3 | 85,9 | 93,8 | 83,7 | 82,9 | 105,1 | 103,9 | + 10,8 | - 1,1 |
| HOCHBAU | 100 | 90,5 | 90,3 | 95,8 | 90,8 | 96,0 | 112,7 | 107,7 | + 12,4 | - 4,4 |
| WOHNUNGSBAU | 100 | 89,6 | 90,4 | 90,9 | 92,2 | 109,5 | 122,7 | 108,4 | + 19,3 | - 11,7 |
| SONSTIGER HOCHBAU | 100 | 91,3 | 90,2 | 99,8 | 89,6 | 84,9 | 104,4 | 107,2 | + 7,4 | + 2,7 |
| GEWERBL.U.IND.BAU F.UNTERNEHMEN SOWIE LANDWIRTSCHAFTL.BAU | 100 | 92,8 | 92,2 | 97,3 | 95,3 | 97,2 | 113,6 | 111,5 | + 14,6 | - 1,8 |
| BAUTEN FUER BUNDES- BAHN UND BUNDESPOST | 100 | 68,2 | 96,5 | 134,2 | 87,2 | 64,2 | 91,9 | 130,1 | - 3,1 | + 41,6 |
| BAUTEN FUER OEFFENTL. AUFTRAGGEBER UND ORGANISATIONEN OHNE ERWERBSCHARAKTER | 100 | 89,9 | 86,0 | 102,4 | 79,3 | 63,4 | 88,2 | 97,9 | - 4,4 | + 11,0 |
| TIEFBAU | 100 | 77,1 | 78,9 | 90,6 | 72,5 | 62,3 | 93,2 | 97,9 | + 8,1 | + 5,0 |
| STRASSENBAU | 100 | 78,6 | 81,4 | 101,1 | 65,3 | 57,3 | 101,2 | 103,6 | + 2,5 | + 2,4 |
| SONSTIGER TIEFBAU | 100 | 76,3 | 77,6 | 84,9 | 76,5 | 65,0 | 88,7 | 94,8 | + 11,7 | + 6,9 |
| GEWERBL.U.IND.BAU FUER UNTERNEHMEN | 100 | 88,1 | 93,1 | 100,3 | 85,0 | 76,7 | 98,6 | 111,4 | + 11,1 | + 13,0 |
| BAUTEN FUER BUNDES- BAHN UND BUNDESPOST | 100 | 83,4 | 87,1 | 75,7 | 127,6 | 86,3 | 96,70 | 168,5 | +122,6 | + 74,3 |
| BAUTEN FUER OEFFENTL. AUFTRAGGEBER UND ORGANISATIONEN OHNE ERWERBSCHARAKTER | 100 | 71,1 | 70,7 | 81,3 | 65,0 | 57,5 | 84,1 | 76,9 | - 5,4 | - 8,6 |

4.1 WERT

4.2 VOLUMEN

| | | | | | | | | | | |
|--------------------------|-----|------|------|-------|------|-------|-------|-------|--------|--------|
| BAUHAUPTGEBERBE | 100 | 81,5 | 81,7 | 89,3 | 79,8 | 78,8 | 99,6 | 98,2 | + 10,0 | - 1,4 |
| HOCHBAU | 100 | 85,8 | 84,0 | 89,0 | 84,5 | 89,1 | 103,5 | 98,5 | + 10,7 | - 4,8 |
| WOHNUNGSBAU | 100 | 84,8 | 83,8 | 84,1 | 85,4 | 101,5 | 112,6 | 99,0 | + 17,7 | - 12,1 |
| SONSTIGER HOCHBAU | 100 | 86,6 | 83,8 | 92,5 | 83,4 | 78,8 | 96,1 | 98,0 | + 5,9 | + 2,0 |
| TIEFBAU | 100 | 74,7 | 78,0 | 89,8 | 72,3 | 62,4 | 93,2 | 97,9 | + 9,0 | + 5,0 |
| STRASSENBAU | 100 | 76,4 | 81,0 | 100,8 | 65,7 | 57,9 | 102,1 | 104,5 | + 3,7 | + 2,4 |
| SONSTIGER TIEFBAU | 100 | 73,8 | 76,3 | 83,6 | 75,9 | 64,9 | 88,3 | 94,3 | + 12,8 | + 6,8 |

5 AUFTRAGSBESTAND IN BAUHAUPTGWERBE
5.1 WERTINDEX
1980 = 100

| ART DER BAUTEN UND AUFTRAGGEBER | 1980 | 1981 | 1982 | 1982 | 1982 | 1983 | 1983 | 1983 | VERÄNDERUNG GEGENÜBER VORJAHRES-VOR- ZEITRAUM IN PROZENT | |
|--|------|--------------|-------|-------|-------|-------|-------|-------|--|--------|
| | | DURCHSCHNITT | | SEP. | DEZ. | MAR. | JUNI | SEP. | | |
| BAUHAUPTGWERBE | 100 | 93,5 | 82,8 | 81,2 | 77,3 | 88,6 | 93,5 | 89,6 | + 10,3 | - 4,2 |
| HOCHBAU | 100 | 97,7 | 88,1 | 86,5 | 83,8 | 97,5 | 102,2 | 97,7 | + 12,9 | - 4,4 |
| WOHNUNGSBAU | 100 | 93,9 | 84,7 | 81,7 | 82,8 | 102,5 | 107,7 | 103,7 | + 26,9 | - 3,7 |
| SONSTIGER HOCHBAU | 100 | 100,6 | 90,9 | 90,4 | 84,7 | 93,4 | 97,8 | 93,0 | + 2,9 | - 4,9 |
| GEWERBL.U.IMD.BAU F.UNTERNEHMEN SOWIE LANDWIRTSCHAFTL.BAU | 100 | 100,0 | 95,3 | 93,8 | 91,4 | 105,6 | 114,4 | 108,2 | + 15,4 | - 5,4 |
| BAUTEN FÜR BUNDES- BAHN UND BUNDESPOST | 100 | 92,0 | 100,4 | 116,3 | 97,2 | 105,3 | 95,9 | 92,6 | - 20,4 | - 3,4 |
| BAUTEN FÜR ÖFFENTL. AUFTRAGGEBER UND ORGANISATIONEN OHNE ERWERBSCHARAKTER | 100 | 102,1 | 84,5 | 84,4 | 75,1 | 76,6 | 76,1 | 72,9 | - 13,6 | - 4,2 |
| TIEFBAU | 100 | 86,8 | 74,4 | 72,7 | 66,9 | 74,5 | 79,7 | 76,7 | + 5,5 | - 3,8 |
| STRASSENBAU | 100 | 81,3 | 70,4 | 71,0 | 55,8 | 66,7 | 75,6 | 68,0 | - 4,2 | - 10,1 |
| SONSTIGER TIEFBAU | 100 | 89,7 | 76,5 | 73,6 | 72,7 | 78,6 | 81,8 | 81,2 | + 10,3 | - 0,7 |
| GEWERBL.U.IMD.BAU FÜR UNTERNEHMEN | 100 | 104,5 | 95,4 | 89,0 | 89,9 | 100,3 | 104,1 | 90,2 | + 1,3 | - 13,4 |
| BAUTEN FÜR BUNDES- BAHN UND BUNDESPOST | 100 | 104,1 | 97,0 | 88,3 | 110,6 | 133,1 | 143,7 | 184,9 | +109,4 | + 28,7 |
| BAUTEN FÜR ÖFFENTL. AUFTRAGGEBER UND ORGANISATIONEN OHNE ERWERBSCHARAKTER | 100 | 84,9 | 70,0 | 68,5 | 64,5 | 67,3 | 69,6 | 66,8 | - 2,5 | - 4,0 |

5.2 VOLUMENINDEX

| | | | | | | | | | | |
|--------------------------|-----|------|------|------|------|------|------|------|--------|--------|
| BAUHAUPTGWERBE | 100 | 89,5 | 78,6 | 76,9 | 73,6 | 84,4 | 88,5 | 84,4 | + 9,8 | - 4,6 |
| HOCHBAU | 100 | 92,8 | 81,9 | 80,1 | 77,9 | 90,6 | 94,1 | 89,4 | + 11,6 | - 5,0 |
| WOHNUNGSBAU | 100 | 89,0 | 78,6 | 75,6 | 77,0 | 95,1 | 98,8 | 94,7 | + 25,3 | - 4,1 |
| SONSTIGER HOCHBAU | 100 | 95,8 | 84,5 | 83,7 | 78,6 | 86,9 | 90,3 | 85,2 | + 1,8 | - 5,6 |
| TIEFBAU | 100 | 84,3 | 73,3 | 71,8 | 66,7 | 74,6 | 79,7 | 76,5 | + 6,5 | - 4,0 |
| STRASSENBAU | 100 | 79,0 | 69,8 | 70,6 | 56,1 | 67,4 | 76,4 | 68,6 | - 2,8 | - 10,2 |
| SONSTIGER TIEFBAU | 100 | 87,1 | 75,2 | 72,4 | 72,2 | 78,4 | 81,5 | 80,7 | + 11,5 | - 1,0 |

**IN BAUBAUPTGEWERBE
= 100**

| 1982 SEP. | 1982 OKT. | 1982 NOV. | 1982 DEZ. | 1983 JAN. | 1983 FEB. | 1983 MAR. | 1983 APR. | 1983 MAI | 1983 JUNI | 1983 JULI | 1983 AUG. | 1983 SEP. | VERÄNDERUNG GEGENÜBER VORJAHRES-VOR- SEITRAUM IN PROZENT | ART DER BAUTEN UND AUFTRAGGEBER |
|--------------|--------------|--------------|--------------|--------------|--------------|--------------|--------------|-------------|--------------|--------------|--------------|--------------|--|--|
| 104,2 | 89,6 | 72,9 | 88,5 | 64,9 | 71,1 | 112,7 | 104,4 | 102,0 | 108,9 | 96,8 | 100,1 | 114,8 | + 10,2 + 14,7 | BAUBAUPTGEWERBE |
| 107,5 | 92,4 | 78,2 | 101,7 | 77,1 | 81,2 | 129,6 | 112,7 | 108,7 | 116,6 | 100,4 | 103,1 | 119,5 | + 11,2 + 15,9 | HOCHBAU |
| 104,3 | 86,2 | 80,2 | 110,2 | 84,9 | 96,1 | 147,6 | 117,8 | 122,0 | 128,2 | 98,6 | 106,5 | 120,0 | + 15,1 + 12,7 | WOHNUNGSBAU |
| 110,3 | 97,5 | 76,6 | 94,8 | 70,7 | 69,0 | 114,9 | 108,5 | 97,8 | 107,0 | 102,0 | 100,3 | 119,2 | + 8,1 + 18,8 | SONSTIGER HOCHBAU |
| 101,3 | 105,2 | 73,0 | 107,7 | 79,0 | 79,0 | 133,5 | 116,8 | 104,9 | 119,2 | 110,0 | 99,4 | 125,0 | + 23,4 + 25,8 | GEWERBL. U. IND. BAU F. UNTERNEHMEN SOWIE LANDWIRTSCHAFT. BAU |
| 104,5 | 58,6 | 87,5 | 115,6 | 64,4 | 54,7 | 73,4 | 102,3 | 86,6 | 86,7 | 139,8 | 91,4 | 159,1 | + 52,2 + 74,1 | BAUTEN FÜR BUNDES- BAHN UND BUNDESPOST |
| 127,3 | 85,5 | 82,7 | 69,8 | 55,9 | 51,5 | 82,9 | 93,7 | 85,3 | 85,5 | 85,0 | 102,5 | 106,2 | - 16,6 + 3,6 | BAUTEN FÜR ÖFFENTL. AUFTRAGGEBER UND ORGANISATIONEN OHNE ERWERBSCHARAKTER |
| 98,9 | 85,2 | 64,6 | 67,6 | 45,5 | 55,2 | 86,1 | 91,3 | 91,4 | 96,8 | 91,1 | 95,4 | 107,3 | + 8,5 + 12,5 | TIEFBAU |
| 112,5 | 79,7 | 60,5 | 55,8 | 36,2 | 44,6 | 91,1 | 93,9 | 99,2 | 110,4 | 104,6 | 98,5 | 107,7 | - 4,3 + 9,3 | STRASSENBAU |
| 91,4 | 88,2 | 67,0 | 74,2 | 50,7 | 61,0 | 83,3 | 89,8 | 87,1 | 89,2 | 83,6 | 93,7 | 107,2 | + 17,3 + 14,4 | SONSTIGER TIEFBAU |
| 106,6 | 95,2 | 72,7 | 87,1 | 66,2 | 59,0 | 104,9 | 97,8 | 96,6 | 101,3 | 97,7 | 115,9 | 120,7 | + 13,2 + 4,1 | GEWERBL. U. IND. BAU FÜR UNTERNEHMEN |
| 87,7 | 185,8 | 89,6 | 107,3 | 46,2 | 120,1 | 92,7 | 136,2 | 72,2 | 81,7 | 88,0 | 180,9 | 236,7 | +169,9 + 30,8 | BAUTEN FÜR BUNDES- BAHN UND BUNDESPOST |
| 86,9 | 69,4 | 61,3 | 64,3 | 46,2 | 51,8 | 74,5 | 79,4 | 86,4 | 86,4 | 78,1 | 71,6 | 80,9 | - 6,6 + 13,0 | BAUTEN FÜR ÖFFENTL. AUFTRAGGEBER UND ORGANISATIONEN OHNE ERWERBSCHARAKTER |

INDEX

| | | | | | | | | | | | | | | |
|-------|------|------|-------|------|------|-------|-------|-------|-------|-------|------|-------|---------------|-------------------|
| 99,4 | 85,5 | 69,6 | 84,2 | 61,6 | 67,7 | 107,0 | 99,1 | 96,6 | 103,0 | 91,6 | 94,6 | 108,5 | + 9,2 + 14,7 | BAUBAUPTGEWERBE |
| 100,0 | 86,0 | 72,8 | 94,7 | 71,7 | 75,5 | 120,0 | 103,9 | 99,8 | 106,9 | 91,9 | 94,2 | 109,3 | + 9,3 + 16,0 | HOCHBAU |
| 96,5 | 79,8 | 74,3 | 102,2 | 79,0 | 89,2 | 136,4 | 108,5 | 111,8 | 117,4 | 90,1 | 97,3 | 109,6 | + 13,6 + 12,6 | WOHNUNGSBAU |
| 102,3 | 90,6 | 71,3 | 88,3 | 65,8 | 64,2 | 106,5 | 100,2 | 89,9 | 98,2 | 93,4 | 91,7 | 109,0 | + 6,5 + 18,9 | SONSTIGER HOCHBAU |
| 98,2 | 84,7 | 64,5 | 67,6 | 45,6 | 55,3 | 86,3 | 91,4 | 91,5 | 96,8 | 91,1 | 95,3 | 107,3 | + 9,3 + 12,6 | TIEFBAU |
| 112,5 | 80,0 | 60,8 | 56,3 | 36,6 | 45,1 | 92,1 | 94,8 | 100,1 | 111,4 | 105,5 | 99,4 | 108,7 | - 3,4 + 9,4 | STRASSENBAU |
| 90,2 | 87,3 | 66,6 | 73,7 | 50,6 | 61,0 | 83,1 | 89,5 | 86,7 | 88,8 | 83,1 | 93,1 | 106,6 | + 18,2 + 14,5 | SONSTIGER TIEFBAU |