

PRODUZIERENDES GEWERBE

FACHSERIE

4

Reihe 2.2

**Indizes des Auftragseingangs, des
Umsatzes und des Auftragsbestands
für das Verarbeitende Gewerbe
und für das Bauhauptgewerbe**

Februar 1983



HERAUSGEBER: STATISTISCHES BUNDESAMT WIESBADEN

VERLAG: W. KOHLHAMMER GMBH STUTTGART UND MAINZ

Hinweis

Das Statistische Bundesamt berechnet monatlich einen vorläufigen und einen endgültigen Auftragseingangsindex. Ab Berichtsmonat Juni 1982 werden zusätzlich geschätzte Korrekturen der vorläufigen Indexberechnungen für die zusammenfassenden Wirtschaftsgliederungen bekanntgegeben. Die Schätzungen werden mit einem Regressionsschätzverfahren durchgeführt, das auf einem engen korrelativen Zusammenhang zwischen den Veränderungsdaten der Indizes zum Vormonat und den Korrekturen im Berichtsmonat beruht. Proberechnungen über einen längeren Zeitraum haben gezeigt, daß durch dieses Verfahren überwiegend eine Verbesserung der Aussagekraft der vorläufigen Auftragseingangsindizes im Hinblick auf die Beurteilung der konjunkturellen Lage erreicht wird. Deshalb wird das Statistische Bundesamt die Information über die geschätzten Korrekturen regelmäßig veröffentlichen.

Die endgültigen Indizes werden wie bisher im darauffolgenden Monat zusammen mit der nächsten vorläufigen Berechnung herausgegeben.

Index des Auftragseingangs für das Verarbeitende Gewerbe

Wertindex 1976 = 100

Berichtsmonat Februar 1983	Vorläufiger Index	geschätzte Korrektur in Index- punkten
Verarbeitendes Gewerbe	124,8	- 0,9
Grundstoff- und Produktionsgütergewerbe	120,5	- 0,1
Investitionsgüter produzierendes Gewerbe	128,7	- 2,0
Verbrauchsgüter produzierendes Gewerbe	120,9	+ 1,0

Herausgeber:
Statistisches Bundesamt
Gustav-Stresemann-Ring 11
6200 Wiesbaden

Erscheinungsfolge: monatlich
Erschienen im April 1983
Preis: DM 7,--
Bestellnummer: 2040220 - 83102

Auslieferung
Verlag. W. Kohlhammer GmbH
Abt. Veröffentlichungen des Statistischen
Bundesamtes
Philipp-Reis-Str. 3
6500 Mainz 42

Nachdruck - auch auszugsweise - nur mit
Quellenangabe unter Einsendung eines Beleg-
exemplares gestattet.

Statist. Bundesamt - Bibliothek



13-04765

Inhalt

	Seite
Einführung	5
Graphische Darstellungen	7
T a b e l l e n t e i l	
1 Auftragseingang im Verarbeitenden Gewerbe	
1.1 Wertindex	12
1.2 Volumenindex	18
2 Umsatz im Verarbeitenden Gewerbe	
2.1 Wertindex	22
2.2 Volumenindex	28
3 Auftragsbestand im Verarbeitenden Gewerbe	
3.1 Wertindex	32
4 Auftragseingang im Bauhauptgewerbe	
4.1 Wertindex	34
4.2 Volumenindex	34
5 Auftragsbestand im Bauhauptgewerbe	
5.1 Wertindex	36

Die Angaben beziehen sich auf das Bundesgebiet; sie schließen Berlin (West) ein.

Alle Zahlen des letzten Berichtszeitraumes gelten als vorläufig. Abweichungen gegenüber früher veröffentlichten Zahlen ergeben sich durch inzwischen erfolgte Berichtigungen.

Abkürzungen bei den Kurzbezeichnungen der Wirtschaftszweige

GEW.U.VERARB.V.	= Gewinnung und Verarbeitung von
H.V.	= Herstellung von
GR.	= großformatige
NE-	= Nichteisen
CHEM.GRUNDSTF.	= chemischen Grundstoffen
M.ANSCHL.WEITERVERARB.	= mit anschließender Weiterverarbeitung
L.METALLKONSTRUKT.	= Leichtmetallkonstruktionen
OH.GRUBENAUSB.	= ohne Grubenausbaikonstruktionen
VERTLG.	= Verteilung
EBM.	= Eisen-, Blech-, Metall-
ADV-GERAETE u. -EINR.	= Automatische Datenverarbeitungsgeräte und -einrichtungen
H.U.VERARB.V.	= Herstellung und Verarbeitung von
SPEZ.PAPIEREN	= Spezialpapieren
ANG	= anderweitig nicht genannt
-	= nichts vorhanden

Einführung

Auftragseingangs- und Auftragsbestandsindizes sind Indikatoren der Nachfrageentwicklung für das Verarbeitende Gewerbe und das Bauhauptgewerbe.

Rechtsgrundlage für die Datenerhebung ist das Gesetz über die Statistik im Produzierenden Gewerbe in der Fassung der Bekanntmachung vom 30.5.1980 (Bundesgesetzblatt - BGBl. I S 641), in Verbindung mit dem Gesetz über die Statistik für Bundeszwecke (Bundesstatistikgesetz - BStatG) vom 14.3.1980 (BGBl. I S. 289). Die Erhebung der Daten erfolgt mit Ausnahme des Auftragsbestands im Verarbeitenden Gewerbe durch die Statistischen Landesämter, die Indexberechnungen werden vom Statistischen Bundesamt durchgeführt. Der Auftragsbestand im Verarbeitenden Gewerbe wird vom Statistischen Bundesamt erfaßt.

Die Ergebnisse im Verarbeitenden Gewerbe sind nach der Systematik der Wirtschaftszweige (WZ) rev., Fassung für die Statistik im Produzierenden Gewerbe (SYPRO) gegliedert. Die Gliederung der Ergebnisse im Bauhauptgewerbe erfolgt nach Bauarten und Auftraggebern.

Verarbeitendes Gewerbe

Auftragseingang und Umsatz

Auftragseingang und Umsatz im Verarbeitenden Gewerbe werden im Rahmen des Monatsberichts für Betriebe im Bergbau und im Verarbeitenden Gewerbe erhoben. Der Berichtskreis umfaßt Betriebe des Bergbaus und des Verarbeitenden Gewerbes mit im allgemeinen 20 Beschäftigten und mehr. Auftragseingang ist dabei definiert als der Wert aller im Berichtsmonat eingegangenen und vom Betrieb akzeptierten Bestellungen; Umsatz ist der Wert aller im Berichtsmonat abgerechneten Lieferungen und Leistungen an Dritte. Auftragseingang und Umsatz werden nach fachlichen Betriebsteilen (früheres Beteiligten-Konzept) erfaßt und ausgewertet.

Die Darstellung der Indizes bezieht sich auf ausgewählte Zweige des Verarbeitenden Gewerbes ohne Nahrungs- und Genußmittelgewerbe. Die Auswahl der Zweige für Auftragseingangs- und Umsatzindizes ist identisch und repräsentiert rd. 84 % des Gesamtumsatzes des Verarbeitenden Gewerbes ohne Nahrungs- und Genußmittelgewerbe im Basisjahr 1976.

Die Indizes werden als Wertindizes und als Volumenindizes dargestellt. Zur Berechnung der Volumenindizes aus den Wertindizes werden Preisindizes für gewerbliche Produkte (Inlands-Auftragseingang und -Umsatz) sowie Preisindizes für die Ausfuhr (Auslands-Auftragseingang und -Umsatz) verwendet.

Die vorliegenden Indizes auf Basis 1976 sind nach einem reinen Meßzahlenkonzept berechnet, d.h. es wird für die Zusammenfassungen (Hauptgruppen und Verarbeitendes Gewerbe) eine Totalgewichtung der vorliegenden Einzelreihen vorgenommen. Die früher veröffentlichten Indizes auf Basis 1970 (und vorhergehende Publikationen) beruhten auf einer Repräsentativ-Gewichtung, die auch die nicht ausgewählten Zweige berücksichtigte. Im wesentlichen äußert sich der Unterschied der beiden Indexkonstruktionen in einem größeren Gewicht des Investitionsgüter produzierenden Gewerbes beim Index auf Basis 1976.

Auftragsbestand

Der Auftragsbestand im Verarbeitenden Gewerbe wird vom Statistischen Bundesamt monatlich bei rd. 3 000 ausgewählten Unternehmen des Verarbeitenden Gewerbes erhoben. Auftragsbestand ist definiert als Wert aller fest akzeptierten, noch nicht ausgeführten Bestellungen bei Unternehmen am Ende des Berichtsmonats.

Bauhauptgewerbe

Auftragseingang und Auftragsbestand

Die Erhebung des Auftragseingangs und des Auftragsbestands im Bauhauptgewerbe erfolgt im Rahmen des Monatsberichts im Bauhauptgewerbe. Meldepflichtig sind alle Betriebe des Bauhauptgewerbes mit im allgemeinen 20 Beschäftigten und mehr sowie alle Arbeitsgemeinschaften.

Dabei ist Auftragseingang der Wert aller im Berichtsmonat vom Betrieb fest akzeptierten Aufträge für Bauleistungen, Auftragsbestand ist der Wert aller akzeptierten, noch nicht ausgeführten Aufträge für Bauleistungen am Ende des Berichtsmonats. Die Gliederung der Ergebnisse erfolgt nach Bauarten und Auftraggebern.

Die Auftragseingangsindizes für das Bauhauptgewerbe werden als Wertindizes und als Volumenindizes dargestellt.

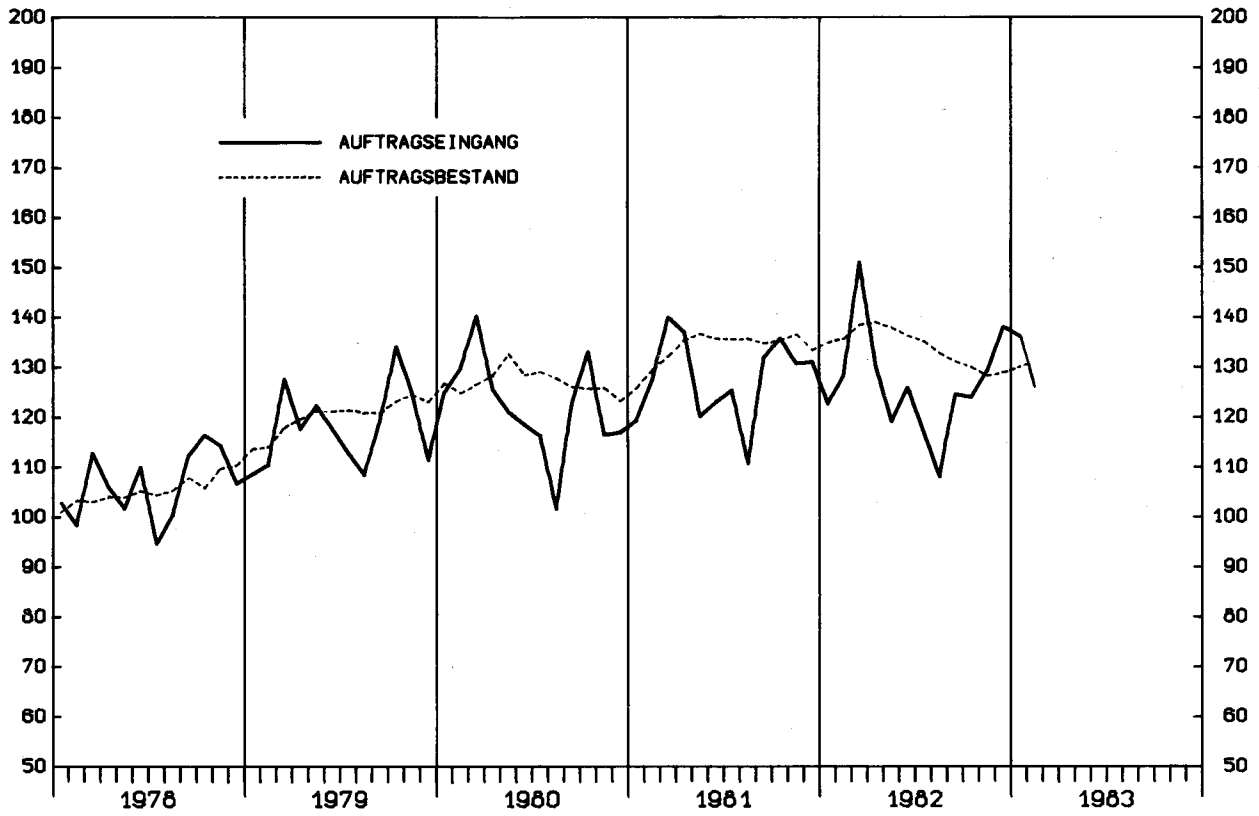
Zur Deflationierung der Wertindizes werden Meßzahlen für Bauleistungspreise und Preisindizes für Bauwerke verwendet.

Vergleichswerte für zurückliegende Berichtszeiträume auf Basis 1976 = 100 sind in einer

Arbeitsunterlage enthalten, die direkt vom Statistischen Bundesamt (Gruppe IV A) bezogen werden kann.

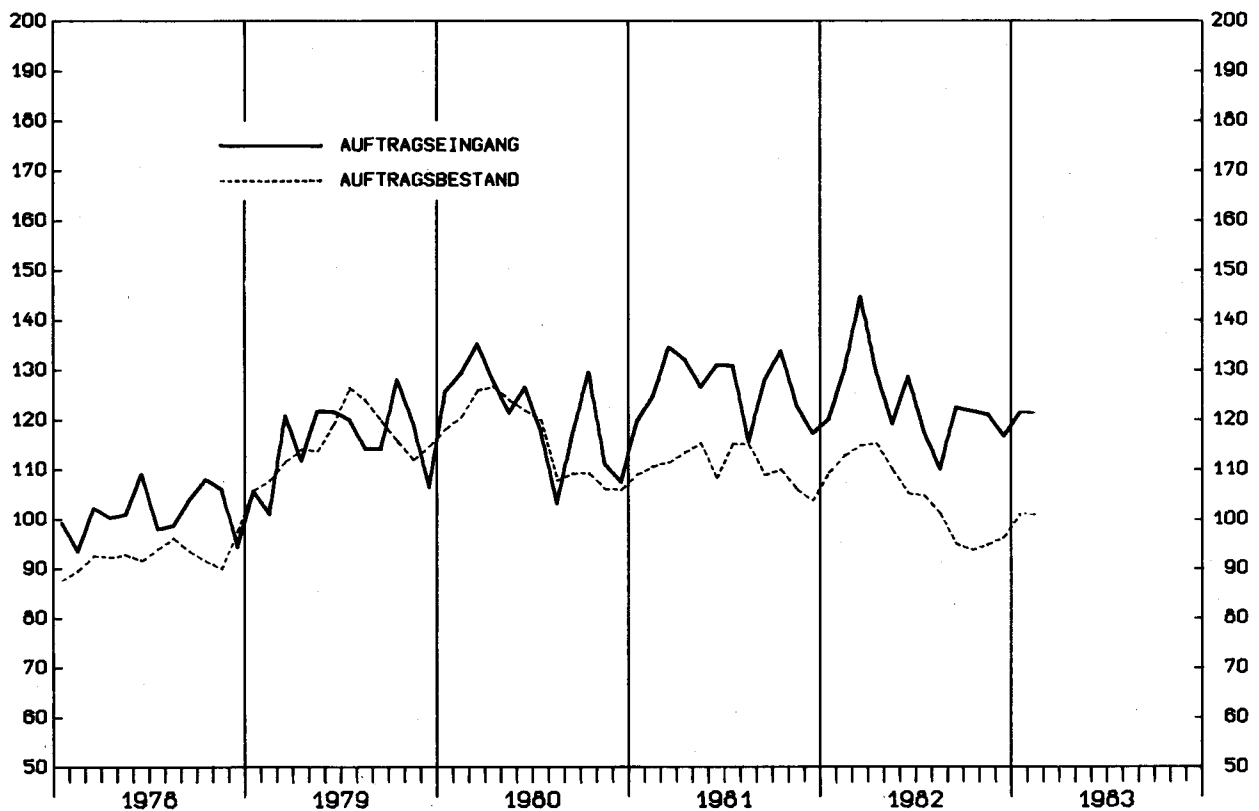
Ergebnisse der Zeitreihenanalyse mit Hilfe des Berliner Verfahrens erscheinen monatlich in der Veröffentlichung des Statistischen Bundesamtes "Indikatoren zur Wirtschaftsentwicklung".

VERARBEITENDES GEWERBE, INSGESAMT
 WERTINDIZES 1976 = 100



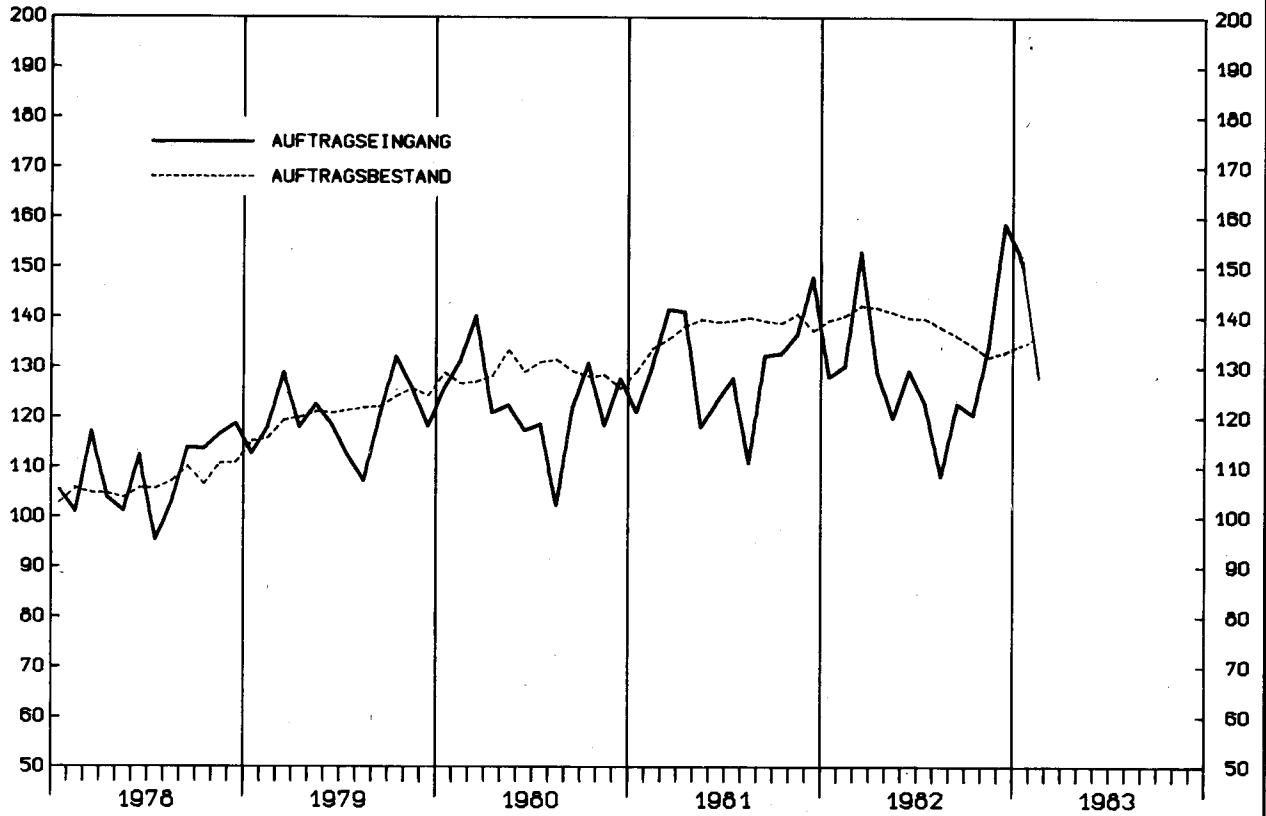
STAT. BUNDESAMT 911.407A

GRUNDSTOFF- UND PRODUKTIONSGUETERGEWERBE, INSGESAMT
 WERTINDIZES 1976 = 100



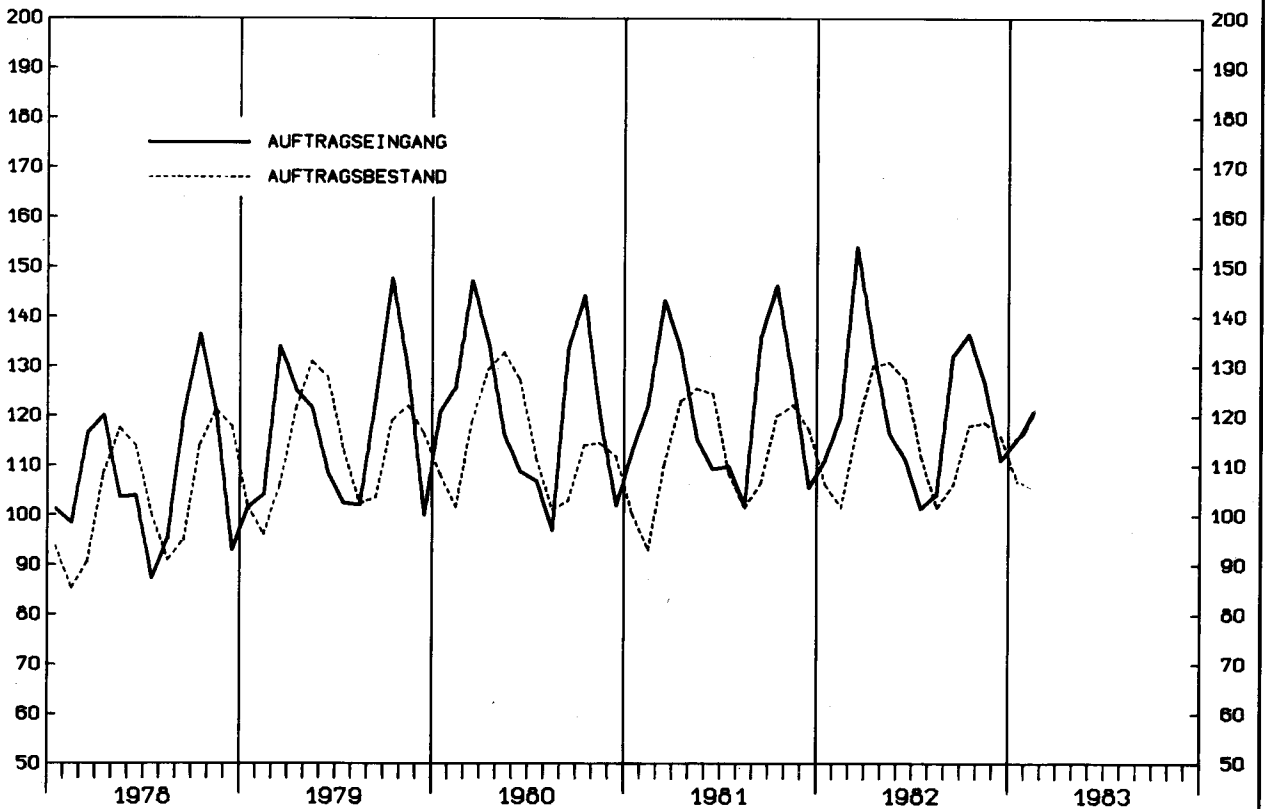
STAT. BUNDESAMT 911.407B

INVESTITIONSGUETER PRODUZIERENDES GEWERBE, INSGESAMT
 WERTINDIZES 1976 = 100



STAT. BUNDESAMT 911.408A

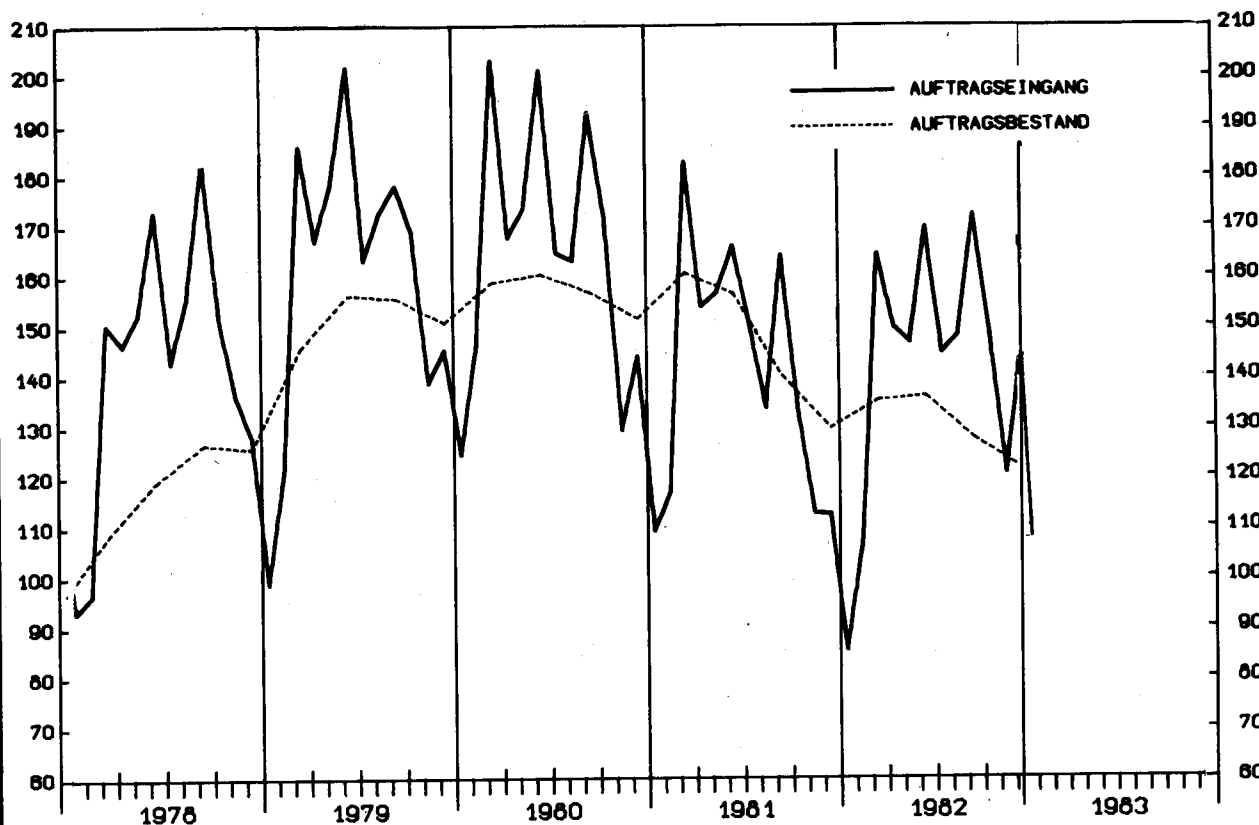
VERBRAUCHSGUETER PRODUZIERENDES GEWERBE, INSGESAMT
 WERTINDIZES 1976 = 100



STAT. BUNDESAMT 911.408B

BAUHAUPTGEWERBE

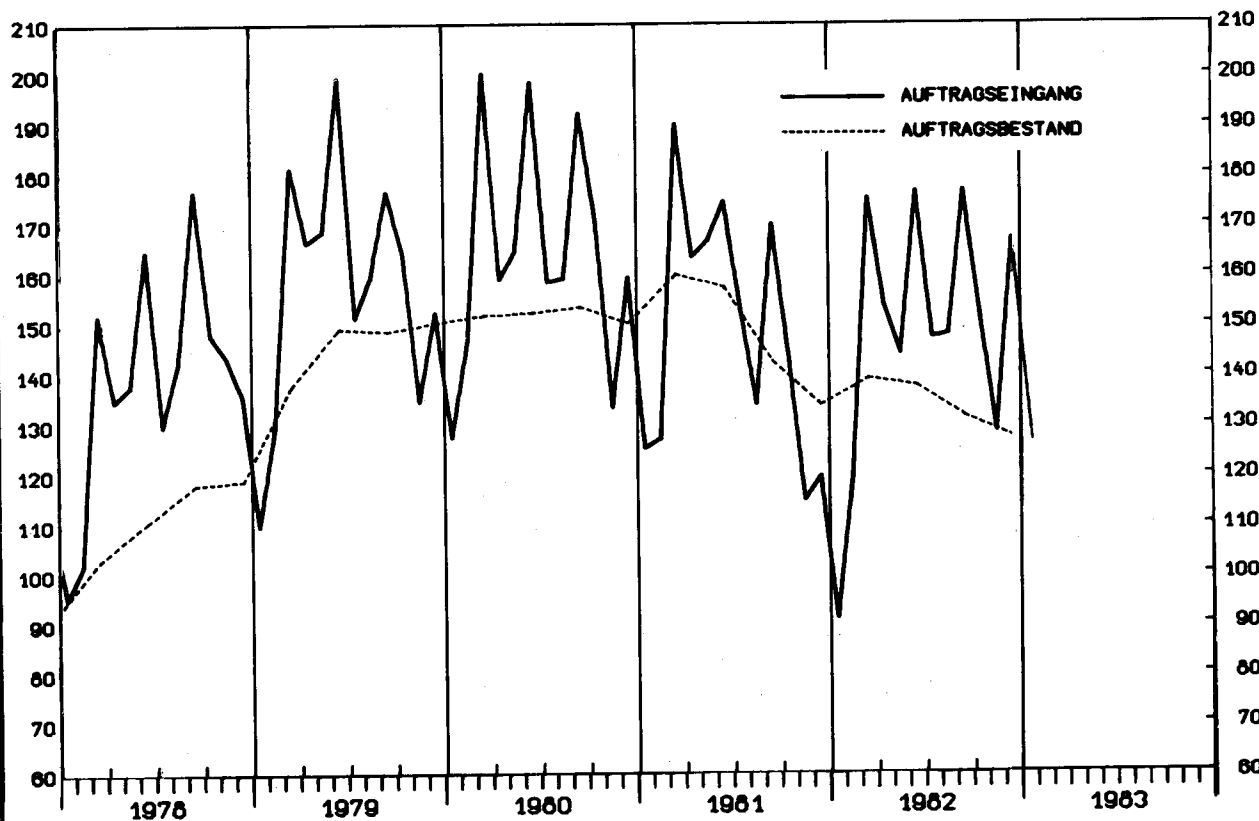
VERTINDIZES 1976 - 100



STAT. BUNDESAMT 811.408A

HOCHBAU

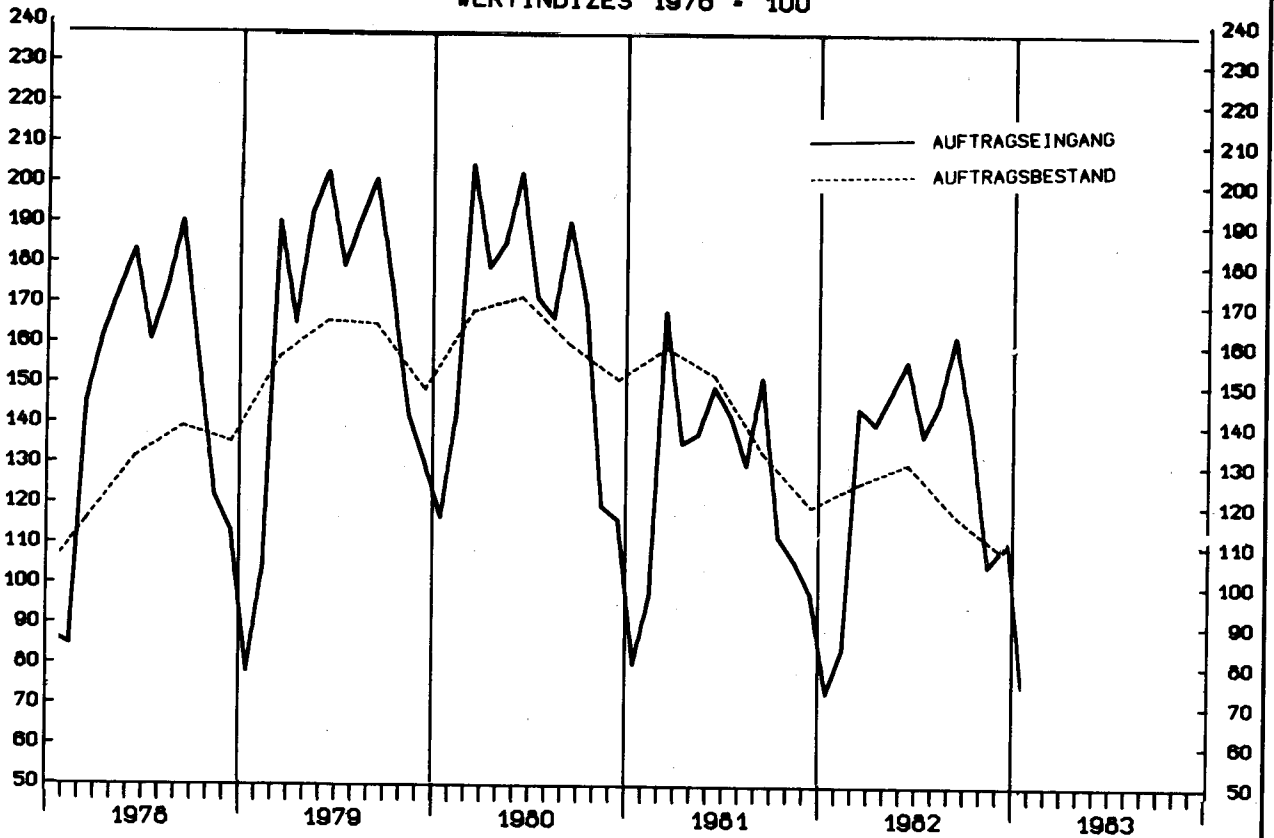
VERTINDIZES 1976 - 100



STAT. BUNDESAMT 811.408B

T I E F B A U

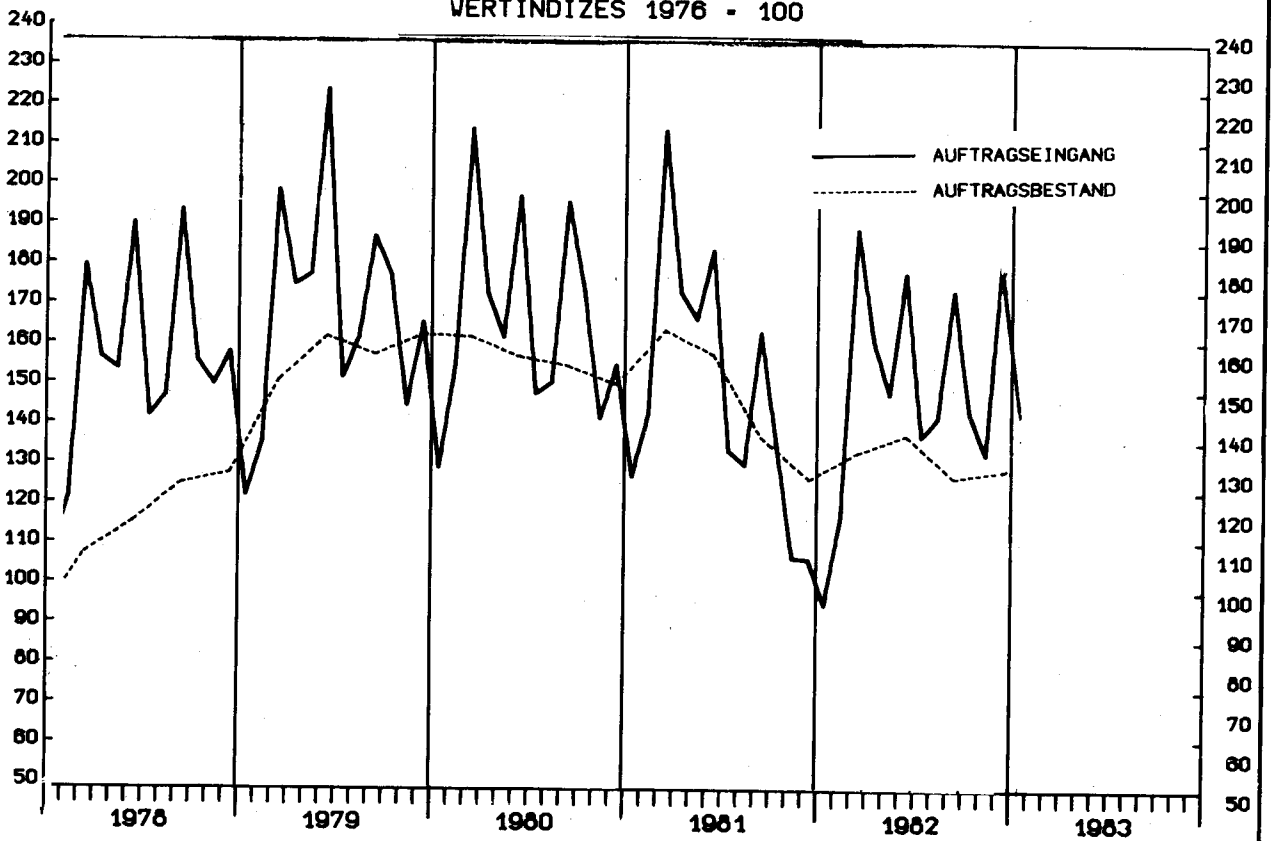
VERTINDIZES 1976 - 100



STAT. BUNDESAMT 911.407A

W O H N U N G S B A U

VERTINDIZES 1976 - 100



STAT. BUNDESAMT 911.407B

T a b e l l e n t e i l

1 AUFTRAGSEINGANG IM

SYPRO- NR.	WIRTSCHAFTSGLIEDERUNG		DURCHSCHNITT			VERAENDERUNG GEGENUEBER VORJAHRES- ZEITRAUM IN PROZENT	1.1 WERT 1976					VERAENDERUNG GEGENUEBER VORJAHRES-VOP- ZEITRAUM IN PROZENT	
			1980	1981	1982		1981	1982	1982	1982	1982		1982
						4.VJ	1.VJ	2.VJ	3.VJ	4.VJ			
	VERARBEITENDES GEWERBE 1)	INSGESAMT	122,2	127,7	126,4	-1,0	132,7	133,9	125,0	116,5	130,1	-2,0	+11,7
		INLAND	122,0	120,5	119,8	-0,6	122,5	123,3	118,1	111,5	126,3	+3,1	+13,3
		AUSLAND	122,8	143,4	140,6	-2,0	154,8	156,8	139,8	127,4	138,4	-10,6	+8,6
	GRUNDSTOFF-UND PRODUKTIONS- GUTER- GEWERBE	INSGESAMT	121,0	126,5	123,4	-2,5	124,6	131,6	125,7	116,7	119,6	-4,0	+2,5
		INLAND	115,1	115,4	112,0	-2,9	114,0	114,3	116,6	108,5	108,5	-4,8	0
		AUSLAND	135,3	153,8	151,5	-1,5	150,8	174,3	148,2	136,7	146,9	-2,6	+7,5
25	GEW.U.VERAPP.V. STEINEN U.ERDEN	INSGESAMT	128,0	123,9	122,6	-1,0	114,8	87,3	139,3	141,9	121,9	+6,2	-14,1
		INLAND	126,5	121,3	119,1	-1,8	111,2	81,2	135,2	140,7	119,4	+7,4	-15,1
		AUSLAND	146,4	157,0	165,2	+5,2	159,5	162,8	189,1	156,7	152,1	-4,6	-2,9
2531	H.V.ZEMENT	INSGESAMT	123,4	123,7	130,1	+5,2	109,5	82,9	157,8	154,4	125,2	+14,3	-18,9
		INLAND	123,8	122,4	127,0	+3,8	106,2	78,7	155,0	153,0	121,1	+14,0	-20,8
		AUSLAND	114,8	147,4	188,8	+28,1	170,4	162,1	209,6	182,5	200,9	+17,9	+10,1
2541	ZIFGELEI	INSGESAMT	140,9	146,7	133,8	-8,8	121,2	104,4	152,5	154,4	124,0	+2,3	-19,7
		INLAND	140,6	144,4	131,5	-8,9	118,1	97,8	149,4	157,6	121,4	+2,8	-23,0
		AUSLAND	143,1	162,0	149,5	-7,7	142,2	149,1	174,0	133,0	141,7	-0,4	+6,5
2559	H.V.BETONERZEUGN. (OH.BIMSGR.FERTIG- BAUTEILE)	INSGESAMT	126,9	112,4	107,4	-4,4	102,7	68,2	124,9	124,8	111,6	+8,7	-10,6
		INLAND	126,5	112,0	105,6	-5,7	102,0	67,7	119,1	124,2	111,4	+9,2	-10,3
		AUSLAND	163,0	154,8	287,3	+85,6	180,5	123,6	711,1	184,6	129,8	-28,1	-29,7
2711	HOCHOFEN-,STAHL-U. WARMWALZWERKE (OH.STAHLROHRE)	INSGESAMT	111,8	107,4	97,7	-9,0	104,7	115,5	99,6	86,0	89,7	-14,3	+4,3
		INLAND	99,1	93,2	83,6	-10,3	92,8	95,4	89,9	72,1	77,0	-17,0	+6,8
		AUSLAND	147,2	146,7	130,9	-6,7	137,7	171,4	126,5	124,9	124,9	-9,3	0
2850	NE-METALLHALBZEUGWERKE	INSGESAMT	138,6	135,3	126,5	-6,5	139,0	139,0	128,0	115,9	122,9	-11,6	+6,0
		INLAND	136,0	127,3	114,3	-10,2	131,2	125,0	117,6	105,5	108,8	-17,1	+3,1
		AUSLAND	144,9	155,0	156,7	+1,1	158,3	173,7	153,8	141,6	157,5	-0,5	+11,2
2910	EISEN-,STAHL-U. TEMPERGIESSEREJ	INSGESAMT	105,1	106,1	101,3	-4,5	109,8	112,4	105,9	92,9	94,0	-14,4	+1,2
		INLAND	104,5	100,8	96,2	-4,6	103,8	104,4	102,8	89,8	87,9	-15,3	-2,1
		AUSLAND	108,2	134,8	129,0	-4,3	142,7	156,4	123,0	109,5	127,3	-10,8	+16,3
3011-15	ZIEHEREIEN UND KALT- WALZWERKE	INSGESAMT	110,3	103,8	103,8	0	109,0	111,5	110,9	95,2	97,8	-10,3	+2,7
		INLAND	104,2	97,8	95,3	-2,6	102,4	99,1	103,1	91,5	87,6	-14,5	-4,3
		AUSLAND	131,9	125,0	133,9	+7,1	132,3	155,4	138,4	108,1	133,9	+1,2	+23,9
40	CHEMISCHE INDUSTRIE	INSGESAMT	125,0	136,2	137,3	+0,8	134,9	144,3	139,2	130,7	135,2	+0,2	+3,4
		INLAND	119,3	124,4	124,8	+0,3	121,7	128,9	127,3	121,3	121,8	+0,1	+0,9
		AUSLAND	135,5	157,9	160,3	+1,5	159,1	172,4	161,0	148,0	159,7	+0,4	+7,4
4031	H.V.CHEM.GRUNDSTF. (AUCH M.ANSCHL.WEITER- VERARBEIT.)	INSGESAMT	127,6	139,5	137,1	-1,7	137,2	144,3	140,4	129,4	134,5	-2,0	+1,9
		INLAND	120,1	124,6	120,9	-3,0	120,2	126,9	125,0	115,7	116,0	-3,5	+0,3
		AUSLAND	137,9	159,7	159,1	-0,4	160,2	168,0	161,2	147,9	159,5	-0,4	+7,8
4034	H.V.CHEM.ERZEUGNISSEN F.GEWERBE, LANDWIRTSCHAFT	INSGESAMT	129,7	140,5	145,1	+3,3	135,7	158,5	148,4	136,0	135,5	-0,1	-1,8
		INLAND	124,0	129,8	132,9	+2,4	122,8	137,5	137,4	133,6	122,9	+0,1	-8,0
		AUSLAND	142,5	164,7	172,9	+5,0	164,8	206,1	173,4	147,9	164,2	-0,4	+11,0
4035	H.V.PHARMAZEUTISCHEN ERZEUGNISSEN	INSGESAMT	128,6	140,2	145,4	+3,7	142,5	145,3	142,2	142,5	151,6	+6,4	+6,4
		INLAND	124,7	131,2	135,9	+3,6	134,6	134,2	133,6	132,0	143,7	+6,8	+8,9
		AUSLAND	139,7	166,3	173,2	+4,1	165,2	177,7	167,0	173,2	174,7	+5,8	+0,9
4090	H.V.CHEMIEFASERN	INSGESAMT	94,8	110,3	105,8	-4,1	118,9	117,5	109,7	91,7	104,3	-12,3	+13,7
		INLAND	87,5	95,2	93,0	-2,3	99,5	103,3	96,2	84,2	88,2	-11,4	+4,8
		AUSLAND	100,3	122,0	115,7	-5,2	133,8	128,5	120,1	97,4	116,6	-12,9	+19,7
53	HOLZBEARBEITUNG	INSGESAMT	125,1	120,2	107,1	-10,9	115,7	106,5	110,2	104,2	107,6	-7,0	+3,3
		INLAND	125,7	120,1	105,8	-11,9	115,0	104,5	109,0	103,9	105,7	-8,1	+1,7
		AUSLAND	119,2	120,4	118,7	-1,4	122,0	123,9	121,0	106,4	123,6	+1,3	+16,2
55	ZELLSTOFF-, HOLZSCHLIFF-, PAPIER-U.PAPPEERZEUGUNG	INSGESAMT	115,6	129,9	133,2	+2,5	132,6	144,7	133,5	122,8	131,7	-0,7	+7,2
		INLAND	109,1	118,2	117,3	-0,8	121,5	127,8	117,6	109,0	114,7	-5,6	+5,2
		AUSLAND	137,5	168,9	186,6	+10,5	169,9	201,6	186,7	169,1	189,1	+11,3	+11,8
59	GUMMIVERARBEITUNG	INSGESAMT	113,5	119,1	121,8	+2,3	122,9	128,2	121,9	111,8	125,3	+2,0	+12,1
		INLAND	114,1	118,6	121,6	+2,5	125,3	126,3	120,8	111,5	127,9	+2,1	+14,7
		AUSLAND	111,6	120,6	122,5	+1,6	115,3	134,2	125,5	112,7	117,5	+1,9	+4,3
	INVESTITIONSGUTER PRODUZIERENDES GEWERBE	INSGESAMT	123,2	130,5	129,8	-0,5	139,7	137,2	126,1	117,9	138,0	-1,2	+17,0
		INLAND	127,5	125,2	127,0	+1,4	128,9	129,9	120,9	115,1	142,2	+10,3	+23,5
		AUSLAND	116,6	138,5	134,0	-3,2	155,9	148,3	134,1	122,1	131,6	-15,6	+7,8
3021-25	STAHLVERFORMUNG, OBERFLAECHEVEREDLUNG, HAERFTUNG	INSGESAMT	123,7	120,2	120,8	+0,5	124,0	132,3	129,4	110,9	110,7	-10,7	-0,2
		INLAND	122,3	117,6	118,2	+0,5	120,8	129,1	125,5	110,0	108,1	-10,5	-1,7
		AUSLAND	132,0	135,4	136,2	+0,6	142,8	150,6	152,2	116,4	125,5	-12,1	+7,8
31	STAHL-U.LEICHTMETALLBAU, SCHIENENFAHRZEUGBAU	INSGESAMT	123,4	132,1	131,0	-0,8	147,3	126,9	133,9	129,6	133,5	-9,4	+3,0
		INLAND	137,4	137,5	140,5	+2,2	149,4	132,9	141,8	136,2	150,9	+1,0	+10,8
		AUSLAND	86,3	117,5	105,7	-10,0	141,7	110,8	113,0	111,8	87,1	-38,5	-22,1
3111	H.V.STAHL-U.L.METALLKON- STRUKT.(OH.GRUEENAUSE.-)	INSGESAMT	126,2	129,6	129,5	-0,1	132,0	135,7	123,8	129,8	128,5	-2,7	-1,0
		INLAND	129,3	123,1	121,1	-7,6	129,7	111,8	121,3	127,0	124,4	-4,1	-2,0
		AUSLAND	104,9	173,6	185,8	+1,0	147,7	297,6	141,2	148,7	155,7	+5,4	-4,7
32	MASCHINENBAU	INSGESAMT	117,7	126,3	119,2	-5,6	131,0	123,3	115,8	109,0	128,8	-1,7	+18,2
		INLAND	134,0	131,9	135,8	+3,0	130,2	131,2	125,4	128,5	158,0	+21,4	+23,0
		AUSLAND	102,6	121,1	103,8	-14,3	131,9	116,0	106,9	90,7	101,6	-23,0	+12,0

1) AUSGEWAELTE WIRTSCHAFTSZWEIGE (OHNE NAHRUNGS- UND GENUSSMITTELGEWERBE).

VERARBEITENDEN GEWERBE

INDEX = 100

1981	1982	1982	1982	1982	1982	1982	1982	1982	1982	1982	1982	1982	1982	1983	1983	VERÄNDERUNG GEGENÜBER VORJAHRES-VOR- ZEITRAUM IN PROZENT	SYPRO- NR.
DEZ.	JAN.	FEB.	MAR.	APR.	MAI	JUN.	JUL.	AUG.	SEP.	OKT.	NOV.	DEZ.	JAN.	FEB.			
131,3	122,6	128,3	150,9	130,1	119,0	125,8	117,1	108,0	124,5	123,9	129,2	137,2	134,5	124,8	-2,7	-7,2	
117,8	113,3	116,5	140,2	123,7	113,9	116,7	112,1	104,2	118,2	120,1	124,0	134,7	133,1	118,3	+1,5	-11,1	
160,5	142,7	153,8	173,9	143,9	130,0	145,5	128,0	116,2	138,0	132,2	140,4	142,6	137,4	139,0	-9,6	+1,2	
116,9	120,2	129,9	144,7	129,4	119,1	128,6	117,5	110,0	122,5	121,7	121,0	116,0	121,2	120,5	-7,2	-0,6	
102,2	104,7	109,2	114,7	119,4	111,4	119,3	137,2	103,1	113,2	112,3	110,2	103,0	108,4	106,7	-2,3	-1,6	
153,1	158,8	181,0	183,2	154,2	138,2	152,3	137,7	127,0	145,5	145,0	147,6	148,0	152,8	154,6	-14,6	+1,2	
79,0	63,2	78,7	120,0	136,2	135,0	146,6	137,7	135,9	152,2	139,1	125,8	100,8	79,1	72,2	-8,3	-8,7	25
74,0	56,3	72,5	114,7	133,2	133,2	139,3	137,2	134,5	150,4	138,3	123,5	96,5	74,1	67,3	-7,2	-9,2	
140,8	148,1	155,5	184,8	172,2	158,0	237,0	143,3	153,0	173,7	149,0	153,9	153,5	140,6	131,6	-15,4	-6,4	
63,8	38,1	74,4	136,3	164,4	154,1	154,9	146,3	152,3	164,7	149,0	128,8	97,8	73,3	60,5	-18,7	-17,5	2531
60,4	34,6	69,9	131,7	159,4	152,5	153,2	145,9	150,3	162,7	147,0	124,3	92,1	69,3	58,4	-16,5	-15,7	
127,4	104,3	158,8	223,2	258,1	183,3	187,5	154,9	190,1	202,4	186,3	213,2	203,2	148,2	99,4	-37,4	-32,9	
79,9	79,7	93,5	140,0	151,4	149,8	156,3	149,5	149,7	164,0	152,4	126,7	92,9	80,3	83,1	-11,1	+3,5	2541
73,8	71,2	86,6	135,6	147,0	149,5	151,6	150,8	153,2	168,7	150,2	125,4	88,6	75,3	76,5	-11,7	+2,2	
120,8	137,0	140,7	169,6	181,8	152,4	187,9	140,4	126,1	132,5	167,5	135,2	122,4	114,1	128,1	-9,0	+12,3	
69,8	49,3	57,8	97,4	116,1	117,5	141,1	122,8	116,0	135,7	125,6	117,4	95,8	71,5	60,5	+4,7	-15,4	2559
69,2	49,0	57,4	96,6	115,4	117,1	124,8	122,4	115,8	134,5	125,5	113,4	95,3	71,0	60,2	+4,9	-15,2	
134,9	87,5	101,1	182,2	189,4	158,9	1785,0	161,7	135,4	256,8	131,8	115,8	141,9	122,5	90,0	-11,0	-26,5	
94,3	109,8	105,1	131,5	103,1	93,8	101,8	93,0	80,9	84,2	90,6	89,3	89,1	93,7	96,2	-8,5	+2,7	2711
82,2	86,5	87,9	111,7	92,2	86,7	90,7	77,5	69,1	69,7	77,2	77,1	76,7	86,6	86,9	-1,1	+0,3	
128,0	174,6	153,0	186,6	133,4	113,4	132,6	136,2	113,3	124,7	127,9	123,4	123,5	113,5	122,1	-20,2	+7,6	
134,5	137,7	132,0	147,3	131,3	120,2	132,6	121,6	106,3	119,8	120,0	122,6	126,0	130,6	136,4	+3,3	+4,4	2850
123,3	125,5	115,5	134,0	124,0	114,3	114,6	108,9	99,8	107,9	100,1	111,2	115,2	122,4	125,4	+8,6	+2,5	
162,2	167,9	173,0	180,3	149,4	134,9	177,2	153,1	122,4	149,4	169,2	150,8	152,6	150,9	163,6	-5,4	+8,4	
103,3	102,7	114,8	119,8	112,2	100,0	105,6	97,1	85,5	96,1	94,1	96,4	91,6	97,7	95,4	-16,9	-2,4	2910
98,0	96,6	101,4	115,2	112,4	98,8	97,2	91,8	82,2	95,5	90,3	87,3	86,1	89,7	94,7	-6,6	+5,6	
132,1	136,2	187,6	145,3	111,0	106,6	151,5	126,1	103,2	99,1	114,5	145,9	121,5	141,4	99,1	-47,2	-29,9	
98,2	99,2	106,7	128,6	114,9	108,2	109,6	99,4	87,3	98,9	94,9	102,8	95,6	102,4	103,3	-3,2	+0,9	3011-15
91,2	85,6	94,9	116,7	107,3	102,1	99,8	93,7	87,2	93,7	88,4	90,8	83,6	92,5	97,7	+3,0	+5,6	
123,1	147,4	148,4	170,4	141,6	129,6	143,9	119,5	87,6	117,2	118,0	145,5	138,2	137,3	123,2	-17,0	-10,3	
132,0	135,5	139,5	157,8	142,3	131,0	144,2	130,0	124,9	137,3	137,4	135,1	133,0	140,2	140,2	+0,5	0	40
113,2	122,7	124,2	139,7	128,1	119,5	134,3	122,4	115,8	125,7	126,2	122,7	116,5	127,0	122,9	-1,0	-3,2	
166,3	158,8	167,5	191,0	168,5	152,2	162,4	144,0	141,4	158,7	157,9	157,9	163,3	164,3	172,1	+2,7	+4,7	
138,1	133,9	139,7	159,4	142,8	129,9	148,5	129,7	123,2	135,2	135,1	132,9	135,4	135,6	135,9	-2,7	+0,2	4031
114,2	121,6	121,8	137,4	124,5	114,3	136,3	121,3	111,0	114,8	117,5	116,6	114,0	121,8	114,4	-6,1	+6,1	
170,6	150,6	164,1	189,2	167,6	151,0	165,0	141,1	139,8	162,9	158,9	155,0	164,5	154,2	165,2	+0,7	+7,1	
121,9	146,9	157,5	171,0	154,5	143,3	147,4	135,7	134,4	143,9	142,4	139,4	124,7	152,5	159,8	+1,5	+4,8	4034
102,8	119,5	144,2	148,9	139,3	136,0	136,9	132,5	128,5	139,9	134,9	126,2	107,7	126,7	133,3	-2,5	+9,2	
165,4	209,3	187,7	221,3	189,0	159,9	171,3	142,9	147,8	153,0	159,6	169,5	163,5	211,4	208,5	+11,1	-1,4	
140,4	138,6	140,5	156,9	142,9	135,3	148,4	143,0	136,6	148,0	150,7	148,7	155,5	147,4	148,3	+5,6	+0,6	4035
134,2	131,1	124,7	146,7	134,1	124,2	142,5	130,2	125,8	139,9	141,3	141,4	148,4	139,6	135,5	+8,7	-2,9	
158,5	160,4	186,3	186,5	168,2	167,4	165,4	180,3	168,2	171,2	178,1	169,8	176,1	170,0	185,5	-0,4	+9,1	
129,9	112,7	111,0	128,9	118,7	106,8	103,6	85,5	84,2	105,3	100,7	103,4	108,7	113,3	108,3	-2,4	-4,4	4090
92,8	102,5	95,9	111,6	101,9	94,4	92,3	71,6	80,9	100,1	89,7	88,5	86,5	108,3	100,9	+5,2	+6,8	
158,5	120,6	122,6	142,3	131,6	116,3	112,3	96,2	86,8	109,3	109,3	114,8	125,8	117,1	114,0	-7,0	-2,6	
96,0	94,2	102,1	123,2	115,3	108,0	107,4	97,5	95,0	120,1	114,1	112,3	96,3	98,6	100,6	-1,5	+2,0	53
94,6	91,9	100,0	121,7	114,4	106,0	106,7	96,6	95,7	119,4	113,0	110,1	94,1	96,9	98,0	-2,0	+1,1	
108,4	114,4	121,3	136,0	123,3	125,5	114,2	104,9	88,0	126,2	122,9	131,6	116,4	112,9	124,2	+2,4	+10,0	
128,2	134,7	139,7	159,8	137,8	130,5	132,1	125,5	109,4	133,4	131,9	138,0	125,3	139,2	135,5	-3,0	-2,7	55
116,8	120,9	123,0	139,5	122,2	116,3	114,4	111,8	98,3	116,8	113,6	120,4	110,0	121,5	118,5	-3,7	-2,5	
166,7	181,3	195,9	227,7	190,3	178,2	191,5	171,6	146,9	188,9	193,4	197,4	176,5	198,8	192,8	-1,6	-3,0	
114,2	109,7	128,5	146,4	131,2	113,4	121,2	104,8	107,7	122,9	127,0	130,0	119,0	110,2	118,7	-7,6	+7,7	59
118,7	109,0	130,0	139,9	131,7	111,5	119,1	102,4	106,9	125,2	130,5	131,7	121,4	107,6	115,0	-11,5	+6,9	
100,3	112,1	123,8	166,6	129,5	119,2	127,9	112,2	110,0	115,9	116,0	125,0	111,5	118,0	130,2	+5,2	+10,3	
149,2	128,1	130,3	153,2	129,1	119,8	129,4	122,7	108,2	122,8	120,5	134,8	158,8	149,0	126,7	-1,2	-13,6	
137,1	122,8	122,2	144,8	124,7	116,8	121,1	121,4	106,5	117,4	120,4	135,3	171,0	161,3	127,9	+4,7	-20,7	
167,5	136,3	142,5	166,0	135,9	124,2	142,1	124,6	110,8	131,0	120,6	133,9	140,3	130,2	130,0	-8,8	-0,2	
114,9	118,0	129,1	149,8	130,4	129,7	128,1	114,3	106,8	111,7	114,3	111,8	106,0	114,3	120,5	-6,7	+5,4	3021-25
110,7	112,8	127,8	146,8	125,4	127,2	124,0	112,9	106,7	110,4	112,3	109,4	102,7	109,5	118,9	-7,0	+8,6	
139,4	148,5	136,3	167,0	159,7	144,9	152,1	122,5	107,3	119,4	125,7	125,5	125,2	142,3	129,9	-4,7	-8,7	
129,5	122,4	98,8	159,4	145,5	125,5	130,7	123,7	134,8	130,2	143,4	117,4	139,6	155,6	98,3	-0,5	-36,8	31
139,8	131,1	113,7	154,0	141,8	144,9	138,7	127,7	134,3	146,7	160,2	127,1	165,4	146,8	102,7	-9,7	-30,0	
102,1	99,4	59,3	173,8	155,5	74,0	109,4	113,2	135,9	86,4	98,9	91,4	71,1	179,0	86,8	+46,4	-51,5	
130,1	105,3	104,9	196,9	119,6	122,0	129,9	125,9	128,9	134,6	137,6	113,6	134,2	116,2	112,6	+7,3	-3,1	3111
127,0	99,1	103,1	133,3	120,1	117,2	126,5	125,4	128,6	127,0	120,6	115,3	137,4	114,4	96,7	-6,2	-15,5	
151,0	147,2	117,7	627,8	116,1	154,5	152,9	129,2	130,7	186,3	252,3	102,2	112,6	128,9	220,5	+87,3	+71,1	
135,3	115,6	115,9	138,5	117,9	107,4	122,2	122,3	97,6	107,1	104,6	128,2	153,6	135,0	109,9	-5,2	-18,6	
133,9	123,9	127,0	142,6	130,0	123,3	122,8	152,1	112,0	121,5	120,4	157,1	196,4	172,3	116,4	-8,3	-32,4	
136,7	107,8	105,5	134,7</														

1 AUFTRAGSEINGANG IM

1.1 WERT
1976

SYPRO- NR.	WIRTSCHAFTSGLIEDERUNG		DURCHSCHNITT			VERÄNDERUNG GEGENÜBER VORJAHRES- ZEITRAUM IN PROZENT	1981	1982	1982	1982	1982	VERÄNDERUNG GEGENÜBER VORJAHRES-VOR- ZEITRAUM IN PROZENT	
			1980	1981	1982		4.VJ	1.VJ	2.VJ	3.VJ	4.VJ		
3210	H.V.LANDW.MASCHINEN, ACKERSCHLEPPERN	INSGESAMT	93,0	103,9	112,3	+8,1	121,9	127,6	89,7	98,4	133,4	+9,4	+35,6
		INLAND	102,9	107,6	116,6	+8,4	127,1	127,8	94,3	102,4	141,9	+11,6	+38,6
		AUSLAND	83,5	100,4	108,1	+7,7	116,8	127,3	85,3	94,5	125,1	+7,1	+32,4
3220	H.V.METALLBEARBEITUNGS- MASCHINEN U.AE.	INSGESAMT	134,4	125,8	123,3	-2,0	125,5	125,5	120,4	108,9	138,1	+10,0	+26,8
		INLAND	164,4	150,8	155,4	+3,1	146,8	142,5	139,5	140,7	198,9	+35,5	+41,4
		AUSLAND	108,3	104,1	95,4	-8,4	106,9	110,9	103,8	81,3	85,5	-20,0	+5,2
3230	H.V.TEXTIL-U.NAHE- MASCHINEN	INSGESAMT	86,6	88,3	86,1	-2,5	94,6	87,3	85,3	73,8	98,0	+3,6	+32,8
		INLAND	103,2	92,5	103,3	+12,2	95,2	100,5	95,4	87,1	132,4	+39,1	+52,0
		AUSLAND	81,4	86,9	80,5	-7,4	94,4	83,2	82,1	69,6	87,2	-7,6	+25,3
3240	H.V.MASCHINEN F.D.NAHR.- U.GENUSSMITTELGEW.USW	INSGESAMT	115,4	122,8	122,8	0	128,6	121,1	116,8	114,1	139,4	+8,4	+22,2
		INLAND	133,2	129,2	136,2	+5,4	133,4	130,5	123,7	120,9	169,5	+27,1	+40,2
		AUSLAND	101,3	117,7	112,3	-4,6	124,8	113,5	111,3	108,7	115,6	-7,4	+6,3
3256	H.V.HUETTEN-U.WALZWERKS- EINR.USW (OH.BAUMASCH.)	INSGESAMT	125,4	143,4	115,2	-19,7	159,6	115,1	113,5	100,2	131,9	-17,4	+31,6
		INLAND	126,4	123,6	127,1	+2,8	131,0	125,4	120,7	114,4	147,8	+12,8	+29,2
		AUSLAND	124,2	168,5	100,1	-40,6	195,9	102,0	104,5	82,1	111,8	-42,9	+36,2
3257	H.V.RAU-,PAUSTOFF-U.AE. MASCHINEN	INSGESAMT	113,8	134,0	111,4	-16,9	108,8	112,4	121,5	94,3	117,5	+8,0	+24,6
		INLAND	144,5	115,5	111,5	-3,5	104,8	102,9	108,8	99,8	134,3	+28,1	+34,6
		AUSLAND	93,9	146,0	111,4	-23,7	111,3	118,5	129,7	90,8	106,5	-4,3	+17,3
3260	H.V.ZAHNRAEDERN,GETRIE- REN,LAGEFN U.AE.	INSGESAMT	130,3	127,2	124,6	-2,0	133,5	151,7	127,7	110,4	108,5	-18,7	-1,7
		INLAND	139,2	132,6	134,0	+1,6	141,8	158,7	138,3	123,5	115,3	-18,7	-1,7
		AUSLAND	117,6	119,7	111,4	-6,9	121,8	141,9	112,8	91,9	99,0	-18,7	+7,7
3280	SONSTIGER MASCHINENBAU	INSGESAMT	115,6	129,4	123,9	-4,3	133,0	127,1	119,9	121,2	127,3	-4,3	+5,0
		INLAND	131,2	138,3	141,9	+2,6	125,3	131,1	130,2	146,3	160,0	+27,7	+9,4
		AUSLAND	97,1	119,0	102,5	-13,9	142,2	122,4	107,6	91,5	88,7	-37,6	-3,1
33	STRASSENFAHRZEUGBAU	INSGESAMT	127,3	143,3	152,1	+6,1	158,8	174,4	142,5	130,8	160,6	+1,1	+27,8
		INLAND	115,7	117,1	118,3	+1,0	124,4	138,2	101,8	92,8	140,3	+12,8	+51,2
		AUSLAND	141,8	175,9	194,0	+10,3	201,6	219,4	193,1	178,0	185,7	-7,9	+4,3
3311	H.V.KRAFTWAGEN U. -MOTOREN	INSGESAMT	125,9	142,7	152,2	+6,7	159,1	175,0	141,1	131,6	161,1	+1,3	+22,4
		INLAND	112,9	114,7	116,2	+1,3	122,7	137,5	97,3	90,7	139,4	+13,6	+53,7
		AUSLAND	141,0	175,5	194,3	+10,7	201,7	218,8	192,5	179,3	186,5	-7,5	+4,0
3312	H.V.PERSONENKRAFTWAGEN U.AE. (EINSCHL.MOTOREN)	INSGESAMT	108,6	127,5	142,3	+11,6	138,0	162,6	131,4	121,9	153,3	+11,1	+25,8
		INLAND	89,3	101,2	103,5	+2,3	101,1	122,6	90,0	81,3	120,2	+18,9	+47,8
		AUSLAND	133,7	161,7	192,8	+19,2	186,2	214,6	185,4	174,7	196,3	+5,4	+12,4
3313	H.V.LASTKRAFTWAGEN U.AE. (EINSCHL.MOTOREN)	INSGESAMT	187,2	196,9	187,5	-4,8	234,2	219,3	175,6	166,0	189,1	-19,3	+13,9
		INLAND	219,5	175,7	173,8	-1,1	220,7	205,1	130,1	133,5	226,4	+2,6	+69,6
		AUSLAND	161,4	213,9	198,5	-7,2	245,0	230,6	212,1	192,1	159,1	-35,1	-17,2
34	SCHIFFBAU	INSGESAMT	166,9	215,7	196,2	-8,1	244,0	175,1	254,1	191,3	172,1	-29,5	-10,0
		INLAND	166,8	175,2	242,6	+38,5	194,7	194,3	363,3	118,5	294,5	+51,3	+148,5
		AUSLAND	166,9	254,9	155,1	-39,2	291,7	156,5	148,3	261,8	53,6	-81,6	-79,5
36	ELEKTROTECHNIK	INSGESAMT	121,0	123,6	122,3	-1,1	132,7	128,0	115,9	111,8	133,3	+0,5	+19,2
		INLAND	127,2	123,5	122,7	-0,6	127,7	124,2	117,3	113,2	136,1	+6,6	+20,2
		AUSLAND	108,8	123,7	121,3	-1,9	142,6	135,4	113,2	109,0	127,8	-10,4	+17,2
3620	H.V.GERAETEN D.ELEKTRIZ. ERZEUGUNG,-VERTLG.U.AE.	INSGESAMT	110,2	117,0	111,8	-4,4	121,2	120,9	107,4	104,9	113,9	-6,0	+8,6
		INLAND	121,7	123,1	120,1	-2,4	119,2	126,0	113,9	115,2	125,2	+5,0	+8,7
		AUSLAND	91,9	107,2	98,6	-8,0	124,6	112,9	97,1	88,5	96,0	-23,0	+8,5
3650	H.V.ELEKTROHAUSHALTS- GERAETEN	INSGESAMT	117,7	119,0	108,9	-8,5	131,2	116,5	102,9	100,5	115,8	-11,7	+15,2
		INLAND	117,8	116,4	104,4	-10,3	125,9	113,1	97,8	97,7	109,0	-13,4	+11,6
		AUSLAND	117,4	126,1	121,0	-4,0	145,2	125,5	116,5	107,9	133,9	-7,8	+24,1
3660	H.V.ZAEHLERN,FERNMELDE-, MESS-U.REGELGERAETEN USW	INSGESAMT	157,5	158,7	162,7	+2,5	172,1	162,5	155,2	144,9	188,0	+9,2	+29,7
		INLAND	165,5	157,6	162,0	+2,8	164,3	154,8	163,1	140,8	189,5	+15,3	+34,6
		AUSLAND	141,5	161,0	163,9	+1,8	187,8	178,1	139,3	153,1	185,0	-1,5	+20,8
3670	H.V.RUNDFUNK-,FERNSEH-U. PHONOTECHN.GERAETEN	INSGESAMT	96,3	90,8	100,4	+10,6	107,4	104,8	89,7	88,2	119,1	+10,9	+35,0
		INLAND	89,5	79,4	87,4	+10,1	97,3	84,0	76,0	78,8	109,9	+12,9	+37,7
		AUSLAND	113,3	119,6	133,2	+11,4	132,8	156,9	124,0	109,2	142,5	+7,3	+30,5
3711-60	FEINMECHANIK,OPTIK	INSGESAMT	126,3	128,9	126,0	-2,2	139,8	128,4	123,4	124,5	127,6	-8,7	+2,5
		INLAND	124,8	123,1	119,8	-2,7	132,5	120,9	114,6	123,1	118,4	-10,6	-5,4
		AUSLAND	129,3	141,0	138,9	-1,5	154,9	144,0	141,7	123,1	146,7	-5,3	+19,2
38	H.V.EGM-WAREN	INSGESAMT	123,2	122,0	122,3	+0,2	124,9	127,1	124,0	112,2	126,0	+0,9	+12,3
		INLAND	120,8	116,9	115,6	-1,1	118,9	119,4	115,1	109,2	118,8	-0,1	+8,8
		AUSLAND	132,5	142,1	148,7	+4,6	148,6	157,4	158,7	124,3	154,4	+3,9	+24,2
3830	H.V.HEIZ-U.KOCHGERAETEN	INSGESAMT	117,9	113,5	107,6	-5,2	117,5	110,9	102,3	95,3	121,9	+3,7	+27,9
		INLAND	109,2	102,3	93,2	-8,9	104,7	95,2	84,3	83,3	110,0	+5,1	+32,1
		AUSLAND	145,7	149,5	153,8	+2,9	158,6	161,3	160,2	133,6	160,0	+0,9	+19,8
3842	H.V.STAHLBLECHWAREN (OH.MOEBEL)	INSGESAMT	120,3	115,5	115,0	-0,4	118,3	111,7	120,8	107,6	119,9	+1,4	+11,4
		INLAND	116,1	107,9	106,3	-1,5	112,1	104,1	105,4	105,9	109,8	-2,1	+3,7
		AUSLAND	143,9	157,9	163,6	+3,6	152,8	154,5	207,0	116,5	176,5	+15,5	+51,5
3850	H.V.SCHLOSSERN, BESCHLAGEN	INSGESAMT	118,2	116,6	117,5	+0,8	120,7	129,9	116,9	106,1	117,1	-3,0	+10,4
		INLAND	117,7	113,9	114,1	+0,2	117,8	125,2	113,8	104,0	113,5	-3,7	+9,1
		AUSLAND	120,5	128,2	132,3	+3,2	133,3	150,5	130,3	115,4	132,8	-0,4	+15,1

VERARBEITENDEN GEWERBE

INDEX
= 100

1981	1982	1982	1982	1982	1982	1982	1982	1982	1982	1982	1982	1982	1982	1982	1983	1983	VERAENDERUNG GEGENUEBER VORJAHRES-VOR- ZEITRAUM IN PROZENT	SYPPO- NR.
DEZ.	JAN.	FEB.	MAR.	APR.	MAI	JUN.	JUL.	AUG.	SEP.	OKT.	NOV.	DEZ.	JAN.	FEB.				
110,4	132,1	132,0	118,6	106,8	77,5	84,9	112,9	69,3	113,0	118,3	139,1	142,7	177,2	127,2	-3,6	-28,2	3210	
136,3	128,0	133,2	122,3	105,7	84,2	92,9	104,6	81,8	120,8	122,3	126,2	177,3	203,9	116,1	-12,8	-43,1		
85,4	136,1	130,8	115,1	107,8	71,1	77,1	120,9	57,3	105,4	114,4	151,6	109,3	151,4	137,9	+5,4	-8,9		
136,3	109,0	123,4	144,2	132,2	111,4	117,6	115,1	98,5	113,2	104,6	112,5	197,3	104,1	99,1	-19,7	-4,8	3220	
163,7	123,6	137,6	166,2	133,7	137,4	147,5	148,1	126,8	147,3	129,9	142,5	324,3	131,6	127,3	-7,5	-3,3		
112,5	96,4	111,2	125,2	130,9	88,8	91,6	86,5	73,8	83,6	82,7	86,5	87,2	80,2	74,6	-32,9	-7,0		
99,7	83,8	78,6	99,6	84,3	87,2	84,4	70,4	68,5	82,4	81,1	90,5	122,5	84,9	78,8	+0,3	-7,2	3230	
102,6	96,5	98,2	106,7	96,5	88,1	101,5	72,5	77,2	111,6	100,1	102,7	194,3	103,3	76,6	-22,0	-25,8		
98,7	79,7	72,5	97,3	80,5	86,9	79,0	69,8	65,7	73,2	75,1	86,7	99,8	79,1	79,5	+9,7	+0,5		
144,0	114,9	117,3	131,0	119,4	115,6	115,3	114,5	110,7	117,0	112,5	121,4	184,3	124,8	111,5	-4,9	-10,7	3240	
137,8	124,6	122,6	144,4	129,0	123,5	118,7	123,1	112,3	127,3	133,7	128,5	246,3	139,8	112,7	-8,1	-19,4		
148,9	107,2	113,0	120,4	111,9	109,4	112,7	107,6	109,5	108,9	95,7	115,8	135,2	112,9	110,6	-2,1	-2,0		
160,8	106,4	107,8	131,0	111,9	104,9	123,7	109,0	96,3	95,2	107,7	102,8	185,3	123,7	98,0	-9,1	-20,8	3256	
135,8	113,7	123,2	139,2	123,7	120,9	117,4	127,0	111,8	104,4	120,7	120,5	202,1	132,2	107,0	-13,1	-19,1		
192,5	97,2	88,1	120,7	97,0	84,7	131,7	86,2	76,6	83,5	91,1	80,3	164,1	113,0	86,5	-1,8	-23,5		
114,1	109,4	99,7	128,0	118,5	106,7	139,3	95,5	97,9	89,6	93,9	111,7	146,8	90,4	93,9	-5,8	+3,9	3257	
108,2	90,1	94,1	124,6	109,6	111,6	103,2	90,3	105,7	103,5	91,1	108,7	203,2	98,5	91,3	-3,0	-7,3		
117,9	121,9	103,3	130,2	124,3	103,5	161,3	98,9	92,8	80,6	95,6	113,6	110,3	85,1	95,6	-7,5	+12,3		
130,4	157,1	138,6	159,4	135,7	127,2	120,2	120,3	104,2	106,6	107,7	108,8	109,1	115,1	117,1	-15,5	+1,7	3260	
136,9	169,0	143,5	163,6	147,2	142,6	125,1	136,4	116,4	117,8	111,1	117,4	117,3	127,2	123,6	-13,9	-2,8		
121,2	140,4	131,8	153,5	119,4	105,6	113,4	97,8	87,0	90,8	102,8	96,6	97,5	98,1	108,1	-18,0	+10,2		
134,8	115,7	114,7	150,8	118,5	105,8	135,3	152,1	100,6	110,8	99,5	154,5	127,9	167,7	119,8	+4,4	-28,6	3280	
126,2	122,8	128,0	142,5	137,5	126,9	126,3	200,8	113,4	124,6	118,0	210,7	151,4	231,4	121,2	-5,3	-47,6		
144,9	107,5	99,0	160,6	96,1	80,8	145,8	94,5	85,3	94,6	77,6	88,1	100,3	92,5	116,1	+19,3	+27,7		
178,3	176,5	164,4	182,4	147,4	140,0	140,0	140,7	119,3	132,4	140,7	150,1	190,9	223,6	178,8	+3,8	-20,0	33	
159,8	145,9	117,8	151,0	113,3	94,5	97,5	99,6	82,4	96,3	111,5	117,2	152,3	244,2	175,5	+49,0	-28,1		
201,3	214,6	222,3	221,4	189,9	196,6	192,7	191,7	165,1	177,2	177,0	190,9	189,1	198,0	132,9	-17,7	-7,6		
180,0	177,5	163,7	183,8	145,9	139,0	138,5	141,7	120,2	132,8	141,0	150,4	191,9	231,2	182,1	+11,2	-21,2	3311	
162,6	147,5	115,1	149,9	108,7	90,0	93,1	97,7	80,1	94,3	110,0	115,6	192,7	257,2	180,9	+52,0	-29,7		
200,4	212,5	220,6	223,4	189,5	196,3	191,6	193,1	167,0	177,9	177,3	191,2	191,0	200,8	183,6	-16,8	-8,6		
144,7	150,6	156,1	181,1	141,5	126,1	126,7	124,3	110,7	130,7	144,6	145,3	170,0	189,8	175,6	+12,5	-7,5	3312	
109,1	110,0	105,1	152,6	106,0	83,2	80,8	89,9	64,5	89,5	107,0	105,5	148,2	164,4	158,5	+50,8	-3,6		
191,1	203,4	222,3	213,1	187,8	182,0	186,5	169,1	170,8	184,3	193,6	197,0	198,4	222,8	197,9	-11,0	-11,2		
305,8	273,4	191,1	193,3	161,6	184,7	180,5	203,7	153,9	140,3	128,4	168,9	269,9	379,1	205,3	+7,4	-45,8	3313	
404,7	317,6	160,3	137,5	121,0	120,7	148,7	133,5	150,9	116,0	124,0	161,3	393,8	677,8	282,4	+76,2	-58,3		
226,5	237,9	215,7	238,1	194,2	236,1	206,0	260,1	156,3	159,8	131,9	175,0	170,4	139,5	143,4	-33,5	+2,8		
409,4	119,0	92,9	313,4	303,2	155,5	303,5	93,7	62,7	417,6	114,0	109,3	293,1	188,0	136,7	+47,1	-27,3	34	
194,6	133,7	66,8	382,3	359,0	223,9	506,9	148,1	81,9	125,5	160,9	184,3	538,3	232,9	206,4	-3,3	-72,3		
617,4	104,8	118,2	246,6	249,2	89,2	106,4	40,9	44,0	700,5	68,5	36,8	55,6	144,4	64,6	+74,6	+42,9		
145,8	113,9	127,7	142,4	115,4	112,1	120,3	113,5	102,0	120,0	114,7	137,1	148,1	125,2	120,0	-6,0	-4,2	36	
134,5	113,7	123,1	135,9	118,0	115,0	119,0	114,9	104,2	120,6	118,0	138,3	152,1	136,4	122,7	-0,3	-10,0		
167,7	114,5	136,7	155,0	110,4	106,5	122,6	110,6	97,6	118,9	108,3	134,7	140,3	103,4	114,6	-16,2	+10,8		
143,1	103,8	125,7	133,3	104,6	103,5	114,2	112,0	98,8	103,9	94,3	125,3	122,2	118,8	106,2	-15,5	-10,6	3620	
127,0	112,0	130,8	135,2	114,9	111,6	115,1	130,2	106,8	108,5	107,8	134,7	133,1	150,9	121,8	-6,9	-19,3		
168,8	90,7	117,5	130,4	86,1	90,6	112,7	83,1	86,0	96,5	72,8	110,3	104,8	67,5	81,4	-30,7	+20,6		
112,9	112,4	113,0	124,0	110,8	96,4	101,4	90,5	90,6	120,4	120,8	119,7	106,8	108,9	106,9	-5,4	-1,8	3650	
108,9	112,2	108,9	118,2	105,5	89,8	98,2	84,4	92,0	116,8	115,0	111,4	100,6	108,2	99,3	-8,8	-8,2		
123,6	113,0	123,9	139,6	125,2	114,3	109,9	106,9	86,9	130,0	136,5	142,0	123,3	110,9	127,1	+2,6	+14,6		
199,9	151,7	160,2	175,7	154,4	153,5	157,6	155,3	122,7	156,7	148,2	177,1	238,7	162,0	164,8	+2,9	+1,7	3660	
190,1	141,7	148,5	174,1	158,5	163,8	166,9	145,4	121,2	155,9	148,9	175,1	244,5	156,6	155,8	+4,9	-0,5		
219,6	171,7	183,6	179,0	146,2	132,8	139,0	175,3	125,7	158,2	146,8	181,2	227,1	172,8	182,8	-0,4	+5,8		
99,2	84,7	95,8	133,8	87,9	85,2	95,9	70,6	84,6	109,3	115,7	123,7	118,0	98,3	100,2	+4,6	+1,9	3670	
95,4	76,6	79,6	95,9	74,6	74,5	79,0	56,8	79,6	103,1	99,5	117,4	112,4	95,2	96,4	+21,1	+1,3		
109,0	105,1	136,5	229,1	121,5	112,3	138,3	105,5	97,3	124,8	155,9	139,4	132,2	106,1	109,7	-19,6	+3,4		
141,1	119,5	125,3	140,5	125,5	118,5	126,1	115,1	144,0	114,4	120,7	127,1	135,0	111,1	116,3	-7,2	+4,7	3711-60	
136,9	111,7	120,4	130,6	116,9	114,3	112,5	108,0	159,8	107,6	111,5	114,9	128,9	103,5	108,8	-9,6	+5,1		
149,6	135,6	135,4	161,1	143,4	127,2	154,4	129,8	111,1	128,4	139,9	152,2	147,9	126,8	131,7	-2,7	+3,9		
115,8	117,3	124,2	139,8	127,2	116,6	128,1	111,0	105,3	120,4	128,0	128,7	121,3	120,6	121,3	-2,3	+0,6	38	
108,5	109,2	117,4	131,6	120,4	110,8	114,2	107,2	103,0	117,4	118,5	123,6	114,3	114,9	114,9	-2,1	+0,1		
144,8	149,2	150,9	172,1	154,2	139,1	182,8	125,9	114,5	132,5	165,6	148,7	148,9	143,5	146,6	-2,8	+2,2		
101,5	105,2	110,5	117,0	102,9	105,4	98,7	86,1	84,3	115,4	131,3	132,1	102,3	119,5	115,7	+4,7	-3,2	3830	
85,1	91,4	92,7	101,6	86,4	83,8	82,7	75,1	77,2	97,7	118,5	119,8	91,8	99,5	98,7	+6,5	-0,8		
154,1	149,5	168,0	166,3	156,0	174,6	150,1	121,3	107,0	172,4	172,4	171,6	135,9	183,9	170,0	+1,2	-7,6		
110,2	100,4	107,3	127,3	116,0	107,3	139,1	103,3	103,3	116,1	134,4	116,5	108,8	107,7	105,6	-1,6	-1,9	3842	
103,3	94,2	101,1	116,9	109,5	102,6	104,0	102,0	102,0	113,8	113,4	111,5	104,5	102,5	101,7	+0,6	-0,8		
148,9	135,5	142,1	185,8	152,0	133,5	335,5	110,3	110,4	128,8	252,4	144,3	132,8	136,8	127,6	-10,2	-6,7		
106,3	114,3	137,3	138,0	118,5	115,2	116,9	101,4	96,0	121,0	123,0	122,4	105,9	123,5	128,6	-6,3	+4,1	3850	

SYPRO- NR.	WIRTSCHAFTSGLIEDERUNG		1980 1981 1982			VERÄNDERUNG GEGENÜBER VORJAHRES ZEITRAUM IN PROZENT	1981	1982	1982	1982	1982	VERÄNDERUNG GEGENÜBER VORJAHRES-VOP- ZEITRAUM IN PROZENT	
			DURCHSCHNITT				4.VJ	1.VJ	2.VJ	3.VJ	4.VJ		
50	H.V.BUEROMASCHINEN,ADV- GEPÄTEN U.-EINR.	INSGESAMT	164,6	167,2	187,5	+12,1	188,5	179,5	178,7	165,9	225,7	+19,7	+36,0
		INLAND	168,4	151,8	170,6	+12,4	153,7	165,9	150,2	144,3	221,9	+44,4	+53,8
		AUSLAND	160,1	185,9	207,9	+11,8	230,9	196,1	213,3	192,1	230,3	-0,3	+19,9
5060	H.V.BUEROMASCHINEN	INSGESAMT	115,7	109,8	107,1	-2,5	118,9	102,5	122,1	88,7	115,1	-3,2	+29,8
		INLAND	126,5	112,3	114,8	+2,2	113,6	113,6	124,9	96,9	123,9	+9,1	+27,9
		AUSLAND	106,1	107,5	100,3	-6,7	123,6	92,7	119,7	81,5	107,4	-13,1	+31,8
5080	H.V.ADV-GERÄTEN U.-EINRICHTUNGEN	INSGESAMT	183,7	189,6	218,8	+15,4	215,7	209,6	200,8	196,0	268,8	+24,6	+37,1
		INLAND	181,6	164,2	188,1	+14,6	166,3	182,4	158,2	159,2	252,8	+52,0	+58,8
		AUSLAND	186,7	224,6	261,0	+16,2	283,8	247,1	259,4	246,7	290,9	+2,5	+17,9
	VERBRAUCHSGÜTER PRODUZIERENDES GEWERE	INSGESAMT	121,6	122,1	121,7	-0,3	126,2	128,5	120,8	112,6	124,8	-1,1	+10,8
		INLAND	120,1	117,9	116,0	-1,6	120,9	122,3	114,8	108,4	118,4	-2,1	+9,2
		AUSLAND	130,7	147,6	156,1	+5,8	158,7	166,5	156,7	138,0	163,2	+2,8	+18,3
51	FEINKERAMIK	INSGESAMT	130,7	128,2	126,8	-1,1	124,4	142,2	124,3	119,6	121,2	-2,6	+1,3
		INLAND	129,8	125,9	123,2	-2,1	115,7	136,0	120,0	120,0	116,6	+0,8	-2,8
		AUSLAND	132,3	132,5	133,7	+0,9	140,9	153,6	132,4	118,8	129,9	-7,8	+9,3
5110	H.V.PORZELLAN	INSGESAMT	142,3	142,2	140,4	-1,3	137,8	164,1	136,0	127,2	134,2	-2,6	+5,5
		INLAND	142,0	143,7	136,1	-5,3	133,7	154,4	126,5	131,0	132,4	-1,0	+1,1
		AUSLAND	142,8	140,2	146,3	+4,4	143,4	177,5	149,1	121,8	136,8	-4,6	+12,3
52	H.U.VERARF.V.GLAS	INSGESAMT	129,7	127,4	127,5	+0,1	132,6	130,8	123,1	122,3	133,6	+0,8	+9,2
		INLAND	125,0	120,9	117,3	-3,0	127,0	119,8	112,9	115,6	120,9	-4,8	+4,6
		AUSLAND	151,2	156,8	173,5	+10,7	157,8	180,5	169,9	152,5	191,2	+21,2	+25,4
5421-24	H.V.HOLZMEBELN, POLSTERMEBELN	INSGESAMT	127,8	120,6	116,3	-3,6	120,5	125,0	109,2	106,0	125,0	+3,7	+17,9
		INLAND	128,3	120,1	114,3	-4,8	119,5	123,5	106,8	104,0	122,8	+2,8	+18,1
		AUSLAND	123,9	124,8	132,9	+6,5	128,7	137,7	128,8	122,9	142,4	+10,6	+15,9
56	PAPIER-U.PAPPE- VERARBEITUNG	INSGESAMT	128,8	138,3	141,3	+2,2	142,5	150,5	143,3	133,3	138,2	-3,0	+3,7
		INLAND	126,5	132,8	132,7	-0,1	134,7	141,7	134,3	126,6	128,2	-4,8	+1,3
		AUSLAND	151,8	192,3	225,8	+17,4	219,3	236,6	231,6	198,5	236,4	+7,8	+19,1
5610	H.V.TAPETEN,SPEZ.PAPIE- REN,VERPACKUNGSMITTELN	INSGESAMT	120,9	127,5	125,3	-1,7	132,1	135,6	127,9	118,4	119,3	-9,7	+0,8
		INLAND	119,2	123,3	119,4	-3,2	125,9	130,1	121,8	113,1	112,3	-10,8	-0,7
		AUSLAND	140,1	172,3	188,8	+9,6	198,3	194,6	192,7	174,6	193,5	-2,4	+10,8
57	DRUCKEREI,VERVIELFAEL- TIGUNG	INSGESAMT	139,8	142,3	143,3	+0,7	153,4	142,2	141,5	137,2	152,2	-0,8	+10,9
		INLAND	136,9	138,6	139,9	+0,9	148,5	138,5	137,7	134,7	148,5	0	+10,2
		AUSLAND	199,9	220,4	214,1	-2,9	255,1	219,8	218,7	188,1	229,6	-10,0	+22,1
58	H.V.KUNSTSTOFFWAREN	INSGESAMT	139,9	139,8	144,3	+3,2	141,0	145,3	148,0	137,3	146,5	+3,9	+6,7
		INLAND	138,8	135,4	137,7	+1,7	134,9	137,8	141,3	132,2	139,3	+3,3	+5,4
		AUSLAND	144,9	160,9	175,7	+9,2	169,8	181,0	180,0	161,0	180,9	+6,5	+12,4
61	LEDERPERZEUGUNG	INSGESAMT	101,8	106,4	121,1	+13,8	116,4	126,3	114,9	112,2	131,1	+12,6	+16,8
		INLAND	104,9	105,8	118,2	+11,7	114,2	123,1	114,6	109,9	125,4	+9,8	+14,1
		AUSLAND	92,0	108,1	130,2	+20,4	123,3	136,5	115,9	119,6	148,8	+20,7	+24,4
6251	H.V.SCHUHEN	INSGESAMT	109,8	108,1	109,0	+0,8	138,1	91,9	133,0	72,8	138,1	0	+89,7
		INLAND	110,4	106,6	103,5	-2,9	136,0	87,8	127,0	68,7	130,4	-4,1	+89,8
		AUSLAND	106,4	117,6	144,3	+22,7	152,0	118,3	172,1	99,0	188,0	+23,7	+89,9
63	TEXTILGEWERE	INSGESAMT	100,8	101,9	98,9	-2,9	107,9	109,5	98,7	86,8	100,5	-6,9	+15,8
		INLAND	99,1	95,4	91,7	-3,9	99,5	101,8	90,6	81,9	92,4	-7,1	+12,8
		AUSLAND	108,2	129,8	130,1	+0,2	144,2	143,0	133,8	107,9	135,5	-6,0	+25,6
6312	BAUMWOLLSPINNEREI	INSGESAMT	84,5	79,2	86,7	+9,5	92,4	92,3	92,9	69,6	92,0	-0,4	+32,2
		INLAND	85,5	78,1	82,6	+5,8	90,0	90,7	90,0	62,1	87,7	-2,6	+41,2
		AUSLAND	80,2	83,7	104,1	+24,4	102,4	99,2	105,4	101,5	110,3	+7,7	+8,7
6332	BAUMWOLLWEREPEI,ANG	INSGESAMT	89,4	103,9	101,4	-2,4	120,3	113,3	105,7	80,6	105,9	-12,0	+31,4
		INLAND	83,3	83,5	81,1	-2,9	94,7	91,2	81,7	67,6	84,0	-11,3	+24,3
		AUSLAND	107,8	165,6	162,8	-1,7	198,0	180,4	178,6	119,7	172,4	-12,9	+44,0
6370	WIRKEREI,STRICKEREI	INSGESAMT	107,6	103,3	95,7	-7,4	99,6	107,9	88,4	93,3	93,2	-6,4	-0,1
		INLAND	106,7	101,5	93,8	-7,6	97,3	105,0	86,6	91,5	91,9	-5,5	+0,4
		AUSLAND	114,6	116,6	110,4	-5,3	117,0	129,9	101,9	107,4	102,5	-12,4	-4,6
6380	H.V.TEPPICHEN U.AE., BESCHICHTETEM GEWEBE	INSGESAMT	101,7	102,2	97,9	-4,2	104,9	106,9	97,5	88,7	98,5	-6,1	+11,0
		INLAND	102,3	101,2	96,3	-4,8	102,6	104,3	95,9	88,7	96,4	-6,0	+8,7
		AUSLAND	98,8	107,1	105,2	-1,8	115,8	119,2	104,8	88,7	108,2	-6,6	+22,0
64	BEKLEIDUNGSGEWERBE	INSGESAMT	107,9	110,1	107,5	-2,4	107,7	124,7	99,5	104,1	101,5	-5,8	-2,5
		INLAND	104,3	103,9	100,3	-3,5	101,7	116,2	93,9	97,0	94,2	-7,4	-2,9
		AUSLAND	139,2	163,2	168,7	+3,4	159,1	197,8	147,7	165,7	163,7	+2,9	-1,2
6413	H.V.HERREN- OBERBEKLEIDUNG	INSGESAMT	99,4	99,6	97,9	-1,7	90,2	116,5	91,8	96,7	86,5	-4,1	-10,5
		INLAND	97,7	95,9	93,3	-2,7	87,9	110,8	87,3	92,4	82,7	-5,9	-10,5
		AUSLAND	112,5	127,2	132,3	+4,0	107,9	159,5	125,4	128,8	115,6	+7,1	-10,2
6414	H.V.DAMEN-U.KINDER- OBERBEKLEIDUNG	INSGESAMT	112,5	117,2	114,7	-2,1	116,4	134,1	102,8	113,0	108,9	-6,4	-3,6
		INLAND	107,3	109,3	105,7	-3,3	108,4	123,2	95,9	103,5	99,9	-7,8	-3,5
		AUSLAND	156,2	184,5	191,2	+3,6	183,9	226,3	160,9	193,1	184,6	+0,4	-4,4
6421	H.V.HERREN-,DAMEN-U. KINDERWAESCHE	INSGESAMT	91,8	82,7	80,0	-3,3	82,3	87,8	83,7	70,8	77,7	-5,6	+9,7
		INLAND	90,8	79,9	76,2	-4,6	78,3	83,9	81,4	67,9	71,7	-8,4	+5,6
		AUSLAND	105,5	119,4	128,4	+7,5	134,4	137,3	112,9	108,5	154,9	+15,3	+42,8

VERARBEITENDEN GEWERBE

INDEX
= 100

1981	1982	1982	1982	1982	1982	1982	1982	1982	1982	1982	1982	1982	1982	1982	1982	1982	1983	1983	VERÄNDERUNG GEGENÜBER VORJAHRES-VOR- ZEITRAUM IN PROZENT	SYPPD- NR.
DEZ.	JAN.	FEB.	MAR.	APR.	MAI	JUN.	JUL.	AUG.	SEP.	OKT.	NOV.	DEZ.	JAN.	FEB.	VERÄNDERUNG GEGENÜBER VORJAHRES-VOR- ZEITRAUM IN PROZENT	VERÄNDERUNG GEGENÜBER VORJAHRES-VOR- ZEITRAUM IN PROZENT	VERÄNDERUNG GEGENÜBER VORJAHRES-VOR- ZEITRAUM IN PROZENT	VERÄNDERUNG GEGENÜBER VORJAHRES-VOR- ZEITRAUM IN PROZENT	VERÄNDERUNG GEGENÜBER VORJAHRES-VOR- ZEITRAUM IN PROZENT	
235,9	138,1	183,8	216,7	183,6	177,1	175,4	165,7	164,1	167,9	167,1	184,5	325,5	159,8	180,6	-1,7	+13,0	50			
205,1	125,8	159,4	212,6	141,9	145,4	163,3	132,9	148,5	151,4	143,7	152,5	369,6	153,7	148,5	-6,8	-3,4				
273,4	153,0	213,4	221,8	234,2	215,4	190,2	205,5	183,0	187,9	195,5	223,2	272,1	167,2	219,6	+2,9	+31,3				
111,4	98,1	98,0	111,4	138,9	117,5	110,0	72,9	90,7	102,4	104,7	113,8	126,8	113,9	113,9	+16,2	0	5060			
111,0	113,0	113,9	114,0	128,4	127,5	118,7	88,7	99,4	102,6	107,2	111,7	152,7	118,5	115,8	+1,7	-2,3				
111,8	85,0	84,0	109,0	148,2	108,6	102,3	59,0	83,1	102,3	102,5	115,7	104,0	109,8	112,3	+33,7	+2,3				
284,5	153,7	217,2	257,8	201,0	200,3	201,0	201,9	192,7	193,4	191,4	212,0	403,0	177,7	206,6	-4,9	+16,3	5080			
234,7	129,9	173,7	243,6	146,1	151,1	177,3	146,8	164,0	166,8	155,2	165,4	437,8	164,8	158,8	-8,6	-3,6				
353,1	186,6	277,2	277,4	276,6	268,1	233,5	277,8	232,3	230,1	241,3	276,2	355,1	195,5	272,6	-1,7	+39,4				
105,2	111,3	120,2	154,1	133,9	116,8	111,6	101,4	104,3	132,2	136,6	126,6	111,1	115,5	120,9	+0,6	+4,7				
100,9	106,4	114,7	145,8	127,6	111,5	105,3	97,8	101,1	126,4	129,4	119,9	105,9	111,0	114,8	+0,1	+3,4				
130,8	140,7	153,8	204,9	172,9	148,6	149,7	123,6	123,2	167,3	180,3	167,2	142,2	143,3	157,7	+2,5	+10,0				
105,8	127,3	127,0	172,2	132,4	120,1	120,5	113,5	109,3	135,9	131,7	123,1	108,9	132,9	130,9	+3,1	-1,5	51			
99,9	126,0	126,8	155,3	125,8	119,4	114,9	113,6	114,9	131,6	124,6	118,1	107,1	143,9	134,5	+6,1	-6,5				
117,0	129,8	127,2	203,9	144,8	121,3	131,0	113,4	98,9	144,0	145,1	132,4	112,1	112,3	124,2	-2,4	+10,6				
125,0	145,8	137,7	208,7	151,8	134,5	121,8	115,6	116,8	149,1	142,8	137,8	122,1	150,0	145,8	+5,9	-2,8	5110			
116,7	151,5	140,9	170,8	138,2	134,2	107,2	112,8	125,1	155,2	147,1	130,4	119,6	169,0	142,9	+1,4	-15,4				
136,6	138,0	133,3	261,1	170,5	134,8	141,9	119,5	105,3	140,6	136,8	148,0	125,6	123,7	149,9	+12,5	+21,2				
128,0	119,9	128,4	144,1	129,9	116,3	123,2	114,7	114,3	137,8	131,1	136,1	133,7	128,7	131,2	+2,2	+1,9	52			
122,7	110,3	118,3	130,9	118,7	107,9	112,0	105,3	109,0	132,4	122,4	124,0	116,4	119,8	116,8	-1,3	-2,5				
152,0	163,2	174,1	204,1	181,0	154,3	174,4	157,3	138,2	162,1	170,5	191,0	212,2	169,1	196,3	+12,8	+16,1				
103,6	115,4	121,8	137,9	115,7	103,7	108,3	97,0	103,3	117,8	121,4	130,6	123,0	124,4	123,7	+1,6	-0,6	5421-24			
102,9	114,8	120,5	135,1	113,1	101,8	105,6	94,9	101,8	115,3	118,8	127,4	122,3	123,3	121,5	+0,8	-1,5				
109,4	119,7	132,2	161,1	136,9	119,8	129,7	114,2	116,1	138,4	142,6	156,4	128,2	133,3	141,2	+6,8	+5,9				
132,8	142,7	144,0	164,7	146,5	138,2	145,2	132,0	126,4	139,4	140,5	141,6	132,4	144,7	138,8	-3,6	-4,1	56			
125,2	134,5	135,5	155,0	138,0	130,7	134,1	127,4	120,8	131,6	130,3	131,1	123,1	135,6	129,0	-4,8	-4,9				
207,1	222,8	227,4	259,6	229,6	211,3	253,8	176,9	202,9	215,6	240,9	244,9	223,3	233,8	235,3	+3,5	+0,6				
120,2	127,1	130,1	149,7	131,8	122,8	129,1	121,3	113,9	120,0	122,5	122,8	112,6	129,0	123,7	-4,9	-4,1	5610			
112,8	122,2	125,0	143,2	126,8	117,9	120,8	115,9	108,3	115,2	116,0	115,5	105,5	123,9	117,1	-6,3	-5,5				
199,6	179,8	184,7	219,3	185,4	174,7	218,1	179,5	173,8	170,4	192,0	200,4	188,0	184,0	194,6	+5,4	+5,8				
149,8	134,8	133,9	158,0	143,6	141,3	139,5	136,4	130,6	144,5	149,3	155,1	152,3	133,7	128,9	-3,7	-3,6	57			
144,4	131,9	130,6	153,0	140,5	137,4	135,3	133,0	128,9	142,1	146,3	150,3	148,9	132,1	127,9	-2,1	-3,2				
263,3	195,0	202,6	261,7	207,8	223,5	207,5	207,5	164,1	192,8	211,3	255,9	221,6	167,8	149,5	-26,2	-10,9				
125,0	132,7	139,7	163,6	152,3	144,5	147,3	134,9	130,1	146,8	150,1	149,3	140,2	145,2	144,2	+3,2	-0,7	58			
118,5	125,4	132,3	155,7	146,0	139,1	138,8	129,4	126,5	140,8	142,6	142,4	132,9	137,6	136,5	+3,2	-0,8				
156,3	167,3	174,6	201,1	182,3	170,0	187,7	160,6	147,1	175,2	185,9	182,1	174,7	181,3	180,4	+3,3	-0,5				
106,2	119,9	117,7	141,3	108,8	130,0	105,9	102,6	97,1	137,0	124,2	156,7	112,3	123,0	126,2	+7,2	+2,6	61			
105,6	117,2	118,3	133,7	106,4	135,3	102,0	106,0	94,7	128,9	122,8	152,0	101,3	117,8	124,4	+5,2	+5,6				
107,9	128,4	116,1	165,1	116,2	113,5	118,1	92,0	104,5	162,2	128,7	171,3	146,4	139,2	131,8	+13,5	-5,3				
60,5	49,6	80,5	145,7	191,3	136,4	71,4	51,3	60,8	106,2	222,5	130,7	61,2	54,3	63,8	-20,7	+17,5	6251			
59,8	44,8	77,8	140,9	183,3	130,9	66,7	46,5	56,5	103,1	212,2	122,7	56,2	47,9	59,3	-23,8	+23,8				
65,0	80,3	98,2	176,3	242,5	172,0	101,7	82,3	88,4	126,3	288,6	182,4	93,1	94,9	92,5	-5,8	-2,5				
88,0	91,5	101,6	135,5	108,9	97,4	89,7	73,6	75,5	111,3	109,9	104,8	86,9	92,4	101,5	-0,1	+9,8	63			
80,9	84,4	94,4	126,6	101,4	89,0	81,3	69,0	72,3	104,5	102,0	95,4	79,9	87,4	95,4	+1,1	+9,2				
118,7	122,1	133,1	173,9	141,5	133,7	126,1	93,6	89,5	140,5	144,0	145,4	117,2	114,0	128,2	-3,7	+12,5				
90,9	76,7	90,4	109,8	96,5	90,9	91,3	66,2	56,0	86,7	97,0	85,8	93,1	86,3	95,1	+5,2	+10,2	6312			
89,3	74,1	88,3	109,6	96,5	89,8	83,7	63,6	52,7	70,1	94,9	76,3	91,8	86,4	96,5	+9,3	+11,7				
97,5	87,9	99,3	110,4	96,5	96,0	123,8	77,2	69,9	157,5	106,2	126,1	98,6	85,9	89,4	-10,0	+4,1				
102,0	99,2	108,4	132,4	110,4	109,4	97,4	72,9	69,8	99,0	104,6	115,3	97,8	96,7	104,9	-3,2	+8,5	6332			
80,0	81,4	87,8	104,5	87,6	81,8	75,6	60,1	58,2	84,5	85,7	93,3	73,0	83,8	86,8	-1,1	+3,6				
168,6	153,0	170,9	217,2	179,4	193,2	163,3	111,7	104,7	142,8	162,1	182,2	173,0	135,8	159,9	-6,4	+17,7				
67,0	71,1	94,2	158,4	113,8	81,7	69,6	58,9	83,3	137,7	119,0	89,6	71,0	73,0	98,5	+4,6	+34,9	6370			
67,2	69,6	93,8	151,7	110,2	80,4	69,2	58,3	83,5	132,6	115,2	89,0	71,6	73,0	97,6	+4,1	+33,7				
64,9	82,8	97,3	209,7	141,1	91,8	72,7	63,6	81,9	176,7	147,8	94,0	65,7	72,9	105,4	+8,3	+44,6				
94,7	106,2	100,6	114,0	99,9	95,2	97,3	81,6	83,6	100,8	99,4	104,2	91,9	106,3	107,1	+6,5	+0,8	6380			
91,6	102,2	97,7	112,9	98,1	94,6	94,9	81,4	85,3	99,4	97,1	100,1	91,9	106,1	106,5	+9,0	+0,4				
109,0	124,4	114,0	119,3	108,0	98,3	108,1	82,9	76,2	107,0	109,9	122,8	91,9	107,2	109,7	-3,8	+2,3				
53,5	78,4	104,6	191,2	150,8	86,5	61,3	63,7	90,1	158,5	156,2	90,9	57,4	77,7	112,6	+7,6	+44,9	64			
53,3	75,5	98,1	175,0	140,3	82,2	59,1	61,4	83,9	145,6	140,7	86,2	55,8	73,1	102,9	+4,9	+40,8				
54,6	103,2	160,0	330,1	240,4	123,1	79,6	83,9	143,6	269,7	288,9	130,8	71,4	116,5	195,6	+22,3	+67,9				
47,1	71,9	101,5	176,0	139,0	80,0	56,4														

SYPRO- NR.	WIRTSCHAFTSGLIEDERUNG		1980 1981 1982			VERAENDERUNG GEGENUEBER VORJAHRES- ZEITRAUM IN PROZENT	1981 4.VJ	1982 1.VJ	1982 2.VJ	1982 3.VJ	1982 4.VJ	VERAENDERUNG GEGENUEBER VORJAHRES-VOR- ZEITRAUM IN PROZENT	
			DURCHSCHNITT										
	VERARBEITENDES GEWERBE 1)	INSGESAMT	106,7	106,3	100,0	-5,9	108,7	107,2	98,7	91,7	102,4	-5,8	+11,7
		INLAND	106,2	100,0	94,4	-5,6	99,9	98,4	92,9	87,5	99,1	-0,8	+13,3
		AUSLAND	108,2	120,4	112,2	-6,8	127,9	126,5	111,4	101,1	109,9	-14,1	+8,7
	GRUNDSTOFF-UND PRODUKTIONS- GUTER- GEWERBE	INSGESAMT	107,1	105,7	97,8	-7,5	101,6	104,8	99,1	92,2	95,1	-6,4	+3,1
		INLAND	101,0	95,5	88,5	-7,3	92,3	90,6	91,7	85,5	86,0	-6,8	+0,6
		AUSLAND	122,4	131,3	121,2	-7,7	125,1	140,3	117,9	108,8	118,0	-5,7	+8,5
25	GEW.U.VERARB.V. STEINEN U.ERDEN	INSGESAMT	105,1	95,7	90,3	-5,6	87,5	64,8	102,4	104,0	89,8	+2,6	-13,7
		INLAND	103,7	93,5	87,5	-6,4	84,6	60,1	99,1	102,9	87,7	+3,7	-14,8
		AUSLAND	122,9	124,0	125,0	+0,8	124,5	124,2	142,8	118,3	114,5	-8,0	-3,2
2531	H.V.ZEMENT	INSGESAMT	102,6	92,5	83,3	-9,9	80,2	53,4	101,2	98,7	79,9	-0,4	-19,0
		INLAND	102,9	91,5	81,3	-11,1	77,7	50,7	99,4	97,8	77,3	-0,5	-21,0
		AUSLAND	95,4	110,2	120,9	+9,7	124,7	104,4	134,4	116,6	128,2	+2,8	+9,9
2541	ZIEGELEI	INSGESAMT	104,8	103,7	91,1	-12,2	84,2	71,3	103,0	104,9	85,0	+1,0	-19,0
		INLAND	104,6	102,0	89,5	-12,3	82,0	66,8	100,9	107,1	83,3	+1,6	-22,2
		AUSLAND	106,5	114,5	101,8	-11,1	98,8	101,8	117,6	90,4	97,2	-1,6	+7,5
2559	H.V.PETOMERZEUGN. (OH.PINS,GR.FERTIG- FAUTEILE)	INSGESAMT	106,9	90,1	84,9	-5,8	81,0	53,9	98,6	98,0	89,1	+10,0	-9,1
		INLAND	106,6	89,7	83,5	-6,9	80,4	53,5	94,0	97,6	89,0	+10,7	-8,8
		AUSLAND	136,6	123,1	218,8	+77,7	143,0	95,9	545,3	139,5	97,4	-31,9	-30,2
2711	HOCHOFFEN-,STAHL-U. WARMALZWERKE (OH.STAHLROHRE)	INSGESAMT	106,6	98,5	82,3	-16,4	93,3	97,3	87,3	72,1	76,5	-18,0	+6,1
		INLAND	93,8	85,7	71,6	-17,2	83,2	81,2	75,9	60,9	65,8	-20,9	+8,0
		AUSLAND	143,2	136,1	113,0	-15,7	120,7	140,0	103,1	102,6	105,8	-12,3	+3,1
2850	NE-METALLHALBZEUSWERKE	INSGESAMT	117,4	114,6	107,7	-6,0	118,3	117,6	110,0	98,5	104,5	-11,7	+6,1
		INLAND	114,5	107,5	98,4	-8,5	111,3	105,9	102,2	90,7	94,3	-15,3	+4,0
		AUSLAND	124,6	132,1	129,8	-1,7	136,0	146,2	128,6	116,8	127,9	-6,0	+9,5
2910	EISEN-,STAHL-U. TEMPELGIESSEREI	INSGESAMT	89,9	87,3	79,1	-9,4	89,8	90,2	82,2	72,0	72,7	-19,0	+1,0
		INLAND	88,2	81,6	73,9	-9,4	83,4	82,5	78,4	68,3	66,8	-19,9	-2,2
		AUSLAND	100,5	122,5	112,0	-8,6	129,7	138,5	106,2	94,5	109,5	-15,6	+15,9
3011-15	ZIEHWEKKE UND KALT- WALZWERKE	INSGESAMT	104,3	95,7	85,6	-10,6	96,1	93,2	90,6	77,7	81,4	-15,3	+4,8
		INLAND	98,8	90,6	78,6	-13,2	90,5	83,1	84,0	74,5	72,8	-19,6	-2,3
		AUSLAND	123,4	112,0	111,0	-1,8	115,7	129,2	114,2	88,8	112,1	-3,1	+26,2
40	CHEMISCHE INDUSTRIE	INSGESAMT	109,5	110,6	107,1	-3,2	107,1	113,1	108,4	101,9	105,3	-1,7	+3,3
		INLAND	103,7	99,9	97,0	-2,9	95,6	100,4	98,8	94,4	94,6	-1,0	+0,2
		AUSLAND	120,1	131,0	125,8	-4,0	128,6	136,5	126,2	115,6	125,2	-2,6	+8,3
409G	H.V.CHEMIEFASERN	INSGESAMT	92,0	101,8	92,3	-9,3	106,3	102,0	96,4	79,9	91,1	-14,3	+14,0
		INLAND	85,9	89,1	81,9	-8,1	88,4	90,4	83,7	74,2	79,4	-10,2	+7,0
		AUSLAND	96,5	111,3	100,3	-9,9	120,1	110,9	106,4	84,2	99,5	-17,2	+18,2
53	KLAPPENARBEITUNG	INSGESAMT	94,2	89,8	82,5	-8,1	87,3	81,4	84,3	80,3	84,2	-3,6	+4,9
		INLAND	93,5	88,8	81,3	-8,4	86,1	79,5	83,0	79,9	82,5	-4,2	+3,3
		AUSLAND	100,8	99,1	94,4	-4,7	99,4	98,6	96,5	84,1	98,6	-0,8	+17,2
55	ZELLSTOFF-,HOLZSCHLIFF-, PAPIER-U.PAPPEHERZUGUNG	INSGESAMT	106,1	103,8	107,2	-1,5	105,1	113,9	106,0	99,4	109,0	+3,7	+9,7
		INLAND	100,0	93,7	94,1	-4,7	95,7	100,0	92,9	88,1	95,0	-0,7	+7,8
		AUSLAND	126,4	142,3	151,7	+5,9	137,2	162,4	150,8	137,7	155,8	+13,6	+13,1
59	GUMMIVERARBEITUNG	INSGESAMT	103,7	101,5	92,7	-8,7	101,9	101,4	91,7	83,9	94,3	-7,5	+12,4
		INLAND	105,7	101,4	90,7	-10,6	103,7	98,6	88,6	81,9	94,1	-9,3	+14,9
		AUSLAND	100,8	102,2	99,8	-2,3	95,8	110,9	102,4	91,2	95,0	-0,8	+4,2
	INVESTITIONSGUTER PRODUZIERENDES GEWERBE	INSGESAMT	107,4	109,1	102,7	-5,9	115,5	110,6	99,6	92,6	108,1	-6,4	+16,7
		INLAND	111,2	104,0	100,3	-4,4	106,7	104,8	95,3	90,3	111,1	+4,1	+23,0
		AUSLAND	101,7	115,3	106,2	-7,9	128,6	119,5	106,2	96,1	103,4	-19,6	+7,6
3021-25	STAHLVERFORMUNG, OBERFLAECHEVEREDLUNG, HAEBTUNG	INSGESAMT	106,4	99,8	94,3	-5,5	102,0	105,0	100,5	86,0	86,1	-15,6	+0,1
		INLAND	104,4	97,2	91,8	-5,6	99,1	102,1	97,0	84,7	83,5	-15,7	-1,4
		AUSLAND	118,2	115,4	110,2	-4,5	118,9	122,2	122,2	94,1	101,9	-14,3	+8,3
31	STAHL-U.LEICHTMETALLBAU, SCHIENENFAHRZEUGBAU	INSGESAMT	103,7	105,6	95,1	-9,9	113,7	94,1	97,2	93,6	95,6	-15,9	+2,1
		INLAND	115,5	109,6	100,8	-8,0	114,4	97,4	101,6	97,1	106,6	-6,8	+9,8
		AUSLAND	72,5	95,5	81,8	-14,3	114,4	87,2	87,3	85,9	67,0	-41,4	-22,0
3111	H.V.STAHL-U.L.METALLKON- STRUKT.(OH.GRUEENAUSS.-)	INSGESAMT	108,0	104,7	95,4	-8,9	103,4	102,2	91,0	94,7	93,7	-9,4	-1,1
		INLAND	111,1	99,4	88,8	-10,7	101,2	83,8	88,7	92,6	90,3	-10,8	-2,5
		AUSLAND	86,9	140,0	142,2	+1,6	118,5	233,4	108,2	112,7	117,4	-0,9	+4,2
32	MASCHINENBAU	INSGESAMT	99,3	101,4	90,5	-10,7	104,1	95,3	87,9	82,2	96,7	-7,1	+17,6
		INLAND	112,8	105,5	102,3	-3,0	102,8	100,8	94,5	96,2	117,7	+14,5	+22,3
		AUSLAND	86,9	97,7	79,5	-18,6	105,5	90,5	81,9	66,1	77,1	-26,9	+11,6
33	STRASSENFAHRZEUGBAU	INSGESAMT	110,1	118,6	118,2	-0,3	129,5	138,1	110,8	100,8	123,3	-4,8	+22,3
		INLAND	100,0	97,7	92,6	-5,2	102,6	110,8	79,5	72,0	108,3	+5,6	+50,4
		AUSLAND	122,9	144,3	149,5	+3,6	162,4	171,5	149,3	136,1	141,8	-12,7	+4,2
3311	H.V.KRAFTWAGEN U. -MOTOREN	INSGESAMT	109,1	118,2	118,4	+0,2	129,2	138,6	109,8	101,5	123,9	-4,1	+22,1
		INLAND	97,7	96,0	91,2	-5,0	100,7	110,2	76,4	70,7	108,1	+7,3	+52,9
		AUSLAND	122,3	144,0	149,7	+4,0	162,3	171,2	148,6	137,0	142,1	-12,4	+3,7
3312	H.V.PERSONENKRAFTWAGEN U.AE.(EINSCHL.MOTOREN)	INSGESAMT	95,4	107,5	112,0	+4,2	113,8	130,5	103,3	95,2	119,4	+4,9	+25,4
		INLAND	78,3	86,5	82,7	-4,4	84,7	100,2	71,6	64,5	95,1	+12,3	+47,4
		AUSLAND	117,8	134,5	149,6	+11,2	151,1	169,2	144,3	134,3	150,7	-0,3	+12,2

1) AUSGEWAELTE WIRTSCHAFTSZWEIGE (OHNE NAHRUNGS- UND GENUSSMITTELGEWERBE).

VERARBEITENDEN GEBERBE

INDEX
= 100

1981	1982	1982	1982	1982	1982	1982	1982	1982	1982	1982	1982	1982	1982	1982	1982	1983	1983	VERÄNDERUNG GEGENÜBER VORJAHRES-VOR- ZEITRAUM IN PROZENT	SYPRO- NR.
DEZ.	JAN.	FEB.	MAR.	APR.	MAI	JUN.	JUL.	AUG.	SEP.	OKT.	NOV.	DEZ.	JAN.	FEB.					
107,1	98,9	102,8	119,9	102,8	93,9	99,3	92,3	85,0	97,9	97,5	101,7	108,0	105,6	97,7			-5,0	-7,5	
95,6	91,0	93,1	111,1	97,4	89,5	91,7	88,0	81,7	92,6	94,1	97,3	105,6	104,1	92,2			-1,0	-11,4	
132,4	116,1	124,1	139,0	114,8	103,6	115,9	101,7	92,2	109,4	104,9	111,4	113,4	108,8	109,8			-11,5	+0,9	
94,7	96,2	103,5	114,4	102,0	93,9	101,6	92,7	86,9	96,8	96,6	96,2	92,5	96,7	96,0			-7,2	-0,7	
82,0	83,4	86,6	101,8	93,9	87,4	93,7	85,9	81,2	89,3	88,9	87,3	81,7	86,0	84,6			-2,3	-1,6	
126,6	129,0	146,0	145,9	122,4	110,0	121,5	109,6	101,0	115,6	115,9	118,4	119,5	123,5	124,7			-14,6	+1,0	
60,2	47,2	58,3	88,6	100,3	99,1	107,6	100,9	99,6	111,5	102,4	92,7	74,1	57,4	52,3			-10,3	-8,9	25
56,3	42,0	53,6	84,5	97,9	97,6	102,0	100,3	98,3	109,9	101,6	90,9	70,9	53,7	48,6			-9,3	-9,5	
109,9	113,5	118,7	140,2	130,3	119,4	178,7	108,2	115,5	131,0	112,5	116,1	115,2	103,5	97,6			-17,8	-7,5	
46,8	24,7	47,7	87,4	105,4	96,8	99,2	93,4	97,4	105,2	95,2	82,3	62,2	44,1	36,1			-24,3	-18,1	2531
44,3	22,5	44,8	84,4	102,2	97,8	98,1	93,1	96,4	104,0	93,9	79,4	58,6	41,6	34,8			-22,3	-16,3	
93,5	67,7	101,9	143,1	165,4	117,5	120,1	98,9	121,5	129,3	119,0	136,2	129,3	89,1	59,3			-41,8	-33,4	
55,4	54,8	63,7	95,0	102,4	101,1	105,6	101,4	101,7	111,7	104,4	86,8	63,8	54,8	56,5			-11,3	+3,1	2541
51,2	48,9	59,0	92,1	99,4	100,9	102,4	102,2	104,1	114,9	102,9	85,9	60,9	51,4	52,0			-11,9	+1,2	
83,8	94,2	95,9	115,1	122,9	102,9	127,0	95,2	85,7	90,3	114,7	92,7	84,1	77,9	87,1			-9,2	+11,8	
55,1	38,9	45,6	77,1	91,7	92,7	111,4	96,7	91,1	106,5	100,2	90,5	76,5	56,9	48,2			+5,7	-15,3	2559
54,6	38,7	45,3	76,4	91,2	92,4	98,5	96,4	91,0	105,7	100,2	90,6	76,1	56,6	48,0			+6,0	-15,2	
106,9	68,4	78,7	139,6	145,1	121,9	1368,9	124,0	101,6	192,6	98,9	86,9	106,5	91,9	65,0			-17,4	-29,3	
81,7	92,8	88,7	110,2	66,1	78,7	85,1	77,8	67,9	70,8	76,9	74,1	76,3	81,2	83,7			-5,6	+3,1	2711
70,6	73,9	75,1	94,5	77,9	73,4	76,3	65,2	58,4	59,0	65,9	65,9	65,6	74,8	75,6			+0,7	+1,1	
111,8	143,5	124,7	152,1	107,7	92,8	108,8	111,8	93,5	102,5	106,9	104,0	106,7	99,0	106,1			-14,9	+7,2	
114,5	117,3	111,3	124,1	110,5	102,7	117,0	103,5	90,2	101,8	100,8	104,3	108,3	110,6	113,4			+1,9	+2,5	2850
104,7	106,7	97,4	113,8	105,4	98,5	102,6	93,5	85,5	93,2	85,5	96,5	101,1	105,9	106,6			+9,4	+0,7	
139,1	143,8	146,0	148,9	122,8	112,7	150,8	127,4	101,2	122,1	136,8	122,1	124,9	121,3	128,5			-12,0	+5,9	
84,5	83,6	92,2	94,8	87,2	77,5	81,9	75,3	66,2	74,4	72,8	74,6	70,9	75,4	73,4			-20,4	+2,7	2910
78,8	77,3	80,1	89,8	85,8	75,2	74,0	69,9	62,5	72,7	68,7	66,4	65,5	68,0	71,5			-10,7	+5,1	
119,5	122,6	167,1	125,9	95,9	92,3	130,6	109,0	89,4	85,1	98,3	125,3	104,8	121,8	85,0			-49,1	-30,2	
86,0	84,9	88,4	106,2	94,1	88,3	89,5	81,0	71,3	80,7	78,3	85,2	80,5	86,5	86,7			-1,9	+0,2	3011-15
80,1	73,8	78,6	96,3	87,7	83,0	81,3	76,2	71,0	76,3	72,8	75,1	70,4	78,2	82,0			+4,3	+4,9	
106,5	122,7	123,6	141,3	117,0	107,0	118,3	98,1	72,0	96,4	98,1	122,0	116,5	115,4	103,4			-16,3	-10,4	
104,6	106,5	109,3	123,2	110,9	101,9	112,5	101,3	97,4	106,8	107,1	105,2	103,6	108,9	108,9			-0,4	0	40
88,8	95,6	96,7	109,0	99,5	92,6	104,4	95,2	90,3	97,7	98,2	95,3	90,3	98,2	95,0			-1,8	-3,3	
134,1	127,0	132,9	149,5	132,1	119,3	127,3	112,7	110,5	123,8	123,5	123,6	128,3	128,9	134,9			+1,5	+4,7	
115,4	98,5	96,1	111,4	103,7	94,0	91,4	75,0	73,4	91,2	87,2	90,5	95,5	99,6	95,3			-0,8	-4,3	4090
82,3	89,9	83,8	97,4	88,5	81,9	80,5	63,0	71,3	88,3	79,6	90,2	78,5	98,9	92,2			+10,0	-6,8	
140,8	105,1	105,4	122,0	115,3	103,6	100,0	84,2	75,0	93,3	92,9	97,8	107,9	100,0	97,4			-7,6	-2,6	
72,8	71,9	78,2	94,3	88,2	82,6	82,2	74,8	73,1	93,1	89,1	87,6	75,6	77,6	79,3			+1,4	+1,9	53
71,2	69,8	76,2	92,8	87,1	80,7	81,3	73,9	73,4	92,3	88,1	85,7	73,7	76,2	77,1			+1,2	+1,2	
88,1	91,5	96,8	107,6	98,5	100,1	90,9	82,9	69,6	99,7	97,5	105,2	93,3	91,5	100,6			+3,9	+9,9	
101,1	106,0	110,1	125,9	109,0	103,7	105,2	100,6	88,7	109,0	108,7	114,0	104,4	117,2	114,1			+3,6	-2,6	55
91,6	94,5	96,4	109,2	96,1	91,9	90,7	89,2	79,6	95,5	93,7	99,5	91,8	102,5	99,9			+3,6	-2,5	
134,1	146,1	157,5	183,9	154,0	143,7	154,7	139,9	119,4	154,1	158,8	162,5	146,0	165,8	161,1			+2,3	-2,8	
94,1	89,0	103,6	111,0	98,8	85,3	90,9	78,6	81,0	92,3	95,7	97,7	89,5	82,7	89,2			-13,9	+7,9	59
97,7	87,9	104,0	103,4	96,6	81,7	87,3	75,1	78,6	91,9	96,2	96,8	89,3	78,8	84,5			-18,7	+7,2	
83,2	92,8	102,4	137,3	106,3	97,2	103,8	90,8	89,1	93,7	93,7	101,1	90,1	95,7	105,4			+2,9	+10,1	
123,1	104,2	105,1	122,3	102,1	94,6	102,1	96,5	85,0	96,3	94,4	105,6	124,3	116,0	99,9			-4,9	-13,9	
113,1	99,9	98,6	115,6	98,6	92,1	95,4	95,4	83,5	91,9	94,1	105,8	133,6	125,4	99,1			+0,5	-21,0	
138,1	110,8	114,3	132,6	107,8	98,3	112,4	98,3	87,2	103,0	94,8	105,2	110,1	101,6	101,2			-11,6	-0,4	
94,2	95,2	102,3	117,2	101,3	100,7	99,7	88,7	82,9	86,3	88,3	87,1	82,9	89,2	93,9			-8,2	+5,3	30:1-25
90,6	90,7	100,8	114,4	97,0	98,2	95,8	87,0	82,3	84,6	86,1	84,7	79,7	84,8	91,8			-8,9	+8,3	
115,6	121,3	111,1	134,0	127,4	116,3	123,2	99,1	86,6	96,7	101,7	101,7	102,4	116,0	107,0			-3,7	-7,8	
98,9	91,9	73,0	117,0	105,7	91,0	94,7	89,6	97,3	93,7	102,6	84,0	99,9	111,4	70,2			-3,8	-37,0	31
105,7	97,2	83,1	112,0	101,9	103,8	99,4	91,4	95,7	104,4	113,1	89,8	116,8	103,7	72,4			-12,9	-30,2	
82,3	79,9	46,5	134,3	120,3	57,2	84,4	87,3	104,5	65,9	76,0	70,3	54,8	137,9	66,6			+43,2	-51,7	
101,0	80,1	78,9	146,9	88,1	89,5	95,3	92,2	93,6	98,2	100,3	82,8	97,8	84,8	82,1			+4,1	-3,2	3111
98,3	75,0	77,2	99,0	88,0	85,6	92,4	91,5	93,8	92,4	87,6	83,7	83,7	99,8	70,3			-8,9	-15,5	
120,8	117,8	91,5	486,7	89,1	118,6	116,8	98,7	98,6	140,5	190,3	77,1	64,9	97,1	165,4			+80,8	+70,3	
107,2	90,1	89,6	106,1	89,7	81,5	92,6	92,4	73,6	80,7	78,6	96,2	115,2	100,5	81,5			-9,0	-18,9	32
105,5	95,9	97,5	108,6	98,3	92,9	92,3	114,0	83,8	90,9	89,8	117,0	146,2	127,3	85,7			-12,1	-32,7	
109,2	84,8	82,4	104,0	81,7	70,9	92,9	72,1	64,1	71,2	68,3	76,9	86,2	75,3	77,9			-5,5	+3,5	
145,2	140,9	130,2	143,4	114,8	108,8	108,7	108,8	91,8	101,8	108,1	115,3	146,4	171,1	137,0			+5,2	-19,9	33
131,5	117,8	94,6	120,1	88,5	73,8	76,1	77,6	63,8	74,4	86,2	90,6	148,4	188,4	135,1			+42,8	-28,3	
162,1	169,2	173,4	171,9	147,3	151,9	148,8	147,0	126,0	135,4	135,2	145,7	144,1	150,2	139,4			-19,6	-7,2	
145,9	141,3	129,4	144,8	113,7	108,2	107,7	109,8	92,5	102,2	108,5	115,7	147,4	177,2	139,6			+7,9	-21,2	3311
137,1	118,2	92,2	120,1	85,3	70,7	73,0	76,6	62,3	73,2	85,4	89,8	149,4	199,4	139,6			+51,6	-29,9	
161,0	168,3	172,2	173,3	146,8	151,5	147,7	148,0	127,3	135,8	135,3	145,7	145,5	152,2	139,8			-18,8	-8,1	
118,9	121,5	125																	

1 AUFTRAGSEINGANG IM

1-2 VOLU
1976

SYPRD- NR.	WIRTSCHAFTSGLIEDERUNG		DURCHSCHNITT			VERAENDERUNG GEGENUEBER VORJAHRES- ZEITRAUM IN PROZENT	1981	1982	1982	1982	1982	VERAENDERUNG GEGENUEBER VORJAHRES-VOR- ZEITRAUM IN PROZENT	
			1980	1981	1982		4. VJ	1. VJ	2. VJ	3. VJ	4. VJ		
3313	H.V. LASTKRAFTWAGEN U. A.E. (EINSCHL. MOTOREN)	INSGESAMT	154,6	155,2	140,8	-9,3	182,5	166,9	132,7	123,9	140,1	-23,2	+13,1
		INLAND	183,1	138,7	129,3	-6,8	171,2	154,7	97,7	98,7	165,6	-3,3	+67,8
		AUSLAND	132,1	168,2	150,5	-10,5	192,0	177,1	161,3	144,8	119,4	-37,8	-17,5
34	SCHIFFBAU	INSGESAMT	142,5	175,2	152,9	-12,7	193,7	137,3	196,2	146,8	131,5	-32,1	-10,4
		INLAND	142,4	142,3	187,2	+31,6	154,5	152,4	280,5	90,9	225,0	+45,6	+147,5
		AUSLAND	142,5	207,1	119,7	-42,2	231,5	122,7	114,5	200,9	40,9	-82,3	-79,6
36	ELEKTROTECHNIK	INSGESAMT	110,5	109,6	105,8	-3,5	117,6	112,1	100,3	96,4	114,4	-2,7	+18,7
		INLAND	116,3	109,8	106,3	-3,2	113,4	108,9	101,6	97,7	116,9	+3,1	+19,7
		AUSLAND	99,2	109,0	104,7	-3,9	125,9	118,2	97,6	93,6	109,6	-12,9	+17,1
3711-60	FEINMECHANIK, OPTIK	INSGESAMT	110,6	108,9	102,6	-5,8	117,0	105,4	100,6	101,1	103,2	-11,8	+2,1
		INLAND	111,2	106,1	97,9	-7,7	112,6	99,7	93,7	101,9	96,1	-14,7	-5,7
		AUSLAND	109,2	114,4	112,3	-1,8	125,7	117,1	114,6	99,4	117,9	-6,2	+18,6
38	H.V. EBM-WAREN	INSGESAMT	105,7	99,7	92,4	-7,3	99,6	98,5	93,2	83,9	94,2	-5,4	+12,3
		INLAND	103,0	95,0	87,2	-8,2	94,4	92,2	86,5	81,7	88,9	-5,8	+8,8
		AUSLAND	116,5	118,7	112,7	-5,1	121,0	123,5	119,4	93,0	115,2	-4,8	+23,9
3830	H.V. HEIZ-U. KOCHGERAETEN	INSGESAMT	103,2	94,3	85,2	-9,7	97,3	89,7	80,7	75,3	95,0	-2,4	+26,2
		INLAND	95,0	84,2	72,9	-13,4	86,0	76,4	65,9	65,0	84,4	-1,9	+29,8
		AUSLAND	130,2	128,3	126,3	-1,6	135,1	133,6	130,3	109,8	131,0	-3,2	+19,3
3850	H.V. SCHLOSSERN, BESCHLAGEN	INSGESAMT	97,3	91,5	85,1	-7,0	93,2	96,1	84,3	76,3	84,2	-9,7	+10,4
		INLAND	97,4	89,8	82,6	-8,0	91,1	92,5	81,9	74,8	81,7	-10,3	+9,2
		AUSLAND	97,2	92,8	96,2	-2,6	102,3	111,8	94,8	83,1	95,5	-6,6	+14,9
50	H.V. PUEROMASCHINEN, ADV- GERAETEN U. -EINR.	INSGESAMT	175,3	179,6	204,5	+13,9	202,7	193,6	195,5	181,5	247,2	+22,0	+36,2
		INLAND	184,9	165,5	193,2	+16,7	167,2	186,0	171,1	164,2	251,3	+50,3	+53,0
		AUSLAND	165,2	196,3	217,9	+11,0	245,4	203,4	223,6	202,0	243,4	-0,8	+20,5
5060	H.V. PUEROMASCHINEN	INSGESAMT	113,5	106,3	100,6	-5,4	115,3	96,7	114,8	83,2	107,8	-6,5	+29,6
		INLAND	125,2	108,6	111,7	+2,9	109,7	110,7	122,0	94,4	119,8	+9,2	+26,9
		AUSLAND	103,5	104,2	91,8	-11,9	120,2	85,3	109,4	74,4	98,2	-18,3	+32,0
5080	H.V. ADV-GERAETEN U. -EINRICHTUNGEN	INSGESAMT	211,1	220,7	257,4	+16,5	249,1	242,9	236,5	231,4	317,7	+27,5	+37,3
		INLAND	217,0	196,9	229,4	+16,5	199,2	220,6	193,9	194,9	308,3	+54,8	+58,2
		AUSLAND	204,9	251,8	229,9	+16,3	313,2	272,1	291,5	278,8	330,9	+5,7	+18,7
	VERBRAUCHSGUETER PRODUZIERENDES GEWERBE	INSGESAMT	104,6	100,2	95,8	-4,4	101,6	102,0	95,1	88,4	97,9	-3,6	+10,7
		INLAND	103,0	96,4	90,8	-5,8	97,0	96,6	89,9	84,5	92,2	-4,0	+9,1
		AUSLAND	114,2	123,6	127,7	+3,3	131,2	136,0	127,9	113,3	133,6	+1,8	+17,9
51	FEINFRAMIK	INSGESAMT	110,2	101,4	95,9	-5,4	97,6	109,1	93,7	90,0	91,2	-6,6	+1,3
		INLAND	110,3	100,3	93,5	-6,8	91,0	104,5	90,7	90,6	88,1	-3,2	-2,8
		AUSLAND	109,9	103,4	100,5	-2,8	109,7	117,5	95,3	88,7	96,9	-11,7	+9,2
5110	H.V. PORZELLAN	INSGESAMT	110,6	101,5	93,4	-8,0	97,5	111,1	90,1	84,2	88,5	-9,2	+5,1
		INLAND	109,0	100,7	89,4	-11,2	93,0	102,7	83,0	85,8	86,3	-7,2	+0,6
		AUSLAND	113,1	102,9	99,0	-3,8	104,2	123,2	100,1	81,7	91,8	-11,9	+12,4
52	H.U. VERARBEITUNG VON GLAS	INSGESAMT	111,6	103,6	99,9	-3,6	105,4	102,9	96,9	95,7	104,1	-1,2	+8,8
		INLAND	108,3	99,2	92,2	-7,1	101,4	94,4	89,2	90,7	94,5	-6,8	+4,2
		AUSLAND	126,1	122,7	134,5	+9,6	123,6	141,1	131,7	118,0	147,4	+19,3	+24,9
5421-24	H.V. HOLZMOERFLN, POLSTERMOEBELN	INSGESAMT	104,5	92,8	83,0	-10,6	90,9	91,0	77,6	75,1	88,3	-2,9	+17,6
		INLAND	104,9	92,5	81,6	-11,8	90,2	89,9	75,9	73,7	88,7	-3,9	+17,6
		AUSLAND	101,2	96,1	94,6	-1,6	97,1	99,9	91,2	86,9	100,7	+3,7	+15,9
56	PAPIER-U. PAPPE- VERARBEITUNG	INSGESAMT	115,0	114,6	110,5	-3,6	113,8	117,9	111,8	104,1	108,1	-5,0	+3,8
		INLAND	112,1	109,1	103,1	-5,5	106,7	110,1	104,2	98,4	99,8	-6,5	+1,4
		AUSLAND	145,3	172,9	187,2	+8,3	190,9	200,8	190,3	163,2	194,7	+2,0	+19,3
57	DRUCKEREI, VERVIELFAEL- TIGUNG	INSGESAMT	117,6	114,2	111,1	-2,7	120,9	111,2	109,7	105,9	117,5	-2,8	+11,0
		INLAND	114,9	111,1	108,4	-2,4	116,9	108,3	106,7	103,9	114,7	-1,9	+10,4
		AUSLAND	172,0	179,6	166,6	-7,2	204,1	171,6	170,2	146,5	178,0	-12,8	+21,5
58	H.V. KUNSTSTOFFWAREN	INSGESAMT	117,9	115,3	117,3	+1,7	115,4	118,6	120,1	111,4	119,1	+3,2	+6,9
		INLAND	115,8	110,5	111,0	+0,5	109,4	111,5	113,7	106,4	112,3	+2,7	+5,5
		AUSLAND	128,1	139,5	149,2	+7,0	145,6	154,8	152,9	136,2	152,9	+5,0	+12,3
61	LEDERERZEUGUNG	INSGESAMT	82,5	87,1	94,5	+8,5	93,9	100,0	89,0	87,0	102,0	+8,6	+17,2
		INLAND	86,4	87,5	93,8	+7,2	93,1	99,1	90,4	86,6	99,4	+6,8	+14,8
		AUSLAND	71,3	86,1	96,7	+12,3	96,6	103,1	85,2	88,5	110,0	+13,9	+24,3
6251	H.V. SCHUHEN	INSGESAMT	84,4	79,3	77,7	-2,0	99,8	66,1	95,2	51,9	97,3	-2,5	+87,5
		INLAND	84,7	78,4	74,0	-5,6	98,6	63,3	91,2	49,0	92,0	-6,7	+87,8
		AUSLAND	82,8	84,8	101,2	+19,3	107,1	83,4	121,0	69,3	131,0	+22,3	+89,0
63	TEXTILGEWERBE	INSGESAMT	92,5	89,0	82,6	-7,2	92,3	92,4	82,5	72,1	83,3	-9,8	+15,5
		INLAND	90,9	83,2	76,1	-8,5	84,8	85,5	75,2	67,6	76,2	-10,1	+12,7
		AUSLAND	99,4	114,5	111,5	-2,6	125,2	123,4	114,8	92,4	115,4	-7,8	+24,9
64	BEKLEIDUNGSGEWERBE	INSGESAMT	93,0	90,8	85,6	-5,7	87,6	100,2	79,6	82,5	80,1	-8,6	-2,9
		INLAND	90,1	85,8	79,7	-7,1	82,7	93,2	74,9	76,6	74,1	-10,4	-3,3
		AUSLAND	118,3	134,5	137,2	+2,0	130,5	162,1	120,5	134,1	132,0	+1,1	-1,6

VERARBEITENDEN GEWERBE

WENINDEX
= 100

1981	1982	1982	1982	1982	1982	1982	1982	1982	1982	1982	1982	1982	1982	1982	1982	1983	1983	VERÄNDERUNG GEGENÜBER VORJAHRES-VOR- ZEITRAUM IN PROZENT	SYPRO- NR.
DEZ.	JAN.	FEB.	MAR.	APR.	MAI	JUN.	JUL.	AUG.	SEP.	OKT.	NOV.	DEZ.	JAN.	FEB.					
238,3	209,3	145,1	146,4	122,4	139,6	136,1	153,5	114,3	104,2	95,2	125,2	199,5	279,8	151,5			+4,4	-45,9	3313
314,0	239,7	121,0	103,6	91,2	277,9	111,3	99,8	111,0	85,3	90,8	118,2	287,0	494,0	205,8			+70,1	-58,3	
177,5	185,0	164,9	181,5	148,0	179,4	156,5	197,6	117,3	119,9	98,9	131,3	127,8	104,3	107,2			-35,0	+2,8	
323,1	93,7	72,9	244,5	234,7	120,0	233,8	72,0	48,1	320,2	87,2	83,5	223,9	142,6	103,4			+41,8	-27,5	34
153,6	105,3	52,4	298,2	277,9	172,8	390,5	113,8	62,9	96,2	123,0	140,8	411,2	176,7	48,9			-6,7	-72,3	
487,3	82,5	92,8	192,4	192,9	68,8	82,0	31,4	33,8	537,2	52,4	28,1	42,5	109,6	156,1			+68,2	+42,4	
129,1	100,4	111,8	123,8	99,9	97,0	104,1	97,9	88,0	103,3	98,5	117,7	127,1	106,7	102,0			-8,8	-4,4	36
119,2	100,3	108,0	118,5	102,3	99,7	103,1	99,3	90,0	103,9	101,3	118,8	130,7	116,4	104,5			-3,2	-10,2	
148,4	100,7	119,3	134,1	95,3	91,8	105,7	95,1	83,9	102,1	92,9	115,5	120,3	87,9	97,0			-18,7	+10,4	
117,8	98,4	102,7	115,1	102,6	96,6	102,4	93,4	117,0	92,9	97,8	102,8	109,0	88,8	92,8			-9,6	+4,5	3711-60
115,8	92,6	99,1	107,3	96,0	93,5	91,6	87,9	130,1	87,6	90,7	93,3	104,5	82,7	87,0			-12,2	+5,2	
121,6	110,2	110,1	131,0	116,2	102,9	124,8	104,8	89,7	103,7	112,6	122,3	118,7	101,4	104,9			-4,7	+3,5	
92,1	92,1	96,1	106,9	96,0	87,5	96,1	83,0	78,8	96,1	95,7	96,3	90,8	90,1	90,3			-6,0	+0,2	38
85,8	85,4	90,4	100,5	90,9	83,1	85,6	80,1	77,0	87,9	88,6	92,6	85,6	85,9	85,6			-5,3	-0,3	
117,2	119,2	118,7	132,4	116,1	104,7	137,3	94,3	85,6	99,0	123,7	111,0	111,0	106,7	108,7			-8,4	+1,9	
84,0	86,5	89,1	93,4	81,5	83,0	77,7	68,0	66,6	91,1	102,3	103,0	79,7	93,1	89,8			+0,8	-3,5	3830
69,8	74,9	74,1	80,3	67,8	65,3	64,5	58,6	63,2	76,1	90,9	91,9	70,5	76,4	75,5			+1,9	-1,2	
131,3	124,4	139,4	137,0	127,8	142,1	121,4	99,8	88,0	141,5	141,3	140,5	111,3	150,2	138,4			-0,7	-7,9	
81,6	85,6	101,6	100,8	85,6	83,2	84,0	72,9	69,1	87,1	88,6	88,0	76,1	88,3	91,5			-9,9	+3,6	3850
80,3	81,3	92,9	97,4	83,4	80,7	81,5	71,7	68,1	84,7	85,8	85,3	73,9	85,6	87,1			-11,9	+1,8	
87,8	105,7	113,7	115,8	94,9	94,0	95,5	78,7	73,2	97,3	100,6	99,9	86,0	100,5	110,6			-2,7	+10,0	
253,7	147,2	198,9	236,1	200,4	194,0	191,9	180,7	179,9	184,1	183,0	201,6	357,3	175,6	198,0			-0,5	+12,8	50
223,2	137,9	179,3	242,7	161,8	165,6	186,0	151,2	168,9	172,2	163,1	172,3	418,6	174,1	168,0			-6,3	-3,5	
290,5	158,4	221,8	230,1	244,5	226,7	199,6	214,5	193,2	198,2	206,2	235,4	288,9	177,9	232,9			+5,0	+30,9	
108,1	92,3	92,5	105,2	130,7	110,3	103,3	68,4	85,1	96,0	98,0	106,5	118,7	106,4	106,1			+14,7	-0,3	5060
107,1	100,1	111,6	111,7	125,6	124,4	115,8	86,5	96,9	99,8	103,7	108,0	147,7	114,7	111,6			0	-2,7	
108,8	78,4	77,2	100,2	135,5	99,3	93,4	53,8	75,8	93,3	93,7	105,7	95,2	100,1	102,1			+32,3	+2,0	
328,5	176,9	251,7	301,2	236,2	236,5	236,7	237,3	228,3	228,9	226,2	249,7	477,5	211,0	245,1			-2,6	+16,2	5080
281,1	155,6	209,3	298,9	179,0	185,2	217,0	179,7	200,7	204,2	190,0	201,0	533,9	201,0	193,7			-7,5	-3,6	
389,7	204,4	306,3	305,8	308,7	302,9	262,7	310,4	264,3	261,2	273,6	313,5	406,3	225,0	313,0			+2,2	+39,1	
84,5	88,8	95,4	121,7	105,5	92,0	87,9	79,7	81,9	103,7	107,1	99,2	87,1	90,2	94,2			-1,3	+4,4	
80,7	84,4	90,6	114,6	100,1	87,3	82,3	76,3	78,8	98,4	100,8	93,4	82,5	86,2	88,9			-1,9	+3,1	
107,9	115,6	125,7	166,3	139,8	120,8	123,2	101,6	101,1	137,2	147,7	136,7	116,4	116,8	128,4			+2,1	+9,9	
82,9	98,6	97,3	131,1	100,2	90,6	90,5	85,3	82,3	102,3	99,1	92,6	81,9	99,6	57,8			+0,5	-1,8	51
78,5	97,6	97,5	118,4	95,3	90,4	86,5	85,5	87,0	99,5	94,1	89,2	60,9	108,3	100,7			+3,3	-7,0	
91,1	100,5	96,8	154,8	109,1	90,9	97,8	84,8	73,6	137,5	108,3	98,8	83,7	83,6	92,3			-4,6	+10,4	
88,5	100,9	92,4	139,4	100,5	89,1	80,6	76,5	77,3	98,7	94,3	90,8	80,4	98,8	95,7			+3,6	-3,1	5110
81,2	102,4	93,4	112,4	90,6	88,0	70,2	73,9	82,0	101,7	96,1	84,9	77,9	110,0	92,7			-0,7	-15,7	
99,2	98,9	91,1	118,5	114,5	90,5	95,2	80,9	70,7	94,4	91,8	99,2	84,2	82,9	100,1			+9,6	+20,7	
101,2	94,4	100,9	113,5	102,3	91,5	96,9	90,2	89,4	107,4	102,3	106,0	104,1	100,2	102,2			+1,3	+2,0	52
97,1	80,9	93,1	103,4	93,8	85,2	88,5	83,0	85,5	103,4	95,7	96,8	90,9	93,4	91,2			-2,0	-2,4	
119,3	128,0	126,4	158,8	140,4	119,8	134,8	121,7	107,1	125,2	131,8	147,0	163,5	130,5	151,2			+10,9	+15,9	
77,9	85,5	88,8	98,6	82,3	73,7	76,8	68,8	73,2	83,4	85,9	92,3	86,7	87,2	86,1			-3,0	-1,3	5421-24
77,4	85,0	88,0	96,6	80,6	72,4	74,9	67,4	72,1	81,7	84,0	90,0	86,2	86,5	84,6			-3,9	-2,2	
82,3	88,7	96,1	114,3	97,2	84,5	92,0	80,7	82,0	97,9	100,8	110,6	90,7	93,6	99,0			+3,0	+5,8	
105,5	111,8	112,9	128,7	114,2	107,8	113,3	103,0	100,3	108,9	109,9	110,7	103,7	113,4	108,9			-3,5	-4,0	56
98,6	104,5	105,4	120,2	107,0	101,5	104,1	98,9	93,9	102,3	101,3	101,9	95,9	105,8	103,6			-4,6	-4,9	
179,3	191,2	194,4	216,7	188,5	173,3	208,9	145,7	166,7	177,2	198,1	201,9	184,2	192,7	194,1			-0,2	+0,7	
117,7	105,5	104,6	123,6	111,8	109,5	107,7	105,2	100,8	111,7	115,2	119,9	117,7	103,2	99,5			-4,9	-3,6	57
113,4	103,2	102,0	119,7	109,4	106,5	104,4	102,6	99,4	109,7	112,8	116,2	115,1	101,9	98,7			-3,2	-3,1	
208,5	152,3	158,2	204,1	161,7	173,7	175,3	160,9	128,2	150,4	164,8	197,6	171,3	129,0	114,7			-27,5	-11,1	
102,5	108,6	114,1	133,2	123,7	117,2	119,7	109,6	105,5	119,1	122,0	121,4	113,9	117,5	116,6			+2,2	-0,8	58
96,3	101,7	107,1	125,6	117,6	111,7	111,8	104,2	101,8	113,2	115,0	114,8	107,1	110,3	109,3			+2,1	-0,9	
133,8	143,1	149,2	172,0	154,9	144,4	159,3	136,3	124,1	148,2	157,1	154,1	147,7	153,4	152,6			+2,3	-0,5	
85,1	95,4	93,3	111,3	84,7	100,5	81,8	79,2	75,3	106,7	97,0	122,0	87,1	95,6	97,4			+4,4	+1,7	61
85,9	94,7	95,3	107,2	84,3	106,5	80,3	83,1	74,6	102,1	97,5	120,5	80,1	93,8	98,0			+2,8	+4,5	
83,0	97,6	88,0	123,6	86,2	83,3	86,3	67,7	77,4	120,3	95,7	126,7	107,5	101,8	95,9			+9,0	-5,8	
43,7	35,8	57,9	104,7	137,1	97,7	51,0	36,6	43,4	75,2	156,8	92,1	43,1	38,2	44,9			-22,5	+17,5	6251
43,3	32,4	56,1	101,5	131,8	94,0	47,8	33,3	40,4	73,2	149,6	86,6	39,7	33,8	41,8			-25,5	+23,7	
45,8	56,6	69,4	124,1	170,3	1														

SYPRO- NR.	WIRTSCHAFTSGLIEDERUNG	DÜRCHSCHNITT			VERÄNDERUNG GEGENUEBER VORJAHRES- ZEITRAUM IN PROZENT	1981 4. VJ	1982 1. VJ	1982 2. VJ	1982 3. VJ	1982 4. VJ	VERÄNDERUNG GEGENUEBER VORJAHRES-VOR- ZEITRAUM IN PROZENT		
		1980	1981	1982									
	VERARBEITENDES GEWERBE 1)	INSGESAMT	126,3	130,3	132,9	+2,0	139,9	131,9	134,3	129,3	136,0	-2,8	+5,2
		INLAND	124,0	123,0	122,5	-0,4	129,1	121,1	122,6	120,8	125,6	-2,7	+4,0
		AUSLAND	131,6	147,6	157,3	+6,6	165,6	157,4	161,9	149,4	160,7	-3,0	+7,6
	GRUNDSTOFF-UND PRODUKTIONSGUETER- GEWERBE	INSGESAMT	123,2	128,7	127,1	-1,2	129,8	130,7	133,3	123,2	121,3	-6,5	-1,5
		INLAND	118,0	118,3	115,2	-2,6	118,0	116,3	120,9	113,6	110,1	-6,7	-3,1
		AUSLAND	136,1	154,9	156,8	+1,2	159,1	166,6	164,4	147,2	149,0	-6,3	+1,2
25	GEW.U. VERARB. V. STEINEN U. ERDEN	INSGESAMT	130,2	127,4	126,0	-1,1	124,5	84,1	143,5	146,5	129,8	+4,3	-11,4
		INLAND	129,0	124,7	122,6	-1,7	121,0	78,0	140,1	145,2	127,1	+5,0	-12,5
		AUSLAND	145,4	161,3	168,2	+4,3	167,9	160,0	186,1	163,6	162,9	-3,0	-0,4
2531	H.V.ZEMENT	INSGESAMT	125,2	126,2	133,4	+5,7	114,7	81,5	160,1	158,7	133,4	+16,3	-15,9
		INLAND	125,3	124,5	129,8	+4,3	111,1	76,5	156,7	156,6	129,3	+16,4	-17,4
		AUSLAND	124,0	159,4	203,7	+27,8	184,4	176,7	226,6	199,8	211,6	+14,8	+5,9
2541	ZIEGELERIE	INSGESAMT	143,9	145,2	138,1	-4,9	126,1	92,4	163,7	164,3	131,8	+4,5	-19,8
		INLAND	144,6	143,8	137,0	-4,7	123,9	85,4	162,9	167,8	131,7	+6,3	-21,5
		AUSLAND	139,6	155,1	145,8	-6,0	141,2	141,0	169,6	140,1	132,5	-6,2	-5,4
2559	H.V.PETONERZEUGN. (OH.BIMS,GP.FERTIG- SAUTEILE)	INSGESAMT	129,9	119,5	111,5	-6,7	122,3	65,9	125,7	131,6	122,9	+0,5	-6,6
		INLAND	129,3	118,6	110,8	-6,7	121,2	65,3	124,9	130,8	122,2	+0,8	-6,6
		AUSLAND	188,7	191,4	186,0	-2,8	236,0	128,7	206,2	214,6	194,4	-17,6	-9,4
2711	HOCHOFEN-,STAHL-U. WARMWALZWERKE (OH.STAHLRCHRE)	INSGESAMT	111,3	108,2	98,4	-9,1	110,7	109,3	108,7	92,1	83,4	-24,7	-9,4
		INLAND	99,8	94,4	84,7	-10,3	95,2	95,9	94,0	78,2	70,8	-25,6	-9,5
		AUSLAND	145,4	149,1	138,8	-6,9	156,8	148,9	152,1	133,3	120,8	-23,0	-9,4
2850	NE-METALLHALBEZEUGWERKE	INSGESAMT	152,1	150,7	141,3	-6,2	152,5	152,9	145,4	135,8	131,1	-14,0	-3,5
		INLAND	148,4	140,8	129,2	-8,2	141,3	140,6	134,8	124,5	116,8	-17,3	-6,2
		AUSLAND	161,4	175,9	172,3	-2,0	180,9	184,4	172,2	164,8	167,7	-7,3	+1,8
2910	EISEN-,STAHL-U. TEMPERIESSERIE	INSGESAMT	110,7	109,5	108,8	-0,6	112,2	117,7	117,2	101,0	99,3	-11,5	-1,7
		INLAND	109,1	105,1	102,3	-2,7	105,1	111,1	110,2	95,5	92,4	-12,1	-3,2
		AUSLAND	120,2	134,8	146,0	+8,3	153,0	155,5	157,3	132,4	138,8	-9,3	+4,8
3011-15	ZIEHEREIJEN UND KALT- WALZWERKE	INSGESAMT	113,9	108,2	108,4	+0,2	112,1	112,9	116,4	104,4	100,1	-10,7	-4,1
		INLAND	107,4	101,2	101,0	-0,2	105,0	104,2	108,9	98,8	92,0	-12,4	-6,9
		AUSLAND	137,9	134,0	136,1	+1,6	138,4	145,0	144,2	125,2	130,2	-5,9	+4,0
40	CHEMISCHE INDUSTRIE	INSGESAMT	127,3	138,2	139,3	+0,8	136,9	145,9	141,7	133,5	136,2	-0,5	+2,0
		INLAND	122,4	127,8	128,1	+0,2	126,7	132,5	129,7	125,1	125,1	-1,3	0
		AUSLAND	136,1	156,6	159,4	+1,8	155,1	169,8	163,1	148,5	156,1	+0,6	+5,1
4031	H.V.CHEM.GRUNDSTF. (AUCH M.ANSCHL.WEITER- VERARB.)	INSGESAMT	129,6	141,4	138,5	-2,1	140,7	145,6	141,7	131,6	135,0	-4,1	+2,6
		INLAND	122,8	128,3	124,0	-3,4	127,8	131,9	126,0	119,7	118,6	-7,2	-0,9
		AUSLAND	136,4	156,7	157,4	+0,8	157,5	163,5	162,3	147,3	156,6	-0,6	+6,3
4034	H.V.CHEM.ERZEUGNISSEN F.GEWERBE,LANDWIRTSCHAFT	INSGESAMT	133,3	143,4	149,2	+6,0	136,0	162,5	153,4	142,8	137,9	+1,4	-3,4
		INLAND	128,5	134,7	137,5	+2,5	128,1	140,0	142,5	138,6	128,8	+0,5	-7,1
		AUSLAND	144,0	163,8	175,0	+6,8	153,6	212,1	177,6	152,1	158,1	+2,9	+3,9
4035	H.V.PHARMAZEUTISCHEN ERZEUGNISSEN	INSGESAMT	131,3	142,2	147,7	+3,9	143,4	147,4	145,1	144,9	153,3	+6,9	+5,8
		INLAND	128,5	134,9	139,7	+3,6	137,3	137,7	138,0	135,6	147,4	+7,4	+8,7
		AUSLAND	139,1	162,9	170,3	+4,5	160,7	174,8	165,1	171,4	170,0	+5,8	-0,8
4090	H.V.CHEMIEFASERN	INSGESAMT	95,8	110,7	106,9	-3,4	118,2	119,8	112,6	92,0	103,2	-12,7	+12,2
		INLAND	88,9	95,0	93,9	-1,2	96,9	107,3	95,4	82,1	90,5	-6,6	+10,2
		AUSLAND	101,4	123,2	117,3	-4,8	135,1	129,8	126,3	99,9	113,4	-16,1	+13,5
53	HOLZBEARBEITUNG	INSGESAMT	128,5	119,9	108,5	-9,5	118,0	105,3	113,4	105,8	109,5	-7,2	+3,5
		INLAND	128,9	119,3	106,7	-10,6	116,8	102,9	111,6	105,1	107,3	-8,1	+2,1
		AUSLAND	125,3	126,0	125,5	-0,4	129,7	128,1	130,5	112,9	130,6	+0,7	+15,7
55	ZELLSTOFF-,HOLZSCHLIFF-, PAPIER-U.PAPPEERZEUGUNG	INSGESAMT	124,1	139,5	141,6	+1,5	143,6	150,2	143,7	134,8	137,8	-4,0	+2,2
		INLAND	116,6	126,3	124,5	-1,4	128,9	134,2	125,4	119,8	118,5	-8,1	-1,1
		AUSLAND	150,1	185,2	201,3	+8,7	194,5	205,6	207,3	187,2	204,9	+5,3	+9,5
59	GUMMIVERARBEITUNG	INSGESAMT	114,6	120,3	123,1	+2,3	124,6	125,1	124,6	115,9	126,9	+1,8	+0,5
		INLAND	115,2	119,7	123,0	+2,8	125,3	123,8	124,6	115,3	128,4	+2,5	+11,4
		AUSLAND	112,8	122,3	123,4	+0,9	122,7	129,1	124,6	117,7	122,2	-0,4	+3,8
	INVESTITIONSGUETER PRODUZIERENDES GEWERBE	INSGESAMT	128,5	133,2	139,5	+4,7	150,7	133,1	140,3	135,5	149,2	-1,0	+10,1
		INLAND	128,3	127,1	129,4	+1,8	139,5	122,7	128,1	127,6	139,2	-0,2	+9,1
		AUSLAND	128,9	143,9	157,2	+9,2	170,3	151,3	161,5	149,1	166,7	-2,1	+11,8
3021-25	STAHLVERFORMUNG, OBERFLAECHEVEREDLUNG, HAERTUNG	INSGESAMT	131,2	127,8	130,5	+2,1	127,6	141,2	137,7	123,7	119,4	-6,4	-3,5
		INLAND	130,2	125,5	128,2	+2,2	123,9	138,4	135,3	122,1	116,8	-5,7	-4,3
		AUSLAND	137,0	141,4	144,0	+1,8	148,6	158,0	151,3	132,5	134,4	-9,6	+1,4
31	STAHL-U.LEICHTMETALLFAU, SCHIENENFAHRZEUGBAU	INSGESAMT	126,6	130,9	135,7	+3,7	162,0	102,6	119,1	154,3	166,7	+2,9	+8,0
		INLAND	121,1	124,4	131,3	+5,5	158,0	99,5	115,6	142,5	167,7	+6,1	+17,7
		AUSLAND	155,0	164,1	157,8	-3,8	182,4	118,0	136,8	214,8	161,6	-11,4	-24,8
3111	H.V.STAHL-U.L.METALLKON- STRUKT.(OH.GRUPPNAUSR.-)	INSGESAMT	130,8	132,4	137,0	+3,5	166,8	106,0	134,7	146,8	160,7	-3,7	+0,5
		INLAND	130,6	130,6	128,0	-2,0	165,1	100,3	124,1	132,6	155,2	-6,0	+17,0
		AUSLAND	133,1	149,5	219,6	+46,9	182,5	158,3	232,1	177,4	210,8	+15,5	-24,0
32	MASCHINENBAU	INSGESAMT	127,1	128,8	134,2	+4,2	147,3	120,6	135,6	135,2	145,3	-1,4	+7,5
		INLAND	127,3	123,9	128,0	+3,3	136,3	112,8	127,3	135,3	136,8	+0,4	+1,1
		AUSLAND	126,8	135,1	142,0	+5,1	161,4	130,7	146,2	135,0	156,2	-3,2	+15,7

1) AUSGEWAHLTE WIRTSCHAFTSZWEIGE (OHNE NAHRUNGS- UND GENUSSMITTELGEWERBE).

ARBEITENDEN GEWERBE

INDEX
= 100

1981	1982	1982	1982	1982	1982	1982	1982	1982	1982	1982	1982	1982	1982	1982	1982	1982	1983	1983	VERÄNDERUNG GEGENÜBER VORJAHRES-VOR- ZEITRAUM IN PROZENT	SYPRO- NR.
DEZ.	JAN.	FEB.	MAR.	APR.	MAI	JUN.	JUL.	AUG.	SEP.	OKT.	NOV.	DEZ.	JAN.	FEB.						
139,9	117,7	126,9	151,0	136,3	129,6	136,9	127,6	116,8	143,5	132,5	136,1	139,3	119,9	125,2	-1,3	+4,4				
125,7	109,1	115,7	138,5	125,4	118,7	123,8	118,9	109,0	134,6	124,2	126,2	126,3	110,3	115,1	-0,5	+4,4				
173,5	138,1	153,4	180,6	162,3	155,5	167,9	148,2	135,3	164,6	152,3	159,6	170,7	142,8	149,2	-2,7	+4,5				
118,2	118,9	124,8	148,3	135,6	128,6	135,8	121,3	116,2	132,2	125,6	124,3	114,0	117,8	118,6	-5,0	+0,7				
103,9	105,8	111,0	132,1	123,2	116,6	122,9	111,9	107,4	121,6	116,2	114,0	100,2	105,6	105,5	-5,0	-0,1				
153,8	151,6	159,4	188,8	166,7	158,5	168,0	145,0	138,0	158,6	149,0	149,8	148,2	148,4	151,4	-5,0	+2,0				
87,9	56,1	76,0	120,1	141,5	141,6	147,4	142,4	140,6	156,6	147,4	135,6	106,3	74,9	65,5	-13,8	-12,6	25			
83,3	49,7	69,3	114,9	137,1	138,6	144,7	140,7	139,5	155,4	146,1	133,6	101,6	69,8	60,0	-13,4	-14,0				
145,4	136,1	159,2	184,8	197,1	179,6	181,7	163,8	154,5	172,5	162,7	160,7	165,4	138,1	134,1	-15,8	-2,9				
67,9	37,0	71,2	136,3	165,1	157,3	158,0	154,3	153,4	168,5	154,5	142,5	103,2	73,4	54,3	-23,7	-26,0	2531			
63,5	32,8	66,0	130,7	160,0	155,2	154,8	153,3	150,8	165,6	152,3	138,1	97,4	69,2	51,8	-21,5	-25,1				
151,5	117,0	170,2	242,9	262,9	197,1	219,7	172,8	205,8	222,7	196,6	225,5	212,8	154,4	103,4	-39,2	-33,0				
76,3	51,1	86,6	139,6	162,5	160,4	168,2	161,8	156,3	174,4	158,9	138,7	97,8	72,7	69,2	-20,1	-4,8	2541			
72,1	42,1	79,0	135,2	159,2	161,0	168,4	164,0	161,0	178,5	160,8	139,8	94,6	67,4	62,4	-21,0	-7,4				
105,3	113,3	139,4	170,2	185,6	156,2	167,1	146,4	128,2	145,7	145,5	131,6	120,4	109,5	116,5	-16,4	+6,4				
94,4	42,6	55,6	99,5	122,3	122,5	132,3	125,3	127,5	141,9	133,0	126,6	108,3	61,7	48,1	-13,5	-22,0	2559			
93,7	42,2	55,0	98,7	121,5	121,8	131,5	124,6	127,2	140,6	132,9	126,1	107,7	61,1	47,5	-13,6	-22,3				
171,8	86,7	117,1	180,4	208,3	190,3	220,0	201,6	165,5	276,6	235,3	181,9	166,1	127,2	105,2	-10,2	-17,3				
110,1	93,5	103,9	130,5	105,4	104,4	116,2	86,0	85,9	134,4	82,5	81,2	86,6	82,2	89,7	-13,7	+9,1	2711			
91,4	85,4	91,1	111,2	92,5	89,5	100,0	76,2	71,0	87,3	70,4	71,5	70,6	73,6	80,9	-11,2	+9,9				
165,5	117,3	141,8	187,5	143,5	148,7	164,0	114,8	130,1	155,0	118,3	110,0	134,0	107,7	115,9	-18,3	+7,6				
132,8	150,1	145,1	163,5	150,9	141,2	144,0	135,7	128,9	142,9	132,7	141,5	119,1	144,7	135,4	-6,7	-6,4	2850			
117,7	137,8	132,3	151,6	140,1	130,5	133,9	124,2	120,2	129,0	121,0	125,4	103,9	132,4	122,6	-7,3	-7,4				
171,2	181,5	177,7	194,1	176,3	168,5	169,8	164,9	151,0	178,4	162,5	182,6	158,0	176,0	168,2	-5,3	-4,4				
96,8	108,9	112,9	131,2	123,6	113,0	115,0	102,0	89,6	111,5	107,2	104,0	86,7	98,7	99,9	-11,5	+1,2	2910			
89,5	103,1	105,6	124,6	116,1	107,5	107,0	96,3	84,4	105,9	101,1	96,9	79,2	92,9	93,4	-11,6	+0,5				
138,4	142,3	154,9	169,3	166,7	144,0	161,3	134,7	119,3	143,2	142,3	144,0	130,0	131,5	136,6	-11,8	+3,9				
101,8	99,2	109,1	130,3	120,0	113,8	115,3	105,0	96,5	111,8	137,5	102,5	90,3	97,2	103,5	-5,1	+6,5	3011-15			
92,7	91,3	99,7	121,5	113,1	106,3	107,2	98,5	93,2	104,8	130,0	95,4	80,6	88,5	96,8	-2,9	+9,4				
135,6	128,5	143,7	162,8	145,7	141,7	145,1	129,4	108,5	137,8	135,2	129,2	126,1	129,7	126,4	-10,6	-1,0				
128,2	137,9	139,7	160,1	146,7	135,5	142,9	132,5	126,9	141,2	139,2	138,6	130,8	140,3	140,2	+0,4	-0,1	40			
115,0	126,9	127,2	143,4	133,0	124,0	132,1	124,1	119,8	131,5	130,2	128,1	116,9	128,0	126,4	-0,6	-1,2				
151,6	157,5	162,1	189,8	171,1	156,0	162,1	147,5	139,6	158,4	155,3	157,4	155,5	162,3	164,9	+1,7	+1,6				
134,1	136,6	138,8	161,3	147,6	135,0	142,5	130,6	126,3	137,9	136,6	137,8	130,5	136,6	136,4	-1,7	-0,1	4031			
117,1	129,4	124,9	141,5	130,1	120,5	127,3	120,6	116,7	121,7	121,1	122,7	111,9	123,7	119,9	-4,0	-3,1				
156,3	146,0	157,1	187,3	170,5	154,1	162,3	143,6	138,9	159,4	157,0	157,7	155,1	153,6	158,2	+0,7	+3,0				
117,3	149,8	163,3	174,3	160,5	148,1	151,7	142,8	135,6	150,0	144,0	141,0	128,8	150,8	160,6	-1,7	+6,5	4034			
107,5	117,6	148,7	153,7	145,9	141,0	140,6	137,4	132,3	146,2	139,1	133,1	114,2	125,3	141,0	-5,2	+12,5				
138,9	221,0	195,6	219,7	192,6	163,9	176,2	154,6	143,0	158,6	154,8	158,6	161,0	207,1	203,8	+4,2	-1,6				
140,0	142,0	139,3	161,0	146,6	137,6	151,1	145,9	136,8	152,0	151,8	152,2	156,0	150,4	147,5	+5,9	-1,9	4035			
134,8	134,6	127,8	150,7	128,1	128,1	146,6	134,3	126,5	143,9	146,0	145,1	151,2	143,4	139,3	+9,0	-2,9				
154,8	163,0	171,6	189,8	167,3	164,3	163,6	178,7	160,4	175,0	168,3	172,1	169,6	170,0	170,5	-0,6	+0,3				
117,0	115,9	113,6	130,0	118,5	113,5	105,9	86,0	83,5	106,6	105,2	106,3	98,7	110,9	108,5	-4,5	-2,2	4090			
88,4	108,7	100,2	113,1	102,1	96,2	87,9	69,8	78,5	98,1	98,9	95,5	77,2	105,3	100,7	+0,5	-4,4				
139,7	121,6	124,2	143,5	131,6	127,2	120,2	98,8	87,5	113,3	110,3	114,8	115,0	115,3	114,7	-7,6	-0,5				
95,4	90,1	101,6	124,3	117,9	111,6	110,6	99,3	97,9	120,2	116,9	115,6	96,1	95,7	98,5	-3,1	+2,9	53			
93,3	87,2	99,1	122,5	116,1	109,3	109,3	98,4	98,0	118,8	114,8	113,3	93,7	92,9	95,3	-3,8	+2,6				
115,8	118,0	124,6	141,6	134,2	133,4	123,9	107,9	97,2	133,7	136,9	136,5	118,4	122,1	129,2	+3,7	+5,8				
126,8	141,0	144,0	165,5	143,6	140,8	146,7	136,6	125,6	142,3	142,2	145,8	125,5	142,2	137,9	-4,2	-3,0	55			
113,3	127,7	128,7	146,3	127,1	124,4	124,8	122,1	112,9	124,3	122,6	126,3	106,7	125,4	120,9	-6,1	-3,6				
173,8	187,1	197,4	232,4	201,0	197,8	223,1	187,0	169,7	205,0	210,2	213,7	190,9	200,7	197,0	-0,2	-1,8				
113,6	106,9	122,3	146,1	132,5	116,2	125,1	107,7	109,0	131,1	132,8	135,1	112,9	113,2	121,3	-0,8	+7,2	59			
115,4	105,0	122,9	143,4	132,6	117,2	124,1	105,1	108,4	132,5	136,2	137,5	111,6	112,3	118,7	-3,4	+5,7				
108,2	112,6	120,4	154,4	132,2	113,3	128,4	115,8	110,8	126,6	122,2	127,8	116,7	116,2	129,4	+7,5	+11,4				
163,7	116,2	128,9	154,3	140,2	135,7	145,0	136,4	117,8	152,2	136,9	146,7	164,1	120,5	130,0	+0,9	+7,9				
149,6	108,6	117,3	142,2	128,7	124,5	131,0	129,1	109,4	144,4	128,5	136,4	152,8	110,5	120,8	+3,0	+9,3				
188,2	129,5	149,2	175,3	160,1	155,2	169,2	149,1	132,4	165,7	151,6	164,6	184,0	137,8	146,0	-2,1	+6,0				
109,6	129,8	137,1	156,8	143,3	133,4	136,3	124,7	114,2	132,1	129,8	125,1	103,4	123,0	122,3	-10,8	-0,6	3021-25			
105,3	127,1	134,5	153,5	140,4	131,6	133,8	122,6	113,3	130,5	127,5	122,3	100,7	121,2	120,1	-10,7	-0,9				
134,7	145,3	152,5	176,1	159,8	143,5	150,7	136,5	119,4	141,6	142,7	141,2	119,2	133,7	135,2	-11,3	+1,1				
237,6	102,5	95,9	109,3	109,9	111,2	136,1	121,8	153,1	188,1	137,1	149,4	213,7	100,5	88,9	-7,3	-11,5	31			
190,6	100,5	91,3	106,8	110,2	108,7	127,9	121,8	116,5	189,2	140,3	147,4	215,4	99,0	86,6	-5,1	-12,5				
794,8	112,6	119,7	121,7	108,3	123,8	178,4	121,8													

2 UMSATZ IM WER

2.1 WERT
1976

SYPRO- NR.	WIRTSCHAFTSGLIEDERUNG		1980 1981 1982			VERAENDERUNG GEGENUEBER VORJAHRES- ZEITRAUM IN PROZENT	1981 4.VJ	1982 1.VJ	1982 2.VJ	1982 3.VJ	1982 4.VJ	2.1 WERT 1976	
			DURCHSCHNITT									VERAENDERUNG GEGENUEBER VORJAHRES- ZEITRAUM IN PROZENT	
3210	H.V.LANDW.MASCHINEN, ACKERSCHLEPPERN	INSGESAMT	106,4	111,2	120,3	+8,2	113,1	122,0	124,9	116,1	118,3	+4,6	+1,9
		INLAND	99,8	97,7	107,3	+9,8	91,9	108,6	113,5	105,5	101,6	+10,6	-3,7
		AUSLAND	115,2	129,3	137,8	+6,6	141,4	139,9	140,2	130,3	140,8	-0,4	+8,1
3220	H.V.METALLBEARBEITUNGS- MASCHINEN U.AE.	INSGESAMT	141,4	146,7	141,4	-3,6	182,0	121,9	142,9	132,7	168,2	-7,6	+26,8
		INLAND	156,2	155,3	150,0	-3,4	181,6	131,5	152,0	142,4	174,1	-4,1	+22,3
		AUSLAND	123,6	136,5	131,2	-3,9	182,5	110,6	132,1	121,1	161,2	-11,7	+33,1
3230	H.V.TEXTIL-U.NAEM- MASCHINEN	INSGESAMT	108,3	105,1	102,9	-2,1	120,3	99,3	104,2	95,8	112,3	-6,7	+17,2
		INLAND	110,4	92,8	97,3	+4,8	100,3	83,7	102,7	92,2	110,4	+10,1	+19,7
		AUSLAND	107,4	110,5	105,3	-4,7	129,0	106,0	104,8	97,3	113,1	-12,3	+16,2
3240	H.V.MASCHINEN F.D.NAHR- U.GENUSSMITTELGEW.USW	INSGESAMT	132,5	135,6	140,9	+3,9	161,1	122,2	140,5	135,4	165,7	+2,9	+27,4
		INLAND	130,5	130,4	128,7	-1,3	149,5	111,2	127,7	124,8	151,1	+1,1	+21,1
		AUSLAND	134,7	141,2	154,2	+9,2	173,7	134,2	154,4	146,9	181,5	+4,5	+23,6
3256	H.V.HUETTEN-U.WALZWERK S- EINR.USW (OH.PAUMASCH.)	INSGESAMT	119,6	125,4	141,2	+12,6	157,0	110,2	149,7	135,1	169,7	+8,1	+25,6
		INLAND	119,7	117,2	127,7	+9,0	138,9	103,3	129,7	123,4	154,4	+11,2	+25,1
		AUSLAND	119,6	139,7	164,8	+18,0	188,5	122,1	184,9	155,4	196,7	+4,4	+26,6
3257	H.V.BAU- u. BAUSTOFF-U.AE. MASCHINEN	INSGESAMT	142,1	138,3	131,4	-5,0	156,5	130,8	135,1	119,1	140,8	-10,0	+18,2
		INLAND	153,7	122,1	111,0	-9,1	117,6	102,9	121,7	103,7	115,6	-1,7	+11,5
		AUSLAND	131,8	152,9	149,8	-2,0	191,4	155,8	147,2	132,9	163,3	-14,7	+22,9
3260	H.V.ZAHNRAEDERN, GETRIE- BEN, LAGERN U.AE.	INSGESAMT	129,8	131,6	136,5	+3,7	134,5	141,2	140,3	133,7	131,1	-2,5	-1,9
		INLAND	123,8	122,3	127,7	+4,4	125,5	132,8	131,7	125,3	120,9	-3,7	-3,5
		AUSLAND	141,4	149,7	153,7	+2,7	151,9	157,3	156,8	149,9	150,7	-0,8	+0,5
3280	SONSTIGER MASCHINENBAU	INSGESAMT	121,7	121,2	131,3	+8,3	135,0	117,2	128,7	147,4	131,8	-2,4	-10,6
		INLAND	120,2	120,5	129,9	+7,8	132,8	111,1	122,5	156,8	129,3	-2,6	-17,5
		AUSLAND	124,2	122,3	133,6	+9,2	138,6	127,3	138,9	132,0	136,0	-1,9	+3,0
33	STRASSENFAHRZEUGBAU	INSGESAMT	136,7	146,6	161,2	+10,0	167,7	170,4	173,6	138,8	162,1	-3,3	+16,8
		INLAND	138,9	136,1	133,1	-2,2	139,3	142,6	145,7	112,6	131,4	-5,7	+16,7
		AUSLAND	134,4	158,0	191,9	+21,5	198,6	200,7	204,1	167,3	195,4	-1,6	+16,8
3311	H.V.KRAFTWAGEN U. -MOTOREN	INSGESAMT	137,2	146,9	162,8	+10,8	169,2	171,8	174,6	139,7	165,1	-2,4	+18,2
		INLAND	139,5	135,5	133,6	-1,6	139,2	143,3	145,5	112,4	133,2	-4,3	+18,5
		AUSLAND	134,9	158,0	191,8	+21,4	199,0	200,1	203,4	166,9	196,6	-1,2	+17,8
3312	H.V.PERSONENKRAFTWAGEN U.AE. (EINSCHL.MOTOREN)	INSGESAMT	128,9	136,6	157,3	+15,2	157,3	169,0	171,4	132,5	156,1	-0,8	+17,8
		INLAND	129,4	128,9	128,6	-0,2	131,1	146,4	139,7	105,2	123,0	-6,2	+16,9
		AUSLAND	128,4	144,1	185,6	+28,8	183,3	191,5	202,7	159,5	198,9	+3,1	+18,4
3313	H.V.LASTKRAFTWAGEN U.AE. (EINSCHL.MOTOREN)	INSGESAMT	161,5	177,3	179,0	+1,0	204,1	179,9	184,0	161,1	191,2	-6,3	+18,7
		INLAND	169,0	155,8	148,3	-4,8	162,8	134,3	162,3	133,5	163,0	+0,1	+22,1
		AUSLAND	154,0	198,9	209,9	+5,5	245,5	225,7	205,6	188,7	219,5	-10,6	+16,3
34	SCHIFFBAU	INSGESAMT	68,5	92,2	102,7	+11,4	131,1	63,8	89,9	85,4	171,6	+30,9	+100,9
		INLAND	100,3	108,5	144,8	+33,5	170,5	101,3	119,0	105,5	253,6	+48,7	+140,4
		AUSLAND	46,4	80,8	73,2	-9,4	103,6	37,6	69,5	71,4	114,3	+10,3	+30,1
36	ELEKTROTECHNIK	INSGESAMT	127,6	131,3	136,6	+3,6	146,8	130,0	132,3	138,5	145,6	-0,8	+5,1
		INLAND	125,5	125,8	128,8	+2,4	139,7	122,8	123,0	130,3	139,0	-0,5	+6,7
		AUSLAND	133,2	146,0	155,0	+6,2	163,5	146,8	154,2	157,9	161,3	-1,3	+2,2
3620	H.V.GERAETEN D.ELEKTRIZ. ERZEUGUNG, -VERTLG.U.AE.	INSGESAMT	128,7	135,8	139,5	+2,7	148,2	135,6	137,6	147,2	137,7	-7,1	-6,5
		INLAND	123,4	127,8	130,2	+1,9	136,2	127,7	128,0	138,7	126,4	-7,2	-8,9
		AUSLAND	141,1	154,8	161,7	+4,5	176,6	154,3	160,4	167,5	164,6	-6,8	-1,7
3650	H.V.ELEKTROHAUSHALTS- GERAETEN	INSGESAMT	112,7	115,7	109,9	-5,0	126,7	115,5	104,1	101,4	118,5	-6,5	+16,9
		INLAND	111,4	112,2	104,7	-6,7	121,4	111,1	98,2	98,2	111,4	-8,2	+13,4
		AUSLAND	116,2	125,1	123,7	-1,1	141,0	127,4	120,0	109,7	137,5	-2,5	+25,3
3660	H.V.ZAEMLEHN, FERNMELDE-, MESS-U. REGELGERAETEN USW	INSGESAMT	148,1	155,6	166,0	+6,7	173,0	146,4	160,9	174,3	182,2	+5,3	+4,5
		INLAND	152,8	156,0	162,9	+4,4	176,8	141,1	155,9	164,9	189,6	+7,2	+15,0
		AUSLAND	137,8	155,0	172,7	+11,4	164,7	158,0	171,8	194,6	166,3	+1,0	-14,5
3670	H.V.RUNDFUNK-, FERNSEH-U. PHONOTECHN.GERAETEN	INSGESAMT	105,3	98,5	108,7	+10,4	121,0	103,9	101,8	95,2	133,7	+10,5	+40,4
		INLAND	99,8	86,4	96,9	+12,2	108,6	94,7	85,7	86,8	120,2	+10,7	+38,5
		AUSLAND	117,7	125,4	135,1	+7,7	148,7	124,7	137,8	114,0	163,7	+10,1	+43,6
3711-60	FEINMECHANIK, OPTIK	INSGESAMT	132,6	135,6	130,6	-3,7	148,8	130,5	130,4	122,1	139,4	-6,3	+14,2
		INLAND	132,1	132,2	123,7	-6,4	144,5	124,4	122,2	116,4	131,6	-8,9	+13,1
		AUSLAND	133,7	142,7	145,1	+1,7	158,0	143,1	147,7	133,9	155,6	-1,5	+16,2
38	H.V.EBM-WARFN	INSGESAMT	128,0	128,3	127,7	-0,5	134,5	130,2	129,7	122,5	128,3	-4,6	+4,7
		INLAND	125,6	123,5	121,2	-1,9	128,8	123,0	121,9	117,6	122,5	-4,9	+4,2
		AUSLAND	137,6	147,8	153,7	+4,0	157,7	159,7	161,3	142,2	151,6	-3,9	+6,6
3830	H.V.HEIZ-U.KOCHGERAETEN	INSGESAMT	120,5	119,8	117,8	-1,7	135,5	117,9	112,0	106,5	134,8	-0,5	+26,6
		INLAND	113,5	108,3	104,1	-3,9	122,3	103,5	95,9	94,3	122,7	+0,3	+30,1
		AUSLAND	142,4	156,2	160,8	+2,9	177,1	163,2	162,5	144,7	172,9	-2,4	+19,5
3842	H.V.STAHLBLECHWAREN (OH.MOEBEL)	INSGESAMT	121,3	119,3	117,1	-1,8	125,7	113,4	117,8	115,8	121,5	-3,3	+4,9
		INLAND	118,7	114,3	111,8	-2,2	120,3	107,2	110,9	112,2	116,9	-2,8	+4,2
		AUSLAND	136,5	148,6	148,3	-0,2	157,0	149,6	158,0	136,7	148,8	-5,2	+8,9
3850	H.V.SCHLOSSERN, BESCHLAGEN	INSGESAMT	122,9	121,6	123,1	+1,2	127,7	131,6	123,9	114,1	122,7	-3,9	+7,5
		INLAND	123,3	119,9	119,8	-0,1	124,9	127,6	120,6	111,6	119,4	-4,4	+7,0
		AUSLAND	121,1	128,8	137,2	+6,5	139,9	148,4	138,3	124,8	137,3	-1,9	+10,0

ARBEITENDEN GEWERBE

INDEX
= 100

1981	1982	1982	1982	1982	1982	1982	1982	1982	1982	1982	1982	1982	1982	1982	1983	1983	VERÄNDERUNG GEGENÜBER VORJAHRES-VOR- ZEITRAUM IN PROZENT	SYPRO- NR.
DEZ.	JAN.	FEB.	MAR.	APR.	MAI	JUN.	JUL.	AUG.	SEP.	OKT.	NOV.	DEZ.	JAN.	FEB.				
109,9	107,6	118,8	139,6	134,0	119,3	121,5	120,6	109,2	118,5	116,3	120,0	118,7	133,6	136,5	+14,9	+2,2	3210	
85,6	93,6	103,6	128,7	113,8	113,6	113,0	108,2	95,3	113,1	94,3	105,1	105,3	120,8	125,0	+20,7	+3,5		
142,5	126,3	139,2	154,1	161,0	126,9	132,8	137,3	127,8	125,7	145,7	140,0	136,7	150,6	152,0	+9,2	+0,9		
231,7	97,0	117,3	151,5	142,3	137,2	149,3	134,7	120,8	142,6	135,4	154,1	215,1	99,4	108,8	-7,2	+9,5	3220	
229,1	110,4	126,7	157,3	146,7	149,2	160,2	143,9	128,9	154,5	150,1	158,9	213,2	114,4	130,2	+2,8	+13,8		
234,9	81,1	106,1	144,5	137,1	122,8	136,3	123,7	111,1	128,4	117,9	148,4	217,4	81,5	83,2	-21,6	+2,1		
125,8	88,1	94,0	115,7	107,3	94,0	111,3	100,6	73,7	113,0	107,6	105,1	124,1	89,3	99,4	+5,7	+11,3	3230	
109,7	72,9	82,3	96,0	99,1	99,4	109,5	96,9	77,0	102,6	105,7	110,1	115,5	88,5	93,6	+13,7	+5,8		
132,9	94,6	99,0	124,3	110,8	91,7	112,0	102,1	72,3	117,5	108,5	102,9	127,6	89,7	102,0	+3,0	+13,7		
194,7	99,5	113,8	153,2	137,0	135,2	149,2	132,2	126,2	147,7	145,2	155,7	196,1	108,1	120,5	+5,9	+11,5	3240	
174,7	92,3	104,6	136,7	125,7	122,9	134,4	123,9	111,6	138,7	137,3	141,8	174,3	96,7	106,4	+1,7	+10,0		
216,4	107,4	123,9	171,2	149,2	148,6	165,3	141,2	142,0	157,4	153,8	170,8	219,9	120,5	136,0	+9,8	+12,9		
194,3	102,6	101,6	126,3	143,4	133,6	172,2	130,1	120,2	154,9	151,9	146,0	211,3	117,1	101,1	-0,5	-13,7	3256	
173,6	92,0	100,1	117,9	148,7	111,6	128,7	118,7	120,6	130,9	136,0	131,5	195,6	92,7	105,6	+5,5	+5,9		
230,5	121,2	104,1	141,1	134,2	172,2	248,2	150,1	119,5	196,7	179,8	171,5	238,8	147,4	93,1	-10,6	-36,8		
170,2	98,4	124,7	169,3	137,9	129,8	137,7	119,4	116,9	120,9	129,8	132,7	160,2	126,4	102,7	-17,6	-18,7	3257	
133,1	80,1	97,0	131,6	119,6	115,9	129,5	93,2	105,4	112,4	100,0	99,8	147,1	77,4	86,5	-10,8	+11,8		
203,4	114,8	149,5	203,0	154,2	142,3	145,0	142,9	127,1	128,6	156,5	161,4	171,9	170,4	117,2	-21,6	-31,2		
127,9	127,8	136,6	159,1	144,2	136,9	139,7	135,4	126,7	136,9	135,7	133,9	123,6	133,2	128,6	-5,9	-3,5	3260	
115,4	122,8	127,2	148,5	157,0	128,2	129,9	126,4	119,6	129,9	127,5	124,1	111,1	122,2	123,3	-3,1	+0,9		
152,0	137,4	154,8	179,6	158,2	153,7	158,6	152,8	140,5	156,3	151,6	152,8	147,8	154,6	139,0	-10,2	-10,1		
157,4	99,6	118,4	133,7	131,1	123,4	131,7	183,8	111,6	146,9	119,9	130,4	145,2	119,9	123,0	+3,9	+2,6	3280	
143,5	96,7	106,0	130,5	121,4	119,9	126,3	211,1	110,8	148,6	126,1	121,0	140,9	110,1	111,7	+5,4	+1,5		
180,2	104,2	138,6	139,1	147,0	129,1	140,7	139,3	112,8	144,0	109,7	145,9	152,3	135,8	141,5	+2,1	+4,2		
169,1	147,7	162,4	201,0	177,3	172,2	171,3	143,7	111,0	161,7	158,7	164,8	162,7	142,4	158,7	-2,3	+11,4	33	
136,4	120,1	135,6	172,1	153,3	145,2	138,6	110,3	91,5	136,0	128,7	134,9	130,7	113,5	138,0	+1,8	+21,6		
204,8	177,8	191,7	232,5	203,4	201,7	207,1	180,0	132,2	189,7	191,3	197,4	197,4	173,9	181,3	+5,4	+4,3		
170,9	148,4	164,1	202,9	177,9	173,0	172,8	144,3	110,5	164,3	161,6	168,4	165,2	145,5	162,2	-1,2	+11,5	3311	
136,2	121,2	136,0	172,7	152,8	145,4	138,3	108,9	90,0	138,2	130,0	137,5	132,2	116,2	142,1	+4,5	+22,3		
205,5	175,3	192,0	233,0	202,8	200,4	207,1	179,5	130,9	190,2	192,9	199,1	197,9	174,5	182,2	-5,1	+4,4		
146,7	145,0	162,0	200,1	174,3	168,4	171,4	129,3	99,4	168,7	154,2	163,8	150,4	145,7	161,9	-0,1	+11,1	3312	
119,8	117,7	144,6	176,9	148,4	137,5	133,2	97,2	78,4	139,9	125,3	128,6	115,2	115,2	140,3	-3,0	+21,8		
173,3	172,1	179,3	223,0	199,9	199,0	209,1	161,1	120,2	197,2	182,8	198,6	185,3	176,0	183,2	+2,2	+4,1		
242,2	158,1	170,2	211,4	188,4	186,4	177,1	188,5	143,3	151,4	183,2	182,0	208,5	144,8	163,2	-4,1	+12,7	3313	
183,9	131,6	110,8	160,4	165,5	168,6	152,9	143,1	124,0	133,5	143,6	163,4	182,1	119,3	147,3	+32,9	+23,5		
300,7	184,7	229,9	262,5	211,3	204,3	201,3	234,0	162,7	169,4	222,9	200,5	235,1	170,3	179,1	-22,1	+3,2		
185,8	57,6	52,5	81,3	67,9	95,1	106,7	102,2	51,0	103,0	91,1	130,2	293,4	63,8	130,4	+148,4	+104,4	34	
92,6	85,9	92,6	125,4	60,5	138,2	158,4	114,7	54,7	147,0	88,8	256,4	415,5	33,5	243,5	+163,0	+626,9		
105,5	37,8	24,6	50,5	73,1	64,9	70,6	93,5	48,4	72,2	92,7	42,1	208,1	84,9	51,3	+108,5	-39,6		
158,7	113,2	128,2	148,5	129,7	127,6	139,6	132,0	122,4	161,1	131,0	147,1	158,8	116,9	130,4	+1,7	+11,5	36	
150,7	110,0	117,6	140,8	121,4	118,6	129,0	125,6	113,8	151,5	127,4	139,1	150,5	114,2	121,1	+5,0	+6,0		
177,5	120,8	153,2	166,4	149,3	148,7	164,7	147,2	142,8	183,6	139,5	165,9	178,4	123,3	152,5	-0,5	+23,7		
169,8	116,0	136,0	154,8	132,5	135,8	144,6	150,2	130,5	161,0	123,5	138,1	151,5	116,1	132,3	-2,7	+14,0	3620	
153,6	114,5	122,6	146,0	123,9	126,7	133,3	147,6	117,4	151,2	122,9	121,9	134,3	114,2	120,6	-1,6	+5,6		
208,1	119,7	167,7	175,6	152,8	157,2	171,3	156,5	161,6	184,3	125,0	176,5	192,4	120,5	160,1	-4,5	+32,9		
106,6	110,4	111,8	124,3	110,2	98,1	103,9	92,7	90,6	120,8	124,8	125,3	105,5	109,2	106,3	-4,9	-2,7	3650	
102,7	108,9	107,0	117,3	104,2	90,4	99,9	86,5	91,8	116,4	119,5	116,3	98,4	107,1	97,9	-8,5	-8,6		
117,0	114,4	124,6	143,1	126,2	118,9	114,8	109,4	87,3	132,5	138,9	149,2	124,5	114,8	128,9	+3,5	+12,3		
201,6	122,6	142,8	173,9	157,3	151,4	174,0	158,4	153,0	211,6	147,9	177,6	221,2	130,9	156,9	+9,9	+19,9	3660	
205,3	118,9	135,5	168,9	153,1	147,0	167,5	151,5	143,6	199,7	149,6	187,9	231,4	126,0	150,7	+11,2	+19,6		
193,5	130,7	158,5	184,8	166,4	161,0	188,1	173,2	173,3	237,4	144,4	155,3	199,1	141,5	170,4	+7,5	+20,4		
112,9	92,1	102,1	117,6	99,2	97,4	108,9	81,1	83,3	120,8	129,4	144,0	127,7	103,4	106,4	+4,2	+2,9	3670	
106,2	84,1	89,4	110,5	84,3	82,3	90,6	66,5	80,5	113,5	111,7	131,8	117,1	103,9	99,0	+10,7	-4,7		
127,9	110,0	130,5	133,5	132,4	131,2	149,9	113,9	91,2	137,0	168,8	171,2	151,2	102,3	122,9	-5,8	+20,1		
154,5	112,9	129,5	149,0	132,5	126,2	132,6	116,3	114,6	135,5	133,1	138,3	146,9	112,6	123,2	-4,9	+9,4	3711-60	
148,6	109,5	122,5	141,1	124,3	120,6	121,6	109,1	112,1	128,1	125,2	131,0	138,7	109,3	117,9	-3,8	+7,9		
166,9	119,8	143,9	165,5	149,7	137,9	155,4	131,2	119,8	150,8	149,4	153,7	163,8	119,5	134,2	-6,7	+12,3		
122,7	117,6	124,7	148,4	135,1	125,2	128,7	120,7	111,3	135,4	133,7	132,4	118,7	119,1	121,5	-2,6	+2,0	38	
116,2	111,2	117,2	140,5	126,9	118,1	120,7	114,6	108,3	129,8	128,2	127,3	112,0	113,4	113,2	-3,4	-0,2		
148,9	143,4	155,0	180,6	168,6	154,0	161,3	145,1	123,4	158,0	156,1	153,0	145,8	142,2	155,1	+0,1	+9,1		
116,5	113,2	113,7	126,7	115,7	107,3	112,9	92,7	97,4	129,3	145,3	140,8	118,3	124,6	102,9	-9,5	-17,4	3830	
101,6	102,1	97,9	110,6	100,6	94,6	92,6	84,0	87,3	111,7	133,2	127,3	107,6	111,4	83,4	-14,8	-25,1		
163,3	148,2	163,8	177,5	163,1	147,5	177,0	120,4	129,1	184,7	183,4	183,3	151,9	166,4	164,4	+0,4	-1,2		
116,2	101,9	109,2	129,1	121,4	115,2	116,8	111,9	106,1	129,4	125,9	124,4	114,3	103,7	107,1	-1,9	+3,3	3842	
110,0	96,7	102,8	122,2	114,8	108,7	109,3	107,5	104,0	125,2	121,2	119,9	109,6	99,0	100,7	-2,0	+1,7		
152,6	132,6	146,8	169,3	160,0	153,2	160,9	137,5	118,7	153,9	153,6	150,7	142,0	131,7	144,8	-1,4	+9,9		
108,6	122,0	126,4	146,3	127,7	120,8	123,2	110,6	99										

SYPRO- NR.	WIRTSCHAFTSGLIEDERUNG		1980	1981	1982	VERAENDERUNG GEGENUEBER VORJAHRES ZEITRAUM IN PROZENT	1981	1982	1982	1982	1982	VERAENDERUNG GEGENUEBER VORJAHRES-VOR- ZEITRAUM IN PROZENT	
			DURCHSCHNITT				4-VJ	1-VJ	2-VJ	3-VJ	4-VJ		
50	H.V.BUEROMASCHINEN,ADV- GERAETEN U.-EINP.	INSGESAMT	146,7	169,9	183,8	+8,2	197,3	167,7	173,0	174,2	220,3	+11,7	+26,5
		INLAND	152,8	162,2	173,7	+7,1	188,3	155,2	151,8	163,0	224,7	+19,3	+37,9
		AUSLAND	140,1	178,1	194,8	+9,4	207,0	181,2	195,9	186,2	215,6	+4,2	+15,8
5060	H.V.BUEROMASCHINEN	INSGESAMT	109,2	111,6	103,2	-7,5	119,8	98,2	115,1	85,2	114,2	-4,7	+34,0
		INLAND	119,5	119,7	112,3	-6,2	126,0	108,4	117,0	92,1	131,8	+4,6	+43,1
		AUSLAND	101,6	105,5	96,4	-8,6	115,2	90,7	113,6	80,1	101,1	-12,2	+26,2
5080	H.V.ADV-GERAETEN U.-EINRICHTUNGEN	INSGESAMT	162,5	194,4	217,8	+12,0	230,0	197,0	197,5	211,7	265,1	+15,3	+25,2
		INLAND	163,6	175,9	193,5	+10,0	208,4	170,3	163,1	185,8	254,7	+22,2	+37,1
		AUSLAND	161,1	217,8	248,5	+14,1	257,2	230,6	240,9	244,2	278,2	+8,2	+13,9
	VERBRAUCHSGUETER PRODUZIERENDES GEWERBE	INSGESAMT	125,3	125,2	124,7	-0,4	128,5	130,2	120,4	123,1	125,3	-2,5	+1,8
		INLAND	123,7	121,4	119,1	-1,9	124,1	124,2	114,6	117,4	120,0	-3,3	+2,2
		AUSLAND	135,4	149,1	160,1	+7,4	155,2	167,6	156,5	158,5	157,9	+1,7	-0,4
51	FEINKERAMIK	INSGESAMT	134,5	136,8	132,8	-2,9	134,6	137,7	134,3	127,2	132,1	-1,9	+3,9
		INLAND	135,1	134,5	127,7	-5,1	132,6	132,7	125,5	123,2	129,5	-2,3	+5,1
		AUSLAND	133,4	141,3	143,0	+1,2	136,5	147,6	151,9	135,3	137,3	-0,9	+1,5
5110	H.V.PORZELLAN	INSGESAMT	134,9	147,1	148,0	+0,6	155,3	149,2	148,5	141,8	152,4	-1,9	+7,5
		INLAND	137,4	146,6	141,0	-3,8	159,8	143,0	135,9	131,5	153,6	-3,9	+16,8
		AUSLAND	131,4	147,9	158,2	+7,0	148,8	158,3	166,9	156,8	150,7	+1,3	-7,9
52	H.U.VERARB.V.GLAS	INSGESAMT	134,1	132,4	130,5	-1,4	139,2	128,7	129,3	127,6	136,5	-1,9	+7,0
		INLAND	130,8	125,9	120,4	-4,4	132,9	118,9	118,3	118,2	126,4	-4,9	+6,9
		AUSLAND	148,2	161,1	175,1	+8,7	167,1	172,2	177,6	169,5	181,2	+8,4	+6,9
5421-24	H.V.HOLZMOEBELN, POLSTERMOEBELN	INSGESAMT	129,2	124,1	117,2	-5,6	132,1	118,7	118,9	106,2	125,1	-5,3	+17,8
		INLAND	129,9	123,6	114,8	-7,1	131,5	116,7	115,4	103,8	123,4	-6,2	+18,9
		AUSLAND	124,0	128,2	136,5	+6,5	137,2	134,5	147,0	125,1	139,2	+1,5	+11,3
56	PAPIER-U.PAPPE- VERARBEITUNG	INSGESAMT	130,8	140,3	144,1	+2,7	148,1	150,1	143,3	139,6	143,5	-3,1	+2,8
		INLAND	128,9	135,5	136,5	+0,7	141,5	142,6	135,1	133,5	134,9	-4,7	+1,0
		AUSLAND	149,2	187,0	217,8	+16,5	211,6	222,9	223,0	198,5	226,8	+7,2	+14,3
5610	H.V.TAPETEN,SPEZ.PAPIE- REN,VERPACKUNGSMITTLN	INSGESAMT	124,0	130,4	130,1	-0,2	136,3	138,5	131,6	126,0	124,4	-8,7	-1,3
		INLAND	122,5	127,0	125,1	-1,5	131,5	133,9	126,4	121,2	118,8	-9,7	-2,0
		AUSLAND	140,2	166,4	183,7	+10,4	187,0	187,8	186,4	176,6	184,0	-1,6	+4,2
57	DRUCKEREI,VERVIELFAEL- TIGUNG	INSGESAMT	140,3	143,2	144,3	+0,8	156,7	140,2	141,0	139,9	156,0	-0,4	+11,5
		INLAND	137,5	139,7	141,0	+0,9	151,6	137,0	137,6	137,0	152,2	+0,4	+11,1
		AUSLAND	201,3	222,9	218,5	-2,0	269,0	212,6	217,1	204,2	240,2	-10,7	+17,6
58	H.V.KUNSTSTOFFWAREN	INSGESAMT	143,1	142,1	146,5	+3,1	146,1	144,7	150,4	142,4	148,6	+1,7	+4,4
		INLAND	142,2	138,1	140,0	+1,4	140,3	138,0	143,8	136,4	141,6	+0,9	+3,8
		AUSLAND	147,6	161,5	177,8	+10,1	173,7	176,9	181,4	170,9	181,8	+4,7	+6,4
61	LEDERERZEUGUNG	INSGESAMT	110,6	112,6	122,2	+8,5	122,3	131,2	125,9	104,7	126,9	+3,8	+21,2
		INLAND	113,0	109,2	118,1	+8,1	116,4	125,9	123,4	102,8	120,3	+3,4	+17,0
		AUSLAND	97,9	122,2	134,1	+9,7	139,4	146,6	133,2	110,2	146,2	+4,9	+32,7
6251	H.V.SCHUHEN	INSGESAMT	123,2	118,7	119,3	+0,5	109,0	137,6	97,1	138,7	103,8	-4,8	-25,2
		INLAND	120,2	113,8	112,0	-1,6	105,0	130,6	91,2	129,2	96,9	-7,7	-25,0
		AUSLAND	146,6	156,7	175,6	+12,1	140,2	192,1	142,1	211,8	156,4	+11,6	-26,2
63	TEXTILGEWERBE	INSGESAMT	105,7	104,3	102,9	-1,3	108,0	111,5	100,9	96,4	103,0	-4,6	+6,8
		INLAND	103,5	98,8	95,8	-3,0	101,5	104,2	92,7	90,1	96,1	-5,3	+6,7
		AUSLAND	115,6	128,3	134,9	+5,1	137,0	144,1	137,1	124,5	133,8	-2,3	+7,5
6312	BAUMWOLLSPINNEREI	INSGESAMT	90,3	84,1	94,0	+11,8	90,7	100,2	97,2	80,2	98,4	+8,5	+22,7
		INLAND	93,3	85,9	91,9	+7,0	91,2	99,9	94,9	77,5	95,3	+4,5	+23,0
		AUSLAND	76,9	75,9	103,4	+36,2	89,0	101,5	107,7	92,1	112,2	+26,1	+21,8
6332	BAUMWOLLWEBEREI,ANG	INSGESAMT	97,1	97,9	99,7	+1,8	107,8	106,9	100,8	86,8	104,4	-3,2	+20,3
		INLAND	89,3	82,4	81,6	-1,0	89,9	88,2	80,0	71,7	86,3	-4,0	+20,4
		AUSLAND	121,4	146,5	156,7	+7,0	163,7	165,6	166,0	133,9	161,3	-1,5	+20,5
6370	WIRKEREI,STRICKEREI	INSGESAMT	109,2	105,2	99,6	-5,3	101,0	113,2	79,6	110,5	95,2	-5,7	-13,8
		INLAND	108,3	103,6	97,3	-6,1	100,8	109,6	78,2	107,0	94,4	-6,3	-11,8
		AUSLAND	116,6	117,8	117,9	+0,1	103,1	141,4	90,7	138,2	101,4	-1,6	-26,6
6380	H.V.TEPPICHEN U.AE., BESCHICHTETEM GEWEBE	INSGESAMT	105,1	105,6	101,9	-3,5	110,2	111,2	101,7	93,1	101,6	-7,8	+9,1
		INLAND	104,8	103,5	99,3	-4,1	107,0	107,5	98,3	91,9	99,4	-7,1	+8,2
		AUSLAND	106,3	115,4	114,6	-0,7	125,2	128,9	118,0	99,3	112,1	-10,5	+12,9
64	BEKLEIDUNGSGEWERBE	INSGESAMT	112,9	112,6	110,0	-2,3	96,6	133,0	82,1	133,1	91,8	-5,0	-31,0
		INLAND	109,0	107,3	102,9	-4,1	93,8	123,3	79,5	120,7	88,1	-6,1	-27,0
		AUSLAND	145,7	157,2	169,3	+7,7	119,5	213,8	103,5	237,3	122,4	+2,4	-48,4
6413	H.V.HERRENOBERBEKLEIDUNG	INSGESAMT	103,6	103,3	99,2	-4,0	92,2	120,3	77,0	113,6	86,0	-6,7	-24,3
		INLAND	101,0	100,1	94,7	-5,4	90,6	114,3	75,1	106,2	83,2	-8,2	-21,7
		AUSLAND	122,7	126,5	132,2	+4,5	103,9	164,4	90,7	167,2	106,4	+2,4	-36,4
6414	H.V.DAMEN-U.KINDER- OBERBEKLEIDUNG	INSGESAMT	118,6	120,2	118,7	-1,2	95,7	147,3	83,2	153,1	91,3	-4,6	-40,4
		INLAND	113,3	113,2	109,7	-3,1	92,4	134,7	80,6	136,3	87,3	-5,5	-36,0
		AUSLAND	161,6	177,5	192,9	+8,7	122,9	250,8	104,1	292,4	124,3	+1,1	-57,5
6421	H.V.HERREN-,DAMEN-U. KINDERWAESCHE	INSGESAMT	96,3	84,7	77,4	-8,6	79,8	87,4	72,9	77,1	72,1	-9,6	-6,5
		INLAND	94,3	81,8	73,5	-10,1	77,0	82,7	69,6	73,4	68,5	-11,0	-6,7
		AUSLAND	121,9	120,0	125,1	+4,3	113,6	145,8	114,8	123,5	116,2	+2,3	-5,9

ARBEITENDEN GEBERBE

INDEX
= 100

1981	1982	1982	1982	1982	1982	1982	1982	1982	1982	1982	1982	1982	1982	1982	1983	1983	VERÄNDERUNG GEGENÜBER VORJAHRES-VOR- ZEITRAUM IN PROZENT	SYPRO- NR.
DEZ.	JAN.	FEB.	MAR.	APR.	MAI	JUN.	JUL.	AUG.	SEP.	OKT.	NOV.	DEZ.	JAN.	FEB.				
211,6	133,3	174,6	195,1	174,8	174,7	169,6	147,4	173,8	201,3	177,7	223,1	260,2	148,4	195,6	+12,0	+31,8	50	
227,7	130,1	159,2	176,2	149,7	149,0	156,8	128,7	161,3	198,9	162,9	217,1	294,0	148,5	171,2	+7,5	+15,3		
194,1	136,7	191,3	215,6	201,9	202,5	183,4	167,5	187,2	204,0	193,7	229,5	223,7	148,3	221,9	+16,0	+49,6		
118,6	91,4	93,6	109,6	135,7	109,6	100,0	67,2	88,6	99,9	102,9	103,5	136,3	97,0	108,5	+15,9	+11,9	5060	
135,8	105,8	106,4	112,9	129,0	116,8	105,2	75,5	93,4	107,4	105,5	114,2	175,6	126,9	119,1	+11,9	-6,1		
103,8	80,7	84,1	107,2	140,6	104,1	96,1	61,0	85,1	96,3	101,0	95,5	106,9	74,7	100,5	+19,5	+34,5		
250,8	151,0	208,8	231,2	191,3	202,2	199,0	181,2	209,7	244,1	209,2	273,6	312,4	170,0	232,3	+11,3	+36,6	5080	
257,4	138,0	176,3	196,7	156,3	159,4	173,5	145,9	183,2	228,4	181,4	250,4	332,3	155,5	188,1	+6,7	+21,0		
242,4	167,3	249,8	274,7	235,4	256,2	231,1	225,7	243,0	263,8	244,3	302,8	287,4	188,4	288,2	+15,4	+53,0		
113,5	119,4	124,7	146,6	127,7	115,5	118,0	115,2	115,1	138,9	132,0	127,8	116,0	121,8	123,3	-1,1	+1,2		
109,3	114,2	118,7	139,8	122,1	110,3	111,5	109,1	110,1	132,9	126,4	123,0	110,7	115,9	116,8	-1,6	+0,8		
139,1	151,6	162,2	188,9	162,7	148,3	158,6	152,8	146,3	176,5	167,3	157,4	149,0	127,7	163,2	+0,6	+2,8		
115,4	122,5	135,5	155,0	141,8	130,4	130,7	125,2	120,6	135,8	138,9	139,3	118,1	123,1	128,7	-5,0	+4,5	51	
110,6	117,1	131,8	149,1	134,3	123,5	118,6	118,3	117,3	133,9	135,6	137,3	115,6	121,7	126,8	-3,8	+4,2		
125,0	133,2	142,9	166,7	156,8	144,2	154,7	139,1	127,0	139,7	145,3	143,4	123,2	125,9	132,4	-7,3	+5,2		
142,2	133,1	149,2	165,4	157,5	146,8	141,3	141,7	134,8	148,8	153,5	159,6	144,2	138,5	144,2	-3,4	+4,1	5110	
149,3	128,0	141,9	159,0	148,9	136,8	122,0	127,4	122,4	144,8	151,1	160,8	148,8	131,6	140,1	-1,3	+6,5		
131,8	140,4	159,8	174,7	170,0	161,4	169,4	162,7	152,9	154,8	157,0	157,8	137,4	148,6	150,1	-6,1	+1,0		
122,7	118,8	122,2	145,2	134,4	124,0	129,4	121,6	115,3	146,0	139,2	143,0	127,2	122,6	121,0	-1,0	-1,3	52	
115,4	110,5	112,6	133,6	123,5	113,9	117,5	110,6	107,3	136,6	129,9	133,3	115,9	112,0	108,1	-4,0	-3,5		
155,1	155,1	165,0	196,4	182,6	168,6	181,6	170,3	150,3	188,0	180,2	185,9	177,4	169,7	177,7	+7,7	+4,7		
122,5	101,3	113,0	141,8	128,9	113,3	114,5	98,2	91,8	128,5	123,5	127,9	123,9	106,1	117,1	+3,6	+10,4	5421-24	
122,7	100,2	111,4	138,5	126,2	109,6	110,5	95,1	90,3	126,1	121,2	126,0	122,9	104,2	115,4	+3,6	+10,7		
121,2	109,7	125,3	168,4	150,9	143,5	146,7	123,2	104,1	148,0	142,2	143,0	132,5	121,7	131,2	+4,7	+7,8		
131,1	141,1	143,2	166,1	146,9	138,4	144,6	133,2	134,8	150,7	149,1	148,0	133,3	141,6	137,2	-4,2	-3,1	56	
125,0	133,6	127,6	157,8	139,1	130,6	135,5	129,2	128,2	148,1	140,5	139,4	124,7	133,4	129,2	-5,3	-3,1		
190,7	213,8	208,6	246,3	221,9	213,9	233,1	171,7	199,3	224,6	232,5	231,6	216,2	220,9	214,3	+2,7	-3,0		
116,5	128,6	131,4	155,6	136,2	127,8	130,8	123,1	122,1	132,7	132,1	128,5	112,6	127,2	125,1	-4,2	-1,7	5610	
110,7	123,6	127,6	150,4	131,6	122,3	125,4	118,8	116,9	127,8	127,4	123,0	105,9	123,1	120,4	-5,6	-2,2		
177,2	181,4	171,3	210,7	185,5	186,1	187,6	168,5	177,1	184,2	182,5	186,3	183,1	170,1	174,7	+2,0	+2,7		
157,4	136,5	131,3	152,9	142,0	139,6	141,5	134,1	135,6	149,9	152,9	155,1	160,0	135,8	128,7	-2,0	-5,2	57	
152,8	132,2	128,8	149,9	140,0	135,9	137,0	129,5	133,3	148,2	150,0	151,9	154,7	133,6	128,1	-0,5	-4,1		
261,5	233,2	185,5	219,0	187,5	222,0	241,7	235,7	188,7	188,1	217,3	224,9	278,5	183,4	141,4	-23,8	-22,9		
126,2	133,2	137,7	163,3	155,7	146,3	149,1	138,2	133,9	155,1	156,2	155,0	134,5	142,9	141,4	+2,7	-1,0	58	
119,8	127,2	130,8	156,1	149,2	140,3	142,0	132,4	128,8	148,1	149,3	148,5	127,1	136,0	133,8	+2,3	-1,6		
157,2	162,1	170,7	197,9	186,8	174,5	183,0	166,0	158,2	188,4	189,2	186,3	169,9	176,2	177,7	+4,1	+0,9		
113,0	119,1	123,9	150,6	130,5	128,1	119,2	101,9	90,9	121,3	122,2	130,0	128,6	118,2	127,1	+2,6	+7,5	61	
105,8	115,4	118,3	144,0	128,2	126,8	115,3	98,8	92,7	117,0	117,0	122,8	121,2	115,8	121,2	+2,5	+4,7		
133,8	129,8	140,0	170,1	137,0	131,9	130,7	111,1	85,7	133,9	137,5	150,8	150,3	125,5	144,4	+3,1	+15,1		
89,9	134,8	131,7	146,4	97,6	91,1	102,6	115,5	145,9	154,7	131,0	95,7	84,6	121,1	117,7	-10,6	-2,8	6251	
84,3	130,5	122,5	133,7	94,0	85,4	94,3	107,9	134,2	145,6	122,5	90,4	77,9	112,5	107,8	-12,0	-4,2		
133,5	167,6	202,6	206,2	124,9	134,8	166,7	174,6	236,0	224,9	196,4	136,8	136,1	188,2	194,6	-3,9	+3,4		
92,4	102,7	107,1	124,8	106,4	97,2	99,0	90,3	85,7	113,1	109,7	106,7	92,6	102,8	103,8	-3,1	+1,0	63	
85,1	96,4	99,7	116,6	98,3	89,7	90,2	82,5	81,2	106,6	102,8	100,7	84,8	96,5	97,0	-2,7	+0,5		
125,1	130,9	140,2	161,3	142,5	130,7	138,1	125,0	106,0	142,4	140,9	133,6	127,0	130,7	133,8	+4,6	+2,4		
75,7	93,9	95,9	110,8	104,5	95,6	91,6	66,2	68,7	105,7	104,5	104,1	86,7	102,2	101,4	+5,7	-0,8	6312	
74,2	95,2	94,8	109,8	104,5	92,3	87,9	62,5	68,2	101,9	102,3	101,8	81,9	103,3	102,7	+8,3	-0,6		
82,5	88,2	100,9	115,5	104,7	110,3	108,0	82,2	71,3	122,7	114,1	114,6	107,9	97,1	95,3	-5,6	-1,9		
92,3	102,3	101,7	116,8	104,5	98,3	99,6	84,7	72,2	103,5	110,1	108,3	94,9	102,7	100,7	-1,0	-1,9	6332	
72,8	85,7	82,9	95,9	82,3	79,4	78,4	67,4	59,2	88,6	90,4	91,5	77,0	86,8	84,3	+1,7	-2,9		
153,2	154,2	160,6	181,9	174,1	157,7	166,1	138,9	112,7	150,0	171,8	161,0	151,2	152,4	152,1	-5,3	-0,2		
85,2	99,6	112,7	127,2	87,8	71,4	79,5	93,4	107,7	130,4	108,1	94,3	83,3	100,1	105,9	-6,0	+5,8	6370	
84,1	97,3	109,2	122,4	86,2	70,6	77,7	89,1	104,4	127,4	106,4	94,4	82,5	96,9	101,3	-7,2	+4,5		
94,7	118,0	141,1	165,2	100,8	78,1	93,3	127,4	133,6	153,6	121,3	93,8	89,0	125,7	141,9	+0,6	+12,9		
94,2	102,2	106,6	124,9	108,5	97,4	99,2	83,4	87,4	108,6	106,0	105,9	92,8	101,5	106,5	-0,1	+4,9	6380	
90,0	99,1	102,6	120,8	104,3	94,7	95,8	82,0	87,7	105,9	102,9	104,5	90,7	101,3	105,3	+2,6	+3,9		
113,8	116,8	125,3	144,5	128,3	110,3	115,5	90,3	85,7	121,8	120,7	112,6	103,1	102,3	112,6	+10,1	+10,1		
72,4	116,2	131,7	151,2	104,2	70,9	71,1	115,4	130,0	154,0	114,3	87,1	73,9	119,7	130,2	-1,1	+8,8	64	
71,1	108,5	121,0	140,5	99,6	70,4	68,6	104,7	116,6	140,7	107,7	85,4	71,2	108,5	116,8	-3,5	+7,6		
83,4	180,2	220,8	240,5	143,2	74,8	92,6	204,8	242,0	265,1	169,3	101,5	96,5	213,4	242,2	+9,7	+13,5		
65,2	105,9	116,4	138,5	104,2	65,2	61,6	89,8	107,6	143,3	115,4	78,0	64,5	102,0	111,9	-3,9	+9,7	6413	
66,5	101,5	110,3	131,0	99,3	65,0	61,1	85,0	101,6	132,1	106,9	77,5	65,3	97,0	103,4	-6,3	+6,6		
55,6	138,4	161,3	193,6	140,6	66,0	65,4	124,8	151,5	225,2	178,1	82,2	58,9	138,6	173,6	+7,6	+25,3		
70,8	125,8	148,4	167,6	105,6	71,2	72,7	136,9	152,8	169,7	114,0	86,5	73,4	136,1	149,5	+0,7	+9,8	6414	
68,3	115,3	134,4	154,5	101,3	71,2	69,4	121,8	133,4	153,6	108,2	84,9	68,8	120,1	132,0	-1,8	+9,9		
91,0	212,7	264,1	275,7	141,3	71,0	100,0	261,6	312,5	303,1	161,9	99,9	111,0	268,1	294,2	+11,4	+9,7		
65,0	76,1	83,6	102,4	89,2	64,9	64,7	63,1	74,0	94,3	85,2	71,6	59,5	63,9	79,9	-4,4	+25,0	6421	
63,7	73,9	78,0																

2 UMSATZ IM VER

2.2 VOLU
1976

SYPRO- NR.	WIRTSCHAFTSGLIEDERUNG	1980 1981 1982			VERAENDERUNG GEGENUEBER VORJAHRES- ZEITRAUM IN PROZENT	1981 4.VJ	1982 1.VJ	1982 2.VJ	1982 3.VJ	1982 4.VJ	VERAENDERUNG GEGENUEBER VORJAHRES- ZEITRAUM IN PROZENT		
		DURCHSCHNITT											
	VERARBEITENDES GEWERBE 1)	INSGESAMT	110,3	108,5	105,1	-3,1	114,6	105,6	106,1	101,7	107,0	-6,6	+5,2
		INLAND	107,9	102,1	96,5	-5,5	105,3	96,6	96,5	94,7	98,5	-6,5	+4,0
		AUSLAND	115,9	123,9	125,5	+1,3	136,9	126,9	129,0	118,6	127,6	-6,8	+7,6
	GRUNDSTOFF-UND PRODUKTIONS- GUTER- GEWERBE	INSGESAMT	109,0	107,5	100,7	-6,3	105,9	104,1	105,1	97,3	96,5	-8,9	-0,8
		INLAND	103,5	97,9	91,0	-7,0	95,5	92,2	95,0	89,5	87,2	-8,7	-2,6
		AUSLAND	123,2	132,3	125,4	-5,2	132,0	134,1	130,8	117,1	119,7	-9,3	+2,2
25	GEW.U.VERARB.V. STEINEN U.ERDEN	INSGESAMT	106,9	98,4	92,8	-5,7	94,9	62,4	105,4	107,3	95,6	+0,7	-10,9
		INLAND	105,7	96,1	90,1	-6,2	92,1	57,8	102,7	106,1	93,4	+1,4	-12,0
		AUSLAND	122,1	127,4	127,2	-0,2	131,1	122,0	140,6	123,5	122,7	-6,4	-0,6
2531	H.V.ZEMENT	INSGESAMT	104,1	94,3	85,4	-9,4	84,0	52,5	102,6	101,4	85,1	+1,3	-16,1
		INLAND	104,2	93,0	83,1	-10,6	81,3	49,3	100,4	100,1	82,5	+1,5	-17,6
		AUSLAND	103,1	119,1	130,4	+9,5	135,0	113,8	145,3	127,7	135,0	0	+5,7
2541	ZIEGELEI	INSGESAMT	107,1	102,6	94,0	-8,4	87,6	63,1	110,6	111,6	90,4	+3,2	-19,0
		INLAND	107,6	101,6	93,3	-8,2	86,0	58,3	110,1	114,0	90,3	+5,0	-20,8
		AUSLAND	103,9	109,6	99,3	-9,4	98,1	96,2	114,6	95,2	90,9	-7,3	-4,5
2559	H.V.BETONERZEUGN. (OH.BIMB,GR.FERTIG- BAUTEILE)	INSGESAMT	109,4	95,8	88,1	-8,0	96,5	52,1	99,2	103,4	98,1	+1,7	-5,1
		INLAND	108,9	95,2	87,7	-7,9	95,6	51,6	98,6	102,8	97,6	+2,1	-5,1
		AUSLAND	158,2	152,1	141,7	-6,8	187,0	99,8	158,1	162,2	145,8	-22,0	-10,1
2711	HOCHOFEN-,STAHL-U. WARMWALZWERKE (OH.STAHLROHRE)	INSGESAMT	106,1	99,3	82,9	-16,5	98,7	92,1	91,0	77,2	71,1	-28,0	-7,9
		INLAND	94,5	86,8	71,9	-17,2	85,4	81,6	79,4	66,0	60,5	-29,2	-8,3
		AUSLAND	141,4	136,3	114,5	-16,0	137,4	121,7	124,0	109,5	102,4	-25,5	-6,5
2850	NE-METALLHALBZEUGWERKE	INSGESAMT	128,8	127,6	120,3	-5,7	129,8	129,4	124,9	115,4	111,5	-14,1	-3,4
		INLAND	124,9	118,9	111,2	-6,5	119,8	119,2	117,1	107,1	101,2	-15,5	-5,5
		AUSLAND	138,8	150,0	142,8	-4,8	155,4	155,2	144,0	136,0	136,2	-12,4	+0,1
2910	EISEN-,STAHL-U. TEMPERGIESSEREI	INSGESAMT	94,7	90,0	85,0	-5,6	91,7	94,5	90,9	78,2	76,8	-16,2	-1,8
		INLAND	92,1	85,0	78,6	-7,5	84,5	87,8	84,0	72,7	70,3	-16,8	-3,3
		AUSLAND	111,6	122,5	126,7	+3,4	139,1	137,7	135,8	114,2	119,3	-14,2	+4,5
3011-15	ZIEHEREIEN UND KALT- WALZWERKE	INSGESAMT	107,7	99,7	89,4	-10,3	98,9	94,4	95,1	85,2	83,3	-15,8	-2,2
		INLAND	101,8	93,8	83,3	-11,2	92,8	87,3	88,8	80,4	76,4	-17,7	-5,0
		AUSLAND	129,0	121,2	112,9	-6,8	121,1	120,5	119,0	102,9	109,0	-10,0	+5,9
40	CHEMISCHE INDUSTRIE	INSGESAMT	111,5	112,3	108,7	-3,2	108,7	114,3	110,4	104,1	106,1	-2,4	+1,9
		INLAND	106,4	102,7	99,6	-3,0	99,5	103,2	100,7	97,4	97,1	-2,4	-0,3
		AUSLAND	120,7	130,0	125,1	-3,8	125,4	134,4	127,8	116,0	122,3	-2,5	+5,4
4090	H.V.CHEMIEFASERN	INSGESAMT	93,0	102,1	93,3	-8,6	105,6	104,0	98,9	80,2	90,1	-14,7	+12,3
		INLAND	87,2	89,0	82,7	-7,1	86,1	93,9	83,0	72,3	81,5	-5,3	+12,7
		AUSLAND	97,6	112,4	101,6	-9,6	121,3	112,0	111,9	86,3	96,8	-20,2	+12,2
53	HOLZBEARBEITUNG	INSGESAMT	96,8	89,5	83,6	-6,6	89,0	80,5	86,8	81,6	85,7	-3,7	+5,0
		INLAND	95,9	88,2	82,0	-7,0	87,4	78,3	85,0	80,8	83,8	-4,1	+3,7
		AUSLAND	106,0	103,7	99,8	-3,8	105,7	102,0	104,1	89,2	104,2	-1,4	+16,8
55	ZELLSTOFF-,HOLZSCHLIFF-, PAPIER-U.PAPPEERZEUGUNG	INSGESAMT	113,9	116,8	113,9	-2,5	113,8	118,3	114,0	109,1	114,1	+0,3	+4,6
		INLAND	106,9	105,4	99,8	-5,3	101,6	105,0	99,1	96,8	98,2	-3,3	+1,4
		AUSLAND	138,0	157,1	163,7	+4,2	157,1	165,7	167,4	152,4	168,8	+7,4	+10,8
59	GUMMIVERARBEITUNG	INSGESAMT	104,8	102,6	93,7	-8,7	103,3	99,0	93,7	87,0	95,5	-7,6	+0,8
		INLAND	106,8	102,3	91,7	-10,4	103,7	96,6	91,3	84,7	94,5	-8,9	+11,6
		AUSLAND	101,9	103,6	100,6	-2,9	102,0	106,7	101,7	95,2	98,8	-3,1	+3,8
	INVESTITIONSGUTER PRODUZIERENDES GEWERBE	INSGESAMT	112,0	111,4	110,4	-0,9	124,5	107,3	110,8	106,4	116,8	-6,2	+9,8
		INLAND	111,9	106,4	102,2	-3,9	115,5	99,0	101,0	100,1	108,8	-5,8	+8,7
		AUSLAND	112,4	119,8	124,6	+4,0	140,5	121,9	127,9	117,4	131,0	-6,8	+11,6
3021-25	STAHLVERFORMUNG, OBERFLAECHEVEREDLUNG, HAERTUNG	INSGESAMT	112,8	106,1	101,9	-4,0	104,9	112,1	107,0	95,9	92,9	-11,4	-3,1
		INLAND	111,2	103,7	99,5	-4,1	101,6	109,4	104,6	94,0	90,2	-11,2	-4,0
		AUSLAND	122,6	120,5	116,5	-3,3	123,7	128,2	121,5	107,1	109,2	-11,7	+2,0
31	STAHL-U.LFICHTMETALLEAU, SCHIENENFAHRZEUGBAU	INSGESAMT	106,4	104,6	98,5	-5,8	125,1	76,1	86,4	111,4	119,3	-4,6	+7,1
		INLAND	101,8	99,1	94,2	-4,9	121,0	72,9	82,9	101,6	118,4	-2,1	+16,5
		AUSLAND	130,3	133,3	122,1	-8,4	147,2	92,8	105,7	165,0	124,3	-15,6	-24,7
3111	H.V.STAHL-U.L.METALLKON- STUKT.(OH.GRUBENAUSB.-)	INSGESAMT	112,0	106,9	100,9	-5,6	130,6	79,8	99,0	107,1	117,1	-10,3	+9,3
		INLAND	112,2	105,5	93,9	-11,0	128,9	75,2	90,8	96,6	112,7	-12,6	+16,7
		AUSLAND	110,3	120,6	168,0	+39,3	146,5	124,2	177,9	210,2	159,0	+8,5	-24,4
32	MASCHINENBAU	INSGESAMT	107,3	103,5	101,9	-1,5	117,0	93,2	102,9	102,0	109,1	-6,8	+7,0
		INLAND	107,2	99,1	96,5	-2,6	107,7	86,6	95,9	101,3	101,9	-5,4	+0,6
		AUSLAND	107,4	109,0	108,8	-0,2	129,1	102,0	111,9	102,8	118,5	-8,2	+15,3
33	STRASSENFAHRZEUGBAU	INSGESAMT	118,3	121,4	125,3	+3,2	136,8	134,9	135,0	106,9	124,5	-9,0	+16,5
		INLAND	120,1	113,6	104,1	-8,4	114,9	114,4	113,7	87,4	101,5	-11,7	+16,1
		AUSLAND	116,5	129,6	147,8	+14,0	160,0	156,9	157,8	127,9	149,2	-6,7	+16,7
3311	H.V.KRAFTWAGEN U. -MOTOREN	INSGESAMT	118,9	121,7	126,6	+4,0	137,4	136,0	135,9	107,8	127,0	-7,6	+17,8
		INLAND	120,8	113,6	104,9	-7,7	116,3	114,8	114,2	87,6	103,3	-9,6	+17,9
		AUSLAND	117,0	129,6	147,8	+14,0	160,1	156,6	157,1	127,5	149,8	-6,4	+17,5
3312	H.V.PERSONENKRAFTWAGEN U.AE.(EINSCHL.MOTOREN)	INSGESAMT	113,3	115,2	123,8	+7,5	129,7	135,6	134,7	103,4	121,6	-6,2	+17,6
		INLAND	113,4	110,2	102,8	-6,7	109,8	119,7	111,1	83,4	97,3	-11,4	+16,7
		AUSLAND	113,1	119,9	144,0	+20,1	148,8	151,0	157,7	122,6	145,0	-2,6	+18,3

1) AUSGEWAELHTE WIRTSCHAFTSZWEIGE (OHNE NAHRUNGS- UND GENUSSMITTELGEWERBE).

ARBEITENDEN GEWERBE

INDEX
= 100

1981	1982	1982	1982	1982	1982	1982	1982	1982	1982	1982	1982	1982	1982	1982	1983	1983	VERÄNDERUNG GEGENÜBER VORJAHRES-VOR- ZEITRAUM IN PROZENT	SYPRO- NR.
DEZ.	JAN.	FEB.	MAR.	APR.	MAI	JUN.	JUL.	AUG.	SEP.	OKT.	NOV.	DEZ.	JAN.	FEB.				
114,1	94,9	101,7	119,9	107,7	102,3	108,1	100,6	91,9	112,8	104,2	107,1	109,7	109,7	94,1	98,0	-3,6	+4,1	
102,0	87,6	92,4	109,7	98,7	93,3	97,3	93,3	85,5	105,5	97,3	99,0	99,1	86,2	89,7	-2,9	+4,1		
143,2	112,4	123,8	144,4	129,4	123,9	133,8	117,8	107,4	130,5	120,9	126,7	135,3	113,1	117,9	-4,8	+4,2		
95,7	95,2	99,4	117,2	106,9	101,3	107,3	95,7	91,8	104,5	99,7	98,8	90,9	93,9	94,5	-4,9	+0,6		
83,4	84,2	88,0	104,2	96,9	91,5	96,7	88,0	84,6	96,0	92,0	90,3	79,5	83,7	83,7	-4,9	0		
127,2	123,2	128,5	150,3	132,3	126,2	134,0	115,4	109,8	126,0	119,1	120,1	119,7	120,0	122,1	-5,0	+1,8		
67,0	41,9	56,3	88,7	104,2	104,0	108,1	104,3	103,0	114,7	108,5	99,9	78,2	54,4	47,4	-15,8	-12,9	25	
63,4	37,1	51,2	84,7	100,7	101,5	105,9	102,9	102,0	113,6	107,3	98,3	74,6	50,6	43,4	-15,2	-14,2		
113,5	104,3	121,5	140,2	149,1	135,8	137,0	123,7	116,6	130,1	122,9	121,2	124,1	103,6	99,5	-18,1	-4,0		
49,8	24,0	45,7	87,4	105,8	100,8	101,2	98,5	98,1	107,7	98,7	91,1	65,6	44,1	32,4	-29,1	-26,5	2531	
46,6	21,3	42,3	83,8	102,6	99,5	99,2	97,8	96,4	105,8	97,3	88,2	62,0	41,6	30,9	-27,0	-25,7		
111,2	76,0	109,2	155,7	168,5	126,3	140,7	110,3	130,3	142,3	125,6	144,1	135,4	92,8	61,7	-43,5	-33,5		
52,9	35,1	59,0	94,8	109,9	108,3	113,6	109,7	106,5	118,8	108,8	95,1	67,2	49,7	47,1	-20,2	-5,2	2541	
50,0	28,9	53,9	91,8	107,6	108,7	113,8	111,2	109,4	121,6	110,1	95,8	65,0	46,0	42,4	-21,3	-7,8		
73,1	77,9	95,0	115,5	125,5	105,5	112,9	99,3	87,1	99,3	99,7	90,2	82,7	74,8	79,3	-16,5	+6,0		
74,5	33,6	43,9	78,7	96,6	96,7	104,4	98,7	100,1	111,4	106,8	101,0	86,4	49,1	38,3	-12,8	-22,0	2559	
74,0	33,3	43,4	78,1	96,0	96,1	103,8	98,1	99,9	110,4	106,1	100,7	86,0	48,7	37,8	-12,9	-22,4		
136,1	69,4	91,2	138,2	159,6	145,9	168,7	154,6	124,2	207,7	176,5	136,5	124,6	95,4	76,0	-16,7	-20,3		
94,9	79,0	87,7	109,4	88,1	87,6	97,2	71,9	72,1	87,7	70,0	69,2	74,2	71,2	78,0	-11,1	+9,6	2711	
78,5	72,9	77,8	94,1	78,2	75,7	84,2	64,1	60,0	73,9	60,1	61,1	60,3	63,6	70,4	-9,5	+10,7		
144,5	96,5	115,6	152,8	115,8	121,7	134,5	94,3	106,9	127,4	98,8	92,7	115,8	94,0	100,7	-12,9	+7,1		
113,0	127,9	122,3	137,7	127,0	120,7	127,1	115,5	109,3	121,4	111,5	120,4	102,4	122,5	112,6	-7,9	-8,1	2850	
99,9	117,2	111,6	128,7	119,1	112,5	119,9	106,6	103,0	111,4	103,3	108,9	91,1	114,5	104,3	-6,5	-8,9		
146,8	155,4	150,0	160,3	146,5	140,8	144,5	137,2	124,8	145,8	131,4	147,9	129,3	141,5	132,1	-11,9	-6,6		
79,1	88,7	90,7	103,8	96,0	87,6	89,1	79,1	69,4	86,3	82,9	80,4	67,1	76,2	76,8	-15,3	+0,8	2910	
71,9	82,5	83,4	97,1	88,6	81,8	81,5	73,3	64,2	80,6	76,9	73,7	60,2	70,4	70,5	-15,5	+0,1		
125,2	128,1	137,9	146,7	144,0	124,7	139,1	116,4	103,3	123,0	122,1	123,7	112,2	113,3	117,2	-15,0	+3,4		
89,1	84,9	90,4	107,6	98,3	92,8	94,1	85,6	78,8	91,3	88,7	85,0	76,0	82,1	86,9	-3,9	+5,8	3011-15	
81,5	78,7	82,5	100,2	92,4	86,4	87,3	80,1	75,9	85,3	82,3	78,9	67,8	74,8	81,3	-1,5	+8,7		
117,3	107,0	119,7	135,0	120,4	117,0	119,3	106,2	89,2	113,4	112,4	108,3	106,3	109,0	107,7	-10,0	-1,2		
101,6	108,4	109,5	125,0	114,3	105,4	111,5	103,3	99,0	109,9	108,5	107,9	101,9	109,0	108,9	-0,5	-0,1	40	
90,2	98,8	99,0	111,9	103,3	96,0	102,7	96,5	93,4	102,3	101,3	99,5	90,6	99,0	97,7	-1,3	-1,3		
122,3	126,0	128,7	148,5	134,1	122,3	127,0	115,4	109,1	123,6	121,4	123,3	122,2	127,3	129,2	+0,4	+1,5		
103,9	101,3	98,4	112,4	103,5	99,9	93,5	75,4	72,8	92,4	91,1	93,0	86,3	97,5	95,5	-2,9	-2,1	4090	
78,4	95,4	87,6	98,7	88,7	83,4	76,7	61,4	69,2	86,6	87,8	86,5	70,1	96,2	92,0	+5,0	-4,4		
124,1	106,0	106,8	123,1	115,3	113,3	107,0	86,5	75,6	96,8	93,7	97,8	98,6	98,5	98,0	-8,2	-0,5		
72,3	68,7	77,8	95,1	90,2	85,4	84,6	76,2	75,4	93,2	91,3	90,2	75,5	75,5	77,7	-0,1	+2,9	53	
70,3	66,2	75,5	93,4	88,4	83,2	83,3	75,3	75,2	91,9	89,5	88,2	73,4	73,1	75,0	-0,7	+2,6		
94,1	94,4	99,4	112,0	107,2	106,4	98,6	85,3	76,8	105,6	108,6	109,1	94,9	98,9	104,6	+5,2	+5,6		
100,0	110,9	113,5	130,4	113,6	111,8	116,8	109,5	101,8	116,3	117,2	120,4	104,6	119,7	116,1	+2,3	-3,0	55	
88,9	99,8	100,9	114,5	99,9	98,3	99,0	97,4	91,4	101,6	101,2	104,4	89,1	105,8	101,9	+1,0	-3,7		
139,8	150,8	158,7	187,7	162,6	159,5	180,2	152,4	138,0	167,2	172,6	175,9	157,9	167,4	164,6	+3,7	-1,7		
93,7	86,8	98,6	110,8	99,8	87,4	93,8	80,8	82,0	98,4	100,1	101,6	84,9	84,9	91,2	-7,5	+7,4	59	
95,0	84,7	98,3	106,0	97,3	85,9	90,9	77,1	79,7	97,3	100,4	101,1	82,1	82,3	87,2	-11,3	+6,0		
89,8	93,2	99,6	127,3	108,5	92,4	104,2	93,7	89,7	102,3	98,7	103,4	94,3	94,2	104,8	+5,2	+11,3		
135,1	94,5	104,0	123,1	110,9	107,2	114,4	107,3	92,5	119,4	107,2	114,9	128,4	93,8	100,9	-3,0	+7,6		
123,4	88,4	94,7	113,5	101,7	98,2	103,1	101,5	85,8	113,1	100,4	106,6	119,4	85,9	93,6	-1,2	+9,0		
155,2	105,3	120,2	140,0	127,0	122,9	133,9	117,6	104,3	130,3	119,2	129,3	144,4	107,5	113,6	-5,5	+5,7		
89,8	104,7	108,6	122,7	111,3	103,6	106,1	96,8	88,7	102,0	100,3	97,5	80,8	95,9	95,3	-12,2	-0,6	3021-25	
86,2	102,3	106,1	119,6	108,6	101,6	103,4	94,5	87,4	100,0	97,8	94,7	78,1	93,9	92,7	-12,6	-1,3		
111,7	118,7	124,3	141,3	127,4	115,2	122,0	110,4	96,4	114,7	115,5	114,4	97,5	109,0	111,4	-10,4	+2,2		
158,6	77,0	70,8	80,2	79,9	80,6	98,6	88,3	110,5	135,3	98,1	106,9	153,0	71,9	63,5	-10,3	-11,7	31	
144,2	74,5	66,7	77,7	79,2	77,9	91,6	87,2	83,0	134,7	99,1	104,1	152,1	69,9	61,0	-8,5	-12,7		
237,7	90,5	93,9	94,0	83,8	95,7	137,7	94,0	261,7	139,1	92,5	122,5	157,9	83,3	77,4	-17,6	-7,1		
152,2	77,1	74,2	88,0	90,0	93,3	113,6	92,8	111,7	116,6	99,1	107,1	145,3	74,6	68,8	-7,3	-7,8	3111	
153,4	74,2	69,9	81,3	86,1	87,7	98,5	87,7	86,4	115,6	97,6	102,8	137,8	72,3	64,4	-7,9	-10,9		
140,2	104,9	115,5	151,3	127,2	147,2	258,7	142,2	360,3	126,9	112,8	148,2	215,8	97,0	110,9	-4,0	+14,3		
135,7	80,1	90,4	108,9	103,2	97,5	108,0	111,6	87,4	106,9	98,4	103,7	125,1	86,7	87,5	-3,2	+0,9	32	
121,6	75,7	82,8	101,1	97,1	92,1	98,6	117,0	84,1	102,7	94,8	94,4	116,5	78,8	83,0	+0,2	+5,3		
154,2	86,0	100,3	119,1	111,3	104,5	120,0	104,6	91,6	112,2	103,3	115,7	136,6	96,8	93,5	-6,8	-3,4		
137,7	117,9	128,6	158,0	138,1	133,8	133,0	111,1	85,4	124,3	122,0	126,6	124,8	109,0	121,6	-5,4	+11,6	33	
112,3	96,9	108,9	136,9	119,8	113,4	108,1	86,0	70,9	105,1	99,5	104,3	100,8	87,6	106,2	-2,5	+21,2		
164,9	140,2	149,5	180,9	157,8	155,9	159,9	138,0	100,9	144,9	146,1	150,7	156,5	131,9	138,2	-7,6	+4,8		
138,5	118,2	129,7	159,9	138,7	134,6	134,4	111,8	85,1	126,5	124,4	129,5	126,9	111,5	124,4	-4,1	+11,6	3311	
111,5	97,1	109,0	138,4	119,9	114,2	108,5	85,3	70,0	107,3	100,9	106,8	102,5	90,1	109,8	+0,7	+21,9		
165,1	138,8	149,9	180,8	157,1	154,6	159,7	137,5	99,8	145,2	147,3	151,8	150,7	132,3	138,8	-7,4	+4,9		
120,5	117,0	129,9	160,0	137,2	132,4	134,6	101,1	77,5	131,5	120,2	127,6	117,0	113,1	125,9	-3,1	+11,3	3312	
99,9	96,2	118,2	144,6	118,0	109,5	106,0	77,3	62,1	110,6	99,1	101,7	91,1	91,4	110,6	-6,4	+21,4		
140,3	137,1	141,2	174,4	156,0	154,6	162,3	123,8	92,3	151,6	140,5								

SYPRO- NR.	WIRTSCHAFTSGLIEDERUNG	1980 1981 1982			VERAENDERUNG GEGENUEBER VORJAHRES- ZEITRAUM IN PROZENT	1981 4.VJ	1982 1.VJ	1982 2.VJ	1982 3.VJ	1982 4.VJ	VERAENDERUNG GEGENUEBER VORJAHRES-VOR- ZEITRAUM IN PROZENT		
		DURCHSCHNITT											
3313	H.V.-LASTKRAFTWAGEN U.AE. (EINSCHL. MOTOREN)	INSGESAMT INLAND AUSLAND	133,4 141,0 126,0	139,7 123,0 156,4	134,4 110,3 159,1	-3,8 -10,3 +1,7	159,1 126,3 192,4	136,9 101,3 173,3	139,1 121,9 156,3	120,2 98,7 142,2	141,6 119,2 169,2	-11,0 -5,6 -14,4	+17,8 +20,8 +15,8
34	SCHIFFBAU	INSGESAMT INLAND AUSLAND	58,5 85,7 39,6	74,9 88,1 65,6	79,2 111,7 56,5	+5,7 +26,8 -13,9	104,0 135,3 82,2	50,0 79,5 29,5	69,4 91,9 53,7	65,5 81,0 54,8	131,1 193,7 87,3	+26,1 +43,2 +6,2	+100,2 +139,1 +59,3
36	ELEKTROTECHNIK	INSGESAMT INLAND AUSLAND	116,7 114,7 121,4	116,8 111,8 128,6	118,2 111,6 133,7	+1,2 -0,2 +4,0	130,1 124,1 144,3	113,8 107,7 128,1	114,4 106,6 132,9	119,4 112,4 135,7	125,0 119,4 138,3	-3,9 -3,8 -4,2	+4,7 +6,2 +1,9
3711-60	FEINMECHANIK, OPTIK	INSGESAMT INLAND AUSLAND	116,1 117,7 112,9	114,5 114,0 115,8	106,4 101,1 117,3	-7,1 -11,3 +1,3	124,5 122,8 128,2	107,1 102,6 116,3	106,3 99,9 119,5	99,2 94,8 108,2	112,8 106,8 125,1	-9,4 -13,0 -2,4	+13,7 +12,7 +15,6
38	H.V. EBM-WAREN	INSGESAMT INLAND AUSLAND	109,8 107,1 121,0	104,8 100,4 123,5	96,5 91,5 116,4	-7,9 -8,9 -5,7	107,3 102,2 128,4	100,9 95,0 125,4	97,5 91,7 121,4	91,6 88,0 106,4	96,0 91,7 113,1	-10,5 -10,3 -11,9	+4,8 +4,2 +6,3
3830	H.V. HEIZ- U. KOCHGERAETEN	INSGESAMT INLAND AUSLAND	105,5 98,8 127,3	99,6 89,1 134,1	93,3 81,5 132,0	-6,3 -8,5 -1,6	112,3 100,4 151,1	95,4 83,1 135,2	88,3 74,9 132,2	84,1 73,6 118,9	105,1 94,2 141,6	-6,4 -6,2 -6,3	+25,0 +28,0 +19,1
3850	H.V. SCHLOSSERN, BESCHLAEGEN	INSGESAMT INLAND AUSLAND	101,2 102,0 97,7	95,4 94,5 99,2	89,2 86,7 99,8	-6,5 -8,3 +0,6	98,6 96,6 107,4	97,3 94,3 110,3	89,3 86,8 100,7	82,1 80,3 89,8	88,3 85,9 98,7	-10,4 -11,1 -8,1	+7,6 +7,0 +9,9
50	H.V. BUEROMASCHINEN, ADV- GERAETEN U.-EINR.	INSGESAMT INLAND AUSLAND	156,2 167,7 144,6	182,5 176,9 188,1	200,4 196,7 204,2	+9,8 +11,2 +8,6	212,2 204,9 220,0	180,9 174,0 188,0	189,3 199,9 205,3	190,6 227,4 195,8	241,3 254,5 227,9	+13,7 +24,2 +3,6	+26,6 +37,3 +16,4
5060	H.V. BUEROMASCHINEN	INSGESAMT INLAND AUSLAND	107,2 118,3 99,1	108,0 115,8 102,2	96,9 109,2 88,2	-10,3 -5,7 -13,7	116,2 121,6 112,1	92,6 105,7 83,4	108,2 114,3 103,8	79,9 89,7 73,1	106,9 127,5 92,4	-8,0 +4,9 -17,6	+33,8 +42,1 +26,4
5080	H.V. ADV-GERAETEN U.-EINRICHTUNGEN	INSGESAMT INLAND AUSLAND	186,8 195,5 176,8	226,3 210,9 244,2	255,9 236,0 278,9	+13,1 +11,9 +14,2	265,6 249,6 283,9	228,3 205,9 254,0	232,6 199,9 270,7	249,9 227,4 275,9	313,4 310,6 316,5	+18,0 +24,4 +11,5	+25,4 +36,6 +14,7
	VERBRAUCHSGUETER PRODUZIERENDES GEWERBE	INSGESAMT INLAND AUSLAND	107,7 106,1 118,4	102,7 99,3 124,9	98,2 93,3 131,0	-4,4 -6,0 +4,9	103,5 99,5 128,3	103,3 98,1 136,9	94,8 89,7 127,8	96,6 91,5 130,1	98,3 93,5 129,2	-5,0 -6,0 +0,7	+1,8 +2,2 -0,7
51	FEINKERAMIK	INSGESAMT INLAND AUSLAND	113,4 114,8 110,8	108,2 107,2 110,3	100,5 96,9 107,5	-7,1 -9,6 -2,5	105,6 104,3 107,9	105,7 102,0 112,9	101,2 94,9 113,9	95,7 93,1 101,0	99,4 97,8 102,5	-5,9 -6,2 -5,0	+3,9 +5,0 +1,5
5110	H.V. PORZELLAN	INSGESAMT INLAND AUSLAND	104,8 105,4 104,0	105,0 102,7 108,5	98,4 92,6 107,0	-6,3 -9,8 -1,4	109,9 111,2 108,1	101,0 95,1 109,9	98,3 89,1 112,1	93,8 86,2 105,2	100,5 100,1 101,1	-8,6 -10,0 -6,5	+7,1 +16,1 -3,9
52	H.U. VERARB. V. GLAS	INSGESAMT INLAND AUSLAND	115,4 113,3 123,6	107,6 103,3 126,1	102,3 94,7 135,7	-4,9 -8,3 +7,6	110,7 106,1 130,9	101,3 93,7 134,6	101,7 93,4 137,7	99,8 92,8 131,2	106,4 98,8 139,7	-3,9 -6,9 +6,7	+6,6 +6,5 +6,5
5421-24	H.V. HOLZMOEBELN, POLSTERMOEBELN	INSGESAMT INLAND AUSLAND	105,6 106,2 101,3	95,5 95,2 98,7	83,6 81,9 97,2	-12,5 -14,0 -1,5	99,7 99,2 103,5	86,5 85,0 97,6	84,5 82,0 104,1	75,3 73,6 88,4	88,3 87,1 98,4	-11,4 -12,2 -4,9	+17,3 +18,3 +11,3
56	PAPIER- U. PAPPE- VERARBEITUNG	INSGESAMT INLAND AUSLAND	116,8 114,3 142,8	116,2 111,3 168,2	112,7 106,1 180,6	-3,0 -4,7 +7,4	118,3 112,0 184,2	117,5 110,8 189,2	111,8 104,8 183,2	109,1 103,7 163,2	112,3 105,0 186,8	-5,1 -6,2 +1,4	+2,9 +1,3 +14,5
57	DRUCKEREI, VERVIELFAEL- TIGUNG	INSGESAMT INLAND AUSLAND	118,0 115,4 173,2	114,9 112,0 181,7	111,9 109,3 170,0	-2,6 -2,4 -6,4	123,5 119,4 215,2	109,6 107,1 166,0	109,3 106,7 168,9	108,0 105,7 159,0	120,5 117,5 186,2	-2,4 -1,6 -13,5	+11,6 +11,2 +17,1
58	H.V. KUNSTSTOFFWAREN	INSGESAMT INLAND AUSLAND	120,6 118,6 130,5	117,1 112,7 140,1	119,1 112,8 150,9	+1,7 +0,1 +7,7	119,6 113,8 149,0	118,1 111,7 151,3	122,1 115,7 154,1	115,6 109,7 144,6	120,8 114,2 153,7	+1,0 +0,4 +3,2	+4,5 +4,1 +6,3
61	LEDERERZEUGUNG	INSGESAMT INLAND AUSLAND	89,6 94,7 75,9	92,2 90,4 97,4	95,3 93,7 99,6	+3,4 +3,7 +2,3	98,7 94,9 109,2	103,9 101,4 110,7	97,5 97,3 97,9	81,2 81,0 81,5	98,8 95,4 108,1	+0,1 +0,5 -1,0	+21,7 +17,8 +32,6
6251	H.V. SCHUHEN	INSGESAMT INLAND AUSLAND	94,7 92,2 114,1	87,1 83,7 113,1	85,1 80,1 123,1	-2,3 -4,3 +8,8	78,8 76,1 98,8	99,0 94,2 135,4	69,5 65,5 99,9	98,8 92,2 148,3	73,2 68,4 109,0	-7,1 -10,1 +10,3	-25,9 -25,8 -26,5
63	TEXTILGEWERBE	INSGESAMT INLAND AUSLAND	97,0 95,0 106,3	91,1 86,1 113,1	85,9 79,5 115,6	-5,7 -7,7 +2,2	92,4 86,5 118,9	94,1 87,5 124,3	84,4 77,0 117,7	80,1 74,3 106,6	85,4 79,2 114,0	-7,6 -8,4 -4,1	+6,6 +6,6 +6,9
64	BEKLEIDUNGSGEWERBE	INSGESAMT INLAND AUSLAND	97,3 94,1 123,8	92,9 88,6 129,6	87,6 81,7 137,6	-5,7 -7,8 +6,2	78,6 76,3 98,0	106,9 98,9 175,2	65,7 63,4 84,4	105,5 95,3 192,0	72,5 69,3 98,7	-7,8 -9,2 +0,7	-31,3 -27,3 -48,6

ARBEITENDEN GEMERBE

MENINDEX
= 100

1981	1982	1982	1982	1982	1982	1982	1982	1982	1982	1982	1982	1982	1982	1982	1982	1983	1983	VERÄNDERUNG GEGENÜBER VORJAHRES-VOR- ZEITRAUM IN PROZENT	SYPRO- NR.
DEZ.	JAN.	FEB.	MAR.	APR.	MAI	JUN.	JUL.	AUG.	SEP.	OKT.	NOV.	DEZ.	JAN.	FEB.					
188,8	121,1	129,2	160,2	142,7	140,9	133,6	142,0	106,4	112,4	135,8	134,9	154,1	106,9	120,4	-6,8	+12,6	3313		
142,7	99,3	83,6	120,9	124,7	126,9	114,4	107,0	91,2	98,2	105,2	119,7	132,7	87,0	107,4	+28,5	+23,4			
235,7	143,6	175,8	200,1	161,1	155,2	153,0	177,8	122,1	127,1	167,2	150,4	176,4	127,3	133,9	-23,8	+5,2			
146,6	45,4	41,2	63,4	52,6	73,4	82,2	78,6	39,1	79,0	69,6	99,5	224,1	48,4	98,6	+139,3	+103,7	34		
237,3	67,6	72,7	97,8	46,7	106,6	122,0	88,2	42,0	112,7	67,9	195,9	317,4	25,4	184,2	+153,4	+625,2			
83,3	29,8	19,3	39,4	56,6	50,1	54,4	71,9	37,1	55,4	70,9	32,2	159,0	64,4	38,8	+101,0	-39,8			
140,6	99,7	112,3	129,1	112,3	110,4	120,8	113,9	105,6	138,6	112,4	126,3	136,3	99,7	110,9	-1,2	+11,2	36		
133,6	97,0	103,2	122,8	105,3	102,8	111,8	108,6	98,3	130,5	109,4	119,5	129,3	97,4	103,2	0	+6,0			
157,2	106,2	133,7	143,9	128,8	128,2	142,0	126,6	105,9	122,8	119,6	142,3	153,0	104,8	129,0	-3,5	+23,1			
129,0	93,0	106,1	122,0	108,3	102,9	107,7	94,4	93,1	110,1	107,9	111,9	118,7	90,0	98,3	-7,4	+9,2	3711-60		
125,7	90,8	100,8	115,9	102,1	98,6	99,0	88,8	91,3	104,3	101,8	106,3	112,4	87,4	94,2	-6,5	+7,8			
135,7	97,4	117,0	134,6	121,3	111,6	125,6	105,9	96,8	121,8	120,3	123,6	131,5	95,5	106,8	-8,7	+11,8			
97,5	92,4	96,4	113,5	102,0	94,0	96,5	90,3	83,2	101,3	99,9	99,1	88,8	88,9	90,5	-6,1	+1,8	38		
91,9	87,0	90,3	107,3	95,8	88,6	90,5	85,7	81,0	97,2	95,8	95,4	83,9	84,8	84,4	-6,5	-0,5			
120,6	114,5	122,0	138,9	127,0	115,9	121,2	108,7	92,3	118,0	116,6	114,2	108,7	105,7	115,0	-5,7	+8,8			
96,4	93,1	91,7	101,1	91,7	84,5	88,8	73,2	76,9	102,1	113,3	109,7	92,2	97,0	79,9	-12,9	-17,6	3830		
83,3	83,6	78,3	87,4	78,9	73,7	72,2	65,5	68,1	87,1	102,2	97,7	82,6	85,5	63,8	-18,5	-25,4			
139,1	123,3	135,9	146,2	133,6	120,0	143,2	99,0	106,2	151,6	150,3	150,1	124,4	135,9	133,9	-1,5	-1,5			
83,4	91,3	93,6	106,9	92,2	88,2	88,6	79,6	71,3	95,3	94,0	94,8	76,1	90,6	90,4	-3,4	-0,2	3850		
81,1	88,6	90,4	103,7	89,7	84,8	85,8	78,1	69,9	92,7	91,3	93,1	73,2	88,1	86,7	-4,1	-1,6			
93,5	102,6	107,3	120,5	103,4	97,9	100,7	85,8	77,2	106,5	105,2	101,9	89,0	101,5	106,5	-0,7	+4,9			
227,5	142,1	189,0	212,5	190,8	191,3	185,6	160,7	190,6	220,7	194,6	243,8	285,6	163,1	214,5	+13,5	+31,5	50		
247,8	142,7	179,1	201,1	170,7	169,7	178,6	146,4	183,5	226,3	184,9	245,3	333,0	168,2	193,7	+8,2	+15,2			
206,3	141,5	198,9	223,7	210,8	213,2	192,4	174,8	197,7	215,2	204,3	242,1	237,5	157,8	235,3	+18,3	+49,1			
115,0	86,0	88,4	103,5	127,7	102,9	93,9	63,0	83,1	93,6	96,3	96,8	127,6	90,7	101,0	+14,3	+11,4	5060		
131,1	102,1	104,2	110,6	126,2	114,0	102,6	73,6	91,0	104,5	102,0	110,4	169,8	122,8	114,7	+10,1	-6,6			
102,9	74,4	77,3	98,5	128,5	95,2	87,8	55,7	77,6	86,0	92,3	87,2	97,8	68,1	91,4	+18,2	+34,2			
289,6	173,8	241,9	270,1	224,8	238,7	234,4	212,9	248,5	288,9	247,3	322,3	370,1	201,9	275,6	+13,9	+36,5	5080		
308,3	165,3	212,4	241,3	191,5	195,3	212,4	178,6	224,2	279,6	222,0	304,3	405,2	189,6	229,4	+8,0	+21,0			
267,5	183,2	276,0	302,9	262,7	289,5	260,0	252,2	276,5	299,4	277,0	343,7	328,8	216,8	330,9	+19,9	+52,6			
91,2	95,2	99,0	115,8	100,6	90,9	92,9	90,6	90,3	108,9	103,5	103,5	100,2	91,0	95,2	-2,9	+0,9			
87,4	90,6	93,8	109,9	95,8	86,4	87,2	85,2	85,8	103,5	98,4	95,8	86,2	90,0	90,4	-3,6	+0,4			
114,8	124,6	132,5	153,3	132,3	120,6	130,5	125,7	120,1	144,8	137,0	128,7	121,9	129,3	132,9	+0,3	+2,8			
90,4	94,9	103,8	118,0	107,3	98,3	98,1	94,1	90,8	102,3	104,5	104,8	88,9	92,3	96,1	-7,4	+4,1	51		
86,9	90,7	101,4	113,6	101,7	93,5	89,3	89,1	88,8	101,3	102,4	103,7	87,3	91,6	94,9	-6,4	+3,6			
97,4	103,2	108,8	126,6	118,2	108,0	115,5	104,0	94,7	104,3	108,4	107,0	91,9	93,7	98,4	-9,6	+5,0			
100,6	92,1	100,1	110,5	104,3	97,2	93,5	93,8	89,2	98,5	101,4	105,1	95,0	91,2	94,6	-5,5	+3,7	5110		
103,9	86,5	94,0	104,6	97,6	89,7	79,9	83,5	80,2	94,9	98,7	104,7	96,9	85,7	90,9	-3,3	+6,1			
95,7	100,6	109,2	119,4	114,2	108,4	113,7	109,2	102,6	103,9	105,4	105,8	92,1	99,6	100,2	-8,2	+0,6			
97,0	93,5	96,1	114,3	105,8	97,6	101,8	95,6	90,2	113,8	108,6	111,4	99,1	95,4	94,2	-2,0	-1,3	52		
91,4	87,1	88,6	105,5	97,6	89,9	92,8	87,2	84,2	106,7	101,6	104,1	90,5	87,4	84,4	-4,7	-3,4			
121,7	121,6	129,3	152,8	141,7	130,9	140,3	131,8	116,5	145,2	139,3	143,1	136,7	130,9	136,9	+5,9	+4,6			
92,1	75,0	82,4	101,4	91,7	80,5	81,2	69,6	65,1	91,0	87,3	90,4	87,4	74,4	81,5	-1,1	+9,5	5421-24		
92,3	74,2	81,3	99,1	89,9	78,0	78,4	67,5	64,0	89,3	85,7	89,0	86,7	73,1	80,3	-1,2	+9,8			
91,1	81,3	91,1	119,4	107,1	101,3	104,0	87,1	73,6	104,7	100,6	101,1	93,7	85,5	92,0	+1,0	+7,6			
104,1	110,6	112,3	129,8	114,5	108,0	112,9	104,0	105,3	117,7	116,6	115,7	104,4	111,0	107,6	-4,2	-3,1	55		
98,4	103,8	106,1	122,4	107,8	101,4	105,2	100,3	99,6	111,3	109,3	108,4	97,1	104,1	100,8	-5,0	-3,2			
165,1	183,5	178,3	205,6	182,2	175,5	191,9	141,4	163,8	184,6	191,2	190,9	178,4	182,1	176,8	-0,8	-2,9			
123,6	106,8	102,6	119,6	110,6	108,2	109,3	103,5	104,6	115,8	118,0	119,9	123,6	104,8	99,3	-3,2	-5,2	57		
120,0	103,4	100,6	117,3	109,0	105,3	105,7	99,9	102,8	114,4	115,7	117,4	119,6	103,1	98,8	-1,8	-4,2			
207,0	182,2	144,8	170,8	145,9	172,5	188,4	182,7	147,4	146,7	169,5	173,7	215,2	141,0	108,5	-25,1	-23,0			
103,5	109,0	112,5	133,0	126,5	118,7	121,1	112,3	108,6	125,8	127,0	126,0	109,3	115,6	114,3	+1,6	-1,1	58		
97,4	103,2	105,9	125,9	120,1	112,7	114,3	106,6	103,6	119,1	120,4	119,8	102,4	109,1	107,1	+1,1	-1,8			
134,6	138,7	145,9	169,3	158,7	148,3	153,3	140,9	133,5	159,4	159,9	157,6	143,6	149,1	150,3	+3,0	+0,8			
90,5	94,7	98,3	118,6	101,6	99,0	92,0	78,6	70,5	94,5	95,4	101,2	99,8	92,1	98,1	-0,2	+6,5	61		
86,0	93,3	95,3	115,5	101,6	99,8	90,8	77,5	73,0	92,7	92,9	97,4	95,9	92,2	95,5	+0,2	+3,6			
102,9	98,7	106,1	127,3	101,6	96,8	95,5	81,8	63,5	99,3	102,2	111,5	110,4	91,8	105,0	-1,0	+14,4			
65,0	97,2	94,7	105,2	70,0	65,3	73,3	82,5	104,1	109,6	92,3	67,4	59,6	85,2	82,8	-12,6	-2,8	6251		
61,1	94,4	88,3	99,9	67,6	61,3	67,6	77,2	96,0	103,3	86,5	63,8	55,0	79,3	75,9	-14,0	-4,3			
94,1	118,1	143,1	145,1	87,7	94,7	117,4	122,8	165,7	156,5	136,6	95,5	94,9	130,2	135,6	-5,2	+4,1			
78,9	87,2	90,4	104,7	89,0	81,3	82,6	75,1	71,2	93,8	91,0	88,5	76,8	85,1	85,9	-5,0	+0,9	63		
72,4	81,5	83,7	97,2	81,8	74,6	74,8	68,2	67,0	87,8	84,7	83,0	69,9	79,4	79,8	-4,7	+0,5			
108,5	113,3	120,9	138,7	122,2	112,2	118,5	107,3	90,8	121,7	120,1	113,7	108,1	111,0	113,4	-6,2	+2,2			
58,9	93,8	105,6	121,3	83,5	56,7	56,7	91,7	92,9	121,6	90,1	68,7	58,3	94,1	102,0	-3,4	+8,4	64		
57,7	87,4	96,8	112,4	79,6	56,2	54,6	83,0	102,1	110,9	84,7	67,2	56,0	85,2	91,3	-5,7	+7,2			
68,6	148,2	181,3	196,3	117,0	61,1	75,3	166,6	195,3	213,6	136,4	81,8	78,0	170,4	193,1	+6,5	+13,3			

SYPRO- NR.	WIRTSCHAFTSZWEIGE		1980	1981	1982	1981	1982	1982	1982	1982	VERAENDERUNG GEGENUEBER VORJAHRES-VOR- ZEITRAUM IN PROZENT	
			DURCHSCHNITT			4.VJ	1.VJ	2.VJ	3.VJ	4.VJ		
	VERARBEITENDES GEWERBE 1)	INSGESAMT	127,2	133,9	134,1	135,2	136,5	137,8	133,0	129,1	- 4,5	- 2,9
		INLAND	128,7	128,5	124,1	127,7	125,8	127,3	122,2	121,1	- 4,4	- 0,9
		AUSLAND	125,3	140,7	146,5	145,8	149,8	150,7	146,4	139,1	- 4,6	- 5,0
	GRUNDSTOFF-UND PRODUKTIONSGUETER- GEWERBE	INSGESAMT	117,0	110,6	104,5	106,6	112,6	110,2	100,3	95,0	-10,9	- 5,3
		INLAND	112,0	106,1	98,9	104,1	104,9	105,1	95,7	89,9	-13,7	- 6,1
		AUSLAND	130,2	122,5	119,3	113,0	132,9	123,5	112,4	108,5	- 4,0	- 3,4
25	GEW.U.VERARB.V. STEINEN U.ERDEN	INSGESAMT	131,1	124,7	117,6	106,5	111,4	121,6	124,4	113,0	+ 6,1	- 9,2
		INLAND	132,2	122,9	112,1	103,9	107,9	118,8	117,5	104,2	+ 0,3	- 11,3
		AUSLAND	124,1	135,9	151,7	122,3	133,5	138,8	167,1	167,2	+36,7	+ 0,0
2711	HOCHOFEN-,STAHL-U. WARMWALZWERKE (OH. STAHLROHRE)	INSGESAMT	118,5	111,9	102,8	108,3	115,0	107,3	95,5	93,4	-13,8	- 2,2
		INLAND	106,2	103,2	94,9	107,1	104,2	100,1	88,5	86,8	-18,9	- 1,9
		AUSLAND	138,2	126,2	115,4	110,3	132,1	118,8	106,7	103,8	- 5,9	- 2,7
2910	EISEN-,STAHL-U. TEMPERGIESSEREI	INSGESAMT	115,0	111,6	110,4	115,8	121,7	114,6	107,0	98,4	-15,0	- 8,0
		INLAND	114,7	108,0	102,9	107,2	109,8	106,9	101,8	93,2	-13,1	- 8,4
		AUSLAND	116,7	130,3	148,8	159,8	182,4	154,4	133,6	124,8	-21,9	- 6,6
2720, 3011-15	ZIEHEREIEN,KALTWALZ- WERKE,H.V.PRAEZISIONS- STAHLROHREN	INSGESAMT	97,4	84,9	86,3	87,0	93,0	91,8	84,5	75,7	-13,0	- 10,4
		INLAND	94,5	83,5	83,0	87,4	90,6	89,1	80,2	72,0	-17,7	- 10,3
		AUSLAND	103,6	87,9	93,3	86,1	98,2	97,5	93,6	83,8	- 2,7	- 10,5
T.A.55	PAPIER-U.PAPPE- ERZEUGUNG	INSGESAMT	140,1	142,3	133,6	124,0	136,7	150,2	124,3	123,1	- 0,8	- 1,0
		INLAND	133,2	130,2	118,1	113,5	121,1	132,9	111,6	106,6	- 6,1	- 4,5
		AUSLAND	163,8	184,7	187,8	160,5	191,0	210,7	168,7	180,6	+12,5	+ 7,1
	INVESTITIONSGUETER PRODUZIERENDES GEWERBE	INSGESAMT	129,1	137,7	138,4	139,1	140,9	141,1	138,1	133,3	- 4,2	- 3,5
		INLAND	132,7	133,9	129,4	131,4	131,5	131,1	128,4	126,7	- 3,6	- 1,4
		AUSLAND	125,2	141,8	147,9	147,4	150,9	151,7	148,6	140,4	- 4,8	- 5,5
31	STAHL-U.LEICHTMETALLBAU, SCHIENENFAHRZEUGBAU	INSGESAMT	123,1	136,1	151,5	145,2	147,6	156,2	155,0	147,0	+ 1,3	- 5,1
		INLAND	134,4	144,3	157,2	150,2	153,6	162,5	160,5	152,0	+ 1,2	- 5,3
		AUSLAND	106,2	123,8	143,0	137,9	138,6	146,9	146,9	139,7	+ 1,3	- 4,9
32	MASCHINENBAU	INSGESAMT	142,4	151,5	149,5	153,3	155,0	153,3	149,3	140,4	- 8,4	- 5,9
		INLAND	152,4	144,7	138,9	142,0	144,4	140,5	136,1	134,7	- 5,1	- 1,0
		AUSLAND	136,4	155,6	155,8	160,1	161,3	160,9	157,2	143,8	-10,2	- 8,5
3210	H.V.MASCHINEN FUER DIE LANDWIRTSCHAFT	INSGESAMT	87,8	101,0	119,6	102,4	138,8	120,8	104,8	113,8	+11,1	+ 8,6
		INLAND	70,1	87,2	111,0	88,2	134,6	107,6	88,4	113,3	+28,5	+ 28,2
		AUSLAND	102,1	112,2	126,5	113,9	142,1	131,5	118,1	114,2	+ 0,3	- 3,3
3220, 3256	H.V.MASCHINEN FUER DAS PRODUKTIONS- GUETERGEWERBE	INSGESAMT	170,8	178,2	158,5	175,3	165,5	161,4	161,1	146,0	-16,7	- 9,4
		INLAND	199,2	180,1	161,7	176,2	168,9	162,2	160,3	155,5	-11,7	- 3,0
		AUSLAND	159,3	177,4	157,1	174,9	164,1	161,0	161,4	142,0	-18,8	- 12,0
3230-40	H.V.MASCHINEN FUER DAS VERBRAUCHSGUETER PRODUZIERENDE GEWERBE	INSGESAMT	127,8	133,7	139,6	132,4	140,2	142,6	140,3	135,2	+ 2,1	- 3,6
		INLAND	129,9	138,6	132,6	136,9	130,9	131,6	134,4	133,6	- 2,4	- 0,6
		AUSLAND	126,8	131,1	143,3	130,0	145,2	148,5	143,5	136,0	+ 4,6	- 5,2
3257	H.V.MASCHINEN FUER DIE BAUWIRTSCHAFT	INSGESAMT	143,8	216,2	227,4	234,4	243,9	230,6	223,8	211,4	- 9,8	- 5,6
		INLAND	148,8	112,8	103,9	101,6	108,8	108,9	99,3	98,5	- 3,1	- 0,8
		AUSLAND	140,9	275,2	297,8	310,1	320,9	299,9	294,7	275,7	-11,1	- 6,5
3260-80	SONSTIGER MASCHINENBAU	INSGESAMT	126,8	132,2	136,0	138,8	137,9	142,1	136,0	127,8	- 7,9	- 6,0
		INLAND	140,5	134,4	132,3	132,6	136,5	137,0	130,7	125,1	- 5,6	- 4,3
		AUSLAND	115,6	130,5	138,9	143,9	139,0	146,2	140,4	130,0	- 9,7	- 7,4
T.A.3313	H.V.LIEFER-U.LASTKRAFT- WAGEN,KOMMUNALFAHRZEUGEN, OMNIBUSSEN,OBUSSEN	INSGESAMT	112,5	110,2	112,3	110,7	121,5	112,6	109,2	105,8	- 4,4	- 3,1
		INLAND	81,0	59,0	57,1	48,3	64,2	50,0	49,7	64,3	+33,1	+ 29,3
		AUSLAND	152,1	174,3	181,6	189,0	193,4	191,2	183,9	158,0	-16,4	- 14,1
34	SCHIFFBAU	INSGESAMT	89,4	105,2	97,1	102,7	98,8	99,0	98,4	92,3	-10,1	- 6,2
		INLAND	92,3	124,7	112,4	115,6	110,0	115,7	118,8	105,0	- 9,2	- 11,6
		AUSLAND	87,8	93,5	88,0	94,9	92,1	89,0	86,3	84,7	-10,7	- 1,9
3610-70	H.V.STARKSTROM-,NACHRICHT- TEN-U.INFORMATIONEN- TECHNISCHEN ERZEUGNISSEN	INSGESAMT	117,9	127,7	128,0	127,2	128,1	129,9	126,8	127,0	- 0,2	+ 0,1
		INLAND	117,0	124,0	115,8	120,7	116,0	117,8	114,8	114,6	- 5,1	- 0,2
		AUSLAND	119,5	134,4	150,0	138,8	149,9	151,9	148,6	149,4	+ 7,6	+ 0,5
3610-50	H.V.STARKSTROMTECHNISCHEN ERZEUGNISSEN	INSGESAMT	98,6	109,0	110,4	109,3	109,5	112,0	109,5	110,4	+ 1,0	+ 2,8
		INLAND	97,3	107,4	101,9	106,0	100,9	102,9	100,9	103,0	- 2,9	+ 0,0
		AUSLAND	100,7	111,5	123,4	114,4	122,8	126,1	122,8	121,9	+ 6,5	- 0,8
3660-70	H.V.NACHRICHTEN-U. INFORMATIONSTECHNISCHEN ERZEUGNISSEN	INSGESAMT	155,2	164,0	160,7	161,7	162,7	163,3	159,0	157,7	- 2,5	- 0,8
		INLAND	149,9	152,0	138,2	145,4	140,6	141,8	137,2	133,3	- 8,3	- 2,8
		AUSLAND	168,4	194,2	217,3	202,6	218,4	217,4	214,0	219,2	+ 8,2	+ 2,4
3711-60	FEINMECHANIK,OPTIK	INSGESAMT	193,3	209,2	237,0	216,6	226,8	230,4	244,7	246,2	+13,7	+ 0,6
		INLAND	186,0	198,3	213,7	201,1	205,0	204,4	223,5	222,0	+10,4	- 0,7
		AUSLAND	205,1	226,8	274,6	241,6	261,9	272,4	278,9	285,3	+18,1	+ 2,3
	VERBRAUCHSGUETER PRODUZIERENDES GEWERBE	INSGESAMT	114,7	112,9	115,6	120,0	108,6	129,6	106,6	117,6	- 2,0	+ 10,3
		INLAND	113,2	107,2	107,0	112,1	99,6	120,2	99,2	108,8	- 2,9	+ 9,7
		AUSLAND	120,7	135,1	149,5	150,7	143,8	166,3	135,6	152,2	+ 1,0	+ 12,2
6251	H.V.SCHUHEN	INSGESAMT	128,6	122,4	138,6	147,9	105,7	166,3	113,0	169,2	+14,4	+ 49,8
		INLAND	129,7	119,7	124,7	143,1	93,0	159,1	96,8	149,7	+ 4,6	+ 54,6
		AUSLAND	122,9	136,7	210,2	172,4	170,9	203,4	196,3	270,0	+56,6	+ 37,6
63	TEXTILGEWERBE	INSGESAMT	111,9	109,0	112,5	115,0	112,9	120,8	107,6	108,5	- 5,7	+ 0,8
		INLAND	109,7	101,0	101,4	103,6	100,3	108,9	98,5	97,7	- 5,7	- 0,8
		AUSLAND	119,2	136,8	151,1	154,6	156,6	162,2	139,4	146,2	- 5,4	+ 4,9
64	BEKLEIDUNGSGEWERBE	INSGESAMT	116,3	118,6	117,5	123,5	103,6	137,4	105,1	124,0	+ 0,4	+ 18,0
		INLAND	114,9	115,7	112,5	119,5	100,1	130,5	101,2	118,2	- 1,1	+ 16,8
		AUSLAND	123,2	132,0	141,3	142,2	120,1	169,8	123,7	151,4	+ 6,4	+ 22,4
6413	H.V.HERREN OBERBEKLEIDUNG	INSGESAMT	121,3	118,9	114,2	123,0	104,2	127,8	104,5	120,3	- 2,2	+ 15,1
		INLAND	120,1	116,0	109,7	120,4	100,8	122,9	100,7	114,4	- 5,0	+ 13,6
		AUSLAND	127,7	135,2	138,6	137,3	122,5	154,2	125,2	152,3	+10,9	+ 21,6
6414	H.V.DAMEN- U.KINDER- OBERBEKLEIDUNG	INSGESAMT	112,5	118,7	120,6	124,6	103,8	145,4	105,5	127,5	+ 2,3	+ 20,9
		INLAND	110,6	115,9	115,1	119,5	100,1	137,1	101,3	121,8	+ 2,0	+ 20,3
		AUSLAND	120,3	130,4	143,2	145,6	119,0	179,8	123,2	150,9	+ 3,7	+ 22,5
6425	H.V.HAUS-, BETT- U. TISCHWAESCHE	INSGESAMT	-	97,9	98,5	86,0	79,4	107,0	109,9	97,7	+13,6	- 11,1
		INLAND	-	97,5	100,1	86,1	80,5	111,9	114,7	93,2	+ 8,2	- 18,7
		AUSLAND	-	102,5	82,9	84,6	68,3	58,3	62,9	141,9	+67,8	+125,6

1) AUSGEWAHLTE WIRTSCHAFTSZWEIGE (OHNE NAHRUNGS- UND GENUSSMITTELGEWERBE).

VERARBEITENDEN GEWERBE

INDEX

= 100

1982	1982	1982	1982	1982	1982	1982	1982	1982	1982	1982	1982	1983	1983	VERÄNDERUNG GEGENÜBER VORJAHRES-VOR- ZEITRAUM	SYPRO- NR.
FEB.	MAR.	APR.	MAI	JUNI	JULI	AUG.	SEP.	OKT.	NOV.	DEZ.	JAN.	FEB.	FEB.	IN PROZENT	
135,7	138,6	139,1	137,9	136,3	135,2	132,8	131,1	130,0	128,3	129,0	132,2	132,3	- 2,5	+ 0,1	
124,5	128,1	128,5	127,5	125,5	124,6	122,1	120,0	119,8	119,2	124,2	127,6	127,8	+ 2,7	+ 0,2	
149,6	151,6	152,2	150,7	149,2	148,4	146,1	144,8	142,7	139,5	135,0	137,9	137,8	- 7,9	- 0,1	
112,2	114,9	115,3	110,0	105,2	104,8	101,2	95,0	93,8	94,9	96,3	102,3	102,3	- 8,5	+ 0,4	
104,4	106,2	108,1	106,1	101,0	100,1	97,0	90,1	88,2	88,9	92,5	99,4	100,3	- 3,9	+ 0,9	
132,8	137,9	134,2	120,2	116,2	117,3	112,2	107,8	108,7	110,6	106,3	110,0	109,2	- 17,8	- 0,7	
110,3	115,7	122,1	118,5	124,2	125,3	124,8	123,2	117,8	111,5	109,7	115,1	120,4	+ 9,2	+ 4,6	25
106,3	112,6	120,2	118,0	118,3	118,6	118,4	115,5	109,4	103,0	100,3	107,1	112,7	+ 6,0	+ 5,2	
135,3	135,0	133,9	121,9	160,5	166,4	164,4	170,5	169,5	164,4	167,6	164,7	167,8	+ 24,0	+ 1,9	
114,4	116,5	115,1	107,9	99,0	101,1	97,1	88,4	90,6	94,8	94,7	102,2	100,6	- 12,1	- 1,6	2711
103,3	104,0	103,1	102,7	94,5	94,3	91,0	80,1	81,2	86,9	92,4	101,2	99,9	- 3,3	- 1,3	
132,0	136,5	134,1	116,1	106,1	111,8	106,9	101,5	105,6	107,5	98,4	103,8	101,6	- 23,0	- 2,1	
123,5	120,4	117,6	115,3	111,0	108,8	108,3	103,9	99,9	96,5	98,8	100,4	100,4	- 18,7	0	2910
110,8	108,6	108,4	108,0	104,2	102,7	103,8	98,8	95,6	91,0	93,0	95,2	96,2	- 13,2	+ 1,1	
188,7	180,7	164,7	152,8	145,7	140,0	131,1	129,7	121,7	124,5	128,2	127,2	121,6	- 35,6	- 4,4	
92,6	96,1	95,8	89,8	89,7	88,8	85,2	79,5	73,8	74,6	78,8	83,1	82,2	- 11,2	- 1,1	2720,
91,7	92,9	94,1	87,4	85,8	84,8	80,1	75,7	70,8	69,8	75,3	81,4	80,6	- 12,1	- 1,0	3011-15
94,6	103,0	99,3	95,0	98,1	97,2	96,0	87,6	80,2	84,9	86,2	86,7	85,6	- 9,5	- 1,3	
134,9	146,7	156,1	149,3	145,3	133,1	119,2	120,6	121,6	120,8	126,8	133,6	143,9	+ 6,7	+ 7,7	T.A.55
118,4	127,1	139,2	133,6	125,9	120,2	107,5	107,0	104,8	104,9	110,0	116,4	123,8	+ 4,6	+ 6,4	
192,3	214,9	215,1	204,1	212,8	178,1	159,8	168,1	180,3	176,2	185,3	193,5	214,0	+ 11,3	+ 10,6	
140,5	142,5	142,1	141,1	140,0	139,9	138,1	136,4	134,4	132,2	133,2	137,1	137,3	- 2,3	+ 0,1	
130,8	133,3	132,1	131,0	130,2	130,3	128,5	126,3	125,2	124,4	130,4	135,1	135,3	+ 3,4	+ 0,1	
150,9	152,3	152,8	151,9	150,5	150,2	148,5	147,2	144,3	140,6	136,2	139,3	139,4	- 7,6	+ 0,1	
145,8	149,3	155,4	156,9	156,3	157,5	156,0	151,6	150,9	147,3	142,9	156,0	157,2	+ 7,8	+ 0,8	31
151,2	158,5	160,9	164,3	162,2	164,4	162,0	155,2	157,5	152,6	145,8	151,0	152,6	+ 0,9	+ 1,1	
137,7	135,5	147,2	146,0	147,6	147,3	147,0	146,3	141,0	139,3	138,7	163,5	164,0	+ 19,1	+ 0,3	
155,5	156,4	155,5	153,1	151,2	151,9	149,1	147,0	144,2	138,8	138,3	140,5	141,2	- 9,2	+ 0,5	32
144,7	145,9	143,3	139,4	138,8	138,2	135,0	133,1	130,6	130,6	140,5	144,7	144,4	- 0,2	- 0,2	
161,9	162,6	162,8	161,3	158,6	160,1	157,5	154,1	150,8	143,7	137,0	138,0	139,3	- 14,0	+ 0,9	
145,0	141,4	133,2	119,3	109,9	122,7	92,2	99,4	97,5	117,3	126,6	157,4	156,3	+ 7,8	- 0,7	3210
140,5	135,9	125,0	103,9	94,0	93,3	82,3	89,6	91,0	110,3	138,6	186,9	173,3	+ 23,3	- 7,3	
148,6	145,8	139,9	131,7	122,8	146,6	100,3	107,4	102,8	123,0	116,9	133,5	142,6	- 4,0	+ 6,8	
165,8	168,0	161,5	161,8	160,8	163,3	162,1	157,9	155,7	142,6	139,6	140,3	141,6	- 14,6	+ 0,9	3220,
172,7	173,6	162,8	162,3	161,4	161,1	161,2	158,7	155,3	150,2	161,1	165,3	164,7	- 4,6	- 0,4	3256
163,0	165,7	161,0	161,6	160,5	164,2	162,5	157,5	155,8	139,5	130,8	130,1	132,2	- 18,9	+ 1,6	
140,9	141,6	145,3	142,8	139,6	138,8	141,7	140,5	137,5	131,6	136,5	126,0	123,4	- 12,4	- 2,1	3230-40
130,7	130,4	134,2	129,4	131,1	133,9	133,0	136,3	136,3	119,8	144,8	115,1	123,8	- 5,3	+ 7,6	
146,4	147,6	151,2	150,0	144,2	141,4	146,3	142,7	138,2	137,9	132,0	131,9	123,2	- 15,8	- 6,6	
246,4	241,5	237,2	229,3	225,2	226,1	225,2	220,0	212,9	210,3	210,9	224,9	226,5	- 8,1	+ 0,7	3257
106,4	112,4	115,6	106,0	105,1	101,9	101,2	94,9	89,3	92,7	113,4	140,2	137,0	+ 28,8	- 2,3	
326,2	315,1	306,5	299,5	293,6	296,9	295,8	291,3	283,3	277,3	266,4	273,1	277,5	- 14,9	+ 1,6	
136,4	138,1	143,5	142,0	140,8	138,6	135,6	133,9	131,2	127,6	124,6	127,1	129,8	- 4,8	+ 2,1	3260-80
133,2	136,0	138,1	136,2	136,8	134,7	128,8	128,6	126,8	125,5	123,1	129,0	128,5	- 3,5	- 0,4	
139,0	139,9	147,9	146,7	144,0	141,8	141,1	138,2	134,8	129,3	125,9	125,5	130,9	- 5,8	+ 4,3	
122,7	119,2	111,6	113,0	113,3	108,7	111,0	108,0	100,0	101,9	115,6	130,8	125,1	+ 2,0	- 4,4	T.A.3313
66,4	61,2	54,6	49,3	46,0	47,6	50,8	50,6	49,1	51,7	92,0	118,9	113,8	+ 71,4	- 4,3	
193,4	191,9	183,0	192,8	197,8	185,3	186,4	179,9	163,9	164,8	145,3	145,7	139,2	- 28,0	- 4,5	
94,6	103,6	99,8	99,0	98,3	97,3	94,0	104,0	96,1	90,7	90,1	91,2	90,7	- 4,1	- 0,5	34
101,3	121,4	113,5	114,8	118,9	122,0	113,6	120,7	104,6	100,7	109,6	109,2	103,9	+ 2,6	- 4,9	
90,6	92,9	91,5	89,5	85,9	82,5	82,3	94,0	91,0	84,7	78,4	80,4	82,7	- 8,7	+ 2,9	
127,6	129,7	129,8	130,3	129,6	128,9	127,8	123,7	124,6	127,5	128,8	131,1	131,5	+ 3,1	+ 0,3	3610-70
115,4	116,4	117,4	118,4	117,5	116,9	116,1	111,3	112,3	115,2	116,3	120,3	122,3	+ 6,0	+ 1,7	
149,7	153,9	152,4	151,8	151,6	150,6	149,0	146,3	146,9	149,8	151,5	150,7	148,3	- 0,9	- 1,6	
109,8	111,9	112,0	112,0	112,1	110,8	110,4	107,2	108,0	111,4	111,7	113,5	114,4	+ 4,2	+ 0,8	3610-50
101,2	102,6	103,0	103,3	102,5	102,0	102,4	98,2	99,7	104,5	104,7	109,2	111,7	+ 10,4	+ 2,3	
123,1	126,3	125,9	125,4	127,0	124,5	122,7	121,1	121,0	122,1	122,5	120,1	118,5	- 3,7	- 1,3	
160,9	162,8	163,1	164,4	162,3	162,4	160,1	154,5	155,3	157,3	160,6	163,8	163,2	+ 1,4	- 0,4	3660-70
138,6	138,7	140,6	142,9	141,8	140,9	138,2	132,4	132,6	132,4	135,0	138,3	139,3	+ 0,5	+ 0,7	
216,9	223,6	219,7	218,7	213,9	216,5	215,4	210,1	212,6	220,0	225,0	228,0	223,5	+ 3,0	- 2,0	
226,8	230,8	229,5	231,0	230,8	234,9	250,9	248,3	246,6	245,7	246,3	239,5	237,1	+ 4,5	- 1,0	3711-60
204,6	206,2	204,4	205,0	203,9	210,5	233,1	226,9	224,0	219,6	222,3	214,3	212,0	+ 3,6	- 1,1	
262,5	270,5	270,1	272,9	274,1	274,2	279,7	282,9	283,0	287,9	284,9	280,1	277,7	+ 5,8	- 0,9	
101,7	117,8	130,3	131,0	127,5	111,9	101,7	106,2	118,3	118,8	115,8	104,5	103,2	+ 1,5	- 1,2	
92,9	108,4	121,1	121,7	117,8	103,2	94,7	99,6	109,5	109,6	107,3	95,2	94,5	+ 1,7	- 0,7	
135,9	154,6	166,3	167,3	165,4	145,8	129,2	131,8	152,8	154,6	149,2	141,1	137,3	+ 1,0	- 2,7	
93,2	107,2	163,7	168,9	166,3	130,2	102,6	106,1	159,6	179,2	168,9	151,3	129,2	+ 38,6	- 14,6	6251
81,5	96,4	157,6	161,5	158,2	114,1	85,3	90,9	142,8	157,4	148,8	124,7	99,9	+ 22,6	- 19,9	
153,7	162,8	194,9	207,3	208,0	213,2	191,4	184,2	246,4	291,3	272,4	288,3	280,2	+ 82,3	- 2,8	
109,0	119,5	122,3	121,7	118,5	109,8	106,0	107,1	109,3	108,7	107,5	104,7	104,6	- 4,0	- 0,1	63
96,2	107,0	110,5	109,8	106,5	99,6	97,2	98,8	98,2	97,7	97,1	93,8	94,8	- 1,5	+ 1,1	
153,2	163,0	163,2	163,1	160,3	145,3	136,7	136,1	148,0	146,9	143,7	142,5	138,7	- 9,5	- 2,7	
92,6	119,2	137,5	139,6	135,1	112,8	96,0	106,6	127,1	124,7	120,3	95,3	97,3	+ 5,1	+ 2,1	64
89,9	114,8	130,8	133,0	127,7	106,9	92,8	103,8	121,7	118,3	114,6	89,0	92,1	+ 2,4	+ 3,5	
105,4	139,8	168,9	170,6	170,0	140,3	110,9	119,8	152,3	154,9	146,9	125,1	121,9	+ 15,7	- 2,6	
91,9	125,4	133,3	131,2	118,8	98,9	94,3	120,2	127,5	120,7	112,6	79,5	85,			

4 AUFTRAGSEINGANG
1976

ART DER BAUTEN UND AUFTRAGGEBER	1980	1981	1982	1981	1982	1982	1982	1982	VERÄNDERUNG GEGENÜBER VORJAHRES-VOR- ZEITRAUM IN PROZENT	
	DURCHSCHNITT			4. VJ	1. VJ	2. VJ	3. VJ	4. VJ		
									4.1 WERT	
BAUHAUPTGEWERBE	165,2	140,9	141,8	119,3	119,0	155,3	154,9	138,2	+ 15,8	- 10,8
HOCHBAU	164,3	148,7	148,3	126,2	128,7	158,1	157,3	149,1	+ 18,1	- 5,2
WOHNUNGSBAU	169,8	152,1	153,6	119,6	137,3	166,0	154,4	156,5	+ 30,9	+ 1,4
SONSTIGER HOCHBAU	160,0	146,0	144,3	131,2	122,1	152,0	159,6	143,4	+ 9,3	- 10,2
GEWERBL.U.IND.BAU F.UNTERNEHMEN SOWIE LANDWIRTSCHAFTL.BAU	166,2	154,2	153,3	134,8	134,6	158,6	161,6	158,4	+ 17,5	- 2,0
BAUTEN FUER BUNDES- BAHN UND BUNDESPOST	172,9	117,8	166,8	90,5	137,6	146,7	231,9	150,9	+ 66,7	- 34,9
BAUTEN FUER OEFFENTL. AUFTRAGGEBER UND ORGANISATIONEN OHNE ERWERBSCHARAKTER	149,0	134,0	128,2	127,3	100,6	141,3	152,7	118,2	- 7,1	- 22,6
TIEFBAU	166,6	128,5	131,5	108,2	103,3	150,7	151,0	120,8	+ 11,6	- 20,0
STRASSENBAU	142,9	112,4	116,3	92,0	79,3	148,0	144,4	93,4	+ 1,5	- 35,3
SONSTIGER TIEFBAU	183,4	139,9	142,2	119,6	120,4	152,5	155,7	140,2	+ 17,2	- 10,0
GEWERBL.U.IND.BAU FUER UNTERNEHMEN	198,9	175,3	185,2	153,8	168,2	203,9	199,5	169,1	+ 9,9	- 15,2
BAUTEN FUER BUNDES- BAHN UND BUNDESPOST	226,0	188,5	196,7	169,0	159,4	168,2	171,1	288,3	+ 70,6	+ 68,5
BAUTEN FUER OEFFENTL. AUFTRAGGEBER UND ORGANISATIONEN OHNE ERWERBSCHARAKTER	173,4	123,3	122,7	103,3	101,4	135,6	140,9	112,7	+ 9,1	- 20,0

4.2 VOLUMEN

BAUHAUPTGEWERBE	123,8	100,9	100,8	85,0	84,6	109,9	110,0	98,5	+ 15,9	- 10,5
HOCHBAU	123,0	105,5	102,9	88,6	89,9	109,5	109,0	103,4	+ 16,7	- 5,1
WOHNUNGSBAU	125,9	106,8	105,4	83,2	94,8	113,8	105,8	107,3	+ 29,0	+ 1,4
SONSTIGER HOCHBAU	121,3	105,0	101,5	93,3	86,4	106,8	112,1	100,8	+ 8,0	- 10,1
TIEFBAU	125,2	93,6	97,5	79,1	76,1	111,4	112,3	90,0	+ 13,8	- 19,9
STRASSENBAU	107,0	81,7	86,5	67,3	58,6	109,8	107,9	69,9	+ 3,9	- 35,2
SONSTIGER TIEFBAU	138,2	102,0	105,2	87,5	88,6	112,6	115,5	104,2	+ 19,1	- 9,8

IM BAUHAUPTGEWERBE

= 100

1982	1982	1982	1982	1982	1982	1982	1982	1982	1982	1982	1982	1982	1982	1983	VERAENDERUNG GEGENUEBER VORJAHRES-VOR- ZEITRAUM IN PROZENT	ART DER BAUTEN UND AUFTRAGGEBER
JAN.	FEB.	MAR.	APR.	MAI	JUNI	JULI	AUG.	SEP.	OKT.	NOV.	DEZ.	JAN.	JAN.			
85,3	107,3	164,3	149,6	146,6	169,6	144,5	148,1	172,1	148,0	120,5	146,2	107,2	107,2	+ 25,7	- 26,7	BAUHAUPTGEWERBE
91,1	119,9	175,2	153,7	144,1	176,5	147,3	148,0	176,7	151,8	128,5	167,1	126,7	126,7	+ 39,1	- 24,2	HOCHBAU
98,5	120,7	192,6	165,0	151,3	181,6	140,7	145,4	177,1	146,4	136,1	187,1	144,1	144,1	+ 46,3	- 23,0	WOHNUNGSBAU
85,4	119,3	161,7	145,0	138,5	172,5	152,5	150,0	176,4	156,0	122,6	151,7	113,1	113,1	+ 32,4	- 25,4	SONSTIGER HOCHBAU
95,3	130,7	177,9	144,8	147,1	183,9	155,6	161,0	168,3	174,9	121,3	179,0	131,3	131,3	+ 37,8	- 26,6	GEWERBL. U. IND. BAU F. UNTERNEHMEN SOWIE LANDWIRTSCHAFTL. BAU
77,5	135,4	199,9	154,9	140,7	144,6	344,7	170,5	180,6	101,4	151,3	199,9	111,4	111,4	+ 43,7	- 44,3	BAUTEN FUER BUNDES- BAHN UND BUNDESPOST
69,3	99,7	132,9	145,0	124,1	154,9	137,6	130,7	189,7	127,4	123,2	104,0	83,3	83,3	+ 20,2	- 19,9	BAUTEN FUER OEFFENTL. AUFTRAGGEBER UND ORGANISATIONEN OHNE ERWERBSCHARAKTER
76,0	87,1	146,9	142,9	150,6	158,6	140,0	148,3	164,8	141,9	107,7	112,7	75,9	75,9	- 0,1	- 32,7	TIEFBAU
42,2	66,3	129,3	134,5	149,1	160,4	139,3	133,2	160,8	113,9	86,4	79,8	51,8	51,8	+ 22,7	- 35,1	STRASSENBAU
99,9	101,8	159,5	148,7	151,6	157,3	140,5	159,0	167,6	161,7	122,9	136,0	93,0	93,0	- 6,9	- 31,6	SONSTIGER TIEFBAU
128,1	177,8	198,6	228,8	187,4	195,6	187,9	198,6	212,1	189,4	144,6	173,2	131,7	131,7	+ 2,8	- 24,0	GEWERBL. U. IND. BAU FUER UNTERNEHMEN
113,4	117,9	246,8	157,0	143,8	203,8	163,1	152,1	198,1	419,8	202,4	242,6	104,4	104,4	- 7,9	- 57,0	BAUTEN FUER BUNDES- BAHN UND BUNDESPOST
90,0	77,5	136,8	124,3	142,2	140,2	123,7	148,4	150,6	120,4	106,3	111,5	80,2	80,2	- 10,9	- 28,1	BAUTEN FUER OEFFENTL. AUFTRAGGEBER UND ORGANISATIONEN OHNE ERWERBSCHARAKTER

INDEX

60,8	76,4	116,7	106,0	103,7	120,1	102,4	105,0	122,6	105,4	85,9	104,2	75,8	75,8	+ 24,5	- 27,3	BAUHAUPTGEWERBE
63,8	83,8	122,1	106,7	99,7	122,1	102,0	102,5	122,4	105,1	89,1	115,9	87,9	87,9	+ 37,3	- 24,2	HOCHBAU
68,3	83,5	132,7	113,3	103,6	124,4	96,4	99,6	121,3	100,3	93,3	128,2	98,8	98,8	+ 44,7	- 22,9	WOHNUNGSBAU
60,6	84,5	114,2	102,0	97,2	121,1	107,1	105,3	123,9	109,6	86,2	106,6	79,5	79,5	+ 31,2	- 25,4	SONSTIGER HOCHBAU
55,9	64,2	108,3	105,5	111,3	117,5	103,9	110,3	122,8	105,7	80,3	84,0	56,5	56,5	+ 1,3	- 32,7	TIEFBAU
31,1	49,0	95,6	99,6	110,6	119,3	103,8	99,5	120,3	85,2	64,7	59,8	38,8	38,8	+ 24,8	- 35,1	STRASSENBAU
73,4	74,9	117,5	109,6	111,8	116,3	104,1	118,0	124,5	120,1	91,4	101,1	69,1	69,1	- 5,9	- 31,7	SONSTIGER TIEFBAU

5 AUFTRAGSBESTAND IM BAUHAUPTGEWERBE

5.1 WERTINDEX

1976=100

ART DER BAUTEN UND AUFTRAGGEBER	1980	1981	1982	1982	1982	1982	1982	1982	VERÄNDERUNG GEGENÜBER VORJAHRES-VOR- ZEITRAUM IN PROZENT
		DURCHSCHNITT		DEZ.	MAR.	JUNI	SEP.	DEZ.	
BAUHAUPTGEWERBE	157,1	146,8	130,1	129,7	135,3	136,0	127,5	121,4	- 6,4 - 4,8
HOCHBAU	152,1	148,5	134,0	133,9	139,2	137,7	131,6	127,5	- 4,8 - 3,1
WOHNUNGSBAU	159,6	149,9	135,1	130,2	136,8	141,1	130,4	132,1	+ 1,5 + 1,3
SONSTIGER HOCHBAU	146,6	147,5	133,2	136,6	141,1	135,1	132,5	124,1	- 9,2 - 6,3
GEWERBL.U.IND.BAU F.UNTERNEHMEN SOWIE LANDWIRTSCHAFTL.BAU	146,5	146,5	139,7	130,7	144,7	142,6	137,4	133,9	+ 2,4 - 2,5
BAUTEN FUER BUNDES- BAHN UND BUNDESPOST	152,0	139,8	152,5	118,4	170,2	115,4	176,7	147,8	+ 24,8 - 16,4
BAUTEN FUER OEFFENTL. AUFTRAGGEBER UND ORGANISATIONEN OHNE ERWERBSCHARAKTER	146,3	149,3	123,6	145,5	134,5	126,5	123,5	109,9	- 24,5 - 11,0
TIEFBAU	165,7	143,9	123,3	122,5	128,5	133,3	120,4	110,9	- 9,5 - 7,9
STRASSENBAU	156,4	127,2	110,0	105,3	115,6	126,2	111,0	87,3	- 17,1 - 21,4
SONSTIGER TIEFBAU	171,0	153,5	130,8	132,4	135,9	137,3	125,8	124,3	- 6,1 - 1,2
GEWERBL.U.IND.BAU FUER UNTERNEHMEN	174,8	182,5	166,7	160,6	174,1	180,0	155,5	157,1	- 2,2 + 1,0
BAUTEN FUER BUNDES- BAHN UND BUNDESPOST	228,1	237,3	221,3	195,8	215,6	215,9	201,4	252,2	+ 28,8 + 25,2
BAUTEN FUER OEFFENTL. AUFTRAGGEBER UND ORGANISATIONEN OHNE ERWERBSCHARAKTER	165,2	140,2	115,6	121,1	121,1	121,7	113,1	106,5	- 12,1 - 5,8