

FACHSERIE

4

PRODUZIERENDES GEWERBE

Reihe 2.2

**Indizes des Auftragseingangs, des
Umsatzes und des Auftragsbestands
für das Verarbeitende Gewerbe
und für das Bauhauptgewerbe**

September 1982



HERAUSGEBER: STATISTISCHES BUNDESAMT WIESBADEN
VERLAG: W. KOHLHAMMER GMBH STUTTGART UND MAINZ
Bestellnummer: 2040220 – 82109

Hinweis

Das Statistische Bundesamt berechnet monatlich einen vorläufigen und einen endgültigen Auftragseingangsindex. Ab Berichtsmonat Juni 1982 werden zusätzlich geschätzte Korrekturen der vorläufigen Indexberechnungen für die zusammenfassenden Wirtschaftsgliederungen bekanntgegeben. Die Schätzungen werden mit einem Regressionsschätzverfahren durchgeführt, das auf einem engen korrelativen Zusammenhang zwischen den Veränderungsraten der Indizes zum Vormonat und den Korrekturen im Berichtsmonat beruht. Proberechnungen über einen längeren Zeitraum haben gezeigt, daß durch dieses Verfahren überwiegend eine Verbesserung der Aussagekraft der vorläufigen Auftragseingangsindizes im Hinblick auf die Beurteilung der konjunkturellen Lage erreicht wird. Deshalb wird das Statistische Bundesamt die Information über die geschätzten Korrekturen regelmäßig veröffentlichen.

Die endgültigen Indizes werden wie bisher im darauffolgenden Monat zusammen mit der nächsten vorläufigen Berechnung herausgegeben.

Index des Auftragseingangs für das Verarbeitende Gewerbe

Wertindex 1976 = 100

Berichtsmonat September 1982	Vorläufiger Index	geschätzte Korrektur in Index- punkten
Verarbeitendes Gewerbe	122,8	+ 1,5
Grundstoff- und Produktionsgütergewerbe	121,0	+ 1,2
Investitionsgüter produzierendes Gewerbe	121,5	+ 1,2
Verbrauchsgüter produzierendes Gewerbe	129,1	+ 2,8

Erschienen im November 1982

Nachdruck - auch auszugsweise - nur mit Quellenangabe gestattet

Preis: DM 6,60

Statist. Bundesamt - Bibliothek



13-04748

Inhalt

	Seite
Einführung	5
Graphische Darstellungen	7
T a b e l l e n t e i l	
1 Auftragseingang im Verarbeitenden Gewerbe	
1.1 Wertindex	12
1.2 Volumenindex	18
2 Umsatz im Verarbeitenden Gewerbe	
2.1 Wertindex	22
2.2 Volumenindex	28
3 Auftragsbestand im Verarbeitenden Gewerbe	
3.1 Wertindex	32
4 Auftragseingang im Bauhauptgewerbe	
4.1 Wertindex	34
4.2 Volumenindex	34
5 Auftragsbestand im Bauhauptgewerbe	
5.1 Wertindex	36

Die Angaben beziehen sich auf das Bundesgebiet; sie schließen Berlin (West) ein.

Alle Zahlen des letzten Berichtszeitraumes gelten als vorläufig. Abweichungen gegenüber früher veröffentlichten Zahlen ergeben sich durch inzwischen erfolgte Berichtigungen.

Abkürzungen bei den Kurzbezeichnungen der Wirtschaftszweige

GEW.U.VERARB.V.	= Gewinnung und Verarbeitung von
H.V.	= Herstellung von
GR.	= großformatige
NE-	= Nichteisen
CHEM.GRUNDSTF.	= chemischen Grundstoffen
M.ANSCHL.WEITERVERARB.	= mit anschließender Weiterverarbeitung
L.METALLKONSTRUKT.	= Leichtmetallkonstruktionen
OH.GRUBENAUSB.	= ohne Grubenausbaukonstruktionen
VERTLG.	= Verteilung
EBM.	= Eisen-, Blech-, Metall-
ADV-GERAETE u. -EINR.	= Automatische Datenverarbeitungsgeräte und -einrichtungen
H.U.VERARB.V.	= Herstellung und Verarbeitung von
SPEZ.PAPIEREN	= Spezialpapieren
ANG	= anderweitig nicht genannt
●	= Kein Nachweis vorhanden



Einführung

Auftragseingangs- und Auftragsbestandsindizes sind Indikatoren der Nachfrageentwicklung für das Verarbeitende Gewerbe und das Bauhauptgewerbe.

Rechtsgrundlage für die Datenerhebung ist das Gesetz über die Statistik im Produzierenden Gewerbe in der Fassung der Bekanntmachung vom 30.5.1980 (Bundesgesetzblatt - BGBl. I S 641), in Verbindung mit dem Gesetz über die Statistik für Bundeszwecke (Bundesstatistikgesetz - BStatG) vom 14.3.1980 (BGBl. I S. 289). Die Erhebung der Daten erfolgt mit Ausnahme des Auftragsbestands im Verarbeitenden Gewerbe durch die Statistischen Landesämter, die Indexberechnungen werden vom Statistischen Bundesamt durchgeführt. Der Auftragsbestand im Verarbeitenden Gewerbe wird vom Statistischen Bundesamt erfaßt.

Die Ergebnisse im Verarbeitenden Gewerbe sind nach der Systematik der Wirtschaftszweige (WZ) rev., Fassung für die Statistik im Produzierenden Gewerbe (SYPRO) gegliedert. Die Gliederung der Ergebnisse im Bauhauptgewerbe erfolgt nach Bauarten und Auftraggebern.

Verarbeitendes Gewerbe

Auftragseingang und Umsatz

Auftragseingang und Umsatz im Verarbeitenden Gewerbe werden im Rahmen des Monatsberichts für Betriebe im Bergbau und im Verarbeitenden Gewerbe erhoben. Der Berichtskreis umfaßt Betriebe des Bergbaus und des Verarbeitenden Gewerbes mit im allgemeinen 20 Beschäftigten und mehr. Auftragseingang ist dabei definiert als der Wert aller im Berichtsmonat eingegangenen und vom Betrieb akzeptierten Bestellungen; Umsatz ist der Wert aller im Berichtsmonat abgerechneten Lieferungen und Leistungen an Dritte. Auftragseingang und Umsatz werden nach fachlichen Betriebsteilen (früheres Beteiligten-Konzept) erfaßt und ausgewertet.

Die Darstellung der Indizes bezieht sich auf ausgewählte Zweige des Verarbeitenden Gewerbes ohne Nahrungs- und Genußmittelgewerbe. Die Auswahl der Zweige für Auftragseingangs- und Umsatzindizes ist identisch und repräsentiert rd. 84 % des Gesamtumsatzes des Verarbeitenden Gewerbes ohne Nahrungs- und Genußmittelgewerbe im Basisjahr 1976.

Die Indizes werden als Wertindizes und als Volumenindizes dargestellt. Zur Berechnung der Volumenindizes aus den Wertindizes werden Preisindizes für gewerbliche Produkte (Inlands-Auftragseingang und -Umsatz) sowie Preisindizes für die Ausfuhr (Auslands-Auftragseingang und -Umsatz) verwendet.

Die vorliegenden Indizes auf Basis 1976 sind nach einem reinen Meßzahlenkonzept berechnet, d.h. es wird für die Zusammenfassungen (Hauptgruppen und Verarbeitendes Gewerbe) eine Totalgewichtung der vorliegenden Einzelreihen vorgenommen. Die früher veröffentlichten Indizes auf Basis 1970 (und vorhergehende Publikationen) beruhen auf einer Repräsentativ-Gewichtung, die auch die nicht ausgewählten Zweige berücksichtigte. Im wesentlichen äußert sich der Unterschied der beiden Indexkonstruktionen in einem größeren Gewicht des Investitionsgüter produzierenden Gewerbes beim Index auf Basis 1976.

Auftragsbestand

Der Auftragsbestand im Verarbeitenden Gewerbe wird vom Statistischen Bundesamt monatlich bei rd. 3 000 ausgewählten Unternehmen des Verarbeitenden Gewerbes erhoben. Auftragsbestand ist definiert als Wert aller fest akzeptierten, noch nicht ausgeführten Bestellungen bei Unternehmen am Ende des Berichtsmonats.

Bauhauptgewerbe

Auftragseingang und Auftragsbestand

Die Erhebung des Auftragseingangs und des Auftragsbestands im Bauhauptgewerbe erfolgt im Rahmen des Monatsberichts im Bauhauptgewerbe. Meldepflichtig sind alle Betriebe des Bauhauptgewerbes mit im allgemeinen 20 Beschäftigten und mehr sowie alle Arbeitsgemeinschaften.

Dabei ist Auftragseingang der Wert aller im Berichtsmonat vom Betrieb fest akzeptierten Aufträge für Bauleistungen, Auftragsbestand ist der Wert aller akzeptierten, noch nicht ausgeführten Aufträge für Bauleistungen am Ende des Berichtsvierteljahres. Die Gliederung der Ergebnisse erfolgt nach Bauarten und Auftraggebern.

Die Auftragseingangsindizes für das Bauhauptgewerbe werden als Wertindizes und als Volumenindizes dargestellt.

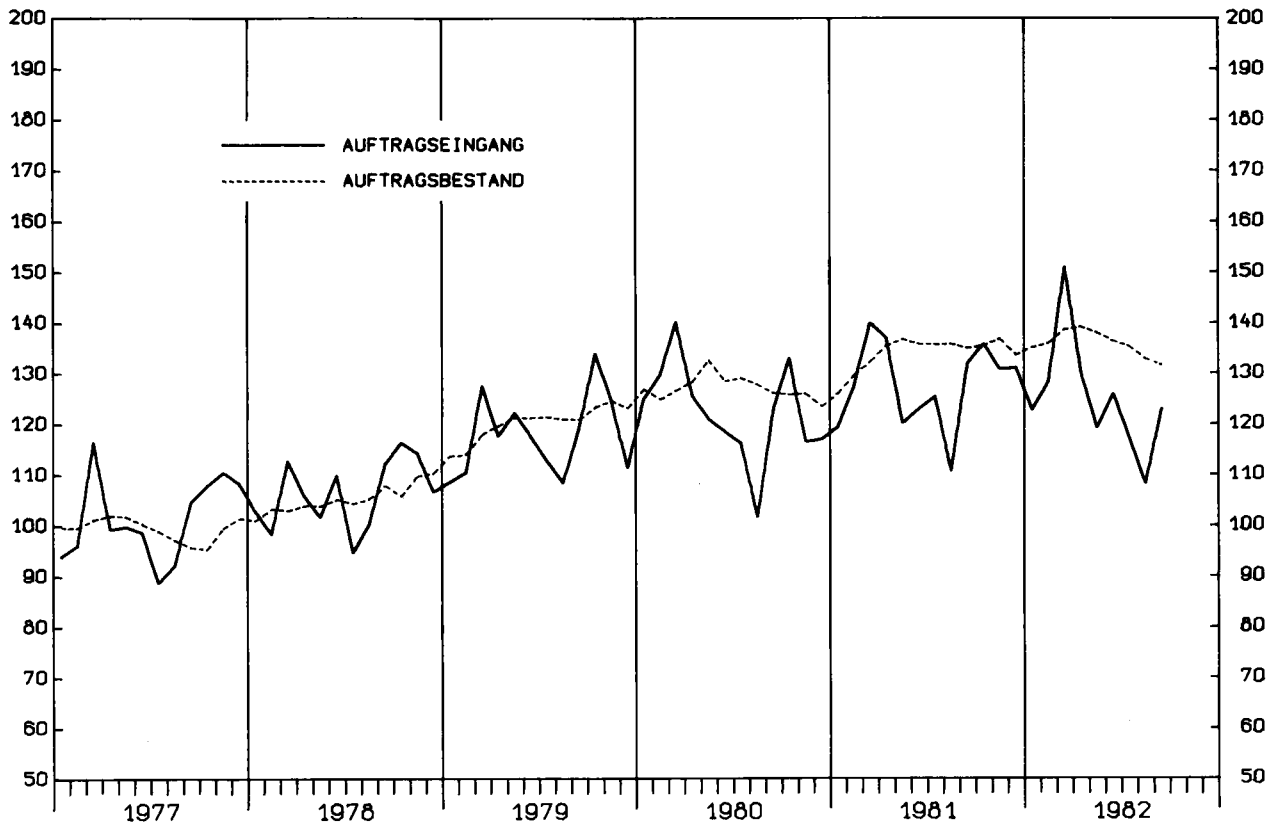
Zur Deflationierung der Wertindizes werden Meßzahlen für Bauleistungspreise und Preisindizes für Bauwerke verwendet.

Vergleichswerte für zurückliegende Berichtszeiträume auf Basis 1976 = 100 sind in einer

Arbeitsunterlage enthalten, die direkt vom Statistischen Bundesamt (Gruppe IV A) bezogen werden kann.

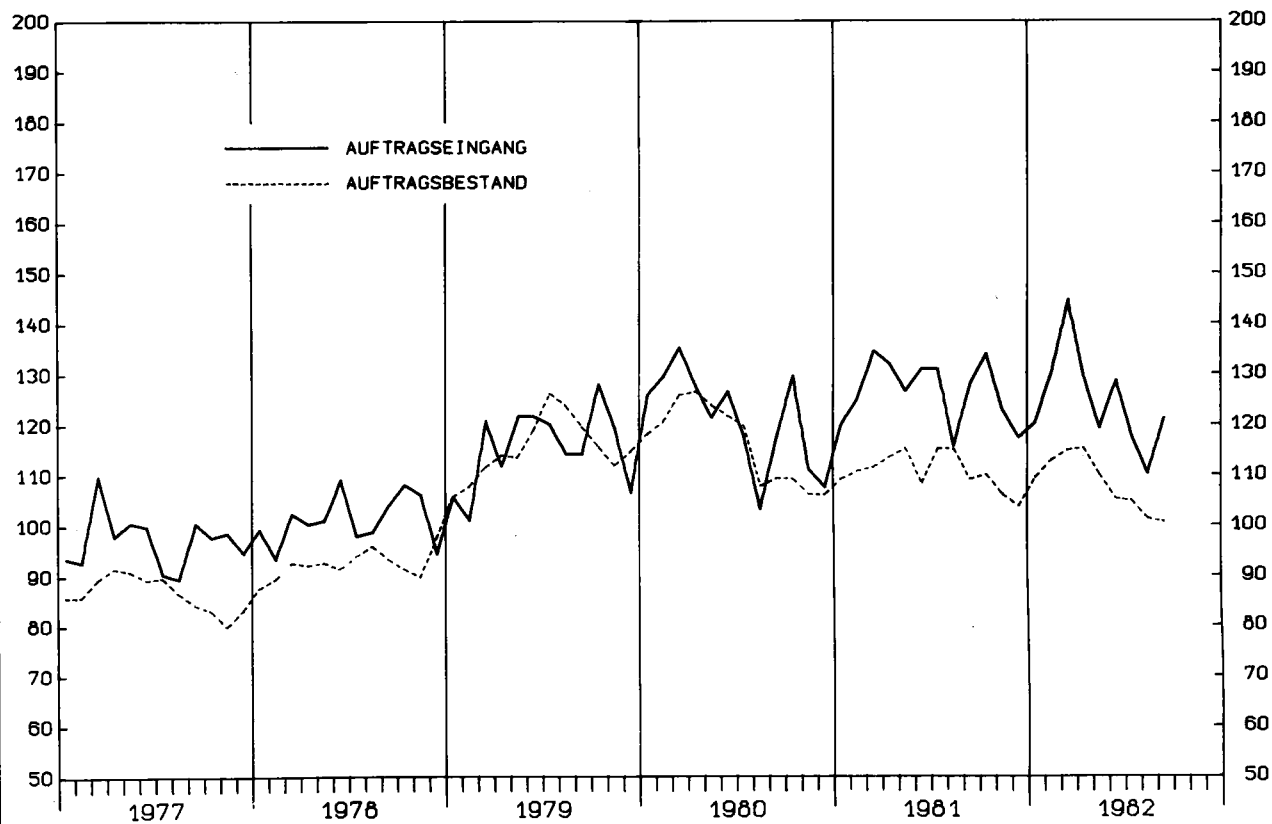
Ergebnisse der Zeitreihenanalyse mit Hilfe des Berliner Verfahrens erscheinen monatlich in der Veröffentlichung des Statistischen Bundesamtes "Indikatoren zur Wirtschaftsentwicklung".

VERARBEITENDES GEWERBE, INSGESAMT
 WERTINDIZES 1976 = 100



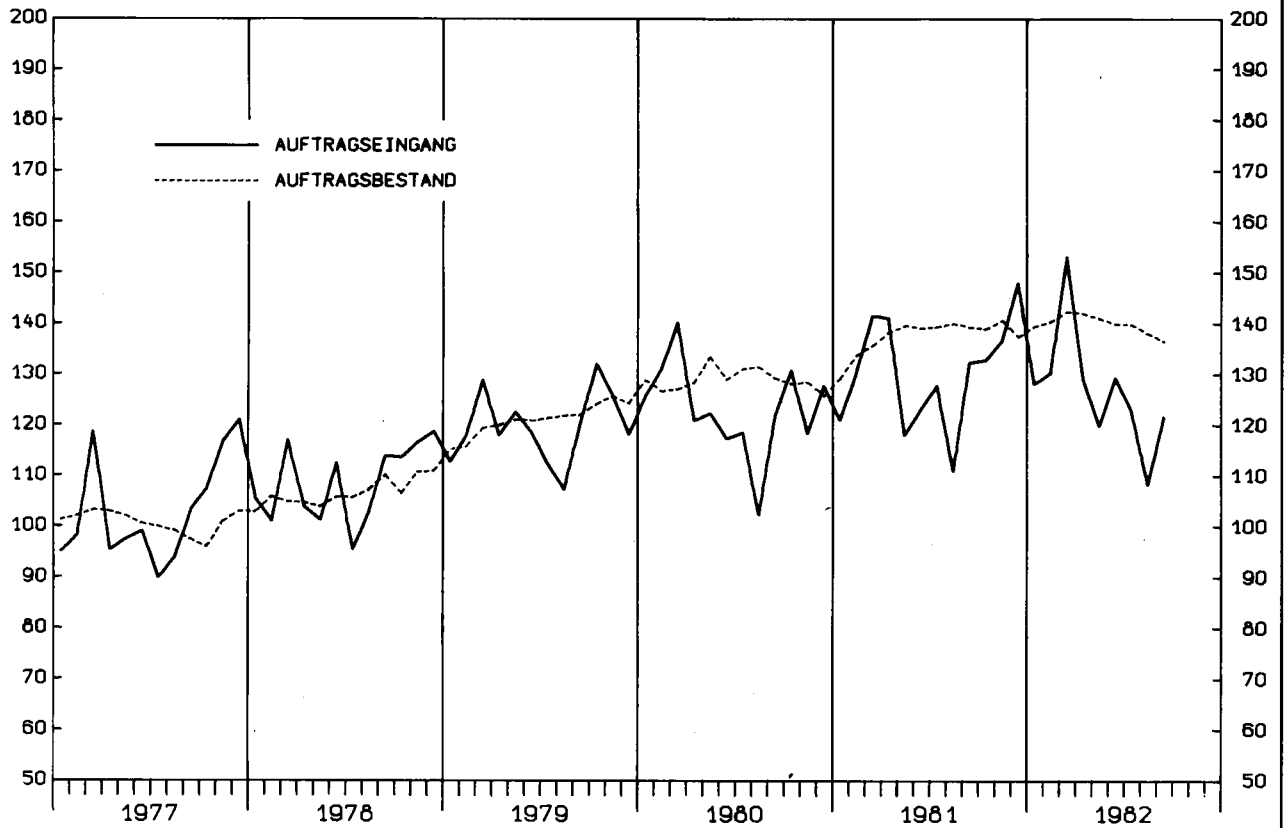
STAT. BUNDESAMT 911.407A

GRUNDSTOFF- UND PRODUKTIONSGUETERGEWERBE, INSGESAMT
 WERTINDIZES 1976 = 100



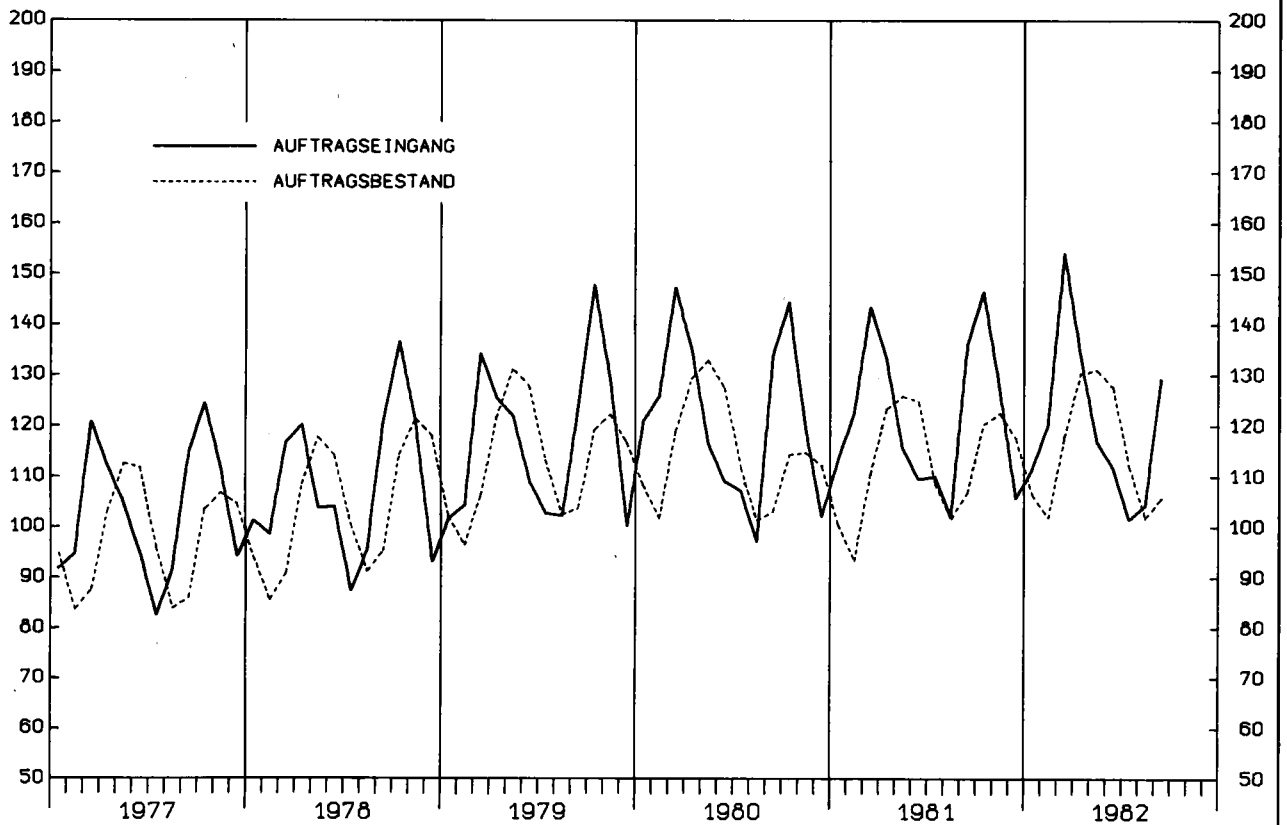
STAT. BUNDESAMT 911.407B

INVESTITIONSGUETER PRODUZIERENDES GEWERBE, INSGESAMT
 WERTINDIZES 1976 = 100



STAT. BUNDESAMT 911.406A

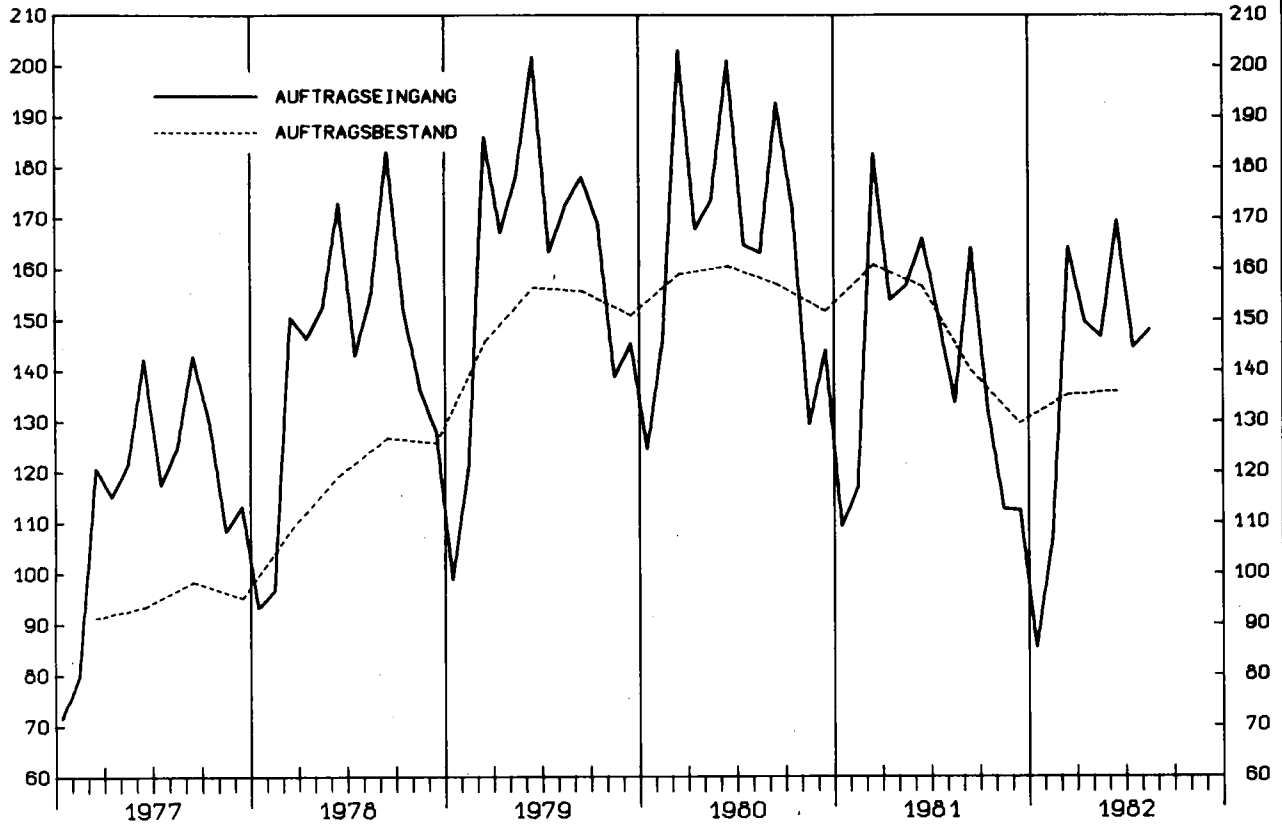
VERBRAUCHSGUETER PRODUZIERENDES GEWERBE, INSGESAMT
 WERTINDIZES 1976 = 100



STAT. BUNDESAMT 911.406B

BAUHAUPTGEWERBE

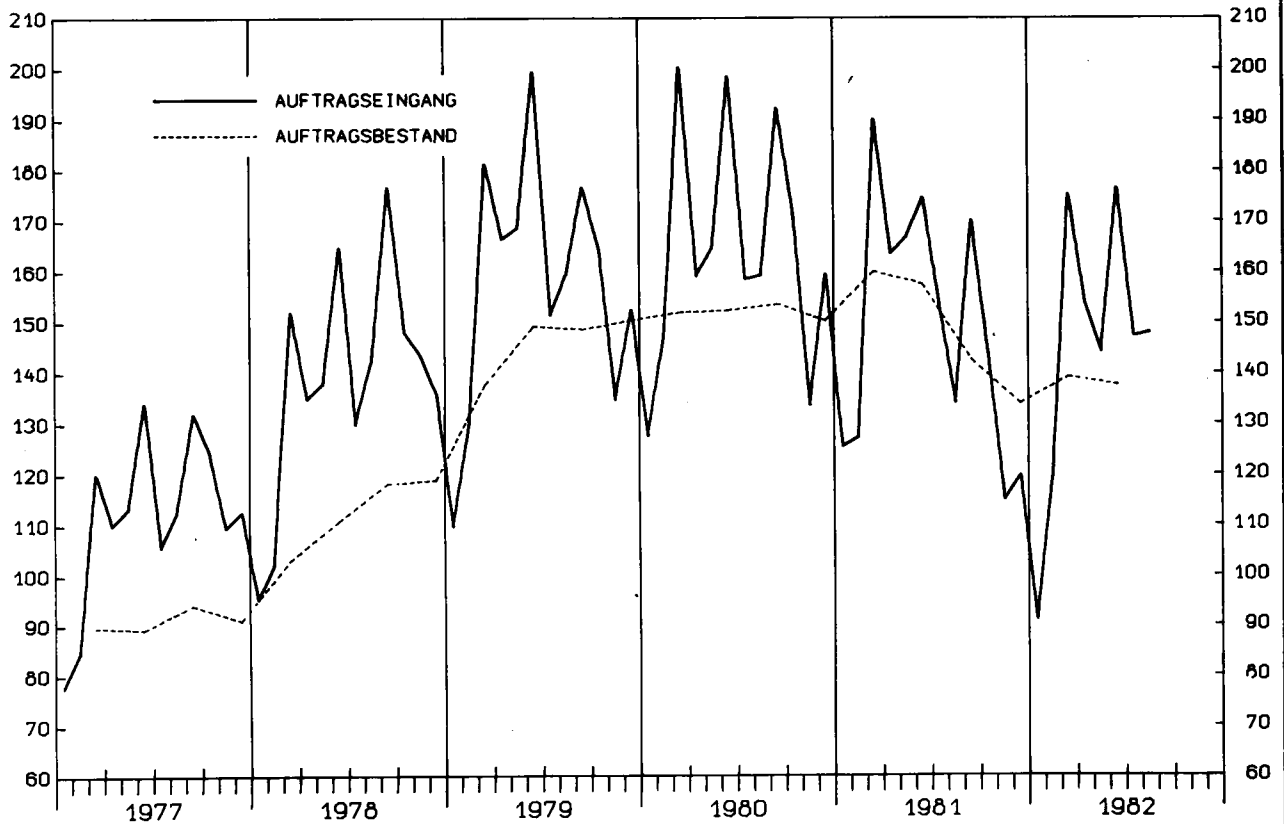
WERTINDIZES 1976 = 100



STAT. BUNDESART 911.409A

HOCHBAU

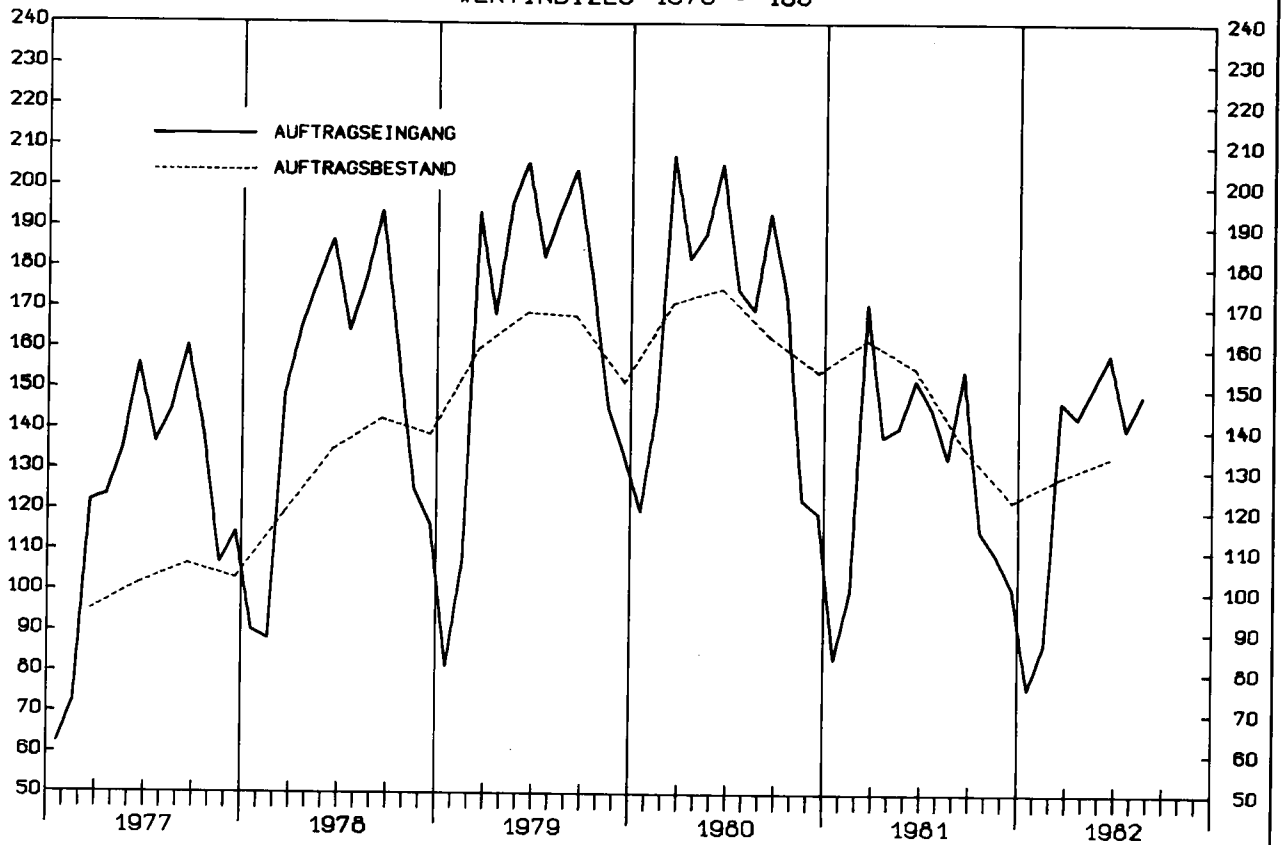
WERTINDIZES 1976 = 100



STAT. BUNDESART 911.409B

T I E F B A U

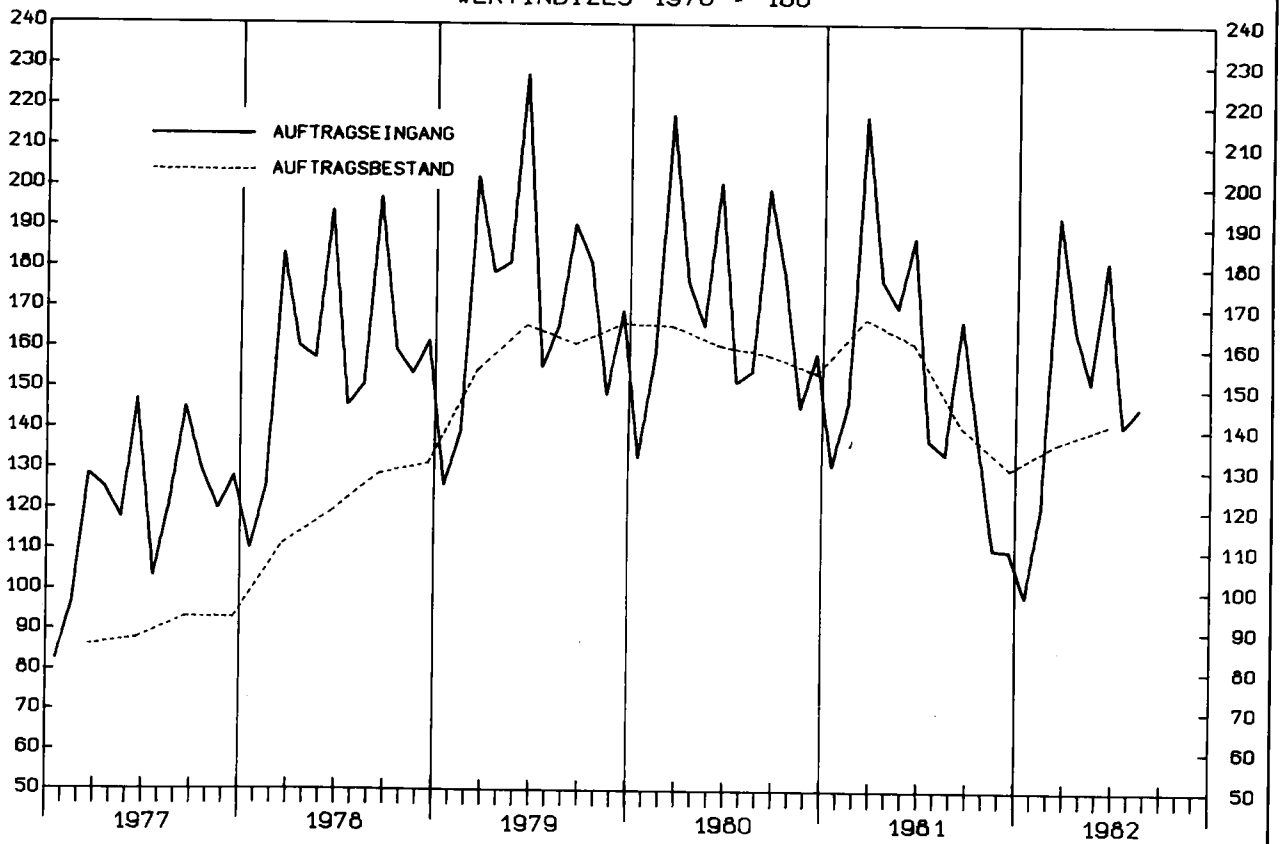
VERTINDIZES 1976 - 100



STAT. BUNDESAMT 911.410A

W O H N U N G S B A U

VERTINDIZES 1976 - 100



STAT. BUNDESAMT 911.410B

T a b e l l e n t e i l

SYPRO- NR.	WIRTSCHAFTSGLIEDERUNG	1979 1980 1981			VERAENDERUNG GEGENUEBER VORJAHRES- ZEITRAUM IN PROZENT	1981 3.VJ	1981 4.VJ	1982 1.VJ	1982 2.VJ	1982 3.VJ	VERAENDERUNG GEGENUEBER VORJAHRES- ZEITRAUM IN PROZENT		
		DURCHSCHNITT											
	VERARBEITENDES GEWERBE 1)	INSGESAMT	117,8	122,2	127,7	+4,5	122,8	132,7	133,9	125,0	116,0	-5,5	-7,2
		INLAND	118,5	122,0	120,5	-1,2	115,5	122,5	123,3	118,1	111,0	-3,9	-6,0
		AUSLAND	116,3	122,8	143,4	+16,8	138,5	154,8	156,8	139,8	126,8	-8,4	-9,3
	GRUNDSTOFF-UND PRODUKTIONS- GUTER- GEWERBE	INSGESAMT	115,4	121,0	126,5	+4,5	124,7	124,6	131,6	125,7	116,2	-6,8	-7,6
		INLAND	110,7	115,1	115,4	+0,3	115,2	114,0	114,3	116,6	108,0	-6,2	-7,4
		AUSLAND	126,9	135,3	153,8	+13,7	148,2	150,8	174,3	148,2	136,2	-8,1	-8,1
25	GEW.-U.-VERARB.-V. STEINEN U. ERDEN	INSGESAMT	120,7	128,0	123,9	-3,2	144,4	114,8	87,3	139,3	140,8	-2,5	+1,1
		INLAND	120,0	126,5	121,3	-4,1	143,8	111,2	81,2	135,2	139,6	-2,9	+3,3
		AUSLAND	129,6	146,4	157,0	+7,2	152,2	159,5	162,8	189,1	156,0	+2,5	-17,5
2531	H.-V.-ZEMENT	INSGESAMT	117,9	123,4	123,7	+0,2	151,7	109,5	82,9	157,8	153,3	+1,1	-2,9
		INLAND	118,1	123,8	122,4	-1,1	151,8	106,2	78,7	155,0	151,8	0	-2,1
		AUSLAND	113,9	114,8	147,4	+28,4	149,1	170,4	162,1	209,6	182,1	+22,1	-13,1
2541	ZIEGELEREI	INSGESAMT	133,9	140,9	146,7	+4,1	169,7	121,2	104,4	152,5	153,9	-9,3	+0,9
		INLAND	135,2	140,6	144,4	+2,7	171,9	118,1	97,8	149,4	157,0	-8,7	+5,1
		AUSLAND	125,5	143,1	162,0	+13,2	155,3	142,2	149,1	174,0	132,4	-14,7	-23,9
2559	H.-V.-BETONERZEUGN. (OH.-PIMS,GR.-FERTIG- BAUTEILE)	INSGESAMT	119,5	126,9	112,4	-11,4	130,1	102,7	68,2	124,9	123,7	-4,9	-1,0
		INLAND	119,2	126,5	112,0	-11,5	129,8	102,0	67,7	119,1	123,1	-5,2	+3,4
		AUSLAND	145,5	163,0	154,8	-5,0	156,3	180,5	123,6	171,1	179,7	+15,0	-74,7
2711	HOCHOFEN-,STAHL-U. WARMWALZWERKE (OH.-STAHLROHRE)	INSGESAMT	110,8	111,8	107,4	-3,9	103,0	104,7	115,5	99,6	85,5	-17,0	-14,2
		INLAND	101,0	99,1	93,2	-6,0	89,4	94,8	95,4	89,9	71,6	-19,9	-20,4
		AUSLAND	138,0	147,2	146,7	-0,3	140,9	137,7	171,4	126,5	124,2	-11,9	-1,8
2850	NE-METALLHALBZUEGWERKE	INSGESAMT	126,4	138,6	135,3	-2,4	129,5	139,0	139,0	128,0	115,4	-10,9	-9,8
		INLAND	123,9	126,0	127,3	-6,4	121,5	131,2	125,0	117,6	104,9	-13,7	-10,8
		AUSLAND	132,7	144,9	155,0	+7,0	149,2	158,3	173,7	153,8	141,4	-5,2	-8,1
2910	EISEN-,STAHL-U. TEMPERGLIESSEREI	INSGESAMT	110,1	105,1	106,1	+1,0	101,7	109,8	112,4	105,9	91,4	-10,1	-13,7
		INLAND	107,6	104,5	100,8	-3,5	95,1	103,8	104,4	102,8	88,7	-6,7	-13,7
		AUSLAND	123,4	108,2	134,8	+24,6	137,4	142,7	156,4	123,0	105,9	-22,9	-13,9
3011-15	ZIEHEREIEN UND KALT- WALZWERKE	INSGESAMT	110,9	110,3	103,8	-5,9	100,4	109,0	111,5	110,9	94,3	-6,1	-13,0
		INLAND	106,7	104,2	97,8	-6,1	96,6	102,4	99,1	103,1	91,2	-5,6	-11,5
		AUSLAND	125,6	131,9	125,0	-5,2	113,9	132,3	155,4	138,4	105,0	-7,8	-24,1
40	CHEMISCHE INDUSTRIE	INSGESAMT	119,4	125,0	136,2	+9,0	133,5	134,9	144,3	139,2	130,4	-2,3	-4,3
		INLAND	113,8	119,3	124,4	+4,3	122,9	121,7	128,9	127,3	120,9	-1,6	-5,0
		AUSLAND	129,7	135,5	157,9	+16,5	152,8	159,1	172,4	161,0	147,8	-3,3	-8,2
4031	H.-V.-CHEM.GRUNDSTF. (AUCH W.-ANSCHL.WEITER- VERARB.)	INSGESAMT	123,5	127,6	139,5	+9,3	136,4	137,2	144,3	140,4	129,2	-5,3	-8,0
		INLAND	114,6	120,1	124,6	+5,7	122,2	120,2	126,9	125,0	115,5	-5,5	-7,6
		AUSLAND	135,5	137,9	159,7	+15,8	155,6	160,2	168,0	161,2	147,8	-5,0	-8,3
4034	H.-V.-CHEM.ERZEUGNISSEN F.GEWERBE,LANDWIRTSCHAFT	INSGESAMT	121,3	129,7	140,5	+8,3	138,2	135,7	158,5	148,4	137,2	-0,7	-7,5
		INLAND	116,9	124,0	129,8	+4,7	133,0	122,8	137,5	137,4	132,8	-0,2	-3,3
		AUSLAND	131,2	142,5	164,7	+15,6	150,1	164,8	206,1	173,4	147,1	-2,0	-15,2
4035	H.-V.-PHARMAZEUTISCHEN ERZEUGNISSEN	INSGESAMT	118,7	128,6	140,2	+9,0	137,8	142,5	145,3	142,2	142,2	+3,2	0
		INLAND	116,8	124,7	131,2	+5,2	127,3	134,6	134,2	133,6	131,6	+3,4	-1,5
		AUSLAND	124,2	139,7	166,3	+19,0	168,2	165,2	177,7	167,0	173,3	+3,0	+3,8
4090	H.-V.-CHEMIEFASERN	INSGESAMT	94,3	94,8	110,3	+16,4	102,3	118,9	117,5	109,7	91,7	-10,4	-16,4
		INLAND	91,8	87,5	95,2	+8,8	85,6	99,5	103,3	96,2	84,2	-1,6	-12,5
		AUSLAND	96,2	100,3	122,0	+21,6	115,2	133,8	128,5	120,1	97,4	-15,5	-18,9
53	HOLZBEARBEITUNG	INSGESAMT	112,1	125,1	120,2	-3,9	117,6	115,7	106,5	110,2	104,0	-11,6	-5,6
		INLAND	112,5	125,7	120,1	-4,5	118,0	115,0	104,5	109,0	103,7	-12,1	-4,9
		AUSLAND	108,9	119,2	120,4	+1,0	114,2	122,0	123,9	121,0	105,9	-7,3	-12,5
55	ZELLSTOFF-,HOLZSCHLIFF-, PAPIER-U.PAPPEERZEUGUNG	INSGESAMT	106,9	115,6	129,9	+12,4	129,2	132,6	144,7	133,5	122,4	-5,3	-8,3
		INLAND	103,1	109,1	118,2	+8,3	117,2	121,5	127,8	117,6	108,7	-7,3	-7,6
		AUSLAND	119,4	137,5	168,9	+22,8	169,4	169,9	201,6	186,7	158,6	-0,5	-9,7
59	GUMMI-VERARBEITUNG	INSGESAMT	107,6	113,5	119,1	+4,9	113,8	122,9	128,2	121,9	111,6	-1,9	-8,4
		INLAND	107,3	114,1	118,6	+3,9	112,6	125,3	126,3	120,8	111,3	-1,2	-7,9
		AUSLAND	108,3	111,6	120,6	+8,1	117,5	115,3	134,2	125,5	112,3	-4,4	-10,5
	INVESTITIONSGUTER PRODUZIERENDES GEWERBE	INSGESAMT	119,5	123,2	130,5	+5,9	124,1	139,7	137,2	126,1	117,5	-5,3	-6,8
		INLAND	125,1	127,5	125,2	-1,8	117,2	128,9	129,9	120,9	114,7	-2,1	-5,1
		AUSLAND	111,1	116,6	138,5	+18,8	134,6	155,9	148,3	134,1	121,7	-9,6	-9,2
3021-25	STAHLVERFORMUNG, OBERFLAECHEVEREDLUNG, HAERTUNG	INSGESAMT	121,3	123,7	120,2	-2,8	116,5	124,0	132,3	129,4	110,8	-4,9	-14,4
		INLAND	120,3	122,3	117,6	-3,8	114,1	120,8	129,1	125,5	110,0	-3,6	-12,4
		AUSLAND	127,6	132,0	135,4	+2,6	130,1	142,8	150,6	152,2	115,8	-11,0	-23,9
31	STAHL-U.-LEICHTMETALLGEB. SCHIENENFAHRZEUGGEB.	INSGESAMT	124,9	123,4	132,1	+7,1	130,0	147,3	126,9	133,9	126,7	-2,5	-5,4
		INLAND	128,8	137,4	137,5	+0,1	143,8	149,4	132,9	141,8	134,0	-6,8	-5,5
		AUSLAND	114,6	86,3	117,5	+36,2	93,1	141,7	110,8	113,0	107,3	+13,3	-5,0
3111	H.-V.-STAHL-U.-L.METALLKON- STRUKT.(OH.-GRUENAUSSB.-)	INSGESAMT	119,6	126,2	129,6	+2,7	134,2	132,0	135,7	123,8	126,2	-6,0	+1,9
		INLAND	120,6	129,3	123,1	-4,8	129,1	129,7	111,8	121,3	125,5	-2,8	+3,5
		AUSLAND	112,4	104,9	173,6	+65,5	168,8	147,7	297,6	141,2	130,8	-22,5	-7,4
32	MASCHINENBAU	INSGESAMT	111,8	117,7	126,3	+7,3	120,9	131,0	123,3	115,8	108,9	-9,9	-6,0
		INLAND	130,6	134,0	131,9	-1,6	126,2	130,2	131,2	125,4	128,5	+1,8	+2,5
		AUSLAND	94,2	102,6	121,1	+18,0	115,9	131,9	116,0	106,9	90,6	-21,8	-15,2

1) AUSGEWAELTE WIRTSCHAFTSZWEIGE (OHNE NAHRUNGS- UND GENUSSMITTELGEWERBE).

1 AUFTRAGSEINGANG IM

1.1 WERT
1976

SYPRO- NR.	WIRTSCHAFTSGLIEDERUNG		DURCHSCHNITT			VERAENDERUNG GEGENUEBER VORJAHRES- ZEITRAUM IN PROZENT	1981	1981	1982	1982	1982	VERAENDERUNG GEGENUEBER VORJAHRES-VOP- ZEITRAUM IN PROZENT	
			1979	1980	1981		3.VJ	4.VJ	1.VJ	2.VJ	3.VJ		
3210	H.V.LANDW.MASCHINEN, ACKERSCHLEPPERN	INSGESAMT	102,4	93,0	103,9	+11,7	84,7	121,9	127,6	89,7	97,5	+15,1	+8,7
		INLAND	121,5	102,9	107,6	+4,6	83,9	127,1	127,8	94,3	101,5	+21,0	+7,6
		AUSLAND	83,9	83,5	100,4	+20,2	85,5	116,8	127,3	85,3	93,7	+9,6	+9,8
3220	H.V.METALLBEARBEITUNGS- MASCHINEN U.AE.	INSGESAMT	127,4	134,4	125,8	-0,4	117,8	125,5	125,5	120,4	108,0	-8,3	-10,3
		INLAND	163,4	164,4	150,8	-8,3	141,1	146,8	142,5	139,5	140,3	-0,6	+0,6
		AUSLAND	96,1	108,3	104,1	-3,9	97,6	106,9	110,9	103,8	80,0	-18,0	-22,9
3230	H.V.TEXTIL-U.NAEM- MASCHINEN	INSGESAMT	93,2	86,6	86,3	+2,0	83,8	94,6	87,3	85,3	72,7	-13,2	-14,8
		INLAND	114,1	103,2	92,5	-10,4	90,9	95,2	100,5	95,4	86,4	-5,0	-9,4
		AUSLAND	86,6	81,4	86,9	+6,8	81,6	94,4	83,2	82,1	68,4	-16,2	-16,7
3240	H.V.MASCHINEN F.D.NAHR.- U.GENUSSMITTELGEW.USW	INSGESAMT	112,7	115,4	122,8	+6,4	114,0	128,6	121,1	116,8	113,3	-0,6	-3,0
		INLAND	131,6	133,2	129,2	-3,0	120,2	133,4	130,5	123,7	120,5	+0,2	-2,6
		AUSLAND	97,6	101,3	117,7	+16,2	109,0	124,8	113,5	111,3	107,6	-1,3	-3,3
3256	H.V.HUETTEN-U.WALZWERKS- EINR.USW (OH.BAUMASCH.)	INSGESAMT	111,1	125,4	143,4	+14,4	129,4	159,6	115,1	113,5	101,0	-21,9	-11,0
		INLAND	114,7	126,4	123,6	-2,2	128,5	131,0	125,4	120,5	115,1	-10,4	-4,6
		AUSLAND	106,4	124,2	168,5	+35,7	130,5	195,9	102,0	104,5	83,2	-36,2	-20,4
3257	H.V.BAU-BAUSTOFF-U.AE. MASCHINEN	INSGESAMT	112,1	113,8	134,0	+17,8	153,7	108,8	112,4	121,5	95,2	-38,1	-21,6
		INLAND	159,6	144,5	115,5	-20,1	104,6	104,8	102,9	106,8	100,7	-3,7	-7,4
		AUSLAND	81,3	93,9	146,0	+55,5	185,4	111,3	118,5	129,7	91,6	-50,6	-29,4
3260	H.V.ZAHNRAEDERN,GETRIE- BEN,LAGERN U.AE.	INSGESAMT	124,0	130,3	127,2	-2,4	120,5	133,5	151,7	127,7	110,4	-8,4	-13,5
		INLAND	133,0	139,2	132,6	-4,7	126,5	141,8	158,7	138,3	123,5	-2,4	-10,7
		AUSLAND	111,3	117,6	119,7	+1,8	112,2	121,8	141,9	112,8	92,0	-18,0	-18,4
3280	SONSTIGER MASCHINENBAU	INSGESAMT	105,5	115,6	129,4	+11,9	126,9	133,0	127,1	119,9	121,2	-4,5	+1,1
		INLAND	121,0	131,2	138,3	+5,4	133,9	125,3	131,1	130,2	146,1	+9,1	+12,2
		AUSLAND	87,2	97,1	119,0	+22,6	116,8	142,2	122,4	107,6	91,8	-22,7	-14,7
33	STRASSENFAHRZEUGBAU	INSGESAMT	120,7	127,3	143,3	+12,6	132,4	158,8	174,4	142,5	130,8	-1,2	-8,2
		INLAND	122,8	115,7	117,1	+1,2	97,0	124,4	138,2	101,8	92,8	-4,3	-8,8
		AUSLAND	140,6	141,8	175,9	+24,0	176,4	201,6	219,4	193,1	178,1	+1,0	-7,8
3311	H.V.KRAFTWAGEN U. -MOTOREN	INSGESAMT	129,5	125,9	142,7	+13,3	131,1	159,1	175,0	141,1	131,7	+0,5	-6,7
		INLAND	120,0	112,9	114,7	+1,6	93,1	122,7	137,5	97,3	90,7	-2,6	-6,8
		AUSLAND	140,5	141,0	175,5	+24,5	175,6	201,7	218,8	192,5	179,5	+2,2	-6,8
3312	H.V.PERSONENKRAFTWAGEN U.AE. (EINSCHL.MOTOREN)	INSGESAMT	116,8	108,6	127,5	+17,4	116,2	138,0	162,6	131,4	121,9	+4,9	-7,2
		INLAND	104,5	89,3	101,2	+13,3	84,1	101,1	122,6	90,0	81,3	-3,3	-9,7
		AUSLAND	132,8	133,7	161,7	+20,9	158,0	186,2	214,6	185,4	174,7	+10,6	-5,8
3313	H.V.LASTKRAFTWAGEN U.AE. (EINSCHL.MOTOREN)	INSGESAMT	174,8	187,2	196,9	+5,2	184,3	234,2	219,3	175,6	166,4	-9,7	-5,2
		INLAND	190,4	219,5	175,7	-20,0	133,8	220,7	205,1	130,1	133,7	-0,1	+2,8
		AUSLAND	162,3	161,4	213,9	+32,5	224,8	245,0	230,6	212,1	192,6	-14,3	-9,2
34	SCHIFFBAU	INSGESAMT	198,5	166,9	215,7	+29,2	235,8	244,0	175,1	254,1	189,7	-19,6	-25,3
		INLAND	220,3	166,8	175,2	+5,0	166,9	194,7	194,3	363,3	117,6	-29,5	-67,6
		AUSLAND	177,4	166,9	254,9	+52,7	302,5	291,7	156,5	148,3	259,4	-14,2	+74,9
36	ELEKTROTECHNIK	INSGESAMT	113,5	121,0	123,6	+2,1	116,6	132,7	128,0	115,9	111,2	-4,6	-4,1
		INLAND	120,4	127,2	123,5	-2,9	115,0	127,7	124,2	117,3	112,6	-2,1	-4,0
		AUSLAND	99,9	108,8	123,7	+13,7	119,8	142,6	135,4	113,2	108,4	-9,5	-4,2
3620	H.V.GERAETEN D.ELEKTRIZ. ERZEUGUNG,-VERTLG.U.AE.	INSGESAMT	100,0	110,2	117,0	+6,2	113,8	121,2	120,9	107,4	104,5	-8,2	-2,7
		INLAND	113,1	121,7	123,1	+1,2	117,5	119,2	126,0	113,9	114,8	-2,3	+0,8
		AUSLAND	79,0	91,9	107,2	+16,6	107,7	124,6	112,9	97,1	88,2	-18,1	-9,2
3650	H.V.ELEKTROHAUSHALTS- GERAETEN	INSGESAMT	112,6	117,7	119,0	+1,1	111,6	131,2	116,5	102,9	102,0	-8,6	-0,9
		INLAND	113,6	117,8	116,4	-1,2	108,9	125,9	113,1	97,8	99,8	-8,4	+2,0
		AUSLAND	109,9	117,4	126,1	+7,4	118,7	145,2	125,5	116,5	108,0	-9,0	-7,3
3660	H.V.ZAEHLERN,FERNMELDE-, MESS-U.REGELGERAETEN USW	INSGESAMT	148,5	157,5	158,7	+0,8	144,6	172,1	162,5	155,2	142,8	-1,2	-8,0
		INLAND	156,2	165,5	157,6	-4,8	140,9	164,3	154,8	163,1	138,7	-1,6	-15,0
		AUSLAND	133,0	141,5	161,0	+13,6	152,2	187,8	178,1	139,3	151,1	-0,7	+8,5
3670	H.V.RUNDFUNK-,FERNSEH-U. PHONOTECHN.GERAETEN	INSGESAMT	98,4	96,3	90,8	-5,7	84,5	107,4	104,8	89,7	87,6	+3,7	-2,3
		INLAND	89,7	89,5	79,4	-11,3	75,1	97,3	84,0	76,0	79,0	+5,2	+3,9
		AUSLAND	120,1	113,3	119,6	+5,6	108,2	132,8	156,9	124,0	109,1	+0,8	-12,0
3711-60	FEINMECHANIK,OPTIK	INSGESAMT	122,2	126,3	128,9	+2,1	123,8	139,8	128,4	123,4	124,3	+0,4	+0,7
		INLAND	121,4	124,8	123,1	-1,4	114,7	132,5	120,9	114,6	125,2	+9,2	+9,2
		AUSLAND	124,0	129,3	141,0	+9,0	142,9	154,9	144,0	141,7	122,4	-14,3	-13,6
38	H.V.EPM-WAREN	INSGESAMT	118,0	123,2	122,0	-1,0	117,7	124,9	127,1	124,0	111,5	-5,3	-10,1
		INLAND	117,2	120,8	116,9	-3,2	113,7	118,9	119,4	115,1	108,5	-4,6	-5,7
		AUSLAND	121,0	132,5	142,1	+7,2	133,5	148,6	157,4	158,7	123,3	-7,6	-22,3
3830	H.V.HEIZ-U.KOCHGERAETEN	INSGESAMT	108,3	117,9	113,5	-3,7	115,6	117,5	110,9	102,3	95,5	-17,4	-6,6
		INLAND	106,7	109,2	102,3	-6,3	100,9	104,7	95,2	84,3	83,8	-16,9	-0,6
		AUSLAND	113,8	145,7	149,5	+2,6	162,7	158,6	161,3	160,2	132,9	-18,3	-17,0
3842	H.V.STAHLBLECHWAREN (OH.MOEBEL)	INSGESAMT	115,0	120,3	115,5	-4,0	114,4	118,3	111,7	120,8	106,9	-6,6	-11,5
		INLAND	114,0	116,1	107,9	-7,1	108,0	112,1	104,1	105,4	105,3	-2,5	-8,9
		AUSLAND	120,6	143,9	157,9	+9,7	150,2	152,8	154,5	207,0	115,7	-23,0	-44,1
3850	H.V.SCHLOSSERN, BESCHLAGEN	INSGESAMT	116,9	118,2	116,6	-1,4	111,1	120,7	129,9	116,9	105,7	-4,9	-9,6
		INLAND	117,5	117,7	113,9	-3,2	109,5	117,8	125,2	113,8	103,7	-5,3	-8,9
		AUSLAND	114,0	120,5	128,2	+6,4	117,9	133,3	150,5	130,3	114,3	-3,1	-12,3

VERARBEITENDEN GEBERBE

INDEX
= 100

1981	1981	1981	1981	1981	1981	1982	1982	1982	1982	1982	1982	1982	1982	1982	1982	1982	1982	1982	1982	VERÄNDERUNG GEGENÜBER VORJAHRES-VOR- ZEITRAUM IN PROZENT	SYPPO- NR.	
JUL.	AUG.	SEP.	OKT.	NOV.	DEZ.	JAN.	FEB.	MAR.	APR.	MAI	JUN.	JUL.	AUG.	SEP.	VORJAHRES-VOR- ZEITRAUM IN PROZENT	VORJAHRES-VOR- ZEITRAUM IN PROZENT	VORJAHRES-VOR- ZEITRAUM IN PROZENT	VORJAHRES-VOR- ZEITRAUM IN PROZENT	VORJAHRES-VOR- ZEITRAUM IN PROZENT	VORJAHRES-VOR- ZEITRAUM IN PROZENT	VORJAHRES-VOR- ZEITRAUM IN PROZENT	
81,4	82,0	90,7	125,3	129,9	110,4	132,1	132,0	118,6	106,8	77,5	84,9	112,9	69,3	110,4	+21,7	+59,3	3210					
87,5	76,9	87,3	124,9	120,2	136,3	128,0	133,2	122,3	105,7	84,2	92,9	104,6	81,8	118,1	+35,3	+44,4						
75,5	86,9	94,1	125,7	139,2	85,4	136,1	130,8	115,1	107,8	71,1	77,1	120,9	57,3	103,0	+9,5	+79,8						
131,4	99,6	122,3	119,8	120,3	136,3	109,0	123,4	144,2	132,2	111,4	117,6	115,1	98,5	110,5	-9,6	+12,2	3220					
165,0	115,1	143,1	142,6	134,2	163,7	123,6	137,6	166,2	135,7	137,4	147,5	148,1	126,8	145,9	+2,0	+15,1						
102,4	86,1	104,3	100,1	108,2	112,5	96,4	111,2	125,2	130,9	88,8	91,6	86,5	73,8	79,8	-23,5	+8,1						
95,3	74,5	31,5	93,2	90,9	99,7	83,8	74,6	99,6	84,3	87,2	84,4	70,4	68,5	79,3	-2,7	+15,8	3230					
92,1	85,2	95,5	92,5	90,5	102,6	96,5	98,2	106,7	96,5	88,1	101,5	72,5	77,2	109,6	+14,8	+42,0						
96,3	71,3	77,1	93,4	91,0	98,7	79,7	72,5	97,3	80,5	86,9	79,0	69,8	65,7	69,7	-9,6	+6,1						
121,6	104,1	116,2	123,9	118,0	144,0	114,9	117,3	131,0	119,4	115,6	115,3	114,5	110,7	114,6	-1,4	+3,5	3240					
127,5	111,5	121,7	131,9	130,6	137,8	124,6	122,6	144,4	129,0	123,5	118,7	123,1	112,3	126,1	+3,6	+12,3						
116,9	92,2	111,9	117,6	102,0	148,9	107,2	113,0	120,4	111,9	109,4	112,7	107,6	109,5	105,6	-5,6	-3,6						
134,1	120,9	133,2	157,8	160,1	160,8	106,4	107,8	131,0	111,9	104,9	123,7	109,0	96,3	97,8	-26,6	+1,6	3256					
145,3	97,8	112,6	100,5	105,7	135,8	113,7	123,2	139,2	123,7	120,9	117,4	127,0	111,8	106,5	-7,9	-4,7						
119,9	116,1	155,5	190,6	204,5	192,5	97,2	88,1	120,7	97,0	84,7	131,7	86,2	76,6	86,8	-44,2	+13,3						
103,8	233,1	124,1	110,6	101,7	114,1	109,4	99,7	128,0	118,5	106,7	139,3	95,5	97,9	92,1	-25,8	-5,9	3257					
104,0	97,8	112,1	100,5	105,7	108,2	90,1	94,1	124,6	109,6	111,6	105,2	90,3	105,7	106,2	-5,3	+0,5						
103,6	320,8	131,9	117,1	99,0	117,9	121,9	103,3	130,2	124,3	103,5	161,3	98,9	92,8	83,0	-37,1	-10,6						
129,0	106,0	124,6	136,1	133,7	130,4	157,1	138,6	159,4	135,7	127,2	120,2	120,3	104,2	106,7	-14,4	+2,4	3260					
134,7	115,0	129,7	149,7	138,7	136,9	169,0	143,5	163,6	147,2	142,6	125,1	136,4	116,4	117,8	-9,2	+1,2						
121,0	98,3	117,4	117,0	127,1	121,2	140,4	131,6	153,5	119,4	105,6	113,4	97,8	87,0	91,1	-22,4	+4,7						
142,3	113,6	124,9	120,9	143,4	134,8	115,7	114,7	150,8	118,5	105,8	135,3	152,1	100,6	110,9	-11,2	+10,2	3280					
143,0	114,1	144,5	126,7	123,1	126,2	159,8	145,9	117,8	151,0	142,5	137,5	200,8	113,4	124,0	-14,2	+9,3						
141,6	113,0	101,7	114,1	167,5	144,9	107,5	99,0	160,6	96,1	80,8	145,8	94,5	85,3	95,5	-6,1	+12,0						
142,6	109,9	144,8	151,1	147,0	178,3	176,5	164,4	182,4	147,4	140,0	140,0	140,7	119,3	132,5	-8,5	+11,1	33					
111,5	74,0	105,6	111,7	101,6	159,8	145,9	117,8	151,0	113,3	94,5	97,5	99,6	82,4	96,4	-8,7	+17,6						
181,2	154,7	193,4	199,9	203,5	201,3	214,6	222,3	221,4	189,9	196,6	192,7	191,7	165,1	177,5	-8,2	+7,5						
142,6	106,6	144,2	150,4	144,9	180,0	177,5	163,7	183,8	145,9	139,0	138,5	141,7	120,2	133,1	-7,7	+10,7	3311					
108,9	67,8	102,5	108,1	97,5	126,6	147,5	115,1	149,9	108,7	90,0	93,1	97,7	80,1	94,4	-7,9	+17,9						
182,0	151,9	192,9	199,9	204,7	200,4	212,5	220,6	223,4	189,5	196,3	191,6	193,1	167,0	178,3	-7,6	+6,8						
127,1	89,9	131,6	139,2	130,2	144,7	150,6	156,1	181,1	141,5	126,1	126,7	124,3	110,7	130,7	-0,7	+18,1	3312					
102,9	56,2	93,1	103,5	90,7	109,1	110,0	105,1	152,6	106,0	83,2	80,8	89,9	64,5	89,5	-3,9	+38,8						
158,6	133,7	181,6	185,7	181,7	191,1	203,4	222,3	218,1	187,8	182,0	186,5	169,1	170,8	184,3	+1,5	+7,9						
197,7	166,1	189,2	190,3	206,4	305,8	273,4	191,1	193,3	161,6	184,7	180,5	203,7	153,9	141,5	-25,2	-8,1	3313					
135,8	120,3	145,4	128,8	128,5	404,7	317,6	160,3	137,5	121,0	120,7	146,7	133,5	150,9	116,7	-19,7	-22,7						
247,3	202,8	224,3	239,6	268,9	226,5	237,9	215,7	238,1	194,2	236,1	206,0	260,1	156,3	161,3	-28,1	+3,2						
181,4	195,5	330,4	100,7	222,0	409,4	119,0	92,9	313,4	303,2	155,5	303,5	93,7	62,7	412,7	+24,9	+558,2	34					
111,9	191,5	197,3	93,9	295,7	194,6	133,7	66,8	382,3	359,0	223,9	506,9	148,1	81,9	122,8	-37,8	+49,9						
248,7	199,4	459,4	107,3	150,5	617,4	104,8	118,2	246,6	249,2	89,2	106,4	40,9	44,0	693,4	+50,9	+1475,9						
115,9	104,8	129,1	125,7	126,7	145,8	113,9	127,7	142,4	115,4	112,1	120,3	113,5	102,0	118,1	-8,5	+15,8	35					
111,6	100,4	132,9	124,8	123,7	134,5	113,7	123,1	135,9	118,0	115,0	119,0	114,9	104,2	118,7	-10,7	+13,9						
124,4	113,2	121,7	127,7	123,4	167,7	114,5	126,7	155,0	110,4	106,5	122,6	110,6	97,6	116,9	-3,9	+19,8						
116,5	106,2	118,6	104,8	115,8	143,1	103,8	125,7	133,3	104,6	103,5	114,2	112,0	98,8	102,8	-13,3	+4,0	3620					
119,2	99,8	133,6	113,7	116,8	127,0	112,0	130,8	135,2	114,9	111,6	115,1	130,2	106,8	107,3	-19,7	+0,5						
112,2	116,4	94,6	90,6	114,4	168,8	90,7	117,5	130,4	88,1	90,6	112,7	83,1	86,0	95,6	+1,1	+11,2						
109,2	94,9	130,7	146,1	134,5	112,9	112,4	113,0	124,0	110,8	96,4	101,4	90,5	90,6	124,9	-4,4	+37,5	3650					
103,7	94,6	128,4	143,6	125,3	108,9	112,2	108,9	118,2	105,5	89,8	98,2	84,4	92,0	122,9	-4,3	+33,6						
124,0	95,6	136,6	152,7	159,2	123,6	113,0	123,9	139,6	125,2	114,3	109,9	106,9	86,9	130,1	-4,8	+49,7						
144,6	129,2	160,0	157,7	158,6	199,9	151,7	160,2	175,7	154,4	153,5	157,6	155,3	122,7	150,4	-6,0	+22,6	3660					
138,6	129,3	154,7	146,4	156,4	190,1	141,7	148,5	174,1	158,5	163,8	166,9	145,4	121,2	149,4	-3,4	+23,3						
156,7	129,1	170,7	180,6	163,1	219,6	171,7	183,6	179,0	146,2	132,8	139,0	175,3	125,7	152,4	-10,7	+21,2						
73,2	67,3	113,1	119,9	103,1	99,2	84,7	95,8	133,8	87,9	85,2	95,9	70,6	84,6	107,5	-5,0	+27,1	3670					
57,6	62,0	105,8	104,4	92,1	95,4	76,6	79,6	95,9	74,6	74,5	79,0	56,8	79,6	100,7	-4,8	+26,5						
112,6	80,5	131,4	158,7	130,7	109,0</																	

1 AUFTRAGSEINGANG IN

SYPRO- NR.	WIRTSCHAFTSGLIEDERUNG		DURCHSCHNITT			VERAENDERUNG GEGENUEBER VORJAHRES ZEITRAUM IN PROZENT	1981	1981	1982	1982	1982	VERAENDERUNG GEGENUEBER VORJAHRES-VOP- ZEITRAUM IN PROZENT	1.1 WERT 1976
			1979	1980	1981		3.VJ	4.VJ	1.VJ	2.VJ	3.VJ		
50	H.V.BUEROMASCHINEN,ADV- GERAETEN U.-EINR.	INSGESAMT	153,7	164,6	167,2	+1,6	158,4	188,5	179,5	178,7	165,7	+4,6	-7,3
		INLAND	158,7	168,4	151,8	-9,9	151,3	153,7	165,9	150,2	144,0	-4,3	-4,1
		AUSLAND	147,7	160,1	185,9	+16,1	167,0	230,9	196,1	213,3	192,0	+15,0	-10,0
5060	H.V.BUEROMASCHINEN	INSGESAMT	111,9	115,7	109,8	-5,1	100,7	118,9	102,5	122,1	88,6	-12,0	-27,4
		INLAND	124,3	126,5	112,3	-11,2	96,8	113,6	113,6	124,9	96,6	-0,2	-22,7
		AUSLAND	101,1	106,1	107,5	+1,3	104,1	123,6	92,7	119,7	81,6	-21,6	-31,8
5080	H.V.ADV-GERAETEN U.-EINRICHTUNGEN	INSGESAMT	170,0	183,7	189,6	+3,2	180,9	215,7	209,6	200,8	195,7	+8,2	-2,5
		INLAND	169,5	181,6	164,2	-9,6	168,4	166,3	182,4	158,2	158,9	-5,6	+0,4
		AUSLAND	170,6	196,7	224,6	+20,3	198,0	283,8	247,1	259,4	246,4	+24,4	-5,0
	VERBRAUCHSGUETER PRODUZIERENDES GEWERBE	INSGESAMT	116,7	121,6	122,1	+0,4	116,3	126,2	128,5	120,8	111,6	-4,0	-7,6
		INLAND	115,7	120,0	117,9	-1,3	112,7	120,9	122,3	114,8	107,6	-4,5	-6,3
		AUSLAND	122,7	130,7	147,6	+12,9	137,7	158,7	166,5	156,7	135,8	-1,4	-13,3
51	FEINKERAMIK	INSGESAMT	118,2	130,7	128,2	-1,9	121,7	124,4	142,2	124,3	117,5	-3,5	-5,5
		INLAND	118,1	129,8	125,9	-3,0	125,9	115,7	136,0	120,0	119,4	-5,2	-0,5
		AUSLAND	118,4	132,3	132,5	+0,2	113,7	140,9	153,6	132,4	114,1	+0,4	-13,8
5110	H.V.PORZELLAN	INSGESAMT	126,3	142,3	142,2	-0,1	125,0	137,8	164,1	136,0	124,2	-0,6	-8,7
		INLAND	123,0	142,0	143,7	+1,2	133,6	133,7	154,4	126,5	130,1	-2,6	+7,8
		AUSLAND	123,8	142,8	140,2	-1,8	113,0	143,4	177,5	149,1	116,0	+2,7	-27,2
52	H.U.VERARB.V.GLAS	INSGESAMT	121,9	129,7	127,4	-1,8	121,8	132,6	120,8	123,1	121,5	-0,2	-1,3
		INLAND	120,1	125,0	120,9	-3,3	116,6	127,0	119,8	112,9	114,8	-1,5	+1,7
		AUSLAND	130,2	151,2	156,8	+3,7	145,2	157,8	180,5	169,9	151,4	+4,3	-10,9
5421-24	H.V.HOLZMOEBELN, POLSTERMOEBELN	INSGESAMT	119,9	127,8	120,6	-5,6	112,2	120,5	125,0	109,2	105,2	-6,2	-3,7
		INLAND	120,2	128,3	120,1	-6,4	111,6	119,5	123,5	106,8	103,2	-7,5	-3,4
		AUSLAND	117,9	123,9	124,8	+0,7	117,2	128,7	137,7	128,8	121,8	+3,9	-5,4
56	PAPIER-U.PAPPE- VERARBEITUNG	INSGESAMT	117,9	128,8	138,3	+7,4	138,3	142,5	150,5	143,3	132,8	-4,0	-7,3
		INLAND	117,0	126,5	132,9	+5,0	132,2	134,7	141,7	134,3	126,4	-4,4	-5,9
		AUSLAND	127,4	151,8	192,3	+26,7	197,8	219,3	236,6	231,6	195,3	-1,3	-15,7
5610	H.V.TAPETEN,SPEZ.PAPIE- REN,VERPACKUNGSMITTELN	INSGESAMT	111,4	120,9	127,5	+5,5	125,7	132,1	135,6	127,9	117,6	-6,4	-8,1
		INLAND	110,6	119,2	123,3	+3,4	120,5	125,9	130,1	121,8	112,7	-6,8	-1,5
		AUSLAND	119,7	140,1	172,3	+23,0	176,9	198,3	194,6	192,7	169,7	-4,1	-11,9
57	DRUCKEREI,VERVIELFAEL- TIGUNG	INSGESAMT	128,9	139,8	142,3	+1,8	140,3	153,4	142,2	141,5	136,5	-2,7	-3,5
		INLAND	127,8	136,9	138,6	+1,2	136,9	148,5	138,5	137,7	134,1	-2,0	-2,6
		AUSLAND	150,5	199,9	220,4	+10,3	211,7	255,1	219,8	218,7	187,0	-11,7	-14,5
58	H.V.KUNSTSTOFFWAREN	INSGESAMT	133,1	139,9	139,8	-0,1	137,9	141,0	145,3	148,0	136,2	-1,2	-8,0
		INLAND	132,1	138,8	135,4	-2,4	134,4	134,9	137,8	141,3	131,4	-2,2	-7,0
		AUSLAND	137,5	144,9	160,9	+11,0	154,5	169,8	181,0	180,0	159,0	+2,9	-11,7
61	LEDEFERZEUGUNG	INSGESAMT	118,1	101,8	106,4	+4,5	99,4	116,4	126,3	114,9	110,1	+10,8	-4,2
		INLAND	123,4	104,9	105,8	+0,9	97,7	114,2	123,1	114,6	108,9	+11,5	-5,0
		AUSLAND	101,7	92,0	108,1	+17,5	105,0	123,3	136,5	115,9	113,7	+8,3	-1,9
6251	H.V.SCHUHEN	INSGESAMT	111,4	109,8	108,1	-1,5	72,8	138,1	91,9	133,0	72,1	-1,0	-45,8
		INLAND	110,8	110,4	106,6	-3,4	71,9	136,0	87,8	127,0	67,9	-5,6	-46,5
		AUSLAND	115,3	106,4	117,6	+10,5	78,8	152,0	118,3	172,1	99,5	+26,3	-42,2
63	TEXTILGEWEBE	INSGESAMT	101,6	100,8	101,9	+1,1	93,0	107,9	109,5	98,7	85,7	-7,8	-13,2
		INLAND	100,0	99,1	95,4	-3,7	87,8	99,5	101,8	90,6	81,0	-7,7	-10,6
		AUSLAND	108,4	108,2	129,8	+20,0	115,3	144,2	143,0	133,8	105,9	-8,2	-20,9
6312	BAUMWOLLSPINNEREI	INSGESAMT	87,2	84,5	79,2	-6,3	68,7	92,4	92,3	92,9	65,7	-4,4	-29,3
		INLAND	89,3	85,5	78,1	-8,7	66,9	90,0	90,7	90,0	59,6	-10,9	-33,8
		AUSLAND	78,5	80,2	83,7	+4,4	76,3	102,4	99,2	105,4	91,3	+19,7	-13,4
6332	BAUMWOLLWEBEREI,ANG	INSGESAMT	96,3	89,4	103,9	+16,2	90,7	120,3	113,3	105,7	79,6	-12,2	-24,7
		INLAND	91,6	83,3	83,5	+0,2	73,0	94,7	91,2	81,7	67,0	-8,2	-18,0
		AUSLAND	110,4	107,8	165,6	+53,6	144,6	198,0	180,4	178,6	117,6	-18,7	-34,2
6370	WIRKEREI,STRIKEREI	INSGESAMT	105,2	107,6	103,3	-4,0	101,9	99,6	107,9	88,4	92,4	-9,3	+4,5
		INLAND	104,5	106,7	101,5	-4,9	100,9	97,3	105,0	86,6	90,5	-10,3	+4,5
		AUSLAND	110,8	114,6	116,6	+1,7	109,7	117,0	129,9	101,9	106,9	-2,6	+4,9
6380	H.V.TEPPICHEN U.AE., BESCHICHTETEM GEWEBE	INSGESAMT	101,3	101,7	102,2	+0,5	96,8	104,9	106,9	97,5	86,9	-10,2	-10,9
		INLAND	101,5	102,3	101,2	-1,1	97,4	102,6	104,3	95,9	87,2	-10,5	-9,1
		AUSLAND	100,2	98,8	107,1	+8,4	93,8	115,8	119,2	104,8	85,8	-8,5	-18,1
64	BEKLEIDUNGSGEWERBE	INSGESAMT	107,5	107,9	110,1	+2,0	107,0	107,7	124,7	99,5	102,5	-4,2	+3,0
		INLAND	104,6	104,3	103,9	-0,4	100,8	101,7	116,2	93,9	95,6	-5,2	+1,8
		AUSLAND	131,7	139,2	163,2	+17,2	159,8	159,1	197,8	147,7	162,1	+1,4	+9,7
6413	H.V.HERREN- OBERBEKLEIDUNG	INSGESAMT	92,7	99,4	99,6	+0,2	104,2	90,2	116,5	91,8	95,7	-8,2	+4,2
		INLAND	91,9	97,7	95,9	-1,8	99,7	87,9	110,8	87,3	91,8	-7,9	+5,2
		AUSLAND	98,3	112,5	127,2	+13,1	138,5	107,9	159,5	125,4	124,8	-9,9	-0,5
6414	H.V.DAMEN-U.KINDER- OBERBEKLEIDUNG	INSGESAMT	112,1	112,5	117,2	+4,2	112,1	116,4	134,1	102,8	111,3	-0,7	+8,3
		INLAND	107,5	107,3	109,3	+1,9	104,5	108,4	123,2	95,9	102,1	-2,3	+6,5
		AUSLAND	151,1	156,2	184,5	+18,1	176,4	183,9	226,3	160,9	189,2	+7,3	+17,6
6421	H.V.HERREN-,DAMEN-U. KINDERWAESCHE	INSGESAMT	109,5	91,8	82,7	-9,9	76,9	82,3	87,8	83,7	68,6	-10,8	-18,0
		INLAND	108,8	90,8	79,9	-12,0	74,3	78,3	83,9	81,4	65,5	-11,8	-19,5
		AUSLAND	118,7	105,5	119,4	+13,2	110,1	134,4	137,3	112,9	108,5	-1,5	-3,9

VERARBEITENDEN GEMERPE

INDEX
= 100

1981	1981	1981	1981	1981	1981	1982	1982	1982	1982	1982	1982	1982	1982	1982	1982	1982	1982	1982	VERAENDERUNG GEGENUEBER VORJAHRES-VOR- ZEITRAUM IN PROZENT	SYPPON- NR.
JUL.	AUG.	SEP.	OKT.	NOV.	DEZ.	JAN.	FEB.	MAR.	APR.	MAI	JUN.	JUL.	AUG.	SEP.						
154,3	143,7	177,2	154,8	174,9	235,9	138,1	183,8	216,7	183,6	177,1	175,4	165,7	164,1	167,2	-5,6	+1,9				50
136,8	134,6	182,5	125,1	130,9	205,1	125,8	159,4	212,6	141,9	145,4	163,3	132,9	148,5	150,6	-17,5	+1,4				
175,5	154,8	170,7	190,9	228,4	273,4	153,0	213,4	221,8	234,2	215,4	190,2	205,5	183,0	187,4	+9,8	+2,4				
103,7	88,5	110,0	130,0	115,4	111,4	98,1	98,0	111,4	138,9	117,5	110,0	72,9	90,7	102,2	-7,1	+12,7				5060
97,7	86,3	106,5	119,8	110,1	111,0	113,0	113,9	114,0	128,4	127,5	118,7	88,7	99,4	101,6	-4,6	+2,2				
109,1	90,3	113,0	138,9	120,0	111,8	85,0	84,0	109,0	148,2	108,6	102,3	59,0	83,1	102,7	-9,1	+23,6				
174,0	165,3	203,4	164,5	198,1	284,5	153,7	217,2	257,8	201,0	200,3	201,0	201,9	192,7	192,6	-5,3	-0,1				5080
149,1	149,8	206,4	126,8	137,4	234,7	129,9	173,7	243,6	146,1	151,1	177,3	146,8	164,0	166,0	-19,6	+1,2				
208,2	186,6	199,2	216,5	281,8	353,1	186,6	277,2	277,4	276,6	268,1	233,5	277,8	232,3	229,2	+15,1	-1,3				
110,3	101,4	137,1	147,0	126,5	105,2	111,3	120,2	154,1	133,9	116,8	111,6	101,4	104,3	129,1	-5,8	+23,8				
107,1	96,9	132,2	140,7	121,0	100,9	106,4	114,7	145,8	127,6	111,5	105,3	97,8	101,1	123,9	-6,3	+22,6				
129,2	116,8	167,0	185,2	160,0	130,8	140,7	133,8	204,9	171,9	148,6	149,7	123,6	123,2	160,7	-3,8	+30,4				
125,1	105,1	136,8	145,4	122,1	105,2	127,3	127,0	172,2	132,4	120,1	120,5	113,5	109,3	129,8	-5,1	+18,8				51
126,3	112,4	139,1	135,6	111,5	99,9	126,0	126,8	155,3	125,8	134,2	114,9	113,6	114,9	129,7	-6,8	+12,9				
122,8	85,7	132,7	163,6	142,0	117,0	129,8	127,2	203,9	144,8	121,3	131,0	113,4	96,9	130,1	-2,0	+31,5				
123,6	98,0	157,3	155,9	132,4	125,0	145,8	137,7	208,7	151,8	134,5	121,8	115,6	116,8	140,2	-8,5	+20,0				5110
133,0	110,7	153,0	153,2	126,3	116,7	151,5	140,9	170,8	138,2	134,2	107,2	112,8	125,1	152,4	-2,9	+21,8				
110,7	80,4	148,0	152,7	140,9	136,6	138,0	133,3	261,1	170,5	134,6	141,9	119,5	105,3	123,2	-16,8	+17,0				
118,9	111,1	135,3	141,4	128,3	128,0	119,9	128,4	144,1	129,9	116,3	122,2	114,7	114,3	135,4	+0,1	+18,5				52
111,0	107,6	131,1	135,1	131,1	122,7	110,3	118,3	130,9	118,7	107,9	112,0	105,3	109,0	130,2	-0,7	+19,4				
155,1	126,7	153,9	169,6	151,7	152,0	163,2	174,1	204,1	181,0	154,3	174,4	157,3	138,2	158,8	+3,2	+14,9				
111,6	100,7	124,3	129,9	128,0	103,6	115,4	121,8	137,9	115,7	103,7	108,3	97,0	103,3	115,4	-7,2	+11,7				5421-24
111,3	100,5	123,0	128,5	127,1	102,9	114,8	120,5	135,1	113,1	101,8	105,6	94,9	101,8	113,0	-8,1	+11,0				
114,4	102,5	134,7	141,3	135,3	109,4	119,7	132,2	161,1	136,9	119,8	129,7	114,2	116,1	135,1	+0,3	+16,4				
142,9	125,1	146,8	153,5	142,2	132,8	142,7	144,0	164,7	146,5	138,2	145,2	132,0	128,4	137,9	-6,1	+7,4				56
139,6	117,2	139,7	143,8	135,0	125,2	134,5	135,5	155,0	138,0	130,7	134,1	127,4	120,8	130,9	-6,3	+8,4				
175,3	202,1	216,1	237,9	213,0	207,1	222,8	227,4	259,6	229,6	211,3	253,8	176,9	202,9	206,0	-4,7	+1,5				
132,0	110,6	134,6	143,3	132,8	120,2	127,1	130,1	149,7	131,8	122,8	129,1	121,3	113,9	117,5	-12,7	+3,2				5610
126,2	100,6	127,9	137,2	127,7	112,8	122,2	125,0	143,2	126,8	117,9	120,8	115,9	108,3	113,9	-10,9	+5,2				
171,8	152,9	205,9	208,2	187,0	199,6	179,8	184,7	219,3	185,4	174,7	218,1	179,5	173,8	155,8	-24,3	-10,4				
146,5	131,0	143,4	157,8	152,5	149,8	134,8	133,9	158,0	143,6	141,3	139,5	126,4	130,6	142,6	-0,6	+9,2				57
141,2	128,4	141,0	152,1	148,9	144,4	131,9	130,6	153,0	140,5	137,4	135,3	133,0	128,9	140,4	-0,4	+8,9				
255,5	184,7	194,3	276,4	225,6	263,3	195,0	202,6	267,7	207,8	223,5	224,9	207,5	164,1	189,3	-2,8	+15,4				
141,3	124,9	147,6	153,3	144,6	125,0	132,7	139,7	163,6	152,3	144,5	147,3	134,9	130,1	143,6	-2,7	+10,4				58
137,9	122,8	142,6	147,6	138,6	118,5	125,4	132,3	155,7	146,0	139,1	138,8	129,4	126,5	138,2	-3,1	+9,2				
157,6	134,7	171,3	180,4	172,8	156,3	167,3	174,6	201,1	182,3	170,0	187,7	160,6	147,1	169,3	-1,2	+15,1				
95,0	86,1	117,2	105,9	137,2	106,2	119,9	117,7	141,3	108,8	130,0	105,9	102,6	97,1	130,5	+11,3	+34,4				61
96,5	84,0	112,5	100,9	136,2	105,6	117,2	118,3	133,7	106,4	135,3	102,0	106,0	94,7	125,9	+11,9	+32,9				
90,4	92,8	131,8	121,3	140,6	107,9	128,4	116,1	165,1	116,2	113,5	118,1	92,0	104,5	144,7	+9,8	+38,5				
44,6	53,4	120,5	224,2	129,6	60,5	49,6	80,5	145,7	191,3	136,4	71,4	51,3	60,6	104,2	-13,5	+71,4				6251
42,9	54,1	118,7	221,8	126,3	59,8	44,8	77,8	140,9	183,3	130,9	66,7	46,5	56,5	100,6	-15,2	+78,1				
55,6	49,1	131,8	239,8	151,1	65,0	80,3	98,2	176,3	242,5	172,0	101,7	52,3	88,4	127,8	-3,0	+44,6				
87,6	75,1	118,3	125,2	110,4	88,0	91,5	101,6	135,5	108,9	97,4	89,7	73,6	75,5	107,9	-8,8	+42,9				63
82,2	69,7	111,6	117,3	100,2	80,9	84,4	94,4	126,6	101,4	89,0	81,3	69,0	72,3	101,7	-8,9	+40,7				
111,1	87,7	147,0	159,5	154,5	118,7	122,1	133,1	173,9	141,5	133,7	126,1	93,6	89,5	134,6	-8,4	+50,4				
84,2	42,5	79,5	93,3	92,9	90,9	76,7	90,4	109,8	96,5	90,9	91,3	66,2	56,0	74,8	-5,9	+33,6				6312
86,0	42,7	72,0	93,7	86,9	89,3	74,1	88,3	109,6	96,5	89,8	83,7	63,6	52,7	62,6	-13,1	+18,8				
76,3	41,5	111,1	91,3	118,5	97,5	87,9	99,3	110,4	96,5	96,0	123,8	77,2	69,9	126,7	+14,0	+81,3				
96,9	71,0	104,3	134,2	124,6	102,0	99,2	108,4	132,4	110,4	109,4	97,4	72,9	69,8	96,0	-8,0	+37,5				6332
78,0	54,1	86,8	109,5	94,5	80,0	81,4	87,8	104,5	87,6	81,8	75,6	60,1	58,2	82,8	-4,6	+42,3				
154,1	122,3	157,3	209,3	216,0	168,6	153,0	170,9	217,2	179,4	193,2	163,3	111,7	104,7	136,3	-13,4	+30,2				
68,9	81,4	155,3	135,6	96,1	67,0	71,1	94,2	158,4	113,8	81,7	69,6	56,9	83,3	135,1	-13,0	+62,2				6370
69,1	82,5	151,0	129,7	94,9	67,2	69,6	93,8	151,7	110,2	80,4	69,2	58,3	83,5	129,8	-14,0	+55,4				
67,6	72,7	182,8	181,2	105,0	64,9	82,8	97,3	209,7	141,1	91,8	72,7	63,6	81,9	175,3	-7,2	+114,0				
100,5	81,6	108,2	110,8	109,2	94,7	106,2	100,6	114,0	99,9	95,2	97,3	81,6	83,6	95,5	-11,7	+14,2				6380
100,6	84,1	107,6	109,3	106,8	91,6	102,2	97,7	112,9	98,1	94,6	94,9	81,4	85,3	94,8	-11,9	+11,1				
100,0	70,5	110,9	118,0	120,4	109,0	124,4	114,0	119,3	108,0	98,3	108,1	62,9	76,2	98,4	-11,3	+29,1				
63,0	88,0	169,9	173,8	95,8	53,5	78,4	104,6	191,2	150,8	86,5	61,3	63,7	90,1	153,8	-9,5	+70,7				64
61,8	82,6	158,1	161,2	90,5	53,3	75,5	98,1	175,0	140,3	82,2	59,1	61,4	83,9	141,5	-10,5	+68,7				
74,1	134,4	270,9	281,8	141,0	54,6	103,2	160,0	330,1	240,4	123,1	79,6	63,9	143,6	258,9	-4,4	+80,3				
54,7	93,2	164,8	148,0	75,5	47,1	71,9	101,5	176,0	139,0	80,0	56,4	50,8	86,0	150,3	-8,8	+74,8				6413
55,3	89,6	154,1	138,9	75,7	49,0	73,5	96,8	162,0	132,5	74,5	54,9	51,9	83,9	139,6	-9,4	+66,4				
50,6	119,7	245,2	216,4	74,4	32,8	59,9	137,3	281,2	187,8	121,1	67,4	42,8	101,6	230,1						

SYPRO- NR.	WIRTSCHAFTSGLIEDERUNG	1979 1980 1981			VERÄNDERUNG GEGENUEBER VORJAHRES- ZEITRAUM IN PROZENT	1981 3.VJ	1981 4.VJ	1982 1.VJ	1982 2.VJ	1982 3.VJ	VERÄNDERUNG GEGENUEBER VORJAHRES-VOP- ZEITRAUM IN PROZENT		
		DURCHSCHNITT											
	VERARBEITENDES GEWERBE 1)	INSGESAMT	109,1	106,7	106,3	-0,4	101,5	108,7	107,2	98,7	91,3	-10,0	-7,5
		INLAND	109,5	106,2	100,0	-5,8	95,1	99,9	98,4	92,9	87,1	-8,4	-6,2
		AUSLAND	108,3	108,2	120,4	+11,3	115,2	127,9	126,5	111,4	100,6	-12,7	-9,7
	GRUNDSTOFF-UND PRODUKTIONS- GEMERE E	INSGESAMT	110,0	107,1	105,7	-1,3	102,7	101,6	104,8	99,1	91,8	-10,6	-7,4
		INLAND	104,9	101,0	95,5	-5,4	94,2	92,3	90,6	91,7	85,1	-9,7	-7,2
		AUSLAND	123,0	122,4	131,3	+7,3	124,3	125,1	140,3	117,9	108,4	-12,8	-8,1
25	GEW.U. VERARB. V. STEINEN U. ERDEN	INSGESAMT	107,5	105,1	95,7	-8,9	110,5	87,5	64,8	102,4	103,2	-6,5	+0,8
		INLAND	106,6	103,7	93,5	-9,8	109,8	84,6	60,1	99,1	102,0	-7,1	+2,9
		AUSLAND	118,6	122,9	124,0	+0,9	119,5	124,5	124,2	142,8	117,7	-1,5	-17,6
2531	H.V. ZEMENT	INSGESAMT	105,8	102,6	92,5	-9,8	111,9	80,2	53,4	101,2	98,0	-12,4	-3,2
		INLAND	106,0	102,9	91,5	-11,1	111,9	77,7	50,7	99,4	97,0	-13,3	-2,4
		AUSLAND	102,2	95,4	110,2	+15,5	110,0	124,7	104,4	134,4	116,4	+5,8	-13,4
2541	ZIEGELEI	INSGESAMT	111,1	104,8	103,7	-1,0	118,3	84,2	71,3	103,0	104,6	-12,0	+1,5
		INLAND	112,2	104,6	102,0	-2,5	120,4	82,0	66,8	100,9	106,7	-11,4	+5,7
		AUSLAND	104,1	106,5	114,5	+7,5	108,8	98,8	101,8	117,6	89,9	-17,4	-23,6
2559	H.V. BETONERZEUGN. (OH. BIMS, GR. FERTIG- BAUTEILE)	INSGESAMT	109,6	106,9	90,1	-15,7	102,4	81,0	53,9	98,6	97,2	-5,1	-1,4
		INLAND	109,4	106,6	89,7	-15,9	102,2	80,4	53,5	94,0	96,8	-5,3	+3,0
		AUSLAND	128,2	136,6	123,1	-9,0	123,9	143,0	95,9	543,3	135,8	+9,6	-75,1
2711	HOCHOFEN-, STAHL-U. WARMWALZWERKE (OH. STAHLFOHRE)	INSGESAMT	109,8	106,6	98,5	-7,6	93,6	93,3	97,3	83,3	71,7	-23,4	-13,9
		INLAND	100,1	93,8	85,7	-8,6	82,0	83,2	81,2	75,9	60,5	-26,2	-20,3
		AUSLAND	137,2	143,2	134,1	-6,4	124,8	120,7	140,0	103,1	102,1	-18,2	-1,0
2850	NE-METALLHALBZEUGWERKE	INSGESAMT	118,8	117,4	114,6	-2,4	107,2	118,3	117,6	110,0	98,0	-8,6	-10,9
		INLAND	114,1	114,5	107,5	-6,7	99,9	111,3	105,9	102,2	90,2	-9,7	-11,7
		AUSLAND	131,6	124,6	132,1	+6,0	125,6	136,0	146,2	128,6	116,7	-7,1	-9,3
2910	EISEN-, STAHL-U. TEMPERGIESSEREI	INSGESAMT	101,2	89,0	87,3	-2,9	83,0	89,8	90,2	82,2	70,8	-14,7	-13,9
		INLAND	97,9	88,2	81,6	-7,5	76,3	83,4	82,5	78,4	67,5	-11,5	-13,9
		AUSLAND	120,6	100,5	122,5	+21,9	124,7	129,7	138,5	106,2	91,4	-26,7	-13,9
3011-15	ZIEHGERIEN UND KALT- WALZWERKE	INSGESAMT	109,0	104,3	95,7	-8,2	91,8	96,1	93,2	90,6	76,9	-16,2	-15,1
		INLAND	105,0	98,8	90,6	-8,3	86,5	90,5	83,1	84,0	74,2	-16,2	-11,7
		AUSLAND	123,5	123,4	113,0	-8,4	102,9	115,7	129,2	114,2	86,3	-16,1	-24,4
40	CHEMISCHE INDUSTRIE	INSGESAMT	113,5	109,5	110,6	+1,0	106,8	107,1	113,1	108,4	101,6	-4,9	-4,3
		INLAND	107,5	103,7	99,9	-3,7	97,2	95,6	100,4	98,8	94,1	-3,2	-4,8
		AUSLAND	124,6	120,1	131,0	+9,1	124,6	128,6	136,5	126,2	115,5	-7,3	-8,5
4090	H.V. CHEMIEFASERN	INSGESAMT	96,5	92,0	101,8	+10,7	92,7	106,3	102,0	96,4	79,9	-13,8	-17,1
		INLAND	92,9	85,9	89,1	+3,7	79,0	88,4	90,4	83,7	74,2	-6,1	-11,4
		AUSLAND	99,3	96,5	111,3	+15,2	102,6	120,1	110,9	106,4	84,2	-18,1	-20,9
53	HOLZBEARBEITUNG	INSGESAMT	96,1	94,2	89,8	-4,7	87,4	87,3	81,4	84,3	80,2	-8,2	-4,9
		INLAND	95,8	93,5	88,8	-5,0	86,9	86,1	79,5	83,0	79,7	-8,3	-4,0
		AUSLAND	98,4	100,8	99,1	-1,7	93,5	99,4	98,6	96,5	83,7	-10,5	-13,3
55	ZELLSTOFF-, HOLZSCHLIFF-, PAPIER-U. FAPPEERZEUGUNG	INSGESAMT	107,5	106,1	108,8	+2,5	105,0	105,1	113,9	106,0	99,1	-5,6	-6,5
		INLAND	103,5	100,0	98,7	-1,3	94,9	95,7	100,0	92,9	87,9	-7,4	-5,4
		AUSLAND	121,0	126,4	143,3	+13,4	140,0	137,2	162,4	150,8	137,3	-1,9	-9,0
59	GUMMIVERARBEITUNG	INSGESAMT	107,2	103,7	101,5	-2,1	95,8	101,9	101,4	91,7	83,8	-12,5	-8,6
		INLAND	108,5	105,7	101,4	-4,1	94,9	103,7	98,6	88,5	81,7	-13,2	-7,8
		AUSLAND	102,9	100,8	102,2	+1,4	98,5	95,8	110,9	102,4	90,9	-7,7	-11,2
	INVESTITIONSGUETER PRODUZIERENDES GEWERBE	INSGESAMT	109,3	107,4	109,1	+1,6	103,3	115,5	110,6	99,6	92,3	-10,6	-7,3
		INLAND	114,4	111,2	104,9	-5,7	97,9	106,7	104,8	95,3	90,0	-8,1	-5,6
		AUSLAND	101,6	101,7	115,3	+13,4	111,5	128,6	119,5	106,2	95,8	-14,1	-9,8
3021-25	STAHLVERFORMUNG, OBERFLAECHEVEREDLUNG, HAERTUNG	INSGESAMT	111,2	106,4	99,8	-6,2	96,3	102,0	105,0	100,5	85,9	-10,8	-14,5
		INLAND	109,6	104,4	97,2	-6,9	94,0	99,1	102,1	97,0	84,7	-9,9	-12,7
		AUSLAND	120,9	118,2	115,4	-2,4	109,9	118,9	122,2	122,2	93,6	-14,8	-23,4
31	STAHL-U. LEICHTMETALLBAU, SCHIENENFAHRZEUGBAU	INSGESAMT	111,0	103,7	105,6	+1,6	103,4	113,7	94,1	97,2	91,5	-11,5	-5,9
		INLAND	114,5	115,5	109,6	-5,1	114,0	114,4	97,4	101,6	95,6	-16,1	-5,9
		AUSLAND	101,4	72,5	95,5	+31,7	75,2	114,4	87,2	87,3	82,4	+9,6	-5,6
3111	H.V. STAHL-U. L. METALLKON- STRUKT. (OH. GRUBENAUSB.-)	INSGESAMT	108,6	108,0	104,7	-3,1	107,4	103,4	102,2	91,0	92,0	-14,3	+1,1
		INLAND	110,0	111,1	99,4	-10,5	103,2	101,2	83,8	88,7	91,5	-11,3	+3,2
		AUSLAND	98,3	86,9	140,0	+61,1	135,7	118,5	233,4	108,2	99,1	-27,0	-8,4
32	MASCHINENBAU	INSGESAMT	99,6	99,3	101,4	+2,1	96,6	104,1	95,3	87,9	82,1	-15,0	-6,6
		INLAND	115,8	112,8	105,5	-6,5	100,4	102,8	100,8	94,5	94,2	-4,2	+1,8
		AUSLAND	84,3	86,9	97,7	+12,4	93,2	105,5	90,5	81,9	69,0	-26,0	-15,8
33	STRASSENFAHRZEUGBAU	INSGESAMT	118,4	110,1	118,6	+7,7	108,8	129,5	138,1	110,8	100,8	-7,4	-9,0
		INLAND	110,8	100,0	97,7	-2,3	80,4	102,6	110,8	79,5	72,0	-10,4	-9,4
		AUSLAND	127,9	122,9	144,3	+17,4	143,4	162,4	171,5	149,3	136,2	-5,0	-8,8
3311	H.V. KRAFTWAGEN U. -MOTOREN	INSGESAMT	117,5	109,1	118,2	+8,3	107,5	129,2	138,6	109,8	101,6	-5,5	-7,5
		INLAND	107,8	97,7	96,0	-1,7	77,1	100,7	110,2	76,4	70,7	-8,3	-7,5
		AUSLAND	128,7	122,3	144,0	+17,7	142,4	162,3	171,2	148,6	137,1	-3,7	-7,7
3312	H.V. PERSONENKRAFTWAGEN U. A.E. (EINSCHL. MOTOREN)	INSGESAMT	107,0	95,4	107,5	+12,7	96,8	113,8	130,5	103,3	95,2	-1,7	-7,8
		INLAND	94,7	78,3	86,5	+10,5	71,0	84,7	100,2	71,6	64,5	-9,2	-9,9
		AUSLAND	122,7	117,8	134,5	+14,2	129,7	151,1	169,2	144,3	134,3	+3,5	-6,9

1) AUSGEWAHLTE WIRTSCHAFTSZWEIGE (OHNE NAHRUNGS- UND GENUSSMITTELGEWERBE).

VERARBEITENDEN GEWERBE

MEININDEX
= 100

1981	1981	1981	1981	1981	1981	1982	1982	1982	1982	1982	1982	1982	1982	1982	1982	1982	1982	VERÄNDERUNG GEGENÜBER VORJAHRES-VOR- ZEITRAUM IN PROZENT	SYPRO- NR.
JUL.	AUG.	SEP.	OKT.	NOV.	DEZ.	JAN.	FEB.	MAR.	APP.	MAI	JUN.	JUL.	AUG.	SEP.					
104,1	91,2	109,1	111,8	107,0	107,1	98,9	102,8	119,9	102,8	93,9	99,3	92,3	85,0	96,5	-11,5	+13,5			
96,8	84,5	104,3	106,1	98,0	95,6	91,0	93,1	111,1	97,4	89,5	91,7	88,0	81,7	91,4	-12,4	+11,9			
120,1	106,1	119,6	124,3	127,0	132,4	116,1	124,1	139,0	114,8	103,6	115,9	101,7	92,2	108,0	-9,7	+17,1			
108,2	94,9	105,2	109,9	100,5	94,7	96,2	103,5	114,4	102,0	93,9	101,6	92,7	86,9	95,7	-9,0	+10,1			
97,5	86,7	98,5	102,5	92,6	82,0	83,4	86,6	101,8	93,9	82,4	91,7	85,9	81,2	88,2	-10,5	+8,6			
135,6	115,7	121,9	128,6	120,4	126,6	129,0	146,0	145,9	122,4	110,0	121,5	109,6	101,0	114,4	-6,2	+13,3			
114,2	102,3	115,0	110,2	92,2	60,2	47,2	58,3	88,6	100,3	99,1	107,6	100,9	99,6	109,1	-5,1	+9,5	25		
113,2	101,7	114,4	107,5	90,2	56,3	42,0	53,6	84,5	97,9	97,6	102,0	100,3	98,3	107,5	-6,0	+9,4			
126,4	110,4	121,8	145,1	118,6	109,9	113,5	118,7	140,2	120,3	119,4	178,7	108,2	115,5	129,4	+6,2	+12,0			
118,7	99,9	117,0	107,5	86,2	46,8	24,7	47,7	87,4	105,4	98,8	99,2	93,4	97,4	103,1	-11,9	+5,9	2531		
119,6	100,2	116,1	104,5	84,4	44,3	22,5	44,8	101,8	102,2	97,3	98,1	93,1	96,1	101,8	-12,3	+5,9			
101,8	93,5	134,6	161,2	119,5	93,5	67,7	101,9	143,1	165,4	117,5	120,1	98,9	121,5	126,6	-4,5	+5,8			
125,2	110,9	120,5	113,1	84,0	55,4	54,8	63,7	95,0	102,4	101,1	105,6	101,4	101,7	110,6	-8,2	+8,8	2541		
124,8	113,6	122,7	112,7	82,6	51,2	48,9	59,0	92,1	99,4	100,9	102,4	102,2	104,1	113,8	-7,3	+9,3			
127,6	92,8	105,8	119,0	93,4	83,8	94,2	95,9	115,1	122,9	102,9	127,0	95,2	85,7	89,1	-15,8	+4,0			
107,8	90,5	103,2	100,2	67,7	55,1	38,9	45,6	77,1	91,7	92,7	111,4	96,7	91,1	103,8	+0,6	+13,9	2559		
107,5	90,3	103,0	98,9	87,6	54,6	38,7	45,3	76,4	91,2	92,4	98,5	96,4	91,0	103,1	+0,1	+13,3			
139,0	112,7	120,1	227,9	94,3	106,9	68,4	78,7	139,6	145,1	121,9	1368,9	124,0	101,6	131,5	+51,1	+79,6			
108,7	83,8	88,3	109,1	90,2	81,3	92,8	88,7	110,2	86,1	78,7	85,1	77,8	67,9	69,5	-21,3	+2,4	2711		
89,3	73,5	83,2	99,1	80,9	70,6	73,9	75,1	94,5	77,9	73,4	76,3	65,2	58,4	37,8	-30,5	-1,0			
161,7	111,5	101,7	135,6	114,8	111,8	143,5	124,7	152,1	107,7	92,8	108,8	111,8	93,5	100,8	-0,9	+7,8			
116,3	95,9	109,6	117,0	123,5	114,5	117,3	111,5	124,1	110,5	102,7	117,0	103,5	90,2	100,4	-8,4	+11,3	2850		
107,2	90,3	102,5	111,6	117,6	104,7	106,7	97,4	113,8	105,4	98,5	102,6	93,5	85,5	91,5	-10,7	+7,0			
138,9	110,4	127,6	130,7	138,2	139,1	143,8	146,0	148,9	122,8	112,7	150,8	127,4	101,2	121,4	-5,0	+20,0			
85,2	78,6	85,0	95,1	89,9	84,5	83,6	92,2	94,8	87,2	77,5	81,9	75,3	66,2	70,9	-16,6	+7,1	2910		
80,8	72,1	75,8	88,9	81,6	78,8	77,3	80,1	89,5	55,8	75,2	74,0	69,9	62,5	70,2	-7,4	+12,3			
112,7	119,1	142,3	128,2	141,3	119,5	122,6	167,1	125,9	95,9	92,3	130,6	109,0	89,4	75,9	-46,7	-15,1			
95,8	81,1	98,4	102,2	100,1	86,0	84,9	88,4	106,2	94,1	88,3	89,5	61,0	71,3	78,5	-20,2	+10,1	3011-15		
91,9	79,0	94,8	97,4	93,9	80,1	73,8	78,6	96,3	87,7	83,0	81,3	76,2	71,0	75,6	-20,3	+6,5			
109,5	86,2	110,9	119,1	121,9	106,5	122,7	123,6	141,3	117,0	107,0	118,3	98,1	72,0	88,7	-20,0	+23,2			
109,3	99,8	111,1	112,4	104,3	104,6	106,5	109,3	123,2	110,9	101,9	112,5	101,3	97,4	106,1	-4,5	+8,9	40		
96,2	91,1	102,4	103,6	94,3	88,8	95,6	96,7	109,0	99,5	92,6	104,4	95,2	90,3	96,9	-5,4	+7,3			
136,4	116,1	127,4	128,8	123,1	134,1	127,0	132,9	149,5	112,1	119,3	127,3	112,7	110,5	123,2	-3,7	+11,5			
90,7	84,2	103,1	103,0	100,2	115,4	98,5	96,1	111,4	103,7	94,0	91,4	75,0	73,4	91,2	-11,5	+24,3	4090		
77,8	67,5	91,7	91,6	91,1	82,3	89,9	83,8	97,4	88,5	81,9	80,5	63,0	71,3	68,3	-3,7	+23,8			
100,4	90,5	111,5	111,9	107,4	140,8	105,1	105,4	122,0	115,3	103,6	100,0	84,2	75,0	93,3	-16,3	+24,4			
88,2	77,2	96,9	98,6	90,2	72,8	71,9	78,2	94,3	88,2	82,6	82,2	74,2	73,1	92,6	-4,4	+26,7	53		
87,8	77,1	95,7	98,0	88,8	71,2	69,8	76,2	92,8	87,1	80,7	81,3	73,9	73,4	91,9	-4,0	+25,2			
92,8	78,3	109,2	105,8	104,5	88,1	91,5	96,8	107,6	98,5	100,1	90,9	82,9	69,6	96,7	-9,6	+41,6			
112,7	94,1	108,6	109,6	104,6	101,1	106,0	110,1	125,9	109,0	103,7	105,2	100,6	88,7	108,1	-0,5	+21,9	55		
101,5	85,8	97,4	100,1	95,6	91,6	94,5	96,4	109,2	96,1	91,9	90,7	89,2	79,6	94,8	-2,7	+19,1			
150,9	122,1	147,1	142,1	135,4	134,1	146,1	157,5	183,9	154,0	143,7	154,7	139,9	119,4	152,7	+3,8	+27,9			
100,0	83,9	103,4	108,5	103,0	94,1	89,0	103,6	111,0	98,8	85,3	90,9	78,6	81,0	91,7	-11,3	+13,2	59		
99,2	83,1	102,4	108,8	105,0	97,7	87,9	104,0	103,4	96,6	81,7	87,3	75,1	78,6	91,5	-10,6	+16,4			
102,4	80,6	106,7	107,7	96,3	83,2	92,8	102,4	137,7	106,3	97,2	103,8	90,8	89,1	92,6	-13,2	+3,9			
107,0	92,4	110,6	110,4	112,9	123,1	134,2	105,1	122,3	102,1	94,6	102,1	96,5	85,0	95,3	-13,8	+12,1			
101,5	85,3	106,8	104,8	102,2	113,1	99,9	98,6	115,6	98,6	92,1	95,4	95,4	83,5	91,0	-14,8	+9,0			
115,2	103,2	116,0	118,7	128,9	138,1	110,8	114,8	132,6	107,8	98,3	112,4	98,3	37,2	102,0	-12,1	+17,0			
101,3	80,1	101,4	106,2	105,6	94,2	95,2	102,3	117,2	101,3	100,7	99,7	88,7	82,9	36,0	-15,2	+3,7	3021-25		
99,4	83,6	99,0	104,0	102,9	90,6	90,7	103,8	114,4	97,0	98,2	95,8	87,0	52,3	84,6	-14,5	+2,6			
112,9	101,3	115,5	119,3	121,9	115,6	121,3	111,1	134,0	127,4	116,3	123,2	99,1	86,6	95,3	-17,5	+10,0			
107,0	94,3	108,8	113,8	128,6	98,9	91,9	73,0	117,0	105,7	91,0	94,7	89,6	77,3	37,4	-19,7	-10,2	31		
117,5	106,0	118,4	123,6	114,0	105,7	97,2	83,1	112,0	101,9	103,8	99,4	91,4	95,7	99,6	-15,9	+4,1			
79,1	63,0	83,5	88,2	172,6	82,3	79,9	46,5	134,3	120,3	57,2	84,4	87,3	104,5	53,5	-33,5	-46,9			
101,0	98,4	122,4	107,7	101,3	101,0	80,1	78,9	146,9	88,1	89,5	95,3	92,2	93,6	90,3	-26,2	-3,5	3111		
103,7	101,0	104,8	111,0	94,5	98,3	75,0	77,2	99,0	88,0	85,6	92,4	91,5	93,8	89,0	-15,1	-5,1			
82,7	80,5	243,9	85,1	149,7	120,8	117,8	91,5	486,7	89,1	118,6	116,6	98,7	98,6	99,9	-59,0	+1,3			
101,7	91,5	96,7	100,4	104,5	107,2	90,1	89,6	106,1	89,7	81,5	92,6	92,4	73,6	80,5	-16,8	+9,4	32		
108,5	88,8	104,0	103,9	99,1	105,5	95,9	97,5	108,6	98,3	92,9	92,3	114,0	83,8	90,8	-12,7	+8,4			
95,4	94,2	90,0	97,4	109,9	109,2	84,8	82,4	104,0	81,7	70,9	92,9	72,1	64,1	71,0	-21,1	+10,8			
117,6	90,3	118,5	123,4	120,0	145,2	140,9	130,2	143,4	114,8	108,8	108,7	108,8	91,8	101,8	-14,1	+10,9	33		
92,7	61,4	87,3	92,3	83,8	131,5	117,8	94,6	120,1	88,5	73,8	76,1	77,6	63,8	74,5	-14,7	+16,8			
148,2	125,8	156,5	161,2	164,1	162,1	169,2	173,4	171,9	147,3	151,9	148,8	147,0	126,0	135,6	-13,4	+7,6			
117,7	87,2	117,6	122,4	119,5	145,9	141,3	129,4	144,8	113,7	108,2	107,7	109,8	92,5	102,5	-12,8	+19,8	3311		
90,8	56,0	84,5	88,9	80,2	133,1	118,2	92,2	120,1	85,3	70,7	73,0	76,6	62,3	73,3	-13,3	+17,7			
148,6	123,1	155,7	161,0	164,8	161,0	168,3	172,2	173,3	146,8	151,5									

SYPRO- NR.	WIRTSCHAFTSGLIEDERUNG		1979	1980	1981	VERAENDERUNG GEGENUEBER VORJAHRES- ZEITRAUM IN PROZENT	1981	1981	1982	1982	1982	VERAENDERUNG GEGENUEBER VORJAHRES-VOP- ZEITRAUM IN PROZENT	
			DURCHSCHNITT				3.VJ	4.VJ	1.VJ	2.VJ	3.VJ		
3313	H.V.LASTKRAFTWAGEN U.AE. (EINSCHL.MOTOREN)	INSGESAMT	152,8	154,6	155,2	+0,4	144,5	182,5	166,9	132,7	124,2	-14,0	-6,4
		INLAND	166,7	183,1	138,7	-24,2	104,9	171,2	154,7	97,7	98,8	-5,8	+1,1
		AUSLAND	141,7	132,1	168,2	+27,3	176,3	192,0	177,1	161,3	145,1	-17,7	-10,0
34	SCHIFFBAU	INSGESAMT	179,3	142,5	175,2	+22,9	190,2	193,7	137,3	196,2	145,6	-23,4	-25,8
		INLAND	199,0	142,4	142,3	-0,1	134,6	154,5	152,4	280,5	90,3	-32,9	-67,8
		AUSLAND	160,3	142,5	207,1	+45,3	244,0	231,5	122,7	114,5	199,1	-18,4	+73,9
36	ELEKTROTECHNIK	INSGESAMT	107,8	110,5	109,6	-0,8	103,4	117,6	112,1	100,3	95,9	-7,3	-4,4
		INLAND	114,3	116,3	109,8	-5,6	102,4	113,4	108,9	101,6	97,2	-5,1	-4,3
		AUSLAND	94,8	99,2	109,0	+9,9	105,1	125,9	118,2	97,6	93,1	-11,4	-4,6
3711-60	FEINMECHANIK, OPTIK	INSGESAMT	111,4	110,6	108,9	-1,5	104,3	117,0	105,4	100,6	101,0	-3,2	+0,4
		INLAND	111,8	111,2	106,1	-4,6	98,5	112,6	99,7	93,7	102,0	+3,6	+8,9
		AUSLAND	110,8	109,2	114,4	+4,8	115,5	125,7	117,1	114,6	98,9	-14,4	-13,7
38	H.V.EBM-WAREN	INSGESAMT	107,1	105,7	99,7	-5,7	95,8	99,6	98,5	93,2	83,4	-12,9	-10,5
		INLAND	105,8	103,0	95,0	-7,8	92,1	94,4	92,2	86,5	81,2	-11,8	-6,1
		AUSLAND	112,2	116,5	118,7	+1,9	111,0	121,0	123,5	119,4	92,2	-16,9	-22,8
3830	H.V.HEIZ-U.KOCHGERAETEN	INSGESAMT	100,5	103,2	94,3	-8,6	95,9	97,3	89,7	80,7	75,4	-21,4	-4,6
		INLAND	98,5	95,0	84,2	-11,4	82,8	86,0	76,4	65,9	65,4	-21,0	-0,8
		AUSLAND	107,1	130,2	128,3	-1,5	139,5	135,3	133,6	130,3	109,2	-21,7	-16,2
3850	H.V.SCHLOSSERN, BESCHLAGEN	INSGESAMT	101,5	97,3	91,5	-6,0	86,8	93,2	96,1	84,3	76,0	-12,4	-9,8
		INLAND	102,2	97,4	89,8	-7,8	85,9	91,1	92,5	81,9	74,6	-13,2	-8,9
		AUSLAND	98,2	97,2	98,8	+1,6	90,4	102,3	111,8	94,8	82,3	-9,0	-13,2
50	H.V.BUEROMASCHINEN,ADV- GERAETEN U.-EINR.	INSGESAMT	163,2	175,3	179,6	+2,5	169,2	202,7	193,6	195,5	181,3	+7,2	-7,3
		INLAND	173,6	184,9	165,5	-10,5	164,6	167,2	186,0	171,1	163,8	-0,5	-4,3
		AUSLAND	151,8	165,2	196,3	+18,8	174,9	245,4	203,4	223,6	201,9	+15,4	-9,7
5060	H.V.BUEROMASCHINEN	INSGESAMT	110,5	113,5	106,3	-6,3	97,1	115,3	96,7	114,8	83,1	-14,4	-27,6
		INLAND	124,5	125,2	108,6	-13,3	93,4	109,7	110,7	122,0	94,1	+0,7	-22,9
		AUSLAND	98,6	103,5	104,2	+0,7	100,3	120,2	85,3	109,4	74,5	-25,7	-31,9
5080	H.V.ADV-GERAETEN U.-EINRICHTUNGEN	INSGESAMT	193,0	211,1	220,7	+4,5	208,9	249,1	242,9	236,5	231,1	+10,6	-2,3
		INLAND	199,2	217,0	196,9	-9,3	201,7	199,2	220,6	193,9	194,5	-3,6	+0,3
		AUSLAND	185,8	204,9	251,8	+22,9	218,8	313,2	272,1	291,5	278,4	+27,2	-4,5
51	VERBRAUCHSGUETER PRODUZIERENDES GEWERBE	INSGESAMT	106,9	104,6	100,2	-4,2	94,7	101,6	102,0	95,1	87,6	-7,5	-7,9
		INLAND	105,8	103,0	96,4	-6,4	91,4	97,0	96,6	89,9	83,9	-8,2	-6,7
		AUSLAND	113,2	114,2	123,6	+8,2	114,8	131,2	136,0	127,9	111,5	-2,9	-12,8
5110	H.V.PORZELLAN	INSGESAMT	107,5	110,6	101,5	-8,2	88,5	97,5	111,1	90,1	82,2	-7,1	-8,8
		INLAND	107,7	109,0	100,7	-7,6	93,0	93,0	102,7	83,0	85,3	-8,3	+2,8
		AUSLAND	107,1	113,1	102,9	-9,0	82,2	104,2	123,2	100,1	77,9	-5,2	-22,2
52	H.U.VERARB.V.GLAS	INSGESAMT	116,2	111,6	103,6	-7,2	98,6	105,4	102,9	96,9	95,1	-3,5	-1,9
		INLAND	115,8	108,3	99,2	-8,4	95,3	101,4	94,4	89,2	90,1	-5,5	+1,0
		AUSLAND	116,4	126,1	122,7	-2,7	112,8	123,6	141,1	131,7	117,2	+3,9	-11,0
5421-24	H.V.HOLZMOEBELN, POLSTERMOEBELN	INSGESAMT	104,2	104,5	92,8	-11,2	86,2	90,9	91,0	77,6	74,6	-13,5	-3,9
		INLAND	104,4	104,9	92,5	-11,8	85,7	90,2	89,9	75,9	73,1	-14,7	-3,7
		AUSLAND	102,4	101,2	96,1	-5,0	90,0	97,1	99,9	91,2	86,1	-4,3	-5,6
56	PAPIER-U.PAPPE- VERARBEITUNG	INSGESAMT	114,9	115,0	114,6	-0,3	113,1	113,8	117,9	111,8	103,8	-8,2	-7,2
		INLAND	113,6	112,1	109,1	-2,7	107,2	106,7	110,1	104,2	98,2	-8,4	-5,8
		AUSLAND	128,8	145,3	172,9	+19,0	175,7	190,9	200,8	190,3	160,6	-8,6	-15,6
57	DRUCKEREI,VERVIELFAEL- TIGUNG	INSGESAMT	114,2	117,6	114,2	-2,9	111,3	120,9	111,2	109,7	105,4	-5,3	-3,9
		INLAND	113,2	114,9	111,1	-3,3	108,5	116,9	108,3	106,7	103,5	-4,6	-3,0
		AUSLAND	134,4	172,0	179,6	+4,4	172,7	204,1	171,6	170,2	145,6	-15,7	-14,5
58	H.V.KUNSTSTOFFWAREN	INSGESAMT	121,7	117,9	115,3	-2,2	112,9	115,4	118,6	120,1	110,6	-2,0	-7,9
		INLAND	120,1	115,8	110,5	-4,6	108,8	109,4	111,5	113,7	105,7	-2,8	-7,0
		AUSLAND	128,9	128,1	139,5	+8,9	133,8	145,6	154,8	152,9	134,5	+0,5	-12,0
61	LEDERERZEUGUNG	INSGESAMT	94,3	82,5	87,1	+5,6	80,9	93,9	100,0	89,0	85,3	+5,4	-4,2
		INLAND	98,9	86,4	87,5	+1,3	80,3	93,1	99,1	90,4	85,8	+6,8	-5,1
		AUSLAND	80,3	71,3	86,1	+20,8	83,0	96,6	103,1	85,2	84,1	+1,3	-1,3
6251	H.V.SCHUHEN	INSGESAMT	93,1	84,4	79,3	-6,0	53,3	99,8	66,1	95,2	51,4	-3,6	-46,0
		INLAND	92,6	84,7	78,4	-7,4	52,9	98,6	63,3	91,2	48,5	-8,3	-46,8
		AUSLAND	96,6	82,8	84,8	+2,4	55,6	107,1	83,4	121,0	69,7	+25,4	-42,4
63	TEXTILGEWERBE	INSGESAMT	97,7	92,5	89,0	-3,8	80,5	92,3	92,4	82,5	71,2	-11,6	-13,7
		INLAND	96,2	90,9	83,2	-8,5	75,8	84,8	85,5	75,2	66,8	-11,9	-11,2
		AUSLAND	104,0	99,4	114,5	+15,2	101,1	125,2	123,4	114,8	90,7	-10,3	-21,0
64	BEKLEIDUNGSGEWERBE	INSGESAMT	96,8	93,0	90,8	-2,4	87,8	87,6	100,2	79,6	81,2	-7,5	+2,0
		INLAND	94,2	90,1	85,8	-4,8	82,8	82,7	93,2	74,9	75,5	-8,8	+0,8
		AUSLAND	117,3	118,3	134,5	+13,7	131,0	130,5	162,1	120,5	131,1	+0,1	+8,8

VERARBEITENDEN GEWERBE

INDEX
= 100

1981	1981	1981	1981	1981	1981	1982	1982	1982	1982	1982	1982	1982	1982	1982	1982	1982	1982	1982	VERÄNDERUNG GEGENÜBER VORJAHRES-VOR- ZEITRAUM IN PROZENT	SYPRO- NR.
JUL.	AUG.	SEP.	OKT.	NOV.	DEZ.	JAN.	FEB.	MAR.	APR.	MAI	JUN.	JUL.	AUG.	SEP.	OKT.	NOV.	DEZ.			
155,3	130,3	148,0	148,3	160,9	238,3	209,3	145,1	146,4	122,4	139,6	136,1	153,5	114,3	105,0				-29,1	-8,1	3313
106,7	94,4	113,6	99,9	99,7	314,0	239,7	121,0	103,6	91,2	90,8	111,3	99,8	111,0	85,8				-24,5	-22,7	
194,1	159,2	175,8	187,8	210,7	177,5	185,0	164,9	181,5	148,0	179,4	156,5	197,6	117,3	121,0				-31,2	+3,2	
147,1	157,3	265,4	80,3	176,2	323,1	93,7	72,9	244,5	234,7	120,0	233,8	72,0	48,1	316,5				+19,3	+558,0	34
90,8	154,1	158,5	74,9	234,7	153,6	105,3	52,4	298,2	277,9	172,8	390,5	113,8	62,9	94,2				-40,6	+49,8	
201,7	160,4	369,0	85,6	119,4	487,3	82,5	92,8	192,4	192,9	68,8	82,0	31,4	33,8	531,7				+44,1	+1473,1	
102,8	92,8	114,6	111,5	112,3	129,1	100,4	111,8	123,8	99,9	97,0	104,1	97,9	88,0	101,6				-11,3	+15,5	36
99,5	89,2	118,4	111,0	110,0	119,2	100,3	108,0	118,5	102,3	99,7	103,1	99,3	90,0	102,2				-13,7	+13,6	
109,1	99,3	106,8	112,5	116,7	148,4	100,7	119,3	134,1	95,3	91,8	105,7	95,1	83,9	100,3				-6,1	+19,5	
117,8	89,5	105,5	119,5	113,7	117,8	98,4	102,7	115,1	102,6	96,6	102,4	93,4	117,0	92,4				-12,4	-21,0	3711-60
102,1	89,6	103,9	110,4	111,6	115,8	92,6	99,1	107,3	96,0	93,5	91,6	87,9	130,1	87,7				-15,6	-32,6	
148,4	89,5	108,7	137,5	118,0	121,6	110,2	110,1	131,0	116,2	102,9	124,8	104,8	89,7	102,1				-6,1	+13,8	
98,8	84,5	104,3	105,5	101,3	92,1	92,1	96,1	106,9	96,0	87,5	96,1	83,0	78,8	88,4				-15,2	+12,2	38
94,0	82,6	99,7	101,1	96,2	85,8	85,4	90,4	100,5	90,9	83,1	85,6	80,1	77,0	86,3				-13,4	+12,1	
118,2	92,2	122,5	123,7	122,1	117,2	119,2	118,7	132,4	116,1	104,7	137,3	94,3	85,6	76,7				-21,1	+13,0	
85,8	71,5	130,5	107,5	100,0	84,0	86,5	89,1	93,4	81,5	83,0	77,7	68,0	66,6	91,6				-29,8	+37,5	3830
78,7	65,9	103,9	99,1	88,9	69,8	74,9	74,1	80,3	67,8	65,3	64,5	58,6	60,2	77,3				-25,6	+28,4	
109,4	89,8	219,3	135,3	139,4	131,3	124,4	139,4	137,0	127,8	142,1	121,4	99,8	88,0	139,9				-36,2	+59,0	
88,2	71,8	100,2	93,7	99,4	81,6	85,6	101,6	100,8	85,6	83,2	84,0	72,9	69,1	86,0				-14,2	+24,5	3850
87,4	71,2	99,0	96,9	96,3	80,3	81,0	98,9	97,4	83,4	80,7	81,5	71,7	68,1	84,0				-15,2	+23,3	
91,3	74,3	105,7	106,1	113,0	87,8	105,7	113,7	115,6	94,9	94,0	95,5	78,7	73,2	94,9				-10,2	+29,6	
164,9	153,0	189,7	166,3	188,3	253,7	147,2	198,9	236,1	200,4	194,0	191,9	180,7	179,9	183,3				-3,4	+1,9	50
148,9	146,5	198,6	136,1	142,4	223,2	137,9	179,3	242,7	161,8	165,6	186,0	151,2	168,9	171,3				-13,7	+1,4	
184,0	161,3	179,5	202,2	243,2	290,5	158,4	221,8	270,1	244,5	226,7	199,6	214,5	193,2	197,7				+10,1	+2,3	
99,9	85,3	106,3	126,1	111,9	108,1	92,3	92,5	105,2	130,7	110,3	103,3	66,4	85,1	95,8				-9,9	+12,6	5060
94,3	83,3	102,8	115,6	106,3	107,1	109,1	111,6	111,7	125,6	124,4	115,8	86,5	96,9	98,8				-3,9	+2,0	
104,9	80,8	109,3	135,1	116,7	108,8	78,4	77,2	100,2	135,5	99,3	93,4	53,8	75,8	93,7				-14,3	+23,6	
201,6	190,4	234,3	189,5	229,0	328,5	176,9	251,7	301,2	236,2	236,5	236,7	237,3	223,3	227,9				-2,7	-0,2	5080
178,6	179,4	247,2	151,9	164,6	281,1	155,6	209,3	298,9	179,0	185,2	217,0	179,7	200,7	203,2				-17,8	+1,2	
231,8	205,3	219,1	237,9	312,1	389,7	204,4	306,3	305,8	308,7	302,9	262,7	310,4	264,3	260,2				+18,8	-1,6	
90,1	82,6	111,3	118,6	101,8	84,5	88,8	95,4	121,7	105,5	92,0	87,9	79,7	81,9	101,3				-9,0	+23,7	
87,1	80,2	107,0	113,1	97,0	80,7	84,4	90,6	114,6	100,1	87,3	62,3	76,3	78,8	96,5				-9,8	+22,5	
108,0	97,4	138,6	153,3	132,2	107,9	115,6	125,7	166,3	129,8	120,8	123,2	101,6	101,1	131,8				-4,9	+30,4	
98,6	81,1	107,7	114,0	95,8	82,9	98,6	97,3	131,1	100,2	90,6	90,5	85,3	82,3	97,7				-9,3	+18,7	51
100,4	89,0	110,1	106,7	87,7	78,5	97,6	97,5	118,4	95,3	90,4	65,5	65,5	87,0	98,1				-10,9	+12,8	
95,2	66,4	103,3	127,4	110,6	91,1	100,5	96,8	154,8	109,1	90,9	97,6	84,8	73,8	97,1				-6,0	+31,6	
87,5	69,4	108,6	110,4	93,7	88,5	100,9	92,4	139,4	100,5	89,1	80,6	76,5	77,3	92,8				-14,5	+20,1	5110
92,6	77,0	109,3	110,1	87,9	81,2	102,4	93,4	112,4	90,6	88,0	70,2	73,9	82,0	99,5				-5,6	+21,8	
80,5	58,5	107,6	111,1	102,3	99,2	98,9	91,1	178,5	114,5	90,5	95,2	80,2	70,7	82,7				-23,1	+17,0	
96,4	90,0	109,3	113,1	102,0	101,2	94,4	100,9	113,5	102,3	91,5	96,9	90,2	89,4	105,5				-3,5	+18,0	52
90,9	88,0	106,8	108,7	98,2	97,1	86,9	93,1	103,4	93,6	85,2	88,5	83,0	85,5	101,7				-4,8	+18,9	
120,5	98,4	119,6	132,3	119,1	119,3	128,0	136,4	158,8	140,4	119,8	134,8	121,7	107,1	122,6				+2,5	+14,5	
85,8	77,4	95,2	98,6	96,5	77,9	85,5	88,8	98,6	82,3	73,7	76,8	68,8	73,2	81,7				-14,2	+11,6	5421-24
85,6	77,2	94,2	97,5	95,9	77,4	85,0	88,0	96,6	80,6	72,4	74,9	67,4	72,1	80,0				-15,1	+11,0	
88,0	78,8	103,1	107,2	102,0	82,3	88,7	96,1	114,3	97,2	84,5	92,0	80,7	82,0	75,5				-7,4	+16,5	
117,7	102,1	119,3	122,6	113,4	105,5	111,8	112,9	128,7	114,2	107,8	113,3	103,0	100,3	107,7				-9,7	+7,4	56
114,1	94,9	112,7	114,6	106,7	98,6	104,5	105,4	120,2	107,0	101,5	104,1	98,9	93,9	101,8				-9,7	+8,4	
157,6	178,8	190,2	208,3	185,1	179,3	191,2	194,4	216,7	188,5	173,3	208,9	145,7	166,7	169,3				-11,0	+1,6	
116,4	103,9	113,7	124,7	120,2	117,7	105,5	104,6	123,6	111,8	109,5	107,7	105,2	100,8	110,2				-3,1	+9,3	57
112,0	101,7	111,7	120,1	117,2	113,4	103,2	102,0	119,7	109,4	106,5	104,4	102,6	99,4	108,4				-3,0	+9,1	
209,1	150,9	158,0	222,5	181,1	206,5	152,3	158,2	204,1	161,7	173,7	175,3	160,9	128,2	147,7				-6,5	+15,2	
115,7	102,3	120,8	125,3	118,2	102,5	108,6	114,1	133,2	123,7	117,2	119,7	109,6	105,5	116,5				-3,6	+10,4	58
111,7	99,4	115,5	119,5	112,2	96,3	101,7	107,1	125,6	117,6	111,7	111,8	104,2	101,8	111,1				-3,8	+9,1	
136,8	116,9	147,5	154,8	148,5	133,8	143,1	149,2	172,0	154,9	144,4	159,3	136,3	124,1	143,2				-2,9	+15,4	
77,3	70,1	95,4	86,0	110,9	85,1	95,4	93,3	111,3	84,7	100,5	81,8	79,2	75,3	101,6				+6,5	+34,9	61
79,4	69,1	92,5	82,6	110,9	85,9	94,7	95,3	107,2	84,3	108,5	80,3	83,1	74,6	99,8				+7,9	+33,8	
71,5	73,4	104,2	95,9	111,1	83,0	97,6	88,0	123,6	86,2	83,3	86,3	67,7	77,4	107,3				+3,0	+38,6	
32,7	39,1	87,8	162,0	93,6	43,7	35,8	57,9	104,7	137,1	97,7	51,0	36,6	43,4	73,8				-15,9	+70,0	6251
31,6	39,9	86,9	160,8	91,5	43,3	32,4	56,1	101,5	131,8	94,0	47,8	33,3	40,4	71,4				-17,8	+76,7	
39,3	34,7	92,9	169,0	106,4	45,8	56,6	69,4	124,1	170,3	120,9	71,6	57,9	62,1	88,9				-4,3	+43,2	
76,3	63,3	101,9	107,3	94,4	75,1	77,7	85,7	113,7	91,1	81,4	74,9	61,2	62,7	89,5				-12,2	+42,7	63
71,4	60,1	96,0	100,2	85,3	68,9	71,3	79,3	105,6	84,4	74,0	67,4	57,0	59,7	83,8				-12,7	+40,4	
98,0	77,0	127,7	138,6	134,0	102,9	105,7	114,7	149,5	121,4	114,8	108,2	80,3	76,6	115,0				-9,9	+50,1	
51,9	72,2	139,3	141,6	77,9	43,5	63,3	83,9	153,3	120,8	69,2	48,9	50,6								

SYPRO- NR.	WIRTSCHAFTSGLIEDERUNG		DURCHSCHNITT			VERAENDERUNG GEGENUEBER VORJAHRES- ZEITRAUM IN PROZENT	1981 3.VJ	1981 4.VJ	1982 1.VJ	1982 2.VJ	1982 3.VJ	VERAENDERUNG GEGENUEBER VORJAHRES-VOR- ZEITRAUM IN PROZENT	
			1979	1980	1981								
	VERARBEITENDES GEWERBE 1)	INSGESAMT	118,8	126,3	130,3	+3,2	129,3	139,9	131,9	134,3	128,2	-0,9	-4,5
		INLAND	117,5	124,0	123,0	-0,8	121,4	129,1	121,1	122,6	119,8	-1,3	-2,3
		AUSLAND	122,0	131,6	147,6	+12,2	148,3	165,6	157,4	161,9	148,2	-0,1	-8,5
	GRUNDSTOFF-UND PRODUKTIONS- GUTER- GEWERBE	INSGESAMT	116,5	123,2	128,7	+4,5	129,5	129,8	130,7	133,3	122,5	-5,4	-8,1
		INLAND	112,1	118,0	118,3	+0,3	119,1	118,0	116,3	120,9	112,9	-5,2	-6,6
		AUSLAND	127,6	136,1	154,9	+13,8	155,5	159,1	166,6	164,4	146,5	-5,8	-10,9
25	GEW.U.VERARB.V. STEINEN U.ERDEN	INSGESAMT	123,1	130,2	127,4	-2,2	152,6	124,5	84,1	143,5	145,6	-4,6	+1,5
		INLAND	122,7	129,0	124,7	-2,3	151,4	121,0	78,0	140,1	144,2	-4,8	+2,9
		AUSLAND	129,0	145,4	161,3	+10,9	168,3	167,9	160,0	186,1	163,2	-3,0	-12,3
2531	H.V.ZEMENT	INSGESAMT	119,9	125,2	126,2	+0,8	154,8	114,7	81,5	160,1	157,6	+1,8	-1,6
		INLAND	119,9	125,3	124,5	-0,6	153,9	111,1	76,5	156,7	155,5	+1,0	-0,8
		AUSLAND	118,0	124,0	159,4	+28,5	171,4	184,4	176,7	226,6	199,3	+16,3	-12,0
2541	ZIEGELERIE	INSGESAMT	136,9	143,9	145,2	+0,9	178,4	126,1	92,4	163,7	163,8	-8,2	+0,1
		INLAND	139,4	144,6	143,8	-0,6	180,6	123,9	85,4	162,9	167,3	-7,4	+2,7
		AUSLAND	119,3	139,6	155,1	+11,1	162,6	141,2	141,0	169,6	139,4	-14,3	-17,8
2559	H.V.BETONERZEUGN. (OH.RIMS,GR.FERTIG- BAUTEILE)	INSGESAMT	121,6	129,9	119,5	-8,0	143,8	122,3	65,9	125,7	131,3	-8,7	+4,5
		INLAND	121,0	129,3	118,8	-8,1	143,2	121,2	65,3	124,9	130,5	-8,9	+4,5
		AUSLAND	177,5	188,7	191,4	+1,4	209,6	236,0	128,7	206,2	213,0	+1,6	+3,3
2711	HOCHOFEN-,STAHL-U. WARMLZWERKE (OH.STAHLPOHRE)	INSGESAMT	106,8	111,3	108,2	-2,8	104,7	110,7	109,3	108,7	90,7	-13,4	-16,6
		INLAND	97,1	99,8	94,4	-5,4	87,6	95,2	95,9	94,0	76,7	-12,4	-18,4
		AUSLAND	135,3	145,4	149,1	+2,5	153,3	156,6	148,9	152,1	132,1	-14,9	-13,1
2850	NE-METALLHALBZEUGWERKE	INSGESAMT	129,3	152,1	150,7	-0,9	149,1	152,5	152,9	145,4	135,1	-9,4	-7,1
		INLAND	124,9	148,4	140,5	-5,1	139,8	141,3	140,6	134,8	123,9	-11,4	-8,1
		AUSLAND	140,4	161,4	175,0	+5,0	172,8	180,9	184,4	172,2	163,5	-5,4	-5,1
2910	EISEN-,STAHL-U. TEMPERGIESSEREI	INSGESAMT	108,5	110,7	109,5	-1,1	102,7	112,2	117,7	117,2	99,4	-3,2	-15,2
		INLAND	106,6	109,1	105,1	-3,7	98,4	105,1	111,1	110,2	94,5	-4,0	-14,2
		AUSLAND	119,7	120,2	134,8	+12,1	127,4	153,0	155,5	157,3	127,8	+0,3	-18,8
3011-15	ZIEHEREIEN UND KALT- WALZWERKE	INSGESAMT	110,7	113,9	108,2	-5,0	107,1	112,1	112,9	116,4	103,1	-3,7	-11,4
		INLAND	106,2	107,4	101,2	-5,8	100,6	105,0	104,2	108,9	98,1	-2,5	-0,9
		AUSLAND	127,4	137,9	134,0	-2,8	131,5	138,4	145,0	144,2	121,8	-7,4	-15,5
40	CHEMISCHE INDUSTRIE	INSGESAMT	121,0	127,3	138,2	+8,6	137,3	136,9	145,9	141,7	133,2	-3,0	-6,0
		INLAND	117,0	122,4	127,8	+4,4	127,9	126,7	132,5	129,7	124,8	-2,4	-3,8
		AUSLAND	128,2	136,1	156,6	+15,1	154,1	155,1	169,8	163,1	148,2	-3,8	-9,1
4031	H.V.CHEM.GRUNDSTF. (AUCH M.ANSCHL.WEITER- VERARB.)	INSGESAMT	125,0	129,6	141,4	+9,1	141,6	140,7	145,6	141,7	131,4	-7,2	-7,3
		INLAND	118,2	122,3	128,3	+4,5	129,7	127,8	131,9	126,0	119,5	-7,9	-5,2
		AUSLAND	134,0	138,4	158,7	+14,7	157,1	157,5	163,5	162,3	147,0	-6,4	-9,4
4034	H.V.CHEM.ERZEUGNISSEN F.GEWERBE,LANDWIRTSCHAFT	INSGESAMT	123,7	133,3	143,4	+7,6	142,0	136,0	162,5	153,4	141,9	-0,1	-7,5
		INLAND	120,7	128,5	134,2	+4,4	137,6	128,1	140,0	142,5	137,7	+0,1	-3,4
		AUSLAND	130,2	144,0	163,8	+13,8	151,8	153,6	212,1	177,6	151,2	-0,4	-14,9
4035	H.V.PHARMAZEUTISCHEN ERZEUGNISSEN	INSGESAMT	120,4	131,3	142,2	+8,3	139,8	143,4	147,4	145,1	144,3	+3,2	-0,6
		INLAND	119,6	128,5	134,9	+5,0	130,7	137,3	137,7	138,0	135,0	+3,3	-2,2
		AUSLAND	122,3	139,1	162,9	+17,1	165,5	160,7	174,8	165,1	170,7	+3,1	+3,4
4090	H.V.CHEMIEFASERN	INSGESAMT	94,2	95,8	110,7	+15,6	103,2	118,2	119,8	112,6	92,0	-10,9	-18,3
		INLAND	92,4	88,9	95,0	+6,9	85,7	96,9	107,3	95,4	82,1	-4,2	-13,9
		AUSLAND	95,6	101,4	123,2	+21,5	117,1	135,1	129,8	126,3	99,9	-14,7	-20,9
53	HOLZBEARBEITUNG	INSGESAMT	114,8	128,5	119,9	-6,7	119,1	118,0	105,3	113,4	105,0	-11,8	-7,4
		INLAND	114,9	128,9	119,3	-7,4	119,2	116,8	102,9	111,6	104,3	-12,5	-6,5
		AUSLAND	114,0	125,3	126,0	+0,6	118,4	129,7	128,1	130,5	112,3	-5,2	-13,9
55	ZELLSTOFF-,HOLZSCHLIFF-, PAPIER-U.PAPPEERZEUGUNG	INSGESAMT	113,6	124,1	139,5	+12,4	143,1	143,6	150,2	143,7	134,2	-6,2	-6,6
		INLAND	109,3	116,6	124,3	+8,3	129,0	128,9	134,2	125,4	119,2	-7,6	-4,9
		AUSLAND	128,7	150,1	185,2	+23,4	192,2	194,5	205,6	207,3	186,4	-3,0	-10,1
59	GUMMI-VERARBEITUNG	INSGESAMT	107,4	114,6	120,3	+5,0	114,5	124,6	125,1	124,6	115,4	+0,8	-7,4
		INLAND	107,2	115,2	119,7	+3,9	113,4	123,3	123,8	124,6	114,8	+1,2	-7,9
		AUSLAND	108,2	112,8	122,3	+8,4	117,9	122,7	129,1	124,6	117,2	-0,6	-5,9
	INVESTITIONSGUTER PRODUZIERENDES GEWERBE	INSGESAMT	120,4	128,5	133,2	+3,7	130,6	150,7	133,1	140,3	134,1	+2,7	-4,4
		INLAND	121,1	128,3	127,1	-0,9	122,8	139,5	122,7	128,1	126,3	+2,9	-1,6
		AUSLAND	119,0	128,9	143,9	+11,6	144,0	170,3	151,3	161,5	147,6	+2,5	-8,4
3021-25	STAHLVERFORMUNG, OBERFLAECHEVEREDLUNG, HAERTUNG	INSGESAMT	119,6	131,2	127,8	-2,6	122,8	127,6	141,2	137,7	122,4	-0,3	-11,1
		INLAND	119,5	130,2	125,5	-3,6	120,7	123,9	138,4	135,3	120,8	+0,1	-10,7
		AUSLAND	120,3	137,0	141,4	+3,2	135,3	148,6	158,0	151,3	131,6	-2,7	-13,0
31	STAHL-U.LEICHTMETALLBAU, SCHIENENFAHRZEUGBAU	INSGESAMT	114,6	126,6	130,9	+3,4	145,7	162,0	102,6	119,1	152,9	+4,9	+28,4
		INLAND	106,8	121,1	124,4	+2,7	124,8	158,0	99,5	115,6	141,0	+13,0	+22,0
		AUSLAND	154,4	155,0	164,1	+5,9	252,4	182,4	118,0	136,8	214,0	-15,2	+56,4
3111	H.V.STAHL-U.L.METALLKOM- STRUKT.(OH.GRUBENAUSB.-)	INSGESAMT	116,8	130,8	132,4	+1,2	130,5	166,8	106,0	134,7	144,7	+10,9	+7,4
		INLAND	112,0	130,6	130,6	0	125,8	165,1	100,3	124,1	130,3	+3,6	+5,0
		AUSLAND	160,3	133,1	149,5	+12,3	173,6	182,5	158,3	232,1	277,5	+59,9	+19,6
32	MASCHINENBAU	INSGESAMT	115,2	127,1	128,8	+1,3	125,4	147,3	120,6	135,6	134,2	+7,0	-1,0
		INLAND	117,1	127,3	123,9	-2,7	119,4	136,3	112,8	127,3	134,3	+12,5	+5,5
		AUSLAND	112,8	126,8	135,1	+6,5	133,1	161,4	130,7	146,2	134,1	+0,8	-8,3

1) AUSGEWAHLTE WIRTSCHAFTSZWEIGE (OHNE NAHRUNGS- UND GENUSSMITTELGEWERBE).

SYPRO- NR.	WIRTSCHAFTSGLIEDERUNG		1979	1980	1981	VERAENDERUNG GEGENUEBER VORJAHRES- ZEITRAUM IN PROZENT	1981	1981	1982	1982	1982	VERAENDERUNG GEGENUEBER VORJAHRES-VOP- ZEITRAUM IN PROZENT	
			DURCHSCHNITT				3.VJ	4.VJ	1.VJ	2.VJ	3.VJ		
3210	H.V.LANDW.MASCHINEN, ACKERSCHLEPPERN	INSGESAMT	108,9	106,4	111,2	+4,5	102,6	113,1	122,0	124,9	115,7	+12,8	-7,4
		INLAND	111,6	99,8	97,7	-2,1	94,3	91,9	108,6	113,5	104,8	+11,1	-7,7
		AUSLAND	105,2	115,2	129,3	+12,2	113,9	141,4	139,9	140,2	130,4	+14,5	-7,0
3220	H.V.METALLBEARBEITUNGS- MASCHINEN U.AE.	INSGESAMT	126,1	141,4	146,7	+3,7	134,0	182,0	121,9	142,9	131,6	-1,8	-7,9
		INLAND	142,7	156,2	155,3	-0,6	137,3	181,6	131,5	152,0	141,1	+2,8	-7,2
		AUSLAND	106,3	123,6	136,5	+10,4	130,1	182,5	110,6	132,1	120,2	-7,6	-9,0
3230	H.V.TEXTIL-U.NAEM- MASCHINEN	INSGESAMT	101,1	108,3	105,1	-3,0	101,0	120,3	99,3	104,2	94,3	-6,6	-0,5
		INLAND	105,2	110,4	92,8	-15,9	85,0	100,3	83,7	102,7	91,4	+7,5	-11,0
		AUSLAND	99,3	107,4	110,5	+2,9	108,1	129,0	106,0	104,8	95,5	-11,7	-8,9
3240	H.V.MASCHINEN F.D.NAHR- U.GENUSSMITTELGEW.USW	INSGESAMT	116,7	132,5	135,6	+2,3	132,0	161,1	122,2	140,5	135,1	+2,3	-3,8
		INLAND	118,4	130,5	130,4	-0,1	130,2	149,5	111,2	127,7	124,8	-4,1	-2,3
		AUSLAND	114,9	134,7	141,2	+4,8	134,0	173,7	134,2	154,4	146,4	+9,3	-5,2
3256	H.V.HUETTEN-U.WALZWERKS- EINF.USW (OH.BAUMASCH.)	INSGESAMT	117,8	119,6	125,4	+4,6	118,1	157,0	110,2	149,7	135,0	+14,3	-0,8
		INLAND	111,0	119,7	117,2	-2,6	112,2	138,9	103,3	129,7	122,9	+9,5	-5,2
		AUSLAND	129,7	119,6	139,7	+16,8	128,3	188,5	122,1	184,9	156,2	+21,7	-15,5
3257	H.V.BAU-,RAUSTOFF-U.AE. MASCHINEN	INSGESAMT	133,2	142,1	138,3	-2,7	131,8	156,5	130,8	135,1	118,4	-10,2	-12,4
		INLAND	156,2	153,7	122,1	-20,6	113,5	117,6	102,9	121,7	103,1	-9,2	-15,3
		AUSLAND	112,6	131,8	152,9	+16,0	148,2	191,4	155,8	147,2	132,0	-10,9	-10,3
3260	H.V.ZAHNRAEDERN,GETRIE- BEN,LAGERN U.AE.	INSGESAMT	116,5	129,8	131,6	+1,4	129,5	134,5	141,2	140,3	133,3	+2,9	-5,0
		INLAND	112,6	123,8	122,3	-1,2	119,5	125,5	132,8	131,7	124,8	+4,4	-5,2
		AUSLAND	124,1	141,4	149,7	+5,9	148,7	151,9	157,3	156,8	149,9	+0,8	-4,4
3280	SONSTIGER MASCHINENPAU	INSGESAMT	106,2	121,7	121,2	-0,4	123,3	135,0	117,2	128,7	145,8	+18,2	+13,3
		INLAND	105,8	120,2	120,5	+0,2	118,4	132,8	111,1	122,5	155,2	+31,1	+26,7
		AUSLAND	106,8	124,2	122,3	-1,5	131,3	138,6	127,3	138,9	130,5	-0,6	-6,0
33	STRASSENFAHRZEUGPAU	INSGESAMT	139,2	136,7	146,6	+7,2	132,2	167,7	170,4	173,6	135,1	+2,2	-22,2
		INLAND	146,1	138,9	136,1	-2,0	120,2	139,3	142,6	145,7	108,7	-9,6	-25,4
		AUSLAND	131,7	134,4	158,0	+17,6	145,1	198,6	200,7	204,1	163,8	+12,9	-19,7
3311	H.V.KRAFTWAGEN U. -MOTOREN	INSGESAMT	140,2	137,2	146,9	+7,1	131,9	169,2	171,8	174,6	135,7	+2,9	-22,3
		INLAND	142,2	139,5	135,8	-2,7	118,5	139,2	143,3	145,5	108,0	-8,9	-25,8
		AUSLAND	132,3	134,9	158,0	+17,1	145,1	199,0	200,1	203,4	163,2	+12,5	-19,8
3312	H.V.PERSONENKRAFTWAGEN U.AE. (EINSCHL.MOTOREN)	INSGESAMT	135,3	128,9	136,6	+6,0	119,5	157,3	169,0	171,4	127,3	+6,5	-25,7
		INLAND	140,7	129,4	128,9	-0,4	113,2	131,1	146,4	139,7	99,6	-12,0	-28,7
		AUSLAND	130,0	128,4	144,1	+12,2	125,9	183,3	191,5	202,7	154,8	+23,0	-23,6
3313	H.V.LASTKRAFTWAGEN U.AE. (EINSCHL.MOTOREN)	INSGESAMT	154,6	161,5	177,3	+9,8	168,1	204,1	179,9	184,0	160,3	-4,6	-12,9
		INLAND	170,1	169,0	155,8	-7,8	134,3	162,8	134,3	162,3	132,5	-1,3	-18,4
		AUSLAND	139,0	154,0	198,9	+29,2	202,1	245,5	225,7	205,6	188,2	-6,9	-8,5
34	SCHIFFBAU	INSGESAMT	60,2	68,5	92,2	+34,6	102,5	131,1	63,8	89,9	87,5	-14,6	-7,7
		INLAND	88,4	100,3	108,5	+8,2	96,3	170,5	101,3	115,0	110,9	+15,2	-6,8
		AUSLAND	40,4	46,4	80,8	+74,1	106,7	103,6	37,6	69,5	71,2	-33,3	+2,4
36	ELEKTROTECHNIK	INSGESAMT	117,9	127,8	131,6	+3,1	133,9	146,8	130,0	132,3	137,6	+2,8	+4,0
		INLAND	116,4	125,5	125,8	+0,2	125,8	139,7	122,8	123,0	129,3	+2,8	+5,1
		AUSLAND	121,5	133,2	146,0	+9,6	153,0	163,5	146,8	154,2	157,3	+2,8	+2,0
3620	H.V.GERAETEN D.ELEKTRIZ- ERZEUGUNG,-VERTLG.U.AE.	INSGESAMT	118,2	128,7	135,8	+5,5	141,8	148,2	135,6	137,6	146,5	+3,3	+6,5
		INLAND	115,0	123,4	127,8	+3,6	131,5	136,2	127,7	128,0	137,7	+4,7	+7,6
		AUSLAND	125,8	141,1	154,8	+9,7	166,2	176,6	154,3	160,4	167,6	+0,8	+4,5
3650	H.V.ELEKTROHAUSHALTS- GERAETEN	INSGESAMT	105,7	112,7	115,7	+2,7	110,3	126,7	115,5	104,1	101,1	-8,3	-2,9
		INLAND	105,8	111,4	112,2	+0,7	107,2	121,4	111,1	98,2	98,1	-8,5	-0,1
		AUSLAND	105,2	116,2	125,1	+7,7	118,7	141,0	127,4	120,0	109,3	-7,9	-8,9
3660	H.V.ZAEHLERN,FERNMELDE-, MESS-U.REGELGERAETEN USW	INSGESAMT	133,4	148,1	155,6	+5,1	161,9	173,0	146,4	160,9	172,6	+6,6	+7,3
		INLAND	137,9	152,8	156,0	+2,1	157,6	176,8	141,1	155,9	163,2	+3,6	+4,7
		AUSLAND	123,5	137,8	155,0	+12,5	171,2	164,7	158,0	171,8	192,8	+12,6	+12,2
3670	H.V.RUNDFUNK-,FERNSEH-U. PHONOTECHN.GERAETEN	INSGESAMT	102,4	105,3	98,5	-6,5	92,2	121,0	103,9	101,8	94,8	+2,8	-6,9
		INLAND	94,5	99,8	86,4	-13,4	80,6	108,6	94,7	85,7	86,4	+6,9	+0,8
		AUSLAND	120,0	117,7	125,4	+6,5	117,7	148,7	124,7	137,8	113,8	-3,3	-17,4
3711-60	FEINMECHANIK,OPTIK	INSGESAMT	123,2	132,6	135,6	+2,3	129,5	148,8	130,5	130,4	121,3	-6,3	-7,0
		INLAND	121,7	132,1	132,2	+0,1	125,1	144,5	124,4	122,2	115,5	-7,7	-5,5
		AUSLAND	126,4	133,7	142,7	+6,7	138,5	158,0	143,1	147,7	133,3	-3,8	-9,7
38	H.V.EBM-WAREN	INSGESAMT	119,3	128,0	128,3	+0,2	124,7	134,5	130,2	129,7	121,5	-2,6	-6,3
		INLAND	118,0	125,6	123,5	-1,7	120,7	128,8	123,0	121,9	116,7	-3,3	-6,3
		AUSLAND	124,5	137,6	147,8	+7,4	141,0	157,7	159,7	161,3	140,6	-0,3	-12,8
3830	H.V.HEIZ-U.KOCHGERAETEN	INSGESAMT	107,3	120,5	119,8	-0,6	115,1	135,5	117,9	112,0	106,8	-7,2	-4,6
		INLAND	105,7	113,5	108,3	-4,6	106,8	122,3	103,5	95,9	95,0	-11,0	-0,9
		AUSLAND	112,2	142,4	156,2	+9,7	141,1	177,1	163,2	162,5	144,1	+2,1	-11,3
3842	H.V.STAHLBLECHWAREN (OH.MOEBEL)	INSGESAMT	115,8	121,3	119,3	-1,6	120,0	125,7	113,4	117,8	114,8	-4,3	-2,5
		INLAND	114,9	118,7	114,3	-3,7	115,1	120,3	107,2	110,9	111,4	-3,2	+0,5
		AUSLAND	121,3	136,5	148,6	+8,9	148,8	157,0	149,6	158,0	134,4	-9,7	-14,9
3850	H.V.SCHLOSSERN, BESCHLAGEN	INSGESAMT	117,3	122,9	121,6	-1,1	113,2	127,7	131,6	123,9	113,4	+0,2	-8,5
		INLAND	118,4	123,3	119,9	-2,8	112,3	124,9	127,6	120,6	111,0	-1,2	-8,0
		AUSLAND	112,5	121,1	128,8	+6,4	116,8	139,9	148,4	138,3	123,6	+5,8	-10,6

ARBEITENDEN GEMERBE

INDEX
= 100

1981	1981	1981	1981	1981	1981	1982	1982	1982	1982	1982	1982	1982	1982	1982	1982	1982	1982	VERÄNDERUNG GEGENÜBER VORJAHRES-VOR- ZEITRAUM IN PROZENT	SYPPD- NR.
JUL.	AUG.	SEP.	OKT.	NOV.	DEZ.	JAN.	FEB.	MAR.	APR.	MAI	JUN.	JUL.	AUG.	SEP.					
117,1	92,0	98,8	122,0	107,4	109,9	107,6	118,8	139,6	134,0	119,3	121,5	120,6	109,2	117,4	+18,8	+7,5		3210	
110,1	76,7	96,0	101,5	88,7	85,6	93,6	103,6	128,7	113,8	113,6	113,0	108,2	95,3	110,9	+15,5	+16,4			
126,5	112,6	102,6	149,4	132,4	142,5	126,3	139,2	154,1	161,0	161,9	132,8	137,3	127,8	126,0	+22,8	-1,4			
143,7	117,0	141,3	153,9	160,4	231,7	97,0	117,3	151,5	142,3	137,2	149,3	134,7	120,8	139,3	-1,4	+15,3		3220	
148,1	115,0	148,9	156,0	159,8	229,1	110,4	126,7	157,3	146,7	149,2	160,2	143,9	128,9	150,6	+1,1	+16,8			
138,5	119,4	132,3	151,4	161,2	234,9	81,1	106,1	144,5	137,1	122,8	136,3	123,7	111,1	125,7	-5,0	+13,1			
103,8	79,7	119,6	117,5	117,6	125,8	88,1	94,0	115,7	107,3	94,0	111,3	100,6	73,7	108,5	-9,3	+47,2		3230	
86,7	72,8	95,4	94,1	97,2	109,7	72,9	82,3	96,0	99,1	99,4	109,5	96,9	77,0	100,3	+5,1	+30,3			
111,3	82,7	130,2	127,7	126,5	132,9	94,6	99,0	124,3	110,8	91,7	112,0	102,1	72,3	112,1	-13,9	+55,0			
137,2	113,1	145,7	140,6	148,0	194,7	99,5	113,8	153,2	137,0	135,2	149,2	132,2	126,2	146,9	+0,8	+16,4		3240	
132,3	114,2	144,1	136,7	137,6	174,7	92,3	104,6	136,7	125,7	122,9	134,4	123,9	111,8	138,6	-3,8	+24,0			
142,6	111,9	147,5	145,4	159,4	216,4	107,4	123,9	171,2	149,2	148,6	165,3	141,2	142,0	136,0	+5,8	+9,9			
110,2	105,9	138,3	123,6	153,0	104,3	102,6	101,6	126,3	143,4	133,6	172,2	130,1	120,2	154,8	+11,9	+28,8		3256	
117,8	103,1	115,8	117,5	125,7	173,6	92,0	100,1	117,9	148,7	111,6	128,7	118,7	120,6	129,5	+11,8	+7,4			
96,8	110,7	177,3	134,2	200,8	230,5	121,2	104,1	141,1	134,2	172,2	248,2	150,1	119,5	199,1	+12,2	+66,6			
137,2	117,5	140,6	158,2	141,1	170,2	98,4	124,7	169,3	137,9	129,8	137,7	119,4	116,9	118,8	-15,5	+1,6		3257	
132,3	93,5	121,3	111,2	108,4	133,1	80,1	97,0	131,6	119,6	115,9	129,5	93,2	105,4	110,7	-8,7	+5,0			
147,6	139,0	157,9	200,4	170,4	203,4	114,8	149,5	203,0	154,2	142,3	145,0	142,9	127,1	126,1	-20,1	-0,8			
137,7	117,2	133,5	139,0	136,6	127,9	127,8	136,6	159,1	144,2	136,9	139,7	135,4	126,7	137,9	+3,3	+8,8		3260	
125,1	109,0	124,5	132,6	128,4	115,4	122,8	128,4	148,5	137,0	128,2	129,9	126,4	128,4	128,4	+3,1	+7,4			
162,1	133,0	151,0	151,3	152,5	152,0	137,4	154,8	179,6	158,2	153,7	158,6	152,8	140,5	156,3	+3,5	+11,2			
121,7	101,3	141,9	124,9	122,7	157,4	99,6	118,4	133,7	131,1	123,4	131,7	183,8	111,6	142,0	+0,1	+27,2		3280	
120,7	106,2	128,2	129,5	125,4	143,5	96,7	106,0	130,5	121,4	119,9	126,3	211,1	110,8	143,7	+10,1	+29,7			
123,4	106,3	164,1	117,3	118,2	180,2	104,2	138,6	139,1	147,0	129,1	140,7	139,3	112,8	139,3	-15,1	+23,5			
128,3	110,0	158,2	169,9	164,1	169,1	147,7	162,4	201,0	177,3	172,2	171,3	143,7	111,0	150,6	-4,8	+35,7		33	
119,2	99,1	142,4	148,3	133,3	136,4	120,1	135,6	172,1	153,3	145,2	138,6	110,3	91,5	124,4	-12,6	+36,0			
138,2	121,8	175,3	193,3	197,6	204,8	177,8	191,7	232,5	203,4	201,7	207,1	180,0	132,2	179,1	+2,2	+35,5			
126,9	109,6	159,1	171,1	165,6	170,9	148,4	164,1	202,9	177,9	173,0	172,8	144,3	110,5	152,2	-4,3	+27,7		3311	
116,7	97,3	141,6	148,3	133,0	136,2	121,2	136,0	172,7	152,8	145,4	138,3	108,9	90,0	125,0	-11,7	+38,9			
136,9	121,9	176,5	193,7	197,9	205,5	175,3	192,0	233,0	202,8	200,4	207,1	179,5	130,9	179,2	+1,5	+36,9			
114,4	90,8	153,4	165,7	159,6	146,7	145,0	162,0	200,1	174,3	168,4	171,4	129,3	99,4	153,2	-0,1	+54,1		3312	
109,4	87,8	142,3	145,5	128,0	119,8	117,7	144,6	176,9	148,4	137,5	133,2	97,2	78,4	123,2	-13,4	+57,1			
119,3	93,8	164,5	185,7	191,0	173,3	172,1	179,3	223,0	199,9	199,0	209,1	161,1	120,2	183,0	+11,2	+52,2			
163,6	165,0	175,8	186,9	183,1	242,2	158,1	170,2	211,4	186,4	166,4	177,1	168,5	143,3	149,1	-15,2	+4,0		3313	
138,0	125,3	139,5	156,6	147,3	183,9	131,6	110,8	160,4	165,5	168,6	152,9	143,1	124,0	133,3	-6,6	+5,1			
189,2	204,8	212,2	217,3	216,5	300,7	184,7	229,9	262,5	211,3	204,3	201,3	234,0	162,7	167,9	-20,9	+3,2			
68,2	53,2	186,1	100,3	107,3	185,8	57,6	52,5	81,3	67,9	95,1	106,7	102,2	51,0	109,4	-41,2	+114,5		34	
57,4	55,6	176,0	51,6	159,1	300,7	85,9	92,6	125,4	60,3	138,2	158,4	114,7	54,7	163,4	-7,2	+198,7			
75,6	51,5	193,1	134,3	71,1	105,5	37,8	24,6	50,5	73,1	64,9	70,6	93,5	48,4	71,7	-62,9	+48,1			
128,2	116,0	157,6	139,8	141,9	158,7	113,2	128,2	148,5	129,7	127,6	139,6	132,0	122,4	158,5	+0,6	+29,5		36	
117,7	108,1	151,7	136,1	132,4	150,7	110,0	117,6	140,8	121,4	118,6	129,0	125,6	113,8	145,4	-2,2	+30,4			
152,9	134,8	171,4	148,6	164,2	177,6	120,8	153,2	166,4	149,3	148,7	164,7	147,2	142,8	182,0	+6,2	+27,5			
141,8	124,8	158,8	133,7	141,2	169,8	116,0	136,0	154,8	132,5	135,8	144,6	150,2	170,5	158,9	+0,1	+21,8		3620	
128,4	111,0	155,1	129,4	125,7	153,6	114,5	122,6	146,0	123,9	126,7	133,3	147,6	117,4	148,1	-4,5	+26,1			
173,7	157,5	167,5	143,9	177,8	208,1	119,7	167,7	175,6	152,8	157,2	171,3	156,5	161,6	184,6	+10,2	+14,2			
105,9	90,3	134,7	142,2	131,4	106,6	110,4	111,8	124,3	110,2	98,1	103,9	92,7	90,6	120,0	-10,9	+32,5		3650	
100,6	89,2	131,8	140,0	121,5	102,7	108,9	107,0	117,3	104,2	90,4	99,9	86,5	91,8	115,9	-12,1	+26,3			
120,2	93,5	142,5	148,0	158,1	117,0	114,4	124,6	143,1	126,2	118,9	114,8	109,4	87,3	131,2	-7,9	+50,3			
150,4	143,2	192,1	153,7	163,7	201,6	122,6	142,8	173,9	157,3	151,4	174,0	158,4	153,0	206,3	+7,4	+34,8		3660	
146,2	142,1	184,6	158,4	166,3	205,3	118,9	135,5	168,9	153,1	147,0	167,5	151,5	143,6	194,4	+5,3	+35,4			
159,5	145,7	208,4	143,5	157,2	193,5	130,7	158,5	184,8	166,4	161,0	188,1	173,2	173,3	232,0	+11,3	+33,9			
78,1	71,7	126,9	130,9	119,3	112,9	92,1	102,1	117,6	99,2	97,4	108,9	81,1	83,8	119,6	-5,8	+42,7		3670	
60,9	64,4	117,1	114,0	105,6	106,2	84,1	89,4	110,5	84,3	82,3	90,6	66,5	60,5	112,1	-4,3	+39,3			
116,3	87,9	148,8	168,5	149,7	127,9	110,0	130,5	133,5	132,4	131,2	149,9	113,9	91,2	136,2	-8,5	+49,3			
131,9	114,8	141,7	145,5	146,5	154,5	112,9	129,5	149,0	132,5	126,2	132,6	116,3	114,6	132,9	-6,2	+16,0		3711-60	
126,6	111,7	137,0	142,7	142,1	148,6	109,5	122,5	141,1	124,3	120,6	118,1	109,1	112,1	125,2	-8,6	+11,7			
143,0	121,1	151,4	151,2	155,8	166,9	119,8	143,9	165,5	149,7	137,9	155,4	131,2	119,8	148,9	-1,7	+24,3			
127,9	107,2	139,0	144,2	136,7	122,7	117,6	124,7	148,4	135,1	125,2	128,7	120,7	111,3	132,5	-4,7	+19,0		38	
123,3	104,6	134,1	139,0	131,2	116,2	111,2	117,2	140,5	126,9	118,1	120,7	114,6	108,3	127,3	-5,1	+17,5			
146,5																			

SYPRO- NR.	WIRTSCHAFTSGLIEDERUNG	DURCHSCHNITT			VERAENDERUNG GEGENUEBER VORJAHRES- ZEITRAUM IN PROZENT	1981 3.VJ	1981 4.VJ	1982 1.VJ	1982 2.VJ	1982 3.VJ	VERAENDERUNG GEGENUEBER VORJAHRES-VOR- ZEITRAUM IN PROZENT		
		1979	1980	1981									
50	H.V.-BUEROMASCHINEN, ADV- GERAETEN U.-EINR.	INSGESAMT	135,5	146,7	169,9	+15,8	180,6	197,3	167,7	173,0	173,9	-3,7	+0,5
		INLAND	144,2	152,8	162,2	+6,2	177,8	188,3	155,2	151,8	162,6	-8,5	+7,1
		AUSLAND	126,2	140,1	178,1	+27,1	183,6	207,0	181,2	195,9	186,2	+1,4	-5,0
5060	H.V.-BUEROMASCHINEN	INSGESAMT	113,5	109,2	111,6	+2,2	107,9	119,8	98,2	115,1	85,2	-21,0	-2,0
		INLAND	125,5	119,5	119,7	+0,2	110,4	126,0	108,4	117,0	91,7	-16,9	-21,6
		AUSLAND	104,5	101,6	105,5	+3,6	106,0	115,2	90,7	113,6	80,3	-24,2	-29,3
5080	H.V.-ADV-GERAETEN U.-EINRICHTUNGEN	INSGESAMT	144,8	162,5	194,4	+19,6	211,3	230,0	197,0	197,5	211,4	0	+7,0
		INLAND	150,2	163,6	175,9	+7,5	199,6	208,4	170,3	163,1	185,4	-7,1	+13,7
		AUSLAND	138,0	161,1	217,8	+35,2	225,9	257,2	230,6	240,9	244,0	+8,0	+1,3
	VERBRAUCHSGUETER PRODUZIERENDES GEWERBE	INSGESAMT	118,3	125,3	125,2	-0,1	126,0	128,5	130,2	120,4	122,2	-3,0	+1,5
		INLAND	117,5	123,7	121,4	-1,9	121,6	124,1	124,2	114,6	116,5	-4,2	+1,7
		AUSLAND	123,6	135,4	141,1	+10,1	153,3	155,2	167,6	156,5	157,4	+2,7	+0,6
51	FEINKEPAMIK	INSGESAMT	120,2	134,5	136,8	+1,7	136,1	134,6	137,7	134,3	125,9	-7,5	-6,3
		INLAND	121,6	135,1	134,5	-0,4	133,2	132,6	132,7	125,5	132,4	-8,1	-7,5
		AUSLAND	117,5	133,4	141,3	+5,9	141,7	138,5	147,6	151,9	122,9	-6,2	-12,5
5110	H.V.-PORZELLAN	INSGESAMT	120,9	134,9	147,1	+9,0	145,5	155,3	149,2	148,5	142,1	-2,3	-4,3
		INLAND	124,7	137,4	146,6	+6,7	143,7	159,8	143,0	135,9	132,4	-7,9	-2,6
		AUSLAND	115,9	131,4	147,9	+12,6	148,1	148,8	158,3	166,9	156,3	+5,5	-6,4
52	H.U.-VERARB.V.-GLAS	INSGESAMT	119,0	134,1	132,4	-1,3	129,2	139,2	128,7	129,3	126,8	-1,9	-1,9
		INLAND	117,5	130,8	125,9	-3,7	122,7	132,9	118,9	118,3	117,2	-4,5	-0,9
		AUSLAND	125,6	148,2	161,1	+8,7	156,1	167,1	172,2	177,6	169,0	+6,9	-4,8
5421-24	H.V.-HOLZMOEBELN, POLSTERMOEBELN	INSGESAMT	122,3	129,2	124,1	-3,9	113,7	132,1	118,7	118,9	104,9	-7,7	-11,8
		INLAND	122,7	129,9	123,6	-4,8	112,9	131,5	116,7	115,4	102,6	-9,1	-11,1
		AUSLAND	118,7	124,0	128,2	+3,4	120,0	137,2	134,5	147,0	123,4	+2,8	-16,1
56	PAPIER-U.-PAPPE- VERARBEITUNG	INSGESAMT	119,0	130,6	140,3	+7,3	141,5	148,1	150,1	143,3	139,0	-1,8	-3,0
		INLAND	118,2	128,9	135,5	+5,1	136,3	141,5	142,6	135,1	133,1	-2,3	-1,5
		AUSLAND	126,4	149,2	187,0	+25,3	192,2	211,6	222,9	223,0	196,1	+2,0	-12,1
5610	H.V.-TAPETEN, SPEZ.PAPIE- REN, VERPACKUNGSMITTELN	INSGESAMT	112,9	124,0	130,4	+5,2	128,9	136,3	138,5	131,6	125,1	-2,9	-4,9
		INLAND	112,4	122,5	127,0	+3,7	125,3	131,5	133,9	126,4	120,6	-3,8	-4,6
		AUSLAND	118,7	140,2	166,4	+18,7	167,0	187,0	187,8	186,4	173,0	+3,6	-7,2
57	DRUCKEREI, Vervielfael- tigung	INSGESAMT	131,0	140,3	143,2	+2,1	141,8	156,7	140,2	141,0	139,0	-2,0	-1,4
		INLAND	129,8	137,5	139,7	+1,6	138,2	151,6	137,0	137,6	136,1	-1,5	-1,1
		AUSLAND	158,3	201,3	222,9	+10,7	222,9	269,0	212,6	217,1	204,1	-8,4	-6,0
58	H.V.-KUNSTSTOFFWAREN	INSGESAMT	132,3	143,1	142,1	-0,7	141,2	146,1	144,7	150,4	141,9	+0,5	-5,7
		INLAND	131,6	142,2	138,1	-2,9	137,4	140,3	138,0	143,8	136,2	-0,9	-5,3
		AUSLAND	135,7	147,6	161,5	+9,4	159,1	173,7	176,9	181,4	169,2	+6,3	-6,7
61	LEDERERZEUGUNG	INSGESAMT	124,0	110,6	112,6	+1,8	105,9	122,3	131,2	125,9	104,9	-0,9	-16,7
		INLAND	123,6	115,0	109,3	-5,0	98,8	116,4	125,9	123,4	103,0	+4,3	-16,5
		AUSLAND	110,8	97,9	122,2	+24,8	126,7	139,4	146,6	133,2	110,5	-12,8	-17,0
6251	H.V.-SCHUHEN	INSGESAMT	116,1	123,2	118,7	-3,7	139,8	109,0	137,6	97,1	138,0	-1,3	+42,1
		INLAND	115,7	120,2	113,8	-5,3	134,0	105,0	130,6	91,2	128,2	-4,3	+40,6
		AUSLAND	119,5	146,6	156,7	+6,9	184,9	140,2	192,1	142,1	214,2	+15,8	+50,7
63	TEXTILGEWERBE	INSGESAMT	103,7	105,7	104,3	-1,3	100,7	108,0	111,5	100,9	95,4	-5,3	-5,5
		INLAND	102,0	103,5	98,3	-4,5	95,1	101,5	104,2	92,7	89,1	-6,3	-3,9
		AUSLAND	111,3	115,6	128,3	+11,0	125,8	137,0	144,1	137,1	123,8	-1,6	-9,7
6312	BAUMWOLLSPINNEREI	INSGESAMT	88,0	90,3	84,1	-6,9	72,2	90,7	100,2	97,2	78,4	+8,6	-19,3
		INLAND	91,4	93,3	85,9	-7,9	73,8	91,2	99,9	94,9	75,6	+2,4	-20,3
		AUSLAND	73,0	76,9	75,9	-1,3	65,3	89,0	101,5	107,7	90,9	+39,2	-15,6
6332	BAUMWOLLWEBEREI, ANG	INSGESAMT	100,2	97,1	97,9	+0,8	86,8	107,8	106,9	100,8	85,7	-1,3	-15,0
		INLAND	95,5	89,3	82,4	-7,7	71,1	89,9	88,2	80,0	70,8	-0,4	-11,5
		AUSLAND	115,0	121,4	146,5	+20,7	135,9	163,7	165,6	166,0	132,4	-2,6	-20,2
6370	WIRKEREI, STRICKEREI	INSGESAMT	105,1	109,2	105,2	-3,7	120,8	101,0	113,2	79,6	109,5	-9,4	+37,6
		INLAND	104,5	108,3	103,6	-4,3	117,3	100,8	109,6	78,2	105,8	-9,8	+35,3
		AUSLAND	109,8	116,8	117,8	+0,9	148,4	103,1	141,4	90,7	138,0	-7,0	+52,1
6380	H.V.-TEPPICHEN U.AE., BESCHICHTETEM GEWEBE	INSGESAMT	103,6	105,1	105,6	+0,5	100,6	110,2	111,2	101,7	91,4	-9,1	-10,1
		INLAND	103,0	104,8	103,5	-1,2	98,7	107,0	107,5	96,3	90,3	-8,5	-8,1
		AUSLAND	106,4	106,3	115,4	+8,6	109,7	125,2	128,9	118,0	96,7	-11,9	-18,1
64	BEKLEIDUNGSGEWERBE	INSGESAMT	110,3	112,9	112,6	-0,3	135,5	96,6	133,0	82,1	132,2	-2,4	+61,0
		INLAND	107,6	109,0	107,3	-1,6	126,0	93,8	123,3	79,5	119,7	-5,0	+50,6
		AUSLAND	131,9	145,7	157,2	+7,9	214,5	119,5	213,8	103,5	236,3	+10,2	+128,3
6413	H.V.-HERREN- OBERBEKLEIDUNG	INSGESAMT	101,4	103,6	103,3	-0,3	121,3	92,2	120,3	77,0	111,8	-7,8	+45,2
		INLAND	100,0	101,0	100,1	-0,9	115,1	90,6	114,3	75,1	104,9	-8,9	+39,7
		AUSLAND	111,7	122,7	126,5	+3,1	166,7	103,9	164,4	90,7	162,8	-2,3	+79,5
6414	H.V.-DAMEN- U. KINDER- OBERBEKLEIDUNG	INSGESAMT	114,2	118,6	120,2	+1,3	151,6	95,7	147,3	83,2	152,8	+0,8	+83,7
		INLAND	110,4	113,3	113,2	-0,1	139,0	92,4	134,7	80,6	135,7	-2,4	+68,4
		AUSLAND	145,6	161,6	177,5	+9,8	255,5	122,9	250,8	104,1	293,2	+14,8	+181,7
6421	H.V.-HERREN-, DAMEN- U. KINDERWASCHEN	INSGESAMT	103,9	96,3	84,7	-12,0	85,7	79,8	87,4	72,9	76,1	-11,2	+4,4
		INLAND	102,3	94,3	81,8	-13,3	82,4	77,0	82,7	69,6	72,2	-12,4	+3,7
		AUSLAND	123,8	121,9	120,0	-1,6	126,0	113,6	145,8	114,8	124,2	-1,4	+8,2

ARBEITENDEN GEWERKE

INDEX = 100																VERÄNDERUNG GEGENÜBER VORJAHRES-VOR- ZEITRAUM IN PROZENT	SYPPO- NR.
1981 JUL.	1981 AUG.	1981 SEP.	1981 OKT.	1981 NOV.	1981 DEZ.	1982 JAN.	1982 FEB.	1982 MAR.	1982 APR.	1982 MAI	1982 JUN.	1982 JUL.	1982 AUG.	1982 SEP.			
161,5	155,9	226,4	179,8	200,6	211,6	133,3	174,6	195,1	174,8	174,7	169,6	147,4	173,8	200,6	-11,4	+15,4	50
147,1	165,4	220,9	153,7	183,4	227,7	130,1	159,2	176,2	149,7	149,5	156,8	128,7	161,3	197,7	-10,5	+22,6	
176,9	141,4	232,4	208,0	219,0	194,1	136,7	191,3	215,6	201,9	202,5	183,4	167,5	187,2	203,8	-12,3	+8,9	
112,1	93,1	118,4	120,3	120,5	118,6	91,4	93,6	109,6	135,7	109,6	100,0	67,2	88,6	99,7	-15,8	+12,5	5060
114,4	99,6	117,2	119,2	124,1	135,8	105,8	106,4	112,9	129,0	116,8	105,2	75,5	93,4	106,3	-9,3	+13,8	
110,4	88,2	119,3	121,9	117,8	105,8	80,7	84,1	107,2	140,6	104,1	96,1	61,0	85,1	94,7	-20,6	+11,3	
182,3	179,5	272,0	204,9	234,3	250,8	151,0	208,8	231,2	191,2	202,2	199,0	161,2	209,7	243,2	-10,6	+16,0	5080
157,7	186,7	254,4	165,2	202,5	257,4	138,0	176,3	196,7	156,3	159,4	173,5	145,9	182,2	227,2	-10,7	+24,0	
213,2	170,4	294,1	255,0	274,3	242,4	167,3	249,8	274,7	235,4	256,2	231,1	225,7	243,0	263,3	-10,5	+8,4	
125,1	108,7	144,2	142,7	129,2	113,5	119,4	124,7	146,6	127,7	115,5	118,0	115,2	115,1	136,3	-5,5	+18,4	
120,1	105,3	139,5	138,1	125,0	109,3	114,2	118,7	139,8	122,1	110,3	111,5	109,1	110,1	130,4	-6,5	+18,4	
155,6	130,3	173,9	171,4	155,2	139,1	151,6	162,2	188,9	162,7	146,3	158,6	152,8	146,3	173,1	-0,5	+18,3	
137,7	127,4	143,1	150,2	138,2	115,4	122,5	135,5	155,0	141,8	130,4	130,7	125,2	120,6	131,9	-7,8	+9,4	51
132,2	120,3	141,2	149,2	138,1	110,6	117,1	131,8	142,9	134,3	123,5	113,6	116,3	117,3	131,6	-6,8	+12,2	
148,7	129,6	146,9	152,2	138,2	125,0	133,2	142,9	166,7	156,8	144,2	154,7	139,1	127,0	132,5	-9,8	+4,3	
149,6	138,0	148,9	165,0	156,8	142,2	133,1	149,2	165,4	157,5	146,3	141,3	141,7	134,8	149,8	+0,6	+11,1	5110
144,4	138,5	148,2	167,3	162,6	149,3	128,0	141,9	159,0	146,9	136,8	122,0	127,4	122,4	147,4	-0,5	+20,4	
157,2	137,2	149,9	161,7	153,0	131,8	140,4	159,8	174,7	170,0	161,4	169,4	162,7	152,9	153,3	+2,3	+0,3	
127,3	114,3	146,0	150,7	144,1	122,7	118,8	122,2	145,2	134,4	124,0	129,4	121,6	115,3	143,5	-1,7	+24,5	52
118,4	109,9	139,8	145,1	138,1	115,4	110,5	112,6	133,6	123,5	113,9	117,5	110,6	107,3	133,7	-4,4	+24,6	
166,9	134,0	173,5	175,4	170,7	155,1	155,1	165,0	196,4	182,6	168,6	161,6	170,3	150,3	186,5	+7,5	+24,1	
115,9	84,5	140,8	139,2	134,6	122,5	131,3	113,0	141,8	128,9	113,3	114,5	98,2	91,8	124,6	-11,5	+35,7	5421-24
114,7	83,9	140,2	138,1	133,7	122,7	100,2	111,4	138,5	126,2	109,6	110,5	95,1	90,3	123,3	-12,8	+35,4	
124,9	86,7	146,4	148,0	142,4	121,2	109,7	125,2	168,4	150,9	142,5	146,7	123,2	104,1	142,8	-2,5	+37,2	
141,9	126,1	154,5	163,2	149,7	131,1	141,1	143,2	166,1	146,9	138,4	144,6	133,2	134,6	148,9	-3,6	+10,5	56
138,2	121,5	149,1	156,4	143,2	125,0	133,6	136,5	157,3	139,1	130,6	135,5	129,2	128,2	141,9	-4,8	+10,7	
177,3	192,8	206,5	229,7	214,4	190,7	213,8	208,6	246,3	221,9	213,7	223,1	171,7	199,3	217,2	+5,2	+9,0	
130,3	114,8	141,1	153,5	138,5	110,5	128,6	131,4	155,6	130,2	127,6	130,8	123,1	122,1	130,1	-7,8	+6,6	5610
127,0	112,2	136,7	149,9	133,8	110,7	123,6	127,6	150,4	131,6	122,3	125,4	118,8	116,9	126,0	-7,8	+7,8	
170,8	142,8	187,4	192,3	191,6	177,2	181,4	171,2	210,7	185,5	186,1	187,6	168,5	177,1	173,4	-7,5	-2,1	
138,3	134,6	152,6	157,0	155,6	157,4	136,5	131,3	152,9	142,0	139,6	141,5	134,1	135,6	147,2	-3,5	+8,5	57
133,4	131,6	149,7	153,1	149,0	152,8	132,2	128,8	149,9	140,0	135,9	137,0	129,5	133,3	145,4	-2,9	+9,1	
249,1	201,7	218,0	242,8	302,7	261,5	233,2	185,5	219,0	187,5	222,0	241,7	235,7	188,7	187,8	-13,9	-0,5	
142,1	125,7	155,7	161,8	150,3	126,2	133,2	137,7	163,3	155,7	146,2	149,1	138,2	133,9	153,7	-1,3	+14,8	58
136,7	122,9	150,7	156,5	144,7	119,8	127,2	130,8	156,1	149,2	140,3	142,0	132,4	128,8	147,5	-2,1	+14,5	
158,4	139,4	179,5	187,1	176,8	157,2	162,1	170,7	197,9	186,8	174,5	183,0	166,0	158,2	183,3	+2,1	+15,9	
108,5	84,9	124,2	128,5	125,3	113,0	119,1	123,9	150,6	130,5	128,1	119,2	101,9	90,6	121,8	-1,9	+34,0	61
100,7	78,4	117,2	123,1	120,2	105,8	113,4	118,3	144,0	128,2	126,3	115,3	98,8	92,7	117,4	+0,2	+26,6	
131,4	103,9	144,7	144,3	140,2	133,8	129,8	140,0	170,1	137,0	131,9	130,7	111,1	85,7	134,6	-7,0	+57,1	
125,3	135,3	160,8	141,5	95,6	89,9	134,8	131,7	146,4	97,6	91,1	102,6	115,5	145,9	152,7	-5,0	+4,7	6251
119,6	127,4	155,0	139,0	92,6	84,3	130,5	122,5	138,7	94,0	85,4	94,3	107,9	134,2	142,4	-8,1	+6,1	
169,7	178,8	206,2	168,6	118,6	133,5	167,6	202,6	206,2	124,9	124,8	166,7	174,6	236,0	232,1	+12,6	-1,7	
102,7	76,9	120,5	120,7	110,9	92,4	102,7	107,1	124,8	106,4	97,2	99,0	90,3	85,7	110,3	-8,5	+28,7	63
95,2	75,8	114,2	114,3	105,2	85,1	96,4	99,7	116,6	98,3	89,7	90,2	82,5	81,2	103,6	-9,3	+27,6	
136,1	92,8	148,4	149,5	136,3	125,1	130,9	140,2	161,3	142,5	120,7	138,1	125,0	106,0	140,5	-5,3	+32,5	
68,8	50,9	96,9	101,2	95,3	75,7	93,9	95,9	110,6	104,5	95,6	91,6	66,2	68,7	100,4	+3,6	+46,1	6312
70,2	52,8	98,4	103,7	95,6	74,2	95,2	94,8	109,8	104,5	92,3	87,9	62,5	68,2	96,2	-2,2	+41,1	
63,0	42,5	90,5	90,3	94,2	82,5	88,2	100,9	115,5	104,7	110,3	108,0	82,2	71,3	119,1	+31,6	+67,0	
87,0	63,3	110,0	117,1	113,9	92,3	102,3	101,7	116,8	104,5	98,3	99,6	84,7	72,2	100,3	-8,8	+38,9	6332
70,1	52,0	91,1	98,9	98,0	72,8	85,7	82,9	95,9	82,3	79,4	78,4	67,4	59,2	85,8	-5,8	+44,9	
140,0	96,4	169,3	174,2	163,8	153,2	154,2	160,6	181,9	174,1	157,7	166,1	138,9	112,7	145,7	-13,9	+29,3	
117,7	101,4	143,2	121,8	96,0	85,2	99,6	112,7	127,2	87,8	71,4	79,5	93,4	107,7	127,3	-11,1	+18,2	6370
111,0	99,6	141,3	121,4	96,8	84,1	97,3	109,2	122,4	86,2	70,6	77,7	89,1	104,4	124,0	-12,2	+18,8	
170,7	115,5	158,9	124,8	89,8	94,7	118,0	141,1	165,2	100,6	78,1	93,3	127,4	133,6	152,9	-3,8	+14,4	
97,4	80,4	118,1	121,8	114,6	94,2	102,2	106,6	124,9	106,5	97,4	99,2	83,4	87,4	103,5	-12,4	+18,4	6380
93,9	80,6	115,6	119,0	112,1	90,0	99,1	102,6	120,8	104,3	94,7	95,8	82,0	87,7	101,2	-12,5	+15,4	
114,0	85,3	129,8	135,3	126,4	113,8	116,8	125,3	144,5	128,3	110,3	115,5	90,3	85,7	114,2	-12,0	+33,3	
128,7	117,8	159,9	129,9	87,4	72,4	116,2	131,7	151,2	104,2	70,9	71,1	115,4	130,0	151,1	-5,5	+16,2	64
120,6	108,4	149,0	123,8	86,5	71,1	108,5	121,0	140,5	99,6	70,4	68,6	104,7	116,6	137,8	-7,5	+18,2	
196,1	196,7	250,8	180,2	94,8	83,4	180,2	220,8	240,5	143,2	74,8	92,6	204,8	242,0	262,2	+4,5	+8,3	
114,7	98,6	150,6	130,0	81,5	65,2	105,9	116,4	138,5	104,2	65,2	61,6	89,8	107,6	138,1	-8,3	+28,3	6413
109,6	93,3	142,4	123,9	81,4	66,5	101,5	110,3	131,0	99,3	65,0	61,1	85,0	101,6	128,0	-10,1	+26,0	
152,4	137,2	210,5	174,2	82,0	55,6	138,4	161,3	193,6	140,6	66,0	65,4	124,8	151,5	212,0	+0,7	+39,9	
143,8	136,5	174,6	131,5	84,7	70,8	125,8	148,4	167,6	105,6	71,2	72,7	136,9	152,8	168,6	-3,4	+10,3	6414
132,8	123,4	160,9	124,9	83,9	68,3	115,3	134,4	154,5	101,3	71,2	69,4	121,8	133,4	152,0	-5,5	+13,9	
234,6	244,1	287,7	185,9	91,8	91,0	212,7	264,1	275,7	141,3	71,0	100,0	261,6	312,5	305,6	+6,2	-2,2	
83,2	73,1	100,7	96,7	77,6	65,0	76,1	83,6	102,4	89,2	64,9	64,7	63,1	74,0	91,1	-9,5	+23,1	6421
81,5	69,5	96,1	92,5	74,9	63,7	73,9	78,0	96,1	84,4	62,2	62,						

SYPRO- NR.	WIRTSCHAFTSGLIEDERUNG	1979 1980 1981			VERAENDERUNG GEGENUEBER VORJAHRES- ZEITRAUM IN PROZENT	1981 3.VJ	1981 4.VJ	1982 1.VJ	1982 2.VJ	1982 3.VJ	VERAENDERUNG GEGENUEBER VORJAHRES-VOP- ZEITRAUM IN PROZENT		
		DURCHSCHNITT											
	VERARBEITENDES GEWERBE 1)	INSGESAMT	110,0	110,3	108,5	-1,6	106,9	114,6	105,6	106,1	100,9	-5,6	-4,9
		INLAND	108,6	107,9	102,1	-5,4	100,0	105,3	96,6	96,5	94,0	-6,0	-2,6
		AUSLAND	113,6	115,9	123,9	+6,9	123,4	136,9	126,9	129,0	117,6	-4,7	-8,8
	GRUNDSTOFF-UND PRODUKTIONS- GEMERBE	INSGESAMT	111,1	109,0	107,5	-1,4	106,7	105,9	104,1	105,1	96,8	-9,3	-7,9
		INLAND	106,3	103,5	97,9	-5,4	97,4	95,5	92,2	95,0	89,0	-8,6	-6,3
		AUSLAND	123,6	123,2	132,2	+7,4	130,5	132,0	134,1	130,8	116,5	-10,7	-10,9
25	GEN.-U.VERARB.-V. STEINEN U.EDDEN	INSGESAMT	109,6	106,9	98,4	-8,0	116,8	94,9	62,4	105,4	106,7	-8,6	+1,2
		INLAND	109,0	105,7	96,1	-9,1	115,6	92,1	57,8	102,7	105,4	-8,8	+7,6
		AUSLAND	118,0	122,1	127,4	+6,3	132,1	131,1	122,0	140,6	123,2	-6,7	-12,4
2531	H.-V.-ZEMENT	INSGESAMT	107,6	104,1	94,3	-9,4	114,2	84,0	52,5	102,6	100,7	-11,8	-1,9
		INLAND	107,6	104,2	93,0	-10,7	113,5	81,3	49,3	100,4	99,4	-12,4	-1,0
		AUSLAND	105,9	103,1	119,1	+15,5	126,4	135,0	113,8	145,3	127,3	+0,7	-12,4
2541	ZIEGELF.	INSGESAMT	113,6	107,1	102,6	-6,2	124,9	87,6	63,1	110,6	111,3	-10,9	+0,6
		INLAND	115,7	107,6	101,6	-5,6	126,5	86,0	58,3	110,1	113,7	-10,1	+3,3
		AUSLAND	99,0	103,9	109,6	+5,5	113,9	98,1	98,2	114,6	94,7	-16,9	-17,4
2559	H.-V.-BETONERZEUGN. (OH.-BIPS,GR.-FERTIG- RAUTEILE)	INSGESAMT	111,6	109,4	95,8	-12,4	113,2	96,5	52,1	99,2	103,1	-8,9	+3,9
		INLAND	111,0	108,9	95,2	-12,6	112,8	95,6	51,6	98,6	102,6	-9,0	+4,1
		AUSLAND	156,4	153,2	152,1	-3,9	166,2	167,0	99,8	158,1	161,0	-3,1	+1,8
2711	HOCHOFEN-,STAHL-U. WARMWALZWERKE (OH.-STAHLROHRE)	INSGESAMT	105,8	106,1	99,3	-6,4	95,2	98,7	92,1	91,0	76,0	-20,2	-16,5
		INLAND	96,2	94,5	86,8	-8,1	80,4	85,4	81,6	79,4	64,8	-19,4	-18,4
		AUSLAND	134,5	141,4	136,3	+3,6	137,6	137,4	121,7	124,0	108,5	-21,1	-12,5
2850	NE-METALLHALBZEUGWERKE	INSGESAMT	121,5	128,8	127,6	+0,9	123,4	129,8	129,4	124,9	114,8	-7,0	-8,1
		INLAND	115,0	124,9	118,9	-6,8	115,0	119,8	119,2	117,1	106,5	-7,4	-9,1
		AUSLAND	139,3	133,8	150,0	+8,1	143,5	155,4	155,2	144,0	134,9	-7,3	-6,3
2910	EISEN-,STAHL-U. TEMPERGLIESSEREI	INSGESAMT	99,7	94,7	90,0	-5,0	83,8	91,7	94,5	90,9	77,0	-8,1	-15,3
		INLAND	97,0	92,1	85,0	-7,7	78,9	84,5	87,8	84,0	71,9	-8,9	-14,4
		AUSLAND	117,0	111,6	122,5	+9,6	115,6	139,1	137,7	135,8	110,3	-4,6	-18,8
3011-15	ZIEHEREIEN UND KALT- WALZWERKE	INSGESAMT	108,8	107,7	99,7	-7,4	97,9	98,9	94,4	95,1	84,1	-14,1	-11,6
		INLAND	104,5	101,8	93,8	-7,9	92,2	92,8	87,3	88,8	79,8	-13,4	-10,1
		AUSLAND	125,3	129,0	121,2	-6,0	118,8	121,1	120,5	119,0	100,1	-15,7	-15,9
40	CHEMISCHE INDUSTRIE	INSGESAMT	115,0	111,5	112,3	+0,7	109,8	108,7	114,3	110,4	103,8	-5,5	-6,0
		INLAND	110,5	106,4	102,7	-3,5	101,2	99,5	103,2	100,7	97,1	-4,1	-3,6
		AUSLAND	123,2	120,7	130,0	+7,7	125,7	125,4	134,4	127,8	115,8	-7,9	-9,4
4090	H.-V.-CHEMIEFASERN	INSGESAMT	96,4	93,0	102,1	+9,8	93,5	105,6	104,0	98,9	80,2	-14,2	-18,9
		INLAND	93,5	87,2	89,0	+2,1	79,1	86,1	93,9	83,0	72,3	-8,6	-12,9
		AUSLAND	98,7	97,6	112,4	+15,2	104,5	121,3	112,0	111,9	86,3	-17,4	-22,9
53	HOLZBEARBEITUNG	INSGESAMT	98,4	96,8	89,5	-7,5	88,6	89,0	80,5	86,8	81,0	-8,6	-6,7
		INLAND	97,9	95,9	88,2	-8,0	87,8	87,4	78,3	85,0	80,2	-8,7	-5,6
		AUSLAND	103,0	106,0	103,7	-2,2	96,9	105,7	102,0	104,1	88,8	-8,4	-14,7
55	ZELLSTOFF-,HOLZSCHLIFF-, PAPIER-U.PAPPEERZEUGUNG	INSGESAMT	114,3	113,9	116,8	+2,5	116,3	113,8	118,3	114,0	108,7	-6,5	-4,6
		INLAND	109,7	106,9	105,4	-1,4	104,5	101,6	105,0	99,1	96,4	-7,8	-7,7
		AUSLAND	130,4	138,0	157,1	+13,8	158,8	157,1	165,7	167,4	151,8	-4,4	-9,3
59	GUMMI-VERARBEITUNG	INSGESAMT	107,0	104,8	102,6	-2,1	96,4	103,3	99,0	93,7	86,6	-10,2	-7,6
		INLAND	108,4	106,8	102,3	-4,2	95,5	103,7	96,6	91,3	84,3	-11,7	-7,7
		AUSLAND	102,9	101,9	103,6	+1,7	98,8	102,0	106,7	101,7	94,8	-4,0	-6,8
	INVESTITIONSGUETER PRODUZIERENDES GEWERBE	INSGESAMT	110,2	112,0	111,4	+0,5	108,7	124,5	107,3	110,8	105,3	-3,1	-5,0
		INLAND	110,7	111,9	106,4	-4,9	102,6	115,5	99,0	101,0	99,1	-3,4	-1,9
		AUSLAND	108,9	112,4	119,8	+6,6	119,5	140,5	121,9	127,9	116,2	-2,6	-9,1
3021-25	STAHLVERFORMUNG, OBERFLAECHEVEREDLUNG, HAERTUNG	INSGESAMT	109,6	112,8	106,1	-5,9	101,5	104,9	112,1	107,0	94,9	-6,5	-11,3
		INLAND	108,8	111,2	103,7	-6,7	99,4	101,6	109,4	104,6	93,0	-6,4	-11,1
		AUSLAND	114,0	122,6	120,5	-1,7	114,3	123,7	128,2	121,5	106,4	-6,9	-12,4
31	STAHL-U.-LEICHTMETALLBAU, SCHIENENFAHRZEUGBAU	INSGESAMT	101,9	106,4	104,6	+1,7	115,9	125,1	76,1	86,4	110,4	-4,7	+27,8
		INLAND	94,9	101,8	99,1	-2,7	99,0	121,0	72,9	82,9	100,6	+1,6	+21,4
		AUSLAND	136,6	130,3	133,3	+2,3	203,9	147,2	92,8	105,7	164,4	-19,4	+55,5
3111	H.-V.-STAHL-U.L.-METALLKON- STRUKT. (OH.-GRUEENAUSP.-)	INSGESAMT	106,1	112,0	106,9	+4,6	104,4	130,6	79,8	99,0	105,5	+1,1	+6,6
		INLAND	102,2	112,2	105,5	+6,0	100,6	128,9	75,2	90,8	95,0	-5,6	+4,6
		AUSLAND	140,2	110,3	120,6	+9,3	139,5	146,5	124,2	177,9	210,2	+50,7	+18,2
32	MASCHINENBAU	INSGESAMT	102,6	107,3	103,5	-3,5	100,2	117,0	93,2	102,9	101,2	+1,0	-1,7
		INLAND	103,8	107,2	99,1	-7,6	95,0	107,7	86,6	95,9	100,5	+5,8	+4,8
		AUSLAND	101,0	107,4	109,0	+1,5	107,1	129,1	102,0	111,9	102,1	-4,7	-8,8
33	STRASSENFAHRZEUGBAU	INSGESAMT	126,1	118,3	121,4	+2,6	108,6	136,8	134,9	135,0	104,1	-4,1	+27,9
		INLAND	131,9	120,1	113,6	-5,4	99,7	114,9	114,4	113,7	84,3	-15,4	-25,9
		AUSLAND	119,8	116,5	129,6	+11,2	118,0	160,0	156,9	157,8	125,2	+6,1	-20,7
3311	H.-V.-KRAFTWAGEN U. -MOTOREN	INSGESAMT	127,2	118,9	121,7	+2,4	108,1	137,4	136,0	135,9	104,7	-3,1	-23,0
		INLAND	133,2	120,8	113,6	-6,0	98,2	114,3	114,8	114,2	84,2	-14,3	-26,3
		AUSLAND	121,2	117,0	129,6	+10,8	117,7	160,1	156,6	157,1	124,7	+5,9	-20,6
3312	H.-V.-PERSONENKRAFTWAGEN U.-AE. (EINSCHL. MOTOREN)	INSGESAMT	123,9	113,3	115,2	+1,7	99,5	129,7	135,6	134,7	99,4	-0,1	-26,2
		INLAND	127,4	113,4	110,2	-2,8	95,6	109,8	119,7	111,1	79,0	-17,4	-28,9
		AUSLAND	120,1	113,1	119,9	+6,0	103,4	148,8	151,0	157,7	119,0	+15,1	-24,5

1) AUSGEWAELTE WIRTSCHAFTSZWEIGE (OHNE NAHRUNGS- UND GENUSSMITTELGEMERBE).

SYPRO- NR.	WIRTSCHAFTSGLIEDERUNG		1979	1980	1981	VERAENDERUNG GEGENUEBER VORJAHRES- ZEITRAUM IN PROZENT	1981	1981	1982	1982	1982	VERAENDERUNG GEGENUEBER VORJAHRES-VOR- ZEITRAUM IN PROZENT	
			DURCHSCHNITT				3.VJ	4.VJ	1.VJ	2.VJ	3.VJ		
3313	H.V.-LASTKRAFTWAGEN U.A.E. (EINSCHL.MOTOPEN)	INSGESAMT	135,1	133,4	139,7	+4,7	131,8	159,1	136,9	139,1	119,6	-9,3	-14,0
		INLAND	148,9	141,0	123,0	-12,8	105,3	126,3	101,3	121,9	97,9	-7,0	-19,7
		AUSLAND	121,4	126,0	156,4	+24,1	158,5	192,4	173,3	156,3	141,8	-10,5	-3,3
34	SCHIFFBAU	INSGESAMT	54,4	58,5	74,9	+28,0	82,7	104,0	50,0	69,4	67,2	-18,7	-3,2
		INLAND	79,9	85,7	88,1	+2,8	77,7	135,3	79,5	91,9	85,1	+9,5	-7,4
		AUSLAND	36,5	39,6	65,6	+65,7	80,0	82,2	29,5	53,7	54,6	-36,5	+1,7
36	ELEKTROTECHNIK	INSGESAMT	112,0	116,7	116,8	+0,1	118,7	130,1	113,8	114,4	118,6	-0,1	+3,7
		INLAND	110,5	114,7	111,8	-2,5	112,0	124,1	107,7	106,6	111,6	-0,4	+6,7
		AUSLAND	115,3	121,4	128,6	+5,9	134,2	144,3	128,1	132,9	135,1	+0,7	+1,7
3711-60	FEINMECHANIK, OPTIK	INSGESAMT	112,3	116,1	114,5	-1,4	109,1	124,5	107,1	106,3	98,5	-9,7	-7,3
		INLAND	112,1	117,7	114,0	-3,1	107,5	122,8	102,6	99,9	94,1	-12,5	-5,8
		AUSLAND	113,0	112,9	115,8	+2,6	114,0	128,2	116,3	119,5	107,7	-3,3	-9,9
38	H.V.-EDM-WAREN	INSGESAMT	108,3	109,8	104,2	-6,6	101,5	107,3	100,9	97,5	90,9	-10,4	-6,8
		INLAND	106,5	107,1	100,4	-6,3	97,8	102,2	95,4	91,7	87,3	-10,7	-4,8
		AUSLAND	115,5	121,0	123,5	+2,1	117,2	128,4	125,4	121,4	105,2	-10,2	-13,3
3830	H.V.-HEIZ-U.KOCHGERAETEN	INSGESAMT	99,5	105,5	99,6	-5,6	95,5	112,3	95,4	86,3	84,4	-11,6	-4,4
		INLAND	97,6	94,8	89,1	-9,8	87,7	100,4	83,1	74,9	74,1	-15,5	-1,1
		AUSLAND	105,6	127,3	124,1	+5,3	121,0	151,1	135,2	132,2	118,4	-2,1	-10,4
3850	H.V.-SCHLOSSERN, BESCHLAEAGEN	INSGESAMT	101,8	101,2	95,4	-5,7	88,4	98,6	97,3	89,3	81,6	-7,7	-9,6
		INLAND	103,0	102,0	94,5	-7,4	88,1	96,6	94,3	86,8	79,9	-9,3	-7,9
		AUSLAND	96,9	97,7	99,2	+1,5	89,0	107,4	110,3	130,7	89,0	-0,7	-11,6
50	H.V.-BUEROMASCHINEN, ADV- GERAETEN U.-EINR.	INSGESAMT	143,8	156,2	182,5	+16,8	192,9	212,2	180,9	189,3	170,3	-1,3	+0,5
		INLAND	157,8	167,7	176,9	+5,5	193,5	204,9	174,0	172,9	185,0	-4,4	+7,0
		AUSLAND	129,7	146,6	188,1	+30,1	192,3	220,0	188,0	205,3	195,8	+1,8	-4,6
5060	H.V.-BUEROMASCHINEN	INSGESAMT	112,0	107,2	108,0	+0,7	104,1	116,2	92,6	108,2	79,9	-23,2	-26,2
		INLAND	125,6	118,3	115,8	-2,1	106,6	121,6	105,7	114,3	89,3	-16,2	-21,9
		AUSLAND	102,0	99,1	102,2	+3,1	102,1	112,1	83,4	103,8	73,3	-28,2	-29,4
5080	H.V.-ADV-GERAETEN U.-EINRICHTUNGEN	INSGESAMT	164,4	186,8	226,3	+21,1	244,0	265,6	228,3	232,6	249,6	+2,3	+7,3
		INLAND	176,5	195,5	210,9	+7,9	239,0	249,6	205,9	199,9	226,9	-5,1	+13,5
		AUSLAND	150,3	176,8	244,2	+38,1	249,6	283,9	254,0	270,7	275,7	+10,5	+1,8
51	FEINKERAMIK	INSGESAMT	108,3	137,7	102,7	-4,6	102,6	103,5	103,3	94,8	95,9	-6,5	+1,2
		INLAND	107,4	106,1	99,3	-6,4	96,6	99,5	98,1	89,7	90,8	-7,9	+1,2
		AUSLAND	114,0	118,4	124,9	+5,5	127,8	128,3	136,9	127,8	129,2	+1,1	+1,1
5110	H.V.-PORZELLAN	INSGESAMT	107,5	113,4	108,2	-4,6	107,2	105,6	105,7	101,2	94,7	-11,7	-6,4
		INLAND	109,1	114,8	107,2	-6,6	105,6	104,3	102,0	94,9	92,4	-12,5	-2,6
		AUSLAND	104,4	110,8	110,3	-0,5	110,0	107,9	112,9	113,9	99,2	-9,8	-12,9
52	H.-U.VERARB.V.-GLAS	INSGESAMT	102,9	104,8	105,0	+2,2	103,0	109,9	101,0	98,3	94,0	-8,7	-4,4
		INLAND	104,5	105,4	102,7	-2,6	100,0	111,2	95,1	89,1	86,8	-13,2	-7,6
		AUSLAND	100,3	104,0	108,5	+4,3	107,7	108,1	109,9	112,1	104,9	-2,6	-6,4
5421-24	H.V.-HOLZMOEBELN, POLSTERMOEBELN	INSGESAMT	113,4	115,4	107,6	-6,8	104,6	110,7	101,3	101,7	99,2	-5,2	-2,5
		INLAND	113,3	113,3	103,3	-8,8	100,2	106,1	93,7	93,4	92,0	-8,2	-1,5
		AUSLAND	114,2	123,6	126,1	+2,0	122,8	130,9	134,6	137,7	130,8	+6,5	-5,0
56	PAPIER-U.-PAPPE- VERARBEITUNG	INSGESAMT	106,3	105,6	95,5	-9,6	87,3	99,7	86,5	84,5	74,3	-14,9	-12,1
		INLAND	106,6	106,2	95,2	-10,4	86,7	99,2	85,0	82,0	72,7	-16,1	-11,3
		AUSLAND	103,1	101,3	98,7	-2,6	92,2	103,5	97,6	104,1	87,2	-5,4	-16,2
57	DRUCKEREI, VERVIELFAEL- TIGUNG	INSGESAMT	116,0	116,8	114,9	-2,6	115,7	118,3	117,5	111,8	108,6	-6,1	-2,9
		INLAND	115,0	115,4	112,0	-2,6	110,5	112,0	110,8	104,8	103,4	-6,4	-1,3
		AUSLAND	127,8	142,8	168,2	+17,6	170,7	184,2	189,2	183,2	161,3	-5,5	-12,0
58	H.V.-KUNSTSTOFFWAREN	INSGESAMT	120,9	120,6	117,1	-2,9	115,6	119,6	118,1	122,1	115,2	-0,3	-5,7
		INLAND	119,6	118,6	112,7	-5,0	111,3	113,8	111,7	115,7	109,6	-1,5	-5,3
		AUSLAND	127,2	130,5	140,1	+7,4	137,7	149,0	151,3	154,1	143,1	+3,9	-7,1
61	LEDERERZEUGUNG	INSGESAMT	99,0	89,6	92,2	+2,9	86,2	98,7	103,9	97,5	81,3	-5,7	-16,6
		INLAND	103,0	94,7	90,4	-4,5	81,3	94,9	101,4	97,3	81,2	-0,1	-16,5
		AUSLAND	87,5	75,9	97,4	+28,3	100,2	109,2	110,7	97,9	81,7	-18,5	-16,5
6251	H.V.-SCHUHEN	INSGESAMT	97,0	94,7	87,1	-8,0	102,3	78,8	99,0	69,5	98,3	-3,9	+41,4
		INLAND	96,7	92,2	83,7	-9,2	98,5	76,1	94,2	65,5	91,5	-7,1	+39,7
		AUSLAND	100,2	114,1	113,1	-0,9	130,5	98,8	135,4	99,9	150,0	+14,9	+50,2
63	TEXTILGEWERBE	INSGESAMT	99,7	97,0	91,1	-6,1	87,2	92,4	94,1	84,4	79,2	-9,2	-6,2
		INLAND	98,2	95,0	86,1	-9,4	82,1	86,5	87,5	77,0	73,5	-10,5	-4,5
		AUSLAND	106,8	106,3	113,1	+6,4	110,3	118,9	124,3	117,7	106,0	-3,9	-9,9
64	BEKLEIDUNGSGEWERBE	INSGESAMT	99,3	97,3	92,9	-4,5	111,2	78,6	106,9	65,7	104,8	-5,8	+59,5
		INLAND	96,9	94,1	88,6	-5,8	103,5	76,3	98,9	63,4	94,5	-8,7	+49,1
		AUSLAND	117,5	123,8	129,6	+4,7	175,8	98,0	175,2	84,4	191,2	+8,8	+126,5

3 AUFTRAGSBESTAND IM

3.1 WERT

1976

SYPRO- NR.	WIRTSCHAFTSZWEIGE		1979	1980	1981	1981	1981	1982	1982	1982	VERAENDERUNG GEGENUEBER VORJAHRES-VOR- ZEITRAUM IN PROZENT	
			DURCHSCHNITT			3.VJ	4.VJ	1.VJ	2.VJ	3.VJ		
	VERARBEITENDES GEWERBE 1)	INSGESAMT	120,2	127,2	133,9	135,4	135,2	136,5	137,8	133,2	- 1,7	- 3,4
		INLAND	123,5	128,7	128,5	128,5	126,7	125,8	127,3	122,5	- 4,7	- 3,8
		AUSLAND	116,0	125,3	140,7	143,8	145,8	149,8	150,7	146,5	+ 1,9	- 2,8
	GRUNDSTOFF-UND PRODUKTIONSGUETER- GEWERBE	INSGESAMT	116,9	117,0	110,6	113,1	106,6	112,6	110,2	102,2	- 9,6	- 7,3
		INLAND	110,7	112,0	106,1	107,7	104,1	104,9	105,1	97,8	- 9,2	- 6,9
		AUSLAND	133,3	130,2	122,5	127,3	113,0	132,9	123,5	113,8	-10,6	- 7,9
25	GEW.U.VERARB.V. STEINEN U.ERDEN	INSGESAMT	132,5	131,1	124,7	127,0	106,5	111,4	121,6	124,8	- 1,7	+ 2,6
		INLAND	133,4	132,2	122,9	125,9	103,9	107,9	118,8	118,0	- 6,3	- 0,7
		AUSLAND	126,9	124,1	135,9	133,4	122,3	133,5	138,8	167,0	+25,2	+20,3
2711	HOCHOFEN-,STAHL-U. WARMWALZWERKE (OH.STAHLROHRE)	INSGESAMT	119,0	118,5	111,9	116,0	108,3	115,0	107,3	98,3	-15,3	- 8,4
		INLAND	103,7	106,2	103,2	105,9	107,1	104,2	100,1	92,0	-13,2	- 8,1
		AUSLAND	143,3	138,2	126,2	133,6	110,3	132,1	118,8	108,4	-18,9	- 8,8
2910	EISEN-,STAHL-U. TEMPERGIESSEREI	INSGESAMT	108,6	115,0	111,6	112,1	115,8	121,7	114,6	107,9	- 3,7	- 5,8
		INLAND	107,9	114,7	108,0	108,2	107,2	109,8	106,9	103,0	- 4,8	- 3,7
		AUSLAND	111,9	116,7	130,3	132,4	159,8	182,4	154,4	133,1	+ 0,6	-13,8
2720, 3011-15	ZIEHEREIEM,KALTWALZ- WERKE,H.V.PRAEZISIONS- STAHLROHREN	INSGESAMT	97,7	97,4	84,9	82,6	87,0	93,0	91,8	86,1	+ 4,3	- 6,2
		INLAND	95,9	94,5	83,5	81,3	87,4	90,6	89,1	81,6	+ 0,4	- 8,4
		AUSLAND	101,6	103,6	87,9	85,4	86,1	98,2	97,5	95,7	+12,1	- 1,8
T.A.55	PAPIER-U.PAPPE- ERZEUGUNG	INSGESAMT	147,4	140,1	142,3	150,0	124,0	136,7	150,2	124,4	-17,1	-17,2
		INLAND	138,8	133,2	130,2	136,6	113,5	121,1	131,7	111,6	-18,3	-16,0
		AUSLAND	177,2	163,8	184,7	196,8	160,5	191,0	210,7	168,8	-14,2	-19,9
	INVESTITIONSGUETER PRODUZIERENDES GEWERBE	INSGESAMT	121,1	129,1	137,7	139,7	139,1	140,9	141,1	138,2	- 1,1	- 2,1
		INLAND	126,5	132,7	133,9	134,5	131,4	131,5	131,1	128,4	- 4,5	- 2,0
		AUSLAND	115,3	125,2	141,8	145,2	147,4	150,9	151,7	148,6	+ 2,4	- 2,0
31	STAHL-U.LEICHTMETALLBAU, SCHIENENFAHRZEUGBAU	INSGESAMT	106,1	123,1	136,1	139,0	145,2	147,6	156,2	154,6	+11,2	- 1,0
		INLAND	105,6	134,4	144,3	146,9	150,2	153,6	162,5	159,8	+ 8,8	- 1,6
		AUSLAND	107,1	106,2	123,8	127,4	137,9	138,6	146,9	146,7	+15,1	- 0,1
32	MASCHINENBAU	INSGESAMT	133,3	142,4	151,5	153,9	153,3	155,0	153,3	149,4	- 2,9	- 2,6
		INLAND	148,7	152,4	144,7	144,9	144,0	144,4	140,5	136,0	- 6,1	- 3,2
		AUSLAND	124,1	136,4	155,6	159,3	160,1	161,3	160,9	157,3	- 1,2	- 2,2
3220, 3256	H.V.MASCHINEN FUER DAS PRODUKTIONS- GUETERGEWERBE	INSGESAMT	159,8	170,8	178,2	180,1	175,3	165,5	161,4	161,2	-10,5	- 0,1
		INLAND	203,7	199,2	180,1	182,6	176,2	168,9	162,2	160,2	-12,3	- 1,3
		AUSLAND	141,9	159,3	177,4	179,1	174,9	164,1	161,0	161,6	- 9,8	+ 0,4
3230-40	H.V.MASCHINEN FUER DAS VERBRAUCHSGUETER PRODUZIERENDE GEWERBE	INSGESAMT	120,8	127,8	133,7	137,6	132,4	140,2	142,6	140,3	+ 2,0	- 1,6
		INLAND	126,4	129,9	138,6	141,4	136,9	130,9	131,6	134,3	- 5,0	+ 2,0
		AUSLAND	117,9	126,8	131,1	135,6	130,0	145,2	148,5	143,5	+ 5,9	- 3,3
3257	H.V.MASCHINEN FUER DIE BAUWIRTSCHAFT	INSGESAMT	154,4	143,8	216,2	230,7	234,4	243,9	230,6	223,8	- 3,0	- 2,9
		INLAND	166,3	148,8	112,8	105,1	101,6	108,8	108,9	99,7	- 5,1	- 8,4
		AUSLAND	147,6	140,9	275,2	302,3	310,1	320,9	299,9	294,5	- 2,6	- 1,8
3210	H.V.MASCHINEN FUER DIE LANDWIRTSCHAFT	INSGESAMT	103,4	87,8	101,0	84,1	102,4	138,8	120,8	104,8	+24,6	-13,3
		INLAND	111,3	70,1	87,2	66,0	88,2	134,6	107,6	88,4	+33,9	-17,8
		AUSLAND	96,9	102,1	112,2	98,8	113,9	142,1	131,5	118,1	+19,5	-10,2
3260-80	SONSTIGER MASCHINENBAU	INSGESAMT	.	126,8	132,2	135,7	138,8	137,9	142,1	136,1	+ 0,3	- 4,2
		INLAND	.	140,5	134,4	136,9	132,6	136,5	137,0	130,8	- 4,5	- 4,5
		AUSLAND	.	115,6	130,5	134,7	143,9	139,0	146,2	140,4	+ 4,2	- 4,0
T.A.3313	H.V.LIEFER-U.LASTKRAFT- WAGEN,KOMMUNALFAHRZEUGEN, OMNIBUSSEN,OBUSSEN	INSGESAMT	101,7	112,5	110,2	109,6	110,7	121,5	112,6	109,2	- 0,3	- 3,0
		INLAND	91,2	81,0	59,0	52,9	48,3	64,2	50,0	50,0	- 6,1	- 0,7
		AUSLAND	114,9	152,1	174,3	180,8	189,0	193,4	191,2	183,9	+ 1,7	- 3,8
34	SCHIFFBAU	INSGESAMT	71,5	89,4	105,2	107,9	102,7	98,8	99,0	98,4	- 8,8	- 0,6
		INLAND	88,0	92,3	124,7	121,7	115,6	110,0	115,7	118,9	- 2,3	+ 2,7
		AUSLAND	61,6	87,8	93,5	99,6	94,9	92,1	89,0	86,2	-13,5	- 3,1
3610-70	H.V.STARKSTROM-,NACHRICHT- TEN-U.INFORMATIONEN- TECHNISCHEN ERZEUGNISSEN	INSGESAMT	116,9	117,9	127,7	129,0	127,2	128,1	129,9	127,1	- 1,5	- 2,2
		INLAND	113,5	117,0	124,0	125,6	120,7	116,0	117,8	115,2	- 8,3	- 2,2
		AUSLAND	122,9	119,5	134,4	135,2	138,8	149,9	151,9	148,6	+ 9,9	- 2,2
3610-50	H.V.STARKSTROMTECHNISCHEN ERZEUGNISSEN	INSGESAMT	104,1	98,6	109,0	110,6	109,3	109,5	112,0	109,8	- 0,7	- 2,0
		INLAND	99,0	97,3	107,4	109,5	106,0	100,9	102,9	101,4	- 7,4	- 1,5
		AUSLAND	112,1	100,7	111,5	112,4	114,4	122,8	126,1	122,8	+ 9,3	- 2,6
3660-70	H.V.NACHRICHTEN-U. INFORMATIONSTECHNISCHEN ERZEUGNISSEN	INSGESAMT	137,8	155,2	164,0	164,6	161,7	162,7	163,3	159,2	- 3,3	- 2,5
		INLAND	136,9	149,9	152,0	152,6	145,4	140,6	141,8	137,5	- 9,9	- 3,0
		AUSLAND	140,1	168,4	194,2	194,8	202,6	218,4	217,4	213,7	+ 9,7	- 1,7
3711-60	FEINMECHANIK,OPTIK	INSGESAMT	159,1	193,3	209,2	213,7	216,6	226,8	230,4	244,9	+14,6	+ 6,3
		INLAND	158,5	186,0	198,3	201,9	201,1	205,0	204,4	223,5	+10,7	+ 9,3
		AUSLAND	160,2	205,1	226,8	232,8	241,6	261,9	272,4	279,5	+20,0	+ 2,6
	VERBRAUCHSGUETER PRODUZIERENDES GEWERBE	INSGESAMT	113,5	114,7	112,9	105,6	120,0	108,6	129,6	106,4	+ 0,7	-17,9
		INLAND	113,3	113,2	107,2	100,1	112,1	99,6	120,2	98,9	- 1,2	-17,7
		AUSLAND	114,5	120,7	135,1	127,5	150,7	143,8	166,3	135,4	+ 6,2	-18,6
6251	H.V.SCHUHEN	INSGESAMT	140,1	128,6	122,4	101,2	147,9	105,7	166,3	113,1	+11,7	-32,0
		INLAND	142,7	129,7	119,7	96,4	143,1	93,0	159,1	96,7	+ 0,3	-39,2
		AUSLAND	126,7	122,9	136,7	125,8	172,4	170,9	203,4	197,1	+56,7	- 3,1
63	TEXTILGEWERBE	INSGESAMT	115,9	111,9	109,0	107,6	115,0	112,9	120,8	107,7	+ 0,1	-10,9
		INLAND	114,8	109,7	101,0	99,2	103,6	100,3	108,9	98,6	- 0,6	- 9,5
		AUSLAND	119,6	119,2	136,8	136,9	154,6	156,6	162,2	139,3	+ 1,8	-14,1
64	BEKLEIDUNGSGEWERBE	INSGESAMT	101,7	116,3	118,6	104,5	123,5	103,6	137,4	104,4	- 0,1	-24,0
		INLAND	101,1	114,9	115,7	102,9	119,5	100,1	130,5	100,4	- 2,4	-23,1
		AUSLAND	104,7	123,2	132,0	112,1	142,2	120,1	169,8	123,1	+ 9,8	-27,5
6413	H.V.HERRENOBERBEKLEIDUNG	INSGESAMT	114,6	121,3	118,9	109,2	123,0	104,2	127,8	102,8	- 5,9	-19,6
		INLAND	115,9	120,1	116,0	107,7	120,4	100,8	122,9	99,0	- 8,0	-19,4
		AUSLAND	107,5	127,7	135,2	117,6	137,3	122,5	154,2	123,1	+ 4,7	-20,1
6414	H.V.DAMEN- U.KINDER- OBERBEKLEIDUNG	INSGESAMT	96,7	112,5	118,7	100,9	124,6	103,8	145,4	105,5	+ 4,6	-27,4
		INLAND	95,0	110,6	115,9	98,9	119,5	100,1	137,1	101,2	+ 2,4	-26,2
		AUSLAND	103,6	120,3	130,4	109,3	145,6	119,0	179,8	123,6	+13,1	-31,3
6425	H.V.HAUS-, BETT- U. TISCHWAESCHE	INSGESAMT	97,9	103,5	86,0	79,4	107,0	109,9	+ 6,2	+ 2,7
		INLAND	97,5	105,3	86,1	80,5	111,9	114,7	+ 8,9	+ 2,5
		AUSLAND	102,5	85,8	84,6	68,3	58,3	62,9	-26,7	+ 7,9

1) AUSGEWAHLTE WIRTSCHAFTSZWEIGE (OHNE NAHRUNGS- UND GENUSSMITTELGEWERBE).

VERARBEITENDEN GEWERBE

INDEX

= 100

1981	1981	1981	1981	1982	1982	1982	1982	1982	1982	1982	1982	1982	1982	VERÄNDERUNG GEGENÜBER VORJAHRES-VOR- ZEITRAUM	SYPRO- NR.
SEP.	OKT.	NOV.	DEZ.	JAN.	FEB.	MAR.	APR.	MAI	JUNI	JULI	AUG.	SEP.	IN PROZENT		
134,8	135,4	136,7	133,5	135,2	135,7	138,6	139,1	137,9	136,3	135,2	132,8	131,5	- 2,4	- 1,0	
127,6	128,2	128,1	123,7	124,7	124,5	128,1	128,5	127,5	125,9	124,6	122,1	120,7	- 5,4	- 1,1	
143,8	144,4	147,4	145,5	148,1	149,6	151,6	152,2	150,7	149,2	148,4	146,1	144,9	+ 0,8	- 0,8	
109,0	110,0	106,0	103,7	110,7	112,2	114,9	115,3	110,0	105,2	104,8	101,2	100,6	- 7,7	- 0,6	
106,4	107,1	102,4	102,8	104,2	104,4	106,2	108,1	106,1	101,0	100,1	97,0	96,3	- 9,5	- 0,7	
115,7	117,6	115,5	106,0	128,0	132,8	137,9	134,2	120,2	116,2	117,3	112,2	111,9	+ 3,3	- 0,3	
121,8	111,0	105,2	103,2	108,3	110,3	115,7	122,1	118,5	124,2	125,3	124,8	124,3	+ 2,1	- 0,4	25
120,4	108,9	102,5	100,3	104,7	106,3	112,6	120,2	118,0	118,3	118,6	118,4	116,9	- 2,9	- 1,3	
130,2	123,8	121,6	121,4	130,3	135,3	135,0	133,9	121,9	160,5	166,4	164,4	170,3	+ 30,8	+ 3,6	
110,4	115,2	108,2	101,6	114,0	114,4	116,5	115,1	107,9	99,0	101,1	97,1	96,7	- 12,4	- 0,4	2711
106,4	111,9	104,4	104,9	105,4	103,3	104,0	103,1	102,7	94,5	94,3	91,0	90,6	- 14,9	- 0,4	
116,7	120,5	114,2	96,3	127,7	132,0	136,5	134,1	116,1	106,1	111,8	106,9	106,4	- 8,8	- 0,5	
111,6	114,4	114,4	118,7	121,1	123,5	120,4	117,6	115,3	111,0	108,8	108,3	106,6	- 4,5	- 1,6	2910
106,9	108,0	105,4	108,3	110,0	110,8	108,6	108,4	108,0	104,2	102,7	103,8	102,4	- 4,2	- 1,3	
135,9	146,9	160,5	172,1	177,7	188,7	180,7	164,7	152,8	145,7	140,0	131,1	128,3	- 5,6	- 2,1	
81,4	83,8	88,8	88,4	90,2	92,6	96,1	95,8	89,8	89,7	88,8	85,2	84,4	+ 3,7	- 0,9	2720,
81,0	84,9	89,3	88,1	87,1	91,7	92,9	94,1	87,4	85,8	84,8	80,1	80,0	- 1,2	- 0,1	3011-15
82,2	81,5	87,6	89,1	96,9	94,6	103,0	99,3	95,0	98,1	97,2	96,0	93,9	+ 14,2	- 2,2	
139,1	127,9	120,9	123,1	128,5	134,9	146,7	156,1	149,3	145,3	133,1	119,2	120,8	- 13,2	+ 1,3	T.A.55
126,4	117,0	110,7	112,8	117,8	118,4	127,1	139,2	133,6	125,9	120,2	107,5	107,1	- 15,3	- 0,4	
183,5	166,0	156,3	159,1	165,7	192,3	214,9	215,1	204,1	212,8	178,1	159,8	168,5	- 8,2	+ 5,4	
139,4	139,0	140,8	137,5	139,6	140,5	142,5	142,1	141,1	140,0	139,9	138,1	136,5	- 2,1	- 1,2	
133,5	132,7	133,2	128,2	130,5	130,8	133,3	132,1	131,0	130,2	130,3	128,5	126,5	- 5,2	- 1,6	
145,8	145,8	149,0	147,5	149,4	150,9	152,3	152,8	151,9	150,5	150,2	148,5	147,2	+ 1,0	- 0,9	
138,7	140,4	146,4	148,8	147,6	145,8	149,3	155,4	156,9	156,3	157,5	156,0	150,2	+ 8,3	- 3,7	31
147,8	148,3	151,1	151,1	151,1	151,2	158,5	160,9	164,3	162,2	164,4	162,0	153,1	+ 3,6	- 5,5	
125,2	128,7	139,4	145,5	142,5	137,7	135,5	147,2	146,0	147,6	147,3	147,0	145,8	+ 16,5	- 0,8	
154,6	153,7	156,9	149,3	153,2	155,5	156,4	155,5	153,1	151,2	151,9	149,1	147,1	- 4,9	- 1,3	32
144,8	143,7	145,2	137,0	142,7	144,7	145,9	143,3	139,4	138,8	138,2	135,0	134,9	- 6,8	- 0,1	
160,5	159,7	163,9	156,6	159,4	161,9	162,6	162,8	161,3	158,6	160,1	157,5	154,4	- 3,8	- 2,0	
179,5	178,9	177,4	169,6	162,7	165,8	168,0	161,5	161,8	160,8	163,3	162,1	158,1	- 11,9	- 2,5	3220,
181,6	180,0	181,6	167,0	160,5	172,7	173,6	162,8	162,3	161,4	161,1	161,2	158,2	- 12,9	- 1,4	3256
178,6	178,5	175,7	170,6	163,6	163,0	165,7	161,0	161,6	160,5	164,2	162,5	158,0	- 11,5	- 2,8	
140,7	136,8	136,0	124,5	138,1	140,9	141,6	145,3	142,8	139,6	138,8	141,7	140,5	- 0,1	- 0,8	3230-40
142,2	142,4	146,6	121,8	131,7	130,7	130,4	134,2	129,4	131,1	133,9	133,0	135,9	- 4,4	+ 2,2	
139,9	133,8	130,4	125,9	141,5	146,4	147,6	151,2	150,0	144,2	141,4	146,3	142,9	+ 2,1	- 2,3	
228,2	238,7	237,2	227,2	243,8	246,4	241,5	237,2	229,3	225,2	226,1	225,2	220,2	- 3,5	- 2,2	3257
105,6	100,9	96,2	107,6	107,6	106,4	112,4	115,6	106,0	105,1	101,9	101,2	96,0	- 9,1	- 5,1	
298,0	317,3	317,5	295,4	321,4	326,2	315,1	306,5	299,5	293,6	296,9	295,8	290,9	- 2,4	- 1,7	
87,0	88,3	106,7	112,3	130,0	145,0	141,4	133,2	119,3	109,9	122,7	92,2	99,4	+ 14,3	+ 7,8	3210
63,5	69,7	81,7	113,3	127,5	140,5	135,9	125,0	103,9	94,0	93,3	82,3	89,6	+ 41,1	+ 8,9	
106,0	103,3	127,0	111,5	132,0	148,6	145,8	139,9	131,7	122,8	146,6	100,3	107,4	+ 1,3	+ 7,1	
136,2	134,8	144,0	137,7	139,1	136,4	138,1	143,5	142,0	140,8	138,6	135,6	134,1	- 1,5	- 1,1	3260-80
137,4	135,1	133,9	128,9	140,3	133,2	136,0	138,1	136,2	136,8	134,7	128,8	128,9	- 6,2	+ 0,1	
135,2	134,5	152,3	144,9	138,1	139,0	139,9	147,9	146,7	144,0	141,8	141,1	138,3	+ 2,3	- 2,0	
108,5	112,1	110,5	109,5	122,6	122,7	119,2	111,6	113,0	113,3	108,7	111,0	108,0	- 0,5	- 2,7	T.A.3313
49,6	49,7	47,5	47,6	65,1	66,4	61,2	54,6	49,3	46,0	47,6	50,8	50,6	+ 2,0	- 0,4	
182,4	190,4	189,5	187,1	194,8	193,4	191,9	183,0	192,8	197,8	185,3	186,4	179,9	- 1,4	- 3,5	
109,8	104,4	103,6	100,0	98,2	94,6	103,6	99,8	99,0	98,3	97,3	94,0	104,0	- 5,3	+ 10,6	34
122,4	117,7	119,7	109,5	107,4	101,3	121,4	113,5	114,8	118,9	122,0	113,6	121,0	- 1,1	+ 6,5	
102,2	96,4	93,9	94,3	92,7	90,6	92,9	91,5	89,5	85,9	82,5	82,3	93,8	- 8,2	+ 14,0	
127,1	127,4	126,8	127,3	126,9	127,6	129,7	129,8	130,3	129,6	128,9	127,8	124,5	- 2,0	- 2,6	3610-70
122,9	122,6	121,2	118,4	116,3	115,4	116,4	117,4	118,4	117,5	116,9	116,1	112,6	- 8,4	- 3,0	
134,7	136,0	136,9	143,5	146,0	149,7	153,9	152,4	151,8	151,6	150,6	149,0	146,1	+ 8,5	- 1,9	
109,7	108,9	109,3	109,8	106,7	109,8	111,9	112,0	112,0	112,1	110,8	110,4	108,2	- 1,4	- 2,0	3610-50
107,6	106,4	107,4	104,3	98,8	101,2	102,6	103,0	103,3	102,5	102,0	102,4	99,8	- 7,3	- 2,5	
112,9	112,7	112,2	118,4	118,9	123,1	126,3	125,9	125,4	127,0	124,5	122,7	121,2	+ 7,4	- 1,2	
160,9	163,3	160,5	161,2	164,5	160,9	162,8	163,1	164,4	162,3	162,3	160,1	155,0	- 3,7	- 3,2	3660-70
148,7	149,9	144,2	142,2	144,6	138,6	138,7	140,6	142,9	141,8	140,9	138,2	133,5	- 10,2	- 3,4	
191,5	197,0	201,6	209,1	214,6	216,9	223,6	219,7	218,7	213,9	216,5	215,4	209,2	+ 9,2	- 2,9	
212,7	215,8	216,1	217,9	222,7	226,8	230,8	229,5	231,0	230,8	234,9	250,9	248,9	+ 17,0	- 0,8	3711-60
200,8	199,8	200,3	203,2	204,1	204,6	206,2	204,4	205,0	203,9	210,5	233,1	226,9	+ 13,0	- 2,7	
231,8	241,6	241,7	241,6	252,6	262,5	270,5	270,1	272,9	274,1	274,2	279,7	284,5	+ 22,7	+ 1,7	
106,7	120,2	122,4	117,4	106,4	101,7	117,8	130,3	131,0	127,5	111,9	101,7	105,5	- 1,1	+ 3,7	
100,7	113,4	114,1	108,9	97,5	92,9	108,4	121,1	121,7	117,8	103,2	94,7	98,9	- 1,8	+ 4,4	
130,4	146,6	154,8	150,7	141,0	135,9	154,6	166,3	167,3	165,4	145,8	129,2	131,2	+ 0,6	+ 1,5	
91,8	134,0	160,4	149,3	116,6	93,2	107,2	163,7	168,9	166,3	130,2	102,6	106,4	+ 15,9	+ 3,7	6251
83,9	133,6	156,7	139,1	101,1	81,5	96,4	157,6	161,5	158,2	114,1	85,3	90,8	+ 8,2	+ 6,4	
132,3	135,9	179,5	201,9	196,2	153,7	162,8	194,9	207,3	208,0	213,2	191,4	186,7	+ 41,1	- 2,5	
109,6	114,5	116,0	114,5	110,3	109,0	119,5	122,3	121,7	118,5	109,8	106,0	107,2	- 2,2	+ 1,1	63
99,8	104,4	104,0	102,3	97,8	96,2	107,0	110,5	109,8	106,5	99,6	97,2	98,9	- 0,9	+ 1,7	
143,7	149,4	157,6	156,8	153,5	153,2	163,0	163,2	163,1	160,3	145,3	136,7	136,0	- 5,4	- 0,5	
107,6	128,1	125,5	116,8	99,1	92,6	119,2	137,5	139,6	135,1	112,8	96,0	104,4	- 3,0	+ 8,8	64
107,5	124,9	120,8	112,7	95,7	89,9	114,8	130,8	133,0	127,7	106,9	92,8	101,5	- 5,6	+ 9,4	
108,2	143,0	147,8	135,8	115,0	105,4	139,8	168,9	170,6	170,0	140,3	110,9	118,1	+ 9,1	+ 6,5	
125,1	131,2	125,7	112,1	95,2	91,9	125,4	133,3	131,2	118,8	9					

4 AUFTRAGSEINGANG
1976

ART DER BAUTEN UND AUFTRAGGEBER	1979	1980	1981	1981	1981	1981	1982	1982	VERÄNDERUNG GEGENÜBER VORJAHRES-VOR- ZEITRAUM IN PROZENT	
	DURCHSCHNITT			2.VJ	3.VJ	4.VJ	1.VJ	2.VJ		
BAUHAUPTGEBERBE	160,8	165,2	140,9	158,8	149,4	119,3	119,0	155,3	- 2,2	+ 30,5
HOCHBAU	157,9	164,3	148,7	168,3	152,6	126,2	128,7	158,1	- 6,1	+ 22,8
WOHNUNGSBAU	172,0	169,8	152,1	178,0	145,9	119,6	137,3	166,0	- 6,7	+ 20,9
SONSTIGER HOCHBAU	147,0	160,0	146,0	160,8	157,8	131,2	122,1	152,0	- 5,5	+ 24,5
GEWERBL.U.IND.BAU F.UNTERNEHMEN SOWIE LANDWIRTSCHAFTL.BAU	149,1	166,2	154,2	170,0	164,7	134,8	134,6	158,6	- 6,7	+ 17,8
BAUTEN FUER BUNDES- BAHN UND BUNDESPOST	154,0	172,9	117,8	149,3	124,2	90,5	137,6	146,7	- 1,7	+ 6,6
BAUTEN FUER OEFFENTL. AUFTRAGGEBER UND ORGANISATIONEN OHNE ERWERBSCHARAKTER	143,2	149,0	134,0	146,1	148,1	127,3	100,6	141,3	- 3,3	+ 40,5
TIEFBAU	165,4	166,6	128,5	143,6	144,1	108,2	103,3	150,7	+ 4,9	+ 45,9
STRASSENBAU	157,1	142,9	112,4	133,1	135,0	92,0	79,3	148,0	+ 11,2	+ 86,6
SONSTIGER TIEFBAU	171,3	183,4	139,9	151,1	150,5	119,6	120,4	152,5	+ 0,9	+ 26,7
GEWERBL.U.IND.BAU FUER UNTERNEHMEN	180,0	198,9	175,3	202,3	180,7	153,8	168,2	203,9	+ 0,8	+ 21,2
BAUTEN FUER BUNDES- BAHN UND BUNDESPOST	183,7	226,0	188,5	185,3	202,4	169,0	159,4	168,2	- 9,2	+ 5,5
BAUTEN FUER OEFFENTL. AUFTRAGGEBER UND ORGANISATIONEN OHNE ERWERBSCHARAKTER	167,2	173,4	123,3	131,7	135,0	103,3	101,4	135,6	+ 3,0	+ 33,7

4.1 WERT

4.2 VOLUMEN

BAUHAUPTGEBERBE	134,2	123,8	100,9	113,3	106,0	85,0	84,6	109,9	- 3,0	+ 29,9
HOCHBAU	131,4	123,0	105,5	119,1	107,2	88,6	89,9	109,5	- 8,1	+ 21,8
WOHNUNGSBAU	142,6	125,9	106,8	124,4	101,3	83,2	94,8	113,8	- 8,5	+ 20,0
SONSTIGER HOCHBAU	123,0	121,3	105,0	115,4	112,5	93,3	86,4	106,8	- 7,5	+ 23,6
TIEFBAU	139,0	125,2	93,6	104,1	104,3	79,1	76,1	111,4	+ 7,0	+ 46,4
STRASSENBAU	131,9	107,0	81,7	96,3	97,7	67,3	58,6	109,8	+ 14,0	+ 87,4
SONSTIGER TIEFBAU	143,9	138,2	102,0	109,7	109,1	87,5	88,6	112,6	+ 2,6	+ 27,1

IM BAUHAUPTGEWERBE

= 100

1981 AUG.	1981 SEP.	1981 OKT.	1981 NOV.	1981 DEZ.	1982 JAN.	1982 FEB.	1982 MAR.	1982 APR.	1982 MAI.	1982 JUNI	1982 JULI	1982 AUG.	VERAENDERUNG GEGENUEBER VORJAHRES-VOR- ZEITRAUM IN PROZENT	ART DER BAUTEN UND AUFTRAGGEBER
133,6	164,1	132,8	112,6	112,4	85,3	107,3	164,3	149,6	146,6	169,6	144,5	148,1	+ 10,9 + 2,5	BAUHAUPTGEWERBE
134,0	170,1	144,0	114,9	119,7	91,1	119,9	175,2	153,7	144,1	176,5	147,3	148,0	+ 10,4 + 0,5	HOCHBAU
133,6	166,9	138,8	110,2	109,9	98,5	120,7	192,6	165,0	151,3	181,6	140,7	145,4	+ 8,8 + 3,3	WOHNUNGSBAU
134,4	172,6	148,0	118,5	127,2	85,4	119,3	161,7	145,0	138,5	172,5	152,5	150,0	+ 11,6 - 1,6	SONSTIGER HOCHBAU
138,9	180,1	150,7	125,6	128,2	95,3	130,7	177,9	144,8	147,1	183,9	155,6	161,0	+ 15,9 + 3,5	GEWERBL.U.IND.BAU F.UNTERNEHMEN SOWIE LANDWIRTSCHAFTL.BAU
98,0	155,0	122,1	77,2	72,1	77,5	135,4	199,9	154,9	140,7	144,6	344,7	170,5	+ 74,0 - 50,5	BAUTEN FUER BUNDES- BAHN UND BUNDESPOST
128,6	161,0	144,8	108,9	128,3	69,3	99,7	132,9	145,0	124,1	154,9	137,6	130,7	+ 1,6 - 5,0	BAUTEN FUER OEFFENTL. AUFTRAGGEBER UND ORGANISATIONEN OHNE ERWERBSCHARAKTER
132,8	154,4	114,9	108,9	100,7	76,0	87,1	146,9	142,9	150,6	158,6	140,0	148,3	+ 11,7 + 5,9	TIEFBAU
130,5	145,8	109,9	90,8	75,2	42,2	66,3	129,3	134,5	149,1	160,4	139,3	133,2	+ 2,1 - 4,4	STRASSENBAU
134,5	160,5	118,4	121,7	118,8	99,9	101,8	159,5	148,7	151,6	157,3	140,5	159,0	+ 18,2 + 13,2	SONSTIGER TIEFBAU
159,2	188,5	175,9	157,7	127,9	128,1	177,8	198,6	228,8	187,4	195,6	187,9	198,6	+ 24,7 + 5,7	GEWERBL.U.IND.BAU FUER UNTERNEHMEN
196,0	175,0	145,0	206,0	156,0	113,4	117,9	246,8	157,0	143,8	203,8	163,1	152,1	- 22,4 - 6,7	BAUTEN FUER BUNDES- BAHN UND BUNDESPOST
119,4	150,4	98,2	100,3	111,4	90,0	77,5	136,8	124,3	142,2	140,2	123,7	148,4	+ 24,3 + 20,0	BAUTEN FUER OEFFENTL. AUFTRAGGEBER UND ORGANISATIONEN OHNE ERWERBSCHARAKTER

INDEX

94,8	116,5	94,5	80,3	80,1	60,8	76,4	116,7	106,0	103,7	120,1	102,4	105,0	+ 10,8 + 2,5	BAUHAUPTGEWERBE
94,1	119,5	101,1	80,7	84,1	63,8	83,8	122,1	106,7	99,7	122,1	102,0	102,5	+ 8,9 + 0,5	HOCHBAU
92,8	115,9	96,5	76,6	76,4	68,3	83,5	132,7	113,3	103,6	124,4	96,4	99,6	+ 7,3 + 3,3	WOHNUNGSBAU
95,7	122,9	105,3	84,3	90,4	60,6	84,5	114,2	102,0	97,2	121,1	107,1	105,3	+ 10,0 - 1,7	SONSTIGER HOCHBAU
96,0	112,1	83,7	79,7	73,9	55,9	64,2	108,3	105,5	111,3	117,5	103,9	110,3	+ 14,9 + 6,2	TIEFBAU
94,2	105,8	80,1	66,5	55,3	31,1	49,0	95,6	99,6	110,6	119,3	103,8	99,5	+ 5,6 - 4,1	STRASSENBAU
97,3	116,6	86,3	89,1	87,1	73,4	74,9	117,5	109,6	111,8	116,3	104,1	118,0	+ 21,3 + 13,4	SONSTIGER TIEFBAU

5 AUFTRAGSBESTAND IM BAUHAUPTGEWERBE

5.1 WERTINDEX

1976=100

ART DER BAUTEN UND AUFTRAGGEBER	1979	1980	1981	1981	1981	1981	1982	1982	VERÄNDERUNG GEGENÜBER VORJAHRES-VOR- ZEITRAUM IN PROZENT	
		DURCHSCHNITT		JUNI	SEP.	DEZ.	MAR.	JUNI		
BAUHAUPTGEWERBE	151,3	157,1	146,8	156,6	140,1	129,7	135,3	136,0	- 13,2	+ 0,5
HOCHBAU	144,9	152,1	148,5	157,5	142,6	133,9	139,2	137,7	- 12,6	- 1,1
WOHNUNGSBAU	159,3	159,6	149,9	161,3	140,7	130,2	136,8	141,1	- 12,5	+ 3,1
SONSTIGER HOCHBAU	134,2	146,6	147,5	154,8	144,0	136,6	141,1	135,1	- 12,7	- 4,3
GEWERBL. U. IND. BAU F. UNTERNEHMEN SOWIE LANDWIRTSCHAFTL. BAU	133,6	146,5	146,5	157,7	144,5	130,7	144,7	142,6	- 9,6	- 1,5
BAUTEN FUER BUNDES- BAHN UND BUNDESPOST	136,3	152,0	139,8	152,9	125,8	118,4	170,2	115,4	- 24,5	- 32,2
BAUTEN FUER OEFFENTL. AUFTRAGGEBER UND ORGANISATIONEN OHNE ERWERBSCHARAKTER	134,9	146,3	149,3	151,1	144,5	145,5	134,5	126,5	- 16,3	- 5,9
TIEFBAU	162,5	165,7	143,9	155,1	135,9	122,5	128,5	133,3	- 14,1	+ 3,7
STRASSENBAU	172,8	156,4	127,2	139,1	121,2	105,3	115,6	126,2	- 9,3	+ 9,2
SONSTIGER TIEFBAU	156,6	171,0	153,5	164,2	144,3	132,4	135,9	137,3	- 16,4	+ 1,0
GEWERBL. U. IND. BAU FUER UNTERNEHMEN	134,9	174,8	182,5	195,2	170,7	160,6	174,1	180,0	- 7,8	+ 3,4
BAUTEN FUER BUNDES- BAHN UND BUNDESPOST	199,8	228,1	237,3	256,8	218,9	195,8	215,6	215,9	- 15,9	+ 0,1
BAUTEN FUER OEFFENTL. AUFTRAGGEBER UND ORGANISATIONEN OHNE ERWERBSCHARAKTER	157,4	165,2	140,2	149,8	132,4	121,1	121,1	121,7	- 18,8	+ 0,5