

PRODUZIERENDES GEWERBE

FACHSERIE

4

Reihe 2.2

**Indizes des Auftragseingangs, des
Umsatzes und des Auftragsbestands
für das Verarbeitende Gewerbe
und für das Bauhauptgewerbe**

Juli 1982



HERAUSGEBER: STATISTISCHES BUNDESAMT WIESBADEN
VERLAG: W. KOHLHAMMER GMBH STUTTGART UND MAINZ
Bestellnummer: 2040220 – 82107

Hinweis

Das Statistische Bundesamt berechnet monatlich einen vorläufigen und einen endgültigen Auftragseingangsindex. Ab Berichtsmont Juni 1982 werden zusätzlich geschätzte Korrekturen der vorläufigen Indexberechnungen für die zusammenfassenden Wirtschaftsgliederungen bekanntgegeben. Die Schätzungen werden mit einem Regressionsschätzverfahren durchgeführt, das auf einem engen korrelativen Zusammenhang zwischen den Veränderungsdaten der Indizes zum Vormonat und den Korrekturen im Berichtsmont beruht. Proberechnungen über einen längeren Zeitraum haben gezeigt, daß durch dieses Verfahren überwiegend eine Verbesserung der Aussagekraft der vorläufigen Auftragseingangsindizes im Hinblick auf die Beurteilung der konjunkturellen Lage erreicht wird. Deshalb wird das Statistische Bundesamt die Information über die geschätzten Korrekturen regelmäßig veröffentlichen.

Die endgültigen Indizes werden wie bisher im darauffolgenden Monat zusammen mit der nächsten vorläufigen Berechnung herausgegeben.

Index des Auftragseingangs für das Verarbeitende Gewerbe

Wertindex 1976 = 100

Berichtsmonat Juli 1982	Vorläufiger Index	geschätzte Korrektur in Index- punkten
Verarbeitendes Gewerbe	117,6	- 0,5
Grundstoff- und Produktionsgütergewerbe	118,2	- 0,7
Investitionsgüter produzierendes Gewerbe	122,7	- 0,2
Verbrauchsgüter produzierendes Gewerbe	102,6	- 0,7

Erschienen im September 1982

Nachdruck - auch auszugsweise - nur mit Quellenangabe gestattet

Preis: DM 6,60

Statist. Bundesamt - Bibliothek



13-04739

Inhalt

	Seite
Einführung	5
Graphische Darstellungen	7
T a b e l l e n t e i l	
1 Auftragseingang im Verarbeitenden Gewerbe	
1.1 Wertindex	12
1.2 Volumenindex	18
2 Umsatz im Verarbeitenden Gewerbe	
2.1 Wertindex	22
2.2 Volumenindex	28
3 Auftragsbestand im Verarbeitenden Gewerbe	
3.1 Wertindex	32
4 Auftragseingang im Bauhauptgewerbe	
4.1 Wertindex	34
4.2 Volumenindex	34
5 Auftragsbestand im Bauhauptgewerbe	
5.1 Wertindex	36

Die Angaben beziehen sich auf das Bundesgebiet; sie schließen Berlin (West) ein.

Alle Zahlen des letzten Berichtszeitraumes gelten als vorläufig. Abweichungen gegenüber früher veröffentlichten Zahlen ergeben sich durch inzwischen erfolgte Berichtigungen.

Abkürzungen bei den Kurzbezeichnungen der Wirtschaftszweige

GEW.U.VERARB.V.	= Gewinnung und Verarbeitung von
H.V.	= Herstellung von
GR.	= großformatige
NE-	= Nichteisen
CHEM.GRUNDSTF.	= chemischen Grundstoffen
M.ANSCHL.WEITERVERARB.	= mit anschließender Weiterverarbeitung
L.METALLKONSTRUKT.	= Leichtmetallkonstruktionen
OH.GRUBENAUSB.	= ohne Grubenausbaukonstruktionen
VERTLG.	= Verteilung
EBM.	= Eisen-, Blech-, Metall-
ADV-GERAETE u. -EINR.	= Automatische Datenverarbeitungsgeräte und -einrichtungen
H.U.VERARB.V.	= Herstellung und Verarbeitung von
SPEZ.PAPIEREN	= Spezialpapieren
ANG	= anderweitig nicht genannt
•	= Kein Nachweis vorhanden



Einführung

Auftragseingangs- und Auftragsbestandsindizes sind Indikatoren der Nachfrageentwicklung für das Verarbeitende Gewerbe und das Bauhauptgewerbe.

Rechtsgrundlage für die Datenerhebung ist das Gesetz über die Statistik im Produzierenden Gewerbe in der Fassung der Bekanntmachung vom 30.5.1980 (Bundesgesetzblatt - BGBl. I S 641), in Verbindung mit dem Gesetz über die Statistik für Bundeszwecke (Bundesstatistikgesetz - BStatG) vom 14.3.1980 (BGBl. I S. 289). Die Erhebung der Daten erfolgt mit Ausnahme des Auftragsbestands im Verarbeitenden Gewerbe durch die Statistischen Landesämter, die Indexberechnungen werden vom Statistischen Bundesamt durchgeführt. Der Auftragsbestand im Verarbeitenden Gewerbe wird vom Statistischen Bundesamt erfaßt.

Die Ergebnisse im Verarbeitenden Gewerbe sind nach der Systematik der Wirtschaftszweige (WZ) rev., Fassung für die Statistik im Produzierenden Gewerbe (SYPRO) gegliedert. Die Gliederung der Ergebnisse im Bauhauptgewerbe erfolgt nach Bauarten und Auftraggebern.

Verarbeitendes Gewerbe

Auftragseingang und Umsatz

Auftragseingang und Umsatz im Verarbeitenden Gewerbe werden im Rahmen des Monatsberichts für Betriebe im Bergbau und im Verarbeitenden Gewerbe erhoben. Der Berichtskreis umfaßt Betriebe des Bergbaus und des Verarbeitenden Gewerbes mit im allgemeinen 20 Beschäftigten und mehr. Auftragseingang ist dabei definiert als der Wert aller im Berichtsmonat eingegangenen und vom Betrieb akzeptierten Bestellungen; Umsatz ist der Wert aller im Berichtsmonat abgerechneten Lieferungen und Leistungen an Dritte. Auftragseingang und Umsatz werden nach fachlichen Betriebsteilen (früheres Beteiligten-Konzept) erfaßt und ausgewertet.

Die Darstellung der Indizes bezieht sich auf ausgewählte Zweige des Verarbeitenden Gewerbes ohne Nahrungs- und Genussmittelgewerbe. Die Auswahl der Zweige für Auftragseingangs- und Umsatzindizes ist identisch und repräsentiert rd. 84 % des Gesamtumsatzes des Verarbeitenden Gewerbes ohne Nahrungs- und Genussmittelgewerbe im Basisjahr 1976.

Die Indizes werden als Wertindizes und als Volumenindizes dargestellt. Zur Berechnung der Volumenindizes aus den Wertindizes werden Preisindizes für gewerbliche Produkte (Inlandsauftragseingang und -Umsatz) sowie Preisindizes für die Ausfuhr (Auslandsauftragseingang und -Umsatz) verwendet.

Die vorliegenden Indizes auf Basis 1976 sind nach einem reinen Meßzahlenkonzept berechnet, d.h. es wird für die Zusammenfassungen (Hauptgruppen und Verarbeitendes Gewerbe) eine Totalgewichtung der vorliegenden Einzelreihen vorgenommen. Die früher veröffentlichten Indizes auf Basis 1970 (und vorhergehende Publikationen) beruhten auf einer Repräsentativ-Gewichtung, die auch die nicht ausgewählten Zweige berücksichtigte. Im wesentlichen äußert sich der Unterschied der beiden Indexkonstruktionen in einem größeren Gewicht des Investitionsgüter produzierenden Gewerbes beim Index auf Basis 1976.

Auftragsbestand

Der Auftragsbestand im Verarbeitenden Gewerbe wird vom Statistischen Bundesamt monatlich bei rd. 3 000 ausgewählten Unternehmen des Verarbeitenden Gewerbes erhoben. Auftragsbestand ist definiert als Wert aller fest akzeptierten, noch nicht ausgeführten Bestellungen bei Unternehmen am Ende des Berichtsmonats.

Bauhauptgewerbe

Auftragseingang und Auftragsbestand

Die Erhebung des Auftragseingangs und des Auftragsbestands im Bauhauptgewerbe erfolgt im Rahmen des Monatsberichts im Bauhauptgewerbe. Meldepflichtig sind alle Betriebe des Bauhauptgewerbes mit im allgemeinen 20 Beschäftigten und mehr sowie alle Arbeitsgemeinschaften.

Dabei ist Auftragseingang der Wert aller im Berichtsmonat vom Betrieb fest akzeptierten Aufträge für Bauleistungen, Auftragsbestand ist der Wert aller akzeptierten, noch nicht ausgeführten Aufträge für Bauleistungen am Ende des Berichtsvierteljahres. Die Gliederung der Ergebnisse erfolgt nach Bauarten und Auftraggebern.

Die Auftragseingangsindizes für das Bauhauptgewerbe werden als Wertindizes und als Volumenindizes dargestellt.

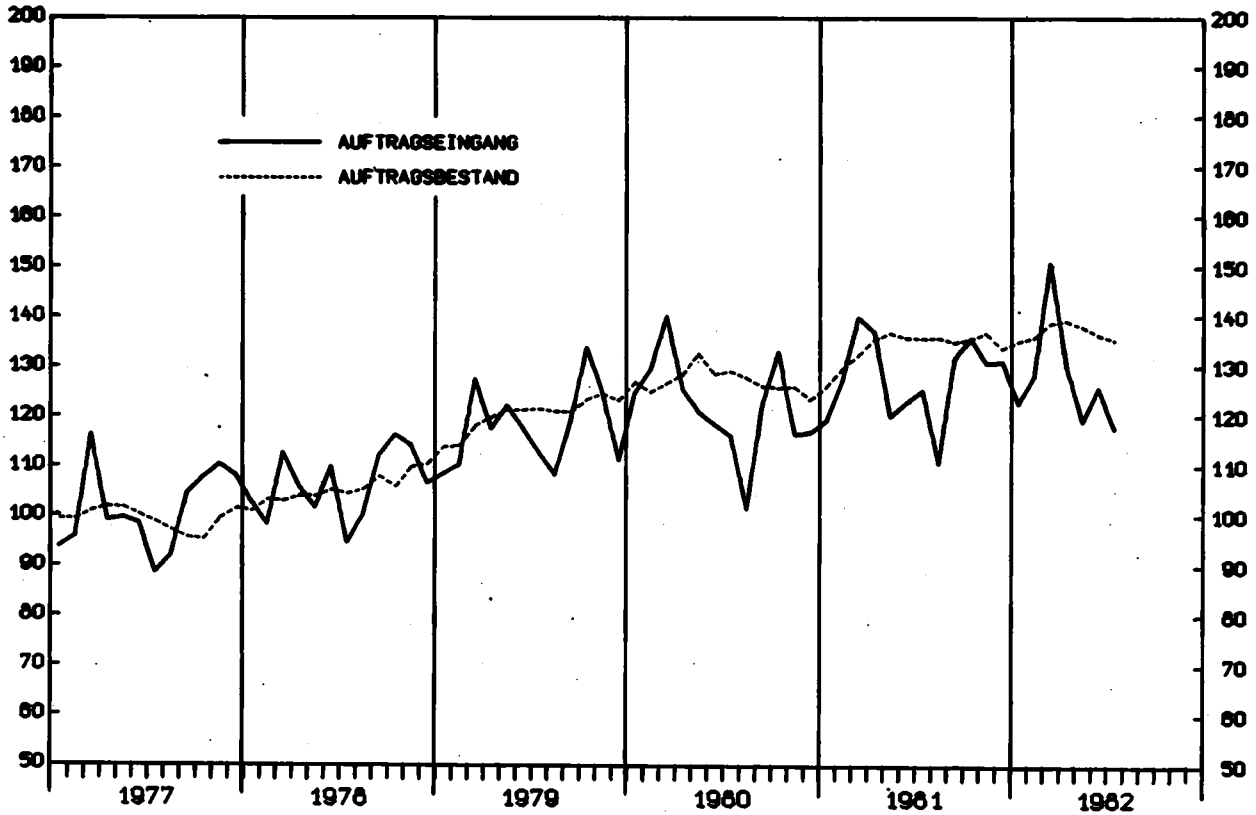
Zur Deflationierung der Wertindizes werden Meßzahlen für Bauleistungspreise und Preisindizes für Bauwerke verwendet.

Vergleichswerte für zurückliegende Berichtszeiträume auf Basis 1976 = 100 sind in einer

Arbeitsunterlage enthalten, die direkt vom Statistischen Bundesamt (Gruppe IV A) bezogen werden kann.

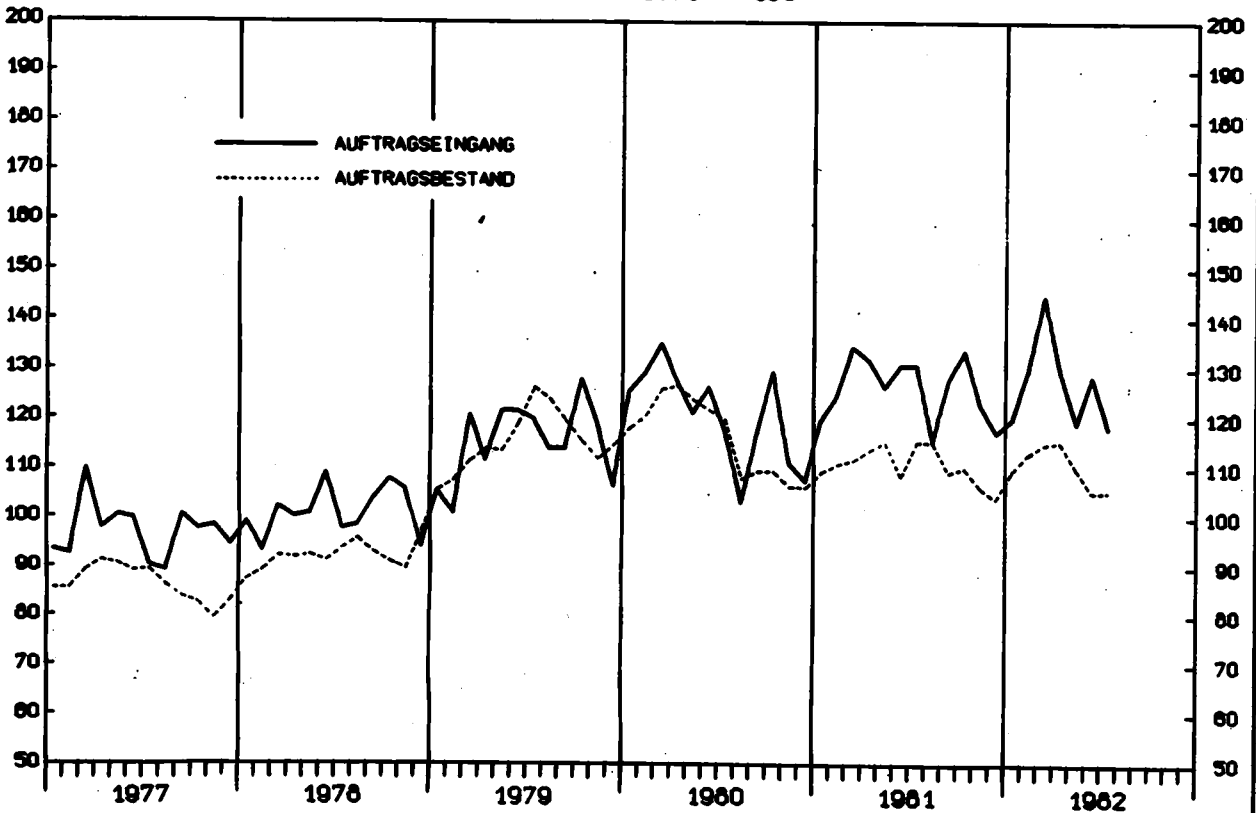
Ergebnisse der Zeitreihenanalyse mit Hilfe des Berliner Verfahrens erscheinen monatlich in der Veröffentlichung des Statistischen Bundesamtes "Indikatoren zur Wirtschaftsentwicklung".

VERARBEITENDES GEWERBE, INSGESAMT
VERTINDIZES 1976 = 100



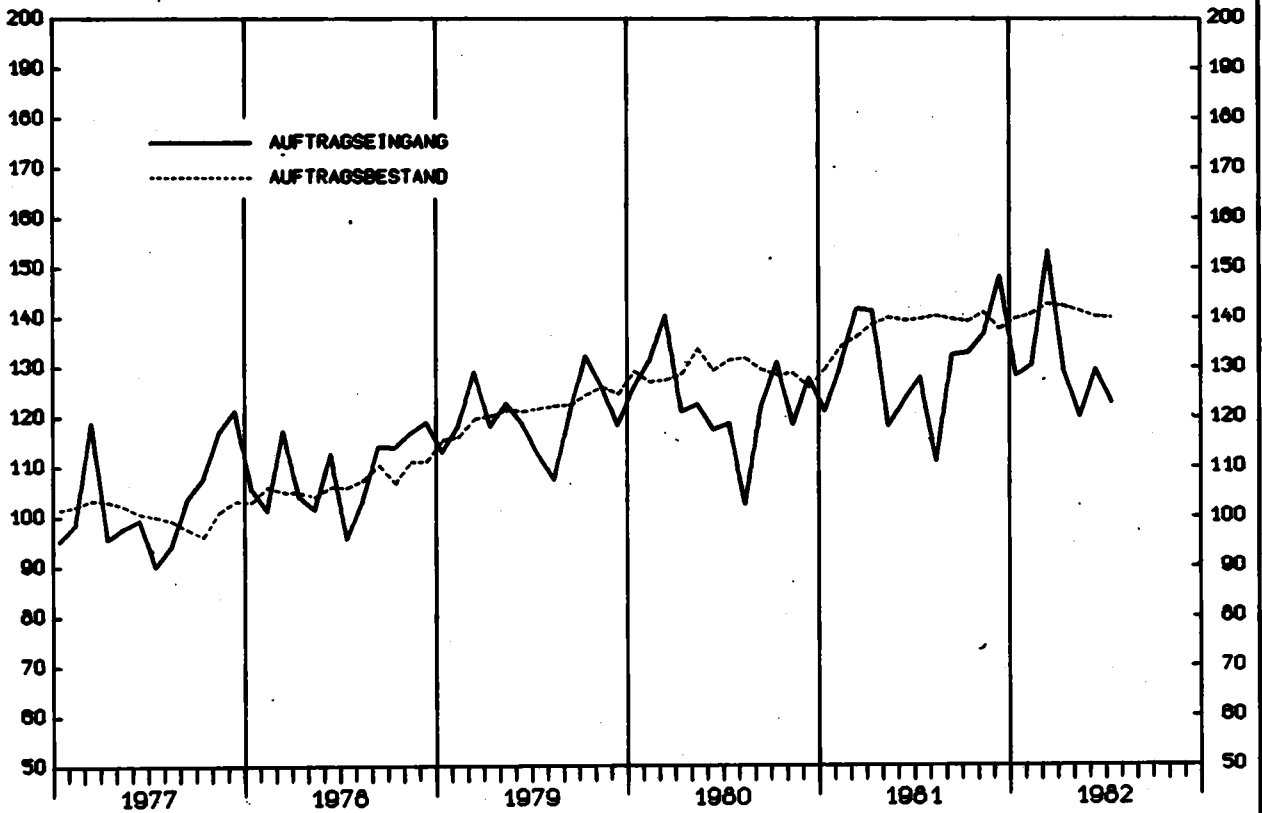
STAT. BUNDESBAMT 911.407A

GRUNDSTOFF- UND PRODUKTIONSGUETERGEWERBE, INSGESAMT
VERTINDIZES 1976 = 100



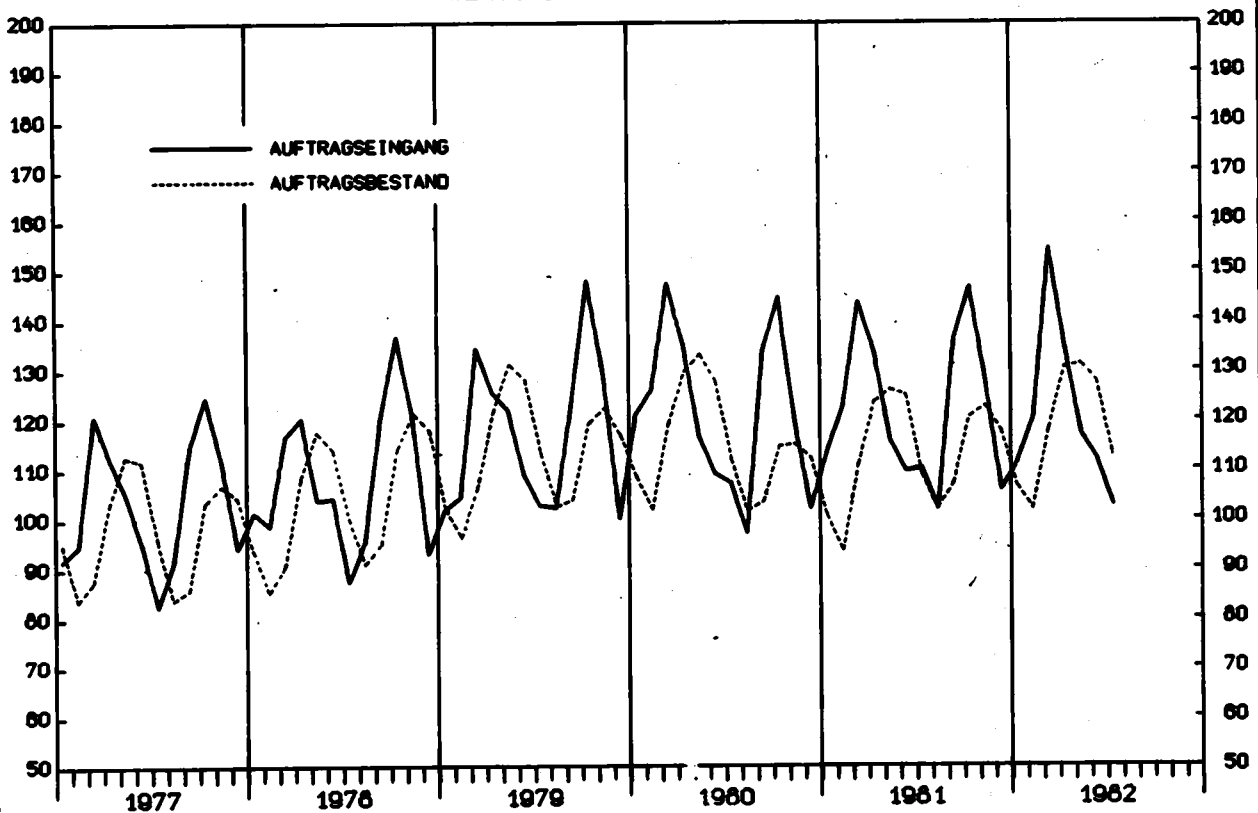
STAT. BUNDESBAMT 911.407B

INVESTITIONSGUETER PRODUZIERENDES GEWERBE, INSGESAM
VERTINDIZES 1976 = 100



STAT. BUNDESAMT 911.408A

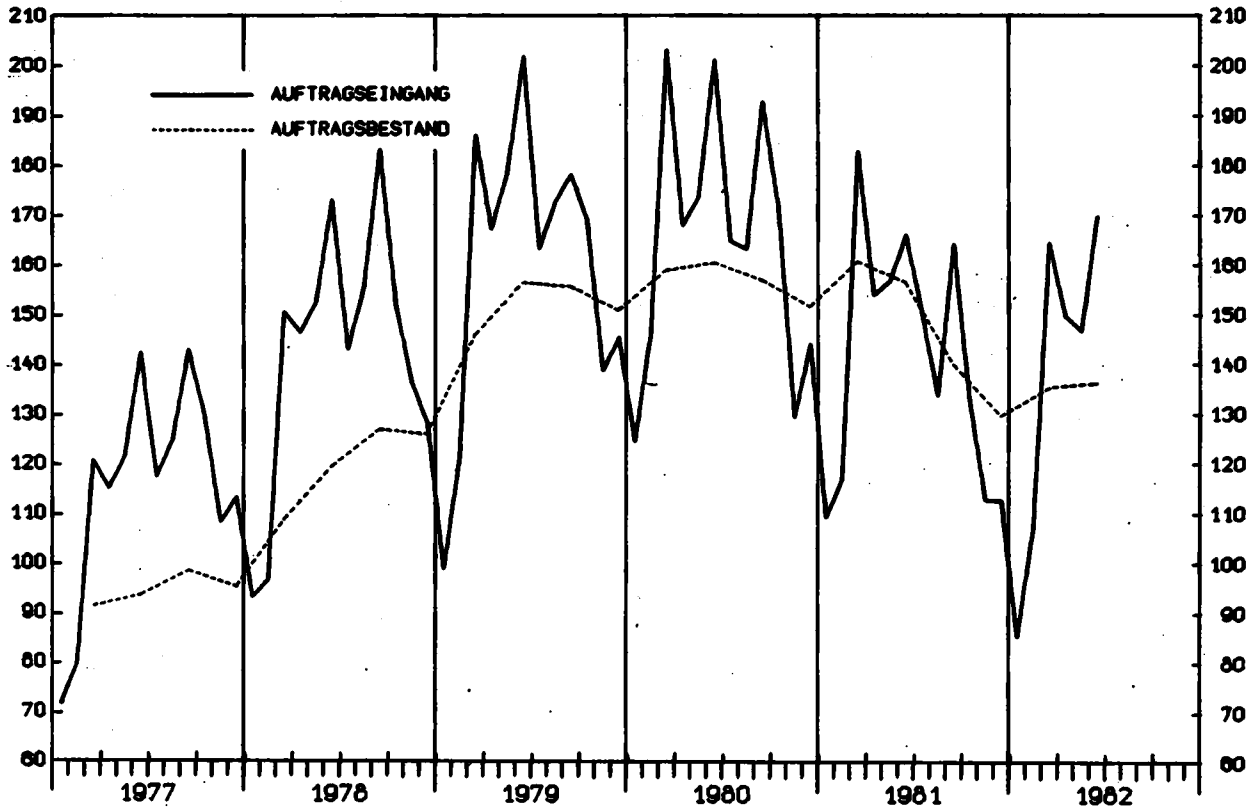
VERBRAUCHSGUETER PRODUZIERENDES GEWERBE, INSGESAM
VERTINDIZES 1976 = 100



STAT. BUNDESAMT 911.408B

BAUHAUPTGEWERBE

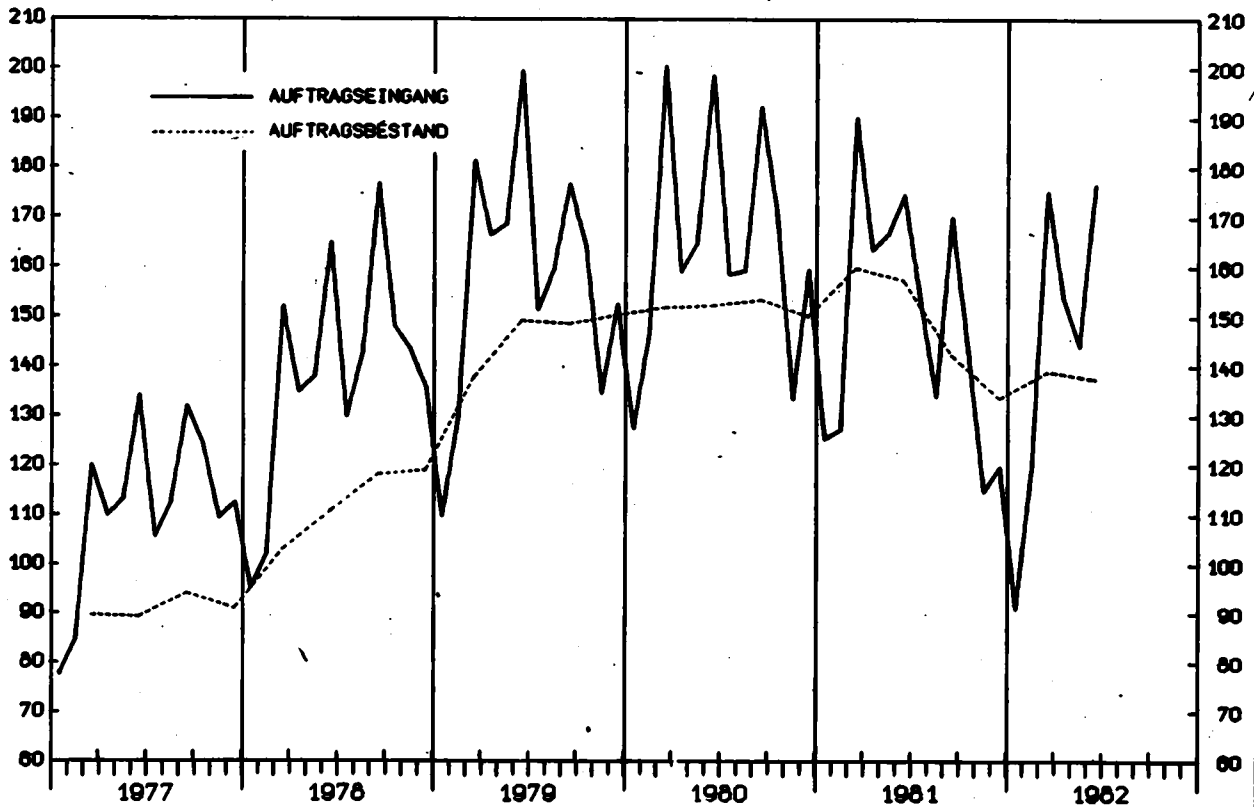
VERTINDIZES 1976 - 100



STAT. BUNDESAMT 911.400A

HOCHBAU

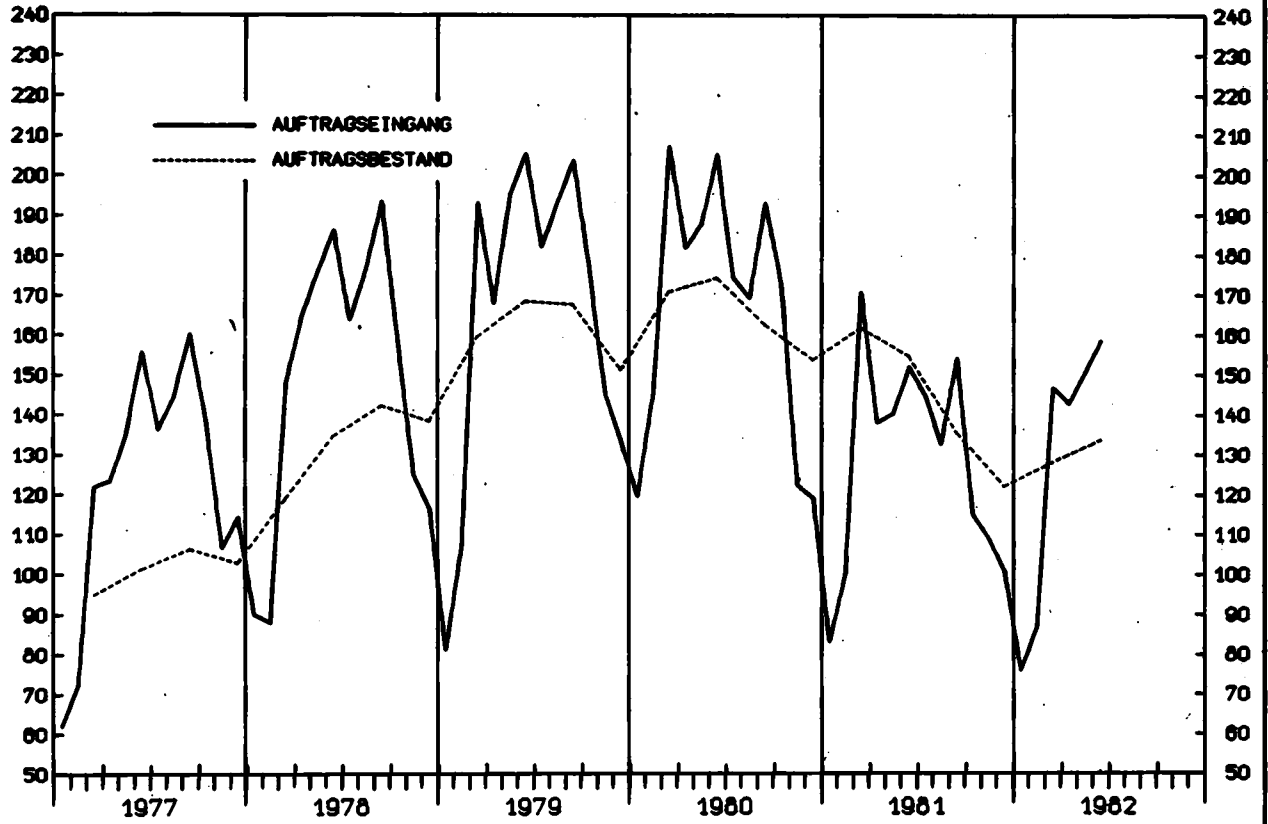
VERTINDIZES 1976 - 100



STAT. BUNDESAMT 911.400B

T I E F B A U

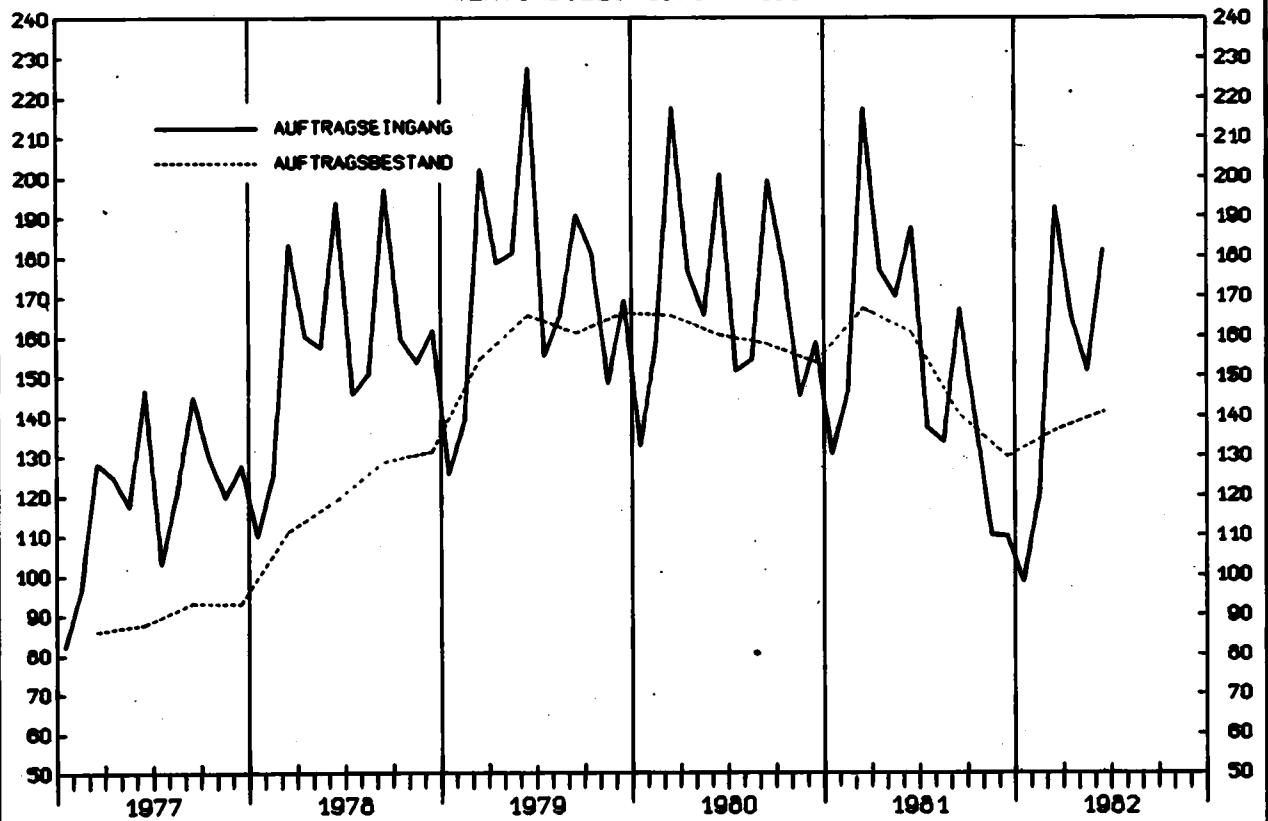
VERTINDIZES 1976 - 100



STAT. BUNDESAMT 911.410A

W O H N U N G S B A U

VERTINDIZES 1976 - 100



STAT. BUNDESAMT 911.410B

Tabellenteil

SYPRO- NR.	WIRTSCHAFTSLIEDERUNG		1979	1980	1981	VERÄNDERUNG GEGENÜBER VORJAHRES- ZEITRAUM IN PROZENT	1981	1981	1981	1982	1982	VERÄNDERUNG GEGENÜBER VORJAHRES-VOR- ZEITRAUM IN PROZENT	
			DURCHSCHNITT				2.VJ	3.VJ	4.VJ	1.VJ	2.VJ		
	VERARBEITENDES GEWERBE 1)	INSGESAMT	117,8	122,2	127,7	+4,5	126,5	122,8	132,7	135,9	125,0	-1,2	-6,6
		INLAND	118,5	122,0	120,5	-1,2	120,5	119,5	122,5	123,3	118,1	-1,8	-4,2
		AUSLAND	116,3	122,8	143,4	+16,8	139,8	138,5	154,8	156,8	139,8	0	-10,8
	GRUNDSTOFF-UND PRODUKTIONSQUETER- GEWERBE	INSGESAMT	115,4	121,0	126,5	+4,5	129,7	124,7	124,6	131,6	125,7	-3,1	-4,5
		INLAND	110,7	115,1	115,4	+0,3	118,4	115,2	114,0	114,3	116,6	-1,5	+2,0
		AUSLAND	126,9	135,3	153,8	+13,7	157,7	148,2	150,8	174,3	148,2	-6,0	-15,0
25	GEW.-U. VERARB. V. STEINEN U. ERDEN	INSGESAMT	120,7	128,0	125,9	-3,2	144,0	144,4	114,8	87,3	139,3	-3,3	+39,6
		INLAND	120,0	126,5	121,3	-4,1	142,4	143,8	111,2	81,2	135,2	-5,1	+66,5
		AUSLAND	129,6	146,4	157,0	+7,2	163,4	152,2	159,5	162,8	189,1	+15,7	+16,2
2531	N.V.-ZEMENT	INSGESAMT	117,9	123,4	123,7	+0,2	153,9	151,7	109,5	82,9	157,8	+2,5	+90,3
		INLAND	118,1	123,8	122,4	-1,1	153,0	151,8	106,2	78,7	155,0	+1,3	+97,0
		AUSLAND	113,9	114,8	147,4	+28,4	169,3	149,1	170,4	162,1	209,6	+23,8	+29,3
2541	ZIEGELEI	INSGESAMT	133,9	140,9	146,7	+4,1	173,9	169,7	121,2	104,4	152,5	-12,3	+46,1
		INLAND	135,2	140,6	144,4	+2,7	173,9	171,9	118,1	97,8	149,4	-14,1	+52,8
		AUSLAND	125,5	143,1	162,0	+13,2	173,8	155,3	142,2	149,1	174,0	+0,1	+16,7
2559	N.V. BETONERZEUGN. (OH. BINS., BR. FERTIG- BAUTEILE)	INSGESAMT	119,5	126,9	112,4	-11,4	133,7	130,1	102,7	68,2	124,9	-6,6	+83,1
		INLAND	119,2	126,5	112,0	-11,3	133,4	129,8	102,0	67,7	119,1	-10,7	+75,9
		AUSLAND	145,5	163,0	154,8	-5,0	161,1	156,3	180,5	123,6	711,1	+341,4	+475,3
2711	HOCHOFEN-, STAHL-U. WÄRMWÄRMEWERKE (OH. STAHLROHRE)	INSGESAMT	110,8	111,8	107,4	-3,9	108,3	103,0	104,7	115,5	99,6	-8,0	-13,8
		INLAND	101,0	99,1	93,2	-6,0	93,0	89,4	92,8	95,4	89,9	-3,3	-5,3
		AUSLAND	138,0	147,2	146,7	-0,3	150,9	140,9	137,7	171,4	126,5	-16,2	-26,2
2850	HE-METALLHALBZEUGWERKE	INSGESAMT	126,4	138,6	135,3	-2,4	135,0	129,5	139,0	139,0	128,0	-5,2	-7,9
		INLAND	123,9	136,0	127,3	-6,4	127,3	121,5	131,2	129,0	117,6	-7,6	-5,9
		AUSLAND	132,7	144,9	155,0	+7,0	153,8	149,2	158,3	173,7	153,8	0	-11,3
2910	EISEN-, STAHL-U. TEMPERIERWERKE	INSGESAMT	110,1	105,1	106,1	+1,0	105,3	101,7	109,8	112,4	105,9	+0,6	-5,8
		INLAND	107,6	104,5	100,8	-3,5	100,3	95,1	103,8	104,4	102,8	+2,3	-1,5
		AUSLAND	123,4	108,2	134,8	+24,6	132,3	137,4	142,7	156,4	123,0	-7,0	-21,4
3011-15	ZIEGEREIE UND KALT- WÄRMEWERKE	INSGESAMT	110,9	110,3	108,8	-5,9	104,0	100,4	109,0	111,5	110,9	+6,6	-0,5
		INLAND	106,7	104,2	97,8	-6,1	98,2	96,6	102,4	99,1	103,1	+5,0	+4,0
		AUSLAND	125,6	131,9	125,0	-5,2	124,5	113,9	132,3	155,4	138,4	+11,2	-10,9
40	CHEMISCHE INDUSTRIE	INSGESAMT	119,4	125,0	136,2	+9,0	137,4	133,5	134,9	144,3	139,2	+1,3	-3,5
		INLAND	113,8	119,3	124,4	+4,3	126,9	127,9	121,7	128,9	127,3	+0,3	-1,2
		AUSLAND	129,7	135,5	157,9	+16,5	156,5	152,8	159,1	172,4	161,0	+2,9	-6,6
4031	N.V. CHEM.-GRUNDSTF. (CAUCH. M. ANSCHL. WEITER- VERARB.)	INSGESAMT	123,5	127,6	139,5	+9,3	144,1	136,4	137,2	144,3	140,4	-2,6	-2,7
		INLAND	114,6	120,1	124,6	+3,7	132,5	122,2	120,2	126,9	125,0	-5,7	-1,5
		AUSLAND	135,5	137,9	159,7	+15,8	159,8	155,6	160,2	168,0	161,2	+0,9	-4,0
4034	N.V. CHEM.-ERZEUGNISSEN F. GEWERBE, LANDWIRTSCHAFT	INSGESAMT	121,3	129,7	140,5	+8,3	140,5	138,2	135,7	158,5	148,4	+5,6	-6,4
		INLAND	116,9	124,0	129,8	+4,7	131,2	135,0	122,8	137,5	137,4	+4,7	-0,1
		AUSLAND	131,2	142,5	164,7	+15,6	161,7	150,1	164,8	206,1	173,4	+7,2	-13,9
4035	N.V. PHARMAZEUTISCHEN ERZEUGNISSEN	INSGESAMT	118,7	128,6	140,2	+9,0	137,0	137,8	142,5	145,3	142,2	+3,8	-2,1
		INLAND	116,8	124,7	131,2	+5,2	127,6	127,3	134,6	134,2	135,6	+4,7	-0,4
		AUSLAND	124,2	139,7	166,3	+19,0	164,0	168,2	165,2	177,7	167,0	+1,8	-6,0
4090	N.V. CHEMIEFASERN	INSGESAMT	94,3	94,8	110,3	+16,4	108,2	102,3	118,9	117,5	109,7	+1,4	-6,6
		INLAND	91,8	87,5	95,2	+8,8	97,6	85,6	99,5	103,3	96,2	-1,4	-6,9
		AUSLAND	96,2	100,3	122,0	+21,6	116,4	115,2	133,8	128,5	120,1	+3,2	-6,5
53	HOLZBEARBEITUNG	INSGESAMT	112,1	123,1	120,2	-3,9	129,1	117,6	115,7	106,5	110,2	-14,6	+3,5
		INLAND	112,5	123,7	120,1	-4,5	129,7	118,0	115,0	106,5	109,0	-16,0	+4,3
		AUSLAND	108,9	119,2	120,4	+1,0	123,8	114,2	122,0	123,9	121,0	-2,3	-2,3
55	ZELLSTOFF-, HÖLZSCHLIFF-, PAPIER- U. PAPPEERZEUGUNG	INSGESAMT	106,9	115,6	129,9	+12,4	126,0	129,2	132,6	144,7	133,5	+6,0	-7,7
		INLAND	103,1	109,1	118,2	+8,3	113,2	117,2	121,5	127,8	117,6	+3,9	-8,0
		AUSLAND	119,4	137,5	168,9	+22,8	169,1	169,4	169,9	201,6	186,7	+10,4	-7,4
59	GUMMIERARBEITUNG	INSGESAMT	107,6	113,5	119,1	+4,9	117,9	113,8	122,9	128,2	121,9	+3,4	-4,9
		INLAND	107,3	114,1	118,6	+3,9	117,1	112,6	125,3	126,3	120,8	+3,2	-4,4
		AUSLAND	108,3	111,6	120,6	+8,1	120,5	117,5	115,3	134,2	125,5	+4,1	-6,5
	INVESTITIONSQUETER PRODUZIERENDES GEWERBE	INSGESAMT	119,5	123,2	130,5	+5,9	127,3	124,1	139,7	137,2	126,1	-0,9	-8,1
		INLAND	123,1	127,3	125,2	-1,8	124,4	117,2	128,9	129,9	120,9	-2,8	-6,9
		AUSLAND	111,1	116,6	138,5	+18,8	131,7	134,6	155,9	148,3	154,1	+1,3	-9,6
3021-25	STAHLVERFORMUNG, OBERFLÄCHENVEREDLUNG, WARTUNG	INSGESAMT	121,3	123,7	120,2	-2,8	119,4	116,5	124,0	132,3	129,4	+8,4	-2,2
		INLAND	120,3	122,3	117,6	-3,8	117,1	114,1	120,8	129,1	125,5	+7,2	-2,8
		AUSLAND	127,6	132,0	135,4	+2,6	133,0	130,1	142,8	150,6	152,2	+14,4	+1,1
31	STAHL-U. LEICHTMETALLAU, SCHIENENFAHRZEUGBAU	INSGESAMT	124,9	123,4	132,1	+7,1	127,7	130,0	147,3	126,9	133,9	+4,9	+5,3
		INLAND	128,8	137,4	137,5	+0,1	130,0	143,8	149,4	132,9	141,8	+9,1	+6,7
		AUSLAND	114,6	86,3	117,5	+36,2	121,4	93,1	141,7	110,8	115,0	-6,9	+2,0
3111	N.V. STAHL- U. L. METALLKON- STRUKT. (OH. GRUBENAUSS.-)	INSGESAMT	119,6	126,2	129,6	+2,7	123,1	134,2	132,0	135,7	123,8	+0,6	-8,8
		INLAND	120,6	129,3	123,1	-4,8	119,6	129,1	129,7	111,8	121,3	+1,4	+8,5
		AUSLAND	112,4	104,9	173,6	+65,5	147,3	168,8	147,7	297,6	141,2	-4,1	-32,6
32	MASCHINENBAU	INSGESAMT	111,8	117,7	126,3	+7,3	128,3	120,9	131,0	123,3	115,8	-9,7	-6,1
		INLAND	130,6	134,0	131,9	-1,6	138,1	126,2	130,2	131,2	125,4	-9,2	-4,4
		AUSLAND	94,2	102,6	121,1	+18,0	119,1	115,9	131,9	116,0	106,9	-10,2	-7,8

1) AUSGEWÄHLTE WIRTSCHAFTSWEIÖE (OHNE NÄHRUNGS- UND GENUSSMITTELGEWERBE).

VERARBEITENDEN GEWERBE

INDEX
= 100

1981 MÄI	1981 JUN.	1981 JUL.	1981 AUG.	1981 SEP.	1981 OKT.	1981 NOV.	1981 DEZ.	1982 JAN.	1982 FEB.	1982 MÄR.	1982 APR.	1982 MÄI	1982 JUN.	1982 JUL.	VERÄNDERUNG GEGENÜBER VORJAHRES-VOR- ZEITRAUM IN PROZENT	SYPRO- NR.
119,8	122,8	123,6	110,5	132,3	136,1	130,6	131,3	122,6	128,3	150,9	130,1	119,0	125,8	117,6	-6,4	-6,5
114,3	116,0	117,2	102,6	126,8	129,6	120,0	117,8	113,3	116,5	140,2	123,7	113,9	116,7	112,6	-3,9	-3,5
131,8	137,5	143,7	127,6	144,2	150,1	153,7	160,5	142,7	153,8	173,9	143,9	130,0	145,5	128,3	-10,7	-11,8
126,4	130,9	130,8	115,2	128,1	134,1	122,9	116,9	120,2	129,9	144,7	129,4	119,1	128,6	118,2	-9,6	-8,1
115,3	120,1	118,9	106,0	120,8	123,9	114,0	102,2	104,7	109,2	129,1	119,4	111,4	119,1	109,9	-7,6	-7,7
153,9	157,7	160,3	138,1	146,1	154,4	143,0	153,1	158,8	181,0	183,2	154,2	138,2	152,3	138,6	-13,5	-9,0
146,9	143,4	149,0	133,7	150,5	144,5	121,0	79,0	63,2	78,7	120,0	136,2	135,0	146,6	137,7	-7,6	-6,1 25
145,8	141,0	148,1	133,2	150,1	141,2	118,5	74,0	56,3	72,5	114,7	133,2	133,2	139,3	137,2	-7,4	-1,5
160,5	172,8	160,4	140,7	155,5	185,5	152,2	140,8	148,1	155,5	184,8	172,2	158,0	237,0	144,2	-10,1	-39,2
156,1	149,1	160,6	135,6	158,8	147,1	117,7	63,8	38,1	74,4	136,3	164,4	154,1	154,9	146,0	-9,1	-5,7 2551
154,1	147,2	161,8	136,0	157,5	143,1	115,2	40,4	34,6	69,9	131,7	159,4	152,5	153,2	143,4	-10,1	-5,1
194,6	182,9	137,7	128,9	182,4	220,7	163,1	127,4	104,3	158,8	223,2	258,1	183,3	187,5	156,8	+13,9	-16,4
174,4	171,1	178,5	158,5	172,2	162,8	120,9	79,9	79,7	93,5	140,0	151,4	149,8	156,5	147,7	-17,3	-5,5 2541
175,6	170,3	178,0	163,3	173,5	161,6	118,9	75,8	71,2	86,6	135,6	147,0	149,5	151,6	148,9	-16,3	-1,8
165,7	176,3	182,0	132,8	151,2	171,2	134,5	120,8	137,0	140,7	169,6	181,8	152,4	187,9	140,1	-23,0	-25,4
140,4	136,6	136,9	122,5	130,9	127,1	111,3	69,8	49,3	57,8	97,4	116,1	117,5	141,1	123,2	-10,0	-12,7 2559
140,1	136,1	136,5	122,3	130,7	125,9	111,2	69,2	49,0	57,4	96,6	115,4	117,1	124,8	122,9	-10,0	-1,5
162,2	187,6	175,3	142,1	151,5	207,6	119,0	134,9	87,5	101,1	182,2	189,4	158,9	1785,0	154,2	-12,0	-91,4
110,2	106,7	119,4	92,3	97,2	120,2	99,5	94,3	109,8	105,1	131,5	103,1	93,8	101,8	94,3	-21,0	-7,4 2711
94,4	89,4	97,3	88,1	90,7	108,0	88,2	82,2	86,5	87,9	111,7	92,2	86,7	90,7	78,6	-19,2	-13,3
154,1	154,8	181,1	126,2	115,3	154,2	131,0	128,0	174,6	153,0	186,6	133,4	113,4	132,6	138,1	-23,7	+4,1
134,8	132,6	139,1	117,9	131,4	137,8	144,7	134,3	137,7	132,0	147,3	131,3	120,2	132,6	122,9	-11,6	-7,3 2650
125,3	122,2	128,8	112,0	123,7	132,0	138,3	123,3	125,3	119,5	134,0	124,0	114,3	114,6	108,4	-13,8	-5,4
158,4	158,1	164,5	132,6	150,6	132,4	160,4	142,2	167,9	173,0	180,3	149,4	134,9	177,2	158,6	-3,6	-10,5
99,7	104,9	104,6	96,5	103,9	116,2	109,9	103,3	102,7	114,8	119,8	112,2	100,0	105,6	97,5	-6,8	-7,7 2910
94,3	98,6	100,9	90,0	94,4	111,8	101,5	98,0	96,6	101,4	115,2	112,4	98,8	97,2	92,0	-8,8	-5,3
118,1	138,8	124,7	131,7	155,7	140,2	155,7	132,1	136,2	187,6	145,3	111,0	106,6	151,5	127,1	+1,9	-16,1
104,4	99,7	103,6	88,9	108,8	114,4	114,3	98,2	99,2	106,7	128,4	114,9	108,2	109,6	100,8	-2,7	-8,0 3011-15
100,1	93,2	98,7	86,4	104,8	108,9	107,0	91,2	85,6	94,9	114,7	107,3	102,1	99,8	94,5	-4,3	-3,3
128,6	122,5	121,1	97,6	123,0	133,8	140,1	123,1	147,4	148,4	170,6	141,6	129,6	143,9	122,9	+1,5	-14,6
131,8	143,8	134,2	124,6	139,6	141,5	131,3	132,0	135,5	139,5	157,8	142,3	131,0	144,2	130,3	-4,3	-9,6 40
119,8	135,6	124,1	114,7	130,0	131,8	120,0	113,2	122,7	124,2	139,7	128,1	119,5	134,5	122,6	-1,2	-8,7
153,7	158,7	158,4	142,6	157,5	159,1	152,0	166,3	158,8	167,5	191,0	168,5	152,2	162,4	144,3	+8,9	-11,1
134,1	157,7	138,8	129,2	141,4	142,4	131,0	138,1	133,9	139,7	159,4	142,8	129,9	148,5	130,0	-6,2	-12,5 4031
119,0	152,9	122,7	117,6	126,4	128,8	117,7	114,2	121,6	121,8	137,4	124,5	114,3	136,3	121,6	-0,9	-10,8
154,7	164,3	160,2	144,9	161,8	160,9	149,1	170,6	150,6	161,8	189,2	167,6	151,0	165,0	141,5	-11,7	-14,2
137,6	139,0	140,7	127,5	146,4	147,7	137,4	121,9	146,9	157,5	171,0	154,5	143,3	147,4	136,0	-3,3	-7,7 4034
129,7	129,7	131,4	124,3	143,0	140,2	123,5	102,8	119,5	144,2	148,9	139,3	136,0	136,9	132,7	+1,0	+3,1
155,7	160,0	161,8	134,2	154,3	164,6	164,5	165,4	209,3	187,7	221,3	189,0	159,9	171,3	143,5	-11,3	-16,2
138,2	137,4	146,5	126,7	140,1	146,8	140,2	140,4	138,6	140,5	156,9	142,9	135,3	148,4	143,0	-2,4	-3,6 4035
124,7	131,7	137,1	112,9	131,8	138,6	131,0	134,2	131,1	124,7	146,7	134,1	124,2	142,5	130,0	-5,2	-8,8
177,4	154,0	174,0	166,6	164,1	170,4	166,8	158,5	160,4	186,3	186,5	168,2	167,4	165,4	180,7	+3,9	+9,3
110,2	109,4	100,0	92,9	114,1	114,3	112,2	129,9	112,7	111,0	128,9	118,7	106,8	103,6	85,5	-14,5	-17,5 4090
98,0	95,4	83,9	73,0	99,9	103,0	102,8	92,8	102,5	95,9	111,6	101,9	94,4	92,3	71,4	-14,7	-22,4
119,5	120,1	112,5	108,2	125,0	123,3	119,5	158,5	120,6	122,6	142,3	131,6	116,3	107,4	96,2	-14,5	-14,3
125,3	118,6	118,7	103,9	130,1	131,6	119,5	94,0	94,2	102,1	123,2	115,3	108,0	102,4	98,4	-17,1	-8,4 53
125,4	117,6	119,4	104,8	129,7	131,9	118,6	94,6	91,9	100,0	121,7	114,4	106,0	106,7	97,9	-18,0	-8,2
123,6	126,7	112,8	95,9	133,8	129,6	128,0	108,4	114,4	121,3	136,0	123,3	125,5	114,2	102,5	-9,1	-10,2
124,2	126,0	137,1	115,7	134,9	137,6	132,1	128,2	134,7	139,7	159,8	137,8	130,5	132,1	127,1	-7,3	-3,8 55
114,3	109,8	124,1	105,9	121,6	126,4	121,4	114,8	120,9	139,5	139,5	122,2	116,3	114,4	113,4	-8,6	-0,9
157,7	180,5	180,5	148,5	179,3	175,1	167,9	166,7	181,3	195,9	227,7	190,3	178,2	191,5	173,2	-6,0	-9,6
115,8	117,7	118,6	99,6	123,2	130,2	124,2	114,2	109,7	128,5	146,4	131,2	113,4	121,2	107,0	-9,8	-11,7 59
114,2	116,1	117,6	98,5	121,8	130,5	126,8	118,7	109,0	130,0	139,9	131,7	111,5	119,1	105,4	-10,4	-11,5
120,6	123,0	121,7	103,2	127,7	129,4	116,3	100,3	112,1	123,8	166,6	129,5	119,2	127,9	112,2	-7,8	-12,3
117,7	123,1	128,2	111,1	133,0	133,2	136,6	149,2	128,1	130,3	153,2	129,1	119,8	129,4	122,7	-4,3	-5,2
115,0	119,3	121,3	102,2	128,1	126,2	123,5	137,1	122,8	122,2	144,8	124,7	116,8	121,1	121,6	+0,2	+0,4
122,0	128,8	138,7	124,7	140,4	143,7	156,4	167,5	136,3	142,5	166,0	135,9	124,2	142,1	124,4	-10,3	-12,5
117,4	117,4	122,5	104,2	122,7	128,5	128,7	114,9	118,0	129,1	149,8	130,4	129,7	128,1	114,1	-6,9	-10,9 3021-25
115,9	114,3	120,7	101,5	120,2	126,2	125,6	110,7	112,8	127,8	146,8	125,4	127,2	124,0	112,5	-6,8	-9,3
126,2	136,0	132,9	120,0	137,5	142,2	146,9	139,4	148,5	136,3	167,0	159,7	144,9	152,1	123,5	-7,1	-18,8
133,9	116,7	133,9	118,5	137,5	145,3	147,0	129,5	122,4	98,8	159,4	145,5	123,5	130,7	122,8	-8,3	-6,0 31
129,0	131,9	147,4	133,7	150,3	158,8	149,5	139,8	131,1	113,7	134,0	141,8	144,9	138,7	126,6	-14,1	-8,7
146,7	76,2	97,9	78,0	103,4	109,2	213,7	102,1	99,4	59,3	173,8	155,5	74,0	109,4	112,6	+15,0	+2,9
123,9	119,2	125,1	123,4	154,0	136,6	129,3	130,1	105,3	104,9	196,9	119,6	122,0	129,9	124,4	-0,6	-4,2 3111
118,9	120,9	128,4	126,8	132,0	141,1	120,9	127,0	99,1	103,1	133,3	120,1	117,2	126,5	123,7	-3,7	-2,2
157,4	107,8	102,9	100,1	303,4	105,9	186,2	151,0	147,2	117,7	627,8	116,1	154,5	152,9	129,0	+25,4	-15,6
110,5	123,6	127,0	114,5	121,1	121,1	131,7	113,5	115,6	115,0	138,5	117,9	107,4	122,2	122,7	-3,4	+0,4 32
122,0	128,7	136,3	114,6	130,8	131,2	132,6	133,9	123,9	125,9	142,6	130,0	107,4	122,3	122,9	+9,7	+21,7
99,8	118,8	118,4	117,2	112,0	121,5	137,4	136,7	107,8	105,5	134,7	106,5	92,6	121,5	97,7	-17,5	-19,6

SYPRO- NR.	WIRTSCHAFTSGLIEDERUNG		1979 1980 1981			VERÄNDERUNG GEGENÜBER VORJAHRES- ZEITRAUM IN PROZENT	1981 2.VJ	1981 3.VJ	1981 4.VJ	1982 1.VJ	1982 2.VJ	VERÄNDERUNG GEGENÜBER VORJAHRES- ZEITRAUM IN PROZENT	1976
			DURCHSCHNITT										
3210	N.V.LANDW.MASCHINEN, ACKERSCHLEPPERN	INSGESAMT	102,4	93,0	103,9	+11,7	91,6	84,7	121,9	127,6	89,7	-2,1	-29,7
		INLAND	121,5	102,9	107,6	+6,6	96,4	83,9	127,1	127,8	94,3	-2,2	-26,2
		AUSLAND	83,9	83,5	100,4	+20,2	87,0	85,5	116,8	127,3	85,3	-2,0	-33,0
3220	N.V.METALLBEARBEITUNGS- MASCHINEN U.AE.	INSGESAMT	127,4	134,4	125,8	-6,4	130,5	117,8	125,5	125,5	120,4	-7,7	-4,1
		INLAND	163,4	164,4	150,8	-8,3	156,6	141,1	146,8	142,5	139,5	-10,9	-2,1
		AUSLAND	96,1	108,3	104,1	-3,9	107,9	97,6	106,9	110,9	103,8	-3,8	-6,4
3230	N.V.TEXTIL-U.NAHE- MASCHINEN	INSGESAMT	93,2	86,6	88,3	+2,0	86,4	83,8	94,6	87,3	85,3	-1,3	-2,3
		INLAND	114,1	103,2	92,5	-10,4	94,8	90,9	95,2	100,5	93,4	+0,6	-5,1
		AUSLAND	86,6	81,4	86,9	+6,8	83,8	81,6	96,4	83,2	82,1	-2,0	-1,3
3240	N.V.MASCHINEN F.D.NAHR- U.GENUSSMITTELGEW.USW	INSGESAMT	112,7	115,4	122,8	+6,4	120,6	114,0	128,6	121,1	116,8	-3,2	-3,6
		INLAND	131,6	133,2	129,2	-3,0	128,3	120,2	133,4	130,5	123,7	-3,6	-5,2
		AUSLAND	97,6	101,3	117,7	+16,2	114,4	109,0	124,8	113,5	111,3	-2,7	-1,9
3256	N.V.HUETTEN-U.WALZWERKS- EINR.USW (OH.BAUPASCH.)	INSGESAMT	111,1	125,4	143,4	+14,4	156,1	129,4	139,6	115,1	113,5	-27,3	-1,4
		INLAND	114,7	126,4	123,6	-2,2	119,9	128,5	131,0	125,4	120,7	-6,7	-3,7
		AUSLAND	106,4	124,2	168,5	+35,7	202,2	130,5	195,9	102,0	104,5	+40,3	+2,5
3257	N.V.BAU-, DAUSTOFF-U.AE. MASCHINEN	INSGESAMT	112,1	113,8	134,0	+17,8	153,1	153,7	108,8	112,4	121,5	-20,6	+8,1
		INLAND	159,6	144,5	115,5	-20,1	128,8	104,6	106,8	102,9	108,8	-15,5	+5,7
		AUSLAND	81,3	93,9	146,0	+55,5	168,8	185,4	111,3	118,5	129,7	-23,2	+9,5
3260	N.V.ZAHNRÄDERN, GETRIE- DEN, LAGERN U.AE.	INSGESAMT	124,0	130,3	127,2	-2,4	125,3	120,5	133,5	151,7	127,7	+1,9	-15,8
		INLAND	133,0	133,2	132,6	-3,7	129,9	126,5	141,8	158,7	138,3	+6,5	-12,9
		AUSLAND	111,3	117,6	119,7	+1,8	118,9	112,2	121,8	141,9	112,8	-5,1	-20,3
3280	SONSTIGER MASCHINENBAU	INSGESAMT	105,5	115,6	129,4	+11,9	131,1	126,9	133,0	127,1	119,9	-8,5	-5,7
		INLAND	121,0	131,2	138,3	+5,4	158,1	133,9	123,3	151,1	130,2	-17,6	-0,7
		AUSLAND	87,2	97,1	119,0	+22,6	99,2	118,8	142,2	122,4	107,6	+8,5	-12,1
33	STRASSENFAHRZEUGBAU	INSGESAMT	130,7	127,3	143,3	+12,6	135,4	132,4	158,8	174,4	142,5	+5,2	-18,3
		INLAND	122,8	115,7	117,1	+1,2	108,6	97,0	124,4	138,2	101,8	-6,3	-26,3
		AUSLAND	140,6	141,8	175,9	+24,0	168,6	176,4	201,6	219,4	193,1	+14,5	-12,0
3311	N.V.KRAFTWAGEN U. -MOTOREN	INSGESAMT	129,5	125,9	142,7	+13,3	134,1	131,1	159,1	175,0	141,1	+5,2	-19,4
		INLAND	120,0	112,9	114,7	+1,6	105,1	93,1	122,7	137,5	97,3	-7,4	-29,2
		AUSLAND	140,5	141,0	175,5	+24,5	167,9	175,6	201,7	218,8	192,5	+14,7	-12,0
3312	N.V.PERSONENKRAFTWAGEN U.AE. (EINSCHL.MOTOREN)	INSGESAMT	116,8	108,6	127,5	+17,4	121,2	116,2	138,0	162,6	131,4	+8,4	-19,2
		INLAND	104,5	89,3	101,2	+13,3	94,9	84,1	101,1	122,6	90,0	-5,2	-26,6
		AUSLAND	132,8	133,7	161,7	+20,9	155,4	158,0	186,2	214,6	185,4	+19,3	-13,6
3313	N.V.LASTKRAFTWAGEN U.AE. (EINSCHL.MOTOREN)	INSGESAMT	174,8	187,2	196,9	+5,2	180,0	184,3	234,2	219,3	175,6	-2,4	-19,9
		INLAND	190,4	219,5	175,7	-20,0	151,6	133,8	220,7	205,1	130,1	-14,2	-36,6
		AUSLAND	162,3	161,4	215,9	+32,5	202,8	224,8	245,0	230,6	212,1	+4,6	-8,0
34	SCHIFFBAU	INSGESAMT	198,5	166,9	215,7	+29,2	187,5	235,8	244,0	175,1	254,1	+35,5	+45,1
		INLAND	220,3	166,8	175,2	+5,0	158,5	166,9	194,7	194,3	363,3	+129,2	+87,0
		AUSLAND	177,4	166,9	254,9	+52,7	215,5	302,3	291,7	156,5	148,3	-31,2	-3,2
36	ELEKTROTECHNIK	INSGESAMT	113,5	121,0	123,6	+2,1	119,4	116,6	132,7	128,0	115,9	-2,9	-9,5
		INLAND	120,4	127,2	123,5	-2,9	124,5	115,0	127,7	122,6	117,5	-5,8	-5,6
		AUSLAND	99,9	108,8	123,7	+13,7	109,3	119,8	142,6	135,4	113,2	+3,6	-16,4
3620	N.V.GERAETEN O.ELEKTRIZ. ERZEUGUNG-,VERTLG.U.AE.	INSGESAMT	100,0	110,2	117,0	+6,2	114,2	113,8	121,2	120,9	107,4	-6,0	-11,2
		INLAND	113,1	121,7	123,1	+1,2	128,0	117,5	119,2	126,0	113,9	-11,0	-9,6
		AUSLAND	79,0	91,9	107,2	+16,6	92,2	107,7	124,6	112,9	97,1	+5,3	-14,0
3650	N.V.ELEKTROHAUSHALTS- GERAETEN	INSGESAMT	112,6	117,7	119,0	+1,1	109,9	111,6	131,2	116,5	102,9	-6,4	-11,7
		INLAND	113,6	117,8	116,4	-1,2	106,0	108,9	125,9	113,1	97,8	-7,7	-13,5
		AUSLAND	109,9	117,4	126,1	+7,4	120,3	118,7	145,2	125,5	116,5	-3,2	-7,2
3660	N.V.ZÄHLERN, FERNMEDE- MESS-U.REGELGERAETEN USW	INSGESAMT	148,5	157,5	158,7	+0,8	159,2	144,6	172,1	162,5	155,2	-2,5	-4,5
		INLAND	156,2	163,5	157,6	-4,8	169,6	140,9	164,3	154,8	163,1	-3,8	+5,4
		AUSLAND	133,0	141,5	161,0	+13,8	138,3	132,2	187,8	178,1	139,3	+0,7	-21,8
3670	N.V.RUND FUNK-, FERNSEH-U. PHONOTECHN.GERAETEN	INSGESAMT	98,4	96,3	90,8	-5,7	78,0	84,5	107,4	104,8	89,7	+15,0	-14,4
		INLAND	89,7	89,5	79,4	-11,3	63,0	75,1	97,3	84,0	76,0	+20,6	-9,5
		AUSLAND	120,1	113,3	119,6	+5,6	115,7	108,2	132,8	156,9	124,0	+7,2	-21,0
3711-60	FEINMECHANIK, OPTIK	INSGESAMT	122,2	124,3	128,9	+2,1	123,1	123,8	139,8	128,4	123,4	+0,2	-3,9
		INLAND	121,4	124,8	123,1	-1,4	119,6	114,7	132,5	120,9	114,6	-4,2	-5,2
		AUSLAND	124,0	129,3	141,0	+9,0	130,3	142,9	154,9	144,0	141,7	+8,7	-1,6
38	N.V.EDM-VAREN	INSGESAMT	118,0	123,2	122,0	-1,0	119,5	117,7	124,9	127,1	124,0	+3,8	-2,4
		INLAND	117,2	120,8	116,9	-3,2	114,3	113,7	118,9	119,4	115,1	+0,7	-3,6
		AUSLAND	121,0	132,5	142,1	+7,2	140,5	133,5	148,6	137,4	138,7	+13,0	+0,8
3830	N.V.HEIZ-U.KOCHGERAETEN	INSGESAMT	108,3	117,9	113,5	-3,7	105,3	115,6	117,5	110,9	102,3	-2,8	-7,8
		INLAND	106,7	109,2	102,3	-6,3	99,0	100,9	105,7	95,2	84,3	-14,8	-11,4
		AUSLAND	113,8	143,7	149,5	+2,6	125,4	162,7	158,6	161,3	160,2	+27,8	-0,7
3842	N.V.STAHLEBLECHWAREN (OH.NOEDEL)	INSGESAMT	115,0	120,3	115,5	-4,0	116,8	114,4	118,3	111,7	120,8	+3,4	+8,1
		INLAND	114,0	116,1	107,9	-7,1	106,2	108,0	112,1	104,1	105,4	-0,8	+1,2
		AUSLAND	120,6	143,9	157,9	+9,7	176,6	150,2	152,8	154,5	207,0	+17,2	+34,0
3850	N.V.SCHLOSSERN, BESCHLAGEN	INSGESAMT	116,9	118,2	116,6	-1,4	112,0	111,1	120,7	129,9	116,9	+6,4	-10,0
		INLAND	117,5	117,7	113,9	-3,2	109,2	109,5	117,8	125,2	115,8	+4,2	-9,1
		AUSLAND	114,0	120,5	128,2	+6,4	124,0	117,9	133,3	150,5	130,3	+5,1	-13,4

VERARBEITENDEN GEBERDE

INDEX = 100

1981 MÄI	1981 JUN.	1981 JUL.	1981 AUG.	1981 SEP.	1981 OKT.	1981 NOV.	1981 DEZ.	1982 JAN.	1982 FEB.	1982 MAR.	1982 APR.	1982 MÄI	1982 JUN.	1982 JUL.	VERÄNDERUNG GESAMTER VORJAHRES-VOR- ZEITRAUM IN PROZENT	SYPRO- NR.	
85,7	83,6	81,4	82,0	90,7	125,3	129,9	110,4	132,1	132,0	118,6	106,8	77,3	84,9	114,2	+40,3	+34,5	3210
92,6	85,6	87,5	76,9	87,3	124,9	120,2	136,3	128,0	133,2	122,3	105,7	84,2	92,9	106,9	+22,2	+15,1	
79,0	81,6	75,5	86,9	96,1	125,7	139,2	85,4	136,1	130,8	119,1	107,8	71,1	77,1	121,2	+60,5	+57,2	
127,8	129,5	131,4	99,6	122,3	119,8	120,3	136,3	109,0	123,4	144,2	132,2	111,4	117,6	114,1	-13,2	-3,0	3220
150,2	137,0	165,0	115,1	145,1	142,6	134,2	143,7	123,6	137,6	166,2	133,7	137,4	147,3	141,3	-14,4	-4,2	
108,4	105,7	102,4	86,1	104,3	100,1	108,2	112,5	96,4	111,2	123,2	130,9	88,8	91,6	90,4	-11,7	-1,3	
80,0	89,1	95,3	74,6	81,5	93,2	90,9	99,7	83,8	78,6	99,6	84,3	87,2	84,4	71,7	-24,8	-15,0	3230
85,9	96,7	92,1	85,2	95,5	92,5	90,5	102,6	96,5	98,2	106,7	96,5	88,1	101,5	76,6	-16,8	-24,5	
78,2	86,8	96,3	71,3	77,1	93,4	91,0	98,7	79,7	72,5	97,3	80,5	86,9	79,0	70,2	-27,1	-11,1	
109,3	125,6	121,6	104,1	116,2	123,9	118,0	144,0	114,9	117,3	151,0	119,4	115,6	115,3	115,8	-4,8	+0,4	3240
121,1	125,3	127,5	111,5	121,7	131,9	130,6	137,8	124,6	122,6	144,4	129,0	123,5	118,7	123,5	-3,1	+4,0	
99,9	125,9	116,9	98,2	111,9	117,6	108,0	148,9	107,2	113,0	120,4	111,9	109,4	112,7	109,7	-6,2	-2,7	
108,2	170,8	134,1	120,9	133,2	157,8	160,1	160,8	106,4	107,8	151,0	111,9	104,9	123,7	104,7	-21,9	-15,4	3256
117,3	119,9	145,3	124,7	115,6	132,0	125,2	135,8	113,7	123,2	139,2	123,7	120,9	117,4	119,2	-18,0	+1,5	
96,7	235,5	119,9	116,1	159,5	190,6	204,5	192,5	97,2	88,1	120,7	97,0	84,7	131,7	86,2	-28,1	-34,5	
111,8	124,5	103,8	233,1	124,1	110,6	101,7	114,1	109,4	99,7	128,0	118,5	106,7	139,3	105,5	+1,6	-24,3	3257
122,1	119,2	104,0	97,8	112,1	100,5	105,7	108,2	90,1	94,1	124,6	109,6	111,6	105,2	92,6	-11,0	-12,0	
105,1	127,9	103,6	320,8	131,9	117,1	99,0	117,9	121,9	103,3	130,2	124,3	103,5	103,3	113,8	+9,8	-29,4	
128,8	120,5	129,0	108,0	124,6	136,1	133,9	130,4	157,1	138,6	159,4	135,7	127,2	120,2	121,0	-6,2	+0,7	3260
129,5	124,1	134,7	115,0	129,7	149,7	138,7	136,9	169,0	143,5	163,6	147,2	142,6	123,1	135,0	+0,2	+7,9	
127,7	115,5	121,0	98,3	117,4	117,0	127,1	121,2	140,4	131,8	153,5	119,4	105,6	113,4	101,4	-16,2	-10,6	
109,8	117,8	142,3	113,6	124,9	120,9	143,4	134,8	115,7	114,7	150,8	118,3	105,8	135,3	131,0	+6,1	+11,6	3280
121,2	139,0	143,0	114,1	144,5	126,7	123,1	126,2	122,8	128,0	142,5	137,5	126,9	124,3	198,2	+38,6	+56,9	
96,3	92,8	141,6	113,0	101,7	114,1	167,5	144,9	107,5	99,0	160,6	96,1	80,8	145,8	95,2	-32,8	-36,7	
135,7	126,0	142,6	109,9	144,8	151,1	147,0	178,3	176,5	164,4	182,4	147,4	140,0	140,0	139,1	-2,5	-0,6	33
109,0	97,9	111,5	74,0	105,6	111,7	101,6	159,8	145,9	117,8	151,0	113,3	94,5	97,5	102,6	-8,0	+5,2	
168,9	160,9	181,2	154,7	193,4	199,9	203,5	201,3	214,6	222,3	221,4	189,9	196,6	192,7	184,4	+1,8	-4,3	
135,0	123,7	142,6	106,6	144,2	150,4	146,9	180,0	177,5	163,7	183,8	145,9	139,0	138,5	138,8	-2,7	+0,2	3311
105,9	93,4	108,9	67,8	102,5	108,1	97,5	162,6	147,5	115,1	149,9	108,7	90,0	93,1	99,3	-8,8	+6,7	
169,0	159,1	182,0	151,9	192,9	199,9	204,7	200,4	212,5	220,6	223,4	189,5	196,3	191,6	185,1	+1,7	-3,4	
122,7	108,4	127,1	89,9	131,6	139,2	130,2	144,7	150,6	156,1	181,1	141,5	126,1	126,7	121,6	-4,3	-4,0	3312
97,8	77,7	102,9	56,2	93,1	103,5	90,7	109,1	110,0	105,1	152,6	106,0	83,2	80,8	88,6	-13,9	+9,7	
155,2	148,3	158,6	133,7	181,6	185,7	181,7	191,1	203,4	222,3	218,1	187,8	182,0	186,5	164,5	+3,7	-11,8	
178,6	178,2	197,7	166,1	189,2	190,3	206,6	305,8	275,4	191,1	193,3	161,6	184,7	180,5	200,3	+1,3	+11,0	3313
142,7	164,7	135,8	120,3	145,4	128,8	128,5	404,7	317,6	160,3	137,5	121,0	120,7	148,7	147,7	+8,8	-0,7	
207,5	189,1	247,3	202,8	224,3	239,6	268,9	226,5	237,9	215,7	238,1	194,2	236,1	206,0	242,6	-1,9	+17,8	
98,1	192,2	181,4	195,5	330,4	100,7	222,0	409,4	119,0	92,9	313,4	303,2	155,3	303,5	94,4	-48,0	-68,9	34
54,5	161,9	111,9	191,5	197,3	93,9	295,7	194,6	133,7	66,8	382,3	359,0	223,9	506,9	149,6	+33,7	-70,5	
140,2	221,6	248,7	199,4	439,4	107,3	150,5	617,4	104,8	118,2	246,6	249,2	89,2	106,4	41,0	-85,3	-61,5	
108,8	118,6	115,9	104,8	129,1	125,7	126,7	145,8	113,9	127,7	142,4	115,4	112,1	120,3	114,3	-1,4	-5,0	36
111,8	122,0	111,6	100,4	132,9	124,8	123,7	134,5	113,7	123,1	135,9	118,0	115,0	119,0	116,1	+4,0	-2,4	
103,0	112,0	124,4	113,2	121,7	127,7	132,4	167,7	114,5	136,7	158,0	110,4	106,5	122,6	110,8	-10,9	-9,6	
101,9	112,8	116,5	106,2	118,6	104,8	115,8	143,1	103,8	125,7	133,3	104,6	103,5	114,2	113,0	-5,0	-1,1	3620
107,5	124,1	119,2	99,8	133,6	113,7	116,8	127,0	112,0	130,8	135,2	114,9	111,6	115,1	131,8	+10,6	+14,5	
93,0	94,8	112,2	116,4	94,6	90,6	114,4	168,8	90,7	117,5	130,4	88,1	90,6	112,7	83,1	-25,9	-26,5	
105,8	114,1	109,2	94,9	130,7	146,1	134,5	112,9	112,4	113,0	124,0	110,8	96,4	101,4	89,9	-17,7	-11,3	3650
101,0	114,1	103,7	94,6	128,4	143,6	125,3	108,9	112,2	108,9	118,2	105,5	89,8	98,2	83,8	-19,2	-14,7	
118,6	114,2	124,0	95,6	136,6	152,7	129,6	113,0	113,0	123,9	139,6	125,2	114,3	109,9	106,3	-14,5	-3,5	
144,6	159,1	144,6	129,2	160,0	157,7	158,6	199,9	151,7	160,2	175,7	154,4	153,5	157,6	156,7	+8,4	-0,6	3660
157,7	165,5	138,6	129,3	154,7	146,4	156,4	190,1	141,7	148,5	174,1	158,5	163,8	166,9	145,5	+5,0	-12,8	
118,2	146,4	156,7	129,1	170,7	180,6	163,1	219,6	171,7	183,6	179,0	146,2	132,8	139,0	179,2	+14,4	+28,9	
74,8	76,7	73,2	67,3	113,1	119,9	103,1	99,2	84,7	95,8	133,8	87,9	85,2	95,9	71,8	-1,9	-25,1	3670
64,1	61,7	57,6	62,0	105,8	104,4	92,1	95,4	76,6	79,6	95,9	74,6	74,5	79,0	60,2	+4,5	-23,8	
101,7	114,5	112,6	80,5	131,4	158,7	130,7	109,0	105,1	136,5	229,1	121,5	112,3	138,3	101,1	-10,2	-26,9	
115,9	126,7	139,5	106,2	125,8	142,5	135,9	141,1	119,5	125,3	140,5	125,5	118,5	126,1	117,9	-15,5	-6,5	3711-60
112,6	124,4	118,3	104,1	121,6	129,2	131,5	136,9	111,7	120,4	130,6	116,9	114,3	112,5	109,8	-7,2	-2,4	
122,6	131,6	183,6	110,7	134,5	170,1	145,1	149,6	135,6	135,4	161,1	143,4	127,2	154,4	134,8	-26,6	-12,7	
118,3	118,1	120,8	103,7	128,7	131,8	127,0	115,8	117,3	124,2	139,8	127,2	116,6	128,1	111,1	-8,0	-13,3	38
112,4	113,1	115,7	101,8	123,6	127,0	121,2	108,5	109,2	117,6	131,6	120,4	110,8	114,2	107,1	-7,4	-6,2	
141,5	138,0	141,0	111,1	148,5	150,9	150,1	144,8	149,2	150,9	172,1	154,2	139,1	128,8	126,6	-10,2	-30,7	
103,7	103,2	103,4	86,1	157,2	129,5	121,5	101,5	105,2	110,5	117,0	102,9	105,4	98,7	84,2	-16,6	-12,7	3830
98,6	95,6	95,8	80,3	124,6	120,7	108,3	85,1	91,4	92,7	101,6	84,4	83,8	82,7	75,5	-21,2	-8,7	
119,2	127,6	127,6	104,7	235,7	157,8	163,9	154,1	149,5	168,0	166,3	156,0	174,6	150,1	121,0	-5,2	-19,4	
119,3	113,1	118,9	101,1	123,1	127,2	117,4	110,2	100,4	107,3	127,3	116,0	107,3	139,1	104,5	-12,1	-24,9	3842
104,4	104,2	107,8	98,3	117,9	121,3	111,8	103,3	94,2	101,1	114,9	109,5	102,6	104,0	102,9	-4,5	-1,1	
202,7	152,0	181,5	116,6	152,5	160,6	148,8	148,9	135,5	142,1	185,8	152,0	133,5	335,5	113,4	-37,5	-66,2	
109,7	109,3	112,5	91,6	129,1	127,2	128,5	106,3	114,3	137,3	138,0	118,5	115,2	116,9	103,3	-8,2	-11,6	3850
108,3	106,2	111,0	90,4	127,1	124,6	124,2	104,5	108,4	133,6	135,3	115,8	112,0	115,6	101,4	-8,6	-10,7	
116,0	122,9	119,1	96,9	137,8	138,3	147,3	114,2										

SYPRO- NR.	WIRTSCHAFTSLIEFERUNG	DURCHSCHNITT			VERÄNDERUNG GEGENÜBER VORJAHRES ZEITRAUM IN PROZENT	1981	1981	1981	1982	1982	VERÄNDERUNG GEGENÜBER VORJAHRES-VOR- ZEITRAUM IN PROZENT		
		1979	1980	1981		2.VJ	3.VJ	4.VJ	1.VJ	2.VJ			
50	N.V.BUEROMASCHINEN, ADV- GERAETEN U.-EINR.	INSGESAMT	153,7	164,6	167,2	+1,6	159,0	158,4	188,5	179,5	178,7	+12,4	-0,4
		INLAND	156,7	168,4	151,8	-9,9	146,5	151,3	153,7	165,9	150,2	+2,5	-9,5
		AUSLAND	147,7	160,1	185,9	+16,1	174,2	167,0	230,9	196,1	215,3	+22,4	+8,8
5040	N.V.BUEROMASCHINEN	INSGESAMT	111,9	115,7	109,8	-5,1	111,3	100,7	118,9	102,5	122,1	+9,7	+19,1
		INLAND	124,3	124,5	112,3	-11,2	115,0	96,8	113,6	113,6	124,9	+8,6	+9,9
		AUSLAND	101,1	106,1	107,5	+1,3	108,0	104,1	125,6	92,7	119,7	+10,8	+29,1
5080	N.V.ADV-GERAETEN U.-EINRICHTUNGEN	INSGESAMT	170,0	183,7	189,6	+3,2	177,6	180,9	215,7	209,6	200,8	+13,1	-4,2
		INLAND	169,5	181,6	164,2	-9,6	156,4	168,6	166,3	182,4	158,2	+1,2	-13,3
		AUSLAND	170,6	186,7	224,6	+20,3	206,8	198,0	283,8	247,1	259,4	+25,4	+5,0
	VERBRAUCHSQUETER PRODUZIERENDES GEWERBE	INSGESAMT	116,7	121,6	122,1	+0,4	119,1	116,5	126,2	128,5	120,8	+1,4	-6,0
		INLAND	115,7	120,1	117,9	-1,8	114,8	112,7	120,9	122,3	114,8	0	-6,1
		AUSLAND	122,7	130,7	147,6	+12,9	145,3	137,7	158,7	166,5	156,7	+7,8	-5,9
51	FEINKERAMIK	INSGESAMT	118,2	130,7	128,2	-1,9	120,0	121,7	124,4	142,2	124,3	+3,6	-12,6
		INLAND	118,1	129,8	125,9	-3,0	118,2	125,9	140,7	136,0	120,0	+1,5	-11,8
		AUSLAND	118,4	132,3	132,5	+0,2	123,3	113,7	110,9	153,6	132,4	+7,4	-13,8
5110	N.V.PORZELLAN	INSGESAMT	126,3	142,3	142,2	-0,1	131,6	125,0	137,8	144,1	136,0	+3,3	-17,1
		INLAND	128,0	142,0	143,7	+1,2	137,5	133,6	133,7	154,4	126,5	-8,0	-18,1
		AUSLAND	123,8	142,8	140,2	-1,8	123,4	113,0	145,4	177,5	149,1	+20,8	-16,0
52	N.V.VERARB.V.GLAS	INSGESAMT	121,9	129,7	127,4	-1,8	122,4	121,8	132,6	130,8	123,1	+0,6	-5,9
		INLAND	120,1	125,0	120,9	-3,3	115,1	116,4	127,0	119,8	112,9	-1,9	-5,8
		AUSLAND	130,2	151,2	156,8	+3,7	155,3	145,2	157,8	180,5	169,9	+9,4	-5,9
5421-24	N.V.HOLZBOEDLN, POLSTERBOEDLN	INSGESAMT	119,9	127,8	120,6	-5,6	113,8	112,2	120,5	125,0	109,2	-4,0	-12,6
		INLAND	120,2	128,3	120,1	-6,4	112,9	111,6	119,5	123,5	106,8	-5,4	-13,3
		AUSLAND	117,9	123,9	124,8	+0,7	121,8	117,2	128,7	137,7	128,8	+5,7	-6,3
56	PAPIER-U.PAPPE- VERARBEITUNG	INSGESAMT	117,9	128,8	138,3	+7,4	133,0	138,3	142,5	150,5	143,3	+7,7	-4,8
		INLAND	117,0	126,5	132,8	+5,0	128,4	132,2	134,7	141,7	134,3	+4,6	-5,2
		AUSLAND	127,4	151,8	192,3	+26,7	177,3	197,8	219,3	236,6	231,6	+30,6	-2,1
5610	N.V.TAPETEN,SPEZ.PAPIE- REN,VERPACKUNGSNITTELN	INSGESAMT	111,4	120,9	127,5	+5,5	122,4	125,7	132,1	135,6	127,9	+4,5	-5,7
		INLAND	110,6	119,2	123,8	+3,4	119,0	120,9	125,9	130,1	121,8	+2,4	-6,4
		AUSLAND	119,7	140,1	172,3	+23,0	158,4	176,9	198,3	194,6	192,7	+21,7	-1,0
57	DRUCKEREI,VERVIELFAEL- TIGUNG	INSGESAMT	128,9	139,8	142,3	+1,8	139,4	140,3	153,4	142,2	141,5	+1,5	-0,5
		INLAND	127,8	136,9	138,6	+1,2	135,6	136,9	146,5	138,5	137,7	+1,5	-0,6
		AUSLAND	130,5	199,9	220,4	+10,3	217,5	211,7	235,1	219,8	218,7	+0,6	-0,3
58	N.V.KUNSTSTOFFWAREN	INSGESAMT	133,1	139,9	139,8	-0,1	140,0	137,9	141,0	145,3	148,0	+5,7	+1,9
		INLAND	132,1	138,8	135,4	-2,4	136,0	134,4	134,9	137,8	141,3	+3,9	+2,5
		AUSLAND	137,5	144,9	160,9	+11,0	159,5	154,5	169,8	181,0	180,0	+12,9	-0,6
61	LEDERERZEUGUNG	INSGESAMT	118,1	101,8	106,4	+4,5	100,8	99,4	116,4	126,3	116,9	+14,0	-9,0
		INLAND	123,4	104,9	105,8	+0,9	98,9	97,7	114,2	123,1	114,4	+15,9	-6,9
		AUSLAND	101,7	92,0	108,1	+17,5	104,9	105,0	123,3	136,5	115,9	+8,4	-15,1
6251	N.V.SCHUHEN	INSGESAMT	111,4	109,8	108,1	-1,5	128,8	72,8	138,1	91,9	133,0	+3,3	+44,7
		INLAND	110,8	110,4	104,6	-5,4	125,7	71,9	136,0	87,8	127,0	+1,0	+44,6
		AUSLAND	115,3	106,4	117,6	+10,5	148,2	78,8	132,0	118,3	172,1	+16,1	+45,5
63	TEXTILGEWERBE	INSGESAMT	101,6	100,8	101,9	+1,1	100,2	93,0	107,9	109,5	98,7	-1,5	-9,9
		INLAND	100,0	99,1	95,4	-3,7	93,0	87,8	99,5	101,8	90,6	-2,6	-11,0
		AUSLAND	108,4	108,2	129,8	+20,0	131,2	115,3	144,2	143,0	133,8	+2,0	-6,4
6312	BAUMWOLLSPINNEREI	INSGESAMT	87,2	84,5	79,2	-6,3	75,1	68,7	92,4	92,3	92,9	+23,7	+0,7
		INLAND	89,3	85,5	78,1	-8,7	74,0	66,9	90,0	90,7	90,0	+21,6	-0,8
		AUSLAND	78,5	80,2	83,7	+4,4	79,6	76,3	102,4	99,2	105,4	+32,4	+6,3
6332	BAUMWOLLEWEBEREI,AMG	INSGESAMT	96,3	89,4	103,9	+16,2	104,1	90,7	120,3	113,3	105,7	+1,5	-6,7
		INLAND	91,6	83,3	83,5	+0,2	83,1	73,0	94,7	91,2	81,7	-1,7	-10,4
		AUSLAND	110,4	107,8	165,6	+53,6	167,8	144,6	198,0	180,4	178,6	+6,4	-1,0
6370	WIRKEREI,STRICKEREI	INSGESAMT	105,2	107,6	103,3	-4,0	101,0	101,9	99,6	107,9	88,4	-12,5	-18,1
		INLAND	104,5	106,7	101,5	-4,9	99,2	100,9	97,3	103,0	86,4	-12,7	-17,3
		AUSLAND	110,8	114,6	116,6	+1,7	114,9	109,7	117,0	129,9	101,9	-11,3	-21,6
6380	N.V.TEPPICHEN U.AE., BESCHICHTETEN GEWEBE	INSGESAMT	101,3	101,7	102,2	+0,5	94,3	94,8	104,9	106,9	97,5	+1,2	-8,8
		INLAND	101,5	102,3	101,2	-1,1	95,2	97,4	102,6	104,3	95,9	+0,7	-8,1
		AUSLAND	100,2	98,8	107,1	+8,4	101,4	93,8	115,8	119,2	104,8	+3,4	-12,1
64	BERLEIDUNGSGEWERBE	INSGESAMT	107,5	107,9	110,1	+2,0	102,3	107,0	107,7	124,7	99,5	-2,7	-20,2
		INLAND	104,6	104,3	103,9	-0,4	96,8	100,8	101,7	116,2	85,9	-3,0	-19,2
		AUSLAND	131,7	139,2	163,2	+17,2	149,9	159,8	159,1	197,8	147,7	-1,5	-25,3
6413	N.V.HERRSCHOBERDEKLEIDUNG	INSGESAMT	92,7	99,4	99,6	+0,2	84,2	104,2	90,2	116,5	91,8	+9,0	-21,2
		INLAND	91,9	97,7	93,9	-1,8	81,8	99,7	87,9	110,8	87,3	+6,7	-21,2
		AUSLAND	98,3	112,5	127,2	+13,1	102,4	138,5	107,9	159,5	125,4	+22,5	-21,4
6414	N.V.DAMEN-U.KINDER- OBERDEKLEIDUNG	INSGESAMT	112,1	112,5	117,2	+4,2	110,9	112,1	116,4	134,1	102,8	-7,3	-23,3
		INLAND	107,5	107,3	109,3	+1,9	103,4	104,5	108,4	123,2	95,9	-7,3	-22,2
		AUSLAND	151,1	156,2	184,5	+18,1	174,2	176,4	183,9	228,3	160,9	-7,6	-28,9
6421	N.V.HERREN-,DAMEN-U. KINDERWAEESCHE	INSGESAMT	109,5	91,8	82,7	-9,9	80,8	76,9	82,3	87,8	83,7	+3,6	-4,7
		INLAND	108,8	93,8	79,9	-12,0	78,1	74,3	78,3	83,9	81,4	+4,2	-3,0
		AUSLAND	118,7	105,5	119,4	+13,2	113,8	110,1	134,4	137,3	112,9	-2,5	-17,8

VERARBEITENDEN GEBIETE

INDEX
= 100

1961	1961	1961	1961	1961	1961	1961	1961	1961	1962	1962	1962	1962	1962	1962	1962	1962	VERÄNDERUNG GEGENÜBER VORJARRES-VOR- ZEITRAUM IN PROZENT	SYPRO- NR.
RAI	JUN.	JUL.	AUG.	SEP.	OKT.	NOV.	DEZ.	JAN.	FEB.	MAR.	APR.	MAI	JUN.	JUL.				
146,0	150,9	154,3	143,7	177,2	154,8	174,9	235,9	138,1	183,8	216,7	183,6	177,1	175,4	164,8	+6,8	-6,0	50	
132,8	137,0	136,8	134,6	162,5	125,1	130,9	205,1	125,8	159,4	212,6	141,9	145,4	163,3	132,2	-3,4	-19,0		
162,1	167,8	175,5	154,8	170,7	190,9	228,4	273,6	153,0	213,4	221,8	234,2	215,4	190,2	204,4	+16,5	+7,5		
104,3	117,8	103,7	88,5	110,0	130,0	115,4	111,4	98,1	98,0	111,4	138,9	117,5	110,0	73,4	-29,2	-33,3	5040	
115,5	107,3	97,7	86,3	106,5	119,8	110,1	111,0	113,0	113,9	114,0	128,4	127,5	118,7	88,4	-9,5	-25,5		
94,5	127,0	109,1	90,3	113,0	138,9	120,0	111,8	85,0	84,0	109,0	148,2	108,6	102,3	60,2	-44,8	-41,2		
162,3	163,8	174,0	163,3	203,4	144,5	198,1	284,5	153,7	217,2	237,8	201,0	200,3	201,0	200,5	+15,2	-0,2	5080	
138,2	146,4	149,1	149,8	206,4	126,8	137,4	234,7	129,9	173,7	243,6	146,1	151,1	177,3	166,0	-2,1	-17,7		
195,5	187,9	208,2	186,6	199,2	216,5	281,8	353,1	186,6	277,2	277,4	276,6	268,1	235,5	273,5	+32,3	+18,0		
115,0	109,3	110,3	101,4	137,1	147,0	126,5	105,2	111,3	120,2	154,1	133,9	114,8	111,6	102,6	-7,0	-8,1		
111,5	104,2	107,1	98,9	132,2	140,7	121,0	100,9	106,4	114,7	145,8	127,6	111,5	105,3	98,8	-7,7	-4,2		
136,4	140,1	129,2	116,8	167,0	185,2	160,0	130,8	140,7	153,8	204,9	171,9	168,6	149,7	125,8	-2,6	-16,0		
116,3	119,6	125,1	103,1	136,8	145,4	122,1	105,8	127,3	127,0	172,2	132,4	120,1	120,5	113,6	-9,2	-5,7	51	
113,8	112,9	126,3	112,4	139,1	135,6	111,5	99,9	124,0	126,8	155,3	123,8	119,4	114,9	110,5	-12,5	-3,8		
120,9	131,9	122,8	85,7	132,7	163,4	142,0	117,0	129,8	127,2	203,9	144,8	121,3	131,0	119,5	-2,7	-8,8		
129,1	124,9	123,6	98,0	153,3	155,9	132,4	125,0	145,8	137,7	208,7	151,8	134,5	121,8	117,7	-4,8	-3,4	5110	
137,7	122,3	133,0	110,7	157,0	158,2	126,3	116,7	151,5	140,9	170,8	138,2	134,2	107,8	113,0	-15,0	+5,4		
117,2	128,5	110,7	80,4	148,0	152,7	140,9	136,6	138,0	133,3	261,1	170,5	134,8	141,9	124,2	+12,2	-12,5		
117,9	119,1	118,9	111,1	135,3	141,4	128,3	128,0	119,9	128,4	144,1	129,9	116,3	123,2	114,8	-3,4	-6,8	52	
112,3	109,5	111,0	107,6	131,1	135,1	123,1	122,7	110,3	118,3	130,9	118,7	107,9	112,0	103,4	-5,0	-3,9		
143,1	162,4	155,1	126,7	153,9	169,6	151,7	132,0	163,2	174,1	204,1	184,0	154,3	174,4	157,5	+1,5	-9,7		
109,8	111,6	111,6	100,7	124,3	129,9	128,0	103,6	115,4	121,8	137,9	115,7	103,7	108,3	98,2	-12,0	-9,3	5421-24	
109,4	110,0	111,3	100,5	123,0	128,5	127,1	102,9	114,8	120,5	135,1	113,1	101,8	103,6	93,9	-13,8	-9,2		
113,4	125,3	114,4	102,5	134,7	141,3	133,3	109,4	119,7	132,2	161,1	136,9	119,8	129,7	116,9	+2,2	-9,9		
131,0	133,3	142,9	125,1	146,8	152,5	142,2	132,8	142,7	144,0	164,7	146,5	138,2	145,2	132,6	-7,2	-8,7	56	
126,3	128,5	139,6	117,2	139,7	143,8	135,0	125,2	134,5	139,5	155,0	138,0	130,7	134,1	127,8	-8,5	-4,7		
176,7	179,5	175,3	202,1	216,1	237,9	213,0	207,1	222,8	227,4	259,6	229,6	211,3	233,8	179,8	+2,6	-29,2		
120,1	122,1	132,0	110,6	134,6	143,3	132,8	120,2	127,1	130,1	149,7	131,8	122,8	129,1	123,4	-6,5	-4,4	5610	
116,1	118,4	128,2	106,6	127,9	137,2	127,7	112,8	122,2	125,0	143,2	124,8	117,9	120,8	117,9	-8,0	-2,4		
162,1	162,2	171,8	152,9	205,9	208,2	187,0	199,6	179,8	184,7	219,3	185,4	174,7	218,1	183,1	+6,6	-16,0		
136,8	139,0	146,5	131,0	143,4	157,8	152,5	149,8	134,8	133,9	158,0	143,6	141,3	139,5	135,9	-7,2	-2,6	57	
133,4	134,8	141,2	128,4	141,0	152,1	148,9	144,4	131,9	130,6	153,0	140,5	137,4	135,3	132,5	-6,2	-2,1		
207,5	226,3	255,5	184,7	194,8	276,4	225,6	263,3	195,0	202,6	261,7	207,8	223,5	224,9	207,1	-18,9	-7,9		
137,9	138,3	141,3	124,9	147,6	153,3	144,6	125,0	132,7	139,7	163,6	152,3	144,5	147,5	135,0	-4,5	-8,4	58	
134,9	132,8	137,9	125,8	142,6	147,6	138,6	118,5	125,4	125,7	155,7	146,0	139,1	138,8	129,4	-6,2	-6,8		
152,4	164,9	157,6	134,7	171,3	180,4	172,8	156,3	167,3	174,6	201,1	182,3	170,0	187,7	161,6	+2,5	-13,9		
82,2	111,9	95,0	86,1	117,2	105,9	137,2	104,2	119,9	117,7	141,3	108,8	130,0	105,9	97,1	+2,2	-8,3	61	
78,2	110,7	96,5	84,0	112,5	100,9	136,2	105,6	117,2	118,3	133,7	106,4	155,3	102,0	99,1	+2,7	-2,8		
94,9	115,5	90,4	92,8	131,8	121,3	140,6	107,9	128,4	116,1	165,1	116,2	113,5	118,1	90,7	+0,3	-23,2		
133,4	60,4	44,6	53,4	120,5	224,2	129,6	60,5	49,6	80,5	145,7	191,3	136,4	71,4	57,7	+29,4	-17,2	6251	
130,9	56,7	42,9	54,1	118,7	221,8	126,3	59,8	44,8	77,8	140,9	183,3	130,9	66,7	54,1	+26,1	-18,9		
149,5	83,7	55,6	49,1	131,8	239,8	151,1	65,0	80,3	98,2	176,3	242,5	172,0	101,7	80,8	+45,3	-20,6		
98,7	91,2	87,6	73,1	118,3	125,2	110,4	88,0	91,5	101,6	135,5	108,9	97,4	89,7	76,1	-13,1	-15,2	63	
92,1	81,9	82,2	69,7	111,6	117,3	100,2	80,9	84,4	94,4	126,6	101,4	89,0	81,3	71,2	-13,4	-12,4		
127,4	131,4	111,1	87,7	147,0	139,5	154,5	118,7	122,1	133,1	173,9	141,5	133,7	126,1	97,6	-12,2	-22,6		
78,3	72,7	84,2	42,5	79,5	93,3	92,9	90,9	76,7	90,4	109,8	94,5	90,9	91,3	73,1	-13,2	-19,9	6312	
79,1	69,5	86,0	42,7	72,0	93,7	86,9	89,3	74,1	88,3	109,6	94,5	89,8	85,7	70,2	-18,4	-15,1		
74,6	86,2	76,3	41,5	111,1	111,1	118,5	97,5	87,9	99,3	110,4	96,5	96,0	123,8	85,4	+11,9	-31,0		
111,8	100,7	96,9	71,0	104,3	134,2	124,6	102,0	99,2	108,4	132,4	110,4	109,4	97,4	73,7	-23,9	-24,3	6332	
90,0	77,0	78,0	54,1	86,8	109,5	94,5	80,0	81,4	87,8	104,5	87,6	81,8	75,6	60,2	-22,8	-20,4		
177,9	172,6	154,1	122,3	157,3	209,3	216,0	168,6	153,0	170,9	217,2	179,4	193,2	163,3	114,9	-25,4	-29,6		
90,7	76,2	68,9	81,4	155,3	135,6	96,1	67,0	71,1	94,2	158,4	113,8	81,7	69,6	59,9	-13,1	-13,9	6370	
89,6	74,8	69,1	82,5	151,0	129,7	94,9	67,2	69,6	95,8	151,7	110,2	80,4	69,2	59,2	-14,3	-14,5		
99,3	87,1	67,6	72,7	188,8	181,2	105,0	64,9	82,8	97,3	209,7	141,1	91,8	72,7	65,1	-3,7	-10,5		
93,5	99,9	100,5	81,6	108,2	110,8	109,2	94,7	106,2	100,6	114,0	99,9	95,2	97,3	82,8	-17,6	-14,9	6380	
92,9	98,6	100,6	84,1	107,6	109,3	104,8	91,6	102,2	97,7	112,9	98,1	94,6	94,9	82,6	-17,9	-13,0		
96,4	105,7	100,0	70,5	110,9	118,0	120,4	109,0	124,4	114,0	119,3	108,0	98,3	108,1	83,5	-16,5	-22,8		
84,3	62,9	63,0	88,0	169,9	173,8	95,8	53,5	78,4	104,6	191,2	150,8	86,5	61,3	63,1	+3,3	+6,2	64	
81,8	60,9	61,8	82,6	158,1	161,2	90,5	53,3	75,5	98,1	173,0	140,3	82,2	59,1	63,0	+1,9	+6,6		
106,1	80,4	74,1	134,4	270,9	281,8	141,0	54,6	103,2	160,0	330,1	240,4	123,1	79,6	82,7	+11,6	+3,9		
68,6	47,6	54,7	93,2	164,8	148,0	73,5	47,1	71,9	101,5	176,0	139,0	80,0	56,4	55,6	+1,6	-1,4	6413	
69,2	47,6	53,3	89,6	154,1	138,9	73,7	49,0	73,5	96,8	162,0	132,5	74,5	54,9	57,4	+3,8	+4,6		
64,5	47,6	50,6	119,7	245,2	216,4	74,4	32,8	59,9	137,3	281,2	187,8	121,1	67,4	42,1	-16,8	-37,5		
87,6	63,3	63,6	88,8	184,0	197,7	101,7	49,8	79,9	109,5	212,8	162,1	86,5	59,7	68,1	+7,1	+14,1	6414	
84,2	60,4	61,5	82,1	170,0	182,1	94,5	48,7	74,8	101,6	193,3	147,9	82,5	57,4	64,2	+4,4	+11,8		
116,1	88,4	81,3	146,1	301,8	329,9	162,6	59,3	123,7	176,7	378,4	282,6	121,0	79,2	100,9	+24,1	+27,4		
78,1	62,8	44,8	65,7	120,3	115,4	78,0	53,6	54,2	74,3	135,0	114,9	80,2	54,1	44,8	0	-17,2	6421	
74,1	61,5	44,1	63,3	115,6	109,6	72,6	52,6	52,1	70,9	128,8	111,7	82,1	52,4	43,6	-1,1	-16,8		
130,1	78,5	54,0	95,8	180,6	189,5	147,3	66,4	81,1	117,0	213,8	155,1</							

SYPRO-NR.	WIRTSCHAFTSLIEDERUNG	1979 1980 1981			VERÄNDERUNG GEGENÜBER VORJAHRES- ZEITRAUM IN PROZENT	1981 2.VJ	1981 3.VJ	1981 4.VJ	1982 1.VJ	1982 2.VJ	VERÄNDERUNG GEGENÜBER VORJAHRES-VOR- ZEITRAUM IN PROZENT		
		DURCHSCHNITT											
	VERARBEITENDES GEBIETE 1)	INSGESAMT	109,1	106,7	104,3	-0,4	105,7	101,3	108,7	107,2	98,7	-6,6	-7,9
		INLAND	109,3	106,2	100,0	-5,8	100,2	95,1	99,9	98,4	92,9	-7,3	-5,6
		AUSLAND	108,3	108,2	120,4	+11,3	117,9	115,2	127,9	126,3	111,4	+5,5	-11,9
	GRUNDSTOFF-UND PRODUKTIONSQUELTER- GEBIETE	INSGESAMT	110,0	107,1	105,7	-1,3	109,2	102,7	101,6	104,8	99,1	-9,2	-5,4
		INLAND	104,9	101,0	95,5	-5,4	98,6	94,2	92,3	90,6	91,7	-7,0	+1,2
		AUSLAND	123,0	122,6	131,3	+7,3	136,4	124,3	125,1	140,3	117,9	-13,6	-16,0
23	GEW.-U. VERARB. V. STEINEN U. ERDEN	INSGESAMT	107,5	105,1	95,7	-6,9	110,9	110,5	87,5	64,8	102,4	-7,7	+58,0
		INLAND	106,6	103,7	93,5	-9,8	109,4	109,8	84,6	60,1	99,1	-9,4	+64,9
		AUSLAND	118,6	122,9	124,0	+0,9	129,1	119,3	124,5	124,2	142,8	+10,6	+13,0
2331	H.V.-ZEMENT	INSGESAMT	103,8	102,6	92,5	-9,8	114,6	111,9	80,2	53,4	101,2	-11,7	+89,5
		INLAND	109,0	102,9	91,5	-11,1	113,9	111,9	77,7	50,7	99,4	-12,7	+96,1
		AUSLAND	102,2	95,4	110,2	+19,5	126,1	110,0	124,7	104,4	134,4	+6,6	+28,7
2341	ZIEGELZEI	INSGESAMT	111,1	104,8	103,7	-1,0	122,8	118,8	84,2	71,3	105,0	-16,1	+44,5
		INLAND	112,2	104,6	102,0	-2,3	122,8	120,4	82,0	66,8	100,9	-17,8	+51,0
		AUSLAND	104,1	106,3	114,5	+7,5	122,7	108,8	98,8	101,8	117,6	+4,2	+15,5
2359	H.V.-BETONERZEUGH. (OH. BRICK, GR. FERTIG- BAUTEILE)	INSGESAMT	109,6	106,9	90,1	-15,7	108,2	102,4	81,0	53,9	98,6	-8,9	+62,9
		INLAND	109,4	106,6	89,7	-15,9	107,9	102,2	80,4	53,5	94,0	-12,9	+75,7
		AUSLAND	128,2	136,6	123,1	+9,9	128,0	123,9	143,0	93,9	145,3	+326,0	+468,6
2711	HOCHOFEN-, STAHL-U. WARFHALZWERKE (OH. STAHLROHRE)	INSGESAMT	109,8	106,6	98,5	-7,6	100,7	93,6	93,3	97,3	83,3	-17,3	-14,4
		INLAND	100,1	93,8	85,7	-8,6	86,3	82,0	83,2	81,2	75,9	-12,1	-6,3
		AUSLAND	137,2	143,2	134,1	+6,4	141,2	124,8	120,7	140,0	103,1	-27,0	-26,4
2850	NE-METALLHALBZUGWERKE	INSGESAMT	118,8	117,4	114,6	-2,4	114,5	107,2	118,3	117,6	110,0	-3,9	-6,5
		INLAND	114,1	114,3	107,5	-6,1	107,8	99,9	111,3	105,9	102,2	-5,2	-3,5
		AUSLAND	131,6	124,6	132,1	+6,0	130,9	125,6	136,0	146,2	128,6	-1,8	-12,0
2910	EISEN-, STAHL-U. TEMPERIESSEREI	INSGESAMT	101,2	89,9	87,3	-2,9	84,2	83,0	89,8	90,2	82,2	-4,4	-8,9
		INLAND	97,9	88,2	81,6	-7,5	80,8	76,3	83,4	82,5	76,4	-5,0	-5,0
		AUSLAND	120,6	100,5	122,5	+21,9	119,7	124,7	129,7	138,3	108,2	-11,3	-23,3
3011-15	ZIEGEREIEN UND KALT- WALZWERKE	INSGESAMT	109,0	104,3	95,7	-8,2	98,3	91,8	96,1	93,2	90,6	-7,8	-2,8
		INLAND	105,0	98,8	90,6	-8,3	93,5	88,5	90,5	83,1	84,0	-10,2	+1,1
		AUSLAND	123,3	123,4	113,0	+8,4	114,1	102,9	115,7	129,2	114,2	+0,1	+11,6
40	CHEMISCHE INDUSTRIE	INSGESAMT	113,5	109,3	110,6	+1,0	112,2	106,8	107,1	113,1	108,4	-3,4	-4,2
		INLAND	107,5	103,7	99,9	-3,7	102,1	97,2	95,6	100,4	98,8	-3,2	-1,6
		AUSLAND	124,6	120,1	131,0	+9,1	131,2	124,6	128,6	136,5	128,2	-3,8	-7,5
4090	H.V.-CHEMIEFASERN	INSGESAMT	96,5	92,0	101,8	+10,7	100,9	92,7	106,3	102,0	96,4	-4,5	-5,5
		INLAND	92,9	85,9	89,1	+3,7	93,4	79,0	88,4	90,4	83,7	-10,4	-7,4
		AUSLAND	99,3	96,5	111,3	+13,3	106,3	102,8	120,1	110,9	106,4	+0,1	+4,1
53	HOLZBEARBEITUNG	INSGESAMT	96,1	94,2	89,8	-4,7	96,1	87,4	87,3	81,4	84,3	-12,3	+3,6
		INLAND	95,8	93,3	88,8	-5,0	95,3	86,9	86,1	79,5	83,0	-13,1	+4,4
		AUSLAND	98,4	100,8	99,1	-1,7	102,3	93,5	99,4	98,6	96,5	-5,7	-2,1
55	ZELLSTOFF-, HOLZSCHLIFF-, PAPIER-U. PAPPEERZEUGUNG	INSGESAMT	107,5	106,1	108,8	+2,5	107,9	105,0	105,1	113,9	104,0	-1,8	-6,9
		INLAND	103,5	100,0	98,7	-1,3	94,4	94,9	95,7	100,0	92,9	-3,8	-7,1
		AUSLAND	121,0	126,4	143,3	+13,4	146,9	140,0	137,2	162,4	150,8	+2,7	-7,1
59	GUMMIVERARBEITUNG	INSGESAMT	107,2	103,7	101,3	-2,1	101,4	95,8	101,9	101,4	91,7	-9,6	-9,6
		INLAND	108,3	105,7	101,4	-4,1	101,0	94,9	103,7	98,6	88,6	-12,3	-10,1
		AUSLAND	102,9	100,8	102,2	+1,4	102,6	98,3	95,6	110,9	102,4	+0,2	-7,7
	INVESTITIONSQUELTER PRODUZIERENDES GEBIETE	INSGESAMT	109,3	107,4	109,1	+1,6	106,4	103,3	115,5	110,6	99,6	-6,4	-9,9
		INLAND	114,4	111,2	104,9	-3,7	104,3	97,9	106,7	104,8	95,3	-8,6	-9,1
		AUSLAND	101,6	101,7	115,3	+13,4	109,8	111,3	128,6	119,3	108,2	-3,3	-11,1
3021-25	STAHLVERFORMUNG, ODER FLÄCHENVEREDLUNG, HÄRTUNG	INSGESAMT	111,2	106,4	99,8	-6,2	99,3	96,3	102,0	105,0	100,5	+1,2	-4,3
		INLAND	109,6	104,4	97,2	-6,9	96,9	94,0	99,1	102,1	97,0	+0,1	-3,0
		AUSLAND	120,9	118,2	115,4	-2,4	114,3	109,9	118,9	122,2	122,2	+6,7	0
31	STAHL-U. LEICHTMETALLBAU, SCHIENENFAHRZEUGBAU	INSGESAMT	111,0	103,7	105,6	+1,8	103,4	103,4	113,7	94,1	97,2	-6,0	+3,3
		INLAND	114,3	115,5	109,6	-5,1	105,2	114,0	114,4	97,4	101,6	-3,4	+4,3
		AUSLAND	101,4	72,3	93,3	+31,7	98,3	75,2	114,4	87,2	87,3	-11,2	+0,1
3111	H.V.-STAHL-U. L. METALLKOM- STRUKT. (OH. GRUBENAUSS.-)	INSGESAMT	108,6	108,0	104,7	-3,1	100,7	107,4	103,4	102,2	91,0	-9,6	-11,0
		INLAND	110,0	111,1	99,4	-10,5	98,0	103,2	101,2	83,8	88,7	-9,5	+5,8
		AUSLAND	98,3	86,9	140,0	+61,1	118,6	135,7	115,3	233,4	108,2	-8,8	-33,6
32	MASCHINENBAU	INSGESAMT	99,6	99,3	101,4	+2,1	108,0	96,6	104,1	95,3	87,9	-14,7	-7,8
		INLAND	113,8	112,8	105,3	-6,5	110,7	100,4	102,8	100,8	94,5	-14,6	-6,2
		AUSLAND	84,3	86,9	97,7	+12,4	95,9	93,2	105,5	90,3	81,9	-14,6	-9,5
33	STRASSENFAHRZEUGBAU	INSGESAMT	118,4	110,1	118,6	+7,7	112,6	108,8	129,5	138,1	110,8	-1,6	-19,8
		INLAND	110,8	100,0	97,7	-2,3	90,9	80,4	102,6	110,8	77,5	-12,5	-28,2
		AUSLAND	127,9	122,9	144,3	+17,4	139,2	145,4	162,4	171,3	149,3	+7,3	-12,9
3311	H.V.-KRAFTWAGEN U. -MOTOREN	INSGESAMT	117,5	109,1	118,2	+8,3	111,9	107,3	129,2	138,6	109,8	-1,9	-20,8
		INLAND	107,8	97,7	96,0	-1,7	88,3	77,1	100,7	110,2	76,4	-13,7	-30,7
		AUSLAND	128,7	122,3	144,0	+17,7	139,1	142,4	162,3	171,2	148,6	+6,8	-13,2
3312	H.V.-PERSONENKRAFTWAGEN U. A.E. (EINSCHL. MOTOREN)	INSGESAMT	107,0	95,4	107,3	+12,7	103,3	96,8	113,8	130,3	103,3	0	-20,8
		INLAND	94,7	78,3	86,3	+10,5	81,8	71,0	84,7	100,2	71,6	-12,5	-28,3
		AUSLAND	122,7	117,8	134,3	+14,2	131,0	129,7	131,1	169,2	144,3	+10,2	-14,7

1) AUSGEWÄHLTE WIRTSCHAFTSZEIGE (OHNE NAHRUNG- UND GENUSSMITTELGEBIETE).

VERARBEITENDEN GEBIETE

REINDEKX
= 100

1981	1981	1981	1981	1981	1981	1981	1981	1981	1982	1982	1982	1982	1982	1982	1982	1982	1982	VERÄNDERUNG GEGENÜBER VORJAHRES-VOR- ZEITRAUM IN PROZENT	SYPRO- NR.
MAR.	JUN.	JUL.	AUG.	SEP.	OKT.	NOV.	DEZ.	JAN.	FEB.	MAR.	APR.	MAI	JUN.	JUL.	AUG.	SEP.			
100,0	102,2	104,1	91,2	109,1	111,8	107,0	107,1	98,9	102,8	119,9	102,8	93,9	99,3	92,7	-11,0	-6,6			
95,1	96,1	96,8	84,5	104,3	106,1	98,0	95,6	91,0	93,1	111,1	97,4	89,5	91,7	88,4	-6,7	-5,6			
111,0	115,4	120,1	106,1	119,6	124,3	127,0	132,4	116,1	124,1	139,0	114,8	103,6	115,9	102,0	-15,1	-12,0			
106,4	109,4	108,2	94,9	105,2	109,9	100,5	94,7	96,2	103,5	114,4	102,0	93,9	101,6	93,3	-13,8	-8,2			
96,0	99,4	97,5	86,7	98,5	102,5	92,4	82,0	83,4	86,6	101,8	93,9	87,4	95,7	84,4	-11,4	-7,8			
133,2	135,2	135,6	115,7	121,9	128,6	120,4	124,6	129,0	146,0	145,9	122,4	110,0	121,5	110,4	-18,6	-9,1			
112,8	109,9	114,2	102,3	115,0	110,2	92,2	60,2	47,2	58,3	85,6	100,3	99,1	107,6	100,9	-11,6	-6,2	25		
111,7	107,8	113,2	101,7	114,4	107,5	90,2	56,3	42,0	53,6	84,5	97,9	97,6	102,0	100,3	-11,4	-1,7			
126,5	136,2	126,4	110,4	121,8	145,1	118,6	109,9	113,5	118,7	140,2	130,3	119,4	178,7	108,9	-13,8	-39,1			
115,9	110,3	118,7	99,9	117,0	107,5	84,2	46,8	24,7	47,7	87,4	105,4	98,8	99,2	93,2	-21,5	-6,0	2531		
114,4	108,9	119,6	100,2	116,1	104,5	84,4	44,3	22,5	44,8	84,4	102,2	97,8	98,1	92,8	-22,4	-5,4			
144,5	135,3	101,8	93,5	134,6	161,2	119,5	93,5	67,7	101,9	143,1	165,4	117,5	120,1	100,1	-1,7	-16,7			
122,9	120,5	125,2	110,9	120,5	113,1	84,0	35,4	34,8	63,7	95,0	102,4	101,1	105,6	100,1	-20,0	-5,2	2541		
123,7	119,9	124,8	113,6	122,7	112,3	82,6	31,2	48,9	59,0	92,1	99,4	100,9	102,4	100,9	-19,2	-1,5			
116,8	124,2	127,6	92,8	105,8	119,0	93,4	83,8	94,2	95,9	115,1	122,9	102,9	127,0	95,0	-23,5	-23,2			
113,6	110,2	107,8	96,5	103,2	100,2	87,7	35,1	38,9	45,6	77,1	91,7	92,7	111,4	97,0	-10,0	-12,9	2559		
113,3	109,8	107,5	96,3	103,0	98,9	87,6	34,6	38,7	45,3	76,4	91,2	92,4	98,5	96,8	-10,0	-1,7			
128,9	148,9	139,0	112,7	120,1	227,9	94,3	106,9	68,4	78,7	139,6	145,1	121,9	1348,9	118,3	-14,9	-91,4			
102,6	98,3	108,7	83,8	88,3	109,1	90,2	81,3	92,8	88,7	110,2	84,1	78,7	85,1	78,8	-27,5	-7,4	2711		
87,7	82,6	89,3	73,5	83,2	99,1	80,9	70,6	73,9	75,1	94,5	77,9	73,4	76,3	66,2	-25,9	-13,2			
144,0	141,5	161,7	111,5	101,7	135,6	114,8	111,8	143,5	124,7	152,1	107,7	92,8	108,8	113,4	-29,9	-4,2			
114,2	111,6	116,3	95,9	109,6	117,0	123,5	114,5	117,3	111,3	124,1	110,5	102,7	117,0	104,6	-10,1	-10,6	2850		
106,2	102,6	107,2	90,3	102,5	111,6	117,6	104,7	106,7	97,4	113,8	105,4	98,5	102,6	93,0	-13,2	-9,4			
134,4	134,1	138,9	110,4	127,8	130,7	138,2	139,1	143,8	146,0	148,9	122,8	112,7	150,8	131,9	-5,0	-12,5			
81,5	85,5	85,2	78,6	85,0	95,1	89,9	84,5	83,6	92,2	94,8	87,2	77,5	81,9	75,6	-11,3	-7,7	2910		
77,4	79,0	80,8	72,1	75,8	89,9	81,6	78,8	77,3	80,1	89,8	85,8	75,2	74,0	70,1	-13,2	-5,5			
106,8	125,5	112,7	119,1	142,3	128,2	141,5	119,5	122,6	167,1	125,9	95,9	92,3	130,6	109,9	-2,5	-15,8			
100,6	94,1	95,8	81,1	98,4	102,2	100,1	86,0	84,9	88,4	106,2	94,1	88,3	89,5	82,2	-14,2	-8,2	3011-15		
95,3	88,8	91,9	79,0	94,8	97,4	93,9	80,3	73,8	78,6	96,3	87,7	83,0	81,3	76,8	-16,4	-5,5			
118,0	112,2	109,5	88,2	119,9	119,1	121,9	100,5	122,7	123,6	141,3	117,0	107,0	118,3	100,9	-7,9	-14,7			
107,7	116,6	109,3	99,8	111,1	112,4	104,3	104,6	106,5	109,3	123,2	110,9	101,9	112,5	101,6	-7,0	-9,7	40		
96,5	108,5	98,2	91,1	102,4	103,6	94,3	88,8	95,6	96,7	109,0	99,5	92,6	104,4	95,3	-3,0	-8,7			
128,9	131,9	130,4	116,1	127,4	128,8	123,1	134,1	127,0	132,9	149,5	132,1	119,3	127,3	112,9	-13,4	-11,3			
102,0	101,6	90,7	84,2	103,1	103,0	100,2	115,4	98,5	96,1	111,4	103,7	94,0	91,4	75,0	-17,3	-17,9	4090		
93,4	90,9	77,8	67,5	91,7	91,6	91,1	82,3	89,5	83,8	97,4	88,5	81,9	80,5	63,0	-19,0	-21,7			
108,2	109,4	100,4	96,5	111,5	111,9	107,4	140,8	105,1	105,4	122,0	115,3	103,6	100,0	84,2	-16,1	-15,8			
93,2	86,0	88,2	77,2	94,9	98,6	90,2	72,8	71,9	78,2	94,3	88,2	82,6	82,2	75,5	-14,4	-8,2	53		
92,3	86,5	87,8	77,1	95,7	98,0	88,8	71,2	69,8	76,2	92,8	87,1	80,7	81,3	74,9	-14,7	-7,9			
102,4	104,0	92,8	78,3	109,2	105,8	104,5	88,1	91,5	96,8	107,6	98,5	100,1	90,9	81,0	-12,7	-10,9			
106,3	106,6	112,7	94,1	108,6	109,6	104,6	101,1	106,0	110,1	123,9	109,0	103,7	105,2	101,8	-9,7	-3,2	55		
97,4	92,5	101,3	85,8	102,1	100,1	95,4	91,6	94,5	94,4	109,2	94,1	91,9	90,7	90,4	-10,9	-0,5			
137,1	154,9	150,9	122,1	147,1	142,1	135,4	134,1	146,1	157,5	183,9	154,0	143,7	154,7	141,2	-6,4	-8,7			
99,7	100,7	100,0	83,9	103,4	108,5	103,0	94,1	89,0	103,6	111,0	98,8	85,3	90,9	80,3	-19,7	-11,7	59		
98,8	99,6	99,2	83,1	102,4	108,8	105,0	97,7	87,9	104,0	103,4	96,6	81,7	87,3	77,3	-22,1	-11,5			
102,6	104,5	102,4	86,6	106,7	107,7	96,8	83,2	92,8	102,4	137,3	106,5	97,2	103,8	90,8	-11,3	-12,5			
98,3	102,7	107,0	92,4	110,4	110,4	112,9	123,1	104,2	105,1	122,3	102,1	94,6	102,1	94,5	-9,8	-5,5			
96,3	99,7	101,5	85,3	104,8	104,8	102,2	113,1	99,9	98,6	115,6	98,6	92,1	95,4	95,6	-5,8	-0,2			
101,6	107,2	115,2	103,2	116,0	118,7	128,9	138,1	110,8	114,8	132,6	107,8	98,3	112,4	98,1	-14,8	-12,7			
97,6	97,3	101,3	86,1	101,4	106,2	105,6	94,2	95,2	102,5	117,2	101,3	130,7	99,7	88,6	-12,5	-11,1	3021-25		
95,8	94,2	99,4	83,6	99,0	104,0	102,9	90,6	90,7	100,8	114,4	97,0	98,2	95,8	86,7	-12,8	-9,5			
108,2	116,2	112,9	101,3	115,5	119,3	121,9	115,6	121,3	111,1	134,0	127,4	116,3	123,2	99,9	-11,5	-18,9			
108,2	94,0	107,0	94,3	108,8	113,8	128,6	98,9	91,9	73,0	117,0	105,7	91,0	94,7	89,0	-16,8	-6,0	31		
104,3	106,2	117,5	106,0	118,4	123,6	114,0	103,7	97,2	83,1	112,0	101,9	103,8	99,4	90,6	-22,9	-8,9			
118,6	61,6	79,1	63,0	83,5	88,2	172,6	82,3	79,9	46,5	134,3	120,3	57,2	84,4	86,9	+9,9	+3,0			
101,1	96,7	101,0	98,4	122,4	107,7	101,3	101,0	80,1	78,9	146,9	88,1	89,5	95,3	91,1	-9,8	-4,4	3111		
97,2	98,1	103,7	101,0	104,8	111,0	94,5	98,3	73,0	77,2	99,0	88,0	55,6	92,4	90,2	-13,0	-2,4			
126,6	86,7	82,7	80,5	243,9	85,1	149,7	120,8	117,8	91,5	486,7	89,1	118,6	116,8	98,5	+19,1	-15,7			
88,5	99,0	101,7	91,5	94,7	100,4	104,5	107,2	90,1	89,6	106,1	89,7	81,5	92,6	92,7	-8,8	+0,1	32		
97,5	102,9	108,5	88,8	104,0	103,9	99,1	103,5	95,9	97,5	108,6	98,3	92,9	92,3	112,1	+3,3	+21,5			
80,3	95,6	95,4	94,2	90,0	97,4	109,9	109,2	84,8	82,4	104,0	81,7	70,9	92,9	74,5	-21,9	-19,8			
112,6	104,4	117,6	90,3	118,5	123,4	120,0	145,2	140,9	130,2	143,4	114,6	108,8	108,7	107,6	-8,5	-1,0	33		
91,1	81,4	92,7	61,4	87,3	92,3	83,8	131,5	117,8	94,6	120,1	88,5	73,8	76,1	80,0	-13,7	+5,1			
139,2	132,6	148,2	125,8	156,5	161,2	164,1	162,1	169,2	173,4	171,9	147,5	151,9	148,8	141,4	-4,6	-5,0			
112,6	102,7	117,7	87,2	117,6	122,4	119,5	145,9	141,3	129,4	144,6	113,7	108,2	107,7	107,5	-8,7	-0,2	3311		
89,1	77,9	90,8	56,0	84,5	88,9	80,2	133,1	118,2	92,2	120,1	83,3	70,7	75,0	77,8	-14,3	+6,6			
139,9	131,7	148,6	123,1	155,7	161,0	144,8	161,0	168,3	172,2	173,3	146,6	151,5	147,7	141,8	-4,6	-4,0			
104,5	91,7	104,7	74,7	108,9	114,9	107,5	118,9	121,5	125,2	144,8	111,4	99,1	99,5	95,1	-10,9	-4,4	3312		
84,2	66,2	87,6	47,3	78,2	86,9	76,2	91,0	89,9	83,9	124,8	84,3	66,2	64,3	70,5	-19,5	+9,6			

SYPRO- NR.	WIRTSCHAFTSGLIEDERUNG		1979 1980 1981			VERÄNDERUNG GEGENÜBER VORJAHRES- ZEITRAUM IN PROZENT	1981	1981	1981	1982	1982	VERÄNDERUNG GEGENÜBER VORJAHRES-VOR- ZEITRAUM IN PROZENT	
			DURCHSCHNITT										2.VJ
3313	N.V. LASTKRAFTWAGEN U. AE. (EINSCHL. MOTOREN)	INSGESAMT	152,8	154,6	155,2	+0,4	141,5	144,5	182,5	166,9	132,7	-6,2	-20,5
		INLAND	166,7	183,1	138,7	-24,2	119,4	104,9	171,2	154,7	97,7	-18,2	-36,8
		AUSLAND	141,7	132,1	168,2	+27,5	159,2	176,3	192,0	177,1	161,3	+1,3	-8,9
34	SCHIFFBAU	INSGESAMT	179,3	142,5	175,2	+22,9	153,3	190,2	193,7	137,3	196,2	+28,0	+42,9
		INLAND	199,0	142,4	142,3	-0,1	129,6	134,6	134,5	152,4	280,5	+116,4	+84,1
		AUSLAND	160,3	142,5	207,1	+45,3	176,2	244,0	231,5	122,7	114,5	-35,0	-6,7
36	ELEKTROTECHNIK	INSGESAMT	107,8	110,5	109,6	-0,8	105,1	103,4	117,6	112,1	100,3	-4,6	-10,5
		INLAND	114,3	116,3	109,8	-5,6	109,9	102,4	113,4	108,9	101,6	-7,4	-6,7
		AUSLAND	94,8	99,2	109,0	+9,9	95,8	105,1	125,9	118,2	97,6	+1,9	-17,4
3711-60	FEINMECHANIK, OPTIK	INSGESAMT	111,4	110,6	108,9	-1,5	104,1	104,3	117,0	105,4	100,6	-3,4	-4,6
		INLAND	111,8	111,2	106,1	-4,6	103,4	98,5	112,6	99,7	93,7	-9,4	-6,0
		AUSLAND	110,8	109,2	114,4	+4,8	105,3	115,5	125,7	117,1	114,6	+8,3	-2,1
38	N.V. EDR-VAREN	INSGESAMT	107,1	105,7	99,7	-5,7	98,2	95,8	99,6	98,5	93,2	-5,1	-5,4
		INLAND	105,8	103,0	95,0	-7,8	93,3	92,1	94,4	92,2	86,5	-7,3	-6,2
		AUSLAND	112,2	116,5	118,7	+1,9	118,4	111,0	121,0	123,5	119,4	+0,8	-3,5
3830	N.V. WEIZ-U. KOCHGERÄTEN.	INSGESAMT	100,5	102,2	94,3	-8,6	87,4	95,9	97,3	89,7	80,7	-7,7	-10,0
		INLAND	98,5	95,0	84,2	-11,4	81,3	82,8	86,0	76,4	65,9	-16,9	-13,7
		AUSLAND	107,1	130,2	128,3	-1,5	107,6	139,5	135,3	133,6	130,3	+21,1	-2,5
3850	N.V. SCHLOSSERN, BESCHLÄGEN	INSGESAMT	101,5	97,3	91,5	-6,0	88,1	86,8	93,2	96,1	84,3	-4,3	-12,3
		INLAND	102,2	97,4	89,8	-7,8	86,5	85,9	91,1	92,5	81,9	-5,3	-11,5
		AUSLAND	98,2	97,2	98,8	+1,6	95,1	90,4	102,3	111,8	94,8	-0,3	-15,2
50	N.V. DÜEROPASCHINEN, ADV- GERÄTEN U.-EINR.	INSGESAMT	163,2	175,3	179,6	+2,5	170,4	169,2	202,7	193,6	195,5	+14,7	+1,0
		INLAND	173,6	184,9	165,5	-10,5	159,6	164,6	167,2	186,0	171,1	+7,2	-8,0
		AUSLAND	151,8	165,2	196,3	+18,8	183,4	174,9	245,4	203,4	223,6	+21,9	+9,9
5060	N.V. DÜEROMASCHINEN	INSGESAMT	110,5	113,5	106,3	-6,3	107,5	97,1	115,3	96,7	114,8	+6,8	+18,7
		INLAND	124,5	125,2	108,6	-13,3	111,1	93,4	109,7	110,7	122,0	+9,8	+10,2
		AUSLAND	98,6	103,5	104,2	+0,7	104,4	100,3	120,2	85,3	109,4	+4,9	+28,3
5080	N.V. ADV-GERÄTEN U.-EINRICHTUNGEN	INSGESAMT	193,0	211,1	220,7	+4,5	207,2	208,9	249,1	242,9	236,5	+14,1	-2,6
		INLAND	199,2	217,0	196,9	-9,3	187,3	201,7	199,2	220,6	193,9	+3,5	-12,1
		AUSLAND	185,8	204,9	251,8	+22,9	233,9	218,8	313,2	272,1	291,5	+24,6	+7,1
VERBRAUCHSGÜETER PRODUZIERENDES GEWERBE	INSGESAMT	104,9	104,6	100,2	-4,2	98,2	94,7	101,6	102,0	95,1	-3,2	-6,8	
	INLAND	105,8	103,0	96,4	-6,4	94,3	91,4	97,0	96,6	89,9	-4,7	-6,9	
	AUSLAND	113,2	114,2	123,6	+8,2	122,1	114,8	131,2	136,0	127,9	+4,8	-6,0	
51	FEINKERAMIK	INSGESAMT	105,7	110,2	101,4	-8,0	94,9	95,8	97,6	109,1	93,7	-1,3	-14,1
		INLAND	105,9	110,3	100,3	-9,1	94,3	99,8	91,0	104,5	90,7	-3,8	-13,2
		AUSLAND	105,2	109,9	103,4	-3,9	95,8	88,3	109,7	117,5	99,3	+3,7	-15,5
5110	N.V. PORZELLAN	INSGESAMT	107,5	110,6	101,5	-8,2	93,7	88,5	97,5	111,1	90,1	-3,8	-18,9
		INLAND	107,7	109,0	100,7	-7,6	96,0	93,0	93,0	102,7	85,0	-15,5	-19,2
		AUSLAND	107,1	113,1	102,9	-9,0	90,3	82,2	104,2	123,2	100,1	+10,9	-18,7
52	N.V. VERARBEITUNG V. GLAS	INSGESAMT	116,2	111,6	103,6	-7,2	100,1	98,6	105,4	102,9	96,9	-3,2	-5,8
		INLAND	115,8	108,3	99,2	-8,4	95,1	95,3	101,4	94,4	89,2	-6,2	-5,5
		AUSLAND	118,4	126,1	122,7	-2,7	120,9	112,8	123,6	141,1	131,7	+8,9	-6,7
5421-24	N.V. HOLZMOBELN, POLSTERMOBELN	INSGESAMT	104,2	104,5	92,8	-11,2	87,9	86,2	90,9	91,0	77,6	-11,7	-14,7
		INLAND	104,4	104,9	92,5	-11,8	87,2	85,7	90,2	89,9	75,9	-13,0	-15,6
		AUSLAND	102,4	101,2	96,1	-5,0	94,1	90,0	97,1	99,9	91,2	-3,1	-8,7
56	PAPIER-U. PAPPE- VERARBEITUNG	INSGESAMT	114,9	115,0	114,6	-0,3	111,6	113,1	113,8	117,9	111,8	+0,2	-5,2
		INLAND	113,6	112,1	109,1	-2,7	106,8	107,2	106,7	110,1	104,2	-2,4	-5,4
		AUSLAND	128,8	145,3	172,9	+19,0	161,6	175,7	190,9	200,8	190,3	+17,8	-5,2
57	DRUCKEREI, VERVIELFAEL- TIGUNG	INSGESAMT	114,2	117,6	114,2	-2,9	112,3	111,3	120,9	111,2	109,7	-2,3	-1,3
		INLAND	113,2	114,9	111,1	-3,3	109,2	108,5	116,9	108,3	106,7	-2,3	-1,5
		AUSLAND	134,4	172,0	179,6	+4,4	177,6	172,7	204,1	171,6	170,2	-4,2	-0,8
58	N.V. KUNSTSTOFFMAREN	INSGESAMT	121,7	117,9	115,3	-2,2	115,3	112,9	115,4	118,6	120,1	+4,2	+1,3
		INLAND	120,1	115,8	110,5	-4,6	110,8	108,8	109,4	111,5	113,7	+2,6	+2,0
		AUSLAND	128,9	128,1	139,5	+8,9	138,5	133,8	145,6	154,8	152,9	+10,4	-1,2
61	LEDERERZEUGUNG	INSGESAMT	94,3	82,5	87,1	+5,6	82,4	80,9	93,9	100,0	89,0	+8,0	-11,0
		INLAND	98,9	86,4	87,5	+1,3	81,4	80,3	93,1	99,1	90,4	+11,1	-8,8
		AUSLAND	80,3	71,3	86,1	+20,8	85,8	83,0	96,6	103,1	85,2	-0,7	-17,4
6251	N.V. SCHUHEN	INSGESAMT	93,1	84,4	79,3	-6,0	95,1	53,3	99,8	66,1	95,2	+0,1	+44,0
		INLAND	92,6	84,7	78,4	-7,4	92,8	52,9	98,6	63,3	91,2	-1,7	+44,1
		AUSLAND	96,6	82,8	84,8	+2,4	109,1	55,6	107,1	83,4	121,0	+10,9	+45,1
63	TEXTILGEWERBE	INSGESAMT	97,7	92,5	89,0	-3,8	88,3	80,5	92,3	92,4	82,5	-6,6	-10,7
		INLAND	96,2	90,9	83,2	-8,5	81,8	75,8	84,8	85,5	75,2	-8,1	-12,0
		AUSLAND	104,0	99,4	114,5	+15,2	116,4	101,1	125,2	123,4	114,8	-1,4	-7,0
64	BEKLEIDUNGSGEWERBE	INSGESAMT	96,8	93,0	90,8	-2,4	84,9	87,8	87,6	100,2	79,6	-6,2	-20,6
		INLAND	94,2	90,1	85,8	-4,8	80,4	82,8	82,7	93,2	74,9	-6,8	-19,6
		AUSLAND	117,3	118,3	134,5	+13,7	123,8	131,0	130,5	162,1	120,5	-2,7	-25,7

VERARBEITENDEN GEWERBE

RENINDEX
= 100

1981	1981	1981	1981	1981	1981	1981	1981	1981	1982	1982	1982	1982	1982	1982	1982	1982	VERÄNDERUNG GEGENÜBER VORJAHRES-VOR- ZEITRAUM IN PROZENT	SYPRO- NR.
MAI	JUN.	JUL.	AUG.	SEP.	OKT.	NOV.	DEZ.	JAN.	FEB.	MAR.	APR.	MAI	JUN.	JUL.				
140,5	140,0	155,3	130,3	148,0	148,3	160,9	230,3	209,3	145,1	146,4	122,4	139,6	136,1	150,9	-2,8	+10,9	3313	
112,5	129,4	106,7	94,4	113,6	99,9	99,7	314,0	239,7	121,0	103,6	91,2	90,8	111,3	110,4	+3,5	-0,8		
162,9	148,4	194,1	159,2	175,8	187,8	210,7	177,5	185,0	164,9	181,5	148,0	179,4	156,5	184,3	-5,0	+17,8		
80,1	156,1	147,1	157,3	265,4	80,3	176,2	323,1	93,7	72,9	244,5	234,7	120,0	233,8	72,6	-50,6	-68,9	34	
44,5	131,5	90,8	154,1	158,5	74,9	234,7	153,6	105,3	52,4	298,2	277,9	172,8	390,5	115,0	+26,7	-70,6		
114,4	180,0	201,7	160,4	369,0	85,6	119,4	487,3	82,5	92,8	192,4	192,9	68,8	82,0	31,5	-84,4	-61,6		
95,8	104,2	102,8	92,8	114,6	111,5	112,3	129,1	100,4	111,8	123,8	99,9	97,0	104,1	98,6	-4,1	-3,3	36	
98,7	107,3	99,5	89,2	118,4	111,0	110,0	119,2	100,3	108,0	118,5	102,3	99,7	103,1	100,3	+0,8	-2,7		
90,2	98,1	109,1	99,3	106,8	112,5	116,7	146,4	100,7	119,3	134,1	93,3	91,8	105,7	95,3	-12,6	-9,8		
98,0	107,0	117,8	89,5	105,5	119,5	113,7	117,8	98,4	102,7	115,1	102,4	96,6	102,4	93,7	-18,8	-6,5	3711-60	
97,3	107,3	102,1	89,6	103,9	110,4	111,6	113,8	92,6	99,1	107,3	96,0	93,5	91,6	89,4	-12,4	-2,4		
99,1	106,4	148,4	89,5	108,7	137,5	118,0	121,6	110,2	110,1	131,0	116,2	102,9	124,8	108,8	-26,7	-12,8		
97,2	96,9	98,8	84,5	104,3	105,5	101,3	92,1	92,1	96,1	106,9	96,0	87,3	96,1	83,1	-15,9	-13,5	38	
91,8	92,3	94,0	82,6	99,7	101,1	96,2	83,8	85,4	90,4	100,5	90,9	83,1	85,6	80,0	-19,9	-6,5		
119,2	115,9	118,2	92,2	122,5	123,7	122,1	117,2	119,2	118,7	132,4	116,1	104,7	137,3	94,8	-14,8	-31,0		
86,1	85,6	83,8	71,5	130,5	107,5	100,6	84,0	86,5	89,1	93,4	81,5	83,0	77,7	68,1	-20,6	-12,4	3830	
81,1	78,5	78,7	65,9	103,9	99,1	88,9	69,8	74,1	76,1	80,3	67,8	65,3	64,5	58,9	-25,2	-8,7		
102,2	109,4	109,4	89,8	219,3	135,3	139,4	131,3	124,4	139,4	137,0	127,8	142,1	121,4	99,3	-9,0	-13,0		
86,2	86,0	88,2	71,8	100,2	98,7	99,4	81,6	85,6	101,6	100,8	85,6	83,2	84,0	74,3	-15,8	-11,5	3850	
85,6	84,1	87,4	71,2	99,0	94,9	94,3	80,3	81,0	98,9	97,4	83,4	80,7	81,5	72,9	-16,6	-13,6		
88,8	94,1	91,3	74,3	105,7	106,1	113,0	87,8	105,7	113,7	113,8	94,9	94,0	95,5	80,4	-11,9	-15,8		
156,3	161,6	164,9	153,0	189,7	166,3	188,3	253,7	147,2	198,9	236,1	200,4	194,0	191,9	179,7	+9,0	-6,4	50	
144,7	149,2	148,9	146,5	198,6	136,1	142,6	223,2	137,9	179,3	242,7	161,8	163,6	186,0	150,4	+1,0	-19,1		
170,3	176,3	184,0	161,3	179,5	202,2	243,2	290,5	158,4	221,8	230,1	244,5	226,7	199,6	213,4	+16,0	+6,9		
100,7	113,7	99,9	85,3	106,3	126,1	111,9	108,1	92,3	98,5	105,2	130,7	110,3	103,3	68,9	-31,0	-33,3	5060	
111,5	103,6	94,3	83,3	102,8	113,6	106,3	107,1	109,1	111,6	111,7	125,6	124,4	115,8	86,2	-8,6	-25,6		
91,2	122,6	104,9	86,8	109,3	135,1	116,7	108,8	78,4	77,2	100,2	135,3	99,3	93,4	54,9	-47,7	-41,2		
189,6	190,0	201,6	190,4	234,3	189,5	229,0	328,5	176,9	231,7	301,2	236,2	236,5	236,7	235,6	+16,9	-0,5	5080	
165,5	175,3	178,6	179,4	247,2	151,9	164,6	281,1	155,6	209,3	298,9	179,0	185,2	217,0	178,7	+0,1	-17,6		
221,4	209,9	231,8	205,3	219,1	237,9	312,1	389,7	204,4	306,3	303,8	308,7	302,9	262,7	307,8	+32,8	+17,2		
94,7	89,7	90,1	82,6	111,3	118,6	101,8	84,5	88,8	95,4	121,7	105,5	92,0	87,9	80,7	-10,4	-8,2		
91,5	85,2	87,1	80,2	107,0	113,1	97,0	80,7	84,8	90,6	114,6	100,1	87,3	82,3	77,1	-11,5	-6,3		
114,4	117,4	108,0	97,4	138,6	153,3	132,2	107,9	115,6	125,7	166,3	139,8	120,8	123,2	103,5	-4,2	-16,0		
91,9	94,4	98,6	81,1	107,7	114,0	95,8	82,9	98,6	97,3	131,1	100,2	90,6	90,5	85,3	-13,5	-5,7	51	
90,7	90,0	100,4	89,0	110,1	106,7	87,7	78,5	97,4	97,5	118,4	95,3	90,4	84,5	83,2	-17,1	-3,8		
93,7	102,2	95,2	66,4	103,3	127,4	110,6	91,1	100,5	96,8	154,8	109,1	90,9	97,8	89,5	-6,2	-8,7		
92,0	85,8	87,5	69,4	108,6	110,4	93,7	88,5	100,9	92,4	139,4	100,5	89,1	80,6	77,9	-11,0	-3,3	5110	
96,2	85,4	92,6	77,0	109,3	110,1	87,9	81,2	102,4	93,4	112,4	90,6	88,0	70,2	74,0	-20,1	+5,4		
85,9	93,8	80,5	58,5	107,6	111,1	102,3	99,2	98,9	91,1	178,5	114,5	90,5	95,2	83,4	+5,6	-12,4		
96,2	96,8	96,4	90,0	109,3	113,1	102,0	101,2	94,4	100,9	113,5	102,3	91,5	96,9	90,3	-6,3	-6,8	52	
92,3	90,0	90,9	88,0	106,6	108,7	98,2	97,1	88,9	93,1	103,4	93,8	85,2	88,5	83,1	-8,6	-9,6		
111,3	126,3	120,3	98,4	119,6	132,3	119,1	119,3	128,0	136,4	158,8	140,4	119,8	134,8	121,9	+1,2	-9,1		
84,7	85,8	85,8	77,4	95,2	98,4	96,3	77,9	85,5	88,8	98,6	82,3	73,7	76,8	69,6	+18,9	-9,4	5421-24	
84,3	84,6	85,6	77,2	94,2	97,5	95,9	77,4	85,0	88,0	96,6	80,6	72,4	74,9	68,1	-20,4	-9,1		
87,4	96,4	88,0	78,8	103,1	107,2	102,0	82,3	88,7	96,1	114,3	97,2	84,3	92,0	82,6	-6,1	-10,2		
109,7	110,9	117,7	102,1	119,3	122,6	113,4	105,5	111,8	112,9	128,7	114,2	107,8	113,3	103,3	-12,1	-8,6	56	
104,9	106,0	114,1	94,9	112,7	114,6	106,7	98,6	104,5	105,4	120,2	107,0	101,3	104,1	99,2	-13,1	-4,7		
161,1	162,4	157,6	178,8	190,2	208,3	185,1	179,3	191,2	194,4	216,7	188,5	173,3	208,9	148,1	-6,0	-29,1		
109,9	110,8	116,4	103,9	113,7	124,7	120,2	117,7	105,5	104,6	123,6	111,8	109,5	107,7	104,9	-9,9	-2,6	57	
107,1	107,4	112,0	101,7	111,7	120,1	117,2	113,4	103,2	102,0	119,7	109,4	106,5	104,4	102,2	-8,7	-2,1		
169,0	184,3	209,1	150,9	158,0	222,5	181,1	208,5	152,3	158,2	204,1	161,7	173,7	175,3	160,5	-23,2	-8,4		
113,3	113,6	115,7	102,3	120,8	123,3	118,2	102,5	108,6	116,1	133,2	123,7	117,2	119,7	109,7	-5,2	-8,4	58	
109,7	108,0	111,7	99,4	115,5	119,5	112,2	96,3	101,7	107,1	125,6	117,6	111,7	111,8	104,2	-6,7	-6,8		
132,1	142,7	136,8	116,9	147,5	154,8	148,5	133,8	143,1	149,2	172,0	154,9	144,4	159,3	137,2	+0,3	-13,9		
67,2	91,1	77,3	70,1	95,4	86,0	110,9	85,1	95,4	93,3	111,3	84,7	108,3	81,8	74,9	-5,1	-8,4	61	
64,4	90,6	79,4	69,1	92,5	82,6	110,9	85,9	94,7	95,3	107,2	84,3	106,3	80,3	77,7	-2,1	-5,2		
76,1	92,6	71,5	73,4	104,2	95,9	111,1	83,0	97,6	88,0	123,6	86,2	83,3	86,3	66,7	-6,7	-22,7		
98,5	44,6	32,7	39,1	87,8	162,0	93,6	43,7	35,8	57,9	104,7	137,1	97,7	51,0	41,2	+26,0	-19,2	6251	
96,6	41,8	31,6	39,9	86,9	160,8	91,5	43,3	32,4	56,1	101,5	131,8	94,0	47,8	36,7	+22,3	-19,0		
110,1	61,6	39,3	34,7	92,9	169,0	106,4	45,8	58,6	69,4	124,1	170,3	120,9	71,6	56,8	+44,5	-20,7		
86,9	80,0	76,3	63,3	101,9	107,3	94,4	75,1	77,7	85,7	113,7	91,1	81,4	74,9	63,3	-17,0	-15,5	63	
81,0	71,7	71,4	60,1	96,0	109,2	85,3	68,9	71,3	79,3	105,6	84,4	74,0	67,4	58,8	-17,6	-12,8		
112,8	116,4	98,0	77,0	127,7	138,6	134,0	102,9	105,7	114,7	149,3	121,4	114,8	108,2	83,8	-14,5	-22,6		
69,9	52,0	31,9	72,2	139,3	141,6	77,9	43,5	63,3	83,9	153,3	120,8	69,2	48,9	31,9	-0,4	+5,7	64	
67,9	50,4	30,9	67,8	129,6	131,3	73,6	43,3	60,8	78,5	140,0	112,2	65,6	47,1	49,7	-2,0	+5,9		
87,5	66,3	60,7	110,2	222,0	231,0	115,6	44,9	84,9	131,4	269,5	196,4	100,6	66,7	67,3	+10,9	+4,0		

SYPRO- NR.	WIRTSCHAFTSLIEDERUNG	1979 1980 1981			VERAENDERUNG GEGENUEBER VORJAHRES- ZEITRAUM IN PROZENT	1981	1981	1981	1982	1982	VERAENDERUNG GEGENUEBER VORJAHRES-VOR- ZEITRAUM IN PROZENT		
		DURCHSCHNITT									2.VJ	3.VJ	4.VJ
	VERARBEITENDES GEWERBE 1)	INSGESAMT	118,8	126,3	130,3	+3,2	127,1	129,3	139,9	131,9	134,3	+5,7	+1,8
		INLAND	117,3	124,0	123,0	-0,8	120,7	121,4	129,1	121,1	122,6	+1,6	+1,2
		AUSLAND	122,0	131,6	147,6	+12,2	142,4	148,3	165,4	157,4	161,9	+13,7	+2,9
	GRUNDSTOFF-UND PRODUKTIONSGUETER- GEWERBE	INSGESAMT	116,5	123,2	128,7	+6,5	130,3	129,5	129,8	130,7	133,3	+2,3	+2,0
		INLAND	112,1	118,0	118,3	+0,3	120,5	119,1	118,0	116,3	120,9	+0,3	+4,0
		AUSLAND	127,6	136,1	154,9	+15,8	154,8	155,3	159,1	166,6	164,4	+6,2	-1,3
25	GEW. U. VERARB. V. STEINEN U. ERDEN	INSGESAMT	123,1	130,2	127,4	-2,2	147,2	152,6	124,5	84,1	143,5	-2,5	+70,6
		INLAND	122,7	129,0	124,7	-5,3	145,5	151,4	121,0	78,0	140,1	-3,7	+79,6
		AUSLAND	129,0	143,4	161,3	+10,9	168,7	168,3	167,9	160,0	186,1	+10,3	+16,3
2531	H.V. ZEMENT	INSGESAMT	119,9	125,2	126,2	+0,8	156,1	154,8	114,7	81,5	160,1	+2,6	+96,4
		INLAND	119,9	125,3	124,5	+0,3	155,1	153,9	111,1	76,5	156,7	+1,0	+104,8
		AUSLAND	118,0	124,0	159,4	+26,5	173,0	171,4	186,4	176,7	226,6	+29,5	+28,2
2541	ZIEGELEI	INSGESAMT	136,9	143,9	145,2	+0,9	172,7	178,4	126,1	92,4	163,7	-5,2	+77,2
		INLAND	139,4	144,6	143,8	-0,6	173,9	180,6	123,9	85,4	162,9	-6,3	+90,7
		AUSLAND	119,3	139,6	155,1	+11,1	163,8	162,6	141,2	141,0	169,6	+3,5	+20,3
2559	H.V. BETONERZEUGN. (OH. BIMS, GR. FERTIG- BAUTEILE)	INSGESAMT	121,6	129,9	119,5	-8,0	139,8	143,8	122,3	65,9	125,7	-10,1	+90,7
		INLAND	121,0	129,3	118,8	-8,1	139,3	143,2	121,2	65,3	124,9	-10,3	+91,3
		AUSLAND	177,5	188,7	191,4	+1,4	193,1	209,6	236,0	128,7	206,2	+5,7	+60,2
2711	HOCHOFEN-, STAHL-U. WARMALZWERKE (OH. STAHLROHRE)	INSGESAMT	106,8	111,3	108,2	-2,8	110,8	104,7	110,7	109,3	108,7	-1,9	-0,5
		INLAND	97,1	99,8	94,4	-5,4	96,8	87,6	95,2	95,9	94,0	-2,9	-2,0
		AUSLAND	135,3	145,4	149,1	+2,5	152,3	155,3	156,8	148,9	152,1	-0,1	+2,1
2850	HE-PETALLHALDZUEGWERKE	INSGESAMT	129,3	152,1	150,7	-0,9	151,5	149,1	152,5	152,9	145,4	-4,0	-4,9
		INLAND	124,9	148,4	140,8	-5,1	141,7	139,8	141,3	140,6	134,8	-4,9	-4,1
		AUSLAND	140,4	161,4	175,9	+9,0	176,4	172,8	180,9	184,4	172,2	-2,4	-6,6
2910	EISEN-, STAHL-U. TEMPERGLIESSEREI	INSGESAMT	108,5	110,7	109,5	-1,1	111,4	102,7	112,2	117,7	117,2	+5,2	-0,4
		INLAND	106,6	109,1	105,1	-3,7	107,9	98,4	105,1	111,1	110,2	+2,1	-0,8
		AUSLAND	119,7	120,2	134,8	+12,1	131,6	127,4	159,0	155,5	157,5	+19,5	+1,2
3011-15	ZIEHREIEN UND KALT- WALZWERKE	INSGESAMT	110,7	113,9	108,2	-5,0	108,8	107,1	112,1	112,9	116,4	+7,0	+3,1
		INLAND	106,2	107,4	101,2	-5,8	102,5	100,6	105,0	104,2	108,9	+6,2	+4,5
		AUSLAND	127,4	137,9	134,0	-2,8	132,5	131,5	136,4	149,0	144,2	+8,8	-0,6
40	CHEMISCHE INDUSTRIE	INSGESAMT	121,0	127,3	138,2	+8,6	138,2	137,3	136,9	145,9	141,7	+2,5	-2,9
		INLAND	117,0	122,4	127,8	+4,4	126,4	127,9	128,7	132,5	129,7	+2,6	-2,1
		AUSLAND	128,2	136,1	156,6	+15,1	159,1	154,1	155,1	169,8	163,1	+2,5	-3,9
4031	H.V. CHEM. GRUNDSTF. (AUCH H. ANSCHL. WEITER- VERARB.)	INSGESAMT	125,0	129,6	141,4	+9,1	142,4	141,6	140,7	145,6	141,7	-0,5	-2,7
		INLAND	118,2	122,8	128,3	+4,5	127,2	129,7	127,8	131,9	126,0	-0,9	-4,5
		AUSLAND	134,0	138,4	158,7	+14,7	162,5	157,1	157,5	163,5	162,3	-0,1	-0,7
4034	H.V. CHEM. ERZEUGNISSEN F. GEWERBE, LANDWIRTSCHAFT	INSGESAMT	123,7	133,3	143,4	+7,6	145,3	142,0	136,0	162,5	153,4	+5,6	-5,6
		INLAND	120,7	128,5	134,2	+4,4	136,2	137,6	128,1	140,0	142,5	+4,6	+1,8
		AUSLAND	130,2	144,0	163,8	+13,8	163,3	151,8	153,6	212,1	177,6	+7,4	-16,3
4035	H.V. PHARMAZEUTISCHEN ERZEUGNISSEN	INSGESAMT	120,4	131,3	142,2	+8,3	140,1	139,8	143,4	147,4	145,1	+3,6	-1,6
		INLAND	119,4	128,5	134,9	+5,0	131,3	130,7	137,3	137,7	138,0	+5,1	+2,2
		AUSLAND	122,3	139,1	162,9	+17,1	164,9	165,5	160,7	174,8	165,1	+0,1	-5,5
4090	H.V. CHEMIE FASERN	INSGESAMT	94,2	95,8	110,7	+15,6	111,9	103,2	118,2	119,8	112,6	+0,6	-6,0
		INLAND	92,4	88,9	95,0	+6,9	97,4	85,7	96,9	107,3	95,4	-2,1	-11,1
		AUSLAND	95,6	101,4	123,2	+21,5	123,4	117,1	135,1	129,6	126,3	+2,4	-2,7
53	HOLZBEARBEITUNG	INSGESAMT	114,8	128,5	119,9	-6,7	125,4	119,1	118,0	105,3	113,4	-9,6	+7,7
		INLAND	114,9	128,9	119,3	-7,4	125,0	119,2	116,8	102,9	111,6	-10,7	+8,5
		AUSLAND	114,0	123,3	126,0	+0,6	129,2	118,4	129,7	128,1	130,5	+1,0	+1,9
55	ZELLSTOFF-, HOLZSCHLIFF-, PAPIER- U. PAPPERZEUGUNG	INSGESAMT	113,6	124,1	139,5	+12,4	135,5	143,1	143,6	150,2	143,7	+6,1	-4,3
		INLAND	109,3	116,6	126,3	+8,3	121,7	129,0	128,9	134,2	125,4	+3,0	-6,6
		AUSLAND	128,7	150,1	185,2	+23,4	183,6	192,2	194,5	205,6	207,3	+12,9	+0,8
59	GUMMIVERARBEITUNG	INSGESAMT	107,4	114,6	120,3	+5,0	119,3	114,5	124,6	125,1	124,6	+4,4	-0,4
		INLAND	107,2	113,2	119,7	+3,9	118,6	113,4	123,3	123,6	124,6	+5,1	+0,6
		AUSLAND	108,2	112,8	122,3	+8,4	121,4	117,9	122,7	129,1	124,6	+2,6	-3,5
	INVESTITIONSGUETER PRODUZIERENDES GEWERBE	INSGESAMT	120,4	128,5	133,2	+3,7	128,8	130,6	150,7	133,1	140,3	+8,9	+5,4
		INLAND	121,1	128,3	127,1	-0,9	124,2	122,8	139,5	122,7	128,1	+3,1	+4,4
		AUSLAND	119,0	128,9	143,9	+11,6	136,8	144,0	170,3	151,3	161,5	+18,1	+6,7
3021-25	STAHLVERFORMUNG, OBERFLAECHEHVEREDLUNG, HAERTUNG	INSGESAMT	119,6	131,2	127,8	-2,6	127,9	122,8	127,6	141,2	137,7	+7,7	-2,5
		INLAND	119,5	130,2	125,5	-5,6	125,8	120,7	123,9	138,4	135,3	+7,6	-2,2
		AUSLAND	120,3	137,0	141,4	+5,2	139,9	155,3	146,6	158,0	151,3	+8,1	-4,2
31	STAHL-U. LEICHTMETALLBAU, SCHIENENFAHRZEUGBAU	INSGESAMT	114,6	126,6	130,9	+3,4	113,5	145,7	162,0	102,6	119,1	+4,9	+16,1
		INLAND	106,8	121,1	124,4	+2,7	115,3	124,8	138,0	99,5	115,6	+0,1	+16,2
		AUSLAND	134,4	159,0	164,1	+5,9	103,4	252,4	182,4	118,0	136,8	+32,3	+15,9
3111	H.V. STAHL-U. L. METALLKON- STRUKT. (OH. GRUBENAUSB.-)	INSGESAMT	116,8	130,8	132,4	+1,2	127,0	130,5	166,8	106,0	134,7	+6,1	+27,1
		INLAND	112,0	130,6	130,6	0	124,5	125,8	165,1	100,3	124,1	-0,5	+23,7
		AUSLAND	160,3	133,1	149,5	+12,3	149,1	173,6	182,5	158,3	232,1	+55,7	+46,6
32	MASCHINENBAU	INSGESAMT	115,2	127,1	128,8	+1,3	126,6	125,4	147,3	120,6	135,6	+7,1	+12,4
		INLAND	117,1	127,3	123,9	-2,7	121,7	119,4	136,3	112,8	127,3	+4,6	+12,9
		AUSLAND	112,8	126,8	135,1	+6,5	132,9	133,1	161,4	130,7	146,2	+10,0	+11,9

1) AUSGENAHLTE WIRTSCHAFTSZEIGE (OHNE NAHRUNGS- UND GENUSSMITTELGEWERBE).

ARBEITENDEN GEMERDE

INDEX
= 100

1981	1981	1981	1981	1981	1981	1981	1981	1981	1982	1982	1982	1982	1982	1982	1982	VERÄNDERUNG GEGENÜBER VORJAHRESVOR- ZEITRAUM IN PROZENT	SYPRO- NR.
MAI	JUN.	JUL.	AUG.	SEP.	OKT.	NOV.	DEZ.	JAN.	FEB.	MAR.	APR.	MAI	JUN.	JUL.			
124,3	128,5	127,5	113,3	147,1	142,8	137,1	139,9	117,7	126,9	151,0	136,3	129,6	136,9	127,7	+0,2	-6,7	
117,9	120,7	120,4	106,5	137,2	134,6	127,0	125,7	109,1	115,7	138,5	125,4	118,7	125,8	119,4	-0,8	-3,6	
139,5	146,8	144,5	129,6	170,8	162,3	160,9	173,5	138,1	153,4	180,6	162,3	155,5	167,9	147,4	+2,0	-12,2	
127,7	132,6	129,4	119,3	139,9	140,4	130,7	118,2	118,9	124,8	148,3	135,6	128,6	135,8	122,0	-5,7	-10,2	
118,2	121,6	119,2	108,6	129,4	130,0	120,2	103,9	105,8	111,0	132,1	123,2	116,6	122,9	112,3	-5,6	-8,5	
151,5	160,0	154,7	145,8	166,1	166,5	156,9	153,8	151,6	159,4	188,8	166,7	158,5	168,0	145,8	-5,8	-13,2	
147,8	148,4	155,7	140,0	162,2	155,9	129,7	87,9	56,1	76,0	120,1	141,5	141,6	147,4	142,7	-8,3	-3,2	25
146,1	146,6	154,2	138,7	161,2	152,3	126,8	85,3	49,7	69,3	114,9	137,1	138,6	144,7	140,9	-8,6	-2,6	
169,5	170,1	174,4	155,5	175,1	192,5	165,9	145,4	136,1	159,2	184,8	197,1	179,6	181,7	164,7	-5,6	-9,4	
156,0	152,2	164,9	137,0	162,4	153,3	123,0	67,9	37,0	71,2	136,3	165,1	157,3	158,0	154,0	-6,6	-2,5	2531
154,8	150,3	163,9	137,1	160,7	148,7	121,0	63,5	32,8	66,0	130,7	160,0	155,2	154,8	152,9	-6,7	-1,2	
178,9	188,7	183,4	139,4	195,5	241,5	160,2	151,5	117,0	170,2	242,9	262,9	197,1	219,7	174,7	-4,7	-20,5	
173,3	172,4	183,9	166,6	184,6	171,0	131,1	76,3	31,1	86,6	139,6	162,5	160,4	168,2	160,6	-12,7	-4,5	2541
174,7	173,5	185,1	170,9	185,8	170,0	129,7	72,1	42,1	79,0	135,2	159,2	161,0	168,4	162,9	-12,0	-3,3	
163,3	164,5	175,0	136,4	176,4	177,4	141,0	105,3	113,3	139,4	170,2	185,6	156,2	167,1	144,4	-17,5	-13,6	
140,4	146,1	147,4	131,3	152,8	146,7	123,8	94,4	42,6	55,6	99,5	122,3	122,5	132,3	126,3	-14,3	-4,5	2559
139,7	145,4	146,7	130,5	152,5	144,8	123,2	93,7	42,2	55,0	98,7	121,5	121,8	131,5	125,7	-14,3	-4,4	
205,7	217,1	227,7	212,5	188,7	348,4	187,8	171,8	88,7	117,1	180,4	208,3	190,3	220,0	192,5	-15,5	-12,5	
106,6	123,7	95,1	97,5	121,6	112,0	110,1	110,1	93,5	103,9	130,5	105,4	104,4	116,2	88,2	-7,3	-24,1	2711
92,9	106,3	79,2	80,2	103,5	97,3	96,9	91,4	85,4	91,1	111,2	92,5	89,5	100,0	77,6	-8,0	-22,4	
147,2	175,4	142,1	148,7	175,1	155,5	149,3	165,5	117,5	141,8	187,5	163,5	148,7	164,0	119,4	-16,0	-27,2	
148,8	148,7	152,4	140,4	154,6	165,1	159,6	132,8	150,1	145,1	143,5	150,9	141,2	144,0	137,5	-9,8	-4,5	2850
139,9	136,7	144,8	130,6	144,1	153,7	152,5	117,7	137,8	132,3	151,6	140,1	130,5	133,9	126,5	-12,6	-5,5	
171,4	179,3	171,6	165,2	181,5	193,9	177,7	171,2	181,5	177,7	194,1	178,3	168,5	169,8	165,3	-3,7	-2,7	
110,2	110,7	107,6	86,0	114,8	122,8	117,0	96,8	108,9	112,9	131,2	123,6	113,0	115,0	102,3	-4,7	-11,0	2910
107,4	105,5	102,4	82,2	110,4	116,2	109,5	89,5	103,1	105,6	124,6	116,1	107,5	110,0	96,2	-6,2	-10,1	
126,4	140,8	134,8	107,5	139,8	160,6	159,9	138,4	142,3	154,9	169,3	166,7	144,0	161,3	137,3	+1,9	-14,9	
107,8	107,9	110,3	92,5	118,6	119,1	115,3	101,8	99,2	109,1	130,3	120,0	113,8	115,3	106,3	-3,6	-7,8	3011-15
102,2	101,2	104,0	86,6	111,1	114,6	107,8	92,7	91,3	99,7	121,5	113,1	106,3	107,2	99,7	-4,1	-7,0	
128,6	133,1	133,7	114,4	146,3	136,1	143,5	135,6	128,5	143,7	162,8	145,7	141,7	145,1	131,0	-2,0	-9,7	
135,0	138,4	139,4	127,8	144,8	146,0	136,5	128,2	137,9	139,7	160,1	146,7	135,5	142,9	132,6	-4,9	-7,2	40
123,1	126,5	129,3	118,5	136,0	138,1	128,9	115,0	126,9	129,2	143,4	133,0	124,0	132,1	124,2	-3,9	-6,0	
156,2	159,5	157,5	144,3	160,5	160,0	153,7	151,6	157,5	162,1	189,8	171,1	156,0	162,1	147,4	-6,4	-9,1	
138,7	143,0	142,1	134,9	147,7	147,9	140,1	134,1	136,6	138,8	161,3	147,6	135,0	142,5	131,4	-7,5	-7,8	4031
123,0	127,7	129,5	124,4	135,2	137,4	128,9	117,1	129,4	124,9	141,5	130,1	120,5	127,3	121,4	-6,3	-4,6	
159,2	163,2	158,6	148,6	164,2	161,6	154,7	156,3	146,0	157,1	187,3	170,5	154,1	162,3	144,6	-8,8	-10,9	
142,2	142,3	144,9	130,5	150,6	150,3	140,5	117,3	149,8	163,3	174,3	160,5	148,1	151,7	141,7	-2,2	-6,6	4034
134,5	133,9	137,8	127,2	147,7	146,0	130,7	107,5	117,6	148,7	153,7	145,9	141,0	140,6	136,9	-0,7	-2,6	
159,2	161,0	160,7	137,9	156,8	159,8	162,1	138,9	221,0	195,6	219,7	192,6	163,9	176,2	152,1	-5,4	-13,7	
127,9	143,0	148,5	127,2	143,8	151,0	139,2	140,0	142,0	139,3	161,0	146,6	137,6	151,1	145,9	-1,8	-3,4	4035
127,7	136,4	144,2	114,8	135,1	142,1	134,9	134,8	134,6	127,8	150,7	139,2	128,1	146,6	134,4	-5,5	-8,3	
166,4	161,6	166,2	162,0	168,2	176,1	151,1	154,8	163,0	171,6	189,8	167,3	164,3	165,6	178,0	+7,1	+8,8	
112,0	114,8	103,1	87,1	119,3	119,5	118,0	117,0	115,9	113,6	130,0	118,5	113,5	105,9	86,0	-16,6	-18,8	4090
94,0	97,0	82,2	70,8	104,0	104,1	98,1	88,4	108,7	108,7	113,1	102,1	96,2	87,9	69,8	-15,1	-20,6	
126,3	129,0	119,7	100,2	131,4	131,8	133,8	139,7	121,6	124,2	143,5	131,6	127,2	120,2	98,8	-17,5	-17,8	
124,7	120,5	119,1	104,5	133,8	135,0	123,7	95,4	90,1	101,6	124,3	117,9	111,6	110,6	100,2	-15,9	-9,4	53
124,7	119,1	119,3	105,4	133,0	134,8	122,4	93,3	87,2	94,5	122,5	116,1	109,3	109,3	99,5	-16,6	-9,0	
124,1	136,6	117,4	96,8	141,1	137,4	133,9	115,8	118,0	124,6	141,6	134,2	133,4	123,9	106,6	-9,2	-14,0	
130,6	142,4	142,1	131,2	156,1	158,2	145,7	126,8	141,0	144,0	165,5	143,6	140,8	146,7	137,4	-3,3	-6,3	55
118,8	124,8	130,2	119,4	137,5	142,5	131,0	113,3	127,7	128,7	146,3	127,1	124,4	124,8	122,8	-5,7	-1,6	
171,8	205,7	183,5	172,3	220,9	212,6	197,0	173,8	187,1	197,4	232,4	201,0	197,8	223,1	188,3	+2,6	-15,6	
118,6	116,5	116,1	100,1	127,3	133,5	126,7	113,6	106,9	122,3	146,1	132,5	116,2	125,1	108,2	-6,8	-13,5	59
117,9	114,6	114,5	99,4	126,3	133,3	127,1	115,4	105,0	122,9	143,4	132,6	117,2	124,1	106,0	-7,4	-14,6	
120,9	122,3	121,0	102,5	130,3	134,3	125,3	118,2	112,6	120,4	154,4	132,2	113,3	128,4	115,3	-4,7	-10,2	
126,1	131,9	127,4	111,5	152,8	144,3	144,1	163,7	116,2	128,9	154,3	140,2	155,7	145,0	134,3	+7,0	-6,0	
121,2	126,6	121,4	105,6	141,4	136,0	132,8	149,6	108,6	117,3	142,2	128,7	124,5	131,0	129,9	+7,0	-0,8	
134,5	141,1	137,8	121,7	158,9	163,8	163,8	188,2	129,5	149,2	175,3	160,1	155,2	169,2	147,5	+7,0	-12,8	
126,6	124,9	127,4	107,4	133,7	141,2	131,9	109,6	129,8	137,1	156,8	143,3	153,4	136,3	125,8	-1,3	-7,7	3021-25
125,4	122,0	124,9	106,3	130,8	137,7	128,8	105,3	127,1	134,5	153,5	140,4	131,6	133,8	123,5	-1,1	-7,7	
134,1	141,6	141,5	113,6	150,7	161,7	149,3	134,7	145,3	152,5	176,1	159,8	143,5	150,7	139,2	-1,6	-7,6	
105,4	133,6	115,7	129,7	191,7	138,7	139,8	207,6	102,5	95,9	109,3	109,9	111,2	136,1	121,3	+4,8	-10,9	31
110,3	131,1	118,4	108,8	147,3	143,6	139,9	190,6	100,5	91,3	106,8	110,2	108,7	127,9	121,8	+2,9	-4,8	
81,9	146,7	101,5	236,7	418,9	113,1	139,2	294,8	112,6	119,7	121,7	108,3	123,8	178,4	119,0	+17,2	-33,3	
114,2	152,2	126,9	116,6	148,1	133,6	150,9	196,0	101,4	98,7	117,9	122,2	127,1	154,8	127,5	+0,5	-17,6	3111
116,1	142,6	125,8	111,6	140,0	149,2	147,9	198,2	98,1	95,3	109,4	117,4	120,0	134,8	120,4	-4,3	-10,7	
96,4	240,2	137,1	162,0	221,7	193,9	178,5	175,2	131,1	148,5	195,2	165,8	191,8	338,6	192,8	+40,6	-43,1	
122,7	130,2	129,7	108,3	138,3	134,2	136,3	171,3	92,8	107,8	142,1	135,7	128,5	142,5	147,1	+13,4	+3,2	32
118,5	126,5	127,2	104,5	128,6	127,9	126,7	154,3	97,8	116,9	132,7	138,7	122,2	131,2	156,2	+22,8	+19,1	
128,1	137,5	132,9	113,1	153,3	142,4	148,7	1										

SYPRO- NR.	WIRTSCHAFTSGLIEDERUNG		1979 1980 1981			VERÄNDERUNG GEGENÜBER VORJAHRES- ZEITRAUM IN PROZENT	1981	1981	1981	1982	1982	VERÄNDERUNG GEGENÜBER VORJAHRES-VOR- ZEITRAUM IN PROZENT	
			DURCHSCHNITT				2.VJ	3.VJ	4.VJ	1.VJ	2.VJ		
3210	H.V.LANDW.MASCHINEN, ACKERSCHLEPPERN	INSGESAMT	108,9	106,4	111,2	+4,5	122,8	102,4	113,1	122,0	124,9	+1,7	+2,4
		INLAND	111,6	99,8	97,7	-2,1	107,0	94,3	91,9	108,6	113,5	+6,1	+4,5
		AUSLAND	105,2	115,2	129,3	+12,2	143,9	113,9	141,4	139,9	140,2	-2,6	+0,2
3220	H.V.METALLBEARBEITUNGS- MASCHINEN U.AE.	INSGESAMT	126,1	141,4	144,7	+3,7	142,6	134,0	182,0	121,9	142,9	+0,2	+17,2
		INLAND	142,7	156,2	155,3	-0,6	151,4	137,3	181,6	131,5	152,0	+0,4	+15,6
		AUSLAND	106,3	123,6	136,5	+10,4	132,0	130,1	182,5	110,6	132,1	+0,1	+19,4
3230	H.V.TEXTIL-U.MAEN- MASCHINEN	INSGESAMT	101,1	108,3	105,1	-3,0	99,1	101,0	120,3	99,3	104,2	+5,1	+4,9
		INLAND	105,2	110,4	92,8	-15,9	89,1	85,0	100,3	83,7	102,7	+15,3	+22,7
		AUSLAND	99,3	107,4	110,5	+2,9	103,5	108,1	129,0	106,0	104,8	+1,3	-1,1
3240	H.V.MASCHINEN F.D.NAHR- U.GENUSSMITTELGEW.USW	INSGESAMT	116,7	132,5	135,6	+2,3	131,5	132,0	161,1	122,2	140,5	+6,8	+15,0
		INLAND	118,4	130,5	130,4	-0,1	127,0	130,2	149,5	111,2	127,7	+0,6	+14,8
		AUSLAND	114,9	134,7	141,2	+6,8	136,4	134,0	173,7	134,2	154,4	+13,2	+15,1
3256	H.V.HUETTEN-U.WALZWERKS- EINH.USW (OH.DAUMASCH.)	INSGESAMT	117,8	119,6	125,4	+4,8	127,2	118,1	157,0	110,2	149,7	+17,7	+35,8
		INLAND	111,0	119,7	117,2	-2,1	113,9	112,2	138,9	103,3	129,7	+13,9	+25,6
		AUSLAND	129,7	119,6	139,7	+16,8	150,4	128,3	188,3	122,1	184,9	+22,9	+51,4
3257	H.V.DAU- u. DAUSTOFF-U.AE. MASCHINEN	INSGESAMT	133,2	142,1	138,3	-2,7	138,1	131,8	156,5	130,8	135,1	-2,2	+3,3
		INLAND	156,2	153,7	122,1	-20,6	136,6	113,5	117,6	102,9	121,7	-10,9	+18,3
		AUSLAND	112,6	131,8	152,9	+16,0	139,4	148,2	191,4	155,8	147,2	+5,6	-5,5
3260	H.V.ZAHNRÄDERN, GETRIE- BEN, LAGERN U.AE.	INSGESAMT	116,5	129,8	131,6	+1,4	129,6	129,5	134,5	141,2	140,3	+8,3	-0,6
		INLAND	112,6	123,8	122,3	-1,2	119,9	119,5	125,5	132,8	131,7	+9,8	-0,8
		AUSLAND	124,1	141,4	149,7	+5,9	148,3	148,7	151,9	157,3	156,8	+5,7	-0,3
3280	SONSTIGER MASCHINENBAU	INSGESAMT	106,2	121,7	121,2	-0,4	116,0	123,3	135,0	117,2	128,7	+10,9	+9,8
		INLAND	105,8	120,2	120,5	+0,2	114,4	118,4	132,8	111,1	122,5	+7,1	+10,3
		AUSLAND	106,8	124,2	122,3	-1,5	118,6	131,3	138,4	127,3	138,9	+17,1	+9,1
33	STRASSENFAHRZEUGBAU	INSGESAMT	139,2	136,7	146,6	+7,2	147,7	132,2	167,7	170,4	175,6	+17,5	+1,9
		INLAND	146,1	138,9	136,1	-2,0	144,5	120,2	139,3	142,6	145,7	+0,8	+2,2
		AUSLAND	131,7	134,4	158,0	+17,6	151,2	145,1	198,6	200,7	204,1	+33,0	+1,7
3311	H.V.KRAFTWAGEN U. -MOTOREN	INSGESAMT	140,2	137,2	146,9	+7,1	147,5	131,9	169,2	171,8	174,6	+18,4	+1,6
		INLAND	148,2	139,5	135,8	-2,7	144,2	118,5	139,2	143,3	145,5	+0,9	+1,5
		AUSLAND	132,3	134,9	158,0	+17,1	150,8	145,1	199,0	200,1	203,4	+34,9	+1,6
3312	H.V.PERSONENKRAFTWAGEN U.AE. (EINSCHL.MOTOREN)	INSGESAMT	135,3	128,9	136,6	+8,0	135,7	119,5	157,3	169,0	171,4	+26,3	+1,4
		INLAND	140,7	129,4	128,9	-0,4	132,6	113,2	131,1	146,4	139,7	+5,4	-4,6
		AUSLAND	130,0	128,4	144,1	+12,2	138,8	125,9	183,3	191,5	202,7	+46,0	+5,8
3313	H.V.LASTKRAFTWAGEN U.AE. (EINSCHL.MOTOREN)	INSGESAMT	154,6	161,5	177,3	+9,8	182,3	168,1	204,1	179,9	194,0	+0,9	+2,3
		INLAND	170,1	169,0	155,8	-7,8	178,3	134,3	162,8	134,5	162,3	-9,0	+20,8
		AUSLAND	139,0	154,0	198,9	+29,2	186,3	202,1	245,5	225,7	205,6	+10,4	-8,9
34	SCHIFFBAU	INSGESAMT	60,2	68,5	92,2	+34,6	68,3	102,5	131,1	63,8	99,9	+31,6	+40,9
		INLAND	88,4	100,3	108,5	+8,2	102,9	96,3	170,5	101,3	119,0	+15,5	+17,5
		AUSLAND	40,4	46,4	80,6	+74,1	44,1	106,7	103,6	37,6	69,5	+57,6	+84,8
36	ELEKTROTECHNIK	INSGESAMT	117,9	127,8	131,8	+3,1	124,0	133,9	146,8	130,0	132,3	+6,7	+1,8
		INLAND	116,4	125,5	125,8	+0,2	117,4	125,8	139,7	122,8	123,0	+4,8	+0,2
		AUSLAND	121,5	133,2	146,0	+9,6	139,4	153,0	163,5	146,8	154,2	+10,6	+5,0
3620	H.V.GERÄTEN D.ELEKTRIZ. ERZEUGUNG, -VERTL.G.U.AE.	INSGESAMT	118,2	128,7	135,8	+5,5	129,8	141,8	148,2	135,6	137,6	+6,0	+1,5
		INLAND	115,0	123,4	127,8	+3,6	122,9	131,5	136,2	127,7	128,0	+4,1	+0,2
		AUSLAND	125,8	141,1	154,8	+9,7	146,2	166,2	178,6	154,3	160,4	+9,7	+4,0
3650	H.V.ELEKTRONAUSSCHALT- GERÄTEN	INSGESAMT	105,7	112,7	115,7	+2,7	107,7	110,3	126,7	115,5	104,1	-3,3	-9,9
		INLAND	105,8	111,4	112,2	+0,7	102,5	107,2	121,4	111,1	98,2	-4,2	-11,6
		AUSLAND	105,2	116,2	125,1	+7,7	121,7	118,7	141,0	127,4	120,0	-1,4	-5,8
3660	H.V.ZÄHLERN, FERNMELDE- RESS.-U. REGELGERÄTEN USW	INSGESAMT	133,4	148,1	155,6	+5,1	149,4	161,9	173,0	146,4	160,9	+7,7	+9,9
		INLAND	137,9	152,8	156,0	+2,1	148,6	157,6	176,8	141,1	155,9	+4,9	+10,5
		AUSLAND	123,5	137,8	155,0	+12,5	151,1	171,2	166,7	158,0	171,8	+13,7	+8,7
3670	H.V.RUNDPUNKT-, FERNSEH.-U. PHONOTECHN.GERÄTEN	INSGESAMT	102,4	105,3	98,5	-6,5	82,6	92,2	121,0	103,9	101,8	+23,2	-2,0
		INLAND	94,5	99,8	86,4	-13,4	67,8	80,8	108,6	94,7	85,7	+26,4	-9,5
		AUSLAND	120,0	117,7	125,4	+6,5	115,7	117,7	148,7	124,7	137,8	+19,1	+10,5
3711-60	FEINMECHANIK, OPTIK	INSGESAMT	123,2	132,6	135,6	+2,3	132,4	129,5	148,8	130,5	130,4	-1,5	-0,1
		INLAND	121,7	132,1	132,2	+0,1	129,1	125,1	144,5	124,4	122,2	-5,3	-1,8
		AUSLAND	126,4	133,7	142,7	+6,7	139,4	138,5	158,0	143,1	147,7	+6,0	+3,2
38	H.V.EDM-WAREN	INSGESAMT	119,3	128,0	128,3	+0,2	126,7	124,7	134,5	130,2	129,7	+2,4	-0,4
		INLAND	118,0	125,6	123,5	-1,7	121,4	120,7	128,8	123,0	121,9	+0,4	-0,9
		AUSLAND	124,5	137,6	147,8	+7,4	148,2	141,0	157,7	159,7	161,3	+8,8	+1,0
3830	H.V.HEIZ-U.KOCHGERÄTEN	INSGESAMT	107,3	120,5	119,8	-0,6	108,9	115,1	135,5	117,9	112,0	+2,8	-5,0
		INLAND	105,7	113,5	108,3	-4,6	99,5	106,8	122,3	103,5	95,9	-3,6	-7,3
		AUSLAND	112,2	142,4	156,2	+9,7	138,6	141,1	177,1	163,2	162,5	+17,2	-0,4
3842	H.V.STANDBLECHWAREN (OH.NOEBEL)	INSGESAMT	115,8	121,3	119,3	-1,6	118,5	120,0	125,7	113,4	117,8	-0,6	+3,9
		INLAND	114,9	118,7	114,3	-3,7	112,5	115,1	120,3	107,2	110,9	-1,4	+3,5
		AUSLAND	121,5	136,5	148,6	+8,9	153,0	148,8	157,0	149,6	158,0	+3,3	+5,6
3850	H.V.SCHLOSSERN, BESCHLAGEN	INSGESAMT	117,3	122,9	121,6	-1,1	119,2	113,2	127,7	131,6	123,9	+3,9	-3,9
		INLAND	118,4	123,3	119,9	-2,8	117,6	112,3	124,9	127,6	120,6	+2,6	-5,5
		AUSLAND	112,5	121,1	128,8	+6,4	125,9	116,8	139,9	148,4	138,3	+9,8	-6,8

ARBEITENDEN GEMEINDE

INDEX
= 100

1981	1981	1981	1981	1981	1981	1981	1981	1981	1982	1982	1982	1982	1982	1982	1982	1982	VERÄNDERUNG GEGENÜBER VORJAHRES-VOR- ZEITRAUM IN PROZENT	SYPRO- NR.
MAI	JUN.	JUL.	AUG.	SEP.	OKT.	NOV.	DEZ.	JAN.	FEB.	MAR.	APR.	MAI	JUN.	JUL.				
122,6	112,2	117,1	92,0	98,8	122,0	107,4	109,9	107,6	118,8	139,6	134,0	119,3	121,5	118,6	+1,3	-2,4	3210	
103,0	102,0	110,1	76,7	86,0	101,5	88,7	85,6	93,6	103,6	128,7	113,8	113,6	113,0	104,7	-3,1	-5,6		
148,7	125,8	126,5	112,6	102,6	149,4	132,4	142,5	126,3	139,2	154,1	161,0	126,9	132,8	134,4	+6,2	+1,2		
137,9	150,3	143,7	117,0	141,3	153,9	160,4	231,7	97,0	117,3	151,5	142,3	137,2	149,3	138,7	-3,5	-7,1	3220	
147,9	156,3	148,1	115,0	148,9	156,0	159,8	229,1	110,4	126,7	157,3	146,7	149,2	160,2	146,3	-1,2	-5,7		
125,8	143,3	138,5	119,4	132,3	151,4	161,2	234,9	81,1	106,1	144,5	137,1	122,8	136,3	129,6	-6,4	-4,9		
97,2	104,7	103,8	79,7	119,6	117,5	117,6	125,8	88,1	94,0	115,7	107,3	94,0	111,3	97,3	-6,3	-12,6	3230	
88,5	90,6	86,7	72,8	95,4	94,1	97,2	109,7	72,9	82,3	96,0	99,1	99,4	109,5	96,3	+11,1	-12,1		
101,0	110,9	111,3	82,7	130,2	127,7	126,5	132,9	94,6	99,0	124,3	110,8	91,7	112,0	97,7	-12,2	-12,8		
125,9	140,6	137,2	113,1	145,7	140,6	148,0	194,7	99,5	113,8	153,2	137,0	135,2	149,2	132,7	-3,3	-11,1	3240	
124,2	131,9	132,3	114,2	144,1	136,2	137,6	174,7	92,3	104,6	136,7	125,7	122,9	134,4	124,9	-5,6	-7,1		
127,7	150,0	142,6	111,9	147,5	145,4	159,4	216,4	107,4	123,9	171,2	149,2	148,6	165,3	141,3	-0,9	-14,5		
106,0	149,5	110,2	105,9	138,3	123,6	153,0	194,3	102,6	101,6	126,3	143,4	133,6	172,2	129,9	+17,9	-24,6	3256	
101,6	128,5	117,8	103,1	115,8	117,5	125,7	173,6	92,0	100,1	117,9	148,7	111,6	128,7	120,2	+2,0	-6,6		
113,9	186,2	96,8	110,7	177,5	134,2	200,8	230,5	121,2	104,1	141,1	134,2	172,2	248,2	147,0	+51,9	-60,8		
135,2	139,7	137,2	117,5	140,6	158,2	141,1	170,2	98,4	124,7	169,3	137,9	129,8	137,7	122,9	-10,4	-10,7	3257	
133,1	126,5	125,6	93,5	121,3	111,2	108,4	133,1	80,1	97,0	131,6	119,6	115,9	129,5	97,7	-22,2	-24,6		
137,0	151,4	147,6	139,0	157,9	200,4	120,4	203,4	114,8	149,5	203,0	154,2	142,3	145,0	145,5	-1,4	+0,3		
129,5	124,8	137,7	117,2	133,5	139,0	136,6	127,9	127,8	136,6	159,1	144,2	136,9	139,7	119,2	-13,4	-14,7	3260	
118,5	116,2	125,1	109,0	124,5	132,6	128,4	115,4	122,8	127,2	148,5	142,5	137,0	128,2	129,9	-8,0	-11,4		
150,8	141,3	162,1	133,0	151,0	151,3	152,5	152,0	137,4	154,8	179,6	158,2	153,7	158,6	127,2	-21,5	-19,8		
116,7	116,7	121,7	106,3	141,9	124,9	122,7	157,4	99,6	118,4	133,7	131,1	123,4	131,7	184,3	+51,4	+39,9	3280	
114,5	117,3	120,7	106,2	128,2	129,5	125,4	143,5	96,7	106,0	130,5	121,4	119,9	126,3	211,6	+75,3	+67,5		
140,3	115,8	127,4	106,3	164,1	117,3	118,2	180,2	104,2	138,8	139,1	147,0	129,1	140,7	139,9	+13,4	-0,6		
146,7	145,5	128,3	110,0	158,2	169,9	144,1	169,1	147,7	162,4	201,0	177,3	172,2	171,3	142,2	+10,8	-17,0	33	
142,1	137,8	119,2	99,1	142,4	148,3	133,3	136,4	120,1	135,6	172,1	153,3	145,2	138,8	111,9	-6,1	-19,3		
151,7	151,9	138,2	121,8	175,3	193,3	197,6	204,8	177,8	191,7	232,5	203,4	201,7	207,1	175,2	+26,8	-15,4		
146,9	145,3	126,9	109,6	159,1	171,1	165,6	170,9	148,4	164,1	202,9	177,9	173,0	172,8	141,7	+11,7	-18,0	3311	
142,4	136,9	116,7	97,3	141,6	148,3	133,0	136,2	121,2	136,0	172,7	152,8	145,4	138,3	108,3	-7,2	-21,7		
151,3	153,7	136,9	121,9	176,5	193,7	197,9	205,5	175,3	192,0	233,0	202,8	200,4	207,1	174,9	+27,8	-13,5		
135,5	133,7	114,4	90,8	153,4	165,7	159,6	146,7	145,0	162,0	200,1	174,3	168,4	171,4	127,3	+11,3	-25,7	3312	
128,4	126,8	109,4	87,8	142,3	145,5	128,0	119,8	117,7	144,6	170,9	148,4	137,5	133,2	96,7	-11,6	-27,4		
142,6	140,6	119,3	93,8	164,5	185,7	191,0	173,3	172,1	179,3	223,0	199,9	199,0	209,1	157,5	+32,0	-24,7		
180,3	179,4	163,6	165,0	175,8	186,9	183,1	242,2	158,1	170,2	211,4	188,4	186,4	177,1	184,1	+12,5	+4,0	3313	
183,5	166,5	138,0	125,3	139,5	147,8	147,8	183,9	131,6	110,8	160,4	165,5	168,6	152,9	142,1	+3,0	-7,1		
177,2	192,3	189,3	204,8	212,2	217,3	218,5	300,7	184,7	229,9	262,5	211,3	204,3	201,3	226,2	+19,5	+12,4		
49,5	103,2	68,2	53,2	184,1	100,3	107,3	185,8	57,6	52,5	81,3	67,9	95,1	106,7	103,2	+51,3	-3,3	34	
80,2	165,1	57,4	55,6	176,0	51,6	159,1	300,7	85,9	92,6	125,4	60,3	138,2	158,4	116,6	+103,1	-26,4		
28,1	59,9	75,6	51,5	193,1	134,3	71,1	103,5	37,8	24,6	50,5	73,1	64,9	70,6	93,8	+24,1	+32,9		
124,0	127,0	128,2	116,0	157,6	139,8	141,9	158,7	113,2	128,2	148,5	129,7	127,6	139,6	133,4	+4,1	-4,4	36	
115,3	121,5	117,7	108,1	171,4	136,1	132,4	150,7	110,0	117,6	140,8	121,4	118,6	129,0	127,0	+7,9	-1,6		
144,5	139,8	152,9	134,8	151,4	148,6	164,2	177,6	120,8	153,2	166,4	149,3	148,7	164,7	148,6	-2,8	-9,8		
131,4	132,3	141,8	124,8	158,8	133,7	141,2	169,8	116,0	136,0	154,8	132,5	135,8	144,6	151,6	+6,9	+4,8	3620	
128,0	127,5	128,4	111,0	135,1	129,4	125,7	153,6	114,5	122,6	146,0	123,9	126,7	133,3	148,3	+15,5	+11,3		
158,5	143,7	173,7	157,5	167,5	143,9	177,8	208,1	119,7	167,7	157,6	152,8	157,2	171,3	159,2	-8,5	-7,1		
104,6	112,8	105,9	90,3	134,7	142,2	131,4	106,6	110,4	111,8	124,3	110,2	96,1	105,9	92,6	-12,6	-10,9	3650	
98,0	109,2	100,6	89,2	131,8	140,0	121,5	102,7	108,9	107,0	117,3	104,2	90,4	99,9	86,3	-14,2	-13,6		
122,4	122,6	120,2	93,5	142,5	148,0	158,1	117,0	114,4	124,6	143,1	126,2	118,9	114,8	109,6	-8,8	-4,5		
149,6	154,3	150,4	143,2	192,1	153,7	163,7	201,6	122,6	142,8	173,9	157,3	151,4	174,0	162,0	+7,7	-6,9	3660	
149,1	155,2	146,2	142,1	184,6	158,4	166,8	205,3	118,9	135,5	168,9	153,1	147,0	167,5	154,9	+6,0	-7,5		
150,8	152,5	159,5	145,7	208,4	143,5	157,2	193,5	130,7	158,5	184,8	166,4	161,0	188,1	177,3	+11,2	-5,7		
80,9	85,0	78,1	71,7	126,9	130,9	119,3	112,9	92,1	102,1	117,6	99,2	97,4	108,9	80,8	+3,5	-25,8	3670	
66,0	68,1	60,9	64,4	117,1	114,0	105,6	106,2	84,1	89,4	110,5	84,3	82,3	90,6	68,1	+11,8	-24,8		
114,4	122,7	116,3	87,9	148,8	168,5	149,7	127,9	110,0	130,5	133,5	132,4	131,2	149,9	109,1	-6,2	-27,2		
129,7	133,0	131,9	114,8	141,7	145,5	146,5	154,5	112,9	129,5	149,0	132,5	126,2	132,6	118,7	-10,0	-10,5	3711-60	
127,3	127,5	126,6	111,7	137,0	142,7	142,1	148,6	109,3	122,3	141,1	124,3	120,6	121,6	110,6	-12,6	+9,0		
134,7	144,3	143,0	121,1	151,4	151,2	155,8	166,9	119,8	143,9	165,5	149,7	137,9	133,4	135,5	-5,2	-12,8		
124,5	124,1	127,9	107,2	139,0	144,2	136,7	122,7	117,6	124,7	148,4	135,1	125,2	128,7	120,3	-5,9	-6,5	38	
119,2	118,6	123,5	104,6	134,1	139,0	131,2	116,2	111,2	117,2	140,5	126,9	118,1	120,7	114,0	-7,5	-5,6		
145,8	146,8	146,5	117,7	158,7	165,0	159,2	148,9	143,4	153,0	180,6	168,6	154,0	161,3	145,9	-0,4	-9,5		
107,1	106,3	102,8	94,0	148,5	149,1	140,8	116,5	113,2	113,7	126,7	115,7	107,3	112,9	92,7	-9,8	-17,9	3830	
98,6	95,4	93,5	90,1	136,9	141,0	124,2	101,6	102,1	97,9	110,6	100,6	94,6	92,6	83,6	-10,6	-9,7		
133,6	140,7	131,9	106,2	185,1	174,6	193,3	163,3	148,2	163,8	177,5	163,1	147,5	177,0	121,3	-8,0	-31,5		
116,8	117,4	120,7	106,6	132,7	133,5	127,3	116,2	101,9	109,2	129,1	121,4	115,2	116,8	113,4	-6,0	-2,9	3842	
110,5	111,3	115,6	102,8	127,0	128,5	122,5	110,9	96,7	102,8	122,2	114,3	108,7	109,3	107,9	-6,7	-1,3		
153,8	152,7	151,0	129,2	166,1	163,3	155,2	152,6	132,6	146,8	169,3	160,0	153,2	160,9	145,7	-3,5	-3,4		
116,3	116,2	118,0	91,6	130,3	141,0	133,6	108,6	122										

SYPRO- NR.	WIRTSCHAFTSGLIEDERUNG	1979 1980 1981			VERÄNDERUNG GEGENÜBER VORJAHRES ZEITRAUM IN PROZENT	1981 2.VJ	1981 3.VJ	1981 4.VJ	1982 1.VJ	1982 2.VJ	VERÄNDERUNG GEGENÜBER VORJAHRES- ZEITRAUM IN PROZENT	
		DURCHSCHNITT										
50	H.V.BUEROMASCHINEN, ADV-GERÄTEN U.-EINR.	INSGESAMT 135,5 INLAND 144,2 AUSLAND 126,2	146,7 152,8 140,1	169,9 162,2 178,1	+15,8 +6,2 +27,1	154,3 144,6 164,8	180,6 177,8 183,6	197,3 188,3 207,0	167,7 155,2 181,2	173,0 151,8 195,9	+12,1 +5,0 +18,9	+3,2 -2,2 +8,1
5060	H.V.BUEROMASCHINEN	INSGESAMT 113,5 INLAND 125,5 AUSLAND 104,5	109,2 119,5 101,6	111,6 119,7 105,5	+2,2 +0,2 +3,8	111,0 119,3 104,7	107,9 110,4 106,0	119,8 126,0 115,2	98,2 108,4 90,7	115,1 117,0 113,6	+3,7 -1,9 +8,5	+17,2 +7,9 +25,2
5080	H.V.ADV-GERÄTEN U.-EINRICHTUNGEN	INSGESAMT 144,8 INLAND 150,2 AUSLAND 138,0	162,5 165,6 161,1	194,4 179,9 217,8	+19,6 +7,5 +35,2	172,6 152,7 197,6	211,3 199,6 225,9	230,0 208,4 257,2	197,0 170,3 230,6	197,5 183,1 240,9	+14,4 +6,8 +21,9	+0,3 +4,2 +4,5
	VERBRAUCHSGUTER PRODUZIERENDES GEWERBE	INSGESAMT 118,3 INLAND 117,5 AUSLAND 123,6	125,3 123,7 135,4	125,2 121,4 149,1	-0,1 -1,9 +10,1	118,0 114,5 139,7	126,0 121,6 153,3	128,5 132,6 155,2	130,2 124,2 167,6	120,4 114,6 156,3	+2,0 +0,1 +12,0	-7,5 -7,7 -6,6
51	FEINKERAMIK	INSGESAMT 120,2 INLAND 121,6 AUSLAND 117,5	134,5 135,1 133,4	136,8 134,5 141,3	+1,7 -0,4 +5,9	136,0 132,8 142,3	136,1 133,2 141,7	136,6 132,6 138,5	137,7 132,7 147,6	134,3 125,5 151,9	-1,2 -5,5 +6,7	-2,5 -5,6 +2,9
5110	H.V.PORZELLAN	INSGESAMT 120,9 INLAND 124,3 AUSLAND 115,9	134,9 137,4 131,4	147,1 146,6 147,9	+9,0 +6,7 +12,6	144,4 143,8 145,4	145,5 143,7 148,1	135,3 139,8 148,8	149,2 143,0 158,3	148,5 135,9 166,9	+2,8 -5,5 +14,8	-0,5 -5,0 +5,4
52	H.U.VERARD.V.GLAS	INSGESAMT 119,0 INLAND 117,5 AUSLAND 125,6	134,1 130,8 148,2	132,4 125,9 161,1	-1,3 -3,7 +8,7	129,8 122,1 163,4	129,2 122,7 158,1	139,2 132,9 167,1	128,7 118,9 172,2	129,3 118,3 177,6	-0,4 -3,1 +8,7	+0,3 -0,5 +3,1
5421-24	H.V.HOLZROEBELN, POLSTERROEBELN	INSGESAMT 122,3 INLAND 122,7 AUSLAND 118,7	129,2 129,9 124,0	124,1 125,6 128,2	-3,9 -4,8 +3,4	123,6 122,8 129,7	113,7 112,9 120,0	132,1 131,5 137,2	118,7 116,7 136,5	118,9 115,4 147,0	-3,8 -6,0 +13,3	+0,2 -1,1 +9,3
56	PAPIER-U.PAPPE- VERARBEITUNG	INSGESAMT 119,0 INLAND 118,2 AUSLAND 126,4	130,8 128,9 149,2	140,3 135,3 187,0	+7,3 +5,1 +25,3	133,5 129,1 176,1	141,5 141,3 192,2	148,1 141,5 211,6	150,1 148,6 222,9	143,3 135,1 223,0	+7,3 +4,6 +26,6	+4,5 -5,3 3
5610	H.V.TAPETEN,SPEZ.PAPIER- REN,VERPACKUNGSMITTELN	INSGESAMT 112,9 INLAND 112,4 AUSLAND 118,7	124,0 122,5 140,2	130,4 127,0 166,4	+5,2 +3,7 +18,7	127,0 123,7 161,4	128,9 125,3 167,0	136,3 131,5 187,0	138,3 135,9 187,8	131,6 126,4 166,4	+3,6 +2,2 +15,5	-5,0 -5,6 -0,7
57	DRUCKEREI,VERVIELFAEL- TIGUNG	INSGESAMT 131,0 INLAND 129,8 AUSLAND 158,3	140,3 137,5 201,3	143,2 139,7 222,9	+2,1 +1,6 +10,7	138,4 135,1 210,2	141,8 138,2 222,9	156,7 151,6 269,0	140,2 137,0 212,6	141,0 137,6 217,1	+1,9 +1,9 +3,3	+0,6 +0,4 +2,1
58	H.V.FUNSTSTOFFMAREN	INSGESAMT 132,3 INLAND 131,6 AUSLAND 135,7	143,1 142,2 147,6	142,1 138,1 161,5	-0,7 -2,9 +9,4	142,3 138,8 159,0	141,2 137,4 159,1	146,1 140,3 173,7	144,7 138,0 176,9	150,4 143,8 181,4	+5,7 +3,6 +14,1	+3,9 +4,2 +2,3
61	LEDERERZEUGUNG	INSGESAMT 124,0 INLAND 128,4 AUSLAND 110,8	110,6 115,0 97,9	112,6 109,3 122,2	+1,8 -5,0 +24,8	108,9 106,1 117,3	105,9 98,8 126,7	122,3 116,4 139,4	131,2 123,9 146,6	125,9 123,4 153,2	+15,6 +16,3 +13,6	-4,0 -2,0 -9,1
6251	H.V.SCHUHEN	INSGESAMT 116,1 INLAND 115,7 AUSLAND 119,5	123,2 120,2 146,6	118,7 113,8 156,7	-3,7 -5,3 +6,9	89,6 85,4 121,9	139,8 134,0 184,9	109,0 105,0 140,2	137,6 150,6 192,1	97,1 91,2 162,1	+8,4 +6,8 +18,6	-29,4 -30,2 -26,3
63	TEXTILGEWERBE	INSGESAMT 103,7 INLAND 102,0 AUSLAND 111,3	105,7 103,5 115,6	104,3 98,8 128,3	-1,3 -4,5 +11,0	99,2 93,5 125,4	100,7 95,1 125,8	108,0 101,5 137,0	111,5 104,2 144,1	100,9 92,7 137,1	+1,7 -0,6 +9,3	-9,5 -11,0 -4,9
6312	BAUMWOLLSPINNEREI	INSGESAMT 88,0 INLAND 91,4 AUSLAND 73,0	90,3 93,3 76,9	84,1 85,9 75,9	-6,9 -7,9 -1,3	82,4 84,7 72,2	72,2 73,8 65,3	90,7 91,2 89,0	100,2 99,9 101,5	97,2 94,9 107,7	+18,0 +12,5 +49,2	-3,0 -5,0 +6,1
6332	BAUMWOLLWEBEREI,ANG	INSGESAMT 100,2 INLAND 95,5 AUSLAND 115,0	97,1 89,3 121,4	97,9 82,4 146,5	+0,8 -7,7 +20,7	97,9 81,1 150,3	96,8 71,1 135,9	107,8 89,9 163,7	106,9 88,2 165,6	100,8 80,0 166,0	+3,0 -1,4 +10,4	-5,7 -9,3 +0,2
6370	WIRKEREI,STRICKEREI	INSGESAMT 105,1 INLAND 104,5 AUSLAND 109,8	109,2 108,3 116,8	105,2 103,6 117,8	-3,7 -4,3 +0,9	82,6 82,4 84,3	120,8 117,3 148,4	101,0 109,6 103,1	113,2 109,6 141,4	79,6 78,2 90,7	-3,6 -5,1 +7,6	-29,7 -28,6 -35,9
6380	H.V.TEPPICHEN U.AE., BESCHICHTETEM GEWEBE	INSGESAMT 103,6 INLAND 103,0 AUSLAND 106,4	105,1 104,8 106,3	105,6 103,5 115,4	+0,5 -1,2 +8,6	100,6 98,3 111,9	100,6 98,7 109,7	110,2 107,0 125,2	111,2 107,5 128,9	101,7 98,3 118,0	+1,1 0 +5,5	-8,5 -8,6 -8,5
64	BEKLEIDUNGSGEWERBE	INSGESAMT 110,3 INLAND 107,6 AUSLAND 131,9	112,9 109,0 145,7	112,6 107,3 157,2	-0,3 -1,6 +7,9	83,9 82,8 92,7	135,5 126,0 214,5	94,6 93,8 119,5	133,0 123,3 213,8	82,1 79,5 103,5	-2,1 -4,3 +11,7	-38,3 -35,5 -51,6
6413	H.V.HERRENOPERDEKLEIDUNG	INSGESAMT 101,4 INLAND 100,0 AUSLAND 111,7	103,6 101,0 122,7	103,3 100,1 126,5	-0,3 -0,9 +3,1	80,6 80,3 82,7	121,3 115,1 166,7	92,2 90,6 103,9	120,3 114,3 164,4	77,0 75,1 90,7	-4,5 -6,5 +9,7	-36,0 -34,3 -44,8
6414	H.V.DAMEN-U.KINDER- OBERDEKLEIDUNG	INSGESAMT 114,2 INLAND 110,4 AUSLAND 145,6	118,6 113,3 161,6	120,2 119,2 177,5	+1,3 -0,1 +9,8	84,4 83,3 93,4	151,6 139,0 255,5	95,7 92,4 122,9	147,3 134,7 250,8	83,2 80,6 104,1	-1,4 -3,2 +11,5	-43,5 -40,2 -58,3
6421	H.V.HERREN-,DAMEN-U. KINDERWAESCHE	INSGESAMT 103,9 INLAND 102,3 AUSLAND 123,8	96,3 94,3 121,9	84,7 81,8 120,0	-12,0 -13,3 -1,6	74,7 73,0 95,3	85,7 82,4 126,0	79,8 77,0 113,6	87,4 82,7 145,8	72,9 69,6 114,8	-2,4 -4,7 +20,5	-16,6 -15,8 -21,3

ARBEITENDEN SEKTOR

INDEX
= 100

1981	1981	1981	1981	1981	1981	1981	1981	1981	1982	1982	1982	1982	1982	1982	1982	VERÄNDERUNG GEGENÜBER VORJAHRES-VOR- ZEITRAUM IN PROZENT	SYPRO- NR.
Mai	JUN.	JUL.	AUG.	SEP.	OKT.	NOV.	DEZ.	JAN.	FEB.	MAR.	APR.	Mai	JUN.	JUL.			
146,7	161,1	161,5	153,9	226,4	179,8	200,6	211,6	133,3	174,6	195,1	174,8	174,7	169,6	146,0	-9,6	-13,9	50
139,9	149,8	147,1	165,4	220,9	133,7	183,4	227,7	130,1	159,2	176,2	149,7	149,0	156,8	129,8	-11,8	-17,2	
154,0	173,4	176,9	141,4	232,4	208,0	219,0	194,1	136,7	191,3	215,6	201,9	202,3	183,4	163,4	-7,6	-10,9	
108,9	119,6	112,1	93,1	118,4	120,3	120,5	118,6	91,4	93,6	109,6	135,7	109,6	100,0	55,0	-50,9	-45,0	5060
122,9	119,3	114,4	99,6	117,2	118,2	124,1	135,8	105,8	106,4	112,9	129,0	116,8	105,2	67,5	-41,0	-35,8	
98,5	119,7	110,4	88,2	119,3	121,9	117,8	105,8	80,7	84,1	107,2	140,6	104,1	96,1	45,7	-58,6	-52,4	
162,7	178,7	182,3	179,5	272,0	204,9	234,3	250,8	151,0	208,8	231,2	191,3	202,2	199,0	184,4	+1,2	-7,3	5080
145,4	159,6	157,7	186,7	254,4	165,2	202,6	257,4	138,0	176,3	196,7	156,3	159,4	173,5	150,0	-4,9	-13,5	
184,4	202,7	213,2	170,4	291,1	255,0	274,3	242,4	167,3	249,8	274,7	235,4	256,2	231,1	227,7	+6,8	-1,5	
114,5	113,5	125,1	108,7	144,2	142,7	129,2	113,5	119,4	124,7	146,6	127,7	115,5	118,0	114,9	-8,2	-2,6	
111,4	108,8	120,1	105,3	139,5	138,1	125,0	109,3	114,2	118,7	139,8	122,1	110,3	111,5	108,9	-9,3	-2,3	
133,9	142,4	153,6	130,3	173,9	171,4	155,2	139,1	151,6	162,2	188,9	162,7	148,3	158,6	152,2	-2,2	-4,0	
135,4	131,0	137,7	127,4	143,1	150,2	138,2	115,4	122,5	135,5	155,0	141,8	130,4	130,7	124,7	-9,4	-4,6	51
132,0	132,6	122,3	126,3	141,2	149,2	138,1	110,6	117,1	131,8	149,1	134,3	123,5	118,6	115,8	-12,4	-2,6	
142,1	143,8	148,7	129,6	146,9	152,2	138,2	125,0	133,2	142,9	166,7	156,8	144,2	154,7	142,4	-4,2	-8,0	
145,0	136,8	149,6	138,0	148,9	165,0	158,8	142,2	133,1	149,2	165,4	157,5	146,8	141,3	140,5	-6,1	-0,6	5110
143,2	133,7	144,4	138,5	148,2	167,3	162,8	149,3	128,0	141,9	159,0	148,9	156,8	122,0	125,3	-13,1	+2,9	
147,6	141,3	157,2	137,2	149,9	161,7	153,0	131,8	140,4	159,8	174,7	170,0	161,4	169,4	162,5	+3,4	-4,1	
126,5	125,0	127,3	114,3	146,0	150,7	144,1	122,7	118,8	122,2	145,2	134,4	124,0	129,4	121,8	-4,3	-5,9	52
119,7	115,4	118,4	109,9	139,8	145,1	138,1	115,4	110,5	112,6	133,6	123,5	113,9	117,5	110,7	-6,5	-5,8	
156,2	167,4	166,9	134,0	173,5	175,4	170,7	153,1	155,1	165,0	196,4	182,6	168,6	181,6	171,2	+2,6	-5,7	
120,8	115,0	115,9	84,5	140,8	139,2	134,6	122,5	101,3	111,0	141,8	128,9	113,3	114,5	99,3	-14,3	-13,3	5421-24
120,1	112,8	114,7	85,9	140,2	138,1	133,7	122,7	100,2	113,4	138,5	126,2	109,6	110,5	95,8	-16,5	-13,3	
125,8	132,6	124,9	88,7	146,4	148,0	142,4	121,2	109,7	125,3	168,4	150,9	143,5	146,7	127,4	+2,0	-13,2	
131,3	132,0	141,9	128,1	154,5	163,2	149,9	131,0	141,1	143,2	166,1	146,9	138,4	144,6	133,7	-5,8	-7,5	56
127,2	127,1	138,2	121,5	149,1	156,4	143,2	125,0	133,6	136,5	157,8	139,1	130,6	135,5	129,6	-6,2	-4,4	
171,9	179,3	177,3	192,8	206,5	229,7	214,4	190,7	213,8	208,6	246,3	221,9	213,9	233,1	174,1	-1,8	-25,3	
124,8	123,2	130,8	114,8	146,1	153,5	138,8	116,5	128,6	121,4	155,6	136,2	127,8	130,8	125,2	-4,3	-4,3	5610
122,2	119,1	127,0	112,2	136,7	149,9	133,8	110,7	123,6	127,6	150,4	131,6	122,3	125,4	120,8	-4,9	-3,7	
151,7	166,7	170,8	142,8	187,4	192,3	191,6	177,2	181,4	171,3	210,7	185,5	186,1	187,6	171,6	+0,5	-8,5	
138,8	136,1	138,3	134,6	152,6	157,0	155,6	157,4	136,5	121,3	152,9	142,0	139,6	141,5	133,7	-3,3	-5,5	57
134,8	132,1	133,4	131,6	149,7	153,1	149,0	133,8	132,2	128,8	138,5	149,9	140,0	139,9	137,0	-3,2	-5,8	
225,9	225,1	249,1	201,7	218,0	242,8	302,7	261,5	233,2	185,5	219,0	187,5	222,0	241,7	236,0	-5,3	-2,4	
139,7	140,2	142,1	122,9	155,7	161,8	150,3	126,2	133,2	137,7	163,3	155,7	146,3	149,1	138,5	-2,5	-7,1	58
136,5	135,6	138,7	125,9	150,7	156,5	144,7	119,8	127,1	130,8	157,8	149,2	140,3	142,0	132,4	-4,5	-6,8	
155,3	162,3	158,4	139,4	179,5	187,1	176,8	157,2	162,1	170,7	197,9	186,8	174,5	185,0	167,3	+5,6	-9,6	
109,0	106,3	108,5	84,9	124,2	128,5	125,3	113,0	119,1	123,9	150,6	130,5	128,1	119,2	103,5	-4,6	-13,2	61
106,2	100,3	100,7	78,4	117,2	123,1	120,2	105,8	115,4	118,3	144,0	128,2	126,8	115,3	101,1	+0,4	-12,3	
117,0	123,9	131,4	103,9	144,7	144,3	140,2	133,8	129,8	149,8	170,1	137,0	131,9	130,7	110,7	-15,8	-15,3	
83,3	85,4	125,3	133,3	160,8	141,5	95,6	89,9	134,8	131,7	146,4	97,6	91,1	102,6	119,5	-4,6	+16,5	6251
80,2	78,5	119,6	127,8	155,0	138,0	92,6	84,3	130,5	122,5	138,7	94,0	85,4	96,3	112,5	-5,9	+19,3	
107,0	136,4	169,7	178,4	206,2	186,6	118,6	133,5	167,6	202,6	206,2	124,9	134,8	166,7	173,5	+2,2	+4,1	
96,3	96,5	102,7	78,9	120,5	120,7	110,9	92,4	102,7	107,1	124,8	106,4	97,2	99,0	90,1	-12,3	-9,0	63
90,9	89,4	95,2	75,8	114,2	114,3	105,2	85,1	96,4	99,7	116,6	98,3	89,7	90,2	82,9	-12,9	-8,1	
120,1	128,2	136,1	92,8	148,4	149,5	136,3	125,1	130,9	140,2	161,3	142,5	130,7	138,1	122,1	-10,3	-11,6	
82,1	75,4	68,8	50,9	96,9	101,2	95,3	75,7	93,9	95,9	110,8	104,5	95,6	91,6	68,8	0	-24,9	6312
84,4	77,5	70,2	52,8	98,4	103,7	95,6	74,2	95,2	94,8	109,8	104,5	92,3	87,9	65,6	-6,6	-25,4	
72,2	66,3	63,0	42,5	90,5	90,3	94,2	82,5	88,2	100,9	115,5	104,7	110,3	108,0	83,0	+31,7	-23,1	
95,3	98,5	87,0	63,3	110,0	117,1	113,9	92,3	102,3	101,7	116,8	104,5	98,3	99,6	80,7	-7,2	-17,0	6332
80,2	77,5	70,1	52,0	91,1	98,9	98,0	72,8	83,7	82,9	95,9	82,3	79,4	78,4	65,0	-7,3	-17,1	
142,3	164,3	140,0	98,4	169,3	174,2	163,8	153,2	154,2	160,6	181,9	174,1	157,7	166,1	129,9	-7,2	-21,8	
74,7	80,8	117,7	101,4	143,2	121,8	96,0	85,2	99,6	112,7	127,2	87,8	71,4	79,5	92,1	-21,8	+15,8	6370
75,2	79,9	111,0	99,6	141,3	121,4	96,8	84,1	97,3	109,2	122,4	86,2	70,6	77,7	88,0	-20,7	+13,3	
71,3	87,3	120,7	115,5	158,9	124,8	89,8	94,7	118,0	141,1	165,2	100,8	78,1	93,3	125,0	-26,8	+34,0	
98,5	97,1	97,4	84,4	118,1	121,8	114,6	94,2	102,2	104,6	124,9	108,5	97,4	99,2	84,5	-15,2	-14,8	6380
96,3	94,7	93,9	84,6	115,6	119,0	112,1	90,0	99,1	102,6	120,8	104,3	94,7	95,8	82,9	-11,7	-13,5	
109,1	106,5	114,0	85,3	129,8	135,3	126,4	113,8	116,8	125,3	144,5	128,3	110,3	115,5	91,7	-19,6	-20,6	
72,1	72,3	128,7	117,8	159,9	123,9	87,4	72,4	116,2	131,7	151,2	104,2	70,9	71,1	110,9	-13,8	+56,0	64
72,6	70,8	120,6	108,4	149,0	125,8	86,5	71,1	108,5	121,0	140,5	99,6	70,4	68,6	100,7	-16,5	+46,8	
67,9	84,7	196,1	196,7	250,8	180,2	94,8	83,4	180,2	220,8	240,5	143,2	74,8	92,6	193,5	-0,3	+111,1	
67,2	68,4	114,7	98,6	150,6	130,9	81,5	65,2	105,9	116,4	138,5	104,2	65,2	61,6	86,2	-24,8	+39,9	6413
68,2	68,3	109,6	93,3	142,4	123,0	81,4	66,5	101,5	110,3	131,0	99,3	65,0	61,1	81,6	-25,5	+33,6	
59,8	68,6	152,4	137,2	210,5	174,2	82,0	55,6	138,4	161,3	193,6	140,6	66,0	65,4	120,2	-21,1	+83,8	
71,6	71,2	143,8	136,5	174,6	131,5	84,7	70,8	125,8	148,4	167,6	105,6	71,2	72,7	130,8	-9,0	+79,9	6414
72,6	68,9	132,8	123,4	160,9	124,9	83,9	68,3	115,3	134,4	154,5	101,3	71,2	69,4	116,5	-12,3	+67,9	
63,4	89,7	234,6	244,1	287,7	185,9	91,8	91,0	212,7	264,1	275,7	141,3	71,0	100,0	248,4	+5,9	+148,4	
70,1	65,4	81,2	73,1	100,7	96,7	77,6	65,0	76,1	83,6	102,4	89,2	64,2	64,9	62,0	-25,5	+4,2	6421
68,7	64,6	81,5	69,5	96,1													

SYPRO- NR.	WIRTSCHAFTSGLIEDERUNG	1979 1980 1981			VERÄNDERUNG GEGENÜBER VORJAHRES- ZEITRAUM IN PROZENT	1981	1981	1981	1982	1982	VERÄNDERUNG GEGENÜBER VORJAHRES-VOR- ZEITRAUM IN PROZENT		
		DURCHSCHNITT				2.VJ	3.VJ	4.VJ	1.VJ	2.VJ			
	VERARBEITENDES GEWERBE 1)	INSGESAMT	110,0	110,3	108,5	-1,6	106,2	106,9	114,6	105,6	106,1	-0,1	+0,5
		INLAND	108,6	107,9	102,1	-5,4	100,5	100,0	105,3	96,6	96,5	-4,0	-0,1
		AUSLAND	113,6	115,9	123,9	+6,9	120,1	123,4	136,9	126,9	129,0	+7,4	+1,7
	GRUNDSTOFF-UND PRODUKTIONS- GEWERBE	INSGESAMT	111,1	109,0	107,5	-1,4	109,7	106,7	105,9	104,1	105,1	-4,2	+1,0
		INLAND	106,3	103,5	97,9	-5,4	100,3	97,4	95,5	92,2	93,0	-5,3	+3,0
		AUSLAND	123,6	123,2	132,3	+7,4	133,9	130,3	132,0	134,1	130,8	-2,3	-2,5
25	GEM.-U.-VERARB.V. STEINEN U.ERDEN	INSGESAMT	109,6	106,9	98,4	-8,0	113,3	116,8	94,9	62,4	105,4	-7,0	+68,9
		INLAND	109,0	105,7	96,1	-9,1	111,8	115,6	92,1	57,8	102,7	-8,1	+77,7
		AUSLAND	118,0	122,1	127,4	+4,3	133,3	132,1	131,1	122,0	140,6	+5,5	+15,2
2531	H.V.ZEMENT	INSGESAMT	107,6	104,1	94,3	-9,4	116,2	114,2	84,0	52,5	102,6	-11,7	+95,4
		INLAND	107,6	104,2	93,0	-10,7	115,5	113,5	81,3	49,3	100,4	-13,1	+103,7
		AUSLAND	109,9	103,1	119,1	+15,5	130,3	126,4	135,0	113,8	145,3	+11,5	+27,7
2541	ZIEGELEI	INSGESAMT	113,6	107,1	102,6	-4,2	122,0	124,9	87,6	63,1	110,6	-9,3	+75,3
		INLAND	113,7	107,6	101,6	-5,6	122,8	126,5	86,0	58,3	110,1	-10,3	+88,9
		AUSLAND	99,0	103,9	109,6	+5,5	115,7	113,9	98,1	96,2	114,6	-1,0	+19,1
2559	H.V.BETONERZEUGN. (OH.ÖIMS,GR.FERTIG- BAUTEILE)	INSGESAMT	111,6	109,4	95,8	-12,4	113,1	113,2	96,5	52,1	99,2	-12,3	+90,4
		INLAND	111,0	108,9	95,2	-12,6	112,7	112,8	95,6	51,6	98,6	-12,3	+91,1
		AUSLAND	156,4	158,2	152,1	-3,9	155,0	166,2	187,0	99,8	158,1	+2,0	+58,4
2711	HOCHOFEN-,STAHL-U. WARMWALZWERKE (OH.STAHLROHRE)	INSGESAMT	105,8	106,1	99,3	-6,4	103,1	95,2	98,7	92,1	91,0	-11,7	-1,2
		INLAND	96,2	94,5	86,8	-8,1	89,8	80,4	85,4	81,6	79,4	-11,6	-2,7
		AUSLAND	134,5	141,4	136,3	-3,6	142,5	137,6	137,4	121,7	124,0	-13,0	+1,9
2850	NE-METALLHALBZEUGWERKE	INSGESAMT	121,5	128,8	127,6	-0,9	128,5	123,4	129,8	129,4	124,9	-2,9	-3,5
		INLAND	115,0	124,9	118,9	-4,8	120,0	115,0	119,8	119,2	117,1	-2,4	-1,8
		AUSLAND	139,3	138,8	150,0	+8,1	150,1	145,5	155,4	155,2	144,0	-4,1	-7,2
2910	EISEN-,STAHL-U. TEMPERIESSEREI	INSGESAMT	99,7	94,7	90,0	-5,0	91,2	83,8	91,7	94,5	90,9	-0,3	-3,8
		INLAND	97,0	92,1	85,0	-7,7	86,9	78,9	84,5	87,8	84,0	-3,3	-4,3
		AUSLAND	117,0	111,6	122,5	+9,8	119,1	115,6	139,1	137,7	135,8	+14,0	-1,4
3011-15	ZIEHGERÄTE UND KALT- WALZWERKE	INSGESAMT	108,8	107,7	99,7	-7,4	102,8	97,9	98,9	94,4	95,1	-7,5	+0,7
		INLAND	104,5	101,8	93,8	-7,9	97,6	92,2	92,8	87,3	88,8	-9,0	+1,7
		AUSLAND	123,3	129,0	121,2	-6,0	121,4	119,8	121,1	120,5	119,0	-2,0	-1,2
40	CHEMISCHE INDUSTRIE	INSGESAMT	115,0	111,5	112,3	+0,7	112,8	109,8	108,7	114,3	110,4	-2,1	-3,4
		INLAND	110,5	106,6	102,7	-3,5	101,7	101,2	99,5	103,2	100,7	-1,0	-2,4
		AUSLAND	123,2	120,7	130,0	+7,7	133,4	125,7	125,4	134,4	127,8	-4,2	-4,9
4090	H.V.CHEMIEFASERN	INSGESAMT	96,4	93,0	102,1	+9,8	104,4	93,5	105,6	104,0	98,9	-5,3	-4,9
		INLAND	93,5	87,2	89,0	+2,1	93,2	79,1	86,1	93,9	83,0	-10,9	-11,6
		AUSLAND	98,7	97,6	112,4	+15,2	112,9	104,5	121,3	110,0	111,9	-0,9	-0,1
53	HOLZBEARBEITUNG	INSGESAMT	98,4	96,8	89,5	-7,5	93,3	88,6	89,0	80,5	86,8	-7,0	+7,8
		INLAND	97,9	95,9	88,2	-8,0	92,0	87,8	87,4	78,3	85,0	-7,6	+8,6
		AUSLAND	103,0	106,0	103,7	-2,2	106,8	96,9	105,7	102,0	104,1	-2,5	+2,1
55	ZELLSTOFF-,HOLZSCHLIFF-, PAPIER-U.PAPPEERZEUGUNG	INSGESAMT	114,3	113,9	116,8	+2,5	116,0	116,3	113,8	118,3	114,0	-1,7	-3,6
		INLAND	109,7	106,9	105,4	-1,4	103,8	104,5	101,6	105,0	99,1	-4,5	-5,6
		AUSLAND	130,4	138,0	157,1	+15,8	159,5	158,8	157,1	165,7	167,4	+5,0	+1,0
59	GUNNIVERARBEITUNG	INSGESAMT	107,0	104,8	102,6	-2,1	102,6	96,4	103,3	99,0	93,7	-8,7	-5,4
		INLAND	108,4	104,6	102,3	-4,2	102,3	95,5	103,7	96,6	91,3	-10,8	-5,5
		AUSLAND	102,9	101,9	103,6	+1,7	103,3	98,8	102,0	106,7	101,7	-1,5	-4,7
	INVESTITIONS- PRODUZIERENDES GEWERBE	INSGESAMT	110,2	112,0	111,4	-0,5	107,7	108,7	124,5	107,3	110,8	+2,9	+3,3
		INLAND	110,7	111,9	108,4	-4,9	104,1	102,6	115,5	99,0	101,0	-3,0	+2,0
		AUSLAND	108,9	112,4	119,8	+6,6	114,0	119,3	140,5	121,9	127,3	+12,2	+4,9
3021-25	STAHLVERFORMUNG, OBERFLÄCHENVEREDLUNG, HAERTUNG	INSGESAMT	109,6	112,8	106,1	-5,9	106,4	101,5	104,9	112,1	107,0	+0,6	-4,5
		INLAND	108,8	111,2	103,7	-6,7	104,1	99,4	101,6	109,4	104,6	+0,5	-4,4
		AUSLAND	114,0	122,6	120,5	-1,7	120,4	114,3	123,7	128,2	121,5	+0,9	-5,2
31	STAHL-U.LEICHTMETALLPAU, SCHIENENFAHRZEUGBAU	INSGESAMT	101,9	106,4	104,6	-1,7	91,9	115,9	125,1	76,1	86,4	-6,0	+13,5
		INLAND	94,9	101,8	99,1	-2,7	93,4	99,0	121,0	72,9	82,9	-11,2	+13,7
		AUSLAND	136,6	130,3	133,3	+2,3	83,7	203,9	147,2	92,8	105,7	+26,3	+13,9
3111	H.V.STAHL-U.L.METALLKON- STRUKT.(OH.GRUBENAUSB.-)	INSGESAMT	106,1	112,0	106,9	-4,6	103,8	104,4	130,6	79,8	99,0	-4,6	+24,1
		INLAND	102,2	112,2	103,5	-6,0	102,0	100,6	128,9	75,2	90,8	-11,0	+20,7
		AUSLAND	140,2	110,3	120,6	+9,3	120,0	139,5	146,5	124,2	177,9	+48,3	+43,2
32	MASCHINENBAU	INSGESAMT	102,6	107,3	103,5	-3,5	101,6	100,2	117,0	93,2	102,9	+1,3	+10,4
		INLAND	103,8	107,2	99,1	-7,6	97,5	95,0	107,7	86,6	95,9	-1,6	+10,7
		AUSLAND	101,0	107,4	109,0	+1,5	107,0	107,1	129,1	102,0	111,9	+4,6	+9,7
33	STRASSENFAHRZEUGBAU	INSGESAMT	126,1	118,3	121,4	+2,6	122,8	108,6	136,8	134,9	135,0	+9,9	+0,1
		INLAND	131,9	120,1	113,6	-5,4	120,9	99,7	114,9	114,4	113,7	-6,0	-0,6
		AUSLAND	119,8	116,5	129,6	+11,2	124,9	118,0	160,0	156,9	157,8	+26,3	+0,6
3311	H.V.KRAFTWAGEN U. -MOTOREN	INSGESAMT	127,2	118,9	121,7	+2,4	123,1	108,1	137,4	136,0	135,9	+10,4	-0,1
		INLAND	133,2	120,8	113,6	-6,0	121,4	98,2	114,3	114,8	114,2	-5,9	-0,5
		AUSLAND	121,2	117,0	129,6	+10,8	124,9	117,7	160,1	156,6	157,1	+25,8	+0,3
3312	H.V.PERSONENKRAFTWAGEN U.AE.(EINSCHL.MOTOREN)	INSGESAMT	123,9	113,3	115,2	+1,7	115,7	99,5	129,7	135,6	134,7	+16,4	-0,7
		INLAND	127,4	113,4	110,2	-2,8	114,3	95,6	109,8	119,7	111,1	-2,8	-7,2
		AUSLAND	120,1	113,1	119,9	+6,0	117,0	103,4	148,8	151,0	157,7	+34,8	+4,4

1) AUSGEMÄHLTE WIRTSCHAFTSZWEIGE (OHNE NÄHRUNGS- UND GENUSSMITTELGEWERBE).

ARBEITENDEN GEWERBE

INDEX
= 100

1981	1981	1981	1981	1981	1981	1981	1981	1981	1982	1982	1982	1982	1982	1982	1982	1982	VERÄNDERUNG BEZÜGLICH VORJAHRES-VOR- ZEITRAUM IN PROZENT	SYPRO- NR.
MAI	JUN.	JUL.	AUG.	SEP.	OKT.	NOV.	DEZ.	JAN.	FEB.	MAR.	APR.	MAI	JUN.	JUL.				
103,8	106,9	105,6	93,6	121,3	117,3	112,3	114,1	94,9	101,7	119,9	107,7	102,3	108,1	100,6		-4,7	-6,9	
98,1	100,0	99,4	87,7	112,8	110,2	103,7	102,0	87,6	92,4	109,7	98,7	93,3	97,3	93,7		-3,7	-3,7	
117,5	123,3	120,7	107,7	141,6	134,4	133,0	143,2	112,4	123,8	144,4	129,4	123,9	133,8	117,2		-2,9	-12,4	
107,5	110,9	107,0	98,3	114,9	115,1	106,9	93,7	95,2	99,4	117,2	106,9	101,3	107,3	96,3		-10,0	-10,3	
98,4	100,7	97,7	88,9	103,3	105,9	97,6	83,4	84,2	88,0	104,2	96,9	91,5	96,7	88,4		-9,5	-8,6	
131,2	137,2	130,9	122,1	138,3	138,6	130,3	127,2	123,2	128,5	150,3	132,3	126,2	134,0	116,1		-11,3	-13,4	
113,5	113,7	119,3	107,1	123,9	118,9	98,9	67,0	41,9	56,3	88,7	104,2	104,0	108,1	104,5		-12,4	-3,3	25
112,0	112,1	117,9	105,9	122,9	116,4	94,5	63,4	37,1	51,2	84,7	100,7	101,5	105,9	103,0		-12,6	-2,7	
133,6	134,0	137,4	122,0	137,1	150,5	129,3	113,5	104,3	121,5	140,2	149,1	133,8	137,0	124,4		-9,5	-9,2	
115,8	112,6	121,9	101,0	119,7	112,0	90,1	49,8	24,0	45,7	87,4	105,8	100,8	101,2	98,3		-19,4	-2,9	2531
114,9	111,2	121,1	101,0	118,4	108,6	88,6	46,6	21,3	42,3	83,8	102,6	99,5	99,2	97,6		-19,4	-1,6	
132,8	139,6	135,6	99,8	144,1	176,4	117,4	111,2	76,0	109,2	155,7	168,5	126,3	140,7	111,5		-17,8	-20,8	
122,1	121,4	129,0	116,6	129,2	118,8	91,0	52,9	35,1	59,0	94,8	109,9	108,3	113,6	108,9		-15,6	-4,1	2541
123,1	122,2	129,8	119,6	120,0	118,1	90,1	50,0	28,9	35,9	91,8	107,6	108,7	113,8	110,4		-14,9	-3,0	
115,1	115,8	122,7	95,3	123,4	123,3	97,9	73,1	77,9	95,0	115,5	125,5	105,3	112,9	97,9		-20,2	-13,3	
113,6	117,8	116,1	103,6	120,4	115,6	99,1	74,5	33,6	43,9	78,7	96,6	96,7	104,4	99,4		-14,4	-4,8	2559
113,0	117,3	115,5	102,8	120,2	114,1	98,7	74,0	33,3	43,4	78,1	96,0	96,1	103,8	99,0		-14,3	-4,6	
163,9	172,3	180,6	168,5	149,6	276,1	148,8	136,1	69,4	91,2	138,2	159,6	145,9	168,7	147,6		-18,3	-12,5	
99,3	114,0	86,6	88,6	110,4	101,6	99,8	94,9	79,0	87,7	109,4	88,1	87,6	97,2	73,7		-14,9	-24,2	2711
86,3	98,2	72,7	73,6	95,0	89,3	88,9	78,5	72,9	77,8	94,1	78,2	75,7	84,2	65,3		-10,2	-22,4	
137,6	160,3	126,9	131,4	154,4	136,8	130,9	144,5	96,5	115,6	152,8	115,8	121,7	134,5	98,0		-22,8	-27,1	
126,1	125,2	127,4	114,2	128,9	140,2	136,2	113,0	127,9	122,3	137,7	127,0	120,7	127,1	117,0		-8,2	-7,9	2850
118,6	114,8	120,6	105,3	119,4	129,9	129,7	99,9	117,2	111,6	128,7	119,1	112,5	119,9	108,6		-10,0	-9,4	
145,4	152,1	144,9	137,6	154,1	166,3	153,1	146,8	155,4	150,0	160,3	146,5	140,8	144,5	137,5		-5,1	-4,8	
90,1	90,2	87,5	70,1	93,9	100,5	95,7	79,1	88,7	90,7	103,8	96,0	87,6	89,1	79,3		-9,4	-11,0	2910
86,3	84,5	82,2	65,9	88,6	93,4	88,0	71,9	82,5	83,4	97,1	88,4	81,8	81,5	73,3		-10,8	-10,1	
114,3	127,3	121,9	97,2	127,8	146,8	145,1	123,2	128,1	137,9	146,7	144,0	124,7	139,1	118,7		-2,6	-14,7	
101,9	101,9	102,0	84,4	107,2	106,4	101,0	89,1	84,9	90,4	107,6	98,3	92,8	94,1	86,6		-15,1	-8,0	3011-15
97,3	94,4	96,8	79,2	100,5	102,5	94,6	81,5	78,7	82,5	100,2	92,4	86,4	87,3	81,1		-15,2	-7,1	
118,0	421,9	120,9	103,3	131,9	121,2	124,9	117,3	107,0	119,7	135,0	120,4	117,0	119,3	107,6		-11,0	-9,8	
110,3	112,2	111,9	102,4	115,2	116,0	108,4	101,6	108,4	109,5	125,0	114,3	105,4	111,5	103,4		-7,4	-7,3	40
99,1	101,2	102,3	94,1	107,2	108,6	99,8	90,2	98,8	99,0	111,9	103,3	96,0	102,7	96,6		-5,6	-5,9	
131,0	132,6	129,6	117,5	130,0	129,6	124,5	122,3	126,0	128,7	148,5	134,1	122,3	127,0	115,3		-11,0	-9,2	
103,7	106,6	93,6	79,0	107,8	107,5	105,4	103,9	101,3	98,4	112,4	103,5	99,9	93,5	75,4		-19,4	-19,4	4090
89,6	92,4	76,3	65,5	95,4	92,6	87,0	78,4	95,4	87,6	98,7	88,7	83,4	76,7	61,4		-19,5	-19,9	
114,4	117,5	106,8	89,4	117,2	119,6	120,2	124,1	106,0	106,8	123,1	115,3	113,3	107,0	86,5		-19,0	-19,2	
92,7	89,5	88,5	77,6	99,6	101,1	93,4	72,3	68,7	77,8	95,1	90,2	85,4	84,6	76,9		-13,1	-9,1	53
91,8	87,6	87,7	77,6	102,1	91,7	70,3	66,2	75,5	93,4	88,4	83,2	83,3	76,1	84,3		-13,2	-5,6	
102,8	110,5	90,5	79,0	115,2	112,2	110,9	94,1	94,4	99,4	112,0	107,2	106,4	98,6	84,3		-12,6	-14,5	
111,8	120,5	116,8	106,7	125,7	126,0	115,4	100,0	110,9	113,5	130,4	113,6	111,8	116,8	110,1		-5,7	-5,7	55
101,3	105,1	106,5	96,8	110,2	112,8	103,1	88,9	99,8	100,9	114,5	99,9	98,3	99,0	97,9		-8,1	-1,1	
149,4	174,8	153,4	141,7	181,2	172,6	158,9	139,8	150,8	158,7	187,7	162,6	159,5	180,2	153,5		+0,1	-14,8	
102,2	99,7	97,9	84,3	106,8	111,3	105,1	93,7	86,2	98,6	110,8	99,8	87,4	93,8	81,2		-17,1	-13,4	59
102,0	98,3	96,6	83,9	106,1	111,1	105,2	95,0	84,7	98,3	106,0	97,3	85,9	90,9	77,7		-19,6	-14,5	
102,8	103,9	101,8	86,0	108,9	111,7	104,5	89,8	93,2	99,6	127,3	108,5	92,4	104,2	93,3		-8,3	-10,5	
105,3	110,0	106,3	92,8	127,0	119,6	119,1	135,1	94,5	104,0	123,1	110,9	107,2	114,4	107,2		+0,8	-6,3	
101,5	105,8	101,6	88,1	117,9	113,0	109,8	123,4	88,4	94,7	113,5	101,7	98,2	103,1	102,1		+0,5	-1,0	
112,0	117,4	114,5	100,7	142,6	131,2	135,0	153,2	105,3	120,2	140,0	127,0	122,9	133,9	116,3		+1,6	-13,1	
105,2	103,5	105,4	88,8	110,5	116,7	108,2	89,8	104,7	108,6	122,7	111,3	103,6	106,1	97,7		-7,3	-7,9	3021-25
103,6	100,6	102,9	87,6	107,7	113,5	105,5	86,2	102,3	106,1	119,6	108,6	101,6	103,4	95,2		-7,5	-7,9	
115,0	121,0	120,2	95,9	126,6	135,7	123,9	111,7	118,7	124,3	141,3	127,4	115,2	122,0	112,6		-6,3	-7,7	
85,4	107,7	92,5	103,2	151,7	108,6	107,6	158,6	77,0	70,8	80,2	79,9	80,6	98,6	87,9		-5,0	-10,9	31
89,2	105,6	94,4	86,3	116,1	111,8	106,7	144,2	74,5	66,7	77,7	79,2	77,9	91,6	87,2		-7,6	-4,8	
66,2	118,6	82,0	191,2	338,4	91,4	112,4	237,7	90,5	93,9	94,0	83,8	95,7	137,7	91,8		+12,0	-33,3	
93,2	123,4	102,4	93,0	117,7	121,1	118,3	152,2	77,1	74,2	88,0	90,0	93,3	113,6	93,4		-8,8	-17,8	3111
94,9	115,7	101,6	88,9	111,2	117,4	115,6	153,4	74,2	69,9	81,3	86,1	87,7	98,5	87,8		-13,6	-10,9	
77,6	193,2	110,2	130,2	178,2	155,9	143,5	140,2	104,9	115,5	151,3	127,2	147,2	258,7	147,3		+33,7	-43,1	
98,3	104,3	103,8	86,6	110,5	106,8	108,2	135,7	80,1	90,4	108,9	103,2	97,5	108,0	111,1		+7,0	+2,9	32
94,7	99,5	101,3	83,1	100,6	101,3	100,0	121,6	73,7	82,8	101,1	97,1	92,1	98,6	117,1		+15,6	+18,8	
103,1	110,6	107,1	90,9	123,1	114,1	119,0	154,2	86,0	100,3	119,1	111,3	104,5	120,0	103,2		-3,6	-14,0	
121,7	120,5	105,8	90,4	129,5	138,8	134,0	137,7	117,9	128,6	158,0	138,1	133,8	133,0	110,0		+4,0	-17,3	33
118,7	114,6	99,1	82,2	117,8	122,6	110,0	112,3	96,9	108,9	136,9	119,8	113,4	108,1	87,2		-12,0	-19,3	
125,1	126,9	113,0	99,0	141,8	155,9	159,4	164,9	140,2	149,5	180,5	157,8	155,9	159,9	134,4		+18,9	-15,9	
122,5	120,7	104,7	89,7	129,8	132,2	134,7	138,5	118,2	129,7	159,9	138,7	134,6	134,4	109,8		+4,9	-18,3	3311
119,8	114,2	97,3	80,4	116,7	129,0	109,4	111,5	97,1	109,0	138,4	119,9	114,2	108,5	84,9		+12,7	-21,6	
125,2	127,2	111,8	98,8	142,5	156,0	159,3	165,1	138,8	149,9	180,8	157,1	154,6	159,7	134,0		+19,9	-16,1	
115,4	113,1	96,1	75,4	127,0	136,8	131,8												

SYPRO-NR.	WIRTSCHAFTSLIEDERUNG		1979	1980	1981	VERAENDERUNG GEGENUEBER VORJAHR- ZEITRAUM IN PROZENT	1981	1981	1981	1982	1982	VERAENDERUNG GEGENUEBER VORJAHR- ZEITRAUM IN PROZENT	
			DURCHSCHNITT				2.VJ	3.VJ	4.VJ	1.VJ	2.VJ		
3315	H.V.LASTKRAFTWAGEN U.AE. (EINSCHL. MOTOREN)	INSGESAMT	135,1	133,4	139,7	+4,7	143,3	131,8	159,1	136,9	159,1	-2,9	+1,6
		INLAND	148,9	141,0	123,0	-12,8	140,4	105,3	126,3	101,3	121,9	-13,2	+20,3
		AUSLAND	121,4	126,0	156,4	+24,1	146,2	158,5	192,4	173,3	156,3	+6,9	-9,8
34	SCHIFFBAU	INSGESAMT	54,4	58,5	74,9	+28,0	55,8	82,7	104,0	50,0	69,4	+24,4	+38,8
		INLAND	79,9	85,7	88,1	+2,8	84,1	77,7	135,3	79,5	91,9	+9,3	+15,6
		AUSLAND	36,5	39,6	65,6	+65,7	36,1	86,0	82,2	29,5	53,7	+48,8	+82,0
36	ELEKTROTECHNIK	INSGESAMT	112,0	116,7	116,8	+0,1	109,2	118,7	130,1	113,8	114,4	+4,8	+0,5
		INLAND	110,5	114,7	111,8	-2,5	103,6	112,0	124,1	107,7	106,6	+2,7	-1,0
		AUSLAND	115,3	121,4	128,6	+5,9	122,2	134,2	144,3	128,1	132,9	+8,8	+3,7
3711-60	FEINMECHANIK, OPTIK	INSGESAMT	112,3	116,1	114,5	-1,4	111,9	109,1	124,5	107,1	106,3	-5,0	-0,7
		INLAND	112,1	117,7	114,0	-3,1	111,6	107,5	122,8	102,6	99,9	-10,5	-2,6
		AUSLAND	113,0	112,9	115,8	+2,6	112,7	112,0	128,2	116,3	119,5	+6,0	+2,8
38	H.V.EDW-WAREN	INSGESAMT	108,3	109,8	104,8	-4,6	104,1	101,5	107,3	100,9	97,5	-6,3	-3,4
		INLAND	106,5	107,1	100,4	-6,3	99,1	97,8	102,2	95,0	91,7	-7,5	-3,5
		AUSLAND	115,5	121,0	123,5	+2,1	124,9	117,2	128,4	123,4	121,4	-2,8	-3,2
3830	H.V.HEIZ-U.KOCHGERAETEN	INSGESAMT	99,5	105,5	99,6	-5,6	90,4	95,5	112,3	95,4	88,3	-2,3	-7,4
		INLAND	97,6	98,8	89,1	-9,8	81,7	87,7	100,4	83,1	74,9	-8,3	-9,7
		AUSLAND	105,6	127,3	134,1	+5,3	119,0	121,0	151,1	135,2	132,2	+11,1	-2,2
3850	H.V.SCHLOSSERN, BESCHLAGEN	INSGESAMT	101,8	101,2	95,4	-5,7	93,8	88,4	98,6	97,3	89,3	-4,8	-8,2
		INLAND	103,0	102,0	94,5	-7,4	93,1	88,1	96,6	94,3	86,8	-6,8	-8,0
		AUSLAND	96,9	97,7	99,2	+1,5	96,5	89,6	107,4	110,3	100,7	+4,4	-8,7
50	H.V.BUEROMASCHINEN, ADV- GERAETEN U.-EINR.	INSGESAMT	143,8	156,2	182,5	+16,8	165,4	192,9	212,2	180,9	189,3	+14,4	+4,6
		INLAND	157,8	167,7	176,9	+5,5	157,5	193,5	204,9	174,0	199,9	+9,8	-0,6
		AUSLAND	129,7	144,6	188,1	+30,1	173,5	192,3	220,0	188,0	205,3	+18,3	+9,2
5060	H.V.BUEROMASCHINEN	INSGESAMT	112,0	107,2	108,0	+0,7	107,2	104,1	116,2	92,6	108,2	+0,9	+16,8
		INLAND	125,8	118,3	115,8	-2,1	115,3	106,6	121,6	105,7	114,3	-0,9	+8,1
		AUSLAND	102,0	99,1	102,2	+3,1	101,3	102,1	112,1	83,4	103,8	+2,5	+24,5
5080	H.V.ADV-GERAETEN U.-EINRICHTUNGEN	INSGESAMT	164,4	186,8	226,3	+21,1	201,4	244,0	265,6	228,3	232,6	+15,5	+1,9
		INLAND	176,5	195,5	210,9	+7,9	182,9	239,0	249,6	205,9	199,9	+9,3	-2,9
		AUSLAND	150,3	176,8	244,2	+38,1	223,5	249,6	283,9	254,0	270,7	+21,1	+6,6
	VERBRAUCHSGUETER PRODUZIERENDES GEWERBE	INSGESAMT	108,3	107,7	102,7	-4,6	97,3	102,6	103,5	103,3	94,8	-2,6	-8,2
		INLAND	107,4	106,1	99,3	-6,4	94,1	98,6	99,5	91,1	89,7	-4,7	-8,6
		AUSLAND	114,0	118,4	124,9	+5,5	117,4	127,8	128,3	136,9	127,8	+8,9	-6,6
51	FEINKERAMIK	INSGESAMT	107,5	113,4	108,2	-4,6	107,5	107,2	105,6	105,7	101,2	-5,9	-4,3
		INLAND	109,1	114,8	107,2	-6,6	106,0	105,6	104,3	102,0	94,9	-10,5	-7,0
		AUSLAND	104,4	110,8	110,3	-0,5	110,6	110,0	107,9	112,9	113,9	+3,0	+0,9
5110	H.V.PORZELLAN	INSGESAMT	102,9	104,8	105,0	+0,2	102,8	103,0	109,9	101,0	98,5	-4,4	-2,7
		INLAND	104,5	105,4	102,7	-2,6	100,4	100,0	111,2	95,1	89,1	-11,3	-6,3
		AUSLAND	100,3	104,0	108,5	+4,3	106,4	107,7	108,1	109,9	112,1	+5,4	+2,0
52	H.U.VERARB.V.GLAS	INSGESAMT	113,4	115,4	107,6	-6,8	106,1	104,6	110,7	101,3	101,7	-4,1	+0,4
		INLAND	113,3	113,3	103,3	-8,8	100,9	100,2	106,1	93,7	93,4	-7,4	-0,3
		AUSLAND	114,2	123,6	126,1	+2,0	127,2	122,8	130,9	134,6	137,7	+8,3	+2,3
5421-24	H.V.HOLZBOEBELN, POLSTERBOEBELN	INSGESAMT	106,3	105,6	95,5	-9,6	95,4	87,3	99,7	86,5	84,5	-11,4	-2,3
		INLAND	106,6	106,2	95,2	-10,4	94,8	86,7	99,2	85,0	82,0	-13,5	-5,5
		AUSLAND	103,1	101,3	98,7	-2,6	100,2	92,2	103,5	97,6	104,1	+3,9	+6,7
56	PAPIER-U.PAPPE- VERARBEITUNG	INSGESAMT	116,0	116,8	116,2	-0,5	112,0	115,7	118,3	117,5	111,8	-0,2	-4,9
		INLAND	114,8	114,3	111,3	-2,6	107,4	110,5	112,0	110,8	104,8	-2,4	-5,4
		AUSLAND	127,8	142,8	168,2	+17,8	160,5	170,7	184,2	189,2	183,2	+14,1	-3,2
57	DRUCKEREI, Vervielfael- TIGUNG	INSGESAMT	116,0	118,0	114,9	-2,6	111,5	112,5	123,5	109,6	109,3	-2,0	-0,3
		INLAND	115,0	115,4	112,0	-2,9	108,8	109,5	119,4	107,1	106,7	-1,9	-0,4
		AUSLAND	141,3	173,2	181,7	+4,9	171,6	181,8	215,2	166,0	158,9	-1,6	+1,7
58	H.V.KUNSTSTOFFWAREN	INSGESAMT	120,9	120,6	117,1	-2,9	117,2	115,6	119,6	118,1	122,1	+4,2	+3,4
		INLAND	119,6	118,6	112,7	-5,0	113,1	111,3	113,8	111,7	115,7	+2,3	+5,6
		AUSLAND	127,2	130,5	140,1	+7,4	138,0	137,7	149,0	151,3	154,1	+11,7	+1,9
61	LEDERERZEUGUNG	INSGESAMT	99,0	89,6	92,2	+2,9	89,0	86,2	98,7	103,9	97,5	+9,6	-6,2
		INLAND	103,0	94,7	90,4	-4,5	87,3	81,3	94,9	101,4	97,3	+11,5	-4,0
		AUSLAND	87,5	75,9	97,4	+28,3	94,1	100,2	109,2	110,7	97,9	+4,0	-11,6
6251	H.V.SCHUHEN	INSGESAMT	97,0	94,7	87,1	-8,0	66,2	102,3	78,8	99,0	69,5	+5,0	-29,8
		INLAND	96,7	92,2	83,7	-9,2	63,1	98,5	76,1	94,2	65,5	+3,8	-30,5
		AUSLAND	100,2	114,1	113,1	-0,9	89,8	130,5	98,8	135,4	99,9	+11,2	-26,2
63	TEXTILGEWERBE	INSGESAMT	99,7	97,0	91,1	-6,1	87,4	87,2	92,4	94,1	84,4	-3,4	-10,3
		INLAND	98,2	95,0	86,1	-9,4	82,1	82,1	86,5	87,5	77,0	-6,2	-12,0
		AUSLAND	106,8	106,3	113,1	+6,4	111,3	110,3	118,9	124,3	117,7	+5,8	-5,3
64	BEKLEIDUNGSGEWERBE	INSGESAMT	99,3	97,3	92,9	-4,5	69,6	111,2	78,6	106,9	63,7	-3,5	-38,5
		INLAND	96,9	94,1	88,6	-5,8	68,8	103,5	76,3	98,9	63,4	-7,8	-35,9
		AUSLAND	117,5	123,8	129,6	+4,7	76,5	175,8	98,0	175,2	84,4	+10,3	-51,8

ARBEITENDEN GEMEINDE

 MENINDEX
 = 100

1981	1981	1981	1981	1981	1981	1981	1981	1981	1982	1982	1982	1982	1982	1982	1982	VERÄNDERUNG GEGENÜBER VORJAHRES-VOR- ZEITRAUM IN PROZENT	SYPRO- NR.
MAI	JUN.	JUL.	AUG.	SEP.	OKT.	NOV.	DEZ.	JAN.	FEB.	MAR.	APR.	MAI	JUN.	JUL.			
141,9	140,9	128,5	129,4	137,6	145,7	142,7	188,8	121,1	129,2	160,2	142,7	140,9	133,6	138,7	+7,9	+3,8	3313
144,7	130,8	108,4	98,3	109,0	121,5	114,7	142,7	99,3	83,6	120,9	124,7	126,9	114,4	106,2	-2,0	-7,2	
139,1	150,9	148,6	160,8	166,3	170,3	171,2	235,7	143,6	175,8	200,1	161,1	155,2	153,0	171,9	+15,7	+12,6	
60,4	83,8	55,3	42,8	149,5	80,0	85,2	146,6	45,4	41,2	63,4	52,6	73,4	82,2	79,3	+43,4	-3,5	34
65,5	134,1	46,6	44,7	141,4	41,1	126,3	237,3	67,6	72,7	97,8	46,7	106,6	122,0	89,6	+92,3	-26,6	
22,9	48,7	61,3	41,4	155,1	107,1	56,4	83,3	29,8	19,3	39,4	56,6	50,1	54,4	72,1	+17,6	+32,5	
109,2	111,6	113,8	102,7	139,8	124,0	125,8	140,6	99,7	112,3	129,1	112,3	110,4	120,8	115,1	+1,1	-4,7	36
101,8	106,9	104,9	96,1	135,2	121,1	117,7	135,6	97,0	103,2	122,8	103,3	102,8	111,8	109,8	+4,7	-1,8	
126,5	122,4	134,1	118,2	150,4	130,9	144,7	157,2	106,2	133,7	143,9	128,8	128,2	142,0	127,8	-4,7	-10,0	
109,6	112,3	111,4	96,8	118,9	122,1	122,6	129,0	93,0	106,1	122,0	108,3	102,9	107,7	96,3	-13,6	-10,6	3711-60
110,0	110,0	109,2	96,1	117,1	122,0	120,6	125,7	90,8	100,8	115,9	102,1	98,6	99,0	90,1	-17,5	-9,0	
108,9	116,7	115,6	97,9	122,4	122,2	126,7	135,7	97,4	117,0	134,6	121,3	111,6	123,6	109,4	-5,4	-12,9	
102,3	101,8	104,6	87,4	112,6	115,5	109,0	97,5	92,4	96,4	113,5	102,0	94,0	96,5	90,0	-14,0	-6,7	38
97,3	96,7	100,2	84,9	108,1	110,7	104,1	91,9	87,0	90,3	107,3	95,8	88,6	90,5	85,2	-15,0	-5,9	
122,8	123,3	122,8	97,7	130,9	135,2	129,5	120,6	114,5	122,0	138,9	127,0	115,9	121,2	109,3	-11,0	-9,8	
88,9	88,2	85,3	78,0	123,2	123,7	116,6	96,4	93,1	91,7	101,1	91,7	84,5	88,8	73,2	-14,2	-17,6	3830
81,0	78,3	76,8	74,0	112,4	115,8	102,0	83,3	83,6	78,3	87,4	78,9	73,7	72,2	65,2	-15,1	-9,7	
114,6	120,7	113,1	91,1	158,7	149,7	164,4	139,1	123,3	135,9	146,2	133,6	120,0	143,2	99,8	-11,8	-30,3	
91,4	91,4	92,5	71,8	100,9	109,4	103,3	83,4	91,3	93,6	106,9	92,2	87,2	88,6	80,4	-13,1	-9,3	3850
90,9	90,6	91,5	72,0	100,7	100,3	100,3	81,1	88,6	90,4	103,7	89,7	84,8	85,8	78,7	-14,0	-5,3	
93,4	94,8	96,4	70,5	101,9	112,3	116,4	93,5	102,6	107,3	120,5	103,4	97,9	100,7	87,5	-9,2	-13,1	
137,1	172,5	172,5	163,9	242,4	193,1	215,9	227,5	142,1	189,0	212,5	190,8	191,3	185,6	159,2	-7,7	-14,2	50
152,4	163,2	160,1	180,0	240,4	167,2	199,6	247,8	142,7	179,1	201,1	170,7	169,7	178,6	147,7	-7,7	-17,3	
161,8	182,1	185,4	147,3	244,4	220,3	233,2	206,3	141,5	198,9	223,7	210,8	213,2	192,4	170,6	-8,0	-11,3	
105,1	115,4	108,0	89,7	114,4	116,7	116,9	115,0	86,0	88,4	103,5	127,7	102,9	93,9	51,6	-52,2	-45,0	5060
118,6	113,2	110,4	96,1	113,1	114,1	119,8	131,1	102,1	104,2	110,6	126,2	114,0	102,6	65,8	-40,4	-35,9	
95,1	115,5	106,2	84,8	115,4	118,6	114,6	102,9	74,4	77,3	98,5	128,5	95,2	87,8	41,7	-60,7	-52,5	
190,1	207,3	211,2	206,8	313,4	236,1	270,9	289,6	173,8	241,9	270,1	224,8	238,7	234,4	216,7	+2,6	-7,6	5080
174,1	191,1	188,9	223,6	304,7	197,8	242,6	308,3	165,3	212,4	241,3	191,5	195,3	212,4	183,6	-2,8	-13,6	
208,8	226,5	237,4	187,3	323,5	290,2	303,8	267,5	182,2	276,0	302,9	262,7	289,5	260,0	254,4	+7,2	-2,2	
94,2	93,1	102,2	88,5	117,0	115,2	103,9	91,2	93,2	99,0	115,8	100,6	90,9	92,9	90,3	-11,6	-2,8	
91,4	89,0	97,7	85,4	112,9	111,0	100,2	87,4	90,6	93,8	109,9	93,8	86,4	97,2	85,0	-13,0	-2,5	
112,3	119,4	130,1	108,7	144,3	141,9	128,3	114,8	124,6	132,5	153,2	132,3	120,6	130,5	125,2	-3,8	-4,1	
107,0	103,4	108,5	100,2	112,7	117,8	108,4	90,4	94,9	103,8	118,0	107,3	98,3	98,1	93,7	-13,6	-4,5	51
105,3	99,3	105,1	100,0	111,8	117,4	108,7	86,9	90,7	101,4	113,6	101,7	93,5	89,3	87,2	-17,0	-2,4	
110,2	111,5	115,3	100,5	114,4	118,5	107,6	97,4	103,2	108,8	126,6	118,2	108,0	115,5	106,4	-7,7	-7,9	
103,3	97,2	105,9	97,7	105,5	116,9	112,4	100,6	92,1	100,1	110,5	104,3	97,2	93,5	93,0	-12,2	-0,5	5110
100,0	93,4	100,5	96,4	103,1	116,4	113,3	103,9	86,5	94,0	104,6	97,6	89,7	79,9	82,2	-18,2	+2,9	
108,2	103,1	114,3	99,8	109,0	117,6	111,1	95,7	100,6	109,2	119,4	114,2	108,4	113,7	109,1	-4,5	-4,0	
103,2	101,6	103,2	92,6	117,9	120,6	114,5	97,0	93,5	96,1	114,3	105,8	97,6	101,8	95,8	-7,2	-5,9	52
98,7	94,8	97,0	89,9	113,9	116,7	110,1	91,4	87,1	88,6	105,5	97,6	89,9	92,8	87,3	-10,0	-5,9	
121,5	130,2	129,7	104,1	134,8	136,8	134,0	121,7	121,6	129,3	152,8	141,7	130,9	140,3	132,5	+2,2	-5,6	
93,1	88,5	89,2	65,0	107,8	105,6	101,5	92,1	75,0	82,4	101,4	91,7	80,5	81,2	70,4	-21,1	-13,3	5421-24
92,6	86,8	88,2	64,5	107,4	104,8	100,8	92,3	74,2	81,3	99,1	89,9	78,0	78,4	68,0	-22,9	-13,3	
97,0	102,0	96,1	68,2	112,1	112,3	107,4	91,1	81,3	91,1	119,4	107,1	101,3	104,0	90,0	-6,3	-15,5	
110,0	109,8	116,9	104,6	125,6	131,2	119,5	104,1	110,6	112,3	129,8	114,5	108,0	112,9	104,4	-10,7	-7,5	56
105,6	104,9	112,9	98,4	120,2	124,6	113,2	98,4	103,8	108,1	122,4	107,8	101,4	105,2	100,6	-10,9	-4,4	
156,7	162,3	159,4	170,6	181,8	201,1	186,3	165,1	183,5	178,3	205,6	182,2	175,5	191,9	143,4	-10,0	-25,3	
111,5	108,5	109,8	106,7	121,0	124,1	122,6	123,6	106,8	102,6	119,6	110,6	108,2	109,3	103,2	-6,0	-5,6	57
108,2	105,3	105,8	104,2	118,6	120,9	117,3	120,0	103,4	100,6	117,3	109,0	105,3	105,7	99,6	-3,9	-5,8	
184,0	183,3	203,8	164,8	176,8	195,5	242,9	207,0	182,2	144,8	170,8	145,9	172,5	188,4	182,9	-10,3	-2,9	
114,8	115,2	116,4	102,9	127,4	132,3	122,9	103,5	109,0	112,5	133,0	126,5	118,7	121,1	112,5	-3,4	-7,1	58
111,0	110,2	112,3	99,3	122,0	126,7	117,2	97,4	103,2	105,9	125,9	120,1	112,7	114,3	106,6	-5,1	-6,7	
134,6	140,6	137,5	121,0	154,6	160,6	131,9	134,6	138,7	145,9	169,3	158,7	148,3	155,3	142,0	+3,3	-8,6	
89,1	86,6	88,3	69,1	101,1	104,3	101,3	90,5	94,7	98,3	118,6	101,6	99,0	92,0	79,9	-9,5	-13,2	61
87,4	82,1	82,8	64,5	96,4	100,8	97,9	86,0	93,3	95,3	115,5	101,6	99,8	90,8	79,3	-4,2	-12,7	
93,8	99,4	103,9	82,1	114,4	114,1	110,8	102,9	98,7	106,1	127,3	101,6	96,8	95,5	81,5	-21,6	-14,7	
61,5	63,0	91,9	97,7	117,2	102,2	69,0	65,0	97,2	94,7	105,2	70,0	65,3	73,3	85,4	-7,1	+16,5	6251
59,2	37,9	88,1	93,9	113,5	100,1	67,1	61,1	94,4	88,3	99,9	47,6	61,3	67,6	80,5	-8,6	+19,1	
78,8	101,9	119,8	126,2	145,4	118,8	83,5	94,1	118,1	143,1	145,1	87,7	94,7	117,4	122,0	+1,8	+3,9	
84,8	84,6	89,5	68,3	103,8	103,4	94,8	78,9	87,2	90,4	104,7	89,0	81,3	82,6	75,0	-16,2	-9,2	63
79,9	78,2	82,7	65,4	98,2	97,6	89,6	72,4	81,5	83,7	97,2	81,8	74,6	74,8	68,5	-17,2	-8,4	
106,4	113,6	120,0	81,5	128,9	129,9	118,2	108,5	113,3	120,9	138,7	122,2	112,2	118,5	104,8	-12,7	-11,6	
59,8	59,8	105,9	96,7	131,1	105,9	71,1	58,9	93,8	105,6	121,3	83,5	56,7	56,7	88,2	-16,7	+55,6	64
60,2	58,6	99,3	89,0	122,1	100,8	70,3	57,7	87,4	96,8	112,4	79,6	56,2	54,6	79,8	-19,6	+46,2	
56,0	69,8	160,7	161,2	205,6	147,7	77,7	68,6	148,2	181,3	196,3	117,0	61,1	75,3	159,1	-1,0	+111,3	

3 AUFTRAGBESTAND IN

3.1 WERT

1976

SYPRO- NR.	WIRTSCHAFTSWEIÖE		1979	1980	1981	1981	1981	1982	1982	VERÄNDERUNG GEGENÜBER VORJAHRES-VOR- ZEITRAUM IN PROZENT		
			DURCHSCHNITT			2.VJ	3.VJ	4.VJ	1.VJ	2.VJ		
	VERARBEITENDES GEWERBE 1)	INSGESAMT	120,2	127,2	133,9	135,9	135,4	135,2	136,5	137,8	+ 1,4	+ 1,0
		INLAND	123,5	128,7	128,5	131,6	128,5	126,7	125,8	127,3	- 3,3	+ 1,2
		AUSLAND	116,0	125,3	140,7	141,3	143,8	145,8	149,8	150,7	+ 6,7	+ 0,6
	GRUNDSTOFF-UND PRODUKTIONS-GÜTER- GEWERBE	INSGESAMT	116,9	117,0	110,6	112,4	113,1	106,6	112,6	110,2	- 2,0	- 2,2
		INLAND	110,7	112,0	106,1	106,0	107,7	104,1	104,9	105,7	- 0,9	+ 0,2
		AUSLAND	133,3	130,2	122,5	129,2	127,3	113,0	132,9	123,5	- 4,4	- 7,0
25	GEW. U. VERARB. V. STEINEN U. ERDEN	INSGESAMT	132,5	131,1	124,7	137,7	127,0	106,5	111,4	121,6	-11,7	+ 9,2
		INLAND	133,4	132,2	122,9	136,3	125,9	103,9	107,9	118,8	-12,8	+10,1
		AUSLAND	126,9	124,1	135,9	146,1	133,4	122,3	133,5	138,8	- 5,0	+ 3,9
2711	ROCHOFEN-, STAHL-U. WÄRMALWERKE (OH. STAHLROHRE)	INSGESAMT	119,0	118,5	111,9	111,3	116,0	108,3	115,0	107,3	- 3,6	- 6,7
		INLAND	103,7	106,2	103,2	96,7	105,9	107,1	104,2	100,1	+ 3,5	- 3,9
		AUSLAND	143,3	138,2	126,2	134,6	133,6	110,3	132,1	118,8	-11,8	-10,1
2910	EISEN-, STAHL-O. TEMPERGESSEEREI	INSGESAMT	108,6	115,0	111,6	111,0	112,1	115,8	121,7	114,6	+ 3,3	- 5,8
		INLAND	107,9	114,7	108,0	108,1	108,2	107,2	109,8	106,9	- 1,1	- 2,7
		AUSLAND	111,9	116,7	130,3	125,6	132,4	159,8	182,4	154,4	+22,9	-15,4
2720, 3011-15	ZISBEREIN, KALTWALS- WERKE, H. V. PRÄZISIONS- STAHLROHREN	INSGESAMT	97,7	97,4	84,9	83,8	82,6	87,0	93,0	91,8	+ 9,5	- 1,3
		INLAND	95,9	94,5	83,5	81,1	81,3	87,4	90,6	89,1	+ 9,9	- 1,7
		AUSLAND	101,6	103,6	87,9	89,6	85,4	86,1	98,2	97,5	+ 8,8	- 0,7
T.A. 55	PAPIER-U. PAPPE- ERZEUGUNG	INSGESAMT	147,4	140,1	142,3	155,7	150,0	124,0	136,7	150,2	- 3,5	+ 9,9
		INLAND	138,8	133,2	130,2	141,3	136,6	113,5	121,1	132,9	- 5,9	+ 9,7
		AUSLAND	177,2	163,8	184,7	205,7	196,8	160,5	191,0	210,7	+ 2,4	+10,3
	INVESTITIONSGÜTER PRODUZIERENDES GEWERBE	INSGESAMT	121,1	129,1	137,7	139,1	139,7	139,1	140,9	141,1	+ 1,4	+ 0,1
		INLAND	126,5	132,7	133,9	136,6	134,5	131,4	131,5	131,1	- 4,0	- 0,3
		AUSLAND	115,3	125,2	141,8	141,8	145,2	147,4	150,9	151,7	+ 7,0	+ 0,6
31	STAHL-U. LEICHTMETALLBAU, SCHIENENFAHRZEUGBAU	INSGESAMT	106,1	123,1	136,1	136,3	139,0	145,2	147,6	156,2	+14,6	+ 5,8
		INLAND	105,6	134,4	144,3	144,9	146,9	150,2	153,6	162,5	+12,1	+ 5,8
		AUSLAND	107,1	106,2	123,8	123,5	127,4	137,9	138,6	146,9	+19,0	+ 6,0
32	MASCHINENBAU	INSGESAMT	133,3	142,4	151,5	153,0	153,9	153,3	155,0	153,3	+ 0,2	- 1,1
		INLAND	148,7	152,4	144,7	146,4	144,9	142,0	144,4	140,5	- 4,0	- 2,7
		AUSLAND	124,1	136,4	155,6	156,9	159,3	160,1	161,3	160,9	+ 2,5	- 0,2
3220, 3256	H.V.MASCHINEN FUER DAS PRODUKTIONS- GÜTERGEWERBE	INSGESAMT	159,8	170,8	178,2	182,3	180,1	175,3	165,5	161,4	-11,5	- 2,5
		INLAND	203,7	199,2	180,1	182,5	182,6	176,2	168,9	162,2	-11,1	- 4,0
		AUSLAND	141,9	159,3	177,4	182,2	179,1	174,9	164,1	161,0	-11,6	- 1,9
3230-40	H.V.MASCHINEN FUER DAS VERBRAUCHSGÜTER PRODUZIERENDE GEWERBE	INSGESAMT	120,8	127,8	133,7	136,2	137,6	132,4	140,2	142,6	+ 4,7	+ 1,7
		INLAND	126,4	129,9	138,6	139,0	141,4	136,9	130,9	131,6	- 5,3	+ 0,5
		AUSLAND	117,9	126,8	131,1	134,7	135,6	130,0	145,2	148,5	+10,2	+ 2,2
3257	H.V.MASCHINEN FUER DIE BAUWIRTSCHAFT	INSGESAMT	154,4	143,8	216,2	212,3	230,7	234,4	243,9	230,6	+ 8,6	- 5,5
		INLAND	166,3	148,8	212,8	212,8	205,1	201,6	208,8	208,9	- 3,5	+ 0,1
		AUSLAND	147,6	140,9	275,2	269,0	302,3	310,1	320,9	299,9	+11,5	- 6,6
3210	H.V.MASCHINEN FUER DIE LANDWIRTSCHAFT	INSGESAMT	103,4	87,8	101,0	105,2	84,1	102,4	138,8	120,8	+14,8	-13,0
		INLAND	111,3	70,1	87,2	96,2	66,0	88,2	134,6	107,6	+11,9	-20,0
		AUSLAND	96,9	102,1	112,2	112,6	98,8	113,9	142,1	131,5	+16,8	- 7,5
3260-80	SONSTIGER MASCHINENBAU	INSGESAMT	.	126,8	132,2	130,0	135,7	133,8	137,9	142,1	+ 9,3	+ 3,0
		INLAND	.	140,5	134,4	134,6	136,9	132,6	136,5	137,0	+ 1,8	+ 0,4
		AUSLAND	.	115,6	130,5	126,3	134,7	143,9	139,0	146,2	+15,8	+ 5,2
T.A. 3313	H.V.LIEFER-U. LASTKRAFT- WAGEN, KOMMUNALFAHRZEUGEN, OMNIBUSSEN, OBUSSEN	INSGESAMT	101,7	112,5	110,2	109,7	109,6	110,7	121,5	112,6	+ 2,7	- 7,3
		INLAND	91,2	81,0	59,0	62,2	52,9	48,3	64,2	50,0	-19,7	-22,2
		AUSLAND	114,9	152,1	174,3	169,3	180,8	189,0	193,4	191,2	+12,9	- 1,1
34	SCHIFFBAU	INSGESAMT	71,5	89,4	105,2	105,5	107,9	102,7	98,8	99,0	- 6,1	+ 0,2
		INLAND	88,0	92,3	124,7	129,3	121,7	115,6	110,0	115,7	-10,5	+ 5,2
		AUSLAND	61,6	87,8	93,5	91,2	99,6	94,9	92,1	89,0	- 2,5	- 3,4
3610-70	H.V.STARKSTROM-, NACHRICHT- TEN-U. INFORMATIONEN- TECHNISCHEN ERZEUGNISSEN	INSGESAMT	116,9	117,9	127,7	130,1	129,0	127,2	128,1	129,9	- 0,2	+ 1,4
		INLAND	113,5	117,0	124,0	128,1	125,6	120,7	116,0	117,8	- 8,1	+ 1,5
		AUSLAND	122,9	119,5	134,4	133,8	135,2	138,8	149,9	151,9	+13,6	+ 1,4
3610-50	H.V.STARKSTROMTECHNISCHEN ERZEUGNISSEN	INSGESAMT	104,1	98,6	109,0	110,7	110,6	109,3	109,5	112,0	+ 1,2	+ 2,3
		INLAND	99,0	97,3	107,4	110,4	109,5	106,0	100,9	102,9	- 6,8	+ 2,0
		AUSLAND	112,1	100,7	111,5	111,0	112,4	114,4	122,8	126,1	+13,6	+ 2,7
3660-70	H.V.NACHRICHTEN-U. INFORMATIONSTECHNISCHEN ERZEUGNISSEN	INSGESAMT	137,8	155,2	164,0	167,8	164,6	161,7	162,7	163,3	- 2,7	+ 0,3
		INLAND	136,9	149,9	152,0	157,7	152,6	145,4	140,6	141,8	-10,1	+ 0,8
		AUSLAND	140,1	168,4	194,2	193,2	194,8	202,6	218,4	217,4	+12,5	- 0,4
3711-60	FEINMECHANIK, OPTIK	INSGESAMT	159,1	193,3	209,2	206,3	213,7	216,6	226,8	230,4	+11,7	+ 1,6
		INLAND	158,5	186,0	198,3	199,4	201,9	201,1	205,0	204,4	+ 2,5	- 0,3
		AUSLAND	160,2	205,1	226,8	217,5	232,8	241,6	261,9	272,4	+25,2	+ 4,0
	VERBRAUCHSGÜTER PRODUZIERENDES GEWERBE	INSGESAMT	113,5	114,7	112,9	124,5	105,6	120,0	108,6	129,6	+ 4,1	+19,3
		INLAND	113,3	113,2	107,2	119,0	100,1	112,1	99,6	120,2	+ 1,0	+20,7
		AUSLAND	114,5	120,7	135,1	146,2	127,5	150,7	143,8	166,3	+13,8	+15,7
6251	H.V.SCHUHEN	INSGESAMT	140,1	128,6	122,4	148,6	101,2	147,9	105,7	166,3	+11,9	+57,3
		INLAND	142,7	129,7	119,7	150,2	96,4	143,1	93,0	159,1	+ 5,9	+71,1
		AUSLAND	126,7	122,9	136,7	140,4	125,8	172,4	170,9	203,4	+44,9	+19,0
63	TEXTILGEWERBE	INSGESAMT	115,9	111,9	109,0	113,1	107,6	115,1	112,9	120,8	+ 6,8	+ 7,0
		INLAND	114,8	109,7	101,0	105,7	99,2	103,6	100,3	108,9	+ 3,1	+ 8,6
		AUSLAND	119,6	119,2	136,8	138,8	136,9	154,6	156,6	162,2	+16,9	+ 3,6
64	BEKLEIDUNGSGEWERBE	INSGESAMT	101,7	116,3	118,6	139,6	104,5	123,5	103,6	137,4	- 1,6	+32,6
		INLAND	101,1	114,9	115,7	135,4	102,9	119,5	100,1	130,5	- 3,6	+30,4
		AUSLAND	104,7	123,2	132,0	159,0	112,1	142,2	120,1	169,8	+ 6,8	+41,4
6413	H.V.HERREN- OBERBEKLEIDUNG	INSGESAMT	114,6	121,3	118,9	131,4	109,2	123,0	104,2	127,8	- 2,8	+22,6
		INLAND	115,9	120,1	116,0	125,0	107,7	120,4	100,8	122,9	- 1,7	+21,9
		AUSLAND	107,5	127,7	135,2	166,6	117,6	137,3	122,5	154,2	- 7,5	+25,8
6414	H.V.DAMEN- U. KINDER- OBERBEKLEIDUNG	INSGESAMT	96,7	112,5	118,7	146,6	96,9	124,6	103,8	145,4	- 0,8	+40,1
		INLAND	95,0	110,6	115,9	144,6	98,9	119,5	100,1	137,1	- 5,2	+37,0
		AUSLAND	103,6	120,3	130,4	155,0	109,3	145,6	119,0	179,8	+16,0	+51,1
6425	H.V.HAUS-, BETT- U. TISCHWASCHBE	INSGESAMT	97,9	106,3	103,5	86,0	79,4	107,0	+ 0,6	+34,7
		INLAND	97,5	106,8	105,3	86,1	80,5	111,9	+ 4,8	+39,0
		AUSLAND	102,5	101,6	85,8	84,6	68,3	58,3	-42,6	-14,6

1) AUSGEWÄHLTE WIRTSCHAFTSWEIÖE (OHNE NAHRUNGS- UND GENUSSMITTELGEWERBE).

VERARBEITENDEN GEWERBE

INDEX

= 100

1981	1981	1981	1981	1981	1981	1982	1982	1982	1982	1982	1982	1982	1982	1982	VERÄNDERUNG GEGENÜBER VORJAHRES-VOR- ZEITRAUM	IN PROZENT		SYMPRO- NR.
JULI	AUG.	SEP.	OKT.	NOV.	DEZ.	JAN.	FEB.	MAR.	APR.	MAI	JUNI	JULI	JULI					
135,6	135,7	134,8	135,4	136,7	133,5	135,2	135,7	138,6	139,1	137,9	136,3	135,2	- 0,3	- 0,8				
129,3	128,7	127,6	128,2	128,1	123,7	124,7	124,5	128,1	128,5	127,5	125,9	124,8	- 3,5	- 0,9				
143,3	144,3	143,8	144,4	147,4	145,5	148,1	149,6	151,6	152,2	150,7	149,2	148,1	+ 3,3	+ 0,7				
115,2	115,1	109,0	110,0	106,0	103,7	110,7	112,2	114,9	115,3	110,0	105,2	105,3	- 8,6	+ 0,1				
107,8	108,9	106,4	107,1	102,4	102,8	104,2	104,4	106,2	108,1	106,1	101,0	101,4	- 5,9	+ 0,4				
125,6	134,8	131,4	115,7	117,6	115,5	106,0	128,0	137,9	134,2	120,2	116,2	115,7	- 14,2	- 0,4				
133,7	125,4	121,8	111,0	105,2	103,2	108,3	110,3	115,7	122,1	118,5	124,2	125,3	- 6,3	+ 0,9	25			
133,1	124,2	120,4	108,9	102,5	100,3	104,7	106,3	112,6	120,2	118,0	118,3	118,7	- 10,8	+ 0,3				
137,2	132,8	130,2	123,8	121,6	121,4	130,3	135,3	135,0	133,9	121,9	160,5	166,1	+ 21,1	+ 3,5				
118,4	119,3	110,4	115,2	108,2	101,6	114,0	114,4	116,5	115,1	107,9	99,0	101,2	- 14,5	+ 2,2	2711			
101,7	106,8	106,4	111,9	104,4	104,9	105,4	103,3	104,0	103,1	102,7	94,5	96,2	- 5,4	+ 1,8				
144,9	139,3	116,7	120,5	114,2	96,3	127,7	132,0	136,5	134,1	116,1	106,1	109,1	- 24,7	+ 2,8				
109,4	115,3	111,6	114,4	114,4	121,1	121,1	123,5	120,4	117,6	115,3	111,0	110,3	+ 0,8	- 0,6	2910			
107,7	106,7	110,9	106,9	108,0	105,4	108,3	110,8	108,6	108,4	108,0	104,2	104,0	- 2,5	- 0,2				
124,5	123,4	138,0	135,9	146,9	160,5	172,1	188,7	180,7	164,7	152,8	145,7	142,5	+ 15,5	- 2,2				
83,4	83,1	81,4	83,8	88,8	88,4	90,2	92,6	96,1	95,8	89,8	89,7	89,4	+ 7,2	- 0,3	2720,			
80,9	82,1	81,0	84,9	89,3	88,1	87,1	91,7	92,9	94,1	87,4	85,8	86,1	+ 6,4	+ 0,3	3011-15			
88,8	85,1	82,2	81,5	87,6	89,1	96,9	94,6	103,0	99,3	95,0	98,1	96,3	+ 8,4	- 1,8				
158,8	152,0	139,1	127,9	120,9	123,1	128,5	134,9	146,7	156,1	149,3	145,3	133,4	- 16,0	- 8,2	T.A.55			
145,2	138,1	126,4	117,0	110,7	112,8	117,8	118,4	127,1	139,2	133,6	125,9	120,5	- 17,0	- 4,3				
206,3	200,5	183,5	166,0	156,3	159,1	165,7	192,3	212,9	215,1	204,1	212,8	178,5	- 13,5	- 16,1				
139,5	140,1	139,4	139,0	140,8	137,5	139,6	140,5	142,5	142,1	141,1	140,0	139,8	+ 0,2	- 0,1				
135,1	135,0	132,5	132,7	133,2	128,2	130,5	130,8	133,3	132,1	131,0	130,2	130,1	- 3,7	- 0,1				
144,3	145,6	145,8	145,8	149,0	147,5	149,4	150,9	152,3	152,8	151,9	150,5	150,2	+ 4,1	- 0,2				
139,4	139,0	138,7	140,4	146,4	148,8	147,6	145,8	149,3	155,4	156,9	156,3	157,1	+ 12,7	+ 0,5	31			
145,6	147,3	147,8	148,3	151,1	151,1	151,1	151,2	158,5	160,9	164,3	162,2	163,5	+ 12,3	+ 0,8				
130,2	126,7	125,2	128,7	139,4	145,5	142,5	137,7	135,5	147,2	146,0	147,6	147,7	+ 13,4	+ 0,1				
152,4	154,7	154,6	153,7	156,9	149,3	153,2	155,5	156,4	155,5	153,1	151,2	151,8	- 0,4	+ 0,4	32			
144,3	145,7	144,8	143,7	145,2	137,0	142,7	144,7	145,9	143,3	139,4	138,8	138,1	- 4,3	- 0,5				
157,3	160,1	160,5	159,7	163,9	156,6	159,4	161,9	162,6	162,8	161,3	158,6	159,9	+ 1,7	+ 0,8				
183,2	177,7	179,5	178,9	177,4	169,6	162,7	165,8	168,0	161,5	161,8	160,8	161,9	- 11,6	+ 0,7	3220,			
184,7	181,6	181,6	180,0	181,6	167,0	160,5	172,7	173,6	162,8	162,3	161,4	159,5	- 13,6	- 1,2	3256			
182,6	176,1	178,6	178,5	175,7	170,6	163,6	163,0	165,7	161,0	161,6	160,5	162,9	- 10,8	+ 1,5				
130,0	142,2	140,7	136,8	136,0	138,1	140,9	141,6	145,3	142,8	139,6	139,5	139,5	+ 7,3	- 0,1	3230-40			
134,2	147,7	142,2	142,4	146,6	131,7	130,7	130,4	134,2	129,4	131,1	134,2	134,2	0	+ 2,4				
127,7	139,2	139,9	133,8	130,4	125,9	141,5	146,4	147,6	151,2	150,0	144,2	142,3	+ 11,4	- 1,3				
227,7	236,3	228,2	238,7	237,2	227,2	243,8	246,4	241,5	237,2	229,3	225,2	226,7	- 0,4	+ 0,7	3257			
101,1	108,6	105,6	100,9	96,2	107,6	107,6	106,4	112,4	115,6	106,0	105,1	102,2	+ 1,1	- 2,8				
299,8	309,0	298,0	317,3	317,5	295,4	321,4	326,2	315,1	306,5	229,5	293,6	297,6	- 0,7	+ 1,4				
82,2	83,2	87,0	88,3	106,7	112,1	130,0	145,0	141,4	133,2	119,3	109,9	124,7	+ 51,7	+ 13,5	3210			
67,9	66,5	63,5	69,7	81,7	113,3	127,5	140,5	135,9	125,0	103,9	94,0	96,7	+ 42,4	+ 2,9				
93,7	96,7	106,0	103,3	127,0	111,1	132,0	148,6	145,8	139,9	131,7	122,8	147,3	+ 57,2	+ 20,0				
133,9	136,9	136,2	134,8	144,0	137,7	139,1	136,4	138,1	143,5	142,0	140,8	138,6	+ 3,5	- 1,6	3260-80			
137,2	136,1	137,4	135,1	133,9	128,9	140,3	133,2	136,0	138,1	136,2	136,8	134,7	- 1,8	- 1,5				
131,2	137,6	135,2	134,5	152,3	144,9	138,1	139,0	139,9	147,9	146,7	144,0	141,7	+ 8,0	- 1,6				
110,6	109,8	108,5	112,1	110,5	109,5	122,6	122,7	119,2	111,6	113,0	113,3	109,1	- 1,4	- 3,7	T.A.3313			
55,2	53,8	49,6	49,7	47,5	47,6	65,1	66,4	61,2	54,6	49,3	46,0	47,4	- 14,1	+ 3,0				
180,1	180,0	182,4	190,4	189,5	187,1	194,8	193,4	191,9	183,0	192,8	197,8	186,4	+ 3,5	- 5,8				
106,7	107,2	109,8	104,4	103,6	100,0	98,2	94,6	103,6	99,8	99,0	99,0	98,3	- 8,7	- 0,9	34			
121,0	121,6	122,4	117,7	119,7	109,5	107,4	101,3	121,4	113,5	114,8	118,9	121,1	+ 0,1	+ 1,9				
98,1	98,5	102,2	96,4	93,9	94,3	92,7	90,6	92,9	91,5	89,5	85,9	83,2	- 15,2	- 3,1				
130,6	129,3	127,1	127,4	126,8	127,3	126,9	127,6	129,7	129,8	130,3	129,6	128,9	- 1,3	- 0,5	3610-70			
128,1	125,7	122,9	122,6	121,2	118,4	116,3	115,4	116,4	117,4	118,4	117,5	116,9	- 8,7	- 0,5				
135,1	135,9	134,7	136,0	136,9	143,5	146,0	149,7	153,9	152,4	151,8	151,6	150,6	+ 11,5	- 0,7				
111,5	110,7	109,7	108,9	109,3	109,8	106,7	109,8	111,9	112,0	112,0	112,1	110,8	- 0,6	- 1,2	3610-50			
111,5	109,3	107,6	106,4	107,4	104,3	98,8	101,2	102,6	103,0	103,3	102,5	102,0	- 8,5	- 0,5				
111,5	112,8	112,9	112,7	112,2	118,4	118,9	123,1	126,3	125,9	125,4	127,0	124,5	+ 11,7	- 2,0				
167,6	165,4	160,9	163,3	160,5	161,2	164,5	160,9	162,8	163,1	164,4	162,3	162,5	- 3,0	+ 0,1	3660-70			
156,0	153,2	148,7	149,9	144,2	142,2	144,6	138,6	138,7	140,6	142,9	141,8	141,0	- 9,6	- 0,6				
196,7	196,1	191,5	197,0	201,6	209,1	214,6	216,9	223,6	219,7	218,7	213,9	216,6	+ 10,1	+ 1,3				
214,6	213,9	212,7	215,8	216,1	217,9	222,7	226,8	230,8	229,5	231,0	230,8	234,6	+ 9,3	+ 1,6	3711-60			
203,0	201,8	200,8	199,8	200,3	203,2	204,1	204,6	206,2	204,4	205,0	203,9	210,2	+ 3,5	+ 3,1				
233,4	233,3	231,8	241,6	241,7	241,6	252,6	262,5	270,5	270,1	272,9	274,1	273,9	+ 17,4	- 0,1				
108,6	101,6	106,7	120,2	122,4	117,4	106,4	101,7	117,8	130,3	131,0	127,5	112,6	+ 3,7	- 11,7				
103,8	95,7	100,7	113,4	114,1	108,9	97,5	92,9	108,4	121,1	121,7	117,8	105,9	+ 2,0	- 10,1				
127,3	124,8	130,4	146,6	154,8	150,7	141,0	135,9	154,6	166,3	167,3	165,4	138,7	+ 9,0	- 16,1				
118,1	93,6	91,8	134,0	160,4	149,3	116,6	93,2	107,2	163,7	168,9	166,3	142,9	+ 21,0	- 14,1	6251			
116,4	88,8	83,9	133,6	156,7	139,1	101,1	81,5	96,4	157,6	161,5	158,2	133,0	+ 14,3	- 15,9				
126,8	118,4	132,3	135,9	179,5	201,9	196,2	153,7	162,8	194,9	207,3	208,0	193,8	+ 52,8	- 6,8				
107,6	105,6	109,6	114,5	116,0	114,5	110,3	109,0	119,5	122,3	121,7	118,5	107,7	+ 0,1	- 9,1	63			

4 AUFTRAGSEINGANG
1976

ART DER BAUTEN UND AUFTRAGGEBER	1979	1980	1981	1981	1981	1981	1982	1982	VERÄNDERUNG GEGENÜBER VORJAHRES-VOR- ZEITRAUM IN PROZENT	
		DURCHSCHNITT		2.VJ	3.VJ	4.VJ	1.VJ	2.VJ		
									4.1 WERT	
BAUHAUPTGEBWERBE	160,8	165,2	140,9	158,8	149,4	119,3	119,0	155,3	- 2,2	+ 30,5
HOCHBAU	157,9	164,3	148,7	168,3	152,6	126,2	128,7	158,1	- 6,1	+ 22,8
WOHNUNGSBAU	172,0	169,8	152,1	178,0	145,9	119,6	137,3	166,8	- 6,7	+ 20,9
SONSTIGER HOCHBAU	147,0	160,0	146,0	160,8	157,8	131,2	122,1	152,0	- 5,5	+ 24,5
GEWERBL.U.IND.BAU F.UNTERNEHMEN SOWIE LANDWIRTSCHAFTL.BAU	149,1	166,2	154,2	170,0	164,7	134,8	134,6	158,6	- 6,7	+ 17,8
BAUTEN FUER BUNDES- BAHN UND BUNDESPOST	154,0	172,9	117,8	149,3	124,2	90,5	137,6	146,7	- 1,7	+ 6,6
BAUTEN FUER OEFFENTL. AUFTRAGGEBER UND ORGANISATIONEN OHNE ERWERBSCHARAKTER	143,2	149,0	134,0	146,1	148,1	127,3	100,6	141,3	- 3,3	+ 40,5
TIEFBAU	165,4	166,6	128,5	143,6	144,1	108,2	103,3	150,7	+ 4,9	+ 45,9
STRASSENBAU	157,1	142,9	112,4	133,1	135,0	92,0	79,3	148,0	+ 11,2	+ 86,6
SONSTIGER TIEFBAU	171,3	183,4	139,9	151,1	150,5	119,6	120,4	152,5	+ 0,9	+ 26,7
GEWERBL.U.IND.BAU FUER UNTERNEHMEN	180,0	198,9	175,3	202,3	180,7	153,8	168,2	203,9	+ 0,8	+ 21,2
BAUTEN FUER BUNDES- BAHN UND BUNDESPOST	183,7	226,0	188,5	185,3	202,4	169,0	159,4	168,2	- 9,2	+ 5,5
BAUTEN FUER OEFFENTL. AUFTRAGGEBER UND ORGANISATIONEN OHNE ERWERBSCHARAKTER	167,2	173,4	123,3	131,7	135,0	103,3	101,4	135,6	+ 3,0	+ 33,7
									4.2 VOLUMEN	
BAUHAUPTGEBWERBE	134,2	123,8	100,9	113,3	106,0	85,0	84,6	109,9	- 3,0	+ 29,9
HOCHBAU	131,4	123,0	105,5	119,1	107,2	88,6	89,9	109,5	- 8,1	+ 21,8
WOHNUNGSBAU	142,6	125,9	106,8	124,4	101,3	83,2	94,8	113,7	- 8,6	+ 19,9
SONSTIGER HOCHBAU	123,0	121,3	105,0	115,4	112,5	93,3	86,4	106,7	- 7,5	+ 23,5
TIEFBAU	139,0	125,2	93,6	104,1	104,3	79,1	76,1	111,3	+ 6,9	+ 46,3
STRASSENBAU	131,9	107,0	81,7	96,3	97,7	67,3	58,6	109,7	+ 13,9	+ 87,2
SONSTIGER TIEFBAU	143,9	138,2	102,0	109,7	109,1	87,5	88,6	112,4	+ 2,5	+ 26,9

IN BAUHAUPTGEBWERBE

= 100

1981	1981	1981	1981	1981	1981	1981	1982	1982	1982	1982	1982	1982	1982	VERÄNDERUNG GEGENÜBER VORJAHRES-VOR- ZEITRAUM IN PROZENT	ART DER BAUTEN UND AUFTRAGGEBER
JUNI	JULI	AGO.	SEP.	OKT.	NOV.	DEZ.	JAN.	FEB.	MAR.	APR.	MAI	JUNI			
166,0	150,4	133,6	164,1	132,8	112,6	112,4	85,3	107,3	164,3	149,6	146,6	169,6	+ 2,2	+ 15,7	BAUHAUPTGEBWERBE
174,6	153,7	134,0	170,1	144,0	114,9	119,7	91,1	119,9	175,2	153,7	144,1	176,5	+ 1,1	+ 22,5	HOCHBAU
187,4	137,1	133,6	166,9	138,8	110,2	109,9	98,5	120,6	192,6	165,0	151,3	181,6	- 3,1	+ 20,0	WOHNUNGSBAU
164,6	166,5	134,4	172,6	148,0	118,5	127,2	85,4	119,3	161,7	145,0	138,5	172,5	+ 4,8	+ 24,5	SONSTIGER HOCHBAU
158,9	175,0	138,9	180,1	150,7	125,6	128,2	95,3	130,7	177,9	144,8	147,1	183,9	+ 15,7	+ 25,0	GEWERBL. U. IND. BAU F. UNTERNEHMEN SOWIE LANDWIRTSCHAFTL. BAU
157,3	119,6	98,0	155,0	122,1	77,2	72,1	77,5	135,4	199,9	154,9	140,7	144,6	- 8,1	+ 2,8	BAUTEN FÜR BUNDES- BAHN UND BUNDESPOST
174,5	154,8	128,6	161,0	144,8	108,9	128,3	69,3	99,7	132,9	145,0	124,1	154,9	- 11,2	+ 24,8	BAUTEN FÜR ÖFFENTL. AUFTRAGGEBER UND ORGANISATIONEN OHNE ERWERBSCHARAKTER
152,2	145,0	132,8	154,4	114,9	108,9	100,7	76,0	87,1	146,9	142,9	150,6	158,6	+ 4,2	+ 5,3	TIEFBAU
153,6	128,8	130,5	145,8	109,9	90,8	75,2	42,2	66,3	129,3	134,5	149,1	160,4	+ 4,4	+ 7,6	STRASSENBAU
151,2	156,6	134,5	160,5	118,4	121,7	118,8	99,9	101,8	159,5	148,7	151,6	157,3	+ 4,0	+ 3,8	SONSTIGER TIEFBAU
203,7	194,4	159,2	188,5	175,9	157,7	127,9	128,1	177,8	198,6	228,8	187,4	195,6	- 4,0	+ 4,4	GEWERBL. U. IND. BAU FÜR UNTERNEHMEN
198,1	236,1	196,0	175,0	145,0	206,0	156,0	113,4	117,9	246,8	157,0	143,8	203,8	+ 2,9	+ 41,7	BAUTEN FÜR BUNDES- BAHN UND BUNDESPOST
129,9	135,3	119,4	150,4	98,2	100,3	111,4	90,0	77,5	136,8	124,3	142,2	140,2	+ 7,9	- 1,4	BAUTEN FÜR ÖFFENTL. AUFTRAGGEBER UND ORGANISATIONEN OHNE ERWERBSCHARAKTER

INDEX

118,0	106,8	94,8	116,5	94,5	80,3	80,1	60,8	76,4	116,7	106,0	103,7	119,9	+ 1,6	+ 15,6	BAUHAUPTGEBWERBE
123,0	108,1	94,1	119,5	101,1	80,7	84,1	63,8	83,8	122,1	106,7	99,7	122,1	- 0,7	+ 22,5	HOCHBAU
130,4	95,3	92,8	115,9	96,5	76,6	76,4	68,3	83,5	132,7	113,3	103,6	124,2	- 4,8	+ 19,9	WOHNUNGSBAU
117,7	118,8	95,7	122,9	105,3	84,3	90,4	60,6	84,5	114,2	102,0	97,2	121,0	+ 2,8	+ 24,5	SONSTIGER HOCHBAU
110,1	104,8	96,0	112,1	83,7	79,7	73,9	55,9	64,2	108,3	105,5	111,3	117,1	+ 6,4	+ 5,2	TIEFBAU
111,0	93,0	94,2	105,8	80,1	66,5	55,3	31,1	49,0	95,6	99,6	110,6	118,9	+ 7,1	+ 7,5	STRASSENBAU
109,5	113,3	97,3	116,6	86,3	89,1	87,1	73,4	74,9	117,5	109,6	111,8	115,9	+ 5,8	+ 3,7	SONSTIGER TIEFBAU

5 AUFTRAGSBESTAND IM BAUHAUPTGEBIETE

5.1 WERTINDEX

1976=100

ART DER BAUTEN UND AUFTRAGGEBER	1979	1980	1981	1981	1981	1981	1982	1982	VERÄNDERUNG GEGENÜBER VORJAHRES-VOR- ZEITRAUM IN PROZENT	
		DURCHSCHNITT		JUNI	SEP.	DEZ.	MAR.	JUNI		
BAUHAUPTGEBIETE	151,3	157,1	146,8	156,6	140,1	129,7	135,3	136,0	- 13,2	+ 0,5
HOCHBAU	144,9	152,1	148,5	157,5	142,6	133,9	139,2	137,7	- 12,6	- 1,1
WOHNUNGSBAU	159,3	159,6	149,9	161,3	140,7	130,2	136,8	141,1	- 12,5	+ 3,1
SONSTIGER HOCHBAU	134,2	146,6	147,5	154,8	144,0	136,6	141,1	135,1	- 12,7	- 4,3
GEWERBL. U. IND. BAU F. UNTERNEHMEN SONIE LANDWIRTSCHAFTL. BAU	133,6	146,5	146,5	157,7	144,5	130,7	144,7	142,6	- 9,6	- 1,5
BAUTEN FÜR BUNDES- BAHN UND BUNDESPOST	136,3	152,0	139,8	152,9	125,8	118,4	170,2	115,4	- 24,5	- 32,2
BAUTEN FÜR ÖFFENTL. AUFTRAGGEBER UND ORGANISATIONEN OHNE ERWERBSCHARAKTER	134,9	146,3	149,3	151,1	144,5	145,5	134,5	126,5	- 16,3	- 5,9
TIEFBAU	162,5	165,7	143,9	155,1	135,9	122,5	128,5	133,3	- 14,1	+ 3,7
STRASSENBAU	172,8	156,4	127,2	139,1	121,2	105,3	115,6	126,2	- 9,3	+ 9,2
SONSTIGER TIEFBAU	156,6	171,0	153,5	164,2	144,3	132,4	135,9	137,3	- 16,4	+ 1,0
GEWERBL. U. IND. BAU FÜR UNTERNEHMEN	134,9	174,8	182,5	195,2	170,7	160,6	174,1	180,0	- 7,8	+ 3,4
BAUTEN FÜR BUNDES- BAHN UND BUNDESPOST	199,8	228,1	237,3	256,8	218,9	195,8	215,6	215,9	- 15,9	+ 0,1
BAUTEN FÜR ÖFFENTL. AUFTRAGGEBER UND ORGANISATIONEN OHNE ERWERBSCHARAKTER	157,4	165,2	140,2	149,8	132,4	121,1	121,1	121,7	- 18,8	+ 0,5