

**PRODUZIERENDES GEWERBE**

FACHSERIE

**4**

**Reihe 2.2**

**Indizes des Auftragseingangs, des  
Umsatzes und des Auftragsbestands  
für das Verarbeitende Gewerbe  
und für das Bauhauptgewerbe**

**Juni 1982**

**Statistisches Bundesamt**  
Bibliothek · Dokumentation · Archiv



**HERAUSGEBER: STATISTISCHES BUNDESAMT WIESBADEN**  
**VERLAG: W. KOHLHAMMER GMBH STUTTGART UND MAINZ**  
Bestellnummer: 2040220 – 82106

### Hinweis

Das Statistische Bundesamt berechnet monatlich einen vorläufigen und einen endgültigen Auftragseingangsindex. Ab Berichtsmont Juni 1982 werden zusätzlich geschätzte Korrekturen der vorläufigen Indexberechnungen für die zusammenfassenden Wirtschaftsgliederungen bekanntgegeben. Die Schätzungen werden mit einem Regressionsschätzverfahren durchgeführt, das auf einem engen korrelativen Zusammenhang zwischen den Veränderungsdaten der Indizes zum Vormonat und den Korrekturen im Berichtsmont beruht. Proberechnungen über einen längeren Zeitraum haben gezeigt, daß durch dieses Verfahren überwiegend eine Verbesserung der Aussagekraft der vorläufigen Auftragseingangsindizes im Hinblick auf die Beurteilung der konjunkturellen Lage erreicht wird. Deshalb wird das Statistische Bundesamt die Information über die geschätzten Korrekturen regelmäßig veröffentlichen.

Einen Überblick über die Ergebnisse des Schätzverfahrens für die Monate Januar 1981 bis Mai 1982 enthält die Tabelle auf Seite 4.

Die endgültigen Indizes werden wie bisher im darauffolgenden Monat zusammen mit der nächsten vorläufigen Berechnung herausgegeben.

#### Index des Auftragseingangs für das Verarbeitende Gewerbe

Wertindex 1976 = 100

Berichtsmonat Juni 1982	Vorläufiger Index	geschätzte Korrektur in Index- punkten
Verarbeitendes Gewerbe	125,3	+ 0,7
Grundstoff- und Produktionsgütergewerbe	128,2	+ 1,0
Investitionsgüter produzierendes Gewerbe	128,3	+ 0,8
Verbrauchsgüter produzierendes Gewerbe	112,6	- 0,2

Erschienen im August 1982

Nachdruck - auch auszugsweise - nur mit Quellenangabe gestattet

Preis: DM 6,60

Statist. Bundesamt - Bibliothek



13-04732

## Inhalt

	Seite
Einführung .....	5
Graphische Darstellungen .....	7
<b>T a b e l l e n t e i l</b>	
1 Auftragseingang im Verarbeitenden Gewerbe	
1.1 Wertindex .....	12
1.2 Volumenindex .....	18
2 Umsatz im Verarbeitenden Gewerbe	
2.1 Wertindex .....	22
2.2 Volumenindex .....	28
3 Auftragsbestand im Verarbeitenden Gewerbe	
3.1 Wertindex .....	32
4 Auftragseingang im Bauhauptgewerbe	
4.1 Wertindex .....	34
4.2 Volumenindex .....	34
5 Auftragsbestand im Bauhauptgewerbe	
5.1 Wertindex .....	36

Die Angaben beziehen sich auf das Bundesgebiet; sie schließen Berlin (West) ein.

Alle Zahlen des letzten Berichtszeitraumes gelten als vorläufig. Abweichungen gegenüber früher veröffentlichten Zahlen ergeben sich durch inzwischen erfolgte Berichtigungen.

### Abkürzungen bei den Kurzbezeichnungen der Wirtschaftszweige

GEW.U.VERARB.V.	= Gewinnung und Verarbeitung von
H.V.	= Herstellung von
GR.	= großformatige
NE-	= Nichteisen
CHEM.GRUNDSTF.	= chemischen Grundstoffen
M.ANSCHL.WEITERVERARB.	= mit anschließender Weiterverarbeitung
L.METALLKONSTRUKT.	= Leichtmetallkonstruktionen
OH.GRUBENAUSB.	= ohne Grubenausbaukonstruktionen
VERTLG.	= Verteilung
EBM.	= Eisen-, Blech-, Metall-
ADV-GERAETE u. -EINR.	= Automatische Datenverarbeitungsgeräte und -einrichtungen
H.U.VERARB.V.	= Herstellung und Verarbeitung von
SPEZ.PAPIEREN	= Spezialpapieren
ANG	= anderweitig nicht genannt
	= Kein Nachweis vorhanden

Index des Auftragseingangs für das Verarbeitende Gewerbe

1976 = 100

Vergleich der geschätzten Korrekturen mit den tatsächlichen Korrekturen der vorläufigen Ergebnisse

		Verarbeitendes Gewerbe		Grundstoff- und Produktionsgütergewerbe	
		Korrektur <sup>1)</sup> in Punkten		Korrektur <sup>1)</sup> in Punkten	
		gesch.	endg.	gesch.	endg.
1981	Januar	+ 0,3	+ 0,2	+ 1,6	+ 2,0
	Februar	+ 0,9	+ 0,7	+ 0,9	+ 0,9
	März	+ 1,4	+ 1,4	+ 1,4	+ 1,7
	April	0	- 0,6	- 0,4	- 0,6
	Mai	- 1,8	- 1,6	- 1,2	+ 0,7
	Juni	+ 0,2	+ 0,3	+ 0,4	- 0,5
	Juli	+ 0,3	+ 0,5	- 0,4	+ 0,3
	August	- 1,6	- 0,5	- 2,0	- 0,4
	September	+ 2,2	+ 0,9	+ 1,1	+ 0,1
	Oktober	+ 0,3	+ 0,8	+ 0,2	+ 2,0
	November	- 0,3	+ 0,1	- 0,7	- 0,5
	Dezember	+ 0,1	+ 0,9	- 0,2	- 1,5
1982	Januar	- 0,4	- 0,5	+ 0,2	+ 0,8
	Februar	+ 0,6	- 0,1	+ 1,0	+ 0,5
	März	+ 1,6	+ 3,0	+ 1,1	+ 2,5
	April	- 1,0	- 0,6	- 0,7	- 1,6
	Mai	- 0,6	- 1,4	- 0,7	- 0,8
		Investitionsgüter produzierendes Gewerbe		Verbrauchsgüter produzierendes Gewerbe	
		Korrektur <sup>1)</sup> in Punkten		Korrektur <sup>1)</sup> in Punkten	
		gesch.	endg.	gesch.	endg.
1981	Januar	+ 0,1	- 1,7	+ 1,9	+ 2,2
	Februar	+ 1,1	+ 0,4	+ 1,8	+ 1,1
	März	+ 1,4	+ 0,7	+ 3,2	+ 2,9
	April	+ 0,4	- 0,6	- 1,4	- 0,6
	Mai	- 1,1	- 2,1	- 2,6	- 3,2
	Juni	+ 0,4	+ 1,0	- 1,7	- 0,4
	Juli	+ 0,6	+ 0,8	- 0,2	+ 0,5
	August	- 0,9	- 0,7	- 1,3	- 0,5
	September	+ 1,8	+ 0,6	+ 4,7	+ 2,6
	Oktober	+ 0,2	+ 0,1	+ 1,7	+ 0,9
	November	+ 0,5	+ 0,7	- 0,6	- 0,8
	Dezember	+ 0,8	+ 3,5	- 1,9	- 2,4
1982	Januar	- 0,9	- 2,1	+ 0,2	+ 1,5
	Februar	+ 0,3	- 0,8	+ 1,1	+ 0,5
	März	+ 1,8	+ 2,2	+ 2,6	+ 5,3
	April	- 1,6	+ 0,1	- 1,0	- 1,1
	Mai	- 0,2	- 1,5	- 1,2	- 1,7

1) Differenz zwischen geschätztem bzw. endgültigem Index und vorläufigem Index.

## Einführung

Auftragseingangs- und Auftragsbestandsindizes sind Indikatoren der Nachfrageentwicklung für das Verarbeitende Gewerbe und das Bauhauptgewerbe.

Rechtsgrundlage für die Datenerhebung ist das Gesetz über die Statistik im Produzierenden Gewerbe in der Fassung der Bekanntmachung vom 30.5.1980 (Bundesgesetzblatt - BGBl. I S 641), in Verbindung mit dem Gesetz über die Statistik für Bundeszwecke (Bundesstatistikgesetz - BStatG) vom 14.3.1980 (BGBl. I S. 289). Die Erhebung der Daten erfolgt mit Ausnahme des Auftragsbestands im Verarbeitenden Gewerbe durch die Statistischen Landesämter, die Indexberechnungen werden vom Statistischen Bundesamt durchgeführt. Der Auftragsbestand im Verarbeitenden Gewerbe wird vom Statistischen Bundesamt erfaßt.

Die Ergebnisse im Verarbeitenden Gewerbe sind nach der Systematik der Wirtschaftszweige (WZ) rev., Fassung für die Statistik im Produzierenden Gewerbe (SYPRO) gegliedert. Die Gliederung der Ergebnisse im Bauhauptgewerbe erfolgt nach Bauarten und Auftraggebern.

### Verarbeitendes Gewerbe

#### Auftragseingang und Umsatz

Auftragseingang und Umsatz im Verarbeitenden Gewerbe werden im Rahmen des Monatsberichts für Betriebe im Bergbau und im Verarbeitenden Gewerbe erhoben. Der Berichtskreis umfaßt Betriebe des Bergbaus und des Verarbeitenden Gewerbes mit im allgemeinen 20 Beschäftigten und mehr. Auftragseingang ist dabei definiert als der Wert aller im Berichtsmonat eingegangenen und vom Betrieb akzeptierten Bestellungen; Umsatz ist der Wert aller im Berichtsmonat abgerechneten Lieferungen und Leistungen an Dritte. Auftragseingang und Umsatz werden nach fachlichen Betriebsteilen (früheres Beteiligten-Konzept) erfaßt und ausgewertet.

Die Darstellung der Indizes bezieht sich auf ausgewählte Zweige des Verarbeitenden Gewerbes ohne Nahrungs- und Genußmittelgewerbe. Die Auswahl der Zweige für Auftragseingangs- und Umsatzindizes ist identisch und repräsentiert rd. 84 % des Gesamtumsatzes des Verarbeitenden Gewerbes ohne Nahrungs- und Genußmittelgewerbe im Basisjahr 1976.

Die Indizes werden als Wertindizes und als Volumenindizes dargestellt. Zur Berechnung der Volumenindizes aus den Wertindizes werden Preisindizes für gewerbliche Produkte (Inlands-Auftragseingang und -Umsatz) sowie Preisindizes für die Ausfuhr (Auslands-Auftragseingang und -Umsatz) verwendet.

Die vorliegenden Indizes auf Basis 1976 sind nach einem reinen Meßzahlenkonzept berechnet, d.h. es wird für die Zusammenfassungen (Hauptgruppen und Verarbeitendes Gewerbe) eine Totalgewichtung der vorliegenden Einzelreihen vorgenommen. Die früher veröffentlichten Indizes auf Basis 1970 (und vorhergehende Publikationen) beruhten auf einer Repräsentativ-Gewichtung, die auch die nicht ausgewählten Zweige berücksichtigte. Im wesentlichen äußert sich der Unterschied der beiden Indexkonstruktionen in einem größeren Gewicht des Investitionsgüter produzierenden Gewerbes beim Index auf Basis 1976.

### Auftragsbestand

Der Auftragsbestand im Verarbeitenden Gewerbe wird vom Statistischen Bundesamt monatlich bei rd. 3 000 ausgewählten Unternehmen des Verarbeitenden Gewerbes erhoben. Auftragsbestand ist definiert als Wert aller fest akzeptierten, noch nicht ausgeführten Bestellungen bei Unternehmen am Ende des Berichtsmonats.

### Bauhauptgewerbe

#### Auftragseingang und Auftragsbestand

Die Erhebung des Auftragseingangs und des Auftragsbestands im Bauhauptgewerbe erfolgt im Rahmen des Monatsberichts im Bauhauptgewerbe. Meldepflichtig sind alle Betriebe des Bauhauptgewerbes mit im allgemeinen 20 Beschäftigten und mehr sowie alle Arbeitsgemeinschaften.

Dabei ist Auftragseingang der Wert aller im Berichtsmonat vom Betrieb fest akzeptierten Aufträge für Bauleistungen, Auftragsbestand ist der Wert aller akzeptierten, noch nicht ausgeführten Aufträge für Bauleistungen am Ende des Berichtsmonats. Die Gliederung der Ergebnisse erfolgt nach Bauarten und Auftraggebern.

Die Auftragseingangsindizes für das Bauhauptgewerbe werden als Wertindizes und als Volumenindizes dargestellt.

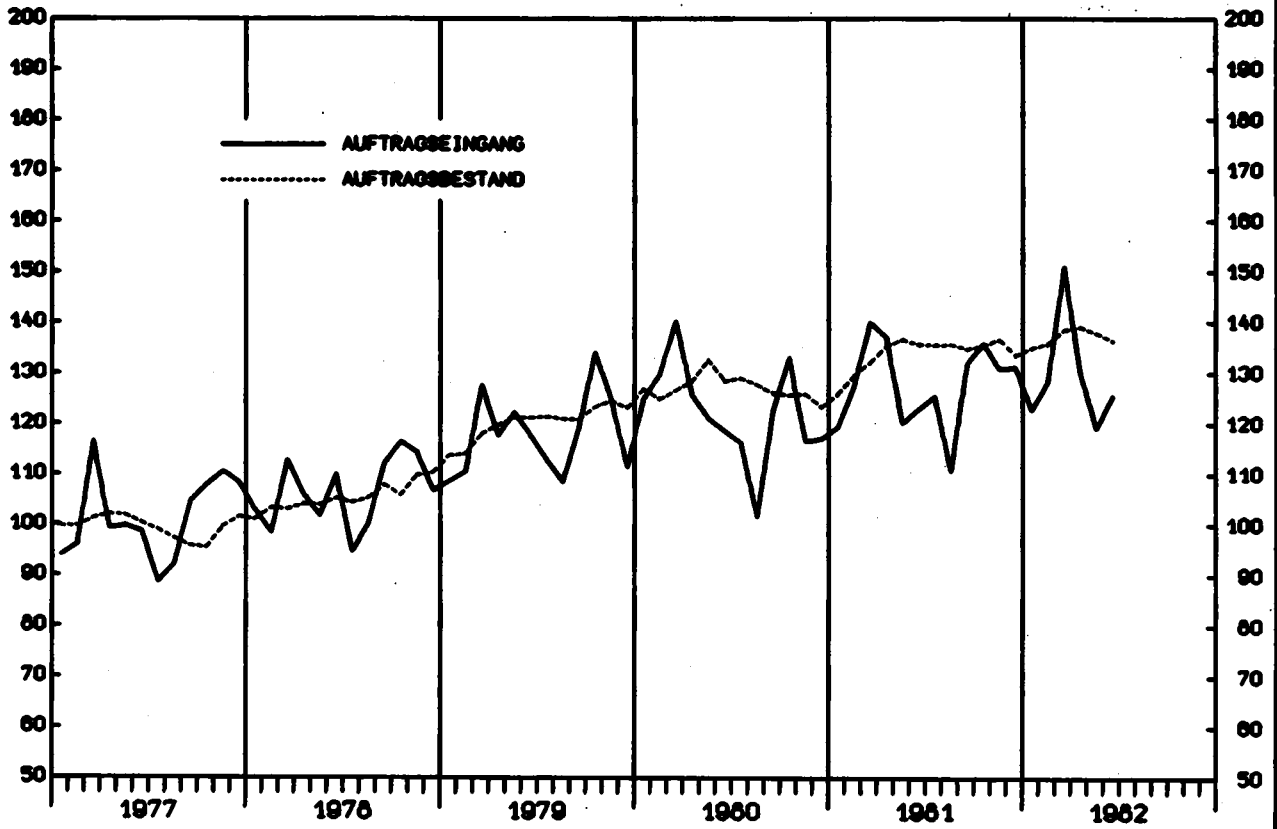
Zur Deflationierung der Wertindizes werden Meßzahlen für Bauleistungspreise und Preisindizes für Bauwerke verwendet.

Vergleichswerte für zurückliegende Berichtszeiträume auf Basis 1976 = 100 sind in einer

Arbeitsunterlage enthalten, die direkt vom Statistischen Bundesamt (Gruppe IV A) bezogen werden kann.

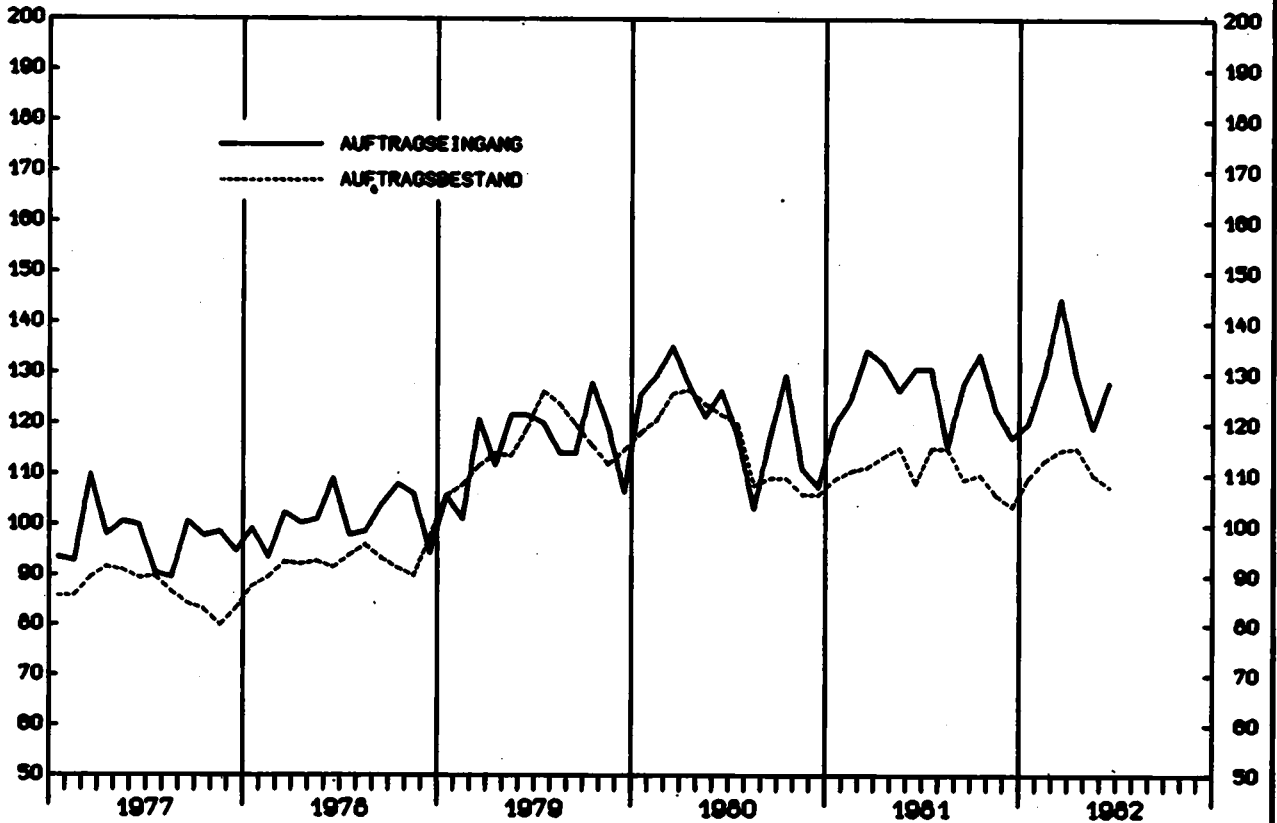
Ergebnisse der Zeitreihenanalyse mit Hilfe des Berliner Verfahrens erscheinen monatlich in der Veröffentlichung des Statistischen Bundesamtes "Indikatoren zur Wirtschaftsentwicklung".

**VERARBEITENDES GEWERBE, INSGESAMT**  
**VERTINDIZES 1976 - 100**



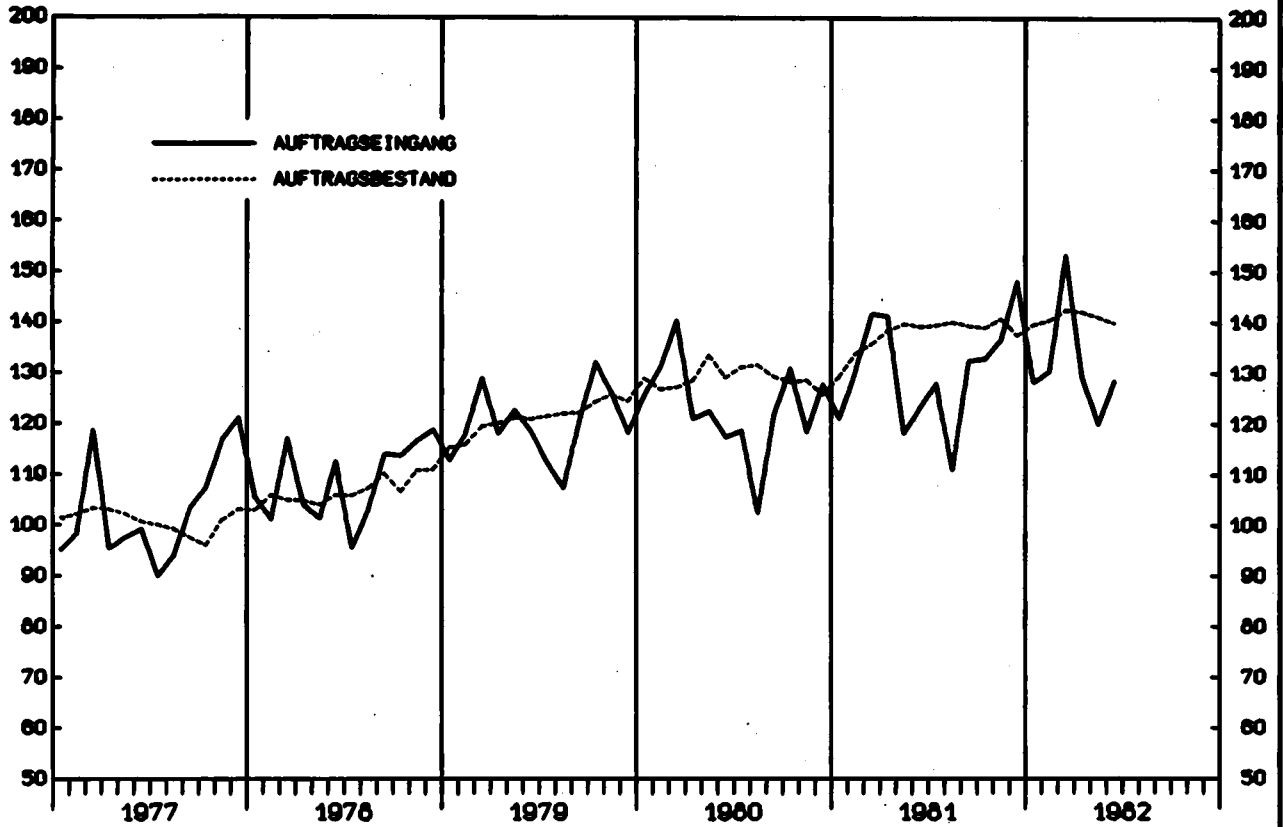
STAT. BUNDESAMT 811.407A

**GRUNDSTOFF- UND PRODUKTIONSGUETERGEWERBE, INSGESAMT**  
**VERTINDIZES 1976 - 100**



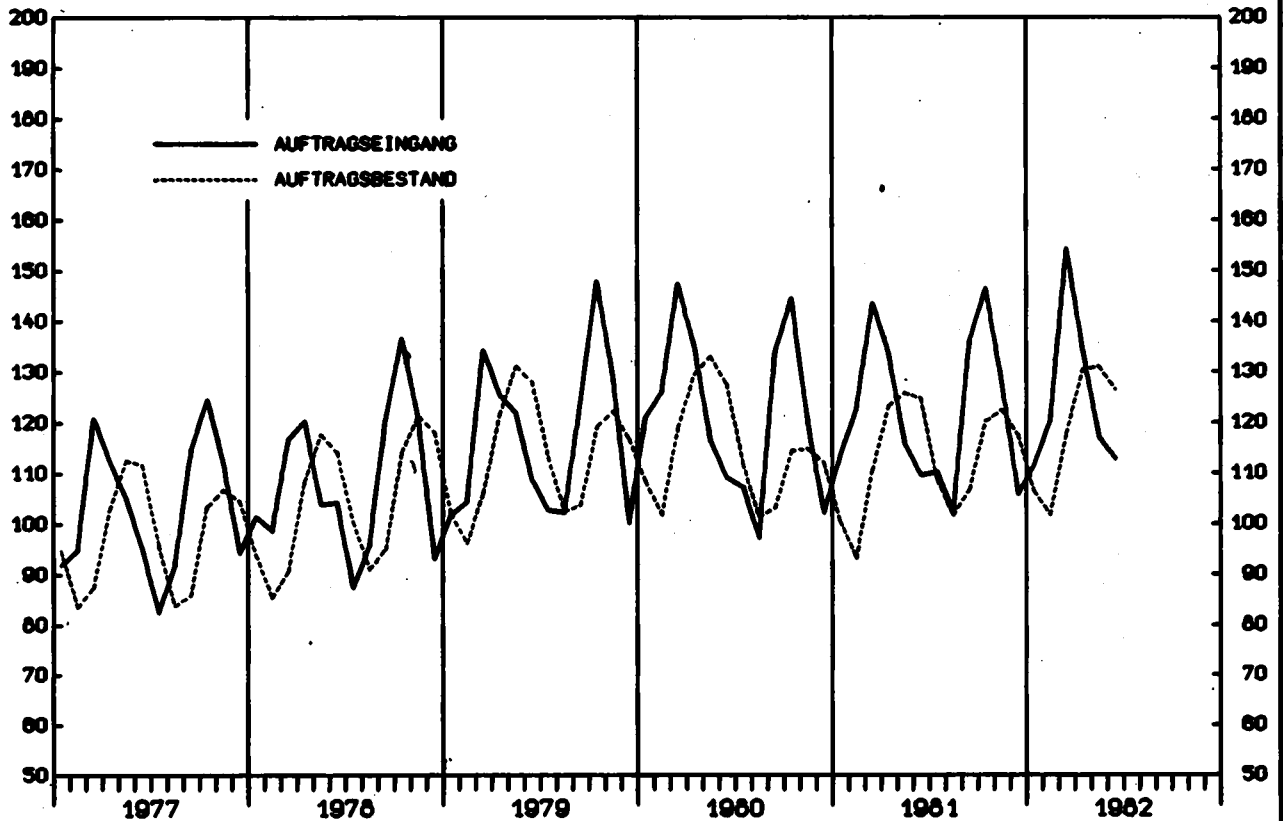
STAT. BUNDESAMT 811.407B

**INVESTITIONSGUETER PRODUZIERENDES GEWERBE, INSGESAMT**  
**VERTINDIZES 1976 = 100**



STAT. BUNDESAMT 911.408A

**VERBRAUCHSGUETER PRODUZIERENDES GEWERBE, INSGESAMT**  
**VERTINDIZES 1976 = 100**

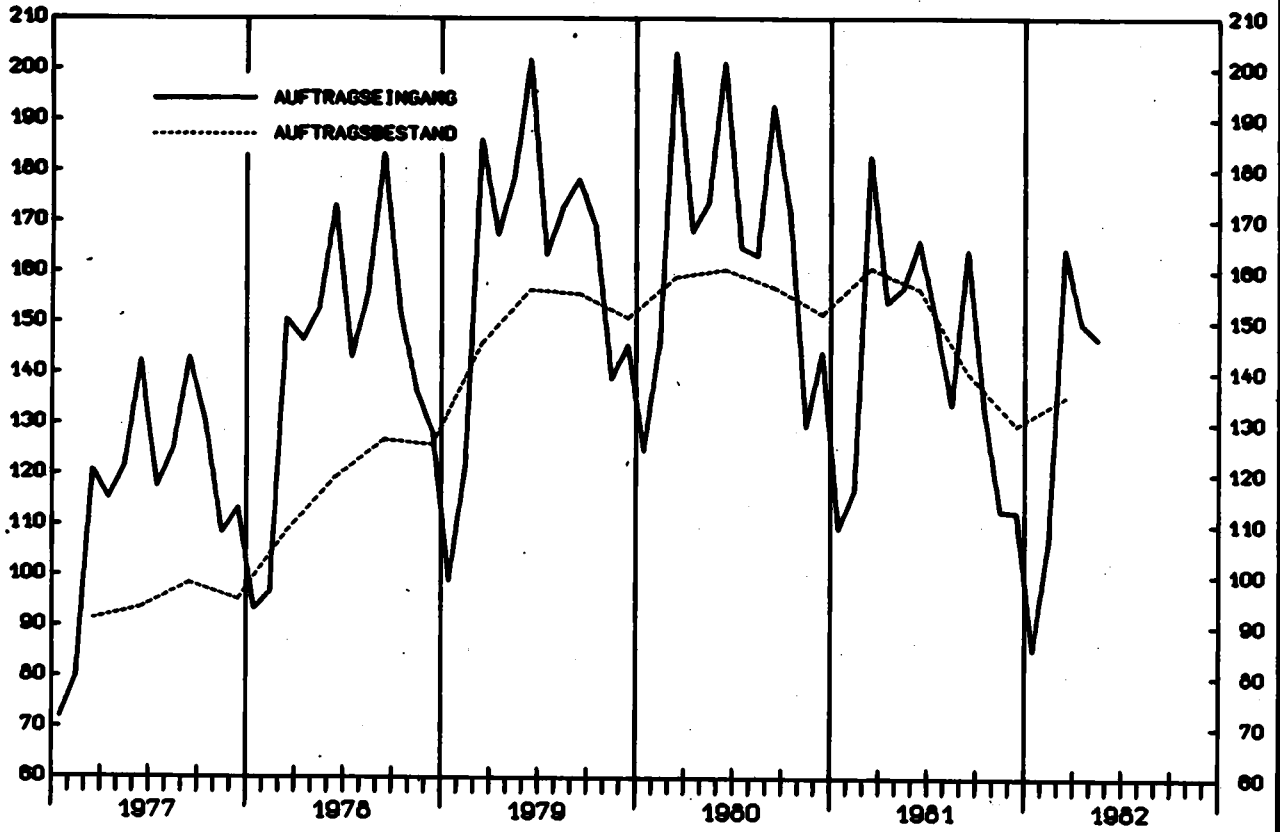


STAT. BUNDESAMT 911.408B



# BAUHAUPTGEWERBE

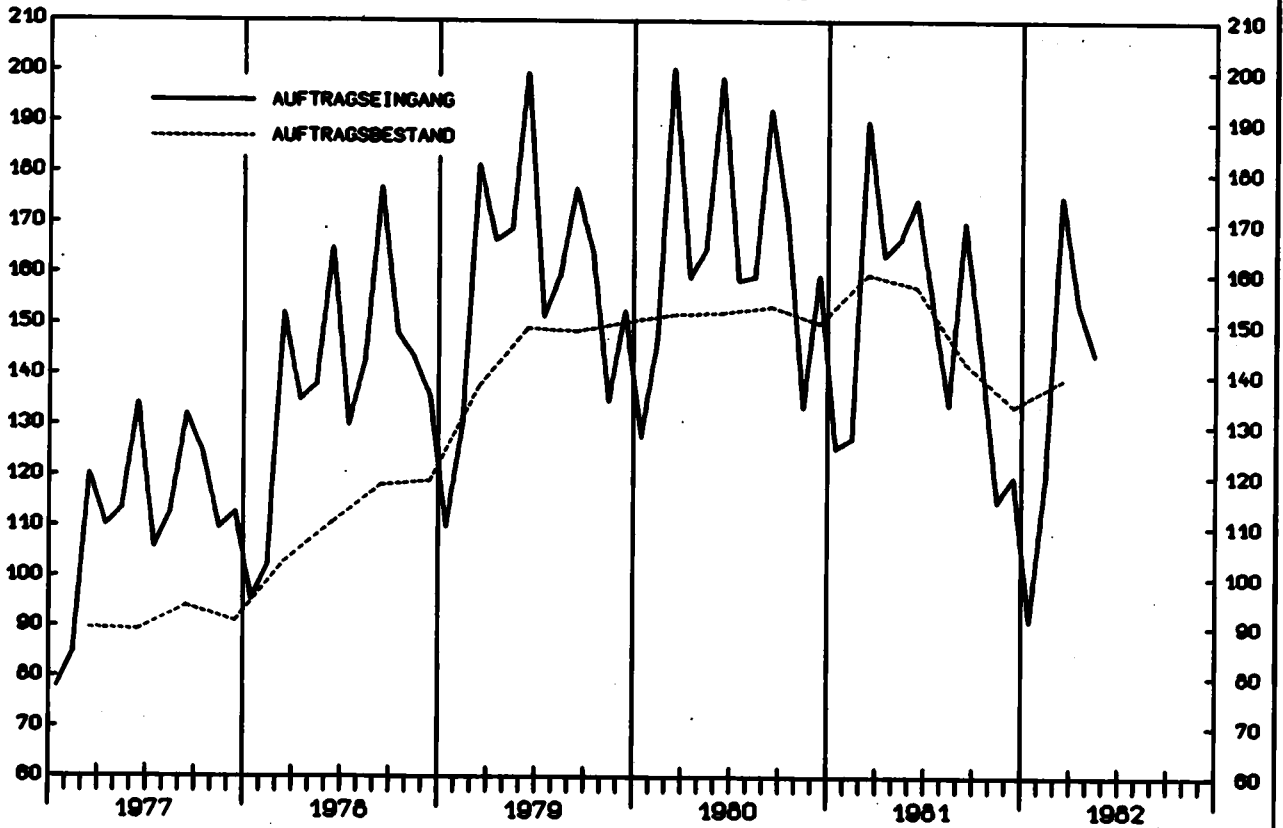
VERTINDIZES 1976 - 100



STAT. BUNDESBAMT 011.408A

# HOCHBAU

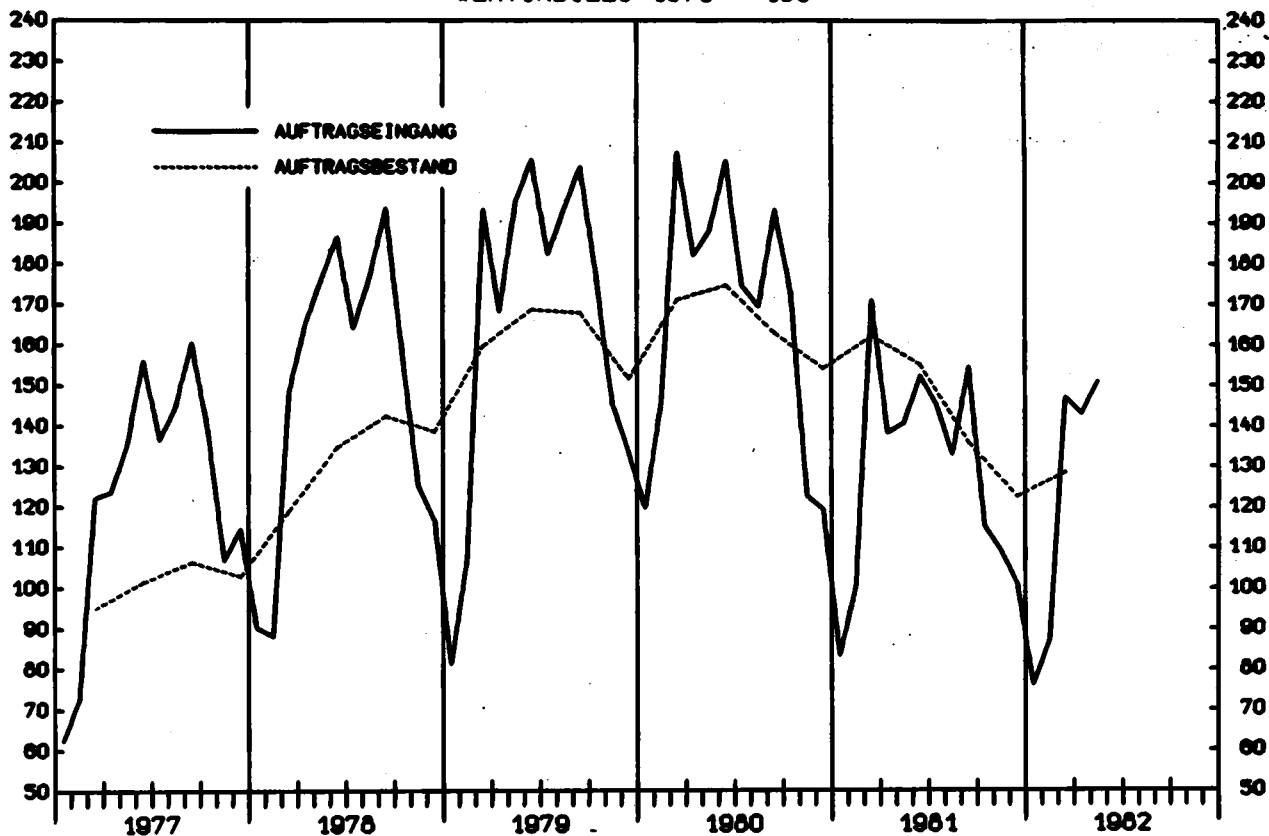
VERTINDIZES 1976 - 100



STAT. BUNDESBAMT 011.408B

## T I E F B A U

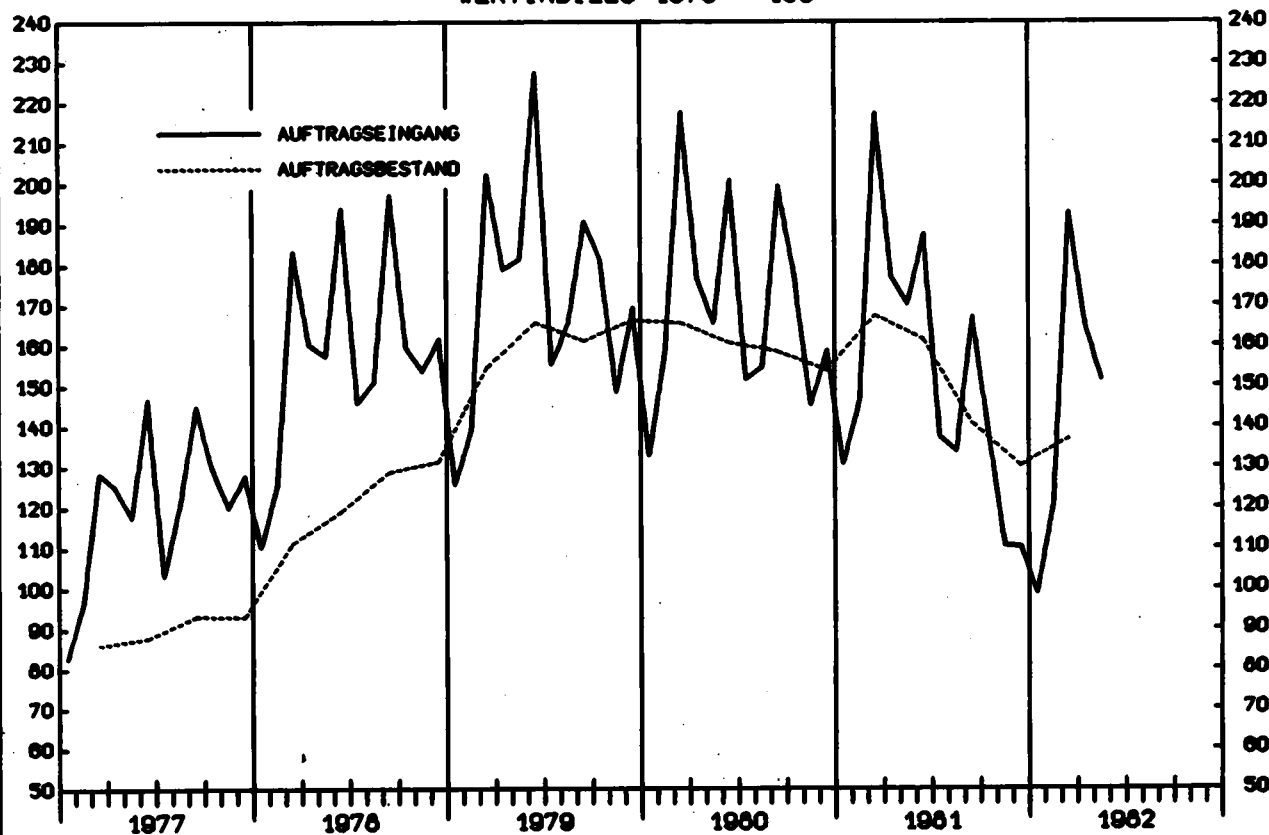
VERTINDIZES 1976 = 100



STAT. BUNDESAMT 911.410A

## W O H N U N G S B A U

VERTINDIZES 1976 = 100



STAT. BUNDESAMT 911.410B

**T a b e l l e n t e i l**

SYPRO- NR.	WIRTSCHAFTSGLIEDERUNG	1979 1980 1981			VERÄNDERUNG GEGENÜBER VORJAHRES- ZEITRAUM IN PROZENT	1981 2.VJ	1981 3.VJ	1981 4.VJ	1982 1.VJ	1982 2.VJ	VERÄNDERUNG GEGENÜBER VORJAHRES-VOR- ZEITRAUM IN PROZENT		
		DURCHSCHNITT									1981	1982	
	VERARBEITENDES GEBIETE 1)	INSGESAMT	117,8	122,2	127,7	+4,5	126,5	122,8	132,7	133,9	124,8	-1,3	-6,8
		INLAND	118,5	122,0	120,5	-1,2	120,3	115,5	122,5	123,3	118,0	-1,9	-4,3
		AUSLAND	116,3	122,8	143,4	+16,8	139,8	138,5	154,8	156,8	139,5	-0,2	-11,0
	GRUNDSTOFF-UND PRODUKTIONSQUATER- GEBIETE	INSGESAMT	115,4	121,0	126,5	+4,5	129,7	124,7	124,6	131,6	125,6	-3,2	-4,6
		INLAND	110,7	115,1	115,4	+0,3	118,4	115,2	114,0	114,3	116,5	-1,6	+1,9
		AUSLAND	126,9	135,3	153,8	+13,7	137,7	148,2	150,8	174,3	148,0	-6,2	-15,1
25	GEN.U.VERARB.V. STEINEN U.ERDEN	INSGESAMT	120,7	128,0	123,9	-3,2	144,0	144,4	114,8	87,3	139,1	-3,4	+59,3
		INLAND	120,0	126,5	121,3	-4,1	142,4	143,8	111,2	81,2	135,1	-3,1	+66,4
		AUSLAND	129,6	146,4	157,0	+7,2	163,4	152,2	159,3	162,8	188,6	+15,4	+15,8
2531	H.V.ZEMENT	INSGESAMT	117,9	123,4	123,7	+0,2	153,9	151,7	109,5	82,9	157,7	+2,5	+90,2
		INLAND	118,1	123,8	122,4	-1,1	153,0	151,8	106,2	78,7	155,0	+1,3	+97,0
		AUSLAND	113,9	114,8	147,4	+28,4	169,3	169,1	170,4	162,1	209,1	+23,5	+29,0
2541	ZIEGELERIE	INSGESAMT	133,9	140,9	146,7	+4,1	173,9	169,7	121,2	104,4	152,1	-12,5	+45,7
		INLAND	135,2	140,6	144,4	+2,7	173,9	171,9	118,1	97,8	149,5	-14,1	+52,7
		AUSLAND	125,5	143,1	162,0	+13,2	173,8	155,3	142,2	149,1	171,6	-1,5	+15,1
2559	H.V.BETONERZEUGN. (ON.BIMS,GR.FERTIG- GÄUßTEILE)	INSGESAMT	119,5	126,9	112,4	-11,4	133,7	130,1	102,7	68,2	124,8	-6,7	+83,0
		INLAND	119,2	126,5	112,0	-11,5	133,4	129,8	102,0	67,7	119,0	-10,8	+75,8
		AUSLAND	145,5	163,0	154,8	-5,0	161,1	156,3	180,5	123,6	210,6	+341,1	+474,9
2711	HOCHOFEN-,STAHL-U. MARSMALZWERKE (OH.STAHLROHRE)	INSGESAMT	110,8	111,8	107,4	-3,9	108,3	103,0	104,7	115,5	99,4	-8,2	-13,9
		INLAND	101,0	99,1	93,2	-6,0	93,0	89,4	92,8	95,4	89,9	-3,3	-5,8
		AUSLAND	138,0	147,2	146,7	-0,3	130,9	140,9	137,7	171,4	123,9	-16,6	-26,5
2850	NE-METALLHALBZEUGWERKE	INSGESAMT	126,4	138,6	135,3	-2,4	135,0	129,5	139,0	139,0	127,8	-5,3	-8,1
		INLAND	123,9	136,0	127,3	-6,4	127,5	121,5	131,2	125,0	117,5	-7,7	-6,0
		AUSLAND	132,7	144,9	155,0	+7,0	153,8	149,2	158,3	173,7	153,5	-0,2	-11,6
2910	EISEN-,STAHL-U. TEMPERGLIESSEREI	INSGESAMT	110,1	105,1	106,1	+1,0	105,3	101,7	109,8	112,4	105,7	+0,4	-6,0
		INLAND	107,6	104,5	100,8	-3,5	100,3	95,1	103,8	104,4	102,9	+2,6	-1,4
		AUSLAND	123,4	108,2	134,8	+24,6	132,3	137,4	142,7	156,4	120,8	-8,7	-22,8
3011-15	ZIEHGERIEN UND KALT- WALZWERKE	INSGESAMT	110,9	110,3	103,8	-5,9	104,0	100,4	109,0	111,5	110,9	+6,6	-0,5
		INLAND	106,7	104,2	97,8	-6,1	98,2	96,6	102,4	99,1	103,1	+3,0	+4,0
		AUSLAND	125,6	131,9	123,0	-5,2	124,5	113,9	132,3	135,4	138,2	+11,0	-11,1
40	CHEMISCHE INDUSTRIE	INSGESAMT	119,4	125,0	136,2	+9,0	137,4	133,5	134,9	144,3	139,0	+1,2	-3,7
		INLAND	113,8	119,3	124,4	+4,3	126,9	122,9	121,7	128,9	127,1	+0,2	-1,4
		AUSLAND	129,7	135,5	157,9	+16,5	156,5	152,8	159,1	172,4	160,9	+2,8	-6,7
4031	H.V.CHEM.GRUNDSTF. (AUCH N.ANSCHL.WEITER- VERARB.)	INSGESAMT	123,5	127,6	139,5	+9,3	144,1	136,4	137,2	144,3	140,3	-2,6	-2,8
		INLAND	114,6	120,1	124,6	+3,7	132,5	122,2	120,2	126,9	124,9	-5,7	-1,6
		AUSLAND	135,5	137,9	159,7	+15,8	159,8	155,6	160,2	168,0	161,1	+0,8	-6,1
4034	H.V.CHEM.ERZEUGNISSEN F.GEBIETE,LANDWIRTSCHAFT	INSGESAMT	121,3	129,7	140,5	+8,3	140,5	138,2	135,7	158,5	148,4	+5,6	-6,4
		INLAND	116,9	124,0	129,8	+4,7	131,2	135,0	122,8	137,5	137,4	+4,7	-0,1
		AUSLAND	131,2	142,5	164,7	+15,6	161,7	150,1	164,8	206,1	175,5	+7,3	-15,8
4035	H.V.PHARMAZEUTISCHEN ERZEUGNISSEN	INSGESAMT	118,7	128,6	140,2	+9,0	137,0	137,8	142,5	145,3	141,7	+3,4	-2,5
		INLAND	116,8	124,7	131,2	+5,2	127,6	127,3	134,6	134,2	133,3	+4,5	-0,7
		AUSLAND	124,2	139,7	166,3	+19,0	164,0	168,2	165,2	177,7	160,0	+1,2	-6,6
4090	H.V.CHEMIEFASERN	INSGESAMT	94,3	94,8	110,3	+16,4	108,2	102,3	118,9	117,5	109,7	+1,4	-6,5
		INLAND	91,8	87,5	95,2	+8,8	97,6	85,6	99,5	103,5	96,3	-1,3	-6,8
		AUSLAND	96,2	100,3	122,0	+21,6	116,4	115,2	133,8	128,5	120,0	+3,1	-6,6
53	HOLZBEARBEITUNG	INSGESAMT	112,1	125,1	120,2	-3,9	129,1	117,6	115,7	106,5	110,5	-14,4	+3,8
		INLAND	112,5	125,7	120,1	-4,5	129,7	118,0	115,0	104,5	109,2	-13,8	+4,5
		AUSLAND	108,9	119,2	120,4	+1,0	123,8	114,2	122,0	123,9	122,3	-1,2	-1,3
55	ZELLSTOFF-,HOLZSCHLIFF-, PAPIER-U.PAPPEERZEUGUNG	INSGESAMT	106,9	115,6	129,9	+12,4	126,0	129,2	132,6	144,7	133,4	+5,9	-7,8
		INLAND	103,1	109,1	118,2	+8,3	113,2	117,2	121,5	127,8	117,6	+3,9	-8,0
		AUSLAND	119,4	137,5	168,9	+22,8	169,1	169,4	169,9	201,6	186,7	+10,4	-7,4
59	GUMMI-VERARBEITUNG	INSGESAMT	107,6	113,5	119,1	+4,9	117,9	113,8	122,9	128,2	121,7	+3,2	-5,1
		INLAND	107,3	114,1	118,6	+3,9	117,1	112,6	123,3	126,3	120,6	+3,0	-4,5
		AUSLAND	108,3	111,6	120,6	+8,1	120,5	117,5	115,3	134,2	125,1	+3,8	-6,8
	INVESTITIONSGUTER PRODUZIERENDES GEBIETE	INSGESAMT	119,5	123,2	130,5	+5,9	127,3	124,1	139,7	137,2	123,7	-1,3	-8,4
		INLAND	125,1	127,5	125,2	-1,8	124,4	117,2	128,9	129,9	120,5	-3,1	-7,2
		AUSLAND	111,1	116,6	138,5	+18,8	131,7	134,6	155,9	148,3	133,7	+1,5	-9,8
3021-25	STAHLVERFORMUNG, OBERFLÄCHENVEREDLUNG, HÄRTEUNG	INSGESAMT	121,3	123,7	120,2	-2,8	119,4	116,5	124,0	132,3	129,4	+8,4	-2,2
		INLAND	120,3	122,3	117,6	-3,8	117,1	114,1	120,8	129,1	125,5	+7,2	-2,8
		AUSLAND	127,6	132,0	135,4	+2,6	133,0	130,1	142,8	150,6	152,2	+14,4	+1,1
31	STAHL-U.LEICHTMETALLBAU, SCHIENENFAHRZEUGBAU	INSGESAMT	124,9	123,4	132,1	+7,1	127,7	130,0	147,3	124,9	132,6	+3,8	+4,5
		INLAND	128,8	137,4	137,5	+0,1	130,0	143,8	149,4	132,9	141,6	+8,9	+6,5
		AUSLAND	114,6	86,3	117,5	+36,2	121,4	93,1	141,7	110,8	108,9	-10,5	-1,7
3111	H.V.STAHL-U.L.METALLKON- STRUKT.(OH.GRUBENAUSB.--)	INSGESAMT	119,6	126,2	129,6	+2,7	123,1	134,2	132,0	153,7	123,8	+0,6	-8,8
		INLAND	120,6	129,3	123,1	-4,8	119,6	129,1	129,7	111,8	121,0	+1,2	+8,2
		AUSLAND	112,4	104,9	173,6	+65,5	147,3	168,8	147,7	297,6	142,3	-3,4	-52,2
32	MASCHINENBAU	INSGESAMT	111,8	117,7	126,3	+7,3	128,3	120,9	131,0	123,3	115,8	-9,7	-8,1
		INLAND	130,6	134,0	131,9	-1,6	138,1	126,2	130,2	131,2	125,3	-9,3	-4,5
		AUSLAND	94,2	102,6	121,1	+18,0	119,1	115,9	131,9	116,0	107,0	-10,2	-7,8

1) AUSGEWÄHLTE WIRTSCHAFTSZWEIGE (OHNE NÄHRUNG- UND GENUSSMITTELGEWERBE).

VERARBEITENDEN GEBIETE

INDEX  
= 100

1981	1981	1981	1981	1981	1981	1981	1981	1981	1981	1982	1982	1982	1982	1982	1982	VERÄNDERUNG GESAMTER VORJAHRES-VOR- ZEITRAUM IN PROZENT	SYPRO- NR.
APR.	MAI	JUN.	JUL.	AUG.	SEP.	OKT.	NOV.	DEZ.	JAN.	FEB.	MAR.	APR.	MAI	JUN.			
136,8	119,8	122,8	123,6	110,5	132,3	136,1	130,6	131,3	122,6	128,3	150,9	130,1	119,0	123,3	+2,0	+5,3	
130,6	114,3	117,0	117,2	102,6	124,8	129,6	120,0	117,8	113,3	116,3	140,2	123,7	113,9	116,4	+0,3	+2,2	
150,2	131,8	137,5	143,7	127,6	144,2	150,1	153,7	160,5	142,7	153,8	173,9	143,9	130,0	144,6	+5,2	+11,2	
131,9	126,4	130,9	130,8	115,2	128,1	134,1	122,9	116,9	120,2	129,9	144,7	129,4	119,1	128,2	-2,1	+7,6	
119,9	115,3	120,1	118,9	106,0	120,8	123,9	114,0	102,2	104,7	109,2	129,1	119,4	111,4	118,8	-1,1	+6,6	
161,5	153,9	157,7	160,3	138,1	146,1	154,4	145,0	153,1	158,8	181,0	183,2	154,2	138,2	151,7	+3,8	+9,8	
141,6	146,9	143,4	149,0	133,7	150,5	144,5	121,0	79,0	63,2	78,7	120,0	136,2	135,0	146,1	+1,9	+8,2	
140,4	145,8	141,0	148,1	133,2	150,1	141,2	118,5	74,0	56,3	72,5	114,7	133,2	133,2	138,8	-1,6	+4,2	
137,0	160,5	172,8	160,4	140,7	133,3	183,3	152,2	140,8	148,1	155,3	184,8	172,2	150,0	235,7	+36,4	+49,2	
136,4	156,1	149,1	160,6	135,6	158,8	147,1	117,7	63,8	38,1	74,4	136,3	164,4	154,1	154,6	+3,7	+0,3	
137,7	154,1	147,2	161,8	136,0	157,5	143,1	115,2	60,4	34,6	69,9	131,7	159,4	152,5	153,0	+3,9	+0,3	
130,5	194,6	182,9	137,7	126,9	182,6	220,7	163,1	127,4	104,3	158,8	223,2	258,1	183,3	185,9	+1,6	+1,4	
176,3	174,4	171,1	178,5	158,5	172,2	162,8	128,9	79,9	79,7	93,5	140,0	151,4	149,8	155,1	-9,4	+3,5	
175,8	175,6	170,3	178,0	162,3	175,3	161,6	118,9	73,8	71,2	86,6	135,6	147,0	149,5	151,3	-11,2	+1,2	
179,4	165,7	176,3	182,0	132,6	151,2	171,2	134,5	120,8	137,0	140,7	169,6	181,8	152,4	180,5	+2,4	+18,4	
124,0	140,4	136,6	136,9	122,5	130,9	127,1	111,3	69,8	49,3	57,8	97,4	116,1	117,5	140,7	+3,0	+19,7	
123,9	140,1	136,1	136,5	122,3	130,7	123,5	111,2	69,2	49,0	57,4	96,6	115,4	117,1	124,4	-8,6	+6,2	
133,4	162,2	187,6	173,3	142,1	131,3	287,6	119,0	134,9	87,3	101,1	182,2	189,4	158,9	1783,6	+850,7	+1022,5	
108,0	110,2	106,7	119,4	92,3	97,2	120,2	99,5	94,3	109,8	105,1	131,5	103,1	93,8	101,4	-5,0	+8,1	
95,1	94,4	89,4	97,3	80,1	90,7	108,0	88,2	82,2	86,5	87,9	111,7	92,2	86,7	90,8	+1,6	+4,7	
143,8	154,1	154,8	181,1	126,2	115,3	154,2	131,0	128,0	174,6	153,0	186,6	133,4	113,4	131,0	-15,4	+13,5	
137,5	134,8	132,6	139,1	117,9	131,4	137,8	144,7	134,5	137,7	132,0	147,3	131,3	120,2	132,0	-0,5	+9,8	
134,5	125,3	122,2	128,8	112,0	123,7	132,0	138,3	123,3	123,5	115,5	134,0	124,0	114,3	114,1	-6,6	-0,2	
144,9	158,4	158,1	164,5	132,6	150,6	152,4	160,4	162,2	167,9	173,0	180,3	149,4	134,9	176,2	+11,4	+30,6	
111,4	99,7	104,9	104,6	96,5	103,9	116,2	102,9	103,3	102,7	114,8	119,8	112,2	100,0	104,8	-0,1	+4,2	
106,1	94,3	98,6	100,9	90,0	94,4	111,8	101,5	98,0	96,6	101,4	115,2	112,4	98,8	97,5	-1,1	+1,3	
140,0	118,1	138,8	124,7	131,7	155,7	140,2	155,7	132,1	136,2	187,6	143,3	111,0	106,6	144,7	+4,3	+35,7	
105,8	106,4	99,7	103,6	88,9	108,8	114,4	114,3	98,2	99,2	106,7	128,6	114,9	108,2	109,5	+9,8	+1,2	
101,2	100,1	95,2	98,7	86,4	104,8	108,9	107,0	91,2	85,6	94,9	114,7	107,3	102,1	99,9	+7,2	-2,2	
122,3	128,6	122,5	121,1	97,6	123,0	133,8	140,1	123,1	147,4	148,4	170,4	141,6	129,6	143,4	+17,1	+10,6	
136,6	131,8	143,8	136,2	124,6	139,6	141,5	131,3	132,0	135,5	139,5	157,8	142,3	131,0	143,7	-0,1	+9,7	
125,3	119,8	135,6	124,1	114,7	130,0	131,8	120,0	115,2	122,7	124,2	139,7	128,1	119,3	133,7	-1,4	+11,9	
157,2	153,7	158,7	158,4	142,6	157,3	159,1	152,0	166,3	158,8	167,5	191,0	168,5	152,2	162,1	+2,1	+6,5	
140,4	134,1	157,7	138,6	129,2	141,4	142,4	131,0	138,1	133,9	139,7	159,4	142,8	129,9	148,2	-6,0	+14,1	
125,7	119,0	152,9	122,7	117,6	126,4	128,8	117,7	114,2	121,6	121,8	137,6	124,5	114,3	136,0	-11,1	+19,0	
160,3	154,7	161,3	160,2	144,9	161,8	160,9	149,1	170,6	150,6	164,1	189,2	167,6	151,0	164,8	+0,3	+9,1	
145,0	137,6	139,0	140,7	127,5	146,4	147,7	137,4	121,9	146,9	157,5	171,0	154,5	143,3	147,5	+6,1	+2,9	
134,2	129,7	129,7	131,4	124,5	143,0	140,2	125,5	102,8	119,5	144,2	148,9	139,3	136,0	136,8	+5,5	+0,6	
169,5	155,7	160,0	161,8	134,2	154,3	164,6	164,6	164,5	165,4	209,3	221,3	189,0	159,9	171,7	+7,3	+7,4	
135,3	138,2	137,4	146,5	126,7	140,1	146,8	140,2	140,4	138,6	140,5	156,9	142,9	135,3	147,0	+7,0	+8,6	
126,5	124,7	131,7	137,1	112,9	131,8	138,6	131,0	134,2	131,1	124,7	146,7	134,1	124,2	141,6	+7,5	+14,0	
160,6	177,4	154,0	174,0	166,6	164,1	170,4	166,8	138,5	160,4	186,3	186,5	168,2	167,4	162,4	+5,5	-3,0	
105,1	110,2	109,4	100,0	92,9	114,1	114,5	112,2	129,9	112,7	111,0	128,9	118,7	106,8	103,7	-5,2	-2,9	
99,4	98,0	95,4	83,9	73,0	99,9	103,0	102,8	92,8	102,3	95,9	111,6	101,9	94,4	92,6	-2,9	-1,9	
109,6	119,5	120,1	112,5	108,2	125,0	123,3	119,5	138,5	120,6	122,6	142,3	131,6	116,3	112,2	-6,6	-3,5	
143,4	125,3	118,6	118,7	103,9	130,1	131,6	119,5	96,0	94,2	102,1	123,2	115,3	108,0	108,3	-8,7	+0,3	
146,0	125,4	117,6	119,4	104,8	129,7	131,9	118,6	94,6	91,9	100,0	121,7	114,4	106,0	107,2	-8,8	+1,1	
121,2	123,6	126,7	112,8	95,9	133,8	129,6	128,0	108,4	114,4	121,3	136,0	123,3	125,5	118,0	-6,9	+6,0	
127,8	124,2	126,0	137,1	115,7	134,9	137,6	132,1	128,2	134,7	139,7	159,8	137,8	130,5	132,0	+4,8	+1,1	
115,5	114,3	109,8	124,1	105,9	121,6	124,4	121,4	116,8	120,9	123,0	139,5	122,2	116,3	114,2	+4,0	-1,8	
169,0	157,7	180,5	180,5	148,5	179,3	175,1	167,9	166,7	181,3	195,9	227,7	190,3	178,2	191,6	+6,1	+7,5	
120,3	115,8	117,7	118,6	99,6	123,2	130,2	124,2	114,2	109,7	128,5	146,4	131,2	113,4	120,9	+2,4	+6,3	
121,1	114,2	116,1	117,6	98,5	121,8	130,5	124,8	118,7	109,0	130,0	139,9	131,7	111,5	118,6	+2,2	+6,4	
117,8	120,6	123,0	121,7	103,2	127,7	129,4	116,3	100,3	112,1	123,8	166,6	129,5	119,2	126,6	+2,9	+6,2	
141,0	117,7	123,1	128,2	111,1	133,0	133,2	136,6	149,2	128,1	130,3	153,2	129,1	119,8	128,3	+4,2	+7,1	
138,8	115,0	119,3	121,3	102,2	128,1	126,2	123,5	137,1	122,8	122,2	144,8	124,7	116,8	128,0	+0,6	+2,7	
144,3	122,0	128,8	138,7	124,7	140,4	143,7	156,4	167,3	136,3	142,5	166,0	133,9	124,2	140,9	+9,4	+13,4	
123,5	117,4	117,4	122,5	104,2	122,7	128,5	128,7	114,9	118,0	129,1	149,8	130,4	129,7	128,0	+9,0	-1,3	
121,2	115,9	114,3	120,7	101,5	120,2	126,2	123,6	110,7	112,8	127,8	146,8	123,4	127,2	123,9	+8,4	-2,6	
136,8	126,2	136,0	132,9	120,0	137,5	142,2	146,9	139,4	148,5	136,3	167,0	159,7	144,9	152,0	+11,8	+4,9	
132,5	133,9	114,7	133,9	118,5	137,5	145,3	167,0	129,5	122,4	98,8	159,4	145,5	123,5	124,9	+8,7	+1,1	
129,2	129,0	131,9	147,4	133,7	150,3	158,8	149,5	139,8	131,1	113,7	154,0	141,8	144,9	138,2	+4,8	+6,8	
141,3	146,7	76,2	97,9	78,0	103,4	109,2	213,7	102,1	99,4	59,3	173,8	153,5	74,0	97,1	+27,4	+31,2	
126,3	123,9	119,2	125,1	123,4	154,0	136,6	129,3	130,1	105,3	104,9	196,9	119,6	122,0	129,8	+8,9	+6,4	
118,9	118,9	120,9	128,4	126,8	132,0	141,1	120,9	127,0	99,1	103,1	133,3	120,1	117,2	123,8	+4,1	+7,3	
176,7	157,4	107,8	102,9	100,1	303,4	105,9	184,2	151,0	147,2	117,7	627,8	116,1	154,5	156,4	+45,1	+1,2	
150,7	110,5	123,6	127,0	114,5	121,1	126,1	131,7	133,3	115,6	115,9	138,5	117,9	107,4	122,2	-1,1	+13,8	
163,5	122,0	128,7	136,3	111,6	130,8	131,2	125,6	133,9	123,9	127,0	142,6	130,0	123,3	122,7	-4,7	-0,5	
138,7	99,8	118,8	118,4	117,2	112,0	121,5	137,4	136,7	107,8	105,5	134,7	104,5	92,6	121,8	+2,5	+31,5	

SYPRO- NR.	WIRTSCHAFTSGLIEDERUNG		1979	1980	1981	VERÄNDERUNG GEGENÜBER VORJAHRES- ZEITRAUM IN PROZENT	1981	1981	1981	1982	1982	VERÄNDERUNG GEGENÜBER VORJAHRES-VOR- ZEITRAUM IN PROZENT	
			DURCHSCHNITT				2.VJ	3.VJ	4.VJ	1.VJ	2.VJ		
3210	N.V. LANDW. MASCHINEN, ACKERSCHLEPPERN	INSGESAMT	102,4	93,0	103,9	+11,7	91,6	84,7	121,9	127,6	89,9	-1,9	-29,3
		INLAND	121,5	102,9	107,6	+6,6	96,4	83,9	127,1	127,8	94,7	-1,8	-23,9
		AUSLAND	83,9	83,5	100,4	+20,2	87,0	85,5	116,8	127,3	85,3	-2,0	-33,0
3220	N.V. METALLBEARBEITUNGS- MASCHINEN U.ÄE.	INSGESAMT	127,4	134,4	125,8	-6,4	130,5	117,8	125,5	125,5	121,5	-6,9	-3,2
		INLAND	163,4	164,4	150,8	-8,3	156,6	141,1	146,8	143,5	140,3	-10,4	-1,5
		AUSLAND	96,1	108,3	104,1	-3,9	107,9	97,6	106,9	110,9	105,1	-2,4	-3,2
3230	N.V. TEXTIL- U. NAEM- MASCHINEN	INSGESAMT	93,2	86,6	88,3	+2,0	86,4	83,8	94,6	87,3	84,5	-2,2	-3,2
		INLAND	114,1	103,2	92,5	-10,4	94,8	90,9	95,2	100,5	93,2	+0,4	-5,3
		AUSLAND	86,6	81,4	86,9	+6,8	83,8	81,6	94,4	83,2	81,1	-3,2	-2,5
3240	N.V. MASCHINEN F. D. MAND- U. GENUSSMITTELGEW. USU	INSGESAMT	112,7	115,4	122,8	+6,4	120,6	114,0	128,6	121,1	116,9	-3,1	-3,3
		INLAND	131,6	133,2	129,2	-3,0	128,3	120,2	133,4	130,3	123,6	-3,7	-3,3
		AUSLAND	97,6	101,3	117,7	+16,2	114,4	109,0	124,8	113,3	111,6	-2,4	-1,7
3256	N.V. HUETTEN- U. WALZWERK- EINR. USU (OH. BAUMASCH.)	INSGESAMT	111,1	125,4	143,4	+14,4	156,1	129,4	159,6	115,1	114,2	-26,8	-0,8
		INLAND	114,7	126,4	123,6	-2,2	119,9	128,5	131,0	123,4	122,0	+1,8	-2,7
		AUSLAND	106,4	124,2	168,5	+33,7	202,2	130,3	193,9	102,0	104,3	-48,4	+2,3
3257	N.V. BAU-, GAUSTOFF- U. ÄE. MASCHINEN	INSGESAMT	112,1	113,8	134,0	+17,8	153,1	153,7	108,8	112,4	122,9	-20,0	+9,0
		INLAND	139,6	144,5	115,5	-20,1	128,8	104,6	104,8	102,9	109,2	-15,2	+6,1
		AUSLAND	81,3	93,9	146,0	+33,5	168,8	185,4	111,3	118,5	131,2	-22,3	+10,7
3260	N.V. ZAHNRAEDERN, GETRIE- BEN, LAGERN U.ÄE.	INSGESAMT	124,0	130,3	127,2	-2,4	123,3	120,5	133,5	151,7	127,3	+1,6	-16,1
		INLAND	133,0	139,2	132,6	-4,7	129,9	126,5	141,8	158,7	138,0	+6,2	-13,0
		AUSLAND	111,3	117,6	119,7	+1,8	118,9	112,2	121,8	141,9	112,3	-5,6	-20,9
3280	SONSTIGER MASCHINENBAU	INSGESAMT	105,5	115,6	129,4	+11,9	131,1	126,9	133,0	127,1	119,0	-9,2	-6,4
		INLAND	121,0	131,2	138,3	+3,4	158,1	133,9	125,3	131,1	129,8	-17,9	-1,0
		AUSLAND	87,2	97,1	119,0	+22,6	99,2	118,8	142,2	122,4	106,3	+7,2	-13,2
33	STRASSENFAHRZEUGBAU	INSGESAMT	130,7	127,3	143,3	+12,6	135,4	132,4	158,8	174,4	142,2	+5,0	-18,5
		INLAND	122,8	115,7	117,1	+1,2	104,6	97,0	124,4	138,2	101,1	-6,9	-26,8
		AUSLAND	140,6	141,8	175,9	+24,0	168,6	176,4	201,6	219,4	193,4	+14,7	-11,9
3311	N.V. KRAFTWAGEN U. -MOTOREN	INSGESAMT	129,5	125,9	142,7	+13,3	134,1	131,1	139,1	175,0	140,9	+5,1	-19,5
		INLAND	120,0	112,9	114,7	+1,6	105,1	93,1	122,7	137,5	96,5	-8,2	-29,8
		AUSLAND	140,3	141,0	175,3	+24,3	167,9	175,6	201,7	218,8	192,9	+14,9	-11,8
3312	N.V. PERSONENKRAFTWAGEN U.ÄE. (EINSCHL. MOTOREN)	INSGESAMT	116,8	108,6	127,5	+17,4	121,2	116,2	138,0	162,6	131,4	+8,4	-19,2
		INLAND	104,5	89,3	101,2	+13,3	94,9	84,1	101,1	122,6	90,0	-5,2	-26,6
		AUSLAND	132,8	133,7	161,7	+20,9	153,4	158,0	186,2	214,6	185,4	+19,3	-13,6
3313	N.V. LASTKRAFTWAGEN U.ÄE. (EINSCHL. MOTOREN)	INSGESAMT	174,8	187,2	196,9	+5,2	180,0	184,3	234,2	219,3	174,8	-2,9	-20,3
		INLAND	190,4	219,5	175,7	-20,0	151,6	133,8	220,7	205,1	126,2	-16,8	-38,5
		AUSLAND	162,3	161,4	213,9	+32,5	202,8	224,8	245,0	230,6	213,7	+5,4	-7,3
34	SCHIFFBAU	INSGESAMT	198,5	166,9	215,7	+29,2	187,5	235,8	244,0	175,1	246,7	+31,6	+40,9
		INLAND	220,3	166,8	175,2	+3,0	158,5	166,9	194,7	194,3	363,2	+129,1	+86,9
		AUSLAND	177,4	166,9	234,9	+32,7	215,5	302,5	291,7	156,5	133,8	-37,9	-14,5
36	ELEKTROTECHNIK	INSGESAMT	113,5	121,0	123,6	+2,1	119,4	116,6	132,7	128,0	115,1	-3,6	-10,1
		INLAND	120,4	127,2	123,5	-2,9	124,5	115,0	127,7	124,2	116,7	-6,3	-6,0
		AUSLAND	99,9	108,8	123,7	+13,7	109,3	119,8	142,6	133,4	112,2	+2,7	-17,1
3620	N.V. GERAETEN D. ELEKTRIZ. ERZEUGUNG, -WERTL. U.ÄE.	INSGESAMT	100,0	110,2	117,0	+6,2	114,2	113,8	121,2	120,9	106,8	-6,5	-11,7
		INLAND	113,1	121,7	123,1	+1,2	128,0	117,5	119,2	126,0	113,6	-11,2	-9,8
		AUSLAND	79,0	91,9	107,2	+16,6	92,2	107,7	124,6	112,9	96,0	+4,1	-15,0
3650	N.V. ELEKTROHAUSHALTS- GERAETEN	INSGESAMT	112,6	117,7	119,0	+1,1	109,9	111,6	131,2	116,5	102,2	-7,0	-12,3
		INLAND	113,6	117,8	116,4	-1,2	106,0	108,9	125,9	113,1	97,2	-8,3	-14,1
		AUSLAND	109,9	117,4	126,1	+7,4	120,3	118,7	145,2	125,5	115,9	-3,7	-7,6
3660	N.V. ZAHLERN, FERNWELE-, MESS- U. REGELGERAETEN USU	INSGESAMT	148,5	157,5	158,7	+0,8	159,2	144,6	172,1	162,5	154,2	-3,1	-5,1
		INLAND	156,2	165,5	157,6	-4,8	169,6	140,9	164,3	154,8	162,1	-4,4	+4,7
		AUSLAND	133,0	141,5	161,0	+13,8	138,3	152,2	187,8	178,1	138,4	+0,1	-22,3
3670	N.V. RUNDUNK-, FERNSEH- U. PHONOTECHN. GERAETEN	INSGESAMT	98,4	96,3	90,8	-5,7	78,0	84,5	107,4	104,8	88,3	+13,2	-15,7
		INLAND	89,7	89,5	79,4	-11,3	63,0	73,1	97,3	84,0	74,4	+18,1	-11,4
		AUSLAND	120,1	113,3	119,6	+5,6	115,7	108,2	132,8	136,9	123,4	+6,7	-21,4
3711-60	FEINMECHANIK, OPTIK	INSGESAMT	122,2	126,3	128,9	+2,1	123,1	123,8	139,8	128,4	123,4	+0,2	-3,9
		INLAND	121,4	124,8	123,1	-1,4	119,6	114,7	132,3	120,9	114,6	-4,3	-3,4
		AUSLAND	124,0	129,3	141,0	+9,0	130,3	142,9	154,9	144,0	142,0	+9,0	-1,4
38	N.V. EDM-WAPEN	INSGESAMT	118,0	123,2	122,0	-1,0	119,5	117,7	124,9	127,1	124,1	+3,8	-2,4
		INLAND	117,2	120,8	116,9	-3,2	114,3	113,7	118,9	119,4	115,2	+0,8	-3,5
		AUSLAND	121,0	132,5	142,1	+7,2	140,5	133,5	148,6	137,4	139,1	+13,2	+1,1
3830	N.V. HEIZ- U. KOCHGERAETEN	INSGESAMT	108,3	117,9	113,5	-3,7	105,3	113,6	117,5	110,9	102,4	-2,8	-7,7
		INLAND	106,7	109,2	102,3	-6,3	99,0	100,9	104,7	95,2	84,4	-14,7	-11,3
		AUSLAND	113,8	145,7	149,3	+2,6	123,4	162,7	158,6	161,3	160,3	+27,8	-0,6
3842	N.V. STAHLBLECHWAREN (OH. ROEBEL)	INSGESAMT	115,0	120,3	115,5	-4,0	116,8	114,4	118,3	111,7	121,5	+4,0	+8,8
		INLAND	114,0	116,1	107,9	-7,1	106,2	108,0	112,1	104,1	105,7	-0,5	+1,3
		AUSLAND	120,6	143,9	157,9	+9,7	176,6	130,2	132,8	154,3	209,4	+18,6	+35,3
3850	N.V. SCHLOSSERN, BESCHLAGEN	INSGESAMT	116,9	118,2	116,6	-1,4	112,0	111,1	120,7	129,9	117,0	+4,3	-9,9
		INLAND	117,5	117,7	113,9	-3,2	109,2	109,3	117,8	123,2	113,7	+4,1	-9,2
		AUSLAND	114,0	120,5	128,2	+6,4	124,0	117,9	133,3	130,5	131,2	+3,8	-12,8

VERARBEITENDEN GEBWERE

INDEX  
= 100

1981	1981	1981	1981	1981	1981	1981	1981	1981	1981	1982	1982	1982	1982	1982	1982	VERÄNDERUNG GEGENÜBER VORJAHRES-VOR- ZEITRAUM IN PROZENT	SYPRO- NR.
APR.	MAI	JUN.	JUL.	AUG.	SEP.	OKT.	NOV.	DEZ.	JAN.	FEB.	MAR.	APR.	MAI	JUN.			
105,6	85,7	83,6	81,4	82,0	90,7	125,3	129,9	110,4	132,1	132,0	118,6	106,8	77,5	85,5	+2,3	+10,3	3210
111,1	92,6	85,6	87,5	76,9	87,3	124,9	120,2	136,3	128,0	135,2	122,3	105,7	84,2	94,2	+10,0	+11,9	
100,3	79,0	81,6	75,5	86,9	94,1	125,7	139,2	85,4	136,1	130,8	115,1	107,8	71,1	77,1	-5,5	+8,4	
134,2	127,8	129,5	131,4	99,6	122,3	119,8	120,3	136,3	109,0	123,4	144,2	132,2	111,4	120,9	-6,6	+8,5	3220
162,5	150,2	137,0	165,0	115,1	143,1	142,6	134,2	163,7	123,6	137,6	166,2	133,7	137,4	149,8	-4,6	+9,0	
109,6	108,4	105,7	102,4	86,1	104,3	100,1	108,2	112,5	96,4	111,2	123,2	130,9	88,8	95,7	-9,5	+7,8	
90,1	80,0	89,1	95,3	74,6	81,5	93,2	90,9	99,7	83,8	78,6	99,6	84,3	87,2	81,9	-8,1	-6,1	3230
101,9	85,9	96,7	92,1	85,2	95,5	92,5	90,5	102,6	96,5	98,2	106,7	96,5	88,1	100,9	+4,3	+14,5	
86,3	78,2	86,8	96,3	71,3	77,1	93,4	91,0	98,7	79,7	72,5	97,3	80,5	86,9	75,9	-12,6	-12,7	
126,8	109,3	125,6	121,6	104,1	116,2	123,9	118,0	144,0	114,9	117,3	131,0	119,4	115,6	115,6	-8,0	0	3240
138,6	121,1	125,3	127,5	111,5	121,7	131,9	130,6	137,8	124,6	122,6	144,4	129,0	123,5	118,3	-5,6	-4,2	
117,5	99,9	125,9	116,9	98,2	111,9	117,6	108,0	148,9	107,2	113,0	120,4	111,9	109,4	113,4	-9,9	+3,7	
189,3	108,2	170,8	134,1	120,9	133,2	157,8	160,1	160,8	106,4	107,8	131,0	111,9	104,9	125,7	-26,4	+19,8	3256
122,4	117,3	119,9	145,3	124,7	115,6	132,0	125,2	135,8	113,7	123,2	159,2	123,7	120,9	121,3	+1,2	+0,3	
274,4	96,7	235,5	119,9	116,1	155,5	190,6	204,5	192,5	97,2	88,1	120,7	97,0	84,7	131,2	-44,5	+54,9	
222,9	111,8	124,5	103,8	233,1	124,1	110,6	101,7	114,1	109,4	99,7	128,0	118,5	104,7	142,4	+14,4	+33,5	3257
145,0	122,1	119,2	104,0	97,8	112,1	100,5	105,7	108,2	90,1	94,1	124,6	109,6	111,6	104,5	-10,7	-4,6	
273,5	105,1	127,9	103,6	320,8	131,9	117,1	99,0	117,9	121,9	103,3	130,2	124,3	103,5	165,7	+29,6	+60,1	
126,7	128,8	120,5	129,0	108,0	124,6	136,1	133,9	130,4	157,1	138,6	159,4	135,7	127,2	119,1	-1,2	-6,4	3260
136,1	129,5	124,1	134,7	115,0	114,1	144,5	129,7	136,9	169,0	145,5	163,6	147,2	142,6	124,2	+0,1	-12,9	
113,6	127,7	115,5	121,0	98,5	117,4	117,0	127,1	121,2	140,4	131,8	153,5	119,4	105,6	111,9	-3,1	+6,0	
165,7	109,8	117,8	142,3	113,6	124,9	120,9	143,4	134,8	115,7	114,7	150,8	118,5	105,8	132,8	+12,7	+25,5	3280
214,2	121,2	139,0	143,0	114,1	144,5	126,7	123,1	126,2	122,8	112,0	142,5	137,5	128,9	125,1	-10,0	-1,4	
108,4	96,3	92,8	141,6	113,0	101,7	114,1	167,5	144,9	107,5	99,0	160,6	96,1	80,8	141,9	+52,9	+75,6	
144,5	135,7	126,0	142,6	109,9	144,8	151,1	147,0	178,3	176,5	164,4	182,4	147,4	140,0	139,3	+10,6	-0,5	33
119,0	109,0	97,9	111,5	74,0	105,6	111,7	101,6	159,8	145,9	117,8	151,0	113,3	94,5	95,5	-2,5	+1,1	
176,1	168,9	160,9	181,2	154,7	193,4	199,9	203,5	201,3	214,6	222,3	221,4	189,9	196,6	193,8	+20,4	-1,4	
143,5	135,0	123,7	142,6	106,6	144,2	150,4	146,9	180,0	177,5	163,7	183,8	145,9	139,0	137,9	+11,5	-0,8	3311
116,0	105,9	93,4	108,9	67,8	102,5	108,1	97,5	162,6	147,5	115,1	149,9	108,7	90,0	90,9	-2,7	+1,0	
173,6	169,0	159,1	182,0	151,9	192,9	199,9	204,7	200,4	212,5	220,6	223,4	189,5	196,3	192,9	+21,2	-1,7	
132,4	122,7	108,4	127,1	89,9	131,6	139,2	130,2	144,7	150,6	156,1	181,1	141,5	126,1	126,7	+16,9	+0,5	3312
109,1	97,8	77,7	102,9	56,2	93,1	103,5	90,7	109,1	110,0	105,1	152,6	106,0	83,2	80,8	+4,0	-2,9	
162,6	155,2	148,3	158,6	133,7	181,6	185,7	181,7	191,1	203,4	222,3	218,1	187,8	182,0	186,5	+25,8	+2,5	
183,2	172,6	178,2	197,7	164,1	189,2	190,3	206,4	305,8	273,4	191,1	193,3	161,6	184,7	178,0	-0,1	-3,6	3313
147,5	142,7	164,7	135,8	120,3	145,4	128,8	128,5	404,7	317,6	160,3	137,5	121,0	120,7	136,9	-16,9	+15,4	
211,8	207,5	189,1	247,3	202,8	224,3	239,6	248,9	226,5	237,9	215,7	238,1	194,2	236,1	210,9	+11,5	-10,7	
272,1	98,1	192,2	181,4	195,5	330,4	100,7	222,0	409,4	119,0	92,9	313,4	303,2	155,5	281,3	+46,4	+80,9	34
259,1	54,5	161,9	111,9	191,5	197,3	93,9	295,7	194,6	133,7	66,8	382,3	359,0	223,9	506,8	+213,0	+126,4	
284,6	140,2	221,6	248,7	199,4	459,4	107,3	150,5	617,4	104,8	118,2	246,6	249,2	89,2	62,9	-71,6	-29,5	
130,7	108,8	118,6	115,9	104,8	129,1	125,7	124,7	145,8	113,9	127,7	142,4	115,4	112,1	117,9	-0,6	+5,2	36
139,7	111,8	122,0	111,6	104,4	132,9	124,8	123,7	134,5	113,7	125,1	135,9	118,0	115,0	117,0	-4,1	+1,7	
113,0	103,0	112,0	124,4	113,2	121,7	127,7	132,4	167,7	114,5	136,7	155,0	110,4	106,5	119,7	+6,9	+12,4	
127,9	101,9	112,8	116,5	106,2	118,6	104,8	115,8	143,1	103,8	125,7	133,3	104,6	103,5	112,4	-0,4	+8,6	3620
152,5	107,5	124,1	119,2	99,8	133,6	113,7	116,8	127,0	112,0	130,8	135,2	114,9	111,6	114,3	-7,9	+2,4	
88,8	93,0	94,8	112,2	116,4	94,6	90,6	114,4	168,8	90,7	117,5	130,4	88,1	90,6	109,3	+15,3	+20,6	
109,8	105,8	114,1	109,2	94,9	130,7	146,1	134,5	112,9	112,4	113,0	124,0	110,8	96,4	99,5	-12,8	+3,2	3650
102,9	101,0	114,1	103,7	94,6	128,4	143,6	123,3	108,9	112,2	108,9	118,2	105,5	89,8	96,3	-15,6	+7,2	
128,2	118,6	114,2	124,0	99,6	136,6	152,7	159,2	123,6	113,0	123,9	139,6	125,2	114,3	108,2	-5,3	-5,3	
173,9	144,6	159,1	144,6	129,2	160,0	157,7	158,6	199,9	151,7	160,2	175,7	154,4	153,5	154,8	-2,7	+0,8	3660
185,6	157,7	165,5	138,6	129,3	154,7	146,4	156,4	190,1	141,7	148,5	174,1	158,5	163,8	164,1	-0,8	+0,2	
150,4	118,2	146,4	156,7	129,1	170,7	180,6	163,1	219,6	171,7	183,6	179,0	146,2	132,8	136,2	-7,0	+2,6	
82,5	74,8	76,7	73,2	67,3	113,1	119,9	103,1	99,2	84,7	95,8	133,8	87,9	85,2	91,8	+19,7	+7,7	3670
63,3	64,1	61,7	57,6	62,0	105,8	104,4	92,1	95,4	76,6	79,6	93,9	74,6	74,5	74,0	+19,9	-0,7	
130,8	101,7	114,5	112,6	80,5	131,4	158,7	130,7	109,0	105,1	136,5	229,1	121,5	112,3	136,3	+19,0	+21,4	
126,6	115,9	126,7	139,5	106,2	125,8	142,5	135,9	141,1	119,5	125,3	140,5	125,5	118,5	126,1	-0,5	+6,4	3711-60
121,8	122,6	124,4	118,3	104,1	121,6	129,2	131,5	136,9	111,7	120,4	130,6	116,9	114,3	112,0	-10,0	-2,0	
136,6	122,6	131,6	183,6	110,7	134,5	170,1	145,1	149,6	135,6	135,4	161,1	143,4	127,2	155,5	+18,2	+22,2	
122,2	118,3	118,1	120,8	103,7	128,7	131,8	127,0	115,8	117,3	124,2	139,8	127,2	116,6	128,6	+8,9	+10,3	38
117,3	112,4	113,1	115,7	101,8	123,6	127,0	121,2	108,5	109,2	117,4	131,4	120,4	110,8	114,5	+1,2	+3,3	
141,9	141,5	138,0	141,0	111,1	148,5	150,9	150,1	144,8	149,2	150,9	172,1	154,2	139,1	184,0	+35,3	+32,3	
109,0	103,7	103,2	103,4	84,1	157,2	129,5	121,5	101,5	105,2	110,5	117,0	102,9	105,4	99,0	-4,1	-6,1	3830
102,7																	

STPRO- NR.	WIRTSCHAFTSGLIEDERUNG	1979 1980 1981			VERÄNDERUNG GEGENÜBER VORJAHRES ZEITRAUM IN PROZENT	1981 2.VJ	1981 3.VJ	1981 4.VJ	1982 1.VJ	1982 2.VJ	VERÄNDERUNG GEGENÜBER VORJAHRES-VOR- ZEITRAUM IN PROZENT		
		DURCHSCHNITT											
50	H.V. DUEROMASCHINEN, ADV- GERAETEN U.-EINR.	INSGESAMT	153,7	144,6	147,2	+1,6	159,0	158,4	188,5	179,5	179,0	+12,6	-0,3
		INLAND	158,7	148,4	151,8	-9,9	146,5	151,3	153,7	165,9	149,8	+2,3	-9,7
		AUSLAND	147,7	140,1	183,9	+16,1	174,2	167,0	230,9	194,1	214,4	+23,1	+9,3
5060	H.V. DUEROMASCHINEN	INSGESAMT	111,9	115,7	109,8	-5,1	111,3	100,7	118,9	102,5	123,2	+10,7	+20,2
		INLAND	124,3	126,5	112,3	-11,2	115,0	94,8	113,6	113,6	124,2	+8,0	+9,3
		AUSLAND	101,1	106,1	107,5	+1,3	108,0	104,1	123,6	92,7	122,3	+15,2	+31,9
5080	H.V. ADV-GERAETEN U.-EINRICHTUNGEN	INSGESAMT	170,0	183,7	189,6	+3,2	177,6	180,9	215,7	209,6	200,7	+13,0	-4,2
		INLAND	169,5	181,6	184,2	-9,6	156,4	168,4	188,3	182,4	157,8	+0,9	-13,3
		AUSLAND	170,6	186,7	224,6	+20,3	206,8	198,0	283,8	247,1	259,8	+25,4	+5,1
	VERBRAUCHSGUETER PRODUZIERENDES GEWERBE	INSGESAMT	116,7	121,6	122,1	+0,4	119,1	116,3	126,2	128,5	121,1	+1,7	-5,8
		INLAND	115,7	120,1	117,9	-1,8	114,8	112,7	120,9	122,3	115,2	+0,3	-5,8
		AUSLAND	122,7	130,7	147,6	+12,9	145,3	137,7	158,7	166,5	157,0	+8,1	-5,7
51	FEINKERAMIK	INSGESAMT	118,2	130,7	128,2	-1,9	120,0	121,7	124,4	142,2	124,0	+3,3	-12,8
		INLAND	118,1	129,8	125,9	-3,0	118,2	125,9	115,7	136,0	120,3	+1,8	-11,3
		AUSLAND	118,4	132,3	132,5	+0,2	123,3	113,7	140,9	153,6	130,8	+6,1	-14,8
5110	H.V. PORZELLAN	INSGESAMT	126,3	142,3	142,2	-0,1	131,6	125,0	137,8	164,1	136,9	+4,0	-16,6
		INLAND	128,0	142,0	143,7	+1,2	137,5	133,6	133,7	154,4	128,2	-6,8	-17,0
		AUSLAND	123,8	142,8	140,2	-1,8	123,4	113,0	143,4	177,5	149,0	+20,7	-16,1
52	H.U. VERARB. V. GLAS	INSGESAMT	121,9	129,7	127,4	-1,8	122,4	121,8	132,6	130,8	123,0	+0,5	-6,0
		INLAND	120,1	125,0	120,9	-3,3	115,1	116,6	127,0	119,8	112,7	-2,1	-5,9
		AUSLAND	130,2	131,2	156,8	+3,7	155,3	145,2	157,8	180,5	169,8	+9,3	-5,9
5421-24	H.V. HOLZMOEBELN, POLSTERMOEBELN	INSGESAMT	119,9	127,8	120,6	-5,6	113,8	112,2	120,5	125,0	109,2	-4,0	-12,6
		INLAND	120,2	128,3	120,1	-6,4	112,9	111,6	119,3	123,5	106,8	-9,4	-13,5
		AUSLAND	117,9	123,9	124,8	+0,7	121,8	117,2	128,7	137,7	128,9	+5,8	-6,4
56	PAPIER-U. PAPPE- VERARBEITUNG	INSGESAMT	117,9	128,8	138,3	+7,4	133,0	138,3	142,5	150,5	143,1	+7,6	-4,9
		INLAND	117,0	126,5	132,8	+5,0	128,4	132,2	134,7	147,7	134,1	+4,4	-5,4
		AUSLAND	127,4	151,8	192,3	+26,7	177,3	197,8	219,3	236,6	231,2	+30,4	-2,3
5610	H.V. TAPETEN, SPEZ. PAPIE- REN, VERPACKUNGSMITTELN	INSGESAMT	111,4	120,9	127,5	+5,5	122,4	125,7	132,1	135,6	127,8	+4,4	-5,8
		INLAND	110,4	119,2	123,3	+3,4	119,0	120,9	125,9	130,1	121,7	+2,3	-6,5
		AUSLAND	119,7	140,1	172,3	+23,0	158,4	176,9	198,3	194,6	192,9	+21,8	-0,9
57	DRUCKEREI, VERVIELFAEL- TIGUNG	INSGESAMT	128,9	139,8	142,3	+1,8	139,4	140,3	153,6	142,2	141,7	+1,6	-0,4
		INLAND	127,8	136,9	138,6	+1,2	135,6	136,9	148,3	138,5	138,0	+1,8	-0,4
		AUSLAND	150,5	199,9	220,4	+10,3	217,5	211,7	255,1	219,8	218,3	+0,4	-0,7
58	H.V. KUNSTSTOFFWAREN	INSGESAMT	133,1	139,9	139,8	-0,1	140,0	137,9	141,0	145,3	148,3	+3,9	+2,1
		INLAND	132,1	138,8	135,4	-2,4	136,0	134,4	134,9	137,8	141,6	+4,1	+2,8
		AUSLAND	137,5	144,9	160,9	+11,0	159,5	154,5	169,8	181,0	179,9	+12,8	-0,6
61	LEDERERZEUGUNG	INSGESAMT	118,1	101,8	106,4	+4,5	100,8	99,4	116,4	126,3	115,0	+14,1	-8,9
		INLAND	123,4	104,9	105,8	+0,9	98,9	97,7	114,2	123,1	114,7	+16,0	-6,8
		AUSLAND	101,7	92,0	108,1	+17,5	106,9	105,0	123,3	136,3	115,7	+8,2	-13,2
6251	H.V. SCHUHEN	INSGESAMT	111,4	109,8	108,1	-1,5	128,8	72,8	138,1	91,9	135,9	+5,5	+47,9
		INLAND	110,8	110,4	106,6	-3,4	125,7	71,9	136,0	87,8	130,1	+3,5	+48,2
		AUSLAND	115,3	106,4	117,6	+10,5	148,2	78,8	152,0	118,3	173,5	+17,1	+46,7
63	TEXTILGEWERBE	INSGESAMT	101,6	100,8	101,9	+1,1	100,2	93,0	107,9	109,5	98,9	-1,3	-9,7
		INLAND	100,0	99,1	95,4	-3,7	93,0	87,8	99,5	101,8	90,8	-2,4	-10,8
		AUSLAND	108,4	108,2	129,8	+20,0	131,2	113,3	144,2	143,0	154,1	+2,2	-6,2
6312	BAUMWOLLSPINNEREI	INSGESAMT	87,2	84,5	79,2	-6,3	75,1	68,7	92,4	92,3	91,9	+22,4	-0,4
		INLAND	89,3	85,5	78,1	-8,7	74,0	66,9	90,0	90,7	88,9	+20,1	-2,0
		AUSLAND	78,5	80,2	83,7	+4,4	79,6	76,3	102,4	99,2	105,1	+32,0	+3,9
6332	BAUMWOLLWEBEREI, ANG	INSGESAMT	94,3	89,4	103,9	+16,2	104,1	90,7	120,3	113,3	106,7	+2,5	-5,8
		INLAND	91,6	83,3	83,5	+0,2	83,1	73,0	94,7	91,2	82,9	-0,2	-9,1
		AUSLAND	110,4	107,8	165,6	+53,6	167,8	144,6	198,0	180,4	178,6	+6,4	-1,0
6370	WIRKEREI, STRICKEREI	INSGESAMT	105,2	107,6	103,3	-4,0	101,0	101,9	99,6	107,9	88,6	-12,3	-17,9
		INLAND	104,5	106,7	101,5	-4,9	99,2	100,9	97,3	105,0	86,8	-12,5	-17,3
		AUSLAND	110,8	114,6	116,6	+1,7	114,9	109,7	117,0	129,9	102,5	-10,8	-21,1
6380	H.V. TEPPICHEN U. AE., GESCHICHTETEN GEWEBE	INSGESAMT	101,3	101,7	102,2	+0,5	94,3	96,8	104,9	106,9	97,4	+1,1	-8,9
		INLAND	101,5	102,3	101,2	-1,1	95,2	97,4	102,6	104,3	95,8	+0,6	-8,1
		AUSLAND	100,2	98,8	107,1	+8,4	101,4	93,8	115,8	119,2	104,7	+3,3	-12,2
64	BEKLEIDUNGSGEWERBE	INSGESAMT	107,5	107,9	110,1	+2,0	102,3	107,0	107,7	124,7	101,0	-1,3	-19,0
		INLAND	104,6	104,3	103,9	-0,4	96,8	100,8	101,7	116,2	93,2	-1,7	-18,1
		AUSLAND	131,7	139,2	163,2	+17,2	149,9	159,8	159,1	197,8	150,7	+0,5	-23,8
6413	H.V. HERREN- OBERBEKLEIDUNG	INSGESAMT	92,7	99,4	99,6	+0,2	84,2	104,2	90,2	116,5	92,0	+9,3	-21,0
		INLAND	91,9	97,7	95,9	-1,8	81,8	99,7	87,9	110,8	87,3	+7,0	-21,0
		AUSLAND	98,3	112,5	127,2	+13,1	102,4	138,3	107,9	159,5	125,7	+22,8	-21,2
6414	H.V. DAMEN- U. KINDER- OBERBEKLEIDUNG	INSGESAMT	112,1	112,5	117,2	+4,2	110,9	112,1	116,4	134,1	104,6	-5,7	-22,0
		INLAND	103,5	107,3	109,3	+1,9	103,4	104,3	108,4	123,2	97,6	-5,6	-20,8
		AUSLAND	151,1	156,2	184,5	+18,1	174,2	176,4	183,9	226,3	164,9	-5,3	-27,1
6421	H.V. HERREN-, DAMEN- U. KINDERVAESCHE	INSGESAMT	109,5	91,8	82,7	-9,9	80,8	76,9	82,3	87,8	87,1	+7,8	-0,8
		INLAND	108,8	90,8	79,9	-12,0	78,1	74,3	78,3	83,9	84,4	+8,1	+0,6
		AUSLAND	118,7	105,5	119,4	+13,2	115,8	110,1	134,4	137,3	120,9	+6,4	-11,9



VERARBEITENDEN GEBIETE

INDEX  
= 100

1961	1961	1961	1961	1961	1961	1961	1961	1961	1961	1961	1962	1962	1962	1962	1962	VERÄNDERUNG GEGENÜBER VORJAHRES-VOR- ZEITRAUM IN PROZENT	SYPRO- NR.
APR.	MAI	JUN.	JUL.	AUG.	SEP.	OKT.	NOV.	DEZ.	JAN.	FEB.	MAR.	APR.	MAI	JUN.			
180,1	146,0	150,9	154,3	143,7	177,2	154,8	174,9	239,9	138,1	183,8	216,7	183,6	177,1	176,3	+16,8	-0,5	50
169,7	132,8	137,0	136,8	134,6	182,5	125,1	130,9	205,1	125,8	159,4	212,6	141,9	145,4	162,1	+18,3	+11,5	
192,6	162,1	167,8	175,5	154,8	170,7	190,9	228,4	273,4	153,0	213,4	221,8	234,2	215,4	193,6	+15,4	-10,1	
111,8	104,3	117,8	103,7	88,5	110,0	130,0	115,4	111,4	98,1	98,0	111,4	138,9	117,3	113,3	-3,8	-3,6	5060
122,3	115,5	107,3	97,7	86,3	106,5	119,8	110,1	111,0	113,0	113,9	114,0	128,4	127,5	116,8	+8,9	-8,4	
102,5	94,5	127,0	109,1	90,3	113,0	138,9	120,0	111,8	85,0	84,0	109,0	148,2	108,6	110,2	-13,2	+1,3	
204,7	162,3	163,8	174,0	165,3	203,4	144,3	198,1	284,5	153,7	217,2	237,8	201,0	200,3	200,9	+22,6	+0,3	5060
184,6	138,2	146,4	149,1	149,8	206,4	126,8	137,4	234,7	129,9	173,7	243,6	146,1	151,1	174,3	+20,4	+16,7	
237,1	195,5	187,9	208,2	186,4	199,2	216,5	281,8	353,1	186,6	277,2	277,4	276,6	268,1	234,7	+24,9	-12,5	
133,1	115,0	109,3	110,3	101,4	137,1	147,0	126,5	105,2	111,3	120,2	154,1	133,9	116,8	112,6	+3,0	-3,6	
128,8	111,5	104,2	107,1	98,9	122,2	140,7	121,0	100,9	106,4	114,7	145,8	127,6	111,5	106,4	+2,1	-4,4	
159,3	156,4	149,1	129,2	116,8	167,0	185,2	160,0	130,8	140,7	153,8	204,9	171,9	148,6	150,5	+7,4	+1,3	
124,1	116,3	119,6	125,1	103,1	136,8	145,4	122,1	105,8	127,3	127,0	172,2	132,4	120,1	119,5	-0,1	-0,5	51
127,8	115,8	112,9	124,3	112,4	139,1	135,4	111,5	99,9	124,0	124,8	155,3	125,8	119,4	115,8	+2,6	-3,0	
117,0	120,9	131,9	122,8	85,7	152,7	145,6	142,8	117,0	129,8	127,2	203,9	144,8	121,3	126,4	-4,2	+4,2	
140,8	129,1	124,9	123,6	98,0	153,3	155,9	132,4	125,0	145,8	137,7	208,7	151,8	134,5	124,5	-0,3	-7,4	5110
152,5	137,7	122,3	133,0	110,7	157,0	158,2	126,5	116,7	131,5	140,9	170,8	138,2	134,2	112,1	-8,5	-16,5	
124,6	117,2	128,5	110,7	80,4	148,0	152,7	140,9	136,6	138,0	133,3	261,1	170,5	134,8	141,6	+10,2	+5,0	
130,2	117,9	119,1	118,9	111,1	135,3	141,4	128,5	128,0	119,9	128,4	144,1	129,9	116,3	122,7	+3,0	+5,5	52
123,6	112,3	109,5	111,0	107,6	131,1	135,1	123,1	122,7	110,3	118,3	130,9	118,7	107,9	111,4	+1,7	+3,2	
160,3	143,1	162,4	155,1	126,7	153,9	169,6	151,7	152,0	163,2	174,1	204,1	181,0	154,3	174,1	+7,2	+12,8	
120,0	109,8	111,6	111,6	100,7	124,3	129,9	128,0	103,6	115,4	121,8	137,9	113,7	103,7	108,2	-3,0	+4,3	5421-24
119,2	109,4	110,0	111,3	100,3	123,0	128,5	127,1	102,9	114,8	120,5	135,1	113,1	101,8	105,5	-4,1	+3,6	
126,6	113,4	125,3	114,4	102,5	134,7	141,3	135,3	109,4	119,7	132,2	161,1	136,9	119,8	130,1	+3,8	+8,6	
134,6	131,0	133,3	142,9	125,1	146,8	152,5	145,2	132,8	142,7	144,0	164,7	146,5	138,2	144,7	+8,6	+4,7	56
130,4	126,3	128,5	139,6	117,2	139,7	143,8	132,0	125,2	134,5	135,3	155,0	138,0	130,7	133,7	+4,0	+2,3	
173,7	176,7	179,5	175,3	202,1	216,1	237,9	213,0	207,1	222,8	227,4	259,6	229,6	211,3	232,6	+40,7	+19,5	
124,9	120,1	122,1	132,0	110,6	134,6	143,3	132,8	120,2	127,1	130,1	149,7	131,8	122,8	128,8	+5,5	+4,9	5610
122,4	116,1	118,4	128,2	104,6	127,9	137,2	127,7	112,8	122,2	125,0	143,2	124,8	117,9	120,4	+1,7	+2,1	
150,8	162,1	162,2	171,8	152,9	209,9	208,2	187,0	199,6	179,8	184,7	219,3	185,4	174,7	218,6	+34,8	+25,1	
142,3	136,8	139,0	146,5	131,0	143,4	157,8	152,5	144,8	134,8	133,9	158,0	143,6	141,3	140,1	+0,8	-0,8	57
138,7	133,4	134,8	141,2	128,4	141,0	152,1	148,9	149,4	131,9	130,6	153,0	140,5	137,4	136,0	+0,9	-1,0	
218,7	207,5	226,3	235,5	184,7	194,8	276,4	225,6	263,3	195,0	202,6	261,7	207,8	225,5	223,6	-1,2	0	
143,9	137,9	138,3	141,3	124,9	147,6	153,3	144,6	125,0	132,7	139,7	163,6	152,3	144,5	148,1	+7,1	+2,5	58
140,3	134,9	132,8	137,9	122,8	142,6	147,6	138,6	115,5	125,4	132,3	153,7	146,0	139,1	139,7	+5,2	+0,4	
161,3	152,4	164,7	157,6	134,7	171,3	180,4	172,8	156,3	167,3	174,8	201,1	182,3	170,0	187,5	+13,8	+10,3	
108,4	82,2	111,9	95,0	66,1	117,2	105,9	137,2	104,2	119,9	117,7	141,3	108,8	130,0	104,2	-5,1	-18,3	61
107,8	78,2	110,7	96,5	84,0	112,5	100,9	136,2	105,6	117,2	118,3	133,7	106,4	133,3	102,5	-7,4	-24,2	
110,3	94,9	115,5	90,4	92,8	131,8	121,3	140,6	107,9	128,4	116,1	163,1	118,2	115,5	117,5	+1,7	+3,5	
192,5	133,4	60,4	44,6	53,4	120,5	224,2	129,6	60,5	49,6	80,5	143,7	191,3	136,4	80,1	+32,6	-41,3	6251
189,6	130,9	56,7	42,9	54,1	118,7	221,8	124,3	59,8	44,8	77,8	140,9	183,3	130,9	76,0	+34,0	-41,9	
211,3	149,5	83,7	55,6	49,1	131,8	239,8	151,1	65,0	80,3	98,2	176,3	242,5	170,0	106,0	+26,6	-38,4	
110,7	98,7	91,2	87,6	73,1	118,3	125,2	110,4	88,0	91,5	101,6	135,5	108,9	97,4	90,4	-0,9	-7,2	63
105,1	92,1	81,9	82,2	67,7	111,6	117,3	100,2	80,9	84,4	94,4	126,6	101,4	89,0	81,9	0	-8,0	
134,7	127,4	131,4	111,1	89,7	147,0	159,5	154,5	118,7	122,1	133,1	173,9	141,5	133,7	127,0	-3,3	-5,0	
74,3	78,3	72,7	84,2	42,5	79,5	93,3	92,9	90,9	76,7	90,4	109,8	96,5	90,9	88,4	+21,6	-2,8	6312
73,4	79,1	69,5	86,0	42,7	72,0	93,7	86,9	89,3	74,1	88,3	109,6	96,5	89,6	80,3	+15,3	-10,6	
78,1	74,6	86,2	76,3	41,5	111,1	91,3	118,5	97,5	87,9	99,3	110,4	96,5	96,0	122,7	+42,3	+27,8	
99,8	111,8	100,7	96,9	71,0	104,3	134,2	124,6	102,0	99,2	108,4	132,4	110,4	109,4	100,2	-0,5	-8,4	6332
82,2	90,0	77,0	78,0	54,1	86,8	109,5	94,5	80,0	81,4	87,8	104,5	87,6	81,8	79,4	+3,1	-2,9	
153,0	177,9	172,6	154,1	122,3	157,3	209,3	216,0	168,6	153,0	170,9	217,2	179,4	193,2	163,3	-5,4	-15,3	
136,0	90,7	76,2	68,9	81,4	155,3	135,6	96,1	67,0	71,1	94,2	158,4	113,8	81,7	70,4	-7,6	-13,8	6370
133,1	89,6	74,8	69,1	82,5	151,0	129,7	94,9	67,2	69,6	93,8	151,7	110,2	80,4	69,9	-6,6	-13,1	
158,4	99,3	87,1	67,6	72,7	188,8	181,2	105,0	64,9	82,8	97,3	209,7	141,1	91,6	74,5	-14,5	-18,8	
95,4	93,5	99,9	100,5	81,6	108,2	110,8	109,2	94,7	106,2	100,6	114,0	99,9	95,2	97,0	-2,9	+1,9	6380
94,0	92,9	98,6	100,6	84,1	107,6	109,3	104,8	91,6	102,2	97,7	112,9	98,1	94,6	94,6	-4,1	0	
102,0	96,4	105,7	100,0	70,5	110,9	118,0	120,4	109,0	124,4	114,0	119,3	108,0	98,3	107,7	+1,9	+9,6	
159,8	84,3	62,9	63,0	88,0	169,9	173,8	95,8	53,5	78,4	104,6	191,2	150,8	86,5	65,7	+4,5	-24,0	64
147,7	81,8	60,9	61,8	82,6	158,1	161,2	90,5	53,3	75,3	98,1	175,0	140,3	82,2	63,0	+3,4	-23,4	
263,3	106,1	80,4	74,1	134,4	270,9	281,8	141,0	54,6	103,2	160,0	330,1	240,4	123,1	88,5	+10,1	-28,1	
136,4	68,6	47,6	54,7	93,2	164,8	148,0	75,5	47,1	71,9	101,5	176,0	139,0	80,0	37,1	+20,0	-28,6	6413
128,6	69,2	47,6	55,3	89,6	154,1	138,9	73,7										

SYPRO- NR.	WIRTSCHAFTSLIEDERUNG	1 AUFTRAGSEINGANG IN											
		1979 1980 1981			VERÄNDERUNG GEGENÜBER VORJAHRES- ZEITRAUM IN PROZENT	1.2 VOLL 1976					VERÄNDERUNG GEGENÜBER VORJAHRES-VOR- ZEITRAUM IN PROZENT		
		DURCHSCHNITT				2.VJ	3.VJ	4.VJ	1.VJ	2.VJ			
	VERARBEITENDES GEBERDE 1)	INSGESAMT	109,1	104,7	104,3	-0,4	105,7	101,5	108,7	107,2	98,6	-6,7	-8,0
		INLAND	109,5	104,2	100,0	-5,8	105,2	95,1	99,9	98,4	92,8	-7,4	-5,7
		AUSLAND	108,3	108,2	120,4	+11,3	117,9	113,2	127,9	124,5	111,2	-5,7	-12,1
	GRUNDSTOFF-UND PRODUKTIONSQUETER- GEBERDE	INSGESAMT	110,0	107,1	105,7	-1,3	109,2	102,7	101,6	104,8	99,1	-9,2	-3,4
		INLAND	104,9	101,0	95,5	-5,4	98,6	94,2	92,3	90,6	91,6	-7,1	+1,1
		AUSLAND	123,0	122,4	131,3	+7,3	136,4	124,3	125,1	140,3	117,7	-13,7	-16,1
25	GEW.U.VERAR.V. STEINEN U.ERDEN	INSGESAMT	107,5	105,1	95,7	-8,9	110,9	110,5	87,5	64,8	102,2	-7,8	+37,7
		INLAND	106,6	103,7	93,5	-9,8	109,4	109,8	84,6	60,1	99,0	-9,5	+44,7
		AUSLAND	118,6	122,9	124,0	+0,9	129,1	119,5	124,5	124,2	142,4	+10,3	+14,7
2531	H.V.ZEMENT	INSGESAMT	105,8	102,6	92,5	-9,8	114,6	111,9	80,2	53,4	101,1	-11,8	+89,3
		INLAND	106,0	102,9	91,5	-11,1	113,9	111,9	77,7	50,7	99,4	-12,7	+96,1
		AUSLAND	102,2	95,4	110,2	+15,5	126,1	110,0	124,7	104,4	134,0	+6,3	+28,4
2541	ZIEGELEI	INSGESAMT	111,1	104,8	103,7	-1,0	122,8	118,8	84,2	71,3	102,8	-16,3	+44,2
		INLAND	112,2	104,6	102,0	-2,5	122,8	120,4	82,0	64,8	100,9	-17,8	+31,0
		AUSLAND	104,1	106,5	114,5	+7,5	122,7	108,8	98,8	101,8	115,9	-5,5	+13,9
2559	H.V.BETONERZEUGH. (OH.BIMS,GR.FERTIG- GÄUßTEILE)	INSGESAMT	109,6	106,9	90,1	-15,7	108,2	102,4	81,0	53,9	98,5	-9,0	+82,7
		INLAND	109,4	106,6	89,7	-15,9	107,9	102,2	80,4	53,5	95,9	-15,0	+75,5
		AUSLAND	128,2	136,6	123,1	-9,9	128,0	123,9	143,0	95,9	544,9	+325,7	+468,2
2711	HOCHOFEN-,STAHL-U. WÄRMALZWERKE (OH.STAHLROHRE)	INSGESAMT	109,8	106,4	98,5	-7,6	100,7	93,6	95,3	97,3	83,2	-17,4	-14,5
		INLAND	100,1	93,8	85,7	-8,6	84,3	82,0	83,2	81,2	75,9	-12,1	-6,5
		AUSLAND	137,2	143,2	134,1	-6,4	141,2	124,8	120,7	140,0	102,6	-27,3	-26,7
2850	NE-METALLHALDZUGWERKE	INSGESAMT	118,8	117,4	114,6	-2,4	114,5	107,2	118,3	117,6	109,8	-4,1	-6,6
		INLAND	114,1	114,5	107,5	-6,1	107,8	99,9	111,3	105,9	102,1	-5,3	-3,6
		AUSLAND	131,6	124,6	132,1	+6,0	130,9	125,6	136,0	144,2	128,3	-2,0	-12,2
2910	EISEN-,STAHL-U. TENPEGGIESSEREI	INSGESAMT	101,2	89,9	87,3	-2,9	86,2	83,0	89,8	90,2	82,0	-4,9	-9,1
		INLAND	97,9	88,2	81,6	-7,5	80,8	76,3	83,4	82,5	78,4	-3,0	-5,0
		AUSLAND	120,6	100,5	122,5	+21,9	119,7	124,7	129,7	138,5	104,3	-12,9	-24,7
3011-15	ZIEHGEREIE UND KALT- WALZWERKE	INSGESAMT	109,0	104,3	95,7	-8,2	98,3	91,8	96,1	93,2	90,6	-7,8	-2,8
		INLAND	105,0	98,8	90,6	-8,3	93,5	88,5	90,5	83,1	84,0	-10,2	+1,1
		AUSLAND	123,5	123,4	113,0	-8,4	114,1	102,9	115,7	129,2	114,0	-0,1	-11,8
40	CHEMISCHE INDUSTRIE	INSGESAMT	113,5	109,5	110,6	+1,0	112,2	106,8	107,1	113,1	108,3	-3,5	-4,2
		INLAND	107,5	103,7	99,9	-3,7	102,1	97,2	95,6	100,4	98,7	-3,3	-1,7
		AUSLAND	124,6	120,1	131,0	+9,1	131,2	124,6	128,6	136,3	126,1	-3,9	-7,6
4090	H.V.CHEMIEFASERN	INSGESAMT	96,5	92,0	101,8	+10,7	100,9	92,7	106,3	102,0	96,4	-4,5	-5,5
		INLAND	92,9	85,9	89,1	+3,7	93,4	79,0	88,4	90,4	83,7	-10,4	-7,4
		AUSLAND	99,3	96,5	111,3	+15,3	106,5	102,8	120,1	110,9	106,3	-0,2	-4,1
53	HOLZBEARBEITUNG	INSGESAMT	96,1	94,2	89,8	-4,7	96,1	87,4	87,3	81,4	84,5	-12,1	+3,8
		INLAND	95,8	93,5	88,8	-5,0	95,5	86,9	86,1	79,5	83,2	-12,9	+4,7
		AUSLAND	98,4	100,8	99,1	-1,7	102,3	93,5	99,4	98,6	97,5	-4,7	-1,1
55	ZELLSTOFF-,HOLZSCHLIFF-, PAPIER-U.PAPPEERZEUGUNG	INSGESAMT	107,5	106,1	108,8	+2,5	107,9	105,0	105,1	113,9	105,9	-1,9	-7,0
		INLAND	103,5	100,0	98,7	-1,3	96,6	94,9	95,7	100,0	92,9	-5,8	-7,1
		AUSLAND	121,0	126,4	143,3	+13,4	146,9	140,0	137,2	162,4	150,8	+2,7	-7,1
59	GUMMIVERARBEITUNG	INSGESAMT	107,2	103,7	101,5	-2,1	101,4	95,8	101,9	101,4	91,5	-9,8	-9,8
		INLAND	108,5	105,7	101,4	-4,1	101,0	94,9	103,7	98,6	88,4	-12,5	-10,5
		AUSLAND	102,9	100,8	102,2	+1,4	102,6	98,5	95,8	110,9	102,1	-0,5	-7,9
	INVESTITIONSQUETER PRODUZIERENDES GEBERDE	INSGESAMT	109,3	107,4	109,1	+1,6	106,4	103,3	115,5	110,6	99,3	-6,7	-10,2
		INLAND	114,4	111,2	104,9	-5,7	104,3	97,9	106,7	104,8	95,0	-8,9	-9,4
		AUSLAND	101,6	101,7	115,3	+13,4	109,8	111,5	128,6	119,5	105,9	-3,6	-11,4
3021-25	STAHLVERFORMUNG, OBERFLÄCHENVEREDLUNG, HAERTUNG	INSGESAMT	111,2	106,4	99,8	-6,2	99,3	96,3	102,0	105,0	100,5	+1,2	-4,3
		INLAND	109,6	104,4	97,2	-6,9	96,9	94,0	99,1	102,1	97,0	+0,1	-5,0
		AUSLAND	120,9	118,2	115,4	-2,4	114,5	109,9	118,9	122,2	122,2	+6,7	0
31	STAHL-U.LEICHTMETALLBAU, SCHIENENFAHRZEUGBAU	INSGESAMT	111,0	103,7	105,6	+1,8	103,4	103,4	113,7	94,1	96,2	-7,0	+2,2
		INLAND	114,5	115,5	109,6	-5,1	105,2	114,0	114,4	97,4	101,5	-3,5	+4,2
		AUSLAND	101,4	72,5	95,3	+31,7	98,3	75,2	114,4	87,2	84,2	-14,3	-3,4
3111	H.V.STAHL-U.L.METALLKON- STRUKT.(OH.GRUBENANSE-)	INSGESAMT	108,6	108,0	104,7	-3,1	100,7	107,4	103,4	102,2	91,0	-9,6	-11,0
		INLAND	110,0	111,1	99,4	-10,5	98,0	103,2	101,2	83,8	88,5	-9,7	+5,6
		AUSLAND	98,3	86,9	140,0	+61,1	118,6	135,7	118,5	233,4	109,0	-8,1	-33,3
32	MASCHINENBAU	INSGESAMT	99,6	99,3	101,4	+2,1	103,0	96,6	104,1	95,3	87,9	-14,7	-7,8
		INLAND	115,8	112,8	105,5	-6,5	110,7	100,4	102,8	100,8	94,4	-14,7	-6,3
		AUSLAND	84,3	86,9	97,7	+12,4	95,9	93,2	105,5	90,5	81,9	-14,6	-9,5
33	STRASSENFAHRZEUGBAU	INSGESAMT	118,4	110,1	118,6	+7,7	112,6	108,8	129,5	138,1	110,6	-1,8	-19,9
		INLAND	110,8	100,0	97,7	-2,3	90,9	80,4	102,6	110,8	78,9	-13,2	-28,8
		AUSLAND	127,9	122,9	144,3	+17,4	139,2	143,4	162,4	171,5	149,6	+7,5	-12,8
3311	H.V.KRAFTWAGEN U. -MOTOREN	INSGESAMT	117,5	109,1	118,2	+8,3	111,9	107,5	129,2	138,6	109,6	-2,1	-20,9
		INLAND	107,8	97,7	96,0	-1,7	88,5	77,1	100,7	110,2	75,7	-16,5	-31,3
		AUSLAND	128,7	123,3	144,0	+17,7	139,1	144,4	162,3	171,2	149,0	+7,1	-13,0
3312	H.V.PERSONENKRAFTWAGEN U.A.E.(EINSCHL.MOTOREN)	INSGESAMT	107,0	95,4	107,5	+12,7	103,3	94,8	113,8	130,5	103,3	0	-20,8
		INLAND	94,7	78,3	86,5	+10,5	81,8	71,0	84,7	100,2	71,6	-12,5	-28,5
		AUSLAND	122,7	117,8	134,5	+14,2	131,0	129,7	151,1	169,2	144,3	+10,2	-14,7

1) AUSGEWAHLTE WIRTSCHAFTSZWEIGE (OHNE NÄHRUNGS- UND GENUSSMITTELGEBERDE).

VERARBEITENDEN GEBUERDE

INDEX  
= 100

1981	1981	1981	1981	1981	1981	1981	1981	1981	1981	1982	1982	1982	1982	1982	1982	1982	VERÄNDERUNG GESAMTER VORJAHRES-VOR- ZEITRAUM IN PROZENT	SYPRO- NR.
APR.	MAI	JUN.	JUL.	AUG.	SEP.	OKT.	NOV.	DEZ.	JAN.	FEB.	MAR.	APR.	MAI	JUN.				
114,9	100,0	102,2	104,1	91,2	109,1	111,8	107,0	107,1	98,9	102,8	119,9	102,8	93,9	98,9		-3,2	+5,3	
109,3	95,1	96,1	96,8	84,5	104,3	106,1	98,0	95,6	91,0	93,1	111,1	97,4	89,5	91,5		-4,8	+2,2	
127,2	111,0	115,4	120,1	106,1	119,6	124,3	127,0	132,4	116,1	124,1	139,0	114,8	103,6	115,2		-0,2	+11,2	
111,7	106,4	109,4	108,2	94,9	105,2	109,9	100,5	94,7	96,2	103,5	114,4	102,0	93,9	101,3		-7,4	+7,9	
100,3	96,0	99,4	97,5	86,7	98,5	102,5	92,6	82,0	83,4	86,6	101,8	93,9	87,4	93,5		-5,9	+7,0	
140,9	133,2	135,2	135,6	113,7	121,9	128,6	120,4	126,6	129,0	146,0	143,9	122,4	110,0	121,0		-10,5	+10,0	
109,7	112,8	109,9	114,2	102,3	115,0	110,2	92,2	60,2	47,2	38,5	88,6	100,3	99,1	107,2		-2,5	+8,2	25
108,6	111,7	107,8	113,2	101,7	114,4	107,5	90,2	56,3	42,0	53,6	84,5	97,9	97,6	101,6		-5,8	+4,1	
124,5	126,5	136,2	126,4	110,4	121,8	143,1	118,6	109,9	113,5	118,7	140,2	130,3	119,4	177,8		+30,5	+48,9	
117,6	115,9	110,3	118,7	99,9	117,0	107,5	86,2	46,8	24,7	47,7	87,4	105,4	98,8	99,0		-10,2	+0,2	2531
118,6	114,4	108,9	119,6	100,2	116,1	104,5	84,4	44,3	22,5	44,8	84,4	102,2	97,8	98,0		-10,0	+0,2	
98,1	144,5	135,3	101,8	93,5	134,6	161,2	119,3	93,5	67,7	101,9	143,1	165,4	117,5	119,1		-12,0	+1,4	
125,2	122,9	120,5	125,2	110,9	120,5	113,1	84,0	55,4	54,8	63,7	95,0	102,4	101,1	104,8		-13,0	+3,7	2541
124,9	123,7	119,9	124,8	113,6	122,7	112,3	82,6	51,2	48,9	59,0	92,1	99,4	100,9	102,2		-14,8	+1,3	
127,4	116,8	124,2	127,6	92,8	105,8	119,0	93,4	83,8	94,2	95,9	113,1	122,9	102,9	122,0		-1,8	+18,6	
100,7	113,6	110,2	107,8	96,5	103,2	100,2	87,7	55,1	38,9	45,6	77,1	91,7	92,7	111,0		+0,7	+19,7	2559
100,6	113,3	109,8	107,5	96,3	103,0	98,9	87,6	54,6	38,7	45,3	76,4	91,2	92,4	98,2		-10,6	+6,3	
106,0	128,9	148,9	139,0	112,7	120,1	227,9	94,3	106,9	68,4	78,7	139,6	145,1	121,9	1367,8		+810,6	+1022,1	
101,2	102,6	98,3	108,7	83,8	86,3	109,1	90,2	81,3	92,8	88,7	110,2	86,1	78,7	84,8		-13,7	+7,8	2711
88,5	87,7	82,6	89,3	73,5	83,2	99,1	80,9	70,6	75,9	75,1	94,5	77,9	73,4	76,4		-7,5	+4,1	
138,0	144,0	141,5	141,7	111,5	101,7	135,6	114,8	111,8	143,5	124,7	152,1	107,7	92,8	107,5		-24,0	+15,8	
117,5	114,2	111,6	116,3	95,9	109,6	117,0	123,5	114,5	117,3	111,3	124,1	110,5	102,7	116,5		+4,4	+13,4	2850
114,9	106,2	102,6	107,2	90,3	102,5	111,6	117,6	104,7	106,7	97,4	113,8	105,4	98,5	102,1		-0,5	+5,7	
124,1	134,4	134,1	138,9	110,4	127,8	130,7	138,2	139,1	143,8	146,0	148,9	122,8	112,7	150,0		+11,9	+35,1	
91,7	81,5	85,5	85,2	78,6	85,0	95,1	89,9	84,5	83,6	92,2	94,8	87,2	77,5	81,2		-5,0	+4,8	2910
85,9	77,4	79,0	80,8	72,1	75,8	89,9	81,6	78,8	77,3	80,1	89,8	85,8	75,2	74,3		-5,9	-1,2	
126,8	106,8	125,5	112,7	119,1	142,3	128,2	141,3	119,5	122,6	167,1	123,9	95,9	92,3	124,7		-0,6	+35,1	
100,0	100,6	94,1	95,8	81,1	98,4	102,2	100,1	86,0	84,9	88,4	106,2	94,1	88,3	89,4		-3,0	+1,2	3011-15
96,4	95,3	88,8	91,9	79,0	94,8	97,4	93,9	80,1	73,8	78,6	96,3	87,7	83,0	81,4		-8,3	-1,9	
112,2	118,0	112,2	109,5	88,2	110,9	119,1	121,9	106,5	122,7	123,6	141,3	117,0	107,0	117,9		+5,1	+10,2	
112,2	107,7	116,6	109,3	99,8	111,1	112,4	104,3	104,6	106,5	109,3	123,2	110,9	101,9	112,1		-3,9	+10,0	40
101,4	96,5	108,5	98,2	91,1	102,4	103,6	94,3	88,8	95,6	96,7	109,0	99,5	92,6	104,0		-4,1	+12,3	
132,7	128,9	131,9	130,4	116,1	127,4	128,8	123,1	134,1	127,0	132,9	149,5	132,1	119,3	127,0		-3,7	+6,5	
99,2	102,0	101,6	90,7	84,2	103,1	103,0	100,2	115,4	98,5	96,1	111,4	103,7	94,0	91,5		-9,9	-2,7	4090
95,9	93,4	90,9	77,8	67,5	91,7	91,6	91,1	82,3	89,9	83,8	97,4	88,5	81,9	80,8		-11,1	-1,3	
101,8	108,2	109,4	100,4	96,5	111,5	111,9	107,4	140,8	105,1	105,4	122,0	115,3	103,6	99,9		-8,7	-3,6	
107,0	93,2	88,0	88,2	77,2	96,9	98,6	90,2	72,8	71,9	78,2	94,3	88,2	82,6	82,9		-5,8	+0,4	53
107,8	92,3	86,5	87,8	77,1	95,7	98,0	88,8	71,2	69,8	76,2	92,8	87,1	80,7	81,7		-5,5	+1,2	
100,5	102,4	104,0	92,8	78,3	109,2	103,8	104,5	88,1	91,5	96,8	107,6	98,5	100,1	93,9		-9,7	-6,2	
110,8	106,3	106,6	112,7	94,1	108,6	109,6	104,6	101,1	106,0	110,1	125,9	109,0	103,7	105,1		-1,4	+1,4	55
99,8	97,4	92,5	101,5	85,8	97,4	100,1	93,6	91,6	94,5	96,4	109,2	96,1	91,9	90,6		-2,1	-1,4	
148,6	137,1	154,9	150,9	122,1	147,1	135,4	134,1	146,1	146,1	157,5	183,9	154,0	143,7	154,8		-0,1	+7,7	
105,9	99,7	100,7	100,0	83,9	103,4	108,5	103,0	94,1	89,0	103,6	111,0	98,8	85,3	90,4		-10,2	+6,0	59
104,9	98,8	99,6	99,2	83,1	102,4	108,8	105,0	97,7	87,9	104,0	103,4	96,6	81,7	86,9		-12,8	+6,4	
100,6	102,6	104,5	102,4	86,6	106,7	107,7	96,8	83,2	92,8	102,4	137,3	106,3	97,2	102,8		-1,6	+5,8	
118,4	98,3	102,7	107,0	92,4	110,6	110,4	112,9	123,1	104,2	105,1	122,3	102,1	94,6	101,2		-1,5	+7,0	
116,8	96,3	99,7	101,5	85,3	106,8	104,8	102,2	113,1	99,9	98,6	115,6	98,6	92,1	94,5		-5,2	+2,6	
120,6	101,6	107,2	113,2	103,2	116,0	118,7	128,9	138,1	110,8	114,8	132,6	107,8	98,3	111,5		+6,0	+13,4	
103,3	97,6	97,3	101,3	86,1	101,4	106,2	105,6	94,2	95,2	102,3	117,2	101,3	100,7	99,6		+2,4	-1,1	3021-25
100,7	95,8	94,2	99,4	83,6	99,0	104,0	102,9	90,6	90,7	100,8	114,4	97,0	98,2	93,7		+1,6	-2,5	
118,9	106,2	116,2	112,9	101,3	115,5	119,3	121,9	115,6	121,3	111,1	134,0	127,4	116,3	123,1		+5,9	+5,8	
107,9	108,2	94,0	107,0	94,3	108,8	113,8	128,6	98,9	91,9	73,0	117,0	105,7	91,0	92,0		-2,1	+1,1	31
105,2	104,3	104,2	117,5	106,0	118,4	123,6	114,0	105,7	97,2	83,1	112,0	101,9	103,8	99,0		-6,8	+0,9	
114,8	118,6	61,6	79,1	63,0	83,5	88,2	172,6	82,3	79,9	46,5	134,3	120,3	57,2	74,9		+21,6	+30,9	
104,4	101,1	94,7	101,0	98,4	122,4	107,7	101,3	101,0	80,1	78,9	146,9	88,1	89,5	95,2		-1,6	+6,4	3111
98,5	97,2	98,1	103,7	101,0	104,8	111,0	94,5	98,3	75,0	77,2	99,0	88,0	85,6	91,9		-6,3	+7,4	
142,6	126,6	86,7	82,7	80,5	243,9	85,1	149,7	120,8	117,8	91,5	486,7	89,1	118,6	119,5		+37,8	+0,8	
121,4	88,5	99,0	101,7	91,5	96,7	100,4	104,5	107,2	90,1	89,6	106,1	89,7	81,5	92,6		-6,5	+13,6	32
131,6	97,5	102,9	108,5	88,8	104,0	103,9	99,1	105,5	95,9	97,5	108,6	98,3	92,9	92,3		-10,3	-0,6	
111,9	80,3	95,6	95,4	94,2	90,0	97,4	109,9	109,2	84,8	82,4	104,0	81,7	70,9	93,1		-2,6	+31,3	
120,7	112,6	104,4	117,6	90,3	118,5	123,4	120,0	145,2	140,9	150,2	143,4	114,8	108,8	108,2		+3,6	-0,6	33
100,3	91,1	81,4	92,7	61,4	87,3	92,3	83,8	131,5	117,8	94,6	120,1	88,5	73,8	74,5		-8,5	+0,9	
145,8	139,2	132,6	148,2	125,8	156,5	161,2	164,1	162,1	169,2	173,4	171,9	147,3	151,9	149,7		+12,9	-1,4	
120,6	112,6	102,7	117,7	87,2	117,6	122,4	119,5	145,9	141,3	129,4	144,8	113,7	108,2	107,2		+4,4	+0,9	3311
98,7	89,1	77,9	90,8	56,0	84,5	88,9	80,2	133,1	118,2	92,2	120,1	85,3	70,7	71,3		-8,5	+1,8	
145,7	139,9	131,7	148,6	123,1	153,7	161,0	164,8	161,0	168,3	172,2	173,3	146,8	151,5	148,7		+12,9	-1,8	
113,8	104,5	91,7	106,7	74,7	108,9	114,9	107,5	118,9	121,5	125,2	144,8	111,4	99,1	99,5		+8,5	+0,4	

STPRO- NR.	WIRTSCHAFTSBLIEBENS		1979 1980 1981			VERÄNDERUNG GEGENÜBER VORJAHRES- ZEITRAUM IN PROZENT	1981 2.VJ	1981 3.VJ	1981 4.VJ	1982 1.VJ	1982 2.VJ	VERÄNDERUNG GEGENÜBER VORJAHRES-VOR- ZEITRAUM IN PROZENT	
			DURCHSCHNITT										
3313	N.V.LASTKRAFTWAGEN U.AE. (EINSCHL.MOTOREN)	INSGESANT	152,8	154,6	155,2	+0,4	141,3	144,3	182,3	146,9	132,1	-6,6	-20,9
		INLAND	166,7	183,1	138,7	-24,2	119,4	104,9	171,2	154,7	94,8	-20,6	-38,7
		AUSLAND	141,7	132,1	168,2	+27,3	139,2	176,3	192,0	177,1	162,5	+2,1	-8,2
34	SCHIFFBAU	INSGESANT	179,3	142,3	175,2	+22,9	153,3	190,2	193,7	137,3	190,5	+24,3	+38,7
		INLAND	199,0	142,4	142,3	-0,1	129,6	134,6	154,3	152,4	280,5	+116,4	+84,1
		AUSLAND	160,3	142,3	207,1	+45,3	176,2	244,0	231,5	122,7	105,3	-41,4	-15,8
36	ELEKTROTECHNIK	INSGESANT	107,8	110,3	109,6	-0,8	105,1	103,4	117,4	112,1	99,6	-5,2	-11,2
		INLAND	114,3	116,3	109,8	-5,6	109,9	102,4	113,4	108,9	101,1	-8,0	-7,2
		AUSLAND	94,8	99,2	109,0	+9,9	95,8	105,1	125,9	118,2	96,7	+0,9	-18,2
3711-60	FEINMECHANIK, OPTIK	INSGESANT	111,4	110,6	108,9	-1,5	104,1	104,3	117,0	105,4	100,6	-5,4	-4,6
		INLAND	111,8	111,2	104,1	-4,6	103,4	98,3	112,6	99,7	93,5	-9,6	-6,2
		AUSLAND	110,8	109,2	114,4	+4,8	105,3	115,3	125,7	117,1	114,9	+9,1	-1,9
38	N.V.EDM-WAREN	INSGESANT	107,1	105,7	99,7	-5,7	98,2	95,8	99,6	98,5	93,3	-5,0	-5,3
		INLAND	105,8	103,0	95,0	-7,8	93,3	92,1	94,4	92,2	86,6	-7,2	-6,1
		AUSLAND	112,2	116,5	118,7	+1,9	118,4	111,0	121,0	123,5	119,7	+1,1	-3,1
3830	N.V.HEIZ-U.KOCHGERÄTEN	INSGESANT	100,5	103,2	94,3	-8,6	87,4	93,9	97,3	89,7	80,8	-7,6	-9,9
		INLAND	98,5	95,0	84,2	-11,4	81,3	82,8	86,0	76,4	65,9	-18,9	-13,7
		AUSLAND	107,1	130,2	128,3	-1,5	107,6	139,5	135,3	133,6	130,4	+21,2	-2,4
3850	N.V.SCHLOSSERN, BESCHLAGEN	INSGESANT	101,5	97,3	91,5	-6,0	88,1	86,8	93,2	96,1	84,4	-4,2	-12,2
		INLAND	102,2	97,4	89,8	-7,8	86,5	85,9	91,1	92,5	81,8	-5,4	-11,6
		AUSLAND	98,2	97,2	98,8	+1,6	93,1	90,4	102,3	111,8	95,5	+0,4	-14,6
50	N.V.BUEROMASCHINEN,ADV- GERÄTEN U.-EINR.	INSGESANT	163,2	175,3	179,6	+2,5	170,4	169,2	202,7	193,6	195,8	+14,9	+1,1
		INLAND	173,6	184,9	165,3	-10,5	159,6	164,6	167,2	186,0	170,6	+6,9	-8,3
		AUSLAND	151,8	165,2	196,3	+18,8	183,4	174,9	245,4	203,4	224,7	+22,5	+10,5
5060	N.V.BUEROMASCHINEN	INSGESANT	110,5	113,3	106,3	-6,3	107,5	97,1	115,3	96,7	115,8	+7,7	+19,8
		INLAND	124,5	125,2	108,6	-13,3	111,1	93,4	109,7	110,7	121,3	+9,2	+9,6
		AUSLAND	98,6	103,5	104,2	+0,7	104,4	100,3	120,2	85,3	111,8	+7,1	+31,1
5080	N.V.ADV-GERÄTEN U.-EINRICHTUNGEN	INSGESANT	193,0	211,1	220,7	+4,5	207,2	208,9	249,1	242,9	236,4	+14,1	-2,7
		INLAND	199,2	217,0	196,9	-9,3	187,3	201,7	199,2	220,6	193,4	+3,3	-12,3
		AUSLAND	185,8	204,9	231,8	+22,9	233,9	216,8	313,2	272,1	291,9	+24,8	+7,3
	VERBRAUCHSGUETER PRODUZIERENDES GEWERBE	INSGESANT	106,9	104,6	100,2	-4,2	98,2	94,7	101,6	102,0	95,4	-2,9	-6,5
		INLAND	105,8	103,0	96,4	-8,4	94,3	91,4	97,0	96,6	90,2	-4,3	-6,6
		AUSLAND	113,2	114,2	123,6	+8,2	122,1	114,8	131,2	136,0	128,2	+5,0	-5,7
51	FEINKERAMIK	INSGESANT	105,7	110,2	101,4	-8,0	94,9	95,8	97,6	109,1	93,4	-1,6	-14,4
		INLAND	105,9	110,3	100,3	-9,1	94,3	99,8	91,0	104,5	90,9	-3,6	-13,0
		AUSLAND	105,2	109,9	103,4	-5,9	95,8	88,3	109,7	117,5	98,1	+2,4	-10,5
5110	N.V.PORZELLAN	INSGESANT	107,5	110,6	101,5	-8,2	93,7	88,5	97,3	111,1	90,7	-3,2	-18,4
		INLAND	107,7	109,0	100,7	-7,6	96,0	93,0	93,0	102,7	84,1	-12,4	-18,1
		AUSLAND	107,1	113,1	102,9	-9,0	90,3	82,2	104,2	123,2	100,1	+10,9	-18,7
52	N.U.VERARD.V.GLAS	INSGESANT	116,2	111,6	103,6	-7,2	100,1	98,6	105,4	102,9	96,8	-3,3	-5,9
		INLAND	115,8	108,3	99,2	-8,4	93,1	95,3	101,4	94,4	89,0	-6,4	-5,7
		AUSLAND	118,4	126,1	122,7	-2,7	120,9	112,8	123,6	141,1	131,6	+8,9	-6,7
5421-24	N.V.HOLZHOEBELN, POLSTERHOEBELN	INSGESANT	104,2	104,5	92,8	-11,2	87,9	86,2	90,9	91,0	77,6	-11,7	-14,7
		INLAND	104,4	104,9	92,5	-11,8	87,2	85,7	90,2	89,9	75,9	-13,0	-15,6
		AUSLAND	102,4	101,2	96,1	-5,0	94,1	90,0	97,1	99,9	91,3	-3,0	-8,6
56	PAPIER-U.PAPPE- VERARBEITUNG	INSGESANT	114,9	115,0	114,6	-0,3	111,6	113,1	113,8	117,9	111,6	0	-5,3
		INLAND	113,6	112,1	109,1	-2,7	106,8	107,2	106,7	110,1	104,0	-2,6	-5,5
		AUSLAND	128,8	145,3	172,9	+19,0	161,6	175,7	190,9	200,8	190,0	+17,6	-5,4
57	DRUCKEREI,VERVIELFAEL- TIGUNG	INSGESANT	114,2	117,6	114,2	-2,9	112,3	111,3	120,9	111,2	109,8	-2,2	-1,3
		INLAND	113,2	114,9	111,1	-3,3	109,2	108,5	114,9	108,3	107,0	-2,0	-1,2
		AUSLAND	134,4	172,0	179,6	+4,4	177,6	172,7	204,1	171,6	169,9	-4,5	-1,0
58	N.V.KUNSTSTOFFWAREN	INSGESANT	121,7	117,9	115,3	-2,2	115,3	112,9	115,4	118,6	120,4	+4,4	+1,5
		INLAND	120,1	115,8	110,5	-4,6	110,8	108,8	109,4	111,5	113,9	+2,8	+2,2
		AUSLAND	128,9	128,1	139,5	+8,9	138,5	133,8	145,6	154,8	152,8	+10,3	-1,3
61	LEDERERZEUGUNG	INSGESANT	94,3	82,5	87,1	+5,6	82,4	80,9	93,9	100,0	89,1	+8,1	-10,9
		INLAND	98,9	84,4	87,5	+1,3	81,4	80,3	93,1	99,1	90,3	+11,2	-8,7
		AUSLAND	80,3	71,3	86,1	+20,8	85,8	83,0	96,6	103,1	85,1	-0,8	-17,5
6251	N.V.SCHUHEN	INSGESANT	93,1	84,4	79,3	-6,0	95,1	53,3	99,8	66,1	97,3	+2,3	+47,2
		INLAND	92,6	84,7	78,4	-7,4	92,8	52,9	98,6	63,3	93,4	+0,6	+47,6
		AUSLAND	96,6	82,8	84,8	+2,4	109,1	55,6	107,1	83,4	122,0	+11,8	+46,3
63	TEXTILGEWEBE	INSGESANT	97,7	92,3	89,0	-3,8	88,3	80,5	92,3	92,4	82,7	-6,3	-10,5
		INLAND	96,2	90,9	83,2	-8,5	81,8	75,8	84,8	85,5	75,4	-7,8	-11,8
		AUSLAND	104,0	99,4	114,5	+13,2	116,4	101,1	125,2	123,4	113,1	-1,1	-6,7
64	BEKLEIDUNGSGEWERBE	INSGESANT	96,8	93,0	90,8	-2,4	84,9	87,8	87,6	100,2	80,8	-4,8	-19,4
		INLAND	94,2	90,1	85,8	-4,8	80,4	82,8	82,7	93,2	76,0	-5,5	-18,5
		AUSLAND	117,3	118,3	134,5	+13,7	123,8	131,0	130,3	162,1	122,9	-0,7	-24,2

VERARBEITENDEN GEBIETE

INDEX  
= 100

1981	1981	1981	1981	1981	1981	1981	1981	1981	1981	1982	1982	1982	1982	1982	1982	VERÄNDERUNG GEGENÜBER VORJAHRES-VOR- ZEITRAUM IN PROZENT	SYPRO- NR.
APR.	MAI	JUN.	JUL.	AUG.	SEP.	OKT.	NOV.	DEZ.	JAN.	FEB.	MAR.	APR.	MAI	JUN.			
144,1	140,5	140,0	155,3	150,3	148,0	148,3	140,9	238,3	209,3	145,1	144,4	122,4	139,6	134,2	-4,1	-3,9	3313
116,3	112,5	129,4	106,7	94,4	113,6	99,9	99,7	314,0	239,7	121,0	103,6	91,2	90,8	102,5	-20,6	+12,9	
166,2	162,9	148,4	194,1	159,2	175,8	187,8	210,7	177,5	185,0	164,9	181,5	148,0	179,4	160,5	+8,0	-10,6	
224,3	80,1	156,1	147,1	157,3	265,4	80,3	176,2	323,1	93,7	72,9	244,5	234,7	120,0	216,7	+38,6	+80,6	34
213,6	44,5	131,5	90,8	154,1	138,5	74,9	234,7	153,6	105,3	52,4	298,2	277,9	172,8	390,4	+196,9	+125,9	
234,6	114,4	180,0	201,7	160,4	369,0	85,6	119,4	487,3	82,5	92,8	192,4	192,9	68,8	48,5	-73,1	-29,5	
115,4	95,8	104,2	102,8	92,8	114,6	111,5	112,3	129,1	100,4	111,8	123,8	99,9	97,0	102,0	-2,1	+5,2	36
123,6	98,7	107,3	99,5	89,2	118,4	111,0	110,0	119,2	100,3	108,0	118,5	102,3	99,7	101,4	-3,5	+1,7	
99,1	90,2	98,1	109,1	99,5	104,8	112,5	116,7	148,4	100,7	119,3	134,1	93,3	91,8	103,2	+5,2	+12,4	
107,2	96,0	107,0	117,8	89,5	105,5	119,5	113,7	117,8	98,4	102,7	115,1	102,6	96,6	102,4	-4,3	+6,0	3711-60
103,5	97,3	107,3	102,1	89,6	103,9	110,4	111,6	115,8	92,6	99,1	107,3	96,0	93,5	91,2	-15,0	-2,5	
110,5	99,1	106,4	148,4	89,5	108,7	137,5	118,0	121,6	110,2	110,1	131,0	116,2	102,9	125,7	+18,1	+22,2	
100,6	97,2	96,9	98,8	84,5	104,3	105,5	101,3	92,1	92,1	96,1	106,9	96,0	87,5	96,5	-0,4	+10,3	38
93,9	91,8	92,3	94,0	82,6	99,7	101,1	96,2	85,8	85,4	90,4	100,5	90,9	83,1	85,8	-7,0	+3,2	
120,1	119,2	115,9	118,2	92,2	122,5	123,7	122,1	117,2	119,2	118,7	132,4	116,1	104,7	138,2	+19,2	+32,0	
90,5	86,1	85,6	85,8	71,5	130,5	107,5	100,6	84,0	86,5	89,1	93,4	81,5	83,0	77,9	-9,0	-6,1	3830
84,3	81,1	78,5	78,7	65,9	103,9	99,1	88,9	69,8	74,9	74,1	80,3	67,8	65,3	64,8	-17,5	-0,8	
111,3	102,2	109,4	109,4	89,8	219,3	135,3	139,4	131,3	124,4	139,4	137,0	127,8	142,1	121,5	+11,1	-14,5	
92,1	86,2	84,0	88,2	71,8	100,2	98,7	99,4	81,6	85,4	101,6	100,8	85,6	83,2	84,5	-2,0	+1,3	3850
89,8	84,6	84,1	87,4	71,2	99,0	96,9	96,3	80,3	81,0	97,4	97,4	83,4	80,7	81,2	-3,4	+0,6	
102,4	88,8	94,1	91,5	74,3	105,7	106,1	113,0	87,8	105,7	113,7	115,8	94,9	94,0	97,6	+3,7	+3,8	
193,7	156,3	161,6	164,9	153,0	189,7	166,3	188,3	253,7	147,2	198,9	236,1	200,4	194,0	192,9	+19,4	-0,6	50
185,1	144,7	149,2	148,9	144,5	198,6	138,1	142,4	223,2	137,9	179,3	242,7	161,8	165,6	184,6	+23,7	+11,3	
203,8	170,3	176,5	184,0	161,5	179,5	202,2	243,2	290,5	158,4	129,8	230,1	244,5	226,7	203,1	+15,2	-10,4	
108,3	100,7	113,7	99,9	85,3	106,3	126,1	111,9	108,1	92,3	92,5	105,2	130,7	110,3	106,4	-6,4	-3,5	5060
118,3	111,5	103,6	94,3	83,5	102,8	115,6	106,3	107,1	109,1	111,6	111,7	125,6	124,4	114,0	+10,0	-8,4	
99,4	91,2	122,6	104,9	86,8	109,3	135,1	116,7	108,8	78,4	77,2	100,2	135,5	99,3	100,6	-17,9	+1,3	
242,3	189,6	190,0	201,6	190,4	234,3	189,5	229,0	328,5	176,9	251,7	301,2	236,2	236,5	236,6	+24,5	0	5080
221,1	165,5	175,3	178,6	179,4	247,2	151,9	164,6	281,1	155,6	209,3	298,9	179,0	185,2	215,8	+23,1	+16,5	
271,0	221,4	209,9	231,8	205,3	219,1	237,9	312,1	389,7	204,4	306,3	305,8	308,7	302,9	264,0	+25,8	-12,8	
110,4	94,7	89,7	90,1	82,6	111,3	118,6	101,8	84,5	88,8	95,4	121,7	105,5	92,0	88,7	-1,1	-3,6	
106,5	91,5	85,2	87,1	80,2	107,0	113,1	97,0	80,7	84,4	90,6	114,6	100,1	87,3	83,2	-2,3	-4,7	
134,3	114,4	117,4	108,0	97,4	138,6	153,3	132,2	107,9	115,6	125,7	166,3	139,8	120,8	123,9	+5,5	+2,6	
98,4	91,9	94,4	98,6	81,1	107,7	114,0	95,8	82,9	98,6	97,3	131,1	100,2	90,6	89,7	-5,0	-1,0	51
102,2	90,7	90,0	100,4	89,0	110,1	106,7	87,7	78,5	97,6	97,5	118,4	95,3	90,4	87,2	-3,1	-3,5	
91,3	93,7	102,2	95,2	66,4	103,3	127,4	110,6	91,1	100,5	96,8	154,8	109,1	90,9	94,4	-7,6	+3,9	
100,3	92,0	88,8	87,5	69,4	108,6	110,4	93,7	88,5	100,9	92,4	139,4	100,5	89,1	82,4	-7,2	-7,5	5110
106,5	96,2	85,4	92,6	77,0	109,3	110,1	87,9	81,2	102,4	93,4	112,4	90,6	88,0	73,5	-13,9	-16,5	
91,3	85,9	93,8	80,5	58,5	107,6	111,1	102,3	99,2	98,9	91,1	178,5	114,5	90,5	95,0	+1,3	+5,0	
107,2	96,2	96,8	96,4	90,0	109,3	113,1	102,0	101,2	94,4	100,9	113,5	102,3	91,5	94,5	-0,3	+5,5	52
103,1	92,6	90,0	90,9	88,0	106,8	108,7	98,2	97,1	84,9	93,1	103,4	93,8	85,2	88,0	-2,2	+3,3	
125,0	111,3	126,3	120,5	98,4	119,6	132,3	119,1	119,3	128,0	136,4	158,8	140,4	119,8	134,5	+6,5	+12,3	
93,1	84,7	85,8	85,8	77,4	95,2	98,6	96,5	77,9	85,5	88,8	98,6	82,3	73,7	76,7	-10,6	+4,1	5421-24
92,5	84,3	84,6	85,6	77,2	94,2	97,5	95,9	77,4	85,0	88,0	94,6	80,6	72,4	74,8	-11,6	+3,3	
98,2	87,4	96,4	88,0	78,8	103,1	107,2	102,0	82,3	88,7	96,1	114,5	97,2	84,5	92,5	-4,3	+9,2	
114,1	109,7	110,9	117,7	102,1	119,3	122,6	113,4	105,5	111,8	112,9	128,7	114,2	107,8	113,0	+1,9	+4,8	56
109,6	104,9	104,0	114,1	94,9	112,7	114,6	106,7	98,6	104,5	105,4	120,2	107,0	101,5	103,8	-2,1	+2,3	
161,5	161,1	162,4	157,6	178,8	190,2	208,3	185,1	179,3	191,2	194,4	216,7	188,5	173,3	207,9	+28,0	+20,0	
116,3	109,9	110,8	116,4	103,9	113,7	124,7	120,2	117,7	105,5	104,6	123,6	111,8	109,5	108,2	-2,3	-1,2	57
113,3	107,1	107,4	112,0	101,7	111,7	120,1	117,2	113,4	103,2	102,0	119,7	109,4	106,5	104,9	-2,3	-1,5	
179,4	169,0	184,5	209,1	150,9	158,0	222,5	181,1	208,5	152,3	158,2	204,1	161,7	173,7	174,3	-5,4	+0,3	
119,0	113,3	113,6	115,7	102,3	120,8	125,3	118,2	102,5	108,6	114,1	133,2	123,7	117,2	120,3	+5,9	+2,6	58
114,9	109,7	108,0	111,7	99,4	115,5	119,5	112,2	96,3	101,7	107,1	125,6	117,6	111,7	112,5	+4,2	+0,7	
140,4	132,1	142,7	136,8	116,9	147,5	154,8	148,5	133,8	143,1	149,2	172,0	134,9	144,4	159,2	+11,6	+10,2	
89,1	67,2	91,1	77,3	70,1	95,4	86,0	110,9	85,1	95,4	93,3	111,3	84,7	100,5	82,0	-10,0	-18,4	61
89,2	64,4	90,6	79,4	69,1	92,5	82,6	110,9	85,9	94,7	95,3	107,2	84,5	106,5	80,7	-10,9	-24,2	
88,7	76,1	92,6	71,5	73,4	104,2	95,9	111,1	83,0	97,6	88,0	123,6	86,2	83,3	85,8	-7,3	+3,0	
142,3	98,5	44,6	32,7	39,1	87,8	162,0	93,6	43,7	35,8	57,9	104,7	137,1	97,7	57,3	+28,5	-41,4	6251
140,2	96,6	41,8	31,6	39,9	86,9	160,8	91,5	43,3	32,4	56,1	101,5	131,8	96,0	54,4	+30,1	-42,1	
153,7	110,1	61,6	39,3	34,7	92,9	169,0	106,4	45,8	56,6	69,4	124,1	170,3	120,9	74,6	+21,1	-38,3	
98,1	86,9	80,0	76,3	63,3	101,9	107,3	94,4	75,1	77,7	85,7	113,7	91,1	81,4	75,5	-5,6	-7,2	63
93,0	81,0	71,7	71,4	60,1	96,0	100,2	85,3	68,9	71,3	79,3	105,6	84,4	74,0	67,9	-5,3	-8,2	
119,9	112,8	116,4	98,0	77,0	127,7	138,4	134,0	102,9	105,7	114,7	149,5	121,4	114,8	109,0	-6,4	-5,1	
133,1	69,9	52,0	51,9	72,2	139,3	141,6	77,9	43,5	63,3	63,9	153,3	120,8	69,2	52,4	+0,8	-24,3	64
123,1	67,9	50,4	50,9	67,8	129,6	131,3	73,6	43,3	60,8	78,5	140,0	112,2	65,6	50,2	-0,4	-23,5	
218,0	87,5	66,3	60,7	110,2	222,0	231,0	115,6	44,9	84,9	131,4	269,5	196,4	100,6	72,0	+8,6	-28,4	

STPRO- NR.	WIRTSCHAFTSGLIEDERUNG	1979 1980 1981			VERÄNDERUNG GEGENÜBER VORJAHRES- ZEITRAUM IN PROZENT	1981 2.VJ	1981 3.VJ	1981 4.VJ	1982 1.VJ	1982 2.VJ	VERÄNDERUNG GEGENÜBER VORJAHRES-VOR- ZEITRAUM IN PROZENT		
		DURCHSCHNITT											
	VERARBEITENDES GEBIETE 1)	INSGESAMT	118,8	126,3	130,3	+3,2	127,1	129,3	139,9	131,9	133,8	+5,3	+1,6
		INLAND	117,5	124,0	123,0	-0,8	120,7	121,4	129,1	121,1	122,3	+1,3	+1,0
		AUSLAND	122,0	131,6	147,6	+12,2	142,4	148,3	165,6	157,4	161,1	+13,1	+2,4
	GRUNDSTOFF-UND PRODUKTIONS-GÜTER- GEBIETE	INSGESAMT	116,5	123,2	128,7	+4,5	130,3	129,5	129,8	130,7	132,7	+1,8	+1,5
		INLAND	112,1	118,0	118,3	+0,3	120,5	119,1	118,0	116,3	120,4	-0,1	+3,5
		AUSLAND	127,6	136,1	154,9	+13,8	154,8	155,5	159,1	146,6	163,6	+5,7	-1,8
25	GEW.U.VERARB.V. STEINEN U.ERDEN	INSGESAMT	123,1	130,2	127,4	-2,2	147,2	152,6	124,5	84,1	143,3	-2,6	+70,4
		INLAND	122,7	129,0	124,7	-3,3	145,5	151,4	121,0	78,0	139,9	-3,8	+79,4
		AUSLAND	129,0	145,4	161,3	+10,9	168,7	168,3	167,9	160,0	186,2	+10,4	+16,4
2531	N.V.ZEMENT	INSGESAMT	119,9	125,2	126,2	+0,8	156,1	154,8	114,7	81,5	160,1	+2,6	+96,4
		INLAND	119,9	125,3	124,5	-0,6	155,1	153,9	111,1	76,5	156,6	+1,0	+104,7
		AUSLAND	118,0	124,0	159,4	+28,5	175,0	171,4	184,4	176,7	226,0	+29,1	+27,9
2541	ZIEGELI	INSGESAMT	136,9	143,9	145,2	+0,9	172,7	178,4	126,1	92,4	163,2	-3,5	+76,6
		INLAND	139,4	144,6	143,8	-0,6	173,9	180,6	123,9	85,4	162,4	-6,6	+90,2
		AUSLAND	119,5	139,6	155,1	+11,1	163,8	162,6	141,2	141,0	168,4	+2,8	+19,4
2559	N.V.BETONERZEUGN. (OH.D.INS.GR.FERTIG- BAUTEILE)	INSGESAMT	121,6	129,9	119,5	-8,0	139,8	143,8	122,3	65,9	125,3	-10,4	+90,1
		INLAND	121,0	129,3	118,8	-8,1	139,3	143,2	121,2	65,3	124,5	-10,6	+90,7
		AUSLAND	177,5	188,7	191,4	+1,4	195,1	209,6	236,0	128,7	203,7	+4,4	+38,3
2711	HOCHOFEN-, STAHL-U. WARMLZWERKE (OH.STAHLROHRE)	INSGESAMT	106,8	111,3	108,2	-2,8	110,8	104,7	110,7	109,3	106,4	-4,0	-2,7
		INLAND	97,1	99,8	94,4	-5,4	96,8	87,6	95,2	95,9	92,2	-4,8	-3,9
		AUSLAND	135,3	145,4	149,1	+2,5	132,3	139,3	156,8	148,9	148,4	-2,6	-0,3
2850	NE-METALLHALBZUGWERKE	INSGESAMT	129,3	152,1	150,7	-0,9	151,5	149,1	152,5	152,9	144,9	-4,4	-5,2
		INLAND	124,9	148,4	140,8	-5,1	141,7	139,8	141,3	140,6	134,2	-5,3	-4,6
		AUSLAND	140,4	161,4	175,9	+9,0	176,4	172,8	180,9	184,4	172,2	-2,4	-6,6
2910	EISEN-, STAHL-U. TEMPERIESSEREI	INSGESAMT	108,5	110,7	109,5	-1,1	111,4	102,7	112,2	117,7	116,8	+4,8	-0,8
		INLAND	106,6	109,1	105,1	-3,7	107,9	98,4	105,1	111,1	110,1	+2,0	-0,9
		AUSLAND	119,7	120,2	134,8	+12,1	131,6	127,4	153,0	155,5	136,8	+17,6	-0,5
3011-15	ZIEHGERIEN UND KALT- WALZWERKE	INSGESAMT	110,7	113,9	108,2	-5,0	108,8	107,1	112,1	112,9	116,4	+7,0	+3,1
		INLAND	106,2	107,4	101,2	-5,8	102,5	100,6	105,0	104,2	108,8	+6,1	+4,4
		AUSLAND	127,4	137,9	134,0	-2,8	132,5	131,5	138,4	145,0	144,6	+9,1	-0,3
40	CHEMISCHE INDUSTRIE	INSGESAMT	121,0	127,3	138,2	+8,6	138,2	137,3	136,9	145,9	141,5	+2,4	-3,0
		INLAND	117,0	122,4	127,8	+4,4	126,4	127,9	128,7	132,5	129,4	+2,4	-2,5
		AUSLAND	128,2	136,1	156,6	+15,1	159,1	154,1	155,1	169,8	165,9	+2,4	-4,1
4031	N.V.CHEM.GRUNDSTF. (AUCH N.ANSCHL.WESTER- VERARB.)	INSGESAMT	125,0	129,6	141,4	+9,1	142,4	141,6	140,7	145,6	141,6	-0,6	-2,7
		INLAND	118,2	122,8	128,3	+4,5	127,2	129,7	127,8	131,9	125,9	-1,0	-4,5
		AUSLAND	134,0	136,4	158,7	+14,7	162,5	157,1	157,5	163,5	162,2	-0,2	-0,8
4034	N.V.CHEM.ERZEUGNISSEN F.GEBIETE, LANDWIRTSCHAFT	INSGESAMT	123,7	133,3	143,4	+7,6	145,3	142,0	136,0	162,5	153,4	+5,6	-5,6
		INLAND	120,7	128,5	134,2	+4,4	136,2	137,6	128,1	140,0	142,4	+4,6	+1,7
		AUSLAND	150,2	144,0	165,8	+13,8	165,3	151,8	153,6	212,1	177,7	+7,5	-16,2
4035	N.V.PHARMAZIEUTISCHEN ERZEUGNISSEN	INSGESAMT	120,4	131,3	142,2	+8,3	140,1	139,8	143,4	147,4	144,6	+3,2	-1,9
		INLAND	119,6	128,5	134,9	+5,0	131,3	130,7	137,3	137,7	137,6	+4,8	-0,1
		AUSLAND	122,3	139,1	162,9	+17,1	164,9	169,5	160,7	174,8	164,1	-0,5	-6,1
4090	N.V.CHEMIEFASERN	INSGESAMT	94,2	95,8	110,7	+15,6	111,9	103,2	118,2	119,8	112,6	+0,6	-6,0
		INLAND	92,4	88,9	95,0	-6,9	97,4	85,7	96,9	107,3	95,5	-2,0	-11,0
		AUSLAND	95,6	101,4	123,2	+21,5	123,4	117,1	135,1	129,8	126,3	+2,4	-2,7
53	HOLZBEARBEITUNG	INSGESAMT	114,8	128,5	119,9	-6,7	125,4	119,1	118,0	105,3	113,5	-9,5	+7,8
		INLAND	114,9	128,9	119,3	-7,4	125,0	119,2	116,8	102,9	111,6	-10,7	+8,5
		AUSLAND	114,0	125,3	126,0	+0,6	129,2	118,4	129,7	128,1	131,9	+2,1	+3,0
55	ZELLSTOFF-, HOLZSCHLIFF-, PAPIER-U.PAPPEERZEUGUNG	INSGESAMT	113,6	124,1	139,5	+12,4	135,5	143,1	143,6	150,2	143,8	+6,1	-4,3
		INLAND	109,3	116,6	126,3	+8,3	121,7	129,0	128,9	134,2	125,4	+5,0	-6,4
		AUSLAND	128,7	150,1	185,2	+23,4	183,6	192,2	194,5	205,6	207,4	+13,0	+0,9
59	GUMMIVERARBEITUNG	INSGESAMT	107,4	114,6	120,3	+5,0	119,3	114,5	124,6	125,1	123,7	+3,7	-1,1
		INLAND	107,2	115,2	119,7	+3,9	118,6	113,4	125,3	123,8	124,5	+5,0	+0,6
		AUSLAND	108,2	112,8	122,3	+8,4	121,4	117,9	122,7	129,1	121,5	+0,1	-5,9
	INVESTITIONSGÜTER PRODUZIERENDES GEBIETE	INSGESAMT	120,4	128,5	133,2	+5,7	128,8	130,6	150,7	133,1	139,7	+8,5	+5,0
		INLAND	121,1	128,5	127,1	-0,9	124,2	122,8	139,5	122,7	127,7	+2,8	+4,1
		AUSLAND	119,0	128,9	143,9	+11,6	136,8	144,0	170,3	151,3	160,5	+17,3	+6,1
3021-25	STAHLVERFORMUNG, OBERFLÄCHENVEREDLUNG, HÄRTUNG	INSGESAMT	119,6	131,2	127,8	-2,6	127,9	122,8	127,6	141,2	137,5	+7,5	-2,6
		INLAND	119,5	130,2	125,5	-3,6	125,8	120,7	116,8	102,9	135,1	+7,4	-2,4
		AUSLAND	120,3	137,0	141,4	+3,2	139,9	135,3	148,6	158,0	151,4	+8,2	-4,2
31	STAHL-U.LEICHTMETALLBAU, SCHIENENFAHRZEUGBAU	INSGESAMT	114,6	126,6	130,9	+3,4	113,5	145,7	162,0	102,6	115,3	+1,6	+12,4
		INLAND	106,8	121,1	124,4	+2,7	115,5	124,8	158,0	99,5	114,5	-0,9	+15,1
		AUSLAND	154,4	155,0	164,1	+5,9	103,4	232,4	182,4	118,0	119,5	+15,6	+1,3
3111	N.V.STAHL-U.L.METALLKON- STRUKT.(OH.GRUBENAUSB.-)	INSGESAMT	116,8	130,8	132,4	+1,2	127,0	130,5	166,8	106,0	127,8	+0,6	+20,6
		INLAND	112,0	130,6	130,6	0	124,5	125,8	165,1	100,3	122,3	-1,8	+21,9
		AUSLAND	160,3	133,1	149,5	+12,3	149,1	173,6	182,5	158,3	177,9	+19,3	+12,4
32	MASCHINENBAU	INSGESAMT	115,2	127,1	128,8	+1,3	126,6	125,4	147,3	120,6	134,6	+6,3	+11,6
		INLAND	117,1	127,3	123,9	-2,7	121,7	119,4	136,3	112,8	126,5	+3,9	+12,1
		AUSLAND	112,8	126,8	135,1	+6,5	132,9	133,1	161,4	130,7	144,9	+9,0	+10,9

1) AUSGEMAEHLTE WIRTSCHAFTSZWEIGE (OHNE NÄHRUNGS- UND GENUSSMITTELGEBIETE).

ARBEITENDEN BEWERDE

INDEX  
= 100

1981	1981	1981	1981	1981	1981	1981	1981	1981	1981	1982	1982	1982	1982	1982	VERÄNDERUNG GESAMTER VORJAHRES-VOR- ZEITRAUM IN PROZENT	SYPRO- NR.
APR.	MAI	JUN.	JUL.	AUG.	SEP.	OKT.	NOV.	DEZ.	JAN.	FEB.	MAR.	APR.	MAI	JUN.		
128,6	124,3	128,5	127,5	113,3	147,1	142,8	137,1	139,9	117,7	126,9	151,0	136,3	129,6	135,5	+5,4	+4,6
123,5	117,9	120,7	120,4	106,5	137,2	134,6	127,0	125,7	109,1	115,7	138,5	125,4	118,7	122,9	+1,8	+3,5
140,8	139,5	146,8	144,5	129,6	170,8	162,3	160,9	173,5	138,1	153,4	180,6	162,3	155,5	165,6	+12,8	+6,5
130,7	127,7	132,6	129,4	119,3	139,9	140,4	130,7	118,2	118,9	124,8	148,3	135,6	128,6	134,0	+1,1	+4,2
121,8	118,2	121,6	119,2	108,6	129,4	130,0	120,2	105,9	105,8	111,0	132,1	123,2	116,6	121,3	-0,2	+4,0
153,0	151,5	160,0	154,7	145,8	166,1	166,5	156,9	153,8	151,6	159,4	188,8	166,7	158,5	165,5	+3,4	+4,4
145,4	147,8	148,4	155,7	140,0	162,2	155,9	129,7	87,9	56,1	76,0	120,1	141,5	141,6	144,7	-1,1	+3,6
143,7	146,1	146,6	154,2	138,7	161,2	153,0	126,8	83,3	49,7	69,3	114,9	137,1	138,6	143,9	-1,8	+3,8
166,6	169,3	170,1	174,4	155,5	175,1	192,3	165,9	145,4	136,1	139,2	184,8	197,1	179,6	181,8	+6,9	+1,2
160,0	156,0	152,2	144,9	137,0	162,4	153,3	123,0	67,9	37,0	71,2	136,3	165,1	157,3	157,8	+3,7	+0,3
160,2	154,8	150,3	143,9	137,1	160,7	148,7	121,0	63,5	32,8	66,0	130,7	160,0	153,2	154,7	+2,9	-0,3
157,3	178,9	188,7	183,4	135,4	195,3	241,5	160,2	151,5	117,0	170,2	242,9	262,9	197,1	218,0	+15,3	+10,6
172,4	173,3	172,4	183,9	166,6	184,6	171,0	131,1	76,3	51,1	86,6	139,6	162,5	160,4	166,6	-3,4	+3,9
173,6	174,7	173,5	185,1	170,9	185,8	170,0	129,7	72,1	42,1	79,0	133,2	159,2	161,0	167,0	-3,7	+3,7
163,5	163,3	164,5	175,0	136,4	176,4	177,4	141,0	105,3	113,3	139,4	170,2	185,6	156,2	163,5	-0,6	+4,7
133,0	140,4	146,1	147,4	131,3	132,8	146,7	123,8	94,4	42,6	55,6	99,5	122,3	122,5	131,0	-10,3	+6,9
132,7	139,7	145,4	146,7	130,5	132,5	144,8	125,2	95,7	42,2	55,0	98,7	121,5	121,8	130,2	-10,5	+6,9
162,6	205,7	217,1	227,7	212,5	188,7	348,4	187,8	171,8	88,7	117,1	180,4	208,3	190,3	212,4	-2,2	+11,6
102,2	106,6	123,7	95,1	97,5	121,6	112,0	110,1	110,1	93,5	103,9	130,5	105,4	104,4	109,3	-11,6	+4,7
91,3	92,9	106,3	79,2	80,2	103,3	97,3	96,9	91,4	85,4	91,1	111,2	92,5	89,5	94,5	-11,1	+5,6
134,2	147,2	175,4	142,1	148,7	175,1	153,5	149,3	163,5	117,5	141,8	187,5	143,5	148,7	152,9	-12,8	+2,8
157,0	148,8	148,7	132,4	140,4	154,6	165,1	139,6	132,8	130,1	145,1	163,5	150,9	141,2	142,6	-4,1	+1,0
148,5	139,9	136,7	144,8	130,6	144,1	153,7	132,5	117,7	137,8	132,3	151,6	140,1	130,5	132,0	-3,4	+1,1
178,6	171,4	179,3	171,6	165,2	181,3	193,9	177,7	171,2	181,5	177,7	194,1	178,3	168,5	169,8	-5,3	+0,8
113,4	110,2	110,7	107,4	86,0	114,8	122,8	117,0	96,8	108,9	112,9	131,2	123,6	113,0	113,8	+2,8	+0,7
110,9	107,4	105,3	102,6	82,2	110,4	114,2	109,5	89,5	103,1	105,6	124,6	116,1	107,5	106,8	+1,2	-0,7
127,7	126,4	140,8	134,8	107,5	139,8	160,6	159,9	138,4	142,3	154,9	169,3	166,7	144,8	153,8	+9,2	+6,8
110,8	107,8	107,9	110,3	92,5	118,6	119,1	115,3	101,8	99,2	109,1	130,3	120,0	115,8	115,3	+6,9	+1,3
104,1	102,2	101,2	104,0	86,6	111,1	114,6	107,8	92,7	91,3	99,7	121,5	113,1	106,3	107,0	+5,7	+0,7
135,8	128,6	133,1	133,7	114,4	146,3	136,1	143,5	135,6	128,5	143,7	162,8	145,7	141,7	146,5	+10,1	+3,4
141,1	135,0	138,4	139,4	127,8	144,8	146,0	136,5	128,2	137,9	139,7	160,1	146,7	135,5	142,2	+2,7	+4,9
129,7	123,1	126,5	129,3	118,5	136,0	138,1	126,9	115,0	126,9	127,2	143,4	135,0	124,0	131,5	+3,8	+3,9
161,6	156,2	159,5	157,5	144,3	160,5	160,0	153,7	151,6	157,5	162,1	189,8	171,1	156,0	161,5	+1,3	+3,5
145,5	138,7	143,0	142,1	134,9	147,7	147,9	140,1	134,1	136,6	138,8	161,3	147,6	135,0	142,3	-0,5	+5,4
130,8	123,0	127,7	129,5	124,4	135,2	137,4	128,9	117,1	129,4	124,9	141,5	130,1	120,5	127,2	-0,4	+5,6
165,0	159,2	165,2	158,6	148,6	164,2	161,6	154,7	156,3	146,0	157,1	187,5	170,5	154,1	162,1	-0,7	+3,2
151,3	142,2	142,3	144,9	130,5	150,6	150,3	140,5	117,3	149,8	163,3	174,3	160,5	148,1	151,6	+6,3	+2,4
140,2	134,5	133,9	137,8	127,2	147,7	146,0	130,7	108,5	117,6	148,7	153,7	145,9	141,0	140,4	+4,9	-0,4
175,8	159,2	161,0	160,7	137,9	156,8	159,8	162,1	137,9	136,9	221,0	195,6	219,7	192,6	176,5	+9,6	+7,7
139,4	137,9	143,0	148,5	127,2	143,8	151,8	139,2	140,0	142,0	139,3	161,0	146,6	137,6	149,5	+4,3	+8,6
129,7	127,7	136,4	142,2	114,8	135,1	142,1	134,9	134,8	134,6	127,8	130,7	139,2	128,1	145,6	+6,7	+13,7
166,6	166,4	161,6	166,2	162,0	168,2	176,1	151,1	154,8	163,0	171,6	189,8	167,3	164,3	160,7	-0,6	-2,2
108,8	112,0	114,8	103,1	87,1	119,3	119,5	118,0	117,0	115,9	113,6	130,0	118,5	113,5	105,9	-7,8	-6,7
101,3	94,0	97,0	82,2	70,8	104,0	104,1	98,1	88,4	108,7	100,2	113,1	102,1	96,2	88,2	-9,1	-8,3
114,8	126,3	129,0	119,7	100,2	131,4	131,8	133,8	139,7	121,6	124,2	143,5	131,6	127,2	120,1	-6,9	-5,6
131,0	124,7	120,5	119,1	104,5	133,8	135,0	123,7	95,4	90,1	101,6	124,3	117,9	111,6	111,1	-7,8	-0,4
131,3	124,7	119,1	119,3	105,4	135,0	134,8	122,4	93,3	87,2	99,1	122,5	116,1	109,3	109,4	-8,1	+0,1
128,8	124,1	134,6	117,4	96,8	141,1	137,4	135,9	115,8	118,0	124,6	141,6	134,2	133,4	128,1	-4,8	+6,0
133,6	130,6	142,4	142,1	131,2	156,1	158,2	145,7	126,8	141,0	144,0	165,5	143,6	140,8	146,9	+3,2	+4,3
121,6	118,8	124,8	130,2	119,4	137,5	142,5	131,0	113,3	127,7	128,7	144,3	127,1	124,4	124,8	0	+0,3
175,4	171,8	203,7	183,5	172,3	220,9	212,6	197,0	173,8	187,1	197,4	232,4	201,0	197,8	223,5	+9,7	+13,0
122,7	118,6	116,5	116,1	100,1	127,3	133,5	126,7	113,6	106,9	122,3	144,1	132,5	116,2	123,5	+5,2	+5,4
123,2	117,9	114,6	114,5	99,4	126,3	133,3	127,1	115,4	105,0	122,9	143,4	132,6	117,2	123,7	+7,9	+5,5
120,9	120,9	122,3	121,0	102,5	130,3	134,3	125,5	108,2	112,6	120,4	134,4	132,2	113,3	119,1	-2,6	+5,1
128,3	126,1	131,9	127,4	111,5	152,8	144,3	144,1	143,7	116,2	128,9	154,3	140,2	135,7	143,1	+8,5	+5,5
124,7	121,2	126,6	121,4	105,6	141,4	138,0	132,8	149,6	108,6	117,3	134,5	128,7	124,5	129,8	+2,3	+4,3
134,7	134,5	141,1	137,8	121,7	172,6	158,9	163,8	188,2	129,5	149,2	175,3	160,1	155,2	166,3	+17,9	+7,2
132,2	126,6	124,9	127,4	107,4	133,7	141,2	131,9	109,6	129,8	137,1	156,8	143,3	133,4	135,9	+8,8	+1,9
130,1	125,4	122,0	124,9	106,3	130,8	137,7	128,8	105,3	127,1	134,5	153,5	140,4	131,6	133,4	+9,3	+1,4
144,0	134,1	141,6	141,5	113,6	130,7	161,7	149,3	134,7	143,3	152,5	176,1	159,8	143,5	150,8	+6,5	+5,1
101,3	105,6	133,6	115,7	129,7	191,7	138,7	139,8	207,6	102,5	95,9	109,3	109,9	111,2	124,8	-6,6	+12,2
105,1	110,3	131,1	118,4	108,8	147,3	143,6	139,9	190,6	100,5	91,3	106,8	110,2	108,7	124,5	-5,0	+14,5
81,5	81,9	146,7	101,5	236,7	418,9	113,1	139,2	294,8	112,6	119,7	121,7	108,3	123,8	126,4	-13,8	+2,1
114,5	114,2	152,2	126,9	116,6	148,1	153,6	130,9	196,0	101,4	98,7	117,9	122,2	127,1	134,1	-11,9	+5,3
114,9	116,1	142,6	125,8	111,6	140,0	149,2	147,9	198,2	98,1	93,3	109,4	117,4	120,0	129,5	-9,2	+7,9
110,6	96,4	240,2	137,1	162,0	221,7	193,9	178,5	175,2	131,1	148,5	195,2	163,8	191,8	176,2	-26,6	-8,1
126,9	122,7	130,2	129,7	108,3	138,3	134,2	136,3	171,3	102,8	116,9	142,1	135,7	128,5	139,5	+7,1	+6,6
122,1	118,5	124,5	127,2	104,5	126,6	127,9	126,7	134,3	97,8	107,8	132,7	128,4	122,2	128,9	+3,5	+5,5
133,1	128,1	137,5	132,9	113,1	133,3	142,4	148,7	193,1	109,3	128,5	134,2	145,1	136,5	153,1	+11,3	+12,2

SYPRO- NR.	WIRTSCHAFTSGLIEDERUNG	1979 1980 1981			VERÄNDERUNG GEGENÜBER VORJAHRES- ZEITRAUM IN PROZENT	1981	1981	1981	1982	1982	VERÄNDERUNG GEGENÜBER VORJAHRES- ZEITRAUM IN PROZENT		
		DURCHSCHNITT				2.VJ	3.VJ	4.VJ	1.VJ	2.VJ			
3210	N.V.LANDW.MASCHINEN, ACKERSCHLEPPERN	INSGESAMT	108,9	106,4	111,2	+4,5	122,8	102,6	113,1	122,0	124,3	+1,2	+1,9
		INLAND	111,6	99,8	97,7	-2,1	107,0	94,3	91,9	108,6	112,4	+3,0	+3,5
		AUSLAND	105,2	113,2	129,3	+12,2	143,9	113,9	141,4	139,9	140,2	-2,6	+0,2
3220	N.V.METALLBEARBEITUNGS- MASCHINEN U.AE.	INSGESAMT	126,1	141,4	146,7	+3,7	142,6	134,0	182,0	121,9	142,9	+0,2	+17,2
		INLAND	142,7	136,2	135,3	-0,6	131,4	137,3	181,6	131,3	131,7	+0,2	+15,4
		AUSLAND	106,3	123,6	136,5	+10,4	132,0	130,1	182,5	110,6	132,2	+0,2	+19,3
3230	N.V.TEXTIL-U.NAHE- MASCHINEN	INSGESAMT	101,1	108,3	105,1	-3,0	99,1	101,0	120,3	99,3	104,0	+4,9	+4,7
		INLAND	105,2	110,4	92,8	-15,9	89,1	85,0	100,3	85,7	102,4	+14,9	+22,3
		AUSLAND	99,3	107,4	110,3	+2,9	103,5	108,1	129,0	106,0	104,7	+1,2	-1,2
3240	N.V.PASCHINEN F.D.NAHE- U.GENUSSMITTELGEW.USU	INSGESAMT	116,7	132,5	135,6	+2,3	131,5	132,0	161,1	122,2	140,3	+6,7	+14,8
		INLAND	118,4	130,5	130,4	-0,1	127,0	130,2	149,3	111,2	127,2	+0,2	+14,4
		AUSLAND	114,9	134,7	141,2	+6,8	136,4	134,0	173,7	134,2	154,4	+13,2	+15,1
3256	N.V.MUETTEN-U.WALZWERK- EINR.USU (OH.BAUMASCH.)	INSGESAMT	117,8	119,6	125,4	+4,8	127,2	118,1	157,0	110,2	147,2	+15,7	+33,6
		INLAND	111,0	119,7	117,2	-2,1	113,9	112,2	138,9	103,3	128,4	+12,7	+24,3
		AUSLAND	129,7	119,6	139,7	+16,8	150,4	128,3	188,5	122,1	180,1	+19,7	+7,5
3257	N.V.BAU-, DAUSTOFF-U.AE. MASCHINEN	INSGESAMT	133,2	142,1	138,3	-2,7	138,1	131,8	156,5	130,8	133,3	-3,5	+1,9
		INLAND	156,2	153,7	122,1	-20,6	136,4	113,5	117,6	102,9	118,7	-13,1	+15,4
		AUSLAND	112,6	131,8	152,9	+16,0	139,4	148,2	191,4	155,8	146,4	+5,0	-6,0
3260	N.V.ZAHNRAEDERN, GETRIE- DEN, LAGERN U.AE.	INSGESAMT	116,5	129,8	131,6	+1,4	129,6	129,5	134,5	141,2	140,6	+8,5	-0,4
		INLAND	112,6	123,8	122,3	-1,2	119,9	119,5	123,5	132,8	131,9	+10,0	-0,7
		AUSLAND	124,1	141,4	149,7	+5,9	148,3	148,7	151,9	137,3	137,5	+6,2	+0,1
3280	SONSTIGER MASCHINENBAU	INSGESAMT	106,2	121,7	121,2	-0,4	116,0	123,3	135,0	117,2	127,5	+9,9	+8,8
		INLAND	105,8	120,2	120,5	+0,2	114,4	118,4	132,8	111,1	121,8	+6,5	+9,6
		AUSLAND	106,8	124,2	122,3	-1,5	118,6	131,3	138,6	127,3	136,9	+15,4	+7,3
33	STRASSENFAHRZEUGBAU	INSGESAMT	139,2	136,7	146,6	+7,2	147,7	132,2	167,7	170,4	173,4	+17,4	+1,8
		INLAND	146,1	138,9	136,1	-2,0	144,5	120,2	139,3	142,6	145,3	+0,6	+1,9
		AUSLAND	131,7	134,4	158,0	+17,6	151,2	145,1	198,6	200,7	204,0	+34,9	+1,6
3311	N.V.KRAFTWAGEN U. -MOTOREN	INSGESAMT	140,2	137,2	146,9	+7,1	147,5	131,9	169,2	171,8	174,3	+18,2	+1,5
		INLAND	148,2	139,5	135,8	-2,7	144,2	118,5	139,2	143,3	145,0	+0,6	+1,2
		AUSLAND	132,3	134,9	158,0	+17,1	150,8	145,1	199,0	200,1	203,4	+34,9	+1,6
3312	N.V.PERSONENKRAFTWAGEN U.AE. (EINSCHL.MOTOREN)	INSGESAMT	135,3	128,9	136,6	+6,0	135,7	119,5	157,3	169,0	171,4	+26,3	+1,4
		INLAND	140,7	129,4	128,9	-0,4	132,6	113,2	131,1	146,4	139,7	+5,4	-4,6
		AUSLAND	130,0	128,4	144,1	+12,2	136,8	125,9	183,3	191,5	202,7	+46,0	+5,8
3313	N.V.LASTKRAFTWAGEN U.AE. (EINSCHL.MOTOREN)	INSGESAMT	154,6	161,5	177,3	+9,8	182,3	168,1	234,1	179,9	182,9	+0,3	+1,7
		INLAND	170,1	169,0	155,8	-7,8	178,3	134,3	162,8	134,3	150,5	-10,0	+19,5
		AUSLAND	139,0	154,0	198,9	+29,2	186,3	202,1	245,5	225,7	205,4	+10,3	-9,0
34	SCHIFFBAU	INSGESAMT	60,2	68,5	92,2	+34,6	68,3	102,5	131,1	63,8	94,2	+40,8	+50,8
		INLAND	88,4	100,3	108,5	+8,2	102,9	94,3	170,5	101,3	128,8	+25,2	+27,1
		AUSLAND	40,4	46,4	80,8	+74,1	44,1	106,7	105,6	37,6	73,3	+66,2	+94,9
36	ELEKTROTECHNIK	INSGESAMT	117,9	127,8	131,8	+3,1	124,0	133,9	146,8	130,0	131,7	+6,2	+1,3
		INLAND	116,4	125,5	125,8	+0,2	117,4	125,8	139,7	122,8	122,4	+4,3	-0,3
		AUSLAND	121,5	133,2	146,0	+9,6	139,4	133,0	163,5	146,8	133,6	+10,2	+4,6
3620	N.V.GERAETEN D.ELEKTRIZ. ERZEUGUNG, -VERTLG.U.AE.	INSGESAMT	118,2	128,7	135,8	+5,5	129,8	141,8	148,2	135,6	137,3	+5,8	+1,3
		INLAND	115,0	123,4	127,8	+3,6	122,9	131,5	136,2	127,7	127,7	+5,9	0
		AUSLAND	125,8	141,1	154,8	+9,7	146,2	166,2	178,6	154,3	139,8	+9,3	+3,6
3650	N.V.ELEKTROHAUHALTS- GERAETEN	INSGESAMT	105,7	112,7	115,7	+2,7	107,7	110,3	126,7	115,5	103,6	-3,8	-10,3
		INLAND	105,8	111,4	112,2	+0,7	102,5	107,2	121,4	111,1	97,5	-4,9	-12,2
		AUSLAND	105,2	116,2	125,1	+7,7	121,7	118,7	141,0	127,4	119,7	-1,6	-6,0
3660	N.V.ZAENLEHN, FERNMELDE-, MESS-U.REGELGERAETEN USU	INSGESAMT	133,4	148,1	155,6	+5,1	149,4	161,9	175,0	146,4	160,4	+7,4	+9,6
		INLAND	137,9	132,8	156,0	+2,1	148,6	157,6	178,8	141,1	155,5	+4,6	+10,2
		AUSLAND	123,5	137,8	135,0	+12,5	151,1	171,2	164,7	158,0	171,0	+13,2	+8,2
3670	N.V.RUNDFUNK-, FERNSEH-U. PHONOTECHN.GERAETEN	INSGESAMT	102,4	105,3	98,5	-6,5	82,6	92,2	121,0	103,9	100,3	+21,4	-3,5
		INLAND	94,5	99,8	86,4	-13,4	67,8	80,8	108,6	94,7	83,8	+23,6	-11,5
		AUSLAND	120,0	117,7	125,4	+6,5	115,7	117,7	148,7	124,7	137,2	+18,6	+10,0
3711-60	FEINMECHANIK, OPTIK	INSGESAMT	123,2	132,6	135,6	+2,3	132,4	129,5	148,8	130,5	130,5	-1,4	0
		INLAND	121,7	132,1	132,2	+0,1	129,1	125,1	144,5	124,4	122,3	-5,3	-1,7
		AUSLAND	126,4	133,7	142,7	+6,7	139,4	138,5	158,0	143,1	147,6	+5,9	+3,1
38	N.V.EDM-WAREN	INSGESAMT	119,3	128,0	128,3	+0,2	126,7	124,7	134,5	130,2	129,8	+2,4	-0,3
		INLAND	118,0	125,6	123,5	-1,7	121,4	120,7	128,8	123,0	122,1	+0,6	-0,7
		AUSLAND	124,5	137,6	147,8	+7,4	148,2	141,0	157,7	159,7	161,0	+8,6	+0,8
3830	N.V.HEIZ-U.KOCHGERAETEN	INSGESAMT	107,3	120,5	119,8	-0,6	108,9	115,1	135,5	117,9	112,1	+2,9	-4,9
		INLAND	105,7	113,5	106,3	-4,6	99,5	104,8	123,3	103,5	96,1	-3,4	-7,1
		AUSLAND	112,2	142,4	156,2	+9,7	138,6	141,1	177,1	163,2	162,5	+17,2	-0,4
3842	N.V.STAHLBLECHWAREN (OH.WOEBEL)	INSGESAMT	115,8	121,3	119,3	-1,6	118,5	120,0	125,7	113,4	117,8	-0,6	+3,9
		INLAND	114,9	118,7	114,3	-3,7	112,5	115,1	120,3	107,2	111,1	-1,2	+3,6
		AUSLAND	121,3	136,5	148,6	+8,9	153,0	148,8	157,0	149,6	156,9	+2,5	+4,9
3850	N.V.SCHLOSSERN, BESCHLAGEN	INSGESAMT	117,3	122,9	121,6	-1,1	119,2	113,2	127,7	131,6	123,8	+3,9	-5,9
		INLAND	118,4	123,3	119,9	-2,8	117,6	112,3	124,9	127,6	120,7	+2,6	-5,4
		AUSLAND	112,5	121,1	126,8	+6,4	125,9	116,8	139,9	148,4	137,6	+9,3	-7,3



ARBEITENDEN GEMEINDE

INDEX  
= 100

1981	1981	1981	1981	1981	1981	1981	1981	1981	1981	1981	1982	1982	1982	1982	1982	1982	VERÄNDERUNG GEGENÜBER VORJAHRES-VOR- ZEITRAUM IN PROZENT	SYPRO- NR.
APR.	MAI	JUN.	JUL.	AUG.	SEP.	OKT.	NOV.	DEZ.	JAN.	FEB.	MAR.	APR.	MAI	JUN.				
133,6	122,6	112,2	117,1	92,0	98,8	122,0	107,4	109,9	107,6	118,8	139,6	134,0	119,3	119,6		+6,6	+0,3	3210
115,9	103,0	102,0	110,1	76,7	96,0	101,3	88,7	85,6	93,6	103,6	128,7	113,8	113,6	109,8		+7,6	-3,3	
157,3	148,7	125,8	126,5	112,6	102,6	149,4	132,4	142,3	126,3	139,2	154,1	161,0	126,9	132,6		+3,4	+4,5	
139,6	137,9	150,3	143,7	117,0	141,3	153,9	160,4	231,7	97,0	117,3	151,3	142,3	137,2	149,1		-0,8	+8,7	3220
150,1	147,9	156,3	148,1	115,0	148,9	156,0	159,8	229,1	110,4	126,7	157,3	146,7	149,2	159,3		+1,9	+6,8	
127,0	125,8	143,3	138,5	119,4	132,3	151,4	161,2	236,9	81,1	106,1	144,5	137,1	122,8	136,8		-4,5	+11,4	
95,5	97,2	104,7	103,8	79,7	119,6	117,5	117,6	125,8	88,1	94,0	115,7	107,3	94,0	110,7		+5,7	+17,8	3230
88,3	88,5	90,6	86,7	72,8	95,4	94,1	97,2	109,7	72,9	82,3	96,0	99,1	99,4	108,8		+20,1	+9,5	
98,6	101,0	110,9	111,3	82,7	130,2	127,7	126,5	132,9	94,6	99,0	124,3	110,8	91,7	111,6		+0,6	+21,7	
128,0	125,9	140,6	137,2	113,1	145,7	140,6	148,0	194,7	99,5	113,8	153,2	137,0	135,2	148,6		+5,7	+9,9	3240
125,0	124,2	131,9	132,3	114,2	144,1	136,2	137,6	174,7	92,3	104,6	136,7	125,7	122,9	133,0		+0,8	+8,2	
131,4	127,7	150,0	142,6	111,9	147,3	143,4	159,4	216,4	107,4	123,9	171,2	149,2	148,6	165,5		+10,3	+11,4	
126,0	106,0	149,5	110,2	105,9	138,3	123,6	153,0	174,3	102,6	101,6	126,3	143,4	133,6	144,6		+10,1	+23,2	3256
111,7	101,6	128,5	117,8	103,1	113,8	111,3	125,7	133,1	92,0	100,1	117,9	148,7	111,6	125,0		-2,7	+12,0	
151,1	113,9	186,2	96,8	110,7	177,3	134,2	200,8	230,5	121,2	104,1	141,1	134,2	172,2	234,0		+25,7	+33,9	
139,5	135,2	139,7	137,2	117,5	140,6	158,2	141,1	170,2	98,4	124,7	169,3	137,9	129,8	132,3		-5,3	+1,9	3257
150,2	133,1	126,3	123,6	95,5	121,3	111,2	108,4	133,1	80,1	97,0	131,6	119,6	115,9	120,7		-4,6	+4,1	
129,9	137,0	151,4	147,6	139,0	157,9	200,4	170,4	203,4	114,8	149,3	203,0	134,2	142,3	142,7		-3,7	+0,3	
134,5	119,5	124,8	137,7	117,2	133,5	139,0	136,6	127,9	122,8	136,6	159,1	144,2	136,9	140,5		+12,7	+2,8	3260
123,1	128,5	116,2	123,1	109,0	124,5	132,6	128,4	115,4	122,8	127,2	148,3	137,0	128,2	130,3		+12,3	+1,8	
152,9	150,8	141,3	162,1	133,0	151,0	151,3	152,5	132,0	137,4	154,8	179,6	158,2	153,7	160,6		+13,7	+4,5	
114,6	116,7	116,7	121,7	106,3	141,9	124,9	122,7	157,4	99,6	118,4	133,7	131,1	123,4	128,1		+9,8	+3,8	3280
111,6	114,3	117,3	120,7	106,2	128,2	129,5	125,4	143,5	96,7	106,0	130,3	121,4	119,9	124,1		+5,8	+3,3	
119,7	120,3	115,8	123,4	106,3	164,1	117,3	118,2	180,2	104,2	138,6	139,1	147,0	129,1	134,3		+16,1	+4,2	
150,9	146,7	145,3	128,3	110,0	158,2	169,9	144,1	149,1	147,1	162,4	201,0	177,3	172,2	170,6		+17,3	-0,9	33
153,6	142,1	137,8	119,2	99,1	142,4	148,3	133,3	136,4	120,7	135,6	172,1	153,3	143,2	137,3		-0,4	+5,4	
148,0	151,7	153,9	138,2	121,8	175,3	193,3	197,6	204,8	177,8	191,7	232,5	203,4	201,7	207,0		+34,5	+2,6	
150,4	146,9	145,3	126,9	109,6	139,1	171,1	145,6	170,9	148,4	164,1	202,9	177,9	173,0	172,0		+18,4	-0,6	3311
133,4	142,4	136,9	116,7	97,3	141,6	148,3	133,0	134,2	121,2	136,0	172,7	152,8	143,4	136,9		0	-5,8	
147,4	151,3	153,7	136,9	121,9	176,5	193,7	197,9	205,3	175,3	192,0	233,0	202,8	200,4	207,0		+34,7	+5,3	
137,9	135,5	133,7	114,4	90,8	153,4	165,7	159,6	146,7	145,0	142,0	200,1	174,3	168,4	171,4		+28,2	+1,8	3312
142,6	128,4	126,8	109,4	87,8	142,3	145,5	128,0	119,8	117,7	144,6	174,9	148,4	137,5	133,3		+5,1	-3,1	
133,3	142,6	140,6	119,3	93,8	164,5	185,7	191,0	173,3	172,1	179,3	223,0	199,9	199,0	209,1		+48,7	+5,1	
187,2	180,3	179,4	163,6	165,0	175,8	186,9	183,1	242,2	158,1	170,2	211,4	188,4	186,4	174,0		-3,0	-6,7	3313
185,0	183,5	166,5	138,0	125,3	139,5	156,6	147,8	185,9	131,6	110,8	160,4	163,5	168,6	167,4		-11,5	-12,6	
189,4	177,2	192,3	189,3	204,8	212,2	217,3	218,5	300,7	184,7	229,9	262,3	211,3	204,3	200,6		+4,3	-1,8	
52,2	45,5	103,2	68,2	53,2	186,1	100,3	107,3	185,8	57,6	52,5	81,3	67,9	95,1	123,5		+21,6	+32,0	34
63,4	80,2	163,1	57,4	55,6	176,0	51,6	159,1	300,7	85,9	92,6	123,4	60,3	138,2	187,9		+13,8	+36,0	
44,4	28,1	59,9	75,6	51,5	193,1	134,3	71,1	105,5	37,8	24,6	30,5	73,1	64,9	81,9		+36,7	+26,2	
120,9	124,0	127,0	128,2	116,0	137,6	139,8	141,9	138,7	113,2	128,2	148,5	129,7	127,6	137,8		+8,5	+8,0	36
115,4	115,3	121,5	117,7	108,1	151,7	136,1	132,4	150,7	110,0	117,6	140,8	121,4	118,6	127,3		+4,8	+7,3	
133,9	144,5	139,8	152,9	134,8	171,4	148,6	164,2	177,6	120,8	153,2	166,4	149,3	148,7	162,7		+16,4	+9,4	
125,7	131,4	132,3	141,8	124,8	158,8	133,7	141,2	169,8	116,0	136,0	154,8	132,5	135,8	143,5		+8,5	+5,7	3620
121,3	120,0	127,5	128,4	111,0	135,1	129,4	125,7	153,6	114,5	122,6	146,0	123,9	126,7	132,6		+4,0	+4,7	
136,4	158,5	143,7	173,7	157,5	167,5	143,9	177,8	208,1	119,7	167,7	173,6	152,8	157,2	169,3		+17,8	+7,7	
105,6	104,6	112,8	105,9	90,3	134,7	142,2	131,4	106,6	110,4	111,8	124,3	110,2	98,1	102,4		-9,2	+4,4	3630
100,3	98,0	109,2	100,6	89,2	131,8	140,0	121,5	102,7	108,9	107,0	117,3	104,2	90,4	98,0		-10,3	+8,4	
120,0	122,4	122,6	120,2	93,5	142,5	148,0	158,1	117,0	114,4	124,6	143,1	126,2	118,9	114,0		-7,0	+4,1	
144,2	146,6	154,3	150,4	143,2	192,1	153,7	163,7	201,6	122,6	142,8	173,9	157,3	151,4	172,6		+11,9	+14,0	3640
141,6	149,1	155,2	144,2	142,1	184,6	158,4	166,8	205,3	118,9	135,5	168,9	153,1	147,0	164,5		+7,3	+13,3	
149,9	150,8	152,5	159,5	145,7	208,4	143,5	157,2	193,5	130,7	158,5	186,8	166,4	161,0	185,6		+21,7	+15,3	
81,9	80,9	85,0	78,1	71,7	124,9	130,9	119,3	112,9	92,1	102,1	117,6	99,2	97,4	104,4		+22,8	+7,2	3670
69,2	66,0	68,1	60,9	64,4	117,1	114,0	105,6	106,2	84,1	89,4	110,5	84,3	82,3	84,8		+24,5	+3,0	
110,1	114,4	122,7	116,3	87,9	148,8	168,5	149,7	127,9	110,0	130,5	133,5	132,4	131,2	148,0		+20,6	+12,8	
134,6	129,7	133,0	131,9	114,8	141,7	145,5	146,5	154,5	112,9	129,5	149,0	132,5	126,2	132,7		-0,2	+5,2	3711-60
132,4	127,3	127,5	126,6	111,7	137,0	142,7	142,1	148,6	109,5	122,5	141,1	124,3	120,6	121,9		-4,4	+1,1	
139,1	134,7	144,3	143,0	121,1	151,4	151,2	153,8	166,9	119,8	143,9	165,5	149,7	137,9	135,1		+7,3	+12,5	
131,5	124,5	124,1	127,9	107,2	139,0	144,2	136,7	122,7	117,6	124,7	148,4	135,1	125,2	129,1		+4,0	+3,1	38
126,3	119,2	118,6	123,3	104,6	134,1	139,0	131,2	116,2	111,2	117,2	140,3	126,9	118,1	121,4		+2,4	+2,8	
131,9	143,8	146,8	146,3	117,7	158,7	165,0	159,2	148,9	143,4	155,0	180,6	168,6	154,0	160,4		+9,3	+4,2	
113,4	107,1	106,3	102,8	94,0	148,5	149,1	140,8	116,5	113,2	113,7	126,7	113,7	107,3	113,2		+6,5	+5,5	3830
104,4	98,6	95,4	93,5	90,1	136,9	141,0	124,2	101,6	102,1	97,9	110,6	100,6	94,6	93,0		-2,3	-1,7	
141,6	133,6	140,7	131,9	106,2	183,1	174,6	193,3	163,3	148,2	163,8	177,3	163,1	147,5	177,0		+25,8	+20,0	
121,2	110,8	117,4	120,7	106,4	132,7	133,5	127,3	116,2	101,9	109,2	129,1	121,4	115,2	116,8		-0,5	+1,4	3842
113,8	116,5	111,3	115,6	102,8	127,0	128,5	122,3	110,0	96,7	102,8	122,2	114,8	108,7	109,9		-1,3	+1,1	
152,5	153,8	1																

STPRO- NR.	WIRTSCHAFTSGLIEDERUNG	1979 1980 1981			VERÄNDERUNG GEGENÜBER VORJAHRES- ZEITRAUM IN PROZENT	1981 2.VJ	1981 3.VJ	1981 4.VJ	1982 1.VJ	1982 2.VJ	VERÄNDERUNG GEGENÜBER VORJAHRES- ZEITRAUM IN PROZENT	1976	
		DURCHSCHNITT											
50	N.V. QUERMASCHINEN, ADV- GERÄTEN U.-EINR.	INSGESAMT	135,5	146,7	169,9	+15,8	154,3	180,6	197,3	167,7	170,1	+10,2	+1,4
		INLAND	144,2	152,8	162,2	+6,2	144,6	177,8	188,3	155,2	149,2	+3,2	-3,9
		AUSLAND	126,2	140,1	178,1	+27,1	164,8	183,6	207,0	181,2	192,7	+16,9	+6,3
5060	N.V. QUERMASCHINEN	INSGESAMT	113,5	109,2	111,6	+2,2	111,0	107,9	119,8	98,2	108,0	-2,7	+10,0
		INLAND	125,5	119,3	119,7	+0,2	119,3	110,4	126,0	108,4	111,7	-6,4	+3,0
		AUSLAND	104,5	101,6	105,5	+3,8	104,7	106,0	115,2	90,7	105,2	+0,3	+16,0
5080	N.V. ADV-GERÄTEN U.-EINRICHTUNGEN	INSGESAMT	144,8	162,5	194,4	+19,6	172,4	211,3	230,0	197,0	196,3	+13,7	-0,4
		INLAND	150,2	163,6	173,9	+7,5	152,7	199,6	208,4	170,3	161,3	+5,6	-5,3
		AUSLAND	138,0	161,1	217,8	+35,2	197,6	225,9	257,2	230,6	240,5	+21,7	+4,3
	VERBRAUCHSMETER PRODUZIERENDES GEBIETE	INSGESAMT	118,3	125,3	125,2	-0,1	118,0	126,0	128,5	130,2	120,6	+2,2	-7,4
		INLAND	117,5	123,7	121,4	-1,9	114,5	121,6	124,1	124,2	116,7	+0,2	-7,6
		AUSLAND	123,6	132,4	149,1	+10,1	139,7	153,3	155,2	167,6	157,4	+12,7	-6,1
51	FEINKERAMIK	INSGESAMT	120,2	134,5	136,8	+1,7	136,0	136,1	134,6	137,7	133,9	-1,5	-2,8
		INLAND	121,6	135,1	134,5	-0,4	132,8	135,2	135,8	132,7	125,3	-5,6	-5,6
		AUSLAND	117,5	133,4	141,3	+5,9	142,3	141,7	138,3	147,6	150,9	+6,0	+2,2
5110	N.V. PORZELLAN	INSGESAMT	120,9	134,9	147,1	+9,0	144,4	145,5	155,3	149,2	148,7	+3,0	-0,3
		INLAND	124,3	137,4	146,6	+6,7	143,8	143,7	159,8	143,0	135,8	-5,6	-5,0
		AUSLAND	115,9	131,4	147,9	+12,6	145,4	148,1	148,8	158,3	167,3	+15,2	+5,8
52	H.U. VERARB. V. GLAS	INSGESAMT	119,0	134,1	132,4	-1,3	129,8	129,2	139,2	128,7	129,0	-0,6	+0,2
		INLAND	117,5	130,8	125,9	-4,8	122,1	122,7	132,9	118,9	118,2	-3,2	-0,6
		AUSLAND	125,6	148,2	161,1	+8,7	143,4	158,1	167,1	172,2	177,0	+8,3	+2,8
5421-24	N.V. HOLZBOEDLN, POLSTERBOEDLN	INSGESAMT	122,3	129,2	124,1	-3,9	123,6	113,7	132,1	118,7	118,9	-3,8	+0,2
		INLAND	122,7	129,9	123,6	-4,8	122,8	112,9	131,5	116,7	113,5	-5,9	-1,0
		AUSLAND	118,7	124,0	128,2	+3,4	129,7	120,0	137,2	134,5	148,6	+13,0	+9,0
56	PAPIER-U. PAPPE- VERARBEITUNG	INSGESAMT	119,0	130,8	140,3	+7,3	133,5	141,5	148,1	150,1	144,5	+8,2	-3,7
		INLAND	118,2	128,9	135,5	+5,1	129,1	136,3	141,3	142,6	134,9	+4,5	-5,4
		AUSLAND	126,4	149,2	187,0	+25,3	176,1	192,2	211,6	222,9	238,1	+35,2	+6,8
5410	N.V. TAPETEN, SPEZ. PAPIE- REN, VERPACKUNGSMITTELN	INSGESAMT	112,9	124,0	130,4	+5,2	127,0	128,9	136,3	138,5	131,5	+3,3	-5,1
		INLAND	112,4	122,5	127,0	+3,7	123,7	125,3	131,5	133,9	124,3	+2,1	-5,7
		AUSLAND	118,7	140,2	166,4	+18,7	161,4	167,0	187,0	187,8	187,1	+15,9	-0,4
57	DRUCKEREI, VERVIELFÄL- TIGUNG	INSGESAMT	131,0	140,3	143,2	+2,1	138,4	141,8	156,7	140,2	141,0	+1,9	+0,6
		INLAND	129,8	137,5	139,7	+1,6	135,1	138,2	151,6	137,0	137,7	+1,9	+0,3
		AUSLAND	158,3	201,3	222,9	+10,7	210,2	222,9	269,0	212,6	215,8	+2,7	+1,5
58	N.V. KUNSTSTOFFWAREN	INSGESAMT	132,3	143,1	142,1	-0,7	142,3	141,2	146,1	144,7	150,6	+5,8	+4,1
		INLAND	131,6	142,2	138,1	-2,9	138,8	137,4	140,3	138,0	144,2	+5,9	+4,5
		AUSLAND	135,7	147,6	161,3	+9,4	159,0	159,1	173,7	176,9	181,1	+13,9	+2,4
61	LEDERERZEUGUNG	INSGESAMT	124,0	110,6	112,6	+1,8	108,9	105,9	122,3	131,2	125,9	+15,6	-4,0
		INLAND	128,6	115,0	109,3	-5,0	106,1	98,8	116,4	125,9	123,4	+16,3	-2,0
		AUSLAND	110,8	97,9	122,2	+24,8	117,3	126,7	139,4	146,6	155,1	+13,5	-9,2
6251	N.V. SCHUHEN	INSGESAMT	116,1	123,2	118,7	-3,7	89,6	139,8	109,0	137,6	97,5	+8,8	-29,1
		INLAND	115,7	120,2	113,8	-5,3	85,4	134,0	105,0	130,6	91,3	+6,9	-30,1
		AUSLAND	119,5	146,6	156,7	+6,9	121,9	184,9	140,2	192,1	144,3	+18,5	-24,8
63	TEXTILGEWERBE	INSGESAMT	103,7	105,7	104,3	-1,3	99,2	100,7	108,0	111,5	100,8	+1,6	-9,6
		INLAND	102,0	103,5	98,8	-4,5	93,3	95,1	101,5	104,2	92,7	-0,6	-11,0
		AUSLAND	111,3	113,6	128,3	+11,0	125,4	125,8	137,0	144,1	137,1	+9,3	-4,9
6312	BAUMWOLLSPINNEI	INSGESAMT	88,0	90,3	84,1	-6,9	82,4	72,2	90,7	100,2	97,3	+18,1	-2,9
		INLAND	91,4	93,3	85,9	-7,9	84,7	73,8	91,2	99,9	94,9	+12,0	-3,0
		AUSLAND	73,0	76,9	75,9	-1,3	72,2	65,3	89,0	101,5	108,2	+49,9	+6,6
6332	BAUMWOLLWEBEREI, AMS	INSGESAMT	100,2	97,1	97,9	+0,8	97,9	86,8	107,8	106,9	100,7	+2,9	-5,8
		INLAND	95,5	89,3	82,4	-7,7	81,1	71,1	89,9	88,2	80,0	-1,4	-9,3
		AUSLAND	115,0	121,4	146,5	+20,7	150,3	135,9	163,7	165,6	163,5	+10,1	-0,1
6370	WIRKEREI, STRICKEREI	INSGESAMT	105,1	109,2	105,2	-3,7	82,6	120,8	101,0	113,2	79,4	-3,9	-29,9
		INLAND	104,5	108,3	103,6	-4,3	82,4	117,3	100,8	109,6	77,9	-5,3	-28,9
		AUSLAND	109,8	116,8	117,8	+0,9	84,3	148,4	103,1	141,4	91,1	+8,1	+35,6
6380	N.V. TEPPICHEN U. AEG., BESCHICHTETER GEWEBE	INSGESAMT	103,6	105,1	105,6	+0,5	100,6	100,6	110,2	111,2	101,9	+1,3	-8,4
		INLAND	103,0	104,8	103,3	-1,2	98,3	98,7	107,0	107,5	98,5	+0,2	-9,4
		AUSLAND	106,4	106,3	115,4	+8,6	111,9	109,7	123,2	128,9	118,1	+5,3	-8,4
64	BEKLEIDUNGSGEWERBE	INSGESAMT	110,3	112,9	112,6	-0,3	85,9	135,5	96,6	133,0	82,8	-1,3	-37,7
		INLAND	107,6	109,0	107,3	-1,6	82,8	126,0	93,8	123,3	80,3	-3,0	-34,9
		AUSLAND	131,9	145,7	157,2	+7,9	92,7	214,5	119,5	213,8	104,4	+12,6	-51,2
6413	N.V. HERREN- ODER FRAUEN- KLEIDUNG	INSGESAMT	101,4	103,6	103,3	-0,3	80,6	121,3	92,2	120,3	77,2	-4,2	-35,8
		INLAND	100,0	101,0	100,1	-0,9	80,3	115,1	90,6	114,3	73,3	-6,2	-34,1
		AUSLAND	111,7	122,7	126,3	+3,1	82,7	166,7	103,9	164,4	90,9	+9,9	-44,7
6414	N.V. DAMEN- U. KINDER- OBERKLEIDUNG	INSGESAMT	114,2	118,6	120,2	+1,3	84,4	151,6	95,7	147,3	84,3	-0,1	-42,8
		INLAND	110,4	113,3	113,2	-0,1	83,3	139,0	92,4	134,7	81,8	-1,8	-39,3
		AUSLAND	145,6	161,6	177,5	+9,8	93,4	235,5	122,9	258,8	105,4	+12,8	-58,0
6421	N.V. HERREN-, DAMEN- U. KINDERWASCHE	INSGESAMT	103,9	96,3	84,7	-12,0	74,7	85,7	79,8	87,4	73,3	-1,9	-16,1
		INLAND	102,3	94,3	81,8	-13,3	73,0	82,4	77,0	82,7	69,9	-4,2	-13,5
		AUSLAND	123,8	121,9	120,0	-1,6	93,3	126,0	113,6	145,8	115,8	+21,5	-20,6

ARBEITENDEN GEMEINDE

INDEX  
= 100

1981	1981	1981	1981	1981	1981	1981	1981	1981	1981	1981	1982	1982	1982	1982	1982	1982	VERÄNDERUNG GESAMTER VORJAHRES-VOR- ZEITRAUM IN PROZENT	SYMPRO- NR.
APR.	MAI	JUN.	JUL.	AUG.	SEP.	OKT.	NOV.	DEZ.	JAN.	FEB.	MAR.	APR.	MAI	JUN.				
155,1	146,7	161,1	161,5	153,9	226,4	179,8	200,6	211,6	133,3	174,6	195,1	174,8	174,7	160,9		-0,1	-7,9	50
144,1	139,9	149,8	147,1	165,4	220,9	153,7	183,4	227,7	130,1	159,2	176,2	149,7	149,0	149,0		-0,5	0	
167,0	154,0	173,4	176,9	161,4	232,4	208,0	219,0	194,1	136,7	191,3	215,6	201,9	202,5	173,7		+0,2	-14,2	
104,4	108,9	119,6	112,1	93,1	118,4	120,3	120,5	118,6	91,4	93,6	109,6	135,7	109,6	78,8		-34,1	-26,1	5060
115,8	122,9	119,3	114,4	99,6	117,2	118,2	124,1	135,8	105,8	106,4	112,9	129,0	116,8	89,2		-25,2	-25,6	
95,9	98,5	119,7	110,4	88,2	119,3	121,9	117,8	105,8	80,7	84,1	107,2	160,6	104,1	71,0		-40,7	-31,8	
176,5	162,7	178,7	182,3	179,5	272,0	204,9	234,3	250,8	151,0	208,8	231,2	191,3	202,2	195,5		+9,4	-3,3	5080
153,2	145,4	159,6	157,7	186,7	254,4	165,2	202,6	257,4	138,0	176,3	194,7	154,3	159,4	164,3		+5,3	+5,3	
205,8	184,4	202,7	213,2	170,4	294,1	235,0	274,3	242,4	167,3	249,8	274,7	235,4	256,2	229,8		+15,4	-10,3	
126,0	114,5	113,5	125,1	108,7	144,2	142,7	129,2	113,5	119,4	124,7	146,6	127,7	115,5	118,7		+4,6	+2,8	
123,3	111,4	108,8	120,1	105,3	139,5	130,1	125,0	109,3	110,6	117,7	139,8	122,1	110,5	111,8		+2,8	+1,4	
142,8	133,9	142,4	155,6	130,3	173,9	171,4	153,2	139,1	151,6	162,2	188,9	162,7	148,3	161,3		+13,3	+8,8	
141,5	135,4	131,0	137,7	127,4	143,1	150,2	136,2	115,4	122,5	135,5	155,0	141,8	130,4	129,4		-1,2	-0,8	51
141,8	132,0	124,6	132,2	126,3	141,2	149,2	138,1	110,6	117,1	131,8	149,1	134,3	123,5	118,2		-5,1	-4,3	
140,9	142,1	143,8	148,7	129,6	146,9	152,2	138,2	125,0	133,2	142,9	166,7	156,8	144,2	151,6		+5,4	+5,1	
151,4	145,0	136,8	149,6	138,0	148,9	165,0	158,8	142,2	133,1	149,2	165,4	157,5	146,8	141,7		+5,6	-3,5	5110
154,3	143,2	133,7	144,4	138,5	148,2	167,3	162,8	149,3	128,0	141,9	159,0	148,9	136,8	121,6		-9,1	-11,1	
147,2	147,6	141,3	157,2	137,2	149,9	161,7	153,0	131,8	140,4	159,8	174,7	170,0	161,4	171,0		+21,0	+5,9	
137,8	126,5	125,0	127,3	114,3	146,0	150,7	144,1	122,4	118,8	122,2	145,2	134,4	124,0	128,7		+5,0	+5,6	
131,3	119,7	115,4	118,4	109,9	139,8	145,1	138,1	115,4	110,5	112,6	133,6	123,3	113,9	117,1		+1,5	+2,8	
166,6	156,2	167,4	166,9	134,0	173,5	175,4	170,7	155,1	155,1	165,0	196,4	182,6	168,6	179,8		+7,4	+6,6	
135,0	120,8	115,0	115,9	84,5	140,8	139,2	134,6	122,5	101,3	113,0	141,8	128,9	113,3	114,5		-0,4	+1,1	5421-24
135,6	120,1	112,8	114,7	83,9	140,2	138,1	133,7	122,7	100,2	111,4	138,5	126,2	109,6	110,6		-2,0	+0,9	
130,6	125,8	132,6	124,9	88,7	146,4	148,0	142,4	121,2	109,7	125,3	168,4	150,9	143,5	145,4		+9,7	+1,3	
137,2	131,3	132,0	141,9	128,1	154,5	163,2	149,9	131,1	141,1	143,2	166,1	146,9	138,4	148,3		+12,3	+7,2	56
133,1	127,2	127,1	138,2	121,5	149,1	156,4	143,2	125,0	133,6	136,5	157,8	139,1	130,6	134,9		+6,1	+3,3	
177,2	171,9	179,3	177,3	192,8	206,5	229,7	214,4	190,7	213,8	208,6	246,3	221,9	213,9	278,5		+53,3	+30,2	
133,0	124,8	123,2	130,8	114,8	141,1	153,5	138,8	116,5	128,6	131,4	155,6	136,2	127,8	130,6		+6,0	+2,2	5610
129,9	122,2	119,1	127,0	112,2	136,7	149,9	135,8	110,7	123,6	127,4	150,4	131,6	122,3	125,0		+5,0	+2,2	
165,7	151,7	166,7	170,8	142,8	187,4	192,3	191,6	177,2	181,4	171,3	210,7	185,5	186,1	189,6		+13,7	+1,9	
140,2	138,8	136,1	138,3	134,6	152,6	157,0	155,6	157,4	136,5	131,3	152,9	142,0	139,6	141,5		+4,0	+1,4	57
138,4	134,8	132,1	135,4	131,6	149,7	153,1	149,0	152,8	132,2	128,8	149,9	140,0	133,9	137,2		+3,9	+1,0	
179,6	225,9	225,1	249,1	201,7	218,0	242,8	302,7	261,5	233,2	185,5	219,0	187,5	222,0	237,8		+5,6	+7,1	
146,9	139,7	140,2	142,1	125,7	155,7	161,8	150,3	126,2	133,2	137,7	163,3	155,7	146,3	149,7		+6,8	+2,3	58
144,3	136,5	135,6	138,7	122,9	150,7	156,5	144,7	119,8	127,2	130,8	156,1	149,2	140,3	143,0		+5,3	+1,9	
159,5	155,3	162,3	158,4	139,4	179,5	187,1	176,8	157,2	162,1	170,7	197,9	186,8	174,5	182,0		+12,1	+4,3	
111,5	109,0	106,3	108,5	84,9	124,2	128,5	125,3	113,0	119,1	123,9	150,6	130,5	128,1	119,0		+11,9	-7,1	61
111,7	106,2	100,3	100,7	78,4	117,2	123,1	120,2	105,8	115,4	118,3	144,0	128,2	128,8	115,1		+14,8	-9,2	
111,0	117,0	123,9	131,4	103,9	144,7	144,3	140,2	133,8	129,8	140,0	170,1	137,0	131,9	130,5		+5,3	-1,1	
100,1	83,3	85,4	123,3	133,3	160,8	141,5	95,6	89,9	134,8	131,7	146,4	97,6	91,1	103,7		+21,4	+13,8	6251
97,5	80,2	78,5	119,6	127,4	155,0	138,0	92,6	84,3	130,5	122,5	138,7	94,0	85,4	94,6		+20,5	+10,8	
120,3	107,0	138,4	169,7	178,8	206,2	168,6	118,6	133,5	167,6	202,6	206,2	124,9	134,8	173,7		+25,5	+28,9	
104,9	96,3	96,5	102,7	78,9	120,5	120,7	110,9	92,4	102,7	107,1	124,8	106,4	97,2	98,8		+2,4	+1,6	63
99,7	90,9	89,4	95,2	75,8	114,2	114,3	105,2	85,1	96,4	99,7	116,6	98,3	89,7	90,0		+0,7	+0,3	
127,9	120,1	128,2	136,1	92,8	148,4	149,5	134,3	125,1	130,9	140,2	161,3	142,5	130,7	138,1		+7,7	+5,7	
89,7	82,1	75,4	68,8	50,9	94,9	101,2	95,3	75,7	93,9	95,9	110,8	104,5	95,6	91,9		+21,9	-3,9	6312
92,3	84,4	77,3	70,2	52,8	98,4	103,7	95,6	74,2	95,2	94,8	109,8	104,5	92,3	87,9		+13,4	-4,8	
78,0	72,2	66,3	63,0	42,5	90,5	90,3	94,2	82,5	88,2	100,9	115,5	104,7	110,3	109,5		+65,2	-0,7	
99,8	95,3	98,5	87,0	63,3	110,0	117,1	113,9	92,3	102,3	101,7	116,8	104,5	98,3	99,2		+0,7	+0,9	6332
85,6	80,2	77,5	70,1	52,0	91,1	98,9	98,0	72,8	85,7	82,9	95,9	82,3	79,4	78,3		+1,0	-1,4	
144,3	142,3	164,3	140,0	98,4	169,3	174,2	163,8	153,2	154,2	160,6	181,9	174,1	157,7	164,6		+0,2	+4,4	
92,3	74,7	80,8	117,7	101,4	143,2	121,8	96,0	85,2	99,6	112,7	127,2	87,8	71,4	78,9		-2,4	+10,5	6370
92,0	75,2	79,9	111,0	99,6	141,3	121,4	96,8	84,1	97,3	109,2	122,4	84,2	70,6	77,0		-5,6	+9,1	
94,2	71,3	87,3	170,7	115,5	158,9	124,8	89,6	94,7	118,0	141,1	165,2	100,8	78,1	94,3		+8,0	+20,7	
106,3	98,5	97,1	97,4	86,4	118,1	121,8	114,6	94,2	102,2	106,6	124,9	108,5	97,4	99,9		+2,9	+2,6	6380
103,8	96,3	94,7	93,9	86,6	115,6	119,0	112,1	90,0	99,1	102,6	120,8	104,3	94,7	96,6		+2,0	+2,0	
118,1	109,1	108,5	114,0	85,3	129,8	135,3	126,4	113,8	116,8	125,3	144,5	128,3	110,3	115,6		+6,5	+4,8	
107,3	72,1	72,3	128,7	117,8	159,9	129,9	87,4	72,4	116,2	131,7	151,2	104,2	70,9	73,4		+1,5	+3,5	64
105,1	72,6	70,8	120,6	108,4	149,0	123,8	86,5	71,1	108,5	121,0	140,5	99,6	70,4	70,8		0	+0,6	
125,6	67,9	84,7	196,1	196,7	250,8	180,2	94,8	83,4	180,2	220,8	240,5	143,2	74,8	95,3		+12,5	+27,4	
106,1	67,2	68,4	114,7	98,6	130,6	130,0	81,5	65,2	105,9	116,4	138,5	104,2	65,2	62,1		-9,2	-4,8	6413
104,3	68,2	68,3	109,6	93,3	142,4	123,9	81,4	66,3	101,5	110,3	131,0	99,3	65,0	61,6		-9,8	-5,2	
119,8	59,8	68,6	132,4	137,2	210,5	174,2	82,0	55,8	138,4	161,3	193,6	140,6	66,0	66,2		-3,5	+0,3	
110,4	71,6	71,2	143,8	136,5	174,6	131,5	84,7	70,8	125,8	148,4	167,6	105,6	71,2	76,2		+7,0	+7,0	6414
108,4	72,6	68,9	132,8	123,4	160,9	124,9	83,9	68,3	115,3	134,4	154,3	101,3	71,2	72,8		+5,7	+2,2	
127,2	63,4	89,7	234,6	244,1	287,7	185,9	91,8	91,0	212,7	264,1	275,7	141,3	71,0	103,8				

SYPRO- NR.	WIRTSCHAFTSLIEDERUNG		1979	1980	1981	VERÄNDERUNG GEGENÜBER VORJAHRES- ZEITRAUM IN PROZENT	1981	1981	1981	1982	1982	VERÄNDERUNG GEGENÜBER VORJAHRES- ZEITRAUM IN PROZENT	
			DURCHSCHNITT				2.VJ	3.VJ	4.VJ	1.VJ	2.VJ		
	VERARBEITENDES GEBERDE 1)	INSGESAMT	110,0	110,3	108,5	-1,6	106,2	106,9	114,6	105,6	105,7	-0,5	+0,1
		INLAND	108,6	107,9	102,1	-5,4	100,5	100,0	105,3	96,6	96,2	-4,3	-0,4
		AUSLAND	113,6	115,9	123,9	+6,9	120,1	123,4	136,9	126,9	128,4	+6,9	+1,2
	GRUNDSTOFF-UND PRODUKTIONSQUETER- GEBERDE	INSGESAMT	111,1	109,0	107,5	-1,4	109,7	106,7	105,9	104,1	104,7	-4,6	+0,6
		INLAND	106,3	103,5	97,9	-5,4	100,3	97,4	95,3	92,2	94,7	-5,6	+2,7
		AUSLAND	123,6	123,2	132,3	+7,4	133,9	130,3	132,0	134,1	130,2	-2,8	-2,9
25	GEN.U.VERARBEIT. V. STEINEN U. ERDEN	INSGESAMT	109,6	106,9	98,4	-8,0	113,3	116,8	94,9	62,4	105,3	-7,1	+88,8
		INLAND	109,0	105,7	96,1	-9,1	111,8	115,6	92,1	57,8	102,6	-8,2	+77,5
		AUSLAND	118,0	122,1	127,4	+4,3	133,3	132,1	131,1	122,0	140,6	+5,3	+15,2
2531	N.V.ZEMENT	INSGESAMT	107,6	104,1	94,3	-9,4	116,2	114,2	84,0	52,3	102,6	-11,7	+95,4
		INLAND	107,6	104,2	93,0	-10,7	115,3	113,3	81,3	49,3	100,4	-13,1	+103,7
		AUSLAND	105,9	103,1	119,1	+13,5	130,3	126,4	139,0	113,8	144,9	+11,2	+27,3
2541	ZIEGELEREI	INSGESAMT	113,6	107,1	102,6	-4,2	122,0	124,9	87,6	63,1	110,3	-9,6	+74,8
		INLAND	113,7	107,6	101,6	-3,6	122,8	126,3	86,0	58,3	100,7	-10,7	+88,2
		AUSLAND	99,0	103,9	109,6	+5,5	115,7	113,9	98,1	96,2	113,8	-1,6	+18,3
2559	N.V.BETONERZEUGN. (OH.DINS.GR.FERTIG- BAUTEILE)	INSGESAMT	111,6	109,4	95,8	-12,4	113,1	113,2	96,5	52,1	98,9	-12,6	+89,8
		INLAND	111,0	108,9	95,2	-12,6	112,7	112,8	95,6	51,6	98,3	-12,8	+90,5
		AUSLAND	156,4	158,2	132,1	-3,9	153,0	166,2	187,0	99,8	156,2	+9,8	+36,5
2711	HOCHOFEN-, STAHL-U. WARMWALZWERKE (OH.STANLROHRE)	INSGESAMT	105,8	106,1	99,3	-6,4	103,1	95,2	98,7	92,1	89,0	-13,7	-3,4
		INLAND	96,2	94,5	86,8	-8,1	89,8	80,4	85,4	81,6	77,9	-13,3	-4,5
		AUSLAND	134,5	141,4	136,3	-3,6	142,5	137,6	137,4	121,7	120,9	-15,2	-8,7
2830	NE-METALLHALBZUGWERKE	INSGESAMT	121,5	128,8	127,6	-0,9	128,5	123,4	129,8	129,4	124,5	-3,1	-3,8
		INLAND	115,0	124,9	118,9	-4,8	120,0	115,0	119,8	119,2	116,6	-2,8	-2,2
		AUSLAND	139,3	138,8	130,0	+8,1	150,1	145,3	153,4	155,2	144,0	-4,1	-7,2
2910	EISEN-, STAHL-U. TEMPERIERWERKE	INSGESAMT	99,7	94,7	90,0	-5,0	91,2	83,8	91,7	94,5	90,6	-0,7	-4,1
		INLAND	97,0	92,1	85,0	-7,7	86,9	78,9	84,3	87,8	83,9	-3,5	-4,4
		AUSLAND	117,0	111,6	122,3	+9,8	119,1	115,6	139,1	137,7	133,7	+12,3	-2,9
3011-15	ZIEHEREIEN UND KALT- WALZWERKE	INSGESAMT	108,8	107,7	99,7	-7,4	102,8	97,9	98,9	94,4	95,1	-7,3	+0,7
		INLAND	104,5	101,8	93,8	-7,9	97,6	92,2	92,8	87,3	88,7	-9,1	+1,6
		AUSLAND	123,3	129,0	121,2	-6,0	121,4	118,8	121,1	120,5	119,3	-1,7	-1,0
40	CHEMISCHE INDUSTRIE	INSGESAMT	115,0	111,3	112,3	+0,7	112,8	109,8	108,7	114,3	110,2	-2,3	-3,6
		INLAND	110,5	106,4	102,7	-3,5	101,7	101,2	99,5	103,2	100,5	-1,2	-2,6
		AUSLAND	123,2	120,7	130,0	+7,7	133,4	125,7	123,4	134,4	127,7	-4,3	-5,0
4090	N.V.CHEMIEFASERN	INSGESAMT	96,4	93,0	102,1	+9,8	104,4	93,5	103,6	104,0	98,9	-5,3	-4,9
		INLAND	93,5	87,2	89,0	+2,1	93,2	79,1	86,1	93,9	83,0	-10,9	-11,6
		AUSLAND	98,7	97,6	112,4	+13,2	112,9	104,3	121,3	112,0	111,9	-0,9	-0,1
53	HOLZBEARBEITUNG	INSGESAMT	98,4	96,8	89,5	-7,3	93,3	88,6	89,0	80,3	86,8	-7,0	+7,8
		INLAND	97,9	95,9	88,2	-8,0	92,0	87,8	87,4	78,3	85,0	-7,6	+8,6
		AUSLAND	103,0	106,0	103,7	-2,2	106,8	96,9	105,7	102,0	105,2	-1,3	+3,1
55	ZELLSTOFF-, HOLZSCHLIFF-, PAPIER- U. PAPPERZEUGUNG	INSGESAMT	114,3	113,9	116,8	+2,5	116,0	116,3	113,8	118,3	114,1	-1,6	-3,6
		INLAND	109,7	106,9	105,4	-1,4	103,8	104,3	101,6	105,0	99,1	-4,3	-5,6
		AUSLAND	130,4	138,0	137,1	+13,8	159,3	158,8	157,1	165,7	167,5	+5,0	+1,1
59	GUMMIVERARBEITUNG	INSGESAMT	107,0	104,8	102,6	-2,1	102,6	96,4	103,3	99,0	93,0	-9,4	-6,1
		INLAND	108,4	106,8	102,3	-4,2	102,3	95,3	103,7	94,6	91,3	-10,8	-5,5
		AUSLAND	102,9	101,9	103,6	+1,7	103,3	98,8	102,0	106,7	99,2	-4,0	-7,0
	INVESTITIONSQUETER PRODUZIERENDES GEBERDE	INSGESAMT	110,2	112,0	111,4	-0,5	107,7	108,7	124,5	107,3	110,3	+2,6	+2,8
		INLAND	110,7	111,9	106,4	-4,9	104,1	102,6	115,3	99,0	100,7	-3,3	+1,7
		AUSLAND	108,9	112,4	119,8	+6,6	114,6	119,3	140,3	121,9	127,1	+11,3	+4,3
3021-25	STAHLVERFORMUNG, OBERFLÄCHENVEREDLUNG, HAERTUNG	INSGESAMT	109,6	112,8	106,1	-5,9	106,4	101,5	104,9	112,1	106,8	+0,4	-4,7
		INLAND	108,8	111,2	103,7	-8,7	104,1	99,4	101,6	109,4	104,4	+0,3	-4,6
		AUSLAND	114,0	122,6	120,5	-1,7	120,4	114,3	123,7	128,2	121,6	+1,0	-3,1
31	STAHL-U.LEICHTMETALLBAU, SCHIENENFAHRZEUGBAU	INSGESAMT	101,9	106,4	104,6	-1,7	91,9	115,9	125,1	76,1	83,7	-8,9	+10,0
		INLAND	94,9	101,8	99,1	-2,7	93,4	99,0	121,0	72,9	82,1	-12,1	+12,6
		AUSLAND	136,6	130,3	133,3	+2,3	83,7	203,9	147,2	92,8	92,3	+10,3	-0,5
3111	N.V.STAHL-U.L.METALLKON- STRUKT. (OH.GRUBENAUSS.-)	INSGESAMT	106,1	112,0	106,9	-4,6	103,8	104,4	130,6	79,8	93,9	-9,5	+17,7
		INLAND	102,2	112,2	105,5	-6,0	102,0	100,6	128,9	73,2	89,3	-12,3	+19,0
		AUSLAND	140,2	110,3	120,6	+9,3	120,0	139,5	146,3	124,2	136,3	+13,6	+9,7
32	MASCHINENBAU	INSGESAMT	102,6	107,3	103,5	-3,5	101,6	100,2	117,0	93,2	102,1	+0,5	+9,5
		INLAND	103,8	107,2	99,1	-7,6	97,3	95,0	107,7	86,6	95,3	-2,3	+10,0
		AUSLAND	101,0	107,4	109,0	+1,3	107,0	107,1	129,1	102,0	110,9	+3,6	+8,7
33	STRASSENFAHRZEUGBAU	INSGESAMT	126,1	118,3	121,4	+2,6	122,8	108,6	136,8	134,9	136,8	+9,8	-0,1
		INLAND	131,9	120,1	113,6	-5,4	120,9	99,7	114,9	114,4	113,4	-6,2	-0,9
		AUSLAND	119,8	116,5	129,6	+11,2	124,9	118,0	160,0	156,9	157,8	+26,3	+0,6
3311	N.V.KRAFTWAGEN U. -MOTOREN	INSGESAMT	127,2	118,9	121,7	+2,4	123,1	108,1	137,4	136,0	135,6	+10,2	-0,3
		INLAND	133,2	120,8	113,6	-6,0	121,4	98,2	114,3	114,8	113,8	-6,3	-0,9
		AUSLAND	121,2	117,0	129,6	+10,8	124,9	117,7	160,1	156,6	157,1	+23,8	+0,3
3312	N.V.PERSONENKRAFTWAGEN U.AE.(EINSCHL.MOTOREN)	INSGESAMT	123,9	113,3	115,2	+1,7	115,7	99,5	129,7	135,6	134,7	+16,4	-0,7
		INLAND	127,4	113,4	110,2	-2,8	114,3	95,6	109,8	119,7	111,1	-2,8	-7,2
		AUSLAND	120,1	113,1	119,9	+6,0	117,0	103,4	148,8	151,0	157,7	+34,8	+4,4

1) AUSGEWAHLTE WIRTSCHAFTSZWEIGE (OHNE NÄHRUNGS- UND GENUSSMITTELGEBERDE).

ARBEITENDEN GEMEINSCHAFT

INDEX  
= 100

1961	1961	1961	1961	1961	1961	1961	1961	1961	1961	1962	1962	1962	1962	1962	1962	VERÄNDERUNG GESAMTER VORJAHRES-VOR- ZEITRAUM IN PROZENT	SYPRO- NR.
APR.	MAI	JUN.	JUL.	AUG.	SEP.	OKT.	NOV.	DEZ.	JAN.	FEB.	MAR.	APR.	MAI	JUN.			
108,0	103,8	106,9	105,6	93,6	121,3	117,3	112,3	114,1	94,9	101,7	119,9	107,7	102,3	106,9	0	+4,5	
103,3	98,1	100,0	99,4	87,7	112,8	110,2	103,7	102,0	87,6	92,4	109,7	98,7	93,3	96,6	-3,4	+3,3	
119,2	117,5	123,3	120,7	107,7	141,6	134,4	133,0	143,2	112,4	123,8	144,4	129,4	123,9	132,0	+7,1	+6,3	
110,7	107,5	110,9	107,0	98,3	114,9	115,1	106,9	95,7	95,2	99,4	117,2	106,9	101,3	105,8	-4,6	+4,4	
101,9	98,4	100,7	97,7	88,9	105,3	105,9	97,6	83,4	84,2	88,0	104,2	94,9	91,5	95,4	-5,3	+4,3	
133,5	131,2	137,2	130,9	122,1	138,5	138,6	130,3	127,2	123,2	128,5	190,3	132,3	126,2	132,0	-3,8	+6,6	
112,6	113,5	113,7	119,3	107,1	123,9	118,9	98,9	67,0	41,9	56,3	88,7	104,2	104,0	107,6	-5,4	+3,5	
111,1	112,0	112,1	117,9	105,9	122,9	116,4	96,5	63,4	37,1	31,2	84,7	100,7	101,5	103,3	-6,1	+3,7	
132,1	133,6	134,0	137,4	122,0	137,1	130,5	129,3	113,5	104,3	121,5	140,2	149,1	135,8	137,1	+2,3	+1,0	
120,3	115,8	112,6	121,9	101,0	119,7	112,0	90,1	49,8	24,0	45,7	87,4	105,8	100,8	101,1	-10,2	+0,3	
120,5	114,9	111,2	121,1	101,0	118,4	108,6	88,6	46,6	21,5	42,3	83,8	102,6	99,5	99,1	-10,9	-0,4	
118,3	132,8	139,6	135,6	99,8	144,1	176,4	117,4	111,2	76,0	109,2	155,7	168,5	126,3	139,7	+0,1	+10,6	
122,4	123,1	121,4	129,0	116,6	129,2	118,8	91,0	52,9	35,1	59,0	94,8	109,9	108,3	112,6	-7,2	+4,0	
123,3	122,1	122,2	129,8	119,6	130,0	118,1	90,1	50,0	28,9	33,9	91,8	107,6	108,7	112,8	-7,7	+3,8	
116,1	115,1	115,8	122,7	95,5	123,4	123,3	97,9	73,1	77,9	95,0	115,5	125,5	103,5	110,5	-4,6	+4,7	
108,0	113,6	117,8	116,1	105,4	120,4	115,6	99,1	74,5	33,6	43,9	78,7	96,4	96,7	103,4	-12,2	+6,9	
107,8	113,0	117,3	115,3	102,8	120,2	114,1	98,7	74,0	33,3	43,4	78,1	96,0	96,1	102,8	-12,4	+7,0	
129,3	163,5	172,3	180,6	168,5	149,6	276,1	148,8	136,1	69,4	91,2	138,2	159,6	143,9	162,9	-3,5	+11,7	
95,8	99,3	114,0	86,6	88,6	110,4	101,6	99,8	94,9	79,0	87,7	109,4	88,1	87,6	91,4	-19,8	+4,3	
84,9	86,3	98,2	72,7	73,6	95,0	89,3	88,9	78,5	72,9	77,8	94,1	78,2	75,7	79,5	-19,0	+3,0	
128,8	137,6	160,3	126,9	131,4	154,4	136,8	130,9	144,5	96,5	115,6	152,8	115,8	121,7	125,4	-21,8	+3,0	
134,2	126,1	125,2	127,4	114,2	128,9	140,2	136,2	113,0	127,9	122,3	137,7	127,0	120,7	125,9	+0,6	+4,3	
126,8	118,6	114,8	120,6	105,3	119,4	129,9	129,7	99,9	117,2	111,6	128,7	119,1	112,5	118,2	+3,0	+5,1	
152,9	145,4	152,1	144,9	137,6	134,1	166,3	153,1	146,8	155,4	150,0	160,3	146,5	140,8	144,5	-5,0	+2,6	
93,3	90,1	90,2	87,5	70,1	93,9	100,5	95,7	79,1	88,7	90,7	103,8	96,0	87,6	88,2	-2,2	+0,7	
89,8	86,3	84,5	82,2	65,9	88,6	93,4	88,0	71,9	82,5	83,4	97,1	88,6	81,8	81,3	-3,8	-0,6	
115,7	114,3	127,3	121,9	97,2	127,8	146,8	145,1	125,2	128,1	137,9	146,7	144,0	124,7	132,6	+4,2	+6,3	
104,7	101,9	101,9	102,0	84,4	107,2	106,4	101,0	89,1	84,9	90,4	107,6	98,3	92,8	94,1	-7,7	+1,4	
99,1	97,3	96,4	96,8	79,2	100,5	102,5	94,6	81,3	78,7	82,5	100,2	92,4	89,4	87,1	-9,6	+0,8	
124,6	118,0	121,9	120,9	103,3	131,9	121,2	124,9	117,3	107,0	119,7	135,0	120,4	117,0	120,5	-1,1	+3,0	
115,8	110,3	112,2	111,9	102,4	115,2	116,0	108,4	101,6	108,4	109,5	125,0	114,3	105,4	110,9	-1,2	+5,2	
104,9	99,1	102,6	102,3	94,1	107,2	108,6	99,8	92,3	98,8	99,0	111,9	103,3	96,0	102,1	+0,9	+6,4	
136,4	131,0	132,6	129,6	117,5	130,0	129,6	124,5	120,2	126,0	128,7	148,5	134,1	122,3	126,6	-4,5	+3,5	
102,7	103,7	106,6	93,6	79,0	107,8	107,5	105,4	103,9	101,3	98,4	112,4	103,5	99,9	93,5	-12,3	-6,4	
97,7	89,6	92,4	76,3	65,5	95,4	92,6	87,0	78,4	95,4	87,6	98,7	88,7	83,4	77,0	-16,7	-7,7	
106,6	114,4	117,3	106,8	89,4	117,2	119,6	120,2	124,1	106,0	106,8	123,1	113,3	113,3	106,9	-9,0	-5,6	
97,8	92,7	89,5	88,5	77,6	99,6	101,1	93,4	72,3	68,7	77,8	95,1	90,2	85,4	85,0	-5,0	-0,5	
97,0	91,8	87,6	87,7	79,6	98,2	100,1	91,7	70,3	66,2	75,5	93,4	88,4	83,2	83,4	-4,8	+0,2	
106,8	102,8	110,5	96,5	77,0	115,2	112,2	110,9	94,1	94,4	99,4	112,0	107,2	106,4	101,9	-7,8	+4,2	
115,9	111,8	120,5	116,8	106,7	125,7	126,0	115,4	100,0	110,9	113,5	130,4	113,6	111,8	117,0	-2,9	+4,7	
105,1	101,3	105,1	106,3	96,8	110,2	112,8	103,1	88,9	99,8	100,9	114,5	99,9	98,3	99,0	-5,8	+0,7	
154,3	149,4	174,8	153,4	141,7	181,2	172,6	158,9	139,8	150,8	158,7	187,7	162,6	159,5	180,5	+3,3	+13,2	
104,0	102,2	99,7	97,9	84,3	106,8	111,3	105,1	93,7	86,8	98,6	110,8	99,8	87,4	91,9	-7,8	+5,1	
104,8	102,0	98,3	96,6	83,9	104,1	111,1	105,2	95,0	84,7	98,3	106,0	97,3	85,9	90,6	-7,8	+3,5	
103,2	102,8	103,9	101,8	86,0	108,9	111,7	104,5	89,8	93,2	99,6	127,3	108,5	92,4	96,7	-6,9	+4,7	
107,7	105,3	110,0	106,3	92,8	127,0	119,6	119,1	135,1	94,5	104,0	123,1	110,9	107,2	112,9	+2,6	+3,3	
105,0	101,5	105,8	101,6	88,1	117,9	113,0	109,8	123,4	88,4	94,7	113,5	101,7	98,2	102,2	-3,4	+4,1	
112,5	112,0	117,4	114,3	100,7	142,6	131,2	135,0	155,2	105,3	120,2	140,0	127,0	122,9	131,6	+12,1	+7,1	
110,5	105,2	103,5	105,4	88,8	110,5	116,7	108,2	89,8	104,7	108,6	122,7	111,3	103,6	105,8	+2,2	+2,1	
108,1	103,6	100,6	102,9	87,6	107,7	113,5	105,5	86,2	102,3	106,1	119,6	108,4	101,6	103,1	+2,5	+1,5	
125,1	115,0	121,0	120,2	95,9	126,6	135,7	123,9	111,7	118,7	124,3	141,3	127,4	115,2	122,1	+0,9	+6,0	
82,9	85,4	107,7	92,3	103,2	151,7	108,6	107,6	158,6	77,0	70,8	80,2	79,9	80,6	90,4	-16,1	+12,2	
85,6	89,2	105,6	94,4	86,3	116,1	111,8	106,7	144,2	74,5	68,7	77,7	79,2	77,9	89,2	-15,5	+14,5	
66,2	66,2	118,6	62,0	191,2	338,4	91,4	112,4	237,7	90,3	93,9	94,0	83,8	95,7	97,5	-17,8	+1,9	
94,6	93,2	123,4	102,4	93,0	117,7	121,1	118,3	152,2	77,1	74,2	88,0	90,0	93,3	98,4	-20,3	+5,5	
95,2	94,9	113,7	101,6	88,9	111,2	117,4	115,6	135,4	74,2	69,9	81,3	86,1	87,7	94,6	-18,2	+7,9	
89,3	77,6	193,2	110,2	130,2	178,2	155,9	143,5	140,2	104,9	115,5	151,3	127,2	147,2	134,6	-30,3	-8,6	
102,3	98,3	104,3	103,8	84,6	110,5	104,8	108,2	135,7	80,1	90,4	108,9	103,2	97,5	105,7	+1,3	+8,4	
98,3	94,7	99,5	101,3	83,1	100,6	101,3	100,0	121,6	75,7	82,8	101,1	97,1	92,1	96,9	-2,6	+5,2	
107,4	103,1	110,6	107,1	90,9	123,1	114,1	119,0	154,2	86,0	100,3	119,1	111,3	104,5	117,0	+5,8	+12,0	
126,1	121,7	120,5	105,8	90,4	129,5	138,8	134,0	137,7	117,9	128,6	158,0	138,1	133,8	132,5	+10,0	-1,0	
129,3	116,7	114,6	99,1	82,2	117,8	122,6	110,0	112,3	96,9	108,9	136,9	119,8	113,4	107,1	-6,5	+5,6	
122,5	125,1	126,9	113,0	99,0	141,8	153,9	139,4	164,9	140,2	149,5	180,5	157,8	155,9	139,8	+25,9	+2,5	
126,4	122,5	120,7	104,7	89,7	129,8	139,2	134,7	138,5	118,2	129,7	159,9	138,7	134,6	133,7	+10,8	-0,7	
130,6	115,8	114,2	97,3	80,4	116,7	122,0	109,4	111,5	97,1	109,0	138,4	119,9	114,2	107,4	-6,0	-6,0	
122,3	125,2	127,2	111,8	98,8	142,3	156,0	139,3	165,1	138,8	149,9	180,8	157,1	154,6	139,6	+25,5	+3,2	
118,6	115,4	113,1	94,1	75,4	127,0	136,8	131,8	120,5	117,0	129,9	160,0	137,2	132,4	134,6	+19,0	+1,7	
124,8	110,5	108,0	93,2	73,9	119,6	122,2	107,5	99,9	96,2	118,2	144,6	118,0	109,5	104,0	-1,9	-3,2	
112,8	120,2	118,2	98,8	76,9	134,2	151,0	135,3	140,3	137,1	141,2	174,4	156,0	154,6	162,3	+37,3	+5,0	

SYPRO- NR.	WIRTSCHAFTSGLIEDERUNG	1979 1980 1981			VERÄNDERUNG GEGENÜBER VORJAHRES- ZEITRAUM IN PROZENT	1981 2.VJ	1981 3.VJ	1981 4.VJ	1982 1.VJ	1982 2.VJ	VERÄNDERUNG GEGENÜBER VORJAHRES-VOR- ZEITRAUM IN PROZENT		
		DURCHSCHNITT											
3313	N.V.LASTKRAFTWAGEN U.ÄE. (EINSCHL. MOTOREN)	INSGESAMT INLAND AUSLAND	135,1 148,9 121,4	133,4 141,0 126,0	139,7 123,0 156,4	+4,7 -12,8 +24,1	143,3 140,4 146,2	131,8 105,3 158,3	159,1 126,3 192,4	136,9 101,3 173,3	138,2 120,6 156,2	-3,6 -14,1 +6,8	+0,9 +19,1 -9,9
34	SCHIFFBAU	INSGESAMT INLAND AUSLAND	54,4 79,9 36,5	58,5 85,7 39,6	74,9 88,1 65,6	+28,0 +2,8 +65,7	55,8 84,1 36,1	82,7 77,7 86,0	104,0 133,3 82,2	50,0 79,5 29,5	76,3 99,3 56,6	+33,2 +18,3 +56,8	+48,6 +25,2 +91,9
36	ELEKTROTECHNIK	INSGESAMT INLAND AUSLAND	112,0 110,5 115,3	116,7 114,7 121,4	116,8 111,8 126,6	+0,1 -2,3 +5,9	109,2 103,6 122,2	118,7 112,0 134,2	130,1 124,1 144,3	113,8 107,7 128,1	113,9 106,1 132,6	+4,3 +2,4 +8,3	+0,1 -1,3 +3,4
3711-60	FEINMECHANIK, OPTIK	INSGESAMT INLAND AUSLAND	112,3 112,1 113,0	116,1 117,7 112,9	114,5 114,0 115,8	-1,4 -3,1 +2,6	111,9 111,6 112,7	109,1 107,3 112,0	124,3 122,8 128,2	107,1 102,6 116,3	106,4 100,0 119,4	-4,9 -10,4 +5,9	-0,7 -2,5 +2,7
38	N.V.EDR-WAREN	INSGESAMT INLAND AUSLAND	108,3 106,5 115,5	109,8 107,1 121,0	104,8 100,4 123,5	-4,6 -6,3 +2,1	104,1 99,1 124,9	101,5 97,8 117,2	107,3 102,2 128,4	100,9 95,0 125,4	97,6 91,8 121,1	-6,2 -7,4 -3,0	-3,3 -3,4 -3,4
3830	N.V.HEIZ- U. KOCHGERÄTEN	INSGESAMT INLAND AUSLAND	99,5 97,6 103,6	105,5 98,8 127,3	99,6 89,1 134,1	-5,6 -9,8 +5,3	90,4 81,7 119,0	95,5 87,7 121,0	112,3 100,4 151,1	95,4 83,1 135,2	88,4 75,1 132,2	-2,2 -8,1 +11,1	-7,3 -9,6 -2,2
3850	N.V.SCHLOSSERN, BESCHLAGEN	INSGESAMT INLAND AUSLAND	101,8 103,0 96,9	101,2 102,0 97,7	95,4 94,3 99,2	-5,7 -7,4 +1,5	93,8 93,1 96,3	88,4 88,1 89,6	98,6 96,4 107,4	97,3 94,3 110,3	89,3 86,8 100,1	-4,8 -6,8 +5,7	-8,2 -8,0 -9,2
50	N.V.ÜBERMASCHEINEN, ADV- GERÄTEN U.-EINR.	INSGESAMT INLAND AUSLAND	143,8 137,8 129,7	156,2 167,7 144,6	182,5 176,9 188,1	+16,8 +5,5 +30,1	165,4 157,5 173,5	192,9 193,3 192,3	212,2 204,9 220,0	180,9 174,0 188,0	186,1 169,9 202,0	+12,3 +7,9 +16,4	+2,7 -2,4 +7,4
5060	N.V.ÜBERMASCHEINEN	INSGESAMT INLAND AUSLAND	112,0 125,8 102,0	107,2 118,3 99,1	108,0 115,8 102,2	+0,7 -2,1 +3,1	107,2 115,3 101,3	104,1 106,6 102,1	116,2 121,6 112,1	92,6 105,7 83,4	101,5 109,1 96,2	-5,3 -3,6 -5,0	+9,6 +3,2 +15,3
5080	N.V.ADV-GERÄTEN U.-EINRICHTUNGEN	INSGESAMT INLAND AUSLAND	164,4 176,5 150,3	186,8 195,3 176,8	226,3 210,9 244,2	+21,1 +1,9 +30,1	201,4 182,9 223,5	244,0 239,0 249,6	265,6 249,6 289,9	228,3 205,9 254,0	231,2 197,7 270,2	+14,8 +8,1 +20,9	+1,3 -4,0 +6,0
	VERBRAUCHSGÜTER PRODUZIERENDES GEWERBE	INSGESAMT INLAND AUSLAND	108,3 107,4 114,0	107,7 106,1 118,4	102,7 99,3 124,9	-4,6 -6,4 +5,5	97,3 94,1 117,4	102,6 98,6 127,8	103,5 99,3 128,3	103,3 98,1 139,9	95,0 89,8 128,5	-2,4 -6,6 +9,5	-8,0 -8,5 -6,1
51	FEINKERAMIK	INSGESAMT INLAND AUSLAND	107,5 109,1 104,4	113,4 114,8 110,8	108,2 107,2 110,3	-4,6 -6,6 -0,5	107,5 106,0 110,6	107,2 105,6 110,0	105,6 104,3 107,9	105,7 102,0 112,9	100,9 94,7 113,1	-6,1 -10,7 +2,3	-4,5 -7,2 +0,2
5110	N.V.PORZELLAN	INSGESAMT INLAND AUSLAND	102,9 104,5 100,3	104,8 105,4 104,0	105,0 102,7 108,5	+0,2 -2,6 +4,3	102,8 100,4 106,4	103,0 100,0 107,7	109,9 111,2 108,1	101,0 95,1 109,9	98,5 89,0 112,3	-4,2 -11,4 +5,7	-2,5 -6,4 +2,6
52	N.V.VERARD.V.GLAS	INSGESAMT INLAND AUSLAND	113,4 113,3 114,2	115,4 113,3 123,6	107,6 103,3 126,1	-6,8 -6,8 +2,0	106,1 100,9 127,2	104,6 100,2 122,8	110,7 106,1 130,9	101,3 93,7 134,6	101,5 95,4 137,2	-4,3 -7,4 +7,9	+0,2 -0,3 +1,9
5421-24	N.V.WOLZHOEDELN, POLSTERHOEDELN	INSGESAMT INLAND AUSLAND	106,3 106,6 103,1	105,6 106,2 101,3	95,5 95,2 98,7	-9,6 -10,4 -2,6	93,4 94,8 100,2	87,3 86,7 92,2	99,7 99,2 103,5	86,5 85,0 97,6	84,5 82,1 103,8	-11,4 -13,4 +3,6	-2,3 -3,4 +6,4
56	PAPIER-U.PAPPE- VERARBEITUNG	INSGESAMT INLAND AUSLAND	116,0 114,8 127,8	116,8 114,3 142,8	116,2 111,3 168,2	-0,5 -2,6 +17,8	112,0 107,4 160,5	115,7 110,5 170,7	118,3 112,0 184,2	117,5 110,8 189,2	112,7 104,7 195,6	+0,5 -2,5 +21,9	-4,1 -5,3 +3,4
57	DRUCKEREI, VERVIELFÄL- TIGUNG	INSGESAMT INLAND AUSLAND	116,0 115,0 141,3	118,0 115,4 173,2	114,9 112,0 181,7	-2,6 -2,9 +4,9	111,5 108,8 171,6	112,5 109,5 181,8	123,5 119,4 215,2	109,6 107,1 166,0	109,3 106,7 167,9	-2,0 -1,9 -2,2	-0,3 -0,4 +1,1
58	N.V.KUNSTSTOFFWAREN	INSGESAMT INLAND AUSLAND	120,9 119,6 127,2	120,6 118,6 130,5	117,1 112,7 140,1	-2,9 -5,0 +7,4	117,2 113,1 138,0	115,6 111,3 137,7	119,6 113,8 149,0	118,1 111,7 151,3	122,2 116,0 153,9	+4,3 +2,6 +11,5	+3,5 +3,8 +1,7
61	LEDERERZEUGUNG	INSGESAMT INLAND AUSLAND	99,0 103,0 87,5	89,6 94,7 75,9	92,2 90,4 97,4	+2,9 -4,5 +28,3	89,0 87,3 94,1	86,2 81,3 100,2	98,7 94,9 109,2	103,9 101,4 110,7	97,5 97,3 97,9	+9,6 +11,5 +4,0	-6,2 -4,0 -11,6
6251	N.V.SCHUHEN	INSGESAMT INLAND AUSLAND	97,0 96,7 100,2	94,7 92,2 114,1	87,1 83,7 113,1	-8,0 -9,2 -0,9	66,2 63,1 89,8	102,3 98,5 130,5	78,8 76,1 98,8	99,0 94,2 135,4	69,8 65,5 101,6	+3,4 +3,8 +13,1	-29,3 -30,5 -23,0
63	TEXTILGEWERBE	INSGESAMT INLAND AUSLAND	99,7 98,2 106,8	97,0 95,0 106,3	91,1 86,1 113,1	-6,1 -9,4 +6,4	87,4 82,1 111,3	87,2 82,1 110,3	92,4 86,5 118,9	94,1 87,5 124,3	84,3 77,0 117,7	-3,5 -6,2 +5,8	-10,4 -12,0 -5,3
64	BEKLEIDUNGSGEWERBE	INSGESAMT INLAND AUSLAND	99,3 96,9 117,5	97,3 94,1 123,8	92,9 88,4 129,6	-4,5 -5,8 +4,7	69,6 68,8 76,5	111,2 103,5 175,8	78,6 76,3 98,0	106,9 98,9 175,2	66,2 64,1 85,2	-4,9 -6,8 +11,4	-30,1 -33,2 -51,4

ARBEITENDEN GEBÜRDE

INDEX  
= 100

1981	1981	1981	1981	1981	1981	1981	1981	1981	1981	1982	1982	1982	1982	1982	1982	VERÄNDERUNG GEGENÜBER VORJAHRES-VOR- ZEITRAUM IN PROZENT	SYPRO- NR.
APR.	MAI	JUN.	JUL.	AUG.	SEP.	OKT.	NOV.	DEZ.	JAN.	FEB.	MAR.	APR.	MAI	JUN.			
147,3	141,9	140,9	128,5	129,4	137,6	145,7	142,7	188,8	121,1	129,2	160,2	142,7	140,9	131,2	-6,9	3313	
145,9	144,7	130,8	108,4	98,3	109,0	121,5	114,7	142,7	99,3	83,6	120,9	124,7	126,9	110,3	-15,7		
148,7	139,1	150,9	148,6	160,8	166,3	170,3	171,2	235,7	143,6	175,8	200,1	161,1	155,2	152,4	+1,0		
43,0	40,4	83,8	55,3	42,8	149,5	80,0	85,2	146,6	45,4	41,2	63,4	52,6	73,4	96,7	+15,4	34	
52,3	65,5	134,1	46,6	44,7	141,4	41,1	126,3	237,3	67,6	72,7	97,8	46,7	106,6	144,8	+8,0		
36,6	22,9	48,7	61,3	41,4	155,1	107,1	56,4	83,3	29,8	19,3	39,4	56,6	30,1	63,1	+29,6		
106,7	109,2	111,6	113,8	102,7	139,8	124,0	125,8	140,6	99,7	112,3	129,1	112,3	110,4	119,2	+6,8	36	
102,1	101,8	106,9	104,9	96,1	135,2	121,1	117,7	133,6	97,0	103,2	122,8	105,3	102,8	110,3	+3,2		
117,5	126,3	122,4	134,1	118,2	150,4	130,9	144,7	157,2	106,2	133,7	143,9	128,8	128,2	140,3	+14,6		
114,0	109,6	112,3	111,4	96,8	118,9	122,1	122,6	129,0	93,0	106,1	122,0	108,3	102,9	107,8	-4,0	3711-60	
114,7	110,0	110,0	109,2	96,1	117,1	122,0	120,6	123,7	90,8	100,8	115,9	102,1	98,6	99,3	+9,7		
112,5	108,9	116,7	115,6	97,9	122,4	122,2	126,7	133,7	97,4	117,0	134,6	121,3	111,6	125,4	+7,5		
108,2	102,3	101,8	104,6	87,4	112,6	115,5	109,0	97,5	92,4	96,4	113,5	102,0	94,0	96,8	-4,9	38	
103,4	97,3	96,7	100,2	84,9	108,1	110,7	104,1	91,9	87,0	90,3	107,3	95,8	88,6	91,0	+5,9		
128,5	122,8	123,3	122,8	97,7	130,9	135,2	129,5	120,6	114,5	122,0	138,9	127,0	115,9	120,5	-2,3		
94,1	88,9	88,2	85,3	78,0	123,2	123,7	116,6	96,4	93,1	91,7	101,1	91,7	84,5	89,1	+1,0	3830	
85,7	81,0	78,3	76,8	74,0	112,4	115,8	102,0	83,3	83,6	78,3	87,4	78,9	73,7	72,5	-7,4		
121,8	114,6	120,7	113,1	91,1	158,7	149,7	146,4	139,1	123,3	135,9	146,2	133,6	120,0	143,2	+18,6		
98,5	91,4	91,4	92,5	71,8	100,9	109,4	103,3	83,4	91,3	93,6	106,9	92,2	87,2	88,4	-3,3	3850	
97,9	90,9	90,6	91,5	72,0	100,7	108,6	100,3	81,1	88,6	90,4	103,7	89,7	84,8	85,9	+5,2		
101,3	93,4	94,8	96,4	70,5	101,9	112,3	116,4	93,5	102,6	107,3	120,5	103,4	97,9	99,2	+4,6		
166,8	157,1	172,5	172,5	163,9	242,4	193,1	215,9	227,5	142,1	189,0	212,5	190,8	191,3	174,0	+2,0	50	
157,1	154,4	163,2	160,1	180,0	240,4	167,2	199,6	247,8	142,7	179,1	201,1	170,7	169,7	167,7	+4,0		
176,7	161,8	182,1	185,4	147,3	244,4	220,3	233,2	206,3	141,5	198,9	223,7	210,8	213,2	182,3	+0,1		
101,2	105,1	115,4	108,0	89,7	114,4	116,7	116,9	115,0	86,0	88,4	103,5	127,7	102,9	74,0	-35,9	5060	
112,0	116,6	115,2	110,4	96,1	113,1	114,1	119,8	131,1	102,1	104,2	110,6	126,2	114,0	87,0	-24,5		
93,0	95,1	115,5	106,2	84,8	115,4	118,6	114,6	102,9	74,4	77,3	98,5	128,5	95,2	64,8	-43,9		
204,9	190,1	207,3	211,2	206,8	313,4	236,1	270,9	289,6	173,8	241,9	270,1	224,8	238,7	230,3	+11,1	5080	
183,5	174,1	191,1	188,9	223,6	304,7	197,8	242,6	308,3	145,3	212,4	241,3	191,5	195,3	206,0	+7,8		
235,2	206,8	226,5	237,4	187,3	323,5	280,2	303,8	267,5	183,2	276,0	302,9	262,7	289,5	258,5	+14,1		
104,5	94,2	93,1	102,2	88,5	117,0	115,2	103,9	91,2	95,2	99,0	115,8	100,6	90,9	93,5	+0,4		
102,0	91,4	89,0	97,7	85,4	112,9	111,0	100,2	87,4	90,6	93,8	109,9	93,8	86,4	87,4	-1,8		
120,4	112,3	119,4	130,1	108,7	144,3	141,9	128,3	114,8	124,6	132,5	153,3	132,3	126,0	132,8	+11,2		
112,2	107,0	103,4	108,5	100,2	112,7	117,8	108,4	90,4	94,9	103,8	118,0	107,3	98,3	97,1	-6,1	51	
113,4	103,3	99,3	105,1	100,0	111,8	117,4	108,7	86,9	90,7	101,4	113,6	101,7	93,5	89,0	-10,4		
109,9	110,2	111,5	115,3	100,3	114,4	118,5	107,6	97,4	103,2	108,8	126,6	118,2	108,0	113,2	+1,5		
107,8	103,3	97,2	105,9	97,7	105,5	116,9	112,4	100,6	92,1	100,1	110,5	104,3	97,2	93,8	-3,5	5110	
107,8	100,0	93,4	100,5	96,4	103,1	116,4	113,3	103,9	86,5	94,0	104,6	97,6	89,7	79,7	-14,7		
107,9	108,2	103,1	114,3	99,8	109,0	117,6	111,1	95,7	100,6	109,2	119,4	114,2	108,4	114,8	+11,3		
113,5	103,2	101,6	103,2	92,6	117,9	120,6	114,5	97,0	93,5	96,1	114,3	105,8	97,6	101,3	-0,3	52	
109,5	98,7	94,8	97,0	89,9	113,9	116,7	110,1	91,4	87,1	88,4	105,5	97,6	89,9	92,5	-2,4		
130,0	121,5	130,2	129,7	104,1	134,8	136,8	134,0	121,7	121,6	129,3	152,8	141,7	130,9	138,9	+6,7		
104,7	93,1	88,5	89,2	65,0	107,8	105,6	101,5	92,1	75,0	82,4	101,4	91,7	80,5	81,2	-8,2	5421-24	
105,2	92,6	86,8	88,2	64,5	107,4	104,8	100,8	92,3	74,2	81,3	99,1	89,9	78,0	78,4	-9,7		
101,3	97,0	102,0	96,1	68,2	112,1	112,3	107,4	91,1	81,3	91,1	119,4	107,1	101,3	103,1	+1,1		
116,3	110,0	109,8	116,9	104,6	125,6	131,2	119,5	104,1	110,6	112,3	129,8	114,5	108,0	115,8	+5,5	56	
111,8	105,6	104,9	112,9	98,4	120,2	124,6	113,2	98,4	103,8	106,1	122,4	107,8	101,4	104,7	-0,2		
162,9	156,7	162,3	159,4	170,6	181,8	201,1	186,3	165,1	183,5	178,3	205,6	182,2	175,5	229,2	+41,2		
114,5	111,5	108,5	109,8	106,7	121,0	124,1	122,6	123,6	106,8	102,6	119,6	110,6	108,2	109,3	+0,7	57	
113,1	108,2	105,3	103,8	104,2	118,6	120,9	117,3	120,0	103,4	100,6	117,3	109,0	105,3	103,9	+0,6		
147,3	184,0	183,3	203,8	164,8	176,8	195,5	242,9	207,0	182,2	144,8	170,8	143,9	172,5	185,3	+1,1		
121,5	114,8	115,2	116,4	102,9	127,4	132,3	122,9	103,5	109,0	112,5	133,0	126,5	118,7	121,6	+5,6	58	
118,2	111,0	110,2	112,3	99,3	122,0	126,7	117,2	97,4	103,2	105,9	125,9	120,1	112,7	115,1	+4,4		
138,8	134,6	140,6	137,5	121,0	154,6	160,6	131,9	134,6	138,7	145,9	169,3	158,7	148,3	154,5	+9,9		
91,6	89,1	86,6	88,3	69,1	101,1	104,3	101,3	90,5	94,7	98,3	118,6	101,6	99,0	91,9	+6,1	61	
92,5	87,4	82,1	82,8	64,5	96,4	100,8	97,9	86,0	93,3	95,3	115,5	101,6	99,8	90,6	+10,4		
89,3	93,8	99,4	103,9	82,1	114,4	114,1	110,8	102,9	98,7	106,1	127,3	101,6	96,8	95,3	-4,1		
74,0	61,5	63,0	91,9	97,7	117,2	102,2	69,0	65,0	97,2	94,7	105,2	70,0	65,3	74,1	+17,6	6251	
72,1	39,2	37,9	88,1	93,9	113,5	100,1	67,1	61,1	94,4	88,3	99,9	67,6	61,3	67,8	+17,1		
88,7	78,8	101,9	119,8	126,2	145,4	118,8	83,5	94,1	118,1	143,1	145,1	87,7	94,7	122,3	+20,0		
92,9	84,8	84,6	89,5	68,3	103,8	103,4	94,8	78,9	87,2	90,4	104,7	89,0	81,3	82,5	-2,5	63	
88,2	79,9	78,2	82,7	65,4	98,2	97,6	89,6	72,4	81,5	83,7	97,2	81,8	74,6	74,6	-4,6		
113,9	106,4	113,6	120,0	81,5	128,9	129,9	118,2	108,5	113,3	120,9	138,7	122,2	112,2	118,3	+4,3		
89,3	39,8	39,8	105,9	96,7	131,1	105,9	71,1	38,9	93,8	105,6	121,3	83,5	56,7	58,6	-2,0	64	
87,6	60,2	58,6	99,3	89,0	122,1	100,8	70,3	37,7	87,4	96,8	112,4	79,6	56,2	56,4	-3,8		
104,0	56,0	69,8	160														

3 AUFTRAGSBESTAND IN  
3.1 WERT  
1976

SYPRO- NR.	WIRTSCHAFTSWEIGE		1979	1980	1981	1981	1981	1981	1982	1982	VERÄNDERUNG GEGENÜBER VORJAHRES-VOR- ZEITRAUM IN PROZENT	
			DURCHSCHNITT			2.VJ	3.VJ	4.VJ	1.VJ	2.VJ		
	VERARBEITENDES GEWERBE 1)	INSGESAMT	120,2	127,2	133,9	135,9	135,4	135,2	136,5	137,8	+ 1,4	+ 1,0
		INLAND	123,5	128,7	128,5	131,6	128,5	126,7	125,8	127,5	- 3,1	+ 1,3
		AUSLAND	116,0	125,3	140,7	141,3	143,8	145,8	149,8	150,5	+ 6,5	+ 0,5
	GRUNDSTOFF-UND PRODUKTIONSGÜTER- GEWERBE	INSGESAMT	116,9	117,0	110,6	112,4	113,1	106,6	112,6	111,0	- 1,2	- 1,4
		INLAND	110,7	112,0	106,1	106,0	107,7	104,1	104,9	106,0	0	+ 1,0
		AUSLAND	133,3	130,2	122,5	129,2	127,3	113,0	132,9	124,2	- 3,9	- 6,5
25	GEW.U.VERARB.V. STEINEN U.ERDEN	INSGESAMT	132,5	131,1	124,7	137,7	127,0	106,5	111,4	121,7	- 11,6	+ 9,2
		INLAND	133,4	132,2	122,9	136,3	125,9	103,9	107,9	119,0	- 12,7	+ 10,3
		AUSLAND	126,9	124,1	135,9	146,1	133,4	122,3	133,5	138,7	- 5,0	+ 3,9
2711	HOCHOFEN-,STAHL-U. WÄRMALWERKE (OH.STAHLBOHRE)	INSGESAMT	119,0	118,5	111,9	111,3	116,0	108,3	115,0	109,0	- 2,1	- 5,2
		INLAND	103,7	106,2	103,2	96,7	105,9	107,1	104,2	101,9	+ 5,3	- 2,2
		AUSLAND	143,3	138,2	126,2	134,6	133,6	110,3	132,1	120,3	- 10,6	- 8,9
2910	EISEN-,STAHL-U. TEMPERGLIESSEREI	INSGESAMT	108,6	115,0	111,6	111,0	112,1	115,8	121,7	115,6	+ 4,1	- 5,0
		INLAND	107,9	114,7	108,0	108,1	108,2	107,2	109,8	107,8	- 0,3	- 1,8
		AUSLAND	111,9	116,7	130,3	125,6	132,4	159,8	182,4	155,5	+ 23,8	- 14,8
2720, 3011-15	ZIEHREIEN,KALTMAL- WERKE,H.V.PRAEZISIONS- STAHLROHREN	INSGESAMT	97,7	97,4	84,9	83,8	82,6	87,0	93,0	91,0	+ 8,6	- 2,2
		INLAND	95,9	94,5	83,5	81,1	81,3	87,4	90,6	88,7	+ 9,4	- 2,1
		AUSLAND	101,6	103,6	87,9	89,6	85,4	86,1	98,2	95,8	+ 6,9	- 2,5
T.A.55	PAPIER-U.PAPPE- ERZEUGUNG	INSGESAMT	147,4	140,1	142,3	155,7	150,0	124,0	136,7	150,3	- 3,5	+ 9,9
		INLAND	138,8	133,2	130,2	141,3	136,6	113,5	121,1	133,0	- 5,9	+ 9,8
		AUSLAND	177,2	163,8	184,7	205,7	196,8	160,5	191,0	210,6	+ 2,4	+ 10,2
	INVESTITIONSGÜTER PRODUZIERENDE GEWERBE	INSGESAMT	121,1	129,1	137,7	139,1	139,7	139,1	140,9	141,0	+ 1,4	+ 0,1
		INLAND	126,5	132,7	133,9	136,6	134,5	131,4	131,5	131,2	- 4,0	- 0,2
		AUSLAND	115,3	125,2	141,8	141,8	145,2	147,4	150,9	151,6	+ 6,9	+ 0,4
31	STAHL-U.LEICHTMETALLBAU, SCHIENENFAHRZEUGBAU	INSGESAMT	106,1	123,1	136,1	136,3	139,0	145,2	147,6	156,0	+ 14,5	+ 5,7
		INLAND	105,6	134,4	144,3	144,9	146,9	150,2	152,6	162,5	+ 12,2	+ 5,8
		AUSLAND	107,1	106,2	123,8	123,5	127,4	137,9	138,6	146,4	+ 18,5	+ 5,6
32	MASCHINENBAU	INSGESAMT	133,3	142,4	151,5	153,0	153,9	153,3	155,0	153,2	+ 0,1	- 1,2
		INLAND	148,7	152,4	144,7	146,4	144,9	142,0	144,4	140,5	- 4,1	- 2,7
		AUSLAND	124,1	136,4	155,6	156,9	159,3	160,1	161,3	160,8	+ 2,5	- 0,3
3220, 3256	H.V.MASCHINEN FUER DAS PRODUKTIONS- GÜTERGEWERBE	INSGESAMT	159,8	170,8	178,2	182,3	180,1	175,3	165,5	161,3	- 11,5	- 2,6
		INLAND	203,7	199,2	180,1	182,5	182,6	176,2	168,9	161,8	- 11,3	- 4,2
		AUSLAND	141,9	159,3	177,4	182,2	179,1	174,9	164,1	161,0	- 11,6	- 1,9
3230-40	H.V.MASCHINEN FUER DAS VERBRAUCHSGÜTER PRODUZIERENDE GEWERBE	INSGESAMT	120,8	127,8	133,7	136,2	137,6	132,4	140,2	142,6	+ 4,7	+ 1,7
		INLAND	126,4	129,9	138,6	139,0	141,4	136,9	130,9	131,7	- 5,3	+ 0,6
		AUSLAND	117,9	126,8	131,1	134,7	135,6	130,0	145,2	148,5	+ 10,2	+ 2,2
3257	H.V.MASCHINEN FUER DIE BAUWIRTSCHAFT	INSGESAMT	154,4	143,8	216,2	212,3	230,7	234,4	243,9	231,3	+ 8,9	- 5,2
		INLAND	166,3	148,8	112,8	112,8	105,1	101,6	108,8	109,8	- 2,7	+ 0,9
		AUSLAND	147,6	140,9	275,2	269,0	302,3	310,1	320,9	300,5	+ 11,7	- 6,4
3210	H.V.MASCHINEN FUER DIE LANDWIRTSCHAFT	INSGESAMT	103,4	87,8	101,0	105,2	84,1	102,4	138,8	121,0	+ 15,0	- 12,8
		INLAND	111,3	70,1	87,2	96,2	66,0	88,2	134,6	107,6	+ 11,9	- 20,0
		AUSLAND	96,9	102,1	112,2	112,6	98,8	113,9	142,1	131,8	+ 17,1	- 7,2
3260-80	SONSTIGER MASCHINENBAU	INSGESAMT	.	126,8	132,2	130,0	135,7	133,8	137,9	141,6	+ 8,9	+ 2,7
		INLAND	.	140,5	134,4	134,6	136,9	132,6	136,5	136,1	+ 1,1	- 0,3
		AUSLAND	.	115,6	130,5	126,3	134,7	143,9	139,0	146,1	+ 15,7	+ 5,1
T.A.3313	H.V.LIEFER-U.LASTKRAFT- WAGEN,KOMMUNALFAHRZEUGEN, OMNIBUSSEN,OBUSSEN	INSGESAMT	101,7	112,5	110,2	109,7	109,6	110,7	121,5	112,6	+ 2,6	- 7,4
		INLAND	91,2	81,0	59,0	62,2	52,9	48,3	64,2	51,4	- 17,3	- 19,9
		AUSLAND	114,9	152,1	174,3	169,3	180,8	189,0	193,4	189,2	+ 11,8	- 2,2
34	SCHIFFBAU	INSGESAMT	71,5	89,4	105,2	105,5	107,9	102,7	98,8	99,3	- 5,9	+ 0,5
		INLAND	88,0	92,3	124,7	129,3	121,7	115,6	110,0	116,2	- 10,2	+ 5,6
		AUSLAND	61,6	87,8	93,5	91,2	99,6	94,9	92,1	89,2	- 2,2	- 3,2
3610-70	H.V.STARKSTROM-,NACHRICHTEN- U.INFORMATIONSTECHNISCHEN ERZEUGNISSEN	INSGESAMT	116,9	117,9	127,7	130,1	129,0	127,2	128,1	129,9	- 0,2	+ 1,4
		INLAND	113,5	117,0	124,0	128,1	125,6	120,7	116,0	117,8	- 8,1	+ 1,5
		AUSLAND	122,9	119,5	134,4	133,8	135,2	138,8	149,9	151,9	+ 13,5	+ 1,3
3610-50	H.V.STARKSTROMTECHNISCHEN ERZEUGNISSEN	INSGESAMT	104,1	98,6	109,0	110,7	110,6	109,3	109,5	112,0	+ 1,2	+ 2,3
		INLAND	99,0	97,3	107,4	110,4	109,5	106,0	100,9	102,9	- 6,8	+ 2,0
		AUSLAND	112,1	100,7	111,5	111,0	112,4	114,4	122,8	126,1	+ 13,6	+ 2,7
3660-70	H.V.NACHRICHTEN-U. INFORMATIONSTECHNISCHEN ERZEUGNISSEN	INSGESAMT	137,8	155,2	164,0	167,8	164,6	161,7	162,7	163,3	- 2,7	+ 0,3
		INLAND	136,9	149,9	152,0	157,7	152,6	145,4	140,6	141,8	- 10,1	+ 0,8
		AUSLAND	140,1	168,4	194,2	193,2	194,8	202,6	218,4	217,5	+ 12,6	- 0,4
3711-60	FEINMECHANIK,OPTIK	INSGESAMT	159,1	193,3	209,2	206,3	213,7	216,6	226,8	230,6	+ 11,8	+ 1,7
		INLAND	158,5	186,0	198,3	199,4	201,9	201,1	205,0	204,4	+ 2,5	- 0,3
		AUSLAND	160,2	205,1	226,8	217,5	232,8	241,6	261,9	272,8	+ 25,4	+ 4,1
	VERBRAUCHSGÜTER PRODUZIERENDES GEWERBE	INSGESAMT	113,5	114,7	112,9	124,5	105,6	120,0	108,6	129,2	+ 3,8	+ 19,0
		INLAND	113,3	113,2	107,2	119,0	100,1	112,1	99,6	120,1	+ 0,9	+ 20,6
		AUSLAND	114,5	120,7	135,1	146,2	127,5	150,7	143,8	165,0	+ 12,8	+ 14,7
6251	H.V.SCHUHEN	INSGESAMT	140,1	128,6	122,4	148,6	101,2	147,9	105,7	168,5	+ 13,4	+ 59,4
		INLAND	142,7	129,7	119,7	150,2	96,4	143,1	93,0	161,0	+ 7,2	+ 73,1
		AUSLAND	126,7	122,9	136,7	140,4	125,8	172,4	170,9	207,0	+ 47,4	+ 21,1
63	TEXTILGEWERBE	INSGESAMT	115,9	111,9	109,0	113,1	107,6	115,1	112,9	120,8	+ 6,8	+ 7,0
		INLAND	114,8	109,7	101,0	105,7	99,2	103,6	100,3	109,1	+ 3,2	+ 8,8
		AUSLAND	119,6	119,2	136,8	138,8	136,9	154,6	156,6	161,4	+ 16,3	+ 3,1
64	BEKLEIDUNGSGEWERBE	INSGESAMT	101,7	116,3	118,6	139,6	104,5	123,5	103,6	135,8	- 2,7	+ 31,1
		INLAND	101,1	114,9	115,7	135,4	102,9	119,5	100,1	129,2	- 4,6	+ 29,1
		AUSLAND	104,7	123,2	132,0	159,0	112,1	142,2	120,1	167,0	+ 5,0	+ 39,0
6413	H.V.BERRENOBERBEKLEIDUNG	INSGESAMT	114,6	121,3	118,9	131,4	109,2	123,0	104,2	127,8	- 2,7	+ 22,6
		INLAND	115,9	120,1	116,0	125,0	107,7	120,4	100,8	122,9	- 1,7	+ 22,0
		AUSLAND	107,5	127,7	135,2	166,6	117,6	137,3	122,5	154,2	- 7,4	+ 25,9
6414	H.V.DAMEN- U.KINDER- OBERBEKLEIDUNG	INSGESAMT	96,7	112,5	118,7	146,6	100,9	124,6	103,8	142,6	- 2,8	+ 37,3
		INLAND	95,0	110,6	115,9	144,6	98,9	119,5	100,1	134,7	- 6,8	+ 34,6
		AUSLAND	103,6	120,3	130,4	155,0	109,3	145,6	119,0	175,2	+ 13,1	+ 47,2
6425	H.V.HAUS-, BETT- U. TISCHWASCHBE	INSGESAMT	...	...	97,9	106,3	103,5	86,0	79,4	107,0	+ 0,6	+ 34,7
		INLAND	...	...	97,5	106,8	105,3	86,1	80,5	111,9	+ 4,8	+ 39,0
		AUSLAND	...	...	102,5	101,6	85,8	84,6	68,3	58,3	- 42,6	- 14,6

1) AUSGEWÄHLTE WIRTSCHAFTSWEIGE (OHNE NÄHRUNGS- UND GENUSSMITTELGEWERBE).



VERARBEITENDEN GEBWERBE

INDEX

= 100

1981	1981	1981	1981	1981	1981	1981	1982	1982	1982	1982	1982	1982	1982	VERÄNDERUNG GEGENÜBER VORJAHRES-VOR- SBITRAUM IN PROZENT	STPRO- NR.
JUNI	JULI	AUG.	SEP.	OKT.	NOV.	DEZ.	JAN.	FEB.	MAR.	APR.	MAI	JUNI			
135,7	135,6	135,7	134,8	135,4	136,7	133,5	135,2	135,7	138,6	139,1	137,9	136,4	+ 0,5	- 1,1	
129,9	129,3	128,7	127,6	128,2	128,1	123,7	124,7	124,5	128,1	128,5	127,5	126,4	- 2,7	- 0,9	
142,9	143,3	144,3	143,8	144,4	147,4	145,5	148,1	149,6	151,6	152,2	150,7	148,7	+ 4,1	- 1,3	
108,3	115,2	115,1	109,0	110,0	106,0	103,7	110,7	112,2	114,9	115,3	110,0	107,7	- 0,6	- 2,1	
101,7	107,8	108,9	106,4	107,1	102,4	102,8	104,2	104,4	106,2	108,1	106,1	103,7	+ 2,0	- 2,3	
133,0	125,6	134,8	131,4	115,7	117,6	115,5	106,0	128,0	137,9	134,2	120,2	118,2	- 5,9	- 1,7	
142,8	133,7	125,4	121,8	111,0	105,2	103,2	108,3	110,3	115,7	122,1	118,5	124,5	- 12,8	+ 5,1	25
141,4	133,1	124,2	120,4	108,9	102,5	100,3	104,7	106,3	112,6	120,2	118,0	118,7	- 16,1	+ 0,6	
151,5	137,2	132,8	130,2	123,8	121,6	121,4	130,3	135,3	135,0	133,9	121,9	160,4	+ 5,9	+ 31,6	
103,2	118,4	119,3	110,4	115,2	108,2	101,6	114,0	114,4	116,5	115,1	107,9	104,0	+ 0,8	- 3,6	2711
87,2	101,7	106,8	106,4	111,9	104,4	104,9	105,4	103,3	104,0	103,1	102,7	99,8	+ 14,4	- 2,8	
128,7	144,9	139,3	116,7	120,5	114,2	96,3	127,7	132,0	136,5	134,1	116,1	110,7	- 14,0	- 4,7	
110,4	109,4	115,3	111,6	114,4	114,4	121,1	121,1	123,5	120,4	117,6	115,3	113,9	+ 3,2	- 1,2	2910
108,3	107,7	106,7	110,9	106,9	108,0	105,4	108,3	110,8	108,6	108,4	108,0	107,0	- 0,7	- 0,9	
127,6	124,5	123,4	138,0	135,9	146,9	160,5	172,1	188,7	180,7	164,7	152,8	148,9	+ 19,6	- 2,6	
82,0	83,4	83,1	81,4	83,8	88,8	88,8	90,2	92,6	96,1	95,8	89,8	87,4	+ 6,6	- 2,7	2720
78,9	80,9	82,1	81,0	84,9	89,3	88,1	87,1	91,7	92,9	94,1	87,4	84,7	+ 7,4	- 3,1	3011-15
88,6	88,8	85,1	82,2	81,5	87,6	89,1	86,9	94,6	103,0	99,3	95,0	93,0	+ 5,0	- 2,1	
152,7	158,8	152,0	139,1	127,9	120,9	123,1	128,5	134,9	146,7	156,1	149,3	145,5	- 4,7	- 2,5	T.A.55
136,7	145,2	138,1	126,4	117,0	110,7	112,8	117,8	118,4	127,1	139,2	133,6	126,2	- 7,7	- 5,5	
208,2	206,3	200,5	183,5	166,0	156,3	159,1	165,7	192,3	192,3	212,9	215,1	204,1	+ 2,1	+ 4,1	
139,2	139,5	140,1	139,4	139,0	140,8	137,5	139,6	140,5	142,5	142,1	141,1	139,9	+ 0,5	- 0,9	
135,1	135,1	135,0	133,5	132,7	133,2	128,2	130,5	130,8	133,3	132,1	131,0	130,5	- 3,4	- 0,4	
143,6	144,3	145,6	145,8	145,8	149,0	147,5	149,4	150,9	152,3	152,8	151,9	150,0	+ 4,5	- 1,3	
138,2	139,4	139,0	138,7	140,4	146,4	148,8	147,6	145,8	149,3	155,4	156,9	155,8	+ 12,7	- 0,7	31
146,3	145,6	147,3	147,8	148,3	151,1	151,1	151,1	151,2	158,5	160,9	164,3	162,4	+ 11,0	- 1,2	
126,1	130,2	126,7	125,2	128,7	139,4	145,5	142,5	137,7	135,5	147,2	146,0	146,0	+ 15,8	0	
153,1	152,4	154,7	154,6	153,7	156,9	149,3	153,2	155,5	156,4	155,5	153,1	151,0	- 1,4	- 1,4	32
143,1	144,3	145,7	144,8	143,7	145,2	137,0	142,7	144,7	145,9	143,3	139,4	138,7	- 3,1	- 0,5	
159,1	157,3	160,1	160,5	159,7	163,9	156,6	159,4	161,9	162,6	162,8	161,3	158,3	- 0,5	- 1,9	
181,4	183,2	177,7	179,5	178,9	177,4	169,6	162,7	165,8	168,0	161,5	161,8	160,5	- 11,5	- 0,8	3220
179,3	184,7	181,6	181,6	180,0	181,6	167,0	160,5	172,7	173,6	162,8	162,3	160,4	- 10,5	- 1,2	3256
182,2	182,6	176,1	178,6	178,5	175,7	170,6	163,6	163,0	165,7	161,0	161,6	160,5	- 11,9	- 0,7	
134,5	130,0	142,2	140,7	136,8	136,0	124,5	138,1	140,9	141,6	145,3	142,8	139,7	+ 3,9	- 2,2	3230-40
131,6	134,2	147,7	142,2	142,4	146,6	121,8	131,7	130,7	130,4	134,2	129,4	131,4	- 0,2	+ 1,5	
136,0	127,7	139,2	139,9	133,8	130,4	125,9	141,5	146,4	147,6	151,2	150,0	144,2	+ 6,0	- 3,9	
236,2	227,7	236,3	228,2	238,7	237,2	227,2	243,8	246,4	241,5	237,2	229,3	227,3	- 3,8	- 0,9	3257
113,3	101,1	108,6	105,6	100,9	96,2	107,6	106,6	106,4	112,4	115,6	106,0	107,7	- 4,9	+ 1,6	
306,3	299,8	309,0	298,0	317,3	317,5	295,4	321,4	326,2	315,1	306,5	229,5	295,5	- 3,5	- 1,3	
99,6	82,2	83,2	87,0	88,3	106,7	112,3	130,0	145,0	141,4	133,2	119,3	110,5	+ 10,9	- 7,4	3210
87,2	67,9	66,5	63,5	69,7	81,7	113,3	127,5	140,5	135,9	125,0	103,9	94,0	+ 7,8	- 9,5	
109,7	93,7	96,7	106,0	103,3	127,0	111,5	132,0	148,6	145,8	139,9	131,7	123,9	+ 12,9	- 5,9	
129,4	133,9	136,9	136,2	134,8	144,0	137,7	139,1	136,4	138,1	143,5	142,0	139,4	+ 7,7	- 1,8	3260-80
134,0	137,2	136,1	137,4	135,1	133,9	128,9	140,3	133,2	136,0	138,1	136,2	134,0	0	- 1,6	
125,7	131,2	137,6	135,2	134,5	152,3	144,9	138,1	139,0	139,9	147,9	146,7	143,8	+ 14,4	- 2,0	
109,5	110,6	109,8	108,5	112,1	110,5	109,5	122,6	122,7	119,2	111,6	113,0	113,1	+ 3,3	+ 0,1	T.A.3313
57,3	55,2	53,8	49,6	49,7	47,5	47,6	65,1	66,4	61,2	54,6	49,3	50,4	- 12,0	+ 2,2	
175,0	180,1	180,0	182,4	190,4	189,5	187,1	194,8	193,4	191,9	183,0	192,8	191,8	+ 9,6	- 0,5	
102,7	106,7	107,2	109,8	104,4	103,6	100,0	98,2	94,6	103,6	99,8	99,0	99,1	- 3,5	+ 0,1	34
123,5	121,0	121,6	122,4	117,7	119,7	109,5	107,4	101,3	121,4	113,5	114,8	120,2	- 2,7	+ 4,7	
90,2	98,1	98,5	102,2	96,4	93,9	94,3	92,7	90,6	92,9	91,5	89,5	86,5	- 4,1	- 3,4	
131,0	130,6	129,3	127,1	127,4	126,8	127,3	126,9	127,6	129,7	129,8	130,3	129,6	- 1,1	- 0,5	3610-70
128,7	128,1	125,7	122,9	122,6	121,2	118,4	116,3	115,4	116,4	117,4	118,4	117,5	- 8,7	- 0,8	
135,1	135,1	135,9	134,7	136,0	136,9	143,5	146,0	149,7	153,9	152,4	151,8	151,5	+ 12,1	- 0,2	
111,6	111,5	110,7	109,7	108,9	109,3	109,8	106,7	109,8	111,9	112,0	112,0	112,1	+ 0,4	+ 0,1	3610-50
111,2	111,5	109,3	107,6	106,4	107,4	104,3	98,8	101,2	102,6	103,0	103,3	102,5	- 7,8	- 0,8	
112,2	111,5	112,8	112,9	112,7	112,2	118,4	118,9	123,1	126,3	125,9	125,4	126,9	+ 13,1	+ 1,2	
168,5	167,6	165,4	160,9	163,3	160,5	161,2	164,5	160,9	162,8	163,1	164,4	162,3	- 3,7	- 1,3	3660-70
158,0	156,0	153,2	148,7	149,9	144,2	142,2	144,6	138,6	138,7	140,6	142,9	141,8	- 10,3	- 0,8	
194,8	196,7	196,1	191,5	197,0	201,6	209,1	214,6	216,9	223,6	219,7	218,7	214,0	+ 9,9	- 2,2	
208,9	214,6	213,9	212,7	215,8	216,1	217,9	222,7	226,8	230,8	229,5	231,0	231,2	+ 10,7	+ 0,1	3711-60
202,1	203,0	201,8	200,8	199,8	200,3	203,2	204,1	204,6	206,2	204,4	205,0	203,8	+ 0,8	- 0,6	
219,8	233,4	233,3	231,8	241,6	241,7	241,6	252,6	262,5	270,5	270,1	272,9	275,3	+ 25,3	+ 0,9	
124,6	108,6	101,6	106,7	120,2	122,4	117,4	106,4	101,7	117,8	130,3	131,0	126,4	+ 1,4	- 3,5	
117,7	103,8	95,7	100,7	113,4	114,1	108,9	97,5	92,9	108,4	121,1	121,7	117,5	- 0,2	- 3,5	
151,5	127,3	124,8	130,4	146,6	154,8	150,7	141,0	135,9	154,6	166,3	167,3	161,3	+ 6,5	- 3,6	
147,5	118,1	93,6	91,8	134,0	160,4	149,3	116,6	93,2	107,2	163,7	168,9	172,8	+ 17,2	+ 2,3	6251
147,4	116,4	88,8	83,9	133,6	156,7	139,1	101,1	81,5	96,4	157,6	161,5	163,9	+ 11,2	+ 1,5	
148,2	126,8	118,4	132,3	135,9	179,5	201,9	196,2	153,7	162,8	194,9	207,3	218,8	+ 47,6	+ 5,5	
113,1	107,6	105,6	109,6	114,5	116,0	114,5	110,3	109,0	119,5	122,3	121,7	118,4	+ 4,7	- 2,7	63
104,1	101,3	96,5	99,8	104,4	104,0	102,3	97,8	96,2	107,0	110,5	109,8	107,0	+ 2,8	- 2,6	
144,3	129,6	137,3	143,7	149,4	157,6	156,8	153,5	153,2	163,0	163,2	163,1	158,0	+ 9,5	- 3,1	
140,3	108,3	97,6	107,6	128,1	125,5	116,8	99,1	92,6	119,2	137,5	139,6	130,4	- 7,1	- 6,6	64
135,3	105,0	96,1	107,5	124,9	120,8	112,7	95,7	89,9	114,8	130,8	133,0	123,8	- 8,5	- 6,9	
163,9	123,6	104,5	108,2	143,0	147,8	135,8	115,0	105,4	139,8	168,9	170,6	161,4	- 1,5	- 5,4	
124,6	102,2	100,3	125,1	131,2	125,7	112,1	95,2	91,9							

4 AUFTRAGSEINGANG  
1976

ART DER BAUTEN UND AUFTRAGGEBER	1979	1980	1981	1981	1981	1981	1981	1982	VERÄNDERUNG GEGENÜBER VORJAHRES-VOR- ZEITRAUM IN PROZENT	
	DURCHSCHNITT			1.VJ	2.VJ	3.VJ	4.VJ	1.VJ		
	4.1 WERT									
BAUHAUPTGEMERBE	160,8	165,2	140,9	136,3	158,8	149,4	119,3	119,0	- 12,7	- 0,3
HOCHBAU	157,9	164,3	148,7	147,6	168,3	152,6	126,2	128,7	- 12,8	+ 2,0
WOHNUNGSBAU	172,0	169,8	152,1	164,8	178,0	145,9	119,6	137,3	- 16,7	+ 14,8
SONSTIGER HOCHBAU	147,0	160,0	146,0	134,3	160,8	157,8	131,2	122,1	- 9,1	- 6,9
GEWERBL. U. IND. BAU F. UNTERNEHMEN SOWIE LANDWIRTSCHAFTL. BAU	149,1	166,2	154,2	147,2	170,0	164,7	134,8	134,6	- 8,6	- 0,1
BAUTEN FUER BUNDES- BAHN UND BUNDESPOST	154,0	172,9	117,8	107,4	149,3	124,2	90,5	137,6	+ 28,1	+ 52,0
BAUTEN FUER OFFENTL. AUFTRAGGEBER UND ORGANISATIONEN OHNE ERWERBSCHARAKTER	143,2	149,0	134,0	114,4	146,1	148,1	127,3	100,6	- 12,1	- 21,0
TIEFBAU	165,4	166,6	128,5	118,1	143,6	144,1	108,2	103,3	- 12,5	- 4,5
STRASSENBAU	157,1	142,9	112,4	89,4	133,1	135,0	92,0	79,3	- 11,3	- 13,8
SONSTIGER TIEFBAU	171,3	183,4	139,9	138,4	151,1	150,5	119,6	120,4	- 13,0	+ 0,7
GEWERBL. U. IND. BAU FUER UNTERNEHMEN	180,0	198,9	175,3	164,4	202,3	180,7	153,8	168,2	+ 2,3	+ 9,4
BAUTEN FUER BUNDES- BAHN UND BUNDESPOST	183,7	226,0	188,5	197,3	185,3	202,4	169,0	159,4	- 19,2	- 5,7
BAUTEN FUER OFFENTL. AUFTRAGGEBER UND ORGANISATIONEN OHNE ERWERBSCHARAKTER	167,2	173,4	123,3	123,3	131,7	135,0	103,3	101,4	- 17,8	- 1,8
	4.2 VOLUMEN									
BAUHAUPTGEMERBE	134,2	123,8	100,9	99,2	113,3	106,0	85,0	84,6	- 14,7	- 0,5
HOCHBAU	131,4	123,0	105,5	107,0	119,1	107,2	88,6	89,9	- 16,0	+ 1,5
WOHNUNGSBAU	142,6	125,9	106,8	118,1	124,4	101,3	83,2	94,8	- 19,7	+ 13,9
SONSTIGER HOCHBAU	123,0	121,3	105,0	98,7	115,4	112,5	93,3	86,4	- 12,5	- 7,4
TIEFBAU	139,0	125,2	93,6	86,8	104,1	104,3	79,1	76,1	- 12,3	- 3,8
STRASSENBAU	131,9	107,0	81,7	65,6	96,3	97,7	67,3	58,6	- 10,7	- 12,9
SONSTIGER TIEFBAU	143,9	138,2	102,0	101,9	109,7	109,1	87,5	88,6	- 13,1	+ 1,3

**IN BAUHAUPTGEBWERBE**

= 100

1981	1981	1981	1981	1981	1981	1981	1981	1981	1982	1982	1982	1982	1982	1982	VERÄNDERUNG GEGENÜBER VORJAHRES-VOR- ZEITRAUM IN PROZENT	ART DER BAUTEN UND AUFTRAGGEBER
MAI	JUNI	JULI	AUG.	SEP.	OCT.	NOV.	DEZ.	JAN.	FEB.	MAR.	APR.	MAI				
156,7	166,0	150,4	133,6	164,1	132,8	112,6	112,4	85,3	107,3	164,3	149,6	146,6	- 6,4	- 2,0	BAUHAUPTGEBWERBE	
166,8	174,6	153,7	134,0	170,1	144,0	114,9	119,7	91,1	119,9	175,2	153,7	144,1	- 13,6	- 6,2	HOCHBAU	
170,0	167,4	137,1	133,6	166,9	138,8	110,2	109,9	98,5	120,6	192,6	165,0	151,3	- 11,0	- 8,3	WOHNUNGSBAU	
164,3	164,6	166,5	134,4	172,6	148,0	118,5	127,2	85,4	119,3	161,7	145,0	138,5	- 15,7	- 4,5	SONSTIGER HOCHBAU	
184,9	158,9	175,0	138,9	180,1	150,7	125,6	128,2	95,3	130,7	177,9	144,8	147,1	- 20,4	+ 1,6	GENEREL. U. IND. BAU F. UNTERNEHMEN SOWIE LANDWIRTSCHAFTL. BAU	
141,7	157,3	119,6	98,0	155,0	122,1	77,2	72,1	77,5	135,4	199,9	154,9	140,7	- 0,7	- 9,2	BAUTEN FÜR BUNDES- BAHN UND BUNDESPOST	
131,6	174,5	154,8	128,6	161,0	144,8	108,9	128,3	69,3	99,7	132,9	145,0	124,1	- 5,7	- 14,4	BAUTEN FÜR ÖFFENTL. AUFTRAGGEBER UND ORGANISATIONEN OHNE ERWERBSCHARAKTER	
140,5	152,2	145,0	132,8	154,4	114,9	108,9	100,7	76,0	87,1	146,9	142,9	150,6	+ 7,2	+ 5,4	TIEFBAU	
123,2	153,6	128,8	130,5	145,8	109,9	90,8	75,2	42,2	66,3	129,3	134,5	149,1	+ 21,0	+ 10,9	STRASSENBAU	
152,7	151,2	156,6	134,5	160,5	118,4	121,7	118,8	99,9	101,8	159,5	148,7	151,6	- 0,7	+ 2,0	SONSTIGER TIEFBAU	
198,2	203,7	194,4	159,2	188,5	175,9	157,7	127,9	128,1	177,8	198,6	228,8	187,4	- 5,4	- 18,1	GENEREL. U. IND. BAU FÜR UNTERNEHMEN	
187,5	198,1	236,1	196,0	175,0	145,0	206,0	156,0	113,4	117,9	246,8	157,0	143,8	- 23,3	- 8,4	BAUTEN FÜR BUNDES- BAHN UND BUNDESPOST	
134,9	129,9	135,3	119,4	150,4	98,2	100,3	111,4	90,0	77,5	136,8	124,3	142,2	+ 5,4	+ 14,4	BAUTEN FÜR ÖFFENTL. AUFTRAGGEBER UND ORGANISATIONEN OHNE ERWERBSCHARAKTER	

**INDEX**

111,5	118,0	106,8	94,8	116,5	94,5	80,3	80,1	60,8	76,4	116,7	106,0	103,7	- 7,0	- 2,2	BAUHAUPTGEBWERBE
117,7	123,0	108,1	94,1	119,5	101,1	80,7	84,1	63,8	83,8	122,1	106,7	99,7	- 15,3	- 6,6	HOCHBAU
118,5	130,4	95,3	92,8	115,9	96,5	76,6	76,4	68,3	83,5	132,7	113,3	103,6	- 12,6	- 8,6	WOHNUNGSBAU
117,7	117,7	118,8	95,7	122,9	105,3	84,3	90,4	60,6	84,5	114,2	102,0	97,2	- 17,4	- 4,7	SONSTIGER HOCHBAU
101,7	110,1	104,8	96,0	112,1	83,7	79,7	73,9	55,9	64,2	108,3	105,5	111,3	+ 9,4	+ 5,5	TIEFBAU
89,0	111,0	93,0	94,2	105,8	80,1	66,5	55,3	31,1	49,0	95,6	99,6	110,6	+ 24,3	+ 11,0	STRASSENBAU
110,7	109,5	113,3	97,3	116,6	86,3	89,1	87,1	73,4	74,9	117,5	109,6	111,8	+ 1,0	+ 2,0	SONSTIGER TIEFBAU

## 5 AUFTRAGSBESTAND IN BAUBAUPTGEWERBE

## 5.1 WERTINDEX

1976=100

ART DER BAUTEN UND AUFTRAGGEBER	1979	1980	1981	1981	1981	1981	1981	1982	VERÄNDERUNG GEGENÜBER VORJAHRES-VOR- ZEITRAUM IN PROZENT	
		DURCHSCHNITT		MAR.	JUNI	SEP.	DES.	MAR.		
BAUBAUPTGEWERBE	151,3	157,1	146,8	160,7	156,6	140,1	129,7	135,3	- 15,8	+ 4,3
HOCHBAU	144,9	152,1	148,5	160,0	157,5	142,6	133,9	139,2	- 13,0	+ 4,0
WOHNUNGSBAU	159,3	159,6	149,9	167,3	161,3	140,7	130,2	136,8	- 18,2	+ 5,1
SONSTIGER HOCHBAU	134,2	146,6	147,5	154,6	154,8	144,0	136,6	141,1	- 8,7	+ 3,3
GEWERBL. U. IND. BAU F. UNTERNEHMEN SOWIE LANDWIRTSCHAFTL. BAU	133,6	146,5	146,5	153,2	157,7	144,5	130,7	144,7	- 5,5	+ 10,7
BAUTEN FUER BUNDES- BAHN UND BUNDESPOST	136,3	152,0	139,8	162,2	152,9	125,8	118,4	170,2	+ 4,9	+ 43,8
BAUTEN FUER OEFFENTL. AUFTRAGGEBER UND ORGANISATIONEN OHNE ERWERBSCHARAKTER	134,9	146,3	149,3	156,0	151,1	144,5	145,5	134,5	- 13,8	- 7,6
TIEFBAU	162,5	165,7	143,9	162,1	155,1	135,9	122,5	128,5	- 20,7	+ 4,9
STRASSENBAU	172,8	156,4	127,2	143,0	139,1	121,2	105,3	115,6	- 19,2	+ 9,8
SONSTIGER TIEFBAU	156,6	171,0	153,5	172,9	164,2	144,3	132,4	135,9	- 21,4	+ 2,6
GEWERBL. U. IND. BAU FUER UNTERNEHMEN	134,9	174,8	182,5	203,6	195,2	170,7	160,6	174,1	- 14,5	+ 8,4
BAUTEN FUER BUNDES- BAHN UND BUNDESPOST	199,8	228,1	237,3	277,8	256,8	218,9	195,8	215,6	- 22,4	+ 10,1
BAUTEN FUER OEFFENTL. AUFTRAGGEBER UND ORGANISATIONEN OHNE ERWERBSCHARAKTER	157,4	165,2	140,2	157,5	149,8	132,4	121,1	121,1	- 23,1	0