

PRODUZIERENDES GEWERBE

FACHSERIE

4

Reihe 2.2

**Indizes des Auftragseingangs, des
Umsatzes und des Auftragsbestands
für das Verarbeitende Gewerbe
und für das Bauhauptgewerbe**

Mai 1982

*Statistisches Bundesamt
Bibliothek · Dokumentation · Archiv*



**HERAUSGEBER: STATISTISCHES BUNDESAMT WIESBADEN
VERLAG: W. KOHLHAMMER GMBH STUTTGART UND MAINZ**

Bestellnummer: 2040220-82105

Statist. Bundesamt - Bibliothek



13-04731

Erschienen im Juli 1982

Nachdruck - auch auszugsweise - nur mit Quellenangabe gestattet

Preis: DM 6,60

Inhalt


	Seite
Einführung	5
Graphische Darstellungen	7
 T a b e l l e n t e i l	
1 Auftragseingang im Verarbeitenden Gewerbe	
1.1 Wertindex	12
1.2 Volumenindex	18
2 Umsatz im Verarbeitenden Gewerbe	
2.1 Wertindex	22
2.2 Volumenindex	28
3 Auftragsbestand im Verarbeitenden Gewerbe	
3.1 Wertindex	32
4 Auftragseingang im Bauhauptgewerbe	
4.1 Wertindex	34
4.2 Volumenindex	34
5 Auftragsbestand im Bauhauptgewerbe	
5.1 Wertindex	36

Die Angaben beziehen sich auf das Bundesgebiet; sie schließen Berlin (West) ein.

Alle Zahlen des letzten Berichtszeitraumes gelten als vorläufig. Abweichungen gegenüber früher veröffentlichten Zahlen ergeben sich durch inzwischen erfolgte Berichtigungen.

Abkürzungen bei den Kurzbezeichnungen der Wirtschaftszweige

GEW.U.VERARB.V.	= Gewinnung und Verarbeitung von
H.V.	= Herstellung von
GR.	= großformatige
NE-	= Nichteisen
CHEM.GRUNDSTF.	= chemischen Grundstoffen
M.ANSCHL.WEITERVERARB.	= mit anschließender Weiterverarbeitung
L.METALLKONSTRUKT.	= Leichtmetallkonstruktionen
OH.GRUBENAUSB.	= ohne Grubenausbaukonstruktionen
VERTLG.	= Verteilung
EBM.	= Eisen-, Blech-, Metall-
ADV-GERAETE u. -EINR.	= Automatische Datenverarbeitungsgeräte und -einrichtungen
H.U.VERARB.V.	= Herstellung und Verarbeitung von
SPEZ.PAPIEREN	= Spezialpapieren
ANG	= anderweitig nicht genannt
	= Kein Nachweis vorhanden



Einführung

Auftragseingangs- und Auftragsbestandsindizes sind Indikatoren der Nachfrageentwicklung für das Verarbeitende Gewerbe und das Bauhauptgewerbe.

Rechtsgrundlage für die Datenerhebung ist das Gesetz über die Statistik im Produzierenden Gewerbe in der Fassung der Bekanntmachung vom 30.5.1980 (Bundesgesetzblatt - BGBl. I S 641), in Verbindung mit dem Gesetz über die Statistik für Bundeszwecke (Bundesstatistikgesetz - BStatG) vom 14.3.1980 (BGBl. I S. 289). Die Erhebung der Daten erfolgt mit Ausnahme des Auftragsbestands im Verarbeitenden Gewerbe durch die Statistischen Landesämter, die Indexberechnungen werden vom Statistischen Bundesamt durchgeführt. Der Auftragsbestand im Verarbeitenden Gewerbe wird vom Statistischen Bundesamt erfaßt.

Die Ergebnisse im Verarbeitenden Gewerbe sind nach der Systematik der Wirtschaftszweige (WZ) rev., Fassung für die Statistik im Produzierenden Gewerbe (SYPRO) gegliedert. Die Gliederung der Ergebnisse im Bauhauptgewerbe erfolgt nach Bauarten und Auftraggebern.

Verarbeitendes Gewerbe

Auftragseingang und Umsatz

Auftragseingang und Umsatz im Verarbeitenden Gewerbe werden im Rahmen des Monatsberichts für Betriebe im Bergbau und im Verarbeitenden Gewerbe erhoben. Der Berichtskreis umfaßt Betriebe des Bergbaus und des Verarbeitenden Gewerbes mit im allgemeinen 20 Beschäftigten und mehr. Auftragseingang ist dabei definiert als der Wert aller im Berichtsmonat eingegangenen und vom Betrieb akzeptierten Bestellungen; Umsatz ist der Wert aller im Berichtsmonat abgerechneten Lieferungen und Leistungen an Dritte. Auftragseingang und Umsatz werden nach fachlichen Betriebsteilen (früheres Beteiligten-Konzept) erfaßt und ausgewertet.

Die Darstellung der Indizes bezieht sich auf ausgewählte Zweige des Verarbeitenden Gewerbes ohne Nahrungs- und Genußmittelgewerbe. Die Auswahl der Zweige für Auftragseingangs- und Umsatzindizes ist identisch und repräsentiert rd. 84 % des Gesamtumsatzes des Verarbeitenden Gewerbes ohne Nahrungs- und Genußmittelgewerbe im Basisjahr 1976.

Die Indizes werden als Wertindizes und als Volumenindizes dargestellt. Zur Berechnung der Volumenindizes aus den Wertindizes werden Preisindizes für gewerbliche Produkte (Inlands Auftragseingang und -Umsatz) sowie Preisindizes für die Ausfuhr (Auslands-Auftragseingang und -Umsatz) verwendet.

Die vorliegenden Indizes auf Basis 1976 sind nach einem reinen Meßzahlenkonzept berechnet, d.h. es wird für die Zusammenfassungen (Hauptgruppen und Verarbeitendes Gewerbe) eine Totalgewichtung der vorliegenden Einzelreihen vorgenommen. Die früher veröffentlichten Indizes auf Basis 1970 (und vorhergehende Publikationen) beruhten auf einer Repräsentativ-Gewichtung, die auch die nicht ausgewählten Zweige berücksichtigte. Im wesentlichen äußert sich der Unterschied der beiden Indexkonstruktionen in einem größeren Gewicht des Investitionsgüter produzierenden Gewerbes beim Index auf Basis 1976

Auftragsbestand

Der Auftragsbestand im Verarbeitenden Gewerbe wird vom Statistischen Bundesamt monatlich bei rd. 3 000 ausgewählten Unternehmen des Verarbeitenden Gewerbes erhoben. Auftragsbestand ist definiert als Wert aller fest akzeptierten, noch nicht ausgeführten Bestellungen bei Unternehmen am Ende des Berichtsmonats.

Bauhauptgewerbe

Auftragseingang und Auftragsbestand

Die Erhebung des Auftragseingangs und des Auftragsbestands im Bauhauptgewerbe erfolgt im Rahmen des Monatsberichts im Bauhauptgewerbe. Meldepflichtig sind alle Betriebe des Bauhauptgewerbes mit im allgemeinen 20 Beschäftigten und mehr sowie alle Arbeitsgemeinschaften.

Dabei ist Auftragseingang der Wert aller im Berichtsmonat vom Betrieb fest akzeptierten Aufträge für Bauleistungen, Auftragsbestand ist der Wert aller akzeptierten, noch nicht ausgeführten Aufträge für Bauleistungen am Ende des Berichtsmonats. Die Gliederung der Ergebnisse erfolgt nach Bauarten und Auftraggebern.

Die Auftragseingangsindizes für das Bauhauptgewerbe werden als Wertindizes und als Volumenindizes dargestellt.

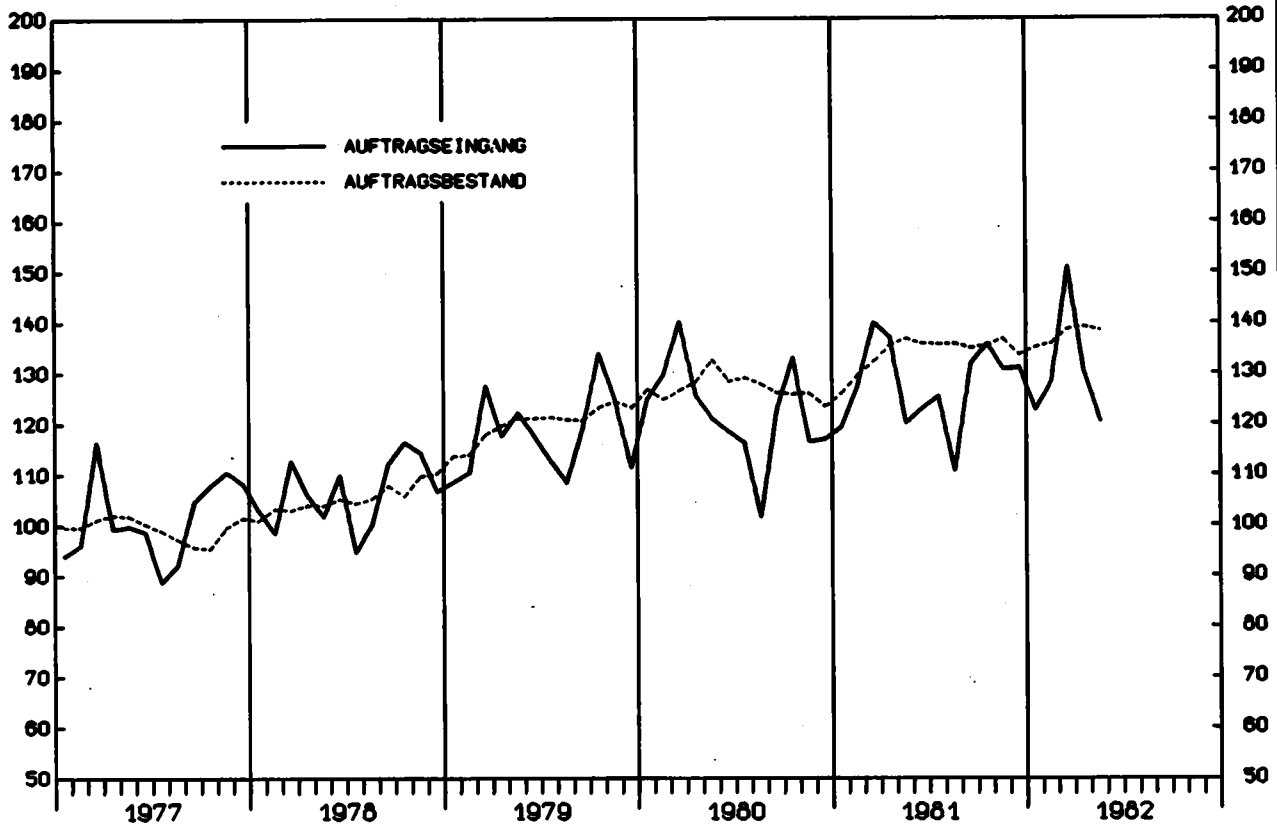
Zur Deflationierung der Wertindizes werden Meßzahlen für Bauleistungspreise und Preisindizes für Bauwerke verwendet.

Vergleichswerte für zurückliegende Berichtszeiträume auf Basis 1976 = 100 sind in einer

Arbeitsunterlage enthalten, die direkt vom Statistischen Bundesamt (Gruppe IV A) bezogen werden kann.

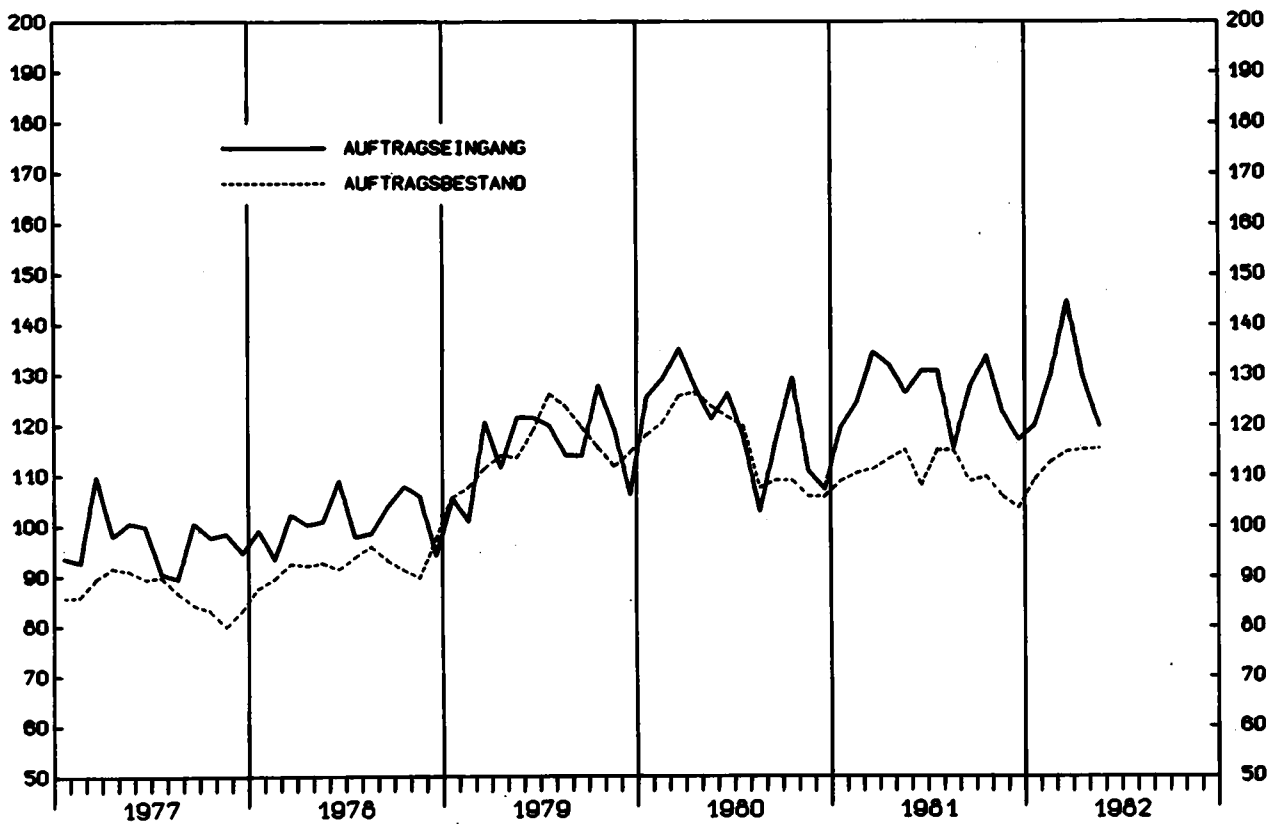
Ergebnisse der Zeitreihenanalyse mit Hilfe des Berliner Verfahrens erscheinen monatlich in der Veröffentlichung des Statistischen Bundesamtes "Indikatoren zur Wirtschaftsentwicklung".

VERARBEITENDES GEWERBE, INSGESAMT
VERTINDIZES 1976 = 100



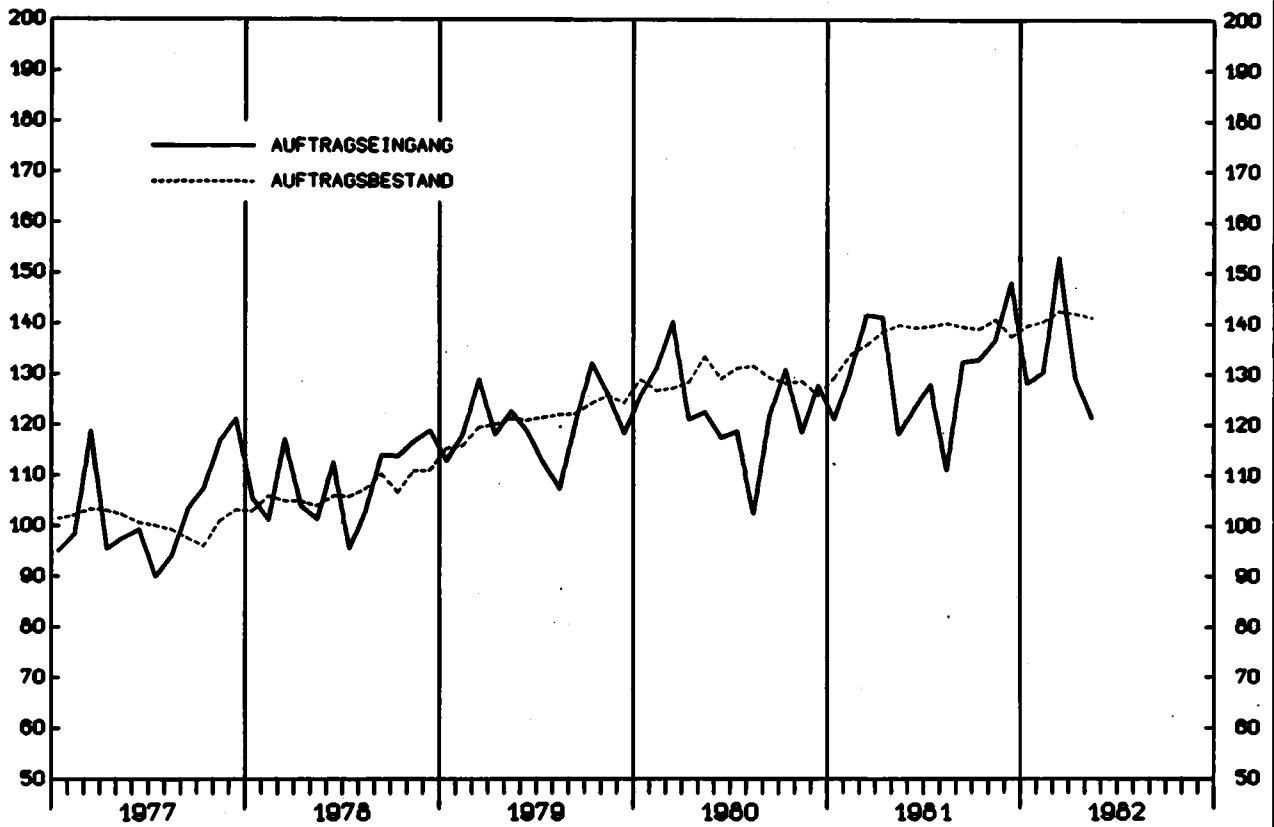
STAT. BUNDESAMT 911.407A

GRUNDSTOFF- UND PRODUKTIONSGUETERGEWERBE, INSGESAMT
VERTINDIZES 1976 = 100



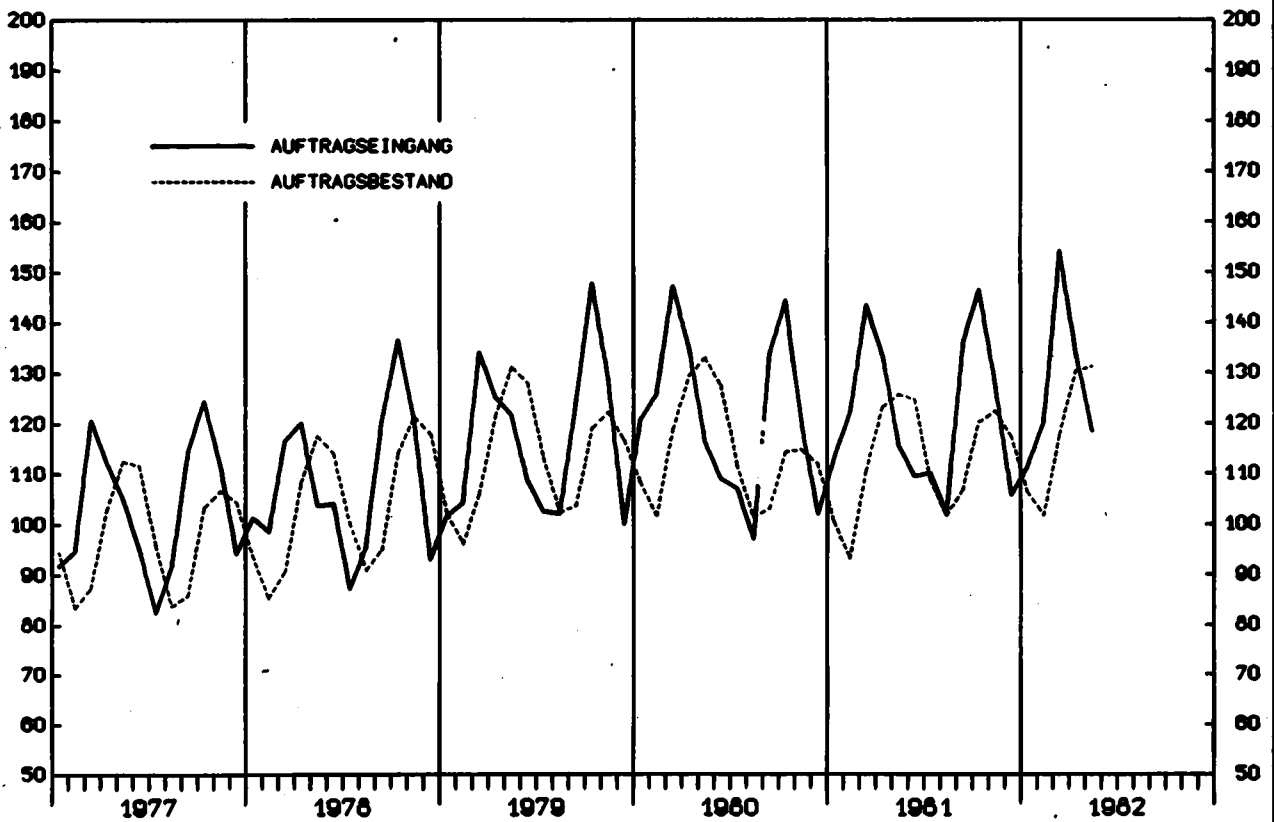
STAT. BUNDESAMT 911.407B

INVESTITIONSGUETER PRODUZIERENDES GEWERBE, INSGESAMT
VERTINDIZES 1976 = 100



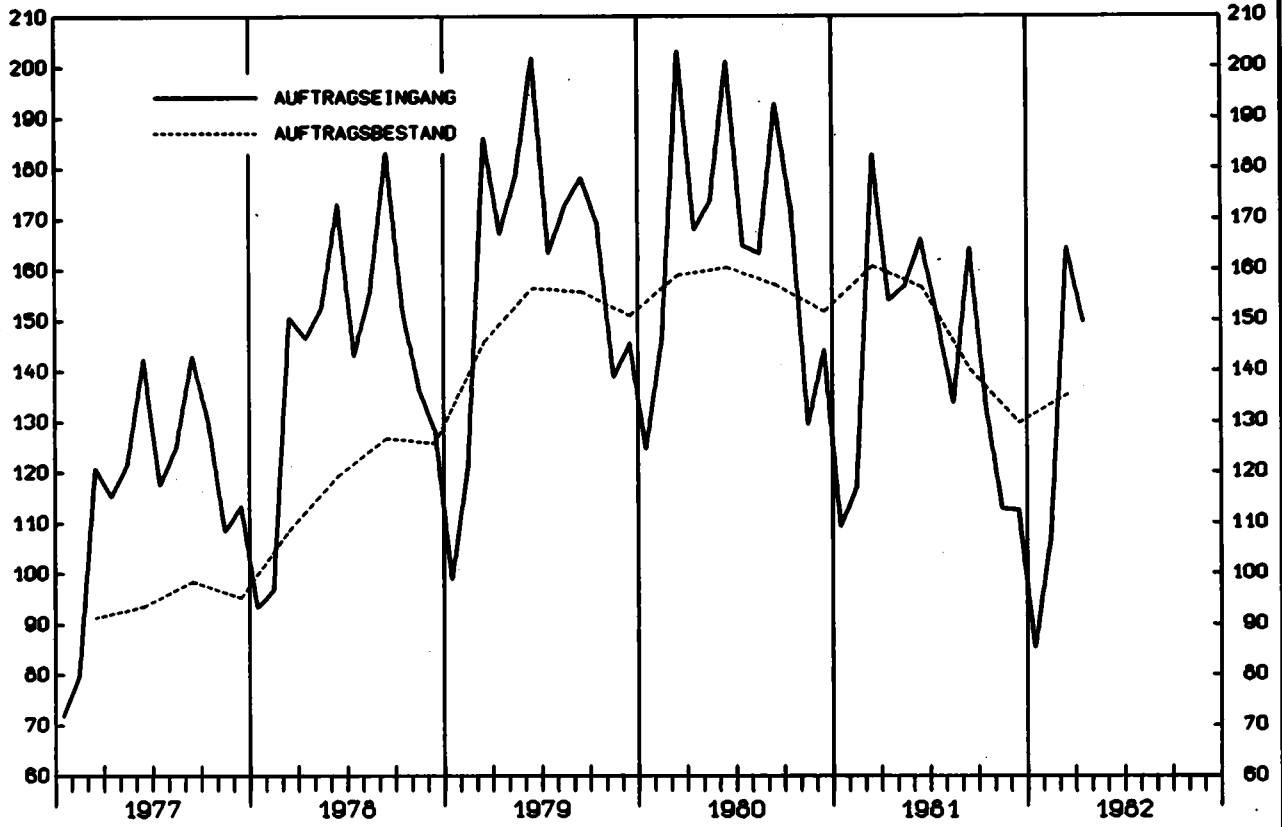
STAT. BUNDESAMT 911.408A

VERBRAUCHSGUETER PRODUZIERENDES GEWERBE, INSGESAMT
VERTINDIZES 1976 = 100



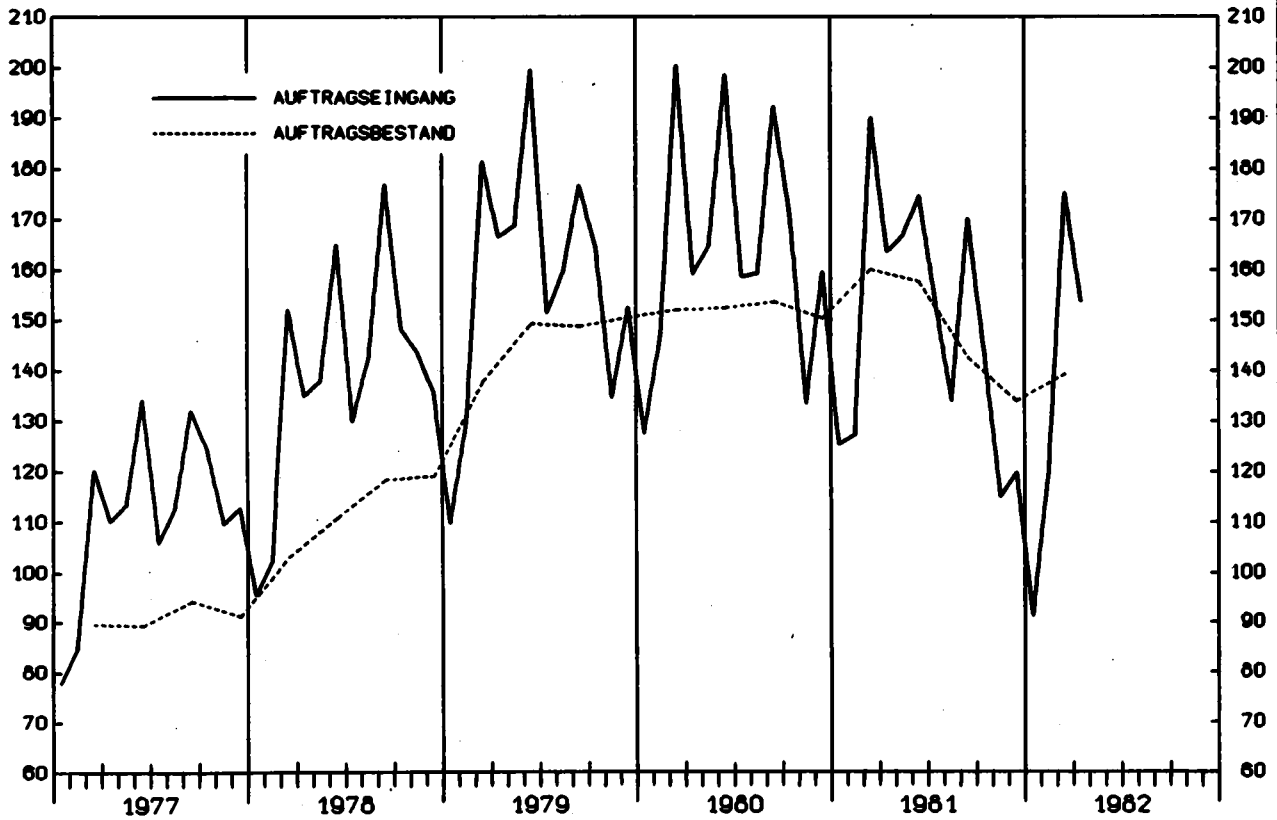
STAT. BUNDESAMT 911.408B

BAUHAUPTGEWERBE VERTINDIZES 1976 = 100



STAT. BUNDESAMT 911.409A

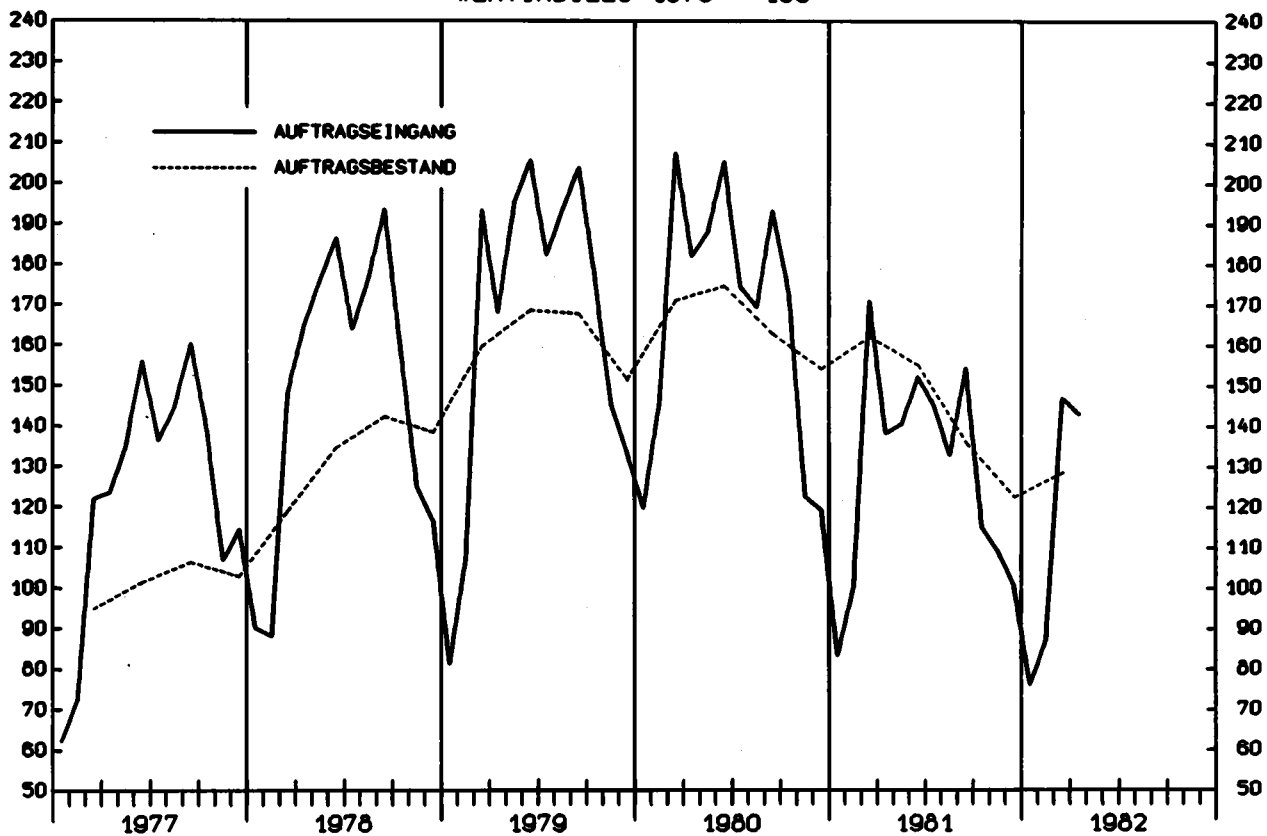
HOCHBAU VERTINDIZES 1976 = 100



STAT. BUNDESAMT 911.409B

T I E F B A U

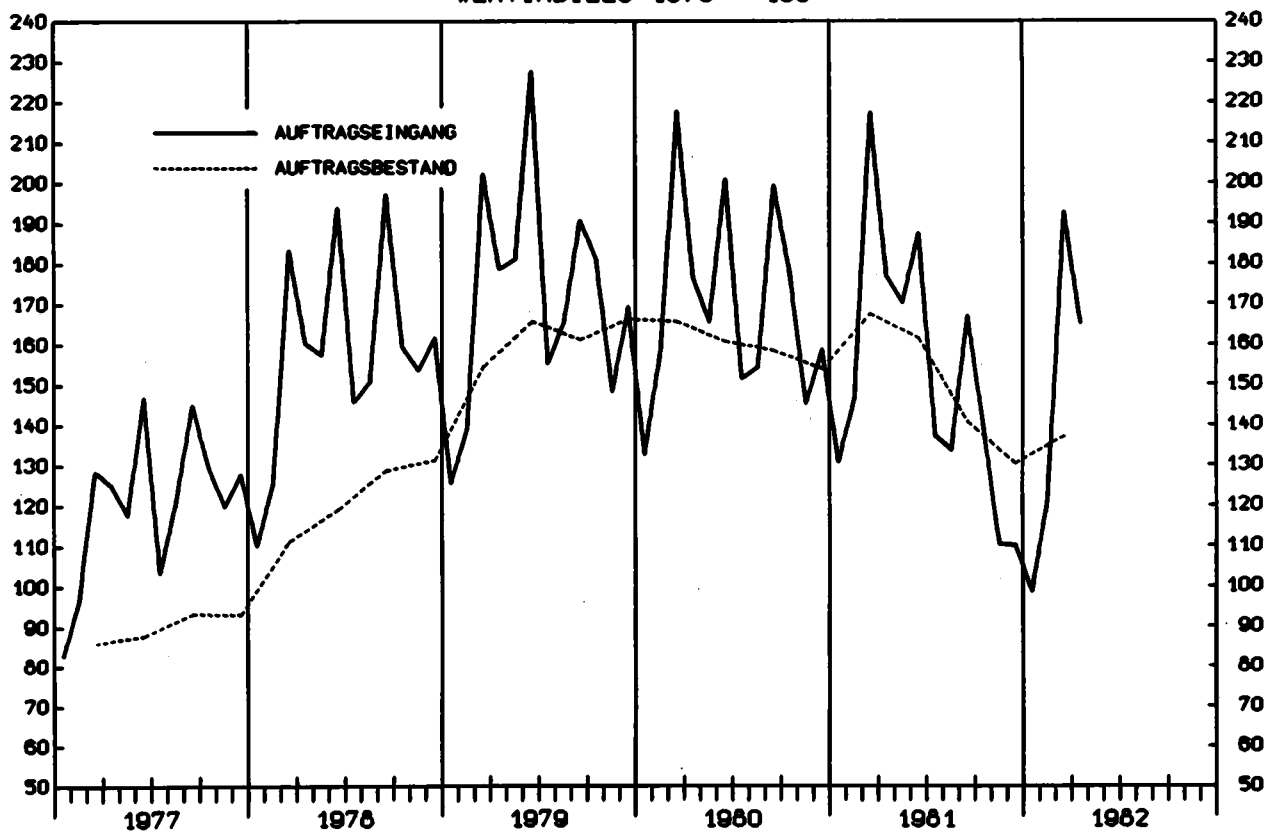
VERTINDIZES 1976 - 100



STAT. BUNDESAMT 911.410A

W O H N U N G S B A U

VERTINDIZES 1976 - 100



STAT. BUNDESAMT 911.410B

Tabellenteil

SYPRO- NR.	WIRTSCHAFTSGLIEDERUNG	1 AUFTRASSEINGANG IN											
		DURCHSCHNITT			VERAENDERUNG GEGENUEBER VORJAHRES- ZEITRAUM IN PROZENT		1.1 WERT 1976					VERAENDERUNG GEGENUEBER VORJAHRES-VOR- ZEITRAUM IN PROZENT	
		1979	1980	1981		1981	1981	1961	1981	1982			
						1. VJ	2. VJ	3. VJ	4. VJ	1. VJ			
	VERARBEITENDES GEMERDE 1)	INSGESAMT	117,8	122,2	127,7	+4,5	128,9	126,5	122,8	132,7	133,9	+3,9	+0,9
		INLAND	118,5	122,0	120,5	-1,2	123,6	120,3	119,5	122,5	123,3	-0,2	+0,7
		AUSLAND	116,3	122,8	143,4	+16,8	140,5	139,8	138,5	154,8	156,8	+11,6	+1,3
	GRUNDSTOFF-UND PRODUKTIONSGUETER- GEMERDE	INSGESAMT	115,4	121,0	126,5	+4,5	126,9	129,7	124,7	124,6	131,6	+3,7	+5,6
		INLAND	110,7	115,1	115,4	+0,3	114,0	116,4	115,2	114,0	114,3	+0,3	+0,3
		AUSLAND	126,9	133,3	153,8	+13,7	150,6	157,7	140,2	150,8	174,3	+7,7	+15,6
25	GEN.U.VERARB.V. STEINEN U.ERDEN	INSGESAMT	120,7	128,0	123,9	-3,2	92,5	144,0	144,4	114,8	87,3	-5,4	-24,3
		INLAND	120,0	126,5	121,3	-4,1	87,6	142,4	143,8	111,2	81,2	-7,3	-27,0
		AUSLAND	129,6	146,4	157,0	+7,2	152,9	163,4	152,2	159,5	162,8	+6,5	+2,1
2531	H.V.ZEMENT	INSGESAMT	117,9	123,4	123,7	+0,2	79,6	153,9	151,7	109,5	82,9	+4,1	-24,3
		INLAND	118,1	123,8	122,4	-1,1	78,5	153,0	151,8	106,2	78,7	+0,3	-25,9
		AUSLAND	113,9	114,8	147,4	+28,4	100,6	169,3	149,1	170,4	162,1	+61,1	-4,9
2541	ZIEGELER	INSGESAMT	133,9	140,9	146,7	+4,1	121,9	173,9	169,7	121,2	104,4	-14,4	-13,9
		INLAND	135,2	140,6	144,4	+2,7	113,8	173,9	171,9	118,1	97,8	-14,1	-17,2
		AUSLAND	125,5	143,1	162,0	+13,2	170,6	173,8	155,3	142,2	149,1	+15,6	+4,9
2559	H.V.FETONERZEUGN. (OH.GEMS,GR.FERTIG- PAUTEILE)	INSGESAMT	119,5	126,9	112,4	-11,4	63,3	133,7	130,1	102,7	68,2	-18,1	-33,6
		INLAND	119,2	126,5	112,0	-11,5	62,9	133,4	129,8	102,0	67,7	-18,3	-33,6
		AUSLAND	145,5	163,0	154,8	-5,0	121,2	161,1	156,3	180,5	123,6	+2,9	-31,5
2711	HOCHOFEN-,STAHL-U. WAPPENWERKE (OH.STAHLROHRE)	INSGESAMT	110,8	111,8	107,4	-3,9	113,5	108,3	107,0	104,7	115,5	+1,8	+10,3
		INLAND	101,0	99,1	93,2	-6,0	97,6	93,0	89,4	92,8	95,4	-2,5	+2,8
		AUSLAND	138,0	147,2	146,7	-0,3	157,2	150,9	140,9	137,7	171,4	+9,0	+24,5
2850	HE-METALLHALBZEUGWERKE	INSGESAMT	126,4	138,6	135,3	-2,4	137,8	135,0	129,5	139,0	139,0	+0,9	0
		INLAND	123,9	136,0	127,3	-6,4	129,3	127,3	121,5	131,2	125,0	-3,3	-4,7
		AUSLAND	132,7	144,9	155,0	+7,0	158,8	153,8	149,2	158,2	173,7	+9,4	+9,7
2919	EISEN-,STAHL-U. TEMPERIESSEREI	INSGESAMT	110,1	105,1	106,1	+1,0	107,5	105,3	101,7	109,8	112,4	+4,6	+2,4
		INLAND	107,6	104,5	100,8	-3,5	104,0	100,3	95,1	103,8	104,4	+0,4	+0,6
		AUSLAND	123,4	108,2	134,8	+24,6	126,7	132,3	137,4	142,7	156,4	+23,4	+9,6
3011-15	ZIEGEREIJEN UND KALT- WALZWERKE	INSGESAMT	110,9	110,3	103,2	-5,9	101,7	104,3	100,4	109,0	111,5	+9,6	+7,3
		INLAND	106,7	104,2	97,8	-6,1	93,9	98,2	96,6	102,4	99,1	+5,5	-3,2
		AUSLAND	125,6	131,9	125,3	-5,2	129,3	124,5	113,9	132,3	155,4	+20,2	+17,5
40	CHEMISCHE INDUSTRIE	INSGESAMT	119,4	125,0	136,2	+9,0	139,1	137,4	133,5	134,9	144,3	+3,7	+7,0
		INLAND	113,8	119,3	124,6	+4,3	126,1	126,9	122,9	121,7	128,9	+2,2	+5,9
		AUSLAND	129,7	135,5	157,9	+16,5	163,1	156,5	152,8	159,1	172,4	+5,7	+8,4
4031	H.V.CHEM.GRUNDSTF. (AUCH P.AKSCHL.WEITER- VERARBE.)	INSGESAMT	123,5	127,6	139,5	+9,3	140,2	144,1	136,4	137,2	144,3	+2,9	+5,2
		INLAND	114,6	120,1	124,6	+3,7	123,3	132,5	122,2	120,2	126,9	+2,9	+5,6
		AUSLAND	135,5	137,9	159,7	+15,2	153,2	159,8	155,6	160,2	169,0	+2,0	+6,9
4034	H.V.CHEM.ERZEUGNISSEN F.FISCHERIE, LANDWIRTSCHAFT	INSGESAMT	121,3	129,7	140,5	+8,3	147,4	140,5	138,2	135,7	158,5	+7,5	+16,8
		INLAND	116,9	124,0	129,8	+4,7	132,1	131,2	133,0	122,8	137,5	+4,1	+12,0
		AUSLAND	131,2	142,5	164,7	+15,6	182,2	161,7	150,1	164,8	206,1	+13,1	+25,1
4035	H.V.PHARMAZEUTISCHEN ERZUGNISSEN	INSGESAMT	118,7	128,6	140,2	+9,0	143,5	137,0	137,8	142,5	145,3	+1,3	+2,0
		INLAND	116,8	124,7	131,2	+5,2	135,2	127,6	127,3	134,6	134,2	-0,7	-0,3
		AUSLAND	124,2	139,7	166,3	+19,0	167,7	164,0	168,2	165,2	177,7	+6,0	+7,6
4090	H.V.CHEMIEFASERN	INSGESAMT	94,3	94,8	110,3	+16,4	111,9	108,2	102,3	118,9	117,5	+5,0	-1,2
		INLAND	91,8	87,5	95,2	+8,2	88,2	97,6	85,6	99,5	103,3	+5,2	+3,8
		AUSLAND	96,2	100,3	122,0	+21,6	122,0	116,4	115,2	133,3	128,5	+4,8	-4,0
53	HOLZBEARBEITUNG	INSGESAMT	112,1	125,1	120,2	-3,9	118,3	129,1	117,6	115,7	106,5	-10,0	-8,0
		INLAND	112,5	125,7	120,1	-4,5	117,9	129,7	118,0	115,0	106,5	-11,4	-9,1
		AUSLAND	108,9	119,2	120,4	+1,0	121,7	123,8	114,2	122,0	123,9	+1,8	+1,6
55	ZELLSTOFF-,HOLZSCHLIFF-, PAPIER-U.PAPPERZEUGUNG	INSGESAMT	106,9	115,6	129,9	+12,4	131,6	126,0	129,2	132,6	144,7	+10,0	+9,1
		INLAND	103,1	109,1	118,2	+8,3	121,0	111,2	117,2	121,5	127,8	+5,6	+5,2
		AUSLAND	119,4	137,5	168,9	+22,8	167,1	169,1	169,4	149,9	201,6	+20,6	+18,7
59	GLIMPVERARBEITUNG	INSGESAMT	107,6	113,5	119,1	+4,9	121,7	117,9	113,5	122,9	128,2	+5,3	+4,3
		INLAND	107,3	114,1	118,6	+3,9	119,3	117,1	112,6	125,3	126,3	+5,9	+0,8
		AUSLAND	108,3	111,6	120,6	+8,1	129,0	120,5	117,5	115,3	134,2	+4,0	+16,4
	INVESTITIONSGUETER PRODUZIERENDES GEMERDE	INSGESAMT	119,5	123,2	130,5	+5,9	130,9	127,3	124,1	139,7	137,2	+4,3	-1,8
		INLAND	125,1	127,5	125,2	-1,8	130,2	124,4	117,2	128,9	129,9	-0,2	+0,8
		AUSLAND	111,1	116,6	138,5	+18,8	131,9	131,7	134,6	155,9	148,3	+12,4	-4,9
3021-25	STAHLVERFORMUNG, OBERFLAECHEVEREDLUNG, HAUPTUNG	INSGESAMT	121,3	123,7	120,2	-2,8	120,9	119,4	116,5	124,0	132,3	+9,4	+6,7
		INLAND	120,3	122,3	117,6	-3,8	118,4	117,1	114,1	120,8	129,1	+9,0	+6,9
		AUSLAND	127,6	132,0	135,4	+2,6	135,7	133,0	130,1	142,8	150,6	+11,0	+5,5
31	STAHL-U.LEICHTMETALLPAU, SCHIENENFAHRZEUGBAU	INSGESAMT	124,9	123,4	132,1	+7,1	123,4	127,7	130,0	147,3	126,9	+2,8	-13,8
		INLAND	128,8	137,4	137,5	+0,1	126,9	130,0	142,8	149,4	132,9	+4,7	-11,0
		AUSLAND	114,6	86,3	117,5	+36,2	113,8	121,4	93,1	141,7	119,5	-2,6	-21,8
3111	H.V.STAHL-U.L.PETALLKON- STRLKT.(OH.GRUPPENAUSG.-)	INSGESAMT	119,6	126,2	129,6	+2,7	129,2	123,1	134,2	132,0	135,7	+5,0	+2,8
		INLAND	120,6	129,3	123,1	-4,8	114,2	119,6	129,1	129,7	111,8	-2,1	-13,3
		AUSLAND	112,4	104,9	173,6	+65,5	230,6	147,3	168,8	147,7	297,6	+29,1	+101,5
32	PASCHINENBAU	INSGESAMT	111,8	117,7	126,3	+7,3	125,2	128,3	120,9	131,0	123,3	-1,5	-5,9
		INLAND	130,6	134,0	131,9	-1,6	133,1	138,1	126,2	130,2	131,2	-1,4	+0,8
		AUSLAND	94,2	102,6	121,1	+18,0	117,7	119,1	115,9	131,9	116,0	-1,4	-12,1

1) AUSGEWAELHTE WIRTSCHAFTSZWEIGE (OHNE NAHRUNGS- UND GENUSSMITTELGEMERDE).

VERARBEITENDEN GEBERDE

INDEX
= 100

1961	1981	1981	1981	1981	1981	1981	1981	1981	1981	1981	1982	1982	1982	1982	VERÄNDERUNG GEGENÜBER VORJAHRES-VOR- ZEITRAUM IN PROZENT	SYPPO- NR.
MAR.	APR.	MAI	JUN.	JUL.	AUG.	SEP.	OKT.	NOV.	DEZ.	JAN.	FEB.	MAR.	APR.	MAI		
140,5	136,8	119,8	122,8	125,6	110,5	132,3	136,1	130,6	131,3	122,6	128,3	150,9	130,1	120,4	+0,5	-7,5
133,8	130,6	114,3	116,0	117,2	102,6	126,8	129,6	120,0	117,8	113,3	116,5	140,2	123,7	116,6	+0,3	-7,4
154,8	150,2	131,8	137,5	143,7	127,6	144,2	150,1	153,7	160,5	142,7	153,8	173,9	143,9	132,9	+0,8	-7,6
134,7	131,9	126,4	130,9	130,8	115,2	128,1	134,1	122,9	116,9	120,2	129,9	144,7	129,4	119,9	-5,1	-7,3
121,5	119,6	115,3	120,1	118,9	106,0	120,8	125,9	114,0	102,2	104,7	109,2	129,1	119,4	111,8	-3,0	-6,4
167,5	161,5	153,9	157,7	160,3	136,1	146,1	154,4	145,0	153,1	158,8	181,0	183,2	154,2	140,1	-9,0	-9,1
116,3	141,6	146,9	143,4	149,0	133,7	150,5	144,5	121,0	79,0	63,2	78,7	120,0	136,2	134,7	-9,3	-1,1
114,4	140,4	145,8	141,0	148,1	133,2	150,1	141,2	118,5	74,0	56,3	72,5	114,7	133,2	132,1	-9,4	-0,8
163,2	157,0	160,5	172,8	160,4	140,7	155,5	185,5	152,2	140,8	148,1	155,5	184,8	172,2	166,9	+4,0	-3,1
120,2	156,4	156,1	149,1	160,6	135,6	158,8	147,1	117,7	63,8	38,1	74,4	136,3	164,4	154,2	-1,2	-6,2
120,0	157,7	154,1	147,2	161,8	136,0	157,5	143,1	115,2	60,4	34,6	69,9	131,7	159,4	149,3	-3,1	-6,3
123,5	130,5	194,6	182,9	137,7	126,9	162,6	220,7	163,1	127,4	104,3	158,8	223,2	258,1	246,3	+26,6	-4,6
151,6	176,3	174,4	171,1	178,5	158,5	172,2	162,8	120,9	79,9	79,7	93,5	140,0	151,4	149,6	-14,2	-1,2
147,2	175,8	175,6	170,3	178,0	162,3	175,3	161,6	118,9	73,8	71,2	86,6	135,6	147,0	148,6	-13,4	+1,1
181,1	179,4	165,7	176,3	182,0	132,6	151,2	171,2	134,5	120,8	137,0	140,7	169,6	181,8	156,7	-5,4	-13,8
107,0	124,0	140,4	136,6	136,9	122,5	130,9	127,1	111,3	69,8	49,3	57,8	97,4	116,1	118,1	-15,9	+1,7
106,1	123,9	140,1	136,1	126,5	122,3	130,7	125,5	111,2	69,2	49,0	57,4	96,6	115,4	117,7	-16,0	+2,0
203,8	132,4	162,2	187,6	175,3	142,1	151,5	287,6	119,0	134,9	87,5	101,1	182,2	189,4	159,9	-1,4	-15,6
119,9	106,0	110,2	106,7	119,4	92,3	97,2	120,2	99,5	94,3	109,8	105,1	131,5	103,1	92,9	-15,7	-9,9
100,7	95,1	94,4	89,4	97,3	80,1	90,7	106,0	88,2	82,2	86,5	87,9	111,7	92,2	86,0	-8,9	-6,7
173,5	145,8	154,1	154,6	161,1	126,2	115,3	154,2	131,0	128,0	174,6	153,0	126,6	133,4	112,1	-27,3	-16,0
143,7	177,5	134,8	132,4	139,1	117,9	131,4	137,8	144,7	134,5	137,7	132,0	147,3	131,3	122,4	-9,2	-6,8
132,9	134,5	125,3	122,2	128,8	112,0	123,7	132,0	138,2	123,3	123,5	115,5	134,0	124,0	114,0	-9,0	-8,1
170,3	144,9	158,4	158,1	164,5	132,6	150,6	152,4	160,4	162,2	167,9	173,0	180,3	149,4	143,2	-9,6	-4,1
116,4	111,4	99,7	104,9	104,6	96,5	103,9	116,2	109,9	103,3	102,7	114,8	119,8	112,2	101,3	+1,6	-9,7
116,0	106,1	96,3	98,6	100,9	90,0	94,4	111,8	101,5	98,0	96,6	101,4	115,2	112,4	98,6	+2,4	-12,3
128,0	146,0	118,1	138,8	124,7	131,7	155,7	140,2	155,7	132,1	136,2	187,6	145,3	111,0	116,2	-1,6	+4,7
100,5	105,8	106,4	99,7	103,6	82,9	108,8	114,4	114,3	98,2	99,2	106,7	128,6	114,9	109,7	+3,1	-4,5
103,1	101,2	100,1	93,2	96,7	86,4	104,8	103,9	107,0	91,2	85,6	94,9	116,7	107,3	103,3	+3,2	-3,7
131,1	121,3	126,6	122,5	121,1	97,6	123,0	133,8	140,1	123,1	147,4	148,4	170,4	141,6	132,0	+2,6	-6,8
144,9	136,6	131,8	143,8	136,2	124,6	139,6	141,5	131,3	132,0	135,5	139,5	157,8	147,3	132,4	+0,5	-7,0
136,7	125,3	119,8	135,6	124,1	114,7	130,0	131,8	120,0	113,2	122,7	124,2	139,7	128,1	120,3	+0,4	-6,1
171,0	157,2	153,7	158,7	158,4	144,6	157,3	152,1	152,0	166,3	158,8	167,5	191,0	168,5	154,5	+0,5	-8,3
146,0	140,4	134,1	157,7	156,6	129,2	141,4	142,4	131,0	138,1	133,9	139,7	159,4	142,8	131,6	-1,9	-7,8
130,3	125,7	119,0	152,9	117,6	117,6	126,4	128,8	117,7	114,2	121,6	121,8	137,4	124,5	115,5	-2,9	-7,2
172,0	160,3	154,7	164,7	160,2	144,9	161,8	160,9	149,1	170,6	150,6	164,1	189,2	167,6	153,5	-0,8	-8,4
153,8	145,0	137,6	139,0	140,7	127,5	146,4	147,7	137,4	121,9	146,9	157,5	171,0	154,5	144,7	+5,2	-6,3
138,5	134,2	129,7	129,7	131,4	124,5	143,0	140,2	125,5	102,8	119,5	144,2	148,9	139,3	136,1	+4,9	-2,3
188,7	146,5	155,7	160,0	161,3	134,2	154,3	164,6	144,5	165,4	209,3	187,7	221,3	199,0	164,3	+5,5	-13,1
143,8	135,7	138,2	137,4	146,5	126,7	140,1	146,8	140,2	140,4	138,6	140,5	156,9	142,9	135,5	-2,0	-5,2
132,2	126,5	124,7	131,7	117,1	112,9	131,8	134,6	131,0	134,2	131,1	124,7	166,7	134,1	124,3	-0,3	-7,3
174,6	160,6	177,4	154,0	174,0	166,6	164,1	170,4	166,8	158,5	160,4	186,3	136,5	168,2	168,0	-5,3	-0,1
117,2	105,1	110,2	109,4	100,0	92,9	114,1	114,5	112,2	129,9	111,0	111,0	128,9	118,7	106,8	-3,1	-10,0
109,6	94,4	98,0	95,4	82,9	73,0	99,9	103,0	102,8	92,8	102,5	95,9	111,6	101,9	94,4	-3,7	-7,4
122,3	105,6	119,5	120,1	112,5	102,2	125,0	123,3	119,5	158,5	120,6	122,6	142,3	131,6	116,3	-2,7	-11,6
129,5	143,4	125,3	118,0	118,7	102,9	129,7	131,6	119,5	96,0	94,2	102,1	123,2	115,3	109,7	-12,5	-4,9
130,5	146,0	125,4	117,6	119,4	104,8	130,1	131,9	118,6	94,6	91,9	100,0	121,7	114,4	107,9	-14,0	-5,7
123,7	121,2	127,0	126,7	112,3	93,9	133,6	129,6	128,0	106,4	114,4	121,2	136,0	123,3	125,1	+1,2	+1,5
140,6	127,3	124,2	126,0	127,1	115,7	134,9	137,6	132,1	128,2	134,7	139,7	159,8	137,8	130,2	+4,8	-5,5
128,5	115,5	114,3	109,8	124,1	105,9	121,6	126,4	121,4	116,8	120,9	123,0	139,5	122,2	116,1	+1,6	-5,0
162,1	165,6	157,7	180,5	180,5	146,5	179,3	175,1	167,9	166,7	181,3	195,9	227,7	190,3	177,3	+12,4	-6,8
126,7	120,3	115,8	117,7	116,6	99,6	123,2	120,2	124,2	114,2	109,7	128,5	146,4	131,2	115,8	0	-11,7
124,5	121,1	114,2	116,1	117,6	98,5	121,8	130,5	126,8	118,7	109,0	130,0	139,9	131,7	114,6	+0,4	-13,0
132,6	117,8	120,6	123,0	121,7	102,2	127,7	129,4	116,3	100,3	112,1	123,6	166,6	129,5	119,6	-0,8	-7,6
142,4	141,0	117,7	123,1	128,2	111,1	122,0	123,2	126,6	149,2	128,1	120,3	153,2	129,1	121,3	+3,1	-6,0
139,6	138,8	115,0	119,3	121,3	102,2	128,1	126,2	123,5	137,1	122,8	122,2	144,8	124,7	117,0	+1,7	-5,2
146,8	144,3	122,0	128,8	138,7	124,7	140,4	143,7	156,4	167,5	156,3	142,5	166,0	135,9	127,8	+4,8	-6,0
126,7	121,5	117,4	117,4	122,5	104,2	122,7	126,5	125,7	114,9	118,0	129,1	149,8	130,4	127,5	+8,6	-2,2
126,4	121,2	115,9	114,3	120,7	101,5	120,7	120,7	125,6	110,7	112,8	127,8	146,8	125,4	123,3	+5,4	-1,7
142,3	126,8	126,2	136,0	132,9	120,0	137,5	144,2	146,9	139,4	148,5	136,3	167,0	159,7	152,3	+20,7	-4,6
136,0	132,5	123,9	116,7	123,9	111,5	137,5	143,3	167,0	129,5	122,4	98,8	159,4	145,5	127,1	-5,1	-12,6
141,4	125,2	129,6	131,9	147,4	137,7	150,3	159,2	149,5	139,8	131,1	113,7	154,0	141,8	147,7	+14,5	+4,2
121,4	141,5	146,7	76,2	97,7	78,0	103,4	102,2	212,7	102,1	99,4	59,3	173,8	155,5	72,4	-50,6	-33,4
15																

1 AUFTRAGSEINGANG IN

1.1 WERT
1976

SYPRO- NR.	WIRTSCHAFTSLIEDERUNG		1979	1980	1981	VERÄNDERUNG GEGENÜBER VORJAHRES- ZEITRAUM IN PROZENT	1981	1981	1981	1981	1982	VERÄNDERUNG GEGENÜBER VORJAHRES-VOR- ZEITRAUM IN PROZENT	
			DURCHSCHNITT				1.VJ	2.VJ	3.VJ	4.VJ	1.VJ		
3210	M.V.LANDW.MASCHINEN, ACKERSCHLEPPERN	INSGESAMT	102,4	93,0	103,9	+11,7	117,5	91,6	84,7	121,9	127,6	+8,6	+4,7
		INLAND	121,5	102,9	107,6	+4,6	123,0	96,4	83,9	127,1	127,8	+3,9	+0,6
		AUSLAND	83,9	83,5	100,4	+20,2	112,2	87,0	85,5	116,8	127,3	+13,5	+9,0
3220	M.V.METALLBEARBEITUNGS- MASCHINEN U.AE.	INSGESAMT	127,4	134,4	125,8	-6,4	129,4	130,5	117,8	125,5	125,5	-3,0	0
		INLAND	163,4	144,4	150,8	-8,3	158,5	156,6	141,1	146,8	142,5	-10,1	-2,9
		AUSLAND	96,1	108,3	104,1	-3,9	104,0	107,9	97,6	106,9	110,9	+6,6	+3,7
3230	M.V.TEXTIL-U.NAHE- MASCHINEN	INSGESAMT	93,2	86,6	88,3	+2,0	88,2	86,4	83,8	94,6	87,3	-1,0	-7,7
		INLAND	114,1	103,2	92,5	-10,4	88,9	94,8	90,9	95,2	100,5	+13,0	+5,6
		AUSLAND	86,6	81,4	86,9	+6,8	88,0	83,8	81,6	94,4	83,2	-5,5	-11,9
3240	M.V.MASCHINEN F.D.NAHR- U.GENUSSMITTELGEW.USW	INSGESAMT	112,7	115,4	122,8	+6,4	128,0	120,6	114,0	128,6	121,1	-5,4	-5,8
		INLAND	131,6	133,2	129,2	-3,0	134,9	128,3	120,2	133,4	130,5	-3,3	-7,2
		AUSLAND	97,6	101,3	117,7	+16,2	122,6	114,4	109,0	124,8	113,5	-7,4	-9,1
3256	M.V.HUETTEN-U.WALZWERKS- EINR.USW (OH.BAUPASCH.)	INSGESAMT	111,1	125,4	163,4	+14,4	128,3	156,1	129,4	159,6	115,1	-10,3	-27,9
		INLAND	114,7	126,4	123,6	-2,2	115,0	119,9	128,5	131,0	125,4	+9,0	-4,3
		AUSLAND	106,4	124,2	168,5	+35,7	145,3	202,2	130,3	195,9	102,0	-29,8	-47,9
3257	M.V.BAU-,FAUSTOFF-U.AE. MASCHINEN	INSGESAMT	112,1	113,8	134,0	+17,8	120,4	153,1	153,7	108,8	112,4	-4,6	+3,3
		INLAND	159,6	144,5	115,5	-20,1	123,7	128,8	104,6	104,8	102,9	-16,9	-1,8
		AUSLAND	81,3	93,9	146,0	+55,5	118,4	168,8	185,4	111,3	118,5	+0,1	+6,5
3260	M.V.ZAHNRAEDERN,GETRIE- DEN,LAGERN U.AE.	INSGESAMT	124,0	130,3	127,2	-2,4	129,5	125,3	120,5	133,5	151,7	+17,1	+13,6
		INLAND	133,0	139,2	132,6	-4,7	132,2	129,9	126,5	141,8	158,7	+20,0	+11,9
		AUSLAND	111,3	117,6	119,7	+1,8	125,7	118,9	112,2	121,8	141,9	+12,9	+16,5
3280	SONSTIGER MASCHINENAU	INSGESAMT	105,5	115,6	129,4	+11,9	126,7	131,1	126,9	133,0	127,1	+0,3	-4,4
		INLAND	121,0	131,2	158,3	+5,4	135,7	158,1	133,9	125,3	131,1	-3,4	+4,6
		AUSLAND	87,2	97,1	119,0	+22,6	116,0	99,2	118,8	142,2	122,4	+5,5	-13,9
33	STRASSENFAHRZEUGBAU	INSGESAMT	130,7	127,3	143,3	+12,6	146,6	135,4	132,4	158,8	174,4	+19,0	+9,8
		INLAND	122,8	115,7	117,1	+1,2	138,2	108,6	97,0	124,4	138,2	0	+11,1
		AUSLAND	140,6	141,8	175,9	+24,0	157,1	168,6	176,4	201,6	219,4	+39,7	+8,8
3311	M.V.KRAFTWAGEN U. -MOTOREN	INSGESAMT	129,5	125,9	142,7	+12,3	146,5	134,1	131,1	159,1	175,0	+19,5	+10,0
		INLAND	120,0	112,9	114,7	+1,6	137,9	105,1	93,1	122,7	137,5	-0,3	+12,1
		AUSLAND	140,5	141,0	175,5	+24,5	150,6	167,9	175,6	201,7	218,8	+39,7	+8,5
3312	M.V.PERSONENKRAFTWAGEN U.A.L.(EINSCHL.MOTOREN)	INSGESAMT	116,8	108,6	127,5	+17,4	134,6	121,2	116,2	138,0	162,6	+20,8	+17,8
		INLAND	104,5	89,3	101,2	+13,3	124,9	94,7	84,1	101,1	122,6	-1,8	+12,3
		AUSLAND	132,8	133,7	161,7	+20,9	147,2	155,4	158,0	186,2	214,6	+45,8	+15,3
3313	M.V.LASTKRAFTWAGEN U.AE. (EINSCHL.MOTOREN)	INSGESAMT	174,8	187,2	196,9	+5,2	189,1	180,0	184,3	234,2	219,3	+16,0	-6,4
		INLAND	190,4	219,5	175,7	-20,0	196,8	151,6	132,8	220,7	205,1	+4,2	-7,1
		AUSLAND	162,3	161,4	213,9	+32,5	182,9	202,8	228,8	245,0	230,6	+26,1	-5,9
34	SCHIFFBAU	INSGESAMT	198,5	166,9	215,7	+29,2	195,5	187,5	235,8	244,0	175,1	-10,4	-28,2
		INLAND	220,3	166,8	175,2	+9,0	180,8	158,5	166,9	194,7	194,3	+7,5	-0,2
		AUSLAND	177,4	166,9	254,9	+52,7	209,8	215,5	302,5	291,7	156,5	-25,4	-46,3
36	ELEKTROTECHNIK	INSGESAMT	113,5	121,0	123,6	+2,1	125,5	119,4	116,6	132,7	128,0	+2,0	-3,5
		INLAND	120,4	127,2	123,5	-2,9	126,7	124,5	115,0	127,7	124,2	-2,0	-2,7
		AUSLAND	99,9	108,6	123,7	+13,7	123,1	109,3	119,8	142,6	135,4	+10,0	-5,0
3620	M.V.GERAETEN D.ELEKTRIZ. ERZEUGUNG,-VERTLG.U.AE.	INSGESAMT	100,0	110,2	117,0	+6,2	116,6	114,2	113,8	121,2	120,9	+1,9	-0,2
		INLAND	113,1	121,7	123,1	+1,2	127,6	128,0	117,5	119,2	126,0	-1,3	+5,7
		AUSLAND	79,0	91,9	107,2	+16,6	104,2	92,2	107,7	124,6	112,9	+8,3	-9,4
3650	M.V.ELEKTROHAUSHALTS- GERAETEN	INSGESAMT	112,6	117,7	119,0	+1,1	123,5	109,9	111,6	131,2	116,5	-5,7	-11,2
		INLAND	113,6	117,8	116,4	-1,2	124,7	106,0	108,9	125,9	113,1	-9,3	-10,2
		AUSLAND	109,9	117,4	126,1	+7,4	120,2	120,3	118,7	145,2	125,5	+4,4	-13,6
3660	M.V.ZAHLERN,FERNHÖR-, MESS-U.REGELGERAETEN USW	INSGESAMT	148,5	157,5	158,7	+0,6	159,0	159,2	144,6	172,1	162,5	+2,2	-5,6
		INLAND	156,2	165,5	157,6	-4,8	155,8	169,6	140,9	164,3	154,8	-0,6	-5,8
		AUSLAND	133,0	141,5	161,0	+15,8	165,6	138,3	152,2	187,8	178,1	+7,5	-5,2
3670	M.V.PUNDFUNK-,FERNSEH-U. PHONOTECHN.GERAETEN	INSGESAMT	98,4	96,3	90,8	-5,7	93,3	78,0	84,5	107,4	104,8	+12,3	-2,4
		INLAND	89,7	89,5	79,4	-11,3	82,1	63,0	75,1	97,3	84,0	+2,3	-13,7
		AUSLAND	120,1	113,3	119,6	+5,6	121,6	115,7	108,2	132,8	156,9	+29,0	+18,1
3711-60	FEINMECHANIK,OPTIK	INSGESAMT	122,2	126,3	128,9	+2,1	129,0	123,1	123,8	139,8	128,4	-0,5	-8,2
		INLAND	121,4	124,8	123,1	-1,4	125,7	119,6	114,7	132,5	120,9	-3,8	-8,8
		AUSLAND	124,0	129,3	141,0	+9,0	135,7	130,3	142,9	154,9	144,0	+6,1	-7,0
38	M.V.EDP-WAREN	INSGESAMT	118,0	123,2	122,0	-1,0	125,7	119,5	117,7	124,9	127,1	+1,1	+1,8
		INLAND	117,2	120,8	116,9	-3,2	120,6	114,3	113,7	118,9	119,4	-1,0	+0,4
		AUSLAND	121,0	132,5	142,1	+7,2	145,8	140,5	133,5	148,6	157,4	+8,0	+5,9
3830	M.V.HEIZ-U.KOCHGERAETEN	INSGESAMT	108,3	117,9	113,5	-2,7	115,6	105,3	115,6	117,5	110,9	-4,1	-5,6
		INLAND	106,7	109,2	102,3	-6,3	104,5	99,0	100,9	104,7	95,2	-8,9	-9,1
		AUSLAND	113,8	145,7	149,5	+2,6	151,1	125,4	162,7	158,6	161,3	+6,8	+1,7
3842	M.V.STAHLELECHWAREN (OH.FOEBEL)	INSGESAMT	115,0	120,3	115,5	-4,0	112,4	116,8	114,4	116,3	111,7	-0,5	-3,6
		INLAND	114,0	116,1	107,9	-7,1	105,4	106,2	108,0	112,1	104,1	-1,2	-7,1
		AUSLAND	120,6	143,9	157,9	+9,7	152,0	176,6	150,2	152,8	154,5	+1,4	+1,1
3850	M.V.SCHLOSSEBN, BESCHLAESEN	INSGESAMT	116,9	118,2	116,6	-1,4	122,6	112,0	111,1	120,7	129,9	+6,0	+7,6
		INLAND	117,5	117,7	113,9	-3,2	119,2	109,2	109,5	117,8	125,2	+5,0	+6,3
		AUSLAND	114,0	120,5	128,2	+6,4	137,7	124,0	117,9	133,3	150,5	+9,3	+12,9

VERARBEITENDEN GEBERDE

INDEX
= 100

1981	1981	1981	1981	1981	1981	1981	1981	1981	1981	1981	1982	1982	1982	1982	1982	VERÄNDERUNG GEGENÜBER VORJAHRES-VOR- ZEITRAUM IN PROZENT	SYPRO- NR.
MAR.	APR.	MAI	JUN.	JUL.	AUG.	SEP.	OKT.	NOV.	DEZ.	JAN.	FEB.	MAR.	APR.	MAI			
122,7	105,6	85,7	83,6	81,4	82,0	90,7	125,3	129,9	110,4	132,1	132,0	118,6	106,8	78,2	-8,8	-26,6	3210
138,9	111,1	92,6	85,6	87,5	76,9	87,3	124,9	120,2	136,3	128,0	133,2	122,3	105,7	84,2	-9,1	-20,3	
107,1	100,3	79,0	81,6	75,5	86,9	94,1	123,7	139,2	85,4	136,1	130,8	115,1	107,8	72,4	-8,4	-32,8	
144,7	134,2	127,8	129,5	131,4	99,6	122,3	119,8	120,3	136,3	109,0	123,4	144,2	132,2	109,6	-14,2	-17,1	3220
175,9	162,5	150,2	157,0	165,0	115,1	143,1	142,6	134,2	163,7	123,6	137,6	166,2	133,7	135,4	-9,9	+1,3	
117,6	109,6	108,4	105,7	102,4	86,1	104,3	100,1	108,2	112,5	96,4	111,2	125,2	130,9	87,3	-19,5	-33,3	
83,6	90,1	80,0	89,1	95,3	74,6	81,5	93,2	90,9	99,7	83,8	78,6	99,6	84,3	88,2	+10,3	+4,6	3230
84,1	101,9	85,9	96,7	92,1	85,2	95,5	92,5	90,5	102,6	96,5	93,2	106,7	96,5	87,7	+2,1	-9,1	
83,4	86,3	78,2	86,8	96,3	71,3	77,1	93,4	91,0	98,7	79,7	72,5	97,3	80,5	88,3	+12,9	+9,7	
149,1	126,8	109,3	125,6	121,6	104,1	116,2	123,9	118,0	144,0	114,9	117,3	131,0	119,4	116,4	+6,5	-2,5	3240
143,8	138,6	121,1	125,3	127,5	111,5	121,7	131,9	130,6	137,8	126,6	122,6	144,4	129,0	124,8	+3,1	-3,3	
153,2	117,5	99,9	125,9	116,9	98,2	111,9	108,0	148,9	107,2	113,0	120,4	111,9	109,6		+9,7	-2,1	
147,7	189,3	108,2	170,8	134,1	120,9	133,2	157,8	160,1	160,8	106,4	107,8	131,0	111,9	109,2	+0,9	-2,4	3256
123,7	122,4	117,3	119,9	145,3	124,7	115,6	132,0	125,2	135,6	113,7	123,2	139,2	123,7	121,4	+3,5	-1,9	
178,1	274,4	46,7	235,5	119,9	116,1	155,5	190,6	204,5	192,5	97,2	98,1	120,7	97,0	93,8	-3,0	-3,3	
143,0	222,9	111,8	124,5	103,8	233,1	124,1	110,6	101,7	114,1	109,4	99,7	128,0	118,5	107,9	-3,5	-8,9	3257
139,6	145,0	122,1	119,2	104,0	97,8	112,1	100,5	105,7	108,2	90,1	94,1	124,6	109,6	111,9	-8,4	+2,1	
145,3	273,5	105,1	127,9	103,6	320,8	131,9	117,1	99,0	117,9	121,9	103,3	130,2	124,3	103,3	+0,2	-15,3	
140,2	126,7	128,8	120,5	129,0	108,0	124,6	136,1	133,9	130,4	157,1	138,0	159,4	135,7	128,1	-0,5	-5,6	3260
143,0	136,1	129,5	124,1	134,7	115,0	129,7	149,7	138,7	136,9	169,0	143,5	163,6	147,2	142,7	+10,2	-3,1	
136,3	113,6	127,7	115,5	121,0	98,3	117,4	117,0	127,1	121,2	140,4	111,8	153,5	119,4	107,5	-15,8	-10,0	
147,1	165,7	109,8	117,8	142,3	113,6	124,9	120,9	143,4	134,8	115,7	114,7	150,8	118,5	107,4	-2,2	-9,4	3280
149,7	214,2	121,2	139,0	143,0	114,1	144,5	126,7	123,1	126,2	122,8	128,0	142,5	137,5	127,1	+4,9	-7,6	
143,9	108,4	96,3	92,8	141,6	113,0	101,7	114,1	167,5	144,9	107,5	99,0	160,6	96,1	84,2	-12,6	-12,4	
150,2	144,5	135,7	126,0	142,6	109,9	144,8	151,1	147,0	178,3	176,5	154,4	182,4	147,4	140,0	+3,2	-5,0	33
138,4	115,0	109,0	97,9	111,5	74,0	105,6	111,7	101,6	159,8	145,9	117,6	151,0	113,3	94,4	-13,6	-16,7	
164,6	176,1	168,9	160,9	181,2	154,7	193,4	199,9	203,5	201,3	214,6	222,3	221,4	189,9	196,8	+16,5	+3,6	
149,5	143,5	135,0	123,7	142,6	106,6	144,2	150,4	146,9	180,0	177,5	163,7	183,8	145,9	136,6	+2,7	-5,0	3311
136,8	116,0	105,9	93,4	108,9	67,8	102,5	108,1	97,5	162,6	147,5	115,1	149,9	108,7	89,8	-15,2	-17,4	
164,4	175,6	169,0	159,1	162,0	151,9	192,9	199,9	204,7	200,4	212,5	220,6	223,4	189,5	195,6	+15,7	+3,2	
144,8	132,4	122,7	108,4	127,1	89,9	131,6	139,2	130,2	144,7	150,6	156,1	181,1	141,5	126,1	+2,8	-10,9	3312
135,2	109,1	97,8	77,7	102,9	54,2	93,1	103,5	90,7	109,1	110,0	105,1	152,6	106,0	83,2	-14,9	-21,5	
157,2	162,6	155,2	148,3	158,6	133,7	181,6	185,7	181,7	191,1	203,4	222,3	218,1	187,8	182,0	+17,3	-3,1	
166,5	183,2	178,6	178,2	197,7	166,1	189,2	190,3	206,4	305,6	273,4	191,1	193,3	161,6	132,6	+2,4	+13,1	3313
144,1	147,5	142,7	164,7	135,8	120,3	145,4	128,8	128,5	404,7	217,6	110,3	140,3	137,5	119,6	-16,2	-1,2	
184,5	211,6	207,5	199,1	247,3	202,8	224,3	239,6	268,9	226,5	257,9	215,7	238,1	194,2	233,5	+12,5	+20,2	
307,4	272,1	98,1	192,2	181,4	195,5	330,4	100,7	222,0	409,4	119,0	92,9	313,4	303,2	217,6	+121,6	-28,2	34
184,2	255,1	54,5	161,9	111,9	191,5	197,3	93,9	255,7	194,6	133,7	66,6	382,3	359,0	192,8	+253,8	-46,3	
412,8	284,6	140,2	221,6	248,7	199,4	459,4	107,3	150,5	617,4	104,8	118,2	246,6	249,2	241,7	+72,4	-3,0	
135,0	136,7	108,8	118,6	115,9	104,8	129,1	125,7	126,7	145,8	113,9	127,7	142,4	115,4	112,4	+1,3	-2,6	36
138,8	139,7	111,8	122,0	111,6	100,4	132,9	124,8	123,7	134,5	113,7	123,1	139,9	118,0	115,1	+3,0	-2,5	
127,7	113,0	103,0	112,0	124,4	113,2	121,7	127,7	132,4	167,7	114,5	136,7	155,0	110,4	107,1	+4,0	-3,0	
126,5	127,9	101,9	112,8	116,5	106,2	118,6	104,8	115,8	143,1	102,8	125,7	133,3	104,6	104,1	+2,2	-0,5	3620
139,7	152,5	107,5	124,1	119,2	99,8	133,6	113,7	116,8	127,0	112,0	130,6	135,2	114,9	112,7	+4,8	-1,9	
106,0	68,8	93,0	94,2	112,2	116,4	94,6	90,6	114,4	168,8	90,7	117,5	130,4	86,1	90,4	-2,8	+2,6	
128,6	109,8	165,8	114,1	109,2	94,9	130,7	146,1	134,5	112,9	112,4	113,0	124,0	110,8	97,8	-7,6	-11,7	3650
126,4	102,9	101,0	114,1	103,7	94,6	128,4	143,6	125,3	108,9	112,2	108,9	118,2	105,5	91,1	-9,8	-13,6	
134,5	128,2	118,6	114,2	124,0	95,6	136,6	152,7	159,2	123,6	113,0	123,9	139,6	125,2	115,6	-2,5	-7,7	
173,0	173,9	144,6	159,1	144,6	129,2	160,0	157,7	158,6	199,9	151,7	160,2	175,7	154,4	152,7	+5,6	-1,1	3660
175,0	185,6	157,7	165,5	138,6	129,3	154,7	146,4	156,4	190,1	141,7	148,5	174,1	158,5	161,7	+2,5	+2,0	
169,0	154,4	118,2	146,4	156,7	129,1	170,7	180,6	163,1	219,6	171,7	183,6	179,0	146,2	134,4	+13,9	-7,9	
104,3	82,5	74,8	76,7	73,2	67,3	113,1	119,9	103,1	99,2	84,7	95,8	133,8	97,9	84,4	+12,8	-4,0	3670
94,3	62,3	64,1	61,7	57,6	62,0	105,8	104,4	97,1	95,4	76,6	79,6	95,9	74,6	73,0	+13,9	-2,1	
129,4	130,8	101,7	114,5	112,6	80,5	131,4	158,7	130,7	109,0	105,1	136,5	229,1	121,5	113,0	+11,1	-7,0	
135,5	126,6	115,9	126,7	139,5	106,2	125,8	142,5	135,4	141,1	119,5	125,3	140,5	125,5	118,7	+2,4	-5,4	3711-60
131,4	121,8	112,6	124,4	118,3	104,1	121,6	129,2	131,5	136,9	111,7	120,4	130,6	116,9	114,5	+1,7	-2,1	
143,9	136,6	122,6	131,6	183,6	110,7	134,5	170,1	145,1	149,6	135,6	135,4	161,1	143,6	127,4	+3,9	-11,2	
129,9	122,2	118,3	118,1	120,8	103,7	128,7	131,8	127,0	115,8	117,3	124,2	139,8	127,2	119,0	-0,3	-7,2	38
124,0	117,3	112,4	113,1	115,7	101,8	123,6	127,0	121,2	108,5	109,2	117,4	131,6	120,4	111,9	-0,4	-7,1	
152,9	141,9	141,5	138,0	141,0	111,1	148,5	150,9	150,1	144,8	149,2	150,9	172,1	154,2	142,0	+0,4	-7,9	
122,0	109,0	103,7	103,2	103,4	86,1	157,2	129,5	121,5	101,5	105,2	110,5	117,0	102,9	105,1	+1,4	+2,1	3830
111,6	102,7	98,8	95,6	95,8	80,3	126,6	120,7	108,3	85,1	91,4	92,7	101,6	86,4	83,6	-15,4	-2,2	
155,5	125,5	119,2	127,6	127,6	104,7	255,7	157,8	163,9	154,1	149,5	166,0	166,3	156,0	174,4	+46,5	+11,8	
119,3	116,1	119,3	113,1	118,9	101,1	123,1	127,2	117,4	110,3	100,4	107,3	127,3	116,0	108,5	-9,1	-6,5	3842
109,3	107,6	104,4	106,2	107,8	98,3	117,9	121,3	111,8	103,3	94,2	101,1	116,9	109,5	103,1	-1,2	-3,8	
175,3	175,0	202,7	152,0	181,5	116,6	152,5	160,6	148,8	148,9	135,5	142,1	185,8	152,0	138,5	-31,7	-8,9	
125,7	116,9	109,7	109,3	112,5	91,6	129,1	127,2	128,5	104,3	114,3	137,3	138,0	118,5	113,7	+5,5	-	

1 AUFTRAGSEINGANG IN

1.1 WERT
1976

SYPRO- NR.	WIRTSCHAFTSGLIEDERUNG		1979 1980 1981			VERÄNDERUNG GEGENÜBER VORJAHRES- ZEITRAUM IN PROZENT	1981	1981	1981	1981	1982	VERÄNDERUNG GEGENÜBER VORJAHRES-VOR- ZEITRAUM IN PROZENT	
			DURCHSCHNITT				1.VJ	2.VJ	3.VJ	4.VJ	1.VJ		
50	H.V. BLUENMASCHINEN, ADV- GERÄTEN U.-EINR.	INSGESAMT	153,7	164,6	167,2	+1,6	162,8	159,0	158,4	188,5	179,5	+10,3	-4,8
		INLAND	158,7	168,4	151,8	-9,9	155,7	146,5	151,3	153,7	165,9	+6,6	+7,9
		AUSLAND	147,7	160,1	185,9	+16,1	171,5	174,2	167,0	230,9	196,1	+14,3	-15,1
5060	H.V. BLUENMASCHINEN	INSGESAMT	111,9	115,7	109,8	-5,1	108,1	111,3	100,7	118,9	102,5	-5,2	-13,8
		INLAND	124,3	126,5	112,3	-11,2	123,9	115,0	96,8	115,4	113,6	-8,3	0
		AUSLAND	101,1	106,1	107,5	+1,3	94,4	108,0	104,1	123,6	92,7	-1,8	-25,0
5080	H.V. ADV-GERÄTEN U.-EINRICHTUNGEN	INSGESAMT	170,0	183,7	189,6	+3,2	184,2	177,6	180,9	215,7	209,6	+13,8	-2,8
		INLAND	169,5	181,6	184,2	-9,6	163,7	156,4	168,4	166,3	182,4	+10,1	+9,7
		AUSLAND	170,6	186,7	224,6	+20,3	209,6	208,8	198,0	293,8	247,1	+17,9	-12,9
	VERBRAUCHSGÜTER PRODUZIERENDES GEWERBE	INSGESAMT	116,7	121,6	122,1	+0,4	126,7	119,1	116,3	126,2	128,5	+1,4	+1,8
		INLAND	115,7	120,1	117,9	-1,8	123,0	114,8	112,7	120,9	122,3	-0,6	+1,2
		AUSLAND	122,7	130,7	147,6	+12,9	148,9	143,3	137,7	158,7	166,5	+11,8	+4,9
51	FEINERAMIK	INSGESAMT	118,2	130,7	128,2	-1,9	146,7	120,0	121,7	124,4	142,2	-3,1	+14,3
		INLAND	118,1	129,8	125,9	-3,0	143,8	118,2	125,9	115,7	136,0	-5,4	+17,5
		AUSLAND	118,4	132,3	132,5	+0,2	152,2	123,3	113,7	140,9	193,6	+0,9	+9,0
5110	H.V. PORZELLAN	INSGESAMT	126,3	142,3	142,2	-0,1	174,4	131,6	125,0	137,8	164,1	-5,9	+19,1
		INLAND	128,0	142,0	143,7	+1,2	169,9	137,5	133,6	133,7	154,4	-9,1	+15,5
		AUSLAND	123,8	142,8	140,2	-1,8	180,8	123,4	113,0	143,4	177,5	-1,8	+23,8
52	H.U. VERARBEITUNG V. GLAS	INSGESAMT	121,9	129,7	127,4	-1,8	132,9	122,4	121,8	132,6	130,8	-1,6	-1,4
		INLAND	120,1	125,0	120,9	-3,3	124,9	115,1	116,6	127,0	119,8	-4,1	-5,7
		AUSLAND	130,2	151,2	156,8	+3,7	169,0	155,3	145,2	157,8	180,5	+6,8	+14,4
5421-24	H.V. POLYMEREN, POLY- ESTEREN, POLYURETHANEN	INSGESAMT	119,9	127,8	120,6	-5,6	136,1	113,8	112,2	120,5	125,0	-8,2	+3,7
		INLAND	120,2	128,3	120,1	-6,4	136,6	112,9	111,6	119,5	123,5	-9,4	+3,3
		AUSLAND	117,9	123,9	124,8	+0,7	131,6	121,8	117,2	128,7	137,7	+4,6	+7,0
56	PAPIER- U. PAPPEN- VERARBEITUNG	INSGESAMT	117,9	128,8	138,3	+7,4	139,4	133,0	138,3	142,5	150,5	+8,0	+5,6
		INLAND	117,0	126,5	132,8	+5,0	135,8	128,4	132,2	136,7	141,7	+4,3	+5,2
		AUSLAND	127,4	151,8	192,3	+26,7	174,7	177,3	197,8	219,3	236,6	+35,4	+7,9
5610	H.V. TAPETEN, SPEZ. PAPIE- REN, VERPACKUNGSMITTELN	INSGESAMT	111,4	120,9	127,5	+5,5	129,9	122,4	125,7	132,1	135,6	+4,4	+2,6
		INLAND	110,6	119,2	123,3	+3,4	127,6	119,0	120,9	125,9	130,1	+2,0	+3,3
		AUSLAND	119,7	140,1	172,3	+23,0	135,7	158,4	176,9	198,3	194,6	+25,0	-1,7
57	DRUCKEREI, Vervielfach- fertigung	INSGESAMT	128,9	139,8	142,3	+1,8	136,3	139,4	140,3	153,4	142,2	+4,3	-7,3
		INLAND	127,8	136,9	138,6	+1,2	133,4	135,6	136,9	148,5	138,5	+3,8	-6,7
		AUSLAND	150,5	199,9	220,4	+10,3	197,2	217,5	211,7	255,1	219,8	+11,5	-13,8
58	H.V. KUNSTSTOFFWAREN	INSGESAMT	133,1	139,9	139,8	-0,1	140,3	140,0	137,9	141,0	145,3	+3,6	+3,0
		INLAND	132,1	138,8	135,4	-2,4	136,2	136,0	134,4	134,9	137,8	+1,2	+2,1
		AUSLAND	137,5	144,9	160,9	+11,0	159,9	159,5	154,5	169,8	181,0	+13,2	+6,6
61	LEDERERZEUGUNG	INSGESAMT	118,1	101,8	106,4	+4,5	108,8	100,8	99,4	116,4	126,3	+16,1	+8,5
		INLAND	123,4	104,9	105,8	+0,9	112,5	98,9	97,7	114,2	123,1	+9,4	+7,8
		AUSLAND	101,7	92,0	108,1	+17,5	97,2	104,9	105,0	123,3	136,5	+40,4	+10,7
6251	H.V. SCHUHEN	INSGESAMT	111,4	109,8	108,1	-1,5	92,6	128,8	72,8	118,1	91,9	-0,8	-33,5
		INLAND	110,9	110,4	106,6	-3,4	92,8	125,7	71,9	136,0	87,8	-5,4	-35,4
		AUSLAND	115,3	106,4	117,6	+10,5	91,5	148,2	78,8	152,0	118,3	+29,3	-22,2
63	TEXTILFABRIKATION	INSGESAMT	101,6	100,8	101,9	+1,1	106,5	100,2	93,0	107,9	109,5	+2,8	+1,5
		INLAND	100,0	99,1	95,4	-3,7	101,4	93,0	87,8	99,5	101,8	+0,4	+2,3
		AUSLAND	102,4	103,2	129,8	+20,0	126,7	131,2	115,3	144,2	143,0	+11,1	-0,8
6312	LAUNWOLLSPINNFREI	INSGESAMT	87,2	84,5	79,2	-6,3	80,6	75,1	69,7	92,4	92,3	+14,5	-0,1
		INLAND	89,3	85,5	78,1	-8,7	81,6	74,0	68,9	90,0	90,7	+11,2	+0,8
		AUSLAND	78,5	80,2	83,7	+4,4	76,3	79,6	76,3	102,4	99,2	+30,0	-3,1
6332	LAUNWOLLWEBEREI, ANG	INSGESAMT	96,3	89,4	103,9	+16,2	100,5	104,1	90,7	120,3	113,3	+12,7	-5,8
		INLAND	91,6	83,3	83,5	+0,2	83,4	83,1	73,0	94,7	91,2	+9,4	-3,7
		AUSLAND	110,4	107,8	165,6	+53,6	152,2	167,8	144,6	198,0	180,4	+18,5	-8,9
6370	WIRBEREI, STRICKEREI	INSGESAMT	105,2	107,6	103,3	-4,0	110,6	101,0	131,9	99,6	107,9	-2,4	+8,3
		INLAND	104,5	106,7	101,5	-4,9	108,8	99,2	100,5	97,3	105,0	-3,5	+7,9
		AUSLAND	110,8	114,6	116,6	+1,7	124,8	114,9	109,7	117,0	129,9	+4,1	+11,0
6380	H.V. TEPPICHEN U.Ä., BESCHICHTETEM GEWEBE	INSGESAMT	101,3	101,7	102,2	+0,5	110,9	96,3	96,8	104,9	106,9	-3,6	+1,9
		INLAND	101,5	102,3	101,2	-1,1	109,5	95,2	97,4	102,6	104,3	-4,7	+1,7
		AUSLAND	100,2	98,8	107,1	+8,4	117,3	101,4	93,8	115,8	119,2	+1,6	+2,9
64	BEKLEIDUNGSGEWERBE	INSGESAMT	107,5	107,9	110,1	+2,0	123,3	102,3	107,0	107,7	124,7	+1,1	+15,8
		INLAND	104,6	104,3	103,9	-0,4	116,3	96,8	100,8	101,7	116,2	-0,1	+14,3
		AUSLAND	131,7	139,2	163,2	+17,2	183,8	149,9	159,8	159,1	197,8	+7,6	+24,3
6413	H.V. HERREN- ODER BEKLEIDUNG	INSGESAMT	92,7	99,4	99,6	+0,2	119,6	84,2	104,2	90,2	116,5	-2,6	+29,2
		INLAND	91,9	97,7	53,9	-1,8	114,2	81,8	99,7	87,9	110,8	-3,0	+26,1
		AUSLAND	98,3	112,5	127,2	+13,1	159,9	102,4	138,5	107,9	159,5	-0,3	+47,8
6414	H.V. DAMEN- U. KINDER- ODERBEKLEIDUNG	INSGESAMT	112,1	112,5	117,2	+4,2	129,5	110,9	112,1	116,4	134,1	+3,6	+15,2
		INLAND	107,5	107,3	109,3	+1,9	120,7	103,4	104,5	108,4	123,2	+2,1	+13,7
		AUSLAND	151,1	156,2	184,5	+18,1	203,4	174,2	176,4	183,9	226,3	+11,3	+23,1
6421	H.V. HERREN-, DAMEN- U. KINDERWASCHE	INSGESAMT	109,5	91,8	82,7	-9,9	90,8	80,8	76,9	82,3	87,8	-3,3	+6,7
		INLAND	108,8	90,8	79,9	-12,0	88,8	78,1	74,3	78,3	83,9	-5,5	+7,2
		AUSLAND	118,7	105,5	119,4	+13,2	117,2	115,8	110,1	134,4	137,3	+17,2	+2,2

VERARBEITENDEN GEWERBE

INDEX
= 100

1981	1981	1981	1981	1981	1981	1981	1981	1981	1981	1981	1982	1982	1982	1982	1982	VERÄNDERUNG GEGENÜBER VORJAHRES-VOR- ZEITRAUM IN PROZENT	STPRO- NR.
MAR.	APR.	MAI	JUN.	JUL.	AUG.	SEP.	OKT.	NOV.	DEZ.	JAN.	FEB.	MAR.	APR.	MAI			
204,3	180,1	146,0	150,9	154,3	143,7	177,2	154,8	174,9	235,9	138,1	183,8	216,7	183,6	186,5	+27,7	+1,6	50
200,0	169,7	132,8	137,0	130,8	134,6	182,5	125,1	130,9	205,1	125,8	159,4	212,6	141,9	151,3	+14,1	+6,8	
209,6	192,6	162,1	167,8	175,5	154,8	170,7	190,9	228,4	273,4	153,0	213,4	221,8	234,2	228,9	+41,2	-2,3	
118,3	111,8	104,3	117,8	103,7	88,5	110,0	130,0	115,4	111,4	98,1	98,0	111,4	138,9	140,9	+35,1	+1,4	5060
130,8	122,3	115,3	107,3	97,7	86,3	106,5	119,8	110,1	111,0	113,0	113,9	114,0	128,4	138,1	+19,6	+7,6	
107,4	102,5	94,5	127,0	109,1	90,3	113,0	138,9	120,0	111,8	85,0	84,0	109,0	142,2	143,4	+51,7	-3,2	
237,9	206,7	162,3	163,8	174,0	165,3	203,4	164,5	198,1	284,5	153,7	217,2	257,8	201,0	204,2	+25,8	+1,6	5080
138,7	184,6	138,2	146,4	149,1	149,8	206,4	126,8	137,4	234,7	129,9	173,7	243,6	146,1	153,7	+12,7	+6,6	
260,1	237,1	195,3	187,9	208,2	186,6	199,2	216,5	281,8	353,1	186,6	277,2	277,4	276,6	271,1	+38,7	-2,0	
144,0	133,1	115,0	109,3	110,3	101,4	137,1	147,0	126,5	105,2	111,3	120,2	154,1	133,9	118,5	+3,0	-11,5	
136,7	128,8	111,5	104,2	107,1	98,9	132,2	140,7	126,3	121,0	100,9	106,4	114,7	145,8	127,6	+1,7	-11,1	
176,3	159,3	136,4	140,1	129,2	116,8	167,0	185,2	160,0	130,8	140,7	153,8	204,9	171,9	149,7	+9,8	-12,9	
158,0	124,1	116,3	119,6	125,1	103,1	136,8	145,4	122,1	105,8	127,3	127,0	172,2	132,4	122,9	+5,7	-7,2	51
147,9	127,8	113,8	120,3	126,3	112,4	139,1	135,6	111,5	99,9	126,0	126,8	155,3	125,8	120,1	+5,5	-4,5	
176,9	117,0	120,9	131,9	122,8	85,7	132,7	163,6	142,0	117,0	129,8	127,2	203,9	144,8	128,0	+5,9	-11,6	
205,3	140,2	129,1	124,9	123,6	98,0	153,3	155,9	132,4	125,0	145,8	137,7	208,7	151,8	145,8	+12,9	-4,0	5110
171,2	132,5	137,2	122,3	133,0	110,7	157,0	158,2	126,3	116,7	151,5	140,9	170,8	138,2	137,5	-0,1	-0,5	
252,5	124,6	117,7	128,5	110,7	80,4	148,0	152,7	140,9	136,6	138,0	133,3	261,1	170,5	157,4	+34,3	-7,7	
132,5	130,2	117,9	119,1	118,9	111,1	135,3	141,4	128,3	128,0	119,9	128,4	144,1	129,9	117,2	-0,6	-9,8	52
123,8	125,6	112,3	109,5	111,0	107,6	131,1	135,1	123,1	122,0	110,3	118,3	130,9	118,7	108,6	-3,3	-8,5	
171,8	160,3	143,1	162,4	155,1	126,7	153,9	169,6	151,7	152,0	163,2	174,1	204,1	181,0	156,0	+9,0	-13,8	
136,5	126,0	109,8	111,6	111,6	100,7	124,3	129,9	128,0	103,6	115,4	121,8	137,9	115,7	108,4	-1,3	-6,2	5421-24
136,3	119,2	109,4	110,0	111,3	100,5	123,0	128,5	127,1	102,9	114,8	120,5	135,1	113,1	106,8	-2,4	-5,6	
136,7	120,6	113,4	123,3	114,4	102,5	134,7	141,3	135,3	109,4	119,7	132,2	161,1	136,9	121,5	+7,1	-11,2	
146,1	134,6	131,0	133,3	142,9	125,1	146,8	152,5	142,2	132,8	142,7	144,0	164,7	146,5	138,3	+5,6	-5,6	56
141,8	130,4	126,3	128,5	139,6	117,2	139,7	143,8	135,0	125,2	134,5	135,5	153,0	138,0	131,2	+3,9	-4,9	
188,3	175,7	176,7	179,5	175,3	202,1	216,1	237,9	213,0	207,1	222,8	227,4	259,6	229,6	208,1	+17,8	-9,4	
136,4	124,9	120,1	122,1	132,0	110,6	134,6	143,3	132,8	120,2	127,1	130,1	149,7	131,8	124,2	+3,4	-5,8	5610
132,8	122,4	116,1	118,4	128,2	106,6	127,9	137,2	127,7	112,8	122,2	125,0	143,2	126,8	119,9	+3,3	-5,4	
175,3	150,8	162,1	162,2	171,8	152,9	205,9	208,2	187,0	199,6	175,8	184,7	219,3	185,4	170,8	+5,4	-7,9	
147,5	142,3	136,8	139,0	146,5	131,0	143,4	157,8	152,5	149,8	134,8	133,9	158,0	143,6	140,6	+2,8	-2,1	57
142,9	138,7	133,4	134,8	141,2	128,4	141,0	152,1	148,9	144,4	131,9	150,6	153,0	140,5	136,5	+2,3	-2,8	
241,3	218,7	207,5	226,3	255,5	184,7	194,8	276,4	225,6	263,3	195,0	202,8	261,7	207,8	226,5	+9,2	+9,0	
149,2	143,9	137,9	138,3	141,3	124,9	147,6	153,3	144,6	125,0	132,7	139,7	163,6	152,3	145,7	+5,7	-4,3	58
144,2	140,3	134,9	132,8	137,9	122,8	142,6	147,6	138,6	118,5	125,4	132,5	155,7	146,0	140,4	+4,1	-3,8	
173,0	161,3	152,4	164,7	157,6	134,7	171,3	180,4	172,8	156,3	167,3	174,6	201,1	182,3	170,6	+11,9	-6,4	
110,8	108,6	82,2	111,9	95,0	84,1	117,2	105,9	137,2	106,2	119,9	117,7	141,3	108,8	128,5	+56,3	+18,1	61
112,6	107,8	78,2	110,7	96,5	86,0	112,5	100,9	126,2	105,6	117,2	118,3	133,7	106,4	133,2	+70,3	+25,2	
105,4	110,3	94,9	115,5	90,4	92,8	131,8	121,3	140,6	107,9	128,4	116,1	165,1	116,2	113,8	+19,9	-2,1	
136,5	192,5	133,4	60,4	44,6	53,4	120,5	224,2	129,6	60,5	49,6	80,5	145,7	191,3	140,0	+4,9	-26,8	6251
134,5	189,6	130,9	56,7	42,9	54,1	118,7	221,8	126,3	59,8	44,8	77,8	140,9	183,3	135,0	+3,1	-26,4	
148,8	211,3	149,3	83,7	55,6	49,1	131,8	239,8	151,1	65,0	80,3	98,2	176,3	242,5	172,0	+15,1	-23,1	
124,9	110,7	98,7	91,2	87,6	73,1	118,3	125,2	110,4	88,0	91,5	101,6	135,5	108,9	99,1	+0,4	-9,0	63
118,6	105,1	92,1	81,9	82,2	69,7	111,6	117,3	100,2	80,9	84,4	94,4	126,6	101,4	90,9	-1,3	-10,4	
132,5	134,7	127,4	131,4	111,1	87,7	147,0	139,3	154,5	118,7	122,1	133,1	173,9	141,5	134,5	+5,6	-4,9	
88,8	74,3	78,3	72,7	84,2	42,5	79,3	93,3	92,9	90,9	76,7	90,4	109,8	96,5	94,7	+20,9	-1,9	6312
87,1	73,4	79,1	69,5	86,0	42,7	72,0	93,7	86,9	89,3	74,1	88,3	109,6	95,5	95,2	+20,4	-1,3	
95,7	78,1	74,6	86,2	76,3	41,5	111,1	91,3	118,5	97,5	87,9	99,3	110,4	96,5	92,1	+23,5	-4,6	
106,8	95,6	111,8	100,7	96,9	71,0	104,3	134,2	124,6	102,0	99,2	108,4	132,4	110,4	111,7	-0,1	+1,2	6332
84,6	82,2	90,0	77,0	78,0	54,1	86,8	109,5	94,5	80,0	81,4	87,8	104,5	87,6	84,5	-6,1	-3,5	
170,2	153,0	177,9	172,6	154,1	122,3	157,3	209,3	216,0	168,6	153,0	170,9	217,2	179,4	194,0	+9,1	+6,1	
161,9	136,0	90,7	76,2	68,9	61,4	155,3	135,6	96,1	67,0	71,1	94,2	138,4	113,8	83,7	-7,7	-26,4	6370
155,3	133,1	89,6	74,8	69,1	82,5	151,0	129,7	94,9	67,2	69,6	93,8	151,7	110,2	82,1	-8,4	-25,5	
212,7	158,4	99,3	87,1	67,6	72,7	188,8	181,2	105,0	64,9	82,8	97,3	209,7	141,1	95,5	-3,8	-32,3	
111,5	95,4	93,5	99,9	100,5	81,6	108,2	110,8	109,2	94,7	106,2	100,6	114,0	99,9	96,6	+3,3	-3,3	6380
110,8	94,0	92,9	98,6	100,6	84,1	107,6	109,3	106,8	91,6	102,2	97,7	112,9	98,1	95,4	+2,7	-2,8	
114,9	102,0	96,4	105,7	100,0	70,5	110,9	118,0	120,4	109,0	124,4	114,0	119,3	108,0	102,2	+6,0	-5,4	
188,5	134,8	84,3	62,9	63,0	88,0	149,9	173,8	95,8	53,5	78,4	104,6	191,2	130,8	89,7	+6,4	-40,5	64
173,0	147,7	81,8	60,9	61,8	82,6	158,1	161,2	90,3	53,3	75,5	98,1	175,0	143,3	85,7	+4,8	-38,9	
304,6	263,3	106,1	80,4	74,1	134,4	270,9	281,8	141,0	54,6	103,2	160,0	330,1	240,4	123,9	+16,8	-48,5	
174,6	136,4	68,6	47,6	54,7	93,2	164,8	148,0	75,5	47,1	71,9	101,5	176,0	139,0	77,0	+12,2	-44,6	6413
161,1	128,6	69,2	47,6	53,3	89,6	154											

SYPRO- NR.	WIRTSCHAFTSGLIEDERUNG	1979 1980 1981			VERÄNDERUNG GEGENÜBER VORJAHRES- ZEITRAUM IN PROZENT	1 AUFTRAGSEINGANG IN					1.2 VOLU 1976		
		DURCHSCHNITT				1981	1981	1981	1981	1982	VERÄNDERUNG GEGENÜBER VORJAHRES-VOR- ZEITRAUM IN PROZENT		
					1.VJ	2.VJ	3.VJ	4.VJ	1.VJ				
	VERARBEITENDES GEBERBE 1)	INSGESAMT	109,1	106,7	106,3	-0,4	109,6	105,7	101,5	108,7	107,2	-2,2	-1,4
		INLAND	109,5	106,2	100,0	-5,8	104,8	100,2	95,1	99,9	98,4	-6,1	-1,5
		AUSLAND	108,3	108,2	120,4	+11,3	120,4	117,9	115,2	127,9	126,5	+5,1	-1,1
	GRUNDSTOFF-UND PRODUKTIONSQUETER- GEBERBE	INSGESAMT	110,0	107,1	105,7	-1,3	109,4	109,2	102,7	101,6	104,8	-4,2	+3,1
		INLAND	104,9	101,0	95,5	-5,4	97,4	98,6	94,2	92,3	90,6	-7,0	-1,8
		AUSLAND	123,0	122,4	131,3	+7,3	140,1	136,4	124,3	125,1	140,3	+0,1	+12,2
25	GEW.U. VERARR.V. STEINEN U. ERDEN	INSGESAMT	107,5	105,1	95,7	-8,9	73,2	110,9	110,5	87,5	64,8	-11,5	-25,9
		INLAND	104,6	103,7	93,5	-9,8	69,3	109,4	109,8	84,6	60,1	-13,3	-29,0
		AUSLAND	118,6	122,9	124,0	+0,9	123,1	129,1	119,5	124,5	124,2	+0,9	-0,2
2531	H.V.ZEMENT	INSGESAMT	105,8	102,6	92,5	-9,8	61,8	114,6	111,9	80,2	53,4	-13,6	-33,4
		INLAND	106,0	102,9	91,5	-11,1	61,0	113,9	111,9	77,7	50,7	-16,9	-34,7
		AUSLAND	102,2	95,4	110,2	+15,5	78,2	126,1	110,0	124,7	104,4	+33,5	-16,3
2541	ZIEGELER	INSGESAMT	111,1	104,8	103,7	-1,0	88,7	122,8	118,8	84,2	71,3	-19,6	-15,3
		INLAND	112,2	104,6	102,0	-2,5	82,8	122,8	120,4	82,0	66,8	-19,3	-18,5
		AUSLAND	104,1	106,5	114,5	+7,5	128,4	122,7	108,8	98,8	101,8	-20,7	+3,0
2559	H.V.BETONERZEUGN. (OH.BIPS,GR.FERTIG- GUTEILE)	INSGESAMT	109,6	106,9	90,1	-15,7	68,3	108,2	102,4	81,0	53,9	-21,1	-33,5
		INLAND	109,4	106,6	89,7	-15,9	68,0	107,9	102,2	80,4	53,5	-21,3	-33,5
		AUSLAND	128,2	136,6	123,1	-9,9	97,0	128,0	123,9	143,0	95,9	-1,1	-32,9
2711	HOCHOFEN-,STAHL-U. WARMALZWERKE (OH.STAHLROHRE)	INSGESAMT	109,8	106,6	98,5	-7,6	106,9	100,7	93,6	93,3	97,3	-9,0	+4,3
		INLAND	100,1	93,8	85,7	-8,6	91,5	86,3	82,0	83,2	81,2	-11,3	-2,4
		AUSLAND	137,2	143,2	134,1	-6,4	151,3	141,2	124,8	120,7	140,0	-7,5	+16,0
2850	NE-METALLHALBZEUGWERKE	INSGESAMT	118,8	117,4	114,6	-2,4	118,7	114,5	107,2	118,3	117,6	-0,9	-0,6
		INLAND	114,1	114,5	107,5	-6,1	111,4	107,8	99,9	111,3	105,9	-4,9	-4,9
		AUSLAND	131,6	124,6	132,1	+6,0	136,5	130,9	125,6	136,0	146,2	+7,1	+7,5
2910	EISEN-,STAHL-U. TEMPERIESSEREI	INSGESAMT	101,2	89,9	87,3	-2,9	90,0	86,2	83,0	89,8	90,2	+0,2	+0,4
		INLAND	97,9	88,2	81,6	-7,5	85,9	80,8	76,3	83,4	82,5	-4,0	-1,1
		AUSLAND	120,6	100,5	122,5	+21,9	115,9	119,7	124,7	129,7	138,5	+19,5	+6,8
3011-15	ZIEGEREIN UND KALT- WALZWERKE	INSGESAMT	109,0	104,3	95,7	-8,2	96,6	98,3	91,8	96,1	93,2	-3,5	-3,0
		INLAND	105,0	98,8	90,6	-8,3	89,9	93,5	89,5	90,5	93,1	-7,6	-8,2
		AUSLAND	123,5	123,4	113,0	-8,4	119,5	114,1	102,9	115,7	129,2	+8,1	+11,7
40	CHEMISCHE INDUSTRIE	INSGESAMT	113,5	109,5	110,6	+1,0	117,2	112,2	106,8	107,1	113,1	-3,5	+5,6
		INLAND	107,5	103,7	99,9	-3,7	105,1	102,1	97,2	95,6	100,4	-4,5	+5,0
		AUSLAND	124,6	120,1	131,0	+9,1	140,2	131,2	124,6	129,6	136,5	-2,6	+6,1
4090	H.V.CHEMIEFASERN	INSGESAMT	96,5	92,0	101,8	+10,7	107,7	100,9	92,7	106,3	102,0	-5,3	-4,0
		INLAND	92,9	85,9	89,1	+3,7	96,6	93,4	79,0	88,4	90,4	-6,4	+2,3
		AUSLAND	99,3	96,5	111,3	+15,3	116,0	106,5	102,8	120,1	110,9	-4,4	-7,7
53	HOLZBEARBEITUNG	INSGESAMT	96,1	94,2	89,8	-4,7	88,3	96,1	87,4	87,3	81,4	-7,8	-6,8
		INLAND	95,8	93,5	88,8	-5,0	87,0	95,5	86,9	86,1	79,5	-8,6	-7,7
		AUSLAND	98,4	100,8	99,1	-1,7	101,4	102,3	93,5	99,4	98,6	-2,8	-0,8
55	ZELLSTOFF-,HOLZSCHLIFF-, PAPIER-U.PAPPEERZEUGUNG	INSGESAMT	107,5	106,1	108,8	+2,5	118,0	107,9	105,0	105,1	113,9	-3,5	+8,4
		INLAND	103,5	100,0	98,7	-1,3	108,5	96,6	94,9	95,7	100,4	-7,8	+4,5
		AUSLAND	121,0	126,4	143,3	+13,4	149,6	146,9	140,0	137,2	162,4	+8,6	+18,4
59	GUMMIERARBEITUNG	INSGESAMT	107,2	103,7	101,5	-2,1	107,3	101,4	95,6	101,9	101,4	-5,5	-0,5
		INLAND	108,5	105,7	101,4	-4,1	105,8	101,0	94,9	103,7	98,6	-6,8	-4,9
		AUSLAND	102,9	100,8	102,2	+1,4	112,1	102,6	98,5	95,8	110,9	-1,1	+15,8
	INVESTITIONSGUETER PRODUZIERENDES GEBERBE	INSGESAMT	109,3	107,4	109,1	+1,6	111,1	106,4	103,3	115,5	110,6	-0,5	-4,2
		INLAND	114,4	111,2	104,9	-5,7	110,8	104,3	97,9	106,7	104,8	-5,4	-1,8
		AUSLAND	101,6	101,7	115,3	+13,4	111,6	109,8	111,5	128,6	119,5	+7,1	-7,1
3021-25	STAHLVERFORMUNG, OBERFLÄCHENVEREDLUNG, HÄRTUNG	INSGESAMT	111,2	106,4	99,8	-6,2	101,5	99,3	96,3	102,0	105,0	+3,4	+2,9
		INLAND	109,6	104,4	97,2	-6,9	98,7	96,9	94,0	99,1	102,1	+3,4	+3,0
		AUSLAND	120,9	118,2	115,4	-2,4	118,7	114,5	109,9	118,9	122,2	+2,9	+2,8
31	STAHL-U.LEICHTMETALLBAU, SCHIENENFAHRZEUGBAU	INSGESAMT	111,0	103,7	105,6	+1,8	101,5	103,4	107,4	113,7	94,1	-7,3	-17,2
		INLAND	114,5	115,5	109,6	-5,1	104,3	105,2	114,0	114,4	97,4	-6,6	-14,9
		AUSLAND	101,4	72,5	95,5	+31,7	93,8	98,3	75,2	114,4	87,2	-7,0	-23,8
3111	H.V.STAHL-U.L.METALLKOM- STRUKT.(OH.GRUDENAUSB.-)	INSGESAMT	108,6	108,0	104,7	-3,1	107,5	100,7	107,4	103,4	102,2	-4,9	-1,2
		INLAND	110,0	111,1	99,4	-10,5	95,2	98,0	103,2	101,2	83,8	-12,0	-17,2
		AUSLAND	98,3	86,9	140,0	+61,1	187,9	118,6	135,7	118,5	233,4	+24,2	+97,0
32	MASCHINENBAU	INSGESAMT	99,6	99,3	101,4	+2,1	102,2	133,0	96,6	104,1	95,3	-6,8	-8,5
		INLAND	115,8	112,8	105,5	-6,5	108,4	110,7	100,4	102,8	100,8	-7,0	-1,9
		AUSLAND	84,3	86,9	97,7	+12,4	96,3	95,9	93,2	105,5	90,5	-5,0	-14,2
33	STRASSENFAHRZEUGBAU	INSGESAMT	118,4	110,1	118,6	+7,7	123,6	112,6	108,8	129,5	138,1	+11,7	+6,6
		INLAND	110,8	100,0	97,7	-2,3	117,3	90,9	80,4	102,6	110,8	-5,5	+8,0
		AUSLAND	127,9	122,9	144,3	+17,4	131,4	139,2	145,4	162,4	171,5	+30,5	+5,6
3311	H.V.KRAFTWAGEN U. -MOTOREN	INSGESAMT	117,5	109,1	118,2	+8,3	124,2	111,9	107,5	129,2	138,6	+11,6	+7,3
		INLAND	107,8	97,7	96,0	-1,7	118,3	85,5	77,1	100,7	110,2	-6,8	+9,4
		AUSLAND	128,7	122,3	144,0	+17,7	131,2	139,1	142,4	162,3	171,2	+30,5	+5,5
3312	H.V.PERSONENKRAFTWAGEN U.AE.(EINSCHL.MOTOREN)	INSGESAMT	107,0	95,4	107,5	+12,7	116,2	103,3	96,8	113,8	130,5	+12,3	+14,7
		INLAND	94,7	78,3	86,5	+10,5	109,3	81,8	71,0	84,7	100,2	-8,3	+18,3
		AUSLAND	122,7	117,8	134,5	+14,2	125,6	131,0	129,7	151,1	169,2	+34,7	+12,0

1) AUSGENAEMTE WIRTSCHAFTSZWEIGE (OHNE NAHRUNGS- UND GENUSSMITTELGEBERBE).

VERARBEITENDEN GEBERDE

WENINDEX
= 100

1981	1981	1981	1981	1981	1981	1981	1981	1981	1981	1981	1982	1982	1982	1982	1982	VERÄNDERUNG GEGENÜBER VORJAHRES-VOR- ZEITRAUM IN PROZENT	SYPRO- NR.
MAR.	APR.	MAI	JUN.	JUL.	AUG.	SEP.	OKT.	NOV.	DEZ.	JAN.	FEB.	MAR.	APR.	MAI			
116,8	114,9	100,0	102,2	104,1	91,2	109,1	111,8	107,0	107,1	98,9	102,8	119,9	102,8	95,0	-5,0	-7,6	
112,7	109,3	95,1	96,1	96,8	84,5	104,3	106,1	98,0	95,6	91,0	93,1	111,1	97,4	90,1	-5,3	-7,5	
131,9	127,2	111,0	115,4	120,1	106,1	119,6	124,3	127,0	132,4	116,1	124,1	139,0	114,8	105,9	-4,6	-7,8	
115,1	111,7	106,4	109,4	108,2	94,9	105,2	109,9	100,5	94,7	96,2	103,5	114,4	102,0	94,5	-11,2	-7,4	
102,7	100,3	96,0	99,4	97,5	86,7	98,5	102,5	92,6	82,0	83,4	86,6	101,8	93,9	87,8	-8,5	-6,5	
147,4	140,9	133,2	135,2	135,6	115,7	121,9	128,6	120,4	126,6	129,0	146,0	145,9	122,4	111,5	-16,3	-8,9	
92,5	109,7	112,8	109,9	114,2	102,3	115,0	110,2	92,2	60,2	47,2	58,3	88,6	100,3	98,9	-12,3	-1,4	25
89,3	108,6	111,7	107,8	113,2	101,7	114,4	107,5	90,2	56,3	42,0	53,6	84,5	97,9	96,8	-13,3	-1,1	
132,1	124,5	126,5	136,2	126,4	110,4	121,8	145,1	118,6	109,9	113,5	118,7	140,2	130,3	126,2	-0,2	-3,1	
90,3	117,6	115,9	110,3	118,7	99,9	117,0	107,5	86,2	46,8	24,7	47,7	87,4	105,4	98,8	-16,8	-6,3	2531
90,2	116,6	114,4	108,9	119,6	100,2	116,1	104,5	84,4	44,3	22,5	44,8	84,4	102,2	95,7	-16,3	-6,4	
92,8	98,1	144,5	135,3	101,8	93,5	134,6	161,2	119,5	93,5	67,7	101,9	143,1	155,4	157,9	+9,3	-4,5	
109,3	125,2	122,9	120,5	125,2	110,9	120,5	113,1	84,0	55,4	54,8	63,7	95,0	102,4	101,0	-17,8	-1,4	2541
104,1	124,9	123,7	119,9	124,8	113,6	122,7	112,3	81,6	51,2	48,9	59,0	92,1	99,4	100,3	-18,9	+0,9	
130,6	127,4	116,8	124,2	127,6	92,8	105,8	119,0	93,4	83,8	94,2	95,9	115,1	122,9	105,8	-9,4	-13,9	
87,2	100,7	113,6	110,2	107,8	96,5	103,2	100,2	87,7	55,1	38,9	45,6	77,1	91,7	93,2	-18,0	+1,6	2559
86,5	106,6	111,3	109,8	107,5	94,3	103,0	98,9	87,6	54,6	38,7	45,3	76,4	91,2	92,9	-18,0	+1,9	
162,0	106,0	128,9	148,9	139,0	112,7	120,1	227,9	94,3	106,9	68,4	78,7	139,6	145,1	122,6	-4,9	-15,5	
112,7	101,2	102,6	98,3	108,7	83,8	88,3	109,1	90,2	81,3	92,8	88,7	110,2	86,1	77,9	-24,1	-9,5	2711
93,8	88,5	87,7	82,6	89,3	73,5	83,2	99,1	80,9	70,6	73,9	75,1	94,5	77,9	72,8	-17,0	-6,5	
167,6	138,0	144,0	141,5	141,7	111,5	101,7	135,6	114,8	111,8	143,5	124,7	152,1	107,7	91,7	-36,3	-14,9	
123,5	117,5	114,2	111,6	116,3	95,9	109,6	117,0	123,5	114,5	117,3	111,3	124,1	110,5	104,6	-8,4	-5,3	2850
114,1	114,9	106,2	102,6	107,2	90,3	102,5	111,6	117,6	104,7	106,7	97,4	113,8	105,4	98,3	-7,4	-6,7	
146,4	124,1	134,4	134,1	138,9	110,4	127,8	130,7	138,2	139,1	143,8	146,0	148,9	122,8	119,6	-11,0	-2,6	
98,3	91,7	81,5	85,5	85,2	78,6	83,0	95,1	89,9	84,5	83,6	92,2	94,8	87,2	78,5	-3,7	-10,0	2910
95,4	85,9	77,4	79,0	80,8	72,1	75,8	89,9	81,6	76,8	77,3	80,1	89,8	65,8	75,0	-3,1	-12,6	
116,4	126,8	106,8	125,5	112,7	119,1	142,3	128,2	141,3	119,5	122,6	167,1	125,9	95,9	100,6	-5,8	+4,9	
102,9	100,0	100,6	94,1	95,8	81,1	98,4	102,2	100,1	86,0	84,9	88,4	106,2	94,1	89,5	-11,0	-4,9	3011-15
97,1	96,4	95,3	88,8	91,9	79,0	94,8	97,4	93,5	80,1	73,8	78,6	96,3	87,7	84,0	-11,9	+2,8	
123,0	112,2	118,0	112,2	109,5	88,2	110,9	119,1	121,9	106,5	122,7	123,6	141,3	117,0	109,0	-7,6	-6,8	
120,8	112,2	107,7	116,6	109,3	99,8	111,1	112,4	104,3	104,6	106,5	109,3	123,2	110,9	103,0	-4,4	-7,1	40
107,6	101,4	96,5	108,5	98,2	91,1	102,4	103,6	94,3	88,8	95,6	96,7	109,0	99,5	93,2	-3,4	-6,3	
145,7	132,7	128,9	131,9	130,4	116,1	127,4	128,8	123,1	134,1	127,0	132,9	149,5	132,1	121,1	-6,1	-8,3	
112,6	99,2	102,0	101,6	90,7	84,2	103,1	103,0	100,2	115,4	98,5	96,1	111,4	103,7	94,0	-7,8	-9,4	4060
107,7	95,9	93,4	90,9	77,8	67,5	91,7	91,6	91,1	82,3	89,9	83,8	87,7	82,2	81,9	-12,3	-7,5	
116,2	101,8	108,2	109,4	100,4	96,5	111,5	111,9	107,4	140,8	105,1	105,4	122,0	115,3	103,6	-4,3	-10,1	
96,8	107,0	93,2	88,0	88,2	77,2	96,9	93,6	90,2	72,8	71,9	78,2	94,3	88,2	83,9	-10,0	-4,9	53
96,3	107,6	92,3	86,5	87,8	77,1	95,7	98,0	88,8	71,2	69,8	76,2	92,8	87,1	82,2	-10,9	-5,6	
102,6	100,5	102,4	104,0	92,8	78,3	109,2	105,8	104,5	88,1	91,5	96,8	107,6	98,5	99,8	-2,5	+1,3	
124,7	116,8	106,3	106,6	112,7	94,1	103,6	109,6	104,6	101,1	106,0	110,1	125,9	109,0	103,4	-2,7	-5,1	55
113,6	95,8	97,4	92,5	101,5	85,8	97,4	100,1	95,6	91,6	94,5	96,4	109,2	96,1	91,8	-5,7	-4,5	
162,3	148,6	137,1	154,9	150,9	122,1	147,1	142,1	135,4	124,1	146,1	137,5	183,9	154,0	143,0	+4,3	-7,1	
110,2	103,9	99,7	100,7	100,0	83,9	103,4	108,5	103,0	94,1	89,0	103,6	111,0	98,8	87,1	-12,6	-11,8	59
108,6	104,9	98,2	99,6	99,2	82,1	102,4	108,8	105,0	97,7	87,9	104,0	103,4	96,6	84,0	-15,0	-13,0	
115,1	100,6	102,6	104,5	102,4	86,6	106,7	107,7	96,8	83,2	92,8	102,4	137,3	106,3	97,6	-4,9	-8,2	
120,2	118,4	98,3	102,7	107,0	92,4	110,6	110,4	112,9	123,1	104,2	113,1	99,9	98,6	92,3	-2,5	-6,2	
116,2	116,8	96,3	99,7	101,5	85,3	106,8	104,8	102,2	113,1	99,9	115,6	115,6	98,6	92,3	-4,2	-6,4	
123,3	120,6	101,6	107,2	115,2	103,2	116,0	118,7	128,9	138,1	110,8	114,8	132,6	107,8	101,2	-0,4	-6,1	
107,8	103,3	97,6	97,3	101,3	86,1	101,4	104,2	105,6	94,2	95,2	102,3	117,2	101,3	99,0	+1,4	-2,3	3021-25
105,2	100,7	95,8	94,2	99,4	83,6	99,0	104,0	102,9	90,6	90,7	100,8	114,4	97,0	95,2	-0,6	-1,9	
124,2	114,9	104,2	116,2	112,9	101,3	115,5	119,3	121,9	115,6	121,3	111,1	134,0	127,4	122,2	+12,9	-4,1	
111,2	107,9	108,2	94,0	107,0	94,3	108,8	113,8	128,6	98,9	91,9	73,0	117,0	105,7	92,2	-14,8	-12,8	31
115,7	105,2	104,3	106,2	117,5	106,0	118,4	123,6	114,0	105,7	97,2	83,1	112,0	101,9	105,8	+1,4	+3,8	
98,8	114,8	118,6	61,6	79,1	63,0	83,5	88,2	172,6	82,3	79,9	46,5	134,3	120,3	56,0	-52,8	-53,4	
125,4	104,4	101,1	96,7	101,0	96,4	122,4	107,7	101,3	101,0	80,1	78,9	146,9	88,1	91,9	-9,1	+4,3	3111
109,3	98,5	97,2	98,1	103,7	101,0	104,8	111,0	94,5	98,3	75,0	77,2	59,0	88,0	83,5	-9,0	+0,6	
230,5	142,6	126,6	86,7	82,7	80,5	243,9	85,1	149,7	120,6	117,8	91,5	486,7	89,1	117,9	-6,9	+32,3	
114,3	121,4	88,5	99,0	101,7	91,5	96,7	100,4	104,5	107,2	90,1	89,6	106,1	89,7	82,6	-6,7	-7,9	32
117,7	131,6	97,5	102,9	108,5	88,8	104,0	103,9	99,1	105,5	95,9	97,5	108,6	98,3	93,7	-3,9	-4,7	
111,0	111,9	80,3	95,6	95,4	94,2	90,0	97,4	109,9	109,2	84,8	82,4	104,0	81,7	72,4	-9,8	-11,4	
125,9	120,7	112,6	104,4	117,6	90,3	118,5	123,4	120,0	145,2	140,9	130,2	143,4	114,8	108,8	-3,4	-5,2	33
117,1	100,3	91,1	81,4	92,7	61,4	87,3	92,3	83,8	131,5	117,8	94,6	120,1	88,5	73,8	-19,0	-16,6	
136,9	145,8	139,2	132,6	148,2	125,8	156,5	161,2	164,1	162,1	169,2	173,4	171,9	147,3	132,1	+9,3	+3,3	
126,1	120,6	112,6	102,7	117,7	87,2	117,6	122,4	119,5	145,9	141,3	129,4	144,8	113,7	107,9	-4,2	-5,1	3311
116,9	96,7	89,1	77,9	90,8	54,0	84,5	88,9	80,2	133,1	118,2	92,4	120,1	85,3	70,5	-20,9	-17,4	
136,8	145,7	139,9	131,7	148,6	123,1	155,7	161,0	164,8	161,0	168,3	172,2	173,3	146,8	150,9	+7,9	+2,8	
124,7	113,8	104,5	91,7	106,7	74,7	108,9	114,9	107,5	118,9	121,5	125,2	144,8	111,4	99,1	-5,2	-11,0	3312
118,3	95,5	84,2	66,2	87,6	47,3	78,2	86,9	76,2	91,0	89,9	85,9	124,8	84,3	64,2	-21,4	-21,5	
133,4	137,6	130,9	124,6	131,3	109,7	148,1	151,0	147,7	154,7	162,1	175,0	170,5	146,6	141,4	+8,0	-3,5	

SYPRO- NR.	WIRTSCHAFTSGLIEDERUNG	1 AUFTRAGSEINGANG IN											
		1979 1980 1981			VERÄNDERUNG GEGENÜBER VORJAHRES- ZEITRAUM IN PROZENT	1981 1. VJ	1981 2. VJ	1981 3. VJ	1981 4. VJ	1982 1. VJ	1.2 VOLU 1976		
		DURCHSCHNITT									VERÄNDERUNG VORJAHRES-VOR- ZEITRAUM IN PROZENT		
3313	N.V. LASTKRAFTWAGEN U. AE. (EINSCHL. MOTOREN)	INSGESAMT	152,8	154,6	155,2	+0,4	151,6	141,5	144,5	162,5	166,9	+10,1	-8,5
		INLAND	166,7	183,1	138,7	-24,2	159,6	119,4	104,9	171,2	154,7	-3,1	-9,6
		AUSLAND	141,7	132,1	168,2	+27,3	144,9	159,2	176,3	192,0	177,1	+22,2	-7,8
34	SCHIFFBAU	INSGESAMT	179,3	142,5	175,2	+22,9	162,6	153,3	190,2	193,7	137,3	-15,6	-29,1
		INLAND	199,0	142,4	142,3	-0,1	150,4	129,6	134,6	154,5	132,4	+1,3	-1,6
		AUSLAND	160,3	142,5	207,1	+45,3	174,5	176,2	244,0	231,5	122,7	-29,7	-47,0
36	ELEKTROTECHNIK	INSGESAMT	107,8	110,5	109,6	-0,8	112,1	105,1	103,4	117,6	112,1	0	-4,7
		INLAND	114,3	116,3	109,8	-5,6	113,3	109,9	102,4	113,4	108,9	-3,9	-6,0
		AUSLAND	94,8	99,2	109,0	+9,9	109,4	95,8	105,1	125,9	118,2	+8,0	-6,1
3711-60	FEINMECHANIK, OPTIK	INSGESAMT	111,4	110,6	108,9	-1,5	110,4	104,1	104,3	117,0	105,4	-4,5	-9,9
		INLAND	111,8	111,2	106,1	-4,6	109,9	103,4	98,5	112,6	99,7	-9,3	-11,5
		AUSLAND	110,8	109,2	114,4	+4,8	111,2	105,3	115,5	125,7	117,1	+5,3	-6,8
38	N.V. EDM-WAREN	INSGESAMT	107,1	105,7	99,7	-5,7	105,1	98,2	95,8	99,6	98,5	-6,3	-1,1
		INLAND	105,8	103,0	95,0	-7,8	100,2	93,3	92,1	94,4	92,2	-8,0	-2,3
		AUSLAND	112,2	116,5	118,7	+1,9	124,8	118,4	111,0	121,0	123,5	-1,0	+2,1
3830	N.V. HEIZ- U. KOCHGERÄTEN	INSGESAMT	100,5	105,2	94,3	-8,6	96,8	87,4	95,9	97,3	89,7	-7,3	-7,8
		INLAND	98,5	95,0	84,2	-11,4	86,7	81,3	82,8	86,0	76,4	-11,9	-11,2
		AUSLAND	107,1	130,2	128,3	-1,5	130,5	107,6	139,5	155,3	133,6	+2,4	-1,3
3850	N.V. SCHLOSSERN, BESCHLAGEN	INSGESAMT	101,5	97,3	91,5	-6,0	98,0	88,1	86,8	93,2	96,1	-1,2	+3,1
		INLAND	102,2	97,4	89,8	-7,8	95,8	84,5	85,9	91,1	92,5	-3,4	+1,5
		AUSLAND	98,2	97,2	98,8	+1,6	107,4	95,1	90,4	102,3	111,8	+4,1	+9,3
50	N.V. BUEROMASCHINEN, ADV- GERÄTEN U. -EINR.	INSGESAMT	163,2	175,3	179,6	+2,5	175,8	170,4	169,2	202,7	193,6	+10,1	-4,5
		INLAND	173,6	184,9	165,3	-10,5	170,9	159,6	164,6	167,2	186,0	+8,8	+11,2
		AUSLAND	151,8	165,2	196,3	+18,8	182,3	183,4	179,9	245,4	203,4	+11,6	-17,1
5060	N.V. PLEKOMASCHINEN	INSGESAMT	110,5	113,5	106,3	-6,3	105,2	107,5	97,1	115,3	96,7	-8,1	-16,1
		INLAND	124,5	125,2	108,6	-13,3	120,5	111,1	93,4	109,7	110,7	-8,1	+0,9
		AUSLAND	98,6	103,5	104,2	+0,7	91,8	104,4	100,3	120,2	85,3	-7,1	-29,0
5080	N.V. ADV-GERÄTEN U. -EINRICHTUNGEN	INSGESAMT	193,0	211,1	220,7	+4,5	217,2	207,2	208,9	249,1	242,9	+11,8	-7,5
		INLAND	199,2	217,0	196,9	-9,3	199,9	187,3	201,7	199,2	220,6	+10,4	+10,7
		AUSLAND	185,8	204,9	251,8	+22,9	240,4	233,9	218,8	333,2	272,1	+13,2	-13,1
	VERBRÄUCHSQUETER PRODUZIERENDES GEWERBE	INSGESAMT	106,9	104,6	100,2	-4,2	106,1	98,2	94,7	101,6	102,0	-3,9	+0,4
		INLAND	105,8	103,0	96,4	-6,4	102,8	94,3	92,4	97,0	76,6	-6,0	-0,4
		AUSLAND	113,2	114,2	123,6	+8,2	126,6	122,1	114,8	131,2	136,0	+7,4	+3,7
51	FEINKERAMIK	INSGESAMT	105,7	110,2	101,4	-8,0	117,8	94,9	95,8	97,6	109,1	-7,4	+11,8
		INLAND	105,9	110,3	100,3	-9,1	116,4	94,3	99,8	91,0	104,5	-10,2	+14,8
		AUSLAND	105,2	109,9	103,4	-5,9	120,3	95,8	88,3	109,7	117,5	-2,3	+7,1
5110	N.V. PORZELLAN	INSGESAMT	107,5	110,6	101,5	-8,2	127,0	93,7	88,5	97,5	111,1	-12,5	+13,9
		INLAND	107,7	109,0	100,7	-7,6	121,4	96,0	93,0	93,0	102,7	-13,4	+10,4
		AUSLAND	107,1	113,1	102,9	-9,0	135,6	90,3	82,2	104,2	123,2	-9,1	+18,2
52	N.V. VERARB. V. GLAS	INSGESAMT	116,2	111,6	103,6	-7,2	110,3	100,1	98,6	105,4	102,9	-6,7	-2,4
		INLAND	115,8	108,3	99,2	-8,4	104,9	95,1	75,3	101,4	94,4	-10,0	-6,9
		AUSLAND	118,4	126,1	122,7	-2,7	133,6	120,9	112,8	123,6	141,1	+5,6	+14,2
5421-24	N.V. HOLZBOERELN, POLSTERMOEBELN	INSGESAMT	104,2	104,5	92,8	-11,2	106,7	87,9	86,2	90,9	91,0	-14,7	+0,1
		INLAND	104,4	104,9	92,5	-11,8	107,1	87,2	85,7	90,2	89,9	-16,1	-0,3
		AUSLAND	102,4	101,2	96,1	-5,0	103,2	94,1	90,0	97,1	99,9	-3,2	+2,9
56	PAPIER- U. PAPPE- VERARBEITUNG	INSGESAMT	114,9	115,0	114,6	-0,3	120,2	111,6	113,1	113,8	117,9	-1,9	+3,6
		INLAND	113,6	112,1	109,1	-2,7	116,2	106,8	107,2	106,7	110,1	-5,2	+3,2
		AUSLAND	128,8	143,3	172,9	+19,0	162,5	161,6	175,7	190,9	200,8	+23,6	+5,2
57	DRUCKEREI, VERVIELFAEL- TIGUNG	INSGESAMT	114,2	117,6	114,2	-2,9	112,5	112,3	111,3	120,9	111,2	-1,2	-8,0
		INLAND	113,2	114,9	111,1	-3,3	110,0	109,2	108,5	116,9	108,3	-1,5	-7,4
		AUSLAND	134,4	172,0	179,6	+4,4	163,7	177,6	172,7	204,1	171,6	+4,8	-15,9
58	N.V. KUNSTSTOFFWAREN	INSGESAMT	121,7	117,9	115,3	-2,2	117,5	115,3	112,9	115,4	118,6	+0,9	+2,8
		INLAND	120,1	115,8	110,5	-4,6	113,0	110,8	109,8	109,4	111,5	-1,3	+1,9
		AUSLAND	128,9	128,1	139,5	+6,9	140,3	138,5	135,8	145,6	154,8	+10,3	+6,3
61	LEDERERZEUGUNG	INSGESAMT	94,3	82,5	87,1	+5,6	91,3	82,4	80,9	95,9	100,0	+9,5	+6,5
		INLAND	98,9	86,4	87,5	+1,3	95,6	81,4	80,3	93,1	99,1	+3,7	+6,4
		AUSLAND	80,3	71,3	84,1	+20,8	76,8	85,8	85,0	96,6	103,1	+30,8	+6,7
6251	N.V. SCHUHEN	INSGESAMT	93,1	84,4	79,3	-6,0	68,7	95,1	53,3	99,8	66,1	-3,8	-33,8
		INLAND	92,6	84,7	78,4	-7,4	68,9	92,8	52,9	98,6	63,3	-8,1	-35,8
		AUSLAND	96,6	82,8	84,8	+2,4	67,7	109,1	55,6	107,1	83,4	+23,2	-22,1
63	TEXTILGEWERBE	INSGESAMT	97,7	92,5	89,0	-3,8	95,2	88,3	80,5	92,3	92,4	-2,9	+0,1
		INLAND	96,2	90,9	83,2	-8,5	90,5	81,8	75,8	84,8	85,3	-5,5	+0,8
		AUSLAND	104,0	99,4	114,5	+15,2	115,2	116,4	101,1	125,2	123,4	+7,1	-1,4
64	BEKLEIDUNGSGEWERBE	INSGESAMT	96,8	93,0	90,8	-2,4	103,3	84,9	87,8	87,6	100,2	-3,0	+14,4
		INLAND	94,2	90,1	85,8	-4,8	97,5	80,4	82,8	82,7	93,2	-4,4	+12,7
		AUSLAND	117,3	118,3	134,5	+13,7	152,7	123,8	131,0	130,5	162,1	+6,2	+24,2

VERARBEITENDEN GEBERDE

INDEX
= 100

1981	1981	1981	1981	1981	1981	1981	1981	1981	1981	1981	1982	1982	1982	1982	1982	VERÄNDERUNG GEGENÜBER VORJAHRES-VOR- ZEITRAUM IN PROZENT	SYPRO- NR.
MAR.	APR.	MAI	JUN.	JUL.	AUG.	SEP.	OKT.	NOV.	DEZ.	JAN.	FEB.	MAR.	APR.	MAI			
131,9	144,1	140,5	140,0	155,3	130,3	148,0	148,3	160,9	238,3	209,3	145,1	146,4	122,4	138,2	-1,6	+12,9	3313
115,3	116,3	112,5	129,4	106,7	94,4	113,6	99,9	99,7	314,0	239,7	121,0	103,6	91,2	90,0	-20,0	-1,3	
144,8	166,2	162,9	148,4	194,1	159,2	175,8	187,8	210,7	177,5	185,0	164,9	181,5	148,0	177,4	+8,9	+19,9	
251,2	224,3	80,1	156,1	147,1	157,3	265,4	80,3	176,2	323,1	93,7	72,9	244,5	234,7	167,9	+109,6	-23,5	34
152,5	213,6	44,5	131,5	90,8	154,1	158,5	158,5	234,7	153,6	105,3	52,4	295,2	277,9	148,8	+234,4	-46,5	
346,7	234,6	114,4	180,0	201,7	160,4	369,0	85,6	119,4	487,3	82,5	92,8	192,4	192,9	186,5	+63,0	-3,3	
119,8	115,4	95,8	104,2	102,8	92,8	114,6	111,5	112,3	129,1	100,4	111,8	123,8	99,9	97,2	+1,5	-2,7	36
122,5	123,6	98,7	107,3	99,5	89,2	118,4	111,0	110,0	119,2	100,3	108,0	118,5	102,3	99,7	+1,0	-2,5	
112,6	99,1	90,2	98,1	109,1	99,3	106,8	112,5	116,7	148,4	100,7	119,3	134,1	95,3	92,3	+2,3	-3,1	
115,4	107,2	98,0	107,0	117,8	89,5	105,5	119,5	113,7	117,8	98,4	102,7	115,1	102,6	96,7	-1,3	-5,8	3711-60
114,6	105,5	97,3	107,3	102,1	89,6	103,9	110,4	111,6	115,8	92,6	99,1	107,3	96,0	93,6	-3,8	-2,5	
117,1	110,5	99,1	106,4	148,4	89,5	108,7	137,5	118,0	121,6	110,2	110,1	131,0	116,2	103,1	+4,0	-11,3	
108,0	100,6	97,2	96,9	98,8	84,5	104,3	105,5	101,3	92,1	92,1	96,1	106,9	96,0	88,6	-8,8	-7,7	38
102,5	95,9	91,8	92,3	94,0	82,6	99,7	101,1	96,2	85,8	85,4	90,4	100,5	90,9	83,9	-8,6	-7,7	
129,9	120,1	119,2	115,9	118,2	92,2	122,5	123,7	122,1	117,2	119,2	118,7	132,4	116,1	106,8	-10,4	-8,0	
101,4	90,5	86,1	85,6	85,8	71,5	130,5	107,5	100,6	84,0	86,5	89,1	93,4	81,5	82,8	-3,8	+1,6	3830
91,8	84,3	81,1	78,5	78,7	65,9	103,9	99,1	88,9	69,8	74,9	74,1	80,3	67,8	65,2	-19,6	-3,8	
133,9	111,3	102,2	109,4	109,4	89,8	219,3	135,3	139,4	131,3	124,4	139,4	137,0	127,8	141,9	+38,8	+11,0	
99,8	92,1	86,2	86,0	88,2	71,8	100,2	98,7	99,4	81,6	85,6	101,6	100,8	85,6	83,5	-3,1	-2,5	3850
97,7	89,8	85,6	84,1	87,4	71,2	99,0	96,9	96,3	80,3	81,0	98,9	97,4	83,4	81,1	-5,3	-2,8	
109,3	102,4	88,8	94,1	91,3	74,3	105,7	106,1	113,0	87,8	105,7	113,7	115,8	94,9	94,1	+6,0	-0,8	
221,3	192,7	156,3	161,6	164,9	153,0	189,7	166,3	188,3	253,7	147,2	198,9	236,1	200,4	204,3	+30,7	+1,9	50
219,3	185,1	144,7	149,2	148,9	146,5	198,6	136,1	142,4	223,2	137,9	179,3	242,7	161,8	172,6	+19,3	+6,7	
224,4	203,8	170,3	176,3	184,0	161,3	179,5	202,2	243,2	290,5	158,4	221,8	230,1	244,5	240,9	+41,3	-1,5	
115,3	106,3	100,7	113,7	99,9	85,3	106,3	126,1	111,9	108,1	92,3	92,5	105,2	130,7	132,3	+31,4	+1,2	5060
127,2	118,3	111,5	103,6	94,3	83,3	102,8	115,6	106,3	107,1	109,1	111,6	111,7	125,6	134,7	+20,8	+7,2	
104,6	99,4	91,2	122,6	104,9	86,8	104,9	135,1	116,7	108,8	78,4	77,2	100,2	135,5	131,1	+43,8	+3,2	
281,5	242,3	189,6	190,0	201,6	190,4	234,3	189,5	229,0	328,5	176,9	251,7	301,2	236,2	241,1	+27,2	+2,1	5080
266,9	221,1	165,5	175,3	178,6	179,4	247,2	151,9	164,6	281,1	155,6	209,3	298,9	179,0	190,8	+15,3	+6,6	
301,7	271,0	221,4	209,9	231,8	205,3	219,1	237,9	312,1	389,7	204,4	306,3	305,8	308,7	306,3	+38,3	-0,8	
120,1	110,4	94,7	89,7	90,1	82,6	111,3	118,6	101,8	84,5	88,8	95,4	121,7	105,5	93,3	-1,5	-11,6	
115,4	106,5	91,5	85,2	87,1	80,2	107,0	113,1	97,0	80,7	84,4	90,6	114,6	100,1	88,8	-3,0	-11,3	
149,2	134,3	114,4	117,4	108,0	97,4	138,6	153,3	132,2	107,9	115,6	125,7	166,3	139,8	121,7	+6,4	-12,9	
126,0	96,4	91,9	94,4	98,6	81,1	107,7	114,0	95,8	82,9	98,6	97,3	131,1	100,2	92,7	+0,9	-7,5	51
119,1	102,2	90,7	90,0	100,4	89,0	110,1	106,7	87,7	78,5	97,6	97,5	118,4	85,3	90,9	+0,2	-4,6	
138,4	91,3	93,7	102,2	95,2	66,4	103,3	127,4	110,6	91,1	100,5	96,8	154,8	109,1	95,9	+2,3	-12,1	
147,5	100,3	92,0	88,8	87,5	69,4	108,6	110,4	93,7	88,5	100,9	92,4	139,4	100,5	96,6	+5,0	+3,9	5110
120,9	106,5	96,2	85,4	92,6	77,0	109,3	110,1	87,9	81,2	102,4	93,4	112,4	90,6	90,2	-6,2	-0,4	
186,1	91,3	85,9	93,8	80,5	58,5	107,6	111,1	102,3	99,2	98,9	91,1	178,5	114,5	105,7	+23,1	-7,7	
109,2	107,2	96,2	96,8	96,4	90,0	109,3	113,1	102,0	101,2	94,4	100,9	113,5	102,3	92,2	-4,2	-9,9	52
103,5	105,1	92,4	90,0	90,9	88,0	106,8	108,7	98,2	97,1	86,9	93,1	103,4	93,8	85,7	-7,5	-8,6	
134,9	125,0	111,3	126,3	120,5	98,4	119,6	132,3	119,1	119,3	128,0	136,4	158,8	140,4	121,1	+8,8	-13,7	
106,4	93,1	84,7	85,8	85,8	77,4	95,2	98,6	96,5	77,9	85,5	88,8	98,6	82,3	77,0	-9,1	-6,4	5421-24
106,4	92,5	84,3	84,6	85,6	77,2	94,2	97,5	95,9	77,4	85,0	88,0	96,6	80,6	76,0	-9,8	-5,7	
106,5	92,2	87,4	96,4	88,0	78,8	103,1	107,2	102,0	82,3	88,7	96,1	114,3	97,2	85,7	-1,9	-11,8	
125,0	114,1	109,7	110,9	117,7	102,1	119,3	122,6	113,4	105,5	111,8	112,9	128,7	114,2	107,9	-1,6	-5,5	56
120,4	109,6	104,9	106,0	114,1	94,9	112,7	114,6	106,7	98,6	104,5	105,4	120,2	107,0	101,9	-2,9	-4,8	
173,7	161,5	161,1	162,4	157,6	178,8	190,2	208,3	185,1	179,3	191,2	194,4	216,7	188,5	170,7	+6,0	-9,4	
121,4	116,3	109,9	110,8	116,4	103,9	113,7	124,7	120,2	117,7	105,5	104,6	123,6	111,8	109,0	-0,8	-2,5	57
117,6	113,3	107,1	107,4	112,0	101,7	111,7	117,2	117,2	113,4	103,2	102,0	119,7	109,4	105,8	-1,2	-3,3	
198,1	179,4	169,0	184,3	209,1	150,9	158,0	222,5	181,1	208,5	152,3	158,2	204,1	161,7	176,0	+4,1	+8,8	
124,4	119,0	113,3	113,6	115,7	102,3	120,8	125,3	118,2	102,5	108,6	114,1	133,2	123,7	118,2	+4,3	-4,4	58
119,1	114,9	109,7	108,0	111,7	99,4	115,5	119,5	112,2	96,3	101,7	107,1	125,6	117,6	112,8	+2,8	-4,1	
151,2	140,4	132,1	142,7	136,8	116,9	147,5	154,8	148,5	133,8	143,1	149,2	172,0	154,9	144,9	+9,7	-6,5	
92,2	89,1	67,2	91,1	77,3	70,1	95,4	86,0	110,9	85,1	95,4	93,3	111,3	84,7	99,3	+47,8	+17,2	61
94,7	85,2	64,4	90,6	79,4	69,1	92,5	82,6	110,9	85,9	94,7	95,3	107,2	84,3	104,8	+62,7	+24,3	
85,1	86,7	76,1	92,6	71,5	75,4	104,2	95,9	111,1	83,0	97,6	88,0	123,6	86,2	83,6	+9,9	-3,0	
101,1	142,3	98,5	44,6	32,7	39,1	87,8	162,0	93,6	43,7	35,8	57,9	104,7	137,1	100,3	+1,8	-26,8	6251
99,7	140,2	96,6	41,8	31,6	39,9	86,9	160,8	91,5	43,3	32,4	56,1	101,5	131,8	96,9	+3,3	-26,5	
109,7	155,7	110,1	61,6	39,3	34,7	92,9	169,0	106,4	45,8	56,6	69,4	124,1	170,3	120,9	+9,8	-29,0	
111,1	96,1	86,9	80,0	76,3	63,3	101,9	107,3	94,4	75,1	77,7	85,7	113,7	91,1	82,9	-4,6	-9,0	63
105,5	93,0	81,0	71,7	71,6	60,1	96,0	100,2	85,3	68,9	71,3	79,3	105,6	84,4	75,6	-6,7	-10,4	
135,9	119,9	112,8	116,4	98,0	77,0	127,7	138,6	134,0	102,9	105,7	114,7	169,5	121,4	115,5	+2,4	-4,9	
157,2	133,1	69,9	52,0	51,9	72,2	139,3	141,6	77,9	43,5	63,3	83,9	153,3	120,8	71,8	+2,7	-40,6	64
146,1	123,1	67,9	50,4	58,9	67,8	129,6	131,3	73,6	43,3	60,8	78,5	140,0	112,2	68,4	+0,7	-39,0	
252,2	218,0	87,5	66,3	60,7	110,2	222,0	231,0	115,6	44,9	84,9	131,6	269,5	196,4	101,2	+15,7	-48,5	

SYPRO- NR.	WIRTSCHAFTSGLIEDERUNG	1979 1980 1981			VERÄNDERUNG GEGENÜBER VORJAHRES- ZEITRAUM IN PROZENT	1981	1981	1981	1981	1982	VERÄNDERUNG GEGENÜBER VORJAHRES-VOR- ZEITRAUM IN PROZENT		
		DURCHSCHNITT				1.VJ	2.VJ	3.VJ	4.VJ	1.VJ			
	VERARBEITENDES GEBERBE 1)	INSGESAMT	118,8	126,3	130,3	+3,2	124,7	127,1	129,3	139,9	131,9	+5,8	-5,7
		INLAND	117,5	124,0	123,0	-0,8	120,8	120,7	121,4	129,1	121,1	+0,2	-6,2
		AUSLAND	122,0	131,6	147,6	+12,2	134,1	142,4	148,3	165,6	157,4	+17,4	-5,0
	GRUNDSTOFF-UND PRODUKTIONSGÜTER- GEWERBE	INSGESAMT	116,5	123,2	128,7	+4,5	125,3	130,3	129,5	129,8	130,7	+4,3	+0,7
		INLAND	112,1	118,0	118,3	+0,3	115,5	120,5	119,1	118,0	116,3	+0,7	-1,4
		AUSLAND	127,6	136,1	154,9	+13,8	150,0	154,8	155,5	159,1	166,6	+11,1	+4,7
25	GEW.-U.-VERARB.V. STEINEN U.ERDEN	INSGESAMT	123,1	130,2	127,4	-2,2	85,4	147,2	152,6	124,5	84,1	-1,5	-32,4
		INLAND	122,7	129,0	124,7	-3,3	61,0	145,5	151,4	121,0	78,0	-3,7	-35,5
		AUSLAND	129,0	145,4	161,3	+10,9	140,3	168,7	168,3	167,9	160,0	+14,0	-4,7
2531	H.V.ZEMENT	INSGESAMT	119,9	125,2	126,2	+0,8	79,2	156,1	154,8	114,7	81,5	+2,9	-28,9
		INLAND	119,9	125,3	124,5	-0,6	77,8	155,1	153,9	111,1	76,5	-1,7	-31,1
		AUSLAND	118,0	124,0	159,4	+28,5	106,6	175,0	171,4	184,4	176,7	+65,8	-4,2
2541	ZIEGELI	INSGESAMT	136,9	143,9	145,2	+0,9	103,7	172,7	178,4	126,1	92,4	-10,9	-26,7
		INLAND	139,4	144,6	143,8	-0,6	96,6	173,9	180,6	123,9	55,4	-11,6	-31,1
		AUSLAND	119,3	139,6	155,1	+11,1	152,9	163,8	162,6	141,2	141,0	-7,8	-0,1
2559	H.V.BETONERZEUGN. (OH.BIMS,GR.FERTIG- BAUTEILE)	INSGESAMT	121,6	129,9	119,5	-8,0	72,1	139,8	143,8	122,3	65,9	-8,6	-44,1
		INLAND	121,0	129,3	118,8	-8,1	71,6	139,3	143,2	121,2	65,3	-8,8	-46,1
		AUSLAND	177,5	188,7	191,4	+1,4	124,8	193,1	209,6	276,0	128,7	+3,1	-45,5
2711	HOCHOFFEN-,STAHL-U. WALZWERKE (OH.STAHLRONNE)	INSGESAMT	106,8	111,3	108,2	-2,8	106,6	110,8	104,7	110,7	109,3	+2,5	-1,3
		INLAND	97,1	99,8	94,4	-5,4	98,0	96,8	87,6	95,2	95,9	-2,1	+0,7
		AUSLAND	135,3	145,4	149,1	+2,5	131,9	152,3	155,3	156,8	148,9	+12,9	-5,0
2850	NE-METALLHALBZEUGWERKE	INSGESAMT	129,3	152,1	150,7	-0,9	149,6	151,5	149,1	152,5	152,9	+2,2	+0,3
		INLAND	124,9	148,4	140,8	-5,1	140,2	141,7	139,8	141,3	140,6	+0,1	-0,5
		AUSLAND	140,4	161,4	175,9	+9,0	173,6	176,4	172,8	180,9	184,4	+6,2	+1,9
2910	EISEN-,STAHL-U. TEMPERIESSEREI	INSGESAMT	108,5	110,7	109,5	-1,1	111,6	111,4	102,7	112,2	117,7	+5,3	+4,9
		INLAND	106,6	109,1	105,1	-3,7	109,0	107,9	98,4	105,1	111,1	+1,9	+5,7
		AUSLAND	119,7	120,2	134,8	+12,1	127,2	131,6	127,4	153,0	155,5	+22,2	+1,6
3011-15	ZIEHEREIEN UND KALT- WALZWERKE	INSGESAMT	110,7	113,9	108,2	-5,0	104,6	108,8	107,1	112,1	112,9	+7,9	+0,7
		INLAND	106,2	107,4	101,2	-5,8	96,8	102,5	100,6	105,0	104,2	+7,6	-0,8
		AUSLAND	127,4	137,9	134,0	-2,8	133,7	132,5	131,5	138,4	145,0	+8,5	+4,8
40	CHEMISCHE INDUSTRIE	INSGESAMT	121,0	127,3	138,2	+8,6	140,3	138,2	137,3	136,9	145,9	+4,0	+6,6
		INLAND	117,0	122,4	127,8	+4,4	130,2	126,4	127,9	126,7	132,5	+1,8	+4,6
		AUSLAND	128,2	136,1	156,6	+15,1	158,2	159,1	154,1	155,1	169,8	+7,3	+9,5
4031	H.V.CHEM.GRUNDSTF. (AUCH K.ANSCHL.WEITER- VERARB.)	INSGESAMT	125,0	129,6	141,4	+9,1	141,1	142,4	141,6	140,7	145,6	+3,2	+3,5
		INLAND	118,2	122,8	128,3	+4,5	126,4	127,2	129,7	127,8	131,9	+2,7	+3,2
		AUSLAND	134,0	138,4	156,7	+14,7	157,8	162,5	157,1	157,5	163,5	+3,6	+3,8
4034	H.V.CHEM.ERZEUGNISSEN F.GEWEBE,LANDWIRTSCHAFT	INSGESAMT	123,7	133,3	143,4	+7,6	150,4	145,3	142,0	136,0	162,5	+8,0	+19,5
		INLAND	120,7	128,5	134,2	+4,4	135,0	136,2	137,6	128,1	140,0	+3,7	+0,3
		AUSLAND	130,2	144,0	163,6	+13,8	184,4	165,3	151,8	153,6	212,1	+15,0	+38,1
4035	H.V.FARMAZEUTISCHEN ERZEUGNISSEN	INSGESAMT	120,4	131,3	142,2	+8,3	145,6	140,1	139,8	143,4	147,4	+1,2	+2,8
		INLAND	119,6	128,5	134,9	+5,0	140,3	131,3	130,7	133,3	137,7	-1,9	+0,3
		AUSLAND	122,3	139,1	162,9	+17,1	160,5	164,9	165,5	160,7	174,8	+8,9	+8,8
4090	H.V.CHEMIEFASERN	INSGESAMT	94,2	95,8	110,7	+15,6	109,7	111,9	103,2	118,2	119,8	+9,2	+1,4
		INLAND	92,4	88,9	95,0	+6,9	100,2	97,4	85,7	96,9	107,3	+7,1	+10,7
		AUSLAND	95,6	101,4	123,2	+21,5	117,5	123,4	117,1	135,1	129,8	+10,7	-3,9
53	HOLZBEARBEITUNG	INSGESAMT	114,8	128,5	119,9	-6,7	117,0	125,4	119,1	118,0	105,3	-10,0	-10,8
		INLAND	114,9	128,9	119,3	-7,4	116,0	125,0	119,2	116,8	102,9	-11,3	-11,9
		AUSLAND	114,0	125,3	126,0	+0,6	126,6	129,2	118,4	129,7	128,1	+1,2	-1,2
55	ZELLSTOFF-,HOLZSCHLIFF-, PAPIER-U.PAPPEERZEUGUNG	INSGESAMT	113,6	124,1	139,5	+12,4	135,7	135,5	143,1	143,6	150,2	+10,7	+4,6
		INLAND	109,3	116,6	126,2	+8,3	125,7	121,7	129,0	128,9	134,2	+6,8	+4,1
		AUSLAND	128,7	150,1	185,2	+23,4	170,6	183,6	192,2	194,5	205,6	+20,5	+5,7
59	GUMPIVERARBEITUNG	INSGESAMT	107,4	114,6	120,3	+5,0	123,0	119,3	114,5	124,6	125,1	+1,7	+0,4
		INLAND	107,2	115,2	119,7	+3,9	121,6	118,6	113,4	125,3	123,8	+1,8	-1,2
		AUSLAND	108,2	112,8	122,3	+8,4	127,4	121,4	117,9	122,7	129,1	+1,3	+5,2
	INVESTITIONSGÜTER PRODUZIERENDES GEWERBE	INSGESAMT	120,4	128,5	133,2	+3,7	122,9	128,8	130,6	150,7	133,1	+8,3	-11,7
		INLAND	121,1	128,3	127,1	-0,9	122,1	124,2	122,8	139,5	122,7	+0,5	-12,0
		AUSLAND	119,0	128,9	143,9	+11,6	124,4	136,8	144,0	170,3	151,3	+21,6	-11,2
3021-25	STAHLVERFORMUNG, OBERFLÄCHENVEREDLUNG, HAFTUNG	INSGESAMT	119,6	131,2	127,8	-2,6	133,1	127,9	122,8	127,6	141,2	+6,1	+10,7
		INLAND	119,5	130,2	125,5	-3,6	121,5	125,8	120,7	123,9	138,4	+5,2	+11,7
		AUSLAND	120,3	137,0	141,4	+3,2	142,0	139,9	135,3	148,6	158,0	+11,3	+6,3
71	STAHL-U.LEICHTMETALLPAU, SCHIENENFAHRZEUGBAU	INSGESAMT	114,6	126,6	130,9	+3,4	102,4	113,5	145,7	162,0	102,6	+0,2	-36,7
		INLAND	106,8	121,1	124,4	+2,7	99,3	115,5	124,8	158,0	99,5	+0,2	-37,0
		AUSLAND	154,4	155,0	164,1	+5,9	118,5	103,4	252,4	182,4	118,0	-0,4	-35,3
3111	H.V.STAHL-U.L.METALLKON- STRUKT.(OH.GRUBENAUSB.-)	INSGESAMT	116,8	130,8	132,4	+1,2	105,4	127,0	130,5	166,8	106,0	+0,6	-36,5
		INLAND	112,0	130,6	130,6	0	106,8	124,5	125,8	165,1	100,3	-6,1	-39,2
		AUSLAND	160,3	133,1	149,5	+12,3	92,6	149,1	173,6	182,5	158,3	+71,0	-13,3
32	MASCHINENBAU	INSGESAMT	115,2	127,1	128,8	+1,3	115,9	126,6	125,4	147,3	120,6	+4,1	-18,1
		INLAND	117,1	127,3	123,9	-2,7	118,3	121,7	119,4	136,3	112,8	-4,6	-17,2
		AUSLAND	112,8	126,8	135,1	+6,5	113,0	132,9	133,1	161,4	130,7	+13,7	-19,0

1) AUSGEWÄHLTE WIRTSCHAFTSZWEIGE (OHNE NÄHRUNGS- UND GENUSSMITTELGEWERBE).

ARBEITENDEN GEBERDE

INDEX
= 100

1981	1981	1981	1981	1981	1981	1981	1981	1981	1981	1981	1982	1982	1982	1982	1982	VERÄNDERUNG GEGENÜBER VORJAHRES-VOR- ZEITRAUM IN PROZENT	SYPRO- NR.
MAR.	APR.	MAI	JUN.	JUL.	AUG.	SEP.	OKT.	NOV.	DEZ.	JAN.	FEB.	MAR.	APR.	MAI			
137,4	126,6	124,3	128,5	127,5	113,3	147,1	142,8	137,1	139,9	117,7	126,9	151,0	136,3	130,0	+4,6	-4,6	
132,1	123,5	117,9	120,7	120,4	106,5	137,2	134,6	127,0	125,7	109,1	115,7	138,5	125,4	119,0	+0,9	-5,1	
149,9	140,8	139,5	146,8	144,5	129,6	170,8	162,3	160,9	173,5	138,1	153,4	180,6	162,3	156,2	+12,0	-3,8	
136,4	130,7	127,7	132,6	129,4	119,3	139,9	140,4	130,7	118,2	118,9	124,8	148,3	135,6	128,3	+3,5	-5,4	
124,8	121,8	118,2	121,6	119,2	108,6	129,4	130,0	120,2	103,9	105,8	111,0	132,1	123,2	116,6	-1,4	-5,4	
165,4	153,0	151,5	160,0	154,7	145,8	166,1	166,5	156,9	153,8	151,6	139,4	188,8	166,7	137,4	+3,9	-5,6	
114,6	145,4	147,8	148,4	155,7	140,0	162,2	155,9	129,7	87,9	56,1	76,0	120,1	141,5	141,6	-4,2	+0,1	
111,0	143,7	146,1	146,4	154,2	138,7	161,2	153,0	126,8	83,3	49,7	69,3	114,9	137,1	137,9	-5,6	+0,6	
160,1	166,6	169,5	170,1	174,4	155,5	175,1	192,3	165,9	145,4	136,1	139,2	184,8	197,1	187,4	+10,6	-4,9	
119,0	160,0	156,0	152,2	164,9	137,0	162,4	153,3	123,0	67,9	37,0	71,2	136,3	165,1	160,2	+2,7	-3,0	
118,8	160,2	154,8	150,3	163,9	137,1	140,7	148,7	121,0	65,5	32,8	66,0	130,7	160,0	154,8	0	-3,2	
123,1	157,3	178,9	188,7	183,4	135,4	195,5	241,5	160,2	151,5	117,0	170,2	242,9	262,9	262,1	+46,3	-0,3	
145,2	172,4	173,3	172,4	183,9	166,6	184,6	171,0	131,1	76,3	51,1	86,6	139,6	162,5	159,4	-8,0	-1,9	
139,7	173,6	174,7	173,5	185,1	170,9	185,8	170,0	129,7	72,1	42,1	79,0	135,2	159,2	159,9	-8,5	-3,2	
182,5	163,5	163,3	164,5	175,0	136,4	176,4	177,4	141,0	105,3	113,3	139,4	170,2	185,6	156,4	-4,2	-15,7	
100,9	132,0	140,4	146,1	147,4	131,3	152,8	146,7	125,8	94,4	42,6	55,6	99,5	122,3	122,2	-13,0	-0,1	
100,2	132,7	139,7	145,4	146,7	130,5	152,5	144,8	125,2	95,7	42,2	55,0	98,7	121,5	121,6	-15,0	+0,1	
172,2	162,6	205,7	217,1	227,7	212,5	188,7	348,4	187,8	171,8	88,7	117,1	180,4	208,3	181,8	-11,6	-12,7	
119,1	102,2	106,6	123,7	95,1	97,5	121,6	112,0	110,1	110,1	93,5	103,9	130,5	105,4	101,8	-4,5	-3,4	
106,8	91,3	92,9	106,3	79,2	80,2	103,5	97,3	96,9	91,4	85,4	91,1	111,2	92,5	88,1	-5,2	-4,8	
155,5	134,2	147,2	175,4	142,1	148,7	175,1	155,5	149,3	165,5	117,5	141,8	187,5	143,5	142,4	-3,3	-3,8	
157,9	157,0	148,8	148,7	152,4	140,4	154,6	165,1	159,6	132,8	150,1	145,1	163,5	150,9	143,0	-3,9	-5,2	
145,4	144,5	139,9	136,7	144,8	130,6	144,1	153,7	152,5	117,7	137,8	132,3	151,6	140,1	131,7	-3,9	-6,0	
189,9	176,6	171,4	179,3	171,6	165,2	181,5	193,9	177,7	171,2	181,5	177,7	194,1	178,3	171,7	+0,2	-3,7	
120,3	113,4	110,2	110,7	107,4	86,0	114,8	122,8	117,0	96,8	108,9	112,9	131,2	123,6	114,5	+3,9	-7,4	
117,4	110,9	107,4	105,5	102,6	82,2	110,4	116,2	109,5	89,5	103,1	105,6	124,6	116,1	108,9	+1,4	-6,2	
136,6	127,7	126,4	140,8	134,8	107,5	139,8	160,6	159,9	138,4	162,3	154,9	169,3	166,7	146,2	+15,7	-12,3	
113,2	110,8	107,8	107,9	110,3	92,5	118,6	119,1	115,3	101,8	99,2	109,1	130,3	120,0	113,4	+5,2	-5,5	
105,2	104,1	102,2	101,2	104,0	86,6	111,1	114,6	107,8	92,7	91,3	99,7	121,5	113,1	105,3	+3,0	-6,9	
143,1	135,8	128,6	133,1	133,7	114,4	146,3	136,1	143,5	135,6	128,5	143,7	162,8	145,7	143,5	+11,6	-1,5	
148,5	141,1	135,0	138,4	139,4	127,8	144,8	146,0	136,5	128,2	127,9	139,7	160,1	146,7	135,0	0	-8,0	
135,6	129,7	123,1	126,5	129,2	118,5	136,0	138,1	126,9	115,0	126,9	127,2	143,4	133,0	124,0	+0,7	-6,8	
171,4	161,6	156,2	159,5	157,5	144,3	160,5	160,0	153,7	151,6	157,5	162,1	189,5	171,1	154,7	-1,0	-9,6	
131,7	145,5	138,7	143,0	142,1	134,9	147,7	147,9	140,1	134,1	136,6	138,8	161,3	147,6	134,0	-3,4	-9,2	
136,5	130,8	123,0	127,7	129,5	124,4	135,2	137,4	128,9	117,1	129,4	124,9	141,5	130,1	120,9	-1,7	-7,1	
171,8	165,0	159,2	163,2	158,6	148,6	164,2	161,6	154,7	156,3	146,0	157,1	187,3	170,5	151,2	-5,0	-11,3	
158,0	151,3	142,2	142,3	144,9	130,5	150,6	150,3	140,5	117,3	149,8	163,3	174,3	160,5	149,2	+4,9	-7,0	
141,0	140,2	134,5	135,9	137,8	127,2	147,7	146,0	130,7	107,5	117,6	148,7	153,7	145,9	140,6	+4,5	-3,6	
195,5	175,8	159,2	161,0	160,7	137,9	156,8	159,8	162,1	138,9	221,0	195,6	219,7	192,6	168,1	+5,6	-12,7	
147,8	139,4	137,9	143,0	146,5	127,2	143,8	151,0	139,2	140,0	142,0	139,3	161,0	146,6	137,5	-0,3	-6,2	
138,1	129,7	127,7	136,4	142,2	114,8	135,1	142,1	134,9	134,8	134,6	127,8	150,7	139,2	128,2	+0,4	-7,9	
175,1	166,6	166,4	161,6	166,2	162,0	168,2	176,1	151,1	154,8	163,0	171,6	189,8	167,3	163,8	-1,6	-2,1	
119,6	106,8	112,0	114,8	103,1	87,1	119,3	119,5	118,0	117,0	115,9	113,6	130,0	118,5	113,5	+1,3	-4,2	
109,8	101,3	94,0	97,0	82,2	70,9	104,0	104,1	98,1	88,4	108,7	100,2	113,1	102,1	96,2	+2,3	-5,8	
127,4	114,8	126,3	129,0	119,7	100,2	131,4	131,8	135,8	139,7	121,6	124,2	143,5	131,6	127,2	+0,7	-3,3	
130,5	131,0	124,7	120,5	119,1	104,5	133,8	135,0	123,7	95,4	90,1	101,6	124,3	117,9	113,1	-9,3	-4,1	
130,0	131,3	124,7	119,1	119,3	105,4	133,0	134,8	122,4	93,3	87,2	99,1	122,5	116,1	110,9	-11,1	-4,5	
135,6	128,8	124,1	134,6	117,4	96,8	141,1	137,4	135,9	115,8	118,0	124,6	141,6	134,2	134,4	+8,3	+0,1	
146,1	133,6	130,6	142,4	142,1	131,2	156,1	158,2	145,7	126,8	141,0	144,0	165,5	143,6	141,2	+8,1	-1,7	
133,7	121,6	118,8	124,8	130,2	119,4	137,5	142,5	131,0	113,3	127,7	128,7	146,3	127,1	124,8	+5,1	-1,8	
169,1	175,4	171,8	203,7	183,5	172,3	220,9	212,6	197,0	173,8	187,1	197,4	232,4	201,0	198,2	+15,4	-1,4	
126,6	122,7	115,6	116,5	116,1	100,1	127,3	133,5	126,7	113,6	106,9	122,3	146,1	132,5	119,4	+0,7	-9,9	
127,4	123,2	117,9	114,6	114,5	99,4	126,3	133,3	127,1	115,4	105,0	122,9	143,4	132,6	119,0	+0,9	-10,3	
132,3	120,9	120,9	122,3	121,0	102,5	130,3	134,3	125,5	108,2	112,6	120,4	154,4	132,2	120,6	-0,2	-8,8	
137,8	128,3	126,1	131,9	127,4	111,5	152,8	144,3	144,1	163,7	116,2	128,9	154,3	140,2	136,4	+8,2	-2,7	
134,1	124,7	121,2	126,6	121,4	105,6	141,4	136,0	132,8	149,6	108,6	117,3	142,2	128,7	124,9	+3,1	-3,0	
140,9	134,7	134,5	141,1	137,8	121,7	172,6	158,9	163,8	188,2	129,5	149,2	175,3	160,1	156,5	+16,4	-2,2	
138,1	132,2	126,6	124,9	127,4	107,4	133,7	141,2	131,9	109,6	129,8	137,1	156,8	143,3	134,7	+6,4	-6,0	
135,6	130,1	125,4	122,0	124,9	104,3	130,8	137,7	128,8	105,3	127,1	134,5	153,5	140,4	132,9	+6,0	-5,3	
152,0	144,0	134,1	141,6	141,5	113,6	150,7	161,7	161,7	149,3	134,7	145,3	152,5	176,1	143,1	+8,2	-9,2	
103,9	101,3	105,6	133,6	115,7	129,7	191,7	138,7	139,6	207,6	102,5	95,9	109,3	109,9	110,0	+4,2	+0,1	
103,9	105,1	110,3	131,1	118,4	108,8	147,3	143,6	139,9	190,6	100,5	91,3	106,8	110,2	106,2	-3,7	-3,6	
104,0	81,5	81,9	146,7	101,5	236,7	418,9	113,1	139,2	254,8	112,6	119,7	121,7	108,3	129,9	+58,6	+19,9	
114,4	114,5	114,2	152,2	126,9	111,6	148,1	153,6	150,9	196,0	101,4	98,7	117,9	122,2	124,5	+9,0	+1,9	
115,5	114,9	116,1	142,6	125,8	111,6	140,0	149,2	147,9	198,2	98,1	93,3	109,4	117,4	115,8	-0,3	-1,4	
104,7	110,6	96,4	240,2	137,1	162,0	221,7	193,9	178,5	175,2	131,1	148,5	195,2	165,8	204,0	+111,6	+23,0	
131,3	126,9	122,7	130,2	129,7	108,3	138,3	134,2	136,3	171,3	102,8	116,9	142,1	135,7	128,8	+5,0	-5,1	
131,5	122,1	118,5	124,5	127,2	104,5	126,6	127,9	126,7	154,3	97,8	107,8	132,7	128,4	122,3	+3,2	-4,8	
131,1	133,1	128,1	137,5	132,9	113,1	153,3	142,4	148,7	195,1	109,3	128,5	154,2	145,1	137,1	+7,0	-5,5	

SYPRO- NR.	WIRTSCHAFTSGLIEDERUNG		1979 1980 1981			VERÄNDERUNG GEGENÜBER VORJAHRES- ZEITRAUM IN PROZENT	1981	1981	1981	1981	1982	VERÄNDERUNG GEGENÜBER VORJAHRES-VOR- ZEITRAUM IN PROZENT	
			DURCHSCHNITT				1.VJ	2.VJ	3.VJ	4.VJ	1.VJ		
3210	H.V.LANDW.MASCHINEN, ACKERSCHLEPPERN	INSGESAMT	108,9	106,4	111,2	+4,5	106,4	122,8	102,6	113,1	122,0	+14,7	+7,9
		INLAND	111,6	99,8	97,7	-2,1	97,6	107,0	94,3	91,9	108,6	+11,3	+18,2
		AUSLAND	105,2	115,2	129,3	+12,2	118,1	143,9	113,9	141,4	139,9	+18,5	-1,1
3220	H.V.METALLBEARBEITUNGS- MASCHINEN U.AE.	INSGESAMT	126,1	141,4	146,7	+3,7	128,3	142,6	134,0	182,0	121,9	-5,0	-33,0
		INLAND	142,7	156,2	155,3	-0,6	150,7	151,4	137,3	181,6	131,5	-12,7	-27,6
		AUSLAND	106,3	123,6	136,5	+10,6	101,4	132,0	130,1	192,5	110,6	+9,1	-39,4
3230	H.V.TEXTIL-U.WAEN- MASCHINEN	INSGESAMT	101,1	108,3	105,1	-3,0	95,8	99,1	101,0	120,3	99,3	-0,5	-17,5
		INLAND	105,2	110,4	92,8	-15,9	96,6	89,1	85,0	100,3	83,7	-13,4	-16,6
		AUSLAND	99,3	107,4	110,5	+2,9	101,2	103,5	108,1	129,0	106,0	+4,7	-17,8
3240	H.V.MASCHINEN F.D.MAHR- U.GEMESSPITTELGEW.USW	INSGESAMT	116,7	132,5	135,6	+2,3	117,7	131,5	122,0	161,1	122,2	+3,8	-24,1
		INLAND	118,4	130,5	130,4	-0,1	115,0	127,0	130,2	149,5	111,2	-3,3	-25,6
		AUSLAND	114,9	134,7	141,2	+4,8	120,6	126,4	124,0	173,7	134,2	+11,3	-27,7
3256	H.V.WUETTEN-U.WALZWERKS- EINF.USW (OH.PAUMASCH.)	INSGESAMT	117,8	119,6	125,4	+4,2	99,4	127,2	118,1	157,0	110,2	+10,9	-29,8
		INLAND	111,0	119,7	117,2	-2,1	103,8	113,9	117,2	138,9	103,3	-0,5	-25,6
		AUSLAND	129,7	119,6	139,7	+16,8	91,5	150,4	126,3	188,5	122,1	+33,4	-35,2
3257	H.V.BAU-STAUFF-U.AE. MASCHINEN	INSGESAMT	133,2	142,1	138,3	-2,7	127,0	138,1	131,8	156,5	130,8	+3,0	-16,4
		INLAND	156,2	153,7	122,1	-20,6	120,7	136,6	113,5	117,0	102,9	-14,7	-12,5
		AUSLAND	112,6	131,8	152,9	+16,0	132,6	139,4	148,2	191,4	155,9	+17,5	-18,6
3260	H.V.ZAHNRAEDERN,GETRIE- EEN,LAGEPN U.AE.	INSGESAMT	116,5	129,8	131,6	+1,4	132,9	129,6	129,5	134,5	141,2	+6,7	+5,0
		INLAND	112,6	123,8	122,3	-1,2	124,2	119,9	115,5	125,5	132,8	+6,9	+5,8
		AUSLAND	124,1	141,4	149,7	+5,9	149,9	148,3	148,7	151,9	157,3	+4,0	+3,5
3280	SONSTIGER MASCHINENBAU	INSGESAMT	106,2	121,7	121,2	-0,4	110,4	114,0	123,3	135,0	117,2	+6,7	-13,2
		INLAND	105,8	120,2	120,5	+0,2	116,3	114,4	112,4	132,8	111,1	-4,5	-18,3
		AUSLAND	106,8	124,2	122,3	-1,5	106,8	118,6	121,3	138,6	127,3	+26,3	-8,2
33	STRASSENFAHRZEUGBAU	INSGESAMT	139,2	136,7	146,6	+7,2	136,8	147,7	132,2	167,7	170,4	+22,8	+1,6
		INLAND	146,1	138,9	136,1	-2,0	140,3	144,5	120,2	139,3	142,4	+1,4	+2,4
		AUSLAND	131,7	134,4	158,0	+17,6	127,2	151,2	145,1	198,6	209,7	+46,3	+1,1
3311	H.V.KRAFTWAGEN U. MOTOREN	INSGESAMT	140,2	137,2	146,9	+7,1	139,0	147,5	131,9	169,2	171,8	+23,6	+1,5
		INLAND	148,2	139,5	155,8	-7,7	141,2	144,2	118,5	139,2	143,3	+1,5	+2,9
		AUSLAND	132,3	134,9	158,0	+17,1	126,9	150,8	145,1	199,0	200,1	+46,2	+0,6
3312	H.V.PERSCHENKRAFTWAGEN U.AE.(EINSCHL.MOTOREN)	INSGESAMT	135,3	128,9	126,6	-4,0	133,6	135,7	119,5	157,3	159,0	+26,5	+7,4
		INLAND	140,7	129,4	128,9	-0,4	138,9	132,6	112,2	131,1	146,4	+5,4	+11,7
		AUSLAND	130,0	128,4	144,1	+12,2	126,4	137,8	125,9	193,3	191,5	+49,1	+4,5
3313	H.V.LASTKRAFTWAGEN U.AE. (EINSCHL.MOTOREN)	INSGESAMT	154,6	161,5	177,2	+9,8	154,8	162,3	169,1	204,1	179,9	+16,2	-11,9
		INLAND	170,1	169,0	155,9	-7,8	147,7	170,3	134,3	162,4	134,3	-9,1	-17,5
		AUSLAND	139,0	154,0	198,2	+29,2	161,9	186,3	202,1	245,5	225,7	+39,4	-8,1
34	SCHIFFBAU	INSGESAMT	60,2	68,5	92,2	+34,6	67,0	68,3	102,5	131,1	63,8	-4,8	-59,3
		INLAND	88,4	100,3	108,5	+8,2	84,5	102,9	98,3	170,5	101,3	+57,1	-40,6
		AUSLAND	40,4	46,4	20,9	-74,1	62,7	44,1	108,7	103,6	37,6	-45,3	-65,7
36	ELEKTROTECHNIK	INSGESAMT	117,9	127,6	131,8	+3,1	122,4	124,0	133,9	146,8	130,0	+6,7	-11,4
		INLAND	116,4	125,5	125,8	+0,2	120,1	117,4	125,8	139,7	122,9	+2,2	-12,1
		AUSLAND	121,5	133,2	146,0	+9,6	128,0	139,4	152,0	163,5	146,8	+14,7	-10,2
5620	H.V.GERAETEN D.ELEKTRIZI- ERZEUGUNG,-VERTLG.U.AE.	INSGESAMT	118,2	122,7	135,8	+5,5	123,3	129,8	141,6	146,2	135,6	+10,0	-8,5
		INLAND	115,0	123,4	127,5	+3,6	120,4	122,9	131,5	136,2	127,7	+6,1	-6,2
		AUSLAND	125,8	141,1	154,8	+9,7	130,1	146,2	166,2	176,6	154,3	+18,5	-12,6
7650	H.V.ELEKTROAUSHALTS- GERAETEN	INSGESAMT	105,7	112,7	115,7	+2,7	118,0	107,7	110,3	126,7	115,5	-2,1	-8,4
		INLAND	105,8	111,4	112,2	+0,7	117,6	102,5	107,2	121,4	111,1	-5,5	-8,5
		AUSLAND	105,2	116,2	125,1	+7,7	119,0	121,7	116,7	141,0	127,4	+7,1	-9,6
3660	H.V.ZAHLERN,FERNMELDE-, MESS-U.REGELGERAETEN USW	INSGESAMT	133,4	148,1	155,6	+5,1	138,3	149,4	161,9	173,0	146,4	+5,9	-15,4
		INLAND	137,9	152,8	156,0	+2,1	140,7	148,5	157,6	176,8	141,1	+0,3	-20,2
		AUSLAND	123,5	137,8	155,0	+12,5	123,0	151,1	121,2	164,7	159,0	+12,8	-4,1
3670	H.V.RUNDFUNK-,FERNSEH-U. PHONOTECHN.GERAETEN	INSGESAMT	102,4	105,3	96,5	-6,8	98,2	82,6	72,2	121,0	103,9	+5,8	-14,1
		INLAND	94,5	99,8	86,4	-13,4	88,5	67,8	80,8	108,6	94,7	+7,0	-12,8
		AUSLAND	120,0	117,7	125,4	+6,5	119,6	115,7	117,7	148,7	124,7	+4,3	-16,1
3711-60	FEINMECHANIK,OPTIK	INSGESAMT	123,2	132,6	135,6	+2,3	131,6	132,4	129,5	148,8	130,5	-0,4	-12,3
		INLAND	121,7	132,1	132,2	+0,1	130,0	129,1	125,1	144,5	124,4	-4,3	-13,9
		AUSLAND	126,4	133,7	142,7	+6,7	134,8	139,4	138,5	155,0	143,1	+6,2	-9,4
38	H.V.FBP-WAREN	INSGESAMT	119,3	128,0	128,3	+0,2	127,3	126,7	124,7	134,5	130,2	+2,3	-3,2
		INLAND	118,0	125,6	123,5	-1,7	123,1	121,4	120,7	128,8	123,0	-0,1	-4,5
		AUSLAND	124,5	137,6	147,8	+7,4	144,4	148,2	141,0	157,7	159,7	+10,6	+1,3
3830	H.V.FEIZ-U.KOCHGERAETEN	INSGESAMT	107,3	120,5	119,6	-0,6	119,7	108,9	115,1	135,5	117,9	-1,5	-13,0
		INLAND	105,7	113,5	108,3	-4,6	104,5	99,5	106,6	122,3	103,5	-1,0	-15,4
		AUSLAND	112,2	142,4	156,2	+9,7	167,9	138,6	141,1	177,1	163,2	-2,8	-7,8
3842	H.V.STAHBLECHWADEN (OH.MOEBEL)	INSGESAMT	115,2	121,3	119,3	-1,6	113,2	114,5	120,0	123,7	113,4	+0,2	-9,8
		INLAND	114,9	118,7	114,3	-3,7	109,4	112,5	115,1	120,3	107,2	-2,0	-10,9
		AUSLAND	121,3	136,5	148,6	+8,9	135,5	153,0	148,8	157,0	149,6	+10,4	-4,7
3850	H.V.SCHLOSSESN, BESCHLAGEN	INSGESAMT	117,3	122,9	121,6	-1,1	126,4	119,2	113,2	127,7	151,6	+4,1	+3,1
		INLAND	118,4	123,3	119,9	-2,6	124,9	117,6	112,3	124,9	127,6	+2,2	+2,2
		AUSLAND	112,5	121,1	128,8	+6,4	132,7	125,9	116,8	139,9	146,4	+11,8	+6,1

ARBEITENDEN GEMEINDE

INDEX
= 100

1981	1981	1981	1981	1981	1981	1981	1981	1981	1981	1981	1982	1982	1982	1982	1982	VERÄNDERUNG GEGENÜBER VORJAHRES- ZEITRAUM IN PROZENT	SYPRO- NR.
MAR.	APR.	MAI	JUN.	JUL.	AUG.	SEP.	OKT.	NOV.	DEZ.	JAN.	FEB.	MAR.	APR.	MAI			
122,8	135,6	122,6	112,2	117,1	92,0	98,8	122,0	107,4	109,9	107,6	118,8	139,6	134,0	122,2	-0,3	-8,8	3210
114,3	115,9	103,0	102,0	110,1	76,7	96,0	101,5	88,7	85,6	93,6	103,6	128,7	113,8	113,7	+10,4	-0,1	
134,1	157,3	148,7	125,2	126,5	112,6	102,6	149,4	132,4	142,5	126,3	139,2	154,1	161,0	133,5	-10,2	-17,1	
156,9	139,6	137,9	150,3	143,7	117,0	141,3	153,9	160,4	231,7	97,0	117,3	151,5	142,3	136,1	-1,3	-4,4	3220
172,0	150,1	147,9	156,3	148,1	115,0	148,9	156,0	159,8	229,1	110,4	126,7	157,3	146,7	149,9	+1,4	+2,2	
124,5	127,0	125,8	143,2	138,5	119,4	132,3	151,4	161,2	234,9	81,1	106,1	144,5	137,1	119,5	-5,0	-12,8	
111,5	95,5	97,2	104,7	103,8	79,7	119,6	117,5	117,6	125,8	88,1	94,0	115,7	107,3	93,8	-3,5	-12,6	3230
106,8	86,3	88,5	90,6	86,7	72,8	95,4	94,1	97,2	109,7	72,9	82,3	96,0	99,1	99,3	+12,2	+0,2	
113,5	96,6	101,0	110,9	111,3	82,7	130,2	127,7	126,5	132,9	94,6	99,0	124,3	110,8	91,4	-9,5	-17,5	
136,8	128,0	125,9	140,6	137,2	113,1	145,7	140,6	148,0	194,7	99,5	113,8	153,2	137,0	134,5	+6,8	-1,8	3240
138,2	125,0	124,2	131,9	122,3	114,2	144,1	136,2	137,6	174,7	92,3	104,6	136,7	125,7	120,4	-3,1	-4,2	
125,3	131,4	127,7	130,0	142,6	111,9	147,5	145,4	139,4	216,4	107,6	123,9	171,2	149,2	150,0	+17,5	+0,5	
112,2	126,0	106,0	149,5	110,2	105,9	138,3	123,6	153,0	194,3	102,6	101,6	126,3	143,4	135,3	+27,6	-5,6	3256
117,0	111,7	101,6	126,5	117,8	103,1	115,8	117,5	117,5	200,8	92,0	100,1	117,9	148,7	112,0	+10,2	-24,7	
104,0	151,1	113,9	186,2	96,8	110,7	177,5	134,2	125,7	235,5	121,2	104,1	141,1	134,2	176,0	+54,5	+31,1	
160,4	139,5	135,2	139,7	137,2	117,5	140,6	158,2	141,1	170,2	98,4	124,7	169,3	137,9	130,5	-3,5	-5,4	3257
151,3	150,2	133,1	126,5	125,6	93,5	121,3	111,2	108,4	133,1	80,1	97,0	131,6	119,6	115,3	-13,4	-3,6	
168,6	129,9	137,0	151,4	147,6	139,0	200,4	170,4	203,4	114,8	149,5	203,0	154,2	144,1		+5,2	-6,5	
141,8	134,5	129,5	124,8	137,7	117,2	133,5	139,0	136,6	127,9	127,8	136,6	159,1	144,2	137,0	+5,8	-5,0	3260
131,0	125,1	118,5	116,2	125,1	109,0	124,5	132,6	128,4	115,4	122,8	127,2	148,3	137,0	127,8	+7,8	-6,7	
162,7	152,9	150,8	141,3	162,1	133,0	151,0	151,3	152,5	137,4	137,4	154,8	179,6	158,2	154,8	+2,7	-2,1	
119,9	114,6	116,7	117,7	121,7	106,2	141,9	124,9	122,7	157,4	99,6	118,4	133,7	131,1	123,7	+6,0	-5,6	3280
120,6	111,4	114,5	117,3	120,7	106,2	126,2	129,5	125,4	143,5	96,7	106,0	130,5	121,4	120,5	+5,2	-0,7	
118,7	119,7	120,3	115,8	123,4	106,3	164,1	117,3	118,2	180,2	104,2	138,6	139,1	147,0	129,0	+7,2	-12,2	
160,6	150,9	146,7	145,5	128,3	110,0	158,2	169,9	164,1	169,1	147,7	162,4	201,0	177,3	172,0	+17,2	-3,0	33
166,0	152,6	142,1	137,8	119,2	99,1	142,4	148,3	133,3	136,4	120,1	135,6	172,1	153,3	144,6	+1,8	-5,7	
154,2	148,0	151,7	153,9	135,2	121,8	175,3	193,3	197,6	204,8	177,8	191,7	232,5	203,4	201,9	+33,1	-0,7	
160,9	150,4	146,9	145,3	126,9	109,6	159,1	171,1	165,6	170,9	148,4	164,1	202,9	177,9	172,7	+17,6	-2,9	3311
167,2	152,4	142,4	136,9	116,7	97,3	141,6	148,3	133,0	136,2	121,2	136,0	172,7	152,8	144,7	+1,6	-5,3	
154,6	147,4	151,3	152,7	136,9	121,9	176,5	193,7	197,9	205,5	175,3	192,0	233,0	202,9	200,6	+32,6	-1,1	
152,3	137,9	135,5	133,7	114,4	90,8	153,4	165,7	159,6	146,7	145,0	162,0	200,1	174,3	168,4	+24,3	-3,4	3312
162,3	142,6	128,4	126,6	105,4	37,8	142,3	145,5	128,0	119,8	117,7	144,6	176,9	148,4	137,5	+7,1	-7,3	
142,3	135,3	142,6	140,6	119,3	93,8	164,5	185,7	191,0	173,3	172,1	179,3	223,0	199,9	199,0	+39,6	-0,5	
184,4	167,2	180,3	179,4	163,6	165,0	175,8	186,9	183,1	242,2	158,1	170,2	211,4	188,4	185,3	+2,8	-1,6	3313
181,9	185,0	183,5	166,5	138,0	125,3	139,5	156,6	147,8	183,9	131,6	110,8	160,4	165,5	165,6	+9,8	+0,1	
190,9	189,4	177,2	192,3	169,2	204,8	212,2	217,2	218,5	300,7	184,7	229,9	262,5	211,3	205,1	+15,7	-2,9	
87,2	52,2	46,5	103,2	68,2	52,2	186,1	100,3	107,3	165,8	57,6	52,5	51,3	67,9	108,7	+119,6	+63,1	34
113,3	63,4	90,7	165,1	57,4	55,6	176,0	51,6	159,1	300,7	85,9	92,6	125,4	60,3	153,6	+91,5	+154,7	
68,9	44,4	28,1	59,9	75,6	51,5	197,1	134,3	79,1	105,5	37,8	24,6	50,5	73,1	77,3	+175,1	+5,7	
137,0	120,9	124,0	127,0	128,2	116,0	157,6	139,8	141,9	158,7	113,2	128,2	148,5	129,7	128,0	+3,2	-1,3	36
132,8	115,4	115,3	121,5	117,7	106,1	151,7	126,1	132,4	150,7	110,0	117,6	140,8	121,4	119,1	+3,3	-1,9	
147,0	133,9	144,5	139,8	152,9	134,8	171,4	148,6	164,2	177,6	120,8	153,2	166,4	149,3	149,0	+3,1	-0,2	
132,8	125,7	131,4	132,3	141,8	124,8	158,8	133,7	141,2	169,8	116,0	136,0	154,6	132,5	136,4	+3,8	+2,9	3620
135,4	121,3	120,0	127,5	126,4	111,0	155,1	129,4	125,7	153,6	114,5	122,6	146,9	123,9	127,4	+6,2	+2,8	
146,9	137,4	158,5	143,7	173,7	157,5	167,5	143,9	177,6	208,1	119,7	167,7	175,6	152,8	137,6	-0,6	+3,1	
121,3	105,6	104,6	112,8	105,9	90,3	134,7	142,2	131,4	106,6	110,4	111,8	124,3	110,2	99,0	-5,4	-10,2	3650
116,7	100,3	98,0	109,2	120,6	69,2	131,8	140,0	121,5	102,7	108,9	107,0	117,3	104,2	91,7	-6,4	-12,0	
134,0	120,0	122,4	122,6	120,2	93,5	142,5	148,0	158,1	117,0	114,4	124,6	143,1	128,2	118,7	-3,0	-5,9	
161,3	144,2	146,6	154,3	150,4	142,2	192,1	153,7	163,7	201,6	122,6	142,8	173,9	157,3	152,1	+1,7	-3,3	3660
162,7	141,6	145,1	151,7	146,2	144,1	184,6	158,4	166,8	205,2	118,9	135,5	168,9	153,1	147,8	-0,9	-3,5	
158,3	149,9	150,8	152,5	159,5	145,7	208,4	147,5	157,2	193,5	130,7	158,5	184,8	166,4	161,3	+7,0	-3,1	
108,3	61,9	80,6	85,0	78,1	71,7	126,9	130,9	119,3	112,9	92,1	102,1	117,6	99,2	96,6	+19,4	-2,6	3670
94,3	69,7	66,0	68,1	60,9	64,4	117,1	114,0	105,6	106,2	84,1	89,4	110,5	84,3	80,7	+22,3	-4,3	
139,4	110,1	114,4	122,7	116,3	87,9	148,6	168,5	149,7	127,9	110,0	130,5	133,5	132,4	132,1	+15,5	-0,2	
143,5	134,6	129,7	133,0	131,9	114,8	141,7	145,5	146,5	154,5	112,9	129,5	149,0	132,5	127,6	-1,6	-3,7	3711-60
141,5	122,4	127,3	127,5	126,6	111,7	127,0	142,7	142,1	148,6	109,5	122,5	141,1	124,3	122,0	+4,2	-1,9	
147,6	139,1	134,7	144,3	142,0	121,1	151,4	151,2	155,8	160,9	119,8	143,9	165,5	149,7	139,2	+3,3	-7,0	
138,1	131,5	124,5	124,1	127,9	107,2	139,0	144,2	136,7	122,7	117,6	124,7	148,4	135,1	126,4	+1,5	-6,4	38
133,4	126,5	119,2	118,6	123,3	104,6	134,1	139,0	131,2	116,2	111,2	117,2	140,5	126,9	119,3	+0,1	-6,0	
157,4	151,9	145,8	146,8	146,5	117,7	158,7	165,0	159,2	148,9	143,4	155,0	180,6	168,6	155,2	+6,4	-7,9	
126,1	117,4	107,1	106,3	102,8	94,0	148,5	149,1	140,8	116,5	112,2	113,7	126,7	115,7	106,0	-1,0	-8,4	3830
114,6	104,4	98,6	95,4	93,5	90,1	136,9	141,9	124,2	101,6	102,1	97,9	110,6	100,6	93,2	-5,5	-7,4	
169,5	141,6	133,6	140,7	131,9	106,2	185,1	174,6	193,3	163,3	148,2	163,8	177,5	163,1	146,4	+9,6	-10,2	
123,3	121,2	116,6	117,4	120,7	106,6	132,7	133,5	127,3	116,2	101,9	109,2	129,1	121,4	115,6	-1,0	-4,8	3842
118,3	115,8	110,5	111,3	115,6	102,8	127,0	128,5	122,5	110,0	90,7	102,8	122,2	114,8	109,4	+1,0	-4,7	
152,9	152,5	153,8	152,7	151,0	129,2	166,1	163,3	155,2	152,6	132,6	146,8	169,3	160,0	151,9	-1,2	-5,1	
134,6	125,0	116,3	116,2	118,0	91,6	130,0	141,0	133,6	108,6	122,0	126,4	146,3	1				

SYPRO- NR.	WIRTSCHAFTSGLIEDERUNG	1979 1980 1981			VERÄNDERUNG GEGENÜBER VORJAHRES- ZEITRAUM IN PROZENT	1981	1981	1981	1981	1982	VERÄNDERUNG GEGENÜBER VORJAHRES- ZEITRAUM IN PROZENT		
		DURCHSCHNITT				1.VJ	2.VJ	3.VJ	4.VJ	1.VJ			
50	H.V. BUEROMASCHINEN, ADV- GERAETEN U.-EINR.	INSGESAMT	135,5	146,7	169,9	+15,8	147,2	154,3	180,6	197,3	167,7	+13,9	-15,0
		INLAND	144,2	152,8	162,2	+6,2	138,0	144,6	177,8	188,3	155,2	+12,5	-17,6
		AUSLAND	126,2	140,1	178,1	+27,1	157,2	164,8	183,6	207,0	181,2	+13,3	-12,5
5060	H.V. BUEROMASCHINEN	INSGESAMT	113,5	109,2	111,6	+2,2	107,7	111,0	107,9	119,8	98,2	-8,8	-18,0
		INLAND	123,5	119,5	119,7	+0,2	122,9	119,3	110,4	126,0	108,4	-11,8	-14,0
		AUSLAND	104,5	101,6	105,5	+3,8	96,3	106,7	106,0	115,2	90,7	-5,8	-21,3
5090	H.V. ADV-GERAETEN U.-EINRICHTUNGEN	INSGESAMT	144,8	162,5	194,4	+19,6	163,9	172,6	211,3	230,0	197,0	+20,2	-14,3
		INLAND	150,2	163,6	175,9	+7,5	142,8	152,7	199,6	208,4	170,3	+19,3	-18,3
		AUSLAND	138,0	161,1	217,8	+35,2	190,4	197,6	225,9	257,2	230,6	+21,1	-10,3
	VERPAUCHSGUETER PRODUZIERENDES GEWERBE	INSGESAMT	118,3	125,3	125,2	-0,1	128,4	118,0	126,0	128,5	130,2	+1,4	+1,5
		INLAND	117,5	123,7	121,4	-1,9	125,2	114,5	121,6	124,1	124,2	-0,8	+0,1
		AUSLAND	123,4	135,4	141,1	+10,1	146,0	139,7	153,3	155,2	167,6	+13,2	+8,0
51	FEINKERAMIK	INSGESAMT	120,2	134,5	136,8	+1,7	140,5	136,0	136,1	134,6	137,7	-2,0	+2,3
		INLAND	121,6	135,1	134,5	-0,4	139,5	132,8	133,2	132,6	132,7	-4,9	+0,1
		AUSLAND	117,5	133,4	141,3	+5,9	142,7	142,3	141,7	138,5	147,6	+3,4	+6,6
5110	H.V. PORZELLAN	INSGESAMT	120,9	134,9	147,1	+9,0	143,2	144,4	145,5	155,3	149,2	+4,2	-3,9
		INLAND	124,3	137,4	146,6	+6,7	138,9	143,8	143,7	159,8	143,0	+3,0	-10,5
		AUSLAND	115,9	131,4	147,9	+12,6	149,4	145,4	148,1	148,8	158,3	+6,0	+6,4
52	H.U. VERARB. V. GLAS	INSGESAMT	119,0	134,1	132,4	-1,3	131,4	129,8	129,2	139,2	128,7	-2,1	-7,5
		INLAND	117,5	130,8	125,9	-3,7	125,9	122,1	122,7	132,9	118,9	-5,6	-10,5
		AUSLAND	125,6	148,2	161,1	+8,7	155,7	163,4	158,1	167,1	172,2	+10,4	+3,1
5421-24	H.V. HOLZMOEBELN, POLSTERMOEBELN	INSGESAMT	122,3	129,2	124,1	-3,9	127,1	123,6	113,7	132,1	118,7	-6,6	-10,1
		INLAND	122,7	129,9	123,6	-4,8	127,3	122,8	112,9	131,5	116,7	-8,3	-11,3
		AUSLAND	118,7	124,0	128,2	+3,4	125,9	129,7	120,0	137,2	134,5	+6,8	-2,0
56	PAPIER-U. PAPPE- VERARBEITUNG	INSGESAMT	119,0	130,8	140,3	+7,3	138,1	133,5	141,5	148,1	150,1	+8,7	+1,4
		INLAND	118,2	128,9	135,5	+5,1	135,0	129,1	136,3	141,5	142,6	+5,6	+0,8
		AUSLAND	126,4	149,2	187,0	+25,3	168,0	176,1	192,2	211,6	222,9	+32,7	+5,3
5610	H.V. TAPETEN, SPEZ. PAPIE- REN, VERPACKUNGSMITTELN	INSGESAMT	112,9	124,0	130,4	+5,2	129,6	127,0	128,9	136,3	138,5	+6,9	+1,6
		INLAND	112,4	122,5	127,0	+3,7	127,6	123,7	125,3	131,5	135,9	+4,9	+1,8
		AUSLAND	118,7	140,2	166,4	+18,7	150,1	161,4	167,0	187,0	187,8	+25,1	+0,4
57	DRUCKEREI, Vervielfael- tigung	INSGESAMT	131,0	140,3	143,2	+2,1	136,0	138,4	141,8	156,7	140,2	+3,1	-10,5
		INLAND	129,8	137,5	139,7	+1,6	133,7	135,1	138,2	151,6	137,0	+2,5	-9,6
		AUSLAND	158,3	201,3	222,9	+10,7	189,3	210,2	222,9	269,0	212,6	+12,3	-21,0
58	H.V. KUNSTSTOFFWAREN	INSGESAMT	132,3	143,1	142,1	-0,7	138,9	142,3	141,2	146,1	144,7	+4,2	-1,0
		INLAND	131,6	142,2	138,1	-2,9	135,7	138,8	137,4	140,3	138,0	-1,7	-1,6
		AUSLAND	133,7	147,6	161,5	+9,4	154,2	159,0	159,1	173,7	176,9	+14,7	+1,8
61	LEDERERZEUGUNG	INSGESAMT	124,0	110,6	112,6	+1,8	113,1	108,9	105,9	122,3	131,2	+16,0	+7,3
		INLAND	128,6	115,0	109,3	-5,0	115,8	106,1	98,8	116,4	125,9	+8,7	+8,2
		AUSLAND	110,8	97,9	122,2	+24,8	105,4	117,3	126,7	139,4	146,6	+39,1	+5,2
6251	H.V. SCHUHEN	INSGESAMT	116,1	123,2	118,7	-3,7	136,5	89,6	139,8	109,0	137,6	+0,8	+26,2
		INLAND	115,7	120,2	113,8	-5,3	130,8	95,4	134,0	105,0	130,6	-0,2	+24,4
		AUSLAND	119,5	146,6	156,7	+6,9	179,8	121,9	184,9	140,2	192,1	+6,8	+37,0
63	TEXTILGEBERBE	INSGESAMT	103,7	105,7	104,3	-1,3	109,1	99,2	100,7	108,0	111,5	+2,2	+1,2
		INLAND	102,0	103,5	98,8	-4,5	105,4	93,3	95,1	101,5	104,2	-1,1	+2,7
		AUSLAND	111,3	115,6	128,3	+11,0	125,2	125,4	125,8	137,0	144,1	+15,1	+5,2
6312	BAUWOLLSPINNEREI	INSGESAMT	88,0	90,3	84,1	-6,9	90,9	82,4	72,2	90,7	100,2	+10,2	+10,5
		INLAND	91,4	93,3	85,9	-7,9	94,1	84,7	73,8	91,2	99,9	+6,2	+9,5
		AUSLAND	73,0	76,9	75,9	-1,3	77,0	72,2	65,3	89,0	131,5	+31,8	+14,0
6332	BAUWOLLWEBEREI, ANG	INSGESAMT	100,2	97,1	97,9	+0,8	99,4	97,9	86,8	107,8	106,9	+7,5	-0,8
		INLAND	95,5	89,3	82,4	-7,7	87,7	81,1	71,1	89,9	88,2	+0,6	-1,9
		AUSLAND	115,0	121,4	146,5	+20,7	136,0	150,3	139,9	163,7	165,6	+21,8	+1,2
6370	WIRKEREI, STRICKEREI	INSGESAMT	105,1	109,2	105,2	-3,7	116,3	82,6	120,8	101,0	113,2	-2,7	+12,1
		INLAND	104,5	108,3	103,6	-4,3	113,8	82,4	117,3	100,8	109,6	-3,7	+8,7
		AUSLAND	109,8	116,8	117,6	+0,9	135,6	84,3	148,4	103,1	141,4	+4,3	+37,1
6380	H.V. TEPPICHEN U. AE., BESCHICHTETE GEWEBE	INSGESAMT	103,6	105,1	105,6	+0,5	110,9	100,6	100,6	110,2	111,2	+0,3	+0,9
		INLAND	103,0	104,8	103,5	-1,2	110,0	98,3	98,7	107,0	107,5	-2,3	+0,5
		AUSLAND	106,4	106,3	115,4	+8,6	114,9	111,9	109,7	125,2	128,9	+12,2	+3,0
64	BEKLEIDUNGSGEWERBE	INSGESAMT	110,3	112,9	112,6	-0,3	134,6	83,9	135,5	96,6	133,0	-1,2	+37,7
		INLAND	107,6	109,0	107,3	-1,6	126,5	82,8	126,0	93,8	123,3	-2,5	+31,4
		AUSLAND	131,9	145,7	157,2	+7,9	202,0	92,7	214,5	119,5	213,8	+5,8	+78,9
6413	H.V. HERREN- OBERBEKLEIDUNG	INSGESAMT	101,4	103,6	103,3	-0,3	119,1	80,6	121,3	92,2	120,3	+1,0	+30,5
		INLAND	100,0	101,0	100,1	-0,9	114,5	80,3	115,1	90,6	114,3	-0,2	+24,2
		AUSLAND	11,7	122,7	126,5	+3,1	152,6	82,7	166,7	103,9	164,4	+7,7	+58,2
6414	H.V. DAMEN- U. KINDER- OBERBEKLEIDUNG	INSGESAMT	114,2	118,6	120,2	+1,3	149,0	84,4	151,6	95,7	147,3	-1,1	+53,9
		INLAND	110,4	113,3	113,2	-0,1	138,2	83,3	139,0	92,4	134,7	-2,5	+45,8
		AUSLAND	143,6	161,6	177,5	+9,8	238,1	93,4	255,5	122,9	250,8	+5,3	+104,1
6421	H.V. HERREN- U. DAMEN- U. KINDERWAESCHE	INSGESAMT	103,9	96,3	84,7	-12,0	98,5	74,7	85,7	79,8	87,4	-11,3	+9,5
		INLAND	102,3	94,3	81,8	-13,3	94,8	73,0	82,4	77,0	82,7	-12,8	+7,6
		AUSLAND	123,8	121,9	120,0	-1,6	143,0	95,3	126,0	113,6	145,5	+0,6	+28,3

ARBEITENDEN GEBERDE

INDEX
= 100

1981	1981	1981	1981	1981	1981	1981	1981	1981	1981	1981	1982	1982	1982	1982	1982	VERÄNDERUNG GEGENÜBER VORJAHRES-VOR- ZEITRAUM IN PROZENT	SYPRO- NR.
MAR.	APR.	MAI	JUN.	JUL.	AUG.	SEP.	OKT.	NOV.	DEZ.	JAN.	FEB.	MAR.	APR.	MAI			
164,0	155,1	146,7	161,1	161,5	153,9	226,4	179,8	200,6	211,6	133,3	174,6	195,1	174,8	179,1	+22,1	+2,5	50
145,0	144,1	139,9	149,8	147,1	165,4	220,9	153,7	183,4	227,7	130,1	159,2	176,2	149,7	150,7	+7,7	+0,7	
184,5	167,0	154,0	173,4	176,9	141,4	232,4	208,0	219,0	194,1	136,7	191,3	215,6	201,9	209,7	+36,2	+3,9	
122,9	104,4	108,9	119,6	112,1	93,1	118,4	120,3	120,5	118,6	91,4	93,6	109,6	135,7	133,0	+22,1	-2,0	5060
133,5	115,8	122,9	119,3	114,4	99,6	117,2	118,2	124,1	135,8	105,8	106,4	112,9	129,0	129,4	+5,3	+0,3	
114,9	95,9	98,5	119,7	110,4	86,2	119,3	121,9	117,8	105,8	80,7	84,1	107,2	140,6	135,7	+37,8	+3,5	
181,4	176,5	162,7	178,7	182,3	179,5	272,0	204,9	234,3	250,8	151,0	208,8	231,2	191,3	198,5	+22,0	+3,8	5080
148,7	153,2	145,4	159,6	157,7	186,7	254,4	165,2	202,6	257,4	138,0	176,3	196,7	156,3	157,6	+8,4	+0,8	
222,5	205,8	184,4	202,7	213,2	170,4	294,1	255,0	274,3	242,4	167,3	249,8	274,7	235,4	250,0	+35,6	+6,2	
137,8	126,0	114,5	113,5	125,1	108,7	144,2	142,7	129,2	113,5	119,4	124,7	146,6	127,7	116,6	+1,8	-8,7	
134,3	123,3	111,4	108,8	120,1	105,3	139,5	138,1	125,0	109,3	114,2	118,7	139,8	122,1	111,3	-0,1	-8,8	
159,7	142,8	133,9	142,4	155,6	130,3	173,9	171,4	155,2	139,1	151,6	162,2	188,9	162,7	149,8	+11,9	-7,9	
151,9	141,5	135,4	131,0	137,7	127,4	143,1	150,2	138,2	115,4	122,5	135,5	155,0	141,8	133,6	-1,3	-5,8	51
152,5	141,8	132,0	124,6	132,2	124,3	141,2	149,2	138,1	110,6	117,1	131,8	149,1	134,3	126,4	-4,2	-5,9	
150,9	140,9	142,1	143,8	148,7	129,6	146,9	152,2	138,2	125,0	133,2	142,9	166,7	156,8	147,9	+4,1	-5,7	
156,7	151,4	145,0	136,8	149,6	138,0	148,9	145,0	158,8	142,2	133,1	149,2	165,4	157,5	149,3	+3,0	-5,2	5110
156,6	154,4	143,2	133,7	144,4	138,5	148,2	167,3	162,8	149,3	128,0	141,9	159,0	148,9	139,5	-2,6	-6,3	
156,9	147,2	147,6	141,3	157,2	137,2	149,9	161,7	153,0	131,8	140,4	159,8	174,7	170,0	163,6	+10,8	-3,8	
138,0	137,8	126,5	125,0	127,3	114,3	146,0	150,7	144,1	122,7	118,8	122,2	145,2	134,4	123,2	-2,6	-8,3	52
131,7	131,3	119,7	115,4	118,4	109,9	139,8	145,1	138,1	115,4	110,5	112,6	133,6	123,5	112,7	-5,8	-8,7	
165,9	166,6	156,2	167,4	166,9	134,0	173,5	175,4	170,7	155,1	155,1	165,0	196,4	182,6	169,4	+8,5	-7,2	
143,6	135,0	120,6	115,0	115,9	84,5	140,8	139,2	134,6	122,5	101,3	113,0	141,8	128,9	115,2	-4,6	-10,6	5421-24
143,7	135,6	120,1	112,8	114,7	83,9	140,2	138,1	133,7	122,7	100,2	111,4	138,5	126,2	111,7	-7,0	-11,5	
142,9	130,6	125,8	122,6	124,9	88,7	146,4	148,0	142,4	121,2	109,7	123,3	168,4	150,9	144,0	+14,5	-4,6	
146,2	137,2	131,3	132,0	141,9	128,1	154,5	163,2	149,9	131,1	141,1	143,2	166,1	146,9	138,2	+5,3	-5,9	56
142,3	133,1	127,2	127,1	138,2	121,5	149,1	156,4	143,2	125,0	133,6	136,5	157,8	139,1	130,8	+2,8	-6,0	
184,2	177,2	171,9	179,3	177,3	192,8	206,5	229,7	214,4	190,7	213,8	208,6	246,3	221,9	210,3	+22,3	-5,2	
138,9	133,0	124,8	123,2	130,8	114,8	141,1	153,5	138,8	116,5	128,6	131,4	155,6	136,2	128,5	+3,0	-5,7	5610
136,1	129,9	122,2	119,1	127,0	112,2	136,7	149,9	133,8	110,7	123,6	127,6	150,4	131,6	123,5	+1,1	-6,2	
169,2	165,7	151,7	166,7	170,3	142,8	187,4	192,3	191,6	177,2	181,4	171,3	210,7	185,5	181,3	+19,5	-2,3	
146,5	140,2	138,6	136,1	138,3	134,6	152,6	157,0	155,6	157,4	136,5	131,3	152,9	142,0	138,5	-0,2	-2,5	57
144,1	138,4	134,8	132,1	133,4	131,6	149,7	153,1	149,0	152,8	132,2	128,8	149,9	140,0	134,7	-0,1	-3,8	
200,5	179,6	225,9	225,1	249,1	201,7	218,0	242,8	302,7	261,5	233,2	185,5	219,0	187,5	223,2	-1,2	+19,0	
149,2	146,9	139,7	140,2	142,1	125,7	155,7	161,8	150,3	126,2	133,2	137,7	163,3	155,7	147,8	+5,8	-5,1	58
145,4	144,3	136,5	135,6	138,7	122,9	150,7	156,5	144,7	119,8	127,2	130,8	156,1	149,2	141,4	+3,6	-5,2	
167,6	155,5	155,3	162,3	158,4	139,4	179,5	187,1	176,8	157,2	162,1	170,7	197,9	186,8	178,6	+15,0	-4,4	
122,8	111,5	109,0	106,3	108,5	84,9	124,2	128,5	125,3	113,0	119,1	123,9	150,6	130,5	128,2	+17,6	-1,8	61
125,0	111,7	106,2	100,3	100,7	78,4	117,2	123,1	120,2	105,8	115,4	118,3	144,0	128,2	126,8	+19,4	-1,1	
116,4	111,0	117,0	123,9	131,4	103,9	144,7	144,3	140,2	133,8	129,8	140,0	170,1	137,0	132,0	+12,8	-3,6	
134,3	100,1	87,3	85,4	125,3	133,3	160,8	141,5	95,6	89,9	134,8	131,7	146,4	97,6	90,6	+8,8	-7,2	6251
129,4	97,5	80,2	78,5	119,6	127,4	155,0	138,0	92,6	84,3	130,5	122,5	138,7	94,0	85,0	+6,0	-9,6	
172,2	120,3	107,0	138,4	169,7	178,8	206,2	168,6	118,6	133,5	167,6	202,6	206,2	124,9	134,1	+25,3	+7,4	
115,1	104,9	96,3	94,5	102,7	78,9	120,5	120,7	110,9	92,4	102,7	107,1	124,8	106,4	97,8	+1,6	-8,1	63
110,3	99,7	90,9	89,4	95,2	75,8	114,2	114,3	103,2	85,1	96,4	99,7	116,6	98,3	90,6	-0,3	-7,8	
136,2	127,9	120,1	128,2	136,1	92,8	148,4	149,5	136,3	125,1	130,9	140,2	161,3	142,5	129,9	+8,2	-8,8	
94,2	89,7	82,1	75,4	68,8	50,9	96,9	101,2	95,3	75,7	93,9	95,9	110,8	104,5	95,2	+16,0	-8,9	6312
98,1	92,3	84,4	77,5	70,2	52,8	98,4	103,7	95,6	74,2	95,2	94,8	109,8	104,5	93,4	+10,7	-10,6	
77,0	78,0	72,2	66,3	63,0	42,5	90,5	90,3	94,2	82,5	66,2	100,9	115,5	104,7	103,4	+43,2	-1,2	
104,8	99,8	95,3	98,5	87,0	63,3	110,0	117,1	113,9	92,3	102,3	101,7	116,8	104,5	98,8	+3,7	-5,5	6332
89,5	85,6	80,2	77,5	70,1	52,0	91,1	98,9	98,0	72,8	85,7	82,9	95,9	82,3	80,9	+0,9	-1,7	
152,6	144,3	142,3	164,3	140,0	98,4	169,3	174,2	163,8	153,2	154,2	160,6	161,9	174,1	155,1	+9,0	-10,9	
122,1	92,3	74,7	80,8	117,7	101,4	143,2	121,8	96,0	85,2	99,6	112,7	127,2	87,8	73,4	-1,7	-16,4	6370
119,3	92,0	75,2	79,9	111,0	99,6	141,3	121,4	96,8	84,1	97,3	109,2	122,4	86,2	72,4	-3,7	-16,0	
144,1	94,2	71,3	87,3	170,7	115,5	158,9	124,8	89,8	94,7	118,0	141,1	165,2	100,8	81,4	+14,2	-19,2	
116,5	106,3	98,5	97,1	97,4	86,4	118,1	121,8	114,6	94,2	102,2	106,6	124,9	108,5	98,9	+0,4	-8,6	6380
114,8	103,6	96,3	94,7	93,9	86,6	115,6	119,0	112,1	90,0	99,1	102,6	120,8	104,3	96,0	-0,3	-8,0	
124,3	118,1	109,1	108,5	114,0	85,3	129,8	135,3	126,4	113,8	116,8	125,3	144,5	128,3	112,8	+3,4	-12,1	
145,5	107,3	72,1	72,3	126,7	117,8	159,9	129,9	87,4	72,4	116,2	131,7	151,2	104,2	75,3	+4,4	-27,7	64
137,6	105,1	72,6	70,8	120,6	108,4	149,0	123,8	86,5	71,1	108,5	121,0	140,5	99,6	74,5	+2,6	-25,2	
211,3	125,6	67,9	84,7	196,1	196,7	250,8	180,2	94,8	83,4	180,2	220,8	240,5	143,2	82,5	+21,5	-42,4	
133,1	106,1	67,2	68,4	114,7	98,6	150,6	130,0	81,5	65,2	105,9	116,4	138,5	104,2	70,8	+5,4	-32,1	6413
126,9	104,3	68,2	68,3	109,6	93,3	142,4	123,9	61,4	66,5	101,5	110,3	131,0	99,3	70,1	+2,8	-29,4	
178,1	119,8	59,8	68,6	152,4	137,2	210,5	174,2	82,0	55,6	138,4	161,3	193,6	140,6	76,0	+27,1	-45,9	
159,5	110,4	71,6	71,2	143,8	136,5	174,6	131,5	84,7	70,8	125,8	148,4	167,6	105,6	75,4	+5,3	-28,6	6414
149,9	108,4	72,6	68,9	132,8	123,4	140,9	124,9	83,9	68,3	115,3	134,4	154,5	101,3	75,2	+3,6	-25,8	
238,5	127,2	63,4	68,7	234,6	244,1	287,7	185,9	91,8	91,0	212,7	264,1	275,7	141,3	77,7	+22,6	-45,0	
106,8	88,5	70,1	65,4	83,2	73,1	100,7	96,7	77,6	65,0	76,1	83,6	102,4	89,2	67,7	-3,4	-24,1	6421
102,3	85,7	68,7	64,6														

SYPRO- NR.	WIRTSCHAFTSGLIEDERUNG	1979 1980 1981			VERÄNDERUNG GEGENÜBER VORJAHRES- ZEITRAUM IN PROZENT	1981 1. VJ	1981 2. VJ	1981 3. VJ	1981 4. VJ	1982 1. VJ	VERÄNDERUNG GEGENÜBER VORJAHRES-VOR- ZEITRAUM IN PROZENT		
		DURCHSCHNITT											
	VERARBEITENDES GEBIETE 1)	INSGESAMT	110,0	110,3	108,5	-1,6	106,0	106,2	106,9	114,6	105,6	-0,4	-7,9
		INLAND	108,6	107,9	102,1	-5,4	102,5	100,5	100,0	105,3	96,6	-5,8	-8,3
		AUSLAND	113,6	115,9	123,9	+6,9	114,9	120,1	123,4	136,9	126,9	+10,4	-7,3
	GRUNDSTOFF-UND PRODUKTIONSQUATER- GEBIETE	INSGESAMT	111,1	109,0	107,5	-1,4	108,0	109,7	106,7	105,9	104,1	-3,6	-1,7
		INLAND	106,3	103,5	97,9	-5,4	98,6	100,3	97,4	93,5	92,2	-6,5	-3,5
		AUSLAND	123,6	123,2	132,3	+7,4	132,5	133,9	130,3	132,0	134,1	+1,7	+1,6
25	GEN.U.VERARB.V. STEINEN U.ERDEN	INSGESAMT	109,6	106,9	98,4	-8,0	67,6	113,3	116,2	94,9	62,4	-7,7	-34,2
		INLAND	109,0	105,7	96,1	-9,1	64,1	111,8	115,6	92,1	57,8	-9,8	-37,2
		AUSLAND	118,0	122,1	127,4	+4,3	113,0	133,3	132,1	131,1	122,0	+8,0	-6,9
2531	H.V.ZEMENT	INSGESAMT	107,6	104,1	94,3	-9,4	61,5	116,2	114,2	84,0	52,5	-14,6	-37,5
		INLAND	107,6	104,2	93,0	-10,7	60,5	115,5	113,4	81,3	49,3	-18,5	-39,4
		AUSLAND	105,9	103,1	119,1	+15,5	62,8	130,3	126,5	135,0	113,8	+37,4	-15,7
2541	ZIEGELERIE	INSGESAMT	113,6	107,1	102,6	-4,2	75,4	122,0	124,9	87,6	63,1	-16,3	-28,0
		INLAND	115,7	107,6	101,6	-5,6	70,3	122,8	126,5	86,0	58,3	-17,1	-32,2
		AUSLAND	99,0	103,9	109,6	+5,5	111,2	115,7	113,9	98,1	76,2	-13,5	-1,9
2550	H.V.FETTERZEUGN. (OH.EMIS,GR.FERTIG- BAUTEILE)	INSGESAMT	111,6	109,4	95,8	-12,4	59,1	113,1	117,2	96,5	52,1	-11,8	-46,0
		INLAND	111,0	108,9	95,2	-12,6	58,7	112,7	112,8	95,6	51,6	-12,1	-46,0
		AUSLAND	156,4	158,2	152,1	-3,9	99,9	155,0	166,2	187,0	99,8	-0,1	-46,6
2711	HOCHEISEN-,STAHL-U. WÄRMWÄRMWERKE (OH.STAHLROHRE)	INSGESAMT	105,8	106,1	99,3	-6,4	100,4	103,1	95,2	98,7	92,1	-8,3	-6,7
		INLAND	96,2	94,5	86,8	-8,7	91,7	89,3	80,4	85,4	81,6	-11,0	-4,4
		AUSLAND	134,5	141,4	136,3	-3,6	126,9	142,5	127,6	137,4	121,7	-4,1	-11,4
2850	NE-METALLHALBZEUGWERKE	INSGESAMT	121,5	128,8	127,6	-0,9	126,9	128,5	123,4	129,8	129,4	+0,4	-0,3
		INLAND	115,0	124,9	118,7	-4,8	120,6	120,0	115,0	119,8	119,2	-1,1	-0,5
		AUSLAND	139,3	138,8	150,0	+8,1	149,3	150,1	145,5	155,4	155,2	+4,0	-0,1
2910	EISEN-,STAHL-U. TEMPERIERWERKE	INSGESAMT	99,7	94,7	90,0	-5,0	93,6	91,2	83,8	91,7	74,5	+1,0	+3,1
		INLAND	97,0	92,1	85,0	-7,7	90,0	86,9	78,9	84,5	57,8	-2,4	+3,9
		AUSLAND	117,0	111,6	122,5	+9,8	116,4	119,1	115,6	139,1	137,7	+18,1	-1,0
3011-15	ZIEGERIEN UND KALT- WÄRMWERKE	INSGESAMT	108,6	107,7	99,7	-7,4	99,3	102,8	97,9	98,9	94,4	-4,9	-4,6
		INLAND	104,5	101,8	93,9	-7,9	92,6	97,6	92,2	92,8	87,3	-5,7	-5,9
		AUSLAND	125,3	129,0	121,2	-6,0	123,6	121,4	118,8	121,1	120,5	-2,5	-0,5
40	CHEMISCHE INDUSTRIE	INSGESAMT	115,0	111,5	112,3	+0,7	118,2	112,8	109,6	108,7	114,3	-3,3	+5,2
		INLAND	110,5	106,4	102,7	-3,5	108,5	101,7	101,2	99,5	103,2	-4,9	+3,7
		AUSLAND	123,2	120,7	130,0	+7,7	136,0	133,4	125,7	125,4	134,4	-1,2	+7,2
4090	H.V.CHEMIEFASERN	INSGESAMT	96,4	93,0	102,1	+9,6	105,6	104,4	93,5	105,6	104,0	-1,5	-1,5
		INLAND	93,5	87,2	89,0	+2,1	98,5	93,2	79,1	86,1	93,9	-4,7	+9,1
		AUSLAND	98,7	97,6	112,4	+15,2	111,0	112,9	104,5	121,3	112,0	+0,9	-7,7
53	HOLZBEARBEITUNG	INSGESAMT	98,4	96,8	89,5	-7,5	87,3	93,3	81,6	89,0	80,5	-7,8	-9,6
		INLAND	97,9	95,9	88,2	-8,0	85,6	92,0	87,8	87,4	78,3	-9,5	-10,4
		AUSLAND	103,0	106,0	103,7	-2,2	105,5	102,8	87,9	105,7	102,0	-3,1	-3,5
55	ZELLSTOFF-,HOLZSCHLIFF-, PAPIER-U.PAPPEFRZELGUNG	INSGESAMT	114,3	113,9	116,8	+2,5	121,7	116,0	116,3	113,8	118,3	-2,5	+4,0
		INLAND	109,7	106,9	105,4	-1,4	112,7	103,8	104,5	101,6	105,0	-6,8	+3,3
		AUSLAND	130,4	138,0	137,1	+13,8	152,7	159,5	158,6	157,1	165,7	+8,5	+5,5
59	GUMMIFRABEITUNG	INSGESAMT	107,0	104,8	102,6	-2,1	106,5	102,6	96,4	103,3	99,0	-8,8	-4,2
		INLAND	108,4	106,8	102,3	-4,2	107,6	102,3	95,5	103,7	96,6	-10,4	-6,8
		AUSLAND	102,9	101,9	103,6	+1,7	110,7	103,3	98,6	102,0	106,7	+3,4	+4,6
	INVESTITIONSGUETER PRODUZIERENDES GEBIETE	INSGESAMT	110,2	112,0	111,4	-0,5	104,3	107,7	108,7	124,5	107,3	+2,9	-13,8
		INLAND	110,7	111,9	104,4	-4,9	103,9	104,1	102,6	115,5	99,0	-6,7	-14,3
		AUSLAND	108,9	112,4	119,8	+6,6	105,2	114,0	119,3	140,5	121,9	+15,9	-13,2
3021-25	STAHLVERFORMUNG, BLECHFLÄCHENVERPEBLUNG, HÄFTUNG	INSGESAMT	109,6	112,8	106,1	-5,9	111,8	106,4	101,5	104,9	112,1	+0,3	+6,9
		INLAND	108,8	111,2	103,7	-6,7	109,7	104,1	99,4	101,6	109,4	-0,3	+7,7
		AUSLAND	114,0	122,6	120,5	-1,7	124,2	120,4	114,3	123,7	128,2	+3,2	+3,6
31	STAHL-U.LEICHTMETALLBAU, SCHIENENFAHRZEUGBAU	INSGESAMT	101,9	106,4	104,6	+1,7	84,2	91,9	115,9	125,1	76,1	-9,4	-39,2
		INLAND	94,9	101,8	99,1	-2,7	81,6	83,4	99,0	121,0	72,9	-10,7	-39,8
		AUSLAND	136,6	130,3	133,3	+2,3	97,7	83,7	203,9	147,2	92,8	-5,0	-37,0
3111	H.V.STAHL-U.L.METALLKON- STRUKT.(OH.GRUBENAUSS.)	INSGESAMT	106,1	112,0	106,9	+4,6	87,7	103,8	104,4	130,6	79,8	-9,0	-38,9
		INLAND	102,2	112,2	105,5	+6,0	89,1	102,0	100,6	128,9	75,2	-15,6	-41,7
		AUSLAND	140,2	110,3	120,6	+9,3	75,5	120,0	139,5	146,5	124,2	+64,5	-15,2
32	MASCHINENBAU	INSGESAMT	102,6	107,3	103,5	-3,5	94,6	101,6	100,2	117,0	93,2	-1,5	-20,3
		INLAND	103,8	107,2	99,1	-7,6	96,3	97,5	95,0	107,7	86,6	-10,1	-19,6
		AUSLAND	101,0	107,4	109,0	+1,5	92,5	107,0	107,1	129,1	102,0	+10,3	-21,0
33	STRASSENFAHRZEUGBAU	INSGESAMT	126,1	118,3	121,4	+2,6	117,0	122,6	108,6	136,8	134,9	+15,3	-1,4
		INLAND	131,9	120,1	113,6	-5,4	119,1	120,9	99,7	114,5	114,4	-3,9	-0,4
		AUSLAND	119,8	116,5	129,6	+11,2	114,7	124,9	118,0	160,0	156,9	+36,8	-1,9
3311	H.V.KRAFTWAGEN U. -MOTOREN	INSGESAMT	127,2	118,9	121,7	+2,4	117,8	123,1	102,1	137,4	136,0	+15,4	-1,0
		INLAND	133,2	120,8	113,6	-6,0	121,1	121,4	98,2	114,3	114,8	-5,2	+0,4
		AUSLAND	121,2	117,0	129,6	+10,8	114,7	124,9	117,7	160,1	156,6	+36,5	-2,2
3312	H.V.PERSONENKRAFTWAGEN U.AE.(EINSCHL.MOTOREN)	INSGESAMT	123,9	113,3	115,2	+1,7	115,4	115,7	99,5	129,7	135,6	+17,5	+4,5
		INLAND	127,4	113,4	110,2	-2,8	121,5	114,3	95,6	109,8	119,7	-1,5	+9,0
		AUSLAND	120,1	113,1	119,9	+6,0	109,6	117,0	103,4	148,8	151,0	+37,8	+1,5

1) AUSGEWÄHLTE WIRTSCHAFTSZWEIGE (OHNE NAHRUNGS- UND GENUSSMITTELGEWERBE).

ARBEITENDEN GEMEINDE

HEININDEX
= 100

1981	1961	1981	1981	1981	1981	1981	1981	1981	1981	1981	1981	1981	1981	1982	1982	1982	1982	1982	VERÄNDERUNG GEGENÜBER VORJAHRES-VOR- ZEITRAUM IN PROZENT	SYPRO- NR.
MAR.	APR.	MAI	JUN.	JUL.	AUG.	SEP.	OKT.	NOV.	DEZ.	JAN.	FEB.	MAR.	APR.	MAI						
116,1	106,0	103,8	106,9	105,6	93,6	121,3	117,3	112,3	114,1	94,9	101,7	119,9	107,7	102,6	-1,2	-4,7				
111,3	103,3	98,1	100,0	99,4	87,7	112,8	110,2	103,7	102,0	87,6	92,4	109,7	98,7	93,6	-4,6	-5,2				
127,7	119,2	117,5	123,3	120,7	107,7	141,6	134,4	133,0	143,2	112,4	123,8	144,4	129,4	124,5	+6,0	+3,8				
116,6	110,7	107,5	110,9	107,0	98,3	114,9	115,1	106,9	95,7	95,2	99,4	117,2	106,9	101,1	-6,0	-5,4				
105,5	101,9	98,4	100,7	97,7	88,9	105,5	105,9	97,6	83,4	84,2	88,0	104,2	96,9	91,5	-7,0	-5,6				
145,6	133,5	131,2	137,2	130,9	122,1	138,5	138,6	130,3	127,2	123,2	128,5	150,3	132,3	125,3	-4,5	-5,3				
89,6	112,6	113,5	113,7	119,3	107,1	123,9	118,9	98,9	67,0	41,9	56,3	88,7	104,2	104,0	-8,4	-0,2	25			
86,7	111,1	112,0	112,1	117,9	105,9	122,9	116,4	96,5	63,4	37,1	51,2	84,7	100,7	101,0	-9,8	+0,3				
128,0	132,1	133,6	134,0	137,4	122,0	137,1	150,5	129,3	113,5	104,3	121,5	140,2	149,1	141,6	+6,0	+5,0				
89,4	120,3	115,8	112,6	121,9	101,0	119,7	112,0	90,1	49,8	24,0	45,7	87,4	105,8	102,7	-11,3	-2,9	2531			
89,3	120,5	114,9	111,2	121,1	101,0	118,4	108,6	88,6	46,6	21,3	42,3	83,8	102,6	99,2	-13,7	-3,3				
92,5	118,3	132,8	139,6	135,6	99,8	144,1	176,4	117,4	111,2	76,0	109,2	155,7	168,5	168,0	+26,5	-0,3				
104,7	122,4	122,1	121,4	129,0	116,6	129,2	118,8	91,0	52,9	35,1	59,0	94,8	109,9	107,6	-11,9	-2,1	2541			
100,7	123,3	123,1	122,8	129,8	119,6	130,0	118,1	90,1	50,0	28,9	53,9	91,8	107,6	108,0	-12,3	+0,4				
132,3	116,1	115,1	115,8	122,7	95,5	123,4	123,3	97,9	73,1	77,9	93,0	115,5	125,5	105,6	-8,3	-15,9				
82,2	106,0	113,6	117,8	116,1	103,4	120,4	115,6	99,1	74,5	33,6	43,9	78,7	96,6	96,4	-15,1	-0,2	2559			
81,7	107,8	113,0	117,3	115,5	102,8	120,2	114,1	98,7	74,0	33,3	43,4	78,1	96,0	96,0	-15,0	0				
136,9	129,3	163,5	172,3	180,6	168,5	149,6	276,1	148,8	136,1	69,4	91,2	138,2	159,6	139,4	-14,7	-12,7				
111,9	95,8	99,3	114,0	86,6	88,6	110,4	101,6	99,8	94,9	79,0	87,7	109,4	88,1	85,4	-14,0	-3,1	2711			
89,3	84,9	86,3	98,2	72,7	72,6	95,0	89,3	88,9	78,5	72,9	77,6	94,1	78,2	74,5	-13,7	-4,7				
150,2	128,8	137,6	160,3	126,9	131,4	154,4	136,8	130,9	144,5	96,5	115,6	152,8	115,8	116,5	-15,3	+0,6				
135,7	134,2	126,1	125,2	127,4	114,2	128,9	140,2	136,2	113,0	127,9	122,3	137,7	127,0	122,2	-3,1	-3,8	2850			
124,8	126,8	118,6	114,8	120,6	105,3	119,4	129,9	129,7	99,9	117,2	111,6	128,7	119,1	113,5	-4,3	-4,7				
163,3	152,9	145,4	152,1	144,9	137,8	154,1	166,3	153,1	146,8	155,4	150,0	160,3	146,5	143,4	-1,4	-2,1				
99,9	93,3	90,1	90,2	87,5	70,1	93,9	100,5	95,7	79,1	88,7	90,7	103,8	95,0	88,9	-1,4	-7,5	2910			
96,1	89,8	86,3	84,5	82,2	65,9	88,6	93,4	88,0	71,9	82,5	83,4	97,1	88,6	82,9	-3,9	-6,4				
124,2	115,7	114,3	127,3	121,9	97,2	127,8	146,8	145,1	125,2	128,1	137,9	146,7	144,0	126,6	+10,8	-12,1				
107,4	104,7	101,9	101,9	102,0	84,4	107,2	106,4	101,0	89,1	84,9	90,4	107,6	98,3	92,5	-9,2	-5,9	3011-15			
100,6	99,1	97,3	96,4	96,2	79,2	100,5	102,5	94,6	81,5	78,7	82,5	100,2	92,4	85,6	-12,0	-7,4				
132,3	124,6	118,0	121,9	120,9	103,3	131,9	121,2	124,9	117,3	107,0	119,7	135,0	120,4	118,5	+0,4	-1,6				
123,8	115,6	110,3	112,2	111,5	102,4	115,2	116,0	108,4	101,6	108,4	109,5	125,0	114,3	105,0	-4,8	-8,1	40			
111,6	104,9	121,0	102,3	94,1	107,2	108,6	99,8	90,2	98,8	99,0	111,9	103,3	96,0	96,0	-3,1	-7,1				
146,0	136,4	131,0	132,6	129,6	117,5	130,0	129,6	124,5	122,3	126,0	128,7	148,5	134,1	121,2	-7,5	-9,6				
114,8	102,7	103,7	106,6	93,6	79,0	107,8	107,5	105,4	103,9	101,3	98,4	112,4	103,5	99,9	-3,7	-3,5	4090			
107,9	97,7	89,6	92,4	76,3	65,5	95,4	92,6	87,0	78,4	95,4	87,6	98,7	88,7	83,4	-6,9	-6,0				
120,1	106,6	114,4	117,5	106,8	89,4	117,2	119,6	120,2	124,1	106,0	106,8	123,1	115,3	113,3	-1,0	-1,7				
97,3	97,8	92,7	89,5	88,5	77,6	99,6	101,1	93,4	72,3	68,7	77,8	95,1	90,2	86,5	-6,7	-4,1	53			
95,9	97,0	91,8	87,6	87,7	77,6	98,2	100,1	91,7	70,3	66,2	75,5	93,4	88,4	84,5	-8,0	-4,4				
112,4	106,8	102,8	110,5	96,5	79,0	115,2	112,2	110,9	94,1	94,4	99,4	112,0	107,2	107,2	+4,3	0				
129,4	115,9	111,8	120,5	116,8	106,7	125,7	126,0	115,4	100,0	110,9	113,5	130,4	113,6	112,2	+0,4	-1,2	55			
118,2	105,1	101,3	105,1	106,5	96,8	110,2	112,8	103,1	88,9	99,8	100,9	114,5	99,9	98,7	-2,6	-1,2				
168,5	154,3	149,4	174,8	153,4	141,7	181,2	172,6	158,9	139,8	150,8	158,7	187,7	162,6	159,8	+7,0	-1,7				
111,8	106,0	102,2	99,7	97,9	84,3	106,8	111,3	105,1	93,7	86,8	98,6	110,6	99,8	89,8	-12,1	-10,0	59			
111,2	106,6	102,0	98,3	96,6	83,9	106,1	111,1	105,2	95,0	84,7	98,3	106,0	97,3	87,2	-14,5	-10,4				
114,0	103,2	102,8	103,9	101,8	86,0	108,9	111,7	104,5	89,8	93,2	99,6	127,3	108,5	98,4	-4,3	-9,3				
116,3	107,7	105,3	110,0	106,3	92,8	127,0	119,6	119,1	135,1	94,5	104,0	123,1	110,9	107,7	+2,3	-2,9				
115,2	105,0	101,5	105,8	101,6	88,1	117,9	113,0	109,2	123,4	88,4	94,7	113,5	101,7	98,5	-3,0	-3,1				
118,3	112,5	112,0	117,4	114,5	100,7	142,6	131,2	135,0	155,2	105,3	120,2	140,0	127,0	123,9	+10,6	-2,4				
115,7	110,5	105,2	103,5	105,4	88,8	116,5	116,7	108,2	89,8	104,7	108,6	122,7	111,3	104,6	-0,6	-6,0	3021-25			
112,8	108,1	103,6	100,6	102,7	87,6	107,7	113,5	105,5	86,2	102,3	106,1	119,6	108,6	102,6	-1,0	-3,5				
132,6	125,1	115,0	121,0	120,2	95,9	126,6	135,7	123,9	111,7	118,7	124,3	141,3	127,4	116,5	+1,3	-8,6				
85,0	82,5	85,4	107,7	92,5	103,2	151,7	109,6	107,6	158,6	77,0	70,8	90,2	79,9	79,8	-6,6	-0,1	31			
85,0	85,6	89,2	105,8	94,4	86,3	116,1	111,8	106,7	144,2	74,5	66,7	77,7	79,2	76,1	-14,7	-3,9				
84,6	66,2	66,2	118,6	82,0	191,2	338,4	91,4	112,4	237,7	90,5	93,9	94,0	83,2	100,5	+51,8	+19,9				
94,7	94,6	93,2	123,4	102,4	93,0	117,7	121,1	118,3	152,2	77,1	74,2	88,0	90,0	91,3	-2,0	+1,4	3111			
95,9	95,2	94,9	115,7	101,6	88,9	111,2	117,4	115,6	153,4	74,2	69,9	81,3	86,1	84,6	-10,9	-1,7				
84,5	89,3	77,6	193,2	110,2	130,2	178,2	155,9	143,5	140,2	104,9	115,5	151,3	127,2	156,6	+101,8	+23,1				
106,4	102,3	98,3	104,3	103,8	86,6	110,5	106,8	108,2	135,7	80,1	90,4	108,9	133,2	97,7	-0,6	-5,3	32			
106,5	98,3	94,7	99,5	101,3	83,1	100,6	101,3	100,0	121,6	75,7	82,8	101,1	97,1	92,2	-2,6	-5,0				
106,4	107,4	103,1	110,6	107,1	90,9	123,1	114,1	119,0	154,2	86,0	100,3	119,1	111,5	105,0	+1,8	-5,7				
134,6	124,1	121,7	120,5	105,8	90,4	129,5	138,8	134,0	137,7	117,9	128,6	158,0	138,1	133,6	+9,8	-3,3	33			
140,4	125,5	116,7	114,6	99,1	82,2	117,8	122,6	110,0	112,3	96,9	108,9	136,9	119,8	113,0	-4,8	-5,7				
128,6	122,5	125,1	126,9	113,0	99,0	141,8	155,9	159,4	164,9	140,2	149,5	180,5	157,8	156,0	+24,7	-1,1				
135,7	126,4	122,5	120,7	104,7	89,7	129,8	139,2	134,7	138,5	118,2	129,7	159,9	138,7	134,4	+9,7	-3,1	3311			
143,0	130,6	119,8	114,2	97,3	80,4	116,7	122,0	109,4	111,5	97,1	109,0	138,4	119,9	113,7	-3,1	-3,2				

SYPRO- NR.	WIRTSCHAFTSGLIEDERUNG		1979 1980 1981			VERÄNDERUNG GEGENÜBER VORJAHRES- ZEITRAUM IN PROZENT	1981	1981	1981	1981	1982	VERÄNDERUNG GEGENÜBER VORJAHRES- ZEITRAUM IN PROZENT	
			DURCHSCHNITT				1.VJ	2.VJ	3.VJ	4.VJ	1.VJ		
3313	M.V.LASTKRAFTWAGEN U.AE. (EINSCHL.MOTOREN)	INSGESAMT	135,1	133,4	139,7	+4,7	124,1	143,3	131,8	159,1	136,9	+10,3	-14,0
		INLAND	148,9	141,0	123,0	-12,8	119,8	140,4	105,3	126,3	101,3	-15,4	-19,8
		AUSLAND	121,4	126,0	156,4	+24,1	128,3	146,2	158,5	192,4	173,3	+35,1	-9,9
34	SCHIFFBAU	INSGESAMT	54,4	58,5	74,9	+28,0	55,7	55,8	82,7	104,0	50,0	-10,2	-51,9
		INLAND	79,9	85,7	88,1	+2,8	53,7	84,1	77,7	135,3	79,5	+48,0	+41,2
		AUSLAND	36,5	39,6	65,6	+65,7	57,2	36,1	86,0	82,2	29,5	-48,4	-64,1
36	ELEKTROTECHNIK	INSGESAMT	112,0	116,7	116,8	+0,1	109,3	109,2	118,7	130,1	113,8	+4,1	-12,5
		INLAND	110,5	114,7	111,8	-2,5	107,4	103,6	112,0	124,1	107,7	+0,3	-13,2
		AUSLAND	115,3	121,4	128,6	+5,9	113,8	122,2	134,2	144,3	128,1	+12,6	-11,2
3711-60	FEINMECHANIK, OPTIK	INSGESAMT	112,3	116,1	114,5	-1,4	112,6	111,9	109,1	124,5	107,1	-4,9	-14,0
		INLAND	112,1	117,7	114,0	-3,1	113,6	111,6	107,5	122,8	102,6	-9,7	-16,4
		AUSLAND	113,0	112,9	115,8	+2,6	110,5	112,7	112,0	128,2	116,3	+5,2	-9,3
38	M.V.EGM-WAREN	INSGESAMT	108,3	109,8	104,8	-4,6	106,4	104,1	101,5	107,3	100,9	-5,2	-6,0
		INLAND	106,5	107,1	100,4	-6,3	102,3	99,1	97,8	102,2	95,0	-7,1	-7,0
		AUSLAND	115,5	121,0	123,5	+2,1	123,6	124,9	117,2	128,4	125,4	+1,5	-2,3
3830	M.V.HEIZ-U.KOCHGERÄTEN	INSGESAMT	99,5	105,5	99,6	-5,6	100,3	90,4	95,5	112,3	95,4	-4,9	-15,0
		INLAND	97,6	98,8	89,1	-9,8	86,7	81,7	87,7	100,4	83,1	-4,2	-17,2
		AUSLAND	105,6	127,3	134,1	+5,3	145,0	119,0	121,0	151,1	135,2	-6,8	-10,5
3850	M.V.SCHLOSSESN, BESCHLÄGEN	INSGESAMT	101,8	101,2	95,4	-5,7	101,0	93,8	88,4	98,6	97,3	-3,7	-1,3
		INLAND	103,0	102,0	94,5	-7,4	100,4	93,1	88,1	96,6	94,3	-6,1	-2,4
		AUSLAND	96,9	97,7	99,2	+1,5	103,5	96,5	89,6	107,4	110,3	+6,6	+2,7
50	M.V.BUFROMASCHINEN,ADV- GERÄTEN U.-EINR.	INSGESAMT	143,8	156,2	182,5	+16,8	159,0	165,4	192,9	212,2	180,9	+13,8	-14,8
		INLAND	157,8	167,7	176,9	+5,5	151,5	157,5	193,5	204,9	174,0	+14,9	-15,1
		AUSLAND	129,7	144,6	188,1	+30,1	167,1	173,5	192,3	220,0	189,0	+12,5	-14,5
5060	M.V.BUEROMASCHINEN	INSGESAMT	112,0	107,2	108,0	+0,7	104,8	107,2	104,1	116,2	92,6	-11,6	-20,3
		INLAND	125,8	118,3	115,8	-2,1	119,6	115,3	106,6	121,6	105,7	-11,6	-13,1
		AUSLAND	102,0	99,1	102,2	+3,1	93,7	101,3	102,1	112,1	83,4	-11,0	-25,6
5090	M.V.ADV-GERÄTEN U.-EINRICHTUNGEN	INSGESAMT	164,4	186,8	226,3	+21,1	193,3	201,4	244,0	265,6	228,3	+18,1	-14,0
		INLAND	176,5	195,5	210,9	+7,9	172,3	182,9	239,0	249,6	205,9	+19,5	-17,5
		AUSLAND	150,3	176,8	244,2	+38,1	218,3	223,5	249,6	293,9	254,0	+16,4	-10,5
51	VERBRÄUCHSGÜTER PRODUZIERENDES GEMISCHT	INSGESAMT	108,3	107,7	102,7	-4,6	107,5	97,3	102,6	103,5	103,3	-3,9	-0,2
		INLAND	107,4	106,1	99,3	-6,4	104,6	94,1	98,6	99,5	98,1	-6,2	-1,4
		AUSLAND	114,0	118,4	124,9	+5,5	125,9	117,4	127,8	128,3	136,9	+8,7	+6,7
5110	FEINERAMIK	INSGESAMT	107,5	113,4	108,2	-4,6	112,9	107,5	107,2	105,6	105,7	-6,4	+0,1
		INLAND	109,1	114,8	107,2	-6,4	113,0	106,0	105,6	104,3	102,0	-9,7	-2,2
		AUSLAND	104,4	110,8	110,3	-0,5	112,8	110,6	110,0	107,9	112,9	+0,1	+4,6
5110	M.V.PORZELLAN	INSGESAMT	102,9	104,8	105,0	+0,2	104,3	102,8	103,0	109,9	101,0	-3,2	-8,1
		INLAND	104,5	105,4	102,7	-2,6	99,2	100,4	100,0	111,2	95,1	-4,1	-14,5
		AUSLAND	100,3	104,0	108,5	+4,3	112,1	106,4	107,7	108,1	109,9	-2,0	+1,7
52	M.U.VERARB.V.GLAS	INSGESAMT	113,4	115,4	107,6	-6,6	109,0	106,1	104,6	110,7	101,3	-7,1	-8,5
		INLAND	113,3	113,3	103,3	-8,2	105,7	100,9	100,2	106,1	93,7	-11,4	-11,7
		AUSLAND	114,2	123,6	126,1	+2,0	123,1	127,2	122,8	130,9	134,6	+9,3	+2,8
54c1-2d	M.V.HOLZBOEFELN, POLSTERBOEFELN	INSGESAMT	106,3	105,6	95,5	-9,6	99,7	95,4	87,3	99,7	86,5	-13,2	-13,2
		INLAND	106,6	106,2	95,2	-10,4	99,8	94,8	86,7	99,2	85,0	-14,8	-14,3
		AUSLAND	103,1	101,3	98,7	-2,6	98,7	100,2	92,2	103,5	97,6	-1,1	-5,7
56	PAPIER-U.PAPPE- VERARBEITUNG	INSGESAMT	116,0	116,8	116,2	-0,5	115,1	112,0	115,7	118,3	117,5	-1,3	-0,7
		INLAND	114,8	114,3	111,3	-2,6	115,5	107,4	110,5	112,0	110,8	-4,1	-1,1
		AUSLAND	127,8	142,8	168,2	+17,8	156,3	160,5	170,7	184,2	189,2	+21,0	+2,7
57	DRUCKEREI,VEPVIELFAEL- TIGUNE	INSGESAMT	116,0	116,0	114,9	-2,6	112,2	111,5	112,5	123,5	109,6	-2,3	-11,3
		INLAND	115,0	115,4	112,0	-2,9	110,2	108,6	109,5	119,4	107,1	-2,8	-10,3
		AUSLAND	141,3	173,2	181,7	+4,9	157,1	171,6	181,8	215,2	166,0	+5,7	-22,9
58	M.V.KUNSTSTOFFWAREN	INSGESAMT	120,9	120,6	117,1	-2,9	116,3	117,2	115,6	119,6	118,1	+1,5	-1,3
		INLAND	119,6	118,6	112,7	-5,0	112,6	113,1	111,3	113,8	111,7	-0,8	-1,8
		AUSLAND	127,2	130,5	140,1	+7,4	135,3	138,0	137,7	149,0	151,3	+11,8	+1,5
61	LEDERPERZEUGUNG	INSGESAMT	99,0	89,6	92,2	+2,9	94,9	89,0	86,2	98,7	103,9	+9,5	+5,3
		INLAND	103,0	94,7	90,4	-4,5	98,4	87,3	81,3	94,9	101,4	+3,0	+6,8
		AUSLAND	87,5	75,9	97,4	+23,3	85,5	94,1	100,2	109,2	110,7	+29,5	+1,4
6251	M.V.SCHUHEN	INSGESAMT	97,0	94,7	87,1	-8,0	101,5	66,2	102,3	76,8	99,0	-2,3	+25,6
		INLAND	96,7	92,2	83,7	-9,2	97,1	63,1	98,5	76,1	94,2	-3,0	+21,8
		AUSLAND	100,2	114,1	113,1	+0,9	133,0	89,9	130,5	93,8	135,4	+1,8	+37,0
63	TEXTILGEMERBE	INSGESAMT	99,7	97,0	91,1	-6,1	97,5	87,4	82,2	92,4	94,1	-3,5	+1,8
		INLAND	98,2	95,0	86,1	-9,4	94,1	82,1	82,1	86,5	87,5	-7,0	+1,2
		AUSLAND	106,8	106,3	113,1	+6,4	112,1	111,3	110,3	118,9	124,3	+10,0	+4,5
64	BEKLEIDUNGSGEMERBE	INSGESAMT	99,3	97,3	92,9	-4,5	112,7	69,6	111,2	78,6	106,9	-5,1	+34,0
		INLAND	96,9	94,1	88,6	-5,8	106,0	68,8	103,5	76,3	98,9	-6,7	+29,6
		AUSLAND	117,5	123,8	129,6	+4,7	167,8	76,5	175,8	92,0	175,2	+4,4	+78,8

ARBEITENDEN GEWERBE

REINDEX
= 100

1981	1981	1981	1981	1981	1981	1981	1981	1981	1981	1981	1982	1982	1982	1982	1982	VERÄNDERUNG GEGENÜBER VORJAHRES-VOR- ZEITRAUM IN PROZENT	SYPRO- NR.
MAR.	APR.	MAI	JUN.	JUL.	AUG.	SEP.	OKT.	NOV.	DEZ.	JAN.	FEB.	MAR.	APR.	MAI			
147,7	147,3	141,9	140,9	128,5	129,4	137,6	145,7	142,7	188,8	121,1	129,2	160,2	142,7	140,1	-1,3	-1,8	3313
145,5	145,9	144,7	130,8	106,4	98,3	109,0	121,5	114,7	142,7	99,3	83,6	120,9	124,7	124,6	-13,9	-0,1	
149,8	146,7	139,1	150,9	148,6	160,8	166,3	170,3	171,2	235,7	143,6	175,8	200,1	161,1	155,9	+12,1	-3,2	
72,2	43,0	40,4	83,8	55,3	42,8	149,5	80,0	85,2	146,6	45,4	41,2	63,4	52,6	83,9	+107,7	+59,5	34
93,8	52,3	65,5	134,1	46,6	44,7	141,4	41,1	126,3	237,3	67,6	72,7	97,8	46,7	118,5	+80,9	+153,7	
57,0	36,6	22,9	48,7	61,3	41,4	155,1	107,1	56,4	83,3	29,8	19,3	39,4	56,6	59,6	+160,3	+5,3	
121,6	104,7	109,2	111,6	113,8	102,7	139,8	124,0	125,8	140,6	99,7	112,3	129,1	112,3	110,7	+1,4	-1,4	36
118,1	102,1	101,8	106,9	104,9	96,1	135,2	121,1	117,7	133,6	97,0	103,2	122,8	105,3	103,2	+1,4	-2,0	
129,6	117,5	126,5	122,4	134,1	118,2	150,4	130,9	144,7	157,2	106,2	133,7	143,9	128,8	128,4	+1,5	-0,3	
122,2	114,0	109,6	112,3	111,4	96,8	118,9	122,1	122,6	129,0	93,0	106,1	122,0	108,3	104,0	-5,1	-4,0	3711-60
123,4	114,7	110,0	110,0	109,2	96,1	117,1	122,0	120,6	125,7	90,8	100,8	115,9	102,1	99,8	-9,3	-2,3	
120,1	112,5	108,9	116,7	115,6	97,9	122,4	122,2	126,7	135,7	97,4	117,0	134,6	121,3	112,6	+3,4	-7,2	
114,8	106,2	102,3	101,8	104,6	87,4	112,6	115,5	109,0	97,5	92,4	96,4	113,5	102,0	94,9	-7,2	-7,0	38
110,2	103,4	97,2	96,7	100,2	84,9	108,1	110,7	104,1	91,9	87,0	90,3	107,3	95,8	89,5	-8,0	-6,6	
133,7	121,5	122,8	123,3	122,8	97,7	130,9	135,2	129,5	120,6	114,5	122,0	138,9	127,0	116,8	-4,9	-8,0	
104,8	94,1	88,9	88,2	85,3	78,0	123,2	123,7	116,6	96,4	93,1	91,7	101,1	91,7	83,5	-6,1	-8,9	3830
92,4	85,7	81,0	78,3	76,0	74,0	112,4	115,8	102,0	83,3	83,6	78,3	87,4	78,9	72,6	-10,4	-8,0	
146,0	121,8	114,6	120,7	113,1	91,1	158,7	149,7	164,4	139,1	123,5	135,9	146,2	133,6	119,1	+3,9	-10,9	
106,9	96,5	91,4	91,4	92,5	71,8	100,9	109,4	103,3	83,4	91,3	93,6	106,9	92,2	87,9	-3,8	-4,7	3850
106,6	97,9	90,9	90,6	91,5	72,0	100,7	108,6	100,3	81,1	88,6	90,4	103,7	89,7	85,7	-5,7	-4,5	
108,3	101,3	93,4	94,8	96,4	70,5	101,9	112,3	106,4	95,5	102,6	107,3	120,5	105,4	97,4	+4,3	-5,8	
177,7	166,8	157,1	172,5	172,5	163,9	242,4	193,1	215,9	227,5	142,1	189,0	212,5	190,8	196,2	+24,9	+2,8	50
159,0	157,1	152,4	163,2	160,1	180,0	240,4	246,2	199,6	247,8	142,7	179,1	201,1	170,7	171,6	+12,6	+0,5	
197,5	176,7	161,8	182,1	165,4	147,3	244,4	220,3	233,2	206,3	141,5	198,9	223,7	210,8	220,7	+36,4	+4,7	
119,8	101,2	105,1	115,4	108,0	89,7	114,4	116,7	116,9	115,0	86,0	88,4	103,5	127,7	124,9	+18,8	-2,2	5060
129,9	112,0	118,6	115,2	110,4	96,1	113,1	114,1	119,8	131,1	102,1	104,2	110,6	126,2	126,2	+6,4	0	
112,1	93,0	95,1	115,5	106,2	84,8	115,4	118,6	114,6	102,9	74,4	77,3	98,5	128,5	124,0	+30,4	-3,5	
214,7	206,9	190,1	207,3	211,2	206,8	313,4	236,1	270,9	289,6	173,8	241,9	270,1	224,8	234,4	+23,3	+4,3	5080
178,9	183,5	174,1	191,1	198,9	223,6	304,7	197,8	242,6	308,3	165,3	212,4	241,3	191,5	193,1	+10,9	+0,8	
258,1	235,2	208,8	226,5	237,4	187,5	323,5	280,2	303,8	267,5	183,2	276,0	332,9	262,7	282,5	+35,3	+7,5	
114,9	104,5	94,2	93,1	102,2	88,5	117,0	115,2	103,9	91,2	95,2	99,0	115,8	100,6	91,8	-2,5	-8,7	
111,7	102,0	91,4	89,0	97,7	85,4	112,9	111,0	100,2	87,4	90,6	93,6	103,9	95,8	87,2	-4,6	-9,0	
135,1	120,4	112,2	119,4	130,1	108,7	144,2	141,0	128,3	114,8	124,8	132,5	153,3	132,3	121,8	+8,5	-7,9	
121,1	112,2	107,0	103,4	108,5	100,2	112,7	117,8	108,4	90,4	94,9	103,8	118,0	107,3	100,8	-5,8	-6,1	51
122,6	113,4	105,3	99,3	105,1	100,0	111,8	117,4	108,7	86,9	90,7	101,4	113,6	101,7	95,7	-9,1	-5,9	
118,1	109,9	110,2	111,5	115,3	100,5	114,4	118,5	107,6	97,4	103,2	108,8	126,6	118,2	110,8	+0,5	-6,3	
112,6	107,8	103,3	97,2	105,9	97,7	105,5	116,9	112,4	100,6	92,1	100,1	110,5	104,3	96,9	-4,3	-5,2	5110
110,6	107,8	100,0	93,4	100,5	96,4	103,1	116,4	113,3	103,9	86,5	94,0	104,6	97,6	71,5	-8,5	-6,2	
115,6	107,9	108,2	103,1	114,3	99,8	109,0	117,6	111,1	95,7	100,6	109,2	119,4	114,2	109,9	+1,6	-3,8	
113,8	113,5	103,2	101,6	103,2	92,6	117,9	120,6	114,5	97,0	93,5	96,1	114,2	105,8	96,9	-6,1	-8,4	52
109,8	105,5	98,7	94,8	97,0	89,9	113,9	116,7	110,1	91,4	88,6	105,5	97,6	89,0	89,0	-9,8	-8,8	
130,2	130,0	121,5	130,2	129,7	104,1	134,8	136,8	134,0	121,7	121,6	129,3	152,8	141,7	131,5	+8,2	-7,2	
111,9	104,7	93,1	88,5	89,2	65,0	107,8	105,6	101,5	92,1	75,0	82,4	101,4	91,7	81,9	-12,0	-10,7	5421-24
112,0	105,2	92,6	86,8	88,2	64,5	107,4	104,8	100,8	92,3	74,2	81,3	99,1	89,9	79,4	-14,3	-11,7	
111,4	101,3	97,0	102,0	96,1	68,2	112,1	102,3	107,4	91,1	91,3	91,1	119,4	107,1	101,6	+4,7	-5,1	
125,1	116,3	110,0	109,8	116,9	104,6	125,6	131,2	119,5	104,1	110,6	112,3	129,8	114,5	107,8	-2,0	-5,9	56
120,8	111,8	105,6	104,9	112,9	98,4	120,2	124,6	113,2	98,4	103,8	106,1	122,4	107,8	101,6	-3,8	-5,8	
169,9	162,9	156,7	162,3	159,4	170,6	181,8	201,1	186,3	165,1	183,5	178,3	205,6	162,2	172,5	+10,1	-5,3	
120,6	114,5	111,5	108,5	109,8	106,7	121,0	124,1	122,6	123,6	106,8	102,6	119,6	110,6	107,4	-3,7	-2,9	57
118,6	113,1	108,2	105,3	105,2	104,2	118,6	120,9	117,2	120,0	103,4	100,6	117,3	109,0	104,4	-3,5	-4,2	
164,6	147,3	184,0	183,3	203,8	164,8	176,8	195,5	242,9	207,0	182,2	144,8	170,8	145,9	173,4	-5,8	+18,8	
124,6	121,5	114,8	115,2	116,4	102,9	127,4	132,3	122,9	103,5	109,0	112,5	133,0	126,5	119,9	+4,4	-5,2	58
120,1	118,2	111,0	110,2	112,3	99,5	122,0	126,7	117,2	97,4	103,2	105,9	125,9	120,1	113,6	+2,3	-5,4	
146,5	136,8	134,6	140,6	137,5	121,0	134,6	160,6	151,9	134,6	138,7	145,9	169,3	158,7	151,7	+12,7	-4,4	
102,2	91,6	89,1	86,6	88,3	69,1	101,1	104,3	101,3	90,5	94,7	98,3	118,6	101,6	99,1	+11,2	-2,5	61
105,1	92,5	87,4	82,1	82,8	64,5	96,4	100,8	97,9	86,0	93,3	95,3	115,5	101,6	99,8	+14,2	-1,8	
94,0	89,3	93,8	99,4	103,9	82,1	114,4	114,1	110,8	102,9	98,7	106,1	127,3	101,6	96,9	+3,3	-4,6	
99,5	74,0	61,5	63,0	91,9	97,7	117,2	102,2	69,0	65,0	97,2	94,7	105,2	70,0	64,9	+5,5	-7,3	6251
95,9	72,1	59,2	57,9	88,1	93,9	113,5	100,1	67,1	61,1	94,4	88,3	99,9	67,6	61,0	+3,0	-9,8	
127,0	86,7	78,8	101,9	119,8	126,2	145,4	118,8	83,5	94,1	118,1	143,1	145,1	87,7	94,2	+19,5	+7,4	
102,4	92,9	84,8	84,6	89,5	68,3	103,8	103,4	94,8	78,9	87,2	90,4	104,7	89,0	81,8	-3,5	-8,1	63
98,1	86,2	79,9	78,2	82,7	65,4	98,2	97,6	89,6	72,4	81,5	83,7	97,2	81,8	75,3	-5,8	-7,9	
121,4	113,9	106,4	113,6	120,0	81,5	128,9	129,9	118,2	108,5	113,3	120,9	138,7	122,2	111,5	+4,8	-8,8	
121,4	89,3	59,8	59,8	105,9	96,7	131,1	105,9	71,1	58,9	93,8	105,6	121,3	83,5	60,2	+0,7	-27,9	64
114,9	87,6	60,2	58,6	99,3	89,0	122,1	100,8	70,3	57,7	87,4	94,8	112,4	79,6	59,5	-1,2	-23,3	
174,9	104,0	56,0	69,8	160,7	161,2	205,6	147,7	77,7	68,6	148,2	181,3	196,3	117,0	67,4	+20,4	-42,4	

3 AUFTRAGSBESTAND IM
3.1 WERT
1976

SYPRO- MR.	WIRTSCHAFTSZEIGE		1979	1980	1981	1981	1981	1981	1982	VERÄNDERUNG GEGENÜBER VORJAHRES-VOR- ZEITRAUM IN PROZENT		
			DURCHSCHNITT			1. VJ	2. VJ	3. VJ	4. VJ	1. VJ		
	VERARBEITENDES GEWERBE 1)	INSGESAMT	120,2	127,2	133,9	129,2	135,9	135,4	135,2	136,5	+ 5,7	+ 1,0
		INLAND	123,5	128,7	128,5	127,2	131,6	128,5	126,7	125,8	- 1,1	- 0,7
		AUSLAND	116,0	125,3	140,7	131,7	141,3	143,8	145,8	149,8	+ 13,7	+ 2,7
	GRUNDSTOFF-UND PRODUKTIONS- GÜTER- GEWERBE	INSGESAMT	116,9	117,0	110,6	110,4	112,4	113,1	106,6	112,6	+ 2,0	+ 5,6
		INLAND	110,7	112,0	106,1	106,6	106,0	107,7	104,1	104,9	- 1,6	+ 0,8
		AUSLAND	133,3	130,2	122,5	120,5	129,2	127,3	113,0	132,9	+ 10,3	+ 17,6
25	GEW. U. VERARB. V. STEINEN U. ERDEN	INSGESAMT	132,5	131,1	124,7	127,5	137,7	127,0	106,5	111,4	- 12,6	+ 4,6
		INLAND	133,4	132,2	122,9	125,3	136,3	125,9	103,9	107,9	- 13,9	+ 3,8
		AUSLAND	126,9	124,1	135,9	141,6	146,1	133,4	122,3	133,5	- 5,7	+ 9,2
2711	HOCHOFEN-, STAHL-U. WARMALZWERKE (OH. STAHLROHRE)	INSGESAMT	119,0	118,5	111,9	112,1	111,3	116,0	108,3	115,0	+ 2,6	+ 6,2
		INLAND	103,7	106,2	103,2	103,1	96,7	105,9	107,1	104,2	+ 1,1	- 2,7
		AUSLAND	143,3	138,2	126,2	126,4	134,6	133,6	110,3	132,1	+ 4,5	+ 19,7
2910	EISEN-, STAHL-U. TEMPERIESSEREI	INSGESAMT	108,6	115,0	111,6	107,6	111,0	112,1	115,8	121,7	+ 13,1	+ 5,1
		INLAND	107,9	114,7	108,0	108,5	108,1	108,2	107,2	109,8	+ 1,2	+ 2,4
		AUSLAND	111,9	116,7	130,3	103,2	125,6	132,4	159,8	182,4	+ 76,7	+ 14,1
2720, 3011-15	ZIEHREIEN, KALTWALZ- WERKE, H. V. PRÄZISIONS- STAHLROHREN	INSGESAMT	97,7	97,4	84,9	86,1	83,8	82,6	87,0	93,0	+ 8,0	+ 6,9
		INLAND	95,9	94,5	83,5	84,0	81,1	81,3	87,4	90,6	+ 7,8	+ 3,6
		AUSLAND	101,6	103,6	87,9	90,6	89,6	85,4	86,1	98,2	+ 8,4	+ 14,0
T.A.55	PAPIER-U. PAPPE- ERZEUGUNG	INSGESAMT	147,4	140,1	142,3	139,6	155,7	150,0	124,0	136,7	- 2,1	+ 10,2
		INLAND	138,8	133,2	130,2	129,2	141,3	136,6	113,5	121,1	- 6,3	+ 6,7
		AUSLAND	177,2	163,8	184,7	175,7	205,7	196,8	160,5	191,0	+ 8,7	+ 19,0
	INVESTITIONSGÜTER PRODUZIERENDES GEWERBE	INSGESAMT	121,1	129,1	137,7	133,0	139,1	139,7	139,1	140,9	+ 5,9	+ 1,3
		INLAND	126,5	132,7	133,9	133,2	136,6	134,5	131,4	131,5	- 1,3	+ 0,1
		AUSLAND	115,3	125,2	141,8	132,8	141,8	145,2	147,4	150,9	+ 13,6	+ 2,4
31	STAHL-U. LEICHTMETALLBAU, SCHIENENFAHRZEUGBAU	INSGESAMT	106,1	123,1	136,1	123,7	136,3	139,0	145,2	147,6	+ 19,3	+ 1,6
		INLAND	105,6	134,4	144,3	135,3	144,9	146,9	150,2	153,6	+ 13,5	+ 2,3
		AUSLAND	107,1	106,2	123,8	106,4	123,5	127,4	137,9	138,6	+ 30,2	+ 0,5
32	MASCHINENBAU	INSGESAMT	133,3	142,4	151,5	145,7	153,0	153,9	153,3	155,0	+ 6,4	+ 1,1
		INLAND	148,7	152,4	144,7	145,4	146,4	144,9	142,0	144,4	- 0,7	+ 1,7
		AUSLAND	124,1	136,4	155,6	145,9	156,9	159,3	160,1	161,3	+ 10,6	+ 0,7
3220, 3256	H.V. MASCHINEN FUER DAS PRODUKTIONS- GÜTERGEWERBE	INSGESAMT	159,8	170,8	178,2	175,0	182,3	180,1	175,3	165,5	- 5,4	- 5,6
		INLAND	203,7	199,2	180,1	179,1	182,5	182,6	176,2	168,9	- 5,7	- 4,1
		AUSLAND	141,9	159,3	177,4	173,3	182,2	179,1	174,9	164,1	- 5,3	- 6,2
3230-40	H.V. MASCHINEN FUER DAS VERBRAUCHSGÜTER PRODUZIERENDE GEWERBE	INSGESAMT	120,8	127,8	133,7	128,5	136,2	137,6	132,4	140,2	+ 9,1	+ 5,9
		INLAND	126,4	129,9	138,6	137,1	139,0	141,4	136,9	130,9	- 4,5	- 4,4
		AUSLAND	117,9	126,8	131,1	123,9	134,7	135,6	130,0	145,2	+ 17,2	+ 11,7
3257	H.V. MASCHINEN FUER DIE BAUWIRTSCHAFT	INSGESAMT	154,4	143,8	216,2	187,5	212,3	230,7	234,4	243,9	+ 30,1	+ 4,1
		INLAND	166,3	148,8	112,8	131,6	112,8	105,1	101,6	108,8	- 17,3	+ 7,1
		AUSLAND	147,6	140,9	275,2	219,3	269,0	302,3	310,1	320,9	+ 46,3	+ 3,5
3210	H.V. MASCHINEN FUER DIE LANDWIRTSCHAFT	INSGESAMT	103,4	87,8	101,0	112,2	105,2	84,1	102,4	138,8	+ 23,7	+ 35,5
		INLAND	111,3	70,1	87,2	98,2	96,2	66,0	88,2	134,6	+ 37,1	+ 52,6
		AUSLAND	96,9	102,1	112,2	123,5	112,6	98,8	113,9	142,1	+ 15,1	+ 24,8
3260-80	SONSTIGER MASCHINENBAU	INSGESAMT	.	126,8	132,2	124,4	130,0	135,7	133,8	137,9	+ 10,8	- 0,7
		INLAND	.	140,5	134,4	133,4	134,6	136,9	132,6	136,5	+ 2,3	+ 2,9
		AUSLAND	.	115,6	130,5	117,0	126,3	134,7	143,9	139,0	+ 18,8	- 3,4
T.A.3313	H.V. LIEFER-U. LASTKRAFT- WAGEN, KOMMUNALFAHRZEUGEN, OMNIBUSSEN, OBUSSEN	INSGESAMT	101,7	112,5	110,2	110,6	109,7	109,6	110,7	121,5	+ 9,9	+ 9,8
		INLAND	91,2	81,0	59,0	72,7	62,2	52,9	48,3	64,2	- 11,6	+ 33,0
		AUSLAND	114,9	152,1	174,3	158,1	169,3	180,8	189,0	193,4	+ 22,3	+ 2,3
34	SCHIFFBAU	INSGESAMT	71,5	89,4	105,2	104,6	105,5	107,9	102,7	98,8	- 5,5	- 3,8
		INLAND	88,0	92,3	124,7	132,0	129,3	121,7	115,6	110,0	- 16,6	- 4,8
		AUSLAND	61,6	87,8	93,5	88,2	91,2	99,6	94,9	92,1	+ 4,4	- 3,0
3610-70	H.V. STARKSTROM-, NACHRICHTEN- U. INFORMATIONSTECHNISCHE ERZEUGNISSE	INSGESAMT	116,9	117,9	127,7	124,6	130,1	129,0	127,2	128,1	+ 2,8	+ 0,7
		INLAND	113,5	117,0	124,0	121,6	128,1	125,6	120,7	116,0	- 4,6	- 3,9
		AUSLAND	122,9	119,5	134,4	129,9	133,8	135,2	138,8	149,9	+ 15,4	+ 8,0
3610-50	H.V. STARKSTROMTECHNISCHE ERZEUGNISSE	INSGESAMT	104,1	98,6	109,0	105,4	110,7	110,6	109,3	109,5	+ 3,9	+ 0,2
		INLAND	99,0	97,3	107,4	103,5	110,4	109,5	106,0	100,9	- 2,5	- 4,8
		AUSLAND	112,1	100,7	111,5	108,3	111,0	112,4	114,4	122,8	+ 13,4	+ 7,3
3660-70	H.V. NACHRICHTEN-U. INFORMATIONSTECHNISCHE ERZEUGNISSE	INSGESAMT	137,8	155,2	164,0	161,8	167,8	164,6	161,7	162,7	+ 0,6	+ 0,6
		INLAND	136,9	149,9	152,0	152,1	157,7	152,6	145,4	140,6	- 7,5	- 3,3
		AUSLAND	140,1	168,4	194,2	186,1	193,2	194,8	202,6	218,4	+ 17,3	+ 7,8
3711-60	FEINMECHANIK, OPTIK	INSGESAMT	159,1	193,3	209,2	200,2	206,3	213,7	216,6	226,8	+ 13,3	+ 4,7
		INLAND	158,5	186,0	198,3	190,9	199,4	201,9	201,1	205,0	+ 7,4	+ 1,9
		AUSLAND	160,2	205,1	226,8	215,2	217,5	232,8	241,6	261,9	+ 21,7	+ 8,4
	VERBRAUCHSGÜTER PRODUZIERENDES GEWERBE	INSGESAMT	113,5	114,7	112,9	101,4	124,5	105,6	120,0	108,6	+ 7,1	- 9,5
		INLAND	113,3	113,2	107,2	97,6	119,0	100,1	112,1	99,6	+ 2,0	- 11,2
		AUSLAND	114,5	120,7	135,1	115,9	146,2	127,5	150,7	143,8	+ 24,1	- 4,6
6251	H.V. SCHUHEN	INSGESAMT	140,1	128,6	122,4	92,0	148,6	101,2	147,9	105,7	+ 14,9	- 28,6
		INLAND	142,7	129,7	119,7	88,9	150,2	96,4	143,1	93,0	+ 4,6	- 35,0
		AUSLAND	126,7	122,9	136,7	108,0	140,4	125,8	172,4	170,9	+ 58,2	- 0,9
63	TEXTILGEWERBE	INSGESAMT	115,9	111,9	109,0	100,2	113,1	107,6	111,1	112,9	+ 12,7	- 1,8
		INLAND	114,8	109,7	101,0	95,3	105,7	99,2	103,6	100,3	+ 5,3	- 3,2
		AUSLAND	119,6	119,2	136,8	117,0	138,8	136,9	154,6	156,6	+ 33,8	+ 1,3
64	BEKLEIDUNGSGEWERBE	INSGESAMT	101,7	116,3	118,6	106,8	139,6	104,5	123,5	103,6	- 3,0	- 16,1
		INLAND	101,1	114,9	115,7	105,1	135,4	102,9	119,5	100,1	- 4,7	- 16,2
		AUSLAND	104,7	123,2	132,0	114,8	159,0	112,1	142,2	120,1	+ 4,6	- 15,6
6413	H.V. HERRENOBERBEKLEIDUNG	INSGESAMT	114,6	121,3	118,9	112,1	131,4	109,2	123,0	104,2	- 7,1	- 15,3
		INLAND	115,9	120,1	116,0	110,8	125,0	107,7	120,4	100,8	- 9,0	- 16,3
		AUSLAND	107,5	127,7	135,2	119,4	166,6	117,6	137,3	122,5	+ 2,6	- 10,8
6414	H.V. DAMEN- U. KINDER- OBERBEKLEIDUNG	INSGESAMT	96,7	112,5	118,7	102,7	146,6	100,9	124,6	103,8	+ 1,0	- 16,7
		INLAND	95,0	110,6	115,9	100,5	144,6	98,9	119,5	100,1	- 0,4	- 16,3
		AUSLAND	103,6	120,3	130,4	111,6	155,0	109,3	145,6	119,0	+ 6,4	- 18,3
6425	H.V. HAUS-, BETT- U. TISCHWAESCHE	INSGESAMT	97,9	95,9	106,3	103,5	86,0	79,4	- 17,2	- 7,7
		INLAND	97,5	91,7	106,8	105,3	86,1	80,5	- 12,2	- 6,5
		AUSLAND	102,5	138,0	101,6	85,8	84,6	68,3	- 50,5	- 19,3

1) AUSGEWÄHLTE WIRTSCHAFTSZEIGE (OHNE NAHRUNGS- UND GENUSSMITTELGEWERBE).

VERARBEITENDEN GEWERBE

INDEX

= 100

1981	1981	1981	1981	1981	1981	1981	1981	1981	1982	1982	1982	1982	1982	VERÄNDERUNG GEGENÜBER VORJAHRES-VOR- SEITRAUM		SYPRO- NR.
MAI.	JUNI	JULI	AUG.	SEP.	OKT.	NOV.	DEZ.	JAN.	FEB.	MAR.	APR.	MAI	IN PROSENT			
136,7	135,7	135,6	135,7	134,8	135,4	136,7	133,5	135,2	135,7	138,6	139,1	138,4	+ 1,2	- 0,5		
132,8	129,9	129,3	128,7	127,6	128,2	128,1	123,7	124,7	124,5	128,1	128,5	127,5	- 4,0	- 0,8		
141,6	142,9	143,3	144,3	143,8	144,4	147,4	145,5	148,1	149,6	151,6	152,2	151,9	+ 7,3	- 0,2		
115,3	108,3	115,2	115,1	109,0	110,0	106,0	103,7	110,7	112,2	114,9	115,3	115,5	+ 0,2	+ 0,2		
108,6	101,7	107,8	108,9	106,4	107,1	102,4	102,8	104,2	104,4	106,2	108,1	108,5	- 0,1	+ 0,4		
128,9	133,0	125,6	134,8	131,4	115,7	117,6	115,5	106,0	128,0	137,9	134,2	134,1	+ 0,8	- 0,1		
134,2	142,8	133,7	125,4	121,8	111,0	105,2	103,2	108,3	110,3	115,7	122,1	118,7	- 11,6	- 2,8	25	
133,1	141,4	133,1	124,2	120,4	108,9	102,5	100,3	104,7	106,3	112,6	120,2	118,2	- 11,2	- 1,7		
140,9	151,5	137,2	132,8	130,2	123,8	121,6	121,4	130,3	135,3	135,0	133,9	121,9	- 13,5	- 9,0		
117,7	103,2	118,4	119,3	110,4	115,2	108,2	101,6	114,0	114,4	116,5	115,1	117,5	- 0,2	+ 2,1	2711	
103,2	87,2	101,7	106,8	106,4	111,9	104,4	104,9	105,4	103,3	104,0	103,1	106,5	+ 3,2	+ 3,3		
140,7	128,7	144,9	139,3	116,7	120,5	114,2	96,3	127,7	132,0	136,5	134,1	135,1	- 4,0	+ 0,7		
111,5	110,4	109,4	115,3	111,6	114,4	114,4	121,1	121,1	123,5	120,4	117,6	117,3	+ 5,2	- 0,3	2910	
108,4	108,3	107,7	106,7	110,9	106,9	108,0	105,4	108,3	110,8	108,6	108,4	107,7	- 0,6	- 0,6		
124,6	127,6	124,5	123,4	138,0	135,9	146,9	160,5	172,1	188,7	180,7	164,7	166,3	+ 30,3	+ 1,0		
84,3	82,0	83,4	83,1	81,4	83,8	88,8	88,4	90,2	92,6	96,1	95,8	95,0	+ 12,7	- 0,8	2720	
81,3	78,9	80,9	82,1	81,0	84,9	89,3	88,1	87,1	91,7	92,9	94,1	92,4	+ 13,7	- 1,8	3011-15	
90,7	88,6	88,8	85,1	82,2	81,5	87,6	89,1	96,9	94,6	103,0	99,3	100,5	+ 10,8	+ 1,2		
156,8	152,7	158,8	152,0	139,1	127,9	120,9	123,1	128,5	134,9	146,7	156,1	149,1	- 4,9	- 4,5	T.A.55	
143,1	136,7	145,2	138,1	126,4	117,0	110,7	112,8	117,8	118,4	127,1	139,2	133,5	- 6,7	- 4,1		
204,3	208,2	206,3	200,5	183,5	166,0	156,3	159,1	165,7	192,3	212,9	215,1	203,3	- 0,5	- 5,5		
139,7	139,2	139,5	140,1	139,4	139,0	140,8	137,5	139,6	140,5	142,5	142,1	141,2	+ 1,1	- 0,6		
137,5	135,1	135,1	135,0	133,5	132,7	133,2	128,2	130,5	130,8	133,3	132,1	130,8	- 4,9	- 1,0		
142,0	143,6	144,3	145,6	145,8	145,8	149,0	147,5	149,4	150,9	152,3	152,8	152,4	+ 7,3	- 0,3		
141,6	138,2	139,4	139,0	138,7	140,4	146,4	148,8	147,6	145,8	149,3	155,4	157,2	+ 11,0	+ 1,2	31	
151,7	146,3	145,6	147,3	147,8	148,3	151,1	151,1	151,1	151,2	158,5	160,9	164,4	+ 8,4	+ 2,2		
126,6	126,1	130,2	126,7	125,2	128,7	139,4	145,5	142,5	137,7	135,5	147,2	146,6	+ 15,8	- 0,4		
153,0	153,1	152,4	154,7	154,6	153,7	156,9	149,3	153,2	155,5	156,4	155,5	153,6	+ 0,4	- 1,2	32	
147,4	143,1	144,3	145,7	144,8	143,7	145,2	137,0	142,7	144,7	145,9	143,3	139,2	- 5,6	- 2,9		
156,3	159,1	157,3	160,1	160,5	159,7	163,9	156,6	159,4	161,9	162,6	162,8	162,2	+ 3,8	- 0,4		
183,0	181,4	183,2	177,7	179,5	178,9	177,4	169,6	162,7	165,8	168,0	161,5	162,6	- 11,1	+ 0,7	3220	
184,1	179,3	184,7	181,6	181,6	180,0	181,6	167,0	160,5	172,7	173,6	162,8	160,8	- 12,7	- 1,2	3256	
182,5	182,2	182,6	176,1	178,6	178,5	175,7	170,6	163,6	163,0	165,7	161,0	163,4	- 10,5	+ 1,5		
138,7	134,5	130,0	142,2	140,7	136,8	136,0	124,5	138,1	140,9	141,6	145,3	142,9	+ 3,0	- 1,7	3230-40	
142,6	131,6	134,2	147,7	142,2	142,4	146,6	121,8	131,7	130,7	130,4	134,2	129,8	- 9,0	- 3,3		
136,6	136,0	127,7	139,2	139,9	133,8	130,4	125,9	141,5	146,4	147,6	151,2	149,9	+ 9,7	- 0,9		
200,9	236,2	227,7	236,3	228,2	238,7	237,2	227,2	243,8	246,4	241,5	237,2	231,2	+ 15,1	- 2,5	3257	
109,5	113,3	101,1	108,6	105,6	100,9	96,2	107,6	107,6	106,4	112,4	115,6	111,2	+ 1,6	- 3,8		
253,0	306,3	299,8	309,0	298,0	317,3	317,5	295,4	321,4	326,2	315,1	306,5	299,6	+ 18,4	- 2,3		
102,7	99,6	82,2	83,2	87,0	88,3	106,7	112,3	130,0	145,0	141,4	133,2	119,3	+ 16,2	- 10,4	3210	
96,7	87,2	67,9	66,5	63,5	69,7	81,7	113,3	127,5	140,5	135,9	125,0	103,9	+ 7,4	- 16,9		
107,6	109,7	93,7	96,7	106,0	103,3	127,0	111,5	132,0	148,6	145,8	139,9	131,7	+ 22,4	- 5,9		
130,1	129,4	133,9	136,9	136,2	134,8	144,0	137,7	139,1	136,4	138,1	143,5	141,9	+ 9,1	- 1,1	3260-80	
134,5	134,0	137,2	136,1	137,4	135,1	133,9	128,9	140,3	133,2	136,0	138,1	136,1	+ 1,2	- 1,4		
126,5	126,7	131,2	137,6	135,2	134,5	152,3	144,9	138,1	139,0	139,9	147,9	146,7	+ 16,0	- 0,8		
109,9	109,5	110,6	109,8	108,9	112,1	110,5	109,5	122,6	122,7	119,2	111,6	113,0	+ 2,8	+ 1,3	T.A.3313	
60,4	57,3	55,2	53,8	49,6	49,7	47,5	47,6	65,1	66,4	61,2	54,6	49,3	- 18,4	- 9,7		
172,0	175,0	180,1	180,0	182,4	190,4	189,5	187,1	194,8	193,4	191,9	183,0	192,8	+ 12,1	+ 5,4		
107,8	102,7	106,7	107,2	109,8	104,4	103,6	100,0	98,2	94,6	103,6	99,8	98,3	- 8,8	- 1,5	34	
129,6	123,5	121,0	121,6	122,4	117,7	119,7	109,5	107,4	101,3	121,4	113,5	113,2	- 12,7	- 0,3		
94,7	90,2	98,1	98,5	102,2	96,4	93,9	94,3	92,7	90,6	92,9	91,5	89,4	- 5,6	- 2,3		
129,3	131,0	130,6	129,3	127,1	127,4	126,8	127,3	126,9	127,6	129,7	129,8	130,2	- 1,6	+ 0,3	3610-70	
27,6	128,7	128,1	125,7	122,9	122,6	121,2	118,4	116,3	115,4	116,4	117,4	118,3	- 7,3	+ 0,8		
132,4	135,1	135,1	135,9	134,7	136,0	136,9	143,5	146,0	149,7	153,9	152,4	151,8	+ 14,7	- 0,4		
109,9	111,6	111,5	110,7	109,7	108,9	109,3	109,8	106,7	109,8	111,9	112,0	112,0	+ 1,9	0	3610-50	
109,9	111,2	111,5	109,3	107,6	106,4	107,4	104,3	98,8	101,2	102,6	103,0	103,3	- 6,0	+ 0,3		
109,8	112,2	111,5	112,8	112,9	112,7	112,2	118,4	118,9	123,1	126,3	125,9	125,4	+ 14,2	- 0,4		
166,9	168,5	167,6	165,4	160,9	163,3	160,5	161,2	164,5	160,9	162,8	163,1	164,2	+ 0,7	+ 0,7	3660-70	
157,2	158,0	156,0	153,2	148,7	149,9	144,2	142,2	144,6	138,6	138,7	140,6	142,6	- 9,3	+ 1,4		
191,4	194,8	196,7	196,1	191,5	197,0	201,6	209,1	214,6	216,9	223,6	219,7	218,6	+ 14,2	- 0,5		
205,5	208,9	214,6	213,9	212,7	215,8	216,1	217,9	222,7	226,8	230,8	229,5	231,0	+ 12,4	+ 0,7	3711-60	
198,2	202,1	203,0	201,8	200,8	199,8	200,3	203,2	204,1	204,6	206,2	204,4	205,0	+ 3,4	+ 0,3		
217,3	219,8	233,4	233,3	231,8	241,6	241,7	241,6	252,6	262,5	270,5	270,1	272,8	+ 25,5	+ 1,0		
125,7	124,6	108,6	101,6	106,7	120,2	122,4	117,4	106,4	101,7	117,8	130,3	131,2	+ 4,4	+ 0,7		
120,6	117,7	103,8	95,7	100,7	113,4	114,1	108,9	97,5	92,9	108,4	121,1	121,6	+ 0,8	+ 0,4		
145,9	151,5	127,3	124,8	130,4	146,6	154,8	150,7	141,0	135,9	154,6	166,3	168,7	+ 15,6	+ 1,4		
157,3	147,5	118,1	93,6	91,8	134,0	160,4	149,3	116,6	93,2	107,2	163,7	169,2	+ 7,6	+ 3,4	6251	
160,5	147,4	116,4	88,8	83,9	133,6	156,7	139,1	101,1	81,5	96,4	157,6	161,8	+ 0,8	+ 2,7		
141,0	148,2	126,8	118,4	132,3	135,9	179,5	201,9	196,2	153,7	162,8	194,9	207,2	+ 47,0	+ 6,3		
113,9	113,1	107,6	105,6	109,6	114,5	116,0	114,5	110,3	109,0	119,5	122,3	122,1	+ 7,2	- 0,2	63	
107,1	104,1	101,3	96,5	99,8	104,4	104,0	102,3	97,8	96,2	107,0	110,5	110,3	+ 3,0	- 0,2		
137,5	144,3	129,6	137,3	143,7	149,4	157,6	156,8	153,5	153,2	163,0	163,2	163,2	+ 18,7	0		
139,4	140,3	108,3	97,6	107,6	128,1	125,5	116,8	99,1	92,6	119,2	137,5	139,0	- 0,3	+ 1,1	64	
134,9	135,3	105,0	96,1	107,5	124,9	120,8	112,7	95,7	89,9	114,8	130,8	131,5	- 2,5	+ 0,5		
160,2	163,9	123,6	104,5	108,2	143,0	147,8	135,8	115,0	105,4	139,8	168,9	174,4	+ 8,9	+ 3,3		
132,0	124,6	102,2	100,3	125,1	131,2	125,7	112,1	9								

4 AUFTRAGSEINGANG
1976

ART DER BAUTEN UND AUFTRAGGEBER	1979	1980	1981	1981	1981	1981	1981	1982	VERÄNDERUNG GEGENÜBER VORJAHRES-VOR- ZEITRAUM IN PROZENT	
	DURCHSCHNITT			1.VJ	2.VJ	3.VJ	4.VJ	1.VJ	WERT	
BAUHAUPTGEMERBE	160,8	165,2	140,9	136,3	158,8	149,4	119,3	119,0	- 12,7	- 0,3
HOCHBAU	157,9	164,3	148,7	147,6	168,3	152,6	126,2	128,7	- 12,8	+ 2,0
WOHNUNGSBAU	172,0	169,8	152,1	164,8	178,0	145,9	119,6	137,3	- 16,7	+ 14,8
SONSTIGER HOCHBAU	147,0	160,0	146,0	134,3	160,8	157,8	131,2	122,1	- 9,1	- 6,9
GEWERBL.U.IND.BAU F.UNTERNEHMEN SOWIE LANDWIRTSCHAFTL.BAU	149,1	166,2	154,2	147,2	170,0	164,7	134,8	134,6	- 8,6	- 0,1
BAUTEN FUER BUNDES- BAHN UND BUNDESPOST	154,0	172,9	117,8	107,4	149,3	124,2	90,5	137,6	+ 28,1	+ 52,0
BAUTEN FUER GEBIETS- KOERPERSCHAFTEN, ORGANISATIONEN OHNE ERWERBSCHARAKTER SO- WIE SONST.OEFFENTL. AUFTRAGGEBER	143,2	149,0	134,0	114,4	146,1	148,1	127,3	100,6	- 12,1	- 21,0
TIEFBAU	165,4	166,6	128,5	118,1	143,6	144,1	108,2	103,3	- 12,5	- 4,5
STRASSENBAU	157,1	142,9	112,4	89,4	133,1	135,0	92,0	79,3	- 11,3	- 13,8
SONSTIGER TIEFBAU	171,3	183,4	139,9	138,4	151,1	150,5	119,6	120,4	- 13,0	+ 0,7
GEWERBL.U.IND.BAU FUER UNTERNEHMEN	180,0	198,9	175,3	164,4	202,3	180,7	153,8	168,2	+ 2,3	+ 9,4
BAUTEN FUER BUNDES- BAHN UND BUNDESPOST	183,7	226,0	188,5	197,3	185,3	202,4	169,0	159,4	- 19,2	- 5,7
BAUTEN FUER GEBIETS- KOERPERSCHAFTEN, ORGANISATIONEN OHNE ERWERBSCHARAKTER SO- WIE SONST.OEFFENTL. AUFTRAGGEBER	167,2	173,4	123,3	123,3	131,7	135,0	103,3	101,4	- 17,8	- 1,8

4.2 VOLUMEN

BAUHAUPTGEMERBE	134,2	123,8	100,9	99,2	113,3	106,0	85,0	84,7	- 14,6	- 0,4
HOCHBAU	131,4	123,0	105,5	107,0	119,1	107,2	88,6	90,2	- 15,7	+ 1,8
WOHNUNGSBAU	142,6	125,9	106,8	118,1	124,4	101,3	83,2	95,4	- 19,2	+ 14,7
SONSTIGER HOCHBAU	123,0	121,3	105,0	98,7	115,4	112,5	93,3	86,5	- 12,4	- 7,3
TIEFBAU	139,0	125,2	93,6	86,8	104,1	104,3	79,1	76,1	- 12,3	- 3,8
STRASSENBAU	131,9	107,0	81,7	65,6	96,3	97,7	67,3	58,5	- 10,8	- 13,1
SONSTIGER TIEFBAU	143,9	138,2	102,0	101,9	109,7	109,1	87,5	88,5	- 13,2	+ 1,1

IM BAUHAUPTGEWERBE

= 100

1981	1981	1981	1981	1981	1981	1981	1981	1981	1981	1982	1982	1982	1982	VERÄNDERUNG GEGENÜBER VORJAHRES-VOR- ZEITRAUM IN PROZENT		ART DER BAUTEN UND AUFTRAGGEBER
APR.	MAI	JUNI	JULI	AUG.	SEP.	OKT.	NOV.	DEZ.	JAN.	FEB.	MAR.	APR.				
153,8	156,7	166,0	150,4	133,6	164,1	132,8	112,6	112,4	85,3	107,3	164,3	149,6	- 2,7	- 8,9		BAUHAUPTGEWERBE
163,5	166,8	174,6	153,7	134,0	170,1	144,0	114,9	119,7	91,1	119,9	175,2	153,7	- 6,0	- 12,3		HOCHBAU
176,7	170,0	187,4	137,1	133,6	166,9	138,8	110,2	109,9	98,5	120,6	192,6	165,0	- 6,6	- 14,3		WOHNUNGSBAU
153,4	164,3	164,6	166,5	134,4	172,6	148,0	118,5	127,2	85,4	119,3	161,7	145,0	- 5,5	- 10,3		SONSTIGER HOCHBAU
166,3	184,9	158,9	175,0	138,9	180,1	150,7	125,6	128,2	95,3	130,7	177,9	144,8	- 12,9	- 18,6		GEWERBL.U.IND.BAU F.UNTERNEHMEN SOWIE LANDWIRTSCHAFTL.BAU
148,9	141,7	157,3	119,6	98,0	155,0	122,1	77,2	72,1	77,5	135,4	199,9	154,9	+ 4,0	- 22,5		BAUTEN FUER BUNDES- BAHN UND BUNDESPOST
132,3	131,6	174,5	154,8	128,6	161,0	144,8	108,9	128,3	69,3	99,7	132,9	145,0	+ -9,6	+ 9,1		BAUTEN FUER GEBIETS- KOERPERSCHAFTEN, ORGANISATIONEN OHNE ERWERBSCHARAKTER SO- WIE SONST.OEFFENTL. AUFTRAGGEBER
138,1	140,5	152,2	145,0	132,8	154,4	114,9	108,9	100,7	76,0	87,1	146,9	142,9	+ 3,5	- 2,7		TIEFBAU
122,4	123,2	153,6	128,8	130,5	145,8	109,9	90,8	75,2	42,2	66,3	129,3	134,5	+ 9,9	+ 4,0		STRASSENBAU
149,3	152,7	151,2	156,6	134,5	160,5	118,4	121,7	118,8	99,9	101,8	159,5	148,7	- 0,4	- 6,8		SONSTIGER TIEFBAU
204,9	198,2	203,7	194,4	159,2	188,5	175,9	157,7	127,9	128,1	177,8	198,6	228,8	+ 11,7	+ 15,2		GEWERBL.U.IND.BAU FUER UNTERNEHMEN
170,2	187,5	198,1	236,1	196,0	175,0	145,0	206,0	156,0	113,4	117,9	246,8	157,0	- 7,8	- 36,4		BAUTEN FUER BUNDES- BAHN UND BUNDESPOST
130,4	134,9	129,9	135,3	119,4	150,4	98,2	100,3	111,4	90,0	77,5	136,8	124,3	- 4,7	- 9,1		BAUTEN FUER GEBIETS- KOERPERSCHAFTEN, ORGANISATIONEN OHNE ERWERBSCHARAKTER SO- WIE SONST.OEFFENTL. AUFTRAGGEBER

INDEX

110,4	111,5	118,0	106,8	94,8	116,5	94,5	80,3	80,1	60,8	76,5	116,9	106,3	- 3,7	- 9,1		BAUHAUPTGEWERBE
116,5	117,7	123,0	108,1	94,1	119,5	101,1	80,7	84,1	63,9	84,0	122,6	107,4	- 7,8	- 12,4		HOCHBAU
124,4	118,5	130,4	95,3	92,8	115,9	96,5	76,6	76,4	68,5	83,9	133,7	114,3	- 8,1	- 14,5		WOHNUNGSBAU
110,9	117,7	117,7	118,8	95,7	122,9	105,3	84,3	90,4	60,6	84,5	114,4	102,4	- 7,7	- 10,5		SONSTIGER HOCHBAU
100,5	101,7	110,1	104,8	96,0	112,1	83,7	79,7	73,9	55,9	64,2	108,1	105,0	+ 4,5	- 2,9		TIEFBAU
89,0	89,0	111,0	93,0	94,2	105,8	80,1	66,5	55,3	31,1	49,0	95,4	99,0	+ 11,2	+ 3,8		STRASSENBAU
108,8	110,7	109,5	113,3	97,3	116,6	86,3	89,1	87,1	73,4	74,9	117,2	109,1	+ 0,3	- 6,9		SONSTIGER TIEFBAU

5 AUFTRAGSBESTAND IN BAUHAUPTGEBERBE

5.1 WERTINDEX

1976=100

ART DER BAUTEN UND AUFTRAGGEBER	1979	1980	1981	1981	1981	1981	1981	1982	VERÄNDERUNG GEGENÜBER VORJAHRES-VOR- ZEITRAUM IN PROZENT	
	DURCHSCHNITT			MAR.	JUNI	SEP.	DEZ.	MAR.		
BAUHAUPTGEBERBE	151,3	157,1	146,8	160,7	156,6	140,1	129,7	135,3	- 15,8	+ 4,3
HOCHBAU	144,9	152,1	148,5	160,0	157,5	142,6	133,9	139,2	- 13,0	+ 4,0
WOHNUNGSBAU	159,3	159,6	149,9	167,3	161,3	140,7	130,2	136,8	- 18,2	+ 5,1
SONSTIGER HOCHBAU	134,2	146,6	147,5	154,6	154,8	144,0	136,6	141,1	- 8,7	+ 3,3
GEWERBL.U.IND.BAU F.UNTERNEHMEN SOWIE LANDWIRTSCHAFTL.BAU	133,6	146,5	146,5	153,2	157,7	144,5	130,7	144,7	- 5,5	+ 10,7
BAUTEN FUER BUNDES- BAHN UND BUNDESPOST	136,3	152,0	139,8	162,2	152,9	125,8	118,4	170,2	+ 4,9	+ 43,8
BAUTEN FUER GEBIETS- KOERPERSCHAFTEN, ORGANISATIONEN OHNE ERWERBSCHARAKTER SO- WIE SONST.OEFFENTL. AUFTRAGGEBER	134,9	146,3	149,3	156,0	151,1	144,5	145,5	134,5	- 13,8	- 7,6
TIEFBAU	162,5	165,7	143,9	162,1	155,1	135,9	122,5	128,5	- 20,7	+ 4,9
STRASSENBAU	172,8	156,4	127,2	143,0	139,1	121,2	105,3	115,6	- 19,2	+ 9,8
SONSTIGER TIEFBAU	156,6	171,0	153,5	172,9	164,2	144,3	132,4	135,9	- 21,4	+ 2,6
GEWERBL.U.IND.BAU FUER UNTERNEHMEN	134,9	174,8	182,5	203,6	195,2	170,7	160,6	174,1	- 14,5	+ 8,4
BAUTEN FUER BUNDES- BAHN UND BUNDESPOST	199,8	228,1	237,3	277,8	256,8	218,9	195,8	215,6	- 22,4	+ 10,1
BAUTEN FUER GEBIETS- KOERPERSCHAFTEN, ORGANISATIONEN OHNE ERWERBSCHARAKTER SO- WIE SONST.OEFFENTL. AUFTRAGGEBER	157,4	165,2	140,2	157,5	149,8	132,4	121,1	121,1	- 23,1	0