

PRODUZIERENDES GEWERBE

FACHSERIE

4

Reihe 2.2

**Indizes des Auftragseingangs, des
Umsatzes und des Auftragsbestands
für das Verarbeitende Gewerbe
und für das Bauhauptgewerbe**

April 1982

Statistisches Bundesamt
Bibliothek · Dokumentation · Archiv



HERAUSGEBER: STATISTISCHES BUNDESAMT WIESBADEN
VERLAG: W. KOHLHAMMER GMBH STUTTGART UND MAINZ
Bestellnummer: 2040220 – 82104

Statist. Bundesamt - Bibliothek



13-04724

Erschienen im Juni 1982

Nachdruck - auch auszugsweise - nur mit Quellenangabe gestattet

Preis: DM 6,60

Inhalt

	Seite
Einführung	5
Graphische Darstellungen	7
T a b e l l e n t e i l	
1 Auftragseingang im Verarbeitenden Gewerbe	
1.1 Wertindex	12
1.2 Volumenindex	18
2 Umsatz im Verarbeitenden Gewerbe	
2.1 Wertindex	22
2.2 Volumenindex	28
3 Auftragsbestand im Verarbeitenden Gewerbe	
3.1 Wertindex	32
4 Auftragseingang im Bauhauptgewerbe	
4.1 Wertindex	34
4.2 Volumenindex	34
5 Auftragsbestand im Bauhauptgewerbe	
5.1 Wertindex	36

Die Angaben beziehen sich auf das Bundesgebiet; sie schließen Berlin (West) ein.

Alle Zahlen des letzten Berichtszeitraumes gelten als vorläufig. Abweichungen gegenüber früher veröffentlichten Zahlen ergeben sich durch inzwischen erfolgte Berichtigungen.

Abkürzungen bei den Kurzbezeichnungen der Wirtschaftszweige

GEW.U.VERARB.V.	= Gewinnung und Verarbeitung von
H.V.	= Herstellung von
GR.	= großformatige
NE-	= Nichteisen
CHEM.GRUNDSTF.	= chemischen Grundstoffen
M.ANSCHL.WEITERVERARB.	= mit anschließender Weiterverarbeitung
L.METALLKONSTRUKT.	= Leichtmetallkonstruktionen
OH.GRUBENAUSB.	= ohne Grubenausbaukonstruktionen
VERTLG.	= Verteilung
EBM.	= Eisen-, Blech-, Metall-
ADV-GERAETE u. -EINR.	= Automatische Datenverarbeitungsgeräte und -einrichtungen
H.U.VERARB.V.	= Herstellung und Verarbeitung von
SPEZ.PAPIEREN	= Spezialpapieren
ANG	= anderweitig nicht genannt
.	= Kein Nachweis vorhanden



Einführung

Auftragseingangs- und Auftragsbestandsindizes sind Indikatoren der Nachfrageentwicklung für das Verarbeitende Gewerbe und das Bauhauptgewerbe.

Rechtsgrundlage für die Datenerhebung ist das Gesetz über die Statistik im Produzierenden Gewerbe in der Fassung der Bekanntmachung vom 30.5.1980 (Bundesgesetzblatt - BGBl. I S 641), in Verbindung mit dem Gesetz über die Statistik für Bundeszwecke (Bundesstatistikgesetz - BStatG) vom 14.3.1980 (BGBl. I S. 289). Die Erhebung der Daten erfolgt mit Ausnahme des Auftragsbestands im Verarbeitenden Gewerbe durch die Statistischen Landesämter, die Indexberechnungen werden vom Statistischen Bundesamt durchgeführt. Der Auftragsbestand im Verarbeitenden Gewerbe wird vom Statistischen Bundesamt erfaßt.

Die Ergebnisse im Verarbeitenden Gewerbe sind nach der Systematik der Wirtschaftszweige (WZ) rev., Fassung für die Statistik im Produzierenden Gewerbe (SYPRO) gegliedert. Die Gliederung der Ergebnisse im Bauhauptgewerbe erfolgt nach Bauarten und Auftraggebern.

Verarbeitendes Gewerbe

Auftragseingang und Umsatz

Auftragseingang und Umsatz im Verarbeitenden Gewerbe werden im Rahmen des Monatsberichts für Betriebe im Bergbau und im Verarbeitenden Gewerbe erhoben. Der Berichtskreis umfaßt Betriebe des Bergbaus und des Verarbeitenden Gewerbes mit im allgemeinen 20 Beschäftigten und mehr. Auftragseingang ist dabei definiert als der Wert aller im Berichtsmonat eingegangenen und vom Betrieb akzeptierten Bestellungen; Umsatz ist der Wert aller im Berichtsmonat abgerechneten Lieferungen und Leistungen an Dritte. Auftragseingang und Umsatz werden nach fachlichen Betriebsteilen (früheres Beteiligten-Konzept) erfaßt und ausgewertet.

Die Darstellung der Indizes bezieht sich auf ausgewählte Zweige des Verarbeitenden Gewerbes ohne Nahrungs- und Genußmittelgewerbe. Die Auswahl der Zweige für Auftragseingangs- und Umsatzindizes ist identisch und repräsentiert rd. 84 % des Gesamtumsatzes des Verarbeitenden Gewerbes ohne Nahrungs- und Genußmittelgewerbe im Basisjahr 1976.

Die Indizes werden als Wertindizes und als Volumenindizes dargestellt. Zur Berechnung der Volumenindizes aus den Wertindizes werden Preisindizes für gewerbliche Produkte (Inlands-Auftragseingang und -Umsatz) sowie Preisindizes für die Ausfuhr (Auslands-Auftragseingang und -Umsatz) verwendet.

Die vorliegenden Indizes auf Basis 1976 sind nach einem reinen Meßzahlenkonzept berechnet, d.h. es wird für die Zusammenfassungen (Hauptgruppen und Verarbeitendes Gewerbe) eine Totalgewichtung der vorliegenden Einzelreihen vorgenommen. Die früher veröffentlichten Indizes auf Basis 1970 (und vorhergehende Publikationen) beruhen auf einer Repräsentativ-Gewichtung, die auch die nicht ausgewählten Zweige berücksichtigte. Im wesentlichen äußert sich der Unterschied der beiden Indexkonstruktionen in einem größeren Gewicht des Investitionsgüter produzierenden Gewerbes beim Index auf Basis 1976.

Auftragsbestand

Der Auftragsbestand im Verarbeitenden Gewerbe wird vom Statistischen Bundesamt monatlich bei rd. 3 000 ausgewählten Unternehmen des Verarbeitenden Gewerbes erhoben. Auftragsbestand ist definiert als Wert aller fest akzeptierten, noch nicht ausgeführten Bestellungen bei Unternehmen am Ende des Berichtsmonats.

Bauhauptgewerbe

Auftragseingang und Auftragsbestand

Die Erhebung des Auftragseingangs und des Auftragsbestands im Bauhauptgewerbe erfolgt im Rahmen des Monatsberichts im Bauhauptgewerbe. Meldepflichtig sind alle Betriebe des Bauhauptgewerbes mit im allgemeinen 20 Beschäftigten und mehr sowie alle Arbeitsgemeinschaften.

Dabei ist Auftragseingang der Wert aller im Berichtsmonat vom Betrieb fest akzeptierten Aufträge für Bauleistungen, Auftragsbestand ist der Wert aller akzeptierten, noch nicht ausgeführten Aufträge für Bauleistungen am Ende des Berichtsmonats. Die Gliederung der Ergebnisse erfolgt nach Bauarten und Auftraggebern.

Die Auftragseingangsindizes für das Bauhauptgewerbe werden als Wertindizes und als Volumenindizes dargestellt.

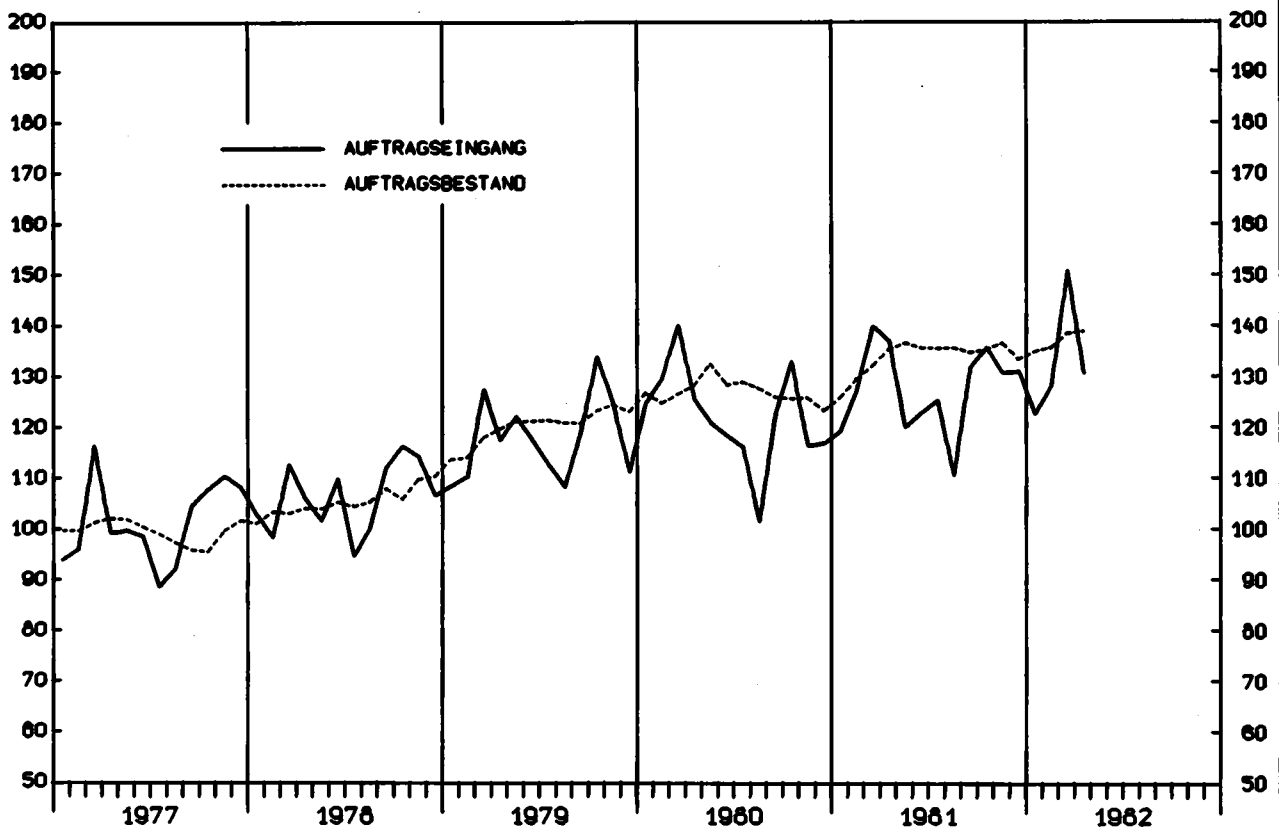
Zur Deflationierung der Wertindizes werden Meßzahlen für Bauleistungspreise und Preisindizes für Bauwerke verwendet.

Vergleichswerte für zurückliegende Berichtszeiträume auf Basis 1976 = 100 sind in einer

Arbeitsunterlage enthalten, die direkt vom Statistischen Bundesamt (Gruppe IV A) bezogen werden kann.

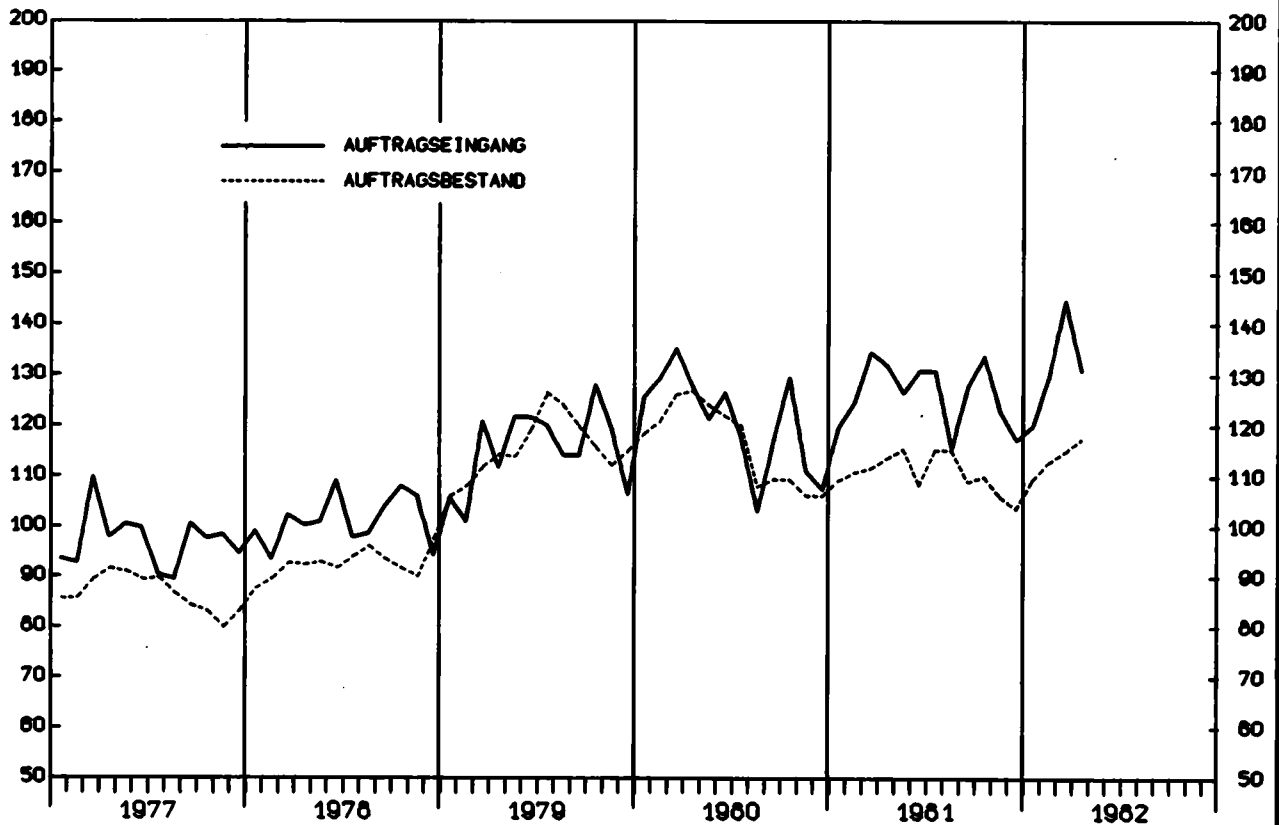
Ergebnisse der Zeitreihenanalyse mit Hilfe des Berliner Verfahrens erscheinen monatlich in der Veröffentlichung des Statistischen Bundesamtes "Indikatoren zur Wirtschaftsentwicklung".

VERARBEITENDES GEWERBE, INSGESAMT
VERTINDIZES 1976 - 100



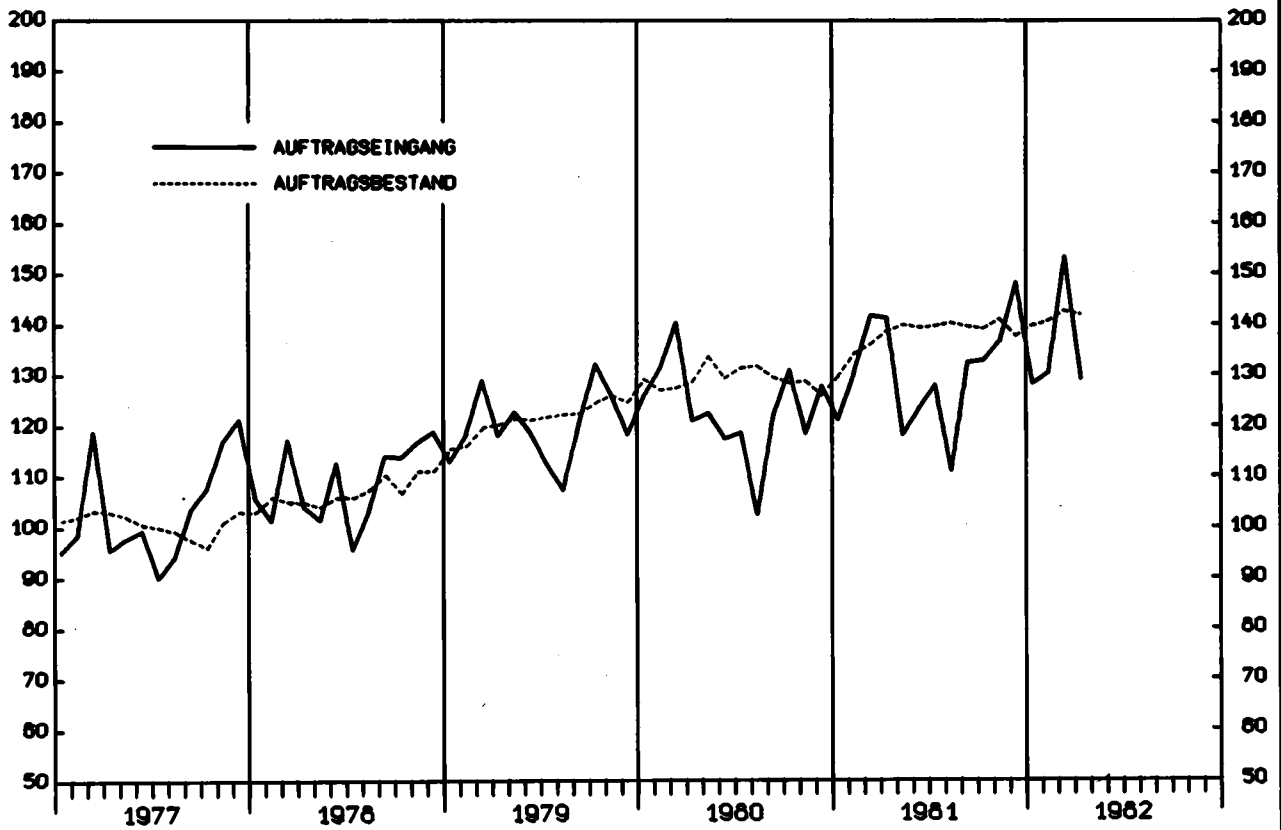
STAT. BUNDESAMT 011.407A

GRUNDSTOFF- UND PRODUKTIONSGUETERGEWERBE, INSGESAMT
VERTINDIZES 1976 - 100



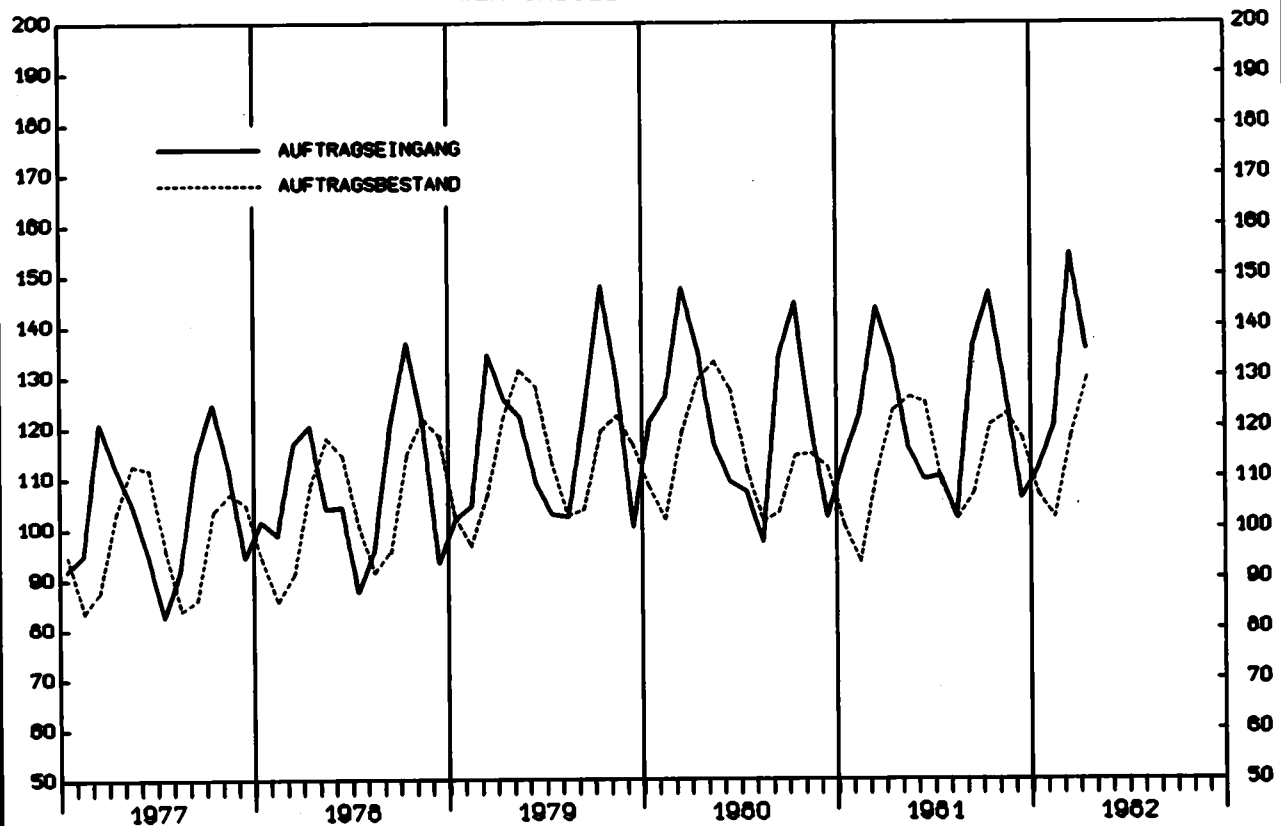
STAT. BUNDESAMT 011.407B

INVESTITIONSGUETER PRODUZIERENDES GEWERBE, INSGESAMT
VERTINDIZES 1976 = 100



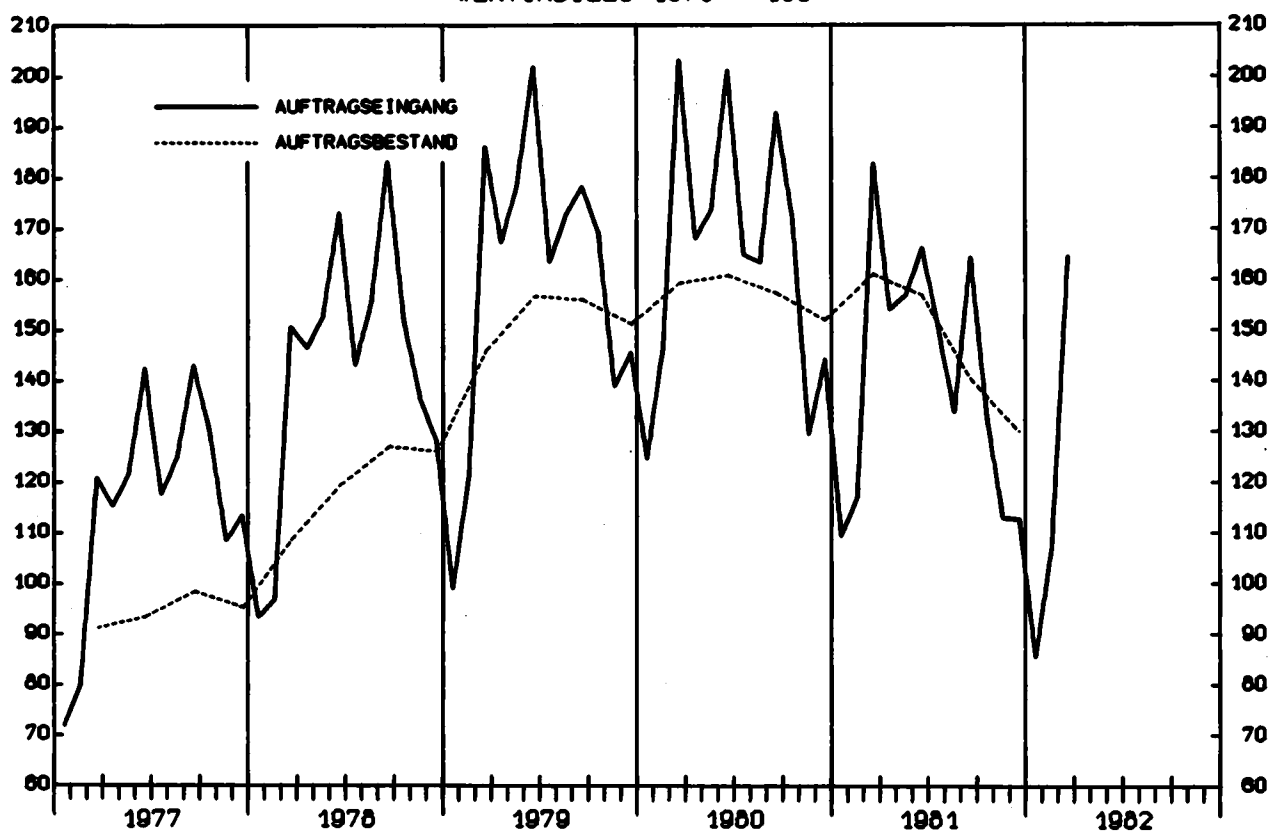
STAT. BUNDESAMT 911.408A

VERBRAUCHSGUETER PRODUZIERENDES GEWERBE, INSGESAMT
VERTINDIZES 1976 = 100



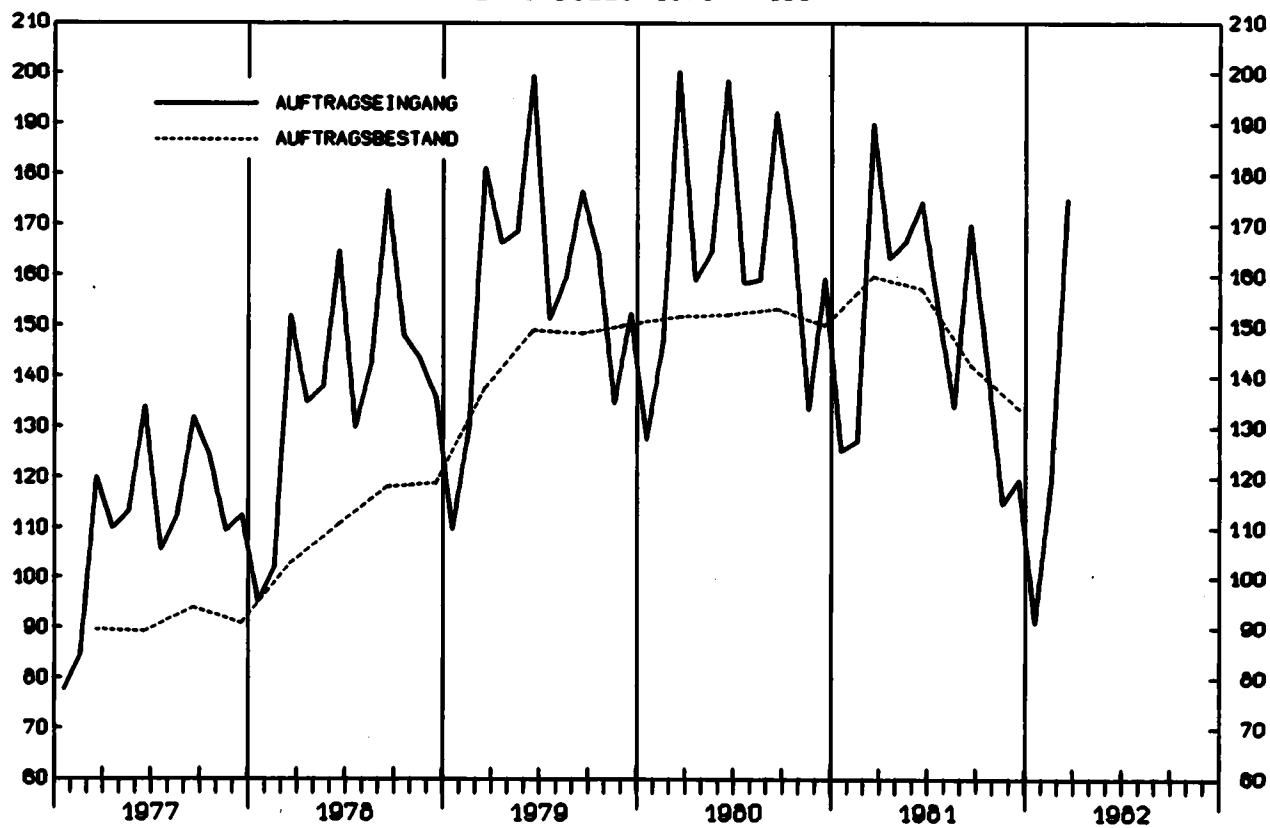
STAT. BUNDESAMT 911.408B

BAUHAUPTGEWERBE VERTINDIZES 1976 = 100



STAT. BUNDESAMT 911.408A

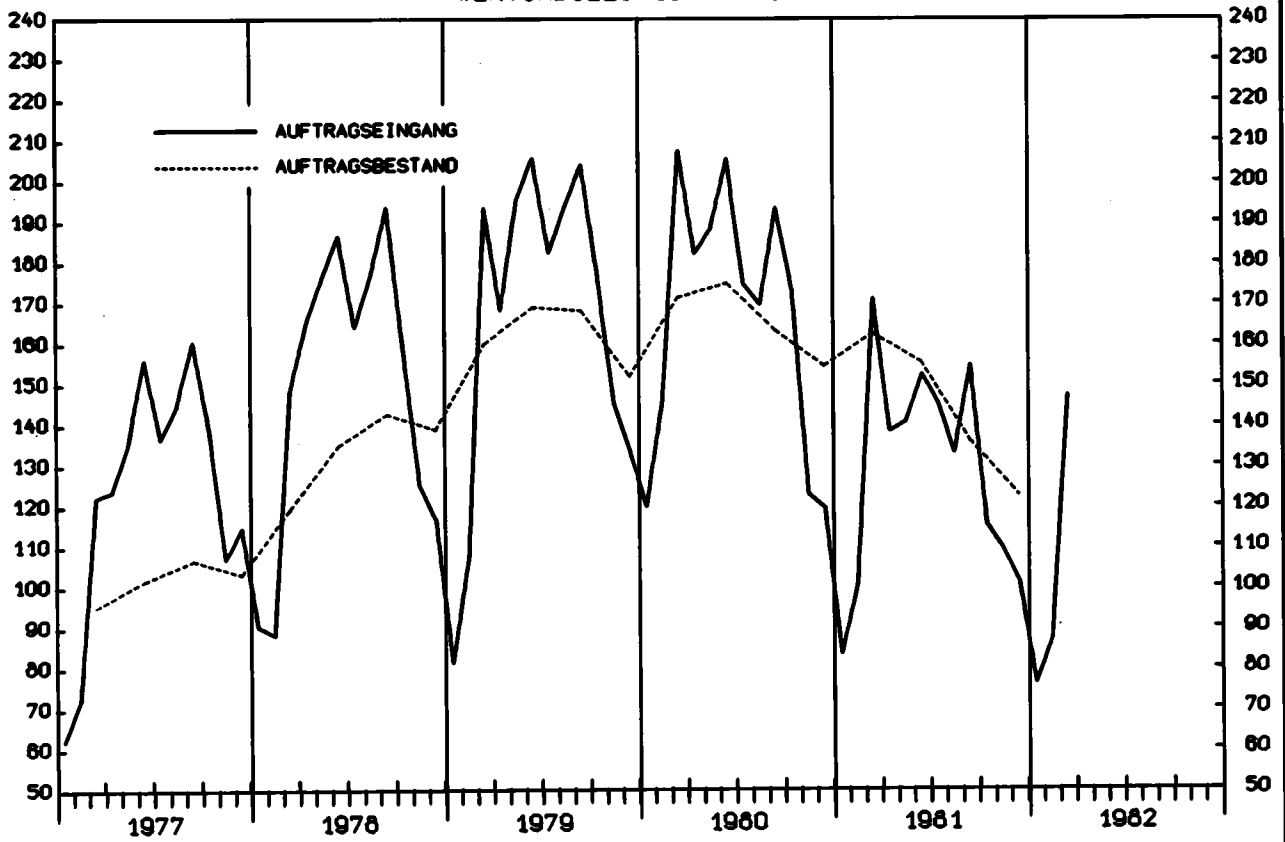
HOCHBAU VERTINDIZES 1976 = 100



STAT. BUNDESAMT 911.408B

T I E F B A U

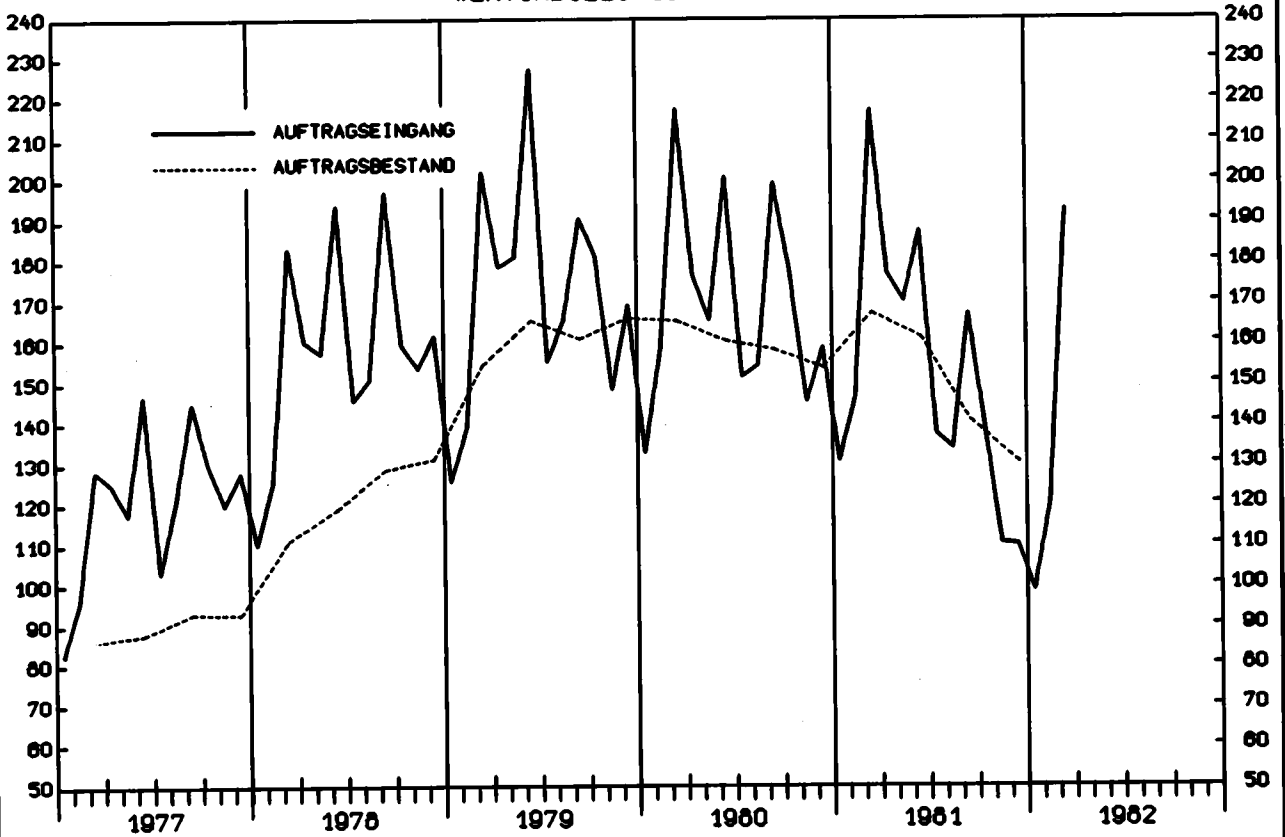
VERTINDIZES 1976 = 100



STAT. BUNDESAMT 011.410A

W O H N U N G S B A U

VERTINDIZES 1976 = 100



STAT. BUNDESAMT 011.410B

T a b e l l e n t e i l

SYPRO- NR.	WIRTSCHAFTSGLIEDERUNG	DURCHSCHNITT			VERAENDERUNG GEGENUEBER VORJAHRES- ZEITRAUM IN PROZENT	1981 1.VJ	1981 2.VJ	1981 3.VJ	1981 4.VJ	1982 1.VJ	VERAENDERUNG GEGENUEBER VORJAHRES-VOR- ZEITRAUM IN PROZENT		
		1979	1980	1981							1981 1.VJ	1982 1.VJ	
3313	H.V.LASTKRAFTWAGEN U.AE. (EINSCHL.MOTOREN)	INSGESAMT INLAND AUSLAND	152,8 166,7 141,7	154,6 183,1 132,1	155,2 138,7 168,2	+0,4 -24,2 +27,3	151,6 159,6 144,9	141,5 119,4 159,2	144,5 104,9 176,3	182,5 171,2 192,0	166,9 154,7 177,1	+10,1 -3,1 +22,2	-8,5 -9,6 -7,8
34	SCHIFFFAU	INSGESAMT INLAND AUSLAND	179,3 199,0 160,3	142,5 142,4 142,5	175,2 207,1	+22,9 -0,1 +43,3	162,6 150,4 174,5	153,3 129,6 176,2	190,2 134,6 244,0	193,7 154,5 231,5	137,3 152,4 122,7	-15,6 +1,3 -29,7	-29,1 -1,4 -47,0
36	ELEKTROTECHNIK	INSGESAMT INLAND AUSLAND	107,8 114,3 94,8	110,5 116,3 99,2	109,6 109,8 109,0	-0,8 -3,6 +9,9	112,1 113,3 109,4	105,1 109,9 95,8	103,4 102,4 105,1	117,6 113,4 125,9	112,1 108,9 118,2	0 -3,9 +8,0	-4,7 -4,0 -6,1
3711-60	FEINMECHANIK, OPTIK	INSGESAMT INLAND AUSLAND	111,4 111,8 110,8	110,6 111,2 109,2	108,9 106,1 114,4	-1,5 -4,6 +4,8	110,4 109,9 111,2	104,1 103,4 105,3	104,3 98,5 115,5	117,0 112,6 125,7	105,4 99,7 117,1	-4,5 -9,3 +5,3	-9,9 -11,5 -6,8
38	H.V.EDM-VAREN	INSGESAMT INLAND AUSLAND	107,1 105,8 112,2	105,7 103,0 116,5	99,7 95,0 118,7	-5,7 -7,8 +1,9	105,1 100,2 124,8	98,2 93,3 118,4	95,8 92,1 117,0	99,6 94,6 121,0	98,5 92,2 123,5	-6,3 -8,0 -1,0	-1,1 -2,3 +2,1
3830	H.V.HEIZ-U.KOCHGERAETEN	INSGESAMT INLAND AUSLAND	100,5 98,5 107,1	103,2 95,0 130,2	94,3 84,2 128,3	-8,6 -11,4 -1,5	96,8 86,7 130,5	87,4 81,3 107,6	95,9 82,8 139,5	97,3 86,0 135,3	89,7 76,4 133,6	-7,3 -11,9 +2,4	-7,8 -11,2 -1,3
3950	H.V.SCHLOSSERN, BESCHLAGEN	INSGESAMT INLAND AUSLAND	101,5 102,2 98,2	97,3 97,4 97,2	91,5 89,8 98,8	-6,0 -7,8 +1,6	98,0 95,8 107,4	88,1 86,5 95,1	86,8 85,9 90,4	93,2 91,1 102,3	96,1 92,5 111,8	-1,9 -3,4 +4,1	+3,1 +1,5 +9,3
50	H.V.BUEROMASCHINEN, ADV- GERAETEN U.-EINR.	INSGESAMT INLAND AUSLAND	163,2 173,6 151,8	175,3 184,9 165,2	179,6 165,5 196,3	+2,5 -10,5 +18,8	175,8 170,9 182,3	170,4 159,6 183,4	169,2 164,6 174,9	202,7 167,2 245,4	193,6 186,0 203,4	+10,1 +8,8 +11,6	-4,5 +11,2 -17,1
5060	H.V.BUEROMASCHINEN	INSGESAMT INLAND AUSLAND	110,5 124,5 98,6	113,5 125,2 103,5	106,3 108,6 104,2	-6,3 -13,3 +0,7	105,2 120,5 91,8	107,5 111,1 104,4	97,1 93,4 100,3	115,3 109,7 120,2	96,7 110,7 85,3	-8,1 -8,1 -7,1	-16,1 +10,9 -29,0
5080	H.V.ADV-GERAETEN U.-EINRICHTUNGEN	INSGESAMT INLAND AUSLAND	193,0 199,2 185,8	211,1 217,0 204,9	220,7 196,9 251,8	+4,5 -9,3 +22,9	217,2 199,9 240,4	207,2 187,3 233,9	208,9 201,7 218,8	249,1 199,2 313,2	242,9 220,6 272,1	+11,8 +10,4 +13,2	-2,5 +10,7 -13,1
	VERBRAUCHSGUETER PRODUZIERENDES GEWERBE	INSGESAMT INLAND AUSLAND	106,9 105,8 113,2	104,6 103,0 114,2	100,2 96,4 123,6	-4,2 -6,4 +8,2	106,1 102,8 126,6	98,2 94,3 122,1	94,7 91,4 114,8	101,6 97,0 131,2	102,0 96,6 136,0	-3,9 -6,0 +7,4	+0,4 -0,4 +3,7
51	FEINKERAMIK	INSGESAMT INLAND AUSLAND	105,7 105,9 105,2	110,2 110,3 109,9	101,4 100,3 103,4	-8,0 -9,1 -5,9	117,8 116,4 120,3	94,9 94,3 95,8	95,8 99,8 88,3	97,6 101,0 99,7	109,1 104,5 117,5	-7,4 -10,2 -2,3	+11,8 +14,8 +7,1
5110	H.V.PORZELLAN	INSGESAMT INLAND AUSLAND	107,5 107,7 107,1	110,6 109,0 113,1	101,5 100,7 102,9	-8,2 -7,6 -9,0	127,0 121,4 135,6	93,7 96,0 90,3	88,5 93,0 82,2	97,5 93,0 104,2	111,1 102,7 123,2	-12,5 -13,4 -9,1	+13,9 +10,4 +18,2
52	H.U.VERARB.V.GLAS	INSGESAMT INLAND AUSLAND	116,2 115,8 118,4	111,6 108,3 126,1	103,6 99,2 122,7	-7,2 -8,4 -2,7	110,3 104,9 133,6	100,1 95,1 120,9	98,6 95,3 112,8	105,4 101,4 123,6	102,9 94,4 141,1	-6,7 -10,0 +5,6	-2,4 -6,9 +14,2
5421-24	H.V.HOLZMOEBELN, POLSTERMOEBELN	INSGESAMT INLAND AUSLAND	104,2 104,4 102,4	104,5 104,9 101,2	92,8 92,5 96,1	-11,2 -11,8 -5,0	106,7 107,1 103,2	87,9 87,2 94,1	86,2 85,7 90,0	90,9 90,2 97,1	91,0 89,9 99,9	-14,7 -16,1 -3,2	+0,1 -0,3 +2,9
56	PAPIER-U.PAPPE- VERARBEITUNG	INSGESAMT INLAND AUSLAND	114,9 113,6 128,8	115,0 112,1 145,3	114,6 109,1 172,9	-0,3 -2,7 +19,0	120,2 116,2 162,5	111,6 106,8 161,6	113,1 107,2 175,7	113,8 106,7 190,9	117,9 110,1 200,8	-1,7 -5,2 +23,6	+3,6 +3,2 +5,2
57	DRUCKEREI, VERVIELFAEL- TIGUNG	INSGESAMT INLAND AUSLAND	114,2 113,2 134,4	117,6 114,9 172,0	114,2 111,1 179,6	-2,9 -3,3 +4,4	112,5 110,0 163,7	112,3 109,2 177,6	111,3 108,5 172,7	120,9 116,9 204,1	111,2 108,3 171,6	-1,2 -1,5 +4,8	-8,0 -7,4 -15,9
58	H.V.KUNSTSTOFFNAREN	INSGESAMT INLAND AUSLAND	121,7 120,1 128,9	117,9 115,8 128,1	115,3 110,5 139,5	-2,2 -4,6 +8,9	117,5 113,0 140,3	115,3 110,8 136,5	112,9 108,8 133,8	115,4 109,4 145,6	118,6 111,5 154,8	+0,9 -1,3 +10,3	+2,8 +1,9 +6,3
61	LEDERERZEUGUNG	INSGESAMT INLAND AUSLAND	94,3 98,9 80,3	82,5 86,4 71,3	87,1 87,5 86,1	+5,6 +1,3 +20,8	91,3 95,6 78,8	82,4 81,4 85,8	80,9 80,3 83,0	93,9 93,1 96,6	100,0 99,1 103,1	+9,5 +3,7 +30,8	+6,5 +6,4 +6,7
6251	H.V.SCHUHEN	INSGESAMT INLAND AUSLAND	93,1 92,6 96,6	84,4 84,7 82,8	79,3 78,4 84,8	-6,0 -7,4 +2,4	68,7 68,9 67,7	95,1 92,8 109,1	53,3 52,9 55,6	99,8 98,6 107,1	66,1 63,3 83,4	-3,8 -8,1 +23,2	-33,8 -35,8 -22,1
63	TEXTILGEWERBE	INSGESAMT INLAND AUSLAND	97,7 96,2 104,0	92,5 90,9 99,4	89,0 83,2 114,5	-3,8 -8,5 +15,2	95,2 90,5 115,2	88,3 81,8 116,4	80,5 75,8 101,1	92,3 84,8 125,2	92,4 85,5 123,4	-2,9 -5,5 +7,1	+0,1 +0,8 -1,4
64	BEKLEIDUNGSGEWERBE	INSGESAMT INLAND AUSLAND	96,8 94,2 117,3	93,0 90,1 118,3	90,8 85,8 134,5	-2,4 -4,8 +13,7	103,3 97,5 152,7	84,9 80,4 123,8	87,8 82,8 131,0	87,6 82,7 130,5	100,2 93,2 162,1	-3,0 -4,4 +6,2	+14,4 +12,7 +24,2

SYPRO- NR.	WIRTSCHAFTSGLIEDERUNG	1979 1980 1981			VERAENDERUNG GEGENUEBER VORJAHRES- ZEITRAUM IN PROZENT	1981	1981	1981	1981	1982	VERAENDERUNG GEGENUEBER VORJAHRES-VOR- ZEITRAUM IN PROZENT		
		DURCHSCHNITT				1.VJ	2.VJ	3.VJ	4.VJ	1.VJ			
3313	H.V.LASTKRAFTWAGEN U.AE. (EINSCHL.MOTOREN)	INSGESAMT INLAND AUSLAND	135,1 148,9 121,4	133,4 141,0 126,0	139,7 123,0 156,4	+4,7 -12,8 +24,1	124,1 119,8 128,3	143,3 140,6 146,2	131,8 105,3 158,5	159,1 126,3 192,4	134,9 101,3 173,3	+10,3 -15,4 +35,1	-14,0 -19,8 -9,9
34	SCHIFFBAU	INSGESAMT INLAND AUSLAND	54,4 79,9 36,5	58,5 85,7 39,6	74,9 88,1 65,6	+28,0 +2,8 +65,7	55,7 53,7 57,2	55,8 84,1 36,1	82,7 135,3 86,0	104,0 79,5 82,2	50,0 29,5	-10,7 +48,0 -48,4	-51,9 -41,2 -64,1
36	ELEKTROTECHNIK	INSGESAMT INLAND AUSLAND	112,0 110,5 115,3	116,7 114,7 121,4	116,8 111,8 128,6	+0,1 -2,5 +5,9	109,3 107,4 113,8	109,2 103,6 122,2	118,7 112,0 134,2	130,1 124,1 144,3	113,8 107,7 128,1	+4,1 +0,3 +12,6	-12,5 -13,2 -11,2
3711-60	FEINMECHANIK, OPTIK	INSGESAMT INLAND AUSLAND	112,3 112,1 113,0	116,1 117,7 112,9	114,5 114,0 115,8	-1,4 -3,1 +2,6	112,6 113,6 110,5	111,9 111,6 112,7	109,1 107,5 112,0	124,5 122,8 124,2	107,1 102,6 116,3	-4,9 -9,7 +5,2	-14,0 -16,4 -9,3
38	H.V.EDM-WAREN	INSGESAMT INLAND AUSLAND	108,3 106,5 115,5	109,8 107,1 121,0	104,8 100,4 123,5	-4,6 -6,3 +2,1	106,4 102,3 123,6	104,1 99,1 124,9	101,5 97,8 117,2	107,3 102,2 128,4	100,9 95,0 125,4	-5,2 -7,1 +1,5	-6,0 -7,0 -2,3
3830	H.V.HEIZ-U.FOCHGERAETEN	INSGESAMT INLAND AUSLAND	99,5 97,6 105,6	105,5 98,8 127,3	99,6 89,1 134,1	-5,6 -9,8 +5,3	100,3 86,7 145,0	90,4 81,7 119,0	95,5 87,7 121,0	112,3 100,4 151,1	95,4 83,1 135,2	-4,9 -4,2 -6,8	-15,0 -17,2 -10,5
3850	H.V.SCHLOSSERN, BESCHLAGEN	INSGESAMT INLAND AUSLAND	101,8 103,0 96,9	101,2 102,0 97,7	95,4 94,3 99,2	-5,7 -7,4 +1,5	101,0 100,4 103,5	93,8 93,1 96,5	88,4 88,1 89,6	98,6 96,6 107,4	97,3 94,3 110,3	-3,7 -6,1 +6,6	-1,3 -2,4 +2,7
50	H.V.BUEROPASCHINEN,ADV- GERAETEN U.-EINR.	INSGESAMT INLAND AUSLAND	143,8 157,8 129,7	156,2 167,7 144,6	182,5 176,9 188,1	+16,8 +5,5 +30,1	159,0 151,5 167,1	165,4 157,5 173,5	192,9 193,5 192,3	212,2 204,9 220,0	180,9 174,0 188,0	+13,8 +14,9 +12,5	-14,8 -15,1 -14,5
5060	H.V.BUEROPASCHINEN	INSGESAMT INLAND AUSLAND	112,0 125,8 102,0	107,2 118,3 99,1	108,0 115,8 102,2	+0,7 -2,1 +3,1	104,8 119,6 93,7	107,2 115,3 101,3	104,1 106,6 102,1	116,2 121,6 112,1	92,6 103,7 83,4	-11,6 -11,6 -11,0	-20,3 -13,1 -25,6
5080	H.V.ADV-GERAETEN U.-EINRICHTUNGEN	INSGESAMT INLAND AUSLAND	164,4 176,5 150,3	186,8 195,5 176,8	226,3 210,9 244,2	+21,1 +7,9 +30,1	193,3 172,3 218,3	201,4 182,9 223,5	244,0 239,0 249,6	265,6 249,6 283,9	228,3 205,9 254,0	+18,1 +19,5 +16,4	-14,0 -17,5 -10,5
	VERBRAUCHSGUETER PRODUZIERENDES GEWERBE	INSGESAMT INLAND AUSLAND	108,3 107,4 114,0	107,7 106,1 118,4	102,7 99,3 124,9	-4,6 -6,4 +5,5	107,5 104,6 125,9	97,3 94,1 117,4	102,6 98,6 127,8	103,5 99,5 128,3	103,3 98,1 136,9	-3,9 -6,2 +8,7	-0,2 -1,4 +6,7
51	FEINKERAMIK	INSGESAMT INLAND AUSLAND	107,5 109,1 104,4	113,4 114,8 110,8	108,2 107,2 110,3	-4,6 -6,6 -0,5	112,9 113,0 112,8	107,5 106,0 110,6	107,2 105,6 110,0	105,6 104,3 107,9	105,7 102,0 112,9	-6,4 -9,7 +0,1	+0,1 -2,2 +4,6
5110	H.V.PORZELLAN	INSGESAMT INLAND AUSLAND	102,9 104,5 100,3	104,8 105,4 104,0	105,0 102,7 108,5	+0,2 -2,6 +4,3	104,3 99,2 112,1	102,8 100,4 106,4	103,0 100,0 107,7	109,9 111,2 108,1	101,0 95,1 109,9	-3,2 -4,1 -2,0	-8,1 -14,5 +1,7
52	H.U.VERARB.V.GLAS	INSGESAMT INLAND AUSLAND	113,4 113,3 114,2	115,4 113,3 123,6	107,6 103,3 126,1	-6,8 -8,8 +2,0	109,0 105,7 123,1	106,1 100,9 127,2	104,6 100,2 122,8	110,7 106,1 130,9	101,3 93,7 134,6	-7,1 -11,4 +9,3	-8,5 -11,7 +2,8
5421-24	H.V.HOLZMOEBELN, POLSTERMOEBELN	INSGESAMT INLAND AUSLAND	106,3 106,6 103,1	105,6 106,2 101,3	95,5 95,2 98,7	-9,6 -10,4 -2,6	99,7 99,8 98,7	95,4 94,8 100,2	87,3 86,7 92,2	99,7 99,2 103,5	86,5 85,0 97,6	-13,2 -14,8 -1,1	-13,2 -14,3 -5,7
56	PAPIER-U.PAPPE- VERARBEITUNG	INSGESAMT INLAND AUSLAND	116,0 114,8 127,8	116,8 114,3 142,8	116,2 111,3 168,2	-0,5 -2,6 +17,8	119,1 115,5 156,3	112,0 107,4 160,5	115,7 110,5 170,7	118,3 112,0 184,2	117,5 110,8 189,2	-1,3 -4,1 +21,0	-0,7 -1,1 +2,7
57	DRUCKEREI,VERVIELFAEL- TIGUNG	INSGESAMT INLAND AUSLAND	116,0 115,0 141,3	118,0 115,4 173,2	114,9 112,0 181,7	-2,6 -2,9 +4,9	112,2 110,2 157,1	111,5 108,8 171,6	112,5 109,5 181,8	123,5 119,4 215,2	109,6 107,1 166,0	-2,3 -2,8 +5,7	-11,3 -10,3 -22,9
58	H.V.KUNSTSTOFFWAREN	INSGESAMT INLAND AUSLAND	120,9 119,6 127,2	120,6 118,6 130,5	117,1 112,7 140,1	-2,9 -5,0 +7,4	116,3 112,6 135,3	117,2 113,1 138,0	115,6 111,3 137,7	119,6 113,8 149,0	118,1 111,7 151,3	+1,5 -0,8 +11,8	-1,3 -1,8 +1,5
61	LEDERERZEUGUNG	INSGESAMT INLAND AUSLAND	99,0 103,0 87,5	89,6 94,7 75,9	92,2 90,4 97,4	+2,9 -4,5 +28,3	94,9 98,4 85,5	89,0 87,3 94,1	86,2 81,3 100,2	98,7 94,9 109,2	103,9 101,4 110,7	+9,5 +3,0 +29,5	+5,3 +6,8 +1,4
6251	H.V.SCHUHEN	INSGESAMT INLAND AUSLAND	97,0 96,7 100,2	94,7 92,2 114,1	87,1 83,7 113,1	-8,0 -9,2 -0,9	101,3 97,1 133,0	66,2 63,1 89,8	102,3 98,5 130,5	78,8 76,1 98,8	99,0 94,2 135,4	-2,3 -3,0 +1,8	+25,6 +23,8 +37,0
63	TEXTILGEWERBE	INSGESAMT INLAND AUSLAND	99,7 98,2 106,8	97,0 95,0 106,3	91,1 86,1 113,1	-6,1 -9,4 +6,4	97,5 94,1 112,1	87,4 82,1 111,3	87,2 82,1 110,3	92,4 86,5 118,9	94,1 87,5 124,3	-3,5 -7,0 +10,9	+1,8 +1,2 +4,5
64	BEKLEIDUNGSGEWERBE	INSGESAMT INLAND AUSLAND	99,3 96,9 117,5	97,3 94,1 123,8	92,9 88,6 129,6	-4,5 -5,8 +4,7	112,7 106,0 167,8	69,6 68,8 76,5	111,2 103,5 175,8	78,6 76,3 98,0	104,9 98,9 175,2	-5,1 -6,7 +4,4	+36,0 +29,6 +78,8

4 AUFTRAGSEINGANG
1976

ART DER BAUTEN UND AUFTRAGGEBER	1979	1980	1981	1981	1981	1981	1981	1982	VERÄNDERUNG GEGENÜBER VORJAHRES-VOR- ZEITRAUM IN PROZENT	
	DURCHSCHNITT			1.VJ	2.VJ	3.VJ	4.VJ	1.VJ		
BAUHAUPTGWERBE	160,8	165,2	140,9	136,3	158,8	149,4	119,3	119,0	- 12,7	- 0,3
HOCHBAU	157,9	164,3	148,7	147,6	168,3	152,6	126,2	128,7	- 12,8	+ 2,0
WOHNUNGSBAU	172,0	169,8	152,1	164,8	178,0	145,9	119,6	137,3	- 16,7	+ 14,8
SONSTIGER HOCHBAU	147,0	160,0	146,0	134,3	160,8	157,8	131,2	122,1	- 9,1	- 6,9
GEWERBL. U. IND. BAU F. UNTERNEHMEN SOWIE LANDWIRTSCHAFTL. BAU	149,1	166,2	154,2	147,2	170,0	164,7	134,8	134,6	- 8,6	- 0,1
BAUTEN FUER BUNDES- BAHN UND BUNDESPOST	154,0	172,9	117,8	107,4	149,3	124,2	90,5	137,6	+ 28,1	+ 52,0
BAUTEN FUER GEBIETS- KOERPERSCHAFTEN, ORGANISATIONEN OHNE ERWERBSCHARAKTER SO- WIE SONST. OEFFENTL. AUFTRAGGEBER	143,2	149,0	134,0	114,4	146,1	148,1	127,3	100,6	- 12,1	- 21,0
TIEFBAU	165,4	166,6	128,5	118,1	143,6	144,1	108,2	103,3	- 12,5	- 4,5
STRASSENBAU	157,1	142,9	112,4	89,4	133,1	135,0	92,0	79,3	- 11,3	- 13,8
SONSTIGER TIEFBAU	171,3	183,4	139,9	138,4	151,1	150,5	119,6	120,4	- 13,0	+ 0,7
GEWERBL. U. IND. BAU FUER UNTERNEHMEN	180,0	198,9	175,3	164,4	202,3	180,7	153,8	168,2	+ 2,3	+ 9,4
BAUTEN FUER BUNDES- BAHN UND BUNDESPOST	183,7	226,0	188,5	197,3	185,3	202,4	169,0	159,4	- 19,2	- 5,7
BAUTEN FUER GEBIETS- KOERPERSCHAFTEN, ORGANISATIONEN OHNE ERWERBSCHARAKTER SO- WIE SONST. OEFFENTL. AUFTRAGGEBER	167,2	173,4	123,3	123,3	131,7	135,0	103,3	101,4	- 17,8	- 1,8

4.1 WERT

4.2 VOLUMEN

BAUHAUPTGWERBE	134,2	123,8	100,9	99,2	113,3	106,0	85,0	84,7	- 14,6	- 0,4
HOCHBAU	131,4	123,0	105,5	107,0	119,1	107,2	88,6	90,2	- 15,7	+ 1,8
WOHNUNGSBAU	142,6	125,9	106,8	118,1	124,4	101,3	83,2	95,4	- 19,2	+ 14,7
SONSTIGER HOCHBAU	123,0	121,3	105,0	98,7	115,4	112,5	93,3	86,5	- 12,4	- 7,3
TIEFBAU	139,0	125,2	93,6	86,8	104,1	104,3	79,1	76,1	- 12,3	- 3,8
STRASSENBAU	131,9	107,0	81,7	65,6	96,3	97,7	67,3	58,5	- 10,8	- 13,1
SONSTIGER TIEFBAU	143,9	138,2	102,0	101,9	109,7	109,1	87,5	88,5	- 13,2	+ 1,1

IN BAUHAUPTGEBWERBE

= 100

1981 MAR.	1981 APR.	1981 MAI	1981 JUNI	1981 JULI	1981 AUG.	1981 SEP.	1981 OKT.	1981 NOV.	1981 DEZ.	1982 JAN.	1982 FEB.	1982 MAR.	VERÄNDERUNG GEGENÜBER VORJAHRES-VOR- ZEITRAUM IN PROZENT	ART DER BAUTEN UND AUFTRAGGEBER
182,7	153,8	156,7	166,0	150,4	133,6	164,1	132,8	112,6	112,4	85,3	107,3	164,3	- 10,1 + 53,1	BAUHAUPTGEBWERBE
190,1	163,5	166,8	174,6	153,7	134,0	170,1	144,0	114,9	119,7	91,1	119,9	175,2	- 7,8 + 46,1	HOCHBAU
217,3	176,7	170,0	187,4	137,1	133,6	166,9	138,8	110,2	109,9	98,5	120,6	192,6	- 11,4 + 59,6	WOHNUNGSBAU
169,0	153,4	164,3	164,6	166,5	134,4	172,6	148,0	118,5	127,2	85,4	119,3	161,7	- 4,3 + 35,5	SONSTIGER HOCHBAU
180,9	166,3	184,9	158,9	175,0	138,9	180,1	150,7	125,6	128,2	95,3	130,7	177,9	- 1,7 + 36,1	GENERBL.U. IND. BAU F. UNTERNEHMEN SOWIE LANDWIRTSCHAFTL. BAU
113,0	148,9	141,7	157,3	119,6	98,0	155,0	122,1	77,2	72,1	77,5	135,4	199,9	+ 76,9 + 47,6	BAUTEN FÜR BUNDES- BAHN UND BUNDESPOST
152,2	132,3	131,6	174,5	154,8	128,6	161,0	144,8	108,9	128,3	69,3	99,7	132,9	- 12,7 + 33,3	BAUTEN FÜR GEBIETS- KOERPERSCHAFTEN, ORGANISATIONEN OHNE ERWERBSCHARAKTER SO- WIE SONST. ÖFFENTL. AUFTRAGGEBER
170,9	138,1	140,5	152,2	145,0	132,8	154,4	114,9	108,9	100,7	76,0	87,1	146,9	- 14,0 + 68,7	TIEFBAU
137,5	122,4	123,2	153,6	128,8	130,5	145,8	109,9	90,8	75,2	42,2	66,3	129,3	- 6,0 + 95,0	STRASSENBAU
194,6	149,3	152,7	151,2	156,6	134,5	160,5	118,4	121,7	118,8	99,9	101,8	159,5	- 18,0 + 56,7	SONSTIGER TIEFBAU
217,8	204,9	198,2	203,7	194,4	159,2	188,5	175,9	157,7	127,9	128,1	177,8	198,6	- 8,8 + 11,7	GENERBL.U. IND. BAU FÜR UNTERNEHMEN
229,8	170,2	187,5	198,1	236,1	196,0	175,0	145,0	206,0	156,0	113,4	117,9	246,8	+ 7,4 +109,3	BAUTEN FÜR BUNDES- BAHN UND BUNDESPOST
183,3	130,4	134,9	129,9	135,3	119,4	150,4	98,2	100,3	111,4	90,0	77,5	136,8	- 25,4 + 76,5	BAUTEN FÜR GEBIETS- KOERPERSCHAFTEN, ORGANISATIONEN OHNE ERWERBSCHARAKTER SO- WIE SONST. ÖFFENTL. AUFTRAGGEBER

INDEX

132,3	110,4	111,5	118,0	106,8	94,8	116,5	94,5	80,3	80,1	60,8	76,5	116,9	- 11,6 + 52,8	BAUHAUPTGEBWERBE
136,9	116,5	117,7	123,0	108,1	94,1	119,5	101,1	80,7	84,1	63,9	84,0	122,6	- 10,4 + 46,0	HOCHBAU
154,8	124,4	118,5	130,4	95,3	92,8	115,9	96,5	76,6	76,4	68,5	83,9	133,7	- 13,6 + 59,4	WOHNUNGSBAU
123,4	110,9	117,7	117,7	118,8	95,7	122,9	105,3	84,3	90,4	60,6	84,5	114,4	- 7,3 + 35,4	SONSTIGER HOCHBAU
125,2	100,5	101,7	110,1	104,8	96,0	112,1	83,7	79,7	73,9	55,9	64,2	108,1	- 13,7 + 68,4	TIEFBAU
100,5	89,0	89,0	111,0	93,0	94,2	105,8	80,1	66,5	55,3	31,1	49,0	95,4	- 5,1 + 94,7	STRASSENBAU
142,8	108,8	110,7	109,5	113,3	97,3	116,6	86,3	89,1	87,1	73,4	74,9	117,2	- 17,9 + 56,5	SONSTIGER TIEFBAU

5 AUFTRAGSBESTAND IM BAUHAUPTGEWERBE

5.1 WERTINDEX

1976=100

ART DER BAUTEN UND AUFTRAGGEBER	1979	1980	1981	1980	1981	1981	1981	1981	VERÄNDERUNG GEGENÜBER VORJAHRES-VOR- ZEITRAUM IN PROZENT
	DURCHSCHNITT			DEZ.	MAR.	JUNI	SEP.	DEZ.	
BAUHAUPTGEWERBE	151,3	157,1	146,8	151,7	160,7	156,6	140,1	129,7	- 14,5 - 7,4
HOCHBAU	144,9	152,1	148,5	150,3	160,0	157,5	142,6	133,9	- 10,9 - 6,1
WOHNUNGSBAU	159,3	159,6	149,9	153,8	167,3	161,3	140,7	130,2	- 15,3 - 7,5
SONSTIGER HOCHBAU	134,2	146,6	147,5	147,7	154,6	154,8	144,0	136,6	- 7,5 - 5,1
GEWERBL. U. IND. BAU F. UNTERNEHMEN SOWIE LANDWIRTSCHAFTL. BAU	133,6	146,5	146,5	143,6	153,2	157,7	144,5	130,7	- 9,0 - 9,6
BAUTEN FUER BUNDES- BAHN UND BUNDESPOST	136,3	152,0	139,8	173,2	162,2	152,9	125,8	118,4	- 31,6 - 5,9
BAUTEN FUER GEBIETS- KOERPERSCHAFTEN, ORGANISATIONEN OHNE ERWERBSCHARAKTER SO- WIE SONST. OEFFENTL. AUFTRAGGEBER	134,9	146,3	149,3	151,7	156,0	151,1	144,5	145,5	- 4,1 + 0,7
TIEFBAU	162,5	165,7	143,9	154,1	162,1	155,1	135,9	122,5	- 20,5 - 9,9
STRASSENBAU	172,8	156,4	127,2	136,3	143,0	139,1	121,2	105,3	- 22,7 - 13,1
SONSTIGER TIEFBAU	156,6	171,0	153,5	164,3	172,9	164,2	144,3	132,4	- 19,4 - 8,2
GEWERBL. U. IND. BAU FUER UNTERNEHMEN	134,9	174,8	182,5	165,6	203,6	195,2	170,7	160,6	- 3,0 - 5,9
BAUTEN FUER BUNDES- BAHN UND BUNDESPOST	199,8	228,1	237,3	211,5	277,8	256,8	218,9	195,8	- 7,4 - 10,6
BAUTEN FUER GEBIETS- KOERPERSCHAFTEN, ORGANISATIONEN OHNE ERWERBSCHARAKTER SO- WIE SONST. OEFFENTL. AUFTRAGGEBER	157,4	165,2	140,2	159,9	157,5	149,8	132,4	121,1	- 24,3 - 8,5