

PRODUZIERENDES GEWERBE

FACHSERIE

4

Reihe 2.2

**Indizes des Auftragseingangs, des
Umsatzes und des Auftragsbestands
für das Verarbeitende Gewerbe
und für das Bauhauptgewerbe**

März 1982

Statistisches Bundesamt
Bibliothek · Dokumentation · Archiv



HERAUSGEBER: STATISTISCHES BUNDESAMT WIESBADEN
VERLAG: W. KOHLHAMMER GMBH STUTTGART UND MAINZ
Bestellnummer: 2040220 – 82103

Statist. Bundesamt - Bibliothek



13-04723

Erschienen im Mai 1982

Nachdruck - auch auszugsweise - nur mit Quellenangabe gestattet

Preis: DM 6,60

Inhalt

	Seite
Einführung	5
Graphische Darstellungen	7
 T a b e l l e n t e i l	
1 Auftragseingang im Verarbeitenden Gewerbe	
1.1 Wertindex	12
1.2 Volumenindex	18
2 Umsatz im Verarbeitenden Gewerbe	
2.1 Wertindex	22
2.2 Volumenindex	28
3 Auftragsbestand im Verarbeitenden Gewerbe	
3.1 Wertindex	32
4 Auftragseingang im Bauhauptgewerbe	
4.1 Wertindex	34
4.2 Volumenindex	34
5 Auftragsbestand im Bauhauptgewerbe	
5.1 Wertindex	36

Die Angaben beziehen sich auf das Bundesgebiet; sie schließen Berlin (West) ein.

Alle Zahlen des letzten Berichtszeitraumes gelten als vorläufig. Abweichungen gegenüber früher veröffentlichten Zahlen ergeben sich durch inzwischen erfolgte Berichtigungen.

Abkürzungen bei den Kurzbezeichnungen der Wirtschaftszweige

GEW.U.VERARB.V.	= Gewinnung und Verarbeitung von
H.V.	= Herstellung von
GR.	= großformatige
NE-	= Nichteisen
CHEM.GRUNDSTF.	= chemischen Grundstoffen
M.ANSCHL.WEITERVERARB.	= mit anschließender Weiterverarbeitung
L.METALLKONSTRUKT.	= Leichtmetallkonstruktionen
OH.GRUBENAUSB.	= ohne Grubenausbaikonstruktionen
VERTLG.	= Verteilung
EBM.	= Eisen-, Blech-, Metall-
ADV-GERAETE u. -EINR.	= Automatische Datenverarbeitungsgeräte und -einrichtungen
H.U.VERARB.V.	= Herstellung und Verarbeitung von
SPEZ.PAPIEREN	= Spezialpapieren
ANG	= anderweitig nicht genannt
.	= Kein Nachweis vorhanden

Einführung

Auftragseingangs- und Auftragsbestandsindizes sind Indikatoren der Nachfrageentwicklung für das Verarbeitende Gewerbe und das Bauhauptgewerbe.

Rechtsgrundlage für die Datenerhebung ist das Gesetz über die Statistik im Produzierenden Gewerbe in der Fassung der Bekanntmachung vom 30.5.1980 (Bundesgesetzblatt - BGBI. I S 641), in Verbindung mit dem Gesetz über die Statistik für Bundeszwecke (Bundesstatistikgesetz - BStatG) vom 14.3.1980 (BGBI. I S. 289). Die Erhebung der Daten erfolgt mit Ausnahme des Auftragsbestands im Verarbeitenden Gewerbe durch die Statistischen Landesämter, die Indexberechnungen werden vom Statistischen Bundesamt durchgeführt. Der Auftragsbestand im Verarbeitenden Gewerbe wird vom Statistischen Bundesamt erfaßt.

Die Ergebnisse im Verarbeitenden Gewerbe sind nach der Systematik der Wirtschaftszweige (WZ) rev., Fassung für die Statistik im Produzierenden Gewerbe (SYPRO) gegliedert. Die Gliederung der Ergebnisse im Bauhauptgewerbe erfolgt nach Bauarten und Auftraggebern.

Verarbeitendes Gewerbe

Auftragseingang und Umsatz

Auftragseingang und Umsatz im Verarbeitenden Gewerbe werden im Rahmen des Monatsberichts für Betriebe im Bergbau und im Verarbeitenden Gewerbe erhoben. Der Berichtskreis umfaßt Betriebe des Bergbaus und des Verarbeitenden Gewerbes mit im allgemeinen 20 Beschäftigten und mehr. Auftragseingang ist dabei definiert als der Wert aller im Berichtsmonat eingegangenen und vom Betrieb akzeptierten Bestellungen; Umsatz ist der Wert aller im Berichtsmonat abgerechneten Lieferungen und Leistungen an Dritte. Auftragseingang und Umsatz werden nach fachlichen Betriebsteilen (früheres Beteiligten-Konzept) erfaßt und ausgewertet.

Die Darstellung der Indizes bezieht sich auf ausgewählte Zweige des Verarbeitenden Gewerbes ohne Nahrungs- und Genußmittelgewerbe. Die Auswahl der Zweige für Auftragseingangs- und Umsatzindizes ist identisch und repräsentiert rd. 84 % des Gesamtumsatzes des Verarbeitenden Gewerbes ohne Nahrungs- und Genußmittelgewerbe im Basisjahr 1976.

Die Indizes werden als Wertindizes und als Volumenindizes dargestellt. Zur Berechnung der Volumenindizes aus den Wertindizes werden Preisindizes für gewerbliche Produkte (Inlands-Auftragseingang und -Umsatz) sowie Preisindizes für die Ausfuhr (Auslands-Auftragseingang und -Umsatz) verwendet.

Die vorliegenden Indizes auf Basis 1976 sind nach einem reinen Meßzahlenkonzept berechnet, d.h. es wird für die Zusammenfassungen (Hauptgruppen und Verarbeitendes Gewerbe) eine Totalgewichtung der vorliegenden Einzelreihen vorgenommen. Die früher veröffentlichten Indizes auf Basis 1970 (und vorhergehende Publikationen) beruhen auf einer Repräsentativ-Gewichtung, die auch die nicht ausgewählten Zweige berücksichtigte. Im wesentlichen äußert sich der Unterschied der beiden Indexkonstruktionen in einem größeren Gewicht des Investitionsgüter produzierenden Gewerbes beim Index auf Basis 1976.

Auftragsbestand

Der Auftragsbestand im Verarbeitenden Gewerbe wird vom Statistischen Bundesamt monatlich bei rd. 3 000 ausgewählten Unternehmen des Verarbeitenden Gewerbes erhoben. Auftragsbestand ist definiert als Wert aller fest akzeptierten, noch nicht ausgeführten Bestellungen bei Unternehmen am Ende des Berichtsmonats.

Bauhauptgewerbe

Auftragseingang und Auftragsbestand

Die Erhebung des Auftragseingangs und des Auftragsbestands im Bauhauptgewerbe erfolgt im Rahmen des Monatsberichts im Bauhauptgewerbe. Meldepflichtig sind alle Betriebe des Bauhauptgewerbes mit im allgemeinen 20 Beschäftigten und mehr sowie alle Arbeitsgemeinschaften.

Dabei ist Auftragseingang der Wert aller im Berichtsmonat vom Betrieb fest akzeptierten Aufträge für Bauleistungen, Auftragsbestand ist der Wert aller akzeptierten, noch nicht ausgeführten Aufträge für Bauleistungen am Ende des Berichtsmonats. Die Gliederung der Ergebnisse erfolgt nach Bauarten und Auftraggebern.

Die Auftragseingangsindizes für das Bauhauptgewerbe werden als Wertindizes und als Volumenindizes dargestellt.

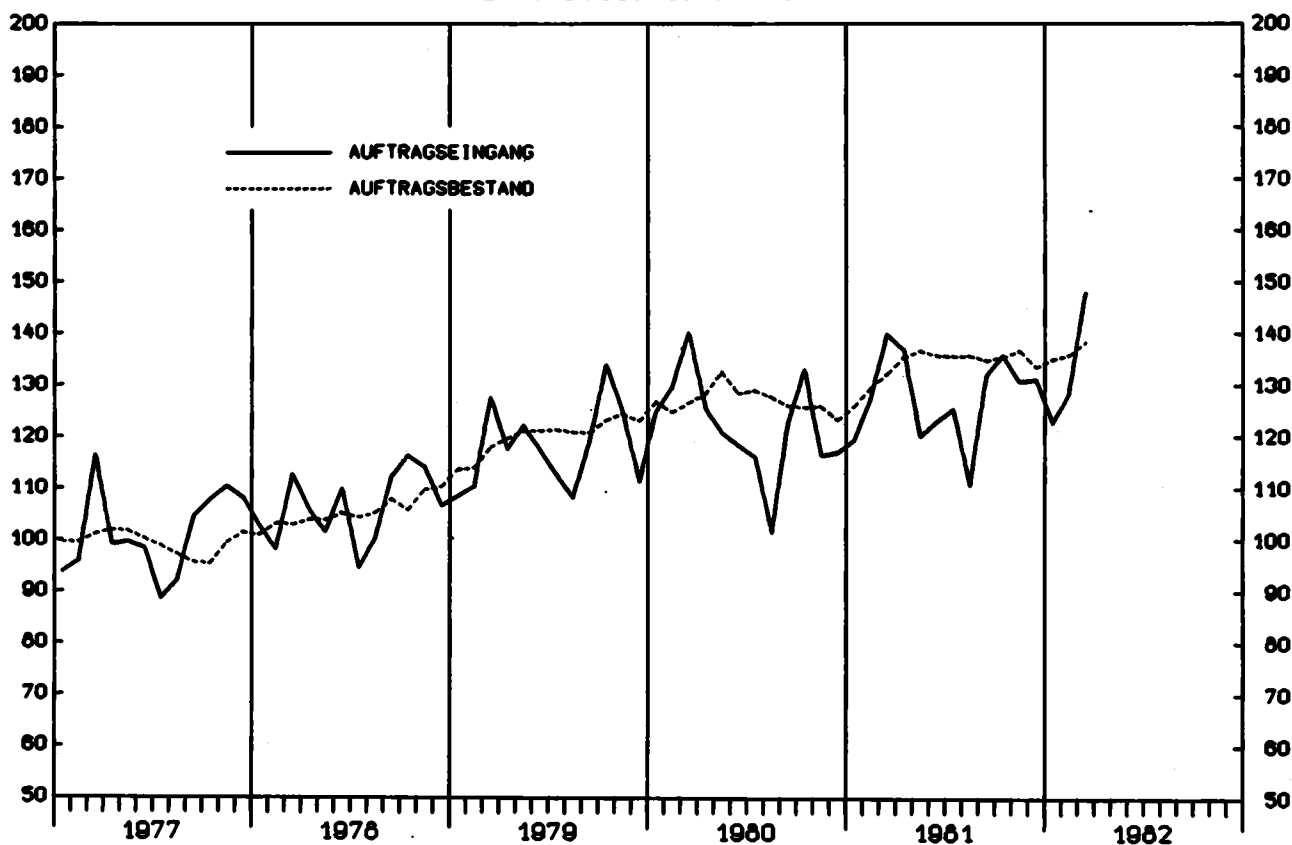
Zur Deflationierung der Wertindizes werden Meßzahlen für Bauleistungspreise und Preisindizes für Bauwerke verwendet.

Vergleichswerte für zurückliegende Berichtszeiträume auf Basis 1976 = 100 sind in einer

Arbeitsunterlage enthalten, die direkt vom Statistischen Bundesamt (Gruppe IV A) bezogen werden kann.

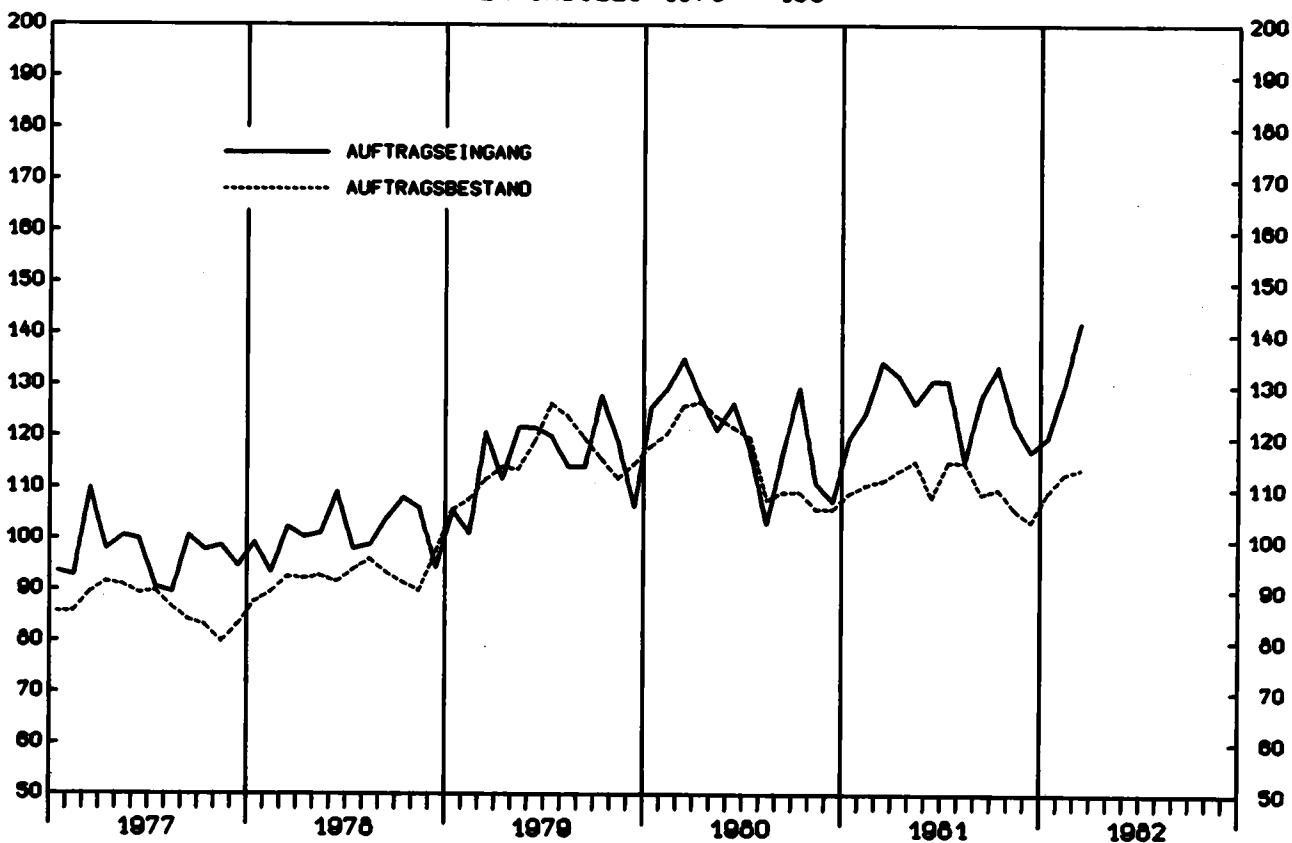
Ergebnisse der Zeitreihenanalyse mit Hilfe des Berliner Verfahrens erscheinen monatlich in der Veröffentlichung des Statistischen Bundesamtes "Indikatoren zur Wirtschaftsentwicklung".

VERARBEITENDES GEWERBE, INSGESAMT
VERTINDIZES 1976 · 100



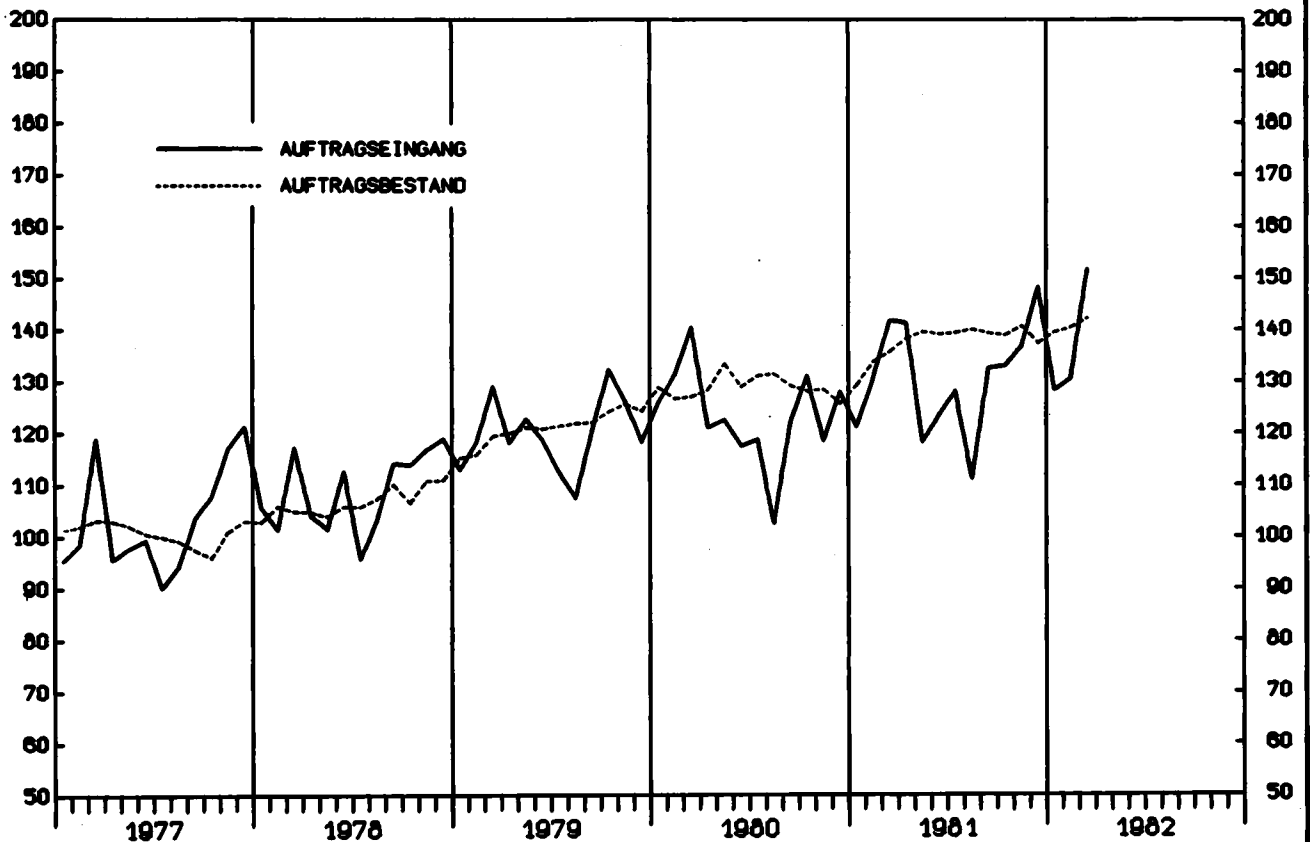
STAT. BUNDESAMT 811.407A

GRUNDSTOFF- UND PRODUKTIONSGUETERGEWERBE, INSGESAMT
VERTINDIZES 1976 · 100



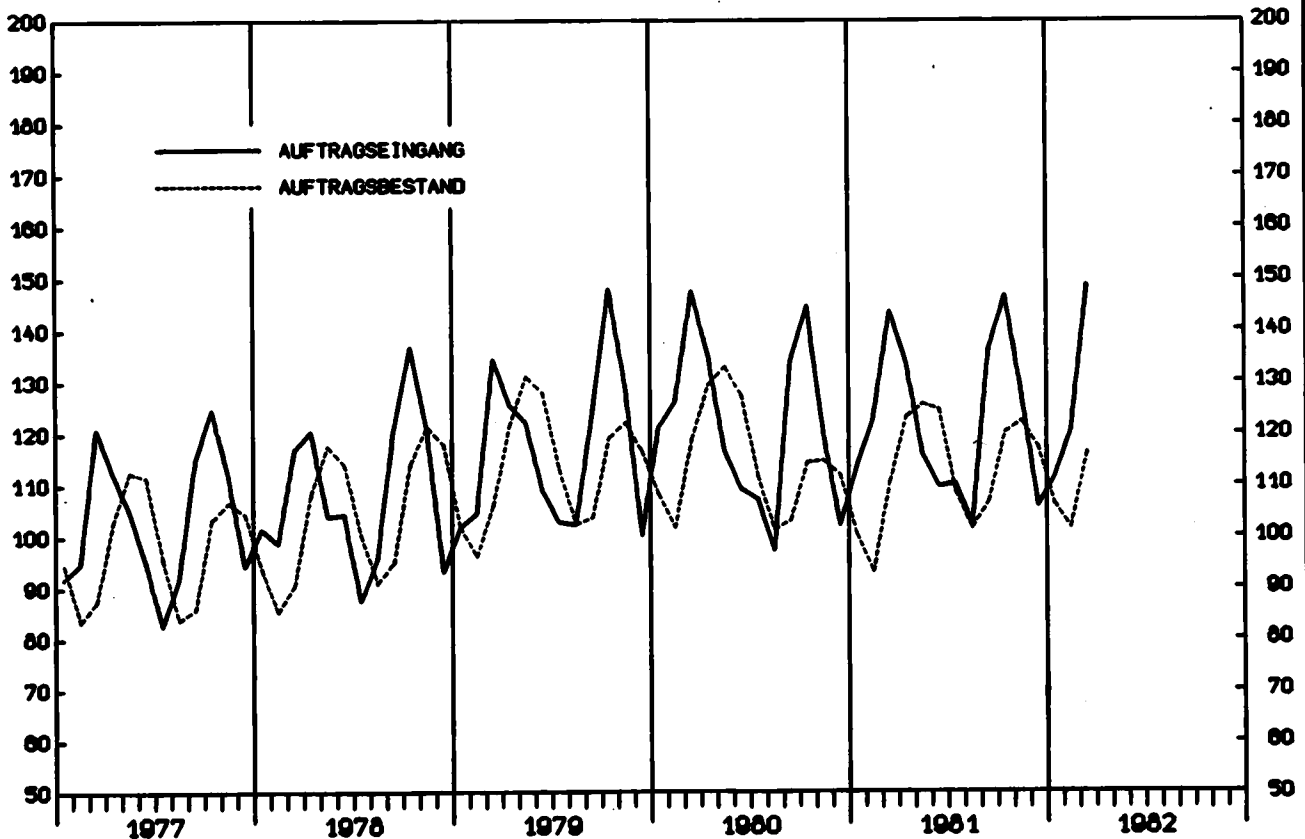
STAT. BUNDESAMT 811.407B

INVESTITIONSGUETER PRODUZIERENDES GEWERBE, INSGESAMT
VERTINDIZES 1976 = 100



STAT. BUNDESAMT 911.400A

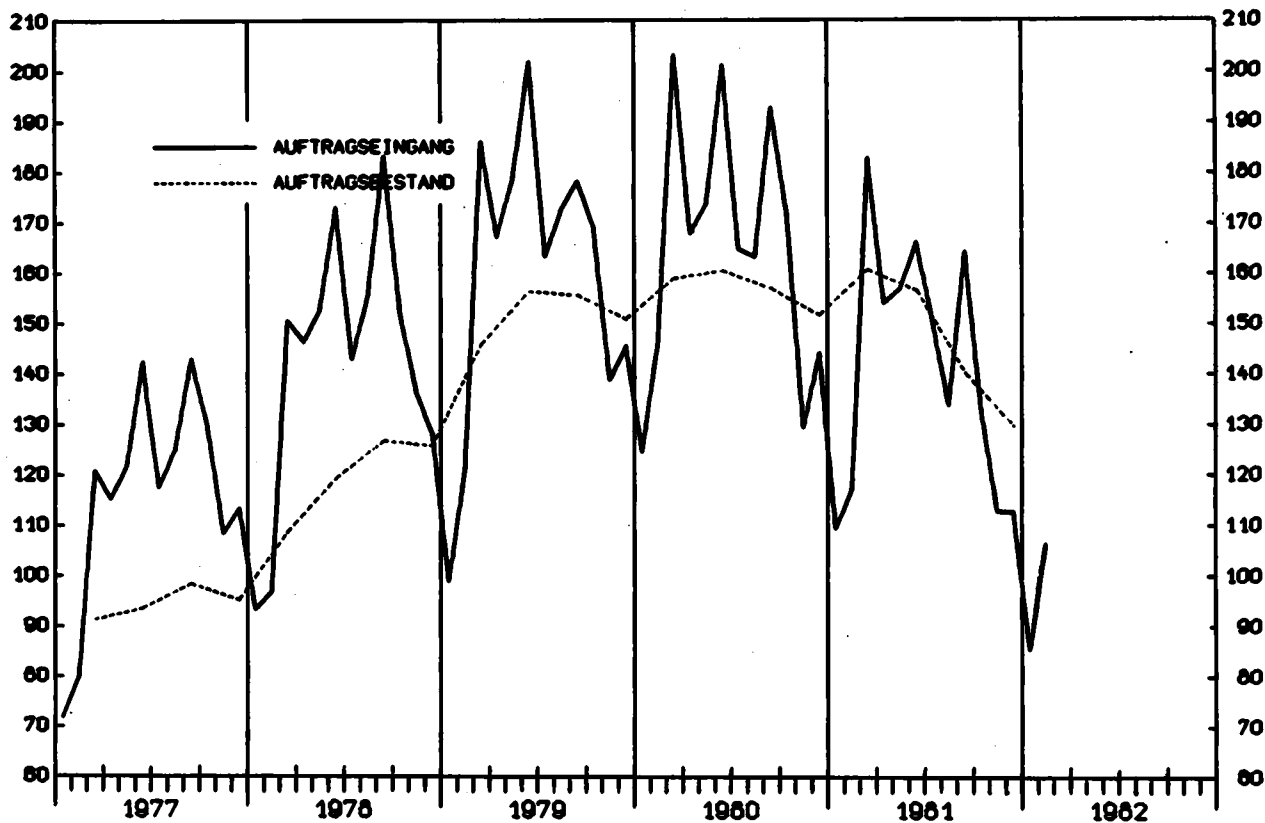
VERBRAUCHSGUETER PRODUZIERENDES GEWERBE, INSGESAMT
VERTINDIZES 1976 = 100



STAT. BUNDESAMT 911.400B

BAUHAUPTGEWERBE

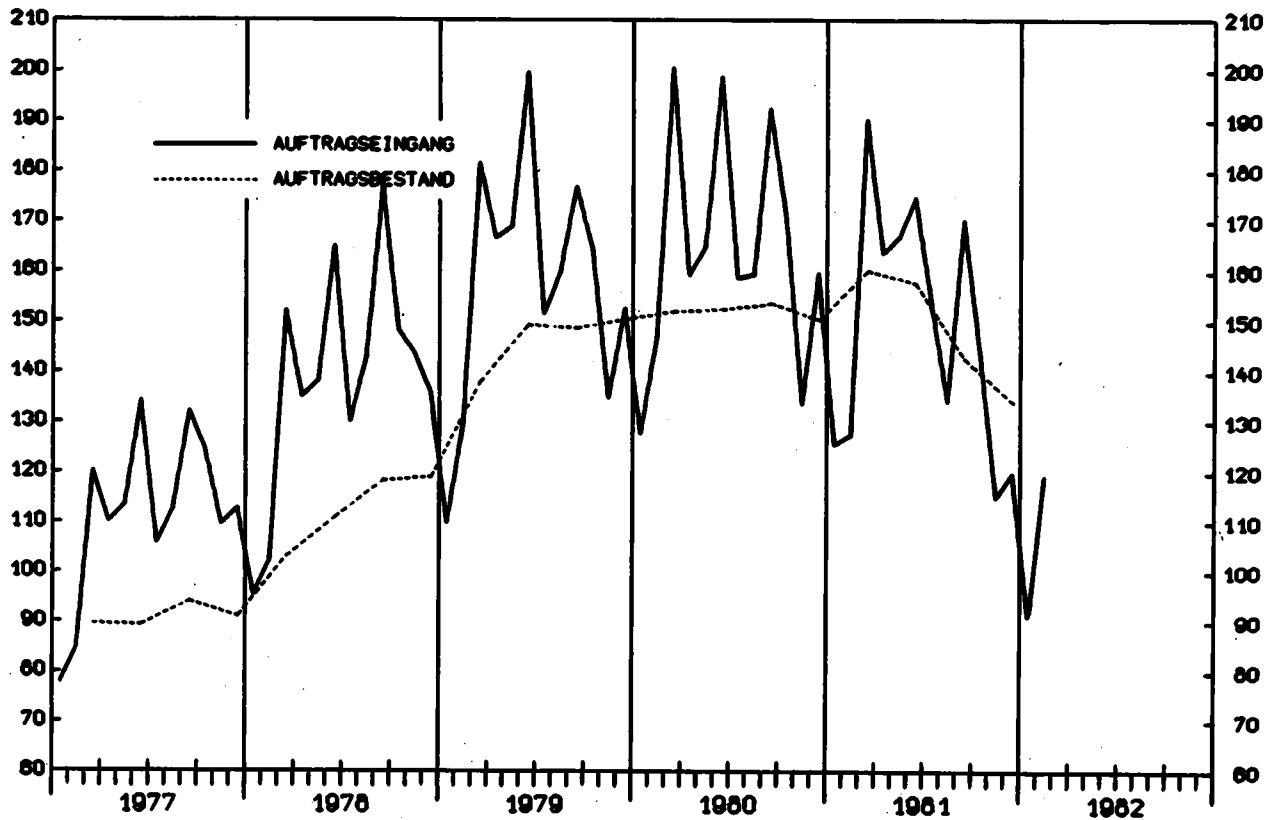
VERTINDIZES 1976 - 100



STAT. BUNDESAMT 911.400A

HOCHBAU

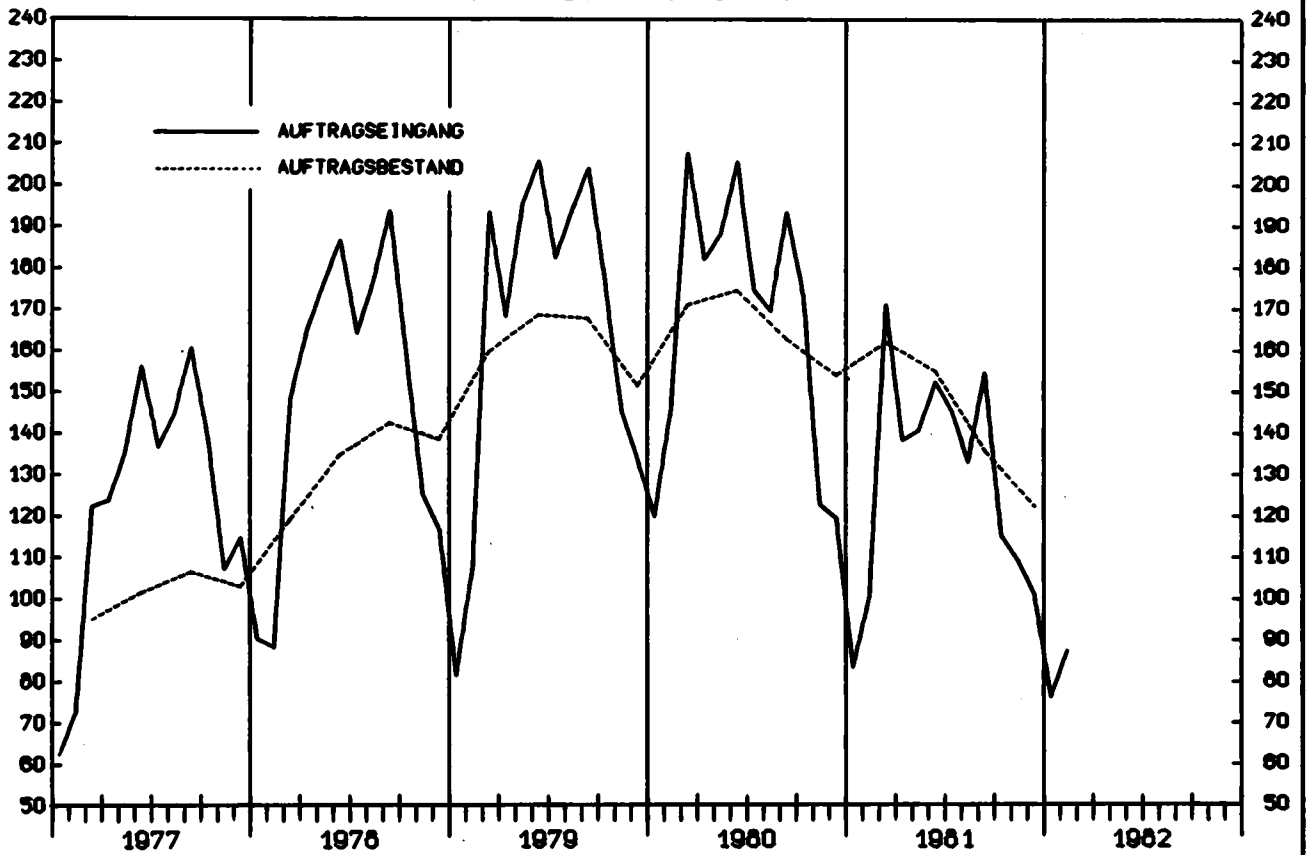
VERTINDIZES 1976 - 100



STAT. BUNDESAMT 911.400B

T I E F B A U

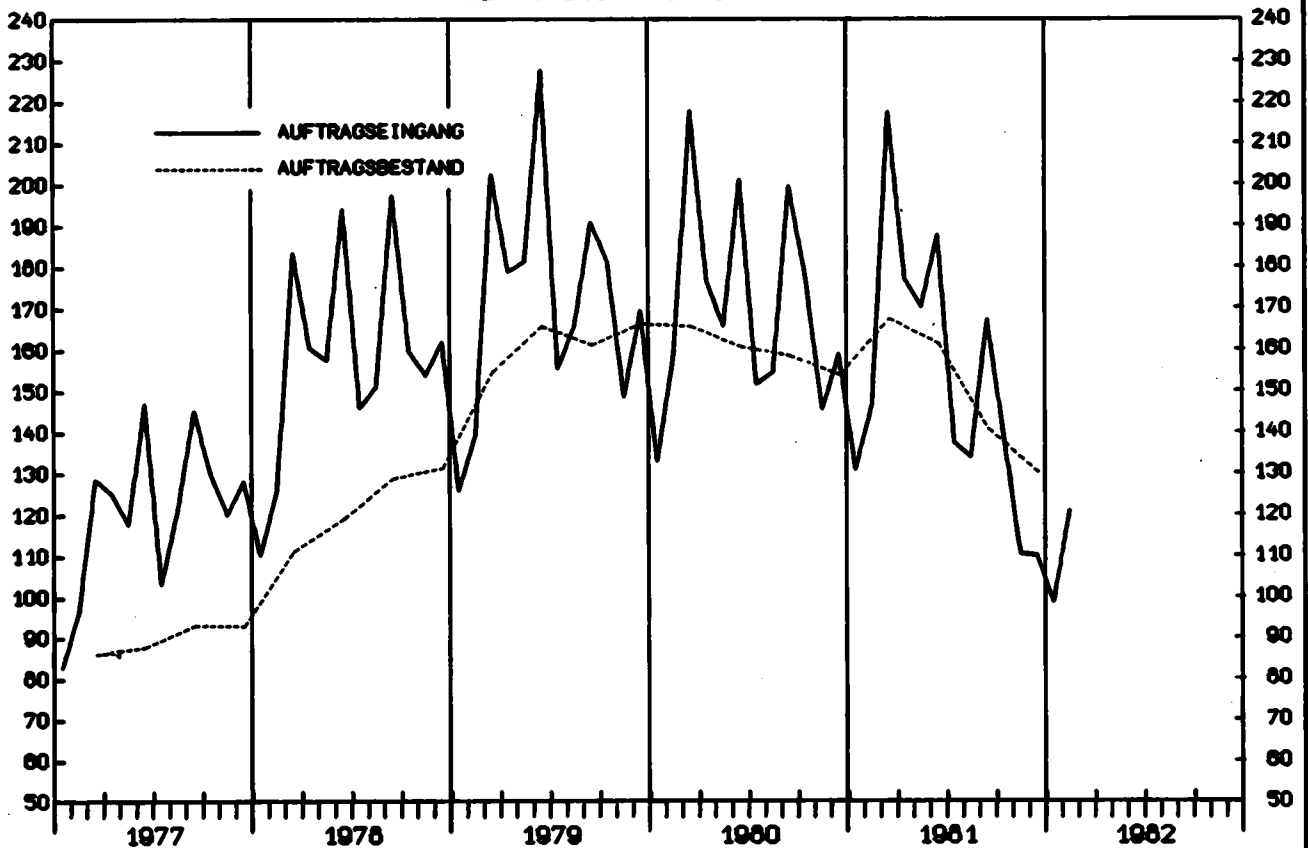
VERTINDIZES 1976 - 100



STAT. BUNDESAMT 911.410A

W O H N U N G S B A U

VERTINDIZES 1976 - 100



STAT. BUNDESAMT 911.410B

T a b e l l e n t e i l

1 AUFTRAGSEINGANG IN

1.1 WERT

1976

SYPRO- NR.	WIRTSCHAFTSGLIEDERUNG	DURCHSCHNITT			VERÄNDERUNG GEGENÜBER VORJAHRES- ZEITRAUM IN PROZENT	1981	1981	1981	1981	1982	VERÄNDERUNG GEGENÜBER VORJAHRES-VOR- ZEITRAUM IN PROZENT		
		1979	1980	1981		1.VJ	2.VJ	3.VJ	4.VJ	1.VJ			
	VERARBEITENDES GEBERDE 1)	INSGESAMT	117,8	122,2	127,7	+4,5	128,9	126,5	122,8	132,7	132,9	+3,1	+0,2
		INLAND	118,5	122,0	120,5	-1,2	123,6	120,3	115,5	122,5	122,5	-0,9	0
		AUSLAND	116,3	122,8	143,4	+16,8	140,5	139,8	136,5	154,8	155,5	+10,7	+0,5
	GRUNDSTOFF-UND PRODUKTIONSQUETER- GEBERDE	INSGESAMT	115,4	121,0	126,5	+4,5	126,9	129,7	124,7	124,6	130,8	+3,1	+5,0
		INLAND	110,7	115,1	115,4	+0,3	114,0	118,4	115,2	114,0	113,7	-0,3	-0,3
		AUSLAND	126,9	135,3	153,8	+13,7	158,6	157,7	146,2	150,8	173,0	+9,1	+14,7
25	GEW.U.VERARB.V. STEINEN U.ERDEN	INSGESAMT	120,7	128,0	123,9	-3,2	92,5	144,0	144,4	114,8	85,1	-8,0	-25,9
		INLAND	120,0	126,5	121,3	-4,1	87,6	142,4	143,8	111,2	79,0	-9,8	-29,0
		AUSLAND	129,6	146,4	157,0	+7,2	152,9	163,4	152,2	159,5	161,0	+5,3	+0,9
2531	H.V.ZEMENT	INSGESAMT	117,9	123,4	123,7	+0,2	79,6	153,9	151,7	109,5	80,2	+0,8	-26,8
		INLAND	118,1	123,8	122,4	-1,1	78,5	153,0	151,8	106,2	76,1	-3,1	-28,3
		AUSLAND	113,9	114,8	147,4	+28,4	100,6	169,3	149,1	170,4	157,4	+56,5	-7,6
2541	ZIEGELEI	INSGESAMT	133,9	140,9	146,7	+4,1	121,9	173,9	169,7	121,2	101,5	-16,7	-16,3
		INLAND	135,2	140,6	144,4	+2,7	113,8	173,9	171,9	118,1	94,6	-16,9	-19,9
		AUSLAND	125,5	143,1	162,0	+13,2	176,6	173,8	155,3	142,2	148,6	-15,9	+4,5
2559	H.V.BETONERZEUG. (OH.BIMS,GR.FERTIG- BAUTEILE)	INSGESAMT	119,5	126,9	112,4	-11,4	83,3	133,7	130,1	102,7	66,4	-20,3	-35,3
		INLAND	119,2	126,5	112,0	-11,5	82,9	133,4	129,8	102,0	65,9	-20,5	-35,4
		AUSLAND	145,5	163,0	154,8	-5,0	121,2	161,1	156,3	180,5	119,1	-1,7	-34,0
2711	HOCHOFEN-,STAHL-U. WÄRMWÄRMWERKE (OH.STAHLRONNE)	INSGESAMT	110,8	111,8	107,4	-3,9	113,5	108,3	103,0	104,7	114,3	+0,7	+9,2
		INLAND	101,0	99,1	93,2	-8,0	97,8	93,0	89,4	92,8	94,6	-3,3	+1,9
		AUSLAND	138,0	147,2	146,7	-0,3	157,2	150,9	140,9	137,7	169,3	+7,7	+22,9
2850	NE-METALLHALBZEUGWERKE	INSGESAMT	126,4	138,6	135,3	-2,4	137,8	135,0	129,5	139,0	138,6	+0,6	-0,3
		INLAND	123,9	136,0	127,3	-6,4	129,3	127,3	121,5	131,2	124,8	-3,5	-4,9
		AUSLAND	132,7	144,9	155,0	+7,0	158,8	153,8	149,2	158,3	172,8	+8,8	+9,2
2910	EISEN-,STAHL-U. TEMPERIEREREI	INSGESAMT	110,1	105,1	106,1	+1,0	107,5	105,3	101,7	109,8	111,3	+3,5	+1,4
		INLAND	107,6	104,5	100,8	-3,5	104,0	100,3	95,1	103,8	103,6	-0,4	-0,2
		AUSLAND	123,4	108,2	134,8	+24,6	126,7	132,3	137,4	142,7	153,3	+21,0	+7,4
3011-15	ZIEHEREIEN UND KALT- WÄRMWERKE	INSGESAMT	110,9	110,3	103,8	-5,9	101,7	104,0	100,4	109,0	109,7	+7,9	+0,6
		INLAND	106,7	104,2	97,8	-8,1	93,9	98,2	96,6	102,4	97,8	+4,2	-4,5
		AUSLAND	125,6	131,9	125,0	-5,2	129,3	124,5	113,9	132,3	151,9	+17,5	+14,8
40	CHEMISCHE INDUSTRIE	INSGESAMT	119,4	125,0	136,2	+9,0	139,1	137,6	133,5	134,9	143,8	+3,4	+6,6
		INLAND	113,8	119,3	124,4	+4,3	126,1	126,9	122,9	121,7	128,6	+1,8	+5,5
		AUSLAND	129,7	135,5	157,9	+16,5	163,1	156,5	152,8	159,1	171,9	+5,4	+8,0
4031	H.V.CHEM.GRUNDSTF. (AUCH M.ANSCHL.WEITER- VERARB.)	INSGESAMT	123,5	127,6	139,5	+9,3	140,2	144,1	136,4	137,2	143,7	+2,5	+4,7
		INLAND	114,6	120,1	124,6	+3,7	123,3	132,5	122,2	120,2	126,2	+2,4	+5,0
		AUSLAND	135,5	137,9	159,7	+15,8	163,2	159,8	155,6	160,2	167,5	+2,6	+4,6
4034	H.V.CHEM.ERZEUGNISSEN F.GEBERDE,LANDWIRTSCHAFT	INSGESAMT	121,3	129,7	140,5	+8,3	147,4	140,5	138,2	135,7	138,3	+7,4	+16,7
		INLAND	116,9	124,0	129,8	+4,7	132,1	131,2	133,0	122,8	137,7	+4,2	+12,1
		AUSLAND	131,2	142,5	164,7	+15,6	182,2	161,7	150,1	164,8	205,2	+12,6	+24,5
4035	H.V.PHARMAZEUTISCHEN ERZEUGNISSEN	INSGESAMT	118,7	128,6	140,2	+9,0	143,5	137,0	137,8	142,5	144,5	+0,7	+1,4
		INLAND	116,8	124,7	131,2	+5,2	135,2	127,6	127,3	134,6	133,5	-1,3	-0,8
		AUSLAND	124,2	137,7	166,3	+19,0	167,7	164,0	168,2	165,2	176,7	+5,4	+7,0
4090	H.V.CHEMIEFASERN	INSGESAMT	94,3	94,8	110,3	+16,4	111,9	108,2	102,3	118,9	117,6	+5,1	-1,1
		INLAND	91,8	87,5	95,2	+8,8	98,2	97,6	85,4	99,5	103,3	+5,2	+3,8
		AUSLAND	96,2	100,3	122,0	+21,6	122,6	116,4	115,2	133,8	128,5	+4,8	-4,0
53	HOLZBEARBEITUNG	INSGESAMT	112,1	125,1	120,2	-3,9	118,3	129,1	117,6	115,7	105,5	-10,8	-8,8
		INLAND	112,5	125,7	120,1	-4,5	117,9	129,7	118,0	115,0	103,5	-12,2	-10,0
		AUSLAND	108,9	119,2	120,4	+1,0	121,7	123,8	114,2	122,0	122,8	+0,9	+0,7
55	ZELLSTOFF-,HOLZSCHLIFF-, PAPIER-U.PAPPEERZEUGUNG	INSGESAMT	106,9	115,6	129,9	+12,4	131,6	126,0	129,2	132,6	144,6	+9,9	+9,0
		INLAND	103,1	109,1	118,2	+8,3	121,0	113,2	117,2	121,5	128,0	+5,8	+5,3
		AUSLAND	119,4	137,5	168,9	+22,8	167,1	169,1	169,4	169,9	200,1	+19,7	+17,8
59	GUMMIERARBEITUNG	INSGESAMT	107,6	113,5	119,1	+4,9	121,7	117,9	113,8	122,9	127,0	+4,4	+3,3
		INLAND	107,3	114,1	118,6	+3,9	119,3	117,1	112,6	125,3	127,3	+6,7	+1,6
		AUSLAND	108,3	111,6	120,6	+8,1	129,0	120,5	117,5	115,3	126,0	-2,3	+9,3
	INVESTITIONSQUETER PRODUZIERENDES GEBERDE	INSGESAMT	119,5	123,2	130,5	+5,9	130,9	127,3	124,1	139,7	136,5	+4,3	-2,3
		INLAND	125,1	127,5	125,2	-1,8	130,2	124,4	117,2	128,9	129,5	-0,5	+0,3
		AUSLAND	111,1	116,6	138,5	+18,8	131,9	131,7	134,6	155,9	147,1	+11,5	-5,6
3021-25	STAHLVERFORMUNG, OBERFLÄCHENVEREDLUNG, HÄRTUNG	INSGESAMT	121,3	123,7	120,2	-2,8	120,9	119,4	116,5	124,0	131,0	+8,4	+3,6
		INLAND	120,3	122,3	117,6	-3,8	118,4	117,1	114,1	120,8	128,3	+8,4	+6,2
		AUSLAND	127,6	132,0	135,4	+2,6	155,7	133,0	130,1	142,8	147,0	+8,3	+2,9
31	STAHL-U.LEICHTMETALLBAU, SCHIENENFAHRZEUGBAU	INSGESAMT	124,9	123,4	132,1	+7,1	123,4	127,7	130,0	147,3	119,6	-3,1	-18,8
		INLAND	128,8	137,4	137,5	+0,1	124,9	130,0	143,8	149,4	132,3	+4,3	-11,4
		AUSLAND	114,6	86,3	117,5	+36,2	113,8	121,4	93,1	141,7	85,9	-24,5	-39,4
3111	H.V.STAHL-U.L.PETALLKON- STRUKT.(OH.GRUBENAUSS-)	INSGESAMT	119,6	126,2	129,6	+2,7	129,2	123,1	134,2	132,0	120,2	-7,0	-8,9
		INLAND	120,6	127,3	123,1	-4,8	114,2	119,6	129,1	129,7	110,3	-3,4	-15,0
		AUSLAND	112,4	104,9	173,6	+65,5	230,6	147,3	168,8	147,7	187,5	-18,7	+26,9
32	MASCHINENBAU	INSGESAMT	111,8	117,7	126,3	+7,3	125,2	128,3	120,9	131,0	122,6	-2,1	-6,4
		INLAND	130,6	134,0	131,9	-1,6	133,1	138,1	126,2	130,2	130,1	-2,3	-0,1
		AUSLAND	94,2	102,6	121,1	+18,0	117,7	119,1	115,9	131,9	115,6	-1,8	-12,4

1) AUSGEWÄHLTE WIRTSCHAFTSZWEIGE (OHNE NÄHRUNGS- UND GENUSSMITTELGEBERDE).

VERARBEITENDEN GEWERBE

INDEX
= 100

1981	1981	1981	1981	1981	1981	1981	1981	1981	1981	1981	1981	1981	1981	1982	1982	1982	VERÄNDERUNG GEGENÜBER VORJAHRES-VOR- ZEITRAUM IN PROZENT	SYPRO- NR.
JAN.	FEB.	MAR.	APR.	MAI	JUN.	JUL.	AUG.	SEP.	OKT.	NOV.	DEZ.	JAN.	FEB.	MAR.				
119,1	127,1	140,5	136,8	119,8	122,8	125,6	110,5	132,3	136,1	130,6	131,3	122,6	128,3	147,9	+5,3	+15,3		
114,6	122,3	133,8	130,6	114,3	116,0	117,2	102,6	126,8	129,6	120,0	117,8	113,3	116,5	137,7	+2,9	+18,2		
128,9	137,7	154,8	150,2	131,8	137,5	143,7	127,6	144,2	150,1	153,7	160,5	142,7	153,8	170,0	+9,8	+10,5		
121,0	124,9	134,7	131,9	126,4	130,9	130,8	115,2	128,1	134,1	122,9	116,9	120,2	129,9	142,2	+5,6	+9,5		
109,2	111,4	121,5	119,9	115,3	120,1	118,9	106,0	120,8	125,9	114,0	102,2	104,7	109,2	127,2	+4,7	+16,5		
150,2	158,2	167,5	161,5	153,9	157,7	160,3	138,1	146,1	154,4	145,0	153,1	158,8	161,0	179,2	+7,0	-1,0		
74,0	85,1	118,3	141,6	146,9	143,4	149,0	133,7	150,5	144,5	121,0	79,0	63,2	78,7	113,5	-4,1	+44,2	25	
68,3	80,0	114,4	140,4	145,8	141,0	148,1	133,2	150,1	141,2	118,5	74,0	56,3	72,5	108,2	-5,4	+49,2		
144,5	148,9	165,3	157,0	160,5	172,8	160,4	140,7	155,5	185,5	152,2	140,8	148,1	155,5	179,3	+8,5	+15,3		
53,3	65,3	120,2	156,4	156,1	149,1	160,6	135,6	158,8	147,1	117,7	63,8	38,1	74,4	128,1	+6,6	+72,2	2531	
51,0	64,4	120,0	157,7	154,1	147,2	161,8	136,0	157,5	143,1	115,2	60,4	34,6	69,9	123,8	+3,2	+77,1		
95,3	83,1	123,5	150,5	194,6	182,9	137,7	126,9	182,6	220,7	163,1	127,4	104,3	158,8	209,2	+69,4	+31,7		
109,2	105,0	151,6	176,3	174,4	171,1	178,5	158,5	172,2	162,8	120,9	79,9	79,7	93,5	131,3	-13,4	+40,4	2541	
99,9	94,3	147,2	175,8	175,6	170,3	178,0	162,3	175,3	161,6	118,9	73,8	71,2	86,6	125,9	-14,5	+45,4		
171,8	176,9	181,1	179,4	165,7	176,3	182,0	132,6	151,2	171,2	134,5	120,8	137,0	140,7	168,1	-7,2	+19,5		
62,5	80,3	107,0	124,0	140,4	136,6	136,9	122,5	130,9	127,1	111,3	69,8	49,3	57,8	92,1	-13,9	+59,3	2559	
62,3	80,3	106,1	123,9	140,1	136,1	136,5	122,3	130,7	125,5	111,2	69,2	49,0	57,4	91,4	-13,9	+59,2		
81,4	78,3	203,8	133,4	162,2	187,6	175,3	142,1	151,5	287,6	119,0	134,9	87,5	101,1	168,7	-17,2	+66,9		
108,9	111,7	119,9	108,0	110,2	106,7	119,4	92,3	97,2	120,2	99,5	94,3	109,8	105,1	128,1	+6,8	+21,9	2711	
97,0	95,7	100,7	95,1	94,4	89,4	97,3	80,1	90,7	108,0	88,2	82,2	86,5	87,9	109,5	+8,7	+24,6		
141,8	156,2	173,5	143,8	154,1	154,8	181,1	126,2	115,3	154,2	131,0	128,0	174,6	153,0	180,2	+3,9	+17,8		
133,5	136,1	143,7	137,5	134,8	132,6	139,1	117,9	131,4	137,8	144,7	134,5	137,7	132,0	146,1	+1,7	+10,7	2850	
127,1	127,8	132,9	134,5	125,3	122,2	128,8	112,0	123,7	132,0	138,3	123,3	125,5	115,5	133,4	+0,4	+15,5		
149,3	156,7	170,3	144,9	158,4	158,1	164,5	132,6	150,6	152,4	160,4	162,2	167,9	173,0	177,6	+4,3	+2,7		
102,1	102,1	118,4	111,4	99,7	104,9	104,6	96,5	103,9	116,2	109,9	103,3	102,7	114,8	116,5	-1,6	+1,5	2910	
97,9	97,6	116,6	106,1	96,3	98,6	100,9	90,0	94,4	111,8	101,5	98,0	96,6	101,4	112,9	-3,2	+11,3		
125,3	126,8	128,0	140,0	118,1	138,8	124,7	131,7	155,7	140,2	155,7	132,1	136,2	187,6	136,0	+6,3	+27,5		
94,5	102,2	108,5	105,8	106,4	99,7	103,6	88,9	108,8	114,4	114,3	98,2	99,2	106,7	123,3	+13,6	+15,6	3011-15	
86,2	94,0	101,6	101,2	100,1	93,2	98,7	86,4	104,8	108,9	107,0	91,2	85,6	94,9	113,0	+11,2	+19,1		
124,0	130,9	133,1	122,3	128,6	122,5	121,1	97,6	123,0	133,8	140,1	123,1	147,4	148,4	159,9	+20,1	+7,7		
135,1	137,4	144,9	136,6	131,8	143,8	136,2	124,6	139,6	141,5	131,3	132,0	135,5	139,5	156,3	+7,9	+12,0	40	
122,6	125,0	130,7	125,3	119,8	135,6	124,1	114,7	130,0	131,8	120,0	113,2	122,7	124,2	138,2	+5,7	+11,3		
158,0	160,3	171,0	157,2	153,7	158,7	158,4	142,6	157,3	159,1	152,0	166,3	158,8	167,5	189,4	+10,8	+13,1		
135,7	136,9	148,0	140,4	134,1	137,7	138,6	129,2	141,4	142,4	131,0	138,1	133,9	139,7	157,6	+6,5	+12,8	4031	
119,2	120,3	130,3	123,7	119,0	152,9	122,7	117,6	126,4	128,8	117,7	114,2	121,6	121,8	135,3	+3,8	+11,1		
158,0	159,5	170,2	160,3	154,7	164,3	160,2	144,9	161,8	160,9	149,1	170,6	150,6	164,1	187,8	+9,2	+16,4		
137,4	151,0	153,8	143,0	137,6	139,0	140,7	127,5	146,4	147,7	137,4	121,9	146,9	157,5	170,4	+10,8	+8,2	4034	
117,9	140,0	138,5	134,2	129,7	129,7	131,4	124,5	143,0	140,2	125,5	102,8	119,5	144,2	149,3	+7,8	+3,5		
181,9	176,1	188,7	169,5	155,7	160,0	161,8	134,2	154,3	164,6	165,5	165,4	209,3	187,7	218,5	+15,8	+16,4		
145,6	141,2	143,8	135,3	138,2	137,4	146,5	126,7	140,1	146,8	140,2	140,4	138,6	140,5	154,5	+7,4	+10,0	4035	
140,8	131,6	133,2	126,5	124,7	131,7	137,1	112,9	131,8	138,6	131,0	134,2	131,1	124,7	144,6	+8,6	+16,0		
159,4	169,1	174,6	160,6	177,4	154,0	174,0	166,6	164,1	170,4	166,8	158,5	160,4	186,3	183,3	+5,0	-1,6		
106,0	112,5	117,3	105,1	110,2	109,4	100,0	92,9	114,1	114,5	112,2	129,9	112,7	111,0	129,0	+10,0	+16,2	4090	
93,1	91,8	109,6	99,4	98,0	95,4	83,9	73,0	99,9	103,0	102,8	92,8	102,5	95,9	111,6	+1,8	+16,4		
115,9	128,5	123,3	109,6	119,5	120,1	112,5	108,2	125,0	123,3	119,5	158,5	120,6	122,6	142,3	+15,4	+16,1		
107,9	117,1	129,8	143,4	125,3	118,6	118,7	103,9	130,1	131,6	119,5	96,0	94,2	102,1	120,2	-7,4	+17,7	53	
106,7	114,5	130,5	146,0	125,4	117,6	119,4	104,8	129,7	131,9	118,6	94,6	91,9	100,0	118,7	-9,0	+18,7		
118,5	122,8	123,7	121,2	123,6	126,7	112,8	95,9	133,8	129,6	128,0	108,4	114,4	121,3	132,8	+7,4	+9,5		
126,5	127,4	140,8	127,8	124,2	126,0	137,1	115,7	134,9	137,6	132,1	128,2	134,7	139,7	159,3	+13,1	+14,0	55	
118,4	116,1	128,5	115,5	114,3	109,8	124,1	103,9	121,6	126,4	121,4	116,8	120,9	123,0	140,2	+9,1	+14,0		
153,7	165,4	182,1	169,0	157,7	180,5	180,5	148,5	179,3	175,1	167,9	166,7	181,3	195,9	223,2	+22,6	+13,9		
119,8	118,6	126,7	120,3	115,8	117,7	118,6	99,6	123,2	130,2	124,2	114,2	109,7	128,5	142,8	+12,7	+11,1	59	
118,8	114,6	124,5	121,1	114,2	116,1	117,6	98,5	121,8	130,5	126,8	118,7	109,0	130,0	142,9	+14,8	+9,9		
122,6	130,9	133,6	117,8	120,6	123,0	121,7	103,2	127,7	129,4	116,3	100,3	112,1	123,8	142,2	+6,4	+14,9		
120,0	130,2	142,4	141,0	117,7	123,1	128,2	111,1	133,0	133,2	136,6	149,2	128,1	130,3	151,0	+6,0	+15,9		
119,9	131,2	139,6	138,8	115,0	119,3	121,3	102,2	128,1	126,2	123,5	137,1	122,8	122,2	143,4	+2,7	+17,3		
120,2	126,6	146,8	144,3	122,0	128,8	138,7	124,7	140,4	143,7	156,4	167,5	136,3	142,5	162,6	+10,8	+14,1		
110,4	123,6	128,7	123,5	117,4	117,4	122,5	104,2	122,7	128,5	128,7	114,9	118,0	129,1	146,0	+13,4	+13,1	3021-25	
106,6	122,1	126,4	121,2	115,9	114,3	120,7	101,5	120,2	126,2	125,6	110,7	112,8	127,8	144,2	+14,1	+12,8		
132,7	132,1	142,3	136,8	126,2	136,0	132,9	120,0	137,5	142,2	146,9	139,4	148,5	136,3	156,2	+9,8	+14,6		
117,9	114,2	136,0	132,5	133,9	116,7	133,9	118,5	137,5	143,3	167,0	129,5	122,4	98,8	137,6	+1,2	+39,3	31	
117,6	121,8	141,4	129,2	129,0	131,9	147,4	133,7	150,3	158,8	149,5	139,8	131,1	113,7	152,1	+7,6	+33,8		
118,6	101,3	121,4	141,3	146,7	76,2	97,9	78,0	103,4	109,2	213,7	102,1	99,4	59,3	99,1	-18,4	+67,1		
115,4	120,7	151,5	126,3	123,9	119,2	125,1	123,4	154,0	136,6	129,3	130,1	105,3	104,9	150,3	-0,8	+43,3	3111	
98,0	113,0	131,7	118,9	118,9	120,9	128,4	126,8	132,0	141,1	120,9	127,0	99,1	103,1	128,6	-2,4	+24,7		
233,4	172,9	285,6	176,7	137,4	107,8	102,9	100,1	303,4	108,9	186,2	151,0	147,2	117,7	297,5	+4,2	+152,8		
112,2	122,3	141,0	130,7	110,5	123,6	127,0	114,5	121,1	126,1	131,7	135,3	115,6	115,9	136,4	-3,3	+17,7	32	
120,8	133,2	145,4	163,5	122,0	128,7	136,3	111,6	130,8	131,2	1								

1 AUFTRAGSEINGANG IN

1.1 WERT
1976

SYPRO- NR.	WIRTSCHAFTSGLIEDERUNG		1979 1980 1981			VERAENDERUNG GEGENUEBER VORJAHRES- ZEITRAUM IN PROZENT	1981	1981	1981	1981	1982	VERAENDERUNG GEGENUEBER VORJAHRES-VOR- ZEITRAUM IN PROZENT	
			DURCHSCHNITT				1. VJ	2. VJ	3. VJ	4. VJ	1. VJ		
3210	N.V. LANDW. MASCHINEN, ACKERSCHLEPPERN	INSGESAMT	102,4	93,0	103,9	+11,7	117,5	91,6	84,7	121,9	126,6	+7,7	+3,9
		INLAND	121,5	102,9	107,6	+4,6	123,0	96,4	83,9	127,1	126,8	+3,1	-0,2
		AUSLAND	83,9	83,5	100,4	+20,2	112,2	87,0	85,5	116,8	126,4	+12,7	+8,2
3220	N.V. METALLBEARBEITUNGS- MASCHINEN U.AE.	INSGESAMT	127,4	134,4	125,8	-6,4	129,4	130,5	117,8	125,5	124,8	-3,6	-0,6
		INLAND	163,4	164,4	150,8	-8,3	158,5	156,6	141,1	146,8	142,0	-10,4	-3,3
		AUSLAND	96,1	108,3	104,1	-3,9	104,0	107,9	97,6	106,9	110,0	+5,8	+2,9
3230	N.V. TEXTIL-U. NAEM- MASCHINEN	INSGESAMT	93,2	86,6	88,3	+2,0	88,2	86,4	83,8	94,6	86,1	-2,4	-9,0
		INLAND	114,1	103,2	92,5	-10,4	88,9	94,8	90,9	95,2	101,0	+13,6	+6,1
		AUSLAND	86,6	81,4	86,9	+6,8	88,0	83,8	81,6	94,4	81,4	-7,5	-13,8
3240	N.V. MASCHINEN F. D. NAHR.- U. GENUSSMITTELGEW. USM	INSGESAMT	112,7	115,4	122,8	+6,4	128,0	120,6	114,0	128,6	120,2	-6,1	-6,5
		INLAND	131,6	133,2	129,2	-3,0	134,9	128,3	120,2	133,4	129,9	-3,7	-2,6
		AUSLAND	97,6	101,3	117,7	+16,2	122,6	114,4	109,0	124,8	112,5	-8,2	-9,9
3256	N.V. HUETTEN-U. WALZWERKS- EINR. USM (OH. BAUMASCH.)	INSGESAMT	111,1	125,4	143,4	+14,4	128,3	156,1	129,4	159,6	115,2	-10,2	-27,8
		INLAND	114,7	126,4	123,6	-2,2	115,0	119,9	128,5	131,0	124,7	+8,4	-4,8
		AUSLAND	106,4	124,2	168,5	+35,7	143,3	202,2	130,5	199,9	103,2	-29,0	-47,3
3257	N.V. BAU-, BAUSTOFF-U. AE. MASCHINEN	INSGESAMT	112,1	113,8	134,0	+17,8	120,4	153,1	153,7	108,8	112,5	-6,6	+3,4
		INLAND	159,6	144,5	113,5	-4,7	123,7	128,8	104,6	104,8	102,9	-16,8	-1,8
		AUSLAND	81,3	93,9	146,0	+55,5	118,4	168,8	185,4	111,3	118,7	+0,3	+6,6
3260	N.V. ZAHNRAEDERN, GETRIE- BEN, LAGERN U. AE.	INSGESAMT	124,0	130,3	127,2	-2,4	129,5	125,3	120,5	133,5	151,2	+16,8	+13,3
		INLAND	133,0	139,2	132,6	-4,7	132,2	129,9	126,5	141,8	157,2	+18,9	+10,9
		AUSLAND	111,3	117,6	119,7	+1,8	125,7	118,9	112,2	121,8	142,7	+13,5	+17,2
3280	SONSTIGER MASCHINENBAU	INSGESAMT	105,5	115,6	129,4	+11,9	126,7	131,1	126,9	133,0	125,8	-0,7	-5,4
		INLAND	121,0	131,2	138,3	+5,4	135,7	158,1	133,9	125,3	129,1	-4,9	+3,0
		AUSLAND	87,2	97,1	119,0	+22,6	116,0	99,2	118,8	142,2	121,9	+5,1	-14,3
33	STRASSENFAHRZEUGBAU	INSGESAMT	130,7	127,3	143,3	+12,6	146,6	135,4	132,4	158,8	174,7	+19,2	+10,0
		INLAND	122,8	115,7	117,1	+1,2	138,2	108,6	97,0	124,4	139,1	+0,7	+11,8
		AUSLAND	140,6	141,8	175,9	+24,0	157,1	168,6	176,4	201,6	219,1	+39,5	+8,7
3311	N.V. KRAFTWAGEN U. -MOTOREN	INSGESAMT	129,5	125,9	142,7	+13,3	146,5	134,1	131,1	159,1	175,5	+19,8	+10,3
		INLAND	120,0	112,9	114,7	+1,6	137,9	105,1	93,1	122,7	138,7	+0,6	+13,0
		AUSLAND	140,5	141,0	175,5	+24,5	156,6	167,9	175,6	201,7	218,5	+39,5	+8,3
3312	N.V. PERSONENKRAFTWAGEN U. AE. (EINSCHL. MOTOREN)	INSGESAMT	116,8	108,6	127,5	+17,4	134,6	121,2	116,2	138,0	162,6	+20,8	+17,8
		INLAND	104,5	89,3	101,2	+13,3	124,9	94,9	84,1	101,1	122,6	-1,8	+21,3
		AUSLAND	132,8	133,7	161,7	+20,9	147,2	155,4	158,0	186,2	214,6	+45,8	+15,3
3313	N.V. LASTKRAFTWAGEN U. AE. (EINSCHL. MOTOREN)	INSGESAMT	174,8	187,2	196,9	+5,2	189,1	180,0	184,3	234,2	221,5	+17,1	-5,4
		INLAND	190,4	219,5	175,7	-20,0	196,8	151,6	133,8	220,7	211,8	+7,6	-4,0
		AUSLAND	162,3	161,4	213,9	+32,5	182,9	202,8	224,8	245,0	229,2	+25,3	-6,4
34	SCHIFFBAU	INSGESAMT	198,5	166,9	215,7	+29,2	195,5	187,5	235,8	244,0	169,0	-13,6	-30,7
		INLAND	220,3	166,8	175,2	+5,0	180,8	158,5	166,9	194,7	174,0	-3,8	-10,6
		AUSLAND	177,4	166,9	254,9	+52,7	209,8	215,5	302,5	291,7	164,2	-21,7	-43,7
36	ELEKTROTECHNIK	INSGESAMT	113,5	121,0	123,6	+2,1	125,5	119,4	116,6	132,7	128,1	+2,1	-3,5
		INLAND	120,4	127,2	123,5	-2,9	126,7	124,5	115,0	127,7	124,3	-1,9	-2,7
		AUSLAND	99,9	108,8	123,7	+13,7	123,1	109,3	119,8	142,6	135,8	+10,3	-4,8
3620	N.V. GERAETEN D. ELEKTRIZ. ERZUEGUNG, -VERTIC. U. AE.	INSGESAMT	100,0	110,2	117,0	+6,2	118,6	114,2	113,8	121,2	121,6	+2,5	+0,3
		INLAND	113,1	121,7	123,1	+1,2	127,6	128,0	117,5	119,2	126,7	-0,7	+6,3
		AUSLAND	79,0	91,9	107,2	+16,6	104,2	92,2	107,7	124,6	113,5	+8,9	-8,9
3650	N.V. ELEKTROHAUSHALTS- GERAETEN	INSGESAMT	112,6	117,7	119,0	+1,1	123,5	109,9	111,6	131,2	117,8	-4,6	-10,2
		INLAND	113,6	117,8	116,4	-1,2	124,7	106,0	108,9	125,9	114,0	-8,6	-9,5
		AUSLAND	109,9	117,4	126,1	+7,4	120,2	120,3	118,7	145,2	128,0	+6,5	-11,8
3660	N.V. ZAEHLERN, FERNMEDE- MESS-U. REGELGERAETEN USM	INSGESAMT	148,5	157,5	158,7	+0,8	159,0	159,2	144,6	172,1	162,4	+2,1	-5,6
		INLAND	156,2	165,5	157,6	-4,8	155,8	169,6	140,9	164,3	154,3	-1,0	-6,1
		AUSLAND	133,0	141,5	161,0	+13,8	165,6	138,3	152,2	187,8	178,7	+7,9	-4,8
3670	N.V. RUNDFUNK-, FERNSEH-U. PHONOTECHN. GERAETEN	INSGESAMT	98,4	96,3	90,8	-5,7	93,3	78,0	84,5	107,4	104,2	+11,7	-3,0
		INLAND	89,7	89,5	79,4	-11,3	82,1	63,0	75,1	97,3	83,6	+1,8	-14,1
		AUSLAND	120,1	113,3	119,6	+5,6	121,6	115,7	108,2	132,8	156,2	+28,5	+17,6
3711-60	FEINMECHANIK, OPTIK	INSGESAMT	122,2	126,3	128,9	+2,1	129,0	123,1	123,8	139,8	127,7	-1,0	-8,7
		INLAND	121,4	124,8	123,1	-1,4	125,7	119,6	114,7	132,5	120,6	-4,1	-9,0
		AUSLAND	124,0	129,3	141,0	+9,0	135,7	130,3	142,9	154,9	142,4	+4,9	-8,1
38	N.V. EDN-WAREN	INSGESAMT	118,0	123,2	122,0	-1,0	125,7	119,5	117,7	124,9	125,8	+0,1	+0,7
		INLAND	117,2	120,8	116,9	-3,2	120,6	114,3	113,7	118,9	118,5	-1,7	-0,3
		AUSLAND	121,0	132,5	142,1	+7,2	145,8	140,5	133,5	148,6	154,7	+6,1	+4,1
3830	N.V. HEIZ-U. KOCHGERAETEN	INSGESAMT	108,3	117,9	113,5	-3,7	115,6	105,3	115,6	117,5	110,8	-4,2	-5,7
		INLAND	106,7	109,2	102,3	-6,3	104,5	99,0	100,9	104,7	95,3	-8,8	-9,0
		AUSLAND	113,8	143,7	149,5	+2,6	151,1	125,4	162,7	158,6	160,7	+6,4	+1,3
3842	N.V. STAHLBLECHWAREN (OH. NOEBEL)	INSGESAMT	115,0	120,3	115,5	-4,0	112,4	116,8	114,4	118,3	110,4	-1,8	-6,7
		INLAND	114,0	116,1	107,9	-7,1	105,4	106,2	108,0	112,1	103,1	-2,2	-8,0
		AUSLAND	120,6	143,9	157,9	+9,7	152,0	176,6	150,2	152,8	151,2	-0,5	-1,0
3850	N.V. SCHLOSSERN, BESCHLAGEN	INSGESAMT	116,9	118,2	116,6	-1,4	122,6	112,0	111,1	120,7	128,9	+5,1	+6,8
		INLAND	117,5	117,7	113,9	-3,2	119,2	109,2	109,5	117,8	124,3	+4,3	+5,5
		AUSLAND	114,0	120,5	128,2	+6,4	137,7	124,0	117,9	133,3	149,5	+8,6	+12,2

VERARBEITENDEN GEBWERE

INDEX = 100															VERÄNDERUNG GEGENÜBER VORJAHRES-VOR- ZEITRAUM IN PROZENT		SYPRO- NR.	
1981	1981	1981	1981	1981	1981	1981	1981	1981	1981	1981	1981	1981	1981	1981	1982	1982	1982	
JAN.	FEB.	MAR.	APR.	MAI	JUN.	JUL.	AUG.	SEP.	OKT.	NOV.	DEZ.	JAN.	FEB.	MAR.				
114,9	115,0	122,7	105,6	85,7	83,6	81,4	82,0	90,7	125,3	129,9	110,4	132,1	132,0	115,8	-5,6	-12,3	3210	
102,0	126,1	138,9	111,1	92,6	85,6	87,5	76,9	87,3	124,9	120,2	136,3	128,0	133,2	119,3	-14,1	-10,4		
127,4	102,2	107,1	100,3	79,0	81,6	75,5	86,9	94,1	125,7	139,2	85,4	136,1	130,8	112,4	+4,9	-14,1		
116,0	127,4	144,7	134,2	127,8	129,5	131,4	99,6	122,3	119,8	120,3	136,3	109,0	123,4	142,0	-1,9	+15,1	3220	
139,2	160,5	175,9	162,5	150,2	157,0	165,0	115,1	143,1	142,6	134,2	143,7	123,6	137,6	144,8	-6,3	+19,8		
95,9	98,6	117,6	109,6	108,4	105,7	102,4	86,1	104,3	100,1	108,2	112,5	96,4	111,2	122,3	+4,0	+10,0		
84,6	96,4	83,6	90,1	80,0	89,1	95,3	74,6	81,5	93,2	90,9	99,7	83,8	78,6	96,0	+14,8	+22,1	3230	
88,4	94,1	84,1	101,9	85,9	96,7	92,1	85,2	95,5	92,5	90,5	102,6	96,5	98,2	108,2	+28,7	+10,2		
85,4	97,1	85,4	86,3	78,2	86,8	96,3	71,3	77,1	95,4	91,0	98,7	79,7	72,5	92,1	+10,4	+27,0		
108,9	120,1	149,1	126,8	109,3	125,6	121,6	104,1	116,2	123,9	118,0	144,0	114,9	117,3	128,4	-13,9	+9,5	3240	
119,0	141,9	143,8	138,6	121,1	125,3	127,5	111,5	121,7	131,9	130,6	137,8	124,6	122,6	142,4	-1,0	+16,2		
100,8	113,7	153,2	117,5	99,9	125,9	116,9	98,2	111,9	117,6	108,0	148,9	107,2	113,0	117,3	-23,4	+3,8		
112,8	124,5	147,7	189,3	108,2	170,8	134,1	120,9	133,2	157,8	160,1	160,8	106,4	107,8	131,5	-11,0	+22,0	3256	
111,3	109,9	123,7	122,4	117,3	119,9	145,3	124,7	115,6	132,0	125,2	135,8	113,7	123,2	137,2	+10,9	+11,4		
114,7	143,1	178,1	274,4	96,7	235,5	119,9	116,1	155,5	190,6	204,5	192,5	97,2	88,1	124,4	-30,2	+41,2		
100,1	118,2	143,0	222,9	111,8	124,5	103,8	233,1	124,1	110,6	101,7	114,1	109,4	99,7	128,5	-10,1	+28,9	3257	
111,8	119,8	139,6	145,0	122,1	119,2	104,0	97,8	112,1	100,5	105,7	108,2	90,1	94,1	124,6	-10,7	+32,4		
92,6	117,2	145,3	273,5	105,1	127,9	103,6	320,8	131,9	117,1	99,0	117,9	121,9	103,3	131,0	-9,8	+26,8		
124,1	124,1	140,2	126,7	128,8	120,5	129,0	108,0	124,6	136,1	133,9	130,4	157,1	138,6	157,8	+12,6	+13,9	3260	
125,2	128,5	143,0	136,1	129,5	124,1	134,7	115,0	129,7	149,7	138,7	136,9	169,0	143,5	159,2	+11,3	+10,9		
122,7	118,0	136,3	113,6	127,7	115,5	121,0	98,3	117,4	117,0	127,1	121,2	140,4	131,8	155,9	+14,4	+18,3		
110,6	122,3	147,1	165,7	109,8	117,8	142,3	113,6	124,9	120,9	143,4	134,8	115,7	114,7	146,9	-0,1	+28,1	3280	
122,9	134,5	149,7	214,2	121,2	139,0	143,0	114,1	144,5	126,7	123,1	126,2	122,8	128,0	136,6	-8,8	+6,7		
96,1	107,9	143,9	108,4	96,3	92,8	141,6	113,0	101,7	114,1	167,5	144,9	107,5	99,0	139,1	+10,6	+60,7		
136,1	153,6	150,2	144,5	135,7	126,0	142,6	109,9	144,8	151,1	147,0	178,3	176,5	164,4	183,3	+22,0	+11,5	33	
127,7	148,5	138,4	119,0	109,0	97,9	111,5	74,0	105,6	111,7	101,6	159,8	145,9	117,8	153,6	+11,0	+30,4		
146,5	159,9	164,8	176,1	168,9	160,9	181,2	154,7	193,4	199,9	203,5	201,3	214,6	222,3	220,3	+33,7	-0,9		
135,8	154,3	149,5	143,5	135,0	123,7	142,6	106,6	144,2	150,4	146,9	180,0	177,5	163,7	185,2	+23,9	+13,1	3311	
127,4	149,5	136,8	116,0	105,9	93,4	108,9	67,8	102,5	108,1	97,5	162,6	147,5	115,1	153,5	+12,2	+33,4		
145,6	159,9	164,4	175,6	169,0	159,1	182,0	151,9	192,9	199,9	204,7	200,4	212,5	220,6	222,3	+35,2	+0,8		
121,2	137,7	144,8	132,4	122,7	108,4	127,1	89,9	131,6	139,2	130,2	144,7	150,6	156,1	181,1	+25,1	+16,0	3312	
110,8	128,7	135,2	109,1	97,6	77,7	102,9	56,2	93,1	103,5	90,7	109,1	110,0	105,1	152,6	+12,9	+45,2		
134,8	149,6	157,2	162,6	155,2	148,3	158,6	133,7	181,6	185,7	181,7	191,1	203,4	222,3	218,1	+38,7	-1,9		
187,6	213,2	166,5	183,2	178,6	178,2	197,7	166,1	189,2	190,3	206,4	305,8	273,4	191,1	200,0	+20,1	+4,7	3313	
202,4	243,8	144,1	147,5	142,7	164,7	135,8	120,3	145,4	128,8	128,5	404,7	317,6	160,3	157,5	+9,3	-1,7		
175,6	188,6	184,5	211,8	207,5	189,1	207,8	202,8	224,3	239,6	268,9	226,5	237,9	215,7	234,1	+26,9	+8,5		
108,6	174,6	303,4	272,1	98,1	192,2	181,4	195,5	330,4	100,7	222,0	409,4	119,0	92,9	295,1	-2,7	+217,7	34	
120,1	238,0	184,2	259,1	54,5	161,9	111,9	191,5	197,3	93,9	295,7	194,6	133,7	66,8	321,5	+74,5	+381,3		
97,5	113,1	418,8	284,6	140,2	221,6	248,7	199,4	459,4	107,3	150,5	617,4	104,8	118,2	269,5	-35,6	+128,0		
118,5	123,0	135,0	130,7	108,8	118,6	115,9	104,8	129,1	125,7	126,7	145,8	113,9	127,7	142,8	+5,8	+11,8	36	
118,6	122,6	138,8	139,7	111,8	122,0	111,6	100,4	132,9	124,8	123,7	134,5	113,7	123,1	136,0	-2,0	+10,5		
118,1	123,6	127,7	113,0	103,0	112,0	124,4	113,2	121,7	127,7	132,4	167,7	114,5	136,7	156,2	+22,3	+14,3		
109,4	120,0	126,5	127,9	101,9	112,8	116,5	106,2	118,6	104,8	115,8	143,1	103,8	125,7	135,4	+7,0	+7,7	3620	
116,8	126,7	139,3	152,5	107,5	124,1	119,2	99,8	133,6	113,7	116,8	127,0	130,8	137,3	137,3	-1,4	+5,0		
97,5	109,2	106,0	88,8	93,0	94,8	112,2	116,4	94,6	90,6	114,4	168,8	90,7	117,5	132,4	+24,9	+12,7		
120,0	121,9	128,6	109,8	105,8	114,1	109,2	94,9	130,7	146,1	134,5	112,9	112,4	113,0	128,1	-0,4	+13,4	3650	
124,3	123,5	126,4	102,9	101,0	114,1	103,7	94,6	128,4	143,6	123,3	108,9	112,2	108,9	121,0	-4,3	+11,1		
108,4	117,6	134,5	128,2	118,6	114,2	124,0	95,6	136,6	152,7	159,2	123,6	113,0	123,9	147,1	+9,4	+18,7		
157,2	146,9	173,0	173,9	144,6	159,1	144,6	129,2	140,0	157,7	158,6	199,9	151,7	160,2	175,3	+1,3	+9,4	3660	
146,9	145,5	175,0	185,6	157,7	165,5	138,6	129,3	154,7	146,4	156,4	190,1	141,7	148,5	172,6	-1,4	+16,2		
178,1	149,8	169,0	150,4	118,2	146,4	156,7	129,1	170,7	180,6	163,1	219,6	171,7	183,6	180,9	+7,0	-1,5		
82,0	93,7	104,3	82,5	74,8	76,7	73,2	67,3	113,1	119,9	103,1	99,2	84,7	95,8	132,2	+26,7	+38,0	3670	
76,3	75,6	94,3	63,3	64,1	61,7	57,6	62,0	105,8	104,4	92,1	95,4	76,6	79,6	94,5	+0,2	+18,7		
96,4	139,1	129,4	130,8	101,7	114,5	112,6	80,5	131,4	158,7	130,7	109,0	105,1	136,5	227,0	+75,4	+66,3		
119,9	131,5	135,5	126,6	115,9	126,7	139,5	106,2	125,8	142,5	135,9	141,1	119,5	125,3	138,4	+2,1	+10,5	3711-60	
118,5	127,3	131,4	121,8	112,6	124,4	118,3	104,1	121,6	129,2	131,5	136,9	111,7	120,4	129,8	-1,2	+7,8		
122,9	140,3	143,9	136,6	122,6	131,6	183,6	110,7	134,5	170,1	145,1	149,6	135,6	135,4	156,2	+8,5	+15,4		
122,9	124,4	129,9	122,2	118,3	118,1	120,8	103,7	128,7	131,8	127,0	115,8	117,3	124,2	136,0	+4,7	+9,5	38	
117,7	120,1	124,0	117,3	112,4	113,1	115,7	101,8	123,6	127,0	121,2	108,5	109,2	117,4	128,9	+4,0	+9,8		
143,5	141,1	152,9	141,9	141,5	138,0	141,0	111,1	148,5	150,9	150,1	144,8	149,2	150,9	164,1	+7,3	+8,7		
113,8	110,9	122,0	109,0	103,7	103,2	103,4	86,1	157,2	129,5	121,5	101,5	105,2	110,5	116,6	-4,4	+5,5	3830	
101,8	100,1	111,6	102,7	98,8	95,6	95,8	80,3	126,6	120,7	108,3	85,1	91,4	92,7	101,8	-8,8	+9,8		
152,3	145,6	155,5	129,5	119,2	127,6	127,6	104,7	255,7	157,8	163,9	154,1	149,5	168,0	164,5	+5,8	-2,1		
108,7	109,3	119,3	118,1	119,3	113,1	118,9	101,1	123,1	127,2	117,4	110,2	100,4	107,3	123,5	+3,5	+15,1	3842	
102,3	104,6	109,3	107,9	104,4	106,2	107,8	98,3	117,9	121,3	111,8	103,3	94,2	101,1	114,1	+4,4	+12,9		
144,7	135,9	175,3	175,0	202,7	152,0	181,5	116,6	152,5	166,6	148,8	148,9	135,5	142,1	176,1	+0,5	+23,9		
119,3	122,8	125,7	116,9	109,7	109,3	112,5	91,6	129,1	127,2	128,5	106,3	114,						

1 AUFTRAGSEINGANG IN

1.1 WERT
1976

SYPRO- NR.	WIRTSCHAFTSGLIEDERUNG		1979 1980 1981			VERÄNDERUNG GEGENÜBER VORJAHRES ZEITRAUM IN PROZENT	1981	1981	1981	1981	1982	VERÄNDERUNG GEGENÜBER VORJAHRES-VOR- ZEITRAUM IN PROZENT	
			DURCHSCHNITT				1.VJ	2.VJ	3.VJ	4.VJ	1.VJ		
50	H.V.BUEROMASCHINEN,ADV- GERAETEN U.-EINR.	INSGESAMT	153,7	164,6	167,2	+1,6	162,8	159,0	158,4	188,5	178,4	+9,6	-5,4
		INLAND	158,7	168,4	151,8	-9,9	155,7	146,5	151,3	153,7	165,5	+6,3	+7,7
		AUSLAND	147,7	160,1	185,9	+16,1	171,5	174,2	167,0	230,9	194,2	+13,2	-15,9
5060	H.V.BUEROMASCHINEN	INSGESAMT	111,9	115,7	109,8	-5,1	108,1	111,3	100,7	118,9	101,5	-6,1	-14,6
		INLAND	124,3	126,5	112,3	-11,2	123,9	115,0	96,6	113,6	113,4	-8,5	-0,2
		AUSLAND	101,1	106,1	107,5	+1,3	94,4	108,0	104,1	123,6	90,9	-3,7	-26,5
5080	H.V.ADV-GERAETEN U.-EINRICHTUNGEN	INSGESAMT	170,0	183,7	189,6	+3,2	184,2	177,6	180,9	215,7	208,4	+13,1	-3,4
		INLAND	169,5	181,6	164,2	-9,6	165,7	156,4	168,4	166,3	181,9	+9,8	+9,4
		AUSLAND	170,6	186,7	224,6	+20,3	209,6	206,8	198,0	283,8	245,1	+16,9	-13,6
	VERBRAUCHSGUETER PRODUZIERENDES GEWERBE	INSGESAMT	116,7	121,6	122,1	+0,4	126,7	119,1	116,3	126,2	126,6	-0,1	+0,3
		INLAND	115,7	120,1	117,9	-1,8	123,0	114,8	112,7	120,9	120,5	-2,0	-0,3
		AUSLAND	122,7	130,7	147,6	+12,9	148,9	145,3	137,7	158,7	164,0	+10,1	+3,3
51	FEINKERAMIK	INSGESAMT	118,2	130,7	128,2	-1,9	146,7	120,0	121,7	124,4	138,7	-5,5	+11,5
		INLAND	118,1	129,8	125,9	-3,0	143,8	118,2	125,9	115,7	133,3	-7,3	+15,2
		AUSLAND	118,4	132,3	132,5	+0,2	152,2	123,3	113,7	140,9	148,7	-2,3	+5,5
5110	H.V.PORZELLAN	INSGESAMT	126,3	142,3	142,2	-0,1	174,4	131,6	125,0	137,8	163,0	-6,5	+18,3
		INLAND	128,0	142,0	143,7	+1,2	169,9	137,5	133,6	133,7	152,8	-10,1	+14,3
		AUSLAND	123,8	142,8	140,2	-1,8	180,8	123,4	113,0	143,4	177,2	-2,0	+28,6
52	H.U.VERARB.V.GLAS	INSGESAMT	121,9	129,7	127,4	-1,8	132,9	122,4	121,8	132,6	129,0	-2,9	-2,7
		INLAND	120,1	125,0	120,9	-3,3	124,9	115,1	116,6	127,0	117,8	-5,7	-7,2
		AUSLAND	130,2	151,2	156,8	+3,7	169,0	155,3	145,2	157,8	179,6	+6,3	+13,8
5421-24	H.V.HOLZHOEBELN, POLSTERHOEBELN	INSGESAMT	119,9	127,8	120,6	-5,6	136,1	113,8	112,2	120,5	123,5	-9,3	+2,5
		INLAND	120,2	128,3	120,1	-6,4	136,6	112,9	111,6	119,5	122,1	-10,6	+2,2
		AUSLAND	117,9	123,9	124,8	+0,7	131,6	121,8	117,2	128,7	135,2	+2,7	+5,1
56	PAPIER-U.PAPPE- VERARBEITUNG	INSGESAMT	117,9	128,8	138,3	+7,4	139,4	133,0	138,3	142,5	149,8	+7,5	+5,1
		INLAND	117,0	126,5	132,8	+5,0	135,8	128,4	132,2	134,7	140,9	+3,8	+4,6
		AUSLAND	127,4	151,8	192,3	+26,7	174,7	177,3	197,8	219,3	236,7	+35,5	+7,9
5610	H.V.TAPETEN,SPEZ.PAPIE- REN,VERPACKUNGSMITTELN	INSGESAMT	111,4	120,9	127,5	+5,5	129,9	122,4	125,7	132,1	135,2	+4,1	+2,3
		INLAND	110,6	119,2	123,3	+3,4	127,6	119,0	120,9	125,9	129,5	+1,5	+2,9
		AUSLAND	119,7	140,1	172,3	+23,0	153,7	158,4	176,9	198,3	195,9	+25,8	-1,2
57	DRUCKEREI,VERVIELFAEL- TIGUNG	INSGESAMT	128,9	139,8	142,3	+1,8	136,3	139,4	140,3	153,4	141,4	+3,7	-7,8
		INLAND	127,8	136,9	138,6	+1,2	133,4	135,6	136,9	148,5	137,6	+3,1	-7,3
		AUSLAND	150,5	199,9	220,4	+10,3	197,2	217,5	211,7	255,1	219,6	+11,4	-13,9
58	H.V.KUNSTSTOFFWAREN	INSGESAMT	133,1	139,9	139,8	-0,1	140,3	140,0	137,9	141,0	143,6	+2,4	+1,8
		INLAND	132,1	138,8	135,4	-2,4	136,2	136,0	134,4	134,9	136,0	-0,1	+0,8
		AUSLAND	137,5	144,9	160,9	+11,0	159,9	159,5	154,5	169,8	179,5	+12,3	+5,7
61	LEDERERZEUGUNG	INSGESAMT	118,1	101,8	106,4	+4,5	108,8	100,8	99,4	116,4	124,3	+14,2	+6,8
		INLAND	123,4	104,9	105,8	+0,9	112,5	98,9	97,7	114,2	121,1	+7,6	+6,0
		AUSLAND	101,7	92,0	108,1	+17,5	97,2	106,9	105,0	123,3	134,2	+13,1	+8,8
6251	H.V.SCHUHEN	INSGESAMT	111,4	109,8	108,1	-1,5	92,6	128,8	72,8	138,1	88,2	-4,8	-36,1
		INLAND	110,8	110,4	106,6	-3,4	92,8	125,7	71,9	136,0	84,3	-9,2	-38,0
		AUSLAND	115,3	106,4	117,6	+10,5	91,5	148,2	78,8	152,0	113,4	+23,9	-25,4
63	TEXTILGEWERBE	INSGESAMT	101,6	100,8	101,9	+1,1	106,5	100,2	93,0	107,9	107,9	+1,3	0
		INLAND	100,0	99,1	95,4	-3,7	101,4	93,0	87,8	99,5	100,2	+1,2	+0,7
		AUSLAND	108,4	108,2	129,8	+20,0	128,7	131,2	113,3	144,2	141,1	+9,6	-2,1
6312	BAUMVOLLSPINNEPEI	INSGESAMT	87,2	84,5	79,2	-6,3	80,6	75,1	68,7	92,4	90,8	+12,7	-1,7
		INLAND	89,3	85,5	78,1	-8,7	81,6	74,0	66,9	90,0	89,1	+9,2	-1,0
		AUSLAND	78,5	80,2	83,7	+4,4	76,3	79,6	78,3	102,4	98,1	+28,6	-4,2
6332	BAUMVOLLWEBEREI,ANG	INSGESAMT	96,3	89,4	103,9	+16,2	100,5	104,1	90,7	120,3	112,2	+11,6	-6,7
		INLAND	91,6	83,3	83,5	+0,2	83,4	83,1	73,0	94,7	90,0	+7,9	-5,0
		AUSLAND	110,4	107,8	165,6	+53,6	152,2	167,8	144,6	198,0	179,3	+17,8	-9,4
6370	WIRKEREI,STRICKEREI	INSGESAMT	105,2	107,6	103,3	-4,0	110,6	101,0	101,9	99,6	103,7	-6,2	+4,1
		INLAND	104,5	106,7	101,5	-4,9	108,8	99,2	100,9	97,3	101,5	-6,7	+4,3
		AUSLAND	110,8	114,6	116,6	+1,7	124,8	114,9	109,7	117,0	121,0	-3,0	+3,4
6380	H.V.TEPPICHEN U.AE., BESCHICHTETEN GEWEBE	INSGESAMT	101,3	101,7	102,2	+0,5	110,9	94,3	96,8	104,9	106,5	-4,0	+1,5
		INLAND	101,5	102,3	101,2	-1,1	109,5	95,2	97,4	102,6	103,8	+5,2	+1,2
		AUSLAND	100,2	98,8	107,1	+8,4	117,3	101,4	93,8	115,8	119,3	+1,7	+3,0
64	BEKLEIDUNGSGEWERBE	INSGESAMT	107,5	107,9	110,1	+2,0	123,3	102,3	107,0	107,7	120,7	-2,1	+12,1
		INLAND	104,6	104,3	103,9	-0,4	116,3	96,8	100,8	101,7	112,5	-3,3	+10,6
		AUSLAND	131,7	139,2	163,2	+17,2	183,8	149,9	159,8	159,1	190,3	+3,5	+19,6
6413	H.V.HERRENODERBEKLEIDUNG	INSGESAMT	92,7	99,4	99,6	+0,2	119,6	84,2	104,2	90,2	114,9	-3,9	+27,4
		INLAND	91,9	97,7	95,9	-1,8	114,2	81,8	99,7	87,9	109,2	-4,4	+24,2
		AUSLAND	98,3	112,5	127,2	+13,1	159,9	102,4	138,5	107,9	158,1	+1,1	+46,5
6414	H.V.DAMEN-U.KINDER- ODERBEKLEIDUNG	INSGESAMT	112,1	112,5	117,2	+4,2	129,5	110,9	112,1	116,4	128,5	-0,8	+10,4
		INLAND	107,5	107,3	109,3	+1,9	120,7	103,4	104,5	108,4	118,3	-2,0	+9,1
		AUSLAND	151,1	156,2	184,5	+18,1	203,4	174,2	176,4	183,9	215,0	+5,7	+16,9
6421	H.V.HERREN-,DAMEN-U. KINDERWAESCHE	INSGESAMT	109,5	91,8	82,7	-9,9	90,8	80,8	76,9	82,3	83,9	-7,6	+1,9
		INLAND	108,8	90,8	79,9	-12,0	88,8	78,1	74,3	78,3	80,3	-9,6	+2,6
		AUSLAND	118,7	105,5	119,4	+13,2	117,2	115,8	110,1	134,4	130,1	+11,0	-3,2

VERARBEITENDEN GEBERDE

INDEX = 100															VERÄNDERUNG GEGENÜBER VORJAHRES-VORZEITRAUM IN PROZENT	SYPRO-NR.	
1981	1981	1981	1981	1981	1981	1981	1981	1981	1981	1981	1981	1982	1982	1982			
JAN.	FEB.	MAR.	APR.	MAI	JUN.	JUL.	AUG.	SEP.	OKT.	NOV.	DEZ.	JAN.	FEB.	MAR.			
120,1	164,1	204,3	180,1	146,0	150,9	154,3	143,7	177,2	154,8	174,9	235,9	138,1	183,8	213,4	+4,5	+16,1	50
111,7	159,3	200,0	169,7	132,8	137,0	136,8	134,6	182,5	125,1	130,9	205,1	125,8	159,4	211,2	+5,6	+32,5	
130,2	174,8	209,6	192,6	162,1	167,8	175,5	154,8	170,7	190,9	228,4	273,4	153,0	213,4	216,1	+3,1	+1,3	
99,5	106,6	118,3	111,8	104,3	117,8	103,7	88,5	110,0	130,0	115,4	111,4	98,1	98,0	108,3	-8,5	+10,5	5060
113,7	127,1	130,8	122,3	115,5	107,3	97,7	86,3	106,5	119,8	110,1	111,0	113,0	113,9	113,3	-13,4	-0,5	
87,1	88,6	107,4	102,5	94,5	127,0	109,1	90,3	113,0	138,9	120,0	111,8	85,0	84,0	103,8	-3,4	+23,6	
128,1	186,5	237,9	206,7	162,3	163,8	174,0	165,3	203,4	164,5	198,1	284,5	153,7	217,2	254,4	+6,9	+17,1	5080
111,1	164,2	221,8	184,6	138,2	146,4	149,1	149,8	206,4	126,8	137,4	234,7	129,9	173,7	242,0	+9,1	+39,3	
151,5	217,3	260,1	237,1	195,5	187,9	208,2	186,6	199,2	216,5	281,8	353,1	186,6	277,2	271,4	+4,3	-2,1	
113,6	122,4	144,0	133,1	115,0	109,3	110,3	101,4	137,1	147,0	126,5	105,2	111,3	120,2	148,4	+3,1	+23,5	
111,3	119,1	138,7	128,8	111,5	104,2	107,1	98,9	132,2	140,7	121,0	100,9	106,4	114,7	140,3	+1,2	+22,3	
127,6	142,7	176,3	159,3	136,4	140,1	129,2	116,8	167,0	185,2	160,0	130,8	140,7	153,8	197,6	+12,1	+28,5	
134,6	147,5	158,0	124,1	116,3	119,6	125,1	103,1	136,8	145,4	122,1	105,8	127,3	127,0	161,8	+2,4	+27,4	51
133,4	150,0	147,9	127,8	113,8	112,9	126,3	112,4	139,1	135,6	111,5	99,9	126,0	126,8	147,2	-0,5	+16,1	
137,0	142,8	176,9	117,0	120,9	131,9	122,8	85,7	132,7	163,6	142,0	117,0	129,8	127,2	189,1	+6,9	+68,7	
149,7	168,3	205,3	140,8	129,1	124,9	123,6	98,0	153,3	155,9	132,4	125,0	145,8	137,7	205,6	+0,1	+49,3	5110
168,3	170,2	171,2	152,5	137,7	122,3	133,0	110,7	157,0	158,2	126,3	116,7	151,5	140,9	166,0	-3,0	+17,8	
124,0	165,8	252,5	124,6	117,2	128,5	110,7	80,4	148,0	152,7	140,9	136,6	138,0	133,3	260,3	+3,1	+95,3	
132,7	133,4	132,5	130,2	117,9	119,1	118,9	111,1	135,3	141,4	128,3	128,0	119,9	128,4	138,6	+4,6	+7,9	52
128,1	122,7	123,8	123,6	112,3	109,5	111,0	107,6	131,1	135,1	123,1	122,7	110,3	118,3	124,7	+0,7	+5,4	
153,4	181,7	171,8	160,3	143,1	162,4	155,1	126,7	153,9	169,6	151,7	152,0	163,2	174,1	201,4	+17,2	+15,7	
131,2	140,5	136,5	120,0	109,8	111,6	111,6	100,7	124,3	129,9	128,0	103,6	115,4	121,8	133,4	-2,3	+9,5	5421-24
131,9	141,4	136,5	119,2	109,4	110,0	111,3	100,5	123,0	128,5	127,1	102,9	114,8	120,5	130,9	-4,1	+8,6	
125,7	132,3	136,7	126,6	113,4	125,3	114,4	102,5	134,7	141,3	135,3	109,4	119,7	132,2	153,7	+12,4	+16,3	
137,7	134,5	146,1	134,6	131,0	133,3	142,9	123,1	146,8	152,5	142,2	132,8	142,7	144,0	162,7	+11,4	+13,0	56
134,2	131,5	141,8	130,4	126,3	136,3	139,6	117,2	139,7	143,8	135,0	125,2	134,5	135,5	152,8	+7,8	+12,8	
171,9	164,0	188,3	175,7	176,7	179,5	175,3	202,1	216,1	237,9	213,0	207,1	222,8	227,4	259,9	+38,0	+14,3	
127,1	126,3	136,4	124,9	120,1	122,1	132,0	110,6	134,6	143,3	132,8	120,2	127,1	130,1	148,3	+8,7	+14,0	5610
124,9	125,0	132,8	122,4	116,1	118,4	128,2	106,6	127,9	137,2	127,7	112,8	122,2	125,0	141,3	+6,4	+13,0	
151,0	140,7	175,3	150,8	162,1	162,2	171,8	152,9	205,9	208,2	187,0	199,6	179,8	184,7	223,3	+27,4	+20,9	
128,8	132,7	147,5	142,3	136,8	139,0	146,5	131,0	143,4	157,8	152,5	149,8	134,8	133,9	155,4	+5,4	+16,1	57
126,4	130,8	142,9	138,7	133,4	134,8	141,2	128,4	141,0	152,1	148,9	144,4	131,9	130,6	150,2	+5,1	+15,0	
176,9	175,5	241,3	218,7	207,5	226,3	255,5	184,7	194,8	276,4	225,6	263,3	195,0	202,6	261,2	+8,2	+28,9	
133,7	138,1	149,2	143,9	137,9	138,3	141,3	124,9	147,6	153,3	144,6	125,0	132,7	139,7	158,5	+6,2	+13,5	58
129,7	134,7	144,2	140,3	134,9	132,8	137,9	122,8	142,6	147,6	138,6	118,5	125,4	132,3	150,4	+4,3	+13,7	
152,6	154,2	173,0	161,3	152,4	164,7	157,6	134,7	171,3	180,4	172,8	156,3	167,3	174,6	196,6	+13,6	+12,6	
97,3	118,3	110,8	108,4	82,2	111,9	95,0	86,1	117,2	105,9	137,2	106,2	119,9	117,7	135,2	+22,0	+14,9	61
98,5	126,4	112,6	107,8	78,2	110,7	96,5	84,0	112,5	100,9	136,2	105,6	117,2	118,3	127,9	+13,6	+8,1	
93,5	92,8	105,4	110,3	94,9	115,5	90,4	92,8	131,8	121,3	140,6	107,9	128,4	116,1	158,0	+49,9	+36,1	
59,3	82,1	136,5	192,5	133,4	60,4	44,6	53,4	120,5	224,2	129,6	60,5	49,6	80,5	134,6	-1,4	+67,2	6251
60,3	83,5	134,5	189,6	130,9	56,7	42,9	54,1	118,7	221,8	126,3	59,8	44,8	77,8	130,4	-3,0	+67,6	
52,9	72,8	148,8	211,3	149,5	83,7	55,6	49,1	131,8	239,8	151,1	65,0	80,3	98,2	161,8	+8,7	+64,8	
92,7	101,9	124,9	110,7	98,7	91,2	87,6	73,1	118,3	125,2	110,4	88,0	91,5	101,6	130,5	+4,5	+28,4	63
89,3	96,2	118,6	105,1	92,1	81,9	82,2	69,7	111,6	117,3	100,2	80,9	84,4	94,4	121,8	+2,7	+29,0	
107,0	126,6	152,5	134,7	127,4	131,4	111,1	87,7	147,0	159,5	154,5	118,7	122,1	133,1	168,0	+10,2	+26,2	
72,0	81,1	88,8	74,3	78,3	72,7	84,2	42,5	79,5	93,3	92,9	90,9	76,7	90,4	105,3	+18,6	+16,5	6312
75,3	82,4	87,1	73,4	79,1	69,5	86,0	42,7	72,0	93,7	88,9	89,3	74,1	88,3	104,8	+20,3	+18,7	
58,0	75,3	95,7	78,1	74,6	86,2	76,5	41,5	111,1	91,3	118,5	97,5	87,9	99,3	107,1	+11,9	+7,9	
91,4	101,3	108,8	99,8	111,8	100,7	96,9	71,0	104,3	134,2	124,6	102,0	99,2	108,4	128,9	+18,5	+18,9	6332
79,8	81,9	88,6	82,2	90,0	77,0	78,0	54,1	86,8	109,5	94,5	80,0	81,4	87,8	100,9	+13,9	+14,9	
126,3	160,1	170,2	153,0	177,9	172,6	154,1	122,3	157,3	209,3	216,0	168,6	153,0	170,9	214,1	+25,8	+25,3	
74,2	95,8	161,9	136,0	90,7	76,2	68,9	81,4	155,3	135,6	96,1	67,0	71,1	94,2	145,8	-9,9	+54,8	6370
74,7	96,4	155,3	133,1	89,6	74,8	69,1	82,5	151,0	129,7	94,9	67,2	69,6	93,8	141,0	-9,2	+50,3	
70,0	91,7	212,7	158,4	99,3	87,1	67,6	72,7	188,8	181,2	105,0	64,9	82,8	97,3	183,0	-14,0	+88,1	
116,6	104,5	111,5	95,4	93,5	99,9	100,5	81,6	108,2	110,8	109,2	94,7	106,2	100,6	112,8	+1,2	+12,1	6380
116,0	101,7	110,8	94,0	92,9	98,6	100,6	84,1	107,6	109,3	106,8	91,6	102,2	97,7	111,4	+0,5	+14,0	
119,4	117,6	114,9	102,0	96,4	105,7	100,0	70,5	110,9	118,0	120,4	109,0	124,4	114,0	119,4	+3,9	+4,7	
77,5	103,9	188,5	159,8	84,3	62,9	63,0	88,0	169,9	173,8	95,8	53,5	78,4	104,6	179,0	-5,0	+71,1	64
75,7	98,1	175,0	147,7	81,8	60,9	61,8	82,6	158,1	161,2	90,3	53,3	75,5	98,1	164,0	-6,3	+67,2	
92,8	154,1	304,6	263,3	106,1	80,4	74,1	134,4	270,9	281,8	141,0	54,6	105,2	160,0	307,7	+1,0	+92,3	
73,8	110,4	174,6	136,4	68,6	47,6	54,7	93,2	144,8	148,0	75,5	47,1	71,9	101,5	171,4	-1,8	+68,9	6413
75,2	106,3	161,1	128,6	69,2	47,6	55,3	89,6	154,1	138,9	75,7	49,0	73,5	96,8	157,3	-2,4	+62,5	
62,5	141,4	275,8	195,0	64,5	47,6	50,6	119,7	245,2	216,4	74,4	32,8	59,9	137,3	277,2	+0,5	+101,9	
77,6	102,0	208,8	181,7	87,6	63,3	63,6	88,8	184,0	197,7	101,7	49,8	79,9	109,5	196,2	-6,0	+79,2	6414
74,2	94,5	193,4	165,6	84,2	60,4	61,5	82,1	170,0	182,1	94,5	48,7	74,8	101,6	178,6	-7,7	+75,8	
105,9	165,6	338,8	318,2	116,1	88,4	81,3	146,1	301,8	329,9	162,6	59,3	123,7	170,7	344,7	+1,7	+95,1	
55,4	83,6	133,3	101,5	78,1	62,8	44,8	65,7	120,3	115,4	78,0	53,6	54,2	74,3	123,3	-7,5	+65,9	6421
55,8	82,0	128,5															

SYPRO- NR.	WIRTSCHAFTSGLIEDERUNG		1979 1980 1981			VERÄNDERUNG GEGENÜBER VORJAHRES- ZEITRAUM IN PROZENT	1981 1981 1981 1981				1982	VERÄNDERUNG GEGENÜBER VORJAHRES-VOR- ZEITRAUM IN PROZENT	1.2 VOLU 1976
			DURCHSCHNITT				1.VJ	2.VJ	3.VJ	4.VJ			
	VERARBEITENDES GEBERDE 1)	INSGESAMT	109,1	106,7	106,3	-0,4	109,6	105,7	101,5	108,7	106,5	-2,8	-2,0
		INLAND	109,5	106,2	100,0	-5,8	104,6	100,2	95,1	99,9	97,8	-6,7	-2,1
		AUSLAND	108,3	108,2	120,4	+11,3	120,4	117,9	115,2	127,9	125,8	+4,5	-1,6
	GRUNDSTOFF-UND PRODUKTIONSQUETER- GEBERDE	INSGESAMT	110,0	107,1	105,7	-1,3	109,4	109,2	102,7	101,6	104,2	-4,8	+2,6
		INLAND	104,9	101,0	95,5	-5,4	97,4	98,6	94,2	92,3	90,1	-7,5	-2,4
		AUSLAND	123,0	122,4	131,3	+7,3	140,1	136,4	124,3	125,1	139,9	-0,1	+11,8
25	GEW.-U. VERARB. V. STEINEN U. ERDEN	INSGESAMT	107,5	105,1	95,7	-8,9	73,2	110,9	110,5	87,5	63,2	-13,7	-27,8
		INLAND	106,6	103,7	93,5	-9,8	69,3	109,4	109,8	84,6	58,5	-15,6	-30,9
		AUSLAND	118,6	122,9	124,0	+0,9	123,1	129,1	119,3	124,5	123,1	0	-1,1
2531	N.V.ZEMENT	INSGESAMT	105,8	102,6	92,5	-9,8	61,8	114,6	111,9	80,2	51,6	-16,5	-35,7
		INLAND	106,0	102,9	91,5	-11,1	61,0	113,9	111,9	77,7	49,0	-19,7	-36,9
		AUSLAND	102,2	93,4	110,2	+15,5	78,2	122,1	110,0	124,7	101,4	+29,7	-18,7
2541	ZIEGELERIE	INSGESAMT	111,1	104,8	103,7	-1,0	88,7	122,8	118,8	84,2	69,3	-21,9	-17,7
		INLAND	112,2	104,6	102,0	-2,5	82,8	122,8	120,4	82,0	64,6	-22,0	-21,2
		AUSLAND	104,1	106,5	114,5	+7,5	128,4	122,7	108,8	98,8	101,4	-21,0	+2,6
2559	N.V.BETONERZEUGN. (OH.BIMS,GR.FERTIG- BAUTEILE)	INSGESAMT	109,6	106,9	90,1	-15,7	68,3	108,2	102,4	81,0	52,4	-23,3	-35,3
		INLAND	109,4	106,6	89,7	-15,9	68,0	107,9	102,2	80,4	52,1	-23,4	-35,2
		AUSLAND	128,2	136,6	123,1	-9,9	97,0	128,0	123,9	143,0	92,9	-4,2	-35,0
2711	HOCHOFEN-,STAHL-U. WÄRMWÄRMEWERKE (OH.STAHLROHRE)	INSGESAMT	109,8	106,6	98,5	-7,6	106,9	100,7	93,6	93,3	96,3	-9,9	+3,2
		INLAND	100,1	93,8	85,7	-8,6	91,5	86,3	82,0	83,2	80,5	-12,0	-3,2
		AUSLAND	137,2	143,2	134,1	-6,4	151,3	141,2	124,8	120,7	138,3	-8,6	+14,6
2850	NE-METALLHALBZEUGWERKE	INSGESAMT	118,8	117,4	114,6	-2,4	118,7	114,5	107,2	118,3	117,5	-1,0	-0,7
		INLAND	114,1	114,5	107,5	-6,1	111,4	107,8	99,9	111,3	105,8	-5,0	-4,9
		AUSLAND	131,6	124,6	132,1	+6,0	136,5	130,9	125,6	136,0	146,6	+7,4	+7,8
2910	EISEN-,STAHL-U. TENPERGIESSEREI	INSGESAMT	101,2	89,9	87,3	-2,9	90,0	86,2	83,0	89,8	89,5	-0,6	-0,3
		INLAND	97,9	88,2	81,6	-7,5	83,9	80,8	76,3	83,4	81,8	-4,8	-1,9
		AUSLAND	120,6	100,5	122,5	+21,9	115,9	119,7	124,7	129,7	137,0	+18,2	+5,6
3011-15	ZIEGEREIEIEN UND KALT- WÄRMWERKE	INSGESAMT	109,0	104,3	95,7	-8,2	94,6	98,3	91,8	96,1	91,8	-5,0	-4,5
		INLAND	105,0	98,8	90,6	-8,3	89,9	93,5	88,5	90,5	82,0	-8,8	-9,4
		AUSLAND	123,5	123,4	113,0	-8,4	119,5	114,1	102,9	115,7	126,5	+5,9	+9,3
40	CHEMISCHE INDUSTRIE	INSGESAMT	113,5	109,5	110,6	+1,0	117,2	112,2	106,8	107,1	112,9	-3,7	+5,4
		INLAND	107,5	103,7	99,9	-3,7	105,1	102,1	97,2	95,6	100,0	-4,9	+4,6
		AUSLAND	124,6	120,1	131,0	+9,1	140,2	131,2	124,6	128,6	136,8	-2,4	+6,4
4090	N.V.CHEMIEFASERN	INSGESAMT	96,5	92,0	101,8	+10,7	107,7	100,9	92,7	106,3	102,2	-5,1	-3,9
		INLAND	92,9	83,9	89,1	+5,7	96,6	93,4	79,0	88,4	90,4	-6,4	+2,3
		AUSLAND	99,3	96,5	111,3	+15,3	116,0	106,5	102,8	120,1	111,0	-4,3	-7,6
53	HOLZBEARBEITUNG	INSGESAMT	96,1	94,2	89,8	-4,7	88,3	96,1	87,4	87,3	80,7	-8,6	-7,6
		INLAND	95,8	93,5	88,8	-5,0	87,0	95,5	86,9	86,1	78,8	-9,4	-8,5
		AUSLAND	98,4	100,8	99,1	-1,7	101,4	102,3	93,5	99,4	98,1	-3,3	-1,3
55	ZELLSTOFF-, HOLZSCHLIFF-, PAPIER-U. PAPPEERZEUGUNG	INSGESAMT	107,5	106,1	108,8	+2,5	118,0	107,9	105,0	105,1	113,9	-3,5	+8,4
		INLAND	103,5	100,0	98,7	-1,3	108,5	96,6	94,9	95,7	100,2	-7,6	+4,7
		AUSLAND	121,0	126,4	143,3	+13,4	149,6	146,9	140,0	137,2	161,0	+7,6	+17,3
59	GUMMIVERARBEITUNG	INSGESAMT	107,2	103,7	101,5	-2,1	107,3	101,4	95,8	101,9	100,6	-6,2	-1,3
		INLAND	108,5	105,7	101,4	-4,1	105,8	101,0	94,9	103,7	99,4	-6,0	-4,1
		AUSLAND	102,9	100,8	102,2	+1,4	112,1	102,6	98,5	95,8	104,2	-7,0	+8,8
	INVESTITIONSGUETER PRODUZIERENDES GEBERDE	INSGESAMT	109,3	107,4	109,1	+1,6	111,1	106,4	103,3	115,5	110,2	-0,8	-4,6
		INLAND	114,4	111,2	104,9	-5,7	110,8	104,3	97,9	104,7	104,4	-5,8	-2,2
		AUSLAND	101,6	101,7	115,3	+13,4	111,6	109,8	111,5	128,6	118,9	+6,5	-7,5
3021-25	STAHLVERFORMUNG, OBERFLÄCHENVEREDLUNG, HÄRTUNG	INSGESAMT	111,2	104,4	99,8	-6,2	101,5	99,3	96,3	102,0	104,1	+2,6	+2,1
		INLAND	109,6	104,4	97,2	-6,9	98,7	96,9	94,0	99,1	101,4	+2,7	+2,3
		AUSLAND	120,9	118,2	115,4	-2,4	118,7	114,5	109,9	118,9	119,9	+1,0	+0,8
31	STAHL-U. LEICHTMETALLBAU, SCHIENENFAHRZEUGBAU	INSGESAMT	111,0	103,7	105,6	+1,8	101,5	103,4	103,4	113,7	88,7	-12,6	-22,0
		INLAND	114,5	113,5	109,6	-5,1	104,3	105,2	114,0	114,4	97,0	-7,0	-15,2
		AUSLAND	101,4	72,5	95,5	+31,7	93,8	98,3	75,2	114,4	67,9	-27,6	-40,6
3111	N.V.STAHL-U.L.METALLKON- STRUKT. (OH.GRUBENAUSE.-)	INSGESAMT	108,6	108,0	104,7	-3,1	107,5	100,7	107,4	103,4	90,5	-15,8	-12,5
		INLAND	110,0	111,1	99,4	-10,5	95,2	98,0	103,2	101,2	82,7	-13,1	-18,3
		AUSLAND	98,3	86,9	140,0	+61,1	187,9	118,6	135,7	118,5	147,2	-21,7	+24,2
32	MASCHINENBAU	INSGESAMT	99,6	99,3	101,4	+2,1	102,2	103,0	96,6	104,1	94,9	-7,1	-8,8
		INLAND	115,8	112,8	105,3	-6,5	108,4	110,7	100,4	102,8	99,9	-7,8	-2,8
		AUSLAND	84,3	86,9	97,7	+12,4	96,3	95,9	93,2	105,5	90,5	-6,0	-14,2
33	STRASSENFAHRZEUGBAU	INSGESAMT	118,4	110,1	118,6	+7,7	123,6	112,6	108,8	129,5	138,4	+12,0	+6,9
		INLAND	110,8	100,0	97,7	-2,3	117,3	90,9	80,4	102,6	111,5	-4,9	+8,7
		AUSLAND	127,9	122,9	144,3	+17,4	131,4	139,2	143,4	162,4	171,6	+30,6	+5,7
3311	N.V.KRAFTWAGEN U. -MOTOREN	INSGESAMT	117,5	109,1	118,2	+8,3	124,2	111,9	107,5	129,2	139,1	+12,0	+7,7
		INLAND	107,8	97,7	96,0	-9,7	118,3	88,5	77,1	100,7	111,1	-6,1	+10,3
		AUSLAND	128,7	122,3	144,0	+17,7	131,2	139,1	142,4	162,3	171,6	+30,6	+5,6
3312	N.V.PERSONENKRAFTWAGEN U.Ä. (EINSCHL.MOTOREN)	INSGESAMT	107,0	95,4	107,5	+12,7	116,2	103,3	96,8	113,8	130,7	+12,5	+14,9
		INLAND	94,7	78,3	86,5	+10,5	109,3	81,8	71,0	84,7	100,2	-8,3	+18,3
		AUSLAND	122,7	117,8	134,5	+14,2	123,6	131,0	129,7	151,1	169,6	+35,0	+12,2

1) AUSGEWÄHLTE WIRTSCHAFTSZWEIGE (OHNE NÄHRUNGS- UND GENUSSMITTELGEWERBE).

VERARBEITENDEN GEBWERE

REININDEX
= 100

1981	1961	1981	1981	1981	1981	1981	1981	1981	1981	1981	1981	1981	1981	1982	1982	1982	VERÄNDERUNG GEGENÜBER VORJAHRES-VOR- ZEITRAUM IN PROZENT	SYPRO- NR.
JAN.	FEB.	MAR.	APR.	MAI	JUN.	JUL.	AUG.	SEP.	OKT.	NOV.	DEZ.	JAN.	FEB.	MAR.				
102,1	108,0	118,8	114,9	100,0	102,2	104,1	91,2	109,1	111,8	107,0	107,1	98,9	102,8	117,8		-0,8	+14,6	
97,9	103,6	112,7	109,3	95,1	96,1	96,8	84,5	104,3	106,1	98,0	95,6	91,0	93,1	109,1		-3,2	+17,2	
111,4	117,8	131,9	127,2	111,0	115,4	120,1	106,1	119,6	124,3	127,0	132,4	116,1	124,1	137,2		+4,0	+10,6	
105,3	107,5	115,1	111,7	106,4	109,4	108,2	94,9	105,2	109,9	100,5	94,7	96,2	103,5	112,9		-1,9	+9,1	
94,2	95,1	102,7	100,3	96,0	99,4	97,5	86,7	98,5	102,5	92,6	82,0	83,4	86,6	100,3		-2,3	+15,8	
133,7	139,3	147,4	140,9	133,2	135,2	135,6	115,7	121,9	128,6	120,4	126,6	129,0	146,0	144,5		-2,0	-1,0	
59,4	67,3	92,5	109,7	112,8	109,9	114,2	102,3	115,0	110,2	92,2	60,2	47,2	58,3	83,8		-9,4	+43,7	25
54,8	65,2	89,3	108,6	111,7	107,8	113,2	101,7	114,4	107,5	90,2	56,3	42,0	53,6	79,7		-10,8	+48,7	
116,9	120,1	132,1	124,5	126,5	136,2	126,4	110,4	121,8	145,1	118,6	109,9	113,5	118,7	136,9		+3,6	+15,3	
43,4	50,2	90,3	117,6	115,9	110,3	118,7	99,9	117,0	107,5	86,2	46,8	24,7	47,7	82,1		-9,1	+72,1	2531
41,5	49,5	90,2	118,4	114,4	108,9	119,6	100,2	116,1	104,5	84,4	44,3	22,5	44,8	79,4		-12,0	+77,2	
77,5	63,9	92,8	98,1	144,5	135,3	101,8	93,5	134,6	141,2	119,5	93,5	67,7	101,9	134,1		+44,5	+31,6	
80,2	76,3	109,3	125,2	122,9	120,5	125,2	110,9	120,5	113,1	84,0	55,4	54,8	63,7	89,1		-18,5	+39,9	2541
75,4	68,5	106,1	124,9	123,7	119,9	124,8	113,6	122,7	112,3	82,6	51,2	48,9	59,0	85,5		-19,4	+44,9	
126,2	128,5	130,6	127,4	116,8	124,2	127,6	92,8	105,8	119,0	93,4	83,8	94,2	95,9	114,1		-12,6	+19,0	
51,7	65,8	87,2	100,7	113,6	110,2	107,8	96,5	103,2	100,2	87,7	55,1	38,9	45,6	72,9		-16,4	+59,9	2559
51,5	65,8	86,5	100,6	113,3	109,8	107,5	96,3	103,0	98,9	87,6	54,6	38,7	45,3	72,3		-16,4	+59,6	
66,1	62,2	162,0	106,0	128,9	148,9	139,0	112,7	120,1	227,9	94,3	106,9	68,4	78,7	131,4		-18,9	+67,0	
102,9	105,1	112,7	101,2	102,6	98,3	108,7	83,8	88,3	109,1	90,2	81,3	92,8	88,7	107,4		-4,7	+21,1	2711
91,0	89,6	93,8	88,5	87,7	82,6	89,3	73,5	83,2	99,1	80,9	70,6	73,9	75,1	92,6		-1,3	+23,3	
137,0	149,2	167,6	138,0	144,0	141,5	161,7	111,5	101,7	135,6	114,8	111,8	143,5	124,7	146,9		-12,4	+17,8	
115,4	117,0	123,5	117,5	114,2	111,6	116,3	95,9	109,6	117,0	123,5	114,5	117,3	111,3	123,8		+0,2	+11,2	2850
109,9	110,0	114,1	114,9	106,2	102,6	107,2	90,3	102,5	111,6	117,6	104,7	106,7	97,4	113,2		-0,8	+16,2	
128,7	134,5	146,4	124,1	134,4	134,1	138,9	110,4	127,8	130,7	138,2	139,1	143,8	146,0	149,9		+2,4	+2,7	
86,1	85,7	98,3	91,7	81,5	85,5	85,2	78,6	85,0	95,1	89,9	84,5	83,6	92,2	92,5		-5,9	+0,3	2910
81,4	80,7	95,4	85,9	77,4	79,0	80,8	72,1	75,8	89,9	81,6	78,8	77,3	80,1	88,0		-7,8	+9,9	
115,4	116,0	116,4	126,8	106,8	125,5	112,7	119,1	142,3	128,2	141,3	119,5	122,6	167,1	121,1		+4,0	-27,5	
90,0	97,0	102,9	100,0	100,6	94,1	95,8	81,1	98,4	102,2	100,1	86,0	84,9	88,4	101,9		-1,0	+15,3	3011-15
82,7	89,9	97,1	96,4	93,3	88,8	91,9	79,0	94,8	97,4	93,9	80,1	73,8	78,6	93,2		-4,0	+18,6	
114,9	120,6	123,0	112,2	118,0	112,2	109,5	88,2	110,9	119,1	121,9	106,5	122,7	123,6	133,1		+8,2	+7,7	
115,5	115,5	120,8	112,2	107,7	116,6	109,3	99,8	111,1	112,4	104,3	104,6	106,5	109,3	122,7		+1,6	+12,3	40
103,7	103,9	107,6	101,4	96,5	108,5	138,2	91,1	102,4	103,6	94,3	88,8	97,6	96,7	107,8		+0,2	+11,5	
137,5	137,5	145,7	132,7	128,9	131,9	90,4	116,1	127,4	128,8	123,1	134,1	127,0	132,9	150,3		+3,2	+13,1	
102,3	108,2	112,6	99,2	102,0	101,6	90,7	84,2	103,1	103,0	100,2	115,4	98,5	96,1	111,7		-0,8	+16,2	4090
91,6	90,4	107,7	95,9	93,4	90,9	77,8	67,5	91,7	91,6	91,1	82,3	89,9	83,8	97,4		-9,6	+16,2	
110,2	121,3	116,2	101,8	108,2	109,4	100,4	96,5	111,5	111,9	107,4	140,8	105,1	105,4	122,4		+5,3	+16,1	
80,5	87,4	96,8	107,0	93,2	88,0	88,2	77,2	96,9	98,6	90,2	72,8	71,9	78,2	92,0		-5,0	+17,6	53
78,7	86,0	96,3	107,8	92,3	86,5	87,8	77,1	95,7	98,0	88,8	71,2	69,8	76,2	90,5		-6,0	+18,8	
99,1	102,5	102,6	100,5	102,4	104,0	92,8	78,3	109,2	105,8	104,5	88,1	91,5	96,8	106,0		+5,3	+9,5	
114,4	114,7	124,7	110,8	106,3	106,6	112,7	94,1	108,6	109,6	104,6	101,1	106,0	110,1	125,4		+0,6	+13,9	55
107,2	104,6	113,6	99,8	97,4	92,5	101,5	85,8	97,4	100,1	95,6	91,6	94,5	96,4	109,7		-3,4	+13,8	
138,1	148,2	162,3	148,6	137,1	154,9	150,9	122,1	147,1	142,1	135,4	134,1	146,1	157,5	179,4		+10,5	+13,9	
107,2	104,6	110,2	103,9	99,7	100,7	100,0	83,9	103,4	108,5	103,0	94,1	89,0	103,6	108,3		-1,7	+4,5	59
106,9	101,6	108,6	104,9	98,8	99,6	99,2	83,1	102,4	108,8	105,0	97,7	87,9	104,0	105,6		-2,8	+1,5	
107,4	113,6	115,1	100,6	102,6	104,5	102,4	86,6	106,7	107,7	96,8	83,2	92,8	102,4	117,6		+2,2	+14,8	
102,6	110,4	120,2	118,4	98,3	102,7	107,0	92,4	110,6	110,4	112,9	123,1	104,2	105,1	120,9		+0,6	+15,0	
102,6	111,6	118,2	116,8	96,3	99,7	101,5	85,3	106,8	104,8	102,2	113,1	99,9	98,6	114,4		-3,2	+16,0	
102,6	108,6	123,3	120,6	101,6	107,2	115,2	103,2	116,0	118,7	128,9	138,1	110,8	114,8	131,0		+6,2	+14,1	
92,9	103,7	107,8	103,3	97,6	97,3	101,3	86,1	101,4	106,2	105,6	94,2	95,2	102,3	114,5		+6,2	+11,9	3021-25
89,1	101,8	105,2	100,7	95,8	94,2	99,4	83,6	99,0	104,0	102,9	90,6	90,7	100,8	112,4		+6,8	+11,5	
116,4	115,6	124,2	118,9	108,2	116,2	112,9	101,3	115,5	119,3	121,9	115,6	121,3	111,1	127,3		+2,5	+14,6	
97,3	95,8	111,2	107,9	108,2	94,0	107,0	94,3	108,8	113,8	128,6	98,9	91,9	73,0	101,3		-8,9	+38,8	31
96,9	100,2	115,7	105,2	104,3	106,2	117,5	106,0	118,4	123,6	114,0	105,7	97,2	83,1	110,6		-4,4	+33,1	
98,3	84,1	98,8	114,8	118,6	61,6	79,1	63,0	83,5	86,2	172,6	82,3	79,9	46,5	77,7		-21,4	+67,1	
96,5	100,5	125,4	104,4	101,1	96,7	101,0	98,4	122,4	107,7	101,3	101,0	80,1	78,9	112,2		-10,5	+42,2	3111
82,1	94,2	109,3	98,3	97,2	98,1	103,7	101,0	104,8	111,0	94,5	98,3	75,0	77,2	95,5		-12,6	+23,7	
191,2	141,6	230,5	142,6	126,6	86,7	82,7	80,5	243,9	85,1	149,7	120,8	117,8	91,5	231,3		+0,3	+152,8	
92,3	99,8	114,3	121,4	88,5	99,0	101,7	91,5	96,7	100,4	104,5	107,2	90,1	89,6	105,0		-8,1	+17,2	32
99,0	108,4	117,7	131,6	97,5	102,9	108,5	88,8	104,0	103,9	99,1	105,5	95,9	97,5	106,2		-9,8	+8,9	
86,0	91,7	111,0	111,9	80,3	95,6	95,4	94,2	90,0	97,4	109,9	109,2	84,8	82,4	104,3		-6,0	+26,6	
115,6	129,2	125,9	120,7	112,6	104,4	117,6	90,3	118,5	123,4	120,0	145,2	140,9	130,2	144,4		+14,7	+10,9	33
108,9	124,1	117,1	100,3	91,1	81,4	92,7	61,4	87,3	92,3	83,8	131,5	117,8	96,6	122,2		+4,4	+29,2	
124,0	133,0	136,9	145,8	139,2	132,6	148,2	125,8	156,5	161,2	164,1	162,1	169,2	173,4	171,8		+25,5	-0,9	
116,0	130,3	124,1	120,6	112,6	102,7	117,7	87,2	117,6	122,4	119,5	145,9	141,3	129,4	146,4		+16,1	+13,1	3311
109,7	128,2	116,9	98,7	89,1	77,9	90,8	56,0	84,5	88,9	80,2	133,1	118,2	123,0			+5,2	+33,4	
123,4	133,1	136,8	145,7	139,9	131,7	148,6	123,1	153,7	161,0	164,8	161,0	168,3	172,2	173,5		+26,8	+0,8	
105,2	118,7	124,7	113,8	104,5	91,7	106,7	74,7	108,9	114,9									

1 AUFTRAGSEINGANG IN

1.2 VOLU
1976

SYPRO- NR.	WIRTSCHAFTSGLIEDERUNG		DURCHSCHNITT			VERÄNDERUNG GEGENÜBER VORJAHRES- ZEITRAUM IN PROZENT	1981	1981	1981	1981	1982	VERÄNDERUNG GEGENÜBER VORJAHRES-VOR- ZEITRAUM IN PROZENT	
			1979	1980	1981		1.VJ	2.VJ	3.VJ	4.VJ	1.VJ		
3313	H.V.-LASTKRAFTWAGEN U.AE. (EINSCHL.MOTOREN)	INSGESAMT	152,8	154,6	155,2	+0,4	151,6	141,5	144,5	182,5	168,6	+11,2	-7,6
		INLAND	166,7	183,1	138,7	-24,2	159,6	119,4	104,9	171,2	159,7	+0,1	-6,7
		AUSLAND	141,7	132,1	168,2	+27,3	144,9	159,2	176,3	192,0	176,2	+21,6	-8,2
34	SCHIFFBAU	INSGESAMT	179,3	142,5	175,2	+22,9	162,6	153,3	190,2	193,7	132,5	-18,5	-31,6
		INLAND	199,0	142,4	142,3	-0,1	150,4	129,6	134,6	154,5	136,5	-9,2	-11,7
		AUSLAND	160,3	142,5	207,1	+45,3	174,5	176,2	244,0	231,5	128,8	-26,2	-44,4
36	ELEKTROTECHNIK	INSGESAMT	107,8	110,5	109,6	-0,8	112,1	105,1	103,4	117,6	112,3	+0,2	-4,5
		INLAND	114,3	116,3	109,8	-5,6	113,3	109,9	102,4	113,4	109,0	-3,8	-3,9
		AUSLAND	94,8	99,2	109,0	+9,9	109,4	95,8	105,1	125,9	118,8	+8,6	-5,6
3711-60	FEINMECHANIK, OPTIK	INSGESAMT	111,4	110,6	108,9	-1,5	110,4	104,1	104,3	117,0	104,8	-5,1	-10,4
		INLAND	111,8	111,2	106,1	-4,6	109,9	103,4	98,5	112,6	99,4	-9,6	-11,7
		AUSLAND	110,8	109,2	114,4	+4,8	111,2	105,3	115,5	125,7	115,8	+4,1	-7,9
38	H.V.EDM-WAREN	INSGESAMT	107,1	105,7	99,7	-5,7	105,1	98,2	95,8	99,6	97,6	-7,1	-2,0
		INLAND	105,8	103,0	95,0	-7,8	100,2	93,3	92,1	94,4	91,5	-8,7	-3,1
		AUSLAND	112,2	116,5	118,7	+1,9	124,8	118,4	111,0	121,0	122,3	-2,0	+1,1
3830	H.V.WEIZ-U.KOCHGERÄTEN	INSGESAMT	100,5	103,2	94,5	-8,6	96,8	87,4	95,9	97,3	89,6	-7,4	-7,9
		INLAND	98,5	95,0	84,2	-11,4	86,7	81,3	82,8	86,0	76,5	-11,8	-11,0
		AUSLAND	107,1	130,2	128,3	-1,5	130,5	107,6	139,5	135,3	133,5	+2,3	-1,3
3850	H.V.SCHLOSSERN, BESCHLAGEN	INSGESAMT	101,5	97,3	91,5	-6,0	98,0	88,1	86,8	93,2	95,4	-2,7	+2,4
		INLAND	102,2	97,4	89,8	-7,8	95,8	86,5	85,9	91,1	91,9	-4,1	+0,9
		AUSLAND	98,2	97,2	98,8	+1,6	107,4	95,1	90,4	102,3	111,3	+3,6	+8,8
50	H.V.BUEROMASCHINEN, ADV- GERÄTEN U.-EINR.	INSGESAMT	163,2	175,3	179,6	+2,5	175,8	170,4	169,2	202,7	192,7	+9,6	-4,9
		INLAND	173,6	184,9	165,5	-10,5	170,9	159,6	164,6	167,2	185,5	+8,5	+10,9
		AUSLAND	151,8	165,2	196,3	+18,8	182,3	183,4	174,9	245,4	201,7	+10,6	-17,8
5060	H.V.BUEROMASCHINEN	INSGESAMT	110,5	113,5	106,3	-6,3	105,2	107,5	97,1	115,3	95,8	-8,9	-16,9
		INLAND	124,5	125,2	108,6	-13,3	120,5	111,1	93,4	109,7	110,5	-8,3	+0,7
		AUSLAND	98,6	103,5	104,2	+0,7	91,8	104,4	100,3	120,2	83,6	-8,9	-30,4
5080	H.V.ADV-GERÄTEN U.-EINRICHTUNGEN	INSGESAMT	193,0	211,1	220,7	+4,5	217,2	207,2	208,9	249,1	241,8	+11,3	-2,9
		INLAND	199,2	217,0	196,9	-9,3	199,9	187,3	201,7	199,2	220,0	+10,1	+10,4
		AUSLAND	185,8	204,9	251,8	+22,9	240,4	233,9	218,8	313,2	269,9	+12,3	-13,8
	VERBRAUCHSGUETER PRODUZIERENDES GEWERBE	INSGESAMT	106,9	104,6	100,2	-4,2	106,1	98,2	94,7	101,6	100,5	-5,3	-1,1
		INLAND	105,8	103,0	96,4	-6,4	102,8	94,3	91,4	97,0	95,2	-7,4	-1,9
		AUSLAND	113,2	114,2	123,6	+8,2	126,6	122,1	114,8	131,2	134,2	+6,0	+2,3
51	FEINKERAMIK	INSGESAMT	105,7	110,2	101,4	-8,0	117,8	94,9	95,8	97,6	106,4	-9,7	+9,0
		INLAND	105,9	110,3	100,3	-9,1	116,4	94,3	99,8	91,0	102,5	-11,9	+12,6
		AUSLAND	105,2	109,9	103,4	-5,9	120,3	95,8	88,3	109,7	113,9	-5,3	+3,8
5110	H.V.PORZELLAN	INSGESAMT	107,5	110,6	101,5	-8,2	127,0	93,7	88,5	97,5	110,4	-13,1	+13,2
		INLAND	107,7	109,0	100,7	-7,6	121,4	96,0	93,0	93,0	101,7	-16,2	+9,4
		AUSLAND	107,1	113,1	102,9	-9,0	135,6	90,3	82,2	104,2	123,0	-9,3	+18,0
52	H.U.VERARD.V.GLAS	INSGESAMT	116,2	111,6	103,6	-7,2	110,3	100,1	98,6	105,4	101,6	-7,9	-3,6
		INLAND	115,8	108,3	99,2	-8,4	104,9	95,1	95,3	101,4	92,8	-11,5	-8,5
		AUSLAND	118,4	126,1	122,7	-2,7	133,6	120,9	112,8	123,6	140,8	+5,4	+13,9
5421-24	H.V.HOLZBOEBELN, POLSTERBOEBELN	INSGESAMT	104,2	104,5	92,8	-11,2	106,7	87,9	86,2	90,9	90,0	-15,7	-1,0
		INLAND	104,4	104,9	92,5	-11,8	107,1	87,2	85,7	90,2	88,9	-17,0	-1,4
		AUSLAND	102,4	101,2	96,1	-5,0	103,2	94,1	90,0	97,1	98,9	-4,2	+1,9
56	PAPIER-U.PAPPE- VERARBEITUNG	INSGESAMT	114,9	115,0	114,6	-0,3	120,2	111,6	113,1	113,8	117,4	-2,3	+3,2
		INLAND	113,6	112,1	109,1	-2,7	116,2	106,8	107,2	106,7	109,5	-5,8	+2,6
		AUSLAND	128,8	145,3	172,9	+19,0	162,5	161,6	175,7	190,9	202,7	+24,7	+6,2
57	DRUCKEREI, Vervielfael- tigung	INSGESAMT	114,2	117,6	114,2	-2,9	112,5	112,3	111,3	120,9	110,6	-1,7	-8,5
		INLAND	113,2	114,9	111,1	-3,3	110,0	109,2	108,5	116,9	107,6	-2,2	-8,0
		AUSLAND	134,4	172,0	179,6	+4,4	163,7	177,6	172,7	204,1	171,4	+4,7	-16,0
58	H.V.KUNSTSTOFFWAREN	INSGESAMT	121,7	117,9	115,3	-2,2	117,5	115,3	112,9	115,4	117,2	-0,3	+1,6
		INLAND	120,1	115,8	110,5	-4,6	113,0	110,8	108,8	109,4	110,0	-2,7	+0,5
		AUSLAND	128,9	128,1	139,5	+8,9	140,3	138,5	133,8	145,6	153,4	+9,3	+5,4
61	LEDERERZEUGUNG	INSGESAMT	94,3	82,5	87,1	+5,6	91,3	82,4	80,9	93,9	98,6	+8,0	+5,0
		INLAND	98,9	86,4	87,5	+1,3	95,6	81,4	80,3	93,1	97,5	+2,0	+4,7
		AUSLAND	80,3	71,3	86,1	+20,8	78,8	85,8	83,0	96,6	101,8	+29,2	+3,4
6251	H.V.SCHUHEN	INSGESAMT	93,1	84,4	79,3	-6,0	88,7	95,1	53,3	99,8	63,5	-7,6	-36,4
		INLAND	92,6	84,7	78,4	-7,4	88,9	92,8	52,9	98,6	60,8	-11,8	-38,3
		AUSLAND	96,6	82,8	84,8	+2,4	67,7	109,1	55,6	107,1	80,0	+18,2	-25,3
63	TEXTILGEWERBE	INSGESAMT	97,7	92,5	89,0	-3,8	95,2	88,3	80,5	92,3	91,1	-4,3	-1,3
		INLAND	96,2	90,9	83,2	-8,5	90,5	81,8	75,8	84,8	84,1	-7,1	-0,8
		AUSLAND	104,0	99,4	114,5	+15,2	115,2	116,4	101,1	125,2	121,8	+5,7	-2,7
64	BEKLEIDUNGSGEWERBE	INSGESAMT	96,8	93,0	90,8	-2,4	103,3	84,9	87,8	87,6	97,0	-6,1	+10,7
		INLAND	94,2	90,1	85,8	-4,8	97,5	80,4	82,8	82,7	90,2	-7,5	+9,1
		AUSLAND	117,3	118,3	134,5	+13,7	152,7	123,8	131,0	130,5	156,4	+2,4	+19,8

VERARBEITENDEN GEBERDE

INDEX
= 100

1981	1981	1981	1981	1981	1981	1981	1981	1981	1981	1981	1981	1981	1981	1982	1982	1982	VERÄNDERUNG GEGENÜBER VORJAHRES-VOR- ZEITRAUM IN PROZENT	SYPRO- NR.
JAN.	FEB.	MAR.	APR.	MAI	JUN.	JUL.	AUG.	SEP.	OKT.	NOV.	DEZ.	JAN.	FEB.	MAR.				
153,0	170,2	131,9	144,1	140,5	140,0	155,3	130,3	148,0	148,3	160,9	238,3	209,3	145,1	151,7		+15,0	+4,5	3313
166,6	197,7	115,3	116,3	112,5	129,4	106,7	94,4	113,6	99,9	99,7	314,0	239,7	121,0	118,7		+2,9	-1,9	
142,0	148,0	144,8	166,2	162,9	148,4	194,1	159,2	175,8	187,8	210,7	177,5	185,0	164,9	179,0		+23,6	+8,6	
90,8	145,3	251,2	224,3	80,1	156,1	147,1	157,3	265,4	80,3	176,2	323,1	93,7	72,9	230,2		-8,4	+215,8	34
100,4	198,0	152,5	213,6	44,5	131,5	90,8	154,1	158,5	74,9	234,7	153,6	105,3	52,4	250,8		+64,5	+378,6	
81,5	94,1	346,7	234,6	114,4	180,0	201,7	160,4	369,0	85,6	119,4	487,3	82,5	92,8	210,2		-39,4	+126,5	
104,4	109,9	119,8	115,4	95,8	104,2	102,8	92,8	114,6	111,5	112,3	129,1	100,4	111,8	124,5		+3,9	+11,4	36
104,6	109,8	123,5	123,6	98,7	107,3	99,5	89,2	118,4	111,0	110,0	119,2	100,3	108,0	118,6		-4,0	+9,8	
105,8	109,9	112,6	99,1	90,2	98,1	109,1	99,3	106,8	112,5	116,7	148,4	100,7	119,3	136,3		+21,0	+14,2	
102,9	112,6	115,4	107,2	98,0	107,0	117,8	89,5	105,5	119,5	113,7	117,8	98,4	102,7	113,3		-1,8	+10,3	3711-60
103,9	111,3	114,6	105,5	97,3	107,3	102,1	89,6	103,9	110,4	111,6	115,8	92,6	99,1	106,7		-6,9	+7,7	
101,2	115,2	117,1	110,5	99,1	106,4	148,4	89,5	108,7	137,5	118,0	121,6	110,2	110,1	127,0		+8,5	+15,3	
103,6	103,8	108,0	100,6	97,2	96,9	98,8	84,5	104,3	105,5	101,3	92,1	92,1	96,1	104,5		-3,2	+8,7	38
98,7	99,7	102,5	95,9	91,8	92,3	94,0	82,6	99,7	101,1	96,2	85,8	85,4	90,4	98,4		-4,0	+8,8	
123,8	120,8	129,9	120,1	119,2	115,9	118,2	92,2	122,5	123,7	122,1	117,2	119,2	118,7	129,1		-0,6	+8,8	
96,4	92,6	101,4	90,5	86,1	85,6	85,8	71,5	130,5	107,5	100,6	84,0	86,5	89,1	93,2		-8,1	+4,6	3830
85,5	82,8	91,8	84,3	81,1	78,5	78,7	65,9	103,9	99,1	88,9	69,8	74,9	74,1	80,5		-12,3	+8,6	
132,3	125,4	133,9	111,3	102,2	109,4	109,4	89,8	219,3	135,3	139,4	131,3	124,4	139,4	136,5		+1,9	-2,1	
96,3	97,8	99,8	92,1	86,2	86,0	88,2	71,8	100,2	98,7	99,4	81,6	85,6	101,6	98,9		-0,9	-2,7	3850
94,6	95,3	97,7	89,8	85,6	84,1	87,4	71,2	99,0	96,9	96,3	80,3	81,0	98,9	95,5		-2,3	-3,4	
104,0	106,8	109,3	102,4	88,8	94,1	91,3	74,3	105,7	106,1	113,0	87,8	105,7	113,7	114,4		+4,7	+0,6	
129,8	176,6	221,3	193,7	156,3	161,6	164,9	153,0	189,7	166,3	188,3	253,7	147,2	198,9	232,7		+5,2	+17,0	50
122,7	170,7	219,3	185,1	144,7	149,2	148,9	146,5	198,6	136,1	142,4	223,2	137,9	179,3	241,1		+9,9	+34,5	
138,4	184,2	224,4	203,8	170,3	176,3	184,0	161,3	179,5	202,2	243,2	290,5	158,4	221,8	224,6		+0,1	+1,3	
94,9	103,5	115,3	108,3	100,7	113,7	99,9	85,3	106,3	126,1	111,9	108,1	92,3	92,5	102,3		-11,3	+10,6	5060
110,7	123,6	127,2	118,3	111,5	103,6	94,3	83,3	102,8	115,6	106,3	107,1	109,1	111,6	111,0		-12,7	-0,5	
84,8	85,9	104,8	99,4	91,2	122,6	104,9	86,8	109,3	135,1	116,7	108,8	78,4	77,2	95,4		-9,0	+23,6	
151,2	219,2	281,5	242,3	189,6	190,0	201,6	190,4	234,3	189,5	229,0	328,5	176,9	251,7	297,5		+5,7	+18,2	5080
134,2	198,3	266,9	221,1	165,5	175,3	178,6	179,4	247,2	151,9	164,6	281,1	153,6	209,3	296,9		+11,2	+41,9	
173,7	246,7	301,7	271,0	221,4	209,9	231,8	205,3	219,1	237,9	312,1	389,7	204,4	306,3	299,9		-0,6	-2,1	
95,7	102,4	120,1	110,4	94,7	89,7	90,1	82,6	111,3	118,6	101,8	84,5	88,8	93,4	117,3		-2,3	+23,0	
93,5	99,4	115,4	106,5	91,5	85,2	87,1	80,2	107,0	113,1	97,0	80,7	84,4	90,6	110,3		-4,4	+21,7	
109,1	121,4	149,2	134,3	114,4	117,4	108,0	97,4	138,6	153,3	132,2	107,9	115,6	123,7	161,4		+8,2	+28,4	
109,2	118,3	126,0	98,4	91,9	94,4	98,6	81,1	107,7	114,0	93,8	82,9	98,6	97,3	123,2		-2,2	+26,6	51
109,2	121,0	119,1	102,2	90,7	90,0	100,4	89,0	110,1	106,7	87,7	78,5	97,6	97,5	112,2		-5,8	+15,1	
109,1	113,3	138,4	91,3	93,7	102,2	95,2	66,4	103,3	127,4	110,6	91,1	100,5	96,8	143,9		+6,0	+48,7	
110,3	122,8	147,5	100,3	92,0	88,8	87,5	69,4	108,6	110,4	93,7	88,5	100,9	92,4	137,3		-6,9	+48,6	5110
121,7	121,4	120,9	106,5	96,2	85,4	92,6	77,0	109,3	110,1	87,9	81,2	102,4	93,4	109,2		-9,7	+16,9	
94,1	125,1	186,1	91,3	85,9	93,8	80,5	58,5	107,6	111,1	102,3	99,2	98,9	91,1	177,9		-4,4	+95,3	
111,0	110,6	109,2	107,2	96,2	96,8	94,4	90,0	109,3	113,1	102,0	101,2	94,4	100,9	109,3		+0,1	+8,3	52
108,5	102,8	103,3	103,1	92,6	90,0	90,9	88,0	106,8	108,7	98,2	97,1	86,9	93,1	98,5		-4,6	+5,8	
122,1	143,9	134,9	125,0	111,3	126,3	120,5	98,4	119,6	132,3	119,1	119,3	128,0	136,4	157,8		+17,0	+15,7	
103,9	109,9	106,4	93,1	84,7	85,8	85,8	77,4	95,2	98,6	96,5	77,9	85,5	88,8	95,6		-10,2	+7,7	5421-24
104,4	110,6	106,4	92,5	84,3	84,6	85,6	77,2	94,2	97,5	95,9	77,4	85,0	88,0	93,6		-12,0	+6,4	
99,5	103,5	106,5	98,2	87,4	96,4	88,0	78,8	103,1	107,2	102,0	82,3	88,7	96,1	111,8		+5,0	+16,3	
119,5	115,9	125,0	114,1	109,7	110,9	117,7	102,1	119,3	122,6	113,4	105,5	111,8	112,9	127,3		+1,8	+12,8	56
115,6	112,5	120,4	109,6	104,9	106,0	114,1	94,9	112,7	114,6	106,7	98,6	104,5	105,4	118,5		-1,6	+12,4	
160,7	153,0	173,7	161,5	161,1	162,4	157,6	178,8	190,2	208,3	185,1	179,3	191,2	194,4	222,1		+27,9	+14,2	
106,5	109,4	121,4	116,3	109,9	110,8	116,4	103,9	113,7	124,7	120,2	117,7	105,5	104,6	121,6		+0,2	+16,3	57
104,5	107,7	117,6	113,3	107,1	107,4	112,0	101,7	111,7	120,1	117,2	113,4	103,2	102,0	117,5		-0,1	+15,2	
147,7	144,6	198,1	179,4	169,0	184,3	209,1	150,9	158,0	222,5	181,1	208,5	152,3	158,2	203,9		+2,9	+28,9	
112,4	115,7	124,4	119,0	113,3	113,6	115,7	102,3	120,8	125,3	118,2	102,5	108,6	114,1	129,1		+3,8	+13,1	58
108,1	111,8	119,1	114,9	109,7	108,0	111,7	99,4	115,5	119,5	112,2	96,3	101,7	107,1	121,3		+1,8	+13,3	
134,3	135,4	151,2	140,4	132,1	142,7	136,8	116,9	147,5	154,8	148,5	133,8	143,1	149,2	168,0		+11,1	+12,6	
82,1	99,6	92,2	89,1	67,2	91,1	77,3	70,1	95,4	86,0	110,9	85,1	95,4	93,3	106,8		+15,8	+14,5	61
84,3	107,8	94,7	89,2	64,4	90,6	79,4	69,1	92,5	82,6	110,9	85,9	94,7	95,3	102,6		+8,3	+7,7	
76,0	75,4	85,1	88,7	76,1	92,6	71,5	73,4	104,2	95,9	111,1	83,0	97,6	88,0	119,7		+40,7	+36,0	
44,1	60,8	101,1	142,3	98,5	44,6	32,7	39,1	87,8	162,0	93,6	43,7	35,8	57,9	96,8		-4,3	+67,2	6251
44,9	61,9	99,7	140,2	96,6	41,8	31,6	39,9	86,9	160,8	91,5	43,3	32,4	56,1	93,9		-5,8	+67,4	
39,2	53,9	109,7	135,7	110,1	61,6	39,3	34,7	92,9	169,0	106,4	45,8	36,6	69,4	114,3		+4,2	+64,7	
83,2	91,0	111,1	98,1	86,9	80,0	76,3	63,3	101,9	107,3	94,4	75,1	77,7	85,7	109,5		-1,4	+27,8	63
80,1	85,8	105,5	95,0	81,0	71,7	71,4	60,1	96,0	100,2	85,3	68,9	71,3	79,3	101,6		-3,7	+28,1	
96,2	113,4	135,9	119,9	112,8	116,4	98,0	77,0	127,7	138,6	134,0	102,9	105,7	117,3	144,8		+6,5	+26,2	
65,2	86,9	157,2	133,1	69,9	52,0	51,9	72,2	139,3	141,6	77,9	43,5	63,3	83,9	143,5		-8,7	+71,0	64
63,7	82,2	146,1	123,1	67,9	50,4	50,9	67,8	129,6	131,3	73,6	43,3	60,8	78,5	131,2		-10,2	+67,1	
77,4	128,0	252,2	218,0	87,5	66,3	60,7	110,2	222,0	231,0	115,6	44,9	84,9	131,4	252,6		+0,2	+92,2	

SYPRO- NR.	WIRTSCHAFTSGLIEDERUNG	1979 1980 1981			VERAENDERUNG GEGENUEBER VORJAHRES- ZEITRAUM IN PROZENT	1981 1981 1981 1981 1982					VERAENDERUNG GEGENUEBER VORJAHRES-VOR- ZEITRAUM IN PROZENT		
		DURCHSCHNITT				1.VJ	2.VJ	3.VJ	4.VJ	1.VJ			
	VERARBEITENDES GEBERDE 1)	INSGESAMT	118,8	126,3	130,3	+3,2	124,7	127,1	129,3	139,9	130,5	+4,7	-6,7
		INLAND	117,5	124,0	123,0	-0,8	120,8	120,7	121,4	129,1	119,9	-0,7	-7,1
		AUSLAND	122,0	131,6	147,6	+12,2	134,1	142,4	148,3	165,6	155,5	+16,0	-6,1
	GRUNDSTOFF-UND PRODUKTIONSQUETER- GEBERDE	INSGESAMT	116,5	123,2	128,7	+4,5	125,3	130,3	129,5	129,8	128,8	+2,8	-0,8
		INLAND	112,1	118,0	118,3	+0,3	115,5	120,5	119,1	118,0	114,7	-0,7	-2,8
		AUSLAND	127,6	136,1	154,9	+13,8	150,0	154,8	155,5	159,1	164,2	+9,5	+3,2
25	GEW.U.VERARB.V. STEINEN U.ERDEN	INSGESAMT	123,1	130,2	127,4	-2,2	85,4	147,2	152,6	124,5	81,8	-4,2	-34,3
		INLAND	122,7	129,0	124,7	-3,3	81,0	145,5	151,4	121,0	75,6	-6,7	-37,5
		AUSLAND	129,0	145,4	161,3	+10,9	140,3	168,7	168,3	167,9	159,3	+13,5	-5,1
2531	H.V.ZEMENT	INSGESAMT	119,9	125,2	126,2	+0,8	79,2	156,1	154,8	114,7	78,7	-0,6	-31,4
		INLAND	119,9	125,3	124,5	-0,6	77,8	155,1	153,9	111,1	73,8	-5,1	-33,6
		AUSLAND	118,0	124,0	159,4	+28,5	106,6	175,0	171,4	184,4	171,9	+61,3	-6,8
2541	ZIEGELERIE	INSGESAMT	136,9	143,9	145,2	+0,9	103,7	172,7	178,4	126,1	89,1	-14,1	-29,3
		INLAND	139,4	144,6	143,8	-0,6	94,6	173,9	180,6	123,9	81,6	-15,5	-34,1
		AUSLAND	119,3	139,6	155,1	+11,1	152,9	163,8	162,6	141,2	140,6	-8,0	-0,4
2559	H.V.BETONERZEUG. (OH.DIMS,GR.FERTIG- BAUTEILE)	INSGESAMT	121,6	129,9	119,5	-8,0	72,1	139,8	143,8	122,3	63,6	-11,8	-48,0
		INLAND	121,0	129,3	118,8	-8,1	71,6	139,3	143,2	121,2	63,0	-12,0	-48,0
		AUSLAND	177,5	188,7	191,4	+1,4	124,8	195,1	209,6	236,0	122,4	-1,9	-48,1
2711	HOCHOFEN-,STAHL-U. WARMWALZWERKE (OH.STAHLRONNE)	INSGESAMT	106,8	111,3	108,2	-2,8	106,6	110,8	104,7	110,7	103,6	-2,8	-6,4
		INLAND	97,1	99,8	94,4	-5,4	98,0	96,8	87,6	95,2	91,2	-6,9	-4,2
		AUSLAND	135,3	145,4	149,1	+2,5	131,9	152,3	155,3	156,8	140,4	+6,4	-10,5
2850	NE-METALLHALBZEUGWERKE	INSGESAMT	129,3	152,1	150,7	-0,9	149,6	151,5	149,1	152,5	152,4	+1,9	-0,1
		INLAND	124,9	148,4	140,8	-5,1	140,2	141,7	139,8	141,3	139,9	-0,2	-1,0
		AUSLAND	140,4	161,4	175,9	+9,0	173,6	176,4	172,8	180,9	184,3	+6,2	+1,9
2910	EISEN-,STAHL-U. TEPPERGIESSEREI	INSGESAMT	108,5	110,7	109,5	-1,1	111,8	111,4	102,7	112,2	116,7	+4,4	+4,0
		INLAND	106,6	109,1	105,1	-3,7	109,0	107,9	98,4	105,1	110,1	+1,0	+4,8
		AUSLAND	119,7	120,2	134,8	+12,1	127,2	131,6	127,4	153,0	154,6	+21,5	+1,0
3011-15	ZIEHEREIEN UND KALT- WALZWERKE	INSGESAMT	110,7	113,9	108,2	-5,0	104,6	108,8	107,1	112,1	111,2	+6,3	-0,8
		INLAND	104,2	107,4	101,2	-5,8	96,8	102,5	100,6	105,0	102,7	+6,1	-2,2
		AUSLAND	127,4	137,9	134,0	-2,8	133,7	132,5	131,5	138,4	142,7	+6,7	+3,1
40	CHEMISCHE INDUSTRIE	INSGESAMT	121,0	127,3	138,2	+8,6	140,3	138,2	137,3	136,9	144,9	+3,3	+5,8
		INLAND	117,0	122,4	127,8	+4,4	130,2	126,4	127,9	126,7	131,6	+1,1	+3,9
		AUSLAND	126,2	136,1	156,6	+15,1	158,2	159,1	154,1	155,1	168,7	+6,6	+8,8
4031	H.V.CHEM.GRUNDSTF. (AUCH M.ANSCHL.WEITER- VERARB.)	INSGESAMT	125,0	129,6	141,4	+9,1	141,1	142,4	141,6	140,7	144,4	+2,3	+2,6
		INLAND	118,2	122,8	128,3	+4,5	128,4	127,2	129,7	127,8	130,8	+1,9	+2,3
		AUSLAND	134,0	138,4	158,7	+14,7	157,8	162,5	157,1	157,5	162,2	+2,8	+3,0
4034	H.V.CHEM.ERZEUGNISSEN F.GEBERDE,LANDWIRTSCHAFT	INSGESAMT	123,7	133,3	143,4	+7,6	150,4	145,3	142,0	136,0	161,8	+7,6	+19,0
		INLAND	120,7	128,5	134,2	+4,4	135,0	136,2	137,6	128,1	139,3	+3,2	+8,7
		AUSLAND	130,2	144,0	163,8	+13,8	184,4	165,3	151,8	153,6	211,6	+14,8	+37,8
4035	H.V.PHARMAZEUTISCHEN ERZEUGNISSEN	INSGESAMT	120,4	131,3	142,2	+8,3	145,6	140,1	139,8	143,4	146,6	+0,7	+2,2
		INLAND	119,6	128,5	134,9	+5,0	140,3	131,3	130,7	137,3	137,0	-2,4	-0,2
		AUSLAND	122,3	139,1	162,9	+17,1	160,5	164,9	165,5	160,7	173,6	+8,2	+8,0
4090	H.V.CHEMIKALISCHEN ERZEUGNISSEN	INSGESAMT	94,2	95,8	110,7	+15,6	109,7	111,9	103,2	118,2	119,8	+9,2	+1,4
		INLAND	92,4	88,9	95,0	+6,9	100,2	97,4	85,7	96,9	107,3	+7,1	+10,7
		AUSLAND	95,6	101,4	123,2	+21,5	117,3	123,4	117,1	135,1	129,8	+10,7	-3,9
53	HOLZBEARBEITUNG	INSGESAMT	114,8	128,5	119,9	-6,7	117,0	125,4	119,1	118,0	104,3	-10,9	-11,6
		INLAND	114,9	128,9	119,3	-7,4	116,0	125,0	119,2	116,8	102,1	-12,0	-12,6
		AUSLAND	114,0	125,3	126,0	+0,6	126,6	129,2	118,4	129,7	125,6	-0,8	-3,2
55	ZELLSTOFF-,HOLZSCHLIFF-, PAPIER-U.PAPPEERZEUGUNG	INSGESAMT	113,6	124,1	139,5	+12,4	135,7	135,5	143,1	143,6	149,7	+10,3	+4,2
		INLAND	109,3	116,6	126,3	+8,3	125,7	121,7	129,0	128,9	133,9	+6,5	+5,9
		AUSLAND	128,7	150,1	185,2	+23,4	170,6	183,6	192,2	194,5	204,6	+19,9	+5,2
59	GUMMIVERARBEITUNG	INSGESAMT	107,4	114,6	120,3	+5,0	123,0	119,3	114,5	124,6	124,9	+1,5	+0,2
		INLAND	107,2	115,2	119,7	+3,9	121,6	118,6	113,4	125,3	124,6	+2,5	-0,6
		AUSLAND	108,2	112,8	122,3	+8,4	127,4	121,4	117,9	122,7	126,0	-1,1	+2,7
	INVESTITIONSGUETER PRODUZIERENDES GEBERDE	INSGESAMT	120,4	128,5	133,2	+3,7	122,9	128,8	130,6	150,7	131,9	+7,3	-12,5
		INLAND	121,1	128,3	127,1	-0,9	122,1	124,2	122,8	139,5	121,7	-0,3	-12,8
		AUSLAND	119,0	128,9	143,9	+11,6	124,4	136,8	144,0	170,3	149,7	+20,3	-12,1
3021-25	STAHLVERFORMUNG, OBERFLAECHEVEREDLUNG, HAERTUNG	INSGESAMT	119,6	131,2	127,8	-2,6	133,1	127,9	122,8	127,6	139,5	+4,8	+9,3
		INLAND	119,5	130,2	125,5	-3,6	131,5	125,8	120,7	123,9	136,7	+4,0	+10,3
		AUSLAND	120,3	137,0	141,4	+3,2	142,0	139,9	135,3	148,6	155,2	+9,3	+4,4
31	STAHL-U.LEICHTMETALLBAU, SCHWENKFANRZEUGBAU	INSGESAMT	114,6	126,6	130,9	+3,4	102,4	113,5	145,7	162,0	101,8	-0,6	-37,2
		INLAND	106,8	121,1	124,4	+2,7	99,3	115,5	124,8	158,0	99,6	+0,3	-37,0
		AUSLAND	154,4	155,0	164,1	+5,9	118,5	103,4	252,4	182,4	113,6	-4,1	-37,7
3111	H.V.STAHL-U.L.METALLKON- STRUKT.(OH.GRUBENAUSSP.-)	INSGESAMT	116,8	130,8	132,4	+1,2	105,4	127,0	130,5	166,8	105,7	+0,3	-36,6
		INLAND	112,0	130,6	130,6	0	106,8	124,5	125,8	165,1	101,1	-5,3	-38,8
		AUSLAND	160,3	133,1	149,5	+12,3	92,6	149,1	173,6	182,5	147,7	+59,5	-19,1
32	MASCHINENBAU	INSGESAMT	115,2	127,1	126,8	+1,3	115,9	126,6	125,4	147,3	118,4	+2,2	-19,6
		INLAND	117,1	127,3	123,9	-2,7	118,3	121,7	119,4	136,3	111,1	-6,1	-18,5
		AUSLAND	112,8	126,8	135,1	+6,5	113,0	132,9	133,1	161,4	127,8	+13,1	-20,8

1) AUSGEWAENLTE WIRTSCHAFTSZWEIGE (OHNE NAHRUNGS- UND GENUSSMITTELGEBERDE).

ARBEITENDEN GEMERDE

INDEX
= 100

1981	1981	1981	1981	1981	1981	1981	1981	1981	1981	1981	1981	1981	1981	1982	1982	1982	VERÄNDERUNG GEGENÜBER VORJAHRES-VOR- ZEITRAUM IN PROZENT	SYPRO- NR.
JAN.	FEB.	MAR.	APR.	MAI	JUN.	JUL.	AUG.	SEP.	OKT.	NOV.	DEZ.	JAN.	FEB.	MAR.				
113,8	123,0	137,4	128,6	124,3	128,5	127,5	113,3	147,1	142,8	137,1	139,9	117,7	126,9	146,8	+6,8	+15,7		
111,5	118,7	132,1	123,5	117,9	120,7	120,4	106,5	137,2	134,6	127,0	125,7	109,1	115,7	134,9	+2,1	+16,6		
119,3	133,2	149,9	140,8	139,5	146,8	144,5	129,6	170,8	162,3	160,9	173,5	138,1	153,4	174,9	+16,7	+14,0		
117,2	122,4	136,4	130,7	127,7	132,6	129,4	119,3	139,9	140,4	130,7	118,2	118,9	124,8	142,8	+4,7	+14,4		
109,0	112,6	124,8	121,8	118,2	121,6	119,2	108,6	129,4	130,0	120,2	103,9	105,8	111,0	127,2	+1,9	+14,6		
137,8	146,7	165,4	153,0	151,5	160,0	154,7	145,8	166,1	166,5	156,9	153,8	151,6	159,4	181,7	+9,9	+14,0		
64,5	77,1	114,6	145,4	147,8	148,4	155,7	140,0	162,2	155,9	129,7	87,9	56,1	76,0	113,4	-1,0	+49,2	25	
59,4	72,6	111,0	143,7	144,1	146,6	154,2	138,7	161,2	153,0	124,8	83,3	49,7	69,3	107,9	-2,8	+55,7		
127,8	133,1	160,1	166,6	169,5	170,1	174,4	155,5	175,1	192,3	165,9	145,4	136,1	159,2	182,5	+14,0	+14,6		
53,7	65,0	119,0	140,0	156,0	152,2	164,9	137,0	162,4	153,3	123,0	67,9	37,0	71,2	128,0	+7,6	+79,8	2531	
51,0	63,6	118,8	140,2	154,8	150,3	163,9	137,1	160,7	148,7	121,0	63,5	32,8	66,0	122,7	+3,3	+85,9		
105,4	91,4	123,1	157,3	178,9	188,7	183,4	135,4	195,5	241,5	160,2	151,5	117,0	170,2	228,6	+85,7	+34,3		
72,2	93,7	145,2	172,4	173,3	172,4	183,9	166,6	184,6	171,0	131,1	76,3	51,1	86,6	129,5	-10,8	+49,5	2541	
63,1	87,0	139,7	173,6	174,7	175,5	185,1	170,9	185,8	170,0	129,7	72,1	42,1	79,0	123,8	-11,4	+56,7		
135,5	139,8	183,5	163,5	163,3	164,5	175,0	136,4	176,4	177,4	141,0	105,3	113,3	139,4	169,1	-7,8	+21,3		
51,5	63,8	100,9	133,0	140,4	146,1	147,4	131,3	152,8	146,7	125,8	94,4	42,6	55,6	92,6	-8,2	+66,5	2559	
51,1	63,4	100,2	132,7	139,7	145,4	146,7	130,5	152,5	144,8	125,2	93,7	42,2	55,0	91,9	-8,3	+67,1		
93,9	108,3	172,2	162,6	205,7	217,1	227,7	212,5	188,7	348,4	187,8	171,8	88,7	117,1	161,3	-6,3	+37,7		
95,7	104,9	119,1	102,2	106,6	123,7	95,1	97,5	121,6	112,0	110,1	110,1	93,5	103,9	113,5	-4,7	+9,2	2711	
91,6	95,7	106,8	91,3	92,9	106,3	79,2	80,2	103,5	97,3	96,9	91,4	85,4	91,1	97,1	-9,1	+6,6		
108,0	132,1	155,5	134,2	147,2	175,4	142,1	148,7	175,1	155,5	149,3	165,5	117,5	141,8	161,8	+4,1	+14,1		
144,8	146,2	157,9	157,0	148,8	148,7	152,4	140,4	154,6	165,1	159,6	132,8	150,1	145,1	162,1	+2,7	+11,7	2850	
138,7	136,6	145,4	148,5	139,9	136,7	144,8	130,6	144,1	153,7	152,5	117,7	137,8	132,3	149,7	+3,0	+13,2		
160,3	170,7	189,9	178,6	171,4	179,3	171,6	165,2	181,5	193,9	177,7	171,2	181,5	177,7	193,6	+1,9	+8,9		
103,9	111,1	120,3	113,4	110,2	110,7	107,4	84,0	114,8	122,8	117,0	96,8	108,9	112,9	128,2	+6,6	+13,6	2910	
102,2	107,5	117,4	110,9	107,4	105,5	102,6	82,2	110,4	116,2	109,5	89,5	103,1	105,6	121,5	+3,5	+15,1		
113,5	131,6	136,6	127,7	126,4	140,8	134,8	107,5	139,8	160,6	159,9	138,4	142,3	154,9	166,5	+21,9	+7,5		
97,5	103,0	113,2	110,8	107,8	107,9	110,3	92,5	118,6	119,1	115,3	101,8	99,2	109,1	125,4	+10,8	+14,9	3011-15	
89,8	95,3	105,2	104,1	102,2	101,2	104,0	86,6	111,1	114,6	107,8	92,7	91,3	99,7	117,2	+11,4	+17,6		
126,3	131,7	143,1	135,8	128,6	133,1	133,7	114,4	146,3	136,1	143,5	135,6	128,5	143,7	155,8	+8,9	+8,4		
134,7	137,8	148,5	141,1	135,0	138,4	139,4	127,8	144,8	146,0	136,5	128,2	137,9	139,7	157,2	+5,9	+12,5	40	
126,5	128,6	135,6	129,7	123,1	126,5	129,3	118,5	136,0	138,1	126,9	115,0	126,9	127,2	140,7	+3,8	+10,6		
149,2	154,1	171,4	161,6	156,2	159,5	157,5	144,3	160,5	160,0	153,7	151,6	157,5	162,1	186,6	+8,9	+15,1		
134,3	137,2	151,7	145,5	138,7	143,0	142,1	134,9	147,7	147,9	140,1	134,1	136,6	138,8	157,7	+4,0	+13,6	4031	
124,2	124,5	136,5	130,8	123,0	127,7	129,5	124,4	135,2	137,4	128,9	117,1	129,4	124,9	138,1	+1,2	+10,6		
147,7	153,9	171,8	165,0	159,2	163,2	168,6	148,6	164,2	161,6	154,7	156,3	146,0	157,1	183,5	+6,8	+16,8		
139,0	154,2	158,0	151,3	142,2	142,3	144,9	130,5	150,6	150,3	140,5	117,3	149,8	163,3	172,3	+9,1	+5,5	4034	
120,1	143,9	141,0	140,2	134,5	133,9	137,8	127,2	147,7	146,0	130,7	107,5	117,6	148,7	151,5	+7,4	+1,9		
180,8	177,0	195,5	175,8	159,2	161,0	160,7	137,9	156,8	159,8	162,1	138,9	221,0	195,6	218,3	+11,7	+11,6		
147,4	141,6	147,8	139,4	137,9	143,0	148,5	127,2	143,8	151,0	139,2	140,0	142,0	139,3	158,4	+7,2	+13,7	4035	
146,3	136,5	138,1	129,7	127,7	136,4	142,2	114,8	135,1	142,1	134,9	134,8	134,6	127,8	148,5	+7,5	+16,2		
150,7	155,7	175,1	166,6	166,4	161,6	166,2	162,0	168,2	176,1	151,1	154,8	163,0	171,6	186,1	+6,3	+8,4		
103,0	106,5	119,6	108,8	112,0	114,8	103,1	87,1	119,3	119,5	118,0	117,0	115,9	113,6	130,0	+8,7	+14,4	4090	
93,9	96,8	109,8	101,3	94,0	97,0	82,2	70,8	104,0	104,1	98,1	88,4	108,7	100,2	113,0	+2,9	+12,8		
110,3	114,2	127,4	114,8	126,3	129,0	119,7	100,2	131,4	131,8	133,8	139,7	121,6	124,2	143,5	+12,6	+15,5		
103,9	116,7	130,5	131,0	124,7	120,5	119,1	104,5	133,8	135,0	134,8	122,4	93,3	87,2	119,9	-7,0	+19,4	53	
102,3	115,8	130,0	131,3	124,7	119,1	119,3	105,4	133,0	134,8	122,4	93,3	87,2	119,9	119,9	-7,8	+21,0		
118,5	125,8	135,6	128,8	124,1	134,6	117,4	96,8	141,1	137,4	135,9	115,8	118,0	124,6	134,3	-1,0	+7,8		
131,6	129,4	146,1	133,6	130,6	142,4	142,1	131,2	156,1	158,2	145,7	126,8	141,0	144,0	164,1	+12,3	+14,0	55	
123,9	119,4	133,7	121,6	118,8	124,8	130,2	119,4	137,5	142,5	131,0	113,3	127,7	128,7	145,4	+8,8	+13,0		
158,6	164,1	189,1	175,4	171,8	203,7	183,5	172,3	220,9	212,6	197,0	173,8	187,1	197,4	229,3	+21,3	+16,2		
121,7	118,7	128,6	122,7	118,6	116,5	116,1	100,1	127,3	133,5	126,7	113,6	106,9	122,3	145,6	+13,2	+19,1	59	
122,2	115,2	127,4	123,2	117,9	114,6	114,5	99,4	126,3	133,3	127,1	115,4	105,0	122,9	145,8	+14,4	+18,6		
120,4	129,5	132,3	120,9	120,9	122,3	121,0	102,5	130,3	134,3	125,5	108,2	112,6	120,4	145,0	+9,6	+20,4		
108,9	122,0	137,8	128,3	126,1	131,9	127,4	111,5	152,8	144,3	144,1	163,7	116,2	128,9	150,5	+9,2	+16,8		
109,5	120,6	136,1	124,7	121,2	124,6	121,4	105,6	141,4	136,0	132,8	149,6	108,6	117,3	139,1	+2,2	+18,6		
107,8	124,5	140,9	134,7	134,5	141,1	137,8	121,7	172,6	158,9	163,8	188,2	129,5	149,2	170,4	+20,9	+14,2		
129,3	131,8	138,1	132,2	126,6	124,9	127,4	107,4	133,7	141,2	131,9	109,6	129,8	137,1	151,5	+9,7	+10,5	3021-25	
127,8	131,0	135,6	130,1	125,4	122,0	124,9	106,3	130,8	137,7	128,8	105,3	127,1	134,5	148,6	+9,6	+10,5		
137,9	136,0	152,0	144,0	134,1	141,6	141,5	113,6	150,7	161,7	149,3	134,7	145,3	152,5	167,8	+10,4	+10,0		
110,4	93,0	103,9	101,3	105,6	133,6	115,7	129,7	191,7	138,7	139,8	207,6	102,5	95,9	107,1	+3,1	+11,7	31	
101,2	92,9	103,9	105,1	110,3	131,1	118,4	108,8	147,3	143,6	139,9	190,6	100,5	91,3	106,9	+2,9	+17,1		
157,8	93,6	104,0	81,5	81,9	146,7	101,5	236,7	418,9	113,1	139,2	294,8	112,6	119,7	108,4	+4,2	-9,4		
103,9	97,9	114,4	114,5	114,2	152,2	126,9	116,6	148,1	153,6	150,9	196,0	101,4	98,7	117,1	+2,4	+18,6	3111	
104,5	100,4	115,5	114,9	116,1	142,6	125,8	111,6	140,0	149,2	147,9	198,2	98,1	93,3	112,0	-5,0	+20,0		
98,4	74,8	104,7	110,6	96,4	240,2	137,1	162,0	221,7	193,9	178,5	175,2	131,1	148,5	163,6	+56,3	+10,2		
103,7	112,8	131,3	126,9	122,7	130,2	129,7	108,3											

2 UMSATZ IN VER

2.1 WERT
1976

SYPRO- NR.	WIRTSCHAFTSGLIEDERUNG	1979 1980 1981			VERAENDERUNG GEGENUEBER VORJAHRES- ZEITRAUM IN PROZENT	1981	1981	1981	1981	1982	VERAENDERUNG GEGENUEBER VORJAHRES-VOR- ZEITRAUM IN PROZENT		
		DURCHSCHNITT				1.VJ	2.VJ	3.VJ	4.VJ	1.VJ			
3210	H.V.LANDW.MASCHINEN, ACKERSCHLEPPERN	INSGESAMT	108,9	106,4	111,2	+4,5	106,4	122,8	102,6	113,1	120,7	+13,4	+6,7
		INLAND	111,6	99,8	97,7	-2,1	97,6	107,0	94,3	91,9	107,2	+9,8	+16,6
		AUSLAND	105,2	115,2	129,3	+12,2	118,1	143,9	113,9	141,4	138,8	+17,5	-1,8
3220	H.V.METALLBEARBEITUNGS- MASCHINEN U.AE.	INSGESAMT	126,1	141,4	146,7	+3,7	128,3	142,6	134,0	182,0	120,9	-5,8	-33,6
		INLAND	142,7	156,2	155,3	-0,6	150,7	151,4	137,3	181,6	130,5	-13,4	-28,1
		AUSLAND	106,3	123,6	136,5	+10,4	101,4	132,0	130,1	182,5	109,5	+8,0	-40,0
3230	H.V.TEXTIL-U.NAHE- MASCHINEN	INSGESAMT	101,1	108,3	105,1	-3,0	99,8	99,1	101,0	120,3	98,3	-1,5	-18,3
		INLAND	105,2	110,4	92,8	-15,9	96,6	89,1	85,0	100,3	83,3	-13,8	-16,9
		AUSLAND	99,3	107,4	110,5	+2,9	101,2	103,5	108,1	129,0	104,7	+3,5	-18,8
3240	H.V.MASCHINEN F.D.NAHR- U.GENUSSMITTELGEV.USW	INSGESAMT	116,7	132,5	135,6	+2,3	117,7	131,5	132,0	161,1	120,1	+2,0	-25,5
		INLAND	118,4	130,5	130,4	-0,1	115,0	127,0	130,2	149,5	109,8	-6,5	-26,6
		AUSLAND	114,9	134,7	141,2	+4,8	120,6	136,4	134,0	173,7	131,4	+9,0	-24,4
3256	H.V.HUETTEN-U.WALZWERKS- EINR.USW (OH.DAUNASCH.)	INSGESAMT	117,8	119,6	125,4	+4,8	99,4	127,2	118,1	157,0	108,1	+8,8	-31,1
		INLAND	111,0	119,7	117,2	-2,1	103,8	113,9	112,2	138,9	101,8	-1,9	-26,7
		AUSLAND	129,7	119,6	139,7	+16,8	91,5	130,4	128,3	188,5	119,0	+30,1	-36,9
3257	H.V.DAU-, DAUSTOFF-U.AE. MASCHINEN	INSGESAMT	133,2	142,1	138,3	-2,7	127,0	138,1	131,8	156,5	126,1	-0,7	-19,4
		INLAND	156,2	153,7	122,1	-16,9	120,7	136,6	113,5	117,6	100,3	-16,9	-14,7
		AUSLAND	112,6	131,8	132,9	+16,0	132,6	139,4	148,2	191,4	149,2	+12,5	-22,0
3260	H.V.ZAHNRAEDERN, GETRIE- BEN, LAGERN U.AE.	INSGESAMT	116,5	129,8	131,6	+1,4	132,9	129,6	129,5	134,5	133,7	+0,6	-0,6
		INLAND	112,6	123,8	122,3	-1,2	124,2	119,9	112,2	138,9	128,2	+3,2	-2,2
		AUSLAND	124,1	141,4	149,7	+5,9	149,9	148,3	148,7	151,9	144,3	-3,7	-5,0
3280	SONSTIGER MASCHINENBAU	INSGESAMT	106,2	121,7	121,2	-0,4	110,4	116,0	123,3	135,0	115,5	+4,6	-14,4
		INLAND	105,8	120,2	120,5	+0,2	116,3	114,4	118,4	132,8	109,4	-5,9	-17,6
		AUSLAND	106,8	124,2	122,3	-1,5	100,8	118,6	131,3	138,6	125,4	+24,4	-9,5
33	STRASSENFAHRZEUGBAU	INSGESAMT	139,2	136,7	146,6	+7,2	138,8	147,7	132,2	167,7	169,8	+22,3	+1,3
		INLAND	146,1	138,9	136,1	-2,0	140,3	144,5	120,2	139,3	142,0	+1,2	+1,9
		AUSLAND	131,7	134,4	158,0	+17,6	137,2	151,2	145,1	198,6	200,2	+45,9	+0,8
3311	H.V.KRAFTWAGEN U. -MOTOREN	INSGESAMT	140,2	137,2	146,9	+7,1	139,0	147,5	131,9	169,2	171,5	+23,4	+1,4
		INLAND	148,2	139,5	135,8	-2,7	141,2	144,2	118,5	139,2	143,0	+1,3	+2,7
		AUSLAND	132,3	134,9	158,0	+17,1	136,9	150,8	145,1	199,0	199,7	+45,9	+0,4
3312	H.V.PERSONENKRAFTWAGEN U.AE. (EINSCHL.MOTOREN)	INSGESAMT	135,3	128,9	136,6	+6,0	133,6	135,7	119,5	137,3	169,0	+26,5	+7,4
		INLAND	140,7	129,4	128,9	-0,4	138,9	132,6	113,2	131,1	146,4	+5,4	+11,7
		AUSLAND	130,0	128,4	144,1	+12,2	128,4	138,8	125,9	183,3	191,5	+49,1	+4,5
3313	H.V.LASTKRAFTWAGEN U.AE. (EINSCHL.MOTOREN)	INSGESAMT	154,6	161,5	177,3	+9,8	154,8	182,3	168,1	204,1	178,6	+15,4	-12,5
		INLAND	170,1	169,0	155,8	-7,8	147,7	178,3	134,3	162,8	133,1	-9,9	-18,2
		AUSLAND	139,0	154,0	198,9	+29,2	161,9	186,3	202,1	245,5	224,3	+38,5	-8,6
34	SCHIFFBAU	INSGESAMT	60,2	68,5	92,2	+34,6	67,0	68,3	102,5	131,1	64,1	-4,3	-51,1
		INLAND	88,4	100,3	108,5	+8,2	64,5	102,9	96,3	170,5	104,7	+62,3	-38,6
		AUSLAND	40,4	46,4	80,8	+74,1	68,7	44,1	106,7	103,6	35,8	-47,9	-65,4
36	ELEKTROTECHNIK	INSGESAMT	117,9	127,8	131,8	+3,1	122,4	124,0	133,9	146,8	129,0	+5,4	-12,1
		INLAND	116,4	125,5	125,8	+0,2	120,1	117,4	125,8	139,7	121,8	+1,4	-12,8
		AUSLAND	121,5	133,2	146,0	+9,6	128,0	139,4	153,0	163,5	145,9	+14,0	-10,8
3620	H.V.GERAETEN D.ELEKTRIZ. ERZEUGUNG, -VERTLG.U.AE.	INSGESAMT	118,2	128,7	135,8	+5,5	123,3	129,8	141,8	148,2	134,4	+9,0	-9,3
		INLAND	115,0	123,4	127,8	+3,6	120,4	128,9	131,5	162,8	126,5	+5,1	-7,1
		AUSLAND	125,8	141,1	154,8	+9,7	130,1	146,2	166,2	176,6	153,2	+17,8	-13,3
3650	H.V.ELEKTROHAUSHALTS- GERAETEN	INSGESAMT	105,7	112,7	115,7	+2,7	118,0	107,7	110,3	126,7	114,8	-2,7	-9,4
		INLAND	105,8	111,4	112,2	+0,7	117,6	102,5	107,2	121,4	110,2	-6,3	-9,2
		AUSLAND	105,2	116,2	125,1	+7,7	119,0	121,7	118,7	141,0	127,2	+6,9	-9,8
3660	H.V.ZAHLERN, FERNMELDE-, MESS-U.REGELGERAETEN USW	INSGESAMT	133,4	148,1	155,6	+5,1	138,3	149,4	161,9	173,0	145,6	+5,3	-15,8
		INLAND	137,9	152,8	156,0	+2,1	140,7	148,6	157,6	176,8	140,3	-0,3	-20,6
		AUSLAND	123,5	137,8	155,0	+12,5	133,0	151,1	171,2	164,7	157,2	+18,2	-4,6
3670	H.V.RUNDFUNK-, FERNSEH-U. PHONOTECHN.GERAETEN	INSGESAMT	102,4	105,3	98,5	-6,5	98,2	82,6	92,2	121,0	103,5	+5,4	-14,5
		INLAND	94,5	99,8	86,4	-13,4	88,5	67,8	80,8	108,6	94,1	+6,3	-13,4
		AUSLAND	120,0	117,7	125,4	+6,5	119,6	115,7	117,7	148,7	124,5	+4,1	-16,3
3711-60	FEINMECHANIK, OPTIK	INSGESAMT	123,2	132,6	135,6	+2,3	131,6	132,4	129,5	148,8	129,7	-1,4	-12,8
		INLAND	121,7	132,1	132,2	+0,1	130,0	129,1	125,1	144,5	123,6	-4,9	-14,5
		AUSLAND	126,4	133,7	142,7	+6,7	134,8	139,4	138,5	158,0	142,3	+5,6	-9,9
38	H.V.EBM-WAREN	INSGESAMT	119,3	128,0	128,3	+0,2	127,3	126,7	124,7	134,5	128,9	+1,3	-4,2
		INLAND	118,0	125,6	123,5	-1,7	123,1	121,4	120,7	128,8	121,6	-1,2	-5,6
		AUSLAND	124,5	137,6	147,8	+7,4	144,4	148,2	141,0	157,7	158,2	+9,6	+0,3
3830	H.V.HEIZ-U.KOCHGERAETEN	INSGESAMT	107,3	120,5	119,8	-0,6	119,7	108,9	115,1	133,5	118,0	-1,4	-12,9
		INLAND	105,7	113,5	108,3	-4,6	104,5	99,5	106,8	122,3	103,8	-0,7	-15,1
		AUSLAND	112,2	142,4	156,2	+9,7	167,9	138,6	141,1	177,1	162,7	-3,1	-8,1
3842	H.V.STAHLBLECHWAREN (OH.FOEBEL)	INSGESAMT	115,8	121,3	119,3	-1,6	113,2	118,5	120,0	123,7	112,1	-1,0	-10,8
		INLAND	114,9	118,7	114,3	-3,7	109,4	112,5	115,1	120,3	105,9	-3,2	-12,0
		AUSLAND	121,3	136,5	148,6	+8,9	135,5	153,0	148,8	137,0	148,2	+9,4	-5,6
3850	H.V.SCHLOSSERN, BESCHLAGEN	INSGESAMT	117,3	122,9	121,6	-1,1	126,4	119,2	113,2	127,7	130,7	+3,4	+2,3
		INLAND	118,4	123,3	119,9	-2,8	124,9	117,6	112,3	124,9	126,6	+1,4	+1,4
		AUSLAND	112,5	121,1	128,8	+6,4	132,7	125,9	116,8	139,9	148,3	+11,8	+6,0

ARBEITENDEN GEWERDE

INDEX
= 100

1981 JAN.	1981 FEB.	1981 MAR.	1981 APR.	1981 MAY	1981 JUN.	1981 JUL.	1981 AUG.	1981 SEP.	1981 OKT.	1981 NOV.	1981 DEZ.	1982 JAN.	1982 FEB.	1982 MAR.	VERÄNDERUNG GEGENÜBER VORJAHRES-VOR- ZEITRAUM IN PROZENT	SYPRO- NR.	
87,7	108,6	122,8	133,6	122,6	112,2	117,1	92,0	98,8	122,0	107,4	109,9	107,6	118,8	135,7	+10,5	+14,2	3210
79,9	98,6	114,3	115,9	103,0	102,0	110,1	76,7	96,0	101,5	88,7	85,6	93,6	103,6	124,4	+8,8	+20,1	
98,2	122,0	134,1	157,3	148,7	125,8	126,5	112,6	102,6	169,4	132,4	142,5	126,3	139,2	150,8	+12,5	+8,3	
107,2	126,7	150,9	139,6	137,9	150,3	143,7	117,0	141,3	153,9	160,4	231,7	97,0	117,3	148,5	-1,6	+26,6	3220
129,9	149,2	173,0	150,1	147,9	156,3	148,1	115,0	148,9	156,0	159,8	229,1	110,4	126,7	154,5	-10,7	+21,9	
80,0	99,8	124,5	127,0	125,8	143,3	138,5	119,4	132,3	151,4	161,2	234,9	81,1	106,1	141,4	+13,6	+33,3	
87,2	100,8	111,5	95,5	97,2	104,7	103,8	79,7	119,6	117,5	117,6	125,8	88,1	94,0	112,7	+1,1	+19,9	3230
87,9	95,2	106,8	88,3	88,5	90,6	86,7	72,8	95,4	96,1	97,2	109,7	72,9	82,3	94,6	-11,4	+14,9	
86,9	103,2	113,5	98,6	101,0	110,9	111,3	82,7	130,2	127,7	126,5	132,9	94,6	99,0	120,6	+6,3	+21,8	
100,2	116,2	136,8	128,0	125,9	140,6	137,2	113,1	145,7	140,6	148,0	194,7	99,5	113,8	147,1	+7,5	+29,3	3240
94,2	112,7	138,2	125,0	124,2	131,9	132,3	114,2	144,1	136,2	137,6	174,7	92,3	104,6	132,6	-4,1	+26,8	
106,6	119,9	135,3	131,4	127,7	150,0	142,6	111,9	147,5	145,4	159,4	216,4	107,4	123,9	163,0	+20,5	+31,6	
91,0	94,8	112,3	126,0	106,0	149,5	110,2	105,9	138,3	123,6	153,0	194,3	102,6	101,6	120,0	+6,9	+18,1	3256
94,6	99,9	117,0	111,7	101,6	128,5	117,8	103,1	115,8	117,5	125,7	173,6	92,0	100,1	113,4	-3,1	+13,3	
84,7	85,8	104,0	151,1	113,9	186,2	96,8	110,7	177,5	136,2	200,8	230,5	121,2	104,1	131,6	+26,5	+26,4	
98,6	121,9	160,4	139,5	135,2	139,7	137,2	117,5	140,6	158,2	141,1	170,2	98,4	124,7	155,2	-3,2	+24,5	3257
95,7	115,0	151,3	150,2	133,1	126,5	125,6	93,5	121,3	111,2	108,4	133,1	80,1	97,0	123,8	-18,2	+27,6	
101,1	128,1	168,6	129,9	137,0	151,4	147,6	139,0	157,9	200,4	170,4	203,4	114,8	149,5	183,4	+8,8	+22,7	
126,8	130,2	141,8	134,5	129,5	124,8	137,7	117,2	133,5	139,0	136,6	127,9	127,8	136,6	136,7	-3,6	+0,1	3260
120,5	121,0	131,0	125,1	118,5	116,2	125,1	109,0	124,5	132,6	128,4	115,4	122,8	127,2	134,5	+2,7	+5,7	
139,0	148,1	162,7	152,9	150,8	141,3	162,1	133,0	151,0	151,3	152,5	152,0	137,4	154,8	140,8	-13,5	-9,0	
106,3	105,1	119,9	114,6	116,7	116,7	121,7	106,3	141,9	124,9	122,7	157,4	99,6	118,4	128,5	+7,2	+8,5	3280
118,6	109,8	120,6	111,4	114,5	117,3	120,7	106,2	128,2	129,5	125,4	143,5	96,7	106,0	125,6	+4,1	+18,5	
86,1	97,5	118,7	119,7	120,3	115,8	123,4	106,3	164,1	117,3	118,2	180,2	104,2	138,6	133,3	+12,3	-3,8	
114,8	141,0	160,6	150,9	146,7	145,5	128,3	110,0	158,2	169,9	164,1	169,1	147,7	162,4	199,4	+24,2	+22,8	33
109,9	145,0	146,0	153,6	142,1	137,8	119,2	99,1	142,4	148,3	133,3	136,4	120,1	135,6	170,3	+2,6	+25,6	
120,1	136,6	154,8	148,0	151,7	153,9	136,2	121,8	175,3	193,3	197,6	204,8	177,8	191,7	231,1	+49,3	+20,6	
115,0	141,1	160,9	150,4	146,9	145,3	126,9	109,6	159,1	171,1	165,6	170,9	148,4	164,1	201,9	+25,5	+23,0	3311
110,1	146,1	167,3	153,4	142,4	136,9	116,7	97,3	141,6	148,3	133,0	136,2	121,2	136,0	171,8	+5,0	+26,3	
119,8	136,2	154,6	147,4	151,3	153,7	136,9	121,9	176,5	193,7	197,9	205,5	175,3	192,0	231,9	+20,7	+20,8	
113,4	135,2	152,3	137,9	135,5	133,7	114,4	90,8	153,4	165,7	159,6	146,7	145,0	162,0	200,1	+31,4	+25,5	3312
109,7	144,7	162,3	142,6	128,4	126,8	109,4	87,8	142,3	145,5	128,0	119,8	117,7	144,6	176,9	+9,0	+22,3	
117,1	125,7	142,3	133,3	142,6	140,6	119,3	93,8	164,5	185,7	191,0	173,3	172,1	179,3	223,0	+56,7	+24,4	
119,5	158,6	186,4	187,2	180,3	179,4	163,6	165,0	175,8	186,9	183,1	242,2	158,1	170,2	207,5	+11,3	+21,9	3313
111,3	150,0	181,9	185,0	183,5	166,3	138,0	123,3	139,5	156,6	147,8	183,9	131,6	110,8	156,8	-13,8	+41,5	
127,6	167,1	190,9	189,4	177,2	192,3	189,3	204,8	212,2	217,3	218,5	300,7	184,7	229,9	258,4	+35,4	+12,4	
42,5	71,3	87,2	52,2	49,5	103,2	68,2	53,2	186,1	100,3	107,3	185,8	57,6	52,5	82,3	-5,6	+56,8	34
38,4	41,7	113,3	63,4	80,2	165,1	57,4	55,6	176,0	51,6	159,1	300,7	85,9	92,6	135,7	+19,8	+46,5	
45,3	92,0	68,9	44,4	28,1	59,9	75,6	51,5	193,1	134,3	71,1	105,5	37,8	24,6	45,0	-34,7	+82,9	
108,8	121,5	137,0	120,9	124,0	127,0	128,2	116,0	157,6	139,8	141,9	158,7	113,2	128,2	145,6	+6,3	+13,6	36
109,1	118,4	132,8	115,4	115,3	121,5	117,7	108,1	151,7	136,1	132,4	150,7	110,0	117,6	137,9	+3,8	+17,3	
108,2	128,7	147,0	133,9	144,5	139,8	152,9	134,8	171,4	148,6	164,2	177,6	120,8	153,2	163,7	+11,4	+6,9	
109,1	121,9	138,8	125,7	131,4	132,3	141,8	124,8	158,8	133,7	141,2	169,8	116,0	136,0	151,2	+8,9	+11,2	3620
108,0	117,7	135,4	121,3	120,0	127,5	128,4	111,0	155,1	129,4	125,7	153,6	114,5	122,6	142,3	+5,1	+16,1	
111,6	131,9	146,9	136,4	158,5	143,7	173,7	157,5	167,5	143,9	177,8	208,1	119,7	167,7	172,1	+17,2	+2,6	
115,9	116,7	121,3	105,6	104,6	112,8	105,9	90,3	134,7	142,2	131,4	106,6	110,4	111,8	122,2	+0,7	+9,3	3650
119,0	117,1	116,7	100,3	98,0	109,2	100,6	89,2	131,8	140,0	121,5	102,7	108,9	107,0	114,6	-1,8	+7,1	
107,4	115,7	134,0	120,0	122,4	122,6	120,2	93,5	142,5	148,0	158,1	117,0	114,4	124,6	142,5	+6,3	+14,4	
116,7	136,8	161,3	144,2	149,6	154,3	150,4	143,2	192,1	153,7	163,7	201,4	122,6	142,8	171,5	+6,3	+20,1	3660
120,5	138,9	162,7	141,6	149,1	155,2	146,2	142,1	184,6	158,4	166,8	205,3	118,9	135,5	166,5	+2,3	+22,9	
108,5	132,2	158,3	149,9	150,8	152,5	159,5	145,7	208,4	143,5	157,2	193,5	130,7	158,5	182,3	+15,2	+15,0	
87,0	99,3	108,3	81,9	80,9	85,0	78,1	71,7	126,9	130,9	119,3	112,9	92,1	102,1	116,3	+7,4	+13,9	3670
82,6	88,7	94,3	69,2	66,0	68,1	60,9	64,4	117,1	114,0	105,6	106,2	84,1	89,4	108,9	+15,5	+21,8	
96,6	122,8	139,4	110,1	114,4	122,7	116,3	87,9	148,8	168,5	149,7	127,9	110,0	130,5	132,9	-4,7	+1,8	
116,2	135,0	143,5	134,6	129,7	133,0	131,9	114,8	141,7	145,5	146,5	154,5	112,9	129,5	146,8	+2,3	+13,4	3711-60
115,5	133,0	141,5	132,4	127,3	127,5	126,6	111,7	137,0	142,7	142,1	148,6	109,5	122,5	138,9	-1,8	+13,4	
117,6	139,1	147,6	139,1	134,7	144,3	143,0	121,1	151,4	151,2	155,8	166,9	119,8	143,9	163,3	+10,6	+13,5	
117,3	126,5	138,1	131,5	124,5	124,1	127,9	107,2	139,0	144,2	136,7	122,7	117,6	124,7	144,3	+4,5	+15,7	38
113,9	122,0	133,4	126,5	119,2	118,6	123,3	104,6	134,1	139,0	131,2	116,2	111,2	117,2	136,5	+2,3	+16,5	
131,2	144,6	157,4	151,9	145,8	146,8	146,5	117,7	158,7	165,0	159,2	148,9	143,4	155,0	176,1	+11,9	+13,6	
115,4	117,6	126,1	113,4	107,1	106,3	102,8	94,0	148,5	149,1	140,8	116,5	113,2	113,7	127,0	+0,7	+11,7	3830
99,8	101,2	112,4	104,4	98,6	95,4	93,5	90,1	136,9	141,0	124,2	101,6	102,1	97,9	111,4	-0,9	+13,8	
164,7	169,4	169,5	141,6	133,6	140,7	131,9	106,2	185,1	174,6	193,3	163,3	148,2	163,8	176,2	+4,0	+7,6	
104,1	112,1	123,3	121,2	116,8	117,4	120,7	106,6	132,7	133,5	127,3	116,2	101,9	109,2	125,1	+1,5	+14,6	3842
101,1	108,7	118,3	115,8	110,5	111,3	115,6	102,8	127,0	128,5	122,5	110,0	96,7	102,8	118,3	0	+15,1	
121,4	132,2	152,9	152,5	153,8	152,7	151,0	129,2	166,1	163,3	155,2	152,6	132,6	146,8	165,1	+8,0	+12,5	
118,9	125,7	134,6	125,0	116,3	116,2	118,0	91,6	130,0	141,0	133,6	108,6	122,0	126,4	143,6	+6,7	+13,6	3850

SYPRO- NR.	WIRTSCHAFTSGLIEDERUNG	1979 1980 1981			VERÄNDERUNG GEGENÜBER VORJAHRES- ZEITRAUM IN PROZENT	1981 1. VJ	1981 2. VJ	1981 3. VJ	1981 4. VJ	1982 1. VJ	VERÄNDERUNG GEGENÜBER VORJAHRES-VOR- ZEITRAUM IN PROZENT		
		DURCHSCHNITT											
50	H.V. BUEROMASCHINEN, ADV- GERÄTEN U.-EINR.	INSGESAMT	135,5	146,7	169,9	+15,8	147,2	154,3	180,6	197,3	167,1	+13,5	-15,3
		INLAND	144,2	152,8	162,2	+6,2	138,0	144,6	177,8	188,3	154,6	+12,0	-17,9
		AUSLAND	126,2	140,1	178,1	+27,1	157,2	164,8	183,6	207,0	180,5	+14,8	-12,8
5060	H.V. BUEROMASCHINEN	INSGESAMT	113,5	109,2	111,6	+2,2	107,7	111,0	107,9	119,8	97,3	-9,7	-18,8
		INLAND	125,5	119,5	119,7	+0,2	122,9	119,3	110,4	126,0	108,2	-12,0	-14,1
		AUSLAND	104,5	101,6	105,5	+3,8	96,3	104,7	106,0	115,2	89,1	-7,5	-22,7
5080	H.V. ADV-GERÄTEN U.-EINRICHTUNGEN	INSGESAMT	144,8	162,5	194,4	+19,6	163,9	172,6	211,3	230,0	196,6	+20,0	-14,5
		INLAND	150,2	163,6	175,9	+7,5	142,8	152,7	199,6	208,4	169,7	+18,8	-18,6
		AUSLAND	138,0	161,1	217,8	+35,2	190,4	197,6	223,9	257,2	230,5	+21,1	-10,4
	VERBRAUCHSGÜTER PRODUZIERENDES GEWERBE	INSGESAMT	118,3	125,3	125,2	-0,1	128,4	118,0	126,0	128,5	129,2	+0,6	+0,5
		INLAND	117,5	123,7	121,4	-1,9	125,2	114,5	121,6	124,1	123,3	-1,5	-0,6
		AUSLAND	123,6	135,4	149,1	+10,1	148,0	139,7	153,3	155,2	165,5	+11,8	+6,6
51	FEINKERAMIK	INSGESAMT	120,2	134,5	136,8	+1,7	140,5	136,0	136,1	134,6	136,0	-3,2	+1,0
		INLAND	121,6	135,1	134,5	-0,4	139,5	132,8	133,2	132,6	131,9	-5,4	-0,5
		AUSLAND	117,5	133,4	141,3	+5,9	142,7	142,3	141,7	138,5	144,1	+1,0	+4,0
5110	H.V. PORZELLAN	INSGESAMT	120,9	134,9	147,1	+9,0	143,2	144,4	145,5	155,3	149,1	+4,1	-4,0
		INLAND	124,3	137,4	146,6	+6,7	138,9	143,8	143,7	159,8	142,7	+2,7	-10,7
		AUSLAND	115,9	131,4	147,9	+12,6	149,4	145,4	148,1	148,8	158,3	+6,0	+6,4
52	H.U. VERARD. V. GLAS	INSGESAMT	119,0	134,1	132,4	-1,3	131,4	129,8	129,2	139,2	127,3	-3,1	-8,5
		INLAND	117,5	123,7	125,9	-3,7	125,9	122,1	122,7	132,9	117,3	-6,8	-11,7
		AUSLAND	123,6	148,2	161,1	+8,7	155,7	163,4	158,1	167,1	171,4	+10,1	+2,6
5421-24	H.V. HOLZBOEBELN, POLSTERBOEBELN	INSGESAMT	122,3	129,2	124,1	-3,9	127,1	123,6	113,7	132,1	116,8	-8,1	-11,6
		INLAND	122,7	129,9	123,6	-4,8	127,3	122,8	112,9	131,5	115,3	-9,4	-12,3
		AUSLAND	118,7	124,0	128,2	+3,4	125,9	129,7	120,0	137,2	129,0	+2,5	-6,0
56	PAPIER-U. PAPPE- VERARBEITUNG	INSGESAMT	119,0	130,8	140,3	+7,3	138,1	133,5	141,5	148,1	149,2	+8,0	+0,7
		INLAND	118,2	128,9	135,5	+5,1	135,0	129,1	136,3	141,5	141,6	+4,9	+0,1
		AUSLAND	126,4	149,2	187,0	+25,3	168,0	176,1	192,2	211,6	222,6	+32,5	+5,2
5610	H.V. TAPETEN, SPEZ. PAPIE- REN, VERPACKUNGSMITTELN	INSGESAMT	112,9	124,0	130,4	+5,2	129,6	127,0	128,9	136,3	137,6	+6,2	+1,0
		INLAND	112,4	122,5	127,0	+3,7	127,6	123,7	125,3	131,5	132,8	+4,1	+1,0
		AUSLAND	118,7	140,2	166,4	+18,7	150,1	161,4	167,0	187,0	188,1	+25,3	+0,6
57	DRUCKEREI, VERRIETFAEL- TIGUNG	INSGESAMT	131,0	140,3	143,2	+2,1	136,0	138,4	141,8	156,7	141,5	+4,0	-9,7
		INLAND	129,8	137,5	139,7	+1,6	133,7	135,1	138,2	151,6	138,3	+3,4	-8,8
		AUSLAND	158,3	201,3	222,9	+10,7	189,3	210,2	222,9	269,0	212,6	+12,3	-21,0
58	H.V. KUNSTSTOFFWAREN	INSGESAMT	132,3	143,1	142,1	-0,7	138,9	142,3	141,2	146,1	142,8	+2,8	-2,3
		INLAND	131,6	142,2	138,1	-2,9	135,7	138,8	137,4	140,3	136,0	+0,2	-3,1
		AUSLAND	135,7	147,6	161,5	+9,4	154,2	159,0	159,1	173,7	175,3	+13,7	+0,9
61	LEDERERZEUGUNG	INSGESAMT	124,0	110,6	112,6	+1,8	113,1	108,9	105,9	122,3	130,0	+14,9	+6,3
		INLAND	128,6	115,0	109,3	-5,0	115,8	106,1	98,8	116,4	124,3	+7,3	+6,8
		AUSLAND	110,8	97,9	122,2	+24,8	105,4	117,3	126,7	139,4	146,4	+38,9	+5,0
6251	H.V. SCHUHEN	INSGESAMT	116,1	123,2	118,7	-3,7	136,5	89,6	139,8	109,0	137,3	+0,6	+26,0
		INLAND	115,7	120,2	115,8	-5,3	130,8	85,4	134,0	105,0	130,1	-0,5	+23,9
		AUSLAND	119,5	146,6	156,7	+6,9	179,8	121,9	184,9	140,2	193,1	+7,4	+37,7
63	TEXTILGEWERBE	INSGESAMT	103,7	105,7	104,3	-1,3	109,1	99,2	100,7	108,0	110,3	+1,1	+2,1
		INLAND	102,0	103,5	98,8	-4,5	105,4	93,3	95,1	101,5	103,2	-2,1	+1,7
		AUSLAND	111,3	115,6	128,3	+11,0	125,2	125,4	125,8	137,0	142,2	+13,6	+3,8
6312	DAUNWOLLSPINNEREI	INSGESAMT	88,0	90,3	84,1	-6,9	90,9	82,4	72,2	90,7	98,8	+8,7	+8,9
		INLAND	91,4	93,3	85,9	-7,9	94,1	84,7	73,8	91,2	98,9	+5,1	+8,4
		AUSLAND	73,0	76,9	75,9	-1,3	77,0	72,2	65,3	89,0	98,5	+27,9	+10,7
6332	DAUNWOLLWEBEREI, ANG	INSGESAMT	100,2	97,1	97,9	+0,8	99,4	97,9	86,8	107,8	106,0	+6,6	-1,7
		INLAND	95,5	89,3	82,4	-7,7	87,7	81,1	71,1	89,9	87,4	-0,3	-2,8
		AUSLAND	115,0	121,4	146,5	+20,7	136,0	150,3	135,9	163,7	164,3	+20,8	+0,4
6370	WIRKEREI, STRICKEREI	INSGESAMT	105,1	109,2	105,2	-3,7	116,3	82,6	120,8	101,0	111,7	-4,0	+10,6
		INLAND	104,5	108,3	103,6	-4,3	113,8	82,4	117,3	100,8	108,4	-4,7	+7,5
		AUSLAND	109,8	116,8	117,8	+0,9	135,6	84,3	148,4	103,1	138,3	+2,0	+34,1
6380	H.V. TEPPICHEN U.Ä., BESCHICHTETEN GEWEBE	INSGESAMT	103,6	105,1	105,6	+0,5	110,9	100,6	100,6	110,2	110,4	-0,5	+0,2
		INLAND	103,0	104,8	103,5	-1,2	110,0	98,3	98,7	107,0	106,8	-2,9	-0,2
		AUSLAND	106,4	106,3	115,4	+8,6	114,9	111,9	109,7	125,2	127,3	+10,8	+1,7
64	BEKLEIDUNGSGEWERBE	INSGESAMT	110,3	112,9	112,6	-0,3	134,6	83,9	135,5	96,6	132,0	-1,9	+36,6
		INLAND	107,6	109,0	107,3	-1,6	126,5	82,8	126,0	93,8	122,5	-3,2	+30,6
		AUSLAND	131,9	145,7	157,2	+7,9	202,0	92,7	214,5	119,5	210,7	+4,3	+76,3
6413	H.V. HERREN- OBERBEKLEIDUNG	INSGESAMT	101,4	103,6	103,3	-0,3	119,1	80,6	121,3	92,2	119,7	+0,5	+29,8
		INLAND	100,0	101,0	100,1	-0,9	114,5	80,3	115,1	90,6	113,9	-0,5	+23,7
		AUSLAND	111,7	122,7	126,5	+3,1	152,6	82,7	166,7	103,9	162,1	+6,2	+56,0
6414	H.V. DAMEN- U. KINDER- OBERBEKLEIDUNG	INSGESAMT	114,2	118,6	120,2	+1,3	149,0	84,4	151,6	95,7	146,0	-2,0	+52,6
		INLAND	110,4	113,3	113,2	-0,1	138,2	83,3	139,0	92,4	133,8	-3,2	+44,8
		AUSLAND	145,6	161,6	177,5	+9,8	238,1	93,4	255,5	122,9	247,1	+3,8	+101,1
6421	H.V. HERREN-, DAMEN- U. KINDERWÄSCHE	INSGESAMT	103,9	96,3	84,7	-12,0	98,5	74,7	85,7	79,8	86,6	-12,1	+8,5
		INLAND	102,3	94,3	81,8	-13,3	94,8	73,0	82,4	77,0	82,1	-13,4	+6,6
		AUSLAND	123,8	121,9	120,0	-1,6	145,0	95,3	126,0	113,6	142,4	-1,8	+25,4

ARBEITENDEN GEWERBE

INDEX
= 100

1981	1981	1981	1981	1981	1981	1981	1981	1981	1981	1981	1981	1981	1981	1982	1982	1982	VERÄNDERUNG GEGENÜBER VORJAHRES-VOR- ZEITRAUM IN PROZENT	SYPRO- NR.
JAN.	FEB.	MAR.	APR.	MAI	JUN.	JUL.	AUG.	SEP.	OKT.	NOV.	DEZ.	JAN.	FEB.	MAR.				
116,9	160,7	164,0	155,1	146,7	161,1	161,5	153,9	226,4	179,8	200,6	211,6	133,3	174,6	193,4		+17,9	+10,8	50
116,2	152,7	145,0	144,1	139,9	149,8	147,1	165,4	220,9	153,7	183,4	227,7	130,1	159,2	174,6		+20,4	+9,7	
117,6	169,4	184,5	167,0	154,0	173,4	176,9	141,4	232,4	208,0	219,0	194,1	136,7	191,3	213,6		+15,8	+11,7	
94,2	106,1	122,9	104,4	108,9	119,6	112,1	93,1	118,4	120,3	120,5	118,6	91,4	93,6	106,8		-13,1	+14,1	5060
111,1	124,1	133,5	115,6	122,9	119,3	114,4	99,6	117,2	118,2	124,1	133,8	105,8	106,4	112,5		-15,7	+5,7	
81,5	92,6	114,9	95,9	98,5	119,7	110,4	88,2	119,3	121,9	117,8	103,8	80,7	84,1	102,5		+10,8	+21,9	
126,5	183,7	181,4	176,5	162,7	178,7	182,3	179,5	272,0	204,9	234,3	250,8	151,0	208,8	229,9		+26,7	+10,1	5080
117,9	161,9	148,7	153,2	145,4	159,6	157,7	186,7	254,4	165,2	202,6	257,4	138,0	176,3	194,7		+30,9	+10,4	
137,3	211,3	222,5	205,8	184,4	202,7	213,2	170,4	294,1	255,0	274,3	242,4	167,3	249,8	274,3		+23,3	+9,8	
120,9	126,5	137,8	126,0	114,5	113,5	125,1	108,7	144,2	142,7	129,2	113,5	119,4	124,7	143,4		+4,1	+15,0	
118,4	123,0	134,3	123,3	111,4	108,8	120,1	105,3	137,9	138,1	125,0	109,3	114,2	118,7	137,1		+2,1	+15,5	
138,6	147,8	159,7	142,8	133,9	142,4	155,6	130,3	173,9	171,4	155,2	139,1	151,6	162,2	182,7		+14,4	+12,6	
130,4	139,3	151,9	141,5	135,4	131,0	137,7	127,4	143,1	150,2	130,2	115,4	122,5	135,5	150,0		-1,3	+10,7	51
126,9	139,0	152,5	141,8	132,0	124,6	132,2	124,3	141,2	149,2	138,1	110,6	117,1	131,8	146,9		-3,7	+11,5	
137,4	139,8	150,9	140,9	142,1	143,8	148,7	129,6	146,9	152,2	138,2	125,0	133,2	142,9	156,3		+3,6	+9,4	
129,1	143,8	156,7	151,4	145,0	136,8	149,6	138,0	148,9	165,0	158,8	142,2	133,1	149,2	164,9		+5,2	+10,5	5110
118,7	141,5	156,6	154,4	143,2	133,7	144,4	138,5	148,2	167,3	162,8	149,3	128,0	141,9	158,1		+1,0	+11,4	
144,2	147,2	156,9	147,2	147,6	141,3	157,2	137,2	149,9	161,7	153,0	131,8	140,4	159,8	174,8		+11,4	+9,4	
124,9	131,3	138,0	137,8	126,5	125,0	127,3	114,3	146,0	150,7	144,1	122,7	118,8	122,2	140,8		+2,0	+15,2	52
119,5	126,6	131,7	131,3	119,7	115,4	118,4	109,9	139,8	145,1	138,1	115,4	110,5	112,6	128,7		-2,3	+14,3	
148,9	152,2	165,9	166,6	156,2	167,4	166,9	134,0	173,5	175,4	170,7	153,1	155,1	165,0	194,0		+16,9	+17,6	
110,2	127,6	143,6	135,0	120,8	115,0	115,9	84,5	140,8	139,2	134,6	122,5	101,3	113,0	136,2		-5,2	+20,5	5421-24
110,5	127,6	143,7	135,6	120,1	112,8	114,7	83,9	140,2	138,1	133,7	122,7	100,2	111,4	134,3		-6,5	+20,6	
107,2	127,5	142,9	130,6	125,8	132,6	124,9	88,7	146,4	148,0	142,4	121,2	109,7	125,3	151,9		+6,3	+21,2	
133,3	134,9	146,2	137,2	131,3	132,0	141,9	128,1	154,5	163,2	149,9	131,1	141,1	143,2	163,2		+11,6	+14,0	56
130,5	132,3	142,3	133,1	127,2	127,1	138,2	121,5	149,1	156,4	143,2	125,0	133,6	136,5	154,7		+8,7	+15,3	
160,1	159,8	184,2	177,2	171,9	179,3	177,3	192,8	206,5	229,7	214,4	190,7	213,8	208,6	245,5		+33,3	+17,7	
122,7	127,1	138,9	133,0	124,8	123,2	130,8	114,8	141,1	153,5	138,8	116,5	128,6	131,4	152,7		+9,9	+16,2	5610
121,0	125,8	136,1	129,9	122,2	119,1	127,0	112,2	136,7	149,9	133,8	110,7	123,6	127,6	147,1		+8,1	+15,3	
140,4	140,6	169,2	165,7	151,7	166,7	170,8	142,8	187,4	192,3	191,6	177,2	181,4	171,3	211,5		+25,0	+23,5	
131,1	130,5	146,5	140,2	138,8	136,1	138,3	134,6	152,6	157,0	155,6	157,4	136,5	131,3	156,7		+7,0	+19,3	57
128,9	128,1	144,1	138,4	134,8	132,1	133,4	131,6	149,7	153,1	149,0	152,8	132,2	128,8	153,9		+6,8	+19,5	
181,6	185,7	200,5	179,6	225,9	225,1	249,1	201,7	218,0	242,8	302,7	261,5	253,2	185,5	219,2		+9,3	+18,2	
130,9	136,6	149,2	146,9	139,7	140,2	142,1	125,7	155,7	161,8	150,3	126,2	133,2	137,7	157,4		+5,5	+14,3	58
128,5	133,3	145,4	144,3	136,5	135,6	138,7	122,9	150,7	156,5	144,7	119,8	127,2	130,8	149,9		+3,1	+14,6	
142,5	152,5	167,6	159,5	155,3	162,3	158,4	139,4	179,5	187,1	176,8	152,2	162,1	170,7	193,2		+15,3	+13,2	
102,4	114,2	122,8	111,5	109,0	106,3	108,5	84,9	124,2	128,5	125,3	113,0	119,1	123,9	146,9		+19,6	+18,6	61
106,9	115,5	125,0	111,7	106,2	100,3	100,7	78,4	117,2	123,1	120,2	105,8	115,4	118,3	139,2		+11,4	+17,7	
89,6	110,1	116,4	111,0	117,0	123,9	131,4	103,9	144,7	144,3	140,2	133,8	129,8	140,0	169,3		+45,4	+20,9	
140,5	134,6	134,3	100,1	83,3	85,4	125,3	133,3	160,8	141,5	95,6	89,9	134,8	131,7	145,5		+8,3	+10,5	6251
135,7	127,4	129,4	97,5	80,2	78,5	119,6	127,4	153,0	138,0	92,6	84,3	130,5	122,5	137,3		+6,1	+12,1	
177,5	189,6	172,2	120,3	107,0	138,4	169,7	178,8	206,2	168,6	118,6	133,5	167,6	202,6	209,0		+21,4	+3,2	
104,7	107,4	115,1	104,9	96,3	96,5	102,7	78,9	120,5	120,7	110,9	92,4	102,7	107,1	121,1		+5,2	+13,1	63
102,4	103,6	110,3	99,7	90,9	89,4	95,2	75,8	114,2	114,3	105,2	85,1	96,4	99,7	113,4		+2,8	+13,7	
114,8	124,7	136,2	127,9	120,1	128,2	136,1	92,8	148,4	149,5	136,3	123,1	130,9	140,2	155,5		+14,2	+10,9	
91,6	86,9	94,2	89,7	82,1	75,4	68,8	50,9	96,9	101,2	95,3	75,7	93,9	95,9	106,6		+13,2	+11,2	6312
94,8	89,3	98,1	92,3	84,4	77,5	70,2	52,8	98,4	103,7	95,6	74,2	93,2	94,8	106,7		+8,8	+12,6	
77,3	76,6	77,0	78,0	72,2	66,3	63,0	42,5	90,5	90,3	94,2	82,5	88,2	100,9	106,4		+38,2	+5,5	
95,9	97,4	104,8	99,8	95,3	98,5	87,0	63,3	110,0	117,1	113,9	92,3	102,3	101,7	113,9		+8,7	+12,0	6332
87,1	86,4	89,5	85,6	80,2	77,5	70,1	52,0	91,1	98,9	98,0	72,8	85,7	82,9	93,5		+4,5	+12,8	
123,6	131,7	152,6	144,3	142,3	164,3	140,0	98,4	169,3	174,2	163,8	153,2	154,2	160,6	178,1		+16,7	+10,9	
108,1	118,6	122,1	92,3	74,7	80,8	117,7	101,4	143,2	121,8	96,0	85,2	99,6	112,7	122,9		+0,7	+9,1	6370
106,7	115,4	119,3	92,0	75,2	79,9	111,0	99,6	141,3	121,4	96,8	84,1	97,3	109,2	118,7		-0,5	+8,7	
119,1	143,7	144,1	94,2	71,3	87,3	170,7	115,5	158,9	124,8	89,8	94,7	118,0	141,1	155,7		+8,0	+10,3	
106,1	110,0	116,5	106,3	98,5	97,1	97,4	86,4	118,1	121,8	114,6	94,2	102,2	106,6	122,3		+5,0	+14,7	6380
106,0	109,1	114,8	103,8	96,3	94,7	93,9	86,6	115,6	119,0	112,1	90,0	99,1	102,6	118,6		+3,3	+15,6	
106,2	114,2	124,3	118,1	109,1	108,5	114,0	85,3	129,8	135,3	126,4	113,8	116,8	125,3	139,7		+12,4	+11,5	
124,9	133,4	145,5	107,3	72,1	72,3	128,7	117,8	159,9	129,9	87,4	72,4	116,2	131,7	148,0		+1,7	+12,4	64
117,9	124,1	137,6	105,1	72,6	70,8	120,6	108,4	149,0	123,8	86,5	71,1	108,5	121,0	138,1		+0,6	+14,1	
183,2	211,4	211,3	125,6	67,9	84,7	196,1	196,7	250,8	180,2	94,8	83,4	180,2	220,8	231,2		+9,4	+4,7	
107,7	116,5	133,1	106,1	67,2	68,4	114,7	98,6	150,6	130,0	81,5	65,2	105,9	116,4	136,7		+2,7	+17,4	6413
105,0	111,6	126,9	104,3	68,2	68,3	109,6	93,3	142,4	123,9	81,4	66,5	101,5	110,3	129,9		+2,4	+17,8	
127,5	152,1	178,1	119,8	59,8	68,6	152,4	137,2	210,5	174,2	82,0	55,6	138,4	161,3	186,6		+4,8	+15,7	
138,3	149,3	159,5	110,4	71,6	71,2	143,8	136,5	174,6	131,5	84,7	70,8	125,8	148,4	163,8		+2,7	+10,4	6414
128,1	136,7	149,9	108,4	72,6	68,9	132,8	123,4	160,9	124,9	83,9	68,3	115,3	134,4	151,6		+1,1	+12,8	
222,3	253,4	238,5	127,2	63,4	89,7													

SYPRO- NR.	WIRTSCHAFTSGLIEDERUNG	1979 1980 1981			VERÄNDERUNG GEGENÜBER VORJAHRES- ZEITRAUM IN PROZENT	1981 1.VJ	1981 2.VJ	1981 3.VJ	1981 4.VJ	1982 1.VJ	VERÄNDERUNG GEGENÜBER VORJAHRES-VOR- ZEITRAUM IN PROZENT		
		DURCHSCHNITT											
	VERARBEITENDES GEWERBE 1)	INSGESAMT	110,0	110,3	108,5	-1,6	106,0	106,2	106,9	114,6	104,6	-1,3	-8,7
		INLAND	108,6	107,9	102,1	-5,4	102,5	100,5	100,0	105,3	95,7	-6,6	-9,1
		AUSLAND	113,6	113,9	123,9	+6,9	114,9	120,1	123,4	136,9	125,8	+9,5	-8,1
	GRUNDSTOFF-UND PRODUKTIONSQUETER- GEWERBE	INSGESAMT	111,1	109,0	107,5	-1,4	108,0	109,7	106,7	105,9	102,6	-5,0	-3,1
		INLAND	106,3	103,5	97,9	-5,4	98,6	100,3	97,4	95,5	90,9	-7,8	-4,8
		AUSLAND	123,6	123,2	132,3	+7,4	132,5	133,9	130,5	132,0	132,7	+0,2	+0,5
25	GEN.U.VERARB.V. STEINEN U.ERDEN	INSGESAMT	109,6	106,9	98,4	-8,0	67,6	113,3	116,8	94,9	60,7	-10,2	-36,0
		INLAND	109,0	105,7	96,1	-9,1	64,1	111,8	115,6	92,1	56,0	-12,6	-39,2
		AUSLAND	118,0	122,1	127,4	+6,3	113,0	133,3	132,1	131,1	121,8	+7,8	-7,1
2531	H.V.ZEMENT	INSGESAMT	107,6	104,1	94,3	-9,4	61,5	116,2	114,2	84,0	50,7	-17,6	-39,6
		INLAND	107,6	104,2	93,0	-10,7	60,5	115,5	113,5	81,3	47,5	-21,5	-41,6
		AUSLAND	105,9	103,1	119,1	+15,5	82,8	130,3	126,4	135,0	110,7	+33,7	-18,0
2541	ZIECELEI	INSGESAMT	113,6	107,1	102,6	-4,2	75,4	122,0	124,9	87,6	60,8	-19,4	-30,6
		INLAND	115,7	107,6	101,6	-5,6	70,3	122,8	126,5	86,0	55,7	-20,8	-35,2
		AUSLAND	99,0	103,9	109,6	+5,5	111,2	115,7	113,9	98,1	96,0	-13,7	-2,1
2559	H.V.BETONERZEUGN. (OH.BIMB,GR.FERTIG- GÄUTEILE)	INSGESAMT	111,6	109,4	95,8	-12,4	59,1	113,1	113,2	96,5	50,2	-15,1	-48,0
		INLAND	111,0	108,9	95,2	-12,6	58,7	112,7	112,8	95,6	49,8	-15,2	-47,9
		AUSLAND	156,4	158,2	152,1	-3,9	99,9	155,0	166,2	187,0	95,5	-4,4	-48,9
2711	HOCHOFEN-,STAHL-U. WÄRMALZWERKE (OH.STANLROHRE)	INSGESAMT	105,8	106,1	99,3	-6,4	100,4	103,1	95,2	98,7	87,3	-13,0	-11,6
		INLAND	96,2	96,5	86,8	-8,1	91,7	89,8	80,4	85,4	77,6	-15,4	-9,1
		AUSLAND	134,5	141,4	136,3	-3,6	126,9	142,5	137,6	137,4	114,7	-9,6	-16,5
2850	NE-METALLHALDZEUGWERKE	INSGESAMT	121,5	128,8	127,6	-0,9	128,9	128,5	123,4	129,8	129,2	+0,2	-0,5
		INLAND	115,0	124,9	118,9	-4,8	120,8	120,0	115,0	119,8	118,6	-1,8	-1,0
		AUSLAND	139,3	138,8	150,0	+8,1	149,3	150,1	145,5	155,4	156,3	+4,7	+0,6
2910	EISEN-,STAHL-U. TENPERGIESSEREI	INSGESAMT	99,7	94,7	90,0	-5,0	93,6	91,2	83,8	91,7	93,8	+0,2	+2,3
		INLAND	97,0	92,1	85,0	-7,7	90,0	86,9	78,9	84,5	87,0	-3,3	+3,0
		AUSLAND	117,0	111,6	122,5	+9,8	116,4	119,1	115,6	139,1	138,2	+18,7	-0,6
3011-15	ZIEHREIEN UND KALT- WALZWERKE	INSGESAMT	108,8	107,7	99,7	-7,4	99,3	102,8	97,9	98,9	93,1	-6,2	-5,9
		INLAND	104,5	101,8	93,8	-7,9	92,6	97,6	92,2	92,8	86,1	-7,0	-7,2
		AUSLAND	125,3	129,0	121,2	-6,0	123,6	121,4	118,8	121,1	118,8	-3,9	-1,9
40	CHEMISCHE INDUSTRIE	INSGESAMT	115,0	111,5	112,3	+0,7	118,2	112,8	109,8	108,7	113,7	-3,8	+4,6
		INLAND	110,5	106,4	102,7	-3,5	108,5	101,7	101,2	99,5	102,5	-5,5	+3,0
		AUSLAND	123,2	129,7	130,0	+7,7	136,0	133,4	125,7	125,4	134,2	-1,3	+7,0
4090	H.V.CHEMIEFASERN	INSGESAMT	96,4	93,0	102,1	+9,8	105,6	104,4	93,5	105,6	104,1	-1,4	-1,4
		INLAND	93,5	87,2	89,0	+2,1	98,5	93,2	79,1	86,1	93,9	-4,7	+9,1
		AUSLAND	98,7	97,6	112,4	+15,2	111,0	112,9	104,5	121,3	112,1	+1,0	-7,6
53	HOLZBEARBEITUNG	INSGESAMT	98,4	96,8	89,5	-7,5	87,3	93,3	88,6	89,0	79,7	-8,7	-10,4
		INLAND	97,9	95,9	88,2	-8,0	85,6	92,0	87,8	87,4	77,7	-9,2	-11,1
		AUSLAND	103,0	106,0	103,7	-2,2	105,5	106,8	96,9	105,7	100,3	-4,9	-5,1
55	ZELLSTOFF-,HOLZSCHLIFF-, PAPIER-U.PAPPEERZEUGUNG	INSGESAMT	114,3	113,9	116,8	+2,5	121,7	116,0	116,3	113,8	117,9	-3,1	+3,6
		INLAND	109,7	106,9	105,4	-1,4	112,7	103,8	104,5	101,6	104,8	-7,0	+3,1
		AUSLAND	130,4	138,0	157,1	+13,8	152,7	159,5	158,8	157,1	164,6	+7,8	+4,8
59	GUMMIVERARBEITUNG	INSGESAMT	107,0	104,8	102,6	-2,1	108,5	102,6	96,4	103,3	98,9	-8,8	-4,3
		INLAND	108,4	106,8	102,3	-4,2	107,8	102,3	95,5	103,7	97,3	-9,7	-6,2
		AUSLAND	102,9	101,9	103,6	+1,7	110,7	103,3	98,8	102,0	104,2	-5,9	+2,2
	INVESTITIONSQUETER PRODUZIERENDES GEWERBE	INSGESAMT	110,2	112,0	111,4	-0,5	104,3	107,7	108,7	124,5	106,5	+2,1	-14,5
		INLAND	110,7	111,9	106,4	-4,9	103,9	104,1	102,6	115,3	98,1	-5,6	-15,1
		AUSLAND	108,9	112,4	119,8	+6,6	105,2	114,0	119,3	140,5	121,0	+15,0	-13,9
3021-25	STAHLVERFORMUNG, OBERFLÄCHENVEREDLUNG, HAERTUNG	INSGESAMT	109,6	112,8	106,1	-3,9	111,8	106,4	101,5	104,9	110,8	-0,9	+5,6
		INLAND	108,8	111,2	103,7	-6,7	109,7	104,1	99,4	101,6	108,1	-1,5	+6,4
		AUSLAND	114,0	122,6	120,5	-1,7	124,2	120,4	114,3	123,7	126,6	+1,9	+2,3
31	STAHL-U.LEICHTMETALLBAU, SCHIENENFAHRZEUGBAU	INSGESAMT	101,9	106,4	104,6	-1,7	84,2	91,9	115,9	125,1	75,5	-10,3	-39,6
		INLAND	94,9	101,8	99,1	-2,7	81,6	93,4	99,0	121,0	73,0	-10,5	-39,7
		AUSLAND	136,6	130,3	133,3	+2,3	97,7	83,7	203,9	147,2	89,8	-8,1	-39,0
3111	H.V.STAHL-U.L.METALLKON- STRUKT.(OH.GRUBENAUSB.-)	INSGESAMT	106,1	112,0	106,9	-4,6	87,7	103,8	104,4	130,6	79,6	-9,2	-39,1
		INLAND	102,2	112,2	105,5	-6,0	89,1	102,0	100,6	128,9	75,8	-14,9	-41,2
		AUSLAND	140,2	110,3	120,6	+9,3	75,5	120,0	139,5	146,5	115,9	+53,5	-20,9
32	MASCHINENBAU	INSGESAMT	102,6	107,3	103,5	-3,5	94,6	101,6	100,2	117,0	91,6	-3,2	-21,7
		INLAND	103,8	107,2	99,1	-7,6	96,3	97,5	95,0	107,7	85,3	-11,4	-20,8
		AUSLAND	101,0	107,4	109,0	+1,5	92,5	107,0	107,1	129,1	100,0	+8,1	-22,5
33	STRASSENFAHRZEUGBAU	INSGESAMT	126,1	118,3	121,4	+2,6	117,0	122,8	108,6	136,8	134,5	+15,0	-1,7
		INLAND	131,9	120,1	113,6	-5,4	119,1	120,9	99,7	114,9	113,9	-4,4	-0,9
		AUSLAND	119,8	116,5	129,6	+11,2	114,7	124,9	118,0	160,0	156,8	+36,7	-2,0
3311	H.V.KRAFTWAGEN U. -MOTOREN	INSGESAMT	127,2	118,9	121,7	+2,4	117,8	123,1	108,1	137,4	135,9	+15,4	-1,1
		INLAND	133,2	120,8	113,6	-6,0	121,1	121,4	98,2	114,3	114,6	-3,4	+0,3
		AUSLAND	121,2	117,0	129,6	+10,8	114,7	124,9	117,7	160,1	156,6	+36,5	-2,2
3312	H.V.PERSONENKRAFTWAGEN U.AE.(EINSCHL.MOTOREN)	INSGESAMT	123,9	113,3	115,2	+1,7	115,4	115,7	99,5	129,7	135,9	+17,8	+4,8
		INLAND	127,4	113,4	110,2	-2,8	121,5	114,3	95,6	109,8	119,7	-1,5	+9,0
		AUSLAND	120,1	113,1	119,9	+6,0	109,6	117,0	103,4	148,8	151,4	+38,1	+1,7

1) AUSGEWAHLTE WIRTSCHAFTSZWEIGE (OHNE NAHRUNGS- UND GENUSSMITTELGEWERBE).

ARBEITENDEN GEMERDE

HEININDEX
= 100

1981	1981	1981	1981	1981	1981	1981	1981	1981	1981	1981	1981	1981	1981	1982	1982	1982	VERÄNDERUNG GEGENÜBER VORJAHRES-VOR- ZEITRAUM IN PROZENT	SYPRO- NR.
JAN.	FEB.	MAR.	APR.	MAI	JUN.	JUL.	AUG.	SEP.	OKT.	NOV.	DEZ.	JAN.	FEB.	MAR.				
97,5	104,5	116,1	108,0	103,8	106,9	105,6	93,6	121,3	117,3	112,3	114,1	94,9	101,7	117,0		+0,8	+15,0	
95,2	100,6	111,3	103,3	98,1	100,0	99,4	87,7	112,8	110,2	103,7	102,0	87,6	92,4	106,9		-4,0	+15,7	
103,1	113,9	127,7	119,2	117,5	123,3	120,7	107,7	141,6	134,4	133,0	143,2	112,4	123,8	141,2		+10,6	+14,1	
102,0	105,3	116,6	110,7	107,5	110,9	107,0	98,3	114,9	115,1	106,9	95,7	95,2	99,4	113,3		-2,8	+14,0	
94,0	96,1	105,5	101,9	98,4	100,7	97,7	88,9	105,5	105,9	97,6	83,4	84,2	88,0	100,3		-4,9	+14,0	
122,7	129,1	145,6	133,5	131,2	137,2	130,9	122,1	138,5	138,6	130,3	127,2	123,2	128,5	146,5		+0,6	+14,0	
51,8	61,0	89,6	112,6	113,5	113,7	119,3	107,1	123,9	118,9	98,9	67,0	41,9	56,3	83,8		-6,5	+48,8	
47,7	57,3	86,7	111,1	112,0	112,1	117,9	105,9	122,9	116,4	96,5	63,4	37,1	31,2	79,5		-8,3	+35,3	
103,4	107,3	128,0	132,1	133,6	134,0	137,4	122,0	137,1	150,5	129,3	113,5	104,3	121,5	139,3		+8,8	+14,7	
43,7	50,0	89,4	120,3	115,8	112,6	121,9	101,0	119,7	112,0	90,1	49,8	24,0	45,7	82,1		-8,2	+79,6	
41,5	48,9	89,3	120,5	114,9	111,2	121,1	101,0	118,4	108,6	88,6	46,6	21,3	42,3	78,7		-11,9	+86,1	
85,8	70,3	92,5	118,3	132,8	139,6	133,6	99,8	144,1	176,4	117,4	111,2	76,0	109,2	146,5		+58,4	+34,2	
53,0	66,0	104,7	122,4	122,1	121,4	129,0	116,6	129,2	118,8	91,0	52,9	35,1	59,0	87,9		-16,0	+49,0	
46,4	63,2	100,7	123,3	123,1	122,8	129,8	119,6	130,0	118,1	90,1	50,0	28,9	53,9	84,0		-16,6	+55,8	
99,6	101,5	132,3	116,1	115,1	115,8	122,7	95,5	123,4	123,3	97,9	73,1	77,9	95,0	114,8		-13,2	+20,8	
42,6	52,3	82,2	108,0	113,6	117,8	116,1	103,4	120,4	115,6	99,1	74,5	33,6	43,9	73,3		-10,8	+67,0	
42,2	52,0	81,7	107,8	113,0	117,3	115,5	102,8	120,2	114,1	98,7	74,0	33,3	43,4	72,7		-11,0	+67,5	
76,3	86,1	136,9	129,3	163,5	172,3	180,6	168,5	149,6	276,1	148,8	136,1	69,4	91,2	125,6		-8,3	+37,7	
90,5	98,7	111,9	95,8	99,3	114,0	86,6	88,6	110,4	101,6	99,8	94,9	79,0	87,7	95,1		-15,0	+8,4	
85,9	89,6	99,4	84,9	86,3	98,2	72,7	73,6	95,0	89,3	88,9	78,5	72,9	77,8	82,1		-17,4	+5,5	
104,3	126,2	150,2	128,8	137,6	160,5	126,9	131,4	154,4	138,8	130,9	144,5	96,5	115,6	131,9		-12,2	+14,1	
125,2	125,7	135,7	134,2	126,1	125,2	127,4	114,2	128,9	140,2	136,2	113,0	127,9	122,3	137,4		+1,3	+12,3	
120,0	117,6	124,8	128,8	118,6	114,8	120,6	105,3	119,4	129,9	129,7	99,9	117,2	111,6	127,1		+1,8	+13,9	
138,2	146,5	163,3	152,9	145,4	152,1	144,9	137,6	154,1	166,3	153,1	146,8	155,4	150,0	163,4		+0,1	+8,9	
87,6	93,2	99,9	93,3	90,1	90,2	87,5	70,1	93,9	100,5	95,7	79,1	88,7	90,7	101,8		+1,9	+12,2	
85,0	88,9	96,1	89,8	86,3	84,5	82,2	65,9	88,6	93,4	88,0	71,9	82,5	83,4	94,7		-1,5	+13,5	
104,5	120,4	124,2	115,7	114,3	127,3	121,9	97,2	127,8	146,8	145,1	125,2	128,1	137,9	148,3		+19,4	+7,5	
92,9	97,7	107,4	104,7	101,9	101,9	102,0	84,4	107,2	106,4	101,0	89,1	84,9	90,4	103,6		-3,5	+14,6	
86,2	91,1	100,6	99,1	97,3	96,4	96,8	79,2	100,5	102,5	94,6	81,5	78,7	82,5	94,7		-3,9	+17,2	
117,1	121,4	132,3	124,6	118,0	121,9	120,9	103,3	131,9	121,2	124,9	117,3	107,0	119,7	129,7		-2,0	+8,4	
115,1	115,8	123,8	115,8	110,3	112,2	111,9	102,4	115,2	116,0	108,4	101,6	108,4	109,5	123,4		-0,3	+12,7	
107,0	106,9	111,6	104,9	99,1	101,2	102,3	94,1	107,2	108,6	99,8	90,2	98,8	99,0	109,8		-1,6	+10,9	
129,9	132,2	146,0	136,4	131,0	132,6	129,6	117,5	130,0	129,6	124,5	122,5	126,0	128,7	148,1		+1,4	+15,1	
99,4	102,4	114,8	102,7	103,7	106,6	93,6	79,0	107,8	107,5	105,4	103,9	101,3	98,4	112,6		-1,9	+14,4	
92,4	95,3	107,9	97,7	89,6	92,4	76,3	65,5	95,4	92,6	87,0	78,4	95,4	87,6	98,6		-8,6	+12,6	
104,8	107,8	120,1	106,6	114,4	117,5	106,8	89,4	117,2	119,6	120,2	124,1	106,0	106,8	123,4		+2,7	+15,5	
77,5	87,1	97,3	97,8	92,7	89,5	88,5	77,6	99,6	101,1	93,4	72,3	68,7	77,8	92,9		-4,5	+19,4	
75,3	85,5	95,9	97,0	91,8	87,6	87,7	77,6	98,2	100,1	91,7	70,3	66,2	75,5	91,4		-4,7	+21,1	
99,1	105,0	112,4	106,8	102,8	110,5	96,5	79,0	115,2	112,2	110,9	94,1	94,4	99,4	107,2		-4,6	+7,8	
119,0	116,5	129,4	115,9	111,8	120,5	116,8	106,7	125,7	126,0	115,4	100,0	110,9	113,5	129,2		-0,2	+13,8	
112,2	107,6	118,2	105,1	101,3	105,1	106,5	96,8	110,2	112,8	103,1	88,9	99,8	100,9	113,8		-3,7	+12,8	
142,5	147,0	168,5	154,3	149,4	174,8	153,4	141,7	181,2	172,6	158,9	139,8	150,8	158,7	184,3		+9,4	+16,1	
108,9	104,7	111,8	106,0	102,2	99,7	97,9	84,3	106,8	111,3	105,1	93,7	86,8	98,6	110,5		-1,2	+12,1	
110,0	102,1	111,2	106,8	102,0	98,3	96,6	83,9	106,1	111,1	105,2	95,0	84,7	98,3	107,8		-3,1	+9,7	
105,5	112,4	114,0	103,2	102,8	103,9	101,8	86,0	108,9	111,7	104,5	89,8	93,2	99,6	119,9		+5,2	+20,4	
93,1	103,5	116,3	107,7	105,3	110,0	106,3	92,8	127,0	119,6	119,1	135,1	94,5	104,0	120,5		+3,6	+15,9	
93,7	102,6	115,2	105,0	101,5	105,8	101,6	88,1	117,9	113,0	109,8	123,4	86,4	94,7	111,0		-3,6	+17,2	
92,0	105,2	118,3	112,5	112,0	117,4	114,5	100,7	142,6	131,2	135,0	155,2	109,3	120,2	137,3		+16,1	+14,2	
108,8	110,6	115,7	110,5	105,2	103,5	105,4	88,8	110,5	116,7	108,2	89,8	104,7	108,6	118,8		+2,7	+9,4	
106,9	109,2	112,8	108,1	103,6	100,6	102,9	87,6	107,7	113,5	105,5	86,2	102,3	106,1	115,8		+2,7	+9,1	
121,0	119,0	132,6	125,1	115,0	121,0	120,2	95,9	126,6	135,7	123,9	111,7	118,7	124,3	136,8		+3,2	+10,1	
91,1	76,7	85,0	82,5	85,4	107,7	92,5	103,2	151,7	108,6	107,6	158,6	77,0	70,8	78,8		-7,3	+11,3	
83,4	76,5	85,0	85,6	89,2	105,6	94,4	86,3	116,1	111,8	106,7	144,2	74,5	66,7	77,7		-8,6	+16,5	
130,8	77,7	84,6	66,2	66,2	118,6	82,0	191,2	338,4	91,4	112,4	237,7	90,5	93,9	85,0		+0,5	-9,5	
86,9	81,5	94,7	94,6	93,2	123,4	102,4	93,0	117,7	121,1	118,3	152,2	77,1	74,2	87,4		-7,7	+17,8	
87,6	83,7	95,9	95,2	94,9	115,7	101,6	88,9	111,2	117,4	115,6	153,4	74,2	69,9	83,2		-13,2	+19,0	
80,6	61,3	84,5	89,5	77,6	193,2	110,2	130,2	178,2	158,9	143,5	140,2	104,9	113,5	127,2		+50,5	+10,1	
85,3	92,0	106,4	102,3	98,3	104,3	103,8	86,6	110,5	106,8	108,2	135,7	80,1	90,4	104,4		-1,9	+15,5	
89,7	92,7	106,5	98,3	94,7	99,5	101,3	83,1	100,6	101,3	100,0	121,6	75,7	82,8	97,3		-8,6	+17,5	
79,6	91,1	106,4	107,4	103,1	110,6	107,1	90,9	123,1	114,1	119,0	154,2	86,0	100,3	113,7		+6,9	+13,4	
97,5	118,6	134,6	126,1	121,7	120,5	105,8	90,4	129,5	138,8	134,0	137,7	117,9	128,6	157,1		+16,7	+22,2	
93,7	123,1	140,4	129,5	118,7	114,6	99,1	82,2	117,8	122,6	110,0	112,3	94,9	108,9	135,5		-3,5	+24,4	
101,7	113,6	128,6	122,5	123,1	126,9	113,0	99,0	141,8	155,9	159,4	164,9	140,2	149,5	180,3		+40,2	+20,6	
98,2	119,2	135,7	126,4	122,5	120,7	104,7	89,7	129,8	139,2	134,7	138,5	118,2	129,7	159,6		+17,6	+23,1	
94,8	125,3	143,0	130,6	119,8	114,2	97,3	80,4	116,7	122,0	109,4	111,5	97,1	109,0	137,7		-3,7	+26,3	
101,5	113,4	128,6	122,3	125,2	127,2	111,8	98,8	142,5	156,0	159,3	165,1	138,8	149,9	181,0		+40,7	+20,7	
98,4	116,6	131,2	118,6	115,4	113,1	96,1	75,4	127,0	136,8	131,8	120,5	117,0	129,9	140,5		+22,3	+23,6	
96,0	126,6	142,0	124,8	110,5	108,0	93,2	73,9	119,6	122,2	107,5	99,9	96,2	118,2	144,6		+1,8	+22,5	
100,9	106,8	120,8	112,8	120,2	118,2	98,8	76,9	134,2	151,0	155,3	140,3	137,1	141,2	175,6		+45,4	+24,4	

SYPRO- NR.	WIRTSCHAFTSGLIEDERUNG		1979 1980 1981			VERAENDERUNG GEGENUEBER VORJAHRES- ZEITRAUM IN PROZENT	1961	1981	1981	1981	1982	VERAENDERUNG GEGENUEBER VORJAHRES-VOR- ZEITRAUM IN PROZENT	
			DURCHSCHNITT										
3313	H.V.LASTKRAFTWAGEN U.AE. (EINSCHL.MOTOREN)	INSGESAMT	135,1	133,4	139,7	+6,7	124,1	143,3	131,8	159,1	135,9	+9,5	-14,6
		INLAND	148,9	141,0	123,0	-12,8	119,8	140,4	105,3	126,3	100,4	-16,2	-20,5
		AUSLAND	121,4	126,0	156,4	+24,1	128,3	146,2	158,5	192,4	172,4	+34,4	-10,4
34	SCHIFFBAU	INSGESAMT	54,4	58,5	74,9	+28,0	55,7	55,8	82,7	104,0	50,3	-9,7	-51,6
		INLAND	79,9	85,7	88,1	+2,8	53,7	84,1	77,7	135,3	82,1	+52,9	-39,3
		AUSLAND	36,5	39,6	65,6	+65,7	57,2	36,1	86,0	82,2	28,1	-50,9	-65,8
36	ELEKTROTECHNIK	INSGESAMT	112,0	116,7	116,8	+0,1	109,3	109,2	118,7	130,1	113,1	+3,5	-13,1
		INLAND	110,5	114,7	111,8	-2,5	107,4	103,6	112,0	124,1	106,8	-0,6	-13,9
		AUSLAND	115,3	121,4	128,6	+5,9	113,8	122,2	134,2	144,3	127,6	+12,1	-11,6
3711-60	FEINMECHANIK, OPTIK	INSGESAMT	112,3	116,1	114,5	-1,4	112,6	111,9	109,1	124,5	106,5	-5,4	-14,5
		INLAND	112,1	117,7	114,0	-3,1	113,6	111,6	107,5	122,8	101,9	-10,3	-17,0
		AUSLAND	113,0	112,9	115,8	+2,6	110,5	112,7	112,0	128,2	115,7	+4,7	-9,8
38	H.V.EDM-WAREN	INSGESAMT	108,3	109,8	104,8	-4,6	106,4	104,1	101,5	107,3	100,0	-6,0	-6,8
		INLAND	106,5	107,1	100,4	-6,3	102,3	99,1	97,8	102,2	93,9	-8,2	-8,1
		AUSLAND	115,5	121,0	123,5	+2,1	123,6	124,9	117,2	128,4	123,1	+1,2	-2,6
3830	H.V.HEIZ-U.KOCHGERAETEN	INSGESAMT	99,5	105,5	99,6	-5,6	100,3	90,4	95,5	112,3	95,5	-4,8	-15,0
		INLAND	97,6	98,8	89,1	-9,8	84,7	81,7	87,7	100,4	83,3	-3,9	-17,0
		AUSLAND	105,6	127,3	134,1	+5,3	145,0	119,0	121,0	151,1	135,1	-6,8	-10,6
3850	H.V.SCHLOSSERN, BESCHLAGEN	INSGESAMT	101,8	101,2	95,4	-5,7	101,0	93,8	88,4	98,6	96,7	-4,3	-1,9
		INLAND	103,0	102,0	94,5	-7,4	100,4	93,1	88,1	96,6	93,6	-6,8	-3,1
		AUSLAND	96,9	97,7	99,2	+1,5	103,5	96,5	89,6	107,4	110,4	+6,7	+2,8
50	H.V.PUEROMASCHINEN, ADV- GERAETEN U.-EINR.	INSGESAMT	143,8	156,2	182,5	+16,8	159,0	165,4	192,9	212,2	180,5	+13,5	-14,9
		INLAND	157,8	167,7	176,9	+5,5	151,5	157,5	195,5	204,9	173,3	+14,4	-15,4
		AUSLAND	129,7	144,6	188,1	+30,1	167,1	173,5	192,3	220,0	187,4	+12,1	-14,8
5060	H.V.PUEROMASCHINEN	INSGESAMT	112,0	107,2	108,0	+0,7	104,8	107,2	104,1	116,2	91,8	-12,4	-21,0
		INLAND	125,8	118,3	115,8	-2,1	119,6	115,3	106,6	121,6	105,5	-11,8	-13,2
		AUSLAND	102,0	99,1	102,2	+3,1	93,7	101,3	102,1	112,1	82,0	-12,5	-26,9
5080	H.V.ADV-GERAETEN U.-EINRICHTUNGEN	INSGESAMT	164,4	186,8	226,3	+21,1	193,3	201,4	244,0	265,6	228,1	+18,0	-14,1
		INLAND	176,5	195,5	210,9	+7,9	172,3	182,9	239,0	249,6	205,2	+19,1	-17,8
		AUSLAND	150,3	176,8	244,2	+38,1	218,3	223,5	249,6	283,9	253,9	+16,3	-10,6
	VERBRAUCHSGUTER PRODUZIERENDES GEBERBE	INSGESAMT	108,3	107,7	102,7	-4,6	107,5	97,3	102,6	103,5	102,5	-4,7	-1,0
		INLAND	107,4	106,1	99,3	-6,4	104,6	94,1	98,6	99,5	97,4	-6,9	-2,1
		AUSLAND	114,0	118,4	124,9	+5,5	125,9	117,4	127,8	128,3	133,4	+7,5	+5,5
51	FEINKERAMIK	INSGESAMT	107,5	113,4	108,2	-4,6	112,9	107,5	107,2	105,6	104,4	-7,5	-1,1
		INLAND	109,1	114,8	107,2	-6,6	113,0	106,0	105,6	104,3	101,4	-10,3	-2,8
		AUSLAND	104,4	110,8	110,3	-0,5	112,8	110,6	110,0	107,9	110,3	-2,2	+2,2
5110	H.V.PORZELLAN	INSGESAMT	102,9	104,8	105,0	+0,2	104,3	102,8	103,0	109,9	100,9	-3,3	-8,2
		INLAND	104,5	105,4	102,7	-2,6	99,2	100,4	100,0	111,2	94,9	-4,3	-14,7
		AUSLAND	100,3	104,0	108,5	+4,3	112,1	106,4	107,7	108,1	109,9	-2,0	+1,7
52	H.U.VERARB.V.GLAS	INSGESAMT	113,4	115,4	107,6	-6,8	109,0	106,1	104,6	110,7	100,2	-8,1	-9,5
		INLAND	113,3	113,3	103,3	-8,8	105,7	100,9	100,2	106,1	92,4	-12,6	-12,9
		AUSLAND	114,2	123,6	126,1	+2,0	123,1	127,2	122,8	130,9	134,3	+9,1	+2,6
5421-24	H.V.HOLZBOEBELN, POLSTERBOEBELN	INSGESAMT	106,3	105,6	95,5	-9,6	99,7	95,4	87,3	99,7	85,1	-14,6	-14,6
		INLAND	106,6	106,2	95,2	-10,4	99,8	94,8	86,7	99,2	84,0	-15,8	-15,3
		AUSLAND	103,1	101,3	98,7	-2,6	98,7	100,2	92,2	103,5	94,4	-4,4	-8,8
56	PAPIER-U.PAPPE- VERARBEITUNG	INSGESAMT	116,0	116,8	116,2	-0,5	119,1	112,0	115,7	118,3	116,9	-1,8	-1,2
		INLAND	114,8	114,3	111,3	-2,6	115,5	107,4	110,5	112,0	110,0	-4,8	-1,8
		AUSLAND	127,8	142,8	168,2	+17,8	156,3	160,5	170,7	184,2	190,6	+21,9	+3,5
57	DRUCKEREI, Vervielfael- tigungen	INSGESAMT	116,0	118,0	114,9	-2,6	112,2	111,5	112,5	123,5	110,6	-1,4	-10,4
		INLAND	115,0	115,4	112,0	-2,9	110,2	108,8	109,5	119,4	108,1	-1,9	-9,5
		AUSLAND	141,3	173,2	181,7	+4,9	157,1	171,6	181,8	215,2	166,0	+5,7	-22,9
58	H.V.KUNSTSTOFFWAREN	INSGESAMT	120,9	120,6	117,1	-2,9	116,3	117,2	115,6	119,6	116,6	+0,3	-2,5
		INLAND	119,6	118,6	112,7	-5,0	112,6	113,1	111,3	113,8	110,0	-2,3	-3,3
		AUSLAND	127,2	130,5	140,1	+7,4	135,3	138,0	137,7	149,0	149,8	+10,7	+0,5
61	LEDERERZEUGUNG	INSGESAMT	99,0	89,6	92,2	+2,9	94,9	89,0	86,2	98,7	103,1	+8,6	+4,5
		INLAND	103,0	94,7	90,4	-4,5	98,4	87,3	81,3	94,9	100,1	+1,7	+5,5
		AUSLAND	87,5	75,9	97,4	+28,3	85,5	94,1	100,2	109,2	111,1	+29,9	+1,7
6251	H.V.SCHUHEN	INSGESAMT	97,0	94,7	87,1	-8,0	101,3	66,2	102,3	78,8	98,8	-2,5	+25,4
		INLAND	96,7	92,2	83,7	-9,2	97,1	63,1	98,5	76,1	93,9	-3,3	+23,4
		AUSLAND	100,2	114,1	113,1	-0,9	133,0	89,8	130,5	98,8	136,3	+2,5	+38,0
63	TEXTILGEBERBE	INSGESAMT	99,7	97,0	91,1	-6,1	97,5	87,4	87,2	92,4	93,1	-4,5	+0,8
		INLAND	98,2	95,0	86,1	-9,4	94,1	82,1	82,1	86,5	86,6	-8,0	+0,1
		AUSLAND	106,8	106,3	113,1	+6,4	112,1	111,3	110,3	118,9	122,8	+9,5	+3,3
64	BEKLEIDUNGSGEBERBE	INSGESAMT	99,3	97,3	92,9	-4,5	112,7	69,6	111,2	78,6	106,1	-5,9	+35,0
		INLAND	96,9	94,1	88,6	-5,8	106,0	68,8	103,5	76,3	98,2	-7,4	+28,7
		AUSLAND	117,5	123,8	129,6	+4,7	167,8	76,5	175,8	98,0	173,1	+3,2	+76,6

ARBEITENDEN GEWERGE

RENINDEX
= 100

1981	1981	1981	1981	1981	1981	1981	1981	1981	1981	1981	1981	1981	1982	1982	1982	VERÄNDERUNG GEGENÜBER VORJAHRES-VOR- ZEITRAUM IN PROZENT	SYPRO- NR.
JAN.	FEB.	MAR.	APR.	MAI	JUN.	JUL.	AUG.	SEP.	OKT.	NOV.	DEZ.	JAN.	FEB.	MAR.			
97,5	126,6	147,7	147,3	141,9	140,9	128,5	129,4	137,6	145,7	142,7	188,8	121,1	129,2	157,4	+6,6	+21,8	3313
91,6	121,7	145,5	145,9	144,7	130,8	108,4	98,3	109,0	121,5	114,7	142,7	99,3	83,6	118,2	-18,8	+41,4	
103,2	131,2	149,8	148,7	139,1	150,9	148,6	160,8	166,3	170,3	171,2	235,7	143,6	175,8	197,6	+31,9	+12,4	
35,5	59,3	72,2	43,0	40,4	83,8	55,3	42,8	149,5	80,0	85,2	146,6	45,4	41,2	64,2	-11,1	+55,8	34
32,1	34,7	93,8	52,3	65,5	134,1	46,6	44,7	141,4	41,1	126,3	237,3	67,6	72,7	105,9	+12,9	+45,7	
37,9	76,5	57,0	36,6	22,9	48,7	61,3	41,4	155,1	107,1	56,4	83,3	29,8	19,3	35,1	-38,4	+81,9	
97,7	108,6	121,6	106,7	109,2	111,6	113,8	102,7	139,8	124,0	125,8	140,6	99,7	112,3	126,9	+4,4	+13,0	36
98,0	106,0	118,1	102,1	101,8	106,9	104,9	96,1	135,2	121,1	117,7	133,6	97,0	103,2	120,2	+1,8	+16,5	
97,0	114,4	129,6	117,5	126,5	122,4	134,1	118,2	150,4	130,9	144,7	157,2	106,2	133,7	142,8	+10,2	+6,8	
99,7	115,6	122,2	114,0	109,6	112,3	111,4	96,8	118,9	122,1	122,6	129,0	93,0	106,1	120,2	-1,6	+13,3	3711-60
101,2	116,3	123,4	114,7	110,0	110,0	109,2	96,1	117,1	122,0	120,6	125,7	90,8	100,8	114,1	-7,5	+13,2	
96,9	114,2	120,1	112,5	108,9	116,7	115,6	97,9	122,4	122,2	126,7	135,7	97,4	117,0	132,8	+10,6	+13,5	
98,9	105,6	114,8	108,2	102,3	101,8	104,6	87,4	112,6	115,5	109,0	97,5	92,4	96,4	110,8	-3,5	+14,9	38
95,5	101,2	110,2	103,4	97,3	96,7	100,2	84,9	108,1	110,7	104,1	91,9	87,0	90,3	104,2	-5,4	+15,4	
113,2	123,8	133,7	128,5	122,8	123,3	122,8	97,7	130,9	135,2	129,5	120,6	114,5	122,0	138,6	+3,7	+13,6	
97,7	98,2	104,8	94,1	88,9	88,2	85,3	78,0	123,2	123,7	116,6	96,4	93,1	91,7	101,5	-3,1	+10,7	3830
83,8	83,7	92,4	85,7	81,0	78,3	76,8	76,0	112,4	115,8	102,0	83,3	83,6	78,3	88,1	-4,7	+12,5	
143,1	145,9	146,0	121,8	114,6	120,7	113,1	91,1	158,7	149,7	164,4	139,1	123,3	135,9	146,2	+0,1	+7,6	
96,0	100,2	106,9	98,5	91,4	91,4	92,5	71,8	100,9	109,4	103,3	83,4	91,3	93,6	105,0	-1,8	+12,2	3850
95,9	98,8	106,6	97,9	90,9	90,6	91,5	72,0	100,7	108,6	100,3	81,1	88,6	90,4	101,4	-4,9	+12,2	
96,4	105,5	108,3	101,3	93,4	94,8	96,4	70,5	101,9	112,3	116,4	93,5	102,6	107,3	121,1	+11,8	+12,9	
126,4	173,0	177,7	166,8	157,1	172,5	172,5	163,9	242,4	193,1	215,9	227,5	142,1	189,0	210,9	+18,7	+11,6	50
127,7	167,8	159,0	157,1	152,4	163,2	160,1	180,0	240,4	167,2	199,6	247,8	142,7	179,1	199,3	+25,3	+11,3	
125,0	178,5	197,5	176,7	161,8	182,1	185,4	147,3	244,4	220,3	233,2	206,3	141,5	199,9	222,0	+12,4	+11,6	
91,7	103,0	119,8	101,2	105,1	115,4	108,0	89,7	114,4	116,7	116,9	115,0	86,0	88,4	100,8	-15,9	+14,0	5060
108,2	120,7	129,9	112,0	118,6	115,2	110,4	96,1	113,1	114,1	119,8	131,1	102,1	104,2	110,2	-15,2	+5,8	
79,4	89,8	112,1	93,0	95,1	115,5	106,2	84,8	115,4	118,6	114,6	102,9	74,4	77,3	94,2	-16,0	+21,9	
149,4	215,9	214,7	206,9	190,1	207,3	211,2	206,8	313,4	236,1	270,9	289,6	173,8	241,9	268,9	+25,2	+11,2	5080
142,4	195,5	178,9	183,5	174,1	191,1	188,9	223,6	304,7	197,8	242,6	308,3	165,3	212,4	238,9	+33,5	+12,5	
137,5	239,8	258,1	235,2	208,8	226,5	237,4	187,5	232,5	280,2	303,8	267,5	183,2	276,0	303,1	+17,4	+9,8	
101,9	105,9	114,9	104,5	94,2	93,1	102,2	88,5	117,0	115,2	103,9	91,2	95,2	99,0	113,4	-1,3	+14,5	
99,5	102,7	111,7	102,0	91,4	89,0	97,7	85,4	112,9	111,0	100,2	87,4	90,6	93,8	107,8	-3,5	+14,9	
116,8	125,8	135,1	120,4	112,3	119,4	130,1	108,7	144,3	141,9	128,3	114,8	124,6	132,5	149,3	+10,5	+12,7	
105,8	111,7	121,1	112,2	107,0	103,4	108,5	100,2	112,7	117,8	108,4	90,4	94,9	103,8	114,2	-5,7	+10,0	51
103,8	112,1	122,8	113,4	105,3	99,3	105,1	100,0	111,8	117,4	108,7	86,9	90,7	101,4	112,0	-8,8	+10,5	
109,4	111,0	118,1	109,9	110,2	111,5	115,3	100,5	114,4	118,5	107,6	97,4	103,2	108,8	118,9	+0,7	+9,3	
95,1	104,9	112,6	107,8	103,3	97,2	105,9	97,7	105,5	116,9	112,4	100,6	92,1	100,1	110,2	-2,1	+10,1	5110
85,8	100,9	110,6	107,8	100,0	93,4	100,5	96,4	103,1	116,4	113,3	103,9	86,5	94,0	104,0	-6,0	+10,6	
109,4	111,1	115,6	107,9	108,2	103,1	114,3	99,8	109,0	117,6	111,1	95,7	100,6	109,2	119,5	+3,4	+9,4	
104,5	108,9	113,8	113,5	103,2	101,6	103,2	92,6	117,9	120,6	114,5	97,0	93,5	96,1	111,0	-2,5	+15,5	52
101,2	106,1	109,8	109,5	98,7	94,8	97,0	89,9	113,9	116,7	110,1	91,4	87,1	88,6	101,7	-7,4	+14,8	
118,6	120,4	130,2	130,0	121,5	130,2	129,7	104,1	134,8	136,8	134,0	121,7	121,6	129,3	152,0	+16,7	+17,6	
87,3	99,8	111,9	104,7	93,1	88,5	89,2	65,0	107,8	105,6	101,5	92,1	75,0	82,4	97,6	-12,8	+18,4	5421-24
87,5	99,8	112,0	105,2	92,6	88,8	88,2	64,5	107,4	104,8	100,8	92,3	74,2	81,3	96,1	-14,2	+18,2	
84,9	99,8	111,4	101,3	97,0	102,0	96,1	68,2	112,1	112,3	107,4	91,1	81,3	91,1	110,5	-0,8	+21,3	
115,7	116,3	125,1	116,3	110,0	109,8	116,9	104,6	125,6	131,2	119,5	104,1	110,6	112,3	127,7	+2,1	+13,7	56
112,4	113,2	120,8	111,8	105,6	104,9	112,9	98,4	120,2	124,6	113,2	98,4	103,8	106,1	120,0	-0,7	+13,1	
149,6	149,1	169,9	162,9	156,7	162,3	159,4	170,6	181,8	201,1	186,3	165,1	183,5	178,3	209,8	+23,5	+17,7	
108,4	107,6	120,6	114,5	111,5	108,5	109,8	106,7	121,0	124,1	122,6	123,6	106,8	102,6	122,6	+1,7	+19,5	57
106,5	105,5	118,6	113,1	108,2	103,3	105,8	104,2	118,6	120,9	117,3	120,0	103,4	100,6	120,4	+1,5	+19,7	
151,6	154,8	164,6	147,3	184,0	183,3	203,8	164,8	176,8	195,5	242,9	207,0	182,2	144,8	171,1	+3,9	+18,2	
110,1	114,4	124,4	121,5	114,8	115,2	116,4	102,9	127,4	132,3	122,9	103,5	109,0	112,5	128,2	+3,1	+14,0	58
107,1	110,6	120,1	118,2	111,0	110,2	112,3	99,5	122,0	126,7	117,2	97,4	103,2	105,9	120,9	+0,7	+14,2	
125,4	133,9	146,5	138,8	134,6	140,6	137,5	121,0	154,6	160,6	151,9	134,6	138,7	145,9	165,1	+12,7	+13,2	
86,4	96,1	102,2	91,6	89,1	86,6	88,3	69,1	101,1	104,3	101,3	90,5	94,7	98,3	116,0	+13,5	+18,0	61
91,4	98,5	105,1	92,5	87,4	82,1	82,8	64,5	96,4	100,8	97,9	86,0	93,3	95,3	111,6	+6,2	+17,1	
72,8	89,4	94,0	89,3	93,8	99,4	103,9	82,1	114,4	114,1	110,8	102,9	98,7	106,1	128,3	+30,5	+20,9	
104,5	99,7	99,5	74,0	61,5	63,0	91,9	97,7	117,2	102,2	69,0	65,0	97,2	94,7	104,6	+5,1	+10,5	6251
101,0	94,4	95,9	72,1	59,2	57,9	88,1	93,9	115,5	100,1	67,1	61,1	94,4	88,3	98,9	+3,1	+12,0	
131,7	140,3	127,0	88,7	78,8	101,9	119,8	126,2	145,4	118,8	83,5	94,1	118,1	143,1	147,6	+16,2	+3,1	
94,0	95,9	102,4	92,9	84,8	84,6	89,5	68,3	103,8	103,4	94,8	78,9	87,2	90,4	101,6	-0,8	+12,4	63
91,8	92,4	98,1	88,2	79,9	78,2	82,7	65,4	98,2	97,6	89,6	72,4	81,5	83,7	94,6	-3,6	+13,0	
103,2	111,7	121,4	113,9	106,4	113,6	120,0	81,5	128,9	129,9	118,2	108,5	113,3	120,9	134,1	+10,5	+10,9	
105,0	111,6	121,4	89,3	59,8	59,8	105,9	96,7	131,1	105,9	71,1	58,9	93,8	105,6	118,7	-2,2	+12,4	64
99,2	103,9	114,9	87,6	60,2	58,6	99,3	89,0	122,1	100,8	70,3	57,7	87,4	96,8	110,3	-3,8	+14,2	
152,8	175,6	174,9	104,0	56,0	69,8	160,7	161,2	205,6	147,7	77,7	68,6	148,2	181,3	189,8	+8,5	+4,7	

3 AUFTRAGSBESTAND IN

3.1 WERT

1976

SYPRO- MR.	WIRTSCHAFTSZEIGE		1979	1980	1981	1981	1981	1981	1981	1982	VERÄNDERUNG GEGENÜBER VORJAHRES-VOR- ZEITRAUM IN PROZENT	
			DURCHSCHNITT			1. VJ	2. VJ	3. VJ	4. VJ	1. VJ		
	VERARBEITENDES GEWERBE 1)	INSGESAMT	120,2	127,2	133,9	129,2	135,9	135,4	135,2	136,4	+ 5,6	+ 0,9
		INLAND	123,5	128,7	128,5	127,2	131,6	128,5	126,7	125,7	- 1,2	- 0,8
		AUSLAND	116,0	125,3	140,7	131,7	141,3	143,8	145,8	149,7	+ 13,7	+ 2,7
	GRUNDSTOFF-UND PRODUKTIONSGÜTER- GEWERBE	INSGESAMT	116,9	117,0	110,6	110,4	112,4	113,1	106,6	112,5	+ 1,9	+ 5,5
		INLAND	110,7	112,0	106,1	106,6	106,0	107,7	104,1	105,1	- 1,4	+ 1,0
		AUSLAND	133,3	130,2	122,5	120,5	129,2	127,3	113,0	132,0	+ 9,5	+ 16,8
25	GEW. U. VERARB. V. STEINEN U. ERDEN	INSGESAMT	132,5	131,1	124,7	127,5	137,7	127,0	106,5	111,1	- 12,9	+ 4,3
		INLAND	133,4	132,2	122,9	125,3	136,3	125,9	103,9	107,5	- 14,2	+ 3,5
		AUSLAND	126,9	124,1	135,9	141,6	146,1	133,4	122,3	133,0	- 6,1	+ 8,7
2711	HOCHOFEN-, STAHL-U. WÄRMALSHERBE (OH. STAHLROHRE)	INSGESAMT	119,0	118,5	111,9	112,1	111,3	116,0	108,3	114,6	+ 2,2	+ 5,8
		INLAND	103,7	106,2	103,2	103,1	96,7	105,9	107,1	104,4	+ 1,3	- 2,5
		AUSLAND	143,3	138,2	126,2	126,4	134,6	133,6	110,3	130,7	+ 3,4	+ 18,5
2910	EISEN-, STAHL-U. TEMPERGIESSEREI	INSGESAMT	108,6	115,0	111,6	107,6	111,0	112,1	115,8	123,5	+ 14,8	+ 6,7
		INLAND	107,9	114,7	108,0	108,5	108,1	108,2	107,2	111,3	+ 2,5	+ 3,8
		AUSLAND	111,9	116,7	130,3	103,2	125,6	132,4	159,8	186,5	+ 80,7	+ 16,7
2720, 3011-15	ZIEHEREIN, KALTWALS- WERKE, H.V. PRAEZISIONS- STAHLROHREN	INSGESAMT	97,7	97,4	84,9	86,1	83,8	82,6	87,0	92,2	+ 7,1	+ 6,0
		INLAND	95,9	94,5	83,5	84,0	81,1	81,3	87,4	90,3	+ 7,5	+ 3,4
		AUSLAND	101,6	103,6	87,9	90,6	89,6	85,4	86,1	96,2	+ 6,2	+ 11,7
T.A.55	PAPIER-U. PAPPE- ERZEUGUNG	INSGESAMT	147,4	140,1	142,3	139,6	155,7	150,0	124,0	136,7	- 2,1	+ 10,2
		INLAND	138,8	133,2	130,2	129,2	141,3	136,6	113,5	121,1	- 6,3	+ 6,7
		AUSLAND	177,2	163,8	184,7	175,7	205,7	196,8	160,5	191,1	+ 8,7	+ 19,0
	INVESTITIONSGÜTER PRODUZIERENDES GEWERBE	INSGESAMT	121,1	129,1	137,7	133,0	139,1	139,7	131,9	140,8	+ 5,9	+ 1,2
		INLAND	126,5	132,7	133,9	133,2	136,6	134,5	131,4	131,4	- 1,4	0
		AUSLAND	115,3	125,2	141,8	132,8	141,8	145,2	147,4	150,9	+ 13,6	+ 2,4
31	STAHL-U. LEICHTMETALLBAU, SCHIENENFAHRZEUGBAU	INSGESAMT	106,1	123,1	136,1	123,7	136,3	139,0	145,2	147,1	+ 18,9	+ 1,3
		INLAND	105,6	134,4	144,3	135,3	144,9	146,9	150,2	152,7	+ 12,9	+ 1,7
		AUSLAND	107,1	106,2	123,8	106,4	123,5	127,4	137,9	138,7	+ 30,4	+ 0,6
32	MASCHINENBAU	INSGESAMT	133,3	142,4	151,5	145,7	153,0	153,9	153,3	155,1	+ 6,4	+ 1,2
		INLAND	148,7	152,4	144,7	145,4	146,4	144,9	142,0	144,4	- 0,7	+ 1,7
		AUSLAND	124,1	136,4	155,6	145,9	156,9	159,3	160,1	161,4	+ 10,6	+ 0,8
3220, 3256	H.V. MASCHINEN FUER DAS PRODUKTIONS- GÜTERGEWERBE	INSGESAMT	159,8	170,8	178,2	175,0	182,3	180,1	175,3	165,5	- 5,4	- 5,6
		INLAND	203,7	199,2	180,1	179,1	182,5	182,6	176,2	168,9	- 5,7	- 4,2
		AUSLAND	141,9	159,3	177,4	173,3	182,2	179,1	174,9	164,1	- 5,3	- 6,2
3230-40	H.V. MASCHINEN FUER DAS VERBRAUCHSGÜTER PRODUZIERENDE GEWERBE	INSGESAMT	120,8	127,8	133,7	128,5	136,2	137,6	132,4	140,4	+ 9,2	+ 6,0
		INLAND	126,4	129,9	138,6	137,1	139,0	141,4	136,9	131,2	- 4,3	- 4,2
		AUSLAND	117,9	126,8	131,1	123,9	134,7	135,6	130,0	145,3	+ 17,3	+ 11,8
3257	H.V. MASCHINEN FUER DIE BAUWIRTSCHAFT	INSGESAMT	154,4	143,8	216,2	187,5	212,3	230,7	234,4	244,0	+ 30,2	+ 4,1
		INLAND	166,3	148,8	112,8	131,6	112,8	105,1	101,6	108,5	- 17,5	+ 6,8
		AUSLAND	147,6	140,9	275,2	219,3	269,0	302,3	310,1	321,2	+ 46,5	+ 3,6
3210	H.V. MASCHINEN FUER DIE LANDWIRTSCHAFT	INSGESAMT	103,4	87,8	101,0	112,2	105,2	84,1	102,4	138,8	+ 23,7	+ 35,5
		INLAND	111,3	70,1	87,2	98,2	96,2	66,0	88,2	134,6	+ 37,1	+ 52,6
		AUSLAND	96,9	102,1	112,2	123,5	112,6	98,8	113,9	142,1	+ 15,1	+ 24,8
3260-80	SONSTIGER MASCHINENBAU	INSGESAMT	.	126,8	132,2	124,4	130,0	135,7	133,8	138,0	+ 10,9	- 0,6
		INLAND	.	140,5	134,4	133,4	134,6	136,9	132,6	136,6	+ 2,4	+ 3,0
		AUSLAND	.	115,6	130,5	117,0	126,3	134,7	143,9	139,1	+ 18,9	- 3,3
T.A.3313	H.V. LIEFER-U. LASTRAFT- WAGEN, KOMMUNALFABRIK- BÜGEN, OBUSSEN, OBUSSEN	INSGESAMT	101,7	112,5	110,2	110,6	109,7	109,6	110,7	121,8	+ 10,1	+ 10,0
		INLAND	91,2	81,0	59,0	72,7	62,2	52,9	48,3	64,4	- 11,4	+ 33,3
		AUSLAND	114,9	152,1	174,3	158,1	169,3	180,8	189,0	193,8	+ 22,6	+ 2,5
34	SCHIFFBAU	INSGESAMT	71,5	89,4	105,2	104,6	105,5	107,9	102,7	98,5	- 5,8	- 4,1
		INLAND	88,0	92,3	124,7	132,0	129,3	121,7	115,6	109,7	- 16,9	- 5,1
		AUSLAND	61,6	87,8	93,5	88,2	91,2	99,6	94,9	91,8	+ 4,0	- 3,3
3610-70	H.V. STARKSTROM-, NACHRICHTEN- U. INFORMATIONSTECHNISCHEN ERZEUGNISSEN	INSGESAMT	116,9	117,9	127,7	124,6	130,1	129,0	127,2	128,0	+ 2,8	+ 0,7
		INLAND	113,5	117,0	124,0	121,6	128,1	125,6	120,7	116,0	- 4,6	- 3,9
		AUSLAND	122,9	119,5	134,4	129,9	133,8	135,2	138,8	149,9	+ 15,4	+ 8,0
3610-50	H.V. STARKSTROMTECHNISCHEN ERZEUGNISSEN	INSGESAMT	104,1	98,6	109,0	105,4	110,7	110,6	109,3	109,4	+ 3,8	+ 0,1
		INLAND	99,0	97,3	107,4	103,5	110,4	109,5	106,0	100,8	- 2,6	- 4,9
		AUSLAND	112,1	100,7	111,5	108,3	111,0	112,4	114,4	122,8	+ 13,4	+ 7,4
3660-70	H.V. NACHRICHTEN- U. INFORMATIONSTECHNISCHEN ERZEUGNISSEN	INSGESAMT	137,8	155,2	164,0	161,8	167,8	164,6	161,7	162,7	+ 0,6	+ 0,6
		INLAND	136,9	149,9	152,0	152,1	157,7	152,6	145,4	140,6	- 7,6	- 3,3
		AUSLAND	140,1	168,4	194,2	186,1	193,2	194,8	202,6	218,4	+ 17,3	+ 7,8
3711-60	FEINMECHANIK, OPTIK	INSGESAMT	159,1	193,3	209,2	200,2	206,3	213,7	216,6	226,9	+ 13,3	+ 4,7
		INLAND	158,5	186,0	198,3	190,9	199,4	201,9	201,1	205,3	+ 7,5	+ 2,1
		AUSLAND	160,2	205,1	226,8	215,2	217,5	232,8	241,6	261,6	+ 21,6	+ 8,3
	VERBRAUCHSGÜTER PRODUZIERENDES GEWERBE	INSGESAMT	113,5	114,7	112,9	101,4	124,5	105,6	120,0	108,1	+ 6,6	- 9,9
		INLAND	113,3	113,2	107,2	97,6	119,0	100,1	112,1	99,1	+ 1,6	- 11,6
		AUSLAND	114,5	120,7	135,1	115,9	146,2	127,5	150,7	143,2	+ 23,6	- 5,0
6251	H.V. SCHUHEN	INSGESAMT	140,1	128,6	122,4	92,0	148,6	101,2	147,9	104,7	+ 13,8	- 29,2
		INLAND	142,7	129,7	119,7	88,9	150,2	96,4	143,1	92,5	+ 4,0	- 35,4
		AUSLAND	126,7	122,9	136,7	108,0	140,4	125,8	172,4	167,7	+ 55,3	- 2,7
63	TEXTILGEWERBE	INSGESAMT	115,9	111,9	109,0	100,2	113,1	107,6	115,1	112,7	+ 12,4	- 2,0
		INLAND	114,8	109,7	101,0	95,3	105,7	99,2	103,6	100,2	+ 5,1	- 3,3
		AUSLAND	119,6	119,2	136,8	117,0	138,8	136,9	154,6	155,8	+ 33,2	+ 0,8
64	BEKLEIDUNGSGEWERBE	INSGESAMT	101,7	116,3	118,6	106,8	139,6	104,5	123,5	102,8	- 3,8	- 16,8
		INLAND	101,1	114,9	115,7	105,1	135,4	102,9	119,5	99,1	- 5,7	- 17,1
		AUSLAND	104,7	123,2	132,0	114,8	159,0	112,1	142,2	119,9	+ 4,5	- 15,7
6413	H.V. HERRENOBERBEKLEIDUNG	INSGESAMT	114,6	121,3	118,9	112,1	131,4	109,2	123,0	108,5	- 3,2	- 11,8
		INLAND	115,9	120,1	116,0	110,8	125,0	107,7	120,4	105,3	- 4,9	- 12,5
		AUSLAND	107,5	127,7	135,2	119,4	166,6	117,6	137,3	125,7	+ 5,3	- 8,4
6414	H.V. DAMEN- U. KINDER- OBERBEKLEIDUNG	INSGESAMT	96,7	112,5	118,7	102,7	146,6	100,9	124,6	102,9	+ 0,2	- 17,4
		INLAND	95,0	110,6	115,9	100,5	144,6	98,9	119,5	99,0	- 1,5	- 17,2
		AUSLAND	103,6	120,3	130,4	111,8	155,0	109,3	145,6	118,9	+ 6,4	- 18,3
6425	H.V. BAUS-, BETT- U. TISCHWAESCHE	INSGESAMT	97,9	95,9	106,3	103,5	86,0	79,2	- 17,4	- 7,9
		INLAND	97,5	91,7	106,8	105,3	86,1	80,3	- 12,4	- 6,7
		AUSLAND	102,5	138,0	101,6	85,8	84,6	68,5	- 50,3	- 19,0

1) AUSGEWÄHLTE WIRTSCHAFTSZEIGE (OHNE NAHRUNGS- UND GENUSSMITTELGEWERBE).

VERARBEITENDEN GEMERBE

INDEX

= 100

1981	1981	1981	1981	1981	1981	1981	1981	1981	1981	1981	1982	1982	1982	VERÄNDERUNG GEGENÜBER VORJAHRES-VOR- SEITRAUM IN PROZENT		SYPRO- NR.
MAR.	APR.	MAI.	JUNI	JULI	AUG.	SEP.	OKT.	NOV.	DEZ.	JAN.	FEB.	MAR.				
132,2	135,4	136,7	135,7	135,6	135,7	134,8	135,4	136,7	133,5	135,2	135,8	138,3	+ 4,6	+ 1,8		
128,6	132,2	132,8	129,9	129,3	128,7	127,6	128,2	128,1	123,7	124,7	124,7	127,6	- 0,8	+ 2,3		
136,7	139,4	141,6	142,9	143,3	144,3	143,8	144,4	147,4	145,5	148,1	149,5	151,6	+ 10,9	+ 1,4		
111,5	113,5	115,3	108,3	115,2	115,1	109,0	110,0	106,0	103,7	110,7	112,9	113,9	+ 2,2	+ 0,9		
106,6	107,6	108,6	101,7	107,8	108,9	106,4	107,1	102,4	102,8	104,2	105,8	105,4	- 1,1	- 0,4		
124,4	128,9	133,0	125,6	134,8	131,4	115,7	117,6	115,5	106,0	128,0	131,6	136,4	+ 9,6	+ 3,6		
133,6	136,0	134,2	142,8	133,7	125,4	121,8	111,0	105,2	103,2	108,3	110,3	114,6	- 14,2	+ 3,9	25	
131,6	134,4	133,1	141,4	133,1	124,2	120,4	108,9	102,5	100,3	104,7	106,3	111,6	- 15,2	+ 5,0		
146,2	145,8	140,9	151,5	137,2	132,8	130,2	123,8	121,6	121,4	130,3	135,3	133,4	- 8,8	- 1,4		
111,1	113,1	117,7	103,2	118,4	119,3	110,4	115,2	108,2	101,6	114,0	115,6	114,1	+ 2,7	- 1,3	2711	
99,8	99,8	103,2	87,2	101,7	106,8	106,4	111,9	104,4	104,9	105,4	106,5	101,4	+ 1,6	- 4,8		
129,0	134,4	140,7	128,7	144,9	139,3	116,7	120,5	114,2	96,3	127,7	130,0	134,4	+ 4,2	+ 3,4		
108,9	111,0	111,5	110,4	109,4	115,3	111,6	114,4	114,4	121,1	121,1	123,5	126,0	+ 15,7	+ 2,0	2910	
107,3	108,3	108,4	108,3	107,7	106,7	110,9	106,9	108,0	105,4	108,3	110,8	113,0	+ 4,3	+ 2,0		
99,6	111,7	124,6	127,6	124,5	123,4	138,0	135,9	146,9	160,5	172,1	188,7	193,0	+ 72,8	+ 2,3		
86,4	85,1	84,3	82,0	83,4	83,1	81,4	83,8	88,8	88,4	90,2	92,6	93,8	+ 8,6	+ 1,3	2720	
84,4	83,0	81,3	78,9	80,9	82,1	81,0	84,9	89,3	88,1	87,1	91,7	92,2	+ 9,2	+ 0,5	3011-15	
90,8	89,6	90,7	88,6	88,8	85,1	82,2	81,5	87,6	89,1	96,9	94,6	97,1	+ 6,9	+ 2,6		
149,0	157,6	156,8	152,7	158,8	152,0	139,1	127,9	120,9	123,1	128,5	134,9	146,7	- 1,5	+ 8,7	T.A.55	
134,6	144,1	143,1	136,7	145,2	138,1	126,4	117,0	110,7	112,8	117,8	118,4	127,0	- 5,6	+ 7,3		
199,2	204,5	204,3	208,2	206,3	200,5	183,5	166,0	156,3	159,1	165,7	192,3	215,2	+ 8,0	+ 11,9		
135,8	138,4	139,7	139,2	139,5	140,1	139,4	139,0	140,8	137,5	139,6	140,5	142,3	+ 4,8	+ 1,3		
134,1	137,1	137,5	135,1	135,0	133,5	132,7	133,2	132,8	128,2	130,5	130,8	132,9	- 0,9	+ 1,6		
137,6	139,9	142,0	143,6	144,3	145,6	145,8	145,8	149,0	147,5	149,4	150,9	152,4	+ 10,8	+ 1,0		
125,7	129,1	141,6	138,2	139,4	139,0	138,7	140,4	146,4	148,8	147,6	145,8	147,9	+ 17,7	+ 1,4	31	
137,3	136,7	151,7	146,3	145,6	147,3	147,8	148,3	151,1	151,1	151,1	151,2	155,9	+ 13,5	+ 3,1		
108,5	117,9	126,6	126,1	130,2	126,7	125,2	128,7	139,4	145,5	142,5	137,7	135,9	+ 25,3	- 1,3		
150,1	152,8	153,0	153,1	152,4	154,7	154,6	153,7	156,9	149,3	153,2	155,5	156,5	+ 4,3	+ 0,6	32	
146,8	148,6	147,4	143,1	144,3	145,7	144,8	143,7	145,2	137,0	142,7	144,7	145,9	- 0,6	+ 0,8		
152,1	155,3	156,3	159,1	157,3	160,1	160,5	159,7	163,9	156,6	159,4	161,9	162,8	+ 7,0	+ 0,6		
180,5	182,6	183,0	181,4	183,2	177,7	179,5	178,9	177,4	169,6	162,7	165,8	167,9	- 7,0	+ 1,3	3220,	
182,2	184,0	184,1	179,3	184,7	181,6	180,0	181,6	180,0	181,6	167,0	160,5	172,7	- 4,8	+ 0,4	3256	
179,8	182,0	182,5	182,2	182,6	176,1	178,6	178,5	175,7	170,6	163,6	163,6	165,6	- 7,9	+ 1,6		
131,9	135,5	138,7	134,5	130,0	142,2	140,7	136,8	136,0	124,5	138,1	140,9	142,1	+ 7,7	+ 0,9	3230-40	
138,3	142,7	142,6	131,6	134,2	147,7	142,2	142,4	146,6	121,8	131,7	130,7	131,2	- 5,1	+ 0,4		
128,5	131,6	136,6	136,0	127,7	139,2	139,9	133,8	130,4	125,9	141,5	146,4	148,0	+ 15,2	+ 1,1		
199,5	199,8	200,9	236,2	227,7	236,3	228,2	238,7	237,2	227,2	243,8	246,4	241,9	+ 21,3	- 1,8	3257	
131,3	115,6	109,5	113,3	101,1	108,6	105,6	100,9	96,2	107,6	107,6	106,4	111,6	- 15,0	+ 4,9		
238,4	247,8	253,0	306,3	299,8	309,0	298,0	317,3	317,5	295,4	321,4	326,2	316,1	+ 32,6	- 3,1		
118,4	113,4	102,7	99,6	82,2	83,2	87,0	88,3	106,7	112,3	130,0	145,0	141,4	+ 19,4	- 2,5	3210	
100,9	104,7	96,7	87,2	87,9	66,5	63,5	69,7	81,7	113,3	127,5	140,5	135,9	+ 34,7	- 3,3		
132,5	120,4	107,6	109,7	93,7	96,7	106,0	103,3	127,0	111,5	132,0	148,6	145,8	+ 10,0	- 1,9		
127,6	130,6	130,1	129,4	133,9	136,2	134,8	144,0	137,7	137,7	139,1	136,4	138,5	+ 8,5	+ 1,5	3260-80	
133,8	135,4	134,5	134,0	137,2	136,1	137,4	135,1	133,9	128,9	140,3	133,2	136,4	+ 1,9	+ 2,4		
122,6	126,7	126,5	125,7	131,2	137,6	135,2	134,5	152,3	144,9	138,1	139,0	140,3	+ 14,4	+ 0,9		
112,3	109,8	109,9	109,5	110,6	109,8	108,5	112,1	110,5	109,5	122,6	120,0	120,0	+ 6,9	- 2,2	T.A.3313	
71,7	69,0	60,4	57,3	55,2	53,8	49,6	49,7	47,5	47,6	65,1	66,4	61,7	- 13,9	- 7,1		
163,2	161,0	172,0	175,0	180,1	180,0	182,4	190,4	189,5	187,1	194,8	193,4	193,2	+ 18,4	- 0,1		
106,2	106,1	107,8	102,7	106,7	107,2	109,8	104,4	103,6	100,0	98,2	94,6	102,7	- 3,3	+ 8,6	34	
131,9	134,8	129,6	123,5	121,0	121,6	122,4	117,7	119,7	109,5	107,4	101,3	120,5	- 8,6	+ 19,0		
90,7	88,8	94,7	90,2	98,1	98,5	102,2	96,4	93,9	94,3	92,7	90,6	92,0	+ 1,4	+ 1,5		
126,2	130,1	129,3	131,0	130,6	129,3	127,1	127,4	126,8	127,3	126,9	127,6	129,6	+ 2,7	+ 1,6	3610-70	
121,7	128,0	127,6	128,7	128,1	125,7	122,9	122,6	121,2	118,4	116,3	115,4	116,2	- 4,5	+ 0,7		
134,4	133,9	132,4	135,1	135,1	135,9	134,7	136,0	136,9	143,5	146,0	149,7	154,0	+ 14,6	+ 2,9		
106,4	110,5	109,9	111,6	111,5	110,7	109,7	108,9	109,3	109,8	106,7	109,8	111,8	+ 5,1	+ 1,8	3610-50	
103,5	110,2	109,9	111,2	111,5	109,3	107,6	106,4	107,4	104,3	98,8	101,2	102,4	- 1,1	+ 1,2		
110,9	111,0	109,8	112,2	111,5	112,8	112,9	112,7	112,2	118,4	118,9	123,1	126,5	+ 14,1	+ 2,8		
164,6	168,1	166,9	168,5	167,6	165,4	160,9	163,3	160,5	161,2	164,5	160,9	162,8	- 1,1	+ 1,2	3660-70	
152,4	158,0	157,2	158,0	156,0	153,2	148,7	149,9	144,2	142,2	144,6	138,6	138,6	- 9,1	+ 0		
195,4	193,5	191,4	194,8	196,7	196,1	191,5	197,0	201,6	209,1	214,6	216,9	223,6	+ 14,4	+ 3,1		
201,9	204,6	205,5	208,9	214,6	213,9	212,7	215,8	216,1	217,9	222,7	226,8	231,1	+ 14,5	+ 1,9	3711-60	
195,3	197,9	198,2	202,1	203,0	201,8	200,8	199,8	200,3	203,2	204,1	204,6	207,2	+ 6,1	+ 1,3		
212,6	215,3	217,3	219,8	233,4	233,3	231,8	241,6	241,7	241,6	252,6	262,5	269,7	+ 26,9	+ 2,7		
110,5	123,2	125,7	124,6	108,6	105,6	106,7	120,2	122,4	117,4	106,4	101,7	116,3	+ 5,2	+ 14,4		
105,7	118,6	120,6	117,7	103,8	95,7	100,7	113,4	114,1	108,9	97,5	92,9	107,0	+ 1,2	+ 15,2		
129,3	141,2	145,9	151,5	127,3	124,8	130,4	146,6	154,8	150,7	141,0	135,9	152,8	+ 18,2	+ 12,4		
95,2	140,9	157,3	147,5	118,1	93,6	91,8	134,0	160,4	149,3	116,6	93,2	104,4	+ 9,7	+ 12,0	6251	
94,3	142,6	160,5	147,4	116,4	88,8	83,9	133,6	156,7	139,1	101,1	81,5	94,9	+ 0,6	+ 16,4		
99,7	132,1	141,0	148,2	126,8	118,4	132,3	135,9	179,5	201,9	196,2	153,7	153,3	+ 53,8	- 0,3		
107,2	112,4	113,9	113,1	107,6	105,6	109,6	114,5	116,0	114,5	110,3	109,0	118,7	+ 10,7	+ 8,9	63	
100,7	106,0	107,1	104,1	101,3	96,5	99,8	104,4	104,0	102,3	97,8	96,2	106,5	+ 5,8	+ 10,7		
129,6	134,6	137,5	144,3	129,6	137,3	143,7	149,4	157,6	156,8	153,2	153,2	160,8	+ 24,1	+ 5,0		
121,4	139,0	139,4	140,3	108,3	97,6	107,6	120,1	125,5	116,8	99,1	92,6	116,6	- 4,0	+ 25,9	64	
119,2	136,0	134,9	135,3	105,0	96,1	107,5	124,9	120,8	112,7	95,7	89,9	111,7	- 6,3	+ 24,2		
131,5	152,9	160,2	163,9	123,6	104,5	108,2	143,0	147,8	135,8	115,0	105,4	139,4	+ 6,0	+ 32,3		
127,7	137,7	132,0	124,6	102,2	100,3	125,1										

4 AUFTRAGSEINGANG
1976

ART DER BAUTEN UND AUFTRAGGEBER	1979	1980	1981	1980	1981	1981	1981	1981	VERÄNDERUNG GEGENÜBER VORJAHRES-VOR- ZEITRAUM IN PROZENT	
	DURCHSCHNITT			4.VJ	1.VJ	2.VJ	3.VJ	4.VJ		
4.1 WERT										
BAUHAUPTGEBWERBE	160,8	165,2	140,9	148,3	136,3	158,8	149,4	119,3	- 19,6	- 20,1
HOCHBAU	157,9	164,3	148,7	154,5	147,6	168,3	152,6	126,2	- 18,3	- 17,3
WOHNUNGSBAU	172,0	169,8	152,1	160,3	164,8	178,0	145,9	119,6	- 25,4	- 18,0
SONSTIGER HOCHBAU	147,0	160,0	146,0	150,1	134,3	160,8	157,8	131,2	- 12,6	- 16,9
GEMERBL.U.IND.BAU F.UNTERNEHMEN SOWIE LANDWIRTSCHAFTL.BAU	149,1	166,2	154,2	158,3	147,2	170,0	164,7	134,8	- 14,8	- 18,2
BAUTEN FUER BUNDES- BAHN UND BUNDESPOST	154,0	172,9	117,8	162,4	107,4	149,3	124,2	90,5	- 44,3	- 27,1
BAUTEN FUER GEBIETS- KOERPERSCHAFTEN, ORGANISATIONEN OHNE ERWERBSCHARAKTER SO- WIE SONST.OEFFENTL. AUFTRAGGEBER	143,2	149,0	134,0	135,9	114,4	146,1	148,1	127,3	- 6,3	- 14,0
TIEFBAU	165,4	166,6	128,5	138,2	118,1	143,6	144,1	108,2	- 21,7	- 24,9
STRASSENBAU	157,1	142,9	112,4	110,2	89,4	133,1	135,0	92,0	- 16,5	- 31,9
SONSTIGER TIEFBAU	171,3	183,4	139,9	158,0	138,4	151,1	150,5	119,6	- 24,3	- 20,5
GEMERBL.U.IND.BAU FUER UNTERNEHMEN	180,0	198,9	175,3	165,2	164,4	202,3	180,7	153,8	- 6,9	- 14,9
BAUTEN FUER BUNDES- BAHN UND BUNDESPOST	183,7	226,0	188,5	180,6	197,3	185,3	202,4	169,0	- 6,4	- 16,5
BAUTEN FUER GEBIETS- KOERPERSCHAFTEN, ORGANISATIONEN OHNE ERWERBSCHARAKTER SO- WIE SONST.OEFFENTL. AUFTRAGGEBER	167,2	173,4	123,3	153,1	123,3	131,7	135,0	103,3	- 32,5	- 23,5

4.2 VOLUMEN

BAUHAUPTGEBWERBE	134,2	123,8	100,9	108,9	99,2	113,3	106,0	84,9	- 22,0	- 19,9
HOCHBAU	131,4	123,0	105,5	113,1	107,0	119,1	107,2	88,6	- 21,7	- 17,4
WOHNUNGSBAU	142,6	125,9	106,7	116,1	118,1	124,4	101,3	83,1	- 28,4	- 18,0
SONSTIGER HOCHBAU	123,0	121,3	105,0	111,3	98,7	115,4	112,5	93,3	- 16,2	- 17,1
TIEFBAU	139,0	125,2	93,6	102,1	86,8	104,1	104,3	79,0	- 22,6	- 24,3
STRASSENBAU	131,9	107,0	81,7	81,2	65,6	96,3	97,7	67,2	- 17,2	- 31,2
SONSTIGER TIEFBAU	143,9	138,2	102,0	117,0	101,9	109,7	109,1	87,4	- 25,3	- 19,9

IN BAUHAUPTGEBERBE
= 100

1981 FEB.	1981 MAR.	1981 APR.	1981 MAI	1981 JUNI	1981 JULI	1981 AUG.	1981 SEP.	1981 OKT.	1981 NOV.	1981 DEZ.	1982 JAN.	1982 FEB.	VERÄNDERUNG GEGENÜBER VORJAHRES-VOR- ZEITRAUM IN PROZENT	ART DER BAUTEN UND AUFTRAGGEBER
116,9	182,7	153,8	156,7	166,0	150,4	133,6	164,1	132,8	112,6	112,4	85,3	107,3	- 8,2 + 25,8	BAUHAUPTGEBERBE
127,3	190,1	163,5	166,8	174,6	153,7	134,0	170,1	144,0	114,9	119,7	91,1	119,9	- 5,8 + 31,6	HOCHBAU
146,4	217,3	176,7	170,0	187,4	137,1	133,6	166,9	138,8	110,2	109,9	98,5	120,7	- 17,6 + 22,5	WOHNUNGSBAU
112,5	169,0	153,4	164,3	164,6	166,5	134,4	172,6	148,0	118,5	127,2	85,4	119,3	+ 6,0 + 39,7	SONSTIGER HOCHBAU
129,7	180,9	166,3	184,9	158,9	175,0	138,9	180,1	150,7	125,6	128,2	95,3	130,7	+ 0,8 + 37,1	GENERBL.U.IND.BAU F.UNTERNEHMEN SOWIE LANDWIRTSCHAFTL.BAU
109,8	113,0	148,9	141,7	157,3	119,6	98,0	155,0	122,1	77,2	72,1	77,5	135,4	+ 23,3 + 74,7	BAUTEN FUER BUNDES- BAHN UND BUNDESPOST
84,3	152,2	132,3	131,6	174,5	154,8	128,6	161,0	144,8	108,9	128,3	69,3	99,7	+ 18,3 + 43,9	BAUTEN FUER GEBIETS- KOERPERSCHAFTEN, ORGANISATIONEN OHNE ERWERBSCHARAKTER SO- WIE SONST.OEFFENTL. AUFTRAGGEBER
100,2	170,9	138,1	140,5	152,2	145,0	132,8	154,4	114,9	108,9	100,7	76,0	87,1	- 13,1 + 14,6	TIEFBAU
70,5	137,5	122,4	123,2	153,6	128,8	130,5	145,8	109,9	90,8	75,2	42,2	66,3	- 6,0 + 57,1	STRASSENBAU
121,3	194,6	149,3	152,7	151,2	156,6	134,5	160,5	118,4	121,7	118,8	99,9	101,8	- 16,1 + 1,9	SONSTIGER TIEFBAU
147,3	217,8	204,9	198,2	203,7	194,4	159,2	188,5	175,9	157,7	127,9	128,1	177,8	+ 20,7 + 38,8	GENERBL.U.IND.BAU FUER UNTERNEHMEN
223,3	229,8	170,2	187,5	198,1	236,1	196,0	175,0	145,0	206,0	156,0	113,4	117,9	- 47,2 + 4,0	BAUTEN FUER BUNDES- BAHN UND BUNDESPOST
100,5	183,3	130,4	134,9	129,9	135,3	119,4	150,4	98,2	100,3	111,4	90,0	77,5	- 22,9 - 13,9	BAUTEN FUER GEBIETS- KOERPERSCHAFTEN, ORGANISATIONEN OHNE ERWERBSCHARAKTER SO- WIE SONST.OEFFENTL. AUFTRAGGEBER

INDEX

85,4	132,3	110,4	111,5	118,0	106,8	94,8	116,5	94,5	80,3	80,0	60,7	76,2	- 10,8 + 25,5	BAUHAUPTGEBERBE
92,6	136,9	116,5	117,7	123,0	108,1	94,1	119,5	101,1	80,7	84,0	63,8	83,9	- 9,4 + 31,5	HOCHBAU
105,4	154,8	124,4	118,5	130,4	95,3	92,8	115,9	96,5	76,6	76,3	68,3	83,6	- 20,7 + 22,4	WOHNUNGSBAU
82,9	123,4	110,9	117,7	117,7	118,8	95,7	122,9	105,3	84,3	90,4	60,6	84,5	+ 1,9 + 39,4	SONSTIGER HOCHBAU
73,8	125,2	100,5	101,7	110,1	104,8	96,0	112,1	83,7	79,7	73,6	55,6	63,8	- 13,6 + 14,7	TIEFBAU
51,8	100,5	89,0	89,0	111,0	93,0	94,2	105,8	80,1	66,5	55,0	30,9	48,6	- 6,2 + 57,3	STRASSENBAU
89,5	142,8	108,8	110,7	109,5	113,3	97,3	116,6	86,3	89,1	86,8	73,1	74,5	- 16,8 + 1,9	SONSTIGER TIEFBAU

5 AUFTRAGSBESTAND IM BAUHAUPTGEWERBE
5.1 WERTINDEX
1976=100

ART DER BAUTEN UND AUFTRAGGEBER	1979	1980	1981	1980	1981	1981	1981	1981	VERÄNDERUNG GEGENÜBER VORJAHRES-VOR- ZEITRAUM IN PROZENT	
		DURCHSCHNITT		DEZ.	MAR.	JUNI	SEP.	DEZ.		
BAUHAUPTGEWERBE	151,3	157,1	146,8	151,7	160,7	156,6	140,1	129,7	- 14,5	- 7,4
HOCHBAU	144,9	152,1	148,5	150,3	160,0	157,5	142,6	133,9	- 10,9	- 6,1
WOHNUNGSBAU	159,3	159,6	149,9	153,8	167,3	161,3	140,7	130,2	- 15,3	- 7,5
SONSTIGER HOCHBAU	134,2	146,6	147,5	147,7	154,6	154,8	144,0	136,6	- 7,5	- 5,1
GEWERBL.U.IND.BAU F.UNTERNEHMEN SOWIE LANDWIRTSCHAFTL.BAU	133,6	146,5	146,5	143,6	153,2	157,7	144,5	130,7	- 9,0	- 9,6
BAUTEN FUER BUNDES- BAHN UND BUNDESPOST	136,3	152,0	139,8	173,2	162,2	152,9	125,8	118,4	- 31,6	- 5,9
BAUTEN FUER GEBIETS- KOERPERSCHAFTEN, ORGANISATIONEN OHNE ERWERBSCHARAKTER SO- WIE SONST.OEFFENTL. AUFTRAGGEBER	134,9	146,3	149,3	151,7	156,0	151,1	144,5	145,5	- 4,1	+ 0,7
TIEFBAU	162,5	165,7	143,9	154,1	162,1	155,1	135,9	122,5	- 20,5	- 9,9
STRASSENBAU	172,8	156,4	127,2	136,3	143,0	139,1	121,2	105,3	- 22,7	- 13,1
SONSTIGER TIEFBAU	156,6	171,0	153,5	164,3	172,9	164,2	144,3	132,4	- 19,4	- 8,2
GEWERBL.U.IND.BAU FUER UNTERNEHMEN	134,9	174,8	182,5	165,6	203,6	195,2	170,7	160,6	- 3,0	- 5,9
BAUTEN FUER BUNDES- BAHN UND BUNDESPOST	199,8	228,1	237,3	211,5	277,8	256,8	218,9	195,8	- 7,4	- 10,6
BAUTEN FUER GEBIETS- KOERPERSCHAFTEN, ORGANISATIONEN OHNE ERWERBSCHARAKTER SO- WIE SONST.OEFFENTL. AUFTRAGGEBER	157,4	165,2	140,2	159,9	157,5	149,8	132,4	121,1	- 24,3	- 8,5