

**PRODUZIERENDES GEWERBE**

FACHSERIE

**4**

**Reihe 2.2**

**Indizes des Auftragseingangs, des  
Umsatzes und des Auftragsbestands  
für das Verarbeitende Gewerbe  
und für das Bauhauptgewerbe**

**Februar 1982**

Statistisches Bundesamt  
Bibliothek - Dokumentation - Archiv



**HERAUSGEBER: STATISTISCHES BUNDESAMT WIESBADEN**  
**VERLAG: W. KOHLHAMMER GMBH STUTTGART UND MAINZ**  
Bestellnummer: 2040220 – 82102

Statist. Bundesamt - Bibliothek



13-04716

Erschienen im April 1982

Nachdruck - auch auszugsweise - nur mit Quellenangabe gestattet

Preis: DM 6,60

## Inhalt

	Seite
Einführung .....	5
Graphische Darstellungen .....	7
<b>T a b e l l e n t e i l</b>	
<b>1 Auftragseingang im Verarbeitenden Gewerbe</b>	
1.1 Wertindex .....	12
1.2 Volumenindex .....	18
<b>2 Umsatz im Verarbeitenden Gewerbe</b>	
2.1 Wertindex .....	22
2.2 Volumenindex .....	28
<b>3 Auftragsbestand im Verarbeitenden Gewerbe</b>	
3.1 Wertindex .....	32
<b>4 Auftragseingang im Bauhauptgewerbe</b>	
4.1 Wertindex .....	34
4.2 Volumenindex .....	34
<b>5 Auftragsbestand im Bauhauptgewerbe</b>	
5.1 Wertindex .....	36

Die Angaben beziehen sich auf das Bundesgebiet; sie schließen Berlin (West) ein.

Alle Zahlen des letzten Berichtszeitraumes gelten als vorläufig. Abweichungen gegenüber früher veröffentlichten Zahlen ergeben sich durch inzwischen erfolgte Berichtigungen.

### Abkürzungen bei den Kurzbezeichnungen der Wirtschaftszweige

GEW.U. VERARB. V.	= Gewinnung und Verarbeitung von
H.V.	= Herstellung von
GR.	= großformatige
NE-	= Nichteisen
CHEM. GRUNDSTF.	= chemischen Grundstoffen
M. ANSCHL. WEITERVERARB.	= mit anschließender Weiterverarbeitung
L. METALLKONSTRUKT.	= Leichtmetallkonstruktionen
OH. GRUBENAUSB.	= ohne Grubenausbaukonstruktionen
VERTLG.	= Verteilung
EBM.	= Eisen-, Blech-, Metall-
ADV-GERÄTE u. -EINR.	= Automatische Datenverarbeitungsgeräte und -einrichtungen
H.U. VERARB. V.	= Herstellung und Verarbeitung von
SPEZ. PAPIEREN	= Spezialpapieren
ANG	= anderweitig nicht genannt
•	= Kein Nachweis vorhanden



## Einführung

Auftragseingangs- und Auftragsbestandsindizes sind Indikatoren der Nachfrageentwicklung für das Verarbeitende Gewerbe und das Bauhauptgewerbe.

Rechtsgrundlage für die Datenerhebung ist das Gesetz über die Statistik im Produzierenden Gewerbe in der Fassung der Bekanntmachung vom 30.5.1980 (Bundesgesetzblatt - BGBl. I S 641), in Verbindung mit dem Gesetz über die Statistik für Bundeszwecke (Bundesstatistikgesetz - BStatG) vom 14.3.1980 (BGBl. I S. 289). Die Erhebung der Daten erfolgt mit Ausnahme des Auftragsbestands im Verarbeitenden Gewerbe durch die Statistischen Landesämter, die Indexberechnungen werden vom Statistischen Bundesamt durchgeführt. Der Auftragsbestand im Verarbeitenden Gewerbe wird vom Statistischen Bundesamt erfaßt.

Die Ergebnisse im Verarbeitenden Gewerbe sind nach der Systematik der Wirtschaftszweige (WZ) rev., Fassung für die Statistik im Produzierenden Gewerbe (SYPRO) gegliedert. Die Gliederung der Ergebnisse im Bauhauptgewerbe erfolgt nach Bauarten und Auftraggebern.

### Verarbeitendes Gewerbe

#### Auftragseingang und Umsatz

Auftragseingang und Umsatz im Verarbeitenden Gewerbe werden im Rahmen des Monatsberichts für Betriebe im Bergbau und im Verarbeitenden Gewerbe erhoben. Der Berichtskreis umfaßt Betriebe des Bergbaus und des Verarbeitenden Gewerbes mit im allgemeinen 20 Beschäftigten und mehr. Auftragseingang ist dabei definiert als der Wert aller im Berichtsmonat eingegangenen und vom Betrieb akzeptierten Bestellungen; Umsatz ist der Wert aller im Berichtsmonat abgerechneten Lieferungen und Leistungen an Dritte. Auftragseingang und Umsatz werden nach fachlichen Betriebsteilen (früheres Beteiligten-Konzept) erfaßt und ausgewertet.

Die Darstellung der Indizes bezieht sich auf ausgewählte Zweige des Verarbeitenden Gewerbes ohne Nahrungs- und Genußmittelgewerbe. Die Auswahl der Zweige für Auftragseingangs- und Umsatzindizes ist identisch und repräsentiert rd. 84 % des Gesamtumsatzes des Verarbeitenden Gewerbes ohne Nahrungs- und Genußmittelgewerbe im Basisjahr 1976.

Die Indizes werden als Wertindizes und als Volumenindizes dargestellt. Zur Berechnung der Volumenindizes aus den Wertindizes werden Preisindizes für gewerbliche Produkte (Inlands-Auftragseingang und -Umsatz) sowie Preisindizes für die Ausfuhr (Auslands-Auftragseingang und -Umsatz) verwendet.

Die vorliegenden Indizes auf Basis 1976 sind nach einem reinen Meßzahlenkonzept berechnet, d.h. es wird für die Zusammenfassungen (Hauptgruppen und Verarbeitendes Gewerbe) eine Totalgewichtung der vorliegenden Einzelreihen vorgenommen. Die früher veröffentlichten Indizes auf Basis 1970 (und vorhergehende Publikationen) beruhten auf einer Repräsentativ-Gewichtung, die auch die nicht ausgewählten Zweige berücksichtigte. Im wesentlichen äußerst sich der Unterschied der beiden Indexkonstruktionen in einem größeren Gewicht des Investitionsgüter produzierenden Gewerbes beim Index auf Basis 1976.

### Auftragsbestand

Der Auftragsbestand im Verarbeitenden Gewerbe wird vom Statistischen Bundesamt monatlich bei rd. 3 000 ausgewählten Unternehmen des Verarbeitenden Gewerbes erhoben. Auftragsbestand ist definiert als Wert aller fest akzeptierten, noch nicht ausgeführten Bestellungen bei Unternehmen am Ende des Berichtsmonats.

### Bauhauptgewerbe

#### Auftragseingang und Auftragsbestand

Die Erhebung des Auftragseingangs und des Auftragsbestands im Bauhauptgewerbe erfolgt im Rahmen des Monatsberichts im Bauhauptgewerbe. Meldepflichtig sind alle Betriebe des Bauhauptgewerbes mit im allgemeinen 20 Beschäftigten und mehr sowie alle Arbeitsgemeinschaften.

Dabei ist Auftragseingang der Wert aller im Berichtsmonat vom Betrieb fest akzeptierten Aufträge für Bauleistungen, Auftragsbestand ist der Wert aller akzeptierten, noch nicht ausgeführten Aufträge für Bauleistungen am Ende des Berichtsmonats. Die Gliederung der Ergebnisse erfolgt nach Bauarten und Auftraggebern.

Die Auftragseingangsindizes für das Bauhauptgewerbe werden als Wertindizes und als Volumenindizes dargestellt.

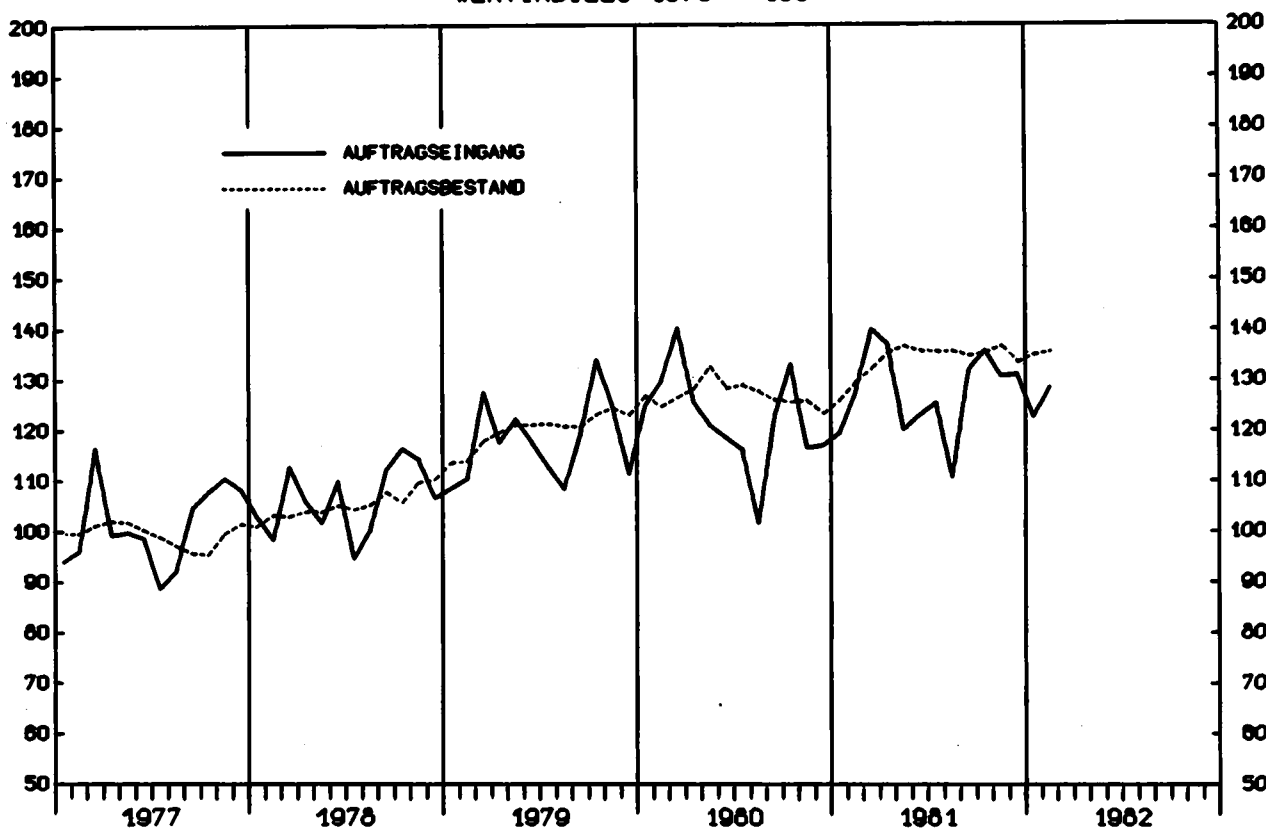
Zur Deflationierung der Wertindizes werden Meßzahlen für Bauleistungspreise und Preisindizes für Bauwerke verwendet.

Vergleichswerte für zurückliegende Berichtszeiträume auf Basis 1976 = 100 sind in einer

Arbeitsunterlage enthalten, die direkt vom Statistischen Bundesamt (Gruppe IV A) bezogen werden kann.

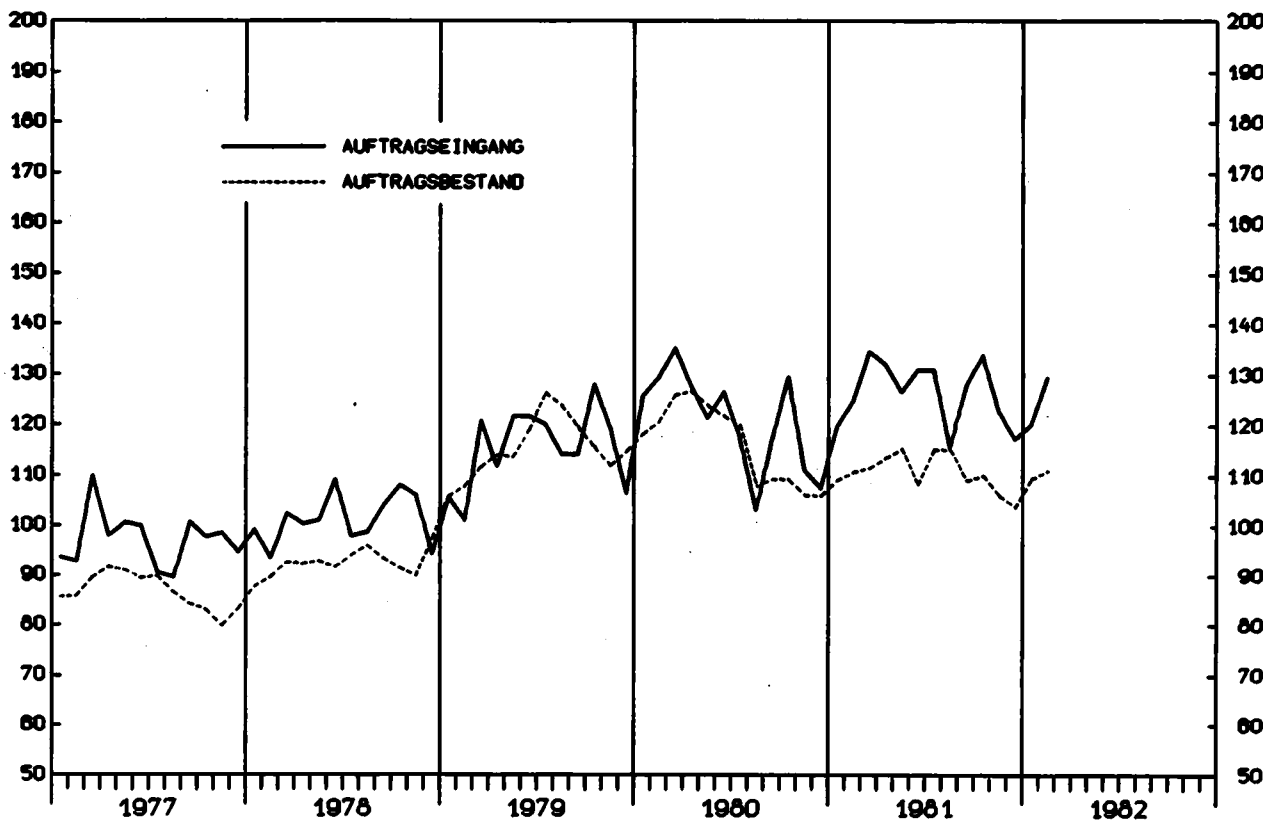
Ergebnisse der Zeitreihenanalyse mit Hilfe des Berliner Verfahrens erscheinen monatlich in der Veröffentlichung des Statistischen Bundesamtes "Indikatoren zur Wirtschaftsentwicklung".

**VERARBEITENDES GEWERBE, INSGESAMT**  
**VERTINDIZES 1976 = 100**



STAT. BUNDESAMT 011.407A

**GRUNDSTOFF- UND PRODUKTIONSGUETERGEWERBE, INSGESAMT**  
**VERTINDIZES 1976 = 100**



STAT. BUNDESAMT 011.407B

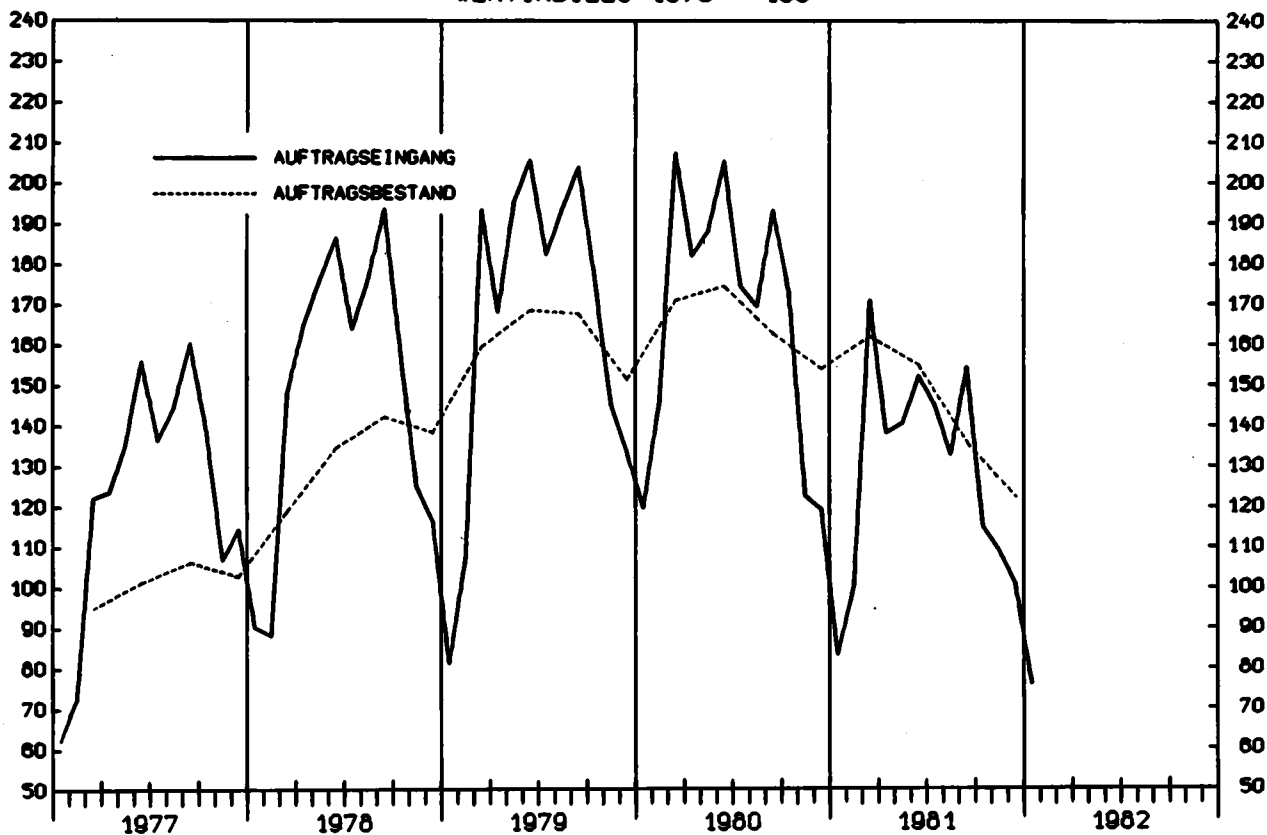






## T I E F B A U

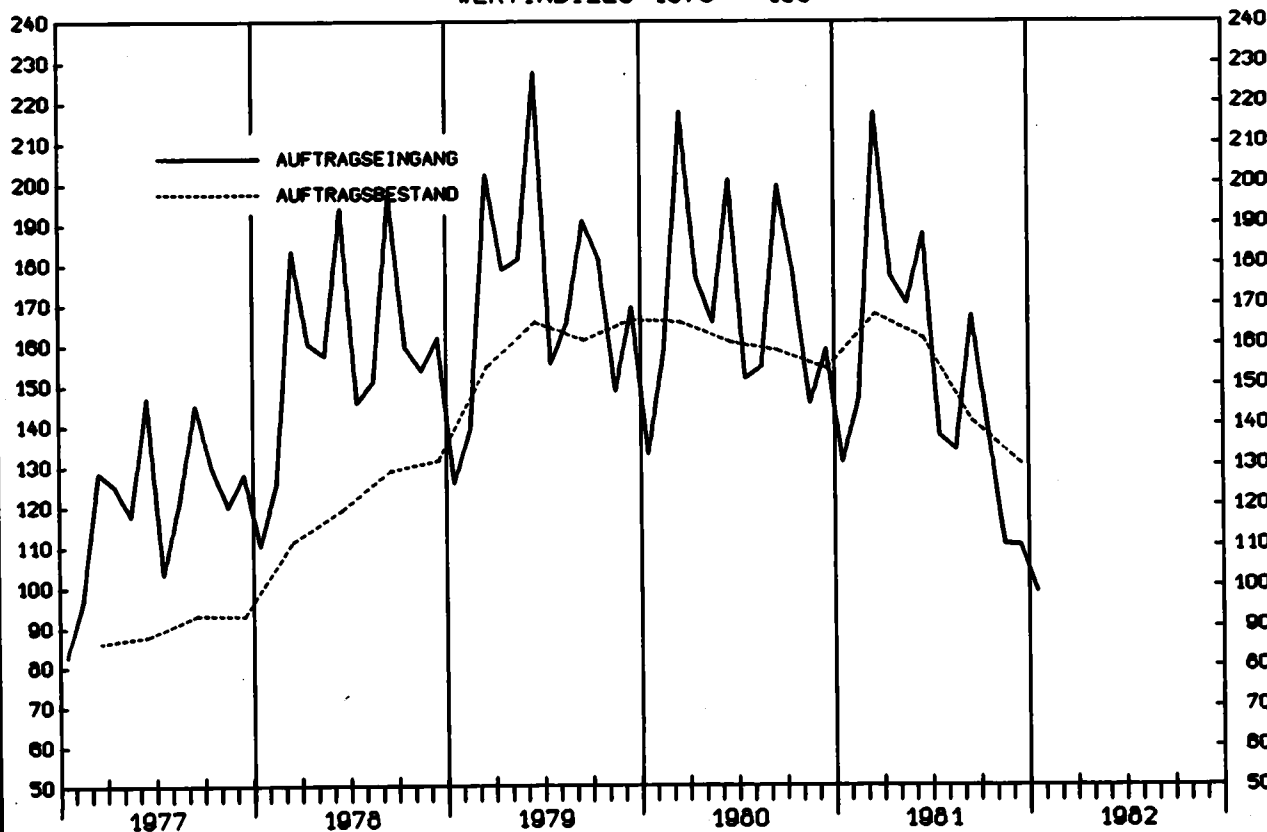
VERTINDIZES 1976 • 100



STAT. BUNDESAMT 911.430A

## W O H N U N G S B A U

VERTINDIZES 1976 • 100



STAT. BUNDESAMT 911.430B

**T a b e l l e n t e i l**

SYPRO- NR.	WIRTSCHAFTSGLIEDERUNG	DURCHSCHNITT			VERÄNDERUNG GEGENÜBER VORJAHRES- ZEITRAUM IN PROZENT	1980	1981	1981	1981	1981	VERÄNDERUNG GEGENÜBER VORJAHRES-VOR- ZEITRAUM IN PROZENT		
		1979	1980	1981		4.VJ	1.VJ	2.VJ	3.VJ	4.VJ			
	VERARBEITENDES GEWERBE 1)	INSGESAMT	117,8	122,2	127,6	+4,4	122,0	128,8	126,6	122,6	132,5	+8,6	+8,1
		INLAND	118,5	122,0	120,4	-1,3	121,1	123,7	120,5	115,3	122,3	+1,0	+6,1
		AUSLAND	116,3	122,8	143,1	+16,5	124,1	140,0	139,8	138,3	154,4	+24,4	+11,6
	GRUNDSTOFF-UND PRODUKTIONS-GÜTER- GEWERBE	INSGESAMT	115,4	121,0	126,4	+4,5	115,7	126,3	129,8	124,7	124,6	+7,7	-0,1
		INLAND	110,7	113,1	115,3	+0,2	109,8	113,6	118,5	115,2	114,0	+3,8	-1,0
		AUSLAND	126,9	135,3	153,7	+13,6	130,2	158,0	157,8	148,3	150,8	+15,8	+1,7
25	GEW.-U. VERARB.-V. STEINEN U. ERDEN	INSGESAMT	120,7	128,0	123,8	-3,3	119,4	91,1	143,9	144,5	115,6	-3,2	-20,0
		INLAND	120,0	126,5	121,1	-4,3	117,8	86,1	142,3	143,9	112,0	-4,9	-22,2
		AUSLAND	129,6	146,4	157,2	+7,4	139,1	153,0	163,4	152,4	159,9	+15,0	+4,9
2531	H.-V.-ZEMENT	INSGESAMT	117,9	123,4	123,3	-0,1	109,5	78,9	153,2	151,5	109,7	+0,2	-27,6
		INLAND	118,1	123,8	122,0	-1,5	110,0	77,5	152,4	151,5	106,4	-3,3	-29,8
		AUSLAND	113,9	114,8	148,6	+29,4	101,4	104,9	169,4	149,7	170,4	+68,0	+13,8
2541	ZIEGELEI	INSGESAMT	133,9	140,9	146,6	+4,0	121,5	120,3	173,5	169,8	122,8	+1,1	-27,7
		INLAND	135,2	140,6	144,8	+3,0	120,0	114,1	173,3	171,9	119,9	-0,1	-30,3
		AUSLAND	125,5	143,1	158,8	+11,0	132,5	162,6	174,3	155,7	142,6	+7,6	-8,4
2559	H.-V.-BETONERZEUGN. (OH. BIMS, GR.FERTIG- BAUTEILE)	INSGESAMT	119,5	126,9	111,7	-12,0	120,5	79,9	133,3	129,9	103,8	-13,9	-20,1
		INLAND	119,2	126,5	111,3	-12,0	120,0	79,5	133,1	129,7	103,0	-14,2	-20,6
		AUSLAND	145,5	163,0	154,7	-5,1	173,8	120,9	159,2	155,5	183,3	+5,5	+17,9
2711	HOCHOFEN-, STAHL-U. WARMWALZWERKE (OH. STAHLROHRE)	INSGESAMT	110,8	111,8	107,2	-4,1	101,3	112,6	108,5	103,0	104,5	+3,2	+1,5
		INLAND	101,0	99,1	93,1	-6,1	92,5	97,1	93,2	89,5	92,5	0	+3,4
		AUSLAND	138,0	147,2	146,4	-0,5	126,0	155,7	151,0	140,8	138,0	+9,5	-2,0
2850	NE-METALLWALZWERKE	INSGESAMT	126,4	138,6	135,4	-2,3	131,0	138,1	134,8	129,6	139,2	+6,3	+7,4
		INLAND	125,9	136,0	127,3	-6,4	125,5	129,7	127,1	121,3	131,2	+4,5	+8,2
		AUSLAND	132,7	144,9	155,5	+7,3	144,5	158,5	153,9	150,4	159,0	+10,0	+5,7
2910	EISEN-, STAHL-U. TEMPERIESSEREI	INSGESAMT	110,1	105,1	105,7	+0,6	99,4	106,4	105,1	101,6	109,9	+10,6	+8,2
		INLAND	107,6	104,5	100,6	-3,7	99,6	103,0	100,1	95,1	104,0	+6,4	+9,4
		AUSLAND	123,4	108,2	134,0	+23,8	98,1	125,2	132,1	136,8	141,7	+44,4	+3,6
3011-15	ZIEHEREIEN UND KALT- WALZWERKE	INSGESAMT	110,9	110,3	103,7	-6,0	104,2	101,3	103,9	100,5	108,9	+4,5	+8,4
		INLAND	106,7	104,2	97,6	-6,3	98,1	93,4	98,1	96,7	102,3	+4,5	+3,8
		AUSLAND	125,6	131,9	125,0	-5,2	125,9	129,0	124,6	114,0	132,3	+5,1	+16,1
40	CHEMISCHE INDUSTRIE	INSGESAMT	119,4	125,0	136,2	+9,0	120,9	139,0	137,5	133,4	134,8	+11,5	+1,0
		INLAND	113,8	119,3	124,4	+4,3	114,3	126,2	127,0	122,8	121,7	+6,5	-0,9
		AUSLAND	129,7	135,5	157,8	+16,5	132,9	162,5	156,6	152,9	159,1	+19,7	+4,1
4031	H.-V.-CHEM.-GRUNDSTF. (AUCH H.-ANSHL.-WEITER- VERARB.)	INSGESAMT	123,5	127,6	139,3	+9,2	121,4	139,8	144,1	136,3	137,1	+12,9	+0,6
		INLAND	114,6	120,1	124,5	+3,7	112,1	123,3	132,6	122,1	120,1	+7,1	-1,6
		AUSLAND	135,5	137,9	159,5	+15,7	134,0	162,1	159,8	155,7	160,2	+19,6	+2,9
4034	H.-V.-CHEM.-ERZEUGNISSEN F. GEWERBE, LANDWIRTSCHAFT	INSGESAMT	121,3	129,7	140,6	+8,4	122,6	147,6	140,8	138,1	135,8	+10,8	-1,7
		INLAND	116,9	124,0	129,8	+4,7	115,7	131,8	131,6	132,7	123,0	+6,3	-7,3
		AUSLAND	131,2	142,5	165,1	+15,9	138,5	183,3	161,8	150,4	164,8	+19,0	+9,6
4035	H.-V.-PHARMAZEUTISCHEN ERZEUGNISSEN	INSGESAMT	118,7	128,6	140,1	+8,9	132,0	143,2	137,1	137,9	142,4	+7,9	+3,3
		INLAND	116,8	124,7	131,3	+5,3	128,2	135,6	127,7	127,4	134,5	+6,9	+5,6
		AUSLAND	124,2	139,7	165,8	+18,7	143,2	165,1	166,4	168,2	165,3	+15,4	-1,7
4090	H.-V.-CHEMIEFASERN	INSGESAMT	94,3	94,8	110,4	+16,5	96,0	112,4	108,4	102,5	118,4	+23,3	+15,5
		INLAND	91,8	87,5	95,2	+8,8	87,0	98,9	97,5	85,4	98,8	+13,6	+15,7
		AUSLAND	96,2	100,3	122,2	+21,8	103,0	122,7	116,8	115,7	133,5	+29,6	+15,4
53	HÖLZBEARBEITUNG	INSGESAMT	112,1	125,1	120,0	-4,1	121,1	117,5	128,9	117,6	116,0	-4,2	-1,4
		INLAND	112,5	125,7	120,0	-4,5	121,5	117,1	129,6	118,0	115,3	-5,1	-2,3
		AUSLAND	108,9	119,2	120,1	+0,8	117,3	120,8	123,2	114,3	122,2	+4,2	+6,9
55	ZELLSTOFF-, HOLZSCHLIFF-, PAPIER-U. PAPPERERZEUGUNG	INSGESAMT	106,9	115,6	129,6	+12,1	115,7	131,9	126,0	129,2	131,3	+13,5	+1,6
		INLAND	103,1	109,1	117,8	+8,0	105,7	121,3	113,1	117,1	119,8	+13,3	+2,3
		AUSLAND	119,4	137,5	169,0	+22,9	149,1	167,4	168,9	169,8	169,7	+13,8	-0,1
59	GUMMIERARBEITUNG	INSGESAMT	107,6	113,5	118,6	+4,5	116,6	119,5	117,9	114,0	122,9	+5,4	+7,8
		INLAND	107,3	114,1	118,2	+3,6	118,0	117,2	117,2	112,9	123,3	+8,2	+11,0
		AUSLAND	108,3	111,6	120,0	+7,5	112,2	126,8	120,4	117,3	115,4	+2,9	-1,6
	INVESTITIONSGÜTER PRODUZIERENDES GEWERBE	INSGESAMT	119,5	125,2	130,4	+5,8	125,7	131,1	127,4	123,7	139,2	+10,7	+12,5
		INLAND	125,1	127,5	125,2	-1,8	129,1	130,8	124,7	116,8	128,5	-0,5	+10,0
		AUSLAND	111,1	116,6	138,2	+18,5	120,4	131,5	131,5	134,2	155,4	+29,1	+15,8
3021-25	STAHLVERFORMUNG, OBERFLÄCHENVEREDLUNG, HÄRTUNG	INSGESAMT	121,3	123,7	120,3	-2,7	112,7	121,1	119,5	116,5	124,1	+10,1	+6,5
		INLAND	120,3	122,3	117,7	-3,8	110,5	118,6	117,1	114,3	120,9	+9,4	+5,8
		AUSLAND	127,6	132,0	135,4	+2,6	125,6	136,1	133,1	129,8	142,7	+13,6	+9,9
31	STAHL-U.-LEICHTMETALLBAU, SCHIENENFAHRZEUGBAU	INSGESAMT	124,9	123,4	131,7	+6,7	131,7	123,5	128,3	128,3	146,6	+11,3	+14,3
		INLAND	128,8	137,4	137,0	-0,3	140,6	125,9	130,9	142,3	148,7	+5,8	+4,5
		AUSLAND	114,6	86,3	117,7	+36,4	108,2	117,1	121,6	91,1	141,3	+30,6	+55,1
3111	H.-V.-STAHL-U.-L.-METALLKON- STRUKT. (OH. GRUPENAUSB.-)	INSGESAMT	119,6	126,2	129,5	+2,6	125,5	131,5	124,5	130,9	131,2	+4,5	+0,2
		INLAND	120,6	129,3	122,8	-5,0	124,4	114,8	121,1	126,4	128,9	+3,6	+2,0
		AUSLAND	112,4	104,9	175,0	+66,8	132,7	244,5	147,5	161,7	146,4	+10,3	-9,5
32	MASCHINENBAU	INSGESAMT	111,8	117,7	126,2	+7,2	115,8	124,7	128,4	121,0	130,8	+13,0	+8,1
		INLAND	130,6	134,0	131,7	-1,7	129,9	132,5	138,2	126,2	129,9	0	+2,9
		AUSLAND	94,2	102,6	121,1	+18,0	102,6	117,5	119,1	116,1	131,7	+28,4	+13,4

1) AUSGEWÄHLTE WIRTSCHAFTSZWEIGE (OHNE NAHRUNGS- UND GENUSSMITTELGEWERBE).

VERARBEITENDEN GEWERBE

INDEX  
= 100

1980	1981	1981	1981	1981	1981	1981	1981	1981	1981	1981	1981	1981	1981	1982	1982	VERÄNDERUNG GEGENÜBER VORJAHRES-VOR- ZEITRAUM IN PROZENT	SYPRO- NR.
DEZ.	JAN.	FEB.	MAR.	APR.	MAI	JUN.	JUL.	AUG.	SEP.	OKT.	NOV.	DEZ.	JAN.	FEB.			
116,7	119,3	127,3	139,9	136,9	120,0	122,9	125,3	110,6	131,8	135,7	130,7	131,0	122,6	128,4	+0,9	+4,7	
111,2	114,8	122,5	133,7	130,8	114,6	116,1	116,7	102,8	126,4	129,1	120,1	117,7	113,3	116,4	-5,0	+2,7	
128,6	128,9	137,7	153,3	150,1	131,7	137,5	144,0	127,4	143,4	149,9	153,7	159,7	142,7	154,4	+12,1	+8,2	
107,2	119,7	124,8	134,5	131,9	126,5	130,9	130,8	115,5	127,9	133,8	122,7	117,2	120,1	129,4	+3,7	+7,7	
98,3	108,2	111,3	121,2	119,9	115,4	120,2	118,8	106,3	120,6	125,6	113,7	102,7	104,5	108,5	-2,5	+3,8	
129,3	148,1	158,3	167,5	161,8	154,0	157,6	160,4	138,4	146,0	154,3	145,1	153,1	158,6	181,0	+14,3	+14,1	
83,3	71,4	85,4	116,4	141,5	146,9	143,4	148,5	134,6	150,4	144,9	121,9	80,0	63,2	77,5	-9,3	+22,6	25
80,0	65,5	80,3	112,5	140,2	145,7	141,1	147,6	134,0	150,0	141,6	119,4	75,0	56,3	71,3	-11,2	+26,6	
123,8	145,0	148,8	165,1	157,0	160,8	172,3	160,6	141,1	155,4	185,8	152,8	141,1	148,1	155,1	+4,2	+4,7	
64,0	54,4	64,9	117,4	154,9	156,1	148,7	160,0	135,6	158,8	147,3	117,7	64,1	38,0	72,5	+11,7	+90,8	2531
62,7	51,5	63,9	117,1	156,2	154,0	146,9	161,1	136,0	157,5	143,4	115,2	60,7	34,5	68,0	+6,4	+97,1	
87,7	108,3	83,2	123,3	130,6	194,7	182,9	139,6	126,9	182,6	220,7	163,1	127,5	104,3	157,9	+89,8	+51,4	
77,2	105,1	104,4	151,5	175,7	173,7	171,0	178,8	158,5	172,0	163,8	124,7	79,9	79,7	92,1	-11,8	+15,6	2541
73,8	101,6	93,7	147,0	175,1	174,7	170,2	178,3	162,2	175,1	162,6	123,3	73,8	71,2	85,1	-9,2	+19,5	
100,5	128,8	177,2	181,8	179,8	166,3	176,9	182,1	133,9	151,2	172,4	134,5	120,8	137,0	138,8	-21,7	+1,3	
90,2	55,4	80,4	103,9	123,5	140,0	136,5	136,0	123,0	130,8	127,6	111,9	71,9	49,3	57,1	-29,0	+15,8	2559
90,2	55,1	80,4	103,0	123,4	139,8	136,1	135,6	122,8	130,6	126,0	111,8	71,2	48,9	56,7	-29,5	+16,0	
94,6	85,7	78,3	198,6	133,4	161,9	182,4	177,0	141,8	147,6	290,7	121,4	137,7	87,6	100,9	+28,9	+15,2	
89,7	107,1	111,2	119,6	108,2	110,3	107,0	119,4	92,3	97,4	119,8	99,5	94,3	108,8	105,3	-5,3	-3,2	2711
78,5	95,7	95,1	100,6	95,2	94,5	89,8	97,3	80,1	91,0	107,4	87,9	82,2	85,5	86,9	-8,6	+1,6	
121,0	138,8	155,9	172,5	144,3	154,1	154,7	181,1	126,2	115,1	154,2	131,8	128,0	173,6	156,2	+0,2	-10,0	
127,4	135,2	135,9	143,1	136,7	135,3	132,5	138,5	119,3	131,1	137,8	139,7	140,1	137,7	133,0	-2,1	-3,4	2850
120,4	128,5	127,4	133,2	133,2	126,0	122,2	128,0	112,5	123,3	131,9	131,3	130,4	125,5	116,8	-8,3	-6,9	
144,8	151,6	156,7	167,3	145,3	158,3	158,1	164,5	136,2	150,5	152,6	160,4	164,1	167,9	173,3	+10,6	+3,2	
86,0	100,7	101,1	117,4	111,0	99,5	104,7	104,9	96,6	103,3	116,1	110,1	103,4	102,7	113,2	+12,0	+10,2	2910
87,5	97,2	96,5	115,3	105,6	96,1	98,5	101,2	90,2	94,0	111,9	101,8	98,3	96,6	100,4	+4,0	+3,9	
78,0	120,0	126,7	128,8	140,1	118,0	138,1	124,8	131,9	153,8	139,0	155,5	130,7	136,2	183,1	+44,5	+34,4	
92,1	93,9	101,6	108,3	105,8	106,2	99,8	103,8	89,1	108,7	114,3	114,3	98,2	99,4	107,0	+5,3	+7,6	3011-15
85,4	85,6	93,4	101,3	101,2	99,8	93,3	98,8	86,6	104,7	108,8	107,0	91,2	85,6	95,1	+1,8	+11,1	
115,7	123,2	130,7	133,0	122,3	128,6	122,8	121,4	97,6	122,9	133,8	140,1	123,1	148,2	148,9	+13,9	+0,5	
119,3	134,1	137,7	145,1	136,8	131,9	143,7	136,2	124,8	139,3	141,4	131,2	131,9	135,4	139,1	+1,0	+2,7	40
108,6	122,4	125,3	130,8	125,6	119,9	135,6	124,0	114,9	129,5	131,8	119,9	113,3	122,7	123,9	-1,1	+1,0	
138,9	155,6	160,5	171,5	157,6	153,8	158,5	158,6	142,8	157,2	159,1	152,0	166,2	158,8	167,1	+4,1	+5,2	
124,7	134,3	137,0	148,1	140,5	134,2	157,7	138,6	129,3	141,1	142,4	130,8	138,1	133,8	139,0	+1,5	+3,9	4031
112,5	119,5	120,4	130,1	125,8	119,0	152,9	122,7	117,6	126,0	128,7	117,3	114,2	121,4	120,8	+0,3	-0,5	
141,2	154,4	159,5	172,5	160,5	154,7	164,2	160,2	145,0	161,8	161,0	149,0	170,6	150,5	163,6	+2,6	+8,7	
110,9	136,2	151,9	154,6	145,9	137,7	138,8	140,5	128,1	145,8	147,5	137,6	122,2	146,9	157,2	+3,5	+7,0	4034
98,2	114,9	141,2	139,4	135,5	129,7	129,6	131,1	124,9	142,2	140,1	125,8	103,2	119,5	144,0	+2,0	+20,5	
139,8	184,7	176,2	189,1	169,7	155,9	159,8	162,0	135,3	153,9	164,5	164,5	165,5	209,3	187,3	+6,3	-10,5	
131,9	144,7	141,2	143,6	135,4	138,2	137,6	146,5	127,1	140,0	146,7	140,2	140,3	138,6	140,5	-0,5	+1,4	4035
126,5	142,2	131,6	133,0	126,2	124,8	132,0	136,9	113,5	131,7	138,5	130,9	134,1	131,1	124,6	-5,3	-5,0	
147,5	152,0	169,0	174,4	162,2	177,2	153,9	174,1	166,6	163,8	170,3	167,2	158,3	160,4	186,6	+10,4	+16,3	
97,9	106,8	112,7	117,6	105,4	110,3	109,6	100,6	92,9	114,1	114,5	112,2	128,6	112,7	110,9	-1,6	-1,6	4090
77,2	95,2	91,8	109,6	99,4	97,7	95,5	83,3	73,0	99,9	103,0	102,8	90,7	102,5	95,9	+4,5	-6,4	
113,8	115,7	128,7	123,7	110,0	119,9	120,5	113,8	108,2	125,0	123,3	119,5	157,7	120,6	122,5	-4,8	+1,6	
101,7	106,8	117,0	128,7	142,9	125,3	118,6	118,6	104,4	129,9	131,5	120,1	96,4	94,2	101,6	-13,2	+7,9	53
101,0	105,7	116,4	129,3	145,4	125,6	117,8	119,2	105,4	129,4	131,7	119,1	95,1	91,9	99,3	-14,7	+8,1	
108,2	116,0	122,8	123,6	120,9	122,5	126,1	113,0	95,6	134,2	129,2	128,8	108,5	114,4	121,7	-0,9	+6,4	
111,7	127,1	127,6	141,0	127,7	124,0	126,2	136,9	115,8	134,8	133,6	131,7	128,5	134,7	137,9	+8,1	+2,4	55
99,8	118,9	116,3	128,7	115,4	114,0	110,0	123,9	106,0	121,3	121,3	121,2	117,0	120,9	120,8	+3,9	-0,1	
151,5	154,5	165,4	182,4	169,0	157,5	180,3	180,4	148,8	180,2	174,9	167,3	167,0	181,3	195,4	+18,1	+7,8	
104,4	113,6	118,1	126,9	120,4	115,8	117,6	118,5	100,5	123,0	130,2	124,3	114,2	109,7	126,2	+6,9	+15,0	59
104,5	112,9	114,1	124,6	121,3	114,2	116,0	117,5	99,7	121,6	130,5	126,8	118,6	109,0	127,0	+11,3	+16,5	
104,1	115,8	130,5	134,0	117,8	120,6	122,8	121,6	102,9	127,5	129,4	116,4	100,3	112,1	123,7	-5,2	+10,3	
127,7	121,3	130,4	141,6	141,1	118,0	123,2	127,9	110,9	132,4	132,8	136,6	148,1	128,1	131,1	+0,5	+2,3	
125,5	121,1	131,6	139,7	139,2	115,6	119,4	120,5	102,3	127,7	125,8	123,5	136,3	122,8	122,9	-6,6	+0,1	
130,9	121,5	128,5	144,6	144,0	121,6	129,0	139,0	124,1	139,6	143,6	156,5	166,1	136,3	143,5	+11,7	+5,3	
99,3	110,5	123,8	129,0	123,7	117,2	117,5	123,1	104,4	122,1	128,4	128,6	115,2	118,3	125,7	+1,5	+6,3	3021-25
97,2	106,7	122,3	126,7	121,4	115,6	114,4	121,5	101,7	119,6	126,1	125,6	111,1	113,0	123,8	+1,2	+9,6	
111,4	133,0	132,8	142,4	137,0	126,4	135,8	132,7	120,2	136,4	142,2	146,6	139,4	148,9	137,1	+3,2	-7,9	
146,2	120,0	115,6	134,9	132,5	134,5	118,0	131,2	118,1	135,6	144,7	166,3	128,9	122,5	103,0	-10,9	-15,9	31
148,2	116,7	121,3	139,8	129,2	129,7	133,7	144,6	133,3	149,1	158,3	148,7	139,2	131,1	118,7	-2,1	-9,5	
141,0	128,6	100,6	122,0	141,2	147,3	76,2	95,5	77,8	99,9	108,8	213,3	101,7	99,4	61,1	-39,3	-38,5	
132,6	125,4	118,9	150,3	126,1	125,3	122,0	120,2	122,9	149,6	135,6	129,3	128,6	105,3	106,5	-10,4	+1,1	3111
120,4	102,7	111,9	129,9	118,5	120,6	124,1	123,7	126,2	129,3	140,1	121,0	125,6	99,1	104,8	-6,3	+5,8	
215,7	278,8	165,8	289,0	177,2	157,5	107,7	97,0	100,7	287,5	105,1	185,2	148,8	147,2	118,2	-28,7	-19,7	
121,5	113,8	122,3	138,1	150,7	110,9	123,5	127,3	114,6	121,0	125,9	131,7	134,9	115,6	115,4			

SYPRO- NR.	WIRTSCHAFTSGLIEDERUNG		1979 1980 1981			VERAENDERUNG GEGENUEBER VORJAHRES- ZEITRAUM IN PROZENT	1 AUFTRAGSEINGANG IN					1.1 WERT 1976	
			DURCHSCHNITT				1980	1981	1981	1981	1981	1981	VERAENDERUNG GEGENUEBER VORJAHRES- ZEITRAUM IN PROZENT
			1979	1980	1981	4.VJ	1.VJ	2.VJ	3.VJ	4.VJ			
3210	H.V.LANDW.MASCHINEN, ACKERSCHLEPPERN	INSGESAMT INLAND AUSLAND	102,4 121,5 83,9	93,0 102,9 83,5	103,9 107,9 100,0	+11,7 +4,9 +19,8	100,9 112,1 90,1	116,4 122,0 110,9	91,8 96,5 87,3	85,8 86,1 85,5	121,6 127,1 116,3	+20,5 +13,4 +29,1	+41,7 +47,6 +36,0
3220	H.V.METALLBEARBEITUNGS- MASCHINEN U.AE.	INSGESAMT INLAND AUSLAND	127,4 163,4 96,1	134,4 164,4 108,3	125,2 150,2 103,6	-6,8 -8,6 -4,3	136,8 166,5 111,0	129,0 157,5 104,3	130,6 157,5 107,3	116,7 138,9 97,5	124,6 146,7 105,4	-8,9 -11,9 -5,0	+6,8 +5,6 +8,1
3230	H.V.TEXTIL-U.NAEM- MASCHINEN	INSGESAMT INLAND AUSLAND	93,2 114,1 86,6	86,6 103,2 81,4	88,5 92,4 87,2	+2,2 -10,5 +7,1	83,1 100,9 77,5	88,4 88,0 88,6	86,5 95,3 83,7	84,4 91,9 82,1	94,5 94,6 94,5	+13,7 -6,2 +21,9	+12,0 +2,9 +15,1
3240	H.V.MASCHINEN F.D.NAHR- U.GENUSSMITTELGEW.USW	INSGESAMT INLAND AUSLAND	112,7 131,6 97,6	115,4 133,2 101,3	121,8 129,0 116,1	+5,5 -3,2 +14,6	124,1 131,9 118,0	121,9 133,8 112,5	121,5 129,3 115,3	115,9 120,2 112,5	127,8 132,5 124,1	+3,0 +0,5 +5,2	+10,3 +10,2 +10,3
3256	H.V.HUETTEN-U.WALZWERKS- EINR.USW (OH.PAUMASCH.)	INSGESAMT INLAND AUSLAND	111,1 114,7 106,4	125,4 126,4 124,2	143,0 123,4 167,9	+14,0 -2,4 +35,2	131,9 127,9 136,8	128,0 115,1 144,5	156,1 119,9 202,3	129,0 129,2 128,9	158,8 129,5 195,9	+20,4 +1,3 +43,2	+23,1 +1,7 +52,0
3257	H.V.BAU- u. BAUSTOFF-U.AE. MASCHINEN	INSGESAMT INLAND AUSLAND	112,1 159,6 81,3	113,8 144,5 93,9	134,5 116,0 166,5	+18,2 -19,7 +56,0	106,9 132,2 90,5	120,7 124,2 118,5	154,1 130,5 169,3	153,2 103,7 185,4	110,0 105,5 113,0	+2,9 -20,2 +24,9	-28,2 +1,7 -39,1
3260	H.V.ZAHNRAEDERN, GETRIE- DEN, LAGERN U.AE.	INSGESAMT INLAND AUSLAND	124,0 133,0 111,3	130,3 139,2 117,6	127,1 132,5 119,4	-2,5 -4,8 +1,5	113,7 118,4 107,1	129,4 131,5 126,3	124,5 129,6 117,4	120,9 127,0 112,4	133,4 141,8 121,6	+17,3 +19,8 +13,5	+10,3 +11,7 +8,2
3280	SONSTIGER MASCHINENBAU	INSGESAMT INLAND AUSLAND	105,5 121,0 87,2	115,6 131,2 97,1	129,7 138,1 119,8	+12,2 +5,3 +23,4	105,7 123,1 85,0	127,9 135,4 119,1	130,9 157,8 99,2	126,8 133,6 118,6	133,1 125,3 142,4	+25,9 +1,8 +67,5	+5,0 -6,2 +20,1
33	STRASSENFAHRZEUGBAU	INSGESAMT INLAND AUSLAND	130,7 122,8 140,6	127,3 115,7 141,8	143,3 117,5 175,3	+12,6 +1,6 +23,6	132,1 123,7 142,5	148,3 141,5 156,8	135,4 109,1 168,0	131,3 95,9 175,3	158,2 123,6 201,2	+19,8 -0,1 +41,2	+20,5 +28,9 +14,8
3311	H.V.KRAFTWAGEN U. -MOTOREN	INSGESAMT INLAND AUSLAND	129,5 120,0 140,5	125,9 112,9 141,0	142,7 115,1 175,1	+13,3 +1,9 +24,2	131,5 123,4 141,1	148,1 141,0 156,4	134,0 105,4 167,4	130,2 92,1 174,7	158,6 121,8 201,7	+20,6 -1,3 +42,9	+21,8 +32,2 +15,5
3312	H.V.PERSONENKRAFTWAGEN U.AE. (EINSCHL.MOTOREN)	INSGESAMT INLAND AUSLAND	116,8 104,5 132,8	108,6 89,3 133,7	127,3 100,8 161,8	+17,2 +12,9 +21,0	105,6 82,4 135,8	133,9 123,9 146,8	121,2 94,9 155,4	116,2 83,4 158,8	138,0 101,1 186,2	+30,7 +22,7 +37,1	+18,8 +21,2 +17,3
3313	H.V.LASTKRAFTWAGEN U.AE. (EINSCHL.MOTOREN)	INSGESAMT INLAND AUSLAND	174,8 190,4 162,3	187,2 219,5 161,4	197,6 179,4 212,2	+5,6 -18,3 +31,5	224,1 308,9 156,0	198,7 218,0 183,1	179,7 152,9 201,2	180,0 131,1 219,2	232,0 215,5 245,3	+3,5 -30,2 +57,2	+28,9 +64,4 +11,9
34	SCHIFFBAU	INSGESAMT INLAND AUSLAND	198,5 220,3 177,4	166,9 166,8 166,9	218,4 181,0 254,5	+30,9 +8,5 +52,5	185,4 188,7 182,1	200,4 197,8 202,9	193,8 164,8 222,0	234,3 164,8 301,5	245,0 196,7 291,7	+32,1 +4,2 +60,2	+4,6 +19,4 -3,3
36	ELEKTROTECHNIK	INSGESAMT INLAND AUSLAND	113,5 120,4 99,9	121,0 127,2 108,8	123,2 123,4 122,9	+1,8 -3,0 +13,0	127,1 131,5 118,5	123,3 126,9 122,1	119,3 124,7 109,0	116,4 114,9 119,3	131,9 127,2 141,1	+3,8 -3,3 +19,1	+13,3 +10,7 +18,3
3620	H.V.GERAETEN D.ELEKTRIZ- ERZEUGUNG, -VERTLG.U.AE.	INSGESAMT INLAND AUSLAND	100,0 113,1 79,0	110,2 121,7 91,9	116,9 125,1 107,0	+6,1 +1,2 +16,4	109,8 117,1 98,1	119,4 127,5 106,6	114,3 128,1 92,2	113,9 117,9 107,6	119,9 118,9 121,4	+9,2 +1,5 +23,8	+5,3 +0,8 +12,8
3650	H.V.ELEKTROHAUSHALTS- GERAETEN	INSGESAMT INLAND AUSLAND	112,6 113,6 109,9	117,7 117,8 117,4	119,3 116,6 126,7	+1,4 -1,0 +7,9	126,5 125,4 129,6	123,7 125,2 119,7	110,0 106,1 120,3	111,6 108,8 119,1	132,1 126,3 147,7	+4,4 +0,7 +14,0	+18,4 +16,1 +24,0
3660	H.V.ZAHLERN, FERNPELDE-, MESS-U. REGELGERAETEN USW	INSGESAMT INLAND AUSLAND	148,5 156,2 133,0	157,5 165,5 141,5	157,7 156,9 159,3	+0,1 -3,2 +12,6	171,2 177,7 158,2	156,6 155,0 159,7	159,2 169,6 138,4	144,7 140,8 152,5	170,3 162,2 186,4	-0,5 -8,7 +17,8	+17,7 +15,2 +22,2
3670	H.V.RUND FUNK-, FERNSEH-U. PHONOTECHN.GERAETEN	INSGESAMT INLAND AUSLAND	98,4 89,7 120,1	96,3 89,5 113,3	90,2 79,9 116,1	-6,3 -10,7 +2,5	108,6 103,1 122,4	93,2 84,7 114,7	77,9 64,0 112,8	82,4 73,8 103,9	107,2 96,9 133,1	-1,3 -6,0 +8,7	+30,1 +31,3 +28,1
3711-60	FEINMECHANIK, OPTIK	INSGESAMT INLAND AUSLAND	122,2 121,4 124,0	126,3 124,8 129,3	128,8 122,9 141,1	+2,0 -1,5 +9,1	129,6 130,2 128,4	129,1 125,0 137,7	123,3 120,3 129,5	123,6 114,6 142,3	139,2 131,7 154,8	+7,4 +1,2 +20,6	+12,6 +14,9 +8,8
38	H.V.EMP-WAREN	INSGESAMT INLAND AUSLAND	118,0 117,2 121,0	123,2 120,8 132,5	121,6 116,8 140,7	-1,3 -3,3 +6,2	121,3 118,0 134,7	124,9 120,2 143,5	119,0 114,3 137,4	117,6 113,6 133,1	125,0 119,0 148,6	+3,1 +0,8 +10,3	+6,3 +4,8 +11,6
3830	H.V.PEIZ-U.KOCHGERAETEN	INSGESAMT INLAND AUSLAND	108,3 106,7 113,8	117,9 109,2 145,7	113,6 102,2 150,3	-3,6 -6,4 +3,2	116,5 110,4 136,4	115,7 103,4 155,6	105,4 99,2 125,4	116,0 101,5 162,4	117,2 104,6 157,9	+0,6 -5,3 +15,8	+1,0 +3,1 -2,8
3842	H.V.STAHBLECHWAREN (OH.MOEBEL)	INSGESAMT INLAND AUSLAND	115,0 114,0 120,6	120,3 116,1 143,9	114,7 107,7 153,8	-4,7 -7,2 +6,9	119,4 114,0 149,4	111,2 105,0 146,2	114,7 106,2 162,7	114,1 107,5 151,3	118,8 112,3 154,8	-0,5 -1,5 +3,6	+4,1 +4,5 +2,3
3850	H.V.SCHLOSSERN, BESCHLAGEN	INSGESAMT INLAND AUSLAND	116,9 117,5 114,0	118,2 117,7 120,5	117,0 114,4 128,4	-1,0 -2,8 +6,6	112,1 111,0 117,1	123,5 120,2 137,8	112,2 109,5 124,1	111,0 109,4 117,9	121,4 118,6 133,9	+8,3 +6,8 +14,3	+9,4 +8,4 +13,6

VERARBEITENDEN GEWERBE

INDEX  
= 100

1980	1981	1981	1981	1981	1981	1981	1981	1981	1981	1981	1981	1981	1981	1981	1982	1982	VERÄNDERUNG GEGENÜBER VORJAHRES-VOR- ZEITRAUM IN PROZENT	SYPRO- NR.
DEZ.	JAN.	FEB.	MAR.	APR.	MAI	JUN.	JUL.	AUG.	SEP.	OKT.	NOV.	DEZ.	JAN.	FEB.				
103,0	113,1	114,9	121,2	105,3	86,7	83,4	83,3	83,9	90,2	124,6	129,2	111,1	132,1	131,6	+14,5	-0,4	3210	
121,8	100,3	127,8	137,9	110,7	93,7	85,1	91,5	80,2	86,5	124,3	119,2	137,8	128,0	132,6	+3,8	+3,6		
84,6	125,5	102,3	105,0	100,2	80,0	81,7	75,3	87,5	93,8	125,0	138,8	85,2	136,1	130,6	+27,7	-6,0		
134,1	116,5	128,0	142,6	134,5	127,0	130,3	129,1	100,3	120,8	119,5	120,4	133,8	109,0	119,3	-6,8	+9,4	3220	
161,9	137,3	160,2	175,0	162,9	150,6	158,9	160,1	114,6	142,1	141,8	134,5	163,8	123,6	132,8	-17,1	+7,4		
109,9	98,5	100,0	114,5	109,8	106,6	105,4	102,2	87,9	102,3	100,1	108,2	107,9	96,4	107,6	+7,6	+11,6		
75,4	83,9	97,9	83,5	90,3	80,2	89,0	97,4	74,6	81,3	93,3	90,5	99,7	83,8	78,5	-19,8	-6,3	3230	
93,4	85,7	94,4	83,8	102,8	85,9	97,1	95,3	85,6	94,8	92,2	88,8	102,7	94,5	101,3	+7,3	+5,0		
69,7	83,4	99,0	83,4	86,4	78,4	86,4	98,1	71,1	77,0	93,6	91,1	98,7	79,7	71,4	-27,9	-10,4		
136,3	108,6	125,4	131,8	127,0	111,8	125,7	126,6	104,4	116,7	123,3	116,9	143,2	114,9	119,1	-5,0	+3,7	3240	
144,2	117,7	139,4	144,3	139,2	122,0	126,7	127,0	111,4	122,2	129,3	130,3	137,9	124,6	125,6	-9,9	+0,8		
130,0	101,3	114,3	121,9	117,5	103,8	124,9	126,3	98,9	112,3	118,5	106,3	147,5	107,2	114,0	-0,3	+6,3		
160,1	113,2	124,4	146,5	189,2	108,6	170,6	133,3	121,7	132,1	155,1	160,6	160,6	106,4	107,2	-13,8	+0,8	3256	
112,3	112,3	109,4	138,5	122,7	117,4	119,5	145,8	125,8	116,0	127,2	125,9	135,4	113,7	123,5	+12,9	+8,6		
205,0	114,4	143,5	175,7	273,6	97,6	235,6	117,5	116,6	152,5	190,3	204,6	192,5	97,2	86,4	-39,8	-11,1		
113,0	102,3	117,5	142,3	223,8	112,6	125,9	103,6	226,8	129,2	114,3	102,3	113,5	109,4	98,1	-16,5	-10,3	3257	
134,1	114,6	119,6	138,5	147,5	123,1	120,9	102,4	98,3	110,4	102,1	106,4	107,9	90,1	90,1	-24,7	0		
99,3	94,4	116,2	144,8	273,3	105,7	129,0	104,4	310,2	141,5	122,1	99,7	117,2	121,9	103,4	-11,0	-15,2		
103,5	127,6	124,2	136,3	126,8	127,9	118,9	128,9	108,8	125,1	136,1	134,0	130,1	157,1	138,1	+11,2	-12,1	3260	
108,8	125,6	130,3	138,6	136,2	129,1	123,6	134,4	116,1	130,4	149,9	138,8	136,7	169,0	142,7	+9,5	-15,6		
96,2	130,4	115,6	133,0	113,5	126,3	112,3	121,1	98,5	117,6	116,6	127,4	120,8	140,4	131,5	+13,8	-6,3		
111,7	114,5	122,4	146,9	165,5	109,9	117,4	142,2	113,8	124,3	121,1	143,6	134,7	115,7	114,8	-6,2	-0,8	3280	
130,8	121,9	134,7	149,6	213,9	121,2	138,4	142,9	114,3	143,7	126,7	123,1	126,2	122,8	128,1	-4,9	+4,3		
89,1	105,7	108,0	143,7	108,4	96,6	92,6	141,4	113,2	101,3	114,4	167,8	144,9	107,5	99,1	-8,2	-7,8		
113,8	140,5	153,9	150,4	144,7	135,6	125,9	142,6	108,3	143,0	150,7	146,8	177,2	176,5	162,9	+5,8	-7,7	33	
93,5	136,2	149,2	139,0	119,5	109,8	98,1	110,0	73,0	104,8	111,3	101,2	158,4	145,9	117,9	-21,0	-19,2		
139,1	146,0	159,9	164,6	176,0	167,6	160,3	183,1	152,1	190,6	199,7	203,4	200,6	214,6	218,8	+36,8	+2,0		
113,0	140,4	154,3	149,5	143,5	134,7	123,8	142,7	105,4	142,4	150,1	146,6	179,2	177,5	143,7	+6,1	-7,8	3311	
92,0	136,6	149,5	136,8	116,0	106,5	93,6	107,4	67,1	101,7	107,5	97,0	160,9	147,5	115,0	-23,1	-22,0		
137,5	144,9	159,9	164,4	175,6	167,6	159,1	183,9	150,2	190,0	199,8	204,7	200,7	212,5	220,5	+37,9	+3,8		
98,2	119,1	137,7	144,8	132,4	122,7	108,4	127,1	89,9	131,6	139,2	130,2	144,7	150,6	156,1	+13,4	+3,7	3312	
72,7	107,9	128,7	135,2	109,1	97,8	77,7	101,0	54,2	93,1	103,5	90,7	109,1	110,0	105,1	-18,3	-4,5		
131,3	137,6	149,6	157,2	162,6	155,2	148,3	161,0	133,7	181,6	185,7	181,7	191,1	203,4	222,3	+48,6	+9,3		
165,8	216,4	213,2	166,4	183,2	177,2	178,7	198,3	160,9	180,9	188,8	205,2	302,0	273,4	190,8	-10,5	-30,2	3313	
179,3	266,3	243,8	144,0	147,5	145,7	165,6	136,3	116,5	140,6	125,9	125,6	395,0	317,6	160,1	-34,3	-49,6		
154,9	176,3	188,6	184,4	211,8	202,5	189,2	248,0	196,5	213,2	239,3	269,0	227,5	237,9	215,5	+14,3	-9,4		
376,5	107,3	189,0	304,9	271,5	114,1	195,9	161,0	196,0	325,8	103,3	222,2	409,4	119,0	92,3	-51,2	-22,4	34	
343,7	117,8	270,2	205,3	258,2	86,9	149,3	111,8	191,7	191,0	99,4	296,3	194,3	133,7	65,7	-75,7	-50,9		
408,1	97,0	110,4	401,3	284,4	140,5	241,1	248,0	200,1	456,4	107,1	150,3	617,7	104,8	118,1	+7,0	+12,7		
135,6	118,2	122,8	134,9	130,7	108,8	118,5	115,1	105,0	129,1	125,2	127,0	143,4	113,9	132,3	+7,7	+16,2	36	
135,6	116,9	122,9	139,0	140,2	111,9	121,9	111,0	100,8	133,0	124,5	124,1	132,9	113,7	125,7	+2,3	+10,6		
133,7	116,9	122,6	126,8	112,1	103,0	111,9	123,2	113,2	121,6	126,7	132,7	163,8	114,5	145,3	+18,5	+26,9		
123,6	112,1	119,8	126,4	128,1	101,9	112,8	116,6	106,4	118,8	103,9	115,9	139,8	103,8	129,5	+8,1	+24,8	3620	
121,3	116,7	126,5	139,3	152,6	107,6	124,1	119,3	100,4	134,0	113,2	116,9	126,7	112,0	130,4	+3,1	+16,4		
127,2	104,8	109,0	105,9	89,1	92,8	94,7	112,4	116,0	94,5	89,1	114,5	160,7	90,7	128,1	+17,5	+41,2		
116,2	120,6	121,8	128,7	109,9	105,9	114,1	109,4	94,9	130,5	146,2	135,2	114,9	112,4	118,2	-3,0	+5,2	3650	
113,4	125,6	123,5	126,4	103,0	101,1	114,1	103,7	94,5	128,2	143,7	126,0	109,1	112,2	113,7	-7,9	+1,3		
123,7	107,0	117,4	134,6	128,2	118,7	113,9	124,7	96,1	136,6	152,8	159,9	130,3	115,0	130,5	+11,2	+15,5		
193,6	150,6	146,9	172,3	174,0	144,7	158,9	144,7	129,6	159,9	157,3	157,8	195,7	151,7	170,0	+15,7	+12,1	3660	
204,0	145,4	145,5	174,2	185,7	157,9	165,2	138,5	129,4	154,6	146,2	155,6	184,8	141,7	157,7	+8,4	+11,3		
172,6	160,9	149,7	168,5	150,5	118,4	146,4	157,1	129,8	170,5	179,5	162,3	217,5	171,7	194,9	+30,2	+13,5		
98,1	82,3	92,0	104,3	82,0	74,9	76,8	66,6	67,5	113,1	119,8	103,1	98,6	84,7	95,8	+3,0	+13,1	3670	
92,5	79,7	77,6	96,7	66,2	64,2	61,7	53,4	62,3	105,8	104,4	92,1	94,1	76,6	79,5	+2,4	+3,8		
112,2	89,0	131,6	123,5	121,9	101,9	114,7	99,8	80,6	131,4	158,6	130,8	109,8	105,1	136,9	+4,0	+30,3		
127,6	118,6	132,2	136,5	126,5	116,0	127,4	139,1	106,9	124,8	141,5	135,6	140,5	119,5	124,4	-5,9	+4,1	3711-60	
128,6	116,0	127,9	131,0	122,8	112,7	125,4	118,3	104,8	120,6	127,9	131,4	135,8	111,7	119,2	-6,8	+6,7		
125,3	124,0	141,1	147,9	134,3	122,7	131,5	182,5	111,2	133,3	169,8	144,4	150,3	135,6	135,3	-4,1	-0,2		
106,9	120,8	124,3	129,6	122,2	116,8	117,9	120,1	104,0	128,6	131,4	127,3	116,4	117,3	123,2	-0,9	+5,0	38	
103,0	116,6	120,1	123,8	117,2	112,7	113,0	115,0	102,1	123,6	126,6	121,4	109,1	109,2	116,4	-3,1	+6,6		
122,4	137,5	140,8	152,3	141,9	132,7	137,5	140,0	111,2	148,2	150,4	150,3	145,2	149,2	150,1	+6,6	+0,6		
99,5	114,5	110,7	122,0	109,2	103,9	103,1	102,9	88,4	156,6	128,8	121,4	101,4	105,2	110,6	-0,1	+5,1	3830	
93,6	99,1	99,5	111,6	102,9	99,1	95,5	95,4	83,0	126,2	120,4	108,2	85,1	91,4	92,7	-6,8	+1,4		
118,6	164,1	147,0	155,6	129,5	119,2	127,4	127,3	105,7	255,1	155,7	163,9	154,1	149,5	168,0	+14,3	+12,4		
103,4	105,9	108,9	118,8	117,9	113,4	112,9	117,7	101,3	123,4	126,7	118,2	111,4	100,4	106,7	-2,0	+6,3	3842	
99,4	101,5	104,5	106,9	107,7	105,0	105,8	106,5	98,2	117,7	120,4	112,2	104,4	94,2	100,6	-3,7	+6,8		
125,5	131,0	133,4	174,2	175,0	160,3	152,9	180,5	118,6	154,9	161,9	151,9	150,6	135,5	140,8	+5,5	+3,9		
96,0	119,2	122,8	128,4	117,1	109,7	109,7	112,6	91,6	128,9	127,1	128,5	108						

SYPRO- NR.	WIRTSCHAFTSGLIEDERUNG		1979 1980 1981			VERÄNDERUNG GEGENÜBER VORJAHRES ZEITRAUM IN PROZENT	1980	1981	1981	1981	1981	VERÄNDERUNG GEGENÜBER VORJAHRES-VOR- ZEITRAUM IN PROZENT	
			DURCHSCHNITT				4.VJ	1.VJ	2.VJ	3.VJ	4.VJ		
50	H.V.BUEROMASCHINEN,ADV- GERAETEN U.-EINR.	INSGESAMT	153,7	164,6	168,7	+2,5	176,7	165,8	162,8	158,4	167,7	+6,2	+18,5
		INLAND	158,7	168,4	152,6	-9,4	174,5	157,9	148,9	151,2	152,1	-12,8	+0,6
		AUSLAND	147,7	160,1	188,2	+17,6	179,3	175,3	179,3	167,0	230,9	+28,8	+38,3
5060	H.V.BUEROMASCHINEN	INSGESAMT	111,9	115,7	117,8	+1,8	121,0	127,1	124,4	100,6	118,9	-1,7	+18,2
		INLAND	124,3	126,5	118,0	-6,7	138,9	137,2	124,7	96,6	113,6	-18,2	+17,6
		AUSLAND	101,1	106,1	117,5	+10,7	105,3	118,3	124,1	104,1	123,6	+17,4	+18,7
5080	H.V.ADV-GERAETEN U.-EINRICHTUNGEN	INSGESAMT	170,0	183,7	188,5	+2,6	198,3	180,9	177,7	180,9	214,6	+8,2	+18,6
		INLAND	169,5	181,6	163,5	-10,0	185,7	164,5	156,6	168,5	164,3	-11,5	-2,5
		AUSLAND	170,6	186,7	223,0	+19,4	215,7	203,4	206,8	198,0	283,8	+31,6	+43,3
	VERBRAUCHSGUETER PRODUZIERENDES GEWERBE	INSGESAMT	116,7	121,6	122,0	+0,3	122,0	126,4	119,4	116,0	126,4	+3,6	+9,0
		INLAND	115,7	120,1	117,9	-1,8	120,2	122,9	115,1	112,5	121,1	+0,7	+7,6
		AUSLAND	122,7	130,7	147,1	+12,5	152,7	147,4	145,1	137,5	158,5	+19,4	+15,3
51	FEINKERAMIK	INSGESAMT	118,2	130,7	128,3	-1,8	118,2	146,0	120,4	121,8	124,8	+5,6	+2,5
		INLAND	118,1	129,8	126,4	-2,6	110,2	144,0	119,0	125,8	116,7	+5,9	-7,2
		AUSLAND	118,4	132,3	131,8	-0,4	133,4	149,9	123,2	114,3	139,9	+4,9	+22,4
5110	H.V.PORZELLAN	INSGESAMT	126,3	142,3	142,4	+0,1	133,0	171,4	132,8	125,8	139,7	+5,0	+11,0
		INLAND	128,0	142,0	144,8	+2,0	124,9	168,4	139,9	133,5	137,4	+10,0	+2,9
		AUSLAND	123,8	142,8	139,1	-2,6	144,0	175,5	123,2	115,0	142,8	-0,8	+24,2
52	H.U.VERARD.V.GLAS	INSGESAMT	121,9	129,7	127,7	-1,5	128,2	133,6	122,9	121,5	132,7	+3,5	+9,2
		INLAND	120,1	125,0	121,1	-3,1	124,4	125,7	115,5	116,2	127,1	+2,2	+9,4
		AUSLAND	130,2	151,2	157,4	+4,1	145,4	169,3	156,4	145,7	158,1	+8,7	+8,5
5421-24	H.V.HOLZPOEDELN, POLSTERMOEBELN	INSGESAMT	119,9	127,8	120,6	-5,6	129,0	136,0	114,2	111,7	120,3	-6,7	+7,7
		INLAND	120,2	128,3	120,1	-6,4	130,3	136,5	113,3	111,1	119,4	-8,4	+7,5
		AUSLAND	117,9	123,9	124,5	+0,5	118,7	131,5	122,1	116,7	127,7	+7,6	+9,4
56	PAPIER-U.PAPPE- VERARBEITUNG	INSGESAMT	117,9	128,8	138,2	+7,3	127,9	139,1	132,8	138,3	142,4	+11,3	+3,0
		INLAND	117,0	126,5	132,7	+4,9	125,2	135,6	128,3	132,2	134,7	+7,6	+1,9
		AUSLAND	127,4	151,8	191,6	+26,2	154,7	173,5	177,1	197,5	218,4	+41,2	+10,6
5610	H.V.TAPETEN,SPEZ.PAPIE- REN,VERPACKUNGSMITTELN	INSGESAMT	111,4	120,9	127,3	+5,3	116,3	129,7	121,8	125,7	132,2	+13,7	+5,2
		INLAND	110,6	119,2	123,2	+3,4	113,8	127,4	118,4	120,9	125,9	+10,6	+4,1
		AUSLAND	119,7	140,1	172,1	+22,8	143,6	154,5	158,1	176,8	198,9	+38,5	+12,5
57	DRUCKEREI,VERVIELFAEL- TIGUNG	INSGESAMT	128,9	139,8	142,5	+1,9	151,0	136,5	139,5	140,6	153,5	+1,7	+9,2
		INLAND	127,8	136,9	138,7	+1,3	147,4	133,6	135,7	137,1	148,5	+0,7	+8,3
		AUSLAND	150,5	199,9	220,6	+10,4	223,6	196,5	216,5	213,2	256,4	+41,7	+20,3
58	H.V.KUNSTSTOFFWAREN	INSGESAMT	133,1	139,9	139,5	-0,3	132,3	139,3	139,7	137,8	141,3	+6,8	+2,5
		INLAND	132,1	138,8	135,1	-2,7	130,4	135,3	135,7	134,1	135,2	+3,7	+0,8
		AUSLAND	137,5	144,9	160,6	+10,8	141,5	158,3	158,8	155,3	170,1	+20,2	+9,5
61	LEDERERZEUGUNG	INSGESAMT	118,1	101,8	108,0	+6,1	108,1	112,7	102,3	100,0	117,0	+8,2	+17,0
		INLAND	123,4	104,9	107,6	+2,6	112,0	116,6	100,4	98,1	115,1	+2,8	+17,3
		AUSLAND	101,7	92,0	109,4	+18,9	96,1	100,4	108,3	106,0	122,8	+27,8	+15,8
6251	H.V.SCHUHEN	INSGESAMT	111,4	109,8	107,4	-2,2	128,1	91,5	130,1	70,1	138,1	+7,8	+97,0
		INLAND	110,8	110,4	106,5	-3,5	126,4	92,3	127,2	70,4	136,0	+7,6	+93,2
		AUSLAND	115,3	106,4	113,7	+6,9	138,8	86,4	148,8	68,1	151,6	+9,2	+122,6
63	TEXTILGEWERBE	INSGESAMT	101,6	100,8	101,9	+1,1	102,3	106,8	100,2	92,7	107,8	+5,4	+15,3
		INLAND	100,0	99,1	95,6	-3,5	99,7	102,2	93,4	87,5	99,5	-0,2	+13,7
		AUSLAND	108,4	108,2	128,8	+19,0	113,2	126,8	129,8	114,9	143,8	+27,0	+25,2
6312	BAUMWOLLSPINNEREI	INSGESAMT	87,2	84,5	79,2	-6,3	83,7	81,6	76,2	67,9	90,8	+8,5	+33,7
		INLAND	89,3	85,5	78,0	-8,8	85,3	82,7	75,6	65,2	88,4	+3,6	+35,6
		AUSLAND	78,5	80,2	84,2	+5,0	76,6	77,2	78,6	79,6	101,5	+32,5	+27,5
6332	BAUMWOLLWEBEREI,AMG	INSGESAMT	96,3	89,4	103,6	+15,9	94,6	99,7	103,3	91,4	120,1	+27,0	+31,4
		INLAND	91,6	83,3	84,3	+1,2	85,8	84,9	83,5	75,8	94,8	+10,5	+28,5
		AUSLAND	110,4	107,8	162,5	+50,7	121,0	144,5	163,5	144,9	197,0	+62,8	+36,0
6370	WIRKEREI,STRICKEREI	INSGESAMT	105,2	107,6	103,7	-3,6	106,6	112,1	101,8	101,1	99,7	-6,5	-1,4
		INLAND	104,5	106,7	102,1	-4,3	105,9	110,5	100,0	100,5	97,3	-8,1	-3,2
		AUSLAND	110,8	114,6	116,0	+1,2	112,8	124,5	115,5	105,9	118,3	+4,9	+11,7
6380	H.V.TEPPICHEN U.AE., BESCHNITTETEM GEWERBE	INSGESAMT	101,3	101,7	102,2	+0,5	100,3	110,8	96,7	96,5	104,9	+4,6	+8,7
		INLAND	101,5	102,3	101,3	-1,0	101,4	110,0	95,6	97,1	102,6	+1,2	+5,7
		AUSLAND	100,2	98,8	106,5	+7,8	95,4	114,6	101,3	96,0	115,9	+21,5	+23,3
64	BEKLEIDUNGSGEWERBE	INSGESAMT	107,5	107,9	110,2	+2,1	106,9	121,8	103,3	106,8	108,8	+1,8	+1,9
		INLAND	104,6	104,3	103,9	-0,4	103,4	114,7	97,6	100,5	102,9	-0,5	+2,4
		AUSLAND	131,7	139,2	164,0	+17,8	137,1	183,0	152,7	160,4	160,0	+16,7	-0,2
6413	H.V.HERRENODERBEKLEIDUNG	INSGESAMT	92,7	99,4	99,0	-0,4	92,1	117,0	84,2	103,6	91,3	-0,9	-11,9
		INLAND	91,9	97,7	95,3	-2,3	91,0	112,2	81,7	99,0	89,1	-2,1	-10,0
		AUSLAND	98,3	112,5	125,7	+11,7	100,8	153,2	102,9	138,6	108,2	+7,3	-21,9
6414	H.V.DAMEN-U.KINDER- ODERBEKLEIDUNG	INSGESAMT	112,1	112,5	117,7	+4,6	114,1	128,3	112,5	112,4	117,7	+3,2	+4,7
		INLAND	107,5	107,3	109,6	+2,1	109,1	119,2	104,6	104,7	109,8	+0,6	+4,9
		AUSLAND	151,1	150,2	186,7	+19,5	156,6	205,5	178,9	177,4	185,1	+18,2	+4,3
6421	H.V.HERREN-,DAMEN-U. KINDERMAESCHE	INSGESAMT	109,5	91,8	82,7	-9,9	88,3	89,0	83,0	75,3	83,3	-5,7	+10,6
		INLAND	108,8	90,8	79,8	-12,1	87,0	86,9	80,4	72,7	79,3	-8,9	+9,1
		AUSLAND	118,7	105,5	119,1	+12,9	106,0	116,1	115,8	109,5	134,8	+27,2	+23,1



VERARBEITENDEN GEWERBE

INDEX  
= 100

1980	1981	1981	1981	1981	1981	1981	1981	1981	1981	1981	1981	1981	1981	1982	1982	VERÄNDERUNG GEGENÜBER VORJAHRES-VOR- ZEITRAUM IN PROZENT	SVPRO- NR.
DEZ.	JAN.	FEB.	MAR.	APR.	MAI	JUN.	JUL.	AUG.	SEP.	OKT.	NOV.	DEZ.	JAN.	FEB.			
195,3	122,9	167,2	207,3	183,3	150,1	155,0	154,1	143,8	177,3	154,8	174,9	233,5	138,1	183,4	+9,7	+32,8	50
203,8	114,8	157,4	201,6	171,9	135,5	139,4	136,6	134,5	182,6	125,0	130,8	200,6	125,8	159,7	+1,5	+26,9	
185,0	132,6	179,0	214,2	197,1	167,7	173,8	175,3	155,0	170,7	190,9	228,4	273,4	153,0	212,1	+18,5	+38,6	
130,3	125,1	125,9	130,3	124,4	117,3	131,5	103,4	88,5	109,9	130,0	115,3	111,4	98,1	97,4	-22,6	-0,7	5060
141,0	130,0	142,8	138,7	133,0	125,7	115,4	96,9	86,3	106,5	119,8	110,0	111,0	113,0	113,1	-20,8	+0,1	
120,8	120,8	111,1	122,9	116,8	110,0	145,6	109,1	90,3	113,0	138,9	120,0	111,8	85,0	83,6	-24,8	-1,6	
220,6	122,0	183,2	237,4	206,2	162,8	164,1	173,9	165,3	203,5	164,5	198,1	281,1	153,7	216,9	+18,4	+41,1	5080
223,5	110,1	162,0	221,4	184,2	138,6	146,9	149,2	149,7	206,6	124,7	137,4	228,8	129,9	174,4	+7,7	+34,3	
216,6	138,4	212,5	259,3	236,6	196,1	187,8	207,9	186,8	199,2	216,6	281,8	353,1	186,6	275,5	+29,6	+47,6	
101,4	113,2	122,6	143,4	133,3	115,5	109,4	110,0	101,9	136,0	146,4	127,2	105,6	111,3	119,7	-2,4	+7,5	
100,3	111,3	119,3	138,2	129,0	111,8	104,6	106,8	99,3	131,3	140,2	121,8	101,4	106,4	114,2	-4,3	+7,3	
108,2	124,7	142,6	174,8	159,4	137,3	138,5	129,9	118,0	164,6	184,3	160,0	131,1	140,7	152,7	+7,1	+8,5	
98,4	135,9	147,1	155,1	124,9	117,3	119,0	124,4	104,9	136,1	145,5	123,4	105,4	127,3	130,9	-11,0	+2,8	51
98,0	135,7	149,6	146,8	128,3	114,9	113,7	125,2	113,5	138,8	135,9	113,6	100,6	126,0	131,7	-12,0	+4,5	
99,2	136,4	142,6	170,7	118,6	121,9	129,1	122,8	88,9	131,1	163,6	141,7	114,3	129,8	129,3	-9,3	-0,4	
112,4	150,9	167,5	195,7	143,4	131,1	124,0	121,5	103,5	152,3	156,0	136,9	126,2	145,8	146,8	-12,4	+0,7	5110
116,6	167,8	169,8	167,6	153,8	139,4	126,4	129,2	114,5	156,9	158,3	134,3	119,7	151,5	158,0	-6,9	+4,3	
106,5	127,6	164,3	234,6	129,1	119,8	120,7	110,7	88,3	145,9	152,7	140,5	135,2	138,0	131,2	-20,1	-4,9	
124,1	133,9	134,1	132,7	130,0	119,6	119,0	118,4	111,5	134,7	141,3	128,5	128,4	119,9	127,3	-5,1	+6,2	52
120,7	129,6	123,6	123,8	123,3	113,6	109,5	110,3	107,7	130,6	135,1	123,4	122,9	110,3	118,2	-4,4	+7,2	
139,6	153,5	181,6	172,9	160,5	146,5	162,2	155,1	128,8	153,3	169,5	151,7	153,0	163,2	168,2	-7,4	+3,1	
112,3	130,3	140,5	137,1	120,7	110,2	111,8	111,0	100,8	123,4	129,1	128,1	103,6	115,4	121,0	-13,9	+4,9	5421-24
113,8	131,1	141,4	137,1	119,9	109,8	110,1	110,6	100,6	122,1	128,1	127,2	102,8	114,8	119,7	-15,3	+4,3	
99,7	124,0	133,3	137,3	127,1	113,5	125,6	113,9	102,6	133,7	137,5	136,0	109,7	119,7	131,2	-1,6	+9,6	
118,1	137,4	134,5	145,5	134,9	131,1	132,5	142,6	125,7	146,6	151,9	142,7	132,6	142,7	144,1	+7,1	+1,0	56
115,7	134,2	131,5	141,2	130,6	126,5	127,8	139,3	117,9	139,5	143,1	135,5	125,4	134,5	135,6	+3,1	+0,8	
141,5	169,3	163,8	187,4	176,6	176,3	178,5	174,7	202,4	215,5	238,1	213,6	203,4	222,8	228,2	+39,3	+2,4	
106,1	126,7	126,4	135,9	124,8	120,3	120,3	131,4	111,0	134,7	142,7	133,4	120,4	127,1	131,0	+3,6	+3,1	5610
103,3	124,7	125,1	132,3	122,3	116,4	116,6	127,8	107,0	128,0	136,6	128,3	112,9	122,2	125,7	+0,5	+2,9	
136,0	148,5	140,3	174,7	151,8	162,2	160,2	170,8	153,5	206,0	208,4	188,1	200,1	179,8	188,4	+34,3	+4,8	
146,5	129,5	133,0	147,0	142,9	136,8	138,8	146,7	132,2	142,8	157,4	153,1	150,0	134,8	135,4	+1,8	+0,4	57
143,3	127,3	131,0	142,4	139,2	133,4	134,6	141,4	129,5	140,4	151,7	149,6	144,3	131,9	131,9	+0,7	0	
213,2	173,9	173,4	242,1	217,5	207,5	224,5	257,3	188,8	193,5	275,7	226,4	267,1	195,0	206,4	+19,0	+5,8	
116,1	131,3	138,6	148,0	143,4	137,6	138,2	140,6	125,5	147,4	153,2	144,6	126,1	132,7	138,9	+0,2	+4,7	58
112,9	127,8	135,1	142,9	139,8	134,4	132,8	136,7	123,3	142,4	147,6	138,6	119,4	125,4	131,5	-2,7	+4,9	
131,3	148,0	155,0	171,9	160,6	152,4	163,5	159,0	135,9	171,0	179,6	173,0	157,8	167,3	174,1	+12,3	+4,1	
100,7	107,1	118,3	112,6	108,3	86,4	112,2	94,9	87,9	117,1	105,9	137,9	107,2	119,9	117,8	-0,4	-1,8	61
112,9	107,9	126,4	115,5	107,7	107,7	110,9	96,4	85,3	112,5	100,9	137,2	107,3	117,2	118,4	-6,3	+1,0	
80,3	104,8	92,8	103,7	110,2	98,5	116,1	90,4	96,2	131,4	121,3	140,2	106,9	128,4	116,1	+25,1	-9,6	
53,3	56,1	82,1	134,2	192,6	133,3	64,4	44,6	53,6	112,0	217,3	135,7	61,2	49,6	76,7	-6,6	+54,6	6251
50,3	59,4	83,7	133,8	189,7	130,7	61,2	42,8	54,3	114,0	214,6	132,7	60,7	44,8	73,0	-12,8	+62,9	
72,2	50,3	71,9	136,9	211,8	149,7	85,0	55,8	49,5	99,0	234,6	155,5	64,6	80,3	100,1	+39,2	+24,7	
82,7	93,1	102,2	125,1	111,2	98,3	91,2	87,4	73,6	117,0	124,7	110,3	88,3	91,5	100,7	-1,5	+10,1	63
80,4	91,0	96,7	118,8	105,7	91,7	82,7	81,9	70,1	110,6	116,8	100,4	81,2	84,4	93,6	-3,2	+10,9	
92,7	102,2	126,0	152,2	134,9	126,8	127,7	111,5	88,6	144,5	158,8	153,5	119,0	122,1	131,5	+4,4	+7,7	
79,9	76,3	81,3	87,3	75,7	79,1	73,8	80,8	43,5	79,5	89,3	91,9	91,3	76,7	89,4	+10,0	+16,6	6312
81,6	80,3	82,6	85,2	75,2	80,1	71,6	80,6	43,4	71,5	90,5	85,5	89,2	74,1	88,2	+6,8	+19,0	
72,5	59,6	75,7	96,2	77,9	74,9	83,1	81,3	43,9	113,7	84,4	119,4	100,6	87,9	94,6	+25,0	+7,6	
79,4	90,6	100,6	107,8	100,3	110,7	98,9	97,9	71,6	104,8	132,7	125,7	102,0	99,2	107,5	+6,9	+8,4	6332
70,9	85,3	81,6	87,8	82,9	88,7	78,9	79,2	54,7	87,6	108,3	95,8	80,3	81,4	87,5	+7,2	+7,5	
105,0	106,7	158,3	168,5	153,1	177,6	159,8	154,9	122,6	157,3	206,5	216,5	168,1	153,0	168,2	+6,3	+9,9	
71,4	75,3	97,8	163,2	136,9	91,4	77,0	70,0	81,2	152,2	135,3	96,6	67,2	71,1	92,5	-5,4	+30,1	6370
72,7	76,0	98,7	156,7	134,2	90,3	75,4	70,2	82,3	149,1	128,9	95,4	67,5	69,6	92,3	-6,5	+32,6	
61,8	70,0	90,6	212,9	157,9	99,5	89,1	68,7	73,2	175,7	184,1	105,6	65,1	82,8	94,3	+4,1	+13,9	
84,5	116,8	103,8	111,9	96,0	93,6	100,4	99,8	82,4	107,4	110,9	109,1	94,8	106,2	102,5	-1,3	-3,5	6380
85,8	117,9	101,0	111,1	94,7	92,9	99,3	99,6	84,9	106,8	109,3	106,7	91,7	102,2	99,1	-1,9	-3,0	
78,6	111,8	116,5	115,5	102,1	96,5	105,3	100,8	70,7	110,4	118,4	120,4	109,0	124,4	117,9	+1,2	-5,2	
56,5	76,0	103,5	186,0	159,7	87,1	63,2	64,0	67,8	168,6	173,6	97,8	55,1	78,4	102,6	-0,9	+30,9	64
56,8	73,6	97,6	172,9	147,6	83,9	61,2	62,4	82,3	156,9	160,9	92,7	55,0	75,5	96,4	-1,2	+27,7	
53,5	96,6	153,7	298,7	263,2	114,5	80,4	77,5	134,7	269,1	282,8	141,4	55,9	103,2	156,1	+1,6	+51,3	
59,4	69,7	110,4	170,9	136,4	68,7	47,5	54,2	92,8	163,9	149,6	75,7	48,7	71,9	100,8	-8,7	+40,2	6413
60,3	71,3	106,4	158,8	128,6	69,0	47,5	54,4	89,3	153,2	140,6	75,9	50,7	73,5	96,2	-9,6	+30,9	
52,7	57,1	140,7	261,7	195,1	66,3	47,4	52,5	119,2	244,2	216,9	74,5	33,1	59,9	135,8	-3,5	+126,7	
49,3	77,2	101,2	206,6	180,6	93,0	63,8	65,5	89,3	182,3	196,8	105,0	51,4	79,9	106,4	+5,1	+33,2	6414
49,2	72,7	93,7	191,3	164,4	88,6	60,9	63,1	82,6	168,5	181,0	98,1	50,3	74,8	98,6	+5,2	+31,8	
50,1	115,3	165,0	336,1	318,2	130,0	88,5	85,9	146,9	299,4	331,4	163,2	60,8	123,7	172,6	+4,6	+39,5	
57,0	53,7	83,5	129,8	106,5	78,3	64,2	45,7	60,8	119,5	115,3	78,3	56,3	54,2	72,5	-13,2	+33,8	6421
57,0	53,9	81,7	125,0	104,0	74,3	63,0	45,1	58,1	114,9	109,5	72,9	55,5	52,1	69			

SYPRO- NR.	WIRTSCHAFTSGLIEDERUNG	1 AUFTRASSEINGANG IN											
		1979	1980	1981	VERÄNDERUNG GEGENÜBER VORJAHRES- ZEITRAUM IN PROZENT	1980	1981	1981	1981	1981	VERÄNDERUNG GEGENÜBER VORJAHRES-VOR- ZEITRAUM IN PROZENT	1.2 VOLU 1976	
		DURCHSCHNITT											
	VERARBEITENDES GEWERBE 1)	INSGESAMT	109,1	106,7	106,2	-0,5	105,6	109,5	105,8	101,3	108,5	+2,7	+7,1
		INLAND	109,5	106,2	99,9	-5,9	104,4	104,9	100,3	95,0	99,8	-4,4	+5,1
		AUSLAND	108,3	108,2	120,2	+11,1	108,5	120,0	117,9	115,1	127,6	+17,6	+10,9
	GRUNDSTOFF-UND PRODUKTIONS- GÜTER- GEWERBE	INSGESAMT	110,0	107,1	105,6	-1,4	102,0	108,9	109,3	102,7	101,6	-0,4	-1,1
		INLAND	104,9	101,0	95,4	-5,5	95,9	97,0	98,7	94,2	92,3	-3,8	-2,0
		AUSLAND	123,0	122,4	131,3	+7,3	117,6	139,6	136,5	124,4	125,1	+6,4	+0,6
25	GEW.-U. VERARB. V. STEINEN U. ERDEN	INSGESAMT	107,5	105,1	95,6	-9,0	96,4	72,1	110,8	110,6	88,1	-8,6	-20,3
		INLAND	106,6	103,7	93,3	-10,0	95,0	68,1	109,3	109,8	85,2	-10,3	-22,4
		AUSLAND	118,6	122,9	124,2	+1,1	114,2	123,2	129,1	119,6	124,8	+9,3	+4,3
2531	H.V. ZEMENT	INSGESAMT	105,8	102,6	92,2	-10,1	89,5	61,3	114,1	111,7	80,3	-10,3	-28,1
		INLAND	106,0	102,9	91,2	-11,4	89,9	60,2	113,5	111,7	77,9	-13,3	-30,3
		AUSLAND	102,2	95,4	111,1	+16,5	82,9	81,5	126,1	110,4	124,7	+50,4	+13,0
2541	ZIEGELEREI	INSGESAMT	111,1	104,8	103,6	-1,1	89,7	87,5	122,5	118,9	85,3	-4,9	-28,3
		INLAND	112,2	104,6	102,3	-2,2	88,6	83,0	122,4	120,4	83,3	-6,0	-30,8
		AUSLAND	104,1	106,5	112,2	+5,4	97,8	118,3	123,1	109,0	99,0	+1,2	-9,2
2559	H.V. BETONERZEUGN. (OH. BINS., GR. FERTIG- DANTEILE)	INSGESAMT	109,6	106,9	89,5	-16,3	100,2	65,5	107,8	102,3	81,9	-18,3	-19,9
		INLAND	109,4	106,4	89,2	-16,3	99,8	65,2	107,7	102,1	81,2	-18,6	-20,5
		AUSLAND	128,2	136,6	123,0	-10,0	144,7	96,8	126,4	123,3	145,2	+0,3	+17,8
2711	HOCHOFEN-, STAHL-U. WARMWALZWERKE (OH. STAHLROHRE)	INSGESAMT	109,8	106,6	98,3	-7,8	96,8	106,0	100,9	93,6	93,1	-3,8	-0,5
		INLAND	100,1	95,8	85,6	-8,7	87,5	90,8	86,5	82,1	83,0	-5,1	+1,1
		AUSLAND	137,2	143,2	133,8	-6,6	123,5	149,9	141,3	124,7	120,9	-2,1	-3,0
2850	NE-METALLHALDZEUGWERKE	INSGESAMT	118,8	117,4	114,6	-2,4	112,4	118,9	114,3	107,3	118,5	+5,4	+10,4
		INLAND	114,1	114,5	107,5	-6,1	107,5	111,7	107,6	99,8	111,3	+3,5	+11,5
		AUSLAND	131,6	124,6	132,6	+6,4	124,5	136,3	131,0	126,6	136,6	+9,7	+7,9
2910	EISEN-, STAHL-U. TEMPERIERESSEREI	INSGESAMT	101,2	89,9	86,9	-3,3	84,1	89,1	86,0	82,9	89,9	+6,9	+8,4
		INLAND	97,9	88,2	81,4	-7,7	83,1	85,1	80,6	76,3	83,6	+0,6	+9,6
		AUSLAND	120,6	100,5	121,8	+21,2	90,5	114,5	119,5	124,1	128,8	+4,3	+3,8
3011-15	ZIEHEREIEN UND KALT- WALZWERKE	INSGESAMT	109,0	104,3	95,6	-8,3	98,9	96,2	98,2	91,9	96,0	-2,9	+4,5
		INLAND	105,0	98,8	90,5	-8,4	93,5	89,4	93,4	88,6	90,4	-3,3	+2,0
		AUSLAND	123,5	123,4	113,0	-8,4	117,3	119,2	114,2	103,0	115,7	-1,4	+12,3
40	CHEMISCHE INDUSTRIE	INSGESAMT	113,5	109,5	110,6	+1,0	105,8	117,1	112,2	106,7	107,0	+1,1	+0,5
		INLAND	107,5	103,7	99,9	-3,7	99,3	105,2	102,2	97,2	95,6	-3,7	-1,6
		AUSLAND	124,6	120,1	131,0	+9,1	117,6	139,7	131,3	124,7	128,6	+9,4	+3,1
4090	H.V. CHEMIEFASERN	INSGESAMT	96,5	92,0	101,8	+10,7	93,0	108,2	101,1	92,8	105,8	+13,8	+14,0
		INLAND	92,9	85,9	89,1	+3,7	86,0	97,2	93,3	78,9	87,7	+2,0	+11,2
		AUSLAND	99,3	96,5	111,5	+15,5	98,4	116,1	108,9	103,2	119,8	+21,7	+16,1
53	HOLZBEARBEITUNG	INSGESAMT	96,1	94,2	89,6	-4,9	89,7	87,7	95,9	87,4	87,5	-2,5	+0,1
		INLAND	95,8	93,5	88,8	-5,0	88,9	86,4	95,4	86,9	86,3	-2,9	-0,7
		AUSLAND	98,4	100,8	98,8	-2,0	98,0	100,7	101,8	93,5	99,6	+1,6	+6,5
55	ZELLSTOFF-, HOLZSCHLIFF-, PAPIER- U. PAPPEERZEUGUNG	INSGESAMT	107,5	106,1	108,5	+2,3	104,6	118,3	107,9	105,0	106,0	-0,6	-1,0
		INLAND	103,5	100,0	98,3	-1,7	95,7	108,8	96,5	94,8	94,4	-1,4	-0,4
		AUSLAND	121,0	126,4	143,3	+13,4	134,6	149,9	146,7	140,3	137,1	+1,9	-2,3
59	GUMMIVERARBEITUNG	INSGESAMT	107,2	103,7	101,1	-2,5	104,8	105,4	101,4	96,0	101,9	-2,8	+6,1
		INLAND	108,5	105,7	101,0	-4,4	106,4	103,9	101,1	95,1	103,7	-2,5	+9,0
		AUSLAND	102,9	100,8	101,7	+0,9	99,7	110,2	102,5	98,3	95,9	-3,8	-2,4
	INVESTITIONSGÜTER PRODUZIERENDES GEWERBE	INSGESAMT	109,3	107,4	109,0	+1,5	108,5	111,3	106,5	103,0	115,0	+6,0	+11,7
		INLAND	114,4	111,2	104,9	-5,7	111,4	111,3	104,5	97,6	106,4	-4,5	+9,0
		AUSLAND	101,6	101,7	115,1	+13,2	103,8	111,3	109,6	111,2	128,2	+23,5	+13,3
3021-25	STAHLVERFORMUNG, OBERFLÄCHENVEREDLUNG, HÄRTUNG	INSGESAMT	111,2	106,4	99,8	-6,2	95,7	101,7	99,4	96,3	102,1	+6,7	+6,0
		INLAND	109,6	104,4	97,3	-6,8	93,2	98,9	96,9	94,2	99,2	+6,4	+5,3
		AUSLAND	120,9	118,2	115,4	-2,4	110,4	119,1	114,5	109,6	118,8	+7,6	+8,4
31	STAHL-U. LEICHTMETALLBAU, SCHIENENFAHRZEUGBAU	INSGESAMT	111,0	103,7	105,3	+1,5	109,5	101,6	103,9	102,1	113,2	+3,4	+10,9
		INLAND	114,5	115,3	109,2	-5,5	116,8	103,5	105,9	112,8	113,9	-2,5	+1,0
		AUSLAND	101,4	72,5	95,6	+31,9	90,1	96,5	98,5	73,6	114,0	+26,5	+54,9
3111	H.V. STAHL-U. L. METALLKON- STRUKT. (OH. GRUBENAUSS.-)	INSGESAMT	108,6	108,0	104,6	-3,1	106,4	109,4	101,8	104,7	102,7	-3,5	-1,9
		INLAND	110,0	111,1	99,2	-10,7	105,8	95,7	99,2	101,0	100,6	-4,9	-0,4
		AUSLAND	98,3	86,9	141,1	+62,4	109,0	199,3	118,8	130,0	117,5	+7,8	-9,6
32	MASCHINENBAU	INSGESAMT	99,6	99,3	101,4	+2,1	96,6	101,8	103,0	96,7	103,9	+7,6	+7,4
		INLAND	115,8	112,8	105,4	-6,6	108,1	107,9	110,7	100,4	102,6	-5,1	+2,2
		AUSLAND	84,3	86,9	97,7	+12,4	85,9	96,2	95,9	93,4	105,4	+22,7	+12,8
33	STRASSENFAHRZEUGBAU	INSGESAMT	118,4	110,1	118,6	+7,7	113,0	125,0	112,6	107,9	129,0	+14,2	+19,6
		INLAND	110,8	100,0	98,1	-1,9	105,8	120,1	91,3	79,5	102,0	-3,6	+28,3
		AUSLAND	127,9	122,9	143,8	+17,0	122,0	131,1	138,7	142,5	162,1	+32,9	+13,8
3311	H.V. KRAFTWAGEN U. -MOTOREN	INSGESAMT	117,5	109,1	118,2	+8,3	112,7	125,5	111,9	106,7	128,8	+14,3	+20,7
		INLAND	107,8	97,7	96,3	-1,4	106,2	120,9	88,7	76,3	100,0	-5,8	+31,1
		AUSLAND	128,7	122,3	143,6	+17,4	120,4	131,0	138,7	141,7	162,3	+34,8	+14,5
3312	H.V. PERSONENKRAFTWAGEN U. A.E. (EINSCHL. MOTOREN)	INSGESAMT	107,0	95,4	107,3	+12,5	92,1	115,6	103,3	96,8	113,8	+23,6	+17,6
		INLAND	94,7	78,3	86,2	+10,1	72,1	108,4	81,8	70,4	84,7	+17,5	+20,3
		AUSLAND	122,7	117,8	134,6	+14,3	118,0	125,3	131,0	130,4	151,1	+28,1	+15,9

1) AUSGEWÄHLTE WIRTSCHAFTSZWEIGE (OHNE NAHRUNGS- UND GENUSSMITTELGEWERBE).

VERARBEITENDEN GEBWERDE

RENINDEX  
= 100

1980 DEZ.	1981 JAN.	1981 FEB.	1981 MAR.	1981 APR.	1981 MAI	1981 JUN.	1981 JUL.	1981 AUG.	1981 SEP.	1981 OKT.	1981 NOV.	1981 DEZ.	1982 JAN.	1982 FEB.	VERÄNDERUNG GEGENÜBER VORJAHRES-VOR- ZEITRAUM IN PROZENT	SYPRO- NR.
100,9	102,2	108,2	118,3	114,9	100,2	102,2	103,8	91,3	108,7	111,5	107,0	106,9	98,9	102,9	-4,9	+4,0
95,7	98,0	103,8	112,6	109,5	95,3	96,2	96,4	84,7	103,9	105,7	98,0	95,5	91,0	93,0	-10,4	+2,2
112,2	111,4	117,8	130,6	127,1	111,0	115,4	120,3	105,9	118,9	124,1	127,0	131,8	116,1	124,6	+5,8	+7,3
94,3	104,2	107,4	115,0	111,7	106,5	109,4	108,2	95,1	105,0	109,7	100,3	94,9	96,2	103,1	-4,0	+7,2
85,6	93,4	95,0	102,5	100,3	96,1	99,5	97,4	87,0	98,4	102,3	92,4	82,4	83,2	86,0	-9,5	+3,4
116,5	131,9	139,3	147,4	141,2	133,3	135,2	135,7	115,9	121,8	128,5	120,5	126,6	128,8	146,0	+4,8	+13,4
67,3	57,3	67,6	91,0	109,6	112,8	109,9	113,8	103,0	114,9	110,5	92,9	61,0	47,2	57,4	-15,1	+21,6
64,6	52,6	63,4	87,8	108,4	111,6	107,9	112,8	102,3	114,3	107,8	90,9	57,1	42,0	52,7	-16,9	+23,5
101,6	117,3	120,0	132,0	124,5	126,7	135,8	126,6	110,7	121,7	145,4	119,1	110,1	113,5	118,4	-1,3	+4,3
52,3	44,3	49,9	88,2	116,5	115,9	110,0	118,3	99,9	117,0	107,6	86,2	47,0	24,7	46,5	-6,8	+88,3
51,3	41,9	49,2	88,0	117,4	114,3	108,7	119,1	100,2	116,1	104,7	84,4	44,5	22,4	43,6	-11,4	+94,6
71,7	88,1	64,0	92,6	98,2	144,5	135,3	103,2	93,5	134,6	161,2	119,5	93,5	67,7	101,3	+58,3	+49,6
57,0	77,2	75,8	109,2	124,8	122,4	120,4	125,4	110,9	120,4	113,8	86,6	55,4	54,8	62,8	-17,2	+14,6
54,5	74,7	68,0	106,0	124,4	123,1	119,9	123,0	113,5	122,5	113,0	85,6	51,2	48,9	58,0	-14,7	+18,6
74,2	94,6	128,7	131,1	127,7	117,2	124,6	127,7	93,7	105,8	119,8	93,4	83,8	94,2	94,6	-26,5	+0,4
75,2	45,8	65,9	84,7	100,3	113,3	110,1	107,1	96,9	103,1	100,6	88,2	56,7	38,9	45,1	-31,6	+15,9
75,2	45,5	65,9	83,9	100,2	113,1	109,8	106,8	96,7	102,9	99,3	88,1	56,2	38,6	44,8	-32,0	+16,1
78,8	69,6	62,2	157,9	106,0	128,7	144,8	140,4	112,5	117,0	230,3	96,2	109,1	68,5	78,6	+26,4	+16,7
84,9	101,2	104,6	112,4	101,4	102,7	98,6	108,7	83,8	88,5	108,7	90,2	81,3	92,0	88,9	-15,0	-3,4
73,6	89,8	89,0	93,7	88,6	87,8	83,0	89,3	73,5	83,5	98,5	80,6	70,6	73,0	74,2	-16,6	+1,6
117,8	134,1	148,9	166,7	138,5	144,0	141,4	161,7	111,5	101,5	135,6	115,5	111,8	142,6	127,3	-14,5	-10,7
110,0	116,9	116,9	122,9	116,8	114,7	111,5	115,8	97,1	109,3	117,0	119,2	119,2	117,3	112,1	-4,1	-4,4
104,0	111,2	109,6	114,3	113,7	106,8	102,6	106,6	90,7	102,2	111,5	111,6	110,7	106,7	98,5	-10,1	-7,7
124,9	130,7	134,5	143,9	124,4	134,3	134,1	138,9	113,4	127,8	130,9	138,2	140,7	143,8	146,2	+8,7	+1,7
72,8	84,9	84,8	97,5	91,4	81,4	85,3	85,5	78,7	84,5	95,0	90,0	84,5	83,6	90,9	+7,2	+8,7
73,0	80,8	79,8	94,4	85,5	77,3	78,9	81,1	72,5	75,4	90,0	81,8	79,0	77,3	79,3	-0,6	+2,6
72,1	110,5	115,9	117,1	126,9	106,7	124,9	112,8	119,3	140,6	127,1	141,1	118,3	122,6	163,0	+40,6	+33,0
87,6	89,4	96,4	102,8	100,0	100,4	94,2	96,0	81,3	98,3	102,1	100,1	86,0	85,0	88,6	-8,1	+4,2
81,7	82,1	89,3	96,8	96,4	95,0	88,9	92,0	79,2	94,8	97,3	93,9	80,1	73,8	78,7	-11,9	+6,6
107,7	114,2	120,5	122,9	112,2	118,0	112,5	109,8	88,2	110,8	119,1	121,9	106,5	123,4	124,0	+2,9	+0,5
104,0	114,6	115,7	120,9	112,3	107,8	116,5	109,3	100,0	110,8	112,3	104,2	104,5	106,4	109,0	-5,8	+2,4
94,0	103,6	104,2	107,7	101,6	96,5	108,5	98,1	91,3	102,0	103,6	94,3	95,6	96,4	96,4	-7,5	+0,8
122,6	135,4	137,7	145,9	133,0	129,0	131,8	130,5	116,3	127,3	128,8	123,1	134,0	127,0	132,6	-3,7	+4,4
95,2	103,1	108,4	112,9	99,5	102,1	101,8	91,3	84,2	103,1	103,0	100,2	114,2	98,5	96,0	-11,4	-2,5
76,5	93,7	90,4	107,7	95,9	93,1	91,0	77,3	67,5	91,7	91,6	91,1	80,5	89,9	83,8	-7,3	-6,8
109,0	110,0	121,5	116,6	102,1	108,6	109,7	101,5	96,5	111,5	111,9	107,4	140,1	105,1	105,3	-13,3	+0,2
75,7	79,7	87,3	96,0	106,6	93,2	88,0	88,1	77,6	96,7	98,5	90,6	73,1	71,9	77,8	-10,9	+8,2
74,3	78,0	85,9	95,4	107,4	92,4	86,6	87,6	77,6	95,5	97,8	89,2	71,6	69,8	75,7	-11,9	+8,5
90,3	97,0	102,5	102,5	100,2	101,5	103,5	92,9	78,0	109,6	105,5	105,1	88,2	91,5	97,1	-5,3	+6,1
101,4	114,9	114,9	124,9	110,8	106,2	106,8	112,5	94,1	108,5	106,4	104,3	101,3	106,0	108,7	-5,4	+2,5
90,6	107,7	104,8	113,8	99,7	97,2	92,7	101,3	85,9	97,2	96,0	95,4	91,8	94,5	94,7	-9,6	+0,2
137,5	138,8	148,2	162,6	148,6	137,0	154,8	150,8	122,4	147,8	142,0	134,9	134,4	146,1	157,1	+6,0	+7,5
93,7	101,6	104,1	110,3	104,0	99,7	100,6	99,9	84,7	103,2	108,5	103,1	94,1	89,0	101,8	-2,2	+14,4
94,1	101,6	101,2	108,7	105,1	98,8	99,5	99,2	84,1	102,2	108,8	105,0	97,6	87,9	101,6	+0,4	+15,6
92,4	101,5	113,3	115,4	100,6	102,6	104,3	102,3	86,3	106,5	107,7	96,9	83,2	92,8	102,3	-9,7	+10,2
110,1	103,7	110,6	119,5	116,5	98,6	102,8	106,8	92,3	110,1	110,0	112,9	122,2	104,2	105,7	-4,4	+1,4
108,2	103,6	111,9	118,3	117,2	96,8	99,7	100,8	85,4	106,5	104,5	102,2	112,5	99,9	99,2	-11,3	-0,7
112,7	103,7	108,5	121,4	120,3	101,2	107,3	115,4	102,7	115,4	118,6	129,0	136,9	110,8	115,6	+6,5	+4,3
84,3	93,0	103,9	108,0	103,4	97,4	97,3	101,8	86,3	100,9	106,1	105,5	94,4	95,4	99,6	-4,1	+4,4
82,0	84,2	101,9	105,4	100,8	95,5	94,3	100,1	83,8	98,5	104,0	102,9	90,9	90,9	97,6	-4,2	+7,4
97,9	116,7	116,2	124,3	119,0	108,4	116,1	112,7	101,4	114,6	119,3	121,7	115,6	121,7	111,7	-3,9	-8,2
121,3	99,0	95,3	110,3	107,9	108,7	95,1	104,9	94,0	107,3	113,3	128,0	98,5	92,0	76,1	-20,1	-17,3
122,9	96,2	99,8	114,4	105,2	104,9	107,6	115,3	105,7	117,5	123,2	113,4	105,3	97,2	86,7	-13,1	-10,8
117,4	106,5	83,5	99,3	114,7	119,1	61,6	77,1	62,8	80,7	87,9	172,3	82,0	79,9	47,9	-42,6	-40,1
112,0	104,8	99,0	124,4	104,2	102,3	98,9	97,0	98,0	118,9	106,9	101,3	99,8	80,1	80,1	-19,1	0
102,0	86,1	93,3	107,8	98,2	98,6	100,7	99,9	100,6	102,7	110,2	94,6	97,2	75,0	78,5	-15,9	+6,7
177,2	228,3	135,8	233,3	143,0	126,7	86,6	78,0	80,9	231,1	84,5	148,9	119,0	117,8	91,9	-32,3	-22,0
101,1	93,6	99,8	111,9	121,4	88,9	99,0	101,9	91,6	96,6	100,2	104,5	106,9	90,1	89,2	-10,6	-1,0
109,7	98,4	108,1	117,2	131,8	97,7	103,0	108,2	89,3	103,7	103,1	99,1	105,5	95,9	97,3	-10,0	+1,5
93,2	89,3	92,0	107,1	111,9	80,7	95,3	96,1	94,0	90,1	97,7	109,8	108,5	84,8	81,9	-11,0	+3,4
97,3	119,4	129,4	126,1	120,9	112,5	104,3	117,6	89,0	117,0	123,1	119,8	144,3	140,9	129,0	-0,3	-8,4
80,0	116,1	126,7	117,6	100,8	91,7	81,6	91,4	60,5	86,7	92,0	83,5	130,4	117,8	94,7	-25,3	-19,6
119,0	123,6	133,0	136,7	145,7	138,2	149,7	123,7	123,7	154,2	161,0	164,0	161,5	169,2	170,7	+28,3	+0,9
96,7	119,9	130,3	126,1	120,6	112,3	102,8	117,7	86,3	116,2	122,1	119,3	145,2	141,3	129,4	-0,7	-8,4
79,2	117,7	128,2	116,9	98,7	89,6	78,1	89,6	55,5	83,8	88,4	79,8	131,7	118,2	92,1	-28,2	-22,1
117,2	122,8	133,1	136,8	145,7	138,7	131,7	150,1	121,7	153,3	160,9	164,8	161,2	168,3	172,1	+29,3	+2,3
85,5	103,4	118,7	124,7	113,8	104,5	91,7	106,7	74,7	106,9	114,9	107,5	118,9	121,5	125,2	+5,5	+3,0
63,6	94,4	112,6	118,3	95,5	84,2	66,2	86,0	47,3	78,2	86,9	76,2	91,0	89,9	85,9	-23,7	-4,4
114,0	115,1	127,1	133,4	137,6	130,9	124,6	133,3	109,7	148,1	151,0	147,7	154,7	162,1	175,0	+37,7	+8,0

SYPRO- NR.	WIRTSCHAFTSGLIEDERUNG		1979 1980 1981			VERAENDERUNG GEGENUEBER VORJAHRES- ZEITRAUM IN PROZENT	1980 1981 1981 1981 1981					VERAENDERUNG GEGENUEBER VORJAHRES-VOR- ZEITRAUM IN PROZENT	
			DURCHSCHNITT				4.VJ	1.VJ	2.VJ	3.VJ	4.VJ		
3313	N.V.-LASTKRAFTWAGEN U.AE. (EINSCHL. MOTOREN)	INSGESAMT	152,8	154,6	155,7	+0,7	182,6	159,3	141,3	141,2	180,8	-1,0	+28,0
		INLAND	166,7	183,1	141,6	-22,7	253,8	176,8	120,4	102,7	167,2	-34,1	+62,8
		AUSLAND	141,7	132,1	166,8	+26,3	126,2	145,1	157,9	171,9	192,2	+52,3	+11,8
34	SCHIFFBAU	INSGESAMT	179,3	142,5	177,4	+24,5	156,7	166,7	158,5	189,0	194,4	+24,1	+2,9
		INLAND	199,0	142,4	147,0	+3,2	159,5	164,6	134,8	132,9	156,1	-2,1	+17,5
		AUSLAND	160,3	142,5	206,7	+45,1	153,9	168,8	181,5	243,1	231,5	+50,4	-4,8
36	ELEKTROTECHNIK	INSGESAMT	107,8	110,5	109,2	-1,2	115,0	111,9	105,0	103,2	116,9	+1,7	+13,3
		INLAND	114,3	116,3	109,7	-5,7	119,0	113,5	110,1	102,3	113,0	-5,0	+10,5
		AUSLAND	94,8	99,2	108,3	+9,2	107,2	108,5	95,5	104,6	124,5	+16,1	+19,0
3711-60	FEINMECHANIK, OPTIK	INSGESAMT	111,4	110,6	108,8	-1,6	112,6	110,4	104,2	104,1	116,5	+3,3	+11,9
		INLAND	111,8	111,2	105,9	-4,8	115,5	109,3	104,0	98,5	111,9	-3,1	+13,6
		AUSLAND	110,8	109,2	114,5	+4,9	107,0	112,9	104,7	115,0	125,6	+17,4	+9,2
38	N.V.-EDM-WAREN	INSGESAMT	107,1	105,7	99,3	-6,1	103,0	104,4	97,8	95,8	99,7	-3,2	+4,1
		INLAND	105,8	103,0	95,0	-7,8	99,6	99,9	93,3	92,1	94,4	-5,2	+2,5
		AUSLAND	112,2	116,5	117,5	+0,9	117,2	122,9	115,8	110,6	121,0	+3,2	+9,4
3830	N.V.-HEIZ-U. KOCHGERAETEN	INSGESAMT	100,5	103,2	94,4	-8,5	100,3	96,9	87,5	96,3	97,1	-3,2	+0,8
		INLAND	98,5	93,0	84,1	-11,5	94,2	85,8	81,4	83,3	85,9	-8,8	+3,1
		AUSLAND	107,1	130,2	129,0	-0,9	120,7	134,4	107,6	139,3	134,7	+11,6	-3,3
3850	N.V.-SCHLOSSERN, BESCHLAGEN	INSGESAMT	101,5	97,3	91,8	-5,7	91,9	98,7	88,3	86,7	93,7	+2,0	+8,1
		INLAND	102,2	97,4	90,1	-7,5	91,5	96,6	86,7	85,8	91,7	+0,2	+6,9
		AUSLAND	98,2	97,2	98,9	+1,7	93,5	107,5	95,2	90,4	102,8	+9,9	+13,7
50	N.V.-BUEROMASCHINEN, ADV- GERAETEN U.-EINR.	INSGESAMT	163,2	175,3	181,2	+3,4	189,0	179,0	174,5	169,2	201,8	+6,8	+19,3
		INLAND	173,6	184,9	166,4	-10,0	193,2	173,3	162,2	164,5	165,5	-14,3	+0,6
		AUSLAND	151,8	165,2	198,7	+20,3	185,0	186,3	188,9	174,9	245,4	+32,6	+40,3
5060	N.V.-BUEROMASCHINEN	INSGESAMT	110,5	113,5	114,0	+0,4	118,6	123,6	120,2	97,0	115,3	-2,8	+18,9
		INLAND	124,5	125,2	114,1	-8,9	137,1	133,5	120,5	95,2	109,7	-20,0	+17,7
		AUSLAND	98,6	103,5	113,9	+10,0	102,7	115,1	120,0	100,3	120,2	+17,0	+19,8
5080	N.V.-ADV-GERAETEN U.-EINRICHTUNGEN	INSGESAMT	193,0	211,1	219,4	+3,9	229,5	213,3	207,4	208,9	247,8	+8,0	+18,6
		INLAND	199,2	217,0	196,0	-9,7	224,5	198,4	187,5	201,8	196,8	-12,5	+2,5
		AUSLAND	185,8	204,9	250,0	+22,0	236,8	233,3	233,9	218,8	315,2	+32,3	+43,1
51	VERBRAUCHSGUETER PRODUZIERENDES GEWERBE	INSGESAMT	106,9	104,6	100,1	-4,3	103,5	105,9	98,4	94,5	101,8	-1,6	+7,7
		INLAND	105,8	103,0	96,4	-6,4	101,7	102,7	94,6	91,2	97,1	-4,5	+6,5
		AUSLAND	113,2	114,2	123,2	+7,9	114,6	125,3	121,9	114,6	131,0	+14,3	+14,3
5110	FEINKERAMIK	INSGESAMT	105,7	110,2	101,5	-7,9	97,9	117,3	95,2	95,9	97,9	0	+2,1
		INLAND	105,9	110,3	100,7	-8,7	92,1	116,6	95,0	99,8	91,8	-0,3	-8,0
		AUSLAND	105,2	109,9	102,9	-6,4	102,7	118,5	95,7	88,7	109,0	+0,3	+22,9
5110	N.V.-PORZELLAN	INSGESAMT	107,5	110,6	101,6	-8,1	102,0	124,8	94,5	89,1	98,9	-3,0	+11,0
		INLAND	107,7	109,0	101,5	-6,9	94,8	120,3	97,7	92,9	95,6	+0,8	+2,9
		AUSLAND	107,1	113,1	102,1	-9,7	112,1	131,7	90,2	83,6	103,8	-7,4	+24,2
52	N.U.-VERARBEITUNG V. GLAS	INSGESAMT	116,2	111,6	103,8	-7,0	108,2	110,9	100,5	98,4	105,5	-2,5	+7,2
		INLAND	115,8	108,3	99,3	-8,3	106,0	105,5	95,5	94,9	101,4	-4,3	+6,8
		AUSLAND	118,4	126,1	123,2	-2,3	118,1	133,8	121,7	113,2	123,8	+4,8	+9,4
5421-24	N.V.-HOLZMOEBELN, POLSTERMOEBELN	INSGESAMT	104,2	104,5	92,8	-11,2	103,3	106,7	88,2	85,8	90,8	-12,1	+5,8
		INLAND	104,4	104,9	92,5	-11,8	104,3	107,1	87,5	85,3	90,1	-13,6	+5,6
		AUSLAND	102,4	101,2	95,8	-5,3	95,0	103,1	94,3	89,6	96,4	+1,5	+7,6
56	PAPIER-U. PAPPE- VERARBEITUNG	INSGESAMT	114,9	115,0	114,5	-0,4	111,7	119,9	111,4	113,1	113,7	+1,8	+0,5
		INLAND	113,6	112,1	109,0	-2,8	108,5	116,0	106,7	107,2	106,7	-1,7	-0,5
		AUSLAND	128,8	145,3	172,3	+18,6	146,1	161,4	161,4	175,4	190,1	+30,1	+8,4
57	DRUCKEREI, Vervielfael- TIGUNG	INSGESAMT	114,2	117,6	114,4	-2,7	125,4	112,6	112,4	111,6	121,0	-3,5	+8,4
		INLAND	113,2	114,9	111,2	-3,2	122,3	110,1	109,3	108,6	116,9	-4,4	+7,6
		AUSLAND	134,4	172,0	179,8	+4,5	187,7	163,1	176,7	173,9	205,1	+9,3	+17,9
58	N.V.-KUNSTSTOFFWAREN	INSGESAMT	121,7	117,9	115,0	-2,5	111,7	116,7	115,1	112,9	115,6	+3,5	+2,4
		INLAND	120,1	115,8	110,3	-4,7	109,1	112,3	110,6	108,6	109,7	+0,5	+1,0
		AUSLAND	128,9	128,1	139,3	+8,7	125,1	138,9	137,8	134,5	145,9	+16,6	+8,5
61	LEDERERZEUGUNG	INSGESAMT	94,3	82,5	88,5	+7,3	91,8	94,5	83,6	81,4	94,4	+2,8	+16,0
		INLAND	98,9	86,4	89,0	+3,0	96,1	99,1	82,6	80,7	93,9	-2,3	+16,4
		AUSLAND	80,3	71,3	87,2	+22,3	79,3	81,4	86,9	83,8	96,2	+21,3	+14,8
6251	N.V.-SCHUHEN	INSGESAMT	93,1	84,4	76,8	-6,6	96,2	67,9	96,1	51,3	99,8	+3,7	+94,5
		INLAND	92,6	84,7	78,3	-7,6	94,8	68,5	93,9	51,8	98,6	+4,0	+90,3
		AUSLAND	96,6	82,8	82,0	-1,0	105,4	63,9	109,6	48,1	106,8	+1,3	+122,0
63	TEXTILGEWERBE	INSGESAMT	97,7	92,5	89,0	-3,8	92,5	95,4	88,3	80,3	92,2	-0,3	+14,8
		INLAND	96,2	90,9	83,3	-8,4	90,1	91,3	85,2	75,6	84,8	-5,9	+12,2
		AUSLAND	104,0	99,4	113,6	+14,3	102,6	113,5	115,2	100,7	124,6	+21,6	+23,9
64	BEKLEIDUNGSGEWERBE	INSGESAMT	96,8	93,0	90,9	-2,3	90,6	102,0	85,7	87,7	88,5	-2,3	+0,9
		INLAND	94,2	90,1	85,8	-4,8	87,7	96,1	81,1	82,6	83,7	-4,6	+1,3
		AUSLAND	117,3	118,3	135,2	+14,3	114,8	152,0	126,1	131,5	131,3	+14,4	-0,2

VERARBEITENDEN GEBERBE

RENINDEX  
= 100

1980	1981	1981	1981	1981	1981	1981	1981	1981	1981	1981	1981	1981	1981	1982	1982	VERAENDERUNG GEGENUEBER VORJAHRES-VOR- ZEITRAUM IN PROZENT	SYPRO- NR.
DEZ.	JAN.	FEB.	MAR.	APR.	MAI	JUN.	JUL.	AUG.	SEP.	OKT.	NOV.	DEZ.	JAN.	FEB.			
135,1	176,5	170,2	131,9	144,1	139,4	140,4	155,8	126,2	141,5	147,2	159,9	235,4	209,1	144,9	-14,9	-30,8	3313
147,3	219,2	197,7	115,2	116,3	114,9	130,1	107,1	91,4	109,8	97,7	97,4	306,4	239,7	120,8	-38,9	-49,6	
125,2	142,5	148,0	144,7	166,2	158,9	148,5	194,7	154,2	167,1	187,5	210,8	178,3	185,0	164,8	+11,4	-10,9	
317,5	89,7	157,2	252,4	223,8	93,1	159,1	146,8	157,7	261,7	82,4	176,3	323,1	93,7	72,4	-53,9	-22,7	34
289,8	98,5	224,8	170,0	212,9	70,9	121,3	90,7	154,2	153,4	79,3	235,2	153,4	105,3	51,6	-77,0	-51,0	
344,1	81,1	91,8	332,2	234,5	114,7	195,9	201,1	161,0	366,6	85,4	119,3	487,5	82,5	92,7	+1,0	+12,4	
122,6	106,1	109,7	119,7	115,4	95,8	104,1	102,1	93,0	114,6	111,1	112,6	127,0	100,4	115,8	+5,6	+15,3	36
122,6	106,8	110,0	123,7	124,1	98,8	107,2	98,9	89,6	118,5	110,8	110,3	117,8	100,3	110,3	+0,3	+10,0	
122,7	104,7	109,0	111,8	98,3	90,2	98,0	108,1	99,3	106,7	111,6	116,9	145,0	100,7	126,8	+16,3	+25,9	
110,8	101,8	113,2	116,3	107,1	98,1	107,6	117,5	90,1	104,7	118,7	113,5	117,3	98,4	102,0	-9,9	+3,7	3711-60
114,0	101,7	111,8	114,2	106,4	97,4	108,2	102,1	90,2	103,1	109,3	111,5	114,9	92,6	98,1	-12,3	+5,9	
104,3	102,1	115,8	120,3	108,7	99,2	106,3	147,5	89,9	107,8	137,3	117,4	122,2	110,2	110,0	-5,0	-0,2	
90,7	101,9	103,8	107,7	100,6	96,0	96,7	98,2	84,8	104,2	105,2	101,5	92,5	92,1	95,3	-8,2	+3,5	38
86,9	97,7	99,7	102,3	95,8	92,0	92,0	93,4	82,9	99,7	100,8	96,3	86,3	85,4	89,7	-10,0	+5,0	
106,4	118,6	120,5	129,4	120,1	111,8	115,4	117,4	92,3	122,3	123,3	122,3	117,6	119,2	118,1	-2,0	-0,9	
85,4	97,0	92,5	101,4	90,6	86,2	85,6	85,4	73,4	130,0	106,9	100,5	83,9	86,5	89,2	-3,6	+3,1	3830
79,6	83,2	82,3	91,8	84,5	81,4	78,4	78,3	68,1	103,6	98,9	88,8	69,8	74,9	74,1	-10,0	-1,1	
104,9	142,6	126,6	134,0	111,3	102,2	109,3	109,2	90,7	217,9	133,5	139,4	131,3	124,4	139,4	+10,1	+12,1	
78,7	96,2	97,8	102,0	92,3	86,2	86,3	88,2	71,8	100,1	98,6	99,4	83,5	85,6	100,6	+2,9	+17,5	3850
77,3	94,6	95,3	100,1	89,9	85,6	84,5	87,5	71,2	98,8	96,9	96,4	82,2	81,0	97,8	+2,6	+20,7	
84,7	103,5	108,8	110,1	102,5	88,8	94,1	91,3	74,3	105,7	106,1	113,0	89,3	105,7	112,8	+3,7	+6,7	
208,0	132,9	180,0	224,6	197,1	160,7	166,0	164,6	153,1	189,8	166,3	188,3	251,1	147,2	198,5	+10,3	+34,9	50
225,2	126,2	173,0	221,1	187,5	147,6	151,9	148,6	146,4	198,7	136,0	142,3	218,3	137,9	179,6	+3,8	+30,2	
189,5	140,9	188,6	229,3	208,6	176,2	182,6	183,8	161,5	179,5	202,2	243,2	290,5	158,4	220,5	+16,9	+39,2	
127,6	121,8	122,2	127,0	120,5	113,2	126,9	99,6	85,3	106,2	126,1	111,8	108,1	92,3	92,0	-24,7	-0,3	5060
139,1	126,6	138,9	134,9	128,6	121,3	111,4	93,5	83,3	102,8	115,6	106,2	107,1	109,1	110,8	-20,2	+1,6	
117,6	117,6	107,8	119,9	113,3	106,2	140,5	104,9	86,8	109,3	135,1	116,7	108,8	78,4	76,8	-28,8	-2,0	
253,3	144,0	215,3	280,9	241,7	190,2	190,4	201,5	190,4	234,4	189,5	229,0	324,6	176,9	251,3	+16,7	+42,1	5080
269,6	133,0	195,7	266,4	220,6	166,0	175,9	178,7	179,3	247,4	151,7	164,6	274,0	155,6	210,1	+7,4	+35,0	
234,7	158,7	241,2	300,8	270,4	222,1	209,8	231,5	205,5	219,1	238,0	312,1	389,7	204,4	304,4	+26,2	+48,9	
85,9	95,4	102,6	119,6	110,5	95,1	89,7	89,9	83,0	110,4	118,2	102,3	84,8	88,8	95,0	-7,4	+7,0	
84,7	93,5	99,6	115,0	106,7	91,7	85,5	86,9	80,5	106,2	112,7	97,6	81,1	84,4	90,2	-9,4	+6,9	
93,3	106,6	121,4	147,9	134,4	115,2	116,1	108,6	98,4	136,6	152,6	132,2	108,2	115,6	124,8	+2,8	+8,0	
81,5	110,2	118,0	123,7	99,0	92,7	93,9	98,0	82,5	107,2	114,1	96,8	82,6	98,6	100,3	-15,0	+1,7	51
81,9	111,0	120,6	118,2	102,6	91,6	90,6	99,5	89,9	109,9	106,9	89,4	79,1	97,6	101,3	-16,0	+3,8	
80,8	108,6	113,2	133,6	92,5	94,5	100,1	95,2	68,9	102,1	127,4	110,4	89,0	100,5	98,4	-13,1	-2,1	
86,1	111,2	122,2	140,6	102,1	93,4	88,1	86,0	73,3	107,9	110,5	96,9	89,3	100,9	98,5	-19,4	-2,4	5110
88,5	121,3	121,1	118,4	107,4	97,3	88,3	89,9	79,7	109,2	110,2	93,5	83,3	102,4	104,7	-13,5	+2,2	
82,9	96,8	124,0	172,9	94,6	87,8	88,1	80,5	64,2	106,1	111,1	102,0	98,2	98,9	89,7	-27,7	-9,3	
104,5	112,1	111,2	109,4	107,1	97,6	96,7	96,0	90,3	108,8	113,0	102,1	101,5	94,4	100,1	-10,0	+6,0	52
102,6	109,7	103,6	103,3	102,8	93,7	90,0	90,3	88,1	104,8	108,7	98,4	97,3	84,9	93,0	-10,2	+7,0	
113,1	122,2	143,7	135,7	125,2	113,9	126,1	120,5	100,1	119,1	132,2	119,1	120,1	128,0	131,8	-8,3	+3,0	
89,6	103,2	109,9	106,9	93,6	85,0	86,0	85,4	77,5	94,5	98,0	96,6	77,9	85,5	88,3	-19,7	+3,3	5421-24
90,8	103,8	110,6	106,9	93,0	84,7	84,7	85,1	77,3	93,5	97,2	95,9	77,3	85,0	87,4	-21,0	+2,8	
79,6	98,2	104,3	107,0	98,6	87,5	96,6	87,6	78,9	102,4	104,3	102,6	82,5	88,7	95,4	-8,5	+7,6	
103,0	119,3	115,9	124,5	114,3	109,8	110,2	117,5	102,6	119,2	122,1	113,8	105,3	111,8	113,0	-2,5	+1,1	56
100,1	115,6	112,5	119,9	109,7	105,1	105,4	113,8	95,5	112,5	114,0	107,1	98,7	104,5	105,4	-6,3	+0,9	
133,6	158,2	152,8	172,9	162,3	160,7	161,5	157,1	179,1	189,7	208,5	185,6	176,1	191,2	195,0	+27,6	+2,0	
121,6	107,1	109,6	121,0	116,7	109,9	110,7	116,5	104,8	113,2	124,4	120,6	117,8	105,5	105,8	-3,5	+0,3	57
118,8	105,2	107,9	117,2	113,7	107,1	107,3	112,1	102,5	111,3	119,8	117,8	113,4	103,2	103,0	-4,5	-0,2	
178,6	145,2	144,5	198,8	178,4	169,0	182,8	210,6	154,2	156,9	222,0	181,7	211,5	152,3	161,1	+11,5	+5,8	
98,0	110,4	116,1	123,4	118,6	113,1	113,6	115,2	102,8	120,6	125,3	118,2	103,4	108,6	113,5	-2,2	+4,5	58
94,4	106,5	112,1	118,0	114,5	109,3	108,0	110,7	99,8	115,3	119,5	112,2	97,1	101,7	106,5	-5,0	+4,7	
115,9	130,3	136,1	150,3	139,8	132,1	141,7	138,0	118,0	147,3	154,2	148,6	135,1	143,1	148,8	+9,3	+4,0	
85,1	90,4	99,6	93,7	89,0	70,6	91,4	77,2	71,5	95,3	86,0	111,5	85,9	95,4	93,4	-6,2	-2,1	61
91,4	92,3	107,8	97,1	89,2	68,0	90,8	79,3	70,1	92,5	82,6	111,7	87,2	94,7	95,6	-11,5	+0,7	
66,1	85,1	75,4	83,8	88,7	79,0	93,1	71,5	76,0	103,9	95,9	110,8	82,2	97,6	88,0	+16,7	-9,8	
39,9	43,2	60,8	99,4	142,4	98,4	47,5	32,7	39,3	81,6	157,0	98,0	44,2	35,8	55,2	-9,2	+54,2	6251
37,6	44,2	62,0	99,2	140,3	96,5	45,2	31,5	40,0	83,5	155,6	96,2	44,0	32,4	52,6	-15,2	+62,3	
54,7	37,3	53,2	101,0	156,1	110,2	62,6	39,4	34,9	69,8	165,3	109,5	45,5	56,6	70,7	+32,9	+24,9	
74,6	83,6	91,3	111,3	98,5	86,5	80,0	76,1	63,7	100,8	106,9	94,3	75,4	77,7	85,0	-6,9	+9,4	63
72,5	81,6	86,3	105,7	93,5	80,7	72,4	71,2	60,5	95,1	99,7	85,5	69,1	71,3	78,6	-8,9	+10,2	
84,0	91,9	112,9	135,7	120,1	112,3	113,1	98,3	77,8	125,5	138,0	133,1	103,2	105,7	113,4	+0,4	+7,3	
47,8	63,9	86,6	155,1	133,0	72,2	52,3	52,7	72,1	138,2	141,5	79,6	44,8	63,3	82,3	-5,0	+30,0	64
48,1	62,0	81,7	144,3	123,0	69,6	50,7	51,4	67,6	128,6	131,0	75,4	44,6	60,8	77,1	-5,6	+26,8	
44,7	80,6	127,7	247,3	217,9	94,4	66,3	63,5	110,4	220,6	231,8	115,9	46,0	84,9	128,2	+0,4	+51,0	

SYPRO- NR.	WIRTSCHAFTSGLIEDERUNG	1979 1980 1981			VERÄNDERUNG GEGENÜBER VORJAHRES- ZEITRAUM IN PROZENT	1980	1981	1981	1981	1981	VERÄNDERUNG GEGENÜBER VORJAHRES-VOR- ZEITRAUM IN PROZENT		
		BÜRCHSCHNITT				4.VJ	1.VJ	2.VJ	3.VJ	4.VJ			
	VERARBEITENDES GEBERDE 1)	INSGESAMT	118,8	126,3	130,2	+3,1	130,5	124,7	127,2	129,2	139,7	+7,0	+8,1
		INLAND	117,5	124,0	122,9	-0,9	127,0	120,6	120,8	121,2	128,9	+1,5	+6,4
		AUSLAND	122,0	131,6	147,5	+12,1	138,7	134,2	142,2	148,3	165,3	+19,2	+11,5
	GRUNDSTOFF-UND PRODUKTIONS- GEBERDE	INSGESAMT	116,5	123,2	128,5	+4,3	119,1	124,6	130,4	129,4	129,9	+9,1	+0,4
		INLAND	112,1	118,0	118,0	0	112,7	114,5	120,5	119,0	118,2	+4,9	-0,7
		AUSLAND	127,6	136,1	154,8	+13,7	135,1	149,8	154,9	155,3	159,1	+17,8	+2,4
25	GEW.U.VERAR.V. STEINEN U.ERDEN	INSGESAMT	123,1	130,2	127,3	-2,2	126,5	84,7	146,8	152,3	125,3	-0,9	-17,7
		INLAND	122,7	129,0	124,6	-3,4	125,5	80,3	145,1	151,0	121,9	-2,9	-19,3
		AUSLAND	129,0	145,4	161,0	+10,7	139,1	138,8	168,7	168,4	168,3	+21,0	-0,1
2531	H.V.ZEMENT	INSGESAMT	119,9	125,2	125,8	+0,5	114,0	78,4	155,4	154,4	114,9	+0,8	-25,6
		INLAND	119,9	125,3	123,9	-1,1	114,2	76,7	154,4	153,4	111,2	-2,6	-27,5
		AUSLAND	118,0	124,0	160,7	+29,6	110,6	111,1	175,0	172,0	184,4	+66,7	+7,2
2541	ZIEGELEI	INSGESAMT	136,9	143,9	144,9	+0,7	127,7	103,4	171,9	176,3	127,9	+0,2	-27,5
		INLAND	139,4	144,6	143,4	-0,8	127,4	96,5	172,9	178,2	125,9	-1,2	-29,3
		AUSLAND	119,3	139,6	155,1	+11,1	129,9	151,4	164,2	163,0	141,7	+9,1	-13,1
2559	H.V.BETONERZEUGN. (OH.DIMS,GR.FERTIG- BAUTEILE)	INSGESAMT	121,6	129,9	119,3	-8,2	132,1	71,2	139,1	143,4	123,4	-6,6	-13,9
		INLAND	121,0	129,3	118,6	-8,3	131,1	70,7	138,6	142,8	122,3	-6,7	-14,4
		AUSLAND	177,5	188,7	190,9	+1,2	232,8	120,5	193,9	206,7	242,6	+4,2	+17,4
2711	HOCHOFEN-,STAHL-U. WARMWALZWERKE (OH.STAHLROHRE)	INSGESAMT	106,8	111,3	107,5	-3,4	104,4	103,9	110,8	104,2	111,0	+6,3	+6,5
		INLAND	97,1	99,8	93,7	-6,1	91,5	95,3	96,7	87,3	95,4	+4,3	+9,3
		AUSLAND	135,3	145,4	148,3	+2,0	142,2	129,4	152,5	154,1	157,2	+10,5	+2,0
2850	NE-METALLHALBZEUGWERKE	INSGESAMT	129,3	152,1	150,4	-1,1	145,1	148,7	151,6	148,7	152,5	+5,1	+2,6
		INLAND	124,9	148,4	140,6	-5,3	138,7	139,7	141,9	139,3	141,7	+2,2	+1,7
		AUSLAND	140,4	161,4	175,2	+8,6	161,2	171,7	176,5	172,7	180,0	+11,7	+4,2
2910	EISEN-,STAHL-U. TEMPERGLASSEREI	INSGESAMT	108,5	110,7	109,4	-1,2	104,9	111,1	111,5	102,4	112,4	+7,1	+9,8
		INLAND	106,6	109,1	105,0	-3,8	103,2	108,3	108,0	98,2	105,4	+2,1	+7,3
		AUSLAND	119,7	120,2	134,5	+11,9	114,3	127,2	131,4	126,4	152,8	+33,7	+20,9
3011-15	ZIEHEREIEN UND KALT- WALZWERKE	INSGESAMT	110,7	113,9	108,1	-5,1	105,3	104,4	108,8	107,1	112,1	+6,5	+4,7
		INLAND	106,2	107,4	101,1	-5,9	97,7	94,4	102,4	100,6	105,0	+7,5	+4,4
		AUSLAND	127,4	137,9	134,2	-2,7	133,8	134,2	132,6	131,5	138,4	+3,4	+5,2
40	CHEMISCHE INDUSTRIE	INSGESAMT	121,0	127,3	138,1	+8,5	123,4	140,2	138,2	137,3	136,8	+10,9	-0,4
		INLAND	117,0	122,4	127,7	+4,3	118,3	129,7	126,5	128,0	126,6	+7,0	-1,1
		AUSLAND	128,2	136,1	156,8	+15,2	132,4	158,9	159,1	154,1	155,1	+17,1	+0,6
4031	H.V.CHEM.GRUNDSTF. (AUCH N.ANSCHL.WEITER- VERARB.)	INSGESAMT	125,0	129,6	141,3	+9,0	123,6	140,8	142,4	141,5	140,6	+13,8	-0,6
		INLAND	118,2	122,8	128,0	+4,2	116,1	127,3	127,2	129,6	127,7	+10,0	-1,5
		AUSLAND	134,0	138,4	158,9	+14,8	133,5	158,5	162,4	157,1	157,6	+18,1	+0,3
4034	H.V.CHEM.ERZEUGNISSEN F.GEWERBE,LANDWIRTSCHAFT	INSGESAMT	123,7	133,3	143,5	+7,7	125,9	150,2	145,5	142,2	136,2	+8,2	-4,2
		INLAND	120,7	128,5	134,1	+4,4	122,1	133,9	136,5	137,8	128,3	+5,1	-6,9
		AUSLAND	130,2	144,0	164,2	+14,0	134,3	186,1	165,3	151,8	153,5	+14,3	+1,1
4035	H.V.PHARMAZEUTISCHEN ERZEUGNISSEN	INSGESAMT	120,4	131,3	142,2	+8,3	134,4	145,9	140,1	139,9	142,9	+6,3	+2,1
		INLAND	119,6	128,5	134,9	+5,0	131,7	140,9	131,2	130,9	136,6	+3,7	+4,4
		AUSLAND	122,3	139,1	162,7	+17,0	142,2	159,9	165,4	165,4	160,4	+12,8	-3,0
4090	H.V.CHEMIEFASERN	INSGESAMT	94,2	95,8	111,0	+15,9	97,6	110,4	112,1	103,3	118,2	+21,1	+14,4
		INLAND	92,4	88,9	95,3	+7,2	84,1	101,3	97,5	85,7	96,9	+15,2	+13,1
		AUSLAND	95,6	101,4	123,5	+21,8	108,4	117,6	125,8	117,3	135,1	+24,6	+15,2
53	HOLZBEARBEITUNG	INSGESAMT	114,8	128,5	119,8	-6,8	125,5	116,3	125,4	119,1	118,4	-5,7	-0,6
		INLAND	114,9	128,9	119,2	-7,5	125,4	115,4	125,1	119,1	117,1	-6,6	-1,7
		AUSLAND	114,0	125,3	125,4	+0,1	126,0	125,0	128,6	117,9	130,1	+3,3	+10,3
55	ZELLSTOFF-,HOLZSCHLIFF-, PAPIER-U.PAPPEERZEUGUNG	INSGESAMT	113,6	124,1	139,5	+12,4	119,1	135,9	135,5	143,1	143,7	+20,7	+0,4
		INLAND	109,3	116,6	126,4	+8,4	108,8	125,8	121,7	129,0	129,1	+18,7	+0,1
		AUSLAND	128,7	150,1	185,2	+23,4	154,8	170,9	183,2	192,4	194,4	+25,6	+1,0
59	GUMMIVERARBEITUNG	INSGESAMT	107,4	114,6	119,8	+4,5	117,3	120,9	119,3	114,3	124,7	+6,3	+9,1
		INLAND	107,2	115,2	119,2	+3,5	117,9	119,5	118,4	113,3	125,3	+6,3	+10,6
		AUSLAND	108,2	112,8	121,7	+7,9	115,3	125,2	121,3	117,6	122,7	+6,4	+4,3
	INVESTITIONSGUETER PRODUZIERENDES GEBERDE	INSGESAMT	120,4	128,5	133,2	+3,7	139,1	123,4	128,7	130,5	150,1	+7,9	+15,0
		INLAND	121,1	128,3	127,1	-0,9	137,9	122,7	124,2	122,7	138,8	+0,7	+13,1
		AUSLAND	119,0	128,9	143,8	+11,6	141,2	124,7	136,4	144,2	169,9	+20,3	+17,8
3021-25	STAHLVERFORMUNG, OBERFLÄCHENVEREDLUNG, HAFTUNG	INSGESAMT	119,6	131,2	128,1	-2,4	126,0	133,3	128,2	123,0	127,7	+1,3	+3,8
		INLAND	119,5	130,2	125,7	-3,5	124,2	131,8	126,1	120,9	124,1	-0,1	+2,6
		AUSLAND	120,3	137,0	141,8	+3,5	136,4	142,3	140,3	135,7	148,8	+9,1	+9,7
31	STAHL-U.LEICHTMETALLBAU, SCHIENENFAHRZEUGBAU	INSGESAMT	114,6	126,6	130,9	+3,4	148,8	104,6	113,2	145,9	159,9	+7,5	+9,6
		INLAND	106,8	121,1	124,2	+2,6	147,5	101,5	115,1	124,8	155,3	+5,3	+24,4
		AUSLAND	154,4	155,0	165,3	+6,6	155,6	120,9	103,4	253,6	183,4	+17,9	-27,7
3111	H.V.STAHL-U.L.METALLKON- STRUKT.(OH.GROßENAUß.-)	INSGESAMT	116,8	130,8	132,1	+1,0	166,2	107,8	126,4	131,1	163,0	-1,9	+24,3
		INLAND	112,0	130,6	129,7	-0,7	164,4	108,5	124,0	125,9	160,4	-3,6	+27,4
		AUSLAND	160,3	133,1	153,9	+15,6	164,5	101,4	149,1	178,3	186,7	+13,5	+4,7
32	PASCHINENBAU	INSGESAMT	115,2	127,1	129,0	+1,5	142,6	116,9	126,6	125,8	146,6	+2,8	+16,5
		INLAND	117,1	127,3	124,2	-2,4	140,4	119,6	121,5	119,8	135,9	-3,2	+13,4
		AUSLAND	112,8	126,8	135,2	+6,6	145,4	113,5	133,1	133,6	160,5	+10,4	+20,1

1) AUSGEWAHLTE WIRTSCHAFTSZWEIGE (OHNE NAHRUNGS- UND GENUSSMITTELGEWERBE).

ARBEITENDEN GEVERE

INDEX  
= 100

1980	1981	1981	1981	1961	1981	1981	1981	1981	1981	1981	1981	1981	1981	1982	1982	VERÄNDERUNG GEGENÜBER VORJAHRES-VOR- ZEITRAUM IN PROZENT	SYPRO- NR.
DEZ.	JAN.	FEB.	MAR.	APR.	MAI	JUN.	JUL.	AUG.	SEP.	OKT.	NOV.	DEZ.	JAN.	FEB.			
127,9	113,8	123,2	137,0	128,8	124,3	128,4	127,2	113,8	146,6	142,7	137,0	139,4	117,6	126,3	+2,5	+7,4	
120,8	111,3	118,9	131,7	123,7	118,2	120,6	120,1	107,0	136,6	134,6	127,0	125,2	109,0	115,2	-3,1	+5,7	
144,8	119,8	133,2	149,7	140,9	136,9	146,8	144,2	130,1	170,5	162,1	161,0	172,9	138,0	152,7	+14,6	+10,7	
107,7	115,6	122,3	135,8	130,8	127,8	132,5	129,4	119,4	139,3	140,5	130,5	118,6	118,7	124,0	+1,4	+4,5	
96,8	106,8	112,5	124,1	121,8	118,3	121,5	119,2	108,8	128,9	130,1	119,9	104,5	105,6	110,1	-2,1	+4,3	
135,0	137,6	146,7	165,1	153,2	151,5	159,9	154,8	145,8	165,3	166,5	157,0	153,8	151,4	158,5	+8,0	+4,7	
86,5	64,2	77,4	112,4	144,6	147,7	148,2	155,1	140,2	161,7	156,1	130,9	89,0	56,1	75,0	-3,1	+33,7	
83,7	59,4	72,9	108,7	142,8	145,9	146,5	153,5	139,0	160,6	153,2	128,1	84,4	49,7	68,3	-6,3	+37,4	
121,5	123,6	133,0	159,8	166,6	169,6	169,8	174,3	156,0	174,9	192,6	166,3	145,9	136,1	158,7	+19,3	+16,6	
65,4	54,4	64,6	116,2	158,5	155,9	151,8	163,7	137,0	162,5	153,6	123,0	68,2	37,0	69,5	+7,6	+87,8	
63,8	51,1	63,2	115,8	158,6	154,7	149,9	162,5	137,1	160,7	148,9	121,0	63,8	32,8	64,2	+1,6	+95,7	
95,8	118,8	91,6	123,0	157,4	178,9	188,8	185,4	135,4	195,2	241,5	160,2	151,6	117,0	169,2	+84,7	+44,6	
80,6	72,1	93,7	144,4	171,5	172,2	171,9	183,7	160,8	184,4	171,8	134,6	77,2	51,1	85,5	-8,8	+67,3	
76,8	65,8	87,0	138,7	172,6	173,4	172,8	184,9	164,1	185,5	170,8	133,7	73,2	42,1	77,8	-10,6	+84,8	
106,9	129,8	140,3	184,1	163,7	163,8	165,0	175,1	137,5	176,3	178,7	141,1	103,3	113,5	139,1	-0,9	+22,8	
95,4	52,4	63,7	97,4	132,0	139,5	145,7	146,9	131,9	151,5	146,3	127,2	96,8	42,8	54,5	-14,4	+27,3	
95,2	52,0	63,3	96,7	131,7	139,0	145,0	146,2	131,1	151,2	144,4	126,6	95,9	42,4	53,9	-14,8	+27,1	
122,0	87,9	108,3	165,4	162,6	200,4	218,8	223,1	212,2	184,8	352,0	190,6	185,1	88,8	116,5	+7,6	+31,2	
96,3	90,3	103,7	117,6	102,4	106,5	123,6	95,4	97,5	119,8	112,8	110,2	110,1	92,1	101,6	-2,0	+10,3	
81,0	86,4	94,4	105,0	91,4	92,8	106,0	79,5	80,2	102,3	98,1	96,8	91,4	84,4	89,0	-5,7	+5,5	
141,6	102,0	131,3	154,9	134,8	147,1	175,7	142,3	148,7	171,3	156,1	149,9	165,5	114,7	139,0	+5,9	+21,2	
122,5	145,3	145,9	155,0	156,7	149,5	148,7	151,9	140,0	154,3	165,2	154,2	138,0	150,1	145,7	-0,1	-2,9	
113,4	139,8	136,2	143,1	148,1	140,8	136,7	144,2	130,1	143,6	154,4	145,0	125,7	137,8	133,5	-2,0	-3,1	
145,7	159,2	170,7	185,2	178,7	171,7	179,2	171,4	165,2	181,6	192,9	177,7	169,4	181,5	176,9	+3,6	-2,5	
85,5	102,9	110,5	120,0	113,5	110,3	110,7	106,9	86,2	114,1	122,8	117,2	97,3	108,9	111,7	+1,1	+2,6	
83,1	101,0	106,9	117,1	111,0	107,5	105,5	102,0	82,5	110,1	114,2	109,7	90,2	103,1	104,4	-2,3	+1,3	
99,3	113,8	131,2	136,6	127,6	126,4	140,2	134,8	107,8	136,7	160,4	159,7	138,2	142,3	153,2	+16,8	+7,7	
87,1	97,6	102,6	112,9	110,8	107,6	108,1	110,2	92,7	118,5	119,1	115,3	101,8	99,9	107,8	+5,1	+7,9	
75,6	89,4	94,9	104,8	104,1	101,9	101,3	103,9	80,8	111,1	114,6	107,8	92,7	91,1	99,1	+4,4	+8,8	
130,0	128,2	131,5	143,0	135,8	128,6	133,3	133,7	114,4	146,3	136,1	143,5	135,6	132,9	140,3	+6,7	+5,6	
118,8	134,0	138,1	148,5	141,3	135,0	138,3	139,5	127,9	144,6	145,9	136,4	128,2	137,9	139,5	+1,0	+1,2	
108,8	124,4	128,9	135,7	129,8	123,2	126,4	129,4	118,8	135,8	138,1	126,6	115,1	126,9	126,9	-1,6	0	
136,6	151,1	154,3	171,4	161,7	156,2	159,4	157,5	144,3	160,4	160,0	153,8	151,6	157,5	161,9	+4,9	+2,8	
122,8	133,3	137,3	151,7	145,5	138,7	143,0	142,1	134,9	147,6	147,8	140,0	134,1	136,5	138,5	+0,9	+1,5	
110,3	120,7	124,7	136,4	130,7	123,1	127,7	129,5	124,4	135,0	137,4	128,7	117,1	129,3	124,5	-0,2	-3,7	
139,2	149,8	153,9	171,8	164,9	159,2	163,1	158,6	148,6	164,2	161,6	154,8	156,3	146,0	157,0	+2,0	+7,5	
112,6	137,1	154,9	158,6	152,2	142,2	142,1	145,4	130,9	150,3	150,3	140,8	117,4	149,8	162,5	+4,9	+8,5	
103,0	114,8	145,0	142,0	141,5	134,5	133,6	138,3	127,7	147,4	146,0	131,1	107,8	117,6	147,6	+1,8	+25,5	
133,8	186,2	176,9	195,3	175,8	159,2	160,8	161,0	137,8	156,7	159,7	162,0	138,7	221,0	195,2	+10,3	-11,7	
132,5	148,4	141,6	147,7	139,5	137,9	143,0	148,4	127,6	143,7	151,0	137,7	139,9	142,0	139,3	-1,6	-1,9	
128,3	148,2	136,5	138,0	129,3	127,8	136,4	142,1	115,4	135,1	142,0	133,2	134,7	136,6	127,8	-6,4	-5,1	
144,4	149,0	155,7	174,9	168,2	166,2	161,7	166,3	161,9	167,9	176,0	150,5	154,6	163,0	171,7	+10,3	+5,3	
95,2	104,6	106,7	119,8	109,1	112,2	115,0	103,4	87,1	119,3	119,5	118,0	117,1	115,9	113,5	+6,4	-2,1	
69,6	97,0	96,9	109,9	101,3	94,1	97,0	82,3	70,8	104,0	104,1	98,1	88,5	108,7	100,1	+3,3	-7,9	
115,5	110,7	114,5	127,7	115,3	126,6	129,4	120,2	100,2	131,4	131,8	133,8	139,8	121,6	124,2	+8,5	+2,1	
102,2	102,6	116,4	129,7	130,9	124,8	120,6	118,9	104,9	133,4	135,1	123,9	96,1	90,1	101,2	-13,1	+12,3	
101,4	101,5	115,5	129,2	131,0	124,8	119,4	119,1	105,7	132,6	135,0	122,5	93,9	87,2	98,8	-14,5	+15,3	
109,3	115,1	125,6	134,3	129,6	124,0	132,1	116,4	96,4	141,0	136,6	136,9	116,8	118,0	124,2	-1,1	+5,3	
106,3	132,0	129,4	146,2	133,5	130,5	142,4	142,0	131,3	156,0	158,0	146,0	127,1	141,0	143,3	+10,7	+1,6	
94,3	124,1	119,4	133,8	121,6	118,8	124,8	130,1	119,5	137,3	142,4	131,3	113,5	127,7	128,0	+7,2	+0,2	
148,0	159,4	164,2	189,0	174,7	171,4	203,5	183,6	172,6	221,0	212,0	197,0	174,2	187,1	196,8	+19,9	+5,2	
102,9	115,8	118,6	128,4	122,8	118,7	116,3	116,0	100,0	127,0	133,5	126,7	113,8	106,9	120,3	+1,4	+12,5	
102,9	116,5	115,1	127,0	123,4	118,0	114,4	114,4	99,4	128,0	133,3	127,2	115,5	105,0	120,3	+4,5	+14,6	
102,9	113,7	129,2	132,6	121,0	120,9	122,0	120,9	101,9	130,0	134,3	125,5	108,3	112,6	120,2	-7,0	+6,7	
147,8	110,0	122,4	137,8	128,5	125,8	131,7	127,1	112,1	152,4	144,2	144,0	162,2	116,2	128,4	+4,9	+10,5	
144,5	110,7	121,2	136,1	125,0	121,4	126,3	121,2	106,2	140,8	135,9	132,7	147,9	108,6	116,9	-3,5	+7,6	
153,6	108,8	124,4	140,8	134,7	133,4	141,1	137,5	122,3	172,7	152,6	163,8	187,2	129,5	148,6	+19,5	+14,7	
103,8	129,4	131,9	138,6	132,5	126,7	125,3	127,8	108,2	133,1	141,1	131,9	110,2	129,4	134,0	+1,6	+3,6	
100,5	127,9	131,2	136,2	130,5	125,4	122,4	125,3	107,2	130,1	137,6	128,9	105,8	126,7	131,2	0	+3,6	
122,9	138,0	136,4	152,6	144,3	134,6	142,1	142,5	114,2	190,5	161,5	149,2	135,6	145,3	150,2	+10,1	+3,4	
171,7	117,3	93,8	102,8	101,0	105,5	133,1	115,5	130,0	192,1	139,6	138,3	201,7	102,5	93,8	0	-8,5	
171,3	108,8	92,7	102,9	104,9	110,1	130,4	118,2	109,1	147,1	144,0	138,3	183,6	100,5	92,9	+0,2	-7,6	
173,8	160,5	99,5	102,8	81,2	82,3	146,6	101,9	236,7	422,1	117,1	138,7	294,4	112,6	98,1	-1,4	-12,9	
197,4	111,0	98,5	112,8	114,1	114,0	151,2	126,7	117,8	148,7	155,8	149,7	183,5	101,4	100,5	+1,0	-0,9	
199,3	111,9	99,9	113,7	114,6	115,8	141,5	125,4	113,0	139,3	150,0	146,6	184,6	98,2	154,8	-5,1	-1,5	
180,7	103,3	96,0	104,9	110,2	97,0	240,0	138,6	162,1	234,3	208,8	178,0	173,2	131,5	192,9	+59,3	+36,5	
161,4	106,8	113,3	130,7	126,7	123,2	129,9	130,0	110,0	137,5	134,0	135,9	170,0	102,8	116,8	+3,1	+13,6	
156,8	113,0	115,2	130,7	121,9	118,8	123,8	127,5	106,5	125,3	127,8	126,2	153,6	97,8	108,0	-6,2	+10,4	
167,3	98,9	110,9	130,6	132,9	128,8	137,7	133,2	114,5	153,2	141,9	148,4	191,1	109,3	128,0	+15,4	+17,1	

SYPRO- NR.	WIRTSCHAFTSGLIEDERUNG		1979 1980 1981			VERAENDERUNG GEGENUEBER VORJAHRES- ZEITRAUM IN PROZENT	1980 1981 1981 1981 1981					VERAENDERUNG GEGENUEBER VORJAHRES-VOR- ZEITRAUM IN PROZENT	
			DURCHSCHNITT				4.VJ	1.VJ	2.VJ	3.VJ	4.VJ		
3210	H.V.LANDW.MASCHINEN, ACKERSCHLEPPERN	INSGESAMT	108,9	106,4	111,3	+4,6	96,9	106,9	122,7	102,7	113,0	+16,6	+10,0
		INLAND	111,6	99,8	98,0	-1,8	86,6	98,4	107,0	94,4	92,0	+6,2	-2,5
		AUSLAND	105,2	115,2	129,2	+12,2	110,7	118,2	143,8	113,7	141,0	+27,4	+24,0
3220	H.V.METALLBEARBEITUNGS- MASCHINEN U.AE.	INSGESAMT	126,1	141,4	146,8	+3,8	172,6	130,2	142,3	134,4	180,4	+4,5	+34,2
		INLAND	142,7	156,2	156,3	+0,1	189,8	154,5	151,5	138,1	181,3	-4,5	+31,3
		AUSLAND	106,3	123,6	135,4	+9,5	151,9	101,1	131,3	130,1	179,2	+18,0	+37,7
3230	H.V.TEXTIL-U.NAEM- MASCHINEN	INSGESAMT	101,1	108,3	104,7	-3,3	116,9	99,2	99,2	100,5	119,9	+2,6	+19,3
		INLAND	105,2	110,4	92,4	-16,3	117,7	96,1	89,1	84,8	99,8	-15,2	+17,7
		AUSLAND	99,3	107,4	110,0	+2,4	116,6	100,6	103,6	107,3	128,7	+10,4	+19,9
3240	H.V.MASCHINEN F.D.MAHR- U.GENUSSMITTELGEW.USW	INSGESAMT	116,7	132,5	135,7	+2,4	157,3	120,7	130,2	131,9	160,1	+1,8	+21,4
		INLAND	118,4	130,5	130,7	+0,2	151,2	117,5	126,1	130,3	148,9	-1,5	+14,3
		AUSLAND	114,9	134,7	141,2	+4,8	163,9	124,2	134,7	133,6	172,4	+5,2	+29,0
3256	H.V.HUETTEN-U.WALZWERKS- EINR.USW (OH.BAUMASCH.)	INSGESAMT	117,8	119,6	125,6	+5,0	145,1	100,4	126,8	118,3	156,6	+7,9	+32,4
		INLAND	111,0	119,7	117,3	-2,0	144,1	104,5	113,6	112,3	138,8	-3,7	+23,6
		AUSLAND	129,7	119,6	139,9	+17,0	147,0	93,3	149,8	128,9	187,8	+27,8	+45,7
3257	H.V.BAU-,BAUSTOFF-U.AE. MASCHINEN	INSGESAMT	133,2	142,1	141,2	-0,6	173,3	126,3	143,1	139,7	155,6	-10,2	+11,4
		INLAND	156,2	153,7	124,9	-18,7	152,4	120,6	139,2	122,3	117,4	-23,0	+4,0
		AUSLAND	112,6	131,8	155,9	+18,3	192,0	131,4	146,7	155,4	190,0	-1,0	+22,3
3260	H.V.ZAHNRAEDERN,GETRIE- BEN,LAGERN U.AE.	INSGESAMT	116,5	129,8	131,5	+1,3	130,9	132,2	129,6	130,4	133,7	+2,1	+2,5
		INLAND	112,6	123,8	122,1	-1,4	122,7	123,2	119,9	120,1	125,3	+2,1	+4,3
		AUSLAND	124,1	141,4	149,6	+5,8	146,9	149,7	148,3	150,2	150,1	+2,2	-0,1
3280	SONSTIGER MASCHINENBAU	INSGESAMT	106,2	121,7	121,2	-0,4	130,7	111,7	115,6	122,6	134,6	+3,0	+9,8
		INLAND	105,8	120,2	120,4	+0,2	131,7	118,2	113,7	117,5	132,2	+0,4	+12,3
		AUSLAND	106,8	124,2	122,4	-1,4	129,1	101,3	118,7	131,0	138,5	+7,3	+5,7
33	STRASSENFAHRZEUGBAU	INSGESAMT	139,2	136,7	145,9	+6,7	135,5	138,4	146,4	131,6	167,1	+23,3	+27,0
		INLAND	146,1	138,9	135,5	-2,4	131,6	139,9	144,1	119,4	138,5	+5,2	+16,0
		AUSLAND	131,7	134,4	157,2	+17,0	139,7	136,8	149,0	144,8	198,3	+41,9	+36,9
3311	H.V.KRAFTWAGEN U. -MOTOREN	INSGESAMT	140,2	137,2	146,2	+6,6	135,5	138,6	146,2	131,4	168,6	+24,4	+28,3
		INLAND	148,2	139,5	135,1	-3,2	130,7	140,5	143,8	117,9	138,2	+5,7	+17,2
		AUSLAND	132,3	134,9	157,2	+16,3	140,2	136,6	148,6	144,7	198,8	+41,8	+37,4
3312	H.V.PERSONENKRAFTWAGEN U.AE. (EINSCHL.MOTOREN)	INSGESAMT	135,3	128,9	135,9	+5,4	123,5	132,9	134,1	119,3	157,3	+27,4	+31,9
		INLAND	140,7	129,4	128,6	-0,6	118,9	137,9	132,6	112,8	131,1	+10,3	+16,2
		AUSLAND	130,0	128,4	143,2	+11,5	128,1	128,0	135,6	123,9	183,3	+43,1	+45,6
3313	H.V.LASTKRAFTWAGEN U.AE. (EINSCHL.MOTOREN)	INSGESAMT	154,6	161,5	176,4	+9,2	170,7	155,2	181,8	166,8	201,9	+18,3	+21,0
		INLAND	170,1	169,0	154,3	-8,7	165,4	148,3	176,6	133,2	159,2	-3,7	+19,5
		AUSLAND	139,0	154,0	198,6	+29,0	176,1	162,0	186,9	200,6	244,7	+39,0	+22,0
34	SCHIFFBAU	INSGESAMT	60,2	68,5	91,5	+33,6	110,5	68,0	64,8	102,1	131,3	+18,8	+28,6
		INLAND	88,4	100,3	107,9	+7,6	157,4	66,2	98,8	95,5	170,9	+8,6	+79,0
		AUSLAND	40,4	46,4	80,1	+72,6	77,7	69,3	41,0	106,6	103,6	+33,3	-2,8
36	ELEKTROTECHNIK	INSGESAMT	117,9	127,8	131,9	+3,2	139,0	122,8	124,7	134,0	146,2	+5,2	+9,1
		INLAND	116,4	125,5	125,9	+0,3	137,8	120,7	118,2	125,8	138,9	+0,8	+10,4
		AUSLAND	121,5	133,2	146,0	+9,6	142,0	127,9	139,7	153,0	163,2	+14,9	+6,7
3620	H.V.GERAETEN D.ELEKTRIZ. ERZEUGUNG,-VERTLG.U.AE.	INSGESAMT	118,2	128,7	135,6	+5,4	134,4	123,7	129,8	141,6	147,3	+9,6	+4,0
		INLAND	115,0	123,6	127,5	+3,3	129,0	120,3	122,9	131,3	135,4	+5,0	+3,1
		AUSLAND	125,8	141,1	154,9	+9,8	147,1	131,6	146,3	166,2	175,4	+19,2	+5,5
3650	H.V.ELEKTROHAUSHALTS- GERAETEN	INSGESAMT	105,7	112,7	118,9	+5,5	125,2	121,3	113,3	113,7	127,5	+1,8	+12,1
		INLAND	105,8	111,4	115,0	+3,2	122,0	120,9	107,5	109,8	121,7	-0,2	+10,8
		AUSLAND	105,2	116,2	129,6	+11,5	133,6	122,1	128,7	124,1	143,3	+7,3	+15,5
3660	H.V.ZAHLERN,FERNMELDE-, MESS-U.REGELGERAETEN USW	INSGESAMT	133,4	148,1	155,1	+4,7	164,4	137,7	149,4	161,9	171,3	+6,2	+5,8
		INLAND	137,9	152,8	155,1	+1,5	174,5	139,7	148,6	157,5	174,6	+0,1	+10,9
		AUSLAND	123,5	137,8	153,0	+12,5	142,4	133,4	151,0	171,4	164,0	+15,2	-4,3
3670	H.V.RUNDFUNK-,FERNSEH-U. PHONOTECHN.GERAETEN	INSGESAMT	102,4	105,3	97,7	-7,2	121,5	97,8	82,4	89,9	120,8	-0,6	+34,4
		INLAND	94,5	99,8	86,9	-12,9	116,2	91,3	68,7	79,4	108,1	-7,0	+36,1
		AUSLAND	120,0	117,7	121,8	+3,5	133,4	112,2	112,8	113,4	149,0	+11,7	+31,4
3711-60	FEINMECHANIK,OPTIK	INSGESAMT	123,2	132,6	135,4	+2,1	142,8	131,0	132,7	129,5	148,5	+4,0	+14,7
		INLAND	121,7	132,1	131,9	-0,2	142,7	129,1	129,3	125,2	143,8	+0,8	+14,9
		AUSLAND	126,4	133,7	142,8	+6,8	142,8	134,9	139,6	138,5	158,3	+10,9	+14,3
38	H.V.EDM-WAREN	INSGESAMT	119,3	128,0	128,3	+0,2	131,1	127,0	126,8	124,5	134,7	+2,7	+8,2
		INLAND	118,0	125,6	123,5	-1,7	128,6	122,7	121,7	120,5	129,0	+0,3	+7,1
		AUSLAND	124,5	137,6	147,7	+7,3	141,0	144,5	147,8	140,8	157,5	+11,7	+11,9
3830	H.V.WEIZ-U.KOCHGERAETEN	INSGESAMT	107,3	120,5	120,1	-0,3	137,3	121,6	109,0	114,5	135,2	-1,5	+18,1
		INLAND	105,7	113,5	108,5	-4,4	127,2	105,8	99,7	106,3	122,2	-3,9	+15,0
		AUSLAND	112,2	142,4	156,8	+10,1	169,2	171,7	138,6	140,5	176,3	+4,2	+25,5
3842	H.V.STAHLBLECHWAREN (OH.POEBEL)	INSGESAMT	115,8	121,3	119,3	-1,6	127,9	112,8	118,7	119,8	126,0	-1,5	+5,2
		INLAND	114,9	118,7	114,3	-3,7	125,1	108,9	112,8	114,7	120,7	-3,5	+5,2
		AUSLAND	121,3	136,5	148,8	+9,0	144,3	135,6	153,3	149,6	156,8	+8,7	+4,8
3850	H.V.SCHLOSSERN, BESCHLAGEN	INSGESAMT	117,3	122,9	121,7	-1,0	118,5	126,0	119,3	113,1	128,4	+8,4	+13,5
		INLAND	118,4	123,3	119,9	-2,8	117,5	124,3	117,8	112,2	125,2	+6,6	+11,6
		AUSLAND	112,5	121,1	129,6	+7,0	123,0	133,6	125,9	116,8	142,2	+15,6	+21,7



ARBEITENDEN GEMEINDE

INDEX  
= 100

1980	1981	1981	1981	1981	1981	1981	1981	1981	1981	1981	1981	1981	1981	1982	1982	VERÄNDERUNG GEGENÜBER VORJAHRES-VOR- ZEITRAUM IN PROZENT	SYPRO- NR.
DEZ.	JAN.	FEB.	MAR.	APR.	MAI	JUN.	JUL.	AUG.	SEP.	OKT.	NOV.	DEZ.	JAN.	FEB.			
89,9	90,0	108,5	122,1	133,4	122,6	112,2	117,5	92,4	98,2	121,6	106,8	110,5	107,6	118,7	+9,4	+10,3	3210
74,1	83,0	98,2	113,9	115,7	103,2	102,1	111,1	77,1	95,1	101,4	87,9	86,7	93,6	103,1	+5,0	+10,1	
111,1	99,3	122,1	133,1	157,1	148,7	125,6	126,0	113,0	102,2	148,6	132,1	142,3	126,3	139,6	+14,3	+10,5	
220,0	107,2	133,8	149,6	139,5	137,6	149,7	143,4	118,6	141,3	153,4	160,3	227,4	97,0	118,5	-11,4	+22,2	3220
227,5	130,0	161,9	171,5	150,1	148,2	156,1	148,1	117,4	148,7	156,2	159,6	228,0	110,3	129,1	-20,3	+17,0	
211,1	79,8	100,2	123,4	126,8	124,9	142,1	137,7	120,1	132,5	150,0	161,0	226,5	81,1	105,8	+5,6	+30,5	
122,7	86,1	100,0	111,6	95,3	97,2	105,1	101,5	80,4	119,5	117,2	117,4	125,2	88,1	93,5	-6,5	+6,1	3230
122,4	89,7	92,5	106,1	88,0	87,9	91,3	86,7	72,9	94,7	93,3	96,4	109,7	72,9	81,4	-12,0	+11,7	
122,8	84,5	103,2	114,0	98,5	101,3	111,0	107,9	83,7	130,3	127,6	126,6	131,9	94,6	98,8	-4,3	+4,4	
181,6	111,5	114,9	135,7	127,7	124,9	138,1	137,5	113,9	144,3	140,5	147,2	192,7	99,5	113,6	-1,1	+14,2	3240
174,1	104,2	111,2	137,0	125,0	123,6	129,7	132,4	115,2	143,4	114,3	117,4	137,6	92,3	103,9	-6,6	+12,6	
189,7	119,6	118,9	134,2	150,6	126,4	147,2	143,1	112,4	145,3	145,6	157,6	214,0	107,4	124,2	+4,5	+15,6	
193,3	94,7	95,0	111,6	125,3	106,7	148,4	110,7	106,7	137,6	123,6	152,7	193,6	102,6	102,4	+7,8	-0,2	3256
186,9	96,5	100,3	116,8	111,0	102,3	127,5	118,2	104,3	114,3	117,4	126,1	172,9	92,0	101,9	+1,6	+10,8	
204,5	91,6	85,8	102,4	150,1	114,3	184,9	97,5	110,9	178,3	134,4	199,2	229,9	121,2	103,1	+20,2	-14,9	
160,8	98,5	120,6	159,7	138,4	142,4	148,6	144,7	135,7	138,8	157,6	141,7	167,6	98,4	123,5	+2,4	+25,5	3257
169,6	96,8	115,4	149,5	147,0	137,4	133,2	130,5	117,6	118,7	112,7	109,1	130,4	80,1	95,7	-17,1	+19,5	
152,9	100,0	125,3	168,9	130,7	146,9	162,4	157,5	152,0	156,8	197,9	171,1	201,0	114,8	148,4	+18,4	+29,3	
123,7	126,1	130,0	140,5	134,5	129,5	124,7	137,6	117,4	136,1	138,9	136,7	125,6	127,8	133,7	+2,8	+4,6	3260
114,6	119,3	120,8	129,6	125,0	118,6	114,2	125,1	109,3	126,0	132,5	128,6	114,7	122,8	127,7	+5,7	+6,0	
141,2	139,4	148,0	161,8	152,9	150,7	141,4	162,0	133,0	155,6	151,1	152,4	146,7	137,4	154,4	-1,8	+5,8	
141,4	110,6	105,1	119,5	114,6	116,8	115,4	121,3	106,5	140,1	124,8	121,9	157,2	99,6	118,1	+12,4	+18,6	3280
139,9	124,7	109,8	120,0	111,6	114,4	113,2	120,4	106,4	125,7	129,4	124,1	143,2	96,7	105,5	-3,9	+9,1	
143,9	87,7	97,5	118,7	119,5	120,7	115,8	122,9	106,5	163,5	117,1	118,4	180,0	104,2	138,7	+42,3	+33,1	
132,0	113,6	141,0	160,7	150,9	143,0	145,4	127,6	109,2	157,9	169,8	163,9	167,7	147,7	162,4	+15,2	+10,0	33
124,1	108,5	145,1	166,0	153,6	140,9	137,7	118,1	98,2	142,0	148,3	132,9	134,4	120,1	135,7	-6,5	+13,0	
140,7	119,1	136,6	154,8	147,9	145,4	153,8	138,0	121,1	175,2	193,2	197,8	204,0	177,8	191,4	+40,1	+7,6	
132,4	113,7	141,1	160,9	150,4	142,9	145,3	126,3	108,9	159,0	171,1	165,4	169,4	148,4	164,0	+16,2	+10,5	3311
123,4	108,3	146,1	167,2	153,4	141,1	136,9	115,8	96,5	141,5	148,3	132,6	133,8	121,2	133,9	-7,0	+12,1	
141,5	119,0	136,2	154,5	147,4	144,7	153,6	136,7	121,1	176,4	193,7	198,1	204,7	175,3	192,0	+41,0	+9,5	
111,2	111,3	135,2	152,3	137,9	130,7	133,7	113,7	90,8	155,4	165,7	159,6	146,7	145,0	161,9	+19,7	+11,7	3312
100,9	104,6	144,7	162,3	142,6	128,4	126,8	108,2	87,8	142,3	145,5	128,0	119,8	117,7	144,4	-0,2	+22,7	
121,4	115,9	125,7	142,3	133,3	133,0	140,6	119,3	93,8	164,5	185,7	191,0	173,3	172,1	179,3	+42,6	+4,2	
194,8	120,7	158,6	186,2	187,2	178,8	179,3	163,1	161,9	175,5	186,9	182,5	236,2	158,1	170,2	+7,3	+7,7	3313
189,0	113,3	150,0	181,5	185,0	178,4	168,5	138,0	122,2	139,3	156,7	146,1	174,7	131,6	110,9	-26,1	-15,7	
200,7	128,2	167,1	190,8	189,4	179,2	192,1	188,3	201,8	211,8	217,2	219,1	297,9	184,7	229,6	+37,4	+24,3	
179,8	42,9	71,8	89,3	52,5	50,7	91,1	68,0	52,6	185,6	100,3	107,7	185,9	57,6	50,5	-29,7	-12,3	34
289,3	39,8	42,8	116,0	64,1	83,1	149,1	57,1	54,3	175,2	51,8	160,2	300,7	85,9	78,7	+83,9	-8,4	
103,4	45,1	92,1	70,7	44,4	28,1	50,6	75,6	51,3	192,8	134,2	71,1	105,6	37,8	30,9	-66,4	-18,3	
145,9	109,1	121,9	137,5	121,7	124,7	127,6	127,6	116,6	157,7	139,6	142,5	156,5	113,2	127,8	+6,8	+12,9	36
141,7	109,1	119,2	133,7	116,6	115,9	122,2	117,5	108,3	151,7	135,9	133,0	147,9	110,0	117,2	-1,7	+6,5	
156,0	109,2	128,1	146,5	133,6	145,2	140,4	151,2	136,1	171,7	148,2	164,8	176,7	120,8	152,7	+19,2	+26,4	
147,9	110,8	121,7	138,6	126,2	131,1	132,2	141,4	124,7	158,8	133,2	141,4	167,2	116,0	135,2	+11,1	+16,6	3620
138,3	108,2	117,5	135,3	121,5	119,8	127,4	128,1	110,6	155,1	129,0	126,0	151,2	114,5	121,9	+3,7	+6,5	
170,6	116,9	131,7	146,3	157,3	157,9	143,6	172,9	158,0	167,6	143,2	177,7	205,2	119,7	166,6	+26,5	+39,2	
110,2	115,3	121,7	126,8	111,5	110,3	118,0	111,3	93,9	135,8	142,2	131,8	108,6	110,4	110,8	-9,0	+0,4	3650
104,3	119,3	121,7	121,7	105,5	102,8	114,3	105,4	91,7	132,2	140,1	121,9	103,0	108,9	105,7	-13,1	-2,9	
125,9	104,3	121,7	140,4	127,4	130,6	118,1	127,2	99,7	145,5	147,7	158,4	123,7	114,4	124,7	+2,5	+9,0	
186,3	115,6	136,6	160,8	143,8	149,9	154,4	150,1	143,7	191,9	153,6	163,7	196,5	122,6	142,6	+4,4	+16,3	3660
194,8	118,1	138,8	162,1	141,2	149,3	153,3	146,0	142,2	184,4	158,4	166,8	198,7	118,9	135,2	-2,6	+13,7	
167,9	110,2	132,0	158,0	149,5	151,0	152,5	159,0	147,0	208,2	143,3	156,9	191,8	130,7	158,4	+20,0	+21,2	
109,5	86,2	98,4	108,7	81,3	80,9	84,9	71,0	71,9	126,9	130,8	119,3	112,3	92,1	102,8	+4,5	+11,6	3670
102,6	85,4	90,9	97,5	72,4	65,9	67,9	56,6	64,6	117,1	113,9	105,6	104,9	84,1	90,2	-0,8	+7,3	
124,8	87,8	115,3	133,5	101,2	114,3	122,9	103,2	88,1	148,8	168,5	149,7	128,7	110,0	131,1	+13,7	+19,2	
145,0	114,7	135,0	143,3	134,6	130,0	133,6	131,8	115,4	141,4	145,0	146,5	153,9	112,9	128,6	-4,7	+13,9	3711-60
143,7	113,2	133,1	141,1	132,4	127,7	129,3	126,3	112,6	136,8	142,2	141,9	147,2	109,3	121,9	-8,4	+11,3	
147,6	117,8	139,1	147,7	139,3	134,8	144,7	143,2	121,2	151,1	150,7	156,1	168,0	119,8	142,7	+2,6	+19,1	
116,2	117,3	126,3	137,5	131,7	124,6	124,2	127,2	107,6	138,6	143,9	136,7	123,4	117,7	123,9	-1,9	+5,3	38
113,5	113,7	121,9	132,6	126,6	119,7	118,8	122,6	105,0	133,8	139,0	131,3	116,8	111,3	116,0	-4,8	+4,2	
126,8	132,2	144,1	157,3	152,2	144,8	146,4	146,0	118,0	158,4	163,6	158,8	150,0	143,6	155,7	+8,0	+8,4	
117,8	121,4	117,7	125,8	113,4	107,1	106,6	102,4	93,3	147,9	148,3	140,8	116,4	113,2	11			

SYPRO- NR.	WIRTSCHAFTSGLIEDERUNG	1979 1980 1981			VERÄNDERUNG GEGENÜBER VORJAHRES- ZEITRAUM IN PROZENT	1980 4. VJ	1981 1. VJ	1981 2. VJ	1981 3. VJ	1981 4. VJ	VERÄNDERUNG GEGENÜBER VORJAHRES-VOR- ZEITRAUM IN PROZENT	1976	
		DURCHSCHNITT											
50	H.V. BUEROMASCHINEN, ADV- GERAETEN U.-EINR.	INSGESAMT	135,5	146,7	171,4	+16,8	183,2	149,8	158,1	180,6	197,0	+7,5	+9,1
		INLAND	144,2	152,8	163,1	+6,7	195,3	139,4	147,3	177,9	187,7	-3,9	+5,3
		AUSLAND	124,2	140,1	180,4	+28,8	170,1	161,0	169,9	183,6	207,1	+21,8	+12,8
5060	H.V. BUEROMASCHINEN	INSGESAMT	113,5	109,2	118,7	+8,7	127,1	123,0	124,3	107,8	119,8	-5,7	+11,1
		INLAND	125,3	119,5	125,4	+4,9	143,2	135,2	130,1	110,1	126,0	-12,0	+14,4
		AUSLAND	104,5	101,6	113,7	+11,9	115,0	113,9	119,9	106,0	115,1	+0,1	+8,6
5080	H.V. ADV-GERAETEN U.-EINRICHTUNGEN	INSGESAMT	144,8	162,5	193,6	+19,1	206,9	161,0	172,4	211,4	229,6	+11,0	+8,6
		INLAND	150,2	163,6	175,2	+7,1	212,2	140,7	152,8	199,7	207,6	-2,2	+4,0
		AUSLAND	138,0	161,1	216,8	+34,6	200,2	186,6	197,2	226,0	257,3	+28,5	+13,8
	VERBRAUCHSGUETER PRODUZIERENDES GEWERBE	INSGESAMT	118,3	125,3	125,2	-0,1	126,2	128,1	118,3	125,7	128,6	+1,9	+2,3
		INLAND	117,5	123,7	121,4	-1,9	125,0	125,0	114,8	121,3	124,3	-0,6	+2,5
		AUSLAND	123,6	135,4	148,8	+9,9	133,5	147,3	139,7	152,7	155,4	+16,4	+1,8
51	FEINKERAMIK	INSGESAMT	120,2	134,5	136,5	+1,5	132,9	139,8	136,1	135,7	134,3	+1,1	-1,0
		INLAND	121,6	135,1	134,4	-0,5	132,7	138,7	132,9	133,0	133,1	+0,3	+0,1
		AUSLAND	117,5	133,4	140,5	+5,3	133,3	142,0	142,5	140,8	136,7	+2,6	-2,9
5110	H.V. PORZELLAN	INSGESAMT	120,9	134,9	146,6	+8,7	143,5	141,3	144,6	144,0	156,6	+9,1	+8,8
		INLAND	124,3	137,4	146,3	+6,5	151,7	137,4	143,7	142,6	161,4	+6,4	+13,2
		AUSLAND	115,9	131,4	147,1	+11,9	131,6	146,9	146,1	146,0	149,5	+13,6	+2,4
52	H.V. VERARB. V. GLAS	INSGESAMT	119,0	134,1	132,2	-1,4	134,5	131,1	129,9	128,6	139,2	+3,5	+8,2
		INLAND	117,5	130,8	125,7	-3,9	130,3	125,7	122,2	122,1	132,9	+2,0	+8,8
		AUSLAND	125,6	148,2	160,8	+8,5	153,1	155,1	163,5	157,6	167,0	+9,1	+6,0
5421-24	H.V. HOLZHOEBELN, POLSTERHOEBELN	INSGESAMT	122,3	129,2	124,2	-3,9	140,9	127,3	123,9	113,4	132,1	-6,2	+16,5
		INLAND	122,7	129,9	123,7	-4,8	142,5	127,5	123,2	112,7	131,5	-7,7	+16,7
		AUSLAND	118,7	124,0	128,1	+3,3	127,6	125,4	129,6	119,9	137,6	+7,8	+14,8
56	PAPIER-U. PAPPE- VERARBEITUNG	INSGESAMT	119,0	130,8	140,2	+7,2	133,5	137,4	133,7	141,6	148,2	+11,0	+4,7
		INLAND	118,2	128,9	135,4	+5,0	131,4	134,3	129,3	136,3	141,6	+7,8	+3,9
		AUSLAND	126,4	149,2	186,9	+25,3	154,5	167,2	176,2	192,2	211,9	+37,2	+10,2
5610	H.V. TAPETEN, SPEZ. PAPIE- REN, VERPACKUNGSMITTELN	INSGESAMT	112,9	124,0	130,3	+5,1	119,9	128,6	127,0	129,0	136,4	+13,8	+5,7
		INLAND	112,4	122,5	126,8	+3,5	117,9	124,6	123,8	125,3	131,5	+11,5	+4,9
		AUSLAND	118,7	140,2	166,5	+18,8	141,5	149,7	161,4	167,3	187,6	+32,6	+12,1
57	DRUCKEREI, VERVIELFAEL- TIGUNG	INSGESAMT	131,0	140,3	143,4	+2,2	153,7	136,3	138,6	141,9	156,6	+1,9	+10,4
		INLAND	129,8	137,5	139,8	+1,7	149,9	133,9	135,4	138,2	151,5	+1,1	+9,6
		AUSLAND	158,3	201,3	223,5	+11,0	236,7	191,5	208,7	223,8	269,7	+13,9	+20,5
58	H.V. KUNSTSTOFFWAREN	INSGESAMT	132,3	143,1	142,1	-0,7	138,4	138,6	142,2	141,1	146,3	+5,7	+3,7
		INLAND	131,6	142,2	138,0	-3,0	137,3	135,3	138,7	137,4	140,5	+2,3	+2,3
		AUSLAND	135,7	147,6	161,3	+9,3	144,0	153,7	159,0	158,9	173,8	+20,7	+9,4
61	LEDERERZEUGUNG	INSGESAMT	124,0	110,6	112,6	+1,8	112,1	112,1	109,0	105,7	122,6	+9,4	+16,0
		INLAND	128,6	115,0	109,3	-5,0	114,6	115,6	106,6	98,9	116,1	+1,3	+17,4
		AUSLAND	110,8	97,9	122,1	+24,7	104,8	103,7	116,0	125,2	141,5	+35,0	+13,0
6251	H.V. SCHUHEN	INSGESAMT	116,1	123,2	118,5	-3,8	117,5	134,9	90,7	139,0	109,3	-7,0	-21,4
		INLAND	115,7	120,2	113,6	-5,5	114,2	129,4	86,3	133,5	105,2	-7,9	-21,2
		AUSLAND	119,5	146,6	156,0	+6,4	143,4	177,1	124,4	181,5	140,8	-1,8	-22,4
63	TEXTILGEWERBE	INSGESAMT	103,7	105,7	104,2	-1,4	105,3	109,0	99,4	100,5	108,1	+2,7	+7,6
		INLAND	102,0	103,5	98,9	-4,4	102,8	105,3	93,6	94,8	101,6	-1,2	+7,2
		AUSLAND	111,3	115,6	128,0	+10,7	116,5	124,7	125,0	125,5	137,0	+17,6	+9,2
6312	BAUNWOLLSPINNEREI	INSGESAMT	88,0	90,3	83,9	-7,1	87,8	90,1	83,1	71,9	90,4	+3,0	+25,7
		INLAND	91,4	93,3	85,7	-6,1	89,1	93,3	85,4	73,2	90,7	+1,8	+23,9
		AUSLAND	73,0	76,9	76,0	-1,2	82,3	76,4	72,9	66,0	88,8	+7,9	+34,5
6332	BAUNWOLLWEBEREI, AMG	INSGESAMT	100,2	97,1	97,9	+0,8	100,7	99,3	97,6	86,8	108,0	+7,2	+24,4
		INLAND	95,5	89,3	82,7	-7,4	89,7	88,1	81,3	71,1	90,1	+0,4	+26,7
		AUSLAND	115,0	121,4	145,8	+20,1	135,1	134,1	148,8	136,1	164,0	+21,4	+20,5
6370	WIRKEREI, STRICKEREI	INSGESAMT	105,1	109,2	105,4	-3,5	105,7	117,2	83,0	120,6	100,8	-4,6	-16,4
		INLAND	104,5	108,3	103,9	-4,1	104,5	114,8	82,9	117,2	100,6	-3,5	-14,2
		AUSLAND	109,8	116,8	117,5	+0,6	100,0	135,4	84,2	147,5	103,1	+3,1	-30,1
6380	H.V. TEPPICHEN U. AE., BESCHICHTETEN GEWEBE	INSGESAMT	103,6	105,1	105,5	+0,4	103,8	110,4	100,7	100,6	110,4	+6,4	+9,7
		INLAND	103,0	104,8	103,5	-1,2	103,9	109,6	98,3	98,7	107,3	+3,3	+8,7
		AUSLAND	106,4	106,3	115,3	+8,5	103,3	114,3	111,8	109,7	125,3	+21,3	+14,2
64	BEKLEIDUNGSGEWERBE	INSGESAMT	110,3	112,9	112,5	-0,4	100,1	133,4	85,0	134,1	97,5	-2,6	-27,3
		INLAND	107,6	109,0	107,2	-1,7	99,4	125,3	83,9	124,8	94,7	-4,7	-24,1
		AUSLAND	131,9	145,7	156,6	+7,5	105,4	199,5	94,4	211,7	120,6	+14,4	-43,0
6413	H.V. HERREN- OBERBEKLEIDUNG	INSGESAMT	101,4	103,6	103,1	-0,5	100,3	118,3	81,3	119,0	93,6	-6,7	-21,3
		INLAND	100,0	101,0	100,0	-1,0	99,9	113,9	80,9	113,2	92,0	-7,9	-18,7
		AUSLAND	111,7	122,7	125,6	+2,4	102,7	150,9	83,9	161,6	106,0	+3,2	-34,4
6414	H.V. DAMEN- U. KINDER- OBERBEKLEIDUNG	INSGESAMT	114,2	118,6	120,1	+1,3	97,0	147,6	85,8	150,5	96,5	-0,5	-35,9
		INLAND	110,4	113,3	113,2	-0,1	96,4	137,0	84,7	138,0	93,2	-3,3	-32,5
		AUSLAND	145,6	161,6	176,9	+9,5	102,8	234,9	95,5	253,3	123,7	+20,3	-51,2
6421	H.V. HERREN-, DAMEN- U. KINDERWAESCHE	INSGESAMT	103,9	96,3	84,8	-11,9	87,5	98,5	75,7	84,5	80,7	-7,8	-4,5
		INLAND	102,3	94,3	82,0	-13,0	86,8	94,7	74,1	81,1	78,0	-10,1	-3,8
		AUSLAND	123,8	121,9	120,0	-1,6	96,0	144,3	96,1	125,6	114,0	+18,8	-9,2

ARBEITENDEN GEWERDE

INDEX  
= 100

1980	1981	1981	1981	1981	1981	1981	1981	1981	1981	1981	1981	1981	1981	1982	1982	VERÄNDERUNG GEGENÜBER VORJAHRES-VOR- ZEITRAUM IN PROZENT		SYPRO- NR.
DEZ.	JAN.	FEB.	MAR.	APR.	MAI	JUN.	JUL.	AUG.	SEP.	OKT.	NOV.	DEZ.	JAN.	FEB.				
238,0	117,9	164,0	167,4	158,6	150,5	165,3	161,6	153,9	226,4	179,8	200,5	210,6	133,3	175,5	+7,0	+31,7	50	
280,4	115,9	153,1	147,2	146,7	142,9	152,3	147,3	165,4	220,9	153,7	183,4	225,9	130,1	160,5	+3,5	+23,4		
192,2	120,1	173,6	189,2	171,4	158,8	179,4	177,1	141,4	232,4	208,1	219,0	194,1	136,7	191,7	+10,4	+40,2		
127,6	108,5	124,9	135,6	117,2	122,1	133,5	111,8	93,1	118,4	120,3	120,4	118,6	91,4	93,8	-24,9	+2,6	5060	
153,3	121,0	140,9	143,7	127,7	134,1	128,4	113,6	99,6	117,2	118,2	124,1	135,8	105,8	105,5	-25,1	-0,3		
106,9	95,2	112,9	129,5	109,4	113,1	137,2	110,4	88,2	119,3	121,9	117,7	105,8	80,7	85,1	-24,6	+5,5		
284,6	121,8	180,4	180,8	176,0	162,5	178,7	182,6	179,5	272,0	205,0	234,3	249,4	151,0	210,0	+16,4	+39,1	5080	
320,9	114,2	159,6	148,3	152,8	145,7	160,0	158,1	186,7	254,4	165,2	202,6	255,0	138,0	178,3	+11,7	+29,2		
238,9	131,5	206,7	221,7	205,3	183,8	202,5	213,5	170,4	294,2	255,1	274,3	242,4	167,3	249,9	+20,9	+49,4		
109,1	120,6	126,5	137,1	126,3	115,1	113,5	124,2	109,7	143,2	142,5	129,6	113,8	119,4	124,4	-1,7	+4,2		
107,8	118,2	123,1	133,6	123,7	112,0	108,8	119,3	106,2	138,4	137,8	125,4	109,7	114,2	118,4	-3,8	+3,7		
117,4	135,3	147,6	158,9	142,8	134,3	142,1	154,3	131,3	172,5	171,5	153,3	139,5	151,6	161,5	+9,4	+6,5		
113,0	130,3	138,5	150,7	140,9	136,2	131,3	137,0	128,1	141,9	150,4	137,8	114,6	122,5	131,6	-5,0	+7,4	51	
110,9	127,6	137,9	150,7	140,9	133,4	124,4	132,2	126,6	140,3	149,6	138,5	111,1	117,1	124,8	-9,5	+6,6		
117,2	135,7	139,7	150,7	140,8	141,6	145,0	146,4	131,1	144,9	152,0	136,4	121,8	133,2	145,2	+3,9	+9,0		
132,3	126,8	143,1	153,9	148,8	146,7	138,4	146,2	139,4	146,5	165,0	157,6	147,2	133,1	146,9	+2,7	+10,4	5110	
143,7	119,4	140,4	152,5	149,7	147,4	133,9	143,4	137,7	146,8	167,2	163,9	153,1	128,0	137,2	-2,3	+7,2		
115,6	137,6	147,0	156,1	147,5	145,8	145,0	150,2	141,8	146,0	161,7	148,3	138,5	140,4	161,2	+9,7	+14,8		
113,0	124,6	131,3	137,5	138,3	126,3	125,0	126,3	114,3	145,3	150,5	144,3	122,8	118,8	122,6	-6,6	+3,2	52	
107,7	119,4	126,6	131,1	131,9	119,4	115,4	117,3	109,8	139,2	144,9	138,4	115,5	110,5	113,2	-10,6	+2,4		
136,6	147,6	152,2	165,5	166,5	156,5	167,5	166,2	134,2	172,3	175,5	170,1	155,4	155,1	164,2	+7,9	+5,9		
129,4	111,6	127,2	143,1	135,1	121,3	115,2	115,3	86,3	138,7	138,7	135,0	122,7	101,3	112,3	-11,7	+10,9	5421-24	
131,5	112,1	127,3	143,2	135,8	120,7	113,1	114,2	85,7	138,1	137,6	134,0	122,8	100,2	110,9	-12,9	+10,7		
111,9	107,6	126,3	142,3	130,0	126,2	132,5	124,6	90,8	144,2	148,0	142,8	122,0	109,7	123,5	-2,2	+12,6		
116,5	131,8	135,0	145,4	137,6	131,6	131,8	141,7	128,9	154,1	162,7	150,4	131,4	141,1	143,1	+6,0	+1,4	56	
114,3	129,0	132,4	141,5	133,5	127,5	127,0	138,0	131,0	148,8	155,8	143,8	125,2	133,6	136,4	+3,0	+2,1		
138,2	158,5	159,7	183,3	178,1	171,8	178,8	177,8	193,0	205,8	229,8	215,1	190,9	213,8	207,6	+30,0	-2,9		
100,5	120,3	127,2	138,3	133,1	125,0	123,0	130,6	115,4	140,9	152,8	139,7	116,7	128,6	131,6	+3,5	+2,3	5610	
97,8	118,5	125,9	135,5	129,9	122,5	119,0	126,7	112,8	136,5	149,0	134,6	110,9	123,6	127,7	+1,4	+3,3		
129,3	139,7	140,8	168,5	166,6	151,8	165,7	171,8	142,7	187,3	192,7	192,8	177,4	181,4	172,0	+22,2	-5,2		
150,3	133,0	130,5	145,5	141,1	139,0	135,7	138,2	135,6	151,9	156,8	156,3	156,7	136,5	132,7	+1,7	-2,8	57	
147,1	130,5	128,1	143,1	139,4	135,1	131,8	133,2	132,5	149,0	152,9	149,8	151,9	132,2	130,2	+1,6	-1,5		
222,0	188,8	185,7	200,1	178,1	225,9	222,2	250,2	204,5	216,8	242,7	302,5	264,0	233,2	190,6	+2,6	-18,3		
118,2	130,7	136,7	148,5	146,7	139,8	140,1	141,5	126,6	153,2	161,7	150,5	126,7	133,2	137,8	+0,8	+3,5	58	
116,0	128,4	133,4	144,7	144,1	136,6	135,4	138,3	123,7	150,1	156,4	144,9	120,3	127,2	131,0	-1,8	+3,0		
128,7	141,8	152,6	166,6	159,3	155,2	162,5	156,8	140,6	179,3	187,0	176,9	157,4	162,1	170,5	+11,7	+5,2		
98,6	102,6	114,2	122,5	111,7	108,9	106,4	107,7	85,1	124,2	128,5	126,6	112,7	119,1	124,2	+8,8	+4,3	61	
97,0	105,8	115,5	125,6	111,9	107,2	100,7	99,9	79,5	117,4	123,1	120,5	104,8	115,4	118,8	+2,9	+2,9		
103,5	93,3	110,1	115,6	111,0	113,9	123,2	130,2	101,4	144,0	144,3	144,3	135,8	129,8	148,0	+27,2	+7,9		
86,1	138,9	134,5	131,2	100,4	82,6	89,2	125,1	133,5	158,3	141,3	96,3	90,2	134,8	130,2	-3,2	-3,4	6251	
81,7	134,6	127,5	126,2	97,9	80,1	81,0	119,4	127,7	153,4	137,8	93,4	84,3	130,5	120,4	-5,6	-7,7		
120,7	172,6	188,5	170,3	119,4	101,7	152,2	169,5	178,3	196,7	167,9	119,0	135,6	167,6	206,0	+9,3	+22,9		
88,1	104,2	107,7	115,2	105,3	96,5	96,3	101,9	79,9	119,6	120,4	111,0	92,8	102,7	106,8	-0,8	+4,0	63	
84,2	102,1	103,9	110,6	100,2	91,1	89,6	95,4	76,7	113,3	113,9	105,3	85,5	96,4	99,6	-4,1	+3,3		
105,6	113,7	124,5	135,8	128,0	120,4	126,6	134,1	93,9	147,4	149,4	136,2	123,4	130,9	139,1	+11,7	+6,5		
69,1	89,8	86,9	93,7	89,7	83,2	76,4	68,1	52,3	95,2	99,3	95,4	76,4	93,9	94,7	+9,0	+0,9	6312	
69,8	92,9	89,3	97,6	92,4	85,4	78,5	68,8	54,1	96,7	101,4	95,7	75,0	95,2	93,6	+4,8	-1,7		
65,9	76,1	76,7	76,4	78,2	73,2	67,2	64,9	44,2	88,9	89,9	94,1	82,3	88,2	99,5	+29,7	+12,8		
88,4	96,4	97,5	103,9	100,2	95,1	97,6	86,8	63,8	109,7	117,3	114,0	92,8	102,3	102,3	+4,9	0	6332	
76,4	88,6	86,5	89,3	86,1	80,1	77,7	69,8	52,6	90,8	99,0	98,0	73,3	85,7	83,8	-3,1	-2,2		
127,0	120,7	131,9	149,7	144,6	142,1	159,8	140,3	98,8	169,1	174,4	163,8	153,9	154,2	160,1	+21,4	+3,8		
84,0	108,2	119,7	123,6	93,4	75,1	80,5	116,9	102,3	142,6	121,1	96,1	85,3	99,6	112,3	-6,2	+12,8	6370	
83,0	106,9	116,8	120,8	93,3	75,6	79,7	110,5	100,5	140,6	120,6	96,8	84,3	97,3	108,9	-6,8	+11,9		
91,6	118,5	142,2	145,5	94,4	71,4	86,7	167,5	117,0	158,1	124,9	90,4	93,9	118,0	139,1	-2,2	+17,9		
86,4	105,5	109,1	116,7	105,8	98,6	97,6	97,7	87,2	117,0	121,9	114,7	94,7	102,2	105,5	-3,3	+3,2	6380	
86,4	105,7	108,2	115,0	103,3	96,3	95,3	94,1	87,5	114,6	119,0	112,2	90,6	99,1	101,1	-6,6	+2,0		
86,5	104,8	113,4	124,6	117,6	109,5	108,4	114,5	85,9	128,7	135,6	126,4	113,8	116,8	126,2	+11,3	+8,0		
74,3	122,5	133,5	144,3	107,7	75,3	72,0	125,5	118,8	158,0	129,9	88,5	74,1	116,2	129,8	-2,8	+11,7	64	
74,7	115,9	124,2	136,5	105,5	75,6	70,6	117,7	109,5	147,5	123,7	87,6	72,8	108,5	119,5	-3,8	+10,1		
70,2	177,3	211,6	209,6	126,5	72,6	84,1	190,8	196,7	247,6	181,9	95,5	84,4	180,2	216,5	+2,3	+20,1		
66,1	106,3	116,5	132,2	106,3	69,2	68,3	109,6	98,8	148,7	130,7	82,1	68,1	105,9	116,4	-0,1	+9,9	6413	
68,3	105,8	111,6	126,2	104,3	70,2	68,2	105,6	93,5	154,5	124,7	82,1	69,2	101,5	110,4	-1,1	+8,8		
50,0	124,6	152,0	176,1	120,8	62,0	68,8	138,4	137,4	209,0	175,2	82,8	60,1	138,4	160,6	+5,7	+16,0		
73,1	135,0	149,6	158,1	110,6	75,9	71,0	141,8	137,7	171,9	131,3	86,2	71,9	125,8	145,3	-2,9	+15,5	6414	
72,8	125,5	136,9	148,5	108,5	76,6	68,9	130,7	124,8	158,4	124,4	85,4	69,7	115,3	131,7	-3,8	+14,2		
76,1	213,8	254,0	236,8	127,7	70,3	88,5	232,9	244,0	283,0	188,2	92,7	90,3	212,7	257,1	+1,2	+20,9		
66,1	91,6	95,6	108,2	91,5	71,3	64,3	77,0	74,6	101,8	96,7	77,7	67,7	76,1	82,5	-13,7	+8,4	6421	
66,7	87,6	92,7	103,8	88,8	70,0	63,4	74,8	71,2	97,4	92,5	75,0	66,6	73,9	76,9	-17,0	+4,1		
58,3	140,1	130,9	161,9	124,5	88,0	75,8	104,3	115,9	156,7	148,9	111							





SYPRO- NR.	WIRTSCHAFTSGLIEDERUNG	DURCHSCHNITT			VERAENDERUNG GEGENUEBER VORJAHRES- ZEITRAUM IN PROZENT	1980	1981	1981	1981	1981	VERAENDERUNG GEGENUEBER VORJAHRES- ZEITRAUM IN PROZENT		
		1979	1980	1981		4.VJ	1.VJ	2.VJ	3.VJ	4.VJ			
3313	H.V. LASTKRAFTWAGEN U.AE. (EINSCHL. MOTOREN)	INSGESAMT	135,1	133,4	139,0	+4,2	139,1	124,5	142,9	130,8	157,4	+13,2	+20,3
		INLAND	148,9	141,0	121,8	-13,6	135,9	120,3	139,1	104,4	125,5	-9,1	+18,3
		AUSLAND	121,4	126,0	156,1	+23,9	142,5	128,4	146,7	157,3	191,8	+34,6	+21,9
34	SCHIFFBAU	INSGESAMT	54,4	58,5	74,3	+27,0	93,4	56,6	33,0	82,3	104,2	+11,6	+26,6
		INLAND	79,9	85,7	87,7	+2,3	133,1	55,1	80,8	77,0	135,6	+1,9	+76,1
		AUSLAND	36,5	39,6	65,1	+64,4	65,7	57,7	33,5	86,0	82,2	+25,1	-4,4
36	ELEKTROTECHNIK	INSGESAMT	112,0	116,7	116,9	+0,2	125,8	109,6	109,8	118,8	129,6	+3,0	+9,1
		INLAND	110,5	114,7	111,9	-2,4	124,7	108,0	104,3	112,0	123,4	-1,0	+10,2
		AUSLAND	115,3	121,4	128,6	+5,9	128,5	113,7	122,4	134,2	144,0	+12,1	+7,3
3711-60	FEINMECHANIK, OPTIK	INSGESAMT	112,3	116,1	114,4	-1,5	124,1	112,1	112,2	109,1	124,5	+0,2	+13,9
		INLAND	112,1	117,7	113,7	-3,4	126,6	112,8	111,9	107,6	122,2	-3,5	+13,6
		AUSLAND	113,0	112,9	115,9	+2,7	119,0	110,6	112,9	112,0	128,5	+8,0	+14,7
38	H.V. EDP-WAREN	INSGESAMT	108,3	109,8	104,8	-4,6	111,3	106,2	104,2	101,4	107,4	-3,5	+5,9
		INLAND	106,5	107,1	100,4	-6,3	108,5	102,0	99,3	97,6	102,4	-5,6	+4,9
		AUSLAND	115,5	121,0	123,4	+2,0	122,7	123,7	124,5	117,0	128,3	+4,6	+9,7
3830	H.V. HEIZ- u. KOCHGERAETEN	INSGESAMT	99,5	105,5	99,8	-5,4	118,2	101,8	90,5	95,0	112,0	-5,2	+17,9
		INLAND	97,6	98,8	89,3	-9,6	108,5	87,8	81,9	87,3	100,3	-7,6	+14,9
		AUSLAND	105,6	127,3	134,6	+5,7	149,7	148,3	119,0	120,5	150,4	+0,5	+24,8
3850	H.V. SCHLOESSERN, BESCHLAGEN	INSGESAMT	101,8	101,2	95,5	-5,6	97,1	100,7	93,9	88,4	99,2	+2,2	+12,2
		INLAND	103,0	102,0	94,5	-7,4	94,9	99,9	93,3	88,0	96,8	-0,1	+10,0
		AUSLAND	96,9	97,7	99,8	+2,1	98,2	104,2	96,5	89,6	109,1	+11,1	+21,8
50	H.V. BUEROMASCHINEN, ADV- GERAETEN U.-EINR.	INSGESAMT	143,8	156,2	184,1	+17,9	193,9	161,8	169,5	192,9	211,8	+8,1	+9,8
		INLAND	137,8	167,7	177,9	+6,1	216,3	153,0	160,5	193,6	204,2	-5,6	+5,5
		AUSLAND	129,7	144,6	190,5	+31,7	175,5	171,1	178,8	192,5	220,1	+25,4	+14,5
5060	H.V. BUEROMASCHINEN	INSGESAMT	112,0	107,2	114,9	+7,2	124,6	119,6	120,1	104,0	116,2	-6,7	+11,7
		INLAND	125,8	118,3	121,3	+2,5	141,4	131,5	125,7	106,3	121,6	-14,0	+14,4
		AUSLAND	102,0	99,1	110,2	+11,2	112,2	110,8	116,0	102,1	112,0	-0,2	+9,7
5080	H.V. ADV-GERAETEN U.-EINRICHTUNGEN	INSGESAMT	164,4	186,8	225,4	+20,7	239,5	189,9	201,2	244,1	265,1	+10,7	+8,6
		INLAND	176,5	195,5	210,1	+7,5	256,6	169,7	183,0	239,2	248,6	-5,6	+3,9
		AUSLAND	150,3	176,8	243,0	+37,4	219,8	214,0	223,1	249,7	284,0	+29,2	+13,7
	VERBRAUCHSGUETER PRODUZIERENDES GEWERBE	INSGESAMT	108,3	107,7	102,7	-4,6	107,0	107,3	97,5	102,4	103,5	-3,3	+1,1
		INLAND	107,4	106,1	99,3	-6,4	105,8	104,4	94,3	98,4	99,7	-1,8	+1,3
		AUSLAND	114,0	118,4	124,6	+5,2	115,3	125,3	117,4	127,3	128,4	+11,4	+0,9
51	FEINKERAMIK	INSGESAMT	107,5	113,4	108,0	-4,8	110,1	112,3	107,6	106,9	105,3	-4,4	-1,5
		INLAND	109,1	114,8	107,1	-6,7	110,9	112,3	106,1	105,5	104,7	-5,6	-0,8
		AUSLAND	104,4	110,8	109,7	-1,0	108,6	112,3	110,7	109,3	106,5	-1,9	-2,6
5110	H.V. PORZELLAN	INSGESAMT	102,9	104,8	104,6	-0,2	110,0	102,9	102,9	102,0	110,8	+0,7	+8,6
		INLAND	104,5	105,4	102,5	-2,8	115,1	98,1	100,3	99,2	112,3	-2,4	+13,2
		AUSLAND	100,3	104,0	107,9	+3,8	102,5	110,2	107,0	106,2	108,6	+6,0	+2,3
52	H.U. VERARB. V. GLAS	INSGESAMT	113,4	115,4	107,5	-6,8	113,5	108,8	106,2	104,1	110,7	-2,5	+6,3
		INLAND	113,3	113,3	103,1	-9,0	111,0	105,5	101,0	99,8	106,1	-4,4	+6,3
		AUSLAND	114,2	123,6	125,8	+1,8	124,4	122,6	127,2	122,5	130,8	+5,1	+6,8
5421-24	H.V. HOLZMOEBELN, POLSTERMOEBELN	INSGESAMT	106,3	105,6	95,6	-9,3	112,8	99,8	95,7	87,1	99,7	-11,6	+14,5
		INLAND	106,6	106,2	95,2	-10,4	114,1	100,0	95,1	86,6	99,2	-13,1	+14,5
		AUSLAND	103,1	101,3	98,6	-2,7	102,2	98,4	100,1	92,1	103,8	+1,6	+12,7
56	PAPIER- u. PAPPE- VERARBEITUNG	INSGESAMT	116,0	116,8	116,2	-0,5	116,6	118,4	112,2	115,8	118,4	+1,5	+2,2
		INLAND	114,8	114,3	111,3	-2,6	113,9	114,9	107,6	110,5	112,1	-1,6	+1,4
		AUSLAND	127,8	142,8	168,1	+17,7	143,9	155,5	160,6	170,7	184,4	+26,4	+8,0
57	DRUCKEREI, Vervielfael- tigung	INSGESAMT	116,0	118,0	115,1	-2,5	127,7	112,5	111,7	112,6	123,4	-3,4	+9,6
		INLAND	115,0	115,4	112,1	-2,9	124,4	110,4	109,0	109,5	119,3	-4,1	+8,9
		AUSLAND	141,3	173,2	182,2	+5,2	198,7	158,9	170,4	182,5	215,8	+8,6	+18,2
58	H.V. KUNSTSTOFFWAREN	INSGESAMT	120,9	120,6	117,1	-2,9	116,9	116,1	117,1	115,6	119,7	+2,4	+3,5
		INLAND	119,6	118,6	112,7	-5,0	114,9	112,4	113,0	111,3	113,9	-0,9	+2,3
		AUSLAND	127,2	130,5	139,9	+7,2	127,3	134,8	138,0	137,6	149,1	+17,1	+8,4
61	LEDERERZEUGUNG	INSGESAMT	99,0	89,6	92,2	+2,9	95,2	94,9	89,1	86,0	99,0	+4,0	+15,1
		INLAND	103,0	94,7	90,4	-4,5	98,3	98,2	87,7	81,3	94,7	-3,7	+16,5
		AUSLAND	87,5	75,9	97,3	+28,2	86,5	85,7	93,1	99,0	110,8	+28,1	+11,9
6251	H.V. SCHUHEN	INSGESAMT	97,0	94,7	86,9	-8,2	88,2	100,1	67,0	101,7	79,0	-10,4	-22,3
		INLAND	96,7	92,2	83,5	-9,4	85,6	96,1	63,7	98,2	76,2	-11,0	-22,4
		AUSLAND	100,2	114,1	112,6	+1,3	108,9	131,0	91,6	128,1	99,2	-8,9	-22,6
63	TEXTILGEWEBE	INSGESAMT	99,7	97,0	91,0	-6,2	95,2	97,4	87,6	87,0	92,5	-2,8	+6,3
		INLAND	98,2	95,0	86,2	-9,3	92,9	94,2	82,3	81,9	86,6	-6,8	+5,7
		AUSLAND	106,8	106,3	112,9	+6,2	105,6	111,6	110,9	110,0	118,9	+12,6	+8,1
64	BEKLEIDUNGSGEWERBE	INSGESAMT	99,3	97,3	92,8	-4,6	84,8	111,7	70,5	110,1	79,3	-6,5	-28,0
		INLAND	96,9	94,1	88,5	-6,0	84,3	105,2	69,7	102,5	77,0	-8,7	-24,9
		AUSLAND	117,5	123,8	129,1	+4,3	86,3	165,7	78,0	173,5	98,9	+12,0	-43,0

## ARBEITENDEN GEWERBE

MENINDEX  
= 100

1980	1981	1981	1981	1981	1981	1981	1981	1981	1981	1981	1981	1981	1982	1982	VERÄNDERUNG GEGENÜBER VORJAHRES-VOR- ZEITRAUM IN PROZENT	SYPRO- NR.	
DEZ.	JAN.	FEB.	MAR.	APR.	MAI	JUN.	JUL.	AUG.	SEP.	OKT.	NOV.	DEZ.	JAN.	FEB.			
158,8	98,5	126,6	147,5	147,3	140,7	140,8	128,1	127,0	137,3	145,7	142,2	184,1	121,1	129,2	+2,1	+6,7	3313
155,3	93,3	121,7	145,2	145,9	140,7	130,8	108,4	95,8	108,8	121,6	113,3	135,5	99,3	83,7	-31,2	-15,7	
162,2	103,6	131,2	149,8	148,7	160,7	150,8	147,8	158,4	166,0	170,2	171,7	233,5	143,6	175,5	+33,8	+22,2	
151,6	35,9	59,7	73,9	43,3	41,4	74,0	55,2	42,3	149,1	80,0	85,5	146,7	45,4	39,6	-33,7	-12,8	34
243,9	33,3	35,6	96,0	52,8	67,8	121,1	46,3	43,7	140,7	41,3	127,1	237,3	67,6	61,8	+75,6	-8,6	
87,2	37,7	76,6	58,5	36,6	22,9	41,1	61,3	41,3	154,9	107,0	56,4	83,3	29,8	24,3	-68,3	-18,3	
131,9	97,9	108,9	122,0	107,4	109,8	112,1	113,2	103,3	139,9	123,9	126,3	138,6	99,7	111,9	+2,8	+12,2	36
128,1	98,0	106,7	119,0	103,2	102,3	107,5	104,7	96,3	135,2	120,9	118,2	131,1	97,0	102,8	-3,7	+6,0	
141,0	97,8	113,9	129,2	117,2	127,1	122,9	132,6	119,4	150,6	130,6	145,2	156,4	106,2	133,2	+16,9	+25,4	
125,9	98,5	115,6	122,1	114,0	109,9	112,8	111,3	97,3	118,6	121,6	122,6	128,5	93,0	105,4	-8,8	+13,3	3711-60
127,4	99,2	116,3	123,0	114,7	110,4	110,7	109,0	109,0	116,9	121,5	120,5	124,5	90,8	100,3	-13,8	+10,5	
122,9	97,0	114,2	120,2	112,7	109,0	117,0	115,8	98,0	122,2	121,8	126,9	136,6	97,4	116,0	+1,6	+19,1	
98,6	98,9	105,4	114,3	108,4	102,4	101,9	104,0	87,7	112,3	115,2	109,0	98,1	92,5	95,8	-9,1	+3,6	38
95,8	95,3	101,2	109,6	103,5	97,7	96,9	99,6	85,2	107,9	110,7	104,2	92,4	87,1	89,4	-11,7	+2,6	
110,3	114,1	123,4	133,6	128,8	122,0	122,9	122,4	97,9	130,7	134,1	129,2	121,5	114,7	122,5	-0,7	+6,8	
101,1	102,8	98,3	104,6	94,1	88,9	88,5	85,0	77,4	122,7	123,1	116,6	96,4	93,1	91,9	-6,5	-1,3	3830
92,6	87,7	83,4	92,1	85,7	81,0	78,7	76,4	75,2	112,2	115,5	102,0	83,5	83,6	78,4	-6,0	-6,2	
128,7	152,0	147,2	145,8	121,8	114,6	120,5	113,0	91,2	157,5	147,9	164,4	139,1	123,3	135,9	-7,7	+10,2	
80,7	95,2	100,2	106,8	98,6	91,4	91,7	92,3	71,8	100,9	109,3	103,4	84,9	91,3	92,5	-7,7	+1,3	3850
78,3	94,7	98,8	106,2	98,0	90,9	91,0	91,3	72,0	100,6	108,6	100,3	81,8	88,6	89,2	-9,7	+0,7	
90,4	97,1	105,5	109,7	101,4	93,4	94,9	96,3	70,5	101,9	112,3	116,4	98,7	102,6	106,3	+0,8	+3,6	
253,5	127,5	176,5	181,4	170,5	161,1	177,0	172,6	163,9	242,4	193,1	215,8	226,5	142,1	189,9	+7,6	+33,6	50
309,8	127,4	170,4	161,4	160,0	155,7	163,9	160,3	180,0	240,4	167,2	199,6	245,8	142,7	180,5	+5,9	+26,5	
196,9	127,6	182,9	202,6	181,4	166,8	188,4	185,6	147,3	244,4	220,4	233,2	206,3	141,5	199,3	+9,0	+40,8	
125,0	105,6	121,3	132,2	113,6	117,9	128,9	107,7	89,7	114,4	116,7	116,8	115,0	86,0	88,6	-27,0	+3,0	5060
153,2	117,8	137,1	139,8	123,5	129,4	123,9	109,7	96,1	113,1	114,1	119,8	131,1	102,1	103,3	-24,7	+1,2	
104,1	96,6	109,5	126,3	106,1	109,2	132,4	106,2	84,8	115,4	118,6	114,5	102,9	74,4	78,2	-28,6	+5,1	
326,8	143,8	212,0	214,0	206,3	189,8	207,3	211,6	206,8	313,4	236,2	270,9	288,0	173,8	243,5	+14,8	+40,0	5080
387,1	137,9	192,8	178,5	183,0	174,5	191,6	189,3	225,6	304,7	197,8	242,6	305,4	165,3	214,8	+11,4	+29,9	
258,8	150,8	234,6	257,2	234,6	208,2	226,3	237,8	187,5	323,7	280,3	303,8	267,5	183,2	276,1	+17,7	+50,7	
92,4	101,6	105,9	114,3	104,7	94,7	93,1	101,5	89,3	116,2	115,0	104,3	91,4	95,2	98,7	-6,8	+3,7	
91,0	99,3	102,8	111,1	102,3	91,9	89,0	97,1	86,1	112,0	110,8	100,5	87,8	90,6	93,5	-9,0	+3,2	
101,2	115,6	125,6	134,4	120,4	112,7	119,1	129,0	109,5	143,2	142,0	128,3	115,1	124,6	131,9	+5,0	+5,9	
93,6	105,7	111,1	120,2	111,7	107,6	103,6	108,0	100,7	111,7	118,0	108,1	89,8	94,9	100,8	-9,3	+6,2	51
92,7	104,4	111,2	121,3	112,7	106,4	99,1	105,1	100,2	111,1	117,7	109,0	87,3	90,7	96,0	-13,7	+5,8	
95,4	108,0	110,9	117,9	109,8	109,8	112,4	113,5	101,6	112,9	118,4	106,2	94,9	103,2	110,5	-0,4	+7,1	
101,4	93,4	104,4	110,6	106,0	104,5	98,4	103,5	98,7	103,8	116,9	111,5	104,2	92,1	98,6	-5,6	+7,1	5110
109,0	86,3	100,1	107,7	104,5	102,9	93,5	99,8	95,8	102,2	116,4	114,1	106,5	86,5	90,9	-9,2	+5,1	
90,0	104,4	110,9	115,0	108,1	106,9	105,8	109,2	103,1	106,2	117,6	107,0	100,6	100,6	110,2	-0,6	+9,5	
95,2	104,3	108,9	113,4	113,9	103,0	101,6	102,4	92,6	117,4	120,4	114,7	97,1	93,5	96,4	-11,5	+3,1	52
91,6	101,1	106,1	109,3	110,0	98,4	94,8	96,1	89,8	113,4	116,6	110,4	91,4	87,1	89,1	-16,0	+2,3	
110,7	117,5	120,4	129,9	129,9	121,7	130,2	129,1	104,5	133,9	136,9	133,5	122,0	121,6	128,7	+6,9	+3,8	
103,3	88,4	99,5	111,5	104,8	93,5	88,6	88,7	66,3	106,2	105,2	101,8	92,3	75,0	81,9	-17,7	+9,2	5421-24
104,9	88,8	99,6	111,6	105,4	93,1	87,0	87,8	65,9	105,7	104,4	101,1	92,3	74,2	80,9	-18,8	+9,0	
89,3	85,2	98,8	110,9	100,9	97,3	101,9	95,8	69,8	110,4	112,3	107,7	91,7	81,3	89,8	-9,1	+10,5	
101,6	114,4	116,4	124,4	116,6	110,2	109,7	116,7	105,2	125,3	130,8	119,9	104,4	110,6	112,2	-3,6	+1,4	56
98,9	111,1	113,3	120,1	112,2	105,9	104,8	112,7	98,9	120,0	124,1	113,7	98,6	103,8	106,1	-6,4	+2,2	
130,5	148,1	149,0	169,1	163,7	156,6	161,8	159,9	170,8	181,2	201,2	186,9	165,3	183,5	177,4	+19,1	-3,5	
124,7	110,0	107,6	119,8	115,3	111,6	108,2	109,8	107,5	120,5	124,0	123,2	123,1	106,8	103,7	-3,6	-2,9	57
122,0	107,9	105,5	117,8	113,9	108,4	105,0	105,6	104,9	118,1	120,8	118,0	119,3	103,4	101,7	-3,6	-1,6	
185,9	157,6	154,8	164,3	146,1	184,0	180,9	204,7	167,1	175,8	195,4	242,8	209,0	182,2	148,8	-3,9	-18,3	
99,7	109,9	114,5	123,9	121,3	114,9	115,1	115,9	103,7	127,0	132,2	123,1	103,9	109,0	112,6	-1,7	+3,3	58
97,0	107,0	110,7	119,5	118,0	111,1	110,1	112,0	100,2	121,5	126,6	117,3	97,8	103,2	106,1	-4,2	+2,8	
113,6	124,8	134,0	145,6	138,6	134,5	140,8	136,1	122,0	154,4	160,5	152,0	134,8	138,7	145,7	+8,7	+5,0	
83,3	86,6	96,1	101,9	91,8	89,0	86,6	87,6	69,2	101,1	104,3	102,3	90,3	94,7	98,5	+2,5	+4,0	61
82,6	90,5	98,5	105,6	92,6	88,2	82,4	82,2	65,4	96,5	100,8	98,1	85,2	93,3	93,7	-2,8	+2,6	
85,2	75,8	89,4	91,8	89,3	91,3	98,8	102,9	80,2	113,8	114,1	114,1	104,5	98,7	106,1	+18,7	+7,5	
64,4	103,3	99,6	97,2	74,2	61,0	65,8	91,7	97,9	115,4	102,1	69,5	65,2	97,2	93,7	-5,9	-3,6	6251
61,1	100,2	94,4	93,6	72,4	59,1	59,8	88,0	94,1	112,3	99,9	67,7	61,1	94,4	86,8	-8,1	-8,1	
91,4	128,0	139,5	125,6	88,0	74,9	112,1	119,7	125,8	138,7	118,3	83,8	95,6	118,1	145,5	+4,3	+23,2	
79,5	93,5	96,2	102,5	93,3	84,9	84,5	88,8	69,2	103,0	103,2	94,9	79,2	87,2	90,1	-6,3	+3,3	63
75,9	91,6	92,7	98,4	88,7	80,1	78,4	82,0	66,2	97,4	97,3	89,7	72,8	81,5	83,6	-9,8	+2,6	
95,7	102,2	111,6	121,0	114,0	106,6	112,1	119,1	82,4	128,1	129,8	118,1	108,8	113,5	119,9	+7,4	+5,8	
62,9	103,0	111,7	120,4	89,7	62,4	59,6	103,3	97,5	129,5	105,9	72,0	60,2	93,8	104,1	-6,8	+11,0	64
65,3	97,6	104,0	113,9	87,9	62,7	58,4	97,0	89,9	120,7	100,7	71,2	59,1	87,4	95,6	-8,1	+9,4	
58,6	147,9	175,7	173,5	104,7	59,9	69,3	156,4	161,2	203,0	149,1	78,3	69,4	148,2	177,8	+1,2	+20,0	

3 AUFTRAGSBESTAND IM  
3.1 WERT  
1976

SYPRO- NR.	WIRTSCHAFTSWEIGE		1979	1980	1981	1980	1981	1981	1981	1981	1981	VERÄNDERUNG GEGENÜBER VORJAHRES-VOR- SEITRAUM IN PROZENT
			DURCHSCHNITT			4.VJ	1.VJ	2.VJ	3.VJ	4.VJ		
	VERARBEITENDES GEWERBE 1)	INSGESAMT	120,2	127,2	133,9	125,0	129,2	135,9	135,4	135,2	+ 8,2	- 0,1
		INLAND	123,5	128,7	128,5	127,0	127,2	131,6	128,5	126,7	- 0,3	- 1,4
		AUSLAND	116,0	125,3	140,7	122,5	131,7	141,3	143,8	145,8	+ 19,0	+ 1,4
	GRUNDSTOFF-UND PRODUKTIONSQUATER- GEWERBE	INSGESAMT	116,9	117,0	110,6	107,2	110,4	112,4	113,1	106,6	- 0,6	- 5,8
		INLAND	110,7	112,0	106,1	104,5	106,6	106,0	107,7	104,1	- 0,4	- 3,3
		AUSLAND	133,3	130,2	122,5	114,1	120,5	129,2	127,3	113,0	- 0,9	- 11,2
25	GEW.U. VERARB. V. STEINEN U. ERDEN	INSGESAMT	132,5	131,1	124,7	121,9	127,5	137,7	127,0	106,5	- 12,7	- 16,2
		INLAND	133,4	132,2	122,9	122,2	125,3	136,3	125,9	103,9	- 15,0	- 17,5
		AUSLAND	126,9	124,1	135,9	119,8	141,6	146,1	133,4	122,3	+ 2,1	- 8,3
2711	HOCHOFEN-, STAHL-U. WÄRMWÄRMWERKE (OH. STAHLROHRE)	INSGESAMT	119,0	118,5	111,9	109,4	112,1	111,3	116,0	108,3	- 1,0	- 6,6
		INLAND	103,7	106,2	103,2	103,1	103,1	96,7	105,9	107,1	+ 3,8	+ 1,1
		AUSLAND	143,3	138,2	126,2	119,3	126,4	134,6	133,6	110,3	- 7,5	- 17,4
2910	EISEN-, STAHL-U. TEMPERIESSEREI	INSGESAMT	108,6	115,0	111,6	106,4	107,6	111,0	112,1	115,8	+ 8,9	+ 3,3
		INLAND	107,9	114,7	108,0	107,8	108,5	108,1	108,2	107,2	- 0,5	- 0,9
		AUSLAND	111,9	116,7	130,3	99,1	103,2	125,6	132,4	159,8	+ 61,3	+ 20,7
2720, 3011-15	SIHERSIEHN, KALTWALZ- WERKE, H.V. PRÄZISIONS- STAHLROHREN	INSGESAMT	97,7	97,4	84,9	87,4	86,1	83,8	82,6	87,0	- 0,5	+ 5,3
		INLAND	95,9	94,5	83,5	83,9	84,0	81,1	81,3	87,4	+ 4,2	+ 7,5
		AUSLAND	101,6	103,6	87,9	94,7	90,6	89,6	85,4	86,1	- 9,1	+ 0,8
T.A.55	PAPIER-U. PAPPE- ERZEUGUNG	INSGESAMT	147,4	140,1	142,3	117,5	139,6	155,7	150,0	124,0	+ 5,5	- 17,4
		INLAND	138,8	133,2	130,2	109,3	129,2	141,3	136,6	113,5	+ 3,8	- 16,9
		AUSLAND	177,2	163,8	184,7	146,0	175,7	205,7	196,8	160,5	+ 9,9	- 18,5
	INVESTITIONSQUATER PRODUZIERENDES GEWERBE	INSGESAMT	121,1	129,1	137,7	127,5	133,0	139,1	139,7	139,1	+ 9,1	- 0,4
		INLAND	126,5	132,7	133,9	131,8	133,2	136,6	134,5	131,4	- 0,3	- 2,3
		AUSLAND	115,3	125,2	141,8	123,0	132,8	141,8	145,2	147,4	+ 19,9	+ 1,5
31	STAHL-U. LEICHTMETALLBAU, SCHIENENFAHREUGBAU	INSGESAMT	106,1	123,1	136,1	123,0	123,7	136,3	139,0	145,2	+ 18,0	+ 4,5
		INLAND	105,6	134,4	144,3	138,1	135,3	144,9	146,9	150,2	+ 8,7	+ 2,2
		AUSLAND	107,1	106,2	123,8	100,5	106,4	123,5	127,4	137,9	+ 37,2	+ 8,2
32	MASCHINENBAU	INSGESAMT	133,3	142,4	151,5	138,2	145,7	153,0	153,9	153,3	+ 10,9	- 0,4
		INLAND	148,7	152,4	144,7	147,5	145,4	146,4	144,9	142,0	- 3,8	- 2,0
		AUSLAND	124,1	136,4	155,6	132,6	145,9	156,9	159,3	160,1	+ 20,7	+ 0,5
3220, 3256	H.V. MASCHINEN FUER DAS PRODUKTIONS- QUATERGEWERBE	INSGESAMT	159,8	170,8	178,2	173,1	175,0	182,3	180,1	175,3	+ 1,3	- 2,7
		INLAND	203,7	199,2	180,1	197,2	179,1	182,5	182,6	176,2	- 10,7	- 3,5
		AUSLAND	141,9	159,3	177,4	163,3	173,3	182,2	179,1	174,9	+ 7,1	- 2,3
3230-40	H.V. MASCHINEN FUER DAS VERBRAUCHSQUATER PRODUZIERENDE GEWERBE	INSGESAMT	120,8	127,8	133,7	122,6	128,5	136,2	137,6	132,4	+ 8,0	- 3,8
		INLAND	126,4	129,9	138,6	124,3	137,1	139,0	141,4	136,9	+ 10,2	- 3,2
		AUSLAND	117,9	126,8	131,1	121,8	123,9	134,7	135,6	130,0	+ 6,7	- 4,1
3257	H.V. MASCHINEN FUER DIE BAUWIRTSCHAFT	INSGESAMT	154,4	143,8	216,2	121,9	187,5	212,3	230,7	234,4	+ 92,3	+ 1,6
		INLAND	166,3	148,8	112,8	117,8	131,6	112,8	105,1	101,6	- 13,8	- 3,4
		AUSLAND	147,6	140,9	275,2	124,3	219,3	269,0	302,3	310,1	+ 149,4	+ 2,6
3210	H.V. MASCHINEN FUER DIE LANDWIRTSCHAFT	INSGESAMT	103,4	87,8	101,0	81,9	112,2	105,2	84,1	102,4	+ 25,1	+ 21,8
		INLAND	111,3	70,1	87,2	69,3	98,2	96,2	66,0	88,2	+ 27,3	+ 33,7
		AUSLAND	96,9	102,1	112,2	92,2	123,5	112,6	98,8	113,9	+ 23,6	+ 15,3
3260-80	SONSTIGER MASCHINENBAU	INSGESAMT	.	126,8	132,2	127,5	124,4	130,0	135,7	138,8	+ 13,8	+ 2,3
		INLAND	.	140,5	134,4	137,7	133,4	134,6	136,9	132,6	- 3,7	- 3,1
		AUSLAND	.	115,6	130,5	109,1	117,0	126,3	134,7	143,9	+ 31,9	+ 6,8
T.A.3313	H.V. LIEFER-U. LASTKRAFT- WAGEN, KOMMUNALFAHREUGEN, OMNIBUSSEN, OBUSSEN	INSGESAMT	101,7	112,5	110,2	102,8	110,6	109,7	109,6	110,7	+ 7,7	+ 1,0
		INLAND	91,2	81,0	59,0	64,4	72,7	62,2	52,9	48,3	- 25,1	- 8,8
		AUSLAND	114,9	152,1	174,3	151,0	158,1	169,3	180,8	189,0	+ 25,2	+ 4,5
34	SCHIFFBAU	INSGESAMT	71,5	89,4	105,2	91,7	104,6	105,5	107,9	102,7	+ 12,0	- 4,9
		INLAND	88,0	92,3	124,7	100,9	132,0	129,3	121,7	115,6	+ 14,6	- 5,0
		AUSLAND	61,6	87,8	93,5	86,1	88,2	91,2	99,6	94,9	+ 10,2	- 4,8
3610-70	H.V. STARKSTROM-, NACHRICHTEN- U. INFORMATIONSTECHNISCHE ERZEUGNISSEN	INSGESAMT	116,9	117,9	127,7	120,4	124,6	130,1	129,0	127,2	+ 5,6	- 1,4
		INLAND	113,5	117,0	124,0	119,9	121,6	128,1	125,6	120,7	+ 0,7	- 3,9
		AUSLAND	122,9	119,5	134,4	121,3	129,9	133,8	135,2	138,8	+ 14,4	+ 2,7
3610-50	H.V. STARKSTROMTECHNISCHE ERZEUGNISSEN	INSGESAMT	104,1	98,6	109,0	102,6	105,4	110,7	110,6	109,3	+ 6,6	- 1,1
		INLAND	99,0	97,3	107,4	102,7	103,5	110,4	109,5	106,0	+ 3,2	- 3,2
		AUSLAND	112,1	100,7	111,5	102,6	108,3	111,0	112,4	114,4	+ 11,5	+ 1,8
3660-70	H.V. NACHRICHTEN- U. INFORMATIONSTECHNISCHE ERZEUGNISSEN	INSGESAMT	137,8	155,2	164,0	154,6	161,8	167,8	164,6	161,7	+ 4,6	- 1,8
		INLAND	136,9	149,9	152,0	148,6	152,1	157,7	152,6	145,4	- 2,1	- 4,7
		AUSLAND	140,1	168,4	194,2	169,7	186,1	193,2	194,8	202,6	+ 19,4	+ 4,0
3711-60	FEINMECHANIK, OPTIK	INSGESAMT	159,1	193,3	209,2	195,9	200,2	206,3	213,7	216,6	+ 10,6	+ 1,4
		INLAND	158,5	186,0	198,3	184,4	190,9	199,4	201,9	201,1	+ 9,1	- 0,4
		AUSLAND	160,2	205,1	226,8	214,4	215,2	217,5	232,8	241,6	+ 12,7	+ 3,8
	VERBRAUCHSQUATER PRODUZIERENDES GEWERBE	INSGESAMT	113,5	114,7	112,9	113,6	101,4	124,5	105,6	120,0	+ 5,6	+ 13,6
		INLAND	113,3	113,2	107,2	111,4	97,6	119,0	100,1	112,1	+ 0,7	+ 12,0
		AUSLAND	114,5	120,7	135,1	122,4	115,9	146,2	127,5	150,7	+ 23,1	+ 18,2
6251	H.V. SCHUHEN	INSGESAMT	140,1	128,6	122,4	141,3	92,0	148,6	101,2	147,9	+ 4,7	+ 46,1
		INLAND	142,7	129,7	119,7	142,0	88,9	150,2	96,4	143,1	+ 0,8	+ 48,5
		AUSLAND	126,7	122,9	136,7	137,8	108,0	140,4	125,8	172,4	+ 25,1	+ 37,1
63	TEXTILGEWERBE	INSGESAMT	115,9	111,9	109,0	105,3	100,2	113,1	107,6	115,0	+ 9,2	+ 6,9
		INLAND	114,8	109,7	101,0	102,1	95,3	105,7	99,2	103,6	+ 1,4	+ 4,4
		AUSLAND	119,6	119,2	136,8	116,4	117,0	138,8	136,9	154,6	+ 32,8	+ 12,9
64	BEKLEIDUNGSGEWERBE	INSGESAMT	101,7	116,3	118,6	122,2	106,8	139,6	104,5	123,5	+ 1,0	+ 18,1
		INLAND	101,1	114,9	115,7	120,4	105,1	135,4	102,9	119,5	- 0,8	+ 16,1
		AUSLAND	104,7	123,2	132,0	130,9	114,8	159,0	112,1	142,2	+ 8,6	+ 26,9
6413	H.V. HERRENOBERBEKLEIDUNG	INSGESAMT	114,6	121,3	118,9	126,3	112,1	131,4	109,2	123,0	- 2,6	+ 12,6
		INLAND	115,9	120,1	116,0	124,8	110,8	125,0	107,7	120,4	- 3,6	+ 11,8
		AUSLAND	107,5	127,7	135,2	134,2	119,4	166,6	117,6	137,3	+ 2,3	+ 16,8
6414	H.V. DAMEN- U. KINDER- OBERBEKLEIDUNG	INSGESAMT	96,7	112,5	118,7	119,3	102,7	146,6	100,9	124,6	+ 4,4	+ 23,5
		INLAND	95,0	110,6	115,9	116,8	100,5	144,6	98,9	119,5	+ 2,3	+ 20,8
		AUSLAND	103,6	120,3	130,4	129,4	111,8	155,0	109,3	145,6	+ 12,5	+ 33,2
6425	H.V. HAUS-, BETT- U. TISCHWAESCHE	INSGESAMT	...	...	97,9	...	95,9	106,3	103,5	86,0	...	...
		INLAND	...	...	97,5	...	91,7	106,8	103,3	86,1	...	...
		AUSLAND	...	...	102,5	...	138,0	101,6	85,8	84,6	...	...

1) AUSGEWAHLTE WIRTSCHAFTSWEIGE (OHNE NÄHRUNGS- UND GENUSSMITTELGEWERBE).



VERARBEITENDEN GEWERBE

INDEX

= 100

1981	1981	1981	1981	1981	1981	1981	1981	1981	1981	1981	1981	1982	1982	VERÄNDERUNG GEGENÜBER VORJAHRES-VOR- ZEITRAUM IN PROZENT		SYPRO- NR.
FEB.	MAR.	APR.	MAI	JUNI	JULI	AUG.	SEP.	OKT.	NOV.	DEZ.	JAN.	FEB.	FEB.			
129,5	132,2	135,4	136,7	135,7	135,6	135,7	134,8	135,4	136,7	133,5	135,2	135,6	135,6	+ 4,7	+ 0,3	
126,8	128,6	132,2	132,8	129,9	129,3	128,7	127,6	128,2	128,1	123,7	124,7	124,8	124,8	- 1,6	+ 0,1	
132,8	136,7	139,4	141,6	142,9	143,3	144,3	143,8	144,4	147,4	145,5	148,1	148,9	148,9	+ 12,1	+ 0,5	
110,7	111,5	113,5	115,3	108,3	115,2	115,1	109,0	110,0	106,0	103,7	110,7	110,9	110,9	+ 0,2	+ 0,2	
106,9	106,6	107,6	108,6	101,7	107,8	108,9	106,4	107,1	102,4	102,8	104,2	105,1	105,1	- 1,7	+ 0,9	
120,8	124,4	128,9	133,0	125,6	134,8	131,4	115,7	117,6	115,5	106,0	102,8	126,1	126,1	+ 4,4	- 1,5	
127,2	133,6	136,0	134,2	142,8	133,7	125,4	121,8	111,0	105,2	103,2	108,3	109,9	109,9	- 13,6	+ 1,5	25
124,2	131,6	134,4	133,1	141,4	133,1	124,2	120,4	108,9	102,5	100,3	104,7	106,0	106,0	- 14,7	+ 1,2	
146,0	146,2	145,8	140,9	151,5	137,2	132,8	130,2	123,8	121,6	121,4	130,3	133,7	133,7	- 8,4	+ 2,6	
113,5	111,1	113,1	117,7	103,2	118,4	119,3	110,4	115,2	108,2	101,6	114,0	112,8	112,8	- 0,6	- 1,1	2711
105,1	99,8	99,8	103,2	87,2	101,7	106,8	106,4	111,9	104,4	104,9	105,4	107,0	107,0	+ 1,8	+ 1,5	
126,9	129,0	134,4	140,7	128,7	144,9	139,3	116,7	120,5	114,2	96,3	127,7	122,1	122,1	- 3,8	- 4,4	
106,0	108,9	111,0	111,5	110,4	109,4	115,3	111,6	114,4	114,4	121,1	121,1	120,0	120,0	+ 13,2	- 0,9	2910
107,3	108,3	108,4	108,3	107,7	106,7	110,9	106,9	108,0	105,4	108,3	110,0	108,1	108,1	+ 0,7	- 1,7	
99,6	111,7	124,6	127,6	124,5	123,4	138,0	135,9	146,9	160,5	172,1	177,7	180,6	180,6	+ 81,3	+ 1,6	
85,4	86,4	85,1	84,3	82,0	83,4	83,1	81,4	83,8	88,8	88,4	90,2	90,8	90,8	+ 6,3	+ 0,7	2720
83,3	84,4	83,0	81,3	78,9	80,9	82,1	81,0	84,9	89,3	88,1	87,1	88,9	88,9	+ 6,7	+ 2,1	3011-15
89,8	90,8	89,6	90,7	88,6	88,8	85,1	82,2	81,5	87,6	89,1	96,9	94,9	94,9	+ 5,7	- 2,1	
139,0	149,0	157,6	156,8	152,7	158,8	152,0	139,1	127,9	120,9	123,1	128,5	134,9	134,9	- 3,0	+ 5,0	T.A.55
127,1	134,6	144,1	143,1	136,7	145,2	138,1	126,4	117,0	110,7	112,8	117,8	118,8	118,8	- 6,8	+ 0,5	
180,4	199,2	204,5	204,3	208,2	206,3	200,5	183,5	166,0	156,3	159,1	165,7	192,3	192,3	+ 6,6	+ 16,1	
133,9	135,8	138,4	139,7	139,2	139,5	140,1	139,4	139,0	140,8	137,5	139,6	140,5	140,5	+ 4,9	+ 0,6	
133,6	134,1	137,1	137,5	135,1	135,1	135,0	133,5	132,7	133,2	128,2	130,5	131,1	131,1	- 1,9	+ 0,5	
134,3	137,6	139,9	142,0	143,6	144,3	145,6	145,8	145,8	145,8	149,0	147,5	150,6	150,6	+ 12,1	+ 0,8	
125,4	125,7	129,1	141,6	138,2	139,4	139,0	138,7	140,4	146,4	148,8	147,6	145,6	145,6	+ 16,1	- 1,4	31
137,2	137,3	136,7	151,7	146,3	145,6	147,3	147,8	148,3	151,1	151,1	151,1	151,0	151,0	+ 10,1	- 0,1	
107,9	108,5	117,9	126,6	126,1	130,2	126,7	125,2	128,7	139,4	145,5	142,5	137,6	137,6	+ 27,5	- 3,4	
147,3	150,1	152,8	153,0	153,1	152,4	154,7	154,6	153,7	156,9	149,3	153,2	155,6	155,6	+ 5,6	+ 1,6	32
145,1	146,8	148,6	147,4	143,1	144,3	145,7	144,8	143,7	145,2	137,0	142,7	145,3	145,3	+ 0,1	+ 1,8	
148,6	152,1	155,3	156,3	159,1	157,3	160,1	160,1	159,7	163,9	156,6	159,4	161,8	161,8	+ 8,9	+ 1,5	
175,9	180,5	182,6	183,0	181,4	183,2	177,7	179,5	178,9	177,4	169,6	162,7	165,8	165,8	- 5,7	+ 1,9	3220,
176,3	182,2	184,0	184,1	179,3	184,7	181,6	181,6	180,0	181,6	167,0	160,5	172,7	172,7	- 2,0	+ 7,6	3256
175,7	179,8	182,0	182,5	182,2	182,6	176,1	178,6	178,5	175,7	170,6	163,6	163,0	163,0	- 7,2	- 0,4	
129,6	131,9	135,5	138,7	134,5	130,0	142,2	140,7	136,8	136,0	124,5	138,1	141,1	141,1	+ 8,9	+ 2,2	3230-40
135,4	138,3	142,7	142,6	131,6	134,2	147,7	142,2	142,4	146,6	121,8	131,7	131,7	131,7	- 2,7	0	
126,5	128,5	131,6	136,6	136,0	127,7	139,2	139,9	133,8	130,4	125,9	141,5	146,1	146,1	+ 15,5	+ 3,3	
201,4	199,5	199,8	200,9	238,2	227,7	236,3	228,2	238,7	237,2	227,2	243,8	246,4	246,4	+ 22,3	+ 1,1	3257
136,0	131,3	115,6	109,5	113,3	101,1	108,6	105,6	100,9	96,2	107,6	106,4	106,4	106,4	- 21,8	- 1,1	
238,7	238,4	247,8	253,0	306,3	299,8	309,0	298,0	317,3	317,5	295,4	321,4	326,2	326,2	+ 36,7	+ 1,5	
112,5	118,4	113,4	102,7	99,6	82,2	83,2	87,0	88,3	106,7	112,3	130,0	145,0	145,0	+ 28,9	+ 11,5	3210
102,6	100,9	104,7	96,7	87,2	67,9	66,5	63,5	69,7	81,7	113,3	127,5	140,5	140,5	+ 36,9	+ 10,2	
120,6	132,5	120,4	107,6	109,7	93,7	96,7	106,0	103,3	127,0	111,5	132,0	148,6	148,6	+ 23,2	+ 12,6	
124,6	127,6	130,6	130,1	129,4	133,9	136,9	136,2	134,8	144,0	137,7	139,1	136,7	136,7	+ 9,7	- 1,7	3260-80
134,3	133,8	135,4	134,5	134,0	137,2	136,1	137,4	135,1	137,4	133,9	128,9	134,1	134,1	- 0,1	- 4,4	
116,7	122,6	126,7	126,5	125,7	131,2	137,6	135,2	134,5	152,3	144,9	138,1	138,8	138,8	+ 18,9	+ 0,5	
112,1	112,3	109,8	109,9	109,5	110,6	109,8	108,5	112,1	110,5	109,5	122,6	121,6	121,6	+ 8,5	- 0,8	T.A.3313
75,5	71,7	69,0	60,4	57,3	55,2	53,8	49,6	49,7	47,5	47,6	65,1	66,7	66,7	- 11,7	+ 2,5	
157,9	163,2	161,0	172,0	175,0	180,1	180,0	182,4	190,4	189,5	187,1	194,8	190,4	190,4	+ 20,6	- 2,3	
104,9	106,2	106,1	107,8	102,7	106,7	107,2	109,8	104,4	103,6	100,0	98,2	95,0	95,0	- 9,4	- 3,3	34
134,2	131,9	134,8	129,6	123,5	121,0	121,6	122,4	117,7	119,7	109,5	107,4	102,3	102,3	- 23,8	- 4,7	
87,3	90,7	88,8	94,7	90,2	98,1	98,5	102,2	96,4	93,9	94,3	92,7	90,6	90,6	+ 3,8	- 2,3	
124,9	126,2	130,1	129,3	131,0	130,6	129,3	127,1	127,4	126,8	127,3	126,9	127,6	127,6	+ 2,2	+ 0,6	3610-70
122,0	121,7	128,0	127,6	128,7	128,1	125,7	122,9	122,6	121,2	118,4	116,3	115,5	115,5	- 5,3	- 0,7	
130,1	134,4	133,9	132,4	135,1	135,1	135,9	134,7	136,0	136,9	143,5	146,0	149,5	149,5	+ 14,9	+ 2,4	
105,8	106,4	110,5	109,9	111,6	111,5	110,7	109,7	108,9	109,3	109,8	106,7	109,8	109,8	+ 3,8	+ 2,9	3610-50
104,1	103,5	110,2	109,9	111,2	111,5	109,3	107,6	106,4	107,4	104,3	98,8	101,2	101,2	- 2,8	+ 2,4	
108,5	110,9	111,0	109,8	112,2	111,5	112,8	112,9	112,7	112,2	118,4	118,9	123,1	123,1	+ 13,5	+ 3,5	
161,7	164,6	168,1	166,9	168,5	167,6	165,4	160,9	163,3	160,5	161,2	164,5	160,6	160,6	- 0,7	- 2,4	3660-70
151,9	152,4	158,0	157,2	158,0	156,0	153,2	148,7	149,9	144,2	142,2	144,6	138,5	138,5	- 8,8	- 4,2	
186,4	195,4	193,5	191,4	194,8	196,7	196,1	191,5	197,0	201,6	209,1	214,6	216,3	216,3	+ 16,0	+ 0,8	
200,5	201,9	204,6	205,5	208,9	214,6	213,9	212,7	215,8	216,1	217,9	222,7	226,0	226,0	+ 12,7	+ 1,5	3711-60
189,9	195,3	197,9	198,2	202,1	203,0	201,8	200,8	199,8	200,3	203,2	204,1	204,4	204,4	+ 7,6	+ 0,1	
217,5	212,6	215,3	217,3	219,8	233,4	233,3	231,8	241,6	241,7	241,6	252,6	260,9	260,9	+ 20,0	+ 3,3	
93,2	110,5	123,2	125,7	124,6	108,6	101,6	106,7	120,2	122,4	117,4	106,4	101,4	101,4	+ 8,8	- 4,7	
89,7	105,7	118,6	120,6	117,7	103,8	95,7	100,7	113,4	114,1	108,9	97,5	92,6	92,6	+ 3,2	- 5,0	
106,8	129,3	141,2	145,9	151,5	127,3	124,8	130,4	146,6	154,8	150,7	141,0	135,7	135,7	+ 27,1	- 3,8	
81,2	95,2	140,9	157,3	147,5	118,1	93,6	91,8	134,0	160,4	149,3	116,6	93,3	93,3	+ 14,9	- 20,0	6251
76,0	94,3	142,6	160,5	147,4	116,4	88,8	83,9	133,6	156,7	139,1	101,1	81,6	81,6	+ 7,4	- 19,3	
107,7	99,7	132,1	141,0	148,2	126,8	118,4	132,3	135,9	179,5	201,9	196,2	153,7	153,7	+ 42,7	- 21,7	
93,9	107,2	112,4	113,9	113,1	107,6	105,6	109,6	114,5	116,0	114,5	110,3	108,8	108,8	+ 15,9	- 1,4	63
89,0	100,7	106,0	107,1	104,1	101,3	96,5	99,8	104,4	104,0	102,3	97,8	96,1	96,1	+ 8,0	- 1,7	

4 AUFTRAGSEINGANG  
1976

ART DER BAUTEN UND AUFTRAGGEBER	1979	1980	1981	1980	1981	1981	1981	1981	VERÄNDERUNG GEGENÜBER VORJAHRES-VOR- ZEITRAUM IN PROZENT	
	DURCHSCHNITT			4.VJ	1.VJ	2.VJ	3.VJ	4.VJ		
<b>BAUHAUPTGEBERBE</b>	160,8	165,2	140,9	148,3	136,3	158,8	149,4	119,3	- 19,6	- 20,1
<b>HOCHBAU</b>	157,9	164,3	148,7	154,5	147,6	168,3	152,6	126,2	- 18,3	- 17,3
WOHNUNGSBAU	172,0	169,8	152,1	160,3	164,8	178,0	145,9	119,6	- 25,4	- 18,0
SONSTIGER HOCHBAU	147,0	160,0	146,0	150,1	134,3	160,8	157,8	131,2	- 12,6	- 16,9
GEREBL.U.IND.BAU F.UNTERNEHMEN SOWIE LANDWIRTSCHAFTL.BAU	149,1	166,2	154,2	158,3	147,2	170,0	164,7	134,8	- 14,8	- 18,2
BAUTEN FÜR BUNDES- BAHN UND BUNDESPOST	154,0	172,9	117,8	162,4	107,4	149,3	124,2	90,5	- 44,3	- 27,1
BAUTEN FÜR GEBIETS- KOOPERATIONEN, ORGANISATIONEN OHNE ERWERBSCHARAKTER SO- WIE SONST.OEFFENTL. AUFTRAGGEBER	143,2	149,0	134,0	135,9	114,4	146,1	148,1	127,3	- 6,3	- 14,0
<b>TIEFBAU</b>	165,4	166,6	128,5	138,2	118,1	143,6	144,1	108,2	- 21,7	- 24,9
STRASSENBAU	157,1	142,9	112,4	110,2	89,4	133,1	135,0	92,0	- 16,5	- 31,9
SONSTIGER TIEFBAU	171,3	183,4	139,9	158,0	138,4	151,1	150,5	119,6	- 24,3	- 20,5
GEREBL.U.IND.BAU FÜR UNTERNEHMEN	180,0	198,9	175,3	165,2	164,4	202,3	180,7	153,8	- 6,9	- 14,9
BAUTEN FÜR BUNDES- BAHN UND BUNDESPOST	183,7	226,0	188,5	180,6	197,3	185,3	202,4	169,0	- 6,4	- 16,5
BAUTEN FÜR GEBIETS- KOOPERATIONEN, ORGANISATIONEN OHNE ERWERBSCHARAKTER SO- WIE SONST.OEFFENTL. AUFTRAGGEBER	167,2	173,4	123,3	153,1	123,3	131,7	135,0	103,3	- 32,5	- 23,5

4.2 VOLUMEN

<b>BAUHAUPTGEBERBE</b>	134,2	123,8	100,9	108,9	99,2	113,3	106,0	84,9	- 22,0	- 19,9
<b>HOCHBAU</b>	131,4	123,0	105,5	113,1	107,0	119,1	107,2	88,6	- 21,7	- 17,4
WOHNUNGSBAU	142,6	125,9	106,7	116,1	118,1	124,4	101,3	83,1	- 28,4	- 18,0
SONSTIGER HOCHBAU	123,0	121,3	105,0	111,3	98,7	115,4	112,5	93,3	- 16,2	- 17,1
<b>TIEFBAU</b>	139,0	125,2	93,6	102,1	86,8	104,1	104,3	79,0	- 22,6	- 24,3
STRASSENBAU	131,9	107,0	81,7	81,2	65,6	96,3	97,7	67,2	- 17,2	- 31,2
SONSTIGER TIEFBAU	143,9	138,2	102,0	117,0	101,9	109,7	109,1	87,4	- 25,3	- 19,9

**IN BAUBAUPTGEWERBE**

= 100

JAN.	FEB.	MAR.	APR.	MAI	JUNI	JULI	AUG.	SEP.	OKT.	NOV.	DEZ.	JAN.	VERÄNDERUNG GEGENÜBER VORJAHRES-VOR- SEITRAUM IN PROZENT	ART DER BAUTEN UND AUFTRAGGEBER
109,2	116,9	182,7	153,8	156,7	166,0	150,4	133,6	164,1	132,8	112,6	112,4	85,3	- 21,9 - 24,1	BAUBAUPTGEWERBE
125,4	127,3	190,1	163,5	166,8	174,6	153,7	134,0	170,1	144,0	114,9	119,7	91,1	- 27,4 - 23,9	HOCHBAU
130,6	146,4	217,3	176,7	170,0	187,4	137,1	133,6	166,9	138,8	110,2	109,9	98,5	- 24,6 - 10,4	WOHNUNGSBAU
121,5	112,5	169,0	153,4	164,3	164,6	166,5	134,4	172,6	148,0	118,5	127,2	85,4	- 29,7 - 32,9	SONSTIGER HOCHBAU
131,1	129,7	180,9	166,3	184,9	158,9	175,0	138,9	180,1	150,7	125,6	128,2	95,3	- 27,3 - 25,7	GEWERBL. U. IND. BAU F. UNTERNEHMEN SOWIE LANDWIRTSCHAFTL. BAU
99,3	109,8	113,0	148,9	141,7	157,3	119,6	98,0	155,0	122,1	77,2	72,1	77,5	- 22,0 + 7,5	BAUTEN FÜR BUNDES- BAHN UND BUNDESPOST
106,6	84,3	152,2	132,3	131,6	174,5	154,8	128,6	161,0	144,8	108,9	128,3	69,3	- 35,0 - 46,0	BAUTEN FÜR GEBIETS- KÖRPERSCHAFTEN, ORGANISATIONEN OHNE ERWERBSCHARAKTER SO- WIE SONST. ÖFFENTL. AUFTRAGGEBER
83,2	100,2	170,9	138,1	140,5	152,2	145,0	132,8	154,4	114,9	108,9	100,7	76,0	- 8,7 - 24,5	TIEFBAU
60,3	70,5	137,5	122,4	123,2	153,6	128,8	130,5	145,8	109,9	90,8	75,2	42,2	- 30,0 - 43,9	STRASSENBAU
99,4	121,3	194,6	149,3	152,7	151,2	156,6	134,5	160,5	118,4	121,7	118,8	99,9	+ 0,5 - 15,9	SONSTIGER TIEFBAU
128,1	147,3	217,8	204,9	198,2	203,7	194,4	159,2	188,5	175,9	157,7	127,9	128,1	0 + 0,2	GEWERBL. U. IND. BAU FÜR UNTERNEHMEN
138,7	223,3	229,8	170,2	187,5	198,1	236,1	196,0	175,0	145,0	206,0	156,0	113,4	- 18,2 - 27,3	BAUTEN FÜR BUNDES- BAHN UND BUNDESPOST
86,0	100,5	183,3	130,4	134,9	129,9	135,3	119,4	150,4	98,2	100,3	111,4	90,0	+ 4,7 - 19,2	BAUTEN FÜR GEBIETS- KÖRPERSCHAFTEN, ORGANISATIONEN OHNE ERWERBSCHARAKTER SO- WIE SONST. ÖFFENTL. AUFTRAGGEBER

**INDEX**

79,9	85,4	132,3	110,4	111,5	118,0	106,8	94,8	116,5	94,5	80,3	80,0	60,7	- 24,0 - 24,1	BAUBAUPTGEWERBE
91,4	92,6	136,9	116,5	117,7	123,0	108,1	94,1	119,5	101,1	80,7	84,0	63,8	- 30,2 - 24,0	HOCHBAU
94,2	105,4	154,8	124,4	118,5	130,4	95,3	92,8	115,9	96,5	76,6	76,3	68,3	- 27,5 - 10,5	WOHNUNGSBAU
89,7	82,9	123,4	110,9	117,7	117,7	118,8	95,7	122,9	105,3	84,3	90,4	60,6	- 32,4 - 33,0	SONSTIGER HOCHBAU
61,4	73,8	125,2	100,5	101,7	110,1	104,8	96,0	112,1	83,7	79,7	73,6	55,6	- 9,4 - 24,5	TIEFBAU
44,4	51,8	100,5	89,0	89,0	111,0	93,0	94,2	105,8	80,1	66,5	55,0	30,9	- 30,4 - 43,8	STRASSENBAU
73,5	89,5	142,8	108,8	110,7	109,5	113,3	97,3	116,6	86,3	89,1	86,8	73,1	- 0,5 - 15,8	SONSTIGER TIEFBAU

## 5 AUFTRAGSBESTAND IN BAUHAUPTGWERBE

## 5.1 WERTINDEX

1976=100

ART DER BAUTEN UND AUFTRAGGEBER	1979	1980	1981	1980	1981	1981	1981	1981	VERÄNDERUNG GEGENÜBER VORJAHRES-VOR- ZEITRAUM IN PROZENT
		DURCHSCHNITT		DEZ.	MAR.	JUNI	SEP.	DEZ.	
BAUHAUPTGWERBE	151,3	157,1	146,8	151,7	160,7	156,6	140,1	129,7	- 14,5 - 7,4
HOCHBAU	144,9	152,1	148,5	150,3	160,0	157,5	142,6	133,9	- 10,9 - 6,1
WOHNUNGSBAU	159,3	159,6	149,9	153,8	167,3	161,3	140,7	130,2	- 15,3 - 7,5
SONSTIGER HOCHBAU	134,2	146,6	147,5	147,7	154,6	154,8	144,0	136,6	- 7,5 - 5,1
GEWERBL.U.IND.BAU F.UNTERNEHMEN SOWIE LANDWIRTSCHAFTL.BAU	133,6	146,5	146,5	143,6	153,2	157,7	144,5	130,7	- 9,0 - 9,6
BAUTEN FUER BUNDES- BAHN UND BUNDESPOST	136,3	152,0	139,8	173,2	162,2	152,9	125,8	118,4	- 31,6 - 5,9
BAUTEN FUER GEBIETS- KOERPERSCHAFTEN, ORGANISATIONEN OHNE ERWERBSCHARAKTER SO- WIE SONST.OEFFENTL. AUFTRAGGEBER	134,9	146,3	149,3	151,7	156,0	151,1	144,5	145,5	- 4,1 + 0,7
TIEFBAU	162,5	165,7	143,9	154,1	162,1	155,1	135,9	122,5	- 20,5 - 9,9
STRASSENBAU	172,8	156,4	127,2	136,3	143,0	139,1	121,2	105,3	- 22,7 - 13,1
SONSTIGER TIEFBAU	156,6	171,0	153,5	164,3	172,9	164,2	144,3	132,4	- 19,4 - 8,2
GEWERBL.U.IND.BAU FUER UNTERNEHMEN	134,9	174,8	182,5	165,6	203,6	195,2	170,7	160,6	- 3,0 - 5,9
BAUTEN FUER BUNDES- BAHN UND BUNDESPOST	199,8	228,1	237,3	211,5	277,8	256,8	218,9	195,8	- 7,4 - 10,6
BAUTEN FUER GEBIETS- KOERPERSCHAFTEN, ORGANISATIONEN OHNE ERWERBSCHARAKTER SO- WIE SONST.OEFFENTL. AUFTRAGGEBER	157,4	165,2	140,2	159,9	157,5	149,8	132,4	121,1	- 24,3 - 8,5