

PRODUZIERENDES GEWERBE

FACHSERIE

4

Reihe 2.2

**Indizes des Auftragseingangs, des
Umsatzes und des Auftragsbestands
für das Verarbeitende Gewerbe
und für das Bauhauptgewerbe**

August 1981

Statistisches Bundesamt
Statistik, Dokumentation, Archiv



HERAUSGEBER: STATISTISCHES BUNDESAMT WIESBADEN
VERLAG: W. KOHLHAMMER GMBH STUTTGART UND MAINZ
Bestellnummer: 2040220 – 81108

Statist. Bundesamt - Bibliothek



13-04692

Erschienen im Oktober 1981

Nachdruck - auch auszugsweise - nur mit Quellenangabe gestattet

Preis: DM 6,20

Inhalt

	Seite
Einführung	5
Graphische Darstellungen	7
T a b e l l e n t e i l	
1 Auftragseingang im Verarbeitenden Gewerbe	
1.1 Wertindex	12
1.2 Volumenindex	18
2 Umsatz im Verarbeitenden Gewerbe	
2.1 Wertindex	22
2.2 Volumenindex	28
3 Auftragsbestand im Verarbeitenden Gewerbe	
3.1 Wertindex	32
4 Auftragseingang im Bauhauptgewerbe	
4.1 Wertindex	34
4.2 Volumenindex	34
5 Auftragsbestand im Bauhauptgewerbe	
5.1 Wertindex	36

Die Angaben beziehen sich auf das Bundesgebiet; sie schließen Berlin (West) ein.

Alle Zahlen des letzten Berichtszeitraumes gelten als vorläufig. Abweichungen gegenüber früher veröffentlichten Zahlen ergeben sich durch inzwischen erfolgte Berichtigungen.

Abkürzungen bei den Kurzbezeichnungen der Wirtschaftszweige

GEW.U.VERARB.V.	= Gewinnung und Verarbeitung von
H.V.	= Herstellung von
GR.	= großformatige
NE-	= Nichteisen
CHEM.GRUNDSTF.	= chemischen Grundstoffen
M.ANSCHL.WEITERVERARB.	= mit anschließender Weiterverarbeitung
L.METALLKONSTRUKT.	= Leichtmetallkonstruktionen
OH.GRUBENAUSB.	= ohne Grubenausbaukonstruktionen
VERTLG.	= Verteilung
EBM.	= Eisen-, Blech-, Metall-
ADV-GERAETE u. -EINR.	= Automatische Datenverarbeitungsgeräte und -einrichtungen
H.U.VERARB.V.	= Herstellung und Verarbeitung von
SPEZ.PAPIEREN	= Spezialpapieren
ANG	= anderweitig nicht genannt
•	= Kein Nachweis vorhanden

Einführung

Auftragseingangs- und Auftragsbestandsindizes sind Indikatoren der Nachfrageentwicklung für das Verarbeitende Gewerbe und das Bauhauptgewerbe.

Rechtsgrundlage für die Datenerhebung ist das Gesetz über die Statistik im Produzierenden Gewerbe in der Fassung der Bekanntmachung vom 30.5.1980 (Bundesgesetzblatt - BGBl. I S 641), in Verbindung mit dem Gesetz über die Statistik für Bundeszwecke (Bundesstatistikgesetz - BStatG) vom 14.3.1980 (BGBl. I S. 289). Die Erhebung der Daten erfolgt mit Ausnahme des Auftragsbestands im Verarbeitenden Gewerbe durch die Statistischen Landesämter, die Indexberechnungen werden vom Statistischen Bundesamt durchgeführt. Der Auftragsbestand im Verarbeitenden Gewerbe wird vom Statistischen Bundesamt erfaßt.

Die Ergebnisse im Verarbeitenden Gewerbe sind nach der Systematik der Wirtschaftszweige (WZ) rev., Fassung für die Statistik im Produzierenden Gewerbe (SYPRO) gegliedert. Die Gliederung der Ergebnisse im Bauhauptgewerbe erfolgt nach Bauarten und Auftraggebern.

Verarbeitendes Gewerbe

Auftragseingang und Umsatz

Auftragseingang und Umsatz im Verarbeitenden Gewerbe werden im Rahmen des Monatsberichts für Betriebe im Bergbau und im Verarbeitenden Gewerbe erhoben. Der Berichtskreis umfaßt Betriebe des Bergbaus und des Verarbeitenden Gewerbes mit im allgemeinen 20 Beschäftigten und mehr. Auftragseingang ist dabei definiert als der Wert aller im Berichtsmonat eingegangenen und vom Betrieb akzeptierten Bestellungen; Umsatz ist der Wert aller im Berichtsmonat abgerechneten Lieferungen und Leistungen an Dritte. Auftragseingang und Umsatz werden nach fachlichen Betriebsteilen (früheres Beteiligten-Konzept) erfaßt und ausgewertet.

Die Darstellung der Indizes bezieht sich auf ausgewählte Zweige des Verarbeitenden Gewerbes ohne Nahrungs- und Genußmittelgewerbe. Die Auswahl der Zweige für Auftragseingangs- und Umsatzindizes ist identisch und repräsentiert rd. 84 % des Gesamtumsatzes des Verarbeitenden Gewerbes ohne Nahrungs- und Genußmittelgewerbe im Basisjahr 1976.

Die Indizes werden als Wertindizes und als Volumenindizes dargestellt. Zur Berechnung der Volumenindizes aus den Wertindizes werden Preisindizes für gewerbliche Produkte (Inlands-Auftragseingang und -Umsatz) sowie Preisindizes für die Ausfuhr (Auslands-Auftragseingang und -Umsatz) verwendet.

Die vorliegenden Indizes auf Basis 1976 sind nach einem reinen Meßzahlenkonzept berechnet, d.h. es wird für die Zusammenfassungen (Hauptgruppen und Verarbeitendes Gewerbe) eine Totalgewichtung der vorliegenden Einzelreihen vorgenommen. Die früher veröffentlichten Indizes auf Basis 1970 (und vorhergehende Publikationen) beruhen auf einer Repräsentativ-Gewichtung, die auch die nicht ausgewählten Zweige berücksichtigte. Im wesentlichen äußert sich der Unterschied der beiden Indexkonstruktionen in einem größeren Gewicht des Investitionsgüter produzierenden Gewerbes beim Index auf Basis 1976.

Auftragsbestand

Der Auftragsbestand im Verarbeitenden Gewerbe wird vom Statistischen Bundesamt monatlich bei rd. 3 000 ausgewählten Unternehmen des Verarbeitenden Gewerbes erhoben. Auftragsbestand ist definiert als Wert aller fest akzeptierten, noch nicht ausgeführten Bestellungen bei Unternehmen am Ende des Berichtsmonats.

Bauhauptgewerbe

Auftragseingang und Auftragsbestand

Die Erhebung des Auftragseingangs und des Auftragsbestands im Bauhauptgewerbe erfolgt im Rahmen des Monatsberichts im Bauhauptgewerbe. Meldepflichtig sind alle Betriebe des Bauhauptgewerbes mit im allgemeinen 20 Beschäftigten und mehr sowie alle Arbeitsgemeinschaften.

Dabei ist Auftragseingang der Wert aller im Berichtsmonat vom Betrieb fest akzeptierten Aufträge für Bauleistungen, Auftragsbestand ist der Wert aller akzeptierten, noch nicht ausgeführten Aufträge für Bauleistungen am Ende des Berichtsmonats. Die Gliederung der Ergebnisse erfolgt nach Bauarten und Auftraggebern.

Die Auftragseingangsindizes für das Bauhauptgewerbe werden als Wertindizes und als Volumenindizes dargestellt.

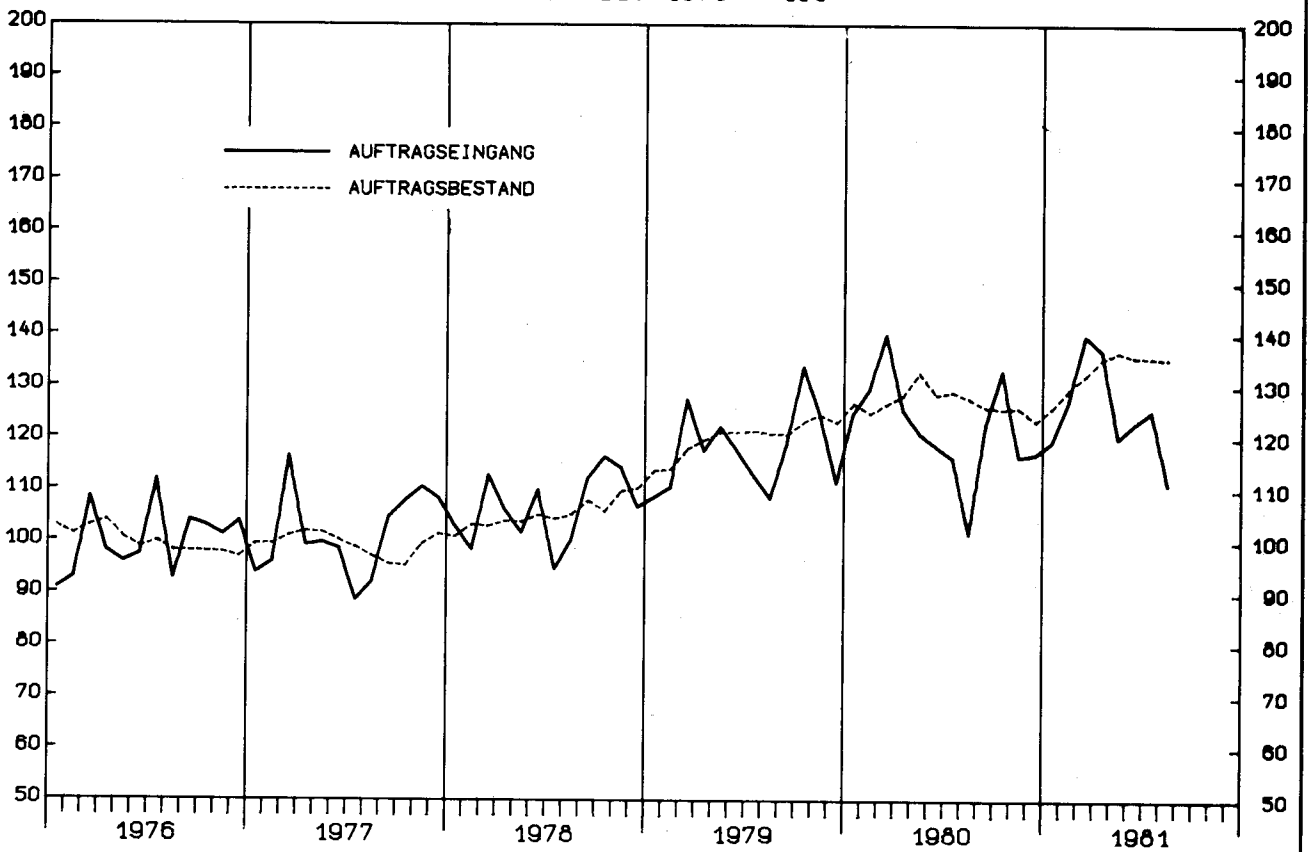
Zur Deflationierung der Wertindizes werden Meßzahlen für Bauleistungspreise und Preisindizes für Bauwerke verwendet.

Vergleichswerte für zurückliegende Berichtszeiträume auf Basis 1976 = 100 sind in einer

Arbeitsunterlage enthalten, die direkt vom Statistischen Bundesamt (Gruppe IV A) bezogen werden kann.

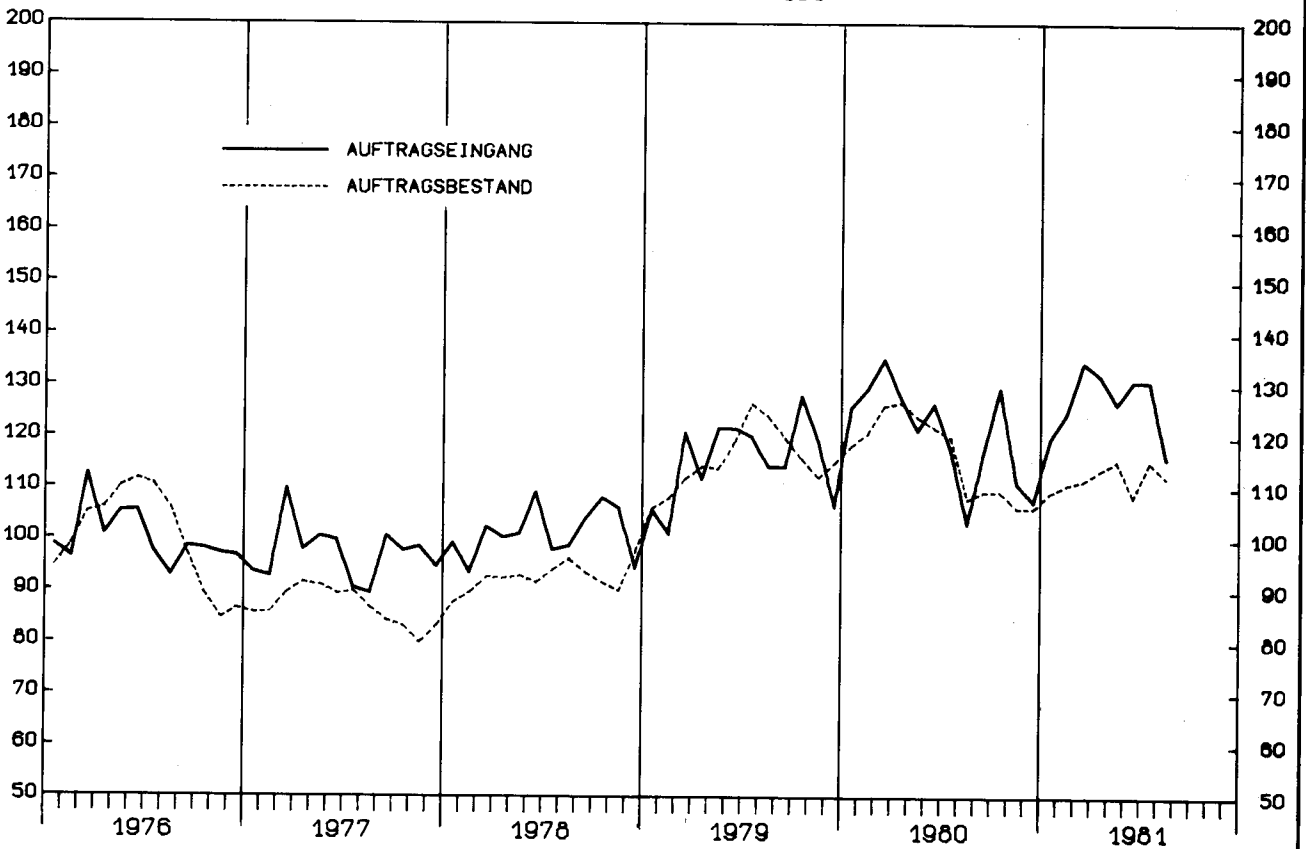
Ergebnisse der Zeitreihenanalyse mit Hilfe des Berliner Verfahrens erscheinen monatlich in der Veröffentlichung des Statistischen Bundesamtes "Indikatoren zur Wirtschaftsentwicklung".

VERARBEITENDES GEWERBE, INSGESAMT
 WERTINDIZES 1976 = 100



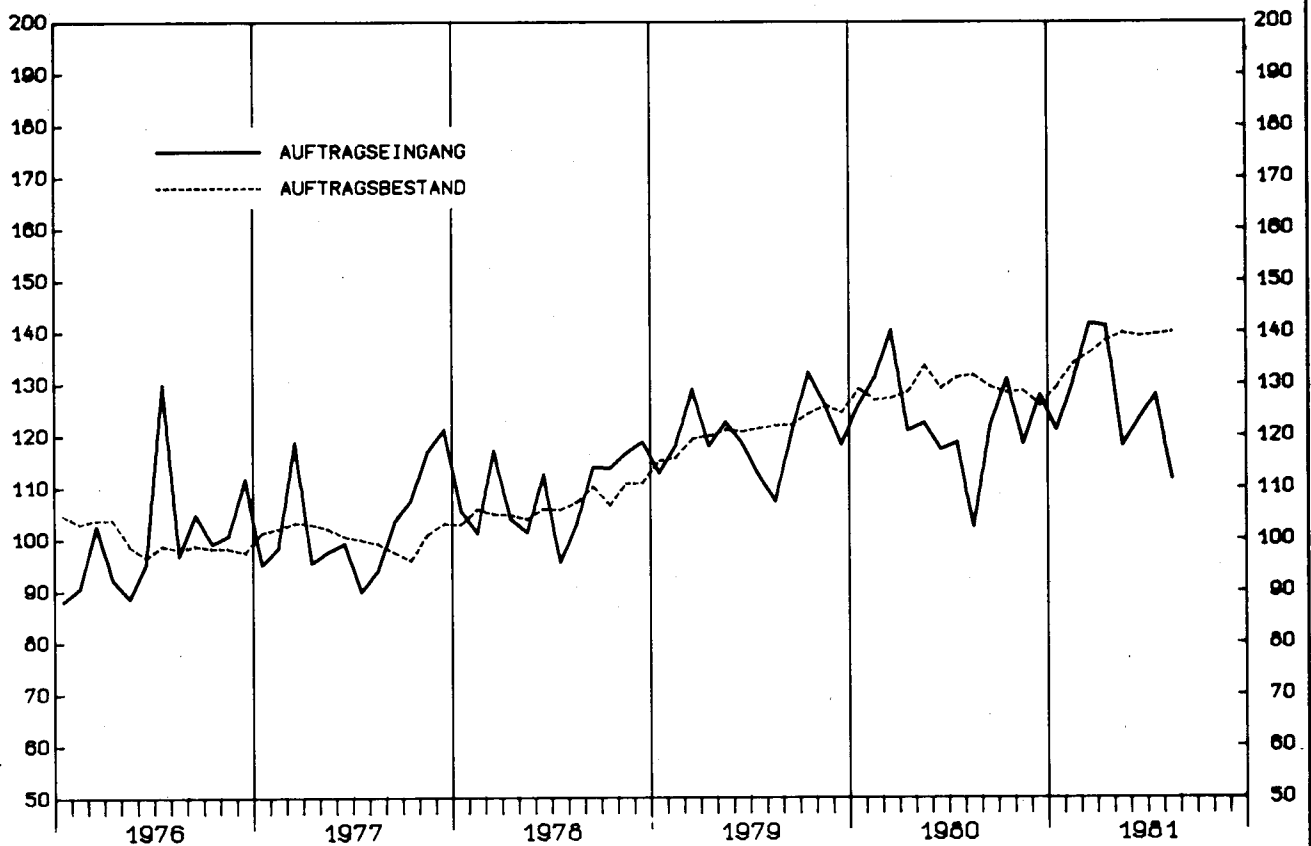
STAT. BUNDESAMT 911.407A

GRUNDSTOFF- UND PRODUKTIONSGUETERGEWERBE, INSGESAMT
 WERTINDIZES 1976 = 100



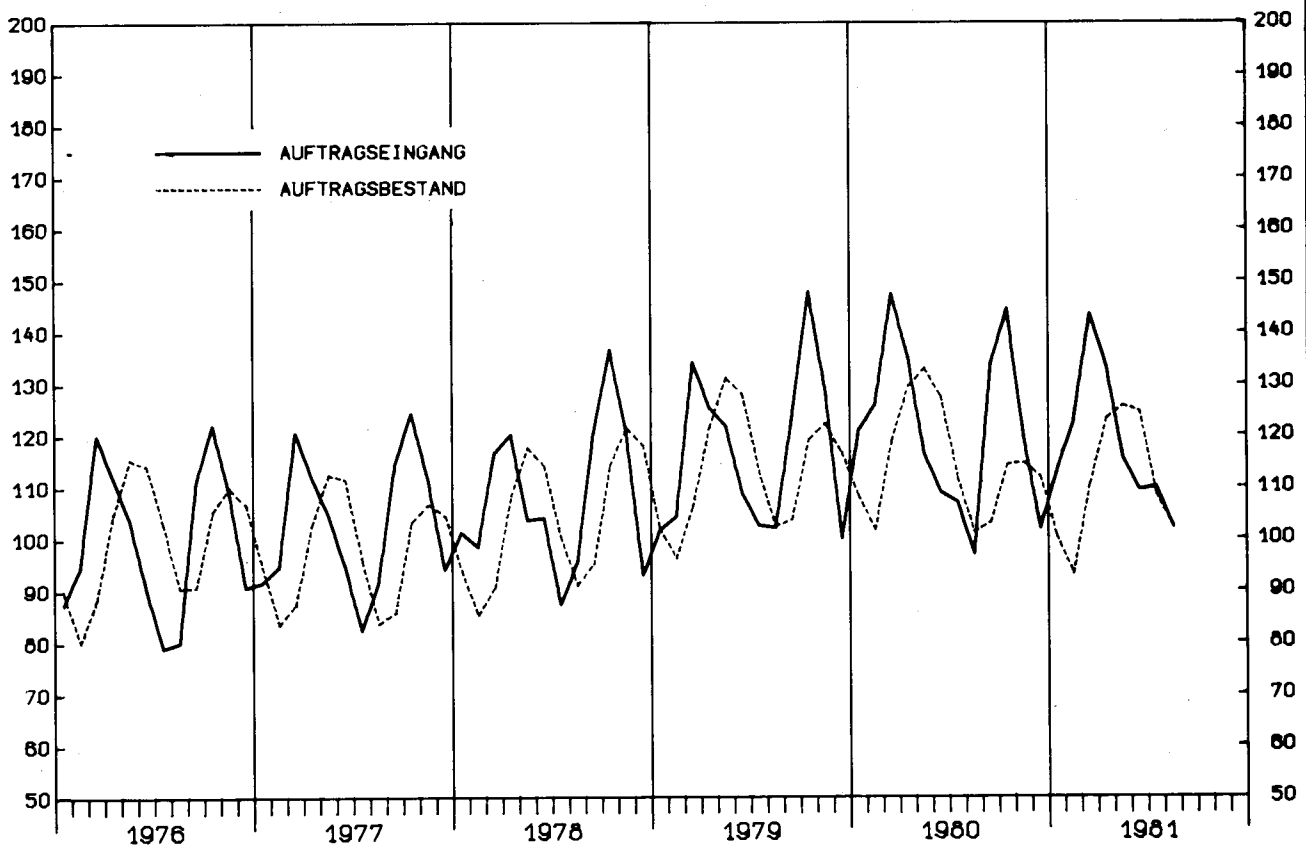
STAT. BUNDESAMT 911.407B

INVESTITIONSGUETER PRODUZIERENDES GEWERBE, INSGESAMT
 WERTINDIZES 1976 = 100



STAT. BUNDESAMT 811.406A

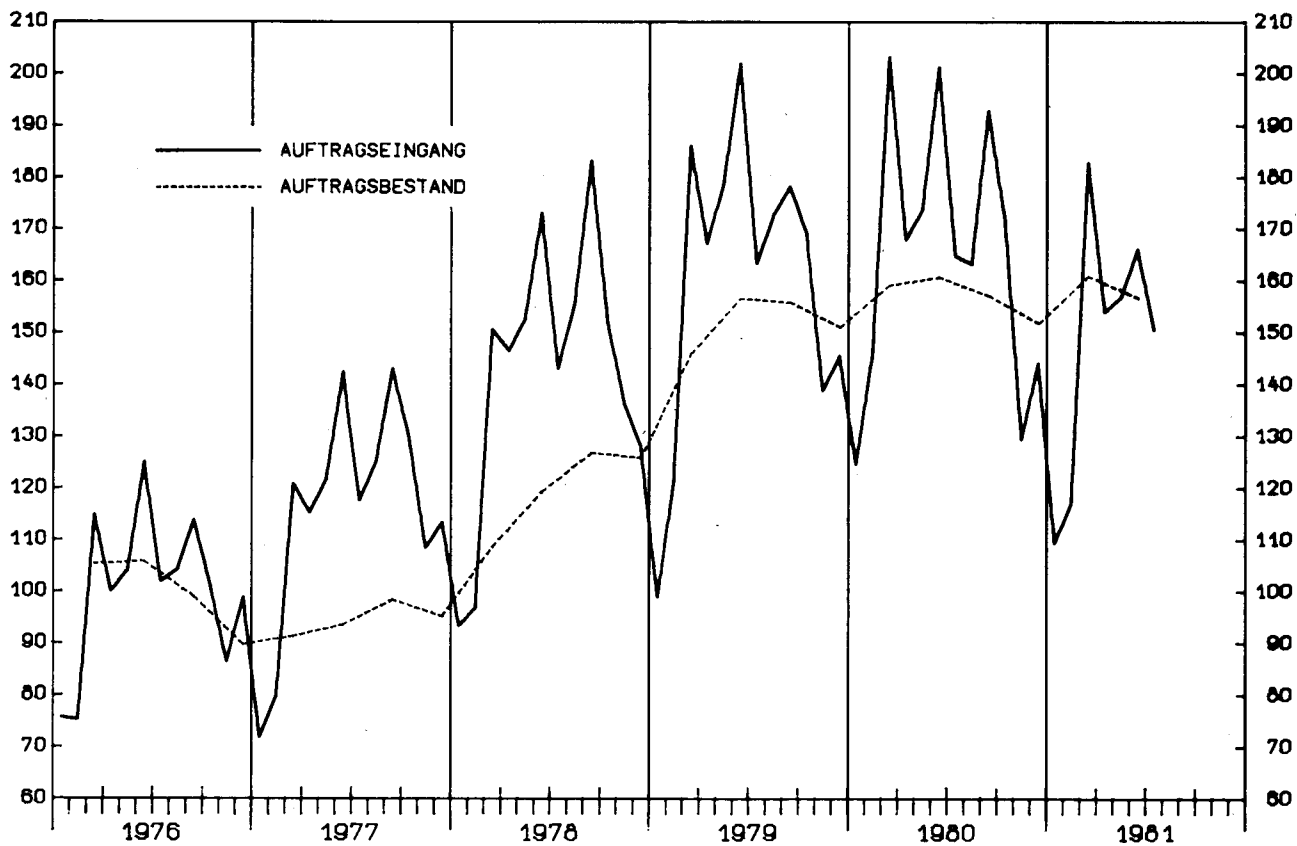
VERBRAUCHSGUETER PRODUZIERENDES GEWERBE, INSGESAMT
 WERTINDIZES 1976 = 100



STAT. BUNDESAMT 811.406B

BAUHAUPTGEWERBE

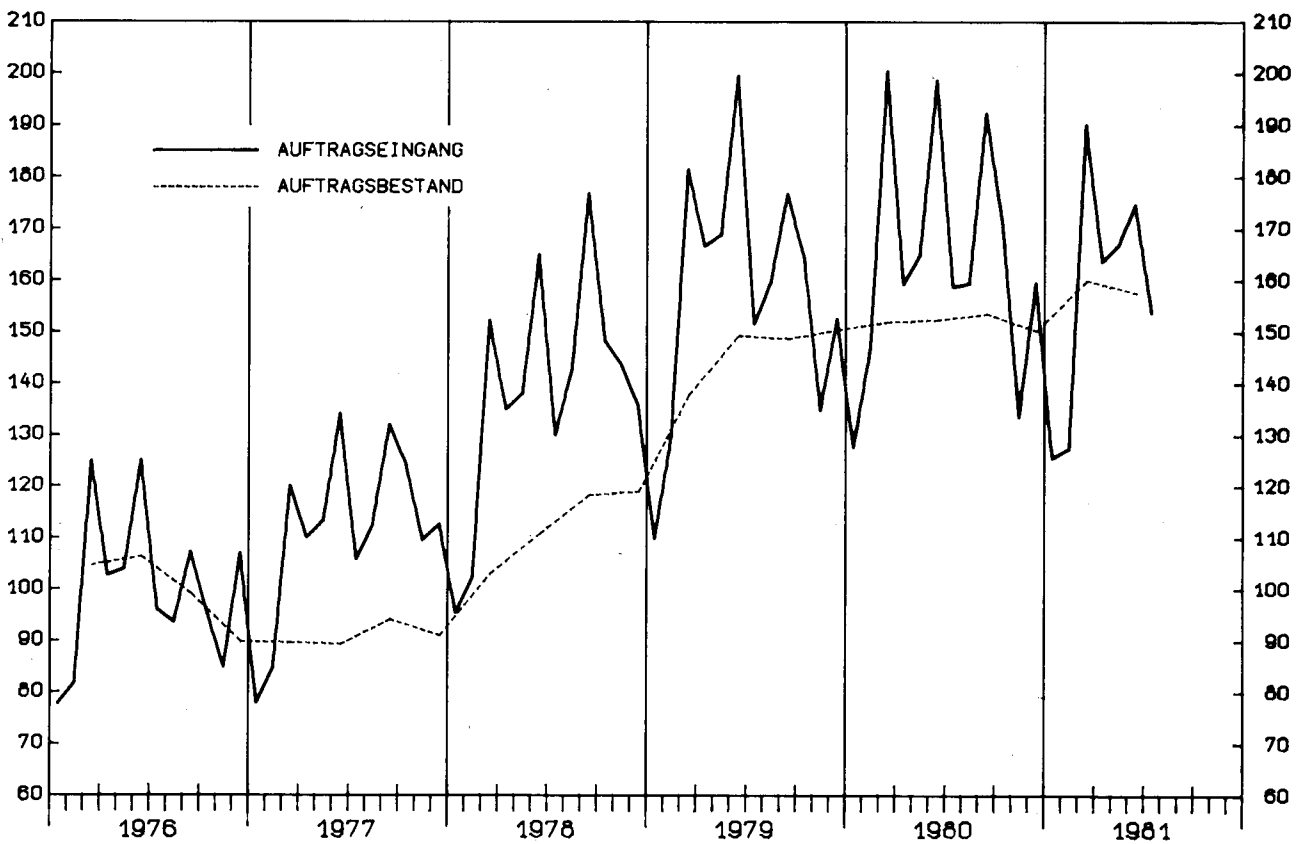
WERTINDIZES 1976 = 100



STAT. BUNDESAMT 911.409A

HOCHBAU

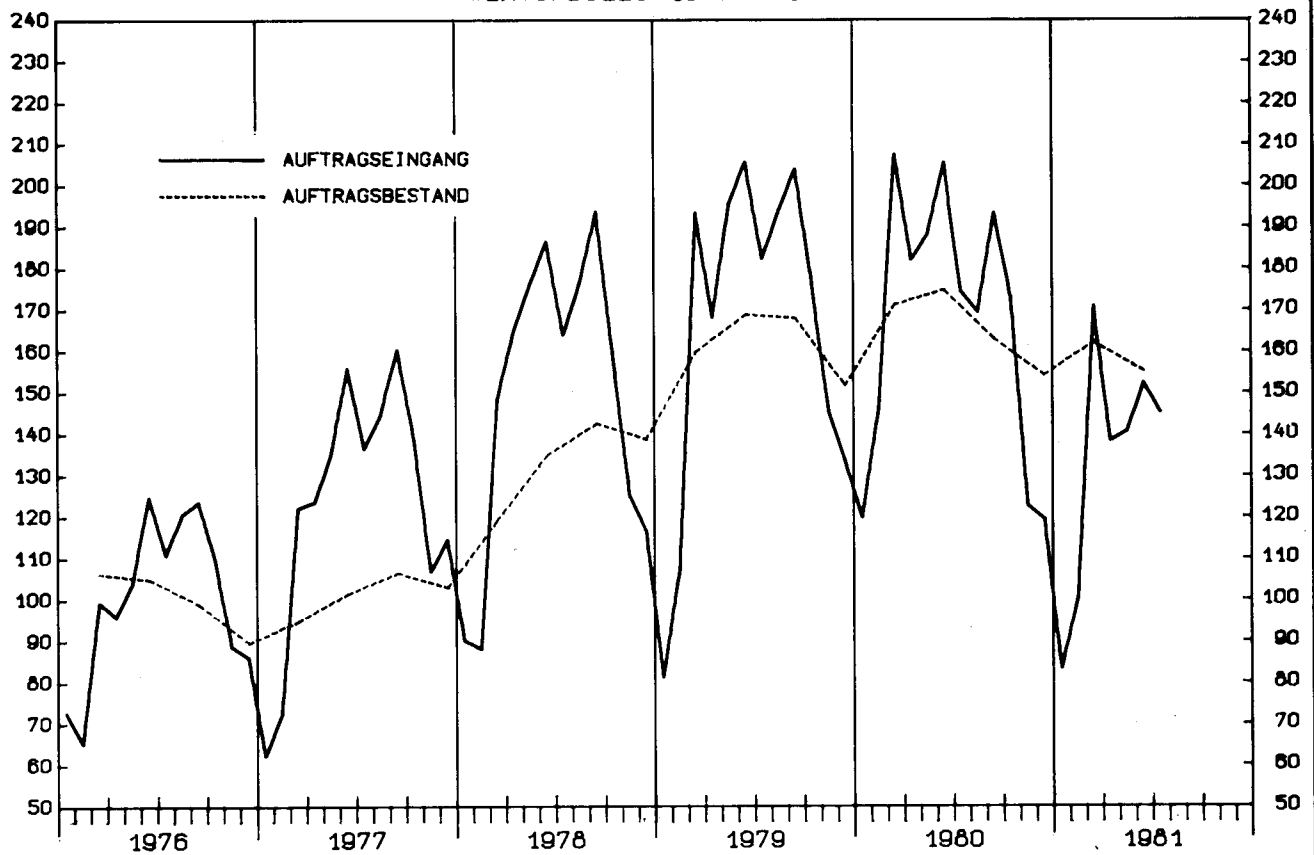
WERTINDIZES 1976 = 100



STAT. BUNDESAMT 911.409B

T I E F B A U

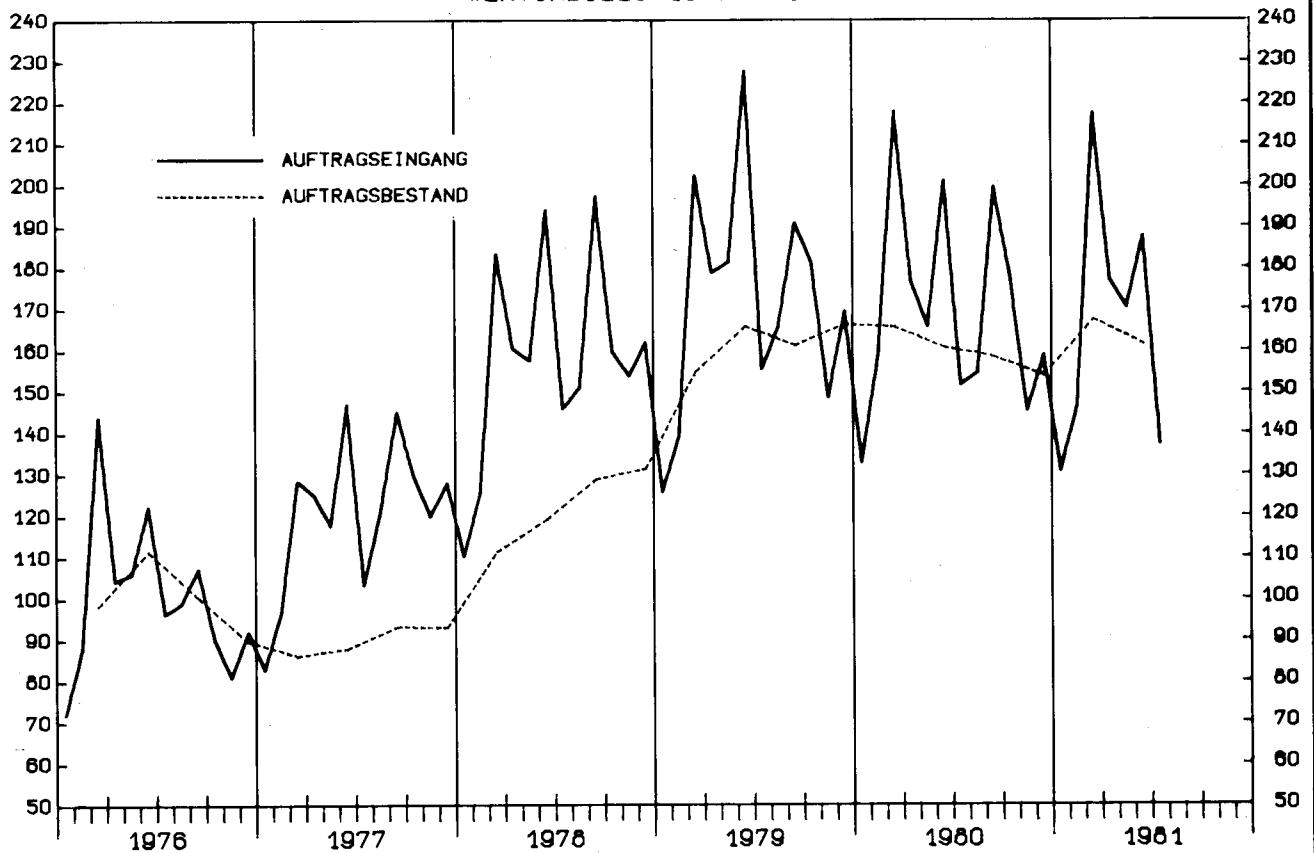
VERTINDIZES 1976 - 100



STAT. BUNDESAMT 911.410A

W O H N U N G S B A U

VERTINDIZES 1976 - 100



STAT. BUNDESAMT 911.410B

T a b e l l e n t e i l

SYPRO- NR.	WIRTSCHAFTSGLIEDERUNG	1978 1979 1980			VERAENDERUNG GEGENUEBER VORJAHRES- ZEITRAUM IN PROZENT	1980	1980	1980	1981	1981	VERAENDERUNG GEGENUEBER VORJAHRES-VOR- ZEITRAUM IN PROZENT		
		DURCHSCHNITT				2.VJ	3.VJ	4.VJ	1.VJ	2.VJ			
	VERARBEITENDES GEWERBE 1)	INSGESAMT	106,3	117,8	122,2	+3,7	121,8	113,4	122,0	128,8	126,6	+3,9	-1,7
		INLAND	108,5	118,5	122,0	+3,0	119,7	115,3	121,1	123,7	120,5	+0,7	-2,6
		AUSLAND	101,5	116,3	122,8	+5,6	126,5	109,6	124,1	140,0	139,8	+10,5	-0,1
	GRUNDSTOFF-UND PRODUKTIONS- GUTER- GEWERBE	INSGESAMT	101,2	115,4	121,0	+4,9	125,1	112,7	115,7	126,3	129,8	+3,8	+2,8
		INLAND	98,1	110,7	115,1	+4,0	119,2	110,0	109,8	113,6	118,5	-0,6	+4,3
		AUSLAND	108,8	126,9	135,3	+6,6	139,6	119,3	130,2	158,0	157,8	+13,0	-0,1
25	GEW.U.VERARB.V. STEINEN U.ERDEN	INSGESAMT	108,0	120,7	128,0	+6,0	145,2	143,5	119,4	91,1	143,9	-0,9	+58,0
		INLAND	107,0	120,0	126,5	+5,4	144,2	144,3	117,8	86,1	142,3	-1,3	+65,3
		AUSLAND	119,4	129,6	146,4	+13,0	156,8	133,0	139,1	153,0	163,4	+4,2	+6,8
2531	H.V.ZEMENT	INSGESAMT	109,0	117,9	123,4	+4,7	146,3	142,7	109,5	78,9	153,2	+4,7	+74,2
		INLAND	107,4	118,1	123,8	+4,8	146,9	144,4	110,0	77,5	152,4	+3,7	+76,6
		AUSLAND	137,1	113,9	114,8	+0,8	135,0	110,1	101,4	104,9	159,4	+25,5	+61,5
2541	ZIEGELER	INSGESAMT	117,2	133,9	140,9	+5,2	157,2	157,9	121,5	120,3	173,5	+10,4	+44,2
		INLAND	117,2	135,2	140,6	+4,0	158,6	160,2	120,0	114,1	173,3	+9,3	+51,7
		AUSLAND	117,2	125,5	143,1	+14,0	147,9	142,6	132,5	162,6	174,3	+17,8	+7,2
2559	H.V.BETONERZEUGN. (OH.BIMS,GR.FERTIG- BAUTEILE)	INSGESAMT	107,6	119,5	126,9	+6,2	145,0	145,1	120,5	79,9	133,3	-8,1	+66,8
		INLAND	107,2	119,2	126,5	+6,1	145,0	144,8	120,0	79,5	133,1	-8,2	+67,4
		AUSLAND	150,7	145,5	163,0	+12,0	147,9	178,9	173,8	120,9	159,2	+7,6	+31,7
2711	HOCHOFEN-,STAHL-U. WARMWALZWERKE (OH.STAHLROHRE)	INSGESAMT	97,7	110,8	111,8	+0,9	115,5	106,6	101,3	112,6	108,5	-6,1	-3,6
		INLAND	88,8	101,0	99,1	-1,9	100,7	94,6	92,5	97,1	93,2	-7,4	-4,0
		AUSLAND	122,5	138,0	147,2	+6,7	156,7	139,9	126,0	155,7	151,0	-3,6	-3,0
2850	NE-METALLHALBZEUGWERKE	INSGESAMT	99,0	126,4	138,6	+9,7	144,4	117,6	131,0	138,1	134,3	-6,6	-2,4
		INLAND	95,5	123,9	136,0	+9,8	141,9	116,9	125,5	129,7	127,1	-10,4	-2,0
		AUSLAND	107,6	132,7	144,9	+9,2	150,4	119,3	144,5	158,5	153,9	+2,3	-2,9
2910	EISEN-,STAHL-U. TEMPERGLIESSEREI	INSGESAMT	96,7	110,1	105,1	-4,5	108,5	98,0	99,4	106,4	105,1	-3,1	-1,2
		INLAND	97,0	107,6	104,5	-2,9	107,4	97,6	99,6	103,0	100,1	-6,8	-2,8
		AUSLAND	95,3	123,4	108,2	-12,3	114,5	100,3	98,1	125,2	132,1	+15,4	+5,5
3011-15	ZIEHEREIEN UND KALT- WALZWERKE	INSGESAMT	102,4	110,9	110,3	-0,5	114,8	96,3	104,2	101,3	103,9	-9,5	+2,6
		INLAND	97,9	106,7	104,2	-2,3	107,7	92,9	98,1	93,4	98,1	-8,9	+5,0
		AUSLAND	118,5	125,6	131,9	+5,0	139,9	108,5	125,9	129,0	124,6	-10,9	-3,4
40	CHEMISCHE INDUSTRIE	INSGESAMT	103,3	119,4	125,0	+4,7	127,4	115,1	120,9	139,0	137,5	+7,9	-1,1
		INLAND	100,9	113,8	119,3	+4,8	122,6	112,2	114,3	126,2	127,0	+3,6	+0,6
		AUSLAND	107,6	129,7	135,5	+4,5	136,1	120,3	132,9	162,5	156,6	+15,1	-3,6
4031	H.V.CHEM.GRUNDSTF. (AUCH H.ANSCHL.WEITER- VERARBEIT.)	INSGESAMT	99,5	123,5	127,6	+3,3	134,4	112,8	121,4	139,8	144,1	+7,2	+3,1
		INLAND	93,4	114,6	120,1	+4,8	130,8	107,0	112,1	123,3	132,6	+1,4	+7,5
		AUSLAND	107,8	135,5	137,9	+1,8	139,3	120,6	134,0	162,1	159,8	+14,7	-1,4
4034	H.V.CHEM.ERZEUGNISSEN F.GEWERBE,LANDEWIRTSCHAFT	INSGESAMT	108,7	121,3	129,7	+6,9	127,9	123,7	122,6	147,6	140,8	+10,1	-4,6
		INLAND	106,5	116,9	124,0	+6,1	123,7	123,6	115,7	131,8	131,6	+6,4	-0,2
		AUSLAND	114,1	131,2	142,5	+8,6	137,8	123,8	138,5	183,3	161,8	+17,4	-11,7
4035	H.V.PHARMAZEUTISCHEN ERZEUGNISSEN	INSGESAMT	112,7	118,7	128,6	+8,3	124,9	125,0	132,0	143,2	137,1	+9,8	-4,3
		INLAND	112,6	116,8	124,7	+6,8	120,8	122,2	128,2	135,6	127,7	+5,7	-5,8
		AUSLAND	113,0	124,2	139,7	+12,5	136,7	133,2	143,2	165,1	164,4	+20,3	-0,4
4090	H.V.CHEMIEFASERN	INSGESAMT	84,2	94,3	94,8	+0,5	98,0	80,5	96,0	112,4	108,4	+10,6	-3,6
		INLAND	85,6	91,8	87,5	-4,7	89,0	73,4	87,0	98,9	97,5	+9,6	-1,4
		AUSLAND	83,1	96,2	100,3	+4,3	104,9	85,9	103,0	122,7	116,8	+11,3	-4,8
53	HOLZBEARBEITUNG	INSGESAMT	100,6	112,1	125,1	+11,6	130,6	121,2	121,1	117,5	128,9	-1,3	+9,7
		INLAND	101,4	112,5	125,7	+11,7	130,9	122,9	121,5	117,1	129,6	-1,0	+10,7
		AUSLAND	93,6	108,9	119,2	+9,5	127,4	105,9	117,3	120,8	123,2	-3,3	+2,0
55	ZELLSTOFF-,HOLZSCHLIFF-, PAPIER-U.PAPPEERZEUGUNG	INSGESAMT	97,1	106,9	115,6	+8,1	114,4	104,1	115,7	131,9	126,0	+10,1	-4,5
		INLAND	95,1	103,1	109,1	+5,8	108,3	98,7	105,7	121,3	113,1	+4,4	-6,8
		AUSLAND	103,7	119,4	137,5	+15,2	134,7	122,2	149,1	167,4	168,9	+25,4	+0,9
59	GUMMIVERARBEITUNG	INSGESAMT	96,3	107,6	113,5	+5,5	111,0	106,9	116,6	119,5	117,9	+6,2	-1,3
		INLAND	95,7	107,3	114,1	+6,3	111,0	107,8	118,0	117,2	117,2	+5,6	0
		AUSLAND	98,4	108,3	111,6	+3,0	110,8	104,1	112,2	126,8	120,4	+8,7	-5,0
	INVESTITIONSGUTER PRODUZIERENDES GEWERBE	INSGESAMT	108,5	119,5	123,2	+3,1	120,8	114,2	125,7	131,1	127,4	+5,5	-2,8
		INLAND	115,9	125,1	127,5	+1,9	121,0	120,4	129,1	130,8	124,7	+3,1	-4,7
		AUSLAND	97,3	111,1	116,6	+5,0	120,3	104,8	120,4	131,5	131,5	+9,3	0
3021-25	STAHLVERFORMUNG, OBERFLAECHEVEREDLUNG, HAERTUNG	INSGESAMT	104,1	121,3	123,7	+2,0	129,1	116,1	112,7	121,1	119,5	-7,4	-1,3
		INLAND	103,7	120,3	122,3	+1,7	127,1	116,2	110,5	118,6	117,1	-7,9	-1,3
		AUSLAND	106,7	127,6	132,0	+3,4	140,6	115,4	125,6	136,1	133,1	-5,3	-2,2
31	STAHL-U.LEICHTMETALLBAU, SCHIENENFAHRZEUGBAU	INSGESAMT	94,6	124,9	123,4	-1,2	123,7	128,0	131,7	123,5	128,3	+3,7	+3,9
		INLAND	103,9	128,8	137,4	+6,7	144,6	136,9	140,6	125,9	130,9	-9,5	+4,0
		AUSLAND	69,9	114,6	86,3	-24,7	68,2	104,3	108,2	117,1	121,6	+78,3	+3,8
3111	H.V.STAHL-U.L.METALLKON- STRUKT.(OH.GRUBENAUSB.-)	INSGESAMT	101,0	119,6	126,2	+5,5	130,0	126,6	125,5	131,5	124,5	-4,2	-5,3
		INLAND	102,6	120,6	129,3	+7,2	134,9	129,2	124,4	114,8	121,1	-10,2	+5,5
		AUSLAND	90,0	112,4	104,9	-6,7	97,4	108,8	132,7	246,5	147,5	+51,4	-39,7
32	MASCHINENBAU	INSGESAMT	100,7	111,8	117,7	+5,3	120,0	109,9	115,8	124,7	128,4	+7,0	+3,0
		INLAND	118,1	130,6	134,0	+2,6	130,2	133,0	129,9	132,5	138,2	+6,1	+4,3
		AUSLAND	84,6	94,2	102,6	+8,9	110,4	88,4	102,6	117,5	119,1	+7,9	+1,4

1) AUSGEWAELHTE WIRTSCHAFTSZWEIGE (OHNE NAHRUNGS- UND GENUSSMITTELGEWERBE).

VERARBEITENDEN GEMERBE

INDEX
= 100

1980	1980	1980	1980	1980	1980	1980	1980	1981	1981	1981	1981	1981	1981	1981	1981	1981	1981	VERÄNDERUNG GEGENÜBER VORJAHRES-VOR- ZEITRAUM IN PROZENT	SYPRO- NR.
JUN.	JUL.	AUG.	SEP.	OKT.	NOV.	DEZ.	JAN.	FEB.	MAR.	APR.	MAI	JUN.	JUL.	AUG.	SEP.	OKT.	NOV.		
119,3	116,1	101,2	123,0	133,2	116,2	116,7	119,3	127,3	139,9	136,9	120,0	122,9	125,3	111,1				+9,8	-11,3
117,9	117,1	105,0	123,7	136,2	115,8	111,2	114,8	122,5	133,7	130,8	114,6	116,1	116,7	103,3				-1,6	-11,5
122,3	114,1	93,0	121,6	126,8	116,9	128,6	128,9	137,7	153,3	150,1	131,7	137,5	144,0	128,1				+37,7	-11,0
126,6	117,6	102,9	117,6	129,6	110,2	107,2	119,7	124,8	134,5	131,9	126,5	130,9	130,8	115,9				+12,6	-11,4
121,5	113,9	101,0	115,0	125,7	105,4	98,3	108,2	111,3	121,2	119,9	115,4	120,2	118,8	106,9				+5,8	-10,0
139,2	126,7	107,5	123,8	139,3	122,1	129,3	148,1	158,3	167,5	161,8	154,0	157,6	160,4	138,2				+28,6	-13,8
150,4	149,1	132,5	148,8	154,5	120,5	83,3	71,4	85,4	116,4	141,5	146,9	143,4	148,5	135,5				+2,3	-8,8
149,3	149,6	135,4	150,0	154,2	119,3	80,0	65,5	80,3	112,5	140,2	145,7	141,1	147,6	135,1				+1,3	-8,5
163,4	142,6	122,5	133,9	158,1	135,3	123,8	145,0	148,8	165,1	157,0	160,8	172,3	160,6	140,4				+14,6	-12,6
141,9	144,1	128,9	155,0	153,5	111,1	64,0	54,4	64,9	117,4	154,9	156,1	148,7	160,0	135,4				+5,0	-15,4
142,4	147,1	129,9	156,3	155,2	112,0	62,7	51,5	63,9	117,1	156,2	154,0	146,9	161,1	135,8				+4,5	-15,7
131,8	87,6	110,8	131,8	121,8	94,8	87,7	108,3	83,2	123,3	130,6	194,7	182,9	139,6	127,2				+14,8	-8,9
160,1	163,9	146,1	163,7	169,3	118,1	77,2	105,1	104,4	151,5	175,7	173,7	171,0	178,8	157,3				+7,7	-12,0
162,0	163,8	149,5	167,2	169,6	116,5	73,8	101,6	93,7	147,0	175,1	174,7	170,2	178,3	161,1				+7,8	-9,6
147,4	164,8	123,1	140,0	167,6	129,3	100,5	128,8	177,2	181,8	179,8	166,3	176,9	182,1	131,3				+6,7	-27,9
160,0	158,8	134,3	142,2	147,6	123,8	90,2	55,4	80,4	103,9	123,5	140,0	136,5	136,0	127,6				-5,0	-6,2
160,1	158,8	133,2	142,3	147,7	122,2	90,2	55,1	80,4	103,0	123,4	139,8	136,1	135,6	127,6				-4,2	-5,9
154,9	160,4	242,7	133,5	147,0	279,9	94,6	85,7	78,3	108,6	133,4	161,9	182,4	177,0	135,8				-44,0	-23,3
115,3	114,9	94,0	110,9	128,0	86,3	89,7	107,1	111,2	119,6	108,2	110,3	107,0	119,4	91,8				-2,3	-23,1
99,5	98,6	86,0	99,2	118,1	80,9	78,5	95,7	95,1	100,6	95,2	94,5	89,8	97,3	80,7				-6,2	-17,1
159,1	160,2	116,1	143,3	155,5	101,5	121,0	138,8	155,9	172,5	144,3	154,1	154,7	181,1	122,9				+5,9	-32,1
136,2	132,8	106,2	113,8	137,7	127,8	127,4	135,2	135,9	143,1	136,7	135,3	132,5	138,5	120,6				+13,6	-12,9
131,9	131,8	108,2	110,7	134,7	121,5	120,4	128,5	127,4	133,2	133,2	126,0	122,2	128,0	116,7				+7,9	-8,8
146,7	135,3	101,4	121,3	145,1	143,6	144,8	151,6	156,7	167,3	145,3	158,3	158,1	164,5	130,5				+28,7	-20,7
100,7	103,2	92,9	98,0	111,2	101,0	86,0	100,7	101,1	117,4	111,0	99,5	104,7	104,9	95,2				+2,5	-9,2
99,6	98,9	95,5	98,5	111,8	99,6	87,5	97,2	96,5	115,3	105,6	96,1	98,5	101,2	90,7				-5,0	-10,4
106,9	127,0	78,8	95,2	108,0	108,2	78,0	120,0	126,7	128,8	140,1	118,0	138,1	124,8	120,1				+52,4	-3,8
109,2	102,4	88,4	98,2	114,9	105,6	92,1	93,9	101,6	108,3	105,8	106,2	99,8	103,8	90,5				+2,4	-12,8
104,3	99,8	83,7	95,2	110,9	98,0	85,4	85,6	93,4	101,3	101,2	99,8	93,3	98,8	87,7				+4,8	-11,2
126,5	111,5	105,1	108,8	129,3	132,6	115,7	123,2	130,7	133,0	122,3	128,6	122,8	121,4	100,6				-8,3	-17,1
129,7	118,0	106,4	120,8	129,0	114,3	119,3	134,1	137,7	145,1	136,8	131,9	143,7	136,2	125,2				+17,7	-8,1
131,0	114,5	103,5	118,5	125,0	109,2	108,6	122,4	125,3	130,8	125,6	119,9	135,6	124,0	115,0				+11,1	-7,3
127,3	124,4	111,7	124,9	136,3	123,6	138,9	155,6	160,5	171,3	157,6	153,8	158,5	158,6	143,9				+28,8	-9,3
140,2	116,6	104,3	117,4	125,2	114,3	124,7	134,3	137,0	148,1	140,5	134,2	157,7	138,6	129,6				+24,3	-6,5
148,4	111,8	99,3	110,0	117,0	106,8	112,5	119,5	120,4	130,1	125,8	119,0	152,9	122,7	117,7				+18,5	-4,1
129,1	123,1	111,1	127,5	136,3	124,5	141,2	154,4	159,5	172,5	160,5	154,7	164,2	160,2	145,9				+31,3	-8,9
123,4	126,9	113,9	130,2	138,2	118,8	110,9	136,2	151,9	154,6	145,9	137,7	138,8	140,5	129,4				+13,6	-7,9
122,2	124,5	113,7	132,7	135,2	113,6	98,2	114,9	141,2	139,4	135,5	129,7	129,6	131,1	125,1				+10,0	-4,6
126,1	132,5	114,5	124,3	145,1	130,6	139,8	184,7	176,2	189,1	169,7	155,9	159,8	162,0	139,1				+21,5	-14,1
127,6	129,8	117,4	127,9	141,1	123,1	131,9	144,7	141,2	143,6	135,4	138,2	137,6	146,5	127,4				+8,5	-13,0
125,4	126,9	113,2	126,6	136,8	121,2	126,5	142,2	131,6	133,0	126,2	124,8	132,0	136,9	113,7				+0,4	-16,9
135,8	138,3	129,7	131,5	153,6	128,6	147,5	152,0	169,0	174,4	162,2	177,2	153,9	174,1	167,2				+28,9	-4,0
96,2	74,3	72,2	95,0	94,9	95,3	97,9	106,8	112,7	117,6	105,4	110,3	109,6	100,6	91,7				+27,0	-8,8
86,3	66,7	63,0	90,6	93,1	90,6	77,2	95,2	91,8	109,6	99,4	97,7	95,5	83,3	73,1				+16,0	-12,2
103,8	80,1	79,3	98,3	96,3	98,8	113,8	115,7	128,7	123,7	110,0	119,9	120,5	113,8	106,0				+35,7	-6,9
126,4	121,4	109,2	133,1	139,7	121,8	101,7	106,8	117,0	128,7	142,9	125,3	118,6	118,6	105,0				-3,8	-11,5
127,0	123,5	111,1	134,2	141,3	122,3	101,0	105,7	116,4	129,3	145,4	125,6	117,8	119,2	106,0				-4,6	-11,1
121,6	102,4	92,7	122,7	126,3	117,4	108,2	116,0	122,8	123,6	120,9	122,5	126,1	113,0	95,7				+3,2	-15,3
111,5	110,1	92,8	109,5	124,0	111,4	111,7	127,1	127,6	141,0	127,7	124,0	126,2	136,9	117,4				+26,5	-14,2
101,9	104,5	89,9	101,8	113,5	103,8	99,8	118,9	116,3	128,7	115,4	114,0	110,0	123,9	107,3				+19,4	-13,4
143,5	129,0	102,3	135,3	159,1	136,8	151,5	154,5	165,4	182,4	169,0	157,5	180,3	180,4	151,0				+47,6	-16,3
110,9	110,9	92,0	117,9	128,6	116,8	104,4	113,6	118,1	126,9	120,4	115,8	117,6	118,5	101,5				+10,3	-14,3
111,4	110,7	94,4	118,4	131,4	118,1	104,5	112,9	114,1	124,6	121,3	114,2	116,0	117,5	100,2				+6,1	-14,7
109,3	111,5	84,4	116,3	119,8	112,8	104,1	115,8	130,5	134,0	117,8	120,6	122,8	121,6	105,6				+25,1	-13,2
119,1	118,8	101,8	121,9	130,9	118,4	127,7	121,3	130,4	141,6	141,1	118,0	123,2	127,9	111,6				+9,6	-12,7
121,2	124,8	111,7	124,6	140,0	121,7	125,5	121,1	131,6	139,7	139,2	115,6	119,4	120,5	102,8				-8,0	-14,7
115,9	109,6	86,9	117,9	117,0	113,3	130,9	121,5	128,5	144,6	144,0	121,6	129,0	139,0	125,0				+43,8	-10,1
123,3	122,1	108,7	117,4	125,0	113,8	99,3	110,5	123,8	129,0	123,7	117,2	117,5	123,1	105,8				-2,7	-14,1
121,5	122,1	109,0	117,4	122,6	111,8	97,2	106,7	122,3	126,7	121,4	115,6	114,4	121,5	102,8				-5,7	-15,4
134,0	121,9	106,4	117,9	139,3	126,0	111,4	133,0	132,8	142,4	137,0	126,4	135,8	132,7	123,4				+16,0	-7,0
152,9	114,4	116,7	152,9	132,7	116,2	146,2	120,0	115,6	134,9	132,5	134,5	118,0	131,2	120,7				+3,4	-8,0
168,6	129,1	131,1	150,6	148,0	125,5	148,2	116,7	121,3	139,8	129,2	129,7	133,7	144,6	137,1				+4,6	-5,2
111,1	75,4	78,5	159,0	92,1	91,6	141,0	128,6	100,6	122,0	141,2	147,3	76,2	95,5	77,3				-1,5	-19,1
135,3	132,5	120,1	127,2	122,8	121,0	132,6	125,4	118,9	150,3	126,1	125,3	122,0	120,2	125,5				+4,5	+4,4
135,9	135																		

1 AUFTRAGSEINGANG IM

1.1 WERT
1976

SYPRO- NR.	WIRTSCHAFTSGLIEDERUNG		1978	1979	1980	VERAENDERUNG GEGENUEBER VORJAHRES- ZEITRAUM IN PROZENT	1980	1980	1980	1981	1981	VERAENDERUNG GEGENUEBER VORJAHRES-VOR- ZEITRAUM IN PROZENT	
			DURCHSCHNITT				2.VJ	3.VJ	4.VJ	1.VJ	2.VJ		
3210	H.V.LANDW.MASCHINEN, ACKERSCHLEPPERN	INSGESAMT	97,8	102,4	93,0	-9,2	84,2	74,8	100,9	116,4	91,8	+9,0	-21,1
		INLAND	119,5	121,5	102,9	-15,3	91,6	85,9	112,1	122,0	96,5	+5,3	-20,9
		AUSLAND	76,9	83,9	83,5	-0,5	77,0	64,2	90,1	110,9	87,3	+13,4	-21,3
3220	H.V.METALLBEARBEITUNGS- MASCHINEN U.AE.	INSGESAMT	111,7	127,4	134,4	+5,5	137,6	128,3	136,8	129,0	130,6	-5,1	+1,2
		INLAND	140,1	163,4	164,4	+0,6	160,0	165,1	166,5	157,5	157,5	-1,6	0
		AUSLAND	87,0	96,1	108,3	+12,7	118,2	96,4	111,0	104,3	107,3	-9,2	+2,9
3230	H.V.TEXTIL-U.NAEH- MASCHINEN	INSGESAMT	79,8	93,2	86,6	-7,1	85,1	72,1	83,1	88,4	86,5	+1,6	-2,1
		INLAND	103,5	114,1	103,2	-9,6	93,6	93,7	100,9	88,0	95,3	+1,8	+8,3
		AUSLAND	72,3	86,6	81,4	-6,0	82,4	65,3	77,5	88,6	85,7	+1,6	-5,5
3240	H.V.MASCHINEN F.D.NAHR- U.GENUSSMITTELGEW.USW	INSGESAMT	100,6	112,7	115,4	+2,4	110,9	108,9	124,1	121,9	121,5	+9,6	-0,3
		INLAND	112,0	131,6	133,2	+1,2	134,3	126,1	131,9	133,8	129,3	-3,7	-3,4
		AUSLAND	91,6	97,6	101,3	+3,8	92,5	95,2	118,0	112,5	115,3	+24,6	+2,5
3256	H.V.HUETTEN-U.WALZWERKS- EINR.USW (OH.BAUMASCH.)	INSGESAMT	98,7	111,1	125,4	+12,9	138,2	100,0	131,9	128,0	156,1	+13,0	+22,0
		INLAND	104,0	114,7	126,4	+10,2	126,4	114,4	127,9	115,1	119,9	-5,1	+4,2
		AUSLAND	92,0	106,4	124,2	+16,7	153,0	81,7	136,8	144,5	202,3	+32,2	+40,0
3257	H.V.BAU-BAUSTOFF-U.AE. MASCHINEN	INSGESAMT	103,7	112,1	113,8	+1,5	117,6	104,3	106,9	120,7	154,1	+31,0	+27,7
		INLAND	137,2	159,6	144,5	-9,5	151,1	127,8	132,2	124,2	130,5	-13,6	+5,1
		AUSLAND	81,9	81,3	93,9	+15,5	95,9	89,0	90,5	118,5	169,3	+76,5	+42,9
3260	H.V.ZAHNRAEDERN,GETRIE- BEN,LAGERN U.AE.	INSGESAMT	104,8	124,0	130,3	+5,1	136,5	124,6	113,7	129,4	124,5	-8,8	-3,8
		INLAND	115,6	133,0	139,2	+4,7	147,6	133,4	118,4	131,5	129,6	-12,2	-1,4
		AUSLAND	89,5	111,3	117,6	+5,7	120,8	112,0	107,1	126,3	117,4	-2,8	-7,0
3280	SONSTIGER MASCHINENBAU	INSGESAMT	97,6	105,5	115,6	+9,6	119,9	116,6	105,7	127,9	130,9	+9,2	+2,3
		INLAND	113,8	121,0	131,2	+8,4	123,1	143,8	123,1	135,4	157,8	+28,2	+16,5
		AUSLAND	78,5	87,2	97,1	+11,4	116,2	84,5	85,0	119,1	99,2	-14,5	-16,7
33	STRASSENFAHRZEUGBAU	INSGESAMT	124,9	130,7	127,3	-2,6	111,7	108,9	132,1	148,3	135,4	+21,2	-8,7
		INLAND	131,9	122,8	115,7	-5,8	94,1	87,8	123,7	141,5	109,1	+15,9	-22,9
		AUSLAND	116,2	140,6	141,8	+0,9	133,6	135,1	142,5	156,8	168,0	+25,7	+7,1
3311	H.V.KRAFTWAGEN U. -MOTOREN	INSGESAMT	125,0	129,5	125,9	-2,8	108,8	106,8	131,5	148,1	134,0	+23,2	-9,5
		INLAND	132,3	120,0	112,9	-5,9	87,8	83,1	123,4	141,0	105,4	+20,0	-25,2
		AUSLAND	116,4	140,5	141,0	+0,4	133,3	134,4	141,1	156,4	167,4	+25,6	+7,0
3312	H.V.PERSONENKRAFTWAGEN U.AE.(EINSCHL.MOTOREN)	INSGESAMT	120,4	116,8	108,6	-7,0	97,3	94,5	105,6	133,9	121,2	+24,6	-9,5
		INLAND	122,5	104,5	89,3	-14,5	75,8	72,0	82,4	123,9	94,9	+25,2	-23,4
		AUSLAND	117,6	132,8	133,7	+0,7	125,3	123,8	135,8	146,8	155,4	+24,0	+5,9
3313	H.V.LASTKRAFTWAGEN U.AE. (EINSCHL.MOTOREN)	INSGESAMT	141,3	174,8	187,2	+7,1	149,9	150,5	224,1	198,7	179,7	+19,9	-9,6
		INLAND	176,8	190,4	219,5	+15,3	142,4	133,5	308,9	218,0	152,9	+7,4	-29,9
		AUSLAND	112,9	162,3	161,4	-0,6	155,8	164,1	156,0	183,1	201,2	+29,1	+9,9
34	SCHIFFBAU	INSGESAMT	165,8	198,5	166,9	-15,9	208,3	161,3	185,4	200,4	193,8	-7,0	-3,3
		INLAND	144,4	220,3	166,8	-24,3	109,5	215,9	188,7	197,8	164,8	+50,5	-16,7
		AUSLAND	186,5	177,4	166,9	-5,9	304,1	108,4	182,1	202,9	222,0	-27,0	+9,4
36	ELEKTROTECHNIK	INSGESAMT	104,9	113,5	121,0	+6,6	118,3	112,6	127,1	125,3	119,3	+0,8	-4,8
		INLAND	111,9	120,4	127,2	+5,6	121,1	122,2	131,5	126,9	124,7	+3,0	-1,7
		AUSLAND	91,3	99,9	108,8	+8,9	112,9	93,9	118,5	122,1	109,0	-3,5	-10,7
3620	H.V.GERAETEN D.ELEKTRIZ. ERZEUGUNG,-VERTLG.U.AE.	INSGESAMT	103,3	100,0	110,2	+10,2	112,5	104,5	109,8	119,4	114,3	+1,6	-4,3
		INLAND	106,3	113,1	121,7	+7,6	117,9	119,9	117,1	127,5	128,1	+8,7	+0,5
		AUSLAND	97,4	79,0	91,9	+16,3	103,9	79,8	98,1	106,6	92,2	-11,3	-13,5
3650	H.V.ELEKTROHAUSHALTS- GERAETEN	INSGESAMT	92,0	112,6	117,7	+4,5	111,2	111,7	126,5	123,7	110,0	-1,1	-11,1
		INLAND	100,8	113,6	117,8	+3,7	109,0	114,7	125,4	125,2	106,1	-2,7	-15,3
		AUSLAND	72,6	109,9	117,4	+6,8	117,0	103,6	129,6	119,7	120,3	+2,8	+0,5
3660	H.V.ZAEHLERN,FERNMELDE- MESS-U.REGELGERAETEN USW	INSGESAMT	116,0	148,5	157,5	+6,1	149,5	143,6	171,2	156,6	159,2	+6,5	+1,7
		INLAND	127,9	156,2	165,5	+6,0	158,4	156,3	177,7	155,0	159,6	+7,1	+9,4
		AUSLAND	94,8	133,0	141,5	+6,4	131,8	118,1	158,2	159,7	138,4	+5,0	-13,3
3670	H.V.RUNDFUNK-,FERNSEH-U. PHONOTECHN.GERAETEN	INSGESAMT	102,6	98,4	96,3	-2,1	90,9	87,4	108,6	93,2	77,9	-14,3	-16,4
		INLAND	110,3	89,7	89,5	-0,2	80,7	82,6	103,1	84,7	64,0	-20,7	-24,4
		AUSLAND	88,4	120,1	113,3	+5,7	116,4	99,5	122,4	114,7	112,8	-3,1	-1,7
3711-60	FEINMECHANIK,OPTIK	INSGESAMT	112,9	122,2	126,3	+3,4	124,9	120,4	129,6	129,1	123,3	-1,3	-4,5
		INLAND	110,5	121,4	124,8	+2,8	122,5	119,2	130,2	125,0	120,3	-1,8	-3,8
		AUSLAND	118,1	124,0	129,3	+4,3	129,9	123,0	128,4	137,7	129,5	-0,3	-6,0
38	H.V.EBM-WAREN	INSGESAMT	108,8	118,0	123,2	+4,4	123,5	114,5	121,3	124,9	119,0	-3,6	-4,7
		INLAND	107,0	117,2	120,8	+3,1	120,7	113,7	118,0	120,2	114,3	-5,3	-4,9
		AUSLAND	115,8	121,0	132,5	+9,5	134,8	117,6	134,7	143,5	137,4	+1,9	-4,3
3830	H.V.HEIZ-U.KOCHGERAETEN	INSGESAMT	101,7	108,3	117,9	+8,9	110,4	107,1	116,5	115,7	105,4	-4,5	-8,9
		INLAND	99,8	106,7	109,2	+2,3	102,4	95,5	110,4	103,4	99,2	-3,1	-4,1
		AUSLAND	107,8	113,8	145,7	+28,0	136,5	144,3	136,4	155,6	125,4	-8,1	-19,4
3842	H.V.STAHLBLECHWAREN (OH.MOEBEL)	INSGESAMT	108,7	115,0	120,3	+4,6	124,5	113,9	119,4	111,2	114,7	-7,9	+3,1
		INLAND	104,3	114,0	116,1	+1,8	118,8	111,0	114,0	105,0	106,2	-10,6	+1,1
		AUSLAND	133,3	120,6	143,9	+19,3	155,9	129,9	149,4	146,2	162,7	+4,4	+11,3
3850	H.V.SCHLOSSERN, BESCHLAEGEN	INSGESAMT	108,0	116,9	118,2	+1,1	119,7	106,5	112,1	123,5	112,2	-6,3	-9,1
		INLAND	108,6	117,3	117,7	+0,2	117,8	107,6	111,0	120,2	109,5	-7,0	-8,9
		AUSLAND	105,5	114,0	120,5	+5,7	128,3	101,8	117,1	137,8	124,1	-3,3	-9,9

VERARBEITENDEN GEBERBE

INDEX
= 100

1980	1980	1980	1980	1980	1980	1980	1981	1981	1981	1981	1981	1981	1981	1981	1981	1981	1981	VERAENDERUNG GEGENUEBER VORJAHRRES-VOR- ZEITRAUM IN PROZENT	SYPRO- NR.
JUN.	JUL.	AUG.	SEP.	OKT.	NOV.	DEZ.	JAN.	FEB.	MAR.	APR.	MAI	JUN.	JUL.	AUG.					
79,9	81,7	60,1	82,7	113,3	86,4	103,0	113,1	114,9	121,2	105,3	86,7	83,4	83,3	85,4	85,4	85,4	+42,1	+2,5	3210
81,3	95,7	72,6	89,3	118,4	96,0	121,8	100,3	127,8	137,9	110,7	93,7	85,1	91,5	81,7	81,7	81,7	+12,5	-10,7	
78,6	68,1	48,0	76,4	108,4	77,0	84,8	125,5	102,3	105,0	100,2	80,0	81,7	75,3	88,9	88,9	88,9	+85,2	+18,1	
138,1	143,1	114,8	126,9	146,2	130,1	134,1	116,5	128,0	142,6	134,5	127,0	130,3	129,1	101,7	101,7	101,7	-11,4	-21,2	3220
155,4	178,3	153,1	163,9	171,3	166,2	161,9	137,3	160,2	175,0	162,9	150,6	158,9	160,1	116,1	116,1	116,1	-24,2	-27,5	
123,1	112,6	81,7	94,8	124,4	98,7	109,9	98,5	100,0	114,5	109,8	106,6	105,4	102,2	89,2	89,2	89,2	+9,2	-12,7	
79,9	79,2	63,2	74,0	91,5	82,4	75,4	83,9	97,9	83,5	90,3	80,2	89,0	97,4	74,0	74,0	74,0	+17,1	-24,0	3230
93,8	97,3	88,2	95,7	119,5	89,9	93,4	85,7	94,4	83,8	102,8	85,9	97,1	95,3	85,4	85,4	85,4	-3,2	-13,4	
75,5	73,5	55,3	67,1	82,6	80,1	69,7	83,4	99,0	83,4	86,4	78,4	86,4	98,1	70,3	70,3	70,3	+27,1	-28,3	
116,4	117,6	95,2	113,8	126,4	109,7	136,3	108,6	125,4	131,8	127,0	111,8	125,7	126,6	108,1	108,1	108,1	+13,6	-14,6	3240
137,2	142,8	117,8	117,7	135,0	116,5	144,2	117,7	139,4	144,3	139,2	122,0	126,7	127,0	114,6	114,6	114,6	-2,7	-9,8	
99,9	97,6	77,2	110,7	119,7	104,2	130,0	101,3	114,3	121,9	117,3	103,8	124,9	126,3	102,9	102,9	102,9	+33,3	-18,5	
151,2	106,6	99,3	94,0	126,9	108,6	160,1	113,2	124,4	146,5	189,2	108,6	170,6	133,3	119,2	119,2	119,2	+20,0	-10,6	3256
128,5	122,9	107,3	112,9	146,8	112,2	124,8	112,3	109,4	123,6	122,7	117,4	119,5	145,8	126,2	126,2	126,2	+17,6	-13,4	
179,9	86,0	89,2	70,0	101,6	103,9	205,0	114,4	143,5	175,7	273,6	97,6	235,6	117,5	110,2	110,2	110,2	+23,5	-6,2	
108,1	107,7	82,9	122,2	110,3	97,4	113,0	102,3	117,5	142,3	223,8	112,6	125,9	103,6	227,4	227,4	227,4	+174,3	+119,5	3257
137,0	142,9	111,7	128,8	137,6	124,8	134,1	114,6	119,6	138,5	147,5	123,1	120,9	102,4	98,7	98,7	98,7	-11,6	-3,6	
89,4	84,8	64,2	118,0	92,6	79,6	99,3	94,4	116,2	144,8	273,3	105,7	129,0	104,4	311,0	311,0	311,0	+384,4	+197,9	
128,0	146,5	110,6	116,6	126,3	111,3	103,5	127,6	124,2	136,3	126,8	127,9	118,9	128,9	109,4	109,4	109,4	-1,1	-15,1	3260
134,5	152,9	123,7	123,6	128,1	118,4	108,8	125,6	130,3	138,6	136,2	129,1	123,6	134,4	117,3	117,3	117,3	-5,2	-12,7	
118,7	137,4	92,1	106,6	123,8	101,2	96,2	130,4	115,6	133,0	113,5	126,3	112,3	121,1	98,2	98,2	98,2	+6,6	-18,9	
107,2	112,5	116,4	121,0	106,4	98,9	111,7	114,5	122,4	146,9	165,5	109,9	117,4	142,2	114,6	114,6	114,6	-1,5	-19,4	3280
120,4	137,4	157,4	136,7	124,4	114,2	130,8	121,9	134,7	149,6	213,9	121,2	138,4	142,9	115,5	115,5	115,5	-26,6	-19,2	
91,6	83,1	67,9	102,4	85,0	80,8	89,1	105,7	108,0	143,7	108,4	96,6	92,6	141,4	113,7	113,7	113,7	+67,5	-19,6	
108,8	119,7	88,8	118,1	152,8	129,6	113,8	140,5	153,9	150,4	144,7	135,6	125,9	142,6	107,2	107,2	107,2	+20,7	-24,8	33
92,7	97,9	71,5	93,9	158,2	119,4	93,5	136,2	149,2	139,0	119,5	109,8	98,1	110,0	72,6	72,6	72,6	+1,5	-34,0	
128,8	146,8	110,3	148,2	146,1	142,2	139,1	146,0	159,9	164,6	176,0	167,6	160,3	183,1	150,2	150,2	150,2	+36,2	-18,0	
105,6	117,7	86,8	115,9	152,9	128,7	113,0	140,4	154,3	149,5	143,5	134,7	123,8	142,7	104,2	104,2	104,2	+20,0	-27,0	3311
85,9	93,5	67,1	88,8	159,2	119,0	92,0	136,6	149,5	136,8	116,0	106,5	93,6	107,4	66,7	66,7	66,7	-0,6	-37,9	
128,6	145,9	109,7	147,5	145,6	140,2	137,5	144,9	159,9	164,4	175,6	167,6	159,1	183,9	148,2	148,2	148,2	+35,1	-19,4	
88,3	101,4	79,2	102,8	117,0	101,7	98,2	119,1	137,7	144,8	132,4	122,7	108,4	127,1	88,4	88,4	88,4	+11,6	-30,4	3312
69,3	79,2	58,2	78,6	93,0	81,4	72,7	107,9	128,7	135,2	109,1	97,8	77,7	101,0	55,6	55,6	55,6	-4,5	-45,0	
113,0	130,4	106,5	134,4	148,1	128,0	131,3	133,6	149,6	157,2	162,6	155,2	148,3	161,0	131,0	131,0	131,0	+23,0	-18,6	
167,3	175,6	113,7	162,2	281,1	225,3	165,8	216,4	213,2	166,4	183,2	177,2	178,7	198,3	160,9	160,9	160,9	+41,5	-18,9	3313
161,1	158,3	107,4	134,7	458,6	288,8	179,3	266,3	243,8	144,0	147,5	145,7	165,6	136,3	116,7	116,7	116,7	+8,7	-14,4	
172,2	189,4	118,7	184,2	138,6	174,4	154,9	176,3	188,6	184,4	211,8	202,5	189,2	248,0	196,3	196,3	196,3	+65,4	-20,8	
139,6	98,2	167,3	218,4	73,4	106,2	376,5	107,3	189,0	304,9	271,5	114,1	195,9	181,0	185,8	185,8	185,8	+11,1	+2,7	34
117,0	149,0	275,5	223,3	89,1	133,4	343,7	117,8	270,2	205,3	258,2	86,9	149,3	111,8	175,2	175,2	175,2	-36,4	+56,7	
161,5	49,0	62,6	213,6	58,2	79,9	408,1	97,0	110,4	401,3	284,4	140,5	241,1	248,0	196,1	196,1	196,1	+213,3	-20,9	
114,1	113,8	101,5	122,6	124,5	121,2	135,6	118,2	122,8	134,9	130,7	108,8	118,5	115,1	106,5	106,5	106,5	+4,9	-7,5	36
119,2	122,2	113,7	130,8	135,9	123,1	135,6	118,9	122,9	139,0	140,2	111,9	121,9	111,0	100,2	100,2	100,2	-11,9	-9,7	
104,2	97,5	77,7	106,5	102,3	117,5	135,7	116,9	122,6	126,8	112,1	103,0	111,9	123,2	118,6	118,6	118,6	+52,6	-3,7	
109,4	106,6	95,8	111,0	103,3	102,5	123,6	112,1	119,8	126,4	128,1	101,9	112,8	116,6	110,1	110,1	110,1	+14,9	-5,6	3620
116,7	122,1	117,8	119,9	124,2	105,8	121,3	116,7	126,5	139,3	152,6	107,6	124,1	119,3	100,3	100,3	100,3	-14,9	-15,9	
97,7	81,9	60,6	96,9	70,0	97,2	127,2	104,8	109,0	105,9	89,1	92,8	94,7	112,4	125,8	125,8	125,8	+107,6	+11,9	
116,8	109,8	93,4	131,9	140,2	123,2	116,2	120,6	121,8	128,7	109,9	105,9	114,1	109,4	95,1	95,1	95,1	+1,8	-13,1	3650
115,8	112,8	96,0	113,4	143,0	119,8	113,4	125,6	123,5	126,4	103,0	101,1	114,1	103,7	94,8	94,8	94,8	-1,2	-8,6	
119,5	101,8	86,6	122,5	132,8	132,2	123,7	107,0	117,4	134,6	128,2	118,7	113,9	124,7	95,9	95,9	95,9	+10,7	-23,1	
140,3	149,4	126,5	154,8	157,3	162,6	193,6	150,6	146,9	172,3	174,0	144,7	158,9	144,7	129,3	129,3	129,3	+2,2	-10,6	3660
155,1	161,1	136,5	171,2	160,9	168,1	204,0	145,4	145,5	174,2	185,7	157,9	165,2	138,5	128,3	128,3	128,3	-6,0	-7,4	
110,8	126,0	106,4	121,9	150,2	151,7	172,6	160,9	149,7	168,5	150,5	118,4	146,4	157,1	131,3	131,3	131,3	+23,4	-16,4	
86,6	82,0	82,2	98,0	119,2	108,6	98,1	82,3	93,0	104,3	82,0	74,9	76,8	66,6	66,7	66,7	66,7	-18,9	+0,2	3670
77,7	72,6	79,9	95,3	116,6	100,2	92,5	79,7	77,6	96,7	66,2	64,2	61,7	53,4	61,2	61,2	61,2	-23,4	+14,6	
108,8	105,7	88,0	104,8	125,5	129,6	112,2	89,0	131,6	123,5	121,9	101,9	114,7	99,8	80,5	80,5	80,5	-8,5	-19,3	
128,6	134,8	106,3	120,2	134,4	126,9	127,6	118,6	132,2	136,5	126,5	116,0	127,4	139,1	108,2	108,2	108,2	+1,8	-22,2	3711-60
126,8	134,4	103,6	119,7	133,0	129,0	128,6	116,0	127,9	131,0	122,8	112,7	125,4	118,3	106,0	106,0	106,0	+2,3	-10,4	
132,6	135,8	111,7	121,4	137,4	124,0	125,3	124,0	141,1	147,9	134,3	122,7	131,5	182,5	112,6	112,6	112,6	+0,8	-38,3	
117,8	117,5	102,8	123,2	135,4	121,7	106,9	120,8	124,3	129,6	122,2	116,8	117,9	120,1	105,8	105,8	105,8	+2,9	-11,9	38
115,3	117,0	102,9	121,1	131,7	119,3	103,0	116,6	120,1	123,8	117,2	112,7	113,0	115,0	104,0	104,0	104,0	+1,1	-9,6	
127,7	119,5	102,2	131,2	150,0	131,6	122,4	137,5	140,8	152,3	141,9	132,7	137,5	140,0	113,1	113,1	113,1	+10,7	-19,2	
97,5	95,4	86,8	139,1																

1 AUFTRAGSEINGANG IM

1.1 WERT
1976

SYPRO- NR.	WIRTSCHAFTSGLIEDERUNG	DURCHSCHNITT			VERAENDERUNG GEGENUEBER VORJAHRES ZEITRAUM IN PROZENT	1980	1980	1980	1981	1981	VERAENDERUNG GEGENUEBER VORJAHRES-VOR- ZEITRAUM IN PROZENT		
		1978	1979	1980		2.VJ	3.VJ	4.VJ	1.VJ	2.VJ	1980	1981	
50	H.V.BUEROMASCHINEN,ADV- GERAETEN U.-EINR.	INSGESAMT	119,4	153,7	164,6	+7,1	165,4	176,5	176,7	165,8	162,8	-1,6	-1,8
		INLAND	117,4	158,7	168,4	+6,1	170,2	189,9	174,5	157,9	148,9	-12,5	-5,7
		AUSLAND	121,8	147,7	160,1	+8,4	159,6	160,3	179,3	175,3	179,5	+12,5	+2,4
5060	H.V.BUEROMASCHINEN	INSGESAMT	109,1	111,9	115,7	+3,4	127,1	96,6	121,0	127,1	124,4	-2,1	-2,1
		INLAND	112,1	124,3	126,5	+1,8	137,3	106,4	138,9	137,2	124,7	-9,2	-9,1
		AUSLAND	106,6	101,1	106,1	+4,9	118,1	88,1	105,3	118,3	124,1	+5,1	+4,9
5080	H.V.ADV-GERAETEN U.-EINRICHTUNGEN	INSGESAMT	123,4	170,0	183,7	+8,1	180,4	207,6	198,3	180,9	177,7	-1,5	-1,8
		INLAND	119,1	169,5	181,6	+7,1	180,6	216,2	185,7	164,5	156,6	-13,3	-4,8
		AUSLAND	129,3	170,6	186,7	+9,4	180,1	195,8	215,7	203,4	206,8	+14,8	+1,7
	VERBRAUCHSGUETER PRODUZIERENDES GEWERBE	INSGESAMT	108,2	116,7	121,6	+4,2	119,7	112,6	122,0	126,4	119,4	-0,3	-5,5
		INLAND	107,7	115,7	120,1	+3,8	117,7	112,2	120,2	122,9	115,1	-2,2	-6,3
		AUSLAND	110,8	122,7	130,7	+6,5	131,9	115,2	132,7	147,4	145,1	+10,0	-1,6
51	FEINKERAMIK	INSGESAMT	107,5	118,2	130,7	+10,6	131,1	121,1	118,2	146,0	120,4	-8,2	-17,5
		INLAND	110,1	118,1	129,3	+9,9	129,4	124,4	110,2	144,0	119,0	-8,0	-17,4
		AUSLAND	102,6	118,4	132,3	+11,7	134,4	115,0	133,4	148,9	123,2	-8,3	-17,8
5110	H.V.PORZELLAN	INSGESAMT	114,5	126,3	142,3	+12,7	137,7	125,4	133,0	171,4	132,8	-3,6	-22,5
		INLAND	119,2	128,0	142,0	+10,9	132,8	134,4	124,9	168,4	139,9	+5,3	-16,9
		AUSLAND	108,0	123,8	142,8	+15,3	144,5	113,0	144,0	175,5	123,2	-14,7	-29,8
52	H.V.VERARB.V-GLAS	INSGESAMT	110,9	121,9	129,7	+6,4	125,6	118,8	128,2	133,6	122,9	-2,1	-8,0
		INLAND	109,3	120,1	125,0	+4,1	116,2	117,1	124,4	125,7	115,5	-0,6	-8,1
		AUSLAND	118,2	130,2	151,2	+16,1	168,4	126,4	145,4	169,3	156,4	-7,1	-7,6
5421-24	H.V.HOLZMOEBELN, POLSTERMOEBELN	INSGESAMT	115,3	119,9	127,8	+6,6	121,8	121,2	129,0	136,0	114,2	-6,2	-16,0
		INLAND	115,5	120,2	128,3	+6,7	122,0	121,8	130,3	136,5	113,3	-7,1	-17,0
		AUSLAND	112,9	117,9	123,9	+5,1	120,4	116,2	118,7	131,5	122,1	+1,4	-7,1
56	PAPIER-U-PAPPE- VERARBEITUNG	INSGESAMT	107,5	117,9	128,8	+9,2	128,0	123,8	127,9	139,1	132,8	+3,8	-4,5
		INLAND	106,2	117,0	126,5	+8,1	125,6	121,5	125,2	135,6	128,3	+2,1	-5,4
		AUSLAND	119,6	127,4	151,8	+19,2	151,4	146,3	154,7	173,5	177,1	+17,0	+2,1
5610	H.V.TAPETEN,SPEZ.PAPIE- REN,VERPACKUNGSMITTELN	INSGESAMT	100,5	111,4	120,9	+8,5	122,5	114,8	116,3	129,7	121,8	-0,6	-6,1
		INLAND	100,0	110,6	119,2	+7,8	120,7	113,1	113,8	127,4	118,4	-1,9	-7,1
		AUSLAND	105,6	119,7	140,1	+17,0	142,2	132,8	143,6	154,5	158,1	+11,2	+2,3
57	DRUCKEREI,VERVIELFAEL- TIGUNG	INSGESAMT	115,2	128,9	139,8	+8,5	135,0	136,1	151,0	136,5	139,5	+3,3	+2,2
		INLAND	115,1	127,8	136,9	+7,1	132,3	133,8	147,4	133,6	135,7	+2,6	+1,6
		AUSLAND	116,0	150,5	199,9	+32,8	190,0	184,3	223,6	196,5	216,5	+13,9	+10,2
58	H.V.KUNSTSTOFFWAREN	INSGESAMT	112,9	133,1	139,9	+5,1	142,9	131,4	132,3	139,3	139,7	-2,2	+0,3
		INLAND	111,8	132,1	138,8	+5,1	141,7	131,9	130,4	135,3	135,7	-4,2	+0,3
		AUSLAND	117,6	137,5	144,9	+5,4	147,9	128,8	141,5	158,3	158,8	+7,4	+0,3
61	LEDERERZEUGUNG	INSGESAMT	100,0	118,1	101,8	-13,8	95,2	83,0	108,1	112,7	102,3	+7,5	-9,2
		INLAND	103,3	123,4	104,9	-15,0	98,2	86,5	112,0	116,6	100,4	+2,2	-13,9
		AUSLAND	89,6	101,7	92,0	-9,5	85,7	71,9	96,1	100,4	108,3	+26,4	+7,9
6251	H.V.SCHUHEN	INSGESAMT	103,7	111,4	109,8	-1,4	145,1	71,7	128,1	91,5	130,1	-10,3	+42,2
		INLAND	104,7	110,8	110,4	-0,4	144,8	72,4	126,4	92,3	127,2	-12,2	+37,8
		AUSLAND	97,4	115,3	106,4	-7,7	146,9	67,3	138,8	86,4	148,8	+1,3	+72,2
63	TEXTILGEWERBE	INSGESAMT	99,4	101,6	100,8	-0,8	98,4	88,1	102,3	106,8	100,2	+1,8	-6,2
		INLAND	98,7	100,0	99,1	-0,9	95,9	87,8	99,7	102,2	93,4	-2,6	-8,6
		AUSLAND	102,7	108,4	108,2	-0,2	109,2	89,1	113,2	126,8	129,8	+18,9	+2,4
6312	BAUMWOLLSPINNEREI	INSGESAMT	84,5	87,2	84,5	-3,1	81,3	65,3	83,7	81,6	76,2	-6,3	-6,6
		INLAND	88,2	89,3	85,5	-4,3	80,9	65,6	85,3	82,7	75,6	-6,6	-8,6
		AUSLAND	68,7	78,5	80,2	+2,2	82,9	64,1	76,6	77,2	78,6	-5,2	+1,8
6332	BAUMWOLLWEBEREI,ANG	INSGESAMT	105,2	96,3	89,4	-7,2	90,1	69,8	94,6	99,7	103,3	+14,7	+3,6
		INLAND	103,5	91,6	83,3	-9,1	85,3	65,1	85,8	84,9	83,5	-2,1	-1,6
		AUSLAND	110,7	110,4	107,8	-2,4	104,4	83,9	121,0	144,5	163,5	+56,6	+13,1
6370	WIRKEREI,STRICKEREI	INSGESAMT	100,9	105,2	107,6	+2,3	101,0	101,7	106,6	112,1	101,8	+0,8	-9,2
		INLAND	100,0	104,5	106,7	+2,1	99,4	101,5	105,9	110,5	100,0	+0,6	-9,5
		AUSLAND	108,2	110,8	114,6	+3,4	112,8	102,6	112,8	124,5	115,5	+2,4	-7,2
6380	H.V.TEPPICHEN U.AE., BESCHICHTETEM GEWEBE	INSGESAMT	94,5	101,3	101,7	+0,4	100,2	93,1	100,3	110,8	96,7	-3,5	-12,7
		INLAND	95,6	101,5	102,3	+0,8	100,1	94,6	101,4	110,0	95,6	-4,5	-13,1
		AUSLAND	89,5	100,2	98,8	-1,4	100,6	86,2	95,4	114,6	101,3	+0,7	-11,6
64	BEKLEIDUNGSGEWERBE	INSGESAMT	106,3	107,5	107,9	+0,4	97,6	104,9	106,9	121,8	103,3	+5,8	-15,2
		INLAND	104,7	104,6	104,3	-0,3	94,9	100,9	103,4	114,7	97,6	+2,8	-14,9
		AUSLAND	120,2	131,7	139,2	+5,7	121,1	138,9	137,1	183,0	152,7	+26,1	-16,6
6413	H.V.HERREN- OBERBEKLEIDUNG	INSGESAMT	96,6	92,7	99,4	+7,2	86,4	97,4	92,1	117,0	84,2	-2,5	-28,0
		INLAND	96,9	91,9	97,7	+6,3	86,4	96,4	91,0	112,2	81,7	-5,4	-27,2
		AUSLAND	94,6	98,3	112,5	+14,4	86,9	104,9	100,8	153,2	102,9	+18,4	-32,8
6414	H.V.DAMEN-U.KINDER- OBERBEKLEIDUNG	INSGESAMT	109,8	112,1	112,5	+0,4	101,0	112,6	114,1	128,3	112,5	+11,4	-12,3
		INLAND	106,7	107,5	107,3	-0,2	96,3	106,6	109,1	119,2	104,6	+8,6	-12,2
		AUSLAND	136,3	151,1	156,2	+3,4	140,1	162,8	156,6	205,5	178,9	+27,7	-12,9
6421	H.V.HERREN-,DAMEN-U. KINDERWAESCHE	INSGESAMT	103,6	109,5	91,8	-16,2	92,6	79,1	88,3	89,0	83,0	-10,4	-6,7
		INLAND	103,7	108,8	90,8	-16,5	92,3	78,2	87,0	86,9	80,4	-12,9	-7,5
		AUSLAND	102,2	118,7	105,5	-11,1	97,7	91,0	106,0	116,1	115,8	+18,5	-0,3

VERARBEITENDEN GEMERBE

INDEX
= 100

1980	1980	1980	1980	1980	1980	1980	1981	1981	1981	1981	1981	1981	1981	1981	1981	VERAENDERUNG GEGENUEBER VORJAHRES-VOR- ZEITRAUM IN PROZENT	SYPRO- NR.
JUN.	JUL.	AUG.	SEP.	OKT.	NOV.	DEZ.	JAN.	FEB.	MAR.	APR.	MAI	JUN.	JUL.	AUG.			
218,2	227,8	137,8	163,9	196,1	138,6	195,3	122,9	167,2	207,3	183,3	150,1	155,0	154,1	143,1	+3,8	-7,1	50
232,6	247,6	141,0	181,0	190,6	129,1	203,8	114,8	157,4	201,6	171,9	135,5	139,4	136,6	133,3	-5,5	-2,4	
200,8	203,7	133,9	143,2	202,7	150,1	185,0	132,6	179,0	214,2	197,1	167,7	173,8	175,3	155,0	+15,8	-11,6	
125,7	87,8	94,3	107,8	116,7	116,1	130,3	125,1	125,9	130,3	124,4	117,3	131,5	103,4	87,2	-7,5	-15,7	5060
130,2	89,6	108,0	121,5	145,3	130,4	141,0	130,0	142,8	138,7	135,0	125,7	115,4	96,9	86,0	-20,4	-11,2	
121,6	86,3	82,2	95,9	91,6	103,5	120,8	120,8	111,1	122,9	116,8	110,0	145,6	109,1	88,3	+7,4	-19,1	
254,3	282,3	154,7	185,8	227,0	147,4	220,6	122,0	183,2	237,4	206,2	162,8	164,1	173,9	164,9	+6,6	-5,2	5080
264,8	297,4	151,4	199,8	204,9	128,7	223,5	110,1	162,0	221,4	184,2	138,6	146,9	149,2	148,2	-2,1	-0,7	
239,9	261,6	159,4	166,5	257,5	173,1	216,6	138,4	212,5	259,3	236,6	196,1	187,8	207,9	187,9	+17,9	-9,6	
108,4	106,5	96,8	134,6	145,1	119,5	101,4	113,2	122,6	143,4	133,3	115,5	109,4	110,0	102,4	+5,8	-6,9	
106,8	106,2	97,2	133,2	142,3	118,1	100,3	111,3	119,3	138,2	129,0	111,8	104,6	106,8	99,6	+2,5	-6,7	
118,3	108,0	94,1	143,4	161,9	128,0	102,2	124,7	142,6	174,8	159,4	137,3	138,5	129,9	119,5	+27,0	-8,0	
122,7	127,8	101,0	134,5	148,7	107,6	98,4	135,9	147,1	155,1	124,9	117,3	119,0	124,4	109,4	+8,3	-12,1	51
116,9	126,1	110,4	136,6	130,7	101,8	98,0	135,7	149,6	146,8	128,3	114,9	113,7	125,2	115,6	+4,7	-7,7	
133,6	131,0	83,4	130,5	182,6	118,4	99,2	136,4	142,6	170,7	118,6	121,9	129,1	122,8	97,9	+17,4	-20,3	
122,3	123,8	103,6	148,8	157,8	128,7	112,4	150,9	167,5	195,7	143,4	131,1	124,0	121,5	104,1	+0,5	-14,3	5110
110,8	128,6	120,7	153,9	144,4	113,8	116,6	167,8	169,8	167,6	153,8	139,4	126,4	129,2	115,6	-4,2	-10,5	
138,2	117,3	80,0	141,7	176,3	149,2	106,5	127,6	164,3	234,6	129,1	119,8	120,7	110,7	88,2	+10,3	-20,3	
119,8	117,7	105,1	133,6	137,4	123,0	124,1	133,9	134,1	132,7	130,0	119,6	119,0	118,4	111,4	+6,0	-5,9	52
113,0	117,1	104,8	129,5	134,0	118,5	120,7	129,6	123,6	123,8	123,3	113,6	109,5	110,3	107,6	+2,7	-2,4	
150,8	120,3	106,9	151,9	152,9	143,6	139,6	153,5	181,6	172,9	160,5	146,5	162,2	153,1	128,6	+20,3	-17,1	
118,9	117,2	113,5	133,0	144,1	130,6	112,3	130,3	140,5	137,1	120,7	110,2	111,8	111,0	102,3	-9,9	-7,8	5421-24
118,9	117,7	114,4	133,4	144,9	132,1	113,8	131,1	141,4	137,1	119,9	109,8	110,1	110,6	102,0	-10,8	-7,8	
118,7	113,1	105,5	130,0	137,8	118,5	99,7	124,0	133,3	137,3	127,1	113,5	125,6	113,9	105,1	-0,4	-7,7	
128,5	128,3	112,5	130,5	140,0	125,6	118,1	137,4	134,5	145,5	134,9	131,1	132,5	142,6	129,4	+15,0	-9,3	56
126,1	127,2	109,9	127,4	136,7	123,1	115,7	134,2	131,5	141,2	130,6	126,5	127,8	139,3	121,1	+10,2	-13,1	
152,4	139,3	138,0	161,5	172,4	150,3	141,5	169,3	163,8	187,4	176,6	176,3	178,5	174,7	210,9	+52,8	+20,7	
120,7	120,8	103,3	120,3	127,8	115,0	106,1	126,7	126,4	135,9	124,8	120,3	120,3	131,4	114,6	+10,9	-12,8	5610
118,9	119,2	102,5	117,7	125,2	112,8	103,3	124,7	125,1	132,3	122,3	116,4	116,6	127,8	110,0	+7,3	-13,9	
140,9	138,3	112,2	147,9	156,5	138,4	136,0	148,5	140,3	174,7	151,8	162,2	160,2	170,8	163,8	+66,0	-4,1	
136,5	139,5	126,9	141,9	158,6	147,8	146,5	129,5	133,0	147,0	142,9	136,8	138,8	146,7	131,3	+3,5	-10,5	57
132,8	137,1	125,4	138,9	155,8	143,2	143,3	127,3	131,0	142,4	139,2	133,4	134,6	141,4	128,5	+2,5	-9,1	
212,3	190,5	158,0	204,4	216,1	241,5	213,2	173,9	173,4	242,1	217,5	207,5	224,5	257,3	188,9	+19,6	-26,6	
138,5	138,8	115,8	139,5	147,8	133,1	116,1	131,3	138,6	148,0	143,4	137,6	138,2	140,6	125,1	+8,0	-11,0	58
137,7	139,1	117,1	139,5	146,8	131,4	112,9	127,8	135,1	142,9	139,8	134,4	132,8	136,7	122,9	+5,0	-10,1	
142,2	137,3	109,6	139,4	152,3	141,0	131,3	148,0	155,0	171,9	160,6	152,4	163,5	159,0	135,7	+23,8	-14,7	
94,9	95,9	62,5	90,5	103,6	120,0	100,7	107,1	118,3	112,6	108,3	86,4	112,2	94,9	87,9	+40,6	-7,4	61
97,9	98,6	63,6	97,3	103,5	125,2	107,3	107,9	126,4	115,5	107,7	82,6	110,9	95,4	85,3	+34,1	-11,5	
85,4	87,5	58,9	69,3	104,1	104,0	80,3	104,8	92,8	103,7	110,2	98,5	116,1	90,4	96,1	+63,2	+6,3	
68,7	47,9	49,5	117,7	206,4	124,6	53,3	58,1	82,1	134,2	192,6	133,3	64,4	44,6	52,8	+6,7	+18,4	6251
69,3	50,3	48,8	118,1	206,1	122,9	50,3	59,4	83,7	133,8	189,7	130,7	61,2	42,8	54,4	+11,5	+27,1	
64,3	32,3	54,2	115,3	208,7	135,6	72,2	50,3	71,9	136,9	211,8	149,7	85,0	55,8	42,3	-22,0	-24,2	
87,6	79,0	67,9	117,3	122,2	101,9	82,7	93,1	102,2	125,1	111,2	98,3	91,2	87,4	74,7	+10,0	-14,5	63
85,1	78,2	68,4	116,8	118,4	100,3	80,4	91,0	96,7	118,8	105,7	91,7	82,7	81,9	70,9	+5,7	-13,4	
98,6	82,0	66,1	119,3	138,5	108,5	92,7	102,2	126,0	152,2	134,9	126,8	127,7	111,5	91,3	+38,1	-18,1	
88,3	60,6	48,6	86,8	87,5	83,6	79,9	76,3	81,3	87,3	75,7	79,1	73,8	80,8	46,2	-4,9	-42,8	6312
88,0	61,8	47,4	87,5	87,7	86,6	81,6	80,3	82,6	85,2	75,2	80,1	71,6	80,6	44,1	-7,0	-45,3	
89,7	55,3	53,6	83,5	86,5	70,8	72,5	59,6	75,7	96,2	77,9	74,9	83,1	81,3	55,0	+2,6	-32,3	
81,0	64,6	52,6	92,1	106,1	98,2	79,4	90,6	100,6	107,8	100,3	110,7	98,9	97,9	72,5	+37,8	-25,9	6332
77,0	62,0	50,0	83,3	95,1	91,5	70,9	85,3	81,6	87,8	82,9	88,7	78,9	79,2	55,8	+11,6	-29,5	
93,3	72,5	60,4	118,9	139,4	118,6	105,0	106,7	158,3	168,5	153,1	177,6	159,8	154,9	123,1	+103,8	-20,5	
76,0	77,1	68,3	159,6	145,3	103,2	71,4	75,3	97,8	163,2	136,9	91,4	77,0	70,0	80,8	+18,3	+15,4	6370
75,8	77,7	70,5	156,4	141,2	103,7	72,7	76,0	98,7	156,7	134,2	90,3	75,4	70,2	82,0	+16,3	+16,8	
77,5	72,5	51,6	183,6	176,8	99,7	61,8	70,0	90,6	212,9	157,9	99,5	89,1	68,7	72,0	+39,5	+4,8	
96,9	96,0	79,5	103,8	114,1	102,3	84,5	116,8	103,8	111,9	96,0	93,6	100,4	99,8	83,6	+5,2	-16,2	6380
98,1	96,8	82,4	104,6	114,8	103,5	85,8	117,9	101,0	111,1	94,7	92,9	99,3	99,6	85,6	+3,9	-14,1	
91,5	92,6	65,8	100,2	110,7	96,8	78,6	111,8	116,5	115,5	102,1	96,5	105,3	100,8	74,3	+12,9	-26,3	
57,9	63,2	79,9	171,5	171,6	92,6	56,5	76,0	103,5	186,0	159,7	87,1	163,2	64,0	86,0	+7,6	+34,4	64
58,1	62,1	77,2	163,5	162,3	91,0	56,8	73,6	97,6	172,9	147,6	83,9	61,2	62,4	80,8	+4,7	+29,5	
56,2	73,3	103,1	240,4	251,5	106,3	53,5	96,6	153,7	298,7	263,2	114,5	80,4	77,5	130,6	+26,7	+68,5	
54,0	56,2	76,3	159,7	143,9	73,1	59,4	69,7	110,4	170,9	136,4	68,7	47,5	54,2	92,2	+20,8	+70,1	6413
55,5	56,7	77,7	154,9	138,9	73,8	60,3	71,3	106,4	158,8	128							

1 AUFTRAGSEINGANG IM

1.2 VOLU
1976

SYPRO- NR.	WIRTSCHAFTSGLIEDERUNG	1978 1979 1980			VERAENDERUNG GEGENUEBER VORJAHRES- ZEITRAUM IN PROZENT	1980	1980	1980	1981	1981	VERAENDERUNG GEGENUEBER VORJAHRES-VOR- ZEITRAUM IN PROZENT		
		DURCHSCHNITT				2.VJ	3.VJ	4.VJ	1.VJ	2.VJ			
	VERARBEITENDES GEWERBE 1)	INSGESAMT	102,8	109,1	106,7	-2,2	106,3	98,5	105,6	109,5	105,8	-0,5	-3,4
		INLAND	104,6	109,5	106,2	-3,0	104,1	99,7	104,4	104,9	100,3	-3,7	-4,4
		AUSLAND	98,8	108,3	108,2	-0,1	111,3	96,2	108,5	120,0	117,9	+5,9	-1,7
	GRUNDSTOFF-UND PRODUKTIONS- GEMERBE	INSGESAMT	103,0	110,0	107,1	-2,6	110,1	99,6	102,0	108,9	109,3	-0,7	+0,4
		INLAND	98,7	104,9	101,0	-3,7	104,1	96,2	95,9	97,0	98,7	-5,2	+1,8
		AUSLAND	114,0	123,0	122,4	-0,5	125,4	108,1	117,6	139,6	136,5	+8,9	-2,2
25	GEW.U.VERARB.V. STEINEN U.ERDEN	INSGESAMT	101,0	107,5	105,1	-2,2	119,3	116,3	96,4	72,1	110,8	-7,1	+53,7
		INLAND	100,0	106,6	103,7	-2,7	118,2	116,7	95,0	68,1	109,3	-7,5	+60,5
		AUSLAND	114,0	118,6	122,9	+3,6	132,4	110,6	114,2	123,2	129,1	-2,5	+4,8
2531	H.V.ZEMENT	INSGESAMT	100,5	105,8	102,6	-3,0	121,2	116,9	89,5	61,3	114,1	-5,9	+86,1
		INLAND	99,0	106,0	102,9	-2,9	121,7	118,3	89,9	60,2	113,5	-6,7	+88,5
		AUSLAND	126,4	102,2	95,4	-6,7	111,8	90,2	82,9	81,5	126,1	+12,8	+54,7
2541	ZIEGELEI	INSGESAMT	106,0	111,1	104,8	-5,7	116,2	116,3	89,7	87,5	122,5	+5,4	+40,0
		INLAND	106,0	112,2	104,6	-6,8	117,2	118,0	88,6	83,0	122,4	+4,4	+47,5
		AUSLAND	106,0	104,1	106,5	+2,3	109,3	105,0	97,8	118,3	123,1	+12,6	+4,1
2559	H.V.BETONERZEUGN. (OH.BIMS,GR.FERTIG- BAUTEILE)	INSGESAMT	100,6	109,6	106,9	-2,5	122,2	121,1	100,2	65,5	107,8	-11,8	+64,6
		INLAND	100,2	109,4	106,6	-2,6	122,2	120,9	99,8	65,2	107,7	-11,9	+65,2
		AUSLAND	139,5	128,2	136,6	+6,6	124,1	148,7	144,7	96,8	126,4	+1,9	+30,6
2711	HOCHOFEN-,STAHL-U. WARMLWALZWERKE (OH.STAHLROHRE)	INSGESAMT	101,1	109,8	106,6	-2,9	109,5	102,0	96,8	106,0	100,9	-7,9	-4,8
		INLAND	91,4	100,1	93,8	-6,3	95,2	89,8	87,5	90,8	86,5	-9,1	-4,7
		AUSLAND	129,5	137,2	143,2	+4,4	150,1	137,3	123,5	149,9	141,3	-5,9	-5,7
2850	NE-METALLHALBZEUGWERKE	INSGESAMT	106,0	118,8	117,4	-1,2	123,9	100,5	112,4	118,9	114,3	-7,7	-3,9
		INLAND	100,6	114,1	114,5	+0,4	121,7	99,7	107,5	111,7	107,6	-11,6	-3,7
		AUSLAND	120,4	131,6	124,6	-5,3	129,7	102,7	124,5	136,3	131,0	+1,0	-3,9
2910	EISEN-,STAHL-U. TEMPERGISSEREI	INSGESAMT	92,3	101,2	89,9	-11,2	92,2	83,0	84,1	89,1	86,0	-6,7	-3,5
		INLAND	91,9	97,9	88,2	-9,9	90,0	81,5	83,1	85,1	80,6	-10,4	-5,3
		AUSLAND	95,1	120,6	100,5	-16,7	105,8	92,4	90,5	114,5	119,5	+12,9	+4,4
3011-15	ZIEHEREIEN UND KALT- WALZWERKE	INSGESAMT	103,4	109,0	104,3	-4,3	108,0	90,6	98,9	96,2	98,2	-9,1	+2,1
		INLAND	98,9	105,0	98,8	-5,9	101,5	87,5	93,5	89,4	93,4	-8,0	+4,5
		AUSLAND	120,1	123,5	123,4	-0,1	130,4	100,9	117,3	119,2	114,2	-12,4	-4,2
40	CHEMISCHE INDUSTRIE	INSGESAMT	106,6	113,5	109,5	-3,5	110,5	101,0	105,8	117,1	112,2	+1,5	-4,2
		INLAND	102,9	107,5	103,7	-3,5	105,5	97,7	99,3	105,2	102,2	-3,1	-2,9
		AUSLAND	113,6	124,6	120,1	-3,6	119,8	106,8	117,6	139,7	131,3	+9,6	-6,0
4090	H.V.CHEMIEFASERN	INSGESAMT	93,5	96,5	92,0	-4,7	95,1	77,6	93,0	108,2	101,1	+6,3	-6,6
		INLAND	92,1	92,9	85,9	-7,5	86,8	71,7	86,0	97,2	93,3	+7,5	-4,0
		AUSLAND	94,4	99,3	96,5	-2,8	101,3	81,9	98,4	116,1	106,9	+5,5	-7,9
53	HOLZBEARBEITUNG	INSGESAMT	91,1	96,1	94,2	-2,0	98,1	89,4	89,7	87,7	95,9	-2,2	+9,4
		INLAND	91,4	95,8	93,5	-2,4	97,2	89,6	88,9	86,4	95,4	-1,9	+10,4
		AUSLAND	88,4	98,4	100,8	+2,4	108,1	88,8	98,0	100,7	101,8	-5,8	+1,1
55	ZELLSTOFF-,HOLZSCHLIFF-, PAPIER-U.PAPPEERZEUGUNG	INSGESAMT	102,1	107,5	106,1	-1,3	104,7	94,0	104,6	118,3	107,9	+3,1	-8,8
		INLAND	99,7	103,5	100,0	-3,4	98,7	89,0	95,7	108,8	96,5	-2,2	-11,3
		AUSLAND	109,9	121,0	126,4	+4,5	124,4	110,7	134,6	149,9	146,7	+17,9	-2,1
59	GUMMIVERARBEITUNG	INSGESAMT	99,2	107,2	103,7	-3,3	103,0	94,4	104,8	105,4	101,4	-1,6	-3,8
		INLAND	100,5	108,5	105,7	-2,6	103,7	98,6	106,4	103,9	101,1	-2,5	-2,7
		AUSLAND	95,4	102,9	100,8	-2,0	100,5	93,2	99,7	110,2	102,5	+2,0	-7,0
	INVESTITIONSGUETER PRODUZIERENDES GEWERBE	INSGESAMT	102,2	109,3	107,4	-1,7	105,3	99,0	108,5	111,3	106,5	+1,1	-4,3
		INLAND	109,0	114,4	111,2	-2,8	105,5	104,2	111,4	111,3	104,5	-0,9	-6,1
		AUSLAND	91,7	101,6	101,7	+0,1	104,9	90,8	103,8	111,3	109,6	+4,5	-1,5
3021-25	STAHLVERFORMUNG, OBERFLAECHEVEREDLUNG, HAERTUNG	INSGESAMT	97,8	111,2	106,4	-4,3	110,8	98,9	95,7	101,7	99,4	-10,3	-2,3
		INLAND	97,0	109,6	104,4	-4,7	108,3	98,3	93,2	98,9	96,9	-10,5	-2,0
		AUSLAND	102,8	120,9	118,2	-2,2	126,0	101,9	110,4	119,1	114,5	-9,1	-3,9
31	STAHL-U.LEICHTMETALLBAU, SCHIENENFAHRZEUGBAU	INSGESAMT	87,7	111,0	103,7	-6,6	103,9	106,9	109,5	101,6	103,9	0	+2,3
		INLAND	96,2	114,5	115,5	+0,9	121,5	114,4	116,8	103,5	105,9	-12,8	+2,3
		AUSLAND	64,9	101,4	72,5	-28,5	57,1	86,9	90,1	96,5	98,5	+72,5	+2,1
3111	H.V.STAHL-U.L.METALLKON- STRUKT.(OH.GRUBENAUSB.-)	INSGESAMT	95,4	108,6	108,0	-0,6	111,1	107,7	106,4	109,4	101,8	-8,4	-6,9
		INLAND	97,2	110,0	111,1	+1,0	115,7	110,4	105,8	95,7	99,2	-14,3	+3,7
		AUSLAND	82,5	98,3	86,9	-11,6	80,6	89,3	109,0	199,3	118,8	+67,4	-40,4
32	MASCHINENBAU	INSGESAMT	92,9	99,6	99,3	-0,3	101,4	92,2	96,6	101,8	103,0	+1,6	+1,2
		INLAND	108,5	115,8	112,8	-2,6	109,6	111,3	108,1	107,9	110,7	+1,0	+2,6
		AUSLAND	78,4	84,3	86,9	+3,1	93,6	74,4	85,9	96,2	95,9	+2,5	-0,3
33	STRASSENFAHRZEUGBAU	INSGESAMT	116,7	118,4	110,1	-7,0	96,5	93,5	113,0	125,0	112,6	+16,7	-9,9
		INLAND	122,8	110,8	100,0	-9,7	81,1	75,2	105,8	120,1	91,3	+12,6	-24,0
		AUSLAND	108,9	127,9	122,9	-3,9	115,8	116,3	122,0	131,1	138,7	+19,8	+5,8
3311	H.V.KRAFTWAGEN U. -MOTOREN	INSGESAMT	117,4	117,5	109,1	-7,1	94,2	91,7	112,7	125,5	111,9	+18,8	-10,8
		INLAND	123,3	107,8	97,7	-9,4	75,6	71,3	106,2	120,9	88,7	+17,3	-26,6
		AUSLAND	110,1	128,7	122,3	-5,0	116,1	115,5	120,4	131,0	138,7	+19,5	+5,9
3312	H.V.PERSONENKRAFTWAGEN U.AE.(EINSCHL.-MOTOREN)	INSGESAMT	113,9	107,0	95,4	-10,8	85,1	82,4	92,1	115,6	103,3	+21,4	-10,6
		INLAND	114,9	94,7	78,3	-17,3	65,7	62,5	72,1	108,4	81,8	+24,5	-24,5
		AUSLAND	112,2	122,7	117,8	-4,0	110,5	108,3	118,0	125,3	131,0	+18,6	+4,5

1) AUSGEWAELTTE WIRTSCHAFTSZWEIGE (OHNE NAHRUNGS- UND GENUSSMITTELGEWERBE).

VERARBEITENDEN GEWERBE

MINDEX
= 100

1980 JUN.	1980 JUL.	1980 AUG.	1980 SEP.	1980 OKT.	1980 NOV.	1980 DEZ.	1981 JAN.	1981 FEB.	1981 MAR.	1981 APR.	1981 MAI	1981 JUN.	1981 JUL.	1981 AUG.	VERÄNDERUNG GEGENUEBER VORJAHRESVOR- ZEITRAUM IN PROZENT	SYPRO- NR.
103,9	101,0	87,9	106,9	115,5	100,5	100,9	102,2	108,2	118,3	114,9	100,2	102,2	103,8	91,7	+4,3	-11,7
102,3	101,4	90,8	107,0	117,6	99,8	95,7	98,0	103,8	112,6	109,5	95,3	96,2	96,4	85,1	-6,3	-11,7
107,5	100,2	81,7	106,7	111,0	102,1	112,2	111,4	117,8	130,6	127,1	111,0	115,4	120,3	106,5	+30,4	-11,5
111,3	103,7	90,8	104,2	114,7	97,2	94,3	104,2	107,4	115,0	111,7	106,5	109,4	108,2	95,5	+5,2	-11,7
105,9	99,5	88,3	100,8	110,1	92,1	85,6	93,4	95,0	102,5	100,3	96,1	99,5	97,4	87,5	-0,9	-10,2
125,2	114,5	97,3	112,5	126,5	110,0	116,5	131,9	139,3	147,4	141,2	133,3	135,2	135,7	115,7	+18,9	-14,7
123,0	121,0	107,4	120,4	124,8	97,3	67,3	57,3	67,6	91,0	109,6	112,8	109,9	113,8	103,7	-3,4	-8,9
121,8	121,1	107,9	121,2	124,4	96,2	64,6	52,6	63,4	87,8	108,4	111,6	107,9	112,8	103,1	-4,4	-8,6
137,7	119,0	101,7	110,9	129,9	111,0	101,6	117,3	120,0	132,0	124,5	126,7	135,8	126,6	110,1	+8,3	-13,0
117,3	118,0	105,6	126,9	125,5	90,8	52,3	44,3	49,9	88,2	116,5	115,9	110,0	118,3	99,8	-5,5	-15,6
117,7	120,5	106,4	128,0	126,9	91,6	51,3	41,9	49,2	88,0	117,4	114,3	108,7	119,1	100,1	-5,9	-10,2
108,9	71,7	90,7	107,9	99,6	77,5	71,7	88,1	64,0	92,6	98,2	144,5	135,3	103,2	93,7	+3,3	-9,2
118,1	120,6	107,4	120,7	124,9	87,2	57,0	77,2	75,8	109,2	124,8	122,4	120,4	125,4	110,1	+2,5	-12,2
119,5	120,5	109,9	123,3	125,1	86,0	54,5	74,7	68,0	106,0	124,4	123,1	119,9	125,0	112,7	+2,5	-9,8
108,7	121,3	90,5	103,2	123,6	95,4	74,2	94,6	128,7	131,1	127,7	117,2	124,6	127,7	91,9	+1,5	-28,0
134,2	132,8	112,3	118,2	122,5	103,1	75,2	45,8	65,9	84,7	100,3	113,3	110,1	107,1	100,5	-10,5	-6,2
134,3	132,8	111,4	118,3	122,6	101,7	75,2	45,5	65,9	83,9	100,2	113,1	109,8	106,8	100,5	-9,8	-5,9
129,7	133,6	201,1	111,2	122,3	233,1	78,8	69,6	62,2	157,9	106,0	128,7	144,8	140,4	107,7	-46,4	-23,3
109,6	109,8	89,9	106,4	123,0	82,6	84,9	101,2	104,6	112,4	101,4	102,7	98,6	108,7	83,4	-7,2	-23,3
94,0	93,5	81,6	94,3	112,3	76,9	73,6	89,8	89,0	93,7	88,6	87,8	83,0	89,3	74,0	-9,3	-17,1
153,9	156,9	113,7	141,3	154,0	99,2	117,8	134,1	148,9	166,7	138,5	144,0	141,4	161,7	108,6	-4,5	-32,8
118,1	112,6	91,0	97,9	118,0	109,2	110,0	116,9	116,9	122,9	116,8	114,7	111,5	115,8	98,1	+7,8	-15,3
114,4	111,4	92,5	95,1	115,2	103,6	104,0	111,2	109,6	114,3	113,7	106,8	102,6	106,6	94,1	+1,7	-11,7
127,2	115,6	87,6	104,7	125,0	123,5	124,9	130,7	134,5	143,9	124,4	134,3	134,1	138,9	108,7	+24,1	-21,7
85,4	87,5	78,6	82,9	94,1	85,4	72,8	84,9	84,8	97,5	91,4	81,4	85,3	85,5	77,6	-1,3	-9,2
83,3	82,6	79,6	82,2	93,2	83,0	73,0	80,8	79,8	94,4	85,5	77,3	78,9	81,1	72,7	-8,7	-10,4
98,6	117,1	72,6	87,8	99,5	99,8	72,1	110,5	115,9	117,1	126,9	106,7	124,9	112,8	108,6	+49,6	-3,7
102,6	96,2	83,2	92,6	108,9	100,0	87,6	89,4	96,4	102,8	100,0	100,4	94,2	96,0	82,6	-0,7	-14,0
98,3	94,0	79,0	90,0	105,5	93,2	81,7	82,1	89,3	96,8	96,4	95,0	88,9	92,0	80,2	+1,5	-12,8
117,5	103,8	97,6	101,4	120,6	123,5	107,7	114,2	120,5	122,9	112,2	118,0	112,5	109,8	90,9	-6,9	-17,2
112,4	103,1	93,3	106,4	113,5	99,8	104,0	114,6	115,7	120,9	112,3	107,8	116,5	109,3	100,3	+7,5	-8,2
112,6	99,3	90,2	103,7	109,2	94,8	94,0	103,6	104,2	107,7	101,6	96,5	108,5	98,1	91,3	+1,2	-6,9
112,0	110,0	99,1	111,4	121,4	109,1	122,6	135,4	137,7	145,9	133,0	129,0	131,8	130,5	117,2	+18,3	-10,2
92,9	71,7	69,6	91,5	92,0	92,1	95,2	103,1	108,4	112,9	99,5	102,1	101,8	91,3	83,1	+19,4	-9,0
84,3	65,2	61,3	88,6	91,7	89,4	76,5	93,7	90,4	107,7	95,9	93,1	91,0	77,3	67,6	+9,9	-12,5
99,4	76,6	75,5	93,6	92,2	93,9	109,0	110,0	121,5	116,6	102,1	108,6	109,7	101,5	94,6	+23,3	-6,8
94,2	90,2	80,4	97,9	102,9	90,4	75,7	79,7	87,3	96,0	106,6	93,2	88,0	88,1	78,0	-3,0	-11,5
93,5	90,6	80,7	97,5	102,8	89,7	74,3	78,0	85,9	95,4	107,4	92,4	86,6	87,6	78,0	-3,3	-11,0
102,7	86,2	77,8	102,4	105,5	98,2	90,3	97,0	102,5	102,5	100,2	101,5	103,5	92,9	78,1	+0,4	-15,9
101,3	99,5	83,8	98,6	111,7	100,7	101,4	114,9	114,9	124,9	110,8	106,2	106,8	112,5	95,4	+13,8	-15,2
92,1	94,3	81,1	91,5	102,3	93,9	90,6	107,7	104,8	113,8	99,7	97,2	92,7	101,3	87,0	+7,3	-14,1
132,3	117,6	92,4	122,2	142,9	123,2	137,5	138,8	148,2	162,6	148,6	137,0	154,8	150,8	124,2	+34,4	-17,6
101,8	93,0	83,5	107,0	115,6	104,9	93,7	101,6	104,1	110,3	104,0	99,7	100,6	99,9	85,5	+2,4	-14,4
103,0	101,9	86,1	107,9	118,5	105,5	94,1	101,6	101,2	108,7	105,1	98,8	99,5	99,2	84,6	-1,7	-14,7
98,5	100,1	75,4	103,9	106,7	100,3	92,4	101,5	113,3	115,4	100,6	102,6	104,3	102,3	88,6	+17,5	-13,4
103,7	103,0	88,2	105,4	113,0	102,2	110,1	103,7	110,6	119,5	118,5	98,6	102,8	106,8	92,8	+5,2	-13,1
105,5	108,2	96,7	107,8	121,0	105,0	108,2	103,6	111,9	118,3	117,2	96,8	99,7	100,8	85,8	-11,3	-9,9
100,9	95,1	75,4	101,9	100,9	97,7	112,7	103,7	108,5	121,4	120,3	101,2	107,3	115,4	103,5	+37,3	-10,3
105,3	104,2	92,6	99,7	106,2	96,6	84,3	93,0	103,9	108,0	103,4	97,4	97,3	101,8	87,4	-5,6	-14,1
103,0	103,6	92,3	99,1	103,5	94,3	82,0	89,2	101,9	105,4	100,8	95,5	94,3	100,1	84,7	-8,2	-15,4
119,5	107,7	93,9	104,1	122,3	110,7	97,9	116,7	116,2	124,3	119,0	108,4	116,1	112,7	104,1	+10,9	-7,6
128,4	95,7	97,4	127,6	110,3	96,7	121,3	99,0	95,3	110,3	107,9	108,7	95,1	104,9	96,0	-1,4	-8,5
141,7	108,1	109,4	125,7	123,0	104,4	122,9	96,2	99,8	114,4	105,2	104,9	107,6	115,3	108,7	-0,6	-5,7
92,8	62,9	65,4	132,4	76,7	76,3	117,4	106,6	83,5	99,3	114,7	119,1	61,6	77,1	62,4	-4,6	-19,1
115,5	112,9	102,1	108,3	104,2	102,6	112,0	104,8	99,0	124,4	104,2	102,3	98,9	97,0	100,1	-2,0	+3,2
116,6	116,2	104,1	111,1	107,6	107,7	102,0	86,1	93,3	107,8	98,2	98,6	100,7	99,9	103,2	-0,9	+3,3
108,3	90,3	88,9	88,9	80,9	68,9	177,2	228,3	135,8	233,3	143,0	126,7	86,6	78,0	79,4	-10,7	+1,8
97,8	96,8	85,4	94,3	99,5	89,0	101,1	93,6	99,8	111,9	121,4	88,9	99,0	101,9	92,2	+8,0	-9,5
106,1	116,7	109,8	107,4	113,3	101,2	109,7	98,4	108,1	117,2	131,8	97,7	103,0	108,2	90,2	-17,9	-16,6
90,1	78,2	62,8	82,1	86,7	77,6	93,2	89,3	92,0	107,1	111,9	80,7	95,3	96,1	94,0	+49,7	-2,2
93,9	103,1	76,1	101,2	130,8	110,9	97,3	119,4	129,4	126,1	120,9	112,5	104,3	117,6	88,1	+15,8	-25,1
79,8	84,1	61,1	80,5	135,4	102,1	80,0	116,1	126,7	117,6	100,8	91,7	81,6	91,4	60,2	-1,5	-34,1
111,4	126,9	94,9	126,9	125,1	121,7	119,0	123,6	133,0	136,7	145,7	138,2	132,2	149,7	122,1	+28,7	-18,4
91,3	101,5	74,4	99,2	131,0	110,3	96,7	119,9	130,3	126,1	120,6	112,3	102,8	117,7	85,3	+14,7	-27,5
73,9	80,4	57,2	76,4	137,0	102,4	79,2	117,7	128,2	116,9	98,7	89,6	78,1	89,6	55,1	-3,7	-38,5
111,8	126,0	94,4	125,7	124,2	119,7	117,2	122,8	133,1	136,8	145,7	138,7	131,7	150,1	120,1	+27,2	-20,0
77,1	88,6	68,9	89,6	102,0	88,7	85,5	103,4	118,7	124,7	113,8	104,5	91,7	106,7	73,4	+6,5	-31,2
60,1	68,7	50,2	68,8	81,4	71,2	63,6	94,4	112,6	118,3	95,5	84,2	66,2	86,0	46,8	-6,8	-45,6
99,4	114,7	93,3	116,8	128,8	111,3	114,0	115,1	127,1	133,4	137,6	130,9	124,6	133,3	107,5	+15,2	-19,4

SYPRO- NR.	WIRTSCHAFTSGLIEDERUNG	1 AUFTRAGSEINGANG IN											
		1978 1979 1980			VERAENDERUNG GEGENUEBER VORJAHRES- ZEITRAUM IN PROZENT	1980		1980		1981		VERAENDERUNG GEGENUEBER VORJAHRES-VOR- ZEITRAUM IN PROZENT	
		DURCHSCHNITT				2.VJ	3.VJ	4.VJ	1.VJ	2.VJ			
3313	H.V.LASTKRAFTWAGEN U.AE. (EINSCHL.MOTOREN)	INSGESAMT	128,3	152,8	154,6	+1,2	124,3	123,7	182,6	159,3	141,3	+13,7	-11,3
		INLAND	161,2	166,7	183,1	+9,8	119,6	110,5	253,8	176,8	120,4	+0,7	-31,9
		AUSLAND	102,1	141,7	132,1	-6,8	127,6	133,8	126,2	145,1	157,9	+23,7	+8,8
34	SCHIFFBAU	INSGESAMT	155,5	179,3	142,5	-20,5	177,7	137,0	156,7	166,7	158,5	-10,8	-4,9
		INLAND	135,5	199,0	142,4	-28,4	93,4	183,4	159,5	164,6	134,8	+44,3	-18,1
		AUSLAND	175,0	160,3	142,5	-11,1	259,5	92,1	153,9	168,8	181,5	-30,1	+7,5
36	ELEKTROTECHNIK	INSGESAMT	101,5	107,8	110,5	+2,5	108,3	102,3	115,0	111,9	105,0	-3,0	-6,2
		INLAND	108,4	114,3	116,3	+1,7	111,1	110,9	119,0	113,5	110,1	-0,9	-3,0
		AUSLAND	88,1	94,8	99,2	+4,6	102,9	85,4	107,2	108,5	95,5	-7,2	-12,0
3711-60	FEINMECHANIK,OPTIK	INSGESAMT	105,6	111,4	110,6	-0,7	109,4	105,0	112,6	110,4	104,2	-4,8	-5,6
		INLAND	103,9	111,8	111,2	-0,5	109,1	106,0	115,5	109,3	104,0	-4,7	-4,8
		AUSLAND	109,7	110,8	109,2	-1,4	109,8	103,3	107,0	112,9	104,7	-4,6	-7,3
38	H.V.EBM-WAREN	INSGESAMT	102,6	107,1	105,7	-1,3	105,7	97,7	103,0	104,4	97,8	-7,5	-6,3
		INLAND	100,1	105,8	103,0	-2,6	102,6	96,4	99,6	99,9	93,3	-9,1	-6,6
		AUSLAND	113,3	112,2	116,5	+3,8	118,9	102,8	117,2	122,9	115,8	-2,6	-5,8
3830	H.V.HEIZ-U.KOCHGERAETEN	INSGESAMT	96,8	100,5	103,2	+2,7	97,0	93,3	100,3	96,9	87,5	-9,8	-9,7
		INLAND	94,6	98,5	95,0	-3,6	89,5	82,6	94,2	85,8	81,4	-9,1	-5,1
		AUSLAND	103,6	107,1	130,2	+21,6	122,0	128,6	120,7	134,4	107,6	-11,8	-19,9
3850	H.V.SCHLOSSERN, BESCHLAGEN	INSGESAMT	97,6	101,5	97,3	-4,1	98,3	87,4	91,9	98,7	88,3	-10,2	-10,5
		INLAND	98,0	102,2	97,4	-4,7	97,1	88,8	91,5	96,6	86,7	-10,7	-10,2
		AUSLAND	95,7	98,2	97,2	-1,0	103,4	81,6	93,5	107,5	95,2	-7,9	-11,4
50	H.V.BUEROMASCHINEN,ADV- GERAETEN U.-EINR.	INSGESAMT	123,5	163,2	175,3	+7,4	175,4	188,4	189,0	179,0	174,5	-0,5	-2,5
		INLAND	124,2	173,6	184,9	+6,5	186,0	208,5	193,2	173,3	162,2	-12,8	-6,4
		AUSLAND	122,9	151,8	165,2	+8,8	163,9	166,1	185,0	186,3	188,9	+15,3	+1,4
5060	H.V.BUEROMASCHINEN	INSGESAMT	107,6	110,5	113,5	+2,7	124,4	95,2	118,6	123,6	120,2	-3,4	-2,8
		INLAND	112,2	124,5	125,2	+0,6	135,4	105,8	137,1	133,5	120,5	-11,0	-9,7
		AUSLAND	104,0	98,6	103,5	+5,0	114,9	86,2	102,7	115,1	120,0	+4,4	+4,3
5080	H.V.ADV-GERAETEN U.-EINRICHTUNGEN	INSGESAMT	133,3	193,0	211,1	+9,4	206,2	239,2	229,5	213,3	207,4	+0,6	-2,8
		INLAND	131,9	199,2	217,0	+8,9	214,7	257,7	224,5	198,4	187,5	-12,7	-5,5
		AUSLAND	135,4	185,8	204,9	+10,3	196,4	216,4	236,8	233,3	233,9	+19,1	+0,3
	VERBRAUCHSGUETER PRODUZIERENDES GEMERBE	INSGESAMT	103,7	106,9	104,6	-2,2	103,1	96,2	103,5	105,9	98,4	-4,6	-7,1
		INLAND	103,2	105,8	103,0	-2,6	101,1	95,6	101,7	102,7	94,6	-6,4	-7,9
		AUSLAND	106,5	113,2	114,2	+0,9	115,5	99,9	114,6	125,3	121,9	+5,5	-2,7
51	FEINKERAMIK	INSGESAMT	98,7	105,7	110,2	+4,3	111,0	101,5	97,9	117,3	95,2	-14,2	-18,8
		INLAND	101,7	105,9	110,3	+4,2	110,3	105,5	92,1	116,6	95,0	-13,9	-18,5
		AUSLAND	93,4	105,2	109,9	+4,5	112,2	94,1	108,7	118,5	95,7	-14,7	-19,2
5110	H.V.PORZELLAN	INSGESAMT	101,1	107,5	110,6	+2,9	107,1	96,6	102,0	124,8	94,5	-11,8	-24,3
		INLAND	103,9	107,7	109,0	+1,2	102,1	102,7	94,8	120,3	97,7	-4,3	-18,8
		AUSLAND	97,1	107,1	113,1	+5,6	114,2	88,1	112,1	131,7	90,2	-21,0	-31,5
52	H.V.VERARB.V.GLAS	INSGESAMT	107,1	116,2	111,6	-4,0	108,6	100,8	108,2	110,9	100,5	-7,5	-9,4
		INLAND	106,3	115,8	108,3	-6,5	101,0	100,0	106,0	105,5	95,5	-5,4	-9,5
		AUSLAND	110,9	118,4	126,1	+6,5	141,4	104,6	118,1	133,8	121,7	-13,9	-9,0
5421-24	H.V.HOLZMOEBELN, POLSTERMOEBELN	INSGESAMT	104,8	104,2	104,5	+0,3	100,3	98,4	103,3	106,7	88,2	-12,1	-17,3
		INLAND	105,0	104,4	104,9	+0,5	100,5	98,9	104,3	107,1	87,5	-12,9	-18,3
		AUSLAND	102,6	102,4	101,2	-1,2	99,2	93,9	95,0	103,1	94,3	-4,9	-8,5
56	PAPIER-U.PAPPE- VERARBEITUNG	INSGESAMT	109,7	114,9	115,0	+0,1	114,9	109,4	111,7	119,9	111,4	-3,0	-7,1
		INLAND	108,1	113,6	112,1	-1,3	112,0	106,6	108,5	116,0	106,7	-4,7	-8,0
		AUSLAND	124,3	128,8	145,3	+12,8	145,2	138,9	146,1	161,4	161,4	+11,2	0
57	DRUCKEREI,VERVIELFAEL- TIGUNG	INSGESAMT	106,3	114,2	117,6	+3,0	113,3	113,4	125,4	112,6	112,4	-0,8	-0,2
		INLAND	106,2	113,2	114,9	+1,5	110,8	111,3	122,3	110,1	109,3	-1,4	-0,7
		AUSLAND	107,8	134,4	172,0	+28,0	165,1	157,7	187,7	163,1	176,7	+7,0	+8,3
58	H.V.KUNSTSTOFFWAREN	INSGESAMT	111,5	121,7	117,9	-3,1	119,3	110,1	111,7	116,7	115,1	-3,5	-1,4
		INLAND	110,4	120,1	115,8	-3,6	117,0	109,6	109,1	112,3	110,6	-5,5	-1,5
		AUSLAND	116,2	128,9	128,1	-0,6	130,2	112,9	125,1	138,9	137,8	+5,8	-0,8
61	LEDERERZEUGUNG	INSGESAMT	94,3	94,3	82,5	-12,5	75,7	68,4	91,8	94,5	83,6	+10,4	-11,5
		INLAND	97,2	98,9	86,4	-12,6	79,7	72,7	96,1	99,1	82,6	+3,6	-16,6
		AUSLAND	85,5	80,3	71,3	-11,2	64,4	56,1	79,3	81,4	86,9	+34,9	+6,8
6251	H.V.SCHUHEN	INSGESAMT	93,2	93,1	84,4	-9,3	112,6	54,8	96,2	67,9	96,1	-14,7	+41,5
		INLAND	94,2	92,6	84,7	-8,5	112,2	55,3	94,8	68,5	93,9	-16,3	+37,1
		AUSLAND	86,8	96,6	82,8	-14,3	115,1	52,1	105,4	63,9	109,6	-4,8	+71,5
63	TEXTILGEMERBE	INSGESAMT	98,8	97,7	92,5	-5,3	90,8	80,5	92,5	95,4	88,3	-2,8	-7,4
		INLAND	98,4	96,2	90,9	-5,5	88,5	80,1	90,1	91,3	82,1	-7,2	-10,1
		AUSLAND	101,1	104,0	99,4	-4,4	100,7	81,4	102,6	113,5	115,2	+14,4	+1,5
64	BEKLEIDUNGSGEMERBE	INSGESAMT	98,7	96,8	93,0	-3,9	84,8	90,0	90,6	102,0	85,7	+1,1	-16,0
		INLAND	97,2	94,2	90,1	-4,4	82,6	86,8	87,7	96,1	81,1	-1,8	-15,6
		AUSLAND	112,1	117,3	118,3	+0,9	103,5	117,1	114,8	152,0	126,1	+21,8	-17,0

VERARBEITENDEN GEWERBE

WENINDEX
= 100

1980 JUN.	1980 JUL.	1980 AUG.	1980 SEP.	1980 OKT.	1980 NOV.	1980 DEZ.	1981 JAN.	1981 FEB.	1981 MAR.	1981 APR.	1981 MÄI	1981 JUN.	1981 JUL.	1981 AUG.	VERÄNDERUNG GEGENÜBER VORJAHRES-VOR- ZEITRAUM IN PROZENT	SYPRO- NR.	
138,7	145,6	93,3	132,2	229,1	183,8	135,1	176,5	170,2	131,9	144,1	139,4	140,4	155,8	126,2	+35,3	-19,0	3313
135,3	132,9	88,2	110,7	376,8	237,5	147,3	219,2	197,7	115,2	116,3	114,9	130,1	107,1	91,5	+5,7	-14,6	
141,0	155,1	97,2	148,9	112,0	141,2	125,2	142,5	148,0	144,7	166,2	158,9	148,5	194,7	154,1	+58,5	-20,9	
119,0	83,5	142,0	185,4	62,2	89,8	317,5	89,7	157,2	252,4	223,8	93,1	159,1	146,8	149,5	+5,3	+1,8	34
99,7	126,7	233,9	189,6	75,4	112,8	289,8	98,5	224,8	170,0	212,9	70,9	121,3	90,7	140,9	-39,8	+55,3	
137,7	41,7	53,1	181,3	49,3	67,5	344,1	81,1	91,8	332,2	234,5	114,7	195,9	201,1	157,8	+197,2	-21,5	
104,3	103,5	92,2	111,2	112,8	109,6	122,6	106,1	109,7	119,7	115,4	95,8	104,1	102,1	94,3	+2,3	-7,6	36
109,1	111,1	103,2	118,6	123,1	111,3	122,6	106,8	110,0	123,7	124,1	98,8	107,2	98,9	89,1	-13,7	-9,9	
95,0	88,7	70,6	96,6	92,7	106,2	122,7	104,7	109,0	111,8	98,3	90,2	98,0	108,1	104,0	+47,3	-3,8	
112,5	117,7	92,7	104,7	116,9	110,3	110,8	101,8	113,2	116,3	107,1	98,1	107,6	117,5	91,2	-1,6	-22,4	3711-60
112,9	119,6	92,0	106,3	118,0	114,5	114,0	101,7	111,8	114,2	106,4	97,4	108,2	102,1	91,2	-0,9	-10,7	
111,8	114,1	93,8	101,8	114,7	102,0	104,3	102,1	115,8	120,3	108,7	99,2	106,3	147,5	91,0	-3,0	-38,3	
100,8	100,3	87,8	105,0	115,0	103,3	90,7	101,9	103,8	107,7	100,6	96,0	96,7	98,2	86,2	-1,8	-12,2	38
98,0	99,2	87,4	102,6	111,2	100,7	86,9	97,7	99,7	102,3	95,8	92,0	92,2	93,4	84,4	-3,4	-9,6	
112,3	104,6	89,3	114,5	130,8	114,4	106,4	118,6	120,5	129,4	120,1	111,8	115,4	117,4	93,9	+5,2	-20,0	
85,5	83,6	75,6	120,4	118,7	96,9	85,4	97,0	92,5	101,4	90,6	86,2	85,6	85,4	76,3	+0,9	-10,7	3830
76,0	78,7	70,6	98,5	115,1	88,0	79,6	83,2	82,3	91,8	84,5	81,4	78,4	78,3	71,0	+0,6	-9,3	
116,7	99,9	92,1	193,3	130,9	126,5	104,9	142,6	126,6	134,0	111,3	102,2	109,3	109,2	93,7	+1,7	-14,2	
95,0	81,2	82,7	98,2	105,1	91,9	78,7	96,2	97,8	102,0	92,3	86,2	86,3	88,2	72,6	-12,2	-17,7	3850
94,2	83,1	84,2	98,9	106,0	91,3	77,3	94,6	95,5	100,1	89,9	85,6	84,5	87,5	71,9	-14,6	-17,8	
98,3	73,1	76,4	95,1	101,0	94,7	84,7	103,5	108,8	110,1	102,5	88,8	94,1	91,3	75,9	-0,7	-16,9	
231,9	242,9	147,2	174,9	210,6	148,4	208,0	132,9	180,0	224,6	197,1	160,7	166,0	164,6	152,4	+3,5	-7,4	50
254,5	272,1	154,8	198,5	211,8	142,7	225,2	126,2	173,0	221,1	187,5	147,6	151,9	148,6	145,0	-6,3	-2,4	
206,8	210,4	139,0	148,5	210,1	155,5	189,5	140,9	188,6	229,3	208,6	176,2	182,6	183,8	161,5	+16,2	-12,1	
123,1	86,5	93,0	106,1	114,6	113,8	127,6	121,8	122,2	127,0	120,5	113,2	126,9	99,6	84,0	-9,7	-15,7	5060
128,4	89,2	107,5	120,4	143,9	128,6	139,1	126,6	138,9	134,9	128,6	121,3	111,4	93,5	83,0	-22,8	-11,2	
118,4	84,3	80,5	93,8	89,5	101,1	117,6	117,6	107,8	119,9	113,3	106,2	140,5	104,9	84,9	+5,5	-19,1	
291,6	324,1	178,4	214,3	264,3	170,8	253,3	144,0	215,3	280,9	241,7	190,2	190,4	201,5	190,0	+6,5	-5,7	5080
315,6	354,5	180,5	238,1	249,3	155,2	269,6	133,0	195,7	268,4	220,6	166,0	175,9	178,7	177,5	-1,7	-0,7	
262,8	287,2	176,7	184,6	284,5	191,3	234,7	158,7	241,2	300,8	270,4	222,1	209,8	231,5	206,7	+17,0	-10,7	
93,2	91,2	82,7	114,7	123,3	101,4	85,9	95,4	102,6	119,6	110,5	95,1	89,7	89,9	83,4	+0,8	-7,2	
91,6	90,7	82,8	113,3	120,6	99,9	84,7	93,5	99,6	115,0	106,7	91,7	85,5	86,9	80,8	-2,4	-7,0	
103,4	93,8	81,7	124,2	140,1	110,4	93,3	106,6	121,4	147,9	134,4	115,2	116,1	108,6	99,7	+22,0	-8,2	
103,5	107,2	84,7	112,6	123,2	89,1	81,5	110,2	118,0	123,7	99,0	92,7	93,9	98,0	86,0	+1,5	-12,2	51
99,6	107,0	93,7	115,8	109,1	85,1	81,9	111,0	120,6	118,2	102,6	91,6	90,6	99,5	91,5	-2,3	-8,0	
110,7	107,4	68,3	106,6	149,2	96,4	80,8	108,6	113,2	133,6	92,5	94,5	100,1	95,2	75,9	+11,1	-20,3	
94,7	95,5	79,9	114,4	121,1	98,6	86,1	111,2	122,2	140,6	102,1	93,4	88,1	86,0	73,7	-7,8	-14,3	5110
85,1	98,4	92,3	117,1	109,6	86,3	88,5	121,3	121,1	118,4	107,4	97,3	88,3	89,9	80,4	-12,9	-10,6	
108,3	91,4	62,4	110,4	137,4	116,1	82,9	96,8	124,0	172,9	94,6	87,8	88,1	80,5	64,1	+2,7	-20,4	
103,5	100,5	89,2	112,7	116,3	103,7	104,5	112,1	111,2	109,4	107,1	97,6	96,7	96,0	90,2	+1,1	-6,0	52
98,3	100,6	89,5	109,9	114,5	100,9	102,6	109,7	103,6	103,3	102,8	93,7	90,0	93,3	88,0	-1,7	-2,5	
126,3	100,2	88,4	125,1	124,6	116,6	113,1	122,2	143,7	135,7	125,2	113,9	126,1	120,5	99,9	+13,0	-17,1	
97,7	95,6	92,2	107,3	115,8	104,5	89,6	103,2	109,9	106,9	93,6	85,0	86,0	85,4	78,6	-14,8	-8,0	5421-24
97,7	96,2	92,9	107,6	116,5	105,7	90,8	103,8	110,6	106,9	93,0	84,7	84,7	85,1	78,4	-15,6	-7,9	
97,5	91,0	85,7	104,8	110,8	94,8	79,6	98,2	104,3	107,0	98,6	87,5	96,6	87,6	80,8	-5,7	-7,8	
115,0	113,8	99,4	114,8	122,4	109,8	103,0	119,3	115,9	124,5	114,3	109,8	110,2	117,5	105,6	+6,2	-10,1	56
112,2	112,1	96,4	111,3	118,6	106,8	100,1	115,6	112,5	119,9	109,7	105,1	105,4	113,8	98,1	+1,8	-13,8	
145,4	132,8	131,2	152,5	162,8	141,9	133,6	158,2	152,8	172,9	162,3	160,7	161,5	157,1	186,6	+42,2	+18,8	
114,2	116,4	105,7	118,1	131,8	122,7	121,6	107,1	109,6	121,0	116,7	109,9	110,7	116,5	104,1	-1,5	-10,6	57
110,9	114,3	104,2	115,5	129,4	118,7	118,8	105,2	107,9	117,2	113,7	107,1	107,3	112,1	101,7	-2,4	-9,3	
183,5	163,5	135,4	174,1	181,9	202,8	178,6	145,2	144,5	198,8	178,4	169,0	182,8	210,6	154,3	+14,0	-26,7	
115,4	116,0	97,0	117,3	124,8	112,5	98,0	110,4	116,1	123,4	118,6	113,1	113,6	115,2	102,5	+5,7	-11,0	58
113,5	115,1	97,2	116,3	122,8	110,1	94,4	106,5	112,1	118,0	114,5	109,3	108,0	110,7	99,5	+2,4	-10,1	
125,2	120,2	96,1	122,3	134,7	124,8	115,9	130,3	136,1	150,3	139,8	132,1	141,7	138,0	117,8	+22,6	-14,6	
76,5	78,2	51,4	75,5	88,2	102,3	85,1	90,4	99,6	93,7	89,0	70,6	91,4	77,2	71,5	+39,1	-7,4	61
80,5	82,1	53,3	82,9	89,0	107,9	91,4	92,3	107,8	97,1	89,2	68,0	90,8	79,3	70,1	+31,5	-11,6	
65,2	67,4	46,0	54,7	86,0	86,0	66,1	85,1	75,4	83,8	88,7	79,0	93,1	71,5	76,0	+65,2	+6,3	
53,2	36,8	37,8	89,6	155,3	93,5	39,9	43,2	60,8	99,4	142,4	98,4	47,5	32,7	38,7	+2,4	+18,3	6251
53,6	38,6	37,2	89,7	154,8	92,1	37,6	44,2	62,0	99,2	140,3	96,5	45,2	31,5	40,1	+7,8	+27,3	
50,3	25,1	42,1	88,7	158,8	102,9	54,7	37,3	53,2	101,0	156,1	110,2	62,6	39,4	29,9	-29,0	-24,1	
80,7	72,4	62,0	106,7	110,7	92,1	74,6	83,6	91,3	111,3	98,5	86,5	80,0	76,1	64,7	+4,4	-15,0	63
78,4	71,6	62,4	106,3	107,1	90,6	72,5	81,6	86,3	105,7	93,5	80,7	72,4	71,2	61,2	-1,9	-14,0	
90,8	75,3	60,4	108,8	125,7	98,4	84,0	91,9	112,9	135,7	120,1	112,3	113,1	98,3	80,2	+32,8	-18,4	
50,1	54,4	68,6	146,6	145,8	78,3	47,8	63,9	86,6	155,1	133,0	72,2	52,3	52,7	70,6	+2,9	+34,0	64
50,4	53,6	66,4	140,0	138,0	77,1	48,1	62,0	81,7	144,3	123,0	69,6	50,7	51,4	66,3	-0,2	+29,0	
48,0	61,9	86,9	202,5	211,5	88,8	44,7	80,6	127,7	247,3	217,9	94,4	66,3	63,5	107,0	+23,1	+68,5	

SYPRO- NR.	WIRTSCHAFTSGLIEDERUNG	1978 1979 1980			VERAENDERUNG GEGENUEBER VORJAHRES- ZEITRAUM IN PROZENT	1980	1980	1980	1981	1981	VERAENDERUNG GEGENUEBER VORJAHRES-VOR- ZEITRAUM IN PROZENT		
		DURCHSCHNITT				2.VJ	3.VJ	4.VJ	1.VJ	2.VJ			
	VERARBEITENDES GEWERBE 1)	INSGESAMT	108,7	118,8	126,3	+6,3	125,8	121,7	130,5	124,7	127,2	+1,1	+2,0
		INLAND	107,9	117,5	124,0	+5,5	122,3	120,9	127,0	120,6	120,8	-1,2	+0,2
		AUSLAND	110,5	122,0	131,6	+7,9	134,0	124,1	138,7	134,2	142,2	+6,1	+6,0
	GRUNDSTOFF-UND PRODUKTIONSQUETER- GEWERBE	INSGESAMT	102,1	116,5	123,2	+5,8	125,9	119,4	119,1	124,6	130,4	+3,6	+4,7
		INLAND	99,7	112,1	118,0	+5,3	120,8	116,2	112,7	114,5	120,5	-0,2	+5,2
		AUSLAND	108,4	127,6	136,1	+6,7	138,5	127,6	135,1	149,8	154,9	+11,8	+3,4
25	GEW.U.VERARB.V. STEINEN U.ERDEN	INSGESAMT	110,8	123,1	130,2	+5,8	145,4	149,3	126,5	84,7	146,8	+1,0	+73,3
		INLAND	109,8	122,7	129,0	+5,1	145,1	149,3	125,5	80,3	145,1	0	+80,7
		AUSLAND	122,9	129,0	145,4	+12,7	148,2	149,8	139,1	138,8	168,7	+13,8	+21,5
2531	H.V.-ZEMENT	INSGESAMT	110,6	119,9	125,2	+4,4	146,6	145,0	114,0	78,4	155,4	+6,0	+98,2
		INLAND	109,1	119,9	125,3	+4,5	146,8	146,4	114,2	76,7	154,4	+5,2	+101,3
		AUSLAND	138,8	118,0	124,0	+5,1	143,8	118,7	110,6	111,1	175,0	+21,7	+57,5
2541	ZIEGELERI	INSGESAMT	120,3	136,9	143,9	+5,1	161,5	165,3	127,7	103,4	171,9	+6,4	+66,2
		INLAND	120,9	139,4	144,6	+3,7	164,5	168,4	127,4	96,5	172,9	+5,1	+79,2
		AUSLAND	116,4	119,3	139,6	+17,0	141,0	143,7	129,9	151,4	164,2	+16,5	+8,5
2559	H.V.-BETONERZEUGN. (OH.BIMS,GR.FERTIG- BAUTEILE)	INSGESAMT	108,6	121,6	129,9	+6,8	146,8	149,7	132,1	71,2	139,1	-5,2	+95,4
		INLAND	107,9	121,0	129,3	+6,9	146,5	149,3	131,1	70,7	138,6	-5,4	+96,0
		AUSLAND	118,5	177,5	188,7	+6,3	178,8	192,3	232,8	120,5	193,9	+8,4	+60,9
2711	HOCHOFEN-,STAHL-U. WARMWALZWERKE (OH.STAHLROHRE)	INSGESAMT	93,4	106,8	111,3	+4,2	113,3	110,8	104,4	103,9	110,8	-2,2	+6,6
		INLAND	85,6	97,1	99,8	+2,8	101,8	97,5	91,5	95,3	96,7	-5,0	+1,5
		AUSLAND	116,4	135,3	145,4	+7,5	147,3	150,8	142,2	129,4	152,5	+3,5	+17,9
2850	NE-METALLHALBZEUGWERKE	INSGESAMT	102,6	129,3	152,1	+17,6	155,0	144,4	145,1	148,7	151,6	-2,2	+2,0
		INLAND	98,3	124,9	148,4	+18,8	151,8	141,4	138,7	139,7	141,9	-6,5	+1,6
		AUSLAND	113,6	140,4	161,4	+15,0	163,0	152,0	161,2	171,7	176,5	+8,3	+2,8
2910	EISEN-,STAHL-U. TEMPERGLIESSEREI	INSGESAMT	98,7	108,5	110,7	+2,0	115,5	103,3	104,9	111,1	111,5	-3,5	+0,4
		INLAND	98,7	106,6	109,1	+2,3	113,8	102,0	103,2	108,3	108,0	-5,1	-0,3
		AUSLAND	98,8	119,7	120,2	+0,4	124,9	110,5	114,3	127,2	131,4	+5,2	+3,3
3011-15	ZIEHEREIEN UND KALT- WALZWERKE	INSGESAMT	101,7	110,7	113,9	+2,9	118,7	108,4	105,3	104,4	108,8	-8,3	+4,2
		INLAND	98,5	106,2	107,4	+1,1	112,1	103,1	97,7	96,4	102,4	-8,7	+6,2
		AUSLAND	113,7	127,4	137,9	+8,2	143,6	128,3	133,8	134,2	132,6	-7,7	-1,2
40	CHEMISCHE INDUSTRIE	INSGESAMT	104,7	121,0	127,3	+5,2	128,5	119,1	123,4	140,2	138,2	+7,5	-1,4
		INLAND	103,4	117,0	122,4	+4,6	122,2	117,3	118,3	129,7	126,5	+3,5	-2,5
		AUSLAND	106,9	128,2	136,1	+6,2	139,7	122,3	132,4	158,9	159,1	+13,9	+0,1
4031	H.V.CHEM.GRUNDSTF. (AUCH M.ANSCHL.WEITER- VERARB.)	INSGESAMT	100,6	125,0	129,6	+3,7	133,2	117,8	123,6	140,8	142,4	+6,9	+1,1
		INLAND	95,8	118,2	122,8	+3,9	125,0	114,8	116,1	127,3	127,2	+1,8	-0,1
		AUSLAND	107,0	134,0	138,4	+3,3	144,0	121,7	133,5	158,5	162,4	+12,8	+2,5
4034	H.V.CHEM.ERZEUGNISSEN F.GEBERBE,LANDWIRTSCHAFT	INSGESAMT	111,3	123,7	133,3	+7,8	133,5	127,4	125,9	150,2	145,5	+9,0	-3,1
		INLAND	109,6	120,7	128,5	+6,5	128,6	127,5	122,1	133,9	136,5	+6,1	+1,9
		AUSLAND	115,1	130,2	144,0	+10,6	144,4	127,0	134,3	186,1	165,3	+14,5	-11,2
4035	H.V.PHARMAZEUTISCHEN ERZEUGNISSEN	INSGESAMT	114,6	120,4	131,3	+9,1	127,3	129,1	134,4	145,9	140,1	+10,1	-4,0
		INLAND	115,1	119,6	128,5	+7,4	124,9	125,5	131,7	140,9	131,2	+5,0	-6,9
		AUSLAND	113,3	122,3	139,1	+13,7	134,0	138,9	142,2	159,9	165,4	+23,4	+3,4
4090	H.V.CHEMIEFASERN	INSGESAMT	84,1	94,2	95,8	+1,7	99,8	82,8	97,6	110,4	112,1	+12,3	+1,5
		INLAND	85,7	92,4	88,9	-3,8	91,9	76,5	84,1	101,3	97,5	+6,1	-3,8
		AUSLAND	82,9	95,6	101,4	+6,1	106,0	87,9	108,4	117,6	123,8	+16,8	+5,3
53	HOLZBEARBEITUNG	INSGESAMT	104,2	114,8	128,5	+11,9	135,2	126,5	125,5	116,3	125,4	-7,2	+7,8
		INLAND	105,0	114,9	128,9	+12,2	135,3	128,0	125,4	115,4	125,1	-7,5	+8,4
		AUSLAND	97,3	114,0	125,3	+9,9	134,6	111,9	126,0	125,0	128,6	-4,5	+2,9
55	ZELLSTOFF-,HOLZSCHLIFF-, PAPIER-U.PAPPEERZEUGUNG	INSGESAMT	102,0	113,6	124,1	+9,2	124,7	122,1	119,1	135,9	135,5	+8,7	-0,3
		INLAND	99,8	109,3	116,6	+6,7	118,0	115,3	108,8	125,8	121,7	+3,1	-3,3
		AUSLAND	109,9	128,7	150,1	+16,6	147,8	146,1	154,8	170,9	183,2	+24,0	+7,2
59	GUMMIVERARBEITUNG	INSGESAMT	99,1	107,4	114,6	+6,7	111,4	109,1	117,3	120,9	119,3	+7,1	-1,3
		INLAND	98,7	107,2	115,2	+7,5	111,6	109,5	117,9	119,5	118,6	+6,3	-0,8
		AUSLAND	100,2	108,2	112,8	+4,3	110,7	107,7	115,3	125,2	121,3	+9,6	-3,1
	INVESTITIONSQUETER PRODUZIERENDES GEWERBE	INSGESAMT	112,4	120,4	128,5	+6,7	128,3	122,6	139,1	123,4	128,7	+0,3	+4,3
		INLAND	112,9	121,1	128,3	+5,9	125,9	123,5	137,9	122,7	124,2	-1,4	+1,2
		AUSLAND	111,6	119,0	128,9	+8,3	132,6	121,0	141,2	124,7	136,4	+2,9	+9,4
3021-25	STAHLVERFORMUNG, OBERFLAECHEVEREDLUNG, HAERTUNG	INSGESAMT	107,1	119,6	131,2	+9,7	134,0	125,5	126,0	133,3	128,2	-4,3	-3,8
		INLAND	107,4	119,5	130,2	+9,0	133,3	125,0	124,2	131,8	126,1	-5,4	-4,3
		AUSLAND	105,6	120,3	137,0	+13,9	137,6	129,0	136,4	142,3	140,3	+2,0	-1,4
31	STAHL-U.LEICHTMETALLBAU, SCHIENENFAHRZEUGBAU	INSGESAMT	105,8	114,6	126,6	+10,5	105,5	151,1	148,8	104,6	113,2	+7,3	+8,2
		INLAND	95,9	106,8	121,1	+13,4	108,4	126,6	147,5	101,5	115,1	+6,2	+13,4
		AUSLAND	156,2	154,4	155,0	+0,4	91,0	276,3	155,6	120,9	103,4	+13,6	-14,5
3111	H.V.STAHL-U.L.METALLKON- STRUKT.(OH.GRUBENAUSB.-)	INSGESAMT	101,8	116,8	130,8	+12,0	119,8	133,5	166,2	107,8	126,4	+5,5	+17,3
		INLAND	100,0	112,0	130,6	+16,6	121,1	132,2	166,4	108,5	124,0	+2,4	+14,3
		AUSLAND	118,1	160,3	133,1	-17,0	108,4	145,3	164,5	101,4	149,1	+37,5	+47,0
32	MASCHINENBAU	INSGESAMT	108,5	115,2	127,1	+10,3	128,6	121,8	142,6	116,9	126,6	-1,6	+8,3
		INLAND	109,4	117,1	127,3	+8,7	124,1	123,7	140,4	119,6	121,5	-2,1	+1,6
		AUSLAND	107,3	112,8	126,8	+12,4	134,3	119,4	145,4	113,5	133,1	-0,9	+17,3

1) AUSGEWAELTE WIRTSCHAFTSZWEIGE (OHNE NAHRUNGS- UND GENUSSMITTELGEBERBE).

ARBEITENDEN GEWERBE

INDEX
= 100

1980	1980	1980	1980	1980	1980	1980	1980	1981	1981	1981	1981	1981	1981	1981	1981	1981	1981	VERÄNDERUNG GEGENÜBER VORJAHRES-VOR- ZEITRAUM IN PROZENT	SYPRO- NR.
JUN.	JUL.	AUG.	SEP.	OKT.	NOV.	DEZ.	JAN.	FEB.	MAR.	APR.	MAI	JUN.	JUL.	AUG.					
124,9	122,3	106,3	137,0	139,2	124,3	127,9	113,8	123,2	137,0	128,8	124,3	128,4	127,2	114,4	+7,6	-10,1			
122,4	122,0	106,7	134,0	138,2	121,9	120,8	111,3	118,9	131,7	123,7	118,2	120,6	120,1	107,6	+0,8	-10,4			
130,9	123,0	105,3	144,1	141,4	130,0	144,8	119,8	133,2	149,7	140,9	138,9	146,8	144,2	130,4	+23,8	-9,6			
124,4	121,3	110,4	126,6	132,9	116,7	107,7	115,6	122,3	135,8	130,8	127,8	132,5	129,4	120,5	+9,1	-6,9			
120,0	117,9	107,3	123,4	129,5	111,9	96,8	106,8	112,5	124,1	121,8	142,8	145,9	146,5	139,0	+2,4	-7,8			
135,2	129,8	118,4	134,5	141,7	128,6	135,0	137,6	146,7	165,1	153,2	151,5	159,9	154,8	147,0	+24,2	-5,0			
149,5	151,6	136,2	160,1	164,4	128,5	86,5	64,2	77,4	112,4	144,6	147,7	148,2	155,1	140,2	+2,9	-9,6	25		
149,7	151,5	135,9	160,4	165,4	127,3	83,7	59,4	72,9	108,7	142,8	145,9	146,5	153,5	139,0	+2,3	-9,4			
147,2	153,4	139,8	156,3	152,4	143,4	121,5	123,6	133,0	159,8	166,6	169,6	169,8	174,3	155,5	+11,2	-10,8			
143,4	147,4	130,2	157,4	159,9	116,7	65,4	54,4	64,6	116,2	158,5	155,9	151,8	163,7	136,8	+5,1	-16,4	2531		
143,5	150,1	130,8	158,2	161,4	117,4	63,8	51,1	63,2	115,8	158,6	154,7	149,9	162,5	136,9	+4,7	-15,8			
141,5	95,2	118,8	142,1	132,0	104,0	95,8	118,8	91,6	123,0	157,4	178,9	188,8	185,4	135,7	+14,2	-26,8			
163,1	169,5	150,6	175,9	174,7	127,7	80,6	72,1	93,7	144,4	171,5	172,2	171,9	183,7	160,5	+6,6	-12,6	2541		
166,6	171,5	153,6	180,2	177,4	127,9	76,8	63,8	87,0	138,7	172,6	173,4	172,8	184,9	163,9	+6,7	-11,4			
139,0	156,0	129,8	145,4	156,6	126,3	106,9	129,8	140,3	184,1	163,7	163,8	165,0	175,1	137,3	+5,8	-21,6			
156,8	152,2	137,5	159,4	165,2	135,6	95,4	52,4	63,7	97,4	132,0	139,5	145,7	146,9	132,1	-3,9	-10,1	2559		
156,6	151,9	137,3	158,7	164,6	133,5	95,2	52,0	63,3	96,7	131,7	139,0	145,0	146,2	131,4	-4,3	-10,1			
180,1	189,2	157,6	230,1	252,9	350,6	122,0	87,9	108,3	165,4	162,6	200,4	218,8	223,1	203,5	+29,1	-8,8			
113,9	108,8	107,1	116,5	117,3	99,5	96,3	90,3	103,7	117,6	102,4	106,5	123,6	95,4	97,3	-9,2	+2,0	2711		
99,8	94,3	96,1	101,6	103,6	90,0	81,0	86,4	94,4	105,0	91,4	92,8	106,0	79,5	79,7	-17,1	+0,3			
155,7	151,8	139,7	160,8	157,8	127,3	141,6	102,0	131,3	154,9	134,8	147,1	175,7	142,3	149,3	+6,9	+4,9			
149,8	150,2	133,1	149,8	167,4	145,3	122,5	145,3	145,9	155,0	156,7	149,5	148,7	151,9	144,1	+8,3	-5,1	2850		
144,9	150,2	128,7	145,3	164,3	138,4	113,4	139,8	136,2	143,1	148,1	140,8	136,7	144,2	132,8	+3,2	-7,9			
162,3	150,1	144,5	161,4	175,3	162,7	145,7	159,2	170,7	185,2	178,7	171,7	179,2	171,4	172,9	+19,7	+0,9			
112,1	102,3	92,1	115,4	121,6	107,5	85,5	102,9	110,5	120,0	113,5	110,3	110,7	105,9	89,4	-2,9	-16,4	2910		
109,7	100,5	91,1	114,5	120,3	106,3	83,1	101,0	106,9	117,1	111,0	107,5	105,5	102,0	85,8	-5,8	-15,9			
126,1	112,9	97,9	120,6	129,6	114,1	99,3	113,8	131,2	136,6	127,6	126,4	140,2	134,8	109,9	+12,3	-18,5			
115,6	105,4	102,9	117,0	123,5	105,4	87,1	97,6	102,6	112,9	110,8	107,6	108,1	110,2	92,7	-9,9	-15,9	3011-15		
109,5	101,5	97,6	110,1	118,6	98,9	75,6	89,4	94,9	104,8	104,1	101,9	101,3	103,9	87,1	-10,8	-16,2			
138,3	119,7	122,4	142,7	141,7	129,7	130,0	128,2	131,5	143,0	135,8	128,6	133,3	133,7	113,5	-7,3	-15,1			
125,0	122,8	109,8	124,7	131,6	119,7	118,8	134,0	138,1	148,5	141,3	135,0	138,3	139,5	129,5	+17,9	-7,2	40		
121,5	120,4	107,5	120,4	107,5	116,0	108,8	124,4	128,9	135,7	129,8	123,2	126,4	129,4	120,6	+12,2	-6,8			
131,2	127,0	113,8	126,1	134,2	126,4	136,6	151,1	154,3	171,4	161,7	156,2	159,4	157,5	145,3	+27,7	-7,7			
126,9	122,6	108,7	122,2	128,5	119,5	122,8	133,3	137,3	151,7	145,5	138,7	143,0	142,1	136,9	+25,9	-3,7	4031		
121,2	120,7	105,0	118,7	122,5	115,4	110,3	120,7	124,7	136,4	130,7	123,1	127,7	129,5	126,6	+21,5	-1,5			
134,5	125,0	113,4	126,7	136,4	124,9	139,2	149,8	153,9	171,8	164,9	159,2	163,1	158,6	149,1	+31,5	-6,0			
127,5	131,3	118,0	132,8	139,8	125,2	112,6	137,1	154,9	158,6	152,2	142,2	142,1	145,4	132,8	+12,5	-8,7	4034		
126,7	129,4	118,0	135,2	141,4	121,8	103,0	114,8	145,0	142,0	141,5	134,5	133,6	138,3	129,0	+9,3	-6,7			
129,3	135,5	118,0	127,4	136,3	132,8	133,8	186,2	176,9	195,3	175,8	159,2	160,8	161,0	141,0	+19,5	-12,4			
131,4	133,2	120,5	133,5	142,5	128,3	132,5	148,4	141,6	147,7	139,5	137,9	143,0	148,4	127,9	+6,1	-13,8	4035		
130,1	130,6	115,8	130,2	141,3	125,4	128,3	148,2	136,5	138,0	129,3	127,8	136,4	142,1	115,6	-0,2	-18,6			
134,9	140,5	133,5	142,6	145,8	136,5	144,4	149,0	155,7	174,9	168,2	166,2	161,7	166,3	162,5	+21,7	-2,3			
96,1	80,5	71,1	96,9	100,2	97,5	95,2	104,6	106,7	119,8	109,1	112,2	115,0	103,4	87,2	+22,6	-15,7	4090		
86,1	70,7	64,8	94,1	96,2	86,4	69,6	97,0	96,9	109,9	101,3	94,1	97,0	82,3	70,8	+9,3	-14,0			
104,0	88,3	76,2	99,2	103,4	106,3	115,5	110,7	114,5	127,7	115,3	126,6	129,4	120,2	100,2	+31,5	-16,6			
133,6	128,8	110,6	140,0	146,7	127,6	102,2	102,8	116,4	129,7	130,9	124,8	120,6	118,9	105,9	-4,2	-10,9	53		
133,7	130,8	112,0	141,1	147,1	127,8	101,4	101,5	115,5	129,2	131,0	124,8	119,4	119,1	106,8	-4,6	-10,3			
132,9	110,1	96,4	129,2	142,7	126,0	109,3	115,1	125,6	134,3	129,6	124,0	132,1	116,4	97,2	+0,8	-16,5			
126,9	124,6	114,0	127,8	132,7	118,3	106,3	132,0	129,4	146,2	133,5	130,5	142,4	142,0	132,0	+15,8	-7,0	55		
118,9	119,4	108,1	118,3	122,5	109,7	94,3	124,1	119,4	133,8	121,6	118,8	124,8	130,1	120,1	+11,1	-7,7			
154,5	142,8	134,6	160,9	168,0	148,3	148,0	159,4	164,2	189,0	174,7	171,4	203,5	183,6	173,5	+28,9	-5,5			
113,3	112,7	93,3	121,2	131,8	117,1	102,9	115,8	118,6	128,4	122,8	118,7	116,3	116,0	101,7	+9,0	-12,3	59		
113,8	111,4	94,8	122,3	132,9	117,9	102,9	116,5	115,1	127,0	123,4	118,0	114,4	114,4	100,6	+6,1	-12,1			
111,7	116,7	88,8	117,6	128,3	114,6	102,9	113,7	129,2	132,6	121,0	120,9	122,0	120,9	105,1	+18,4	-13,1			
129,1	123,2	102,7	141,8	140,5	129,1	147,8	110,0	122,4	137,8	128,5	125,8	131,7	127,1	112,2	+9,3	-11,7			
128,9	126,1	105,9	138,4	141,0	128,3	144,5	110,7	121,2	136,1	125,0	121,4	126,3	121,2	106,6	+0,7	-12,0			
129,4	118,2	97,0	147,8	139,6	130,4	153,6	108,8	124,4	140,8	134,7	133,4	141,1	137,5	122,1	+25,9	-11,2			
130,2	126,3	114,7	135,6	146,0	128,1	103,8	129,4	131,9	138,6	132,5	126,7	125,3	127,8	110,5	-3,7	-13,5	3021-25		
129,5	126,0	114,4	134,5	145,0	127,1	100,5	127,9	131,2	136,2	130,5	125,4	122,4	125,3	109,4	-4,4	-12,7			
134,1	128,4	116,8	141,8	151,9	134,4	122,9	138,0	136,4	152,6	144,3	134,6	142,1	142,5	116,6	-0,2	-18,2			
116,3	132,1	111,4	209,8	147,4	127,3	171,7	117,3	93,8	102,8	101,0	105,5	133,1	115,5	130,1	+16,8	+12,6	31		
117,0	130,5	104,9	144,5	140,4	130,7	171,3	108,8	92,7	102,9	104,9	110,1	130,4	118,2	109,9	+4,8	-7,0			
112,6	140,0	145,0	543,8	183,2	109,9	173,8	160,5	99,5	102,8	81,2	82,3	146,6	101,9	233,3	+60,9	+28,9			
128,5	131,7	115,1	153,7	152,5	148,6	197,4	111,0	99,5	112,8										

SYPRO- NR.	WIRTSCHAFTSGLIEDERUNG		1978	1979	1980	VERAENDERUNG GEGENUEBER VORJAHRES- ZEITRAUM IN PROZENT	1980	1980	1980	1981	1981	VERAENDERUNG GEGENUEBER VORJAHRES-VOR- ZEITRAUM IN PROZENT	
			DURCHSCHNITT				2.VJ	3.VJ	4.VJ	1.VJ	2.VJ		
3210	H.V.LANDW.MASCHINEN, ACKERSCHLEPPERN	INSGESAMT	103,5	108,9	106,4	-2,3	116,6	92,4	96,9	106,9	122,7	+5,2	+14,8
		INLAND	108,9	111,6	99,8	-10,6	106,2	87,9	86,6	98,4	107,0	+0,8	+8,7
		AUSLAND	96,3	105,2	115,2	+9,5	130,4	98,6	110,7	118,2	143,8	+10,3	+21,7
3220	H.V.METALLBEARBEITUNGS- MASCHINEN U.AE.	INSGESAMT	114,3	126,1	141,4	+12,1	137,7	135,3	172,6	130,2	142,3	+3,3	+9,3
		INLAND	124,2	142,7	156,2	+9,5	144,2	153,8	189,8	154,5	151,5	+5,1	-1,9
		AUSLAND	102,5	106,3	123,6	+16,3	129,9	113,2	151,9	101,1	131,3	+1,1	+29,9
3230	H.V.TEXTIL-U.NAHE- MASCHINEN	INSGESAMT	91,5	101,1	108,3	+7,1	107,2	104,3	116,9	99,2	99,2	-7,5	0
		INLAND	94,0	105,2	110,4	+4,9	108,5	103,0	117,7	96,1	89,1	-17,9	-7,3
		AUSLAND	90,4	99,3	107,4	+8,2	106,7	104,9	116,6	100,6	103,6	-2,9	+3,0
3240	H.V.MASCHINEN F.D.NAHR- U.GENUSSMITTELGEW.USW	INSGESAMT	113,2	116,7	132,5	+13,5	122,8	134,4	157,3	120,7	130,2	+6,0	+7,9
		INLAND	111,6	118,4	130,5	+10,2	122,7	132,9	151,2	117,5	126,1	+2,8	+7,3
		AUSLAND	114,9	114,9	134,7	+17,2	123,1	136,1	163,9	124,2	134,7	+9,4	+8,5
3256	H.V.HUETTEN-U.WALZWERKS- EINR.USW (OH.BAUMASCH.)	INSGESAMT	105,9	117,8	119,6	+1,5	123,4	110,5	145,1	100,4	126,8	+2,8	+26,3
		INLAND	104,3	111,0	119,7	+7,8	116,6	111,6	144,1	104,5	113,6	-2,6	+8,7
		AUSLAND	108,8	129,7	119,6	-7,8	135,1	108,6	147,0	93,3	149,8	+10,9	+60,6
3257	H.V.BAU-,BAUSTOFF-U.AE. MASCHINEN	INSGESAMT	117,3	133,2	142,1	+6,7	142,2	127,0	173,3	126,3	143,1	+0,6	+13,3
		INLAND	129,4	156,2	153,7	-1,6	169,8	139,6	152,4	120,6	139,2	-18,0	+15,4
		AUSLAND	106,5	112,6	131,8	+17,1	117,4	115,7	192,0	131,4	146,7	+25,0	+11,6
3260	H.V.ZAHNRAEDERN,GETRIE- BEN,LAGERN U.AE.	INSGESAMT	109,0	116,5	129,8	+11,4	128,3	127,2	130,9	132,2	129,6	+1,0	-2,0
		INLAND	106,5	112,6	123,8	+9,9	122,6	121,4	122,7	123,2	119,9	-2,2	-2,7
		AUSLAND	113,9	124,1	141,4	+13,9	139,4	138,4	146,9	149,7	148,3	+6,4	-0,9
3280	SONSTIGER MASCHINENBAU	INSGESAMT	104,9	106,2	121,7	+14,6	128,5	117,2	130,7	111,7	115,6	-10,0	+3,5
		INLAND	102,9	105,8	120,2	+13,6	115,9	117,9	131,7	118,2	113,7	-1,9	-3,8
		AUSLAND	108,0	106,8	124,2	+16,3	149,3	115,9	129,1	101,3	118,7	-20,5	+17,2
33	STRASSENFAHRZEUGBAU	INSGESAMT	124,9	139,2	136,7	-1,8	144,7	118,3	135,5	138,4	146,4	+1,2	+5,8
		INLAND	133,5	146,1	138,9	-4,9	150,9	123,2	131,6	139,9	144,1	-4,5	+3,0
		AUSLAND	115,6	131,7	134,4	+2,1	137,9	112,8	139,7	136,8	149,0	+8,0	+8,9
3311	H.V.KRAFTWAGEN U. -MOTOREN	INSGESAMT	126,0	140,2	137,2	-2,1	145,3	118,0	135,5	138,6	146,2	+0,6	+5,5
		INLAND	136,1	148,2	139,5	-5,9	152,6	123,3	130,7	140,5	143,8	-5,8	+2,3
		AUSLAND	116,0	132,3	134,9	+2,0	138,2	112,6	140,2	136,6	148,6	+7,5	+8,8
3312	H.V.PERSONENKRAFTWAGEN U.AE.(EINSCHL.MOTOREN)	INSGESAMT	123,5	135,3	128,9	-4,7	138,8	107,3	123,5	132,9	134,1	-3,4	+0,9
		INLAND	130,8	140,7	129,4	-8,0	140,9	112,3	118,9	137,9	132,6	-5,9	-3,8
		AUSLAND	116,3	130,0	128,4	-1,2	136,8	102,3	128,1	128,0	135,6	-0,9	+5,9
3313	H.V.LASTKRAFTWAGEN U.AE. (EINSCHL.MOTOREN)	INSGESAMT	133,4	154,6	161,5	+4,5	164,6	149,4	170,7	155,2	181,8	+10,4	+17,1
		INLAND	151,7	170,1	169,0	-0,6	186,7	155,5	165,4	148,3	176,6	-5,4	+19,1
		AUSLAND	115,0	139,0	154,0	+10,8	142,4	143,3	176,1	162,0	186,9	+31,3	+15,4
34	SCHIFFBAU	INSGESAMT	84,9	60,2	68,5	+13,8	69,7	43,8	110,5	68,0	64,8	-7,0	-4,7
		INLAND	100,4	88,4	100,3	+13,5	96,6	62,8	157,4	66,2	98,8	+2,3	+49,2
		AUSLAND	74,0	40,4	46,4	+14,9	50,9	30,5	77,7	69,3	41,0	-19,4	-40,8
36	ELEKTROTECHNIK	INSGESAMT	111,5	117,9	127,8	+8,4	124,3	125,1	139,0	122,8	124,7	+0,3	+1,5
		INLAND	110,5	116,4	125,5	+7,8	117,4	124,2	137,8	120,7	118,2	+0,7	-2,1
		AUSLAND	113,9	121,5	133,2	+9,6	140,4	127,3	142,0	127,9	139,7	-0,5	+9,2
3620	H.V.GERAETEN D.ELEKTRIZ. ERZEUGUNG,-VERTLG.U.AE.	INSGESAMT	112,0	118,2	128,7	+8,9	132,7	124,1	134,4	123,7	129,8	-2,2	+4,9
		INLAND	108,8	115,0	123,4	+7,3	119,7	122,3	129,0	120,3	122,9	+2,7	+2,2
		AUSLAND	119,3	125,8	141,1	+12,2	163,7	128,4	147,1	131,6	146,3	-10,6	+11,2
3650	H.V.ELEKTROHAUSHALTS- GERAETEN	INSGESAMT	100,4	105,7	112,7	+6,6	103,9	108,3	125,2	121,3	113,3	+9,0	-6,6
		INLAND	102,5	105,8	111,4	+5,3	100,0	110,2	122,0	120,9	107,5	+7,5	-11,1
		AUSLAND	95,0	105,2	116,2	+10,5	114,3	102,9	133,6	122,1	128,7	+12,6	+5,4
3660	H.V.ZAEHLERN,FERNMELDE-, MESS-U.REGELGERAETEN USW	INSGESAMT	116,1	133,4	148,1	+11,0	137,9	154,1	164,4	137,7	149,4	+8,3	+8,5
		INLAND	118,4	137,9	152,8	+10,8	141,5	155,6	174,5	139,7	148,6	+5,0	+6,4
		AUSLAND	111,2	123,5	137,8	+11,6	130,2	151,2	142,4	133,4	151,0	+16,0	+13,2
3670	H.V.RUNDFUNK-, FERNSEH-U. PHONOTECHN.GERAETEN	INSGESAMT	111,4	102,4	105,3	+2,8	99,0	96,1	121,5	97,8	82,4	-16,8	-15,7
		INLAND	108,2	94,5	99,8	+5,6	89,7	92,9	116,2	91,3	68,7	-23,4	-24,8
		AUSLAND	118,8	120,0	117,7	-1,9	119,9	103,1	133,4	112,2	112,8	-5,9	+0,5
3711-60	FEINMECHANIK,OPTIK	INSGESAMT	117,5	123,2	132,6	+7,6	131,4	127,5	142,8	131,0	132,7	+1,0	+1,3
		INLAND	116,3	121,7	132,1	+8,5	131,0	126,8	142,7	129,1	129,5	-1,1	+0,3
		AUSLAND	119,9	126,4	133,7	+5,8	132,1	128,9	142,8	134,9	139,6	+5,7	+3,5
38	H.V.EBM-WAREN	INSGESAMT	110,6	119,3	128,0	+7,3	128,4	121,7	131,1	127,0	126,8	-1,2	-0,2
		INLAND	109,6	118,0	125,6	+6,4	125,6	120,0	128,6	122,7	121,7	-3,1	-0,8
		AUSLAND	114,5	124,5	137,6	+10,5	139,5	128,3	141,0	144,5	147,8	+5,9	+2,3
3830	H.V.HEIZ-U.KOCHGERAETEN	INSGESAMT	102,4	107,3	120,5	+12,3	112,2	109,9	137,3	121,6	109,0	-2,9	-10,4
		INLAND	100,6	105,7	113,5	+7,4	108,7	102,7	127,2	105,8	99,7	-8,3	-5,8
		AUSLAND	107,8	112,2	142,4	+26,9	123,0	132,4	169,2	171,7	138,6	+12,7	-19,3
3842	H.V.STAHLBLECHWAREN (OH.MOEBEL)	INSGESAMT	109,2	115,8	121,3	+4,7	121,6	118,0	127,9	112,8	118,7	-2,4	+5,2
		INLAND	108,2	114,9	118,7	+3,3	118,5	116,0	125,1	108,9	112,8	-4,8	+3,6
		AUSLAND	114,9	121,3	136,5	+12,5	139,7	129,7	144,3	135,6	153,3	+9,7	+13,1
3850	H.V.SCHLOSSERN, BESCHLAGEN	INSGESAMT	109,4	117,3	122,9	+4,8	126,2	113,2	118,5	126,0	119,3	-5,5	-5,3
		INLAND	110,5	118,4	123,3	+4,1	127,0	114,2	117,5	124,3	117,8	-7,2	-5,2
		AUSLAND	104,6	112,5	121,1	+7,6	122,8	108,8	123,0	133,6	125,9	+2,5	-5,8

ARBEITENDEN GEBERBE

INDEX
= 100

1980	1980	1980	1980	1980	1980	1980	1980	1981	1981	1981	1981	1981	1981	1981	1981	1981	1981	VERÄNDERUNG GEGENÜBER VORJAHRES-VOR- ZEITRAUM IN PROZENT	SYPRO- NR.
JUN.	JUL.	AUG.	SEP.	OKT.	NOV.	DEZ.	JAN.	FEB.	MAR.	APR.	MAI	JUN.	JUL.	AUG.	SEP.	OKT.	NOV.		
107,6	105,7	81,2	90,4	113,3	87,6	89,9	90,0	108,5	122,1	133,4	122,6	112,2	117,5	94,5	+16,4	-19,6	3210		
98,7	97,9	78,8	86,9	102,9	82,9	74,1	83,0	98,2	113,9	115,7	103,2	102,1	111,1	79,0	+0,3	-28,9			
119,4	116,0	84,5	95,2	127,3	93,8	111,1	99,3	122,1	133,1	157,1	148,7	125,6	126,0	115,2	+36,3	-8,6			
150,3	152,2	111,8	142,0	149,3	148,4	220,0	107,2	133,8	149,6	139,5	137,6	149,7	143,4	118,5	+6,0	-17,4	3220		
152,5	170,5	131,3	159,5	170,6	171,3	227,5	130,0	161,9	171,5	150,1	148,2	156,1	148,1	119,5	-9,0	-19,3			
147,6	130,2	88,4	121,0	123,8	120,9	211,1	79,8	100,2	123,4	126,8	124,9	142,1	137,7	117,4	+32,8	-14,7			
108,6	103,5	82,7	126,7	120,5	107,5	122,7	86,1	100,0	111,6	95,3	97,2	105,1	101,5	78,5	-5,1	-22,7	3230		
105,3	111,1	83,8	114,1	122,8	107,9	122,4	89,7	92,5	106,1	88,0	87,9	91,3	86,7	72,5	-13,5	-16,4			
110,0	100,2	82,1	132,3	119,5	107,4	122,8	84,5	103,2	114,0	98,5	101,3	111,0	107,9	81,0	-1,3	-24,9			
130,2	132,9	113,4	156,9	142,6	147,7	181,6	111,5	114,9	135,7	127,7	124,9	138,1	137,5	114,4	+0,9	-16,8	3240		
130,0	138,0	114,2	146,6	142,3	137,2	174,1	104,2	111,2	137,0	125,0	123,6	129,7	132,4	115,9	+1,5	-12,5			
130,5	127,3	112,7	168,2	142,9	159,2	189,7	119,6	118,9	134,2	130,6	126,4	147,2	143,1	112,8	+0,1	-21,2			
147,3	112,3	94,9	124,3	115,9	126,1	193,3	94,7	95,0	111,6	125,3	106,7	148,4	110,7	102,3	+7,8	-7,6	3256		
125,1	113,2	98,3	123,2	125,4	119,9	186,9	96,5	100,3	115,8	111,0	102,3	127,5	118,2	103,9	+5,7	-12,1			
186,1	110,7	89,0	126,1	99,4	137,0	204,5	91,6	85,8	102,4	150,1	114,3	184,9	97,5	99,3	+11,6	+1,8			
146,4	135,9	105,3	139,8	229,5	129,5	160,8	98,5	120,6	159,7	138,4	142,4	148,6	144,7	128,9	+22,4	-10,9	3257		
172,8	155,4	118,1	145,2	155,3	132,4	169,6	96,8	115,4	149,5	147,0	137,4	133,2	130,5	104,8	-11,3	-19,7			
122,7	118,4	93,8	135,0	296,1	126,9	152,9	100,0	125,3	168,9	130,7	146,9	162,4	157,5	150,4	+60,3	-4,5			
129,5	131,9	113,8	135,8	142,8	126,3	123,7	126,1	130,0	140,5	134,5	129,5	124,7	137,6	117,2	+3,0	-14,8	3260		
122,1	125,2	109,2	129,7	135,5	117,9	114,6	119,3	120,8	129,6	125,0	118,6	116,2	125,1	109,7	+0,5	-12,5			
144,0	145,0	122,6	147,6	156,8	142,6	141,2	139,4	148,0	161,8	152,9	150,7	141,4	162,0	131,8	+7,5	-18,6			
122,9	117,5	101,2	132,8	129,7	121,1	141,4	110,6	105,1	119,5	114,6	116,8	115,4	121,3	107,8	+6,5	-11,1	3280		
129,1	122,3	104,7	126,8	130,3	125,0	139,9	124,7	109,8	120,0	111,6	114,4	115,2	120,4	107,6	+2,8	-10,6			
112,9	109,6	95,5	142,7	128,7	114,8	143,9	87,7	97,5	118,7	119,5	120,7	115,8	122,9	108,2	+13,3	-12,0			
139,1	121,5	93,2	140,1	144,9	129,5	132,0	113,6	141,0	160,7	150,9	143,0	145,4	127,6	107,5	+15,3	-15,8	33		
146,9	131,8	100,3	137,6	145,5	125,2	124,1	108,5	145,1	166,0	153,6	140,9	137,7	118,1	96,1	-4,2	-18,6			
130,6	110,2	85,5	142,7	144,3	134,1	140,7	119,1	136,6	154,8	147,9	145,4	153,8	138,0	119,8	+40,1	-13,2			
139,5	120,6	92,9	140,4	144,7	129,4	132,4	113,7	141,1	160,9	150,4	142,9	145,3	126,3	106,0	+14,1	-16,1	3311		
148,6	131,6	100,7	137,6	144,4	124,4	123,4	108,3	146,1	167,2	153,4	141,1	136,9	115,8	93,0	-7,6	-19,7			
130,4	109,6	85,1	143,2	144,9	134,3	141,5	119,0	136,2	154,5	147,4	144,7	153,6	136,7	119,0	+39,8	-12,9			
130,7	113,0	76,6	132,2	136,6	122,6	111,2	111,3	135,2	152,3	137,9	130,7	133,7	113,7	87,1	+13,7	-23,4	3312		
136,1	124,9	84,1	127,9	135,9	119,8	100,9	106,6	144,7	162,3	142,6	128,4	126,8	108,2	83,1	-1,2	-23,2			
125,3	101,2	69,2	136,5	137,4	125,5	121,4	115,9	125,7	142,3	133,3	133,0	140,6	119,3	91,1	+31,6	-23,6			
165,4	142,8	140,8	164,5	168,2	149,2	194,8	120,7	158,6	186,2	187,2	178,8	179,3	163,1	161,6	+14,8	-0,9	3313		
184,9	151,1	149,4	166,1	169,2	138,0	189,0	113,3	150,0	181,5	185,0	178,4	166,5	138,0	121,8	-18,5	-11,7			
145,8	134,5	132,3	163,0	167,3	160,4	200,7	128,2	167,1	190,8	189,4	179,2	192,1	188,3	201,5	+52,3	+7,0			
108,4	51,6	33,2	46,5	78,3	73,3	179,8	42,9	71,8	89,3	52,5	50,7	91,1	68,0	55,4	+66,9	-18,5	34		
147,9	73,9	40,2	74,2	117,7	65,1	289,3	39,8	42,8	116,0	64,1	83,1	149,1	57,1	61,0	+51,7	+6,8			
80,9	36,0	28,4	27,2	50,8	79,0	103,4	45,1	92,1	70,7	44,4	28,1	50,6	75,6	51,5	+81,3	-31,9			
123,0	122,5	107,4	145,4	138,3	132,9	145,9	109,1	121,9	137,5	121,7	124,7	127,6	127,6	117,7	+9,6	-7,8	36		
121,0	120,1	107,5	144,9	140,9	130,9	141,7	109,1	119,2	133,7	116,6	115,9	122,2	117,5	109,2	+1,6	-7,1			
127,8	128,1	107,0	146,7	132,3	137,6	156,0	109,2	128,1	146,5	133,6	145,2	140,4	151,2	137,9	+28,9	-8,8			
126,7	126,4	105,3	140,7	131,7	123,6	147,9	110,8	121,7	138,6	126,2	131,1	132,2	141,4	126,0	+19,7	-10,9	3620		
124,1	123,2	102,7	141,1	131,1	117,6	138,3	108,2	117,5	135,3	121,5	119,8	127,4	128,1	112,0	+9,1	-12,6			
133,0	134,1	111,5	139,6	133,2	137,6	170,6	116,9	131,7	146,3	137,3	157,9	143,6	172,9	159,2	+42,8	-7,9			
108,6	107,6	85,6	131,6	143,0	122,3	110,2	115,3	121,7	126,8	111,5	110,3	118,0	111,3	94,6	+10,5	-15,0	3650		
106,2	109,7	87,6	133,4	143,1	118,7	104,3	119,3	121,7	121,7	105,5	102,8	114,3	105,4	92,6	+5,7	-12,1			
114,9	101,9	80,2	126,6	142,8	132,0	125,9	104,3	121,7	140,4	127,4	130,6	128,1	127,2	100,2	+24,9	-21,2			
142,7	146,0	134,2	182,2	148,5	158,3	186,3	115,6	136,6	160,8	143,8	149,9	154,4	150,1	144,3	+7,5	-3,9	3660		
147,6	147,1	139,9	179,7	162,0	166,8	194,8	118,1	138,8	162,1	141,2	149,3	155,3	146,0	142,9	+2,1	-2,1			
132,0	143,7	122,1	187,7	119,4	140,0	167,9	110,2	132,0	158,0	149,5	151,0	152,5	159,0	147,1	+20,5	-7,5			
96,2	88,0	86,1	114,1	132,1	122,9	109,5	86,2	98,4	108,7	81,3	80,9	84,9	71,0	74,5	-13,5	+4,9	3670		
87,4	79,9	84,8	114,0	128,3	117,6	102,6	85,4	90,9	97,5	72,4	65,9	57,9	56,6	64,7	-23,7	+14,3			
115,9	106,1	89,1	114,2	140,6	134,7	124,8	87,8	115,3	133,5	101,2	114,3	122,9	103,2	96,2	+8,0	-6,8			
129,4	140,4	106,2	135,9	146,0	137,3	145,0	114,7	135,0	143,3	134,6	130,0	133,6	131,8	116,5	+9,7	-11,6	3711-60		
128,1	136,7	107,1	136,6	147,5	136,9	143,7	113,2	133,1	141,1	132,4	127,7	128,3	126,3	113,8	+6,3	-9,9			
132,1	148,2	104,2	134,4	142,7	138,0	147,6	117,8	139,1	147,7	139,3	134,8	144,7	143,2	122,2	+17,3	-14,7			
124,9	121,8	109,1	134,1	146,9	130,2	116,2	117,3	126,3	137,5	131,7	124,6	124,2	127,2	109,4	+0,3	-14,0	38		
121,8	120,2	107,7	132,1	144,6	127,8	113,5	113,7	121,9	132,6	126,6	119,7	118,8	122,6	106,3	-1,3	-13,3			
137,4	128,1	114,7	142,2	156,2	140,1	126,8	132,2	144,1	157,3	152,2	144,8	146,4	146,0	121,8	+6,2	-16,6			
104,8	96,5	94,9	138,3	156,7	137,4	117,8	121,4	117,7	125,8	113,4	107,1	106,6	102,4	94,7	-0,2	-7,5	3830		
99,9	94,8	86,0	127,4	147,9	124,8	108,9	104,5	100,8	112,0	104,4	98,7	95,9	93,1	90,0	+4,7	-3,3			
120,0	102,0	122,8	172,5	184,5	177,4	145,6	174,9	170,9	169,3	141,6	133,6	140,5	131,7	109,4	+10,9	-16,9			
119,3	120,3	104,0	129,6	143,9</															

SYPRO- NR.	WIRTSCHAFTSGLIEDERUNG		1978	1979	1980	VERAENDERUNG GEGENUEBER VORJAHRES ZEITRAUM IN PROZENT	1980	1980	1980	1981	1981	VERAENDERUNG GEGENUEBER VORJAHRES-VOR- ZEITRAUM IN PROZENT	
			DURCHSCHNITT				2.VJ	3.VJ	4.VJ	1.VJ	2.VJ		
50	H.V.BUEROMASCHINEN,ADV- GERAETEN U.-EINR.	INSGESAMT	123,7	135,5	146,7	+8,3	131,4	148,8	183,2	149,8	158,1	+20,3	+5,5
		INLAND	128,8	144,2	152,8	+6,0	130,0	160,6	195,3	139,4	147,3	+13,3	+5,7
		AUSLAND	118,2	126,2	140,1	+11,0	132,9	136,0	170,1	161,0	169,9	+27,8	+5,5
5060	H.V.BUEROMASCHINEN	INSGESAMT	110,1	113,5	109,2	-3,8	109,1	100,0	127,1	123,0	124,3	+13,9	+1,1
		INLAND	113,8	125,5	119,5	-4,8	118,3	102,6	143,2	135,2	130,1	+10,0	-3,8
		AUSLAND	107,4	104,5	101,6	-2,8	102,3	98,1	115,0	113,9	119,9	+17,2	+5,3
5080	H.V.ADV-GERAETEN U.-EINRICHTUNGEN	INSGESAMT	129,4	144,8	162,5	+12,2	140,8	169,3	206,9	161,0	172,4	+22,4	+7,1
		INLAND	133,6	150,2	163,6	+8,9	133,8	179,3	212,2	140,7	152,8	+14,2	+8,6
		AUSLAND	124,1	138,0	161,1	+16,7	149,7	156,7	200,2	186,6	197,2	+31,7	+5,7
	VERBRAUCHSGUETER PRODUZIERENDES GEWERBE	INSGESAMT	109,4	118,3	125,3	+5,9	119,3	123,8	126,2	128,1	118,3	-0,8	-7,7
		INLAND	109,3	117,5	123,7	+5,3	117,8	122,2	125,0	125,0	114,8	-2,5	-8,2
		AUSLAND	110,4	123,6	133,4	+9,5	129,0	133,9	133,5	147,3	139,7	+8,3	-5,2
51	FEINKERAMIK	INSGESAMT	112,5	120,2	134,5	+11,9	134,9	134,4	132,9	139,8	136,1	+0,9	-2,6
		INLAND	114,9	121,6	135,1	+11,1	135,0	134,8	132,7	138,7	132,9	-1,6	-4,2
		AUSLAND	107,6	117,5	133,4	+13,5	134,6	133,4	133,3	142,0	142,5	+5,9	+0,4
5110	H.V.-PORZELLAN	INSGESAMT	114,5	120,9	134,9	+11,6	131,2	134,5	143,5	141,3	144,6	+10,2	+2,3
		INLAND	118,8	124,3	137,4	+10,5	133,5	133,5	151,7	137,4	143,7	+7,6	+4,6
		AUSLAND	108,3	115,9	131,4	+13,4	127,9	135,8	131,6	146,9	146,1	+14,2	-0,5
52	H.U-VERARB.-V.GLAS	INSGESAMT	111,9	119,0	134,1	+12,7	134,0	129,9	134,5	131,1	129,9	-3,1	-0,9
		INLAND	111,0	117,5	130,8	+11,3	129,8	127,2	130,3	125,7	122,2	-5,9	-2,8
		AUSLAND	115,9	125,6	148,2	+18,0	152,4	141,6	153,1	155,1	163,5	+7,3	+5,4
5421-24	H.V.HOLZMOEBELN, POLSTERMOEBELN	INSGESAMT	117,4	122,3	129,2	+5,6	128,2	119,3	140,9	127,3	123,9	-3,4	-2,7
		INLAND	117,8	122,7	129,9	+5,9	128,4	120,1	142,5	127,5	123,2	-4,0	-3,4
		AUSLAND	114,3	118,7	124,0	+4,5	126,6	113,1	127,6	124,4	129,6	+2,4	+3,3
56	PAPIER-U.PAPPE- VERARBEITUNG	INSGESAMT	107,7	119,0	130,8	+9,9	127,2	129,3	133,5	137,4	133,7	+5,1	-2,7
		INLAND	107,1	118,2	128,9	+9,1	125,4	127,7	131,4	134,3	129,3	+3,1	-3,7
		AUSLAND	114,3	126,4	149,2	+18,0	145,4	144,4	154,5	167,2	176,2	+21,2	+5,4
5610	H.V.TAPETEN,SPEZ.PAPIE- REN,VERPACKUNGSMITTELN	INSGESAMT	101,8	112,9	124,0	+9,8	125,2	121,8	119,9	128,6	127,0	+1,4	-1,2
		INLAND	101,6	112,4	122,5	+9,0	123,8	120,4	117,9	126,6	123,8	0	-2,2
		AUSLAND	104,7	118,7	140,2	+18,1	140,1	135,7	141,5	149,7	161,4	+15,2	+7,8
57	DRUCKEREI,VERVIELFAEL- TIGUNG	INSGESAMT	117,7	131,0	140,3	+7,1	135,8	137,1	153,7	136,3	138,6	+2,1	+1,7
		INLAND	117,5	129,8	137,5	+5,9	133,3	134,9	149,9	133,9	135,4	+1,6	+1,1
		AUSLAND	121,5	158,3	201,3	+27,2	192,1	187,0	236,7	191,5	208,7	+8,6	+9,0
58	H.V.KUNSTSTOFFWAREN	INSGESAMT	112,9	132,3	143,1	+8,2	146,5	136,4	138,4	138,6	142,2	-2,9	+2,6
		INLAND	112,5	131,6	142,2	+8,1	145,2	136,3	137,3	135,5	138,7	-4,5	+2,4
		AUSLAND	114,8	135,7	147,6	+8,8	152,5	137,0	144,0	153,7	159,0	+4,3	+3,4
61	LEDERERZEUGUNG	INSGESAMT	102,2	124,0	110,6	-10,8	112,1	91,7	112,1	113,1	109,0	-2,8	-3,6
		INLAND	106,6	128,6	115,0	-10,6	118,0	96,1	114,6	115,6	106,6	-9,7	-7,8
		AUSLAND	89,2	110,8	97,9	-11,6	94,7	79,0	104,8	103,7	116,0	+22,5	+9,7
6251	H.V.-SCHUHEN	INSGESAMT	107,9	116,1	123,2	+6,1	98,2	140,3	117,5	134,9	90,7	-7,6	-32,8
		INLAND	108,8	115,7	120,2	+3,9	97,0	135,4	114,2	129,4	86,3	-11,0	-33,3
		AUSLAND	101,5	119,5	146,6	+22,7	106,8	178,2	143,4	177,1	124,4	+16,5	-29,8
63	TEXTILGEWERBE	INSGESAMT	100,2	103,7	105,7	+1,9	101,6	100,2	105,3	109,0	99,4	-2,2	-8,8
		INLAND	99,5	102,0	103,5	+1,5	98,8	98,6	102,8	105,5	93,6	-5,3	-11,3
		AUSLAND	103,3	111,3	115,6	+3,9	114,0	107,5	116,5	124,7	125,0	+9,6	+0,2
6312	BAUMWOLLSPINNEREI	INSGESAMT	83,4	88,0	90,3	+2,6	94,5	76,8	87,8	90,1	83,1	-12,1	-7,8
		INLAND	87,0	91,4	93,3	+2,1	98,1	79,6	89,1	93,3	85,4	-12,9	-8,5
		AUSLAND	67,3	73,0	76,9	+5,3	78,5	64,5	82,3	76,4	72,9	-7,1	-4,6
6332	BAUMWOLLWEBEREI,ANG	INSGESAMT	94,9	100,2	97,1	-3,1	97,7	83,0	100,7	99,3	97,6	-0,1	-1,7
		INLAND	91,5	95,5	89,3	-6,5	90,1	76,5	89,7	88,1	81,3	-9,8	-7,7
		AUSLAND	105,5	115,0	121,4	+5,6	121,6	103,5	135,1	134,1	148,8	+22,4	+11,0
6370	WIRKEREI,STRICKEREI	INSGESAMT	102,7	105,1	109,2	+3,9	88,0	121,6	105,7	117,2	83,0	-5,7	-29,2
		INLAND	102,6	104,5	108,3	+3,6	87,5	119,6	106,5	114,8	82,9	-5,3	-27,8
		AUSLAND	105,0	109,8	116,8	+6,4	92,2	137,9	100,0	135,4	84,2	-8,7	-37,8
6380	H.V-TEPPICHEN U.AE., BESCHICHTETEM GEWEBE	INSGESAMT	102,7	103,6	105,1	+1,4	102,7	97,3	103,8	110,4	100,7	-1,9	-8,8
		INLAND	103,3	103,0	104,8	+1,7	101,3	97,8	103,9	109,6	98,5	-3,0	-10,3
		AUSLAND	100,1	106,4	106,3	-0,1	108,9	95,2	103,3	114,3	111,8	+2,7	-2,2
64	BEKLEIDUNGSGEWERBE	INSGESAMT	106,9	110,3	112,9	+2,4	82,5	134,1	100,1	133,4	85,0	+3,0	-36,3
		INLAND	105,7	107,6	109,0	+1,3	82,3	126,0	99,4	125,5	83,9	+1,9	-33,1
		AUSLAND	116,5	131,9	145,7	+10,5	83,7	201,8	105,4	199,5	94,4	+12,8	-52,7
6413	H.V.HERRENOBERBEKLEIDUNG	INSGESAMT	101,4	101,4	103,6	+2,2	76,0	117,2	100,3	118,3	81,3	+7,0	-31,3
		INLAND	101,0	100,0	101,0	+1,0	75,7	112,4	99,9	113,9	80,9	+6,9	-29,0
		AUSLAND	103,7	111,7	122,7	+9,8	78,1	152,4	102,7	150,9	83,9	+7,4	-44,4
6414	H.V.DAMEN-U.KINDER- OBERBEKLEIDUNG	INSGESAMT	109,2	114,2	118,6	+3,9	81,6	149,2	97,0	147,6	85,8	+5,1	-41,9
		INLAND	107,3	110,4	113,3	+2,6	81,6	138,0	96,4	137,0	84,7	+3,8	-38,2
		AUSLAND	124,3	145,6	161,6	+11,0	81,5	241,3	102,8	234,9	95,5	+17,2	-59,3
6421	H.V.HERREN-,DAMEN-U. KINDERWAESCHE	INSGESAMT	102,8	103,9	96,3	-7,3	88,3	98,7	87,5	98,5	75,7	-14,3	-23,1
		INLAND	101,9	102,3	94,3	-7,8	86,4	96,1	86,8	94,7	74,1	-14,2	-21,8
		AUSLAND	113,9	123,8	121,9	-1,5	111,8	130,8	96,0	144,3	96,1	-14,0	-33,4

ARBEITENDEN GEMERBE

INDEX
= 100

1980	1980	1980	1980	1980	1980	1980	1980	1981	1981	1981	1981	1981	1981	1981	1981	1981	1981	VERÄNDERUNG GEGENÜBER VORJAHRES-VOR- ZEITRAUM IN PROZENT	SYPRO- NR.
JUN.	JUL.	AUG.	SEP.	OKT.	NOV.	DEZ.	JAN.	FEB.	MAR.	APR.	MAI	JUN.	JUL.	AUG.					
142,7	131,3	133,0	182,0	155,8	155,8	238,0	117,9	164,0	167,4	158,6	150,5	165,3	161,6	152,2	+14,4	-5,8	50		
145,5	136,9	138,7	206,2	151,4	154,2	280,4	115,9	155,1	147,2	146,7	142,9	152,3	147,3	163,2	+17,7	+10,8			
139,7	125,2	126,9	155,8	160,5	157,6	192,2	120,1	173,6	189,2	171,4	158,8	179,4	177,1	140,4	+10,6	-20,7			
120,9	103,9	80,2	115,9	126,5	127,1	127,6	108,5	124,9	135,6	117,2	122,1	133,5	111,8	90,5	+12,8	-19,1	5060		
130,9	106,7	81,2	119,9	137,3	137,0	155,3	121,0	140,9	143,7	127,7	134,1	128,4	113,6	95,7	+19,1	-14,9			
113,5	101,8	79,5	112,9	118,4	119,8	106,9	99,2	112,9	129,5	109,4	113,1	137,2	110,4	85,8	+17,9	-22,3			
151,8	142,8	155,3	209,9	168,1	167,9	284,6	121,8	180,4	180,8	176,0	162,5	178,7	182,6	178,3	+14,8	-2,4	5080		
150,2	146,6	157,3	234,1	155,9	159,8	320,9	114,2	159,6	148,3	152,8	145,7	160,0	158,1	184,7	+17,4	+16,8			
154,0	138,0	152,9	179,2	183,5	178,2	238,9	131,5	206,7	221,7	205,3	183,8	202,5	213,5	170,2	+11,3	-20,3			
115,2	121,6	108,8	141,0	145,4	124,1	109,1	120,6	126,5	137,1	126,3	115,1	113,5	124,2	110,3	+1,4	-11,2			
113,3	119,7	107,3	139,5	144,3	123,0	107,8	118,2	123,1	133,6	123,7	112,0	108,8	119,3	106,7	-0,6	-10,6			
127,0	133,4	118,0	150,4	152,0	131,2	117,4	135,3	147,6	158,9	142,8	134,3	142,1	154,3	132,8	+12,5	-13,9			
132,1	140,0	120,0	143,1	152,7	133,0	113,0	130,3	138,5	150,7	140,9	136,2	131,3	137,0	130,8	+9,0	-4,5	51		
129,1	136,6	121,8	146,1	155,1	132,1	110,9	127,6	137,9	150,7	140,9	133,4	124,4	132,2	126,2	+3,6	-4,5			
138,1	146,6	116,6	136,9	147,9	134,7	117,2	135,7	139,7	150,7	140,8	141,6	145,0	146,4	140,0	+20,1	-4,4			
130,5	138,0	125,6	139,8	152,7	145,6	132,3	126,8	143,1	153,9	148,8	146,7	138,4	146,2	138,4	+10,2	-5,3	5110		
128,0	134,2	126,0	140,4	157,5	153,9	143,7	119,4	140,4	152,5	149,7	147,4	133,9	143,4	137,0	+8,7	-4,5			
134,2	143,4	125,0	139,0	145,7	133,6	115,6	137,6	147,0	156,1	147,5	145,8	145,0	150,2	140,5	+12,4	-6,5			
130,6	126,9	113,3	149,6	153,2	137,4	113,0	124,6	131,3	137,5	138,3	126,3	125,0	126,3	115,0	+1,5	-8,9	52		
126,1	124,1	110,5	147,1	150,9	132,4	107,7	119,4	126,6	131,1	131,9	119,4	115,4	117,3	110,2	-0,3	-6,1			
150,4	139,1	125,4	160,3	163,1	159,7	136,6	147,6	152,2	166,5	166,5	156,5	167,5	166,2	136,0	+8,5	-18,2			
125,8	106,0	104,2	147,7	152,7	140,5	129,4	111,6	127,2	143,1	135,1	121,3	115,2	115,3	88,5	-15,1	-23,2	5421-24		
125,3	106,9	105,0	148,4	154,5	141,5	131,5	112,1	127,3	143,2	135,8	120,7	113,1	114,2	87,9	-16,3	-23,0			
130,0	99,0	98,2	142,0	138,2	132,8	111,9	107,6	126,3	142,3	130,0	126,2	132,5	124,6	93,3	-5,0	-25,1			
127,7	130,6	117,3	140,0	151,3	132,8	116,5	131,8	135,0	145,4	137,6	131,6	131,8	141,7	131,4	+12,0	-7,3	56		
125,6	130,2	114,7	138,3	149,3	130,6	114,3	129,0	132,4	141,5	133,5	127,5	127,0	138,0	124,2	+8,3	-10,0			
148,1	134,7	142,1	156,5	171,1	154,2	138,2	158,5	159,7	183,3	178,1	171,8	178,8	177,8	201,5	+41,8	+13,3			
123,1	125,0	109,1	131,2	139,0	120,2	100,5	120,3	127,2	138,3	133,1	125,0	123,0	130,6	116,3	+6,6	-10,9	5610		
121,2	123,8	107,8	129,7	137,3	118,6	97,8	118,5	125,9	135,5	129,9	122,5	119,0	126,7	112,9	+5,0	-10,7			
143,5	137,1	123,2	146,9	157,6	137,7	129,3	139,7	140,8	168,5	166,8	151,8	165,7	171,8	149,5	+21,3	-13,0			
135,2	136,3	128,2	146,7	162,5	148,2	150,3	133,0	130,5	145,5	141,1	139,0	135,7	138,2	135,3	+5,5	-2,1	57		
132,8	132,9	126,5	145,2	159,4	143,3	147,1	130,5	128,1	143,1	139,4	135,1	131,8	133,2	132,2	+4,5	-0,8			
188,5	212,6	167,8	180,7	230,8	257,4	222,0	188,8	185,7	200,1	178,1	225,9	222,2	250,2	204,8	+22,1	-18,1			
141,7	140,9	121,3	147,0	157,6	139,5	118,2	130,7	136,7	148,5	146,7	139,8	140,1	141,5	127,4	+5,0	-10,0	58		
140,2	141,1	121,0	146,7	157,0	138,8	116,0	128,4	133,4	144,7	144,1	136,6	135,4	138,3	124,4	+2,8	-10,1			
148,9	139,8	122,9	148,4	160,3	143,1	128,7	141,8	152,6	166,6	159,3	155,2	162,5	156,8	141,9	+15,5	-9,5			
103,2	99,1	75,6	100,5	122,4	115,2	98,6	102,6	114,2	122,5	111,7	108,9	106,4	107,7	86,1	+13,9	-20,1	61		
109,0	105,2	79,9	103,2	127,3	119,4	97,0	105,8	115,5	125,6	111,9	107,2	100,7	99,9	79,8	-0,1	-20,1			
86,3	81,3	62,9	92,7	107,9	102,9	103,5	93,3	110,1	113,6	111,0	113,9	123,2	130,2	104,3	+65,8	-19,9			
99,1	124,7	133,9	162,2	158,4	108,1	86,1	138,9	134,5	131,2	100,4	82,6	89,2	125,1	126,4	-5,6	+1,0	6251		
95,5	120,6	128,5	157,0	156,3	104,6	81,7	134,6	127,5	126,2	97,9	80,1	81,0	119,4	122,0	-5,1	+2,2			
126,4	156,4	175,8	202,3	174,8	134,6	120,7	172,6	188,5	170,3	119,4	101,7	152,2	169,5	160,3	-8,8	-5,4			
98,0	102,0	81,5	117,2	123,5	104,4	88,1	104,2	107,7	115,2	105,3	96,5	96,3	101,9	81,1	-0,5	-20,4	63		
94,8	100,0	80,0	115,8	121,5	102,8	84,2	102,1	103,9	110,6	100,2	91,1	89,6	94,4	77,9	-8,6	-17,5			
112,6	111,1	88,0	123,5	132,3	111,6	105,6	113,7	124,5	135,8	128,0	120,4	126,6	135,1	95,6	+8,6	-29,2			
90,9	69,3	62,6	98,6	104,8	89,6	69,1	89,8	86,9	93,7	89,7	83,2	76,4	68,1	52,7	-15,8	-22,6	6312		
93,8	71,7	63,7	103,5	106,2	91,2	69,8	92,9	89,3	97,6	92,4	85,4	78,5	68,8	54,6	-14,3	-20,6			
78,5	58,7	57,8	77,1	98,7	82,3	65,9	76,1	76,7	76,4	78,2	73,2	67,2	64,9	44,5	-23,0	-31,4			
95,3	83,8	63,7	101,5	113,3	100,1	88,6	96,4	97,5	103,9	100,2	95,1	97,6	86,8	65,0	+2,0	-25,1	6332		
86,2	78,2	58,5	92,8	101,7	91,0	76,4	88,6	86,5	89,3	86,1	80,1	77,7	69,8	53,7	-8,2	-23,1			
123,8	101,3	80,3	128,8	149,8	128,6	127,0	120,7	131,9	149,7	144,6	142,1	159,8	140,3	100,4	+25,0	-28,4			
83,9	130,6	93,7	140,5	134,4	98,8	84,0	108,2	119,7	123,6	93,4	75,1	80,5	116,9	103,2	+10,1	-11,7	6370		
82,4	126,0	92,7	140,0	135,7	100,7	83,0	106,9	116,8	120,8	93,3	75,6	79,7	110,5	101,5	+9,5	-8,1			
95,9	167,4	101,7	144,7	124,5	83,9	91,6	118,5	142,2	145,5	94,4	71,4	86,7	167,5	116,7	+14,7	-30,3			
96,8	99,2	81,7	111,1	119,6	105,3	86,4	105,5	109,1	116,7	105,8	98,6	97,6	97,7	86,1	+5,4	-11,9	6380		
96,5	99,9	81,8	111,6	120,2	105,0	86,4	105,7	108,2	115,0	103,3	96,3	95,3	94,1	86,2	+5,4	-8,4			
97,8	95,6	81,5	108,4	116,8	106,5	86,5	104,8	113,4	124,6	117,6	109,5	108,4	114,5	85,4	+4,8	-25,4			
68,0	124,1	117,0	161,2	136,0	90,0	74,3	122,5	133,5	144,3	107,7	75,3	72,0	125,5	117,4	+0,3	-6,5	64		

SYPRO- NR.	WIRTSCHAFTSGLIEDERUNG	DURCHSCHNITT			VERAENDERUNG GEGENUEBER VORJAHRES- ZEITRAUM IN PROZENT	1980	1980	1980	1981	1981	VERAENDERUNG GEGENUEBER VORJAHRES-VOR- ZEITRAUM IN PROZENT		
		1978	1979	1980		2.-VJ	3.-VJ	4.-VJ	1.-VJ	2.-VJ			
	VERARBEITENDES GEWERBE 1)	INSGESAMT	105,1	110,0	110,3	+0,3	109,8	105,9	113,0	106,0	106,3	-3,2	+0,3
		INLAND	104,1	108,6	107,9	-0,6	106,3	104,6	109,5	102,3	100,6	-5,4	-1,7
		AUSLAND	107,6	113,6	115,9	+2,0	117,9	109,0	121,2	115,0	119,9	+1,7	+4,3
	GRUNDSTOFF-UND PRODUKTIONSGUETER- GEWERBE	INSGESAMT	103,9	111,1	109,0	-1,9	110,8	105,5	105,0	107,4	109,8	-0,9	+2,2
		INLAND	100,3	106,3	103,5	-2,6	105,5	101,7	98,4	97,8	100,3	-4,9	+2,6
		AUSLAND	113,6	123,6	123,2	-0,3	124,4	115,6	122,0	132,3	134,0	+7,7	+1,3
25	GEN.-U. VERARB.-V.- STEINEN U. ERDEN	INSGESAMT	103,6	109,6	106,9	-2,5	119,5	121,0	102,2	67,1	113,0	-5,4	+68,4
		INLAND	102,6	109,0	105,7	-3,0	118,9	120,8	101,2	63,5	111,4	-6,3	+75,4
		AUSLAND	117,4	118,0	122,1	+3,5	125,2	124,5	114,2	111,8	133,3	+6,5	+19,2
2531	H.-V.-ZEMENT	INSGESAMT	101,9	107,6	104,1	-3,3	121,5	118,8	93,2	60,9	115,7	-4,8	+90,0
		INLAND	100,6	107,6	104,2	-3,2	121,6	119,9	93,4	59,6	115,0	-5,4	+93,0
		AUSLAND	127,9	105,9	103,1	-2,6	119,1	97,2	90,4	86,3	130,3	+9,4	+51,0
2541	ZIEGELEI	INSGESAMT	108,8	113,6	107,1	-5,7	119,4	121,7	94,2	75,2	121,4	+1,7	+61,4
		INLAND	109,3	115,7	107,6	-7,0	121,6	124,0	94,0	70,2	122,1	+0,4	+73,9
		AUSLAND	105,2	99,0	103,9	+4,9	104,2	105,8	95,9	110,1	116,0	+11,3	+5,4
2559	H.-V.-BETONERZEUGN. (OH. BIMS, GR. FERTIG- BAUTEILE)	INSGESAMT	101,5	111,6	109,4	-2,0	123,7	125,0	109,9	58,4	112,5	-9,1	+92,6
		INLAND	100,8	111,0	108,9	-1,9	123,4	124,6	109,1	58,0	112,1	-9,2	+93,3
		AUSLAND	165,3	156,4	158,2	+1,2	150,0	159,9	193,8	96,5	154,0	+2,7	+59,6
2711	HOCHOFEN-, STAHL-U. WARMLAZWERKE (OH. STAHLROHRE)	INSGESAMT	96,7	105,8	106,1	+0,3	107,4	106,0	99,7	97,8	103,1	-4,0	+5,4
		INLAND	88,1	96,2	94,5	-1,8	96,2	92,3	86,6	89,1	89,7	-6,8	+0,7
		AUSLAND	123,0	134,5	141,4	+5,1	141,1	148,0	139,4	124,5	142,7	+1,1	+14,6
2850	NE-METALLHALBZEUGWERKE	INSGESAMT	109,9	121,5	128,8	+6,0	133,0	123,4	124,5	128,1	128,6	-3,3	+0,4
		INLAND	103,6	115,0	124,9	+8,6	130,2	120,6	118,9	120,3	120,2	-7,7	-0,1
		AUSLAND	127,1	139,3	138,8	-0,4	140,5	130,8	138,8	147,6	150,2	+6,9	+1,8
2910	EISEN-, STAHL-U. TEMPERGIESSEREI	INSGESAMT	94,2	99,7	94,7	-5,0	98,1	87,5	88,7	93,0	91,2	-7,0	-1,9
		INLAND	93,5	97,0	92,1	-5,1	95,4	85,1	86,1	89,4	87,0	-8,8	-2,7
		AUSLAND	98,6	117,0	111,6	-4,6	115,4	101,8	105,4	116,4	118,9	+3,0	+2,1
3011-15	ZIEHEREIEN UND KALT- WALZWERKE	INSGESAMT	102,7	108,8	107,7	-1,0	111,7	102,0	99,9	99,1	102,8	-8,0	+3,7
		INLAND	99,5	104,5	101,8	-2,6	105,7	97,3	93,1	92,2	97,5	-7,8	+5,7
		AUSLAND	115,2	125,3	129,0	+3,0	133,8	119,3	124,7	124,0	121,5	-9,2	-2,0
40	CHEMISCHE INDUSTRIE	INSGESAMT	108,0	115,0	111,5	-3,0	111,4	104,5	108,0	118,1	112,8	+1,3	-4,5
		INLAND	105,4	110,5	106,4	-3,7	105,2	102,2	102,8	108,1	101,8	-3,2	-5,8
		AUSLAND	112,9	123,2	120,7	-2,0	123,0	108,6	117,2	136,6	133,4	+8,5	-2,3
4090	H.-V.-CHEMIEFASERN	INSGESAMT	93,3	96,4	93,0	-3,5	96,8	79,8	94,6	106,3	104,6	+8,1	-1,6
		INLAND	92,2	93,5	87,2	-6,7	89,7	74,8	83,1	99,6	93,3	+4,0	-6,3
		AUSLAND	94,2	98,7	97,6	-1,1	102,3	83,8	103,5	111,3	113,3	+10,8	+1,8
53	HOLZBEARBEITUNG	INSGESAMT	94,4	98,4	96,8	-1,6	101,6	93,4	93,0	86,8	93,3	-8,2	+7,5
		INLAND	94,7	97,9	95,9	-2,0	100,4	93,3	91,8	82,2	92,1	-8,3	+8,1
		AUSLAND	91,9	103,0	106,0	+2,9	114,2	93,9	105,3	104,2	106,3	-6,9	+2,0
55	ZELLSTOFF-, HOLZSCHLIFF-, PAPIER-U. PAPPERZEUGUNG	INSGESAMT	107,3	114,3	113,9	-0,3	114,1	110,2	107,7	121,9	116,0	+1,7	-4,8
		INLAND	104,6	109,7	106,9	-2,6	107,6	104,0	98,5	112,8	103,8	-3,5	-8,0
		AUSLAND	116,4	130,4	138,0	+5,8	136,5	132,3	139,7	153,0	159,2	+16,6	+4,1
59	GUMMIVERARBEITUNG	INSGESAMT	102,1	107,0	104,8	-2,1	103,3	96,4	105,4	106,6	102,6	-0,7	-3,8
		INLAND	103,7	108,4	106,8	-1,5	104,3	100,2	106,3	105,9	102,3	-1,9	-3,4
		AUSLAND	97,2	102,9	101,9	-1,0	100,4	96,4	102,5	108,8	103,2	+2,8	-5,1
	INVESTITIONSGUETER PRODUZIERENDES GEWERBE	INSGESAMT	105,8	110,2	112,0	+1,6	111,9	106,2	120,0	104,8	107,6	-3,8	+2,7
		INLAND	106,2	110,7	111,9	+1,1	109,8	106,9	119,0	104,4	104,1	-5,2	-0,3
		AUSLAND	105,2	108,9	112,4	+3,2	115,6	104,9	121,7	105,5	113,7	-1,6	+7,8
3021-25	STAHLVERFORMUNG, OBERFLAECHEVEREDLUNG, HAERTUNG	INSGESAMT	100,7	109,6	112,8	+2,9	115,0	106,9	107,0	111,9	106,7	-7,2	-4,6
		INLAND	100,5	108,8	111,2	+2,2	113,5	105,8	104,8	109,9	104,3	-8,1	-5,1
		AUSLAND	101,7	114,0	122,6	+7,5	123,3	113,9	119,9	124,5	120,7	-2,1	-3,1
31	STAHL-U. LEICHTMETALLBAU, SCHIENENFAHRZEUGBAU	INSGESAMT	98,1	101,9	106,4	+4,4	88,7	126,2	123,7	86,0	91,7	+3,4	+6,6
		INLAND	88,8	94,9	101,8	+7,3	91,1	105,8	122,5	83,4	93,1	+2,2	+11,6
		AUSLAND	145,0	136,6	130,3	-4,6	76,2	230,3	129,6	99,7	83,7	+9,8	-16,0
3111	H.-V.-STAHL-U. L. METALLKON- STRUKT. (OH. GRUBENAUSB.-)	INSGESAMT	96,1	106,1	112,0	+5,6	102,4	113,6	140,8	89,7	103,4	+1,0	+15,3
		INLAND	94,7	102,2	112,2	+9,8	103,9	113,0	141,5	90,5	101,6	-2,2	+12,3
		AUSLAND	108,2	140,2	110,3	-21,3	89,7	119,3	135,2	82,6	120,0	+33,8	+45,3
32	MASCHINENBAU	INSGESAMT	100,1	102,6	107,3	+4,6	108,6	102,2	118,9	95,4	101,6	-6,4	+6,5
		INLAND	100,6	103,8	107,2	+3,3	104,5	103,5	116,8	97,4	97,4	-6,8	0
		AUSLAND	99,4	101,0	107,4	+6,3	113,9	100,5	121,7	92,9	107,2	-5,9	+15,4
33	STRASSENFAHRZEUGBAU	INSGESAMT	116,7	126,1	118,3	-6,2	125,0	101,5	115,9	116,7	121,7	-2,6	+4,3
		INLAND	124,3	131,9	120,1	-8,9	130,0	105,6	112,6	118,8	120,6	-7,2	+1,5
		AUSLAND	108,3	119,8	116,5	-2,8	119,5	97,1	119,6	114,4	123,0	+2,9	+7,5
3311	H.-V.-KRAFTWAGEN U. -MOTOREN	INSGESAMT	118,3	127,2	118,9	-6,5	125,8	101,3	116,1	117,5	122,0	-3,0	+3,8
		INLAND	126,8	133,2	120,8	-9,3	131,3	105,7	112,5	120,5	121,0	-7,8	+0,4
		AUSLAND	109,7	121,2	117,0	-3,5	120,4	96,7	119,6	114,4	123,1	+2,2	+7,6
3312	H.-V.-PERSONENKRAFTWAGEN U. A.E. (EINSCHL. MOTOREN)	INSGESAMT	116,8	123,9	113,3	-8,6	121,3	93,5	107,7	114,8	114,3	-5,8	-0,4
		INLAND	122,7	127,4	113,4	-11,0	122,2	97,5	104,0	120,6	114,3	-6,5	-5,2
		AUSLAND	111,0	120,1	113,1	-5,8	120,6	89,5	111,3	109,2	114,3	-5,2	+4,7

1) AUSGEWAHLTE WIRTSCHAFTSZWEIGE (OHNE NAHRUNGS- UND GENUSSMITTELGEWERBE).

ARBEITENDEN GEWERBE

RENINDEX
= 100

1980	1980	1980	1980	1980	1980	1980	1980	1981	1981	1981	1981	1981	1981	1981	1981	1981	VERÄNDERUNG GEGENÜBER VORJAHRES-VOR- ZEITRAUM IN PROZENT	SYPRO- NR.
JUN.	JUL.	AUG.	SEP.	OKT.	NOV.	DEZ.	JAN.	FEB.	MAR.	APR.	MAI	JUN.	JUL.	AUG.				
108,8	106,3	92,4	119,0	120,7	107,5	110,5	97,5	104,7	115,8	108,1	103,8	106,8	105,4	94,5	+2,3	-10,3		
106,3	105,6	92,3	115,9	119,3	105,1	104,0	95,0	100,8	111,0	103,5	98,3	99,9	99,2	88,6	-4,0	-10,7		
115,0	108,0	92,4	126,4	123,8	113,5	126,4	103,5	113,9	127,5	119,3	117,0	123,3	120,5	108,4	+17,3	-10,0		
109,4	107,0	97,4	112,1	117,6	102,9	94,7	100,6	105,2	116,1	110,8	107,6	110,8	107,0	99,3	+2,0	-7,2		
104,6	103,0	93,8	108,2	113,4	97,8	84,3	92,1	96,0	104,9	101,9	98,5	100,6	97,7	89,9	-4,2	-8,0		
121,6	117,3	107,1	122,3	128,7	115,9	121,6	122,5	129,1	145,3	133,7	131,2	137,1	131,0	123,1	+14,9	-6,0		
122,2	123,1	110,4	129,5	132,8	103,8	69,9	51,6	61,2	87,9	112,0	113,4	113,6	118,9	107,3	-2,8	-9,8	25	
122,1	122,7	110,0	129,6	133,4	102,7	67,6	47,7	57,6	84,9	110,4	111,8	112,0	117,4	106,1	-3,5	-9,6		
124,0	128,0	116,1	129,5	125,2	117,6	99,7	100,0	107,3	127,7	132,1	133,6	133,8	137,4	122,0	+5,1	-11,2		
118,5	120,7	106,6	128,9	130,7	95,4	53,5	44,3	49,7	87,3	119,2	115,7	112,3	121,0	100,8	-5,4	-16,7	2531	
118,6	122,9	107,1	129,6	132,0	96,0	52,2	41,6	48,6	87,0	119,2	114,8	110,9	120,1	100,9	-5,8	-16,0		
116,9	78,0	97,3	116,4	107,9	85,0	78,3	96,7	70,5	92,4	118,3	132,8	139,6	137,0	100,0	+2,8	-27,0		
120,3	124,7	110,7	129,7	128,8	94,2	59,5	53,0	68,0	104,1	121,8	121,4	121,1	128,8	112,3	+1,4	-12,8	2541	
122,9	126,2	112,9	132,9	130,8	94,4	56,7	46,9	63,2	100,0	122,6	122,2	121,7	129,7	114,7	+1,6	-11,6		
102,5	114,8	95,4	107,2	115,5	93,2	79,0	95,4	101,9	132,7	116,3	115,4	116,2	122,8	96,1	+0,7	-21,7		
131,5	127,3	115,0	132,5	137,1	112,9	79,6	43,3	52,2	79,4	107,2	112,9	117,5	115,7	104,0	-9,6	-10,1	2559	
131,4	127,0	114,8	131,9	136,6	111,2	79,4	43,0	51,9	78,8	107,0	112,5	116,9	115,1	103,5	-9,8	-10,1		
150,8	157,5	130,6	191,6	187,9	291,9	101,6	71,4	86,1	131,5	129,3	159,3	173,7	170,9	161,4	+23,6	-8,8		
108,3	104,0	102,4	111,8	112,7	95,2	91,2	85,3	97,6	110,5	96,0	99,2	113,9	86,9	88,4	-13,7	+1,7	2711	
94,3	89,4	91,2	96,6	98,5	85,6	76,0	81,1	88,4	97,8	85,0	86,2	98,0	72,9	73,1	-19,8	+0,3		
150,6	148,7	136,8	158,6	156,2	124,4	137,9	86,6	125,4	149,7	129,4	137,5	160,6	127,1	131,9	-3,6	+3,8		
129,9	127,4	114,1	128,8	143,4	124,2	105,8	125,6	125,5	133,2	133,9	126,7	125,2	127,0	117,2	+2,7	-7,7	2850	
125,7	127,0	110,0	124,8	140,5	118,0	97,9	120,9	117,2	122,8	126,5	119,3	114,8	120,1	107,1	-2,6	-10,8		
140,8	128,3	124,8	139,3	151,0	139,9	125,7	137,2	146,5	159,2	153,0	145,6	152,0	144,8	144,0	+15,4	-0,6		
95,1	86,7	77,9	97,6	102,9	90,9	72,3	86,8	92,7	99,7	93,4	90,2	90,2	87,1	72,9	-6,4	-16,3	2910	
91,7	84,0	76,0	95,5	100,3	88,6	69,3	84,0	88,4	95,8	89,9	86,4	84,5	81,7	68,8	-9,5	-15,8		
116,3	104,1	90,2	111,3	119,4	105,3	91,8	104,8	120,0	124,2	115,6	114,3	126,8	121,9	99,4	+10,2	-18,5		
108,6	99,0	96,8	110,3	117,1	99,8	82,9	93,0	97,3	107,1	104,7	101,7	102,1	101,9	84,6	-12,6	-17,0	3011-15	
103,2	95,6	92,2	104,1	112,8	94,1	72,3	85,8	90,7	100,2	99,1	97,0	96,5	96,7	79,7	-13,6	-17,6		
128,4	111,5	113,6	133,0	132,2	120,8	121,0	118,8	121,2	132,2	124,6	118,0	122,1	120,9	102,5	-9,8	-15,2		
108,3	107,2	96,3	109,9	115,7	104,5	103,6	114,5	116,1	123,8	116,0	110,3	112,2	112,0	103,8	+7,8	-7,3	40	
104,5	104,4	93,6	108,4	113,6	100,7	94,2	105,2	107,1	111,7	105,0	99,2	101,1	102,4	95,8	+2,4	-6,4		
115,4	112,3	101,0	112,5	119,5	111,6	120,6	131,5	132,3	146,0	136,5	131,0	132,5	129,6	118,3	+17,1	-8,7		
92,9	77,7	68,5	93,4	97,1	94,2	92,6	101,0	102,6	115,0	103,0	103,9	106,8	93,8	79,1	+15,5	-15,7	4090	
84,1	69,1	63,3	92,1	94,8	85,3	69,0	95,5	95,4	108,0	97,7	89,7	92,4	76,3	65,5	+3,5	-14,2		
99,6	84,4	72,6	94,5	98,9	101,0	110,6	105,2	108,1	120,4	107,1	114,7	117,9	107,2	89,4	+23,1	-16,6		
99,6	95,7	81,4	102,9	108,1	94,7	76,0	76,7	86,9	96,7	97,7	92,8	89,5	88,3	78,7	-3,3	-10,9	53	
98,4	96,0	81,4	102,5	107,1	93,7	74,6	74,9	85,2	95,4	96,8	91,8	87,8	87,6	78,6	-3,4	-10,3		
112,2	92,7	80,9	107,8	119,2	105,4	91,2	96,2	104,8	111,4	107,5	102,7	108,5	95,7	79,3	-2,0	-17,1		
115,3	112,7	102,9	115,0	119,5	107,0	96,5	119,3	116,5	129,5	115,8	111,7	120,5	116,7	107,3	+4,3	-8,1	55	
107,5	107,8	97,6	106,4	110,5	99,3	85,6	112,4	107,6	118,3	105,1	101,3	105,1	106,4	97,3	-0,3	-8,6		
142,4	130,2	121,6	145,3	150,9	133,6	134,3	143,2	147,1	168,4	153,6	149,0	174,7	153,5	142,7	+17,4	-7,0		
104,0	94,5	84,7	110,0	118,5	105,2	92,4	103,6	104,6	111,7	106,0	102,2	99,5	97,8	85,7	+1,2	-12,4	59	
105,2	102,6	86,4	111,5	119,8	106,3	92,7	104,9	102,0	110,8	106,9	102,1	98,1	96,5	84,9	-1,7	-12,0		
100,6	104,8	79,4	105,1	114,2	101,9	91,3	99,6	112,2	114,2	103,3	102,8	103,7	101,7	88,2	+11,1	-13,3		
112,4	106,9	89,0	122,7	121,3	111,4	127,4	94,0	103,8	116,3	107,9	105,1	109,8	106,1	93,3	+4,8	-12,1		
112,2	109,4	91,7	119,7	121,9	110,7	124,6	94,7	103,1	115,2	105,2	101,7	105,5	101,4	89,0	-2,9	-12,2		
112,6	102,6	84,1	127,7	120,4	112,4	132,3	92,8	105,1	118,2	112,5	111,1	117,4	114,2	101,1	+20,2	-11,5		
111,2	107,8	97,7	115,2	124,0	108,7	88,1	108,9	110,7	116,1	110,8	105,3	103,8	105,7	91,3	-6,6	-13,6	3021-25	
109,7	106,9	96,9	113,5	122,5	107,3	84,8	106,9	109,3	113,3	108,4	103,6	100,9	103,2	90,1	-7,0	-12,7		
119,6	113,4	103,1	125,2	133,4	118,1	108,0	121,1	119,3	133,2	125,4	115,4	121,5	121,1	98,4	-4,6	-18,7		
97,6	110,5	93,0	175,1	122,5	105,9	142,5	96,8	77,3	84,1	82,2	85,3	107,3	92,3	103,5	+11,3	+12,1	31	
98,3	109,3	87,6	120,6	116,7	108,7	142,0	89,7	76,3	84,2	85,4	89,0	105,0	94,3	87,2	-0,5	-7,5		
94,1	116,8	120,7	452,8	152,5	91,5	144,7	133,1	82,6	83,6	66,0	66,5	118,5	32,3	183,4	+56,1	+128,9		
109,7	112,2	97,9	130,8	129,5	126,0	166,7	92,8	82,8	93,4	94,3	93,1	122,6	102,3	93,0	-5,0	-9,1	3111	
111,1	115,7	97,2	126,1	129,6	125,7	168,9	93,8	83,3	94,4	94,9	94,7	114,9	101,3	90,3	-7,1	-10,9		
97,5	81,0	104,4	172,7	128,3	128,7	148,5	84,6	78,6	84,7	88,9	78,0	193,1	111,4	118,6	+13,6	+6,5		
111,2	106,4	86,1	114,1	116,3	106,0	134,3	87,8	92,4	105,9	102,1	98,7	104,1	104,1	87,6	+1,7	-15,9	32	
109,9	110,1	89,4	111,1	113,8	106,4	130,1	92,6	93,7	105,8	98,1	95,0	99,0	101,5	84,9	-5,0	-16,4		
112,9	101,6	81,9	117,9	119,4	105,6	139,8	81,7	90,7	106,0	107,3	103,6	110,8	107,3	91,2	+11,4	-15,0		
120,0	104,7	79,9	120,1	124,1	110,8	112,9	96,5	118,6	134,7	126,1	118,7	120,5	105,2	88,3	+10,5	-16,1	33	
126,4	113,2	85,7	117,9	124,6	107,1	106,2	92,5	123,2	140,4	129,5	117,7	114,6	98,2	79,7	-7,0	-18,8		
113,0	95,2	73,6	122,2	123,5	114,8	120,4	100,8	113,6	122,4	122,4	119,9	126,8	112,8	97,4	+32,3	-13,7		
120,7	104,0	79,6	120,2	124,0	110,9	113,4	97,1	119,2	135,7	126,4	119,2	120,7	104,2	86,7	+8,9	-16,8	3311	
127,9	113,2	85,8	118,4	124,3	107,1	106,2	93,3	125,3	142,9	130,6	118,7	114,2	96,6	76,9	-10,4	-20,4		
113,4	94,6	73,2	122,1	123,6	114,7	120,6	100,8	113,4	128,5	122,3	119,8	127,2	111,6	96,4	+31,7	-13,6		
114,1	98,7	66,6	115,3	119,1	106,9	96,9	96,6	116,6	131,2	118,6	111,3	113,1	95,5	72,3	+8,6	-24,3	3312	
118,0	108,3	72,6	111,9	118,9	104,8	88,3	93,3	126,6	142,0	124,8	110,5	108,0	92					

SYPRO- NR.	WIRTSCHAFTSGLIEDERUNG		1978	1979	1980	VERAENDERUNG GEGENUEBER VORJAHRES- ZEITRAUM IN PROZENT	1980	1980	1980	1981	1981	VERAENDERUNG GEGENUEBER VORJAHRES-VOR- ZEITRAUM IN PROZENT	
			DURCHSCHNITT				2.VJ	3.VJ	4.VJ	1.VJ	2.VJ		
3313	H.V.LASTKRAFTWAGEN U.AE. (EINSCHL.MOTOREN)	INSGESAMT	121,2	135,1	133,4	-1,3	136,5	122,8	139,1	124,5	142,9	+4,7	+14,8
		INLAND	138,3	148,9	141,0	-5,3	156,8	128,7	135,9	120,3	139,1	-11,3	+15,6
		AUSLAND	104,0	121,4	126,0	+3,8	116,6	116,9	142,5	128,4	146,7	+25,8	+14,3
34	SCHIFFBAU	INSGESAMT	79,6	54,4	58,5	+7,5	59,5	37,2	93,4	56,6	53,0	-10,9	-6,4
		INLAND	94,2	79,9	85,7	+7,3	82,4	53,4	133,1	55,1	80,8	-1,9	+46,6
		AUSLAND	69,4	36,5	39,6	+8,5	43,4	25,9	65,7	57,7	33,5	-22,8	-41,9
36	ELEKTROTECHNIK	INSGESAMT	107,8	112,0	116,7	+4,2	113,8	113,6	125,8	109,6	109,8	-3,5	+0,2
		INLAND	107,1	110,5	114,7	+3,8	107,7	112,7	124,7	108,0	104,3	-3,2	-3,4
		AUSLAND	109,9	115,3	121,4	+5,3	128,0	115,7	128,5	113,7	122,4	-4,4	+7,7
3711-60	FEINMECHANIK,OPTIK	INSGESAMT	109,9	112,3	116,1	+3,4	115,1	111,2	124,1	112,1	112,2	-2,5	+0,1
		INLAND	109,3	112,1	117,7	+5,0	116,7	112,7	126,6	112,8	111,9	-4,1	-0,8
		AUSLAND	111,3	113,0	112,9	-0,1	111,7	108,2	119,0	110,6	112,9	+1,1	+2,1
38	H.V.EBM-WAREN	INSGESAMT	104,3	108,3	109,8	+1,4	109,9	103,8	111,3	106,2	104,2	-5,2	-1,9
		INLAND	102,5	106,5	107,1	+0,6	106,8	101,8	108,5	102,0	99,3	-7,0	-2,6
		AUSLAND	112,0	115,5	121,0	+4,8	123,0	112,2	122,7	123,7	124,5	+1,2	+0,6
3830	H.V.HEIZ-U.KOCHGERAETEN	INSGESAMT	97,4	99,5	105,5	+6,0	98,6	95,7	118,2	101,8	90,5	-8,2	-11,1
		INLAND	95,4	97,6	98,8	+1,2	95,0	88,8	108,5	87,8	81,9	-13,8	-6,7
		AUSLAND	103,6	105,6	127,3	+20,5	109,9	118,0	149,7	148,3	119,0	+8,3	-19,8
3850	H.V.SCHLOSSERN, BESCHLAGEN	INSGESAMT	98,9	101,8	101,2	-0,6	103,6	92,9	97,1	100,7	93,9	-9,4	-6,8
		INLAND	99,7	103,0	102,0	-1,0	104,7	94,2	96,9	99,9	93,3	-10,9	-6,6
		AUSLAND	94,9	96,9	97,7	+0,8	99,0	87,2	98,2	104,2	96,5	-2,5	-7,4
50	H.V.BUEROMASCHINEN,ADV- GERAETEN U.-EINR.	INSGESAMT	127,9	143,8	156,2	+8,6	139,3	158,8	195,9	161,8	169,5	+21,7	+4,8
		INLAND	136,3	157,8	167,7	+6,3	142,1	176,3	216,3	153,0	160,5	+12,9	+4,9
		AUSLAND	119,3	129,7	144,6	+11,5	136,4	140,9	175,5	171,1	178,8	+31,1	+4,5
5060	H.V.BUEROMASCHINEN	INSGESAMT	108,6	112,0	107,2	-4,3	106,8	98,5	124,6	119,6	120,1	+12,5	+0,4
		INLAND	113,9	125,8	118,3	-6,0	116,7	102,0	141,4	131,5	125,7	+7,7	-4,4
		AUSLAND	104,8	102,0	99,1	-2,8	99,5	96,0	112,2	110,8	116,0	+16,6	+4,7
5080	H.V.ADV-GERAETEN U.-EINRICHTUNGEN	INSGESAMT	139,7	164,4	186,8	+13,6	160,9	195,0	239,5	189,9	201,2	+25,0	+6,0
		INLAND	148,0	176,5	195,5	+10,8	159,1	213,7	256,6	169,7	183,0	+15,0	+7,8
		AUSLAND	129,9	150,3	176,8	+17,6	163,2	173,1	219,8	214,0	223,1	+36,7	+4,3
	VERBRAUCHSGUETER PRODUZIERENDES GEMERBE	INSGESAMT	104,9	108,3	107,7	-0,6	102,8	105,7	107,0	107,3	97,5	-5,2	-9,1
		INLAND	104,7	107,4	106,1	-1,2	101,2	104,1	105,8	104,4	94,3	-6,8	-9,7
		AUSLAND	106,2	114,0	118,4	+3,9	113,0	116,1	115,3	125,3	117,4	+3,9	-6,3
51	FEINKERAMIK	INSGESAMT	103,3	107,5	113,4	+5,5	114,2	112,7	110,1	112,3	107,6	-5,8	-4,2
		INLAND	106,1	109,1	114,8	+5,2	115,1	114,3	110,9	112,3	106,1	-7,8	-5,5
		AUSLAND	97,9	104,4	110,8	+6,1	112,4	109,2	108,6	112,3	110,7	-1,5	-1,4
5110	H.V.PORZELLAN	INSGESAMT	101,1	102,9	104,8	+1,8	102,0	103,6	110,0	102,9	102,9	+0,9	0
		INLAND	103,6	104,5	105,4	+0,9	102,6	102,0	115,1	98,1	100,3	-2,2	+2,2
		AUSLAND	97,4	100,3	104,0	+3,7	101,1	105,8	102,5	110,2	107,0	+5,8	-2,9
52	H.U.VERARB.-V.GLAS	INSGESAMT	108,1	113,4	115,4	+1,8	115,8	110,3	113,5	108,8	106,2	-8,3	-2,4
		INLAND	108,0	113,3	113,3	0	112,9	108,6	111,0	105,5	101,0	-10,5	-4,3
		AUSLAND	108,7	114,2	123,6	+8,2	128,0	117,2	124,4	122,6	127,2	-0,6	+3,8
5421-24	H.V.HOLZMOEBELN, POLSTERMOEBELN	INSGESAMT	106,7	106,3	105,6	-0,7	105,6	96,8	112,8	99,8	95,7	-9,4	-4,1
		INLAND	107,1	106,6	106,2	-0,4	105,8	97,5	114,1	100,0	95,1	-10,1	-4,9
		AUSLAND	103,9	103,1	101,3	-1,7	104,3	91,4	102,2	98,4	100,1	-4,0	+1,7
56	PAPIER-U.PAPPE- VERARBEITUNG	INSGESAMT	109,9	116,0	116,8	+0,7	114,2	114,2	116,6	118,4	112,2	-1,8	-5,2
		INLAND	109,1	114,8	114,3	-0,4	111,9	112,0	113,9	114,9	107,6	-3,8	-6,4
		AUSLAND	118,8	127,8	142,8	+11,7	139,4	137,1	145,9	155,5	160,6	+15,2	+3,3
57	DRUCKEREI,VERVIELFAEL- TIGUNG	INSGESAMT	108,6	116,0	118,0	+1,7	113,9	114,3	127,7	112,5	111,7	-1,9	-0,7
		INLAND	108,4	115,0	115,4	+0,3	111,6	112,2	124,4	110,4	109,0	-2,3	-1,3
		AUSLAND	112,9	141,3	173,2	+22,6	166,9	160,0	198,7	158,9	170,4	+2,1	+7,2
58	H.V.KUNSTSTOFFWAREN	INSGESAMT	111,5	120,9	120,6	-0,2	122,3	114,3	116,9	116,1	117,1	-4,3	+0,9
		INLAND	111,1	119,6	118,6	-0,8	119,9	113,2	114,9	112,4	113,0	-5,8	+0,5
		AUSLAND	113,4	127,2	130,5	+2,6	134,2	120,1	127,3	134,8	138,0	+2,8	+2,4
61	LEDERERZEUGUNG	INSGESAMT	96,4	99,0	89,6	-9,5	89,2	75,6	95,2	94,9	89,1	-0,1	-6,1
		INLAND	100,3	103,0	94,7	-8,1	95,8	80,8	98,3	98,2	87,7	-8,5	-10,7
		AUSLAND	85,1	87,5	75,9	-13,3	71,2	61,6	86,5	85,7	93,1	+30,8	+8,6
6251	H.V.SCHUHEN	INSGESAMT	96,9	97,0	94,7	-2,4	76,2	107,3	88,2	100,1	67,0	-12,1	-33,1
		INLAND	97,9	96,7	92,2	-4,7	75,1	103,4	85,6	96,1	63,7	-15,2	-33,7
		AUSLAND	90,5	100,2	114,1	+13,9	83,7	138,0	108,9	131,0	91,6	+9,4	-30,1
63	TEXTILGEMERBE	INSGESAMT	99,6	99,7	97,0	-2,7	93,7	91,5	95,2	97,4	87,6	-6,5	-10,1
		INLAND	99,2	98,2	95,0	-3,3	91,1	90,0	92,9	94,2	82,3	-9,7	-12,6
		AUSLAND	101,7	106,8	106,3	-0,5	105,2	98,3	105,6	111,6	110,9	+5,4	-0,6
64	BEKLEIDUNGSGEMERBE	INSGESAMT	99,3	99,3	97,3	-2,0	71,7	115,0	84,8	111,7	70,5	-1,7	-36,9
		INLAND	98,1	96,9	94,1	-2,9	71,6	108,3	84,3	105,2	69,7	-2,7	-33,7
		AUSLAND	108,7	117,5	123,8	+5,4	71,5	170,2	88,3	165,7	78,0	+9,1	-52,9

ARBEITENDEN GEMERDE

MENINDEX
= 100

1980	1980	1980	1980	1980	1980	1980	1980	1981	1981	1981	1981	1981	1981	1981	1981	1981	VERÄNDERUNG GEGENÜBER VORJAHRES-VOR- ZEITRAUM IN PROZENT	SYPRO- NR.
JUN.	JUL.	AUG.	SEP.	OKT.	NOV.	DEZ.	JAN.	FEB.	MAR.	APR.	MAI	JUN.	JUL.	AUG.				
137,1	118,4	115,5	134,1	137,1	121,7	158,8	98,5	126,6	147,5	147,3	140,7	140,8	128,1	126,7	+9,7	-1,1	3313	
155,2	126,9	122,8	136,5	139,0	113,4	155,3	93,3	121,7	145,2	145,9	140,7	130,8	108,4	95,5	-22,2	-11,9		
119,4	110,2	108,4	131,8	135,2	129,9	162,2	103,6	131,2	149,8	148,7	140,7	150,8	147,8	158,2	+45,9	+7,0		
92,4	43,9	28,2	39,5	66,3	62,0	151,6	35,9	59,7	73,9	43,3	41,4	74,0	55,2	44,6	+58,2	-19,2	34	
126,1	62,8	34,1	63,0	99,7	55,0	243,9	33,3	35,6	96,0	52,8	67,8	121,1	46,3	49,1	+44,0	+6,0		
69,0	30,6	24,1	23,1	43,0	66,8	87,2	37,7	76,6	58,5	36,6	22,9	41,1	61,3	41,4	+71,8	-32,5		
112,4	111,4	97,5	131,8	125,3	120,2	131,9	97,9	108,9	122,0	107,4	109,8	112,1	113,2	104,3	+7,0	-7,9	36	
110,7	109,2	97,5	131,4	127,6	118,4	128,1	98,0	106,7	119,0	103,2	102,3	107,5	104,7	97,1	-0,4	-7,3		
116,5	116,6	97,3	133,1	119,8	124,4	141,0	97,8	113,9	129,2	117,2	127,1	122,9	132,6	121,0	+24,4	-8,7		
113,2	122,6	92,6	118,4	127,0	119,3	125,9	98,5	115,6	122,1	114,0	109,9	112,8	111,3	98,2	+6,0	-11,8	3711-60	
114,1	121,6	95,1	121,3	130,9	121,5	127,4	99,2	116,3	123,0	114,7	110,4	110,7	109,0	97,9	+2,9	-10,2		
111,4	124,5	87,5	112,7	119,1	115,0	122,9	97,0	114,2	120,2	112,7	109,0	117,0	115,8	98,8	+12,9	-14,7		
106,8	103,9	93,2	114,3	124,8	110,5	98,6	98,9	105,4	114,3	108,4	102,4	101,9	104,0	89,2	-4,3	-14,2	38	
103,5	102,0	91,4	111,9	122,1	107,8	95,8	95,3	101,2	109,6	103,5	97,7	96,9	99,6	86,3	-5,6	-17,4		
120,8	112,2	100,3	124,1	136,2	121,8	110,3	114,1	123,4	133,6	128,8	122,0	122,9	122,4	101,1	+0,8	+1,4		
91,9	84,6	82,7	119,7	135,3	118,2	101,1	102,8	98,3	104,6	94,1	88,9	88,5	85,0	78,6	-5,0	-7,5	3830	
87,1	82,6	74,3	109,5	126,6	106,5	92,6	87,7	83,4	92,1	85,7	81,0	78,7	76,4	73,9	-0,5	-3,3		
107,2	91,2	109,7	152,9	163,7	156,9	128,7	109,7	105,5	147,2	145,8	121,8	114,6	120,5	93,8	-14,5	-17,0		
98,8	85,2	90,2	103,0	112,8	98,0	80,7	95,2	100,2	106,8	98,6	91,4	91,7	92,3	72,7	-19,4	-21,2	3850	
99,4	87,1	92,1	103,5	114,0	98,3	78,3	94,7	98,8	106,2	98,0	90,9	91,0	91,3	73,0	-20,7	-20,0		
96,2	77,9	82,1	101,4	107,7	96,2	90,4	97,1	101,5	109,7	101,4	93,4	94,9	96,3	71,5	-12,9	-25,8		
151,6	140,0	142,1	194,2	167,3	166,8	253,5	127,5	176,5	181,4	170,5	161,1	177,0	172,6	162,1	+14,1	-6,1	50	
159,2	150,4	152,3	226,1	168,2	170,4	309,8	127,4	170,4	161,4	160,0	155,7	165,9	160,3	177,6	+16,6	+10,8		
143,9	129,3	131,8	161,6	166,3	163,3	196,9	127,6	182,9	202,6	181,4	166,8	188,4	185,6	146,3	+11,0	-21,2		
118,4	102,4	79,1	114,1	124,3	124,6	125,0	105,6	121,3	132,2	113,6	117,9	128,9	107,7	87,2	+10,2	-19,0	5060	
129,1	106,3	80,8	118,8	135,9	135,1	153,2	117,8	137,1	139,8	123,5	129,4	123,9	109,7	93,3	+15,5	-14,9		
110,5	99,4	77,9	110,5	115,6	117,0	104,1	96,6	109,5	126,3	106,1	109,2	132,4	106,2	82,5	+5,9	-22,3		
174,1	163,9	179,1	242,1	195,7	194,6	326,8	143,8	212,0	214,0	206,3	189,8	207,3	211,6	205,4	+14,7	-2,9	5080	
179,0	174,7	187,5	279,0	189,7	192,8	387,1	137,9	192,8	178,5	183,0	174,5	191,6	189,3	221,2	+18,0	+16,9		
168,7	151,5	169,5	198,7	202,8	196,9	258,8	150,8	234,6	257,2	234,6	208,2	226,3	237,8	187,2	+10,4	-21,3		
99,1	104,1	92,9	120,2	123,5	105,3	92,4	101,6	105,9	114,3	104,7	94,7	93,1	101,5	89,8	-3,3	-11,5		
97,2	102,2	91,4	118,6	122,3	104,1	91,0	99,3	102,8	111,1	102,3	91,9	89,0	97,1	86,5	-5,4	-10,9		
111,0	115,9	102,4	130,2	131,5	113,2	101,2	115,6	125,6	134,4	120,4	112,7	119,1	129,0	110,8	+8,2	-14,1		
111,5	117,4	100,7	119,7	126,5	110,2	93,6	105,7	111,1	120,2	111,7	107,6	103,6	108,0	102,8	+2,1	-4,8	51	
110,0	116,0	103,4	123,8	129,5	110,5	92,7	104,4	111,2	121,3	112,7	106,4	99,1	105,1	99,9	-3,4	-4,9		
114,4	120,2	95,5	111,8	120,8	109,7	95,4	108,0	110,9	117,9	109,8	109,8	112,4	113,5	108,5	+13,6	-4,4		
101,1	106,4	96,8	107,5	117,2	111,6	101,4	93,4	104,4	110,6	106,0	104,5	98,4	103,5	98,0	+1,2	-5,3	5110	
98,3	102,7	96,4	106,8	119,6	116,8	109,0	86,3	100,1	107,7	104,5	102,9	93,5	99,8	95,3	-1,1	-4,5		
105,2	111,8	97,4	108,3	113,6	104,0	90,0	104,4	110,9	115,0	108,1	106,9	105,8	109,2	102,2	+4,9	-6,4		
112,8	108,4	96,2	126,2	129,7	115,9	95,2	104,3	108,9	113,4	113,9	103,0	101,6	102,4	93,1	-3,2	-9,1	52	
109,7	106,6	94,4	124,9	129,0	112,7	91,6	101,1	106,1	109,3	110,0	98,4	94,8	96,1	90,1	-4,6	-6,2		
126,0	115,8	103,7	132,0	132,9	129,6	110,7	117,5	120,4	129,9	129,9	121,7	130,2	129,1	105,7	+1,9	-18,1		
103,4	86,5	84,6	119,1	122,7	112,4	103,3	88,4	99,5	111,5	104,8	93,5	88,6	88,7	68,0	-19,6	-23,3	5421-24	
103,0	87,3	85,3	119,7	124,2	113,2	104,9	88,8	99,6	111,6	105,4	93,1	87,0	87,8	67,6	-20,8	-23,0		
106,8	79,6	79,8	114,5	111,1	106,2	89,3	85,2	98,8	110,9	100,9	97,3	101,9	95,8	71,7	-10,2	-25,2		
114,3	115,9	103,6	123,1	132,3	116,1	101,6	114,4	116,4	124,4	116,6	110,2	109,7	116,7	107,3	+3,6	-8,1	56	
111,7	114,7	100,6	120,8	129,5	113,3	98,9	111,1	113,3	120,1	112,2	105,9	104,8	112,7	100,6	0	-10,7		
141,3	128,4	135,1	147,8	161,6	145,6	130,5	148,1	149,0	169,1	163,7	156,6	161,8	159,9	178,3	+32,0	+11,5		
113,1	113,8	106,7	122,0	135,1	123,0	124,7	110,0	107,6	119,8	115,3	111,6	108,2	109,8	107,3	+0,6	-2,3	57	
110,9	110,8	105,2	120,7	132,4	118,8	122,0	107,9	105,5	117,8	113,9	108,4	105,0	105,6	104,7	-0,5	-0,9		
162,9	182,5	143,8	153,9	194,3	216,1	185,9	157,6	154,8	164,3	146,1	184,0	180,9	204,7	167,3	+16,3	-18,3		
118,1	117,7	101,6	123,6	133,1	117,9	99,7	109,9	114,5	123,9	121,3	114,9	115,1	115,9	104,3	+2,7	-10,0	58	
115,6	116,7	100,4	122,4	131,4	116,2	97,0	110,7	119,5	119,5	118,0	111,1	110,1	112,0	100,7	+0,3	-10,1		
131,1	122,4	107,8	130,2	141,7	126,6	113,6	124,8	134,0	145,6	138,6	134,5	140,8	136,1	123,2	+14,3	-9,5		
83,2	80,8	62,2	83,9	104,2	98,2	83,3	86,6	96,1	101,9	91,8	89,0	86,6	87,6	70,1	+12,7	-20,0	61	
89,6	87,6	66,9	87,9	109,5	102,9	82,6	90,5	98,5	105,6	92,6	88,2	82,4	82,2	65,6	-1,9	-20,2		
65,9	62,6	49,1	73,1	89,1	85,0	85,2	75,8	89,4	91,8	89,3	91,3	98,8	102,9	82,5	+68,0	-19,8		
76,8	95,9	102,3	123,4	119,2	81,2	64,4	103,3	99,6	97,2	74,2	61,0	65,8	91,7	92,7	-9,4	+1,1	6251	
73,9	92,6	97,9	119,3	117,4	78,4	61,1	100,2	94,4	93,6	72,4	59,1	59,8	38,0	89,9	-8,2	+2,2		
98,8	121,5	136,6	155,6	133,0	102,1	91,4	128,0	139,5	125,6	88,0	74,9	112,1	119,7	113,1	-17,2	-5,5		
90,3	93,5	74,4	106,6	111,9	94,4	79,5	93,5	96,2	102,5	93,3	84,9	84,5	88,8	70,2	-5,6	-20,9	63	
87,4	91,6	73,0	105,4	110,0	92,9	75,9	91,6	92,7	98,4	88,7	80,1	78,4	82,0	67,2	-7,9	-18,0		
103,7	102,0	80,4	112,6	120,1	101,2	95,7	102,2	111,6	121,0	114,0	106,6	112,1	119,1	83,9	+4,4	-29,6		
58,9	106,8	100,4	137,8	115,5	76,1	62,9	103,0	111,7	120,4	89,7	62,4	59,6	103,3	96,4	-4,0	-6,7	64	
59,2	100,4	93,9	130,6	112,7	77,2	63,3	97,6	104,0	113,9	87,9	62,7	58,4	97,0	89,0	-5,2	-8,2		
56,7	159,2	154,0	197,4	138,9	67,5	58,6	147,9	175,7	173,5	104,7	59,9	69,3	156,4	158,1	+2,7	+1,1		

SYPRO- NR.	WIRTSCHAFTSZWEIGE		1978	1979	1980	1980	1980	1980	1981	1981	VERAENDERUNG GEGENUEBER VORJAHRES-VOR- ZEITRAUM IN PROZENT	
			DURCHSCHNITT			2.VJ	3.VJ	4.VJ	1.VJ	2.VJ		
	VERARBEITENDES GEWERBE 1)	INSGESAMT	104,8	120,2	127,2	129,8	127,8	125,0	129,2	135,9	+ 4,7	+ 5,2
		INLAND	104,4	123,5	128,7	130,9	129,2	127,0	127,2	131,6	+ 0,6r	+ 3,5r
		AUSLAND	105,3	116,0	125,3	128,4	126,1	122,5	131,7	141,3r	+ 10,0r	+ 7,3r
	GRUNDSTOFF-UND PRODUKTIONSGUETER- GEWERBE	INSGESAMT	93,5	116,9	117,0	124,1	114,5	107,2	110,4	112,4	- 9,5	+ 1,8
		INLAND	88,4	110,7	112,0	117,1	108,5	104,5	106,6	106,0	- 9,5	- 0,6
		AUSLAND	107,1	133,3	130,2	142,6	130,5	114,1	120,5	129,2	- 9,4	+ 7,2
25	GEW.U. VERARB. V. STEINEN U. ERDEN	INSGESAMT	108,3	132,5	131,1	137,2	135,6	121,9	127,5	137,7	+ 0,3	+ 8,0
		INLAND	112,6	133,4	132,2	138,4	137,8	122,2	125,3	136,3	- 1,5	+ 8,8
		AUSLAND	81,6	126,9	124,1	129,7	121,8	119,8	141,6	146,1	+ 12,6	+ 3,2
2711	HOCHOFEN-, STAHL-U. WARMWALZWERKE (OH-STAHLROHRE)	INSGESAMT	90,2	119,0	118,5	125,3	116,2	109,4	112,1	111,3	- 11,1	- 0,7
		INLAND	77,1	103,7	106,2	108,5	99,9	103,1	103,1	96,7	- 10,8	- 6,2
		AUSLAND	111,0	143,3	138,2	152,2	142,1	119,3	126,4	134,6	- 11,6	+ 6,5
2910	EISEN-, STAHL-U. TEMPERIESSEREI	INSGESAMT	91,7	108,6	115,0	119,8	114,7	106,4	107,6	111,0	- 7,4	+ 3,1
		INLAND	92,1	107,9	114,7	118,9	114,8	107,8	108,5	108,1	- 9,1	- 0,3
		AUSLAND	90,1	111,9	116,7	124,9	114,4	99,1	103,2	125,6	+ 0,5	+ 21,7
2720, 3011-15	ZIEHEREIEN, KALTWALZ- WERKE, H. V. PRAEZISIONS- STAHLROHREN	INSGESAMT	86,2	97,7	97,4	103,2	93,2	87,4	86,1	83,8	- 18,8	- 2,7
		INLAND	80,0	95,9	94,5	99,3	90,5	83,9	84,0	81,1	- 18,4	- 3,5
		AUSLAND	99,2	101,6	103,6	111,4	98,8	94,7	90,6	89,6	- 19,5	- 1,1
T. A. 55	PAPIER-U. PAPPE- ERZEUGUNG	INSGESAMT	118,5	147,4	140,1	162,0	126,6	117,5	139,6	155,7	- 3,9	+ 11,5
		INLAND	113,0	138,8	133,2	154,5	120,0	109,3	129,2	141,3	- 8,5	+ 9,4
		AUSLAND	137,5	177,2	163,8	187,9	149,3	146,0	175,7	205,7	+ 9,5	+ 17,1
	INVESTITIONSGUETER PRODUZIERENDES GEWERBE	INSGESAMT	106,0	121,1	129,1	130,4	130,7	127,5	133,0	139,1	+ 6,7	+ 4,6
		INLAND	106,6	126,5	132,7	133,0	134,7	131,8	133,2	136,6	+ 2,7	+ 2,5
		AUSLAND	105,3	115,3	125,2	127,5	126,4	123,0	132,8	141,8	+ 11,2	+ 6,8
31	STAHL-U. LEICHTMETALLBAU, SCHIENENFAHRZEUGBAU	INSGESAMT	95,6	106,1	123,1	123,0	125,1	123,0	123,7	136,3	+ 10,8	+ 10,2
		INLAND	94,4	105,6	134,4	133,9	140,2	138,1	135,3	144,9	+ 8,2	+ 7,1
		AUSLAND	97,4	107,1	106,2	106,7	102,7	100,5	106,4	123,5	+ 15,8	+ 16,1
32	MASCHINENBAU	INSGESAMT	114,3	133,3	142,4	144,9	143,1	138,2	145,7	153,0	+ 5,6	+ 5,0
		INLAND	115,5	148,7	152,4	155,4	153,6	147,5	145,4	146,4	- 5,8	+ 0,7
		AUSLAND	113,6	124,1	136,4	138,5	136,9	132,6	145,9	156,9	+ 13,3	+ 7,5
3220, 3256	H. V. MASCHINEN FUER DAS PRODUKTIONS- GUETERGEWERBE	INSGESAMT	127,4	159,8	170,8	171,9	178,1	173,1	175,0	182,3	+ 6,1	+ 4,2
		INLAND	165,3	203,7	199,2	196,6	208,6	197,2	179,1	182,5	- 7,2	+ 1,9
		AUSLAND	112,0	141,9	159,3	161,9	165,7	163,3	173,3	182,2	+ 12,6	+ 5,2
3230-40	H. V. MASCHINEN FUER DAS VERBRAUCHSGUETER PRODUZIERENDES GEWERBE	INSGESAMT	113,3	120,8	127,8	131,4	128,7	122,6	128,5	136,2	+ 3,7	+ 6,0
		INLAND	102,6	126,4	129,9	132,3	131,7	124,3	137,1	139,0	+ 5,0	+ 1,4
		AUSLAND	119,1	117,9	126,8	130,9	127,1	121,8	123,9	134,7	+ 2,9	+ 8,7
3257	H. V. MASCHINEN FUER DIE BAUWIRTSCHAFT	INSGESAMT	132,1	154,4	143,8	150,0	132,3	121,9	187,5	212,3	+ 41,5	+ 13,2
		INLAND	114,3	166,3	148,8	167,2	127,8	117,8	131,6	112,8	- 32,5	- 14,3
		AUSLAND	142,2	147,6	140,9	140,2	134,9	124,3	219,3	269,0	+ 91,9	+ 22,7
3210	H. V. MASCHINEN FUER DIE LANDWIRTSCHAFT	INSGESAMT	86,9	103,4	87,8	84,3	74,8	81,9	112,2	105,2	+ 24,8	- 6,2
		INLAND	88,6	111,3	70,1	64,6	56,0	69,3	98,2	96,2	+ 48,9	- 2,0
		AUSLAND	85,6	96,9	102,1	100,2	90,1	92,2	123,5	112,6	+ 12,3	- 8,9
3260-80	SONSTIGER MASCHINENBAU	INSGESAMT	.	.	126,8	134,3	122,0	127,5	124,4	130,0	- 3,2	+ 4,5
		INLAND	.	.	140,5	151,5	142,1	137,7	133,4	134,6	- 11,1	+ 0,9
		AUSLAND	.	.	115,6	120,3	115,4	109,1	117,0	126,3	+ 5,0	+ 7,9
T. A. 3313	H. V. LIEFER-U. LASTKRAFT- WAGEN, KOMMUNALFAHRZEUGEN, OMNIBUSSEN, OBUSSEN	INSGESAMT	91,3	101,7	112,5	112,1	111,8	102,8	110,6	109,7	- 2,1	- 0,8
		INLAND	88,7	91,2	81,0	83,9	70,9	64,4	72,7	62,2	- 25,8	- 14,4
		AUSLAND	94,6	114,9	152,1	147,5	163,1	151,0	158,1	169,3	+ 14,8	+ 7,1
34	SCHIFFBAU	INSGESAMT	54,7	71,5	89,4	89,7	89,9	91,7	104,6	105,5	+ 17,7	+ 0,9
		INLAND	87,1	88,0	92,3	88,5	87,3	100,9	132,0	129,3	+ 46,1	- 2,0
		AUSLAND	35,3	61,6	87,8	90,5	91,5	86,1	88,2	91,2	+ 0,8	+ 3,4
3610-70	H. V. STARKSTROM-, NACHRICHTEN- U. INFORMATIONSTECHNISCHEN ERZEUGNISSEN	INSGESAMT	110,7	116,9	117,9	117,9	121,3	120,4	124,6	130,1	+ 10,4	+ 4,4
		INLAND	103,2	113,5	117,0	114,6	121,2	119,9	121,6	128,1	+ 11,8	+ 5,3
		AUSLAND	124,1	122,9	119,5	124,0	121,3	121,3	129,9	133,8	+ 7,9	+ 3,0
3610-50	H. V. STARKSTROMTECHNISCHEN ERZEUGNISSEN	INSGESAMT	105,1	104,1	98,6	97,1	102,6	102,6	105,4	110,7	+ 14,0	+ 5,0
		INLAND	95,3	99,0	97,3	92,6	103,1	102,7	103,5	110,4	+ 19,3	+ 6,7
		AUSLAND	120,4	112,1	100,7	104,1	101,8	102,6	108,3	111,0	+ 6,6	+ 2,5
3660-70	H. V. NACHRICHTEN-U. INFORMATIONSTECHNISCHEN ERZEUGNISSEN	INSGESAMT	120,0	137,8	155,2	158,1	157,4	154,6	161,8	167,8	+ 6,2	+ 3,7
		INLAND	116,0	136,9	149,9	151,2	151,5	148,6	152,1	157,7	+ 4,3	+ 3,7
		AUSLAND	130,0	140,1	168,4	175,4	172,1	169,7	186,1	193,2	+ 10,2	+ 3,8
3711-60	FEINMECHANIK, OPTIK	INSGESAMT	122,8	159,1	193,3	193,7	197,3	195,9	200,2	206,3	+ 6,5	+ 3,1
		INLAND	122,0	158,5	186,0	190,2	187,0	184,4	190,9	199,4	+ 4,8	+ 4,5
		AUSLAND	124,2	160,2	205,1	199,3	214,0	214,4	215,2	217,5	+ 9,1	+ 1,1
	VERBRAUCHSGUETER PRODUZIERENDES GEWERBE	INSGESAMT	104,3	113,5	114,7	130,0	105,4	113,6	101,4	124,5r	- 4,2r	+ 22,8r
		INLAND	105,1	113,3	113,2	128,4	104,8	111,4	97,6	119,0r	- 7,3r	+ 21,9r
		AUSLAND	101,0	114,5	120,7	136,2	107,7	122,4	115,9	146,2r	+ 7,3r	+ 26,1r
6251	H. V. SCHUHEN	INSGESAMT	120,2	140,1	128,6	164,7	108,1	141,3	92,0	148,6	- 9,8	+ 61,5
		INLAND	118,0	142,7	129,7	169,0	108,4	142,0	88,9	150,2	- 11,1	+ 68,9
		AUSLAND	31,6	126,7	122,9	142,8	106,9	137,8	108,0	140,4	- 1,7	+ 30,0
63	TEXTILGEWERBE	INSGESAMT	101,6	115,9	111,9	121,7	105,6	105,3	100,2	113,1	- 7,0	+ 12,9
		INLAND	103,0	114,8	109,7	119,4	104,3	102,1	95,3	105,7	- 11,4	+ 10,9
		AUSLAND	96,7	119,6	119,2	129,6	110,0	116,4	117,0	138,8	+ 7,1	+ 18,6
64	BEKLEIDUNGSGEWERBE	INSGESAMT	105,3	101,7	116,3	135,9	104,4	122,2	106,8	139,6	+ 2,7	+ 30,7
		INLAND	105,3	101,1	114,9	133,6	104,6	120,4	105,1	135,4r	+ 1,3r	+ 28,8r
		AUSLAND	105,3	104,7	123,2	146,7	104,0	130,9	114,8	159,0r	+ 8,4r	+ 38,5r
6413	H. V. HERRENOBERBEKLEIDUNG	INSGESAMT	119,6	114,6	121,3	134,8	115,9	126,3	112,1	131,4	- 2,5	+ 17,2
		INLAND	121,3	115,9	120,1	132,8	115,5	124,8	110,8	125,0	- 5,8	+ 12,8
		AUSLAND	110,1	107,5	127,7	145,9	117,9	134,2	119,4	166,6	+ 14,2	+ 39,5
6414	H. V. DAMEN- U. KINDER- OBERBEKLEIDUNG	INSGESAMT	99,4	96,7	113,4	137,0	98,6	119,3	102,7	146,6r	+ 7,0r	+ 42,8r
		INLAND	98,5	95,0	111,6	134,5	99,3	116,8	100,5	144,6r	+ 7,5r	+ 43,9r
		AUSLAND	103,1	103,6	120,3	147,1	95,9	129,4	111,8	155,0r	+ 5,7r	+ 38,7r

1) AUSGEWAELTTE WIRTSCHAFTSZWEIGE (OHNE NAHRUNGS- UND GENUSSMITTELGEWERBE).

VERARBEITENDEN GEWERBE

INDEX
= 100

1980	1980	1980	1980	1980	1981	1981	1981	1981	1981	1981	1981	1981	1981	1981	VERÄNDERUNG GEGENÜBER VORJAHRES-VOR- ZEITRAUM IN PROZENT	SYPRO- NR.
AUG.	SEP.	OKT.	NOV.	DEZ.	JAN.	FEB.	MAR.	APR.	MAI	JUNI	JULI	AUG.				
128,3	126,0	125,7	125,9	123,3	125,9	129,5	132,2	135,4	136,7	135,7r	135,6	135,3	+ 5,5	- 0,2		
130,0	127,7	127,3	128,3	125,4	126,1	126,8	128,6	132,2	132,8	129,9r	129,3	128,1	- 1,5	- 0,9		
126,1	124,0	123,8	122,9	120,7	125,7	132,8	136,7	139,4	141,6	142,9r	143,3	144,1	+ 14,3	+ 0,6		
113,6	109,2	109,3	106,2	106,0	109,1	110,7	111,5	113,5	115,3	108,3	115,2	112,1	- 1,3	- 2,7		
107,5	103,4	105,6	102,9	105,0	106,4	106,9	106,6	107,6	108,6	101,7	107,8	104,7	- 2,6	- 2,9		
129,8	124,5	118,9	114,8	108,6	116,4	120,8	124,4	128,9	133,0	125,6	134,8	131,8	+ 1,5	- 2,2		
136,0	132,5	128,3	120,1	117,3	121,8	127,2	133,6	136,0	134,2	142,8	133,7	126,1	- 7,3	- 5,7	25	
138,1	135,5	129,9	119,9	116,9	120,1	124,2	131,6	134,4	133,1	141,4	133,1	124,8	- 9,6	- 6,2		
123,0	113,7	118,7	121,1	119,6	132,5	146,0	146,2	145,8	140,9	151,5	137,2	133,9	+ 8,9	- 2,4		
114,6	110,3	114,0	107,9	106,3	111,7	113,5	111,1	113,1	117,7	103,2	118,4	115,9	+ 1,1	- 2,1	2711	
97,8	94,6	104,6	101,2	103,6	104,4	105,1	99,8	99,8	103,2	87,2	101,7	99,6	+ 1,8	- 2,1		
141,3	135,2	128,9	118,6	110,5	123,3	126,9	129,0	134,4	140,7	128,7	144,9	141,8	+ 0,4	- 2,1		
115,4	112,6	106,4	105,5	107,2	107,9	106,0	108,9	111,0	111,5	110,4	109,4	108,5	- 6,0	- 0,8	2910	
115,8	113,1	107,9	106,1	109,4	109,8	107,3	108,3	108,4	108,3	107,7	106,7	105,9	- 8,6	- 0,8		
113,6	110,1	98,9	102,4	96,0	98,2	99,6	111,7	124,6	127,6	124,5	123,4	121,9	+ 7,3	- 1,2		
93,0	87,4	83,4	89,7	89,0	86,5	85,4	86,4	85,1	84,3	82,0	83,4	82,6	- 11,2	- 1,0	2720,	
89,9	83,2	80,0	84,4	87,3	84,4	83,3	84,4	83,0	81,3	78,9	80,9	80,4	- 10,6	- 0,6	3011-15	
99,6	96,2	90,5	101,0	92,6	91,1	89,8	90,8	89,6	90,7	88,6	88,8	87,4	- 12,2	- 1,6		
124,0	115,2	115,1	113,7	123,7	130,8	139,0	149,0	157,6	156,8	152,7	158,8	151,0	+ 21,8	- 4,9	T.A.55	
118,5	107,9	107,0	106,8	114,2	126,0	127,1	134,6	144,1	143,1	136,7	145,2	137,8	+ 16,3	- 5,1		
143,2	140,8	143,3	137,6	157,0	147,6	180,4	199,2	204,5	204,3	208,2	206,3	197,1	+ 37,6	- 4,5		
131,6	129,3	128,2	128,6	125,8	129,3	133,9	135,8	138,4	139,7	139,2	139,5	139,9	+ 6,3	+ 0,3		
136,2	133,8	131,9	133,5	129,9	131,9	133,6	134,1	137,1	137,5	135,1	135,1	134,8	- 1,0	- 0,2		
126,6	124,5	124,2	123,3	121,4	126,6	134,3	137,6	139,9	142,0	143,6	144,3	145,4	+ 14,8	+ 0,8		
126,3	124,2	125,1	122,9	120,9	119,9	125,4	125,7	129,1	141,6	138,2	139,4	129,6	+ 2,6	- 7,0	31	
141,7	140,5	141,9	137,9	134,5	131,4	137,2	137,3	136,7	151,7	146,3	145,6	139,8	- 1,3	- 4,0		
103,4	99,9	100,2	100,7	100,6	102,9	107,9	108,5	117,9	126,6	126,1	130,2	114,5	+ 10,7	- 12,1		
143,9	141,3	140,1	140,5	133,9	139,8	147,3	150,1	152,8	153,0	153,1	152,4	156,6	+ 8,8	+ 2,8	32	
155,0	152,2	148,8	151,2	142,6	144,2	145,1	146,8	148,6	147,4	143,1	144,3	147,1	- 5,1	+ 1,9		
137,3	134,8	134,9	134,1	128,7	137,1	148,6	152,1	155,3	156,3	159,1	157,3	162,3	+ 18,2	+ 3,2		
179,6	176,8	175,8	177,7	165,9	168,6	175,9	180,5	182,6	183,0	181,4	183,2	183,2	+ 2,0	0	3220,	
210,4	205,4	200,0	210,0	181,7	178,8	176,3	182,2	184,0	184,1	179,3	184,7	186,2	- 11,5	+ 0,8	3256	
167,1	165,2	166,0	164,5	159,4	164,4	175,7	179,8	182,0	182,5	182,2	182,6	182,0	+ 8,9	- 0,3		
128,5	125,8	125,4	125,2	117,3	123,9	129,6	131,9	135,5	138,7	134,5	130,0	141,9	+ 10,4	+ 9,2	3230-40	
130,2	127,7	128,0	126,5	118,3	137,5	135,4	138,3	142,7	142,6	131,6	134,2	147,8	+ 13,5	+ 10,1		
127,6	124,8	124,0	124,5	116,8	116,6	126,5	128,5	131,6	136,6	136,0	127,7	138,8	+ 8,8	+ 8,7		
129,7	127,1	123,6	124,0	118,2	161,5	201,4	199,5	199,8	200,9	236,2	227,7	233,0	+ 79,6	+ 2,3	3257	
120,8	121,0	119,3	121,3	112,8	127,5	136,0	131,3	115,6	109,5	113,3	101,1	108,3	- 10,3	+ 7,1		
134,8	130,6	126,0	125,5	121,3	180,9	238,7	238,4	247,8	253,0	306,3	299,8	304,0	+ 125,5	+ 1,4		
73,2	73,1	76,4	80,7	88,7	105,7	112,5	118,4	113,4	102,7	99,6	82,2	85,2	+ 16,4	+ 3,6	3210	
56,2	54,8	54,9	64,2	88,9	91,2	102,6	100,9	104,7	96,7	87,2	67,9	67,0	+ 19,2	- 1,3		
87,0	88,0	93,9	94,1	88,6	117,4	120,6	132,5	120,4	107,6	109,7	93,7	100,0	+ 14,9	+ 6,7		
129,1	126,4	124,0	121,8	120,1	121,0	124,6	127,6	130,6	130,1	129,4	133,9	136,5	+ 5,7	+ 1,9	3260-80	
146,0	144,3	139,6	136,3	137,2	132,2	134,3	133,8	135,4	134,5	134,0	137,2	135,9	- 6,9	- 0,9		
115,3	111,7	111,3	109,9	106,2	111,8	116,7	122,6	126,7	126,5	125,7	131,2	137,0	+ 18,8	+ 4,4		
109,9	111,1	103,6	103,3	101,4	107,3	112,1	112,3	109,8	109,9	109,5	110,6	109,5	- 0,4	- 1,0	T.A.3313	
70,3	67,3	64,5	65,1	63,6	70,8	75,5	71,7	69,0	60,4	57,3	55,2	53,3	- 24,2	- 3,4		
159,6	166,0	152,7	151,3	148,9	153,1	157,9	163,2	161,0	172,0	175,0	180,1	180,1	+ 12,8	0		
91,3	88,8	86,5	89,9	98,7	102,8	104,9	106,2	106,1	107,8	102,7	106,7	107,2	+ 17,4	+ 0,5	34	
90,5	89,2	84,5	99,4	118,9	130,0	134,2	131,9	134,8	129,6	123,5	121,0	121,0	+ 33,7	0		
91,8	88,6	87,7	84,2	86,5	86,5	87,3	90,7	88,8	94,7	90,2	98,1	98,9	+ 7,7	+ 0,8		
122,3	120,3	120,1	120,5	120,6	122,6	124,9	126,2	130,1	129,3	131,0	130,6	129,3	+ 5,7	- 1,0	3610-70	
122,8	120,5	119,9	120,6	119,2	121,2	122,0	121,7	128,0	127,6	128,7	128,1	125,7	+ 2,4	- 1,9		
121,3	119,9	120,4	120,3	123,1	125,2	130,1	134,4	133,9	132,4	135,1	135,1	135,8	+ 12,0	+ 0,5		
103,5	102,7	102,6	102,6	102,7	103,9	105,8	106,4	110,5	109,9	111,6	111,5	110,7	+ 7,0	- 0,7	3610-50	
105,1	103,4	103,5	103,1	101,4	102,8	104,1	103,5	110,2	109,9	111,2	111,5	109,4	+ 4,1	- 1,9		
101,1	101,7	101,2	101,8	104,8	105,6	108,5	110,9	111,0	109,8	112,2	111,5	112,7	+ 11,5	+ 1,1		
158,4	154,2	153,6	155,1	155,1	159,0	161,7	164,6	168,1	166,9	168,5	167,6	165,4	+ 4,4	- 1,3	3660-70	
152,3	149,1	147,0	149,8	148,9	152,1	151,9	152,4	158,0	157,2	158,0	156,0	153,2	+ 0,6	- 1,8		
173,6	167,1	170,1	168,3	170,6	176,5	186,4	195,4	193,5	191,4	194,8	196,7	196,1	+ 13,0	- 0,3		
199,2	197,7	197,1	195,6	194,9	198,2	200,5	201,9	204,6	205,5	208,9	214,6	214,0	+ 7,4	- 0,3	3711-60	
187,9	186,3	185,0	183,4	184,8	187,5	189,9	195,3	197,9	198,2	202,1	203,0	201,8	+ 7,4	- 0,6		
217,3	216,2	216,6	215,3	211,2	215,5	217,5	212,6	215,3	217,3	219,8	233,4	233,8	+ 7,6	+ 0,2		
101,3	103,1	114,3	114,7	111,9	100,4	93,2	110,5	123,2	125,7	124,6r	108,6	102,1	+ 0,8	- 6,0		
100,9	102,5	112,5	112,2	109,5	97,5	89,7	105,7	118,6	120,6	117,7r	103,8	96,4	- 4,5	- 7,1		
102,9	105,6	121,3	124,3	121,5	111,7	106,8	129,3	141,2	145,9	151,5r	127,3	124,4	+ 20,9	- 2,3		
100,0	91,9	136,3	145,2	142,4	99,6	81,2	95,2	140,9	157,3	147,5	118,1	95,5	- 4,5	- 19,1	6251	
99,8	90,7	135,3	146,1	144,6	96,3	76,0	94,3	142,6	160,5	147,4	116,4	90,8	- 9,0	- 22,0		
101,2	98,3	141,7	140,4	131,3	116,7	107,7	99,7	132,1	141,0	148,2	126,8	119,8	+ 18,4	- 5,5		
102,9	104,3	107,0	105,3	103,5	99,4	93,9	107,2	112,4	113,9	113,1	107,6	105,6	+ 2,6	- 1,9	63	
101,7	103,0	104,4	101,9	99,9	96,1	89,0	100,7	106,0	107,1	104,1	101,3	96,9	- 4,7	- 4,3		
107,1	108,6	116,2	117,0	116,1	110,7	110,7	129,6	134,6	137,5	144,3	129,6	135,8	+ 26,8	+ 4,8		
99,0	104,4	122,6	124,4	119,7	102,8	96,2	121,4	139,0	139,4	140,3r	108,3	98,8	- 0,2	- 8,8	64	
99,7	105,1	121,5	122,1	117,6	100,7	95,4	119,2	136,0	134,9	135,3r	105,0	97,3	- 2,4	- 7,3		
96,0	101,3	128,0	135,0	129,6	112,9	100,1	131,5	152,9	160,2	163,9r	123,6	105,9	+ 10,3	- 14,3		
110,5	128,2	133,3	125,5	120,1	104,3	104,4	127,7	137,7	132,0	124,6	102,2</					

4 AUFTRAGSEINGANG
1976

ART DER BAUTEN UND AUFTRAGGEBER	1978	1979	1980	1980	1980	1980	1981	1981	VERÄNDERUNG GEGENÜBER VORJAHRES-VOR- ZEITRAUM IN PROZENT	
	DURCHSCHNITT			2.VJ	3.VJ	4.VJ	1.VJ	2.VJ		
									4.1 WERT	
BAUHAUPTGEWERBE	142,5	160,8	165,2	180,9	173,5	148,3	136,3	158,8	- 12,2	+ 16,5
HOCHBAU	138,7	157,9	164,3	174,2	170,1	154,5	147,6	168,3	- 3,4	+ 14,0
WOHNUNGSBAU	158,2	172,0	169,8	180,9	168,3	160,3	164,8	178,0	- 1,6	+ 8,0
SONSTIGER HOCHBAU	124,2	147,0	160,0	168,9	171,4	150,1	134,3	160,8	- 4,8	+ 19,7
GEWERBL.U.IND.BAU F.UNTERNEHMEN SOWIE LANDWIRTSCHAFTL.BAU	123,5	149,1	166,2	174,5	169,3	158,3	147,2	170,0	- 2,6	+ 15,5
BAUTEN FUER BUNDES- BAHN UND BUNDESPOST	131,4	154,0	172,9	227,9	145,5	162,4	107,4	149,3	- 34,5	+ 39,0
BAUTEN FUER GEBIETS- KOERPERSCHAFTEN, ORGANISATIONEN OHNE ERWERBSCHARAKTER SO- WIE SONST.OEFFENTL. AUFTRAGGEBER	124,9	143,2	149,0	156,6	176,2	135,9	114,4	146,1	- 6,7	+ 27,7
TIEFBAU	148,9	165,4	166,6	191,7	178,9	138,2	118,1	143,6	- 25,1	+ 21,6
STRASSENBAU	145,0	157,1	142,9	171,3	167,2	110,2	89,4	133,1	- 22,3	+ 48,9
SONSTIGER TIEFBAU	151,7	171,3	183,4	206,2	187,2	158,0	138,4	151,1	- 26,7	+ 9,2
GEWERBL.U.IND.BAU FUER UNTERNEHMEN	140,2	180,0	198,9	224,6	205,2	165,2	164,4	202,3	- 9,9	+ 23,1
BAUTEN FUER BUNDES- BAHN UND BUNDESPOST	165,3	183,7	226,0	257,7	251,0	180,6	197,3	185,3	- 28,1	- 6,1
BAUTEN FUER GEBIETS- KOERPERSCHAFTEN, ORGANISATIONEN OHNE ERWERBSCHARAKTER SO- WIE SONST.OEFFENTL. AUFTRAGGEBER	153,2	167,2	173,4	194,2	173,8	153,1	123,3	131,7	- 32,2	+ 6,8

4.2 VOLUMEN

BAUHAUPTGEWERBE	129,4	134,2	123,8	135,6	127,6	108,9	99,2	113,3	- 16,4	+ 14,2
HOCHBAU	124,6	131,4	123,0	130,6	125,0	113,1	107,0	119,1	- 8,8	+ 11,3
WOHNUNGSBAU	142,4	142,6	125,9	134,2	122,4	116,1	118,1	124,4	- 7,3	+ 5,3
SONSTIGER HOCHBAU	111,7	123,0	121,3	128,2	127,7	111,3	98,7	115,4	- 10,0	+ 16,9
TIEFBAU	137,3	139,0	125,2	144,0	132,0	102,1	86,8	104,0	- 27,8	+ 19,8
STRASSENBAU	134,4	131,9	107,0	128,2	122,9	81,2	65,6	96,2	- 25,0	+ 46,6
SONSTIGER TIEFBAU	139,5	143,9	138,2	155,0	138,4	117,0	101,9	109,6	- 29,3	+ 7,6

IM BAUHAUPTGEWERBE

= 100

1980 JULI	1980 AUG.	1980 SEP.	1980 OKT.	1980 NOV.	1980 DEZ.	1981 JAN.	1981 FEB.	1981 MAR.	1981 APR.	1981 MAI	1981 JUNI	1981 JULI	VERAENDERUNG GEGENUEBER VORJAHRES-VOR- ZEITRAUM IN PROZENT	ART DER BAUTEN UND AUFTRAGGEBER
164,6	163,1	192,7	171,5	129,3	144,0	109,2	116,9	182,7	153,8	156,7	166,0	150,4	- 8,6 - 9,4	BAUHAUPTGEWERBE
158,6	159,3	192,3	170,6	133,5	159,5	125,4	127,3	190,1	163,5	166,8	174,6	153,7	- 3,1 - 12,0	HOCHBAU
151,4	154,3	199,3	177,1	145,2	158,6	130,6	146,4	217,3	176,7	170,0	187,4	137,1	- 9,4 - 26,8	WOHNUNGSBAU
164,2	163,1	186,9	165,6	124,4	160,3	121,5	112,5	169,0	153,4	164,3	164,6	166,5	+ 1,4 + 1,2	SONSTIGER HOCHBAU
167,3	156,0	184,6	157,7	132,8	184,3	131,1	129,7	180,9	166,3	184,9	158,9	175,0	+ 4,6 + 10,1	GEWERBL.U.IND.BAU F.UNTERNEHMEN SOWIE LANDWIRTSCHAFTL.BAU
103,7	148,4	184,3	229,2	151,2	106,7	99,3	109,8	113,0	148,9	141,7	157,3	119,6	+ 15,3 - 24,0	BAUTEN FUER BUNDES- BAHN UND BUNDESPOST
162,1	175,7	190,9	175,3	109,1	123,2	106,6	84,3	152,2	132,3	131,6	174,5	154,8	- 4,5 - 11,3	BAUTEN FUER GEBIETS- KOERPERSCHAFTEN, ORGANISATIONEN OHNE ERWERBSCHARAKTER SO- WIE SONST.OEFFENTL. AUFTRAGGEBER
174,3	169,3	193,2	173,0	122,5	119,1	83,2	100,2	170,9	138,1	140,5	152,2	145,0	- 16,8 - 4,7	TIEFBAU
169,9	154,1	177,5	146,8	99,7	84,2	60,3	70,5	137,5	122,4	123,2	153,6	128,8	- 24,2 - 16,1	STRASSENBAU
177,3	180,0	204,4	191,6	138,6	143,9	99,4	121,3	194,6	149,3	152,7	151,2	156,6	- 11,7 + 3,6	SONSTIGER TIEFBAU
204,3	183,6	227,6	202,3	141,7	151,6	128,1	147,3	217,8	204,9	198,2	203,7	194,4	- 4,8 - 4,6	GEWERBL.U.IND.BAU FUER UNTERNEHMEN
200,1	218,9	334,0	238,5	152,6	150,6	138,7	223,3	229,8	170,2	187,5	198,1	236,1	+ 18,0 + 19,2	BAUTEN FUER BUNDES- BAHN UND BUNDESPOST
166,5	174,0	180,9	182,5	135,9	140,8	86,0	100,5	183,3	130,4	134,9	129,9	135,3	- 18,7 + 4,2	BAUTEN FUER GEBIETS- KOERPERSCHAFTEN, ORGANISATIONEN OHNE ERWERBSCHARAKTER SO- WIE SONST.OEFFENTL. AUFTRAGGEBER

INDEX

121,5	119,8	141,6	126,0	95,0	105,6	79,9	85,4	132,3	110,4	111,5	117,9	106,6	- 12,3 - 9,6	BAUHAUPTGEWERBE
117,0	117,0	141,1	125,0	97,7	116,5	91,4	92,6	136,9	116,5	117,7	123,0	108,0	- 7,7 - 12,2	HOCHBAU
110,5	112,1	144,6	128,4	105,2	114,7	94,2	105,4	154,8	124,4	118,5	130,3	95,1	- 13,9 - 27,0	WOHNUNGSBAU
122,6	121,4	139,0	122,9	92,3	118,7	89,7	82,9	123,4	110,9	117,7	117,7	118,8	- 3,1 + 0,9	SONSTIGER HOCHBAU
128,8	124,7	142,5	127,8	90,6	88,0	61,4	73,8	125,2	100,5	101,7	109,9	104,5	- 18,9 - 4,9	TIEFBAU
125,2	113,1	130,5	108,1	73,5	62,0	44,4	51,8	100,5	89,0	89,0	110,7	92,7	- 26,0 - 16,3	STRASSENBAU
131,3	132,8	151,1	141,8	102,7	106,4	73,5	89,5	142,8	108,8	110,7	109,3	113,0	- 13,9 + 3,4	SONSTIGER TIEFBAU

5 AUFTRAGSBESTAND IM BAUHAUPTGEWERBE

5.1 WERTINDEX

1976=100

ART DER BAUTEN UND AUFTRAGGEBER	1978	1979	1980	1980	1980	1980	1981	1981	VERÄNDERUNG GEGENÜBER VORJAHRES-VOR- ZEITRAUM IN PROZENT	
		DURCHSCHNITT		JUNI	SEP.	DEZ.	MAR.	JUNI		
BAUHAUPTGEWERBE	120,1	151,3	157,1	160,5	157,0	151,7	160,7	156,6	- 2,4	- 2,6
HOCHBAU	112,8	144,9	152,1	152,4	153,6	150,3	160,0	157,5	+ 3,3	- 1,6
WOHNUNGSBAU	122,7	159,3	159,6	160,6	158,3	153,8	167,3	161,3	+ 0,4	- 3,6
SONSTIGER HOCHBAU	106,3	134,2	146,6	146,4	150,2	147,7	154,6	154,8	+ 5,7	+ 0,1
GEWERBL.U.IND.BAU F.UNTERNEHMEN SOWIE LANDWIRTSCHAFTL.BAU	105,0	133,6	146,5	150,0	150,0	143,6	153,2	157,7	+ 5,1	+ 2,9
BAUTEN FUER BUNDES- BAHN UND BUNDESPOST	104,9	136,3	152,0	140,2	155,3	173,2	162,2	152,9	+ 9,1	- 5,7
BAUTEN FUER GEBIETS- KOERPERSCHAFTEN, ORGANISATIONEN OHNE ERWERBSCHARAKTER SO- WIE SONST.OEFFENTL. AUFTRAGGEBER	108,1	134,9	146,3	141,9	150,1	151,7	156,0	151,1	+ 6,5	- 3,1
TIEFBAU	133,7	162,5	165,7	174,6	162,9	154,1	162,1	155,1	- 11,2	- 4,3
STRASSENBAU	142,0	172,8	156,4	168,6	154,9	136,3	143,0	139,1	- 17,5	- 2,7
SONSTIGER TIEFBAU	128,9	156,6	171,0	178,0	167,4	164,3	172,9	164,2	- 7,8	- 5,0
GEWERBL.U.IND.BAU FUER UNTERNEHMEN	108,5	134,9	174,8	176,8	174,4	165,6	203,6	195,2	+ 10,4	- 4,1
BAUTEN FUER BUNDES- BAHN UND BUNDESPOST	153,4	199,8	228,1	249,1	232,3	211,5	277,8	256,8	+ 3,1	- 7,6
BAUTEN FUER GEBIETS- KOERPERSCHAFTEN, ORGANISATIONEN OHNE ERWERBSCHARAKTER SO- WIE SONST.OEFFENTL. AUFTRAGGEBER	131,0	157,4	165,2	172,1	160,4	159,9	157,5	149,8	- 13,0	- 4,9