

**PRODUZIERENDES GEWERBE**

FACHSERIE

**4**

**Reihe 2.2**

**Indizes des Auftragseingangs, des  
Umsatzes und des Auftragsbestands  
für das Verarbeitende Gewerbe  
und für das Bauhauptgewerbe**

**Juni 1981**

*Statistisches Bundesamt  
Bibliothek - Dokumentation - Archiv*



**HERAUSGEBER: STATISTISCHES BUNDESAMT WIESBADEN**

**VERLAG: W. KOHLHAMMER GMBH STUTTGART UND MAINZ**

Bestellnummer: 2040220 – 81106

Statist. Bundesamt - Bibliothek



13-04684

Erschienen im August 1981

Nachdruck - auch auszugsweise - nur mit Quellenangabe gestattet

Preis: DM 6,20

## Inhalt

	Seite
Einführung .....	5
Graphische Darstellungen .....	7
<b>T a b e l l e n t e i l</b>	
1 Auftragseingang im Verarbeitenden Gewerbe	
1.1 Wertindex .....	12
1.2 Volumenindex .....	18
2 Umsatz im Verarbeitenden Gewerbe	
2.1 Wertindex .....	22
2.2 Volumenindex .....	28
3 Auftragsbestand im Verarbeitenden Gewerbe	
3.1 Wertindex .....	32
4 Auftragseingang im Bauhauptgewerbe	
4.1 Wertindex .....	34
4.2 Volumenindex .....	34
5 Auftragsbestand im Bauhauptgewerbe	
5.1 Wertindex .....	36

Die Angaben beziehen sich auf das Bundesgebiet; sie schließen Berlin (West) ein.

Alle Zahlen des letzten Berichtszeitraumes gelten als vorläufig. Abweichungen gegenüber früher veröffentlichten Zahlen ergeben sich durch inzwischen erfolgte Berichtigungen.

### Abkürzungen bei den Kurzbezeichnungen der Wirtschaftszweige

GEW.U.VERARB.V.	= Gewinnung und Verarbeitung von
H.V.	= Herstellung von
GR.	= großformatige
NE-	= Nichteisen
CHEM.GRUNDSTF.	= chemischen Grundstoffen
M.ANSCHL.WEITERVERARB.	= mit anschließender Weiterverarbeitung
L.METALLKONSTRUKT.	= Leichtmetallkonstruktionen
OH.GRUBENAUSB.	= ohne Grubenausbaukonstruktionen
VERTLG.	= Verteilung
EBM.	= Eisen-, Blech-, Metall-
ADV-GERAETE u. -EINR.	= Automatische Datenverarbeitungsgeräte und -einrichtungen
H.U.VERARB.V.	= Herstellung und Verarbeitung von
SPEZ.PAPIEREN	= Spezialpapieren
ANG	= anderweitig nicht genannt
	= Kein Nachweis vorhanden



## Einführung

Auftragseingangs- und Auftragsbestandsindizes sind Indikatoren der Nachfrageentwicklung für das Verarbeitende Gewerbe und das Bauhauptgewerbe.

Rechtsgrundlage für die Datenerhebung ist das Gesetz über die Statistik im Produzierenden Gewerbe in der Fassung der Bekanntmachung vom 30.5.1980 (Bundesgesetzblatt - BGBl. I S 641), in Verbindung mit dem Gesetz über die Statistik für Bundeszwecke (Bundesstatistikgesetz - BStatG) vom 14.3.1980 (BGBl. I S. 289). Die Erhebung der Daten erfolgt mit Ausnahme des Auftragsbestands im Verarbeitenden Gewerbe durch die Statistischen Landesämter, die Indexberechnungen werden vom Statistischen Bundesamt durchgeführt. Der Auftragsbestand im Verarbeitenden Gewerbe wird vom Statistischen Bundesamt erfaßt.

Die Ergebnisse im Verarbeitenden Gewerbe sind nach der Systematik der Wirtschaftszweige (WZ) rev., Fassung für die Statistik im Produzierenden Gewerbe (SYPRO) gegliedert. Die Gliederung der Ergebnisse im Bauhauptgewerbe erfolgt nach Bauarten und Auftraggebern.

### Verarbeitendes Gewerbe

#### Auftragseingang und Umsatz

Auftragseingang und Umsatz im Verarbeitenden Gewerbe werden im Rahmen des Monatsberichts für Betriebe im Bergbau und im Verarbeitenden Gewerbe erhoben. Der Berichtskreis umfaßt Betriebe des Bergbaus und des Verarbeitenden Gewerbes mit im allgemeinen 20 Beschäftigten und mehr. Auftragseingang ist dabei definiert als der Wert aller im Berichtsmonat eingegangenen und vom Betrieb akzeptierten Bestellungen; Umsatz ist der Wert aller im Berichtsmonat abgerechneten Lieferungen und Leistungen an Dritte. Auftragseingang und Umsatz werden nach fachlichen Betriebsteilen (früheres Beteiligten-Konzept) erfaßt und ausgewertet.

Die Darstellung der Indizes bezieht sich auf ausgewählte Zweige des Verarbeitenden Gewerbes ohne Nahrungs- und Genußmittelgewerbe. Die Auswahl der Zweige für Auftragseingangs- und Umsatzindizes ist identisch und repräsentiert rd. 84 % des Gesamtumsatzes des Verarbeitenden Gewerbes ohne Nahrungs- und Genußmittelgewerbe im Basisjahr 1976.

Die Indizes werden als Wertindizes und als Volumenindizes dargestellt. Zur Berechnung der Volumenindizes aus den Wertindizes werden Preisindizes für gewerbliche Produkte (Inlands-Auftragseingang und -Umsatz) sowie Preisindizes für die Ausfuhr (Auslands-Auftragseingang und -Umsatz) verwendet.

Die vorliegenden Indizes auf Basis 1976 sind nach einem reinen Meßzahlenkonzept berechnet, d.h. es wird für die Zusammenfassungen (Hauptgruppen und Verarbeitendes Gewerbe) eine Totalgewichtung der vorliegenden Einzelreihen vorgenommen. Die früher veröffentlichten Indizes auf Basis 1970 (und vorhergehende Publikationen) beruhten auf einer Repräsentativ-Gewichtung, die auch die nicht ausgewählten Zweige berücksichtigte. Im wesentlichen äußert sich der Unterschied der beiden Indexkonstruktionen in einem größeren Gewicht des Investitionsgüter produzierenden Gewerbes beim Index auf Basis 1976.

### Auftragsbestand

Der Auftragsbestand im Verarbeitenden Gewerbe wird vom Statistischen Bundesamt monatlich bei rd. 3 000 ausgewählten Unternehmen des Verarbeitenden Gewerbes erhoben. Auftragsbestand ist definiert als Wert aller fest akzeptierten, noch nicht ausgeführten Bestellungen bei Unternehmen am Ende des Berichtsmonats.

### Bauhauptgewerbe

#### Auftragseingang und Auftragsbestand

Die Erhebung des Auftragseingangs und des Auftragsbestands im Bauhauptgewerbe erfolgt im Rahmen des Monatsberichts im Bauhauptgewerbe. Meldepflichtig sind alle Betriebe des Bauhauptgewerbes mit im allgemeinen 20 Beschäftigten und mehr sowie alle Arbeitsgemeinschaften.

Dabei ist Auftragseingang der Wert aller im Berichtsmonat vom Betrieb fest akzeptierten Aufträge für Bauleistungen, Auftragsbestand ist der Wert aller akzeptierten, noch nicht ausgeführten Aufträge für Bauleistungen am Ende des Berichtsmonats. Die Gliederung der Ergebnisse erfolgt nach Bauarten und Auftraggebern.

Die Auftragseingangsindizes für das Bauhauptgewerbe werden als Wertindizes und als Volumenindizes dargestellt.

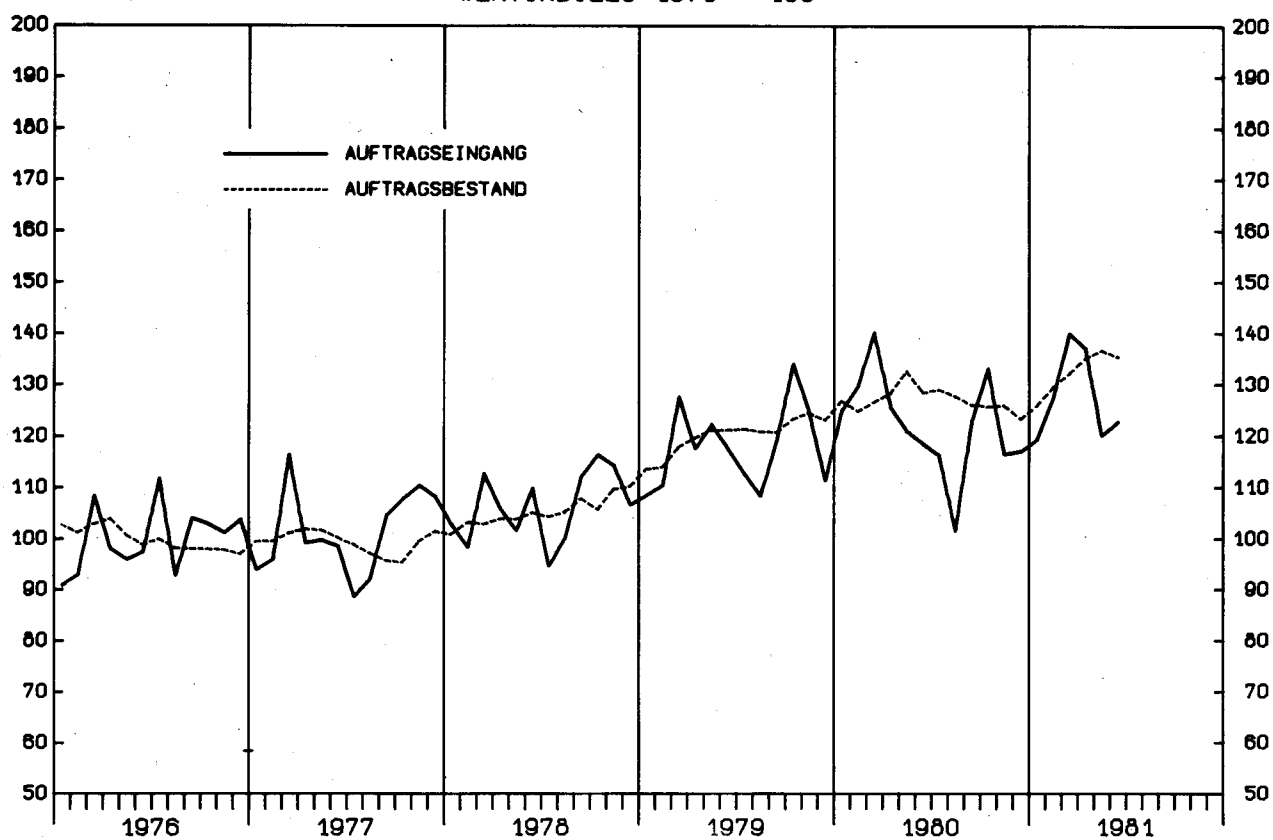
Zur Deflationierung der Wertindizes werden Meßzahlen für Bauleistungspreise und Preisindizes für Bauwerke verwendet.

Vergleichswerte für zurückliegende Berichtszeiträume auf Basis 1976 = 100 sind in einer

Arbeitsunterlage enthalten, die direkt vom Statistischen Bundesamt (Gruppe IV A) bezogen werden kann.

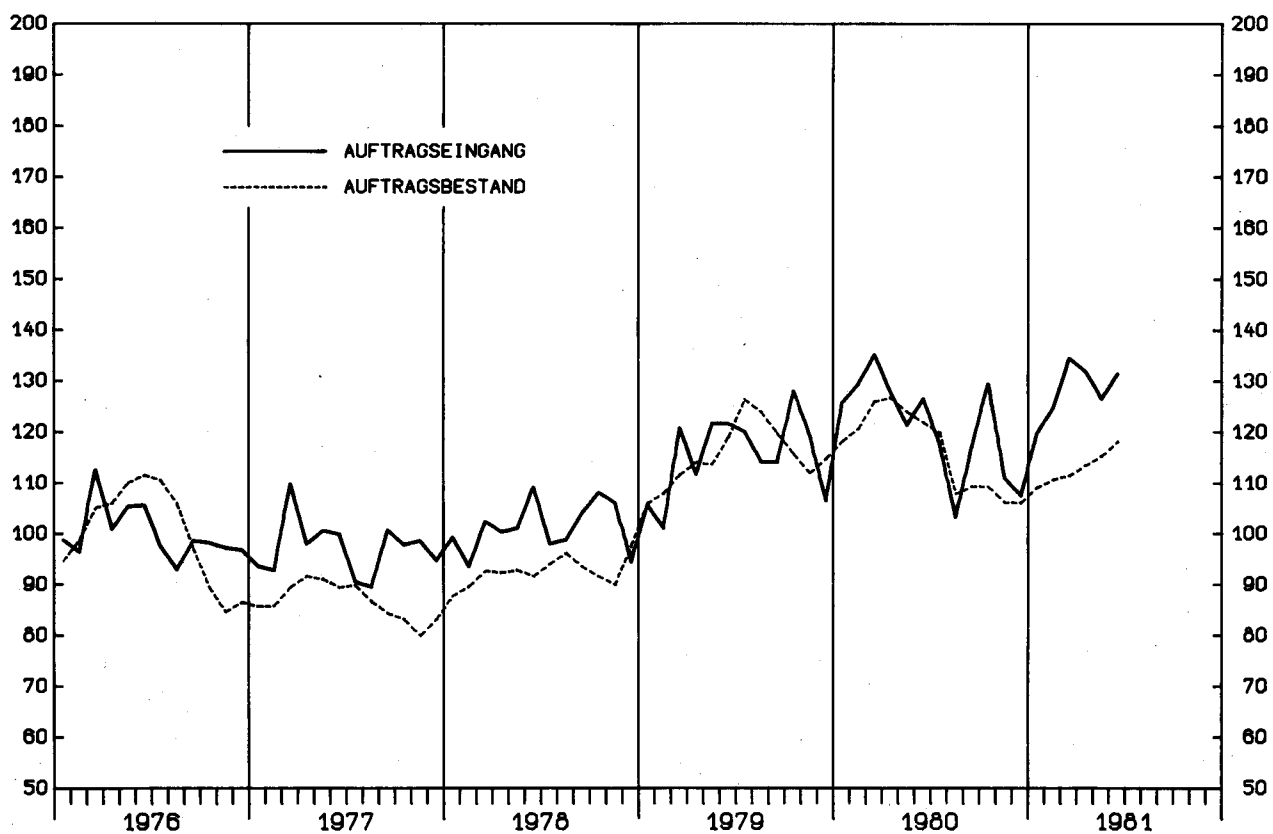
Ergebnisse der Zeitreihenanalyse mit Hilfe des Berliner Verfahrens erscheinen monatlich in der Veröffentlichung des Statistischen Bundesamtes "Indikatoren zur Wirtschaftsentwicklung".

### VERARBEITENDES GEWERBE, INSGESAMT VERTINDIZES 1976 = 100



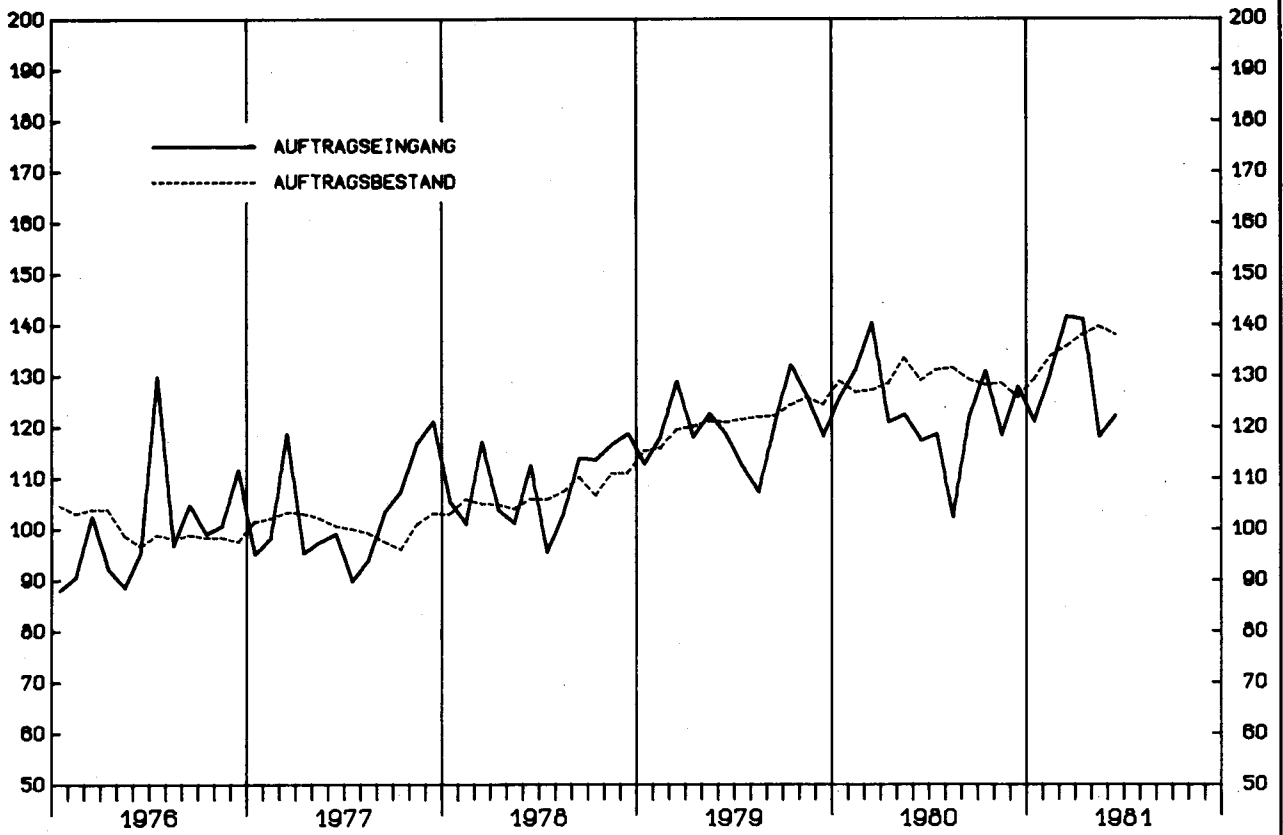
STAT. BUNDESAMT 911.407A

### GRUNDSTOFF- UND PRODUKTIONSGUETERGEWERBE, INSGESAMT VERTINDIZES 1976 = 100



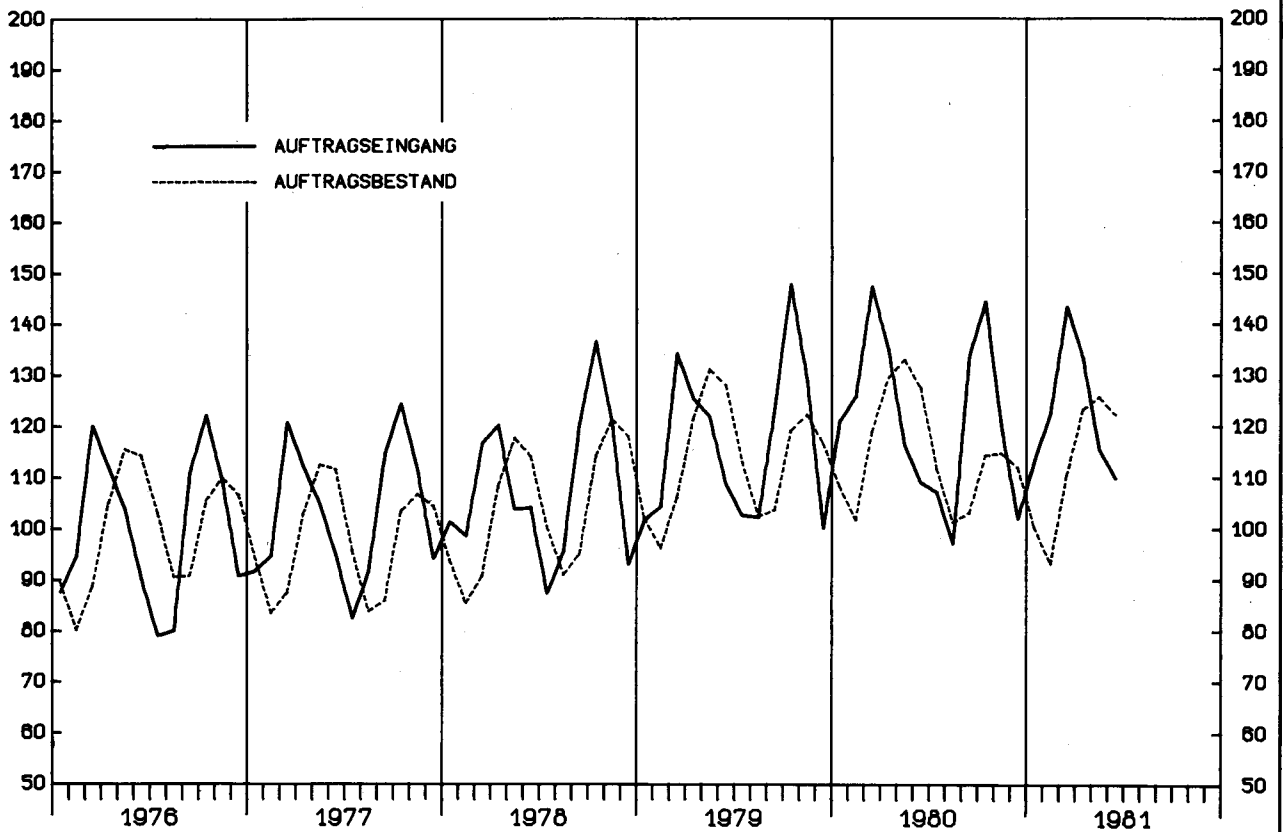
STAT. BUNDESAMT 911.407B

**INVESTITIONSGUETER PRODUZIERENDES GEWERBE, INSGESAMT**  
 WERTINDIZES 1976 = 100



STAT. BUNDESAMT 911.406A

**VERBRAUCHSGUETER PRODUZIERENDES GEWERBE, INSGESAMT**  
 WERTINDIZES 1976 = 100

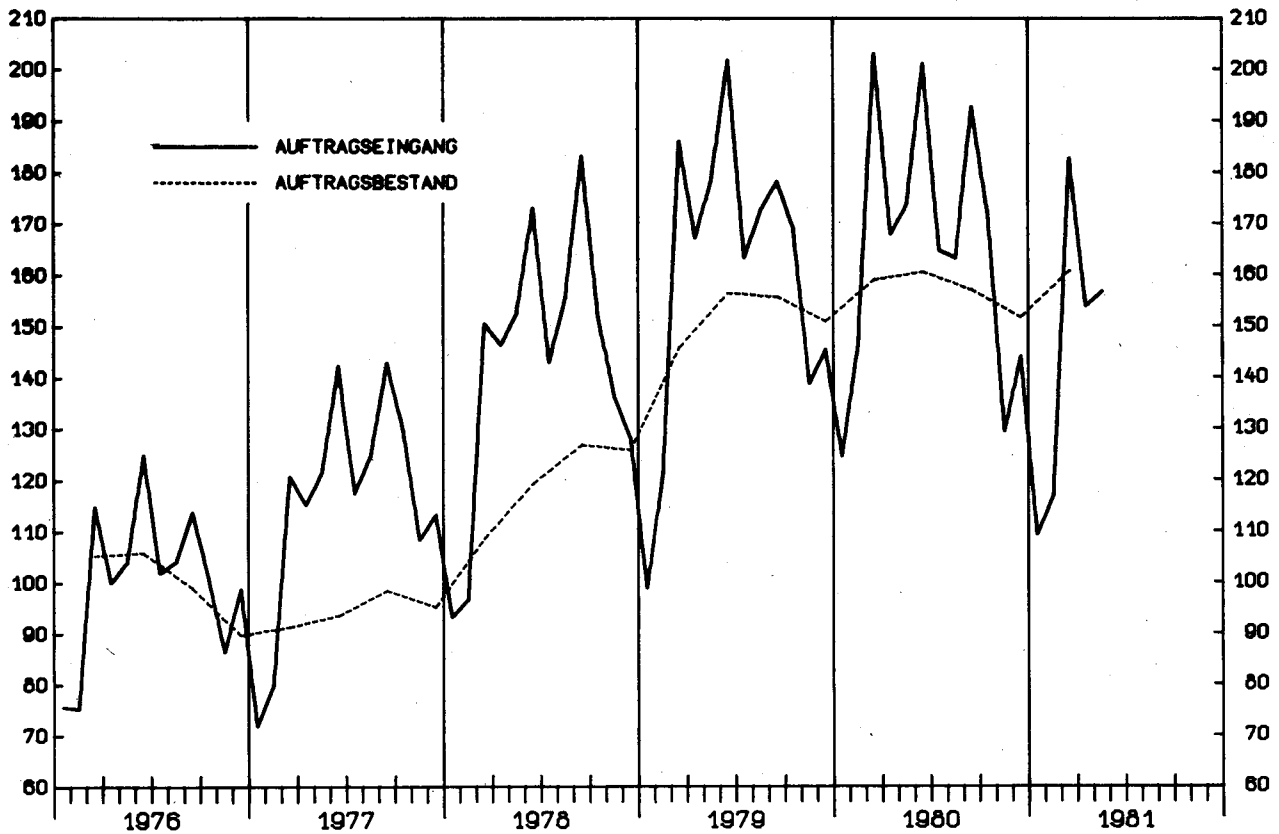


STAT. BUNDESAMT 911.406B



## BAUHAUPTGEWERBE

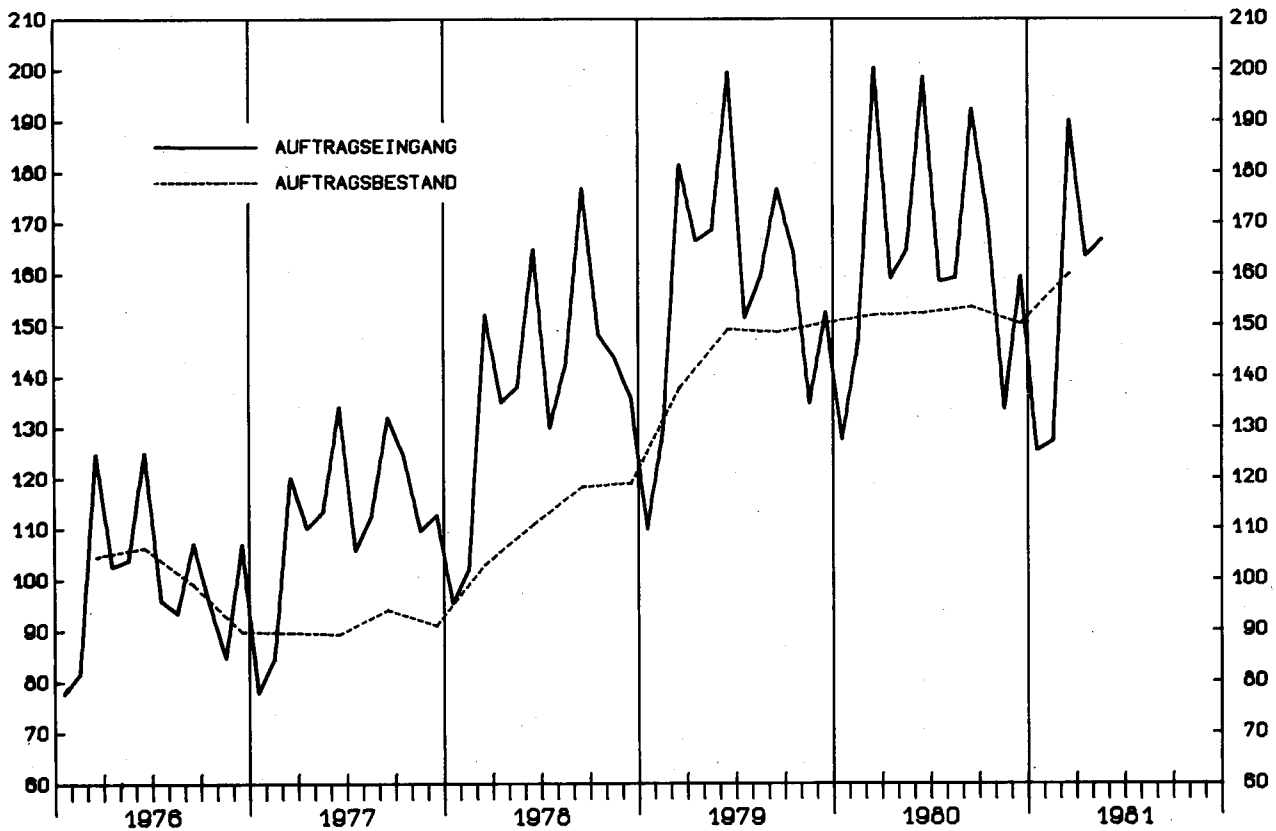
VERTINDIZES 1976 - 100



STAT. BUNDESAMT 911.409A

## HOCHBAU

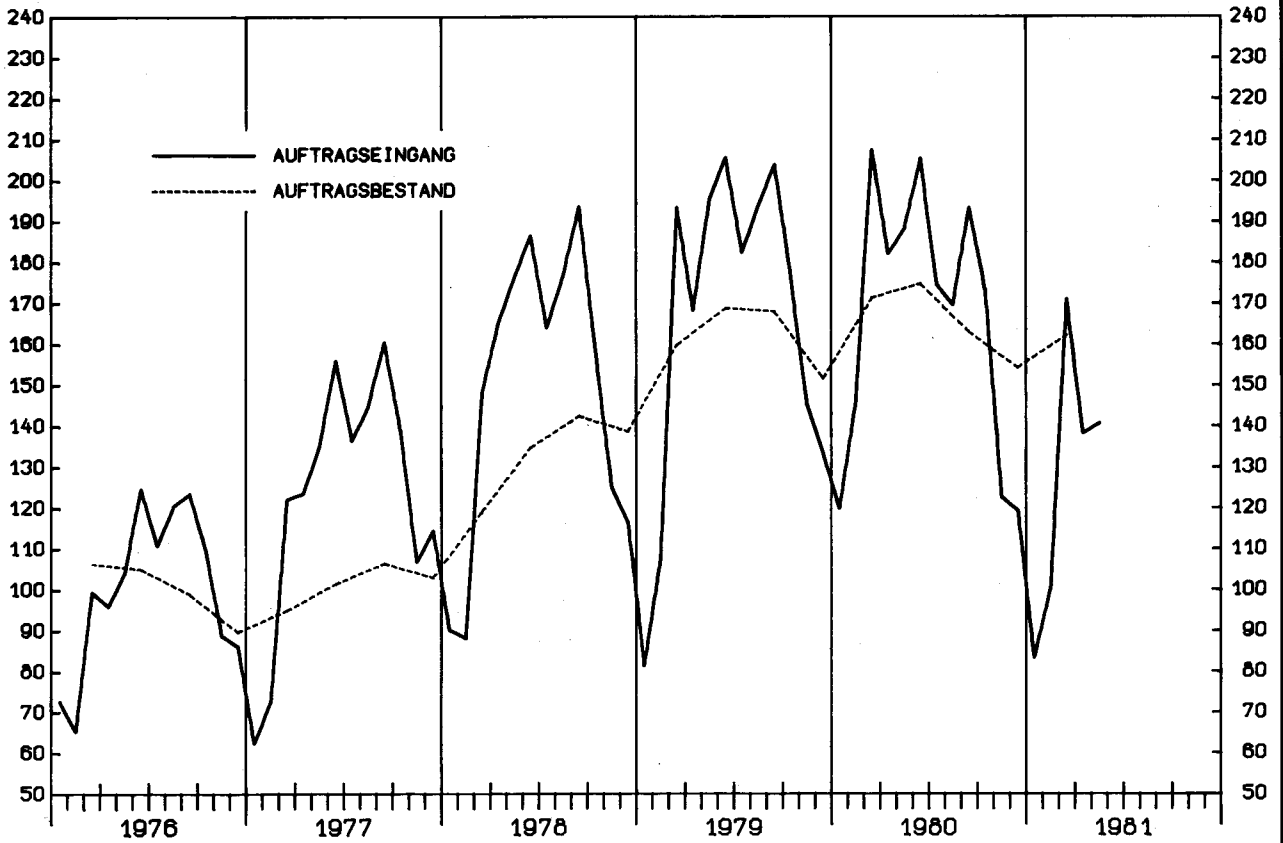
VERTINDIZES 1976 - 100



STAT. BUNDESAMT 911.409B

## T I E F B A U

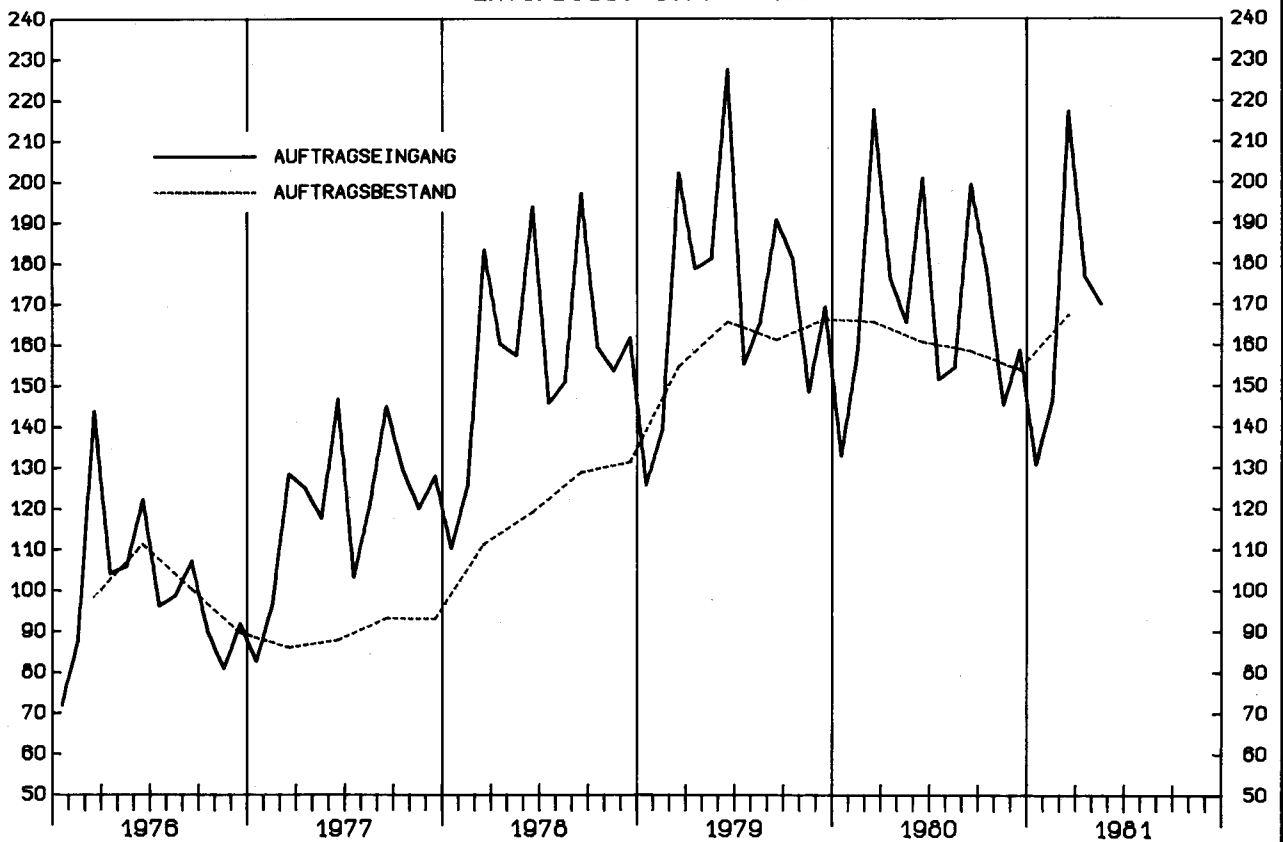
VERTINDIZES 1976 - 100



STAT. BUNDESAMT 911.410A

## W O H N U N G S B A U

VERTINDIZES 1976 - 100



STAT. BUNDESAMT 911.410B

Tabellenteil





SYPRO- NR.	WIRTSCHAFTSGLIEDERUNG	1978 1979 1980			VERAENDERUNG GEGENUEBER VORJAHRES- ZEITRAUM IN PROZENT	1980	1980	1980	1981	1981	VERAENDERUNG GEGENUEBER VORJAHRES-VOR- ZEITRAUM IN PROZENT		
		DURCHSCHNITT				2-VJ	3-VJ	4-VJ	1-VJ	2-VJ			
3210	H.V.LANDW.MASCHINEN, ACKERSCHLEPPERN	INSGESAMT	97,8	102,4	93,0	-9,2	84,2	74,8	100,9	116,4	91,8	+9,0	-21,1
		INLAND	119,5	121,5	102,9	-15,3	91,6	85,9	112,1	122,0	96,5	+5,3	-20,9
		AUSLAND	76,9	83,9	83,5	-0,5	77,0	64,2	90,1	110,9	87,3	+13,4	-21,3
3220	H.V.METALLBEARBEITUNGS- MASCHINEN U.AE.	INSGESAMT	111,7	127,4	134,4	+5,5	137,6	128,3	136,8	129,0	130,3	-5,3	+1,0
		INLAND	140,1	163,4	164,4	+0,6	160,0	165,1	166,5	157,5	157,0	-1,9	-0,3
		AUSLAND	87,0	96,1	108,3	+12,7	118,2	96,4	111,0	104,3	107,1	-9,4	+2,7
3230	H.V.TEXTIL-U.NAEM- MASCHINEN	INSGESAMT	79,8	93,2	86,6	-7,1	85,1	72,1	83,1	88,4	86,8	+2,0	-1,8
		INLAND	103,5	114,1	103,2	-9,6	93,6	93,7	100,9	88,0	95,0	+1,5	+8,0
		AUSLAND	72,3	86,6	81,4	-6,0	82,4	65,3	77,5	88,6	84,2	+2,2	-5,0
3240	H.V.MASCHINEN F.D.NAHR- U.GENUSSMITTELGEW.USW	INSGESAMT	100,6	112,7	115,4	+2,4	110,9	108,9	124,1	121,9	119,1	+7,4	-2,3
		INLAND	112,0	131,6	133,2	+1,2	134,3	126,1	131,9	133,8	127,9	-4,8	-4,4
		AUSLAND	91,6	97,6	101,3	+3,8	92,5	95,2	118,0	112,5	112,2	+21,3	-0,3
3256	H.V.HUETTEN-U.WALZWERKS- EINR.USW (OH.BAUMASCH.)	INSGESAMT	98,7	111,1	125,4	+12,9	138,2	100,0	131,9	128,0	153,9	+11,4	+20,2
		INLAND	104,0	114,7	126,4	+10,2	126,4	114,4	127,9	115,1	118,9	-5,9	+3,3
		AUSLAND	92,0	106,4	124,2	+16,7	153,0	81,7	136,8	144,5	198,4	+29,7	+37,3
3257	H.V.BAU-,WAUSTOFF-U.AE. MASCHINEN	INSGESAMT	103,7	112,1	113,8	+1,5	117,6	104,3	106,9	120,7	153,6	+30,6	+27,3
		INLAND	137,2	159,6	144,5	-9,5	151,1	127,8	132,2	124,2	130,6	-13,6	+5,2
		AUSLAND	81,9	81,3	93,9	+15,5	95,9	89,0	90,5	118,5	168,6	+75,8	+42,3
3260	H.V.ZAHNRAEDERN,GETRIE- BEN,LAGERN U.AE.	INSGESAMT	104,8	124,0	130,3	+5,1	136,5	124,6	113,7	129,4	124,0	-9,2	-4,2
		INLAND	115,6	133,0	139,2	+4,7	147,6	133,4	118,4	131,5	129,0	-12,6	-1,9
		AUSLAND	89,5	111,3	117,6	+5,7	120,8	112,0	107,1	126,3	116,9	-3,2	-7,4
3280	SONSTIGER MASCHINENBAU	INSGESAMT	97,6	105,5	115,6	+9,6	119,9	116,6	105,7	127,9	131,4	+9,6	+2,7
		INLAND	113,8	121,0	131,2	+8,4	123,1	143,8	123,1	135,4	158,7	+28,9	+17,2
		AUSLAND	78,5	87,2	97,1	+11,4	116,2	84,5	85,0	119,1	99,2	-14,6	-16,7
33	STRASSENFAHRZEUGBAU	INSGESAMT	124,9	130,7	127,3	-2,6	111,7	108,9	132,1	148,3	135,4	+21,2	-8,7
		INLAND	131,9	122,8	115,7	-5,8	94,1	87,8	123,7	141,5	108,8	+15,6	-23,1
		AUSLAND	116,2	140,6	141,8	+0,9	133,6	135,1	142,5	156,8	168,5	+26,1	+7,5
3311	H.V.KRAFTWAGEN U. -MOTOREN	INSGESAMT	125,0	129,5	125,9	-2,8	108,8	106,8	131,5	148,1	134,0	+23,2	-9,5
		INLAND	132,3	120,0	112,9	-5,9	87,8	83,1	123,4	141,0	105,0	+19,6	-25,5
		AUSLAND	116,4	140,5	141,0	+0,4	133,3	134,4	141,1	156,4	167,8	+25,9	+7,3
3312	H.V.PERSONENKRAFTWAGEN U.AE.(EINSCHL.MOTOREN)	INSGESAMT	120,4	116,8	108,6	-7,0	97,3	94,5	105,6	133,9	121,2	+24,6	-9,5
		INLAND	122,5	104,5	89,3	-14,5	75,8	72,0	82,4	123,9	94,9	+25,2	-23,4
		AUSLAND	117,6	132,8	133,7	+0,7	125,3	123,8	135,8	146,8	155,4	+24,0	+5,9
3313	H.V.LASTKRAFTWAGEN U.AE. (EINSCHL.MOTOREN)	INSGESAMT	141,3	174,8	187,2	+7,1	149,9	150,5	224,1	198,7	179,5	+19,7	-9,7
		INLAND	176,8	190,4	219,5	+15,3	142,4	133,5	308,9	218,0	150,7	+5,8	-30,9
		AUSLAND	112,9	162,3	161,4	-0,6	155,8	164,1	156,0	183,1	202,7	+30,1	+10,7
34	SCHIFFBAU	INSGESAMT	165,8	198,5	166,9	-15,9	208,3	161,3	185,4	200,4	188,0	-9,7	-6,2
		INLAND	144,4	220,3	166,8	-24,3	109,5	215,9	188,7	197,8	164,6	+30,3	-16,8
		AUSLAND	186,5	177,4	166,9	-5,9	304,1	108,4	182,1	202,9	210,7	+30,7	+3,8
36	ELEKTROTECHNIK	INSGESAMT	104,9	113,5	121,0	+6,6	118,3	112,6	127,1	125,3	119,1	+0,7	-4,9
		INLAND	111,9	120,4	127,2	+5,6	121,1	122,2	131,5	126,9	124,4	+2,7	-2,0
		AUSLAND	91,3	99,9	108,8	+8,9	112,9	93,7	118,5	122,1	108,8	-3,6	-10,9
3620	H.V.GERAETEN D.ELEKTRIZ. ERZEUGUNG,-VERTLG.U.AE.	INSGESAMT	103,3	100,0	110,2	+10,2	112,5	104,5	109,8	119,4	113,7	+1,1	-4,8
		INLAND	106,3	113,1	121,7	+7,6	117,9	119,9	117,1	127,5	127,4	+8,1	-0,1
		AUSLAND	97,4	79,0	91,9	+16,3	103,9	79,8	98,1	106,6	92,0	+11,5	-13,7
3650	H.V.ELEKTROHAUSHALTS- GERAETEN	INSGESAMT	92,0	112,6	117,7	+4,5	111,2	111,7	126,5	123,7	109,3	-1,7	-11,6
		INLAND	100,8	113,6	117,8	+3,7	109,0	114,7	125,4	125,2	105,3	-3,4	-15,9
		AUSLAND	72,6	109,9	117,4	+6,8	117,0	103,6	129,6	119,7	120,1	+2,6	+0,3
3660	H.V.ZAEHLERN,FERNMELDE-, MESS-U.REGELGERAETEN USW	INSGESAMT	116,0	148,5	157,5	+6,1	149,5	143,6	171,2	156,6	159,1	+6,4	+1,6
		INLAND	127,9	156,2	165,5	+6,0	158,4	156,3	177,7	155,0	169,7	+7,1	+9,5
		AUSLAND	94,8	133,0	141,5	+6,4	131,8	118,1	158,2	159,7	137,9	+4,6	-13,7
3670	H.V.RUNDFUNK-,FERNSEH-U. PHONOTECHN.GERAETEN	INSGESAMT	102,6	98,4	96,3	-2,1	90,9	87,4	108,6	93,2	78,4	-13,8	-15,9
		INLAND	110,3	89,7	89,5	-0,2	80,7	82,6	103,1	84,7	64,5	-20,1	-23,8
		AUSLAND	88,4	120,1	113,3	-5,7	116,4	99,5	122,4	114,7	113,3	-2,7	-1,2
3711-60	FEINMECHANIK,OPTIK	INSGESAMT	112,9	122,2	126,3	+3,4	124,9	120,4	129,6	129,1	123,1	-1,4	-4,6
		INLAND	110,5	121,4	124,8	+2,8	122,5	119,2	130,2	125,0	120,1	-2,0	-3,9
		AUSLAND	118,1	124,0	129,3	+4,3	129,9	123,0	128,4	137,7	129,3	-0,5	-6,1
38	H.V.EBM-WAREN	INSGESAMT	108,8	118,0	123,2	+4,4	123,5	114,5	121,3	124,9	119,4	-3,3	-4,4
		INLAND	107,0	117,2	120,8	+3,1	120,7	113,7	118,0	120,2	114,1	-5,5	-5,1
		AUSLAND	115,8	121,0	132,5	+9,5	134,8	117,6	134,7	143,5	139,9	+3,8	-2,5
3830	H.V.HEIZ-U.KOCHGERAETEN	INSGESAMT	101,7	108,3	117,9	+8,9	110,4	107,1	116,5	115,7	105,4	-4,5	-8,9
		INLAND	99,8	106,7	109,2	+2,3	102,4	95,5	110,4	103,4	99,1	-3,2	-4,2
		AUSLAND	107,8	113,8	145,7	+28,0	136,5	144,3	136,4	155,6	125,7	-7,9	-19,2
3842	H.V.STAHLBLECHWAREN (OH.MOEBEL)	INSGESAMT	108,7	115,0	120,3	+4,6	124,5	113,9	119,4	111,2	116,9	-6,1	+5,1
		INLAND	104,3	114,0	116,1	+1,8	118,8	111,0	114,0	105,0	106,2	-10,6	+1,1
		AUSLAND	133,3	120,6	143,9	+19,3	155,9	129,9	144,4	146,2	176,7	+13,3	+20,9
3850	H.V.SCHLOSSERN, BESCHLAEGEN	INSGESAMT	108,0	116,9	118,2	+1,1	119,7	106,5	112,1	123,5	112,2	-6,3	-9,1
		INLAND	108,6	117,5	117,7	+0,2	117,8	107,6	111,0	120,2	109,5	-7,0	-8,9
		AUSLAND	105,5	114,0	120,5	+5,7	128,3	101,8	117,1	137,8	124,0	-3,4	-10,0



## 1 AUFTRAGSEINGANG IM

1.1 WERT  
1976

SYPRO- NR.	WIRTSCHAFTSGLIEDERUNG		1978 1979 1980			VERAENDERUNG GEGENUEBER VORJAHRES ZEITRAUM IN PROZENT	1980	1980	1980	1981	1981	VERAENDERUNG GEGENUEBER VORJAHRES-VOR- ZEITRAUM IN PROZENT	
			DURCHSCHNITT				2. VJ	3. VJ	4. VJ	1. VJ	2. VJ		
50	H.V. BUEROMASCHINEN, ADV- GERAETEN U.-EINR.	INSGESAMT	119,4	153,7	164,6	+7,1	165,4	176,5	176,7	165,8	162,5	-1,8	-2,0
		INLAND	117,4	158,7	168,4	+6,1	170,2	189,9	174,5	157,9	148,5	-12,7	-6,0
		AUSLAND	121,8	147,7	160,1	+8,4	159,6	160,3	179,3	175,3	179,5	+12,5	+2,4
5060	H.V. BUEROMASCHINEN	INSGESAMT	109,1	111,9	115,7	+3,4	127,1	96,6	121,0	127,1	124,4	-2,1	-2,1
		INLAND	112,1	124,3	126,5	+1,8	137,3	106,4	138,9	137,2	124,7	-9,2	-9,1
		AUSLAND	106,6	101,1	106,1	+4,9	118,1	88,1	105,3	118,3	124,1	+5,1	+4,9
5080	H.V. ADV-GERAETEN U.-EINRICHTUNGEN	INSGESAMT	123,4	170,0	183,7	+8,1	180,4	207,6	198,3	180,9	177,3	-1,7	-2,0
		INLAND	119,1	169,5	181,6	+7,1	180,6	216,2	185,7	164,5	156,0	-13,6	-5,2
		AUSLAND	129,5	170,6	186,7	+9,4	180,1	195,8	215,7	203,4	206,7	+14,8	+1,6
	VERBRAUCHSGUETER PRODUZIERENDES GEWERBE	INSGESAMT	108,2	116,7	121,6	+4,2	119,7	112,6	122,0	126,4	119,5	-0,2	-5,5
		INLAND	107,7	115,7	120,1	+3,8	117,7	112,2	120,2	122,9	115,3	-2,0	-6,2
		AUSLAND	110,8	122,7	130,7	+6,5	131,9	115,2	132,7	147,4	145,2	+10,1	-1,5
51	FEINKERAMIK	INSGESAMT	107,5	118,2	130,7	+10,6	131,1	121,1	118,2	146,0	121,0	-7,7	-17,1
		INLAND	110,1	118,1	129,8	+9,9	129,4	124,4	110,2	144,0	120,2	-7,1	-16,5
		AUSLAND	102,6	118,4	132,3	+11,7	134,4	115,0	133,4	149,9	122,7	-8,7	-18,1
5110	H.V. PORZELLAN	INSGESAMT	114,5	126,3	142,3	+12,7	137,7	125,4	133,0	171,4	132,9	-3,5	-22,5
		INLAND	119,2	128,0	142,0	+10,9	132,8	134,4	124,9	168,4	140,2	+5,6	-16,7
		AUSLAND	108,0	123,8	142,8	+15,3	144,5	113,0	144,0	175,5	123,0	-14,9	-29,9
52	H.U. VERARB. V. GLAS	INSGESAMT	110,9	121,9	129,7	+6,4	125,6	118,8	128,2	133,6	122,8	-2,2	-8,1
		INLAND	109,3	120,1	125,0	+4,1	116,2	117,1	124,4	125,7	115,4	-0,7	-8,2
		AUSLAND	118,2	130,2	151,2	+16,1	168,4	126,4	145,4	169,3	156,2	-7,2	-7,7
5421-24	H.V. HOLZMOEBELN, POLSTERMOEBELN	INSGESAMT	115,3	119,9	127,8	+6,6	121,8	121,2	129,0	136,0	114,0	-6,4	-16,2
		INLAND	115,5	120,2	128,3	+6,7	122,0	121,8	130,3	136,5	113,0	-7,4	-17,2
		AUSLAND	112,9	117,9	123,9	+5,1	120,4	116,2	118,7	131,5	121,7	+1,1	-7,5
56	PAPIER-U. PAPPE- VERARBEITUNG	INSGESAMT	107,5	117,9	128,8	+9,2	128,0	123,8	127,9	139,1	132,7	+3,7	-4,6
		INLAND	106,2	117,0	126,5	+8,1	125,6	121,5	125,2	135,6	128,1	+2,0	-5,5
		AUSLAND	119,6	127,4	151,8	+19,2	151,4	146,3	154,7	173,5	177,2	+17,0	+2,1
5610	H.V. TAPETEN, SPEZ. PAPIE- REN, VERPACKUNGSMITTELN	INSGESAMT	100,5	111,4	120,9	+8,5	122,5	114,8	116,3	129,7	121,7	-0,7	-6,2
		INLAND	100,0	110,6	119,2	+7,8	120,7	113,1	113,8	127,4	118,3	-2,0	-7,1
		AUSLAND	105,6	119,7	140,1	+17,0	142,2	132,8	143,6	154,5	158,2	+11,3	+2,4
57	DRUCKEREI, VERVIELFAEL- TIGUNG	INSGESAMT	115,2	128,9	139,8	+8,5	135,0	136,1	151,0	136,5	139,4	+3,3	+2,1
		INLAND	115,1	128,8	136,9	+7,1	132,3	133,8	147,4	133,6	135,8	+2,6	+1,6
		AUSLAND	116,0	150,5	199,9	+32,8	190,0	184,3	223,6	196,5	213,8	+12,5	+8,8
58	H.V. KUNSTSTOFFWAREN	INSGESAMT	112,9	133,1	139,9	+5,1	142,9	131,4	132,3	139,3	139,5	-2,4	+0,1
		INLAND	111,8	132,1	138,8	+5,1	141,7	131,9	130,4	135,3	135,5	-4,4	+0,1
		AUSLAND	117,6	137,5	144,9	+5,4	147,9	128,8	141,5	158,3	158,5	+7,2	+0,1
61	LEDERERZEUGUNG	INSGESAMT	100,0	118,1	101,8	-13,8	95,2	83,0	108,1	112,7	102,2	+7,4	-9,3
		INLAND	103,3	123,4	104,9	-15,0	98,2	86,5	112,0	116,6	100,3	+2,1	-14,0
		AUSLAND	89,6	101,7	92,0	-9,5	85,7	71,9	96,1	100,4	108,3	+26,4	+7,9
6251	H.V. SCHUHEN	INSGESAMT	103,7	111,4	109,8	-1,4	145,1	71,7	128,1	91,5	132,0	-9,0	+44,3
		INLAND	104,7	110,8	110,4	-0,4	144,8	72,4	126,4	92,3	129,3	-10,7	+40,1
		AUSLAND	97,4	115,3	106,4	-7,7	146,9	67,3	138,8	86,4	149,2	+1,6	+72,7
63	TEXTILGEWERBE	INSGESAMT	99,4	101,6	100,8	-0,8	98,4	88,1	102,3	106,8	100,7	+2,3	-5,7
		INLAND	98,7	100,0	99,1	-0,9	95,9	87,8	99,7	102,2	93,7	-2,3	-8,3
		AUSLAND	102,7	108,4	108,2	-0,2	109,2	89,1	113,2	126,8	130,9	+19,9	+3,2
6312	BAUMWOLLSPINNEREI	INSGESAMT	84,5	87,2	84,5	-3,1	81,3	65,3	83,7	81,6	77,9	-4,2	-4,5
		INLAND	88,2	89,3	85,5	-4,3	80,9	65,6	85,3	82,7	77,1	-4,7	-6,8
		AUSLAND	68,7	78,5	80,2	+2,2	82,9	64,1	76,6	77,2	81,2	-2,1	+5,2
6332	BAUMWOLLWEBEREI, ANG	INSGESAMT	105,2	96,3	89,4	-7,2	90,1	69,8	94,6	99,7	104,4	+15,9	+4,7
		INLAND	103,5	91,6	83,3	-9,1	85,3	65,1	85,8	84,9	84,3	-1,2	-0,7
		AUSLAND	110,7	110,4	107,8	-2,4	104,4	83,9	121,0	144,5	165,5	+58,5	+14,5
6370	WIRKEREI, STRICKEREI	INSGESAMT	100,9	105,2	107,6	+2,3	101,0	101,7	106,6	112,1	101,8	+0,8	-9,2
		INLAND	100,0	104,5	106,7	+2,1	99,4	101,5	105,9	110,5	100,1	+0,7	-9,4
		AUSLAND	108,2	110,8	114,6	+3,4	112,8	102,6	112,8	124,5	115,4	+2,3	-7,3
6380	H.V. TEPPICHEN U. AEL., BESCHICHTETEM GEWEBE	INSGESAMT	94,5	101,3	101,7	+0,4	100,2	93,1	100,3	110,8	96,6	-3,6	-12,8
		INLAND	95,6	101,5	102,3	+0,8	100,1	94,6	101,4	110,0	95,3	-4,8	-13,4
		AUSLAND	89,5	100,2	98,8	-1,4	100,6	86,2	95,4	114,6	102,2	+1,6	-10,8
64	BEKLEIDUNGSGEWERBE	INSGESAMT	106,3	107,5	107,9	+0,4	97,6	104,9	106,9	121,8	103,7	+6,3	-14,9
		INLAND	104,7	104,6	104,3	-0,3	94,9	100,9	103,4	114,7	97,9	+3,2	-14,6
		AUSLAND	120,2	131,7	139,2	+5,7	121,1	138,9	137,1	183,0	153,1	+26,4	-16,3
6413	H.V. HERRENOBERBEKLEIDUNG	INSGESAMT	96,6	92,7	99,4	+7,2	86,4	97,4	92,1	117,0	83,9	-2,9	-28,3
		INLAND	96,9	91,9	97,7	+6,3	86,4	96,4	91,0	112,2	81,5	-5,7	-27,4
		AUSLAND	94,6	98,3	112,5	+14,4	86,9	104,9	100,8	153,2	102,0	+17,4	-33,6
6414	H.V. DAMEN-U. KINDER- OBERBEKLEIDUNG	INSGESAMT	109,8	112,1	112,5	+0,4	101,0	112,6	114,1	128,3	113,3	+12,2	-11,7
		INLAND	106,7	107,5	107,3	-0,2	96,3	106,6	109,1	119,2	105,4	+9,4	-11,6
		AUSLAND	136,3	151,1	156,2	+3,4	140,1	162,8	156,6	205,5	180,1	+28,6	-12,4
6421	H.V. HERREN-, DAMEN-U. KINDERWAESCHE	INSGESAMT	103,6	109,5	91,8	-16,2	92,6	79,1	88,3	89,0	82,5	-10,9	-7,3
		INLAND	103,7	108,8	90,8	-16,5	92,3	78,2	87,0	86,9	79,8	-13,5	-8,2
		AUSLAND	102,2	118,7	105,5	-11,1	97,7	91,0	106,0	116,1	116,4	+19,1	+0,3









## 1 AUFTRAGSEINGANG IM

1.2 VOLU

SYPRO- NR.	WIRTSCHAFTSGLIEDERUNG		DURCHSCHNITT			VERAENDERUNG GEGENUEBER VORJAHRES- ZEITRAUM IN PROZENT	1980	1980	1980	1981	1981	VERAENDERUNG GEGENUEBER VORJAHRES-VOR- ZEITRAUM IN PROZENT	
			1978	1979	1980		2.VJ	3.VJ	4.VJ	1.VJ	2.VJ		
3313	H.V.LASTKRAFTWAGEN U.AE. (EINSCHL.MOTOREN)	INSGESAMT	128,3	152,8	154,6	+1,2	124,3	123,7	182,6	159,3	141,1	+13,5	-11,4
		INLAND	161,2	166,7	183,1	+9,8	119,6	110,5	253,8	176,8	118,7	-0,8	-32,9
		AUSLAND	102,1	141,7	132,1	-6,8	127,6	133,8	126,2	145,1	159,1	+24,7	+9,6
34	SCHIFFBAU	INSGESAMT	155,5	179,3	142,5	-20,5	177,7	137,0	156,7	166,7	153,7	-13,5	-7,8
		INLAND	135,5	199,0	142,4	-28,4	93,4	183,4	159,5	164,6	134,6	+44,1	-18,2
		AUSLAND	175,0	160,3	142,5	-11,1	259,5	92,1	113,9	168,8	172,3	-33,6	+2,1
36	ELEKTROTECHNIK	INSGESAMT	101,5	107,8	110,5	+2,5	108,3	102,3	115,0	111,9	104,8	-3,2	-6,3
		INLAND	108,4	114,3	116,3	+1,7	111,1	110,9	119,0	113,5	109,8	-1,2	-3,3
		AUSLAND	88,1	94,8	99,2	+4,6	102,9	85,4	107,2	108,5	95,4	-7,3	-12,1
3711-60	FEINMECHANIK, OPTIK	INSGESAMT	105,6	111,4	110,6	-0,7	109,4	105,0	112,6	110,4	104,1	-4,8	-5,7
		INLAND	103,9	111,8	111,2	-0,5	109,1	106,0	115,5	109,3	103,8	-4,9	-5,0
		AUSLAND	109,7	110,8	109,2	-1,4	109,8	103,3	107,0	112,9	104,5	-4,8	-7,4
38	H.V.EBM-WAREN	INSGESAMT	102,6	107,1	105,7	-1,3	105,7	97,7	103,0	104,4	98,1	-7,2	-6,0
		INLAND	100,1	105,8	103,0	-2,6	102,6	96,4	99,6	99,9	93,1	-9,3	-6,8
		AUSLAND	113,3	112,2	116,5	+3,8	118,9	102,8	117,2	122,9	117,9	-0,8	-4,1
3830	H.V.HEIZ-U.KOCHGERAETEN	INSGESAMT	96,8	100,5	103,2	+2,7	97,0	93,3	100,3	96,9	87,5	-9,8	-9,7
		INLAND	94,6	98,5	95,0	-3,6	89,5	82,6	94,2	85,8	81,4	-9,1	-5,1
		AUSLAND	103,6	107,1	130,2	+21,6	122,0	128,6	120,7	134,4	107,9	-11,6	-19,7
3850	H.V.SCHLOSSERN, BESCHLAGEN	INSGESAMT	97,6	101,5	97,3	-4,1	98,3	87,4	91,9	98,7	88,3	-10,2	-10,5
		INLAND	98,0	102,2	97,4	-4,7	97,1	88,8	91,5	96,6	86,7	-10,7	-10,2
		AUSLAND	95,7	98,2	97,2	-1,0	103,4	81,6	93,5	107,5	95,1	-8,0	-11,5
50	H.V.BUEROMASCHINEN, ADV- GERAETEN U.-EINR.	INSGESAMT	123,5	163,2	175,3	+7,4	175,4	188,4	189,0	179,0	174,2	-0,7	-2,7
		INLAND	124,2	173,6	184,9	+6,5	186,0	208,5	193,2	173,3	161,8	-13,0	-6,6
		AUSLAND	122,9	151,8	165,2	+8,8	163,9	166,1	185,0	186,3	188,9	+15,3	+1,4
5060	H.V.BUEROMASCHINEN	INSGESAMT	107,6	110,5	113,5	+2,7	124,4	95,2	118,6	123,6	120,2	-3,4	-2,8
		INLAND	112,2	124,5	125,2	+0,6	135,4	105,8	137,1	133,5	120,5	-11,0	-9,7
		AUSLAND	104,0	98,6	103,5	+5,0	114,9	86,2	102,7	115,1	120,0	+4,4	+4,3
5080	H.V.ADV-GERAETEN U.-EINRICHTUNGEN	INSGESAMT	133,3	193,0	211,1	+9,4	206,2	239,2	229,5	213,3	206,9	+0,3	-3,0
		INLAND	131,9	199,2	217,0	+8,9	214,7	257,7	224,5	198,4	186,8	-13,0	-5,8
		AUSLAND	135,4	185,8	204,9	+10,3	196,4	216,4	236,8	233,3	233,8	+19,0	+0,2
	VERBRAUCHSGUETER PRODUZIERENDES GEWERBE	INSGESAMT	103,7	106,9	104,6	-2,2	103,1	96,2	103,5	105,9	98,5	-4,5	-7,0
		INLAND	103,2	105,8	103,0	-2,6	101,1	95,6	101,7	102,7	94,7	-6,3	-7,8
		AUSLAND	106,5	113,2	114,2	+0,9	115,5	99,9	114,6	125,3	122,0	+5,6	-2,6
51	FEINKERAMIK	INSGESAMT	98,7	105,7	110,2	+4,3	111,0	101,5	97,9	117,3	95,7	-13,8	-18,4
		INLAND	101,7	105,9	110,3	+4,2	110,3	105,5	92,1	116,6	95,9	-13,1	-17,8
		AUSLAND	93,4	105,2	109,9	+4,5	112,2	94,1	108,7	118,5	95,3	-15,1	-19,6
5110	H.V.PORZELLAN	INSGESAMT	101,1	107,5	110,6	+2,9	107,1	96,6	102,0	124,8	94,6	-11,7	-24,2
		INLAND	103,9	107,7	109,0	+1,2	102,1	102,7	94,8	120,3	97,9	-4,1	-18,6
		AUSLAND	97,1	107,1	113,1	+5,6	114,2	88,1	112,1	131,7	90,0	-21,2	-31,7
52	H.U.VERARB.V.GLAS	INSGESAMT	107,1	116,2	111,6	-4,0	108,6	100,8	108,2	110,9	100,4	-7,6	-9,5
		INLAND	106,3	115,8	108,3	-6,5	101,0	100,0	106,0	105,5	95,4	-5,5	-9,6
		AUSLAND	110,9	118,4	126,1	+6,5	141,4	104,6	118,1	133,8	121,6	-14,0	-9,1
5421-24	H.V.HOLZMOEBELN, POLSTERMOEBELN	INSGESAMT	104,8	104,2	104,5	+0,3	100,3	98,4	103,3	106,7	88,0	-12,3	-17,5
		INLAND	105,0	104,4	104,9	+1,5	100,5	98,9	104,3	107,1	87,3	-13,1	-18,5
		AUSLAND	102,6	102,4	101,2	-1,2	99,2	93,9	95,0	103,1	94,0	-5,2	-8,8
56	PAPIER-U.PAPPE- VERARBEITUNG	INSGESAMT	109,7	114,9	115,0	+0,1	114,9	109,4	111,7	119,9	111,3	-3,1	-7,2
		INLAND	108,1	113,6	112,1	-1,3	112,0	106,6	108,5	116,0	106,6	-4,8	-8,1
		AUSLAND	124,3	128,8	145,3	+12,8	145,2	138,9	146,1	161,4	161,5	+11,2	+0,1
57	DRUCKEREI, Vervielfael- tigung	INSGESAMT	106,3	114,2	117,6	+3,0	113,3	113,4	125,4	112,6	112,3	-0,9	-0,3
		INLAND	106,2	113,2	114,9	+1,5	110,8	111,3	122,3	110,1	109,3	-1,4	-0,7
		AUSLAND	107,8	134,4	172,0	+28,0	165,1	157,7	187,7	163,1	174,5	+5,7	+7,0
58	H.V.KUNSTSTOFFWAREN	INSGESAMT	111,5	121,7	117,9	-3,1	119,3	110,1	111,7	116,7	114,9	-3,7	-1,5
		INLAND	110,4	120,1	115,8	-3,6	117,0	109,6	109,1	112,3	110,4	-5,6	-1,7
		AUSLAND	116,2	128,9	128,1	-0,6	130,2	112,9	125,1	138,9	137,6	+5,7	-0,9
61	LEDERERZEUGUNG	INSGESAMT	94,3	94,3	82,5	-12,5	75,7	68,4	91,8	94,5	83,6	+10,4	-11,5
		INLAND	97,2	98,9	86,4	-12,6	79,7	72,7	96,1	99,1	82,6	+3,6	-16,6
		AUSLAND	85,5	80,3	71,3	-11,2	64,4	56,1	79,3	81,4	86,9	+34,9	+6,8
6251	H.V.SCHUHEN	INSGESAMT	93,2	93,1	84,4	-9,3	112,6	54,8	96,2	67,9	97,5	-13,4	+43,6
		INLAND	94,2	92,6	84,7	-8,5	112,2	55,3	94,8	68,5	95,5	-14,9	+39,4
		AUSLAND	86,8	96,6	82,8	-14,3	115,1	52,1	105,4	63,9	109,9	-4,5	+72,0
63	TEXTILGEWERBE	INSGESAMT	98,8	97,7	92,5	-5,3	90,8	80,5	92,5	95,4	88,7	-2,3	-7,0
		INLAND	98,4	96,2	90,9	-5,5	88,5	80,1	90,1	91,3	82,4	-6,9	-9,7
		AUSLAND	101,1	104,0	99,4	-4,4	100,7	81,4	102,6	113,5	116,1	+15,3	+2,3
64	BEKLEIDUNGSGEWERBE	INSGESAMT	98,7	96,8	93,0	-3,9	84,8	90,0	90,6	102,0	86,1	+1,5	-15,6
		INLAND	97,2	94,2	90,1	-4,4	82,6	86,8	87,7	96,1	81,3	-1,6	-15,4
		AUSLAND	112,1	117,3	118,3	+0,9	103,5	117,1	114,8	152,0	126,4	+22,1	-16,8













SYPRO-NR.	WIRTSCHAFTSGLIEDERUNG	1978 1979 1980			VERAENDERUNG GEGENUEBER VORJAHRES ZEITRAUM IN PROZENT	1980	1980	1980	1981	1981	VERAENDERUNG GEGENUEBER VORJAHRES-VOR- ZEITRAUM IN PROZENT		
		DURCHSCHNITT				2.VJ	3.VJ	4.VJ	1.VJ	2.VJ			
50	H.V.BUEROMASCHINEN,ADV-GERAETEN U.-EINR.	INSGESAMT	123,7	135,5	146,7	+8,3	131,4	148,3	183,2	149,8	158,2	+20,4	+5,6
		INLAND	128,8	144,2	152,8	+6,0	130,0	160,6	195,3	139,4	147,4	+13,4	+5,7
		AUSLAND	118,2	126,2	140,1	+11,0	132,9	136,0	170,1	161,0	169,9	+27,8	+5,5
5060	H.V.BUEROMASCHINEN	INSGESAMT	110,1	113,5	109,2	-3,8	109,1	100,0	127,1	123,0	124,2	+13,8	+1,0
		INLAND	113,8	125,5	119,5	-4,8	118,3	102,6	143,2	135,2	130,0	+9,9	-3,8
		AUSLAND	107,4	104,5	101,6	-2,8	102,3	98,1	115,0	113,9	119,9	+17,2	+5,3
5080	H.V.ADV-GERAETEN U.-EINRICHTUNGEN	INSGESAMT	129,4	144,8	162,5	+12,2	140,8	169,3	206,9	161,0	172,5	+22,5	+7,1
		INLAND	133,6	150,2	163,6	+8,9	133,8	179,3	212,2	140,7	153,0	+14,3	+8,7
		AUSLAND	124,1	138,0	161,1	+16,7	149,7	156,7	200,2	186,6	197,3	+31,8	+5,7
	VERBRAUCHSGUETER PRODUZIERENDES GEWERBE	INSGESAMT	109,4	118,3	125,3	+5,9	119,3	123,8	126,2	128,1	118,2	-0,9	-7,7
		INLAND	109,3	117,5	123,7	+5,3	117,8	122,2	125,0	125,0	114,8	-2,5	-8,2
		AUSLAND	110,4	123,6	135,4	+9,5	129,0	133,9	133,5	147,3	139,6	+8,2	-5,2
51	FEINKERAMIK	INSGESAMT	112,5	120,2	134,5	+11,9	134,9	134,4	132,9	139,8	135,7	+0,6	-2,9
		INLAND	114,9	121,6	135,1	+11,1	135,0	134,8	132,7	138,7	133,1	-1,4	-4,0
		AUSLAND	107,6	117,5	133,4	+13,5	134,6	133,4	133,3	142,0	140,7	+4,5	-0,9
5110	H.V.PORZELLAN	INSGESAMT	114,5	120,9	134,9	+11,6	131,2	134,5	143,5	141,3	144,6	+10,2	+2,3
		INLAND	118,8	124,3	137,4	+10,5	133,5	133,5	151,7	137,4	143,6	+7,6	+4,5
		AUSLAND	108,3	115,9	131,4	+13,4	127,9	135,8	131,6	146,9	146,1	+14,2	-0,5
52	H.U.VERARB.V.GLAS	INSGESAMT	111,9	119,0	134,1	+12,7	134,0	129,9	134,5	131,1	129,9	-3,1	-0,9
		INLAND	111,0	117,5	130,8	+11,3	129,8	127,2	130,3	125,7	122,2	-5,9	-2,8
		AUSLAND	115,9	125,6	148,2	+18,0	152,4	141,6	153,1	155,1	163,5	+7,3	+5,4
5421-24	H.V.HOLZMOEBELN, POLSTERMOEBELN	INSGESAMT	117,4	122,3	129,2	+5,6	128,2	119,3	140,9	127,3	124,0	-3,3	-2,6
		INLAND	117,8	122,7	129,9	+5,9	128,4	120,1	142,5	127,5	123,4	-3,9	-3,2
		AUSLAND	114,3	118,7	124,0	+4,5	126,6	113,1	127,6	125,4	129,2	+2,1	+3,0
56	PAPIER-U.PAPPE- VERARBEITUNG	INSGESAMT	107,7	119,0	130,8	+9,9	127,2	129,3	133,5	137,4	133,6	+5,0	-2,8
		INLAND	107,1	118,2	128,9	+9,1	125,4	127,7	131,4	134,3	129,2	+3,0	-3,8
		AUSLAND	114,3	126,4	149,2	+18,0	145,4	144,4	154,5	167,2	176,1	+21,1	+5,3
5610	H.V.TAPETEN,SPEZ.PAPIE- REN,VERPACKUNGSMITTELN	INSGESAMT	101,8	112,9	124,0	+9,8	125,2	121,8	119,9	128,6	127,0	+1,4	-1,2
		INLAND	101,6	112,4	122,5	+9,0	123,8	120,4	117,9	126,6	123,8	0	-2,2
		AUSLAND	104,7	118,7	140,2	+18,1	140,1	135,7	141,5	149,7	161,3	+15,1	+7,7
57	DRUCKEREI,VERVIELFAEL- TIGUNG	INSGESAMT	117,7	131,0	140,3	+7,1	135,8	137,1	153,7	136,3	138,2	+1,8	+1,4
		INLAND	117,5	129,8	137,5	+5,9	133,3	134,9	149,9	133,9	135,2	+1,4	+1,0
		AUSLAND	121,5	158,3	201,3	+27,2	192,1	187,0	236,7	191,5	206,4	+7,4	+7,3
58	H.V.KUNSTSTOFFWAREN	INSGESAMT	112,9	132,3	143,1	+8,2	146,5	136,4	138,4	138,6	142,1	-3,0	+2,5
		INLAND	112,5	131,6	142,2	+8,1	145,2	136,3	137,3	135,5	138,7	-4,5	+2,4
		AUSLAND	114,8	135,7	147,6	+8,8	152,5	137,0	144,0	153,7	158,7	+4,1	+3,3
61	LEDERERZEUGUNG	INSGESAMT	102,2	124,0	110,6	-10,8	112,1	91,7	112,1	113,1	109,1	-2,7	-3,5
		INLAND	106,6	128,6	115,0	-10,6	118,0	96,1	114,6	115,6	106,7	-9,6	-7,7
		AUSLAND	89,2	110,8	97,9	-11,6	94,7	79,0	104,8	105,7	116,0	+22,5	+9,7
6251	H.V.SCHUHEN	INSGESAMT	107,9	116,1	123,2	+6,1	98,2	140,3	117,5	134,9	89,9	-8,5	-33,4
		INLAND	108,8	115,7	120,2	+3,9	97,0	135,4	114,2	129,4	85,5	-11,9	-33,9
		AUSLAND	101,5	119,5	146,6	+22,7	106,8	178,2	143,4	177,1	123,3	+15,4	-30,4
63	TEXTILGEWERBE	INSGESAMT	100,2	103,7	105,7	+1,9	101,6	100,2	105,3	109,0	99,4	-2,2	-8,8
		INLAND	99,5	102,0	103,5	+1,5	98,8	98,6	102,8	105,5	93,6	-5,3	-11,3
		AUSLAND	103,3	111,3	115,6	+3,9	114,0	107,5	116,5	124,7	125,4	+10,0	+0,6
6312	BAUMWOLLSPINNEREI	INSGESAMT	83,4	88,0	90,3	+2,6	94,5	76,8	87,8	90,1	83,4	-11,7	-7,4
		INLAND	87,0	91,4	93,3	+2,1	98,1	79,6	89,1	93,3	85,7	-12,6	-8,1
		AUSLAND	67,3	73,0	76,9	+5,3	78,5	64,5	82,3	76,4	73,1	-6,9	-4,3
6332	BAUMWOLLWEBEREI,ANG	INSGESAMT	94,9	100,2	97,1	-3,1	97,7	83,0	100,7	99,3	98,0	+0,3	-1,3
		INLAND	91,5	95,5	89,3	-6,5	90,1	76,5	89,7	88,1	81,4	-9,7	-7,6
		AUSLAND	105,5	115,0	121,4	+5,6	121,6	103,5	135,1	134,1	150,1	+23,4	+11,9
6370	WIRKEREI,STRICKEREI	INSGESAMT	102,7	105,1	109,2	+3,9	88,0	121,6	105,7	117,2	82,9	-5,8	-29,3
		INLAND	102,4	104,5	108,3	+3,6	87,5	119,6	106,5	114,8	82,8	-5,4	-27,9
		AUSLAND	105,0	109,8	116,8	+6,4	92,2	137,9	100,0	135,4	83,8	-9,1	-38,1
6380	H.V.TEPPICHEN U.AE., BESCHICHTETEM GEWEBE	INSGESAMT	102,7	103,6	105,1	+1,4	102,7	97,3	103,8	110,4	100,6	-2,0	-8,9
		INLAND	103,3	103,0	104,8	+1,7	101,3	97,8	103,9	109,6	98,2	-3,1	-10,4
		AUSLAND	100,1	106,4	106,3	+0,1	108,9	95,2	103,3	114,3	112,0	+2,8	-2,0
64	BEKLEIDUNGSGEWERBE	INSGESAMT	106,9	110,3	112,9	+2,4	82,5	134,1	100,1	133,4	85,2	+3,3	-36,1
		INLAND	105,7	107,6	109,0	+1,3	82,3	126,0	99,4	125,5	84,0	+2,1	-33,1
		AUSLAND	116,5	131,9	145,7	+10,5	83,7	201,8	105,4	199,5	95,2	+13,7	-52,3
6413	H.V.HERREN OBERBEKLEIDUNG	INSGESAMT	101,4	101,4	103,6	+2,2	76,0	117,2	100,3	118,3	81,1	+6,7	-31,4
		INLAND	101,0	100,0	101,0	+1,0	75,7	112,4	99,9	113,9	80,7	+6,6	-29,1
		AUSLAND	103,7	111,7	122,7	+9,8	78,1	152,4	102,7	150,9	84,0	+7,6	-44,3
6414	H.V.DAMEN-U.KINDER- OBERBEKLEIDUNG	INSGESAMT	109,2	114,2	118,6	+3,9	81,6	149,2	97,0	147,6	86,1	+5,5	-41,7
		INLAND	107,3	110,4	113,3	+2,6	81,6	138,0	96,4	137,0	84,8	+3,9	-38,1
		AUSLAND	124,3	145,6	161,6	+11,0	81,5	241,3	102,8	234,9	96,7	+18,7	-58,8
6421	H.V.HERREN-,DAMEN-U. KINDERWAESCHE	INSGESAMT	102,8	103,9	96,3	-7,3	88,3	98,7	87,5	98,5	76,4	-13,5	-22,4
		INLAND	101,9	102,3	94,3	-7,8	86,4	96,1	86,8	94,7	74,7	-13,5	-21,1
		AUSLAND	113,9	123,8	121,9	-1,5	111,8	130,8	96,0	144,3	96,8	-13,4	-32,9







SYPRO- NR.	WIRTSCHAFTSGLIEDERUNG	DURCHSCHNITT			VERAENDERUNG GEGENUEBER VORJAHRES- ZEITRAUM IN PROZENT	1978	1979	1980	VERAENDERUNG GEGENUEBER VORJAHRES-VOR- ZEITRAUM IN PROZENT	2.2 VOLU 1976			
		1978	1979	1980		2.VJ	3.VJ	4.VJ		1.VJ	2.VJ		
3313	H.V. LASTKRAFTWAGEN U. AE. (EINSCHL. MOTOREN)	INSGESAMT	121,2	135,1	133,4	-1,3	136,5	122,8	139,1	124,5	142,2	+4,2	+14,2
		INLAND	138,3	148,9	141,0	-5,3	156,8	128,7	135,9	120,3	138,7	-11,5	+15,3
		AUSLAND	104,0	121,4	126,0	+3,8	116,6	116,9	142,5	128,4	145,8	+25,0	+13,6
34	SCHIFFBAU	INSGESAMT	79,6	54,4	58,5	+7,5	59,5	37,2	93,4	56,6	52,6	-11,6	-7,1
		INLAND	94,2	79,9	85,7	+7,3	82,4	53,4	133,1	55,1	80,5	-2,3	+46,1
		AUSLAND	69,4	36,5	39,6	+8,5	43,4	23,9	65,7	57,7	33,1	-23,7	-42,6
36	ELEKTROTECHNIK	INSGESAMT	107,8	112,0	116,7	+4,2	113,8	113,6	125,8	109,6	109,8	-3,5	+0,2
		INLAND	107,1	110,5	114,7	+3,8	107,7	112,7	124,7	108,0	104,4	-3,1	-3,3
		AUSLAND	109,9	115,3	121,4	+5,3	128,0	115,7	128,5	113,7	122,5	-4,3	+7,7
3711-60	FEINMECHANIK, OPTIK	INSGESAMT	109,9	112,3	116,1	+3,4	115,1	111,2	124,1	112,1	112,2	-2,5	+0,1
		INLAND	109,3	112,1	117,7	+5,0	116,7	112,7	126,6	112,8	111,8	-4,2	-0,9
		AUSLAND	111,3	113,0	112,9	-0,1	111,7	108,2	119,0	110,6	112,9	+1,1	+2,1
38	H.V.-EBM-WAREN	INSGESAMT	104,3	108,3	109,8	+1,4	109,9	103,8	111,3	106,2	104,2	-5,2	-1,9
		INLAND	102,5	106,5	107,1	+0,6	106,8	101,8	108,5	102,0	99,3	-7,0	-2,6
		AUSLAND	112,0	115,5	121,0	+4,8	123,0	112,2	122,7	123,7	124,5	+1,2	+0,6
3830	H.V.-HEIZ-U.-KOCHGERAETEN	INSGESAMT	97,4	99,5	105,5	+6,0	98,6	95,7	118,2	101,8	90,6	-8,1	-11,0
		INLAND	95,4	97,6	98,8	+1,2	95,0	88,8	108,5	87,8	81,9	-13,8	-6,7
		AUSLAND	103,6	105,6	127,3	+20,5	109,9	118,0	149,7	148,3	119,1	+8,4	-19,7
3850	H.V.-SCHLOSSERN, BESCHLAEGEN	INSGESAMT	98,9	101,8	101,2	-0,6	103,6	92,9	97,1	100,7	93,9	-9,4	-6,8
		INLAND	99,7	103,0	102,0	-1,0	104,7	94,2	96,9	99,9	93,3	-10,9	-6,6
		AUSLAND	94,9	96,9	97,7	+0,8	99,0	87,2	98,2	104,2	96,3	-2,7	-7,6
50	H.V.-BUEROMASCHINEN, ADV- GERAETEN U.-EINR.	INSGESAMT	127,9	143,8	156,2	+8,6	139,3	158,8	195,9	161,8	169,6	+21,8	+4,8
		INLAND	136,3	157,8	167,7	+6,3	142,1	176,3	216,3	153,0	160,6	+13,0	+5,0
		AUSLAND	119,3	129,7	144,6	+11,5	136,4	140,9	175,5	171,1	178,8	+31,1	+4,5
5060	H.V.-BUEROMASCHINEN	INSGESAMT	108,6	112,0	107,2	-4,3	106,8	98,5	124,6	119,6	120,0	+12,4	+0,3
		INLAND	113,9	125,8	118,3	-6,0	116,7	102,0	141,4	131,5	125,6	+7,6	-6,5
		AUSLAND	104,8	102,0	99,1	-2,8	99,5	96,0	112,2	110,8	116,0	+16,6	+4,7
5080	H.V.-ADV-GERAETEN U.-EINRICHTUNGEN	INSGESAMT	139,7	164,4	186,8	+13,6	160,9	195,0	239,5	189,9	201,3	+25,1	+6,0
		INLAND	148,0	176,5	195,5	+10,8	159,1	213,7	256,6	169,7	183,2	+15,1	+8,0
		AUSLAND	129,9	150,3	176,8	+17,6	163,2	173,1	219,8	214,0	223,2	+36,8	+4,3
	VERBRAUCHSGUETER PRODUZIERENDES GEWERBE	INSGESAMT	104,9	108,3	107,7	-0,6	102,8	105,7	107,0	107,3	97,4	-5,3	-9,2
		INLAND	104,7	107,4	106,1	-1,2	101,2	104,1	105,8	104,4	94,3	-6,8	-9,7
		AUSLAND	106,2	114,0	118,4	+3,9	113,0	116,1	115,3	125,3	117,3	+3,8	-6,4
51	FEINKERAMIK	INSGESAMT	103,3	107,5	113,4	+5,5	114,2	112,7	110,1	112,3	107,3	-6,0	-4,5
		INLAND	106,1	109,1	114,8	+5,2	115,1	114,3	110,9	112,3	106,2	-7,7	-5,4
		AUSLAND	97,9	104,4	110,8	+6,1	112,4	109,2	108,6	112,3	109,3	-2,8	-2,7
5110	H.V.-PORZELLAN	INSGESAMT	101,1	102,9	104,8	+1,8	102,0	103,6	110,0	102,9	102,9	+0,9	0
		INLAND	103,6	104,5	105,4	+0,9	102,6	102,0	115,1	98,1	100,3	-2,2	+2,2
		AUSLAND	97,4	100,3	104,0	+3,7	101,1	105,8	102,5	110,2	107,0	+5,8	-2,9
52	H.V.-VERARB.-V.-GLAS	INSGESAMT	108,1	113,4	115,4	+1,8	115,8	110,3	113,5	108,8	106,2	-8,3	-2,4
		INLAND	108,0	113,3	113,3	0	112,9	108,6	111,0	105,5	101,0	-10,5	-4,3
		AUSLAND	108,7	114,2	123,6	+8,2	128,0	117,2	124,4	122,6	127,2	-0,6	+3,8
5421-24	H.V.-HOLZMOEBELN, POLSTERMOEBELN	INSGESAMT	106,7	106,3	105,6	-0,7	105,6	96,8	112,8	99,8	95,8	-9,3	-4,0
		INLAND	107,1	106,6	106,2	-0,4	105,8	97,5	114,1	100,0	95,3	-9,9	-4,7
		AUSLAND	103,9	103,1	101,3	-1,7	104,3	91,4	102,2	98,4	99,8	-4,3	+1,4
56	PAPIER-U.-PAPPE- VERARBEITUNG	INSGESAMT	109,9	116,0	116,8	+0,7	114,2	114,2	116,6	118,4	112,1	-1,8	-5,3
		INLAND	109,1	114,8	114,3	-0,4	111,9	112,0	113,9	114,9	107,5	-3,9	-6,4
		AUSLAND	118,8	127,8	142,8	+11,7	139,4	137,1	145,9	155,5	160,5	+15,1	+3,2
57	DRUCKEREI, VERVIELFAEL- TIGUNG	INSGESAMT	108,6	116,0	118,0	+1,7	113,9	114,3	127,7	112,5	111,4	-2,2	-1,0
		INLAND	108,4	115,0	115,4	+0,3	111,6	112,2	124,4	110,4	108,9	-2,4	-1,4
		AUSLAND	112,9	141,3	173,2	+22,6	166,9	160,0	198,7	158,9	168,5	+1,0	+6,0
58	H.V.-KUNSTSTOFFWAREN	INSGESAMT	111,5	120,9	120,6	-0,2	122,3	114,3	116,9	116,1	117,1	-4,3	+0,9
		INLAND	111,1	119,6	118,6	-0,8	119,9	113,2	114,9	112,4	113,0	-5,8	+0,5
		AUSLAND	113,4	127,2	130,5	+2,6	134,2	120,1	127,3	134,8	137,8	+2,7	+2,2
61	LEDERERZEUGUNG	INSGESAMT	96,4	99,0	89,6	-9,5	89,2	75,6	95,2	94,9	89,2	0	-6,0
		INLAND	100,3	103,0	94,7	-8,1	95,8	80,8	98,3	98,2	87,8	-8,4	-10,6
		AUSLAND	85,1	87,5	75,9	-13,3	71,2	61,6	86,5	85,7	93,1	+30,8	+8,6
6251	H.V.-SCHUHEN	INSGESAMT	96,9	97,0	94,7	-2,4	76,2	107,3	88,2	100,1	66,4	-12,9	-33,7
		INLAND	97,9	96,7	92,2	-4,7	75,1	193,6	85,6	96,1	63,1	-16,0	-34,3
		AUSLAND	90,5	100,2	114,1	+13,9	83,7	138,0	108,9	131,0	90,8	+8,5	-30,7
63	TEXTILGEWERBE	INSGESAMT	99,6	99,7	97,0	-2,7	93,7	91,5	95,2	97,4	87,6	-6,5	-10,1
		INLAND	99,2	98,2	95,0	-3,3	91,1	90,0	92,9	94,2	82,3	-9,7	-12,6
		AUSLAND	101,7	106,8	106,3	-0,5	105,2	98,3	105,6	111,6	111,3	+5,8	-0,3
64	BEKLEIDUNGSGEWERBE	INSGESAMT	99,3	99,3	97,3	-2,0	71,7	115,0	84,8	111,7	70,7	-1,4	-36,7
		INLAND	98,1	96,9	94,1	-2,9	71,6	108,3	84,3	105,2	69,8	-2,5	-33,7
		AUSLAND	108,7	117,5	123,8	+5,4	71,5	170,2	88,3	165,7	78,6	+9,9	-52,6







VERARBEITENDEN GEWERBE

INDEX  
= 100

1980	1980	1980	1980	1980	1980	1980	1980	1981	1981	1981	1981	1981	1981	1981	VERÄNDERUNG GEGENÜBER VORJAHRES-VOR- ZEITRAUM  IN PROZENT	SYPRO- NR.
JUNI	JULI	AUG.	SEP.	OKT.	NOV.	DEZ.	JAN.	FEB.	MAR.	APR.	MAI	JUNI	JUNI	JUNI		
28,4	129,1	128,3	126,0	125,7	125,9	123,3	125,9	129,5	132,2	135,2	136,7	135,4	135,4	+ 5,5	- 1,0	
127,1	129,9	130,0	127,7	127,3	128,3	125,4	126,1	126,8	128,6	131,9	132,8	127,4	127,4	+ 0,2	- 4,1	
130,0	128,1	126,1	124,0	123,8	122,9	120,7	125,7	132,8	136,7	139,2	141,6	145,3	145,3	+ 11,8	+ 2,6	
121,8	120,8	113,6	109,2	109,3	106,2	106,0	109,1	110,7	111,5	113,5	115,3	118,1	118,1	- 3,0	+ 2,4	
114,5	114,6	107,5	103,4	105,6	102,9	105,0	106,4	106,6	106,6	107,6	108,6	109,9	109,9	- 4,0	+ 1,2	
140,9	137,1	129,8	124,5	118,9	114,8	108,6	116,4	120,8	124,4	128,9	133,0	139,7	139,7	- 0,9	+ 5,0	
138,9	138,4	136,0	132,5	128,3	120,1	117,3	121,8	127,2	133,6	136,0	134,2	141,4	141,4	+ 1,8	+ 5,4	25
140,2	139,9	138,1	135,5	129,9	119,9	116,9	120,1	124,2	131,6	134,4	133,1	140,2	140,2	0	+ 5,3	
130,8	128,8	123,0	113,7	110,7	121,1	119,6	132,5	146,0	146,2	145,8	140,9	148,6	148,6	+ 13,6	+ 5,5	
123,7	123,8	114,6	110,3	114,0	107,9	106,3	111,7	113,5	111,1	113,1	117,7	121,0	121,0	- 2,2	+ 2,8	2711
105,7	107,4	97,8	94,6	104,6	101,2	103,6	104,4	105,1	99,8	99,8	103,2	104,0	104,0	- 1,6	+ 0,8	
152,3	149,8	141,3	135,2	128,9	118,6	110,5	123,3	126,9	129,0	134,4	140,7	148,1	148,1	- 2,8	+ 5,3	
116,7	116,2	115,4	112,6	106,4	105,5	107,2	107,9	106,0	108,9	111,0	111,5	112,4	112,4	- 3,7	+ 0,8	2910
116,3	115,5	115,8	113,1	107,9	106,1	109,4	109,8	107,3	108,3	108,4	108,3	109,1	109,1	- 6,2	+ 0,7	
118,9	119,6	113,6	110,1	98,9	102,4	96,0	98,2	99,6	111,7	124,6	127,6	129,1	129,1	+ 8,6	+ 1,2	
100,3	99,2	93,0	87,4	83,4	89,7	89,0	86,5	85,4	86,4	85,1	84,3	85,7	85,7	- 14,6	+ 1,7	2720, 3011-15
97,4	98,5	89,9	83,2	80,0	84,4	87,3	84,4	83,3	84,4	83,0	81,3	81,7	81,7	- 16,1	+ 0,5	
106,5	100,6	99,6	96,2	90,5	101,0	92,6	91,1	89,8	90,8	89,6	90,7	94,1	94,1	- 11,6	+ 3,7	
151,6	140,5	124,0	115,2	115,1	113,7	123,7	130,8	139,0	149,0	157,6	156,8	156,6	156,6	+ 3,3	- 0,1	T.A.55
142,8	133,8	118,5	107,9	107,0	106,8	114,2	126,0	127,1	134,6	144,1	143,1	137,8	137,8	- 3,5	- 3,7	
182,4	163,9	143,2	140,8	143,3	137,6	157,0	147,6	180,4	199,2	204,5	204,3	221,9	221,9	+ 21,7	+ 8,6	
129,1	131,2	131,6	129,3	128,2	128,6	125,8	129,3	133,9	135,8	138,1	139,7	138,1	138,1	+ 7,0	- 1,1	
129,0	134,1	136,2	133,8	131,9	133,5	129,9	131,9	133,6	134,1	136,7	137,5	131,5	131,5	+ 1,9	- 4,4	
129,2	128,0	126,6	124,5	124,2	123,3	121,4	126,6	134,3	137,6	139,7	142,0	145,1	145,1	+ 12,3	+ 2,2	
125,8	124,9	126,3	124,2	125,1	122,9	120,9	119,9	125,4	125,7	129,1	141,6	138,9	138,9	+ 10,4	- 1,9	31
139,9	138,5	141,7	140,5	141,9	137,9	134,5	131,4	137,2	137,3	136,7	151,7	147,1	147,1	+ 5,1	- 3,0	
104,8	104,8	103,4	99,9	100,2	100,7	100,6	102,9	107,9	108,5	117,9	126,6	126,8	126,8	+ 21,0	+ 0,2	
141,5	144,1	143,9	141,3	140,1	140,5	133,9	139,8	147,3	150,1	152,8	153,0	152,8	152,8	+ 8,0	- 0,1	32
147,6	153,6	155,0	152,2	148,8	151,2	142,6	144,2	145,1	146,8	148,6	147,4	136,4	136,4	- 7,6	- 7,5	
137,8	138,5	137,3	134,8	134,9	134,1	128,7	137,1	148,6	152,1	155,3	156,3	162,5	162,5	+ 17,9	+ 4,0	
169,3	177,8	179,6	176,8	175,8	177,7	165,9	168,6	175,9	180,5	182,6	183,0	181,4	181,4	+ 7,1	- 0,9	3220, 3256
191,5	210,1	210,4	205,4	200,0	210,0	181,7	178,8	176,3	182,2	184,0	184,1	156,0	156,0	- 18,5	- 15,3	
160,3	164,7	167,1	165,2	166,0	164,5	159,4	164,4	175,7	179,8	182,0	182,5	191,8	191,8	+ 19,7	+ 5,1	
132,2	131,7	128,5	125,8	125,4	125,2	117,3	123,9	129,6	131,9	135,5	138,7	134,2	134,2	+ 1,5	- 3,2	3230-40
139,9	137,1	130,2	127,7	128,0	126,5	118,3	137,5	135,4	138,3	142,7	142,6	131,3	131,3	- 1,2	- 7,9	
131,9	128,8	127,6	124,8	124,0	124,5	116,8	116,6	126,5	128,5	131,6	136,6	135,7	135,7	+ 2,9	- 0,7	
139,8	140,1	129,7	127,1	123,6	124,0	118,2	161,5	201,4	199,5	199,8	200,9	232,5	232,5	+ 66,3	+ 15,7	3257
148,7	141,5	120,8	121,0	119,3	121,3	112,8	127,5	136,0	131,3	115,6	109,5	103,6	103,6	- 30,3	- 5,4	
134,7	139,3	134,8	130,6	126,0	125,5	121,3	180,9	238,7	238,4	247,8	253,0	306,0	306,0	+127,2	+ 20,9	
75,4	78,1	73,2	73,1	76,4	80,7	88,7	105,7	112,5	118,4	113,4	102,7	100,8	100,8	+ 33,7	- 1,9	3210
53,8	56,9	56,2	54,8	54,9	64,2	88,9	91,2	102,6	100,9	104,7	96,7	89,1	89,1	+ 65,6	- 7,9	
92,9	95,3	87,0	88,0	93,9	94,1	88,6	117,4	120,6	132,5	120,4	107,6	110,2	110,2	+ 18,6	+ 2,4	
129,1	126,9	129,1	126,4	124,0	121,8	120,1	121,0	124,6	127,6	130,6	130,1	129,6	129,6	+ 0,4	- 0,4	3260-80
138,7	136,1	146,0	144,3	139,6	136,3	137,2	132,2	134,3	133,8	135,4	134,5	134,9	134,9	- 2,7	+ 0,3	
121,3	119,3	115,3	111,7	111,3	109,9	106,2	111,8	116,7	122,6	126,7	126,5	125,3	125,3	+ 3,3	- 0,9	
107,3	114,3	109,9	111,1	103,6	103,3	101,4	107,3	112,1	112,3	109,8	109,9	109,5	109,5	+ 2,1	- 0,4	T.A.3313
76,7	75,0	70,3	67,3	64,5	65,1	63,6	70,8	75,5	71,7	69,0	60,4	60,4	60,4	- 25,3	- 5,1	
145,6	163,7	159,6	166,0	152,7	151,3	148,9	153,1	157,9	163,2	161,0	172,0	175,0	175,0	+ 20,2	+ 1,7	
90,4	89,7	91,3	88,8	86,5	89,9	98,7	102,8	104,9	106,2	106,1	107,8	103,5	103,5	+ 14,5	- 4,0	34
83,8	82,2	90,5	89,2	84,5	99,4	118,9	130,0	134,2	131,9	134,8	129,6	125,2	125,2	+ 49,4	- 3,4	
94,4	94,2	91,8	88,6	87,7	84,2	86,5	86,5	87,3	90,7	88,8	94,7	90,5	90,5	- 4,1	- 4,4	
119,3	121,3	122,3	120,3	120,1	120,5	120,6	122,6	124,9	126,2	130,1	129,3	129,0	129,0	+ 8,1	- 0,2	3610-70
112,3	120,4	122,8	120,5	119,9	120,6	119,2	121,2	122,0	121,7	128,0	127,6	126,3	126,3	+ 12,5	- 1,0	
131,9	122,8	121,3	119,9	120,4	120,3	123,1	125,2	130,1	134,4	133,9	132,4	134,0	134,0	+ 1,6	+ 1,2	
98,9	101,5	103,5	102,7	102,6	102,6	102,7	103,9	105,8	106,4	110,5	109,9	108,8	108,8	+ 10,0	- 1,0	3610-50
88,9	100,8	105,1	103,4	103,5	103,1	101,4	102,8	104,1	103,5	110,2	109,9	107,5	107,5	+ 20,9	- 2,2	
114,4	102,5	101,1	101,7	101,2	101,8	104,8	105,6	108,5	110,9	111,0	109,8	110,7	110,7	- 3,2	+ 0,8	
158,7	159,5	158,4	154,2	153,6	155,1	155,1	159,0	161,7	164,6	168,1	166,9	168,4	168,4	+ 6,1	+ 0,9	3660-70
151,4	153,1	152,3	149,1	147,0	149,8	148,9	152,1	151,9	152,4	158,0	157,2	157,9	157,9	+ 4,3	+ 0,4	
177,2	175,6	173,6	167,1	170,1	168,3	170,6	176,5	186,4	195,4	193,5	191,4	194,7	194,7	+ 9,9	+ 1,7	
195,6	195,1	199,2	197,7	197,1	195,6	194,9	198,2	200,5	201,9	182,8	205,5	208,9	208,9	+ 6,8	+ 1,7	3711-60
192,2	186,8	187,9	186,3	185,0	183,4	184,8	187,5	189,9	195,3	171,4	198,2	202,1	202,1	+ 5,2	+ 2,0	
201,0	208,6	217,3	216,2	216,6	215,3	211,2	215,5	217,5	212,6	201,3	217,3	219,9	219,9	+ 9,4	+ 1,2	
127,4	111,7	101,3	103,1	114,3	114,7	111,9	100,4	93,2	110,5	123,2	125,7	122,3	122,3	- 4,0	- 2,7	
125,3	110,9	100,9	102,5	112,5	112,2	109,5	97,5	89,7	105,7	118,6	120,6	112,5	112,5	- 10,2	- 6,7	
135,7	114,6	102,9	105,6	121,3	124,3	121,5	111,7	106,8	129,3	141,2	145,9	160,7	160,7	+ 18,4	+ 10,1	
159,9	132,4	100,0	91,9	136,3	145,2	142,4	99,6	81,2	95,2	140,9	157,3	147,7	147,7	- 7,6	- 6,1	6251
164,6	134,6	99,8	90,7	135,3	146,1	144,6	96,3	76,0	94,3	142,6	160,5	147,6	147,6	- 10,3	- 8,0	
135,8	121,2	101,2	98,3	141,7	140,4	131,3	116,7	107,7	99,7	132,1	141,0	148,2	148,2	+ 9,1	+ 5,1	
118,2	109,6	102,9	104,3	107,0	105,3	103,5	99,4	93,9	107,2	112,4	113,9	107,2	107,2	- 9,3	- 5,9	63
115,2	108,2	101,7	103,0	104,4	101,9	99,9	96,1	89,0	100,7	106,0	107,1	97,8	97,8	- 15,1	- 8,7	
128,5	114,3	107,1														

4 AUFTRAGSEINGANG  
1976

ART DER BAUTEN UND AUFTRAGGEBER	1978	1979	1980	1980	1980	1980	1980	1981	VERÄNDERUNG GEGENUEBER VORJAHRES-VOR- ZEITRAUM IN PROZENT	
	DURCHSCHNITT			1. VJ	2. VJ	3. VJ	4. VJ	1. VJ		
4.1 WERT										
BAUHAUPTGEWERBE	142,5	160,8	165,2	158,0	180,9	173,5	148,3	136,3	- 13,7	- 8,1
HOCHBAU	138,7	157,9	164,3	158,3	174,2	170,1	154,5	147,6	- 6,8	- 4,5
WOHNUNGSBAU	158,2	172,0	169,8	169,6	180,9	168,3	160,3	164,8	- 2,8	+ 2,8
SONSTIGER HOCHBAU	124,2	147,0	160,0	149,5	168,9	171,4	150,1	134,3	- 10,2	- 10,5
GEWERBL. U. IND. BAU F. UNTERNEHMEN SOWIE LANDWIRTSCHAFTL. BAU	123,5	149,1	166,2	162,6	174,5	169,3	158,3	147,2	- 9,5	- 7,0
BAUTEN FUER BUNDES- BAHN UND BUNDESPOST	131,4	154,0	172,9	155,8	227,9	145,5	162,4	107,4	- 31,1	- 33,9
BAUTEN FUER GEBIETS- KOERPERSCHAFTEN, ORGANISATIONEN OHNE ERWERBSCHARAKTER SO- WIE SONST. OEFFENTL. AUFTRAGGEBER	124,9	143,2	149,0	127,4	156,6	176,2	135,9	114,4	- 10,2	- 15,8
TIEFBAU	148,9	165,4	166,6	157,7	191,7	178,9	138,2	118,1	- 25,1	- 14,5
STRASSENBAU	145,0	157,1	142,9	123,0	171,3	167,2	110,2	89,4	- 27,3	- 18,9
SONSTIGER TIEFBAU	151,7	171,3	183,4	182,2	206,2	187,2	158,0	138,4	- 24,0	- 12,4
GEWERBL. U. IND. BAU FUER UNTERNEHMEN	140,2	180,0	198,9	200,4	224,6	205,2	165,2	164,4	- 18,0	- 0,5
BAUTEN FUER BUNDES- BAHN UND BUNDESPOST	165,3	183,7	226,0	214,9	257,7	251,0	180,6	197,3	- 8,2	+ 9,2
BAUTEN FUER GEBIETS- KOERPERSCHAFTEN, ORGANISATIONEN OHNE ERWERBSCHARAKTER SO- WIE SONST. OEFFENTL. AUFTRAGGEBER	153,2	167,2	173,4	172,7	194,2	173,8	153,1	123,3	- 28,6	- 19,5
4.2 VOLUMEN										
BAUHAUPTGEWERBE	129,4	134,2	123,8	123,2	135,6	127,6	108,9	99,2	- 19,5	- 8,9
HOCHBAU	124,6	131,4	123,0	123,4	130,6	125,0	113,1	107,0	- 13,3	- 5,4
WOHNUNGSBAU	142,4	142,6	125,9	130,9	134,2	122,4	116,1	118,1	- 9,8	+ 1,7
SONSTIGER HOCHBAU	111,7	123,0	121,3	117,9	128,2	127,7	111,3	98,7	- 16,3	- 11,3
TIEFBAU	137,3	139,0	125,2	122,9	144,0	132,0	102,1	86,8	- 29,4	- 15,0
STRASSENBAU	134,4	131,9	107,0	95,5	128,2	122,9	81,2	65,6	- 31,3	- 19,2
SONSTIGER TIEFBAU	139,5	143,9	138,2	142,2	155,0	138,4	117,0	101,9	- 28,3	- 12,9

IM BAUHAUPTGEWERBE

= 100

1980 MAI	1980 JUNI	1980 JULI	1980 AUG.	1980 SEP.	1980 OKT.	1980 NOV.	1980 DEZ.	1981 JAN.	1981 FEB.	1981 MAR.	1981 APR.	1981 MAI	VERAENDERUNG GEGENUEBER VORJAHRES-VOR- ZEITRAUM IN PROZENT	ART DER BAUTEN UND AUFTRAGGEBER
173,7	201,1	164,6	163,1	192,7	171,5	129,3	144,0	109,2	116,9	182,7	153,8	156,7	- 9,8 + 1,9	BAUHAUPTGEWERBE
164,8	198,6	158,6	159,3	192,3	170,6	133,5	159,5	125,4	127,3	190,1	163,5	166,8	+ 1,2 + 2,0	HOCHBAU
165,4	200,8	151,4	154,3	199,3	177,1	145,2	158,6	130,6	146,4	217,3	176,7	170,0	+ 2,8 - 3,8	WOHNUNGSBAU
164,3	196,8	164,2	163,1	186,9	165,6	124,4	160,3	121,5	112,5	169,0	153,4	164,3	0 + 7,1	SONSTIGER HOCHBAU
167,7	201,9	167,3	156,0	184,6	157,7	132,8	184,3	131,1	129,7	180,9	166,3	184,9	+ 10,3 + 11,2	GEWERBL.U. IND. BAU F. UNTERNEHMEN SOWIE LANDWIRTSCHAFTL. BAU
177,4	272,6	103,7	148,4	184,3	229,2	151,2	106,7	99,3	109,8	113,0	148,9	141,7	- 20,1 - 4,8	BAUTEN FUER BUNDES- BAHN UND BUNDESPOST
158,0	184,5	162,1	175,7	190,9	175,3	109,1	123,2	106,6	84,3	152,2	132,3	131,6	- 16,7 - 0,5	BAUTEN FUER GEBIETS- KOERPERSCHAFTEN, ORGANISATIONEN OHNE ERWERBSCHARAKTER SO- WIE SONST. OEFFENTL. AUFTRAGGEBER
188,0	205,3	174,3	169,3	193,2	173,0	122,5	119,1	83,2	100,2	170,9	138,1	140,5	- 25,3 + 1,7	TIEFBAU
172,7	173,0	169,9	154,1	177,5	146,8	99,7	84,2	60,3	70,5	137,5	122,4	123,2	- 28,7 + 0,7	STRASSENBAU
198,8	228,1	177,3	180,0	204,4	191,6	138,6	143,9	99,4	121,3	194,6	149,3	152,7	- 23,2 + 2,3	SONSTIGER TIEFBAU
264,5	204,6	204,3	183,6	227,6	202,3	141,7	151,6	128,1	147,3	217,8	204,9	198,2	- 25,1 - 3,3	GEWERBL.U. IND. BAU FUER UNTERNEHMEN
284,4	263,1	200,1	218,9	334,0	238,5	152,6	150,6	138,7	223,3	229,8	170,2	187,5	- 34,1 + 10,2	BAUTEN FUER BUNDES- BAHN UND BUNDESPOST
168,6	230,5	166,5	174,0	180,9	182,5	135,9	140,8	86,0	100,5	183,3	130,4	134,9	- 20,0 + 3,5	BAUTEN FUER GEBIETS- KOERPERSCHAFTEN, ORGANISATIONEN OHNE ERWERBSCHARAKTER SO- WIE SONST. OEFFENTL. AUFTRAGGEBER

INDEX

129,1	149,0	121,5	119,8	141,6	126,0	95,0	105,6	79,9	85,4	132,3	110,4	111,5	- 13,6 + 1,0	BAUHAUPTGEWERBE
122,4	147,0	117,0	117,0	141,1	125,0	97,7	116,5	91,4	92,6	136,9	116,5	117,7	- 3,8 + 1,0	HOCHBAU
121,7	147,2	110,5	112,1	144,6	128,4	105,2	114,7	94,2	105,4	154,8	124,4	118,5	- 2,6 - 4,7	WOHNUNGSBAU
123,5	147,4	122,6	121,4	139,0	122,9	92,3	118,7	89,7	82,9	123,4	110,9	117,7	- 4,7 + 6,1	SONSTIGER HOCHBAU
140,1	152,4	128,8	124,7	142,5	127,8	90,6	88,0	61,4	73,8	125,2	100,5	101,7	- 27,4 + 1,2	TIEFBAU
128,3	128,1	125,2	113,1	130,5	108,1	73,5	62,0	44,4	51,8	100,5	89,0	89,0	- 30,6 0	STRASSENBAU
148,4	169,6	131,3	132,8	151,1	141,8	102,7	106,4	73,5	89,5	142,8	108,8	110,7	- 25,4 + 1,7	SONSTIGER TIEFBAU

## 5 AUFTRAGSBESTAND IM BAUHAUPTGEWERBE

## 5.1 WERTINDEX

1976=100

ART DER BAUTEN UND AUFTRAGGEBER	1978	1979	1980	1980	1980	1980	1980	1981	VERÄNDERUNG GEGENÜBER VORJAHRES-VOR- ZEITRAUM IN PROZENT	
		DURCHSCHNITT		MAR.	JUNI	SEP.	DEZ.	MAR.		
BAUHAUPTGEWERBE	120,1	151,3	157,1	159,0	160,5	157,0	151,7	160,7	+ 1,1	+ 5,9
HOCHBAU	112,8	144,9	152,1	152,0	152,4	153,6	150,3	160,0	+ 5,3	+ 6,5
WOHNUNGSBAU	122,7	159,3	159,6	165,5	160,6	158,3	153,8	167,3	+ 1,1	+ 8,8
SONSTIGER HOCHBAU	106,3	134,2	146,6	141,9	146,4	150,2	147,7	154,6	+ 8,9	+ 4,7
GEWERBL.U.IND.BAU F.UNTERNEHMEN SOWIE LANDWIRTSCHAFTL.BAU	105,0	133,6	146,5	142,5	150,0	150,0	143,6	153,2	+ 7,5	+ 6,7
BAUTEN FUER BUNDES- BAHN UND BUNDESPOST	104,9	136,3	152,0	139,2	140,2	155,3	173,2	162,2	+ 16,5	- 6,4
BAUTEN FUER GEBIETS- KOERPERSCHAFTEN, ORGANISATIONEN OHNE ERWERBSCHARAKTER SO- WIE SONST.OEFFENTL. AUFTRAGGEBER	108,1	134,9	146,3	141,4	141,9	150,1	151,7	156,0	+ 10,3	+ 2,8
TIEFBAU	133,7	162,5	165,7	171,1	174,6	162,9	154,1	162,1	- 5,3	+ 5,2
STRASSENBAU	142,0	172,8	156,4	165,7	168,6	154,9	136,3	143,0	- 13,7	+ 4,9
SONSTIGER TIEFBAU	128,9	156,6	171,0	174,1	178,0	167,4	164,3	172,9	- 0,7	+ 5,2
GEWERBL.U.IND.BAU FUER UNTERNEHMEN	108,5	134,9	174,8	182,4	176,8	174,4	165,6	203,6	+ 11,6	+ 22,9
BAUTEN FUER BUNDES- BAHN UND BUNDESPOST	153,4	199,8	228,1	219,4	249,1	232,3	211,5	277,8	+ 26,6	+ 31,3
BAUTEN FUER GEBIETS- KOERPERSCHAFTEN, ORGANISATIONEN OHNE ERWERBSCHARAKTER SO- WIE SONST.OEFFENTL. AUFTRAGGEBER	131,0	157,4	165,2	168,5	172,1	160,4	159,9	157,5	- 6,5	- 1,5