

Fachserie 4 / Reihe 2.2

# PRODUZIERENDES GEWERBE

Auftragseingang und Umsatz  
im Verarbeitenden Gewerbe  
– Indizes –

**Dezember 2001**

Statistisches Bundesamt  
Bibliothek - Dokumentation - Archiv

Statist. Bundesamt - Bibliothek



13-05835

**Herausgeber:** Statistisches Bundesamt, Wiesbaden



Fachliche Informationen zu dieser Veröffentlichung können Sie direkt beim Statistischen Bundesamt erfragen:  
Gruppe IV A, Telefon: 06 11 / 75 – 24 93 und –28 06, Fax: 06 11 / 75 39 53 oder E-Mail: wolfgang.kluge@destatis.de

**Verlag:** Metzler-Poeschel, Stuttgart

**Verlagsauslieferung:** SFG – Servicecenter Fachverlage GmbH  
Postfach 43 43  
72774 Reutlingen  
Telefon: 0 70 71 / 93 53 50  
Telefax: 0 70 71 / 93 53 35  
Internet: [www.s-f-g.com](http://www.s-f-g.com)  
E-Mail: [destatis@s-f-g.com](mailto:destatis@s-f-g.com)

Erscheinungsfolge: monatlich

Erschienen im Februar 2002

Preis: EUR 13,65 [D]

Bestellnummer: 2040220-01112

Recyclingpapier aus 100 % Altpapier.



Daten aus dieser Veröffentlichung sind auch in unserer Datenbank STATIS-BUND als Zeitreihen gespeichert und können gegen Entgelt via Internet ([www.destatis.de/zeitreih/home.htm](http://www.destatis.de/zeitreih/home.htm)), auf Diskette, Magnetbandkassette oder CD-ROM bezogen werden.

Nähere Informationen dazu erhalten Sie telefonisch unter:

06 11 / 75 - 27 16 oder - 22 56 oder per Fax unter 06 11 / 72 40 00.



Informationen über das Statistische Bundesamt und sein Datenangebot erhalten Sie:

● im Internet: [www.destatis.de](http://www.destatis.de)

oder bei unserem Informationsservice

65180 Wiesbaden

● Telefon: 06 11 / 75 24 05

● Telefax: 06 11 / 75 33 30

● E-Mail: [info@destatis.de](mailto:info@destatis.de)

© Statistisches Bundesamt, Wiesbaden 2002

Für nichtgewerbliche Zwecke sind Vervielfältigung und unentgeltliche Verbreitung, auch auszugsweise, mit Quellenangabe gestattet. Die Verbreitung, auch auszugsweise, über elektronische Systeme/Datenträger bedarf der vorherigen Zustimmung. Alle übrigen Rechte bleiben vorbehalten.

# Inhalt

	Seite
<b>Textteil</b>	
1 Einführung .....	5
<b>Schaubilder</b>	
Auftragseingang und Umsatz im Verarbeitenden Gewerbe .....	10
<b>Tabellenteil</b>	
<b>Deutschland</b>	
1 Index des Auftragseingangs für das Verarbeitende Gewerbe	
1.1 Originalwert	
Wertindex .....	12
Volumenindex .....	34
1.2 Zeitreihenanalyse - Berliner Verfahren (BV 4)	
Wertindex .....	56
Volumenindex .....	58
2 Index des Umsatzes für das Verarbeitende Gewerbe	
2.1 Originalwert	
Wertindex .....	60
Volumenindex .....	82
2.2 Zeitreihenanalyse - Berliner Verfahren (BV 4)	
Wertindex .....	104
Volumenindex .....	106
<b>Früheres Bundesgebiet</b>	
3 Index des Auftragseingangs für das Verarbeitende Gewerbe	
3.1 Originalwert	
Wertindex .....	108
Volumenindex .....	112
3.2 Zeitreihenanalyse - Berliner Verfahren (BV 4)	
Wertindex .....	116
Volumenindex .....	118
4 Index des Umsatzes für das Verarbeitende Gewerbe	
4.1 Originalwert	
Wertindex .....	120
Volumenindex .....	124
4.2 Zeitreihenanalyse - Berliner Verfahren (BV 4)	
Wertindex .....	128
Volumenindex .....	130

## Neue Länder und Berlin-Ost

5	Index des Auftragseingangs für das Verarbeitende Gewerbe	
5.1	Originalwert	
	Wertindex .....	132
	Volumenindex .....	136
5.2	Zeitreihenanalyse - Berliner Verfahren (BV 4)	
	Wertindex .....	140
	Volumenindex .....	142
6	Index des Umsatzes für das Verarbeitende Gewerbe	
6.1	Originalwert	
	Wertindex .....	144
	Volumenindex .....	148
6.2	Zeitreihenanalyse - Berliner Verfahren (BV 4)	
	Wertindex .....	152
	Volumenindex .....	154

## Gebietsstand

Die Angaben für **Deutschland** beziehen sich auf die Bundesrepublik Deutschland nach dem Gebietsstand seit dem 03.10.1990.

Die Angaben für das **frühere Bundesgebiet** beziehen sich auf die Bundesrepublik Deutschland nach dem Gebietsstand bis zum 03.10.1990; sie schließen Berlin-West ein.

Die Angaben für die **neuen Länder und Berlin-Ost** beziehen sich auf die Länder Brandenburg, Mecklenburg-Vorpommern, Sachsen, Sachsen-Anhalt und Thüringen sowie auf Berlin-Ost.

Bei Veränderungsraten größer/gleich 10 000 % werden aus technischen Gründen 9 999,9 % ausgewiesen.

## Zeichenerklärung

. = aus Gründen der Geheimhaltung von Einzelangaben nicht veröffentlicht, aber im Gesamtindex enthalten

## Abkürzungen bei den Kurzbezeichnungen der Wirtschaftszweige

A.	= aus	H.V.	= Herstellung von
A.N.G.	= anderweitig nicht genannt	KONSTRUKTIONST.	= Konstruktionsteilen
BEARB.	= Bearbeitung	MECHAN.	= mechanischer
BERUFSBEKL.	= Berufskleidung	MOT.	= Motoren
BESP.	= bespielten	NE-	= Nichteisen-
BUEROMASCH.	= Büromaschinen	NUTZG.	= Nutzung
D.	= der/die	O.	= ohne
DATENVERARB. GER.	= Datenverarbeitungsgeräten	PHARM.	= pharmazeutischen
U.-EINRICHTG.	und -einrichtungen	PULVERM.	= pulvermetallurgischen
EINSCHL.	= einschließlich	SONST.	= sonstigen/sonstiger
EINR.	= Einrichtungen	STRASS.FAHRZ.BAU	= Straßenfahrzeugbau
ELEKTR.	= elektrischen	TECHN.	= technische
ELEKTROT.	= Elektrotechnik	U.	= und
ERZ./ERZEUGN.	= Erzeugnisse	U.AE.	= und ähnliche
ERZEUG.	= Erzeugung	V.	= von
F.	= für	VERAEND.	= Veränderung
FERROLEG.	= Ferrolegierung	VERARB.	= Verarbeitung
FORSTWIRTSCH.	= forstwirtschaftlichen	VERBIND.	= Verbindung
GER.	= Geräten	VERPACKUNGSM.	= Verpackungsmitteln
GEW.	= gewalzten	VERSCHL.	= Verschluß
GEWERBL.	= gewerbliche	VERVIELF.	= Vervielfältigung
GLASW.	= Glaswaren		

## Einführung

Auftragseingangsindizes für das Verarbeitende Gewerbe sind **Frühindikatoren** zur Analyse der Konjunktorentwicklung in den Bereichen des Produzierenden Gewerbes. Mit Berichtsmontat Mai 1998 sind die Indizes auf das Basisjahr 1995 = 100 umgestellt worden.

**Rechtsgrundlagen** für die Datenerhebung sind:

- Gesetz über die Statistik im Produzierenden Gewerbe (ProdGewG) in der Fassung der Bekanntmachung vom 30. Mai 1980 (BGBl. I S. 641), zuletzt geändert durch Artikel 1 des Gesetzes vom 6. August 1998 (BGBl. I S. 2036).
- Artikel 2 § 3 der Verordnung zur Änderung statistischer Rechtsvorschriften (Statistikvereinigungsverordnung) vom 14. September 1984 (BGBl. I S. 1247),
- Gesetz über die Statistik für Bundeszwecke (Bundesstatistikgesetz – BStatG) vom 22. Januar 1987 (BGBl. I S. 462, 565), zuletzt geändert durch Artikel 2 des Gesetzes vom 16. Juni 1998 (BGBl. I S. 1300).

Die Erhebung der Daten erfolgt durch die Statistischen Landesämter, die Indexberechnungen werden vom Statistischen Bundesamt durchgeführt.

Die Darstellung der Methoden der Indexberechnung ist in der Zeitschrift "Wirtschaft und Statistik", Heft 5/1998, S. 386 ff erschienen. Rückgerechnete Ergebnisse für den Berichtszeitraum 1991 bis 1996 sind in einem Sonderheft der Fachserie 4, Reihe S. 16, veröffentlicht.

### Indizes des Auftragseingangs und des Umsatzes für das Verarbeitende Gewerbe

Auftragseingang und Umsatz im Verarbeitenden Gewerbe werden im Rahmen des Monatsberichts für Betriebe im Verarbeitenden Gewerbe (einschl. Bergbau und Gewinnung von Steinen und Erden) erhoben. Der **Berichtskreis** umfasst Betriebe des Verarbeitenden Gewerbes (einschl. Bergbau und Gewinnung von Steinen und Erden) von Unternehmen des Produzierenden Gewerbes mit im allgemeinen 20 oder mehr Beschäftigten sowie Betriebe des Verarbeitenden Gewerbes (einschl. Bergbau und Gewinnung von Steinen und Erden) mit im allgemeinen 20 oder mehr Beschäftigten von Unternehmen außerhalb des Produzierenden Gewerbes. Auftragseingang und Umsatz werden in der Gliederung der "Klassifikation der Wirtschaftszweige, Ausgabe 1993 (WZ 93)" nach fachlichen Betriebsteilen erfasst und ausgewertet. Dabei ist zu beachten, daß in der Auftragseingangsstatistik nicht alle Bereiche des Verarbeitenden Gewerbes erfaßt werden, sondern daß das Ernährungsgewerbe und die Tabakverarbeitung ausgeklammert werden. Zur besseren Vergleichbarkeit wird der Umsatzindex in der gleichen Abgrenzung wie der Auftragseingangsindex berechnet.

Neben den Angaben für die Wirtschaftsgliederungen der „Klassifikation der Wirtschaftszweige, Ausgabe 1993 (WZ 93)“ werden auch Ergebnisse für die Hauptgruppen „Vorleistungsgüterproduzenten, Investitionsgüterproduzenten, Gebrauchsgüterproduzenten und Verbrauchsgüterproduzenten“ veröffentlicht. Für die Abgrenzung dieser Hauptgruppen und deren Lieferung an Eurostat fehlte jedoch bisher eine verbindliche Rechtsgrundlage.

Mit der „Verordnung (EG) Nr. 586/2001 der Kommission vom 26. März 2001 zur Durchführung der Verordnung (EG) Nr. 1165/98 des Rates über Konjunkturstatistiken: Definition der

industriellen Hauptgruppen (MIGS)“ werden diese Hauptgruppen **neu abgegrenzt**. Ferner wird eine fünfte Hauptgruppe „Energie“ neu eingeführt. Damit ist jetzt eine EU-weite konsistente Regelung rechtsverbindlich vorgegeben.

Nach Artikel 3 dieser Verordnung ist vorgesehen, dass die Mitgliedstaaten spätestens drei Monate nach deren Inkrafttreten entsprechende Daten übermitteln.

Das Statistische Bundesamt hat die Verordnung für die Auftragseingangs- und Umsatzindizes mit **Berichtsmonat Juli 2001** umgesetzt. Gleichzeitig sind die Daten bis 1991 zurück verfügbar, auf Wunsch können diese über den Zeitreihenservice oder direkt bei der Gruppe IV A per E-Mail angefordert werden (Gruppe-IV A@statistik-bund.de).

Diese neugefassten Hauptgruppen werden durch die vollständige Zuordnung der Gruppen der WZ 93 (Dreisteller) gebildet (siehe Tabelle).

Die bisherige Hauptgruppengliederung wurde durch die direkte Zuordnung der vierstelligen Wirtschaftszweige (Klassen der WZ 93) gebildet. Daher waren in manchen Fällen die Viersteller innerhalb eines Dreisteller-Bereichs in verschiedenen Hauptgruppen enthalten. Um die Hauptgruppen vollständig aus den Dreistellern bilden zu können, mussten daher einige Viersteller innerhalb eines dreistelligen Bereichs anders zugeordnet werden. Dies ist aus der angefügten Tabelle ebenfalls ersichtlich.

Wesentliche Auswirkungen ergeben sich durch die Zuordnung des Wirtschaftszweigs „34.10 Herstellung von Kraftwagen und Kraftwagenmotoren“, der nun vollständig der Hauptgruppe „Investitionsgüterproduzenten“ zugerechnet wird (bisher wurde ein Teil der PKW-Produktion schätzungsweise der Hauptgruppe „Gebrauchsgüterproduzenten“ zugewiesen). Ebenfalls von Bedeutung ist der Zweig „34.30 Herstellung von Teilen und Zubehör für Kraftwagen und Kraftwagenmotoren“, der vom Vorleistungsbereich in den Investitionsgütersektor wechselt. Wichtig ist auch die Umsetzung der Gruppen „22.2 Druckgewerbe“ und „22.3 Vielfältigung von bespielten Ton- Bild- und Datenträgern“ von den Vorleistungs- zu den Verbrauchsgüterproduzenten. Für die neue Hauptgruppe „Energie“ wird kein Auftragseingangs- und Umsatzindex zur Verfügung gestellt, da die Bereiche, welche die Hauptgruppe Energie bilden, nicht in der Auftragseingangsstatistik erfasst werden.

**Auftragseingang** ist definiert als der Wert (ohne Umsatzsteuer) aller im Berichtsmonat vom Betrieb fest akzeptierten Aufträge auf Lieferung selbst hergestellter oder in Lohnarbeit gefertigter Erzeugnisse.

**Umsatz** ist der Wert (ohne Umsatzsteuer) aller im Berichtsmonat abgerechneten Lieferungen und Leistungen an Dritte.

Die Indizes werden in jeweiligen Preisen als **Wertindizes** und preisbereinigt als **Volumenindizes** berechnet. Zur Ermittlung der Volumenindizes aus den Wertindizes werden Erzeugerpreisindizes für gewerbliche Produkte (Inlands-Auftragseingang und -Umsatz) sowie Preisindizes für die Ausfuhr (Auslands-Auftragseingang und Umsatz) auf der Ebene der Viersteller verwendet. Die Volumenindizes auf höherer Aggregationsstufe sind gewogene Durchschnitte der preisbereinigten Indizes für die Viersteller.

\*) MIGS = Main Industry Groupings.



Neuordnung der Hauptgruppen bei den Auftragseingangs- und Umsatzindizes

WZ 93- Nr.	Haupt- gruppe neu	Haupt- gruppe alt	Wirtschaftszweig
<b>D</b>			<b>Verarbeitendes Gewerbe</b>
	<b>A</b>	<b>A</b>	<b>Vorleistungsgüterproduzenten</b>
	<b>B</b>	<b>B</b>	<b>Investitionsgüterproduzenten</b>
	<b>GG</b>	<b>GG</b>	<b>Gebrauchsgüterproduzenten</b>
	<b>VG</b>	<b>VG</b>	<b>Verbrauchsgüterproduzenten</b>
<b>DB</b>			<b>Textil- und Bekleidungsgewerbe</b>
<b>17</b>			<b>Textilgewerbe</b>
<b>17.1</b>	<b>A</b>	<b>A</b>	Spinnstoffaufbereitung und Spinnerei
<b>17.2</b>	<b>A</b>	<b>A</b>	Weberei
<b>17.30</b>	<b>A</b>	<b>A</b>	Textilveredlung
<b>17.40</b>	<b>VG</b>	<b>VG</b>	H.v. konfektionierten Textilwaren (ohne Bekleidung)
<b>17.5</b>	<b>VG</b>	<b>A/VG</b>	Sonstiges Textilgewerbe (ohne H.v. Maschenware)
<b>17.52</b>	<b>VG</b>	<b>A</b>	H.v. Seilerwaren
<b>17.53</b>	<b>VG</b>	<b>A</b>	H.v. Vliesstoff und Erzeugnissen daraus (ohne Bekleidung)
<b>17.54</b>	<b>VG</b>	<b>A</b>	Textilgewerbe a.n.g.
<b>17.60</b>	<b>A</b>	<b>A</b>	H.v. gewirktem und gestricktem Stoff
<b>17.7</b>	<b>VG</b>	<b>VG</b>	H.v. gewirkten und gestrickten Fertigerzeugnissen
<b>18</b>			<b>Bekleidungsgewerbe</b>
<b>18.10</b>	<b>VG</b>	<b>VG</b>	H.v. Lederbekleidung
<b>18.2</b>	<b>VG</b>	<b>VG</b>	H.v. Bekleidung (ohne Lederbekleidung)
<b>DC/19</b>			<b>Ledergewerbe</b>
<b>19.10</b>	<b>VG</b>	<b>A</b>	Ledererzeugung
<b>19.20</b>	<b>VG</b>	<b>VG</b>	Lederverarbeitung (ohne H.v. Lederbekleidung und Schuhen)
<b>19.30</b>	<b>VG</b>	<b>VG</b>	H.v. Schuhen
<b>DD/20</b>			<b>Holzgewerbe (ohne H.v. Möbeln)</b>
<b>20.10</b>	<b>A</b>	<b>A</b>	Säge-, Hobel- und Holzimprägnierwerke
<b>20.20</b>	<b>A</b>	<b>A</b>	Furnier-, Sperrholz-, Holzfaserplatten- und Holzspanplattenwerke
<b>20.30</b>	<b>A</b>	<b>A</b>	H.v. Konstruktionsteilen, Fertigbauteilen, Ausbauelementen und Fertigteilbauten aus Holz
<b>DE</b>			<b>Papier-, Verlags- und Druckgewerbe</b>
<b>21</b>			<b>Papiergewerbe</b>
<b>21.1</b>	<b>A</b>	<b>A</b>	H.v. Holzstoff, Zellstoff, Papier, Karton und Pappe
<b>21.2</b>	<b>A</b>	<b>A/VG</b>	Papier-, Karton- und Pappeverarbeitung
<b>21.22</b>	<b>A</b>	<b>VG</b>	H.v. Haushalts-, Hygiene- und Toilettenartikeln aus Zellstoff und Papier
<b>22</b>			<b>Verlagsgewerbe, Druckgewerbe, Vervielfältigung von bespielten Ton-, Bild- und Datenträgern</b>
<b>22.2</b>	<b>VG</b>	<b>A</b>	<b>Druckgewerbe</b>
<b>22.21</b>	<b>VG</b>	<b>A</b>	Zeitungsdruckerei
<b>22.22</b>	<b>VG</b>	<b>A</b>	Druckerei (ohne Zeitungsdruckerei)
<b>22.23</b>	<b>VG</b>	<b>A</b>	Druckweiterverarbeitung
<b>22.24</b>	<b>VG</b>	<b>A</b>	Satzherstellung und Reproduktion
<b>22.25</b>	<b>VG</b>	<b>A</b>	Sonstiges Druckgewerbe
<b>22.3</b>	<b>VG</b>	<b>A</b>	Vervielfältigung von bespielten Ton-, Bild- und Datenträgern
<b>22.31</b>	<b>VG</b>	<b>A</b>	Vervielfältigung von bespielten Tonträgern
<b>22.32</b>	<b>VG</b>	<b>A</b>	Vervielfältigung von bespielten Bildträgern
<b>22.33</b>	<b>VG</b>	<b>A</b>	Vervielfältigung von bespielten Datenträgern
<b>DG/24</b>			<b>Chemische Industrie</b>
<b>24.1</b>	<b>A</b>	<b>A</b>	H.v. chemischen Grundstoffen
<b>24.20</b>	<b>A</b>	<b>A</b>	H.v. Schädlingsbekämpfungs- und Pflanzenschutzmitteln
<b>24.30</b>	<b>A</b>	<b>A</b>	H.v. Anstrichmitteln, Druckfarben und Kitten
<b>24.4</b>	<b>VG</b>	<b>A/VG</b>	H.v. pharmazeutischen Erzeugnissen
<b>24.41</b>	<b>VG</b>	<b>A</b>	H.v. pharmazeutischen Grundstoffen
<b>24.5</b>	<b>VG</b>	<b>VG</b>	H.v. Seifen, Wasch-, Reinigungs- und Körperpflegemitteln

WZ 93-Nr.	Hauptgruppe neu	Hauptgruppe alt	Wirtschaftszweig
24.6	A	A/VG	H.v. sonst. chemischen Erzeugnissen
24.65	A	VG	H.v. unbespielten Ton-, Bild- und Datenträgern
24.70	A	A	H.v. Chemiefasern
DH/25			<b>H.v. Gummi- und Kunststoffwaren</b>
25.1	A	A	H.v. Gummiwaren
25.2	A	A	H.v. Kunststoffwaren
DI/26			<b>Glasgewerbe, Keramik, Verarbeitung von Steinen und Erden</b>
26.1	A	A	H. und Verarbeitung von Glas
26.2	A	A/VG	Keramik (ohne Ziegelei und Baukeramik)
26.21	A	VG	H.v. keramischen Haushaltswaren und Ziergegenständen
26.30	A	A	H.v. keramischen Wand- und Bodenfliesen und -platten
26.40	A	A	Ziegelei, H.v. sonstiger Baukeramik
26.5	A	A	H.v. Zement, Kalk und gebranntem Gips
26.6	A	A	H.v. Erzeugnissen aus Beton, Zement und Gips
DJ			<b>Metallerzeugung und -bearbeitung, H.v. Metallerzeugnissen</b>
27			Metallerzeugung und -bearbeitung
27.10	A	A	Erzeugung von Roheisen, Stahl und Ferrolegierungen (EGKS)
27.2	A	A	H.v. Rohren
27.3	A	A	Sonstige erste Bearbeitung von Eisen und Stahl, H.v. Ferrolegierungen (nicht EGKS)
27.4	A	A	Erzeugung und erste Bearbeitung von NE-Metallen
27.5	A	A	Gießereiindustrie
28			H.v. Metallerzeugnissen
28.1	B	B	Stahl- und Leichtmetallbau
28.2	B	B	Kessel- und Behälterbau (ohne H.v. Dampfkesseln)
28.30	B	B	H.v. Dampfkesseln (ohne Zentralheizungskesseln)
28.40	A	A	H.v. Schmiede-, Press-, Zieh- und Stanzteilen, gewalzten Ringen und pulvermetallurgischen Erzeugnissen
28.5	A	A	Oberflächenveredlung, Wärmebehandlung und Mechanik a.n.g.
28.6	A	A/B/VG	H.v. Schneidwaren, Werkzeugen, Schlössern und Beschlägen
28.61	A	VG	H.v. Schneidwaren und Bestecken
28.62	A	B	H.v. Werkzeugen
28.7	A	A/B	H.v. sonstigen Eisen-, Blech- und Metallwaren
28.71	A	B	H.v. Behältern aus Eisen und Stahl
DK/29			<b>Maschinenbau</b>
29.1	B	B	H.v. Maschinen für die Erzeugung und Nutzung v. mechanischer Energie (ohne Motoren für Luft- und Straßenfahrzeuge)
29.2	B	B	H.v. sonstigen Maschinen für unspezifische Verwendung
29.3	B	B	H.v. land- und forstwirtschaftlichen Maschinen
29.40	B	B	H.v. Werkzeugmaschinen
29.5	B	B	H.v. Maschinen für sonstige bestimmte Wirtschaftszweige
29.60	B	A	H.v. Waffen und Munition
29.7	GG	GG	H.v. Haushaltsgeräten a.n.g.
DL			<b>H.v. Büromaschinen, Datenverarbeitungsgeräten und -einrichtungen; Elektrotechnik, Feinmechanik und Optik</b>
30.0	B	B	H.v. Büromaschinen, Datenverarbeitungsgeräten und -einrichtungen
31			H.v. Geräten der Elektrizitätserzeugung, -verteilung u.ä.
31.10	B	B	H.v. Elektromotoren, Generatoren und Transformatoren
31.20	A	A	H.v. Elektrizitätsverteilungs- und -schalteinrichtungen
31.30	A	A	H.v. isolierten Elektrokabeln, -leitungen und -drähten
31.40	A	A	H.v. Akkumulatoren und Batterien
31.50	A	A	H.v. elektrischen Lampen und Leuchten
31.6	A	A	H.v. elektrischen Ausrüstungen a.n.g.
32			Rundfunk-, Fernseh- und Nachrichtentechnik
32.10	A	A	H.v. elektronischen Bauelementen
32.20	B	B	H.v. nachrichtentechnischen Geräten und Einrichtungen
32.30	GG	GG	H.v. Rundfunk- und Fernsehgeräten sowie phono- und videotecnischen Geräten
33			Medizin-, Mess-, Steuer- und Regelungstechnik, Optik



WZ 93-Nr.	Hauptgruppe neu	Hauptgruppe alt	Wirtschaftszweig
33.10	B	B	H.v. medizinischen Geräten und orthopädischen Vorrichtungen
33.20	B	B	H.v. Mess-, Kontroll-, Navigations- u.ä. Instrumente und Vorrichtungen
33.30	B	B	H.v. industriellen Prozeßsteuerungsanlagen
33.40	GG	GG	H.v. optischen und fotografischen Geräten
33.50	GG	GG	H.v. Uhren
DM			<b>Fahrzeugbau</b>
34			H.v. Kraftwagen und Kraftwagenteilen
34.10	B	B/GG	H.v. Kraftwagen und Kraftwagenmotoren
34.20	B	B	H.v. Karosserien, Aufbauten und Anhängern
34.30	B	A	H.v. Teilen und Zubehör für Kraftwagen und Kraftwagenmotoren
35			Sonstiger Fahrzeugbau
35.1	B	B/GG	Schiffbau
35.11	B	B	Schiffbau (ohne Boots- und Yachtbau)
35.12	B	GG	Boots- und Yachtbau
35.20	B	B	Schienenfahrzeugbau
35.30	B	B	Luft- und Raumfahrzeugbau
35.4	GG	GG	H.v. Krafträdern, Fahrrädern und Behindertenfahrzeugen
35.50	GG	B	Fahrzeugbau a.n.g.
DN			<b>H.v. Möbeln, Schmuck, Musikinstrumenten, Sportgeräten, Spielwaren und sonstigen Erzeugnissen; Recycling</b>
36			H.v. Möbeln, Schmuck, Musikinstrumenten, Sportgeräten, Spielwaren und sonstigen Erzeugnissen
36.1	GG	B/GG	H.v. Möbeln
36.12	GG	B	H.v. Büro- und Ladenmöbeln

**A: Vorleistungsgüterproduzenten**

**B: Investitionsgüterproduzenten**

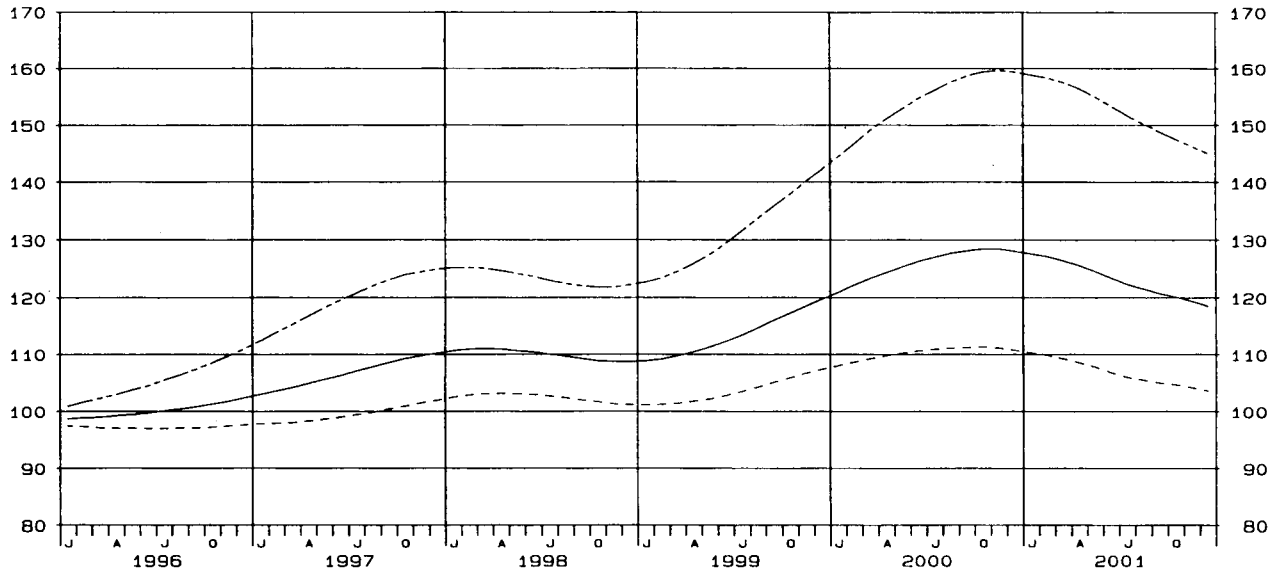
**GG: Gebrauchsgüterproduzenten**

**VG: Verbrauchsgüterproduzenten**

DEUTSCHLAND  
 AUFTRAGSEINGANG IM VERARBEITENDEN GEWERBE  
 VOLUMENINDEX 1995 = 100

GLATTE KOMPONENTE (BV 4)

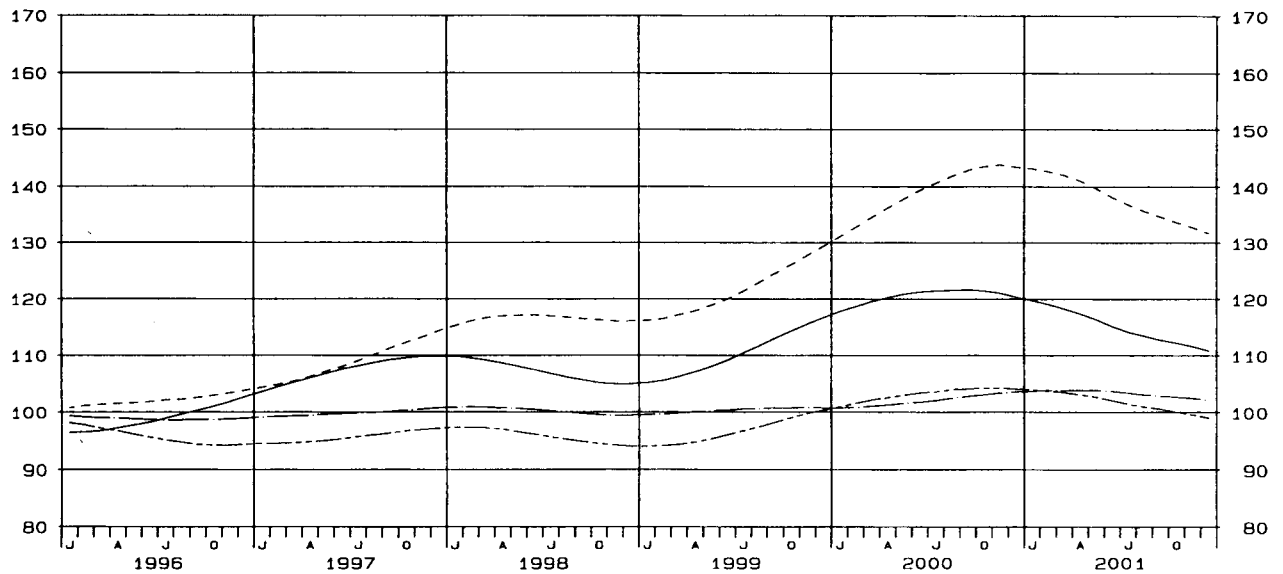
——— VERARBEITENDES GEWERBE, INSGESAMT    - - - - VERARBEITENDES GEWERBE, INLAND  
 - - - - VERARBEITENDES GEWERBE, AUSLAND



DEUTSCHLAND  
 AUFTRAGSEINGANG IM VERARBEITENDEN GEWERBE  
 VOLUMENINDEX 1995 = 100

GLATTE KOMPONENTE (BV 4)

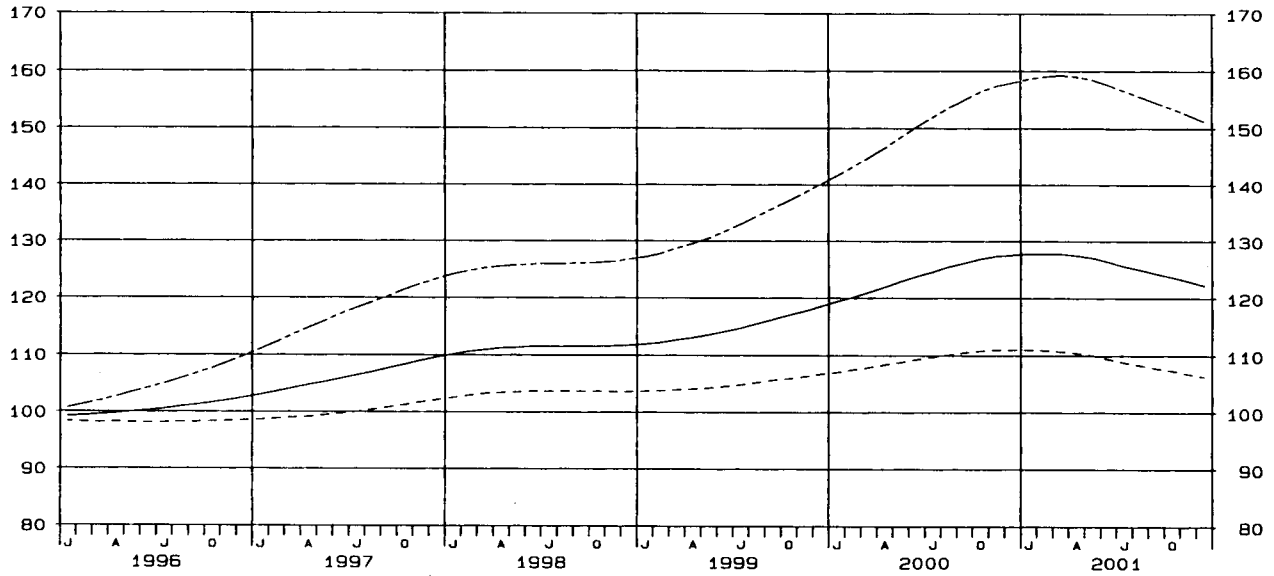
——— VORLEISTUNGSGÜTERPRODUZENTEN, INSGESAMT    - - - - INVESTITIONSGÜTERPRODUZENTEN, INSGESAMT  
 - - - - GEBRAUCHSGÜTERPRODUZENTEN, INSGESAMT    - - - - VERBRAUCHSGÜTERPRODUZENTEN, INSGESAMT



DEUTSCHLAND  
 UMSATZ IM VERARBEITENDEN GEWERBE  
 VOLUMENINDEX 1995 = 100

GLATTE KOMPONENTE (BY 4)

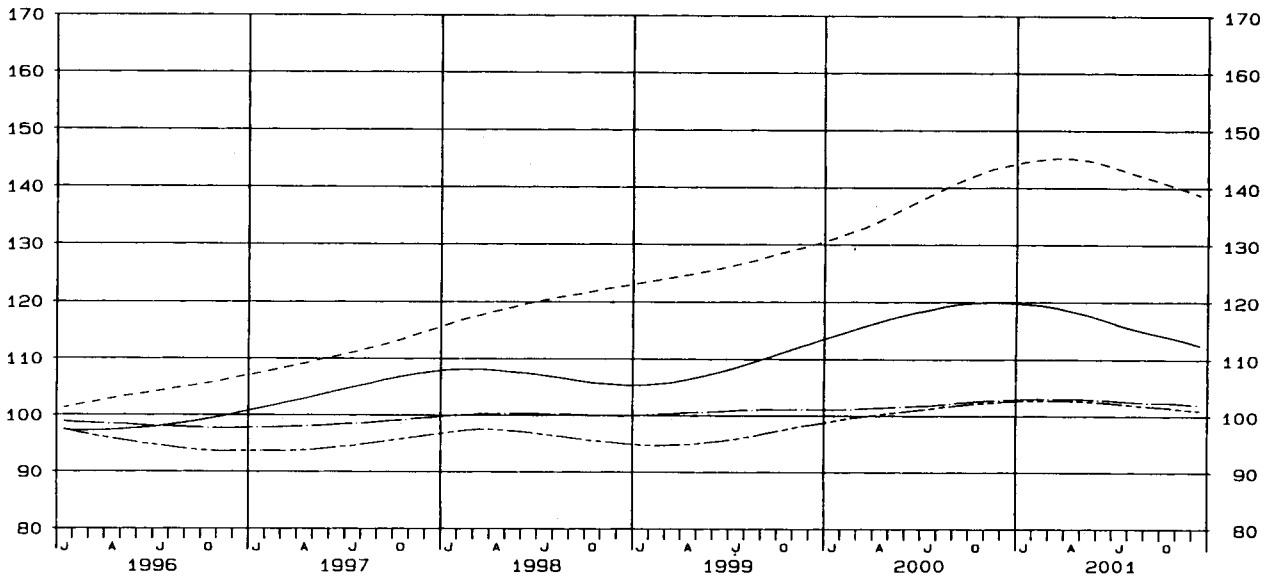
— VERARBEITENDES GEWERBE, INSGESAMT    - - - - VERARBEITENDES GEWERBE, INLAND  
 - - - - VERARBEITENDES GEWERBE, AUSLAND



DEUTSCHLAND  
 UMSATZ IM VERARBEITENDEN GEWERBE  
 VOLUMENINDEX 1995 = 100

GLATTE KOMPONENTE (BY 4)

— VORLEISTUNGSGÜTERPRODUZENTEN, INSGESAMT    - - - - INVESTITIONSGÜTERPRODUZENTEN, INSGESAMT  
 - - - - GEBRAUCHSGÜTERPRODUZENTEN, INSGESAMT    — VERBRAUCHSGÜTERPRODUZENTEN, INSGESAMT



1 INDEX DES AUFTRAGSEINGANGS  
 1995  
 NACH ABSCHNITTEN, UNTERABSCHNITTEN,  
 DER KLASSIFIKATION DER WIRTSCHAFTS  
 1.1 ORIGINAL

WERT

WZ93- SCHL.	WIRTSCHAFTSZWEIG	2001 DEZ.	VERAENDERUNG IN % DEZ. 2001 GEGEN		2001 NOV.	VERAENDERUNG IN % NOV. 2001 GEGEN		KUMULIERT		2-MONATS- DURCHSCHNITT		
			DEZ. 2000	NOV. 2001		NOV. 2000	OKT. 2001	JAN. 2001 BIS DEZ. 2001	VER- AEND. IN % GEGEN VORJAHR	NOV. 2001 UND DEZ. 2001	VER- AEND. IN % GEGEN VORJAHR	
D	VERARBEITENDES GEWERBE 1)	INSGESAMT	115,7	-9,0	-8,0	125,8	-8,8	+0,3	126,6	-1,9	120,8	-8,9
		INLAND	95,6	-7,7	-11,3	107,8	-8,6	-0,5	108,3	-2,6	101,7	-8,2
		AUSLAND	151,7	-10,6	-4,2	158,3	-8,9	+1,3	159,3	-1,1	155,0	-9,7
	VORLEISTUNGSGUETER- PRODUZENTEN	INSGESAMT	99,1	-10,6	-13,3	114,3	-10,4	-2,2	116,5	-4,0	106,7	-10,5
		INLAND	88,0	-9,6	-16,0	104,7	-10,2	-2,0	106,0	-3,5	96,4	-9,9
		AUSLAND	122,0	-12,0	-9,0	134,1	-10,7	-2,5	138,1	-5,0	128,1	-11,3
	INVESTITIONSGUETER- PRODUZENTEN	INSGESAMT	139,8	-9,0	-2,2	143,0	-9,1	+3,7	142,7	-1,0	141,4	-9,1
		INLAND	110,0	-7,4	-4,5	115,2	-9,3	+1,9	116,4	-2,5	112,6	-8,4
		AUSLAND	180,4	-10,3	-0,3	181,0	-9,0	+5,5	178,7	+0,3	180,7	-9,6
	GEBRAUCHSGUETER- PRODUZENTEN	INSGESAMT	88,5	-6,6	-21,3	112,4	-6,2	-2,5	105,9	-0,5	100,5	-6,3
		INLAND	81,7	-5,2	-22,8	105,8	-5,3	-1,3	98,0	-1,0	93,8	-5,3
		AUSLAND	108,0	-9,7	-18,0	131,7	-8,1	-5,2	128,9	+0,6	119,9	-8,8
	VERBRAUCHSGUETER- PRODUZENTEN	INSGESAMT	91,5	-2,8	-12,0	104,0	+1,5	-6,1	107,1	+2,4	97,8	-0,5
		INLAND	82,5	-1,8	-13,0	94,8	+0,5	-2,9	94,9	+0,1	88,7	-0,6
		AUSLAND	119,9	-4,5	-9,8	132,9	+3,5	-12,5	145,5	+7,5	126,4	-0,5
DB	TEXTIL- UND BEKLEIDUNGS- GEWERBE	INSGESAMT	63,7	-4,5	-22,4	82,1	+0,2	-6,6	93,5	-0,5	72,9	-1,9
		INLAND	55,9	-8,8	-22,5	72,1	-5,0	-7,1	82,4	-4,0	64,0	-6,7
		AUSLAND	85,9	+4,9	-22,3	110,5	+11,6	-5,6	124,8	+6,6	98,2	+8,5
17	TEXTILGEWERBE	INSGESAMT	69,5	-14,4	-25,7	93,5	-7,2	-2,2	91,2	-4,0	81,5	-10,4
		INLAND	61,6	-15,3	-25,2	82,4	-8,3	-2,5	81,1	-4,5	72,0	-11,4
		AUSLAND	90,4	-13,0	-26,6	123,1	-5,0	-1,4	117,8	-3,1	106,8	-8,6
17.1	SPINNSTOFFAUFBEREITUNG UND SPINNEREI	INSGESAMT	55,3	-25,5	-38,1	89,4	-9,5	+6,2	78,0	-6,2	72,4	-16,3
		INLAND	51,9	-18,9	-33,3	77,8	-4,5	+4,6	70,2	-3,4	64,9	-10,9
		AUSLAND	60,2	-32,7	-43,6	106,7	-14,3	+7,9	89,6	-9,2	83,5	-22,0
17.11	BAUMWOLLAUFBEREITUNG UND -SPINNEREI	INSGESAMT	72,7	-21,3	-35,5	112,7	-0,3	+14,8	91,9	-7,5	92,7	-9,7
		INLAND	67,3	-8,8	-33,6	101,3	+9,4	+14,9	82,9	-3,3	84,3	+1,3
		AUSLAND	82,1	-34,1	-38,0	132,4	-10,8	+14,4	107,5	-12,6	107,3	-21,4
17.12,13	WOLLAUFBEREITUNG, STREICHGARN- UND KAMMGARNSPINNEREI	INSGESAMT	18,9	-54,6	-58,0	45,0	-32,1	-11,2	46,0	-12,5	32,0	-40,7
		INLAND	17,1	-55,2	-35,7	26,6	-39,4	-23,1	35,9	-12,9	21,9	-46,7
		AUSLAND	21,1	-53,8	-69,0	68,0	-28,0	-4,1	58,8	-12,1	44,6	-36,4
17.16	NAEHGARNFERTIGUNG	INSGESAMT	79,2	-9,3	-29,3	112,1	-10,2	-1,3	104,1	+6,0	95,7	-9,8
		INLAND	71,8	-14,9	-30,6	103,4	-16,2	-7,3	99,2	+5,2	87,6	-15,7
		AUSLAND	88,9	-2,5	-28,0	123,5	-2,6	+6,2	110,6	+7,1	106,2	-2,6
17.2	WEBEREI	INSGESAMT	63,9	-18,8	-24,6	84,7	-13,5	-7,1	87,1	-7,8	74,3	-15,9
		INLAND	57,3	-20,0	-19,4	71,1	-18,8	-11,1	76,5	-7,7	64,2	-19,3
		AUSLAND	78,2	-16,7	-31,3	113,9	-5,2	-1,3	109,7	-8,4	96,1	-10,2
17.21	BAUMWOLLWEBEREI	INSGESAMT	70,4	-15,8	-25,0	93,9	-13,7	-9,2	92,9	-5,9	82,2	-14,6
		INLAND	63,5	-17,7	-24,5	84,1	-18,0	-11,8	82,5	-6,9	73,8	-17,9
		AUSLAND	83,9	-12,7	-25,7	112,9	-6,8	-5,2	113,0	-4,4	98,4	-9,4
17.22	STREICHGARNWEBEREI	INSGESAMT	26,8	-35,3	+6,8	25,1	-58,4	-38,2	45,5	-22,1	26,0	-48,9
		INLAND	21,0	-43,4	-17,6	25,5	-56,1	-32,4	40,9	-21,0	23,3	-51,1
		AUSLAND	49,4	-15,1	+108,4	23,7	-65,7	-54,5	63,4	-24,6	36,6	-42,5
17.23	KAMMGARNWEBEREI	INSGESAMT	53,8	-21,3	-6,6	57,6	-18,1	-12,1	75,6	-8,0	55,7	-19,7
		INLAND	48,1	-24,8	+1,5	47,4	-23,9	-5,4	65,2	-9,6	47,8	-24,4
		AUSLAND	74,8	-11,5	-21,2	94,9	-5,0	-22,4	114,0	-4,7	84,9	-7,9
17.24	SEIDEN- UND FILAMENTGARNWEBEREI	INSGESAMT	59,9	-23,6	-33,1	89,6	-7,8	+2,5	86,0	-11,9	74,8	-14,8
		INLAND	54,9	-20,4	-18,7	67,5	-14,8	-11,6	76,7	-7,0	61,2	-17,4
		AUSLAND	68,7	-27,8	-46,9	129,3	-0,2	+20,8	102,6	-17,6	99,0	-11,9
17.3	TEXTILVEREDLUNG	INSGESAMT	58,5	-11,8	-18,9	72,1	-13,5	-9,1	72,5	-3,6	65,3	-12,8
		INLAND	54,8	-14,5	-19,1	67,7	-17,4	-7,1	67,8	-6,9	61,3	-16,1
		AUSLAND	68,9	-5,5	-18,7	84,8	-3,2	-12,9	86,0	+5,1	76,9	-4,2
17.4	HERSTELLUNG VON KON- FEKTIONIERTEN TEXTIL- WAREN (OHNE BEKLEIDUNG)	INSGESAMT	88,2	-7,1	-22,2	113,3	-1,4	+6,2	100,8	-3,6	100,8	-3,9
		INLAND	80,8	-7,9	-24,9	107,6	+0,6	+8,9	96,3	-3,2	94,2	-3,3
		AUSLAND	140,3	-4,2	-8,5	153,4	-10,5	-5,6	132,9	-5,7	146,9	-7,6
17.5	SONSTIGES TEXTILGEWERBE (OHNE HERSTELLUNG VON MASCHENWARE)	INSGESAMT	82,1	-14,5	-27,5	113,2	-3,0	-1,8	108,8	+0,2	97,7	-8,2
		INLAND	67,5	-18,2	-28,5	94,4	-5,7	-3,2	91,8	-0,6	81,0	-11,3
		AUSLAND	116,2	-9,1	-26,2	157,5	+1,2	+0,3	148,8	+1,4	136,9	-3,4
17.51	HERSTELLUNG VON TEPPICHEN	INSGESAMT	62,4	-19,1	-28,8	87,7	-10,4	-4,4	83,8	-5,3	75,1	-14,2
		INLAND	56,1	-20,1	-29,6	79,7	-10,3	-4,2	76,6	-5,7	67,9	-14,7
		AUSLAND	116,0	-14,8	-25,4	155,5	-10,4	-5,1	145,4	-3,5	135,8	-12,3
17.52	HERSTELLUNG VON SEILERWAREN	INSGESAMT	109,3	-16,4	-31,8	160,2	+4,1	-4,1	156,7	+4,8	134,8	-5,3
		INLAND	108,2	-12,6	-29,1	152,7	-2,6	-10,6	151,0	+4,3	130,5	-7,0
		AUSLAND	112,3	-24,8	-37,8	180,6	+23,9	+15,2	172,6	+6,3	146,5	-0,7

1) AUSGEWAELHTE WIRTSCHAFTSZWEIGE (OHNE ERNAERUNGSGEWERBE UND TABAKVERARBEITUNG).

STBA, FS 4, R 2.2, 12/2001

LAND

FUER DAS VERARBEITENDE GEWERBE  
= 100  
ABTEILUNGEN, GRUPPEN UND KLASSEN  
ZWEIGE, AUSGABE 1993 (WZ93)  
WERT

INDEX

2000 DEZ.	VER- AEND. IN % GEGEN DEZ. 1999	2000 4.VJ	2001 3.VJ	2001 4.VJ	VERAENDERUNG IN % 4.VJ 2001 GEGEN		2000 2.HJ	2001 1.HJ	2001 2.HJ	VERAENDERUNG IN % 2.HJ 2001 GEGEN		2000	2001	VER- AEND. IN % GEGEN 2000	WZ93 SCHL.
					4.VJ 2000	3.VJ 2001				2.HJ 2000	1.HJ 2001				
127,2	+9,1	132,7	122,2	122,3	-7,8	+0,1	130,5	130,9	122,2	-6,4	-6,6	129,0	126,6	-1,9	D
103,6	+2,3	111,4	106,6	103,9	-6,7	-2,5	111,3	111,4	105,3	-5,4	-5,5	111,2	108,3	-2,6	
169,6	+17,7	171,1	150,1	155,4	-9,2	+3,5	164,8	165,9	152,8	-7,3	-7,9	161,1	159,3	-1,1	
110,9	+2,1	121,4	112,4	110,1	-9,3	-2,0	121,9	121,8	111,2	-8,8	-8,7	121,4	116,5	-4,0	VORL.
97,3	+0,4	109,1	104,1	99,8	-8,5	-4,1	110,0	110,1	102,0	-7,3	-7,4	109,8	106,0	-3,5	
139,7	+4,4	146,8	129,3	131,2	-10,6	+1,5	146,4	146,0	130,3	-11,0	-10,8	145,3	138,1	-5,0	
153,6	+16,5	152,9	136,1	140,2	-8,3	+3,0	146,7	147,2	138,2	-5,8	-6,1	144,2	142,7	-1,0	INV.
119,8	+6,3	121,0	114,0	112,8	-6,8	-1,1	119,3	119,3	113,4	-4,9	-4,9	119,4	116,4	-2,5	
201,1	+26,3	196,4	166,4	177,7	-9,5	+6,8	184,2	185,4	172,0	-6,6	-7,2	178,1	178,7	+0,3	
94,8	+0,3	110,0	101,6	105,4	-4,2	+3,7	106,5	108,3	103,5	-2,8	-4,4	106,4	105,9	-0,5	GEBR.
86,2	-3,1	101,7	93,1	98,2	-3,4	+5,5	98,8	100,2	95,7	-3,1	-4,5	99,0	98,0	-1,0	
119,6	+8,1	134,2	126,1	126,2	-6,0	+0,1	128,6	131,7	126,2	-1,9	-4,2	128,1	128,9	+0,6	
94,1	+1,3	100,7	111,8	102,1	+1,4	-8,7	105,8	107,2	106,9	+1,0	-0,3	104,6	107,1	+2,4	VERB.
84,0	-4,5	91,3	98,0	91,6	+0,3	-6,5	95,6	94,9	94,8	-0,8	-0,1	94,8	94,9	+0,1	
129,6	+16,0	130,4	155,3	134,9	+3,5	-13,1	138,0	146,9	145,1	+5,1	-0,5	135,3	145,5	+7,5	
66,7	-1,3	78,5	103,9	77,9	-0,8	-25,0	92,5	96,1	90,9	-1,7	-5,4	94,0	93,5	-0,5	DB
61,3	-3,8	72,6	89,7	68,5	-5,6	-23,6	84,6	85,7	79,1	-6,5	-7,7	85,8	82,4	-4,0	
81,9	+4,5	95,1	144,3	104,5	+9,9	-27,6	115,0	125,3	124,4	+8,2	-0,7	117,1	124,8	+6,6	
81,2	+2,8	94,9	85,5	86,2	-9,2	+0,8	93,1	96,5	85,9	-7,7	-11,0	95,0	91,2	-4,0	17
72,7	+1,7	84,7	76,9	76,2	-10,0	-0,9	83,8	85,8	76,5	-8,7	-10,8	84,9	81,1	-4,5	
103,9	+5,3	122,0	108,5	112,8	-7,5	+4,0	117,7	124,9	110,6	-6,0	-11,4	121,6	117,8	-3,1	
74,2	-2,2	89,3	69,1	76,3	-14,6	+10,4	81,6	83,3	72,7	-10,9	-12,7	83,2	78,0	-6,2	17.1
64,0	+5,6	77,9	64,0	68,0	-12,7	+6,3	72,4	74,4	66,0	-8,8	-11,3	72,7	70,2	-3,4	
89,4	-9,1	106,2	76,7	88,6	-16,6	+15,5	95,1	96,6	82,7	-13,0	-14,4	98,7	89,6	-9,2	
92,4	+9,0	107,9	79,8	94,5	-12,4	+18,4	93,7	96,5	87,2	-6,9	-9,6	99,4	91,9	-7,5	17.11
73,8	+13,5	93,6	75,7	85,6	-8,5	+13,1	83,5	85,1	80,7	-3,4	-5,2	85,7	82,9	-3,3	
124,6	+4,7	132,6	87,1	110,1	-17,0	+26,4	111,2	116,4	98,6	-11,3	-15,3	123,0	107,5	-12,6	
41,6	-29,4	52,8	43,4	38,2	-27,7	-12,0	54,8	51,3	40,8	-25,5	-20,5	52,6	46,0	-12,5	17.12,13
38,2	-13,0	38,1	34,1	26,1	-31,5	-23,5	42,5	41,7	30,1	-29,2	-27,8	41,2	35,9	-12,9	
45,7	-41,1	71,2	55,0	53,3	-25,1	-3,1	70,1	63,4	54,2	-22,7	-14,5	66,9	58,8	-12,1	
87,3	+3,4	109,6	91,6	101,6	-7,3	+10,9	101,9	111,6	96,6	-5,2	-13,4	98,2	104,1	+6,0	17.16
84,4	+3,8	107,2	86,8	95,6	-10,8	+10,1	97,5	107,1	91,2	-6,5	-14,8	94,3	99,2	+5,2	
91,2	+3,3	112,9	97,9	109,6	-2,9	+12,0	107,7	117,5	103,7	-3,7	-11,7	103,3	110,6	+7,1	
78,7	-1,9	91,8	76,7	79,9	-13,0	+4,2	89,5	95,8	78,3	-12,5	-18,3	94,5	87,1	-7,8	17.2
71,6	-2,1	81,2	67,4	69,5	-14,4	+3,1	80,3	84,6	68,4	-14,8	-19,1	82,9	76,5	-7,7	
93,9	-1,5	114,4	96,5	102,5	-10,4	+6,2	109,3	120,0	99,5	-9,0	-17,1	119,7	109,7	-8,4	
83,6	-2,6	100,2	78,9	89,2	-11,0	+13,1	94,5	101,6	84,1	-11,0	-17,2	98,7	92,9	-5,9	17.21
77,2	-8,1	92,5	70,8	81,0	-12,4	+14,4	86,7	89,1	75,9	-12,5	-14,8	88,6	82,5	-6,9	
96,1	+7,5	115,2	94,6	105,3	-8,6	+11,3	109,5	126,1	100,0	-8,7	-20,7	118,2	113,0	-4,4	
41,4	-31,3	49,6	37,1	30,8	-37,9	-17,0	45,9	57,0	34,0	-25,9	-40,4	58,4	45,5	-22,1	17.22
37,1	-32,2	46,5	32,4	28,1	-39,6	-13,3	44,7	51,6	30,2	-32,4	-41,5	51,8	40,9	-21,0	
58,2	-29,2	61,4	55,5	41,7	-32,1	-24,9	50,7	78,2	48,6	-4,1	-37,9	84,1	63,4	-24,6	
68,4	+12,7	68,7	69,6	59,0	-14,1	-15,2	77,0	86,9	64,3	-16,5	-26,0	82,2	75,6	-8,0	17.23
64,0	+24,8	59,4	58,1	48,5	-18,4	-16,5	68,7	77,0	53,3	-22,4	-30,8	72,1	65,2	-9,6	
84,5	-11,3	103,2	112,3	97,3	-5,7	-13,4	107,7	123,2	104,8	-2,7	-14,9	119,6	114,0	-4,7	
78,4	-6,7	93,6	80,1	79,0	-15,6	-1,4	91,4	92,5	79,6	-12,9	-13,9	97,6	86,0	-11,9	17.24
69,0	-1,4	78,7	71,8	66,3	-15,8	-7,7	79,9	84,4	69,0	-13,6	-18,2	82,5	76,7	-7,0	
95,1	-12,8	120,4	95,0	101,7	-15,5	+7,1	112,1	106,8	98,3	-12,3	-8,0	124,5	102,6	-17,6	
66,3	+9,8	79,4	66,3	70,0	-11,8	+5,6	75,3	76,9	68,2	-9,4	-11,3	75,2	72,5	-3,6	17.3
64,1	+5,8	76,7	61,7	65,1	-15,1	+5,5	72,8	72,1	63,4	-12,9	-12,1	72,8	67,8	-6,9	
72,9	+21,3	87,4	79,6	83,7	-4,2	+5,2	82,3	90,3	81,7	-0,7	-9,5	81,8	86,0	+5,1	
94,9	-0,4	107,5	98,4	102,7	-4,5	+4,4	104,2	101,1	100,6	-3,5	-0,5	104,6	100,8	-3,6	17.4
87,7	-4,0	100,2	95,0	95,7	-4,5	+0,7	98,0	97,2	95,4	-2,7	-1,9	99,5	96,3	-3,2	
146,5	+19,4	159,4	122,4	152,1	-4,6	+24,3	147,9	128,5	137,2	-7,2	+6,8	141,0	132,9	-5,7	
96,0	+9,6	109,4	103,8	103,5	-5,4	-0,3	108,0	114,0	103,7	-4,0	-9,0	108,6	108,8	+0,2	17.5
82,5	+8,8	93,1	87,6	86,5	-7,1	-1,3	92,3	96,5	87,0	-5,7	-9,8	92,4	91,8	-0,6	
127,8	+11,1	147,8	141,8	143,6	-2,8	+1,3	145,0	154,9	142,7	-1,6	-7,9	146,8	148,8	+1,4	
77,1	-2,4	89,1	79,0	80,6	-9,5	+2,0	87,7	87,9	79,8	-9,0	-9,2	88,5	83,8	-5,3	17.51
70,2	-7,3	81,3	72,6	73,0	-10,2	+0,6	80,8	80,3	72,8	-9,9	-9,3	81,2	76,6	-5,7	
136,1	+27,7	155,4	133,6	145,1	-6,6	+8,6	146,4	151,4	139,4	-4,8	-7,9	150,6	145,4	-3,5	
130,7	+18,7	149,5	159,6	145,5	-2,7	-8,8	152,7	160,9	152,6	-0,1	-5,2	149,5	156,7	+4,8	17.52
123,8	+19,5	147,2	152,8	143,9	-2,2	-5,8	148,8	153,6	148,4	-0,3	-3,4	144,8	151,0	+4,3	
149,4	+16,7	155,5	178,3	149,9	-3,6	-15,9	163,1	181,0	164,1	+0,6	-3,3	162,4	172,6	+6,3	

1 INDEX DES AUFTRAGSEINGANGS  
 1995  
 NACH ABSCHNITTEN, UNTERABSCHNITTEN,  
 DER KLASSIFIKATION DER WIRTSCHAFTS  
 1.1 ORIGINAL

WERT

WZ93- SCHL.	WIRTSCHAFTSZWEIG	2001 DEZ.	VERAENDERUNG IN % DEZ. 2001 GEGEN		2001 NOV.	VERAENDERUNG IN % NOV. 2001 GEGEN		KUMULIERT		2-MONATS- DURCHSCHNITT		
			DEZ. 2000	NOV. 2001		NOV. 2000	OKT. 2001	JAN. 2001 BIS DEZ. 2001	VER- AEND. IN % GEGEN VORJAHR	NOV. 2001 UND DEZ. 2001	VER- AEND. IN % GEGEN VORJAHR	
17.53	HERSTELLUNG VON VLIES- STOFF U. ERZEUGN. DARAUSS (OHNE BEKLEIDUNG)	INSGESAMT INLAND AUSLAND	98,5 89,3 108,7	-5,2 -1,4 -8,3	-25,9 -27,7 -24,1	132,9 123,5 143,3	+0,8 +3,9 -1,8	-7,5 -4,7 -9,9	132,5 118,8 147,7	+4,3 +7,3 +1,9	115,7 106,4 126,0	-1,9 +1,5 -4,8
17.54	TEXTILGEWERBE A.N.G.	INSGESAMT INLAND AUSLAND	86,7 68,4 121,0	-16,3 -23,1 -7,7	-27,4 -27,8 -27,1	119,5 94,8 165,9	-1,2 -6,3 +4,9	+2,8 -1,0 +7,4	112,9 93,4 149,5	+0,6 -0,3 +1,8	103,1 81,6 143,5	-8,2 -14,2 -0,8
17.6	HERSTELLUNG VON GE- WIRKTEM UND GESTRIKTEM STOFF	INSGESAMT INLAND AUSLAND	76,3 58,0 118,6	-17,3 -27,1 -2,6	-24,8 -31,0 -16,5	101,5 84,0 142,1	-14,3 -18,6 -7,4	-5,1 -7,8 -0,9	103,0 84,8 145,2	-11,3 -15,2 -5,3	88,9 71,0 130,4	-15,7 -22,3 -5,2
17.7	HERSTELLUNG VON GE- WIRKTEM UND GESTRIKTEM FERTIGERZEUGNISSEN	INSGESAMT INLAND AUSLAND	49,8 46,4 68,2	+1,2 +1,5 -0,3	-16,2 -21,2 +9,8	59,4 58,9 62,1	+0,2 +2,6 -10,9	-7,2 -4,4 -18,9	71,9 66,3 101,8	-2,7 -3,6 +0,8	54,6 52,7 65,2	+0,6 +2,1 -5,6
17.71	HERSTELLUNG VON STRUMPFWAREN	INSGESAMT INLAND AUSLAND	61,6 56,8 106,9	+14,3 +11,6 +29,3	-24,0 -25,8 -14,1	81,1 76,5 124,4	+5,5 +8,5 -9,5	-1,2 -0,6 -4,3	74,3 68,7 127,2	-2,1 -3,2 +3,8	71,4 66,7 115,7	+9,2 +9,9 +5,1
17.72	HERSTELLUNG VON PULLOVERN, STRICK- JACKEN U.ÄE.	INSGESAMT INLAND AUSLAND	37,8 34,1 51,0	-15,1 -13,9 -17,7	+1,3 -10,5 +48,3	37,3 38,1 34,4	-9,9 -8,1 -13,1	-18,0 -12,2 -34,8	69,4 63,5 90,5	-3,3 -4,2 -1,0	37,6 36,1 42,7	-12,6 -11,5 -15,9
18	BEKLEIDUNGSGEWERBE	INSGESAMT INLAND AUSLAND	55,7 48,3 78,8	+19,0 +4,3 +64,2	-16,2 -17,6 -13,4	66,5 58,6 91,0	+18,8 +2,1 +76,4	-14,0 -14,5 -13,3	96,7 84,1 135,8	+4,4 -3,3 +23,2	61,1 53,5 84,9	+18,9 +3,1 +70,5
18.1	HERSTELLUNG VON LEDERBEKLEIDUNG	INSGESAMT INLAND AUSLAND	47,8 49,2 40,9	+3,0 +12,1 -30,8	+27,8 +28,1 +26,2	37,4 38,4 32,4	+1,4 +10,0 -30,8	-32,1 -32,0 -32,5	76,7 73,8 91,7	+55,6 +51,9 +73,0	42,6 43,8 36,7	+2,2 +11,2 -30,8
18.2	HERSTELLUNG VON BEKLEI- DUNG (OHNE LEADERBEKLEI- DUNG)	INSGESAMT INLAND AUSLAND	55,7 48,3 79,0	+19,0 +4,1 +64,9	-16,5 -17,9 -13,5	66,7 58,8 91,3	+18,9 +2,1 +76,9	-13,8 -14,2 -13,2	96,8 84,2 136,0	+4,2 -3,6 +23,1	61,2 53,6 85,2	+18,8 +3,1 +71,1
18.21	HERSTELLUNG VON ARBEITS- UND BERUFSBEKLEIDUNG	INSGESAMT INLAND AUSLAND	66,7 67,0 62,9	+0,8 -0,1 +13,3	-22,1 -22,1 -23,2	85,6 86,0 81,9	-2,6 -4,2 +25,2	-0,2 -1,6 +22,8	77,4 78,4 65,6	-7,4 -7,3 -9,3	76,2 76,5 72,4	-1,2 -2,5 +19,7
18.22	HERSTELLUNG VON OBER- BEKLEIDUNG (OHNE AR- BEITS- U. BERUFSBEKL.)	INSGESAMT INLAND AUSLAND	58,2 48,2 83,0	+34,7 +15,6 +77,4	-11,6 -12,2 -10,6	65,8 54,9 92,8	+37,9 +12,7 +104,9	-12,3 -14,6 -8,6	103,0 87,8 140,4	+8,6 -0,7 +26,9	62,0 51,6 87,9	+36,3 +14,2 +90,7
18.23	HERSTELLUNG VON WAESCHE	INSGESAMT INLAND AUSLAND	50,2 48,2 61,9	-6,9 -12,2 +30,0	-26,9 -27,3 -25,1	68,7 66,3 82,6	-7,8 -10,8 +9,1	-17,6 -13,1 -34,1	86,3 80,7 119,4	-6,6 -9,2 +5,3	59,5 57,3 72,3	-7,3 -11,3 +17,2
18.24	HERSTELLUNG VON SONST. BEKLEIDUNG UND BEKLEI- DUNGSZUBEHOER	INSGESAMT INLAND AUSLAND	42,3 37,7 62,4	-14,7 -18,2 -4,0	-27,6 -25,9 -31,4	58,4 50,9 91,0	-10,6 -15,6 +4,5	-25,6 -25,7 -25,2	77,6 66,7 124,9	-3,4 -9,0 +12,9	50,4 44,3 76,7	-12,3 -16,7 +0,8
DC	LEDERGEWERBE	INSGESAMT INLAND AUSLAND	58,6 50,3 87,7	+2,4 -4,7 +21,1	-25,4 -31,5 -9,6	78,6 73,4 97,0	-11,6 -3,9 -27,2	-33,3 -29,8 -41,0	102,2 94,2 130,4	-0,5 -1,2 +1,3	68,6 61,9 92,4	-6,2 -4,2 -10,2
19.1	LEDERERZEUGUNG	INSGESAMT INLAND AUSLAND	114,7 81,9 194,7	+20,0 +22,6 +17,4	-17,2 -25,6 -6,4	138,6 110,1 208,0	+4,7 +18,1 -8,7	-4,2 -2,1 -6,9	131,4 100,5 206,6	+10,7 +14,7 +6,2	126,7 96,0 201,4	+11,1 +20,0 +2,3
19.2	LEDERVERARBEITUNG (OHNE H.V. LEADERBEKLEI- DUNG UND SCHUHEN)	INSGESAMT INLAND AUSLAND	57,5 56,8 60,6	-15,7 -15,6 -15,6	-28,6 -27,6 -32,0	80,5 78,4 89,1	-20,1 -17,3 -29,1	-19,1 -19,5 -17,7	84,2 82,9 89,6	-6,4 -5,6 -9,9	69,0 67,6 74,9	-18,3 -16,6 -24,1
19.3	HERSTELLUNG VON SCHUHEN	INSGESAMT INLAND AUSLAND	49,9 44,0 70,9	+3,7 -6,2 +35,3	-27,2 -34,0 -5,2	68,5 66,7 74,8	-13,2 -3,3 -34,8	-42,0 -36,7 -54,6	102,2 96,3 123,3	-1,2 -2,2 +1,7	59,2 55,4 72,9	-6,8 -4,5 -12,8
DD	HOLZGEWERBE (OHNE HERSTELLUNG VON MOEBELN)	INSGESAMT INLAND AUSLAND	83,2 73,8 186,0	-0,2 -3,3 +15,5	-19,3 -19,4 -18,6	103,1 91,6 228,6	-3,1 -5,1 +6,5	-3,1 -3,5 -1,5	97,4 87,2 208,2	-3,9 -5,9 +6,1	93,2 82,7 207,3	-1,8 -4,3 +10,3
20.1	SAEGE-, HOBEL- UND HOLZIMPRAEAGNIERWERKE	INSGESAMT INLAND AUSLAND	75,5 66,1 179,4	-2,3 -3,5 +2,4	-22,3 -22,1 -23,4	97,2 84,8 234,3	-7,7 -10,3 +4,0	-7,0 -7,9 -3,1	94,8 84,1 213,1	-8,5 -10,2 +0,3	86,4 75,5 206,9	-5,4 -7,4 +3,3
20.2	FURNIER-, SPERRHOLZ-, HOLZFASERPLATTEN- UND HOLZSPANPLATTENWERKE	INSGESAMT INLAND AUSLAND	98,0 82,5 169,2	+11,0 +4,7 +28,6	-25,4 -25,6 -24,8	131,4 110,9 224,9	+1,7 -3,1 +14,6	+0,5 -0,4 +2,3	120,1 102,9 198,6	+3,6 +1,3 +9,4	114,7 96,7 197,1	+5,4 +0,1 +20,2
20.3	H.V. KONSTRUKTIONST., FERTIGBAUTEILEN, AUSBAU- ELEMENTEN AUS HOLZ	INSGESAMT INLAND AUSLAND	79,9 74,1 235,8	-5,2 -6,8 +8,7	-13,1 -14,5 +2,2	91,9 86,7 230,8	-3,7 -3,5 -6,7	-3,3 -2,8 -7,7	87,2 82,0 226,2	-5,9 -7,1 +6,0	85,9 80,4 233,3	-4,4 -5,0 +0,5

LAND

FUER DAS VERARBEITENDE GEWERBE  
= 100  
ABTEILUNGEN, GRUPPEN UND KLASSEN  
ZWEIGE, AUSGABE 1993 (WZ93)  
WERT

INDEX

2000 DEZ.	VER- AEND. IN % GEGEN DEZ. 1999	2000 4.VJ	2001 3.VJ	2001 4.VJ	VERAENDERUNG IN % 4.VJ 2001 GEGEN		2000 2.HJ	2001 1.HJ	2001 2.HJ	VERAENDERUNG IN % 2.HJ 2001 GEGEN		2000	2001	VER- AEND. IN % GEGEN 2000	WZ93 SCHL.
					4.VJ 2000	3.VJ 2001				2.HJ 2000	1.HJ 2001				
103,9	+11,4	122,0	129,4	125,0	+2,5	-3,4	125,1	137,9	127,2	+1,7	-7,8	127,0	132,5	+4,3	17.53
90,6	+9,0	107,4	113,9	114,1	+6,2	+0,2	109,5	123,5	114,0	+4,1	-7,7	110,7	118,8	+7,3	
118,6	+13,4	138,2	146,5	137,0	-0,9	-6,5	142,2	153,6	141,8	-0,3	-7,7	144,9	147,7	+1,9	
103,6	+15,4	115,7	106,5	107,5	-7,1	+0,9	112,1	118,8	107,0	-4,5	-9,9	112,2	112,9	+0,6	17.54
89,0	+23,3	96,4	88,9	86,3	-10,5	-2,9	91,1	99,1	87,6	-6,9	-11,6	93,7	93,4	-0,3	
131,1	+6,8	151,9	139,5	147,1	-3,2	+5,4	146,0	155,8	143,3	-1,8	-8,0	146,9	149,5	+1,8	
92,3	+5,7	112,2	88,0	94,9	-15,4	+7,8	108,0	114,6	91,5	-15,3	-20,2	116,1	103,0	-11,3	17.6
79,6	+8,7	97,8	74,5	77,7	-20,6	+4,3	94,8	93,6	76,1	-19,7	-18,7	100,0	84,8	-15,2	
121,8	+1,8	145,6	119,5	134,7	-7,5	+12,7	138,6	163,2	127,1	-8,3	-22,1	153,4	145,2	-5,3	
49,2	-8,2	62,3	79,6	57,7	-7,4	-27,5	73,8	75,1	68,7	-6,9	-8,5	73,9	71,9	-2,7	17.7
45,7	-11,9	59,3	72,0	55,6	-6,2	-22,8	68,4	68,8	63,8	-6,7	-7,3	68,8	66,3	-3,6	
68,4	+9,4	78,3	120,5	69,0	-11,9	-42,7	102,9	108,9	94,7	-8,0	-13,0	101,0	101,8	+0,8	
53,9	-18,0	78,9	68,7	74,9	-5,1	+9,0	74,6	76,8	71,8	-3,8	-6,5	75,9	74,3	-2,1	17.71
50,9	-17,4	72,3	64,3	70,1	-3,0	+9,0	69,2	70,2	67,2	-2,9	-4,3	71,0	68,7	-3,2	
82,7	-20,9	141,9	109,4	120,4	-15,2	+10,1	126,3	139,6	114,9	-9,0	-17,7	122,5	127,2	+3,8	
44,5	+8,0	45,4	90,7	40,2	-11,5	-55,7	72,9	73,3	65,5	-10,2	-10,6	71,8	69,4	-3,3	17.72
39,6	-2,0	44,1	81,1	38,5	-12,7	-52,5	67,5	67,2	59,8	-11,4	-11,0	66,3	63,5	-4,2	
62,0	+41,6	50,0	125,4	46,1	-7,8	-63,2	92,4	95,3	85,7	-7,3	-10,1	91,4	90,5	-1,0	
46,8	-9,8	56,0	129,2	66,5	+18,8	-48,5	91,8	95,5	97,8	+6,5	+2,4	92,6	96,7	+4,4	18
46,3	-13,5	56,7	106,5	58,5	+3,2	-45,1	85,6	85,7	82,5	-3,6	-3,7	87,0	84,1	-3,3	
48,0	+2,3	53,6	199,8	91,6	+70,9	-54,2	110,7	126,0	145,7	+31,6	+15,6	110,2	135,8	+23,2	
46,4	+20,2	40,7	59,8	46,8	+15,0	-21,7	52,3	100,2	53,3	+1,9	-46,8	49,3	76,7	+55,6	18.1
43,9	+20,6	39,2	61,4	48,0	+22,4	-21,8	51,3	92,8	54,7	+6,6	-41,1	48,6	73,8	+51,9	
59,1	+18,9	48,2	51,3	40,4	-16,2	-21,2	57,3	137,5	45,9	-19,9	-66,6	53,0	91,7	+73,0	
46,8	-10,0	56,0	129,6	66,6	+18,9	-48,6	92,0	95,4	98,1	+6,6	+2,8	92,9	96,8	+4,2	18.2
46,4	-13,4	56,8	106,9	58,5	+3,0	-45,3	85,9	85,6	82,7	-3,7	-3,4	87,3	84,2	-3,6	
47,9	+2,1	53,6	200,5	91,8	+71,3	-54,2	111,0	125,9	146,2	+31,7	+16,1	110,5	136,0	+23,1	
66,2	-19,0	81,3	74,4	79,4	-2,3	+6,7	83,1	77,9	76,9	-7,5	-1,3	83,6	77,4	-7,4	18.21
67,1	-19,8	82,9	75,9	80,1	-3,4	+5,5	84,4	78,9	78,0	-7,6	-1,1	84,6	78,4	-7,3	
55,5	-4,8	62,3	58,2	70,5	+13,2	+21,1	68,1	66,8	64,3	-5,6	-3,7	72,3	65,6	-9,3	
43,2	-13,1	48,8	143,8	66,3	+35,9	-53,9	93,7	100,9	105,1	+12,2	+4,2	94,8	103,0	+8,6	18.22
41,7	-18,4	49,3	116,5	55,8	+13,2	-52,1	86,9	89,5	86,2	-0,8	-3,7	88,4	87,8	-0,7	
46,8	+1,1	47,5	211,2	92,4	+94,5	-56,2	110,5	129,0	151,8	+37,4	+17,7	110,6	140,4	+26,9	
53,9	-1,3	72,1	103,9	67,4	-6,5	-35,1	91,6	86,9	85,7	-6,4	-1,4	92,4	86,3	-6,6	18.23
54,9	-1,8	71,1	93,9	63,6	-10,5	-32,3	87,1	82,6	78,7	-9,6	-4,7	88,9	80,7	-9,2	
47,6	+1,5	77,6	163,3	89,9	+15,9	-44,9	118,2	112,1	126,6	+7,1	+12,9	113,4	119,4	+5,3	
49,6	-2,0	64,8	97,5	59,7	-7,9	-38,8	80,5	76,5	78,6	-2,4	+2,7	80,3	77,6	-3,4	18.24
46,1	-7,4	59,6	83,7	52,4	-12,1	-37,4	73,6	65,3	68,1	-7,5	+4,3	73,3	66,7	-9,0	
65,0	+20,6	87,1	157,5	91,7	+5,3	-41,8	110,3	125,2	124,6	+13,0	-0,5	110,6	124,9	+12,9	
57,2	-7,6	91,3	114,8	85,0	-6,9	-26,0	104,1	104,5	99,9	-4,0	-4,4	102,7	102,2	-0,5	DC
52,8	-0,9	80,5	110,0	76,1	-5,5	-30,8	96,3	95,3	93,1	-3,3	-2,3	95,3	94,2	-1,2	
72,4	-21,7	129,2	131,7	116,4	-9,9	-11,6	131,6	136,8	124,0	-5,8	-9,4	128,7	130,4	+1,3	
95,6	-12,1	120,0	115,3	132,7	+10,6	+15,1	119,5	138,8	124,0	+3,8	-10,7	118,7	131,4	+10,7	19.1
66,8	-15,5	86,6	87,2	101,5	+17,2	+16,4	87,5	106,7	94,4	+7,9	-11,5	87,6	100,5	+14,7	
165,9	-8,4	201,5	183,8	208,7	+3,6	+13,5	197,5	216,9	196,3	-0,6	-9,5	194,6	206,6	+6,2	
68,2	+9,3	92,2	82,3	79,2	-14,1	-3,8	92,1	87,6	80,8	-12,3	-7,8	90,0	84,2	-6,4	19.2
67,3	+19,5	88,4	82,6	77,5	-12,3	-6,2	83,3	85,8	80,1	-10,3	-6,6	87,8	82,9	-5,6	
71,8	-18,1	108,0	81,5	86,0	-20,4	+5,5	104,2	95,4	83,7	-19,7	-12,3	99,5	89,6	-9,9	
48,1	-11,4	86,4	123,1	78,9	-8,7	-35,9	104,7	103,3	101,0	-3,5	-2,2	103,4	102,2	-1,2	19.3
46,9	-3,7	77,5	120,7	72,0	-7,1	-40,3	99,5	96,2	96,3	-3,2	+0,1	98,5	96,3	-2,2	
52,4	-29,7	118,5	132,0	103,4	-12,7	-21,7	123,7	129,0	117,7	-4,9	-8,8	121,2	123,3	+1,7	
83,4	-14,5	98,2	97,8	97,6	-0,6	-0,2	100,7	97,0	97,7	-3,0	+0,7	101,4	97,4	-3,9	DD
76,3	-17,3	89,4	88,7	86,8	-2,9	-2,1	92,0	86,7	87,8	-4,6	+1,3	92,7	87,2	-5,9	
161,1	+4,1	193,7	197,1	215,5	+11,3	+9,3	195,4	210,1	206,3	+5,6	-1,8	196,3	208,2	+6,1	
77,3	-13,6	96,6	99,6	92,4	-4,3	-7,2	102,1	93,6	96,0	-6,0	+2,6	103,6	94,8	-8,5	20.1
68,5	-15,1	86,7	90,1	81,0	-6,6	-10,1	92,9	82,7	85,6	-7,9	+3,5	93,7	84,1	-10,2	
175,2	-6,4	207,0	204,7	218,5	+5,6	+6,7	204,9	214,5	211,6	+3,3	-1,4	212,4	213,1	+0,3	
88,3	-20,7	113,1	115,5	120,1	+6,2	+4,0	114,7	122,4	117,8	+2,7	-3,8	115,9	120,1	+3,6	20.2
78,8	-24,7	99,7	100,4	101,6	+1,9	+1,2	100,7	104,8	101,0	+0,3	-3,6	101,6	102,9	+1,3	
131,6	-6,8	173,8	184,8	204,6	+17,7	+10,7	178,9	202,5	194,7	+8,8	-3,9	181,5	198,6	+9,4	
84,3	-11,3	91,5	87,8	88,9	-2,8	+1,3	92,8	86,0	88,4	-4,7	+2,8	92,7	87,2	-5,9	20.3
79,3	-14,7	86,4	82,9	83,3	-3,6	+0,5	87,9	80,9	83,1	-5,5	+2,7	88,3	82,0	-7,1	
217,0	+46,2	226,4	218,5	238,9	+5,5	+9,3	224,3	223,7	228,7	+2,0	+2,2	213,4	226,2	+6,0	

1 INDEX DES AUFTRAGSEINGANGS  
 1995  
 NACH ABSCHNITTEN, UNTERABSCHNITTEN,  
 DER KLASSIFIKATION DER WIRTSCHAFTS  
 1.1 ORIGINAL

WERT

W293- SCHL.	WIRTSCHAFTSZWEIG	2001 DEZ.	VERAENDERUNG IN % DEZ. 2001 GEGEN		2001 NOV.	VERAENDERUNG IN % NOV. 2001 GEGEN		KUMULIERT		2-MONATS- DURCHSCHNITT	
			DEZ. 2000	NOV. 2001		NOV. 2000	OKT. 2001	JAN. 2001 BIS DEZ. 2001	VER- AEND. IN % GEGEN VORJAHR	NOV. 2001 UND DEZ. 2001	VER- AEND. IN % GEGEN VORJAHR
DE	PAPIER- UND DRUCKGEWERBE	INSGESAMT 108,6	-3,3	-12,9	124,7	-3,1	+1,4	115,3	-0,9	116,7	-3,2
		INLAND 102,6	-3,9	-11,8	116,3	-5,4	+2,1	108,2	-1,3	109,5	-4,7
		AUSLAND 123,8	-1,4	-16,1	154,7	+3,9	-0,5	140,6	+0,1	142,3	+1,4
21	PAPIERGEWERBE	INSGESAMT 105,6	-3,5	-14,7	123,8	-4,4	+2,1	116,2	-1,6	114,7	-4,0
		INLAND 95,1	-5,7	-14,8	111,6	-9,6	+2,6	106,7	-2,6	103,4	-7,8
		AUSLAND 129,1	+0,2	-14,6	151,1	+5,7	+1,1	137,5	+0,1	140,1	+3,1
21.1	H.V. HOLZSTOFF, ZELLSTOFF, PAPIER, KARTON UND PAPPE	INSGESAMT 121,7	-5,9	-11,5	137,5	-9,7	+2,9	128,7	-7,5	129,6	-8,0
		INLAND 104,8	-9,4	-9,6	115,9	-21,8	+5,7	112,0	-11,3	110,4	-16,4
		AUSLAND 142,2	-2,4	-13,0	163,5	+4,1	+0,6	148,8	-3,8	152,9	+1,0
21.11	HERSTELLUNG VON HOLZ- STOFF UND ZELLSTOFF	INSGESAMT 145,2	-9,6	-22,3	186,9	-5,3	+8,9	178,3	-6,5	166,1	-7,3
		INLAND 128,8	+0,5	-7,6	139,4	+0,1	+2,6	132,5	+5,1	134,1	+0,3
		AUSLAND 163,1	-16,9	-31,7	238,7	-8,5	+13,4	228,4	-12,6	200,9	-12,1
21.12	HERSTELLUNG VON PAPIER, KARTON UND PAPPE	INSGESAMT 121,3	-5,7	-11,2	136,6	-9,8	+2,8	127,8	-7,5	129,0	-7,9
		INLAND 104,4	-9,6	-9,6	115,5	-22,2	+5,8	111,6	-11,6	110,0	-16,7
		AUSLAND 141,8	-2,0	-12,5	162,1	+4,4	+0,3	147,3	-3,5	152,0	+1,3
21.2	PAPIER-, KARTON- UND PAPPEVERARBEITUNG	INSGESAMT 92,7	-0,9	-17,8	112,8	+1,3	+1,2	106,2	+4,9	102,8	+0,4
		INLAND 89,9	-3,0	-17,7	109,3	+0,7	+0,9	103,8	+3,4	99,6	-1,8
		AUSLAND 104,6	+7,4	-18,0	127,6	+9,9	+2,1	116,1	+10,9	116,1	+8,7
21.21	H.V. WELLPAPIER UND -PAPPE SOWIE V. VER- PACKUNGSM. A. PAPIER	INSGESAMT 97,7	-0,1	-23,1	127,1	+3,4	+1,7	116,6	+4,3	112,4	+1,8
		INLAND 91,1	-1,9	-22,6	117,7	+0,2	+0,3	110,1	+3,0	104,4	-0,8
		AUSLAND 137,0	+7,9	-24,7	182,0	+17,6	+7,1	154,6	+9,5	159,5	+13,2
21.22	H.V. HAUSHALTS-,HYGIENE- U. TOILETTENARTIKELN AUS ZELLSTOFF UND PAPIER	INSGESAMT 81,2	+2,3	-11,1	91,3	+4,7	-0,3	87,9	+9,7	86,3	+3,6
		INLAND 88,0	-2,3	-13,1	101,3	+4,6	+1,2	97,0	+7,2	94,7	+1,3
		AUSLAND 62,6	+24,2	-2,3	64,1	+5,4	-6,6	63,3	+22,4	63,4	+14,0
21.23	H.V. SCHREIBWAREN UND BUEROBEDARF AUS PAPIER, KARTON UND PAPPE	INSGESAMT 113,7	-10,3	-6,0	120,9	-7,7	+2,5	117,8	+3,2	117,3	-9,0
		INLAND 112,9	-12,2	-6,9	121,3	-7,5	+5,2	117,4	+2,5	117,1	-9,9
		AUSLAND 117,2	-1,2	-1,6	119,1	-8,8	-7,7	119,4	+5,9	118,2	-5,1
21.24	HERSTELLUNG VON TAPETEN	INSGESAMT 64,0	-4,6	-35,3	98,9	-1,0	-4,2	92,1	-1,1	81,5	-2,4
		INLAND 52,1	-2,1	-32,0	76,6	-7,8	-2,3	72,4	-7,2	64,4	-5,6
		AUSLAND 93,5	-8,1	-39,4	154,4	+9,0	-6,4	141,0	+7,9	124,0	+1,9
21.25	HERSTELLUNG VON SONST. WAREN AUS PAPIER, KAR- TON UND PAPPE	INSGESAMT 88,6	-	-10,6	99,1	-3,8	+1,6	97,7	+2,8	93,9	-2,0
		INLAND 81,4	+0,4	-9,5	89,9	-6,4	+0,1	89,1	+1,4	85,7	-3,3
		AUSLAND 116,8	-1,1	-13,5	135,0	+3,5	+5,9	131,3	+7,2	129,9	+1,3
22	DRUCKGEWERBE, VERVIEL- FAELTIGUNG VON BESPIELTEN TON-, BILD- U. DATENTRAEGERN	INSGESAMT 113,2	-3,0	-10,3	126,2	-0,9	+0,5	114,0	+0,1	119,7	-2,0
		INLAND 111,4	-2,2	-8,5	121,8	-0,4	+1,8	109,9	+0,1	116,6	-1,3
		AUSLAND 133,3	-9,4	-23,7	174,6	-4,2	-7,3	158,2	-0,1	154,0	-6,5
22.2	DRUCKGEWERBE	INSGESAMT 108,8	-4,8	-9,4	120,1	-2,4	-0,2	111,2	-0,5	114,5	-3,5
		INLAND 107,5	-4,3	-8,4	117,4	-1,8	+0,7	107,9	-0,6	112,5	-3,0
		AUSLAND 125,6	-10,0	-19,7	156,5	-6,8	-6,6	155,1	+0,4	141,1	-8,2
22.21	ZEITUNGSDRUCKEREI	INSGESAMT 92,9	-4,4	-6,1	98,9	-3,6	+0,4	95,2	-4,2	95,9	-4,0
		INLAND 92,9	-4,4	-6,0	98,8	-3,6	+0,3	95,2	-4,2	95,9	-4,0
		AUSLAND 186,0	+11,6	-6,2	198,2	+14,1	-9,2	179,9	+20,3	192,1	+12,9
22.22	DRUCKEREI (OHNE ZEI- TUNGSDRUCKEREI)	INSGESAMT 110,2	-4,0	-9,9	122,3	-1,8	-0,4	112,8	-	116,3	-2,8
		INLAND 109,2	-3,2	-8,8	119,7	-1,2	+0,5	109,4	+0,1	114,5	-2,1
		AUSLAND 121,7	-10,9	-20,1	152,3	-7,2	-7,2	152,2	+0,2	137,0	-8,9
22.23	DRUCKWEITERVERARBEITUNG	INSGESAMT 145,5	-12,2	-10,4	162,4	-7,3	+7,9	147,6	-4,8	154,0	-9,7
		INLAND 136,7	-12,9	-9,6	151,2	-8,5	+8,5	137,5	-5,8	144,0	-10,6
		AUSLAND 320,4	-6,5	-16,3	382,6	+2,8	+3,5	346,6	+3,5	351,5	-1,7
22.24	SATZHERSTELLUNG UND REPRODUKTION	INSGESAMT 86,5	-11,6	-5,0	91,1	-7,9	-1,2	86,3	-4,1	88,8	-9,8
		INLAND 85,7	-12,6	-4,5	89,7	-7,8	-1,2	85,3	-4,2	87,7	-10,2
		AUSLAND 105,9	+10,0	-14,9	124,5	-9,6	-0,6	111,8	-1,7	115,2	-1,5
22.25	SONSTIGES DRUCKGEWERBE	INSGESAMT 135,8	-7,5	-9,2	149,6	+7,4	-4,8	139,9	+10,5	142,7	-0,3
		INLAND 134,7	-9,1	-9,3	148,5	+8,0	-4,5	139,3	+10,2	141,6	-0,9
		AUSLAND 190,6	+161,8	-9,1	209,6	-8,6	-12,9	173,4	+30,9	200,1	+32,4
22.3	VERVIELFAELTIGUNG VON BESPIELTEN TON-, BILD- UND DATENTRAEGERN	INSGESAMT 226,0	+26,0	-19,7	281,4	+17,7	+8,1	185,6	+11,7	253,7	+21,2
		INLAND 274,3	+52,2	-10,6	306,9	+29,3	+23,0	196,7	+23,5	290,6	+39,2
		AUSLAND 164,3	-7,6	-33,8	248,2	+3,3	-9,1	170,9	-1,8	206,3	-1,3
22.31	VERVIELFAELTIGUNG VON BESPIELTEN TONTRAEGERN	INSGESAMT 153,2	+41,1	-23,4	199,9	+37,2	+14,7	125,8	+7,4	176,6	+38,8
		INLAND 199,4	+106,6	-12,4	227,6	+51,5	+35,3	137,9	+30,0	213,5	+73,0
		AUSLAND 101,6	-16,8	-39,8	168,8	+19,9	-6,8	112,3	-13,3	135,2	+2,8
22.32	VERVIELFAELTIGUNG VON BESPIELTEN BILDTRAEGERN	INSGESAMT 664,8	+9,8	-29,9	948,5	-13,5	-12,6	713,9	+21,1	806,7	+5,3
		INLAND 457,5	+15,2	-32,5	677,5	+9,3	-4,3	470,6	+12,3	567,5	+11,6
		AUSLAND 1394,6	+4,1	-26,7	1902,3	-31,5	-21,1	1570,5	+32,0	1648,5	-19,9

STBA, FS 4, R 2.2, 12/2001



LAND

FUER DAS VERARBEITENDE GEWERBE  
= 100  
ABTEILUNGEN, GRUPPEN UND KLASSEN  
ZWEIGE, AUSGABE 1993 (WZ93)  
WERT

INDEX

2000 DEZ.	VER- AEND. IN % GEGEN DEZ. 1989	2000 4.VJ	2001 3.VJ	2001 4.VJ	VERAENDERUNG IN % 4.VJ 2001 GEGEN			2000 2.HJ	2001 1.HJ	2001 2.HJ	VERAENDERUNG IN % 2.HJ 2001 GEGEN		2000	2001	VER- AEND. IN % GEGEN 2000	WZ93 SCHL.	
					4.VJ		3.VJ				2.HJ	1.HJ					
					2000	2001	2000										2001
112,3	+2,0	121,6	111,9	118,8	-2,3	+6,2	118,1	115,3	115,4	-2,3	+0,1	116,4	115,3	-0,9	DE		
106,8	-0,3	115,4	105,3	110,9	-3,9	+5,3	112,0	108,3	108,1	-3,5	-0,2	109,6	108,2	-1,3			
131,7	+9,1	143,7	135,4	146,6	+2,0	+8,3	139,5	140,2	141,0	+1,1	+0,6	140,5	140,6	+0,1			
109,4	+6,8	121,0	113,3	116,9	-3,4	+3,2	118,7	117,2	115,1	-3,0	-1,8	118,1	116,2	-1,6	21		
100,8	+3,2	113,1	104,9	105,2	-7,0	+0,3	111,2	108,3	105,1	-5,5	-3,0	109,5	106,7	-2,6			
128,9	+13,9	138,8	131,9	143,2	+3,2	+8,6	135,6	137,3	137,6	+1,5	+0,2	137,3	137,5	+0,1			
129,3	+10,9	142,7	123,0	130,9	-8,3	+6,4	137,7	130,4	127,0	-7,8	-2,6	139,1	128,7	-7,5	21.1		
115,7	+5,6	132,4	108,0	110,1	-16,8	+1,9	126,7	114,9	109,1	-13,9	-5,0	126,3	112,0	-11,3			
145,7	+16,5	155,0	140,9	156,1	+0,7	+10,8	150,9	149,1	148,5	-1,6	-0,4	154,6	148,8	-3,8			
160,7	+54,2	189,2	165,3	167,9	-11,3	+1,6	191,4	190,1	166,6	-13,0	-12,4	190,7	178,3	-6,5	21.11		
128,1	+47,8	137,0	118,5	134,7	-1,7	+13,7	130,4	138,4	126,6	-2,9	-8,5	126,1	132,5	+5,1			
196,3	+59,3	246,1	216,4	204,1	-17,1	-5,7	257,9	246,6	210,3	-18,5	-14,7	261,2	228,4	-12,6			
128,7	+10,2	141,8	122,2	130,3	-8,1	+6,6	136,7	129,3	126,2	-7,7	-2,4	138,2	127,8	-7,5	21.12		
115,5	+5,0	132,4	107,9	109,7	-17,1	+1,7	126,7	114,5	108,8	-14,1	-5,0	126,3	111,6	-11,6			
144,7	+15,7	153,3	139,5	155,2	+1,2	+11,3	148,9	147,3	147,3	-1,1	-	152,6	147,3	-3,5			
93,5	+2,6	103,7	105,5	105,7	+1,9	+0,2	103,6	106,7	105,6	+1,9	-1,0	101,2	106,2	+4,9	21.2		
92,7	+1,6	102,7	103,3	102,5	-0,2	-0,8	102,9	104,7	102,9	-	-1,7	100,4	103,8	+3,4			
97,4	+7,2	108,2	115,0	119,1	+10,1	+3,6	106,9	115,1	117,0	+9,4	+1,7	104,7	116,1	+10,9			
97,8	+1,2	112,7	115,6	116,6	+3,5	+0,9	113,6	117,1	116,1	+2,2	-0,9	111,8	116,6	+4,3	21.21		
92,9	+2,1	107,6	109,0	108,7	+1,0	-0,3	108,9	111,4	108,9	-	-2,2	106,9	110,1	+3,0			
127,0	-2,1	143,3	154,0	163,0	+13,7	+5,8	141,5	150,8	158,5	+12,0	+5,1	141,2	154,6	+9,5			
79,4	+3,9	84,9	89,8	88,0	+3,7	-2,0	84,3	86,9	88,9	+5,5	+2,3	80,1	87,9	+9,7	21.22		
90,1	+0,2	95,0	99,5	96,5	+1,6	-3,0	94,7	95,9	98,0	+3,5	+2,2	90,5	97,0	+7,2			
50,4	+27,3	57,3	63,4	65,1	+13,6	+2,7	56,1	62,3	64,2	+14,4	+3,0	51,7	63,3	+22,4			
126,7	+12,1	123,6	113,7	117,5	-4,9	+3,3	120,3	120,0	115,6	-3,9	-3,7	114,2	117,8	+3,2	21.23		
128,6	+9,7	124,4	114,8	116,5	-6,4	+1,5	121,2	119,3	115,6	-4,6	-3,1	114,5	117,4	+2,5			
118,6	+25,6	120,0	109,2	121,8	+1,5	+11,5	116,7	123,4	115,5	-1,0	-6,4	112,7	119,4	+5,9			
67,1	-0,9	87,0	90,2	88,7	+2,0	-1,7	91,6	94,7	89,4	-2,4	-5,6	93,1	92,1	-1,1	21.24		
53,2	-13,1	72,3	66,7	69,0	-4,6	+3,4	74,0	76,9	67,9	-8,2	-11,7	78,0	72,4	-7,2			
101,7	+21,1	123,6	148,4	137,6	+11,3	+7,3	135,0	139,0	143,0	+5,9	+2,9	130,7	141,0	+7,9			
88,6	-1,0	96,7	96,5	95,1	-1,7	-1,5	94,9	99,6	95,8	+0,9	-3,8	95,0	97,7	+2,8	21.25		
81,1	-2,9	89,2	88,2	87,0	-2,5	-1,4	87,9	90,7	87,6	-0,3	-3,4	87,9	89,1	+1,4			
118,1	+4,6	126,0	129,3	126,4	+0,3	-2,2	122,4	134,8	127,9	+4,5	-5,1	122,5	131,3	+7,2			
116,7	-4,2	122,5	109,9	121,7	-0,7	+10,7	117,1	112,3	115,8	-1,1	+3,1	113,9	114,0	+0,1	22		
113,9	-3,6	118,0	105,7	117,6	-0,3	+11,3	113,0	108,2	111,7	-1,2	+3,2	109,8	109,9	+0,1			
147,1	-9,1	170,9	154,6	165,4	-3,2	+7,0	161,3	156,5	160,0	-0,8	+2,2	158,4	158,2	-0,1			
114,3	-4,6	119,0	107,3	116,4	-2,2	+8,5	114,8	110,6	111,9	-2,5	+1,2	111,8	111,2	-0,5	22.2		
112,3	-4,1	115,8	103,8	113,8	-1,7	+9,6	111,5	106,9	108,8	-2,4	+1,8	108,6	107,9	-0,6			
139,5	-9,6	160,0	153,8	149,9	-6,3	-2,5	157,2	158,4	151,9	-3,4	-4,1	154,5	155,1	+0,4			
97,2	-0,2	101,5	93,3	96,8	-4,6	+3,8	100,5	95,4	95,0	-5,5	-0,4	99,4	95,2	-4,2	22.21		
97,2	-0,2	101,4	93,2	96,7	-4,6	+3,8	100,5	95,4	95,0	-5,5	-0,4	99,4	95,2	-4,2			
166,7	+44,0	155,3	176,3	200,9	+29,4	+14,0	150,2	171,2	188,6	+25,6	+10,2	149,6	179,9	+20,3			
114,8	-5,7	120,1	108,8	118,4	-1,4	+8,8	115,6	112,1	113,6	-1,7	+1,3	112,8	112,8	-	22.22		
112,8	-5,2	116,8	105,0	116,0	-0,7	+10,5	112,2	108,2	110,5	-1,5	+2,1	109,3	109,4	+0,1			
136,6	-9,9	156,6	152,0	146,1	-6,7	-3,9	154,2	155,5	149,0	-3,4	-4,2	151,9	152,2	+0,2			
165,8	-1,3	168,7	136,7	152,8	-9,4	+11,8	163,1	150,5	144,7	-11,3	-3,9	155,0	147,6	-4,8	22.23		
156,9	-0,6	158,3	128,0	142,4	-10,0	+11,3	153,8	139,8	135,2	-12,1	-3,3	145,9	137,5	-5,8			
342,8	-6,9	375,1	307,0	357,6	-4,7	+16,5	346,9	360,8	332,3	-4,2	-7,9	335,0	346,6	+3,5			
97,9	+2,4	98,1	85,4	89,9	-8,4	+5,3	93,7	85,0	87,7	-6,4	+3,2	90,0	86,3	-4,1	22.24		
98,0	+2,5	97,1	84,7	88,7	-8,7	+4,7	92,6	83,8	86,7	-6,4	+3,5	89,0	85,3	-4,2			
96,3	+0,2	120,6	102,8	118,6	-1,7	+15,4	119,7	112,9	110,7	-7,5	-1,9	113,7	111,8	-1,7			
146,8	+9,6	138,6	139,5	147,5	+6,4	+5,7	133,5	136,3	143,5	+7,5	+5,3	126,6	139,9	+10,5	22.25		
148,2	+10,4	139,0	138,5	146,2	+5,2	+5,6	132,6	136,2	142,4	+7,4	+4,6	126,4	139,3	+10,2			
72,8	-42,4	115,3	190,2	213,6	+85,3	+12,3	174,4	144,9	201,9	+15,8	+39,3	132,5	173,4	+30,9			
179,4	+2,6	211,8	173,6	255,9	+20,8	+47,4	176,4	156,5	214,8	+21,8	+37,3	166,1	185,6	+11,7	22.3		
180,2	+12,2	208,6	185,6	276,9	+32,7	+49,2	174,6	162,2	231,3	+32,5	+42,6	159,3	196,7	+23,5			
177,9	-7,7	215,2	157,7	228,5	+6,2	+44,9	178,2	148,6	193,1	+8,4	+29,9	174,1	170,9	-1,8			
108,6	-15,0	135,5	123,7	175,8	+29,7	+42,1	120,3	101,8	149,8	+24,5	+47,2	117,1	125,8	+7,4	22.31		
96,5	-3,6	126,7	143,0	198,4	+56,6	+38,7	112,5	105,1	170,7	+51,7	+62,4	106,1	137,9	+30,0			
122,1	-23,1	145,5	102,2	150,5	+3,4	+47,3	129,0	98,2	126,4	-2,0	+28,7	129,5	112,3	-13,3			
605,7	+63,0	821,3	686,9	899,5	+9,5	+31,0	640,3	634,7	793,2	+23,9	+25,0	589,6	713,9	+21,1	22.32		
397,1	+24,7	549,1	449,4	614,4	+11,9	+36,7	459,9	409,3	531,9	+15,7	+30,0	419,1	470,6	+12,3			
1340,0	+139,9	1779,2	1523,0	1902,9	+7,0	+24,9	1275,3	1428,1	1713,0	+34,3	+19,9	1190,0	1570,5	+32,0			

1 INDEX DES AUFTRAGSEINGANGS  
 1995  
 NACH ABSCHNITTEN, UNTERABSCHNITTEN,  
 DER KLASSIFIKATION DER WIRTSCHAFTS  
 1.1 ORIGINAL

WERT

WZ93- SCHL.	WIRTSCHAFTSZWEIG		2001 DEZ.	VERAENDERUNG IN % DEZ. 2001 GEGEN		2001 NOV.	VERAENDERUNG IN % NOV. 2001 GEGEN		KUMULIERT		2-MONATS- DURCHSCHNITT 2001 VER- AEND. IN % GEGEN VORJAHR	
				DEZ.	NOV.		NOV.	OKT.	JAN. 2001 BIS DEZ. 2001	VER- AEND. IN % GEGEN VORJAHR	NOV. 2001 DEZ. 2001	VER- AEND. IN % GEGEN VORJAHR
22.33	VERVIELFAELTIGUNG VON BESPIELTEN DATENTRAEGERN	INSGESAMT	588,8	+10,5	+1,7	578,7	+10,8	+15,8	380,1	+15,0	583,8	+10,7
		INLAND	644,5	+10,1	+12,2	574,5	+4,8	+22,4	396,4	+19,5	609,5	+7,5
		AUSLAND	465,5	+11,9	-20,8	588,1	+26,5	+3,8	343,8	+4,9	526,8	+19,6
DG	CHEMISCHE INDUSTRIE	INSGESAMT	95,9	-13,5	-11,5	108,4	-10,0	-6,6	114,9	-2,0	102,2	-11,7
		INLAND	84,9	-9,7	-12,4	96,9	-9,4	-4,5	100,7	-2,8	90,9	-9,6
		AUSLAND	109,1	-16,8	-10,6	122,1	-10,8	-8,6	132,0	-1,2	115,6	-13,8
24.1	HERSTELLUNG VON CHEMISCHEN GRUNDSTOFFEN	INSGESAMT	97,4	-19,0	-9,9	108,1	-16,8	-8,4	120,5	-4,4	102,8	-17,9
		INLAND	91,9	-16,4	-8,9	100,9	-18,0	-7,7	112,2	-5,7	96,4	-17,3
		AUSLAND	102,4	-21,0	-10,6	114,5	-16,0	-9,0	127,9	-3,5	108,5	-18,4
24.11	HERSTELLUNG VON INDUSTRIEGASEN	INSGESAMT	94,0	-7,9	-10,6	105,2	-5,3	+1,1	104,5	-2,0	99,6	-6,6
		INLAND	93,3	-8,2	-10,9	104,7	-5,0	+1,4	103,4	-2,5	99,0	-6,5
		AUSLAND	116,1	-0,9	-5,5	122,8	-13,5	-5,7	140,5	+10,1	119,5	-7,8
24.12	HERSTELLUNG VON FARB- STOFFEN UND PIGMENTEN	INSGESAMT	81,2	-8,2	-10,5	90,7	-11,7	-3,4	99,3	-7,5	86,0	-10,0
		INLAND	94,3	+28,3	+17,0	80,6	-19,6	-8,6	92,0	-6,8	87,5	+0,7
		AUSLAND	74,8	-21,9	-21,8	95,6	-7,9	-1,1	102,8	-7,7	85,2	-14,6
24.13	HERSTELLUNG VON SONSTIGEN ANORGANISCHEN GRUNDSTOFF- FEN UND CHEMIKALIEN	INSGESAMT	109,4	-16,5	-8,4	119,4	-3,6	-3,7	126,4	+5,8	114,4	-10,3
		INLAND	114,2	-5,8	-8,1	124,2	+4,8	-3,8	128,8	+9,1	119,2	-0,6
		AUSLAND	104,4	-26,0	-8,8	114,5	-11,6	-3,5	124,0	+2,6	109,5	-19,1
24.14	HERSTELLUNG VON SONSTIGEN ORGANISCHEN GRUNDSTOFFEN UND CHEMIKALIEN	INSGESAMT	105,6	-18,2	-3,3	109,2	-20,4	-9,2	123,4	-5,7	107,4	-19,4
		INLAND	108,1	-17,9	-3,1	111,6	-22,3	-7,2	125,2	-5,4	109,9	-20,2
		AUSLAND	103,4	-18,5	-3,5	107,1	-18,6	-10,9	121,8	-6,0	105,3	-18,6
24.15	HERSTELLUNG VON DUENGE- MITTELN UND STICKSTOFF- VERBINDUNGEN	INSGESAMT	102,5	-16,3	-0,3	102,8	-13,2	+2,3	116,1	+6,8	102,7	-14,8
		INLAND	70,9	-38,0	-19,3	87,9	-19,0	+19,8	96,3	-2,5	79,4	-28,7
		AUSLAND	137,5	+4,6	+15,4	119,2	-7,8	-8,6	138,0	+15,3	128,4	-1,5
24.16	HERSTELLUNG VON KUNST- STOFF IN PRIMAERFORMEN	INSGESAMT	90,5	-23,7	-17,2	109,3	-19,2	-11,4	123,4	-6,5	99,9	-21,3
		INLAND	73,2	-23,0	-18,3	89,6	-21,3	-13,1	103,1	-10,5	81,4	-22,1
		AUSLAND	107,0	-24,0	-16,3	127,9	-17,7	-10,4	142,6	-3,5	117,5	-20,7
24.17	HERSTELLUNG VON SYNTHETISCHEN KAUTSCHUK IN PRIMAERFORMEN	INSGESAMT	93,5	-15,8	-13,1	107,6	-3,4	-8,7	116,4	+4,1	100,6	-9,5
		INLAND	87,7	+15,2	-9,6	97,0	-2,0	-4,6	95,2	-6,5	92,4	+5,5
		AUSLAND	97,0	-26,4	-14,9	114,0	-4,1	-10,7	129,3	+9,7	105,5	-15,9
24.2	HERSTELLUNG VON SCHAEDELING- SBEKAMPFUNGSMITTELN UND PFLANZENSCHUTZMITTELN	INSGESAMT	79,1	+16,8	-14,6	92,6	+34,8	+19,8	104,4	+0,4	85,9	+26,0
		INLAND	60,2	+75,0	+52,4	39,5	+29,9	+7,3	82,4	-7,8	49,9	+54,0
		AUSLAND	89,8	+3,8	-26,8	122,6	+35,6	+22,2	116,8	+4,0	106,2	+20,0
24.3	HERSTELLUNG VON ANSTRICH- MITTELN, DRUCKFARBEN UND KITTEN	INSGESAMT	83,4	-6,5	-26,2	113,0	-6,8	-10,0	113,9	-2,7	98,2	-6,7
		INLAND	68,7	-8,8	-28,1	95,5	-9,8	-9,9	97,1	-5,7	82,1	-9,4
		AUSLAND	128,4	-2,2	-22,8	166,3	-1,0	-10,2	165,1	+3,3	147,4	-1,5
24.4	HERSTELLUNG VON PHARMA- ZEUTISCHEN ERZEUGNISSEN	INSGESAMT	113,4	-6,7	-5,4	119,9	+3,2	-6,1	121,5	+6,6	116,7	-1,9
		INLAND	92,3	-2,1	-8,3	100,6	+1,9	+1,3	97,3	+4,4	96,5	-
		AUSLAND	149,0	-10,9	-2,2	152,3	+4,7	-13,2	162,3	+8,9	150,7	-3,6
24.41	HERSTELLUNG VON PHARMA- ZEUTISCHEN GRUNDSTOFFEN	INSGESAMT	162,8	+19,4	+14,6	142,1	+5,5	-14,8	138,7	+9,7	152,5	+12,5
		INLAND	123,6	-35,4	+5,6	117,0	-27,7	-15,8	140,0	+2,9	120,3	-31,9
		AUSLAND	173,3	+42,6	+16,5	148,8	+16,8	-14,6	138,3	+11,7	161,1	+29,4
24.42	H.V. PHARM. SPEZIALI- TAETEN UND SONSTIGEN PHARM. ERZEUGNISSEN	INSGESAMT	108,7	-9,5	-7,7	117,8	+3,0	-5,0	119,9	+6,2	113,3	-3,4
		INLAND	91,3	-0,1	-8,8	100,1	+3,4	+2,0	96,1	+4,6	95,7	+1,7
		AUSLAND	143,5	-19,2	-6,3	153,1	+2,3	-12,9	167,7	+8,3	148,3	-9,4
24.5	H.V. SEIFEN, WASCH-, REINIGUNGS- UND KOERPER- PFLEGEMITTELN	INSGESAMT	79,0	+0,5	-12,7	90,5	-1,2	-4,3	87,2	-0,9	84,8	-0,4
		INLAND	73,8	+6,3	-12,4	84,2	+4,3	-2,2	77,9	-1,8	79,0	+5,2
		AUSLAND	92,9	-10,4	-13,4	107,3	-11,2	-8,5	112,3	+0,6	100,1	-10,9
24.51	H.V. SEIFEN, WASCH-, REINIGUNGS- UND POLIER- MITTELN	INSGESAMT	76,2	-7,0	-12,7	87,3	-4,1	-4,7	85,7	-6,8	81,8	-5,4
		INLAND	71,5	+3,6	-11,3	80,6	+4,9	-4,0	73,9	-9,5	76,1	+4,4
		AUSLAND	86,7	-21,6	-15,2	102,3	-16,7	-5,8	112,2	-2,3	94,5	-19,0
24.52	HERSTELLUNG VON DUFT- U. KOERPERPFLEGEMITTELN	INSGESAMT	81,7	+8,4	-12,7	93,6	+1,6	-4,0	88,7	+5,5	87,7	+4,7
		INLAND	75,8	+8,8	-13,4	87,5	+3,8	-0,6	81,5	+5,7	81,7	+6,1
		AUSLAND	101,1	+6,9	-11,2	113,9	-3,6	-11,6	112,5	+4,8	107,5	+1,0
24.6	HERSTELLUNG VON SONST. CHEMISCHEN ERZEUGNISSEN	INSGESAMT	95,9	-18,1	-16,2	114,4	-14,4	-2,9	117,6	-4,7	105,2	-16,1
		INLAND	85,3	-14,5	-19,4	105,8	-8,1	-1,5	106,0	-2,3	95,6	-11,1
		AUSLAND	105,5	-20,7	-13,7	122,3	-18,7	-3,9	128,2	-6,4	113,9	-19,7
24.61	HERSTELLUNG VON PYRO- TECHNISCHEN ERZEUGNISSEN	INSGESAMT	110,9	+9,3	+46,9	75,5	-17,8	-20,3	97,6	-22,8	93,2	-3,6
		INLAND	90,5	+29,3	+46,7	61,7	-2,2	-2,4	76,6	-22,3	76,1	+14,3
		AUSLAND	172,7	-12,3	+47,4	117,2	-34,6	-38,3	161,0	-23,7	145,0	-22,9
24.62	HERSTELLUNG VON KLEB- STOFFEN UND GELATINE	INSGESAMT	92,8	-41,7	-15,6	110,0	-38,9	-5,1	119,1	-11,2	101,4	-40,2
		INLAND	81,9	-16,6	-17,3	99,0	-15,3	-4,5	99,3	-11,0	90,5	-15,9
		AUSLAND	113,6	-58,8	-13,3	131,1	-56,5	-6,0	157,2	-11,3	122,4	-57,6

STBA,FS 4,R 2.2,12/2001

LAND

FUER DAS VERARBEITENDE GEWERBE  
= 100  
ABTEILUNGEN, GRUPPEN UND KLASSEN  
ZWEIGE, AUSGABE 1993 (WZ93)  
WERT

INDEX

2000 DEZ.	VER- AEND. IN % GEGEN DEZ. 1999	2000 4. VJ	2001 3. VJ	2001 4. VJ	VERAENDERUNG IN % 4. VJ 2001 GEGEN		2000 2. HJ	2001 1. HJ	2001 2. HJ	VERAENDERUNG IN % 2. HJ 2001 GEGEN		2000	2001	VER- AEND. IN % GEGEN 2000	WZ93 SCHL.
					4. VJ 2000	3. VJ 2001				2. HJ 2000	1. HJ 2001				
532,7	+15,0	499,2	290,8	555,7	+11,3	+91,1	378,4	336,9	423,2	+11,8	+25,6	330,5	380,1	+15,0	22.33
585,3	+29,4	514,9	284,5	562,7	+9,3	+97,8	387,8	369,3	423,6	+9,2	+14,7	331,7	396,4	+19,5	
416,1	-14,7	464,3	304,5	540,1	+16,3	+77,4	357,6	265,3	422,3	+18,1	+59,2	327,8	343,8	+4,9	
110,9	+6,5	117,8	112,2	106,8	-9,3	-4,8	117,6	120,2	109,5	-6,9	-8,9	117,3	114,9	-2,0	D6
94,0	-0,2	102,1	99,7	94,4	-7,5	-5,3	103,2	104,3	97,1	-5,9	-6,9	103,6	100,7	-2,8	
131,2	+13,0	136,7	127,4	121,6	-11,0	-4,6	135,0	139,5	124,5	-7,8	-10,8	133,6	132,0	-1,2	
120,3	+8,9	127,3	116,6	107,8	-15,3	-7,5	126,7	128,8	112,2	-11,4	-12,9	126,1	120,5	-4,4	24.1
109,9	+4,8	118,1	110,7	100,7	-14,7	-9,0	118,9	118,8	105,7	-11,1	-11,0	119,0	112,2	-5,7	
129,6	+12,2	135,6	121,9	114,2	-15,8	-6,3	133,7	137,8	118,1	-11,7	-14,3	132,6	127,9	-3,5	
102,1	+4,9	107,3	105,5	101,1	-5,8	-4,2	107,8	105,8	103,3	-4,2	-2,4	106,6	104,5	-2,0	24.11
101,6	+4,7	106,7	104,3	100,4	-5,9	-3,7	107,1	104,5	102,4	-4,4	-2,0	106,0	103,4	-2,5	
117,2	+11,0	127,0	145,7	123,0	-3,1	-15,6	129,0	146,7	134,4	+4,2	-8,4	127,6	140,5	+10,1	
88,5	-2,9	98,0	99,7	88,6	-9,6	-11,1	103,1	104,4	94,2	-8,6	-9,8	107,3	99,3	-7,5	24.12
79,5	-6,7	91,1	95,0	87,7	-3,7	-7,7	94,2	92,6	91,4	-3,0	-1,3	98,7	92,0	-6,8	
95,8	-1,3	101,4	102,0	89,0	-12,2	-12,7	107,5	110,1	95,5	-11,2	-13,3	111,4	102,8	-7,7	
131,0	+26,4	125,6	125,0	117,6	-6,4	-5,9	122,3	131,6	121,3	-0,8	-7,8	119,5	126,4	+5,8	24.13
121,2	+17,4	118,4	126,8	122,5	+3,5	-3,4	118,2	132,9	124,7	+5,5	-6,2	118,1	128,6	+9,1	
141,1	+35,5	133,1	123,1	112,5	-15,5	-8,6	126,5	130,2	117,8	-6,9	-9,5	120,9	124,0	+2,6	
129,1	+8,9	135,3	116,9	111,7	-17,4	-4,4	133,0	132,4	114,3	-14,1	-13,7	130,9	123,4	-5,7	24.14
131,6	+8,9	138,3	122,1	113,3	-18,1	-7,2	137,3	132,7	117,7	-14,3	-11,3	132,4	125,2	-5,4	
126,9	+8,7	132,6	112,5	110,2	-16,9	-2,0	129,4	132,2	111,4	-13,9	-15,7	129,6	121,8	-6,0	
122,5	+32,1	115,4	112,4	101,9	-11,7	-9,3	111,5	125,1	107,2	-3,9	-14,3	108,7	116,1	+6,8	24.15
114,3	+38,2	103,5	100,3	77,4	-25,2	-22,8	102,5	103,7	88,8	-13,4	-14,4	98,8	96,3	-2,5	
131,5	+26,8	128,4	125,7	129,0	+0,5	+2,6	121,4	148,7	127,4	+4,9	-14,3	119,7	138,0	+15,3	
118,6	+5,2	131,0	119,8	107,7	-17,8	-10,1	131,5	133,0	113,8	-13,5	-14,4	132,0	123,4	-6,5	24.16
95,1	-4,5	108,5	101,3	88,6	-18,3	-12,5	111,2	111,2	95,0	-14,6	-14,6	115,2	103,1	-10,5	
140,8	+12,5	152,2	137,2	125,9	-17,3	-8,2	150,7	153,7	131,6	-12,7	-14,4	147,8	142,6	-3,5	
110,8	+9,4	114,2	111,8	106,3	-6,9	-4,9	110,9	123,8	109,1	-1,6	-11,9	111,8	116,4	+4,1	24.17
76,1	-15,4	90,2	91,7	95,5	+5,9	+4,1	89,7	96,8	93,6	+4,3	-3,3	101,8	95,2	-6,5	
131,8	+21,8	128,7	124,0	112,9	-12,3	-9,0	123,7	140,2	118,4	-4,3	-15,5	117,9	129,3	+9,7	
67,7	-26,2	64,5	87,4	83,0	+28,7	-5,0	76,9	123,5	85,2	+10,8	-31,0	104,0	104,4	+0,4	24.2
34,4	+7,8	31,9	62,5	45,5	+42,6	-27,2	51,2	110,8	54,0	+5,5	-51,3	89,4	82,4	-7,8	
86,5	-31,1	82,9	101,5	104,2	+25,7	+2,7	91,5	130,6	102,9	+12,5	-21,2	112,3	116,8	+4,0	
89,2	-8,7	111,8	116,6	107,3	-4,0	-8,0	116,7	115,8	112,0	-4,0	-3,3	117,1	113,9	-2,7	24.3
75,3	-12,0	96,3	101,3	90,1	-6,4	-11,1	102,2	98,4	95,7	-6,4	-2,7	103,0	97,1	-5,7	
131,3	-2,5	158,8	163,2	160,0	+0,8	-2,0	160,8	168,5	161,6	+0,5	-4,1	159,8	165,1	+3,3	
121,5	+15,5	118,4	120,7	120,3	+1,6	-0,3	116,7	122,6	120,5	+3,3	-1,7	114,0	121,5	+6,6	24.4
94,3	+1,3	96,1	95,3	97,4	+1,4	+2,2	94,9	98,3	96,4	+1,6	-1,9	93,2	97,3	+4,4	
167,2	+33,1	155,9	163,4	158,9	+1,9	-2,8	153,3	163,4	161,2	+5,2	-1,3	149,1	162,3	+8,9	
136,3	+13,3	134,5	128,5	157,2	+16,9	+22,3	128,0	134,5	142,9	+11,6	+6,2	126,4	138,7	+9,7	24.41
191,4	+28,5	161,7	140,3	126,5	-21,8	-9,8	153,6	146,5	133,4	-13,2	-8,9	136,1	140,0	+2,9	
121,5	+7,9	127,2	125,3	165,4	+30,0	+32,0	121,1	131,2	145,4	+20,1	+10,8	123,8	138,3	+11,7	
120,1	+15,7	116,9	119,9	116,8	-0,1	-2,6	115,6	121,4	118,4	+2,4	-2,5	112,9	119,9	+6,2	24.42
91,4	-	94,1	94,0	96,5	+2,6	+2,7	93,1	96,9	95,3	+2,4	-1,7	91,9	96,1	+4,6	
177,6	+38,1	162,4	172,0	157,5	-3,0	-8,4	160,6	170,7	164,8	+2,6	-3,5	154,8	167,7	+8,3	
78,6	-11,4	86,4	87,5	88,0	+1,9	+0,6	86,8	86,7	87,8	+1,2	+1,3	88,0	87,2	-0,9	24.5
69,4	-16,9	75,9	79,8	81,4	+7,2	+2,0	76,8	75,2	80,6	+4,9	+7,2	79,3	77,9	-1,8	
103,7	+1,0	115,0	108,0	105,8	-8,0	-2,0	113,8	117,7	106,9	-6,1	-9,2	111,6	112,3	+0,6	
81,9	-13,6	87,4	87,1	85,0	-2,7	-2,4	88,7	85,3	86,1	-2,9	+0,9	92,0	85,7	-6,8	24.51
69,0	-23,4	73,2	77,7	78,7	+7,5	+1,3	75,4	69,6	78,2	+3,7	+12,4	81,7	73,9	-9,5	
110,6	+5,1	119,3	108,2	99,2	-16,8	-8,3	118,4	120,6	103,7	-12,4	-14,0	114,8	112,2	-2,3	
75,4	-8,8	85,4	87,8	90,9	+6,4	+3,5	85,0	88,1	89,4	+5,2	+1,5	84,1	88,7	+5,5	24.52
69,7	-10,2	78,3	81,8	83,8	+7,0	+2,4	78,1	80,3	82,8	+6,0	+3,1	77,1	81,5	+5,7	
94,6	-4,7	109,2	107,8	114,6	+4,9	+6,3	107,7	113,8	111,2	+3,2	-2,3	107,3	112,5	+4,8	
117,1	+12,1	129,7	114,1	109,4	-15,7	-4,1	127,2	123,5	111,7	-12,2	-9,6	123,4	117,6	-4,7	24.6
99,8	+5,8	110,7	103,9	99,5	-10,1	-4,2	111,0	110,2	101,7	-8,4	-7,7	108,5	106,0	-2,3	
133,0	+16,9	147,0	123,4	118,4	-19,5	-4,1	141,9	135,5	120,9	-14,8	-10,8	136,9	128,2	-6,4	
101,5	+35,2	113,7	87,0	93,7	-17,6	+7,7	119,9	104,8	90,3	-24,7	-13,8	126,5	97,6	-22,8	24.61
70,0	+2,3	76,3	73,6	71,8	-5,9	-2,4	83,5	80,5	72,7	-12,9	-9,7	98,6	76,6	-22,3	
196,9	+106,6	227,0	127,4	159,9	-29,6	+25,5	230,2	178,4	143,7	-37,6	-19,5	210,9	161,0	-23,7	
159,1	+59,3	172,4	102,9	106,2	-38,4	+3,2	157,2	133,7	104,6	-33,5	-21,8	134,1	119,1	-11,2	24.62
98,2	+6,5	111,1	93,0	94,9	-14,6	+2,0	118,6	104,6	93,9	-20,8	-10,2	111,6	99,3	-11,0	
276,0	+140,6	290,2	122,0	128,0	-55,9	+4,9	231,3	189,4	125,0	-46,0	-34,0	177,2	157,2	-11,3	

1 INDEX DES AUFTRAGSEINGANGS  
 1995  
 NACH ABSCHNITTEN, UNTERABSCHNITTEN,  
 DER KLASSIFIKATION DER WIRTSCHAFTS  
 1.1 ORIGINAL

WERT

WZ93- SCHL.	WIRTSCHAFTSZWEIG	2001 DEZ.	VERAENDERUNG IN % DEZ. 2001 GEGEN		2001 NOV.	VERAENDERUNG IN % NOV. 2001 GEGEN		KUMULIERT		2-MONATS- DURCHSCHNITT	
			DEZ. 2000	NOV. 2001		NOV. 2000	OKT. 2001	JAN. 2001 BIS DEZ. 2001	VER- AEND. IN % GEGEN VORJAHR	NOV. 2001 UND DEZ. 2001	VER- AEND. IN % GEGEN VORJAHR
24.63	HERSTELLUNG VON ETHERISCHEN ÖLEN	INSGESAMT 119,4 INLAND 119,4 AUSLAND 119,5	+4,2 +7,2 +1,4	-25,9 -22,0 -29,4	161,2 153,1 169,3	+18,0 +11,9 +24,1	-0,5 -4,7 +3,7	149,6 144,3 154,9	+11,4 +23,8 +2,0	140,3 136,3 144,4	+11,7 +9,8 +13,6
24.64	HERSTELLUNG VON FOTO-CHEMISCHEN ERZEUGNISSEN	INSGESAMT 63,7 INLAND 60,0 AUSLAND 65,3	-8,7 -18,0 -4,4	-22,5 -20,1 -23,4	82,2 75,1 85,2	-4,5 -9,4 -2,5	+14,6 +15,0 +14,5	86,9 80,4 89,7	-6,4 -1,3 -8,1	73,0 67,6 75,3	-6,4 -13,4 -3,3
24.65	HERSTELLUNG VON UNBESPIELTEN TON-, BILD- UND DATENTRAEGERN	INSGESAMT 65,3 INLAND 65,3 AUSLAND 65,2	-19,5 -13,0 -21,4	-14,1 -7,2 -16,1	76,0 70,4 77,7	-27,3 -31,7 -26,0	-4,5 -4,3 -4,7	72,8 73,6 72,6	-19,5 -12,7 -21,3	70,7 67,9 71,5	-23,9 -23,8 -23,9
24.66	HERSTELLUNG VON CHEMISCHEN ERZEUGNISSEN A.N.G.	INSGESAMT 104,3 INLAND 87,8 AUSLAND 120,1	-17,4 -18,6 -16,4	-17,4 -23,9 -12,1	126,2 115,4 136,6	-11,8 -7,5 -14,9	-4,2 -1,9 -5,9	128,1 113,5 142,1	-2,2 -0,1 -3,7	115,3 101,6 128,4	-14,4 -12,7 -15,6
24.7	HERSTELLUNG VON CHEMIEFASERN	INSGESAMT 62,5 INLAND 49,7 AUSLAND 69,6	-19,5 -29,3 -14,9	-17,4 -31,7 -10,1	75,7 72,8 77,4	-20,3 -20,7 -20,1	-12,3 -10,0 -13,4	84,4 78,6 87,6	-11,1 -7,7 -12,7	69,1 61,3 73,5	-19,9 -24,4 -17,8
DH	HERSTELLUNG VON GUMMI- UND KUNSTSTOFFWAREN	INSGESAMT 93,0 INLAND 82,1 AUSLAND 127,5	-5,5 -6,9 -2,4	-22,2 -23,4 -19,7	119,6 107,2 158,8	-2,8 -3,1 -2,0	-2,0 -1,2 -3,8	117,7 105,3 157,3	+1,0 +0,2 +3,4	106,3 94,7 143,2	-4,0 -4,7 -2,2
25.1	HERSTELLUNG VON GUMMIWAREN	INSGESAMT 89,1 INLAND 80,9 AUSLAND 107,1	-6,6 -6,7 -6,6	-27,9 -29,7 -24,8	123,6 115,1 142,4	+2,2 +4,3 -1,3	-1,0 +2,4 -6,4	125,5 115,4 148,1	+9,1 +10,2 +7,5	106,4 98,0 124,8	-1,7 -0,6 -3,6
25.11	HERSTELLUNG VON BEREIFUNGEN	INSGESAMT 78,1 INLAND 64,7 AUSLAND 100,4	-6,5 -0,2 -12,4	-37,0 -43,1 -28,6	123,9 113,8 140,7	+14,7 +28,3 +0,4	-1,7 +3,3 -7,7	109,8 93,4 137,0	+3,4 +8,4 -1,7	101,0 89,3 120,6	+5,4 +16,3 -5,3
25.13	HERSTELLUNG VON SONST. GUMMIWAREN	INSGESAMT 95,5 INLAND 89,1 AUSLAND 112,6	-6,7 -8,9 -1,9	-22,6 -23,1 -21,7	123,4 115,8 143,8	-4,0 -4,5 -2,6	-0,5 +2,0 -5,5	134,8 126,5 157,1	+12,2 +11,0 +15,1	109,5 102,5 128,2	-5,2 -6,5 -2,4
25.2	HERSTELLUNG VON KUNSTSTOFFWAREN	INSGESAMT 94,0 INLAND 82,4 AUSLAND 134,5	-5,2 -6,9 -1,2	-20,7 -21,8 -18,2	118,5 105,4 164,5	-4,0 -4,8 -2,1	-2,4 -2,0 -2,9	115,8 103,0 160,4	-0,9 -2,1 +2,0	106,3 93,9 149,5	-4,6 -5,7 -1,8
25.21	H.V. PLATTEN, FOLIEN, SCHLAEUCHEN U. PROFILN AUS KUNSTSTOFF	INSGESAMT 90,0 INLAND 71,8 AUSLAND 130,2	-6,0 -8,3 -3,1	-27,9 -31,4 -23,3	124,9 104,7 169,7	-2,1 -3,4 -0,3	-0,9 -1,5 +0,1	117,5 98,5 159,6	-5,2 -7,4 -2,1	107,5 88,3 150,0	-3,8 -5,5 -1,5
25.22	H.V. VERPACKUNGSMITTELN AUS KUNSTSTOFF	INSGESAMT 96,9 INLAND 86,7 AUSLAND 128,9	-6,1 -3,8 -10,4	-19,9 -19,0 -21,4	120,9 107,1 163,9	-0,2 -0,4 +0,2	-1,5 +0,6 -5,4	119,8 105,3 164,7	+5,3 +4,7 +6,5	108,9 96,9 146,4	-2,9 -1,9 -4,8
25.23	H.V. BAUBEDARFSARTIKELN AUS KUNSTSTOFF	INSGESAMT 68,8 INLAND 63,8 AUSLAND 130,1	+6,0 +1,8 +41,9	-25,5 -25,7 -23,8	92,3 85,9 170,8	-1,8 -3,9 +13,0	-4,4 -4,2 -5,2	85,9 79,8 160,7	-4,4 -7,3 +17,6	80,6 74,9 150,5	+1,4 -1,6 +24,0
25.24	HERSTELLUNG VON SONST. KUNSTSTOFFWAREN	INSGESAMT 107,9 INLAND 98,8 AUSLAND 143,7	-7,2 -9,7 +0,3	-12,8 -14,5 -8,2	123,8 115,5 156,6	-7,6 -7,4 -8,0	-3,3 -2,4 -5,6	126,2 117,7 159,6	+2,0 +1,5 +3,6	115,9 107,2 150,2	-7,4 -8,5 -4,2
DI	GLASGEWERBE, KERAMIK, VERARBEITUNG VON STEINEN UND ERDEN	INSGESAMT 74,8 INLAND 66,9 AUSLAND 101,5	-12,2 -8,1 -20,0	-23,1 -25,7 -16,6	97,3 90,1 121,7	-8,3 -7,9 -9,1	-5,7 -6,2 -4,4	96,4 87,9 125,2	-4,9 -5,7 -3,1	86,1 78,5 111,6	-10,0 -8,0 -14,4
26.1	HERSTELLUNG UND VERARBEITUNG VON GLAS	INSGESAMT 89,3 INLAND 82,2 AUSLAND 107,5	-15,2 -7,8 -26,7	-20,7 -22,8 -16,1	112,6 106,5 128,1	-6,9 -5,9 -9,2	-2,3 -2,7 -1,8	109,3 100,5 132,0	-1,5 -1,4 -1,9	101,0 94,4 117,8	-10,8 -6,7 -18,1
26.11	HERSTELLUNG VON FLACHGLAS	INSGESAMT 90,3 INLAND 87,0 AUSLAND 95,6	-22,8 -23,5 -21,6	-35,7 -36,4 -34,5	140,4 136,7 146,0	+2,5 +0,6 +5,3	-7,8 -17,1 +10,2	134,3 131,0 139,5	+8,0 +11,1 +3,9	115,4 111,9 120,8	-9,1 -10,3 -7,3
26.12	VEREDLUNG UND VERARBEITUNG VON FLACHGLAS	INSGESAMT 96,4 INLAND 92,8 AUSLAND 116,6	-0,5 -0,4 -0,5	-21,4 -21,4 -21,8	122,7 118,0 149,2	-2,5 -4,1 +5,4	-4,4 -1,4 -15,9	115,5 111,1 140,3	+1,6 +0,2 +8,1	109,6 105,4 132,9	-1,6 -2,6 +2,7
26.13	HERSTELLUNG VON HOHLGLAS	INSGESAMT 73,6 INLAND 66,1 AUSLAND 94,1	-2,1 -5,6 +5,3	-15,4 -20,4 -3,8	87,0 83,0 97,8	+1,5 +0,7 +3,4	+1,2 +3,0 -2,9	83,1 76,2 102,2	-2,9 -5,3 +2,6	80,3 74,6 96,0	-0,2 -2,1 +4,3
26.14	HERSTELLUNG VON GLASFASER	INSGESAMT 76,8 INLAND 64,2 AUSLAND 112,3	-23,2 -23,4 -22,9	-28,2 -33,5 -17,4	106,9 96,6 136,0	-18,4 -18,0 -19,1	-4,0 -1,7 -8,3	108,1 90,6 157,4	-4,4 -6,4 -1,1	91,9 80,4 124,2	-20,4 -20,2 -20,9
26.15	HERSTELLUNG, VEREDLUNG U. VERARB. VON SONST. GLAS EINSCHL. TECHN. GLASW.	INSGESAMT 118,4 INLAND 115,1 AUSLAND 120,9	-39,7 -16,5 -50,1	-15,8 -17,2 -14,9	140,7 139,0 142,0	-23,0 -20,2 -25,0	+0,4 -8,6 +8,6	147,0 140,3 152,3	-7,8 -2,0 -11,6	129,6 127,1 131,5	-31,6 -18,6 -39,1

LAND

FUER DAS VERARBEITENDE GEMERBE  
= 100  
ABTEILUNGEN, GRUPPEN UND KLASSEN  
ZWEIGE, AUSGABE 1993 (WZ93)  
WERT

INDEX

2000 DEZ.	VER- AEND. IN % GEGEN DEZ. 1999	2000 4. VJ	2001 3. VJ	2001 4. VJ	VERAENDERUNG IN % 4. VJ 2001 GEGEN		2000 2. HJ	2001 1. HJ	2001 2. HJ	VERAENDERUNG IN % 2. HJ 2001 GEGEN		2000	2001	VER- AEND. IN % GEGEN 2000	WZ93 SCHL.
					4. VJ 2000	3. VJ 2001				2. HJ 2000	1. HJ 2001				
114,6	+22,7	132,9	153,7	147,5	+11,0	-4,0	130,2	148,6	150,6	+15,7	+1,3	134,3	149,6	+11,4	24.63
111,4	+33,4	128,3	152,0	144,4	+12,5	-5,0	119,0	140,4	148,2	+24,5	+5,6	115,6	144,3	+23,8	
117,8	+14,1	137,4	155,4	150,7	+9,7	-3,0	141,3	156,7	153,0	+8,3	-2,4	151,8	154,9	+2,0	
69,8	-15,8	82,2	94,3	72,5	-11,8	-23,1	89,1	90,5	83,4	-6,4	-7,8	92,8	86,9	-6,4	24.64
73,2	-7,5	78,5	83,3	66,8	-14,9	-19,8	82,3	85,8	75,1	-8,7	-12,5	81,5	80,4	-1,3	
68,3	-19,2	83,7	99,0	75,0	-10,4	-24,2	91,9	92,4	87,0	-5,3	-5,8	97,6	89,7	-8,1	
81,1	-20,3	96,1	65,1	73,6	-23,4	+13,1	92,5	76,2	69,4	-25,0	-8,9	90,4	72,8	-19,5	24.65
75,1	-40,0	88,7	66,2	69,8	-21,3	+5,4	81,7	79,2	68,0	-16,8	-14,1	84,3	73,6	-12,7	
82,9	-12,2	98,4	64,8	74,8	-24,0	+15,4	95,9	75,3	69,8	-27,2	-7,3	92,3	72,6	-21,3	
126,2	+10,7	138,1	124,4	120,7	-12,6	-3,0	134,8	133,6	122,6	-9,1	-8,2	131,0	128,1	-2,2	24.66
107,9	+8,1	119,4	111,3	106,9	-10,5	-4,0	117,5	117,9	109,1	-7,1	-7,5	113,6	113,5	-0,1	
143,7	+12,5	156,0	136,9	133,9	-14,2	-2,2	151,3	148,7	135,4	-10,5	-8,9	147,6	142,1	-3,7	
77,6	-5,9	89,8	79,7	74,8	-16,7	-6,1	91,4	91,5	77,3	-15,4	-15,5	94,9	84,4	-11,1	24.7
70,3	-2,6	83,3	73,9	67,8	-18,6	-8,3	82,1	86,4	70,9	-13,6	-17,9	85,2	78,6	-7,7	
81,8	-7,4	93,5	83,0	78,8	-15,7	-5,1	96,8	94,4	80,9	-16,4	-14,3	100,4	87,6	-12,7	
98,4	+0,9	115,2	114,6	111,6	-3,1	-2,6	116,0	122,4	113,1	-2,5	-7,6	116,5	117,7	+1,0	DM
88,2	-1,1	103,6	103,6	99,3	-4,2	-4,2	105,0	109,1	101,5	-3,3	-7,0	105,1	105,3	+0,2	
130,7	+5,6	151,8	149,3	150,5	-0,9	+0,8	150,8	164,7	149,9	-0,6	-9,0	152,2	157,3	+3,4	
95,4	+0,2	114,1	114,6	112,5	-1,4	-1,8	113,3	137,5	113,6	+0,3	-17,4	115,0	125,5	+9,1	25.1
86,7	-0,2	104,9	106,0	102,8	-2,0	-3,0	103,9	126,4	104,4	+0,5	-17,4	104,7	115,4	+10,2	
114,7	+1,0	134,8	133,8	133,9	-0,7	+0,1	134,3	162,3	133,9	-0,3	-17,5	137,8	148,1	+7,5	
83,5	-1,1	102,8	109,6	109,4	+6,4	-0,2	102,3	110,1	109,5	+7,0	-0,5	106,2	109,8	+3,4	25.11
64,8	-4,6	84,7	96,7	96,2	+13,6	-0,5	84,3	90,4	96,5	+14,5	+6,7	86,2	93,4	+8,4	
114,6	+2,4	132,9	131,0	131,2	-1,3	+0,2	132,1	142,8	131,1	-0,8	-8,2	139,4	137,0	-1,7	
102,4	+0,8	120,8	117,6	114,3	-5,4	-2,8	119,8	153,7	116,0	-3,2	-24,5	120,1	134,8	+12,2	25.13
97,8	+1,3	115,0	110,7	106,1	-7,7	-4,2	113,8	144,6	108,4	-4,7	-25,0	114,0	126,5	+11,0	
114,8	-0,2	136,4	136,1	136,2	-0,1	+0,1	136,1	178,1	136,1	-	-23,6	136,5	157,1	+15,1	
99,2	+1,1	115,4	114,6	111,3	-3,6	-2,9	116,7	118,6	112,9	-3,3	-4,8	116,8	115,8	-0,9	25.2
88,5	-1,3	103,3	103,1	98,5	-4,6	-4,5	105,3	105,2	100,8	-4,3	-4,2	105,2	103,0	-2,1	
136,2	+7,0	157,7	154,6	156,2	-1,0	+1,0	156,5	165,5	155,4	-0,7	-6,1	157,2	160,4	+2,0	
95,7	-2,4	118,2	117,8	113,6	-3,9	-3,6	122,5	119,4	115,7	-5,6	-3,1	124,0	117,5	-5,2	25.21
78,3	-7,3	99,5	101,1	94,3	-5,2	-6,7	105,3	99,4	97,7	-7,2	-1,7	106,4	98,5	-7,4	
134,3	+4,8	159,6	154,7	156,5	-1,9	+1,2	160,4	163,6	155,6	-3,0	-4,9	163,0	159,6	-2,1	
103,2	+6,8	114,4	121,5	113,5	-0,8	-6,6	114,9	122,1	117,5	+2,3	-3,8	113,8	119,8	+5,3	25.22
90,1	+3,2	100,4	108,2	100,1	-0,3	-7,5	101,4	106,6	104,1	+2,7	-2,3	100,6	105,3	+4,7	
143,9	+14,8	157,9	162,9	155,4	-1,6	-4,6	156,6	170,3	159,2	+1,7	-6,5	154,7	164,7	+6,5	
64,9	-19,3	85,7	91,1	85,9	+0,2	-5,7	91,5	83,2	88,5	-3,3	+6,4	89,9	85,9	-4,4	25.23
62,7	-19,3	82,0	85,4	79,8	-2,7	-6,6	87,8	76,9	82,6	-5,9	+7,4	86,1	79,8	-7,3	
91,7	-19,8	131,7	161,1	160,3	+21,7	-0,5	137,6	160,8	160,7	+16,8	-0,1	136,6	160,7	+17,6	
116,3	+9,0	126,8	119,7	119,9	-5,4	+0,2	123,5	132,7	119,8	-3,0	-9,7	123,7	126,2	+2,0	25.24
109,4	+8,4	118,4	112,1	110,9	-6,3	-1,1	115,7	124,0	111,5	-3,6	-10,1	116,0	117,7	+1,5	
143,2	+10,8	159,4	149,6	155,4	-2,5	+3,9	154,4	166,7	152,5	-1,2	-8,5	154,0	159,6	+3,6	
85,2	+2,9	100,0	97,7	91,8	-8,2	-6,0	102,5	98,1	94,8	-7,5	-3,4	101,4	96,4	-4,9	DI
72,8	-1,1	89,8	92,5	84,4	-6,0	-8,8	94,6	87,3	88,5	-6,4	+1,4	93,2	87,9	-5,7	
126,9	+11,6	134,3	115,2	116,8	-13,0	+1,4	129,1	134,3	116,0	-10,1	-13,6	129,2	125,2	-3,1	
105,3	+8,1	115,9	107,0	105,7	-8,8	-1,2	113,3	112,2	106,4	-6,1	-5,2	111,0	109,3	-1,5	26.1
89,2	+0,5	104,2	102,5	99,4	-4,6	-3,0	104,4	100,0	100,9	-3,4	+0,9	101,9	100,5	-1,4	
146,6	+22,7	146,0	118,7	122,0	-16,4	+2,8	136,3	143,7	120,3	-11,7	-16,3	134,5	132,0	-1,9	
117,0	+13,8	133,4	141,6	127,6	-4,3	-9,9	131,8	134,0	134,6	+2,1	+0,4	124,3	134,3	+8,0	26.11
113,7	+18,3	128,9	143,8	129,5	+0,5	-9,9	127,2	125,3	136,7	+7,5	+9,1	117,9	131,0	+11,1	
122,0	+7,8	140,4	138,0	124,7	-11,2	-9,6	138,8	147,6	131,3	-5,4	-11,0	134,3	139,5	+3,9	
96,9	-1,7	116,7	117,3	115,8	-0,8	-1,3	118,9	114,4	116,6	-1,9	+1,9	113,7	115,5	+1,6	26.12
93,2	-2,8	113,4	115,9	110,2	-2,8	-4,9	116,1	109,1	113,0	-2,7	+3,6	110,9	111,1	+0,2	
117,2	+3,2	135,5	125,0	147,7	+9,0	+18,2	135,0	144,2	136,4	+1,0	-5,4	129,8	140,3	+8,1	
75,2	-1,8	83,8	80,3	82,2	-1,9	+2,4	84,1	85,0	81,3	-3,3	-4,4	85,6	83,1	-2,9	26.13
70,0	-2,6	78,7	75,5	76,6	-2,7	+1,5	79,5	76,3	76,1	-4,3	-0,3	80,5	76,2	-5,3	
89,4	+0,1	97,7	93,5	97,5	-0,2	+4,3	96,7	109,0	95,5	-1,2	-12,4	99,6	102,2	+2,6	
100,0	+3,6	118,7	109,2	98,4	-17,1	-9,9	116,0	112,4	103,8	-10,5	-7,7	113,1	108,1	-4,4	26.14
83,8	-1,8	101,2	92,9	86,4	-14,6	-7,0	100,5	91,5	89,6	-10,8	-2,1	96,8	90,6	-6,4	
145,7	+13,7	168,1	155,3	132,2	-21,4	-14,9	159,4	171,0	143,7	-9,8	-16,0	159,1	157,4	-1,1	
196,3	+36,3	182,5	129,3	133,1	-27,1	+2,9	161,3	162,8	131,2	-18,7	-19,4	159,5	147,0	-7,8	26.15
137,9	+10,3	152,9	132,2	135,4	-11,4	+2,4	141,8	146,7	133,8	-5,6	-8,8	143,2	140,3	-2,0	
242,2	+52,3	205,7	127,0	131,2	-36,2	+3,3	176,7	175,5	129,1	-26,9	-26,4	172,2	152,3	-11,6	

1 INDEX DES AUFTRAGSEINGANGS  
 1995  
 NACH ABSCHNITTEN, UNTERABSCHNITTEN,  
 DER KLASSIFIKATION DER WIRTSCHAFTS  
 1.1 ORIGINAL

WERT

WZ93- SCHL.	WIRTSCHAFTSZWEIG	2001 DEZ.	VERAENDERUNG IN % DEZ. 2001 GEGEN		2001 NOV.	VERAENDERUNG IN % NOV. 2001 GEGEN		KUMULIERT		2-MONATS- DURCHSCHNITT NOV. 2001 UND DEZ. 2001		VER- AEND. IN % GEGEN VORJAHR	
			NOV. 2000	NOV. 2001		NOV. 2000	OKT. 2001	JAN. 2001 BIS DEZ. 2001	VER- AEND. IN % GEGEN VORJAHR	NOV. 2001 UND DEZ. 2001	VER- AEND. IN % GEGEN VORJAHR		
26.2	KERAMIK (OHNE ZIEGELEI, UND BAUKERAMIK)	INSGESAMT	75,1	-10,1	-18,2	91,8	-9,6	+1,1	91,5	-5,2	83,5	-9,7	
		INLAND	64,3	-10,2	-21,1	81,5	-7,7	+7,4	78,6	-3,9	72,9	-8,9	
		AUSLAND	93,1	-9,8	-14,4	108,8	-11,8	-5,7	113,0	-6,4	101,0	-10,9	
26.21	H.V. KERAMISCHEN HAUS- HALTSWAREN UND ZIERGE- GENSTAENDEN	INSGESAMT	68,6	+2,8	-20,0	85,7	-5,7	+8,1	82,4	-7,6	77,2	-2,0	
		INLAND	65,7	+4,3	-19,7	81,8	-5,1	+16,4	74,5	-6,1	73,8	-1,1	
		AUSLAND	74,9	-	-20,3	94,0	-7,2	-5,1	99,8	-10,0	84,5	-4,1	
26.22	HERSTELLUNG VON SANI- TAERKERAMIK	INSGESAMT	43,2	+0,2	-20,4	54,3	-8,4	-5,6	55,1	-6,9	48,8	-4,7	
		INLAND	34,1	+4,9	-18,0	41,6	-8,4	+2,5	40,4	-7,8	37,9	-2,8	
		AUSLAND	97,6	-8,2	-24,6	129,4	-8,8	-18,4	142,7	-5,3	113,5	-8,5	
26.23	H.V. ISOLATOREN UND ISOLIERTEILEN AUS KERAMIK	INSGESAMT	119,2	+30,4	+39,3	85,6	-8,4	-6,7	97,4	-6,4	102,4	+10,7	
		INLAND	70,6	+2,5	-15,9	83,9	-4,3	+23,2	84,5	+5,6	77,3	-1,3	
		AUSLAND	181,0	+50,8	+106,4	87,7	-13,2	-28,0	113,9	-15,6	134,4	+21,6	
26.24	H.V. KERAMISCHEN ERZEUG- NISSEN F. SONST. TECHN. ZWECKE	INSGESAMT	106,8	-25,9	-5,2	112,6	-31,1	-5,8	138,9	-11,6	109,7	-28,7	
		INLAND	85,3	-37,0	-19,2	105,6	-25,1	-1,0	123,6	-4,8	95,5	-30,9	
		AUSLAND	133,3	-13,9	+9,9	121,3	-36,4	-10,3	157,8	-17,2	127,3	-26,4	
26.25	HERSTELLUNG VON KERA- MISCHEN ERZEUGNISSEN A.N.G.	INSGESAMT	105,4	-10,1	-23,6	138,0	-0,2	-3,8	130,7	+2,7	121,7	-4,8	
		INLAND	93,5	-12,5	-22,6	120,8	-4,7	-4,7	116,5	+0,8	107,2	-8,2	
		AUSLAND	147,8	-4,2	-25,9	199,4	+11,1	-1,9	181,4	+7,5	173,6	+4,1	
26.26	H.V. FEUERFESTEN KERA- MISCHEN WERKSTOFFEN	INSGESAMT	72,3	-21,7	-28,1	100,5	-7,3	+2,8	95,0	-1,9	86,4	-13,9	
		INLAND	69,4	-17,4	-24,6	92,1	-5,5	+5,3	87,2	-3,6	80,8	-11,0	
		AUSLAND	75,1	-24,9	-30,7	108,4	-8,5	+0,9	102,3	-0,4	91,8	-16,0	
26.3	H.V. KERAMISCHEN WAND- U. BODENFLIESEN UND -PLATTEN	INSGESAMT	42,5	-8,8	-29,6	60,4	-7,5	-14,7	66,3	-12,3	51,5	-8,0	
		INLAND	45,1	-8,3	-30,4	64,8	-6,8	-13,8	70,1	-12,7	55,0	-7,4	
		AUSLAND	33,1	-10,8	-25,8	44,6	-11,5	-19,1	52,7	-10,4	38,9	-11,2	
26.4	ZIEGELEI, HERSTELLUNG VON SONST. BAUKERAMIK	INSGESAMT	46,5	-1,3	-31,0	67,4	-11,7	-22,2	72,2	-15,6	57,0	-7,6	
		INLAND	43,2	-3,1	-32,0	63,5	-12,7	-21,6	68,7	-16,8	53,4	-9,0	
		AUSLAND	185,8	+24,3	-19,1	229,7	+1,7	-27,9	217,8	+5,6	207,8	+10,7	
26.51	HERSTELLUNG VON ZEMENT	INSGESAMT	57,7	-9,1	-34,6	88,2	-11,3	-14,8	87,3	-8,6	73,0	-10,4	
		INLAND	54,7	-9,7	-35,1	84,3	-12,3	-15,4	83,8	-9,7	69,5	-11,4	
		AUSLAND	110,1	-4,3	-29,8	156,9	-0,9	-8,2	149,1	+3,5	133,5	-2,3	
26.62	HERSTELLUNG VON GIPS- ERZEUGNISSEN FUER DEN BAU	INSGESAMT	92,1	-2,0	-19,9	115,0	+3,8	+4,0	115,2	-0,3	103,6	+1,2	
		INLAND	80,2	-5,3	-19,1	99,1	+1,1	+6,3	100,0	-0,3	89,7	-1,9	
		AUSLAND	541,5	+22,2	-24,4	716,4	+20,5	-6,7	688,9	-1,0	629,0	+21,3	
DJ	METALLERZEUGUNG UND -BE- ARBEITUNG, HERSTELLUNG VON METALLERZEUGNISSEN	INSGESAMT	94,6	-13,7	-15,8	112,4	-8,9	-1,7	113,3	-3,3	103,5	-11,2	
		INLAND	88,7	-7,1	-15,1	104,5	-10,1	-1,9	105,9	-3,2	96,6	-8,8	
		AUSLAND	112,8	-26,1	-17,5	136,8	-6,0	-1,1	136,1	-3,5	124,8	-16,4	
27	METALLERZEUGUNG UND -BEARBEITUNG	INSGESAMT	94,9	-11,6	-14,3	110,7	-13,0	-0,4	112,5	-6,1	102,8	-12,4	
		INLAND	88,1	-7,9	-15,0	103,7	-14,6	-0,2	105,7	-6,5	95,9	-11,4	
		AUSLAND	108,5	-17,7	-12,8	124,4	-10,4	-1,0	126,0	-5,4	116,5	-13,9	
27.1	ERZEUGUNG VON ROHEISEN, STAHL UND FERROLEGIE- RUNGEN (EGKS) 1)	INSGESAMT	91,8	+7,5	-9,3	101,2	+2,4	+1,9	100,4	-1,7	96,5	+4,8	
		INLAND	94,4	+24,0	-3,6	97,9	-0,1	+2,5	96,0	-2,2	96,2	+10,4	
		AUSLAND	86,7	-16,4	-19,6	107,8	+7,5	+0,8	109,1	-0,7	97,3	-4,6	
27.2	HERSTELLUNG VON ROHREN	INSGESAMT	68,1	-54,3	-26,9	93,2	-7,9	-16,1	97,0	-6,2	80,7	-35,5	
		INLAND	82,8	-32,2	-20,9	79,4	-9,6	-0,3	81,2	-10,0	71,1	-21,2	
		AUSLAND	75,8	-67,3	-33,3	113,6	-6,0	-28,0	120,3	-2,1	94,7	-46,3	
27.21	H.V. ROHREN, ROHRFORM-, ROHRVERSCHLUSS- U. -VERBIND. A. GUSSEISEN	INSGESAMT	25,7	-0,4	-26,6	35,0	-21,9	-28,9	44,6	-6,5	30,4	-13,9	
		INLAND	19,2	+24,7	-33,8	29,0	-30,5	-30,3	38,6	-9,2	24,1	-15,7	
		AUSLAND	46,1	-20,5	-13,7	53,4	-1,8	-26,2	63,0	-1,1	49,8	-11,4	
27.22	H.V. STAHLROHREN, ROHR- FORM-, VERSCHL.-VERBIND. AUS EISEN UND STAHL	INSGESAMT	76,1	-55,8	-27,0	104,3	-6,8	-15,1	106,9	-6,2	90,2	-36,5	
		INLAND	73,9	-34,1	-19,8	92,2	-7,3	+3,4	92,0	-10,1	83,1	-21,5	
		AUSLAND	79,0	-68,5	-34,2	120,0	-6,2	-28,1	126,4	-2,2	99,5	-47,5	
27.3	SONST. ERSTE BEARBEITUNG V. EISEN U. STAHL, H.V. FERROLEG. (NICHT EGKS) 1)	INSGESAMT	88,6	-24,2	-18,9	109,3	-26,9	+5,5	113,6	-16,2	99,0	-25,7	
		INLAND	79,7	-26,2	-24,4	105,4	-26,4	+5,8	107,9	-15,2	92,6	-26,3	
		AUSLAND	110,0	-20,6	-7,3	118,7	-28,0	+4,9	127,5	-17,8	114,4	-24,6	
27.31	HERSTELLUNG VON BLANK- STAHL	INSGESAMT	57,0	-33,3	-17,4	69,0	-36,5	-3,5	82,7	-14,4	63,0	-35,1	
		INLAND	53,5	-35,1	-22,8	69,3	-33,8	+4,5	82,6	-13,2	61,4	-34,4	
		AUSLAND	67,9	-28,2	-0,1	68,0	-43,9	-22,6	83,0	-17,6	68,0	-37,0	
27.32	HERSTELLUNG VON KALTBAND UNTER 500 MM BREITE	INSGESAMT	108,9	-25,7	-17,9	132,6	-28,4	+12,6	131,5	-25,3	120,8	-27,2	
		INLAND	99,1	-31,3	-23,2	129,0	-33,3	+8,1	127,5	-25,4	114,1	-32,4	
		AUSLAND	127,7	-15,5	-8,4	139,4	-17,7	+21,4	139,3	-25,2	133,6	-16,6	
27.33	HERSTELLUNG VON KALT- PROFILLEN	INSGESAMT	121,3	-0,1	-29,7	172,5	-2,0	+0,9	167,5	+8,5	146,9	-1,3	
		INLAND	102,5	-9,6	-35,0	157,8	-2,8	+0,6	155,4	+6,4	130,2	-5,6	
		AUSLAND	292,8	+50,7	-4,8	307,5	+1,9	+2,8	278,4	+20,5	300,2	+21,0	

1) EUROPAEISCHE GEMEINSCHAFT FUER KOHLE UND STAHL.

STBA, FS 4, R 2.2, 12/2001

LAND

FUER DAS VERARBEITENDE GEWERBE  
= 100  
ABTEILUNGEN, GRUPPEN UND KLASSEN  
ZWEIGE, AUSGABE 1993 (WZ93)  
WERT

INDEX

2000 DEZ.	VER- AEND. IN % GEGEN DEZ. 1989	2000 4.VJ	2001 3.VJ	2001 4.VJ	VERAENDERUNG IN % 4.VJ 2001 GEGEN		2000 2.HJ	2001 1.HJ	2001 2.HJ	VERAENDERUNG IN % 2.HJ 2001 GEGEN		2000	2001	VER- AEND. IN % GEGEN 2000	WZ93 SCHL.
					4.VJ 2000	3.VJ 2001				2.HJ 2000	1.HJ 2001				
83,5	-4,8	95,3	84,7	85,9	-9,9	+1,4	95,2	97,8	85,3	-10,4	-12,8	96,5	91,5	-5,2	26.2
71,6	-3,0	81,8	72,2	73,9	-9,7	+2,4	81,8	84,1	73,0	-10,8	-13,2	81,8	78,6	-3,9	
103,2	-6,8	117,5	105,3	105,8	-10,0	+0,5	117,4	120,4	105,5	-10,1	-12,4	120,7	113,0	-6,4	
66,7	-9,9	83,8	74,1	77,9	-7,0	+5,1	85,5	88,9	76,0	-11,1	-14,5	89,2	82,4	-7,6	26.21
63,0	-9,5	76,3	65,2	72,6	-4,8	+11,3	76,4	80,1	68,9	-9,8	-14,0	79,3	74,5	-6,1	
74,9	-10,5	100,4	93,8	89,3	-11,1	-4,8	105,5	108,1	91,6	-13,2	-15,3	110,9	99,8	-10,0	
43,1	-12,8	54,5	52,6	51,7	-5,1	-1,7	56,2	58,1	52,1	-7,3	-10,3	59,2	55,1	-6,9	26.22
32,5	-21,7	40,2	38,3	38,8	-3,5	+1,3	41,8	42,2	38,5	-7,9	-8,8	43,8	40,4	-7,8	
106,3	+10,2	139,3	137,8	128,5	-7,8	-6,7	141,6	152,3	133,2	-5,9	-12,5	150,7	142,7	-5,3	
91,4	+13,1	96,1	81,8	98,8	+2,8	+20,8	99,9	104,6	90,3	-9,6	-13,7	104,1	97,4	-6,4	26.23
68,9	-6,5	77,3	78,8	74,2	-4,0	-5,8	77,2	92,5	76,5	-0,9	-17,3	80,0	84,5	+5,6	
120,0	+33,6	120,1	85,5	130,2	+8,4	+52,3	128,7	119,9	107,9	-16,2	-10,0	134,9	113,9	-15,6	
144,1	-9,3	161,7	113,3	113,0	-30,1	-0,3	157,7	164,7	113,1	-28,3	-31,3	157,2	138,9	-11,6	26.24
135,3	+8,4	148,9	106,2	99,2	-33,4	-6,6	140,8	144,4	102,7	-27,1	-28,9	129,9	123,6	-4,8	
154,9	-22,7	177,4	122,0	130,0	-26,7	+6,6	178,4	189,6	126,0	-29,4	-33,5	190,5	157,8	-17,2	
117,2	+3,3	132,7	120,3	129,0	-2,8	+7,2	129,8	136,7	124,7	-3,9	-8,8	127,3	130,7	+2,7	26.25
106,8	+9,0	123,3	109,4	113,7	-7,8	+3,9	120,5	121,4	111,6	-7,4	-8,1	115,6	116,5	+0,8	
154,2	-8,7	166,4	159,3	183,5	+10,3	+15,2	163,1	191,3	171,4	+5,1	-10,4	168,7	181,4	+7,5	
92,3	-2,7	99,4	94,1	90,2	-9,3	-4,1	97,9	97,8	92,2	-5,8	-5,7	96,8	95,0	-1,9	26.26
84,0	+2,7	90,4	84,1	83,0	-8,2	-1,3	92,0	90,8	83,5	-8,2	-8,0	90,5	87,2	-3,6	
100,0	-6,5	107,8	103,5	97,0	-10,0	-6,3	103,4	104,3	100,2	-3,1	-3,9	102,7	102,3	-0,4	
46,6	-1,3	61,2	68,5	57,9	-5,4	-15,5	69,9	69,4	63,2	-9,6	-8,9	75,6	66,3	-12,3	26.3
49,2	+1,9	64,4	75,4	61,7	-4,2	-15,9	74,5	72,6	67,6	-9,3	-6,9	80,3	70,1	-12,7	
37,1	-14,3	49,5	50,8	44,3	-10,5	-12,8	53,5	57,9	47,6	-11,0	-17,8	58,8	52,7	-10,4	
47,1	-6,7	71,1	89,4	66,8	-6,0	-25,3	86,5	66,2	78,1	-9,7	+18,0	85,5	72,2	-15,6	26.4
44,6	-8,6	67,4	85,4	62,6	-7,1	-26,7	82,9	63,3	74,0	-10,7	+16,9	82,6	68,7	-16,8	
149,5	+22,9	220,9	256,1	244,8	+10,8	-4,4	237,1	185,1	250,4	+5,6	+35,3	206,2	217,8	+5,6	
63,5	-0,5	88,8	99,2	83,1	-6,4	-16,2	98,5	83,4	91,2	-7,4	+9,4	95,5	87,3	-8,6	26.51
60,6	-1,6	85,6	96,7	79,5	-7,1	-17,8	96,0	79,4	88,1	-8,2	+11,0	92,8	83,8	-9,7	
115,1	+10,8	145,7	143,6	146,0	+0,2	+1,7	142,6	153,5	144,8	+1,5	-5,7	144,0	149,1	+3,5	
94,0	+1,3	108,4	113,1	105,9	-2,3	-6,4	114,0	121,0	109,5	-3,9	-9,5	115,6	115,2	-0,3	26.62
84,7	+4,2	94,3	97,0	90,8	-3,7	-6,4	98,5	106,2	93,9	-4,7	-11,6	100,3	100,0	-0,3	
443,0	-15,7	642,7	719,5	675,1	+5,0	-6,2	699,6	680,5	697,3	-0,3	+2,5	695,6	688,9	-1,0	
109,6	+6,1	118,6	111,3	107,1	-9,7	-3,8	117,4	117,4	109,2	-7,0	-7,0	117,2	113,3	-3,3	DJ
95,5	-0,8	108,0	105,0	99,9	-7,5	-4,9	109,1	109,4	102,4	-6,1	-6,4	109,4	105,9	-3,2	
152,7	+22,3	151,1	131,0	129,3	-14,4	-1,3	142,9	142,0	130,1	-9,0	-8,4	141,1	136,1	-3,5	
107,4	-1,6	119,6	107,2	105,6	-11,7	-1,5	117,8	118,6	106,4	-9,7	-10,3	119,8	112,5	-6,1	27
95,0	-3,6	109,6	100,7	98,6	-10,0	-2,1	110,4	111,8	99,6	-9,8	-10,9	113,0	105,7	-6,5	
131,8	+1,5	139,3	120,0	119,5	-14,2	-0,4	132,4	132,2	119,8	-9,5	-9,4	133,2	126,0	-5,4	
85,4	-14,6	93,8	95,9	97,4	+3,8	+1,6	96,0	104,2	96,7	+0,7	-7,2	102,1	100,4	-1,7	27.1
76,1	-19,1	88,1	91,9	95,9	+8,9	+4,4	91,3	98,1	93,9	+2,8	-4,3	98,2	96,0	-2,2	
103,7	-7,1	105,0	103,7	100,5	-4,3	-3,1	105,4	116,1	102,1	-3,1	-12,1	109,9	109,1	-0,7	
148,9	+63,4	114,8	102,1	90,8	-20,9	-11,1	106,6	97,5	96,4	-9,6	-1,1	103,4	97,0	-6,2	27.2
92,6	+19,8	89,1	81,3	73,9	-17,1	-9,1	87,0	84,8	77,6	-10,8	-8,5	90,2	81,2	-10,0	
232,1	+108,2	152,8	132,7	115,7	-24,3	-12,8	135,4	116,4	124,2	-8,3	+6,7	122,9	120,3	-2,1	
25,8	-0,4	38,3	49,1	36,6	-4,4	-25,5	45,5	46,3	42,9	-5,7	-7,3	47,7	44,6	-6,5	27.21
15,4	-24,5	32,9	46,7	29,9	-9,1	-36,0	39,1	38,9	38,3	-2,0	-1,5	42,5	38,6	-9,2	
58,0	+34,6	55,1	56,3	57,3	+4,0	+1,8	65,2	69,2	56,8	-12,9	-17,9	63,7	63,0	-1,1	
172,3	+66,5	129,4	112,1	101,1	-21,9	-9,8	118,1	107,3	106,6	-9,7	-0,7	114,0	106,9	-6,2	27.22
112,2	+22,4	103,4	90,1	85,1	-17,7	-5,5	99,1	96,4	87,6	-11,6	-9,1	102,3	92,0	-10,1	
250,7	+111,0	163,2	140,8	121,9	-25,3	-13,4	142,9	121,5	131,4	-8,0	+8,1	129,2	126,4	-2,2	
116,9	-1,7	133,9	103,2	100,5	-24,9	-2,6	131,5	125,4	101,9	-22,5	-18,7	135,5	113,6	-16,2	27.3
108,0	-1,7	125,1	98,7	94,9	-24,1	-3,9	123,8	119,0	96,8	-21,8	-18,7	127,3	107,9	-15,2	
138,5	-1,5	155,1	114,2	114,0	-26,5	-0,2	150,1	140,9	114,1	-24,0	-19,0	155,2	127,5	-17,8	
85,4	+4,3	96,9	69,3	65,8	-32,1	-5,1	94,2	97,9	67,6	-28,2	-30,9	96,6	82,7	-14,4	27.31
82,4	+5,2	94,3	70,9	63,0	-33,2	-11,1	93,5	98,3	67,0	-28,3	-31,8	95,2	82,6	-13,2	
94,6	+1,6	105,1	64,7	74,6	-29,0	+15,3	96,3	96,4	69,6	-27,7	-27,8	100,7	83,0	-17,6	
146,5	-8,7	167,0	116,0	119,8	-28,3	+3,3	167,6	145,2	117,9	-29,7	-18,8	176,1	131,5	-25,3	27.32
144,2	-6,2	165,4	114,1	115,8	-30,0	+1,5	163,9	140,0	115,0	-29,8	-17,9	170,9	127,5	-25,4	
151,1	-12,8	170,0	119,8	127,3	-25,1	+6,3	174,6	155,1	123,5	-29,3	-20,4	186,3	139,3	-25,2	
121,4	-13,9	155,5	175,3	154,9	-0,4	-11,6	160,6	170,0	165,1	+2,8	-2,9	154,4	167,5	+8,5	27.33
113,4	-15,1	144,1	159,3	139,0	-3,5	-12,7	151,6	161,7	149,2	-1,6	-7,7	146,0	155,4	+6,4	
194,3	-7,3	259,6	321,7	299,8	+15,5	-6,8	242,7	246,1	310,8	+28,1	+26,3	231,1	278,4	+20,5	

1 INDEX DES AUFTRAGSEINGANGS  
 1995  
 NACH ABSCHNITTEN, UNTERABSCHNITTEN,  
 DER KLASSIFIKATION DER WIRTSCHAFTS  
 1.1 ORIGINAL

WERT

WZ93- SCHL.	WIRTSCHAFTSZWEIG		VERAENDERUNG IN % DEZ. 2001 GEGEN			VERAENDERUNG IN % NOV. 2001 GEGEN			KUMULIERT		2-MONATS- DURCHSCHNITT NOV. 2001 UND OKT. 2001 GEGEN VORJAHR	
			2001			2001			JAN. 2001 BIS DEZ. 2001	VER- AEND. IN % GEGEN VORJAHR	NOV. 2001 UND DEZ. 2001	VER- AEND. IN % GEGEN VORJAHR
			DEZ.	DEZ. 2000	NOV. 2001	NOV.	NOV. 2000	OKT. 2001	DEZ. 2001		DEZ. 2001	NOV. 2001
27.34	HERSTELLUNG VON GEZO- GENEM DRAHT	INSGESAMT	64,0	-11,8	-14,7	75,0	-18,3	+5,0	78,3	-6,7	69,5	-15,5
		INLAND	58,2	-15,8	-18,0	71,0	-16,2	+7,6	73,6	-7,5	64,6	-16,0
		AUSLAND	83,0	-1,3	-5,6	87,9	-23,4	-1,0	93,6	-4,5	85,5	-14,1
27.35	ERSTE BEARB. V. EISEN U. STAHL A.N.G., H.V.FERRO- LEG. (NICHT EGKS) 1)	INSGESAMT	105,6	-32,7	-22,5	136,3	-32,6	-4,4	150,8	-4,5	121,0	-32,6
		INLAND	101,8	-18,0	-30,2	145,8	-17,5	+1,5	145,0	+1,1	123,8	-17,7
		AUSLAND	110,9	-45,4	-9,8	122,9	-48,3	-12,8	159,1	-10,8	116,9	-47,0
27.4	ERZEUGUNG UND ERSTE BEAR- BEITUNG VON NE-METALLEN	INSGESAMT	106,7	-4,6	-10,7	119,5	-21,1	+1,5	123,6	-8,6	113,1	-14,1
		INLAND	86,9	-17,5	-20,0	108,6	-20,8	-2,1	114,0	-8,1	97,8	-19,3
		AUSLAND	139,1	+13,7	+1,3	137,3	-21,5	+6,4	139,3	-9,2	138,2	-7,0
27.41	ERZEUG. U. ERSTE BEAR- BEITUNG VON EDELMETALLEN	INSGESAMT	89,8	-10,8	-20,2	112,6	-16,4	-4,6	113,1	-1,8	101,2	-14,0
		INLAND	115,5	-13,4	-23,2	150,3	-16,1	-4,4	143,4	-1,1	132,9	-15,0
		AUSLAND	57,9	-4,0	-12,0	65,8	-17,4	-5,2	75,6	-3,4	61,9	-11,6
27.42	ERZEUG. U. ERSTE BEAR- BEITUNG VON ALUMINIUM	INSGESAMT	130,8	+13,5	+0,8	129,7	-18,6	+6,1	130,7	-6,8	130,3	-5,1
		INLAND	97,4	-11,1	-16,5	116,6	-19,8	+1,1	120,2	-5,4	107,0	-16,1
		AUSLAND	192,7	+53,5	+25,2	153,9	-16,9	+13,7	150,2	-9,0	173,3	+11,6
27.43	ERZEUG. U. ERSTE BEAR- BEITUNG VON BLEI, ZINK UND ZINN	INSGESAMT	98,3	-28,3	-24,4	130,1	-28,1	-10,1	141,8	-14,3	114,2	-28,2
		INLAND	92,1	-27,5	-23,5	120,4	-24,5	-8,5	132,0	-13,2	106,3	-25,8
		AUSLAND	117,6	-29,9	-26,5	160,0	-35,2	-13,6	172,1	-16,6	138,8	-33,1
27.44	ERZEUG. U. ERSTE BEAR- BEITUNG VON KUPFER	INSGESAMT	78,5	-23,3	-24,8	104,4	-24,4	+2,9	110,0	-13,5	91,5	-23,9
		INLAND	63,5	-28,8	-27,4	87,5	-22,7	-2,8	94,3	-15,6	75,5	-25,4
		AUSLAND	100,7	-17,3	-22,2	129,5	-26,0	+9,1	133,4	-11,1	115,1	-22,4
27.45	ERZEUG. U. ERSTE BEAR- BEITUNG VON SONSTIGEN NE-METALLEN	INSGESAMT	91,0	-29,6	-22,8	117,9	-24,6	-21,4	138,1	+1,5	104,5	-26,8
		INLAND	85,0	-14,1	-1,8	86,6	-27,5	-23,2	115,5	+7,7	85,8	-21,4
		AUSLAND	95,8	-37,8	-33,1	143,2	-23,1	-20,5	156,5	-1,8	119,5	-29,7
27.5	GIESSEREIINDUSTRIE	INSGESAMT	101,7	-14,7	-22,5	131,3	-14,4	-3,2	132,0	-1,2	116,5	-14,5
		INLAND	95,9	-15,3	-21,1	121,6	-20,1	-5,5	126,4	-3,6	108,8	-18,0
		AUSLAND	123,9	-13,1	-26,4	168,3	+6,4	+3,6	153,5	+7,3	146,1	-2,9
27.51	EISENGIESSEREI	INSGESAMT	93,1	-15,8	-24,4	123,1	-17,0	+2,8	120,7	-5,5	108,1	-16,5
		INLAND	87,7	-15,3	-21,4	111,6	-26,4	-3,5	116,1	-7,0	99,7	-21,9
		AUSLAND	108,7	-16,8	-30,3	155,9	+12,4	+18,9	133,9	-1,5	132,3	-1,8
27.52	STAHLGIESSEREI	INSGESAMT	88,2	-13,4	-15,8	104,7	-13,7	-10,1	109,9	+9,0	96,5	-13,5
		INLAND	78,9	-8,8	-12,3	90,0	-13,1	-8,9	97,5	+8,9	84,5	-11,1
		AUSLAND	120,6	-22,5	-22,6	155,9	-14,8	-12,8	153,3	+9,4	138,3	-18,3
27.53	LEICHTMETALLGIESSEREI	INSGESAMT	125,4	-13,5	-21,3	159,4	-11,4	-7,8	161,8	+0,3	142,4	-12,3
		INLAND	117,6	-16,5	-21,9	150,6	-14,9	-6,8	153,9	-4,2	134,1	-15,7
		AUSLAND	174,1	+2,4	-18,8	214,4	+8,1	-12,0	211,0	+28,0	194,3	+5,5
27.54	BUNTMETALLGIESSEREI	INSGESAMT	81,0	-16,8	-27,1	111,1	-13,1	-4,3	116,9	+6,2	96,1	-14,7
		INLAND	76,6	-15,6	-26,2	103,8	-15,1	-4,0	111,0	+5,8	90,2	-15,3
		AUSLAND	111,0	-22,2	-31,0	160,9	-3,4	-5,9	157,3	+8,0	136,0	-12,0
28	HERSTELLUNG VON METALL- ERZEUGNISSEN	INSGESAMT	94,4	-15,2	-17,0	113,8	-5,6	-2,5	113,9	-1,1	104,1	-10,2
		INLAND	89,1	-7,1	-15,1	105,0	-7,1	-3,0	106,1	-1,0	97,1	-7,1
		AUSLAND	119,2	-35,0	-23,1	155,0	-0,3	-1,3	151,0	-1,1	137,1	-19,1
28.1	STAHL- UND LEICHTMETALL- BAU	INSGESAMT	86,6	-6,4	-15,5	102,5	-2,8	+1,1	100,8	-2,4	94,6	-4,4
		INLAND	84,6	-6,7	-12,7	96,9	-3,3	-0,2	96,1	-3,0	90,8	-4,9
		AUSLAND	110,7	-2,1	-34,6	169,3	+0,7	+11,2	156,7	+2,1	140,0	-0,5
28.11	HERSTELLUNG VON STAHL- UND LEICHTMETALLKON- STRUKTIONEN	INSGESAMT	86,4	-8,6	-15,5	102,3	-5,6	+1,3	101,5	-3,9	94,4	-7,0
		INLAND	84,3	-8,8	-13,1	97,0	-5,7	-0,1	96,8	-4,2	90,7	-7,2
		AUSLAND	110,6	-7,3	-33,2	165,5	-4,3	+12,9	155,7	-2,3	138,1	-5,5
28.12	HERSTELLUNG VON AUSBAU- ELEMENTEN AUS STAHL UND LEICHTMETALL	INSGESAMT	87,5	+2,5	-15,3	103,3	+8,4	+0,4	98,6	+3,4	95,4	+5,5
		INLAND	85,6	+0,8	-11,5	96,7	+6,7	-0,6	93,6	+1,4	91,2	+3,9
		AUSLAND	110,9	+20,7	-39,2	182,5	+20,0	+6,5	160,3	+20,1	146,7	+20,2
28.2	KESSEL- UND BEHAELTERBAU (OHNE H.V. DAMPFKESSELN)	INSGESAMT	74,0	-8,4	-18,3	90,6	-11,2	-7,2	87,7	-4,4	82,3	-10,0
		INLAND	68,0	-8,6	-19,3	84,3	-12,0	-4,0	81,1	-5,4	76,2	-10,5
		AUSLAND	118,7	-7,4	-13,6	137,4	-7,5	-19,4	136,7	+0,1	128,1	-7,4
28.21	HERSTELLUNG VON TANKS UND SAMMELBEHAELTERN	INSGESAMT	80,1	-7,9	-1,4	81,2	-16,2	+3,4	85,9	-6,5	80,7	-12,3
		INLAND	74,6	-7,4	-4,4	78,0	-15,7	+7,9	80,3	-7,6	76,3	-11,9
		AUSLAND	115,1	-9,9	+13,6	101,3	-18,8	-14,3	121,4	-1,6	108,2	-14,3
28.22	H.V. HEIZKOEPPERN F. ZENTRALHEIZUNGEN UND ZENTRALHEIZUNGSKESSELN	INSGESAMT	69,7	-8,8	-28,3	97,2	-8,0	-12,4	88,9	-2,8	83,5	-8,2
		INLAND	63,5	-9,7	-28,2	88,5	-9,7	-9,9	81,6	-3,8	76,0	-9,7
		AUSLAND	122,1	-5,1	-28,8	171,4	+0,4	-21,9	151,1	+1,5	146,8	-1,9
28.3	HERSTELLUNG VON DAMPF- KESSELN (OHNE ZENTRAL- HEIZUNGSKESSEL)	INSGESAMT	61,3	-71,6	+0,7	60,9	-2,9	-4,5	72,5	-19,8	61,1	-56,1
		INLAND	64,6	-12,3	+17,5	55,0	-8,0	-1,4	63,5	-2,6	59,8	-10,5
		AUSLAND	40,4	-96,4	-59,2	98,9	+22,6	-13,9	129,9	-48,2	69,7	-88,4

1) EUROPAEISCHE GEMEINSCHAFT FUER KOHLE UND STAHL.

STBA,FS 4,R 2.2,12/2001



LAND

FUER DAS VERARBEITENDE GEMERBE  
= 100  
ABTEILUNGEN, GRUPPEN UND KLASSEN  
ZWEIGE, AUSGABE 1993 (WZ93)  
WERT

INDEX

2000 DEZ.	VER- AEND. IN % GEGEN DEZ. 1999	2000 4. VJ	2001 3. VJ	2001 4. VJ	VERAENDERUNG IN % 4. VJ 2001 GEGEN		2000 2. HJ	2001 1. HJ	2001 2. HJ	VERAENDERUNG IN % 2. HJ 2001 GEGEN		2000	2001	VER- AEND. IN % GEGEN 2000	WZ93 SCHL.
					4. VJ 2000	3. VJ 2001				2. HJ 2000	1. HJ 2001				
72,6	+0,6	83,0	70,4	70,1	-15,5	-0,4	79,7	86,4	70,3	-11,8	-18,6	83,9	78,3	-6,7	27.34
89,1	-0,7	76,9	66,8	65,1	-15,3	-2,5	75,2	81,3	65,9	-12,4	-18,9	79,6	73,6	-7,5	
84,1	+4,3	102,8	82,1	86,6	-15,8	+5,5	94,4	102,9	84,3	-10,7	-18,1	98,0	93,6	-4,5	
157,0	+27,2	177,0	148,9	128,1	-27,6	-14,0	163,3	163,1	138,5	-15,2	-15,1	167,9	150,8	-4,5	27.35
124,1	+24,2	153,1	141,2	130,4	-14,8	-7,6	146,0	154,1	135,8	-7,0	-11,9	143,4	145,0	+1,1	
203,2	+29,8	210,7	159,8	124,9	-40,7	-21,8	187,8	175,8	142,3	-24,2	-19,1	178,3	159,1	-10,8	
111,8	-7,6	139,4	114,8	114,6	-17,8	-0,2	135,7	132,4	114,7	-15,5	-13,4	135,2	123,6	-8,6	27.4
105,3	+6,1	123,9	106,4	102,1	-17,6	-4,0	124,5	123,7	104,3	-16,2	-15,7	124,1	114,0	-8,1	
122,3	-21,9	164,6	128,5	135,2	-17,9	+5,2	153,9	146,7	131,8	-14,4	-10,2	153,4	139,3	-9,2	
100,7	-26,7	112,2	107,7	106,8	-4,8	-0,8	112,7	119,0	107,3	-4,8	-9,8	115,2	113,1	-1,8	27.41
133,4	-2,1	145,8	133,1	141,0	-3,3	+5,9	139,7	149,7	137,1	-1,9	-8,4	145,0	143,4	-1,1	
60,3	-56,6	70,7	76,3	64,4	-8,9	-15,6	79,3	80,9	70,3	-11,3	-13,1	78,3	75,6	-3,4	
115,2	-11,9	146,9	116,7	127,6	-13,1	+9,3	139,4	139,3	122,2	-12,3	-12,3	140,3	130,7	-6,8	27.42
109,6	+8,5	126,1	113,3	109,8	-12,9	-3,1	125,7	128,9	111,5	-11,3	-13,5	127,0	120,2	-5,4	
125,5	-32,5	185,4	123,2	160,6	-13,4	+30,4	164,7	158,5	141,9	-13,8	-10,5	165,0	150,2	-9,0	
137,1	-0,6	167,6	135,6	124,4	-25,8	-8,3	168,7	153,7	130,0	-22,9	-15,4	165,4	141,8	-14,3	27.43
127,1	-3,4	151,9	127,6	114,7	-24,5	-10,1	155,2	142,9	121,2	-21,9	-15,2	152,1	132,0	-13,2	
167,7	+6,6	215,8	160,0	154,3	-28,5	-3,6	210,3	187,0	157,2	-25,2	-15,9	206,4	172,1	-16,6	
102,3	-0,1	128,3	107,1	94,8	-26,1	-11,5	128,9	119,1	101,0	-21,6	-15,2	127,2	110,0	-13,5	27.44
89,2	+5,3	111,6	84,7	80,3	-28,0	-5,2	114,9	106,0	82,5	-28,2	-22,2	111,7	94,3	-15,6	
121,7	-5,4	153,1	140,3	116,3	-24,0	-17,1	149,6	138,5	128,3	-14,2	-7,4	150,1	133,4	-11,1	
129,3	+19,9	148,1	134,6	119,6	-19,2	-11,1	141,8	149,1	127,1	-10,4	-14,8	136,0	138,1	+1,5	27.45
99,0	+23,6	115,7	116,1	94,8	-18,1	-18,3	111,8	125,6	105,4	-5,7	-16,1	107,2	115,5	+7,7	
153,9	+18,1	174,4	149,6	139,7	-19,9	-6,6	166,1	168,3	144,7	-12,9	-14,0	159,4	156,5	-1,8	
119,2	+5,7	138,6	128,5	122,9	-11,3	-4,4	135,0	138,2	125,7	-6,9	-9,0	133,6	132,0	-1,2	27.5
113,2	+0,8	135,5	124,1	115,4	-14,8	-7,0	133,8	133,0	119,8	-10,5	-9,9	131,1	126,4	-3,6	
142,6	+24,2	150,5	145,4	151,6	+0,7	+4,3	139,8	158,5	148,5	+6,2	-6,3	143,0	153,5	+7,3	
110,6	-2,5	133,3	114,9	112,0	-16,0	-2,5	127,5	128,0	113,5	-11,0	-11,3	127,7	120,7	-5,5	27.51
103,6	-8,6	132,3	112,5	105,0	-20,6	-6,7	126,7	123,5	108,8	-14,1	-11,9	124,8	116,1	-7,0	
130,6	+14,9	136,2	121,7	131,9	-3,2	+8,4	129,6	140,9	126,8	-2,2	-10,0	136,0	133,9	-1,5	
101,9	+21,7	107,2	117,2	103,1	-3,8	-12,0	104,6	109,6	110,2	+5,4	+0,5	100,8	109,9	+9,0	27.52
86,5	+14,7	93,2	104,9	89,2	-4,3	-15,0	94,7	97,9	97,1	+2,5	-0,8	89,5	97,5	+8,9	
155,6	+38,1	156,2	160,1	151,7	-2,9	-5,2	139,1	150,7	155,9	+12,1	+3,5	140,1	153,3	+9,4	
144,9	+11,8	164,7	157,1	152,5	-7,4	-2,9	164,2	168,7	154,8	-5,7	-8,2	161,3	161,8	+0,3	27.53
140,9	+7,3	161,0	149,9	143,3	-11,0	-4,4	163,5	161,3	146,6	-10,3	-9,1	160,7	153,9	-4,2	
170,0	+42,5	188,4	202,2	210,7	+11,8	+4,2	168,7	215,6	206,5	+22,4	-4,2	164,8	211,0	+28,0	
97,3	+12,0	115,4	116,2	102,7	-11,0	-11,6	112,7	124,4	109,5	-2,8	-12,0	110,1	116,9	+6,2	27.54
90,8	+9,5	109,8	109,4	96,2	-12,4	-12,1	107,7	119,3	102,8	-4,5	-13,8	104,9	111,0	+5,8	
142,6	+24,8	154,5	162,5	147,6	-4,5	-9,2	147,4	159,6	155,1	+5,2	-2,8	145,6	157,3	+8,0	
111,3	+12,5	117,9	114,6	108,3	-8,1	-5,5	117,2	116,4	111,5	-4,9	-4,2	115,2	113,9	-1,1	28
95,9	+1,1	107,1	107,7	100,8	-6,4	-6,4	108,4	107,9	104,2	-3,9	-3,4	107,2	106,1	-1,0	
183,3	+55,9	168,4	147,2	143,7	-14,7	-2,4	158,3	156,6	145,5	-8,1	-7,1	152,7	151,0	-1,1	
92,5	+1,2	101,3	105,0	96,8	-4,4	-7,8	105,4	100,7	100,9	-4,3	+0,2	103,3	100,8	-2,4	28.1
90,7	+0,7	97,5	99,8	92,9	-4,7	-6,9	100,8	95,9	96,3	-4,5	+0,4	99,1	96,1	-3,0	
113,1	+5,6	145,8	166,6	144,1	-1,2	-13,5	158,5	158,1	155,4	-2,0	-1,7	153,5	156,7	+2,1	
94,5	+4,3	103,2	105,7	96,6	-6,4	-8,6	107,5	101,8	101,1	-6,0	-0,7	105,6	101,5	-3,9	28.11
92,4	+3,8	99,2	100,9	92,8	-6,5	-8,0	102,6	96,8	96,8	-5,7	-	101,0	96,8	-4,2	
119,3	+9,2	150,1	162,2	140,9	-6,1	-13,1	164,5	159,9	151,6	-7,8	-5,2	159,3	155,7	-2,3	
85,4	-9,5	94,5	102,7	97,9	+3,6	-4,7	97,9	97,0	100,3	+2,5	+3,4	95,4	98,6	+3,4	28.12
84,9	-9,7	91,5	96,2	93,2	+1,9	-3,1	94,6	92,4	94,7	+0,1	+2,5	92,3	93,6	+1,4	
91,9	-8,0	131,2	181,9	154,9	+18,1	-14,8	137,8	152,2	168,4	+22,2	+10,6	133,5	160,3	+20,1	
80,8	-7,6	95,5	96,9	87,4	-8,5	-9,8	97,6	83,2	92,1	-5,6	+10,7	91,7	87,7	-4,4	28.2
74,4	-13,3	87,3	90,4	80,0	-8,4	-11,5	91,0	77,0	85,2	-6,4	+10,6	85,7	81,1	-5,4	
128,2	+29,9	157,2	145,1	142,2	-9,5	-2,0	146,4	129,7	143,6	-1,9	+10,7	136,5	136,7	+0,1	
87,0	-13,0	93,3	89,4	79,9	-14,4	-10,6	92,0	87,1	84,7	-7,9	-2,8	91,9	85,9	-6,5	28.21
80,6	-21,6	84,9	85,4	75,0	-11,7	-12,2	86,8	80,4	80,2	-7,6	-0,2	86,9	80,3	-7,6	
127,7	+55,7	146,9	114,2	111,5	-24,1	-2,4	124,7	129,9	112,9	-9,5	-13,1	123,4	121,4	-1,6	
76,4	-2,8	97,1	102,1	92,6	-4,6	-9,3	101,5	80,5	97,4	-4,0	+21,0	91,5	88,9	-2,8	28.22
70,3	-5,5	88,9	93,7	83,4	-6,2	-11,0	93,8	74,7	88,5	-5,7	+18,5	84,8	81,6	-3,8	
128,6	+12,4	166,9	174,2	171,0	+2,5	-1,8	166,8	129,6	172,6	+3,5	+33,2	148,9	151,1	+1,5	
215,5	+243,2	124,8	77,8	62,0	-50,3	-20,3	101,9	75,1	69,9	-31,4	-6,9	90,4	72,5	-19,8	28.3
73,7	+18,3	67,9	67,5	58,5	-13,8	-13,3	65,4	64,0	63,0	-3,7	-1,6	65,2	63,5	-2,6	
1117,3	+1600,6	486,3	143,3	84,7	-82,6	-40,9	333,6	145,8	114,0	-65,8	-21,8	250,6	129,9	-48,2	

1 INDEX DES AUFTRAGSEINGANGS  
 1995  
 NACH ABSCHNITTEN, UNTERABSCHNITTEN,  
 DER KLASSIFIKATION DER WIRTSCHAFTS  
 1.1 ORIGINAL

WERT

WZ93- SCHL.	WIRTSCHAFTSZWEIG		2001 DEZ.	VERAENDERUNG IN % DEZ. 2001 GEGEN		2001 NOV.	VERAENDERUNG IN % NOV. 2001 GEGEN		KUMULIERT		2-MONATS- DURCHSCHNITT	
				NOV. 2000	NOV. 2001		NOV. 2000	OKT. 2001	JAN. 2001 BIS DEZ. 2001	VER- AEND. IN % GEGEN VORJAHR	NOV. 2001 UND DEZ. 2001	VER- AEND. IN % GEGEN VORJAHR
28.4	H.V. SCHMIEDE-, PRESS-, ZIEH-U. STANZTEILEN, GEW. RINGEN U. PULVERM. ERZ.	INSGESAMT	119,4	-11,9	-18,7	146,9	-8,9	-5,2	150,8	+1,2	133,2	-10,2
		INLAND	114,4	-10,4	-16,9	137,7	-11,3	-5,9	143,5	+0,2	126,1	-10,9
		AUSLAND	138,0	-16,2	-23,8	181,0	-1,4	-3,2	177,8	+4,2	159,5	-8,4
28.5	OBERFLAECHE NVREDLUNG, WAERMEBEHANDLUNG UND MECHANIK A.N.G.	INSGESAMT	131,1	-9,5	-17,9	159,7	-10,6	-6,3	166,7	+6,2	145,4	-10,1
		INLAND	126,4	-10,7	-18,6	155,2	-10,1	-6,6	162,2	+5,7	140,8	-10,4
		AUSLAND	168,9	-1,1	-13,3	194,8	-14,2	-5,0	201,7	+9,3	181,9	-8,5
28.51	OBERFLAECHE NVREDLUNG UND WAERMEBEHANDLUNG	INSGESAMT	122,1	-8,4	-19,7	152,1	-13,2	-8,4	161,9	+6,4	137,1	-11,1
		INLAND	115,7	-10,6	-21,1	146,7	-12,5	-9,3	156,1	+5,4	131,2	-11,6
		AUSLAND	165,1	+3,8	-12,1	187,9	-16,8	-3,7	201,3	+12,0	176,5	-8,3
28.52	MECHANIK A.N.G.	INSGESAMT	141,3	-10,5	-16,0	168,2	-7,9	-4,1	172,0	+6,0	154,8	-9,1
		INLAND	137,9	-10,9	-16,1	164,4	-7,6	-3,7	168,9	+6,1	151,2	-9,1
		AUSLAND	174,9	-7,5	-14,9	205,6	-10,2	-6,7	202,4	+5,5	190,3	-8,9
28.6	H.V. SCHNEIDWAREN, WERK- ZEUGEN, SCHLESSERN UND BESCHLAEGEN	INSGESAMT	112,7	+2,5	-17,1	135,9	+1,3	+0,2	127,6	+4,0	124,3	+1,8
		INLAND	102,6	+1,2	-17,1	123,8	-	+1,4	117,0	+3,0	113,2	+0,5
		AUSLAND	136,4	+5,0	-17,2	164,7	+3,6	-1,6	152,7	+5,8	150,6	+4,2
28.61	HERSTELLUNG VON SCHNEIDWAREN UND BESTECKEN	INSGESAMT	89,0	-7,0	-14,0	103,5	+2,8	-12,7	107,2	+16,3	96,3	-1,9
		INLAND	61,1	-12,1	-21,4	77,7	+11,6	-1,5	72,1	+12,0	69,4	-0,3
		AUSLAND	121,0	-3,7	-9,0	133,0	-2,6	-18,9	147,5	+18,9	127,0	-3,1
28.62	HERSTELLUNG VON WERKZEUGEN	INSGESAMT	106,6	-6,8	-21,0	134,9	+1,2	+6,6	124,1	+2,4	120,8	-2,5
		INLAND	102,1	-6,0	-17,7	124,0	+1,1	+6,4	117,5	+3,5	113,1	-2,2
		AUSLAND	116,9	-8,5	-26,8	159,7	+1,1	+6,8	139,1	+0,1	138,3	-3,2
28.63	HERSTELLUNG VON SCHLOSSERN UND BESCHLAEGEN	INSGESAMT	122,5	+14,0	-13,8	142,1	+1,3	-3,6	134,4	+4,2	132,3	+6,8
		INLAND	107,8	+9,8	-16,3	128,8	-1,8	-2,7	121,7	+2,0	118,3	+3,1
		AUSLAND	163,9	+22,5	-8,7	179,6	+7,9	-5,3	170,2	+8,8	171,8	+14,5
28.7	HERSTELLUNG VON SONST. EISEN-, BLECH- UND METALLWAREN	INSGESAMT	80,1	-6,0	-19,5	99,5	-7,8	-3,1	100,4	-3,6	89,8	-7,0
		INLAND	73,8	-6,8	-18,1	90,1	-10,0	-4,6	91,9	-5,3	82,0	-8,6
		AUSLAND	103,6	-4,1	-22,9	134,4	-2,0	+0,8	131,9	+0,6	119,0	-2,9
28.71	HERSTELLUNG VON BE- HAELTERN AUS EISEN UND STAHL	INSGESAMT	69,6	-8,7	-21,5	88,7	-0,7	-7,0	91,5	+1,2	79,2	-4,3
		INLAND	68,2	-14,2	-17,0	82,2	-8,6	-7,7	85,6	-2,4	75,2	-11,2
		AUSLAND	73,7	+11,8	-32,3	108,8	+24,6	-5,3	109,6	+11,0	91,3	+19,2
28.72	H.V. VERPACKUNGEN U. VERSCHLUESSEN AUS EI- SEN-, STAHL U. NE-METALL	INSGESAMT	73,1	-6,3	-22,1	93,8	+1,3	-0,2	95,0	-0,1	83,5	-2,1
		INLAND	65,6	-5,9	-22,2	84,3	+2,2	-2,1	84,6	-1,4	75,0	-1,4
		AUSLAND	97,6	-7,0	-21,7	124,6	-0,8	+3,9	129,0	+3,0	111,1	-3,6
28.73	HERSTELLUNG VON DRAHT- WAREN	INSGESAMT	74,7	-9,8	-25,1	99,7	-13,1	-5,0	103,0	-4,6	87,2	-11,7
		INLAND	63,2	-8,8	-24,1	83,3	-18,9	-9,8	87,6	-7,6	73,3	-14,8
		AUSLAND	111,0	-11,4	-26,6	151,2	-0,9	+5,0	151,3	+1,1	131,1	-5,6
28.74	H.V. SCHRAUBEN, NIETEN, KETTEN UND FEDERN	INSGESAMT	90,6	-9,9	-17,3	109,5	-13,4	-4,6	111,5	-6,3	100,1	-11,8
		INLAND	83,9	-12,5	-16,0	99,9	-15,8	-6,9	104,3	-7,8	91,9	-14,4
		AUSLAND	110,2	-3,6	-19,6	137,1	-7,9	+0,4	132,4	-2,8	123,7	-6,0
28.75	H.V. EISEN-, BLECH- UND METALLWAREN A.N.G.	INSGESAMT	79,3	-1,9	-18,3	97,1	-5,9	-2,0	96,3	-3,3	88,2	-4,1
		INLAND	74,6	-2,2	-16,7	89,6	-7,5	-2,3	89,8	-4,6	82,1	-5,2
		AUSLAND	102,7	-1,0	-23,6	134,5	-0,2	-1,0	128,9	+1,3	118,6	-0,6
DK	MASCHINENBAU	INSGESAMT	120,0	-2,5	+7,5	111,6	-14,7	-3,5	117,0	-3,9	115,8	-8,8
		INLAND	94,4	-13,6	-9,0	103,7	-10,0	-2,3	105,8	-3,6	99,1	-11,8
		AUSLAND	151,2	+8,0	+24,6	121,3	-19,1	-4,6	130,5	-4,4	136,3	-6,0
29.1	H.V. MASCHINEN F.D. ERZEUG. U. NUTZG. V. MECHAN. ENERGIE (O. LUFT-, STRASS. FAHRZ. BAU)	INSGESAMT	125,7	+15,3	+19,0	105,6	-16,9	-3,4	114,7	-2,6	115,7	-1,9
		INLAND	76,0	-11,0	-21,7	97,1	-7,2	-0,3	96,9	-4,6	86,6	-8,8
		AUSLAND	194,9	+37,4	+66,2	117,3	-25,9	-7,0	139,5	-0,6	156,1	+4,0
29.11	H.V. VERBRENNUNGSMOTOREN U. TURBINEN (O. MOT. F. LUFT- U. STRASSENFAHRZEUGE)	INSGESAMT	243,1	+79,4	+280,4	63,9	-51,0	-19,0	112,1	-0,1	153,5	+15,4
		INLAND	55,0	-11,6	+44,4	38,1	+0,3	+4,1	49,6	-16,8	46,6	-7,0
		AUSLAND	377,9	+101,0	+353,2	82,3	-58,2	-24,6	156,9	+4,7	230,1	+19,6
29.12	HERSTELLUNG VON PUMPEN UND KOMPRESSOREN	INSGESAMT	118,6	+9,3	-0,4	119,1	-7,4	+5,6	117,3	-2,9	118,9	+0,3
		INLAND	85,0	-2,7	-16,2	101,4	-8,1	+1,4	100,4	-4,2	93,2	-5,8
		AUSLAND	161,2	+19,3	+14,0	141,4	-6,8	+9,4	138,8	-1,6	151,3	+5,5
29.13	HERSTELLUNG VON ARMATUREN	INSGESAMT	81,4	-6,0	-22,2	104,6	-6,2	-3,9	105,2	-1,9	93,0	-6,2
		INLAND	72,7	-1,2	-23,0	94,4	-4,6	-2,0	93,3	-1,7	83,6	-3,1
		AUSLAND	103,3	-13,5	-20,6	130,1	-9,0	-7,5	135,2	-2,0	116,7	-11,1
29.14	HERSTELLUNG VON LAGERN, GETRIEBEN, ZAHNRAEDERN UND ANTRIEBSSELEMENTEN	INSGESAMT	88,2	-20,3	-28,1	122,6	-10,4	-4,2	122,3	-4,6	105,4	-14,9
		INLAND	81,6	-24,2	-34,8	125,1	-9,5	-0,8	120,8	-4,7	103,4	-15,9
		AUSLAND	98,3	-14,5	-17,2	118,7	-11,9	-9,5	124,8	-4,4	108,5	-13,1
29.2	HERSTELLUNG VON SONST. MASCHINEN FUER UNSPEZI- FISCHE VERWENDUNG	INSGESAMT	124,6	+2,9	+5,4	118,2	-3,0	-5,4	122,9	+1,2	121,4	-0,1
		INLAND	105,7	-5,5	-1,6	107,4	-2,6	+0,4	109,6	-0,5	106,6	-4,1
		AUSLAND	156,4	+14,5	+14,5	136,6	-3,4	-12,0	145,4	+3,5	146,5	+5,4

LAND

FUER DAS VERARBEITENDE GEWERBE  
= 100  
ABTEILUNGEN, GRUPPEN UND KLASSEN  
ZWEIGE, AUSGABE 1993 (WZ93)  
WERT

INDEX

2000 DEZ.	VER- AEND. IN % GEGEN DEZ. 1999	2000 4.VJ	2001 3.VJ	2001 4.VJ	VERAENDERUNG IN % 4.VJ 2001 GEGEN		2000 2.HJ	2001 1.HJ	2001 2.HJ	VERAENDERUNG IN % 2.HJ 2001 GEGEN		2000	2001	VER- AEND. IN % GEGEN 2000	WZ93 SCHL.
					4.VJ 2000	3.VJ 2001				2.HJ 2000	1.HJ 2001				
135,5	+4,0	153,5	149,7	140,4	-8,5	-6,2	151,7	156,7	145,0	-4,4	-7,5	149,0	150,8	+1,2	28.4
127,7	+1,6	146,1	143,6	132,8	-9,1	-7,5	145,1	148,9	138,2	-4,8	-7,2	143,2	143,5	+0,2	
164,7	+11,7	181,2	171,8	168,7	-6,9	-1,8	176,3	185,5	170,2	-3,5	-8,2	170,6	177,8	+4,2	
144,9	+14,0	164,5	163,7	153,7	-6,6	-6,1	161,3	174,6	158,7	-1,6	-9,1	156,9	166,7	+6,2	28.5
141,6	+12,5	159,4	161,2	149,2	-6,4	-7,4	157,5	169,3	155,2	-1,5	-8,3	153,5	162,2	+5,7	
170,8	+24,9	204,3	183,6	189,6	-7,2	+3,3	191,7	216,9	186,6	-2,7	-14,0	184,5	201,7	+9,3	
133,3	+12,2	158,1	155,4	146,8	-7,1	-5,5	156,6	172,8	151,1	-3,5	-12,6	152,2	161,9	+6,4	28.51
129,4	+9,8	151,8	152,8	141,4	-6,9	-7,5	152,0	165,0	147,1	-3,2	-10,8	148,1	156,1	+5,4	
159,1	+27,4	199,7	172,8	182,7	-8,5	+5,7	186,9	224,9	177,8	-4,9	-20,9	179,8	201,3	+12,0	
157,9	+15,7	171,7	173,0	161,6	-5,9	-6,6	166,6	176,7	167,3	+0,4	-5,3	162,2	172,0	+6,0	28.52
154,7	+14,9	167,6	170,2	157,7	-5,9	-7,3	163,4	173,9	164,0	+0,4	-5,7	159,2	168,9	+6,1	
189,1	+21,8	211,5	200,3	200,3	-5,3	-	199,0	204,5	200,3	+0,7	-2,1	191,9	202,4	+5,5	
109,9	+0,3	124,4	122,6	128,1	+3,0	+4,5	122,0	129,9	125,3	+2,7	-3,5	122,7	127,6	+4,0	28.6
101,4	-1,9	114,5	114,9	116,2	+1,5	+1,1	113,3	118,5	115,5	+1,9	-2,5	113,6	117,0	+3,0	
129,9	+4,4	148,0	140,9	156,2	+5,5	+10,9	142,3	156,8	148,5	+4,4	-5,3	144,3	152,7	+5,8	
95,7	+9,6	98,4	103,4	103,7	+5,4	+0,3	94,0	110,9	103,5	+10,1	-6,7	92,2	107,2	+16,3	28.61
69,5	+10,1	67,8	71,1	72,6	+7,1	+2,1	65,9	72,3	71,9	+9,1	-0,6	64,4	72,1	+12,0	
125,7	+9,1	133,5	140,3	139,3	+4,3	-0,7	126,2	155,2	139,8	+10,8	-9,9	124,1	147,5	+18,9	
114,4	+3,3	124,3	117,2	122,7	-1,3	+4,7	120,3	128,2	119,9	-0,3	-6,5	121,2	124,1	+2,4	28.62
108,6	+0,6	115,8	114,4	114,2	-1,4	-0,2	113,8	120,6	114,3	+0,4	-5,2	113,5	117,5	+3,5	
127,7	+9,3	143,8	123,5	142,0	-1,3	+15,0	135,1	145,5	132,8	-1,7	-8,7	138,9	139,1	+0,1	
107,5	-4,0	128,6	131,2	137,3	+6,8	+4,6	128,0	134,6	134,3	+4,9	-0,2	129,0	134,4	+4,2	28.63
98,2	-5,1	118,6	120,3	123,0	+3,7	+2,2	118,3	121,8	121,7	+2,9	-0,1	119,3	121,7	+2,0	
133,8	-1,6	157,0	161,8	177,7	+13,2	+9,8	155,4	170,6	169,8	+9,3	-0,5	156,4	170,2	+8,8	
85,2	-3,0	100,4	100,5	94,1	-6,3	-6,4	103,4	103,5	97,3	-5,9	-6,0	104,2	100,4	-3,6	28.7
79,2	-3,4	93,0	92,7	86,1	-7,4	-7,1	96,5	94,4	89,4	-7,4	-5,3	97,0	91,9	-5,3	
108,0	-1,3	127,9	129,4	123,8	-3,2	-4,3	129,2	137,3	126,6	-2,0	-7,8	131,1	131,9	+0,6	
76,2	+0,3	86,1	96,6	84,6	-1,7	-12,4	88,9	92,4	90,6	+1,9	-1,9	90,4	91,5	+1,2	28.71
79,5	+7,3	87,4	89,4	79,8	-8,7	-10,7	87,4	86,6	84,6	-3,2	-2,3	87,7	85,6	-2,4	
65,9	-19,4	82,1	119,2	99,1	+20,7	-16,9	93,3	110,1	109,2	+17,0	-0,8	98,7	109,6	+11,0	
78,0	-6,5	89,3	101,4	87,0	-2,6	-14,2	95,8	95,8	94,2	-1,7	-1,7	95,1	95,0	-0,1	28.72
69,7	-10,1	79,7	90,9	78,7	-1,3	-13,4	86,4	84,4	84,8	-1,9	+0,5	85,8	84,6	-1,4	
105,0	+2,2	120,6	135,7	114,0	-5,5	-16,0	126,3	133,1	124,9	-1,1	-6,2	125,2	129,0	+3,0	
82,8	-3,8	101,7	102,2	93,1	-8,5	-8,9	107,1	108,3	97,7	-8,8	-9,8	108,0	103,0	-4,6	28.73
69,3	-9,9	87,6	91,1	79,6	-9,1	-12,6	94,8	89,9	85,4	-9,9	-5,0	94,8	87,6	-7,6	
125,3	+8,7	146,2	137,0	135,4	-7,4	-1,2	145,9	166,3	136,2	-6,6	-18,1	149,6	151,3	+1,1	
100,6	-2,8	117,0	108,0	105,0	-10,3	-2,8	118,2	116,4	106,5	-9,9	-8,5	119,0	111,5	-6,3	28.74
95,9	+1,6	110,4	101,4	97,0	-12,1	-4,3	111,9	109,3	99,2	-11,3	-9,2	113,1	104,3	-7,8	
114,3	-11,9	136,2	127,1	127,9	-6,1	+0,6	136,3	137,2	127,5	-6,5	-7,1	136,2	132,4	-2,8	
80,8	-1,7	96,2	95,7	91,8	-4,6	-4,1	98,4	98,8	93,8	-4,7	-5,1	99,6	96,3	-3,3	28.75
76,3	-3,7	90,5	89,5	85,3	-5,7	-4,7	93,4	92,2	87,4	-6,4	-5,2	94,1	89,8	-4,6	
103,7	+6,8	124,4	126,9	124,4	-	-2,0	123,5	132,1	125,6	+1,7	-4,9	127,3	128,9	+1,3	
123,1	+8,3	124,6	110,2	115,7	-7,1	+5,0	122,7	120,9	113,0	-7,9	-6,5	121,8	117,0	-3,9	DK
109,3	+5,2	110,8	103,0	101,4	-8,5	-1,6	110,6	109,5	102,2	-7,6	-6,7	109,8	105,8	-3,6	
140,0	+11,5	141,4	119,0	133,2	-5,8	+11,9	137,6	134,9	126,1	-8,4	-6,5	136,5	130,5	-4,4	
109,0	+8,0	115,1	107,0	113,5	-1,4	+6,1	117,4	119,1	110,3	-6,0	-7,4	117,8	114,7	-2,6	29.1
85,4	-3,6	96,3	94,3	90,2	-6,3	-4,3	99,3	101,5	92,3	-7,0	-9,1	101,6	96,9	-4,6	
141,8	+20,1	141,4	124,6	146,1	+3,3	+17,3	142,6	143,7	135,4	-5,0	-5,8	140,3	139,5	-0,6	
135,5	+31,7	105,3	89,6	128,6	+22,1	+43,5	113,7	115,1	109,1	-4,0	-5,2	112,2	112,1	-0,1	29.11
82,2	+20,5	42,8	41,7	43,2	+0,9	+3,6	46,3	56,8	42,5	-8,2	-25,2	59,6	49,6	-16,8	
188,0	+34,7	150,0	123,9	189,8	+26,5	+53,2	162,1	156,9	156,8	-3,3	-0,1	149,9	156,9	+4,7	
108,5	+2,7	119,6	111,2	116,8	-2,3	+5,0	119,8	120,6	114,0	-4,8	-5,5	120,8	117,3	-2,9	29.12
87,4	-7,0	100,8	98,4	95,5	-5,3	-2,9	104,1	103,8	97,0	-6,8	-6,6	104,8	100,4	-4,2	
135,1	+12,4	149,4	127,3	143,9	+0,3	+13,0	139,7	142,0	135,6	-2,9	-4,5	141,0	138,8	-1,6	
86,6	-1,4	103,1	105,3	98,3	-4,7	-6,6	105,2	108,6	101,8	-3,2	-6,3	107,2	105,2	-1,9	29.13
73,6	-10,2	89,7	94,8	87,8	-2,1	-7,4	93,9	95,3	91,3	-2,8	-4,2	94,9	93,3	-1,7	
119,4	+16,6	136,9	132,1	124,7	-8,9	-5,6	133,7	142,0	128,4	-4,0	-9,6	138,0	135,2	-2,0	
110,6	+3,9	128,5	116,7	112,9	-12,1	-3,3	128,4	129,8	114,8	-10,6	-11,6	128,2	122,3	-4,6	29.14
107,7	-1,0	125,7	116,2	110,9	-11,8	-4,6	126,8	127,9	113,6	-10,4	-11,2	126,7	120,8	-4,7	
115,0	+11,9	132,7	117,5	116,0	-12,6	-1,3	130,7	132,8	116,8	-10,6	-12,0	130,6	124,8	-4,4	
121,1	+6,3	121,5	121,0	122,6	+0,9	+1,3	122,1	124,0	121,8	-0,2	-1,8	121,4	122,9	+1,2	29.2
111,9	+6,2	109,8	108,7	106,7	-2,8	-1,8	111,1	111,5	107,7	-3,1	-3,4	110,2	109,6	-0,5	
136,6	+6,5	141,3	141,7	149,4	+5,7	+5,4	140,7	145,2	145,6	+3,5	+0,3	140,5	145,4	+3,5	

1 INDEX DES AUFTRAGSEINGANGS  
 1995  
 NACH ABSCHNITTEN, UNTERABSCHNITTEN,  
 DER KLASSIFIKATION DER WIRTSCHAFTS  
 1.1 ORIGINAL

WERT

WZ93- SCHL.	WIRTSCHAFTSZWEIG	2001 DEZ.	VERAENDERUNG IN % DEZ. 2001 GEGEN		2001 NOV.	VERAENDERUNG IN % NOV. 2001 GEGEN		KUMULIERT		2-MONATS- DURCHSCHNITT	
			DEZ. 2000	NOV. 2001		NOV. 2000	OKT. 2001	JAN. 2001 BIS DEZ. 2001	VER- AEND. IN % GEGEN VORJAHR	NOV. 2001 UND DEZ. 2001	VER- AEND. IN % GEGEN VORJAHR
29.21	HERSTELLUNG VON OEFEN UND BRENNERN	INSGESAMT 96,8 INLAND 108,6 AUSLAND 81,7	-1,5 +12,1 -18,5	+12,3 +3,6 +31,1	86,2 104,8 62,3	-10,7 +10,2 -36,6	-13,4 +15,8 -44,0	104,2 95,7 115,1	-1,4 +2,4 -5,2	91,5 106,7 72,0	-6,1 +11,1 -27,4
29.22	HERSTELLUNG VON HEBE- ZEUGEN UND FOERDERMIT- TELN	INSGESAMT 113,0 INLAND 100,2 AUSLAND 139,2	-8,9 -11,9 -4,1	-3,5 -3,5 -3,6	117,1 103,8 144,4	-0,8 -1,6 +0,3	-0,3 -3,5 +5,0	116,9 105,3 140,5	-0,4 -0,3 -0,6	115,1 102,0 141,8	-5,0 -6,9 -1,9
29.23	H.V. KAELTE- UND LUFT- TECHN. ERZEUGNISSEN F. GEMERBL. ZWECCKE	INSGESAMT 131,1 INLAND 92,7 AUSLAND 221,2	+7,0 -18,1 +53,3	+18,3 -13,2 +84,0	110,8 106,8 120,2	-17,1 -13,0 -24,5	-4,6 +0,8 -14,4	123,3 112,0 150,0	-6,2 -8,0 -2,7	121,0 99,8 170,7	-5,5 -15,4 +12,5
29.24	H.V. MASCHINEN FUER UNSPECIFISCHE VERWEN- DUNG A.N.G.	INSGESAMT 134,6 INLAND 120,7 AUSLAND 152,2	+10,8 +8,2 +13,7	+4,6 +8,0 +1,4	128,7 111,8 150,1	+5,5 +3,3 +7,8	-8,3 +1,8 -16,1	130,6 114,2 151,3	+7,7 +5,3 +10,1	131,7 116,3 151,2	+8,1 +5,8 +10,7
29.3	HERSTELLUNG VON LAND- U. FORSTWIRTSCHAFTLICHEN MASCHINEN	INSGESAMT 140,2 INLAND 83,0 AUSLAND 199,3	+19,8 -5,9 +35,7	+8,7 -15,7 +24,0	129,0 98,5 160,7	-1,5 +1,8 -3,5	+2,1 +1,2 +2,7	113,6 86,8 141,3	+1,2 -4,9 +5,4	134,6 90,8 180,0	+8,5 -1,8 +14,8
29.31	HERSTELLUNG VON ACKER- SCHLEPPERN	INSGESAMT 152,2 INLAND 63,7 AUSLAND 209,2	+23,7 -23,7 +41,0	+12,2 -30,5 +27,5	135,7 91,7 164,1	-5,0 -7,6 -4,0	-7,6 +7,6 -12,1	127,1 81,5 156,5	+10,8 -1,2 +15,6	144,0 77,7 186,7	+8,3 -15,0 +16,9
29.32	H.V. SONST. LAND- UND FORSTWIRTSCH. MASCHINEN	INSGESAMT 133,2 INLAND 90,7 AUSLAND 191,2	+17,4 +0,8 +31,3	+6,4 -10,4 +21,1	125,2 101,2 157,9	+0,8 +5,6 -3,1	+9,2 -0,9 +20,0	105,8 88,8 128,8	-4,7 -6,3 -3,1	129,2 96,0 174,6	+8,7 +3,3 +13,2
29.4	HERSTELLUNG VON WERK- ZEUGMASCHINEN	INSGESAMT 109,1 INLAND 105,4 AUSLAND 112,9	-26,1 -29,0 -23,2	+4,6 +1,7 +7,5	104,3 103,6 105,0	-23,1 -22,6 -23,6	-6,6 -12,9 +0,8	117,9 119,6 116,2	-10,5 -3,4 -17,0	106,7 104,5 109,0	-24,7 -26,0 -23,4
29.5	H.V. MASCHINEN F. SONST. BESTIMMTE WIRTSCHAFTS- ZWEIGE	INSGESAMT 111,4 INLAND 101,4 AUSLAND 119,4	-11,5 -17,2 -7,2	+5,4 -3,7 +12,4	105,7 105,3 106,2	-24,8 -19,8 -28,3	-0,8 -0,3 -1,1	113,3 112,7 113,9	-9,5 -6,8 -11,5	108,6 103,4 112,8	-18,5 -18,5 -18,6
29.51	H.V. MASCHINEN F.D. ME- TALLERZ. V. WALZWERKS- EINR.U. GIESSMASCHINEN	INSGESAMT 209,2 INLAND 119,0 AUSLAND 246,3	+40,6 -16,5 +62,8	+281,8 +48,0 +457,2	54,8 80,4 44,2	-19,2 -48,9 +43,0	-35,5 +13,7 -51,4	87,2 128,1 70,4	+4,6 +9,1 +1,4	132,0 99,7 145,3	+21,9 -33,5 +59,5
29.52	H.V. BERGWERKS-, BAU- U. BAUSTOFFMASCHINEN	INSGESAMT 86,8 INLAND 62,9 AUSLAND 113,7	-21,9 -26,8 -18,6	-6,0 -7,5 -5,1	92,3 68,0 119,8	-8,3 -20,8 +2,1	+0,1 - +0,3	100,7 77,7 126,5	-4,6 -12,3 +1,4	89,6 65,5 116,8	-15,4 -23,7 -9,1
29.53	H.V. MASCHINEN F. DAS ERNAEHRUNGSGEWERBE U.D. TABAKVERARBEITUNG	INSGESAMT 78,9 INLAND 71,7 AUSLAND 85,4	-16,3 -10,0 -20,6	-17,6 -16,0 -18,9	95,8 85,4 105,3	+4,2 +3,8 +4,7	+9,1 +10,3 +8,3	84,6 75,6 92,7	+2,5 +0,5 +3,9	87,4 78,6 95,4	-6,1 -3,0 -8,4
29.54	H.V. MASCHINEN F. DAS TEXTIL-, BEKLEIDUNGS- U. LEDERGEWERBE	INSGESAMT 86,6 INLAND 90,2 AUSLAND 85,7	-9,5 -17,6 -6,8	+10,2 +1,2 +13,2	78,6 89,1 75,7	-27,6 -32,9 -25,8	-4,6 +1,6 -6,4	82,1 95,6 78,5	-17,5 -14,5 -18,3	82,6 89,7 80,7	-19,1 -26,0 -16,8
29.55	H.V. MASCHINEN FUER DAS PAPIERGEWERBE	INSGESAMT 73,1 INLAND 73,9 AUSLAND 72,7	-23,9 -22,9 -24,4	-10,0 -13,8 -7,5	81,2 85,7 78,6	-42,1 -21,1 -50,4	+2,9 +11,4 -1,7	90,8 102,2 84,2	-12,8 -1,6 -19,2	77,2 79,8 75,7	-34,7 -22,0 -40,6
29.56	H.V. MASCHINEN FUER BESTIMMTE WIRTSCHAFTS- ZWEIGE A.N.G.	INSGESAMT 128,3 INLAND 124,1 AUSLAND 132,6	-13,2 -15,5 -10,8	-0,8 -3,3 +1,7	129,3 128,3 130,4	-28,8 -18,5 -36,9	+0,6 -2,7 +4,3	138,5 134,7 142,3	-10,8 -6,7 -14,6	128,8 126,2 131,5	-21,8 -17,1 -26,0
29.6	HERSTELLUNG VON WAFFEN UND MUNITION	INSGESAMT 300,5 INLAND 117,4 AUSLAND 797,7	+5,7 -34,5 +40,2	+149,4 +19,2 +342,4	120,5 98,5 180,3	+30,6 +65,0 -0,4	-5,0 -18,8 +27,1	122,2 82,0 231,2	+9,7 -7,9 +34,3	210,5 108,0 489,0	+11,8 -9,6 +30,4
29.7	HERSTELLUNG VON HAUS- HALTSGERAETEN A.N.G.	INSGESAMT 100,0 INLAND 80,3 AUSLAND 139,1	-3,8 -3,7 -3,7	-25,6 -26,9 -23,8	134,4 109,9 182,6	+2,0 -2,0 +6,9	-3,6 -3,7 -3,6	118,3 96,4 161,7	+4,8 +0,2 +10,8	117,2 95,1 160,9	-0,6 -2,8 +2,1
29.71	HERSTELLUNG VON ELEKTRI- SCHEN HAUSHALTSGERAETEN	INSGESAMT 101,7 INLAND 83,0 AUSLAND 137,1	-3,5 -1,9 -5,4	-24,3 -26,0 -22,3	134,4 112,2 176,5	-0,5 -1,7 +0,9	-2,9 -2,1 -4,0	119,5 98,2 160,2	+3,3 +0,1 +7,4	118,1 97,6 156,8	-1,8 -1,8 -2,0
29.72	H.V. NICHELEKTR. HEIZ-, KOCH-, HEISSWASSER- U. HEISSLUFTGER. A.N.G.	INSGESAMT 88,1 INLAND 62,5 AUSLAND 157,0	-5,2 -17,3 +12,6	-34,3 -34,3 -34,2	134,0 95,2 238,6	+24,1 -3,7 +80,2	-8,3 -14,2 -0,9	109,6 85,1 175,5	+18,2 +1,4 +50,9	111,1 78,9 197,8	+10,5 -9,6 +45,5
DL	H.V. BUEROMASCH., DATENVERARB. GER.U. -EINRICHTG.; ELEKTROT., FEINMECHANIK U. OPTIK	INSGESAMT 135,8 INLAND 111,5 AUSLAND 178,9	-11,4 -14,4 -7,8	-0,9 -6,4 +6,0	137,0 119,1 168,8	-12,2 -11,3 -13,2	+7,1 +4,4 +10,6	136,0 118,6 167,0	-7,7 -3,8 -12,1	136,4 115,3 173,9	-11,8 -12,8 -10,5
30	H.V. BUEROMASCHINEN, DATENVERARBEITUNGSGE- RAETEN U. -EINRICHTUNGEN	INSGESAMT 112,9 INLAND 113,0 AUSLAND 112,7	-17,0 -17,5 -16,4	-14,3 -14,0 -14,8	131,7 131,4 132,2	-21,9 -19,3 -26,3	+20,2 +14,4 +31,8	117,7 118,8 115,7	-18,0 -15,1 -23,0	122,3 122,2 122,5	-19,8 -18,5 -22,0

LAND

FUER DAS VERARBEITENDE GEWERBE  
= 100  
ABTEILUNGEN, GRUPPEN UND KLASSEN  
ZWEIGE, AUSGABE 1993 (WZ93)  
WERT

INDEX

2000 DEZ.	VER- AEND. IN % GEGEN DEZ. 1999	2000 4.VJ	2001 3.VJ	2001 4.VJ	VERAENDERUNG IN % 4.VJ 2001 GEGEN		2000 2.HJ	2001 1.HJ	2001 2.HJ	VERAENDERUNG IN % 2.HJ 2001 GEGEN		2000	2001	VER- AEND. IN % GEGEN 2000	WZ93 SCHL.
					4.VJ 2000	3.VJ 2001				2.HJ 2000	1.HJ 2001				
98,3	+29,0	102,4	99,9	94,2	-8,0	-5,7	107,4	111,4	97,0	-9,7	-12,9	105,7	104,2	-1,4	29.21
96,9	+20,4	92,3	89,1	101,3	+9,8	+13,7	96,0	96,2	95,2	-0,8	-1,0	93,5	95,7	+2,4	
100,2	+41,5	115,3	113,7	85,1	-26,2	-25,2	121,9	130,8	99,4	-18,5	-24,0	121,4	115,1	-5,2	
124,1	+13,0	119,9	114,3	115,8	-3,4	+1,3	118,9	118,6	115,1	-3,2	-3,0	117,4	116,9	-0,4	29.22
113,7	+18,2	105,5	103,6	103,9	-1,5	+0,3	106,2	106,9	103,8	-2,3	-2,9	105,6	105,3	-0,3	
146,2	+5,4	149,2	136,1	140,4	-5,9	+3,2	144,9	142,7	138,3	-4,6	-3,1	141,4	140,5	-0,6	
122,5	+16,4	128,9	108,6	119,4	-7,4	+9,9	132,1	132,6	114,0	-13,7	-14,0	131,4	123,3	-6,2	29.23
113,2	+7,2	119,7	110,5	101,8	-15,0	-7,9	122,3	117,8	106,1	-13,2	-9,9	121,8	112,0	-8,0	
144,3	+38,5	150,3	104,4	160,6	+6,9	+53,8	155,2	167,5	132,5	-14,6	-20,9	154,1	150,0	-2,7	
121,5	-5,5	121,5	137,4	134,6	+10,8	-2,0	121,2	125,2	136,0	+12,2	+8,6	121,3	130,6	+7,7	29.24
111,6	-5,7	109,3	115,6	114,1	+4,4	-1,3	110,0	113,6	114,9	+4,5	+1,1	108,5	114,2	+5,3	
133,9	-5,3	136,8	164,9	160,4	+17,3	-2,7	135,2	139,9	162,7	+20,3	+16,3	137,4	151,3	+10,1	
117,0	-1,1	119,5	101,2	131,9	+10,4	+30,3	104,9	110,6	116,6	+11,2	+5,4	112,3	113,6	+1,2	29.3
88,2	-18,2	90,4	80,1	82,9	+2,8	+16,0	81,7	87,0	86,5	+5,9	-0,6	91,3	86,8	-4,9	
146,9	+13,6	149,7	123,1	172,1	+15,0	+39,8	128,8	135,0	147,6	+14,6	+9,3	134,0	141,3	+5,4	
123,0	+5,3	126,0	112,0	144,9	+15,0	+29,4	108,6	125,8	128,5	+18,3	+2,1	114,7	127,1	+10,8	29.31
83,5	-28,9	86,8	71,7	80,2	-7,6	+11,9	74,1	87,1	76,0	+2,6	-12,7	82,5	81,5	-1,2	
148,4	+27,5	151,2	137,9	186,7	+23,5	+35,4	130,9	150,7	162,3	+24,0	+7,7	135,4	156,5	+15,6	
113,5	-4,7	115,8	95,1	124,3	+7,3	+30,7	102,7	101,8	109,7	+6,8	+7,8	111,0	105,8	-4,7	29.32
90,0	-13,5	91,8	83,4	98,0	+6,8	+17,5	84,7	87,0	90,7	+7,1	+4,3	94,8	88,8	-6,3	
145,6	+4,1	148,5	111,0	160,2	+7,9	+44,3	127,2	122,1	135,6	+6,6	+11,1	132,9	128,8	-3,1	
147,7	+20,9	141,1	109,9	108,4	-23,2	-1,4	139,3	126,8	109,1	-21,7	-14,0	131,7	117,9	-10,5	29.4
148,4	+39,5	138,1	115,8	109,3	-20,9	-5,6	132,6	126,6	112,6	-15,1	-11,1	123,8	119,6	-3,4	
147,0	+6,1	144,2	103,7	107,4	-25,5	+3,6	146,1	126,9	105,5	-27,8	-16,9	140,0	116,2	-17,0	
125,9	+7,2	129,2	103,4	107,9	-16,5	+4,4	125,2	120,9	105,6	-15,7	-12,7	125,2	113,3	-9,5	29.5
122,5	+7,6	122,9	107,2	104,1	-15,3	-2,9	122,6	119,7	105,6	-13,9	-11,8	120,9	112,7	-6,8	
128,7	+7,0	134,4	100,3	111,0	-17,4	+10,7	127,4	122,1	105,7	-17,0	-13,4	128,7	113,9	-11,5	
148,8	+82,4	92,5	62,5	116,3	+25,7	+86,1	74,0	85,1	89,4	+20,8	+5,1	83,4	87,2	+4,6	29.51
142,6	+65,0	134,6	96,3	90,0	-33,1	-6,5	124,1	163,1	93,2	-24,9	-42,9	117,4	128,1	+9,1	
151,3	+90,1	75,2	48,5	127,1	+69,0	+162,1	53,3	53,0	87,8	+64,7	+65,7	69,4	70,4	+1,4	
111,1	-0,3	103,7	92,5	90,4	-12,8	-2,3	101,0	109,9	91,5	-9,4	-16,7	105,6	100,7	-4,6	29.52
85,9	-6,5	85,9	66,9	66,3	-22,8	-0,9	82,6	88,9	66,6	-19,4	-25,1	88,6	77,7	-12,3	
139,6	+4,7	123,6	121,2	117,7	-4,8	-2,9	121,8	133,6	119,4	-2,0	-10,6	124,8	126,5	+1,4	
94,3	-2,4	90,9	91,3	87,5	-3,7	-4,2	83,4	79,7	89,4	+7,2	+12,2	82,5	84,6	+2,5	29.53
79,7	+0,3	78,3	84,5	78,2	-0,1	-7,5	74,5	69,9	81,3	+9,1	+16,3	75,2	75,6	+0,5	
107,6	-4,0	102,3	97,5	96,0	-6,2	-1,5	91,6	88,6	96,7	+5,6	+9,1	89,2	92,7	+3,9	
95,7	+10,4	100,1	71,6	82,5	-17,6	+15,2	98,0	87,2	77,1	-21,3	-11,6	99,5	82,1	-17,5	29.54
109,5	-2,1	116,6	83,5	89,0	-23,7	+6,6	112,7	104,9	86,2	-23,5	-17,8	111,8	95,6	-14,5	
92,0	+15,1	95,7	68,4	80,8	-15,6	+18,1	94,1	82,5	74,6	-20,7	-9,6	96,1	78,5	-18,3	
96,1	-4,0	105,5	84,8	77,7	-26,4	-8,4	114,6	100,4	81,3	-29,1	-19,0	104,1	90,8	-12,8	29.55
95,9	-26,2	90,1	86,5	78,8	-12,5	-8,9	120,1	121,7	82,7	-31,1	-32,0	103,9	102,2	-1,6	
96,2	+16,3	114,5	83,9	77,1	-32,7	-8,1	111,4	88,0	80,5	-27,7	-8,5	104,2	84,2	-19,2	
147,8	+6,4	161,5	126,0	128,7	-20,3	+2,1	157,0	149,6	127,4	-18,9	-14,8	155,3	138,5	-10,8	29.56
146,9	+14,1	148,1	132,0	128,1	-13,5	-3,0	147,8	139,3	130,1	-12,0	-6,6	144,3	134,7	-6,7	
148,7	-0,3	175,3	119,8	129,3	-26,2	+7,9	166,4	160,0	124,6	-25,1	-22,1	166,6	142,3	-14,6	
284,2	+27,3	146,3	100,5	182,6	+24,8	+81,7	119,6	102,7	141,6	+18,4	+37,9	111,4	122,2	+9,7	29.6
179,2	-18,3	98,9	86,1	112,4	+13,7	+30,5	85,5	64,7	99,3	+16,1	+53,5	89,0	82,0	-7,9	
569,0	+143,5	274,9	139,6	373,3	+35,8	+167,4	212,2	206,0	256,5	+20,9	+24,5	172,2	231,2	+34,3	
103,9	-2,9	119,6	118,4	124,6	+4,2	+5,2	115,2	115,1	121,5	+5,5	+5,6	112,9	118,3	+4,8	29.7
83,4	-10,0	100,1	95,1	101,4	+1,3	+6,6	98,0	94,6	98,3	+0,3	+3,9	96,2	96,4	+0,2	
144,4	+6,7	158,2	164,6	170,4	+7,7	+3,5	149,4	155,9	167,5	+12,1	+7,4	145,9	161,7	+10,8	
105,4	-2,9	121,9	119,2	124,8	+2,4	+4,7	117,7	117,1	122,0	+3,7	+4,2	115,7	119,5	+3,3	29.71
84,6	-9,4	101,9	95,7	103,3	+2,0	+7,9	99,3	96,8	99,5	+0,2	+2,8	98,1	98,2	+0,1	
144,9	+5,4	161,1	163,8	165,8	+2,9	+1,2	152,6	155,5	164,8	+8,0	+6,0	149,2	160,2	+7,4	
92,9	-2,4	102,7	113,0	122,8	+19,6	+8,7	97,7	101,4	117,9	+20,7	+16,3	92,7	109,6	+18,2	29.72
75,6	-14,1	92,1	91,0	89,6	-2,7	-1,5	89,3	80,0	90,3	+1,1	+12,9	83,9	85,1	+1,4	
139,4	+21,4	131,3	172,0	212,1	+61,5	+23,3	120,2	159,0	192,1	+59,8	+20,8	116,3	175,5	+50,9	
153,3	+8,8	154,3	129,2	133,6	-13,4	+3,4	153,6	140,7	131,4	-14,5	-6,6	147,4	136,0	-7,7	DL
130,3	+8,3	131,6	114,8	114,9	-12,7	+0,1	129,1	122,4	114,9	-11,0	-6,1	123,3	118,6	-3,8	
194,1	+9,5	194,5	154,9	166,8	-14,2	+7,7	196,9	173,1	160,9	-18,3	-7,0	190,0	167,0	-12,1	
136,1	+2,1	159,0	108,4	118,1	-25,7	+8,9	152,6	122,2	113,2	-25,8	-7,4	143,6	117,7	-18,0	30
136,9	-4,3	152,7	112,5	119,8	-21,5	+6,5	148,5	121,4	116,1	-21,8	-4,4	139,9	118,8	-15,1	
134,8	+16,3	170,5	100,9	115,1	-32,5	+14,1	160,1	123,5	108,0	-32,5	-12,6	150,2	115,7	-23,0	

1 INDEX DES AUFTRAGSEINGANGS  
 1995  
 NACH ABSCHNITTEN, UNTERABSCHNITTEN,  
 DER KLASSIFIKATION DER WIRTSCHAFTS  
 1.1 ORIGINAL

WERT

WZ93- SCHL.	WIRTSCHAFTSZWEIG		VERAENDERUNG IN % DEZ. 2001 GEGEN			VERAENDERUNG IN % NOV. 2001 GEGEN			KUMULIERT		2-MONATS- DURCHSCHNITT	
			2001 DEZ.			2001 NOV.			JAN. 2001 BIS DEZ. 2001	VER- AEND. IN % GEGEN VORJAHR	NOV. 2001 UND DEZ. 2001	VER- AEND. IN % GEGEN VORJAHR
				DEZ.	NOV.		NOV.	OKT.				
30.01	HERSTELLUNG VON BUERO- MASCHINEN	INSGESAMT	77,2	-10,1	-13,2	88,9	+17,6	-0,1	89,1	+0,8	83,1	+2,8
		INLAND	83,5	+25,2	-2,9	86,0	+25,4	+11,8	79,3	+14,1	84,8	+25,3
		AUSLAND	70,4	-33,7	-23,5	92,0	+10,7	-9,6	99,5	-8,1	81,2	-14,3
30.02	HERSTELLUNG VON DATEN- VERARBEITUNGSGERAETEN UND -EINRICHTUNGEN	INSGESAMT	118,7	-17,7	-14,4	138,7	-24,6	+22,7	122,3	-19,9	128,7	-21,6
		INLAND	116,7	-19,9	-14,9	137,1	-21,6	+14,5	123,8	-16,8	126,9	-20,8
		AUSLAND	122,7	-13,3	-13,4	141,7	-29,9	+41,8	119,6	-25,3	132,2	-23,1
31	HERSTELLUNG VON GERAETEN DER ELEKTRIZITAETSERZEU- GUNG, -VERTEILUNG U.AE.	INSGESAMT	132,0	-1,1	+12,2	117,6	-13,3	+0,5	126,4	-0,6	124,8	-7,3
		INLAND	107,4	-7,1	-2,2	109,8	-8,7	-0,5	113,5	+1,2	108,6	-8,0
		AUSLAND	188,2	+7,9	+38,8	135,6	-20,6	+2,5	156,0	-3,5	161,9	-6,2
31.1	HERSTELLUNG VON ELEKTRO- MOTOREN, GENERATOREN UND TRANSFORMATOREN	INSGESAMT	187,7	+4,3	+44,4	130,0	-23,4	+4,5	147,7	-5,9	158,9	-9,1
		INLAND	131,3	-11,5	+6,9	122,8	-8,7	+3,4	125,9	+0,4	127,1	-10,1
		AUSLAND	301,4	+23,7	+108,6	144,5	-39,9	+6,6	191,9	-13,0	229,0	-7,9
31.2	HERSTELLUNG VON ELEK- TRIZITAETSERZEUGUNGS- U. -SCHALTEINRICHTUNGEN	INSGESAMT	118,7	-4,0	+12,6	105,4	-13,9	-1,9	115,7	-1,5	112,1	-8,9
		INLAND	98,5	-5,3	+0,6	97,9	-12,0	-3,5	105,7	+1,0	98,2	-8,7
		AUSLAND	163,7	-2,2	+33,9	122,3	-17,1	+1,5	138,0	-5,4	143,0	-9,1
31.3	H.V. ISOLIERTEN ELEK- TRIKABELN, -LEITUNGEN U. -DRAEHTEN	INSGESAMT	88,7	-15,9	-28,1	123,4	-14,5	+1,4	149,6	+14,1	106,1	-15,1
		INLAND	73,7	-19,1	-24,6	97,7	-20,8	-8,2	118,2	+5,4	85,7	-20,1
		AUSLAND	138,1	-9,7	-33,5	207,8	-2,7	+21,0	252,5	+30,6	173,0	-5,6
31.4	HERSTELLUNG VON AKKUMU- LATOREN UND BATTERIEN	INSGESAMT	106,1	-1,5	-17,9	129,2	+4,6	+11,9	105,1	-0,8	117,7	+1,8
		INLAND	108,6	+7,1	-14,2	126,6	+4,6	+15,0	100,5	-	117,6	+5,8
		AUSLAND	101,9	-13,7	-23,7	133,5	+4,5	+7,5	112,5	-2,2	117,7	-4,2
31.5	HERSTELLUNG VON ELEK- TRISCHEN LAMPEN UND LEUCHTEN	INSGESAMT	107,5	-1,9	-18,2	131,4	-4,8	+5,4	117,4	-2,9	119,5	-3,5
		INLAND	89,1	-4,3	-18,6	109,4	-7,8	+3,1	99,1	-4,9	99,3	-6,2
		AUSLAND	151,0	+1,5	-17,8	183,8	-0,1	+8,8	160,8	+0,2	167,4	+0,7
31.6	HERSTELLUNG VON ELEK- TRISCHEN AUSRUESTUNGEN A.N.G.	INSGESAMT	135,0	+1,2	+8,6	124,3	-6,6	-1,3	129,9	+3,1	129,7	-2,7
		INLAND	120,5	-5,7	-2,5	123,6	-2,3	+1,0	123,3	+3,3	122,1	-4,0
		AUSLAND	171,2	+15,9	+36,0	125,9	-15,9	-6,7	146,6	+2,9	148,6	-0,1
31.61	H.V.ELEKTR. AUSRUE- STUNGEN F. MOTOREN U. FAHRZEUGE A.N.G.	INSGESAMT	113,9	-13,9	-17,0	137,2	-14,6	-1,9	140,8	-4,7	125,6	-14,3
		INLAND	116,9	-14,7	-18,1	142,7	-16,0	-1,6	146,9	-5,5	129,8	-15,4
		AUSLAND	107,2	-11,8	-14,2	125,0	-11,0	-2,8	127,3	-2,8	116,1	-11,4
31.62	HERSTELLUNG VON SONST. ELEKTR. AUSRUESTUNGEN A.N.G.	INSGESAMT	155,3	+15,5	+38,9	111,8	+5,0	-0,6	119,4	+13,8	133,6	+10,9
		INLAND	123,7	+3,7	+16,3	106,4	+21,7	+4,3	102,0	+17,4	115,1	+11,3
		AUSLAND	244,2	+37,5	+92,3	127,0	-20,8	-10,7	168,7	+8,6	165,6	+3,8
32	RUNDFUNK-, FERNSEH- UND NACHRICHTENTECHNIK	INSGESAMT	141,9	-30,7	-17,6	172,3	-11,0	+19,6	158,0	-19,3	157,1	-21,1
		INLAND	119,1	-34,8	-16,8	143,2	-15,9	+19,4	137,4	-12,8	131,2	-25,7
		AUSLAND	168,3	-27,0	-18,3	205,9	-6,7	+19,7	181,8	-24,2	187,1	-17,1
32.1	HERSTELLUNG VON ELEKTRO- NISCHEN BAUELEMENTEN	INSGESAMT	159,5	-36,4	+2,4	155,7	-31,7	+15,6	161,3	-35,1	157,6	-34,1
		INLAND	112,4	-49,2	-19,8	140,2	-26,8	+35,1	139,2	-29,8	126,3	-38,8
		AUSLAND	192,6	-29,1	+15,6	166,6	-34,3	+6,5	176,9	-37,8	179,6	-31,6
32.2	H.V. NACHRICHTENTECHNI- SCHEN GERAETEN UND EINRICHTUNGEN	INSGESAMT	165,5	-31,4	-27,9	229,4	+2,5	+26,5	196,7	-11,4	197,5	-15,1
		INLAND	133,4	-35,0	-15,4	157,7	-16,5	+18,6	154,6	-9,2	145,6	-26,1
		AUSLAND	219,1	-27,4	-37,2	349,1	+23,8	+33,2	267,0	-13,5	284,1	-2,6
32.3	H.V. RUNDFUNK- U. FERN- SEHGER. SOWIE PHONO- U. VIDEOTECHN. GERAETEN	INSGESAMT	78,0	-5,8	-15,5	92,3	-5,3	+2,6	85,5	+3,0	85,2	-5,5
		INLAND	95,9	-2,9	-17,5	116,2	+4,3	+7,1	100,2	+8,8	106,1	+1,0
		AUSLAND	57,6	-10,6	-11,2	64,9	-20,4	-5,8	68,6	-5,4	61,3	-16,0
33	MEDIZIN-, MESS-, STEUER- UND REGULIERUNGSTECHNIK, OPTIK	INSGESAMT	147,8	-	+3,1	143,4	-6,6	+0,4	141,3	+0,9	145,6	-3,4
		INLAND	113,7	+0,4	+0,1	113,6	-6,3	-3,5	113,2	+2,5	113,7	-3,1
		AUSLAND	204,6	-0,1	+5,7	193,6	-6,7	+4,8	188,3	-0,6	199,1	-3,4
33.1	H.V. MEDIZINISCHEN GE- RAETEN UND ORTHOPAEDI- SCHEN VORRICHTUNGEN	INSGESAMT	145,3	-0,8	-10,8	162,9	+12,5	+9,5	144,3	+11,3	154,1	+5,8
		INLAND	112,1	-4,5	-1,9	114,3	+4,1	-0,8	109,3	+8,1	113,2	-0,4
		AUSLAND	198,2	+2,8	-17,6	240,4	+19,8	+18,8	200,0	+14,2	219,3	+11,4
33.2	H.V. MESS-, KONTROLL-, NAVIGATIONS- U. AE. INSTRU- MENTEN U. VORRICHTUNGEN	INSGESAMT	147,7	+1,4	+6,8	138,3	-11,9	-4,6	137,2	-3,5	143,0	-5,5
		INLAND	115,0	+5,0	-1,3	116,5	-5,8	-5,4	113,4	+1,3	115,8	-0,7
		AUSLAND	203,1	-1,7	+15,9	175,2	-17,8	-3,6	177,3	-8,4	189,2	-9,9
33.3	HERSTELLUNG VON INDU- STRIELLEN PROZESS- STEUERUNGSANLAGEN	INSGESAMT	313,3	+34,3	+118,6	143,3	-25,8	-3,4	215,7	+4,9	228,3	+7,1
		INLAND	160,1	+12,0	+34,9	118,7	-22,4	-2,9	144,8	+1,0	139,4	-5,8
		AUSLAND	1506,8	+60,9	+349,3	335,4	-33,8	-4,6	767,9	+11,0	921,1	+27,7
33.4	HERSTELLUNG VON OPTI- SCHEN UND FOTOGRAFI- SCHEN GERAETEN	INSGESAMT	115,1	-20,5	-8,0	125,1	-23,2	-4,0	135,5	-6,0	120,1	-21,9
		INLAND	99,0	-9,9	-7,6	107,1	-19,7	-1,8	115,1	-2,1	103,1	-15,2
		AUSLAND	135,2	-28,2	-8,4	147,6	-26,1	-5,8	160,9	-9,4	141,4	-27,1
33.5	HERSTELLUNG VON UHREN	INSGESAMT	84,5	-1,1	+1,9	82,9	-12,0	+2,0	90,9	-17,4	83,7	-6,8
		INLAND	67,8	-16,5	+2,3	66,3	-23,4	-9,4	72,5	-18,3	67,1	-20,0
		AUSLAND	109,0	+19,0	+1,8	107,1	+1,8	+14,9	118,0	-16,3	108,1	+9,9

LAND

FUER DAS VERARBEITENDE GEWERBE  
= 100  
ABTEILUNGEN, GRUPPEN UND KLASSEN  
ZWEIGE, AUSGABE 1993 (WZ93)  
WERT

INDEX

2000 DEZ.	VER- AEND. IN % GEGEN DEZ. 1999	2000 4. VJ	2001 3. VJ	2001 4. VJ	VERAENDERUNG IN % 4. VJ 2001 GEGEN		2000 2. HJ	2001 1. HJ	2001 2. HJ	VERAENDERUNG IN % 2. HJ 2001 GEGEN		2000	2001	VER- AEND. IN % GEGEN 2000	WZ93 SCHL.
					4. VJ 2000	3. VJ 2001				2. HJ 2000	1. HJ 2001				
85,9	+20,0	82,9	87,5	85,0	+2,5	-2,9	92,0	92,0	86,3	-6,2	-6,2	88,4	89,1	+0,8	30.01
66,7	+10,4	72,3	80,1	82,1	+13,6	+2,5	79,7	77,5	81,1	+1,8	+4,6	69,5	79,3	+14,1	
106,2	+27,3	94,2	95,3	88,1	-6,5	-7,6	105,1	107,3	91,7	-12,7	-14,5	108,3	99,5	-8,1	
144,3	+0,6	171,4	111,8	123,5	-27,9	+10,5	162,5	127,1	117,6	-27,6	-7,5	152,6	122,3	-19,9	30.02
145,7	-5,1	162,8	116,6	124,5	-23,5	+6,8	157,1	127,0	120,6	-23,2	-5,0	148,8	123,8	-16,8	
141,6	+14,7	188,5	102,3	121,4	-35,6	+18,7	173,0	127,3	111,9	-35,3	-12,1	160,1	119,6	-25,3	
133,5	+10,9	130,7	119,1	122,2	-6,5	+2,6	131,1	132,2	120,7	-7,9	-8,7	127,2	126,4	-0,6	31
115,6	+8,2	116,2	112,1	109,2	-6,0	-2,6	115,5	116,4	110,6	-4,2	-5,0	112,1	113,5	+1,2	
174,4	+14,9	163,9	135,3	152,0	-7,3	+12,3	167,0	168,3	143,7	-14,0	-14,6	161,7	156,0	-3,5	
179,9	+23,5	160,8	138,5	147,4	-8,3	+6,4	163,7	152,5	143,0	-12,6	-6,2	157,0	147,7	-5,9	31.1
148,3	+26,8	135,9	128,8	124,3	-8,5	-3,5	133,4	125,1	126,6	-5,1	+1,2	125,4	125,9	+0,4	
243,7	+19,8	210,9	158,1	193,8	-8,1	+22,6	224,8	207,8	176,0	-21,7	-15,3	220,5	191,9	-13,0	
123,6	+9,3	120,6	106,0	110,5	-8,4	+4,2	121,1	123,1	108,3	-10,6	-12,0	117,5	115,7	-1,5	31.2
104,0	+5,1	107,3	100,0	99,3	-7,5	-0,7	107,8	111,7	99,7	-7,5	-10,7	104,7	105,7	+1,0	
167,3	+15,7	150,2	119,4	135,5	-9,8	+13,5	150,9	148,6	127,4	-15,6	-14,3	145,9	138,0	-5,4	
105,5	-5,0	131,8	147,8	111,3	-15,6	-24,7	137,4	169,6	129,5	-5,7	-23,6	131,1	149,6	+14,1	31.3
91,1	-13,2	111,4	124,8	92,6	-16,9	-25,8	115,7	127,7	108,7	-6,1	-14,9	112,1	118,2	+5,4	
152,9	+17,1	198,9	223,1	172,6	-13,2	-22,6	208,7	307,1	197,9	-5,2	-35,6	193,4	252,5	+30,6	
107,7	+4,5	116,5	103,2	118,9	+0,3	+13,3	113,0	100,1	110,1	-2,6	+10,0	106,0	105,1	-0,8	31.4
101,4	+3,2	108,2	96,9	115,1	+6,4	+18,8	107,0	95,0	106,0	-0,9	+11,6	100,5	100,5	-	
118,1	+6,5	130,0	113,5	119,9	-7,8	+5,6	122,8	108,3	116,7	-5,0	+7,8	115,0	112,5	-2,2	
109,6	-4,3	127,7	116,4	121,2	-5,1	+4,1	122,6	116,1	118,8	-3,1	+2,3	120,9	117,4	-2,9	31.5
93,1	-4,4	108,3	100,4	101,5	-6,3	+1,1	105,8	97,3	101,0	-4,5	+3,8	104,2	99,1	-4,9	
148,7	-4,1	173,8	154,2	167,9	-3,4	+8,9	162,3	160,6	161,1	-0,7	+0,3	160,4	160,8	+0,2	
133,4	+10,3	129,2	124,7	128,4	-0,6	+3,0	128,3	133,3	126,6	-1,3	-5,0	126,0	129,9	+3,1	31.6
127,8	+8,8	122,9	123,6	122,2	-0,6	-1,1	120,2	123,7	122,9	+2,2	-0,6	119,4	123,3	+3,3	
147,7	+14,2	145,2	127,5	144,0	-0,8	+12,9	148,4	157,4	135,8	-8,5	-13,7	142,4	146,6	+2,9	
132,3	+5,3	146,2	143,6	130,3	-10,9	-9,3	147,3	144,6	137,0	-7,0	-5,3	147,8	140,8	-4,7	31.61
137,1	+1,8	152,3	151,6	134,9	-11,4	-11,0	153,0	150,6	143,3	-6,3	-4,8	155,4	146,9	-5,5	
121,5	+15,3	132,8	125,8	120,3	-9,4	-4,4	134,5	131,5	123,0	-8,6	-6,5	131,0	127,3	-2,8	
134,5	+15,6	112,8	106,5	126,5	+12,1	+18,8	110,0	122,4	116,5	+5,9	-4,8	104,9	119,4	+13,8	31.62
119,3	+17,0	96,3	98,3	110,7	+15,0	+12,6	90,6	99,4	104,5	+15,3	+5,1	86,9	102,0	+17,4	
177,6	+13,5	159,4	129,5	171,1	+7,3	+32,1	164,3	187,0	150,3	-8,5	-19,6	155,4	168,7	+8,6	
204,8	+8,9	205,3	154,7	152,8	-25,6	-1,2	206,0	162,3	153,7	-25,4	-5,3	195,8	158,0	-19,3	32
182,6	+24,2	177,3	132,2	127,4	-28,1	-3,6	170,6	145,1	129,8	-23,9	-10,5	157,6	137,4	-12,8	
230,5	-2,1	237,8	180,8	182,1	-23,4	+0,7	247,0	182,1	181,4	-26,6	-0,4	240,0	181,8	-24,2	
250,7	-8,5	233,9	141,7	150,0	-35,9	+5,9	260,5	176,8	145,8	-44,0	-17,5	248,7	161,3	-35,1	32.1
221,1	+22,1	205,0	119,2	118,8	-42,0	-0,3	206,4	153,5	119,0	-42,3	-25,4	198,3	139,2	-29,8	
271,6	-20,0	254,2	157,6	171,9	-32,4	+9,1	298,6	189,0	164,7	-44,8	-12,9	284,3	176,9	-37,8	
241,2	+24,7	249,8	202,8	192,1	-23,1	-5,3	234,4	196,0	197,5	-15,7	+0,8	222,1	196,7	-11,4	32.2
205,1	+26,6	198,9	153,1	141,4	-28,9	-7,6	188,4	162,0	147,2	-21,9	-9,1	170,2	154,6	-9,2	
301,6	+22,7	334,7	285,9	276,8	-17,3	-3,2	311,2	252,7	281,3	-9,6	+11,3	308,7	267,0	-13,5	
82,8	+17,4	90,9	86,2	86,8	-4,5	+0,7	87,6	84,5	86,5	-1,3	+2,4	83,0	85,5	+3,0	32.3
98,8	+19,2	105,5	101,7	106,9	+1,3	+5,1	99,0	96,1	104,3	+5,4	+8,5	92,1	100,2	+8,8	
64,4	+14,8	74,1	68,6	63,8	-13,9	-7,0	74,4	71,1	66,2	-11,0	-6,9	72,5	68,6	-5,4	
147,8	+7,4	147,9	132,8	144,7	-2,2	+9,0	145,5	143,8	138,7	-4,7	-3,5	140,1	141,3	+0,9	33
113,3	-3,8	116,0	105,9	115,0	-0,9	+8,6	114,1	115,9	110,5	-3,2	-4,7	110,4	113,2	+2,6	
204,9	+20,5	200,8	177,9	194,3	-3,2	+9,2	197,8	190,4	186,1	-5,9	-2,3	189,5	188,3	-0,6	
146,5	+12,3	141,3	140,9	152,3	+7,8	+8,1	135,5	142,0	146,6	+8,2	+3,2	129,7	144,3	+11,3	33.1
117,4	+0,9	110,5	100,8	113,9	+3,1	+13,0	104,2	111,3	107,3	+3,0	-3,6	101,1	109,3	+8,1	
192,8	+26,3	190,5	204,8	213,7	+12,2	+4,3	185,5	190,8	209,2	+12,8	+9,6	175,2	200,0	+14,2	
145,6	+2,0	149,3	128,2	143,6	-3,8	+12,0	148,0	138,4	135,9	-8,2	-1,8	142,2	137,2	-3,5	33.2
109,5	-7,5	115,8	110,1	118,2	+2,1	+7,4	116,0	112,7	114,2	-1,6	+1,3	111,9	113,4	+1,3	
206,6	+12,3	206,1	158,8	186,7	-9,4	+17,6	202,0	181,8	172,7	-14,5	-5,0	193,6	177,3	-8,4	
233,2	+30,5	200,4	202,8	201,6	+0,6	-0,6	221,5	229,1	202,2	-8,7	-11,7	205,6	215,7	+4,9	33.3
142,9	-14,6	152,9	127,6	133,7	-12,6	+4,8	151,8	158,9	130,7	-13,9	-17,7	143,3	144,8	+1,0	
936,4	+250,7	570,1	788,7	791,2	+28,3	-7,3	764,2	775,9	760,0	-0,5	-2,0	691,8	767,9	+11,0	
144,7	+10,2	152,9	119,5	123,5	-19,2	+3,3	147,6	149,5	121,5	-17,7	-18,7	144,2	135,5	-6,0	33.4
109,9	+9,9	119,3	102,1	105,1	-11,9	+2,9	120,3	125,7	103,6	-13,9	-18,2	117,6	115,1	-2,1	
188,2	+10,4	194,8	141,2	146,5	-24,8	+3,8	181,6	178,0	143,8	-20,8	-19,2	177,6	160,9	-9,4	
85,4	-14,2	96,8	71,5	82,9	-14,4	+15,9	96,5	104,7	77,2	-20,0	-26,3	110,0	90,9	-17,4	33.5
81,2	-12,3	87,8	56,9	69,1	-21,3	+21,4	83,9	81,9	63,0	-24,9	-23,1	88,7	72,5	-18,3	
91,6	-16,5	110,0	92,9	103,1	-6,3	+11,0	114,8	138,0	98,0	-14,6	-29,0	141,0	118,0	-16,3	

1 INDEX DES AUFTRAGSEINGANGS  
 1995  
 NACH ABSCHNITTEN, UNTERABSCHNITTEN,  
 DER KLASSIFIKATION DER WIRTSCHAFTS  
 1.1 ORIGINAL

WERT

WZ93- SCHL.	WIRTSCHAFTSZWEIG		VERAENDERUNG IN % DEZ. 2001 GEGEN			2001 NOV.	VERAENDERUNG IN % NOV. 2001 GEGEN			KUMULIERT		2-MONATS- DURCHSCHNITT	
			2001 DEZ.	DEZ. 2000	NOV. 2001		NOV.	NOV. 2000	OKT. 2001	JAN. 2001 BIS DEZ. 2001	VER- AEND. IN % GEGEN VORJAHR	NOV. 2001 UND DEZ. 2001	VER- AEND. IN % GEGEN VORJAHR
DM	FAHRZEUGBAU	INSGESAMT	157,8	-9,9	-8,0	171,5	-5,5	+5,5	168,3	+4,0	164,7	-7,6	
		INLAND	123,7	+2,5	-1,7	125,9	-7,8	+2,8	127,4	-0,3	124,8	-3,0	
		AUSLAND	197,2	-17,2	-12,0	224,1	-3,9	+7,3	215,6	+7,1	210,7	-10,6	
34	HERSTELLUNG VON KRAFTWAGEN UND KRAFTWAGENTEILEN	INSGESAMT	156,2	-0,6	-13,8	181,3	-1,2	+0,9	177,4	+7,5	168,8	-0,9	
		INLAND	118,4	-0,1	-12,0	134,6	-7,3	-1,7	137,3	+1,9	126,5	-4,1	
		AUSLAND	196,3	-0,9	-15,0	230,9	+3,0	+2,7	219,9	+11,5	213,6	+1,2	
34.1	HERSTELLUNG VON KRAFTWAGEN UND KRAFTWAGENMOTOREN	INSGESAMT	154,9	-1,2	-13,2	178,4	-2,7	+2,8	177,4	+7,1	166,7	-2,0	
		INLAND	99,8	-2,3	-6,6	106,9	-15,2	-6,4	118,1	-2,3	103,4	-9,4	
		AUSLAND	204,5	-0,8	-15,8	242,8	+3,4	+7,0	230,8	+12,1	223,7	+1,5	
34.2	HERSTELLUNG VON KAROS- SERIEN, AUFBAUTEN UND ANHAENGERN	INSGESAMT	111,9	+0,8	-9,4	123,5	-14,4	-11,4	127,2	+0,8	117,7	-7,8	
		INLAND	87,0	-9,0	-13,3	100,3	-19,6	-0,5	101,9	-8,1	93,7	-15,0	
		AUSLAND	172,1	+15,9	-4,2	179,6	-6,0	-22,8	188,2	+15,3	175,9	+3,6	
34.3	H.V. TEILEN UND ZUBE- HOER FUER KRAFTWAGEN UND KRAFTWAGENMOTOREN	INSGESAMT	166,8	+0,8	-15,9	198,4	+4,2	-1,7	185,4	+8,9	182,6	+2,6	
		INLAND	163,3	+3,8	-18,0	199,2	+5,2	+4,1	184,3	+9,3	181,3	+4,6	
		AUSLAND	171,8	-3,0	-12,9	197,3	+2,8	-9,1	187,1	+8,4	184,6	-	
35	SONSTIGER FAHRZEUGBAU	INSGESAMT	166,6	-39,1	+41,8	117,5	-30,9	+68,3	118,9	-17,7	142,1	-36,0	
		INLAND	146,8	+12,7	+66,4	88,2	-10,5	+46,8	84,8	-13,0	117,5	+2,7	
		AUSLAND	204,0	-62,5	+18,6	172,0	-43,2	+95,7	182,7	-21,4	188,0	-55,6	
35.1	SCHIFFBAU	INSGESAMT	125,4	-69,4	+426,9	23,8	-61,6	+6,7	37,1	-65,2	74,6	-68,4	
		INLAND	152,8	+36,7	+463,8	27,1	+38,3	+3,8	35,1	-25,8	90,0	+37,0	
		AUSLAND	58,9	-94,9	+261,3	16,3	-90,3	+26,4	43,2	-83,2	37,6	-94,3	
35.11	SCHIFFBAU (OHNE BOOTS- UND YACHTBAU)	INSGESAMT	117,4	-69,5	+428,8	22,2	-63,4	+8,8	33,2	-67,4	69,8	-68,7	
		INLAND	151,0	+33,5	+465,5	26,7	+44,3	+6,0	34,2	-26,5	88,9	+35,1	
		AUSLAND	33,4	-96,9	+203,6	11,0	-93,4	+32,5	30,6	-87,2	22,2	-96,4	
35.12	BOOTS- UND YACHTBAU	INSGESAMT	439,5	-67,6	+396,6	88,5	-20,8	-8,0	191,9	-35,6	264,0	-64,0	
		INLAND	229,1	+292,3	+450,7	41,6	-36,8	-34,9	72,3	-6,3	135,4	+118,0	
		AUSLAND	950,8	-78,9	+370,2	202,2	-9,5	+15,7	482,6	-42,2	576,5	-75,6	
35.2	SCHIENENFAHRZEUGBAU	INSGESAMT	178,0	+29,7	+79,3	99,3	+78,6	+94,3	97,6	+47,4	138,7	+43,9	
		INLAND	135,8	-3,7	+25,3	108,4	+131,1	+132,1	77,6	+27,6	122,1	+29,9	
		AUSLAND	374,6	+213,7	+557,2	57,0	-40,6	-20,4	190,8	+109,9	215,8	+100,4	
35.3	LUFT- UND RAUMFAHRZEUGBAU	INSGESAMT	215,6	-22,5	-1,7	219,4	-39,3	+86,2	209,6	-12,3	217,5	-32,0	
		INLAND	183,3	+11,5	+21,8	150,5	-47,5	+36,3	158,2	-27,5	166,9	-26,0	
		AUSLAND	239,5	-34,0	-11,5	270,5	-35,2	+119,6	247,8	-2,7	255,0	-34,6	
35.4	H.V. KRAFTRAEDERN, FAHRRADERN UND BEHINDERTENFAHRZEUGEN	INSGESAMT	77,2	-13,5	-31,7	113,1	-5,8	-2,5	127,4	+3,2	95,2	-9,1	
		INLAND	70,9	-14,1	-34,0	107,4	-6,0	-5,2	123,9	+4,1	89,2	-9,3	
		AUSLAND	133,6	-10,1	-17,9	162,7	-5,4	+16,4	159,0	-2,3	148,2	-7,5	
35.41	HERSTELLUNG VON KRAFTRAEDERN	INSGESAMT	111,0	+18,2	-37,6	178,0	+7,3	-5,5	212,2	+23,2	144,5	+11,2	
		INLAND	107,5	+19,3	-39,1	176,4	+10,5	-5,7	210,4	+22,8	142,0	+13,7	
		AUSLAND	213,4	+5,1	-5,4	225,7	-34,4	-0,2	266,5	+33,3	219,6	-19,7	
35.42	HERSTELLUNG VON FAHRRADERN	INSGESAMT	47,1	-48,6	-43,8	83,8	-19,7	+4,9	92,3	-14,5	65,5	-33,2	
		INLAND	43,5	-46,7	-42,1	75,1	-23,3	-3,8	86,6	-13,3	59,3	-34,0	
		AUSLAND	72,5	-54,8	-49,6	143,8	-3,9	+56,6	131,1	-19,7	108,2	-30,2	
35.43	HERSTELLUNG VON BEHINDERTENFAHRZEUGEN	INSGESAMT	111,5	+45,2	+10,5	100,9	+3,0	-9,7	103,4	+6,6	106,2	+21,5	
		INLAND	88,4	+21,6	+1,6	87,0	+0,2	-6,7	89,3	+0,8	87,7	+9,9	
		AUSLAND	255,1	+150,6	+36,2	187,3	+11,4	-17,6	190,9	+27,7	221,2	+63,9	
35.5	FAHRZEUGBAU A.N.G.	INSGESAMT	72,4	-13,5	-26,6	98,6	-3,5	-23,3	102,5	-4,4	85,5	-8,1	
		INLAND	67,9	-9,9	-22,0	87,1	-3,9	-15,2	90,5	-4,0	77,5	-6,6	
		AUSLAND	84,0	-20,2	-34,6	128,4	-3,2	-34,5	133,6	-4,9	106,2	-10,8	
36.1	HERSTELLUNG VON MOEBELN	INSGESAMT	83,6	-4,7	-22,7	108,1	-6,8	-2,7	101,5	-2,7	95,9	-5,9	
		INLAND	78,8	-4,8	-23,5	103,0	-6,4	-1,6	95,3	-3,2	90,9	-5,8	
		AUSLAND	115,8	-4,4	-19,2	143,3	-8,6	-8,1	144,3	+0,3	129,6	-6,8	
36.11	HERSTELLUNG VON SITZ- MOEBELN	INSGESAMT	97,3	-2,4	-24,3	128,5	-0,8	-1,5	117,3	+3,0	112,9	-1,5	
		INLAND	92,8	-1,1	-26,6	126,4	+0,6	-1,1	113,4	+4,5	109,6	-0,1	
		AUSLAND	126,0	-8,6	-11,0	141,6	-8,4	-4,0	142,4	-4,3	133,8	-8,5	
36.12	HERSTELLUNG VON BUERO- UND LADENMOEBELN	INSGESAMT	83,2	-19,6	-22,2	107,0	-15,6	+0,8	106,5	-4,1	95,1	-17,4	
		INLAND	80,4	-19,8	-23,1	104,5	-15,5	+3,1	101,7	-5,5	92,5	-17,4	
		AUSLAND	109,6	-18,0	-16,2	130,8	-16,1	-13,5	151,7	+5,5	120,2	-17,0	
36.13	HERSTELLUNG VON KUECHENMOEBELN	INSGESAMT	90,8	+18,5	-15,0	106,8	+1,2	-0,7	96,7	-4,0	98,8	+8,5	
		INLAND	83,7	+17,4	-14,3	97,7	-0,1	+0,1	87,5	-6,2	90,7	+7,2	
		AUSLAND	134,1	+23,1	-17,4	162,4	+6,5	-3,3	153,1	+5,0	148,3	+13,5	
36.14	HERSTELLUNG VON SONST. MOEBELN	INSGESAMT	70,4	-10,5	-25,3	94,3	-12,3	-6,3	90,5	-6,3	82,4	-11,5	
		INLAND	66,1	-10,7	-25,0	88,1	-11,8	-4,8	83,5	-7,7	77,1	-11,4	
		AUSLAND	100,1	-10,0	-27,5	138,1	-14,2	-12,3	139,3	+0,4	119,1	-12,5	



LAND

FUER DAS VERARBEITENDE GEBERBE  
= 100  
ABTEILUNGEN, GRUPPEN UND KLASSEN  
ZWEIGE, AUSGABE 1993 (WZ93)  
WERT

INDEX

2000 DEZ.	VER- AEND. IN % GEGEN DEZ. 1999	2000 4.VJ	2001 3.VJ	2001 4.VJ	VERAENDERUNG IN % 4.VJ 2001 GEGEN		2000 2.HJ	2001 1.HJ	2001 2.HJ	VERAENDERUNG IN % 2.HJ 2001 GEGEN		2000	2001	VER- AEND. IN % GEGEN 2000	WZ93 SCHL.
					4.VJ	3.VJ				2.HJ	1.HJ				
					2000	2001				2000	2001				
175,1	+20,1	174,2	159,8	164,0	-5,9	+2,6	163,2	174,8	161,9	-0,8	-7,4	161,9	168,3	+4,0	DM
120,7	+5,6	125,3	124,1	124,0	-1,0	-0,1	122,2	130,8	124,1	+1,6	-5,1	127,8	127,4	-0,3	
238,3	+30,9	230,8	201,1	210,1	-9,0	+4,5	210,5	225,5	205,6	-2,3	-8,8	201,4	215,6	+7,1	
157,1	+8,1	170,7	171,8	172,4	+1,0	+0,3	165,9	182,7	172,1	+3,7	-5,8	165,1	177,4	+7,5	34
118,5	-2,5	131,0	135,6	130,0	-0,8	-4,1	129,9	141,9	132,8	+2,2	-6,4	134,8	137,3	+1,9	
198,1	+16,2	212,9	210,3	217,3	+2,1	+3,3	204,1	226,0	213,8	+4,8	-5,4	197,3	219,9	+11,5	
156,8	+6,4	169,9	168,2	168,9	-0,6	+0,4	165,8	186,3	168,6	+1,7	-9,5	165,6	177,4	+7,1	34.1
102,1	-8,8	112,8	113,3	107,0	-5,1	-5,6	112,4	126,1	110,1	-2,0	-12,7	120,9	118,1	-2,3	
206,1	+15,1	221,3	217,7	224,7	+1,5	+3,2	213,9	240,5	221,2	+3,4	-8,0	205,9	230,8	+12,1	
111,0	+1,9	136,1	128,3	124,9	-8,2	-2,7	128,3	127,7	126,6	-1,3	-0,9	126,2	127,2	+0,8	34.2
95,6	-0,9	115,8	102,2	96,0	-17,1	-6,1	111,0	104,7	99,1	-10,7	-5,3	110,9	101,9	-8,1	
148,5	+7,0	185,4	191,5	194,8	+5,1	+1,7	170,2	183,3	193,1	+13,5	+5,3	163,2	188,2	+15,3	
165,4	+13,2	178,7	188,3	189,0	+5,8	+0,4	172,4	182,2	188,7	+9,5	+3,6	170,2	185,4	+8,9	34.3
157,3	+7,4	172,1	188,6	184,6	+7,3	-2,1	170,2	182,0	186,6	+3,6	+2,5	168,6	184,3	+9,3	
177,1	+21,6	188,0	187,8	195,4	+3,9	+4,0	175,6	182,5	191,6	+9,1	+5,0	172,6	187,1	+8,4	
273,7	+84,3	193,1	94,2	118,0	-38,9	+25,3	148,1	131,7	106,1	-28,4	-19,4	144,5	118,9	-17,7	35
130,2	+56,9	100,3	74,3	98,4	-1,9	+32,4	88,9	83,2	86,3	-2,9	+3,7	97,5	84,8	-13,0	
543,3	+101,1	366,7	131,6	154,6	-57,8	+17,5	258,6	222,3	143,1	-44,7	-35,6	232,3	182,7	-21,4	
409,6	+155,2	181,7	14,9	57,2	-68,5	+283,9	128,0	38,2	36,0	-71,9	-5,8	106,7	37,1	-65,2	35.1
111,8	+174,7	56,2	11,1	68,7	+22,2	+518,9	45,1	30,2	39,9	-11,5	+32,1	47,3	35,1	-25,8	
1162,2	+153,1	498,7	25,8	29,4	-94,1	+14,0	337,3	58,9	27,6	-91,8	-53,1	256,6	43,2	-83,2	
385,5	+138,3	169,9	10,2	53,3	-68,6	+422,5	120,4	34,6	31,8	-73,6	-8,1	101,8	33,2	-67,4	35.11
113,1	+181,3	54,9	10,3	67,6	+23,1	+556,3	43,9	29,4	39,0	-11,2	+32,7	46,5	34,2	-26,5	
1066,4	+128,8	457,4	10,0	17,6	-36,2	+76,0	311,8	47,5	13,8	-95,6	-70,9	240,0	30,6	-87,2	
1355,7	+1140,3	643,0	199,4	208,1	-67,6	+4,4	425,2	180,1	203,7	-52,1	+13,1	297,9	191,9	-35,6	35.12
58,4	-7,6	109,0	44,5	111,5	+2,3	+150,6	95,5	66,6	78,0	-18,3	+17,1	77,2	72,3	-6,3	
4508,3	+1935,3	1940,8	575,7	442,6	-77,2	-23,1	1226,6	456,0	509,2	-58,5	+11,7	834,5	482,6	-42,2	
137,2	+103,9	82,6	53,1	109,5	+32,6	+106,2	81,8	114,0	81,3	-0,6	-28,7	66,2	97,6	+47,4	35.2
141,0	+123,1	72,7	47,7	97,0	+33,4	+103,4	74,6	82,9	72,4	-2,9	-12,7	60,8	77,6	+27,6	
119,4	+38,2	128,8	78,0	167,0	+30,2	+115,0	115,0	258,8	122,9	+6,9	-52,5	90,9	190,8	+109,9	
278,2	+34,7	297,6	194,2	184,3	-38,1	-5,1	221,6	230,0	189,2	-14,6	-17,7	239,1	209,6	-12,3	35.3
164,4	-8,0	206,0	196,6	148,1	-28,1	-24,7	172,8	144,1	172,3	-0,3	+19,6	218,1	158,2	-27,5	
362,7	+59,6	365,6	192,4	211,1	-42,3	+9,7	257,9	293,8	201,7	-21,8	-31,3	254,7	247,8	-2,7	
89,3	+8,6	108,7	110,9	102,1	-6,1	-7,9	104,8	148,4	106,5	+1,6	-28,2	123,5	127,4	+3,2	35.4
82,5	+8,8	102,8	108,0	97,2	-5,4	-10,0	100,1	145,1	102,6	+2,5	-29,3	119,0	123,9	+4,1	
148,6	+7,9	160,8	136,3	145,4	-9,6	+6,7	145,3	177,2	140,9	-3,0	-20,5	162,8	159,0	-2,3	
93,9	+31,5	137,8	180,2	159,1	+15,5	-11,7	134,9	254,8	169,7	+25,8	-33,4	172,3	212,2	+23,2	35.41
90,1	+27,6	133,5	177,3	157,0	+17,6	-11,4	132,0	253,5	167,2	+26,7	-34,0	171,3	210,4	+22,8	
203,0	+119,0	262,2	264,4	221,7	-15,4	-16,1	218,4	290,0	243,1	+11,3	-16,2	199,9	266,5	+33,3	
91,6	+3,4	99,6	75,8	70,3	-29,4	-7,3	91,2	111,5	73,0	-20,0	-34,5	107,9	92,3	-14,5	35.42
81,6	+2,1	91,7	72,4	65,6	-28,5	-9,4	85,0	104,3	69,0	-18,8	-33,8	99,9	86,6	-13,3	
160,4	+7,7	154,5	99,2	102,7	-33,5	+3,5	133,8	161,2	101,0	-24,5	-37,3	163,2	131,1	-19,7	
76,8	-4,0	92,5	108,3	108,0	+16,8	-0,3	99,2	98,6	108,2	+9,1	+9,7	97,0	103,4	+6,6	35.43
72,7	-	84,4	96,2	89,5	+6,0	-7,0	91,2	85,7	92,9	+1,9	+8,4	88,6	89,3	+0,8	
101,8	-18,8	142,4	183,5	223,2	+56,7	+21,6	148,9	178,4	203,4	+36,6	+14,0	149,5	190,9	+27,7	
83,7	-7,3	104,8	101,3	99,9	-4,7	-1,4	105,2	104,4	100,6	-4,4	-3,6	107,2	102,5	-4,4	35.5
75,4	-5,9	93,9	87,7	85,9	-8,5	-2,1	92,9	94,2	86,8	-6,6	-7,9	94,3	90,5	-4,0	
105,3	-9,8	133,1	136,7	136,1	+2,3	-0,4	136,9	130,9	136,4	-0,4	+4,2	140,5	133,6	-4,9	
87,7	-4,5	106,0	96,5	100,9	-4,8	+4,6	102,8	104,3	98,7	-4,0	-5,4	104,3	101,5	-2,7	36.1
82,8	-6,7	100,1	89,6	95,5	-4,6	+6,6	97,3	97,9	92,6	-4,8	-5,4	98,5	95,3	-3,2	
121,1	+6,9	146,3	143,4	138,3	-5,5	-3,6	140,8	147,8	140,9	+0,1	-4,7	143,8	144,3	+0,3	
99,7	+1,6	118,0	110,0	118,7	+0,6	+7,9	110,5	120,3	114,4	+3,5	-4,9	113,9	117,3	+3,0	36.11
93,8	-1,9	112,5	105,7	115,7	+2,8	+9,5	105,6	116,1	110,7	+4,8	-4,7	108,5	113,4	+4,5	
137,8	+20,7	153,0	136,9	138,4	-9,5	+1,1	141,8	147,2	137,6	-3,0	-6,5	148,8	142,4	-4,3	
103,5	+3,9	115,1	107,1	98,8	-14,2	-7,7	114,5	110,1	103,0	-10,0	-6,4	111,1	106,5	-4,1	36.12
100,3	+1,8	111,4	100,4	95,4	-14,4	-5,0	111,2	105,5	97,9	-12,0	-7,2	107,6	101,7	-5,5	
133,7	+22,3	150,0	169,6	130,5	-13,0	-23,1	144,5	153,3	150,1	+3,9	-2,1	143,8	151,7	+5,5	
76,6	-12,1	96,3	89,2	101,7	+5,6	+14,0	95,3	98,0	95,5	+0,2	-2,6	100,7	96,7	-4,0	36.13
71,3	-13,9	89,0	80,5	93,0	+4,5	+15,5	88,4	88,3	86,8	-1,8	-1,7	93,3	87,5	-6,2	
108,9	-3,8	140,5	142,7	154,8	+10,2	+8,5	137,8	157,5	148,8	+8,0	-5,5	145,8	153,1	+5,0	
78,7	-9,3	98,6	86,4	88,4	-10,3	+2,3	96,8	93,7	87,4	-9,7	-6,7	96,6	90,5	-6,3	36.14
74,0	-10,8	92,3	78,4	82,2	-10,9	+4,8	90,5	86,8	80,3	-11,3	-7,5	90,5	83,5	-7,7	
111,2	-2,1	143,1	141,8	131,9	-7,8	-7,0	140,5	141,7	136,8	-2,6	-3,5	138,8	139,3	+0,4	

1 INDEX DES AUFTRAGSEINGANGS  
 1995  
 NACH ABSCHNITTEN, UNTERABSCHNITTEN,  
 DER KLASSIFIKATION DER WIRTSCHAFTS  
 1.1 ORIGINAL

VOLUMEN

WZ93- SCHL.	WIRTSCHAFTSZWEIG	2001 DEZ.	VERAENDERUNG IN % DEZ. 2001 GEGEN		2001 NOV.	VERAENDERUNG IN % NOV. 2001 GEGEN		KUMULIERT		2-MONATS- DURCHSCHNITT NOV. 2001 UND DEZ. 2001 GEGEN VORJAHR		
			DEZ. 2000	NOV. 2001		NOV. 2000	NOV. 2000	OKT. 2001	JAN. 2001 BIS DEZ. 2001	VER- AEND. IN % GEGEN VORJAHR	NOV. 2001 GEGEN VORJAHR	VER- AEND. IN % GEGEN VORJAHR
D	VERARBEITENDES GEWERBE 1)	INSGESAMT	111,8	-9,3	-8,4	122,0	-8,8	+0,6	122,3	-3,0	116,9	-9,0
		INLAND	93,9	-7,9	-11,3	105,9	-8,8	-0,3	106,1	-3,6	99,9	-8,3
		AUSLAND	144,2	-10,8	-4,4	150,8	-8,8	+1,5	151,4	-2,2	147,5	-9,8
	VORLEISTUNGSGUETER- PRODUZENTEN	INSGESAMT	98,5	-8,9	-13,1	113,4	-8,8	-2,1	114,5	-4,9	106,0	-8,9
		INLAND	88,0	-8,1	-15,9	104,6	-8,9	-1,8	105,0	-4,3	96,3	-8,5
		AUSLAND	120,0	-10,2	-9,0	131,8	-8,6	-2,2	134,0	-5,9	125,9	-9,4
	INVESTITIONSGUETER- PRODUZENTEN	INSGESAMT	133,1	-10,2	-2,6	136,7	-10,1	+4,0	136,6	-2,1	134,9	-10,2
		INLAND	107,1	-8,6	-4,9	112,6	-10,4	+2,3	113,7	-3,4	109,9	-9,5
		AUSLAND	168,7	-11,5	-0,5	169,5	-9,7	+5,6	167,7	-0,9	169,1	-10,7
	GEBRAUCHSGUETER- PRODUZENTEN	INSGESAMT	84,3	-8,0	-21,3	107,1	-7,4	-2,4	101,0	-1,9	95,7	-7,6
		INLAND	77,7	-6,7	-22,8	100,7	-6,4	-1,1	93,2	-2,7	89,2	-6,6
		AUSLAND	103,2	-10,8	-17,9	125,7	-3,3	-5,2	123,3	-0,7	114,5	-10,0
	VERBRAUCHSGUETER- PRODUZENTEN	INSGESAMT	87,3	-4,1	-12,1	99,3	+0,1	-6,1	102,7	+0,9	93,3	-1,9
		INLAND	79,0	-3,5	-12,9	90,7	-1,2	-3,0	91,2	-1,6	84,9	-2,3
		AUSLAND	113,7	-4,8	-9,9	126,2	+2,9	-12,6	138,7	+6,4	120,0	-0,9
DB	TEXTIL- UND BEKLEIDUNGS- GEWERBE	INSGESAMT	63,0	-5,0	-22,6	81,4	+0,1	-6,4	92,6	-1,1	72,2	-2,2
		INLAND	55,1	-9,5	-22,7	71,3	-5,3	-7,0	81,4	-4,6	63,2	-7,2
		AUSLAND	85,5	+4,9	-22,3	110,0	+11,9	-5,5	124,3	+6,0	97,8	+8,8
17	TEXTILGEWERBE	INSGESAMT	68,8	-15,0	-25,9	92,8	-7,5	-2,2	90,2	-5,1	80,8	-10,8
		INLAND	61,1	-15,8	-25,4	81,9	-8,7	-2,5	80,5	-5,4	71,5	-11,9
		AUSLAND	89,4	-13,1	-26,7	121,9	-5,0	-1,4	116,2	-4,2	105,7	-8,6
17.1	SPINNSTOFFAUFBEREITUNG UND SPINNEREI	INSGESAMT	57,9	-23,5	-38,6	94,3	-6,5	+6,6	80,5	-7,9	76,1	-13,8
		INLAND	55,5	-15,7	-34,1	84,2	-0,2	+5,4	73,8	-4,7	69,9	-6,9
		AUSLAND	61,4	-32,0	-43,8	109,2	-12,8	+7,8	90,3	-11,7	85,3	-20,9
17.11	BAUMWOLLAUFBEREITUNG UND -SPINNEREI	INSGESAMT	77,8	-18,3	-36,1	121,7	+3,9	+14,8	96,8	-8,9	99,8	-6,0
		INLAND	74,3	-4,3	-34,7	113,7	+15,3	+15,2	90,1	-3,9	94,0	+6,7
		AUSLAND	83,8	-33,4	-38,2	135,6	-9,2	+14,4	108,3	-15,3	109,7	-20,3
17.12,13	WOLLAUFBEREITUNG, STREICHGARN- UND KAMMGARNSPINNEREI	INSGESAMT	19,6	-53,8	-58,1	46,8	-30,7	-11,4	47,1	-14,4	33,2	-39,6
		INLAND	18,1	-53,9	-36,3	28,4	-37,6	-23,0	37,4	-14,4	23,3	-45,0
		AUSLAND	21,6	-53,2	-69,0	69,7	-26,6	-4,0	59,2	-14,6	45,7	-35,3
17.16	NAEKGARNFERTIGUNG	INSGESAMT	77,7	-9,2	-29,4	110,0	-9,9	-1,0	101,5	+4,0	93,9	-9,6
		INLAND	67,6	-16,1	-30,6	97,4	-17,4	-7,1	93,7	+3,7	82,5	-16,9
		AUSLAND	90,8	-1,4	-28,2	126,5	-0,9	+6,1	111,6	+4,4	108,7	-1,1
17.2	WEBEREI	INSGESAMT	64,1	-18,9	-24,7	85,1	-13,4	-7,2	87,1	-8,9	74,6	-15,9
		INLAND	57,3	-20,3	-19,6	71,3	-19,0	-11,3	76,6	-8,8	64,3	-19,6
		AUSLAND	78,8	-16,3	-31,3	114,7	-4,7	-1,0	109,5	-9,1	96,8	-9,8
17.21	BAUMWOLLWEBEREI	INSGESAMT	69,8	-16,1	-25,2	93,3	-13,9	-9,3	92,0	-6,9	81,6	-14,8
		INLAND	62,2	-18,6	-24,9	82,8	-18,4	-12,2	81,3	-8,0	72,5	-18,5
		AUSLAND	84,5	-12,3	-25,7	113,7	-6,3	-4,9	112,7	-5,2	99,1	-9,0
17.22	STREICHGARNWEBEREI	INSGESAMT	26,9	-35,3	+6,7	25,2	-58,5	-38,2	45,5	-23,0	26,1	-49,0
		INLAND	21,0	-43,7	-18,0	25,6	-56,2	-32,3	40,9	-22,1	23,3	-51,4
		AUSLAND	49,8	-14,7	+108,4	23,9	-65,6	-54,4	63,3	-25,4	36,9	-42,3
17.23	KAMMGARNWEBEREI	INSGESAMT	53,4	-20,9	-6,6	57,2	-17,8	-11,7	74,4	-9,4	55,3	-19,4
		INLAND	47,4	-24,5	+1,3	46,8	-23,7	-4,5	63,7	-11,3	47,1	-24,2
		AUSLAND	75,3	-11,0	-21,2	95,5	-4,7	-22,2	113,7	-5,5	85,4	-7,6
17.24	SEIDEN- UND FILAMENTGARNWEBEREI	INSGESAMT	62,6	-23,0	-32,8	93,1	-7,6	+2,3	89,1	-12,2	77,9	-14,5
		INLAND	59,0	-19,7	-18,5	72,4	-14,2	-11,5	81,6	-7,5	65,7	-16,8
		AUSLAND	69,2	-27,5	-46,9	130,3	+0,2	+21,2	102,4	-18,3	99,8	-11,5
17.3	TEXTILVEREDLUNG	INSGESAMT	58,2	-12,2	-19,1	71,9	-13,8	-9,1	72,0	-4,6	65,1	-13,1
		INLAND	54,3	-15,0	-19,2	67,2	-17,8	-7,2	67,1	-8,1	60,8	-16,6
		AUSLAND	69,5	-4,9	-18,7	85,5	-2,8	-12,7	85,9	+4,1	77,5	-3,8
17.4	HERSTELLUNG VON KON- FEKTIONIERTE TEXTIL- WAREN (OHNE BEKLEIDUNG)	INSGESAMT	85,5	-8,8	-22,2	109,9	-3,2	+6,1	98,0	-4,9	97,7	-5,8
		INLAND	78,5	-9,4	-25,0	104,6	-1,0	+9,0	93,7	-4,4	91,6	-4,8
		AUSLAND	135,2	-6,6	-8,5	147,8	-12,8	-5,8	129,0	-7,0	141,5	-9,9
17.5	SONSTIGES TEXTILGEWERBE (OHNE HERSTELLUNG VON MASCHENWARE)	INSGESAMT	80,1	-15,5	-27,6	110,6	-3,8	-2,1	106,6	-0,6	95,4	-9,1
		INLAND	66,1	-19,4	-28,5	92,5	-6,8	-3,4	90,2	-1,3	79,3	-12,5
		AUSLAND	113,2	-9,2	-26,1	153,1	+0,8	-0,1	145,0	+0,6	133,2	-3,7
17.51	HERSTELLUNG VON TEPPICHEN	INSGESAMT	59,1	-20,0	-28,9	83,1	-10,9	-4,7	79,5	-6,2	71,1	-15,0
		INLAND	52,2	-21,6	-29,8	74,4	-11,3	-4,5	71,7	-6,9	63,3	-15,9
		AUSLAND	116,8	-14,2	-25,4	156,6	-9,8	-5,4	145,6	-3,3	136,7	-11,7
17.52	HERSTELLUNG VON SEILERWAREN	INSGESAMT	106,3	-17,3	-31,8	155,9	+3,0	-4,5	152,9	+3,9	131,1	-6,4
		INLAND	105,3	-14,0	-29,3	148,9	-3,7	-10,9	147,5	+3,3	127,1	-8,3
		AUSLAND	109,1	-25,1	-37,8	175,3	+23,4	+15,2	167,6	+5,5	142,2	-1,2

1) AUSGEWAHLTE WIRTSCHAFTSZWEIGE (OHNE ERNAHRUNGSGEWERBE UND TABAKVERARBEITUNG).

LAND

FUER DAS VERARBEITENDE GEWERBE  
= 100  
ABTEILUNGEN, GRUPPEN UND KLASSEN  
ZWEIGE, AUSGABE 1993 (WZ93)  
WERT

INDEX

2000 DEZ.	VER- AEND. IN % GEGEN DEZ. 1999	2000 4.VJ	2001 3.VJ	2001 4.VJ	VERAENDERUNG IN % 4.VJ 2001 GEGEN		2000 2.HJ	2001 1.HJ	2001 2.HJ	VERAENDERUNG IN % 2.HJ 2001 GEGEN		2000	2001	VER- AEND. IN % GEGEN 2000	WZ93 SCHL.
					4.VJ	3.VJ				2.HJ	1.HJ				
					2000	2001				2000	2001				
123,2	+6,6	128,7	118,1	118,4	-8,0	+0,3	126,8	126,3	118,3	-6,7	-6,3	126,1	122,3	-3,0	D
101,9	+0,4	109,7	104,5	102,0	-7,0	-2,4	109,8	109,0	103,3	-5,9	-5,2	110,1	106,1	-3,6	
161,7	+14,7	162,9	142,7	147,9	-9,2	+3,6	157,4	157,5	145,3	-7,7	-7,7	154,8	151,4	-2,2	
108,1	-2,5	118,4	110,8	109,2	-7,8	-1,4	119,4	118,9	110,0	-7,9	-7,5	120,4	114,5	-4,9	VORL.
95,8	-3,6	107,5	103,4	99,7	-7,3	-3,6	108,7	108,4	101,6	-6,5	-6,3	109,7	105,0	-4,3	
133,6	-0,7	141,1	125,8	128,8	-8,7	+2,4	141,6	140,7	127,3	-10,1	-9,5	142,4	134,0	-5,9	
148,3	+15,7	147,8	130,1	133,7	-9,5	+2,8	141,8	141,2	131,9	-7,0	-6,6	139,5	136,6	-2,1	INV.
117,2	+6,2	119,8	111,1	109,9	-8,3	-1,1	117,9	116,9	110,5	-6,3	-5,5	117,7	113,7	-3,4	
190,7	+25,0	185,9	155,9	166,2	-10,6	+6,6	174,4	174,4	161,1	-7,6	-7,6	169,2	167,7	-0,9	
91,6	-0,7	106,2	96,8	100,4	-5,5	+3,7	102,9	103,3	98,6	-4,2	-4,5	103,0	101,0	-1,9	GEBR.
83,3	+7,0	98,1	88,6	93,4	-4,8	+5,4	95,4	95,4	91,0	-4,6	-4,6	95,8	93,2	-2,7	
115,7	+7,1	129,7	120,6	120,5	-7,1	-0,1	124,5	126,1	120,6	-3,1	-4,4	124,2	123,3	-0,7	
91,0	-0,1	97,5	107,2	97,5	-	-9,0	102,7	103,0	102,4	-0,3	-0,6	101,8	102,7	+0,9	VERB.
81,9	-5,5	88,9	94,2	87,7	-1,3	-6,9	93,2	91,5	91,0	-2,4	-0,5	92,7	91,2	-1,6	
119,4	+13,9	124,4	148,5	128,1	+3,0	-13,7	132,4	139,2	138,3	+4,5	-0,6	130,4	138,7	+6,4	
66,3	-2,1	77,9	102,9	77,1	-1,0	-25,1	92,0	95,1	90,0	-2,2	-5,4	93,6	92,6	-1,1	DB
60,9	-4,2	72,1	88,4	67,7	-6,1	-23,4	84,0	84,7	78,1	-7,0	-7,8	85,3	81,4	-4,6	
81,5	+3,0	94,5	144,0	104,0	+10,1	-27,8	114,8	124,7	124,0	+8,0	-0,6	117,3	124,3	+6,0	
80,9	+1,6	94,5	84,7	85,5	-9,5	+0,9	92,9	95,4	85,1	-8,4	-10,8	95,0	90,2	-5,1	17
72,6	+0,8	84,6	76,2	75,7	-10,5	-0,7	83,8	85,0	75,9	-9,4	-10,7	85,1	80,5	-5,4	
102,9	+3,2	120,8	107,0	111,6	-7,6	+4,3	116,8	123,0	109,3	-6,4	-11,1	121,3	116,2	-4,2	
75,7	-9,2	91,5	71,7	80,2	-12,3	+11,9	84,2	85,0	76,0	-9,7	-10,6	87,4	80,5	-7,9	17.1
65,8	-1,1	80,9	67,9	73,2	-9,5	+7,8	75,9	77,1	70,6	-7,0	-8,4	77,4	73,8	-4,7	
90,3	-16,8	107,0	77,2	90,6	-15,3	+17,4	96,5	96,7	83,9	-13,1	-13,2	102,3	90,3	-11,7	
95,2	+0,2	112,1	84,9	101,8	-9,2	+19,9	98,2	100,2	93,4	-4,9	-6,8	106,2	96,8	-8,9	17.11
77,6	+4,6	99,8	83,3	95,6	-4,2	+14,8	89,8	90,8	89,4	-0,4	-1,5	93,8	90,1	-3,9	
125,8	-4,1	133,7	87,6	112,6	-15,8	+28,5	112,8	116,6	100,1	-11,3	-14,2	127,8	108,3	-15,3	
42,4	-34,7	53,8	44,5	39,7	-26,2	-10,8	56,4	52,1	42,1	-25,4	-19,2	55,0	47,1	-14,4	17.12,13
39,3	-18,6	39,5	35,8	27,8	-29,6	-22,3	44,5	43,1	31,8	-28,5	-26,2	43,7	37,4	-14,4	
46,2	-46,0	71,8	55,4	54,6	-24,0	-1,4	71,3	63,5	63,5	-22,9	-13,4	69,3	59,2	-14,6	
85,6	-0,9	107,3	89,0	99,6	-7,2	+11,9	100,3	108,6	94,3	-6,0	-13,2	97,6	101,5	+4,0	17.16
80,6	+3,2	102,4	81,7	90,0	-12,1	+10,2	93,4	101,6	85,9	-8,0	-15,5	90,4	93,7	+3,7	
92,1	-5,4	113,8	98,5	112,2	-1,4	+13,9	109,4	117,8	105,4	-3,7	-10,5	106,9	111,6	+4,4	
79,0	-2,8	92,2	76,7	80,3	-12,9	+4,7	90,2	95,6	78,5	-13,0	-17,9	95,6	87,1	-8,9	17.2
71,9	-3,6	81,7	67,7	69,7	-14,7	+3,0	81,1	84,6	68,7	-15,3	-18,8	84,0	76,6	-8,8	
94,1	-1,9	114,8	96,1	103,1	-10,2	+7,3	109,7	119,3	99,6	-9,2	-16,5	120,4	109,5	-9,1	
83,2	-3,5	99,8	78,1	88,7	-11,1	+13,6	94,3	100,6	83,4	-11,6	-17,1	98,8	92,0	-6,9	17.21
76,4	-9,4	91,6	69,8	79,8	-12,9	+14,3	86,2	87,8	74,8	-13,2	-14,8	88,4	81,3	-8,0	
96,3	+7,1	115,6	94,3	105,9	-8,4	+12,3	109,9	125,4	100,1	-8,9	-20,2	118,9	112,7	-5,2	
41,6	-32,1	49,9	37,1	31,0	-37,9	-16,4	46,3	57,0	34,0	-26,6	-40,4	59,1	45,5	-23,0	17.22
37,3	-33,2	46,8	32,4	28,1	-40,0	-13,3	45,1	51,6	30,3	-32,8	-41,3	52,5	40,9	-22,1	
58,4	-29,5	61,7	55,4	42,0	-31,9	-24,2	51,0	77,9	48,7	-4,5	-37,5	84,8	63,3	-25,4	
67,5	+10,8	68,0	68,7	58,5	-14,0	-14,8	76,6	85,3	63,6	-17,0	-25,4	82,1	74,4	-9,4	17.23
62,8	+21,9	58,4	56,9	47,7	-18,3	-16,2	68,0	75,1	52,3	-23,1	-30,4	71,8	63,7	-11,3	
84,6	-11,7	103,5	112,0	97,9	-5,4	-12,6	108,1	122,6	104,9	-3,0	-14,4	120,3	113,7	-5,5	
81,3	-7,3	97,1	82,9	82,2	-15,3	-0,8	95,0	95,5	82,6	-13,1	-13,5	101,5	89,1	-12,2	17.24
73,5	-2,5	83,8	76,3	71,1	-15,2	-6,8	85,1	89,5	73,7	-13,4	-17,7	88,2	81,6	-7,5	
95,4	-13,0	120,9	94,8	102,3	-15,4	+7,9	112,7	106,3	98,6	-12,5	-7,2	125,3	102,4	-18,3	
66,3	+8,7	79,4	65,9	69,7	-12,2	+5,8	75,4	76,2	67,8	-10,1	-11,0	75,5	72,0	-4,6	17.3
63,9	+4,4	76,5	61,1	64,6	-15,6	+5,7	72,8	71,4	62,9	-13,6	-11,9	73,0	67,1	-8,1	
73,1	+20,8	87,8	79,5	84,3	-4,0	+6,0	82,7	89,9	81,9	-1,0	-8,9	82,5	85,9	+4,1	
93,8	+0,2	106,1	95,8	99,7	-6,0	+4,1	102,9	98,3	97,7	-5,1	-0,6	103,1	98,0	-4,9	17.4
86,6	-3,8	98,9	92,6	93,0	-6,0	+0,4	96,8	94,5	92,8	-4,1	-1,8	98,0	93,7	-4,4	
144,8	+21,3	157,5	118,4	146,6	-6,9	+23,8	146,2	125,5	132,5	-9,4	+5,6	138,7	129,0	-7,0	
94,8	+9,6	107,9	101,5	101,2	-6,2	-0,3	106,4	111,8	101,4	-4,7	-9,3	107,2	106,6	-0,6	17.5
82,0	+9,2	92,3	85,8	84,8	-8,1	-1,2	91,2	95,1	85,3	-6,5	-10,3	91,4	90,2	-1,3	
124,7	+10,3	144,3	138,3	139,8	-3,1	+1,1	141,9	151,0	139,1	-2,0	-7,9	144,1	145,0	+0,6	
73,9	-2,2	85,2	74,9	76,5	-10,2	+2,1	83,7	83,3	75,7	-9,6	-9,1	84,8	79,5	-6,2	17.51
66,6	-7,5	76,9	67,8	68,2	-11,3	+0,6	76,3	75,3	68,0	-10,9	-9,7	77,0	71,7	-6,9	
136,1	+27,6	155,4	134,6	146,3	-5,9	+8,7	146,4	150,8	140,5	-4,0	-6,8	150,6	145,6	-3,3	
128,6	+18,3	147,0	155,4	141,8	-3,5	-8,8	150,0	157,2	148,6	-0,9	-5,5	147,1	152,9	+3,9	17.52
122,4	+19,4	145,3	149,0	140,5	-3,3	-5,7	146,6	150,4	144,7	-1,3	-3,8	142,8	147,5	+3,3	
145,7	+15,8	151,6	173,1	145,5	-4,0	-15,9	159,3	175,9	159,3	-	-9,4	158,9	167,6	+5,5	

1 INDEX DES AUFTRAGSEINGANGS  
 1995  
 NACH ABSCHNITTEN, UNTERABSCHNITTEN,  
 DER KLASSIFIKATION DER WIRTSCHAFTS  
 1.1 ORIGINAL

VOLUMEN

WZ93- SCHL.	WIRTSCHAFTSZWEIG		2001			2001			KUMULIERT		2-MONATS- DURCHSCHNITT	
			DEZ.	VERAENDERUNG IN % DEZ. 2001 GEGEN		NOV.	VERAENDERUNG IN % NOV. 2001 GEGEN		JAN. 2001 BIS DEZ. 2001	VER- AEND. IN % GEGEN VORJAHR	NOV. 2001 UND DEZ. 2001	VER- AEND. IN % GEGEN VORJAHR
				DEZ.	NOV.		NOV.	NOV.				
17.53	HERSTELLUNG VON VLIES- STOFF U.ERZEUGN.DARAUS (OHNE BEKLEIDUNG)	INSGESAMT INLAND AUSLAND	99,7 88,9 111,7	-5,0 -2,1 -7,5	-25,9 -27,8 -24,1	134,6 123,1 147,2	+1,4 +3,5 -0,5	-7,6 -5,0 -9,9	133,9 118,5 150,9	+4,1 +6,9 +1,9	117,2 106,0 129,5	-1,4 +1,0 +3,6
17.54	TEXTILGEWERBE A.N.G.	INSGESAMT INLAND AUSLAND	84,3 68,7 113,4	-17,9 -24,6 -8,8	-27,5 -28,1 -27,0	116,3 95,5 155,4	-3,0 -7,9 +3,4	+2,5 -1,5 +7,5	110,5 94,4 140,7	-0,4 -0,9 +0,6	100,3 82,1 134,4	-9,9 -15,7 -2,1
17.6	HERSTELLUNG VON GE- WIRKTEM UND GESTRICKTEM STOFF	INSGESAMT INLAND AUSLAND	77,0 59,4 117,9	-17,3 -26,7 -2,7	-24,8 -30,7 -16,6	102,4 85,7 141,3	-14,1 -18,4 -7,0	-5,0 -7,9 -0,4	103,9 86,5 144,1	-11,4 -15,3 -5,6	89,7 72,6 129,6	-15,5 -21,9 -5,1
17.7	HERSTELLUNG VON GE- WIRKTEM UND GESTRICKTEN FERTIGERZEUGNISSEN	INSGESAMT INLAND AUSLAND	47,6 44,5 64,4	-0,8 -0,2 -2,3	-15,8 -21,1 +13,0	56,5 56,4 57,0	-1,4 +0,7 -11,4	-7,4 -4,6 -20,4	69,4 64,2 97,5	-4,3 -5,3 +0,2	52,1 50,5 60,7	-1,1 +0,4 -6,8
17.71	HERSTELLUNG VON STRUMPFWAREN	INSGESAMT INLAND AUSLAND	56,9 53,4 90,5	+11,1 +8,8 +27,5	-24,2 -25,7 -14,1	75,1 71,9 105,3	+3,3 +5,9 -10,7	-1,2 -0,7 -4,4	69,1 65,0 108,2	-3,9 -4,7 +1,5	66,0 62,7 97,9	+6,5 +7,2 +3,6
17.72	HERSTELLUNG VON PULLOVERN, STRICK- JACKEN U.AE.	INSGESAMT INLAND AUSLAND	38,1 34,0 52,7	-14,8 -13,7 -17,1	+1,6 -10,5 +48,9	37,5 38,0 35,4	-9,9 -9,5 -12,4	-17,9 -12,2 -34,9	69,7 63,3 92,7	-4,5 -6,1 -0,5	37,8 36,0 44,1	-12,5 -11,5 -15,2
18	BEKLEIDUNGSGEWERBE	INSGESAMT INLAND AUSLAND	55,1 47,4 79,4	+19,0 +3,9 +64,0	-16,1 -17,4 -13,2	65,7 57,4 91,5	+18,8 +2,0 +76,3	-13,9 -14,2 -13,1	95,8 82,6 137,0	+4,5 -3,4 +23,3	60,4 52,4 85,5	+18,9 +7,3 +20,3
18.1	HERSTELLUNG VON LEDERBEKLEIDUNG	INSGESAMT INLAND AUSLAND	45,2 46,6 38,5	+0,4 +8,6 -31,2	+27,7 +28,4 +26,2	35,4 36,3 30,5	+0,6 +9,0 -31,2	-31,3 -31,1 -33,0	72,7 69,9 86,8	+54,0 +51,0 +68,2	40,3 41,5 34,5	+0,5 +8,9 -31,3
18.2	HERSTELLUNG VON BEKLEI- DUNG (OHNE LEADERBEKLEI- DUNG)	INSGESAMT INLAND AUSLAND	55,2 47,4 79,6	+19,2 +3,9 +64,5	-16,2 -17,7 -13,3	65,9 57,6 91,8	+19,0 +1,9 +76,9	-13,7 -14,0 -13,1	95,9 82,7 137,2	+4,2 -3,6 +23,2	60,6 52,5 85,7	+19,1 +2,7 +70,7
18.21	HERSTELLUNG VON ARBEITS- UND BERUFSBEKLEIDUNG	INSGESAMT INLAND AUSLAND	64,1 64,2 62,5	-0,3 -1,2 +12,6	-22,1 -22,1 -23,2	82,3 82,4 81,4	-3,4 -5,2 +24,5	-0,1 -1,7 +23,0	74,7 75,5 65,3	-7,4 -7,2 -9,6	73,2 73,3 72,0	-2,1 -3,6 +19,0
18.22	HERSTELLUNG VON OBER- BEKLEIDUNG (OHNE AR- BEITS- U. BERUFSBEKL.)	INSGESAMT INLAND AUSLAND	58,3 47,8 84,2	+34,6 +15,2 +76,5	-11,4 -12,0 -10,5	65,8 54,3 94,1	+37,9 +12,4 +104,1	-12,1 -14,6 -8,6	103,1 87,0 142,7	+8,9 -0,7 +27,0	62,1 51,1 89,2	+36,5 +13,8 +90,2
18.23	HERSTELLUNG VON WAESCHE	INSGESAMT INLAND AUSLAND	49,1 47,1 60,9	-7,0 -12,3 +29,0	-26,9 -27,3 -25,0	67,2 64,8 81,2	-8,1 -11,0 +8,3	-17,5 -13,0 -33,9	84,5 78,8 117,6	-6,8 -9,4 +4,7	58,2 56,0 71,1	-7,6 -11,5 +16,4
18.24	HERSTELLUNG VON SONST. BEKLEIDUNG UND BEKLEI- DUNGZUBEHOER	INSGESAMT INLAND AUSLAND	38,8 34,4 57,9	-15,7 -19,2 -4,8	-27,5 -25,9 -31,5	53,5 46,4 84,5	-11,7 -16,8 +3,7	-25,6 -25,8 -25,2	71,4 61,1 116,2	-4,3 -10,0 +12,2	46,2 40,4 71,2	-13,3 -17,9 -
DC	LEDERGEWERBE	INSGESAMT INLAND AUSLAND	55,2 47,6 81,7	+0,5 -6,1 +17,2	-25,5 -31,5 -9,6	74,1 69,5 90,4	-13,4 -5,3 -29,8	-33,4 -29,9 -41,2	97,0 89,8 122,3	-3,1 -3,2 -3,0	64,7 58,6 86,1	-8,0 -5,6 -13,2
19.1	LEDERERZEUGUNG	INSGESAMT INLAND AUSLAND	104,0 74,8 175,3	+15,2 +18,5 +11,9	-17,2 -25,5 -6,3	125,6 100,4 187,1	-	-3,8 +13,7 -13,7	118,1 92,0 181,9	+2,2 +8,7 -5,0	114,8 87,6 181,2	+6,3 +15,7 -2,9
19.2	LEDERVERARBEITUNG (OHNE H.V. LEADERBEKLEI- DUNG UND SCHUHEN)	INSGESAMT INLAND AUSLAND	55,0 54,0 58,9	-15,9 -15,6 -17,3	-28,5 -27,6 -32,1	76,9 74,6 86,7	-20,9 -17,3 -31,4	-19,1 -19,3 -18,1	80,5 78,8 87,7	-8,1 -6,6 -12,8	66,0 64,3 72,8	-18,8 -16,6 -26,3
19.3	HERSTELLUNG VON SCHUHEN	INSGESAMT INLAND AUSLAND	47,3 42,0 66,7	+1,7 -7,3 +32,1	-27,3 -34,0 -5,3	65,1 63,6 70,4	-14,5 -4,6 -36,1	-42,1 -36,7 -54,6	97,8 92,4 117,4	-3,1 -3,9 -0,4	56,2 52,8 68,6	-8,3 -5,7 -14,7
DD	HOLZGEWERBE (OHNE HERSTELLUNG VON MOEBELN)	INSGESAMT INLAND AUSLAND	85,4 76,8 178,8	+1,3 -1,4 +16,0	-19,4 -19,5 -18,6	105,9 95,4 219,6	-1,9 -3,6 +6,4	-2,8 -3,1 -1,2	99,3 90,1 199,0	-4,0 -5,5 +4,1	95,7 86,1 199,2	-0,5 -2,7 +10,5
20.1	SAEGE-, HOBEL- UND HOLZIMPRAEGNIERWERKE	INSGESAMT INLAND AUSLAND	79,5 71,7 166,4	+0,3 +0,1 +1,2	-22,4 -22,1 -23,4	102,5 92,1 217,3	-5,1 -6,5 +2,2	-5,9 -6,5 -2,9	98,3 89,5 196,3	-5,9 -6,5 -3,0	91,0 81,9 191,9	-2,9 -3,8 +1,7
20.2	FURNIER-, SPERRHOLZ-, HOLZFASERPLATTEN- UND HOLZSPANPLATTENWERKE	INSGESAMT INLAND AUSLAND	106,9 92,9 171,3	+13,8 +8,7 +29,6	-24,7 -24,7 -24,8	142,0 123,3 227,7	+3,3 -1,0 +16,1	+0,4 -0,4 +2,1	128,5 113,2 198,7	+1,2 -1,0 +7,5	124,5 108,1 199,5	+7,6 +3,0 +21,5
20.3	H.V. KONSTRUKTIONST., FERTIGBAUTEILEN, AUSBAU- ELEMENTEN AUS HOLZ	INSGESAMT INLAND AUSLAND	77,6 72,6 213,0	-5,5 -6,8 +8,6	-13,1 -14,7 +5,3	89,3 85,1 202,3	-4,0 -3,5 -9,5	-3,1 -2,7 -7,6	84,8 80,4 203,3	-6,4 -7,4 +5,1	83,5 78,9 207,7	-4,7 -5,1 -1,0

LAND

FUER DAS VERARBEITENDE GEWERBE  
= 100  
ABTEILUNGEN, GRUPPEN UND KLASSEN  
ZWEIGE, AUSGABE 1993 (WZ93)  
WERT

INDEX

2000 DEZ.	VER- AEND. IN % GEGEN DEZ. 1999	2000 4. VJ	2001 3. VJ	2001 4. VJ	VERAENDERUNG IN % 4. VJ 2001 GEGEN		2000 2. HJ	2001 1. HJ	2001 2. HJ	VERAENDERUNG IN % 2. HJ 2001 GEGEN		2000	2001	VER- AEND. IN % GEGEN 2000	WZ93 SCHL.
					4. VJ 2000	3. VJ 2001				2. HJ 2000	1. HJ 2001				
105,0	+10,8	123,1	130,7	126,7	+2,9	-3,1	126,3	139,2	128,7	+1,9	-7,5	128,6	133,9	+4,1	17.53
90,8	+8,6	107,4	113,1	113,9	+6,1	+0,7	109,3	123,4	113,5	+3,8	-8,0	110,8	118,5	+6,9	
120,7	+12,6	140,5	150,0	140,8	+0,2	-6,1	145,0	156,4	145,4	+0,3	-7,0	148,1	150,9	+1,9	
102,7	+15,4	114,5	104,0	104,7	-8,6	+0,7	110,9	116,6	104,3	-6,0	-10,5	110,9	110,5	-0,4	17.54
91,1	+23,4	98,6	89,7	87,1	-11,7	-2,9	96,0	100,4	88,4	-7,9	-12,0	95,3	94,4	-0,9	
124,3	+5,7	144,3	130,8	137,8	-4,5	+5,4	138,7	147,1	134,3	-3,2	-8,7	139,9	140,7	+0,6	
93,1	+5,6	113,2	88,9	95,7	-15,5	+7,6	109,1	115,5	92,3	-15,4	-20,1	117,3	103,9	-11,4	17.6
81,0	+8,4	98,6	75,9	79,4	-20,3	+4,6	96,0	95,4	77,7	-19,6	-18,6	102,1	86,5	-15,3	
121,2	+1,3	144,5	118,8	133,7	-7,5	+12,5	137,7	162,0	126,2	-8,4	-22,1	152,7	144,1	-5,6	
48,0	-8,2	60,3	77,4	55,0	-8,8	-28,9	72,2	72,7	66,2	-8,3	-8,9	72,5	69,4	-4,3	17.7
44,6	-12,7	57,9	69,9	53,3	-7,9	-23,7	67,2	66,9	61,6	-8,3	-7,9	67,8	64,2	-5,3	
65,9	+11,5	72,9	117,7	64,3	-11,8	-45,4	98,6	103,9	91,0	-7,7	-12,4	97,3	97,5	+0,2	
51,2	-17,9	74,6	63,6	69,3	-7,1	+9,0	70,6	71,8	66,5	-5,8	-7,4	71,9	69,1	-3,9	17.71
49,1	-17,2	69,7	60,6	65,9	-5,5	+8,7	66,6	66,8	63,2	-5,1	-5,4	68,2	65,0	-4,7	
71,0	-23,0	121,8	92,6	102,0	-16,3	+10,2	108,5	119,0	97,3	-10,3	-18,2	106,6	108,2	+1,5	
44,7	+6,4	45,6	91,4	40,4	-11,4	-55,8	73,8	73,5	65,9	-10,7	-10,3	73,0	69,7	-4,5	17.72
39,4	-4,8	44,1	80,9	38,4	-12,9	-52,5	68,1	66,9	59,7	-12,3	-10,8	67,4	63,3	-6,1	
63,6	+43,6	51,1	129,0	47,5	-7,0	-63,2	94,2	97,2	88,2	-6,4	-9,3	93,2	92,7	-0,5	
46,3	-9,6	55,2	128,0	65,7	+19,0	-48,7	90,9	94,7	96,9	+6,6	+2,3	91,7	95,8	+4,5	18
45,6	-13,1	55,6	104,5	57,2	+2,9	-45,3	84,2	84,3	80,9	-3,9	-4,0	85,5	82,6	-3,4	
48,4	+2,3	53,9	201,4	92,1	+70,9	-54,3	111,7	127,2	146,7	+31,3	+15,3	111,1	137,0	+23,3	
45,0	+21,6	39,1	56,1	44,0	+12,5	-21,6	50,1	95,3	50,1	-	-47,4	47,2	72,7	+54,0	18.1
42,9	+24,7	37,7	57,7	45,2	+19,9	-21,7	49,1	88,4	51,4	+4,7	-41,9	46,3	69,9	+51,0	
56,0	+11,6	45,9	48,6	38,2	-16,8	-21,4	55,5	130,2	43,4	-21,8	-66,7	51,6	86,8	+68,2	
46,3	-9,7	55,3	128,5	65,8	+19,0	-48,8	91,1	94,7	97,2	+6,7	+2,6	92,0	95,9	+4,2	18.2
45,6	-13,3	55,8	104,9	57,3	+2,7	-45,4	84,5	84,3	81,1	-4,0	-3,8	85,8	82,7	-3,6	
48,4	+2,3	53,9	202,1	92,3	+71,2	-54,3	112,0	127,2	147,2	+31,4	+15,7	111,4	137,2	+23,2	
64,3	-18,4	78,7	71,7	76,3	-3,0	+6,4	80,3	75,4	74,0	-7,8	-1,9	80,7	74,7	-7,4	18.21
65,0	-19,4	80,1	72,9	76,8	-4,1	+5,3	81,4	76,1	74,9	-8,0	-1,6	81,4	75,5	-7,2	
55,5	-4,6	62,3	57,9	70,0	+12,4	+20,9	68,0	66,7	64,0	-5,9	-4,0	72,2	65,3	-9,6	
43,3	-12,7	48,8	143,8	66,3	+35,9	-53,9	93,7	101,1	105,1	+12,2	+4,0	94,7	103,1	+8,9	18.22
41,5	-18,1	48,9	115,2	55,2	+12,9	-52,1	86,1	88,9	85,2	-1,0	-4,2	87,6	87,0	-0,7	
47,7	+1,5	48,3	214,4	93,7	+94,0	-56,3	112,3	131,4	154,1	+37,2	+17,3	112,4	142,7	+27,0	
52,8	-1,3	70,7	101,7	65,9	-6,8	-35,2	89,9	85,1	83,8	-6,8	-1,5	90,7	84,5	-6,8	18.23
53,7	-1,8	69,6	91,7	62,1	-10,8	-32,3	85,3	80,8	76,9	-9,8	-4,8	87,0	78,8	-9,4	
47,2	+1,5	76,9	160,4	88,3	+14,8	-45,0	117,0	110,8	124,4	+6,3	+12,3	112,3	117,6	+4,7	
46,0	-2,3	60,1	89,6	54,7	-9,0	-39,0	74,6	70,6	72,2	-3,2	+2,3	74,6	71,4	-4,3	18.24
42,6	-8,0	55,1	76,5	47,8	-13,2	-37,5	68,1	60,0	62,2	-8,7	+3,7	67,9	61,1	-10,0	
60,8	+20,9	81,5	146,3	85,1	+4,4	-41,8	103,2	116,7	115,7	+12,1	-0,9	103,6	116,2	+12,2	
54,9	-9,9	87,9	108,7	80,2	-8,8	-26,2	101,1	99,5	94,5	-6,5	-5,0	100,1	97,0	-3,1	DC
50,7	-2,5	77,5	104,8	72,1	-7,0	-31,2	93,5	91,2	88,5	-5,3	-3,0	92,8	89,8	-3,2	
69,7	-24,3	124,9	122,5	108,6	-13,1	-11,3	127,9	129,0	115,6	-9,6	-10,4	126,1	122,3	-3,0	
90,3	-16,2	114,1	102,1	120,1	+5,3	+17,6	115,1	125,2	111,1	-3,5	-11,9	115,6	118,1	+2,2	19.1
63,1	-17,7	82,0	78,9	92,6	+12,9	+17,4	84,1	98,3	85,8	+2,0	-12,7	84,6	92,0	+8,7	
156,7	-14,7	192,3	158,8	187,1	-2,7	+17,8	190,7	190,8	173,0	-9,3	-9,3	191,4	181,9	-5,0	
65,4	+6,3	88,8	79,2	75,6	-14,9	-4,5	89,2	83,6	77,4	-13,2	-7,4	87,6	80,5	-8,1	19.2
64,0	+16,8	84,1	79,1	73,7	-12,4	-6,8	85,4	81,2	76,4	-10,5	-5,9	84,4	78,8	-6,6	
71,2	-20,7	108,5	79,9	83,8	-22,8	+4,9	105,0	93,5	81,9	-22,0	-12,4	100,6	87,7	-12,8	
46,5	-12,6	83,5	117,4	74,9	-10,3	-36,2	101,9	99,5	96,2	-5,6	-3,3	100,9	97,8	-3,1	19.3
45,3	-5,0	75,0	115,5	68,7	-8,4	-40,5	97,0	92,7	92,1	-5,1	-0,6	95,1	92,4	-3,9	
50,5	-30,7	114,0	124,4	97,4	-14,6	-21,7	119,6	123,9	110,9	-7,9	-10,5	117,9	117,4	-0,4	
84,3	-16,4	99,5	100,0	100,1	+0,6	+0,1	102,3	98,5	100,1	-2,2	+1,6	103,4	99,3	-4,0	DD
77,9	-18,8	91,6	92,0	90,2	-1,5	-2,0	94,4	89,1	91,1	-3,5	+2,2	95,3	90,1	-5,5	
154,2	+0,4	186,5	188,1	206,9	+10,9	+10,0	188,9	200,6	197,5	+4,6	-1,5	191,2	199,0	+4,1	
79,3	-11,3	98,7	103,5	97,0	-1,7	-6,3	103,9	96,4	100,3	-3,5	+4,0	104,5	98,3	-5,9	20.1
71,6	-12,0	89,9	95,8	87,4	-2,8	-8,8	95,6	87,3	91,6	-4,2	+4,9	95,7	89,5	-6,5	
164,5	-8,0	196,0	188,7	202,5	+3,3	+7,3	195,0	196,9	195,6	+0,3	-0,7	202,3	196,3	-3,0	
93,9	-27,0	120,7	125,0	130,1	+7,8	+4,1	123,5	129,5	127,6	+3,3	-1,5	127,0	128,5	+1,2	20.2
85,5	-31,2	108,9	111,9	113,3	+4,0	+1,3	111,1	113,8	112,6	+1,4	-1,1	114,4	113,2	-1,0	
132,2	-11,0	174,3	185,1	207,3	+18,9	+12,0	180,2	201,3	196,2	+8,9	-2,5	184,8	198,7	+7,5	
82,1	-11,4	89,2	85,3	86,4	-3,1	+1,3	90,6	83,7	85,8	-5,3	+2,5	90,6	84,8	-6,4	20.3
77,9	-14,6	84,9	81,3	81,7	-3,8	+0,5	86,4	79,3	81,5	-5,7	+2,8	86,8	80,4	-7,4	
196,2	+45,1	205,1	195,0	211,4	+3,1	+8,4	203,2	203,3	203,2	-	-	193,4	203,3	+5,1	

1 INDEX DES AUFTRAGSEINGANGS  
 1995  
 NACH ABSCHNITTEN, UNTERABSCHNITTEN,  
 DER KLASSIFIKATION DER WIRTSCHAFTS  
 1.1 ORIGINAL

VOLUMEN

WZ93- SCHL.	WIRTSCHAFTSZWEIG	2001 DEZ.	VERAENDERUNG IN % DEZ. 2001 GEGEN			2001 NOV.	VERAENDERUNG IN % NOV. 2001 GEGEN			KUMULIERT		2-MONATS- DURCHSCHNITT	
			DEZ. 2000	NOV. 2001	NOV.		NOV. 2000	OKT. 2001	JAN. 2001 BIS DEZ. 2001	VER- AEND. IN % GEGEN VORJAHR	NOV. 2001	VER- AEND. IN % GEGEN VORJAHR	
													NOV.
DE	PAPIER- UND DRUCKGEWERBE	INSGESAMT INLAND AUSLAND	107,1 100,6 129,9	-2,5 -3,6 +0,7	-12,7 -11,6 -15,8	122,7 113,8 154,2	-2,4 -5,2 +6,0	+1,7 +2,3 -0,2	112,7 105,4 138,6	-2,8 -3,5 -0,9	114,9 107,2 142,1	-2,5 -4,5 +3,5	
21	PAPIERGEWERBE	INSGESAMT INLAND AUSLAND	104,4 93,6 128,7	-1,8 -4,1 +2,5	-14,3 -14,4 -14,0	121,8 109,4 149,7	-3,1 -8,8 +7,9	+2,4 +3,1 +1,4	113,1 103,5 134,6	-4,4 -6,0 -1,5	113,1 101,5 139,2	-2,5 -6,7 +5,3	
21.1	H.V. HOLZSTOFF, ZELLSTOFF, PAPIER, KARTON UND PAPPE	INSGESAMT INLAND AUSLAND	124,0 107,6 143,8	-1,6 -4,7 +1,4	-11,0 -9,1 -12,6	139,4 118,4 164,6	-5,9 -18,3 +8,2	+3,4 +5,9 +1,2	127,7 111,8 147,0	-9,3 -13,9 -4,5	131,7 113,0 154,2	-3,9 -12,3 +4,9	
21.11	HERSTELLUNG VON HOLZ- STOFF UND ZELLSTOFF	INSGESAMT INLAND AUSLAND	176,3 170,1 183,0	+26,6 +54,1 +7,3	-22,1 -9,3 -31,8	226,4 187,6 268,4	+35,7 +65,7 +19,4	+7,0 +0,4 +12,8	199,3 162,4 239,3	+13,3 +39,9 -0,5	201,4 178,9 225,7	+31,5 +60,0 +14,2	
21.12	HERSTELLUNG VON PAPIER, KARTON UND PAPPE	INSGESAMT INLAND AUSLAND	123,1 106,6 143,0	-2,1 -5,6 +1,3	-10,7 -9,1 -12,1	137,9 117,3 162,7	-6,7 -19,3 +8,0	+3,3 +6,2 +0,9	126,5 111,0 145,2	-9,8 -14,7 -4,7	130,5 112,0 152,9	-4,6 -13,3 +4,7	
21.2	PAPIER-, KARTON- UND PAPPEVERARBEITUNG	INSGESAMT INLAND AUSLAND	88,7 85,9 100,2	-2,0 -3,9 +5,4	-17,6 -17,7 -17,5	107,7 104,4 121,5	- - -1,9 +7,1	+1,5 +1,4 +1,9	101,3 99,0 111,3	+1,1 -0,4 +7,0	98,2 95,2 110,9	-0,9 -2,8 +6,3	
21.21	H.V. WELLPAPIER UND -PAPPE SOWIE V. VER- PACKUNGSM. A. PAPIER	INSGESAMT INLAND AUSLAND	92,8 87,0 126,6	-0,9 -2,0 +3,8	-23,0 -22,7 -24,6	120,5 112,5 167,9	+2,5 +0,1 +12,9	+2,3 +1,2 +7,1	110,3 104,5 144,3	+0,5 -0,4 +4,8	106,7 99,8 147,3	+1,0 -0,8 +8,8	
21.22	H.V. HAUSHALTS-,HYGIENE- U. TOILETTENARTIKELN AUS ZELLSTOFF UND PAPIER	INSGESAMT INLAND AUSLAND	80,3 85,9 65,1	-0,5 -5,7 +24,2	-11,1 -13,1 -2,4	90,3 98,9 66,7	+1,3 +0,3 +5,5	-0,3 +1,1 -6,3	87,5 95,7 65,5	+5,2 +2,5 +18,7	85,3 92,4 65,9	+0,5 -2,6 +14,0	
21.23	H.V. SCHREIBWAREN UND BUEROBEDARF AUS PAPIER, KARTON UND PAPPE	INSGESAMT INLAND AUSLAND	113,1 111,1 121,6	-9,7 -11,8 -1,1	-5,7 -6,8 -1,4	120,0 119,2 123,3	-8,3 -8,2 -8,7	+2,6 +5,3 -7,6	116,6 115,0 123,3	-0,5 -1,7 +4,6	116,6 115,2 122,5	-9,0 -9,9 -5,0	
21.24	HERSTELLUNG VON TAPETEN	INSGESAMT INLAND AUSLAND	64,8 55,4 88,0	-3,4 -2,1 -5,3	-34,5 -30,9 -39,5	98,9 80,2 145,4	-1,2 -9,3 +12,5	-3,4 -3,3 -3,5	91,5 76,2 129,4	-1,6 -7,1 +7,6	81,9 67,8 116,7	-2,0 -6,5 +5,0	
21.25	HERSTELLUNG VON SONST. WAREN AUS PAPIER, KAR- TON UND PAPPE	INSGESAMT INLAND AUSLAND	79,5 72,4 107,1	-0,4 +0,7 -3,4	-10,1 -8,8 -13,4	88,4 79,4 123,7	-5,2 -7,2 +0,7	+2,2 +1,0 +5,3	87,3 78,5 121,8	-1,1 -2,4 +2,5	84,0 75,9 115,4	-2,9 -3,7 -1,3	
22	DRUCKGEWERBE, VERVIEL- FAELTIGUNG VON BESPIELTEN TON-, BILD- U. DATENTRAEGERN	INSGESAMT INLAND AUSLAND	111,2 108,8 136,3	-3,6 -3,2 -7,8	-10,3 -8,5 -23,9	124,0 118,9 179,0	-1,3 -1,1 -2,4	+0,4 +1,5 -7,3	112,1 107,6 161,0	-0,2 -0,6 +2,3	117,6 113,9 157,7	-2,4 -2,1 -4,8	
22.2	DRUCKGEWERBE	INSGESAMT INLAND AUSLAND	106,7 105,0 128,8	-5,3 -5,1 -6,9	-9,5 -8,4 -20,0	117,9 114,6 161,1	-2,6 -2,6 -3,3	-0,3 +0,4 -6,9	109,3 105,6 157,9	-0,7 -1,3 +4,4	112,3 109,8 145,0	-3,9 -3,9 -4,9	
22.21	ZEITUNGSDRUCKEREI	INSGESAMT INLAND AUSLAND	80,1 80,1 189,6	-9,9 -9,8 +15,0	-6,0 -5,9 -6,6	85,2 85,1 202,9	-9,1 -9,2 +18,2	+0,2 +0,2 -9,5	83,7 83,7 182,2	-10,2 -10,1 +24,6	82,7 82,6 196,3	-9,4 -9,5 +16,6	
22.22	DRUCKEREI (OHNE ZEI- TUNGSDRUCKEREI)	INSGESAMT INLAND AUSLAND	108,4 107,0 125,1	-4,1 -3,6 -7,8	-10,0 -8,8 -20,4	120,5 117,3 157,2	-1,6 -1,3 -3,6	-0,6 +0,3 -7,5	111,1 107,2 155,2	+0,3 -0,3 +4,2	114,5 112,2 141,2	-2,7 -2,4 -5,5	
22.23	DRUCKWEITERVERARBEITUNG	INSGESAMT INLAND AUSLAND	142,3 133,0 326,9	-12,9 -13,9 -3,6	-10,4 -9,6 -16,6	158,9 147,1 392,0	-7,7 -9,3 +6,5	+7,7 +8,4 +3,2	144,6 134,1 351,0	-5,1 -6,6 +7,2	150,6 140,1 359,5	-10,2 -11,5 +1,7	
22.24	SATZHERSTELLUNG UND REPRODUKTION	INSGESAMT INLAND AUSLAND	93,5 93,1 101,8	-12,1 -13,0 +10,5	-4,9 -4,4 -15,0	98,3 97,4 119,7	-8,3 -8,3 -9,1	-1,0 -1,1 -0,8	93,2 92,6 107,3	-4,0 -4,1 -0,9	95,9 95,3 110,8	-10,2 -10,6 -1,0	
22.25	SONSTIGES DRUCKGEWERBE	INSGESAMT INLAND AUSLAND	147,3 146,4 193,0	-7,9 -9,5 +169,9	-9,2 -9,2 -9,4	162,2 161,2 213,1	+7,1 +7,4 -5,3	-4,6 -4,4 -13,2	151,8 151,3 174,8	+10,7 +10,2 +35,9	154,8 153,8 203,1	-0,6 -1,4 +37,0	
22.3	VERVIELFAELTIGUNG VON BESPIELTEN TON-, BILD- UND DATENTRAEGERN	INSGESAMT INLAND AUSLAND	225,3 271,1 166,7	+22,8 +49,9 -10,5	-19,2 -9,4 -33,8	278,7 299,3 251,8	+15,3 +28,6 -	+8,4 +23,6 -8,4	184,9 193,0 173,8	+9,9 +23,0 -4,6	252,0 285,2 209,3	+18,5 +37,9 -4,4	
22.31	VERVIELFAELTIGUNG VON BESPIELTEN TONTRAEGERN	INSGESAMT INLAND AUSLAND	147,0 186,3 103,0	+36,6 +108,4 -19,4	-23,8 -12,2 -39,8	192,8 212,1 171,2	+34,9 +52,8 +16,1	+14,5 +36,1 -6,1	122,0 129,0 114,2	+5,1 +30,6 -15,6	169,9 199,2 137,1	+35,6 +74,6 -0,4	
22.32	VERVIELFAELTIGUNG VON BESPIELTEN BILDTRAEGERN	INSGESAMT INLAND AUSLAND	645,6 427,2 1414,4	+8,2 +16,2 +0,8	-29,7 -32,3 -26,7	918,1 630,8 1929,3	-15,7 +10,2 -33,6	-12,4 -3,8 -20,6	696,8 440,5 1598,9	+20,3 +12,9 +28,4	781,9 529,0 1671,9	-7,2 +12,6 -22,4	

LAND

FUER DAS VERARBEITENDE GEWERBE  
= 100  
ABTEILUNGEN, GRUPPEN UND KLASSEN  
ZWEIGE, AUSGABE 1993 (WZ93)  
WERT

INDEX

2000 DEZ.	VER- AEND. IN % GEGEN DEZ. 1999	2000 4.VJ	2001 3.VJ	2001 4.VJ	VERAENDERUNG IN % 4.VJ 2001 GEGEN		2000 2.HJ	2001 1.HJ	2001 2.HJ	VERAENDERUNG IN % 2.HJ 2001 GEGEN		2000	2001	VER- AEND. IN % GEGEN 2000	WZ93 SCHL.
					4.VJ 2000	3.VJ 2001				2.HJ 2000	1.HJ 2001				
109,9	-3,6	118,9	109,7	116,8	-1,8	+6,5	115,7	112,2	113,3	-2,1	+1,0	115,9	112,7	-2,8	DE
104,4	-5,5	112,8	102,8	108,5	-3,8	+5,5	109,9	105,2	105,7	-3,8	+0,5	109,2	105,4	-3,5	
129,0	+2,1	140,3	134,0	146,2	+4,2	+9,1	136,0	137,2	140,1	+3,0	+2,1	139,8	138,6	-0,9	
106,3	-2,7	117,6	110,7	115,0	-2,2	+3,9	115,9	113,3	112,9	-2,6	-0,4	118,3	113,1	-4,4	21
97,6	-6,4	109,9	102,3	103,0	-6,3	+0,7	108,9	104,3	102,7	-5,7	-1,5	110,1	103,5	-6,0	
125,6	+4,3	134,8	129,6	142,0	+5,3	+9,6	131,6	133,5	135,8	+3,2	+1,7	136,7	134,6	-1,5	
126,0	-1,9	138,9	123,4	132,7	-4,5	+7,5	134,6	127,4	128,1	-4,8	+0,5	140,8	127,7	-9,3	21.1
112,9	-8,2	129,6	109,4	112,6	-13,1	+2,9	125,4	112,6	111,0	-11,5	-1,4	129,9	111,8	-13,9	
141,8	+5,0	150,2	140,1	157,0	+4,5	+12,1	145,8	145,4	148,6	+1,9	+2,2	153,9	147,0	-4,5	
139,3	+26,4	160,6	198,2	204,7	+27,5	+3,3	165,6	197,2	201,5	+21,7	+2,2	175,9	199,3	+13,3	21.11
110,4	+11,1	112,2	161,0	181,5	+61,8	+12,7	108,2	153,5	171,3	+58,3	+11,6	116,1	162,4	+39,9	
170,5	+40,0	212,9	238,5	229,8	+7,9	-3,6	227,5	244,4	234,2	+2,9	-4,2	240,4	239,3	-0,5	
125,7	-2,4	138,5	122,0	131,5	-5,1	+7,8	134,1	126,2	126,8	-5,4	+0,5	140,2	126,5	-9,8	21.12
112,9	-8,5	129,9	108,6	111,5	-14,2	+2,7	125,7	111,9	110,0	-12,5	-1,7	130,1	111,0	-14,7	
141,2	+4,3	149,0	138,2	155,6	+4,4	+12,6	144,3	143,5	146,9	+1,8	+2,4	152,3	145,2	-4,7	
90,5	-3,5	100,5	100,6	100,8	+0,3	+0,2	100,9	102,0	100,7	-0,2	-1,3	100,2	101,3	+1,1	21.2
89,4	-5,0	99,3	98,4	97,8	-1,5	-0,6	100,0	99,9	98,1	-1,9	-1,8	99,4	99,0	-0,4	
95,1	+2,9	105,7	109,7	113,6	+7,5	+3,6	104,8	111,0	111,7	+6,6	+0,6	104,0	111,3	+7,0	
93,6	-5,4	108,0	109,1	110,4	+2,2	+1,2	109,3	110,8	109,7	+0,4	-1,0	109,7	110,3	+0,5	21.21
88,8	-5,5	102,9	103,5	103,6	+0,7	+0,1	104,7	105,5	103,5	-1,1	-1,9	104,9	104,5	-0,4	
122,0	-4,8	137,7	142,4	150,4	+9,2	+5,6	136,4	142,1	146,4	+7,3	+3,0	137,7	144,3	+4,8	
80,7	-0,6	86,6	89,1	87,1	+0,6	-2,2	86,2	87,0	88,1	+2,2	+1,3	83,2	87,5	+5,2	21.22
91,1	-3,9	96,5	97,7	94,2	-2,4	-3,6	96,3	95,4	96,0	-0,3	+0,6	93,4	95,7	+2,5	
52,4	+18,6	59,7	65,8	67,7	+13,4	+2,9	58,5	64,3	66,7	+14,0	+3,7	58,2	65,5	+18,7	
125,3	+4,3	123,1	112,7	116,7	-5,2	+3,5	121,1	118,5	114,7	-5,3	-3,2	117,2	116,6	-0,5	21.23
125,9	+0,9	122,9	112,7	114,5	-6,8	+1,6	121,1	116,4	113,6	-6,2	-2,4	117,0	115,0	-1,7	
122,9	+22,9	124,2	112,4	126,1	+1,5	+12,2	120,9	127,4	119,3	-1,3	-6,4	117,9	123,3	+4,6	
67,1	-0,3	87,2	88,8	88,7	+1,7	-0,1	91,6	94,2	88,8	-3,1	-5,7	93,0	91,5	-1,6	21.24
56,6	-9,6	76,9	70,0	72,8	-5,3	+4,0	78,8	81,0	71,4	-9,4	-11,9	82,0	76,2	-7,1	
92,9	+17,9	112,9	135,5	128,0	+13,4	-5,5	123,3	127,0	131,8	+6,9	+3,8	120,3	129,4	+7,6	
79,8	-8,9	87,5	86,4	84,8	-3,1	-1,9	86,8	89,1	85,6	-1,4	-3,9	88,3	87,3	-1,1	21.25
71,9	-10,9	79,5	78,0	76,8	-3,4	-1,5	79,0	79,7	77,4	-2,0	-2,9	80,4	78,5	-2,4	
110,9	-3,0	118,9	119,3	116,1	-2,4	-2,7	117,1	125,9	117,7	+0,5	-6,5	118,8	121,8	+2,5	
115,4	-4,8	120,7	108,0	119,6	-0,9	+10,7	115,3	110,5	113,8	-1,3	+3,0	112,3	112,1	-0,2	22
112,4	-4,5	116,1	103,3	114,9	-1,0	+11,2	111,1	106,0	109,1	-1,8	+2,9	108,2	107,6	-0,6	
147,9	+7,2	171,0	158,6	169,5	-0,9	+6,9	160,6	158,0	164,0	+2,1	+3,8	157,4	161,0	+2,3	
112,7	-5,2	117,0	105,5	114,3	-2,3	+8,3	112,8	108,6	109,9	-2,6	+1,2	110,1	109,3	-0,7	22.2
110,7	-5,1	113,9	101,5	111,2	-2,4	+9,6	109,6	104,7	106,4	-2,9	+1,6	107,0	105,6	-1,3	
138,4	-7,2	157,6	158,5	154,3	-2,1	-2,6	154,2	159,3	156,4	+1,4	-1,8	151,3	157,9	+4,4	
88,9	-3,3	92,7	82,4	83,4	-10,0	+1,2	93,4	84,5	82,9	-11,2	-1,9	93,2	83,7	-10,2	22.21
88,8	-3,4	92,7	82,3	83,4	-10,0	+1,3	93,4	84,5	82,9	-11,2	-1,9	93,1	83,7	-10,1	
164,8	+47,5	152,7	180,4	205,6	+34,6	+14,0	147,1	171,5	193,0	+31,2	+12,5	146,2	182,2	+24,6	
113,0	-6,3	117,9	107,2	116,7	-1,0	+8,9	113,3	110,2	111,9	-1,2	+1,5	110,8	111,1	+0,3	22.22
111,0	-6,2	114,8	102,8	113,7	-1,0	+10,6	110,0	106,2	108,3	-1,5	+2,0	107,5	107,2	-0,3	
135,7	-7,4	154,4	156,9	150,8	-2,3	-3,9	151,4	156,6	153,8	+1,6	-1,8	148,9	155,2	+4,2	
163,3	-1,9	165,7	133,9	149,6	-9,7	+11,7	160,1	147,4	141,7	-11,5	-3,9	152,4	144,6	-5,1	22.23
154,4	-1,7	155,4	124,7	138,6	-10,8	+11,1	151,0	136,6	131,7	-12,8	-3,6	143,6	134,1	-6,6	
339,1	-4,6	368,6	314,5	366,3	-0,6	+16,5	339,7	361,6	340,4	+0,2	-5,9	327,5	351,0	+7,2	
106,4	+3,2	106,3	92,2	97,0	-8,7	+5,2	101,3	91,8	94,6	-6,6	+3,1	97,1	93,2	-4,0	22.24
107,0	+3,4	106,0	91,9	96,3	-9,2	+4,8	100,8	91,2	94,1	-6,6	+3,2	96,6	92,6	-4,1	
92,1	+1,0	115,3	98,8	114,1	-1,0	+15,5	114,1	108,1	106,4	-6,7	-1,6	108,3	107,3	-0,9	
160,0	+10,4	150,9	151,1	159,9	+6,0	+5,8	144,8	148,0	155,5	+7,4	+5,1	137,1	151,8	+10,7	22.25
161,8	+11,3	151,7	150,3	158,7	+4,6	+5,6	144,4	148,1	154,5	+7,0	+4,3	137,3	151,3	+10,2	
71,5	-41,0	112,9	193,5	217,2	+92,4	+12,2	169,2	144,3	205,3	+21,3	+42,3	128,6	174,8	+35,9	
183,5	+1,6	214,9	170,7	253,7	+18,1	+48,6	178,6	157,5	212,2	+18,8	+34,7	168,2	184,9	+9,9	22.3
180,8	+9,8	206,1	179,5	270,9	+31,4	+50,9	171,8	160,9	225,2	+31,1	+40,0	156,9	193,0	+23,0	
186,3	-7,2	225,3	158,9	231,2	+2,6	+45,5	186,6	152,7	195,0	+4,5	+27,7	182,1	173,8	-4,6	
107,6	-16,4	133,9	118,9	169,4	+26,5	+42,5	118,8	99,8	144,2	+21,4	+44,5	116,1	122,0	+5,1	22.31
89,4	-6,9	117,4	133,3	184,7	+57,3	+38,6	104,3	99,0	159,0	+52,4	+60,6	98,8	129,0	+30,6	
127,8	-22,6	152,3	102,9	152,2	-0,1	+47,9	135,0	100,7	127,6	-5,5	+26,7	135,3	114,2	-15,6	
596,8	+62,9	808,1	665,3	870,6	+7,7	+30,9	627,1	625,6	767,9	+22,5	+22,7	579,1	696,8	+20,3	22.32
367,7	+20,4	508,5	418,6	571,2	+12,3	+36,5	425,9	386,1	494,9	+16,2	+28,2	390,0	440,5	+12,9	
1403,1	+141,4	1863,0	1533,8	1924,2	+3,3	+25,5	1335,4	1468,8	1729,0	+29,5	+17,7	1245,0	1588,9	+28,4	

1 INDEX DES AUFTRAGSEINGANGS  
 1995  
 NACH ABSCHNITTEN, UNTERABSCHNITTEN,  
 DER KLASSIFIKATION DER WIRTSCHAFTS  
 1.1 ORIGINAL

VOLUMEN

WZ93- SCHL.	WIRTSCHAFTSZWEIG		2001 DEZ.	VERAENDERUNG IN % DEZ. 2001 GEGEN		2001 NOV.	VERAENDERUNG IN % NOV. 2001 GEGEN		KUMULIERT		2-MONATS- DURCHSCHNITT	
				DEZ. 2000	NOV. 2001		NOV. 2000	OKT. 2001	JAN. 2001 BIS DEZ. 2001	VER- AEND. IN % GEGEN VORJAHR	NOV. 2001 UND DEZ. 2001	VER- AEND. IN % GEGEN VORJAHR
22.33	VERVIELFAELTIGUNG VON BESPIELTEN DATENTRAEGERN	INSGESAMT INLAND AUSLAND	647,5 726,6 472,1	+9,9 +10,4 +8,4	+2,5 +12,2 -20,9	631,8 647,7 596,5	+9,2 +4,5 +22,5	+16,8 +22,9 +4,5	415,9 445,9 349,5	+13,0 +17,5 +1,9	639,7 687,2 534,3	+9,6 +7,5 +15,8
D6	CHEMISCHE INDUSTRIE	INSGESAMT INLAND AUSLAND	94,6 84,7 106,6	-11,7 -7,9 -14,9	-11,2 -12,1 -10,2	106,5 96,4 118,7	-8,8 -8,3 -9,3	-6,6 -4,5 -8,5	111,6 99,0 126,7	-3,5 -4,7 -2,5	100,6 90,6 112,7	-10,2 -8,1 -12,0
24.1	HERSTELLUNG VON CHEMISCHEN GRUNDSTOFFEN	INSGESAMT INLAND AUSLAND	101,2 97,3 104,6	-13,2 -9,5 -16,2	-9,0 -8,3 -9,7	111,2 106,1 115,9	-12,0 -12,5 -11,5	-7,9 -7,0 -8,5	120,0 113,5 125,8	-5,4 -7,3 -3,8	106,2 101,7 110,3	-12,6 -11,1 -13,8
24.11	HERSTELLUNG VON INDUSTRIEGASEN	INSGESAMT INLAND AUSLAND	101,7 101,2 118,4	-9,0 -9,4 +5,4	-10,6 -10,8 -4,5	113,8 113,5 124,0	-6,4 -6,4 -8,8	+0,5 +0,8 -5,1	113,4 112,7 138,0	-2,4 -2,8 +9,9	107,8 107,4 121,2	-7,6 -7,8 -2,3
24.12	HERSTELLUNG VON FARB- STOFFEN UND PIGMENTEN	INSGESAMT INLAND AUSLAND	82,8 103,8 72,7	-5,0 +31,7 -20,4	-8,9 +18,8 -21,5	90,9 87,4 92,6	-10,6 -18,5 -6,5	-3,2 -9,0 -0,3	98,7 99,1 98,6	-8,0 -6,3 -8,8	86,9 95,6 82,7	-8,0 +2,7 -13,1
24.13	HERSTELLUNG VON SONSTIGEN ANORGANISCHEN GRUNDSTOFF- FEN UND CHEMIKALIEN	INSGESAMT INLAND AUSLAND	103,3 108,5 98,0	-24,8 -13,8 -34,3	-7,9 -7,8 -8,0	112,2 117,7 106,5	-14,6 -6,6 -22,3	-2,9 -2,9 -3,1	120,0 122,3 117,6	-6,0 -3,2 -8,8	107,8 113,1 102,3	-19,8 -10,2 -28,5
24.14	HERSTELLUNG VON SONSTIGEN ORGANISCHEN GRUNDSTOFFEN UND CHEMIKALIEN	INSGESAMT INLAND AUSLAND	113,0 115,7 110,7	-5,9 -2,6 -8,7	-2,8 -2,9 -2,7	116,3 119,2 113,8	-9,0 -8,7 -9,3	-8,3 -6,1 -10,2	124,2 124,7 123,7	-3,7 -3,1 -4,3	114,7 117,5 112,3	-7,5 -5,8 -9,0
24.15	HERSTELLUNG VON DUENGE- MITTELN UND STICKSTOFF- VERBINDUNGEN	INSGESAMT INLAND AUSLAND	92,4 71,9 115,0	-17,0 -36,9 +6,3	-1,9 -19,7 +15,7	94,2 89,5 99,4	-12,8 -19,4 -5,0	+2,8 +18,5 -9,1	103,0 93,6 113,4	-2,2 -12,5 +9,8	93,3 80,7 107,2	-14,9 -28,3 +0,8
24.16	HERSTELLUNG VON KUNST- STOFF IN PRIMAERFORMEN	INSGESAMT INLAND AUSLAND	95,6 79,5 110,8	-18,2 -18,2 -18,2	-15,8 -17,0 -15,0	113,6 95,8 130,4	-14,8 -17,3 -13,0	-10,8 -12,1 -9,8	124,4 106,6 141,1	-6,7 -12,3 -2,4	104,6 87,7 120,6	-16,4 -17,7 -15,5
24.17	HERSTELLUNG VON SYNTHETISCHEM KAUTSCHUK IN PRIMAERFORMEN	INSGESAMT INLAND AUSLAND	89,5 86,6 91,3	-13,3 +16,9 -24,5	-12,9 -9,2 -14,9	102,8 95,4 107,3	-1,7 -1,8 -1,6	-8,7 -4,8 -10,7	107,2 91,5 116,7	-3,1 -17,4 +5,6	96,2 91,0 99,3	-7,4 +6,3 -13,7
24.2	HERSTELLUNG VON SCHAED- LINGSBEKAMPFUNGS- UND PFLANZENSCHUTZMITTELN	INSGESAMT INLAND AUSLAND	73,9 82,3 80,5	+20,6 +75,0 +6,2	-13,1 +52,3 -26,8	85,0 40,9 109,9	+37,8 +29,8 +39,5	+19,4 +7,3 +22,1	97,4 85,3 104,2	+1,0 -6,4 +4,8	79,5 51,6 95,2	+29,3 +53,6 +23,2
24.3	HERSTELLUNG VON ANSTRICH- MITTELN, DRUCKFARBEN UND KITTEN	INSGESAMT INLAND AUSLAND	79,0 65,5 120,4	-8,8 -10,3 -5,9	-26,2 -28,0 -22,8	107,0 91,0 155,9	-9,4 -11,7 -4,9	-9,9 -9,7 -10,1	108,7 93,0 156,8	-4,3 -6,4 +0,1	93,0 78,3 138,2	-9,2 -11,1 -5,3
24.4	HERSTELLUNG VON PHARMA- ZEUTISCHEN ERZEUGNISSEN	INSGESAMT INLAND AUSLAND	103,2 83,7 136,1	-9,0 -6,2 -11,8	-5,3 -8,3 -1,9	109,0 91,3 138,7	+0,4 -2,4 +3,4	-6,3 +1,3 -13,5	111,2 89,1 148,5	+3,5 +0,5 +6,7	106,1 87,5 137,4	-4,4 -4,3 -4,7
24.41	HERSTELLUNG VON PHARMA- ZEUTISCHEN GRUNDSTOFFEN	INSGESAMT INLAND AUSLAND	154,1 103,7 167,6	+18,8 -38,7 +40,7	+15,4 +5,6 +17,3	133,5 98,2 142,9	+4,2 -31,2 +15,1	-15,5 -15,9 -15,4	131,3 122,1 133,8	+6,7 -1,1 +8,8	143,8 101,0 155,3	+11,6 -35,3 +27,7
24.42	H.V. PHARM. SPEZIALI- TAETEN UND SONSTIGEN PHARM. ERZEUGNISSEN	INSGESAMT INLAND AUSLAND	98,4 83,1 128,9	-12,1 -4,3 -20,5	-7,7 -8,8 -6,4	106,6 91,1 137,7	-0,1 -1,0 +1,0	-5,1 +2,0 -13,1	109,3 88,1 151,9	+3,1 +0,6 +6,4	102,5 87,1 133,3	-6,2 -2,6 -10,7
24.5	H.V. SEIFEN, WASCH-, REINIGUNGS- UND KOERPER- PFLEGEMITTELN	INSGESAMT INLAND AUSLAND	76,6 71,4 90,8	-1,2 +4,1 -10,7	-12,7 -12,4 -13,0	87,7 81,5 104,4	-2,6 +2,5 -11,9	-4,4 -2,3 -8,7	84,8 75,7 109,4	-2,6 -3,9 -	82,2 76,5 97,6	-1,9 +3,2 -11,4
24.51	H.V. SEIFEN, WASCH-, REINIGUNGS- UND POLIER- MITTELN	INSGESAMT INLAND AUSLAND	77,6 74,7 84,0	-6,2 +4,2 -21,7	-12,5 -11,4 -14,5	88,7 84,3 98,3	-3,6 +5,5 -17,6	-4,5 -4,0 -5,8	86,9 77,4 108,0	-6,9 -9,3 -3,1	83,2 79,5 91,2	-4,8 +4,9 -19,5
24.52	HERSTELLUNG VON DUFT- U. KOERPERPFLEGEMITTELN	INSGESAMT INLAND AUSLAND	75,7 68,4 99,9	+4,7 +4,1 +6,2	-12,7 -13,4 -11,2	86,7 79,0 112,5	-1,5 -0,1 -4,2	-4,2 -0,5 -11,7	82,7 74,2 111,2	+2,4 +1,6 +4,4	81,2 73,7 106,2	+1,2 +1,8 +0,4
24.6	HERSTELLUNG VON SONST. CHEMISCHEN ERZEUGNISSEN	INSGESAMT INLAND AUSLAND	93,9 87,4 99,8	-18,4 -14,2 -21,5	-16,3 -19,6 -13,5	112,2 108,7 115,4	-14,7 -8,0 -19,6	-3,3 -1,9 -4,5	114,7 108,6 120,3	-5,1 -1,8 -7,7	103,1 98,1 107,6	-16,4 -10,9 -20,5
24.61	HERSTELLUNG VON PYRO- TECHNISCHEN ERZEUGNISSEN	INSGESAMT INLAND AUSLAND	103,6 82,0 169,0	+7,9 +28,1 -12,3	+47,0 +46,7 +47,3	70,5 55,9 114,7	-18,9 -3,1 -34,6	-21,0 -2,4 -38,2	91,3 69,4 157,6	-23,4 -23,2 -23,6	87,1 69,0 141,9	-4,8 +13,3 -22,9
24.62	HERSTELLUNG VON KLEB- STOFFEN UND GELATINE	INSGESAMT INLAND AUSLAND	81,6 72,3 99,4	-44,0 -18,0 -61,2	-15,6 -17,2 -13,4	96,7 87,3 114,8	-41,1 -16,6 -58,8	-5,0 -4,4 -5,8	105,4 88,1 138,5	-14,6 -13,1 -16,4	89,2 79,8 107,1	-42,5 -17,3 -60,0

STBA, FS 4, R 2.2, 12/2001



LAND

FUER DAS VERARBEITENDE GEWERBE  
= 100  
ABTEILUNGEN, GRUPPEN UND KLASSEN  
ZWEIGE, AUSGABE 1993 (WZ93)  
WERT

INDEX

2000 DEZ.	VER- AEND. IN % GEGEN DEZ. 1999	2000 4.VJ	2001 3.VJ	2001 4.VJ	VERAENDERUNG IN % 4.VJ 2001 GEGEN		2000 2.HJ	2001 1.HJ	2001 2.HJ	VERAENDERUNG IN % 2.HJ 2001 GEGEN		2000	2001	VER- AEND. IN % GEGEN 2000	WZ93 SCHL.
					4.VJ	3.VJ				2.HJ	1.HJ				
					2000	2001				2000	2001				
589,1	+13,6	554,0	315,6	606,7	+9,5	+92,2	421,8	370,7	461,2	+9,3	+24,4	368,2	415,9	+13,0	22.33
658,4	+25,8	584,6	319,7	633,8	+8,4	+98,2	443,1	415,0	476,8	+7,6	+14,9	379,6	445,9	+17,5	
435,7	-14,2	486,1	306,6	546,5	+12,4	+78,2	374,4	272,4	426,5	+13,9	+56,6	342,9	349,5	+1,9	
107,1	+0,9	114,1	109,4	105,0	-8,0	-4,0	114,5	115,9	107,2	-6,4	-7,5	115,7	111,6	-3,5	D6
92,0	-5,8	100,3	98,5	94,0	-6,3	-4,6	101,9	101,7	96,2	-5,6	-5,4	103,9	99,0	-4,7	
125,3	+7,9	130,7	122,5	116,3	-9,5	-3,4	129,6	133,0	120,4	-7,1	-9,5	129,9	126,7	-2,5	
116,6	-1,0	123,8	117,4	111,0	-10,3	-5,5	124,1	125,8	114,2	-8,0	-9,2	126,8	120,0	-5,4	24.1
107,5	-7,3	116,2	113,4	105,8	-9,0	-6,7	118,3	117,3	109,6	-7,4	-6,6	122,4	113,5	-7,3	
124,8	+4,4	130,6	120,9	115,7	-11,4	-4,3	129,4	133,4	118,3	-8,6	-11,3	130,8	125,8	-3,8	
111,8	+6,9	117,5	114,6	109,6	-6,7	-4,4	118,0	114,8	112,1	-5,0	-2,4	116,2	113,4	-2,4	24.11
111,7	+6,9	117,3	113,7	109,1	-7,0	-4,0	117,8	113,9	111,4	-5,4	-2,2	115,9	112,7	-2,8	
112,3	+3,0	121,8	144,0	124,4	+2,1	-13,6	124,5	141,7	134,2	+7,8	-5,3	125,6	138,0	+9,9	
87,2	-4,7	97,1	99,3	89,2	-8,1	-10,2	102,5	103,3	94,2	-8,1	-8,8	107,3	98,7	-8,0	24.12
78,8	-7,0	97,7	102,7	95,7	-2,0	-6,8	101,3	99,1	99,2	-2,1	+0,1	105,8	99,1	-6,3	
91,3	-3,6	96,9	97,6	86,1	-11,1	-11,8	103,1	105,3	91,9	-10,9	-12,7	108,1	98,6	-8,8	
137,3	+23,0	132,7	116,1	110,4	-16,8	-4,9	130,3	126,8	113,3	-13,0	-10,6	127,6	120,0	-6,0	24.13
125,8	+13,7	124,8	118,7	115,8	-7,2	-2,4	126,3	127,4	117,3	-7,1	-7,9	126,3	122,3	-3,2	
149,2	+32,5	140,8	113,5	104,8	-25,6	-7,7	134,5	126,1	109,2	-18,8	-13,4	129,0	117,6	-8,8	
120,1	-6,5	126,1	120,0	118,7	-5,9	-1,1	125,1	129,0	119,4	-4,6	-7,4	129,0	124,2	-3,7	24.14
118,8	-10,6	125,4	124,4	120,6	-3,8	-3,1	125,8	126,8	122,5	-2,6	-3,4	128,7	124,7	-3,1	
121,3	-2,6	126,7	116,2	117,1	-7,6	+0,8	124,6	130,8	116,7	-6,3	-10,8	129,3	123,7	-4,3	
111,3	+12,5	106,0	102,4	92,7	-12,5	-9,5	104,8	108,5	97,6	-6,9	-10,0	105,3	103,0	-2,2	24.15
114,0	+15,2	106,5	101,2	79,0	-25,8	-21,9	108,2	97,1	90,1	-16,7	-7,2	107,0	93,6	-12,5	
108,2	+9,5	105,3	103,6	107,9	+2,5	+4,2	101,1	121,0	105,8	+4,6	-12,6	103,3	113,4	+9,8	
116,9	-2,3	129,3	122,3	112,2	-13,2	-8,3	130,5	131,5	117,2	-10,2	-10,9	133,4	124,4	-6,7	24.16
97,2	-12,9	110,7	106,1	94,8	-14,4	-10,7	114,3	112,8	100,5	-12,1	-10,9	121,5	106,6	-12,3	
135,5	+6,4	146,9	137,6	128,6	-12,5	-6,5	145,8	149,1	133,1	-8,7	-10,7	144,6	141,1	-2,4	
103,2	-2,5	107,8	102,9	101,6	-5,8	-1,3	106,2	112,0	102,3	-3,7	-8,7	110,6	107,2	-3,1	24.17
74,1	-27,9	90,9	89,4	94,1	+3,5	+5,3	93,7	91,2	91,7	-2,1	+0,5	110,8	91,5	-17,4	
120,9	+12,4	118,0	111,2	106,3	-9,9	-4,4	113,8	124,7	108,7	-4,5	-12,8	110,5	116,7	+5,6	
61,3	-26,6	58,1	81,4	76,7	+32,0	-5,8	70,3	115,7	79,1	+12,5	-31,6	96,4	97,4	+1,0	24.2
35,6	+11,3	33,0	64,7	47,1	+42,7	-27,2	53,0	114,7	55,9	+5,5	-51,3	91,1	85,3	-6,4	
75,8	-32,7	72,2	90,9	93,5	+29,5	+2,9	80,0	116,2	92,2	+15,3	-20,7	99,4	104,2	+4,8	
86,6	-9,3	108,6	110,9	101,6	-6,4	-8,4	113,3	111,2	106,3	-6,2	-4,4	113,6	108,7	-4,3	24.3
73,0	-11,9	93,4	96,6	85,8	-8,1	-11,2	99,1	94,8	91,2	-8,0	-3,8	99,4	93,0	-6,4	
128,0	-4,3	155,0	154,4	149,9	-3,3	-2,9	156,8	161,4	152,2	-2,9	-5,7	156,6	156,8	+0,1	
113,4	+13,1	110,6	110,3	109,5	-1,0	-0,7	109,4	112,6	109,9	+0,5	-2,4	107,4	111,2	+3,5	24.4
89,2	-0,1	91,0	87,3	88,4	-2,9	+1,3	90,0	90,3	87,8	-2,4	-2,8	88,7	89,1	+0,5	
154,3	+29,9	143,8	149,0	145,0	+0,8	-2,7	142,2	150,1	147,0	+3,4	-2,1	139,2	148,5	+6,7	
129,7	+10,5	128,1	121,8	148,5	+15,9	+21,9	123,4	127,5	135,1	+9,5	+6,0	123,1	131,3	+6,7	24.41
169,3	+23,1	142,8	123,8	106,2	-25,6	-14,2	137,9	129,3	115,0	-16,6	-11,1	123,5	122,1	-1,1	
119,1	+6,3	124,2	121,2	159,8	+28,7	+31,8	119,6	127,0	140,5	+17,5	+10,6	123,0	133,8	+8,8	
111,9	+13,5	109,0	109,2	105,8	-2,9	-3,1	108,1	111,1	107,5	-0,6	-3,2	106,0	109,3	+3,1	24.42
86,8	-1,1	89,4	85,2	87,8	-1,8	+1,9	88,6	89,1	87,0	-1,8	-2,4	87,6	88,1	+0,6	
162,2	+34,8	148,2	155,3	141,7	-4,4	-8,8	147,3	155,2	148,5	+0,8	-4,3	142,8	151,9	+6,4	
77,5	-12,5	85,1	84,8	85,3	+0,2	+0,6	85,6	84,6	85,1	-0,6	+0,6	87,1	84,8	-2,6	24.5
68,6	-18,1	74,8	77,2	78,8	+5,3	+2,1	76,1	73,5	78,0	+2,5	+6,1	78,8	75,7	-3,9	
101,7	+0,4	112,8	105,3	103,2	-8,5	-2,0	111,6	114,6	104,2	-6,6	-9,1	109,4	109,4	-	
82,7	-14,8	88,4	88,0	86,4	-2,3	-1,8	89,8	86,5	87,2	-2,9	+0,8	93,3	86,9	-6,9	24.51
71,7	-24,2	76,2	80,8	82,3	+8,0	+1,9	78,6	73,4	81,5	+3,7	+11,0	85,3	77,4	-9,3	
107,3	+4,3	115,9	104,4	95,6	-17,5	-8,4	114,9	116,1	100,0	-13,0	-13,9	111,4	108,0	-3,1	
72,3	-9,6	81,7	81,5	84,3	+3,2	+3,4	81,5	82,6	82,9	+1,7	+0,4	80,8	82,7	+2,4	24.52
65,7	-11,5	73,6	73,9	75,6	+2,7	+2,3	73,7	73,6	74,8	+1,5	+1,6	73,0	74,2	+1,6	
94,1	-5,0	108,6	106,5	113,3	+4,3	+6,4	107,1	112,5	109,9	+2,6	-2,3	106,5	111,2	+4,4	
115,1	+13,0	127,5	111,0	107,4	-15,8	-3,2	125,0	120,3	109,2	-12,6	-9,2	120,9	114,7	-5,1	24.6
101,9	+6,7	113,5	106,5	102,3	-3,9	-3,9	113,5	112,8	104,4	-8,0	-7,4	110,6	108,6	-1,8	
127,2	+18,1	140,3	115,2	112,0	-20,2	-2,8	135,6	127,1	113,6	-16,2	-10,6	130,4	120,3	-7,7	
96,0	+36,4	107,6	81,1	87,8	-18,4	+8,3	113,4	98,1	84,4	-25,6	-14,0	119,2	91,3	-23,4	24.61
64,0	+1,9	69,8	66,7	65,1	-6,7	-2,4	76,4	72,9	65,9	-13,7	-9,6	90,4	69,4	-23,2	
192,7	+106,5	222,2	124,7	156,5	-29,6	+25,5	225,3	174,6	140,6	-37,6	-19,5	206,4	157,6	-23,6	
145,7	+56,5	157,7	90,6	93,4	-40,8	+3,1	144,0	118,8	92,0	-36,1	-22,6	123,4	105,4	-14,6	24.62
88,2	+3,6	99,9	82,4	83,6	-16,3	+1,5	107,1	93,2	83,0	-22,5	-10,9	101,4	88,1	-13,1	
256,3	+136,0	268,7	106,3	112,0	-58,3	+5,4	214,8	167,8	109,2	-49,2	-34,9	165,7	138,5	-16,4	

1 INDEX DES AUFTRAGSEINGANGS  
 1995  
 NACH ABSCHNITTEN, UNTERABSCHNITTEN,  
 DER KLASSEKATION DER WIRTSCHAFTS  
 1.1 ORIGINAL

VOLUMEN

WZ93- SCHL.	WIRTSCHAFTSZWEIG		VERAENDERUNG IN % DEZ. 2001 GEGEN			2001 NOV.	VERAENDERUNG IN % NOV. 2001 GEGEN			KUMULIERT		2-MONATS- DURCHSCHNITT	
			2001 DEZ.	DEZ. 2000	NOV. 2001		NOV.	NOV. 2000	OKT. 2001	JAN. 2001 BIS DEZ. 2001	VER- AEND. IN % GEGEN VORJAHR	NOV. 2001 UND DEZ. 2001	VER- AEND. IN % GEGEN VORJAHR
24.63	HERSTELLUNG VON ETHERISCHEN OELEN	INSGESAMT	123,5	+5,3	-23,9	162,2	+16,4	-2,2	154,5	+13,9	142,9	+11,3	
		INLAND	130,1	+10,3	-17,4	157,5	+9,5	-7,9	155,6	+28,9	143,8	+9,8	
		AUSLAND	117,0	+0,3	-29,9	166,8	+23,5	+3,7	153,3	+2,0	141,9	+12,7	
24.64	HERSTELLUNG VON FOTO-CHEMISCHEN ERZEUGNISSEN	INSGESAMT	52,3	-12,8	-22,2	67,2	-7,8	+14,5	71,5	-8,2	59,8	-10,1	
		INLAND	61,6	-21,9	-20,0	77,0	-13,8	+14,9	83,2	-4,7	69,3	-17,6	
		AUSLAND	48,3	-6,9	-23,3	63,0	-4,4	+14,1	66,5	-9,9	55,7	-5,4	
24.65	HERSTELLUNG VON UNBESPIELTEN TON-, BILD- UND DATENTRAEGERN	INSGESAMT	96,5	-19,2	-14,7	113,1	-26,3	-4,6	107,5	-15,6	104,8	-23,2	
		INLAND	72,4	-12,1	-7,2	78,0	-31,0	-4,4	81,9	-10,4	75,2	-23,1	
		AUSLAND	104,1	-20,6	-16,0	124,0	-25,3	-4,7	115,5	-16,7	114,1	-23,2	
24.66	HERSTELLUNG VON CHEMISCHEN ERZEUGNISSEN A.N.G.	INSGESAMT	103,5	-17,1	-17,8	125,9	-11,2	-4,2	126,9	-2,3	114,7	-14,0	
		INLAND	93,1	-17,5	-24,0	122,5	-6,7	-2,2	119,6	+0,8	107,8	-11,7	
		AUSLAND	113,5	-16,7	-12,1	129,1	-14,8	-5,9	133,9	-4,8	121,3	-15,7	
24.7	HERSTELLUNG VON CHEMIEFASERN	INSGESAMT	65,5	-21,9	-18,0	79,9	-22,0	-11,9	88,7	-15,8	72,7	-22,0	
		INLAND	54,5	-30,8	-32,4	80,6	-21,7	-9,1	86,0	-12,1	67,6	-25,6	
		AUSLAND	71,6	-17,5	-9,9	79,5	-22,3	-13,4	90,2	-17,6	75,6	-20,1	
DH	HERSTELLUNG VON GUMMI- UND KUNSTSTOFFWAREN	INSGESAMT	92,0	-5,7	-22,2	118,3	-3,1	-2,0	116,4	-0,1	105,2	-4,3	
		INLAND	81,0	-7,2	-23,4	105,8	-3,6	-1,2	103,9	-1,1	93,4	-5,3	
		AUSLAND	126,6	-2,7	-19,8	157,8	-2,0	-3,7	155,9	+2,2	142,2	-2,3	
25.1	HERSTELLUNG VON GUMMIWAREN	INSGESAMT	88,8	-7,5	-27,9	123,2	+1,2	-1,0	125,5	+7,7	106,0	-2,7	
		INLAND	79,9	-7,2	-29,7	113,6	+3,5	+2,3	114,2	+8,7	96,8	-1,2	
		AUSLAND	108,5	-8,1	-24,8	144,3	-2,5	-6,7	150,6	+6,1	126,4	-5,0	
25.11	HERSTELLUNG VON BEREIFUNGEN	INSGESAMT	79,0	-7,2	-36,7	124,8	+13,4	-2,0	111,1	+0,8	101,9	+4,4	
		INLAND	64,0	-0,6	-43,0	112,2	+26,2	+3,0	92,6	+4,0	88,1	+14,9	
		AUSLAND	104,0	-13,0	-28,6	145,7	+0,2	-7,8	142,0	-2,4	124,9	-5,7	
25.13	HERSTELLUNG VON SONST. GUMMIWAREN	INSGESAMT	94,6	-7,6	-22,6	122,2	-4,9	-0,6	133,9	+11,4	108,4	-6,1	
		INLAND	88,0	-9,4	-23,1	114,4	-5,0	+2,1	125,1	+10,5	101,2	-7,0	
		AUSLAND	112,1	-4,0	-21,7	143,2	-4,7	-5,7	157,5	+13,2	127,7	-4,3	
25.2	HERSTELLUNG VON KUNSTSTOFFWAREN	INSGESAMT	92,8	-5,3	-20,8	117,1	-4,3	-2,3	114,1	-2,1	105,0	-4,7	
		INLAND	81,3	-7,2	-21,9	104,1	-5,2	-2,0	101,7	-3,2	92,7	-6,1	
		AUSLAND	132,8	-1,1	-18,3	162,5	-1,9	-2,7	157,7	+0,9	147,7	-1,5	
25.21	H.V. PLATTEN, FOLIEN, SCHLAEUCHEN U. PROFILN AUS KUNSTSTOFF	INSGESAMT	91,7	-4,3	-27,7	126,9	-0,6	-0,6	118,4	-5,2	109,3	-2,2	
		INLAND	73,1	-7,0	-31,4	106,5	-2,3	-1,4	99,4	-7,8	89,8	-4,3	
		AUSLAND	132,6	-0,9	-22,9	172,0	+1,7	+0,4	160,2	-1,6	152,3	+0,5	
25.22	H.V. VERPACKUNGSMITTELN AUS KUNSTSTOFF	INSGESAMT	98,6	-5,5	-19,4	122,3	-0,2	-1,5	120,9	+3,8	110,5	-2,6	
		INLAND	87,1	-3,3	-18,5	106,9	-0,7	+0,6	104,9	+3,1	97,0	-1,9	
		AUSLAND	134,6	-9,2	-20,8	170,0	+0,5	-5,5	170,4	+4,9	152,3	-4,0	
25.23	H.V. BAUBEDARFSARTIKELN AUS KUNSTSTOFF	INSGESAMT	66,4	+2,5	-25,4	89,0	-5,6	-4,6	84,3	-6,9	77,7	-2,4	
		INLAND	61,7	-1,9	-25,7	83,0	-7,9	-4,6	78,7	-9,6	72,4	-5,4	
		AUSLAND	123,3	+39,5	-23,8	161,9	+11,1	-5,1	152,6	+15,1	142,6	+21,8	
25.24	HERSTELLUNG VON SONST. KUNSTSTOFFWAREN	INSGESAMT	103,5	-8,2	-13,0	118,9	-8,5	-3,2	121,3	+0,5	111,2	-8,3	
		INLAND	95,8	-10,0	-14,5	112,1	-7,8	-2,4	114,2	+0,5	104,0	-8,9	
		AUSLAND	134,0	-2,0	-8,2	146,0	-10,2	-5,6	149,3	+0,4	140,0	-6,5	
DI	GLASGEWERBE, KERAMIK, VERARBEITUNG VON STEINEN UND ERDEN	INSGESAMT	75,1	-12,8	-23,1	97,6	-9,4	-5,9	96,9	-6,7	86,4	-10,8	
		INLAND	68,3	-8,9	-25,6	91,8	-8,9	-6,1	89,7	-7,2	80,1	-8,9	
		AUSLAND	98,2	-20,6	-16,2	117,2	-10,6	-5,3	121,1	-5,5	107,7	-15,5	
26.1	HERSTELLUNG UND VERARBEITUNG VON GLAS	INSGESAMT	90,7	-15,5	-20,6	114,2	-8,1	-2,7	110,9	-4,2	102,5	-11,5	
		INLAND	85,6	-8,4	-22,6	110,6	-6,7	-2,5	104,2	-4,1	98,1	-7,5	
		AUSLAND	104,0	-27,2	-15,8	123,5	-11,0	-3,3	127,9	-4,6	113,8	-19,2	
26.11	HERSTELLUNG VON FLACHGLAS	INSGESAMT	87,6	-21,5	-34,6	133,9	+2,4	-8,5	127,8	-2,6	110,8	-8,6	
		INLAND	86,5	-21,9	-35,3	133,7	+1,1	-17,3	128,0	+2,2	110,1	-9,4	
		AUSLAND	89,3	-20,9	-33,4	134,1	+4,4	+9,3	127,4	-9,3	111,7	-7,5	
26.12	VEREDLUNG UND VERARBEITUNG VON FLACHGLAS	INSGESAMT	100,1	-2,9	-21,3	127,2	-5,1	-4,8	121,5	-0,9	113,7	-4,1	
		INLAND	95,8	-2,7	-21,2	121,6	-6,5	-1,5	116,1	-2,4	108,7	-4,9	
		AUSLAND	123,8	-4,3	-21,9	158,5	+1,2	-16,8	151,3	+5,4	141,2	-1,3	
26.13	HERSTELLUNG VON HOHLGLAS	INSGESAMT	78,1	-1,4	-15,5	92,4	+2,9	+1,0	87,2	-3,0	85,3	+0,9	
		INLAND	72,1	-3,5	-20,3	90,5	+3,2	+3,2	81,2	-6,2	81,3	+0,1	
		AUSLAND	94,5	+3,5	-3,4	97,8	+2,3	-3,9	103,6	+4,6	96,2	+2,9	
26.14	HERSTELLUNG VON GLASFASER	INSGESAMT	81,0	-26,2	-27,9	112,4	-22,2	-3,9	114,2	-8,5	96,7	-23,9	
		INLAND	67,8	-25,3	-32,9	101,1	-21,1	-1,7	95,6	-9,5	84,5	-22,8	
		AUSLAND	118,0	-27,8	-18,3	144,5	-24,1	-8,0	166,5	-6,9	131,3	-25,8	
26.15	HERSTELLUNG, VEREDLUNG U. VERARB. VON SONST. GLAS EINSCHL. TECHN. GLASW.	INSGESAMT	108,0	-41,0	-15,9	128,4	-25,0	-0,3	134,0	-10,8	118,2	-33,3	
		INLAND	112,5	-18,8	-17,3	136,0	-22,3	-8,6	136,8	-5,3	124,3	-20,8	
		AUSLAND	104,5	-52,1	-14,7	122,5	-27,2	+8,4	131,8	-14,8	113,5	-41,3	

LAND

FUER DAS VERARBEITENDE GEWERBE  
= 100  
ABTEILUNGEN, GRUPPEN UND KLASSEN  
ZWEIGE, AUSGABE 1993 (WZ93)  
WERT

INDEX

2000 DEZ.	VER- AEND. IN % GEGEN DEZ. 1999	2000 4. VJ	2001 3. VJ	2001 4. VJ	VERAENDERUNG IN % 4. VJ 2001 GEGEN		2000 2. HJ	2001 1. HJ	2001 2. HJ	VERAENDERUNG IN % 2. HJ 2001 GEGEN		2000	2001	VER- AEND. IN % GEGEN 2000	WZ93 SCHL.
					4. VJ 2000	3. VJ 2001				2. HJ 2000	1. HJ 2001				
117,3	+24,1	135,6	161,2	150,5	+11,0	-6,6	132,0	153,0	155,9	+18,1	+1,9	135,6	154,5	+13,9	24.63
118,0	+37,5	135,2	168,0	152,9	+13,1	-9,0	123,9	150,8	160,5	+29,5	+6,4	120,7	155,6	+28,9	
116,6	+13,1	136,1	154,5	148,2	+8,9	-4,1	139,9	155,2	151,4	+8,2	-2,4	150,3	153,3	+2,0	
60,0	-13,7	69,7	77,0	59,4	-14,8	-22,9	75,5	74,7	68,2	-9,7	-8,7	77,9	71,5	-8,2	24.64
78,9	-7,1	84,6	85,5	68,5	-19,0	-19,9	88,8	89,3	77,0	-13,3	-13,8	87,3	83,2	-4,7	
51,9	-17,5	63,3	73,4	55,5	-12,3	-24,4	69,9	68,5	64,5	-7,7	-5,8	73,8	66,5	-9,9	
119,5	-2,4	141,7	96,1	109,4	-22,8	+13,8	136,9	112,3	102,8	-24,9	-8,5	127,4	107,5	-15,6	24.65
82,4	-36,1	97,3	73,1	77,3	-20,6	+5,7	89,6	88,5	75,2	-16,1	-15,0	91,4	81,9	-10,4	
131,1	+8,8	155,5	103,3	119,4	-23,2	+15,6	151,7	119,7	111,4	-26,6	-6,9	138,7	115,5	-16,7	
124,8	+10,6	136,8	123,1	120,3	-12,1	-2,3	139,7	132,1	121,7	-9,0	-7,9	129,9	126,9	-2,3	24.66
112,8	+9,7	125,4	117,0	113,6	-9,4	-2,9	123,4	124,0	115,3	-6,6	-7,0	118,7	119,6	+0,8	
136,2	+11,2	147,6	129,1	126,6	-14,2	-1,9	143,6	140,0	127,8	-11,0	-8,7	140,7	133,9	-4,8	
83,9	-11,6	97,0	83,6	78,7	-18,9	-5,9	99,6	96,3	81,2	-18,5	-15,7	105,3	88,7	-15,8	24.7
78,8	-7,4	99,6	80,5	74,6	-20,3	-7,3	92,9	94,5	77,6	-16,5	-17,9	97,8	86,0	-12,1	
86,8	-13,5	99,0	85,3	81,0	-18,2	-5,0	103,3	97,3	83,1	-19,6	-14,6	109,4	90,2	-17,6	
97,6	-1,0	114,4	113,2	110,3	-3,6	-2,6	115,5	121,0	111,8	-3,2	-7,6	116,5	116,4	-0,1	DH
87,3	-3,0	102,8	102,3	98,0	-4,7	-4,2	104,4	107,8	100,1	-4,1	-7,1	105,1	103,9	-1,1	
130,1	+3,7	151,0	148,0	149,4	-1,1	+0,9	150,4	163,0	148,7	-1,1	-8,8	152,6	155,9	+2,2	
96,0	-0,2	115,1	114,5	112,2	-2,5	-2,0	114,6	137,7	113,3	-1,1	-17,7	116,5	125,5	+7,7	25.1
86,1	-1,5	104,6	104,8	101,5	-3,0	-3,1	104,1	125,2	103,2	-0,9	-17,6	105,1	114,2	+8,7	
118,0	+1,7	138,4	135,9	135,8	-1,9	-0,1	138,0	165,3	135,9	-1,5	-17,8	141,9	150,6	+6,1	
85,1	-2,3	105,3	110,7	110,4	+4,8	-0,3	105,6	111,7	110,6	+4,7	-1,0	110,2	111,1	+0,8	25.11
64,4	-8,1	85,7	95,7	95,0	+10,9	-0,7	86,6	89,8	95,4	+10,2	+6,2	89,0	92,6	+4,0	
119,5	+3,6	137,9	135,8	135,9	-1,5	+0,1	137,3	148,3	135,8	-1,1	-8,4	145,5	142,0	-2,4	
102,4	+0,8	120,8	116,7	113,2	-6,3	-3,0	119,8	152,9	115,0	-4,0	-24,8	120,2	139,9	+11,4	25.13
97,1	+1,0	114,2	109,5	104,8	-8,2	-4,3	112,9	143,1	107,2	-5,0	-25,1	113,2	125,1	+10,5	
116,8	+0,3	138,7	136,1	135,7	-2,2	-0,3	138,5	179,2	135,9	-1,9	-24,2	139,1	157,5	+13,2	
98,0	-1,1	114,3	112,9	109,9	-3,8	-2,7	115,7	116,9	111,4	-3,7	-4,7	116,5	114,1	-2,1	25.2
87,6	-3,3	102,4	101,7	97,2	-5,1	-4,4	104,5	103,9	99,5	-4,8	-4,2	105,1	101,7	-3,2	
134,3	+4,2	155,4	152,2	154,1	-0,8	+1,2	154,7	162,2	153,1	-1,0	-5,6	156,3	157,7	+0,9	
95,8	-5,2	118,2	118,8	115,4	-2,4	-2,9	122,3	119,6	117,1	-4,3	-2,1	124,9	118,4	-5,2	25.21
78,6	-10,4	99,9	102,0	95,9	-4,0	-6,0	105,5	99,9	98,9	-6,3	-1,0	107,8	99,4	-7,8	
133,8	+2,2	158,6	155,8	158,7	+0,1	+1,9	159,4	163,1	157,2	-1,4	-3,6	162,8	160,2	-1,6	
104,3	+3,7	115,8	122,7	115,0	-0,7	-6,3	116,7	123,0	118,9	+1,9	-3,3	116,5	120,9	+3,8	25.22
90,1	+0,6	100,6	107,8	100,1	-0,5	-7,1	101,9	105,9	104,0	+2,1	-1,8	101,7	104,9	+3,1	
148,2	+10,0	163,0	168,5	161,5	-0,9	-4,2	162,7	175,9	165,0	+1,4	-6,2	162,5	170,4	+4,9	
64,8	-20,6	85,9	89,1	82,9	-3,5	-7,0	91,8	82,6	86,0	-6,3	+4,1	90,5	84,3	-6,9	25.23
62,9	-20,4	82,5	83,9	77,2	-6,4	-8,0	88,5	76,8	80,6	-8,9	+4,9	87,1	78,7	-9,6	
88,4	-22,0	127,0	152,6	151,9	+19,6	-0,5	132,7	153,0	152,3	+14,8	-0,5	132,6	152,6	+15,1	
112,7	+7,5	123,0	114,9	115,1	-6,4	+0,2	120,2	127,6	115,0	-4,3	-9,9	120,7	121,3	+0,5	25.24
106,5	+7,3	115,5	108,6	107,6	-6,8	-0,9	113,0	120,3	108,1	-4,3	-10,1	113,6	114,2	+0,5	
136,7	+8,4	152,6	139,8	144,9	-5,0	+3,6	148,5	156,3	142,4	-4,1	-8,9	148,7	149,3	+0,4	
86,1	+1,4	101,5	98,4	92,1	-9,3	-6,4	104,7	98,5	95,3	-9,0	-3,2	103,9	96,9	-6,7	DI
75,0	-2,0	92,6	94,6	86,0	-7,1	-9,1	97,9	89,2	90,3	-7,8	+1,2	96,7	89,7	-7,2	
123,7	+9,1	131,5	111,2	113,1	-14,0	+1,7	127,4	130,0	112,1	-12,0	-13,8	128,1	121,1	-5,5	
107,3	+5,4	118,9	108,7	107,4	-9,7	-1,2	117,4	113,7	108,1	-7,9	-4,9	115,8	110,9	-4,2	26.1
93,5	-1,6	109,4	106,3	103,2	-5,7	-2,9	110,5	103,7	104,8	-5,2	+1,1	108,7	104,2	-4,1	
142,9	+19,8	143,3	114,8	118,4	-17,4	+3,1	135,1	139,3	116,6	-13,7	-16,3	134,0	127,9	-4,6	
111,6	+0,2	128,5	135,8	122,6	-4,6	-9,7	132,7	126,4	129,2	-2,6	+2,2	131,2	127,8	-2,6	26.11
110,7	+7,7	126,4	141,3	127,3	+0,7	-9,9	128,6	121,7	134,3	+4,4	+10,4	125,3	128,0	+2,2	
112,9	-9,5	131,6	127,1	115,4	-12,3	-9,2	133,1	133,6	121,2	-12,9	-9,3	140,5	127,4	-9,3	
103,1	-3,4	124,5	123,6	120,3	-3,4	-2,7	127,7	121,0	122,0	-4,5	+0,8	122,6	121,5	-0,9	26.12
98,5	-4,7	120,0	121,6	113,6	-5,3	-6,6	123,8	114,7	117,6	-5,0	+2,5	118,9	116,1	-2,4	
129,3	+3,4	149,7	134,8	157,6	+5,3	+16,9	149,2	156,4	146,2	-2,0	-6,5	143,6	151,3	+5,4	
79,2	-1,2	87,9	83,9	87,3	-0,7	+4,1	88,3	88,8	85,6	-3,1	-3,6	89,9	87,2	-3,0	26.13
74,7	-3,5	83,9	80,0	83,4	-0,6	+4,3	85,2	80,7	81,7	-4,1	+1,2	86,6	81,2	-6,2	
91,3	+3,9	98,7	94,6	98,0	-0,7	+3,6	96,8	110,9	96,3	-0,5	-13,2	99,0	103,6	+4,6	
109,8	+2,8	131,0	114,6	103,5	-21,0	-9,7	128,0	119,3	109,1	-14,8	-8,5	124,8	114,2	-8,5	26.14
90,8	-2,6	110,0	97,8	90,6	-17,6	-7,4	109,5	97,0	94,2	-14,0	-2,9	105,6	95,6	-9,5	
163,4	+12,5	190,1	162,2	139,8	-26,5	-13,8	179,9	182,1	151,0	-16,1	-17,1	178,9	166,5	-6,9	
183,1	+34,9	170,5	117,4	121,7	-28,6	+3,7	151,4	148,4	119,6	-21,0	-19,4	150,2	134,0	-10,8	26.15
138,6	+10,5	153,8	128,8	132,4	-13,9	+2,8	142,9	143,0	130,6	-8,6	-8,7	144,4	136,8	-5,3	
218,2	+51,8	183,6	108,5	113,3	-38,3	+4,4	158,0	152,6	110,9	-29,8	-27,3	154,7	131,8	-14,8	

1 INDEX DES AUFTRAGSEINGANGS  
 1995  
 NACH ABSCHNITTEN, UNTERABSCHNITTEN,  
 DER KLASSIFIKATION DER WIRTSCHAFTS  
 1.1 ORIGINAL

VOLUMEN

WZ93- SCHL.	WIRTSCHAFTSZWEIG		2001 DEZ.	VERAENDERUNG IN % DEZ. 2001 GEGEN		2001 NOV.	VERAENDERUNG IN % NOV. 2001 GEGEN		KUMULIERT		2-MONATS- DURCHSCHNITT	
				DEZ. 2000	NOV. 2001		NOV. 2000	OKT. 2001	JAN. 2001 BIS DEZ. 2001	VER- AEND. IN % GEGEN VORJAHR	NOV. 2001 UND DEZ. 2001	VER- AEND. IN % GEGEN VORJAHR
26.2	KERAMIK (OHNE ZIEGELEI, UND BAUKERAMIK)	INSGESAMT INLAND AUSLAND	70,9 59,6 89,4	-11,9 -13,5 -10,3	-17,7 -21,5 -13,5	86,2 75,9 103,3	-11,8 -10,8 -13,0	+0,9 +7,4 -5,9	86,9 74,4 107,6	-6,9 -5,5 -8,3	78,6 67,8 96,4	-11,8 -11,9 -11,7
26.21	H.V. KERAMISCHEN HAUS- HALTSMAREN UND ZIERGE- GENSTAENDEN	INSGESAMT INLAND AUSLAND	59,2 57,4 63,0	+0,3 +1,1 -1,4	-19,9 -19,7 -20,4	73,9 71,5 79,1	-8,1 -8,0 -8,4	+8,0 +16,3 -5,2	71,6 65,7 84,4	-10,6 -8,6 -14,1	66,6 64,5 71,1	-4,4 -4,2 -5,5
26.22	HERSTELLUNG VON SANI- TAERKERAMIK	INSGESAMT INLAND AUSLAND	38,7 30,7 86,7	-4,9 +0,7 -14,1	-21,0 -19,0 -24,5	49,0 37,9 114,9	-12,2 -10,8 -14,7	-6,0 +1,9 -18,4	50,3 37,0 129,4	-9,2 -8,6 -10,1	43,9 34,3 100,8	-9,1 -6,0 -14,4
26.23	H.V. ISOLATOREN UND ISOLIERTEILEN AUS KERAMIK	INSGESAMT INLAND AUSLAND	129,4 76,9 196,3	+29,3 -1,3 +52,9	+39,1 -15,8 +106,4	93,0 91,3 95,1	-9,8 -8,0 -11,9	-6,7 +23,2 -28,0	106,5 93,6 123,0	-6,2 +4,0 -14,4	111,2 84,1 145,7	+9,4 -5,1 +23,3
26.24	H.V. KERAMISCHEN ERZEUG- NISSEN F. SONST. TECHN. ZWECKE	INSGESAMT INLAND AUSLAND	100,4 78,5 127,1	-26,7 -38,4 -14,4	-5,2 -19,8 +9,9	105,9 97,9 115,7	-31,9 -26,3 -36,8	-5,9 -1,1 -10,3	131,1 115,2 150,6	-13,5 -6,1 -19,4	103,2 88,2 121,4	-29,4 -32,3 -26,8
26.25	HERSTELLUNG VON KERA- MISCHEN ERZEUGNISSEN A.N.G.	INSGESAMT INLAND AUSLAND	99,5 86,1 147,4	-11,4 -14,4 -4,2	-24,1 -23,1 -25,9	131,1 112,0 198,9	-1,1 -6,3 +11,2	-3,8 -4,8 -1,9	124,4 108,5 180,9	+1,8 -0,6 +7,5	115,3 99,1 173,2	-5,8 -10,0 +4,1
26.26	H.V. FEUERFESTEN KERA- MISCHEN WERKSTOFFEN	INSGESAMT INLAND AUSLAND	70,3 66,9 73,4	-23,4 -20,5 -25,7	-28,0 -24,7 -30,7	97,7 88,9 105,9	-10,0 -10,1 -9,8	+2,7 +5,5 +0,7	93,8 86,8 100,3	-3,3 -5,3 -1,8	84,0 77,9 89,7	-16,2 -15,0 -17,0
26.3	H.V. KERAMISCHEN WAND- U. BODENFLIESEN UND -PLATTEN	INSGESAMT INLAND AUSLAND	45,6 48,0 37,1	-9,3 -8,6 -12,5	-29,6 -30,3 -25,8	64,8 68,9 50,0	-8,9 -7,9 -13,2	-15,0 -14,2 -19,1	71,0 74,3 53,3	-13,1 -13,4 -11,8	55,2 58,5 43,6	-9,1 -8,2 -12,8
26.4	ZIEGELEI, HERSTELLUNG VON SONST. BAUKERAMIK	INSGESAMT INLAND AUSLAND	50,8 48,0 166,1	-1,0 -2,8 +27,7	-30,9 -31,6 -21,7	73,5 70,2 212,0	-11,2 -12,2 +5,0	-21,6 -21,1 -28,0	78,7 75,8 197,9	-13,9 -14,9 +3,8	62,2 59,1 189,1	-7,3 -8,7 +13,9
26.51	HERSTELLUNG VON ZEMENT	INSGESAMT INLAND AUSLAND	54,5 51,9 98,6	-12,1 -12,6 -8,5	-34,5 -35,1 -29,8	83,2 80,0 140,4	-14,2 -15,0 -5,7	-14,7 -15,3 -8,2	83,0 80,1 134,2	-11,4 -12,3 -1,0	68,9 66,0 119,5	-13,3 -14,1 -6,9
26.62	HERSTELLUNG VON GIPS- ERZEUGNISSEN FUER DEN BAU	INSGESAMT INLAND AUSLAND	110,7 94,7 714,9	+4,8 +1,8 +23,0	-21,1 -20,4 -24,4	140,3 119,0 945,9	+13,3 +10,8 +26,6	+4,9 +7,6 -6,7	134,9 114,9 892,6	+4,3 +5,1 +0,5	125,5 106,9 830,4	+9,4 +6,7 +25,0
DJ	METALLERZEUGUNG UND -BE- ARBEITUNG, HERSTELLUNG VON METALLERZEUGNISSEN	INSGESAMT INLAND AUSLAND	92,9 87,2 110,3	-11,4 -5,1 -23,8	-15,5 -14,8 -17,4	110,0 102,3 133,6	-6,7 -8,7 -1,8	-1,4 -1,7 -0,7	109,8 102,9 131,0	-3,4 -3,6 -3,2	101,5 94,8 122,0	-8,9 -7,1 -13,1
27	METALLERZEUGUNG UND -BEARBEITUNG	INSGESAMT INLAND AUSLAND	96,5 89,6 110,3	-5,2 -1,0 -11,3	-13,8 -14,3 -13,0	112,0 104,5 126,8	-6,6 -9,3 -1,9	-0,1 -0,1 -0,2	110,9 104,1 124,2	-5,1 -5,9 -3,9	104,3 97,1 118,6	-6,0 -5,6 -6,5
27.1	ERZEUGUNG VON ROHEISEN, STAHL UND FERROLEGIE- RUNGEN (EGKS) 1)	INSGESAMT INLAND AUSLAND	101,3 105,1 93,8	+19,9 +38,1 -7,2	-8,6 -2,9 -19,0	110,8 108,2 115,8	+13,8 +10,6 +19,8	+2,9 +3,3 +1,9	106,5 102,9 113,6	+2,0 +1,7 +2,6	106,1 106,7 104,8	+16,6 +22,6 +6,0
27.2	HERSTELLUNG VON ROHREN	INSGESAMT INLAND AUSLAND	64,8 60,0 71,7	-54,7 -32,1 -68,0	-26,6 -20,6 -33,0	88,3 75,6 107,0	-9,1 -10,1 -7,9	-16,1 -0,1 -28,2	92,4 77,1 114,8	-9,0 -13,2 -4,4	76,6 67,8 89,4	-36,2 -21,4 -47,4
27.21	H.V. ROHREN, ROHRFORM- ROHRVERSCHLUSS- U. -VERBIND. A. GUSSEISEN	INSGESAMT INLAND AUSLAND	25,2 19,3 43,7	- +25,3 -21,5	-26,7 -33,7 -13,6	34,4 29,1 50,6	-22,2 -30,2 -3,1	-28,8 -30,2 -26,3	43,6 38,4 59,9	-7,2 -9,4 -2,3	29,8 24,2 47,2	-14,1 -15,4 -12,6
27.22	H.V. STAHLROHREN, ROHR- FORM-, VERSCHL.-VERBIND. AUS EISEN UND STAHL	INSGESAMT INLAND AUSLAND	72,3 70,4 74,7	-56,3 -34,1 -69,1	-26,6 -19,5 -33,9	98,5 87,4 113,0	-8,0 -7,8 -8,1	-15,2 +3,7 -28,3	101,6 86,9 120,7	-9,1 -13,6 -4,5	85,4 78,9 93,9	-37,3 -21,7 -48,5
27.3	SONST. ERSTE BEARBEITUNG V. EISEN U. STAHL, H.V. FERROLEG. (NICHT EGKS) 1)	INSGESAMT INLAND AUSLAND	87,5 78,7 108,8	-23,8 -26,6 -18,5	-19,0 -24,5 -7,0	108,0 104,3 117,0	-26,6 -26,8 -26,1	+5,3 +5,7 +4,3	112,0 107,0 124,0	-17,2 -16,4 -18,9	97,8 91,5 112,9	-25,3 -26,7 -22,6
27.31	HERSTELLUNG VON BLANK- STAHL	INSGESAMT INLAND AUSLAND	63,4 58,8 77,7	-32,6 -35,2 -25,9	-17,2 -22,8 -0,1	76,6 76,2 77,8	-36,2 -34,0 -42,2	-3,6 +4,8 -23,0	90,8 90,1 92,7	-17,0 -16,7 -18,0	70,0 67,5 77,8	-34,6 -34,5 -35,0
27.32	HERSTELLUNG VON KALT BAND UNTER 500 MM BREITE	INSGESAMT INLAND AUSLAND	105,1 94,9 124,9	-25,0 -31,3 -13,4	-17,8 -23,2 -8,2	127,8 123,6 136,1	-27,8 -33,3 -15,1	+12,5 +8,1 +21,2	126,4 122,2 134,5	-26,1 -26,4 -25,7	116,5 109,3 130,5	-26,5 -32,4 -14,3
27.33	HERSTELLUNG VON KALT- PROFILLEN	INSGESAMT INLAND AUSLAND	117,9 98,2 298,4	+0,9 -9,6 +54,5	-29,5 -35,0 -5,2	167,3 151,1 314,7	-1,5 -2,9 +4,9	+1,0 +0,6 +2,8	162,2 148,9 283,5	+7,8 +5,2 +22,2	142,6 124,7 306,6	-0,6 -5,6 +24,3

1) EUROPAEISCHE GEMEINSCHAFT FUER KOHLE UND STAHL.

STBA, FS 4, R 2.2, 12/2001

LAND

FUER DAS VERARBEITENDE GEWERBE  
= 100  
ABTEILUNGEN, GRUPPEN UND KLASSEN  
ZWEIGE, AUSGABE 1993 (WZ93)  
WERT

INDEX

2000 DEZ.	VER- AEND. IN % GEGEN DEZ. 1999	2000 4.VJ	2001 3.VJ	2001 4.VJ	VERAENDERUNG IN % 4.VJ 2001 GEGEN			2000 2.HJ	2001 1.HJ	2001 2.HJ	VERAENDERUNG IN % 2.HJ 2001 GEGEN		2000	2001	VER- AEND. IN % GEGEN 2000	WZ93 SCHL.		
					4.VJ 2000		3.VJ 2001				2.HJ	1.HJ					2.HJ	
					4.VJ 2000	3.VJ 2001	2.HJ											1.HJ
80,5	-5,8	91,7	80,1	80,8	-11,9	+0,9	91,8	93,4	80,5	-12,3	-13,8	93,3	86,9	-6,9	26.2			
68,9	-3,5	78,8	68,0	68,7	-12,8	+1,0	78,8	80,4	68,4	-13,2	-14,9	78,7	74,4	-5,5				
99,7	-8,4	113,3	100,0	100,8	-11,0	+0,8	113,4	114,9	100,4	-11,5	-12,6	117,4	107,6	-8,3				
59,0	-13,6	74,0	63,9	67,2	-9,2	+5,2	75,6	77,7	65,5	-13,4	-15,7	80,1	71,6	-10,6	26.21			
56,8	-11,0	68,7	57,0	63,5	-7,6	+11,4	68,9	71,2	60,3	-12,5	-15,3	71,9	65,7	-8,6				
63,9	-18,3	85,6	78,9	75,2	-12,1	-4,7	90,4	91,8	77,1	-14,7	-16,0	98,2	84,4	-14,1				
40,7	-12,5	51,3	47,8	46,6	-9,2	-2,5	52,5	53,3	47,2	-10,1	-11,4	55,4	50,3	-9,2	26.22			
30,5	-21,0	37,7	35,0	35,3	-6,4	+0,9	36,7	38,8	35,1	-9,3	-9,5	40,5	37,0	-8,6				
100,9	+8,0	132,2	124,0	114,1	-13,7	-8,0	134,4	139,8	119,1	-11,4	-14,8	143,9	129,4	-10,1				
100,1	+14,5	105,5	90,0	107,4	+1,8	+19,3	109,3	114,4	98,7	-9,7	-13,7	113,6	106,5	-6,2	26.23			
77,9	-4,7	87,4	87,8	80,8	-7,6	-8,0	87,0	103,0	84,3	-3,1	-18,2	90,0	93,6	+4,0				
128,4	+35,7	128,5	92,8	141,2	+9,9	+52,2	137,7	129,0	117,0	-15,0	-9,3	143,7	123,0	-14,4				
137,0	-11,3	154,1	106,7	106,3	-31,0	-0,4	151,2	155,8	106,5	-29,6	-31,6	151,6	131,1	-13,5	26.24			
127,5	+7,2	140,3	98,8	91,8	-34,6	-7,1	132,7	135,1	95,3	-28,2	-28,5	122,7	115,2	-6,1				
146,5	-24,9	171,0	116,3	123,9	-27,5	+6,5	174,0	181,2	120,1	-31,0	-33,7	186,9	150,6	-19,4				
112,3	+2,3	127,1	114,3	122,3	-3,8	+7,0	124,3	130,4	118,3	-4,8	-9,3	122,2	124,4	+1,8	26.25			
100,6	+7,7	116,2	101,8	105,2	-9,5	+3,9	113,5	113,5	103,5	-8,8	-8,8	109,2	108,5	-0,6				
153,8	-8,7	166,0	158,9	183,0	+10,2	+15,2	162,6	190,8	171,0	+5,2	-10,4	168,3	180,9	+7,5				
91,8	-3,1	99,5	92,2	87,7	-11,9	-4,9	98,3	97,6	90,0	-8,4	-7,8	97,0	93,8	-3,3	26.26			
84,2	+1,8	91,4	82,4	80,0	-12,5	-2,9	93,5	92,3	81,2	-13,2	-12,0	91,7	86,8	-5,3				
98,8	-6,7	107,0	101,4	94,8	-11,4	-6,5	102,8	102,6	98,1	-4,6	-4,4	102,1	100,3	-1,8				
50,3	+0,8	66,3	73,7	62,2	-6,2	-15,6	75,6	74,1	68,0	-10,1	-8,2	81,7	71,0	-13,1	26.3			
52,5	+5,2	69,0	78,4	65,7	-4,8	-16,2	79,6	76,5	72,1	-9,4	-5,8	85,8	74,3	-13,4				
42,4	-15,0	56,5	57,0	49,6	-12,2	-13,0	61,1	65,3	53,3	-12,8	-18,4	67,2	59,3	-11,8				
51,3	-4,6	77,1	97,8	72,7	-5,7	-25,7	93,2	72,2	85,2	-8,6	+18,0	91,4	78,7	-13,9	26.4			
49,4	-5,5	74,1	94,5	69,1	-6,7	-26,9	90,2	69,9	81,8	-9,3	+17,0	89,1	75,8	-14,9				
130,1	+13,3	199,7	232,7	224,1	+12,2	-3,7	217,5	167,5	228,4	+5,0	+36,4	190,7	197,9	+3,8				
62,0	-1,1	86,7	94,0	78,4	-9,6	-16,6	96,5	79,8	86,2	-10,7	+8,0	93,7	83,0	-11,4	26.51			
59,4	-2,0	83,9	92,1	75,4	-10,1	-18,1	94,4	76,5	83,8	-11,2	+9,5	91,3	80,1	-12,3				
107,8	+9,0	136,9	128,6	130,7	-4,5	+1,6	134,1	138,8	129,6	-3,4	-6,6	135,6	134,2	-1,0				
105,6	+0,3	121,6	135,7	128,3	+5,5	-5,5	127,9	137,7	132,0	+3,2	-4,1	129,3	134,9	+4,3	26.62			
93,0	+2,8	103,2	114,6	108,1	+4,7	-5,7	107,8	118,4	111,3	+3,2	-6,0	109,3	114,9	+5,1				
581,1	-12,7	819,0	939,0	891,4	+8,8	-5,1	891,9	870,1	915,2	+2,6	+5,2	888,2	892,6	+0,5				
104,9	+0,8	113,4	108,2	104,8	-7,6	-3,1	112,5	113,1	106,5	-5,3	-5,8	113,7	109,8	-3,4	DJ			
91,9	-5,0	104,1	102,2	97,9	-6,0	-4,2	105,4	105,7	100,0	-5,1	-5,4	106,7	102,9	-3,6				
144,8	+14,1	141,9	126,5	126,2	-11,1	-0,2	134,6	135,6	126,3	-6,2	-6,9	135,4	131,0	-3,2				
101,8	-11,1	112,8	106,5	106,9	-5,2	+0,4	111,8	115,0	106,7	-4,6	-7,2	116,8	110,9	-5,1	27			
90,5	-12,0	104,1	100,1	99,6	-4,3	-0,5	105,4	108,4	99,8	-5,3	-7,9	110,6	104,1	-5,9				
124,3	-9,7	130,1	119,3	121,4	-6,7	+1,8	124,5	128,1	120,3	-3,4	-6,1	129,3	124,2	-3,9				
84,5	-25,4	92,4	102,7	106,6	+15,4	+3,8	95,0	108,4	104,7	+10,2	-3,4	104,4	106,5	+2,0	27.1			
76,1	-28,4	87,9	99,9	106,0	+20,6	+6,1	91,4	102,8	103,0	+12,7	+0,2	101,2	102,9	+1,7				
101,1	-20,4	101,4	108,3	107,7	+6,2	-0,6	101,9	119,3	108,0	+6,0	-9,5	110,7	113,6	+2,6				
143,1	+52,7	110,4	96,7	86,1	-22,0	-11,0	102,9	93,3	91,4	-11,2	-2,0	101,5	92,4	-9,0	27.2			
88,4	+8,9	85,4	77,1	70,4	-17,6	-8,7	84,0	80,4	73,8	-12,1	-8,2	88,8	77,1	-13,2				
223,8	+99,6	147,2	125,5	109,2	-25,8	-13,0	130,6	112,3	117,4	-10,1	+4,5	120,1	114,8	-4,4				
25,2	-1,2	37,7	48,3	36,0	-4,5	-25,5	44,8	45,1	42,2	-5,8	-6,4	47,0	43,6	-7,2	27.21			
15,4	-23,8	32,9	46,7	30,0	-8,8	-35,8	39,1	38,4	38,4	-1,8	-	42,4	38,4	-9,4				
55,7	+33,6	52,9	53,4	54,3	+2,6	+1,7	62,6	69,9	53,9	-13,9	-18,2	61,3	59,9	-2,3				
165,4	+55,2	124,1	105,9	95,6	-23,0	-9,7	113,8	102,4	100,8	-11,4	-1,6	111,8	101,6	-9,1	27.22			
106,8	+10,6	98,6	84,9	80,7	-18,2	-4,9	95,4	91,1	82,8	-13,2	-9,1	100,6	86,9	-13,6				
241,7	+102,1	157,2	133,2	115,1	-26,8	-13,6	137,9	117,2	124,1	-10,0	+5,9	126,4	120,7	-4,5				
114,9	-4,7	131,7	101,5	99,4	-24,5	-2,1	129,8	123,5	100,5	-22,6	-18,6	135,3	112,0	-17,2	27.3			
107,2	-3,3	124,4	97,7	93,9	-24,5	-3,9	123,5	118,3	95,8	-22,4	-19,0	128,0	107,0	-16,4				
133,5	-7,4	149,1	110,8	112,7	-24,4	+1,7	145,2	136,3	111,7	-23,1	-18,0	152,9	124,0	-18,9				
94,1	-	107,0	75,8	73,2	-31,6	-3,4	105,0	107,1	74,5	-29,0	-30,4	109,4	90,8	-17,0	27.31			
90,7	+0,7	103,9	76,6	69,2	-33,4	-9,7	104,3	107,4	72,9	-30,1	-32,1	108,2	90,1	-16,7				
104,9	-1,6	116,7	73,2	85,5	-26,7	+16,8	107,1	106,0	79,4	-25,9	-25,1	113,1	92,7	-18,0				
140,2	-13,0	159,5	111,7	115,5	-27,6	+3,4	160,6	139,1	113,6	-29,3	-18,3	171,1	126,4	-26,1	27.32			
138,1	-9,8	158,5	109,3	110,9	-30,0	+1,5	157,4	134,2	110,1	-30,1	-18,0	166,0	122,2	-26,4				
144,2	-18,3	161,4	116,4	124,4	-22,9	+6,9	166,9	148,7	120,4	-27,9	-19,0	181,1	134,5	-25,7				
116,9	-17,3	149,9	170,0	150,3	+0,3	-11,6	155,1	164,2	160,1	+3,2	-2,5	150,5	162,2	+7,8	27.33			
108,6	-18,3	138,1	152,6	133,2	-3,5	-12,7	145,6	154,9	142,9	-1,9	-7,7	141,5	148,9	+5,2				
193,1	-11,9	258,0	329,6	306,4	+18,8	-7,0	241,2	249,0	318,0	+31,8	+27,7	232,0	283,5	+22,2				

1 INDEX DES AUFTRAGSEINGANGS  
 1995  
 NACH ABSCHNITTEN, UNTERABSCHNITTEN,  
 DER KLASSIFIKATION DER WIRTSCHAFTS  
 1.1 ORIGINAL

VOLUMEN

WZ93- SCHL.	WIRTSCHAFTSZWEIG		2001 DEZ.	VERAENDERUNG IN % DEZ. 2001 GEGEN		2001 NOV.	VERAENDERUNG IN % NOV. 2001 GEGEN		KUMULIERT		2-MONATS- DURCHSCHNITT	
				NOV. 2001	NOV. 2000		OKT. 2001	JAN. 2001 BIS DEZ. 2001	VER- AEND. IN % GEGEN VORJAHR	NOV. 2001 UND DEZ. 2001	VER- AEND. IN % GEGEN VORJAHR	
												NOV. 2000
27.34	HERSTELLUNG VON GEZO- GENEM DRAHT	INSGESAMT INLAND AUSLAND	61,8 53,2 89,9	-13,3 -17,0 -5,2	-14,3 -18,0 -5,7	72,1 64,9 95,3	-20,5 -18,1 -25,6	+4,5 +7,6 -2,2	75,3 67,3 101,0	-9,7 -10,0 -9,4	67,0 59,1 92,6	-17,3 -17,6 -17,0
27.35	ERSTE BEARB. V. EISEN U. STAHL A.N.G., H.V.FERRO- LEG. (NICHT EGKS) 1)	INSGESAMT INLAND AUSLAND	105,6 114,3 93,4	-30,8 -18,5 -45,0	-23,9 -30,3 -9,7	138,8 163,9 103,4	-29,6 -17,5 -47,0	-3,3 +1,4 -12,6	150,9 163,7 132,9	-3,7 +2,0 -12,2	122,2 139,1 98,4	-30,1 -17,9 -46,1
27.4	ERZEUGUNG UND ERSTE BEAR- BEITUNG VON NE-METALLEN	INSGESAMT INLAND AUSLAND	102,8 82,3 136,2	+3,7 -12,0 +25,9	-10,6 -19,7 +0,5	115,0 102,5 135,5	-14,2 -15,0 -13,0	+1,0 -3,4 +6,9	114,2 104,2 130,5	-8,6 -8,5 -8,7	108,9 92,4 135,9	-6,6 -13,7 +3,0
27.41	ERZEUG. U. ERSTE BEAR- BEITUNG VON EDELMETALLEN	INSGESAMT INLAND AUSLAND	74,9 93,2 44,8	-11,2 -16,1 +5,9	-22,5 -25,2 -13,7	96,6 132,7 51,9	-9,8 -11,2 -4,9	-4,3 -4,2 -4,4	95,1 126,3 56,5	+0,2 +1,4 -3,1	85,8 116,0 48,4	-10,3 -13,3 -0,2
27.42	ERZEUG. U. ERSTE BEAR- BEITUNG VON ALUMINIUM	INSGESAMT INLAND AUSLAND	121,2 87,8 183,1	+20,4 -7,1 +63,3	+1,9 -15,8 +25,4	118,9 104,3 146,0	-15,2 -17,7 -11,6	+6,5 +1,6 +14,0	116,0 104,4 137,5	-9,5 -9,8 -9,2	120,1 96,1 164,6	-0,3 -13,2 +18,8
27.43	ERZEUG. U. ERSTE BEAR- BEITUNG VON BLEI, ZINK UND ZINN	INSGESAMT INLAND AUSLAND	85,4 79,9 102,3	-13,7 -12,5 -16,9	-23,7 -22,1 -27,3	111,9 102,6 140,8	-11,9 -7,1 -20,8	-10,8 -9,8 -13,1	113,9 104,8 139,4	-6,3 -4,5 -10,4	98,7 91,3 121,6	-12,7 -9,5 -19,1
27.44	ERZEUG. U. ERSTE BEAR- BEITUNG VON KUPFER	INSGESAMT INLAND AUSLAND	87,4 70,7 112,2	-14,5 -19,7 -8,9	-24,4 -26,4 -22,4	115,6 96,0 144,6	-14,9 -11,6 -17,9	-0,3 -7,2 +7,7	117,1 99,2 143,6	-9,9 -11,2 -8,7	101,5 83,4 128,4	-14,7 -15,2 -14,2
27.45	ERZEUG. U. ERSTE BEAR- BEITUNG VON SONSTIGEN NE-METALLEN	INSGESAMT INLAND AUSLAND	82,7 81,1 84,0	-2,6 -7,7 +1,8	-20,3 -21,1 -30,9	103,8 82,0 121,6	-3,7 -22,0 +10,6	-20,0 -24,0 +17,6	106,5 105,7 107,2	-0,5 +7,6 -6,0	93,3 81,6 102,8	-3,2 -15,4 +6,9
27.5	GIESSEREIINDUSTRIE	INSGESAMT INLAND AUSLAND	100,4 91,6 134,2	-12,5 -15,5 -3,5	-22,7 -21,3 -25,8	129,8 116,4 180,9	-11,7 -20,1 +18,5	-2,7 -5,4 +4,6	128,9 120,7 160,2	-1,2 -5,0 +11,2	115,1 104,0 157,6	-12,1 -18,1 +8,0
27.51	EISENGIESSEREI	INSGESAMT INLAND AUSLAND	92,0 82,9 117,7	-13,5 -16,3 -7,6	-24,5 -21,6 -29,8	121,8 105,7 167,6	-14,0 -26,9 +25,3	+3,8 -3,6 +20,2	117,9 110,3 139,7	-5,3 -8,1 +1,8	106,9 94,3 142,7	-13,8 -22,6 +9,3
27.52	STAHLGIESSEREI	INSGESAMT INLAND AUSLAND	85,0 72,0 130,5	-11,0 -9,3 -13,9	-15,9 -12,3 -22,0	101,1 82,1 167,4	-10,7 -13,7 -5,0	-10,0 -9,0 -11,8	104,8 89,1 160,0	+9,5 +7,7 +13,6	93,1 77,1 149,0	-10,8 -11,7 -9,1
27.53	LEICHTMETALLGIESSEREI	INSGESAMT INLAND AUSLAND	125,7 115,6 188,6	-11,2 -16,0 +13,7	-21,1 -21,9 -18,2	159,4 148,1 230,5	-9,1 -14,3 +20,4	-7,6 -6,7 -11,1	160,1 150,6 220,4	+0,2 -5,2 +32,9	142,6 131,9 209,6	-10,0 -15,1 +17,3
27.54	BUNTMETALLGIESSEREI	INSGESAMT INLAND AUSLAND	76,6 70,2 120,3	-15,4 -15,9 -13,5	-27,3 -26,4 -30,5	105,3 95,4 173,0	-11,7 -15,7 +7,7	-4,0 -3,8 -4,8	109,4 101,4 164,0	+3,9 +2,1 +11,8	91,0 82,8 146,7	-13,3 -15,9 -2,1
28	HERSTELLUNG VON METALL- ERZEUGNISSEN	INSGESAMT INLAND AUSLAND	90,0 85,6 110,4	-16,1 -7,9 -36,9	-17,0 -15,2 -23,2	108,4 100,9 143,7	-6,9 -8,4 -1,5	-2,5 -2,8 -1,4	108,9 102,1 140,9	-2,2 -2,1 -2,4	99,2 93,3 127,1	-11,3 -8,1 -20,8
28.1	STAHL- UND LEICHTMETALL- BAU	INSGESAMT INLAND AUSLAND	82,5 80,6 105,6	-6,8 -6,9 -4,7	-15,7 -12,9 -34,6	97,9 92,5 161,4	-6,7 -7,4 -1,6	+1,2 -0,1 +11,3	96,2 91,6 150,9	-3,7 -4,2 +0,3	90,2 86,6 133,5	-6,7 -7,2 -2,8
28.11	HERSTELLUNG VON STAHL- UND LEICHTMETALLKON- STRUKTIONEN	INSGESAMT INLAND AUSLAND	82,8 80,8 106,3	-8,7 -8,6 -9,8	-15,9 -13,4 -33,1	98,4 93,3 159,0	-9,8 -10,2 -6,4	+1,4 - - +12,9	97,4 92,8 151,3	-5,0 -5,1 -3,9	90,6 87,1 132,7	-9,3 -9,5 -7,8
28.12	HERSTELLUNG VON AUSBAU- ELEMENTEN AUS STAHL UND LEICHTMETALL	INSGESAMT INLAND AUSLAND	81,4 79,6 103,2	+1,0 -0,6 +19,6	-15,0 -11,3 -39,2	95,8 89,7 169,8	+6,4 +4,8 +18,3	+0,2 -0,7 +6,5	92,1 87,4 149,2	+1,4 -0,6 +18,0	88,6 84,7 136,5	+3,9 +2,2 +18,8
28.2	KESSEL- UND BEHAELTERBAU (OHNE H.V. DAMPFKESSELN)	INSGESAMT INLAND AUSLAND	71,9 65,6 119,5	-10,9 -11,4 -8,6	-18,3 -19,3 -13,0	88,0 81,3 137,4	-13,2 -14,1 -9,1	-7,1 -3,8 -19,6	86,1 79,2 137,9	-6,3 -7,5 -0,7	80,0 73,5 128,5	-12,2 -12,9 -8,9
28.21	HERSTELLUNG VON TANKS UND SAMMELBEHAELTERN	INSGESAMT INLAND AUSLAND	81,7 75,9 118,8	-9,3 -8,6 -12,1	-1,6 -4,6 +13,8	83,0 79,6 104,4	-17,1 -16,3 -20,7	+3,4 +7,9 -14,4	88,0 82,0 126,0	-7,4 -8,4 -3,1	82,4 77,8 111,6	-13,4 -12,7 -16,3
28.22	H.V. HEIZKOERPERN F. ZENTRALHEIZUNGEN UND ZENTRALHEIZUNGSKESSELN	INSGESAMT INLAND AUSLAND	65,1 58,6 120,2	-12,1 -13,7 -5,1	-28,9 -29,0 -28,6	91,5 82,5 168,4	-10,6 -12,6 -0,6	-12,7 -10,0 -22,5	84,8 77,3 149,0	-5,4 -6,8 +1,2	78,3 70,6 144,3	-11,2 -13,1 -2,6
28.3	HERSTELLUNG VON DAMPF- KESSELN (OHNE ZENTRAL- HEIZUNGSKESSEL)	INSGESAMT INLAND AUSLAND	57,8 60,6 40,0	-72,6 -13,9 -96,4	-0,2 +17,4 -59,1	57,9 51,6 97,9	-3,8 -9,6 +22,8	-4,6 -1,5 -13,8	69,7 60,4 128,6	-20,9 -4,1 -48,0	57,9 56,1 69,0	-57,2 -12,1 -88,3

1) EUROPAEISCHE GEMEINSCHAFT FUER KOHLE UND STAHL.

STBA,FS 4,R 2.2,12/2001

LAND

FUER DAS VERARBEITENDE GEWERBE  
= 100  
ABTEILUNGEN, GRUPPEN UND KLASSEN  
ZWEIGE, AUSGABE 1993 (WZ93)  
WERT

INDEX

2000 DEZ.	VER- AEND. IN % GEGEN DEZ. 1999	2000 4.VJ	2001 3.VJ	2001 4.VJ	VERAENDERUNG IN % 4.VJ 2001 GEGEN		2000 2.HJ	2001 1.HJ	2001 2.HJ	VERAENDERUNG IN % 2.HJ 2001 GEGEN		2000	2001	VER- AEND. IN % GEGEN 2000	WZ93 SCHL.
					4.VJ 2000	3.VJ 2001				2.HJ 2000	1.HJ 2001				
71,3	+3,0	81,8	67,3	67,6	-17,4	+0,4	78,9	83,1	67,5	-14,4	-18,8	83,4	75,3	-9,7	27.34
64,1	+4,2	71,7	61,0	59,5	-17,0	-2,5	70,6	74,4	60,2	-14,7	-19,1	74,8	67,3	-10,0	
94,8	+0,9	114,7	87,8	94,2	-17,9	+7,3	106,0	111,1	91,0	-14,2	-18,1	111,5	101,0	-9,4	
152,5	+23,9	172,5	148,2	129,3	-25,0	-12,8	160,1	163,0	138,8	-13,3	-14,8	156,7	150,9	-3,7	27.35
140,2	+26,0	171,6	159,0	146,6	-14,6	-7,8	163,1	174,6	152,8	-6,3	-12,5	160,5	163,7	+2,0	
169,9	+21,7	173,9	132,9	105,0	-39,6	-21,0	155,9	146,8	119,0	-23,7	-18,9	151,3	132,9	-12,2	
99,1	-17,8	123,2	108,0	110,6	-10,2	+2,4	121,3	119,2	109,3	-9,9	-8,3	124,9	114,2	-8,6	27.4
93,5	-4,4	109,2	98,5	97,0	-11,2	-1,5	110,8	110,8	97,7	-11,8	-11,8	113,9	104,2	-8,5	
108,2	-31,4	146,1	123,5	132,8	-9,1	+7,5	138,5	132,9	128,2	-7,4	-3,5	142,9	130,5	-8,7	
84,3	-31,5	89,7	90,7	90,8	+1,2	+0,1	90,2	99,4	90,8	+0,7	-8,7	94,9	95,1	+0,2	27.41
118,2	-5,4	122,7	116,8	123,5	+0,7	+5,7	117,9	132,4	120,1	+1,9	-9,3	124,5	126,3	+1,4	
42,3	-65,0	48,7	58,3	50,3	+3,3	-13,7	55,8	58,6	54,3	-2,7	-7,3	58,3	56,5	-3,1	
100,7	-22,1	129,4	103,3	117,2	-9,4	+13,5	124,3	121,8	110,3	-11,3	-9,4	128,2	116,0	-9,5	27.42
94,5	-5,2	109,9	98,3	98,3	-10,6	-	111,4	110,6	98,3	-11,8	-11,1	115,7	104,4	-9,8	
112,1	-39,0	165,4	112,8	152,4	-7,9	+35,1	148,2	142,5	132,6	-10,5	-6,9	151,4	137,5	-9,2	
99,0	-7,0	117,8	111,9	107,6	-8,7	-3,8	118,0	116,8	109,7	-7,0	-6,1	120,9	113,3	-6,3	27.43
91,3	-8,4	105,8	105,2	98,7	-6,7	-6,2	107,4	107,7	102,0	-5,0	-5,3	109,7	104,8	-4,5	
123,1	-3,5	155,0	132,7	135,0	-12,9	+1,7	151,0	144,9	133,9	-11,3	-7,6	155,5	139,4	-10,4	
102,2	-9,6	125,4	117,8	106,3	-15,2	-9,8	126,8	122,1	112,0	-11,7	-8,3	130,0	117,1	-9,9	27.44
88,0	-3,5	106,7	92,8	90,0	-15,7	-3,0	110,4	107,0	91,4	-17,2	-14,6	111,7	99,2	-11,2	
123,2	-15,4	153,1	154,8	130,4	-14,8	-15,8	151,3	144,7	142,6	-5,8	-1,5	157,3	143,6	-8,7	
84,9	-13,3	102,9	110,2	105,4	+2,4	-4,4	104,2	105,3	107,8	+3,5	+2,4	107,0	106,5	-0,5	27.45
87,9	+11,0	101,8	107,6	90,3	-11,3	-16,1	99,5	112,4	99,0	-0,5	-11,9	98,2	105,7	+7,6	
82,5	-27,1	103,7	112,3	117,7	+13,5	+4,8	108,1	99,4	115,0	+6,4	+15,7	114,1	107,2	-6,0	
114,8	-0,2	133,0	125,5	121,2	-8,9	-3,4	129,9	134,4	123,3	-5,1	-8,3	130,5	128,9	-1,2	27.5
108,4	-2,3	129,8	118,5	110,4	-14,9	-6,8	128,5	126,9	103,1	-11,0	-9,9	127,0	120,7	-5,0	
139,1	+6,4	145,5	152,0	162,7	+11,8	+7,0	135,3	163,1	157,3	+16,3	-3,6	144,1	160,2	+11,2	
106,3	-7,3	127,6	112,1	110,4	-13,5	-1,5	122,3	124,6	111,2	-9,1	-10,8	124,5	117,9	-5,3	27.51
99,0	-9,7	126,2	106,7	99,4	-21,2	-6,8	121,3	117,4	103,1	-15,0	-12,2	120,0	110,3	-8,1	
127,4	-1,5	131,7	127,3	141,6	+7,5	+11,2	125,4	144,9	134,4	+7,2	-7,2	137,2	139,7	+1,8	
95,5	+14,5	100,1	111,7	99,5	-0,6	-10,9	97,5	104,1	105,6	+8,3	+1,4	95,7	104,8	+9,5	27.52
79,4	+12,5	85,5	95,9	81,4	-4,8	-15,1	86,9	89,5	88,7	+2,1	-0,9	82,7	89,1	+7,7	
151,6	+18,3	150,9	167,2	162,6	+7,8	-2,8	134,6	155,1	164,9	+22,5	+6,3	140,9	160,0	+13,6	
141,5	+5,3	160,6	155,6	152,5	-5,0	-2,0	160,3	166,2	154,1	-3,9	-7,3	159,8	160,1	+0,2	27.53
137,6	+2,6	157,2	146,7	140,8	-10,4	-4,0	159,8	157,4	143,8	-10,0	-8,6	158,9	150,6	-5,2	
165,9	+22,1	182,2	211,7	226,1	+24,1	+6,8	163,3	221,9	218,9	+34,0	-1,4	165,8	220,4	+32,9	
90,5	+3,3	107,8	109,4	97,2	-9,8	-11,2	105,6	115,5	103,3	-2,2	-10,6	105,3	109,4	+3,9	27.54
83,5	+2,6	101,7	100,7	88,3	-13,2	-12,3	100,2	108,4	94,5	-5,7	-12,8	99,3	101,4	+2,1	
139,1	+6,8	149,5	169,7	158,4	+6,0	-6,7	142,7	164,0	164,0	+14,9	-	146,7	164,0	+11,8	
107,3	+11,7	113,8	109,4	103,2	-9,3	-5,7	113,1	111,5	106,3	-6,0	-4,7	111,3	108,9	-2,2	28
92,9	+0,1	104,1	103,5	96,8	-7,0	-6,5	105,3	104,1	100,2	-4,8	-3,7	104,3	102,1	-2,1	
174,9	+57,1	159,2	137,1	133,3	-16,3	-2,8	149,6	146,6	135,2	-9,6	-7,8	144,4	140,9	-2,4	
88,5	-	99,5	100,1	92,4	-7,1	-7,7	102,3	96,2	96,2	-6,0	-	99,9	96,2	-3,7	28.1
86,6	-0,5	95,8	95,0	88,6	-7,5	-6,7	97,8	91,4	91,8	-6,1	+0,4	95,6	91,6	-4,2	
110,8	+4,3	142,5	159,4	137,3	-3,6	-13,9	154,9	153,4	148,4	-4,2	-3,3	150,5	150,9	+0,3	
90,7	+3,3	102,4	101,3	92,7	-9,5	-8,5	105,0	97,7	97,0	-7,6	-0,7	102,5	97,4	-5,0	28.11
88,4	+2,8	98,5	96,7	89,1	-9,5	-7,9	100,2	92,7	92,9	+0,2	-7,3	97,8	92,8	-5,1	
117,9	+8,2	147,8	156,4	135,4	-8,4	-13,4	162,2	156,8	145,9	-10,0	-7,0	157,5	151,3	-3,9	
80,6	-11,4	89,1	95,6	90,9	+2,0	-4,9	92,5	91,0	93,3	+0,9	+2,5	90,8	92,1	+1,4	28.12
80,1	-11,6	86,2	89,5	86,5	+0,3	-3,4	89,4	86,8	88,0	-1,6	+1,4	87,9	87,4	-0,6	
86,3	-10,5	124,0	169,4	144,2	+16,3	-14,9	129,7	141,6	156,8	+20,9	+10,7	126,4	149,2	+18,0	
80,7	-8,4	95,2	94,5	84,9	-10,8	-10,2	97,5	82,5	89,7	-8,0	+8,7	91,9	86,1	-6,3	28.2
74,0	-14,5	86,5	87,7	77,1	-10,9	-12,1	90,6	75,9	82,4	-9,1	+8,6	85,6	79,2	-7,5	
130,8	+33,1	160,2	146,5	142,6	-11,0	-2,0	149,1	131,7	144,1	-3,4	+9,4	138,9	137,9	-0,7	
90,1	-13,2	96,5	91,3	81,7	-15,3	-10,5	95,4	89,5	86,5	-9,3	-3,4	95,0	88,0	-7,4	28.21
83,0	-22,4	87,2	87,1	76,4	-12,4	-12,3	89,6	82,1	81,8	-8,7	-0,4	89,5	82,0	-8,4	
135,1	+60,6	155,2	117,6	115,0	-25,9	-2,2	132,1	135,7	116,3	-12,0	-14,3	130,0	126,0	-3,1	
74,1	-3,9	94,3	96,9	87,1	-7,6	-10,1	99,0	77,6	92,0	-7,1	+18,6	89,6	84,8	-5,4	28.22
67,9	-7,0	86,0	88,1	77,6	-9,8	-11,9	91,3	71,7	82,9	-9,2	+15,6	82,9	77,3	-6,8	
126,7	+13,5	164,9	171,7	168,6	+2,2	-1,8	165,1	127,9	170,2	+3,1	+33,1	147,3	149,0	+1,2	
210,6	+237,5	121,2	74,7	58,8	-51,5	-21,3	99,1	72,6	66,7	-32,7	-8,1	88,1	69,7	-20,9	28.3
70,4	+13,7	64,8	64,2	54,9	-15,3	-14,5	62,9	61,3	59,5	-5,4	-2,9	63,0	60,4	-4,1	
1103,5	+1592,5	480,3	141,8	83,8	-82,6	-40,9	329,5	144,3	112,8	-65,8	-21,8	247,5	128,6	-48,0	

1 INDEX DES AUFTRAGSEINGANGS  
 1995  
 NACH ABSCHNITTEN, UNTERABSCHNITTEN,  
 DER KLASSIFIKATION DER WIRTSCHAFTS  
 1.1 ORIGINAL

VOLUMEN

WZ93- SCHL.	WIRTSCHAFTSZWEIG		2001 DEZ.	VERAENDERUNG IN % DEZ. 2001 GEGEN		2001 NOV.	VERAENDERUNG IN % NOV. 2001 GEGEN		KUMULIERT		2-MONATS- DURCHSCHNITT NOV. 2001 UND DEZ. 2001	
				DEZ. 2000	NOV. 2001		NOV. 2000	OKT. 2001	JAN. 2001 BIS DEZ. 2001	VER- AEND. IN % GEGEN VORJAHR	NOV. 2001 UND DEZ. 2001	VER- AEND. IN % GEGEN VORJAHR
28.4	H.V. SCHMIEDE-, PRESS-, ZIEH-U. STANZTEILEN, GEW. RINGEN U. PULVERM. ERZ.	INSGESAMT INLAND AUSLAND	113,2 109,2 127,9	-12,2 -10,6 -16,8	-18,6 -16,8 -23,8	139,1 131,3 167,8	-8,2 -10,2 -2,1	-5,2 -5,9 -3,3	143,1 137,0 165,7	+0,7 -0,3 +4,0	126,2 120,3 147,9	-10,0 -10,4 -9,0
28.5	OBERFLAECHEVEREDLUNG, WAERMEBEHANDLUNG UND MECHANIK A.N.G.	INSGESAMT INLAND AUSLAND	126,2 122,4 156,2	-10,0 -11,2 -1,8	-17,8 -18,6 -13,3	153,6 150,3 180,1	-11,2 -10,6 -14,8	-6,4 -6,5 -5,1	160,3 156,9 187,5	+5,2 +4,7 +9,1	139,9 136,4 168,2	-10,7 -10,8 -9,2
28.51	OBERFLAECHEVEREDLUNG UND WAERMEBEHANDLUNG	INSGESAMT INLAND AUSLAND	117,4 112,1 152,7	-9,0 -11,1 +3,0	-19,8 -21,1 -12,1	146,3 142,1 173,8	-13,7 -13,0 -17,4	-8,5 -9,4 -3,8	155,7 151,0 187,2	+5,4 +4,3 +11,7	131,9 127,1 163,3	-11,7 -12,2 -9,0
28.52	MECHANIK A.N.G.	INSGESAMT INLAND AUSLAND	136,1 133,5 161,5	-11,0 -11,4 -8,2	-16,0 -16,1 -15,0	162,0 159,1 189,9	-8,4 -8,1 -10,8	-4,0 -3,7 -6,8	165,6 163,3 187,9	+5,1 +5,0 +5,3	149,1 146,3 175,7	-9,6 -9,6 -9,7
28.6	H.V. SCHNEIDWAREN, WERK- ZEUGEN, SCHLOSSERN UND BESCHLAEGEN	INSGESAMT INLAND AUSLAND	104,8 97,8 121,2	+1,5 - +4,2	-17,1 -17,1 -17,1	126,4 118,0 146,2	+0,2 -1,3 +3,0	+0,4 +1,5 -1,5	118,9 111,8 135,7	+2,7 +1,9 +4,3	115,6 107,9 133,7	+0,7 -0,7 +3,6
28.61	HERSTELLUNG VON SCHNEIDWAREN UND BESTECKEN	INSGESAMT INLAND AUSLAND	73,7 54,3 96,0	-10,1 -14,4 -7,1	-14,3 -21,4 -9,0	86,0 69,1 105,5	-0,1 +8,8 -5,7	-12,3 -1,4 -19,0	89,2 64,4 117,6	+12,8 +9,5 +14,8	79,9 61,7 100,8	-5,0 -2,8 -6,3
28.62	HERSTELLUNG VON WERKZEUGEN	INSGESAMT INLAND AUSLAND	99,1 97,5 102,7	-7,6 -6,6 -9,6	-20,7 -17,7 -26,7	125,0 118,4 140,2	+0,4 +0,5 +0,4	+6,5 +6,5 +6,6	115,4 112,3 122,7	+1,7 +3,2 -1,3	112,1 108,0 121,5	-3,3 -2,8 -4,1
28.63	HERSTELLUNG VON SCHLOSSERN UND BESCHLAEGEN	INSGESAMT INLAND AUSLAND	115,4 103,1 150,3	+12,4 +8,1 +22,1	-13,9 -16,3 -8,7	134,0 123,2 164,7	-0,1 -3,4 +7,7	-3,5 -2,6 -5,3	127,1 116,7 156,2	+2,7 +0,3 +7,9	124,7 113,2 157,5	+5,2 +1,5 +14,1
28.7	HERSTELLUNG VON SONST. EISEN-, BLECH- UND METALLWAREN	INSGESAMT INLAND AUSLAND	77,8 72,4 98,0	-7,3 -7,9 -5,4	-19,4 -18,0 -22,8	96,5 88,3 127,0	-8,3 -10,1 -3,3	-2,8 -4,1 +0,8	97,7 90,3 125,2	-4,3 -5,6 -0,6	87,2 80,4 112,5	-7,8 -9,0 -4,3
28.71	HERSTELLUNG VON BE- HAELTERN AUS EISEN UND STAHL	INSGESAMT INLAND AUSLAND	69,7 69,5 70,4	-6,6 -12,6 +18,5	-21,3 -17,0 -32,2	88,6 83,7 103,9	+2,1 -6,4 +32,0	-6,9 -7,7 -4,9	90,0 86,1 102,2	+0,4 -3,1 +11,5	79,2 76,6 87,2	-1,9 -9,3 +26,2
28.72	H.V. VERPACKUNGEN U. VERSCHLUESSEN AUS EI- SEN-, STAHL U. NE-METALL	INSGESAMT INLAND AUSLAND	73,0 66,5 94,4	-9,7 -8,8 -11,5	-22,8 -23,3 -21,7	94,6 86,7 120,5	-1,5 +0,2 -5,0	-0,2 -1,9 +4,0	96,4 87,6 125,2	-2,6 -2,9 -2,0	83,8 76,6 107,5	-5,2 -3,9 -8,0
28.73	HERSTELLUNG VON DRAHT- WAREN	INSGESAMT INLAND AUSLAND	72,0 61,7 104,3	-12,8 -13,0 -12,5	-22,6 -20,7 -26,1	93,0 77,8 141,2	-17,1 -23,5 -2,8	-3,2 -7,3 +4,9	99,2 85,2 143,5	-2,6 -4,8 +2,0	82,5 69,8 122,8	-15,3 -19,1 -7,1
28.74	H.V. SCHRAUBEN, NIETEN, KETTEN UND FEDERN	INSGESAMT INLAND AUSLAND	90,0 85,8 102,1	-10,1 -12,3 -4,3	-17,1 -16,0 -19,6	108,5 102,1 127,0	-13,5 -15,5 -8,6	-4,7 -6,8 +0,3	110,8 106,5 123,3	-6,4 -7,7 -3,1	99,3 94,0 114,6	-12,0 -14,0 -6,8
28.75	H.V. EISEN-, BLECH- UND METALLWAREN A.N.G.	INSGESAMT INLAND AUSLAND	75,2 70,6 98,1	-2,5 -2,6 -2,0	-18,3 -16,7 -23,6	92,1 84,8 128,4	-5,3 -6,5 -1,3	-2,0 -2,2 -1,2	91,2 84,8 123,4	-4,4 -5,6 -	83,7 77,7 113,3	-4,0 -4,8 -1,6
DK	MASCHINENBAU	INSGESAMT INLAND AUSLAND	111,7 88,2 140,4	-3,8 -14,8 +6,8	+7,2 -9,2 +24,4	104,2 97,1 112,9	-15,7 -11,2 -20,0	-3,4 -2,2 -4,8	109,4 99,3 121,8	-5,3 -4,9 -5,6	108,0 92,7 126,7	-9,9 -12,9 -7,0
29.1	H.V. MASCHINEN F.D. ERZEUG. U. NUTZG.V. MECHAN. ENERGIE (O. LUFT-, STRASS.FAHRZ.BAU)	INSGESAMT INLAND AUSLAND	117,5 70,0 183,7	+14,4 -12,5 +36,6	+20,3 -21,9 +68,4	97,7 89,6 109,1	-18,4 -8,8 -27,2	-3,6 -0,2 -7,1	106,8 89,7 130,6	-3,8 -6,0 -1,7	107,6 79,8 146,4	-3,2 -10,4 +3,0
29.11	H.V. VERBRENNUNGSMOTOREN U. TURBINEN (O. MOT.F. LUFT- U. STRASSENFAHRZEUGE)	INSGESAMT INLAND AUSLAND	231,7 49,6 362,4	+78,1 -12,7 +98,4	+284,2 +44,2 +359,3	60,3 34,4 78,9	-52,0 -0,9 -58,7	-19,5 +4,2 -24,8	106,7 44,9 151,0	-1,1 -17,3 +3,2	146,0 42,0 220,7	+14,2 -8,3 +18,1
29.12	HERSTELLUNG VON PUMPEN UND KOMPRESSOREN	INSGESAMT INLAND AUSLAND	109,6 77,1 150,6	+8,1 -4,1 +17,7	-0,1 -16,1 +13,8	109,7 91,9 132,3	-8,7 -9,5 -7,9	+5,4 +1,1 +9,3	108,4 91,4 130,1	-4,1 -5,6 -2,6	109,7 84,5 141,5	-1,0 -7,1 +4,2
29.13	HERSTELLUNG VON ARMATUREN	INSGESAMT INLAND AUSLAND	75,8 67,0 97,9	-7,7 -2,8 -15,1	-21,9 -22,7 -20,6	97,1 86,7 123,3	-8,0 -6,6 -10,5	-4,1 -1,9 -7,6	98,3 86,2 128,8	-3,1 -3,3 -2,6	86,5 76,9 110,6	-7,9 -4,9 -12,6
29.14	HERSTELLUNG VON LAGERN, GETRIEBEN, ZAHNRAEDERN UND ANTRIEBSELEMENTEN	INSGESAMT INLAND AUSLAND	80,9 76,8 87,3	-21,5 -25,4 -15,5	-28,3 -34,8 -17,2	112,9 117,8 105,4	-11,7 -10,9 -12,9	-4,0 -0,4 -9,5	112,8 114,1 110,8	-5,9 -5,8 -6,1	96,9 97,3 96,4	-16,1 -17,3 -14,1
29.2	HERSTELLUNG VON SONST. MASCHINEN FUER UNSPEZI- FISCHE VERWENDUNG	INSGESAMT INLAND AUSLAND	116,1 98,6 145,7	+1,0 -7,2 +12,6	+5,3 -1,7 +14,5	110,3 100,3 127,2	-4,6 -4,3 -5,1	-5,4 +0,3 -12,0	115,1 102,7 135,9	-0,4 -2,2 +1,7	113,2 99,5 136,5	-1,8 -5,8 +3,6

STBA, FS 4, R 2.2, 12/2001



LAND

FUER DAS VERARBEITENDE GEMERBE  
= 100  
ABTEILUNGEN, GRUPPEN UND KLASSEN  
ZWEIGE, AUSGABE 1993 (WZ93)  
WERT

INDEX

2000 DEZ.	VER- AEND. IN % GEGEN DEZ. 1999	2000 4. VJ	2001 3. VJ	2001 4. VJ	VERAENDERUNG IN % 4. VJ 2001 GEGEN		2000 2. HJ	2001 1. HJ	2001 2. HJ	VERAENDERUNG IN % 2. HJ 2001 GEGEN		2000	2001	VER- AEND. IN % GEGEN 2000	WZ93 SCHL.
					4. VJ 2000	3. VJ 2001				2. HJ 2000	1. HJ 2001				
128,9	+2,1	144,8	141,9	133,0	-8,1	-6,3	143,7	148,8	137,5	-4,3	-7,6	142,1	143,1	+0,7	28.4
122,2	-0,7	138,2	137,1	126,7	-8,3	-7,6	138,0	142,1	131,9	-4,4	-7,2	137,4	137,0	-0,3	
153,8	+11,4	169,2	159,5	156,4	-7,6	-1,9	164,7	173,4	158,0	-4,1	-8,9	159,3	165,7	+4,0	
140,3	+13,1	159,2	157,4	148,0	-7,0	-6,0	156,4	168,0	152,7	-2,4	-9,1	152,4	160,3	+5,2	28.5
137,9	+11,7	156,3	155,9	144,5	-7,0	-7,3	153,6	163,6	150,2	-2,2	-8,2	149,9	156,9	+4,7	
159,1	+24,7	190,4	170,0	175,3	-7,9	+3,1	178,6	202,3	172,7	-3,3	-14,6	171,8	187,5	+9,1	
129,0	+11,4	153,0	149,4	141,2	-7,7	-5,5	151,8	166,1	145,3	-4,3	-12,5	147,7	155,7	+5,4	28.51
126,1	+9,0	148,0	147,8	137,0	-7,4	-7,3	148,4	159,6	142,4	-4,0	-10,8	144,8	151,0	+4,3	
148,3	+27,2	186,2	160,2	169,1	-9,2	+5,6	174,3	209,8	164,6	-5,6	-21,5	167,6	187,2	+11,7	
152,9	+14,9	166,3	166,4	155,6	-6,4	-6,5	161,6	170,1	161,0	-0,4	-5,3	157,6	165,6	+5,1	28.52
150,6	+14,2	163,2	164,5	152,6	-6,5	-7,2	159,2	168,0	158,6	-0,4	-5,6	155,5	163,3	+5,0	
176,0	+21,5	196,9	185,3	185,1	-6,0	-0,2	185,3	190,6	185,2	-0,1	-2,8	178,5	187,9	+5,3	
103,3	-0,3	117,0	114,3	119,0	+1,7	+4,1	114,7	121,2	116,7	+1,7	-3,7	115,8	118,9	+2,7	28.6
97,8	-1,7	110,5	109,7	110,7	+0,2	+0,9	109,3	113,3	110,2	+0,8	-2,7	109,7	111,8	+1,9	
116,3	+2,6	132,3	125,0	138,6	+4,8	+10,9	127,5	139,6	131,8	+3,4	-5,6	130,1	135,7	+4,3	
82,0	+8,2	84,1	85,7	85,9	+2,1	+0,2	80,4	92,6	85,8	+6,7	-7,3	79,1	89,2	+12,8	28.61
63,4	+8,6	61,9	63,2	64,5	+4,2	+2,1	60,1	64,9	63,9	+6,3	-1,5	58,8	64,4	+9,5	
103,3	+8,1	109,5	111,4	110,6	+1,0	-0,7	103,7	124,2	111,0	+7,0	-10,6	102,4	117,6	+14,8	
107,2	+3,0	116,2	109,1	113,8	-2,1	+4,3	112,4	119,4	111,5	-0,8	-6,6	113,5	115,4	+1,7	28.62
104,4	+1,2	111,3	109,3	109,0	-2,1	-0,3	109,1	115,3	109,2	+0,1	-5,3	108,8	112,3	+3,2	
113,6	+7,1	127,4	108,4	124,8	-2,0	+15,1	120,1	128,9	116,6	-2,9	-9,5	124,3	122,7	-1,3	
102,7	-4,4	123,0	124,1	129,4	+5,2	+4,3	122,4	127,4	126,8	+3,6	-0,5	123,8	127,1	+2,7	28.63
96,4	-5,2	115,3	115,4	117,6	+2,0	+1,9	115,1	117,0	116,5	+1,2	-0,4	116,3	116,7	+0,3	
123,1	-2,8	144,5	148,6	163,0	+12,8	+9,7	143,2	156,7	155,8	+8,8	-0,6	144,8	156,2	+7,9	
83,9	-2,9	98,1	97,6	91,2	-7,0	-6,6	101,3	101,1	94,4	-6,8	-6,6	102,1	97,7	-4,3	28.7
78,6	-3,2	91,6	90,8	84,3	-8,0	-7,2	95,3	93,1	87,6	-8,1	-5,9	95,7	90,3	-5,6	
103,6	-2,0	122,6	122,6	117,0	-4,6	-4,6	123,9	130,7	119,8	-3,3	-8,3	125,9	125,2	-0,6	
74,6	-5,6	83,9	95,7	84,5	+0,7	-11,7	86,6	89,9	90,1	+4,0	+0,2	89,6	90,0	+0,4	28.71
79,5	+1,5	87,1	90,4	81,3	-6,7	-10,1	87,2	86,4	85,9	-1,5	-0,6	88,9	86,1	-3,1	
59,4	-26,9	74,0	112,4	94,5	+27,7	-15,9	84,8	101,0	103,4	+21,9	+2,4	91,7	102,2	+11,5	
80,8	-6,2	92,5	102,7	87,5	-5,4	-14,8	99,4	97,6	95,1	-4,3	-2,6	99,0	96,4	-2,6	28.72
72,9	-9,0	83,4	94,2	80,5	-3,5	-14,5	90,6	87,8	87,4	-3,5	-0,5	90,2	87,6	-2,9	
106,7	+0,9	122,0	130,9	110,3	-9,6	-15,7	128,2	129,9	120,6	-5,9	-7,2	127,7	125,2	-2,0	
82,6	+2,1	99,9	96,1	87,0	-12,9	-9,5	104,5	106,9	91,6	-12,3	-14,3	101,8	99,2	-2,6	28.73
70,9	-2,1	87,4	85,4	74,5	-14,8	-12,8	93,8	90,5	79,9	-14,8	-11,7	89,5	85,2	-4,8	
119,2	+10,7	139,2	129,7	126,7	-9,0	-2,3	138,2	158,8	128,2	-7,2	-19,3	140,7	143,5	+2,0	
100,1	-2,4	116,2	107,2	104,1	-10,4	-2,9	117,5	115,9	105,7	-10,0	-8,8	118,4	110,8	-6,4	28.74
97,8	+1,8	112,5	103,5	99,2	-11,8	-4,2	114,1	111,7	101,4	-11,1	-9,2	115,4	106,5	-7,7	
106,7	-12,0	127,1	118,0	118,6	-6,7	+0,5	127,3	128,2	118,3	-7,1	-7,7	127,2	123,3	-3,1	
77,1	-3,3	91,0	90,8	87,1	-4,3	-4,1	93,6	93,5	89,0	-4,9	-4,8	95,4	91,2	-4,4	28.75
72,5	-5,4	85,2	84,7	80,7	-5,3	-4,7	88,4	86,9	82,7	-6,4	-4,8	89,8	84,8	-5,6	
100,1	+5,0	120,1	121,2	118,8	-1,1	-2,0	119,3	126,7	120,0	+0,6	-5,3	123,4	123,4	-	
116,1	+6,9	117,6	103,0	107,9	-8,2	+4,8	116,1	113,4	105,5	-9,1	-7,0	115,5	109,4	-5,3	DK
103,5	+4,1	105,1	96,5	94,9	-9,7	-1,7	105,0	102,9	95,7	-8,9	-7,0	104,4	99,3	-4,9	
131,4	+9,5	132,9	110,9	124,0	-6,7	+11,8	129,6	126,2	117,4	-9,4	-7,0	129,0	121,8	-5,6	
102,7	+7,0	108,4	99,4	105,5	-2,7	+6,1	110,5	111,1	102,5	-7,2	-7,7	111,0	106,8	-3,8	29.1
80,0	-4,4	90,4	87,3	83,1	-8,1	-4,8	93,1	94,2	85,2	-8,5	-9,6	95,4	89,7	-6,0	
134,5	+18,9	133,6	116,4	136,8	+2,4	+17,5	134,8	134,7	126,6	-6,1	-6,0	132,9	130,6	-1,7	
130,1	+29,6	101,2	85,1	122,3	+20,8	+43,7	109,4	109,6	103,7	-5,2	-5,4	107,9	106,7	-1,1	29.11
56,8	+19,8	39,1	37,7	39,0	-0,3	+3,4	42,1	51,5	38,3	-9,0	-25,6	54,3	44,9	-17,3	
182,7	+31,9	145,7	119,2	182,1	+25,0	+52,8	157,6	151,3	150,6	-4,4	-0,5	146,3	151,0	+3,2	
101,4	+1,9	111,7	102,6	107,8	-3,5	+5,1	112,0	111,7	105,2	-6,1	-5,8	113,0	108,4	-4,1	29.12
80,4	-8,2	92,8	89,5	86,6	-6,7	-3,2	95,8	94,7	88,1	-8,0	-7,0	96,8	91,4	-5,6	
127,9	+11,5	135,7	119,2	134,6	-0,8	+12,9	132,3	133,2	126,9	-4,1	-4,7	133,6	130,1	-2,6	
82,1	-1,8	97,7	98,3	91,4	-6,4	-7,0	99,6	101,7	94,8	-4,8	-6,8	101,4	98,3	-3,1	29.13
68,9	-11,2	84,1	87,5	80,7	-4,0	-7,8	88,1	88,3	84,1	-4,5	-4,8	89,1	86,2	-3,3	
115,3	+16,8	132,0	125,4	118,2	-10,5	-5,7	128,4	135,7	121,8	-5,1	-10,2	132,3	128,8	-2,6	
103,1	+2,9	119,8	107,4	103,8	-13,4	-3,4	119,7	120,0	105,6	-11,8	-12,0	119,9	112,8	-5,9	29.14
102,9	-1,6	120,2	109,6	104,3	-13,2	-4,8	121,1	121,3	106,9	-11,7	-11,9	121,1	114,1	-5,8	
103,3	+10,5	119,1	104,2	103,1	-13,4	-1,1	117,6	117,9	103,6	-11,9	-12,1	118,0	110,8	-6,1	
114,9	+5,2	115,3	113,0	114,3	-0,9	+1,2	116,0	116,5	113,7	-2,0	-2,4	115,6	115,1	-0,4	29.2
106,3	+5,2	104,3	101,8	99,6	-4,5	-2,2	105,7	104,8	100,7	-4,7	-3,9	105,0	102,7	-2,2	
129,4	+5,2	133,9	132,1	139,2	+4,0	+5,4	133,5	136,3	135,6	+1,6	-0,5	133,6	135,9	+1,7	

1 INDEX DES AUFTRAGSEINGANGS  
 1995  
 NACH ABSCHNITTEN, UNTERABSCHNITTEN,  
 DER KLASSIFIKATION DER WIRTSCHAFTS  
 1.1 ORIGINAL

VOLUMEN

WZ93- SCHL.	WIRTSCHAFTSZWEIG	2001 DEZ.	VERAENDERUNG IN % DEZ. 2001 GEGEN			2001 NOV.	VERAENDERUNG IN % NOV. 2001 GEGEN			KUMULIERT		2-MONATS- DURCHSCHNITT	
			DEZ. 2000	NOV. 2001	NOV.		NOV. 2000	OKT. 2001	JAN. 2001 BIS DEZ. 2001	VER- AEND. IN % GEGEN VORJAHR	NOV. 2001 UND DEZ. 2001	VER- AEND. IN % GEGEN VORJAHR	
29.21	HERSTELLUNG VON OFEN UND BRENNERN	INSGESAMT INLAND AUSLAND	87,6 97,4 75,0	-3,5 +9,8 -19,8	+12,6 +3,6 +31,3	77,8 94,0 57,1	-12,6 +8,0 -37,7	-13,8 +15,8 -44,1	95,0 86,2 106,2	-3,4 -0,1 -6,6	82,7 95,7 66,1	-8,0 +8,9 -28,6	
29.22	HERSTELLUNG VON HEBE- ZEUGEN UND FOERDERMIT- TELN	INSGESAMT INLAND AUSLAND	107,0 95,7 130,4	-9,9 -12,4 -5,4	-3,6 -3,5 -3,6	111,0 99,2 135,3	-1,9 -2,2 -1,3	-0,4 -3,6 +5,0	111,1 100,9 132,0	-1,2 -0,6 -2,2	109,0 97,5 132,9	-6,0 -7,5 -3,3	
29.23	H.V. KAELTE- UND LUFT- TECHN. ERZEUGNISSEN F. GEWERBL. ZWECKE	INSGESAMT INLAND AUSLAND	122,7 85,9 208,9	+4,5 -20,7 +50,5	+18,7 -13,2 +83,9	103,4 99,0 113,6	-19,3 -15,7 +25,8	-4,7 +1,0 -14,7	115,7 104,3 142,5	-8,5 -10,9 -4,2	113,1 92,5 161,3	-7,9 -18,1 +10,5	
29.24	H.V. MASCHINEN FUER UNSPECIFISCHE VERWEN- DUNG A.N.G.	INSGESAMT INLAND AUSLAND	124,2 111,4 140,4	+8,9 +6,6 +11,4	+4,3 +7,6 +1,2	119,1 103,5 138,8	+4,0 +2,2 +6,0	-8,3 +1,9 -16,2	121,2 106,0 140,4	+5,9 +3,7 +8,2	121,7 107,5 139,6	+6,5 +4,5 +8,6	
29.3	HERSTELLUNG VON LAND- U. FORSTWIRTSCHAFTLICHEN MASCHINEN	INSGESAMT INLAND AUSLAND	129,4 76,7 184,0	+18,4 -6,9 +34,1	+8,5 -16,0 +24,0	119,3 91,3 148,4	-2,8 +0,8 -4,7	+1,6 +1,2 +2,0	105,7 80,8 131,4	-	124,4 84,0 166,2	+7,2 -2,9 +13,4	
29.31	HERSTELLUNG VON ACKER- SCHLEPPERN	INSGESAMT INLAND AUSLAND	145,6 61,2 199,9	+22,9 -24,2 +40,0	+12,0 -30,5 +27,3	130,0 88,1 157,0	-5,6 -8,3 -4,6	-7,8 +7,6 -12,3	122,1 78,6 150,1	+10,0 -2,2 +14,9	137,8 74,7 178,5	+7,6 -15,5 +16,1	
29.32	H.V. SONST. LAND- UND FORSTWIRTSCH. MASCHINEN	INSGESAMT INLAND AUSLAND	120,1 82,9 170,9	+15,5 -0,2 +28,9	+6,1 -10,4 +20,9	113,2 92,5 141,3	-0,7 +4,5 -5,0	+9,1 -1,0 +19,7	96,3 81,7 116,1	-6,2 -7,5 -5,1	116,7 87,7 156,1	+7,1 +2,2 +10,9	
29.4	HERSTELLUNG VON WERK- ZEUGMASCHINEN	INSGESAMT INLAND AUSLAND	99,8 96,8 103,0	-27,3 -30,1 -24,2	+4,5 +1,8 +7,5	95,5 95,1 95,8	-24,2 -23,9 -24,6	-6,7 -13,0 +0,5	108,5 110,4 106,5	-11,8 -4,9 -18,1	97,7 96,0 99,4	-25,8 -27,2 -24,4	
29.5	H.V. MASCHINEN F. SONST. BESTIMMTE WIRTSCHAFTS- ZWEIGE	INSGESAMT INLAND AUSLAND	103,3 94,3 110,5	-12,7 -18,4 -8,4	+5,0 -3,8 +11,8	98,4 98,0 98,8	-25,7 -20,9 -29,1	-0,7 -0,2 -1,0	105,6 105,2 106,1	-10,9 -8,4 -12,7	100,9 96,2 104,7	-19,5 -19,6 -19,5	
29.51	H.V. MASCHINEN F.D. ME- TALLERZ. V. WALZWERKS- EINR.U. GIESSMASCHINEN	INSGESAMT INLAND AUSLAND	184,6 107,2 216,3	+40,0 -17,3 +62,8	+279,8 +48,1 +457,5	48,6 72,4 38,8	-20,2 -49,4 +43,2	-35,3 +13,7 -51,4	77,6 116,1 61,9	+3,9 +8,4 +0,8	116,6 89,8 127,6	+21,0 -34,2 +59,5	
29.52	H.V. BERGWERKS-, BAU- U. BAUSTOFFMASCHINEN	INSGESAMT INLAND AUSLAND	81,1 60,0 104,9	-22,7 -27,6 -19,1	-6,1 -7,6 -5,1	86,4 64,9 110,5	-9,1 -21,7 +1,6	+0,1 -	94,4 74,4 116,9	-5,7 -13,0 +0,3	83,8 62,5 107,7	-16,2 -24,6 -9,7	
29.53	H.V. MASCHINEN F. DAS ERNAERHUNGSGEWERBE U.D. TABAKVERARBEITUNG	INSGESAMT INLAND AUSLAND	73,3 67,0 79,0	-17,4 -10,8 -21,8	-17,6 -16,0 -18,9	89,0 79,8 97,4	+2,9 +2,8 +3,0	+9,3 +10,8 +8,3	78,8 70,6 86,2	+0,9 -1,0 +2,3	81,2 73,4 88,2	-7,3 -3,9 -9,8	
29.54	H.V. MASCHINEN F. DAS TEXTIL-, BEKLEIDUNGS- U. LEDERGEWERBE	INSGESAMT INLAND AUSLAND	82,4 87,7 80,9	-10,1 -17,8 -7,8	+10,3 +1,3 +13,1	74,7 86,6 71,5	-28,2 -33,1 -26,4	-4,6 +1,5 -6,5	78,3 93,1 74,3	-18,2 -15,2 -19,2	78,6 87,2 76,2	-19,7 -26,2 -17,5	
29.55	H.V. MASCHINEN FUER DAS PAPIERGEWERBE	INSGESAMT INLAND AUSLAND	66,7 69,1 65,4	-25,3 -24,1 -25,9	-10,0 -13,7 -7,5	74,1 80,1 70,7	-43,0 -22,2 -51,4	+3,1 +11,4 -1,7	83,5 96,1 76,1	-13,8 -2,8 -20,6	70,4 74,6 68,1	-35,8 -23,1 -41,8	
29.56	H.V. MASCHINEN FUER BESTIMMTE WIRTSCHAFTS- ZWEIGE A.N.G.	INSGESAMT INLAND AUSLAND	119,2 114,6 124,0	-14,3 -16,8 -11,7	-0,8 -3,3 +1,6	120,2 118,5 122,0	-29,7 -19,7 -37,4	+0,7 -2,6 +4,3	129,0 124,8 133,3	-12,4 -8,4 -15,8	119,7 116,6 123,0	-22,8 -18,9 -26,7	
29.6	HERSTELLUNG VON WAFFEN UND MUNITION	INSGESAMT INLAND AUSLAND	257,2 109,9 657,1	+2,6 -35,4 +40,0	+139,5 +19,2 +342,8	107,4 92,2 148,4	+32,4 +62,6 +0,7	-6,3 -18,8 +26,3	107,6 77,0 190,7	+7,1 -9,2 +33,2	182,3 101,1 402,8	+9,9 -10,8 +30,6	
29.7	HERSTELLUNG VON HAUS- HALTSGERAETEN A.N.G.	INSGESAMT INLAND AUSLAND	99,8 81,5 135,8	-3,4 -3,9 -2,9	-25,3 -26,8 -23,5	133,6 111,4 177,5	+1,9 -2,2 +7,5	-3,6 -3,5 -3,7	117,5 97,4 157,5	+4,6 -0,1 +11,1	116,7 96,5 156,7	-0,4 -2,9 +2,8	
29.71	HERSTELLUNG VON ELEKTRI- SCHEN HAUSHALTSGERAETEN	INSGESAMT INLAND AUSLAND	102,6 85,5 135,4	-3,0 -1,7 -4,3	-24,3 -25,9 -22,1	135,5 115,4 173,8	+0,1 -1,5 +2,2	-2,9 -2,1 -4,0	120,2 100,5 157,6	+3,6 +0,1 +8,0	119,1 100,5 154,6	-1,2 -1,6 -0,8	
29.72	H.V. NICHELEKTR. HEIZ-, KOCH-, HEISSWASSER- U. HEISSLUFTGER. A.N.G.	INSGESAMT INLAND AUSLAND	78,8 56,2 139,6	-7,7 -20,5 +11,8	-34,3 -34,3 -34,2	119,9 85,6 212,2	+20,5 -7,4 +78,8	-8,4 -14,4 -0,8	98,7 77,2 156,5	+15,2 -1,9 +49,6	99,4 70,9 175,9	+7,5 -13,1 +44,4	
DL	H.V. BUEROMASCH., DATENVERARB. GER.U.-EINRICHTG.; ELEKTROT., FEINMECHANIK U. OPTIK	INSGESAMT INLAND AUSLAND	137,8 115,9 176,8	-12,1 -15,0 -8,2	-2,1 -7,2 +4,6	140,8 124,9 169,0	-12,1 -11,6 -12,6	+8,0 +5,1 +11,8	138,7 123,7 165,4	-8,1 -3,9 -13,0	139,3 120,4 172,9	-12,1 -13,3 -10,4	
30	H.V. BUEROMASCHINEN, DATENVERARBEITUNGSGE- RAETEN U. -EINRICHTUNGEN	INSGESAMT INLAND AUSLAND	145,5 153,4 131,2	-15,5 -16,2 -14,0	-14,3 -14,2 -14,5	169,7 178,7 153,5	-20,2 -18,1 -24,3	+20,4 +15,3 +32,7	150,9 161,0 132,9	-15,7 -12,8 -21,3	157,6 166,1 142,4	-18,1 -17,2 -19,9	

LAND

FUER DAS VERARBEITENDE GEWERBE  
= 100  
ABTEILUNGEN, GRUPPEN UND KLASSEN  
ZWEIGE, AUSGABE 1993 (WZ93)  
WERT

INDEX

2000 DEZ.	VER- AEND. IN % GEGEN DEZ. 1999	2000 4. VJ	2001 3. VJ	2001 4. VJ	VERAENDERUNG IN % 4. VJ 2001 GEGEN			2000 2. HJ	2001 1. HJ	2001 2. HJ	VERAENDERUNG IN % 2. HJ 2001 GEGEN		2000	2001	VER- AEND. IN % GEGEN 2000	WZ93 SCHL.
					4. VJ 2000	3. VJ 2001	2. HJ				2. HJ 2000	1. HJ 2001				
90,8	+27,2	94,6	90,8	85,2	-9,9	-6,2	99,5	102,0	88,0	-11,6	-13,7	98,3	95,0	-3,4	29.21	
88,7	+18,1	84,5	80,0	90,9	+7,6	+13,6	88,2	87,0	85,4	-3,2	-1,8	86,3	86,2	-0,1		
93,5	+40,2	107,6	104,6	78,1	-27,4	-25,3	113,9	121,1	91,3	-19,8	-24,6	113,7	106,2	-6,6		
118,7	+12,3	114,7	108,4	109,8	-4,3	+1,3	113,9	113,1	109,1	-4,2	-3,5	112,5	111,1	-1,2	29.22	
109,3	+17,9	101,5	99,1	99,3	-2,2	+0,2	102,1	102,7	99,2	-2,8	-3,4	101,5	100,9	-0,6		
137,9	+4,2	141,9	127,5	131,5	-7,3	+3,1	138,0	134,5	129,5	-6,2	-3,7	135,0	132,0	-2,2		
117,4	+15,2	123,5	101,6	111,5	-9,7	+9,7	126,8	124,9	106,6	-15,9	-14,7	126,5	115,7	-8,5	29.23	
108,3	+5,9	114,5	102,7	94,3	-17,6	-8,2	117,2	110,1	98,5	-16,0	-10,5	117,0	104,3	-10,9		
138,8	+37,4	144,5	98,9	151,9	+5,1	+53,6	149,3	159,6	125,4	-16,0	-21,4	148,7	142,5	-4,2		
114,1	-6,8	114,0	127,3	124,4	+9,1	-2,3	113,9	116,5	125,9	+10,5	+8,1	114,4	121,2	+5,9	29.24	
104,5	-6,9	102,3	107,2	105,5	+3,1	-1,6	103,2	105,6	106,3	+3,0	+0,7	102,2	106,0	+3,7		
126,0	-6,7	128,7	152,7	148,3	+15,2	-2,9	127,3	130,2	150,5	+18,2	+15,6	129,7	140,4	+8,2		
109,3	-2,5	111,8	94,2	122,0	+9,1	+29,5	98,4	103,3	108,1	+9,9	+4,6	105,7	105,7	-	29.3	
82,4	-19,7	84,6	74,5	86,1	+1,8	+15,6	76,8	81,4	80,3	+4,6	-1,4	86,1	80,8	-6,2		
137,2	+12,5	140,0	114,5	159,3	+13,8	+39,1	120,7	125,9	136,9	+13,4	+8,7	126,0	131,4	+4,3		
118,5	+4,0	121,5	107,6	138,9	+14,3	+29,1	104,9	121,0	123,2	+17,4	+1,8	111,0	122,1	+10,0	29.31	
80,7	-30,3	84,0	69,2	77,1	-8,2	+11,4	72,0	84,1	79,1	+1,5	-13,1	80,4	78,6	-2,2		
142,8	+26,7	145,5	132,3	178,7	+22,8	+35,1	126,0	144,7	155,5	+23,4	+7,5	130,6	150,1	+14,9		
104,0	-6,3	106,3	86,5	112,4	+5,7	+29,9	94,6	93,1	99,4	+5,1	+6,8	102,7	96,3	-6,2	29.32	
83,1	-14,7	84,8	76,6	89,6	+5,7	+17,0	78,6	80,3	83,1	+5,7	+3,5	88,3	81,7	-7,5		
132,6	+2,3	135,5	100,0	143,4	+5,8	+43,4	116,4	110,5	121,7	+4,6	+10,1	122,3	116,1	-5,1		
137,3	+19,1	131,1	100,8	99,2	-24,3	-1,6	129,5	116,9	100,0	-22,8	-14,5	123,0	108,5	-11,8	29.4	
138,5	+37,7	128,9	106,6	100,4	-22,1	-5,8	124,0	117,3	103,5	-16,5	-11,8	116,1	110,4	-4,9		
135,9	+4,1	133,3	94,7	98,0	-26,5	+3,5	135,3	116,6	96,4	-28,8	-17,3	130,1	106,5	-18,1		
118,3	+5,3	121,6	96,2	100,3	-17,5	+4,3	118,1	113,0	98,2	-16,9	-13,1	118,5	105,6	-10,9	29.5	
115,5	+6,1	116,0	99,9	96,8	-16,6	-3,1	116,0	112,1	98,4	-15,2	-12,2	114,8	105,2	-8,4		
120,6	+4,8	126,2	99,3	103,0	-18,4	+10,4	119,9	114,0	98,2	-18,1	-13,9	121,6	106,1	-12,7		
131,9	+78,5	82,4	55,5	102,8	+24,8	+85,2	66,1	76,1	79,1	+19,7	+3,9	74,7	77,6	+3,9	29.51	
129,7	+63,1	122,5	86,9	81,1	-33,8	-6,7	112,9	148,1	84,0	-25,6	-43,3	107,1	116,1	+8,4		
132,9	+85,4	66,0	42,6	111,6	+69,1	+162,0	46,9	46,6	77,1	+64,4	+65,5	61,4	61,9	+0,8		
104,9	-1,9	97,9	86,4	84,6	-13,6	-2,1	95,4	103,3	85,5	-10,4	-17,2	100,1	94,4	-5,7	29.52	
82,9	-7,0	82,9	63,9	63,3	-23,6	-0,9	79,7	85,2	63,6	-20,2	-25,4	85,5	74,4	-13,0		
129,7	+2,3	114,7	111,7	108,6	-5,3	-2,8	113,2	123,7	110,2	-2,7	-10,9	116,5	116,9	+0,3		
88,7	-3,4	85,5	84,9	81,2	-5,0	-4,4	78,7	74,5	83,1	+5,6	+11,5	78,1	78,8	+0,9	29.53	
75,1	-0,7	73,8	78,7	72,9	-1,2	-7,4	70,3	65,5	75,8	+7,8	+15,7	71,3	70,6	-1,0		
101,0	-5,3	96,2	90,5	88,8	-7,7	-1,9	86,3	82,7	89,6	+3,8	+8,3	84,3	86,2	+2,3		
91,7	+8,9	96,0	68,2	78,5	-18,2	+15,1	94,1	83,3	73,3	-22,1	-12,0	95,7	78,3	-18,2	29.54	
106,7	-3,5	113,7	81,2	86,5	-23,9	+6,5	110,3	102,2	83,9	-23,9	-17,9	109,8	93,1	-15,2		
87,7	+13,7	91,2	64,6	76,3	-16,3	+18,1	89,7	78,2	70,5	-21,4	-9,8	91,9	74,3	-19,2		
89,3	-5,4	97,9	77,6	70,9	-27,6	-8,6	106,6	92,7	74,2	-30,4	-20,0	96,9	83,5	-13,8	29.55	
91,0	-27,1	85,4	81,1	73,7	-13,7	-9,1	114,1	114,7	77,4	-32,2	-32,5	98,9	96,1	-2,8		
88,3	+15,0	105,1	75,4	69,3	-34,1	-8,1	102,3	79,9	72,4	-29,2	-9,4	95,8	76,1	-20,6		
139,1	+4,5	152,0	117,1	119,6	-21,3	+2,1	148,1	139,5	118,4	-20,1	-15,1	147,2	129,0	-12,4	29.56	
137,7	+12,4	138,9	122,1	118,3	-14,8	-3,1	139,0	129,3	120,2	-13,5	-7,0	136,2	124,8	-8,4		
140,5	-2,4	165,5	112,1	121,0	-26,9	+7,9	157,4	150,0	116,5	-26,0	-22,3	158,4	133,3	-15,8		
250,6	+20,2	129,4	90,0	159,7	+23,4	+77,4	106,4	90,3	124,9	+17,4	+38,3	100,5	107,6	+7,1	29.6	
170,0	-19,0	93,9	80,8	105,2	+12,0	+30,2	81,2	60,9	93,0	+14,5	+52,7	84,8	77,0	-9,2		
469,5	+129,6	225,9	115,0	307,7	+36,2	+167,6	174,8	170,2	211,3	+20,9	+24,1	143,2	190,7	+33,2		
103,3	-2,8	118,9	117,4	124,0	+4,3	+5,6	114,6	114,4	120,7	+5,3	+5,5	112,3	117,5	+4,6	29.7	
84,8	-9,1	101,7	95,8	102,8	+1,1	+7,3	99,4	95,5	99,3	-0,1	+4,0	97,5	97,4	-0,1		
139,9	+6,1	152,9	160,3	165,9	+8,5	+3,5	144,7	151,9	163,1	+12,7	+7,4	141,8	157,5	+11,1		
105,8	-2,7	122,3	119,6	125,9	+2,9	+5,3	118,0	117,5	122,8	+4,1	+4,5	116,0	120,2	+3,6	29.71	
87,0	-8,3	104,1	97,9	106,3	+2,1	+8,6	101,9	98,9	102,1	+0,2	+3,2	100,4	100,5	+0,1		
141,5	+4,8	156,8	161,1	163,4	+4,2	+1,4	148,8	152,9	162,3	+9,1	+6,1	145,9	157,6	+8,0		
85,4	-3,7	94,6	101,3	109,9	+16,2	+8,5	90,1	91,7	105,6	+17,2	+15,2	85,7	98,7	+15,2	29.72	
70,7	-14,9	86,1	82,1	80,6	-6,4	-1,8	83,5	73,0	81,4	-2,5	+11,5	78,7	77,2	-1,9		
124,9	+20,4	117,7	152,9	188,6	+60,2	+23,3	107,8	142,2	170,8	+58,4	+20,1	104,6	156,5	+49,6		
156,7	+8,7	158,4	131,8	136,3	-14,0	+3,4	157,5	143,3	134,1	-14,9	-6,4	150,9	138,7	-8,1	DL	
136,4	+9,3	138,4	119,6	119,9	-13,4	+0,3	135,4	127,6	119,8	-11,5	-6,1	128,7	123,7	-3,9		
192,6	+8,0	193,8	153,6	165,7	-14,5	+7,9	196,6	171,1	159,6	-18,8	-6,7	190,2	165,4	-13,0		
172,1	+4,2	200,5	138,9	152,0	-24,2	+9,4	192,2	156,4	145,5	-24,3	-7,0	179,1	150,9	-15,7	30	
183,0	-1,8	205,0	151,7	162,4	-20,8	+7,1	198,4	165,0	157,0	-20,9	-4,8	184,7	161,0	-12,8		
152,6	+19,8	192,6	116,0	133,5	-30,7	+15,1	181,2	141,0	124,7	-31,2	-11,6	168,9	132,9	-21,3		

1 INDEX DES AUFTRAGSEINGANGS  
 1995  
 NACH ABSCHNITTEN, UNTERABSCHNITTEN,  
 DER KLASSIFIKATION DER WIRTSCHAFTS  
 1.1 ORIGINAL

VOLUMEN

WZ93- SCHL.	WIRTSCHAFTSZWEIG		2001 DEZ.	VERÄNDERUNG IN % DEZ. 2001 GEGEN		2001 NOV.	VERÄNDERUNG IN % NOV. 2001 GEGEN		KUMULIERT		2-MONATS- DURCHSCHNITT	
				DEZ. 2000	NOV. 2001		NOV. 2000	OKT. 2001	JAN. 2001 BIS DEZ. 2001	VER- ÄEND. IN % GEGEN VORJAHR	NOV. 2001	VER- ÄEND. IN % GEGEN VORJAHR
30.01	HERSTELLUNG VON BUERO- MASCHINEN	INSGESAMT	75,4	-12,4	-13,6	87,3	+15,8	-0,6	87,9	-2,7	81,4	+0,7
		INLAND	79,2	+24,1	-2,8	81,5	+23,7	+11,8	75,5	+11,7	80,4	+23,9
		AUSLAND	71,4	-34,9	-23,5	93,3	+9,3	-9,8	101,0	-11,6	82,4	-15,5
30.02	HERSTELLUNG VON DATEN- VERARBEITUNGSGERAETEN UND -EINRICHTUNGEN	INSGESAMT	156,9	-15,7	-14,3	183,1	-22,1	+22,4	161,2	-16,7	170,0	-19,3
		INLAND	162,8	-17,8	-14,8	191,0	-19,5	+15,5	171,8	-13,9	176,9	-18,7
		AUSLAND	145,3	-10,7	-13,9	167,6	-27,3	+41,3	140,4	-22,8	156,5	-20,4
31	HERSTELLUNG VON GERAETEN DER ELEKTRIZITAETSERZEU- GUNG, -VERTEILUNG U.AE.	INSGESAMT	127,5	-2,1	+11,6	114,2	-14,1	+0,4	123,0	-1,2	120,9	-8,1
		INLAND	105,6	-8,0	-2,5	108,3	-9,7	-0,8	112,4	+1,1	107,0	-8,9
		AUSLAND	177,5	+7,2	+39,1	127,6	-21,5	+2,9	147,1	-4,9	152,6	-7,0
31.1	HERSTELLUNG VON ELEKTRO- MOTOREN, GENERATOREN UND TRANSFORMATOREN	INSGESAMT	188,8	+3,7	+44,0	131,1	-23,7	+4,9	148,8	-6,6	160,0	-9,6
		INLAND	133,2	-12,0	+7,1	124,4	-9,5	+3,3	127,8	-0,4	128,8	-10,8
		AUSLAND	301,1	+23,5	+108,2	144,6	-40,0	+7,5	191,2	-13,8	222,9	-8,1
31.2	HERSTELLUNG VON ELEK- TRIZITAETSERZEUGUNGS- U. -SCHALTENEINRICHTUNGEN	INSGESAMT	111,2	-5,7	+11,8	99,5	-15,2	-2,4	110,0	-1,7	105,4	-10,5
		INLAND	95,9	-6,6	+0,5	95,4	-13,4	-4,3	103,8	+1,5	95,7	-10,1
		AUSLAND	145,4	-4,1	+33,9	108,6	-18,7	+1,8	123,6	-7,3	127,0	-10,9
31.3	H.V. ISOLIERTEN ELEK- TROMOTOREN, -LEITUNGEN U. -DRAEHTEN	INSGESAMT	92,4	-14,6	-28,3	128,8	-12,9	+1,3	154,4	+13,5	110,6	-13,7
		INLAND	78,8	-17,6	-25,2	105,3	-18,6	-7,8	125,5	+5,2	92,1	-18,1
		AUSLAND	136,6	-8,6	-33,5	205,5	-1,5	+21,0	248,9	+30,7	171,1	-4,4
31.4	HERSTELLUNG VON AKKUMU- LATOREN UND BATTERIEN	INSGESAMT	112,0	-0,4	-18,1	136,7	+6,1	+12,1	110,5	-0,7	124,4	+3,1
		INLAND	115,9	+8,6	-14,6	135,7	+6,9	+15,4	106,9	+0,1	125,8	+7,7
		AUSLAND	105,7	-13,3	-23,7	138,5	+5,1	+7,4	116,5	-1,8	122,1	-3,8
31.5	HERSTELLUNG VON ELEK- TRISCHEN LAMPEN UND LEUCHTEN	INSGESAMT	108,4	-2,0	-18,6	133,1	-4,5	+5,3	118,7	-2,7	120,8	-3,4
		INLAND	90,6	-4,8	-19,0	111,9	-7,7	+3,0	101,5	-4,5	101,3	-6,5
		AUSLAND	150,7	+2,4	-17,8	183,4	+0,7	+8,7	159,7	+0,3	167,1	+1,5
31.6	HERSTELLUNG VON ELEK- TRISCHEN AUSRUESTUNGEN A.N.G.	INSGESAMT	127,1	-0,2	+8,2	117,5	-7,8	-1,5	123,1	+1,8	122,3	-4,1
		INLAND	114,0	-6,7	-3,1	117,7	-3,4	+0,9	117,6	+2,2	115,9	-5,1
		AUSLAND	159,8	+14,0	+36,7	116,9	-17,4	-7,1	136,7	+1,0	138,4	-1,8
31.61	H.V. ELEKTR. AUSRUE- STUNGEN F. MOTOREN U. FAHRZEUGE A.N.G.	INSGESAMT	109,0	-15,0	-17,0	131,3	-15,6	-2,2	134,9	-5,8	120,2	-15,3
		INLAND	113,8	-15,5	-18,1	139,0	-16,7	-1,6	143,1	-6,3	126,4	-16,2
		AUSLAND	98,2	-13,5	-14,1	114,3	-12,5	-3,5	116,5	-4,4	106,3	-12,9
31.62	HERSTELLUNG VON SONST. ELEKTR. AUSRUESTUNGEN A.N.G.	INSGESAMT	144,7	+14,3	+39,0	104,1	+3,7	-0,8	111,7	+12,5	124,4	+9,6
		INLAND	114,2	+3,0	+15,9	98,5	+21,2	+4,2	94,5	+16,7	106,4	+10,7
		AUSLAND	230,2	+34,9	+92,3	119,7	-22,2	-10,9	159,8	+6,0	175,0	+7,8
32	RUNDFUNK-, FERNSEH- UND NACHRICHTENTECHNIK	INSGESAMT	154,8	-29,2	-17,4	187,5	-9,3	+19,8	170,5	-18,3	171,2	-19,5
		INLAND	134,3	-33,2	-16,6	161,0	-14,3	+19,2	153,2	-11,1	147,7	-24,1
		AUSLAND	178,4	-25,4	-18,2	218,2	-4,5	+20,4	190,6	-23,9	198,3	-15,2
32.1	HERSTELLUNG VON ELEKTRO- NISCHEN BAUELEMENTEN	INSGESAMT	169,6	-33,3	+2,9	164,9	-28,5	+16,8	165,9	-35,3	167,3	-31,0
		INLAND	120,2	-46,3	-18,8	148,0	-23,8	+35,5	142,3	-30,2	134,1	-35,8
		AUSLAND	204,5	-25,8	+15,7	176,7	-31,0	+7,9	182,5	-37,9	190,6	-28,3
32.2	H.V. NACHRICHTENTECHNI- SCHEN GERAETEN UND EINRICHTUNGEN	INSGESAMT	182,8	-31,1	-27,4	251,9	+2,5	+26,3	216,9	-10,0	217,4	-14,9
		INLAND	152,9	-34,4	-15,4	180,8	-15,6	+18,5	177,0	-7,0	166,9	-25,4
		AUSLAND	232,6	-27,1	-37,3	370,7	+24,2	+33,5	283,4	-12,9	301,7	-2,3
32.3	H.V. RUNDFUNK- U. FERN- SENGER. SOWIE PHONO- U. VIDEOTECHN. GERAETEN	INSGESAMT	86,6	-5,7	-15,6	102,6	-5,0	+2,9	94,6	+3,3	94,6	-5,3
		INLAND	109,7	-2,8	-17,5	132,9	+4,4	+7,2	114,5	+9,2	121,3	+1,0
		AUSLAND	60,1	-11,2	-11,4	67,8	-21,0	-5,6	71,7	-6,0	64,0	-16,7
33	MEDIZIN-, MESS-, STEUER- UND REGELUNGSTECHNIK, OPTIK	INSGESAMT	138,7	-0,6	+2,9	134,8	-7,0	+0,5	132,8	-0,2	136,8	-3,9
		INLAND	106,3	-0,2	-	106,3	-6,6	-3,4	105,9	+1,6	106,3	-3,5
		AUSLAND	192,6	-0,9	+5,3	182,9	-7,1	+4,9	177,6	-1,7	187,8	-4,0
33.1	H.V. MEDIZINISCHEN GE- RAETEN UND ORTHOPAEDI- SCHEN VORRICHTUNGEN	INSGESAMT	139,4	-0,5	-10,9	156,4	+13,1	+9,5	138,1	+11,1	147,9	+6,3
		INLAND	106,5	-4,5	-1,8	108,5	+4,4	-0,9	104,0	+8,1	107,5	-0,2
		AUSLAND	191,7	+3,3	-17,6	232,6	+20,5	+18,7	192,6	+13,9	212,2	+12,1
33.2	H.V. MESS-, KONTROLL-, NAVIGATIONS- U.AE. INSTRU- MENTEN U. VORRICHTUNGEN	INSGESAMT	137,2	+0,5	+6,7	128,6	-12,6	-4,4	127,7	-4,8	132,9	-6,3
		INLAND	106,8	+4,2	-1,6	108,5	-6,4	-5,2	105,6	+0,3	107,7	-1,4
		AUSLAND	188,6	-2,8	+16,1	162,5	-18,7	-3,7	165,3	-9,7	175,6	-10,9
33.3	HERSTELLUNG VON INDU- STRIELLEN PROZESS- STEUERUNGSANLAGEN	INSGESAMT	291,0	+33,1	+118,1	133,4	-26,3	-3,2	200,8	+3,5	212,2	+6,2
		INLAND	148,8	+11,2	+34,5	110,6	-22,9	-2,6	134,9	-	129,7	-6,4
		AUSLAND	1399,1	+59,1	+349,7	311,1	-34,5	-4,7	714,8	+9,2	855,1	+26,3
33.4	HERSTELLUNG VON OPTI- SCHEN UND FOTOGRAFI- SCHEN GERAETEN	INSGESAMT	106,4	-22,2	-8,0	115,7	-24,7	-4,1	125,8	-8,1	111,1	-23,5
		INLAND	90,9	-10,6	-7,5	98,3	-20,3	-1,8	105,9	-3,7	94,6	-16,0
		AUSLAND	125,8	-30,2	-8,4	137,3	-28,3	-6,0	150,6	-11,7	131,6	-29,2
33.5	HERSTELLUNG VON UHREN	INSGESAMT	79,9	-1,5	+1,9	78,4	-11,8	+1,6	85,9	-17,6	79,2	-6,8
		INLAND	65,1	-17,5	+1,7	64,0	-23,9	-9,5	70,0	-18,8	64,6	-20,7
		AUSLAND	101,5	+20,3	+2,1	99,4	+3,8	+14,6	109,1	-16,5	100,5	+11,5

STBA, FS 4, R 2.2, 12/2001

LAND

FUER DAS VERARBEITENDE GEWERBE  
= 100  
ABTEILUNGEN, GRUPPEN UND KLASSEN  
ZWEIGE, AUSGABE 1993 (WZ93)  
WERT

INDEX

2000 DEZ.	VER- AEND. IN % GEGEN DEZ. 1999	2000 4.VJ	2001 3.VJ	2001 4.VJ	VERAENDERUNG IN % 4.VJ 2001 GEGEN		2000 2.HJ	2001 1.HJ	2001 2.HJ	VERAENDERUNG IN % 2.HJ 2001 GEGEN		2000	2001	VER- AEND. IN % GEGEN 2000	WZ93 SCHL.
					4.VJ 2000	3.VJ 2001				2.HJ 2000	1.HJ 2001				
86,1	+18,6	82,9	86,1	83,5	+0,7	-3,0	92,7	91,1	84,8	-8,5	-6,9	90,3	87,9	-2,7	30.01
63,8	+8,0	69,4	76,0	77,9	+12,2	+2,5	77,2	74,0	77,0	-0,3	+4,1	67,6	75,5	+11,7	
109,6	+26,3	97,1	96,7	89,4	-7,9	-7,5	109,2	109,0	93,0	-14,8	-14,7	114,2	101,0	-11,6	
186,1	+3,2	219,7	147,5	163,2	-25,7	+10,6	208,4	167,0	155,3	-25,5	-7,0	193,5	161,2	-16,7	30.02
198,0	-2,1	222,1	161,2	173,1	-22,1	+7,4	213,6	176,5	167,1	-21,8	-5,3	199,5	171,8	-13,9	
162,7	+18,8	215,1	120,5	143,8	-33,1	+19,3	198,1	148,6	132,2	-33,3	-11,0	181,8	140,4	-22,8	
130,3	+9,8	127,9	116,2	118,5	-7,3	+2,0	128,1	128,6	117,4	-8,4	-8,7	124,5	123,0	-1,2	31
114,8	+7,9	115,7	111,3	107,7	-6,9	-3,2	114,5	115,3	109,5	-4,4	-5,0	111,2	112,4	+1,1	
165,6	+12,8	155,7	127,6	143,0	-8,2	+12,1	153,0	159,0	135,3	-14,9	-14,9	154,7	147,1	-4,9	
182,0	+22,8	162,9	139,4	148,3	-9,0	+6,4	166,0	153,8	143,9	-13,3	-6,4	159,3	148,8	-6,6	31.1
151,3	+26,2	138,8	130,6	125,0	-9,2	-3,5	136,3	127,3	128,3	-5,9	+0,8	128,3	127,8	-0,4	
243,9	+18,8	211,3	157,1	193,4	-8,5	+23,1	225,7	207,1	175,3	-22,3	-15,4	221,7	191,2	-13,8	
117,9	+8,1	115,3	101,4	104,2	-9,6	+2,8	115,1	117,1	102,8	-10,7	-12,2	111,9	110,0	-1,7	31.2
102,7	+5,2	106,0	98,8	97,0	-8,5	-1,8	105,4	109,7	97,9	-7,1	-10,8	102,3	103,8	+1,5	
151,6	+12,5	135,8	107,1	120,2	-11,5	+12,2	136,6	133,6	113,7	-16,8	-14,9	133,4	123,6	-7,3	
108,2	-8,6	134,9	153,5	116,1	-13,9	-24,4	141,3	174,0	134,8	-4,6	-22,5	136,0	154,4	+13,5	31.3
95,6	-16,7	116,7	133,1	99,4	-14,8	-25,3	121,9	134,8	116,3	-4,6	-13,7	119,3	125,5	+5,2	
149,4	+14,8	194,3	220,4	170,7	-12,1	-22,5	204,7	302,3	195,6	-4,4	-35,3	190,5	248,9	+30,7	
112,5	+3,7	121,6	109,0	123,5	+1,6	+13,3	118,3	104,7	116,3	-1,7	+11,1	111,3	110,5	-0,7	31.4
106,7	+1,6	113,8	103,7	123,1	+8,2	+18,7	113,1	100,3	113,4	+0,3	+13,1	106,8	106,9	+0,1	
121,9	+6,6	134,2	117,7	124,4	-7,3	+5,7	126,8	112,0	121,0	-4,6	+8,0	118,6	116,5	-1,8	
110,6	-4,7	129,0	118,0	122,6	-5,0	+3,9	123,7	117,1	120,3	-2,7	+2,7	122,0	118,7	-2,7	31.5
95,2	-4,7	110,8	103,0	103,7	-6,4	+0,7	108,1	99,6	103,4	-4,3	+3,8	106,3	101,5	-4,5	
147,2	-4,5	172,2	153,6	167,6	-2,7	+9,1	160,8	158,7	160,6	-0,1	+1,2	159,3	159,7	+0,3	
127,4	+9,5	123,6	118,0	121,3	-1,9	+2,8	122,9	126,5	119,7	-2,6	-5,4	120,9	123,1	+1,8	31.6
122,2	+8,1	118,1	117,8	116,1	-1,7	-1,4	115,8	118,2	117,0	+1,0	-1,0	115,1	117,6	+2,2	
140,2	+12,4	137,4	118,5	134,2	-2,3	+13,2	140,7	147,1	126,3	-10,2	-14,1	135,4	136,7	+1,0	
128,2	+5,1	141,6	137,6	124,8	-11,9	-9,3	142,8	138,5	131,2	-8,1	-5,3	143,2	134,9	-5,8	31.61
134,7	+1,8	149,6	147,5	131,3	-12,2	-11,0	150,5	146,8	139,4	-7,4	-5,0	152,8	143,1	-6,3	
113,5	+14,5	123,6	115,6	110,3	-10,8	-4,6	125,4	120,1	112,9	-10,0	-6,0	121,9	116,5	-4,4	
126,6	+14,3	106,2	99,1	117,9	+11,0	+19,0	103,8	114,8	108,5	+4,5	-5,5	99,3	111,7	+12,5	31.62
110,9	+16,2	89,5	91,0	102,4	+14,4	+12,5	84,4	92,4	96,7	+14,6	+4,7	81,0	94,5	+16,7	
170,7	+10,8	153,1	121,9	161,4	+5,4	+32,4	158,1	178,0	141,7	-10,4	-20,4	150,7	159,8	+6,0	
218,7	+10,5	219,2	166,8	166,3	-24,1	-0,3	220,1	174,5	166,5	-24,4	-4,6	208,7	170,5	-18,3	32
201,0	+28,7	195,4	147,1	143,5	-26,6	-2,4	187,9	161,0	145,3	-22,7	-9,8	172,4	153,2	-11,1	
239,1	-2,9	246,8	189,4	192,6	-22,0	+1,7	267,4	190,2	191,0	-25,8	+0,4	250,6	190,6	-23,9	
254,1	-10,6	236,7	145,8	158,6	-33,0	+8,8	266,3	179,7	152,2	-42,8	-15,3	256,5	165,9	-35,3	32.1
223,7	+20,3	207,8	122,0	125,8	-39,5	+3,1	210,2	160,7	123,9	-41,1	-22,9	203,8	142,3	-30,2	
275,5	-22,1	257,1	162,5	181,7	-29,3	+11,8	305,9	193,0	172,1	-43,7	-10,8	293,8	182,5	-37,9	
265,3	+29,6	273,8	222,2	211,4	-22,8	-4,9	257,1	217,0	216,8	-15,7	-0,1	240,9	216,9	-10,0	32.2
233,0	+35,1	225,7	173,9	162,1	-28,2	-6,8	213,6	186,0	168,0	-21,3	-9,7	190,3	177,0	-7,0	
319,2	+23,5	354,2	302,6	293,7	-17,1	-2,9	329,6	268,7	298,1	-9,6	+10,9	325,3	283,4	-12,9	
91,8	+18,5	100,7	95,4	96,3	-4,4	+0,9	96,9	93,3	95,9	-1,0	+2,8	91,6	94,6	+3,3	32.3
112,9	+20,6	120,6	116,2	122,2	+1,3	+5,2	113,1	109,8	119,2	+5,4	+8,6	104,9	114,5	+9,2	
67,7	+14,7	78,0	71,5	66,6	-14,6	-6,9	78,3	74,4	69,0	-11,9	-7,3	76,3	71,7	-6,0	
139,6	+6,2	139,6	124,4	135,9	-2,7	+9,2	137,6	135,4	130,2	-5,4	-3,8	133,0	132,8	-0,2	33
106,5	-4,8	109,0	98,9	107,5	-1,4	+8,7	107,3	108,6	103,2	-3,8	-5,0	104,2	105,9	+1,6	
194,4	+18,8	190,5	167,5	183,3	-3,8	+9,4	187,9	179,9	175,4	-6,7	-2,5	180,7	177,6	-1,7	
140,1	+11,3	135,0	134,7	146,2	+8,3	+8,5	129,6	135,8	140,5	+8,4	+3,5	124,3	138,1	+11,1	33.1
111,5	-0,1	104,7	95,8	108,2	+3,3	+12,9	98,9	106,0	102,0	+3,1	-3,8	96,2	104,0	+8,1	
185,6	+24,9	183,2	196,7	206,8	+12,9	+5,1	178,5	183,4	201,8	+13,1	+10,0	169,1	192,6	+13,9	
136,5	+0,8	140,0	118,9	133,4	-4,7	+12,2	139,0	129,3	126,2	-9,2	-2,4	134,2	127,7	-4,8	33.2
102,5	-8,4	108,5	102,0	109,9	+1,3	+7,7	108,7	105,2	106,0	-2,5	+0,8	105,3	105,6	+0,3	
194,0	+10,6	193,4	147,4	173,3	-10,4	+17,6	190,3	170,2	160,3	-15,8	-5,8	183,1	165,3	-9,7	
218,6	+29,2	187,8	188,1	187,4	-0,2	-0,4	208,1	213,9	187,8	-9,8	-12,2	194,0	200,8	+3,5	33.3
133,8	-15,4	143,3	118,4	124,3	-13,3	+5,0	142,3	148,4	121,4	-14,7	-18,2	134,9	134,9	-	
879,3	+245,5	535,2	731,8	678,9	+26,8	-7,2	720,6	724,2	705,3	-2,1	-2,6	654,7	714,8	+9,2	
136,7	+8,3	144,3	110,7	114,2	-20,9	+3,2	139,3	139,2	112,5	-19,2	-19,2	136,9	125,8	-8,1	33.4
101,7	+7,5	110,5	93,8	96,4	-12,8	+2,8	111,6	116,7	95,1	-14,8	-18,5	110,0	105,9	-3,7	
180,3	+8,9	186,6	131,7	136,4	-26,9	+3,6	174,0	167,1	134,0	-23,0	-19,8	170,6	150,6	-11,7	
81,1	-15,6	91,5	67,6	78,5	-14,2	+16,1	91,1	98,7	73,1	-19,8	-25,9	104,2	85,9	-17,6	33.5
78,9	-12,6	85,3	59,0	66,6	-21,9	+21,1	81,5	79,2	60,8	-26,4	-23,2	86,2	70,0	-18,8	
84,4	-19,2	100,5	86,2	95,9	-4,6	+11,3	105,2	127,2	91,0	-13,5	-28,5	130,6	109,1	-16,5	

1 INDEX DES AUFTRAGSEINGANGS  
 1995  
 NACH ABSCHNITTEN, UNTERABSCHNITTEN,  
 DER KLASSIFIKATION DER WIRTSCHAFTS  
 1.1 ORIGINAL

VOLUMEN

WZ93- SCHL.	WIRTSCHAFTSZWEIG		VERAENDERUNG IN % DEZ. 2001 GEGEN			VERAENDERUNG IN % NOV. 2001 GEGEN			KUMULIERT		2-MONATS- DURCHSCHNITT	
			2001			2001			JAN. 2001	VER- AEND. IN %	NOV. 2001	VER- AEND. IN %
			DEZ.	DEZ. 2000	NOV. 2001	NOV.	NOV. 2000	OKT. 2001	DEZ. 2001	VORJAHR	DEZ. 2001	VORJAHR
DM	FAHRZEUGBAU	INSGESAMT	147,5	-11,1	-7,9	160,2	-6,4	+5,3	158,0	+2,9	153,9	-8,7
		INLAND	118,5	+1,4	-2,1	121,0	-8,5	+2,9	122,7	-1,0	119,8	-3,9
		AUSLAND	180,9	-18,8	-12,0	205,5	-4,9	+7,0	198,8	+6,0	193,2	-11,9
34	HERSTELLUNG VON KRAFTWAGEN UND KRAFTWAGENTEILEN	INSGESAMT	145,4	-1,9	-14,0	169,0	-2,1	+0,7	166,1	+6,5	157,2	-2,0
		INLAND	113,5	-1,2	-12,3	129,4	-8,1	-1,5	132,2	+1,1	121,5	-5,0
		AUSLAND	179,2	-2,3	-15,1	211,0	+2,3	+2,2	202,1	+10,6	195,1	+0,1
34.1	HERSTELLUNG VON KRAFTWAGEN UND KRAFTWAGENMOTOREN	INSGESAMT	139,8	-2,9	-13,2	161,1	-3,9	+2,5	161,6	+6,0	150,5	-3,5
		INLAND	91,6	-4,2	-6,6	98,1	-16,9	-6,6	109,4	-3,6	94,9	-11,2
		AUSLAND	183,2	-2,3	-15,9	217,9	+2,6	+6,7	208,6	+11,3	200,6	+0,3
34.2	HERSTELLUNG VON KAROS- SERIEN, AUFBAUTEN UND ANHAENGERN	INSGESAMT	107,0	-0,6	-9,2	117,9	-15,8	-11,6	122,4	-0,5	112,5	-9,2
		INLAND	82,9	-10,2	-13,1	95,4	-20,9	-0,4	97,5	-9,2	89,2	-16,2
		AUSLAND	165,1	+13,9	-4,2	172,3	-8,0	-23,0	182,7	+13,7	168,7	+1,6
34.3	H.V. TEILEN UND ZUBE- HOER FUER KRAFTWAGEN UND KRAFTWAGENMOTOREN	INSGESAMT	166,2	+0,4	-16,0	197,9	+3,7	-1,5	185,0	+8,4	182,1	+2,2
		INLAND	165,3	+3,4	-18,0	201,7	+4,9	+4,2	186,6	+8,9	183,5	+4,2
		AUSLAND	167,4	-3,8	-13,0	192,5	+2,1	-9,1	182,6	+7,5	180,0	-0,7
35	SONSTIGER FAHRZEUGBAU	INSGESAMT	158,8	-39,6	+41,7	112,1	-31,6	+68,1	113,8	-18,4	135,5	-36,5
		INLAND	140,1	+11,5	+66,0	84,4	-11,7	+46,3	81,4	-14,0	112,3	+1,5
		AUSLAND	194,1	-62,7	+18,6	163,6	-43,7	+95,9	174,1	-22,0	178,9	-55,9
35.1	SCHIFFBAU	INSGESAMT	119,8	-69,5	+425,4	22,8	-61,7	+7,5	35,5	-65,5	71,3	-68,5
		INLAND	146,1	+35,3	+466,3	25,8	+35,8	+3,2	33,6	-26,6	86,0	+35,4
		AUSLAND	56,1	-95,0	+261,9	15,5	-90,4	+26,0	41,3	-83,3	35,8	-94,4
35.11	SCHIFFBAU (OHNE BOOTS- UND YACHTBAU)	INSGESAMT	112,1	-69,7	+428,8	21,2	-63,6	+9,3	31,7	-67,7	66,7	-68,9
		INLAND	144,2	+32,1	+465,5	25,5	+42,5	+5,8	32,7	-27,5	84,9	+33,5
		AUSLAND	31,8	-96,9	+202,9	10,5	-93,4	+32,9	29,3	-87,3	21,2	-96,4
35.12	BOOTS- UND YACHTBAU	INSGESAMT	423,9	-67,6	+397,5	85,2	-21,2	-8,1	184,5	-36,0	254,6	-64,0
		INLAND	224,8	+295,1	+451,0	40,8	-36,3	-34,5	70,3	-6,6	132,8	+119,5
		AUSLAND	904,5	-79,1	+370,1	192,4	-10,2	+15,8	460,1	-42,6	548,5	-75,8
35.2	SCHIENENFAHRZEUGBAU	INSGESAMT	169,0	+28,7	+79,4	94,2	+77,1	+94,6	92,9	+46,3	131,6	+42,6
		INLAND	128,8	-4,5	+25,3	102,8	+129,5	+132,6	73,8	+26,6	115,8	+28,8
		AUSLAND	356,6	+210,6	+557,9	54,2	-41,3	-20,3	182,1	+107,6	205,4	+98,3
35.3	LUFT- UND RAUMFAHRZEUGBAU	INSGESAMT	205,2	-23,1	-1,7	208,8	-39,9	+86,4	200,0	-13,2	207,0	-32,7
		INLAND	174,8	+10,3	+21,8	143,5	-48,3	+36,3	151,4	-28,2	159,2	-27,0
		AUSLAND	227,8	-34,4	-11,4	257,2	-35,7	+119,8	236,1	-3,6	242,5	-35,1
35.4	H.V. KRAFTRAEDERN, FAHRRADERN UND BEHINDERTENFAHRZEUGEN	INSGESAMT	76,8	-14,4	-31,7	112,4	-6,6	-2,4	126,4	+2,0	94,6	-9,9
		INLAND	71,0	-15,1	-33,9	107,4	-6,8	-5,0	123,5	+2,7	89,2	-10,3
		AUSLAND	128,0	-9,7	-17,6	155,4	-5,5	+16,1	152,1	-2,2	141,7	-7,4
35.41	HERSTELLUNG VON KRAFTRAEDERN	INSGESAMT	107,3	+17,1	-37,6	172,0	+6,3	-5,5	204,9	+21,8	139,7	+10,3
		INLAND	103,8	+18,1	-39,1	170,4	+9,4	-5,7	203,0	+21,3	137,1	+12,5
		AUSLAND	206,6	+4,9	-5,4	218,5	-34,5	-0,4	258,5	+33,3	212,6	-19,9
35.42	HERSTELLUNG VON FAHRRADERN	INSGESAMT	48,3	-48,2	-43,6	85,6	-19,9	+4,6	94,2	-14,8	67,0	-33,1
		INLAND	45,3	-46,5	-42,1	78,2	-23,0	-3,6	89,8	-13,7	61,8	-33,7
		AUSLAND	68,9	-54,8	-49,6	136,6	-3,9	+56,7	124,5	-19,7	102,8	-30,2
35.43	HERSTELLUNG VON BEHINDERTENFAHRZEUGEN	INSGESAMT	111,2	+44,0	+10,1	101,0	+2,6	-9,4	103,3	+5,8	106,1	+20,8
		INLAND	89,7	+21,4	+1,7	88,2	-	-6,5	90,3	+0,1	89,0	+9,7
		AUSLAND	245,1	+150,4	+36,2	179,9	+11,3	-17,7	183,5	+27,6	212,5	+63,7
35.5	FAHRZEUGBAU A.N.G.	INSGESAMT	67,4	-15,1	-26,4	91,6	-5,5	-23,2	95,6	-6,4	79,5	-9,9
		INLAND	63,9	-12,1	-22,0	81,9	-6,3	-15,3	85,5	-6,7	72,9	-9,0
		AUSLAND	76,5	-20,8	-34,5	116,8	-4,0	-34,5	121,9	-5,8	96,7	-11,4
36.1	HERSTELLUNG VON MOEBELN	INSGESAMT	73,8	-7,5	-23,0	95,8	-9,5	-2,8	90,5	-5,7	84,8	-8,6
		INLAND	69,5	-7,6	-23,7	91,1	-9,0	-1,6	84,8	-6,3	80,3	-8,4
		AUSLAND	103,4	-7,8	-19,2	128,0	-11,8	-8,4	129,7	-2,9	115,7	-10,1
36.11	HERSTELLUNG VON SITZ- MOEBELN	INSGESAMT	89,0	-4,3	-24,3	117,5	-2,7	-1,4	107,8	+0,1	103,3	-3,4
		INLAND	84,5	-2,8	-26,6	115,1	-1,2	-0,9	103,7	+1,5	99,8	-1,9
		AUSLAND	117,9	-10,7	-11,0	132,5	-10,6	-4,1	133,9	-6,5	125,2	-10,7
36.12	HERSTELLUNG VON BUERO- UND LADENMOEBELN	INSGESAMT	74,8	-20,6	-22,2	96,2	-16,7	+0,7	96,0	-5,6	85,5	-18,5
		INLAND	72,3	-21,0	-23,1	94,0	-16,8	+3,1	91,7	-7,3	83,2	-18,7
		AUSLAND	97,7	-18,2	-16,6	117,2	-15,9	-13,4	135,6	+5,6	107,5	-16,9
36.13	HERSTELLUNG VON KUECHENMOEBELN	INSGESAMT	72,9	+9,8	-15,6	86,4	-5,9	-0,7	79,0	-11,0	79,7	+0,8
		INLAND	67,7	+9,5	-15,3	79,9	-6,1	+0,1	72,1	-12,6	73,8	+0,4
		AUSLAND	104,2	+11,0	-17,4	126,1	-4,9	-3,4	120,7	-4,9	115,2	+1,7
36.14	HERSTELLUNG VON SONST. MOEBELN	INSGESAMT	62,9	-12,3	-25,5	84,4	-14,1	-6,3	81,5	-8,3	73,7	-13,3
		INLAND	58,6	-12,5	-25,0	78,1	-13,8	-4,8	74,6	-9,9	68,4	-13,2
		AUSLAND	93,3	-10,5	-27,4	128,5	-15,0	-12,4	129,7	-1,0	110,9	-13,2

STBA, FS 4, R 2.2, 12/2001

LAND

FUER DAS VERARBEITENDE GEWERBE  
= 100  
ABTEILUNGEN, GRUPPEN UND KLASSEN  
ZWEIGE, AUSGABE 1993 (WZ93)  
WERT

INDEX

2000 DEZ.	VER- AEND. IN % GEGEN DEZ. 1999	2000 4.VJ	2001 3.VJ	2001 4.VJ	VERAENDERUNG IN % 4.VJ 2001 GEGEN		2000 2.HJ	2001 1.HJ	2001 2.HJ	VERAENDERUNG IN % 2.HJ 2001 GEGEN		2000	2001	VER- AEND. IN % GEGEN 2000	WZ93 SCHL.
					4.VJ 2000	3.VJ 2001				2.HJ 2000	1.HJ 2001				
165,9	+19,1	164,5	149,8	153,3	-6,8	+2,3	154,0	164,5	151,6	-1,6	-7,8	153,5	158,0	+2,9	DM
116,9	+5,3	121,4	119,3	119,0	-2,0	-0,3	118,5	126,2	119,2	+0,6	-5,5	124,0	122,7	-1,0	
222,7	+29,6	214,4	185,1	192,8	-10,1	+4,2	195,1	208,7	189,0	-3,1	-9,4	187,5	198,8	+6,0	
148,2	+7,0	160,7	160,7	160,7	-	-	156,2	171,5	160,7	+2,9	-6,3	156,0	166,1	+6,5	34
114,9	-2,6	127,0	130,3	124,8	-1,7	-4,2	126,0	136,9	127,6	+1,3	-6,8	130,7	132,2	+1,1	
183,4	+14,5	196,3	193,0	198,9	+1,3	+3,1	188,1	208,3	195,9	+4,1	-6,0	182,8	202,1	+10,6	
144,0	+4,9	155,5	152,8	152,7	-1,8	-0,1	151,7	170,5	152,7	+0,7	-10,4	152,4	161,6	+6,0	34.1
95,6	-9,4	105,6	104,5	98,2	-7,0	-6,0	105,3	117,5	101,4	-3,7	-13,7	113,5	109,4	-3,6	
187,6	+13,1	200,3	196,2	201,8	+0,7	+2,9	193,5	218,2	199,0	+2,8	-8,8	187,5	208,6	+11,3	
107,7	+1,4	132,2	123,4	119,4	-9,7	-3,2	124,8	123,4	121,4	-2,7	-1,6	123,0	122,4	-0,5	34.2
92,3	-1,4	111,9	97,7	91,4	-18,3	-6,4	107,3	100,4	94,6	-11,8	-5,8	107,4	97,5	-9,2	
145,0	+6,1	181,4	185,4	187,1	+3,1	+0,9	166,8	179,0	186,3	+11,7	+4,1	160,7	182,7	+13,7	
185,6	+12,9	178,9	187,6	188,4	+5,3	+0,4	172,7	182,0	188,0	+8,9	+3,3	170,7	185,0	+8,4	34.3
159,8	+7,4	174,9	190,8	186,9	+6,9	-2,0	172,9	184,5	188,8	+9,2	+2,3	171,4	186,6	+8,9	
174,0	+21,1	184,7	183,0	190,5	+3,1	+4,1	172,5	178,4	186,8	+8,3	+4,7	169,8	182,6	+7,5	
262,9	+82,6	185,8	90,0	112,5	-39,5	+25,0	142,6	126,3	101,3	-29,0	-19,8	139,5	113,8	-18,4	35
125,6	+55,4	97,1	71,2	94,1	-3,1	+32,2	86,2	80,2	82,6	-4,2	+3,0	94,6	81,4	-14,0	
520,9	+99,2	351,6	125,2	147,1	-58,2	+17,5	248,1	212,1	136,1	-45,1	-35,8	223,3	174,1	-22,0	
393,4	+152,8	174,6	14,2	54,6	-68,7	+284,5	123,1	36,6	34,4	-72,1	-6,0	102,8	35,5	-65,5	35.1
108,0	+172,7	54,4	10,6	65,6	+20,6	+518,9	43,7	29,1	38,1	-12,8	+30,9	45,8	33,6	-26,6	
1114,9	+150,7	478,4	24,6	28,0	-94,1	+13,8	323,8	56,3	26,3	-91,9	-53,3	246,7	41,3	-83,3	
370,3	+136,0	163,3	9,8	50,9	-68,8	+419,4	115,9	33,2	30,3	-73,9	-8,7	98,1	31,7	-67,7	35.11
109,2	+179,3	53,1	9,8	64,6	+21,7	+559,2	42,4	28,3	37,2	-12,3	+31,4	45,1	32,7	-27,5	
1023,1	+126,7	438,9	3,5	16,7	-96,2	+75,8	299,4	45,4	13,1	-95,6	-71,1	230,8	29,3	-87,3	
1306,8	+1123,6	620,3	191,3	200,6	-67,7	+4,9	410,5	173,0	195,9	-52,3	+13,2	288,1	184,5	-36,0	35.12
56,9	-8,5	106,2	43,5	109,3	+2,9	+151,3	93,1	64,2	76,4	-17,9	+19,0	75,3	70,3	-6,6	
4321,8	+1915,8	1860,5	547,8	421,0	-77,4	-23,1	1176,2	435,7	484,4	-58,8	+11,2	801,3	460,1	-42,6	
131,3	+102,0	79,1	50,3	103,9	+31,4	+106,6	78,3	108,7	77,1	-1,5	-29,1	63,5	92,9	+46,3	35.2
134,9	+121,5	69,5	45,2	91,9	+32,2	+103,3	71,4	79,0	68,6	-3,9	-13,2	58,3	73,8	+26,6	
114,8	+36,3	123,9	74,2	159,6	+28,8	+115,1	110,7	247,3	116,9	+5,6	-52,7	87,7	182,1	+107,6	
267,0	+33,5	285,9	185,0	175,3	-38,7	-5,2	213,1	219,8	180,2	-15,4	-18,0	230,4	200,0	-13,2	35.3
158,5	-8,5	199,3	187,7	141,2	-29,2	-24,8	167,1	138,4	164,5	-1,6	+18,9	211,0	151,4	-28,2	
347,5	+58,1	350,3	183,0	200,7	-42,7	+9,7	247,2	280,3	191,9	-22,4	-31,5	244,8	236,1	-3,6	
89,7	+7,6	109,1	109,9	101,5	-7,0	-7,6	105,2	147,2	105,7	+0,5	-28,2	123,9	126,4	+2,0	35.4
83,6	+7,3	103,9	107,6	97,2	-6,4	-9,7	101,3	144,6	102,4	+1,1	-29,2	120,3	123,5	+2,7	
141,8	+7,9	153,7	130,6	139,1	-9,5	+6,5	138,9	169,4	134,8	-3,0	-20,4	155,5	152,1	-2,2	
91,6	+31,6	134,4	173,8	153,8	+14,4	-11,5	131,7	246,0	163,8	+24,4	-33,4	168,2	204,9	+21,8	35.41
87,9	+27,6	130,2	171,0	151,6	+16,4	-11,3	128,9	244,8	161,3	+25,1	-34,1	167,3	203,0	+21,3	
196,9	+118,5	254,3	256,4	214,8	-15,5	-16,2	211,8	281,3	235,6	+11,2	-16,2	193,9	258,5	+33,3	
93,3	+2,1	101,9	77,4	71,9	-29,4	-7,1	93,4	113,7	74,7	-20,0	-34,3	110,6	94,2	-14,8	35.42
84,7	+0,6	95,3	75,0	68,2	-28,4	-9,1	88,5	108,0	71,6	-19,1	-33,7	104,1	89,8	-13,7	
152,4	+7,6	146,7	94,3	97,6	-33,5	+3,5	127,1	153,1	95,9	-24,5	-37,4	155,0	124,5	-19,7	
77,2	-4,7	93,0	108,2	107,9	+16,0	-0,3	99,9	98,5	108,0	+8,1	+9,6	97,6	103,3	+5,8	35.43
73,9	-0,9	85,9	97,2	90,7	+5,6	-6,7	92,9	85,7	94,0	+1,2	+8,4	90,2	90,3	+0,1	
97,9	-18,9	136,9	176,5	214,5	+56,7	+21,5	143,2	171,5	195,5	+36,5	+14,0	143,8	183,5	+27,6	
79,4	-8,4	99,4	94,2	92,8	-6,6	-1,5	99,9	97,7	93,5	-6,4	-4,3	102,1	95,6	-6,4	35.5
72,7	-7,3	90,5	82,5	80,8	-10,7	-2,1	89,9	89,3	81,7	-9,1	-8,5	91,6	85,5	-6,7	
96,6	-10,8	122,3	124,4	123,8	+1,2	-0,5	125,8	119,6	124,1	-1,4	+3,8	129,4	121,9	-5,8	
79,8	-7,1	96,6	85,8	89,4	-7,5	+4,2	94,1	93,4	87,6	-6,9	-6,2	96,0	90,5	-5,7	36.1
75,2	-9,3	91,0	79,6	84,4	-7,3	+6,0	88,8	87,6	82,0	-7,7	-6,4	90,5	84,8	-6,3	
112,1	+5,2	135,5	128,8	123,7	-8,7	-4,0	130,5	133,3	126,2	-3,3	-5,3	133,6	129,7	-2,9	
93,0	-1,3	110,2	100,9	108,6	-1,5	+7,6	103,7	110,9	104,7	+1,0	-5,6	107,7	107,8	+0,1	36.11
86,9	-5,2	104,5	96,6	105,3	+0,8	+9,0	98,6	106,5	100,9	+2,3	-5,3	102,2	103,7	+1,5	
132,1	+19,3	146,8	128,3	129,5	-11,8	+0,9	136,1	138,8	128,9	-5,3	-7,1	143,2	133,9	-6,5	
94,2	+2,7	104,9	96,2	88,8	-15,3	-7,7	104,4	99,4	92,5	-11,4	-6,9	101,7	96,0	-5,6	36.12
91,5	+0,4	101,8	90,2	85,8	-15,7	-4,9	101,8	95,5	88,0	-13,6	-7,9	98,9	91,7	-7,3	
119,4	+21,7	134,0	152,0	116,8	-12,8	-23,2	129,1	136,9	134,4	+4,1	-1,8	128,4	135,6	+5,6	
66,4	-16,1	83,7	72,2	82,1	-1,9	+13,7	83,5	80,8	77,1	-7,7	-4,6	88,8	79,0	-11,0	36.13
61,8	-18,0	77,4	65,8	75,8	-2,1	+15,2	77,5	73,4	70,8	-8,6	-3,5	82,5	72,1	-12,6	
93,9	-8,0	121,9	110,8	120,3	-1,3	+8,6	119,7	125,8	115,6	-3,4	-8,1	126,9	120,7	-4,9	
71,7	-11,5	90,1	77,7	79,1	-12,2	+1,8	88,5	84,6	78,4	-11,4	-7,3	88,9	81,5	-8,3	36.14
67,0	-13,1	83,7	69,8	72,9	-12,9	+4,4	82,3	77,8	71,4	-13,2	-8,2	82,8	74,6	-9,9	
104,2	-3,5	134,3	132,3	122,8	-8,6	-7,2	132,1	131,9	127,6	-3,4	-3,3	131,0	129,7	-1,0	

## DEUTSCHLAND

1 INDEX DES AUFTRAGSEINGANGS FUER DAS VERARBEITENDE GEWERBE  
1995 = 1001.2 ZEITREIHENANALYSE - BERLINER VERFAHREN (BV 4)  
WERTINDEX

WZ93- SCHL.	WIRTSCHAFTSZWEIG		ORIGINALWERT		KALENDER- U. SAISON- BEREINIGTER WERT BERLINER VERFAHREN, VERSION 4		GLATTE KOMPONENTE	
			2001 DEZ.	VERAEND. GEGENUEBER VORJAHRES- MONAT IN %	2001 DEZ.	VERAEND. GEGENUEBER VORMONAT IN %	2001 DEZ.	VERAEND. GEGENUEBER VORMONAT IN %
D	VERARBEITENDES GEWERBE 1)	INSGESAMT	115,7	-9,0	124,2	+2,1	122,6	-0,7
		INLAND	95,6	-7,7	107,1	+2,4	105,7	-0,7
		AUSLAND	151,7	-10,6	153,8	+0,9	152,5	-0,9
	VORLEISTUNGSGUETER- PRODUZENTEN	INSGESAMT	99,1	-10,6	113,1	+1,7	111,6	-0,9
		INLAND	88,0	-9,6	103,6	+2,6	102,2	-0,9
		AUSLAND	122,0	-12,0	131,7	-0,2	130,4	-1,1
	INVESTITIONSGUETER- PRODUZENTEN	INSGESAMT	139,8	-9,0	140,3	+2,2	138,5	-0,6
		INLAND	110,0	-7,4	115,5	+2,8	114,0	-0,4
		AUSLAND	180,4	-10,3	173,3	+1,3	171,5	-0,9
	GEBRAUCHSGUETER- PRODUZENTEN	INSGESAMT	88,5	-6,6	105,0	+2,5	104,4	-0,4
		INLAND	81,7	-5,2	97,9	+2,9	96,5	-0,5
		AUSLAND	108,0	-9,7	125,3	+1,3	126,8	-0,3
	VERBRAUCHSGUETER- PRODUZENTEN	INSGESAMT	91,5	-2,8	106,9	-0,1	106,9	-0,2
		INLAND	82,5	-1,8	96,3	+0,6	95,2	-0,2
		AUSLAND	119,9	-4,5	140,3	-2,1	144,1	-0,3
DB	TEXTIL- UND BEKLEIDUNGS- GEWERBE	INSGESAMT	63,7	-4,5	94,0	+0,1	93,1	-0,3
		INLAND	55,9	-8,8	82,6	+1,3	80,7	-0,6
		AUSLAND	85,9	+4,9	127,2	-1,2	128,6	+0,4
17	TEXTILGEWERBE	INSGESAMT	69,5	-14,4	87,8	-0,3	87,5	-1,0
		INLAND	61,6	-15,3	77,7	-0,4	77,3	-1,2
		AUSLAND	90,4	-13,0	113,7	-1,1	114,2	-0,6
18	BEKLEIDUNGSGEWERBE	INSGESAMT	55,7	+19,0	102,0	+0,7	100,4	+0,4
		INLAND	48,3	+4,3	88,5	+3,0	84,9	0
		AUSLAND	78,8	+64,2	148,1	-1,2	150,5	+1,7
DC	LEDERGEWERBE	INSGESAMT	58,6	+2,4	102,4	+4,2	99,7	-0,7
		INLAND	50,3	-4,7	93,2	-1,3	92,6	-0,5
		AUSLAND	87,7	+21,1	133,5	+19,9	124,1	-1,3
DD	HOLZGEWERBE (OHNE HERSTELLUNG VON MOEBELN)	INSGESAMT	83,2	-0,2	100,0	+3,3	98,0	+0,2
		INLAND	73,8	-3,3	88,5	+3,4	86,8	-0,1
		AUSLAND	186,0	+15,5	226,7	+3,6	220,3	+1,2
DE	PAPIER- UND DRUCKGEWERBE	INSGESAMT	108,6	-3,3	116,2	+0,2	115,6	+0,2
		INLAND	102,6	-3,9	108,6	+1,6	107,3	-0,2
		AUSLAND	129,8	-1,4	143,5	+3,1	145,0	+1,0
21	PAPIERGEWERBE	INSGESAMT	105,6	-3,5	117,5	+0,3	116,6	+0,3
		INLAND	95,1	-5,7	106,7	+2,8	104,9	-0,3
		AUSLAND	129,1	+0,2	142,1	+2,9	142,9	+1,2
21.1	H.V. HOLZSTOFF, ZELLSTOFF, PAPIER, KARTON UND PAPPE	INSGESAMT	121,7	-5,9	131,8	+1,9	129,0	+0,6
		INLAND	104,8	-9,4	113,1	+9,0	107,5	-0,3
		AUSLAND	142,2	-2,4	153,9	-3,6	154,5	+1,4
21.2	PAPIER-, KARTON- UND PAPPEVERARBEITUNG	INSGESAMT	92,7	-0,9	105,9	-0,8	106,4	-0,2
		INLAND	89,9	-3,0	102,9	-0,5	103,2	-0,4
		AUSLAND	104,6	+7,4	118,6	-1,7	120,1	+0,5
22	DRUCKGEWERBE, VERVIEL- FAELTIGUNG VON BESPIELTEN TON-, BILD- U. DATENTRAEGERN	INSGESAMT	113,2	-3,0	113,5	-0,6	113,8	-0,1
		INLAND	111,4	-2,2	110,0	-0,3	109,9	-0,1
		AUSLAND	133,3	-9,4	148,9	-4,4	155,3	-0,5
D6	CHEMISCHE INDUSTRIE	INSGESAMT	95,9	-13,5	108,8	+0,6	109,3	-1,1
		INLAND	84,9	-9,7	98,3	+2,7	97,5	-0,7
		AUSLAND	109,1	-16,8	121,0	-1,6	123,3	-1,5
24.1	HERSTELLUNG VON CHEMISCHEN GRUNDSTOFFEN	INSGESAMT	97,4	-19,0	110,7	+1,4	111,2	-1,8
		INLAND	91,9	-16,4	105,4	+3,9	104,8	-1,5
		AUSLAND	102,4	-21,0	115,2	-1,0	116,9	-2,1
24.4	HERSTELLUNG VON PHARMA- ZEUTISCHEN ERZEUGNISSEN	INSGESAMT	113,4	-6,7	116,8	-1,8	119,3	-0,7
		INLAND	92,3	-2,1	97,8	+0,8	97,2	-0,5
		AUSLAND	149,0	-10,9	150,4	-5,0	158,0	-0,6
DH	HERSTELLUNG VON GUMMI- UND KUNSTSTOFFWAREN	INSGESAMT	93,0	-5,5	116,4	+0,4	115,8	-0,7
		INLAND	82,1	-6,9	103,8	+0,2	103,2	-0,8
		AUSLAND	127,5	-2,4	156,2	+1,0	155,7	-0,4
25.2	HERSTELLUNG VON KUNST- STOFFWAREN	INSGESAMT	94,0	-5,2	115,6	+1,1	114,4	-0,3
		INLAND	82,4	-6,9	102,5	+1,0	101,4	-0,5
		AUSLAND	134,5	-1,2	161,3	+1,3	160,0	-0,1
DI	GLASGEWERBE, KERAMIK, VERARBEITUNG VON STEINEN UND ERDEN	INSGESAMT	74,8	-12,2	94,1	+1,0	93,0	-0,7
		INLAND	66,9	-8,1	89,1	+3,8	86,6	-0,3
		AUSLAND	101,5	-20,0	111,0	-6,2	114,6	-2,1
26.1	HERSTELLUNG UND VERAR- BEITUNG VON GLAS	INSGESAMT	89,3	-15,2	101,2	-3,2	103,3	-1,3
		INLAND	82,2	-7,8	98,7	+1,5	98,5	-0,5
		AUSLAND	107,5	-26,7	108,2	-12,7	116,3	-2,9
DJ	METALLERZEUGUNG UND -BE- ARBEITUNG, HERSTELLUNG VON METALLERZEUGNISSEN	INSGESAMT	94,6	-13,7	106,9	-1,0	107,8	-1,1
		INLAND	88,7	-7,1	103,9	+3,1	102,5	-0,7
		AUSLAND	112,8	-26,1	116,7	-10,5	124,7	-1,8

1) AUSGEWAHLTE WIRTSCHAFTSZWEIGE (OHNE ERNAHRUNGSGEWERBE UND TABAKVERARBEITUNG).

STBA, FS 4, R 2.2, 12/2001



## DEUTSCHLAND

1 INDEX DES AUFTRAGSEINGANGS FUER DAS VERARBEITENDE GEWERBE  
1995 = 1001.2 ZEITREIHENANALYSE - BERLINER VERFAHREN (BV 4)  
WERTINDEX

WZ93- SCHL.	WIRTSCHAFTSZWEIG	ORIGINALWERT		KALENDER- U. SAISON- BEREINIGTER WERT BERLINER VERFAHREN, VERSION 4		GLATTE KOMPONENTE	
		2001 DEZ.	VERAEND. GEGENUEBER VORJAHRES- MONAT IN %	2001 DEZ.	VERAEND. GEGENUEBER VORMONAT IN %	2001 DEZ.	VERAEND. GEGENUEBER VORMONAT IN %
27	METALLERZEUGUNG UND -BEARBEITUNG	INSGESAMT 94,9 INLAND 88,1 AUSLAND 108,5	-11,6 -7,3 -17,7	108,1 104,8 114,7	+2,3 +6,0 -3,3	106,8 101,6 117,2	-1,0 -0,7 -1,5
27.1	ERZEUGUNG VON ROHEISEN, STAHL UND FERROLEGIE- RUNGEN (EGKS) 1)	INSGESAMT 91,8 INLAND 94,4 AUSLAND 86,7	+7,5 +24,0 -16,4	105,5 108,6 98,8	+3,4 +11,4 -11,2	103,1 101,8 105,6	+0,5 +1,3 -1,0
27.5	GIESSEREIINDUSTRIE	INSGESAMT 101,7 INLAND 95,9 AUSLAND 123,9	-14,7 -15,3 -13,1	124,9 118,9 145,9	+1,7 +4,9 -7,7	125,5 117,6 154,8	-1,3 -1,8 -0,1
28	HERSTELLUNG VON METALL- ERZEUGNISSEN	INSGESAMT 94,4 INLAND 89,1 AUSLAND 119,2	-15,2 -7,1 -35,0	106,2 103,4 120,7	-3,5 +1,3 -18,7	108,8 103,1 136,3	-1,1 -0,7 -2,3
28.1	STAHL- UND LEICHTMETALLBAU	INSGESAMT 86,6 INLAND 84,6 AUSLAND 110,7	-6,4 -6,7 -2,1	100,0 94,6 161,5	-0,2 -0,2 -0,7	99,3 93,8 161,2	-0,3 -0,6 +0,4
DK	MASCHINENBAU	INSGESAMT 120,0 INLAND 94,4 AUSLAND 151,2	-2,5 -13,6 +8,0	118,4 99,1 142,1	+8,4 -2,0 +19,2	113,7 100,8 128,9	-0,4 -1,1 +0,1
29.1	H.V. MASCHINEN F.D.ERZEUG. U.NUTZG.V.MECHAN.ENERGIE (O.LUFT-, STRASS.FAHRZ.BAU)	INSGESAMT 125,7 INLAND 76,0 AUSLAND 194,9	+15,3 -11,0 +37,4	125,7 91,6 176,2	+19,3 -1,2 +45,3	114,9 92,8 142,1	+0,3 -0,9 +0,9
29.3	HERSTELLUNG VON LAND- U. FORSTWIRTSCHAFTLICHEN MASCHINEN	INSGESAMT 140,2 INLAND 83,0 AUSLAND 199,3	+19,8 -5,9 +35,7	130,9 82,2 181,3	+15,2 -3,9 +27,0	122,1 87,3 157,8	+1,8 +0,7 +2,6
29.4	HERSTELLUNG VON WERK- ZEUGMASCHINEN	INSGESAMT 109,1 INLAND 105,4 AUSLAND 112,9	-26,1 -29,0 -23,2	99,4 98,1 101,3	-4,7 -5,3 -4,1	101,1 103,9 98,9	-3,3 -3,3 -3,0
DL	H.V. BUEROMASCH., DATENVERARB. GER.U.-EINRICHTG.; ELEKTROT., FEINMECHANIK U. OPTIK	INSGESAMT 135,8 INLAND 111,5 AUSLAND 178,9	-11,4 -14,4 -7,8	131,3 110,3 168,8	+0,9 -1,1 +2,3	126,9 109,8 158,7	-1,2 -1,7 -0,7
30	H.V. BUEROMASCHINEN, DATENVERARBEITUNGSGE- RAEATEN U. -EINRICHTUNGEN	INSGESAMT 112,9 INLAND 113,0 AUSLAND 112,7	-17,0 -17,5 -16,4	111,7 109,9 112,9	+2,8 -0,6 +8,2	102,1 104,8 96,1	-2,6 -2,4 -3,1
31	HERSTELLUNG VON GERAETEN DER ELEKTRIZITAETSERZEU- GUNG, -VERTEILUNG U.AE.	INSGESAMT 132,0 INLAND 107,4 AUSLAND 188,2	-1,1 -7,1 +7,9	128,7 110,7 168,1	+9,7 +3,7 +19,4	121,9 109,3 149,1	-0,9 -1,1 -0,8
31.2	HERSTELLUNG VON ELEK- TRIZITAETSVERTEILUNGS- U. -SCHALTZEINRICHTUNGEN	INSGESAMT 118,7 INLAND 98,5 AUSLAND 163,7	-4,0 -5,3 -2,2	117,0 105,0 142,6	+7,2 +5,5 +9,5	110,6 101,2 130,8	-1,2 -1,4 -1,0
31.6	HERSTELLUNG VON ELEK- TRISCHEN AUSRUESTUNGEN A.N.G.	INSGESAMT 135,0 INLAND 120,5 AUSLAND 171,2	+1,2 -5,7 +15,9	133,5 120,6 164,6	+7,3 +1,9 +18,5	129,7 122,6 147,4	-0,2 -0,2 -0,1
32	RUNDFUNK-, FERNSEH- UND NACHRICHTENTECHNIK	INSGESAMT 141,9 INLAND 119,1 AUSLAND 168,3	-30,7 -34,8 -27,0	131,2 107,3 158,0	-16,2 -15,1 -17,2	134,9 112,7 160,0	-2,5 -4,2 -1,2
33	MEDIZIN-, MESS-, STEUER- UND REGULIERUNGSTECHNIK, OPTIK	INSGESAMT 147,8 INLAND 113,7 AUSLAND 204,6	0 +0,4 -0,1	145,5 112,9 197,8	+5,0 +3,1 +5,5	140,4 111,0 188,5	-0,1 -0,6 +0,3
DM	FAHRZEUGBAU	INSGESAMT 157,8 INLAND 123,7 AUSLAND 197,2	-9,9 +2,5 -17,2	164,3 134,6 195,8	+0,4 +8,3 -6,2	165,6 130,3 204,9	-0,6 +0,4 -1,5
34	HERSTELLUNG VON KRAFTWAGEN UND KRAFTWAGENTEILEN	INSGESAMT 156,2 INLAND 118,4 AUSLAND 196,3	-0,6 -0,1 -0,9	179,4 141,6 217,6	+2,2 +6,7 -1,4	178,9 139,4 220,0	-0,2 +0,2 -0,5
34.1	HERSTELLUNG VON KRAFTWAGEN UND KRAFTWAGENMOTOREN	INSGESAMT 154,9 INLAND 99,8 AUSLAND 204,5	-1,2 -2,3 -0,8	178,0 122,0 226,7	+2,0 +10,4 -2,2	177,0 118,6 228,9	-0,4 +0,2 -0,8
35	SONSTIGER FAHRZEUGBAU	INSGESAMT 166,6 INLAND 146,8 AUSLAND 204,0	-39,1 +12,7 -62,5	87,9 108,9 60,0	-12,3 +21,8 -50,7	93,9 91,6 102,0	-5,2 +1,2 -13,7
35.1	SCHIFFBAU	INSGESAMT 125,4 INLAND 152,8 AUSLAND 58,9	-69,4 +36,7 -94,9	23,1 77,8 339,8	-18,1 +55,3 +1040,3	5,7 52,8 139,9	-41,8 +11,2 +32,0
35.3	LUFT- UND RAUMFAHRZEUGBAU	INSGESAMT 215,6 INLAND 183,3 AUSLAND 239,5	-22,5 +11,5 -34,0	193,7 188,9 190,2	+28,6 +75,9 +4,7	177,4 155,5 188,4	-3,7 -1,2 -5,5
36.1	HERSTELLUNG VON MOEBELN	INSGESAMT 83,6 INLAND 78,8 AUSLAND 115,8	-4,7 -4,8 -4,4	102,3 96,0 144,1	+4,5 +4,1 +5,3	100,2 93,8 142,9	-0,3 -0,5 -0,2

1) EUROPAEISCHE GEMEINSCHAFT FUER KOHLE UND STAHL.  
STBA,FS 4,R 2.2,12/2001

## DEUTSCHLAND

1 INDEX DES AUFTRAGSEINGANGS FUER DAS VERARBEITENDE GEWERBE  
1995 = 1001.2 ZEITREIHENANALYSE - BERLINER VERFAHREN (BV 4)  
VOLUMENINDEX

WZ93- SCHL.	WIRTSCHAFTSZWEIG	ORIGINALWERT		KALENDER- U. SAISON- BEREINIGTER WERT BERLINER VERFAHREN, VERSION 4		GLATTE KOMPONENTE		
		2001 DEZ.	VERAEND. GEGENUEBER VORJAHRES- MONAT IN %	2001 DEZ.	VERAEND. GEGENUEBER VORMONAT IN %	2001 DEZ.	VERAEND. GEGENUEBER VORMONAT IN %	
D	VERARBEITENDES GEWERBE 1)	INSGESAMT	111,8	-9,3	120,1	+1,9	118,5	-0,7
		INLAND	93,9	-7,9	105,1	+2,4	103,6	-0,6
		AUSLAND	144,2	-10,8	146,2	+0,6	145,0	-0,9
	VORLEISTUNGSGUETER- PRODUZENTEN	INSGESAMT	98,5	-8,9	112,5	+1,8	110,8	-0,7
		INLAND	88,0	-8,1	103,7	+2,7	102,1	-0,7
		AUSLAND	120,0	-10,2	129,8	-0,1	128,3	-0,8
	INVESTITIONSGUETER- PRODUZENTEN	INSGESAMT	133,1	-10,2	133,3	+1,9	131,6	-0,8
		INLAND	107,1	-8,6	112,1	+2,7	110,5	-0,6
		AUSLAND	168,7	-11,5	161,6	+1,1	160,1	-1,0
	GEBRAUCHSGUETER- PRODUZENTEN	INSGESAMT	84,3	-8,0	99,8	+2,7	99,0	-0,5
		INLAND	77,7	-6,7	92,8	+2,9	91,4	-0,5
		AUSLAND	103,2	-10,8	119,5	+1,4	120,8	-0,3
	VERBRAUCHSGUETER- PRODUZENTEN	INSGESAMT	87,3	-4,1	102,1	-0,2	102,1	-0,3
		INLAND	79,0	-3,5	92,2	+0,7	91,0	-0,2
		AUSLAND	113,7	-4,8	133,9	-2,0	137,3	-0,4
DB	TEXTIL- UND BEKLEIDUNGS- GEWERBE	INSGESAMT	63,0	-5,0	93,1	+0,1	92,2	-0,2
		INLAND	55,1	-9,5	81,5	+1,4	79,6	-0,6
		AUSLAND	85,5	+4,9	126,8	-1,2	128,2	+0,5
17	TEXTILGEWERBE	INSGESAMT	68,8	-15,0	86,9	-0,5	86,6	-0,9
		INLAND	61,1	-15,8	77,0	-0,5	76,6	-1,2
		AUSLAND	89,4	-13,1	112,4	-1,1	112,8	-0,5
18	BEKLEIDUNGSGEWERBE	INSGESAMT	55,1	+19,0	101,2	+0,8	99,6	+0,5
		INLAND	47,4	+3,9	86,9	+3,0	83,3	0
		AUSLAND	79,4	+64,0	149,3	-1,2	151,7	+1,7
DC	LEDERGEWERBE	INSGESAMT	55,2	+0,5	97,3	+4,4	94,1	-0,7
		INLAND	47,6	-6,1	89,0	-1,1	87,9	-0,6
		AUSLAND	81,7	+17,2	125,3	+20,9	115,1	-1,4
DD	HOLZGEWERBE (OHNE HERSTELLUNG VON MOEBELN)	INSGESAMT	85,4	+1,3	102,6	+3,3	100,5	+0,3
		INLAND	76,8	-1,4	92,1	+3,5	90,4	+0,1
		AUSLAND	178,8	+16,0	218,4	+3,9	211,1	+1,2
DE	PAPIER- UND DRUCKGEWERBE	INSGESAMT	107,1	-2,5	114,6	+0,4	113,8	+0,4
		INLAND	100,6	-3,6	106,6	+1,9	105,1	0
		AUSLAND	129,9	+0,7	143,5	-2,8	144,8	+1,3
21	PAPIERGEWERBE	INSGESAMT	104,4	-1,8	116,5	+1,0	115,0	+0,6
		INLAND	93,6	-4,1	105,4	+3,4	103,0	+0,1
		AUSLAND	128,7	+2,5	141,2	-2,6	141,7	+1,5
21.1	H.V. HOLZSTOFF, ZELLSTOFF, PAPIER, KARTON UND PAPPE	INSGESAMT	124,0	-1,6	134,5	+2,3	131,3	+1,2
		INLAND	107,6	-4,7	117,0	+9,2	110,9	+0,5
		AUSLAND	143,8	+1,4	154,9	-3,4	155,5	+1,8
21.2	PAPIER-, KARTON- UND PAPPEVERARBEITUNG	INSGESAMT	88,7	-2,0	101,4	-0,5	101,4	-0,1
		INLAND	85,9	-3,9	98,5	-0,1	98,3	-0,3
		AUSLAND	100,2	+5,4	113,6	-1,1	114,4	+0,4
22	DRUCKGEWERBE, VERVIEL- FAELTIGUNG VON BESPIELTEN TON-, BILD- U. DATENTRAEGERN	INSGESAMT	111,2	-3,6	111,4	-0,5	111,8	-0,1
		INLAND	108,8	-3,2	107,3	-0,1	107,1	-0,2
		AUSLAND	136,3	-7,8	152,5	-4,6	159,9	-0,2
DG	CHEMISCHE INDUSTRIE	INSGESAMT	94,6	-11,7	107,4	+1,0	107,3	-0,8
		INLAND	84,7	-7,9	98,1	+2,9	96,9	-0,4
		AUSLAND	106,6	-14,9	118,3	-1,2	119,9	-1,2
24.1	HERSTELLUNG VON CHEMISCHEN GRUNDSTOFFEN	INSGESAMT	101,2	-13,2	115,2	+2,1	114,8	-0,9
		INLAND	97,3	-9,5	111,9	+4,5	110,4	-0,5
		AUSLAND	104,6	-16,2	117,7	-0,4	118,7	-1,3
24.4	HERSTELLUNG VON PHARMA- ZEUTISCHEN ERZEUGNISSEN	INSGESAMT	103,2	-9,0	105,9	-1,9	108,0	-0,8
		INLAND	83,7	-6,2	88,0	+0,8	87,3	-0,9
		AUSLAND	136,1	-11,8	137,4	-5,0	144,1	-0,6
DH	HERSTELLUNG VON GUMMI- UND KUNSTSTOFFWAREN	INSGESAMT	92,0	-5,7	115,4	+0,6	114,5	-0,6
		INLAND	81,0	-7,2	102,7	+0,5	101,8	-0,7
		AUSLAND	126,6	-2,7	155,1	+0,8	154,5	-0,4
25.2	HERSTELLUNG VON KUNST- STOFFWAREN	INSGESAMT	92,8	-5,3	114,4	+1,3	112,9	-0,3
		INLAND	81,3	-7,2	101,5	+1,3	100,0	-0,5
		AUSLAND	132,8	-1,1	159,2	+1,2	157,6	-0,1
DI	GLASGEWERBE, KERAMIK, VERARBEITUNG VON STEINEN UND ERDEN	INSGESAMT	75,1	-12,8	94,9	+1,4	93,3	-0,7
		INLAND	68,3	-8,9	91,0	+4,1	88,2	-0,3
		AUSLAND	98,2	-20,6	107,7	-5,9	110,6	-2,0
26.1	HERSTELLUNG UND VERAR- BEITUNG VON GLAS	INSGESAMT	90,7	-15,5	103,5	-2,6	104,8	-1,2
		INLAND	85,6	-8,4	102,9	+1,8	102,1	-0,4
		AUSLAND	104,0	-27,2	105,2	-12,4	112,4	-2,9
DJ	METALLERZEUGUNG UND -BE- ARBEITUNG, HERSTELLUNG VON METALLERZEUGNISSEN	INSGESAMT	92,9	-11,4	105,0	-0,9	105,9	-0,7
		INLAND	87,2	-5,1	102,0	+3,2	100,5	-0,5
		AUSLAND	110,3	-23,8	114,2	-11,0	122,4	-1,5

1) AUSGEWAELHTE WIRTSCHAFTSZWEIGE (OHNE ERNAERHUNGSGEWERBE UND TABAKVERARBEITUNG).

STBA, FS 4, R 2.2, 12/2001

## DEUTSCHLAND

1 INDEX DES AUFTRAGSEINGANGS FUER DAS VERARBEITENDE GEWERBE  
1995 = 1001.2 ZEITREIHENANALYSE - BERLINER VERFAHREN (BV 4)  
VOLUMENINDEX

WZ93- SCHL.	WIRTSCHAFTSZWEIG		ORIGINALWERT		KALENDER- U. SAISON- BEREINIGTER WERT BERLINER VERFAHREN, VERSION 4		GLATTE KOMPONENTE	
			2001 DEZ.	VERAEND. GEGENUEBER VORJAHRES- MONAT IN %	2001 DEZ.	VERAEND. GEGENUEBER VORMONAT IN %	2001 DEZ.	VERAEND. GEGENUEBER VORMONAT IN %
27	METALLERZEUGUNG UND -BEARBEITUNG	INSGESAMT INLAND AUSLAND	96,5 89,6 110,3	-5,2 -1,0 -11,3	110,4 106,3 117,6	+2,3 +5,9 -3,9	109,1 103,2 120,7	-0,4 -0,1 -0,7
27.1	ERZEUGUNG VON ROHEISEN, STAHL UND FERROLEGIE- RUNGEN (EGKS) 1)	INSGESAMT INLAND AUSLAND	101,3 105,1 93,8	+19,9 +38,1 -7,2	116,0 120,0 107,1	+3,5 +10,7 -10,4	113,7 113,1 114,4	+1,2 +1,9 -0,4
27.5	GIESSEREIINDUSTRIE	INSGESAMT INLAND AUSLAND	100,4 91,6 134,2	-12,5 -15,5 -3,5	123,4 113,9 157,5	+1,2 +5,1 -8,4	124,2 112,5 167,5	-1,0 -1,7 +0,4
28	HERSTELLUNG VON METALL- ERZEUGNISSEN	INSGESAMT INLAND AUSLAND	90,0 85,6 110,4	-16,1 -7,9 -36,9	101,1 99,3 110,5	-3,3 +1,6 -19,8	103,4 98,8 125,7	-1,2 -0,8 -2,6
28.1	STAHL- UND LEICHTMETALLBAU	INSGESAMT INLAND AUSLAND	82,5 80,6 105,6	-6,8 -6,9 -4,7	95,3 90,0 154,4	+1,3 +1,5 -0,5	93,8 88,5 153,6	-0,5 -0,8 +0,3
DK	MASCHINENBAU	INSGESAMT INLAND AUSLAND	111,7 88,2 140,4	-3,8 -14,8 +6,8	110,3 92,5 131,8	+8,3 -2,0 +19,0	105,8 94,0 120,0	-0,6 -1,2 +0,1
29.1	H.V. MASCHINEN F.D.ERZUEG. U.NUTZG.V.MECHAN.ENERGIE (O.LUFT-, STRASS.FAHRZ.BAU)	INSGESAMT INLAND AUSLAND	117,5 70,0 183,7	+14,4 -12,5 +36,6	116,8 84,4 164,8	+20,0 -0,9 +46,1	106,5 85,3 132,8	+0,3 -1,0 +0,8
29.3	HERSTELLUNG VON LAND- U. FORSTWIRTSCHAFTLICHEN MASCHINEN	INSGESAMT INLAND AUSLAND	129,4 76,7 184,0	+18,4 -6,9 +34,1	121,0 76,1 167,3	+15,2 -3,9 +26,7	113,0 80,9 146,3	+1,8 +0,6 +2,5
29.4	HERSTELLUNG VON WERK- ZEUGMASCHINEN	INSGESAMT INLAND AUSLAND	99,8 96,8 103,0	-27,3 -30,1 -24,2	90,6 89,8 92,1	-5,0 -5,5 -4,4	92,3 95,0 90,0	-3,4 -3,7 -3,1
DL	H.V.BUEROMASCH., DATENVERARB. GER.U.-EINRICHTG.;ELEKTROT., FEINMECHANIK U. OPTIK	INSGESAMT INLAND AUSLAND	137,8 115,9 176,8	-12,1 -15,0 -8,2	133,2 114,4 165,1	+0,2 -1,5 +1,6	129,0 114,0 155,2	-1,3 -1,8 -0,6
30	H.V. BUEROMASCHINEN, DATENVERARBEITUNGSGE- RAETEN U. -EINRICHTUNGEN	INSGESAMT INLAND AUSLAND	145,5 153,4 131,2	-15,5 -16,2 -14,0	143,6 149,1 131,6	+2,3 -0,6 +7,9	131,9 142,3 112,3	-2,5 -2,5 -2,8
31	HERSTELLUNG VON GERAETEN DER ELEKTRIZITAETSERZUE- GUNG, -VERTEILUNG U.AE.	INSGESAMT INLAND AUSLAND	127,5 105,6 177,5	-2,1 -8,0 +7,2	124,6 108,8 158,3	+9,8 +3,5 +19,7	118,1 107,7 140,2	-1,0 -1,2 -0,8
31.2	HERSTELLUNG VON ELEK- TRIZITAETSVERTILUNGS- U. -SCHALTEINRICHTUNGEN	INSGESAMT INLAND AUSLAND	111,2 95,9 145,4	-5,7 -6,6 -4,1	109,8 101,9 126,4	+7,1 +5,7 +9,3	104,2 98,6 116,1	-1,4 -1,6 -1,2
31.6	HERSTELLUNG VON ELEK- TRISCHEN AUSRUESTUNGEN A.N.G.	INSGESAMT INLAND AUSLAND	127,1 114,0 159,8	-0,2 -6,7 +14,0	125,4 114,5 152,5	+7,0 +1,8 +18,3	122,1 116,4 136,5	-0,2 -0,3 -0,1
32	RUNDFUNK-, FERNSEH- UND NACHRICHTENTECHNIK	INSGESAMT INLAND AUSLAND	154,8 134,3 178,4	-29,2 -33,2 -25,4	143,6 121,4 168,2	-16,0 -15,0 -17,0	147,4 127,4 170,0	-2,3 -3,8 -0,9
33	MEDIZIN-, MESS-, STEUER- UND REGELUNGSTECHNIK, OPTIK	INSGESAMT INLAND AUSLAND	138,7 106,3 192,6	-0,6 -0,2 -0,9	136,6 105,6 186,3	+4,8 +3,1 +5,3	131,7 103,8 177,6	-0,2 -0,6 +0,3
DM	FAHRZEUGBAU	INSGESAMT INLAND AUSLAND	147,5 118,5 180,9	-11,1 +1,4 -18,8	153,3 129,0 178,8	+0,3 +8,1 -6,6	154,8 124,9 187,8	-0,7 +0,3 -1,6
34	HERSTELLUNG VON KRAFTWAGEN UND KRAFTWAGENTEILEN	INSGESAMT INLAND AUSLAND	145,4 113,5 179,2	-1,9 -1,2 -2,3	167,3 135,8 198,9	+2,2 +6,7 -1,5	166,9 133,6 201,5	-0,2 +0,1 -0,5
34.1	HERSTELLUNG VON KRAFTWAGEN UND KRAFTWAGENMOTOREN	INSGESAMT INLAND AUSLAND	139,8 91,6 183,2	-2,9 -4,2 -2,3	161,0 112,3 203,3	+2,0 +10,6 -2,5	160,3 109,0 205,8	-0,6 0 -0,9
35	SONSTIGER FAHRZEUGBAU	INSGESAMT INLAND AUSLAND	158,8 140,1 194,1	-39,6 +11,5 -62,7	83,2 104,0 55,6	-12,8 +21,8 -51,7	89,2 87,4 96,2	-5,2 +1,0 -14,0
35.1	SCHIFFBAU	INSGESAMT INLAND AUSLAND	119,8 146,1 56,1	-69,5 +35,3 -95,0	23,7 74,0 326,9	-11,9 +54,5 +1035,1	4,8 50,3 134,6	-45,5 +11,0 +31,8
35.3	LUFT- UND RAUMFAHRZEUGBAU	INSGESAMT INLAND AUSLAND	205,2 174,8 227,8	-23,1 +10,3 -34,4	184,2 180,2 180,6	+29,2 +77,7 +4,9	168,3 147,7 179,0	-3,9 -1,4 -5,5
36.1	HERSTELLUNG VON MOEBELN	INSGESAMT INLAND AUSLAND	73,8 69,5 103,4	-7,5 -7,6 -7,8	90,5 84,8 128,4	+5,0 +4,6 +5,9	88,3 82,6 126,8	-0,6 -0,6 -0,3

1) EUROPAEISCHE GEMEINSCHAFT FUER KOHLE UND STAHL.  
STBA,FS 4,R 2.2,12/2001

2 INDEX DES UMSATZES FUER  
 1995  
 NACH ABSCHNITTEN, UNTERABSCHNITTEN,  
 DER KLASSIFIKATION DER WIRTSCHAFTS  
 2.1 ORIGINAL

WERT

WZ93- SCHL.	WIRTSCHAFTSZWEIG	2001 DEZ.	VERAENDERUNG IN % DEZ. 2001 GEGEN			2001 NOV.	VERAENDERUNG IN % NOV. 2001 GEGEN			KUMULIERT		2-MONATS- DURCHSCHNITT	
			DEZ. 2000	NOV. 2001	NOV.		NOV. 2000	OKT. 2001	JAN. 2001 BIS DEZ. 2001	VER- AEND. IN % GEGEN VORJAHR	NOV. 2001 UND DEZ. 2001	VER- AEND. IN % GEGEN VORJAHR	
D	VERARBEITENDES GEWERBE 1)	INSGESAMT INLAND AUSLAND	118,3 101,8 148,6	-7,5 -7,5 -7,5	-12,2 -12,0 -12,4	134,7 115,7 169,7	-4,6 -5,1 -3,9	+0,4 -0,3 +1,4	129,1 110,5 163,2	+1,9 +0,2 +4,1	126,5 108,8 159,2	-6,0 -6,2 -5,6	
	VORLEISTUNGSGUETER- PRODUZENTEN	INSGESAMT INLAND AUSLAND	95,1 85,4 115,3	-10,2 -10,7 -9,5	-19,2 -20,5 -17,2	117,7 107,4 139,3	-9,2 -8,2 -10,7	-3,4 -3,8 -2,7	117,7 106,6 141,0	-0,8 -0,8 -0,6	106,4 96,4 127,3	-9,7 -9,3 -10,2	
	INVESTITIONSGUETER- PRODUZENTEN	INSGESAMT INLAND AUSLAND	149,6 127,3 180,3	-6,9 -6,7 -7,0	-6,3 -3,6 -8,7	159,6 132,0 197,5	-1,8 -3,1 -0,5	+4,2 +3,2 +5,1	148,2 122,0 184,1	+4,1 +1,2 +6,8	154,6 129,7 188,9	-4,3 -4,9 -3,7	
	GEBRAUCHSGUETER- PRODUZENTEN	INSGESAMT INLAND AUSLAND	94,1 86,8 115,8	-2,8 -2,1 -4,2	-20,0 -19,6 -21,0	117,6 108,0 146,6	-2,7 -3,5 -0,8	+1,0 +1,2 +0,9	106,3 97,4 133,2	+2,2 +0,5 +6,3	105,9 97,4 131,2	-2,8 -2,9 -2,4	
	VERBRAUCHSGUETER- PRODUZENTEN	INSGESAMT INLAND AUSLAND	93,8 87,3 115,1	-1,3 -1,0 -2,0	-12,9 -9,8 -19,7	107,7 96,8 143,4	-0,1 -0,6 +0,7	-4,3 -1,2 -10,5	106,5 93,8 148,0	+2,1 -0,2 +6,8	100,8 92,1 129,3	-0,6 -0,8 -0,5	
DB	TEXTIL- UND BEKLEIDUNGS- GEWERBE	INSGESAMT INLAND AUSLAND	65,0 59,6 80,6	-8,7 -8,4 -9,5	-22,8 -23,0 -22,6	84,2 77,4 104,2	-6,4 -7,1 -5,2	-7,5 -5,5 -11,5	90,9 80,9 120,5	-1,9 -3,9 +2,1	74,6 68,5 92,4	-7,4 -7,7 -7,1	
17	TEXTILGEWERBE	INSGESAMT INLAND AUSLAND	70,3 62,2 92,0	-10,4 -10,2 -10,9	-25,7 -26,0 -25,3	94,6 84,0 123,2	-7,7 -8,7 -5,7	-3,0 -2,9 -3,1	91,1 80,6 119,7	-1,5 -2,3 +0,3	82,5 73,1 107,6	-8,8 -9,4 -8,0	
17.1	SPINNSTOFFAUFBEREITUNG UND SPINNEREI	INSGESAMT INLAND AUSLAND	48,5 42,2 59,5	-20,1 -18,8 -21,3	-34,5 -34,0 -34,8	74,0 63,9 91,3	-14,5 -14,6 -14,7	-3,6 -6,2 -0,5	74,4 64,5 91,4	-3,6 -1,7 -5,9	61,3 53,1 75,4	-16,8 -16,2 -17,4	
17.11	BAUMWOLLAUFBEREITUNG UND -SPINNEREI	INSGESAMT INLAND AUSLAND	54,7 48,6 66,2	-21,7 -19,0 -25,1	-35,9 -35,5 -36,3	85,3 75,4 104,0	-13,0 -10,5 -16,3	-5,8 -6,5 -4,8	84,7 73,6 105,6	-3,1 +0,3 -7,0	70,0 62,0 85,1	-16,7 -14,0 -19,9	
17.12,13	WOLLAUFBEREITUNG, STREICHGARN- UND KAMMGARNSPINNEREI	INSGESAMT INLAND AUSLAND	28,1 22,5 37,5	-25,1 -21,9 -27,9	-35,8 -31,8 -39,6	43,8 33,0 62,1	-20,1 -24,0 -16,2	+2,8 -4,1 +10,3	48,6 38,9 65,1	-10,8 -12,0 -9,3	36,0 27,8 49,8	-22,1 -23,0 -21,1	
17.16	NAEHGARNFERTIGUNG	INSGESAMT INLAND AUSLAND	76,6 68,9 86,7	-9,3 -15,6 -1,8	-28,5 -31,3 -25,6	107,2 100,3 116,5	-13,3 -17,3 -8,0	-3,8 -7,0 +0,3	100,6 96,4 106,2	+4,1 +5,0 +3,3	91,9 84,6 101,6	-11,7 -16,7 -5,5	
17.2	WEBEREI	INSGESAMT INLAND AUSLAND	64,7 55,7 84,1	-11,0 -11,2 -10,5	-30,9 -31,4 -30,2	93,7 81,2 120,5	-6,5 -8,4 -3,6	-2,1 -1,3 -3,2	87,6 75,6 113,2	-1,1 -1,8 -0,2	79,2 68,5 102,3	-8,4 -9,5 -6,6	
17.21	BAUMWOLLWEBEREI	INSGESAMT INLAND AUSLAND	69,4 62,1 83,5	-8,1 -5,3 -11,7	-30,3 -29,4 -31,6	99,6 88,0 122,0	-4,2 -6,2 -1,5	+1,3 +2,7 -0,5	90,7 78,7 114,1	-0,9 -3,2 +2,5	84,5 75,1 102,8	-5,9 -5,8 -5,9	
17.22	STREICHGARNWEBEREI	INSGESAMT INLAND AUSLAND	34,6 34,0 37,5	-22,4 -15,4 -42,9	-21,4 -17,5 -35,2	44,0 41,2 57,9	-30,3 -24,1 -45,1	-14,1 -13,6 -15,4	54,8 48,2 86,8	-14,4 -11,9 -20,1	39,3 37,6 47,7	-27,1 -20,5 -44,3	
17.23	KAMMGARNWEBEREI	INSGESAMT INLAND AUSLAND	58,6 47,0 103,2	-18,8 -22,6 -11,1	-27,0 -30,7 -19,6	80,3 67,8 128,4	-6,1 -6,4 -5,7	-4,7 -1,7 -10,3	77,3 64,2 128,1	+0,7 +0,9 +0,5	69,5 57,4 115,8	-11,9 -13,8 -8,2	
17.24	SEIDEN- UND FILAMENTGARNWEBEREI	INSGESAMT INLAND AUSLAND	60,5 50,2 78,6	-11,7 -15,8 -6,7	-35,4 -37,9 -32,1	93,6 80,9 115,8	-10,9 -14,4 -6,3	-8,0 -9,9 -5,6	90,3 81,5 105,9	-2,4 +0,2 -5,4	77,1 65,6 97,2	-11,2 -14,9 -6,4	
17.3	TEXTILVEREDLUNG	INSGESAMT INLAND AUSLAND	60,2 55,8 72,4	-14,9 -18,5 -5,7	-20,8 -22,8 -16,0	76,0 72,3 86,2	-16,4 -18,4 -11,3	-6,3 -5,4 -8,2	74,4 70,0 86,5	-3,1 -6,5 +5,5	68,1 64,1 79,3	-15,7 -18,4 -8,9	
17.4	HERSTELLUNG VON KON- FEKTIONIERTE TEXTEL- WAREN (OHNE BEKLEIDUNG)	INSGESAMT INLAND AUSLAND	94,9 90,2 128,8	-2,9 -0,2 -14,2	-12,0 -12,9 -7,1	107,9 103,5 138,6	-7,2 -5,0 -17,8	-0,1 +1,1 -6,1	102,1 97,4 135,4	-2,5 -1,5 -7,1	101,4 96,9 133,7	-5,2 -2,8 -16,1	
17.5	SONSTIGES TEXTILGEWERBE (OHNE HERSTELLUNG VON MASCHENWARE)	INSGESAMT INLAND AUSLAND	84,1 68,1 122,3	-10,4 -10,9 -10,1	-27,7 -28,9 -26,2	116,4 95,8 165,8	-3,6 -7,0 +1,4	-2,8 -4,9 +0,1	110,6 92,6 153,6	+1,5 - +3,6	100,3 82,0 144,1	-6,6 -8,6 -3,8	
17.51	HERSTELLUNG VON TEPPICHEN	INSGESAMT INLAND AUSLAND	65,9 58,7 122,1	-11,4 -10,7 -14,9	-26,9 -27,7 -24,1	90,2 81,2 160,8	-10,5 -10,5 -10,6	-2,2 -2,1 -2,7	86,1 77,6 153,0	-3,5 -4,7 +1,7	78,1 70,0 141,5	-10,8 -10,5 -12,5	
17.52	HERSTELLUNG VON SEILERWAREN	INSGESAMT INLAND AUSLAND	114,8 111,3 124,3	-5,3 -5,0 -5,8	-28,4 -28,2 -26,4	160,3 157,1 169,0	+5,9 +1,2 +19,8	+12,8 +13,6 +11,0	150,6 143,7 169,6	+3,9 +2,1 +8,2	137,6 134,2 146,7	+1,0 -1,5 +7,4	

1) AUSGEWAELHTE WIRTSCHAFTSZWEIGE (OHNE ERNAHRUNGSGEWERBE UND TABAKVERARBEITUNG).

LAND

DAS VERARBEITENDE GEWERBE  
= 100  
ABTEILUNGEN, GRUPPEN UND KLASSEN  
ZWEIGE, AUSGABE 1993 (WZ93)  
WERT

INDEX

2000 DEZ.	VER- AEND. IN % GEGEN DEZ. 1999	2000 4.VJ	2001 3.VJ	2001 4.VJ	VERAENDERUNG IN % 4.VJ 2001 GEGEN		2000 2.HJ	2001 1.HJ	2001 2.HJ	VERAENDERUNG IN % 2.HJ 2001 GEGEN		2000	2001	VER- AEND. IN % GEGEN 2000	WZ93 SCHL.
					4.VJ	3.VJ				2.HJ	1.HJ				
					2000	2001				2000	2001				
127,9	+4,1	134,0	126,9	129,0	-3,7	+1,7	130,5	130,2	128,0	-1,9	-1,7	126,7	129,1	+1,9	D
110,0	+0,3	115,4	108,0	111,2	-3,6	+2,0	113,0	110,9	110,1	-2,6	-0,7	110,3	110,5	+0,2	
160,7	+9,2	168,0	159,6	161,9	-3,6	+1,4	162,7	165,7	160,7	-1,2	-3,0	156,7	163,2	+4,1	
105,9	+2,4	120,8	116,0	111,5	-7,7	-3,9	120,9	121,6	113,8	-5,9	-6,4	118,6	117,7	-0,8	VORL.
95,6	+1,8	108,8	106,5	101,5	-6,7	-4,7	109,3	109,1	104,0	-4,8	-4,7	107,5	106,6	-0,8	
127,4	+3,2	145,8	135,9	132,6	-9,1	-2,4	145,2	147,6	134,3	-7,5	-9,0	141,9	141,0	-0,6	
160,7	+6,9	156,5	144,3	154,1	-1,5	+6,8	148,5	147,1	149,2	+0,5	+1,4	142,4	148,2	+4,1	INV.
136,5	+0,9	131,2	118,5	129,1	-1,6	+8,9	124,9	120,3	123,8	-0,9	+2,9	120,5	122,0	+1,2	
193,9	+13,4	191,2	179,7	188,6	-1,4	+5,0	180,9	184,0	184,1	+1,8	+0,1	172,4	184,1	+6,8	
96,8	-1,2	110,4	101,6	109,4	-0,9	+7,7	104,8	107,1	105,5	+0,7	-1,5	104,0	106,3	+2,2	GEBR.
88,7	-4,2	101,9	91,6	100,5	-1,4	+9,7	96,6	98,6	96,1	-0,5	-2,5	96,9	97,4	+0,5	
120,9	+6,0	135,8	131,6	135,9	+0,1	+3,3	129,4	132,7	133,7	+3,3	+0,8	125,3	133,2	+6,3	
95,0	-4,0	103,8	110,8	104,7	+0,9	-5,5	106,6	105,2	107,7	+1,0	+2,4	104,3	106,5	+2,1	VERB.
88,2	-6,0	94,4	96,4	94,0	-0,4	-2,5	95,9	92,5	95,2	-0,7	+2,9	94,0	93,8	-0,2	
117,5	+1,1	134,7	158,3	139,6	+3,6	-11,8	142,0	147,0	148,9	+4,9	+1,3	138,6	148,0	+6,8	
71,2	-2,2	85,5	99,9	80,1	-6,3	-19,8	94,6	91,9	90,0	-4,9	-2,1	92,7	90,9	-1,9	DB
65,1	-5,4	78,7	87,1	73,0	-7,2	-16,2	85,7	81,8	80,1	-6,5	-2,1	84,2	80,9	-3,9	
89,1	+5,7	105,6	137,8	100,8	-4,5	-26,9	121,0	121,6	119,3	-1,4	-1,9	118,0	120,5	+2,1	
78,5	+0,1	93,4	87,4	87,5	-6,3	+0,1	91,9	94,8	87,4	-4,9	-7,8	92,5	91,1	-1,5	17
69,3	-3,5	83,3	77,8	77,6	-6,8	-0,3	82,2	83,4	77,7	-5,5	-6,8	82,5	80,6	-2,3	
103,2	+7,4	120,6	113,2	114,1	-5,4	+0,8	118,1	125,6	113,7	-3,7	-9,5	119,3	119,7	+0,3	
60,7	+6,5	78,1	64,6	66,4	-15,0	+2,8	74,1	83,3	65,5	-11,6	-21,4	77,2	74,4	-3,6	17.1
52,0	+9,2	67,0	56,3	58,1	-13,3	+3,2	63,3	71,8	57,2	-9,6	-20,3	65,6	64,5	-1,7	
75,6	+3,3	97,2	78,6	80,9	-16,8	+2,9	92,7	103,2	79,7	-14,0	-22,8	97,1	91,4	-5,9	
69,9	+13,8	89,5	73,1	76,9	-14,1	+5,2	83,2	94,5	75,0	-9,9	-20,6	87,4	84,7	-3,1	17.11
60,0	+18,8	76,3	64,7	68,2	-10,6	+5,4	70,8	80,8	66,4	-6,2	-17,8	73,4	73,6	+0,3	
88,4	+8,2	114,0	89,0	93,2	-18,2	+4,7	106,3	120,1	91,1	-14,3	-24,1	113,6	105,6	-7,0	
37,5	-2,8	49,8	42,2	38,2	-23,3	-9,5	50,5	57,1	40,2	-20,4	-29,6	54,5	48,6	-10,8	17.12,13
28,8	-2,7	39,3	33,6	30,0	-23,7	-10,7	40,2	45,9	31,8	-20,9	-30,7	44,2	38,9	-12,0	
52,0	-3,3	67,5	56,7	52,0	-23,0	-8,3	67,7	75,8	54,3	-19,8	-28,4	71,8	65,1	-9,3	
84,5	-2,5	107,0	88,5	98,4	-8,0	+11,2	99,5	107,8	93,5	-6,0	-13,3	96,6	100,6	+4,1	17.16
81,6	-3,4	103,9	83,7	92,4	-11,1	+10,4	94,5	104,7	88,0	-6,9	-18,0	91,8	96,4	+5,0	
88,3	-1,5	111,0	94,9	106,4	-4,1	+12,1	106,2	111,8	100,7	-5,2	-9,9	102,8	106,2	+3,3	
72,7	-0,4	89,6	78,9	84,7	-5,5	+7,4	86,1	93,4	81,8	-5,0	-12,4	88,6	87,6	-1,1	17.2
62,7	-1,6	78,5	67,9	73,1	-6,9	+7,7	75,2	80,8	70,5	-6,2	-12,7	77,0	75,6	-1,8	
94,0	+1,3	113,4	102,5	109,7	-3,3	+7,0	109,3	120,4	106,1	-2,9	-11,9	113,4	113,2	-0,2	
75,5	-1,2	92,5	79,6	89,1	-3,7	+11,9	88,0	97,2	84,3	-4,2	-13,3	91,5	90,7	-0,9	17.21
65,6	-4,4	81,9	68,7	78,6	-4,0	+14,4	78,0	83,8	73,7	-5,5	-12,1	81,3	78,7	-3,2	
94,6	+3,4	113,2	100,6	109,4	-3,4	+8,7	107,4	123,1	105,0	-2,2	-14,7	111,3	114,1	+2,5	
44,6	+12,3	53,4	43,9	43,3	-18,9	-1,4	51,7	66,1	43,6	-15,7	-34,0	64,0	54,8	-14,4	17.22
40,2	+33,6	48,4	37,5	41,0	-15,3	+9,3	47,1	57,2	39,2	-16,8	-31,5	54,7	48,2	-11,9	
65,7	-23,4	77,8	74,7	54,6	-29,8	-26,9	73,7	108,9	64,7	-12,2	-40,6	108,6	86,8	-20,1	
72,2	+18,2	81,4	70,9	74,4	-8,6	+4,9	78,3	82,1	72,6	-7,3	-11,6	76,8	77,3	+0,7	17.23
60,7	+20,9	68,3	57,1	61,3	-10,2	+7,4	65,5	69,1	59,2	-9,6	-14,3	63,6	64,2	+0,9	
116,1	+12,4	131,4	123,7	124,9	-4,9	+1,0	127,2	131,9	124,3	-2,3	-5,8	127,5	128,1	+0,5	
68,5	-10,2	91,6	85,9	85,3	-6,9	-0,7	89,8	95,1	85,6	-4,7	-10,0	92,5	90,3	-2,4	17.24
59,6	-12,0	82,6	78,9	73,6	-10,9	-6,7	80,2	86,7	76,3	-4,9	-12,0	81,3	81,5	+0,2	
84,2	-7,7	107,4	98,3	105,7	-1,6	+7,5	106,8	109,8	102,0	-4,5	-7,1	112,0	105,9	-5,4	
70,7	+4,7	82,5	66,3	72,4	-12,2	+9,2	75,6	79,5	69,4	-8,2	-12,7	76,8	74,4	-3,1	17.3
68,5	+3,5	80,4	62,1	68,2	-15,2	+9,8	73,8	74,9	65,1	-11,8	-13,1	74,9	70,0	-6,5	
76,8	+7,7	88,4	77,9	84,2	-4,8	+8,1	80,3	92,0	81,0	+0,9	-12,0	82,0	86,5	+5,5	
97,7	-7,6	107,8	100,4	103,6	-3,9	+3,2	105,7	102,2	102,0	-3,5	-0,2	104,7	102,1	-2,5	17.4
90,4	-11,9	100,4	96,1	98,7	-1,7	+2,7	99,4	97,5	97,4	-2,0	-0,1	98,9	97,4	-1,5	
150,1	+17,4	160,6	131,5	138,3	-13,9	+5,2	150,6	135,9	134,9	-10,4	-0,7	145,8	135,4	-7,1	
93,9	+4,8	110,7	107,4	106,8	-3,5	-0,6	109,2	114,1	107,1	-1,9	-6,1	109,0	110,6	+1,5	17.5
76,4	-0,9	93,2	91,0	88,2	-5,4	-3,1	92,6	95,6	89,6	-3,2	-6,3	92,6	92,6	-	
136,0	+13,5	152,9	146,5	151,3	-1,0	+3,3	149,0	158,4	148,9	-0,1	-6,0	148,3	153,6	+3,6	
74,4	-6,5	89,4	82,7	82,8	-7,4	+0,1	89,1	89,4	82,7	-7,2	-7,5	89,2	86,1	-3,5	17.51
65,7	-14,7	80,3	75,0	74,3	-7,5	-0,9	80,9	80,6	74,6	-7,8	-7,4	81,4	77,6	-4,7	
143,4	+43,8	161,1	143,7	149,4	-7,3	+4,0	154,0	159,3	146,6	-4,8	-8,0	150,5	153,0	+1,7	
121,2	+11,5	142,5	154,2	139,1	-2,4	-9,8	146,6	154,6	146,6	-	-5,2	145,0	150,6	+3,9	17.52
117,2	+14,7	141,6	148,3	135,6	-4,2	-8,6	143,0	145,4	142,0	-0,7	-2,3	140,7	143,7	+2,1	
132,0	+4,3	144,7	170,3	148,5	+2,6	-12,8	156,4	179,8	159,4	+1,9	-11,3	156,8	169,6	+8,2	

2 INDEX DES UMSATZES FUER  
 1995  
 NACH ABSCHNITTEN, UNTERABSCHNITTEN,  
 DER KLASSIFIKATION DER WIRTSCHAFTS  
 2.1 ORIGINAL

WERT

WZ93- SCHL.	WIRTSCHAFTSZWEIG		VERAENDERUNG IN %			2001 NOV.	VERAENDERUNG IN %			KUMULIERT		2-MONATS- DURCHSCHNITT	
			2001 DEZ.	DEZ. 2001 GEGEN			NOV. 2000	NOV. 2001 GEGEN		JAN. 2001 BIS DEZ. 2001	VER- AEND. IN % GEGEN VORJAHR	NOV. 2001 UND DEZ. 2001	VER- AEND. IN % GEGEN VORJAHR
				NOV. 2001	NOV. 2000			OKT. 2001					
17.53	HERSTELLUNG VON VLIES- STOFF U. ERZEUGN. DARAUSS (OHNE BEKLEIDUNG)	INSGESAMT INLAND AUSLAND	99,2 88,1 111,9	-2,6 +2,1 -6,7	-25,7 -23,7 -27,6	133,6 115,4 154,6	+1,9 -0,9 +4,5	-6,0 -10,8 -1,5	130,2 115,1 147,6	+6,5 +7,5 +5,7	116,4 101,8 133,3	-0,1 +0,4 -0,5	
17.54	TEXTILGEWERBE A.N.G.	INSGESAMT INLAND AUSLAND	88,3 67,2 129,0	-13,9 -16,7 -10,9	-29,2 -32,3 -25,9	124,8 99,3 174,2	-3,0 -7,2 +2,2	-2,1 -5,1 +1,4	116,7 95,7 157,2	+1,4 +0,3 +2,6	106,6 83,3 151,6	-7,8 -11,3 -3,9	
17.6	HERSTELLUNG VON GE- WIRKTEM UND GESTRICKTEM STOFF	INSGESAMT INLAND AUSLAND	72,9 55,3 113,2	-16,9 -27,3 -1,1	-29,8 -35,6 -22,1	103,9 85,9 149,4	-11,9 -13,9 -9,0	-3,7 -4,3 -2,7	99,9 81,9 141,4	-9,0 -12,3 -4,2	88,4 70,6 129,3	-14,0 -19,8 -5,7	
17.7	HERSTELLUNG VON GE- WIRKTEM UND GESTRICKTEN FERTIGERZEUGNISSEN	INSGESAMT INLAND AUSLAND	52,1 51,0 57,5	-1,7 -1,0 -5,1	-21,4 -24,2 -6,4	66,3 67,3 61,4	-2,4 -1,0 -9,3	-5,3 -0,7 -24,5	70,5 65,6 95,7	-1,1 -2,7 +4,7	59,2 59,2 59,5	-2,1 -1,0 -7,3	
17.71	HERSTELLUNG VON STRUMPFWAREN	INSGESAMT INLAND AUSLAND	56,4 51,6 103,8	+0,2 +0,6 -2,0	-26,6 -28,7 -13,5	76,8 72,4 120,0	+3,4 +4,9 -5,6	-2,3 -1,2 -8,8	70,7 64,9 129,5	-0,6 -1,8 +6,7	66,6 62,0 111,9	+2,0 +3,0 -3,9	
17.72	HERSTELLUNG VON PULLOVERN, STRICK- JACKEN U.AE.	INSGESAMT INLAND AUSLAND	47,7 50,3 39,2	-3,8 -2,7 -8,2	-14,1 -17,4 +2,9	55,5 60,9 38,1	-9,5 -8,7 -13,6	-9,0 -	70,2 66,4 82,2	-1,8 -3,8 +3,4	51,6 55,6 38,7	-7,0 -6,1 -10,8	
18	BEKLEIDUNGSGEWERBE	INSGESAMT INLAND AUSLAND	57,5 56,2 61,6	-5,3 -5,2 -5,8	-17,1 -18,0 -14,7	69,4 68,5 72,2	-4,0 -4,1 -4,0	-15,1 -9,5 -29,1	90,7 81,4 121,8	-2,6 -5,8 +5,2	63,5 62,4 66,9	-4,5 -4,6 -4,8	
18.1	HERSTELLUNG VON LEDERBEKLEIDUNG	INSGESAMT INLAND AUSLAND	87,2 88,4 80,3	+37,5 +49,8 -7,9	+23,2 +27,6 +1,6	70,8 69,3 79,0	+33,8 +33,0 +37,2	-17,6 -13,0 -33,6	75,9 73,5 88,3	+34,8 +35,6 +30,4	79,0 78,9 79,7	+35,7 +41,9 +10,1	
18.2	HERSTELLUNG VON BEKLEI- DUNG (OHNE LEADERBEKLEI- DUNG)	INSGESAMT INLAND AUSLAND	57,2 55,9 61,5	-5,8 -5,7 -5,8	-17,6 -18,4 -14,8	69,4 68,5 72,2	-4,3 -4,3 -4,1	-15,1 -9,5 -29,1	90,8 81,5 122,0	-2,8 -5,9 +5,2	63,3 62,2 66,9	-5,0 -5,0 -4,8	
18.21	HERSTELLUNG VON ARBEITS- UND BERUFSBEKLEIDUNG	INSGESAMT INLAND AUSLAND	68,5 68,4 70,3	-1,6 -2,3 +8,2	-23,1 -20,9 -42,1	89,1 86,5 121,4	-0,8 -4,5 +50,8	+2,9 -	76,6 78,8 74,4	-3,8 -3,6 -6,2	78,8 77,5 95,9	-1,1 -3,5 +31,7	
18.22	HERSTELLUNG VON OBER- BEKLEIDUNG (OHNE AR- BEITS- U. BERUFSBEKL.)	INSGESAMT INLAND AUSLAND	57,0 54,7 63,1	-3,6 -3,2 -4,7	-15,7 -17,9 -10,2	67,6 66,6 70,3	+0,6 +1,1 -0,6	-15,8 -8,1 -30,5	95,1 83,7 125,9	-0,8 -4,9 +7,5	62,3 60,7 66,7	-1,4 -0,8 -2,6	
18.23	HERSTELLUNG VON WAESCHE	INSGESAMT INLAND AUSLAND	58,7 59,9 51,8	-7,7 -8,1 -4,6	-19,6 -17,5 -31,5	73,0 72,6 75,6	-12,7 -11,9 -16,5	-16,8 -14,4 -27,9	84,4 80,3 108,6	-7,5 -7,8 -5,6	65,9 66,3 63,7	-10,5 -10,2 -12,0	
18.24	HERSTELLUNG VON SONST. BEKLEIDUNG UND BEKLEI- DUNGZUBEHOER	INSGESAMT INLAND AUSLAND	48,5 45,3 61,2	-22,2 -21,9 -23,5	-24,5 -24,9 -23,6	64,2 60,3 80,1	-18,9 -18,2 -21,3	-12,2 -7,7 -23,6	75,3 66,9 109,8	-9,2 -12,0 -1,0	56,4 52,8 70,7	-20,3 -19,9 -22,2	
DC	LEDERGEWERBE	INSGESAMT INLAND AUSLAND	85,6 78,4 109,3	+4,1 +1,8 +9,8	-0,7 -1,5 +1,1	86,2 79,6 108,1	-0,9 -0,3 -2,6	-6,4 -1,7 -16,2	102,3 93,4 131,9	+1,5 -1,1 +7,8	85,9 79,0 108,7	+1,5 +0,8 +3,2	
19.1	LEDERERZEUGUNG	INSGESAMT INLAND AUSLAND	105,6 79,0 166,8	+1,3 +6,9 -4,2	-30,8 -32,7 -28,5	152,5 117,4 233,3	+9,7 +16,4 +2,9	-2,1 +2,3 -6,8	136,7 103,6 213,1	+10,2 +11,5 +8,7	129,1 98,2 200,1	+6,2 +12,4 -0,2	
19.2	LEDERVERARBEITUNG (OHNE H.V. LEADERBEKLEI- DUNG UND SCHUHEN)	INSGESAMT INLAND AUSLAND	58,8 55,7 71,6	-18,7 -20,1 -13,9	-25,9 -26,7 -22,6	79,3 76,0 92,5	-10,7 -11,4 -8,8	-7,5 -7,2 -8,7	77,5 73,8 92,5	-3,4 -3,7 -2,6	69,1 65,9 82,1	-14,3 -15,3 -11,1	
19.3	HERSTELLUNG VON SCHUHEN	INSGESAMT INLAND AUSLAND	88,9 84,1 104,9	+9,6 +6,1 +20,4	+15,0 +12,0 +23,7	77,3 75,1 84,8	-1,3 -0,3 -4,1	-7,4 -1,1 -22,2	102,8 98,8 122,8	+0,7 -2,2 +9,3	83,1 79,6 94,9	+4,3 +3,0 +8,1	
DD	HOLZGEWERBE (OHNE HERSTELLUNG VON MOEBELN)	INSGESAMT INLAND AUSLAND	81,7 74,4 160,7	-9,7 -10,7 -4,7	-19,4 -17,4 -28,0	101,4 90,1 223,3	-9,3 -11,9 +4,3	-3,1 -3,7 +0,3	92,4 82,6 197,9	-7,5 -9,9 +5,4	91,6 82,3 192,0	-9,5 -11,3 +0,4	
20.1	SAEGE-, HOBEL- UND HOLZIMPRAEAGNIERWERKE	INSGESAMT INLAND AUSLAND	71,4 62,7 164,2	-3,9 -5,4 +2,8	-26,2 -25,8 -27,3	96,7 84,5 225,8	-9,6 -12,2 +2,2	-6,2 -7,2 -1,6	92,9 82,5 203,1	-8,4 -10,3 +0,9	84,1 73,6 195,0	-7,3 -9,5 +2,5	
20.2	FURNIER-, SPERRHOLZ-, HOLZFASERPLATTEN- UND HOLZSPANPLATTENWERKE	INSGESAMT INLAND AUSLAND	96,0 80,3 164,8	+0,1 -3,9 +10,0	-27,4 -28,9 -24,4	132,3 112,9 217,9	-2,4 -5,9 +7,0	-0,4 -1,1 +1,5	119,6 103,0 192,8	+2,3 +0,3 +7,5	114,2 96,6 191,4	-1,3 -5,1 +8,3	
20.3	H.V. KONSTRUKTIONST., FERTIGBAUTEILEN, AUSBAU- ELEMENTEN AUS HOLZ	INSGESAMT INLAND AUSLAND	80,3 77,9 146,7	-16,9 -15,1 -34,7	-9,9 -6,9 -37,0	89,1 83,7 239,0	-13,4 -14,7 +1,3	-2,9 -3,2 -0,1	79,0 74,3 203,7	-13,1 -14,7 +6,4	84,7 80,8 189,9	-15,1 -14,9 -16,5	

LAND

DAS VERARBEITENDE GEWERBE  
= 100  
ABTEILUNGEN, GRUPPEN UND KLASSEN  
ZWEIGE, AUSGABE 1993 (WZ93)  
WERT

INDEX

DEZ.	VER- AEND. IN % GEGEN DEZ. 1999	2000 4.VJ	2001 3.VJ	2001 4.VJ	VERAENDERUNG IN % 4.VJ 2001 GEGEN		2000 2.HJ	2001 1.HJ	2001 2.HJ	VERAENDERUNG IN % 2.HJ 2001 GEGEN		2000	2001	VER- AEND. IN % GEGEN 2000	WZ93 SCHL.
					4.VJ 2000	3.VJ 2001				2.HJ 2000	1.HJ 2001				
101,9	+9,1	122,4	128,0	125,0	+2,1	-2,3	121,0	133,9	126,5	+4,5	-5,5	122,2	130,2	+6,5	17.53
86,3	+7,5	108,9	113,0	110,9	+1,8	-1,9	106,5	118,2	112,0	+5,2	-5,2	107,1	115,1	+7,5	
120,0	+10,6	138,0	145,3	141,2	+2,3	-2,8	137,6	151,9	143,3	+4,1	-5,7	139,6	147,6	+5,7	
102,5	+8,9	118,8	112,9	113,5	-4,5	+0,5	116,0	120,1	113,2	-2,4	-5,7	115,1	116,7	+1,4	17.54
80,7	+7,7	97,0	95,1	90,4	-6,8	-4,9	95,9	98,6	92,7	-3,3	-6,0	95,4	95,7	+0,3	
144,8	+10,1	161,0	147,3	158,3	-1,7	+7,5	155,0	161,7	152,8	-1,4	-5,5	153,2	157,2	+2,6	
87,7	+4,2	107,3	88,2	94,9	-11,6	+7,6	103,6	108,2	91,6	-11,6	-15,3	109,8	99,9	-9,0	17.6
76,1	+8,9	91,5	73,6	77,0	-15,8	+4,6	88,5	88,4	75,3	-14,9	-14,8	93,4	81,9	-12,3	
114,5	-2,1	143,6	121,9	136,0	-5,3	+11,6	138,5	153,7	129,0	-6,9	-16,1	147,6	141,4	-4,2	
53,0	-14,4	63,4	89,8	62,8	-0,9	-30,1	77,6	64,6	76,3	-1,7	+18,1	71,3	70,5	-1,1	17.7
51,5	-16,8	62,5	79,6	62,0	-0,8	-22,1	72,4	60,3	70,8	-2,2	+17,4	67,4	65,6	-2,7	
60,6	-2,3	67,8	142,1	66,7	-1,6	-53,1	104,4	86,9	104,4	-	+20,1	91,4	95,7	+4,7	
56,3	-9,0	68,9	74,1	70,6	+2,5	-4,7	70,6	69,1	72,4	+2,5	+4,8	71,1	70,7	-0,6	17.71
51,3	-10,3	63,7	67,0	65,8	+3,3	-1,8	64,8	63,3	66,4	+2,5	+4,9	66,1	64,9	-1,8	
105,9	-2,9	120,9	145,1	118,5	-2,0	-18,3	128,7	127,3	131,8	+2,4	+3,5	121,4	129,5	+6,7	
49,6	-19,9	57,7	106,1	54,7	-5,2	-48,4	84,8	59,9	80,4	-5,2	+34,2	71,5	70,2	-1,8	17.72
51,7	-23,7	61,1	95,3	57,4	-6,1	-39,8	81,7	56,5	76,3	-6,6	+35,0	69,0	66,4	-3,8	
42,7	-1,4	46,7	141,0	46,2	-1,1	-67,2	94,7	70,8	93,6	-1,2	+32,2	79,5	82,2	+3,4	
60,7	-6,3	74,2	117,9	69,5	-6,3	-41,1	98,5	87,7	93,7	-4,9	+6,8	93,1	90,7	-2,6	18
59,3	-8,5	72,4	99,6	66,8	-7,7	-32,9	90,3	79,6	83,2	-7,9	+4,5	86,4	81,4	-5,8	
65,4	+1,4	80,3	179,1	78,6	-2,1	-56,1	126,0	114,8	128,8	+2,2	+12,2	115,8	121,8	+5,2	
63,4	-8,8	58,2	71,7	81,3	+39,7	+13,4	65,7	75,2	76,5	+16,4	+1,7	56,3	75,9	+34,8	18.1
59,0	-9,4	53,4	68,6	79,1	+48,1	+15,3	62,3	73,2	73,9	+18,6	+1,0	54,2	73,5	+35,6	
87,2	-6,2	84,4	88,6	92,8	+10,0	+4,7	84,2	85,9	90,7	+7,7	+5,6	67,7	88,3	+30,4	
60,7	-6,2	74,4	118,2	69,4	-6,7	-41,3	98,7	87,8	93,8	-5,0	+6,8	93,4	90,8	-2,8	18.2
59,3	-8,5	72,6	99,9	66,7	-8,1	-33,2	90,5	79,6	83,3	-8,0	+4,6	86,6	81,5	-5,9	
65,3	+1,6	80,3	179,5	78,5	-2,2	-56,3	126,2	115,0	129,0	+2,2	+12,2	116,0	122,0	+5,2	
69,6	-20,2	81,0	75,2	81,4	+0,5	+8,2	78,3	74,9	78,3	-	+4,5	79,6	76,6	-3,8	18.21
70,0	-20,8	81,7	75,8	80,5	-1,5	+6,2	78,9	75,5	78,1	-1,0	+3,4	79,7	76,8	-3,6	
65,0	-10,8	72,9	68,1	93,1	+27,7	+36,7	70,7	68,2	80,6	+14,0	+18,2	79,3	74,4	-6,2	
59,1	-4,7	70,4	132,5	68,3	-3,0	-48,5	103,6	89,9	100,4	-3,1	+11,7	95,9	95,1	-0,8	18.22
56,5	-7,4	68,2	110,1	64,6	-5,3	-41,3	94,0	80,1	87,4	-7,0	+9,1	88,0	83,7	-4,9	
66,2	+2,5	76,2	193,1	78,2	+2,6	-59,5	129,4	116,1	135,6	+4,8	+16,8	117,1	125,9	+7,5	
63,6	-8,2	84,7	93,5	73,1	-13,7	-21,8	92,5	85,5	83,3	-9,9	-2,6	91,2	84,4	-7,5	18.23
65,2	-7,8	82,4	86,1	72,4	-12,1	-15,9	88,2	81,4	79,3	-10,1	-2,6	87,1	80,3	-7,8	
54,3	-10,8	98,6	137,6	77,4	-21,5	-43,7	118,2	109,6	107,5	-9,1	-1,9	115,1	108,6	-5,6	
62,3	-4,4	76,3	78,3	61,9	-18,9	-20,9	81,0	80,5	70,1	-13,5	-12,9	82,9	75,3	-9,2	18.24
58,0	-10,5	71,8	69,2	57,0	-20,6	-17,6	73,4	70,6	63,1	-14,0	-10,6	76,0	66,9	-12,0	
80,0	+19,6	95,1	115,0	82,1	-13,7	-28,6	112,1	121,0	98,5	-12,1	-18,6	110,9	109,8	-1,0	
82,2	+0,6	86,7	113,2	88,0	+1,5	-22,3	98,7	104,0	100,6	+1,9	-3,3	100,8	102,3	+1,5	DC
77,0	+1,2	79,9	104,0	79,7	-0,3	-23,4	92,2	94,9	91,8	-0,4	-3,3	94,4	93,4	-1,1	
99,5	-0,6	109,5	143,8	115,5	+5,5	-19,7	120,5	134,1	129,6	+7,6	-3,4	122,3	131,9	+7,8	
104,2	+2,1	127,6	130,9	138,0	+8,2	+5,4	122,8	139,0	134,4	+9,4	-3,3	124,1	136,7	+10,2	19.1
73,9	-4,5	92,9	100,0	103,7	+11,6	+3,7	89,9	105,3	101,9	+13,3	-3,2	92,9	103,6	+11,5	
174,1	+9,4	207,5	202,1	216,8	+4,5	+7,3	198,7	216,8	209,5	+5,4	-3,4	196,0	213,1	+8,7	
72,3	-5,2	83,2	72,4	74,6	-10,3	+3,0	81,6	81,5	73,5	-9,9	-9,8	80,2	77,5	-3,4	19.2
69,7	+2,2	80,2	69,3	71,2	-11,2	+2,7	78,2	77,4	70,3	-10,1	-9,2	76,6	73,8	-3,7	
83,2	-23,9	95,5	85,1	88,5	-7,3	+4,0	95,5	98,3	86,8	-9,1	-11,7	95,0	92,5	-2,6	
81,1	+1,8	81,0	120,3	83,2	+2,7	-30,8	99,0	103,8	101,8	+2,8	-1,9	102,1	102,8	+0,7	19.3
79,3	+1,8	77,9	113,3	78,4	+0,6	-30,8	96,0	97,8	95,9	-0,1	-1,9	99,0	96,8	-2,2	
87,1	+1,6	91,7	143,6	99,6	+8,6	-30,6	109,2	124,0	121,6	+11,4	-1,9	112,3	122,8	+9,3	
90,5	-12,1	103,1	92,7	95,9	-7,0	+3,5	101,9	90,5	94,3	-7,5	+4,2	99,9	92,4	-7,5	DD
83,3	-15,5	94,4	83,8	86,0	-8,9	+2,6	93,6	80,3	84,9	-9,3	+5,7	91,7	82,6	-9,9	
168,6	+11,6	197,6	188,6	202,2	+2,3	+7,2	190,8	200,4	195,4	+2,4	-2,5	187,8	197,9	+5,4	
74,3	-13,7	95,7	96,9	90,4	-5,5	-6,7	101,0	92,1	93,6	-7,3	+1,6	101,4	92,9	-8,4	20.1
66,3	-14,7	86,0	87,7	79,4	-7,7	-9,5	92,1	81,3	83,6	-9,2	+2,8	92,0	82,5	-10,3	
159,7	-8,8	197,9	194,1	206,5	+4,3	+6,4	195,6	205,9	200,3	+2,4	-2,7	201,3	203,1	+0,9	
95,9	-12,9	120,4	115,2	120,4	-	+4,5	116,9	121,5	117,8	+0,8	-3,0	116,9	119,6	+2,3	20.2
83,6	-18,4	105,6	99,9	102,5	-2,9	+2,6	102,6	104,8	101,2	-1,4	-3,4	102,7	103,0	+0,3	
149,8	+3,9	185,7	182,1	199,1	+7,2	+9,3	180,0	195,0	190,6	+5,9	-2,3	179,3	192,8	+7,5	
96,6	-11,1	98,9	79,5	87,1	-11,8	+9,6	95,0	74,7	83,3	-12,3	+11,5	90,9	79,0	-13,1	20.3
91,8	-14,8	94,0	75,1	82,7	-12,0	+10,1	90,7	69,7	78,9	-13,0	+13,2	87,1	74,3	-14,7	
224,8	+63,1	225,6	197,3	204,3	-9,4	+3,5	210,8	206,6	200,8	-4,7	-2,8	191,4	203,7	+6,4	

2 INDEX DES UMSATZES FUER  
 1995  
 NACH ABSCHNITTEN, UNTERABSCHNITTEN,  
 DER KLASSIFIKATION DER WIRTSCHAFTS  
 2.1 ORIGINAL

WERT

WZ93- SCHL.	WIRTSCHAFTSZWEIG		VERAENDERUNG IN % DEZ. 2001 GEGEN			2001 NOV.	VERAENDERUNG IN % NOV. 2001 GEGEN		KUMULIERT		2-MONATS- DURCHSCHNITT	
			2001 DEZ.	DEZ. 2000	NOV. 2001		NOV. 2000	OKT. 2001	JAN. 2001 BIS DEZ. 2001	VER- AEND. IN % GEGEN VORJAHR	NOV. 2001 UND DEZ. 2001	VER- AEND. IN % GEGEN VORJAHR
DE	PAPIER- UND DRUCKGEWERBE	INSGESAMT	103,8	-3,9	-14,3	121,1	-2,2	-1,2	112,1	+1,4	112,5	-2,9
		INLAND	101,1	-3,5	-11,8	114,6	-2,6	-0,9	106,0	+1,0	107,9	-3,1
		AUSLAND	113,5	-4,6	-21,3	144,3	-1,0	-2,1	133,7	+2,6	128,9	-2,6
21	PAPIERGEWERBE	INSGESAMT	94,3	-5,2	-20,2	118,1	-3,0	-2,7	112,2	+1,7	106,2	-4,0
		INLAND	88,3	-6,2	-19,6	109,8	-4,1	-2,7	104,4	+1,4	99,1	-5,0
		AUSLAND	107,8	-3,1	-21,1	136,7	-0,9	-2,8	129,8	+2,5	122,3	-1,8
21.1	H.V. HOLZSTOFF, ZELLSTOFF, PAPIER, KARTON UND PAPPE	INSGESAMT	98,2	-9,6	-21,1	124,4	-6,5	-3,3	120,3	-2,4	111,3	-7,9
		INLAND	87,4	-11,2	-21,0	110,7	-8,6	-3,1	107,0	-3,2	99,1	-9,7
		AUSLAND	111,6	-7,8	-21,1	141,4	-4,4	-3,3	136,8	-1,7	126,5	-5,9
21.11	HERSTELLUNG VON HOLZ- STOFF UND ZELLSTOFF	INSGESAMT	151,5	-1,4	-21,0	191,7	-14,0	+11,5	178,6	-1,4	171,6	-8,9
		INLAND	128,9	+10,2	-9,5	142,4	-13,3	+11,1	134,5	+5,8	135,7	-3,6
		AUSLAND	176,8	-9,3	-28,5	247,2	-14,4	+11,9	228,2	-5,6	212,0	-12,4
21.12	HERSTELLUNG VON PAPIER, KARTON UND PAPPE	INSGESAMT	97,3	-9,7	-21,1	123,3	-6,3	-3,6	119,3	-2,5	110,3	-7,9
		INLAND	86,7	-11,6	-21,3	110,2	-8,5	-3,4	105,5	-3,4	98,5	-9,9
		AUSLAND	110,4	-7,8	-20,9	139,5	-4,1	-3,8	135,2	-1,5	125,0	-5,7
21.2	PAPIER-, KARTON- UND PAPPEVERARBEITUNG	INSGESAMT	91,1	-0,8	-19,2	112,8	+0,6	-2,1	105,4	+6,1	102,0	-
		INLAND	88,9	-3,1	-18,7	109,3	-1,3	-2,2	102,8	+4,3	99,1	-2,1
		AUSLAND	100,4	+8,8	-21,3	127,6	+8,0	-1,5	116,0	+13,8	114,0	+8,3
21.21	H.V. WELLPAPIER UND -PAPPE SOWIE V. VER- PACKUNGSM. A. PAPIER	INSGESAMT	95,1	+0,5	-24,0	125,2	+1,3	-3,1	115,6	+6,2	110,2	+1,0
		INLAND	90,2	-1,3	-22,8	116,8	-1,4	-4,4	109,7	+4,8	103,5	-1,4
		AUSLAND	124,0	+9,7	-28,7	174,0	+13,4	+2,3	149,8	+12,4	149,0	+11,9
21.22	H.V. HAUSHALTS-,HYGIENE- U. TOILETTENARTIKELN AUS ZELLSTOFF UND PAPIER	INSGESAMT	78,9	+2,2	-12,1	89,8	+4,5	-1,0	85,7	+9,9	84,4	+3,4
		INLAND	84,4	-2,3	-13,6	97,7	+4,2	+0,6	92,8	+6,4	91,1	+1,1
		AUSLAND	64,0	+22,6	-6,2	88,2	+5,9	-6,8	66,4	+25,5	66,1	+13,4
21.23	H.V. SCHREIBWAREN UND BUEROBEDARF AUS PAPIER, KARTON UND PAPPE	INSGESAMT	121,1	-8,7	-6,1	129,0	-6,2	-1,1	117,8	+3,2	125,1	-7,4
		INLAND	121,4	-11,5	-5,5	128,4	-7,8	+0,8	117,1	+1,5	124,9	-9,6
		AUSLAND	119,9	+6,5	-8,7	131,3	+0,6	-8,8	120,5	+10,6	125,6	+3,3
21.24	HERSTELLUNG VON TAPETEN	INSGESAMT	65,7	-4,1	-34,6	100,5	-	-2,0	91,8	+0,7	83,1	-1,7
		INLAND	52,0	-1,0	-33,0	77,6	-5,7	-1,1	71,4	-6,3	64,8	-3,9
		AUSLAND	101,6	-8,0	-36,7	160,6	+8,4	-3,1	145,4	+11,3	131,1	+1,4
21.25	HERSTELLUNG VON SONST. WAREN AUS PAPIER, KAR- TON UND PAPPE	INSGESAMT	85,2	-2,4	-16,6	102,1	-1,8	-0,2	99,1	+4,4	93,7	-2,1
		INLAND	78,3	-2,7	-16,9	94,2	-2,0	+0,5	90,7	+2,7	86,3	-2,3
		AUSLAND	111,8	-1,3	-15,4	132,1	-1,5	-2,2	130,9	+9,1	122,0	-1,4
22	DRUCKGEWERBE, VERVIEL- FAELTIGUNG VON BESPIELTEN TON-, BILD- U. DATENTRAEGERN	INSGESAMT	118,3	-2,2	-6,0	125,8	-1,0	+1,0	111,9	+0,7	122,1	-1,5
		INLAND	115,8	-1,2	-3,7	120,2	-0,9	+1,1	107,9	+0,5	118,0	-1,1
		AUSLAND	144,6	-10,1	-22,4	186,3	-1,7	+0,9	155,1	+2,7	165,5	-5,5
22.2	DRUCKGEWERBE	INSGESAMT	114,6	-3,5	-3,9	119,2	-3,0	-1,0	109,4	+0,1	116,9	-3,3
		INLAND	112,7	-2,7	-2,6	115,7	-2,4	-0,6	106,1	-0,4	114,2	-2,6
		AUSLAND	138,6	-11,7	-15,7	164,5	-7,6	-4,0	151,9	+3,8	151,6	-3,5
22.21	ZEITUNGSDRUCKEREI	INSGESAMT	90,5	-5,5	-7,3	97,6	-5,3	+1,0	93,9	-4,8	94,1	-5,4
		INLAND	90,8	-5,5	-7,3	97,9	-5,4	+1,0	94,1	-4,9	94,4	-5,4
		AUSLAND	22,0	+11,1	-6,8	23,6	+14,6	-8,9	31,7	+75,1	22,8	+12,9
22.22	DRUCKEREI (OHNE ZEI- TUNGSDRUCKEREI)	INSGESAMT	117,0	-2,8	-4,0	121,9	-2,5	-1,0	110,9	+0,8	119,5	-2,6
		INLAND	115,2	-1,6	-2,6	118,3	-1,7	-0,4	107,4	+0,6	116,8	-1,6
		AUSLAND	136,3	-12,9	-16,3	162,8	-8,2	-4,6	150,3	+3,7	149,6	-10,4
22.23	DRUCKWEITERVERARBEITUNG	INSGESAMT	152,1	-5,7	+3,7	146,7	-6,6	-2,0	141,0	-6,1	149,4	-6,2
		INLAND	143,1	-6,3	+4,9	136,4	-7,7	-3,2	131,7	-7,4	139,8	-7,0
		AUSLAND	324,9	+0,1	-6,2	346,2	+2,6	+8,2	319,7	+5,1	335,6	+1,4
22.24	SATZHERSTELLUNG UND REPRODUKTION	INSGESAMT	88,9	-11,0	-2,0	90,7	-7,6	-1,9	86,8	-3,1	89,8	-9,4
		INLAND	88,6	-11,6	-1,3	89,8	-7,7	-1,9	86,1	-3,4	89,2	-9,7
		AUSLAND	96,2	+4,7	-13,9	111,7	-4,9	-0,6	101,9	+1,7	104,0	-0,7
22.25	SONSTIGES DRUCKGEWERBE	INSGESAMT	141,6	-5,3	-6,7	151,7	+7,2	-3,8	141,9	+10,9	146,7	+0,8
		INLAND	140,5	-6,8	-6,6	150,4	+7,8	-3,5	141,1	+10,6	145,5	+0,2
		AUSLAND	202,4	+158,8	-9,5	223,7	-11,0	-12,8	183,4	+28,4	213,1	+29,3
22.3	VERVIELFAELTIGUNG VON BESPIELTEN TON-, BILD- UND DATENTRAEGERN	INSGESAMT	212,3	+20,7	-27,4	292,6	+24,1	+26,4	175,9	+12,8	252,5	+22,7
		INLAND	243,7	+39,2	-19,3	302,1	+29,2	+34,8	181,6	+25,6	272,9	+33,4
		AUSLAND	170,5	-4,1	-39,3	281,1	+17,5	+16,1	169,0	-1,6	225,8	+8,2
22.31	VERVIELFAELTIGUNG VON BESPIELTEN TONTRAEGERN	INSGESAMT	145,5	+37,1	-32,3	214,9	+35,0	+30,0	126,0	+13,0	180,2	+35,8
		INLAND	177,3	+88,2	-27,7	245,1	+60,7	+44,4	134,8	+37,8	213,2	+71,2
		AUSLAND	107,0	-11,1	-40,0	178,4	+6,6	+11,6	115,3	-10,0	142,7	-0,8
22.32	VERVIELFAELTIGUNG VON BESPIELTEN BILDTRAEGERN	INSGESAMT	573,3	+7,2	-37,9	923,0	+12,0	+15,5	557,1	+11,8	748,2	+10,1
		INLAND	374,8	+11,2	-25,4	502,1	-12,2	-3,4	361,3	+3,7	438,5	-3,5
		AUSLAND	1331,4	+3,2	-47,4	2530,6	+41,6	+35,6	1305,2	+21,9	1931,0	+25,5



LAND

DAS VERARBEITENDE GEWERBE  
= 100  
ABTEILUNGEN, GRUPPEN UND KLASSEN  
ZWEIGE, AUSGABE 1993 (WZ93)  
WERT

INDEX

2000 DEZ.	VER- AEND. IN % GEGEN DEZ. 1999	2000 4. VJ	2001 3. VJ	2001 4. VJ	VERAENDERUNG IN % 4. VJ 2001 GEGEN		2000 2. HJ	2001 1. HJ	2001 2. HJ	VERAENDERUNG IN % 2. HJ 2001 GEGEN		2000	2001	VER- AEND. IN % GEGEN 2000	WZ93 SCHL.
					4. VJ 2000	3. VJ 2001				2. HJ 2000	1. HJ 2001				
108,0	-1,0	117,7	110,7	115,8	-1,6	+4,6	114,9	110,9	113,3	-1,4	+2,2	110,6	112,1	+1,4	DE
104,8	-2,5	112,5	104,2	110,4	-1,9	+6,0	109,1	104,7	107,3	-1,6	+2,5	105,0	106,0	+1,0	
119,0	+3,7	136,0	133,9	135,1	-0,7	+0,9	135,3	132,8	134,5	-0,6	+1,3	130,3	133,7	+2,6	
99,5	+2,7	113,8	111,9	111,3	-2,2	-0,5	114,0	112,8	111,6	-2,1	-1,1	110,3	112,2	+1,7	21
94,1	+1,4	106,9	104,2	103,6	-3,1	-0,6	106,6	104,8	103,9	-2,5	-0,9	103,0	104,4	+1,4	
111,3	+4,8	129,3	129,3	128,4	-0,7	-0,7	130,8	130,7	128,9	-1,5	-1,4	126,6	129,8	+2,5	
108,6	+4,9	125,6	118,2	117,1	-6,8	-0,9	126,9	123,0	117,7	-7,2	-4,3	123,3	120,3	-2,4	21.1
98,4	+4,0	113,5	104,8	104,1	-8,3	-0,7	113,7	109,4	104,5	-8,1	-4,5	110,5	107,0	-3,2	
121,0	+5,7	140,5	134,6	133,1	-5,3	-1,1	143,1	139,8	133,9	-6,4	-4,2	139,2	136,8	-1,7	
153,7	+40,9	191,4	169,4	171,7	-10,3	+1,4	190,9	186,7	170,6	-10,6	-8,6	181,1	178,6	-1,4	21.11
117,0	+32,7	139,9	120,1	133,2	-4,8	+10,9	135,4	142,4	126,7	-6,4	-11,0	127,1	134,5	+5,8	
195,0	+47,2	249,4	224,9	215,0	-13,8	-4,4	253,3	236,5	220,0	-13,1	-7,0	241,7	228,2	-5,6	
107,8	+4,3	124,5	117,3	116,2	-6,7	-0,9	125,8	121,9	116,8	-7,2	-4,2	122,4	119,3	-2,5	21.12
98,1	+3,6	113,0	104,6	103,7	-8,2	-0,9	113,4	108,9	104,1	-8,2	-4,4	110,3	106,5	-3,4	
119,7	+4,8	138,6	133,0	131,6	-5,1	-1,1	141,1	138,0	132,3	-6,2	-4,1	137,3	135,2	-1,5	
91,8	+0,4	103,9	106,7	106,4	+2,4	-0,3	103,3	104,3	106,5	+3,1	+2,1	99,3	105,4	+6,1	21.2
91,7	-0,1	103,1	103,7	103,3	+0,2	-0,4	102,4	102,1	103,5	+1,1	+1,4	98,6	102,8	+4,3	
92,3	+2,8	107,3	118,9	119,2	+11,1	+0,3	106,7	113,0	119,0	+11,5	+5,3	101,9	116,0	+13,8	
94,6	+0,2	112,2	117,2	116,5	+3,8	-0,6	112,5	114,3	116,9	+3,9	+2,3	108,9	115,6	+6,2	21.21
91,4	+1,9	108,1	110,7	109,7	+1,5	-0,9	108,2	109,2	110,2	+1,8	+0,9	104,7	109,7	+4,8	
113,0	-7,2	136,2	155,1	156,0	+14,5	+0,6	137,4	144,0	155,6	+13,2	+8,1	133,3	149,8	+12,4	
77,2	+2,7	83,1	88,0	86,5	+4,1	-1,7	82,3	84,2	87,2	+6,0	+3,6	78,0	85,7	+9,9	21.22
86,4	-1,5	91,5	95,3	93,1	+1,7	-2,3	91,1	91,4	94,2	+3,4	+3,1	87,2	92,8	+6,4	
52,2	+27,6	60,3	67,8	68,5	+13,6	+1,0	58,5	64,7	68,1	+16,4	+5,3	52,9	66,4	+25,5	
132,6	+7,5	132,8	117,3	126,9	-4,4	+8,2	125,6	113,5	122,1	-2,8	+7,6	114,2	117,8	+3,2	21.23
137,2	+6,3	135,2	116,2	125,7	-7,0	+8,2	127,4	113,3	121,0	-5,0	+6,8	115,4	117,1	+1,5	
112,6	+14,1	121,9	122,1	131,7	+8,0	+7,9	117,7	114,2	126,9	+7,8	+11,1	109,0	120,5	+10,6	
68,5	-2,1	87,3	89,3	89,6	+2,6	+0,3	89,5	94,1	89,5	-	-4,9	91,2	91,8	+0,7	21.24
52,5	-16,1	70,9	65,5	69,4	-2,1	+6,0	71,8	75,3	67,4	-6,1	-10,5	76,2	71,4	-6,3	
110,4	+23,6	130,4	152,0	142,6	+9,4	-6,2	135,8	143,5	147,3	+8,5	+2,6	130,6	145,4	+11,3	
87,3	-6,9	96,5	99,4	96,5	-	-2,9	96,5	100,2	98,0	+1,6	-2,2	94,9	99,1	+4,4	21.25
80,5	-8,9	89,2	91,1	88,7	-0,6	-2,6	89,6	91,5	89,9	+0,3	-1,7	88,3	90,7	+2,7	
113,3	-0,9	124,7	130,7	126,3	+1,3	-3,4	122,6	133,2	128,5	+4,8	-3,5	120,0	130,9	+9,1	
120,9	-5,3	123,6	108,9	122,9	-0,6	+12,9	116,1	107,9	115,9	-0,2	+7,4	111,1	111,9	+0,7	22
117,2	-5,8	119,0	104,1	118,3	-0,6	+13,6	112,0	104,5	111,2	-0,7	+6,4	107,4	107,9	+0,5	
160,9	-1,0	172,8	159,3	171,8	-0,6	+7,8	160,4	144,5	165,6	+3,2	+14,6	151,0	155,1	+2,7	
118,8	-5,7	120,5	107,0	118,1	-2,0	+10,4	114,1	106,3	112,5	-1,4	+5,8	109,3	109,4	+0,1	22.2
115,8	-6,2	117,2	102,9	114,9	-2,0	+11,7	110,9	103,3	108,9	-1,8	+5,4	106,5	106,1	-0,4	
157,0	-1,3	163,7	159,7	158,1	-3,4	-1,0	156,5	144,8	158,9	+1,5	+9,7	146,3	151,9	+3,8	
95,8	-4,0	101,0	91,5	94,9	-6,0	+3,7	99,7	94,5	93,2	-6,5	-1,4	98,6	93,9	-4,8	22.21
96,1	-4,1	101,4	91,8	95,2	-6,1	+3,7	100,1	94,8	93,5	-6,6	-1,4	99,0	94,1	-4,9	
19,8	+43,5	20,1	20,8	23,8	+18,4	+14,4	18,7	41,1	22,3	+19,3	-45,7	18,1	31,7	+75,1	
120,4	-5,9	122,2	108,4	120,7	-1,2	+11,3	115,1	107,3	114,5	-0,5	+6,7	110,0	110,9	+0,8	22.22
117,1	-6,5	118,6	103,8	117,4	-1,0	+13,1	111,5	104,1	110,6	-0,8	+6,2	106,8	107,4	+0,6	
156,5	-1,4	162,4	158,9	156,6	-3,6	-1,4	155,0	142,9	157,8	+1,8	+10,4	145,0	150,3	+3,7	
161,3	-13,7	161,0	138,9	149,5	-7,1	+7,6	158,2	137,8	144,2	-8,8	+4,6	150,2	141,0	-6,1	22.23
152,8	-15,2	151,2	129,6	140,1	-7,3	+8,1	149,1	128,6	134,9	-9,5	+4,9	142,2	131,7	-7,4	
324,5	+2,9	350,7	318,6	330,3	-5,8	+3,7	333,0	314,9	324,5	-2,6	+3,0	304,3	319,7	+5,1	
99,9	+0,4	98,5	85,6	90,7	-7,9	+6,0	93,3	85,4	88,2	-5,5	+3,3	89,6	86,8	-3,1	22.24
100,2	+0,2	98,1	85,0	90,0	-8,3	+5,9	92,7	84,7	87,5	-5,6	+3,3	89,1	86,1	-3,4	
91,9	+4,6	106,7	98,5	106,8	+0,1	+8,4	104,3	101,1	102,7	-1,5	+1,6	100,2	101,9	+1,7	
149,5	+9,0	140,5	139,6	150,3	+7,0	+7,7	135,1	138,8	145,0	+7,3	+4,5	127,9	141,9	+10,9	22.25
150,8	+9,8	140,8	138,5	148,9	+5,8	+7,5	134,2	138,5	143,7	+7,1	+3,8	127,6	141,1	+10,6	
78,2	-41,2	128,0	197,7	227,6	+77,8	+15,1	182,4	154,1	212,6	+16,6	+38,0	142,8	183,4	+28,4	
175,9	+3,9	202,1	158,1	245,4	+21,4	+55,2	166,1	150,1	201,8	+21,5	+34,4	156,0	175,9	+12,8	22.3
175,1	+7,1	194,8	159,0	256,6	+31,7	+61,4	157,9	155,3	207,8	+31,6	+33,8	144,6	181,6	+25,6	
177,8	+0,1	212,5	157,4	231,2	+8,8	+46,9	177,6	143,7	194,3	+9,4	+35,2	171,8	169,0	-1,6	
106,1	-9,1	137,1	120,1	175,2	+27,8	+45,9	116,8	104,3	147,7	+26,5	+41,6	111,5	126,0	+13,0	22.31
94,2	-4,3	123,5	129,4	197,4	+59,8	+52,6	105,3	106,3	163,4	+55,2	+53,7	97,8	134,8	+37,8	
120,4	-13,3	153,6	108,8	148,4	-3,4	+36,4	130,6	101,9	128,6	-1,5	+26,2	128,1	115,3	-10,0	
534,9	+38,3	636,7	507,8	765,1	+20,2	+50,7	524,4	477,8	636,5	+21,4	+33,2	498,2	557,1	+11,8	22.32
337,2	+2,4	451,9	322,6	465,5	+3,0	+44,3	368,2	328,5	394,1	+7,0	+20,0	348,4	361,3	+3,7	
1290,2	+113,1	1343,1	1215,3	1909,4	+42,2	+57,1	1121,3	1048,0	1562,4	+39,3	+49,1	1070,3	1305,2	+21,9	

STBA, FS 4, R 2.2, 12/2001

2 INDEX DES UMSATZES FUER  
 1995  
 NACH ABSCHNITTEN, UNTERABSCHNITTEN,  
 DER KLASSIFIKATION DER WIRTSCHAFTS  
 2.1 ORIGINAL

WERT

WZ93- SCHL.	WIRTSCHAFTSZWEIG	2001 DEZ.	VERAENDERUNG IN % DEZ. 2001 GEGEN			2001 NOV.	VERAENDERUNG IN % NOV. 2001 GEGEN			KUMULIERT		2-MONATS- DURCHSCHNITT	
			DEZ.	NOV. 2001	NOV.		NOV. 2000	OKT. 2001	JAN. 2001 BIS DEZ. 2001	VER- AEND. IN % GEGEN VORJAHR	NOV. 2001	VER- AEND. IN % GEGEN VORJAHR	
													NOV.
22.33	VERVIELFAELTIGUNG VON BESPIELTEN DATENTRAEGERN	INSGESAMT INLAND AUSLAND	572,8 621,4 467,2	+1,4 -1,8 +12,2	+1,1 +11,5 -20,5	566,8 557,2 587,7	+7,4 +0,2 +26,1	+27,8 +44,6 +3,2	368,9 378,5 348,2	+13,5 +17,1 +5,8	563,8 589,3 527,5	+4,3 -0,9 +19,6	
D6	CHEMISCHE INDUSTRIE	INSGESAMT INLAND AUSLAND	93,6 83,3 106,2	-11,4 -10,9 -11,9	-17,8 -15,7 -19,9	113,9 98,8 132,6	-9,4 -9,4 -9,4	-5,2 -4,1 -6,0	116,6 100,8 136,0	-1,1 -2,5 +0,1	103,8 91,1 119,4	-10,3 -10,1 -10,6	
24.1	HERSTELLUNG VON CHEMISCHEN GRUNDSTOFFEN	INSGESAMT INLAND AUSLAND	95,0 87,4 102,1	-17,4 -19,4 -15,8	-16,7 -16,0 -17,3	114,1 104,1 123,5	-15,7 -17,2 -14,5	-6,6 -6,0 -6,9	122,2 112,2 131,5	-3,3 -5,2 -1,8	104,6 95,8 112,8	-16,5 -18,2 -15,1	
24.11	HERSTELLUNG VON INDUSTRIEGASEN	INSGESAMT INLAND AUSLAND	94,2 93,5 116,4	-8,9 -9,0 -5,5	-10,6 -10,5 -14,0	105,4 104,5 135,3	-4,8 -4,8 -3,5	+1,2 +1,5 -5,1	104,4 103,3 141,4	-2,4 -2,8 +9,7	99,8 99,0 125,9	-6,8 -6,9 -4,4	
24.12	HERSTELLUNG VON FARB- STOFFEN UND PIGMENTEN	INSGESAMT INLAND AUSLAND	65,5 65,9 65,3	-20,2 -4,2 -26,4	-28,6 -16,7 -33,3	91,7 79,1 97,9	-13,8 -17,0 -12,5	-5,9 -11,0 -3,8	98,5 86,6 104,3	-9,9 -11,8 -3,1	78,6 72,5 81,6	-16,6 -11,7 -18,6	
24.13	HERSTELLUNG VON SONSTIGEN ANORGANISCHEN GRUNDSTOFF- FEN UND CHEMIKALIEN	INSGESAMT INLAND AUSLAND	109,4 114,1 104,1	-9,4 -4,0 -15,4	-11,6 -10,2 -13,2	123,7 127,0 120,0	-5,5 +3,7 -14,4	-5,5 -1,8 -9,6	131,0 129,7 132,5	+8,6 +9,5 +7,7	116,6 120,6 112,1	-7,4 -0,1 -14,9	
24.14	HERSTELLUNG VON SONSTIGEN ORGANISCHEN GRUNDSTOFFEN UND CHEMIKALIEN	INSGESAMT INLAND AUSLAND	108,9 103,6 113,5	-13,8 -20,7 -7,4	-4,9 -6,7 -3,5	114,5 111,0 117,6	-19,8 -22,4 -17,5	-6,8 -5,1 -8,2	125,0 122,0 127,6	-5,1 -6,4 -4,0	111,7 107,3 115,6	-17,0 -21,6 -12,8	
24.15	HERSTELLUNG VON DUENGE- MITTELN UND STICKSTOFF- VERBINDUNGEN	INSGESAMT INLAND AUSLAND	103,6 77,9 133,6	-19,4 -37,3 -0,1	-7,1 -24,7 +10,4	111,5 103,4 121,0	-9,3 -15,2 -2,4	+4,7 +19,1 -6,6	120,0 104,6 138,0	+6,3 -3,2 +16,6	107,6 90,7 127,3	-14,5 -26,3 -1,2	
24.16	HERSTELLUNG VON KUNST- STOFF IN PRIMAERFORMEN	INSGESAMT INLAND AUSLAND	85,0 69,5 99,8	-23,5 -24,0 -23,1	-27,7 -27,5 -27,8	117,6 95,8 138,3	-16,2 -19,2 -14,0	-8,2 -11,0 -6,2	124,6 105,1 143,2	-4,5 -7,7 -2,1	101,3 82,7 119,1	-19,4 -21,3 -18,0	
24.17	HERSTELLUNG VON SYNTHETISCHEN KAUTSCHUK IN PRIMAERFORMEN	INSGESAMT INLAND AUSLAND	85,5 78,1 89,8	-7,7 +7,4 -14,0	-26,4 -19,1 -29,8	116,2 96,5 127,9	-3,3 -8,3 -0,9	-4,1 -5,5 -3,5	117,0 95,1 130,1	+4,2 -8,6 +10,9	100,9 87,3 108,9	-5,2 -1,9 -6,8	
24.2	HERSTELLUNG VON SCHAEDELINGSBEKAMPFUNGS- UND PFLANZENSCHUTZMITTELN	INSGESAMT INLAND AUSLAND	76,1 54,9 87,5	+32,6 +79,4 +21,7	-17,9 +57,3 -29,3	92,7 34,9 123,7	+33,4 +5,4 +39,0	+29,7 -7,7 +38,1	105,7 77,6 120,7	+1,6 -3,5 +3,5	84,4 44,9 105,6	+32,9 +40,8 +31,2	
24.3	HERSTELLUNG VON ANSTRICH- MITTELN, DRUCKFARBEN UND KITTEN	INSGESAMT INLAND AUSLAND	84,1 68,2 133,0	-5,4 -8,3 -0,4	-26,2 -27,5 -24,0	114,0 94,1 175,0	-8,1 -12,1 -1,1	-9,3 -11,0 -6,6	114,0 96,0 163,5	-3,1 -7,0 +4,5	99,1 81,2 154,0	-6,9 -10,5 -0,8	
24.4	HERSTELLUNG VON PHARMA- ZEUTISCHEN ERZEUGNISSEN	INSGESAMT INLAND AUSLAND	108,6 90,8 140,7	+1,4 -0,9 +4,1	-16,1 -10,2 -22,0	129,4 101,1 180,3	+4,0 +1,8 +6,2	-4,9 +0,9 -10,2	124,8 97,1 175,0	+7,3 +4,4 +10,5	119,0 96,0 160,5	+2,8 +0,5 +5,2	
24.41	HERSTELLUNG VON PHARMA- ZEUTISCHEN GRUNDSTOFFEN	INSGESAMT INLAND AUSLAND	153,7 109,3 166,5	+27,2 -4,6 +35,8	-1,9 +3,3 -2,7	156,6 105,8 171,2	+1,6 -27,7 +9,5	-13,7 -22,9 -11,8	150,9 127,0 157,8	+8,6 +4,5 +9,6	155,2 107,6 168,9	+12,9 -17,5 +21,1	
24.42	H.V. PHARM. SPEZIALI- TAETEN UND SONSTIGEN PHARM. ERZEUGNISSEN	INSGESAMT INLAND AUSLAND	104,2 90,2 134,5	-1,5 -0,8 -2,7	-17,8 -10,7 -26,3	126,7 101,0 182,5	+4,3 +3,3 +5,4	-3,7 +2,0 -3,8	122,3 96,1 179,1	+7,2 +4,3 +10,6	115,5 95,6 158,5	+1,6 +1,3 +1,8	
24.5	H.V. SEIFEN, WASCH-, REINIGUNGS- UND KOERPER- PFLEGEMITTELN	INSGESAMT INLAND AUSLAND	77,6 73,3 89,3	+0,5 +6,1 -9,9	-13,4 -12,1 -16,0	89,6 83,4 106,3	-0,7 +4,4 -8,8	-5,1 -2,3 -10,5	86,5 77,4 111,1	-0,8 -2,1 +1,9	83,6 78,4 97,8	-0,1 +5,2 -9,9	
24.51	H.V. SEIFEN, WASCH-, REINIGUNGS- UND POLIER- MITTELN	INSGESAMT INLAND AUSLAND	75,4 72,2 82,5	-4,6 +7,9 -22,1	-13,3 -10,0 -19,2	87,0 80,2 102,1	-3,8 +4,2 -15,1	-5,4 -4,9 -6,4	85,3 73,8 111,0	-6,9 -9,9 -2,0	81,2 76,2 92,3	-4,1 +5,8 -18,4	
24.52	HERSTELLUNG VON DUFT- U. KOERPERPFLEGEMITTELN	INSGESAMT INLAND AUSLAND	79,8 74,2 98,3	+5,8 +4,5 +9,0	-13,4 -14,0 -12,0	92,1 86,3 111,7	+2,3 +4,6 -2,7	-4,9 - -15,1	87,7 80,6 111,3	+5,9 +5,2 +7,7	86,0 80,3 105,0	+4,0 +4,6 +2,4	
24.6	HERSTELLUNG VON SONST. CHEMISCHEN ERZEUGNISSEN	INSGESAMT INLAND AUSLAND	95,3 91,4 98,8	-20,3 -14,8 -24,3	-21,2 -18,3 -23,4	120,9 111,9 129,0	-14,6 -9,1 -18,5	-0,4 -1,0 -0,1	119,6 108,9 129,3	-3,7 -0,8 -5,8	108,1 101,7 113,9	-17,2 -11,7 -21,1	
24.61	HERSTELLUNG VON PYRO- TECHNISCHEN ERZEUGNISSEN	INSGESAMT INLAND AUSLAND	213,6 225,7 180,8	-1,4 -6,0 +18,2	+50,4 +109,4 -23,1	142,0 107,8 235,1	-13,5 -16,7 -9,2	+0,5 +1,8 -1,0	124,7 95,7 203,7	-9,1 -15,2 +0,1	177,8 166,8 208,0	-6,6 -9,7 +1,0	
24.62	HERSTELLUNG VON KLEB- STOFFEN UND GELATINE	INSGESAMT INLAND AUSLAND	85,4 77,4 100,6	-45,2 -19,5 -62,4	-22,8 -20,5 -25,8	110,6 97,3 135,6	-38,0 -16,7 -53,9	-2,1 -5,4 +2,6	118,4 99,5 153,9	-10,3 -9,9 -10,8	98,0 87,4 118,1	-41,4 -17,9 -58,0	

STBA,FS 4,R 2.2,12/2001

LAND

DAS VERARBEITENDE GEWERBE  
= 100  
ABTEILUNGEN, GRUPPEN UND KLASSEN  
ZWEIGE, AUSGABE 1993 (WZ93)  
WERT

INDEX

2000 DEZ.	VER- ÄND. IN % GEGEN DEZ. 1999	2000 4.VJ	2001 3.VJ	2001 4.VJ	VERÄNDERUNG IN % 4.VJ 2001 GEGEN		2000 2.HJ	2001 1.HJ	2001 2.HJ	VERÄNDERUNG IN % 2.HJ 2001 GEGEN		2000	2001	VER- ÄND. IN % GEGEN 2000	WZ93 SCHL.
					4.VJ 2000	3.VJ 2001				2.HJ 2000	1.HJ 2001				
564,7	+13,1	494,6	263,8	527,7	+6,7	+100,0	368,4	342,2	395,7	+7,4	+15,6	325,1	368,9	+13,5	22.33
632,9	+25,6	508,9	244,3	521,3	+2,4	+113,4	373,7	374,1	382,8	+2,4	+2,3	323,3	378,5	+17,1	
416,4	-14,8	463,3	305,9	541,4	+16,9	+77,0	356,9	272,8	423,7	+18,7	+55,3	329,0	348,2	+5,8	
105,6	+1,6	118,7	113,8	109,2	-8,0	-4,0	118,7	121,6	111,5	-6,1	-8,3	117,9	116,6	-1,1	D6
93,5	-1,6	103,1	99,9	95,0	-7,9	-4,9	103,6	104,1	97,5	-5,9	-6,3	103,4	100,8	-2,5	
120,6	+5,0	137,9	130,9	126,6	-8,2	-3,3	137,4	143,2	128,8	-6,3	-10,1	135,8	136,0	+0,1	
115,0	+6,2	128,4	117,7	110,4	-14,0	-6,2	128,0	130,3	114,1	-10,9	-12,4	126,4	122,2	-3,3	24.1
108,4	+4,3	119,0	110,6	100,7	-15,4	-9,0	119,2	118,6	105,7	-11,3	-10,9	118,4	112,2	-5,2	
121,3	+8,0	137,1	124,4	119,4	-12,9	-4,0	136,4	141,0	121,9	-10,6	-13,5	133,9	131,5	-1,8	
103,4	+3,9	107,5	105,6	101,3	-5,8	-4,1	108,1	105,3	103,4	-4,3	-1,8	107,0	104,4	-2,4	24.11
102,8	+3,5	106,8	104,4	100,3	-6,1	-3,9	107,5	104,1	102,4	-4,7	-1,6	106,3	103,3	-2,8	
123,2	+15,8	128,5	144,5	131,4	+2,3	-9,1	131,2	144,8	138,0	+5,2	-4,7	128,9	141,4	+9,7	
82,1	-10,0	97,2	97,6	84,9	-12,7	-13,0	106,8	105,7	91,2	-14,6	-13,7	109,3	98,5	-9,9	24.12
68,8	-10,4	85,2	84,3	78,0	-8,5	-7,5	93,3	92,1	81,1	-13,1	-11,9	98,2	86,6	-11,8	
88,7	-9,8	103,2	104,1	88,3	-14,4	-15,2	113,5	112,4	96,2	-15,2	-14,4	114,8	104,3	-9,1	
120,8	+15,2	126,0	129,3	121,3	-3,7	-6,2	123,6	136,7	125,3	+1,4	-8,3	120,6	131,0	+8,6	24.13
118,8	+14,3	119,4	128,2	123,5	+3,4	-3,7	118,9	133,5	125,9	+5,9	-5,7	118,4	129,7	+9,5	
123,1	+16,1	133,4	130,5	118,9	-10,9	-8,9	128,9	140,2	124,7	-3,3	-11,1	123,0	132,5	+7,7	
126,4	+8,8	137,6	117,7	115,4	-16,1	-2,0	134,7	133,5	116,5	-13,5	-12,7	131,7	125,0	-5,1	24.14
130,6	+11,0	138,7	118,5	110,5	-20,3	-6,8	136,4	129,6	114,5	-16,1	-11,7	130,3	122,0	-6,4	
122,6	+6,7	136,5	117,0	119,7	-12,3	+2,3	133,1	136,9	118,4	-11,0	-13,5	132,9	127,6	-4,0	
128,6	+34,4	121,3	116,5	107,2	-11,6	-8,0	116,3	128,2	111,8	-3,9	-12,8	112,9	120,0	+6,3	24.15
124,2	+47,2	115,4	108,4	89,4	-22,5	-17,5	111,5	110,2	98,9	-11,3	-10,3	108,1	104,6	-3,2	
133,7	+22,7	128,0	125,8	128,1	+0,1	+1,8	121,9	149,2	126,9	+4,1	-14,9	118,4	138,0	+16,6	
111,1	+2,5	130,7	120,9	110,2	-15,7	-8,9	131,4	133,7	115,6	-12,0	-13,5	130,5	124,6	-4,5	24.16
91,5	-7,7	109,2	104,6	91,0	-16,7	-13,0	110,9	112,4	97,8	-11,8	-13,0	113,9	105,1	-7,7	
129,7	+10,7	151,1	136,5	128,5	-15,0	-5,9	150,9	153,8	132,5	-12,2	-13,8	146,2	149,2	-2,1	
92,6	+0,1	112,8	113,3	107,6	-4,6	-5,0	110,2	123,6	110,5	+0,3	-10,6	112,3	117,0	+4,2	24.17
72,7	-22,3	92,8	93,2	92,2	-0,6	-1,1	91,2	97,5	92,7	+1,6	-4,9	104,0	95,1	-8,6	
104,4	+13,6	124,7	125,3	116,7	-6,4	-6,9	121,5	139,1	121,0	-0,4	-13,0	117,3	130,1	+10,9	
57,4	-30,0	63,3	89,7	80,1	+26,5	-10,7	76,8	126,4	84,9	+10,5	-32,8	104,0	105,7	+1,6	24.2
30,6	+4,4	33,1	56,8	42,5	+28,4	-25,2	49,8	105,5	49,7	-0,2	-52,9	80,4	77,6	-3,5	
71,9	-34,8	79,5	107,3	100,3	+26,2	-6,5	91,3	137,6	103,8	+13,7	-24,6	116,6	120,7	+3,5	
88,9	-8,0	112,9	117,1	107,9	-4,4	-7,9	117,8	115,6	112,5	-4,5	-2,7	117,6	114,0	-3,1	24.3
74,4	-11,8	96,3	100,5	89,3	-7,3	-11,1	102,3	97,1	94,9	-7,2	-2,3	103,2	96,0	-7,0	
133,6	-0,4	164,0	168,0	165,1	+0,7	-1,7	165,8	172,5	166,6	+0,5	-3,4	162,2	169,5	+4,5	
107,1	+0,8	117,9	123,9	124,7	+5,8	+0,6	117,3	125,4	124,3	+6,0	-0,9	116,3	124,8	+7,3	24.4
91,6	+0,7	95,6	95,1	97,4	+1,9	+2,4	94,3	97,9	96,2	+2,0	-1,7	93,0	97,1	+4,4	
135,2	+1,1	158,2	176,2	173,9	+9,9	-1,3	158,9	174,9	175,0	+10,1	+0,1	158,4	175,0	+10,5	
120,8	-5,3	140,4	144,2	163,9	+16,7	+13,7	136,6	147,8	154,0	+12,7	+4,2	139,0	150,9	+8,6	24.41
114,6	+16,2	132,8	125,7	117,5	-11,5	-6,5	131,3	132,4	121,6	-7,4	-8,2	121,5	127,0	+4,5	
122,6	-9,9	142,6	149,5	177,3	+24,3	+18,6	138,1	152,2	163,4	+18,3	+7,4	144,0	157,8	+9,6	
105,8	+1,6	115,7	122,0	120,8	+4,4	-1,0	115,4	123,2	121,4	+5,2	-1,5	114,1	122,3	+7,2	24.42
90,9	+0,1	94,4	94,1	96,7	+2,4	+2,8	93,2	96,9	95,4	+2,4	-1,5	92,1	96,1	+4,3	
138,2	+3,8	162,0	182,6	173,1	+6,9	-5,2	163,9	180,3	177,9	+8,5	-1,3	161,9	179,1	+10,6	
77,2	-13,5	85,2	87,3	87,2	+2,3	-0,1	85,8	85,8	87,2	+1,6	+1,6	87,2	86,5	-0,8	24.5
69,1	-17,4	75,5	79,7	80,7	+6,9	+1,3	76,2	74,6	80,2	+5,2	+7,5	79,1	77,4	-2,1	
99,1	-5,0	111,4	107,9	104,8	-5,9	-2,9	111,8	115,9	106,3	-4,9	-8,3	109,0	111,1	+1,9	
79,0	-17,1	86,6	87,1	84,8	-2,1	-2,6	88,3	84,7	85,9	-2,7	+1,4	91,6	85,3	-6,9	24.51
66,9	-25,8	73,1	77,9	78,9	+7,9	+1,3	75,4	69,2	78,4	+4,0	+13,3	81,9	73,8	-9,9	
105,9	-0,8	116,5	107,6	97,9	-16,0	-9,0	116,9	119,3	102,7	-12,1	-13,9	113,3	111,0	-2,0	
75,4	-9,5	83,8	87,5	89,6	+6,9	+2,4	83,4	86,8	88,5	+6,1	+2,0	82,8	87,7	+5,9	24.52
71,0	-8,9	77,5	81,3	82,3	+6,2	+1,2	76,8	79,4	81,8	+6,5	+3,0	76,6	80,6	+5,2	
90,2	-10,7	104,7	108,2	113,9	+8,8	+5,3	105,2	111,6	111,0	+5,5	-0,5	103,3	111,3	+7,7	
119,5	+6,9	133,8	116,3	112,5	-15,9	-3,3	130,1	124,7	114,4	-12,1	-8,3	124,2	119,6	-3,7	24.6
107,3	-2,5	117,0	106,9	105,4	-9,9	-1,4	115,0	111,6	106,2	-7,7	-4,8	109,8	108,9	-0,8	
130,5	+15,1	149,0	124,8	119,0	-20,1	-4,6	143,7	136,7	121,9	-15,2	-10,8	137,3	129,3	-5,8	
216,6	-11,9	175,0	106,3	165,6	-5,4	+55,8	149,4	113,5	136,0	-9,0	+19,8	137,2	124,7	-9,1	24.61
240,0	-17,5	160,6	78,7	146,5	-8,8	+86,1	126,3	78,8	112,6	-10,8	+42,9	112,8	95,7	-15,2	
152,9	+24,5	214,0	181,2	217,8	+1,8	+20,2	212,4	207,9	199,5	-6,1	-4,0	203,5	203,7	+0,1	
155,7	+59,4	170,0	107,4	103,0	-39,4	-4,1	156,0	131,5	105,2	-32,6	-20,0	132,0	118,4	-10,3	24.62
96,1	+4,7	110,1	98,0	92,5	-16,0	-5,6	117,9	103,7	95,3	-19,2	-8,1	110,4	99,5	-9,9	
267,6	+145,5	282,4	125,0	122,8	-56,5	-1,8	227,6	183,8	123,9	-45,6	-32,6	172,5	153,9	-10,8	

2 INDEX DES UMSATZES FUER  
 1995  
 NACH ABSCHNITTEN, UNTERABSCHNITTEN,  
 DER KLASSIFIKATION DER WIRTSCHAFTS  
 2.1 ORIGINAL

WERT

WZ93- SCHL.	WIRTSCHAFTSZWEIG		2001 DEZ.	VERAENDERUNG IN % DEZ. 2001 GEGEN		2001 NOV.	VERAENDERUNG IN % NOV. 2001 GEGEN		KUMULIERT		2-MONATS- DURCHSCHNITT NOV. 2001 UND DEZ. 2001		VER- AEND. IN % GEGEN VORJAHR	
				DEZ. 2000	NOV. 2001		NOV. 2000	OKT. 2001	JAN. 2001 BIS DEZ. 2001	VER- AEND. IN % GEGEN VORJAHR	NOV. 2001 UND DEZ. 2001	VER- AEND. IN % GEGEN VORJAHR		
24.63	HERSTELLUNG VON ETHERISCHEN OELEN	INSGESAMT	127,2	+16,0	-20,9	160,9	+15,8	-1,8	151,0	+13,7	144,1	+15,8		
		INLAND	118,4	+13,7	-22,3	152,4	+19,2	-0,7	139,7	+26,1	135,4	+16,7		
		AUSLAND	136,4	+18,0	-19,7	169,8	+12,7	-2,9	162,8	+4,4	153,1	+14,9		
24.64	HERSTELLUNG VON FOTO-CHEMISCHEN ERZEUGNISSEN	INSGESAMT	60,0	-11,1	-26,8	82,0	-3,9	+15,2	85,8	-6,4	71,0	-7,1		
		INLAND	56,4	-19,1	-24,9	75,1	-7,1	+17,5	78,1	-1,8	65,8	-12,6		
		AUSLAND	61,6	-7,4	-27,6	85,1	-2,5	+14,4	89,2	-8,1	79,4	-4,6		
24.65	HERSTELLUNG VON UNBE-SPIELTEN TON-, BILD-UND DATENTRAEGERN	INSGESAMT	64,2	-22,6	-13,9	74,6	-29,3	-0,9	68,0	-22,9	69,4	-26,3		
		INLAND	69,3	-19,9	-7,2	74,7	-38,2	+14,0	72,6	-21,2	72,0	-30,6		
		AUSLAND	62,6	-23,5	-16,1	74,6	-26,0	-4,8	66,5	-23,6	68,6	-24,9		
24.66	HERSTELLUNG VON CHEMISCHEN ERZEUGNISSEN A.N.G.	INSGESAMT	98,8	-20,3	-25,7	132,9	-12,3	-2,3	130,8	-1,8	115,9	-15,9		
		INLAND	85,8	-17,3	-28,8	120,5	-7,7	-2,2	116,8	+1,7	103,2	-11,9		
		AUSLAND	111,3	-22,4	-23,1	144,8	-15,7	-2,4	144,3	-4,2	128,1	-18,7		
24.7	HERSTELLUNG VON CHEMIE-FASERN	INSGESAMT	62,7	-21,1	-25,4	84,0	-13,8	-10,1	87,8	-7,7	73,4	-17,1		
		INLAND	48,6	-30,4	-37,2	77,4	-15,2	-11,2	82,1	-3,5	63,0	-21,8		
		AUSLAND	70,7	-16,8	-19,4	87,7	-13,2	-9,5	91,1	-9,6	79,2	-14,8		
DH	HERSTELLUNG VON GUMMI-UND KUNSTSTOFFWAREN	INSGESAMT	90,6	-5,5	-25,1	120,9	-4,3	-3,6	115,7	+0,5	105,8	-4,8		
		INLAND	80,4	-7,2	-25,3	107,7	-5,1	-3,2	103,1	-1,0	94,1	-6,0		
		AUSLAND	123,3	-1,9	-24,4	163,0	-2,3	-4,3	156,1	+3,8	143,2	-2,1		
25.1	HERSTELLUNG VON GUMMI-WAREN	INSGESAMT	86,3	-6,7	-31,6	126,2	+2,4	-3,4	119,0	+3,2	106,3	-1,5		
		INLAND	76,9	-6,4	-34,3	117,1	+5,2	-1,6	108,7	+4,3	97,0	+0,2		
		AUSLAND	107,3	-7,2	-26,8	146,5	-2,3	-6,4	142,1	+1,4	126,9	-4,4		
25.11	HERSTELLUNG VON BEREI-FUNGEN	INSGESAMT	77,7	-8,2	-37,6	124,6	+15,6	-1,9	109,7	+3,6	101,2	+5,2		
		INLAND	64,5	-2,6	-43,8	114,7	+29,3	+3,2	93,4	+8,5	89,6	+15,6		
		AUSLAND	99,7	-13,6	-29,3	141,1	+1,1	-8,2	136,9	-1,5	120,4	-5,6		
25.13	HERSTELLUNG VON SONST. GUMMIWAREN	INSGESAMT	91,4	-6,0	-28,1	127,1	-4,1	-4,2	124,6	+3,0	109,3	-4,9		
		INLAND	83,2	-8,0	-29,7	118,3	-3,7	-3,8	116,6	+2,7	100,8	-5,4		
		AUSLAND	113,6	-1,8	-24,8	151,0	-4,9	-4,9	146,4	+3,8	132,3	-3,6		
25.2	HERSTELLUNG VON KUNST-STOFFWAREN	INSGESAMT	91,7	-5,2	-23,3	119,6	-5,8	-3,6	114,9	-0,2	105,7	-5,5		
		INLAND	81,1	-7,3	-23,3	105,7	-7,3	-3,6	101,9	-2,0	93,4	-7,3		
		AUSLAND	128,7	-0,3	-23,7	168,6	-2,4	-3,7	160,9	+4,5	148,7	-1,5		
25.21	H.V. PLATTEN, FOLIEN, SCHLAEUCHEN U. PROFILLEN AUS KUNSTSTOFF	INSGESAMT	84,1	-4,5	-30,9	121,7	-7,6	-6,4	117,4	-3,0	102,9	-6,4		
		INLAND	66,7	-9,7	-33,0	99,5	-12,1	-7,8	98,0	-6,8	83,1	-11,2		
		AUSLAND	122,5	+2,3	-28,2	170,7	-1,1	-4,6	160,2	+2,6	146,6	+0,3		
25.22	H.V. VERPACKUNGSMITTELN AUS KUNSTSTOFF	INSGESAMT	99,0	-2,4	-18,6	121,6	+1,5	-0,3	118,6	+6,4	110,3	-0,3		
		INLAND	87,8	-0,3	-18,1	107,2	+2,8	+0,2	104,0	+5,6	97,5	+1,4		
		AUSLAND	133,9	-6,4	-19,7	166,8	-1,0	-1,2	164,4	+8,1	150,4	-3,5		
25.23	H.V. BAUBEDARFSARTIKELN AUS KUNSTSTOFF	INSGESAMT	76,5	-3,8	-20,2	95,9	-6,6	-2,7	85,1	-5,9	86,2	-5,4		
		INLAND	72,4	-7,5	-20,0	90,5	-8,7	-2,0	79,8	-8,3	81,5	-8,1		
		AUSLAND	127,2	+36,2	-21,8	162,7	+10,0	-7,1	150,3	+13,6	145,0	+20,1		
25.24	HERSTELLUNG VON SONST. KUNSTSTOFFWAREN	INSGESAMT	102,7	-7,2	-19,7	127,9	-6,5	-2,7	125,2	+2,1	115,3	-6,9		
		INLAND	94,6	-8,0	-19,8	118,0	-6,5	-2,7	116,0	+1,4	106,3	-7,2		
		AUSLAND	135,4	-4,9	-19,3	167,7	-6,5	-2,7	162,3	+4,4	151,6	-5,8		
DI	GLASGEWERBE, KERAMIK, VERARBEITUNG VON STEINEN UND ERDEN	INSGESAMT	74,0	-8,0	-26,3	100,4	-5,6	-4,4	96,5	-2,9	87,2	-6,6		
		INLAND	67,1	-6,8	-27,5	92,5	-5,9	-4,7	87,3	-5,0	79,8	-6,3		
		AUSLAND	97,7	-10,7	-23,6	127,8	-4,5	-3,3	128,0	+2,2	112,8	-7,2		
26.1	HERSTELLUNG UND VERARBEITUNG VON GLAS	INSGESAMT	87,7	-6,9	-25,9	118,3	-2,7	-2,2	111,6	+2,1	103,0	-4,5		
		INLAND	82,9	-4,8	-25,4	111,2	-2,5	-1,2	102,0	+0,4	97,1	-3,5		
		AUSLAND	99,9	-11,1	-26,9	136,6	-3,1	-3,9	135,9	+5,2	118,3	-6,6		
26.11	HERSTELLUNG VON FLACH-GLAS	INSGESAMT	82,9	-22,7	-40,6	139,6	-6,5	-1,4	128,1	+5,8	111,3	-13,3		
		INLAND	79,5	-24,3	-40,5	133,6	-9,8	-11,4	123,1	+10,0	106,6	-15,8		
		AUSLAND	88,3	-20,3	-40,8	149,2	-1,5	+17,6	136,2	+0,3	118,8	-9,4		
26.12	VEREDLUNG UND VERARBEITUNG VON FLACHGLAS	INSGESAMT	99,6	+4,5	-24,1	131,3	+1,9	-2,1	115,8	+3,5	115,5	+3,0		
		INLAND	96,6	+2,5	-23,6	126,5	-0,2	-0,2	112,3	+1,9	111,6	+1,0		
		AUSLAND	116,3	+14,7	-26,2	157,5	+12,7	-9,6	134,9	+11,7	136,9	+13,5		
26.13	HERSTELLUNG VON HOHLGLAS	INSGESAMT	68,9	-5,9	-22,8	89,3	-2,2	-2,1	87,0	-1,6	79,1	-3,9		
		INLAND	64,1	-7,6	-23,9	84,2	-4,0	-0,2	79,9	-4,8	74,2	-5,6		
		AUSLAND	81,5	-1,8	-20,7	102,8	+2,0	-5,6	105,5	+5,5	92,2	+0,3		
26.14	HERSTELLUNG VON GLAS-FASER	INSGESAMT	72,5	-26,0	-41,2	123,2	-1,8	-2,1	114,4	-1,5	97,9	-12,4		
		INLAND	66,4	-18,5	-37,9	107,0	-1,7	-2,1	94,8	-3,6	86,7	-9,4		
		AUSLAND	90,4	-37,0	-47,0	170,7	-2,2	-2,0	171,9	+2,0	130,6	-17,9		
26.15	HERSTELLUNG, VEREDLUNG U. VERARB. VON SONST. GLAS EINSCHL. TECHN. GLASW.	INSGESAMT	117,6	-12,2	-18,0	143,4	-10,8	-2,8	151,1	+4,6	130,5	-11,5		
		INLAND	115,5	+0,1	-14,8	135,6	-2,7	+1,9	134,6	+5,4	125,6	-1,4		
		AUSLAND	119,3	-19,9	-20,3	149,7	-15,9	-6,0	164,3	+4,2	134,5	-17,7		

LAND

DAS VERARBEITENDE GEWERBE  
= 100  
ABTEILUNGEN, GRUPPEN UND KLASSEN  
ZWEIGE, AUSGABE 1993 (WZ93)  
WERT

INDEX

2000 DEZ.	VER- ÄND. IN % GEGEN DEZ. 1999	2000 4.VJ	2001 3.VJ	2001 4.VJ	VERÄNDERUNG IN % 4.VJ 2001 GEGEN		2000 2.HJ	2001 1.HJ	2001 2.HJ	VERÄNDERUNG IN % 2.HJ 2001 GEGEN		2000	2001	VER- ÄND. IN % GEGEN 2000	WZ93 SCHL.
					4.VJ 2000	3.VJ 2001				2.HJ 2000	1.HJ 2001				
109,7	+17,3	129,7	153,9	150,7	+16,2	-2,1	129,2	149,7	152,3	+17,9	+1,7	132,8	151,0	+13,7	24.63
104,1	+31,1	119,8	146,0	141,4	+18,0	-3,2	113,5	135,8	143,7	+26,6	+5,8	110,8	139,7	+26,1	
115,6	+6,7	140,2	162,1	160,4	+14,4	-1,0	145,8	164,4	161,3	+10,6	-1,9	155,9	162,8	+4,4	
67,5	-18,2	80,9	93,4	71,1	-12,1	-23,9	87,8	89,4	82,2	-6,4	-8,1	91,7	85,8	-6,4	24.64
69,7	-8,7	76,1	81,2	65,1	-14,5	-19,8	80,0	83,1	73,2	-8,5	-11,9	79,5	78,1	-1,8	
66,5	-21,9	83,1	98,6	73,7	-11,3	-25,3	91,3	92,2	86,2	-5,6	-6,5	97,1	89,2	-8,1	
82,9	-15,8	96,6	62,3	71,4	-26,1	+14,6	92,5	69,1	66,8	-27,8	-3,3	88,2	68,0	-22,9	24.65
86,5	-30,5	101,4	63,2	69,8	-31,2	+10,4	93,7	78,7	66,5	-29,0	-15,5	92,1	72,6	-21,2	
81,8	-9,5	95,1	62,0	71,9	-24,4	+16,0	92,1	66,2	66,9	-27,4	+1,1	87,0	66,5	-23,6	
124,0	+7,5	142,0	126,8	122,6	-13,7	-3,3	138,7	136,9	124,7	-10,1	-8,9	133,2	130,8	-1,8	24.66
103,8	+0,8	121,4	115,1	109,8	-9,6	-4,6	119,9	121,1	112,5	-6,2	-7,1	114,9	116,8	+1,7	
143,4	+12,6	161,9	138,1	134,8	-16,7	-2,4	156,7	152,0	136,5	-12,9	-10,2	150,7	144,3	-4,2	
79,5	-0,5	92,8	82,4	80,0	-13,8	-2,9	92,7	94,5	81,2	-12,4	-14,1	95,1	87,8	-7,7	24.7
69,8	-1,1	84,0	75,9	71,1	-15,4	-6,3	83,0	90,6	73,5	-11,4	-18,9	85,1	82,1	-3,5	
85,0	-0,2	97,7	86,1	85,1	-12,9	-1,2	98,2	96,6	85,6	-12,8	-11,4	100,8	91,1	-9,6	
95,9	+0,1	115,6	115,8	112,3	-2,9	-3,0	116,0	117,4	114,1	-1,6	-2,8	115,1	115,7	+0,5	DH
86,6	-1,6	104,2	103,9	99,8	-4,2	-3,9	105,0	104,4	101,8	-3,0	-2,5	104,1	103,1	-1,0	
125,7	+4,1	152,1	154,1	152,2	+0,1	-1,2	151,2	159,1	153,1	+1,3	-3,8	150,4	156,1	+3,8	
92,5	+0,9	114,1	117,4	114,4	+0,3	-2,6	113,5	122,1	115,9	+2,1	-5,1	115,3	119,0	+3,2	25.1
82,2	+0,1	103,1	108,7	104,3	+1,2	-4,0	102,9	110,9	106,5	+3,5	-4,0	104,2	108,7	+4,3	
115,6	+1,9	138,7	136,9	136,8	-1,4	-0,1	137,2	147,3	136,8	-0,3	-7,1	140,2	142,1	+1,4	
84,6	+0,5	103,2	110,7	109,8	+6,4	-0,8	102,3	109,2	110,3	+7,8	+1,0	105,9	109,7	+3,6	25.11
66,2	-2,2	85,3	97,2	96,8	+13,5	-0,4	84,6	89,8	97,0	+14,7	+8,0	86,1	93,4	+8,5	
115,4	+3,2	133,0	133,4	131,5	-1,1	-1,4	131,7	141,4	132,4	+0,5	-6,4	139,0	136,9	-1,5	
97,2	+1,0	120,7	121,4	117,1	-3,0	-3,5	120,2	129,9	119,3	-0,7	-8,2	121,0	124,6	+3,0	25.13
90,4	+1,1	112,3	114,7	108,2	-3,7	-5,7	112,2	121,7	111,4	-0,7	-8,5	113,5	116,6	+2,7	
115,7	+0,8	143,5	139,8	141,1	-1,7	+0,9	141,7	152,2	140,5	-0,8	-7,7	141,1	146,4	+3,8	
96,7	-0,1	116,0	115,4	111,8	-3,6	-3,1	116,6	116,2	113,6	-2,6	-2,2	115,1	114,9	-0,2	25.2
87,5	-2,0	104,4	102,8	98,8	-5,4	-3,9	105,4	102,9	100,8	-4,4	-2,0	104,0	101,9	-2,0	
129,1	+4,8	156,7	159,9	157,4	+0,4	-1,6	156,0	163,2	158,7	+1,7	-2,8	153,9	160,9	+4,5	
88,1	-4,8	117,7	121,0	111,9	-4,9	-7,5	121,5	118,2	116,5	-4,1	-1,4	121,0	117,4	-3,0	25.21
73,9	-7,5	100,6	102,7	91,4	-9,1	-11,0	105,3	98,9	97,0	-7,9	-1,9	105,1	98,0	-6,8	
119,7	-0,4	155,8	161,5	157,4	+1,0	-2,5	157,5	160,9	159,4	+1,2	-0,9	156,1	160,2	+2,6	
101,4	+2,6	113,0	120,9	114,2	+1,1	-5,5	113,8	119,6	117,6	+3,3	-1,7	111,5	118,6	+6,4	25.22
88,1	-1,0	98,9	106,3	100,7	+1,8	-5,3	99,9	104,5	103,5	+3,6	-1,0	98,5	104,0	+5,6	
143,1	+10,5	157,2	166,8	156,5	-0,4	-6,2	157,4	167,2	161,7	+2,7	-3,3	152,1	164,4	+8,1	
79,5	-15,2	94,6	90,8	90,3	-4,5	-0,6	96,4	79,6	90,6	-6,0	+13,8	90,4	85,1	-5,9	25.23
78,3	-15,8	91,7	85,6	85,1	-7,2	-0,6	93,2	74,2	85,3	-8,5	+15,0	87,0	79,8	-8,3	
93,4	-9,4	130,3	155,0	155,0	+19,0	-	136,0	145,5	155,0	+14,0	+6,5	132,3	150,3	+13,6	
110,7	+9,3	125,5	119,7	120,7	-3,8	+0,8	122,6	130,2	120,2	-2,0	-7,7	122,6	125,2	+2,1	25.24
102,8	+8,7	116,2	110,9	111,3	-4,2	+0,4	114,1	120,9	111,1	-2,6	-8,1	114,4	116,0	+1,4	
142,4	+11,1	162,7	155,5	158,5	-2,6	+1,9	157,0	167,7	157,0	-	-6,4	155,5	162,3	+4,4	
80,4	-0,4	98,5	99,8	93,1	-5,5	-6,7	101,3	96,6	96,5	-4,7	-0,1	99,4	96,5	-2,9	DI
72,0	-3,0	89,6	93,0	85,6	-4,5	-8,0	93,9	85,4	89,3	-4,9	+4,6	91,9	87,3	-5,0	
109,4	+5,9	128,9	123,1	119,2	-7,5	-3,2	126,6	134,8	121,2	-4,3	-10,1	125,3	128,0	+2,2	
94,2	+1,9	111,9	112,5	109,0	-2,6	-3,1	111,9	112,4	110,7	-1,1	-1,5	109,3	111,6	+2,1	26.1
87,1	-1,0	103,4	105,6	102,2	-1,2	-3,2	104,3	100,2	103,9	-0,4	+3,7	101,6	102,0	+0,4	
112,4	+8,5	133,7	129,9	126,2	-5,6	-2,8	131,4	143,6	128,1	-2,5	-10,8	129,2	135,9	+5,2	
107,3	+22,1	132,9	132,7	121,4	-8,7	-8,5	127,5	129,3	127,0	-0,4	-1,8	121,1	128,1	+5,8	26.11
105,0	+32,4	126,7	132,2	121,3	-4,3	-8,2	120,7	119,4	126,8	+5,1	+6,2	111,9	123,1	+10,0	
110,8	+8,9	142,9	133,3	121,5	-15,0	-8,9	138,5	145,0	127,4	-8,0	-12,1	135,8	136,2	+0,3	
95,3	-1,1	115,8	117,6	121,7	+5,1	+3,5	116,9	111,9	119,7	+2,4	+7,0	111,9	115,8	+3,5	26.12
94,2	-2,7	113,6	117,2	116,6	+2,6	-0,5	115,4	107,6	116,9	+1,3	+8,6	110,2	112,3	+1,9	
101,4	+7,5	127,5	119,8	149,4	+17,2	+24,7	124,9	135,2	134,6	+7,8	-0,4	120,8	134,9	+11,7	
73,2	-6,0	85,9	87,3	83,1	-3,3	-4,8	87,8	88,7	85,2	-3,0	-3,9	88,4	87,0	-1,6	26.13
69,4	-9,3	81,3	81,2	77,6	-4,6	-4,4	82,8	80,3	78,4	-4,1	-1,1	83,9	79,9	-4,8	
83,0	-2,1	97,9	103,4	97,7	-0,2	-5,5	100,9	110,5	100,6	-0,3	-9,0	100,0	105,5	+5,5	
98,0	+3,3	115,9	116,8	107,2	-7,5	-8,2	117,6	116,8	112,0	-4,8	-4,1	116,1	114,4	-1,5	26.14
82,5	-2,3	98,2	97,8	94,2	-4,1	-3,7	101,1	93,5	96,0	-5,0	+2,7	98,3	94,8	-3,6	
143,4	+13,9	167,8	172,4	145,1	-13,5	-15,8	166,2	185,1	158,7	-4,5	-14,3	168,5	171,9	+2,0	
134,0	+11,6	152,5	148,0	136,2	-10,7	-8,0	147,1	160,0	142,1	-3,4	-11,2	144,4	151,1	+4,6	26.15
115,4	+10,4	131,5	137,0	128,1	-2,6	-6,5	129,2	136,7	132,5	+2,6	-3,1	127,7	134,6	+5,4	
148,9	+12,3	169,3	156,8	142,7	-15,7	-9,0	161,4	178,7	149,8	-7,2	-16,2	157,7	164,3	+4,2	

STBA, FS 4, R 2.2, 12/2001

2 INDEX DES UMSATZES FUER  
 1995  
 NACH ABSCHNITTEN, UNTERABSCHNITTEN,  
 DER KLASSIFIKATION DER WIRTSCHAFTS  
 2.1 ORIGINAL

WERT

WZ93- SCHL.	WIRTSCHAFTSZWEIG	2001 DEZ.	VERAENDERUNG IN % DEZ. 2001 GEGEN		2001 NOV.	VERAENDERUNG IN % NOV. 2001 GEGEN		KUMULIERT		2-MONATS- DURCHSCHNITT		
			DEZ. 2000	NOV. 2001		NOV. 2000	OKT. 2001	JAN. 2001 BIS DEZ. 2001	VER- AEND. IN % GEGEN VORJAHR	NOV. 2001 UND DEZ. 2001	VER- AEND. IN % GEGEN VORJAHR	
26.2	KERAMIK (OHNE ZIEGELEI, UND BAUKERAMIK)	INSGESAMT INLAND AUSLAND	77,3 67,1 94,6	-13,2 -12,4 -14,5	-15,5 -15,9 -15,2	91,5 79,8 111,5	-8,7 -8,0 -9,7	+1,6 +2,7 -	89,8 75,3 114,8	-4,6 -5,3 -3,8	84,4 73,5 103,1	-10,9 -10,0 -12,0
26.21	H.V. KERAMISCHEN HAUS- HALTSWAREN UND ZIERGE- GENSTAENDEN	INSGESAMT INLAND AUSLAND	78,9 77,0 83,2	-18,6 -9,7 -32,8	-8,8 -6,7 -13,3	86,5 82,5 96,0	-7,8 -5,9 -11,1	+13,7 +19,6 +3,8	77,1 69,2 95,6	-8,4 -7,6 -9,7	82,7 79,8 89,6	-13,3 -7,7 -22,8
26.22	HERSTELLUNG VON SANI- TAERKERAMIK	INSGESAMT INLAND AUSLAND	35,8 23,1 123,3	-18,6 -36,9 +30,2	-41,0 -44,1 -36,5	60,7 41,3 194,2	-8,9 -20,0 +14,1	-3,2 -4,4 -1,5	59,1 41,2 182,2	-12,3 -20,6 +4,7	48,3 32,2 158,8	-12,7 -27,0 +19,8
26.23	H.V. ISOLATOREN UND ISOLIERTEILEN AUS KERAMIK	INSGESAMT INLAND AUSLAND	68,3 50,8 91,9	-8,6 -8,3 -8,8	-8,4 -21,4 +4,4	74,8 64,6 88,0	-21,1 -17,5 -24,6	-0,9 -7,4 +6,4	87,0 71,0 108,5	-3,4 -1,8 -5,0	71,5 57,7 90,0	-15,6 -13,8 -17,3
26.24	H.V. KERAMISCHEN ERZEUG- NISSEN F. SONST. TECHN. ZWECKE	INSGESAMT INLAND AUSLAND	100,0 78,5 126,5	-20,6 -35,7 -3,1	-9,2 -25,4 +9,1	110,1 105,2 116,0	-29,0 -25,2 -32,9	-9,4 -8,3 -10,7	139,2 121,3 161,4	-6,5 +0,9 -12,4	105,1 91,9 121,3	-25,2 -30,1 -20,0
26.25	HERSTELLUNG VON KERA- MISCHEN ERZEUGNISSEN A.N.G.	INSGESAMT INLAND AUSLAND	93,0 81,7 135,8	-8,6 -7,8 -10,0	-22,8 -20,3 -27,7	120,4 102,5 187,7	+0,1 -2,5 +5,6	-8,7 -8,9 -8,6	113,1 97,9 170,3	-3,1 -6,4 +4,7	106,7 92,1 161,8	-3,9 -5,0 -1,5
26.26	H.V. FEUERFESTEN KERA- MISCHEN WERKSTOFFEN	INSGESAMT INLAND AUSLAND	85,4 82,3 88,3	-7,3 -1,2 -12,1	-15,4 -11,6 -18,4	100,9 93,1 108,2	-1,9 +1,4 -4,7	+1,1 +0,2 +1,8	96,7 87,7 105,1	+0,4 +0,8 -	93,2 87,7 98,3	-4,4 +0,1 -8,1
26.3	H.V. KERAMISCHEN HAND- U. BODENFLIESEN UND -PLATTEN	INSGESAMT INLAND AUSLAND	39,8 42,4 30,8	-8,7 -8,6 -8,6	-39,0 -39,4 -36,2	65,2 70,0 48,3	-8,9 -8,5 -11,5	-10,9 -10,1 -14,8	67,5 71,7 52,7	-9,2 -9,7 -6,9	52,5 56,2 39,6	-8,9 -8,6 -10,4
26.4	ZIEGELEI, HERSTELLUNG VON SONST. BAUKERAMIK	INSGESAMT INLAND AUSLAND	45,8 42,4 176,5	-1,7 -4,1 +28,6	-33,5 -34,7 -20,6	68,9 64,9 222,2	-9,3 -10,2 +1,7	-17,0 -17,2 -15,1	70,2 66,5 215,1	-15,0 -16,7 +13,5	57,4 53,7 199,4	-6,4 -7,9 +12,1
26.51	HERSTELLUNG VON ZEMENT	INSGESAMT INLAND AUSLAND	57,8 54,9 107,6	-10,2 -10,9 -4,5	-36,8 -37,5 -29,3	91,5 87,9 152,3	-9,3 -10,0 -2,3	-11,3 -11,6 -8,4	87,2 83,7 147,2	-8,7 -9,8 +3,8	74,7 71,4 130,0	-9,7 -10,4 -3,2
26.62	HERSTELLUNG VON GIPS- ERZEUGNISSEN FUER DEN BAU	INSGESAMT INLAND AUSLAND	95,0 80,1 665,8	+12,0 +5,7 +55,5	-19,6 -18,9 -22,5	118,1 98,8 858,8	+1,0 -6,3 +53,9	+6,4 +6,6 +5,5	112,7 97,0 715,8	-1,0 -1,9 +4,7	106,6 89,5 762,3	+5,6 -1,2 +54,6
DJ	METALLERZEUGUNG UND -BE- ARBEITUNG, HERSTELLUNG VON METALLERZEUGNISSEN	INSGESAMT INLAND AUSLAND	94,2 88,3 112,9	-7,3 -8,0 -5,3	-18,5 -18,8 -17,8	115,6 108,8 137,3	-7,1 -6,1 -9,1	-3,4 -3,2 -3,7	114,4 107,1 137,3	+1,1 +0,5 +2,5	104,9 98,6 125,1	-7,2 -7,0 -7,4
27	METALLERZEUGUNG UND -BEARBEITUNG	INSGESAMT INLAND AUSLAND	83,3 74,8 100,7	-9,2 -11,3 -5,8	-25,4 -28,5 -20,3	111,7 104,6 126,4	-9,7 -8,4 -11,7	-4,0 -4,5 -3,1	113,5 106,5 127,7	+1,3 +1,5 +0,9	97,5 89,7 113,6	-9,5 -9,7 -9,2
27.1	ERZEUGUNG VON ROHEISEN, STAHL UND FERROLEGIE- RUNGEN (EGKS) 1)	INSGESAMT INLAND AUSLAND	76,2 71,7 85,5	-3,3 -3,0 -3,5	-24,9 -27,1 -20,5	101,4 98,4 107,6	-7,2 -2,7 -14,5	-3,2 -4,2 -1,2	102,3 100,2 106,6	+0,6 +4,3 -5,5	88,8 85,1 96,6	-5,6 -2,7 -9,9
27.2	HERSTELLUNG VON ROHREN	INSGESAMT INLAND AUSLAND	76,9 50,9 124,5	+12,9 -10,9 +40,7	-19,3 -30,8 -7,8	95,3 73,6 135,1	+8,8 -4,4 +26,3	-4,4 -5,5 -3,2	92,5 73,5 127,3	+8,2 -2,8 +22,8	86,1 62,3 129,8	+10,5 -7,2 +32,7
27.21	H.V. ROHREN, ROHRFORM-, ROHRVERSCHLUSS- U. -VERBIND. A. GUSSEISEN	INSGESAMT INLAND AUSLAND	25,1 20,5 38,8	-8,1 +41,4 -40,9	-38,2 -40,9 -33,3	40,6 34,7 58,2	-13,6 +1,2 -31,6	-18,6 -20,8 -14,5	42,9 37,6 58,8	-6,5 -6,9 -5,8	32,9 27,6 48,5	-11,6 +13,1 -35,7
27.22	H.V. STAHLROHREN, ROHR- FORM-, VERSCHL.-VERBIND. AUS EISEN UND STAHL	INSGESAMT INLAND AUSLAND	85,9 57,2 134,5	+14,2 -13,1 +47,5	-18,0 -29,9 -6,7	104,7 81,6 144,1	+10,7 -4,9 +31,5	-3,3 -3,9 -2,6	101,0 80,8 135,3	+9,4 -2,4 +24,6	95,3 69,4 139,3	+12,2 -8,4 +38,7
27.3	SONST. ERSTE BEARBEITUNG V. EISEN U. STAHL, H.V. FERROLEG. (NICHT EGKS) 1)	INSGESAMT INLAND AUSLAND	81,9 75,1 98,5	-19,6 -20,9 -17,0	-29,2 -31,3 -25,0	115,7 109,3 131,3	-15,4 -15,1 -16,2	-4,6 -4,5 -4,7	119,4 113,2 134,6	-1,1 -1,4 -0,2	98,8 92,2 114,9	-17,3 -17,6 -16,6
27.31	HERSTELLUNG VON BLANK- STAHL	INSGESAMT INLAND AUSLAND	58,5 55,3 68,6	-17,0 -18,9 -11,9	-27,5 -31,9 -13,3	80,7 81,2 79,1	-16,7 -14,3 -24,1	-5,4 -4,6 -7,9	86,7 86,3 87,8	+0,3 +1,5 -3,5	69,6 68,3 73,9	-16,8 -16,2 -18,9
27.32	HERSTELLUNG VON KALT- BAND UNTER 500 MM BREITE	INSGESAMT INLAND AUSLAND	94,4 90,2 102,6	-22,0 -24,6 -17,0	-31,6 -33,0 -28,9	138,0 134,7 144,3	-16,1 -17,4 -13,6	-2,9 -4,0 -1,0	140,7 140,2 141,8	-4,0 -4,1 -3,9	116,2 112,5 123,5	-18,6 -20,4 -15,0
27.33	HERSTELLUNG VON KALT- PROFILLEN	INSGESAMT INLAND AUSLAND	102,8 92,7 187,6	-18,0 -22,1 +5,2	-38,3 -38,2 -38,5	166,6 150,1 304,8	-7,5 -12,0 +16,7	-7,6 -8,2 -5,4	160,4 147,6 267,6	+4,9 +2,1 +19,8	134,7 121,4 246,2	-11,8 -16,2 +12,1

1) EUROPAEISCHE GEMEINSCHAFT FUER KOHLE UND STAHL.

STBA, FS 4, R 2.2, 12/2001

LAND

DAS VERARBEITENDE GEWERBE  
= 100  
ABTEILUNGEN, GRUPPEN UND KLASSEN  
ZWEIGE, AUSGABE 1993 (WZ93)  
WERT

INDEX

2000 DEZ.	VER- ÄEND. IN % GEGEN DEZ. 1999	2000 4.VJ	2001 3.VJ	2001 4.VJ	VERÄNDERUNG IN % 4.VJ 2001 GEGEN			2000 2.HJ	2001 1.HJ	2001 2.HJ	VERÄNDERUNG IN % 2.HJ 2001 GEGEN		2000	2001	VER- ÄEND. IN % GEGEN 2000	WZ93 SCHL.	
					4.VJ	3.VJ	2000				1.HJ	2000					2001
					2000	2001	2000				2001	2000					2001
89,1	-1,7	98,2	85,1	86,3	-12,1	+1,4	94,7	94,0	85,7	-9,5	-8,8	94,1	89,8	-4,6	26.2		
76,6	-5,3	83,7	71,1	74,9	-10,5	+5,3	80,6	77,6	73,0	-9,4	-5,9	79,5	75,3	-5,3			
110,6	+3,1	123,2	109,1	105,9	-14,0	-2,9	118,9	122,2	107,5	-9,6	-12,0	119,3	114,8	-3,8			
96,9	+9,0	94,8	70,2	80,5	-15,1	+14,7	86,6	78,9	75,4	-12,9	-4,4	84,2	77,1	-8,4	26.21		
85,3	-3,6	86,6	62,2	76,2	-12,0	+22,5	77,9	69,1	69,2	-11,2	+0,1	74,9	69,2	-7,6			
123,9	+38,1	113,8	88,8	90,6	-20,4	+2,0	107,0	101,6	89,7	-16,2	-11,7	105,9	95,6	-9,7			
44,0	-22,3	59,7	58,4	53,1	-11,1	-9,1	63,6	62,4	55,7	-12,4	-10,7	67,4	59,1	-12,3	26.22		
36,6	-24,5	46,5	40,0	35,9	-22,8	-10,2	49,2	44,5	37,9	-23,0	-14,8	51,9	41,2	-20,6			
94,7	-15,6	151,1	185,0	171,6	+13,6	-7,2	163,1	186,1	178,3	+9,3	-4,2	174,0	182,2	+4,7			
74,7	+12,0	88,2	79,7	72,7	-17,6	-8,8	90,1	97,8	76,2	-15,4	-22,1	90,1	87,0	-3,4	26.23		
55,4	-4,8	70,1	65,3	61,7	-12,0	-5,5	70,3	78,5	63,5	-9,7	-19,1	72,3	71,0	-1,8			
100,8	+20,1	112,8	99,2	87,5	-22,4	-11,8	116,7	123,7	93,4	-20,0	-24,5	114,2	108,5	-5,0			
125,9	-9,9	149,5	124,2	110,5	-26,1	-11,0	149,3	161,1	117,4	-21,4	-27,1	148,9	139,2	-6,5	26.24		
122,0	+11,7	132,0	110,6	99,5	-24,6	-10,0	128,3	137,5	105,0	-18,2	-23,6	120,2	121,3	+0,9			
130,6	-26,5	171,1	141,0	124,1	-27,5	-12,0	175,4	190,2	132,6	-24,4	-30,3	184,2	161,4	-12,4			
101,7	-7,5	117,6	101,6	115,1	-2,1	+13,3	114,4	117,8	108,4	-5,2	-8,0	116,7	113,1	-3,1	26.25		
88,6	-9,8	104,9	91,1	98,9	-5,7	+8,6	103,0	100,9	95,0	-7,8	-5,8	104,6	97,9	-6,4			
150,9	-2,0	165,3	141,5	176,3	+6,7	+24,6	157,6	181,7	158,9	+0,8	-12,5	162,7	170,3	+4,7			
92,1	-2,8	102,2	96,2	95,4	-6,7	-0,8	97,7	97,6	95,8	-1,9	-1,8	96,3	96,7	+0,4	26.26		
83,3	-4,8	89,9	87,6	89,4	-0,6	+2,1	88,5	87,0	88,5	-	+1,7	87,0	87,7	+0,8			
100,5	-1,4	114,0	104,3	100,9	-11,5	-3,3	106,5	107,6	102,6	-3,7	-4,6	105,1	105,1	-			
43,6	-1,1	64,0	69,8	59,4	-7,2	-14,9	71,4	70,3	64,6	-9,5	-8,1	74,3	67,5	-9,2	26.3		
46,4	+3,1	68,2	75,2	63,4	-7,0	-15,7	76,5	74,1	69,3	-9,4	-6,5	79,4	71,7	-9,7			
33,7	-17,6	49,3	51,0	45,3	-8,1	-11,2	53,5	57,2	48,2	-9,9	-15,7	56,6	52,7	-6,9			
46,6	-8,6	70,1	86,9	65,9	-6,0	-24,2	84,5	64,1	76,4	-9,6	+19,2	82,6	70,2	-15,0	26.4		
44,2	-10,3	66,6	82,3	61,9	-7,1	-24,8	81,1	60,9	72,1	-11,1	+18,4	79,8	66,5	-16,7			
137,3	+19,3	205,9	263,1	220,1	+6,9	-16,3	216,3	188,7	241,6	+11,7	+28,0	189,5	215,1	+13,5			
64,4	-1,2	89,7	99,1	84,1	-6,2	-15,1	98,6	82,8	91,6	-7,1	+10,6	95,5	87,2	-8,7	26.51		
61,6	-1,9	86,6	96,6	80,7	-6,8	-16,5	96,1	78,8	88,7	-7,7	+12,6	92,8	83,7	-9,8			
112,7	+7,0	143,2	142,7	142,1	-0,8	-0,4	140,4	152,0	142,4	+1,4	-6,3	141,8	147,2	+3,8			
84,8	-9,6	107,7	108,2	108,0	+0,3	-0,2	113,2	117,2	108,1	-4,5	-7,8	113,8	112,7	-1,0	26.62		
75,8	-7,9	94,3	92,1	90,5	-4,0	-1,7	98,3	102,6	91,3	-7,1	-11,0	98,9	97,0	-1,9			
428,2	-19,9	621,4	727,6	779,4	+25,4	+7,1	685,5	678,0	753,5	+8,9	+11,1	683,6	715,8	+4,7			
101,6	+2,2	115,2	114,2	109,8	-4,7	-3,9	115,7	116,7	112,0	-3,2	-4,0	113,2	114,4	+1,1	DJ		
96,0	-0,8	108,0	107,5	103,2	-4,4	-4,0	109,0	108,8	105,3	-3,4	-3,2	106,6	107,1	+0,5			
119,2	+10,9	137,7	135,2	130,9	-4,9	-3,2	136,6	141,4	133,1	-2,6	-5,9	133,9	137,3	+2,5			
91,7	+6,5	112,1	110,9	103,8	-7,4	-6,4	113,0	119,6	107,3	-5,0	-10,3	112,0	113,5	+1,3	27		
84,3	+4,5	103,8	104,4	96,3	-7,2	-7,8	105,7	112,7	100,4	-5,0	-10,9	104,9	106,5	+1,5			
106,9	+10,2	129,2	124,1	119,2	-7,7	-3,9	128,1	133,7	121,6	-5,1	-9,1	126,6	127,7	+0,9			
78,8	+1,9	98,0	98,9	94,1	-4,0	-4,9	100,4	108,1	96,5	-3,9	-10,7	101,7	102,3	+0,6	27.1		
73,9	-1,3	91,4	97,9	90,9	-0,5	-7,2	94,7	106,0	94,4	-0,3	-10,9	96,1	100,2	+4,3			
88,6	+7,8	111,2	101,1	100,7	-9,4	-0,4	111,8	112,3	100,9	-9,7	-10,2	112,8	106,6	-6,5			
68,1	+6,9	82,0	93,3	90,6	+10,5	-2,9	85,9	92,9	92,0	+7,1	-1,0	85,5	92,5	+8,2	27.2		
57,1	+7,5	71,2	75,9	67,5	-5,2	-11,1	75,9	75,3	71,7	-5,5	-4,8	75,6	73,5	-2,8			
88,5	+6,5	101,7	125,3	133,1	+30,9	+6,2	104,3	125,4	129,2	+23,9	+3,0	103,7	127,3	+22,8			
27,3	-2,2	39,6	46,4	38,5	-2,8	-17,0	45,1	43,4	42,5	-5,8	-2,1	45,9	42,9	-6,5	27.21		
14,5	-28,6	30,4	43,8	33,0	+8,6	-24,7	37,4	36,9	36,4	+2,7	+4,1	40,4	37,6	-6,9			
65,6	+29,4	67,4	54,4	55,0	-18,4	+1,1	68,1	62,8	54,7	-19,7	-12,9	62,4	58,8	-5,8			
75,2	+7,6	89,3	101,4	99,6	+11,5	-1,8	92,9	101,5	100,5	+8,2	-1,0	92,3	101,0	+9,4	27.22		
65,8	+8,8	79,6	82,5	74,6	-6,3	-9,6	83,7	83,2	78,5	-6,2	-5,6	82,8	80,8	-2,4			
91,2	+4,9	105,8	133,6	142,2	+34,4	+6,4	108,6	132,7	137,9	+27,0	+3,9	108,6	135,3	+24,6			
101,9	+9,2	123,1	115,1	106,3	-13,6	-7,6	121,6	128,1	110,7	-9,0	-13,6	120,7	119,4	-1,1	27.3		
95,0	+6,6	115,4	110,3	99,6	-13,7	-9,7	115,3	121,4	105,0	-8,9	-13,5	114,8	113,2	-1,4			
118,7	+14,6	142,0	126,7	122,5	-13,7	-3,3	137,0	144,6	124,6	-9,1	-13,8	134,9	134,6	-0,2			
70,5	+13,9	86,8	81,1	74,8	-13,8	-7,8	86,0	95,4	78,0	-9,3	-18,2	86,4	86,7	+0,3	27.31		
68,2	+12,2	85,1	81,4	73,9	-13,2	-9,2	84,9	95,0	77,6	-8,6	-18,3	85,0	86,3	+1,5			
77,9	+18,6	92,4	79,9	77,9	-15,7	-2,5	89,6	96,8	78,9	-11,9	-18,5	91,0	87,8	-3,5			
121,0	+5,6	148,0	134,6	124,8	-15,7	-7,3	147,3	151,7	129,7	-11,9	-14,5	146,6	140,7	-4,0	27.32		
119,6	+4,6	146,2	136,8	121,7	-16,8	-11,0	146,5	151,1	129,3	-11,7	-14,4	146,2	140,2	-4,1			
123,6	+7,4	151,4	130,4	130,9	-13,5	+0,4	148,9	153,1	130,6	-12,3	-14,7	147,5	141,8	-3,9			
125,3	-0,4	156,8	169,7	149,9	-4,4	-11,7	160,9	161,0	159,8	-0,7	-0,7	152,9	160,4	+4,9	27.33		
119,0	+3,0	148,5	156,3	135,4	-8,8	-13,4	152,9	149,3	145,9	-4,6	-2,3	144,5	147,6	+2,1			
178,3	-15,7	227,1	281,5	271,5	+19,6	-3,6	228,0	258,8	276,5	+21,3	+6,8	223,4	267,6	+19,8			

2 INDEX DES UMSATZES FUER  
1995  
NACH ABSCHNITTEN, UNTERABSCHNITTEN,  
DER KLASSIFIKATION DER WIRTSCHAFTS  
2.1 ORIGINAL

WERT

WZ93- SCHL.	WIRTSCHAFTSZWEIG	2001 DEZ.	VERAENDERUNG IN % DEZ. 2001 GEGEN		2001 NOV.	VERAENDERUNG IN % NOV. 2001 GEGEN		KUMULIERT		2-MONATS- DURCHSCHNITT		
			DEZ. 2000	NOV. 2001		NOV. 2000	OKT. 2001	JAN. 2001 BIS DEZ. 2001	VER- AEND. IN % GEGEN VORJAHR	NOV. 2001 UND DEZ. 2001	VER- AEND. IN % GEGEN VORJAHR	
												NOV. 2001
27.34	HERSTELLUNG VON GEZ- GENEM DRAHT	INSGESAMT INLAND AUSLAND	57,3 53,3 70,4	-10,6 -12,3 -5,8	-26,3 -27,0 -24,7	77,8 73,0 93,5	-17,5 -16,4 -20,2	-5,0 -2,7 -10,4	81,6 75,9 100,1	-1,2 -3,6 +4,6	67,6 63,2 82,0	-14,6 -14,7 -14,6
27.35	ERSTE BEARB. V. EISEN U. STAHL A.N.G., H.V.FERRO- LEG. (NICHT EGKS) 1)	INSGESAMT INLAND AUSLAND	115,0 100,4 136,5	-23,6 -19,8 -27,4	-20,4 -23,6 -16,7	144,5 131,4 163,8	-13,8 -6,1 -21,4	-7,5 -6,5 -8,5	153,0 133,9 181,3	+6,0 +7,6 +4,3	129,8 115,9 150,2	-18,4 -12,6 -24,3
27.4	ERZEUGUNG UND ERSTE BEAR- BEITUNG VON NE-METALLEN	INSGESAMT INLAND AUSLAND	87,7 77,9 103,7	-16,8 -17,2 -16,2	-25,8 -28,4 -22,4	118,2 108,8 133,7	-16,3 -14,3 -18,9	-4,6 -5,1 -3,6	124,1 113,5 141,4	-1,4 -1,4 -1,3	103,0 93,4 118,7	-16,5 -15,5 -17,7
27.41	ERZEUG. U. ERSTE BEAR- BEITUNG VON EDELMETALLEN	INSGESAMT INLAND AUSLAND	98,1 120,6 68,2	-22,7 -20,6 -27,2	-11,4 -15,9 +1,2	110,7 143,4 67,4	-31,8 -28,3 -40,0	-14,0 -13,1 -16,4	122,8 148,1 89,3	-4,4 -2,6 -8,0	104,4 132,0 67,8	-27,8 -25,0 -34,2
27.42	ERZEUG. U. ERSTE BEAR- BEITUNG VON ALUMINIUM	INSGESAMT INLAND AUSLAND	89,2 81,2 104,3	-14,3 -11,8 -17,7	-27,0 -28,8 -24,3	122,2 114,0 137,8	-13,1 -8,7 -19,1	-4,4 -3,6 -5,6	127,4 116,3 148,2	+0,3 +1,6 -1,7	105,7 97,6 121,1	-13,6 -10,0 -18,5
27.43	ERZEUG. U. ERSTE BEAR- BEITUNG VON BLEI, ZINK UND ZINN	INSGESAMT INLAND AUSLAND	109,6 96,4 155,5	-20,9 -19,5 -23,7	-20,8 -22,0 -17,7	138,3 123,6 189,0	-23,2 -19,8 -29,9	-9,6 -8,2 -12,7	148,1 133,5 198,3	-8,2 -7,7 -9,5	124,0 110,0 172,3	-22,2 -19,7 -27,2
27.44	ERZEUG. U. ERSTE BEAR- BEITUNG VON KUPFER	INSGESAMT INLAND AUSLAND	77,1 60,0 100,1	-19,5 -26,3 -13,2	-26,9 -32,0 -22,2	105,5 88,3 128,7	-18,8 -19,1 -18,5	-4,0 -6,6 -1,4	113,0 97,3 134,1	-3,7 -6,2 -1,1	91,3 74,2 114,4	-19,1 -22,1 -16,3
27.45	ERZEUG. U. ERSTE BEAR- BEITUNG VON SONSTIGEN NE-METALLEN	INSGESAMT INLAND AUSLAND	105,0 71,3 135,7	-8,4 -9,9 -7,6	-30,6 -37,8 -26,4	151,2 114,7 184,4	-0,3 -8,4 +5,0	+9,3 +6,3 +11,1	140,9 109,7 169,2	+10,5 +11,4 +9,9	128,1 93,0 160,1	-3,8 -9,0 -0,7
27.5	GIESSEREIINDUSTRIE	INSGESAMT INLAND AUSLAND	100,6 92,8 132,4	-7,8 -9,6 -2,1	-27,0 -28,6 -22,0	137,8 129,9 169,8	-4,6 -5,9 -0,1	-4,0 -3,5 -5,4	134,3 127,0 164,2	+7,2 +5,1 +14,4	119,2 111,4 151,1	-6,0 -7,5 -1,0
27.51	EISENGIESSEREI	INSGESAMT INLAND AUSLAND	94,5 86,3 119,1	-8,4 -10,4 -4,0	-28,1 -30,0 -23,7	131,5 123,2 156,1	-5,5 -6,5 -3,2	-4,6 -3,7 -7,0	128,8 120,8 152,6	+5,2 +3,2 +10,2	113,0 104,8 137,6	-6,8 -8,1 -3,6
27.52	STAHLGIESSEREI	INSGESAMT INLAND AUSLAND	96,4 78,1 162,3	+7,2 -1,0 +25,3	-21,4 -26,7 -10,2	122,6 106,5 180,7	+11,8 +11,1 +13,2	+4,0 -0,7 +15,6	114,0 99,5 166,3	+16,6 +16,6 +16,6	109,5 92,3 171,5	+9,7 +5,6 +18,6
27.53	LEICHTMETALLGIESSEREI	INSGESAMT INLAND AUSLAND	116,5 110,6 154,6	-10,5 -10,7 -9,3	-25,7 -26,6 -21,2	156,8 150,6 196,3	-6,4 -7,8 +0,7	-4,6 -3,3 -10,2	153,1 147,1 191,4	+7,1 +4,3 +23,5	136,7 130,6 175,5	-8,2 -9,1 -3,9
27.54	BUNTMETALLGIESSEREI	INSGESAMT INLAND AUSLAND	76,4 71,2 115,0	-8,2 -9,0 -4,0	-34,6 -33,8 -38,2	116,9 107,5 186,1	-8,2 -10,0 -	-6,3 -6,5 -6,1	116,8 109,3 172,6	+9,8 +9,2 +13,0	96,7 89,4 150,6	-8,2 -9,5 -1,6
28	HERSTELLUNG VON METALL- ERZEUGNISSEN	INSGESAMT INLAND AUSLAND	103,2 97,3 131,8	-5,9 -6,3 -4,7	-13,2 -12,8 -14,6	118,9 111,6 154,3	-4,9 -4,7 -5,3	-2,9 -2,4 -4,5	115,1 107,4 152,2	+0,8 -0,4 +4,7	111,1 104,5 143,1	-5,4 -5,4 -5,0
28.1	STAHL- UND LEICHTMETALL- BAU	INSGESAMT INLAND AUSLAND	111,7 108,4 157,3	-7,1 -6,1 -16,4	+3,7 +5,4 -11,5	107,7 102,8 177,7	-5,8 -6,1 -2,4	+1,1 +2,0 -5,2	100,2 94,9 175,9	-1,1 -1,9 +6,0	109,7 105,6 167,5	-6,5 -6,1 -9,5
28.11	HERSTELLUNG VON STAHL- UND LEICHTMETALLKON- STRUKTIONEN	INSGESAMT INLAND AUSLAND	113,4 110,8 146,6	-7,8 -6,1 -22,4	+5,6 +7,4 -9,7	107,4 103,2 162,4	-5,4 -5,5 -4,1	+2,0 +2,8 -4,1	101,5 96,5 166,3	-1,1 -1,7 +3,2	110,4 107,0 154,5	-6,7 -5,8 -13,7
28.12	HERSTELLUNG VON AUSBAU- ELEMENTEN AUS STAHL UND LEICHTMETALL	INSGESAMT INLAND AUSLAND	105,4 100,1 211,2	-4,3 -5,8 +14,5	-3,2 -1,5 -17,1	108,9 101,6 254,9	-6,9 -8,1 +3,6	-1,5 -0,6 -8,7	95,4 89,0 224,0	-1,0 -2,9 +18,1	107,2 100,9 233,1	-5,6 -6,9 +8,3
28.2	KESSEL- UND BEHAELTERBAU (OHNE H.V. DAMPKESSELN)	INSGESAMT INLAND AUSLAND	81,0 74,6 128,7	-8,6 -10,9 +2,9	-14,1 -14,2 -14,2	94,3 86,9 150,0	-4,9 -6,6 +3,4	-8,9 -7,1 -15,2	87,0 80,6 134,6	-1,6 -1,9 +0,3	87,7 80,8 139,4	-6,6 -8,6 +3,2
28.21	HERSTELLUNG VON TANKS UND SAMMELBEHAELTERN	INSGESAMT INLAND AUSLAND	104,2 98,2 140,7	-13,2 -18,0 +14,7	+17,7 +18,0 +16,0	88,5 83,2 121,3	-12,5 -16,2 +8,5	-6,7 -6,4 -7,8	86,4 81,2 118,1	-1,6 -2,2 +0,4	96,4 90,7 131,0	-12,8 -17,2 +11,7
28.22	H.V. HEIZKOEPPERN F. ZENTRALHEIZUNGEN UND ZENTRALHEIZUNGSKESSELN	INSGESAMT INLAND AUSLAND	64,1 58,3 116,2	-2,4 -0,9 -8,9	-34,9 -34,8 -35,4	98,5 89,4 179,9	+0,6 +0,8 +0,1	-10,2 -7,5 -19,8	87,4 80,1 151,8	-1,6 -2,0 +0,1	81,3 73,9 148,1	-0,6 +0,1 -3,6
28.3	HERSTELLUNG VON DAMPF- KESSELN (OHNE ZENTRAL- HEIZUNGSKESSEL)	INSGESAMT INLAND AUSLAND	93,8 85,8 134,0	-23,9 -19,7 -35,0	+28,8 +12,2 +147,7	72,8 76,5 54,1	-22,1 -1,5 -68,7	+9,0 +10,5 -1,1	73,7 69,4 95,3	-27,7 -29,8 -19,0	83,3 81,2 94,1	-23,2 -12,0 -50,3

1) EUROPAEISCHE GEMEINSCHAFT FUER KOHLE UND STAHL.

STBA, FS 4, R 2.2, 12/2001



LAND

DAS VERARBEITENDE GEWERBE  
= 100  
ABTEILUNGEN, GRUPPEN UND KLASSEN  
ZWEIGE, AUSGABE 1993 (WZ93)  
WERT

INDEX

2000 DEZ.	VER- AEND. IN % GEGEN DEZ. 1999	2000 4.VJ	2001 3.VJ	2001 4.VJ	VERAENDERUNG IN % 4.VJ 2001 GEGEN			2000 2.HJ	2001 1.HJ	2001 2.HJ	VERAENDERUNG IN % 2.HJ 2001 GEGEN		2000	2001	VER- AEND. IN % GEGEN 2000	WZ93 SCHL.	
					4.VJ		2.HJ				2.HJ 2000	1.HJ 2001					
					2000	2001	2000										2001
64,1	+2,2	81,6	78,3	72,3	-11,4	-7,7	81,8	87,9	75,3	-7,9	-14,3	82,6	81,6	-1,2	27.34		
60,8	+0,8	76,2	73,5	67,1	-11,9	-8,7	77,1	81,6	70,3	-8,8	-13,8	78,7	75,9	-3,6			
74,7	+6,1	99,2	94,1	89,4	-9,9	-5,0	97,2	108,5	91,8	-5,6	-15,4	95,7	100,1	+4,6			
150,6	+32,3	160,9	148,4	138,6	-13,9	-6,6	148,4	162,5	143,5	-3,3	-11,7	144,4	153,0	+6,0	27.35		
125,2	+21,7	133,8	127,6	124,1	-7,2	-2,7	125,8	141,8	125,9	+0,1	-11,2	124,4	133,9	+7,6			
188,1	+44,9	200,9	179,1	159,8	-20,5	-10,8	181,6	193,1	169,5	-6,7	-12,2	173,8	181,3	+4,3			
105,4	+9,1	129,1	122,8	109,9	-14,9	-10,5	130,1	131,8	116,4	-10,5	-11,7	125,8	124,1	-1,4	27.4		
94,1	+8,2	117,0	111,0	100,5	-14,1	-9,5	119,2	121,3	105,7	-11,3	-12,9	115,1	113,5	-1,4			
123,7	+10,2	148,9	142,0	125,4	-15,8	-11,7	147,9	149,1	133,7	-9,6	-10,3	143,3	141,4	-1,3			
126,9	-1,1	140,1	117,0	112,5	-19,7	-3,8	139,3	130,9	114,7	-17,7	-12,4	128,4	122,8	-4,4	27.41		
151,9	+32,2	169,8	136,9	143,0	-15,8	+4,5	164,8	156,3	140,0	-15,0	-10,4	152,1	148,1	-2,6			
93,7	-35,9	100,8	90,6	72,1	-28,5	-20,4	105,3	97,3	81,3	-22,8	-16,4	97,1	89,3	-8,0			
104,1	+9,6	127,8	127,6	113,1	-11,5	-11,4	129,6	134,4	120,3	-7,2	-10,5	127,0	127,4	+0,3	27.42		
92,1	+5,5	113,6	117,1	104,5	-8,0	-10,8	116,7	121,8	110,8	-5,1	-9,0	114,5	116,3	+1,6			
126,7	+15,7	154,5	147,3	129,4	-16,2	-12,2	154,0	158,0	138,3	-10,2	-12,5	150,7	148,2	-1,7			
138,6	+4,8	168,6	145,5	133,6	-20,8	-8,2	165,8	156,6	139,6	-15,8	-10,9	161,3	148,1	-8,2	27.43		
119,7	-2,1	147,6	132,9	118,2	-19,9	-11,1	148,9	141,5	125,6	-15,6	-11,2	144,6	133,5	-7,7			
203,8	+22,5	241,0	188,6	187,0	-22,4	-0,8	224,5	208,8	187,8	-16,3	-10,1	219,0	198,3	-9,5			
95,8	+10,9	121,5	110,3	97,5	-19,8	-11,6	122,0	122,0	103,9	-14,8	-14,8	117,3	113,0	-3,7	27.44		
81,4	+11,1	106,4	90,3	80,9	-24,0	-10,4	109,1	109,0	85,6	-21,5	-21,5	103,7	97,3	-6,2			
115,3	+10,9	142,0	137,4	119,8	-15,6	-12,8	139,3	139,6	128,6	-7,7	-7,9	135,6	134,1	-1,1			
114,6	+19,5	135,0	140,5	131,5	-2,6	-6,4	136,7	145,8	136,0	-0,5	-6,7	127,5	140,9	+10,5	27.45		
79,1	-2,6	105,4	108,7	98,0	-7,0	-9,8	102,9	116,1	103,3	+0,4	-11,0	98,5	109,7	+11,4			
146,9	+34,4	162,0	169,4	162,0	-	-4,4	167,5	172,7	165,7	-1,1	-4,1	153,9	169,2	+9,9			
109,1	+9,1	130,4	129,6	127,3	-2,4	-1,8	125,6	140,2	128,5	+2,3	-8,3	125,3	134,3	+7,2	27.5		
102,7	+6,4	124,4	123,7	119,1	-4,3	-3,7	121,1	132,6	121,4	+0,2	-8,4	120,8	127,0	+5,1			
135,2	+18,3	154,7	153,8	160,6	+3,8	+4,4	143,7	171,1	157,2	+9,4	-8,1	143,5	164,2	+14,4			
103,2	+4,3	125,3	122,4	121,3	-3,2	-0,9	121,2	135,7	121,9	+0,6	-10,2	122,4	128,8	+5,2	27.51		
96,3	+4,4	118,5	116,2	112,5	-5,1	-3,2	116,2	127,4	114,3	-1,6	-10,3	117,1	120,8	+3,2			
124,1	+4,4	145,7	141,1	147,7	+1,4	+4,7	136,0	160,8	144,4	+6,2	-10,2	138,5	152,6	+10,2			
89,9	+8,2	99,6	116,1	112,3	+12,8	-3,3	98,6	113,9	114,2	+15,8	+0,3	97,8	114,0	+16,6	27.52		
78,9	+3,0	87,3	104,4	97,3	+11,5	-6,8	86,2	98,2	100,8	+16,9	+2,6	85,3	99,5	+16,6			
129,5	+21,7	144,0	158,1	166,4	+15,6	+5,2	143,4	170,3	162,3	+13,2	-4,7	142,6	166,3	+16,6			
130,1	+15,4	152,2	147,7	145,9	-4,1	-1,2	144,7	159,4	146,8	+1,5	-7,9	143,0	153,1	+7,1	27.53		
123,8	+9,0	147,5	142,4	139,0	-5,8	-2,4	142,2	153,6	140,7	-1,1	-8,4	141,1	147,1	+4,3			
170,4	+59,1	182,1	182,0	189,8	+4,2	+4,3	160,7	196,9	185,9	+15,7	-5,6	155,0	191,4	+23,5			
83,2	+7,9	112,3	115,3	106,0	-5,6	-8,1	109,4	123,0	110,7	+1,2	-10,0	106,4	116,8	+9,8	27.54		
78,2	+8,0	105,3	108,6	97,9	-7,0	-9,9	102,9	115,4	103,2	+0,3	-10,6	100,1	109,3	+9,2			
119,8	+7,3	163,5	165,5	166,4	+1,8	+0,5	157,9	179,3	166,0	+5,1	-7,4	152,8	172,6	+13,0			
109,7	-0,8	117,6	116,9	114,8	-2,4	-1,8	117,8	114,3	115,9	-1,6	+1,4	114,2	115,1	+0,8	28		
103,8	-3,5	110,7	109,6	107,7	-2,7	-1,7	111,2	106,2	108,7	-2,2	+2,4	107,8	107,4	-0,4			
138,3	+11,6	150,9	152,6	149,2	-1,1	-2,2	149,9	153,4	150,9	+0,7	-1,6	145,3	152,2	+4,7			
120,2	-5,2	113,3	104,7	108,6	-4,1	+3,7	108,4	93,7	106,7	-1,6	+13,9	101,3	100,2	-1,1	28.1		
115,4	+6,1	108,6	99,7	104,0	-4,2	+4,3	104,1	87,9	101,9	-2,1	+15,9	96,7	94,9	-1,9			
188,2	+3,3	179,5	176,3	174,2	-3,0	-1,2	170,2	176,5	175,2	+2,9	-0,7	166,0	175,9	+6,0			
123,0	-5,5	113,8	107,1	108,7	-4,5	+1,5	109,9	95,1	107,9	-1,8	+13,5	102,6	101,5	-1,1	28.11		
118,0	-6,3	109,6	102,3	104,8	-4,4	+2,4	105,8	89,5	103,6	-2,1	+15,8	98,2	96,5	-1,7			
188,9	+2,9	169,1	169,8	159,4	-5,7	-6,1	163,4	168,0	164,6	+0,7	-2,0	161,2	166,3	+3,2			
110,1	-4,2	111,3	96,3	108,3	-2,7	+12,5	103,1	88,6	102,3	-0,8	+15,5	96,4	95,4	-1,0	28.12		
106,3	-5,0	105,3	90,7	101,3	-3,8	+11,7	98,1	82,0	96,0	-2,1	+17,1	91,7	89,0	-2,9			
184,4	+5,6	231,9	208,9	248,4	+7,1	+18,9	204,2	219,3	228,7	+12,0	+4,3	189,6	224,0	+18,1			
88,6	+3,5	96,6	96,4	92,9	-3,8	-3,6	97,1	79,3	94,7	-2,5	+19,4	88,4	87,0	-1,6	28.2		
83,7	+2,3	90,4	89,0	85,0	-6,0	-4,5	91,3	74,2	87,0	-4,7	+17,3	82,2	80,6	-1,9			
125,1	+10,3	143,0	151,7	151,9	+6,2	+0,1	140,5	117,4	151,8	+8,0	+29,3	134,2	134,6	+0,3			
120,1	+16,6	105,6	92,1	95,9	-9,2	+4,1	97,0	78,8	94,0	-3,1	+19,3	87,8	86,4	-1,6	28.21		
119,7	+17,8	103,7	86,0	90,1	-13,1	+4,8	94,5	74,4	88,1	-6,8	+18,4	83,0	81,2	-2,2			
122,7	+9,8	117,3	129,2	131,2	+11,8	+1,5	112,3	106,1	130,2	+15,9	+22,7	117,6	118,1	+0,4			
65,7	-9,9	90,1	99,5	90,8	+0,8	-8,7	97,2	79,6	95,2	-2,1	+19,6	88,8	87,4	-1,6	28.22		
58,8	-13,7	81,2	91,0	81,5	+0,4	-10,4	89,0	74,0	86,2	-3,1	+16,5	81,7	80,1	-2,0			
127,6	+10,9	169,7	175,2	173,4	+2,2	-1,0	169,9	129,3	174,3	+2,6	+34,8	151,6	151,8	+0,1			
123,3	-16,8	94,1	89,7	77,8	-17,3	-13,3	114,4	63,6	83,7	-26,8	+31,6	102,0	73,7	-27,7	28.3		
106,9	-33,8	84,5	76,0	77,2	-8,6	+1,6	103,8	62,2	76,6	-26,2	+23,2	98,9	69,4	-29,8			
206,0	+154,0	141,9	158,7	80,9	-43,0	-49,0	167,8	70,7	119,8	-28,6	+69,4	117,7	95,3	-19,0			

2 INDEX DES UMSATZES FUER  
 1995  
 NACH ABSCHNITTEN, UNTERABSCHNITTEN,  
 DER KLASSIFIKATION DER WIRTSCHAFTS  
 2.1 ORIGINAL

WERT

WZ93- SCHL.	WIRTSCHAFTSZWEIG		VERAENDERUNG IN % DEZ. 2001 GEGEN			2001 NOV.	VERAENDERUNG IN % NOV. 2001 GEGEN			KUMULIERT		2-MONATS- DURCHSCHNITT NOV. 2001 UND DEZ. 2001		VER- AEND. IN % GEGEN VORJAHR		
			2001	DEZ.	NOV.		NOV.	NOV.	OKT.	JAN.	VER-	DURCH-	VER-	DURCH-	AEND.	DURCH-
			DEZ.	2000	2001		NOV.	2000	2001	DEZ.	NOV.	DEZ.	NOV.	DEZ.	NOV.	DEZ.
28.4	H.V. SCHMIEDE-, PRESS-, ZIEH-U. STANZTEILEN, GEW. RINGEN U. PULVERM. ERZ.	INSGESAMT	118,7	-4,2	-22,9	154,0	-3,2	-4,6	153,4	+6,2	136,4	-3,6				
		INLAND	112,4	-4,0	-23,3	146,6	-4,2	-4,7	146,5	+5,5	129,5	-4,1				
		AUSLAND	142,3	-4,9	-21,7	181,8	-0,2	-4,4	179,2	+8,3	162,6	-2,3				
28.5	OBERFLAECHEVEREDLUNG, WAERMEBEHANDLUNG UND MECHANIK A.N.G.	INSGESAMT	129,1	-8,2	-22,9	167,5	-6,6	-5,5	170,6	+8,5	148,3	-7,3				
		INLAND	125,8	-8,9	-23,1	163,5	-6,0	-5,7	166,8	+8,2	144,7	-7,2				
		AUSLAND	155,4	-3,5	-21,9	199,1	-10,8	-5,2	201,1	+9,9	177,3	-7,7				
28.51	OBERFLAECHEVEREDLUNG UND WAERMEBEHANDLUNG	INSGESAMT	118,7	-11,2	-23,6	155,4	-13,2	-7,8	162,1	+5,6	137,1	-12,3				
		INLAND	115,6	-11,4	-23,5	151,2	-12,0	-8,7	158,0	+5,3	133,4	-11,8				
		AUSLAND	139,0	-10,3	-23,9	182,6	-19,3	-2,7	189,2	+7,8	160,8	-15,6				
28.52	MECHANIK A.N.G.	INSGESAMT	141,2	-5,0	-22,2	181,6	+1,0	-3,2	180,4	+11,5	161,4	-1,8				
		INLAND	137,2	-6,3	-22,6	177,2	+0,5	-2,5	176,5	+11,3	157,2	-2,6				
		AUSLAND	185,1	+7,5	-18,2	229,1	+5,5	-8,7	222,6	+13,1	207,1	+6,4				
28.6	H.V. SCHNEIDWAREN, WERK- ZEUGEN, SCHLOSSESN UND BESCHLAEGEN	INSGESAMT	114,9	+4,8	-16,5	137,6	+2,1	-2,1	128,8	+6,4	126,3	+3,4				
		INLAND	102,9	+0,9	-17,2	124,3	+0,1	-2,3	117,3	+5,8	113,6	+0,4				
		AUSLAND	143,7	+12,6	-15,3	169,6	+5,8	-1,9	156,3	+7,6	156,7	+8,8				
28.61	HERSTELLUNG VON SCHNEIDWAREN UND BESTECKEN	INSGESAMT	95,5	-9,6	-13,1	109,9	+2,9	-2,2	106,6	+15,7	102,7	-3,3				
		INLAND	65,1	-14,9	-20,7	82,1	+12,2	+8,7	71,0	+9,6	73,6	-1,7				
		AUSLAND	131,4	-6,1	-8,0	142,8	-2,6	-8,5	148,6	+19,5	137,1	-4,3				
28.62	HERSTELLUNG VON WERKZEUGEN	INSGESAMT	112,6	-5,5	-18,3	137,8	+2,8	+2,9	127,3	+7,0	125,2	-1,1				
		INLAND	103,4	-11,3	-17,2	124,9	-1,0	+1,4	119,0	+7,7	114,2	-5,9				
		AUSLAND	134,1	+7,5	-20,1	167,9	+9,7	+5,6	146,9	+5,7	151,0	+8,6				
28.63	HERSTELLUNG VON SCHLOSSESN UND BESCHLAEGEN	INSGESAMT	120,2	+19,1	-15,2	141,7	+1,4	-6,5	133,6	+4,8	131,0	+8,8				
		INLAND	106,6	+16,6	-17,0	128,5	+0,2	-6,0	120,9	+3,8	117,6	+7,1				
		AUSLAND	157,8	+23,9	-11,6	178,5	+3,8	-7,4	168,9	+7,0	168,2	+12,4				
28.7	HERSTELLUNG VON SONST. EISEN-, BLECH- UND METALLWAREN	INSGESAMT	79,8	-5,5	-22,8	103,4	-5,7	-5,3	102,3	-0,9	91,6	-5,7				
		INLAND	73,4	-5,4	-22,8	95,1	-6,5	-5,3	93,9	-2,3	84,3	-6,0				
		AUSLAND	103,9	-5,9	-22,8	134,5	-4,0	-5,7	134,2	+3,1	119,2	-4,9				
28.71	HERSTELLUNG VON BE- HAELTERN AUS EISEN UND STAHL	INSGESAMT	74,5	-9,5	-17,3	90,1	-2,9	-8,7	92,3	+1,2	82,3	-6,1				
		INLAND	70,4	-8,1	-16,3	84,1	-6,0	-7,1	86,9	+0,8	77,3	-7,0				
		AUSLAND	88,0	-12,9	-20,1	110,1	+6,0	-12,6	110,3	+2,7	99,1	-3,3				
28.72	H.V. VERPACKUNGEN U. VERSCHLEISSN AUS EI- SEN-, STAHL U. NE-METALL	INSGESAMT	70,8	-9,9	-26,9	96,8	-1,9	-3,0	96,3	-1,0	83,8	-5,5				
		INLAND	65,8	-10,0	-26,2	89,1	-2,0	-3,4	87,1	-1,6	77,5	-5,5				
		AUSLAND	86,4	-9,5	-28,3	120,5	-2,1	-2,3	124,8	+0,1	103,5	-5,3				
28.73	HERSTELLUNG VON DRAHT- WAREN	INSGESAMT	71,7	-10,5	-28,0	99,6	-10,4	-8,6	101,9	-6,1	85,7	-10,4				
		INLAND	58,5	-12,9	-33,2	87,6	-9,0	-9,1	87,7	-8,4	73,1	-10,6				
		AUSLAND	114,1	-6,2	-17,3	138,0	-13,2	-7,7	147,3	-1,4	126,1	-10,1				
28.74	H.V. SCHRAUBEN, NIETEN, KETTEN UND FEDERN	INSGESAMT	87,7	-4,7	-23,1	114,1	-8,1	-5,6	115,5	+0,3	100,9	-6,7				
		INLAND	80,8	-3,7	-22,3	104,0	-9,7	-6,7	106,8	-0,6	92,4	-7,2				
		AUSLAND	109,4	-6,8	-24,8	145,4	-4,1	-3,2	142,7	+2,6	127,4	-5,3				
28.75	H.V. EISEN-, BLECH- UND METALLWAREN A.N.G.	INSGESAMT	81,7	-2,6	-20,3	102,5	-4,5	-4,7	98,5	-0,2	92,1	-3,7				
		INLAND	76,5	-2,8	-20,1	95,8	-5,3	-3,8	92,0	-2,2	86,2	-4,2				
		AUSLAND	107,4	-2,2	-21,0	135,9	-1,7	-7,5	131,0	+7,6	121,7	-1,9				
DK	MASCHINENBAU	INSGESAMT	141,4	-7,2	+10,7	127,7	-2,8	+3,4	122,8	+3,4	134,6	-5,1				
		INLAND	124,2	-4,4	+6,1	117,1	-2,2	+5,1	110,0	+2,5	120,7	-3,3				
		AUSLAND	163,9	-9,8	+15,7	141,6	-3,5	+1,5	139,6	+4,3	152,8	-7,0				
29.1	H.V. MASCHINEN F.D. ERZEUG. U. NUTZG. V. MECHAN. ENERGIE (O. LUFT-, STRASS. FAHRZ. BAU)	INSGESAMT	106,0	-9,6	-8,5	115,8	-6,2	+2,5	113,2	-1,0	110,9	-7,9				
		INLAND	82,3	-10,3	-19,8	102,6	-5,4	-4,4	100,5	-3,0	92,5	-7,6				
		AUSLAND	138,7	-9,0	+3,5	134,0	-7,3	+10,7	130,8	+1,2	136,4	-8,1				
29.11	H.V. VERBRENNUNGSMOTOREN U. TURBINEN (O. MOT. F. LUFT- U. STRASSENFAHRZEUGE)	INSGESAMT	136,3	-16,3	+43,5	95,0	-15,8	+48,7	91,3	-15,7	115,7	-16,1				
		INLAND	68,8	-5,9	+35,7	50,7	-12,9	-5,2	50,7	-36,6	59,8	-8,7				
		AUSLAND	182,6	-18,7	+45,6	125,4	-16,7	+76,4	119,2	-6,7	154,0	-17,9				
29.12	HERSTELLUNG VON PUMPEN UND KOMPRESSOREN	INSGESAMT	113,9	-1,6	-8,1	123,9	-4,3	-4,8	120,9	+4,6	118,9	-3,0				
		INLAND	91,2	-12,6	-15,2	107,5	-8,9	-6,8	105,2	+2,1	99,4	-10,6				
		AUSLAND	143,7	+10,2	-1,2	145,4	+0,8	-2,8	141,5	+7,1	144,6	+5,2				
29.13	HERSTELLUNG VON ARMATUREN	INSGESAMT	80,2	-4,5	-25,3	107,3	-4,1	-4,6	105,2	-0,4	93,8	-4,3				
		INLAND	70,7	-2,6	-27,0	96,9	-2,1	-4,6	94,2	-0,7	83,8	-2,3				
		AUSLAND	103,9	-7,6	-22,0	133,2	-7,7	-4,8	132,8	+0,5	118,6	-7,6				
29.14	HERSTELLUNG VON LAGERN, GETRIEBEN, ZAHNRAEDERN UND ANTRIEBSELEMENTEN	INSGESAMT	97,7	-14,1	-25,7	131,5	-3,7	-1,9	129,8	+2,9	114,6	-8,5				
		INLAND	93,5	-14,9	-29,0	131,6	-3,2	-1,9	129,2	+2,2	112,6	-8,5				
		AUSLAND	104,1	-13,2	-20,7	131,3	-4,6	-2,0	130,5	+3,8	117,7	-8,6				
29.2	HERSTELLUNG VON SONST. MASCHINEN FUER UNSPEZI- FISCHE VERWENDUNG	INSGESAMT	161,0	-4,2	+24,6	129,2	-1,4	+5,2	123,7	+5,6	145,1	-3,0				
		INLAND	145,3	+2,4	+24,7	116,5	-3,7	+6,3	109,3	+3,9	130,9	-0,5				
		AUSLAND	190,1	-12,2	+24,4	152,8	+2,1	+3,7	150,2	+8,0	171,5	-6,4				

LAND

DAS VERARBEITENDE GEWERBE  
= 100  
ABTEILUNGEN, GRUPPEN UND KLASSEN  
ZWEIGE, AUSGABE 1993 (WZ93)  
WERT

INDEX

2000 DEZ.	VER- ÄEND. IN % GEGEN DEZ. 1999	2000 4.VJ	2001 3.VJ	2001 4.VJ	VERÄNDERUNG IN % 4.VJ 2001 GEGEN			2000 2.HJ	2001 1.HJ	2001 2.HJ	VERÄNDERUNG IN % 2.HJ 2001 GEGEN		2000	2001	VER- ÄEND. IN % GEGEN 2000	WZ93 SCHL.	
					4.VJ		3.VJ				2.HJ	1.HJ					
					2000	2001	2000										2001
123,9	+8,8	146,0	143,4	144,7	-0,9	-3,1	144,6	159,6	147,1	+1,7	-7,8	144,4	153,4	+6,2	28.4		
117,1	+8,0	139,3	143,7	137,6	-1,2	-4,2	138,9	152,3	140,7	+1,3	-7,6	138,8	146,5	+5,5			
149,6	+11,5	171,2	171,0	171,4	+0,1	+0,2	165,9	187,1	171,2	+3,2	-8,5	165,5	179,2	+8,3			
140,6	+11,1	163,1	167,5	158,0	-3,1	-5,7	161,3	178,4	162,8	+0,9	-8,7	157,3	170,6	+8,5	28.5		
138,1	+10,7	158,9	165,2	154,2	-3,0	-6,7	158,0	173,8	159,7	+1,1	-8,1	154,1	166,8	+8,2			
161,0	+14,0	197,2	186,5	188,2	-4,6	+0,9	188,3	214,7	187,4	-0,5	-12,7	183,0	201,1	+9,9			
133,7	+8,2	159,7	158,2	147,5	-7,6	-6,8	157,6	171,4	152,9	-3,0	-10,8	153,5	162,1	+5,6	28.51		
130,5	+6,9	154,3	156,4	144,1	-6,6	-7,9	153,7	165,7	150,3	-2,2	-9,3	150,1	158,0	+5,3			
154,9	+16,0	195,1	170,1	169,7	-13,0	-0,2	183,3	208,4	169,9	-7,3	-18,5	175,5	189,2	+7,8			
148,7	+14,4	167,1	178,4	170,1	+1,8	-4,7	165,7	186,5	174,3	+5,2	-6,5	161,8	180,4	+11,5	28.52		
146,5	+14,7	164,0	174,9	165,4	+0,9	-5,4	162,7	182,8	170,2	+4,6	-6,9	158,6	176,5	+11,3			
172,2	+11,0	200,9	216,4	221,7	+10,4	+2,4	197,5	226,2	219,1	+10,9	-3,1	196,8	222,6	+13,1			
109,6	+2,2	123,8	126,0	131,0	+5,8	+4,0	121,9	129,0	128,5	+5,4	-0,4	121,0	128,8	+6,4	28.6		
102,0	+2,8	113,7	116,6	118,1	+3,9	+1,3	111,8	117,2	117,4	+5,0	+0,2	110,9	117,3	+5,8			
127,6	+1,0	147,9	148,6	162,1	+9,6	+9,1	146,0	157,3	155,4	+6,4	-1,2	145,3	156,3	+7,6			
105,6	+9,4	104,4	104,6	105,9	+1,4	+1,2	97,4	107,8	105,3	+8,1	-2,3	92,1	106,6	+15,7	28.61		
78,5	+12,7	72,2	88,2	74,2	+2,8	+8,8	67,4	70,8	71,2	+5,6	+0,6	64,8	71,0	+9,6			
140,0	+7,4	142,5	147,7	143,4	+0,6	-2,9	132,9	151,7	145,6	+9,6	-4,0	124,3	148,6	+19,5			
119,1	+2,5	124,7	127,3	128,1	+2,7	+0,6	121,8	126,9	127,7	+4,8	+0,6	119,0	127,3	+7,0	28.62		
116,6	+2,8	117,5	122,7	117,2	-0,3	-4,5	114,4	118,0	119,9	+4,8	+1,6	110,5	119,0	+7,7			
124,8	+1,5	141,6	138,3	153,7	+8,5	+11,1	139,2	147,8	146,0	+4,9	-1,2	139,0	146,9	+5,7			
100,9	+0,9	125,9	128,0	137,8	+9,5	+7,7	125,6	134,3	132,9	+5,8	-1,0	127,5	133,6	+4,8	28.63		
91,4	+2,0	115,0	116,3	123,9	+7,7	+8,5	114,4	121,8	120,1	+5,0	-1,4	116,5	120,9	+3,8			
127,4	-1,2	156,3	160,5	176,4	+12,9	+9,9	156,9	163,3	168,4	+7,3	-0,5	157,9	168,9	+7,0			
84,4	-0,9	101,0	103,3	97,5	-3,5	-5,6	103,3	104,2	100,4	-2,8	-3,6	103,2	102,3	-0,9	28.7		
77,6	-2,6	93,4	95,5	89,6	-4,1	-6,2	96,2	95,2	92,6	-3,7	-2,7	96,1	93,9	-2,3			
110,4	+4,1	129,9	133,0	127,0	-2,2	-4,5	130,2	138,4	130,0	-0,2	-6,1	130,2	134,2	+3,1			
82,3	-2,4	90,0	95,0	87,8	-2,4	-7,6	92,2	93,2	91,4	-0,9	-1,9	91,2	92,3	+1,2	28.71		
76,6	+0,1	86,0	90,8	81,7	-5,0	-10,0	88,4	87,6	86,2	-2,5	-1,6	86,2	86,9	+0,8			
101,0	-8,3	103,1	108,9	108,0	+4,8	-0,8	104,9	112,1	108,5	+3,4	-3,2	107,4	110,3	+2,7			
78,6	-6,1	91,9	104,4	89,1	-3,0	-14,7	98,3	95,8	96,8	-1,5	+1,0	97,3	96,3	-1,0	28.72		
73,1	-5,8	84,7	94,7	82,4	-2,7	-13,0	89,8	85,7	88,5	-1,4	+3,3	88,5	87,1	-1,6			
95,5	-6,7	114,4	134,6	110,1	-3,8	-18,2	124,7	127,2	122,3	-1,9	-3,9	124,7	124,8	+0,1			
80,1	-5,7	100,9	104,7	93,4	-7,4	-10,8	106,6	104,7	99,1	-7,0	-5,3	108,5	101,9	-6,1	28.73		
67,2	-8,3	86,8	92,5	80,8	-6,9	-12,6	94,7	88,8	86,7	-8,4	-2,4	95,7	87,7	-8,4			
121,6	-0,6	146,2	143,9	133,9	-8,4	-6,9	145,2	155,7	138,9	-4,3	-10,8	149,4	147,3	-1,4			
92,0	+2,1	112,7	111,3	107,6	-4,5	-3,3	113,4	121,6	109,4	-3,5	-10,0	115,1	115,5	+0,3	28.74		
83,9	+0,8	103,8	103,7	98,8	-4,8	-4,7	105,2	112,3	101,3	-3,7	-9,8	107,4	106,8	-0,6			
117,4	+5,3	140,6	135,0	135,0	-4,0	-	138,9	150,4	135,0	-2,8	-10,2	139,1	142,7	+2,6			
83,9	+0,7	99,1	99,0	97,2	-1,9	-1,8	99,9	98,8	98,1	-1,8	-0,7	98,7	98,5	-0,2	28.75		
78,7	-2,4	93,5	92,8	90,6	-3,1	-2,4	95,0	92,2	91,7	-3,5	-0,5	94,1	92,0	-2,2			
109,8	+13,5	127,5	130,0	130,1	+2,0	+0,1	124,1	132,0	130,0	+4,8	-1,5	121,7	131,0	+7,6			
152,3	+9,2	133,5	122,2	130,9	-1,9	+7,1	126,1	119,0	126,5	+0,3	+6,3	118,8	122,8	+3,4	DK		
129,9	+1,6	118,6	107,9	117,6	-0,8	+9,0	112,7	107,2	112,7	-	+5,1	107,3	110,0	+2,5			
181,7	+17,3	153,0	141,0	148,3	-3,1	+5,2	143,8	134,6	144,7	+0,6	+7,5	133,9	139,6	+4,3			
117,2	+2,0	116,0	116,0	111,6	-3,8	-3,8	115,5	112,6	113,8	-1,5	+1,1	114,4	113,2	-1,0	29.1		
91,7	-11,1	100,4	101,2	97,4	-3,0	-3,8	102,0	101,7	99,3	-2,6	-2,4	103,6	100,5	-3,0			
152,4	+16,3	137,6	136,3	131,3	-4,6	-3,7	134,1	127,8	133,8	-0,2	+4,7	129,2	130,8	+1,2			
162,9	-3,0	110,0	104,6	98,4	-10,5	-5,9	108,9	81,1	101,5	-6,8	+25,2	108,3	91,3	-15,7	29.11		
73,1	-56,0	58,4	53,3	57,7	-1,2	+8,3	66,4	45,9	55,5	-16,4	+20,9	80,0	50,7	-36,6			
224,5	+32,6	145,3	139,7	126,4	-13,0	-9,5	138,1	105,3	133,1	-3,6	+26,4	127,7	119,2	-6,7			
115,7	+4,7	122,5	121,4	122,6	+0,1	+1,0	119,4	119,8	122,0	+2,2	+1,8	115,6	120,9	+4,6	29.12		
104,4	+4,9	108,9	105,1	104,7	-3,9	-0,4	105,5	105,5	104,9	-0,6	-0,6	103,0	105,2	+2,1			
130,4	+4,4	140,4	142,7	146,2	+4,1	+2,5	137,5	138,5	144,5	+5,1	+4,3	132,1	141,5	+7,1			
84,0	-0,6	101,6	106,9	100,0	-1,6	-6,5	105,1	107,0	103,5	-1,5	-3,3	105,6	105,2	-0,4	29.13		
72,6	-2,3	89,7	96,7	89,7	-	-7,2	94,1	95,2	93,2	-1,0	-2,1	94,9	94,2	-0,7			
112,4	+2,0	131,4	132,6	125,7	-4,3	-5,2	132,5	136,5	129,1	-2,6	-5,4	132,2	132,8	+0,5			
113,8	+7,4	127,4	127,6	121,1	-4,9	-5,1	126,1	135,2	124,4	-1,3	-8,0	126,1	129,8	+2,9	29.14		
109,9	+4,1	126,1	127,8	119,7	-5,1	-6,3	126,1	134,7	123,8	-1,8	-8,1	126,4	129,2	+2,2			
119,9	+12,4	129,3	127,3	123,1	-4,8	-3,3	126,2	135,8	125,2	-0,8	-7,8	125,7	130,5	+3,8			
168,1	+10,8	138,4	123,7	137,7	-0,5	+11,3	127,9	116,6	130,7	+2,2	+12,1	117,1	123,7	+5,6	29.2		
141,9	+0,3	122,2	106,5	123,8	+1,3	+16,2	113,8	103,5	115,1	+1,1	+11,2	105,2	109,3	+3,9			
216,6	+26,9	168,3	155,7	163,4	-2,9	+4,9	154,0	140,9	159,6	+3,6	+13,3	139,1	150,2	+8,0			

2 INDEX DES UMSATZES FUER  
 1995  
 NACH ABSCHNITTEN, UNTERABSCHNITTEN,  
 DER KLASSIFIKATION DER WIRTSCHAFTS  
 2.1 ORIGINAL

WERT

WZ93- SCHL.	WIRTSCHAFTSZWEIG	2001 DEZ.	VERAENDERUNG IN % DEZ. 2001 GEGEN		2001 NOV.	VERAENDERUNG IN % NOV. 2001 GEGEN		KUMULIERT		2-MONATS- DURCHSCHNITT		
			NOV. 2000	NOV. 2001		NOV. 2000	OKT. 2001	JAN. 2001 BIS DEZ. 2001	VER- AEND. IN % GEGEN VORJAHR	NOV. 2001 UND DEZ. 2001	VER- AEND. IN % GEGEN VORJAHR	
												NOV. 2000
29.21	HERSTELLUNG VON OFEN UND BRENNERN	INSGESAMT	130,4	-26,5	+14,9	113,5	-23,9	+10,7	100,7	-4,0	122,0	-25,2
		INLAND	116,5	-30,1	+13,7	102,5	-17,6	+7,2	91,6	-5,5	109,5	-24,8
		AUSLAND	150,6	-21,8	+16,3	129,5	-30,0	+15,0	113,9	-2,4	140,1	-25,8
29.22	HERSTELLUNG VON HEBE- ZEUGEN UND FOERDERMIT- TELN	INSGESAMT	138,9	-6,8	+11,9	124,1	+5,3	+4,9	115,9	+6,4	131,5	-1,4
		INLAND	122,2	-9,8	+13,5	107,7	+5,7	+6,3	100,1	+3,9	115,0	-3,1
		AUSLAND	180,7	-1,0	+9,4	165,2	+4,8	+2,8	155,6	+10,9	173,0	+1,7
29.23	H.V. KAELTE- UND LUFT- TECHN. ERZEUGNISSEN F. GEWERBL. ZNECKE	INSGESAMT	215,3	+17,7	+66,1	129,6	-10,7	+8,3	128,5	+1,8	172,5	+5,1
		INLAND	185,7	+18,6	+61,5	115,0	-16,5	+8,0	115,8	-	150,4	+2,2
		AUSLAND	287,6	+16,2	+73,8	165,5	+1,4	+9,1	159,5	+5,1	226,6	+10,4
29.24	H.V. MASCHINEN FUER UNSPECIFISCHE VERWEN- DUNG A.N.G.	INSGESAMT	152,4	-12,5	+12,3	135,7	+3,4	+3,1	130,8	+8,5	144,1	-5,6
		INLAND	144,6	+8,0	+11,8	129,3	+0,8	+5,2	117,2	+8,3	137,0	+4,5
		AUSLAND	162,7	-28,3	+12,9	144,1	+6,7	+0,7	148,8	+8,9	153,4	-15,2
29.3	HERSTELLUNG VON LAND- U. FORSTWIRTSCHAFTLICHEN MASCHINEN	INSGESAMT	116,9	+12,7	+38,5	84,4	-9,1	-20,5	116,9	+6,0	100,7	+2,4
		INLAND	88,9	+5,0	+18,5	75,0	-2,7	-0,4	102,6	+0,8	82,0	+1,4
		AUSLAND	145,9	+18,2	+55,0	94,1	-13,9	-31,9	131,9	+10,7	120,0	+3,1
29.31	HERSTELLUNG VON ACKER- SCHLEPPERN	INSGESAMT	168,4	+26,7	+93,6	87,0	-25,1	-40,5	120,9	+2,7	127,7	+2,6
		INLAND	137,1	+22,7	+73,8	78,9	-11,3	-16,8	104,5	-3,5	108,0	+7,6
		AUSLAND	185,8	+28,4	+103,1	91,5	-30,3	-47,7	130,0	+5,7	138,7	+0,5
29.32	H.V. SONST. LAND- UND FORSTWIRTSCH. MASCHINEN	INSGESAMT	87,5	+0,6	+5,5	82,9	+4,0	-0,4	114,7	+8,2	85,2	+2,2
		INLAND	72,3	-4,1	-1,8	73,6	+0,8	+7,3	102,0	+2,4	73,0	-1,6
		AUSLAND	110,2	+5,8	+14,2	96,5	+7,6	-8,1	133,5	+15,6	103,4	+6,6
29.4	HERSTELLUNG VON WERK- ZEUGMASCHINEN	INSGESAMT	165,7	-16,4	+22,6	135,2	-6,8	-1,7	132,7	+5,6	150,5	-12,3
		INLAND	153,4	-18,8	+14,0	134,6	-5,1	+4,5	127,6	+7,4	144,0	-13,0
		AUSLAND	179,6	-14,0	+32,3	135,8	-8,6	-7,8	138,3	+3,6	157,7	-11,8
29.5	H.V. MASCHINEN F. SONST. BESTIMMTE WIRTSCHAFTS- ZWEIGE	INSGESAMT	157,1	-6,3	+16,2	135,2	-1,3	+7,5	129,2	+3,0	146,2	-4,1
		INLAND	148,5	-2,8	+14,3	129,9	+1,5	+12,8	121,0	+4,3	139,2	-0,9
		AUSLAND	165,0	-8,9	+17,8	140,1	-3,6	+3,4	136,8	+2,0	152,6	-6,6
29.51	H.V. MASCHINEN F.D. ME- TALLERZ. V. WALZWERKS- EINR.U. GIESSMASCHINEN	INSGESAMT	274,5	+26,1	+66,5	164,9	+133,2	+51,3	139,5	+3,7	219,7	+52,4
		INLAND	468,5	+67,4	+287,2	121,0	-15,7	+1,7	209,0	+37,6	294,8	+39,3
		AUSLAND	195,1	+1,5	+6,7	182,9	+347,2	+74,4	111,1	-12,8	189,0	+62,1
29.52	H.V. BERGWERKS-, BAU- U. BAUSTOFFMASCHINEN	INSGESAMT	120,5	-4,1	+19,3	101,0	-7,8	+6,2	103,2	-3,2	110,8	-5,8
		INLAND	75,4	-21,1	+5,2	71,7	-13,4	+1,4	74,0	-10,5	73,6	-17,5
		AUSLAND	179,1	+8,8	+28,9	138,9	-3,8	+9,6	141,0	+2,5	159,0	+2,9
29.53	H.V. MASCHINEN F. DAS ERNAEHRUNGSGEWERBE U.D. TABAKVERARBEITUNG	INSGESAMT	118,3	-3,3	+41,2	83,8	-18,6	-1,4	86,0	+0,4	101,1	-10,2
		INLAND	107,5	+3,3	+38,9	77,4	-13,8	+11,4	73,7	-1,2	92,5	-4,6
		AUSLAND	128,6	-8,0	+42,9	90,0	-22,1	-10,0	97,9	+1,6	109,3	-14,4
29.54	H.V. MASCHINEN F. DAS TEXTIL-, BEKLEIDUNGS- U. LEDERGERWERBE	INSGESAMT	95,4	-14,9	+11,8	85,3	-19,9	-1,7	89,6	-3,0	90,4	-17,3
		INLAND	95,8	-10,6	-5,8	101,7	-1,8	+4,1	92,6	+0,1	98,8	-6,3
		AUSLAND	95,3	-16,2	+19,1	80,0	-25,6	-3,8	88,7	-3,9	87,7	-20,7
29.55	H.V. MASCHINEN FUER DAS PAPIERGERWERBE	INSGESAMT	148,4	-12,4	+21,6	122,0	+12,7	+23,1	114,4	+2,5	135,2	-2,7
		INLAND	144,0	+5,3	-7,5	155,7	+79,4	+75,5	103,6	+3,5	149,9	+34,1
		AUSLAND	151,6	-21,2	+53,9	98,5	-20,1	-7,4	117,8	+2,0	125,1	-20,8
29.56	H.V. MASCHINEN FUER BESTIMMTE WIRTSCHAFTS- ZWEIGE A.N.G.	INSGESAMT	188,9	-8,1	+9,1	173,2	-0,1	+6,5	161,1	+6,1	181,1	-4,4
		INLAND	177,3	-4,9	+7,7	164,7	+3,2	+12,8	149,0	+6,9	171,0	-1,2
		AUSLAND	202,2	-11,2	+10,5	183,0	-3,2	+0,6	175,1	+5,2	192,6	-7,6
29.6	HERSTELLUNG VON WAFFEN UND MUNITION	INSGESAMT	206,0	-2,0	+13,4	181,7	+10,1	+59,1	109,2	+3,9	193,9	+3,3
		INLAND	189,8	+26,2	+5,7	179,6	+19,1	+76,8	95,3	+3,3	184,7	+22,6
		AUSLAND	258,3	-36,0	+37,2	188,2	-10,9	+21,4	154,2	+5,2	223,3	-27,4
29.7	HERSTELLUNG VON HAUS- HALTSGERAETEN A.N.G.	INSGESAMT	96,2	-4,7	-27,6	132,8	+2,5	-4,4	116,5	+5,6	114,5	-0,6
		INLAND	76,1	-6,0	-29,5	108,0	-1,1	-4,6	94,1	+0,7	92,1	-3,2
		AUSLAND	136,0	-3,3	-25,3	182,1	+7,1	-4,2	161,0	+11,9	159,1	+2,4
29.71	HERSTELLUNG VON ELEKTRI- SCHEN HAUSHALTSGERAETEN	INSGESAMT	96,3	-5,8	-27,4	132,6	-0,2	-3,9	117,6	+4,2	114,5	-2,6
		INLAND	77,6	-3,8	-29,5	110,0	-1,4	-3,8	95,9	+0,7	93,8	-2,5
		AUSLAND	131,8	-7,8	-24,9	175,6	+1,3	-4,1	158,9	+8,5	153,7	-2,8
29.72	H.V. NICHELEKTR. HEIZ-, KOCH-, HEISSWASSER- U. HEISSLUFTGER. A.N.G.	INSGESAMT	95,2	+3,6	-28,9	133,9	+26,3	-7,8	108,3	+17,6	114,6	+15,8
		INLAND	66,8	-19,1	-29,9	95,3	+1,4	-10,4	82,6	+0,1	81,1	-8,2
		AUSLAND	175,5	+48,5	-27,8	243,2	+73,8	-4,5	180,9	+51,6	209,4	+62,2
DL	H.V. BUEROMASCH., DATENVERARB. GER. U. -EINRICHTG.; ELEKTROT., FEINMECHANIK U. OPTIK	INSGESAMT	140,4	-10,1	-4,6	147,2	-8,6	+5,4	142,3	-1,2	143,8	-9,3
		INLAND	122,8	-11,4	-5,4	129,8	-6,5	+4,2	123,5	-0,3	126,3	-8,9
		AUSLAND	172,1	-8,4	-3,6	178,6	-11,1	+6,9	176,2	-2,1	175,4	-9,8
30	H.V. BUEROMASCHINEN, DATENVERARBEITUNGSGE- RAETEN U. -EINRICHTUNGEN	INSGESAMT	120,0	-10,6	-11,0	134,9	-20,7	+12,6	121,3	-9,7	127,5	-16,2
		INLAND	116,6	-16,0	-13,9	135,5	-20,6	+12,9	122,0	-10,1	126,1	-18,5
		AUSLAND	126,2	+0,3	-5,8	133,9	-20,8	+12,1	120,1	-9,0	130,1	-11,8

LAND

DAS VERARBEITENDE GEWERBE  
= 100  
ABTEILUNGEN, GRUPPEN UND KLASSEN  
ZWEIGE, AUSGABE 1993 (WZ93)  
WERT

INDEX

2000 DEZ.	VER- AEND. IN % GEGEN DEZ. 1999	2000 4.VJ	2001 3.VJ	2001 4.VJ	VERAENDERUNG IN % 4.VJ 2001 GEGEN		2000 2.HJ	2001 1.HJ	2001 2.HJ	VERAENDERUNG IN % 2.HJ 2001 GEGEN		2000	2001	VER- AEND. IN % GEGEN 2000	WZ93 SCHL.
					4.VJ 2000	3.VJ 2001				2.HJ 2000	1.HJ 2001				
177,3	+34,4	153,5	99,7	115,5	-24,8	+15,8	131,1	93,8	107,6	-17,9	+14,7	104,9	100,7	-4,0	29.21
166,7	+35,7	130,1	90,4	104,9	-19,4	+18,0	117,5	85,6	97,6	-16,9	+14,0	96,9	91,6	-5,5	
192,7	+32,9	187,6	113,2	130,9	-30,2	+15,6	150,9	105,7	122,1	-19,1	+15,5	116,7	113,9	-2,4	
149,0	-0,2	126,5	115,1	127,1	+0,5	+10,4	117,2	110,7	121,1	+3,3	+9,4	108,9	115,9	+6,4	29.22
135,5	+1,6	111,6	100,0	110,4	-1,1	+10,4	103,2	95,0	105,2	+1,9	+10,7	96,3	100,1	+3,9	
182,6	-3,4	163,8	153,0	168,9	+3,1	+10,4	152,1	150,2	161,0	+5,9	+7,2	140,3	155,6	+10,9	
182,9	+3,9	150,3	115,4	154,9	+3,1	+34,2	140,0	121,9	135,2	-3,4	+10,9	126,2	128,5	+1,8	29.23
156,6	-2,6	137,7	106,6	135,7	-1,5	+27,3	128,3	110,5	121,2	-5,5	+9,7	115,8	115,8	-	
247,4	+16,0	181,0	136,9	201,6	+11,4	+47,3	168,6	149,7	169,3	+0,4	+13,1	151,8	159,5	+5,1	
174,1	+22,2	139,2	139,5	139,9	+0,5	+0,3	129,3	122,0	139,7	+8,0	+14,5	120,5	130,8	+8,5	29.24
133,9	-3,5	120,9	115,7	132,3	+9,4	+14,3	113,7	110,3	124,0	+9,1	+12,4	108,2	117,2	+8,3	
227,0	+54,0	163,2	170,7	150,0	-8,1	-12,1	149,8	137,2	160,3	+7,0	+16,8	136,7	148,8	+8,9	
103,7	+18,5	97,2	103,1	102,5	+5,5	-0,6	97,2	131,1	102,8	+5,8	-21,6	110,3	116,9	+6,0	29.3
84,7	+18,1	77,8	92,7	79,7	+2,4	-14,0	82,8	119,0	86,2	+4,1	-27,6	101,8	102,6	+0,8	
123,4	+18,7	117,3	114,0	126,0	+7,4	+10,5	112,1	143,7	120,0	+7,0	-16,5	119,1	131,9	+10,7	
132,9	+38,1	128,0	99,8	133,9	+4,6	+34,2	113,3	124,9	116,8	+3,1	-6,5	117,7	120,9	+2,7	29.31
111,7	+46,0	99,0	82,8	103,6	+4,6	+25,1	90,4	115,9	93,2	+3,1	-19,6	108,3	104,5	-3,5	
144,7	+35,0	144,2	109,2	150,7	+4,5	+38,0	126,1	130,0	130,0	+3,1	-	123,0	130,0	+5,7	
87,0	+5,3	79,6	105,0	84,5	+6,2	-19,5	87,9	134,5	94,8	+7,8	-29,5	106,0	114,7	+8,2	29.32
75,4	+7,6	70,5	96,2	71,5	+1,4	-25,7	80,1	120,1	83,8	+4,6	-30,2	99,6	102,0	+2,4	
104,2	+3,1	93,2	118,3	103,9	+11,5	-12,2	99,5	156,0	111,1	+11,7	-28,8	115,5	133,5	+15,6	
198,3	+11,6	156,7	130,8	146,1	-6,8	+11,7	141,5	126,8	138,5	-2,1	+9,2	125,7	132,7	+5,6	29.4
189,0	+13,1	149,9	126,3	138,9	-7,3	+10,0	139,0	122,7	132,6	-0,3	+8,1	118,8	127,6	+7,4	
208,9	+10,1	164,4	135,9	154,2	-6,2	+13,5	151,2	131,5	145,1	-4,0	+10,3	133,5	138,3	+3,6	
167,7	+13,2	142,7	128,2	139,4	-2,3	+8,7	134,7	124,6	133,8	-0,7	+7,4	125,4	129,2	+3,0	29.5
152,8	+8,7	132,4	119,0	131,2	-0,9	+10,3	124,8	116,8	125,1	+0,2	+7,1	116,0	121,0	+4,3	
181,2	+16,8	152,2	136,7	146,9	-3,5	+7,5	143,9	131,8	141,8	-1,5	+7,6	134,1	136,8	+2,0	
217,6	+52,9	133,8	143,6	182,8	+36,6	+27,3	129,4	115,8	163,2	+26,1	+40,9	134,5	139,5	+3,7	29.51
279,8	+91,5	189,8	167,4	236,2	+24,4	+41,1	154,3	216,1	201,8	+30,8	-6,6	151,9	209,0	+37,6	
192,2	+36,6	110,9	133,8	161,0	+45,2	+20,3	119,3	74,7	147,4	+23,6	+97,3	127,4	111,1	-12,8	
125,6	+3,6	112,4	101,1	105,5	-6,1	+4,4	107,8	103,1	103,3	-4,2	+0,2	106,6	103,2	-3,2	29.52
95,6	-5,0	85,1	70,6	72,6	-14,7	+2,8	82,2	76,5	71,6	-12,9	-6,4	82,7	74,0	-10,5	
164,6	+11,2	147,8	140,7	148,2	+0,3	+5,3	141,0	137,6	144,5	+2,5	+5,0	137,5	141,0	+2,5	
122,3	-8,2	105,8	87,2	95,7	-9,5	+9,7	96,5	80,5	91,5	-5,2	+13,7	85,7	86,0	+0,4	29.53
104,1	+7,4	91,4	70,3	84,8	-7,2	+20,6	82,9	69,8	77,6	-6,4	+11,2	74,6	73,7	-1,2	
139,8	-17,0	119,7	103,6	106,2	-11,3	+2,5	109,6	90,8	104,9	-4,3	+15,5	96,4	97,9	+1,6	
112,1	+11,0	105,1	84,2	89,2	-15,1	+5,9	98,5	92,6	86,7	-12,0	-6,4	92,4	89,6	-3,0	29.54
107,2	+3,6	101,4	86,6	98,4	-3,0	+13,6	97,1	92,7	92,5	-4,7	-0,2	92,5	92,6	+0,1	
113,7	+13,6	106,4	83,4	86,2	-19,0	+3,4	98,9	92,6	84,8	-14,3	-8,4	92,3	88,7	-3,9	
169,5	+12,8	120,1	133,3	123,2	+2,6	-7,6	137,5	100,5	128,2	-6,8	+27,6	111,6	114,4	+2,5	29.55
136,7	-1,8	101,9	133,1	129,5	+27,1	-2,7	123,2	87,8	131,3	+6,6	+49,5	105,9	109,6	+3,5	
192,4	+21,8	132,7	133,5	118,8	-10,5	-11,0	147,5	109,4	126,2	-14,4	+15,4	115,5	117,8	+2,0	
205,6	+16,2	177,0	158,7	174,9	-1,2	+10,2	164,3	155,5	166,8	+1,5	+7,3	151,9	161,1	+6,1	29.56
186,4	+9,8	163,2	148,1	162,7	-0,3	+9,9	152,1	142,7	155,4	+2,2	+8,9	139,4	149,0	+6,9	
227,7	+23,0	192,9	171,0	189,0	-2,0	+10,5	178,3	170,1	180,0	+1,0	+5,8	166,4	175,1	+5,2	
210,3	+6,6	157,1	87,2	167,3	+6,5	+91,9	127,4	91,2	127,3	-0,1	+39,6	105,1	109,2	+3,9	29.6
150,4	-0,3	129,3	73,1	157,0	+21,4	+114,8	108,5	75,5	115,0	+6,0	+52,3	92,3	95,3	+3,3	
403,8	+16,2	246,9	132,9	200,5	-18,8	+50,9	188,5	141,7	166,7	-11,6	+17,6	146,6	154,2	+5,2	
100,9	-3,4	117,4	116,6	122,6	+4,4	+5,1	112,9	113,3	119,6	+5,9	+5,6	110,3	116,5	+5,6	29.7
81,0	-9,3	97,5	92,5	99,1	+1,6	+7,1	95,1	92,5	95,8	+0,7	+3,6	93,4	94,1	+0,7	
140,6	+4,4	157,3	164,6	169,4	+7,7	+2,9	148,5	155,0	167,0	+12,5	+7,7	143,9	161,0	+11,9	
102,2	-3,2	119,9	116,8	122,3	+2,0	+4,7	115,4	115,6	119,6	+3,6	+3,5	112,9	117,6	+4,2	29.71
80,7	-10,3	98,7	93,1	100,6	+1,9	+8,1	96,5	95,0	96,9	+0,4	+2,0	95,2	95,9	+0,7	
143,0	+5,7	160,3	162,0	163,5	+2,0	+0,9	151,4	155,0	162,8	+7,5	+5,0	146,5	158,9	+8,5	
91,9	-4,5	99,9	115,0	124,8	+24,9	+8,5	95,5	96,7	119,9	+25,5	+24,0	92,1	108,3	+17,6	29.72
82,6	-2,2	89,5	88,5	89,5	-	+1,1	86,6	76,3	89,0	+2,8	+16,6	82,5	82,6	+0,1	
118,2	-8,7	129,3	190,0	224,5	+73,6	+18,2	120,5	154,5	207,2	+72,0	+34,1	119,3	180,9	+51,6	
156,2	+4,1	157,0	142,5	142,4	-9,3	-0,1	153,8	142,2	142,5	-7,3	+0,2	144,0	142,3	-1,2	DL
138,6	+4,4	135,6	123,1	125,7	-7,3	+2,1	131,2	122,7	124,4	-5,2	+1,4	123,9	123,5	-0,3	
187,9	+3,8	195,6	177,6	172,6	-11,8	-2,8	194,2	177,4	175,1	-9,8	-1,3	180,0	176,2	-2,1	
134,2	-3,4	151,4	114,4	124,9	-17,5	+9,2	142,6	122,9	119,7	-16,1	-2,6	134,4	121,3	-9,7	30
138,8	-5,2	150,6	116,0	124,0	-17,7	+6,9	142,8	124,0	120,0	-16,0	-3,2	135,7	122,0	-10,1	
125,8	+0,2	152,9	111,6	126,5	-17,3	+13,4	142,4	121,1	119,0	-16,4	-1,7	132,0	120,1	-9,0	

2 INDEX DES UMSATZES FUER  
 1995  
 NACH ABSCHNITTEN, UNTERABSCHNITTEN,  
 DER KLASSIFIKATION DER WIRTSCHAFTS  
 2.1 ORIGINAL

WERT

WZ93- SCHL.	WIRTSCHAFTSZWEIG	2001 DEZ.	VERAENDERUNG IN % DEZ. 2001 GEGEN		2001 NOV.	VERAENDERUNG IN % NOV. 2001 GEGEN			KUMULIERT		2-MONATS- DURCHSCHNITT NOV. 2001 UND DEZ. 2001 GEGEN VORJAHR	
			DEZ.	NOV.		NOV.	NOV.	OKT.	JAN. 2001 BIS DEZ. 2001	VER- AEND. IN % GEGEN VORJAHR	NOV. 2001 UND DEZ. 2001	VER- AEND. IN % GEGEN VORJAHR
30.01	HERSTELLUNG VON BUERO- MASCHINEN	INSGESAMT	142,0	+31,7	+20,1	118,2	-4,8	+21,0	100,2	+10,4	130,1	+12,2
		INLAND	118,2	+50,2	-1,8	120,4	+30,3	+32,7	87,3	+23,1	119,3	+39,4
		AUSLAND	168,2	+20,3	+45,3	115,8	-27,1	+9,9	114,5	+1,5	142,0	-5,0
30.02	HERSTELLUNG VON DATEN- VERARBEITUNGSGERAETEN UND -EINRICHTUNGEN	INSGESAMT	116,7	-15,5	-15,1	137,4	-22,3	+11,6	124,4	-11,6	127,1	-19,3
		INLAND	116,4	-20,2	-15,2	137,3	-23,7	+11,2	126,1	-12,0	126,9	-22,1
		AUSLAND	117,4	-4,5	-14,7	137,7	-19,6	+12,5	121,2	-10,9	127,6	-13,3
31	HERSTELLUNG VON GERAETEN DER ELEKTRIZITAETSERZUEU- GUNG, -VERTEILUNG U.AE.	INSGESAMT	120,9	-9,4	-5,6	128,1	-9,0	+0,9	127,9	-0,2	124,5	-9,2
		INLAND	113,0	-9,0	-5,1	119,1	-4,6	-0,4	116,4	-0,2	116,1	-6,7
		AUSLAND	138,8	-10,2	-6,5	148,5	-16,1	+3,1	154,3	-0,3	143,7	-13,3
31.1	HERSTELLUNG VON ELEKTRO- MOTOREN, GENERATOREN UND TRANSFORMATOREN	INSGESAMT	162,9	-8,6	+0,1	162,8	-3,5	+9,1	153,7	-3,0	162,9	-6,1
		INLAND	160,2	+5,7	+3,8	154,4	+5,1	+5,3	136,5	-0,1	157,3	+5,4
		AUSLAND	168,2	-27,6	-6,3	179,6	-15,5	+16,2	188,2	-6,9	173,9	-21,8
31.2	HERSTELLUNG VON ELEK- TRIZITAETSERZEUEU- U. -SCHALTEINRICHTUNGEN	INSGESAMT	108,5	-9,8	-1,5	110,2	-13,0	-2,4	114,4	-2,1	109,4	-11,4
		INLAND	100,7	-13,0	-0,1	100,8	-9,4	-2,7	104,2	-1,6	100,8	-11,2
		AUSLAND	126,7	-3,2	-4,2	132,3	-18,9	-1,9	138,4	-2,9	129,5	-12,0
31.3	H.V. ISOLIERTEN ELEK- TROMOTOREN, -LEITUNGEN U. -DRAEHTEN	INSGESAMT	96,9	-18,2	-26,2	131,3	-16,0	-8,9	151,0	+11,4	114,1	-17,0
		INLAND	74,3	-18,3	-33,6	111,9	-12,7	-5,6	117,0	-	93,1	-15,1
		AUSLAND	178,3	-18,2	-11,3	201,1	-22,1	-14,7	273,7	+35,4	189,7	-20,3
31.4	HERSTELLUNG VON AKKUMU- LATOREN UND BATTERIEN	INSGESAMT	101,8	-4,5	-18,9	125,5	+2,1	+3,8	108,7	+2,0	113,7	-1,0
		INLAND	97,8	-1,1	-20,5	123,0	+11,5	+7,6	102,6	+1,5	110,4	+5,5
		AUSLAND	108,3	-9,0	-16,4	129,5	-9,8	-1,7	118,8	+2,7	118,9	-9,4
31.5	HERSTELLUNG VON ELEK- TRISCHEN LAMPEN UND LEUCHTEN	INSGESAMT	104,2	-5,8	-18,3	127,6	-5,1	+5,4	112,3	-1,9	115,9	-5,4
		INLAND	84,4	-11,3	-19,5	104,8	-11,0	+1,3	93,4	-5,4	94,6	-11,2
		AUSLAND	150,3	+2,7	-16,7	180,4	+4,3	+11,5	156,1	+3,3	165,4	+3,6
31.6	HERSTELLUNG VON ELEK- TRISCHEN AUSRUESTUNGEN A.N.G.	INSGESAMT	128,0	-8,8	-6,8	137,4	-7,0	+0,3	137,2	+2,8	132,7	-7,8
		INLAND	126,5	-11,9	-8,1	137,7	-1,4	-1,0	136,0	+3,5	132,1	-6,7
		AUSLAND	131,1	-1,6	-4,2	136,8	-17,2	+3,3	139,7	+1,5	134,0	-10,2
31.61	H.V.ELEKTR. AUSRUE- STUNGEN F. MOTOREN U. FAHRZEUGE A.N.G.	INSGESAMT	113,2	-11,4	-23,3	147,5	-6,4	-1,5	144,1	+2,0	130,4	-8,6
		INLAND	115,3	-13,1	-25,3	154,3	-4,5	-1,9	150,7	+2,3	134,8	-8,4
		AUSLAND	108,5	-7,1	-18,1	132,5	-11,2	-0,3	129,3	+1,0	120,5	-9,4
31.62	HERSTELLUNG VON SONST. ELEKTR. AUSRUESTUNGEN A.N.G.	INSGESAMT	144,5	-6,4	+14,6	126,1	-7,6	+2,7	129,5	+4,0	135,3	-7,0
		INLAND	139,2	-10,7	+17,0	119,0	+3,7	+0,4	119,3	+5,2	129,1	-4,7
		AUSLAND	156,0	+3,1	+10,2	141,5	-22,7	+7,3	151,2	+1,9	148,8	-11,0
32	RUNDFUNK-, FERNSEH- UND NACHRICHTENTECHNIK	INSGESAMT	180,9	-14,7	-3,7	187,8	-8,6	+9,1	181,1	-4,0	184,4	-11,7
		INLAND	153,7	-18,9	-4,1	160,2	-8,2	+8,9	152,4	+0,4	157,0	-13,7
		AUSLAND	213,5	-10,7	-3,4	221,0	-8,9	+9,2	215,5	-7,5	217,3	-9,8
32.1	HERSTELLUNG VON ELEKTRO- NISCHEN BAUELEMENTEN	INSGESAMT	195,4	-24,4	+0,1	195,3	-23,9	+4,8	213,8	-12,0	195,4	-24,1
		INLAND	159,0	-24,1	-13,4	183,6	-18,6	+2,5	193,0	+0,1	171,3	-21,2
		AUSLAND	220,8	-24,5	+8,6	203,4	-27,0	+6,2	228,4	-17,8	212,1	-25,7
32.2	H.V. NACHRICHTENTECHNI- SCHEN GERAETEN UND EINRICHTUNGEN	INSGESAMT	227,4	-11,2	-1,0	229,7	-0,2	+11,0	213,4	+0,3	228,6	-6,0
		INLAND	178,9	-22,6	+5,4	169,7	-7,3	+12,2	162,2	-1,2	174,3	-15,8
		AUSLAND	311,3	+4,1	-6,6	333,4	+7,0	+9,9	301,8	+1,8	322,4	+5,6
32.3	H.V. RUNDFUNK- U. FERN- SEHGER. SOWIE PHONO- U. VIDEOTECHN. GERAETEN	INSGESAMT	84,8	+2,9	-21,4	107,9	+4,9	+11,8	87,6	+4,7	96,4	+4,0
		INLAND	100,6	+9,3	-17,2	121,5	+7,0	+9,3	98,4	+6,7	111,1	+8,1
		AUSLAND	64,9	-7,8	-28,6	90,9	+1,6	+16,5	74,0	+1,2	77,9	-2,6
33	MEDIZIN-, MESS-, STEUER- UND REGELUNGSTECHNIK, OPTIK	INSGESAMT	149,4	-4,6	-1,3	151,4	-1,5	+6,5	142,3	+5,2	150,4	-3,1
		INLAND	120,7	-4,1	-3,2	124,7	+0,5	+5,5	114,6	+4,2	122,7	-1,8
		AUSLAND	197,8	-5,1	+0,4	197,0	-3,2	+7,7	189,2	+6,4	197,4	-4,2
33.1	H.V. MEDIZINISCHEN GE- RAETEN UND ORTHOPAEDI- SCHEN VORRICHTUNGEN	INSGESAMT	155,6	+5,1	+1,7	153,0	+12,8	+2,5	140,8	+12,7	154,3	+8,8
		INLAND	118,8	+3,6	+3,4	114,9	+9,5	-1,5	108,5	+8,3	116,9	+6,5
		AUSLAND	213,9	+6,5	+0,2	213,5	+15,8	+6,2	192,0	+17,1	213,7	+11,0
33.2	H.V. MESS-, KONTROLL-, NAVIGATIONS- U.AE. INSTRU- MENTEN U. VORRICHTUNGEN	INSGESAMT	146,3	-9,6	-2,8	150,5	-6,2	+5,8	143,6	+3,0	148,4	-7,9
		INLAND	120,8	-4,6	-5,6	127,9	-0,2	+6,0	117,3	+4,7	124,4	-2,4
		AUSLAND	190,6	-14,6	+0,3	190,0	-12,3	+5,7	189,4	+1,3	190,3	-13,5
33.3	HERSTELLUNG VON INDU- STRIELLEN PROZESS- STEUERUNGSANLAGEN	INSGESAMT	242,3	-7,7	+8,7	222,9	-9,6	+44,5	188,6	-5,3	232,6	-8,6
		INLAND	173,3	-20,7	-5,6	183,6	-9,5	+36,8	138,7	-10,9	178,5	-15,3
		AUSLAND	664,0	+24,9	+43,5	462,8	-9,9	+67,1	493,2	+6,2	563,4	+7,8
33.4	HERSTELLUNG VON OPTI- SCHEN UND FOTOGRAFI- SCHEN GERAETEN	INSGESAMT	126,3	-6,2	-8,4	137,9	-10,5	+7,9	136,7	+1,3	132,1	-8,5
		INLAND	108,2	-4,7	-7,4	116,9	-7,1	+5,7	115,5	+3,9	112,6	-5,9
		AUSLAND	149,6	-7,7	-9,3	164,9	-13,3	+10,1	164,0	-0,8	157,3	-10,7
33.5	HERSTELLUNG VON UHREN	INSGESAMT	82,5	-16,8	-13,7	95,6	-8,0	-6,1	89,5	+0,8	89,1	-12,2
		INLAND	73,8	-10,9	-8,0	80,2	-8,6	-5,0	77,3	+0,7	77,0	-9,7
		AUSLAND	94,5	-22,4	-19,2	116,9	-7,5	-7,1	106,2	+0,8	105,7	-14,8

LAND

DAS VERARBEITENDE GEWERBE  
= 100  
ABTEILUNGEN, GRUPPEN UND KLASSEN  
ZWEIGE, AUSGABE 1993 (WZ93)  
WERT

INDEX

2000 DEZ.	VER- AEND. IN % GEGEN DEZ. 1993	2000 4.VJ	2001 3.VJ	2001 4.VJ	VERAENDERUNG IN % 4.VJ 2001 GEGEN		2000 2.HJ	2001 1.HJ	2001 2.HJ	VERAENDERUNG IN % 2.HJ 2001 GEGEN		2000	2001	VER- AEND. IN % GEGEN 2000	WZ93 SCHL.
					4.VJ 2000	3.VJ 2001				2.HJ 2000	1.HJ 2001				
107,8	-0,5	102,9	94,4	119,3	+15,9	+26,4	95,7	93,6	106,9	+11,7	+14,2	90,8	100,2	+10,4	30.01
78,7	-12,8	78,9	83,8	109,8	+39,2	+31,0	73,3	77,7	96,8	+32,1	+24,6	70,9	87,3	+23,1	
139,8	+9,0	129,1	106,1	129,8	+0,5	+22,3	120,3	111,1	118,0	-1,9	+6,2	112,8	114,5	+1,5	
138,1	-3,8	158,6	117,4	125,7	-20,7	+7,1	149,6	127,3	121,6	-18,7	-4,5	140,8	124,4	-11,6	30.02
145,9	-4,6	159,0	119,8	125,7	-20,9	+4,9	151,0	129,4	122,8	-18,7	-5,1	143,3	126,1	-12,0	
122,9	-1,6	157,9	112,7	125,8	-20,3	+11,6	147,0	123,2	119,3	-18,8	-3,2	136,0	121,2	-10,9	
133,4	+8,0	135,5	130,5	125,3	-7,5	-4,0	133,0	128,0	127,9	-3,8	-0,1	128,2	127,9	-0,2	31
124,2	+5,5	122,1	117,4	117,2	-4,0	-0,2	120,7	115,5	117,3	-2,8	+1,6	116,6	116,4	-0,2	
154,6	+13,1	166,2	160,6	143,8	-13,5	-10,5	161,3	156,4	152,2	-5,6	-2,7	154,8	154,3	-0,3	
178,3	+10,2	163,6	156,7	158,3	-3,2	+1,0	165,0	149,8	157,5	-4,5	+5,1	158,4	153,7	-3,0	31.1
151,6	+1,3	143,6	131,0	153,7	+7,0	+17,3	141,5	130,7	142,4	+0,6	+9,0	136,6	136,5	-0,1	
232,2	+24,7	203,9	208,5	167,4	-17,9	-19,7	212,1	188,4	188,4	-11,4	-0,2	202,2	188,2	-6,9	
120,3	+9,8	125,3	116,6	110,5	-11,8	-5,2	123,1	115,2	113,6	-7,7	-1,4	116,8	114,4	-2,1	31.2
115,8	+11,9	111,5	105,7	101,7	-8,8	-3,8	111,7	104,7	103,7	-7,2	-1,0	105,9	104,2	-1,6	
130,9	+5,6	157,7	142,3	131,3	-16,7	-7,7	149,9	140,0	136,8	-8,7	-2,3	142,5	138,4	-2,9	
118,5	+10,5	144,3	159,3	124,1	-14,0	-22,1	145,1	160,4	141,7	-2,3	-11,7	135,5	151,0	+11,4	31.3
90,9	-5,5	114,2	126,0	101,6	-11,0	-19,4	120,9	120,1	113,8	-5,9	-5,2	117,0	117,0	-	
217,9	+48,4	253,1	279,2	205,1	-19,0	-26,5	232,3	305,2	242,1	+4,2	-20,7	202,1	273,7	+35,4	
106,6	-3,3	115,6	108,8	116,1	+0,4	+6,7	110,7	105,0	112,4	+1,5	+7,0	106,6	108,7	+2,0	31.4
98,9	-2,8	105,5	103,1	111,7	+5,9	+8,3	104,3	97,7	107,4	+3,0	+9,9	101,1	102,6	+1,5	
119,0	-4,1	132,0	117,9	123,2	-6,7	+4,5	121,2	117,1	120,6	-0,5	+3,0	115,7	118,8	+2,7	
110,6	-3,9	123,7	110,3	117,6	-4,9	+6,6	116,7	110,6	114,0	-2,3	+3,1	114,5	112,3	-1,9	31.5
95,1	-6,7	106,5	94,2	97,6	-8,4	+3,6	101,4	91,0	95,9	-5,4	+5,4	98,7	93,4	-5,4	
146,4	+0,6	163,6	147,7	164,2	+0,4	+11,2	152,0	156,2	155,9	+2,6	-0,2	151,1	156,1	+3,3	
140,3	+7,3	138,7	140,6	134,1	-3,3	-4,6	133,7	137,0	137,4	+2,8	+0,3	133,4	137,2	+2,8	31.6
143,6	+5,0	137,4	138,3	134,4	-2,2	-2,8	132,1	135,7	136,4	+3,3	+0,5	131,4	136,0	+3,5	
133,2	+13,1	141,6	145,6	133,4	-5,8	-8,4	137,3	140,0	139,5	+1,6	-0,4	137,7	139,7	+1,5	
127,7	+10,2	144,5	140,8	136,8	-5,3	-2,8	139,9	149,3	138,8	-0,8	-7,0	141,3	144,1	+2,0	31.61
132,7	+9,2	149,3	148,7	142,3	-4,7	-4,3	143,7	156,0	145,5	+1,3	-6,7	147,3	150,7	+2,3	
116,8	+12,7	133,9	123,2	124,6	-6,9	+1,1	131,5	134,7	123,9	-5,8	-8,0	128,0	129,3	+1,0	
154,4	+4,8	132,3	140,3	131,1	-0,9	-6,6	126,8	123,2	135,7	+7,0	+10,1	124,5	129,5	+4,0	31.62
155,9	+1,4	124,0	126,5	125,6	+1,3	-0,7	118,9	112,7	126,0	+6,0	+11,8	113,4	119,3	+5,2	
151,3	+13,3	150,1	170,1	143,1	-4,7	-15,9	143,8	145,8	156,6	+8,9	+7,4	148,4	151,2	+1,9	
212,0	-1,9	211,5	181,0	180,3	-14,8	-0,4	211,5	181,5	180,7	-14,6	-0,4	188,7	181,1	-4,0	32
189,5	+11,3	179,9	153,3	153,7	-14,6	+0,3	171,1	151,4	153,5	-10,3	+1,4	151,8	152,4	+0,4	
239,0	-11,8	249,4	214,3	212,3	-14,9	-0,9	260,0	217,7	213,3	-18,0	-2,0	233,0	215,5	-7,5	
258,4	-9,9	250,8	191,7	192,4	-23,3	+0,4	266,2	235,7	192,0	-27,9	-18,5	243,0	213,8	-12,0	32.1
209,4	+23,6	214,3	183,7	173,9	-18,9	-5,3	210,3	207,1	178,8	-15,0	-13,7	192,8	193,0	+0,1	
292,5	-20,7	276,2	197,1	205,2	-25,7	+4,1	305,2	255,6	201,2	-34,1	-21,3	277,9	228,4	-17,8	
256,0	+3,6	252,1	229,7	221,3	-12,2	-3,7	244,7	201,2	225,5	-7,8	+12,1	212,7	213,4	+0,3	32.2
231,1	+8,0	201,7	168,9	166,6	-17,4	-1,4	190,3	156,6	167,8	-11,8	+7,2	164,2	162,2	-1,2	
299,1	-1,7	339,3	334,8	316,0	-6,9	-5,6	338,8	278,3	325,4	-4,0	+16,9	296,6	301,8	+1,8	
82,4	+3,8	96,2	85,9	96,4	+0,2	+12,2	90,4	84,1	91,1	+0,8	+8,3	83,7	87,6	+4,7	32.3
92,0	+6,1	108,1	96,7	111,1	+2,8	+14,9	100,0	92,9	103,9	+3,9	+11,8	92,2	98,4	+6,7	
70,4	+0,1	81,2	72,2	77,9	-4,1	+7,9	78,4	73,0	75,1	-4,2	+2,9	73,1	74,0	+1,2	
156,6	+9,4	148,6	140,8	147,7	-0,6	+4,9	142,7	140,4	144,2	+1,1	+2,7	135,3	142,3	+5,2	33
125,9	-1,5	119,8	112,2	121,2	+1,2	+8,0	114,0	112,5	116,7	+2,4	+3,7	110,0	114,6	+4,2	
208,5	+23,3	197,1	189,2	192,6	-2,3	+1,8	191,0	187,5	190,9	-0,1	+1,8	177,9	189,2	+6,4	
148,0	+8,8	137,1	139,4	152,6	+11,3	+9,5	130,4	135,5	146,0	+12,0	+7,7	124,9	140,8	+12,7	33.1
114,7	-1,5	107,9	105,1	116,8	+8,2	+11,1	102,7	106,0	111,0	+8,1	+4,7	100,2	108,5	+8,3	
200,9	+20,3	183,5	193,8	209,5	+14,2	+8,1	174,5	182,5	201,6	+15,5	+10,5	164,0	192,0	+17,1	
161,9	+9,5	154,8	140,4	146,4	-5,4	+4,3	148,8	143,9	143,4	-3,6	-0,3	139,4	143,6	+3,0	33.2
126,6	-1,6	122,5	115,6	123,1	+0,5	+6,5	116,6	115,3	119,4	+2,4	+3,6	112,0	117,3	+4,7	
223,3	+23,0	210,9	183,6	186,8	-11,4	+1,7	204,8	193,7	185,2	-9,6	-4,4	187,0	189,4	+1,3	
262,6	+14,4	215,1	203,6	206,5	-4,0	+1,4	210,0	172,1	205,1	-2,3	+19,2	199,1	188,6	-5,3	33.3
218,6	-7,9	180,3	132,9	163,7	-9,2	+23,2	166,4	129,2	148,3	-10,9	+14,8	155,6	138,7	-10,9	
531,7	+191,8	428,0	635,9	467,9	+9,3	-26,4	476,5	434,5	551,9	+15,8	+27,0	464,6	493,2	+6,2	
134,7	+8,5	142,4	135,4	130,7	-8,2	-3,5	138,8	140,4	133,0	-4,2	-5,3	135,0	136,7	+1,3	33.4
113,5	+7,8	116,1	113,6	111,9	-3,6	-1,5	113,2	118,3	112,8	-0,4	-4,6	111,2	115,5	+3,9	
162,0	+9,2	176,1	163,4	154,8	-12,1	-5,3	171,8	168,9	159,1	-7,4	-5,8	165,4	164,0	-0,8	
99,1	+6,3	101,0	86,7	93,3	-7,6	+7,6	94,3	89,0	90,0	-4,6	+1,1	88,8	89,5	+0,8	33.5
82,8	-7,6	85,3	77,5	79,5	-6,8	+2,6	81,5	76,2	78,5	-3,7	+3,0	76,8	77,3	+0,7	
121,7	+24,1	122,7	99,5	112,4	-8,4	+13,0	111,9	106,5	106,0	-5,3	-0,5	105,4	106,2	+0,8	

2 INDEX DES UMSATZES FUER  
 1995  
 NACH ABSCHNITTEN, UNTERABSCHNITTEN,  
 DER KLASSIFIKATION DER WIRTSCHAFTS  
 2.1 ORIGINAL

WERT

WZ93- SCHL.	WIRTSCHAFTSZWEIG		2001 DEZ.	VERAENDERUNG IN % DEZ. 2001 GEGEN		2001 NOV.	VERAENDERUNG IN % NOV. 2001 GEGEN		KUMULIERT		2-MONATS- DURCHSCHNITT	
				DEZ. 2000	NOV. 2001		NOV. 2000	OKT. 2001	JAN. 2001 BIS DEZ. 2001	VER- AEND. IN % GEGEN VORJAHR	NOV. 2001 UND DEZ. 2001	VER- AEND. IN % GEGEN VORJAHR
DM	Fahrzeugbau	INSGESAMT	154,5	-5,5	-19,7	192,5	+0,7	+2,9	174,6	+7,3	173,5	-2,1
		INLAND	126,6	-6,3	-15,1	149,2	-2,2	-0,8	137,0	+3,3	137,9	-4,2
		AUSLAND	184,5	-4,9	-22,8	239,0	+2,9	+5,5	214,9	+10,2	211,8	-0,7
34	HERSTELLUNG VON KRAFTWAGEN UND KRAFTWAGENTEILEN	INSGESAMT	151,2	-6,7	-20,0	188,9	-1,1	-2,0	175,9	+7,2	170,1	-3,7
		INLAND	118,5	-8,6	-18,6	145,6	-3,4	-4,3	136,1	+3,7	132,1	-5,8
		AUSLAND	186,2	-5,4	-20,9	235,4	+0,6	-0,4	218,6	+9,6	210,8	-2,2
34.1	HERSTELLUNG VON KRAFTWAGEN UND KRAFTWAGENMOTOREN	INSGESAMT	151,6	-10,3	-19,8	189,0	-3,7	-1,2	176,5	+5,8	170,3	-6,8
		INLAND	103,3	-14,8	-16,9	124,3	-9,4	-5,7	116,6	-0,8	113,8	-12,0
		AUSLAND	195,6	-7,9	-21,1	248,0	-0,9	+1,1	231,0	+9,1	221,8	-4,1
34.2	HERSTELLUNG VON KAROS- SERIEN, AUFBAUTEN UND ANHAENGERN	INSGESAMT	113,5	-6,5	-9,3	125,1	-4,0	-5,2	120,8	+2,4	119,3	-5,2
		INLAND	96,3	-11,7	-6,5	103,0	-11,6	-2,8	102,3	-3,6	99,7	-11,6
		AUSLAND	157,5	+3,1	-13,1	181,2	+9,4	-8,7	168,0	+13,1	169,4	+6,4
34.3	H.V. TEILEN UND ZUBE- HOER FUER KRAFTWAGEN UND KRAFTWAGENMOTOREN	INSGESAMT	156,6	+3,4	-21,6	199,8	+6,3	-3,5	183,9	+11,5	178,2	+5,0
		INLAND	154,7	+2,5	-22,1	198,7	+6,8	-2,5	183,4	+11,3	176,7	+4,9
		AUSLAND	159,3	+4,8	-20,9	201,5	+5,8	-4,7	184,6	+11,7	180,4	+5,3
35	SONSTIGER FAHRZEUGBAU	INSGESAMT	179,1	+2,8	-18,1	218,8	+14,1	+49,5	165,4	+8,2	199,0	+8,7
		INLAND	185,9	+6,1	+5,8	175,7	+5,8	+27,0	144,3	+0,7	180,8	+6,0
		AUSLAND	172,1	-0,7	-35,1	265,1	+20,9	+70,8	188,1	+15,3	218,6	+11,4
35.1	SCHIFFBAU	INSGESAMT	98,3	+21,4	-52,7	207,9	+194,9	+373,6	97,3	+12,9	153,1	+102,0
		INLAND	179,3	+40,6	+9,0	164,5	+50,1	+114,5	84,9	-5,7	171,9	+44,9
		AUSLAND	43,5	-11,6	-81,7	237,9	+444,4	+1001,4	106,2	+26,9	140,7	+202,6
35.11	SCHIFFBAU (OHNE BOOT- UND YACHTBAU)	INSGESAMT	88,4	+12,9	-57,2	206,5	+208,2	+418,8	93,0	+11,2	147,5	+102,9
		INLAND	182,0	+43,4	+12,8	161,4	+48,1	+112,1	83,3	-6,6	171,7	+45,5
		AUSLAND	25,1	-44,8	-89,4	237,1	+515,8	+1449,7	99,5	+24,8	131,1	+212,1
35.12	BOOT- UND YACHTBAU	INSGESAMT	414,9	+148,1	+63,4	253,9	+39,7	+46,7	235,2	+38,7	334,4	+91,6
		INLAND	115,8	-18,5	-51,7	239,7	+95,2	+163,7	123,9	+12,9	177,8	+34,3
		AUSLAND	798,8	+300,6	+193,6	272,1	+5,8	-2,4	377,9	+53,4	535,5	+134,5
35.2	SCHIENENFAHRZEUGBAU	INSGESAMT	204,1	+4,6	+24,5	164,0	-9,8	-	148,4	+0,5	184,1	-2,3
		INLAND	208,3	-1,8	+22,5	170,0	-8,4	-2,0	153,2	-5,3	189,2	-4,9
		AUSLAND	191,9	+32,3	+31,1	146,4	-14,4	+7,6	134,6	+26,7	169,2	+7,0
35.3	LUFT- UND RAUMFAHRZEUGBAU	INSGESAMT	247,9	-1,9	-10,2	276,1	-7,3	+25,3	230,4	+9,3	262,0	-4,9
		INLAND	226,6	-1,0	+0,8	224,8	+3,7	+30,2	191,3	+4,8	225,7	+1,3
		AUSLAND	263,2	-2,5	-15,9	312,9	-12,1	+22,9	258,4	+11,9	288,1	-8,0
35.4	H.V. KRAFTRAEDERN, FAHRRADERN UND BEHINDERTENFAHRZEUGEN	INSGESAMT	76,0	+5,3	-22,1	97,5	-13,2	-3,4	122,2	+7,6	86,8	-6,0
		INLAND	73,5	+7,9	-23,4	96,0	-12,2	-3,1	119,8	+8,9	84,8	-4,4
		AUSLAND	97,3	-7,9	-12,3	110,9	-19,5	-4,8	143,2	-0,6	104,1	-14,5
35.41	HERSTELLUNG VON KRAFTRAEDERN	INSGESAMT	110,3	+18,2	-37,4	176,3	+9,6	-6,7	212,2	+24,2	143,3	+12,7
		INLAND	108,3	+19,5	-38,6	176,4	+10,9	-5,8	210,4	+23,3	142,4	+14,0
		AUSLAND	163,0	-2,1	-6,4	174,2	-16,0	-26,2	262,7	+48,1	168,6	-9,8
35.42	HERSTELLUNG VON FAHRRADERN	INSGESAMT	57,6	-6,3	-5,1	60,7	-35,8	+2,5	86,9	-7,0	59,2	-24,2
		INLAND	56,9	-	-1,2	57,6	-36,6	+1,2	82,4	-4,5	57,3	-22,5
		AUSLAND	62,0	-33,3	-24,7	82,3	-32,0	+9,3	118,1	-17,1	72,2	-32,6
35.43	HERSTELLUNG VON BEHINDERTENFAHRZEUGEN	INSGESAMT	84,3	+12,7	-13,3	97,2	+2,6	-5,0	98,4	+8,5	90,8	+7,1
		INLAND	68,5	+2,5	-18,8	84,4	+1,6	-2,8	85,5	+3,9	76,5	+2,0
		AUSLAND	172,2	+44,3	+2,6	167,9	+5,4	-10,8	170,0	+24,2	170,1	+22,1
35.5	FAHRZEUGBAU A.N.G.	INSGESAMT	97,0	-15,1	-26,5	131,9	+3,6	+10,8	106,2	+0,3	114,5	-5,2
		INLAND	89,2	-19,0	-17,8	108,5	-0,2	+10,5	94,8	-1,5	98,9	-9,6
		AUSLAND	116,0	-6,8	-38,7	189,1	+9,5	+11,3	134,2	+3,4	152,6	+2,7
36.1	HERSTELLUNG VON MOEBELN	INSGESAMT	92,9	-2,4	-17,6	112,7	-5,1	+0,5	102,7	-0,2	102,8	-3,9
		INLAND	86,9	-3,1	-17,8	105,7	-5,5	+1,5	95,5	-1,8	96,3	-4,5
		AUSLAND	134,8	+1,0	-16,1	160,6	-3,6	-3,9	152,5	+7,5	147,7	-1,5
36.11	HERSTELLUNG VON SITZ- MOEBELN	INSGESAMT	104,8	-1,3	-19,9	130,9	+0,3	+0,8	120,1	+5,4	117,9	-0,4
		INLAND	99,8	-0,7	-20,7	125,9	+0,2	+1,5	114,1	+4,5	112,9	-0,2
		AUSLAND	137,4	-4,3	-15,7	163,0	+0,4	-2,4	159,6	+9,7	150,2	-1,8
36.12	HERSTELLUNG VON BUERO- UND LADENMOEBELN	INSGESAMT	109,5	-8,5	-2,5	112,3	-11,7	-3,6	107,9	-0,5	110,9	-10,2
		INLAND	101,5	-11,0	-4,6	106,4	-11,8	-3,5	102,4	-1,5	104,0	-11,4
		AUSLAND	185,5	+7,3	+10,0	168,6	-11,0	-3,9	160,0	+7,2	177,1	-2,3
36.13	HERSTELLUNG VON KUECHENMOEBELN	INSGESAMT	95,2	+16,5	-11,3	107,3	-5,5	+1,8	95,6	-2,7	101,3	+3,8
		INLAND	86,4	+15,8	-11,0	97,1	-6,6	+4,4	85,6	-5,7	91,8	+2,8
		AUSLAND	150,8	+18,8	-12,2	171,7	-1,2	-6,6	158,5	+8,6	161,3	+7,3
36.14	HERSTELLUNG VON SONST. MOEBELN	INSGESAMT	77,6	-8,7	-24,0	102,1	-7,1	+1,3	91,5	-3,8	89,9	-7,8
		INLAND	72,6	-9,4	-23,6	95,0	-7,4	+2,5	84,1	-5,8	83,8	-8,3
		AUSLAND	111,4	-5,9	-26,3	151,1	-5,7	-3,6	142,3	+5,3	131,3	-5,8



LAND

DAS VERARBEITENDE GEWERBE  
= 100  
ABTEILUNGEN, GRUPPEN UND KLASSEN  
ZWEIGE, AUSGABE 1993 (WZ93)  
WERT

INDEX

2000 DEZ.	VER- AEND. IN % GEGEN DEZ. 1999	2000 4.VJ	2001 3.VJ	2001 4.VJ	VERAENDERUNG IN % 4.VJ 2001 GEGEN		2000 2.HJ	2001 1.HJ	2001 2.HJ	VERAENDERUNG IN % 2.HJ 2001 GEGEN		2000	2001	VER- AEND. IN % GEGEN 2000	WZ93 SCHL.
					4.VJ 2000	3.VJ 2001				2.HJ 2000	1.HJ 2001				
163,5	+6,9	174,9	163,8	178,0	+1,8	+8,7	164,4	178,4	170,9	+4,0	-4,2	162,7	174,6	+7,3	DM
135,1	+3,2	140,1	128,5	142,1	+1,4	+10,6	132,2	138,8	135,3	+2,3	-2,5	132,6	137,0	+3,3	
194,0	+9,9	212,3	201,5	216,7	+2,1	+7,5	198,8	220,8	209,1	+5,2	-5,3	195,0	214,9	+10,2	
162,1	+6,2	176,0	162,6	177,6	+0,9	+9,2	165,3	181,7	170,1	+2,9	-6,4	164,1	175,9	+7,2	34
129,6	+2,3	137,9	127,0	138,7	+0,6	+9,2	129,9	139,3	132,9	+2,3	-4,6	131,2	136,1	+3,7	
196,8	+8,9	216,7	200,8	219,3	+1,2	+9,2	203,3	227,2	210,0	+3,3	-7,6	199,4	218,6	+9,6	
169,0	+5,4	180,8	159,7	177,3	-1,9	+11,0	168,5	184,5	168,5	-	-8,7	166,9	176,5	+5,8	34.1
121,3	-0,7	124,5	104,5	119,8	-3,8	+14,6	115,5	121,1	112,2	-2,9	-7,3	117,5	116,6	-0,8	
212,4	+8,8	232,0	210,0	229,7	-1,0	+9,4	216,8	242,2	219,9	+1,4	-9,2	211,8	231,0	+9,1	
121,4	+5,7	125,6	112,9	123,5	-1,7	+9,4	117,5	123,4	118,2	+0,6	-4,2	118,0	120,8	+2,4	34.2
109,1	+2,9	112,1	96,2	101,8	-9,2	+5,8	104,9	105,6	99,0	-5,6	-6,2	106,1	102,3	-3,6	
152,7	+11,1	160,2	155,4	179,0	+11,7	+15,2	149,6	168,7	167,2	+11,8	-0,9	148,5	168,0	+13,1	
151,4	+8,3	172,4	178,6	187,8	+8,9	+5,2	165,5	184,6	183,2	+10,7	-0,8	165,0	183,9	+11,5	34.3
151,0	+7,5	171,0	180,1	185,7	+8,6	+3,1	164,9	183,9	182,9	+10,9	-0,5	164,8	183,4	+11,3	
152,0	+9,4	174,2	176,3	190,8	+9,5	+8,2	166,4	185,7	183,5	+10,3	-1,2	165,3	184,6	+11,7	
174,3	+13,2	167,4	172,1	181,4	+8,4	+5,4	157,3	154,0	176,8	+12,4	+14,8	152,8	165,4	+8,2	35
175,2	+8,1	155,8	139,3	166,6	+6,9	+19,6	149,3	135,7	153,0	+2,5	+12,7	143,3	144,3	+0,7	
173,4	+19,3	179,8	207,4	197,5	+9,8	-4,8	165,8	173,7	202,4	+22,1	+16,5	163,1	188,1	+15,3	
81,0	+23,3	65,7	125,0	116,7	+77,6	-6,6	71,9	73,8	120,9	+68,2	+63,8	86,2	97,3	+12,9	35.1
127,5	+21,2	93,6	85,3	140,2	+49,8	+64,4	95,3	57,1	112,8	+18,4	+97,5	90,0	84,9	-5,7	
49,2	+27,1	46,6	152,6	101,0	+116,7	-33,8	55,9	85,5	126,8	+126,8	+48,3	83,7	106,2	+26,9	
78,3	+24,7	62,0	121,5	111,6	+80,0	-8,1	69,0	69,4	116,6	+69,0	+68,0	83,6	93,0	+11,2	35.11
126,9	+22,1	92,2	84,0	139,8	+51,6	+66,4	94,1	54,7	111,9	+18,9	+104,6	89,2	83,3	-6,6	
45,5	+30,0	41,6	146,9	92,5	+122,4	-37,0	52,0	79,4	119,7	+130,2	+50,8	79,7	99,5	+24,8	
167,2	+5,1	181,3	236,0	280,6	+54,8	+18,9	165,5	212,1	258,3	+56,1	+21,8	169,6	235,2	+38,7	35.12
142,0	+5,0	126,4	116,9	148,8	+17,7	+27,3	125,2	115,0	132,9	+6,2	+15,6	109,7	123,9	+12,9	
199,4	+5,2	251,8	388,9	449,9	+78,7	+15,7	217,1	336,5	419,4	+93,2	+24,6	246,3	377,9	+53,4	
195,1	+21,0	171,2	143,9	177,4	+3,6	+23,3	160,6	136,3	160,6	-	+17,8	147,6	148,4	+0,5	35.2
212,1	+15,1	176,7	145,1	183,9	+4,1	+26,7	168,8	141,9	164,5	-2,5	+15,9	161,7	153,2	-5,3	
145,1	+55,0	155,0	140,5	158,1	+2,0	+12,5	136,6	119,9	149,3	+9,3	+24,5	106,2	134,6	+26,7	
252,7	+9,2	252,9	233,2	248,1	-1,9	+6,4	230,3	220,1	240,7	+4,5	+9,4	210,7	230,4	+9,3	35.3
228,8	-0,6	213,5	192,0	208,0	-2,6	+8,3	201,1	182,5	200,0	-0,5	+9,6	182,5	191,3	+4,8	
269,9	+16,0	281,2	262,6	276,9	-1,5	+5,4	251,3	247,1	269,8	+7,4	+9,2	231,0	258,4	+11,9	
72,2	+8,4	92,9	100,3	91,5	-1,5	-8,8	89,3	148,5	95,9	+7,4	-35,4	113,6	122,2	+7,6	35.4
68,1	+7,8	89,4	97,6	89,5	+0,1	-8,3	85,9	146,0	93,6	+9,0	-35,9	110,0	119,8	+8,9	
105,7	+10,9	122,2	123,8	108,2	-11,5	-12,6	117,6	170,4	116,0	-1,4	-31,9	144,1	143,2	-0,6	
93,3	+31,6	135,5	176,7	158,5	+17,0	-10,3	130,9	256,8	167,6	+28,0	-34,7	170,9	212,2	+24,2	35.41
90,6	+30,5	133,6	173,1	157,3	+17,7	-9,1	128,9	255,5	165,2	+28,2	-35,3	170,6	210,4	+23,3	
166,5	+51,8	185,2	276,1	191,1	+3,2	-30,8	183,8	231,9	233,6	+27,1	-20,0	177,4	262,7	+48,1	
61,5	+0,7	74,5	61,8	59,2	-20,5	-4,2	68,3	113,3	60,5	-11,4	-46,6	93,4	86,9	-7,0	35.42
56,9	-1,7	69,6	58,5	57,1	-18,0	-2,4	63,6	107,0	57,8	-9,1	-46,0	86,3	82,4	-4,5	
93,0	+11,8	108,4	85,2	73,2	-32,5	-14,1	101,0	157,0	79,2	-21,6	-49,6	142,4	118,1	-17,1	
74,8	-4,8	87,8	109,7	94,6	+7,7	-13,8	94,5	94,6	102,1	+8,0	+7,9	90,7	98,4	+8,5	35.43
66,8	-5,2	78,7	97,6	79,9	+1,5	-18,1	86,3	82,2	88,8	+2,9	+8,0	82,3	85,5	+3,9	
119,3	-3,8	138,3	176,4	176,1	+27,3	-0,2	140,0	163,7	176,3	+25,9	+7,7	136,9	170,0	+24,2	
114,3	+15,1	117,7	103,7	116,0	-1,4	+11,9	110,0	102,6	109,9	-0,1	+7,1	105,9	106,2	+0,3	35.5
110,1	+26,0	104,7	89,9	98,6	-5,8	+9,7	99,1	95,4	94,3	-4,8	-1,2	96,2	94,8	-1,5	
124,5	-3,1	149,6	137,7	158,3	+5,8	+15,0	136,6	120,4	148,0	+8,3	+22,9	129,8	134,2	+3,4	
95,2	-4,2	108,4	95,3	105,9	-2,3	+11,1	102,0	104,7	100,6	-1,4	-3,9	102,9	102,7	-0,2	36.1
89,7	-6,6	102,1	88,1	98,9	-3,1	+12,3	95,9	97,4	93,5	-2,5	-4,0	97,3	95,5	-1,8	
133,4	+8,1	152,2	145,4	154,2	+1,3	+6,1	144,2	155,2	149,8	+3,9	-3,5	141,9	152,5	+7,5	
106,2	-0,9	119,5	109,8	121,9	+2,0	+11,0	110,8	124,4	115,8	+4,5	-6,9	114,0	120,1	+5,4	36.11
100,5	-3,2	114,0	104,0	116,6	+2,3	+12,1	105,0	117,8	110,3	+5,0	-6,4	109,2	114,1	+4,5	
143,5	+11,2	155,2	148,2	155,8	+0,4	+5,1	148,5	167,2	152,0	+2,4	-9,1	145,5	159,6	+9,7	
119,7	+1,3	122,2	107,1	112,8	-7,7	+5,3	115,2	105,8	109,9	-4,6	+3,9	108,4	107,9	-0,5	36.12
114,1	-1,0	116,1	102,1	106,1	-8,6	+3,9	110,4	100,7	104,1	-5,7	+3,4	104,0	102,4	-1,5	
172,9	+17,4	179,9	154,9	176,5	-1,9	+13,9	160,7	154,2	165,7	+3,1	+7,5	149,3	160,0	+7,2	
81,7	-10,0	100,4	88,1	102,6	+2,2	+16,5	96,6	95,8	95,4	-1,2	-0,4	98,3	95,6	-2,7	36.13
74,6	-14,3	92,0	78,3	92,2	+0,2	+17,8	88,6	86,0	85,2	-3,8	-0,9	90,8	85,6	-5,7	
126,9	+10,3	153,5	150,4	168,8	+10,0	+12,2	147,1	157,4	159,6	+8,5	+1,4	145,9	158,5	+8,6	
85,0	-6,9	99,3	84,0	93,5	-5,8	+11,3	93,5	94,3	88,7	-5,1	-5,9	95,1	91,5	-3,8	36.14
80,1	-8,5	93,1	76,1	86,8	-6,8	+14,1	87,4	86,8	81,4	-6,9	-6,2	89,3	84,1	-5,8	
118,4	+1,3	141,9	138,4	139,8	-1,5	+1,0	135,2	145,4	139,1	+2,9	-4,3	135,2	142,3	+5,3	

2 INDEX DES UMSATZES FUER  
1995  
NACH ABSCHNITTEN, UNTERABSCHNITTEN,  
DER KLASSIFIKATION DER WIRTSCHAFTS  
2.1 ORIGINAL

VOLUMEN

WZ93- SCHL.	WIRTSCHAFTSZWEIG		VERAENDERUNG IN % DEZ. 2001 GEGEN				VERAENDERUNG IN % NOV. 2001 GEGEN				KUMULIERT		2-MONATS- DURCHSCHNITT	
			2001		2001		NOV. 2001		NOV. 2001		JAN. 2001 BIS DEZ. 2001	VER- AEND. IN % GEGEN VORJAHR	NOV. 2001 UND DEZ. 2001	VER- AEND. IN % GEGEN VORJAHR
			DEZ.	NOV.	NOV.	NOV.	NOV.	OKT.	DEZ.	NOV.				
D	VERARBEITENDES GEWERBE 1)	INSGESAMT	114,5	-7,6	-12,3	130,6	-4,6	+0,5	124,8	+0,8	122,6	-6,0		
		INLAND	99,7	-7,7	-12,2	113,6	-5,3	-0,2	108,3	-0,8	106,7	-6,4		
		AUSLAND	141,7	-7,4	-12,4	161,7	-3,7	+1,5	155,2	+3,1	151,7	-5,5		
	VORLEISTUNGSGUETER- PRODUZENTEN	INSGESAMT	94,5	-8,5	-19,2	116,9	-7,5	-3,2	115,7	-1,6	105,7	-8,0		
		INLAND	85,3	-9,3	-20,5	107,3	-6,9	-3,7	105,6	-1,7	96,3	-7,9		
		AUSLAND	113,8	-7,3	-16,9	137,0	-8,6	-2,5	136,9	-1,5	125,4	-8,1		
	INVESTITIONSGUETER- PRODUZENTEN	INSGESAMT	142,7	-7,9	-6,3	152,3	-2,9	+4,2	141,8	+3,1	147,5	-5,4		
		INLAND	123,6	-7,9	-3,9	128,6	-4,5	+3,5	119,2	+0,4	126,1	-6,2		
		AUSLAND	168,9	-7,9	-8,7	184,9	-1,2	+5,1	172,9	+5,7	176,9	-4,5		
	GEBRAUCHSGUETER- PRODUZENTEN	INSGESAMT	89,4	-4,2	-20,3	112,2	-3,8	+1,3	101,4	+0,6	100,8	-4,0		
		INLAND	82,4	-3,4	-19,9	102,9	-4,6	+1,4	92,7	-1,2	92,7	-4,0		
		AUSLAND	110,4	-5,6	-21,2	140,1	-1,8	+1,1	127,3	+4,9	125,3	-3,5		
	VERBRAUCHSGUETER- PRODUZENTEN	INSGESAMT	89,7	-2,8	-12,7	102,8	-1,6	-4,4	102,1	+0,5	96,3	-2,1		
		INLAND	83,7	-2,8	-9,8	92,8	-2,1	-1,3	90,3	-1,7	88,3	-2,4		
		AUSLAND	109,4	-2,8	-19,5	135,9	-0,1	-10,7	141,0	+5,5	122,7	-1,4		
DB	TEXTIL- UND BEKLEIDUNGS- GEWERBE	INSGESAMT	64,2	-9,2	-22,9	83,3	-6,8	-7,5	90,0	-2,6	73,8	-7,9		
		INLAND	58,8	-9,0	-23,1	76,5	-7,4	-5,6	79,9	-4,4	67,7	-8,0		
		AUSLAND	80,2	-9,6	-22,6	103,6	-5,2	-11,5	119,8	+1,4	91,9	-7,2		
17	TEXTILGEWERBE	INSGESAMT	69,5	-11,0	-26,0	93,9	-7,9	-3,0	90,2	-2,5	81,7	-9,3		
		INLAND	61,5	-11,0	-26,3	83,4	-9,2	-3,1	79,9	-3,4	72,5	-9,9		
		AUSLAND	91,0	-11,0	-25,5	122,1	-5,6	-2,9	118,1	-0,8	106,6	-7,9		
17.1	SPINNSTOFFAUFBEREITUNG UND SPINNEREI	INSGESAMT	50,7	-18,1	-35,0	78,0	-12,1	-3,6	76,7	-5,5	64,4	-14,5		
		INLAND	44,8	-16,3	-34,9	68,8	-11,3	-6,0	67,7	-3,0	56,8	-13,4		
		AUSLAND	60,8	-20,4	-35,0	93,6	-13,0	-0,4	92,2	-8,4	77,2	-16,1		
17.11	BAUMWOLLAUFBEREITUNG UND -SPINNEREI	INSGESAMT	58,6	-18,8	-36,5	92,3	-9,5	-5,7	89,2	-4,5	75,5	-13,3		
		INLAND	53,7	-14,9	-36,6	84,7	-5,6	-6,2	79,9	-0,5	69,2	-9,4		
		AUSLAND	67,6	-24,3	-36,6	106,6	-14,7	-4,8	106,5	-9,7	87,1	-18,7		
17.12,13	WOLLAUFBEREITUNG, STREICHGARN- UND KAMMGARNSPINNEREI	INSGESAMT	29,2	-23,6	-36,2	45,8	-18,2	+2,9	49,9	-12,9	37,5	-20,4		
		INLAND	23,8	-19,9	-32,6	35,3	-21,6	-3,8	40,6	-13,6	29,6	-20,9		
		AUSLAND	38,3	-27,2	-39,9	63,7	-14,6	+10,4	65,6	-12,1	51,0	-19,8		
17.16	NAEHEGARNFERTIGUNG	INSGESAMT	75,1	-9,3	-28,5	105,1	-13,0	-3,6	98,0	+2,2	90,1	-11,5		
		INLAND	64,9	-16,7	-31,2	94,4	-18,6	-7,0	91,1	+3,4	79,7	-17,8		
		AUSLAND	88,6	-0,7	-25,8	119,4	-6,3	+0,3	107,1	+0,7	104,0	-4,0		
17.2	WEBEREI	INSGESAMT	64,9	-11,1	-31,1	94,2	-6,5	-2,3	87,7	-2,1	79,6	-8,4		
		INLAND	55,7	-11,6	-31,7	81,5	-8,6	-1,7	75,9	-2,8	68,6	-9,9		
		AUSLAND	84,7	-10,2	-30,2	121,4	-3,2	-3,0	113,0	-1,0	103,1	-6,2		
17.21	BAUMWOLLWEBEREI	INSGESAMT	68,7	-8,5	-30,6	99,0	-4,3	+1,1	89,9	-1,9	83,9	-6,0		
		INLAND	60,8	-6,3	-29,8	86,6	-6,8	+2,1	77,6	-4,3	73,7	-6,6		
		AUSLAND	84,1	-11,3	-31,6	122,9	-1,0	-0,2	113,8	+1,6	103,5	-5,5		
17.22	STREICHGARNWEBEREI	INSGESAMT	34,7	-22,5	-21,7	44,3	-30,2	-14,0	54,8	-15,4	39,5	-27,1		
		INLAND	34,0	-15,8	-17,9	41,4	-24,3	-13,6	48,3	-13,0	37,7	-20,8		
		AUSLAND	37,8	-42,7	-35,3	58,4	-44,9	-15,1	86,6	-21,0	48,1	-44,1		
17.23	KAMMGARNWEBEREI	INSGESAMT	58,2	-18,4	-27,1	79,8	-5,9	-4,2	76,2	-0,7	69,0	-11,7		
		INLAND	46,3	-22,3	-30,8	66,9	-6,2	-0,9	62,8	-0,8	56,6	-13,6		
		AUSLAND	104,0	-10,7	-19,6	129,4	-5,3	-10,1	127,9	-0,4	116,7	-7,7		
17.24	SEIDEN- UND FILAMENTGARNWEBEREI	INSGESAMT	63,1	-11,3	-35,3	97,6	-10,6	-7,9	93,6	-2,8	80,4	-10,9		
		INLAND	53,9	-15,1	-37,8	86,7	-14,0	-9,9	86,7	-0,2	70,3	-14,5		
		AUSLAND	79,2	-6,2	-32,1	116,7	-5,9	-5,4	105,7	-6,3	98,0	-6,0		
17.3	TEXTILVEREDLUNG	INSGESAMT	60,0	-15,0	-20,8	75,8	-16,5	-6,2	73,9	-4,2	67,9	-15,9		
		INLAND	55,3	-19,0	-23,0	71,8	-18,8	-5,4	69,4	-7,6	63,6	-18,9		
		AUSLAND	73,0	-5,3	-16,0	86,9	-11,0	-7,9	86,5	+4,7	80,0	-8,5		
17.4	HERSTELLUNG VON KON- FEKTIONIERTE TEXTIL- WAREN (OHNE BEKLEIDUNG)	INSGESAMT	92,2	-4,5	-11,9	104,7	-8,8	-0,1	99,3	-3,8	98,5	-6,8		
		INLAND	87,7	-1,8	-12,8	100,6	-6,4	+1,1	94,8	-2,8	94,2	-4,3		
		AUSLAND	124,2	-16,3	-7,0	133,6	-19,9	-6,3	131,6	-8,4	128,9	-18,2		
17.5	SONSTIGES TEXTILGEWERBE (OHNE HERSTELLUNG VON MASCHENWARE)	INSGESAMT	82,0	-11,4	-27,9	113,8	-4,4	-3,1	108,2	+0,7	97,9	-7,5		
		INLAND	66,5	-12,3	-29,2	93,9	-7,9	-5,2	90,9	-0,8	80,2	-9,8		
		AUSLAND	119,1	-10,3	-26,3	161,6	+1,2	+0,1	149,8	+3,0	140,4	-4,0		
17.51	HERSTELLUNG VON TEPPICHEN	INSGESAMT	62,4	-12,7	-27,0	85,5	-11,1	-2,5	81,7	-4,4	74,0	-11,8		
		INLAND	54,7	-12,2	-27,8	75,8	-11,4	-2,3	72,6	-6,0	65,3	-11,8		
		AUSLAND	123,0	-14,2	-24,0	161,9	-10,0	-3,1	153,2	+1,8	142,5	-11,9		
17.52	HERSTELLUNG VON SEILERWAREN	INSGESAMT	111,6	-6,5	-28,5	156,0	+4,8	+12,5	146,8	+2,9	133,8	-0,2		
		INLAND	108,3	-6,5	-29,3	153,1	+0,1	+13,2	140,3	+1,2	130,7	-2,8		
		AUSLAND	120,7	-6,2	-26,4	164,0	+19,4	+11,0	164,7	+7,4	142,4	+7,0		

1) AUSGEWAHLTE WIRTSCHAFTSZWEIGE (OHNE ERNAHRUNGSGEWERBE UND TABAKVERARBEITUNG).

LAND

DAS VERARBEITENDE GEWERBE  
= 100  
ABTEILUNGEN, GRUPPEN UND KLASSEN  
ZWEIGE, AUSGABE 1993 (WZ93)  
WERT

INDEX

2000 DEZ.	VER- AEND. IN % GEGEN DEZ. 1999	2000 4. VJ	2001 3. VJ	2001 4. VJ	VERAENDERUNG IN % 4. VJ 2001 GEGEN		2000 2. HJ	2001 1. HJ	2001 2. HJ	VERAENDERUNG IN % 2. HJ 2001 GEGEN		2000	2001	VER- AEND. IN % GEGEN 2000	WZ93 SCHL.
					4. VJ 2000	3. VJ 2001				2. HJ 2000	1. HJ 2001				
123,9	+1,9	129,9	122,8	125,0	-3,8	+1,8	126,8	125,8	123,9	-2,3	-1,5	123,8	124,8	+0,8	D
108,0	-1,5	113,5	106,9	109,0	-4,0	+2,0	111,3	108,6	108,0	-3,0	-0,6	109,2	108,3	-0,8	
153,0	+6,5	159,9	151,9	154,2	-3,6	+1,5	155,3	157,4	153,1	-1,4	-2,7	150,5	155,2	+3,1	
103,3	-2,1	117,8	114,4	110,7	-6,0	-3,2	118,4	118,8	112,6	-4,9	-5,2	117,6	115,7	-1,6	VORL.
94,0	-2,3	107,1	105,8	101,3	-5,4	-4,3	107,9	107,5	103,6	-4,0	-3,6	107,4	105,6	-1,7	
122,8	-1,8	140,2	132,3	130,4	-7,0	-1,4	140,3	142,4	131,4	-6,3	-7,7	139,0	136,9	-1,5	
154,9	+6,0	151,1	138,0	147,0	-2,7	+6,5	143,5	141,1	142,5	-0,7	+1,0	137,6	141,8	+3,1	INV.
134,2	+0,8	129,5	115,6	125,5	-3,1	+8,6	123,3	117,8	120,5	-2,3	+2,3	118,7	119,2	+0,4	
183,4	+11,9	180,6	168,8	176,6	-2,2	+4,6	171,1	173,1	172,7	+0,9	-0,2	163,5	172,9	+5,7	
93,3	-2,4	106,6	96,9	104,1	-2,3	+7,4	101,3	102,3	100,5	-0,8	-1,8	100,8	101,4	+0,6	GEBR.
85,3	-5,4	98,3	87,2	95,6	-2,7	+9,6	93,3	94,0	91,4	-2,0	-2,8	93,8	92,7	-1,2	
116,9	+4,8	131,2	125,6	129,7	-1,1	+3,3	125,1	127,0	127,7	+2,1	+0,6	121,4	127,3	+4,9	
92,3	-5,0	100,6	106,3	100,0	-0,6	-5,9	103,6	101,0	103,2	-0,4	+2,2	101,6	102,1	+0,5	VERB.
86,1	-6,9	92,0	92,6	90,2	-2,0	-2,6	93,6	89,1	91,4	-2,4	+2,6	91,9	90,3	-1,7	
112,6	+0,1	128,9	151,2	132,5	+2,8	-12,4	136,6	140,1	141,9	+3,9	+1,3	133,6	141,0	+5,5	
70,7	-2,8	84,9	99,0	79,2	-6,7	-20,0	94,1	91,0	89,1	-5,3	-2,1	92,4	90,0	-2,6	DB
64,6	-5,8	78,1	85,9	72,1	-7,7	-16,1	85,0	80,8	79,0	-7,1	-2,2	83,6	79,9	-4,4	
88,7	+4,6	105,1	137,4	100,3	-4,6	-27,0	120,9	120,8	118,8	-1,7	-1,7	118,1	119,8	+1,4	
78,1	-0,9	93,0	86,5	86,7	-6,8	+0,2	91,6	93,8	86,6	-5,5	-7,7	92,5	90,2	-2,5	17
89,1	-4,3	83,2	77,2	77,0	-7,5	-0,3	82,2	82,7	77,1	-6,2	-6,8	82,7	79,9	-3,4	
102,2	+5,8	119,5	111,7	113,0	-5,4	+1,2	117,2	123,8	112,4	-4,1	-9,2	119,0	118,1	-0,8	
61,9	-1,1	80,1	66,9	69,9	-12,7	+4,5	76,6	85,1	68,4	-10,7	-19,6	81,2	76,7	-5,5	17.1
53,5	+2,9	69,6	59,7	62,3	-10,5	+4,4	66,3	74,5	61,0	-8,0	-18,1	69,8	67,7	-3,0	
76,4	-5,3	97,9	79,1	82,8	-15,4	+4,7	94,2	103,3	81,0	-14,0	-21,6	100,7	92,2	-8,4	
72,2	+4,6	93,1	77,6	82,9	-11,0	+6,8	87,3	98,1	80,3	-8,0	-18,1	93,4	89,2	-4,5	17.11
63,1	+9,4	81,4	71,1	76,2	-6,4	+7,2	76,2	86,2	73,7	-3,3	-14,5	80,3	79,9	-0,5	
89,3	-0,9	114,9	89,7	95,4	-17,0	+6,4	107,9	120,4	92,5	-14,3	-23,2	117,9	106,5	-9,7	
38,2	-10,3	50,9	43,5	39,8	-21,8	-8,5	52,1	58,1	41,7	-20,0	-28,2	57,3	49,9	-12,9	17.12,13
29,7	-8,9	40,8	35,3	31,9	-21,8	-9,6	42,2	47,5	33,6	-20,4	-29,3	47,0	40,6	-13,6	
52,6	-11,4	68,1	57,1	53,2	-21,9	-6,8	68,8	76,0	55,2	-19,8	-27,4	74,6	65,6	-12,1	
82,8	-6,7	104,7	86,0	96,4	-7,9	+12,1	98,0	104,8	91,2	-6,9	-13,0	95,9	98,0	+2,2	17.16
77,9	-4,1	99,2	78,7	86,9	-12,4	+10,4	90,4	99,3	82,8	-8,4	-16,6	88,1	91,1	+3,4	
89,2	-9,7	111,9	95,6	109,0	-2,6	+14,0	107,9	112,0	102,3	-5,2	-8,7	106,4	107,1	+0,7	
73,0	-1,5	90,1	79,1	85,2	-5,4	+7,7	86,8	93,3	82,1	-5,4	-12,0	89,6	87,7	-2,1	17.2
63,0	-3,1	79,0	68,2	73,4	-7,1	+7,6	76,0	80,9	70,8	-6,8	-12,5	78,1	75,9	-2,8	
94,3	+1,0	113,9	102,2	110,4	-3,1	+8,0	109,8	119,8	106,3	-3,2	-11,3	114,1	113,0	-1,0	
75,1	-2,2	92,2	78,9	88,5	-4,0	+12,2	87,9	96,2	83,7	-4,8	-13,0	91,6	89,9	-1,9	17.21
64,9	-5,8	81,1	67,8	77,4	-4,6	+14,2	77,6	82,6	72,6	-6,4	-12,1	81,1	77,6	-4,3	
94,8	+2,9	113,6	100,3	110,0	-3,2	+9,7	107,9	122,5	105,2	-2,5	-14,1	112,0	113,8	+1,6	
44,8	+11,2	53,8	43,9	43,5	-19,1	-0,9	52,2	66,0	43,7	-16,3	-33,8	64,8	54,8	-15,4	17.22
40,4	+31,2	48,7	37,6	41,1	-15,6	+9,3	47,6	57,2	39,3	-17,4	-31,3	55,5	48,3	-13,0	
66,0	-23,7	78,2	74,5	55,0	-29,7	-26,2	74,1	108,5	64,8	-12,6	-40,3	109,6	86,6	-21,0	
71,3	+15,9	80,6	69,9	73,8	-8,4	+5,6	77,8	80,6	71,9	-7,6	-10,8	76,7	76,2	-0,7	17.23
59,6	+18,3	67,2	56,0	60,2	-10,4	+7,5	64,8	67,4	58,1	-10,3	-13,8	63,3	62,8	-0,8	
116,4	+11,9	131,9	123,4	125,8	-4,6	+1,9	127,8	131,3	124,6	-2,5	-5,1	128,4	127,9	-0,4	
71,1	-10,8	95,2	89,0	88,9	-6,6	-0,1	93,4	98,2	89,0	-4,7	-9,4	96,3	93,6	-2,8	17.24
63,5	-12,9	88,0	83,8	78,9	-10,3	-5,8	85,5	91,9	81,4	-4,8	-11,4	86,9	86,7	-0,2	
84,4	-8,1	107,8	98,1	106,4	-1,3	+8,5	107,3	109,2	102,2	-4,8	-6,4	112,8	105,7	-6,3	
70,6	+3,5	82,5	65,8	72,2	-12,5	+9,7	75,6	78,8	69,0	-8,7	-12,4	77,1	73,9	-4,2	17.3
68,3	+2,2	80,2	61,5	67,7	-15,6	+10,1	73,8	74,1	64,6	-12,5	-12,8	75,1	69,4	-7,6	
77,1	+7,4	88,8	77,8	84,8	-4,5	+9,0	80,8	91,7	81,3	+0,6	-11,3	82,6	86,5	+4,7	
96,5	-7,1	106,5	97,8	100,6	-5,5	+2,9	104,4	99,5	99,2	-5,0	-0,3	103,2	99,3	-3,8	17.4
89,3	-11,6	99,2	93,6	95,9	-3,3	+2,5	98,1	94,8	94,8	-3,4	-	97,5	94,8	-2,8	
148,4	+19,3	158,8	127,3	133,5	-15,9	+4,9	148,9	132,8	130,4	-12,4	-1,8	143,6	131,6	-8,4	
92,6	+4,5	109,1	105,0	104,4	-4,3	-0,6	107,5	111,8	104,7	-2,6	-6,4	107,5	108,2	+0,7	17.5
75,8	-0,8	92,3	89,2	86,5	-6,3	-3,0	91,5	94,0	87,9	-3,9	-6,5	91,6	90,9	-0,8	
132,8	+12,7	149,5	143,0	147,4	-1,4	+3,1	145,9	154,4	145,2	-0,5	-6,0	145,5	149,8	+3,0	
71,5	-6,2	85,6	78,5	78,5	-8,3	-	85,1	84,9	78,5	-7,8	-7,5	85,5	81,7	-4,4	17.51
62,3	-14,9	75,9	70,0	69,4	-8,6	-0,9	76,3	75,6	69,7	-8,7	-7,8	77,2	72,6	-6,0	
143,4	+43,7	161,1	144,8	150,6	-6,5	+4,0	154,0	158,6	147,7	-4,1	-6,9	150,5	153,2	+1,8	
119,3	+11,2	140,1	150,1	135,4	-3,4	-9,8	144,0	150,9	142,8	-0,8	-5,4	142,6	146,8	+2,9	17.52
115,8	+14,5	139,7	144,5	132,2	-5,4	-8,5	140,8	142,3	138,4	-1,7	-2,7	138,6	140,3	+1,2	
128,7	+3,5	141,1	165,2	144,2	+2,2	-12,7	152,6	174,7	154,7	+1,4	-11,4	153,4	164,7	+7,4	

2 INDEX DES UMSATZES FUER  
 1995  
 NACH ABSCHNITTEN, UNTERABSCHNITTEN,  
 DER KLASSIFIKATION DER WIRTSCHAFTS  
 2.1 ORIGINAL

VOLUMEN

WZ93- SCHL.	WIRTSCHAFTSZWEIG		2001 DEZ.	VERAENDERUNG IN % DEZ. 2001 GEGEN		2001 NOV.	VERAENDERUNG IN % NOV. 2001 GEGEN		KUMULIERT		2-MONATS- DURCHSCHNITT	
				DEZ. 2000	NOV. 2001		NOV. 2000	OKT. 2001	JAN. 2001 BIS DEZ. 2001	VER- AEND. IN % GEGEN VORJAHR	NOV. 2001 UND DEZ. 2001	VER- AEND. IN % GEGEN VORJAHR
17.53	HERSTELLUNG VON VLIES- STOFF U. ERZEUGN. DAR AUS (OHNE BEKLEIDUNG)	INSGESAMT INLAND AUSLAND	100,4 87,7 115,0	-2,5 +1,4 -5,9	-25,8 -23,7 -27,6	135,4 115,0 158,8	+2,6 -1,3 +5,9	-6,0 -11,1 -1,5	131,5 114,8 150,8	+6,3 +7,1 +5,6	117,9 101,4 136,9	+0,3 -0,1 +0,6
17.54	TEXTILGEWERBE A.N.G.	INSGESAMT INLAND AUSLAND	85,7 87,5 120,9	-15,3 -18,3 -11,9	-29,5 -32,5 -25,9	121,5 100,0 163,1	-4,7 -8,8 +0,7	-2,5 -5,6 +1,5	114,1 96,7 147,9	+0,4 -0,3 +1,4	103,6 83,8 142,0	-9,4 -12,8 -5,1
17.6	HERSTELLUNG VON GE- WIRKTEM UND GESTRIKTEM STOFF	INSGESAMT INLAND AUSLAND	73,6 56,6 112,5	-16,8 -27,0 -1,2	-29,8 -35,4 -22,1	104,9 87,6 144,5	-11,7 -13,8 -8,7	-3,6 -4,6 -2,3	100,7 83,5 140,3	-9,3 -12,5 -4,5	89,3 72,1 128,5	-13,9 -19,5 -5,6
17.7	HERSTELLUNG VON GE- WIRKTEN UND GESTRIKTEN FERTIGERZEUGNISSEN	INSGESAMT INLAND AUSLAND	50,0 49,3 54,0	-2,7 -2,0 -5,4	-21,3 -23,9 -5,1	63,5 64,8 56,9	-3,9 -2,8 -9,8	-5,5 -0,8 -26,0	68,1 63,6 91,6	-2,6 -4,4 +4,2	56,8 57,1 55,5	-3,4 -2,4 -7,7
17.71	HERSTELLUNG VON STRUMPFWAREN	INSGESAMT INLAND AUSLAND	52,1 48,5 87,9	-2,3 -2,0 -3,3	-26,7 -28,8 -13,5	71,1 68,1 101,6	+1,0 +2,4 -6,9	-2,3 -1,2 -8,8	65,8 61,4 110,1	-2,2 -3,3 +4,3	61,6 56,3 94,8	-0,5 +0,5 -5,2
17.72	HERSTELLUNG VON PULLOVERN, STRICK- JACKEN U. AE.	INSGESAMT INLAND AUSLAND	47,9 50,2 40,5	-3,4 -2,3 -7,5	-13,8 -17,4 +3,3	55,6 60,8 39,2	-9,7 -9,0 -12,7	-9,3 -	70,5 66,2 84,2	-2,9 -5,6 +4,0	51,8 55,5 39,9	-6,8 -6,1 -10,1
18	BEKLEIDUNGSGEWERBE	INSGESAMT INLAND AUSLAND	56,7 55,1 61,9	-5,7 -5,7 -6,2	-17,0 -17,9 -14,6	68,3 67,1 72,5	-4,3 -4,3 -4,4	-15,2 -9,3 -29,1	89,7 79,9 122,8	-2,7 -5,9 +5,2	62,5 61,1 67,2	-5,0 -5,0 -5,2
18.1	HERSTELLUNG VON LEDERBEKLEIDUNG	INSGESAMT INLAND AUSLAND	82,4 83,6 75,6	+34,0 +45,1 -8,5	+23,0 +27,4 +1,6	67,0 65,6 74,4	+32,7 +31,7 +36,3	-16,6 -11,7 -34,0	71,8 69,6 83,6	+33,2 +34,6 +27,1	74,7 74,6 75,0	+33,4 +38,9 +9,3
18.2	HERSTELLUNG VON BEKLEI- DUNG (OHNE LEADERBEKLEI- DUNG)	INSGESAMT INLAND AUSLAND	56,5 54,9 61,8	-6,0 -6,0 -6,2	-17,3 -18,2 -14,8	68,3 67,1 72,5	-4,6 -4,6 -4,5	-15,2 -9,3 -29,1	89,8 79,9 123,0	-2,9 -6,1 +5,2	62,4 61,0 67,2	-5,3 -5,3 -5,2
18.21	HERSTELLUNG VON ARBEITS- UND BERUFSBEKLEIDUNG)	INSGESAMT INLAND AUSLAND	65,8 65,5 69,9	-2,7 -3,4 +7,5	-23,2 -21,0 -42,1	85,7 82,9 120,7	-1,7 -5,5 +49,9	+3,0 -	73,9 73,9 74,1	-3,9 -3,8 -6,3	75,8 74,2 95,3	-2,1 -4,6 +30,9
18.22	HERSTELLUNG VON OBER- BEKLEIDUNG (OHNE AR- BEITS- U. BERUFSBEKL.)	INSGESAMT INLAND AUSLAND	56,8 54,1 64,0	-4,1 -3,7 -5,0	-15,6 -17,9 -10,2	67,3 65,9 71,3	+0,3 +0,9 -1,0	-15,9 -8,0 -30,5	95,1 82,9 128,0	-0,7 -4,9 +7,6	62,1 60,0 67,7	-1,7 -1,3 -2,9
18.23	HERSTELLUNG VON WAESCHE	INSGESAMT INLAND AUSLAND	57,5 58,6 50,9	-7,9 -8,2 -5,4	-19,6 -17,5 -31,5	71,5 71,0 74,3	-12,8 -12,0 -17,2	-16,5 -14,1 -27,8	82,6 78,5 107,0	-7,6 -8,0 -6,1	64,5 64,8 62,6	-10,7 -10,4 -12,8
18.24	HERSTELLUNG VON SONST. BEKLEIDUNG UND BEKLEI- DUNGZUBEHOER	INSGESAMT INLAND AUSLAND	44,4 41,3 56,8	-23,2 -22,9 -24,1	-24,5 -24,8 -23,7	58,8 54,9 74,4	-20,0 -19,4 -21,8	-12,2 -7,7 -23,6	69,3 61,2 102,2	-10,0 -12,9 -1,7	51,6 48,1 65,6	-21,5 -21,0 -22,8
DC	LEDERGEWERBE	INSGESAMT INLAND AUSLAND	80,9 74,4 102,2	+2,3 +0,5 +6,7	-0,4 -1,3 +1,5	81,2 75,4 100,7	-3,0 -1,7 -5,9	-6,5 -1,7 -16,2	97,0 89,0 123,6	-1,3 -3,1 +3,1	81,1 74,9 101,5	-0,4 -0,7 +0,1
19.1	LEDERERZEUGUNG	INSGESAMT INLAND AUSLAND	95,7 72,2 150,1	-2,7 +3,4 -8,7	-30,7 -32,5 -28,5	138,1 107,0 209,8	+4,7 +11,9 -2,6	-1,6 +2,1 -5,8	122,7 94,8 187,2	+1,5 +5,6 -2,8	116,9 89,6 180,0	+1,5 +8,3 -5,3
19.2	LEDERVERARBEITUNG (OHNE H.V. LEADERBEKLEI- DUNG UND SCHUHEN)	INSGESAMT INLAND AUSLAND	56,2 53,0 69,6	-19,0 -19,9 -15,6	-25,9 -26,7 -22,7	75,8 72,3 90,0	-11,4 -11,4 -11,9	-7,4 -6,9 -9,2	74,2 70,2 90,6	-5,0 -4,7 -5,7	66,0 62,7 79,8	-14,8 -15,2 -13,5
19.3	HERSTELLUNG VON SCHUHEN	INSGESAMT INLAND AUSLAND	84,4 80,2 98,7	+7,8 +4,7 +17,5	+14,8 +12,0 +23,7	73,5 71,6 79,8	-2,6 -1,6 -6,1	-7,3 -1,1 -22,3	98,4 92,9 116,9	-1,1 -3,8 +6,9	79,0 75,9 89,3	+2,7 +1,6 +5,7
DD	HOLZGEWERBE (OHNE HERSTELLUNG VON MOEBELN)	INSGESAMT INLAND AUSLAND	83,8 77,1 155,6	-8,2 -9,1 -3,8	-19,6 -18,0 -27,3	104,2 94,0 214,1	-8,1 -10,3 +4,0	-2,7 -3,3 +0,3	94,3 85,4 189,2	-7,5 -9,4 +3,3	94,0 85,6 184,9	-8,2 -9,7 +0,6
20.1	SAEGE-, HOBEL- UND HOLZIMPRAEAGNIERWERKE	INSGESAMT INLAND AUSLAND	75,2 68,0 152,3	-1,3 -1,7 +1,6	-26,1 -25,8 -27,3	101,8 91,7 209,4	-7,1 -8,6 +0,4	-5,1 -5,9 -1,3	96,2 87,6 187,1	-6,0 -6,7 -2,4	88,5 79,9 180,9	-4,7 -5,8 +0,9
20.2	FURNIER-, SPERRHOLZ-, HOLZFASERPLATTEN- UND HOLZSPANPLATTENWERKE	INSGESAMT INLAND AUSLAND	104,7 90,6 166,8	+2,6 -0,3 +10,9	-27,0 -28,0 -24,4	143,4 125,8 220,6	-0,7 -4,0 +8,4	-0,4 -1,2 +1,3	128,3 113,6 192,9	-	124,1 108,2 193,7	+0,7 -2,5 +9,4
20.3	H.V. KONSTRUKTIONST., FERTIGBAUTEILEN, AUSBAU- ELEMENTEN AUS HOLZ	INSGESAMT INLAND AUSLAND	78,3 76,3 132,7	-17,0 -15,4 -34,8	-9,6 -7,1 -35,1	86,6 82,1 204,4	-13,7 -14,8 -1,9	-2,9 -3,3 -	76,8 72,8 183,1	-13,5 -15,1 +5,5	82,5 79,2 168,6	-15,3 -15,1 -18,1

LAND

DAS VERARBEITENDE GEWERBE  
= 100  
ABTEILUNGEN, GRUPPEN UND KLASSEN  
ZWEIGE, AUSGABE 1993 (WZ93)  
WERT

INDEX

2000 DEZ.	VER- ÄND. IN % GEGEN DEZ. 1999	2000 4.VJ	2001 3.VJ	2001 4.VJ	VERÄNDERUNG IN % 4.VJ 2001 GEGEN		2000 2.HJ	2001 1.HJ	2001 2.HJ	VERÄNDERUNG IN % 2.HJ 2001 GEGEN		2000	2001	VER- ÄND. IN % GEGEN 2000	WZ93 SCHL.
					4.VJ 2000	3.VJ 2001				2.HJ 2000	1.HJ 2001				
103,0	+8,5	123,5	129,2	126,6	+2,5	-2,0	122,2	195,1	127,9	+4,7	-5,3	123,7	131,5	+6,3	17.53
86,5	+7,1	108,9	112,2	110,7	+1,7	-1,3	106,4	118,1	111,4	+4,7	-5,7	107,2	114,8	+7,1	
122,2	+9,9	140,3	148,8	145,0	+3,3	-2,6	140,4	154,7	146,9	+4,6	-5,0	142,8	150,8	+5,6	
101,2	+8,4	117,4	110,3	110,6	-5,8	+0,3	114,6	117,9	110,4	-3,7	-6,4	113,7	114,1	+0,4	17.54
82,6	+7,8	99,1	95,9	91,1	-8,1	-5,0	97,8	99,9	93,5	-4,4	-6,4	97,0	96,7	-0,3	
137,3	+9,0	152,9	138,1	148,2	-3,1	+7,3	147,3	152,6	143,2	-2,8	-6,2	145,9	147,9	+1,4	
88,5	+4,0	108,2	89,0	95,8	-11,5	+7,6	104,6	109,1	92,4	-11,7	-15,3	111,0	100,7	-9,3	17.6
77,5	+8,7	93,3	75,0	78,7	-15,6	+4,9	90,3	90,1	76,8	-15,0	-14,8	95,4	83,5	-12,5	
113,9	-2,6	142,5	121,1	135,0	-5,3	+11,5	137,5	152,5	128,1	-6,8	-16,0	146,9	140,3	-4,5	
51,4	-15,7	61,6	87,3	60,2	-2,3	-31,0	76,1	62,4	73,8	-3,0	+18,3	69,9	68,1	-2,6	17.7
50,3	-18,2	61,3	77,4	59,8	-2,4	-22,7	71,3	58,5	68,6	-3,8	+17,3	66,5	63,6	-4,4	
57,1	-2,6	63,6	138,5	62,6	-1,6	-54,8	100,4	82,6	100,6	+0,2	+21,8	87,9	91,6	+4,2	
53,3	-9,4	65,3	68,5	65,3	-	-4,7	66,8	64,7	66,9	+0,1	+3,4	67,3	65,8	-2,2	17.71
49,5	-10,0	61,4	63,1	61,8	+0,7	-2,1	62,4	60,3	62,5	+0,2	+3,6	63,5	61,4	-3,3	
90,9	-5,5	103,7	122,8	100,3	-3,3	-18,3	110,6	108,6	111,6	+0,9	+2,8	105,6	110,1	+4,3	
49,6	-21,8	57,9	106,8	54,9	-5,2	-48,6	85,7	60,1	80,9	-5,6	+34,6	72,6	70,5	-2,9	17.72
51,4	-26,0	61,1	95,0	57,3	-6,2	-39,7	82,4	56,3	76,1	-7,6	+35,2	70,1	66,2	-5,6	
43,8	+0,2	47,7	144,7	47,6	-0,2	-67,1	96,4	72,2	96,2	-0,2	+33,2	81,0	84,2	+4,0	
60,1	-5,9	73,4	116,8	68,5	-6,7	-41,4	97,6	86,8	92,6	-5,1	+6,7	92,2	89,7	-2,7	18
58,4	-8,2	71,1	97,7	65,4	-8,0	-33,1	88,8	78,2	81,6	-8,1	+4,3	84,9	79,9	-5,9	
66,0	+1,5	80,9	180,6	78,9	-2,5	-66,3	127,1	115,9	129,8	+2,1	+12,0	116,7	122,8	+5,2	
61,5	-7,7	55,9	67,4	76,6	+37,0	+13,6	63,1	71,7	72,0	+14,1	+0,4	53,9	71,8	+33,2	18.1
57,6	-6,3	51,4	64,3	74,5	+44,9	+15,9	59,6	69,8	69,4	+16,4	-0,6	51,7	69,6	+34,6	
82,6	-11,9	80,5	83,9	87,6	+8,8	+4,4	81,5	81,4	85,8	+5,3	+5,4	85,8	83,6	+27,1	
60,1	-5,9	73,5	117,1	68,4	-6,9	-41,6	97,8	86,9	92,8	-5,1	+6,8	92,5	89,8	-2,9	18.2
58,4	-8,3	71,3	98,0	65,3	-8,4	-33,4	89,0	78,2	81,7	-8,2	+4,5	85,1	79,9	-6,1	
65,9	+1,7	80,9	181,0	78,8	-2,6	-66,5	127,3	116,0	129,9	+2,0	+12,0	116,9	123,0	+5,2	
67,6	-19,7	78,5	72,5	78,2	-0,4	+7,9	75,7	72,5	75,4	-0,4	+4,0	76,9	73,9	-3,9	18.21
67,8	-20,3	78,9	72,9	77,1	-2,3	+5,8	76,1	72,9	75,0	-1,4	+2,9	76,8	73,9	-3,8	
65,0	-10,7	72,9	67,8	92,6	+27,0	+36,6	70,6	68,0	80,2	+13,6	+17,9	79,1	74,1	-6,3	
59,2	-4,4	70,3	132,4	68,0	-3,3	-48,6	103,5	90,0	100,2	-3,2	+11,3	95,8	95,1	-0,7	18.22
56,2	-7,0	67,7	108,8	63,9	-5,6	-41,3	93,1	79,5	86,3	-7,3	+8,6	87,2	82,9	-4,9	
67,4	+2,6	77,5	196,0	79,3	+2,3	-69,5	131,6	118,3	137,7	+4,6	+16,4	119,0	128,0	+7,6	
62,4	-8,1	83,1	91,4	71,5	-14,0	-21,8	90,7	83,7	81,5	-10,1	-2,6	89,4	82,6	-7,6	18.23
63,8	-7,7	80,7	84,1	70,8	-12,3	-15,8	86,4	79,6	77,4	-10,4	-2,8	85,3	78,5	-8,0	
53,8	-10,9	97,7	135,2	76,0	-22,2	-43,8	117,0	108,4	105,6	-9,7	-2,6	114,0	107,0	-6,1	
57,8	-4,8	70,8	71,8	56,7	-19,9	-21,0	75,2	74,3	64,3	-14,5	-13,5	77,0	69,3	-10,0	18.24
53,6	-11,1	66,3	63,2	51,9	-21,7	-17,9	67,9	64,8	57,6	-15,2	-11,1	70,3	61,2	-12,9	
74,8	+19,9	88,9	106,8	76,2	-14,3	-28,7	105,0	112,8	91,5	-12,9	-18,9	104,0	102,2	-1,7	
79,1	-1,4	83,5	107,0	83,0	-0,6	-22,4	95,8	99,0	95,0	-0,8	-4,0	98,3	97,0	-1,3	DC
74,0	-0,5	76,8	99,0	75,5	-1,7	-23,7	89,4	90,7	87,2	-2,5	-3,9	91,8	89,0	-3,1	
95,8	-3,8	105,8	133,9	107,7	+1,8	-19,6	117,2	126,4	120,8	+3,1	-4,4	119,9	123,6	+3,1	
98,4	-2,8	121,3	115,9	124,7	+2,8	+7,6	118,2	125,2	120,3	+1,8	-3,9	120,9	122,7	+1,5	19.1
69,8	-6,9	88,0	90,5	94,7	+7,6	+4,6	86,3	97,0	92,6	+7,3	-4,5	89,8	94,8	+5,6	
164,4	+1,9	198,0	174,5	194,2	-1,9	+11,3	191,7	190,1	184,3	-3,9	-3,1	192,6	187,2	-2,8	
69,4	-7,8	80,1	69,7	71,3	-11,0	+2,3	79,0	77,8	70,5	-10,8	-9,4	78,1	74,2	-5,0	19.2
66,2	-0,2	76,3	66,4	67,7	-11,3	+2,0	74,8	73,3	67,0	-10,4	-8,6	73,7	70,2	-4,7	
82,5	-26,4	95,8	83,6	86,2	-10,0	+3,1	96,3	96,3	84,9	-11,8	-11,8	96,1	90,6	-5,7	
78,3	+0,4	78,2	114,6	79,1	+1,2	-31,0	96,3	99,9	96,9	+0,6	-3,0	99,5	98,4	-1,1	19.3
76,6	+0,4	75,3	108,4	74,7	-0,8	-31,1	93,5	94,2	91,6	-2,0	-2,8	96,6	92,9	-3,8	
84,0	+0,1	88,3	135,7	93,7	+6,1	-31,0	105,8	119,2	114,7	+8,4	-3,8	109,4	116,9	+6,9	
91,3	-13,8	104,5	94,8	98,4	-5,8	+3,8	103,4	91,9	96,6	-6,6	+5,1	101,9	94,3	-7,5	DD
84,8	-16,7	96,5	86,9	89,4	-7,4	+2,9	95,8	82,7	88,2	-7,9	+6,7	94,3	85,4	-9,4	
161,7	+7,6	190,5	180,1	194,4	+2,0	+7,9	184,7	191,3	187,2	+1,4	-2,1	183,1	189,2	+3,3	
76,2	-11,4	97,7	100,6	94,8	-3,0	-5,8	102,7	94,7	97,7	-4,9	+3,2	102,3	96,2	-6,0	20.1
69,2	-11,6	89,2	93,2	85,7	-3,9	-8,0	94,8	85,9	89,4	-5,7	+4,1	93,9	87,6	-6,7	
149,9	-10,4	187,4	178,9	191,3	+2,1	+6,9	186,1	189,1	185,1	-0,5	-2,1	191,7	187,1	-2,4	
102,0	-19,9	128,7	124,7	130,7	+1,6	+4,8	126,0	128,8	127,7	+1,3	-0,9	128,3	128,3	-	20.2
90,9	-25,4	115,6	111,7	114,6	-0,9	+2,6	113,5	114,0	113,1	-0,4	-0,8	116,0	113,6	-2,1	
150,4	-0,9	186,1	182,3	201,7	+8,4	+10,6	181,1	193,9	192,0	+6,0	-1,0	182,5	192,9	+5,7	
94,3	-11,3	96,4	77,3	84,7	-12,1	+9,6	92,9	72,6	81,0	-12,8	+11,6	88,8	76,8	-13,5	20.3
90,2	-14,6	92,4	73,6	81,1	-12,2	+10,2	89,2	68,3	77,4	-13,2	+13,3	85,7	72,8	-15,1	
203,5	+62,0	204,6	176,3	180,5	-11,8	+2,4	191,2	187,8	178,4	-6,7	-5,0	173,6	183,1	+5,5	

2 INDEX DES UMSATZES FUER  
 1995  
 NACH ABSCHNITTEN, UNTERABSCHNITTEN,  
 DER KLASSIFIKATION DER WIRTSCHAFTS  
 2.1 ORIGINAL

VOLUMEN

WZ93- SCHL.	WIRTSCHAFTSZWEIG	2001 DEZ.	VERAENDERUNG IN % DEZ. 2001 GEGEN		2001 NOV.	VERAENDERUNG IN % NOV. 2001 GEGEN		KUMULIERT		2-MONATS- DURCHSCHNITT		
			DEZ. 2000	NOV. 2001		NOV. 2000	OKT. 2001	JAN. 2001 BIS DEZ. 2001	VER- AEND. IN % GEGEN VORJAHR	NOV. 2001 UND DEZ. 2001	VER- AEND. IN % GEGEN VORJAHR	
DE	PAPIER- UND DRUCKGEWERBE	INSGESAMT INLAND AUSLAND	102,4 99,1 113,9	-3,1 -3,4 -2,6	-14,2 -11,7 -21,1	119,3 112,2 144,4	-1,5 -2,3 +1,0	-1,0 -0,7 -1,8	109,7 103,3 132,2	-0,5 -1,2 +1,8	110,9 105,7 129,2	-2,2 -2,8 -0,5
21	PAPIERGEWERBE	INSGESAMT INLAND AUSLAND	93,3 86,9 107,7	-3,5 -4,7 -1,0	-19,9 -19,3 -20,8	116,5 107,7 135,9	-1,5 -3,1 +1,3	-2,2 -2,2 -2,4	109,4 101,3 127,5	-1,0 -2,1 +1,0	104,9 97,9 121,8	-2,4 -3,9 +0,2
21.1	H.V. HOLZSTOFF, ZELLSTOFF, PAPIER, KARTON UND PAPPE	INSGESAMT INLAND AUSLAND	100,5 90,0 113,4	-5,3 -6,4 -4,1	-20,7 -20,6 -20,8	126,7 113,4 143,1	-2,4 -4,2 -0,5	-2,8 -2,8 -2,8	119,9 107,0 135,7	-4,2 -6,0 -2,4	113,6 101,7 128,3	-3,7 -5,2 -2,1
21.11	HERSTELLUNG VON HOLZ- STOFF UND ZELLSTOFF	INSGESAMT INLAND AUSLAND	184,0 170,4 199,1	+37,7 +68,9 +17,0	-21,0 -11,2 -28,7	233,0 191,8 279,1	+23,5 +43,6 +11,7	+10,1 +8,7 +11,2	200,7 165,3 240,3	+20,2 +41,4 +7,8	208,5 181,1 239,1	+29,4 +54,4 +13,9
21.12	HERSTELLUNG VON PAPIER, KARTON UND PAPPE	INSGESAMT INLAND AUSLAND	99,1 88,7 111,9	-6,2 -7,7 -4,7	-20,7 -20,9 -20,5	124,9 112,1 140,7	-3,0 -5,2 -0,8	-3,2 -3,1 -3,2	118,5 106,1 133,8	-4,7 -6,7 -2,6	112,0 100,4 126,3	-4,4 -6,3 -2,6
21.2	PAPIER-, KARTON- UND PAPPEVERARBEITUNG	INSGESAMT INLAND AUSLAND	87,3 85,1 96,4	-1,6 -3,7 +6,9	-19,0 -18,6 -20,8	107,8 104,5 121,7	-0,7 -2,3 +5,5	-1,7 -1,7 -1,6	100,6 98,1 111,3	+2,3 +0,5 +10,1	97,6 94,8 109,1	-1,1 -3,0 +6,1
21.21	H.V. WELLPAPIER UND -PAPPE SOWIE V. VER- PACKUNGSM. A. PAPIER	INSGESAMT INLAND AUSLAND	90,4 86,2 114,6	-0,2 -1,5 +5,6	-23,9 -22,8 -28,6	118,8 111,6 160,5	+0,3 -1,6 +8,8	-2,5 -3,6 +2,2	109,4 104,1 139,8	+2,4 +1,3 +7,7	104,6 98,9 137,6	+0,1 -1,6 +7,5
21.22	H.V. HAUSHALTS-,HYGIENE- U. TOILETTENARTIKELN AUS ZELLSTOFF UND PAPIER	INSGESAMT INLAND AUSLAND	78,1 82,3 66,6	-0,5 -5,7 +22,9	-12,0 -13,7 -6,1	88,8 95,4 70,9	+1,0 -0,1 +5,8	-1,1 +0,6 -6,7	85,4 91,5 68,8	+5,6 +1,8 +22,0	83,5 88,9 68,8	+0,4 -2,7 +13,5
21.23	H.V. SCHREIBWAREN UND BUEROBEDARF AUS PAPIER, KARTON UND PAPPE	INSGESAMT INLAND AUSLAND	120,4 119,5 124,4	-8,2 -11,1 +6,6	-5,9 -5,3 -8,5	128,0 126,2 136,0	-6,8 -8,5 +0,7	-1,2 +0,9 -8,6	116,6 114,8 124,5	-0,4 -2,6 +9,3	124,2 122,9 130,2	-7,5 -9,8 +3,4
21.24	HERSTELLUNG VON TAPETEN	INSGESAMT INLAND AUSLAND	66,5 55,3 95,7	-2,6 -1,1 -5,1	-33,9 -31,9 -36,7	100,6 81,2 151,2	-0,1 -7,2 +11,7	-1,3 -2,3 -0,1	91,2 75,1 133,4	+0,1 -6,2 +11,0	83,6 68,3 123,5	-1,1 -4,7 +4,6
21.25	HERSTELLUNG VON SONST. WAREN AUS PAPIER, KAR- TON UND PAPPE	INSGESAMT INLAND AUSLAND	76,5 69,7 102,5	-2,8 -2,4 -3,7	-16,0 -16,2 -15,4	91,1 83,2 121,1	-3,3 -2,9 -4,1	+0,3 +1,5 -2,7	88,6 79,9 121,4	+0,5 -1,1 +4,3	83,8 75,5 111,8	-3,1 -2,7 -4,0
22	DRUCKGEWERBE, VERVIEL- FAELTIGUNG VON BESPIELTEN TON-, BILD- U. DATENTRAEGERN	INSGESAMT INLAND AUSLAND	116,2 113,2 147,9	-2,8 -2,2 -8,4	-6,1 -3,6 -22,6	123,7 117,4 191,1	-1,3 -1,5 +0,3	+0,9 +0,9 +0,8	110,1 105,6 157,9	+0,5 -0,2 +5,2	120,0 115,3 169,5	-2,0 -1,9 -3,7
22.2	DRUCKGEWERBE	INSGESAMT INLAND AUSLAND	112,4 110,1 142,2	-4,1 -3,6 -8,7	-4,1 -2,7 -16,1	117,2 113,1 169,4	-3,1 -3,0 -4,1	-1,1 -0,7 -4,3	107,5 103,9 154,6	-0,2 -1,0 +7,9	114,8 111,6 155,8	-3,6 -3,3 -6,3
22.21	ZEITUNGSDRUCKEREI	INSGESAMT INLAND AUSLAND	78,0 78,2 22,4	-10,9 -10,9 +14,9	-7,3 -7,3 -7,1	84,1 84,4 24,1	-10,7 -10,8 +18,7	+1,1 +1,1 -9,1	82,5 82,8 32,0	-10,7 -10,7 +80,8	81,1 81,3 23,3	-10,8 -10,9 +17,1
22.22	DRUCKEREI (OHNE ZEI- TUNGSDRUCKEREI)	INSGESAMT INLAND AUSLAND	115,1 112,9 140,1	-3,0 -2,1 -9,8	-4,2 -2,6 -16,6	120,2 115,9 168,0	-2,2 -1,9 -4,6	-1,2 -0,6 -4,9	109,2 105,3 153,4	+1,0 +0,3 +7,9	117,7 114,4 154,1	-2,6 -2,0 -7,1
22.23	DRUCKWEITERVERARBEITUNG	INSGESAMT INLAND AUSLAND	148,7 139,2 331,5	-6,4 -7,4 +3,3	+3,6 +4,9 -6,5	143,6 132,7 354,7	-6,9 -8,5 +6,3	-2,0 -3,3 +7,9	138,1 128,5 323,9	-6,5 -8,1 +8,9	146,2 136,0 343,1	-6,6 -7,9 +4,8
22.24	SATZHERSTELLUNG UND REPRODUKTION	INSGESAMT INLAND AUSLAND	96,1 96,3 92,5	-11,3 -12,0 +5,2	-1,8 -1,2 -13,9	97,9 97,5 107,4	-8,0 -8,2 -4,4	-1,7 -1,7 -0,8	93,7 93,5 97,8	-3,1 -3,4 +2,5	97,0 96,9 100,0	-9,7 -10,1 -0,1
22.25	SONSTIGES DRUCKGEWERBE	INSGESAMT INLAND AUSLAND	153,6 152,7 205,0	-5,8 -7,2 +166,9	-6,6 -6,5 -9,9	164,4 163,3 227,5	+6,8 +7,2 -7,8	-3,6 -3,3 -13,1	153,9 153,3 184,9	+11,0 +10,6 +33,4	159,0 158,0 216,3	+0,3 -0,3 +33,7
22.3	VERVIELFAELTIGUNG VON BESPIELTEN TON-, BILD- UND DATENTRAEGERN	INSGESAMT INLAND AUSLAND	211,7 241,0 172,9	+17,6 +36,9 -7,1	-26,8 -17,9 -39,4	289,3 293,5 285,1	+21,8 +28,3 +13,8	+27,2 +35,9 +16,9	175,0 177,9 171,9	+10,8 +25,0 -4,3	250,5 267,3 229,0	+20,0 +32,1 +4,9
22.31	VERVIELFAELTIGUNG VON BESPIELTEN TONTRAEGERN	INSGESAMT INLAND AUSLAND	139,8 165,7 108,5	+33,4 +89,8 -13,9	-32,4 -27,5 -40,0	206,9 228,4 180,9	+32,2 +62,0 +3,3	+30,1 +45,2 +12,4	122,2 126,2 117,3	+10,6 +38,4 -12,3	173,4 197,1 144,7	+32,7 +72,6 -3,9
22.32	VERVIELFAELTIGUNG VON BESPIELTEN BILDTRAEGERN	INSGESAMT INLAND AUSLAND	557,5 350,0 1350,3	+5,6 +12,1 -0,1	-38,3 -25,1 -47,4	903,0 467,5 2566,5	+11,9 -11,5 +37,2	+17,1 -2,8 +36,6	543,5 338,3 1327,3	+11,1 +4,3 +18,5	730,3 408,8 1958,4	+9,4 -2,7 +21,6

LAND

DAS VERARBEITENDE GEWERBE  
= 100  
ABTEILUNGEN, GRUPPEN UND KLASSEN  
ZWEIGE, AUSGABE 1993 (WZ93)  
WERT

INDEX

2000 DEZ.	VER- ÄND. IN % GEGEN DEZ. 1999	2000 4.VJ	2001 3.VJ	2001 4.VJ	VERÄNDERUNG IN % 4.VJ 2001 GEGEN		2000 2.HJ	2001 1.HJ	2001 2.HJ	VERÄNDERUNG IN % 2.HJ 2001 GEGEN		2000	2001	VER- ÄND. IN % GEGEN 2000	WZ93 SCHL.
					4.VJ	3.VJ				2.HJ	1.HJ				
					2000	2001				2000	2001				
105,7	-6,2	115,1	108,6	114,1	-0,9	+5,1	112,6	108,0	111,4	-1,1	+3,1	110,2	109,7	-0,5	DE
102,6	-7,2	110,0	101,7	108,1	-1,7	+6,3	107,0	101,7	104,9	-2,0	+3,1	104,6	103,3	-1,2	
116,9	-2,8	133,2	132,9	135,1	+1,4	+1,7	132,3	130,3	134,0	+1,3	+2,8	129,9	132,2	+1,8	
96,7	-6,5	110,7	109,6	109,6	-1,0	-	111,5	109,2	109,6	-1,7	+0,4	110,5	109,4	-1,0	21
91,2	-7,9	103,9	101,6	101,6	-2,2	-	104,4	101,1	101,6	-2,7	+0,5	103,5	101,3	-2,1	
108,8	-3,9	126,0	127,4	127,6	+1,3	+0,2	127,3	127,4	127,5	+0,2	+0,1	126,2	127,5	+1,0	
106,1	-7,3	122,7	119,0	119,2	-2,9	+0,2	124,5	120,7	119,1	-4,3	-1,3	125,1	119,9	-4,2	21.1
96,2	-9,6	111,2	106,4	106,7	-4,0	+0,3	112,8	107,5	106,6	-5,5	-0,8	113,8	107,0	-6,0	
118,3	-4,8	136,8	134,4	134,6	-1,6	+0,1	138,9	136,9	134,5	-3,2	-1,8	139,0	135,7	-2,4	
133,6	+15,7	162,7	203,8	209,5	+28,8	+2,8	165,2	194,8	206,7	+25,1	+6,1	167,0	200,7	+20,2	21.11
100,9	-0,3	114,5	163,5	179,5	+56,8	+9,8	112,3	159,1	171,5	+52,7	+7,8	116,9	165,3	+41,4	
170,1	+29,4	216,5	248,8	243,0	+12,2	-2,3	224,2	234,6	245,9	+9,7	+4,8	223,0	240,3	+7,8	
105,6	-7,7	122,0	117,6	117,7	-3,5	+0,1	123,8	119,4	117,6	-5,0	-1,5	124,4	118,5	-4,7	21.12
96,1	-9,7	111,2	105,5	105,5	-5,1	-	112,8	106,7	105,5	-6,5	-1,1	113,7	106,1	-6,7	
117,4	-5,5	135,3	132,4	132,6	-2,0	+0,2	137,4	135,1	132,5	-3,6	-1,9	137,4	133,8	-2,6	
88,7	-5,7	100,6	101,7	101,6	+1,0	-0,1	100,5	99,6	101,6	+1,1	+2,0	98,3	100,6	+2,3	21.2
88,4	-6,7	99,6	98,9	98,6	-1,0	-0,3	99,5	97,4	98,8	-0,7	+1,4	97,6	98,1	+0,5	
90,2	-1,2	104,9	113,5	113,9	+8,6	+0,4	104,7	109,0	113,7	+8,6	+4,3	101,1	111,3	+10,1	
90,6	-6,3	107,5	110,7	110,4	+2,7	-0,3	108,3	108,2	110,6	+2,1	+2,2	106,8	109,4	+2,4	21.21
87,5	-5,6	103,5	105,1	104,5	+1,0	-0,6	104,1	103,4	104,8	+0,7	+1,4	102,8	104,1	+1,3	
108,5	-9,8	130,9	143,5	144,0	+10,0	+0,3	132,4	135,8	143,8	+8,6	+5,9	129,8	139,8	+7,7	
78,5	-1,9	84,9	87,4	85,6	+0,8	-2,1	84,2	84,4	86,5	+2,7	+2,5	80,9	85,4	+5,6	21.22
87,3	-5,6	92,9	93,6	90,8	-2,3	-3,0	92,6	90,9	92,2	-0,4	+1,4	89,9	91,5	+1,8	
54,2	+18,6	62,8	70,3	71,2	+13,4	+1,3	61,0	66,8	70,8	+16,1	+6,0	56,4	68,8	+22,0	
131,1	-0,2	132,2	116,3	126,0	-4,7	+8,3	126,3	112,0	121,2	-4,0	+8,2	117,1	116,6	-0,4	21.23
134,4	-2,3	133,6	114,2	123,6	-7,5	+8,2	127,3	110,6	118,9	-6,6	+7,5	117,9	114,8	-2,6	
116,7	+11,6	126,2	125,8	136,4	+8,1	+8,4	122,0	117,8	131,1	+7,5	+11,3	113,9	124,5	+9,3	
68,3	-1,7	87,4	88,0	89,7	+2,6	+1,9	89,6	93,6	88,9	-0,8	-5,0	91,1	91,2	+0,1	21.24
55,9	-12,8	75,4	68,7	73,2	-2,9	+6,6	76,5	79,3	70,9	-7,3	-10,6	80,1	75,1	-6,2	
100,8	+20,3	119,1	138,9	132,7	+11,4	-4,5	124,0	131,1	135,8	+9,5	+3,6	120,2	133,4	+11,0	
78,7	-14,3	87,5	88,9	86,1	-1,6	-3,1	88,3	89,6	87,5	-0,9	-2,3	88,2	88,6	+0,5	21.25
71,4	-16,5	79,5	80,6	78,3	-1,5	-2,9	80,6	80,4	79,5	-1,4	-1,1	80,8	79,9	-1,1	
106,4	-8,0	117,6	120,6	116,0	-1,4	-3,8	117,3	124,5	118,3	+0,9	-5,0	116,4	121,4	+4,3	
119,6	-5,8	121,9	107,1	120,8	-0,9	+12,8	114,3	106,2	114,0	-0,3	+7,3	109,6	110,1	+0,5	22
115,7	-6,7	117,1	101,9	115,6	-1,3	+13,4	110,1	102,5	108,8	-1,2	+6,1	105,8	105,6	-0,2	
161,5	+1,3	172,8	163,4	176,2	+2,0	+7,8	159,6	145,9	169,8	+6,4	+16,4	150,1	157,9	+5,2	
117,2	-6,4	118,6	105,2	116,0	-2,2	+10,3	112,2	104,4	110,6	-1,4	+5,9	107,7	107,5	-0,2	22.2
114,2	-7,1	115,3	100,6	112,4	-2,5	+11,7	109,0	101,2	108,5	-2,3	+5,2	105,0	103,9	-1,0	
155,8	+1,4	161,4	164,6	162,9	+0,9	-1,0	153,6	145,6	163,7	+6,6	+12,4	143,3	154,6	+7,9	
87,5	-7,1	92,3	80,8	81,8	-11,4	+1,2	92,6	83,8	81,3	-12,2	-3,0	92,4	82,5	-10,7	22.21
87,8	-7,2	92,7	81,0	82,0	-11,5	+1,2	93,0	84,0	81,5	-12,4	-3,0	92,7	82,8	-10,7	
19,5	+46,6	19,7	21,2	24,3	+23,4	+14,6	18,2	41,1	22,8	+25,3	-44,5	17,7	32,0	+80,8	
118,6	-6,5	120,1	106,8	119,0	-0,9	+11,4	112,9	105,6	112,9	-	+6,9	108,1	109,2	+1,0	22.22
115,3	-7,4	116,5	101,6	115,1	-1,2	+13,3	109,4	102,2	108,4	-0,9	+6,1	105,0	105,3	+0,3	
155,4	+1,2	160,2	164,1	161,6	+0,9	-1,5	152,2	144,0	162,8	+7,0	+13,1	142,2	153,4	+7,9	
158,8	-14,3	158,1	136,1	146,3	-7,5	+7,5	155,2	135,0	141,2	-9,0	+4,6	147,7	138,1	-6,5	22.23
150,4	-16,0	148,4	126,3	136,4	-8,1	+8,0	146,3	125,7	131,3	-10,3	+4,5	139,9	128,5	-8,1	
321,0	+5,4	344,5	326,3	338,3	-1,8	+3,7	326,1	315,5	332,3	+1,9	+5,3	297,5	323,9	+8,9	
108,4	+1,1	106,8	92,3	97,9	-8,3	+6,1	100,8	92,3	95,1	-5,7	+3,0	96,7	93,7	-3,1	22.24
109,4	+1,0	107,0	92,2	97,7	-8,7	+6,0	100,9	92,2	94,9	-5,9	+2,9	96,8	93,5	-3,4	
87,9	+5,3	101,9	94,6	102,7	+0,8	+8,6	99,5	96,8	98,7	-0,8	+2,0	95,4	97,8	+2,5	
163,0	+9,9	153,1	151,1	162,9	+6,4	+7,8	146,7	150,7	157,0	+7,0	+4,2	138,6	153,9	+11,0	22.25
164,6	+10,7	153,6	150,2	161,6	+5,2	+7,6	146,1	150,7	155,9	+6,7	+3,5	138,6	153,3	+10,6	
76,8	-39,7	125,4	201,2	231,4	+84,5	+15,0	177,0	153,5	216,3	+22,2	+40,9	138,6	184,9	+33,4	
180,0	+2,9	204,7	155,3	242,8	+18,6	+56,3	168,0	151,0	199,1	+18,5	+31,9	157,9	175,0	+10,8	22.3
176,1	+4,9	192,2	153,4	250,2	+30,2	+63,1	155,3	154,0	201,8	+29,9	+31,0	142,3	177,9	+25,0	
186,2	+0,8	222,6	158,5	239,9	+5,1	+47,6	186,0	147,6	196,2	+5,5	+32,9	179,6	171,9	-4,3	
104,8	-10,5	135,4	115,6	168,6	+24,5	+45,8	115,3	102,2	142,1	+23,2	+39,0	110,5	122,2	+10,6	22.31
87,3	-7,5	114,5	120,7	183,8	+60,5	+52,3	97,6	100,2	152,3	+56,0	+52,0	91,2	126,2	+38,4	
126,0	-12,8	160,7	109,5	150,1	-6,6	+37,1	136,7	104,7	129,8	-5,0	+24,0	133,8	117,3	-12,3	
527,7	+38,5	623,3	492,1	743,9	+19,3	+51,2	513,7	469,0	618,0	+20,3	+31,8	489,3	543,5	+11,1	22.32
312,2	-1,1	418,3	300,5	432,9	+3,5	+44,1	340,8	310,0	366,7	+7,6	+18,3	324,2	338,3	+4,3	
1351,0	+114,4	1406,4	1223,9	1932,1	+37,4	+57,9	1174,2	1076,6	1578,0	+34,4	+46,6	1119,8	1327,3	+18,5	

2 INDEX DES UMSATZES FUER  
 1995  
 NACH ABSCHNITTEN, UNTERABSCHNITTEN,  
 DER KLASSIFIKATION DER WIRTSCHAFTS  
 2.1 ORIGINAL

VOLUMEN

WZ93- SCHL.	WIRTSCHAFTSZWEIG	2001 DEZ.	VERAENDERUNG IN % DEZ. 2001 GEGEN			2001 NOV.	VERAENDERUNG IN % NOV. 2001 GEGEN			KUMULIERT		2-MONATS- DURCHSCHNITT		
			DEZ. 2000	NOV. 2001	NOV.		NOV. 2000	OKT. 2001	JAN. 2001 BIS DEZ. 2001	VER- AEND. IN % GEGEN VORJAHR	NOV. 2001	VER- AEND. IN % GEGEN VORJAHR	NOV. 2001	VER- AEND. IN % GEGEN VORJAHR
22.33	VERVIELFAELTIGUNG VON BESPIELTEN DATENTRAEGERN	INSGESAMT INLAND AUSLAND	629,1 700,6 473,8	+0,7 -1,6 +8,7	+1,8 +11,5 -20,5	618,1 628,2 596,0	+5,8 - +22,1	+29,5 +45,1 +3,9	403,1 425,7 354,0	+11,4 +15,1 +2,9	623,6 664,4 534,9	+3,1 -0,9 +15,8		
D6	CHEMISCHE INDUSTRIE	INSGESAMT INLAND AUSLAND	92,5 83,0 104,2	-9,5 -9,2 -9,8	-17,5 -15,7 -19,2	112,1 98,4 128,9	-8,0 -8,2 -7,9	-4,9 -3,9 -6,0	113,2 99,1 130,7	-2,7 -4,4 -1,0	102,3 90,7 116,6	-8,7 -8,7 -8,7		
24.1	HERSTELLUNG VON CHEMISCHEN GRUNDSTOFFEN	INSGESAMT INLAND AUSLAND	98,7 92,4 104,6	-11,5 -12,7 -10,3	-16,1 -15,5 -16,5	117,6 109,4 125,2	-10,6 -11,6 -9,9	-5,8 -5,4 -6,3	121,7 113,3 129,4	-4,2 -6,9 -2,1	108,2 100,9 114,9	-11,0 -12,1 -10,1		
24.11	HERSTELLUNG VON INDUSTRIEGASEN	INSGESAMT INLAND AUSLAND	101,9 101,4 118,7	-10,0 -10,3 +0,6	-10,6 -10,5 -13,1	114,0 113,3 136,6	-5,9 -6,2 +1,8	+0,7 +0,9 -4,5	113,3 112,5 138,9	-2,8 -3,3 +9,5	108,0 107,4 127,7	-7,8 -8,2 +1,3		
24.12	HERSTELLUNG VON FARB- STOFFEN UND PIGMENTEN	INSGESAMT INLAND AUSLAND	66,4 72,5 63,4	-18,0 -1,6 -25,0	-27,7 -15,5 -33,1	91,9 85,8 94,8	-12,6 -15,8 -11,2	-5,6 -11,3 -3,1	97,8 93,3 100,0	-10,6 -11,3 -10,2	79,2 79,2 79,1	-14,9 -9,8 -17,3		
24.13	HERSTELLUNG VON SONSTIGEN ANORGANISCHEN GRUNDSTOF- FEN UND CHEMIKALIEN	INSGESAMT INLAND AUSLAND	103,3 108,4 97,7	-18,4 -12,0 -25,0	-11,1 -10,0 -12,5	116,2 120,4 111,6	-16,3 -7,5 -24,7	-4,8 -0,8 -9,1	124,4 123,2 125,7	-3,4 -2,6 -4,2	109,8 114,4 104,7	-17,3 -9,7 -24,8		
24.14	HERSTELLUNG VON SONSTIGEN ORGANISCHEN GRUNDSTOFFEN UND CHEMIKALIEN	INSGESAMT INLAND AUSLAND	116,5 110,9 121,5	-0,9 -5,9 +3,7	-4,4 -6,4 -2,8	121,9 118,5 125,0	-8,4 -8,9 -8,0	-5,9 -4,1 -7,4	125,9 121,5 129,8	-2,9 -4,0 -2,0	119,2 114,7 123,3	-4,9 -7,5 -2,6		
24.15	HERSTELLUNG VON DUENGE- MITTELN UND STICKSTOFF- VERBINDUNGEN	INSGESAMT INLAND AUSLAND	94,0 78,9 111,8	-19,9 -36,2 +1,5	-8,9 -24,9 +10,7	103,2 105,1 101,0	-9,1 -15,7 +0,6	+5,1 +17,8 -7,1	107,0 101,5 113,4	-2,9 -13,2 +11,0	98,6 92,0 106,4	-14,6 -25,9 +1,0		
24.16	HERSTELLUNG VON KUNST- STOFF IN PRIMAERFORMEN	INSGESAMT INLAND AUSLAND	89,8 75,5 103,4	-18,1 -19,3 -17,2	-26,6 -26,3 -26,7	122,3 102,5 141,1	-11,6 -15,1 -9,1	-7,4 -10,0 -5,6	125,7 108,7 141,7	-4,8 -9,6 -0,9	106,1 89,0 122,3	-14,5 -17,0 -12,7		
24.17	HERSTELLUNG VON SYNTHETIS- CHEM KAUTSCHUK IN PRIMAERFORMEN	INSGESAMT INLAND AUSLAND	81,8 77,1 84,5	-5,4 +9,1 -11,8	-26,2 -18,8 -29,8	110,9 94,9 120,4	-1,7 -8,0 +1,6	-4,2 -5,6 -3,5	107,7 91,3 117,4	-3,1 -19,3 +6,7	96,4 86,0 102,5	-3,3 -1,1 -4,4		
24.2	HERSTELLUNG VON SCHAED- LINGSBEKAEMPFUNG- UND PFLANZENSCHUTZMITTELN	INSGESAMT INLAND AUSLAND	70,8 56,8 78,4	+36,2 +79,2 +24,6	-16,4 +57,3 -29,2	84,7 36,1 110,8	+35,7 +5,2 +43,0	+28,5 -7,7 +38,0	98,1 80,3 107,7	+2,4 -2,0 +4,4	77,8 46,5 94,6	+36,0 +40,9 +34,8		
24.3	HERSTELLUNG VON ANSTRICH- MITTELN, DRUCKFARBEN UND KITTEN	INSGESAMT INLAND AUSLAND	79,6 65,0 124,7	-7,9 -9,8 -4,3	-26,2 -27,5 -24,0	107,9 89,7 164,1	-10,8 -13,9 -5,0	-9,3 -10,7 -6,5	108,9 92,0 161,0	-4,6 -7,6 +1,3	93,8 77,4 144,4	-9,5 -12,2 -4,7		
24.4	HERSTELLUNG VON PHARMA- ZEUTISCHEN ERZEUGNISSEN	INSGESAMT INLAND AUSLAND	98,9 82,4 128,7	-1,5 -5,0 +3,0	-15,9 -10,2 -21,6	117,6 91,8 164,2	+1,0 -2,3 +4,8	-5,0 +1,0 -10,5	114,3 98,8 160,3	+4,2 +0,5 +8,2	108,3 87,1 146,5	-0,1 -3,7 +4,0		
24.41	HERSTELLUNG VON PHARMA- ZEUTISCHEN GRUNDSTOFFEN	INSGESAMT INLAND AUSLAND	145,5 91,7 161,0	+25,4 -9,6 +33,9	-1,4 +3,3 -2,1	147,5 88,8 164,5	+0,3 -31,2 +7,9	-14,2 -22,9 -12,6	143,2 110,7 152,6	+5,4 +0,3 +6,6	146,5 90,3 162,8	+11,3 -21,6 +19,4		
24.42	H.V. PHARM. SPEZIALI- TAETEN UND SONSTIGEN PHARM. ERZEUGNISSEN	INSGESAMT INLAND AUSLAND	94,3 82,1 120,8	-4,6 -4,9 -4,3	-17,8 -10,7 -26,4	114,7 91,9 164,1	+1,2 -1,1 +4,0	-3,7 +2,0 -9,9	111,4 88,1 162,1	+4,0 +0,5 +8,5	104,5 87,0 142,5	-1,5 -2,9 +0,4		
24.5	H.V. SEIFEN, WASCH-, REINIGUNGS- UND KOERPER- PFLEGE MITTELN	INSGESAMT INLAND AUSLAND	75,4 70,9 87,4	-0,8 +4,0 -10,1	-13,1 -12,1 -15,5	86,8 80,7 103,4	-2,0 +2,7 +10,6	-5,2 -2,4 -10,7	84,1 75,2 108,3	-2,4 -4,3 +1,4	81,1 75,8 95,4	-1,5 +3,3 -10,3		
24.51	H.V. SEIFEN, WASCH-, REINIGUNGS- UND POLIER- MITTELN	INSGESAMT INLAND AUSLAND	76,8 75,5 79,9	-3,8 +8,6 -22,3	-13,0 -10,0 -18,6	88,3 83,9 98,2	-3,4 +4,9 -15,9	-5,4 -4,8 -6,4	86,5 77,3 107,0	-7,0 -9,5 -2,7	82,6 79,7 89,1	-3,5 +6,6 -18,9		
24.52	HERSTELLUNG VON DUFT- U. KOERPERPFLEGE MITTELN	INSGESAMT INLAND AUSLAND	74,0 67,0 97,1	+2,5 +0,1 +8,1	-13,3 -14,0 -12,0	85,4 77,9 110,3	-0,6 +0,6 -3,3	-5,1 - -15,3	81,8 73,3 110,0	+2,8 +1,0 +7,2	79,7 72,5 103,7	+0,8 +0,4 +1,7		
24.6	HERSTELLUNG VON SONST. CHEMISCHEN ERZEUGNISSEN	INSGESAMT INLAND AUSLAND	93,3 92,8 93,8	-20,4 -14,5 -25,0	-21,3 -19,2 -23,1	118,5 114,8 121,9	-14,9 -8,9 -19,4	-1,0 -1,3 -0,7	116,7 111,5 121,3	-4,2 -0,3 -7,3	105,9 103,8 107,9	-17,4 -11,5 -21,9		
24.61	HERSTELLUNG VON PYRO- TECHNISCHEN ERZEUGNISSEN	INSGESAMT INLAND AUSLAND	197,1 204,5 177,0	-1,8 -6,8 +18,2	+48,0 +109,3 -23,1	133,2 97,7 230,1	-13,8 -17,4 -9,2	+0,5 +1,9 -1,0	117,0 86,7 199,4	-9,4 -16,1 +0,1	165,2 151,1 203,6	-7,0 -10,5 +1,0		
24.62	HERSTELLUNG VON KLEB- STOFFEN UND GELATINE	INSGESAMT INLAND AUSLAND	75,1 68,3 88,0	-47,3 -20,9 -64,6	-22,7 -20,4 -25,9	97,2 85,8 118,7	-40,3 -18,1 -56,4	-2,0 -5,3 +2,8	104,7 88,3 135,5	-13,8 -12,0 -16,0	86,2 77,1 103,4	-43,6 -19,3 -60,3		

STBA, FS 4, R 2.2, 12/2001



## LAND

DAS VERARBEITENDE GEWERBE  
= 100  
ABTEILUNGEN, GRUPPEN UND KLASSEN  
ZWEIGE, AUSGABE 1993 (WZ93)  
WERT

## INDEX

2000 DEZ.	VER- ÄND. IN % GEGEN DEZ. 1999	2000 4.VJ	2001 3.VJ	2001 4.VJ	VERÄNDERUNG IN % 4.VJ 2001 GEGEN		2000 2.HJ	2001 1.HJ	2001 2.HJ	VERÄNDERUNG IN % 2.HJ 2001 GEGEN		2000	2001	VER- ÄND. IN % GEGEN 2000	WZ93 SCHL.
					4.VJ	3.VJ				2.HJ	1.HJ				
					2000	2001				2000	2001				
625,0	+11,6	548,1	285,1	574,8	+4,9	+101,6	409,9	376,2	430,0	+4,9	+14,3	361,7	403,1	+11,4	22.33
711,9	+22,0	577,1	274,5	587,2	+1,8	+113,9	426,6	420,5	430,9	+1,0	+2,5	369,7	425,7	+15,1	
436,0	-14,3	485,1	308,0	547,7	+12,9	+77,8	373,7	280,1	427,9	+14,5	+52,8	344,1	354,0	+2,9	
102,2	-3,5	115,1	110,9	107,5	-6,6	-3,1	115,6	117,3	109,2	-5,5	-6,9	116,4	113,2	-2,7	D6
91,4	-7,2	101,2	98,6	94,6	-6,5	-4,1	102,3	101,6	96,6	-5,6	-4,9	103,7	99,1	-4,4	
115,5	+0,5	132,1	126,1	123,4	-6,6	-2,1	132,1	136,6	124,7	-5,6	-8,7	132,0	130,7	-1,0	
111,5	-3,5	124,8	118,6	113,7	-8,9	-4,1	125,5	127,2	116,2	-7,4	-8,6	127,1	121,7	-4,2	24.1
105,9	-7,9	117,1	113,3	105,8	-9,6	-6,6	118,5	117,1	109,6	-7,5	-6,4	121,7	113,3	-6,9	
116,6	+0,3	132,0	123,5	121,1	-8,3	-1,9	132,0	136,5	122,3	-7,3	-10,4	132,2	129,4	-2,1	
113,2	+5,7	117,7	114,7	109,7	-6,8	-4,4	118,5	114,3	112,2	-5,3	-1,8	116,6	113,3	-2,8	24.11
113,1	+5,7	117,5	113,9	109,0	-7,2	-4,3	118,2	113,6	111,5	-5,7	-1,8	116,3	112,5	-3,3	
118,0	+7,5	123,2	142,9	132,8	+7,8	-7,1	126,5	139,9	137,9	+9,0	-1,4	126,8	138,9	+9,5	
81,0	-11,5	96,2	96,8	85,2	-11,4	-12,0	106,0	104,6	91,0	-14,2	-13,0	109,4	97,8	-10,6	24.12
73,7	-10,8	91,4	91,0	85,0	-7,0	-6,6	100,2	98,5	88,0	-12,2	-10,7	105,2	93,3	-11,3	
84,5	-11,9	98,6	99,6	85,3	-13,5	-14,4	108,8	107,5	92,5	-15,0	-14,0	111,4	100,0	-10,2	
126,6	+12,0	133,2	120,1	113,9	-14,5	-5,2	131,9	131,7	117,0	-11,3	-11,2	128,8	124,4	-3,4	24.13
123,2	+10,6	125,9	120,0	116,7	-7,3	-2,7	127,1	128,0	118,4	-6,8	-7,5	126,5	123,2	-2,6	
130,2	+13,5	141,2	120,2	110,7	-21,6	-7,9	137,1	135,9	115,5	-15,8	-15,0	131,2	125,7	-4,2	
117,5	-6,7	128,3	120,8	122,7	-4,4	+1,6	126,7	130,0	121,8	-3,9	-6,3	129,7	125,9	-2,9	24.14
117,9	-9,0	125,9	120,7	117,7	-6,5	-2,5	125,0	123,9	119,2	-4,6	-3,8	126,5	121,5	-4,0	
117,2	-4,4	130,5	120,9	127,2	-2,5	+5,2	128,2	135,5	124,0	-3,3	-8,5	132,5	129,8	-2,0	
117,4	+14,9	112,4	106,7	98,5	-12,4	-7,7	110,1	111,5	102,6	-6,8	-8,0	110,2	107,0	-2,9	24.15
123,7	+22,6	118,7	109,3	91,1	-23,3	-16,7	117,5	102,9	100,2	-14,7	-2,6	117,0	101,5	-13,2	
110,1	+6,0	105,0	103,7	107,2	+2,1	+3,4	101,6	121,4	105,5	+3,8	-13,1	102,2	113,4	+11,0	
109,7	-4,9	129,2	123,7	114,7	-11,2	-7,3	130,5	132,2	119,2	-8,7	-9,8	132,0	125,7	-4,8	24.16
93,6	-15,8	111,5	109,6	97,3	-12,7	-11,2	114,1	114,0	103,5	-9,3	-9,2	120,3	108,7	-9,6	
124,9	+4,7	145,9	136,9	131,3	-10,0	-4,1	146,0	149,4	134,1	-8,2	-10,2	143,0	141,7	-0,9	
86,5	-11,0	106,6	104,4	102,8	-3,6	-1,5	105,7	111,8	103,6	-2,0	-7,3	111,2	107,7	-3,1	24.17
70,7	-33,9	93,6	90,8	90,8	-3,0	-	95,3	91,8	90,8	-4,7	-1,1	113,2	91,3	-19,3	
95,8	+4,8	114,3	112,4	109,9	-3,8	-2,2	111,8	123,7	111,2	-0,5	-10,1	110,0	117,4	+6,7	
52,0	-30,4	56,9	83,0	73,8	+29,7	-11,1	70,0	117,8	78,4	+12,0	-33,4	95,8	98,1	+2,4	24.2
31,7	+7,8	34,3	58,8	44,0	+28,3	-25,2	51,6	109,2	51,4	-0,4	-52,9	81,9	80,3	-2,0	
62,9	-36,5	69,1	96,0	89,8	+30,0	-6,5	79,8	122,5	92,9	+16,4	-24,2	103,2	107,7	+4,4	
86,4	-8,5	109,7	111,3	102,1	-6,9	-8,3	114,5	111,1	106,7	-6,8	-4,0	114,1	108,9	-4,6	24.3
72,1	-11,9	93,3	95,8	85,1	-8,8	-11,2	99,1	93,5	90,5	-8,7	-3,2	99,6	92,0	-7,6	
130,3	-2,1	160,0	158,8	154,8	-3,2	-2,5	161,6	165,2	156,8	-3,0	-5,1	158,9	161,0	+1,3	
100,4	-0,9	110,3	113,3	113,4	+2,8	+0,1	110,2	115,2	113,4	+2,9	-1,6	109,7	114,3	+4,2	24.4
86,7	-0,8	90,5	87,0	88,4	-2,3	+1,6	89,5	90,0	87,7	-2,0	-2,6	88,4	88,8	+0,5	
125,0	-1,3	146,1	160,9	158,8	+8,7	-1,3	147,6	160,8	159,8	+8,3	-0,6	148,2	160,3	+8,2	
116,0	-7,5	134,3	137,0	155,0	+15,4	+13,1	132,3	140,5	146,0	+10,4	+3,9	135,8	143,2	+5,4	24.41
101,4	+11,4	117,3	110,8	98,6	-15,9	-11,0	118,0	116,8	104,7	-11,3	-10,4	110,4	110,7	+0,3	
120,2	-11,2	139,3	144,6	171,3	+23,0	+18,5	136,5	147,3	158,0	+15,8	+7,3	143,2	152,6	+6,6	
98,8	-0,2	107,9	111,0	109,4	+1,4	-1,4	108,0	112,7	110,2	+2,0	-2,2	107,1	111,4	+4,0	24.42
86,3	-1,0	89,7	86,2	88,0	-1,9	+2,1	88,6	89,1	87,1	-1,7	-2,2	87,7	88,1	+0,5	
126,2	+1,4	147,8	164,8	155,7	+5,3	-5,5	150,3	164,0	160,3	+6,7	-2,3	149,4	162,1	+8,5	
76,0	-14,7	83,8	84,6	84,6	+1,0	-	84,6	83,7	84,6	-	+1,1	86,2	84,1	-2,4	24.5
68,2	-18,7	74,4	77,0	78,1	+5,0	+1,4	75,3	72,9	77,6	+3,1	+6,4	78,6	75,2	-4,3	
97,2	-5,5	109,3	105,1	102,2	-6,5	-2,8	109,6	112,9	103,7	-5,4	-8,1	106,8	108,3	+1,4	
79,8	-18,3	87,6	88,0	86,1	-1,7	-2,2	89,4	85,9	87,1	-2,6	+1,4	93,0	86,5	-7,0	24.51
69,5	-26,6	76,1	81,0	82,5	+8,4	+1,9	78,6	73,0	81,7	+3,9	+11,9	85,4	77,3	-9,5	
102,8	-1,6	113,2	103,8	94,3	-16,7	-9,2	113,4	114,8	99,1	-12,6	-13,7	110,0	107,0	-2,7	
72,2	-10,4	80,1	81,2	83,1	+3,7	+2,3	79,9	81,5	82,2	+2,9	+0,9	79,6	81,8	+2,8	24.52
66,9	-10,2	72,9	73,5	74,3	+1,9	+1,1	72,5	72,8	73,9	+1,9	+1,5	72,6	73,3	+1,0	
89,8	-10,9	104,2	106,9	112,5	+8,0	+5,2	104,6	110,4	109,7	+4,9	-0,6	102,6	110,0	+7,2	
117,2	+7,8	131,5	113,2	110,5	-16,0	-2,4	127,9	121,5	111,9	-12,5	-7,9	121,8	116,7	-4,2	24.6
108,6	-1,4	119,4	109,4	108,0	-9,5	-1,3	117,4	114,3	108,7	-7,4	-4,9	111,8	111,5	-0,3	
125,1	+16,5	142,5	116,5	112,8	-20,8	-3,2	137,5	128,0	114,7	-16,6	-10,4	130,9	121,3	-7,3	
200,7	-11,9	163,7	99,8	154,3	-5,7	+54,6	140,3	106,9	127,1	-9,4	+18,9	129,1	117,0	-9,4	24.61
219,4	-17,9	146,8	71,3	132,7	-9,6	+86,1	115,5	71,4	102,0	-11,7	+42,9	103,3	86,7	-16,1	
149,7	+24,5	209,5	177,3	213,2	+1,8	+20,2	207,8	203,5	195,3	-6,0	-4,0	199,2	199,4	+0,1	
142,6	+56,5	155,4	94,6	90,5	-41,8	-4,3	142,9	116,9	92,5	-35,3	-20,9	121,5	104,7	-13,8	24.62
96,3	+1,9	99,0	86,8	81,6	-17,6	-6,0	106,5	92,4	84,2	-20,9	-8,9	100,3	88,3	-12,0	
248,5	+140,8	261,5	109,0	107,4	-58,9	-1,5	211,5	162,9	108,2	-48,8	-33,6	161,3	135,5	-16,0	

2 INDEX DES UMSATZES FUER  
1995  
NACH ABSCHNITTEN, UNTERABSCHNITTEN,  
DER KLASSIFIKATION DER WIRTSCHAFTS  
2.1 ORIGINAL

VOLUMEN

WZ93- SCHL.	WIRTSCHAFTSZWEIG		2001 DEZ.	VERAENDERUNG IN % DEZ. 2001 GEGEN		2001 NOV.	VERAENDERUNG IN % NOV. 2001 GEGEN		KUMULIERT		2-MONATS- DURCHSCHNITT	
				DEZ. 2000	NOV. 2001		NOV. 2000	OKT. 2001	JAN. 2001 BIS DEZ. 2001	VER- AEND. IN % GEGEN VORJAHR	NOV. 2001 UND DEZ. 2001	VER- AEND. IN % GEGEN VORJAHR
24.63	HERSTELLUNG VON ETHERISCHEN OELEN	INSGESAMT INLAND AUSLAND	131,2 129,0 133,6	+16,8 +17,0 +16,7	-19,0 -17,7 -20,1	161,9 156,8 167,3	+14,3 +16,7 +12,1	-3,5 -4,0 -3,0	155,8 150,6 161,2	+16,2 +31,3 +4,4	146,6 142,9 150,5	+15,4 +16,7 +14,1
24.64	HERSTELLUNG VON FOTO-CHEMISCHEN ERZEUGNISSEN	INSGESAMT INLAND AUSLAND	49,3 57,9 45,6	-15,0 -22,9 -9,7	-26,6 -24,8 -27,5	67,2 77,0 62,9	-7,1 -11,6 -4,4	+15,3 +17,6 +13,9	70,6 80,8 66,1	-8,3 -5,2 -9,9	58,3 67,5 54,3	-10,6 -16,8 -6,7
24.65	HERSTELLUNG VON UNBE-SPIELTEN TON-, BILD-UND DATENTRAEGERN	INSGESAMT INLAND AUSLAND	94,5 76,8 100,0	-22,1 -19,1 -22,7	-14,6 -7,2 -16,0	110,6 82,8 119,1	-27,8 -37,5 -25,3	-2,0 +14,0 -4,9	100,0 80,8 106,0	-19,2 -19,2 -19,1	102,6 79,8 109,6	-25,2 -29,8 -24,1
24.66	HERSTELLUNG VON CHEMISCHEN ERZEUGNISSEN A.N.G.	INSGESAMT INLAND AUSLAND	98,2 91,0 105,2	-19,8 -16,2 -22,6	-25,9 -28,9 -23,2	132,5 127,9 136,9	-11,7 -7,0 -15,7	-2,5 -2,6 -2,4	129,7 123,1 136,0	-1,8 +2,4 -5,3	115,4 109,5 121,1	-15,3 -11,0 -18,8
24.7	HERSTELLUNG VON CHEMIE-FASERN	INSGESAMT INLAND AUSLAND	65,7 53,3 72,7	-23,5 -31,8 -19,4	-25,8 -37,8 -19,3	88,5 85,7 90,1	-15,8 -16,3 -15,6	-9,9 -10,4 -9,5	92,4 89,8 93,8	-12,4 -8,1 -14,6	77,1 69,5 81,4	-19,3 -23,0 -17,4
DH	HERSTELLUNG VON GUMMI-UND KUNSTSTOFFWAREN	INSGESAMT INLAND AUSLAND	89,6 79,3 122,5	-5,9 -7,6 -2,1	-25,0 -25,4 -24,3	119,5 106,3 161,9	-4,7 -5,8 -2,5	-3,6 -3,3 -4,2	114,4 101,8 154,7	-0,7 -2,1 +2,6	104,6 92,8 142,2	-5,2 -6,5 -2,3
25.1	HERSTELLUNG VON GUMMI-WAREN	INSGESAMT INLAND AUSLAND	86,0 76,0 108,7	-7,6 -6,9 -8,6	-31,6 -34,3 -26,8	125,7 115,6 148,5	+1,4 +4,4 -3,5	-3,5 -1,6 -6,6	119,0 107,6 144,6	+1,8 +2,9 +0,1	105,9 95,8 128,6	-2,5 -0,4 -5,7
25.11	HERSTELLUNG VON BEREI-FUNGEN	INSGESAMT INLAND AUSLAND	78,6 63,8 103,3	-8,8 -3,0 -14,1	-37,4 -43,6 -29,3	125,5 113,1 146,2	+14,3 +27,2 +1,1	-2,2 +3,0 -8,3	111,1 92,5 142,0	+1,1 +4,2 -2,1	102,1 88,5 124,8	+4,2 +14,3 -5,8
25.13	HERSTELLUNG VON SONST. GUMMIWAREN	INSGESAMT INLAND AUSLAND	90,5 82,2 113,1	-6,9 -8,4 -3,9	-28,1 -29,7 -24,8	125,9 116,9 150,4	-5,1 -4,1 -6,9	-4,3 -3,8 -5,2	123,8 115,3 146,8	+2,3 +2,3 +2,1	108,2 99,6 131,8	-5,8 -5,9 -5,6
25.2	HERSTELLUNG VON KUNST-STOFFWAREN	INSGESAMT INLAND AUSLAND	90,4 80,0 127,3	-5,4 -7,7 -	-23,4 -23,2 -23,5	118,0 104,2 166,5	-6,2 -8,0 -2,1	-3,6 -3,7 -3,5	113,3 100,5 158,2	-1,3 -3,3 +3,4	104,2 92,1 146,9	-5,9 -7,9 -1,2
25.21	H.V. PLATTEN, FOLIEN, SCHLAEUCHEN U. PROFILLEN AUS KUNSTSTOFF	INSGESAMT INLAND AUSLAND	85,7 67,9 124,8	-2,9 -8,5 +4,6	-30,7 -33,0 -27,9	123,6 101,3 173,1	-6,2 -11,0 +0,9	-6,2 -7,6 -4,3	118,2 98,9 160,8	-3,0 -7,0 +3,1	104,7 84,6 149,0	-4,9 -10,0 +2,5
25.22	H.V. VERPACKUNGSMITTELN AUS KUNSTSTOFF	INSGESAMT INLAND AUSLAND	100,7 88,2 139,8	-1,8 +0,1 -5,2	-18,1 -17,6 -19,2	123,0 107,0 173,1	+1,3 +2,5 -0,7	-0,3 +0,2 -1,2	119,7 103,6 170,1	+4,8 +4,0 +6,5	111,9 97,6 156,5	-0,1 +1,3 -2,7
25.23	H.V. BAUBEDARFSARTIKELN AUS KUNSTSTOFF	INSGESAMT INLAND AUSLAND	73,8 70,0 120,6	-7,1 -10,9 +33,9	-20,2 -20,0 -21,8	92,5 87,5 154,3	-10,3 -12,3 +8,1	-2,9 -2,3 -7,0	83,5 78,7 142,7	-8,3 -10,6 +11,1	83,2 78,8 137,5	-8,9 -11,7 +18,1
25.24	HERSTELLUNG VON SONST. KUNSTSTOFFWAREN	INSGESAMT INLAND AUSLAND	98,6 91,7 126,2	-8,0 -8,4 -7,1	-19,7 -19,9 -19,3	122,8 114,5 156,4	-7,4 -6,9 -8,7	-2,6 -2,6 -2,6	120,3 112,5 151,9	+0,6 +0,4 +1,1	110,7 103,1 141,3	-7,7 -7,6 -8,0
DI	GLASGEWERBE, KERAMIK, VERARBEITUNG VON STEINEN UND ERDEN	INSGESAMT INLAND AUSLAND	74,2 68,4 94,4	-9,0 -7,6 -11,9	-26,4 -27,5 -23,6	100,8 94,3 123,5	-6,8 -6,9 -5,9	-4,5 -4,7 -3,9	97,0 89,3 123,9	-4,9 -6,4 -0,6	87,5 81,4 109,0	-7,7 -7,2 -8,6
26.1	HERSTELLUNG UND VERARBEITUNG VON GLAS	INSGESAMT INLAND AUSLAND	89,2 86,3 96,7	-8,0 -5,5 -13,2	-25,8 -25,2 -26,9	120,2 115,4 132,2	-3,9 -3,5 -5,0	-2,3 -1,2 -4,8	113,2 105,9 131,7	-1,0 -2,3 +1,8	104,7 100,9 114,5	-5,8 -4,4 -8,6
26.11	HERSTELLUNG VON FLACH-GLAS	INSGESAMT INLAND AUSLAND	80,4 79,0 82,5	-21,4 -22,7 -19,5	-39,6 -39,6 -39,8	133,2 130,7 137,0	-6,7 -9,4 -2,3	-2,1 -11,6 +16,6	121,9 120,3 124,5	-4,6 +1,3 -12,3	106,8 104,9 109,8	-12,8 -14,9 -9,6
26.12	VEREDLUNG UND VERARBEITUNG VON FLACHGLAS	INSGESAMT INLAND AUSLAND	103,4 99,7 123,5	+1,9 +0,2 +10,3	-24,0 -23,5 -26,3	136,1 130,3 167,5	-0,8 -2,8 +8,3	-2,4 -0,3 -10,6	121,7 117,3 145,5	+1,0 -0,7 +8,8	119,8 115,0 145,5	+0,3 -1,5 +9,2
26.13	HERSTELLUNG VON HOHLGLAS	INSGESAMT INLAND AUSLAND	73,3 70,0 82,0	-4,9 -5,5 -3,4	-22,8 -23,7 -20,3	94,9 91,8 102,9	-0,9 -1,7 +0,9	-2,2 -0,1 -6,6	91,2 85,2 107,0	-1,8 -5,8 +7,4	84,1 80,9 92,5	-2,8 -3,5 -1,1
26.14	HERSTELLUNG VON GLAS-FASER	INSGESAMT INLAND AUSLAND	76,5 70,2 94,9	-28,8 -21,5 -40,9	-41,0 -37,4 -47,6	129,6 112,1 181,1	-6,4 -5,3 -8,3	-1,9 -2,0 -1,7	120,8 100,1 181,8	-5,7 -6,7 -3,9	103,1 91,2 138,0	-16,2 -12,2 -22,9
26.15	HERSTELLUNG, VEREDLUNG U. VERARB. VON SONST. GLAS EINSCHL. TECHN. GLASW.	INSGESAMT INLAND AUSLAND	107,5 112,9 103,1	-14,8 -2,7 -23,2	-17,8 -14,9 -20,2	130,7 132,7 129,2	-12,9 -5,2 -18,4	-2,7 +1,9 -6,1	137,3 131,9 142,0	+1,0 +1,9 +0,2	119,1 122,8 116,2	-13,8 -4,1 -20,6

LAND

DAS VERARBEITENDE GEWERBE  
= 100  
ABTEILUNGEN, GRUPPEN UND KLASSEN  
ZWEIGE, AUSGABE 1993 (WZ93)  
WERT

INDEX

2000 DEZ.	VER- ÄEND. IN % GEGEN DEZ. 1999	2000 4.VJ	2001 3.VJ	2001 4.VJ	VERÄNDERUNG IN % 4.VJ 2001 GEGEN		2000 2.HJ	2001 1.HJ	2001 2.HJ	VERÄNDERUNG IN % 2.HJ 2001 GEGEN		2000	2001	VER- ÄEND. IN % GEGEN 2000	WZ93 SCHL.
					4.VJ	3.VJ				2.HJ	1.HJ				
					2000	2001				2000	2001				
112,3	+18,7	132,3	161,2	153,6	+16,1	-4,7	130,9	154,1	157,4	+20,2	+2,1	134,1	155,8	+16,2	24.63
110,3	+35,2	126,2	161,2	149,7	+18,6	-7,1	118,2	145,8	155,5	+31,6	+6,7	114,7	150,6	+31,3	
114,5	+5,8	138,8	161,3	157,8	+13,7	-2,2	144,4	162,8	159,5	+10,5	-2,0	154,4	161,2	+4,4	
58,0	-15,9	68,7	76,2	58,3	-15,1	-23,5	74,5	73,9	67,2	-9,8	-9,1	77,0	70,6	-8,3	24.64
75,1	-8,3	82,0	83,3	66,8	-18,5	-19,8	86,3	86,5	75,0	-13,1	-13,3	85,2	80,8	-5,2	
50,5	-20,3	62,8	73,1	54,6	-13,1	-25,3	69,4	68,3	63,9	-7,9	-6,4	73,4	66,1	-9,9	
121,3	+2,4	141,2	92,0	106,0	-24,9	+15,2	135,6	101,1	99,0	-27,0	-2,1	123,8	100,0	-19,2	24.65
94,9	-26,0	111,2	69,9	77,4	-30,4	+10,7	102,8	88,0	73,6	-28,4	-16,4	100,0	80,8	-19,2	
129,4	+12,1	150,5	98,9	114,8	-23,7	+16,1	145,6	105,1	106,9	-26,6	+1,7	131,1	106,0	-19,1	
122,5	+7,3	140,6	125,7	122,2	-13,1	-2,8	137,5	135,4	124,0	-9,8	-8,4	132,1	129,7	-1,8	24.66
108,6	+2,4	127,6	120,9	116,7	-8,5	-3,5	125,9	127,4	118,8	-5,6	-6,8	120,2	123,1	+2,4	
135,9	+11,3	153,1	130,2	127,4	-16,8	-2,2	148,7	143,2	128,8	-13,4	-10,1	143,6	136,0	-5,3	
85,9	-6,5	100,2	86,4	84,1	-16,1	-2,7	100,9	99,5	85,3	-15,5	-14,3	105,5	92,4	-12,4	24.7
78,2	-6,0	94,5	82,7	78,2	-17,2	-5,4	94,0	99,1	80,5	-14,4	-18,8	97,7	89,8	-8,1	
90,2	-6,8	103,4	88,5	87,5	-15,4	-1,1	104,8	99,7	88,0	-16,0	-11,7	109,8	93,8	-14,6	
95,2	-1,8	114,9	114,5	111,0	-3,4	-3,1	115,5	116,1	112,7	-2,4	-2,9	115,2	114,4	-0,7	DH
85,8	-3,4	103,5	102,5	98,5	-4,8	-3,9	104,4	103,1	100,5	-3,7	-2,5	104,0	101,8	-2,1	
125,1	+2,1	151,4	152,8	151,1	-0,2	-1,1	150,9	157,5	152,0	+0,7	-3,5	150,8	154,7	+2,6	
93,1	+0,3	115,1	117,3	114,0	-1,0	-2,8	114,7	122,3	115,6	+0,8	-5,5	116,9	119,0	+1,8	25.1
81,6	-1,1	102,9	107,6	103,0	+0,1	-4,3	103,1	109,9	105,3	+2,1	-4,2	104,6	107,6	+2,9	
118,9	+2,6	142,4	139,1	138,7	-2,6	-0,3	140,9	150,3	138,9	-1,4	-7,6	144,4	144,6	+0,1	
86,2	-0,8	105,7	111,9	110,8	+4,8	-1,0	105,6	110,8	111,4	+5,5	+0,5	109,9	111,1	+1,1	25.11
65,8	-5,9	86,3	96,2	95,6	+10,8	-0,6	86,8	89,2	95,9	+10,5	+7,5	88,8	92,5	+4,2	
120,3	+4,3	138,0	138,2	136,3	-1,2	-1,4	137,0	146,8	137,3	+0,2	-6,5	145,1	142,0	-2,1	
97,2	+0,9	120,7	120,5	116,0	-3,9	-3,7	120,2	129,3	118,2	-1,7	-8,6	121,0	123,8	+2,3	25.13
89,7	+0,8	111,4	113,4	106,9	-4,0	-5,7	111,4	120,5	110,1	-1,2	-8,6	112,7	115,3	+2,3	
117,7	+1,2	145,9	139,9	140,7	-3,6	+0,6	144,2	153,2	140,3	-2,7	-8,4	143,8	146,8	+2,1	
95,6	-2,3	114,8	113,8	110,3	-3,9	-3,1	115,7	114,5	112,0	-3,2	-2,2	114,8	113,3	-1,3	25.2
86,7	-3,9	103,6	101,4	97,5	-5,9	-3,8	104,7	101,6	99,4	-5,1	-2,2	103,9	100,5	-3,3	
127,3	+2,0	154,5	157,5	155,4	+0,6	-1,3	154,3	159,9	156,5	+1,4	-2,1	153,0	158,2	+3,4	
88,3	-7,3	117,8	122,0	113,7	-3,5	-6,8	121,4	118,5	117,9	-2,9	-0,5	121,9	118,2	-3,0	25.21
74,2	-10,5	101,0	103,6	92,9	-8,0	-10,3	105,5	99,5	98,3	-6,8	-1,2	106,4	98,9	-7,0	
119,3	-2,8	154,8	162,7	159,6	+3,1	-1,9	156,6	160,4	161,1	+2,9	+0,4	156,0	160,8	+3,1	
102,5	-0,4	114,4	122,1	115,7	+1,1	-5,2	115,7	120,5	118,9	+2,8	-1,3	114,2	119,7	+4,8	25.22
88,1	-3,5	99,1	105,9	100,7	+1,6	-4,9	100,4	103,8	103,3	+2,9	-0,5	99,6	103,6	+4,0	
147,4	+5,8	162,3	172,6	162,7	+0,2	-5,7	163,5	172,6	167,6	+2,5	-2,9	159,7	170,1	+6,5	
79,4	-16,5	94,8	88,7	87,2	-8,0	-1,7	96,7	79,0	88,0	-9,0	+11,4	91,1	83,5	-8,3	25.23
78,6	-16,8	92,3	84,0	82,4	-10,7	-1,9	93,9	74,1	83,2	-11,4	+12,3	88,0	78,7	-10,6	
90,1	-11,9	125,7	146,8	147,0	+16,9	+0,1	131,2	138,5	146,9	+12,0	+6,1	128,4	142,7	+11,1	
107,2	+7,7	121,7	114,9	115,8	-4,8	+0,8	119,3	125,2	115,4	-3,3	-7,8	119,6	120,3	+0,6	25.24
100,1	+7,5	113,3	107,4	107,9	-4,8	+0,5	111,5	117,3	107,7	-3,4	-8,2	112,0	112,5	+0,4	
135,9	+8,6	155,7	145,3	147,7	-5,1	+1,7	151,0	157,3	146,5	-3,0	-6,9	150,2	151,9	+1,1	
81,5	-1,7	100,1	100,4	93,5	-6,6	-6,9	103,6	97,1	97,0	-6,4	-0,1	102,0	97,0	-4,9	DI
74,0	-3,9	92,4	95,1	87,2	-5,6	-8,3	97,2	87,4	91,2	-6,2	+4,3	95,4	89,3	-6,4	
107,2	+3,8	126,7	118,7	115,5	-8,8	-2,7	125,2	130,7	117,1	-6,5	-10,4	124,6	123,9	-0,6	
97,0	-	115,3	114,0	110,8	-3,9	-2,8	116,2	113,9	112,4	-3,3	-1,3	114,3	113,2	-1,0	26.1
91,3	-3,1	108,6	109,7	106,2	-2,2	-3,2	110,4	104,0	107,9	-2,3	+3,8	108,4	105,9	-2,3	
111,4	+7,1	132,2	125,3	122,6	-7,3	-2,2	130,9	139,4	123,9	-5,3	-11,1	129,4	131,7	+1,8	
102,3	+7,3	127,9	127,2	116,6	-8,8	-8,3	128,3	121,9	121,9	-5,0	-	127,8	121,9	-4,6	26.11
102,2	+20,5	124,2	130,0	119,2	-4,0	-8,3	121,8	116,0	124,6	+2,3	+7,4	118,8	120,3	+1,3	
102,5	-8,6	133,9	122,8	112,3	-16,1	-8,6	138,6	131,3	117,6	-15,2	-10,4	142,0	124,5	-12,3	
101,5	-2,7	123,5	123,9	126,3	+2,3	+1,9	125,4	118,3	125,1	-0,2	+5,7	120,5	121,7	+1,0	26.12
99,5	-4,7	120,2	123,0	120,2	-	-2,3	123,0	113,1	121,6	-1,1	+7,5	118,1	117,3	-0,7	
112,0	+7,8	141,1	129,3	159,4	+13,0	+23,3	138,1	146,7	144,4	+4,6	-1,6	133,7	145,5	+8,8	
77,1	-5,6	90,2	91,2	88,4	-2,0	-3,1	92,2	92,6	89,8	-2,6	-3,0	92,9	91,2	-1,8	26.13
74,1	-10,0	86,8	86,0	84,6	-2,5	-1,6	88,8	85,0	85,3	-3,9	+0,4	90,4	85,2	-5,8	
84,9	+5,9	99,0	104,7	98,4	-0,6	-6,0	101,0	112,6	101,5	+0,5	-9,9	99,6	107,0	+7,4	
107,5	+2,4	127,9	122,6	112,7	-11,9	-8,1	129,8	124,0	117,7	-9,3	-5,1	128,1	120,8	-5,7	26.14
89,4	-3,1	106,8	103,0	98,9	-7,4	-4,0	110,2	99,2	101,0	-8,3	+1,8	107,3	100,1	-6,7	
160,7	+12,8	189,6	179,9	153,4	-19,1	-14,7	187,3	196,9	166,6	-11,1	-15,4	189,1	181,8	-3,9	
126,1	+11,4	142,7	133,8	124,2	-13,0	-7,2	138,1	145,5	129,0	-6,6	-11,3	135,9	137,3	+1,0	26.15
116,0	+10,7	132,4	133,5	125,3	-5,4	-6,1	130,2	133,3	129,4	-0,6	-2,9	128,8	131,3	+1,9	
134,2	+11,9	151,0	134,1	123,3	-18,3	-8,1	144,5	155,4	128,7	-10,9	-17,2	141,7	142,0	+0,2	

2 INDEX DES UMSATZES FUER  
 1995  
 NACH ABSCHNITTEN, UNTERABSCHNITTEN,  
 DER KLASSIFIKATION DER WIRTSCHAFTS  
 2.1 ORIGINAL

VOLUMEN

WZ93- SCHL.	WIRTSCHAFTSZWEIG	2001 DEZ.	VERAENDERUNG IN % DEZ. 2001 GEGEN		2001 NOV.	VERAENDERUNG IN % NOV. 2001 GEGEN			KUMULIERT		2-MONATS- DURCHSCHNITT	
			NOV.	NOV.		NOV.	OKT.	JAN. 2001 BIS DEZ. 2001	VER- AEND. IN % GEGEN VORJAHR	NOV. 2001 UND DEZ. 2001	VER- AEND. IN % GEGEN VORJAHR	
												DEZ. 2000
26.2	KERAMIK (OHNE ZIEGELEI, UND BAUKERAMIK)	INSGESAMT INLAND AUSLAND	72,4 62,1 90,0	-14,8 -15,0 -14,8	-15,6 -16,3 -14,9	85,8 74,2 105,8	-10,9 -10,9 -10,9	+1,3 +2,3 -0,1	85,4 71,3 109,6	-6,2 -6,7 -5,5	79,1 68,2 97,9	-12,8 -12,8 -12,7
26.21	H.V. KERAMISCHEN HAUS- HALTSWAAREN UND ZIERGE- GENSTAENDEN	INSGESAMT INLAND AUSLAND	68,2 67,4 70,1	-20,3 -12,4 -33,7	-8,8 -6,6 -13,3	74,8 72,2 80,9	-9,9 -8,7 -12,3	+13,9 +19,5 +3,7	67,0 61,0 81,0	-11,4 -10,0 -13,5	71,5 69,8 75,5	-15,2 -10,5 -23,7
26.22	HERSTELLUNG VON SANI- TAERKERAMIK	INSGESAMT INLAND AUSLAND	32,0 20,8 109,5	-22,7 -39,5 +21,8	-41,5 -44,7 -36,5	54,7 37,6 172,5	-12,8 -22,2 +6,7	-3,5 -4,8 -1,5	53,9 37,7 165,0	-14,4 -21,5 -0,7	43,4 29,2 141,0	-16,7 -29,5 +12,1
26.23	H.V. ISOLATOREN UND ISOLIERTEILEN AUS KERAMIK	INSGESAMT INLAND AUSLAND	74,2 55,3 99,7	-9,4 -11,7 -7,5	-8,4 -21,3 +4,5	81,0 70,3 95,4	-22,1 -20,6 -23,6	-1,0 -7,5 +6,4	95,1 78,7 117,2	-3,5 -3,2 -3,7	77,6 62,8 97,6	-16,6 -16,9 -16,1
26.24	H.V. KERAMISCHEN ERZEUG- NISSEN F. SONST. TECHN. ZWECKE	INSGESAMT INLAND AUSLAND	93,9 72,3 120,7	-21,5 -37,1 -3,7	-9,2 -25,9 +9,1	103,4 97,6 110,6	-29,9 -26,4 -33,3	-9,5 -8,3 -10,7	131,4 113,0 154,1	-8,5 -0,5 -14,8	98,7 85,0 115,7	-26,1 -31,3 -20,5
26.25	HERSTELLUNG VON KERA- MISCHEN ERZEUGNISSEN A.N.G.	INSGESAMT INLAND AUSLAND	87,9 75,2 135,4	-9,9 -9,9 -10,0	-23,2 -20,9 -27,7	114,4 95,1 187,2	-1,0 -4,0 +5,6	-8,8 -8,9 -8,6	107,7 91,3 169,8	-3,9 -7,6 +4,6	101,2 85,2 161,3	-5,1 -6,7 -1,6
26.26	H.V. FEUERFESTEN KERA- MISCHEN WERKSTOFFEN	INSGESAMT INLAND AUSLAND	82,9 79,3 86,3	-9,5 -5,0 -13,1	-15,4 -11,7 -18,4	98,0 89,8 105,7	-4,9 -3,5 -6,0	+1,0 +0,3 +1,5	95,4 87,2 103,1	-1,1 -1,1 -1,2	90,5 84,6 96,0	-7,0 -4,2 -9,3
26.3	H.V. KERAMISCHEN WAND- U. BODENFLIESEN UND -PLATTEN	INSGESAMT INLAND AUSLAND	42,7 45,1 34,5	-9,3 -8,9 -10,4	-38,9 -39,4 -36,2	69,9 74,4 54,1	-10,4 -9,7 -13,3	-11,3 -10,6 -14,9	72,3 76,0 59,2	-10,0 -10,3 -8,5	56,3 59,8 44,3	-10,1 -9,4 -12,3
26.4	ZIEGELEI, HERSTELLUNG VON SONST. BAUKERAMIK	INSGESAMT INLAND AUSLAND	49,9 47,1 157,8	-1,6 -3,9 +32,1	-33,6 -34,3 -23,1	75,1 71,7 205,1	-9,0 -9,9 +5,0	-16,6 -16,8 -15,1	76,5 73,5 195,4	-13,4 -14,6 +11,5	62,5 59,4 181,5	-6,2 -7,6 +15,3
26.51	HERSTELLUNG VON ZEMENT	INSGESAMT INLAND AUSLAND	54,6 52,1 96,4	-13,2 -13,7 -8,7	-36,7 -37,5 -29,3	86,3 83,4 136,3	-12,4 -12,9 -7,0	-11,2 -11,5 -8,4	82,9 80,1 132,4	-11,4 -12,3 -0,8	70,5 67,8 116,4	-12,6 -13,2 -7,7
26.62	HERSTELLUNG VON GIPS- ERZEUGNISSEN FUER DEN BAU	INSGESAMT INLAND AUSLAND	114,5 94,6 879,0	+20,0 +13,6 +56,5	-20,7 -20,3 -22,5	144,4 118,7 1133,8	+10,8 +2,8 +61,6	+7,4 +7,9 +5,5	132,0 111,4 928,0	+3,8 +3,3 +6,3	129,5 106,7 1006,4	+14,7 +7,3 +59,3
DJ	METALLERZEUGUNG UND -BE- ARBEITUNG, HERSTELLUNG VON METALLERZEUGNISSEN	INSGESAMT INLAND AUSLAND	92,3 86,4 110,6	-5,0 -6,5 -1,3	-18,5 -18,9 -17,7	113,3 106,5 134,4	-4,9 -4,8 -5,0	-3,2 -3,2 -3,5	111,0 104,2 132,3	+1,0 +0,3 +2,9	102,8 96,5 122,5	-5,0 -5,6 -3,4
27	METALLERZEUGUNG UND -BEARBEITUNG	INSGESAMT INLAND AUSLAND	84,7 75,8 103,0	-2,5 -5,7 +2,8	-25,2 -28,2 -20,1	113,2 105,5 128,9	-3,2 -2,8 -3,7	-3,7 -4,4 -2,6	112,0 105,2 126,1	+2,5 +2,5 +2,4	99,0 90,7 116,0	-2,8 -4,0 -0,9
27.1	ERZEUGUNG VON ROHEISEN, STAHL UND FERROLEGIE- RUNGEN (EGKS) 1)	INSGESAMT INLAND AUSLAND	84,1 79,8 92,6	+7,7 +7,8 +7,2	-24,3 -26,7 -20,0	111,1 108,8 115,7	+3,2 +7,8 -4,7	-2,3 -3,4 -0,2	108,7 107,4 111,2	+4,7 +8,5 -2,0	97,6 94,3 104,2	+5,1 +7,8 +0,3
27.2	HERSTELLUNG VON ROHREN	INSGESAMT INLAND AUSLAND	73,2 48,8 118,2	+11,8 -10,5 +38,1	-19,1 -30,5 -7,6	90,5 70,2 127,9	+7,5 -4,9 +23,8	-4,4 -5,3 -3,5	88,2 69,8 122,1	+4,9 -6,2 +19,8	81,9 59,5 123,1	+9,3 -7,3 +30,3
27.21	H.V. ROHREN, ROHRFORM-, ROHRVERSCHLUSS- U. -VERBIND. A. GUSSEISEN	INSGESAMT INLAND AUSLAND	24,6 20,6 36,8	-7,5 +42,1 -41,6	-38,3 -40,8 -33,3	39,9 34,8 55,2	-13,6 +1,5 -32,4	-18,7 -20,7 -14,6	42,0 37,4 55,8	-7,3 -7,2 -7,0	32,3 27,7 46,0	-11,3 +13,5 -36,5
27.22	H.V. STAHLROHREN, ROHR- FORM-, VERSCHL.-VERBIND. AUS EISEN UND STAHL	INSGESAMT INLAND AUSLAND	81,6 54,6 127,8	+13,0 -13,1 +44,7	-17,7 -29,5 -6,3	99,2 77,5 136,4	+9,3 -5,4 +28,9	-3,3 -3,6 -2,8	96,2 76,5 129,8	+5,9 -6,0 +21,5	90,4 66,1 132,1	+10,9 -8,7 +36,0
27.3	SONST. ERSTE BEARBEITUNG V. EISEN U. STAHL, H.V. FERROLEG. (NICHT EGKS) 1)	INSGESAMT INLAND AUSLAND	80,9 74,4 96,6	-19,3 -21,3 -15,3	-29,2 -31,2 -25,1	114,2 108,2 128,9	-15,0 -15,3 -14,4	-4,8 -4,6 -5,0	117,4 112,0 130,7	-2,5 -2,9 -1,6	97,6 91,3 112,8	-16,8 -17,8 -14,8
27.31	HERSTELLUNG VON BLANK- STAHL	INSGESAMT INLAND AUSLAND	65,1 60,9 78,6	-16,3 -19,0 -9,0	-27,4 -31,9 -13,2	89,7 89,4 90,6	-16,2 -14,4 -21,6	-5,3 -4,3 -8,3	95,2 94,3 98,2	-2,8 -2,5 -3,9	77,4 75,2 84,6	-16,3 -16,4 -16,2
27.32	HERSTELLUNG VON KALTBAND UNTER 500 MM BREITE	INSGESAMT INLAND AUSLAND	91,2 86,4 100,4	-21,2 -24,6 -14,9	-31,5 -33,0 -28,8	133,1 129,0 141,0	-15,2 -17,5 -10,9	-3,0 -4,0 -1,1	135,2 134,3 137,1	-5,0 -5,3 -4,3	112,2 107,7 120,7	-17,7 -20,5 -12,6
27.33	HERSTELLUNG VON KALT- PROFILLEN	INSGESAMT INLAND AUSLAND	99,7 88,8 191,3	-17,4 -22,1 +7,9	-38,3 -38,2 -38,7	161,7 143,8 312,1	-7,0 -12,1 +20,2	-7,7 -8,2 -5,4	155,4 141,4 272,6	+4,2 +0,9 +21,4	130,7 116,3 251,7	-11,3 -16,2 +15,2

1) EUROPAEISCHE GEMEINSCHAFT FUER KOHLE UND STAHL.

STBA,FS 4,R 2.2,12/2001

LAND

DAS VERARBEITENDE GEWERBE  
= 100  
ABTEILUNGEN, GRUPPEN UND KLASSEN  
ZWEIGE, AUSGABE 1993 (WZ93)  
WERT

INDEX

2000 DEZ.	VER- AEND. IN % GEGEN DEZ. 1999	2000 4. VJ	2001 3. VJ	2001 4. VJ	VERAENDERUNG IN % 4. VJ 2001 GEGEN		2000 2. HJ	2001 1. HJ	2001 2. HJ	VERAENDERUNG IN % 2. HJ 2001 GEGEN		2000	2001	VER- AEND. IN % GEGEN 2000	WZ93 SCHL.
					4. VJ 2000	3. VJ 2001				2. HJ 2000	1. HJ 2001				
85,0	-3,4	94,3	80,5	81,0	-14,1	+0,6	91,2	90,0	80,8	-11,4	-10,2	91,0	85,4	-6,2	26.2
73,1	-6,0	80,2	66,9	69,6	-13,2	+4,0	77,5	74,3	68,3	-11,9	-8,1	76,4	71,3	-6,7	
105,6	+0,3	118,6	103,9	100,6	-15,2	-3,2	114,9	117,0	102,2	-11,1	-12,6	116,0	109,6	-5,5	
85,6	+4,4	83,8	60,6	69,6	-16,9	+14,9	76,7	69,0	65,1	-15,1	-5,7	75,6	67,0	-11,4	26.21
76,9	-5,3	78,1	54,5	66,7	-14,6	+22,4	70,3	61,5	60,6	-13,8	-1,5	67,8	61,0	-10,0	
105,8	+26,1	97,2	74,8	76,3	-21,5	+2,0	91,7	86,4	75,6	-17,6	-12,5	93,6	81,0	-13,5	
41,4	-22,0	56,2	53,0	47,8	-14,9	-9,8	59,4	57,3	50,4	-15,2	-12,0	63,0	53,9	-14,4	26.22
34,4	-23,7	43,5	36,5	32,6	-25,1	-10,7	45,5	40,9	34,6	-24,0	-15,4	48,0	37,7	-21,5	
89,9	-17,2	143,5	166,4	152,4	+6,2	-8,4	154,9	170,7	159,4	+2,9	-6,6	166,2	165,0	-0,7	
81,9	+13,8	96,9	87,6	79,0	-18,5	-9,8	98,7	106,9	83,3	-15,6	-22,1	98,5	95,1	-3,5	26.23
62,6	+1,1	79,2	72,8	67,2	-15,2	-7,7	79,3	87,5	70,0	-11,7	-20,0	81,3	78,7	-3,2	
107,8	+25,9	120,6	107,6	94,9	-21,3	-11,8	124,8	133,2	101,3	-18,8	-23,9	121,7	117,2	-3,7	
119,6	-12,0	142,6	117,0	103,8	-27,2	-11,3	143,4	152,4	110,4	-23,0	-27,6	143,6	131,4	-8,5	26.24
115,0	+10,5	124,4	102,9	92,1	-26,0	-10,5	120,9	128,6	97,5	-19,4	-24,2	113,6	113,0	-0,5	
125,3	-28,5	165,1	134,5	118,4	-28,3	-12,0	171,2	181,8	126,5	-26,1	-30,4	180,9	154,1	-14,8	
97,6	-8,1	112,7	96,6	109,2	-3,1	+13,0	109,7	112,6	102,9	-6,2	-8,6	112,1	107,7	-3,9	26.25
83,5	-10,8	98,9	84,7	91,6	-7,4	+8,1	97,1	94,4	88,1	-9,3	-6,7	98,8	91,3	-7,6	
150,5	-2,0	164,9	141,1	175,8	+6,6	+24,6	157,2	181,2	158,5	+0,8	-12,5	162,3	169,8	+4,6	
91,6	-3,4	102,3	94,2	92,6	-9,5	-1,7	98,2	97,3	93,4	-4,9	-4,0	96,5	95,4	-1,1	26.26
83,5	-5,5	90,9	85,8	86,2	-5,2	+0,5	89,9	88,4	86,0	-4,3	-2,7	88,2	87,2	-1,1	
99,3	-1,5	113,2	102,8	98,7	-12,8	-3,4	105,9	105,8	100,4	-5,2	-5,1	104,4	103,1	-1,2	
47,1	+1,1	69,4	75,2	63,8	-8,1	-15,2	77,3	75,1	69,5	-10,1	-7,5	80,3	72,3	-10,0	26.3
49,5	+6,5	73,1	80,4	67,6	-7,5	-15,9	81,9	78,1	74,0	-9,6	-5,2	84,7	76,0	-10,3	
38,5	-18,4	56,3	57,2	50,7	-9,9	-11,4	61,2	64,5	54,0	-11,8	-16,3	64,7	59,2	-8,5	
50,7	-6,6	76,0	94,9	71,7	-5,7	-24,4	91,0	69,8	83,3	-8,5	+19,3	88,3	76,5	-13,4	26.4
49,0	-7,4	73,2	91,1	68,3	-6,7	-25,0	88,3	67,2	79,7	-9,7	+18,6	86,1	73,5	-14,6	
119,5	+9,9	186,1	238,6	201,5	+8,3	-15,5	198,4	170,7	220,1	+10,9	+28,9	175,3	195,4	+11,5	
62,9	-1,6	87,6	94,0	79,4	-9,4	-15,5	96,6	79,2	86,7	-10,2	+9,5	93,6	82,9	-11,4	26.51
60,4	-2,3	84,9	92,0	76,6	-9,8	-16,7	94,5	75,8	84,3	-10,8	+11,2	91,3	80,1	-12,3	
105,6	+5,4	134,6	127,8	127,2	-5,5	-0,5	131,9	137,4	127,5	-3,3	-7,2	133,5	132,4	-0,8	
95,4	-10,3	120,7	130,1	131,1	+8,6	+0,8	126,9	133,5	130,6	+2,9	-2,2	127,2	132,0	+3,8	26.62
83,3	-9,1	103,2	108,8	107,8	+4,5	-0,9	107,5	114,4	108,3	+0,7	-5,3	107,8	111,4	+3,3	
561,6	-17,1	791,8	949,5	1029,0	+30,0	+8,4	874,0	866,8	989,3	+13,2	+14,1	873,0	928,0	+6,3	
97,2	-2,5	110,2	111,1	107,6	-2,4	-3,2	110,9	112,6	109,3	-1,4	-2,9	109,9	111,0	+1,0	DJ
92,4	-4,5	104,1	104,8	101,0	-3,0	-3,6	105,2	105,4	102,9	-2,2	-2,4	103,9	104,2	+0,3	
112,1	+2,9	129,1	130,8	128,1	-0,8	-2,1	128,7	135,2	129,4	+0,5	-4,3	128,6	132,3	+2,9	
86,9	-3,9	105,9	110,3	105,2	-0,7	-4,6	107,4	116,3	107,7	+0,3	-7,4	109,3	112,0	+2,5	27
80,4	-4,5	98,7	104,0	97,2	-1,5	-6,5	101,0	109,8	100,6	-0,4	-8,4	102,6	105,2	+2,5	
100,2	-2,8	120,7	123,3	121,4	+0,6	-1,5	120,5	129,8	122,4	+1,6	-5,7	123,1	126,1	+2,4	
78,1	-10,8	96,6	106,3	103,0	+6,6	-3,1	99,3	112,7	104,6	+5,3	-7,2	103,8	108,7	+4,7	27.1
74,0	-12,5	91,2	106,5	100,4	+10,1	-5,7	94,9	111,3	103,4	+9,0	-7,1	99,0	107,4	+8,5	
86,4	-7,7	107,5	105,7	108,1	+0,6	+2,3	108,3	115,5	106,9	-1,3	-7,4	113,5	111,2	-2,0	
65,5	-0,3	78,9	88,6	86,1	+9,1	-2,8	83,1	89,1	87,4	+5,2	-1,9	84,1	88,2	+4,9	27.2
54,5	-2,5	68,3	72,1	64,4	-5,7	-10,7	73,4	71,4	68,2	-7,1	-4,5	74,4	69,8	-6,2	
85,6	+2,1	98,4	119,0	126,2	+28,3	+6,1	101,0	121,5	122,6	+21,4	+0,9	101,9	122,1	+19,8	
26,6	-2,9	39,0	45,7	37,9	-2,8	-17,1	44,4	42,3	41,8	-5,9	-1,2	45,3	42,0	-7,3	27.21
14,5	-27,9	30,4	43,7	33,1	+8,9	-24,3	37,4	36,4	38,4	+2,7	+5,5	40,3	37,4	-7,2	
63,0	+28,3	60,7	51,6	52,2	-19,3	+1,2	65,4	59,8	51,9	-20,6	-13,2	60,0	55,8	-7,0	
72,2	-0,1	85,8	96,0	94,5	+10,1	-1,6	89,8	97,1	95,2	+6,0	-2,0	90,8	96,2	+5,9	27.22
62,8	-0,6	76,1	77,9	70,8	-7,0	-9,1	80,8	78,6	74,4	-7,9	-5,3	81,4	76,5	-6,0	
88,3	+0,5	102,3	126,9	134,9	+31,9	+6,3	105,2	128,7	130,9	+24,4	+1,7	106,8	129,8	+21,5	
100,2	+5,8	120,9	113,0	105,0	-13,2	-7,1	119,9	125,9	109,0	-9,1	-13,4	120,4	117,4	-2,5	27.3
94,5	+5,0	114,6	108,9	98,7	-13,9	-9,4	114,7	120,3	103,8	-9,5	-13,7	115,3	112,0	-2,9	
114,1	+7,4	136,3	123,1	120,4	-11,7	-2,2	132,6	139,6	121,8	-8,1	-12,8	132,8	130,7	-1,6	
77,8	+9,1	96,0	88,6	83,2	-13,3	-6,1	96,0	104,5	85,9	-10,5	-17,8	97,9	95,2	-2,8	27.31
75,2	+7,3	93,9	88,1	81,2	-13,5	-7,8	94,9	103,9	84,7	-10,7	-18,5	96,7	94,3	-2,5	
86,4	+14,9	102,7	90,6	89,3	-13,0	-1,4	99,7	106,4	90,0	-9,7	-15,4	102,2	98,2	-3,9	
115,7	+0,6	141,4	129,6	120,5	-14,8	-7,0	141,2	145,5	125,0	-11,5	-14,1	142,3	135,2	-5,0	27.32
114,6	+0,7	140,2	131,0	116,6	-16,8	-11,0	140,7	144,7	123,8	-12,0	-14,4	141,8	134,3	-5,3	
118,0	+0,6	143,8	126,8	128,0	-11,0	+0,9	142,3	146,8	127,4	-10,5	-13,2	143,2	137,1	-4,3	
120,7	-4,5	151,2	164,6	145,5	-3,8	-11,6	155,4	155,8	155,0	-0,3	-0,5	149,1	155,4	+4,2	27.33
114,0	-1,0	142,4	149,8	129,7	-8,9	-13,4	146,9	143,1	139,8	-4,8	-2,3	140,1	141,4	+0,9	
177,3	-19,8	225,8	288,6	277,7	+23,0	-3,8	226,7	262,0	283,2	+24,9	+8,1	224,5	272,6	+21,4	

2 INDEX DES UMSATZES FUER  
 1995  
 NACH ABSCHNITTEN, UNTERABSCHNITTEN,  
 DER KLASSIFIKATION DER WIRTSCHAFTS  
 2.1 ORIGINAL

VOLUMEN

WZ93- SCHL.	WIRTSCHAFTSZWEIG		2001		VERAENDERUNG IN % DEZ. 2001 GEGEN		2001		VERAENDERUNG IN % NOV. 2001 GEGEN		KUMULIERT		2-MONATS- DURCHSCHNITT	
			DEZ.	NOV.	NOV.	NOV.	NOV.	OKT.	JAN. 2001 BIS DEZ. 2001	VER- AEND. IN % GEGEN VORJAHR	NOV. 2001 UND DEZ. 2001	VER- AEND. IN % GEGEN VORJAHR		
													DEZ. 2000	NOV. 2001
27.34	HERSTELLUNG VON GEZO- GEMEM DRAHT	INSGESAMT	55,2	-12,2	-26,2	74,8	-19,7	-5,7	78,5	-4,4	65,0	-16,7		
		INLAND	48,7	-13,7	-27,0	66,7	-18,3	-2,8	69,5	-6,0	57,7	-16,4		
		AUSLAND	76,2	-9,4	-24,8	101,3	-22,5	-11,5	107,9	-0,7	88,8	-17,3		
27.35	ERSTE BEARB. V. EISEN U. STAHL A.N.G., H.V.FERRO- LEG. (NICHT EGKS) 1)	INSGESAMT	113,4	-23,1	-20,9	143,3	-11,8	-7,4	150,8	+6,0	128,4	-17,1		
		INLAND	112,8	-20,3	-23,7	147,8	-6,0	-6,7	151,2	+8,5	130,3	-12,8		
		AUSLAND	114,2	-26,8	-16,5	136,8	-19,4	-8,4	150,2	+2,7	125,5	-23,0		
27.4	ERZEUGUNG UND ERSTE BEAR- BEITUNG VON NE-METALLEN	INSGESAMT	84,7	-9,2	-25,6	113,8	-8,8	-5,2	114,8	-0,9	99,3	-9,0		
		INLAND	73,7	-11,6	-28,1	102,5	-7,9	-6,5	103,7	-1,4	88,1	-9,5		
		AUSLAND	102,5	-6,5	-22,5	132,2	-9,9	-3,6	132,9	-0,2	117,4	-8,4		
27.41	ERZEUG. U. ERSTE BEAR- BEITUNG VON EDELMETALLEN	INSGESAMT	81,7	-22,2	-14,1	95,1	-25,8	-13,6	103,2	-1,8	88,4	-24,2		
		INLAND	103,6	-23,1	-18,2	126,7	-24,1	-13,0	130,9	+0,5	115,2	-23,7		
		AUSLAND	52,7	-19,9	-0,9	53,2	-30,9	-15,7	66,6	-7,1	53,0	-25,8		
27.42	ERZEUG. U. ERSTE BEAR- BEITUNG VON ALUMINIUM	INSGESAMT	82,2	-9,8	-26,5	111,9	-9,7	-4,1	113,0	-2,6	97,1	-9,7		
		INLAND	73,1	-7,9	-28,3	102,0	-6,4	-3,0	101,0	-3,0	87,6	-7,0		
		AUSLAND	99,2	-12,4	-24,2	130,8	-14,0	-5,4	135,6	-2,0	115,0	-13,3		
27.43	ERZEUG. U. ERSTE BEAR- BEITUNG VON BLEI, ZINK UND ZINN	INSGESAMT	95,3	-5,0	-20,0	119,1	-5,8	-10,3	118,5	+0,4	107,2	-5,5		
		INLAND	83,7	-2,7	-20,6	105,4	-1,5	-9,5	106,3	+1,9	94,6	-2,0		
		AUSLAND	135,4	-9,6	-18,7	166,5	-14,2	-12,1	161,0	-2,5	151,0	-12,2		
27.44	ERZEUG. U. ERSTE BEAR- BEITUNG VON KUPFER	INSGESAMT	85,8	-10,4	-26,5	116,8	-8,6	-6,7	120,3	+0,3	101,3	-9,4		
		INLAND	66,8	-16,9	-31,1	96,9	-7,4	-10,8	102,4	-1,2	81,9	-11,6		
		AUSLAND	111,5	-4,5	-22,4	143,7	-9,6	-2,7	144,4	+1,8	127,6	-7,5		
27.45	ERZEUG. U. ERSTE BEAR- BEITUNG VON SONSTIGEN NE-METALLEN	INSGESAMT	94,5	+26,7	-29,2	133,5	+25,2	+11,1	109,0	+8,5	114,0	+25,8		
		INLAND	68,0	-3,1	-37,3	108,5	-1,5	+5,1	100,4	+11,4	88,3	-2,1		
		AUSLAND	118,6	+51,1	-24,1	156,2	+51,1	+15,2	116,7	+6,3	137,4	+51,0		
27.5	GIESSEREIINDUSTRIE	INSGESAMT	99,6	-5,2	-26,7	135,8	-2,0	-3,7	131,2	+7,2	117,7	-3,4		
		INLAND	88,8	-9,8	-28,6	124,3	-6,1	-3,5	121,4	+3,7	106,6	-7,7		
		AUSLAND	143,3	+8,7	-21,5	182,5	+11,3	-4,4	171,2	+18,7	162,9	+10,1		
27.51	EISENGIESSEREI	INSGESAMT	93,5	-5,8	-27,8	129,5	-2,6	-4,4	125,8	+5,4	111,5	-4,0		
		INLAND	81,6	-11,3	-30,1	116,7	-6,9	-3,6	114,7	+1,8	99,2	-8,7		
		AUSLAND	129,0	+6,6	-23,1	167,8	+7,8	-6,0	159,2	+14,2	148,4	+7,3		
27.52	STAHLGIESSEREI	INSGESAMT	94,0	+11,6	-20,5	118,3	+15,5	+4,9	108,9	+17,3	106,2	+13,8		
		INLAND	71,3	-1,7	-26,7	97,3	+10,4	-0,7	91,0	+15,3	84,3	+5,0		
		AUSLAND	175,5	+39,2	-9,5	193,9	+26,1	+16,8	173,4	+21,3	184,7	+31,9		
27.53	LEICHTMETALLGIESSEREI	INSGESAMT	116,7	-8,1	-25,5	156,6	-4,1	-4,4	151,4	+6,9	136,7	-5,9		
		INLAND	108,8	-10,0	-26,5	148,1	-7,1	-3,3	143,9	+3,2	128,5	-8,3		
		AUSLAND	167,5	+0,8	-20,7	211,1	+12,2	-9,2	199,9	+28,4	189,3	+6,8		
27.54	BUNTMETALLGIESSEREI	INSGESAMT	72,3	-6,3	-34,7	110,8	-6,7	-6,1	109,4	+7,6	91,6	-6,5		
		INLAND	65,3	-9,2	-33,9	98,8	-10,7	-6,4	99,9	+5,4	82,1	-10,1		
		AUSLAND	124,6	+6,6	-37,7	200,1	+11,4	-5,0	180,1	+17,3	162,4	+9,5		
28	HERSTELLUNG VON METALL- ERZEUGNISSEN	INSGESAMT	98,5	-6,7	-13,1	113,4	-6,2	-2,8	110,1	-0,3	106,0	-6,4		
		INLAND	93,5	-7,0	-12,8	107,2	-6,1	-2,4	103,5	-1,2	100,4	-6,5		
		AUSLAND	122,6	-6,1	-14,3	143,1	-6,7	-4,7	142,0	+3,5	132,9	-6,4		
28.1	STAHL- UND LEICHTMETALL- BAU	INSGESAMT	106,4	-7,6	+3,4	102,9	-9,3	+1,3	95,7	-2,3	104,7	-8,4		
		INLAND	103,4	-6,2	+5,3	98,2	-10,0	+2,1	90,5	-3,1	100,8	-8,1		
		AUSLAND	150,2	-18,6	-11,4	169,6	-4,4	-5,2	169,5	+4,1	159,9	-11,7		
28.11	HERSTELLUNG VON STAHL- UND LEICHTMETALLKON- STRUKTIONEN	INSGESAMT	108,8	-8,0	+5,3	103,3	-9,7	+2,1	97,5	-2,3	106,1	-8,8		
		INLAND	106,3	-5,9	+7,0	99,3	-10,1	+2,9	92,6	-2,7	102,8	-8,0		
		AUSLAND	141,0	-24,6	-9,7	156,2	-6,2	-4,1	161,8	+1,4	148,6	-15,9		
28.12	HERSTELLUNG VON AUSBAU- ELEMENTEN AUS STAHL UND LEICHTMETALL	INSGESAMT	98,1	-5,5	-3,1	101,2	-8,4	-1,6	89,2	-2,7	99,7	-7,0		
		INLAND	93,2	-7,2	-1,2	94,3	-9,7	-0,7	83,2	-4,7	93,8	-8,4		
		AUSLAND	196,4	+13,5	-17,1	237,0	+2,2	-8,7	208,2	+16,0	216,7	+7,0		
28.2	KESSEL- UND BEHAELTERBAU (OHNE H.V. DAMPFKESSELN)	INSGESAMT	79,5	-11,0	-13,5	91,9	-7,1	-8,8	85,5	-3,5	85,7	-8,9		
		INLAND	72,7	-13,5	-13,5	84,0	-9,0	-7,2	78,7	-4,3	78,4	-11,1		
		AUSLAND	130,2	+1,8	-13,4	150,4	+1,9	-15,5	135,9	-0,5	140,3	+1,8		
28.21	HERSTELLUNG VON TANKS UND SAMMELBEHAELTERN	INSGESAMT	106,2	-14,5	+17,2	90,6	-13,2	-6,6	88,5	-2,6	98,4	-13,9		
		INLAND	99,9	-18,9	+17,5	85,0	-16,7	-6,3	82,9	-3,0	92,5	-17,9		
		AUSLAND	145,3	+11,9	+16,1	125,1	+5,9	-7,8	122,6	-1,0	135,2	+9,0		
28.22	H.V. HEIZKOEPPERN F. ZENTRALHEIZUNGEN UND ZENTRALHEIZUNGSKESSELN	INSGESAMT	60,0	-6,0	-35,3	92,8	-2,2	-10,4	83,3	-4,3	76,4	-3,8		
		INLAND	53,8	-5,3	-35,4	83,3	-2,6	-7,8	75,9	-5,0	68,6	-3,7		
		AUSLAND	114,4	-9,1	-35,3	176,8	-0,8	-20,3	149,8	-0,1	145,6	-4,3		
28.3	HERSTELLUNG VON DAMPF- KESSELN (OHNE ZENTRAL- HEIZUNGSKESSEL)	INSGESAMT	89,2	-25,0	+29,7	68,8	-23,7	+8,9	70,6	-28,8	79,0	-24,5		
		INLAND	80,6	-21,1	+12,1	71,9	-3,1	+10,6	65,9	-31,1	76,3	-13,5		
		AUSLAND	132,6	-34,8	+147,4	53,6	-68,6	-0,9	94,3	-18,9	93,1	-50,2		

1) EUROPAEISCHE GEMEINSCHAFT FUER KOHLE UND STAHL.

STBA,FS 4,R 2.2,12/2001

LAND

DAS VERARBEITENDE GEWERBE  
= 100  
ABTEILUNGEN, GRUPPEN UND KLASSEN  
ZWEIGE, AUSGABE 1993 (WZ93)  
WERT

INDEX

2000 DEZ.	VER- AEND. IN % GEGEN DEZ. 1999	2000 4. VJ	2001 3. VJ	2001 4. VJ	VERAENDERUNG IN % 4. VJ 2001 GEGEN		2000 2. HJ	2001 1. HJ	2001 2. HJ	VERAENDERUNG IN % 2. HJ 2001 GEGEN		2000	2001	VER- AEND. IN % GEGEN 2000	WZ93 SCHL.
					4. VJ 2000	3. VJ 2001				2. HJ 2000	1. HJ 2001				
62,9	+4,7	80,3	75,0	69,8	-13,1	-6,9	81,0	84,6	72,4	-10,6	-14,4	82,1	78,5	-4,4	27.34
56,4	+5,8	71,1	67,2	61,3	-13,8	-8,8	72,4	74,7	64,3	-11,2	-13,9	73,9	69,5	-6,0	
84,1	+2,4	110,6	100,4	97,3	-12,0	-3,1	109,1	117,0	98,9	-9,3	-15,5	108,7	107,9	-0,7	
147,4	+28,4	156,0	145,5	137,1	-12,1	-5,8	144,3	160,4	141,3	-2,1	-11,9	142,2	150,8	+6,0	27.35
141,5	+23,4	150,1	143,8	139,7	-6,9	-2,9	140,7	160,7	141,8	+0,8	-11,8	139,3	151,2	+8,5	
156,1	+35,9	164,6	147,9	133,4	-19,0	-9,8	149,6	159,8	140,7	-5,9	-12,0	146,3	150,2	+2,7	
93,3	-2,8	113,9	115,2	106,2	-6,8	-7,8	116,1	118,9	110,7	-4,7	-6,9	115,8	114,8	-0,9	27.4
83,4	-2,3	102,7	102,5	95,3	-7,2	-7,0	105,7	108,6	98,9	-6,4	-8,9	105,2	103,7	-1,4	
109,6	-3,2	132,3	136,1	124,0	-6,3	-8,9	133,1	135,8	130,0	-2,3	-4,3	133,2	132,9	-0,2	
105,0	-8,5	111,3	98,3	95,6	-14,1	-2,7	111,2	109,4	97,0	-12,8	-11,3	105,1	103,2	-1,8	27.41
134,7	+27,6	142,9	120,3	125,3	-12,3	+4,2	133,3	138,9	122,8	-11,8	-11,6	130,3	130,9	+0,5	
65,8	-48,1	69,6	69,2	56,3	-19,1	-18,6	74,0	70,4	62,8	-15,1	-10,8	71,7	66,6	-7,1	
91,1	-2,9	112,5	113,2	103,6	-7,9	-8,5	115,7	117,5	108,4	-6,3	-7,7	116,0	113,0	-2,6	27.42
79,4	-7,9	99,1	101,6	93,4	-5,8	-8,1	103,5	104,5	97,5	-5,8	-6,7	104,1	101,0	-3,0	
113,3	+4,6	137,9	135,1	122,8	-10,9	-9,1	138,8	142,2	129,0	-7,1	-9,3	138,3	135,6	-2,0	
100,3	-1,9	118,6	120,1	115,7	-2,4	-3,7	116,2	119,1	117,9	+1,5	-1,0	118,0	118,5	+0,4	27.43
86,0	-7,2	102,8	109,7	101,8	-1,0	-7,2	103,0	106,7	105,8	+2,7	-0,8	104,3	106,3	+1,9	
149,7	+10,9	173,3	156,3	163,8	-5,5	+4,8	161,7	161,9	160,1	-1,0	-1,1	165,2	161,0	-2,5	
95,8	+0,3	118,9	121,4	109,3	-8,1	-10,0	120,1	125,3	115,3	-4,0	-8,0	119,9	120,3	+0,3	27.44
80,4	+1,8	101,8	99,0	90,8	-10,8	-8,3	104,8	110,0	94,9	-9,4	-13,7	103,6	102,4	-1,2	
116,7	-0,8	142,0	151,6	134,3	-5,4	-11,4	140,7	145,9	143,0	+1,6	-2,0	141,9	144,4	+1,8	
74,6	-15,0	94,4	114,1	116,1	+23,0	+1,8	100,9	102,8	115,1	+14,1	+12,0	100,5	109,0	+8,5	27.45
70,2	-12,5	92,6	100,6	93,2	+0,6	-7,4	91,3	103,8	96,9	+6,1	-6,6	90,1	100,4	+11,4	
78,5	-17,0	95,9	126,4	136,8	+42,6	+8,2	109,5	101,9	131,6	+20,2	+29,1	109,8	116,7	+6,3	
105,1	+2,8	125,2	126,6	125,5	+0,2	-0,9	120,9	136,4	126,0	+4,2	-7,6	122,4	131,2	+7,2	27.5
98,5	+3,2	119,3	118,2	114,0	-4,4	-3,6	116,4	126,6	116,1	-0,3	-8,3	117,1	121,4	+3,7	
131,8	+1,3	149,5	160,7	172,2	+15,2	+7,2	139,0	176,0	166,5	+19,8	-5,4	144,2	171,2	+18,7	
99,3	-1,4	120,0	119,5	119,5	-0,4	-	116,4	132,2	119,5	+2,7	-9,6	119,3	125,8	+5,4	27.51
92,0	+3,1	113,0	110,2	106,5	-5,8	-3,4	111,3	121,1	108,3	-2,7	-10,6	112,7	114,7	+1,8	
121,0	-10,6	140,9	147,5	158,4	+12,4	+7,4	131,6	165,4	153,0	+16,3	-7,5	139,4	159,2	+14,2	
84,2	+2,1	93,0	110,6	108,4	+16,6	-2,0	92,1	108,4	109,5	+18,9	+1,0	92,8	108,9	+17,3	27.52
72,5	+1,0	80,2	95,4	88,9	+10,8	-6,8	79,2	89,8	92,1	+16,3	+2,6	78,9	91,0	+15,3	
126,1	+4,2	139,0	165,0	178,5	+28,4	+8,2	138,6	175,0	171,7	+23,9	-1,9	142,9	173,4	+21,3	
127,0	+8,7	148,3	146,2	145,7	-1,8	-0,3	141,3	156,9	146,0	+3,3	-6,9	141,6	151,4	+6,9	27.53
120,9	+4,2	144,0	139,3	136,7	-5,1	-1,9	139,0	149,8	138,0	-0,7	-7,9	139,4	143,9	+3,2	
166,2	+36,2	176,1	190,4	203,7	+15,7	+7,0	155,6	202,7	197,1	+26,7	-2,8	155,7	199,9	+28,4	
77,2	-0,6	104,8	108,6	100,4	-4,2	-7,6	102,5	114,3	104,5	+2,0	-8,6	101,7	109,4	+7,6	27.54
71,9	+1,1	97,7	99,9	89,9	-8,0	-10,0	95,8	104,9	94,9	-0,9	-9,5	94,8	99,9	+5,4	
116,9	-8,1	158,0	173,1	178,5	+13,0	+3,1	152,8	184,5	175,8	+15,1	-4,7	153,5	180,1	+17,3	
105,6	-1,6	113,6	111,7	109,5	-3,6	-2,0	113,8	109,6	110,6	-2,8	+0,9	110,4	110,1	-0,3	28
100,5	-4,5	107,7	105,4	103,5	-3,9	-1,8	108,1	102,5	104,5	-3,3	+2,0	104,8	103,5	-1,2	
130,6	+10,9	142,0	142,4	138,6	-2,4	-2,7	141,3	143,5	140,5	-0,6	-2,1	137,2	142,0	+3,5	
115,1	-6,3	111,1	99,9	103,6	-6,8	+3,7	105,2	89,6	101,8	-3,2	+13,6	98,0	95,7	-2,3	28.1
110,2	-7,2	106,6	95,0	99,3	-6,8	+4,5	101,0	83,8	97,2	-3,8	+16,0	93,4	90,5	-3,1	
184,6	+2,0	175,5	169,1	168,2	-5,3	-1,7	166,5	171,4	167,7	+0,7	-2,2	162,9	169,5	+4,1	
118,2	-6,3	112,8	102,8	104,4	-7,4	+1,6	107,4	91,4	103,6	-3,5	+13,3	99,8	97,5	-2,3	28.11
113,0	-7,2	108,7	98,1	100,7	-7,4	+2,7	103,3	85,8	99,4	-3,8	+15,9	95,2	92,6	-2,7	
186,9	+1,9	166,8	164,0	153,4	-8,0	-6,5	161,3	165,0	158,7	-1,6	-3,8	159,6	161,8	+1,4	
103,8	-6,3	105,0	89,7	100,7	-4,1	+12,3	97,5	83,2	95,2	-2,4	+14,4	91,7	89,2	-2,7	28.12
100,4	-7,0	99,3	84,4	94,2	-5,1	+11,6	92,7	77,1	89,3	-3,7	+15,8	87,3	83,2	-4,7	
173,1	+2,8	219,2	194,5	231,0	+5,4	+18,8	192,5	203,7	212,8	+10,5	+4,5	179,5	208,2	+16,0	
89,3	+3,4	96,7	94,3	90,7	-6,2	-3,8	97,3	78,5	92,5	-4,9	+17,8	88,6	85,5	-3,5	28.2
84,0	+1,4	90,1	86,4	82,4	-8,5	-4,6	91,1	73,1	84,4	-7,4	+15,5	82,2	78,7	-4,3	
127,9	+12,7	145,4	152,6	152,8	+5,1	+0,1	143,1	119,1	152,7	+6,7	+28,2	136,6	135,9	-0,5	
124,2	+16,2	109,1	94,1	97,9	-10,3	+4,0	100,5	80,9	96,0	-4,5	+18,7	90,9	88,5	-2,6	28.21
123,2	+16,6	106,6	87,7	91,9	-13,8	+4,8	97,5	76,0	89,8	-7,9	+18,2	85,5	82,9	-3,0	
129,9	+13,4	124,0	133,2	135,4	+9,2	+1,7	119,1	110,9	134,3	+12,8	+21,1	123,8	122,6	-1,0	
63,8	-10,6	87,7	94,4	85,5	-2,5	-9,4	95,0	76,8	89,9	-5,4	+17,1	87,0	83,3	-4,3	28.22
56,8	-15,0	78,6	85,6	75,8	-3,6	-11,4	86,7	71,0	80,7	-6,9	+13,7	79,9	75,9	-5,0	
125,8	+12,0	167,8	172,8	171,0	+1,9	-1,0	168,2	127,6	171,9	+2,2	+34,7	150,0	149,8	-0,1	
118,9	-19,3	90,6	86,2	73,7	-18,7	-14,5	110,8	61,3	80,0	-27,8	+30,5	99,1	70,6	-28,8	28.3
102,1	-36,4	80,7	72,2	72,5	-10,2	+0,4	100,0	59,6	72,3	-27,7	+21,3	95,7	65,9	-31,1	
203,5	+152,8	140,2	157,1	80,1	-42,9	-49,0	165,8	70,0	118,6	-28,5	+69,4	116,3	94,3	-18,9	

2 INDEX DES UMSATZES FUER  
1995  
NACH ABSCHNITTEN, UNTERABSCHNITTEN,  
DER KLASSIFIKATION DER WIRTSCHAFTS  
2.1 ORIGINAL

VOLUMEN

WZ93- SCHL.	WIRTSCHAFTSZWEIG		2001			2001			KUMULIERT			2-MONATS- DURCHSCHNITT	
			DEZ.	VERAENDERUNG IN % DEZ. 2001 GEGEN		NOV.	VERAENDERUNG IN % NOV. 2001 GEGEN		JAN. 2001 BIS DEZ. 2001	VER- AEND. IN % GEGEN VORJAHR	NOV. UND DEZ. 2001	VER- AEND. IN % GEGEN VORJAHR	
				DEZ. 2000	NOV. 2001		NOV.	NOV. 2000					OKT. 2001
28.4	H.V. SCHMIEDE-, PRESS-, ZIEH-U. STANZTEILEN, GEW. RINGEN U. PULVERM. ERZ.	INSGESAMT INLAND AUSLAND	112,5 107,3 132,0	-4,6 -4,2 -5,6	-22,9 -23,2 -21,7	145,9 139,8 168,6	-2,5 -3,1 -0,9	-4,6 -4,8 -4,5	145,5 139,8 167,0	+5,7 +5,0 +8,0	129,2 123,6 150,3	-3,4 -3,5 -3,0	
28.5	OBERFLAECHEVEREDLUNG, WAERMEBEHANDLUNG UND MECHANIK A.N.G.	INSGESAMT INLAND AUSLAND	124,3 121,9 143,8	-8,8 -9,4 -4,2	-22,9 -23,0 -22,0	161,3 158,4 184,3	-7,2 -6,5 -11,4	-5,6 -5,7 -5,3	164,2 161,3 187,0	+7,5 +7,1 +9,6	142,8 140,2 164,1	-7,9 -7,8 -8,4	
28.51	OBERFLAECHEVEREDLUNG UND WAERMEBEHANDLUNG	INSGESAMT INLAND AUSLAND	114,2 112,0 128,6	-11,7 -11,9 -10,9	-23,6 -23,5 -23,9	149,4 146,4 169,0	-13,7 -12,5 -19,9	-7,9 -8,7 -2,7	155,9 152,8 176,0	+4,7 +4,2 +7,6	131,8 129,2 148,8	-12,9 -12,2 -16,3	
28.52	MECHANIK A.N.G.	INSGESAMT INLAND AUSLAND	136,2 132,9 171,4	-5,6 -6,9 +6,7	-22,2 -22,6 -19,2	175,1 171,7 212,1	+0,4 -0,1 +4,7	-3,2 -2,5 -8,8	173,8 170,8 207,1	+10,4 +10,2 +12,9	155,7 152,3 191,8	-2,3 -3,2 +5,6	
28.6	H.V. SCHNEIDWAREN, WERK- ZEUGEN, SCHLUESSERN UND BESCHLAEGEN	INSGESAMT INLAND AUSLAND	106,8 98,0 127,7	+3,7 -0,4 +11,9	-16,5 -17,3 -15,1	127,9 118,5 150,5	+0,9 -1,2 +5,1	-2,1 -2,2 -2,0	120,0 112,0 139,1	+5,1 +4,6 +6,1	117,4 108,3 139,1	+2,2 -0,8 +8,1	
28.61	HERSTELLUNG VON SCHNEIDWAREN UND BESTECKEN	INSGESAMT INLAND AUSLAND	79,2 57,9 104,3	-12,6 -17,0 -9,4	-13,4 -20,7 -7,9	91,5 73,0 113,3	+0,2 +3,3 -5,7	-1,8 +8,8 -8,6	88,7 63,4 118,5	+12,1 +7,1 +15,5	85,4 65,5 108,8	-6,2 -4,1 -7,6	
28.62	HERSTELLUNG VON WERKZEUGEN	INSGESAMT INLAND AUSLAND	104,4 98,7 117,9	-6,6 -12,0 +6,2	-18,2 -17,3 -20,0	127,7 119,3 147,4	+1,8 -1,6 +8,9	+2,7 +1,4 +5,4	118,5 113,7 129,6	+6,4 +7,4 +4,2	116,1 109,0 132,7	-2,2 -6,6 +7,7	
28.63	HERSTELLUNG VON SCHLUESSERN UND BESCHLAEGEN	INSGESAMT INLAND AUSLAND	113,2 101,9 144,8	+17,5 +14,8 +23,5	-15,3 -17,1 -11,6	133,7 122,9 163,8	+0,1 -1,4 +3,6	-6,4 -5,9 -7,4	126,3 116,0 155,1	+3,4 +2,1 +6,2	123,5 112,4 154,3	+7,5 +5,2 +12,1	
28.7	HERSTELLUNG VON SONST. EISEN-, BLECH- UND METALLWAREN	INSGESAMT INLAND AUSLAND	77,5 72,0 98,3	-6,5 -6,4 -7,2	-22,7 -22,7 -22,7	100,2 93,1 127,2	-6,4 -6,7 -5,4	-5,1 -4,9 -5,8	99,6 92,3 127,5	-1,5 -2,5 +1,8	88,9 82,6 112,8	-6,4 -6,6 -6,2	
28.71	HERSTELLUNG VON BE- HAELTERN AUS EISEN UND STAHL	INSGESAMT INLAND AUSLAND	74,7 71,7 84,4	-6,7 -6,5 -7,7	-17,3 -16,2 -20,1	90,3 85,6 105,6	+0,1 -3,8 +12,3	-8,5 -7,1 -12,1	91,2 87,4 103,4	+1,0 - +3,3	82,5 78,7 95,0	-3,2 -5,1 +2,5	
28.72	H.V. VERPACKUNGEN U. VERSCHLUESSEN AUS EI- SEN-, STAHL U. NE-METALL	INSGESAMT INLAND AUSLAND	70,8 66,7 83,5	-13,0 -12,7 -13,9	-27,5 -27,2 -28,3	97,7 91,6 116,5	-4,5 -3,8 -6,4	-2,9 -3,2 -2,3	97,7 90,1 121,1	-3,6 -3,1 -4,9	84,3 79,2 100,0	-8,3 -7,7 -9,7	
28.73	HERSTELLUNG VON DRAHT- WAREN	INSGESAMT INLAND AUSLAND	89,0 57,1 107,2	-13,6 -17,0 -7,3	-25,7 -30,2 -16,8	92,9 81,8 128,8	-14,5 -14,2 -14,9	-7,0 -6,5 -7,8	98,1 85,2 139,7	-4,0 -5,6 -0,6	81,0 69,5 118,0	-14,1 -15,3 -11,7	
28.74	H.V. SCHRAUBEN, NIETEN, KETTEN UND FEDERN	INSGESAMT INLAND AUSLAND	87,2 82,6 101,4	-4,7 -3,5 -7,5	-23,0 -22,4 -24,7	113,3 106,4 134,7	-8,0 -9,3 -4,8	-5,7 -6,6 -3,3	114,9 109,1 132,9	+0,3 -0,5 +2,4	100,3 94,5 118,1	-6,6 -6,9 -6,0	
28.75	H.V. EISEN-, BLECH- UND METALLWAREN A.N.G.	INSGESAMT INLAND AUSLAND	77,4 72,3 102,6	-3,2 -3,3 -3,3	-20,4 -20,3 -21,0	97,2 90,7 129,8	-3,9 -4,2 -2,7	-4,6 -3,7 -7,7	93,3 86,9 125,4	-1,3 -3,2 +6,2	87,3 81,5 116,2	-3,6 -3,9 -3,0	
DK	MASCHINENBAU	INSGESAMT INLAND AUSLAND	131,7 115,9 152,5	-8,4 -5,8 -10,8	+10,5 +5,7 +15,7	119,2 109,6 131,8	-4,1 -3,5 -4,7	+3,3 +5,1 +1,3	114,9 103,1 130,3	+2,0 +1,0 +2,9	125,5 112,8 142,2	-6,3 -4,6 -8,1	
29.1	H.V. MASCHINEN F.D. ERZEUG. U. NUTZG. V. MECHAN. ENERGIE (D. LUFT-, STRASS. FAHRZ. BAU)	INSGESAMT INLAND AUSLAND	98,6 75,8 130,0	-10,8 -11,6 -10,3	-8,2 -19,9 +4,0	107,4 94,6 125,0	-7,7 -6,9 -8,5	+2,7 -4,3 +11,0	105,3 93,1 122,2	-2,3 -4,1 -0,2	103,0 85,2 127,5	-9,3 -8,1 -9,4	
29.11	H.V. VERBRENNUNGSMOTOREN U. TURBINEN (D. MOT. F. LUFT- U. STRASSENFAHRZEUGE)	INSGESAMT INLAND AUSLAND	129,0 62,0 175,0	-17,6 -7,0 -19,8	+43,5 +35,7 +45,6	89,9 45,7 120,2	-16,9 -13,4 -17,8	+49,6 -5,4 +76,0	86,6 45,8 114,6	-16,4 -37,2 -8,1	109,5 53,9 147,6	-17,3 -9,9 -19,0	
29.12	HERSTELLUNG VON PUMPEN UND KOMPRESSOREN	INSGESAMT INLAND AUSLAND	105,1 82,8 134,3	-2,6 -13,7 +8,7	-8,0 -15,1 -1,2	114,2 97,5 136,0	-5,5 -10,2 -0,5	-4,9 -7,0 -2,9	111,7 95,8 132,5	+3,2 +0,6 +5,8	109,7 90,2 135,2	-4,1 -11,8 +3,9	
29.13	HERSTELLUNG VON ARMATUREN	INSGESAMT INLAND AUSLAND	74,7 65,2 98,5	-6,2 -4,1 -9,2	-25,1 -26,8 -22,0	99,7 89,1 126,3	-5,9 -4,0 -9,2	-4,7 -4,5 -4,9	98,3 87,0 126,5	-1,6 -2,5 -0,2	87,2 77,2 112,4	-6,0 -4,0 -9,2	
29.14	HERSTELLUNG VON LAGERN, GETRIEBEN, ZAHNRAEDERN UND ANTRIEBSELEMENTEN	INSGESAMT INLAND AUSLAND	89,8 88,1 92,5	-15,4 -16,2 -14,2	-25,8 -28,9 -20,7	121,1 123,9 116,6	-5,1 -4,8 -5,6	-1,7 -1,5 -2,1	119,7 122,2 115,9	+1,4 +1,1 +2,0	105,5 106,0 104,6	-9,8 -9,9 -9,6	
29.2	HERSTELLUNG VON SONST. MASCHINEN FUER UNSPEZI- FISCHE VERWENDUNG	INSGESAMT INLAND AUSLAND	150,2 135,6 177,3	-5,9 +0,6 -13,6	+24,4 +24,4 +24,4	120,7 109,0 142,5	-3,0 -5,1 +0,4	+5,1 +6,3 +3,6	115,9 102,5 140,5	+3,9 +2,3 +6,2	135,5 122,3 159,9	-4,6 -2,0 -7,9	

STBA, FS 4, R 2.2, 12/2001



LAND

DAS VERARBEITENDE GEWERBE  
= 100  
ABTEILUNGEN, GRUPPEN UND KLASSEN  
ZWEIGE, AUSGABE 1993 (WZ93)  
WERT

INDEX

2000 DEZ.	VER- AEND. IN % GEGEN DEZ. 1999	2000 4. VJ	2001 3. VJ	2001 4. VJ	VERAENDERUNG IN % 4. VJ 2001 GEGEN		2000 2. HJ	2001 1. HJ	2001 2. HJ	VERAENDERUNG IN % 2. HJ 2001 GEGEN		2000	2001	VER- AEND. IN % GEGEN 2000	WZ93 SCHL.
					4. VJ 2000	3. VJ 2001				2. HJ 2000	1. HJ 2001				
117,9	+7,0	137,7	141,7	137,1	-0,4	-3,2	137,0	151,6	139,4	+1,8	-8,0	137,7	145,5	+5,7	28.4
112,0	+5,6	131,8	137,1	131,3	-0,4	-4,2	132,2	145,4	134,2	+1,5	-7,7	133,2	139,8	+5,0	
139,8	+11,3	160,0	158,9	159,0	-0,6	+0,1	155,0	175,1	159,0	+2,6	-9,2	154,6	167,0	+8,0	
136,3	+10,5	158,1	161,2	152,1	-3,8	-5,6	156,5	171,7	156,7	+0,1	-8,7	152,8	164,2	+7,5	28.5
134,5	+9,9	154,8	159,7	149,4	-3,5	-6,4	154,1	168,1	154,6	+0,3	-8,0	150,6	161,3	+7,1	
150,1	+13,8	183,8	172,9	174,2	-5,2	+0,8	175,7	200,5	173,6	-1,2	-13,4	170,6	187,0	+9,6	
129,4	+7,5	154,5	152,1	141,9	-8,2	-6,7	152,7	164,8	147,0	-3,7	-10,8	148,9	155,9	+4,7	28.51
127,1	+6,1	150,3	151,2	139,6	-7,1	-7,7	149,9	160,2	145,4	-3,0	-9,2	146,6	152,8	+4,2	
144,4	+15,8	181,9	157,6	157,1	-13,6	-0,3	170,9	194,5	157,4	-7,9	-19,1	163,5	176,0	+7,6	
144,3	+13,6	162,1	171,8	164,1	+1,2	-4,5	160,9	179,7	168,0	+4,4	-6,5	157,4	173,8	+10,4	28.52
142,7	+13,9	159,8	169,2	160,2	+0,3	-5,3	158,8	176,8	164,7	+3,7	-6,8	155,0	170,8	+10,2	
160,6	+10,8	187,4	200,6	205,4	+9,6	+2,4	184,3	211,3	203,0	+10,1	-3,9	183,5	207,1	+12,9	
103,0	+1,8	116,4	117,4	121,8	+4,6	+3,7	114,6	120,4	119,6	+4,4	-0,7	114,2	120,0	+5,1	28.6
98,4	+3,1	109,8	111,3	112,6	+2,6	+1,2	107,8	112,1	111,9	+3,8	-0,2	107,1	112,0	+4,6	
114,1	-0,7	132,2	131,9	143,9	+8,9	+9,1	130,9	140,2	137,9	+5,3	-1,6	131,1	139,1	+8,1	
90,6	+8,2	89,3	86,6	88,0	-1,5	+1,6	83,4	90,1	87,3	+4,7	-3,1	79,1	88,7	+12,1	28.61
69,8	+11,0	65,9	60,7	66,0	+0,2	+8,7	61,5	63,5	63,3	+2,9	-0,3	59,2	63,4	+7,1	
115,1	+6,3	117,0	117,3	113,8	-2,7	-3,0	109,2	121,4	115,6	+5,9	-4,8	102,6	118,5	+15,5	
111,8	+2,2	116,7	118,5	118,8	+1,8	+0,3	113,9	118,2	118,7	+4,2	+0,4	111,4	118,5	+6,4	28.62
112,1	+3,4	112,9	117,3	111,9	-0,9	-4,6	109,7	112,9	114,6	+4,5	+1,5	105,9	113,7	+7,4	
111,0	-0,6	125,4	121,4	135,1	+7,7	+11,3	123,8	130,9	128,3	+3,6	-2,0	124,4	129,6	+4,2	
96,3	+0,5	120,3	121,0	129,9	+8,0	+7,4	120,1	127,1	125,5	+4,5	-1,3	122,2	126,3	+3,4	28.63
88,8	+2,0	111,8	111,5	118,5	+6,0	+6,3	111,3	116,9	115,0	+3,3	-1,6	113,6	116,0	+2,1	
117,2	-2,5	143,9	147,4	161,8	+12,4	+9,8	144,6	155,5	154,6	+6,9	-0,6	146,1	155,1	+6,2	
82,9	-1,2	98,7	100,3	94,4	-4,4	-5,9	101,2	101,8	97,4	-3,8	-4,3	101,1	99,6	-1,5	28.7
76,9	-2,5	91,9	93,6	87,7	-4,6	-6,3	94,9	93,9	90,6	-4,5	-3,5	94,7	92,3	-2,5	
105,9	-2,8	124,6	126,1	120,2	-3,5	-4,7	125,1	131,8	123,2	-1,5	-6,5	125,2	127,5	+1,8	
80,1	-8,6	87,5	94,5	87,9	+0,5	-7,0	90,0	91,1	91,2	+1,3	+0,1	90,3	91,2	+1,0	28.71
76,7	-5,2	85,7	91,8	83,1	-3,0	-9,5	88,2	87,3	87,5	-0,8	+0,2	87,4	87,4	-	
91,4	-16,9	93,4	103,1	103,4	+10,7	+0,3	95,7	103,6	103,3	+7,9	-0,3	100,1	103,4	+3,3	
81,4	-5,7	95,2	105,8	89,7	-5,8	-15,2	102,1	97,6	97,7	-4,3	+0,1	101,3	97,7	-3,6	28.72
76,4	-4,7	88,7	98,0	84,3	-5,0	-14,0	94,2	89,1	91,2	-3,2	+2,4	93,0	90,1	-3,1	
97,0	-8,0	115,7	129,8	106,4	-8,0	-18,0	126,6	124,1	118,1	-6,7	-4,8	127,3	121,1	-4,9	
79,9	+0,1	99,0	98,3	87,3	-11,8	-11,2	104,1	103,5	92,8	-10,9	-10,3	102,2	98,1	-4,0	28.73
68,8	-0,3	86,6	86,6	75,5	-12,8	-12,8	93,7	89,4	81,1	-13,4	-9,3	90,3	85,2	-5,6	
115,7	+1,2	139,2	136,1	125,2	-10,1	-8,0	137,6	148,7	130,7	-5,0	-12,1	140,5	139,7	-0,6	
91,5	+2,2	112,0	110,7	106,9	-4,6	-3,4	112,7	121,1	108,8	-3,5	-10,2	114,6	114,9	+0,3	28.74
85,6	+0,9	105,8	106,0	101,0	-4,5	-4,7	107,3	114,8	103,5	-3,5	-9,8	109,7	109,1	-0,5	
109,6	+5,1	131,2	125,3	125,1	-4,6	-0,2	129,7	140,6	125,2	-3,5	-11,0	129,8	132,9	+2,4	
80,0	-1,0	93,8	93,9	92,2	-1,7	-1,8	95,0	93,5	93,0	-2,1	-0,5	94,5	93,3	-1,3	28.75
74,8	-4,0	88,0	87,8	85,7	-2,6	-2,4	90,0	86,9	86,8	-3,6	-0,1	89,8	86,9	-3,2	
106,1	+11,7	123,1	124,2	124,3	+1,0	+0,1	120,0	126,6	124,3	+3,6	-1,8	118,1	125,4	+6,2	
143,7	+7,8	126,1	114,1	122,1	-3,2	+7,0	119,9	111,6	118,1	-1,0	+5,8	112,7	114,9	+2,0	DK
123,0	+0,7	112,5	101,0	109,9	-2,3	+8,8	107,0	100,8	105,5	-1,4	+4,7	102,1	103,1	+1,0	
171,0	+15,5	144,0	131,4	138,1	-4,1	+5,1	135,4	125,9	134,8	-0,4	+7,1	126,6	130,3	+2,9	
110,6	+1,3	109,2	107,8	103,5	-5,2	-4,0	108,7	104,9	105,7	-2,8	+0,8	107,8	105,3	-2,3	29.1
85,7	-11,6	94,1	93,6	89,7	-4,7	-4,2	95,5	94,4	91,7	-4,0	-2,9	97,1	93,1	-4,1	
144,9	+15,1	130,1	127,4	122,5	-5,8	-3,8	126,8	119,4	125,0	-1,4	+4,7	122,5	122,2	-0,2	
156,5	-3,2	105,4	99,3	93,0	-11,8	-6,3	104,2	77,1	96,2	-7,7	+24,8	103,6	86,6	-16,4	29.11
66,7	-56,3	53,4	48,2	52,0	-2,6	+7,9	60,4	41,6	50,1	-17,1	+20,4	72,9	45,8	-37,2	
218,1	+29,9	141,1	134,4	121,2	-14,1	-9,8	134,2	101,4	127,8	-4,8	+26,0	124,7	114,6	-8,1	
107,9	+3,6	114,4	112,0	113,1	-1,1	+1,0	111,5	110,9	112,6	+1,0	+1,5	108,2	111,7	+3,2	29.12
96,0	+3,6	100,2	95,6	95,0	-5,2	-0,6	97,1	96,3	95,3	-1,9	-1,0	95,2	95,8	+0,6	
123,5	+3,6	132,9	133,5	136,8	+2,9	+2,5	130,3	129,9	135,2	+3,8	+4,1	125,2	132,5	+5,8	
79,6	-1,2	96,2	99,8	93,0	-3,3	-6,8	99,5	100,2	96,4	-3,1	-3,8	99,9	98,3	-1,6	29.13
68,0	-3,3	84,1	89,3	82,5	-1,9	-7,6	88,3	88,1	85,9	-2,7	-2,5	89,2	87,0	-2,5	
108,5	+2,2	126,6	125,9	119,2	-5,8	-5,3	127,3	130,5	122,5	-3,8	-6,1	126,8	126,5	-0,2	
106,1	+6,3	118,9	117,5	111,4	-6,3	-5,2	117,8	125,0	114,4	-2,9	-8,5	118,0	119,7	+1,4	29.14
105,1	+3,4	120,7	120,5	112,6	-6,7	-6,6	120,5	127,8	116,6	-3,2	-8,8	120,9	122,2	+1,1	
107,8	+11,0	116,1	112,8	109,4	-5,8	-3,0	113,6	120,7	111,1	-2,2	-8,0	113,6	115,9	+2,0	
159,6	+9,6	131,4	115,7	128,6	-2,1	+11,1	121,5	109,6	122,1	+0,5	+11,4	111,5	115,9	+3,9	29.2
134,8	-0,7	116,1	99,8	115,7	-0,3	+15,9	108,2	97,4	107,7	-0,5	+10,6	100,2	102,5	+2,3	
205,3	+25,3	159,6	145,2	152,4	-4,5	+5,0	146,1	132,3	148,8	+1,8	+12,5	132,3	140,5	+6,2	

2 INDEX DES UMSATZES FUER  
1995  
NACH ABSCHNITTEN, UNTERABSCHNITTEN,  
DER KLASSIFIKATION DER WIRTSCHAFTS  
2.1 ORIGINAL

VOLUMEN

WZ93- SCHL.	WIRTSCHAFTSZWEIG		VERAENDERUNG IN % DEZ. 2001 GEGEN			VERAENDERUNG IN % NOV. 2001 GEGEN			KUMULIERT		2-MONATS- DURCHSCHNITT NOV. 2001 UND DEZ. 2001		VER- AEND. IN % GEGEN VORJAHR	
			2001			2001			JAN. 2001	VER- AEND. IN % GEGEN VORJAHR	NOV. 2001	VER- AEND. IN % GEGEN VORJAHR		
			DEZ.	DEZ. 2000	NOV. 2001	NOV.	NOV. 2000	OKT. 2001	BIS DEZ. 2001					
29.21	HERSTELLUNG VON OEFEN UND BRENNERN	INSGESAMT	118,4	-27,7	+15,0	103,0	-25,4	+10,8	91,7	-5,9	110,7	-26,6		
		INLAND	104,5	-31,5	+13,6	92,0	-19,2	+7,2	82,5	-7,6	98,3	-26,3		
		AUSLAND	138,4	-23,2	+16,4	118,9	-31,2	+14,9	105,1	-3,8	128,7	-27,1		
29.22	HERSTELLUNG VON HEBE- ZEUGEN UND FOERDERMIT- TELEN	INSGESAMT	131,8	-7,6	+11,9	117,8	+4,3	+4,9	110,3	+5,7	124,8	-2,3		
		INLAND	116,8	-10,4	+13,4	103,0	+5,1	+6,2	96,0	+3,7	109,9	-3,8		
		AUSLAND	169,3	-2,4	+9,4	154,8	+3,2	+2,9	146,1	+9,1	162,1	+0,2		
29.23	H.V. KAELTE- UND LUFT- TECHN. ERZEUGNISSEN F. GEWERBL. ZWECKE	INSGESAMT	201,1	+14,5	+66,1	121,1	-13,1	+8,4	120,6	-0,7	161,1	+2,3		
		INLAND	172,2	+14,8	+61,4	106,7	-13,2	+8,2	107,9	-3,1	139,5	-1,1		
		AUSLAND	271,9	+14,2	+73,6	156,6	-0,3	+8,9	151,5	+3,5	214,3	+8,5		
29.24	H.V. MASCHINEN FUER UNSPECIFISCHE VERWEN- DUNG A.N.G.	INSGESAMT	140,8	-14,0	+12,0	125,7	+2,0	+3,1	121,5	+6,9	133,3	-7,1		
		INLAND	133,6	+6,4	+11,5	119,8	-0,4	+5,2	108,8	+6,8	126,7	+3,0		
		AUSLAND	150,2	-29,8	+12,6	133,4	+5,0	+0,6	138,1	+6,9	141,8	-16,8		
29.3	HERSTELLUNG VON LAND- U. FORSTWIRTSCHAFTLICHEN MASCHINEN	INSGESAMT	108,9	+11,9	+39,6	78,0	-10,7	-21,2	108,8	+4,6	93,5	+1,3		
		INLAND	82,9	+4,3	+19,3	69,5	-3,9	-0,9	95,7	-0,5	76,2	+0,4		
		AUSLAND	135,8	+17,3	+56,3	86,9	-15,5	-32,6	122,4	+9,2	111,4	+1,9		
29.31	HERSTELLUNG VON ACKER- SCHLEPPERN	INSGESAMT	161,1	+25,9	+93,4	83,3	-25,6	-40,6	116,1	+1,8	122,2	+1,8		
		INLAND	131,7	+21,9	+73,7	75,8	-12,1	-16,8	100,8	-4,6	103,8	+6,9		
		AUSLAND	177,6	+27,6	+103,0	87,5	-30,7	-47,9	124,7	+5,1	132,6	-0,1		
29.32	H.V. SONST. LAND- UND FORSTWIRTSCH. MASCHINEN	INSGESAMT	79,1	-0,9	+5,5	75,0	+2,3	-0,5	104,6	+6,4	77,1	+0,7		
		INLAND	66,1	-5,2	-1,9	67,4	-0,1	+7,3	94,0	+1,2	66,8	-2,6		
		AUSLAND	98,5	+3,9	+14,1	86,3	+5,5	-8,3	120,4	+13,4	92,4	+4,6		
29.4	HERSTELLUNG VON WERK- ZEUGMASCHINEN	INSGESAMT	151,8	-17,7	+22,6	123,8	-8,2	-1,8	122,0	+3,9	137,8	-13,7		
		INLAND	140,9	-20,2	+14,0	123,6	-6,7	+4,4	117,8	+5,7	132,3	-14,4		
		AUSLAND	164,1	-15,1	+32,2	124,1	-9,7	-7,9	126,8	+2,2	144,1	-12,9		
29.5	H.V. MASCHINEN F. SONST. BESTIMMTE WIRTSCHAFTS- ZWEIGE	INSGESAMT	145,9	-7,5	+16,1	125,7	-2,7	+7,3	120,5	+1,5	135,8	-5,4		
		INLAND	137,9	-4,3	+14,0	121,0	+0,1	+12,9	112,9	+2,5	129,5	-2,3		
		AUSLAND	153,2	-9,9	+17,8	130,1	-4,9	+3,1	127,4	+0,7	141,7	-7,6		
29.51	H.V. MASCHINEN F.D. ME- TALLERZ. V. WALZWERKS- EINR. U. GIESSMASCHINEN	INSGESAMT	244,1	+26,0	+67,4	145,8	+130,0	+50,9	124,2	+3,3	195,0	+51,6		
		INLAND	422,1	+65,8	+287,2	109,0	-16,6	+1,6	189,1	+36,4	265,6	+37,8		
		AUSLAND	171,5	+1,5	+6,7	160,8	+346,7	+74,4	97,7	-13,4	166,2	+62,1		
29.52	H.V. BERGWERKS-, BAU- U. BAUSTOFFMASCHINEN	INSGESAMT	112,6	-5,1	+19,3	94,4	-8,8	+6,1	96,7	-4,3	103,5	-6,8		
		INLAND	72,0	-22,0	+5,3	68,4	-14,4	+1,3	70,8	-11,4	70,2	-18,5		
		AUSLAND	165,3	+8,0	+28,9	128,2	-4,3	+9,6	130,3	+1,6	146,8	+2,3		
29.53	H.V. MASCHINEN F. DAS ERNAERHUNGSGEWERBE U.D. TABAKVERARBEITUNG	INSGESAMT	109,9	-4,5	+40,9	78,0	-19,6	-1,1	80,2	-1,1	94,0	-11,4		
		INLAND	100,6	+2,4	+39,0	72,4	-14,6	+11,9	69,0	-2,5	86,5	-5,5		
		AUSLAND	119,0	-9,4	+42,9	83,3	-23,4	-10,0	91,0	-	101,2	-15,7		
29.54	H.V. MASCHINEN F. DAS TEXTIL-, BEKLEIDUNGS- U. LEDERGEWERBE	INSGESAMT	90,8	-15,5	+11,7	81,3	-20,4	-1,7	85,5	-3,8	86,1	-17,8		
		INLAND	93,2	-10,8	-5,8	98,9	-2,1	+4,1	90,2	-0,8	96,1	-6,5		
		AUSLAND	90,0	-17,1	+19,0	75,6	-26,2	-3,9	84,0	-4,9	82,8	-21,5		
29.55	H.V. MASCHINEN FUER DAS PAPIERGEWERBE	INSGESAMT	135,8	-13,8	+21,0	112,2	+11,4	+23,8	105,1	+1,0	124,0	-4,0		
		INLAND	134,8	+3,8	-7,5	145,8	+76,7	+75,5	103,1	+2,2	140,3	+32,1		
		AUSLAND	136,5	-22,8	+53,9	88,7	-21,7	-7,4	106,5	+0,2	112,6	-22,4		
29.56	H.V. MASCHINEN FUER BESTIMMTE WIRTSCHAFTS- ZWEIGE A.N.G.	INSGESAMT	175,6	-9,3	+9,1	161,0	-1,3	+6,4	150,1	+4,2	168,3	-5,7		
		INLAND	163,8	-6,3	+7,6	152,2	+1,7	+12,9	138,1	+4,9	158,0	-2,6		
		AUSLAND	189,2	-12,1	+10,4	171,3	-4,1	+0,5	164,0	+3,7	180,3	-8,5		
29.6	HERSTELLUNG VON WAFFEN UND MUNITION	INSGESAMT	186,0	-0,9	+12,7	165,0	+10,0	+60,3	98,3	+2,6	175,5	+3,9		
		INLAND	177,7	+24,5	+5,6	168,2	+17,5	+77,1	89,4	+1,8	173,0	+21,0		
		AUSLAND	212,8	-36,1	+37,4	154,9	-10,0	+20,7	127,0	+4,4	183,9	-27,2		
29.7	HERSTELLUNG VON HAUS- HALTSGERAETEN A.N.G.	INSGESAMT	95,7	-4,6	-27,5	132,0	+2,5	-4,4	115,6	+5,3	113,9	-0,6		
		INLAND	77,2	-6,1	-29,4	109,4	-1,4	-4,5	95,0	+0,3	93,3	-3,4		
		AUSLAND	132,6	-2,8	-25,1	177,0	+7,7	-4,3	156,8	+12,2	154,8	+2,9		
29.71	HERSTELLUNG VON ELEKTRI- SCHEN HAUSHALTSGERAETEN	INSGESAMT	97,2	-5,2	-27,3	133,7	+0,4	-4,0	118,2	+4,4	115,5	-2,0		
		INLAND	79,9	-3,7	-29,4	113,1	-1,4	-3,8	98,2	+0,8	96,5	-2,4		
		AUSLAND	130,1	-6,9	-24,8	172,9	+2,6	-4,2	156,3	+9,1	151,5	-1,7		
29.72	H.V. NICHTELEKTR. HEIZ-, KOCH-, HEISSWASSER- U. HEISSLUFTGER. A.N.G.	INSGESAMT	85,2	+0,6	-28,9	119,8	+22,7	-7,8	97,4	+14,3	102,5	+12,4		
		INLAND	60,1	-22,2	-29,9	85,7	-2,4	-10,6	74,9	-3,2	72,9	-11,6		
		AUSLAND	156,1	+47,3	-27,8	216,3	+72,5	-4,5	161,3	+50,3	186,2	+60,9		
DL	H.V. BUEROMASCH., DATENVERARB. GER. U. -EINRICHTG.; ELEKTROT., FEINMECHANIK U. OPTIK	INSGESAMT	143,7	-10,1	-4,9	151,1	-8,5	+5,7	145,4	-1,4	147,4	-9,3		
		INLAND	128,1	-11,7	-5,8	136,0	-6,9	+4,5	129,0	-0,2	132,1	-9,3		
		AUSLAND	171,7	-8,0	-3,8	178,4	-10,6	+7,4	175,0	-2,8	175,1	-9,3		
30	H.V. BUEROMASCHINEN, DATENVERARBEITUNGSGE- RAETEN U. -EINRICHTUNGEN	INSGESAMT	152,6	-10,1	-11,8	173,1	-19,2	+12,8	155,5	-7,5	162,9	-15,2		
		INLAND	157,0	-15,3	-14,3	183,1	-19,6	+13,2	165,3	-7,7	170,1	-17,6		
		AUSLAND	144,5	+2,0	-6,8	155,0	-18,3	+11,8	137,8	-7,0	149,8	-9,6		

LAND

DAS VERARBEITENDE GEWERBE  
= 100  
ABTEILUNGEN, GRUPPEN UND KLASSEN  
ZWEIGE, AUSGABE 1993 (WZ93)  
WERT

INDEX

2000 DEZ.	VER- AEND. IN % GEGEN DEZ. 1999	2000 4.VJ	2001 3.VJ	2001 4.VJ	VERAENDERUNG IN % 4.VJ 2001 GEGEN		2000 2.HJ	2001 1.HJ	2001 2.HJ	VERAENDERUNG IN % 2.HJ 2001 GEGEN		2000	2001	VER- AEND. IN % GEGEN 2000	WZ93 SCHL.
					4.VJ 2000	3.VJ 2001				2.HJ 2000	1.HJ 2001				
163,8	+32,4	142,0	90,6	104,8	-26,2	+15,7	121,5	85,8	97,7	-19,6	+13,9	97,5	91,7	-5,9	29.21
152,6	+33,2	119,1	81,2	94,1	-21,0	+15,9	108,0	77,4	87,6	-18,9	+13,2	89,3	82,5	-7,6	
180,1	+31,7	175,3	104,3	120,3	-31,4	+15,3	141,1	97,9	112,3	-20,4	+14,7	109,3	105,1	-3,8	
142,7	-0,8	121,2	109,4	120,6	-0,5	+10,2	112,4	105,7	115,0	+2,3	+8,8	104,4	110,3	+5,7	29.22
130,4	+1,3	107,4	95,7	105,6	-1,7	+10,3	99,4	91,3	100,7	+1,3	+10,3	92,6	96,0	+3,7	
173,5	-4,5	155,9	143,3	158,2	+1,5	+10,4	144,9	141,5	150,8	+4,1	+6,6	133,9	146,1	+3,1	
175,6	+2,9	144,2	108,1	144,6	+0,3	+33,8	134,5	114,8	126,4	-6,0	+10,1	121,5	120,6	-0,7	29.23
150,0	-3,8	131,9	99,2	125,8	-4,6	+26,8	123,1	103,3	112,5	-8,6	+8,9	111,3	107,9	-3,1	
238,1	+15,1	174,2	129,9	190,8	+9,5	+46,9	162,4	142,7	160,4	-1,2	+12,4	146,4	151,5	+3,5	
163,7	+20,6	130,8	129,3	129,5	-1,0	+0,2	121,6	113,5	129,4	+6,4	+14,0	113,7	121,5	+6,9	29.24
125,6	-4,7	113,4	107,4	122,4	+7,9	+14,0	106,8	102,6	114,9	+7,6	+12,0	101,9	108,8	+6,8	
213,9	+51,7	153,7	158,2	138,7	-9,8	-12,3	141,1	127,8	148,5	+5,2	+16,2	129,2	138,1	+6,9	
97,3	+17,2	91,4	95,8	95,3	+4,3	-0,5	91,5	122,0	95,6	+4,5	-21,6	104,0	108,8	+4,6	29.3
79,5	+16,6	79,1	86,3	74,2	+1,5	-14,0	78,0	111,2	80,2	+2,8	-27,9	96,2	95,7	-0,5	
115,8	+17,6	110,4	105,7	117,2	+6,2	+10,9	105,4	133,3	111,4	+5,7	-16,4	112,1	122,4	+9,2	
128,0	+36,8	123,4	95,9	128,2	+3,9	+33,7	109,4	120,1	112,1	+2,5	-6,7	114,0	116,1	+1,8	29.31
108,0	+43,2	95,9	79,9	99,5	+3,8	+24,5	88,0	111,8	89,7	+1,9	-19,8	105,7	100,8	-4,6	
139,2	+34,1	138,8	104,8	144,3	+4,0	+37,7	121,4	124,8	124,6	+2,6	-0,2	118,6	124,7	+5,1	
79,8	+3,6	73,2	95,8	76,5	+4,5	-20,1	81,2	123,1	86,1	+6,0	-30,1	98,3	104,6	+6,4	29.32
69,7	+6,1	65,2	88,5	65,4	+0,3	-26,1	74,5	111,0	77,0	+3,4	-30,6	92,9	94,0	+1,2	
94,8	+1,2	85,0	106,5	93,0	+9,4	-12,7	91,1	141,0	99,7	+9,4	-29,3	106,2	120,4	+13,4	
184,4	+9,9	145,7	120,1	133,9	-8,1	+11,5	131,7	117,0	127,0	-3,6	+8,5	117,4	122,0	+3,9	29.4
176,5	+11,7	140,0	116,3	127,6	-8,9	+9,7	124,4	113,6	122,0	-1,9	+7,4	111,5	117,8	+5,7	
193,3	+8,0	152,2	124,4	141,0	-7,4	+13,3	140,0	120,9	132,7	-5,2	+9,8	124,1	126,8	+2,2	
157,7	+11,2	134,4	119,4	129,6	-3,6	+8,5	127,1	116,5	124,5	-2,0	+6,9	118,7	120,5	+1,5	29.5
144,1	+7,1	125,0	110,9	122,0	-2,4	+10,0	118,1	109,4	116,5	-1,4	+6,5	110,2	112,9	+2,5	
170,0	+14,6	142,9	127,0	136,5	-4,5	+7,5	135,2	123,1	131,8	-2,5	+7,1	126,5	127,4	+0,7	
193,8	+50,2	119,3	127,3	162,2	+36,0	+27,4	115,2	103,6	144,7	+25,6	+39,7	120,2	124,2	+3,3	29.51
254,6	+89,4	172,8	151,1	212,8	+23,1	+40,8	140,4	196,3	182,0	+29,6	-7,3	138,6	189,1	+36,4	
169,0	+33,3	97,5	117,6	141,5	+45,1	+20,3	104,9	65,8	129,6	+23,5	+97,0	112,8	97,7	-13,4	
118,7	+2,0	106,1	94,6	98,7	-7,0	+4,3	101,8	96,8	96,6	-5,1	-0,2	101,0	96,7	-4,3	29.52
92,3	-5,4	82,1	67,4	69,3	-15,6	+2,8	79,3	73,4	68,3	-13,9	-6,9	79,9	70,8	-11,4	
153,0	+8,6	137,2	129,8	136,8	-0,3	+5,4	131,1	127,4	133,3	+1,7	+4,6	128,3	130,3	+1,6	
115,1	-9,2	99,6	81,1	88,9	-10,7	+9,6	91,1	75,3	85,0	-6,7	+12,9	81,1	80,2	-1,1	29.53
98,2	+6,4	86,2	65,6	79,2	-8,1	+20,7	78,4	65,5	72,4	-7,7	+10,5	70,8	69,0	-2,5	
131,4	-18,0	112,6	96,2	98,3	-12,7	+2,2	103,4	84,8	97,3	-5,9	+14,7	91,0	91,0	-	
107,5	+9,7	100,8	80,2	84,9	-15,8	+5,9	94,6	88,4	82,6	-12,7	-6,6	88,9	85,5	-3,8	29.54
104,5	+2,2	98,9	84,3	95,7	-3,2	+13,5	95,0	90,4	90,0	-5,3	-0,4	90,9	90,2	-0,8	
108,5	+12,3	101,4	78,9	81,4	-19,7	+3,2	94,4	87,8	80,2	-15,0	-8,7	88,3	84,0	-4,9	
127,6	+11,4	111,7	122,2	112,9	+1,1	-7,6	128,0	92,6	117,5	-8,2	+26,9	104,1	105,1	+1,0	29.55
159,9	-3,1	96,8	125,2	121,2	+25,2	-3,2	117,2	82,9	123,2	+5,1	+48,6	100,9	103,1	+2,2	
176,9	+20,5	122,0	120,2	107,0	-12,3	-11,0	135,6	99,4	113,6	-16,2	+14,3	106,3	106,5	+0,2	
193,6	+14,2	166,7	147,8	162,6	-2,5	+10,0	155,0	145,1	155,2	+0,1	+7,0	144,0	150,1	+4,2	29.56
174,8	+8,2	153,2	137,1	150,3	-1,9	+9,6	143,1	132,6	143,7	+0,4	+8,4	131,6	138,1	+4,9	
215,3	+20,5	182,2	160,1	177,0	-2,9	+10,6	168,6	159,4	168,5	-0,1	+5,7	158,2	164,0	+3,7	
187,7	+3,1	141,6	78,2	151,3	+6,9	+93,5	115,4	81,9	114,7	-0,6	+40,0	95,8	98,3	+2,6	29.6
142,7	-1,1	122,7	68,5	147,0	+19,8	+114,6	103,1	71,1	107,7	+4,5	+51,5	87,8	89,4	+1,8	
333,2	+9,6	202,5	109,3	165,3	-18,4	+51,2	155,1	116,7	137,3	-11,5	+17,7	121,7	127,0	+4,4	
100,3	-3,9	116,8	115,5	121,9	+4,4	+5,5	112,3	112,6	118,7	+5,7	+5,4	109,8	115,6	+5,3	29.7
82,2	-8,5	99,0	93,1	100,4	+1,4	+7,8	96,5	93,3	96,8	+0,3	+3,8	94,7	95,0	+0,3	
136,4	+3,9	152,1	160,2	164,8	+8,3	+2,9	143,8	151,0	162,5	+13,0	+7,6	139,8	156,8	+12,2	
102,5	-3,0	120,2	117,2	123,4	+2,7	+5,3	115,7	116,1	120,3	+4,0	+3,6	113,2	118,2	+4,4	29.71
83,0	-9,2	101,5	95,2	103,5	+2,0	+8,7	99,0	97,1	99,4	+0,4	+2,4	97,4	98,2	+0,8	
139,7	+5,2	156,0	159,2	161,2	+3,3	+1,3	147,6	152,4	160,2	+8,5	+5,1	143,3	156,3	+9,1	
84,7	-5,4	92,1	103,1	111,7	+21,3	+8,3	88,1	87,5	107,4	+21,9	+22,7	85,2	97,4	+14,3	29.72
77,2	-3,3	83,6	79,8	80,6	-3,6	+1,0	80,9	69,6	80,2	-0,9	+15,2	77,4	74,9	-3,2	
106,0	-9,4	115,9	169,0	199,7	+72,3	+18,2	108,2	138,3	184,3	+70,3	+33,3	107,3	161,3	+50,3	
159,9	+4,0	161,0	145,3	145,9	-9,4	+0,4	157,7	145,2	145,6	-7,7	+0,3	147,4	145,4	-1,4	DL
145,0	+5,4	142,4	128,3	131,4	-7,7	+2,4	137,5	128,1	129,9	-5,5	+1,4	129,3	129,0	-0,2	
186,7	+2,2	194,4	176,0	172,1	-11,5	-2,2	193,9	175,9	174,1	-10,2	-1,0	180,0	175,0	-2,8	
169,8	-0,8	191,3	146,5	159,7	-16,5	+9,0	180,2	157,9	153,1	-15,0	-3,0	168,1	155,5	-7,5	30
185,3	-2,3	201,9	156,5	167,3	-17,1	+6,9	191,0	168,7	161,9	-15,2	-4,0	179,1	165,3	-7,7	
141,7	+3,0	172,0	128,5	146,0	-15,1	+13,6	160,7	138,4	137,3	-14,6	-0,8	148,2	137,8	-7,0	

2 INDEX DES UMSATZES FUER  
1995  
NACH ABSCHNITTEN, UNTERABSCHNITTEN,  
DER KLASSIFIKATION DER WIRTSCHAFTS  
2.1 ORIGINAL

VOLUMEN

WZ93- SCHL.	WIRTSCHAFTSZWEIG	2001 DEZ.	VERAENDERUNG IN % DEZ. 2001 GEGEN		2001 NOV.	VERAENDERUNG IN % NOV. 2001 GEGEN			KUMULIERT		2-MONATS- DURCHSCHNITT	
			DEZ. 2000	NOV. 2001		NOV. 2000	OKT. 2001	JAN. 2001 BIS DEZ. 2001	VER- AEND. IN % GEGEN VORJAHR	NOV. 2001 UND DEZ. 2001	VER- AEND. IN % GEGEN VORJAHR	
												NOV. 2000
30.01	HERSTELLUNG VON BUERO- MASCHINEN	INSGESAMT 140,0 INLAND 112,1 AUSLAND 170,6	+29,4 +48,7 +18,2	+21,0 -1,8 +45,3	115,7 114,2 117,4	-6,9 +28,6 -28,1	+20,5 +32,8 +9,7	98,8 83,0 116,2	+6,8 +20,5 -2,0	127,9 113,2 144,0	+10,0 +37,9 -6,4	
30.02	HERSTELLUNG VON DATEN- VERARBEITUNGSGERAETEN UND -EINRICHTUNGEN	INSGESAMT 154,5 INLAND 162,3 AUSLAND 139,0	-13,7 -18,1 -1,5	-14,9 -15,1 -14,6	181,6 191,2 162,8	-20,2 -21,7 -16,6	+12,1 +12,1 +12,0	164,0 175,0 142,4	-8,5 -8,9 -7,8	168,1 176,8 150,9	-17,3 -20,1 -10,3	
31	HERSTELLUNG VON GERAETEN DER ELEKTRIZITAETSERZUE- GUNG, -VERTEILUNG U.AE.	INSGESAMT 117,1 INLAND 111,3 AUSLAND 130,4	-10,3 -9,7 -11,5	-5,9 -5,5 -6,7	124,5 117,8 139,8	-9,6 -5,3 -16,7	+0,7 -0,7 +3,6	124,5 115,3 145,5	-0,8 -0,3 -1,6	120,8 114,6 135,1	-10,0 -7,4 -14,3	
31.1	HERSTELLUNG VON ELEKTRO- MOTOREN, GENERATOREN UND TRANSFORMATOREN	INSGESAMT 164,3 INLAND 162,5 AUSLAND 168,1	-9,0 +5,0 -27,7	+0,1 +3,9 -6,5	164,2 156,4 179,8	-4,0 +4,2 -15,7	+9,4 +5,3 +17,3	154,9 138,6 187,6	-3,7 -0,9 -7,8	164,3 159,5 174,0	-6,5 +4,7 -21,9	
31.2	HERSTELLUNG VON ELEK- TRIZITAETSERZEUGUNGS- U. -SCHALTEINRICHTUNGEN	INSGESAMT 102,3 INLAND 98,0 AUSLAND 112,5	-11,5 -14,3 -5,1	-1,6 -0,2 -4,3	104,0 98,2 117,5	-14,3 -10,8 -20,4	-2,9 -3,5 -1,6	108,8 102,3 124,0	-2,3 -1,2 -4,8	103,2 98,1 115,0	-12,9 -12,6 -13,7	
31.3	H.V. ISOLIERTEN ELEK- TROMOTOREN, -LEITUNGEN U. -DRAECHTEN	INSGESAMT 100,4 INLAND 79,3 AUSLAND 176,5	-16,9 -16,7 -17,2	-26,9 -34,1 -11,4	137,4 120,3 199,1	-14,0 -10,3 -21,1	-8,5 -5,3 -14,7	155,7 124,0 270,2	+10,8 -0,2 +35,6	118,9 99,8 187,8	-15,3 -13,0 -19,3	
31.4	HERSTELLUNG VON AKKUMU- LATOREN UND BATTERIEN	INSGESAMT 107,4 INLAND 104,4 AUSLAND 112,3	-3,4 +0,3 -8,6	-19,1 -20,8 -16,4	132,8 131,8 134,3	+3,8 +13,9 -9,4	+4,0 +7,9 -1,8	114,4 109,1 123,1	+2,2 +1,7 +3,1	120,1 118,1 123,3	+0,4 +7,5 -9,0	
31.5	HERSTELLUNG VON ELEK- TRISCHEN LAMPEN UND LEUCHTEN	INSGESAMT 105,1 INLAND 85,8 AUSLAND 150,0	-5,8 -11,8 +3,4	-18,6 -20,0 -16,7	129,1 107,2 180,0	-4,9 -11,0 +5,1	+5,2 +1,1 +11,5	113,5 95,6 155,0	-1,8 -5,2 +3,3	117,1 96,5 165,0	-5,3 -11,4 +4,3	
31.6	HERSTELLUNG VON ELEK- TRISCHEN AUSRUESTUNGEN A.N.G.	INSGESAMT 120,6 INLAND 119,9 AUSLAND 122,1	-9,9 -12,6 -3,4	-7,3 -8,8 -3,9	130,1 131,5 127,0	-7,9 -2,2 -18,7	+0,2 -1,0 +2,9	130,0 129,9 130,1	+1,6 +2,7 -0,6	125,4 125,7 124,6	-8,9 -7,4 -11,9	
31.61	H.V. ELEKTR. AUSRUE- STUNGEN F. MOTOREN U. FAHRZEUGE A.N.G.	INSGESAMT 108,3 INLAND 112,3 AUSLAND 99,3	-12,5 -13,9 -9,0	-23,3 -25,3 -18,1	141,2 150,3 121,2	-7,3 -5,3 -12,6	-1,7 -1,9 -0,9	138,0 146,9 118,3	+0,8 +1,4 -0,7	124,8 131,3 110,3	-9,6 -9,2 -11,0	
31.62	HERSTELLUNG VON SONST. ELEKTR. AUSRUESTUNGEN A.N.G.	INSGESAMT 134,5 INLAND 128,6 AUSLAND 147,1	-7,3 -11,3 +1,2	+14,4 +16,7 +10,3	117,6 110,2 133,4	-8,7 +3,2 -24,1	+2,7 +0,4 +7,1	121,0 110,7 143,1	+2,6 +4,7 -0,6	126,1 119,4 140,3	-8,0 -5,2 -12,6	
32	RUNDFUNK-, FERNSEH- UND NACHRICHTENTECHNIK	INSGESAMT 197,5 INLAND 173,4 AUSLAND 226,4	-13,0 -17,2 -8,6	-3,4 -3,6 -3,3	204,5 179,8 234,1	-6,6 -6,4 -6,9	+9,5 +9,2 +9,8	194,8 169,1 225,7	-3,2 +1,7 -7,2	201,0 176,6 230,3	-9,9 -12,1 -7,7	
32.1	HERSTELLUNG VON ELEKTRO- NISCHEN BAUELEMENTEN	INSGESAMT 208,1 INLAND 170,1 AUSLAND 234,5	-20,6 -19,8 -21,0	+0,6 -12,3 +8,7	206,8 194,0 215,8	-20,4 -15,2 -23,4	+5,7 +2,9 +7,6	220,0 197,5 235,6	-12,2 -0,4 -17,9	207,5 182,1 225,2	-20,5 -17,4 -22,1	
32.2	H.V. NACHRICHTENTECHNI- SCHEN GERAETEN UND EINRICHTUNGEN	INSGESAMT 251,0 INLAND 205,1 AUSLAND 330,6	-11,1 -21,9 +4,4	-0,8 +5,4 -6,6	252,9 194,5 354,0	+0,2 -6,4 +7,3	+11,1 +12,1 +10,1	235,0 185,6 320,4	+1,7 +1,0 +2,4	252,0 199,8 342,3	-5,8 -15,0 +5,9	
32.3	H.V. RUNDFUNK- U. FERN- SEHGER. SOWIE PHONO- U. VIDEOTECHN. GERAETEN	INSGESAMT 94,1 INLAND 115,0 AUSLAND 67,8	+3,1 +9,4 -8,5	-21,2 -17,3 -28,6	119,4 139,0 94,9	+4,7 +7,1 +0,7	+11,8 +9,4 +16,7	96,9 112,4 77,3	+4,6 +7,0 +0,4	106,8 127,0 81,4	+4,0 +8,1 -3,3	
33	MEDIZIN-, MESS-, STEUER- UND REGELUNGSTECHNIK, OPTIK	INSGESAMT 140,3 INLAND 112,9 AUSLAND 186,7	-5,1 -4,6 -5,7	-1,4 -3,3 +0,5	142,3 116,7 185,8	-1,9 +0,2 -3,7	+6,5 +5,6 +7,5	133,7 107,3 178,5	+4,1 +3,4 +5,2	141,3 114,8 186,3	-3,5 -2,2 -4,7	
33.1	H.V. MEDIZINISCHEN GE- RAETEN UND ORTHOPAEDI- SCHEN VORRICHTUNGEN	INSGESAMT 149,3 INLAND 113,0 AUSLAND 207,0	+5,4 +3,7 +7,0	+1,7 +3,6 +0,2	146,8 109,1 206,6	+13,4 +9,9 +16,5	+2,4 -1,7 +6,1	134,8 103,2 184,9	+12,6 +8,2 +16,7	148,1 111,1 206,8	+9,3 +6,6 +11,5	
33.2	H.V. MESS-, KONTROLL-, NAVIGATIONS- U.AE. INSTRU- MENTEN U. VORRICHTUNGEN	INSGESAMT 135,9 INLAND 112,2 AUSLAND 177,0	-10,5 -5,3 -15,6	-2,9 -5,9 +0,4	140,0 119,2 176,3	-7,0 -0,7 -13,3	+6,0 +6,3 +5,6	133,8 109,2 176,6	+1,7 +3,5 -0,2	138,0 115,7 176,7	-8,7 -3,0 -14,4	
33.3	HERSTELLUNG VON INDU- STRIELLEN PROZESS- STEUERUNGSANLAGEN	INSGESAMT 225,1 INLAND 161,1 AUSLAND 616,5	-8,5 -21,3 +23,5	+8,5 -5,8 +43,6	207,4 171,1 429,3	-10,3 -10,0 -10,9	+44,6 +37,2 +66,9	175,6 129,1 459,4	-6,5 -11,9 +4,5	216,3 166,1 522,9	-9,4 -15,9 +6,6	
33.4	HERSTELLUNG VON OPTI- SCHEN UND FOTOGRAFI- SCHEN GERAETEN	INSGESAMT 116,8 INLAND 99,3 AUSLAND 139,1	-8,0 -5,5 -10,4	-8,4 -7,5 -9,3	127,5 107,3 153,4	-12,3 -7,9 -15,9	+7,9 +5,7 +9,9	126,9 106,3 153,4	-0,9 +2,2 -3,5	122,2 103,3 146,3	-10,3 -6,8 -13,3	
33.5	HERSTELLUNG VON UHREN	INSGESAMT 78,1 INLAND 70,9 AUSLAND 88,0	-16,6 -11,8 -21,5	-13,7 -8,5 -18,8	90,5 77,5 108,4	-7,5 -9,0 -5,8	-6,1 -4,9 -7,4	84,6 74,7 98,3	+0,5 +0,1 +0,8	84,3 74,2 98,2	-12,0 -10,4 -13,6	

STBA, FS 4, R 2.2, 12/2001

## LAND

DAS VERARBEITENDE GEWERBE  
= 100  
ABTEILUNGEN, GRUPPEN UND KLASSEN  
ZWEIGE, AUSGABE 1993 (WZ93)  
WERT

## INDEX

2000 DEZ.	VER- AEND. IN % GEGEN DEZ. 1989	2000 4.VJ	2001 3.VJ	2001 4.VJ	VERAENDERUNG IN % 4.VJ 2001 GEGEN		2000 2.HJ	2001 1.HJ	2001 2.HJ	VERAENDERUNG IN % 2.HJ 2001 GEGEN		2000	2001	VER- AEND. IN % GEGEN 2000	WZ93 SCHL.
					4.VJ 2000	3.VJ 2001				2.HJ 2000	1.HJ 2001				
108,2	-1,5	103,1	93,0	117,2	+13,7	+26,0	96,5	92,6	105,1	+8,9	+13,5	92,5	98,8	+6,8	30.01
75,4	-14,7	75,8	79,6	104,1	+37,3	+30,8	70,9	74,2	91,8	+29,5	+23,7	68,9	83,0	+20,5	
144,3	+8,2	133,1	107,7	131,7	-1,1	+22,3	124,7	112,8	119,7	-4,0	+6,1	118,6	116,2	-2,0	
179,0	-0,7	204,4	154,5	166,0	-18,8	+7,4	192,7	167,6	160,3	-16,8	-4,4	179,3	164,0	-8,5	30.02
198,2	-1,7	216,8	165,6	174,7	-19,4	+5,5	205,2	179,8	170,1	-17,1	-5,4	192,0	175,0	-8,9	
141,1	+1,9	180,1	132,8	149,0	-17,3	+12,2	168,3	143,8	140,9	-16,3	-2,0	154,4	142,4	-7,8	
130,6	+7,2	132,5	127,2	121,7	-8,2	-4,3	129,9	124,6	124,5	-4,2	-0,1	125,5	124,5	-0,8	31
123,2	+5,1	121,4	116,5	115,9	-4,5	-0,5	119,7	114,5	116,2	-2,9	+1,5	115,7	115,3	-0,3	
147,4	+11,4	157,6	151,6	135,1	-14,3	-10,9	153,3	147,7	143,4	-6,5	-2,9	147,9	145,5	-1,6	
180,5	+9,5	165,8	157,5	159,5	-3,8	+1,3	167,4	151,2	158,5	-5,3	+4,8	160,9	154,9	-3,7	31.1
154,7	+0,9	146,7	132,8	155,8	+6,2	+17,3	144,7	132,9	144,3	-0,3	+8,6	139,8	138,6	-0,9	
232,5	+23,7	204,4	207,3	167,1	-18,2	-19,4	213,1	188,0	187,2	-12,2	-0,4	203,4	187,6	-7,8	
115,6	+9,0	119,8	111,4	104,5	-12,8	-6,2	117,1	109,7	107,9	-7,9	-1,6	111,4	108,8	-2,3	31.2
114,4	+12,2	110,2	104,4	99,3	-9,9	-4,9	109,3	102,8	101,9	-6,8	-0,9	103,5	102,3	-1,2	
118,6	+2,6	142,4	127,6	116,5	-18,2	-8,7	135,6	125,9	122,0	-10,0	-3,1	130,2	124,0	-4,8	
120,8	+6,1	147,2	164,9	129,3	-12,2	-21,6	149,0	164,4	147,1	-1,3	-10,5	140,5	155,7	+10,8	31.3
95,2	-9,2	119,3	134,0	108,9	-8,7	-18,7	127,1	126,5	121,5	-4,4	-4,0	124,2	124,0	-0,2	
213,2	+45,6	247,6	276,1	203,0	-18,0	-26,5	228,0	300,8	239,6	+5,1	-20,3	199,3	270,2	+35,6	
111,2	-4,1	120,6	115,0	122,6	+1,7	+6,6	115,9	110,0	118,8	+2,5	+8,0	111,9	114,4	+2,2	31.4
104,1	-4,1	111,0	110,4	119,4	+7,6	+8,2	110,2	103,2	114,9	+4,3	+11,3	107,3	109,1	+1,7	
122,8	-4,0	136,3	122,3	127,8	-6,2	+4,5	125,2	121,0	125,1	-0,1	+3,4	119,4	123,1	+3,1	
111,6	-4,4	124,9	111,8	119,0	-4,7	+6,4	117,8	111,6	115,4	-2,0	+3,4	115,6	113,5	-1,8	31.5
97,3	-6,9	108,9	96,6	99,7	-8,4	+3,2	103,6	93,1	98,1	-5,3	+5,4	100,8	95,6	-5,2	
145,0	+0,1	162,1	147,1	163,8	+1,0	+11,4	150,6	154,5	155,5	+3,3	+0,6	150,1	155,0	+3,3	
133,8	+6,6	132,6	132,9	126,9	-4,3	-4,5	128,0	130,0	129,9	+1,5	-0,1	127,9	130,0	+1,6	31.6
137,2	+4,8	132,0	131,7	128,1	-3,0	-2,7	127,0	129,9	129,9	+2,3	-	126,5	129,9	+2,7	
126,4	+11,3	134,0	135,5	124,2	-7,3	-8,3	130,1	130,4	129,9	-0,2	-0,4	130,9	130,1	-0,6	
123,8	+10,0	139,9	134,9	131,0	-6,4	-2,9	135,5	143,0	133,0	-1,8	-7,0	136,9	138,0	+0,8	31.61
130,4	+9,2	146,8	144,7	138,6	-5,6	-4,2	141,4	152,1	141,7	+0,2	-6,8	144,9	146,9	+1,4	
109,1	+12,1	124,6	113,1	114,3	-8,3	+1,1	122,6	122,9	113,7	-7,3	-7,5	119,1	118,3	-0,7	
145,1	+3,6	124,5	130,8	122,2	-1,8	-6,6	119,6	115,5	126,5	+5,8	+9,5	117,9	121,0	+2,6	31.62
145,0	+0,8	115,3	117,1	116,2	+0,8	-0,8	110,8	104,7	116,6	+5,2	+11,4	105,7	110,7	+4,7	
145,4	+10,6	144,2	160,2	135,0	-6,4	-15,7	138,4	138,7	147,6	+6,6	+6,4	143,9	143,1	-0,6	
226,9	-0,4	225,8	194,6	196,3	-13,1	+0,9	226,1	194,2	195,4	-13,6	+0,6	201,3	194,8	-3,2	32
209,5	+15,6	198,5	169,7	172,6	-13,0	+1,7	188,7	167,0	171,2	-9,3	+2,5	166,3	163,1	+1,7	
247,7	-12,6	258,7	224,5	224,6	-13,2	-	271,0	226,8	224,6	-17,1	-1,0	243,2	225,7	-7,2	
262,0	-12,1	253,9	197,3	203,5	-19,9	+3,1	272,2	239,5	200,4	-26,4	-16,3	250,6	220,0	-12,2	32.1
212,0	+21,8	217,3	188,2	184,2	-15,2	-2,1	214,2	208,9	186,2	-13,1	-10,9	198,2	197,5	-0,4	
296,8	-22,8	279,4	203,6	217,0	-22,3	+6,6	312,5	260,9	210,3	-32,7	-19,4	287,0	235,6	-17,9	
282,3	+8,0	276,6	251,5	243,9	-11,8	-3,0	268,2	222,3	247,7	-7,6	+11,4	231,0	235,0	+1,7	32.2
262,5	+15,3	228,8	191,9	191,0	-16,5	-0,5	215,9	179,7	191,5	-11,3	+6,6	183,7	185,6	+1,0	
316,6	-1,1	359,1	354,4	335,3	-6,6	-5,4	358,8	296,0	344,9	-3,9	+16,5	312,8	320,4	+2,4	
91,3	+4,6	106,6	94,9	106,8	+0,2	+12,5	100,1	92,9	100,9	+0,8	+8,6	92,6	96,9	+4,6	32.3
105,1	+7,4	123,5	110,5	127,0	+2,8	+14,9	114,1	106,0	118,8	+4,1	+12,1	105,0	112,4	+7,0	
74,1	+0,3	85,5	75,2	81,3	-4,9	+8,1	82,5	76,4	78,3	-5,1	+2,5	77,0	77,3	+0,4	
147,9	+8,2	140,2	131,9	138,7	-1,1	+5,2	134,9	132,2	135,3	+0,3	+2,3	128,4	133,7	+4,1	33
118,3	-2,5	112,5	104,7	113,4	+0,8	+8,3	107,2	105,6	109,0	+1,7	+3,2	103,8	107,3	+3,4	
197,9	+21,6	187,0	178,0	181,8	-2,8	+2,1	181,5	177,1	179,9	-0,9	+1,6	169,7	178,5	+5,2	
141,6	+7,8	131,0	133,3	146,5	+11,8	+9,9	124,8	129,7	139,9	+12,1	+7,9	119,7	134,8	+12,6	33.1
109,0	-2,3	102,3	99,9	111,0	+8,5	+11,1	97,5	101,0	105,5	+8,2	+4,5	95,4	103,2	+8,2	
193,5	+18,9	176,6	186,2	202,8	+14,8	+8,9	168,1	175,4	194,5	+15,7	+10,9	158,4	184,9	+16,7	
151,8	+8,2	145,1	130,2	136,0	-6,3	+4,5	139,8	134,4	133,1	-4,8	-1,0	131,5	133,8	+1,7	33.2
118,5	-2,5	114,7	107,1	114,5	-0,2	+6,9	109,3	107,5	110,8	+1,4	+3,1	105,5	109,2	+3,5	
209,7	+21,1	198,0	170,4	173,4	-12,4	+1,8	192,9	181,3	171,9	-10,9	-5,2	176,9	176,6	-0,2	
246,1	+13,3	201,6	188,9	192,0	-4,8	+1,6	197,2	160,8	190,4	-3,4	+18,4	187,8	175,6	-6,5	33.3
204,7	-8,7	168,9	123,2	152,3	-9,8	+23,6	156,0	120,6	137,7	-11,7	+14,2	146,5	129,1	-11,9	
499,3	+187,4	401,8	590,3	434,3	+8,1	-26,4	449,0	406,4	512,3	+14,1	+26,1	439,7	459,4	+4,5	
127,0	+6,6	134,3	125,4	120,8	-10,1	-3,7	131,0	130,7	123,1	-6,0	-5,8	128,1	126,9	-0,9	33.4
105,1	+5,5	107,5	104,4	102,7	-4,5	-1,6	105,0	109,0	103,6	-1,3	-5,0	104,0	106,3	+2,2	
155,2	+7,7	168,7	152,5	144,0	-14,6	-5,6	164,5	158,5	148,3	-9,8	-6,4	158,9	153,4	-3,5	
93,7	+4,2	95,2	82,2	88,3	-7,2	+7,4	89,0	84,0	85,3	-4,2	+1,5	84,2	84,6	+0,5	33.5
80,4	-8,0	82,8	74,8	76,6	-7,5	+2,4	79,3	73,7	75,7	-4,5	+2,7	74,6	74,7	+0,1	
112,1	+20,0	112,2	92,3	104,5	-6,9	+13,2	102,5	98,2	98,4	-4,0	+0,2	97,5	98,3	+0,8	

2 INDEX DES UMSATZES FUER  
1995  
NACH ABSCHNITTEN, UNTERABSCHNITTEN,  
DER KLASSIFIKATION DER WIRTSCHAFTS  
2.1 ORIGINAL

VOLUMEN

WZ93- SCHL.	WIRTSCHAFTSZWEIG		2001		VERAENDERUNG IN % DEZ. 2001 GEGEN		2001		VERAENDERUNG IN % NOV. 2001 GEGEN		KUMULIERT		2-MONATS- DURCHSCHNITT NOV. 2001 UND DEZ. 2001		VER- AEND. IN % GEGEN VORJAHR	
			DEZ.	NOV.	NOV.	NOV.	NOV.	OKT.	JAN. 2001 BIS DEZ. 2001	VER- AEND. IN % GEGEN VORJAHR	NOV. 2001 UND DEZ. 2001	VER- AEND. IN % GEGEN VORJAHR				
													DEZ. 2000	NOV. 2001	NOV. 2000	OKT. 2001
DM	FAHRZEUGBAU	INSGESAMT	144,3	-6,5	-19,8	180,0	-0,1	+2,8	164,0	+6,4	162,2	-3,0				
		INLAND	121,2	-7,1	-15,2	143,0	-3,2	-0,8	132,0	+2,6	132,1	-5,0				
		AUSLAND	169,2	-6,1	-23,0	219,6	+2,3	+5,4	198,3	+9,4	194,4	-1,5				
34	HERSTELLUNG VON KRAFTWAGEN UND KRAFTWAGENTEILEN	INSGESAMT	140,7	-7,8	-20,1	176,1	-1,8	-2,2	164,8	+6,3	158,4	-4,6				
		INLAND	113,5	-9,3	-18,7	139,6	-4,3	-4,3	131,1	+3,0	126,6	-6,6				
		AUSLAND	169,9	-6,6	-21,1	215,2	-0,1	-0,6	200,9	+8,8	192,6	-3,1				
34.1	HERSTELLUNG VON KRAFTWAGEN UND KRAFTWAGENMOTOREN	INSGESAMT	136,9	-11,8	-19,8	170,8	-4,9	-1,4	160,7	+4,7	153,9	-8,1				
		INLAND	94,8	-16,5	-16,9	114,1	-11,2	-5,9	108,0	-2,1	104,5	-13,7				
		AUSLAND	175,2	-9,4	-21,3	222,5	-1,6	+0,8	208,8	+8,2	198,9	-5,2				
34.2	HERSTELLUNG VON KAROS- SERIEN, AUFBAUTEN UND ANHAENGERN	INSGESAMT	108,6	-7,7	-9,0	119,4	-5,7	-5,4	116,2	+1,0	114,0	-6,7				
		INLAND	91,8	-12,8	-6,3	98,0	-13,0	-2,8	97,8	-4,9	94,9	-12,9				
		AUSLAND	151,1	+1,3	-13,1	173,9	+7,2	-8,9	163,0	+11,4	162,5	+4,4				
34.3	H.V. TEILEN UND ZUBE- HOER FUER KRAFTWAGEN UND KRAFTWAGENMOTOREN	INSGESAMT	156,1	+2,9	-21,7	199,3	+5,9	-3,3	183,5	+10,9	177,7	+4,5				
		INLAND	156,6	+2,2	-22,2	201,2	+6,5	-2,4	185,8	+10,9	178,9	+4,6				
		AUSLAND	155,2	+4,0	-21,1	196,6	+5,1	-4,7	180,2	+10,8	175,9	+4,6				
35	SONSTIGER FAHRZEUGBAU	INSGESAMT	170,7	+1,8	-18,2	208,6	+13,1	+49,5	158,1	+7,2	189,7	+7,7				
		INLAND	177,7	+5,1	+5,8	168,0	+4,5	+27,1	138,6	-0,3	172,9	+4,8				
		AUSLAND	163,6	-1,5	-35,1	252,1	+20,0	+71,0	179,1	+14,3	207,9	+10,5				
35.1	SCHIFFBAU	INSGESAMT	93,7	+20,1	-52,7	198,1	+191,8	+373,9	92,8	+11,7	145,9	+99,9				
		INLAND	171,2	+39,1	+8,9	157,2	+48,2	+114,8	81,3	-6,8	164,2	+43,3				
		AUSLAND	41,4	-12,1	-81,7	226,2	+439,9	+1003,4	101,1	+25,6	133,8	+200,7				
35.11	SCHIFFBAU (OHNE BOOTS- UND YACHTBAU)	INSGESAMT	84,3	+11,8	-57,1	196,6	+204,3	+417,4	88,7	+10,0	140,5	+100,7				
		INLAND	173,6	+41,7	+12,7	154,0	+45,8	+112,1	79,7	-7,8	163,8	+43,6				
		AUSLAND	23,9	-45,2	-89,4	225,4	+510,8	+1454,5	94,8	+23,6	124,7	+209,4				
35.12	BOOTS- UND YACHTBAU	INSGESAMT	395,7	+146,2	+62,0	244,2	+39,9	+47,8	224,6	+37,5	320,0	+90,9				
		INLAND	112,5	-17,9	-51,7	232,8	+96,6	+165,5	119,2	+12,3	172,7	+35,2				
		AUSLAND	760,0	+297,5	+193,5	258,9	+4,9	-2,3	360,2	+52,0	509,5	+132,6				
35.2	SCHIENENFAHRZEUGBAU	INSGESAMT	193,8	+3,7	+24,5	155,7	-10,6	+0,2	141,1	-0,5	174,8	-3,2				
		INLAND	197,7	-2,7	+22,5	161,4	-9,1	-1,8	145,6	-6,2	179,6	-5,6				
		AUSLAND	182,4	+30,9	+31,1	139,1	-15,2	+7,7	128,2	+25,3	160,8	+6,0				
35.3	LUFT- UND RAUMFAHRZEUGBAU	INSGESAMT	236,0	-2,8	-10,2	262,9	-8,2	+25,4	219,9	+8,3	249,5	-5,7				
		INLAND	216,1	-2,1	+0,8	214,4	+2,1	+30,2	183,2	+3,7	215,3	-				
		AUSLAND	250,3	-3,2	-15,9	297,6	-12,8	+23,0	246,2	+10,9	274,0	-8,7				
35.4	H.V. KRAFTRAEDERN, FAHRRADERN UND BEHINDERTENFAHRZEUGEN	INSGESAMT	75,9	+5,0	-21,6	96,8	-14,0	-3,2	121,3	+6,4	86,4	-6,6				
		INLAND	73,9	+7,3	-22,9	95,8	-13,1	-2,8	119,5	+7,5	84,9	-5,2				
		AUSLAND	93,1	-7,9	-12,2	106,0	-19,5	-5,0	136,9	-0,5	99,6	-14,4				
35.41	HERSTELLUNG VON KRAFTRAEDERN	INSGESAMT	106,5	+17,0	-37,5	170,4	+8,7	-6,7	204,9	+22,8	138,5	+11,8				
		INLAND	104,7	+18,4	-38,6	170,4	+9,8	-5,8	203,1	+21,8	137,6	+13,0				
		AUSLAND	157,5	-2,3	-6,4	168,3	-16,1	-26,3	254,3	+48,1	162,9	-10,0				
35.42	HERSTELLUNG VON FAHRRADERN	INSGESAMT	59,2	-5,7	-5,0	62,3	-35,7	+2,8	88,8	-7,2	60,8	-23,9				
		INLAND	59,3	+0,3	-1,2	60,0	-36,4	+1,5	85,4	-5,1	59,7	-22,2				
		AUSLAND	58,9	-33,3	-24,7	78,2	-32,0	+9,4	112,2	-17,0	68,6	-32,5				
35.43	HERSTELLUNG VON BEHINDERTENFAHRZEUGEN	INSGESAMT	84,1	+12,1	-13,4	97,1	+2,3	-4,9	98,2	+7,7	90,6	+6,6				
		INLAND	69,5	+2,4	-18,8	85,6	+1,3	-2,6	86,5	+3,1	77,6	+1,8				
		AUSLAND	165,4	+44,2	+2,5	161,3	+5,3	-10,9	163,4	+24,2	163,4	+21,9				
35.5	FAHRZEUGBAU A.N.G.	INSGESAMT	90,2	-16,9	-26,3	122,4	+1,7	+10,8	99,1	-1,9	106,3	-7,2				
		INLAND	83,9	-21,0	-17,8	102,1	-2,7	+10,4	89,6	-4,1	93,0	-11,9				
		AUSLAND	105,6	-7,6	-38,6	172,0	+8,5	+11,3	122,4	+2,3	138,8	+1,8				
36.1	HERSTELLUNG VON MOEBELN	INSGESAMT	82,2	-5,3	-17,8	100,0	-7,7	+0,5	91,6	-3,3	91,1	-6,7				
		INLAND	76,7	-5,9	-18,1	93,6	-8,0	+1,5	85,0	-4,9	85,2	-7,0				
		AUSLAND	120,4	-2,3	-16,3	143,9	-6,6	-3,9	137,4	+4,2	132,2	-4,7				
36.11	HERSTELLUNG VON SITZ- MOEBELN	INSGESAMT	95,9	-3,2	-19,9	119,7	-1,6	+0,9	110,4	+2,4	107,8	-2,4				
		INLAND	90,9	-2,4	-20,7	114,7	-1,5	+1,7	104,4	+1,6	102,8	-1,9				
		AUSLAND	128,6	-6,5	-15,7	152,5	-1,9	-2,5	150,0	+7,1	140,6	-4,0				
36.12	HERSTELLUNG VON BUERO- UND LADENMOEBELN	INSGESAMT	98,4	-9,7	-2,6	101,0	-12,9	-3,6	97,2	-2,0	99,7	-11,4				
		INLAND	91,3	-12,4	-4,6	95,7	-13,2	-3,5	92,4	-3,3	93,5	-12,9				
		AUSLAND	165,5	+7,1	+9,5	151,1	-10,8	-3,9	143,1	+7,2	158,3	-2,3				
36.13	HERSTELLUNG VON KUECHENMOEBELN	INSGESAMT	76,4	+7,9	-12,0	86,8	-12,1	+1,9	78,0	-10,0	81,6	-3,8				
		INLAND	69,9	+8,0	-12,0	79,4	-12,4	+4,3	70,5	-12,2	74,7	-3,9				
		AUSLAND	117,2	+7,0	-12,1	133,4	-11,7	-6,6	124,9	-1,7	125,3	-3,8				
36.14	HERSTELLUNG VON SONST. MOEBELN	INSGESAMT	69,3	-10,5	-24,2	91,4	-8,9	+1,2	82,4	-5,8	80,4	-9,6				
		INLAND	64,3	-11,4	-23,6	84,2	-9,6	+2,4	75,1	-8,1	74,3	-10,4				
		AUSLAND	103,8	-6,5	-26,2	140,6	-6,6	-3,8	132,5	+3,9	122,2	-6,6				

LAND

DAS VERARBEITENDE GEWERBE  
= 100  
ABTEILUNGEN, GRUPPEN UND KLASSEN  
ZWEIGE, AUSGABE 1993 (WZ93)  
WERT

INDEX

2000 DEZ.	VER- AEND. IN % GEGEN DEZ. 1999	2000 4. VJ	2001 3. VJ	2001 4. VJ	VERAENDERUNG IN % 4. VJ 2001 GEGEN		2000 2. HJ	2001 1. HJ	2001 2. HJ	VERAENDERUNG IN % 2. HJ 2001 GEGEN		2000	2001	VER- AEND. IN % GEGEN 2000	WZ93 SCHL.
					4. VJ 2000	3. VJ 2001				2. HJ 2000	1. HJ 2001				
154,4	+5,9	164,9	153,6	166,5	+1,0	+8,4	155,0	167,9	160,1	+3,3	-4,6	154,1	164,0	+6,4	DM
130,5	+2,8	135,6	123,6	136,1	+0,4	+10,1	128,1	134,1	129,9	+1,4	-3,1	128,7	132,0	+2,6	
180,1	+8,4	196,3	185,8	199,0	+1,4	+7,1	183,9	204,2	192,4	+4,6	-5,8	181,3	198,3	+9,4	
152,6	+5,0	165,4	152,2	165,6	+0,1	+8,8	155,5	170,7	158,9	+2,2	-6,9	155,0	164,8	+6,3	34
125,2	+2,0	133,5	122,3	133,0	-0,4	+8,7	125,9	134,5	127,6	+1,4	-5,1	127,3	131,1	+3,0	
182,0	+7,3	199,6	184,2	200,6	+0,5	+8,9	187,3	209,5	192,4	+2,7	-8,2	184,6	200,9	+8,8	
155,3	+3,8	165,5	145,0	160,3	-3,1	+10,6	154,2	168,8	152,7	-1,0	-9,5	153,5	160,7	+4,7	34.1
113,6	-1,3	116,6	96,4	110,0	-5,7	+14,1	108,2	112,8	103,2	-4,6	-8,5	110,3	108,0	-2,1	
193,4	+6,9	210,1	189,4	206,2	-1,9	+8,9	196,2	219,8	197,8	+0,8	-10,0	192,9	208,8	+8,2	
117,7	+5,1	122,0	108,5	118,1	-3,2	+8,8	114,1	119,2	113,3	-0,7	-4,9	115,0	116,2	+1,0	34.2
105,3	+2,4	108,3	92,0	96,9	-10,5	+5,3	101,4	101,2	94,4	-6,9	-6,7	102,8	97,8	-4,9	
149,1	+10,2	156,7	150,5	172,0	+9,8	+14,3	146,6	164,8	161,3	+10,0	-2,1	146,3	163,0	+11,4	
151,7	+8,0	172,7	177,9	187,2	+8,4	+5,2	165,9	184,4	182,6	+10,1	-1,0	165,5	183,5	+10,9	34.3
153,3	+7,5	173,7	182,2	188,0	+8,2	+3,2	167,5	186,4	185,1	+10,5	-0,7	167,5	185,8	+10,9	
149,3	+8,8	171,1	171,8	186,0	+8,7	+8,3	163,5	181,5	178,9	+9,4	-1,4	162,6	180,2	+10,8	
167,6	+12,2	161,1	164,1	172,9	+7,3	+5,4	151,5	147,6	168,5	+11,2	+14,2	147,5	158,1	+7,2	35
169,1	+7,4	150,8	133,3	159,3	+5,6	+19,5	144,5	130,8	146,3	+1,2	+11,9	139,0	138,6	-0,3	
166,1	+18,1	172,2	197,2	187,7	+9,0	-4,8	159,0	165,7	192,5	+21,1	+16,2	156,7	179,1	+14,3	
78,0	+22,4	63,2	119,0	111,2	+75,9	-6,6	69,3	70,5	115,1	+66,1	+63,3	83,1	92,8	+11,7	35.1
123,1	+20,6	90,5	81,6	133,9	+48,0	+64,1	92,2	54,9	107,7	+16,8	+96,2	87,2	81,3	-6,8	
47,1	+25,9	44,7	145,1	96,0	+114,8	-33,8	53,7	81,6	120,6	+124,6	+47,8	80,5	101,1	+25,6	
75,4	+23,8	59,8	115,7	106,3	+77,8	-8,1	66,5	66,4	111,0	+66,9	+67,2	80,6	88,7	+10,0	35.11
122,5	+21,4	89,2	80,3	133,4	+49,6	+66,1	91,0	52,5	106,8	+17,4	+103,4	86,4	79,7	-7,8	
43,6	+28,6	39,9	139,7	87,9	+120,3	-37,1	49,9	75,7	113,8	+128,1	+50,3	76,7	94,8	+23,6	
160,7	+4,1	174,2	225,4	268,4	+54,1	+19,1	159,1	202,3	246,9	+55,2	+22,0	163,3	224,6	+37,5	35.12
137,0	+4,0	121,9	113,0	144,3	+18,4	+27,7	120,8	109,8	128,7	+6,5	+17,2	106,1	119,2	+12,3	
191,2	+4,2	241,5	370,0	427,9	+77,2	+15,6	208,3	321,3	399,0	+91,6	+24,2	237,0	360,2	+52,0	
186,9	+20,0	163,9	136,4	168,3	+2,7	+23,4	153,9	129,9	152,3	-1,0	+17,2	141,8	141,1	-0,5	35.2
203,1	+14,3	169,0	137,4	174,5	+3,3	+27,0	161,6	135,2	156,0	-3,5	+15,4	155,2	145,6	-6,2	
139,3	+52,9	148,8	133,5	150,2	+0,9	+12,5	131,3	114,5	141,9	+8,1	+23,9	102,3	128,2	+25,3	
242,8	+8,2	243,2	222,1	236,2	-2,9	+6,3	221,6	210,6	229,2	+3,4	+8,8	203,0	219,9	+8,3	35.3
220,8	-1,1	206,6	183,5	198,4	-4,0	+8,1	194,5	175,4	190,9	-1,9	+8,8	176,6	183,2	+3,7	
258,6	+14,9	269,5	249,8	263,3	-2,3	+5,4	241,0	235,8	256,6	+6,5	+8,8	222,0	246,2	+10,9	
72,3	+7,1	93,1	99,4	90,9	-2,4	-8,6	89,5	147,5	95,1	+6,3	-35,5	114,0	121,3	+6,4	35.4
68,9	+6,5	90,2	97,1	89,4	-0,9	-7,9	86,7	145,7	93,3	+7,6	-36,0	111,2	119,5	+7,5	
101,1	+11,0	116,9	118,6	103,6	-11,4	-12,6	112,4	162,8	111,1	-1,2	-31,8	137,6	136,9	-0,5	
91,0	+31,7	132,1	170,5	153,2	+16,0	-10,1	127,7	248,0	161,8	+26,7	-34,8	166,9	204,9	+22,8	35.41
88,4	+30,4	130,3	167,0	152,0	+16,7	-9,0	125,9	246,7	159,5	+26,7	-35,3	166,7	203,1	+21,8	
161,2	+51,5	179,3	267,3	184,7	+3,0	-30,9	177,9	282,5	226,0	+27,0	-20,0	171,7	254,3	+48,1	
62,8	-0,8	76,2	63,1	60,7	-20,3	-3,8	69,9	115,6	61,9	-11,4	-46,5	95,7	88,8	-7,2	35.42
59,1	-3,1	72,3	60,5	59,5	-17,7	-1,7	66,1	110,8	60,0	-9,2	-45,8	90,0	85,4	-5,1	
88,3	+11,8	102,9	81,0	69,5	-32,5	-14,2	96,0	149,1	75,3	-21,6	-49,5	135,2	112,2	-17,0	
75,0	-5,7	88,1	109,4	94,4	+7,2	-13,7	95,0	94,4	101,9	+7,3	+7,9	91,2	98,2	+7,7	35.43
67,9	-6,1	80,1	98,6	81,0	+1,1	-17,8	87,9	83,1	89,8	+2,2	+8,1	83,9	86,5	+3,1	
114,7	-3,9	133,0	169,6	169,3	+27,3	-0,2	134,6	157,4	169,5	+25,9	+7,7	131,6	163,4	+24,2	
108,6	+14,0	111,6	96,4	107,7	-3,5	+11,7	104,6	96,1	102,1	-2,4	+6,2	101,0	99,1	-1,9	35.5
106,2	+24,1	101,0	84,7	92,8	-8,1	+9,6	96,0	90,4	88,8	-7,5	-1,8	93,4	89,6	-4,1	
114,3	-4,1	137,4	125,3	144,0	+4,8	+14,9	125,6	110,1	134,7	+7,2	+22,3	119,6	122,4	+2,3	
86,8	-6,7	98,9	84,8	93,9	-5,1	+10,7	93,3	93,9	89,4	-4,2	-4,8	94,7	91,6	-3,3	36.1
81,5	-9,1	92,8	78,2	87,5	-5,7	+11,9	87,5	87,2	82,9	-5,3	-4,9	89,4	85,0	-4,9	
123,2	+6,1	140,8	130,7	138,0	-2,0	+5,6	133,6	140,4	134,3	+0,5	-4,3	131,8	137,4	+4,2	
99,1	-3,7	111,6	100,8	111,4	-0,2	+10,5	104,0	114,7	106,1	+2,0	-7,5	107,8	110,4	+2,4	36.11
93,1	-6,4	105,8	95,0	106,1	+0,3	+11,7	98,0	108,1	100,6	+2,7	-6,9	102,8	104,4	+1,6	
137,5	+9,9	148,8	138,9	145,8	-2,0	+5,0	142,5	157,6	142,4	-0,1	-9,6	140,0	150,0	+7,1	
109,0	-	111,3	96,2	101,4	-8,9	+5,4	105,1	95,6	98,8	-6,0	+3,3	99,2	97,2	-2,0	36.12
104,2	-2,2	106,1	91,7	95,4	-10,1	+4,0	101,1	91,1	93,6	-7,4	+2,7	95,6	92,4	-3,3	
154,6	+16,9	160,9	138,9	158,0	-1,8	+13,8	143,7	137,7	148,4	+3,3	+7,8	133,5	143,1	+7,2	
70,8	-14,3	87,3	71,2	82,8	-5,2	+16,3	84,6	78,9	77,0	-9,0	-2,4	86,7	78,0	-10,0	36.13
64,7	-18,3	80,0	64,0	75,1	-6,1	+17,3	77,8	71,5	69,6	-10,5	-2,7	80,3	70,5	-12,2	
109,5	+5,5	133,2	116,9	131,1	-1,6	+12,1	127,8	125,8	124,0	-3,0	-1,4	127,1	124,9	-1,7	
77,4	-9,0	90,6	75,6	83,7	-7,6	+10,7	85,5	85,2	79,6	-6,9	-6,6	87,5	82,4	-5,8	36.14
72,6	-10,8	84,5	67,8	76,9	-9,0	+13,4	79,5	77,9	72,3	-9,1	-7,2	81,7	75,1	-8,1	
111,0	-0,1	133,2	129,1	130,2	-2,3	+0,9	127,1	135,3	129,7	+2,0	-4,1	127,5	132,5	+3,9	

## DEUTSCHLAND

2 INDEX DES UMSATZES FUER DAS VERARBEITENDE GEWERBE  
1995 = 1002.2 ZEITREIHENANALYSE - BERLINER VERFAHREN (BV 4)  
WERTINDEX

WZ93- SCHL.	WIRTSCHAFTSZWEIG	ORIGINALWERT		KALENDER- U. SAISON- BEREINIGTER WERT BERLINER VERFAHREN, VERSION 4		GLATTE KOMPONENTE		
		2001 DEZ.	VERAEND. GEGENUEBER VORJAHRES- MONAT IN %	2001 DEZ.	VERAEND. GEGENUEBER VORMONAT IN %	2001 DEZ.	VERAEND. GEGENUEBER VORMONAT IN %	
D	VERARBEITENDES GEWERBE 1)	INSGESAMT	118,3	-7,5	125,0	-0,6	126,2	-0,6
		INLAND	101,8	-7,5	108,1	+0,5	108,5	-0,5
		AUSLAND	148,6	-7,5	155,9	-1,9	158,6	-0,9
	VORLEISTUNGSGUETER- PRODUZENTEN	INSGESAMT	95,1	-10,2	113,5	+1,2	113,1	-1,0
		AUSLAND	115,3	-9,5	135,2	+1,1	134,3	-1,1
INVESTITIONSGUETER- PRODUZENTEN	INSGESAMT	149,6	-6,9	142,6	-2,3	145,8	-0,5	
	AUSLAND	180,3	-7,0	175,0	-3,5	180,3	-0,7	
GEBRAUCHSGUETER- PRODUZENTEN	INSGESAMT	94,1	-2,8	106,8	+2,2	106,4	-0,2	
	AUSLAND	115,8	-4,2	131,2	-0,2	133,4	-0,2	
VERBRAUCHSGUETER- PRODUZENTEN	INSGESAMT	93,8	-1,3	107,3	+0,7	107,0	-0,1	
	AUSLAND	115,1	-2,0	146,3	-0,5	148,7	-0,1	
DB	TEXTIL- UND BEKLEIDUNGS- GEWERBE	INSGESAMT	65,0	-8,7	89,0	+0,2	88,4	-0,8
		INLAND	59,6	-8,4	79,6	+0,6	78,5	-0,8
		AUSLAND	80,6	-9,5	116,3	-0,7	117,6	-0,7
17	TEXTILGEWERBE	INSGESAMT	70,3	-10,4	88,8	+1,5	88,5	-0,9
		INLAND	62,2	-10,2	78,5	+2,2	78,0	-0,9
		AUSLAND	92,0	-10,9	116,1	-0,3	116,7	-0,7
18	BEKLEIDUNGSGEWERBE	INSGESAMT	57,5	-5,3	89,5	-0,7	88,4	-0,6
		INLAND	56,2	-5,2	81,3	-0,6	79,2	-0,6
		AUSLAND	61,6	-5,8	116,8	-0,9	119,1	-0,7
DC	LEDERGEWERBE	INSGESAMT	85,6	+4,1	106,9	+3,6	104,7	+0,4
		INLAND	78,4	+1,8	97,9	+2,9	95,3	+0,4
		AUSLAND	109,3	+9,8	136,0	+5,3	135,5	+0,4
DD	HOLZGEWERBE (OHNE HERSTELLUNG VON MOEBELN)	INSGESAMT	81,7	-9,7	90,6	+2,7	89,7	-0,4
		INLAND	74,4	-10,7	80,7	+4,4	79,4	-0,6
		AUSLAND	160,7	-4,7	195,4	-4,4	199,8	+0,2
DE	PAPIER- UND DRUCKGEWERBE	INSGESAMT	103,8	-3,9	110,7	-0,3	111,0	-0,3
		INLAND	101,1	-3,5	104,7	+0,1	104,8	-0,4
		AUSLAND	113,5	-4,6	131,8	-1,4	133,0	-0,2
21	PAPIERGEWERBE	INSGESAMT	94,3	-5,2	109,7	-1,0	110,4	-0,5
		INLAND	88,3	-6,2	101,5	-0,7	102,2	-0,6
		AUSLAND	107,8	-3,1	128,7	-1,0	129,0	-0,2
21.1	H.V. HOLZSTOFF, ZELLSTOFF, PAPIER, KARTON UND PAPPE	INSGESAMT	98,2	-9,6	116,2	-1,3	116,3	-0,6
		INLAND	87,4	-11,2	101,6	-1,3	102,1	-0,8
		AUSLAND	111,6	-7,8	134,5	-1,0	133,8	-0,4
21.2	PAPIER-, KARTON- UND PAPPEVERARBEITUNG	INSGESAMT	91,1	-0,8	104,4	-0,7	105,6	-0,2
		INLAND	88,9	-3,1	101,2	-0,6	102,2	-0,4
		AUSLAND	100,4	+8,8	117,6	-1,1	119,8	+0,4
22	DRUCKGEWERBE, VERVIEL- FAELTIGUNG VON BESPIELTEN TON-, BILD- U. DATENTRAEGERN	INSGESAMT	118,3	-2,2	111,8	+0,4	111,8	-0,1
		INLAND	115,8	-1,2	108,3	+0,8	107,7	-0,2
		AUSLAND	144,6	-10,1	146,1	-4,2	153,0	-0,5
DG	CHEMISCHE INDUSTRIE	INSGESAMT	93,6	-11,4	111,6	+0,6	111,8	-1,0
		INLAND	83,3	-10,9	97,5	+1,4	97,3	-0,9
		AUSLAND	106,2	-11,9	128,8	-0,2	129,5	-1,2
24.1	HERSTELLUNG VON CHEMISCHEN GRUNDSTOFFEN	INSGESAMT	95,0	-17,4	113,0	+1,3	113,3	-1,6
		INLAND	87,4	-19,4	103,1	+1,2	103,9	-1,7
		AUSLAND	102,1	-15,8	122,1	+1,1	122,0	-1,7
24.4	HERSTELLUNG VON PHARMA- ZEUTISCHEN ERZEUGNISSEN	INSGESAMT	108,6	+1,4	126,4	+0,3	127,1	0
		INLAND	90,8	-0,9	98,4	+1,1	97,6	-0,4
		AUSLAND	140,7	+4,1	176,9	-0,5	180,3	+0,4
DH	HERSTELLUNG VON GUMMI- UND KUNSTSTOFFWAREN	INSGESAMT	90,6	-5,5	114,9	+1,3	114,6	-0,3
		INLAND	80,4	-7,2	102,2	+1,5	101,6	-0,5
		AUSLAND	123,3	-1,9	156,1	+1,2	156,3	-0,1
25.2	HERSTELLUNG VON KUNST- STOFFWAREN	INSGESAMT	91,7	-5,2	114,1	+2,0	113,3	-0,4
		INLAND	81,1	-7,3	100,8	+2,3	99,8	-0,5
		AUSLAND	128,7	-0,3	161,2	+1,4	161,0	-0,1
DI	GLASGEWERBE, KERAMIK, VERARBEITUNG VON STEINEN UND ERDEN	INSGESAMT	74,0	-8,0	96,4	+2,1	94,6	-0,5
		INLAND	67,1	-6,8	88,9	+3,6	86,5	-0,2
		AUSLAND	97,7	-10,7	120,9	-2,3	122,0	-1,4
26.1	HERSTELLUNG UND VERAR- BEITUNG VON GLAS	INSGESAMT	87,7	-6,9	108,2	-0,5	109,1	-0,7
		INLAND	82,9	-4,8	100,6	+1,0	100,9	-0,4
		AUSLAND	99,9	-11,1	127,1	-3,3	129,7	-1,4
DJ	METALLERZEUGUNG UND -BE- ARBEITUNG, HERSTELLUNG VON METALLERZEUGNISSEN	INSGESAMT	94,2	-7,3	110,9	+1,4	111,3	-0,7
		INLAND	88,3	-8,0	103,0	0	104,0	-0,8
		AUSLAND	112,9	-5,3	135,2	+4,0	134,1	-0,6

1) AUSGEWAELHTE WIRTSCHAFTSZWEIGE (OHNE ERNAHRUNGSGEWERBE UND TABAKVERARBEITUNG).

STBA, FS 4, R 2.2, 12/2001



DEUTSCHLAND

2 INDEX DES UMSATZES FUER DAS VERARBEITENDE GEWERBE  
1995 = 100

2.2 ZEITREIHENANALYSE - BERLINER VERFAHREN (BV 4)  
WERTINDEX

WZ93- SCHL.	WIRTSCHAFTSZWEIG		ORIGINALWERT		KALENDER- U. SAISON- BEREINIGTER WERT BERLINER VERFAHREN, VERSION 4		GLATTE KOMPONENTE BERLINER VERFAHREN, VERSION 4	
			2001 DEZ.	VERAEND. GEGENUEBER VORJAHRES- MONAT IN %	2001 DEZ.	VERAEND. GEGENUEBER VORMONAT IN %	2001 DEZ.	VERAEND. GEGENUEBER VORMONAT IN %
27	METALLERZEUGUNG UND -BEARBEITUNG	INSGESAMT INLAND AUSLAND	83,3 74,8 100,7	-9,2 -11,3 -5,8	109,3 101,4 125,2	+2,2 +0,5 +4,9	109,0 102,0 123,2	-1,0 -1,2 -0,8
27.1	ERZEUGUNG VON ROHEISEN, STAHL UND FERROLEGIE- RUNGEN (EGKS) 1)	INSGESAMT INLAND AUSLAND	76,2 71,7 85,5	-3,3 -3,0 -3,5	101,1 98,4 106,8	+3,5 +1,5 +7,2	100,4 99,1 103,1	-0,4 -0,5 -0,5
27.5	GIESSEREIINDUSTRIE	INSGESAMT INLAND AUSLAND	100,6 92,8 132,4	-7,8 -9,6 -2,1	129,5 122,1 159,3	+0,2 +0,3 -0,1	131,9 124,0 163,9	-0,8 -0,8 -0,4
28	HERSTELLUNG VON METALL- ERZEUGNISSEN	INSGESAMT INLAND AUSLAND	103,2 97,3 131,8	-5,9 -6,3 -4,7	112,0 104,0 150,0	+0,4 -0,2 +2,1	113,1 105,2 150,7	-0,4 -0,6 -0,4
28.1	STAHL- UND LEICHTMETALLBAU	INSGESAMT INLAND AUSLAND	111,7 108,4 157,3	-7,1 -6,1 -16,4	95,7 91,4 155,1	+0,4 +1,2 -8,0	97,6 92,5 169,0	-0,6 -0,6 -1,1
DK	MASCHINENBAU	INSGESAMT INLAND AUSLAND	141,4 124,2 163,9	-7,2 -4,4 -9,8	118,0 108,2 130,8	-1,8 0 -3,6	120,6 108,9 135,8	-0,6 -0,5 -0,7
29.1	H.V. MASCHINEN F.D.ERZEUG. U.NUTZG.V.MECHAN.ENERGIE (O.LUFT-,STRASS.FAHRZ.BAU)	INSGESAMT INLAND AUSLAND	106,0 82,3 138,7	-9,6 -10,3 -9,0	105,6 95,6 122,0	-3,0 -1,2 -3,3	109,2 98,0 126,0	-0,7 -0,5 -0,7
29.3	HERSTELLUNG VON LAND- U. FORSTWIRTSCHAFTLICHEN MASCHINEN	INSGESAMT INLAND AUSLAND	116,9 88,9 145,9	+12,7 +5,0 +18,2	125,4 107,2 144,6	+14,0 +7,1 +20,4	119,3 103,9 135,4	+0,4 +0,5 +0,4
29.4	HERSTELLUNG VON WERK- ZEUGMASCHINEN	INSGESAMT INLAND AUSLAND	185,7 153,4 179,6	-16,4 -18,8 -14,0	112,6 105,1 120,5	-9,0 -11,6 -6,9	123,1 118,0 129,4	-2,0 -2,2 -1,6
DL	H.V.BUEROMASCH.,DATENVERARB. GER.U.-EINRICHTG.;ELEKTROT., FEINMECHANIK U. OPTIK	INSGESAMT INLAND AUSLAND	140,4 122,8 172,1	-10,1 -11,4 -8,4	133,4 115,6 165,6	-2,3 -2,5 -1,7	134,0 117,4 164,0	-1,4 -1,3 -1,5
30	H.V. BUEROMASCHINEN, DATENVERARBEITUNGSGE- RAETEN U. -EINRICHTUNGEN	INSGESAMT INLAND AUSLAND	120,0 116,6 126,2	-10,6 -16,0 +0,3	115,1 111,5 121,5	+5,6 +2,3 +13,0	109,7 109,4 109,8	-2,1 -2,3 -1,5
31	HERSTELLUNG VON GERAETEN DER ELEKTRIZITAETSERZEU- GUNG, -VERTEILUNG U.AE.	INSGESAMT INLAND AUSLAND	120,9 113,0 138,8	-9,4 -9,0 -10,2	121,9 113,0 143,5	-0,4 -0,4 +1,1	122,9 113,9 143,8	-0,9 -0,6 -1,4
31.2	HERSTELLUNG VON ELEK- TRIZITAETVERTEILUNGS- U. -SCHALTEINRICHTUNGEN	INSGESAMT INLAND AUSLAND	108,5 100,7 126,7	-9,8 -13,0 -3,2	110,4 99,0 137,0	+3,4 +0,3 +9,5	107,9 98,9 130,1	-1,4 -1,3 -1,3
31.6	HERSTELLUNG VON ELEK- TRISCHEN AUSRUESTUNGEN A.N.G.	INSGESAMT INLAND AUSLAND	128,0 126,5 131,1	-8,8 -11,9 -1,6	132,8 129,2 139,3	-1,0 -3,9 +6,3	137,3 135,7 139,1	-0,1 -0,3 +0,1
32	RUNDFUNK-, FERNSEH- UND NACHRICHTENTECHNIK	INSGESAMT INLAND AUSLAND	180,9 153,7 213,5	-14,7 -18,9 -10,7	160,3 129,8 196,2	-8,1 -9,2 -7,8	161,6 134,9 193,6	-2,5 -2,9 -2,2
33	MEDIZIN-, MESS-, STEUER- UND REGELUNGSTECHNIK, OPTIK	INSGESAMT INLAND AUSLAND	149,4 120,7 197,8	-4,6 -4,1 -5,1	139,9 112,9 185,2	-0,4 -1,1 0	141,3 115,0 186,0	-0,4 -0,2 -0,5
DM	FAHRZEUGBAU	INSGESAMT INLAND AUSLAND	154,5 126,6 184,5	-5,5 -6,3 -4,9	171,3 135,6 208,6	-1,4 -0,4 -2,6	175,5 138,3 214,9	-0,3 0 -0,4
34	HERSTELLUNG VON KRAFTWAGEN UND KRAFTWAGENTEILEN	INSGESAMT INLAND AUSLAND	151,2 118,5 186,2	-6,7 -8,6 -5,4	170,6 132,8 211,1	-0,8 0 -1,3	174,8 136,2 216,1	-0,5 -0,2 -0,7
34.1	HERSTELLUNG VON KRAFTWAGEN UND KRAFTWAGENMOTOREN	INSGESAMT INLAND AUSLAND	151,6 103,3 196,6	-10,3 -14,8 -7,9	167,3 110,0 219,4	-1,6 -0,6 -2,1	172,4 114,0 225,5	-0,9 -0,6 -1,0
35	SONSTIGER FAHRZEUGBAU	INSGESAMT INLAND AUSLAND	179,1 185,9 172,1	+2,8 +6,1 -0,7	171,0 158,7 182,7	-6,4 +0,1 -12,2	177,4 154,6 198,9	+1,3 +1,4 +1,2
35.1	SCHIFFBAU	INSGESAMT INLAND AUSLAND	98,3 179,3 43,5	+21,4 +40,6 -11,6	115,1 132,4 98,1	-38,7 -8,1 -54,5	141,0 122,4 144,5	+7,7 +8,1 +7,4
35.3	LUFT- UND RAUMFAHRZEUGBAU	INSGESAMT INLAND AUSLAND	247,9 226,6 263,2	-1,9 -1,0 -2,5	223,5 181,4 250,4	+5,5 -3,8 +11,0	224,5 184,2 251,7	-1,0 -1,3 -0,9
36.1	HERSTELLUNG VON MOEBELN	INSGESAMT INLAND AUSLAND	92,9 86,9 134,8	-2,4 -3,1 +1,0	103,8 96,6 153,8	+4,2 +4,3 +3,9	102,2 94,8 153,1	-0,3 -0,3 -0,3

1) EUROPÄISCHE GEMEINSCHAFT FUER KOHLE UND STAHL.  
STBA,FS 4,R 2.2,12/2001

DEUTSCHLAND

2 INDEX DES UMSATZES FUER DAS VERARBEITENDE GEWERBE  
1995 = 100

2.2 ZEITREIHENANALYSE - BERLINER VERFAHREN (BV 4)  
VOLUMENINDEX

WZ93- SCHL.	WIRTSCHAFTSZWEIG		ORIGINALWERT		KALENDER- U. SAISON- BEREINIGTER WERT BERLINER VERFAHREN, VERSION 4		GLATTE KOMPONENTE	
			2001 DEZ.	VERAEND. GEGENUEBER VORJAHRES- MONAT IN %	2001 DEZ.	VERAEND. GEGENUEBER VORMONAT IN %	2001 DEZ.	VERAEND. GEGENUEBER VORMONAT IN %
D	VERARBEITENDES GEWERBE 1)	INSGESAMT	114,5	-7,6	121,2	-0,6	122,2	-0,7
		INLAND	99,7	-7,7	106,0	+0,4	106,3	-0,5
		AUSLAND	141,7	-7,4	148,8	-1,8	151,2	-0,8
	VORLEISTUNGSUETER- PRODUZENTEN	INSGESAMT	94,5	-8,5	113,0	+1,3	112,5	-0,7
		INLAND	85,3	-9,3	103,1	+1,3	103,0	-0,7
		AUSLAND	113,8	-7,3	133,4	+1,1	132,2	-0,8
	INVESTITIONSGUETER- PRODUZENTEN	INSGESAMT	142,7	-7,9	135,8	-2,3	138,7	-0,7
		INLAND	123,6	-7,9	115,4	-1,1	116,9	-0,6
		AUSLAND	168,9	-7,9	163,4	-3,7	168,6	-0,8
	GEBRAUCHSGUETER- PRODUZENTEN	INSGESAMT	89,4	-4,2	101,5	+2,2	101,0	-0,2
		INLAND	82,4	-3,4	93,5	+3,2	92,1	-0,3
		AUSLAND	110,4	-5,6	124,9	-0,2	126,9	-0,3
	VERBRAUCHSGUETER- PRODUZENTEN	INSGESAMT	89,7	-2,8	102,4	+0,7	102,0	-0,2
		INLAND	83,7	-2,8	91,2	+1,1	90,1	-0,2
		AUSLAND	109,4	-2,8	139,3	-0,4	141,4	-0,1
DB	TEXTIL- UND BEKLEIDUNGS- GEWERBE	INSGESAMT	64,2	-9,2	88,1	+0,3	87,5	-0,7
		INLAND	58,8	-9,0	78,6	+0,6	77,4	-0,9
		AUSLAND	80,2	-9,6	115,9	-0,7	117,1	-0,6
17	TEXTILGEWERBE	INSGESAMT	69,5	-11,0	87,9	+1,3	87,6	-0,8
		INLAND	61,5	-11,0	77,7	+2,1	77,2	-0,9
		AUSLAND	91,0	-11,0	115,0	-0,2	115,4	-0,6
18	BEKLEIDUNGSGEWERBE	INSGESAMT	56,7	-5,7	88,6	-0,6	87,4	-0,6
		INLAND	55,1	-5,7	79,8	-0,6	77,6	-0,6
		AUSLAND	61,9	-6,2	117,6	-0,9	119,9	-0,7
DC	LEDERGEWERBE	INSGESAMT	80,9	+2,3	101,2	+3,5	98,7	+0,3
		INLAND	74,4	+0,5	93,3	+2,9	90,5	+0,3
		AUSLAND	102,2	+6,7	127,0	+5,0	125,9	+0,3
DD	HOLZGEWERBE (OHNE HERSTELLUNG VON MOEBELN)	INSGESAMT	83,8	-8,2	93,2	+2,9	92,2	-0,3
		INLAND	77,1	-9,1	84,2	+4,2	82,9	-0,5
		AUSLAND	155,6	-3,8	188,7	-3,7	191,6	+0,3
DE	PAPIER- UND DRUCKGEWERBE	INSGESAMT	102,4	-3,1	109,3	+0,1	109,3	-0,2
		INLAND	99,1	-3,4	102,7	+0,4	102,5	-0,3
		AUSLAND	113,9	-2,6	131,9	-1,3	133,1	+0,2
21	PAPIERGEWERBE	INSGESAMT	93,3	-3,5	108,9	-0,4	109,0	-0,1
		INLAND	86,9	-4,7	100,3	0	100,3	-0,2
		AUSLAND	107,7	-1,0	128,2	-0,7	128,3	+0,2
21.1	H.V. HOLZSTOFF, ZELLSTOFF, PAPIER, KARTON UND PAPPE	INSGESAMT	100,5	-5,3	119,5	-0,5	119,1	+0,1
		INLAND	90,0	-6,4	105,7	-0,3	105,5	0
		AUSLAND	113,4	-4,1	136,3	-0,6	135,6	+0,1
21.2	PAPIER-, KARTON- UND PAPPEVERARBEITUNG	INSGESAMT	87,3	-1,6	100,0	-0,3	100,6	-0,2
		INLAND	85,1	-3,7	96,9	-0,2	97,3	-0,3
		AUSLAND	96,4	+6,9	112,6	-0,6	114,1	+0,3
22	DRUCKGEWERBE, VERVIEL- FAELTIGUNG VON BESPIELTEN TON-, BILD- U. DATENTRAEGERN	INSGESAMT	116,2	-2,8	109,7	+0,5	109,8	-0,2
		INLAND	113,2	-2,2	105,6	+1,0	105,1	-0,2
		AUSLAND	147,9	-8,4	149,9	-4,5	157,9	-0,2
D6	CHEMISCHE INDUSTRIE	INSGESAMT	92,5	-9,5	110,2	+0,9	109,9	-0,7
		INLAND	83,0	-9,2	97,3	+1,5	96,8	-0,5
		AUSLAND	104,2	-9,8	126,1	+0,2	126,1	-0,9
24.1	HERSTELLUNG VON CHEMISCHEN GRUNDSTOFFEN	INSGESAMT	98,7	-11,5	117,7	+1,9	117,1	-0,8
		INLAND	92,4	-12,7	109,7	+1,9	109,6	-0,6
		AUSLAND	104,6	-10,3	124,9	+1,5	124,0	-1,0
24.4	HERSTELLUNG VON PHARMA- ZEUTISCHEN ERZEUGNISSEN	INSGESAMT	98,9	-1,5	114,9	+0,5	115,1	-0,2
		INLAND	82,4	-5,0	88,6	+1,1	87,8	-0,6
		AUSLAND	128,7	+3,0	162,0	-0,3	164,6	+0,4
DH	HERSTELLUNG VON GUMMI- UND KUNSTSTOFFWAREN	INSGESAMT	89,6	-5,9	113,8	+1,5	113,2	-0,4
		INLAND	79,3	-7,6	101,1	+1,8	100,2	-0,5
		AUSLAND	122,5	-2,1	155,2	+1,3	155,1	0
25.2	HERSTELLUNG VON KUNST- STOFFWAREN	INSGESAMT	90,4	-5,4	112,8	+2,3	111,7	-0,4
		INLAND	80,0	-7,7	99,6	+2,7	98,3	-0,6
		AUSLAND	127,3	0	159,4	+1,5	158,8	-0,1
DI	GLASGEWERBE, KERAMIK, VERARBEITUNG VON STEINEN UND ERDEN	INSGESAMT	74,2	-9,0	97,0	+2,3	94,8	-0,6
		INLAND	68,4	-7,6	90,9	+3,9	88,1	-0,2
		AUSLAND	94,4	-11,9	117,3	-2,1	117,8	-1,3
26.1	HERSTELLUNG UND VERAR- BEITUNG VON GLAS	INSGESAMT	89,2	-8,0	110,1	-0,4	110,4	-0,7
		INLAND	86,3	-5,5	104,9	+1,2	104,6	-0,3
		AUSLAND	96,7	-13,2	123,1	-3,2	125,1	-1,4
DJ	METALLERZEUGUNG UND -BE- ARBEITUNG, HERSTELLUNG VON METALLERZEUGNISSEN	INSGESAMT	92,3	-5,0	108,8	+1,2	109,3	-0,5
		INLAND	86,4	-6,5	101,1	+0,2	102,0	-0,6
		AUSLAND	110,6	-1,3	132,8	+3,7	132,0	-0,2

1) AUSGEWAHLTE WIRTSCHAFTSZWEIGE (OHNE ERNAHRUNGSGEWERBE UND TABAKVERARBEITUNG).

STBA, FS 4, R 2.2, 12/2001

DEUTSCHLAND

2 INDEX DES UMSATZES FUER DAS VERARBEITENDE GEWERBE  
1995 = 100

2.2 ZEITREIHENANALYSE - BERLINER VERFAHREN (BV 4)  
VOLUMENINDEX

WZ93- SCHL.	WIRTSCHAFTSZWEIG		ORIGINALWERT		KALENDER- U. SAISON- BEREINIGTER WERT BERLINER VERFAHREN, VERSION 4		GLATTE KOMPONENTE	
			2001 DEZ.	VERAEND. GEGENUEBER VORJAHRES- MONAT IN %	2001 DEZ.	VERAEND. GEGENUEBER VORMONAT IN %	2001 DEZ.	VERAEND. GEGENUEBER VORMONAT IN %
27	METALLERZEUGUNG UND -BEARBEITUNG	INSGESAMT INLAND AUSLAND	84,7 75,8 103,0	-2,5 -5,7 +2,8	111,3 102,7 128,6	+1,8 +0,1 +4,5	111,3 103,7 126,9	-0,4 -0,6 0
27.1	ERZEUGUNG VON ROHEISEN, STAHL UND FERROLEGIE- RUNGEN (EGKS) 1)	INSGESAMT INLAND AUSLAND	84,1 79,8 92,6	+7,7 +7,8 +7,2	111,4 108,9 115,5	+2,9 +0,7 +6,2	111,2 110,4 112,4	+0,3 +0,2 +0,3
27.5	GIESSEREIINDUSTRIE	INSGESAMT INLAND AUSLAND	99,6 88,8 143,3	-5,2 -9,8 +8,7	127,7 117,1 171,6	-0,2 +0,5 -1,3	130,2 118,7 177,5	-0,5 -0,8 +0,2
28	HERSTELLUNG VON METALL- ERZEUGNISSEN	INSGESAMT INLAND AUSLAND	98,5 93,5 122,6	-6,7 -7,0 -6,1	106,8 98,9 139,1	+0,8 +0,2 +2,1	107,5 100,8 139,7	-0,6 -0,7 -0,6
28.1	STAHL- UND LEICHTMETALLBAU	INSGESAMT INLAND AUSLAND	106,4 103,4 150,2	-7,6 -6,2 -18,6	90,9 86,9 147,0	+1,9 +3,2 -8,5	92,1 87,3 160,7	-0,9 -0,8 -1,4
DK	MASCHINENBAU	INSGESAMT INLAND AUSLAND	131,7 115,9 152,5	-8,4 -5,8 -10,8	109,6 100,8 121,1	-2,1 -0,2 -3,9	112,1 101,5 126,0	-0,7 -0,6 -0,9
29.1	H.V. MASCHINEN F.D.ERZEUG. U.NUTZG.V.MECHAN.ENERGIE (O.LUFT-,STRASS.FHRZ.BAU)	INSGESAMT INLAND AUSLAND	98,6 75,8 130,0	-10,8 -11,6 -10,3	97,5 88,1 113,0	-3,1 -1,0 -3,6	100,9 90,2 117,0	-0,8 -0,7 -0,8
29.3	HERSTELLUNG VON LAND- U. FORSTWIRTSCHAFTLICHEN MASCHINEN	INSGESAMT INLAND AUSLAND	108,9 82,9 135,8	+11,9 +4,3 +17,3	116,8 99,9 134,2	+14,3 +7,1 +20,8	110,9 96,7 125,4	+0,4 +0,4 +0,4
29.4	HERSTELLUNG VON WERK- ZEUGMASCHINEN	INSGESAMT INLAND AUSLAND	151,8 140,9 164,1	-17,7 -20,2 -15,1	102,2 95,8 109,2	-9,6 -11,9 -7,5	112,3 107,6 117,7	-2,2 -2,5 -1,8
DL	H.V. BUEROMASCH., DATENVERARB. GER.U.-EINRICHTG.;ELEKTROT., FEINMECHANIK U. OPTIK	INSGESAMT INLAND AUSLAND	143,7 128,1 171,7	-10,1 -11,7 -8,0	136,3 120,3 164,9	-2,5 -2,7 -2,0	136,8 122,1 163,1	-1,4 -1,4 -1,5
30	H.V. BUEROMASCHINEN, DATENVERARBEITUNGS- RAETEN U. -EINRICHTUNGEN	INSGESAMT INLAND AUSLAND	152,6 157,0 144,5	-10,1 -15,3 +2,0	147,3 150,7 140,5	+4,8 +2,1 +11,5	141,1 148,0 128,0	-2,0 -2,4 -1,2
31	HERSTELLUNG VON GERAETEN DER ELEKTRIZITAETSERZEU- GUNG, -VERTEILUNG U.AE.	INSGESAMT INLAND AUSLAND	117,1 111,3 130,4	-10,3 -9,7 -11,5	118,0 111,4 134,3	-0,5 -0,4 +0,7	119,2 112,4 135,0	-1,0 -0,7 -1,5
31.2	HERSTELLUNG VON ELEK- TRIZITAETVERTEILUNGS- U. -SCHALTEINRICHTUNGEN	INSGESAMT INLAND AUSLAND	102,3 98,0 112,5	-11,5 -14,3 -5,1	103,9 96,0 121,8	+3,5 +0,3 +9,7	101,9 96,4 115,5	-1,5 -1,5 -1,5
31.6	HERSTELLUNG VON ELEK- TRISCHEN AUSRUESTUNGEN A.N.G.	INSGESAMT INLAND AUSLAND	120,6 119,9 122,1	-9,9 -12,6 -3,4	125,2 123,0 128,9	-1,3 -3,9 +6,2	129,5 129,1 128,8	-0,1 -0,3 +0,1
32	RUNDFUNK-, FERNSEH- UND NACHRICHTENTECHNIK	INSGESAMT INLAND AUSLAND	197,5 173,4 226,4	-13,0 -17,2 -8,6	175,3 146,5 208,6	-7,9 -8,9 -7,7	176,2 151,6 205,3	-2,2 -2,6 -1,9
33	MEDIZIN-, MESS-, STEUER- UND REGULUNGSTECHNIK, OPTIK	INSGESAMT INLAND AUSLAND	140,3 112,8 186,7	-5,1 -4,6 -5,7	131,2 105,7 174,5	-0,7 -1,1 -0,1	132,6 107,5 175,1	-0,4 -0,2 -0,6
DM	FAHRZEUGBAU	INSGESAMT INLAND AUSLAND	144,3 121,2 169,2	-6,5 -7,1 -6,1	160,3 130,1 191,5	-1,4 -0,3 -2,7	164,2 132,6 197,6	-0,4 -0,1 -0,6
34	HERSTELLUNG VON KRAFTWAGEN UND KRAFTWAGENTEILEN	INSGESAMT INLAND AUSLAND	140,7 113,5 169,9	-7,8 -9,3 -6,6	159,2 127,6 192,9	-0,7 +0,2 -1,4	163,1 130,7 197,9	-0,6 -0,2 -0,8
34.1	HERSTELLUNG VON KRAFTWAGEN UND KRAFTWAGENMOTOREN	INSGESAMT INLAND AUSLAND	136,9 94,8 175,2	-11,8 -16,5 -9,4	151,0 101,0 196,6	-1,7 -0,5 -2,3	155,9 104,6 202,7	-1,1 -0,8 -1,2
35	SONSTIGER FAHRZEUGBAU	INSGESAMT INLAND AUSLAND	170,7 177,7 163,6	+1,8 +5,1 -1,5	162,9 151,7 173,5	-6,3 +0,1 -12,2	168,9 147,7 188,9	+1,3 +1,4 +1,1
35.1	SCHIFFBAU	INSGESAMT INLAND AUSLAND	93,7 171,2 41,4	+20,1 +39,1 -12,1	109,6 126,0 93,9	-38,8 -8,4 -54,3	134,4 116,7 138,4	+7,8 +8,1 +7,5
35.3	LUFT- UND RAUMFAHRZEUGBAU	INSGESAMT INLAND AUSLAND	236,0 216,1 250,3	-2,8 -2,1 -3,2	212,1 172,3 237,6	+5,6 -3,7 +11,3	213,0 174,9 238,7	-1,1 -1,5 -1,0
36.1	HERSTELLUNG VON MOEBELN	INSGESAMT INLAND AUSLAND	82,2 76,7 120,4	-5,3 -5,9 -2,3	91,8 85,2 137,3	+4,4 +4,5 +4,3	90,1 83,4 136,2	-0,6 -0,6 -0,4

1) EUROPAAEISCHE GEMEINSCHAFT FUER KOHLE UND STAHL.  
STBA,FS 4,R 2.2,12/2001

3 INDEX DES AUFTRAGSEINGANGS  
 1995  
 NACH ABSCHNITTEN, UNTERABSCHNITTEN,  
 DER KLASSIFIKATION DER WIRTSCHAFTS  
 3.1 ORIGINAL

WERT

WZ93- SCHL.	WIRTSCHAFTSZWEIG		2001			2001			KUMULIERT			2-MONATS- DURCHSCHNITT	
			DEZ.	VERAENDERUNG IN % DEZ. 2001 GEGEN		NOV.	VERAENDERUNG IN % NOV. 2001 GEGEN		JAN. 2001 BIS DEZ. 2001	VER- AEND. IN % GEGEN VORJAHR	NOV. 2001 UND DEZ. 2001	VER- AEND. IN % GEGEN VORJAHR	
				DEZ. 2000	NOV. 2001		NOV.	NOV. 2000					OKT. 2001
D	VERARBEITENDES GEWERBE 1)	INSGESAMT	113,4	-9,0	-8,3	123,7	-8,9	+0,2	124,5	-2,4	118,6	-8,9	
		INLAND	93,3	-7,7	-11,6	105,6	-9,0	-0,7	106,4	-3,1	99,5	-8,4	
		AUSLAND	147,9	-10,3	-4,5	154,8	-8,8	+1,4	155,4	-1,7	151,4	-9,5	
	VORLEISTUNGSGUETER- PRODUZENTEN	INSGESAMT	95,9	-11,5	-13,4	110,7	-10,9	-2,1	113,0	-4,9	103,3	-11,3	
		INLAND	84,8	-10,7	-16,2	101,2	-10,8	-2,1	102,7	-4,2	93,0	-10,7	
AUSLAND		117,6	-12,9	-9,2	129,5	-11,2	-2,1	139,2	-6,1	123,6	-12,0		
INVESTITIONSGUETER- PRODUZENTEN	INSGESAMT	138,5	-8,3	-2,9	142,6	-9,1	+3,6	142,2	-1,3	140,6	-8,6		
	INLAND	109,0	-6,6	-5,2	115,0	-9,8	+1,5	116,5	-2,8	112,0	-8,3		
	AUSLAND	176,4	-9,6	-0,8	177,9	-8,5	+5,3	175,0	-0,1	177,2	-9,0		
GEBRAUCHSGUETER- PRODUZENTEN	INSGESAMT	86,1	-6,5	-21,4	109,5	-5,8	-2,8	103,1	-0,7	97,8	-6,1		
	INLAND	78,8	-5,3	-23,0	102,4	-4,8	-1,4	94,7	-1,4	90,6	-5,0		
	AUSLAND	106,2	-9,0	-17,9	129,4	-7,6	-5,3	126,6	+1,0	117,8	-8,3		
VERBRAUCHSGUETER- PRODUZENTEN	INSGESAMT	89,3	-2,7	-11,9	101,4	+1,3	-6,4	105,0	+1,9	95,4	-0,6		
	INLAND	79,8	-1,6	-13,0	91,7	+0,2	-3,2	92,3	-0,5	85,8	-0,6		
	AUSLAND	118,6	-4,7	-9,7	131,3	+3,6	-12,6	143,8	+7,2	125,0	-0,5		
DB	TEXTIL- UND BEKLEIDUNGS- GEWERBE	INSGESAMT	61,6	-4,0	-22,1	79,1	+0,5	-7,3	91,4	-0,7	70,4	-1,5	
		INLAND	53,3	-8,9	-22,4	68,7	-5,1	-8,0	79,9	-4,3	61,0	-6,9	
		AUSLAND	84,5	+5,6	-21,8	108,0	+12,4	-5,8	122,9	+6,4	96,3	+9,3	
17	TEXTILGEWERBE	INSGESAMT	66,4	-14,4	-25,2	88,8	-7,5	-2,8	87,2	-4,7	77,6	-10,6	
		INLAND	58,0	-15,3	-24,7	77,0	-8,9	-3,7	76,8	-5,0	67,5	-11,8	
		AUSLAND	88,0	-13,0	-26,2	119,2	-5,1	-1,4	114,1	-3,9	103,6	-8,6	
18	BEKLEIDUNGSGEWERBE	INSGESAMT	55,3	+18,9	-16,5	66,2	+18,6	-14,4	96,8	+4,3	60,8	+18,8	
		INLAND	47,4	+3,0	-18,4	58,1	+1,6	-14,7	83,9	-3,6	52,8	+2,3	
		AUSLAND	79,2	+64,7	-13,2	91,2	+76,7	-13,4	136,3	+23,1	85,2	+70,7	
DC	LEDERGEWERBE	INSGESAMT	56,9	+2,3	-25,9	76,8	-12,5	-34,7	101,9	-0,8	66,9	-6,7	
		INLAND	47,9	-5,9	-32,6	71,1	-4,6	-31,6	93,6	-1,5	59,5	-5,1	
		AUSLAND	88,0	+22,7	-8,7	96,4	-27,7	-41,6	130,6	+1,3	92,2	-10,1	
DD	HOLZGEWERBE (OHNE HERSTELLUNG VON MOEBELN)	INSGESAMT	73,9	-5,5	-19,6	91,9	-5,6	-2,8	87,3	-6,5	82,3	-5,6	
		INLAND	66,8	-7,6	-19,6	83,1	-7,3	-3,3	79,2	-8,5	75,0	-7,4	
		AUSLAND	151,0	+6,5	-19,4	187,3	+2,8	-0,3	175,8	+5,7	169,2	+4,4	
DE	PAPIER- UND DRUCKGEWERBE	INSGESAMT	105,8	-3,4	-12,9	121,4	-3,3	+1,7	112,2	-1,5	113,6	-3,4	
		INLAND	99,5	-4,1	-11,6	112,6	-6,0	+2,1	104,8	-2,1	106,1	-5,1	
		AUSLAND	128,2	-1,5	-16,2	153,0	+4,4	+0,6	138,4	-	140,6	+1,7	
21	PAPIERGEWERBE	INSGESAMT	102,6	-3,5	-14,7	120,3	-4,8	+2,5	112,9	-2,1	111,5	-4,1	
		INLAND	91,5	-5,9	-14,7	107,3	-10,8	+2,3	103,0	-3,5	99,4	-8,6	
		AUSLAND	127,6	+0,6	-14,6	149,4	+6,7	+2,5	135,1	+0,3	138,5	+3,7	
21.1	H.V. HOLZSTOFF, ZELLSTOFF, PAPIER, KARTON UND PAPPE	INSGESAMT	121,6	-4,8	-11,0	136,7	-9,8	+3,8	127,2	-7,8	129,2	-7,5	
		INLAND	104,1	-8,1	-8,4	113,7	-23,0	+5,5	110,0	-12,2	108,9	-16,6	
		AUSLAND	142,5	-1,7	-13,2	164,1	+5,1	+2,4	147,7	-3,5	153,3	+1,8	
21.2	PAPIER-, KARTON- UND PAPPEVERARBEITUNG	INSGESAMT	87,8	-2,0	-18,2	107,4	+0,8	+1,0	101,7	+4,1	97,6	-0,5	
		INLAND	84,9	-4,2	-18,3	103,9	-1,9	+0,6	99,3	+2,4	94,4	-3,0	
		AUSLAND	100,0	+7,0	-18,0	122,0	+10,9	+2,6	111,6	+10,7	111,0	+9,0	
22	DRUCKGEWERBE, VERVIEL- FAELTIGUNG VON BESPIELTEN TON-, BILD- U. DATENTRAEGERN	INSGESAMT	110,6	-3,3	-10,2	123,2	-1,1	+0,6	111,1	-0,4	116,9	-2,2	
		INLAND	108,6	-2,4	-8,4	118,6	-0,5	+1,7	106,9	-0,3	113,6	-1,5	
		AUSLAND	131,4	-10,7	-23,7	172,3	-5,1	-7,5	156,3	-1,3	151,9	-7,6	
DG	CHEMISCHE INDUSTRIE	INSGESAMT	93,7	-13,3	-11,5	105,9	-9,9	-6,9	112,3	-2,4	99,8	-11,5	
		INLAND	82,4	-9,0	-12,2	93,9	-9,3	-4,8	97,9	-2,9	88,2	-9,1	
		AUSLAND	106,9	-16,9	-10,8	119,8	-10,5	-8,8	129,2	-1,9	113,4	-13,6	
24.1	HERSTELLUNG VON CHEMISCHEN GRUNDSTOFFEN	INSGESAMT	95,1	-18,8	-9,3	104,9	-17,1	-8,9	117,3	-5,1	100,0	-17,9	
		INLAND	89,8	-16,2	-7,7	97,3	-18,8	-8,6	109,3	-5,6	93,6	-17,5	
		AUSLAND	99,6	-20,8	-10,6	111,4	-15,7	-9,1	124,1	-4,8	105,5	-18,2	
24.4	HERSTELLUNG VON PHARMA- ZEUTISCHEN ERZEUGNISSEN	INSGESAMT	111,2	-6,2	-5,3	117,4	+3,1	-5,9	119,3	+6,1	114,3	-1,6	
		INLAND	89,2	-0,4	-8,3	97,3	+1,4	+1,9	94,5	+3,7	93,3	+0,5	
		AUSLAND	147,0	-11,3	-2,0	150,0	+4,8	-13,2	159,9	+8,6	148,5	-3,8	
DH	HERSTELLUNG VON GUMMI- UND KUNSTSTOFFWAREN	INSGESAMT	90,2	-6,7	-21,6	115,0	-4,0	-2,5	114,0	+0,2	102,6	-5,3	
		INLAND	79,8	-8,4	-22,7	103,2	-4,4	-1,6	102,2	-0,6	91,5	-6,2	
		AUSLAND	121,3	-3,3	-19,2	150,2	-3,5	-4,2	149,5	+2,0	135,8	-3,3	
25.2	HERSTELLUNG VON KUNST- STOFFWAREN	INSGESAMT	91,2	-6,4	-20,0	114,0	-5,1	-2,8	111,9	-1,8	102,6	-5,7	
		INLAND	80,3	-8,1	-21,0	101,6	-5,8	-2,5	99,9	-2,8	91,0	-6,9	
		AUSLAND	127,3	-2,2	-17,6	154,5	-3,6	-3,5	151,4	+0,6	140,9	-3,0	
DI	GLASGEWERBE, KERAMIK, VERARBEITUNG VON STEINEN UND ERDEN	INSGESAMT	71,2	-12,6	-21,9	91,2	-8,1	-5,1	90,6	-5,3	81,2	-10,2	
		INLAND	64,1	-7,2	-24,4	84,8	-7,1	-6,0	82,5	-5,9	74,5	-7,1	
		AUSLAND	93,2	-22,1	-15,9	110,8	-10,4	-3,1	115,6	-4,0	102,0	-16,2	
26.1	HERSTELLUNG UND VERAR- BEITUNG VON GLAS	INSGESAMT	82,9	-16,5	-18,5	101,7	-8,0	-3,2	100,7	-1,9	92,3	-12,0	
		INLAND	77,7	-7,3	-20,3	97,5	-6,2	-3,2	92,9	-1,7	87,6	-6,7	
		AUSLAND	95,3	-30,1	-14,6	111,6	-11,8	-3,2	119,1	-2,7	103,5	-21,3	
DJ	METALLERZEUGUNG UND -BE- ARBEITUNG, HERSTELLUNG VON METALLERZEUGNISSEN	INSGESAMT	90,7	-15,9	-17,2	109,5	-9,2	-1,6	110,3	-3,9	100,1	-12,4	
		INLAND	84,1	-9,9	-17,1	101,5	-10,5	-1,9	102,9	-3,7	92,8	-10,3	
		AUSLAND	109,9	-27,0	-17,4	133,0	-6,1	-0,9	131,9	-4,3	121,5	-16,9	

1) AUSGEWAHLTE WIRTSCHAFTSZWEIGE (OHNE ERNAHRUNGSGEWERBE UND TABAKVERARBEITUNG).

STBA, FS 4, R 2.2, 12/2001

BUNDESGBIET

FUER DAS VERARBEITENDE GEMERBE  
= 100  
ABTEILUNGEN, GRUPPEN UND KLASSEN  
ZWEIGE, AUSGABE 1993 (W293)  
WERT

INDEX

2000 DEZ.	VER- AEND. IN % GEGEN DEZ. 1999	2000 4.V.J	2001 3.V.J	2001 4.V.J	VERAENDERUNG IN % 4.V.J 2001 GEGEN		2000 2.H.J	2001 1.H.J	2001 2.H.J	VERAENDERUNG IN % 2.H.J 2001 GEGEN		2000	2001	VER- AEND. IN % GEGEN 2000	W293 SCHL.
					4.V.J 2000	3.V.J 2001				2.H.J 2000	1.H.J 2001				
124,6	+7,8	130,7	119,9	120,2	-8,0	+0,3	128,8	128,9	120,0	-6,8	-6,9	127,6	124,5	-2,4	D
101,1	+0,6	109,4	104,6	101,7	-7,0	-2,8	109,6	109,7	103,2	-5,8	-5,9	109,8	106,4	-3,1	
164,9	+16,5	167,3	146,1	151,8	-9,3	+3,9	161,7	161,8	149,0	-7,9	-7,9	158,1	155,4	-1,7	
108,4	+1,2	118,6	108,6	106,6	-10,1	-1,8	119,1	118,4	107,6	-9,7	-9,1	118,8	113,0	-4,9	VORL.
95,0	-0,1	106,4	100,5	96,5	-9,3	-4,0	107,3	107,0	98,5	-8,2	-7,9	107,2	102,7	-4,2	
135,0	+3,2	142,7	124,5	126,5	-11,4	+1,6	142,5	140,9	125,5	-11,9	-10,9	141,8	133,2	-6,1	
151,0	+14,5	152,1	135,4	139,6	-8,2	+3,1	146,5	146,8	137,5	-6,1	-6,3	144,1	142,2	-1,3	INV.
116,7	+3,3	120,7	114,2	112,4	-6,9	-1,6	119,4	119,8	113,3	-5,1	-5,4	119,9	116,5	-2,8	
195,2	+25,1	192,4	162,5	174,4	-9,4	+7,3	181,4	181,5	168,5	-7,1	-7,2	175,2	175,0	-0,1	
92,1	-0,4	106,9	99,2	102,7	-3,9	+3,5	103,8	105,2	101,0	-2,7	-4,0	103,8	103,1	-0,7	GEBR.
83,2	-4,0	98,3	90,2	95,0	-3,4	+5,3	95,8	96,7	92,6	-3,3	-4,2	96,0	94,7	-1,4	
116,7	+7,7	130,8	124,1	124,1	-5,1	-	125,8	129,0	124,1	-1,4	-3,8	125,3	126,6	+1,0	
91,8	+0,4	98,6	109,8	99,7	+1,1	-9,2	104,0	105,2	104,7	+0,7	-0,5	103,0	105,0	+1,9	VERB.
81,1	-5,9	88,7	95,5	88,7	-	-7,1	93,4	92,6	92,1	-1,4	-0,5	92,8	92,3	-0,5	
124,5	+15,9	128,9	153,5	133,4	+3,5	-13,1	136,6	144,2	149,5	+5,1	-0,5	134,2	143,8	+7,2	
64,2	-2,6	75,7	102,6	75,3	-0,5	-26,6	90,5	93,8	89,0	-1,7	-5,1	92,0	91,4	-0,7	DB
58,5	-5,5	69,6	87,8	65,6	-5,7	-25,3	82,3	83,2	76,7	-6,8	-7,8	83,5	79,9	-4,3	
80,0	+3,9	92,6	143,4	102,4	+10,6	-28,6	113,4	123,0	122,9	+8,4	-0,1	115,5	122,9	+6,4	
77,6	+1,6	90,8	82,0	82,2	-9,5	+0,2	89,4	92,4	82,1	-8,2	-11,1	91,5	87,2	-4,7	17
68,5	-	80,0	72,9	71,7	-10,4	-1,6	79,6	81,3	72,9	-9,2	-11,1	80,8	76,8	-5,0	
101,1	+4,4	118,5	105,4	109,4	-7,7	+3,8	114,8	120,8	107,4	-6,4	-11,1	118,7	114,1	-3,9	
46,5	-10,4	55,8	129,8	66,3	+18,8	-48,9	92,0	95,5	98,0	+6,5	+2,6	92,8	96,8	+4,3	18
46,0	-14,0	56,5	106,6	57,9	+2,5	-45,7	85,7	85,5	82,2	-4,1	-3,9	87,0	83,9	-3,6	
48,1	+2,1	53,6	200,8	91,9	+71,5	-54,2	111,1	126,3	146,3	+31,7	+15,8	110,7	136,3	+23,1	
55,6	-8,4	90,6	115,0	83,8	-7,5	-27,1	104,0	104,5	99,4	-4,4	-4,9	102,7	101,9	-0,8	DC
50,9	-1,2	79,3	110,0	74,3	-6,3	-32,5	95,8	95,0	92,2	-3,8	-2,9	95,0	93,6	-1,5	
71,7	-22,3	129,3	132,1	116,5	-9,9	-11,8	132,0	137,0	124,3	-5,8	-9,3	128,9	130,6	+1,3	
78,2	-14,4	91,1	86,6	86,8	-4,7	+0,2	92,4	87,9	86,7	-6,2	-1,4	93,4	87,3	-6,5	DD
72,3	-17,7	84,0	79,2	78,6	-6,4	-0,8	85,8	79,4	78,9	-8,0	-0,6	86,6	79,2	-8,5	
141,8	+7,9	167,9	167,1	175,4	+4,5	+5,0	164,6	180,4	171,2	+4,0	-5,1	166,3	175,8	+5,7	
109,5	+1,3	118,7	108,7	115,5	-2,7	+6,3	115,3	112,2	112,1	-2,8	-0,1	113,9	112,2	-1,5	DE
103,8	-1,2	112,3	101,9	107,5	-4,3	+5,5	109,2	105,0	104,7	-4,1	-0,3	107,0	104,8	-2,1	
130,1	+9,2	141,5	133,1	144,4	+2,0	+8,5	136,9	138,0	138,8	+1,4	+0,6	138,4	138,4	-	
106,3	+6,1	117,9	110,0	113,4	-3,8	+3,1	115,6	114,0	111,7	-3,4	-2,0	115,3	112,9	-2,1	21
97,2	+1,9	109,9	101,3	101,2	-7,9	-0,1	108,1	104,8	101,3	-6,3	-3,3	106,7	103,0	-3,5	
126,9	+14,3	136,1	129,6	140,9	+3,5	+8,7	132,5	134,9	135,2	+2,0	+0,2	134,7	135,1	+0,3	
127,7	+10,5	141,4	121,6	130,0	-8,1	+6,9	136,0	128,6	125,8	-7,5	-2,2	137,9	127,2	-7,8	21.1
113,3	+4,4	131,0	106,4	108,5	-17,2	+2,0	125,4	112,6	107,5	-14,3	-4,5	125,3	110,0	-12,2	
144,9	+16,9	153,7	139,8	155,6	+1,2	+11,3	148,7	147,7	147,7	-0,7	-	153,1	147,7	-3,5	
89,6	+1,6	99,6	101,0	100,5	+0,9	-0,5	99,7	102,7	100,7	+1,0	-1,9	97,7	101,7	+4,1	21.2
88,6	+0,1	98,7	98,7	97,4	-1,3	-1,3	99,0	100,6	98,0	-1,0	-2,6	97,0	99,3	+2,4	
93,5	+7,2	103,4	110,5	113,6	+9,9	+2,8	102,5	111,2	112,1	+9,4	+0,8	100,8	111,6	+10,7	
114,4	-4,7	119,9	106,8	118,8	-0,9	+11,2	114,7	109,4	112,8	-1,7	+3,1	111,6	111,1	-0,4	22
111,3	-4,1	115,1	102,5	114,6	-0,4	+11,8	110,4	105,1	108,6	-1,6	+3,3	107,2	106,9	-0,3	
147,2	-9,4	170,5	152,2	163,3	-4,2	+7,3	160,9	154,9	157,8	-1,9	+1,9	158,3	156,3	-1,3	
108,1	+5,6	114,9	109,4	104,4	-9,1	-4,6	115,1	117,8	106,9	-7,1	-9,3	115,1	112,3	-2,4	D6
90,5	-1,0	98,8	96,5	91,6	-7,3	-5,1	100,4	101,7	94,1	-6,3	-7,5	100,8	97,9	-2,9	
128,6	+11,7	133,7	124,3	119,3	-10,8	-4,0	132,2	136,5	121,8	-7,9	-10,8	131,7	129,2	-1,9	
117,1	+8,1	124,0	112,9	105,1	-15,2	-6,9	123,8	125,7	109,0	-12,0	-13,3	123,6	117,3	-5,1	24.1
107,1	+6,8	115,1	106,9	97,8	-15,0	-8,5	116,6	116,3	102,4	-12,2	-12,0	115,8	109,3	-5,6	
125,7	+9,2	131,6	118,0	111,2	-15,5	-5,8	130,0	133,7	114,6	-11,8	-14,3	130,3	124,1	-4,8	
118,5	+14,1	116,1	118,1	117,8	+1,5	-0,3	114,7	120,7	118,0	+2,9	-2,2	112,4	119,3	+6,1	24.4
89,6	-2,2	93,1	92,3	94,0	+1,0	+1,8	92,4	95,8	93,2	+0,9	-2,7	91,1	94,5	+3,7	
165,7	+33,4	153,6	160,3	156,6	+2,0	-2,3	151,0	161,4	158,5	+5,0	-1,8	147,2	159,9	+8,6	
96,7	+0,5	112,6	109,9	107,7	-4,4	-2,0	113,0	119,3	108,8	-3,7	-8,8	113,8	114,0	+0,2	DH
87,1	-1,0	101,5	93,6	96,0	-5,4	-3,6	102,4	106,6	97,8	-4,5	-8,3	102,8	102,2	-0,6	
125,4	+3,8	145,8	140,6	142,8	-2,1	+1,6	144,6	157,3	141,7	-2,0	-9,9	146,6	149,5	+2,0	
97,4	+0,7	112,7	109,8	107,5	-4,6	-2,1	113,5	115,1	108,7	-4,2	-5,6	113,9	111,9	-1,8	25.2
87,4	-1,4	101,2	99,2	95,4	-5,7	-3,8	102,6	102,4	97,3	-5,2	-5,0	102,8	99,9	-2,8	
130,2	+5,5	150,8	144,7	147,3	-2,3	+1,8	149,4	156,8	146,0	-2,3	-6,9	150,5	151,4	+0,6	
81,5	+3,0	94,3	90,8	86,2	-8,6	-5,1	96,3	92,6	88,5	-8,1	-4,4	95,7	90,6	-5,3	DI
69,1	-0,9	84,5	86,1	79,7	-5,7	-7,4	88,7	82,0	82,9	-6,5	+1,1	87,7	82,5	-5,9	
119,6	+10,3	124,8	105,6	106,1	-15,0	+0,5	119,5	125,3	105,8	-11,5	-15,6	120,4	115,6	-4,0	
99,3	+8,3	107,3	97,3	96,6	-10,0	-0,7	104,3	104,4	96,9	-7,1	-7,2	102,7	100,7	-1,9	26.1
83,8	-	96,5	94,0	92,0	-4,7	-2,1	96,3	92,9	93,0	-3,4	+0,1	94,5	92,9	-1,7	
136,3	+23,3	133,1	105,1	107,4	-19,3	+2,2	123,4	132,0	106,3	-13,9	-19,5	122,4	119,1	-2,7	
107,9	+5,6	116,3	108,2	103,8	-10,7	-4,1	115,0	114,6	106,0	-7,8	-7,5	114,8	110,3	-3,9	DJ
93,3	-1,8	105,5	101,8	96,4	-8,6	-5,3	106,6	106,8	99,1	-7,0	-7,2	106,9	102,9	-3,7	
150,6	+22,5	148,0	126,9	125,7	-15,1	-0,9	139,7	137,5	126,3	-9,6	-8,1	137,8	131,9	-4,3	

3 INDEX DES AUFTRAGSEINGANGS  
1995  
NACH ABSCHNITTEN, UNTERABSCHNITTEN,  
DER KLASSIFIKATION DER WIRTSCHAFTS  
3.1 ORIGINAL

WERT

WZ93- SCHL.	WIRTSCHAFTSZWEIG		VERAENDERUNG IN % DEZ. 2001 GEGEN			VERAENDERUNG IN % NOV. 2001 GEGEN			KUMULIERT		2-MONATS- DURCHSCHNITT	
			2001			2001			JAN. 2001	VER- AEND. IN % GEGEN VORJAHR	NOV. 2001	VER- AEND. IN % GEGEN VORJAHR
			DEZ.	DEZ. 2000	NOV. 2001	NOV.	NOV. 2000	OKT. 2001	DEZ. 2001	DEZ. 2001	NOV. 2001	DEZ. 2001
27	METALLERZEUGUNG UND -BEARBEITUNG	INSGESAMT	89,6	-14,7	-17,0	107,9	-12,8	-1,0	109,3	-6,7	98,8	-13,7
		INLAND	81,1	-12,3	-19,9	101,3	-14,3	-0,3	102,7	-7,1	91,2	-13,5
		AUSLAND	105,9	-17,9	-12,1	120,5	-10,5	-2,0	121,9	-6,0	113,2	-14,2
27.1	ERZEUGUNG VON ROHEISEN, STAHL UND FERROLEGIE- RUNGEN (EGKS 1)	INSGESAMT	81,1	-2,4	-19,5	100,8	+3,4	+1,6	98,8	-2,3	91,0	+0,8
		INLAND	78,8	+8,4	-19,6	98,0	+1,2	+3,4	93,8	-3,5	88,4	+4,2
		AUSLAND	85,7	-17,0	-19,4	106,3	+7,4	-1,4	108,5	-0,3	96,0	-5,0
27.5	GIESSEREIINDUSTRIE	INSGESAMT	96,3	-14,6	-22,8	124,8	-13,7	-1,8	124,0	-2,8	110,6	-14,1
		INLAND	91,9	-13,7	-20,8	116,1	-19,2	-5,0	119,8	-4,2	104,0	-16,9
		AUSLAND	112,4	-17,0	-28,0	156,1	+5,3	+7,9	139,3	+2,0	134,3	-5,4
28	HERSTELLUNG VON METALL- ERZEUGNISSEN	INSGESAMT	91,5	-17,0	-17,4	110,8	-6,2	-2,1	111,1	-1,7	101,2	-11,4
		INLAND	86,0	-8,2	-15,4	101,6	-8,0	-3,0	103,1	-1,4	93,8	-8,1
		AUSLAND	115,7	-36,3	-23,2	150,7	-0,7	+0,3	146,2	-2,2	133,2	-20,0
28.1	STAHL- UND LEICHTMETALL- BAU	INSGESAMT	82,1	-7,4	-15,6	97,3	-2,3	+2,6	95,7	-2,6	89,7	-4,8
		INLAND	80,4	-7,7	-12,1	91,5	-2,7	+1,0	91,0	-3,0	86,0	-5,1
		AUSLAND	100,2	-4,9	-36,4	157,6	+0,1	+14,4	144,4	-0,6	128,9	-2,0
DK	MASCHINENBAU	INSGESAMT	119,3	-2,9	+7,5	111,0	-15,1	-3,4	116,3	-4,4	115,2	-9,1
		INLAND	93,9	-13,4	-8,8	103,0	-10,3	-1,6	104,8	-3,9	98,5	-11,7
		AUSLAND	149,0	+6,5	+23,8	120,4	-19,4	-5,2	129,7	-4,9	134,7	-6,9
29.1	H.V. MASCHINEN F.D. ERZEUG. U. NUTZG. V. MECHAN. ENERGIE (G. LUFT-, STRASS. FAHRZ. BAU)	INSGESAMT	125,5	+15,8	+20,0	104,6	-17,4	-3,9	114,0	-3,0	115,1	-2,0
		INLAND	74,9	-11,4	-22,6	96,8	-7,5	-	96,1	-5,1	85,9	-9,2
		AUSLAND	193,3	+37,6	+67,9	115,1	-26,3	-8,0	137,9	-1,0	154,2	+3,9
29.3	HERSTELLUNG VON LAND- U. FORSTWIRTSCHAFTLICHEN MASCHINEN	INSGESAMT	142,6	+18,4	+9,3	130,5	-2,9	+0,4	115,3	+1,1	136,6	+7,2
		INLAND	85,5	-5,9	-15,5	101,2	+2,6	+0,4	89,0	-4,7	93,4	-1,5
		AUSLAND	198,0	+32,6	+24,4	159,2	-5,9	+0,6	140,8	+5,0	178,6	+12,1
29.4	HERSTELLUNG VON WERK- ZEUGMASCHINEN	INSGESAMT	109,2	-26,8	+6,4	102,6	-23,7	-7,1	116,4	-11,2	105,9	-25,3
		INLAND	104,6	-29,9	+5,4	99,2	-25,3	-14,8	116,5	-4,1	101,9	-27,7
		AUSLAND	113,6	-23,8	+7,2	106,0	-22,0	+1,2	116,4	-17,2	109,8	-22,9
DL	H.V. BUEROMASCH., DATENVERARB. GER. U. -EINRICHTG. ; ELEKTROT., FEINMECHANIK U. OPTIK	INSGESAMT	131,8	-12,5	-1,2	133,4	-12,1	+7,3	132,7	-8,5	132,6	-12,3
		INLAND	109,0	-15,0	-6,0	115,9	-11,1	+4,8	115,8	-4,5	112,5	-13,0
		AUSLAND	170,4	-9,7	+4,5	163,1	-13,2	+10,4	161,3	-12,9	166,8	-11,4
30	H.V. BUEROMASCHINEN, DATENVERARBEITUNGS- RAETEN U. -EINRICHTUNGEN	INSGESAMT	97,0	-23,6	-14,7	113,7	-23,9	+15,0	109,3	-17,9	105,4	-23,7
		INLAND	99,7	-23,0	-14,6	116,7	-20,1	+13,5	111,4	-14,4	108,2	-21,5
		AUSLAND	92,4	-24,6	-14,9	108,6	-30,1	+17,8	105,7	-23,7	100,5	-27,6
31	HERSTELLUNG VON GERAETEN DER ELEKTRIZITAETSERZEU- GUNG, -VERTEILUNG U. A.E.	INSGESAMT	130,4	-2,4	+11,4	117,1	-13,3	+0,9	125,2	-1,7	123,8	-7,9
		INLAND	107,9	-6,9	-1,0	109,0	-9,4	-0,4	112,8	+0,2	108,5	-8,1
		AUSLAND	178,5	+4,1	+33,0	134,2	-19,6	+3,1	151,6	-4,7	156,4	-7,6
31.2	HERSTELLUNG VON ELEK- TRIZITAETSVERTILUNGS- U. -SCHALTEINRICHTUNGEN	INSGESAMT	121,5	-3,6	+13,8	106,8	-14,3	-1,1	117,3	-1,9	114,2	-8,9
		INLAND	101,1	-4,7	+1,3	99,8	-12,5	-3,0	108,0	+0,7	100,5	-8,7
		AUSLAND	163,2	-2,2	+34,8	121,1	-17,2	+2,0	136,6	-5,7	142,2	-9,1
31.6	HERSTELLUNG VON ELEK- TRISCHEN AUSRUESTUNGEN A.N.G.	INSGESAMT	127,9	-2,9	+5,3	121,5	-7,7	-1,1	125,1	+0,2	124,7	-5,3
		INLAND	119,6	-6,1	-0,7	120,4	-3,3	+0,3	121,1	+1,9	120,0	-4,8
		AUSLAND	147,0	+3,7	+18,5	124,0	-16,3	-4,4	134,4	-3,0	135,5	-6,5
32	RUNDFUNK-, FERNSEH- UND NACHRICHTENTECHNIK	INSGESAMT	137,0	-31,0	-18,2	167,4	-10,4	+21,0	152,7	-20,3	152,2	-21,1
		INLAND	115,4	-34,7	-17,5	139,9	-13,6	+21,1	133,1	-13,3	127,7	-24,6
		AUSLAND	161,2	-27,8	-18,7	198,4	-7,6	+20,9	174,8	-25,4	179,8	-17,9
33	MEDIZIN-, MESS-, STEUER- UND REGELUNGSTECHNIK, OPTIK	INSGESAMT	145,1	+0,1	+3,8	139,8	-6,4	+1,1	137,3	+0,5	142,5	-3,2
		INLAND	110,0	-	+1,2	108,7	-6,5	-3,2	108,3	+2,0	109,4	-3,3
		AUSLAND	201,3	+0,3	+5,9	190,1	-6,1	+5,6	184,0	-0,6	195,7	-2,9
DM	FAHRZEUGBAU	INSGESAMT	157,5	-7,3	-9,0	173,0	-5,4	+5,2	169,0	+3,7	165,3	-6,3
		INLAND	124,0	+6,0	-3,8	128,9	-8,8	+1,6	130,8	-0,6	126,5	-2,1
		AUSLAND	193,4	-14,7	-12,1	220,0	-3,0	+7,6	209,7	+6,7	206,7	-8,9
34	HERSTELLUNG VON KRAFTWAGEN UND KRAFTWAGENTEILEN	INSGESAMT	154,9	+0,1	-13,4	178,8	-1,0	+0,7	174,8	+7,0	166,9	-0,5
		INLAND	118,4	+0,3	-11,5	133,8	-7,0	-1,9	137,0	+1,6	126,1	-3,7
		AUSLAND	192,0	-0,1	-14,4	224,2	+2,9	+2,3	213,2	+10,9	208,1	+1,5
34.1	HERSTELLUNG VON KRAFTWAGEN UND KRAFTWAGENMOTOREN	INSGESAMT	154,4	-0,1	-12,6	176,7	-2,3	+2,7	175,3	+6,7	165,6	-1,3
		INLAND	102,1	-1,5	-6,5	109,2	-14,2	-6,0	120,4	-2,4	105,7	-8,5
		AUSLAND	199,7	+0,6	-15,0	235,0	+3,5	+6,6	222,8	+11,6	217,4	+2,1
35	SONSTIGER FAHRZEUGBAU	INSGESAMT	175,4	-35,6	+30,8	134,1	-32,1	+75,5	129,7	-19,3	154,8	-34,1
		INLAND	155,8	+39,7	+55,2	100,4	-20,9	+37,9	95,7	-15,3	128,1	+7,4
		AUSLAND	205,1	-60,1	+11,3	184,3	-39,0	+125,3	180,5	-22,2	194,7	-52,3
35.1	SCHIFFBAU	INSGESAMT	145,0	-63,4	+412,4	28,3	-35,2	+3,3	43,2	-60,7	86,7	-60,6
		INLAND	181,0	+119,4	+429,2	34,2	+48,7	+2,4	40,7	-6,4	107,6	+103,8
		AUSLAND	69,2	-93,7	+329,8	16,1	-82,0	+9,5	49,9	-80,6	42,7	-92,8
35.3	LUFT- UND RAUMFAHRZEUGBAU	INSGESAMT	215,3	-18,0	-0,6	216,7	-39,9	+107,8	194,6	-15,9	216,0	-30,7
		INLAND	182,8	+28,6	+23,3	148,3	-48,2	+37,1	154,7	-28,2	165,6	-22,7
		AUSLAND	239,1	-31,8	-10,4	266,8	-35,6	+163,1	223,9	-7,9	253,0	-33,9
36.1	HERSTELLUNG VON MOEBELN	INSGESAMT	81,1	-4,9	-22,6	104,8	-7,1	-3,3	98,8	-3,4	93,0	-6,2
		INLAND	76,5	-4,7	-23,1	99,5	-6,7	-2,3	92,4	-4,0	88,0	-5,9
		AUSLAND	111,9	-5,7	-19,9	139,7	-9,3	-8,1	141,1	-0,4	125,8	-7,8

1) EUROPAEISCHE GEMEINSCHAFT FUER KOHLE UND STAHL.

STBA, FS 4, R 2.2, 12/2001

BUNDESGBEIT

FUER DAS VERARBEITENDE GEBWERBE  
= 100  
ABTEILUNGEN, GRUPPEN UND KLASSEN  
ZWEIGE, AUSGABE 1993 (WZ93)  
WERT

INDEX

2000 DEZ.	VER- AEND. IN % GEGEN DEZ. 1999	2000 4. VJ	2001 3. VJ	2001 4. VJ	VERAENDERUNG IN % 4. VJ 2001 GEGEN		2000 2. HJ	2001 1. HJ	2001 2. HJ	VERAENDERUNG IN % 2. HJ 2001 GEGEN		2000	2001	VER- AEND. IN % GEGEN 2000	WZ93 SCHL.
					4. VJ 2000	3. VJ 2001				2. HJ 2000	1. HJ 2001				
105,1	-2,5	116,9	104,2	102,2	-12,6	-1,9	115,0	115,4	103,2	-10,3	-10,6	117,1	109,3	-6,7	27
92,5	-4,8	106,9	98,2	94,7	-11,4	-3,6	107,8	109,0	96,4	-10,6	-11,6	110,5	102,7	-7,1	
129,0	+0,6	135,9	115,9	116,5	-14,3	+0,5	128,9	127,7	116,2	-9,9	-9,0	129,7	121,9	-6,0	
83,1	-17,6	92,1	95,2	93,7	+1,7	-1,6	94,6	103,1	94,4	-0,2	-8,4	101,1	98,8	-2,3	27.1
72,7	-23,6	86,0	91,2	90,5	+5,2	-0,8	89,7	96,8	90,9	+1,3	-6,1	97,2	93,8	-3,5	
103,2	-7,6	104,0	102,9	99,9	-3,9	-2,9	104,2	115,5	101,4	-2,7	-12,2	108,8	108,5	-0,3	
112,7	+4,8	131,2	121,2	116,1	-11,5	-4,2	128,6	129,4	118,7	-7,7	-8,3	127,6	124,0	-2,8	27.5
106,5	-	128,2	118,1	110,1	-14,1	-6,8	127,5	125,5	114,1	-10,5	-9,1	125,1	119,8	-4,2	
135,5	+22,1	142,5	132,7	137,7	-3,4	+3,8	132,8	143,3	135,2	+1,8	-5,7	136,6	139,3	+2,0	
110,2	+12,8	115,9	111,4	105,2	-9,2	-5,6	115,0	114,0	108,3	-5,8	-5,0	113,0	111,1	-1,7	28
93,7	+0,1	104,6	104,2	97,4	-6,9	-6,5	105,8	105,4	100,8	-4,7	-4,4	104,6	103,1	-1,4	
181,5	+57,3	165,4	142,7	138,9	-16,0	-2,7	155,1	151,6	140,8	-9,2	-7,1	149,5	146,2	-2,2	
88,7	-0,4	96,5	98,4	91,4	-5,3	-7,1	100,5	96,4	94,9	-5,6	-1,6	98,3	95,7	-2,6	28.1
87,1	-0,8	92,7	92,9	87,5	-5,6	-5,8	95,7	91,8	90,2	-5,7	-1,7	93,8	91,0	-3,0	
105,4	+3,2	136,8	155,8	131,9	-3,6	-15,3	149,4	145,0	143,8	-3,7	-0,8	145,2	144,4	-0,6	
122,9	+8,0	124,5	109,5	115,1	-7,6	+5,1	122,6	120,2	112,3	-8,4	-6,6	121,6	116,3	-4,4	DK
108,4	+3,9	110,1	101,6	100,5	-8,7	-1,1	109,8	108,6	101,1	-7,9	-6,9	109,0	104,8	-3,9	
139,9	+11,8	141,5	118,8	132,1	-6,6	+11,2	137,5	133,9	125,5	-8,7	-6,3	136,4	129,7	-4,9	
108,4	+8,3	114,7	106,0	113,0	-1,5	+6,6	117,1	118,4	109,5	-6,5	-7,5	117,5	114,0	-3,0	29.1
84,5	-4,5	95,9	93,5	89,5	-6,7	-4,3	99,0	100,6	91,5	-7,6	-9,0	101,3	96,1	-5,1	
140,5	+21,4	139,9	122,8	144,5	+3,3	+17,7	141,4	142,2	133,7	-5,4	-6,0	139,3	137,9	-1,0	
120,4	-0,8	122,3	102,9	134,4	+9,9	+30,6	106,9	112,0	118,6	+10,9	+5,9	114,1	115,3	+1,1	29.3
90,9	-19,1	92,8	82,1	95,8	+3,2	+16,7	83,7	89,0	89,0	+6,3	-	93,4	89,0	-4,7	
149,3	+14,5	150,9	123,0	171,8	+13,9	+39,7	129,5	134,2	147,4	+13,8	+9,8	134,1	140,8	+5,0	
149,1	+20,9	140,5	106,7	107,4	-23,6	+0,7	138,7	125,8	107,1	-22,8	-14,9	131,1	116,4	-11,2	29.4
149,2	+40,5	135,6	110,1	106,7	-21,3	-3,1	130,1	124,5	108,4	-16,7	-12,9	121,5	116,5	-4,1	
149,1	+6,3	145,3	103,4	108,1	-25,6	+4,5	147,2	127,1	105,8	-28,1	-16,8	140,6	116,4	-17,2	
150,7	+8,3	151,3	126,2	129,8	-14,2	+2,9	151,1	137,4	128,0	-15,3	-6,8	145,1	132,7	-8,5	DL
128,2	+7,6	128,9	111,9	111,8	-13,3	-0,1	126,8	119,8	111,9	-11,8	-6,6	121,2	115,8	-4,5	
188,7	+9,2	189,1	150,4	160,4	-15,2	+6,6	192,1	167,2	155,4	-19,1	-7,1	185,2	161,3	-12,9	
127,0	+1,7	144,9	102,9	103,2	-28,8	+0,3	140,9	115,6	103,0	-26,9	-10,9	133,2	109,3	-17,9	30
129,5	-4,6	140,6	107,5	106,4	-24,3	-1,0	137,7	115,8	106,9	-22,4	-7,7	130,2	111,4	-14,4	
122,5	+15,5	152,5	94,7	97,7	-35,9	+3,2	146,5	115,2	96,2	-34,3	-16,5	138,5	105,7	-23,7	
133,6	+10,9	130,9	117,7	121,2	-7,4	+3,0	131,4	130,9	119,5	-9,1	-8,7	127,4	125,2	-1,7	31
115,9	+7,5	116,7	110,6	108,8	-6,8	-1,6	115,9	115,9	109,7	-5,3	-5,3	112,6	112,8	+0,2	
171,4	+16,0	161,2	132,9	147,6	-8,4	+11,1	164,6	162,9	140,3	-14,8	-13,9	159,0	151,6	-4,7	
126,0	+9,1	122,9	107,2	112,1	-8,8	+4,6	123,3	125,0	109,7	-11,0	-12,2	119,6	117,3	-1,9	31.2
106,1	+4,4	110,1	102,1	101,3	-8,0	-0,8	110,4	114,2	101,7	-7,9	-10,9	107,3	108,0	+0,7	
166,8	+15,7	149,3	117,7	134,3	-10,0	+14,1	149,9	147,2	126,0	-15,9	-14,4	144,9	136,6	-5,7	
131,7	+10,1	128,1	122,3	124,1	-3,1	+1,5	127,8	127,1	123,2	-3,6	-3,1	124,8	125,1	+0,2	31.6
127,4	+9,6	121,9	121,5	120,0	-1,6	-1,2	119,8	121,5	120,8	+0,8	-0,6	118,9	121,1	+1,9	
141,7	+11,0	142,3	123,9	133,6	-6,1	+7,8	146,5	140,1	128,8	-12,1	-8,1	138,5	134,4	-3,0	
198,6	+7,1	199,9	149,6	147,6	-26,2	-1,3	201,3	156,9	148,6	-26,2	-5,3	191,6	152,7	-20,3	32
176,6	+22,0	171,1	128,1	123,6	-27,8	-3,5	165,6	140,4	125,8	-24,0	-10,4	153,5	133,1	-13,3	
223,2	-3,4	232,1	173,7	174,6	-24,8	+0,5	241,5	175,4	174,2	-27,9	-0,7	234,4	174,8	-25,4	
145,0	+8,2	144,3	129,0	141,1	-2,2	+9,4	142,4	139,6	135,0	-5,2	-3,3	136,6	137,3	+0,5	33
110,0	-3,3	111,8	101,4	110,3	-1,3	+8,8	110,3	110,7	105,9	-4,0	-4,3	106,2	108,3	+2,0	
200,7	+20,7	196,0	173,7	190,5	-2,8	+9,7	193,6	185,9	182,1	-5,9	-2,0	185,1	184,0	-0,6	
169,9	+15,9	173,7	160,1	165,0	-5,0	+3,1	164,0	175,4	162,6	-0,9	-7,3	163,0	169,0	+3,7	DM
117,0	-0,5	126,9	128,4	126,6	-0,2	-1,4	124,7	134,2	127,5	+2,2	-5,0	131,6	130,8	-0,6	
226,7	+27,7	223,7	194,0	206,0	-7,9	+6,2	205,9	219,3	200,0	-2,9	-8,8	196,5	209,7	+6,7	
154,8	+7,6	168,6	169,0	170,4	+1,1	+0,8	164,3	179,9	169,7	+3,3	-5,7	163,4	174,8	+7,0	34
118,0	-3,5	130,4	135,0	129,5	-0,7	-4,1	129,6	141,7	132,3	+2,1	-6,6	134,9	137,0	+1,6	
192,1	+15,9	207,4	203,5	211,8	+2,1	+4,1	199,5	218,7	207,7	+4,1	-5,0	192,3	213,2	+10,9	
154,6	+6,0	168,0	165,9	167,7	-0,2	+1,1	164,7	183,8	166,8	+1,3	-9,2	164,3	175,3	+6,7	34.1
103,7	-9,3	114,3	115,5	109,2	-4,5	-5,5	114,3	128,4	112,3	-1,7	-12,5	123,3	120,4	-2,4	
198,6	+14,6	214,5	209,5	218,4	+1,8	+4,2	208,2	231,7	213,9	+2,7	-7,7	199,7	222,8	+11,6	
272,3	+65,0	208,2	100,1	128,6	-38,2	+28,5	161,9	145,1	114,4	-29,3	-21,2	160,7	129,7	-19,3	35
111,5	+22,5	107,2	90,4	109,7	+2,3	+21,3	96,9	91,3	100,0	+3,2	+9,5	113,0	95,7	-15,3	
514,4	+87,1	359,5	115,0	157,1	-56,3	+36,6	259,2	225,1	136,0	-47,5	-39,6	232,1	180,5	-22,2	
396,4	+97,2	174,3	16,4	66,9	-61,6	+307,9	126,0	44,7	41,7	-66,9	-6,7	109,8	43,2	-60,7	35.1
82,5	+93,2	45,7	11,3	82,9	+81,4	+633,6	32,1	34,3	47,1	+46,7	+37,3	43,5	40,7	-6,4	
1097,0	+100,5	461,5	29,1	33,3	-92,8	+14,4	335,1	68,6	31,2	-90,7	-54,5	257,2	49,9	-80,6	
262,6	+37,1	291,2	166,2	178,8	-38,6	+7,6	217,0	216,8	172,5	-20,5	-20,4	231,4	194,6	-15,9	35.3
142,1	-20,7	197,4	187,6	146,4	-25,8	-22,0	167,4	142,3	167,0	-0,2	+17,4	215,6	154,7	-28,2	
350,8	+75,0	359,8	150,5	202,4	-43,7	+34,5	253,2	271,3	176,5	-30,3	-34,9	243,0	223,9	-7,9	
85,3	-5,2	103,4	93,7	98,1	-5,1	+4,7	100,6	101,7	95,9	-4,7	-5,7	102,3	98,8	-3,4	36.1
80,3	-7,4	97,4	86,6	92,6	-4,9	+6,9	94,9	95,1	89,6	-5,6	-5,8	96,3	92,4	-4,0	
118,7	+5,9	143,7	140,3	134,5	-6,4	-4,1	138,2	144,8	137,4	-0,6	-5,1	141,6	141,1	-0,4	

3 INDEX DES AUFTRAGSEINGANGS  
 1995  
 NACH ABSCHNITTEN, UNTERABSCHNITTEN,  
 DER KLASSIFIKATION DER WIRTSCHAFTS  
 3.1 ORIGINAL

VOLUMEN

WZ93- SCHL.	WIRTSCHAFTSZWEIG		2001 DEZ.	VERAENDERUNG IN % DEZ. 2001 GEGEN		2001 NOV.	VERAENDERUNG IN % NOV. 2001 GEGEN		KUMULIERT		2-MONATS- DURCHSCHNITT	
				DEZ. 2000	NOV. 2001		NOV. 2000	OKT. 2001	JAN. 2001 BIS DEZ. 2001	VER- AEND. IN % GEGEN VORJAHR	NOV. 2001 UND DEZ. 2001	VER- AEND. IN % GEGEN VORJAHR
D	VERARBEITENDES GEWERBE 1)	INSGESAMT	109,5	-9,3	-8,6	119,8	-8,9	+0,4	120,2	-3,5	114,7	-9,0
		INLAND	91,4	-8,0	-11,9	103,7	-9,1	-0,4	104,2	-4,0	97,6	-8,6
		AUSLAND	140,5	-10,7	-4,6	147,3	-8,7	+1,4	147,6	-2,8	143,9	-9,7
	VORLEISTUNGSGUETER- PRODUZENTEN	INSGESAMT	95,1	-9,9	-13,4	109,8	-9,3	-1,9	110,9	-5,8	102,5	-9,6
		INLAND	84,7	-9,2	-16,1	101,0	-9,4	-1,9	101,7	-4,9	92,9	-9,3
		AUSLAND	115,6	-11,0	-9,0	127,1	-9,2	-1,9	129,1	-7,1	121,4	-10,1
	INVESTITIONSGUETER- PRODUZENTEN	INSGESAMT	131,7	-9,7	-3,2	136,1	-10,0	+3,7	135,9	-2,4	133,9	-9,8
		INLAND	105,9	-8,1	-5,7	112,3	-10,9	+2,0	113,8	-3,7	109,1	-9,5
		AUSLAND	164,8	-11,0	-1,0	166,5	-9,3	+5,3	164,2	-1,3	165,7	-10,1
	GEBRAUCHSGUETER- PRODUZENTEN	INSGESAMT	82,1	-7,9	-21,4	104,5	-6,9	-2,5	98,4	-2,1	93,3	-7,3
		INLAND	75,1	-6,7	-23,1	97,6	-6,0	-1,2	90,2	-2,9	86,4	-6,3
		AUSLAND	101,6	-10,2	-17,8	123,6	-8,8	-5,4	121,2	-0,3	112,6	-9,4
	VERBRAUCHSGUETER- PRODUZENTEN	INSGESAMT	85,3	-3,9	-12,0	96,9	-	-6,5	100,7	+0,5	91,1	-1,9
		INLAND	76,4	-3,5	-13,0	87,8	-1,5	-3,3	88,8	-2,1	82,1	-2,5
		AUSLAND	112,5	-4,9	-9,8	124,7	+3,0	-12,7	137,2	+6,1	118,6	-0,9
08	TEXTIL- UND BEKLEIDUNGS- GEWERBE	INSGESAMT	61,0	-4,4	-22,2	78,4	+0,4	-7,2	90,5	-1,3	69,7	-1,8
		INLAND	52,6	-9,5	-22,4	67,8	-5,6	-8,1	78,9	-4,9	60,2	-7,4
		AUSLAND	84,1	+5,7	-21,8	107,5	+12,7	-5,7	122,5	+5,9	95,8	+9,5
17	TEXTILGEWERBE	INSGESAMT	65,7	-14,9	-25,4	88,1	-7,7	-2,9	86,3	-5,7	76,9	-11,0
		INLAND	57,4	-16,0	-24,9	76,4	-9,4	-3,9	76,1	-6,0	66,9	-12,3
		AUSLAND	86,9	-13,3	-26,3	117,9	-5,1	-1,4	112,5	-5,0	102,4	-8,8
18	BEKLEIDUNGSGEWERBE	INSGESAMT	54,7	+18,9	-16,5	65,5	+18,9	-14,2	96,0	+4,3	60,1	+18,8
		INLAND	46,5	+2,9	-18,3	56,9	+1,4	-14,6	82,4	-3,6	51,7	+2,0
		AUSLAND	79,8	+64,5	-13,1	91,8	+76,9	-13,2	137,5	+23,2	85,8	+70,9
0C	LEDERGEWERBE	INSGESAMT	53,5	+0,2	-26,1	72,4	-14,2	-34,9	96,7	-3,4	63,0	-8,6
		INLAND	45,3	-7,2	-32,7	67,3	-5,9	-31,7	89,2	-3,5	56,3	-6,5
		AUSLAND	81,9	+18,7	-8,8	89,8	-30,2	-41,8	122,5	-3,0	85,9	-13,1
DD	HOLZGEWERBE (OHNE HERSTELLUNG VON MOEBELN)	INSGESAMT	75,6	-4,3	-19,7	94,1	-4,9	-2,6	88,8	-6,7	84,9	-4,6
		INLAND	69,3	-6,1	-19,7	86,3	-6,1	-2,9	81,6	-8,4	77,8	-6,2
		AUSLAND	144,6	+6,4	-19,0	178,5	+2,1	-0,6	167,7	+3,7	161,6	+4,0
DE	PAPIER- UND DRUCKGEWERBE	INSGESAMT	104,3	-2,7	-12,6	119,4	-2,8	+1,9	109,6	-3,4	111,9	-2,7
		INLAND	97,6	-3,8	-11,4	110,1	-6,0	+2,2	102,1	-4,2	103,9	-4,9
		AUSLAND	128,2	+0,5	-15,9	152,4	+6,4	+0,9	136,4	-1,0	140,3	+3,6
21	PAPIERGEWERBE	INSGESAMT	101,4	-1,7	-14,2	118,2	-3,7	+2,9	109,8	-5,0	109,8	-2,8
		INLAND	89,9	-4,5	-14,4	105,0	-10,1	+2,8	99,9	-6,9	97,5	-7,6
		AUSLAND	127,1	+2,8	-14,1	147,9	+8,8	+2,9	132,2	-1,4	137,5	+5,9
21.1	H.V. HOLZSTOFF, ZELLSTOFF, PAPIER, KARTON UND PAPPE	INSGESAMT	123,6	-0,7	-10,6	138,3	-6,3	+4,3	126,1	-9,7	131,0	-3,7
		INLAND	106,6	-3,6	-8,0	115,9	-19,7	+5,7	109,7	-14,9	111,3	-12,7
		AUSLAND	143,9	+2,0	-12,8	165,0	+9,1	+3,1	145,7	-4,5	154,5	+5,7
21.2	PAPIER-, KARTON- UND PAPPEVERARBEITUNG	INSGESAMT	83,9	-3,0	-18,1	102,5	-0,7	+1,5	97,0	+0,3	93,2	-1,8
		INLAND	81,1	-5,0	-18,3	99,3	-2,9	+1,2	94,7	-1,3	90,2	-3,9
		AUSLAND	95,8	+5,2	-17,4	116,0	+8,1	+2,5	106,9	+7,0	105,9	+6,8
22	DRUCKGEWERBE, VERVIEL- FAELTIGUNG VON BESPIELTEN TON-, BILD- U. DATENTRAEGERN	INSGESAMT	108,7	-4,0	-10,3	121,2	-1,4	+0,3	109,4	-0,7	115,0	-2,6
		INLAND	106,3	-3,3	-8,4	116,0	-1,1	+1,6	104,7	-0,9	111,2	-2,1
		AUSLAND	134,4	-9,1	-24,0	176,8	-3,2	-7,5	159,1	+1,1	155,6	-5,9
0G	CHEMISCHE INDUSTRIE	INSGESAMT	92,5	-11,4	-11,1	104,0	-8,6	-6,8	109,1	-3,9	98,3	-9,9
		INLAND	82,1	-7,1	-12,0	93,3	-8,2	-4,7	96,2	-4,7	87,7	-7,7
		AUSLAND	104,6	-14,9	-10,1	116,4	-9,1	-8,7	124,1	-3,0	110,5	-12,0
24.1	HERSTELLUNG VON CHEMISCHEN GRUNDSTOFFEN	INSGESAMT	98,9	-12,9	-8,6	108,2	-12,0	-8,2	116,9	-5,9	103,6	-12,4
		INLAND	95,1	-9,0	-7,1	102,4	-13,0	-7,8	110,5	-7,0	98,8	-11,1
		AUSLAND	102,1	-15,8	-9,6	113,0	-11,2	-8,6	122,4	-5,0	107,6	-13,4
24.4	HERSTELLUNG VON PHARMA- ZEUTISCHEN ERZEUGNISSEN	INSGESAMT	101,2	-8,5	-5,2	106,7	+0,2	-6,2	109,2	+3,1	104,0	-4,2
		INLAND	81,0	-4,5	-8,3	88,3	-3,0	+2,0	86,4	-0,3	84,7	-3,6
		AUSLAND	134,3	-12,1	-1,7	136,6	+3,6	-13,5	146,4	+6,6	135,5	-4,8
DH	HERSTELLUNG VON GUMMI- UND KUNSTSTOFFWAREN	INSGESAMT	89,2	-7,1	-21,6	113,8	-4,4	-2,4	112,8	-1,0	101,5	-5,6
		INLAND	78,7	-8,7	-22,7	101,8	-4,9	-1,6	100,9	-1,8	90,3	-6,5
		AUSLAND	120,6	-3,4	-19,3	149,4	-3,5	-4,0	148,3	+0,9	135,0	-3,5
25.2	HERSTELLUNG VON KUNST- STOFFWAREN	INSGESAMT	90,1	-6,4	-20,0	112,6	-5,3	-2,7	110,3	-2,9	101,4	-5,8
		INLAND	79,2	-8,3	-21,0	100,3	-6,3	-2,4	98,5	-4,0	89,8	-7,1
		AUSLAND	125,8	-2,0	-17,6	152,7	-3,3	-3,2	148,9	-0,5	139,3	-2,7
DI	GLASGEWERBE, KERAMIK, VERARBEITUNG VON STEINEN UND ERDEN	INSGESAMT	71,3	-13,4	-21,8	91,2	-9,3	-5,4	90,8	-7,2	81,3	-11,1
		INLAND	65,2	-8,4	-24,4	86,2	-8,3	-5,9	84,0	-7,6	75,7	-8,4
		AUSLAND	90,3	-22,6	-15,4	106,8	-12,0	-3,9	111,8	-6,3	98,6	-17,1
26.1	HERSTELLUNG UND VERAR- BEITUNG VON GLAS	INSGESAMT	84,4	-16,6	-18,4	103,4	-9,0	-3,5	102,2	-4,5	93,9	-12,6
		INLAND	80,9	-8,0	-20,1	101,3	-7,0	-3,0	96,4	-4,3	91,1	-7,4
		AUSLAND	92,6	-30,4	-14,4	108,2	-13,3	-4,7	115,8	-5,1	100,4	-22,1
DJ	METALLERZEUGUNG UND -BE- ARBEITUNG, HERSTELLUNG VON METALLERZEUGNISSEN	INSGESAMT	88,8	-14,0	-17,1	107,1	-7,0	-1,5	106,8	-4,1	98,0	-10,3
		INLAND	82,4	-8,1	-17,1	99,4	-9,0	-1,8	100,0	-4,0	90,9	-8,6
		AUSLAND	107,4	-24,8	-17,2	129,7	-2,0	-0,6	126,8	-4,1	118,6	-13,8

1) AUSGEWAELHTE WIRTSCHAFTSZWEIGE (OHNE ERNAHRUNGSGEWERBE UND TABAKVERARBEITUNG).

STBA, FS 4, R 2.2, 12/2001



BUNDESGBEIT

FUER DAS VERARBEITENDE GEBWERBE  
= 100  
ABTEILUNGEN, GRUPPEN UND KLASSEN  
ZWEIGE, AUSGABE 1993 (WZ93)  
WERT

INDEX

2000 DEZ.	VER- AEND. IN % GEGEN DEZ. 1999	2000 4.VJ	2001 3.VJ	2001 4.VJ	VERAENDERUNG IN % 4.VJ 2001 GEGEN		2000 2.HJ	2001 1.HJ	2001 2.HJ	VERAENDERUNG IN % 2.HJ 2001 GEGEN		2000	2001	VER- AEND. IN % GEGEN 2000	WZ93 SCHL.
					4.VJ 2000	3.VJ 2001				2.HJ 2000	1.HJ 2001				
120,7	+5,9	126,7	115,9	116,2	-8,3	+0,3	125,1	124,3	116,0	-7,3	-6,7	124,5	120,2	-3,5	D
99,4	-1,2	107,7	102,4	99,7	-7,4	-2,6	108,0	107,3	101,1	-6,4	-5,8	108,5	104,2	-4,0	
157,3	+13,6	159,3	138,8	144,4	-9,4	+4,0	154,3	153,6	141,6	-8,2	-7,8	151,9	147,6	-2,8	
105,6	-3,3	115,6	106,9	105,6	-8,7	-1,2	116,6	115,5	106,3	-8,8	-8,0	117,7	110,9	-5,8	VORL.
93,3	-4,2	104,6	99,8	96,2	-8,0	-3,6	105,8	105,3	98,0	-7,4	-6,9	106,9	101,7	-4,9	
129,9	-2,0	137,2	121,1	124,1	-9,5	+2,5	137,7	135,7	122,6	-11,0	-9,7	138,9	129,1	-7,1	
145,8	+13,7	146,9	129,3	133,0	-9,5	+2,9	141,5	140,7	131,2	-7,3	-6,8	139,3	135,9	-2,4	INV.
115,2	+3,3	119,4	111,3	109,4	-8,4	-1,7	118,0	117,3	110,4	-6,4	-5,9	118,2	113,8	-3,7	
185,1	+23,8	182,2	152,3	163,1	-10,5	+7,1	171,7	170,7	157,7	-8,2	-7,6	166,4	164,2	-1,3	
89,1	-1,3	103,3	94,7	97,9	-5,2	+3,4	100,4	100,5	96,3	-4,1	-4,2	100,5	98,4	-2,1	GEBR.
80,5	-5,0	94,9	86,0	90,5	-4,6	+5,2	92,6	92,2	88,3	-4,6	-4,2	92,9	90,2	-2,9	
113,1	+6,8	126,6	118,8	118,6	-6,3	-0,2	121,9	123,7	118,7	-2,6	-4,0	121,6	121,2	-0,3	
88,8	-0,9	95,4	105,4	95,3	-0,1	-9,6	100,9	101,1	100,3	-0,6	-0,8	100,2	100,7	+0,5	VERB.
79,2	-6,8	86,4	91,8	85,0	-1,6	-7,4	91,1	89,3	88,4	-3,0	-1,0	90,7	88,8	-2,1	
118,3	+13,9	122,9	146,8	126,7	+3,1	-13,7	131,2	137,6	136,8	+4,3	-0,6	129,3	137,2	+6,1	
63,8	-3,2	75,2	101,6	74,6	-0,8	-26,6	90,0	92,8	88,1	-2,1	-5,1	91,7	90,5	-1,3	DB
58,1	-5,8	69,1	86,6	64,7	-6,4	-25,3	81,6	82,2	75,7	-7,2	-7,9	83,0	78,9	-4,9	
79,6	+2,6	92,0	143,2	101,9	+10,8	-28,8	113,2	122,4	122,5	+8,2	+0,1	115,7	122,5	+5,9	
77,2	+0,3	90,4	81,2	81,5	-9,8	+0,4	89,1	91,4	81,3	-8,8	-11,1	91,5	86,3	-5,7	17
68,3	-1,0	79,9	72,2	71,1	-11,0	-1,5	79,5	80,6	71,7	-9,8	-11,0	81,0	76,1	-6,0	
100,2	+2,6	117,3	104,0	108,1	-7,8	+3,9	113,9	119,0	106,1	-6,8	-10,8	118,4	112,5	-6,0	
46,0	-10,3	55,1	128,7	65,5	+18,9	-49,1	91,1	94,8	97,1	+6,6	+2,4	92,0	96,0	+4,3	18
45,2	-13,9	55,5	104,6	56,7	+2,2	-45,8	84,2	84,1	80,6	-4,3	-4,2	85,5	82,4	-3,6	
48,5	+2,3	53,9	202,4	92,4	+71,4	-54,3	112,1	127,6	147,4	+31,5	+15,5	111,6	137,5	+23,2	
53,4	-10,6	87,2	108,9	79,0	-9,4	-27,5	100,9	99,5	94,0	-6,8	-5,5	100,1	96,7	-3,4	DC
48,8	-3,0	76,2	104,8	70,4	-7,6	-32,8	93,0	90,8	87,6	-5,8	-3,5	92,4	89,2	-3,5	
69,0	-24,9	124,9	123,0	108,7	-13,0	-11,6	128,3	129,3	115,8	-9,7	-10,4	126,3	122,5	-3,0	
79,0	-16,5	92,4	88,3	88,8	-3,9	+0,6	93,9	89,1	88,5	-5,8	-0,7	95,2	88,8	-6,7	DD
73,8	-19,2	86,0	81,7	81,5	-5,2	-0,2	87,9	81,5	81,6	-7,2	+0,1	89,1	81,6	-6,4	
135,9	+4,1	161,6	159,1	167,6	+3,7	+5,3	159,0	172,0	163,4	+2,8	-5,0	161,7	167,7	+3,7	
107,2	-4,2	116,1	106,5	113,6	-2,2	+6,7	112,9	109,2	110,1	-2,5	+0,8	113,4	109,6	-3,4	DE
101,5	-6,4	109,9	99,4	105,1	-4,4	+5,7	107,1	101,9	102,3	-4,5	+0,4	106,6	102,1	-4,2	
127,5	+2,4	138,2	131,6	143,9	+4,1	+9,3	133,5	135,0	137,8	+3,2	+2,1	137,8	136,4	-1,0	
103,2	-3,4	114,6	107,4	111,5	-2,7	+3,8	112,9	110,1	109,5	-3,0	-0,5	115,6	109,8	-5,0	21
94,1	-7,6	106,8	98,7	99,0	-7,3	+0,3	105,9	100,9	98,9	-6,6	-2,0	107,3	99,9	-6,9	
123,6	+4,7	132,2	127,1	139,6	+5,6	+9,8	128,6	131,0	133,3	+3,7	+1,8	134,1	132,2	-1,4	
124,5	-2,1	137,8	121,7	131,5	-4,6	+8,1	133,1	125,6	126,6	-4,9	+0,8	139,7	126,1	-9,7	21.1
110,6	-9,1	128,3	107,4	110,7	-13,7	+3,1	124,2	110,2	109,1	-12,2	-1,0	128,9	109,7	-14,9	
141,1	+5,5	149,1	138,8	156,3	+4,8	+12,6	143,7	149,9	147,6	+2,7	+2,6	152,5	149,7	-4,5	
86,5	-4,7	96,4	96,2	95,8	-0,6	-0,4	97,0	98,1	96,0	-1,0	-2,1	96,7	97,0	+0,3	21.2
85,4	-6,5	95,4	94,0	92,8	-2,7	-1,3	96,2	95,9	93,4	-2,9	-2,6	95,9	94,7	-1,3	
91,1	+2,8	100,9	105,2	108,3	+7,3	+2,9	100,5	107,1	106,8	+6,3	-0,3	99,9	106,9	+7,0	
113,2	-5,4	118,3	105,2	116,9	-1,2	+11,1	113,0	107,7	111,0	-1,8	+3,1	110,2	109,4	-0,7	22
109,9	-5,1	113,4	100,3	112,2	-1,1	+11,9	108,6	103,2	106,3	-2,1	+3,0	105,7	104,7	-0,9	
147,9	-7,4	170,5	156,2	167,4	-1,8	+7,2	160,2	156,4	161,8	+1,0	+3,5	157,3	159,1	+1,1	
104,4	+0,4	111,3	106,5	102,7	-7,7	-3,6	112,0	113,5	104,6	-6,6	-7,8	113,5	109,1	-3,9	DG
88,4	-6,5	96,9	95,2	91,1	-6,0	-4,3	99,0	99,2	93,2	-5,9	-6,0	100,9	96,2	-4,7	
122,9	+6,8	127,9	119,7	116,2	-9,1	-2,9	127,0	130,2	117,9	-7,2	-9,4	128,0	124,1	-3,0	
113,6	-1,5	120,5	113,7	108,3	-10,1	-4,7	121,3	122,8	111,0	-8,5	-9,6	124,2	116,9	-5,9	24.1
104,5	-5,7	113,0	109,6	102,9	-8,9	-6,1	115,6	114,7	106,2	-8,1	-7,4	118,8	110,5	-7,0	
121,2	+1,8	126,9	117,3	112,9	-11,0	-3,8	126,0	129,7	115,1	-8,7	-11,3	128,8	122,4	-5,0	
110,6	+11,6	108,5	107,9	107,2	-1,2	-0,6	107,6	110,8	107,6	-	-2,9	105,9	109,2	+3,1	24.4
84,8	-3,5	88,2	84,5	85,3	-3,3	+0,9	87,7	88,0	84,9	-3,2	-3,5	86,7	86,4	-0,3	
152,8	+30,2	141,7	146,2	143,0	+0,9	-2,2	140,1	148,2	144,6	+3,2	-2,4	137,4	146,4	+6,6	
96,0	-1,2	111,9	108,6	106,5	-4,8	-1,9	112,5	118,0	107,6	-4,4	-8,8	113,9	112,8	-1,0	DH
86,2	-2,8	100,7	98,3	94,7	-6,0	-3,7	101,8	105,3	96,5	-5,2	-8,4	102,7	100,9	-1,8	
124,9	+1,9	145,2	139,5	141,9	-2,3	+1,7	144,3	155,8	140,7	-2,5	-9,7	147,0	148,3	+0,9	
96,3	-1,5	111,6	108,2	106,1	-4,9	-1,9	112,5	113,4	107,2	-4,7	-5,5	113,6	110,3	-2,9	25.2
86,4	-3,5	100,2	97,8	94,1	-6,1	-3,8	101,8	101,1	96,0	-5,7	-5,0	102,6	98,5	-4,0	
128,4	+2,7	148,7	142,5	149,4	-2,2	+2,0	147,7	153,8	144,0	-2,5	-6,4	149,7	148,9	-0,5	
82,3	+1,6	95,6	91,3	86,3	-9,7	-5,5	98,1	92,9	88,8	-9,5	-4,4	97,8	90,8	-7,2	DI
71,2	-1,4	87,0	87,8	81,0	-6,9	-7,7	91,8	83,6	84,4	-8,1	+1,0	90,9	84,0	-7,6	
116,7	+8,1	122,4	101,8	102,7	-16,1	+0,9	102,7	121,3	102,3	-13,2	-15,7	119,3	111,8	-6,3	
101,2	+5,7	110,1	98,9	98,3	-10,7	-0,6	108,0	105,7	98,6	-8,7	-6,7	107,0	102,2	-4,5	26.1
87,9	-1,8	101,4	97,5	95,5	-5,8	-2,1	101,9	96,3	96,5	-5,3	+0,2	100,7	96,4	-4,3	
133,0	+20,5	130,9	102,0	104,8	-19,9	+2,7	122,5	128,2	103,4	-15,6	-19,3	122,0	115,8	-5,1	
103,3	+0,3	111,1	105,1	101,5	-8,6	-3,4	110,2	110,3	103,3	-6,3	-6,3	111,4	106,8	-4,1	DJ
89,7	-6,1	101,5	99,2	94,3	-7,1	-4,9	102,8	103,2	96,8	-5,8	-6,2	104,2	100,0	-4,0	
142,8	+14,4	139,0	122,4	122,5	-11,9	+0,1	131,5	131,1	122,5	-6,8	-6,6	132,2	126,8	-4,1	

3 INDEX DES AUFTRAGSEINGANGS  
1995  
NACH ABSCHNITTEN, UNTERABSCHNITTEN,  
DER KLASSIFIKATION DER WIRTSCHAFTS  
3.1 ORIGINAL

VOLUMEN

WZ93- SCHL.	WIRTSCHAFTSZWEIG		2001 DEZ.	VERAENDERUNG IN % DEZ. 2001 GEGEN		2001 NOV.	VERAENDERUNG IN % NOV. 2001 GEGEN		KUMULIERT		2-MONATS- DURCHSCHNITT NOV. 2001 UND DEZ. 2001		VER- AEND. IN % GEGEN VORJAHR	
				DEZ. 2000	NOV. 2001		NOV. 2000	OKT. 2001	JAN. 2001 BIS DEZ. 2001	VER- AEND. IN % GEGEN VORJAHR	NOV. 2001 UND DEZ. 2001	VER- AEND. IN % GEGEN VORJAHR		
27	METALLERZEUGUNG UND -BEARBEITUNG	INSGESAMT	90,8	-8,7	-16,8	109,2	-6,3	-0,6	107,6	-5,8	100,0	-7,5		
		INLAND	82,0	-6,8	-19,8	102,2	-8,7	-0,2	101,1	-6,5	92,1	-7,9		
		AUSLAND	107,5	-11,5	-12,4	122,7	-2,1	-1,2	120,1	-4,5	115,1	-6,7		
27.1	ERZEUGUNG VON ROHEISEN, STAHL UND FERROLEGIE- RUNGEN (EGKS) 1)	INSGESAMT	89,4	+8,9	-18,9	110,3	+14,7	+2,6	104,7	+1,3	99,9	+12,0		
		INLAND	87,7	+20,6	-19,0	108,3	+12,2	+4,2	100,5	+0,3	98,0	+15,8		
		AUSLAND	92,7	-7,9	-18,8	114,2	+19,6	-0,3	113,0	+3,1	103,5	+5,5		
27.5	GIESSEREIINDUSTRIE	INSGESAMT	95,2	-12,3	-22,9	123,5	-11,0	-1,2	121,2	-2,9	109,4	-11,6		
		INLAND	87,8	-13,9	-21,0	111,2	-19,1	-4,9	114,4	-5,6	99,5	-16,9		
		AUSLAND	121,8	-7,8	-27,4	167,8	+17,3	+3,0	145,4	+5,6	144,8	+5,2		
28	HERSTELLUNG VON METALL- ERZEUGNISSEN	INSGESAMT	87,2	-17,9	-17,3	105,5	-7,4	-2,1	106,2	-2,7	96,4	-12,4		
		INLAND	82,6	-9,0	-15,5	97,7	-9,0	-2,8	99,3	-2,5	90,2	-9,0		
		AUSLAND	107,1	-38,2	-23,3	139,7	-1,8	+0,1	136,3	-3,5	123,4	-21,8		
28.1	STAHL- UND LEICHTMETALL- BAU	INSGESAMT	78,2	-7,9	-15,7	92,8	-6,2	+2,8	91,3	-4,0	85,5	-7,0		
		INLAND	76,5	-7,9	-12,3	87,2	-6,8	+1,0	86,7	-4,2	81,9	-7,4		
		AUSLAND	95,7	-7,4	-36,3	150,3	-2,1	+14,4	139,0	-2,4	123,0	-4,3		
DK	MASCHINENBAU	INSGESAMT	111,0	-4,1	+7,1	103,6	-16,1	-3,4	108,7	-5,7	107,3	-10,4		
		INLAND	87,7	-14,6	-9,1	96,5	-11,4	-1,5	98,3	-5,2	92,1	-12,9		
		AUSLAND	138,4	+5,4	+23,5	112,1	-20,3	-5,2	121,0	-6,1	125,3	-7,9		
29.1	H.V. MASCHINEN F.D.ERZEUG. U.NUTZG.V.MECHAN.ENERGIE (O.LUFT-,STRASS.FAHRZ.BAU)	INSGESAMT	117,3	+14,8	+21,1	96,9	-18,8	-4,0	106,1	-4,2	107,1	-3,3		
		INLAND	69,0	-12,8	-22,7	89,3	-9,0	+0,1	89,0	-6,4	79,2	-10,6		
		AUSLAND	182,2	+36,7	+70,1	107,1	-27,6	-8,1	123,2	-2,1	144,7	+2,9		
29.3	HERSTELLUNG VON LAND- U. FORSTWIRTSCHAFTLICHEN MASCHINEN	INSGESAMT	131,8	+17,1	+9,1	120,8	-4,1	-	107,4	-	126,3	+5,9		
		INLAND	79,0	-7,2	-15,8	93,8	+1,4	+0,3	83,0	-5,9	86,4	-2,7		
		AUSLAND	183,0	+31,3	+24,4	147,1	-7,1	-0,1	131,1	+4,0	165,1	+10,9		
29.4	HERSTELLUNG VON WERK- ZEUGMASCHINEN	INSGESAMT	99,9	-27,9	+6,4	93,9	-24,8	-7,3	107,1	-12,5	96,9	-26,4		
		INLAND	96,0	-31,1	+5,4	91,1	-26,5	-14,9	107,5	-5,6	93,6	-28,9		
		AUSLAND	103,7	-24,7	+7,2	96,7	-23,0	+1,0	106,7	-18,4	100,2	-23,9		
DL	H.V.BUEROMASCH.,DATENVERARB. GER.U.-EINRICHTG.;ELEKTROT., FEINMECHANIK U. OPTIK	INSGESAMT	133,5	-13,3	-2,3	136,7	-12,0	+8,0	135,2	-8,9	135,1	-12,6		
		INLAND	113,0	-15,9	-6,8	121,3	-11,3	+5,5	120,8	-4,5	117,2	-13,6		
		AUSLAND	168,0	-10,2	+3,2	162,8	-12,7	+11,4	159,6	-13,9	165,4	-11,5		
30	H.V. BUEROMASCHINEN, DATENVERARBEITUNGSGE- RAEATEN U. -EINRICHTUNGEN	INSGESAMT	124,9	-22,3	-14,9	146,7	-22,1	+15,6	140,2	-15,5	135,8	-22,2		
		INLAND	135,1	-22,1	-14,9	158,7	-18,9	+14,3	151,1	-12,1	146,9	-20,4		
		AUSLAND	107,2	-22,5	-14,7	125,7	-28,4	+18,4	121,2	-22,1	116,5	-25,8		
31	HERSTELLUNG VON GERAETEN DER ELEKTRIZITAETSERZEU- GUNG, -VERTEILUNG U.AE.	INSGESAMT	125,7	-3,5	+10,7	113,5	-14,2	+0,7	121,6	-2,3	119,6	-8,9		
		INLAND	106,0	-7,8	-1,4	107,5	-10,3	-0,7	111,6	-0,1	106,8	-9,1		
		AUSLAND	168,0	+3,3	+33,1	126,2	-20,5	+3,4	142,9	-6,0	147,1	-8,5		
31.2	HERSTELLUNG VON ELEK- TRIZITAETSERZEUGUNGS- U. -SCHALT EINRICHTUNGEN	INSGESAMT	113,7	-5,2	+13,0	100,6	-15,7	-1,9	111,4	-2,2	107,2	-10,4		
		INLAND	98,4	-6,1	+1,2	97,2	-14,0	-3,9	106,0	+1,0	97,8	-10,2		
		AUSLAND	149,0	-4,0	+34,8	107,6	-18,7	+2,3	122,4	-7,6	126,3	-10,9		
31.6	HERSTELLUNG VON ELEK- TRISCHEN AUSRUESTUNGEN A.N.G.	INSGESAMT	120,4	-4,1	+5,0	114,7	-9,0	-1,3	118,4	-1,1	117,6	-6,5		
		INLAND	113,1	-7,1	-1,3	114,6	-4,4	+0,4	115,5	+0,9	113,9	-5,7		
		AUSLAND	137,1	+1,9	+19,1	115,1	-17,8	-4,8	125,2	-4,9	126,1	-8,2		
32	RUNDFUNK-, FERNSEH- UND NACHRICHTENTECHNIK	INSGESAMT	149,4	-29,6	-18,0	182,3	-8,6	+21,2	165,0	-19,2	165,9	-19,4		
		INLAND	130,3	-33,1	-17,3	157,5	-12,0	+20,8	148,7	-11,5	143,9	-23,0		
		AUSLAND	170,9	-26,2	-18,7	210,2	-5,6	+21,6	183,4	-25,1	190,6	-16,1		
33	MEDIZIN-, MESS-, STEUER- UND REGULUNGSTECHNIK, OPTIK	INSGESAMT	136,1	-0,6	+3,5	131,5	-6,7	+1,2	129,1	-0,4	133,8	-3,7		
		INLAND	102,8	-0,5	+1,0	101,8	-6,7	-3,0	101,3	+1,1	102,3	-3,7		
		AUSLAND	189,6	-0,5	+5,5	179,7	-6,4	+5,6	173,6	-1,7	184,7	-3,4		
DM	FAHRZEUGBAU	INSGESAMT	147,1	-8,5	-8,9	161,5	-6,3	+5,0	158,5	+2,7	154,3	-7,4		
		INLAND	118,8	+4,9	-4,0	123,7	-9,7	+1,6	125,8	-1,4	121,3	-3,1		
		AUSLAND	177,4	-16,2	-12,0	201,7	-4,0	+7,3	193,4	+5,7	189,6	-10,1		
34	HERSTELLUNG VON KRAFTWAGEN UND KRAFTWAGENTEILEN	INSGESAMT	144,1	-1,2	-13,5	166,5	-1,9	+0,4	163,6	+6,0	155,3	-1,6		
		INLAND	113,5	-0,7	-11,7	128,6	-7,7	-1,7	131,8	+0,8	121,1	-4,6		
		AUSLAND	175,2	-1,6	-14,5	204,9	+2,2	+1,8	195,9	+9,9	190,1	+0,4		
34.1	HERSTELLUNG VON KRAFTWAGEN UND KRAFTWAGENMOTOREN	INSGESAMT	139,4	-1,8	-12,6	159,5	-3,5	+2,3	159,7	+5,6	149,5	-2,7		
		INLAND	93,7	-3,5	-6,5	100,2	-15,9	-6,2	111,5	-3,7	97,0	-10,3		
		AUSLAND	178,9	-1,1	-15,2	210,9	+2,7	+6,4	201,4	+10,8	194,9	+0,9		
35	SONSTIGER FAHRZEUGBAU	INSGESAMT	167,3	-36,0	+30,8	127,9	-32,7	+75,2	124,1	-20,0	147,6	-34,6		
		INLAND	148,9	+38,3	+54,9	96,1	-22,0	+37,7	91,9	-16,2	122,5	+6,1		
		AUSLAND	195,1	-60,4	+11,3	175,3	-39,5	+125,6	172,1	-22,9	185,2	-52,7		
35.1	SCHIFFBAU	INSGESAMT	138,6	-63,6	+411,4	27,1	-35,6	+3,4	41,3	-61,0	82,9	-60,8		
		INLAND	172,9	+117,2	+430,4	32,6	+46,2	+2,2	39,0	-7,4	102,8	+101,6		
		AUSLAND	65,9	-93,7	+327,9	15,4	-82,1	+10,0	47,7	-80,7	40,7	-92,9		
35.3	LUFT- UND RAUMFAHRZEUGBAU	INSGESAMT	204,9	-18,7	-0,6	206,2	-40,5	+107,9	185,7	-16,7	205,6	-31,3		
		INLAND	174,2	+27,2	+23,2	141,4	-49,0	+37,1	148,0	-29,0	157,8	-23,8		
		AUSLAND	227,4	-32,4	-10,4	253,7	-36,1	+163,4	213,4	-8,6	240,6	-34,4		
36.1	HERSTELLUNG VON MOEBELN	INSGESAMT	71,6	-7,9	-22,8	92,8	-9,7	-3,3	88,0	-6,5	82,2	-9,0		
		INLAND	67,4	-7,4	-23,4	88,0	-9,1	-2,2	82,2	-7,1	77,7	-8,4		
		AUSLAND	99,7	-9,2	-20,0	124,6	-12,6	-8,3	126,7	-3,7	112,2	-11,1		

1) EUROPAEISCHE GEMEINSCHAFT FUER KOHLE UND STAHL.

STBA,FS 4,R 2.2,12/2001

BUNDESGBIET

FUER DAS VERARBEITENDE GEWERBE  
= 100  
ABTEILUNGEN, GRUPPEN UND KLASSEN  
ZWEIGE, AUSGABE 1993 (WZ93)  
WERT

INDEX

2000 DEZ.	VER- AEND. IN % GEGEN DEZ. 1999	2000 4. VJ	2001 3. VJ	2001 4. VJ	VERAENDERUNG IN % 4. VJ 2001 GEGEN		2000 2. HJ	2001 1. HJ	2001 2. HJ	VERAENDERUNG IN % 2. HJ 2001 GEGEN		2000	2001	VER- AEND. IN % GEGEN 2000	WZ93 SCHL.
					4. VJ 2000	3. VJ 2001				2. HJ 2000	1. HJ 2001				
99,5	-12,2	110,1	103,6	103,3	-6,2	-0,3	109,1	111,8	103,4	-5,2	-7,5	114,2	107,6	-5,8	27
88,0	-13,3	101,4	97,6	95,5	-5,8	-2,2	102,9	105,7	96,6	-6,1	-8,6	108,1	101,1	-6,5	
121,5	-10,5	126,8	115,1	118,1	-6,9	+2,6	121,1	123,5	116,6	-3,7	-5,6	125,8	120,1	-4,5	
82,1	-28,0	90,7	102,0	102,4	+12,9	+0,4	93,5	107,3	102,2	+9,3	-4,8	103,4	104,7	+1,3	27.1
72,7	-32,4	85,7	99,2	100,0	+16,7	+0,8	89,8	101,4	99,6	+10,9	-1,8	100,2	100,5	+0,3	
100,6	-20,8	100,5	107,4	107,2	+6,7	-0,2	100,8	118,7	107,3	+6,4	-9,6	109,6	113,0	+3,1	
108,6	-1,1	126,0	118,4	114,6	-9,0	-3,2	123,8	125,8	116,5	-5,9	-7,4	124,8	121,2	-2,9	27.5
102,0	-3,0	122,7	112,8	105,3	-14,2	-6,6	122,4	119,8	109,1	-10,9	-8,9	121,2	114,4	-5,6	
132,1	+4,5	137,8	138,7	147,8	+7,3	+6,6	128,5	147,4	143,3	+11,5	-2,8	137,7	145,4	+5,6	
106,2	+11,9	111,8	106,3	100,2	-10,4	-5,7	110,9	109,1	103,2	-6,9	-5,4	109,1	106,2	-2,7	28
90,8	-0,9	101,6	100,2	93,6	-7,9	-6,6	102,8	101,7	96,9	-5,7	-4,7	101,8	99,3	-2,5	
173,2	+58,6	156,3	132,8	128,8	-17,6	-3,0	146,5	141,8	130,8	-10,7	-7,8	141,2	136,3	-3,5	
84,9	-1,6	94,7	93,8	87,1	-8,0	-7,1	97,5	92,1	90,4	-7,3	-1,8	95,1	91,3	-4,0	28.1
83,1	-2,0	91,0	88,4	83,3	-8,5	-5,8	92,8	87,4	85,9	-7,4	-1,7	90,5	86,7	-4,2	
103,3	+2,1	133,7	149,0	125,8	-5,9	-15,6	146,2	140,7	137,4	-6,0	-2,3	142,4	139,0	-2,4	
115,8	+6,4	117,5	102,3	107,3	-8,7	+4,9	115,9	112,7	104,8	-9,6	-7,0	115,3	108,7	-5,7	DK
102,7	+2,9	104,4	95,1	94,1	-9,9	-1,1	104,3	102,1	94,6	-9,3	-7,3	103,7	98,3	-5,2	
131,3	+10,0	133,0	110,7	122,9	-7,6	+11,0	129,5	125,2	116,8	-9,8	-6,7	128,9	121,0	-6,1	
102,2	+7,2	107,9	98,5	105,0	-2,7	+6,6	110,3	110,5	101,8	-7,7	-7,9	110,8	106,1	-4,2	29.1
79,1	-5,5	89,9	86,5	82,5	-8,2	-4,6	92,8	93,4	84,5	-8,9	-9,5	95,1	89,0	-6,4	
133,3	+20,2	132,2	114,7	135,3	+2,3	+18,0	133,7	133,3	125,0	-6,5	-6,2	132,0	129,2	-2,1	
112,6	-2,2	114,5	95,8	124,5	+8,7	+30,0	100,4	104,6	110,2	+9,8	+5,4	107,4	107,4	-	29.3
85,1	-20,4	87,0	76,5	88,8	+2,1	+16,1	78,7	83,3	82,7	+5,1	-0,7	88,2	83,0	-5,9	
139,4	+13,1	141,3	114,5	159,1	+12,6	+39,0	121,4	125,3	136,8	+12,7	+0,2	126,1	131,1	+4,0	
138,6	+19,2	130,5	97,9	98,4	-24,6	+0,5	129,0	116,0	98,1	-24,0	-15,4	122,4	107,1	-12,5	29.4
139,3	+38,7	126,6	101,3	98,0	-22,6	-3,3	121,7	115,3	99,7	-18,1	-13,5	113,9	107,5	-5,6	
137,8	+4,4	134,3	94,5	98,7	-26,5	+4,4	136,2	116,7	96,6	-29,1	-17,2	130,7	106,7	-18,4	
153,9	+8,2	155,1	128,7	132,3	-14,7	+2,8	154,8	139,9	130,5	-15,7	-6,7	148,4	135,2	-8,9	DL
134,3	+8,7	135,5	116,7	116,4	-14,1	-0,3	132,9	125,0	116,6	-12,3	-6,7	126,5	120,8	-4,5	
187,1	+7,8	188,2	149,0	159,0	-15,5	+6,7	191,7	165,3	154,0	-19,7	-6,8	185,3	159,6	-13,9	
160,7	+3,7	182,8	131,9	132,8	-27,4	+0,7	177,4	148,1	132,4	-25,4	-10,6	166,0	140,2	-15,5	30
173,4	-1,9	188,9	145,2	144,2	-23,7	-0,7	184,0	157,5	144,7	-21,4	-8,1	171,9	151,1	-12,1	
138,4	+18,6	172,1	108,8	113,0	-34,3	+3,9	165,7	131,5	110,9	-33,1	-15,7	155,6	121,2	-22,1	
130,2	+9,7	127,9	114,7	117,3	-8,3	+2,3	128,2	127,2	116,0	-9,5	-8,8	124,5	121,6	-2,3	31
115,0	+7,1	116,1	109,7	107,3	-7,6	-2,2	114,9	114,7	108,5	-5,6	-5,4	111,7	111,6	-0,1	
162,7	+14,0	153,0	125,3	138,7	-9,3	+10,7	156,5	153,7	132,0	-15,7	-14,1	152,0	142,9	-6,0	
120,0	+7,7	117,4	102,4	105,6	-10,1	+3,1	117,1	118,8	104,0	-11,2	-12,5	113,9	111,4	-2,2	31.2
104,8	+4,7	108,8	100,9	98,9	-9,1	-2,0	108,0	112,2	99,9	-7,5	-11,0	104,9	106,0	+1,0	
151,1	+12,4	135,0	105,7	119,3	-11,6	+12,9	135,7	132,4	112,5	-17,1	-15,0	132,5	122,4	-7,6	
125,6	+9,0	122,4	115,6	117,1	-4,3	+1,3	122,4	120,4	116,4	-4,9	-3,3	119,7	118,4	-1,1	31.6
121,7	+9,0	117,0	115,8	114,0	-2,6	-1,6	115,3	116,0	114,9	-0,3	-0,9	114,5	115,5	+0,9	
134,5	+9,2	134,7	115,1	124,4	-7,6	+8,1	138,9	130,6	119,8	-13,8	-8,3	131,6	125,2	-4,9	
212,1	+8,7	213,4	161,3	160,7	-24,7	-0,4	215,1	169,0	161,0	-25,2	-4,7	204,2	165,0	-19,2	32
194,7	+26,5	188,9	142,9	139,4	-26,2	-2,4	182,6	156,2	141,1	-22,7	-9,7	168,1	148,7	-11,5	
231,7	-4,2	241,0	182,1	184,7	-23,4	+1,4	251,7	183,3	183,4	-27,1	+0,1	244,8	183,4	-25,1	
136,9	+6,9	136,1	121,0	132,5	-2,6	+9,5	134,6	131,4	126,8	-5,8	-3,5	129,6	129,1	-0,4	33
103,3	-4,4	104,9	94,6	103,2	-1,6	+9,1	103,6	103,8	98,9	-4,5	-4,7	100,2	101,3	+1,1	
190,5	+19,1	186,0	163,6	179,8	-3,3	+9,9	184,0	175,6	171,7	-6,7	-2,2	176,6	173,6	-1,7	
160,8	+14,9	163,9	150,0	154,1	-6,0	+2,7	154,7	165,0	152,1	-1,7	-7,8	154,4	158,5	+2,7	DM
113,3	-0,7	123,0	123,3	121,4	-1,3	-1,5	120,9	129,3	122,3	+1,2	-5,4	127,6	125,8	-1,4	
211,8	+26,4	207,7	178,5	189,0	-9,0	+5,9	190,8	203,0	183,8	-3,7	-9,5	183,0	193,4	+5,7	
145,9	+6,4	158,5	158,1	158,8	+0,2	+0,4	154,5	168,8	158,4	+2,5	-6,2	154,3	163,6	+6,0	34
114,3	-3,6	126,3	129,7	124,3	-1,6	-4,2	125,6	136,6	127,0	+1,1	-7,0	130,7	131,8	+0,8	
178,0	+14,2	191,3	186,8	193,8	+1,3	+3,7	183,9	201,6	190,3	+3,5	-5,6	178,2	195,9	+9,9	
142,0	+4,3	153,7	150,6	151,6	-1,4	+0,7	150,7	168,2	151,1	+0,3	-10,2	151,2	159,7	+5,6	34.1
97,1	-9,9	107,0	106,5	100,2	-6,4	-5,9	107,1	119,6	103,4	-3,5	-13,5	115,8	111,5	-3,7	
180,8	+12,6	194,2	188,9	196,0	+0,9	+3,8	188,4	210,3	192,5	+2,2	-8,5	181,8	201,4	+10,8	
261,4	+63,4	200,2	95,6	122,7	-38,7	+28,3	155,8	139,0	109,2	-29,9	-21,4	155,1	124,1	-20,0	35
107,7	+21,4	103,9	86,6	104,9	+1,0	+21,1	94,0	88,1	95,8	+1,9	+8,7	109,7	91,9	-16,2	
493,1	+85,4	344,6	109,4	149,4	-56,6	+36,6	248,6	214,8	129,4	-47,9	-39,8	223,1	172,1	-22,9	
380,6	+95,4	167,5	15,6	64,0	-61,8	+310,3	121,2	42,8	39,8	-67,2	-7,0	105,8	41,3	-61,0	35.1
79,6	+91,8	44,2	10,9	79,1	+79,0	+625,7	31,0	33,0	45,0	+45,2	+36,4	42,1	39,0	-7,4	
1052,7	+98,6	442,8	27,7	31,8	-92,8	+14,8	321,9	65,6	29,7	-90,8	-54,7	247,4	47,7	-80,7	
252,0	+35,8	279,8	158,4	170,1	-39,2	+7,4	208,6	207,2	164,3	-21,2	-20,7	223,0	185,7	-16,7	35.3
137,0	-21,2	190,9	179,1	139,6	-26,9	-22,1	161,9	136,7	159,3	-1,6	+16,5	208,5	148,0	-29,0	
336,2	+73,3	344,8	143,2	192,5	-44,2	+34,4	242,8	258,9	167,8	-30,9	-35,2	233,5	213,4	-8,6	
77,7	-7,7	94,3	83,2	86,8	-8,0	+4,3	92,0	91,1	85,0	-7,6	-6,7	94,1	88,0	-6,5	36.1
72,8	-10,1	88,4	76,9	81,8	-7,5	+6,4	86,6	85,1	79,3	-8,4	-6,8	88,5	82,2	-7,1	
109,8	+4,1	133,0	125,8	120,1	-9,7	-4,5	128,0	130,5	122,9	-4,0	-5,8	131,5	128,7	-3,7	

FRUEHERES BUNDESGBIET  
3 INDEX DES AUFTRAGSEINGANGS FUER DAS VERARBEITENDE GEWERBE  
1995 = 100

3.2 ZEITREIHENANALYSE - BERLINER VERFAHREN (BV 4)  
WERTINDEX

WZ93- SCHL.	WIRTSCHAFTSZWEIG		ORIGINALWERT		KALENDER- U. SAISON- BEREINIGTER WERT BERLINER VERFAHREN, VERSION 4		GLATTE KOMPONENTE	
			2001 DEZ.	VERAEND. GEGENUEBER VORJAHRES- MONAT IN %	2001 DEZ.	VERAEND. GEGENUEBER VORMONAT IN %	2001 DEZ.	VERAEND. GEGENUEBER VORMONAT IN %
D	VERARBEITENDES GEWERBE 1)	INSGESAMT	113,4	-9,0	122,3	+2,0	120,5	-0,7
		INLAND	93,3	-7,7	105,4	+2,7	103,8	-0,6
		AUSLAND	147,9	-10,3	150,5	+0,8	148,8	-0,9
	VORLEISTUNGSGUETER- PRODUZENTEN	INSGESAMT	95,9	-11,5	109,0	+1,3	107,6	-1,0
		INLAND	84,8	-10,7	99,6	+2,0	98,4	-1,0
		AUSLAND	117,6	-12,9	126,3	-0,6	125,2	-1,2
	INVESTITIONSGUETER- PRODUZENTEN	INSGESAMT	138,5	-8,3	140,7	+2,6	138,2	-0,6
		INLAND	109,0	-6,6	116,3	+3,7	114,3	-0,4
		AUSLAND	176,4	-9,6	170,9	+1,3	168,2	-0,8
	GEBRAUCHSGUETER- PRODUZENTEN	INSGESAMT	86,1	-6,5	102,4	+2,4	101,8	-0,4
		INLAND	78,8	-5,3	94,7	+2,6	93,4	-0,4
		AUSLAND	106,2	-9,0	123,4	+1,3	125,0	-0,2
	VERBRAUCHSGUETER- PRODUZENTEN	INSGESAMT	89,3	-2,7	104,8	-0,1	104,7	-0,3
		INLAND	79,8	-1,6	93,9	+0,8	92,6	-0,2
		AUSLAND	118,6	-4,7	138,7	-2,2	142,5	-0,3
DB	TEXTIL- UND BEKLEIDUNGS- GEWERBE	INSGESAMT	61,6	-4,0	92,0	+0,2	91,0	-0,3
		INLAND	53,3	-8,9	80,0	+1,3	78,1	-0,6
		AUSLAND	84,5	+5,6	125,7	-1,1	126,9	+0,4
17	TEXTILGEWERBE	INSGESAMT	66,4	-14,4	84,0	-0,2	83,6	-0,9
		INLAND	58,0	-15,3	73,4	-0,1	72,9	-1,2
		AUSLAND	88,0	-13,0	110,4	-1,1	110,7	-0,5
18	BEKLEIDUNGSGEWERBE	INSGESAMT	55,3	+18,9	102,0	+0,6	100,5	+0,5
		INLAND	47,4	+3,0	87,9	+2,7	84,4	-0,1
		AUSLAND	79,2	+64,7	148,8	-1,1	151,2	+1,7
DC	LEDERGEWERBE	INSGESAMT	56,9	+2,3	102,0	+4,5	99,2	-0,8
		INLAND	47,9	-5,9	92,2	-1,5	91,7	-0,7
		AUSLAND	88,0	+22,7	134,3	+20,7	124,4	-1,3
DD	HOLZGEWERBE (OHNE HERSTELLUNG VON MOEBELN)	INSGESAMT	73,9	-5,5	87,6	+2,5	85,9	-0,3
		INLAND	66,8	-7,6	78,9	+2,6	77,3	-0,4
		AUSLAND	151,0	+6,5	183,5	+2,5	180,1	+0,4
DE	PAPIER- UND DRUCKGEWERBE	INSGESAMT	105,8	-3,4	113,0	+0,2	112,3	+0,1
		INLAND	99,5	-4,1	105,1	+1,6	103,8	-0,2
		AUSLAND	128,2	-1,5	141,2	-3,4	142,8	+0,9
21	PAPIERGEWERBE	INSGESAMT	102,6	-3,5	114,2	+0,4	113,2	+0,2
		INLAND	91,5	-5,9	103,1	+3,4	101,0	-0,4
		AUSLAND	127,6	+0,6	139,8	-3,3	140,7	+1,2
21.1	H.V. HOLZSTOFF, ZELLSTOFF, PAPIER, KARTON UND PAPPE	INSGESAMT	121,6	-4,8	131,1	+2,6	127,9	+0,7
		INLAND	104,1	-8,1	112,4	+11,0	105,9	-0,2
		AUSLAND	142,5	-1,7	153,5	-3,5	154,1	+1,5
21.2	PAPIER-, KARTON- UND PAPPEVERARBEITUNG	INSGESAMT	87,8	-2,0	100,8	-1,2	101,5	-0,2
		INLAND	84,9	-4,2	97,9	-0,5	98,2	-0,5
		AUSLAND	100,0	+7,0	113,8	-2,3	115,4	+0,4
22	DRUCKGEWERBE, VERVIEL- FAELTIGUNG VON BESPIELTEN TON-, BILD- U. DATENTRAEGERN	INSGESAMT	110,6	-3,3	110,5	-0,8	110,7	-0,2
		INLAND	108,6	-2,4	106,9	-0,5	106,7	-0,1
		AUSLAND	131,4	-10,7	146,5	-4,4	152,7	-0,1
DG	CHEMISCHE INDUSTRIE	INSGESAMT	93,7	-13,3	106,6	+0,7	106,9	-1,1
		INLAND	82,4	-9,0	96,0	+3,1	94,7	-0,8
		AUSLAND	106,9	-16,9	118,8	-1,7	121,0	-1,4
24.1	HERSTELLUNG VON CHEMISCHEN GRUNDSTOFFEN	INSGESAMT	95,1	-18,8	108,2	+1,7	108,3	-1,8
		INLAND	89,8	-16,2	102,7	+4,8	101,5	-1,6
		AUSLAND	99,6	-20,8	112,4	-0,9	114,0	-1,8
24.4	HERSTELLUNG VON PHARMA- ZEUTISCHEN ERZEUGNISSEN	INSGESAMT	111,2	-6,2	115,0	-1,5	117,1	-0,7
		INLAND	89,2	-0,4	95,8	+1,7	94,4	-0,5
		AUSLAND	147,0	-11,3	147,9	-5,3	155,6	-0,6
DH	HERSTELLUNG VON GUMMI- UND KUNSTSTOFFWAREN	INSGESAMT	90,2	-6,7	112,1	+0,4	111,4	-0,8
		INLAND	79,8	-8,4	99,9	+0,1	99,4	-0,9
		AUSLAND	121,3	-3,3	148,2	+1,4	147,3	-0,5
25.2	HERSTELLUNG VON KUNST- STOFFWAREN	INSGESAMT	91,2	-6,4	111,1	+1,0	110,0	-0,5
		INLAND	80,3	-8,1	98,8	+0,8	97,8	-0,5
		AUSLAND	127,3	-2,2	151,9	+1,7	150,1	-0,3
DI	GLASGEWERBE, KERAMIK, VERARBEITUNG VON STEINEN UND ERDEN	INSGESAMT	71,2	-12,6	88,1	+0,3	87,2	-0,8
		INLAND	64,1	-7,2	83,9	+3,5	81,5	-0,2
		AUSLAND	93,2	-22,1	101,1	-6,6	104,6	-2,3
26.1	HERSTELLUNG UND VERAR- BEITUNG VON GLAS	INSGESAMT	82,9	-16,5	92,2	-3,5	94,3	-1,6
		INLAND	77,7	-7,3	91,4	+1,8	91,1	-0,4
		AUSLAND	95,3	-30,1	94,3	-14,1	102,4	-3,6
DJ	METALLERZEUGUNG UND -BE- ARBEITUNG, HERSTELLUNG VON METALLERZEUGNISSEN	INSGESAMT	90,7	-15,9	102,4	-2,3	104,1	-1,2
		INLAND	84,1	-9,9	99,2	+1,6	98,7	-0,9
		AUSLAND	109,9	-27,0	112,1	-11,3	120,2	-2,0

1) AUSGEWAHLTE WIRTSCHAFTSZWEIGE (OHNE ERNAERHUNGSGEWERBE UND TABAKVERARBEITUNG).

STBA, FS 4, R 2.2, 12/2001

FRUEHERES BUNDESGBIET  
3 INDEX DES AUFTRAGSEINGANGS FUER DAS VERARBEITENDE GEWERBE  
1995 = 100

3.2 ZEITREIHENANALYSE - BERLINER VERFAHREN (BV 4)  
WERTINDEX

WZ93- SCHL.	WIRTSCHAFTSZWEIG		ORIGINALWERT		KALENDER- U. SAISON- BEREINIGTER WERT BERLINER VERFAHREN, VERSION 4		GLATTE KOMPONENTE BERLINER VERFAHREN, VERSION 4	
			2001 DEZ.	VERAEND. GEGENUEBER VORJAHRES- MONAT IN %	2001 DEZ.	VERAEND. GEGENUEBER VORMONAT IN %	2001 DEZ.	VERAEND. GEGENUEBER VORMONAT IN %
27	METALLERZEUGUNG UND -BEARBEITUNG	INSGESAMT INLAND AUSLAND	89,6 81,1 105,9	-14,7 -12,3 -17,9	102,7 98,5 110,7	+0,3 +2,9 -3,4	102,8 97,3 113,3	-1,2 -1,0 -1,4
27.1	ERZEUGUNG VON ROHEISEN, STAHL UND FERROLEGIE- RUNGEN (EGKS 1)	INSGESAMT INLAND AUSLAND	81,1 78,8 85,7	-2,4 +8,4 -17,0	98,0 97,8 97,7	-2,4 +2,7 -11,4	99,7 96,7 105,1	+0,1 +0,7 -1,0
27.5	GIESSEREIINDUSTRIE	INSGESAMT INLAND AUSLAND	96,3 91,9 112,4	-14,6 -13,7 -17,0	118,1 114,0 131,7	+1,5 +5,1 -8,8	118,1 112,1 138,9	-1,2 -1,6 -0,3
28	HERSTELLUNG VON METALL- ERZEUGNISSEN	INSGESAMT INLAND AUSLAND	91,5 86,0 115,7	-17,0 -8,2 -36,3	102,3 99,7 115,1	-4,3 +1,1 -19,8	105,3 99,6 130,6	-1,2 -0,8 -2,5
28.1	STAHL- UND LEICHTMETALLBAU	INSGESAMT INLAND AUSLAND	82,1 80,4 100,2	-7,4 -7,7 -4,9	94,0 88,4 148,0	-1,1 -1,3 +1,7	93,3 87,8 147,9	-0,6 -0,9 +0,5
DK	MASCHINENBAU	INSGESAMT INLAND AUSLAND	119,3 93,9 149,0	-2,9 -13,4 +6,5	117,6 98,7 139,7	+8,4 -1,4 +17,9	112,9 99,9 128,1	-0,4 -1,0 +0,1
29.1	H.V. MASCHINEN F.D.ERZEUG. U.NUTZG.V.MECHAN.ENERGIE (O.LUFT-, STRASS.FAHRZ.BAU)	INSGESAMT INLAND AUSLAND	125,5 74,9 193,3	+15,8 -11,4 +37,6	125,2 90,7 174,4	+19,8 -1,3 +45,6	114,2 91,9 140,7	+0,4 -0,9 +0,9
29.3	HERSTELLUNG VON LAND- U. FORSTWIRTSCHAFTLICHEN MASCHINEN	INSGESAMT INLAND AUSLAND	142,6 85,5 198,0	+18,4 -5,9 +32,6	131,7 83,8 177,7	+15,6 -4,9 +27,2	123,2 89,5 156,1	+1,8 +0,7 +2,5
29.4	HERSTELLUNG VON WERK- ZEUGMASCHINEN	INSGESAMT INLAND AUSLAND	109,2 104,6 113,6	-26,8 -29,9 -23,8	97,9 95,1 100,7	-5,2 -4,7 -6,3	99,6 100,6 98,9	-3,3 -3,5 -3,0
DL	H.V. BUEROMASCH., DATENVERARB. GER.U.-EINRICHTG.; ELEKTROT., FEINMECHANIK U. OPTIK	INSGESAMT INLAND AUSLAND	131,8 109,0 170,4	-12,5 -15,0 -3,7	126,8 107,4 158,8	-0,4 -1,8 +0,6	123,0 106,9 150,2	-1,4 -1,8 -0,9
30	H.V. BUEROMASCHINEN, DATENVERARBEITUNGSGE- RAETEN U. -EINRICHTUNGEN	INSGESAMT INLAND AUSLAND	97,0 99,7 92,4	-23,6 -23,0 -24,6	98,7 98,6 97,0	-0,5 -4,2 +5,7	92,3 96,3 84,5	-3,4 -3,0 -4,1
31	HERSTELLUNG VON GERAETEN DER ELEKTRIZITAETSERZEU- GUNG, -VERTEILUNG U.AE.	INSGESAMT INLAND AUSLAND	130,4 107,9 178,5	-2,4 -6,9 +4,1	126,1 110,1 158,7	+8,2 +3,7 +15,6	119,8 108,2 143,0	-1,0 -1,1 -0,9
31.2	HERSTELLUNG VON ELEK- TRIZITAETSERZEUGUNGS- U. -SCHALTEINRICHTUNGEN	INSGESAMT INLAND AUSLAND	121,5 101,1 163,2	-3,6 -4,7 -2,2	119,3 107,7 141,4	+7,9 +6,1 +9,6	112,1 103,3 129,3	-1,2 -1,4 -1,0
31.6	HERSTELLUNG VON ELEK- TRISCHEN AUSRUESTUNGEN A.N.G.	INSGESAMT INLAND AUSLAND	127,9 119,6 147,0	-2,9 -6,1 +3,7	125,0 118,6 138,9	+4,9 +2,2 +10,6	123,1 120,0 129,8	-0,3 -0,2 -0,5
32	RUNDFUNK-, FERNSEH- UND NACHRICHTENTECHNIK	INSGESAMT INLAND AUSLAND	137,0 115,4 161,2	-31,0 -34,7 -27,8	126,7 104,1 151,2	-17,0 -16,7 -17,6	130,1 109,7 152,4	-2,5 -4,0 -1,4
33	MEDIZIN-, MESS-, STEUER- UND REGELUNGSTECHNIK, OPTIK	INSGESAMT INLAND AUSLAND	145,1 110,0 201,3	+0,1 0 +0,3	142,2 108,3 194,3	+5,1 +3,3 +5,6	136,6 106,0 184,7	-0,1 -0,7 +0,3
DM	FAHRZEUGBAU	INSGESAMT INLAND AUSLAND	157,5 124,0 193,4	-7,3 +6,0 -14,7	168,3 140,9 195,0	+1,9 +10,7 -5,1	167,5 135,1 200,8	-0,4 +0,7 -1,3
34	HERSTELLUNG VON KRAFTWAGEN UND KRAFTWAGENTEILEN	INSGESAMT INLAND AUSLAND	154,9 118,4 192,0	+0,1 +0,3 -0,1	177,4 141,6 211,9	+2,2 +6,5 -1,1	176,4 139,3 213,1	-0,1 +0,3 -0,5
34.1	HERSTELLUNG VON KRAFTWAGEN UND KRAFTWAGENMOTOREN	INSGESAMT INLAND AUSLAND	154,4 102,1 199,7	-0,1 -1,5 +0,6	176,9 124,8 220,0	+2,1 +9,8 -2,0	175,2 121,4 220,8	-0,4 +0,2 -0,8
35	SONSTIGER FAHRZEUGBAU	INSGESAMT INLAND AUSLAND	175,4 155,8 205,1	-35,6 +39,7 -60,1	99,2 138,0 62,1	-11,7 +43,9 -54,6	102,5 109,2 99,6	-4,7 +2,5 -13,8
35.1	SCHIFFBAU	INSGESAMT INLAND AUSLAND	145,0 181,0 69,2	-63,4 +119,4 -93,7	26,3 112,8 338,8	-49,1 +100,0 +747,0	12,3 72,2 122,1	-22,2 +13,2 +33,0
35.3	LUFT- UND RAUMFAHRZEUGBAU	INSGESAMT INLAND AUSLAND	215,3 182,8 239,1	-18,0 +28,6 -31,8	191,6 197,8 180,4	+35,2 +85,4 +9,1	162,6 156,4 163,1	-4,1 -0,6 -6,7
36.1	HERSTELLUNG VON MOEBELN	INSGESAMT INLAND AUSLAND	81,1 76,5 111,9	-4,9 -4,7 -5,7	99,5 93,3 139,9	+4,5 +4,4 +5,0	97,2 90,8 139,1	-0,4 -0,5 -0,2

1) EUROPAEISCHE GEMEINSCHAFT FUER KOHLE UND STAHL.  
STBA, FS 4, R 2.2, 12/2001

## FRUEHERES BUNDESGBIET

3 INDEX DES AUFTRAGSEINGANGS FUER DAS VERARBEITENDE GEWERBE  
1995 = 1003.2 ZEITREIHENANALYSE - BERLINER VERFAHREN (BV 4)  
VOLUMENINDEX

WZ93- SCHL.	WIRTSCHAFTSZWEIG		ORIGINALWERT		KALENDER- U. SAISON- BEREINIGTER WERT BERLINER VERFAHREN, VERSION 4		GLATTE KOMPONENTE	
			2001 DEZ.	VERAEND. GEGENUEBER VORJAHRES- MONAT IN %	2001 DEZ.	VERAEND. GEGENUEBER VORMONAT IN %	2001 DEZ.	VERAEND. GEGENUEBER VORMONAT IN %
D	VERARBEITENDES GEWERBE 1)	INSGESAMT	109,5	-9,3	118,1	+1,8	116,4	-0,7
		INLAND	91,4	-8,0	103,2	+2,7	101,5	-0,6
		AUSLAND	140,5	-10,7	142,9	+0,5	141,4	-0,8
	VORLEISTUNGSUETTER- PRODUZENTEN	INSGESAMT	95,1	-9,9	108,3	+1,3	106,7	-0,8
		INLAND	84,7	-9,2	99,7	+2,3	98,3	-0,8
		AUSLAND	115,6	-11,0	124,4	-0,6	123,1	-0,8
	INVESTITIONSGUETTER- PRODUZENTEN	INSGESAMT	131,7	-9,7	133,6	+2,3	131,3	-0,8
		INLAND	105,9	-8,1	112,6	+3,2	110,7	-0,6
		AUSLAND	164,8	-11,0	159,3	+1,0	157,0	-0,9
	GEBRAUCHSGUETTER- PRODUZENTEN	INSGESAMT	82,1	-7,9	97,4	+2,4	96,7	-0,4
		INLAND	75,1	-6,7	90,0	+2,7	88,6	-0,4
		AUSLAND	101,6	-10,2	117,8	+1,5	119,1	-0,3
	VERBRAUCHSGUETTER- PRODUZENTEN	INSGESAMT	85,3	-3,9	100,3	0	100,1	-0,3
		INLAND	76,4	-3,5	89,8	+0,7	88,5	-0,2
		AUSLAND	112,5	-4,9	132,4	-2,1	135,9	-0,3
DB	TEXTIL- UND BEKLEIDUNGS- GEWERBE	INSGESAMT	61,0	-4,4	91,1	0	90,2	-0,2
		INLAND	52,6	-9,5	79,0	+1,4	77,0	-0,6
		AUSLAND	84,1	+5,7	125,3	-1,2	126,6	+0,6
17	TEXTILGEWERBE	INSGESAMT	65,7	-14,9	83,1	-0,4	82,7	-1,0
		INLAND	57,4	-16,0	72,7	-0,1	72,2	-1,2
		AUSLAND	86,9	-13,3	109,0	-1,1	109,2	-0,5
18	BEKLEIDUNGSGEWERBE	INSGESAMT	54,7	+18,9	101,2	+0,6	99,6	+0,4
		INLAND	46,5	+2,9	86,4	+2,7	82,8	-0,1
		AUSLAND	79,8	+64,5	150,0	-1,2	152,4	+1,7
DC	LEDERGEWERBE	INSGESAMT	53,5	+0,2	96,9	+4,5	93,6	-0,8
		INLAND	45,3	-7,2	88,0	-1,3	87,0	-0,7
		AUSLAND	81,9	+18,7	126,0	+21,5	115,4	-1,4
DD	HOLZGEWERBE (OHNE HERSTELLUNG VON MOEBELN)	INSGESAMT	75,6	-4,3	89,6	+2,5	87,8	-0,2
		INLAND	69,3	-6,1	81,8	+2,6	80,2	-0,2
		AUSLAND	144,6	+6,4	175,8	+3,0	171,7	+0,4
DE	PAPIER- UND DRUCKGEWERBE	INSGESAMT	104,3	-2,7	111,4	+0,5	110,5	+0,3
		INLAND	97,6	-3,8	103,3	+2,2	101,6	0
		AUSLAND	128,2	+0,5	141,1	-3,0	142,5	+1,3
21	PAPIERGEWERBE	INSGESAMT	101,4	-1,7	113,1	+1,2	111,5	+0,6
		INLAND	89,9	-4,5	101,6	+3,9	99,0	0
		AUSLAND	127,1	+2,8	138,7	-2,9	139,3	+1,5
21.1	H.V. HOLZSTOFF, ZELLSTOFF, PAPIER, KARTON UND PAPPE	INSGESAMT	123,6	-0,7	133,5	+3,0	129,8	+1,2
		INLAND	106,6	-3,6	115,8	+11,0	108,8	+0,6
		AUSLAND	143,9	+2,0	154,4	-3,3	154,8	+1,8
21.2	PAPIER-, KARTON- UND PAPPEVERARBEITUNG	INSGESAMT	83,9	-3,0	96,5	-0,7	96,6	-0,2
		INLAND	81,1	-5,0	93,7	-0,2	93,5	-0,4
		AUSLAND	95,8	+5,2	109,0	-1,6	109,8	+0,4
22	DRUCKGEWERBE, VERVIEL- FAELTIGUNG VON BESPIELTEN TON-, BILD- U. DATENTRAEGERN	INSGESAMT	108,7	-4,0	108,5	-0,8	109,9	-0,2
		INLAND	106,3	-3,3	104,4	-0,4	104,2	-0,2
		AUSLAND	134,4	-9,1	150,1	-4,6	157,4	-0,3
D6	CHEMISCHE INDUSTRIE	INSGESAMT	92,5	-11,4	105,3	+1,2	105,0	-0,8
		INLAND	82,1	-7,1	95,7	+3,2	94,1	-0,5
		AUSLAND	104,6	-14,9	116,2	-1,2	117,7	-1,1
24.1	HERSTELLUNG VON CHEMISCHEN GRUNDSTOFFEN	INSGESAMT	98,9	-12,9	112,7	+2,4	111,9	-1,0
		INLAND	95,1	-9,0	109,4	+5,5	107,1	-0,6
		AUSLAND	102,1	-15,8	115,3	-0,2	116,0	-1,2
24.4	HERSTELLUNG VON PHARMA- ZEUTISCHEN ERZEUGNISSEN	INSGESAMT	101,2	-8,5	104,3	-1,5	106,0	-0,8
		INLAND	81,0	-4,5	86,3	+1,8	84,8	-0,8
		AUSLAND	134,3	-12,1	135,2	-5,2	141,9	-0,7
DH	HERSTELLUNG VON GUMMI- UND KUNSTSTOFFWAEREN	INSGESAMT	89,2	-7,1	111,0	+0,5	110,1	-0,8
		INLAND	78,7	-8,7	98,9	+0,4	98,0	-0,9
		AUSLAND	120,6	-3,4	147,3	+1,2	146,3	-0,4
25.2	HERSTELLUNG VON KUNST- STOFFWAEREN	INSGESAMT	90,1	-6,4	109,9	+1,2	108,5	-0,4
		INLAND	79,2	-8,3	97,7	+1,1	96,4	-0,5
		AUSLAND	125,8	-2,0	150,0	+1,6	148,0	-0,1
DI	GLASGEWERBE, KERAMIK, VERARBEITUNG VON STEINEN UND ERDEN	INSGESAMT	71,3	-13,4	88,6	+0,8	87,2	-0,9
		INLAND	65,2	-8,4	85,4	+3,6	82,7	-0,2
		AUSLAND	90,3	-22,6	98,1	-6,2	101,0	-2,2
26.1	HERSTELLUNG UND VERAR- BEITUNG VON GLAS	INSGESAMT	84,4	-16,6	94,4	-3,0	95,8	-1,4
		INLAND	80,9	-8,0	95,1	+1,8	94,3	-0,5
		AUSLAND	92,6	-30,4	92,3	-13,6	99,5	-3,5
DJ	METALLERZEUGUNG UND -BE- ARBEITUNG, HERSTELLUNG VON METALLERZEUGNISSEN	INSGESAMT	88,8	-14,0	100,3	-2,4	102,1	-1,0
		INLAND	82,4	-8,1	97,2	+1,7	96,7	-0,7
		AUSLAND	107,4	-24,8	109,5	-11,8	117,8	-1,6

1) AUSGEWAELHTE WIRTSCHAFTSZWEIGE (OHNE ERNAHRUNGSGEWERBE UND TABAKVERARBEITUNG).

STBA, FS 4, R 2.2, 12/2001

## FRUEHERES BUNDESGBEIT

3 INDEX DES AUFTRAGSEINGANGS FUER DAS VERARBEITENDE GEWERBE  
1995 = 1003.2 ZEITREIHENANALYSE - BERLINER VERFAHREN (BV 4)  
VOLUMENINDEX

WZ93- SCHL.	WIRTSCHAFTSZWEIG	ORIGINALWERT		KALENDER- U. SAISON- BEREINIGTER WERT BERLINER VERFAHREN, VERSION 4		GLATTE KOMPONENTE		
		2001 DEZ.	VERAEND. GEGENUEBER VORJAHRES- MONAT IN %	2001 DEZ.	VERAEND. GEGENUEBER VORMONAT IN %	2001 DEZ.	VERAEND. GEGENUEBER VORMONAT IN %	
27	METALLERZEUGUNG UND -BEARBEITUNG	INSGESAMT INLAND AUSLAND	90,8 82,0 107,5	-8,7 -6,8 -11,5	104,6 99,6 113,4	0 +2,4 -4,1	105,0 98,8 116,5	-0,5 -0,4 -0,6
27.1	ERZEUGUNG VON ROHEISEN, STAHL UND FERROLEGIE- RUNGEN (EGKS) 1)	INSGESAMT INLAND AUSLAND	89,4 87,7 92,7	+8,9 +20,6 -7,9	107,6 108,0 105,8	-2,3 +2,0 -10,7	109,7 107,5 113,8	+0,7 +1,3 -0,4
27.5	GIESSEREIINDUSTRIE	INSGESAMT INLAND AUSLAND	95,2 87,8 121,8	-12,3 -13,9 -7,8	116,9 109,2 142,4	+1,0 +5,1 -9,4	117,0 107,3 150,8	-0,9 -1,5 +0,3
28	HERSTELLUNG VON METALL- ERZEUGNISSEN	INSGESAMT INLAND AUSLAND	87,2 82,6 107,1	-17,9 -9,0 -38,2	97,9 95,7 105,9	-4,1 +1,3 -20,5	100,0 95,4 120,7	-1,4 -0,9 -2,7
28.1	STAHL- UND LEICHTMETALLBAU	INSGESAMT INLAND AUSLAND	78,2 76,5 95,7	-7,9 -7,9 -7,4	89,5 84,0 141,6	+0,4 +0,4 -1,3	88,0 82,7 140,9	-0,9 -1,1 +0,2
DK	MASCHINENBAU	INSGESAMT INLAND AUSLAND	111,0 87,7 138,4	-4,1 -14,6 +5,4	109,5 92,1 129,8	+8,3 -1,5 +17,9	105,1 93,1 119,1	-0,5 -1,3 +0,1
29.1	H.V. MASCHINEN F.D.ERZEUG. U.NUTZG.V.MECHAN.ENERGIE (O.LUFT-, STRASS.FAHRZ.BAU)	INSGESAMT INLAND AUSLAND	117,3 69,0 182,2	+14,8 -12,8 +36,7	116,4 83,5 163,1	+20,6 -1,2 +46,4	105,8 84,5 131,6	+0,3 -0,9 +0,9
29.3	HERSTELLUNG VON LAND- U. FORSTWIRTSCHAFTLICHEN MASCHINEN	INSGESAMT INLAND AUSLAND	131,8 79,0 183,0	+17,1 -7,2 +31,3	121,9 77,4 164,5	+15,8 -5,1 +27,5	114,1 82,8 144,4	+1,7 +0,5 +2,3
29.4	HERSTELLUNG VON WERK- ZEUGMASCHINEN	INSGESAMT INLAND AUSLAND	99,9 96,0 103,7	-27,9 -31,1 -24,7	89,2 87,0 91,6	-5,6 -4,9 -6,5	90,9 92,1 90,0	-3,4 -3,7 -3,2
DL	H.V. BUEROMASCH., DATENVERARB. GER.U.-EINRICHTG.;ELEKTROT., FEINMECHANIK U. OPTIK	INSGESAMT INLAND AUSLAND	133,5 113,0 168,0	-13,3 -15,9 -10,2	128,5 111,2 156,9	-1,1 -2,5 0	124,9 110,9 148,5	-1,4 -1,9 -0,8
30	H.V. BUEROMASCHINEN, DATENVERARBEITUNGSGE- RAETEN U. -EINRICHTUNGEN	INSGESAMT INLAND AUSLAND	124,9 135,1 107,2	-22,3 -22,1 -22,5	126,7 133,6 112,6	-1,0 -4,2 +5,3	119,1 130,7 98,4	-3,3 -3,1 -3,7
31	HERSTELLUNG VON GERAETEN DER ELEKTRIZITAETSERZEU- GUNG, -VERTEILUNG U.AE.	INSGESAMT INLAND AUSLAND	125,7 106,0 168,0	-3,5 -7,8 +3,3	121,7 108,2 149,1	+8,3 +3,7 +15,8	115,8 106,5 134,3	-1,1 -1,2 -1,0
31.2	HERSTELLUNG VON ELEK- TRIZITAETSVERTEILUNGS- U. -SCHALTEINRICHTUNGEN	INSGESAMT INLAND AUSLAND	113,7 98,4 145,0	-5,2 -6,1 -4,0	111,8 104,5 125,3	+7,8 +6,3 +9,3	105,6 100,7 114,9	-1,4 -1,6 -1,2
31.6	HERSTELLUNG VON ELEK- TRISCHEN AUSRUESTUNGEN A.N.G.	INSGESAMT INLAND AUSLAND	120,4 113,1 137,1	-4,1 -7,1 +1,9	117,6 112,5 128,2	+4,8 +2,1 +10,3	115,7 113,8 119,8	-0,4 -0,4 -0,6
32	RUNDFUNK-, FERNSEH- UND NACHRICHTENTECHNIK	INSGESAMT INLAND AUSLAND	149,4 130,3 170,9	-29,6 -33,1 -26,2	138,7 118,1 160,9	-16,8 -16,5 -17,5	142,2 124,3 162,0	-2,3 -3,7 -1,0
33	MEDIZIN-, MESS-, STEUER- UND REGELUNGSTECHNIK, OPTIK	INSGESAMT INLAND AUSLAND	136,1 102,8 189,6	-0,6 -0,5 -0,5	133,4 101,3 183,0	+4,8 +3,2 +5,3	128,3 99,2 174,1	-0,1 -0,6 +0,3
DM	FAHRZEUGBAU	INSGESAMT INLAND AUSLAND	147,1 118,8 177,4	-8,5 +4,9 -16,2	157,0 135,0 178,1	+1,9 +10,7 -5,5	156,4 129,4 184,1	-0,5 +0,6 -1,4
34	HERSTELLUNG VON KRAFTWAGEN UND KRAFTWAGENTEILEN	INSGESAMT INLAND AUSLAND	144,1 113,5 175,2	-1,2 -0,7 -1,6	165,3 135,8 193,6	+2,2 +6,6 -1,3	164,5 133,5 195,2	-0,2 +0,2 -0,5
34.1	HERSTELLUNG VON KRAFTWAGEN UND KRAFTWAGENMOTOREN	INSGESAMT INLAND AUSLAND	139,4 93,7 178,9	-1,8 -3,5 -1,1	160,0 114,9 197,3	+2,0 +10,1 -2,3	158,7 111,6 198,6	-0,5 +0,1 -0,9
35	SONSTIGER FAHRZEUGBAU	INSGESAMT INLAND AUSLAND	167,3 148,9 195,1	-36,0 +38,3 -60,4	94,4 132,1 57,5	-11,8 +44,1 -55,7	97,6 104,4 93,9	-4,9 +2,5 -14,1
35.1	SCHIFFBAU	INSGESAMT INLAND AUSLAND	138,6 172,9 65,9	-63,6 +117,2 -93,7	27,3 107,4 326,0	-44,8 +99,3 +749,0	10,9 68,8 117,5	-24,3 +13,0 +32,9
35.3	LUFT- UND RAUMFAHRZEUGBAU	INSGESAMT INLAND AUSLAND	204,9 174,2 227,4	-18,7 +27,2 -32,4	182,2 188,7 171,3	+36,0 +87,4 +9,3	154,3 148,6 154,8	-4,2 -0,7 -6,9
36.1	HERSTELLUNG VON MOEBELN	INSGESAMT INLAND AUSLAND	71,6 67,4 99,7	-7,9 -7,4 -9,2	87,9 82,5 124,4	+4,8 +4,7 +5,6	85,6 80,0 123,1	-0,6 -0,6 -0,5

1) EUROPAEISCHE GEMEINSCHAFT FUER KOHLE UND STAHL.  
STBA,FS 4,R 2.2,12/2001

FRUEHERES  
4 INDEX DES UMSATZES FUER  
1995  
NACH ABSCHNITTEN, UNTERABSCHNITTEN,  
DER KLASSIFIKATION DER WIRTSCHAFTS  
4.1 ORIGINAL  
WERT

WZ93- SCHL.	WIRTSCHAFTSZWEIG		VERAENDERUNG IN % DEZ. 2001 GEGEN			VERAENDERUNG IN % NOV. 2001 GEGEN			KUMULIERT		2-MONATS- DURCHSCHNITT	
			2001 DEZ.			2001 NOV.			JAN. 2001 BIS DEZ. 2001	VER- AEND. IN % GEGEN VORJAHR	NOV. 2001 UND DEZ. 2001	VER- AEND. IN % GEGEN VORJAHR
				DEZ. 2000	NOV. 2001		NOV. 2000	OKT. 2001				
D	VERARBEITENDES GEWERBE 1)	INSGESAMT	115,8	-7,7	-11,9	131,5	-4,8	+0,2	126,3	+1,4	123,7	-6,1
		INLAND	99,1	-7,9	-11,8	112,4	-5,4	-0,5	107,8	-0,4	105,8	-6,5
		AUSLAND	144,9	-7,5	-12,1	164,8	-4,2	+1,0	158,7	+3,6	154,9	-5,7
	VORLEISTUNGSGUETER- PRODUZENTEN	INSGESAMT	92,0	-10,5	-18,8	113,3	-9,9	-3,8	113,9	-1,6	102,7	-10,1
		INLAND	82,4	-10,9	-20,0	103,0	-9,0	-4,3	102,9	-1,5	92,7	-9,9
		AUSLAND	111,2	-10,0	-17,0	133,9	-11,4	-3,0	136,1	-1,4	122,6	-10,8
	INVESTITIONSGUETER- PRODUZENTEN	INSGESAMT	147,6	-7,0	-6,2	157,4	-1,6	+4,0	146,3	+3,7	152,5	-4,3
		INLAND	125,6	-7,2	-3,7	130,4	-2,9	+3,2	120,8	+0,8	128,0	-5,0
		AUSLAND	176,1	-6,8	-8,4	192,2	-0,6	+4,6	179,2	+6,3	184,2	-3,7
	GEBRAUCHSGUETER- PRODUZENTEN	INSGESAMT	91,4	-2,9	-20,2	114,5	-2,6	+0,7	103,4	+2,0	103,0	-2,7
		INLAND	83,5	-2,3	-19,9	104,2	-3,4	+0,9	93,8	-	93,9	-2,9
		AUSLAND	114,0	-3,8	-20,8	144,0	-1,0	+0,5	130,8	+6,2	129,0	-2,3
	VERBRAUCHSGUETER- PRODUZENTEN	INSGESAMT	91,3	-1,5	-12,8	104,7	-0,7	-4,6	104,2	+1,5	98,0	-1,1
		INLAND	84,4	-1,4	-9,5	93,3	-1,3	-1,5	91,2	-0,8	88,9	-1,3
		AUSLAND	113,6	-1,8	-19,8	141,6	+0,8	-10,6	146,2	+6,5	127,6	-0,4
DB	TEXTIL- UND BEKLEIDUNGS- GEWERBE	INSGESAMT	62,7	-8,7	-22,5	80,9	-6,8	-8,6	88,6	-2,3	71,8	-7,7
		INLAND	57,1	-8,2	-22,7	73,9	-7,3	-6,6	78,3	-4,3	65,5	-7,7
		AUSLAND	78,9	-9,5	-22,0	101,1	-5,7	-12,2	118,2	+1,6	90,0	-7,4
17	TEXTILGEWERBE	INSGESAMT	66,9	-10,6	-25,4	89,7	-8,3	-4,0	87,0	-2,0	78,3	-9,3
		INLAND	58,3	-10,3	-25,6	78,4	-9,5	-4,3	76,0	-2,9	68,4	-9,8
		AUSLAND	89,3	-11,1	-25,0	119,1	-6,0	-3,2	115,8	-0,3	104,2	-8,3
18	BEKLEIDUNGSGEWERBE	INSGESAMT	57,0	-5,5	-17,3	68,9	-4,0	-15,7	90,7	-2,8	63,0	-4,7
		INLAND	55,6	-5,3	-18,4	68,1	-3,7	-9,8	81,2	-5,9	61,9	-4,3
		AUSLAND	61,7	-6,1	-14,2	71,9	-4,6	-29,6	122,1	+5,0	66,8	-5,4
DC	LEDERGEWERBE	INSGESAMT	85,0	+4,2	+0,4	84,7	-1,1	-7,1	102,1	+1,3	84,9	+1,6
		INLAND	77,3	+1,6	-0,3	77,5	-0,5	-2,4	92,8	-1,4	77,4	+0,5
		AUSLAND	109,7	+10,3	+2,0	107,6	-2,4	-16,6	132,1	+8,0	108,7	+3,6
DD	HOLZGEWERBE (OHNE HERSTELLUNG VON MOEBELN)	INSGESAMT	73,0	-13,5	-18,6	89,7	-12,9	-4,0	82,9	-10,5	81,4	-13,1
		INLAND	67,5	-14,2	-17,4	81,7	-14,5	-3,8	75,0	-13,1	74,6	-14,4
		AUSLAND	132,2	-9,5	-25,1	176,5	-3,9	-3,9	167,8	+4,8	154,4	-6,3
DE	PAPIER- UND DRUCKGEWERBE	INSGESAMT	100,2	-4,7	-14,5	117,2	-2,6	-1,3	108,7	+0,8	108,7	-3,5
		INLAND	97,2	-4,6	-12,0	110,4	-3,3	-1,3	102,5	+0,3	103,8	-4,0
		AUSLAND	110,5	-5,3	-21,8	141,3	-0,6	-1,6	130,5	+2,1	125,9	-2,7
21	PAPIERGEWERBE	INSGESAMT	90,4	-6,1	-20,7	114,0	-3,1	-2,8	108,5	+1,1	102,2	-4,5
		INLAND	84,0	-7,5	-20,2	105,2	-4,9	-3,2	100,5	+0,6	94,6	-6,1
		AUSLAND	104,5	-3,6	-21,7	133,5	+0,1	-2,3	126,5	+2,3	119,0	-1,6
21.1	H.V. HOLZSTOFF, ZELLSTOFF, PAPIER, KARTON UND PAPPE	INSGESAMT	95,6	-10,4	-21,8	122,2	-6,1	-3,1	117,8	-3,0	108,9	-8,1
		INLAND	84,5	-12,6	-21,5	107,7	-9,0	-3,9	104,3	-4,0	96,1	-10,6
		AUSLAND	109,2	-8,2	-21,9	139,9	-3,3	-2,4	134,4	-2,0	124,6	-5,5
21.2	PAPIER-, KARTON- UND PAPPEVERARBEITUNG	INSGESAMT	86,1	-1,7	-19,7	107,2	-0,2	-2,5	100,8	+5,5	96,7	-0,8
		INLAND	83,8	-4,2	-19,3	103,8	-2,4	-2,7	98,3	+3,5	93,8	-3,2
		AUSLAND	95,6	+8,4	-21,2	121,3	+8,4	-1,8	111,3	+14,0	108,5	+8,4
22	DRUCKGEWERBE, VERVIEL- FAELTIGUNG VON BESPIELTEN TON-, BILD-U. DATENTRAEGERN	INSGESAMT	114,9	-3,0	-5,7	121,9	-1,9	+0,8	108,8	+0,1	118,4	-2,5
		INLAND	112,3	-1,9	-3,4	116,2	-1,7	+0,8	104,7	-	114,3	-1,8
		AUSLAND	142,5	-11,3	-22,0	182,6	-2,8	+1,1	151,9	+1,4	162,6	-6,7
D6	CHEMISCHE INDUSTRIE	INSGESAMT	91,3	-11,0	-17,8	111,1	-9,6	-5,4	113,9	-1,6	101,2	-10,3
		INLAND	80,6	-10,5	-15,2	95,1	-10,0	-4,5	97,6	-3,0	87,9	-10,2
		AUSLAND	104,0	-11,4	-20,0	130,0	-9,2	-6,1	133,1	-0,4	117,0	-10,2
24.1	HERSTELLUNG VON CHEMISCHEN GRUNDSTOFFEN	INSGESAMT	92,6	-17,0	-16,5	110,9	-16,0	-7,1	119,0	-4,1	101,8	-16,5
		INLAND	84,8	-19,6	-15,3	100,1	-18,3	-7,2	109,1	-5,5	92,5	-18,9
		AUSLAND	99,2	-15,1	-17,5	120,3	-14,2	-7,0	127,5	-3,0	109,8	-14,6
24.4	HERSTELLUNG VON PHARMA- ZEUTISCHEN ERZEUGNISSEN	INSGESAMT	105,9	+1,7	-16,4	126,6	+3,3	-4,7	122,4	+6,6	116,3	+2,6
		INLAND	87,3	-0,9	-10,1	97,1	+0,1	+1,7	93,7	+3,0	92,2	-0,4
		AUSLAND	138,4	+4,8	-22,4	178,3	+6,5	-10,0	172,8	+10,4	158,4	+5,7
DH	HERSTELLUNG VON GUMMI- UND KUNSTSTOFFWAREN	INSGESAMT	87,1	-6,4	-25,0	116,1	-5,0	-3,9	111,8	-0,2	101,6	-5,7
		INLAND	77,4	-8,1	-25,3	103,6	-5,6	-3,4	99,7	-1,5	90,5	-6,7
		AUSLAND	116,7	-2,9	-24,3	154,1	-3,7	-4,8	148,3	+2,4	135,4	-3,4
25.2	HERSTELLUNG VON KUNST- STOFFWAREN	INSGESAMT	88,1	-6,0	-23,3	114,9	-6,3	-3,9	110,8	-0,7	101,5	-6,2
		INLAND	78,2	-7,9	-23,2	101,8	-7,5	-3,9	98,5	-2,5	90,0	-7,7
		AUSLAND	121,1	-1,3	-23,6	158,5	-3,6	-4,3	152,0	+3,3	139,8	-2,6
DI	GLASGEWERBE, KERAMIK, VERARBEITUNG VON STEINEN UND ERDEN	INSGESAMT	70,2	-7,8	-25,0	93,6	-5,7	-4,9	90,6	-3,3	81,9	-6,6
		INLAND	63,8	-5,9	-26,1	86,3	-6,0	-5,5	81,7	-5,5	75,1	-5,9
		AUSLAND	90,0	-12,1	-22,6	116,3	-5,4	-3,9	118,4	+1,6	103,2	-8,4
26.1	HERSTELLUNG UND VERAR- BEITUNG VON GLAS	INSGESAMT	81,5	-7,0	-24,2	107,5	-3,2	-3,2	103,1	+1,9	94,5	-4,9
		INLAND	78,1	-4,2	-23,5	102,1	-2,8	-2,0	94,5	-0,1	90,1	-3,4
		AUSLAND	89,6	-12,2	-25,4	120,1	-4,3	-5,3	123,2	+5,6	104,9	-7,8
DJ	METALLERZEUGUNG UND -BE- ARBEITUNG, HERSTELLUNG VON METALLERZEUGNISSEN	INSGESAMT	91,6	-7,4	-18,3	112,1	-7,4	-3,9	111,4	+0,5	101,9	-7,4
		INLAND	85,5	-8,1	-18,8	105,3	-6,4	-3,6	104,1	-0,1	95,4	-7,2
		AUSLAND	110,1	-5,6	-16,8	132,3	-9,8	-4,6	133,1	+1,9	121,2	-8,0

1) AUSGEWAELTE WIRTSCHAFTSZWEIGE (OHNE ERNAERUNGSGEWERBE UND TABAKVERARBEITUNG).

STBA, FS 4, R 2.2, 12/2001



BUNDESGBIET

DAS VERARBEITENDE GEWERBE  
= 100  
ABTEILUNGEN, GRUPPEN UND KLASSEN  
ZWEIGE, AUSGABE 1993 (WZ93)  
WERT

INDEX

2000 DEZ.	VER- ÄND. IN % GEGEN DEZ. 1999	2000 4.VJ	2001 3.VJ	2001 4.VJ	VERÄNDERUNG IN % 4.VJ 2001 GEGEN		2000 2.HJ	2001 1.HJ	2001 2.HJ	VERÄNDERUNG IN % 2.HJ 2001 GEGEN		2000	2001	VER- ÄND. IN % GEGEN 2000	WZ93 SCHL.
					4.VJ 2000	3.VJ 2001				2.HJ 2000	1.HJ 2001				
125,4	+3,6	131,5	123,7	126,2	-4,0	+2,0	128,2	127,7	124,9	-2,6	-2,2	124,6	126,3	+1,4	D
107,6	-0,1	112,8	106,0	108,2	-4,1	+2,1	110,6	108,5	107,1	-3,2	-1,3	108,2	107,8	-0,4	
156,6	+8,5	164,0	154,6	157,6	-3,9	+1,9	159,0	161,3	156,1	-1,8	-3,2	153,2	158,7	+3,6	
102,8	+1,6	117,4	111,8	107,7	-8,3	-3,7	117,6	118,1	109,8	-6,6	-7,0	115,7	113,9	-1,6	VORL.
92,5	+1,4	105,5	102,4	97,7	-7,4	-4,6	106,0	105,8	100,0	-5,7	-5,5	104,5	102,9	-1,5	
123,5	+1,7	141,5	130,8	127,7	-9,8	-2,4	141,0	142,9	129,3	-8,3	-9,5	138,0	136,1	-1,4	
158,7	+6,7	154,8	141,8	152,1	-1,7	+7,3	147,1	145,6	147,0	-0,1	+1,0	141,1	146,3	+3,7	INV.
135,3	+0,6	130,0	116,9	127,4	-2,0	+9,0	123,9	119,5	122,2	-1,4	+2,3	119,8	120,8	+0,8	
189,0	+13,0	186,9	174,2	184,0	-1,6	+5,6	177,1	179,4	179,1	+1,1	-0,2	168,6	179,2	+6,3	
94,1	-1,9	107,8	99,1	106,5	-1,2	+7,5	102,3	104,0	102,8	+0,5	-1,2	101,4	103,4	+2,0	GEBR.
85,5	-4,9	98,7	88,6	97,0	-1,7	+9,5	93,6	94,9	92,8	-0,9	-2,2	93,8	93,8	-	
118,5	+4,8	133,5	129,2	133,8	+0,2	+3,6	127,1	130,2	131,5	+3,5	+1,0	123,2	130,8	+6,2	
92,7	-5,0	101,6	108,6	101,9	+0,3	-6,2	104,7	103,2	105,3	+0,6	+2,0	102,7	104,2	+1,5	VERB.
85,6	-7,2	91,8	93,7	90,8	-1,1	-3,1	93,6	90,1	92,2	-1,5	+2,3	91,9	91,2	-0,8	
115,7	+0,7	133,0	156,3	137,9	+3,7	-11,8	140,4	145,2	147,1	+4,8	+1,3	137,3	146,2	+6,5	
68,7	-3,2	82,8	98,3	77,4	-6,5	-21,3	92,5	89,3	87,8	-5,1	-1,7	90,7	88,6	-2,3	DB
62,2	-6,9	75,7	85,0	70,0	-7,5	-17,6	83,2	79,0	77,5	-6,9	-1,9	81,8	78,3	-4,3	
87,2	+5,1	103,3	136,4	98,4	-4,7	-27,9	119,4	119,0	117,4	-1,7	-1,3	116,3	118,2	+1,6	
74,8	-1,3	89,3	83,7	83,3	-6,7	-0,5	88,1	90,5	83,5	-5,2	-7,7	88,8	87,0	-2,0	17
65,0	-5,4	78,6	73,6	72,9	-7,3	-1,0	77,8	78,7	73,2	-5,9	-7,0	78,3	76,0	-2,9	
100,4	+6,5	117,2	110,0	110,5	-5,7	+0,5	115,0	121,3	110,3	-4,1	-9,1	116,2	115,8	-0,3	
60,3	-6,4	74,0	118,3	69,2	-6,5	-41,5	98,7	87,7	93,8	-5,0	+7,0	93,3	90,7	-2,8	18
58,7	-8,7	72,0	99,7	66,4	-7,8	-33,4	90,2	79,4	83,1	-7,9	+4,7	86,3	81,2	-5,9	
65,7	+1,7	80,7	179,5	78,6	-2,6	-56,2	126,5	115,2	129,0	+2,0	+12,0	116,3	122,1	+5,0	
81,6	+0,2	85,7	113,6	87,0	+1,5	-23,4	98,5	104,0	100,3	+1,8	-3,6	100,8	102,1	+1,3	DC
76,1	+0,8	78,4	104,0	78,1	-0,4	-24,9	91,6	94,6	91,0	-0,7	-3,8	94,1	92,8	-1,4	
99,5	-0,7	109,2	144,3	115,4	+5,7	-20,0	120,5	134,2	129,9	+7,8	-3,2	122,3	132,1	+8,0	
84,4	-13,3	95,6	82,6	85,4	-10,7	+3,4	93,9	81,8	84,0	-10,5	+2,7	92,6	82,9	-10,5	DD
78,7	-16,6	88,7	75,1	78,0	-12,1	+3,9	87,6	73,4	76,6	-12,6	+4,4	86,3	75,0	-13,1	
146,0	+12,6	169,3	162,8	164,1	-3,1	+0,8	161,9	172,1	163,4	+0,9	-5,1	160,1	167,8	+4,8	
105,1	-1,9	114,6	107,2	112,0	-2,3	+4,5	111,9	107,7	109,6	-2,1	+1,8	107,8	108,7	+0,8	DE
101,9	-3,2	109,4	100,5	106,5	-2,7	+6,0	106,1	101,5	103,5	-2,5	+2,0	102,2	102,5	+0,3	
116,7	+2,7	133,1	130,7	131,8	-1,0	+0,8	132,4	129,8	131,3	-0,8	+1,2	127,8	130,5	+2,1	
96,3	+1,6	110,5	108,2	107,2	-3,0	-0,9	110,8	109,4	107,7	-2,8	-1,6	107,3	108,5	+1,1	21
90,8	+0,2	103,5	100,2	99,3	-4,1	-0,9	103,3	101,2	99,7	-3,5	-1,5	99,9	100,5	+0,6	
108,4	+3,8	125,9	126,1	124,9	-0,8	-1,0	127,4	127,5	125,5	-1,5	-1,6	123,7	126,5	+2,3	
106,7	+4,0	123,4	115,6	114,6	-7,1	-0,9	124,7	120,6	115,1	-7,7	-4,6	121,5	117,8	-3,0	21.1
96,7	+3,4	111,4	101,9	101,4	-9,0	-0,5	111,7	106,8	101,7	-9,0	-4,8	108,7	104,3	-4,0	
118,9	+4,4	138,1	132,3	130,8	-5,3	-1,1	140,6	137,3	131,6	-6,4	-4,2	137,2	134,4	-2,0	
87,6	-0,9	99,7	102,1	101,1	+1,4	-1,0	99,2	100,1	101,6	+2,4	+1,5	95,5	100,8	+5,5	21.2
87,5	-1,7	99,1	99,2	98,1	-1,0	-1,1	98,5	98,0	98,7	+0,2	+0,7	95,0	98,3	+3,5	
88,2	+2,6	102,4	114,1	113,5	+10,8	-0,5	102,1	108,7	113,8	+11,5	+4,7	97,6	111,3	+14,0	
118,5	-5,7	121,0	105,7	119,2	-1,5	+12,8	113,6	105,2	112,5	-1,0	+6,9	108,7	108,8	+0,1	22
114,5	-6,1	116,1	100,9	114,6	-1,3	+13,6	109,2	101,8	107,7	-1,4	+5,8	104,7	104,7	-	
160,6	-1,2	171,5	155,6	168,6	-1,7	+8,4	158,9	141,7	162,1	+2,0	+14,4	149,8	151,9	+1,4	
102,6	+0,6	115,8	110,7	106,6	-7,9	-3,7	116,2	119,1	108,7	-6,5	-8,7	115,8	113,9	-1,6	DG
90,1	-2,2	99,8	96,2	91,8	-8,0	-4,6	100,9	101,3	94,0	-6,8	-7,2	100,6	97,6	-3,0	
117,4	+3,2	134,7	127,8	124,2	-7,8	-2,8	134,4	140,1	126,0	-6,2	-10,1	133,6	139,1	+0,4	
111,6	+5,4	125,0	114,0	107,6	-13,9	-5,6	125,3	127,2	110,8	-11,6	-12,9	124,1	119,0	-4,1	24.1
105,5	+6,4	115,9	106,7	97,6	-15,8	-8,5	117,0	116,0	102,2	-12,6	-11,9	115,5	109,1	-5,5	
116,9	+4,8	132,7	120,3	116,3	-12,4	-3,3	132,4	136,7	118,3	-10,6	-13,5	131,4	127,5	-3,0	
104,1	-1,1	115,7	121,1	121,8	+5,3	+0,6	115,5	123,4	121,4	+5,1	-1,6	114,8	122,4	+6,6	24.4
88,1	-2,7	93,0	91,3	93,3	+0,3	+2,2	92,1	95,1	92,3	+0,2	-2,9	91,0	93,7	+3,0	
132,1	+0,6	155,6	173,3	171,6	+10,3	-1,0	156,4	173,1	172,5	+10,3	-0,3	156,5	172,8	+10,4	
93,1	-0,2	112,2	111,1	108,0	-3,7	-2,8	112,3	114,0	109,5	-2,5	-3,9	112,0	111,8	-0,2	DH
84,2	-1,3	101,0	99,7	96,1	-4,9	-3,6	101,5	101,5	97,9	-3,5	-3,5	101,2	99,7	-1,5	
120,2	+2,3	145,9	145,5	144,2	-1,2	-0,9	145,0	151,8	144,9	-0,1	-4,5	144,8	148,3	+2,4	
93,7	-0,4	112,2	110,5	107,5	-4,2	-2,7	112,6	112,7	109,0	-3,2	-3,3	111,6	110,8	-0,7	25.2
84,9	-1,8	101,0	98,7	95,3	-5,6	-3,4	101,7	100,0	97,0	-4,6	-3,0	101,0	98,5	-2,5	
122,7	+3,0	149,4	149,9	148,4	-0,7	-1,0	148,7	154,7	149,2	+0,3	-3,6	147,1	152,0	+3,3	
76,1	-0,9	92,7	92,8	87,4	-5,7	-5,8	95,1	91,1	90,1	-5,3	-1,1	93,7	90,6	-3,3	DI
67,8	-3,3	84,3	86,5	80,5	-4,5	-6,9	88,1	80,0	83,5	-5,2	+4,4	86,5	81,7	-5,5	
102,4	+4,6	119,4	112,8	109,1	-8,6	-3,3	117,2	126,0	110,9	-5,4	-12,0	116,5	118,4	+1,6	
87,6	+1,3	103,2	103,1	100,0	-3,1	-3,0	103,1	104,6	101,6	-1,5	-2,9	101,2	103,1	+1,9	26.1
81,5	-1,6	96,0	97,4	94,8	-1,2	-2,7	96,7	93,0	96,1	-0,6	+3,3	94,6	94,5	-0,1	
102,1	+7,4	120,2	116,4	112,2	-6,7	-3,6	118,4	132,0	114,3	-3,5	-13,4	116,7	123,2	+5,6	
98,9	+2,2	112,3	110,8	106,8	-4,9	-3,6	113,0	114,0	108,8	-3,7	-4,6	110,8	111,4	+0,5	DJ
93,0	-1,1	104,9	103,9	100,0	-4,7	-3,8	106,2	106,2	102,0	-4,0	-4,0	104,2	104,1	-0,1	
116,6	+10,7	134,3	131,1	127,0	-5,4	-3,1	133,3	137,2	129,1	-3,2	-5,9	130,6	133,1	+1,9	

4 INDEX DES UMSATZES FUER  
 1995  
 NACH ABSCHNITTEN, UNTERABSCHNITTEN,  
 DER KLASSIFIKATION DER WIRTSCHAFTS  
 4.1 ORIGINAL

WERT

WZ93- SCHL.	WIRTSCHAFTSZWEIG		2001 DEZ.	VERAENDERUNG IN % DEZ. 2001 GEGEN		2001 NOV.	VERAENDERUNG IN % NOV. 2001 GEGEN		KUMULIERT		2-MONATS- DURCHSCHNITT NOV. UND DEZ. 2001		VER- AEND. IN % GEGEN VORJAHR	
				DEZ. 2000	NOV. 2001		NOV. 2000	OKT. 2001	JAN. 2001 BIS DEZ. 2001	VER- AEND. IN % GEGEN VORJAHR	NOV. 2001 UND DEZ. 2001	VER- AEND. IN % GEGEN VORJAHR		
27	METALLERZEUGUNG UND -BEARBEITUNG	INSGESAMT	81,3	-9,0	-25,0	108,4	-9,7	-4,2	110,3	+1,0	94,9	-9,4		
		INLAND	72,9	-11,0	-28,2	101,5	-8,3	-4,6	103,6	+1,5	87,2	-9,4		
		AUSLAND	98,0	-5,8	-19,8	122,2	-11,9	-3,5	123,6	+0,2	110,1	-9,3		
27.1	ERZEUGUNG VON ROHEISEN, STAHL UND FERROLEGIE- RUNGEN (EGKS) 1)	INSGESAMT	75,3	-3,0	-25,2	100,7	-6,8	-3,5	101,7	+0,7	88,0	-5,3		
		INLAND	71,0	-1,9	-27,3	97,7	-2,5	-4,1	99,7	+4,4	84,4	-2,2		
		AUSLAND	83,9	-4,6	-21,4	106,7	-13,7	-1,9	105,8	-5,5	95,3	-9,9		
27.5	GIESSEREIINDUSTRIE	INSGESAMT	95,8	-7,4	-26,0	129,4	-5,0	-4,1	126,2	+5,9	112,6	-6,0		
		INLAND	88,8	-8,5	-27,6	122,6	-5,7	-4,1	120,0	+4,9	105,7	-6,9		
		AUSLAND	122,5	-4,4	-21,2	155,4	-2,9	-3,9	149,9	+8,7	139,0	-3,5		
28	HERSTELLUNG VON METALL- ERZEUGNISSEN	INSGESAMT	100,3	-6,3	-12,9	115,1	-5,6	-3,6	112,3	+0,1	107,7	-5,9		
		INLAND	94,0	-6,6	-12,9	107,9	-5,1	-2,8	104,4	-1,1	101,0	-5,8		
		AUSLAND	128,4	-5,4	-12,9	147,5	-7,2	-6,1	147,5	+4,1	138,0	-6,3		
28.1	STAHL- UND LEICHTMETALL- BAU	INSGESAMT	106,1	-7,7	+4,9	101,1	-6,0	+0,5	94,6	-2,2	103,6	-6,8		
		INLAND	103,0	-6,1	+7,1	96,2	-6,2	+1,3	89,1	-3,3	99,6	-6,2		
		AUSLAND	145,1	-18,9	-10,9	162,9	-3,2	-4,5	162,4	+5,0	154,0	-11,3		
DK	MASCHINENBAU	INSGESAMT	139,9	-7,7	+11,1	125,9	-3,7	+2,7	121,8	+3,0	132,9	-5,9		
		INLAND	122,5	-4,7	+6,8	114,7	-3,4	+4,2	108,6	+2,0	118,6	-4,1		
		AUSLAND	161,8	-10,4	+15,4	140,2	-3,8	+1,4	138,4	+4,1	151,0	-7,4		
29.1	H.V. MASCHINEN F.D.ERZEUG. U.NUTZG.V.MECHAN.ENERGIE (O.LUFT-, STRASS.FAHRZ.BAU)	INSGESAMT	104,9	-10,1	-8,2	114,3	-6,6	+2,1	112,0	-1,5	109,6	-8,4		
		INLAND	81,5	-10,6	-19,5	101,2	-5,9	-4,7	99,5	-3,7	91,4	-8,0		
		AUSLAND	135,9	-9,6	+3,2	131,7	-7,3	+10,3	128,4	+0,7	133,8	-8,5		
29.3	HERSTELLUNG VON LAND- U. FORSTWIRTSCHAFTLICHEN MASCHINEN	INSGESAMT	119,1	+13,4	+38,2	86,2	-9,1	-21,2	119,5	+6,1	102,7	+2,8		
		INLAND	92,4	+6,9	+19,8	77,1	-3,0	-0,3	106,4	+0,9	84,8	+2,2		
		AUSLAND	145,2	+18,0	+52,7	95,1	-13,4	-32,4	132,2	+10,5	120,2	+3,2		
29.4	HERSTELLUNG VON WERK- ZEUGMASCHINEN	INSGESAMT	164,7	-16,2	+27,8	128,9	-11,1	-4,8	130,6	+4,7	146,8	-14,1		
		INLAND	152,2	-18,8	+23,0	123,7	-12,6	-1,1	124,3	+6,4	138,0	-16,2		
		AUSLAND	178,0	-13,8	+32,2	134,6	-9,4	-8,1	137,3	+3,1	156,3	-11,9		
DL	H.V. BUEROMASCH., DATENVERARB. GER.U.-EINRICHTG.;ELEKTROT., FEINMECHANIK U. OPTIK	INSGESAMT	135,7	-11,2	-4,4	142,0	-9,6	+4,9	138,7	-1,6	138,9	-10,4		
		INLAND	118,1	-13,0	-5,1	124,5	-7,9	+3,7	119,9	-1,2	121,3	-10,5		
		AUSLAND	165,8	-9,0	-3,6	172,0	-11,4	+6,4	170,8	-2,2	168,9	-10,3		
30	H.V. BUEROMASCHINEN, DATENVERARBEITUNGSGE- RAETEN U. -EINRICHTUNGEN	INSGESAMT	104,6	-16,3	-10,8	117,3	-22,4	+7,0	113,2	-8,6	111,0	-19,6		
		INLAND	103,6	-21,3	-14,5	121,2	-21,6	+11,5	115,0	-8,7	112,4	-21,5		
		AUSLAND	106,4	-5,8	-3,5	110,3	-24,0	-0,9	110,2	-8,1	108,4	-16,0		
31	HERSTELLUNG VON GERAETEN DER ELEKTRIZITAETSERZEU- GUNG, -VERTEILUNG U.AE.	INSGESAMT	118,3	-10,4	-5,7	125,5	-10,3	-0,2	126,5	-0,6	121,9	-10,4		
		INLAND	110,4	-10,7	-5,1	116,3	-6,6	-1,9	115,2	-1,0	113,4	-8,6		
		AUSLAND	135,1	-9,8	-6,9	145,1	-15,8	+2,6	150,4	-0,1	140,1	-13,0		
31.2	HERSTELLUNG VON ELEK- TRIZITAETSERZEUGUNGS- U. -SCHALTANRICHTUNGEN	INSGESAMT	109,7	-9,4	-0,5	110,3	-14,2	-3,7	115,8	-2,3	110,0	-11,9		
		INLAND	102,3	-12,7	+1,3	101,0	-10,8	-4,5	106,0	-2,0	101,7	-11,7		
		AUSLAND	125,7	-2,9	-3,7	130,5	-19,2	-2,2	137,0	-2,8	128,1	-12,0		
31.6	HERSTELLUNG VON ELEK- TRISCHEN AUSRUESTUNGEN A.N.G.	INSGESAMT	121,8	-9,6	-7,3	131,4	-8,8	-1,2	132,6	+3,0	126,6	-9,2		
		INLAND	122,9	-12,0	-7,2	132,4	-9,9	-2,4	133,2	+2,6	127,7	-7,9		
		AUSLAND	119,7	-4,1	-7,5	129,4	-17,4	+1,4	131,5	+4,0	124,6	-11,5		
32	RUNDFUNK-, FERNSEH- UND NACHRICHTENTECHNIK	INSGESAMT	174,4	-15,4	-3,3	180,4	-9,6	+10,8	174,0	-5,3	177,4	-12,6		
		INLAND	146,5	-20,0	-3,4	151,7	-9,5	+11,1	144,4	-1,6	149,1	-15,0		
		AUSLAND	206,8	-11,3	-3,3	213,8	-9,7	+10,7	208,4	-8,2	210,3	-10,5		
33	MEDIZIN-, MESS-, STEUER- UND REGELUNGSTECHNIK, OPTIK	INSGESAMT	146,2	-4,9	-1,1	147,9	-2,1	+6,8	138,9	+4,8	147,1	-3,5		
		INLAND	116,9	-4,3	-2,7	120,2	-0,2	+5,8	110,3	+3,7	118,6	-2,2		
		AUSLAND	193,5	-5,4	+0,4	192,8	-3,6	+7,8	185,0	+6,2	193,2	-4,5		
DM	FAHRZEUGBAU	INSGESAMT	152,9	-4,5	-19,7	190,5	+1,6	+3,0	171,9	+6,8	171,7	-1,2		
		INLAND	126,5	-5,4	-15,7	150,1	-0,2	+0,1	136,8	+3,1	138,3	-2,7		
		AUSLAND	179,7	-3,9	-22,4	231,6	+2,9	+5,1	207,5	+9,5	205,7	-0,1		
34	HERSTELLUNG VON KRAFTWAGEN UND KRAFTWAGENTEILEN	INSGESAMT	150,1	-6,2	-19,6	186,7	-1,0	-2,3	173,4	+6,7	168,4	-3,4		
		INLAND	119,0	-8,5	-18,3	145,6	-3,0	-4,3	135,9	+3,4	132,3	-5,6		
		AUSLAND	181,8	-4,7	-20,5	228,7	+0,4	-0,9	211,8	+9,0	205,3	-1,9		
34.1	HERSTELLUNG VON KRAFTWAGEN UND KRAFTWAGENMOTOREN	INSGESAMT	151,1	-9,6	-19,5	187,6	-3,4	-1,5	174,4	+5,3	169,4	-6,3		
		INLAND	105,9	-14,6	-16,9	127,5	-8,3	-5,5	118,9	-0,8	116,7	-11,3		
		AUSLAND	190,6	-6,9	-20,6	240,1	-0,9	+0,5	222,8	+8,4	215,4	-3,7		
35	SONSTIGER FAHRZEUGBAU	INSGESAMT	175,8	+9,5	-20,8	221,9	+24,2	+63,8	159,6	+8,1	198,9	+17,3		
		INLAND	189,7	+14,7	+0,7	188,4	+22,9	+42,9	144,6	+0,6	189,1	+18,6		
		AUSLAND	163,1	+4,6	-35,7	253,5	+25,2	+82,4	173,9	+14,9	208,3	+16,2		
35.1	SCHIFFBAU	INSGESAMT	102,6	+69,6	-53,9	222,8	+330,1	+780,6	93,3	+18,3	162,7	+189,5		
		INLAND	203,8	+52,8	-8,5	222,8	+133,5	+353,8	95,9	-5,0	213,3	+86,5		
		AUSLAND	48,5	+134,3	-78,2	222,9	+690,4	+1668,0	92,3	+37,6	135,7	+453,9		
35.3	LUFT- UND RAUMFAHRZEUGBAU	INSGESAMT	231,9	-1,7	-11,9	263,2	-5,7	+33,1	214,2	+8,0	247,6	-3,8		
		INLAND	226,4	+0,1	+1,4	223,2	+3,8	+31,9	188,6	+4,4	224,8	+1,9		
		AUSLAND	235,7	-2,9	-19,1	291,4	-10,1	+33,7	232,2	+10,2	263,6	-7,0		
36.1	HERSTELLUNG VON MOEBELN	INSGESAMT	90,5	-2,3	-16,9	108,9	-5,9	-0,5	99,8	-0,7	99,7	-4,3		
		INLAND	84,3	-3,0	-17,1	101,7	-6,3	+0,4	92,3	-2,5	93,0	-4,8		
		AUSLAND	132,6	+1,7	-15,4	156,7	-4,3	-4,6	149,6	+7,2	144,7	-1,6		

1) EUROPAEISCHE GEMEINSCHAFT FUER KOHLE UND STAHL.

STBA, FS 4, R 2.2, 12/2001

BUNDESGBIET

DAS VERARBEITENDE GEWERBE  
= 100  
ABTEILUNGEN, GRUPPEN UND KLASSEN  
ZWEIGE, AUSGABE 1993 (WZ93)  
WERT

INDEX

2000 DEZ.	VER- AEND. IN % GEGEN DEZ. 1999	2000 4. VJ	2001 3. VJ	2001 4. VJ	VERAENDERUNG IN % 4. VJ 2001 GEGEN		2000 2. HJ	2001 1. HJ	2001 2. HJ	VERAENDERUNG IN % 2. HJ 2001 GEGEN		2000	2001	VER- AEND. IN % GEGEN 2000	WZ93 SCHL.
					4. VJ 2000	3. VJ 2001				2. HJ 2000	1. HJ 2001				
89,3	+5,8	109,1	107,5	101,0	-7,4	-6,0	109,9	116,3	104,3	-5,1	-10,3	109,2	110,3	+1,0	27
81,9	+3,3	100,7	101,2	93,6	-7,1	-7,5	102,5	109,7	97,4	-5,0	-11,2	102,1	103,6	+1,5	
104,0	+10,1	125,7	120,1	115,6	-8,0	-3,7	124,7	129,4	117,9	-5,5	-8,9	123,3	123,6	+0,2	
77,6	+0,5	96,8	98,6	93,4	-3,5	-5,3	99,5	107,4	96,0	-3,5	-10,6	101,0	101,7	+0,7	27.1
72,4	-4,1	90,0	97,5	90,2	+0,2	-7,5	93,7	105,4	93,9	+0,2	-10,9	95,5	99,7	+4,4	
87,9	+8,9	110,3	100,7	99,8	-9,5	-0,9	111,0	111,3	100,3	-9,6	-9,9	111,9	105,8	-5,5	
103,4	+7,0	123,5	120,8	120,0	-2,8	-0,7	119,1	132,0	120,4	+1,1	-8,8	119,2	126,2	+5,9	27.5
97,0	+4,5	117,5	116,1	113,1	-3,7	-2,6	114,4	125,4	114,6	+0,2	-8,6	114,4	120,0	+4,9	
128,1	+15,3	146,7	138,6	146,5	-0,1	+5,7	137,0	157,2	142,6	+4,1	-9,3	137,9	149,9	+8,7	
107,0	-0,3	115,0	113,5	111,6	-3,0	-1,7	115,5	112,1	112,5	-2,6	+0,4	112,2	112,3	+0,1	28
100,6	-3,3	107,8	105,8	104,3	-3,2	-1,4	108,6	103,8	105,1	-3,2	+1,3	105,6	104,4	-1,1	
135,7	+11,4	147,3	147,8	144,3	-2,0	-2,4	146,4	149,0	146,1	-0,2	-1,9	141,7	147,5	+4,1	
114,9	-5,0	107,8	97,7	102,6	-4,8	+5,0	103,3	89,0	100,2	-3,0	+12,6	96,7	94,6	-2,2	28.1
109,7	-5,8	102,9	92,3	98,1	-4,7	+6,3	98,7	83,0	95,2	-3,5	+14,7	92,1	89,1	-3,3	
179,0	+1,6	168,4	164,1	159,5	-5,3	-2,8	159,4	163,0	161,8	+1,5	-0,7	154,7	162,4	+5,0	
151,6	+9,4	132,8	121,1	129,5	-2,5	+6,9	125,4	118,2	125,3	-0,1	+6,0	118,2	121,8	+3,0	DK
128,6	+1,3	117,5	106,2	115,8	-1,4	+9,0	111,5	106,2	111,0	-0,4	+4,5	106,5	108,6	+2,0	
180,5	+17,7	152,1	139,8	146,8	-3,5	+5,0	142,9	133,4	143,3	+0,3	+7,4	133,0	138,4	+4,1	
116,7	+1,7	115,2	114,6	110,4	-4,2	-3,7	114,7	111,4	112,5	-1,9	+1,0	113,7	112,0	-1,5	29.1
91,2	-12,0	99,9	100,0	96,3	-3,6	-3,7	101,5	100,9	98,1	-3,3	-2,8	103,3	99,5	-3,7	
150,4	+16,3	135,4	134,0	129,0	-4,7	-3,7	132,1	125,3	131,5	-0,5	+4,9	127,5	128,4	+0,7	
105,0	+18,6	99,2	103,7	104,9	+5,7	+1,2	98,8	134,6	104,3	+5,6	-22,5	112,6	119,5	+6,1	29.3
86,4	+19,8	79,7	94,7	82,3	+3,3	-13,1	85,1	124,4	88,5	+4,0	-28,9	105,5	106,4	+0,9	
123,1	+17,8	118,1	112,5	127,0	+7,5	+12,9	112,0	144,7	119,8	+7,0	-17,2	119,6	132,2	+10,5	
196,6	+9,7	155,1	128,8	143,0	-7,8	+11,0	140,2	125,2	135,9	-3,1	+8,5	124,7	130,6	+4,7	29.4
187,5	+11,1	147,0	123,2	133,7	-9,0	+8,5	130,4	120,2	128,4	-1,5	+6,8	116,8	124,3	+6,4	
206,4	+8,5	163,9	134,8	153,0	-6,7	+13,5	150,8	130,6	143,9	-4,6	+10,2	133,2	137,3	+3,1	
152,9	+3,2	153,8	138,9	137,7	-10,5	-0,9	150,8	139,1	138,3	-8,3	-0,6	141,0	138,7	-1,6	DL
135,8	+3,9	132,7	119,5	120,9	-8,9	+1,2	128,4	119,6	120,2	-6,4	+0,5	121,3	119,9	-1,2	
182,2	+2,4	189,8	172,2	166,5	-12,3	-3,3	188,9	172,2	169,3	-10,4	-1,7	174,7	170,8	-2,2	
125,0	-4,1	137,3	109,3	110,5	-19,5	+1,1	130,8	116,6	109,9	-16,0	-5,7	123,8	113,2	-8,6	30
131,7	-5,0	138,8	111,4	111,2	-19,9	-0,2	132,0	118,7	111,3	-15,7	-6,2	126,0	115,0	-8,7	
113,0	-2,6	134,7	105,7	109,3	-18,9	+3,4	128,5	112,8	107,5	-16,3	-4,7	119,9	110,2	-8,1	
132,0	+8,2	135,0	128,8	123,2	-8,7	-4,3	132,3	126,9	126,0	-4,8	-0,7	127,3	126,5	-0,6	31
123,6	+6,4	121,9	116,0	115,1	-5,6	-0,8	120,4	114,9	115,5	-4,1	+0,5	116,4	115,2	-1,0	
149,7	+11,2	162,7	156,3	140,5	-13,6	-10,1	157,7	152,5	148,4	-5,9	-2,7	150,6	150,4	-0,1	
121,1	+9,2	127,2	118,2	111,5	-12,3	-5,7	124,8	116,7	114,9	-7,9	-1,5	118,5	115,8	-2,3	31.2
117,2	+11,1	113,7	107,8	103,0	-9,4	-4,5	114,0	106,6	105,4	-7,5	-1,1	108,2	106,0	-2,0	
129,5	+5,5	156,3	140,9	129,9	-16,9	-7,8	148,3	138,6	135,4	-8,7	-2,3	141,0	137,0	-2,8	
134,7	+9,9	135,5	135,4	128,7	-5,0	-4,9	130,7	133,2	132,1	+1,1	-0,8	128,7	132,6	+3,0	31.6
139,6	+10,1	135,4	135,7	130,3	-3,8	-4,0	130,5	133,5	133,0	+1,9	-0,4	129,8	133,2	+2,6	
124,8	+9,2	135,6	134,8	125,6	-7,4	-6,8	131,1	132,7	130,2	-0,7	-1,9	126,4	131,5	+4,0	
206,2	-4,4	206,0	173,6	172,5	-16,3	-0,6	206,3	174,9	173,1	-16,1	-1,0	183,8	174,0	-5,3	32
183,2	+7,4	173,9	145,2	144,9	-16,7	-0,2	165,4	143,7	145,1	-12,3	+1,0	146,7	144,4	-1,6	
233,1	-13,0	243,4	206,6	204,6	-15,9	-1,0	254,0	211,2	205,6	-19,1	-2,7	227,1	208,4	-8,2	
153,8	+9,8	146,0	137,3	144,2	-1,2	+5,0	140,0	137,1	140,8	+0,6	+2,7	132,5	138,9	+4,8	33
122,1	-1,4	116,4	107,8	116,9	+0,4	+8,4	110,5	108,2	112,3	+1,6	+3,8	106,4	110,3	+3,7	
204,5	+22,9	193,3	185,0	188,4	-2,5	+1,8	187,2	183,3	186,7	-0,3	+1,9	174,2	185,0	+6,2	
160,1	+6,2	172,4	159,9	176,1	+2,1	+10,1	162,4	175,8	168,0	+3,4	-4,4	160,9	171,9	+6,8	DM
133,7	+2,4	139,2	127,9	142,2	+2,2	+11,2	131,8	138,6	135,1	+2,5	-2,5	132,7	136,8	+3,1	
186,9	+9,3	206,1	192,3	210,6	+2,2	+9,5	193,4	213,6	201,5	+4,2	-5,7	189,5	207,5	+9,5	
160,1	+5,7	174,1	159,8	175,9	+1,0	+10,1	163,9	179,0	167,9	+2,4	-6,2	162,5	173,4	+6,7	34
130,0	+2,0	137,8	126,6	138,9	+0,8	+9,7	129,9	139,0	132,8	+2,2	-4,5	131,4	135,9	+3,4	
190,8	+8,2	211,2	193,8	213,8	+1,2	+10,3	198,7	219,8	203,8	+2,6	-7,3	194,4	211,8	+9,0	
167,1	+4,8	179,3	157,2	176,4	-1,6	+12,2	167,5	182,0	166,8	-0,4	-8,4	165,6	174,4	+5,3	34.1
124,0	-0,8	126,8	106,4	122,8	-3,2	+15,4	117,7	123,2	114,6	-2,6	-7,0	119,9	118,9	-0,8	
204,8	+8,1	225,2	201,5	223,2	-0,9	+10,8	211,1	233,3	212,4	+0,6	-9,0	205,6	222,8	+8,4	
160,5	+11,9	158,4	160,7	177,7	+12,2	+10,6	150,5	149,9	169,2	+12,4	+12,9	147,7	159,6	+8,1	35
165,4	+4,9	150,6	139,5	170,0	+12,9	+21,9	148,4	134,5	154,8	+4,3	+15,1	143,8	144,6	+0,6	
155,9	+19,9	165,9	181,0	185,2	+11,6	+2,3	152,5	164,6	183,1	+20,1	+11,2	151,4	173,9	+14,9	
60,5	+7,8	50,7	101,7	116,9	+130,6	+14,9	59,5	77,3	109,3	+83,7	+41,4	78,9	93,3	+18,3	35.1
133,4	+46,3	94,4	99,1	158,6	+68,0	+60,0	101,2	62,9	128,9	+27,4	+104,9	101,0	95,9	-5,0	
20,7	-44,2	27,0	103,6	94,7	+250,7	-8,6	36,9	85,5	99,1	+168,6	+15,9	67,1	92,3	+37,6	
235,8	+11,9	237,3	217,6	231,0	-2,7	+6,2	216,4	204,1	224,3	+3,7	+9,9	198,3	214,2	+8,0	35.3
226,1	-2,0	211,4	189,4	206,3	-2,4	+8,9	199,4	179,3	197,9	-0,8	+10,4	180,6	188,6	+4,4	
242,7	+23,3	255,6	237,4	248,3	-2,9	+4,6	228,5	221,6	242,9	+6,3	+9,6	210,8	232,2	+10,2	
92,6	-4,7	105,9	92,4	103,0	-2,7	+11,5	99,6	101,8	97,7	-1,9	-4,0	100,5	99,8	-0,7	36.1
86,9	-7,1	93,3	85,0	95,8	-3,5	+12,7	93,3	94,2	90,4	-3,1	-4,0	94,7	92,3	-2,5	
130,4	+6,7	149,5	142,2	151,2	+1,1	+6,3	141,7	152,4	146,7	+3,5	-3,7	139,6	149,6	+7,2	

4 INDEX DES UMSATZES FUER  
1995  
NACH ABSCHNITTEN, UNTERABSCHNITTEN,  
DER KLASSIFIKATION DER WIRTSCHAFTS  
4.1 ORIGINAL

VOLUMEN

WZ93- SCHL.	WIRTSCHAFTSZWEIG	2001 DEZ.	VERAENDERUNG IN % DEZ. 2001 GEGEN		2001 NOV.	VERAENDERUNG IN % NOV. 2001 GEGEN		KUMULIERT		2-MONATS- DURCHSCHNITT	
			DEZ. 2000	NOV. 2001		NOV. 2000	OKT. 2001	JAN. 2001 BIS DEZ. 2001	VER- AEND. IN % GEGEN VORJAHR	NOV. 2001 UND DEZ. 2001	VER- AEND. IN % GEGEN VORJAHR
D	VERARBEITENDES GEWERBE 1)	INSGESAMT 111,9	-7,8	-12,1	127,3	-4,9	+0,3	122,1	+0,4	119,6	-6,3
		INLAND 97,0	-8,1	-12,1	110,3	-5,6	-0,4	105,6	-1,3	103,7	-6,7
		AUSLAND 138,1	-7,4	-12,0	156,9	-4,0	+1,0	151,0	+2,7	147,5	-5,7
	VORLEISTUNGSGUETER- PRODUZENTEN	INSGESAMT 91,4	-8,9	-18,7	112,4	-8,3	-3,7	111,9	-2,3	101,9	-8,6
		INLAND 82,2	-9,6	-20,0	102,8	-7,6	-4,2	101,8	-2,3	92,5	-8,5
		AUSLAND 109,8	-7,8	-16,6	131,6	-9,4	-2,8	132,1	-2,2	120,7	-8,7
	INVESTITIONSGUETER- PRODUZENTEN	INSGESAMT 140,6	-8,0	-6,3	150,0	-2,7	+4,0	139,9	+2,7	145,3	-5,4
		INLAND 121,8	-8,4	-4,0	126,9	-4,2	+3,5	118,0	+0,1	124,4	-6,3
		AUSLAND 164,9	-7,7	-8,3	179,9	-1,3	+4,5	168,3	+5,3	172,4	-4,5
	GEBRAUCHSGUETER- PRODUZENTEN	INSGESAMT 87,0	-4,1	-20,5	109,4	-3,6	+0,9	98,7	+0,4	98,2	-3,8
		INLAND 79,4	-3,5	-20,1	99,4	-4,5	+1,0	89,4	-1,7	89,4	-4,1
		AUSLAND 108,7	-5,2	-21,1	137,7	-2,1	+0,6	125,2	+4,8	123,2	-3,5
	VERBRAUCHSGUETER- PRODUZENTEN	INSGESAMT 87,3	-3,0	-12,7	100,0	-2,1	-4,8	100,0	-	93,7	-2,5
		INLAND 80,9	-3,1	-9,5	89,4	-2,9	-1,5	87,7	-2,4	85,2	-3,0
		AUSLAND 108,0	-2,6	-19,5	134,1	-0,1	-10,8	139,2	+5,2	121,1	-1,2
DB	TEXTIL- UND BEKLEIDUNGS- GEWERBE	INSGESAMT 62,0	-9,1	-22,6	80,1	-7,1	-8,6	87,7	-2,9	71,1	-7,9
		INLAND 56,3	-8,8	-22,9	73,0	-7,6	-6,6	77,2	-4,9	64,7	-8,1
		AUSLAND 78,4	-9,7	-22,0	100,5	-5,7	-12,2	117,6	+1,0	89,5	-7,4
17	TEXTILGEWERBE	INSGESAMT 66,2	-11,0	-25,6	89,0	-8,5	-4,0	86,1	-3,0	77,6	-9,7
		INLAND 57,6	-11,1	-26,1	77,9	-9,9	-4,4	75,3	-4,0	67,8	-10,4
		AUSLAND 88,4	-11,1	-25,0	117,9	-6,1	-3,3	114,2	-1,5	103,2	-8,3
18	BEKLEIDUNGSGEWERBE	INSGESAMT 56,2	-5,9	-17,4	68,0	-4,1	-15,5	89,8	-2,8	62,1	-4,9
		INLAND 54,5	-5,5	-18,3	66,7	-3,9	-9,7	79,7	-6,0	60,6	-4,7
		AUSLAND 62,1	-6,3	-13,9	72,1	-5,0	-29,7	123,1	+5,0	67,1	-5,6
DC	LEDERGEWERBE	INSGESAMT 80,3	+2,2	+0,6	79,8	-3,0	-7,0	96,8	-1,5	80,1	-0,5
		INLAND 73,4	+0,3	-	73,4	-2,0	-2,4	88,5	-3,4	73,4	-0,9
		AUSLAND 102,5	+7,0	+2,2	100,3	-5,6	-16,5	123,8	+3,3	101,4	+0,3
DD	HOLZGEWERBE (OHNE HERSTELLUNG VON MOEBELN)	INSGESAMT 74,7	-12,2	-18,8	92,0	-11,9	-3,6	84,4	-10,6	83,4	-12,0
		INLAND 69,8	-12,7	-17,8	84,9	-13,2	-3,4	77,4	-12,6	77,4	-12,9
		AUSLAND 127,2	-8,9	-24,5	168,4	-4,4	-4,0	160,0	+2,7	147,8	-6,4
DE	PAPIER- UND DRUCKGEWERBE	INSGESAMT 98,8	-4,1	-14,4	115,4	-2,0	-1,1	106,3	-1,0	107,1	-3,0
		INLAND 95,4	-4,3	-11,7	108,0	-3,2	-1,1	99,9	-1,9	101,7	-3,8
		AUSLAND 110,9	-3,3	-21,5	141,2	+1,4	-1,3	129,0	+1,3	126,1	-0,7
21	PAPIERGEWERBE	INSGESAMT 89,3	-4,6	-20,4	112,2	-1,9	-2,4	105,7	-1,7	100,8	-3,1
		INLAND 82,6	-6,1	-19,9	103,1	-4,1	-2,7	97,5	-2,9	92,9	-5,0
		AUSLAND 104,3	-1,6	-21,3	132,6	+2,0	-1,9	124,2	+0,6	118,5	+0,4
21.1	H.V. HOLZSTOFF, ZELLSTOFF, PAPIER, KARTON UND PAPPE	INSGESAMT 97,7	-6,3	-21,3	124,1	-2,4	-2,7	117,2	-4,9	110,9	-4,1
		INLAND 86,9	-8,0	-21,0	110,0	-5,1	-3,6	104,1	-7,0	98,5	-6,4
		AUSLAND 110,8	-4,7	-21,6	141,4	+0,5	-1,8	133,2	-2,8	126,1	-1,9
21.2	PAPIER-, KARTON- UND PAPPEVERARBEITUNG	INSGESAMT 82,4	-2,7	-19,5	102,4	-1,4	-2,0	96,2	+1,8	92,4	-2,0
		INLAND 80,1	-5,0	-19,3	99,2	-3,4	-2,2	93,7	-0,2	89,7	-4,1
		AUSLAND 91,7	+6,6	-20,7	115,6	+6,0	-1,8	106,6	+10,1	103,7	+6,3
22	DRUCKGEWERBE, VERVIEL- FAELTIGUNG VON BESPIELTEN TON-, BILD-U. DATENTRAEGERN	INSGESAMT 113,1	-3,6	-5,8	120,1	-2,0	+0,8	107,2	-0,1	116,6	-2,8
		INLAND 110,0	-2,7	-3,3	113,7	-2,2	+0,7	102,7	-0,6	111,9	-2,4
		AUSLAND 145,8	-9,6	-22,2	187,3	-0,8	+1,0	154,7	+4,0	166,6	-4,8
DG	CHEMISCHE INDUSTRIE	INSGESAMT 90,2	-9,1	-17,4	109,2	-8,2	-5,3	110,6	-3,2	99,7	-8,6
		INLAND 80,2	-8,8	-15,2	94,6	-8,9	-4,3	96,0	-4,7	87,4	-8,9
		AUSLAND 102,1	-9,3	-19,3	126,5	-7,7	-6,0	127,9	-1,6	114,3	-8,4
24.1	HERSTELLUNG VON CHEMISCHEN GRUNDSTOFFEN	INSGESAMT 96,4	-10,8	-15,7	114,4	-10,8	-6,5	118,6	-4,8	105,4	-10,8
		INLAND 89,7	-12,8	-14,8	105,3	-12,5	-6,6	110,2	-7,0	97,5	-12,6
		AUSLAND 102,1	-9,4	-16,5	122,3	-9,5	-6,3	125,9	-3,1	112,2	-9,4
24.4	HERSTELLUNG VON PHARMA- ZEUTISCHEN ERZEUGNISSEN	INSGESAMT 96,4	-1,1	-16,2	115,1	+0,4	-4,9	112,1	+3,5	105,8	-0,3
		INLAND 79,3	-4,9	-10,1	88,2	-3,9	+1,8	85,7	-1,0	83,8	-4,3
		AUSLAND 126,5	+3,6	-22,1	162,3	+5,1	-10,4	158,3	+8,2	144,4	+4,4
DH	HERSTELLUNG VON GUMMI- UND KUNSTSTOFFWAREN	INSGESAMT 86,2	-6,7	-25,0	114,9	-5,4	-3,8	110,5	-1,4	100,6	-5,9
		INLAND 76,4	-8,4	-25,2	102,2	-6,2	-3,4	98,4	-2,8	89,3	-7,2
		AUSLAND 116,1	-3,1	-24,2	153,2	-3,8	-4,7	147,1	+1,3	134,7	-3,4
25.2	HERSTELLUNG VON KUNST- STOFFWAREN	INSGESAMT 87,0	-6,0	-23,3	113,4	-6,6	-4,0	109,3	-1,8	100,2	-6,4
		INLAND 77,1	-8,3	-23,2	100,4	-8,0	-3,8	97,2	-3,6	88,8	-8,1
		AUSLAND 119,9	-0,9	-23,4	156,6	-3,4	-4,2	149,5	+2,2	138,3	-2,3
DI	GLASGEWERBE, KERAMIK, VERARBEITUNG VON STEINEN UND ERDEN	INSGESAMT 70,3	-8,7	-25,1	93,8	-6,9	-5,1	90,9	-5,3	82,1	-7,6
		INLAND 64,9	-6,8	-26,1	87,8	-7,1	-5,4	83,4	-7,0	76,4	-6,9
		AUSLAND 87,2	-13,1	-22,5	112,5	-6,9	-4,4	114,7	-0,9	99,9	-9,7
26.1	HERSTELLUNG UND VERAR- BEITUNG VON GLAS	INSGESAMT 83,1	-8,0	-24,0	109,3	-4,4	-3,4	104,6	-1,0	96,2	-6,0
		INLAND 81,4	-4,9	-23,3	106,1	-3,6	-2,0	98,2	-2,8	93,8	-4,2
		AUSLAND 87,2	-14,0	-25,4	116,9	-5,9	-6,0	119,7	+2,3	102,1	-9,5
DJ	METALLERZEUGUNG UND -BE- ARBEITUNG, HERSTELLUNG VON METALLERZEUGNISSEN	INSGESAMT 89,8	-5,1	-18,2	109,8	-5,2	-3,8	108,1	+0,6	99,8	-5,1
		INLAND 83,7	-6,5	-18,9	103,2	-4,9	-3,6	101,3	-0,3	93,5	-5,6
		AUSLAND 107,8	-1,7	-16,7	129,4	-5,8	-4,4	128,2	+2,2	118,6	-4,0

1) AUSGEWAELTE WIRTSCHAFTSZWEIGE (OHNE ERNAERUNGSGEWERBE UND TABAKVERARBEITUNG).

STBA, FS 4, R 2.2, 12/2001

BUNDESGBIET

DAS VERARBEITENDE GEWERBE  
= 100  
ABTEILUNGEN, GRUPPEN UND KLASSEN  
ZWEIGE, AUSGABE 1993 (WZ93)  
WERT

INDEX

2000 DEZ.	VER- ÄEND. IN % GEGEN DEZ. 1999	2000 4.VJ	2001 3.VJ	2001 4.VJ	VERÄNDERUNG IN % 4.VJ 2001 GEGEN		2000 2.HJ	2001 1.HJ	2001 2.HJ	VERÄNDERUNG IN % 2.HJ 2001 GEGEN		2000	2001	VER- ÄEND. IN % GEGEN 2000	WZ93 SCHL.
					4.VJ	3.VJ				2.HJ	1.HJ				
					2000	2001				2000	2001				
121,4	+1,4	127,4	119,7	122,0	-4,2	+1,9	124,5	123,4	120,9	-2,9	-2,0	121,6	122,1	+0,4	0
105,6	-1,9	110,9	103,9	106,0	-4,4	+2,0	108,9	106,2	105,0	-3,6	-1,1	107,0	105,6	-1,3	
149,2	+5,8	156,1	147,2	150,1	-3,8	+2,0	151,8	153,3	148,7	-2,0	-3,0	147,1	151,0	+2,7	
100,3	-2,8	114,5	110,2	106,8	-6,7	-3,1	115,1	115,4	108,5	-5,7	-6,0	114,5	111,9	-2,3	VORL.
90,9	-2,6	103,7	101,6	97,4	-6,1	-4,1	104,6	104,1	99,5	-4,9	-4,4	104,2	101,8	-2,3	
119,1	-3,2	136,0	127,2	125,6	-7,6	-1,3	136,2	137,8	126,4	-7,2	-8,3	135,1	132,1	-2,2	
152,9	+5,8	149,3	135,6	144,9	-2,9	+6,9	142,0	139,6	140,3	-1,2	+0,5	136,2	139,9	+2,7	INV.
133,0	+0,5	128,2	113,9	123,8	-3,4	+8,7	122,2	117,1	118,9	-2,7	+1,5	117,9	118,0	+0,1	
178,7	+11,5	176,5	163,6	172,3	-2,4	+5,3	167,5	168,7	168,0	+0,3	-0,4	159,9	168,3	+5,3	
90,7	-3,1	104,1	94,6	101,6	-2,4	+7,4	99,0	99,3	98,1	-0,9	-1,2	98,3	98,7	+0,4	GEBR.
82,3	-6,2	95,3	84,5	92,4	-3,0	+9,3	90,5	90,4	88,4	-2,3	-2,2	90,9	89,4	-1,7	
114,7	+3,7	129,2	123,5	127,8	-1,1	+3,5	123,1	124,7	125,6	+2,0	+0,7	119,5	125,2	+4,8	
90,0	-6,1	98,5	104,2	97,4	-1,1	-6,5	101,8	99,1	100,8	-1,0	+1,7	100,0	100,0	-	VERB.
83,5	-8,1	89,5	90,0	87,0	-2,8	-3,3	91,4	86,8	88,5	-3,2	+2,0	89,9	87,7	-2,4	
110,9	-0,4	127,2	149,3	130,8	+2,8	-12,4	135,0	138,4	140,1	+3,8	+1,2	132,3	139,2	+5,2	
68,2	-3,8	82,3	97,3	76,6	-6,9	-21,3	92,0	88,4	86,9	-5,5	-1,7	90,3	87,7	-2,9	DB
61,7	-7,2	75,1	83,8	69,2	-7,9	-17,4	82,5	78,0	76,5	-7,3	-1,9	81,2	77,2	-4,9	
86,8	+4,0	102,8	136,0	97,8	-4,9	-28,1	119,3	118,3	116,9	-2,0	-1,2	116,4	117,6	+1,0	
74,4	-2,4	88,9	82,8	82,6	-7,1	-0,2	87,8	89,5	82,7	-5,8	-7,6	88,8	86,1	-3,0	17
64,8	-6,2	78,5	73,0	72,3	-7,9	-1,0	77,7	78,0	72,7	-6,4	-6,8	78,4	75,3	-4,0	
99,4	+5,0	116,1	108,5	109,4	-5,8	+0,8	114,2	119,5	108,9	-4,6	-8,9	115,9	114,2	-1,5	
59,7	-6,1	73,1	117,2	68,2	-6,7	-41,8	97,7	86,9	92,7	-5,1	+6,7	92,4	89,8	-2,8	18
57,7	-8,6	70,7	97,8	65,0	-8,1	-33,5	88,7	78,0	81,4	-8,2	+4,4	84,8	79,7	-6,0	
66,3	+1,8	81,2	181,0	78,9	-2,8	-56,4	127,6	116,3	130,0	+1,9	+11,8	117,2	123,1	+5,0	
78,6	-1,6	82,5	107,3	82,0	-0,6	-23,6	95,6	99,0	94,7	-0,9	-4,3	98,3	96,8	-1,5	DC
73,2	-0,8	75,4	99,0	74,0	-1,9	-25,3	88,9	90,5	86,5	-2,7	-4,4	91,6	88,5	-3,4	
95,8	-3,8	105,4	134,4	107,6	+2,1	-19,9	117,1	126,6	121,0	+3,3	-4,4	119,9	123,8	+3,3	
85,1	-15,1	96,8	84,3	87,4	-9,7	+3,7	95,3	83,0	85,9	-9,9	+3,5	94,4	84,4	-10,6	DD
80,0	-17,9	90,6	77,7	80,9	-10,7	+4,1	89,6	75,5	79,3	-11,5	+5,0	88,6	77,4	-12,6	
139,6	+8,3	162,8	154,9	157,0	-3,6	+1,4	156,3	164,0	156,0	-0,2	-4,9	155,8	160,0	+2,7	
103,0	-7,0	112,2	105,1	110,3	-1,7	+4,9	109,7	104,9	107,7	-1,8	+2,7	107,4	106,3	-1,0	DE
99,7	-8,0	107,0	98,2	104,2	-2,6	+6,1	104,1	98,6	101,2	-2,8	+2,6	101,8	99,9	-1,9	
114,7	-3,5	130,4	129,7	131,7	+1,0	+1,5	129,5	127,3	130,7	+0,9	+2,7	127,4	129,0	+1,3	
93,6	-7,4	107,5	105,8	105,5	-1,9	-0,3	108,3	105,8	105,7	-2,4	-0,1	107,5	105,7	-1,7	21
88,0	-8,9	100,6	97,6	97,2	-3,4	-0,4	101,2	97,5	97,4	-3,8	-0,1	100,4	97,5	-2,9	
106,0	-4,8	122,7	124,1	124,0	+1,1	-0,1	124,1	124,3	124,0	-0,1	-0,2	123,4	124,2	+0,6	
104,3	-8,0	120,7	116,1	116,5	-3,5	+0,3	122,4	118,2	116,3	-5,0	-1,6	123,3	117,2	-4,9	21.1
94,5	-10,1	109,3	103,2	103,7	-5,1	+0,5	110,9	104,8	103,4	-6,8	-1,3	111,9	104,1	-7,0	
116,3	-5,9	134,5	132,0	132,1	-1,8	+0,1	136,5	134,4	132,0	-3,3	-1,8	137,1	133,2	-2,8	
84,7	-6,9	96,5	97,2	96,4	-0,1	-0,8	96,5	95,5	96,8	+0,3	+1,4	94,5	96,2	+1,8	21.2
84,3	-8,2	95,7	94,5	93,6	-2,2	-1,0	95,7	93,4	94,0	-1,8	+0,6	93,9	93,7	-0,2	
86,0	-1,7	99,9	108,7	108,3	+8,4	-0,4	100,1	104,7	108,5	+8,4	+3,6	96,8	106,6	+10,1	
117,3	-6,2	119,4	104,1	117,5	-1,6	+12,9	111,9	103,6	110,8	-1,0	+6,9	107,3	107,2	-0,1	22
113,1	-7,1	114,4	98,7	112,2	-1,9	+13,7	107,5	99,9	105,5	-1,9	+5,6	103,3	102,7	-0,6	
161,2	+1,0	171,5	159,6	172,9	+0,8	+8,3	158,1	143,1	166,3	+5,2	+16,2	148,8	154,7	+4,0	
99,2	-4,3	112,2	107,9	104,9	-6,5	-2,8	113,1	114,9	106,4	-5,9	-7,4	114,2	110,6	-3,2	DG
87,9	-7,6	97,9	94,9	91,2	-6,8	-3,9	99,5	98,8	93,1	-6,4	-5,8	100,7	96,0	-4,7	
112,6	-1,1	129,1	123,2	121,1	-6,2	-1,7	129,3	133,7	122,1	-6,6	-8,7	130,0	127,9	-1,6	
108,1	-4,2	121,5	114,9	111,0	-8,6	-3,4	122,7	124,3	113,0	-7,9	-9,1	124,6	118,6	-4,8	24.1
102,9	-6,1	113,8	109,3	102,6	-9,8	-6,1	116,1	114,5	106,0	-8,7	-7,4	118,5	110,2	-7,0	
112,7	-2,4	128,0	119,7	118,3	-7,6	-1,2	128,3	132,7	119,0	-7,2	-10,3	129,9	125,9	-3,1	
97,5	-3,0	108,3	110,7	110,8	+2,3	+0,1	108,4	113,5	110,8	+2,2	-2,4	108,3	112,1	+3,5	24.4
83,4	-4,0	88,1	83,5	84,7	-3,9	+1,4	87,4	87,4	84,1	-3,8	-3,8	86,6	85,7	-1,0	
122,1	-1,8	143,6	158,3	156,6	+9,1	-1,1	145,3	159,1	157,5	+8,4	-1,0	146,3	158,3	+8,2	
92,4	-2,0	111,5	109,8	106,9	-4,1	-2,6	111,8	112,7	108,3	-3,1	-3,9	112,1	110,5	-1,4	DH
83,4	-3,1	100,3	98,4	94,8	-5,5	-3,7	101,0	100,3	95,6	-4,4	-3,7	101,2	98,4	-2,8	
119,8	+0,4	145,3	144,4	143,4	-1,3	-0,7	144,7	150,3	143,9	-0,6	-4,3	145,2	147,1	+1,3	
92,6	-2,6	111,1	109,0	106,2	-4,4	-2,6	111,7	111,0	107,6	-3,7	-3,1	111,3	109,3	-1,8	25.2
84,1	-3,8	100,2	97,3	94,0	-6,2	-3,4	101,0	98,7	95,6	-5,3	-3,1	100,8	97,2	-3,6	
121,0	+0,2	147,3	147,8	146,6	-0,5	-0,8	147,1	151,8	147,2	+0,1	-3,0	146,3	149,5	+2,2	
77,0	-2,2	94,1	93,2	87,6	-6,9	-6,0	97,1	91,4	90,4	-6,9	-1,1	96,0	90,9	-5,3	DI
69,6	-4,1	86,7	88,3	81,8	-5,7	-7,4	91,1	81,7	85,1	-6,6	+4,2	89,7	83,4	-7,0	
100,4	+2,6	117,5	108,7	105,8	-10,0	-2,7	116,0	122,1	107,3	-7,5	-12,1	115,8	114,7	-0,9	
90,3	-0,4	106,4	104,5	101,8	-4,3	-2,6	107,1	106,0	103,2	-3,6	-2,6	105,7	104,6	-1,0	26.1
85,6	-3,5	100,9	101,1	98,6	-2,3	-2,5	102,4	96,5	99,9	-2,4	+3,5	101,0	98,2	-2,8	
101,4	+6,0	119,2	112,5	109,5	-8,1	-2,7	118,2	128,4	111,0	-6,1	-13,6	117,0	119,7	+2,3	
94,6	-2,7	107,3	107,8	104,6	-2,5	-3,0	108,3	110,0	106,2	-1,9	-3,5	107,5	108,1	+0,6	DJ
89,5	-4,9	101,1	101,4	98,0	-3,1	-3,4	102,5	102,9	99,7	-2,7	-3,1	101,6	101,3	-0,3	
109,7	+3,0	125,8	126,6	124,2	-1,3	-1,9	125,5	131,0	125,4	-0,1	-4,3	125,4	128,2	+2,2	

FRUEHERES  
4 INDEX DES UMSATZES FUER  
1995  
NACH ABSCHNITTEN, UNTERABSCHNITTEN,  
DER KLASSIFIKATION DER WIRTSCHAFTS  
4.1 ORIGINAL

VOLUMEN

WZ93-	WIRTSCHAFTSZWEIG		2001 DEZ.	VERAENDERUNG IN % DEZ. 2001 GEGEN		2001 NOV.	VERAENDERUNG IN % NOV. 2001 GEGEN		KUMULIERT		2-MONATS- DURCHSCHNITT NOV. 2001 UND DEZ. 2001		VER- AEND. IN % GEGEN VORJAHR	
				DEZ. 2000	NOV. 2001		NOV. 2000	OKT. 2001	JAN. 2001 BIS DEZ. 2001	VER- AEND. IN % GEGEN VORJAHR	NOV. 2001 UND DEZ. 2001	VER- AEND. IN % GEGEN VORJAHR		
27	METALLERZEUGUNG UND -BEARBEITUNG	INSGESAMT INLAND AUSLAND	82,7 73,9 100,1	-2,1 -5,4 +2,7	-24,7 -27,8 -19,7	109,8 102,4 124,6	-3,1 -2,7 -3,8	-4,0 -4,7 -3,0	108,9 102,3 122,0	+2,3 +2,4 +1,8	96,3 88,2 112,4	-2,6 -3,8 -1,0		
27.1	ERZEUGUNG VON ROHEISEN, STAHL UND FERROLEGIE- RUNGEN (EGKS) 1)	INSGESAMT INLAND AUSLAND	83,0 79,1 90,9	+7,9 +9,1 +5,9	-24,8 -26,8 -20,7	110,3 108,1 114,7	+3,6 +8,1 -3,9	-2,5 -3,2 -0,9	108,0 106,8 110,4	+4,8 +8,6 -2,0	96,7 93,6 102,8	+5,5 +8,5 +0,2		
27.5	GIESSEREIINDUSTRIE	INSGESAMT INLAND AUSLAND	94,9 85,0 132,6	-4,7 -8,6 +6,2	-25,6 -27,6 -20,6	127,6 117,4 166,9	-2,4 -5,8 +8,2	-3,8 -4,1 -2,9	123,3 114,7 156,3	+5,7 +3,5 +12,8	111,3 101,2 149,8	-3,4 -7,0 +7,3		
28	HERSTELLUNG VON METALL- ERZEUGNISSEN	INSGESAMT INLAND AUSLAND	95,7 90,3 119,4	-7,1 -7,3 -6,9	-12,8 -13,0 -12,7	109,8 103,8 136,8	-6,8 -6,2 -8,4	-3,5 -2,7 -6,2	107,4 100,6 137,6	-0,9 -2,0 +2,8	102,8 97,1 128,1	-6,9 -6,7 -7,7		
28.1	STAHL- UND LEICHTMETALL- BAU	INSGESAMT INLAND AUSLAND	101,2 98,2 138,6	-8,0 -6,2 -21,1	+4,9 +7,0 -10,9	96,5 91,8 155,5	-9,6 -10,1 -5,2	+0,6 +1,3 -4,4	90,3 85,0 156,6	-3,5 -4,4 +3,1	98,9 95,0 147,1	-8,8 -8,1 -13,4		
DK	MASCHINENBAU	INSGESAMT INLAND AUSLAND	130,3 114,2 150,6	-8,9 -6,2 -11,4	+10,8 +6,4 +15,4	117,6 107,3 130,5	-4,9 -4,8 -5,0	+2,7 +4,2 +1,2	113,9 101,8 129,1	+1,6 +0,5 +2,6	124,0 110,8 140,6	-7,0 -5,5 -8,5		
29.1	H.V. MASCHINEN F.D.ERZEUG. U.NUTZG.V.MECHAN.ENERGIE (D.LUFT-, STRASS.FAHRZ.BAU)	INSGESAMT INLAND AUSLAND	97,6 75,1 127,4	-11,4 -12,0 -10,9	-7,9 -19,5 +3,7	106,0 93,3 122,9	-8,1 -7,4 -8,6	+2,3 -0,7 +10,6	104,1 92,2 120,0	-2,9 -4,9 -0,7	101,8 84,2 125,2	-9,7 -9,6 -9,7		
29.3	HERSTELLUNG VON LAND- U. FORSTWIRTSCHAFTLICHEN MASCHINEN	INSGESAMT INLAND AUSLAND	111,1 86,2 135,3	+12,6 +6,2 +16,9	+39,4 +20,6 +54,1	79,7 71,5 87,8	-10,7 -4,2 -15,0	-21,9 -0,7 -33,2	111,2 99,3 122,9	+4,6 -0,4 +9,1	95,4 78,9 111,6	+1,5 +1,3 +1,9		
29.4	HERSTELLUNG VON WERK- ZEUGMASCHINEN	INSGESAMT INLAND AUSLAND	150,8 139,8 162,6	-17,5 -20,2 -14,9	+27,7 +23,1 +32,2	118,1 113,6 123,0	-12,4 -14,1 -10,5	-4,9 -1,2 -8,2	120,1 114,7 125,8	+3,1 +4,7 +1,5	134,5 126,7 142,8	-15,3 -17,6 -13,1		
DL	H.V. BUEROMASCH., DATENVERARB. GER.U.-EINRICHTG.;ELEKTROT., FEINMECHANIK U. OPTIK	INSGESAMT INLAND AUSLAND	138,6 123,1 165,1	-11,4 -13,4 -8,7	-4,7 -5,5 -3,7	145,5 130,3 171,4	-9,5 -8,3 -11,0	+5,3 +4,1 +6,8	141,6 125,3 169,4	-1,8 -0,9 -2,9	142,1 126,7 168,3	-10,5 -10,9 -9,9		
30	H.V. BUEROMASCHINEN, DATENVERARBEITUNGSGE- RAETEN U. -EINRICHTUNGEN	INSGESAMT INLAND AUSLAND	132,6 139,2 121,0	-16,2 -21,0 -4,7	-11,8 -14,9 -4,9	150,4 163,6 127,2	-21,0 -20,7 -21,7	+7,3 +11,7 -1,5	145,2 156,0 126,3	-6,3 -6,2 -6,2	141,5 151,4 124,1	-18,9 -20,9 -14,3		
31	HERSTELLUNG VON GERAETEN DER ELEKTRIZITAETSERZEU- GUNG, -VERTEILUNG U.AE.	INSGESAMT INLAND AUSLAND	114,5 108,6 126,9	-11,2 -11,4 -11,1	-6,1 -5,6 -7,1	121,9 115,0 136,6	-10,8 -7,3 -16,5	-0,3 -2,1 +3,2	122,9 114,1 141,8	-1,3 -1,1 -1,3	118,2 111,8 131,8	-11,1 -9,4 -13,9		
31.2	HERSTELLUNG VON ELEK- TRIZITAETSERZEUGUNGS- U. -SCHALTEINRICHTUNGEN	INSGESAMT INLAND AUSLAND	103,4 99,6 111,6	-11,1 -14,0 -4,9	-0,5 +1,2 -3,7	103,9 98,4 115,9	-15,5 -12,2 -20,7	-4,2 -5,4 -1,9	110,0 104,1 122,7	-2,7 -1,5 -4,7	103,7 99,0 113,8	-13,3 -13,2 -13,7		
31.6	HERSTELLUNG VON ELEK- TRISCHEN AUSRUESTUNGEN A.N.G.	INSGESAMT INLAND AUSLAND	114,7 116,4 111,4	-10,6 -12,7 -5,8	-7,6 -7,8 -7,2	124,2 126,3 120,1	-9,8 -4,7 -18,9	-1,4 -2,4 +1,0	125,6 127,2 122,4	+1,9 +1,8 +2,0	119,5 121,4 115,8	-10,2 -8,7 -13,1		
32	RUNDFUNK-, FERNSEH- UND NACHRICHTENTECHNIK	INSGESAMT INLAND AUSLAND	190,4 165,6 219,4	-13,8 -18,4 -9,2	-3,1 -3,0 -3,1	196,5 170,7 226,5	-7,7 -7,7 -7,7	+11,2 +11,1 +11,2	187,3 160,7 218,4	-4,5 -0,2 -7,9	193,5 168,2 223,0	-10,8 -13,3 -8,5		
33	MEDIZIN-, MESS-, STEUER- UND REGELUNGSTECHNIK, OPTIK	INSGESAMT INLAND AUSLAND	137,3 109,3 182,6	-5,4 -4,8 -5,9	-1,2 -2,8 +0,4	139,0 112,5 181,9	-2,4 -0,5 -4,0	+6,8 +5,9 +7,7	130,6 103,2 174,6	+3,9 +2,8 +5,1	138,2 110,9 182,3	-3,9 -2,7 -5,0		
DM	FAHRZEUGBAU	INSGESAMT INLAND AUSLAND	142,7 121,0 164,7	-5,6 -6,3 -5,0	-19,8 -15,8 -22,6	178,0 143,7 212,7	+0,8 -1,2 +2,3	+2,9 +0,1 +5,0	161,3 131,6 191,5	+6,0 +2,3 +8,7	160,4 132,4 188,7	-2,1 -3,6 -1,0		
34	HERSTELLUNG VON KRAFTWAGEN UND KRAFTWAGENTEILEN	INSGESAMT INLAND AUSLAND	139,6 113,8 166,0	-7,4 -9,3 -5,9	-19,7 -18,4 -20,6	173,9 139,4 209,1	-1,8 -4,0 -0,3	-2,5 +4,3 -1,2	162,4 130,8 194,8	+5,9 +2,7 +8,2	156,8 126,6 187,6	-4,3 -6,5 -2,8		
34.1	HERSTELLUNG VON KRAFTWAGEN UND KRAFTWAGENMOTOREN	INSGESAMT INLAND AUSLAND	136,4 97,2 170,7	-11,3 -16,4 -8,4	-19,6 -16,9 -20,8	169,6 117,0 215,4	-4,5 -10,1 -1,7	-1,7 -5,7 +0,2	158,8 110,1 201,4	+4,2 -2,2 +7,6	153,0 107,1 193,1	-7,7 -13,1 -4,8		
35	SONSTIGER FAHRZEUGBAU	INSGESAMT INLAND AUSLAND	167,5 181,2 155,0	+8,5 +13,5 +3,8	-20,8 +0,6 -35,7	211,4 180,2 241,0	+23,0 +21,3 +24,3	+63,7 +42,9 +82,6	152,5 138,9 165,6	+7,0 -0,4 +13,8	189,5 180,7 198,0	+16,1 +17,2 +15,4		
35.1	SCHIFFBAU	INSGESAMT INLAND AUSLAND	97,8 194,5 46,1	+67,8 +51,1 +132,8	-53,9 -8,6 -78,2	212,1 212,7 211,8	+324,2 +130,2 +684,4	+780,1 +354,5 +1679,8	89,0 91,7 87,9	+17,0 -6,1 +36,3	155,0 203,6 129,0	+186,0 +84,1 +451,3		
35.3	LUFT- UND RAUMFAHRZEUGBAU	INSGESAMT INLAND AUSLAND	220,8 215,9 224,2	-2,6 -1,0 -3,6	-11,9 +1,4 -19,1	250,6 212,9 277,1	-6,6 +2,3 -10,8	+33,2 +31,9 +33,9	204,5 180,6 221,3	+7,0 +3,4 +9,2	235,7 214,4 250,7	-4,8 +0,6 -7,7		
36.1	HERSTELLUNG VON MOEBELN	INSGESAMT INLAND AUSLAND	80,0 74,3 118,2	-5,1 -5,8 -1,8	-17,2 -17,4 -15,7	96,6 90,0 140,2	-8,3 -8,7 -7,5	-0,5 +0,4 -4,6	89,0 82,2 134,5	-3,8 -5,5 +3,8	88,3 82,2 129,2	-7,0 -7,4 -5,0		

1) EUROPAEISCHE GEMEINSCHAFT FUER KOHLE UND STAHL.

STBA,FS 4,R 2.2,12/2001

BUNDESGBIET

DAS VERARBEITENDE GEWERBE  
= 100  
ABTEILUNGEN, GRUPPEN UND KLASSEN  
ZWEIGE, AUSGABE 1993 (WZ93)  
WERT

INDEX

2000 DEZ.	VER- AEND. IN % GEGEN DEZ. 1999	2000 4. VJ	2001 3. VJ	2001 4. VJ	VERAENDERUNG IN % 4. VJ 2001 GEGEN		2000 2. HJ	2001 1. HJ	2001 2. HJ	VERAENDERUNG IN % 2. HJ 2001 GEGEN		2000	2001	VER- AEND. IN % GEGEN 2000	WZ93 SCHL.
					4. VJ 2000	3. VJ 2001				2. HJ 2000	1. HJ 2001				
84,5	-4,6	102,9	107,0	102,3	-0,6	-4,4	104,4	113,1	104,7	+0,3	-7,4	106,5	108,9	+2,3	27
78,1	-5,6	95,7	100,9	94,6	-1,1	-6,2	98,0	106,9	97,7	-0,3	-8,6	99,9	102,3	+2,4	
97,5	-2,9	117,4	119,2	117,7	+0,3	-1,3	117,2	125,4	118,5	+1,1	-5,5	119,8	122,0	+1,8	
76,9	-12,1	95,4	105,9	102,1	+7,0	-3,6	98,4	112,0	104,0	+5,7	-7,1	103,1	108,0	+4,8	27.1
72,5	-15,0	89,8	106,1	99,6	+10,9	-6,1	93,9	110,7	102,9	+9,6	-7,0	98,3	106,8	+8,6	
85,8	-6,6	106,7	105,3	107,1	+0,4	+1,7	107,5	114,5	106,2	-1,2	-7,2	112,6	110,4	-2,0	
99,6	+0,7	118,7	118,0	118,4	-0,3	+0,3	114,6	128,5	118,2	+3,1	-8,0	116,6	123,3	+5,7	27.5
93,0	+1,4	112,6	111,1	108,3	-3,8	-2,5	109,9	119,8	109,7	-0,2	-8,4	110,8	114,7	+3,5	
124,9	-1,3	141,8	144,9	157,1	+10,8	+8,4	132,5	161,6	151,0	+14,0	-6,6	138,6	156,3	+12,8	
103,0	-1,3	111,0	108,4	106,4	-4,1	-1,8	111,5	107,3	107,4	-3,7	+0,1	108,4	107,4	-0,9	28
97,4	-4,3	104,8	101,8	100,3	-4,3	-1,5	105,5	100,2	101,0	-4,3	+0,8	102,7	100,6	-2,0	
128,2	+10,7	138,6	137,9	134,0	-3,3	-2,8	138,0	139,3	136,0	-1,4	-2,4	133,8	137,6	+2,8	
110,0	-6,2	105,6	93,1	97,9	-7,3	+5,2	100,2	85,1	95,5	-4,7	+12,2	93,6	90,3	-3,5	28.1
104,7	-7,0	100,8	88,0	93,5	-7,2	+6,3	95,7	79,2	90,8	-5,1	+14,6	88,9	85,0	-4,4	
175,7	+0,3	164,7	157,4	152,3	-7,5	-3,2	156,0	158,3	154,8	-0,8	-2,2	151,9	156,6	+3,1	
143,0	+8,0	125,5	113,1	120,8	-3,7	+6,8	118,6	110,9	117,0	-1,3	+5,5	112,1	113,9	+1,6	DK
121,7	+0,3	111,4	99,4	108,2	-2,9	+8,9	105,9	99,8	103,8	-2,0	+4,0	101,3	101,8	+0,5	
169,9	+16,1	143,2	130,3	136,7	-4,5	+4,9	134,6	124,8	133,5	-0,8	+7,0	125,8	129,1	+2,6	
110,1	+1,0	108,4	106,6	102,4	-5,5	-3,9	108,0	103,8	104,5	-3,2	+0,7	107,2	104,1	-2,9	29.1
85,3	-12,4	93,5	92,5	88,8	-5,0	-4,0	95,1	93,7	90,6	-4,7	-3,3	96,9	92,2	-4,9	
143,0	+15,0	128,1	125,3	120,5	-5,9	-3,8	125,0	117,2	122,9	-1,7	+4,9	120,9	120,0	-0,7	
98,7	+17,5	93,4	96,4	97,6	+4,5	+1,2	93,0	125,4	97,0	+4,3	-22,6	106,3	111,2	+4,6	29.3
81,2	+18,4	74,9	88,1	76,6	+2,3	-13,1	80,3	116,3	82,4	+2,6	-29,1	99,7	99,3	-0,4	
115,7	+16,8	111,3	104,4	118,2	+6,2	+13,2	105,5	134,4	111,3	+5,5	-17,2	112,7	122,9	+9,1	
182,8	+8,0	144,2	118,2	131,0	-9,2	+10,8	130,5	115,6	124,6	-4,5	+7,8	116,5	120,1	+3,1	29.4
175,1	+9,7	137,2	113,4	122,8	-10,5	+8,3	121,9	111,3	118,1	-3,1	+6,1	109,5	114,7	+4,7	
191,0	+6,5	151,7	123,3	139,9	-7,8	+13,5	139,7	120,0	131,6	-5,8	+9,7	123,9	125,8	+1,5	
156,5	+3,1	157,5	141,6	140,8	-10,6	-0,6	154,4	141,9	141,2	-8,5	-0,5	144,2	141,6	-1,8	DL
142,2	+4,9	139,3	124,7	126,2	-9,4	+1,2	134,5	125,1	125,5	-6,7	+0,3	126,5	125,3	-0,9	
180,9	+0,8	188,4	170,6	165,7	-12,0	-2,9	188,4	170,7	168,1	-10,8	-1,5	174,5	169,4	-2,9	
158,3	-1,6	173,6	140,1	141,1	-18,7	+0,7	165,2	149,9	140,6	-14,9	-6,2	154,9	145,2	-6,3	30
176,1	-2,1	186,3	150,6	149,7	-19,6	-0,6	176,8	161,8	150,2	-15,0	-7,2	166,4	156,0	-6,2	
127,0	-0,2	151,2	121,6	125,8	-16,8	+3,5	144,9	128,9	123,7	-14,6	-4,0	134,6	126,3	-6,2	
129,0	+7,1	131,8	125,3	119,6	-9,3	-4,5	129,1	123,4	122,5	-5,1	-0,7	124,5	122,9	-1,3	31
122,6	+5,9	121,3	115,0	113,7	-6,3	-1,1	119,4	113,8	114,3	-4,3	+0,4	115,4	114,1	-1,1	
142,7	+9,5	154,1	147,4	132,0	-14,3	-10,4	149,8	143,8	139,7	-6,7	-2,9	143,7	141,8	-1,3	
116,3	+8,4	121,5	112,8	105,3	-13,3	-6,6	118,7	111,0	109,0	-8,2	-1,8	113,0	110,0	-2,7	31.2
115,8	+11,3	112,4	106,4	100,7	-10,4	-5,4	111,5	104,7	103,6	-7,1	-1,1	105,7	104,1	-1,5	
117,3	+2,5	141,2	126,4	115,2	-18,4	-8,9	134,2	124,6	120,8	-10,0	-3,0	128,8	122,7	-4,7	
128,3	+8,9	129,3	128,0	121,6	-6,0	-5,0	125,0	126,4	124,8	-0,2	-1,3	123,3	125,6	+1,9	31.6
133,3	+9,7	129,9	129,2	124,0	-4,5	-4,0	125,4	127,7	126,6	+1,0	-0,9	124,9	127,2	+1,8	
118,3	+7,4	128,2	125,4	116,8	-8,9	-6,9	124,1	123,6	121,1	-2,4	-2,0	120,0	122,4	+2,0	
220,9	-2,8	220,2	186,9	187,9	-14,7	+0,5	220,8	187,3	187,4	-15,1	+0,1	196,2	187,3	-4,5	32
203,0	+11,7	192,3	161,2	163,3	-15,1	+1,3	182,9	159,1	162,3	-11,3	+2,0	161,0	160,7	-0,2	
241,7	-13,8	252,6	216,6	216,5	-14,3	-	264,9	220,2	216,5	-18,3	-1,7	237,1	218,4	-7,9	
145,2	+8,4	137,7	128,7	135,5	-1,6	+5,3	132,3	129,0	132,1	-0,2	+2,4	125,7	130,6	+3,9	33
114,8	-2,3	109,3	100,6	109,3	-	+8,6	103,9	101,5	105,0	+1,1	+3,4	100,4	103,2	+2,8	
194,1	+21,2	183,3	174,0	177,8	-3,0	+2,2	178,0	173,2	175,9	-1,2	+1,6	166,2	174,6	+5,1	
151,1	+5,2	162,4	149,9	164,5	+1,3	+9,7	153,1	165,4	157,2	+2,7	-5,0	152,2	161,3	+6,0	DM
129,1	+2,1	134,6	122,9	136,1	+1,1	+10,7	127,6	133,7	129,5	+1,5	-3,1	128,7	131,6	+2,3	
173,4	+7,8	190,6	177,3	193,3	+1,4	+9,0	178,9	197,6	185,3	+3,6	-6,2	176,1	191,5	+8,7	
150,7	+4,6	163,6	149,5	163,9	+0,2	+9,6	154,1	168,1	156,7	+1,7	-6,8	153,4	162,4	+5,9	34
125,5	+1,8	133,4	121,7	133,0	-0,3	+9,3	125,8	134,2	127,3	+1,2	-5,1	127,4	130,8	+2,7	
176,5	+6,7	194,6	177,9	195,6	+0,5	+9,9	183,0	202,8	186,7	+2,0	-7,9	180,1	194,8	+8,2	
153,7	+3,4	164,2	142,7	159,5	-2,9	+11,8	153,4	166,5	151,1	-1,5	-9,2	152,4	158,8	+4,2	34.1
116,2	-1,4	118,8	98,2	112,8	-5,1	+14,9	110,3	114,8	105,5	-4,4	-8,1	112,6	110,1	-2,2	
186,4	+6,2	203,8	181,7	200,3	-1,7	+10,2	191,0	211,7	191,0	-	-8,8	187,2	201,4	+7,6	
154,4	+11,0	152,5	153,3	169,3	+11,0	+10,4	145,0	143,7	161,3	+11,2	+12,2	142,5	152,5	+7,0	35
159,7	+4,2	145,8	133,6	162,5	+11,5	+21,6	143,7	129,7	148,1	+3,1	+14,2	139,5	138,9	-0,4	
149,3	+18,8	158,9	172,1	176,0	+10,8	+2,3	146,2	157,1	174,1	+19,1	+10,8	145,5	165,6	+13,8	
58,3	+7,2	48,9	96,9	111,3	+127,6	+14,9	57,4	73,9	104,1	+81,4	+40,9	76,1	89,0	+17,0	35.1
128,7	+45,3	91,2	94,7	151,3	+65,9	+59,8	97,8	60,4	123,0	+25,8	+103,6	97,7	91,7	-6,1	
19,8	-44,8	25,9	98,5	89,9	+247,1	-8,7	35,4	81,5	94,2	+166,1	+15,6	64,5	87,9	+36,3	
226,6	+11,0	228,3	207,3	219,9	-3,7	+6,1	208,3	195,3	213,6	+2,5	+9,4	191,1	204,5	+7,0	35.3
218,1	-2,5	204,5	180,9	196,7	-3,8	+8,7	192,8	172,3	188,8	-2,1	+9,6	174,7	180,6	+3,4	
232,6	+22,2	245,0	225,9	236,1	-3,6	+4,5	219,1	211,5	231,0	+5,4	+9,2	202,6	221,3	+9,2	
84,3	-7,4	96,5	82,3	91,2	-5,5	+10,8	91,1	91,3	86,8	-4,7	-4,9	92,5	89,0	-3,8	36.1
78,9	-9,7	90,3	75,5	84,6	-6,3	+12,1	85,1	84,3	80,1	-5,9	-5,0	87,0	82,2	-5,5	
120,4	+4,7	138,2	127,5	135,1	-2,2	+6,0	131,2	137,7	131,3	+0,1	-4,6	129,6	134,5	+3,8	

## FRUEHERES BUNDESGBIET

4 INDEX DES UMSATZES FUER DAS VERARBEITENDE GEWERBE  
1995 = 1004.2 ZEITREIHENANALYSE - BERLINER VERFAHREN (BV 4)  
WERTINDEX

WZ93- SCHL.	WIRTSCHAFTSZWEIG		ORIGINALWERT		KALENDER- U. SAISON- BEREINIGTER WERT BERLINER VERFAHREN, VERSION 4		GLATTE KOMPONENTE	
			2001 DEZ.	VERAEND. GEGENUEBER VORJAHRES- MONAT IN %	2001 DEZ.	VERAEND. GEGENUEBER VORMONAT IN %	2001 DEZ.	VERAEND. GEGENUEBER VORMONAT IN %
D	VERARBEITENDES GEWERBE 1)	INSGESAMT	115,8	-7,7	122,3	-0,6	123,2	-0,7
		INLAND	99,1	-7,9	105,2	+0,3	105,6	-0,6
		AUSLAND	144,9	-7,5	151,7	-1,7	153,9	-0,9
	VORLEISTUNGSUETTER- PRODUZENTEN	INSGESAMT	92,0	-10,5	109,8	+1,5	109,2	-1,0
		INLAND	82,4	-10,9	99,4	+1,5	99,1	-1,0
		AUSLAND	111,2	-10,0	130,5	+1,5	129,2	-1,2
	INVESTITIONSGUETER- PRODUZENTEN	INSGESAMT	147,6	-7,0	140,8	-2,4	143,7	-0,6
		INLAND	125,6	-7,2	117,6	-1,4	119,3	-0,4
		AUSLAND	176,1	-6,8	170,7	-3,3	175,2	-0,8
	GEBRAUCHSGUETER- PRODUZENTEN	INSGESAMT	91,4	-2,9	104,0	+2,2	103,5	-0,2
		INLAND	83,5	-2,3	94,9	+2,9	93,7	-0,2
		AUSLAND	114,0	-3,8	129,3	+0,1	131,3	-0,2
	VERBRAUCHSGUETER- PRODUZENTEN	INSGESAMT	91,3	-1,5	104,8	+0,7	104,4	-0,2
		INLAND	84,4	-1,4	92,4	+1,2	91,2	-0,2
		AUSLAND	113,6	-1,8	144,8	-0,4	147,1	-0,1
DB	TEXTIL- UND BEKLEIDUNGS- GEWERBE	INSGESAMT	82,7	-8,7	86,7	+0,3	86,1	-0,7
		INLAND	57,1	-8,2	77,1	+0,8	75,9	-0,8
		AUSLAND	78,9	-9,5	114,3	-0,4	115,4	-0,6
17	TEXTILGEWERBE	INSGESAMT	66,9	-10,6	84,7	+1,6	84,4	-0,8
		INLAND	58,3	-10,3	73,8	+2,5	73,3	-0,9
		AUSLAND	89,3	-11,1	112,5	-0,1	113,0	-0,6
18	BEKLEIDUNGSGEWERBE	INSGESAMT	57,0	-5,5	89,7	-0,7	88,4	-0,7
		INLAND	55,6	-5,3	81,2	-1,0	79,1	-0,5
		AUSLAND	61,7	-6,1	117,0	-0,8	119,2	-0,7
DC	LEDERGEWERBE	INSGESAMT	85,0	+4,2	106,7	+3,6	104,6	+0,4
		INLAND	77,3	+1,6	97,3	+2,9	94,7	+0,3
		AUSLAND	109,7	+10,3	136,2	+5,3	135,7	+0,4
DD	HOLZGEWERBE (OHNE HERSTELLUNG VON MOEBELN)	INSGESAMT	73,0	-13,5	79,8	+3,2	78,8	-0,9
		INLAND	67,5	-14,2	72,1	+4,0	70,7	-1,1
		AUSLAND	132,2	-9,5	161,3	-1,3	164,7	-0,5
DE	PAPIER- UND DRUCKGEWERBE	INSGESAMT	100,2	-4,7	106,9	-0,5	107,2	-0,4
		INLAND	97,2	-4,6	100,6	-0,2	100,8	-0,5
		AUSLAND	110,5	-5,3	128,4	-1,8	129,7	-0,2
21	PAPIERGEWERBE	INSGESAMT	90,4	-6,1	105,7	-1,3	106,5	-0,5
		INLAND	84,0	-7,5	97,1	-0,9	97,9	-0,6
		AUSLAND	104,5	-3,6	125,1	-1,7	125,7	-0,2
21.1	H.V. HOLZSTOFF, ZELLSTOFF, PAPIER, KARTON UND PAPPE	INSGESAMT	95,6	-10,4	113,3	-1,8	113,6	-0,6
		INLAND	84,5	-12,6	98,4	-1,7	99,0	-0,9
		AUSLAND	109,2	-8,2	132,0	-1,6	131,6	-0,4
21.2	PAPIER-, KARTON- UND PAPPEVERARBEITUNG	INSGESAMT	86,1	-1,7	99,3	-0,8	100,6	-0,3
		INLAND	83,8	-4,2	96,2	-0,6	97,2	-0,4
		AUSLAND	95,6	+8,4	112,4	-1,4	114,6	+0,3
22	DRUCKGEWERBE, VERVIEL- FAELTIGUNG VON BESPIELTEN TON-, BILD-U. DATENTRAEGERN	INSGESAMT	114,9	-3,0	108,2	+0,4	108,1	-0,3
		INLAND	112,3	-1,9	104,6	+0,8	104,1	-0,3
		AUSLAND	142,5	-11,3	142,4	-4,0	149,0	-0,6
D6	CHEMISCHE INDUSTRIE	INSGESAMT	91,3	-11,0	109,3	+0,8	109,2	-1,0
		INLAND	80,6	-10,5	94,5	+1,6	94,0	-0,9
		AUSLAND	104,0	-11,4	126,8	+0,1	127,2	-1,0
24.1	HERSTELLUNG VON CHEMISCHEN GRUNDSTOFFEN	INSGESAMT	92,6	-17,0	110,6	+1,8	110,4	-1,7
		INLAND	84,8	-19,6	99,9	+1,6	100,3	-1,9
		AUSLAND	99,2	-15,1	119,4	+1,4	118,9	-1,6
24.4	HERSTELLUNG VON PHARMA- ZEUTISCHEN ERZEUGNISSEN	INSGESAMT	105,9	+1,7	124,0	+0,6	124,3	-0,1
		INLAND	87,3	-0,9	94,7	+1,6	93,5	-0,5
		AUSLAND	138,4	+4,8	175,1	-0,4	178,2	+0,4
DH	HERSTELLUNG VON GUMMI- UND KUNSTSTOFFWAREN	INSGESAMT	87,1	-6,4	110,9	+1,5	110,4	-0,4
		INLAND	77,4	-8,1	98,8	+1,5	98,1	-0,5
		AUSLAND	116,7	-2,9	148,2	+1,7	147,9	-0,1
25.2	HERSTELLUNG VON KUNST- STOFFWAREN	INSGESAMT	88,1	-6,0	110,0	+2,0	109,1	-0,5
		INLAND	78,2	-7,9	97,5	+2,3	96,5	-0,5
		AUSLAND	121,1	-1,3	152,1	+1,7	151,4	-0,2
DI	GLASGEWERBE, KERAMIK, VERARBEITUNG VON STEINEN UND ERDEN	INSGESAMT	70,2	-7,8	90,4	+2,0	88,6	-0,6
		INLAND	63,8	-5,9	83,5	+3,9	81,0	-0,1
		AUSLAND	90,0	-12,1	111,3	-2,1	112,1	-1,5
26.1	HERSTELLUNG UND VERAR- BEITUNG VON GLAS	INSGESAMT	81,5	-7,0	99,9	0	100,4	-0,8
		INLAND	78,1	-4,2	93,4	+1,3	93,5	-0,3
		AUSLAND	89,6	-12,2	114,5	-2,6	116,4	-1,8
DJ	METALLERZEUGUNG UND -BE- ARBEITUNG, HERSTELLUNG VON METALLERZEUGNISSEN	INSGESAMT	91,6	-7,4	108,2	+1,6	108,3	-0,7
		INLAND	85,5	-8,1	100,4	+0,3	101,0	-0,8
		AUSLAND	110,1	-5,6	131,1	+4,5	129,7	-0,6

1) AUSGEWAELTE WIRTSCHAFTSZWEIGE (OHNE ERNAERHUNGSGEWERBE UND TABAKVERARBEITUNG).

STBA, FS 4, R 2.2, 12/2001



## FRUEHERES BUNDESGBEIT

4 INDEX DES UMSATZES FUER DAS VERARBEITENDE GEWERBE  
1995 = 1004.2 ZEITREIHENANALYSE - BERLINER VERFAHREN (BV 4)  
WERTINDEX

WZ93- SCHL.	WIRTSCHAFTSZWEIG	ORIGINALWERT		KALENDER- U. SAISON- BEREINIGTER WERT BERLINER VERFAHREN, VERSION 4		GLATTE KOMPONENTE		
		2001 DEZ.	VERAEND. GEGENUEBER VORJAHRES- MONAT IN %	2001 DEZ.	VERAEND. GEGENUEBER VORMONAT IN %	2001 DEZ.	VERAEND. GEGENUEBER VORMONAT IN %	
27	METALLERZEUGUNG UND -BEARBEITUNG	INSGESAMT INLAND AUSLAND	81,3 72,9 98,0	-9,0 -11,0 -5,8	106,4 98,7 121,5	+2,5 +0,7 +5,2	105,9 99,2 119,3	-1,0 -1,1 -0,7
27.1	ERZEUGUNG VON ROHEISEN, STAHL UND FERROLEGIE- RUNGEN (EGKS) 1)	INSGESAMT INLAND AUSLAND	75,3 71,0 83,9	-3,0 -1,9 -4,6	100,6 98,0 105,4	+3,5 +1,9 +6,3	99,9 98,7 102,2	-0,5 -0,4 -0,4
27.5	GIESSEREIINDUSTRIE	INSGESAMT INLAND AUSLAND	95,8 88,8 122,5	-7,4 -8,5 -4,4	122,3 116,1 145,7	+0,7 +0,8 +0,3	123,8 117,4 148,0	-0,7 -0,8 -0,5
28	HERSTELLUNG VON METALL- ERZEUGNISSEN	INSGESAMT INLAND AUSLAND	100,3 94,0 128,4	-6,3 -6,6 -5,4	109,4 101,4 144,9	+0,7 -0,1 +3,0	110,1 102,2 145,2	-0,5 -0,6 -0,5
28.1	STAHL- UND LEICHTMETALLBAU	INSGESAMT INLAND AUSLAND	106,1 103,0 145,1	-7,7 -6,1 -18,9	90,7 86,6 140,6	+0,8 +1,8 -8,8	91,9 86,9 154,1	-0,6 -0,6 -1,5
DK	MASCHINENBAU	INSGESAMT INLAND AUSLAND	199,9 122,5 161,8	-7,7 -4,7 -10,4	116,7 106,6 129,2	-1,6 +0,5 -3,8	119,3 107,3 134,3	-0,6 -0,5 -0,8
29.1	H.V. MASCHINEN F.D.ERZEUG. U.NUTZG.V.MECHAN.ENERGIE (O.LUFT-, STRASS.FAHRZ.BAU)	INSGESAMT INLAND AUSLAND	104,9 81,5 135,9	-10,1 -10,6 -9,6	104,1 94,5 119,5	-3,2 -1,2 -3,6	107,8 96,8 123,7	-0,7 -0,6 -0,6
29.3	HERSTELLUNG VON LAND- U. FORSTWIRTSCHAFTLICHEN MASCHINEN	INSGESAMT INLAND AUSLAND	119,1 92,4 145,2	+13,4 +6,9 +18,0	128,1 112,1 144,2	+14,3 +7,8 +19,6	121,7 108,0 135,6	+0,6 +0,6 +0,6
29.4	HERSTELLUNG VON WERK- ZEUGMASCHINEN	INSGESAMT INLAND AUSLAND	164,7 152,2 178,0	-16,2 -18,8 -13,8	110,9 102,4 120,0	-6,3 -6,4 -6,2	120,4 113,1 128,3	-2,1 -2,6 -1,6
DL	H.V.BUEROMASCH.,DATENVERARB. GER.U.-EINRICHTG.;ELEKTROT., FEINMECHANIK U. OPTIK	INSGESAMT INLAND AUSLAND	195,7 118,1 165,8	-11,2 -13,0 -9,0	128,8 110,9 159,4	-2,6 -2,9 -2,0	129,5 112,8 158,0	-1,6 -1,5 -1,6
30	H.V. BUEROMASCHINEN, DATENVERARBEITUNGS- RAETEN U. -EINRICHTUNGEN	INSGESAMT INLAND AUSLAND	104,6 103,6 106,4	-16,3 -21,3 -5,8	102,6 100,3 105,6	+3,0 -1,0 +10,6	100,4 101,2 98,5	-2,6 -2,9 -2,1
31	HERSTELLUNG VON GERAETEN DER ELEKTRIZITAETSERZEU- GUNG, -VERTEILUNG U.AE.	INSGESAMT INLAND AUSLAND	118,3 110,4 135,1	-10,4 -10,7 -9,8	120,0 111,1 140,0	+0,2 -0,2 +1,6	120,6 111,9 139,6	-1,1 -0,7 -1,6
31.2	HERSTELLUNG VON ELEK- TRIZITAETSERZEUGUNGS- U. -SCHALT EINRICHTUNGEN	INSGESAMT INLAND AUSLAND	109,7 102,3 125,7	-9,4 -12,7 -2,9	112,1 101,1 135,7	+4,4 +1,5 +9,9	109,0 100,4 128,7	-1,4 -1,4 -1,3
31.6	HERSTELLUNG VON ELEK- TRISCHEN AUSRUESTUNGEN A.N.G.	INSGESAMT INLAND AUSLAND	121,8 122,9 119,7	-9,6 -12,0 -4,1	128,3 127,2 130,3	+1,0 -2,3 +8,0	131,2 132,4 128,5	-0,4 -0,3 -0,7
32	RUNDFUNK-, FERNSEH- UND NACHRICHTENTECHNIK	INSGESAMT INLAND AUSLAND	174,4 146,5 206,8	-15,4 -20,0 -11,3	152,6 120,9 188,3	-8,6 -10,1 -8,2	153,5 125,6 185,5	-2,8 -3,3 -2,4
33	MEDIZIN-, MESS-, STEUER- UND REGELUNGSTECHNIK, OPTIK	INSGESAMT INLAND AUSLAND	146,2 116,9 193,5	-4,9 -4,3 -5,4	136,4 108,7 181,1	-0,5 -1,1 +0,1	137,7 110,4 181,8	-0,4 -0,2 -0,5
DM	FAHRZEUGBAU	INSGESAMT INLAND AUSLAND	152,9 126,5 179,7	-4,5 -5,4 -3,9	169,5 136,1 202,4	-1,5 -1,1 -2,4	172,8 138,8 207,0	-0,2 +0,1 -0,5
34	HERSTELLUNG VON KRAFTWAGEN UND KRAFTWAGENTEILEN	INSGESAMT INLAND AUSLAND	150,1 119,0 181,8	-6,2 -8,5 -4,7	168,7 132,8 205,2	-0,6 -0,2 -1,0	172,3 136,2 209,1	-0,5 -0,1 -0,7
34.1	HERSTELLUNG VON KRAFTWAGEN UND KRAFTWAGENMOTOREN	INSGESAMT INLAND AUSLAND	151,1 105,9 190,6	-9,6 -14,6 -6,9	165,9 112,2 212,6	-1,7 -1,5 -1,8	170,4 116,7 217,3	-0,9 -0,4 -1,0
35	SONSTIGER FAHRZEUGBAU	INSGESAMT INLAND AUSLAND	175,8 189,7 163,1	+9,5 +14,7 +4,6	170,6 166,5 175,3	-8,3 -3,4 -12,0	174,0 160,5 187,1	+1,6 +2,2 +1,3
35.1	SCHIFFBAU	INSGESAMT INLAND AUSLAND	102,6 203,8 48,5	+69,6 +52,8 +134,3	124,7 159,7 106,4	-38,9 -20,5 -48,2	144,0 152,1 139,6	+8,7 +9,8 +7,9
35.3	LUFT- UND RAUMFAHRZEUGBAU	INSGESAMT INLAND AUSLAND	231,9 226,4 235,7	-1,7 +0,1 -2,9	210,0 180,3 228,6	+4,7 -3,2 +10,3	209,6 181,8 227,7	-0,8 -1,3 -0,7
36.1	HERSTELLUNG VON MOEBELN	INSGESAMT INLAND AUSLAND	90,5 84,3 132,6	-2,3 -3,0 +1,7	101,0 93,5 151,4	+4,7 +4,7 +4,6	99,1 91,5 150,1	-0,3 -0,3 -0,3

1) EUROPAEISCHE GEMEINSCHAFT FUER KOHLE UND STAHL.  
STBA,FS 4,R 2.2,12/2001

## FRUEHERES BUNDESGBIET

4 INDEX DES UMSATZES FUER DAS VERARBEITENDE GEWERBE  
1995 = 1004.2 ZEITREIHENANALYSE - BERLINER VERFAHREN (BV 4)  
VOLUMENINDEX

WZ93- SCHL.	WIRTSCHAFTSZWEIG	ORIGINALWERT		KALENDER- U. SAISON- BEREINIGTER WERT BERLINER VERFAHREN, VERSION 4		GLATTE KOMPONENTE		
		2001 DEZ.	VERAEND. GEGENUEBER VORJAHRES- MONAT IN %	2001 DEZ.	VERAEND. GEGENUEBER VORMONAT IN %	2001 DEZ.	VERAEND. GEGENUEBER VORMONAT IN %	
0	VERARBEITENDES GEWERBE 1)	INSGESAMT	111,9	-7,8	118,4	-0,6	119,2	-0,7
		INLAND	97,0	-8,1	103,2	+0,3	103,4	-0,6
		AUSLAND	138,1	-7,4	144,7	-1,7	146,6	-0,8
	VORLEISTUNGSGUETER- PRODUZENTEN	INSGESAMT	91,4	-8,9	109,2	+1,6	108,4	-0,7
		INLAND	82,2	-9,6	99,3	+1,4	99,0	-0,7
		AUSLAND	109,8	-7,8	128,7	+1,4	127,2	-0,9
	INVESTITIONSGUETER- PRODUZENTEN	INSGESAMT	140,6	-8,0	133,9	-2,5	136,6	-0,7
		INLAND	121,8	-8,4	113,9	-1,6	115,5	-0,6
		AUSLAND	164,9	-7,7	159,5	-3,5	163,9	-0,8
	GEBRAUCHSGUETER- PRODUZENTEN	INSGESAMT	87,0	-4,1	99,0	+2,1	98,4	-0,2
		INLAND	79,4	-3,5	90,2	+3,0	88,9	-0,2
		AUSLAND	108,7	-5,2	123,2	+0,1	125,0	-0,2
	VERBRAUCHSGUETER- PRODUZENTEN	INSGESAMT	87,3	-3,0	100,1	+0,7	99,6	-0,3
		INLAND	80,9	-3,1	88,3	+1,1	87,1	-0,3
		AUSLAND	108,0	-2,6	137,8	-0,3	139,8	-0,1
DB	TEXTIL- UND BEKLEIDUNGS- GEWERBE	INSGESAMT	62,0	-9,1	85,9	+0,4	85,2	-0,7
		INLAND	56,3	-8,8	76,1	+0,7	74,9	-0,8
		AUSLAND	78,4	-9,7	113,8	-0,5	114,8	-0,7
17	TEXTILGEWERBE	INSGESAMT	66,2	-11,0	83,9	+1,6	83,5	-0,8
		INLAND	57,6	-11,1	73,1	+2,4	72,6	-1,0
		AUSLAND	88,4	-11,1	111,4	0	111,7	-0,5
18	BEKLEIDUNGSGEWERBE	INSGESAMT	56,2	-5,9	88,7	-0,8	87,5	-0,6
		INLAND	54,5	-5,5	79,8	-0,7	77,6	-0,5
		AUSLAND	62,1	-6,3	117,9	-0,7	120,0	-0,7
DC	LEDERGEWERBE	INSGESAMT	80,3	+2,2	101,0	+3,4	98,6	+0,3
		INLAND	73,4	+0,3	92,6	+2,7	89,9	+0,3
		AUSLAND	102,5	+7,0	127,2	+5,0	126,2	+0,4
DD	HOLZGEWERBE (OHNE HERSTELLUNG VON MOEBELN)	INSGESAMT	74,7	-12,2	81,9	+3,3	80,8	-0,7
		INLAND	69,8	-12,7	75,0	+3,9	73,6	-0,9
		AUSLAND	127,2	-8,9	155,1	-0,5	157,2	-0,5
DE	PAPIER- UND DRUCKGEWERBE	INSGESAMT	98,8	-4,1	105,4	-0,2	105,5	-0,2
		INLAND	95,4	-4,3	98,8	+0,3	98,6	-0,4
		AUSLAND	110,9	-3,3	128,5	-1,5	129,6	0
21	PAPIERGEWERBE	INSGESAMT	89,3	-4,6	104,7	-0,7	104,9	-0,2
		INLAND	82,6	-6,1	95,8	-0,2	95,9	-0,3
		AUSLAND	104,3	-1,6	124,6	-1,2	124,8	+0,1
21.1	H.V. HOLZSTOFF, ZELLSTOFF, PAPIER, KARTON UND PAPPE	INSGESAMT	97,7	-6,3	116,4	-0,9	116,0	-0,1
		INLAND	86,9	-8,0	102,1	-0,6	101,9	-0,2
		AUSLAND	110,8	-4,7	133,6	-1,2	133,1	+0,1
21.2	PAPIER-, KARTON- UND PAPPEVERARBEITUNG	INSGESAMT	82,4	-2,7	95,0	-0,4	95,6	-0,3
		INLAND	80,1	-5,0	92,0	-0,2	92,4	-0,4
		AUSLAND	91,7	+6,6	107,6	-0,9	109,1	+0,2
22	DRUCKGEWERBE, VERVIEL- FAELTIGUNG VON BESPIELTEN TON-, BILD- U. DATENTRAEGERN	INSGESAMT	113,1	-3,6	106,3	+0,4	106,4	-0,3
		INLAND	110,0	-2,7	102,2	+0,9	101,7	-0,4
		AUSLAND	145,8	-9,6	146,2	-4,3	153,8	-0,3
DG	CHEMISCHE INDUSTRIE	INSGESAMT	90,2	-9,1	107,9	+1,1	107,3	-0,7
		INLAND	80,2	-8,8	94,2	+1,7	93,4	-0,6
		AUSLAND	102,1	-9,3	124,1	+0,5	123,9	-0,7
24.1	HERSTELLUNG VON CHEMISCHEN GRUNDSTOFFEN	INSGESAMT	96,4	-10,8	115,1	+2,2	114,2	-0,8
		INLAND	89,7	-12,8	106,4	+2,2	106,0	-0,7
		AUSLAND	102,1	-9,4	122,5	+1,9	121,3	-0,8
24.4	HERSTELLUNG VON PHARMA- ZEUTISCHEN ERZEUGNISSEN	INSGESAMT	96,4	-1,1	112,7	+0,8	112,6	-0,3
		INLAND	79,3	-4,9	85,4	+1,7	84,0	-0,8
		AUSLAND	126,5	+3,6	160,3	-0,2	162,7	+0,4
DH	HERSTELLUNG VON GUMMI- UND KUNSTSTOFFWAREN	INSGESAMT	86,2	-6,7	109,9	+1,6	109,1	-0,5
		INLAND	76,4	-8,4	97,7	+1,8	96,7	-0,5
		AUSLAND	116,1	-3,1	147,4	+1,7	146,8	-0,1
25.2	HERSTELLUNG VON KUNST- STOFFWAREN	INSGESAMT	87,0	-6,0	108,9	+2,3	107,6	-0,5
		INLAND	77,1	-8,3	96,3	+2,4	95,0	-0,6
		AUSLAND	119,9	-0,9	150,5	+1,8	149,4	-0,1
DI	GLASGEWERBE, KERAMIK, VERARBEITUNG VON STEINEN UND ERDEN	INSGESAMT	70,3	-8,7	90,8	+2,3	88,7	-0,6
		INLAND	64,9	-6,8	85,1	+3,9	82,3	-0,2
		AUSLAND	87,2	-13,1	107,9	-1,9	108,2	-1,5
26.1	HERSTELLUNG UND VERAR- BEITUNG VON GLAS	INSGESAMT	83,1	-8,0	101,8	+0,2	101,8	-0,7
		INLAND	81,4	-4,9	97,5	+1,6	97,0	-0,2
		AUSLAND	87,2	-14,0	111,3	-2,7	112,7	-1,7
DJ	METALLERZEUGUNG UND -BE- ARBEITUNG, HERSTELLUNG VON METALLERZEUGNISSEN	INSGESAMT	89,8	-5,1	106,2	+1,4	106,4	-0,5
		INLAND	83,7	-6,5	98,5	+0,2	99,2	-0,6
		AUSLAND	107,8	-1,7	128,6	+4,0	127,5	-0,2

1) AUSGEWAHLTE WIRTSCHAFTSZWEIGE (OHNE ERNAHRUNGSGEWERBE UND TABAKVERARBEITUNG).

STBA, FS 4, R 2.2, 12/2001

## FRUEHERES BUNDESGBIET

4 INDEX DES UMSATZES FUER DAS VERARBEITENDE GEWERBE  
1995 = 1004.2 ZEITREIHENANALYSE - BERLINER VERFAHREN (BV 4)  
VOLUMENINDEX

WZ93- SCHL.	WIRTSCHAFTSZWEIG		ORIGINALWERT		KALENDER- U. SAISON- BEREINIGTER WERT BERLINER VERFAHREN, VERSION 4		GLATTE KOMPONENTE	
			2001 DEZ.	VERAEND. GEGENUEBER VORJAHRES- MONAT IN %	2001 DEZ.	VERAEND. GEGENUEBER VORMONAT IN %	2001 DEZ.	VERAEND. GEGENUEBER VORMONAT IN %
27	METALLERZEUGUNG UND -BEARBEITUNG	INSGESAMT INLAND AUSLAND	82,7 73,9 100,1	-2,1 -5,4 +2,7	108,4 100,0 124,6	+2,0 +0,2 +4,5	108,2 100,9 122,7	-0,4 -0,6 0
27.1	ERZEUGUNG VON ROHEISEN, STAHL UND FERROLEGIE- RUNGEN (EGKS) 1)	INSGESAMT INLAND AUSLAND	83,0 79,1 90,9	+7,9 +9,1 +5,9	110,7 108,5 114,1	+2,8 +0,9 +5,5	110,6 110,0 111,4	+0,3 +0,3 +0,3
27.5	GIESSEREIINDUSTRIE	INSGESAMT INLAND AUSLAND	94,9 85,0 132,6	-4,7 -8,6 +6,2	120,7 111,4 157,1	+0,2 +0,9 -0,7	122,3 112,4 160,4	-0,6 -0,8 +0,1
28	HERSTELLUNG VON METALL- ERZEUGNISSEN	INSGESAMT INLAND AUSLAND	95,7 90,3 119,4	-7,1 -7,3 -6,9	104,2 97,4 134,3	+1,0 +0,2 +3,0	104,7 98,0 134,6	-0,7 -0,6 -0,7
28.1	STAHL- UND LEICHTMETALLBAU	INSGESAMT INLAND AUSLAND	101,2 98,2 138,6	-8,0 -6,2 -21,1	86,2 82,3 133,2	+2,4 +3,7 -9,3	86,7 81,9 146,5	-0,9 -0,7 -1,7
DK	MASCHINENBAU	INSGESAMT INLAND AUSLAND	130,3 114,2 150,6	-8,9 -6,2 -11,4	108,4 99,3 119,7	-1,8 +0,4 -4,0	110,9 99,9 124,7	-0,7 -0,6 -0,9
29.1	H.V. MASCHINEN F.D.ERZEUG. U. NUTZG.V. MECHAN.ENERGIE (O. LUFT-, STRASS.FAHRZ.BAU)	INSGESAMT INLAND AUSLAND	97,6 75,1 127,4	-11,4 -12,0 -10,9	96,2 87,1 110,7	-3,1 -1,0 -3,9	98,6 89,1 114,9	-0,8 -0,7 -0,7
29.3	HERSTELLUNG VON LAND- U. FORSTWIRTSCHAFTLICHEN MASCHINEN	INSGESAMT INLAND AUSLAND	111,1 86,2 135,3	+12,6 +6,2 +16,9	119,2 104,5 133,9	+14,5 +7,8 +20,0	113,1 100,5 125,7	+0,5 +0,5 +0,5
29.4	HERSTELLUNG VON WERK- ZEUGMASCHINEN	INSGESAMT INLAND AUSLAND	150,8 139,8 162,6	-17,5 -20,2 -14,9	100,6 93,2 108,6	-6,9 -6,9 -6,9	109,7 103,3 116,7	-2,3 -2,8 -1,8
DL	H.V. BUEROMASCH., DATENVERARB. GER.U.-EINRICHTG.;ELEKTROT., FEINMECHANIK U. OPTIK	INSGESAMT INLAND AUSLAND	138,6 123,1 165,1	-11,4 -13,4 -8,7	131,4 115,3 158,3	-2,8 -3,2 -2,4	132,1 117,4 156,8	-1,6 -1,5 -1,6
30	H.V. BUEROMASCHINEN, DATENVERARBEITUNGSGE- RAETEN U. -EINRICHTUNGEN	INSGESAMT INLAND AUSLAND	132,6 139,2 121,0	-16,2 -21,0 -4,7	130,9 135,5 121,7	+2,2 -1,1 +9,1	128,9 136,8 114,3	-2,7 -3,1 -2,0
31	HERSTELLUNG VON GERAETEN DER ELEKTRIZITAETSERZEU- GUNG, -VERTEILUNG U.AE.	INSGESAMT INLAND AUSLAND	114,5 108,6 126,9	-11,2 -11,4 -11,1	116,0 109,3 131,0	-0,1 -0,3 +1,2	116,8 110,3 130,9	-1,2 -0,9 -1,7
31.2	HERSTELLUNG VON ELEK- TRIZITAETSERZEUGUNGS- U. -SCHALTEINRICHTUNGEN	INSGESAMT INLAND AUSLAND	103,4 99,6 111,6	-11,1 -14,0 -4,9	105,4 98,1 120,8	+4,5 +1,6 +10,2	102,8 97,9 114,3	-1,6 -1,5 -1,5
31.6	HERSTELLUNG VON ELEK- TRISCHEN AUSRUESTUNGEN A.N.G.	INSGESAMT INLAND AUSLAND	114,7 116,4 111,4	-10,6 -12,7 -5,8	120,8 121,0 120,4	+0,8 -2,4 +8,2	123,5 125,9 118,6	-0,5 -0,4 -0,8
32	RUNDFUNK-, FERNSEH- UND NACHRICHTENTECHNIK	INSGESAMT INLAND AUSLAND	190,4 165,6 219,4	-13,8 -18,4 -9,2	167,0 137,0 200,2	-8,3 -9,7 -8,1	167,4 141,8 196,7	-2,5 -2,9 -2,1
33	MEDIZIN-, MESS-, STEUER- UND REGELUNGSTECHNIK, OPTIK	INSGESAMT INLAND AUSLAND	137,3 109,3 182,6	-5,4 -4,8 -5,9	128,1 101,6 170,6	-0,6 -1,3 -0,1	129,2 103,2 171,2	-0,4 -0,2 -0,5
DM	FAHRZEUGBAU	INSGESAMT INLAND AUSLAND	142,7 121,0 164,7	-5,6 -6,3 -5,0	158,4 130,5 185,8	-1,6 -0,9 -2,5	161,6 132,9 190,4	-0,3 0 -0,5
34	HERSTELLUNG VON KRAFTWAGEN UND KRAFTWAGENTEILEN	INSGESAMT INLAND AUSLAND	139,6 113,8 166,0	-7,4 -9,3 -5,9	157,3 127,3 187,6	-0,6 -0,2 -1,1	160,8 130,5 191,5	-0,6 -0,2 -0,8
34.1	HERSTELLUNG VON KRAFTWAGEN UND KRAFTWAGENMOTOREN	INSGESAMT INLAND AUSLAND	136,4 97,2 170,7	-11,3 -16,4 -8,4	149,8 103,0 190,6	-1,8 -1,3 -2,0	154,2 107,0 195,3	-1,0 -0,7 -1,2
35	SONSTIGER FAHRZEUGBAU	INSGESAMT INLAND AUSLAND	167,5 181,2 155,0	+8,5 +13,5 +3,8	162,5 159,1 166,5	-8,2 -3,4 -12,0	165,6 153,3 177,6	+1,6 +2,1 +1,3
35.1	SCHIFFBAU	INSGESAMT INLAND AUSLAND	97,8 194,5 46,1	+67,8 +51,1 +132,8	118,8 151,9 101,4	-38,9 -20,8 -48,2	137,2 145,0 132,8	+8,7 +9,8 +7,9
35.3	LUFT- UND RAUMFAHRZEUGBAU	INSGESAMT INLAND AUSLAND	220,8 215,9 224,2	-2,6 -1,0 -3,6	199,4 171,3 217,0	+4,8 -3,1 +10,6	198,9 172,6 215,9	-0,9 -1,5 -0,8
36.1	HERSTELLUNG VON MOEBELN	INSGESAMT INLAND AUSLAND	80,0 74,3 118,2	-5,1 -5,8 -1,8	89,3 82,4 134,9	+4,8 +4,8 +5,1	87,4 80,4 133,3	-0,5 -0,6 -0,4

1) EUROPÄISCHE GEMEINSCHAFT FUER KOHLE UND STAHL.  
STBA,FS 4,R 2.2,12/2001

5 INDEX DES AUFTRAGSEINGANGS  
 1995  
 NACH ABSCHNITTEN, UNTERABSCHNITTEN,  
 DER KLASSIFIKATION DER WIRTSCHAFTS-  
 5.1 ORIGINAL

WERT

WZ93- SCHL.	WIRTSCHAFTSZWEIG		VERAENDERUNG IN % DEZ. 2001 GEGEN			VERAENDERUNG IN % NOV. 2001 GEGEN			KUMULIERT		2-MONATS- DURCHSCHNITT NOV. 2001 UND DEZ. 2001	
			2001			2001			JAN. 2001 BIS DEZ. 2001	VER- AEND. IN % GEGEN VORJAHR	NOV. 2001 DEZ. 2001	VER- AEND. IN % GEGEN VORJAHR
			DEZ.	DEZ. 2000	NOV. 2001	NOV.	NOV. 2000	OKT. 2001	DEZ. 2001		DEZ. 2001	DEZ. 2001
D	VERARBEITENDES GEWERBE 1)	INSGESAMT	153,6	-9,5	-4,8	161,4	-6,7	+1,3	161,7	+5,2	157,5	-8,1
		INLAND	125,8	-7,2	-7,6	136,1	-4,2	+1,3	132,9	+2,3	131,0	-5,7
		AUSLAND	293,6	-14,1	+1,9	288,2	-11,9	+1,3	306,4	+12,2	290,9	-13,0
	VORLEISTUNGSUETTER- PRODUZENTEN	INSGESAMT	150,7	+0,6	-12,2	171,6	-4,4	-2,9	172,7	+5,9	161,2	-2,1
		INLAND	128,6	+0,5	-13,9	149,4	-5,3	-1,4	148,0	+2,8	139,0	-2,7
		AUSLAND	254,3	+0,7	-7,8	275,8	-1,9	-6,5	288,0	+14,3	265,1	-0,6
	INVESTITIONSGUETTER- PRODUZENTEN	INSGESAMT	159,2	-17,8	+6,3	149,8	-9,8	+6,9	151,7	+4,4	154,5	-14,1
		INLAND	120,6	-14,8	+3,1	117,0	-3,6	+5,2	114,1	+0,5	118,8	-9,7
		AUSLAND	345,5	-22,3	+12,3	307,6	-19,3	+10,2	332,9	+11,2	326,6	-20,9
	GEBRAUCHSGUETTER- PRODUZENTEN	INSGESAMT	134,6	-8,4	-20,4	169,1	-11,0	+0,2	160,2	+0,6	151,9	-9,9
		INLAND	127,1	-4,7	-20,4	159,7	-9,2	+0,6	149,9	+2,5	143,4	-7,2
		AUSLAND	210,9	-26,4	-20,3	264,6	-20,3	-2,3	265,9	-8,9	237,8	-23,1
	VERBRAUCHSGUETTER- PRODUZENTEN	INSGESAMT	147,4	-3,0	-12,8	169,0	+3,4	-0,9	159,8	+9,7	158,2	+0,3
		INLAND	141,8	-3,9	-12,6	162,2	+4,1	+0,4	149,8	+7,8	152,0	+0,2
		AUSLAND	189,1	+1,6	-14,5	221,1	-0,4	-7,8	236,0	+19,5	205,1	+0,5
DB	TEXTIL- UND BEKLEIDUNGS- GEWERBE	INSGESAMT	108,9	-9,8	-26,3	147,8	-2,0	+3,3	139,4	+3,0	128,4	-5,4
		INLAND	103,5	-9,5	-24,8	137,7	-2,1	+4,6	129,2	+1,1	120,6	-5,4
		AUSLAND	138,5	-10,9	-32,1	203,9	-1,7	-1,4	196,2	+10,5	171,2	-5,7
17	TEXTILGEWERBE	INSGESAMT	119,0	-14,2	-29,2	168,0	-4,3	+4,2	153,1	+2,0	143,5	-8,7
		INLAND	111,6	-14,8	-28,5	156,0	-4,6	+5,8	140,7	+0,1	133,8	-9,2
		AUSLAND	155,9	-12,1	-31,7	228,1	-3,5	-1,0	215,3	+8,8	192,0	-7,2
18	BEKLEIDUNGSGEWERBE	INSGESAMT	73,3	+28,6	-4,4	76,7	+20,8	-3,0	91,1	+8,7	75,0	+24,4
		INLAND	77,2	+28,7	-0,6	77,7	+18,1	-2,6	91,4	+5,9	77,5	+23,2
		AUSLAND	39,6	+26,9	-41,2	67,3	+51,6	-7,0	88,1	+40,1	53,5	+41,5
DC	LEDERGEWERBE	INSGESAMT	104,6	+4,7	-17,7	127,1	+5,3	+6,4	108,9	+4,7	115,9	+5,1
		INLAND	107,9	+10,0	-14,4	126,1	+5,4	+6,1	108,3	+5,5	117,0	+7,4
		AUSLAND	72,6	-38,2	-46,7	136,1	+3,9	+8,0	114,6	-1,2	104,4	-15,9
DD	HOLZGEWERBE (OHNE HERSTELLUNG VON MOEBELN)	INSGESAMT	209,8	+36,0	-17,8	255,3	+11,6	-4,6	233,8	+11,5	232,6	+21,5
		INLAND	168,4	+29,4	-18,2	205,8	+8,6	-4,7	195,7	+12,7	187,1	+17,1
		AUSLAND	716,3	+57,4	-16,2	854,8	+20,6	-5,4	699,6	+7,2	785,6	+35,0
DE	PAPIER- UND DRUCKGEWERBE	INSGESAMT	163,0	-1,6	-13,5	188,4	+1,3	-1,2	175,5	+6,2	175,7	-0,1
		INLAND	164,5	-1,6	-13,2	189,5	+2,8	+3,4	173,9	+7,8	177,0	+0,7
		AUSLAND	158,1	-1,6	-14,6	185,1	-2,9	-13,7	180,8	+1,7	171,6	-2,3
21	PAPIERGEWERBE	INSGESAMT	156,4	-3,8	-14,9	183,7	+0,8	-2,4	171,9	+4,7	170,1	-1,4
		INLAND	157,4	-3,4	-15,4	186,1	+3,9	+4,6	169,6	+7,9	171,8	+0,5
		AUSLAND	154,2	-4,8	-13,7	178,7	-5,4	-15,0	176,6	-1,3	166,5	-5,1
21.1	H.V. HOLZSTOFF, ZELLSTOFF, PAPIER, KARTON UND PAPPE	INSGESAMT	124,3	-17,5	-16,2	148,4	-8,3	-7,4	149,2	-3,9	136,4	-12,7
		INLAND	114,3	-22,1	-20,5	143,8	-7,9	+7,4	137,3	-1,5	129,1	-14,7
		AUSLAND	137,7	-11,7	-10,9	154,6	-8,9	-21,1	165,3	-6,5	146,2	-10,2
21.2	PAPIER-, KARTON- UND PAPPEVERARBEITUNG	INSGESAMT	194,1	+9,8	-13,8	225,2	+9,2	+1,9	198,5	+13,7	209,7	+9,5
		INLAND	193,6	+9,7	-12,6	221,6	+11,6	+3,1	196,9	+14,4	207,6	+10,7
		AUSLAND	196,0	+10,4	-18,3	239,8	+0,8	-2,6	205,1	+11,0	217,9	+4,9
22	DRUCKGEWERBE, VERVIEL- FAELTIGUNG VON BESPIELTEN TON-, BILD- U. DATENTRAEGERN	INSGESAMT	176,9	+3,0	-10,7	198,2	+2,6	+1,4	182,9	+9,4	187,6	+2,8
		INLAND	175,1	+1,0	-10,0	194,6	+1,2	+1,7	180,1	+7,5	184,9	+1,1
		AUSLAND	209,3	+46,5	-22,3	269,5	+26,2	-1,0	236,6	+45,6	239,4	+34,3
DG	CHEMISCHE INDUSTRIE	INSGESAMT	141,0	-16,2	-12,4	160,9	-12,0	-2,8	167,7	+3,5	151,0	-14,0
		INLAND	123,8	-16,0	-13,7	143,4	-9,9	-2,0	143,0	-2,5	133,6	-12,9
		AUSLAND	189,9	-16,5	-10,0	211,0	-15,7	-4,2	238,1	+15,7	200,5	-16,1
24.1	HERSTELLUNG VON CHEMISCHEN GRUNDSTOFFEN	INSGESAMT	132,5	-21,4	-15,1	156,0	-15,4	-3,6	169,3	+3,0	144,3	-18,2
		INLAND	111,9	-18,7	-17,5	135,7	-12,6	-1,8	140,9	-6,1	123,8	-15,5
		AUSLAND	187,8	-25,2	-10,9	210,8	-19,8	-6,4	245,5	+21,1	199,3	-22,4
24.4	HERSTELLUNG VON PHARMA- ZEUTISCHEN ERZEUGNISSEN	INSGESAMT	170,9	-14,0	-7,8	185,3	+5,9	-7,9	178,9	+14,6	178,1	-4,7
		INLAND	151,6	-18,8	-8,2	165,2	+8,1	-6,2	154,3	+14,6	158,4	-6,7
		AUSLAND	254,4	+1,5	-6,7	272,6	+0,9	-12,1	285,7	+14,7	263,5	+1,2
DH	HERSTELLUNG VON GUMMI- UND KUNSTSTOFFWAREN	INSGESAMT	140,1	+10,2	-28,6	196,2	+12,1	+2,6	179,3	+11,4	168,2	+11,3
		INLAND	113,8	+10,4	-29,1	160,5	+8,7	+2,8	146,3	+7,3	137,2	+9,4
		AUSLAND	508,4	+10,0	-26,7	693,5	+23,9	+1,9	639,8	+27,0	601,0	+17,7
25.2	HERSTELLUNG VON KUNST- STOFFWAREN	INSGESAMT	136,8	+7,2	-28,0	190,1	+8,3	+2,3	176,6	+8,9	163,5	+7,8
		INLAND	109,1	+5,2	-28,8	153,2	+5,2	+1,7	142,7	+4,5	131,2	+5,2
		AUSLAND	591,3	+14,0	-25,5	793,7	+19,4	+3,9	730,5	+25,6	692,5	+17,1
DI	GLASGEWERBE, KERAMIK, VERARBEITUNG VON STEINEN UND ERDEN	INSGESAMT	104,2	-9,5	-29,4	147,6	-9,1	-8,6	144,4	-2,6	125,9	-9,2
		INLAND	86,0	-12,1	-32,0	126,4	-11,4	-7,3	125,2	-4,4	106,2	-11,7
		AUSLAND	260,7	-2,7	-20,4	327,7	-1,7	-13,0	305,5	+4,2	294,2	-2,1
26.1	HERSTELLUNG UND VERAR- BEITUNG VON GLAS	INSGESAMT	149,4	-7,7	-30,5	215,0	-2,1	+1,4	190,7	+0,6	182,2	-4,5
		INLAND	117,0	-10,9	-33,7	176,4	-5,0	-0,2	159,0	-0,3	146,7	-7,4
		AUSLAND	343,5	-0,5	-23,0	446,3	+5,8	+5,5	380,8	+2,9	394,9	+2,9
DJ	METALLERZEUGUNG UND -BE- ARBEITUNG, HERSTELLUNG VON METALLERZEUGNISSEN	INSGESAMT	147,0	+11,6	-2,7	151,1	-6,2	-1,9	153,2	+2,5	149,1	+1,8
		INLAND	140,7	+16,2	+1,7	138,4	-6,5	-1,4	139,4	+1,0	139,6	+3,7
		AUSLAND	191,6	-8,5	-22,3	246,6	-3,1	-3,3	254,5	+10,1	219,1	-5,5

1) AUSGEWAELTE WIRTSCHAFTSZWEIGE (OHNE ERNAERUNGSGEWERBE UND TABAKVERARBEITUNG).

STBA, FS 4, R 2.2, 12/2001

UND BERLIN-OST

FUER DAS VERARBEITENDE GEWERBE  
= 100  
ABTEILUNGEN, GRUPPEN UND KLASSEN  
ZWEIGE, AUSGABE 1993 (WZ93)  
WERT

INDEX

2000 DEZ.	VER- AEND. IN % GEGEN DEZ. 1999	2000 4. VJ	2001 3. VJ	2001 4. VJ	VERAENDERUNG IN % 4. VJ 2001 GEGEN		2000 2. HJ	2001 1. HJ	2001 2. HJ	VERAENDERUNG IN % 2. HJ 2001 GEGEN		2000	2001	VER- AEND. IN % GEGEN 2000	WZ93 SCHL.
					4. VJ 2000	3. VJ 2001				2. HJ 2000	1. HJ 2001				
169,8	+28,1	165,6	160,0	158,1	-4,5	-1,2	157,7	164,4	159,1	+0,9	-3,2	153,7	161,7	+5,2	D
135,6	+21,6	136,4	132,4	132,1	-3,2	-0,2	133,1	133,5	132,3	-0,6	-0,9	129,9	132,9	+2,3	
341,6	+42,9	312,3	298,4	288,8	-7,5	-3,2	281,0	319,3	293,6	+4,5	-8,0	273,1	306,4	+12,2	
149,8	+12,5	166,7	172,8	166,4	-0,2	-3,7	167,1	175,7	169,6	+1,5	-3,5	163,1	172,7	+5,9	VORL.
127,9	+6,1	144,4	150,8	143,2	-0,8	-5,0	145,7	149,0	147,0	+0,9	-1,3	143,9	148,0	+2,8	
252,6	+31,8	270,3	275,5	275,1	+1,8	-0,1	266,3	300,7	275,3	+3,4	-8,4	251,9	288,0	+14,3	
193,7	+46,6	165,4	148,6	149,7	-9,5	+0,7	149,5	154,2	149,2	-0,2	-3,2	145,3	151,7	+4,4	INV.
141,6	+42,9	124,9	111,5	116,3	-6,9	+4,3	118,2	114,4	113,9	-3,6	-0,4	113,5	114,1	+0,5	
444,7	+52,3	360,8	327,8	310,7	-13,9	-5,2	300,9	346,5	319,3	+6,1	-7,8	299,4	332,9	+11,2	
147,0	+8,3	171,2	148,3	157,5	-8,0	+6,2	159,1	167,6	152,9	-3,9	-8,8	159,2	160,2	+0,6	GEBR.
133,3	+6,6	155,4	139,2	148,5	-4,4	+6,7	146,0	155,9	143,9	-1,4	-7,7	146,2	149,9	+2,5	
286,6	+17,6	332,3	241,5	248,8	-25,1	+3,0	292,6	286,6	245,1	-16,2	-14,5	291,9	265,9	-8,9	
152,0	+16,1	155,7	163,3	162,3	+4,2	-0,6	151,6	156,8	162,8	+7,4	+3,8	145,7	159,8	+9,7	VERB.
147,5	+15,8	148,2	151,5	155,2	+4,7	+2,4	143,7	146,2	153,4	+6,8	+4,9	138,9	149,8	+7,8	
186,1	+17,2	213,3	253,2	216,6	+1,5	-14,5	211,7	237,1	234,9	+11,0	-0,9	197,5	236,0	+19,5	
120,7	+16,7	137,8	132,8	133,3	-3,3	+0,4	135,7	145,8	133,0	-2,0	-8,8	135,4	139,4	+3,0	DB
114,4	+16,4	128,3	124,8	124,3	-3,1	-0,4	128,6	133,8	124,6	-3,1	-6,9	127,8	129,2	+1,1	
155,5	+18,2	190,0	177,0	183,1	-3,6	+3,4	175,2	212,3	180,1	+2,8	-15,2	177,6	196,2	+10,5	
138,7	+16,9	159,3	141,1	149,4	-6,2	+5,9	151,0	161,0	145,2	-3,8	-9,8	150,1	153,1	+2,0	17
131,0	+16,4	148,2	131,2	138,3	-6,7	+5,4	142,5	146,6	134,8	-5,4	-8,0	140,5	140,7	+0,1	
177,4	+19,0	215,0	190,2	204,8	-4,7	+7,7	193,9	233,0	197,5	+1,9	-15,2	197,9	215,3	+8,8	
57,0	+14,2	61,7	103,6	76,4	+23,8	-26,3	81,5	92,2	90,0	+10,4	-2,4	83,8	91,1	+8,7	18
60,0	+15,4	63,3	103,8	78,2	+23,5	-24,7	82,9	91,9	91,0	+9,8	-1,0	86,3	91,4	+5,9	
31,2	-3,7	48,3	102,3	59,8	+23,8	-41,5	69,7	95,1	81,0	+16,2	-14,8	62,9	88,1	+40,1	
99,9	+4,9	110,9	109,4	117,1	+5,6	+7,0	107,3	104,6	113,2	+5,5	+8,2	104,0	108,9	+4,7	DC
98,1	+4,8	109,5	110,0	117,6	+7,4	+6,9	107,3	102,8	113,8	+6,1	+10,7	102,7	108,3	+5,5	
117,4	+5,2	124,7	103,6	111,6	-10,5	+7,7	107,7	121,5	107,6	-0,1	-11,4	116,0	114,6	-1,2	
154,3	-14,5	193,8	250,0	244,3	+26,1	-2,3	212,9	220,4	247,1	+16,1	+12,1	209,7	233,8	+11,5	DD
130,1	-15,3	162,0	217,2	196,7	+21,4	-9,4	176,3	184,4	207,0	+17,4	+12,3	173,6	195,7	+12,7	
455,0	-10,6	584,9	652,9	824,8	+41,0	+26,3	661,8	660,2	738,9	+11,7	+11,9	652,8	699,6	+7,2	
165,6	+12,2	176,4	172,6	180,7	+2,4	+4,7	171,9	174,3	176,7	+2,8	+1,4	165,2	175,5	+6,2	DE
167,1	+13,3	174,6	171,5	179,1	+2,6	+4,4	167,7	172,4	175,3	+4,5	+1,7	161,3	173,9	+7,8	
160,7	+8,2	182,6	176,6	185,9	+1,8	+5,3	185,8	180,4	181,3	-2,4	+0,5	177,8	180,8	+1,7	
162,6	+15,8	173,3	168,4	176,1	+1,6	+4,6	171,5	171,5	172,3	+0,5	+0,5	164,2	171,9	+4,7	21
162,9	+19,3	169,1	167,3	173,8	+2,8	+3,9	164,6	168,8	170,5	+3,6	+1,0	157,2	169,6	+7,9	
162,0	+9,1	182,2	170,9	181,0	-0,7	+5,9	186,3	177,2	176,0	-5,5	-0,7	179,0	176,6	-1,3	
150,6	+14,9	160,1	141,5	144,3	-9,9	+2,0	160,5	155,5	142,9	-11,0	-8,1	155,3	149,2	-3,9	21.1
146,7	+19,0	150,2	130,1	130,7	-13,0	+0,5	143,6	144,2	130,4	-9,2	-9,6	139,4	137,3	-1,5	
155,9	+10,2	173,5	156,9	162,8	-6,2	+3,8	183,4	170,8	159,8	-12,9	-6,4	176,7	165,3	-6,5	
176,7	+16,8	188,7	200,1	213,5	+13,1	+6,7	184,5	190,2	206,8	+12,1	+8,7	174,6	198,5	+13,7	21.2
176,5	+19,7	185,0	198,5	210,0	+13,5	+5,8	182,2	189,5	204,3	+12,1	+7,8	172,1	198,9	+14,4	
177,5	+6,6	204,0	206,4	227,4	+11,5	+10,2	193,9	193,4	216,9	+11,9	+12,2	184,8	205,1	+11,0	
171,8	+5,6	182,9	181,4	190,2	+4,0	+4,9	172,5	180,0	185,8	+7,7	+3,2	167,2	182,9	+9,4	22
173,4	+5,8	182,8	178,0	187,0	+2,3	+5,1	172,3	177,8	182,5	+5,9	+2,6	167,6	180,1	+7,5	
142,9	-3,6	188,4	251,5	250,3	+32,9	-0,5	178,6	222,4	250,9	+40,5	+12,8	162,5	236,6	+45,6	
168,2	+19,3	177,0	172,5	155,8	-12,0	-9,7	169,1	171,3	164,2	-2,9	-4,1	162,0	167,7	+3,5	DG
147,4	+7,0	152,5	148,4	137,9	-9,6	-7,1	145,1	142,9	143,1	-1,4	+0,1	146,7	143,0	-2,5	
227,3	+51,2	246,6	240,9	207,1	-16,0	-14,0	237,3	252,2	224,0	-5,6	-11,2	205,8	238,1	+15,7	
168,5	+17,5	178,7	173,8	150,1	-16,0	-13,6	170,8	176,7	161,9	-5,2	-8,4	164,3	169,3	+3,0	24.1
137,7	-7,5	147,6	147,7	128,6	-12,9	-12,9	141,6	143,7	138,2	-2,4	-3,8	150,0	140,9	-6,1	
251,1	+94,7	261,9	243,6	207,9	-20,6	-14,7	249,0	265,2	225,8	-9,3	-14,9	202,8	245,5	+21,1	
198,7	+42,9	178,7	187,6	185,8	+4,0	-1,0	169,2	171,1	186,7	+10,3	+9,1	156,1	178,9	+14,6	24.4
186,7	+49,6	165,9	155,8	164,3	+5,4	+5,5	144,9	148,5	160,1	+10,5	+7,8	134,6	154,3	+14,6	
250,6	+25,2	277,2	325,7	279,1	+0,7	-14,3	274,1	268,9	302,4	+10,3	+12,5	249,1	285,7	+14,7	
127,1	+6,4	157,6	192,9	175,8	+11,5	-8,9	166,1	174,2	184,4	+11,0	+5,9	160,9	179,3	+11,4	DH
103,1	-2,7	131,4	157,6	143,5	+9,2	-8,9	139,7	142,0	150,6	+6,1	+7,8	136,3	146,3	+7,3	
462,0	+49,5	522,8	685,9	627,4	+20,0	-8,5	534,9	622,9	656,7	+22,8	+5,4	503,6	639,8	+27,0	
127,6	+6,9	157,4	189,0	170,9	+8,6	-9,6	166,7	173,2	180,0	+8,0	+3,9	162,2	176,6	+8,9	25.2
103,7	-0,2	130,6	152,9	137,7	+5,4	-9,9	139,8	140,2	145,3	+3,9	+3,6	136,5	142,7	+4,5	
518,7	+39,4	595,2	780,5	716,3	+20,3	-8,2	606,8	712,6	748,4	+23,3	+5,0	581,7	730,5	+25,6	
115,1	+2,2	146,2	154,2	137,7	-5,8	-10,7	153,5	142,8	146,0	-4,9	+2,2	148,2	144,4	-2,6	DI
97,8	-2,8	126,5	137,1	116,2	-8,1	-15,2	134,9	123,7	128,7	-6,1	+2,4	130,9	125,2	-4,4	
267,9	+25,4	313,1	294,4	321,7	+2,7	+9,3	309,7	303,0	308,0	-0,5	+1,7	293,1	305,5	+4,2	
161,9	+6,7	197,0	198,4	192,1	-2,5	-3,2	198,7	186,2	195,3	-1,7	+4,9	189,6	190,7	+0,6	26.1
131,3	+2,6	163,9	168,1	156,7	-4,4	-6,8	167,5	155,6	162,4	-3,0	+4,4	159,5	159,0	-0,3	
345,3	+17,7	395,7	380,0	404,2	+2,1	+6,4	385,6	369,5	392,1	+1,7	+6,1	370,0	380,8	+2,9	
131,7	+10,5	149,2	153,0	150,7	+1,0	-1,5	149,6	154,5	151,9	+1,5	-1,7	149,4	153,2	+2,5	DJ
121,1	+9,4	137,1	140,4	139,8	+2,0	-0,4	138,1	138,8	140,1	+1,4	+0,9	138,0	139,4	+1,0	
209,3	+15,4	236,3	246,8	231,1	-2,2	-6,4	231,5	270,2	238,9	+3,2	-11,6	231,1	254,5	+10,1	

5 INDEX DES AUFTRAGSEINGANGS  
 1995  
 NACH ABSCHNITTEN, UNTERABSCHNITTEN,  
 DER KLASSIFIKATION DER WIRTSCHAFTS  
 5.1 ORIGINAL

WERT

WZ93- SCHL.	WIRTSCHAFTSZWEIG	2001 DEZ.	VERAENDERUNG IN % DEZ. 2001 GEGEN		2001 NOV.	VERAENDERUNG IN % NOV. 2001 GEGEN		KUMULIERT		2-MONATS- DURCHSCHNITT NOV. 2001 UND DEZ. 2001		VER- AEND. IN % GEGEN VORJAHR	
			DEZ. 2000	NOV. 2001		NOV. 2000	OKT. 2001	JAN. 2001 BIS DEZ. 2001	VER- AEND. IN % GEGEN VORJAHR	NOV. 2001 UND DEZ. 2001	VER- AEND. IN % GEGEN VORJAHR		
27	METALLERZEUGUNG UND -BEARBEITUNG	INSGESAMT INLAND AUSLAND	169,8 171,7 160,5	+21,3 +37,8 -15,7	+13,4 +29,4 -22,9	149,7 132,7 208,3	-14,7 -17,1 -7,2	+4,8 +1,1 +15,8	158,0 141,9 210,7	-0,1 -1,1 +3,5	159,8 152,2 184,4	+1,3 +7,0 -11,1	
27.1	ERZEUGUNG VON ROHEISEN, STAHL UND FERROLEGIE- RUNGEN (EGKS) 1)	INSGESAMT INLAND AUSLAND	215,8 269,1 98,8	+92,2 +137,1 -9,8	+104,0 +178,9 -21,7	105,8 96,5 126,2	-6,8 -13,5 +7,1	+4,9 -6,4 +31,0	119,1 120,4 116,5	+4,7 +10,3 -6,0	160,8 182,8 112,5	+42,4 +62,5 -1,1	
27.5	GIESSEREIINDUSTRIE	INSGESAMT INLAND AUSLAND	166,0 136,6 533,5	-16,1 -25,0 +30,4	-20,8 -23,4 -15,2	209,7 178,3 629,1	-19,1 -25,5 +18,3	-12,3 -8,5 -22,6	228,0 193,5 675,3	+10,8 +0,5 +81,4	187,9 157,5 581,3	-17,8 -25,3 +23,5	
28	HERSTELLUNG VON METALL- ERZEUGNISSEN	INSGESAMT INLAND AUSLAND	130,9 123,1 308,6	+4,0 +3,4 +9,9	-13,9 -13,1 -21,0	152,1 141,6 390,7	+0,8 +0,1 +6,3	-6,1 -2,6 -27,4	149,8 138,0 419,9	+4,6 +2,4 +25,3	141,5 132,4 349,7	+2,2 +1,6 +7,9	
28.1	STAHL- UND LEICHTMETALL- BAU	INSGESAMT INLAND AUSLAND	117,7 111,5 787,1	-0,8 -2,2 +23,4	-15,1 -15,1 -15,8	138,6 131,4 934,4	-5,0 -5,7 +7,4	-6,0 -7,4 -15,1	136,3 128,8 982,0	-0,8 -2,6 +38,2	128,2 121,5 860,8	-3,1 -4,1 +14,1	
DK	MASCHINENBAU	INSGESAMT INLAND AUSLAND	132,7 100,8 219,8	+4,3 -16,9 +53,4	+8,0 -11,0 +47,3	122,9 113,3 149,2	-7,9 -6,8 -9,8	-3,6 -9,5 +11,6	130,0 119,7 158,0	+3,7 -0,8 +14,2	127,8 107,1 184,5	-1,9 -11,9 +19,5	
29.1	H.V. MASCHINEN F.D. ERZEUG. U. NUTZG.V. MECHAN. ENERGIE (D. LUFT-, STRASS. FAHRZ. BAU)	INSGESAMT INLAND AUSLAND	131,5 95,5 278,0	+6,7 -6,0 +31,3	+3,2 -6,6 +21,1	127,4 102,3 229,5	-6,8 -2,8 -13,4	+6,4 -3,4 +30,5	131,7 110,1 219,7	+6,5 +2,4 +15,8	129,5 98,9 253,8	-0,4 -4,4 +6,5	
29.3	HERSTELLUNG VON LAND- U. FORSTWIRTSCHAFTLICHEN MASCHINEN	INSGESAMT INLAND AUSLAND	96,2 54,4 261,5	+82,2 -4,7 +634,6	-4,9 -20,6 +13,5	101,2 68,5 230,4	+45,2 -10,0 +420,1	+69,2 +21,0 +219,6	81,8 60,9 164,7	+2,1 -9,5 +25,8	98,7 61,5 246,0	+61,0 -7,7 +515,0	
29.4	HERSTELLUNG VON WERK- ZEUGMASCHINEN	INSGESAMT INLAND AUSLAND	108,0 114,2 93,9	-14,6 -18,3 -2,4	-16,5 -24,1 +15,6	129,4 150,5 81,2	-16,6 +3,2 -54,0	+0,3 +3,3 -10,8	140,4 153,3 111,0	-0,6 +3,4 -11,4	118,7 132,4 87,6	-15,8 -7,3 -35,8	
DL	H.V. BUEROMASCH., DATENVERARB. GER. U. -EINRICHTG.; ELEKTROT., FEINMECHANIK U. OPTIK	INSGESAMT INLAND AUSLAND	213,4 145,9 656,1	+4,7 -8,7 +32,7	+2,5 -11,6 +33,5	208,1 165,0 491,4	-13,2 -13,5 -12,9	+4,7 +0,6 +14,9	201,5 158,4 484,7	+4,4 +3,6 +5,7	210,8 155,5 573,8	-5,0 -11,3 +8,4	
30	H.V. BUEROMASCHINEN, DATENVERARBEITUNGSGE- RAETEN U. -EINRICHTUNGEN	INSGESAMT INLAND AUSLAND	578,9 412,1 1381,1	+42,9 +36,8 +52,6	-12,3 -11,1 -13,9	660,0 463,8 1603,5	-10,4 -14,5 -4,2	+55,3 +19,5 +166,1	364,4 286,7 738,2	-18,9 -20,2 -16,3	619,5 438,0 1492,3	+8,5 +3,8 +15,8	
31	HERSTELLUNG VON GERAETEN DER ELEKTRIZITAETSERZEU- GUNG, -VERTEILUNG U. AE.	INSGESAMT INLAND AUSLAND	156,0 101,8 709,1	+18,5 -8,9 +112,6	+23,4 -13,5 +230,0	126,4 117,7 214,9	-11,7 -2,2 -42,8	-3,6 -2,1 -11,4	145,5 121,4 391,8	+17,5 +14,6 +27,4	141,2 109,8 462,0	+2,8 -5,4 +30,2	
31.2	HERSTELLUNG VON ELEK- TRIZITAETSVERTEILUNGS- U. -SCHALTEINRICHTUNGEN	INSGESAMT INLAND AUSLAND	77,6 70,6 205,3	-12,5 -13,8 -3,2	-9,3 -8,7 -13,7	85,6 77,3 238,0	-5,1 -3,9 -11,3	-12,4 -11,8 -16,2	91,8 82,2 267,5	+7,2 +6,5 +11,9	81,6 74,0 221,7	-8,8 -8,9 -7,7	
31.6	HERSTELLUNG VON ELEK- TRISCHEN AUSRUESTUNGEN A.N.G.	INSGESAMT INLAND AUSLAND	250,5 130,9 3421,5	+55,0 -0,5 +257,2	+47,7 -18,8 +783,0	169,6 161,3 387,5	+7,1 +6,9 +7,6	-3,7 +6,9 -54,0	208,0 148,6 1597,9	+42,8 +18,2 +136,2	210,1 146,1 1904,5	+31,3 +3,4 +189,0	
32	RUNDFUNK-, FERNSEH- UND NACHRICHTENTECHNIK	INSGESAMT INLAND AUSLAND	292,0 198,6 566,3	-26,2 -36,6 -11,2	-8,9 -7,7 -10,3	320,7 215,2 631,0	-20,1 -38,4 +13,9	+0,3 -0,7 +1,5	318,8 230,8 577,3	-2,4 -6,7 +3,3	306,4 206,9 598,7	-23,1 -37,6 +0,4	
33	MEDIZIN-, MESS-, STEUER- UND REGELUNGSTECHNIK, OPTIK	INSGESAMT INLAND AUSLAND	210,3 176,8 392,7	-1,8 +3,3 -11,7	-8,3 -10,6 -0,6	229,3 197,8 395,1	-9,6 -4,4 -22,0	-7,3 -5,7 -11,8	235,3 197,6 436,0	+5,0 +7,8 -1,8	219,8 187,3 393,9	-6,0 -0,9 -17,2	
DM	FAHRZEUGBAU	INSGESAMT INLAND AUSLAND	161,3 120,6 378,2	-36,9 -22,6 -51,9	+8,3 +22,6 -9,4	148,9 98,4 417,6	-8,0 +8,5 -23,0	+11,0 +22,1 -0,5	159,0 95,5 497,6	+9,1 +3,6 +15,3	155,1 109,5 397,9	-25,7 -11,2 -40,1	
34	HERSTELLUNG VON KRAFTWAGEN UND KRAFTWAGENTEILEN	INSGESAMT INLAND AUSLAND	193,9 117,0 603,8	-14,9 -8,9 -20,3	-25,6 -21,5 -29,4	260,7 149,0 855,6	-4,7 -12,7 +3,8	+7,9 +2,5 +13,5	255,5 143,0 855,9	+16,6 +6,4 +27,5	227,3 133,0 729,7	-9,4 -11,1 -7,7	
34.1	HERSTELLUNG VON KRAFTWAGEN UND KRAFTWAGENMOTOREN	INSGESAMT INLAND AUSLAND	169,6 56,7 640,9	-26,0 -21,7 -27,5	-28,0 -13,3 -32,3	235,7 65,4 947,0	-12,0 -38,5 +0,5	+7,0 -15,1 +15,7	247,1 76,4 960,1	+18,2 +1,3 +25,0	202,7 61,1 794,0	-18,5 -31,7 -13,1	
35	SONSTIGER FAHRZEUGBAU	INSGESAMT INLAND AUSLAND	134,5 123,5 193,2	-51,7 -30,8 -76,2	+136,0 +117,4 +230,8	57,0 56,8 58,4	-18,6 +129,0 -81,2	+24,2 +107,3 -59,8	79,6 56,5 203,8	-6,8 -1,6 -13,2	95,8 90,2 125,8	-45,0 -11,3 -77,6	
35.1	SCHIFFBAU	INSGESAMT INLAND AUSLAND	61,1 74,8 5,6	-86,4 -61,3 -99,6	+536,5 +859,0 -67,3	9,6 7,8 17,1	-92,1 -25,0 -97,0	+71,4 +27,9 +388,6	17,3 19,5 8,4	-82,0 -66,2 -96,7	35,4 41,3 11,4	-87,6 -59,5 -98,9	
35.3	LUFT- UND RAUMFAHRZEUGBAU	INSGESAMT INLAND AUSLAND	252,7 : :	-90,0 : :	-58,1 : :	603,1 : :	+9,4 : :	-70,8 : :	2268,0 : :	+67,7 : :	427,9 : :	-72,2 : :	
36.1	HERSTELLUNG VON MOEBELN	INSGESAMT INLAND AUSLAND	117,6 109,7 230,2	-3,2 -5,8 +19,0	-24,5 -26,5 -7,6	155,7 149,2 249,2	-4,2 -5,1 +4,8	+3,1 +4,5 -7,6	140,2 133,5 237,6	+5,3 +4,4 +14,8	136,7 129,5 239,7	-3,8 -5,4 +11,2	

1) EUROPAEISCHE GEMEINSCHAFT FUER KOHLE UND STAHL.

STBA, FS 4, R 2.2, 12/2001

UND BERLIN-OST

FUER DAS VERARBEITENDE GEWERBE  
= 100  
ABTEILUNGEN, GRUPPEN UND KLASSEN  
ZWEIGE, AUSGABE 1993 (WZ93)  
WERT

INDEX

2000 DEZ.	VER- AEND. IN % GEGEN DEZ. 1999	2000 4.VJ	2001 3.VJ	2001 4.VJ	VERAENDERUNG IN % 4.VJ 2001 GEGEN		2000 2.HJ	2001 1.HJ	2001 2.HJ	VERAENDERUNG IN % 2.HJ 2001 GEGEN		2000	2001	VER- AEND. IN % GEGEN 2000	WZ93 SCHL.
					4.VJ	3.VJ				2.HJ	1.HJ				
					2000	2001				2000	2001				
140,0	+10,6	158,5	148,9	154,1	-2,8	+3,5	156,5	164,4	151,5	-3,2	-7,8	158,2	158,0	-0,1	27
124,6	+8,9	142,4	131,7	145,2	+2,0	+10,3	141,2	145,3	138,5	-1,9	-4,7	143,5	141,9	-1,1	
190,3	+14,6	209,6	206,6	182,9	-12,7	-11,5	203,7	226,7	194,7	-4,4	-14,1	203,5	210,7	+3,5	
112,3	+23,1	113,2	103,8	140,8	+24,4	+35,6	112,9	116,0	122,3	+8,3	+5,4	113,8	119,1	+4,7	27.1
113,5	+37,9	111,2	99,1	156,2	+40,5	+57,6	109,3	113,0	127,7	+16,8	+13,0	109,2	120,4	+10,3	
109,5	-1,2	117,6	113,9	107,1	-8,9	-6,0	120,6	122,5	110,5	-8,4	-9,8	123,9	116,5	-6,0	
197,9	+11,8	227,4	216,1	205,0	-9,9	-5,1	212,5	245,5	210,5	-0,9	-14,3	205,7	228,0	+10,8	27.5
182,1	+6,1	211,0	185,7	169,9	-19,5	-8,5	198,7	209,1	177,8	-10,5	-15,0	192,6	193,5	+0,5	
409,2	+70,5	457,1	613,8	658,4	+44,0	+7,3	398,0	714,4	636,1	+59,8	-11,0	372,3	675,3	+81,4	
125,9	+10,4	142,6	155,9	148,3	+4,0	-4,9	144,7	147,5	152,1	+5,1	+3,1	143,2	149,8	+4,6	28
119,1	+9,7	134,1	145,3	136,7	+1,9	-5,9	136,3	135,0	141,0	+3,4	+4,4	134,8	138,0	+2,4	
280,9	+17,8	336,8	398,3	412,6	+22,5	+3,6	336,1	434,3	405,4	+20,6	-6,7	335,1	419,9	+25,3	
118,7	+10,4	134,0	150,3	134,6	+0,4	-10,4	138,8	130,2	142,4	+2,6	+9,4	137,4	136,3	-0,8	28.1
114,0	+9,1	128,5	143,6	127,3	-0,9	-11,4	133,2	122,1	135,5	+1,7	+11,0	132,3	128,8	-2,6	
637,8	+41,0	745,3	880,5	940,7	+26,2	+6,8	760,4	1053,4	910,6	+19,8	-13,6	710,7	982,0	+38,2	
127,2	+15,0	126,0	123,6	127,7	+1,3	+3,3	126,2	134,4	125,6	-0,5	-6,5	125,4	130,0	+3,7	DK
121,3	+23,0	121,2	122,6	113,1	-6,7	-7,7	121,0	121,6	117,9	-2,6	-3,0	120,7	119,7	-0,8	
143,3	+0,1	139,1	126,2	167,6	+20,5	+32,8	140,6	169,1	146,9	+4,5	-13,1	138,4	158,0	+14,2	
123,3	+4,3	126,8	129,5	126,2	-0,5	-2,5	124,0	135,5	127,9	+3,1	-5,6	123,7	131,7	+6,5	29.1
101,6	+14,2	104,4	108,4	101,2	-3,1	-6,6	104,6	115,4	104,8	+0,2	-9,2	107,5	110,1	+2,4	
211,7	-10,8	218,0	215,8	227,8	+4,5	+5,6	202,9	217,6	221,8	+9,3	+1,9	189,8	219,7	+15,8	
52,8	-12,4	69,2	70,5	85,7	+23,8	+21,6	66,7	85,5	78,1	+17,1	-8,7	80,1	81,8	+2,1	29.3
57,1	+1,2	63,1	56,2	59,8	-5,2	+6,4	58,9	63,9	58,0	-1,5	-9,2	67,3	60,9	-9,5	
35,6	-53,0	93,4	127,5	188,0	+101,3	+47,5	97,6	171,7	157,8	+61,7	-8,1	130,9	164,7	+25,8	
126,5	+20,2	150,2	156,8	122,1	-18,7	-22,1	147,9	141,3	139,5	-5,7	-1,3	141,2	140,4	-0,6	29.4
139,7	+29,0	164,5	177,2	136,8	-16,8	-22,8	159,5	149,5	157,0	-1,6	+5,0	148,2	153,3	+3,4	
96,2	-1,8	117,5	110,1	88,7	-24,5	-19,4	121,1	122,6	99,4	-17,9	-18,9	125,3	111,0	-11,4	
203,9	+15,3	212,5	189,0	206,8	-2,7	+9,4	201,2	205,1	197,9	-1,6	-3,5	193,0	201,5	+4,4	DL
159,8	+16,3	168,9	155,6	158,3	-6,3	+1,7	161,2	159,9	157,0	-2,6	-1,8	152,9	158,4	+3,6	
454,4	+13,4	500,3	409,4	525,1	+5,0	+28,3	465,6	502,2	467,3	+0,4	-6,9	458,4	484,7	+5,7	
405,2	+6,7	574,1	271,0	554,7	-3,4	+104,7	497,0	316,0	412,8	-16,9	+30,6	449,3	364,4	-18,9	30
301,3	-2,4	424,0	226,3	421,4	-0,6	+86,2	390,8	249,5	323,9	-17,1	+29,8	359,3	286,7	-20,2	
904,8	+25,5	1296,2	485,5	1195,8	-7,7	+146,3	1007,7	635,7	840,6	-16,6	+32,2	882,0	738,2	-16,3	
131,6	+9,8	127,9	140,0	137,8	+7,7	-1,6	127,0	152,1	138,9	+9,4	-8,7	123,8	145,5	+17,5	31
111,8	+16,9	110,2	128,0	113,2	+2,7	-11,6	110,0	122,1	120,6	+9,6	-1,2	105,9	121,4	+14,6	
333,5	-9,4	308,9	262,5	388,8	+25,9	+48,1	300,7	458,0	325,7	+8,3	-28,9	307,5	391,8	+27,4	
88,7	+13,3	85,8	88,5	87,0	+1,4	-1,7	89,2	95,9	87,8	-1,6	-8,4	85,6	91,8	+7,2	31.2
81,9	+12,5	77,6	78,6	78,5	+1,2	-0,1	80,7	85,9	78,5	-2,7	-8,6	77,2	82,2	+6,5	
212,1	+18,1	234,9	271,7	242,4	+3,2	-10,8	245,1	277,9	257,1	+4,9	-7,5	239,1	267,5	+11,9	
161,6	+14,9	148,4	165,2	198,7	+33,9	+20,3	136,0	234,1	182,0	+33,8	-22,3	145,7	208,0	+42,8	31.6
131,6	-1,0	133,9	148,3	147,7	+10,3	-0,4	125,7	149,3	148,0	+17,7	-0,9	125,7	148,6	+18,2	
957,8	+175,4	534,1	612,2	1550,7	+190,3	+153,3	409,8	2114,3	1081,5	+163,9	-48,8	676,4	1597,9	+136,2	
395,7	+47,5	372,7	313,1	310,8	-16,6	-0,7	351,8	325,6	311,9	-11,3	-4,2	326,5	318,8	-2,4	32
313,3	+60,3	310,1	221,2	210,2	-32,2	-5,0	280,2	245,8	215,7	-23,0	-12,2	247,5	230,8	-6,7	
637,9	+32,3	557,1	589,0	606,2	+8,8	+4,0	562,4	560,0	594,6	+5,7	+6,2	559,1	577,3	+3,3	
214,2	-3,6	235,1	222,1	229,0	-2,6	+3,1	220,1	244,9	225,6	+2,5	-7,9	224,1	235,3	+5,0	33
171,2	-10,2	189,7	184,6	194,8	+2,7	+5,5	179,7	205,5	189,7	+5,6	-7,7	183,3	197,6	+7,8	
444,7	+14,0	478,8	422,4	411,9	-14,0	-2,5	437,1	454,9	417,1	-4,6	-8,3	444,1	436,0	-1,8	
255,6	+90,9	182,5	155,8	148,1	-18,8	-4,9	151,0	166,0	152,0	+0,7	-8,4	145,7	159,0	+9,1	DM
155,9	+86,3	110,2	83,3	99,9	-9,3	+19,9	98,8	99,5	91,6	-7,3	-7,9	92,2	95,5	+3,6	
786,8	+95,6	567,9	543,4	405,1	-28,7	-25,5	429,7	521,0	474,3	+10,4	-9,0	431,6	497,6	+15,3	
227,8	+20,3	236,7	256,7	232,1	-1,9	-9,6	216,1	266,7	244,4	+13,1	-8,4	219,1	255,5	+16,6	34
128,5	+17,4	144,0	144,6	137,1	-4,8	-5,2	135,8	145,1	140,9	+3,8	-2,9	134,4	143,0	+6,4	
757,5	+23,0	731,8	854,3	737,8	+0,8	-13,6	644,6	915,7	796,1	+23,5	-13,1	671,5	855,9	+27,5	
229,3	+19,5	230,7	244,9	208,5	-9,6	-14,9	202,0	267,6	226,7	+12,2	-15,3	209,1	247,1	+18,2	34.1
72,4	+6,5	85,2	71,9	66,4	-22,1	-7,6	76,3	83,7	69,2	-9,3	-17,3	75,4	76,4	+1,3	
884,6	+24,7	838,0	966,8	802,2	-4,3	-17,0	726,6	1035,6	884,5	+21,7	-14,6	767,8	960,1	+25,0	
278,4	+215,3	137,9	72,9	79,1	-42,6	+8,5	97,5	83,2	76,0	-22,1	-8,7	85,4	79,6	-6,8	35
178,5	+185,6	82,4	32,8	69,2	-16,0	+111,0	68,3	62,0	51,0	-25,3	-17,7	57,4	56,5	-1,6	
810,9	+257,2	433,5	288,4	132,3	-69,5	-54,1	253,5	197,3	210,4	-17,0	+6,6	234,9	203,8	-13,2	
450,5	+1437,5	204,7	10,0	25,4	-87,6	+154,0	134,0	16,9	17,7	-86,8	+4,7	96,3	17,3	-82,0	35.1
193,4	+441,7	85,5	10,3	29,6	-65,4	+187,4	81,4	19,0	20,0	-75,4	+5,3	57,7	19,5	-66,2	
1497,5	+9999,9	690,5	8,4	8,7	-98,7	+3,6	348,1	8,2	8,6	-97,5	+4,9	253,2	8,4	-96,7	
2532,5	+6,7	1226,0	3821,8	974,4	-20,5	-74,5	892,0	2138,0	2398,1	+168,8	+12,2	1352,6	2268,0	+67,7	35.3
.	.	.	.	.	.	.	.	.	.	.	.	.	.	.	
121,5	+3,0	142,5	136,4	141,4	-0,8	+3,7	134,7	141,6	138,9	+3,1	-1,9	133,1	140,2	+5,3	36.1
116,5	+0,5	136,8	129,5	133,9	-2,1	+3,4	129,0	135,2	131,7	+2,1	-2,6	127,9	133,5	+4,4	
193,5	+31,7	223,5	234,5	249,7	+11,7	+6,5	216,2	233,1	242,1	+12,0	+3,9	206,9	237,6	+14,8	

WZ93- SCHL.	WIRTSCHAFTSZWEIG		VERAENDERUNG IN % DEZ. 2001 GEGEN			VERAENDERUNG IN % NOV. 2001 GEGEN			KUMULIERT		2-MONATS- DURCHSCHNITT	
			2001			2001			JAN. 2001 BIS DEZ. 2001	VER- AEND. IN % GEGEN VORJAHR	NOV. 2001 UND DEZ. 2001	VER- AEND. IN % GEGEN VORJAHR
			DEZ.	DEZ. 2000	NOV. 2001	NOV.	NOV. 2000	OKT. 2001	NOV. 2001	NOV. 2001	NOV. 2001	
D	VERARBEITENDES GEWERBE 1)	INSGESAMT	151,3	-8,6	-4,7	158,8	-6,5	+1,8	157,7	+4,0	155,1	-7,5
		INLAND	125,1	-6,3	-7,3	135,0	-4,6	+1,7	130,9	+1,2	130,1	-5,4
		AUSLAND	283,7	-13,2	+1,8	278,8	-11,0	+2,0	292,8	+11,0	281,3	-12,1
	VORLEISTUNGSGUETER- PRODUZENTEN	INSGESAMT	151,9	+3,1	-11,6	171,8	-2,7	-2,6	171,0	+5,0	161,9	-0,1
		INLAND	130,9	+3,2	-12,9	150,3	-4,1	-1,2	147,8	+1,9	140,6	-0,8
		AUSLAND	251,0	+2,9	-8,3	273,8	+1,1	-5,8	280,9	+13,5	262,4	+1,9
	INVESTITIONSGUETER- PRODUZENTEN	INSGESAMT	154,9	-17,6	+6,0	146,2	-10,9	+7,8	146,4	+3,0	150,6	-14,5
		INLAND	118,8	-14,7	+2,4	116,0	-5,4	+6,0	111,9	-0,5	117,4	-10,3
		AUSLAND	329,4	-22,2	+13,0	291,6	-19,9	+11,5	313,1	+9,7	310,5	-21,1
	GEBRAUCHSGUETER- PRODUZENTEN	INSGESAMT	126,3	-9,9	-20,0	157,9	-12,6	+0,1	150,5	-1,2	142,1	-11,5
		INLAND	119,1	-6,4	-20,1	149,0	-11,0	+0,4	140,7	+0,5	134,1	-9,0
		AUSLAND	200,3	-26,4	-19,3	248,3	-21,3	-1,9	249,3	-10,3	224,3	-23,7
	VERBRAUCHSGUETER- PRODUZENTEN	INSGESAMT	140,1	-4,5	-12,9	160,9	+1,8	-0,9	152,6	+7,8	150,5	-1,2
		INLAND	135,1	-5,4	-12,6	154,6	+2,2	+0,5	143,3	+5,8	144,9	-1,4
		AUSLAND	178,2	+1,0	-14,6	208,7	-1,2	-7,8	223,4	+18,2	193,5	-0,2
DB	TEXTIL- UND BEKLEIDUNGS- GEWERBE	INSGESAMT	107,9	-10,5	-26,7	147,2	-2,2	+3,6	138,1	+1,8	127,6	-5,8
		INLAND	102,5	-10,4	-25,2	137,0	-2,4	+5,0	128,0	-	119,8	-6,0
		AUSLAND	137,2	-11,1	-32,5	203,2	-1,4	-1,3	194,2	+8,9	170,2	-5,6
17	TEXTILGEWERBE	INSGESAMT	118,1	-14,9	-29,6	167,7	-4,5	+4,5	152,0	+0,7	142,9	-9,1
		INLAND	110,8	-15,6	-28,8	155,7	-4,9	+6,2	139,8	-1,0	133,3	-9,6
		AUSLAND	154,6	-12,3	-32,0	227,3	-3,2	-1,0	213,0	+7,2	191,0	-7,1
18	BEKLEIDUNGSGEWERBE	INSGESAMT	71,6	+28,1	-4,4	74,9	+20,6	-3,0	89,2	+8,5	73,3	+24,2
		INLAND	75,4	+28,2	-0,5	75,8	+17,9	-2,4	89,4	+5,8	75,6	+22,7
		AUSLAND	39,1	+25,7	-41,4	66,7	+52,3	-6,8	87,5	+40,2	52,9	+41,1
DC	LEDERGEWERBE	INSGESAMT	99,2	+3,3	-17,5	120,3	+3,7	+6,5	103,4	+2,3	109,8	+3,6
		INLAND	102,5	+8,6	-14,4	119,8	+4,2	+6,2	103,2	+3,4	111,2	+6,2
		AUSLAND	67,4	-39,8	-46,1	125,1	-0,2	+8,0	105,1	-7,6	96,3	-18,9
DD	HOLZGEWERBE (OHNE HERSTELLUNG VON MOEBELN)	INSGESAMT	218,1	+39,9	-18,0	265,9	+14,6	-3,7	240,7	+12,5	242,0	+24,7
		INLAND	178,8	+33,8	-18,1	218,3	+11,9	-4,1	205,2	+14,5	198,6	+20,9
		AUSLAND	697,4	+61,2	-17,1	841,5	+23,0	-3,3	674,5	+5,6	769,5	+37,8
DE	PAPIER- UND DRUCKGEWERBE	INSGESAMT	160,7	-0,2	-13,5	185,7	+3,1	-1,2	171,8	+4,8	173,2	+1,5
		INLAND	160,9	-0,9	-13,2	185,4	+3,8	+3,4	169,3	+5,7	173,2	+1,6
		AUSLAND	160,1	+1,9	-14,5	187,2	+0,8	-13,5	180,4	+2,0	173,7	+1,3
21	PAPIERGEWERBE	INSGESAMT	156,2	-1,1	-14,8	183,3	+3,8	-2,3	169,5	+3,1	169,8	+1,5
		INLAND	156,2	-1,0	-15,4	184,7	+6,5	+4,8	166,5	+5,4	170,5	+3,0
		AUSLAND	156,1	-1,3	-13,5	180,5	-1,6	-14,8	175,8	-1,2	168,3	-1,5
21.1	H.V. HOLZSTOFF, ZELLSTOFF, PAPIER, KARTON UND PAPPE	INSGESAMT	129,8	-11,0	-16,2	154,9	-0,6	-7,1	151,1	-3,2	142,4	-5,6
		INLAND	120,4	-15,3	-20,3	151,0	+0,3	+6,7	140,0	-1,6	135,7	-7,3
		AUSLAND	142,5	-5,7	-11,0	160,2	-1,7	-20,3	166,2	-5,0	151,4	-3,6
21.2	PAPIER-, KARTON- UND PAPPEVERARBEITUNG	INSGESAMT	187,3	+8,8	-13,6	216,7	+7,8	+2,2	191,0	+9,7	202,0	+8,3
		INLAND	186,5	+9,0	-12,4	213,0	+10,6	+3,6	188,8	+10,3	199,8	+9,8
		AUSLAND	190,5	+8,2	-17,9	232,0	-1,3	-3,0	200,1	+7,8	211,3	+2,8
22	DRUCKGEWERBE, VERVIEL- FAELTIGUNG VON BESPIELTEN TON-, BILD- U. DATENTRAEGERN	INSGESAMT	170,0	+1,5	-10,9	190,7	+1,7	+1,1	176,8	+8,4	180,4	+1,6
		INLAND	167,7	-0,7	-10,1	186,5	+0,2	+1,4	173,5	+6,3	177,1	-0,2
		AUSLAND	212,7	+48,9	-22,5	274,4	+27,1	-0,8	239,7	+47,8	243,6	+35,8
D6	CHEMISCHE INDUSTRIE	INSGESAMT	139,3	-14,7	-12,6	159,4	-10,9	-2,4	163,1	+0,5	149,4	-12,7
		INLAND	124,5	-14,5	-13,7	144,2	-9,1	-1,5	141,4	-5,7	134,4	-11,6
		AUSLAND	181,2	-15,1	-10,4	202,3	-14,6	-4,3	224,5	+13,8	191,8	-14,8
24.1	HERSTELLUNG VON CHEMISCHEN GRUNDSTOFFEN	INSGESAMT	135,2	-17,5	-15,0	159,0	-12,0	-3,0	166,8	-0,1	147,1	-14,6
		INLAND	117,9	-14,3	-16,9	141,9	-8,9	-1,2	142,6	-9,3	129,9	-11,4
		AUSLAND	181,5	-22,5	-11,5	205,0	-17,2	-6,3	231,8	+19,9	193,3	-19,8
24.4	HERSTELLUNG VON PHARMA- ZEUTISCHEN ERZEUGNISSEN	INSGESAMT	154,9	-16,2	-7,9	168,1	+2,8	-7,9	163,4	+10,9	161,5	-7,3
		INLAND	137,0	-21,4	-8,5	149,7	+4,0	-6,1	140,9	+10,4	143,4	-9,9
		AUSLAND	232,3	+0,3	-6,4	248,1	-0,2	-12,4	261,4	+12,3	240,2	-
DH	HERSTELLUNG VON GUMMI- UND KUNSTSTOFFWAREN	INSGESAMT	138,0	+9,5	-28,7	193,5	+11,1	+2,6	177,0	+9,9	165,8	+10,5
		INLAND	112,2	+9,6	-29,2	158,5	+7,8	+2,9	144,7	+5,9	135,4	+8,6
		AUSLAND	499,2	+3,4	-26,7	681,5	+23,6	+1,9	628,2	+25,3	590,4	+17,2
25.2	HERSTELLUNG VON KUNST- STOFFWAREN	INSGESAMT	134,6	+6,6	-28,1	187,2	+7,5	+2,2	174,1	+7,4	160,9	+7,1
		INLAND	107,5	+4,5	-28,9	151,3	+4,3	+1,7	141,2	+3,2	129,4	+4,4
		AUSLAND	577,8	+13,8	-25,5	775,3	+19,1	+4,0	712,5	+23,8	676,6	+16,8
DI	GLASGEWERBE, KERAMIK, VERARBEITUNG VON STEINEN UND ERDEN	INSGESAMT	104,7	-10,3	-29,3	148,0	-10,1	-8,6	145,1	-4,4	126,4	-10,2
		INLAND	89,0	-11,9	-31,6	130,2	-11,7	-6,9	128,9	-5,7	109,6	-11,8
		AUSLAND	246,9	-4,4	-20,1	309,1	-3,3	-14,5	291,4	+1,0	278,0	-3,8
26.1	HERSTELLUNG UND VERAR- BEITUNG VON GLAS	INSGESAMT	150,5	-8,9	-30,4	216,3	-3,7	+1,0	193,0	-2,8	183,4	-5,9
		INLAND	121,5	-11,2	-33,4	182,3	-6,0	-0,3	164,6	-3,3	151,9	-8,2
		AUSLAND	324,4	-3,0	-22,8	420,1	+2,8	+4,3	363,0	-1,3	372,3	+0,2
DJ	METALLERZEUGUNG UND -BE- ARBEITUNG, HERSTELLUNG VON METALLERZEUGNISSEN	INSGESAMT	146,9	+15,9	-0,5	147,7	-5,0	-1,3	148,9	+2,7	147,3	+4,3
		INLAND	140,9	+20,4	+4,6	134,7	-6,6	-1,3	135,5	+0,8	137,8	+5,5
		AUSLAND	192,6	-3,9	-22,1	247,3	+2,3	-1,2	250,4	+11,3	220,0	-0,5

1) AUSGEWAHLTE WIRTSCHAFTSZWEIGE (OHNE ERNAERUNGSGEWERBE UND TABAKVERARBEITUNG).

STBA, FS 4, R 2.2, 12/2001



## UND BERLIN-OST

FUER DAS VERARBEITENDE GEWERBE  
= 100  
ABTEILUNGEN, GRUPPEN UND KLASSEN  
ZWEIGE, AUSGABE 1993 (WZ93)  
WERT

## INDEX

2000 DEZ.	VER- AEND. IN % GEGEN DEZ. 1999	2000 4.VJ	2001 3.VJ	2001 4.VJ	VERAENDERUNG IN % 4.VJ 2001 GEGEN		2000 2.HJ	2001 1.HJ	2001 2.HJ	VERAENDERUNG IN % 2.HJ 2001 GEGEN		2000	2001	VER- AEND. IN % GEGEN 2000	WZ93 SCHL.
					4.VJ	3.VJ				2.HJ	1.HJ				
					2000	2001				2000	2001				
165,5	+24,5	162,2	156,0	155,4	-4,2	-0,4	154,8	159,7	155,7	+0,6	-2,5	151,6	157,7	+4,0	D
133,5	+18,7	135,2	130,5	131,0	-3,1	+0,4	132,1	131,1	130,7	-1,1	-0,3	129,4	130,9	+1,2	
326,7	+38,8	298,9	284,8	278,6	-6,8	-2,2	269,7	304,0	281,7	+4,4	-7,3	263,7	292,8	+11,0	
147,4	+7,4	163,9	171,9	166,7	+1,7	-3,0	165,0	172,8	169,3	+2,6	-2,0	162,9	171,0	+5,0	VORL.
126,9	+1,6	143,5	151,2	144,5	+0,7	-4,4	145,3	147,8	147,9	+1,8	+0,1	145,0	147,8	+1,9	
244,0	+24,4	260,4	263,9	271,9	+4,4	+0,7	258,1	291,0	270,9	+5,0	-6,9	247,5	280,9	+13,5	
188,0	+45,2	162,2	142,7	145,6	-10,2	+2,0	146,6	148,7	144,1	-1,7	-3,1	142,2	146,4	+3,0	INV.
139,2	+41,9	124,6	108,8	114,7	-7,9	+5,4	117,6	112,0	111,8	-4,9	-0,2	112,5	111,9	-0,5	
423,4	+50,7	343,9	306,5	294,2	-14,5	-4,0	286,6	325,8	300,4	+4,8	-7,8	265,5	313,1	+9,7	
140,2	+7,2	163,0	138,7	147,3	-9,6	+6,2	151,8	157,9	143,0	-5,8	-9,4	152,3	150,5	-1,2	GEBR.
127,2	+5,5	148,0	130,1	138,8	-6,2	+6,7	139,4	147,0	134,5	-3,5	-8,5	140,0	140,7	+0,5	
272,2	+16,2	315,8	226,6	233,9	-25,9	+3,2	277,9	268,5	230,2	-17,2	-14,3	277,8	249,3	-10,3	
146,7	+14,4	150,6	155,8	154,5	+2,6	-0,8	146,9	150,2	155,1	+5,6	+3,3	141,6	152,6	+7,8	VERB.
142,8	+14,2	143,8	144,9	147,9	+2,9	+2,1	139,8	140,3	146,4	+4,7	+4,3	135,4	143,3	+5,8	
176,4	+15,1	202,5	238,6	204,4	+0,9	-14,3	201,6	225,2	221,5	+9,9	-1,6	189,0	223,4	+18,2	
120,5	+15,3	137,5	131,5	132,4	-3,7	+0,7	135,5	144,3	131,9	-2,7	-8,6	135,7	138,1	+1,8	DB
114,4	+15,6	128,2	123,6	123,3	-3,8	-0,2	128,5	132,5	123,5	-3,9	-6,8	128,0	128,0	-	
154,4	+14,5	188,9	175,2	182,1	-3,6	+3,9	174,5	209,7	178,7	+2,4	-14,8	178,3	194,2	+8,9	
138,8	+15,4	159,4	140,1	148,8	-6,6	+6,2	151,3	159,6	144,4	-4,6	-9,5	150,9	152,0	+0,7	17
131,3	+15,5	148,5	130,4	137,7	-7,3	+5,6	142,9	145,5	134,1	-6,2	-7,8	141,2	139,8	-1,0	
176,2	+15,2	213,8	188,2	203,8	-4,7	+8,3	193,1	230,0	196,0	+1,5	-14,8	198,7	213,0	+7,2	
55,9	+14,5	60,4	101,3	74,6	+23,5	-26,4	79,9	90,5	87,9	+10,0	-2,9	82,2	89,2	+8,5	18
58,8	+16,0	61,8	101,3	76,3	+23,5	-24,7	81,2	90,0	88,8	+9,4	-1,3	84,5	89,4	+5,8	
31,1	-3,1	47,9	101,4	59,1	+23,4	-41,7	69,3	94,6	80,3	+15,9	-15,1	62,4	87,5	+40,2	
96,0	+2,8	106,7	103,7	110,8	+3,8	+6,8	103,9	99,5	107,3	+3,3	+7,8	101,1	103,4	+2,3	DC
94,4	+3,2	105,4	104,7	111,7	+6,0	+6,7	103,9	98,2	108,2	+4,1	+10,2	99,8	103,2	+3,4	
112,0	+0,2	119,8	93,8	102,8	-14,2	+9,6	104,2	111,8	98,3	-5,7	-12,1	113,8	105,1	-7,6	
155,9	-15,5	196,4	259,0	253,4	+29,0	-2,2	216,5	225,2	256,2	+18,3	+13,8	214,0	240,7	+12,5	DD
133,6	-15,6	166,4	229,0	208,3	+25,2	-9,0	181,6	191,7	218,7	+20,4	+14,1	179,2	205,2	+14,5	
432,5	-14,2	564,3	627,0	803,1	+42,3	+28,1	643,6	634,0	715,1	+11,1	+12,8	638,8	674,5	+5,6	
161,1	+4,9	171,2	169,9	178,1	+4,0	+4,8	167,5	169,7	174,0	+3,9	+2,5	163,9	171,8	+4,8	DE
162,3	+6,4	169,3	167,8	175,2	+3,5	+4,4	163,4	167,1	171,5	+5,0	+2,6	160,1	169,3	+5,7	
157,1	-0,4	177,8	177,4	187,9	+5,7	+5,9	180,8	178,1	182,7	+1,1	+2,6	176,8	180,4	+2,0	
158,0	+5,1	168,0	167,2	175,7	+4,6	+5,1	167,3	167,4	171,5	+2,5	+2,4	164,4	169,5	+3,1	21
157,8	+7,7	163,8	165,3	172,4	+5,3	+4,3	160,9	164,1	168,8	+4,9	+2,9	158,0	166,5	+5,4	
158,2	-0,3	176,9	171,4	182,8	+3,3	+6,7	180,9	174,5	177,1	-2,1	+1,5	178,0	175,8	-1,2	
145,9	+0,3	154,4	145,9	150,5	-2,5	+3,2	155,7	154,1	148,2	-4,8	-3,8	156,1	151,1	-3,2	21.1
142,1	+2,5	145,1	135,6	137,6	-5,2	+1,5	140,5	143,3	136,6	-2,8	-4,7	142,3	140,0	-1,6	
151,1	-2,2	166,9	159,7	167,9	+0,6	+5,1	176,3	168,6	163,8	-7,1	-2,8	174,9	166,2	-5,0	
172,1	+10,1	184,1	192,4	205,4	+11,6	+6,8	180,9	183,2	198,9	+10,0	+8,6	174,1	191,0	+9,7	21.2
171,1	+11,8	179,6	190,3	201,7	+12,3	+6,0	178,0	181,6	196,0	+10,1	+7,9	171,2	188,8	+10,3	
176,1	+4,1	202,2	200,9	220,5	+9,1	+9,8	192,6	189,5	210,7	+9,4	+11,2	185,7	200,1	+7,8	
167,5	+4,4	177,8	175,5	183,1	+3,0	+4,3	167,8	174,3	179,3	+6,9	+2,9	163,1	176,8	+8,4	22
168,8	+4,5	177,3	171,4	179,4	+1,2	+4,7	167,2	171,6	175,4	+4,9	+2,2	163,2	173,5	+6,3	
142,8	-2,2	189,7	256,2	254,6	+34,2	-0,6	179,0	223,9	255,4	+42,7	+14,1	162,2	239,7	+47,8	
163,3	+10,2	172,8	168,6	154,0	-10,9	-8,7	166,2	164,9	161,3	-2,9	-2,2	162,3	163,1	+0,5	D6
145,6	-1,4	151,7	147,7	138,4	-8,8	-6,3	145,5	139,8	143,1	-1,6	+2,4	149,9	141,4	-5,7	
213,5	+42,3	232,8	227,7	198,3	-14,8	-12,9	225,1	236,0	213,0	-5,4	-9,7	197,3	224,5	+13,8	
163,8	+4,6	174,9	173,2	152,7	-12,7	-11,8	168,8	170,7	163,0	-3,4	-4,5	167,0	166,8	-0,1	24.1
137,5	-17,5	148,4	151,4	134,5	-9,4	-11,2	144,2	142,3	142,9	-0,9	+0,4	157,2	142,6	-9,3	
234,2	+80,7	246,1	231,9	201,8	-18,0	-13,0	235,0	246,7	216,8	-7,7	-12,1	193,3	231,8	+19,9	
184,9	+39,9	166,8	171,3	168,5	+1,0	-1,6	158,7	157,0	169,9	+7,1	+8,2	147,3	163,4	+10,9	24.4
174,2	+46,4	146,4	142,4	148,7	+1,6	+4,4	136,7	136,2	145,6	+6,5	+6,9	127,6	140,9	+10,4	
231,6	+22,1	255,5	296,3	254,5	-0,4	-14,1	254,2	247,4	275,4	+8,3	+11,3	232,8	261,4	+12,3	
126,0	+4,2	156,7	190,4	173,4	+10,7	-8,9	165,6	172,2	181,9	+9,8	+5,6	161,1	177,0	+9,9	DH
102,4	-4,5	130,9	155,7	141,6	+8,2	-9,1	139,5	140,7	148,7	+6,6	+5,7	136,7	144,7	+5,9	
456,1	+46,1	516,5	674,9	616,6	+19,4	-8,6	530,3	610,7	645,7	+21,8	+5,7	501,2	628,2	+25,3	
126,3	+4,5	156,2	186,2	168,3	+7,7	-9,6	165,7	170,9	177,3	+7,0	+3,7	162,1	174,1	+7,4	25.2
102,9	-2,3	130,0	150,9	135,8	+4,5	-10,0	139,3	139,0	143,4	+2,9	+3,2	136,8	141,2	+3,2	
507,9	+35,2	583,7	763,1	699,6	+19,9	-8,3	597,3	693,6	731,4	+22,5	+5,4	575,5	712,5	+23,8	
116,7	+0,3	147,9	155,1	138,2	-6,6	-10,9	156,5	143,4	146,7	-6,3	+2,3	151,8	145,1	-4,4	DI
101,0	-4,4	131,0	141,4	119,7	-8,6	-15,3	140,4	127,3	130,6	-7,0	+2,6	136,7	128,9	-5,7	
258,3	+21,5	301,2	280,2	305,9	+1,6	+9,2	302,3	289,8	293,1	-3,0	+1,1	288,5	291,4	+1,0	
165,2	+3,6	201,8	201,0	193,7	-4,0	-3,6	206,1	188,6	197,4	-4,2	+4,7	198,6	193,0	-2,8	26.1
136,9	-0,2	171,4	174,1	162,2	-5,4	-6,8	176,9	161,1	168,1	-5,0	+4,3	170,3	164,6	-3,3	
334,3	+14,4	383,8	362,7	382,4	-0,4	+5,4	380,8	353,5	372,5	-2,2	+5,4	367,7	363,0	-1,3	
126,8	+6,0	143,6	148,8	148,1	+0,5	-14,3	149,9	149,3	148,5	+3,2	-0,5	145,0	148,9	+2,7	DJ
117,0	+5,9	133,0	136,3	137,4	+3,1	+0,8	133,8	134,3	136,8	+2,2	+1,9	134,4	135,5	+0,8	
200,5	+6,9	224,0	244,2	230,1	+2,7	-5,8	220,5	263,7	237,1	+7,5	-10,1	224,9	250,4	+11,3	

5 INDEX DES AUFTRAGSEINGANGS  
1995  
NACH ABSCHNITTEN, UNTERABSCHNITTEN,  
DER KLASSIFIKATION DER WIRTSCHAFTS  
5.1 ORIGINAL

VOLUMEN

WZ93- SCHL.	WIRTSCHAFTSZWEIG		2001 DEZ.	VERAENDERUNG IN % DEZ. 2001 GEGEN		2001 NOV.	VERAENDERUNG IN % NOV. 2001 GEGEN		KUMULIERT		2-MONATS- DURCHSCHNITT	
				DEZ. 2000	NOV. 2001		NOV. 2000	OKT. 2001	JAN. 2001 BIS DEZ. 2001	VER- AEND. IN % GEGEN VORJAHR	NOV. 2001 UND DEZ. 2001	VER- AEND. IN % GEGEN VORJAHR
27	METALLERZEUGUNG UND -BEARBEITUNG	INSGESAMT	177,5	+32,4	+18,1	150,3	-9,7	+5,1	155,9	+1,4	163,9	+9,0
		INLAND	180,8	+50,4	+36,9	132,1	-13,8	+0,5	140,2	-0,1	156,5	+14,5
		AUSLAND	167,0	-8,7	-22,5	215,6	+0,8	+16,2	211,8	+5,8	191,3	-3,6
27.1	ERZEUGUNG VON ROHEISEN, STAHL UND FERROLEGIE- RUNGEN (EGKS) 1)	INSGESAMT	239,2	+114,7	+106,6	115,8	+3,4	+5,6	127,0	+9,3	177,5	+58,9
		INLAND	299,5	+163,9	+180,7	106,7	-4,0	-5,6	129,5	+15,3	203,1	+80,7
		AUSLAND	107,0	+0,2	-21,1	135,6	+19,4	+32,4	121,5	-2,4	121,3	+10,1
27.5	GIESSEREIINDUSTRIE	INSGESAMT	163,8	-13,8	-20,2	205,2	-17,4	-12,5	221,7	+10,7	184,5	-15,8
		INLAND	130,5	-25,2	-23,1	163,8	-25,9	-8,5	184,4	-1,2	150,2	-25,6
		AUSLAND	577,9	+44,8	-14,5	676,3	+31,8	-21,8	704,6	+88,3	627,1	+37,5
28	HERSTELLUNG VON METALL- ERZEUGNISSEN	INSGESAMT	125,4	+3,2	-14,1	145,9	-1,3	-5,5	143,9	+3,7	135,7	+0,7
		INLAND	118,1	+2,5	-13,3	136,2	-2,0	-2,4	132,9	+1,5	127,2	+0,1
		AUSLAND	289,8	+8,6	-21,1	367,2	+5,6	-25,8	396,6	+24,6	328,5	+6,9
28.1	STAHL- UND LEICHTMETALL- BAU	INSGESAMT	112,3	-1,1	-15,3	132,6	-9,1	-6,0	130,3	-2,0	122,5	-5,6
		INLAND	106,5	-2,3	-15,3	125,7	-9,9	-5,4	123,0	-3,8	116,1	-6,6
		AUSLAND	749,1	+19,8	-15,9	890,5	+5,2	-15,2	947,2	+35,9	819,8	+11,4
DK	MASCHINENBAU	INSGESAMT	124,0	+3,1	+8,1	114,7	-9,0	-3,8	121,6	+2,2	119,4	-3,1
		INLAND	94,5	-17,9	-10,9	106,1	-8,0	-9,5	112,3	-2,2	100,3	-12,9
		AUSLAND	204,7	+52,0	+48,1	138,2	-11,0	+11,1	147,0	+12,6	171,5	+18,3
29.1	H.V. MASCHINEN F.D.ERZUEG. U.NUTZG.V.MECHAN.ENERGIE (O.LUFT-, STRASS.FAHRZ.BAU)	INSGESAMT	121,8	+5,8	+4,0	117,1	-8,8	+6,1	121,9	+5,0	119,5	-1,9
		INLAND	88,3	-7,1	-6,5	94,4	-4,6	-3,5	102,1	+1,1	91,4	-5,8
		AUSLAND	258,6	+31,2	+23,2	209,9	-15,7	+29,5	203,1	+14,2	234,3	+5,0
29.3	HERSTELLUNG VON LAND- U. FORSTWIRTSCHAFTLICHEN MASCHINEN	INSGESAMT	87,1	+78,1	-5,2	91,9	+42,5	+68,0	74,9	+0,4	89,5	+57,8
		INLAND	50,0	-5,8	-20,6	63,0	-10,8	+20,5	56,4	-10,5	56,5	-8,7
		AUSLAND	233,4	+620,4	+13,4	205,8	+409,4	+219,1	148,3	+23,2	219,6	+503,3
29.4	HERSTELLUNG VON WERK- ZEUGMASCHINEN	INSGESAMT	99,0	-16,0	-16,6	118,7	-17,7	+0,2	129,3	-2,1	108,9	-16,9
		INLAND	104,8	-19,6	-24,1	138,1	+1,5	+3,2	141,4	+1,8	121,5	-8,8
		AUSLAND	85,8	-3,6	+15,6	74,2	-54,6	-10,9	101,8	-12,7	80,0	-36,6
DL	H.V. BUEROMASCH., DATENVERARB. GER.U.-EINRICHTG.;ELEKTROT., FEINMECHANIK U. OPTIK	INSGESAMT	224,0	+6,0	+1,4	220,8	-12,8	+6,7	207,6	+3,3	222,4	-4,3
		INLAND	155,7	-6,9	-11,3	175,6	-14,0	+1,7	164,8	+2,6	165,7	-10,8
		AUSLAND	671,9	+34,1	+30,0	516,8	-10,6	+19,1	489,1	+4,7	594,4	+10,2
30	H.V. BUEROMASCHINEN, DATENVERARBEITUNGSGE- RAEATEN U. -EINRICHTUNGEN	INSGESAMT	748,2	+47,5	-11,6	846,4	-8,6	+53,5	465,8	-17,2	797,3	+11,3
		INLAND	565,5	+42,3	-10,4	631,0	-12,7	+21,5	384,3	-18,6	598,3	+6,8
		AUSLAND	1623,2	+57,1	-13,6	1877,8	-1,0	+166,3	856,2	-14,0	1750,5	+19,5
31	HERSTELLUNG VON GERAETEN DER ELEKTRIZITAETSERZUE- GUNG, -VERTEILUNG U.AE.	INSGESAMT	152,9	+17,1	+22,4	124,9	-12,3	-3,6	143,8	+16,8	138,9	+1,8
		INLAND	100,8	-9,7	-13,8	117,0	-2,8	-2,4	121,1	+14,5	108,9	-6,1
		AUSLAND	684,7	+111,3	+233,3	205,4	-44,1	-10,3	375,6	+25,1	445,1	+28,7
31.2	HERSTELLUNG VON ELEK- TRIZITAETSERZEILUNGS- U. -SCHALTEINRICHTUNGEN	INSGESAMT	74,6	-14,0	-9,5	82,4	-6,5	-13,0	89,0	+7,4	78,5	-10,2
		INLAND	68,7	-15,1	-8,8	75,3	-5,5	-12,5	80,8	+7,0	72,0	-10,3
		AUSLAND	182,6	-5,1	-13,7	211,6	-12,9	-16,0	239,9	+9,6	197,1	-9,5
31.6	HERSTELLUNG VON ELEK- TRISCHEN AUSRUESTUNGEN A.N.G.	INSGESAMT	237,6	+52,6	+46,1	162,6	+6,4	-3,7	199,1	+41,2	200,1	+29,7
		INLAND	125,2	-1,5	-19,3	155,2	+6,4	+6,7	142,9	+17,4	140,2	+2,7
		AUSLAND	3213,7	+252,4	+798,4	357,7	+6,0	-54,7	1547,2	+137,8	1785,7	+185,8
32	RUNDFUNK-, FERNSEH- UND NACHRICHTENTECHNIK	INSGESAMT	316,8	-24,2	-8,7	346,9	-19,0	+1,0	339,0	-2,0	331,9	-21,6
		INLAND	220,5	-34,9	-7,2	237,5	-37,8	-0,4	250,6	-5,9	229,0	-36,4
		AUSLAND	600,2	-7,9	-10,2	668,4	+18,1	+2,7	599,0	+3,4	634,3	+4,2
33	MEDIZIN-, MESS-, STEUER- UND REGELUNGSTECHNIK, OPTIK	INSGESAMT	197,1	-2,5	-8,2	214,7	-10,2	-7,3	220,4	+3,8	205,9	-6,7
		INLAND	165,3	+2,7	-10,6	185,0	-4,7	-5,6	184,9	+6,8	175,2	-1,3
		AUSLAND	370,6	-12,5	-0,2	371,3	-23,0	-12,0	410,6	-3,3	371,0	-18,1
DM	FAHRZEUGBAU	INSGESAMT	152,8	-37,5	+8,5	140,8	-8,7	+11,0	150,6	+8,0	146,8	-26,3
		INLAND	116,1	-23,3	+21,3	95,7	+7,6	+22,1	92,9	+2,9	105,9	-11,8
		AUSLAND	348,5	-52,9	-8,5	380,8	-24,3	-1,3	459,1	+14,1	364,7	-41,3
34	HERSTELLUNG VON KRAFTWAGEN UND KRAFTWAGENTEILEN	INSGESAMT	183,0	-15,3	-25,6	245,9	-5,2	+7,8	241,3	+15,6	214,5	-9,8
		INLAND	114,3	-9,6	-21,8	146,1	-12,7	+3,0	139,9	+5,7	130,2	-11,4
		AUSLAND	549,2	-21,0	-29,3	777,2	+3,3	+13,0	781,9	+26,6	663,2	-8,3
34.1	HERSTELLUNG VON KRAFTWAGEN UND KRAFTWAGENMOTOREN	INSGESAMT	152,9	-27,9	-28,1	212,6	-13,2	+6,6	224,8	+17,0	182,8	-19,7
		INLAND	52,0	-23,3	-13,3	60,0	-39,8	-15,3	70,8	+0,1	56,0	-33,1
		AUSLAND	574,2	-28,7	-32,4	849,9	-0,2	+15,4	868,1	+24,1	712,1	-14,0
35	SONSTIGER FAHRZEUGBAU	INSGESAMT	128,1	-52,1	+135,5	54,4	-19,5	+24,2	76,1	-7,8	91,3	-45,5
		INLAND	117,6	-31,5	+117,0	54,2	+123,0	+106,9	54,2	-2,7	85,9	-12,4
		AUSLAND	183,9	-76,4	+230,8	55,6	-81,3	-59,8	194,3	-14,0	119,8	-77,7
35.1	SCHIFFBAU	INSGESAMT	58,4	-86,5	+534,8	9,2	-92,1	+73,6	16,6	-82,1	33,8	-87,7
		INLAND	71,4	-61,8	+852,0	7,5	-25,7	+29,3	18,7	-66,5	39,5	-59,9
		AUSLAND	5,3	-99,6	-67,3	16,2	-97,0	+390,9	8,0	-96,7	10,8	-98,9
35.3	LUFT- UND RAUMFAHRZEUGBAU	INSGESAMT	241,0	-90,1	-58,1	574,5	+8,1	-70,8	2201,9	+68,8	407,8	-72,5
		INLAND	.	.	.	.	.	.	.	.	.	.
		AUSLAND	.	.	.	.	.	.	.	.	.	.
36.1	HERSTELLUNG VON MOEBELN	INSGESAMT	104,7	-5,5	-24,5	138,7	-6,4	+3,1	125,6	+2,5	121,7	-6,0
		INLAND	97,2	-8,2	-26,6	132,4	-7,5	+4,6	119,1	+1,3	114,8	-7,8
		AUSLAND	212,3	+17,6	-7,0	228,4	+3,1	-7,8	218,2	+12,8	220,4	+9,6

1) EUROPAEISCHE GEMEINSCHAFT FUER KOHLE UND STAHL.

STBA,FS 4,R 2.2,12/2001

## UND BERLIN-OST

FUER DAS VERARBEITENDE GEMERBE  
= 100  
ABTEILUNGEN, GRUPPEN UND KLASSEN  
ZWEIGE, AUSGABE 1993 (WZ93)  
WERT

## INDEX

2000 DEZ.	VER- AEND. IN % GEGEN DEZ. 1999	2000 4.VJ	2001 3.VJ	2001 4.VJ	VERAENDERUNG IN % 4.VJ 2001 GEGEN		2000 2.HJ	2001 1.HJ	2001 2.HJ	VERAENDERUNG IN % 2.HJ 2001 GEGEN		2000	2001	VER- AEND. IN % GEGEN 2000	WZ93 SCHL.
					4.VJ 2000	3.VJ 2001				2.HJ 2000	1.HJ 2001				
134,1	+2,0	150,1	147,7	156,9	+4,5	+6,2	148,7	159,6	152,3	+2,4	-4,6	153,8	155,9	+1,4	27
120,2	+1,7	136,4	130,3	148,1	+8,6	+13,7	135,6	141,3	139,2	+2,7	-1,5	140,4	140,2	-0,1	
183,0	+3,4	198,9	209,2	189,4	-4,8	-9,5	194,5	224,3	199,3	+2,5	-11,1	200,2	211,8	+5,8	
111,4	+7,8	111,8	111,3	154,9	+38,6	+39,2	111,8	120,9	133,1	+19,1	+10,1	116,2	127,0	+9,3	27.1
113,5	+22,2	110,9	107,8	173,1	+56,1	+60,6	109,5	118,5	140,4	+28,2	+18,5	112,3	129,5	+15,3	
106,8	-15,3	113,6	118,9	115,0	+1,2	-3,3	116,7	126,0	117,0	+0,3	-7,1	124,5	121,5	-2,4	
190,1	+7,2	218,2	210,1	201,2	-7,8	-4,2	204,4	237,9	205,6	+0,6	-13,6	200,3	221,7	+10,7	27.5
174,5	+3,1	202,2	177,0	162,0	-19,9	-8,5	190,9	199,3	169,5	-11,2	-15,0	186,6	184,4	-1,2	
399,2	+46,1	442,1	642,2	706,2	+59,7	+10,0	385,4	735,0	674,2	+74,9	-8,3	374,2	704,6	+88,3	
121,5	+9,3	139,0	149,6	141,9	+2,1	-5,1	140,5	142,0	145,8	+3,8	+2,7	138,8	143,9	+3,7	28
115,2	+8,6	131,1	139,7	131,3	+0,2	-6,0	132,7	130,2	135,5	+2,1	+4,1	131,0	132,9	+1,5	
266,8	+17,4	318,8	376,6	384,1	+20,5	+2,0	318,8	412,8	380,3	+19,3	-7,9	318,2	396,6	+24,6	
113,5	+9,0	132,2	149,5	128,6	-2,7	-10,4	134,9	124,6	136,1	+0,9	+9,2	132,9	130,3	-2,0	28.1
109,0	+7,9	126,8	137,2	121,7	-4,0	-11,3	129,5	116,6	129,5	-	+11,1	127,9	123,0	-3,8	
625,2	+38,8	727,6	842,9	896,6	+23,2	+6,4	742,8	1024,7	869,7	+17,1	-15,1	697,1	947,2	+35,9	
120,3	+13,6	119,1	115,4	119,3	+0,2	+3,4	119,4	125,9	117,4	-1,7	-6,8	119,0	121,6	+2,2	DK
115,1	+21,8	114,9	114,7	105,9	-7,8	-7,7	114,8	114,2	110,3	-3,9	-3,4	114,8	112,3	-2,2	
134,7	-1,5	130,6	117,2	155,8	+19,3	+32,9	132,2	157,6	136,5	+3,3	-13,4	130,6	147,0	+12,6	
115,1	+2,8	118,7	119,9	116,4	-1,9	-2,9	116,1	125,6	118,2	+1,8	-5,9	116,1	121,9	+5,0	29.1
95,0	+12,8	98,0	100,3	93,5	-4,6	-6,8	98,2	107,2	96,9	-1,3	-9,6	101,0	102,1	+1,1	
197,1	-12,4	203,6	200,0	210,2	+3,2	+5,1	189,6	201,1	205,1	+8,2	+2,0	177,9	203,1	+14,2	
48,9	-13,6	64,0	64,6	77,9	+21,7	+20,6	61,9	78,6	71,3	+15,2	-9,3	74,6	74,9	+0,4	29.3
53,1	-0,2	58,7	51,9	55,1	-6,1	+6,2	55,0	59,3	53,5	-2,7	-9,8	63,0	56,4	-10,5	
32,4	-53,8	85,4	114,7	167,9	+96,6	+46,4	89,5	155,2	141,3	+57,9	-9,0	120,4	148,3	+23,2	
117,8	+18,6	139,8	144,1	112,1	-19,8	-22,2	137,9	130,6	128,1	-7,1	-1,9	132,1	129,3	-2,1	29.4
130,3	+27,4	153,4	163,0	125,6	-18,1	-22,9	149,1	138,4	144,3	-3,2	+4,3	138,9	141,4	+1,8	
89,0	-3,7	108,7	100,7	81,1	-25,4	-19,5	112,2	112,7	90,9	-19,0	-19,3	116,6	101,8	-12,7	
211,3	+15,7	222,8	193,7	217,3	-2,5	+12,2	210,4	209,8	205,5	-2,3	-2,0	200,9	207,6	+3,3	DL
167,3	+17,2	179,3	160,6	168,0	-6,3	+4,6	170,4	165,3	164,3	-3,6	-0,6	160,6	164,8	+2,6	
500,9	+12,7	509,8	411,7	540,9	+6,1	+31,4	474,5	501,9	476,3	+0,4	-5,1	467,0	489,1	+4,7	
507,3	+8,7	722,2	343,2	715,3	-1,0	+108,4	628,8	402,4	529,2	-15,8	+31,5	562,7	465,8	-17,2	30
397,5	-0,3	566,0	297,8	571,9	+1,0	+92,0	520,8	333,7	434,8	-16,5	+30,3	472,4	384,3	-18,6	
1033,0	+30,4	1469,7	560,5	1402,0	-4,6	+150,1	1145,8	731,2	981,3	-14,4	+34,2	995,5	856,2	-14,0	
130,6	+9,0	127,1	139,2	135,8	+6,8	-2,4	126,2	150,0	137,5	+9,0	-8,3	123,1	143,8	+16,8	31
111,6	+16,7	110,2	128,3	112,6	+2,2	-12,2	109,8	121,7	120,4	+9,7	-1,1	105,8	121,1	+14,5	
324,0	-11,5	300,3	251,0	373,1	+24,2	+48,6	292,8	439,3	312,0	+6,6	-29,0	300,3	375,6	+25,1	
86,7	+13,0	83,8	86,3	83,9	+0,1	-2,8	86,3	92,9	85,1	-1,4	-8,4	82,9	89,0	+7,4	31.2
80,9	+12,7	76,8	77,6	76,7	-0,1	-1,2	78,9	84,4	77,2	-2,2	-8,5	75,5	80,8	+7,0	
192,4	+14,8	212,6	244,0	215,3	+1,3	-11,8	222,1	250,2	229,7	+3,4	-8,2	218,8	239,9	+9,6	
155,7	+15,1	143,3	158,0	189,7	+32,4	+20,1	131,6	224,3	173,8	+32,1	-22,5	141,0	199,1	+41,2	31.6
127,1	-0,5	129,7	142,4	142,0	+9,5	-0,3	122,0	143,6	142,2	+16,6	-1,0	121,7	142,9	+17,4	
911,9	+171,5	504,8	570,1	1453,4	+187,9	+154,9	386,7	2082,6	1011,8	+161,6	-51,4	650,6	1547,2	+137,8	
418,0	+48,5	395,3	332,2	335,7	-15,1	+1,1	372,9	344,1	333,9	-10,5	-3,0	345,8	339,0	-2,0	32
338,5	+64,3	336,6	239,8	232,2	-31,0	-3,2	302,9	265,2	236,0	-22,1	-11,0	266,4	250,6	-5,9	
851,8	+29,5	568,4	603,7	639,8	+12,6	+6,0	578,9	576,2	621,7	+7,4	+7,9	579,5	599,0	+3,4	
202,1	-4,6	221,8	207,5	214,5	-3,3	+3,4	207,7	229,9	211,0	+1,6	-8,2	212,4	220,4	+3,8	33
160,9	-11,1	178,3	172,1	182,1	+2,1	+5,8	169,0	192,7	177,1	+4,8	-8,1	173,2	184,9	+6,8	
423,4	+12,3	455,5	396,7	388,0	-14,8	-2,2	416,1	428,8	392,4	-5,7	-8,5	424,4	410,6	-3,3	
244,3	+89,8	174,2	147,4	140,2	-19,5	-4,9	144,4	157,5	143,8	-0,4	-8,7	139,5	150,6	+8,0	DM
151,3	+85,0	107,5	81,2	96,7	-10,0	+19,1	96,5	96,8	89,0	-7,8	-8,1	90,3	92,9	+2,9	
740,3	+94,9	530,0	501,4	371,7	-29,9	-25,9	399,6	481,7	436,6	+9,3	-9,4	402,3	459,1	+14,1	
216,1	+19,3	224,6	242,1	219,0	-2,5	-9,5	205,5	252,0	230,6	+12,2	-8,5	208,8	241,3	+15,6	34
126,4	+17,5	141,4	141,7	134,1	-5,2	-5,4	133,6	142,0	137,9	+3,2	-2,9	132,4	139,9	+5,7	
694,8	+20,9	669,1	777,9	671,3	+0,3	-13,7	590,1	839,1	724,6	+22,8	-13,6	617,4	781,9	+26,6	
210,3	+17,7	211,0	221,9	188,3	-10,8	-15,1	184,8	244,4	205,1	+11,0	-16,1	192,2	224,8	+17,0	34.1
67,8	+5,8	79,8	66,3	60,9	-23,7	-8,1	71,5	77,9	63,6	-11,0	-18,4	70,7	70,8	+0,1	
805,5	+22,6	759,2	871,9	720,3	-5,1	-17,4	658,1	940,2	796,1	+21,0	-15,3	699,6	868,1	+24,1	
267,4	+212,7	132,7	69,4	75,4	-43,2	+8,6	94,0	79,8	72,4	-23,0	-9,3	82,5	76,1	-7,8	35
171,8	+183,5	79,6	31,4	68,0	-17,1	+110,2	66,0	59,6	48,7	-26,2	-18,3	55,7	54,2	-2,7	
777,7	+253,5	415,9	274,5	125,9	-69,7	-54,1	243,4	188,3	200,2	-17,7	+6,3	225,9	194,3	-14,0	
433,2+1425,4		196,9	9,5	24,3	-87,7	+155,8	129,1	16,2	16,9	-86,9	+4,3	92,8	16,6	-82,1	35.1
187,0+438,9		82,7	9,9	28,2	-65,9	+184,8	78,8	18,3	19,1	-75,8	+4,4	55,9	18,7	-66,5	
1432,4+9999,9		660,5	8,0	8,3	-98,7	+3,8	333,0	7,8	8,2	-97,5	+5,1	242,5	8,0	-96,7	
2438,0	+6,1	1181,1	3799,1	927,2	-21,5	-75,6	859,3	2040,7	2363,2	+175,0	+15,8	1304,3	2201,9	+68,8	35.3
.	.	.	.	.	.	.	.	.	.	.	.	.	.	.	
110,8	+0,3	130,0	121,8	126,0	-3,1	+3,4	123,3	127,3	123,9	+0,5	-2,7	122,5	125,6	+2,5	36.1
105,9	-2,4	124,5	115,3	118,7	-4,7	+2,9	117,8	121,2	117,0	-0,7	-3,5	117,6	119,1	+1,3	
180,5	+30,0	208,4	215,3	229,5	+10,1	+6,6	201,6	214,1	222,4	+10,3	+3,9	193,4	218,2	+24,8	

NEUE LAENDER UND BERLIN-OST

5 INDEX DES AUFTRAGSEINGANGS FUER DAS VERARBEITENDE GEWERBE  
1995 = 100

5.2 ZEITREIHENANALYSE - BERLINER VERFAHREN (BV 4)  
WERTINDEX

WZ93- SCHL.	WIRTSCHAFTSZWEIG		ORIGINALWERT		KALENDER- U. SAISON- BEREINIGTER WERT BERLINER VERFAHREN, VERSION 4		GLATTE KOMPONENTE	
			2001 DEZ.	VERAEND. GEGENUEBER VORJAHRES- MONAT IN %	2001 DEZ.	VERAEND. GEGENUEBER VORMONAT IN %	2001 DEZ.	VERAEND. GEGENUEBER VORMONAT IN %
D	VERARBEITENDES GEWERBE 1)	INSGESAMT	153,6	-9,5	154,9	+1,0	158,3	-0,8
		INLAND	125,8	-7,2	129,7	+0,2	130,9	-0,5
		AUSLAND	293,6	-14,1	279,5	+2,0	295,0	-1,4
	VORLEISTUNGSGUETER- PRODUZENTEN	INSGESAMT	150,7	+0,6	177,9	+5,8	174,1	0
		INLAND	128,6	+0,5	153,2	+6,3	149,5	+0,1
		AUSLAND	254,3	+0,7	286,2	+3,3	284,5	-0,4
	INVESTITIONSGUETER- PRODUZENTEN	INSGESAMT	159,2	-17,8	134,7	-2,5	143,7	-1,6
		INLAND	120,6	-14,8	103,9	-6,7	108,8	-1,3
		AUSLAND	345,5	-22,3	276,4	+2,2	309,9	-2,2
	GEBRAUCHSGUETER- PRODUZENTEN	INSGESAMT	134,6	-8,4	155,2	+3,3	154,9	-0,9
		INLAND	127,1	-4,7	146,8	+3,5	146,9	-0,7
		AUSLAND	210,9	-26,4	231,1	-2,7	232,1	-2,8
	VERBRAUCHSGUETER- PRODUZENTEN	INSGESAMT	147,4	-3,0	158,1	-0,8	162,0	0
		INLAND	141,8	-3,9	148,6	-1,5	152,5	+0,3
		AUSLAND	189,1	+1,6	224,4	-0,3	231,0	-1,2
DB	TEXTIL- UND BEKLEIDUNGS- GEWERBE	INSGESAMT	108,9	-9,8	136,9	-1,5	138,2	-0,4
		INLAND	103,5	-9,5	128,3	-1,5	128,7	-0,3
		AUSLAND	138,5	-10,9	182,6	-3,4	190,3	-0,8
17	TEXTILGEWERBE	INSGESAMT	119,0	-14,2	146,4	-3,0	149,2	-0,7
		INLAND	111,6	-14,8	135,2	-3,4	137,3	-0,7
		AUSLAND	155,9	-12,1	201,0	-2,9	208,7	-0,8
18	BEKLEIDUNGSGEWERBE	INSGESAMT	73,3	+28,6	102,5	+7,3	98,5	+1,2
		INLAND	77,2	+28,7	104,6	+9,2	99,5	+1,4
		AUSLAND	39,6	+26,9	80,3	-8,7	86,0	-1,1
DC	LEDERGEWERBE	INSGESAMT	104,6	+4,7	111,6	-2,1	111,7	+0,6
		INLAND	107,9	+10,0	113,6	-0,1	112,1	+0,8
		AUSLAND	72,6	-38,2	88,9	-21,7	105,6	-1,9
DD	HOLZGEWERBE (OHNE HERSTELLUNG VON MOEBELN)	INSGESAMT	209,8	+36,0	266,1	+7,0	260,1	+2,2
		INLAND	168,4	+29,4	216,6	+7,6	213,9	+1,7
		AUSLAND	716,3	+57,4	857,6	+4,9	811,1	+3,6
DE	PAPIER- UND DRUCKGEWERBE	INSGESAMT	163,0	-1,6	176,5	-0,7	177,9	+0,3
		INLAND	164,5	-1,6	174,3	-0,8	176,3	+0,2
		AUSLAND	158,1	-1,6	180,0	-2,0	181,6	+0,6
21	PAPIERGEWERBE	INSGESAMT	156,4	-3,8	172,0	-2,2	173,5	+0,2
		INLAND	157,4	-3,4	168,5	-3,0	171,5	+0,1
		AUSLAND	154,2	-4,8	174,8	-1,9	175,7	+0,5
21.1	H.V. HOLZSTOFF, ZELLSTOFF, PAPIER, KARTON UND PAPPE	INSGESAMT	124,3	-17,5	138,2	-6,7	142,3	-0,6
		INLAND	114,3	-22,1	120,4	-9,9	128,0	-1,3
		AUSLAND	137,7	-11,7	158,3	-5,1	159,7	0
21.2	PAPIER-, KARTON- UND PAPPEVERARBEITUNG	INSGESAMT	194,1	+9,8	209,5	+1,2	208,8	+0,9
		INLAND	193,6	+9,7	208,1	+0,4	207,5	+0,8
		AUSLAND	196,0	+10,4	213,9	+3,8	214,4	+1,1
22	DRUCKGEWERBE, VIEL- FAELTIGUNG VON BESPIELTEN TON-, BILD- U. DATENTRAEGERN	INSGESAMT	176,9	+3,0	184,1	+2,0	185,1	+0,4
		INLAND	175,1	+1,0	180,8	+2,4	181,3	+0,3
		AUSLAND	209,3	+46,5	249,9	-1,1	258,9	+1,1
DG	CHEMISCHE INDUSTRIE	INSGESAMT	141,0	-16,2	153,3	-0,8	158,1	-1,4
		INLAND	123,8	-16,0	132,7	-2,6	138,9	-0,4
		AUSLAND	189,9	-16,5	206,1	-1,3	211,3	-3,4
24.1	HERSTELLUNG VON CHEMISCHEN GRUNDSTOFFEN	INSGESAMT	132,5	-21,4	148,1	-2,9	155,5	-2,0
		INLAND	111,9	-18,7	127,1	-4,1	135,2	-0,4
		AUSLAND	187,8	-25,2	198,6	-3,8	208,0	-4,8
24.4	HERSTELLUNG VON PHARMA- ZEUTISCHEN ERZEUGNISSEN	INSGESAMT	170,9	-14,0	162,3	-7,5	176,6	-0,6
		INLAND	151,6	-18,8	138,7	-8,7	153,2	-0,5
		AUSLAND	254,4	+1,5	277,3	-0,3	283,8	-0,4
DH	HERSTELLUNG VON GUMMI- UND KUNSTSTOFFWAREN	INSGESAMT	140,1	+10,2	188,0	-0,3	188,6	+0,8
		INLAND	113,8	+10,4	154,8	+1,3	153,4	+0,7
		AUSLAND	508,4	+10,0	637,6	-7,2	682,0	+1,0
25.2	HERSTELLUNG VON KUNST- STOFFWAREN	INSGESAMT	136,8	+7,2	184,1	+0,5	183,8	+0,6
		INLAND	109,1	+5,2	149,0	+1,4	147,3	+0,5
		AUSLAND	591,3	+14,0	747,0	-3,2	778,2	+1,0
DI	GLASGEWERBE, KERAMIK, VERARBEITUNG VON STEINEN UND ERDEN	INSGESAMT	104,2	-9,5	143,1	+3,8	140,7	-0,6
		INLAND	86,0	-12,1	124,4	+5,6	121,3	-0,8
		AUSLAND	260,7	-2,7	299,9	-1,8	305,4	+0,3
26.1	HERSTELLUNG UND VERAR- BEITUNG VON GLAS	INSGESAMT	149,4	-7,7	185,3	-2,0	187,8	-0,3
		INLAND	117,0	-10,9	153,8	-0,4	155,2	-0,6
		AUSLAND	343,5	-0,5	376,6	-5,2	385,1	+0,5
DJ	METALLERZEUGUNG UND -BE- ARBEITUNG, HERSTELLUNG VON METALLERZEUGNISSEN	INSGESAMT	147,0	+11,6	166,7	+10,8	157,5	+0,6
		INLAND	140,7	+16,2	156,4	+13,9	144,9	+0,8
		AUSLAND	191,6	-8,5	241,6	-2,1	250,6	-0,6

1) AUSGEWAELHTE WIRTSCHAFTSZWEIGE (OHNE ERNAHRUNGSGEWERBE UND TABAKVERARBEITUNG).

STBA, FS 4, R 2.2, 12/2001

NEUE LAENDER UND BERLIN-OST

5 INDEX DES AUFTRAGSEINGANGS FUER DAS VERARBEITENDE GEWERBE  
1995 = 100

5.2 ZEITREIHENANALYSE - BERLINER VERFAHREN (BV 4)  
WERTINDEX

WZ93- SCHL.	WIRTSCHAFTSZWEIG		ORIGINALWERT		KALENDER- U. SAISON- BEREINIGTER WERT BERLINER VERFAHREN, VERSION 4		GLATTE KOMPONENTE	
			2001 DEZ.	VERAEND. GEGENUEBER VORJAHRES- MONAT IN %	2001 DEZ.	VERAEND. GEGENUEBER VORMONAT IN %	2001 DEZ.	VERAEND. GEGENUEBER VORMONAT IN %
27	METALLERZEUGUNG UND -BEARBEITUNG	INSGESAMT INLAND AUSLAND	169,8 171,7 160,5	+21,3 +37,8 -15,7	182,7 183,0 191,3	+21,8 +36,7 -4,7	162,1 147,8 197,6	+0,6 +1,2 -1,7
27.1	ERZEUGUNG VON ROHEISEN, STAHL UND FERROLEGIE- RUNGEN (EGKS) 1)	INSGESAMT INLAND AUSLAND	215,8 269,1 98,8	+92,2 +137,1 -9,8	208,9 255,8 113,9	+81,3 +131,9 -6,9	123,3 123,9 112,8	+1,6 +2,1 -0,7
27.5	GIESSEREIINDUSTRIE	INSGESAMT INLAND AUSLAND	166,0 136,6 533,5	-16,1 -25,0 +30,4	201,3 166,6 657,4	+1,9 +2,8 +0,9	212,4 172,7 723,1	-2,0 -2,6 +0,2
28	HERSTELLUNG VON METALL- ERZEUGNISSEN	INSGESAMT INLAND AUSLAND	130,9 123,1 308,6	+4,0 +3,4 +9,9	155,3 143,0 423,3	+3,2 +3,5 +1,6	154,2 140,9 445,2	+0,6 +0,4 +1,1
28.1	STAHL- UND LEICHTMETALLBAU	INSGESAMT INLAND AUSLAND	117,7 111,5 787,1	-0,8 -2,2 +23,4	141,1 133,0 986,5	+5,4 +5,2 +4,6	140,0 131,9 1004,4	+0,8 +0,8 +0,3
DK	MASCHINENBAU	INSGESAMT INLAND AUSLAND	132,7 100,8 219,8	+4,3 -16,9 +53,4	133,3 108,1 207,7	+7,8 -4,3 +40,1	129,3 114,5 164,5	-0,2 -0,8 +0,3
29.1	H.V. MASCHINEN F.D.ERZEUG. U.NUTZG.V.MECHAN.ENERGIE (D.LUFT-, STRASS.FAHRZ.BAU)	INSGESAMT INLAND AUSLAND	131,5 95,5 278,0	+6,7 -6,0 +31,3	135,4 108,6 244,4	+8,7 +2,5 +22,8	131,3 108,5 223,4	-0,3 -0,4 -0,1
29.3	HERSTELLUNG VON LAND- U. FORSTWIRTSCHAFTLICHEN MASCHINEN	INSGESAMT INLAND AUSLAND	96,2 54,4 261,5	+82,2 -4,7 +634,6	110,9 61,7 310,8	+7,8 +4,4 +13,0	97,8 61,9 240,7	+3,3 +0,3 +6,4
29.4	HERSTELLUNG VON WERK- ZEUGMASCHINEN	INSGESAMT INLAND AUSLAND	108,0 114,2 93,9	-14,6 -18,3 -2,4	128,4 135,6 111,8	+6,7 -7,2 +91,8	127,8 141,6 95,7	-2,3 -2,1 -3,3
DL	H.V.BUEROMASCH.,DATENVERARB. GER.U.-EINRICHTG.,ELEKTROT., FEINMECHANIK U.OPTIK	INSGESAMT INLAND AUSLAND	213,4 145,9 656,1	+4,7 -8,7 +32,7	212,8 152,4 604,2	+14,3 +6,9 +33,1	201,5 152,5 500,7	-0,2 -1,1 +1,4
30	H.V. BUEROMASCHINEN, DATENVERARBEITUNGSGE- RAETEN U.-EINRICHTUNGEN	INSGESAMT INLAND AUSLAND	578,9 412,1 1381,1	+42,9 +36,8 +52,6	506,7 378,2 1121,8	+33,0 +33,6 +26,3	392,9 304,2 802,5	+3,2 +2,8 +3,7
31	HERSTELLUNG VON GERAETEN DER ELEKTRIZITAETSERZEU- GUNG, -VERTEILUNG U.AE.	INSGESAMT INLAND AUSLAND	156,0 101,8 709,1	+18,5 -8,9 +112,6	161,3 113,6 612,1	+22,8 +0,7 +100,8	150,6 120,1 441,3	+0,1 -1,0 +3,1
31.2	HERSTELLUNG VON ELEK- TRIZITAETSVERTEILUNGS- U. -SCHALTEINRICHTUNGEN	INSGESAMT INLAND AUSLAND	77,6 70,6 205,3	-12,5 -13,8 -3,2	83,4 74,1 256,4	-4,1 -5,5 +4,6	88,6 78,8 268,7	-1,2 -1,4 -0,4
31.6	HERSTELLUNG VON ELEK- TRISCHEN AUSRUESTUNGEN A.N.G.	INSGESAMT INLAND AUSLAND	250,5 130,9 3421,5	+55,0 -0,5 +257,2	245,3 142,3 2956,9	+26,2 -2,0 +109,6	221,4 152,2 2031,9	+2,2 0 +6,7
32	RUNDFUNK-, FERNSEH- UND NACHRICHTENTECHNIK	INSGESAMT INLAND AUSLAND	292,0 198,6 566,3	-26,2 -36,6 -11,2	269,2 173,0 547,4	-2,6 +6,2 -10,0	284,0 178,2 591,4	-2,5 -6,1 +0,6
33	MEDIZIN-, MESS-, STEUER- UND REGULUNGSTECHNIK, OPTIK	INSGESAMT INLAND AUSLAND	210,3 176,8 392,7	-1,8 +3,3 -11,7	228,2 196,0 398,3	+3,4 +3,1 +4,9	231,9 198,8 405,8	-0,3 -0,1 -1,0
DM	FAHRZEUGBAU	INSGESAMT INLAND AUSLAND	161,3 120,6 378,2	-36,9 -22,6 -51,9	107,2 79,2 250,0	-22,0 -19,0 -23,3	138,1 87,2 409,1	-4,2 -2,8 -5,6
34	HERSTELLUNG VON KRAFTWAGEN UND KRAFTWAGENTEILEN	INSGESAMT INLAND AUSLAND	193,9 117,0 603,8	-14,9 -8,9 -20,3	230,7 137,9 727,7	-3,1 +6,7 -10,4	250,7 138,6 840,7	-1,2 -1,0 -1,5
34.1	HERSTELLUNG VON KRAFTWAGEN UND KRAFTWAGENMOTOREN	INSGESAMT INLAND AUSLAND	169,6 56,7 640,9	-26,0 -21,7 -27,5	207,3 68,4 778,3	-3,7 +30,8 -12,8	233,0 65,5 924,7	-2,4 -4,1 -2,0
35	SONSTIGER FAHRZEUGBAU	INSGESAMT INLAND AUSLAND	134,5 123,5 193,2	-51,7 -30,8 -76,2	16,1 37,5 127,6	-70,5 -47,3 +266,7	49,7 47,0 52,7	-13,1 -6,2 -39,1
35.1	SCHIFFBAU	INSGESAMT INLAND AUSLAND	61,1 74,8 5,6	-86,4 -61,3 -99,6	109,1 20,0 534,9	+100,2 -34,0 +38,1	58,4 2,2 312,3	+36,1 +69,2 +28,2
35.3	LUFT- UND RAUMFAHRZEUGBAU	INSGESAMT INLAND AUSLAND	252,7 : :	-90,0 : :	258,6 : :	-81,2 : :	1892,0 : :	-3,4 : :
36.1	HERSTELLUNG VON MOEBELN	INSGESAMT INLAND AUSLAND	117,6 109,7 230,2	-3,2 -5,8 +19,0	139,2 130,5 262,9	+2,7 +1,9 +7,7	140,3 132,5 253,7	-0,3 -0,5 +1,1

1) EUROPAEISCHE GEMEINSCHAFT FUER KOHLE UND STAHL.  
STBA,FS 4,R 2.2,12/2001

NEUE LAENDER UND BERLIN-OST  
5 INDEX DES AUFTRAGSEINGANGS FUER DAS VERARBEITENDE GEWERBE  
1995 = 100

5.2 ZEITREIHENANALYSE - BERLINER VERFAHREN (BV 4)  
VOLUMENINDEX

WZ93- SCHL.	WIRTSCHAFTSZWEIG	ORIGINALWERT		KALENDER- U. SAISON- BEREINIGTER WERT BERLINER VERFAHREN, VERSION 4		GLATTE KOMPONENTE		
		2001 DEZ.	VERAEND. GEGENUEBER VORJAHRES- MONAT IN %	2001 DEZ.	VERAEND. GEGENUEBER VORMONAT IN %	2001 DEZ.	VERAEND. GEGENUEBER VORMONAT IN %	
D	VERARBEITENDES GEWERBE 1)	INSGESAMT	151,3	-8,6	152,4	+1,5	154,9	-0,6
		INLAND	125,1	-6,3	128,9	+0,9	129,4	-0,3
		AUSLAND	283,7	-13,2	269,5	+2,0	283,4	-1,3
	VORLEISTUNGSGUETER- PRODUZENTEN	INSGESAMT	151,9	+3,1	179,0	+6,2	174,5	+0,3
		INLAND	130,9	+3,2	155,4	+7,0	150,9	+0,3
		AUSLAND	251,0	+2,9	283,1	+2,9	281,5	-0,1
	INVESTITIONSGUETER- PRODUZENTEN	INSGESAMT	154,9	-17,6	130,5	-1,8	138,2	-1,6
		INLAND	118,8	-14,7	102,1	-6,0	106,2	-1,3
		AUSLAND	329,4	-22,2	260,6	+2,8	290,7	-2,3
	GEBRAUCHSGUETER- PRODUZENTEN	INSGESAMT	126,3	-9,9	145,1	+3,8	144,3	-1,0
		INLAND	119,1	-6,4	137,1	+3,9	136,7	-0,9
		AUSLAND	200,3	-28,4	217,9	-1,6	217,1	-2,8
	VERBRAUCHSGUETER- PRODUZENTEN	INSGESAMT	140,1	-4,5	150,3	-0,8	153,8	-0,1
		INLAND	135,1	-5,4	141,5	-1,4	145,0	+0,3
		AUSLAND	178,2	+1,0	212,2	-0,3	218,2	-1,2
08	TEXTIL- UND BEKLEIDUNGS- GEWERBE	INSGESAMT	107,9	-10,5	135,6	-1,7	136,9	-0,4
		INLAND	102,5	-10,4	126,9	-1,7	127,3	-0,3
		AUSLAND	137,2	-11,1	180,9	-3,5	188,6	-0,8
17	TEXTILGEWERBE	INSGESAMT	118,1	-14,9	145,3	-3,2	148,1	-0,7
		INLAND	110,8	-15,6	134,1	-3,7	136,2	-0,7
		AUSLAND	154,6	-12,3	199,3	-2,9	206,9	-0,7
18	BEKLEIDUNGSGEWERBE	INSGESAMT	71,6	+28,1	100,3	+7,3	96,3	+1,2
		INLAND	75,4	+28,2	102,2	+9,1	97,2	+1,5
		AUSLAND	39,1	+25,7	79,5	-8,9	85,1	-1,3
DC	LEDERGEWERBE	INSGESAMT	99,2	+3,3	105,8	-1,9	105,5	+0,6
		INLAND	102,5	+8,6	108,0	-0,1	106,3	+0,8
		AUSLAND	67,4	-39,8	81,6	-20,9	95,7	-1,8
DD	HOLZGEWERBE (OHNE HERSTELLUNG VON MOEBELN)	INSGESAMT	218,1	+39,9	276,9	+6,7	270,8	+2,4
		INLAND	178,8	+35,8	229,8	+7,4	227,2	+1,9
		AUSLAND	697,4	+61,2	837,9	+4,4	789,1	+3,8
DE	PAPIER- UND DRUCKGEWERBE	INSGESAMT	160,7	-0,2	174,5	-0,6	175,9	+0,5
		INLAND	160,9	-0,9	171,0	-0,7	172,9	+0,3
		AUSLAND	160,1	+1,9	182,2	-2,3	184,5	+0,9
21	PAPIERGEWERBE	INSGESAMT	156,2	-1,1	172,5	-2,2	174,1	+0,7
		INLAND	156,2	-1,0	168,4	-2,8	170,9	+0,5
		AUSLAND	156,1	-1,3	176,8	-2,3	178,5	+0,8
21.1	H.V. HOLZSTOFF, ZELLSTOFF, PAPIER, KARTON UND PAPPE	INSGESAMT	129,8	-11,0	145,5	-6,6	150,3	+0,3
		INLAND	120,4	-15,3	129,3	-9,1	137,1	-0,2
		AUSLAND	142,5	-5,7	163,6	-5,5	166,3	+0,7
21.2	PAPIER-, KARTON- UND PAPPEVERARBEITUNG	INSGESAMT	187,3	+8,8	202,0	+1,4	200,7	+0,9
		INLAND	186,5	+9,0	200,2	+0,6	198,9	+0,9
		AUSLAND	190,5	+8,2	208,1	+4,4	207,9	+1,1
22	DRUCKGEWERBE, VERVIEL- FAELTIGUNG VON BESPIELTEN TON-, BILD- U. DATENTRAEGERN	INSGESAMT	170,0	+1,5	176,7	+2,0	178,1	+0,3
		INLAND	167,7	-0,7	172,9	+2,4	173,7	+0,2
		AUSLAND	212,7	+48,9	254,4	-0,9	263,5	+1,3
D6	CHEMISCHE INDUSTRIE	INSGESAMT	139,3	-14,7	151,3	-0,9	155,6	-1,0
		INLAND	124,5	-14,5	133,2	-2,7	139,0	+0,1
		AUSLAND	181,2	-15,1	197,0	-1,2	201,4	-3,1
24.1	HERSTELLUNG VON CHEMISCHEN GRUNDSTOFFEN	INSGESAMT	135,2	-17,5	151,1	-2,8	157,7	-1,2
		INLAND	117,9	-14,3	133,1	-4,1	140,7	+0,3
		AUSLAND	181,5	-22,5	192,6	-3,4	200,8	-4,2
24.4	HERSTELLUNG VON PHARMA- ZEUTISCHEN ERZEUGNISSEN	INSGESAMT	154,9	-16,2	146,6	-7,6	159,4	-0,7
		INLAND	137,0	-21,4	124,2	-9,1	137,4	-0,7
		AUSLAND	232,3	+0,3	253,0	-0,4	258,6	-0,5
DH	HERSTELLUNG VON GUMMI- UND KUNSTSTOFFWAREN	INSGESAMT	138,0	+9,5	185,8	+0,1	185,8	+0,8
		INLAND	112,2	+9,6	153,2	+1,6	151,3	+0,7
		AUSLAND	499,2	+9,4	626,8	-7,2	669,9	+1,0
25.2	HERSTELLUNG VON KUNST- STOFFWAREN	INSGESAMT	134,6	+6,6	181,8	+0,9	180,8	+0,6
		INLAND	107,5	+4,5	147,5	+1,7	145,3	+0,4
		AUSLAND	577,8	+13,8	731,4	-3,0	759,0	+1,0
DI	GLASGEWERBE, KERAMIK, VERARBEITUNG VON STEINEN UND ERDEN	INSGESAMT	104,7	-10,3	144,5	+4,3	141,5	-0,5
		INLAND	89,0	-11,9	128,8	+5,8	125,0	-0,8
		AUSLAND	246,9	-4,4	286,0	-1,7	290,4	+0,3
26.1	HERSTELLUNG UND VERAR- BEITUNG VON GLAS	INSGESAMT	150,5	-8,9	188,5	-1,5	189,6	-0,3
		INLAND	121,5	-11,2	160,8	+0,2	160,8	-0,5
		AUSLAND	324,4	-3,0	358,8	-4,8	364,3	+0,5
DJ	METALLERZEUGUNG UND -BE- ARBEITUNG, HERSTELLUNG VON METALLERZEUGNISSEN	INSGESAMT	146,9	+15,9	165,2	+12,2	154,9	+0,8
		INLAND	140,9	+20,4	155,1	+15,9	142,2	+1,1
		AUSLAND	192,6	-3,9	242,3	-2,6	251,8	-0,3

1) AUSGEWAHLTE WIRTSCHAFTSZWEIGE (OHNE ERNAHRUNGSGEWERBE UND TABAKVERARBEITUNG).

STBA, FS 4, R 2.2, 12/2001

NEUE LAENDER UND BERLIN-OST

5 INDEX DES AUFTRAGSEINGANGS FUER DAS VERARBEITENDE GEWERBE  
1995 = 100

5.2 ZEITREIHENANALYSE - BERLINER VERFAHREN (BV 4)  
VOLUMENINDEX

WZ93- SCHL.	WIRTSCHAFTSZWEIG		ORIGINALWERT		KALENDER- U. SAISON- BEREINIGTER WERT BERLINER VERFAHREN, VERSION 4		GLATTE KOMPONENTE	
			2001 DEZ.	VERAEND. GEGENUEBER VORJAHRES- MONAT IN %	2001 DEZ.	VERAEND. GEGENUEBER VORMONAT IN %	2001 DEZ.	VERAEND. GEGENUEBER VORMONAT IN %
27	METALLERZEUGUNG UND -BEARBEITUNG	INSGESAMT INLAND AUSLAND	177,5 180,8 167,0	+32,4 +50,4 -8,7	189,5 191,2 199,4	+24,4 +41,9 -4,8	165,4 149,2 206,6	+1,2 +1,6 -0,9
27.1	ERZEUGUNG VON ROHEISEN, STAHL UND FERROLEGIE- RUNGEN (EGKS) 1)	INSGESAMT INLAND AUSLAND	239,2 299,5 107,0	+114,7 +163,9 +0,2	233,2 286,2 123,4	+83,9 +133,3 -6,9	136,0 137,8 122,8	+2,2 +2,8 -0,1
27.5	GIESSEREIINDUSTRIE	INSGESAMT INLAND AUSLAND	163,8 130,5 577,9	-13,8 -25,2 +44,8	198,5 159,1 712,3	+2,0 +3,0 +0,3	209,0 164,6 780,1	-1,7 -2,6 +0,8
28	HERSTELLUNG VON METALL- ERZEUGNISSEN	INSGESAMT INLAND AUSLAND	125,4 118,1 289,8	+3,2 +2,5 +8,6	148,6 137,2 397,8	+3,8 +4,2 +1,5	147,0 134,7 417,7	+0,4 +0,3 +0,9
28.1	STAHL- UND LEICHTMETALLBAU	INSGESAMT INLAND AUSLAND	112,3 106,5 749,1	-1,1 -2,3 +19,8	134,5 126,9 941,0	+7,3 +7,5 +4,6	132,3 124,7 958,0	+0,6 +0,6 +0,1
DK	MASCHINENBAU	INSGESAMT INLAND AUSLAND	124,0 94,5 204,7	+3,1 -17,9 +52,0	124,2 100,9 191,3	+7,8 -4,4 +38,6	120,3 106,8 154,6	-0,3 -0,8 +0,5
29.1	H.V. MASCHINEN F.D.ERZEUG. U.NUTZG.V.MECHAN.ENERGIE (D.LUFT-, STRASS.FAHRZ.BAU)	INSGESAMT INLAND AUSLAND	121,8 88,3 258,6	+5,8 -7,1 +31,2	125,1 100,3 226,3	+9,4 +2,8 +24,8	121,0 100,0 205,7	-0,3 -0,5 -0,2
29.3	HERSTELLUNG VON LAND- U. FORSTWIRTSCHAFTLICHEN MASCHINEN	INSGESAMT INLAND AUSLAND	87,1 50,0 233,4	+78,1 -5,8 +620,4	100,9 56,9 279,2	+7,8 +4,6 +13,0	89,0 57,1 215,8	+3,2 +0,4 +6,4
29.4	HERSTELLUNG VON WERK- ZEUGMASCHINEN	INSGESAMT INLAND AUSLAND	99,0 104,8 85,8	-16,0 -19,6 -3,6	117,6 124,3 102,2	+7,0 -7,2 +93,9	116,8 129,6 87,3	-2,5 -2,2 -3,5
DL	H.V.BUEROMASCH., DATENVERARB. GER.U.-EINRICHTG.,ELEKTROT., FEINMECHANIK U. OPTIK	INSGESAMT INLAND AUSLAND	224,0 155,7 671,9	+6,0 -6,9 +34,1	221,6 160,9 621,5	+14,6 +8,3 +32,9	208,4 159,0 507,3	-0,1 -1,0 +1,5
30	H.V. BUEROMASCHINEN, DATENVERARBEITUNGSGE- RAETEN U. -EINRICHTUNGEN	INSGESAMT INLAND AUSLAND	748,2 565,5 1623,2	+47,5 +42,3 +57,1	657,4 518,3 1316,8	+31,6 +32,0 +21,6	510,9 414,7 942,1	+3,5 +3,1 +4,0
31	HERSTELLUNG VON GERAETEN DER ELEKTRIZITAETSERZEU- GUNG, -VERTEILUNG U.AE.	INSGESAMT INLAND AUSLAND	152,9 100,8 684,7	+17,1 -9,7 +111,3	158,7 112,8 589,4	+22,6 +0,7 +102,9	148,4 119,4 423,0	-0,1 -1,1 +3,0
31.2	HERSTELLUNG VON ELEK- TRIZITAETSVERTeilUNGS- U. -SCHALTEINRICHTUNGEN	INSGESAMT INLAND AUSLAND	74,6 68,7 182,6	-14,0 -15,1 -5,1	79,9 71,9 228,6	-4,2 -5,4 +4,9	85,3 76,9 239,5	-1,4 -1,5 -0,5
31.6	HERSTELLUNG VON ELEK- TRISCHEN AUSRUESTUNGEN A.N.G.	INSGESAMT INLAND AUSLAND	237,6 125,2 3213,7	+52,6 -1,5 +252,4	233,6 136,3 2793,9	+25,6 -2,2 +107,3	211,3 145,8 1925,7	+2,1 -0,1 +6,5
32	RUNDFUNK-, FERNSEH- UND NACHRICHTENTECHNIK	INSGESAMT INLAND AUSLAND	316,8 220,5 600,2	-24,2 -34,9 -7,9	292,0 192,0 582,6	-1,9 +6,7 -9,7	306,1 196,9 625,4	-2,2 -5,6 +1,1
33	MEDIZIN-, MESS-, STEUER- UND REGELUNGSTECHNIK, OPTIK	INSGESAMT INLAND AUSLAND	197,1 165,3 370,6	-2,5 +2,7 -12,5	213,7 183,3 374,3	+3,4 +3,0 +5,2	216,9 185,7 380,7	-0,3 -0,1 -1,1
DM	FAHRZEUGBAU	INSGESAMT INLAND AUSLAND	152,8 116,1 348,5	-37,5 -23,3 -52,9	100,6 76,6 222,5	-22,5 -19,3 -30,4	130,1 84,5 372,7	-4,3 -2,8 -5,9
34	HERSTELLUNG VON KRAFTWAGEN UND KRAFTWAGENTEILEN	INSGESAMT INLAND AUSLAND	183,0 114,3 549,2	-15,3 -9,6 -21,0	217,6 134,7 661,6	-3,0 +6,3 -10,5	236,1 135,5 765,4	-1,3 -1,0 -1,6
34.1	HERSTELLUNG VON KRAFTWAGEN UND KRAFTWAGENMOTOREN	INSGESAMT INLAND AUSLAND	152,9 52,0 574,2	-27,3 -23,3 -28,7	187,1 62,9 697,4	-3,6 +31,6 -13,1	210,6 60,0 831,9	-2,5 -4,3 -2,1
35	SONSTIGER FAHRZEUGBAU	INSGESAMT INLAND AUSLAND	128,1 117,6 183,9	-52,1 -31,5 -76,4	11,9 35,2 129,9	-76,9 -48,1 +269,0	45,8 44,6 46,2	-14,2 -6,3 -41,7
35.1	SCHIFFBAU	INSGESAMT INLAND AUSLAND	58,4 71,4 5,3	-86,5 -61,8 -99,6	106,0 20,0 513,6	+101,9 -31,3 +38,0	56,7 2,5 299,8	+36,0 +177,8 +28,2
35.3	LUFT- UND RAUMFAHRZEUGBAU	INSGESAMT INLAND AUSLAND	241,0 : :	-90,1 : :	248,5 : :	-81,2 : :	1824,0 : :	-3,3 : :
36.1	HERSTELLUNG VON MOEBELN	INSGESAMT INLAND AUSLAND	104,7 97,2 212,3	-5,5 -8,2 +17,6	124,2 115,9 241,5	+3,2 +2,4 +8,2	124,8 117,3 232,1	-0,4 -0,6 +1,0

1) EUROPAEISCHE GEMEINSCHAFT FUER KOHLE UND STAHL.  
STBA,FS 4,R 2.2,12/2001

6 INDEX DES UMSATZES FUER  
 1995  
 NACH ABSCHNITTEN, UNTERABSCHNITTEN,  
 DER KLASSIFIKATION DER WIRTSCHAFTS  
 6.1 ORIGINAL

WERT

WZ93- SCHL.	WIRTSCHAFTSZWEIG		VERAENDERUNG IN % DEZ. 2001 GEGEN			VERAENDERUNG IN % NOV. 2001 GEGEN			KUMULIERT		2-MONATS- DURCHSCHNITT	
			2001 DEZ.	DEZ. 2000	NOV. 2001	2001 NOV.	NOV. 2000	DKT. 2001	JAN. 2001 BIS DEZ. 2001	VER- AEND. IN % GEGEN VORJAHR	NOV. 2001 UND DEZ. 2001	VER- AEND. IN % GEGEN VORJAHR
D	VERARBEITENDES GEWERBE 1)	INSGESAMT	161,9	-5,1	-15,2	190,9	-1,5	+3,8	176,6	+8,1	176,4	-3,2
		INLAND	136,5	-3,9	-13,9	158,5	-2,4	+1,7	145,7	+5,6	147,5	-3,2
		AUSLAND	297,0	-8,0	-18,2	363,3	+0,3	+8,8	341,3	+14,5	330,2	-3,6
	VORLEISTUNGSGUETER- PRODUZENTEN	INSGESAMT	142,8	-6,7	-23,3	186,2	-0,7	+0,7	175,3	+6,4	164,5	-3,4
		INLAND	123,3	-7,9	-23,9	162,1	-1,1	+0,5	152,0	+4,8	142,7	-4,2
		AUSLAND	238,2	-3,2	-21,7	304,2	+0,4	+1,4	288,8	+10,9	271,2	-1,2
	INVESTITIONSGUETER- PRODUZENTEN	INSGESAMT	186,7	-4,9	-6,5	199,6	-3,4	+7,4	182,2	+9,9	193,2	-4,1
		INLAND	149,0	-1,5	-1,4	151,1	-5,4	+2,9	136,6	+5,8	150,1	-3,5
		AUSLAND	382,7	-11,1	-15,2	451,3	+0,1	+16,4	418,9	+17,6	417,0	-5,4
	GEBRAUCHSGUETER- PRODUZENTEN	INSGESAMT	144,8	-2,1	-18,1	176,9	-3,3	+5,5	161,7	+5,6	160,9	-2,8
		INLAND	137,7	-0,2	-17,0	166,0	-4,5	+4,3	151,7	+5,0	151,9	-2,6
		AUSLAND	212,6	-12,4	-24,6	282,0	+4,1	+13,3	258,3	+9,7	247,3	-3,7
	VERBRAUCHSGUETER- PRODUZENTEN	INSGESAMT	155,7	+1,8	-13,9	180,9	+7,5	+0,7	162,4	+10,9	168,3	+4,7
		INLAND	150,2	+3,2	-13,3	173,2	+9,1	+2,1	152,0	+9,7	161,7	+6,3
		AUSLAND	202,0	-7,2	-18,3	247,2	-1,3	-6,2	251,1	+17,6	224,6	-4,1
DB	TEXTIL- UND BEKLEIDUNGS- GEWERBE	INSGESAMT	110,1	-9,6	-26,6	150,0	-3,5	+5,6	138,4	+3,3	130,1	-6,1
		INLAND	104,3	-10,2	-25,3	139,6	-5,0	+6,6	127,7	+1,1	122,0	-7,2
		AUSLAND	141,9	-7,8	-31,5	207,3	+2,3	+1,7	198,1	+12,2	174,6	-2,1
17	TEXTILGEWERBE	INSGESAMT	120,0	-10,6	-28,7	168,4	-2,6	+5,7	152,7	+3,5	144,2	-6,1
		INLAND	112,6	-10,8	-28,2	156,9	-3,2	+7,5	140,0	+1,4	134,8	-6,5
		AUSLAND	156,9	-9,6	-30,3	225,2	-0,4	-0,2	215,4	+10,8	191,1	-4,4
18	BEKLEIDUNGSGEWERBE	INSGESAMT	75,0	-4,1	-11,6	84,8	-9,2	+4,4	87,9	+2,4	79,9	-6,9
		INLAND	77,6	-6,3	-6,6	83,1	-14,3	+1,2	87,3	-0,3	80,4	-10,6
		AUSLAND	51,3	+42,9	-48,2	99,1	+64,6	+35,8	93,6	+35,5	75,2	+56,3
DC	LEDERGEWERBE	INSGESAMT	100,1	+4,3	-19,5	124,4	+0,3	+7,2	105,9	+5,2	112,3	+2,1
		INLAND	102,3	+7,0	-17,3	123,7	+2,1	+6,8	104,8	+6,2	113,0	+4,2
		AUSLAND	78,3	-21,9	-40,4	131,4	-13,8	+10,7	117,4	-2,7	104,9	-17,0
DD	HOLZGEWERBE (OHNE HERSTELLUNG VON MOEBELN)	INSGESAMT	190,2	+14,1	-23,3	248,0	+12,2	+1,2	210,8	+10,1	219,1	+13,0
		INLAND	159,5	+13,8	-18,6	196,0	+5,2	-2,8	176,9	+10,8	177,8	+8,9
		AUSLAND	527,7	+14,3	-36,2	826,5	+36,3	+13,7	587,1	+7,6	677,1	+26,8
DE	PAPIER- UND DRUCKGEWERBE	INSGESAMT	174,6	+7,3	-12,1	198,6	+3,0	+0,3	178,9	+8,9	186,6	+4,9
		INLAND	175,7	+8,1	-11,0	197,5	+6,4	+3,3	174,6	+9,0	186,6	+7,2
		AUSLAND	170,7	+4,3	-15,9	202,9	-7,3	-8,6	194,5	+8,7	186,8	-2,3
21	PAPIERGEWERBE	INSGESAMT	164,1	+5,7	-13,9	190,5	-1,2	-1,3	176,9	+9,0	177,3	+1,9
		INLAND	163,5	+7,6	-13,9	190,0	+4,0	+2,9	172,5	+10,6	176,8	+5,6
		AUSLAND	165,4	+1,8	-13,6	191,4	-10,9	-9,5	186,4	+5,7	178,4	-5,5
21.1	H.V. HOLZSTOFF, ZELLSTOFF, PAPIER, KARTON UND PAPPE	INSGESAMT	137,9	+0,9	-13,1	158,6	-11,2	-4,7	157,9	+4,6	148,3	-6,0
		INLAND	128,5	+4,8	-16,3	153,6	-5,2	+5,1	145,3	+6,4	141,1	-0,9
		AUSLAND	150,6	-3,5	-8,9	165,3	-17,9	-14,9	174,9	+2,5	158,0	-11,6
21.2	PAPIER-, KARTON- UND PAPPEVERARBEITUNG	INSGESAMT	193,4	+9,9	-14,4	226,0	+8,4	+1,5	198,0	+13,3	209,7	+9,1
		INLAND	191,2	+9,1	-12,6	218,8	+9,9	+1,7	194,0	+13,4	205,0	+9,6
		AUSLAND	202,8	+13,4	-21,2	257,3	+3,3	+0,9	215,6	+13,0	230,1	+7,5
22	DRUCKGEWERBE, VERVIEL- FAELTIGUNG VON BESPIELTEN TON-, BILD- U. DATENTRAEGERN	INSGESAMT	195,5	+10,0	-9,1	215,0	+11,3	+3,4	183,1	+8,7	205,3	+10,7
		INLAND	193,2	+8,7	-7,2	208,3	+3,7	+3,9	177,5	+6,7	200,8	+9,2
		AUSLAND	250,9	+39,3	-33,7	378,7	+35,8	-1,7	317,9	+45,8	314,8	+37,2
DG	CHEMISCHE INDUSTRIE	INSGESAMT	136,8	-16,6	-18,4	167,6	-7,4	-1,8	167,8	+5,4	152,2	-11,8
		INLAND	120,7	-14,3	-19,0	149,0	-4,0	-0,5	143,6	+1,2	134,9	-8,9
		AUSLAND	187,8	-20,9	-17,2	226,9	-13,6	-4,1	244,5	+14,4	207,4	-17,0
24.1	HERSTELLUNG VON CHEMISCHEN GRUNDSTOFFEN	INSGESAMT	127,6	-20,7	-18,6	156,8	-13,3	-0,9	164,7	+3,8	142,2	-16,8
		INLAND	108,7	-17,7	-20,8	137,2	-9,6	+2,2	137,5	-3,4	123,0	-13,3
		AUSLAND	186,2	-25,7	-14,4	217,6	-19,5	-6,3	248,8	+19,0	201,9	-22,5
24.4	HERSTELLUNG VON PHARMA- ZEUTISCHEN ERZEUGNISSEN	INSGESAMT	182,5	-4,1	-10,2	203,2	+15,2	-8,4	189,4	+20,9	192,9	+5,2
		INLAND	163,2	-1,3	-11,2	183,7	+23,1	-6,8	167,1	+25,2	173,5	+10,3
		AUSLAND	280,6	-11,6	-7,4	302,9	-4,2	-13,0	303,2	+10,5	291,8	-7,9
DH	HERSTELLUNG VON GUMMI- UND KUNSTSTOFFWAREN	INSGESAMT	145,3	+4,4	-25,8	195,9	+2,8	-0,9	178,4	+9,0	170,6	+3,5
		INLAND	119,0	+1,5	-26,0	160,9	-1,2	-2,0	147,1	+4,5	140,0	-
		AUSLAND	485,0	+14,7	-25,1	647,5	+18,4	+2,8	582,8	+26,9	566,3	+16,8
25.2	HERSTELLUNG VON KUNST- STOFFWAREN	INSGESAMT	144,8	+1,9	-23,6	189,6	-1,9	-0,6	175,9	+5,8	167,2	-0,3
		INLAND	117,7	-1,3	-23,4	153,7	-6,4	-2,2	143,7	+1,1	135,7	-4,3
		AUSLAND	556,8	+14,2	-24,3	735,7	+16,0	+5,0	664,4	+24,5	646,3	+15,2
DI	GLASGEWERBE, KERAMIK, VERARBEITUNG VON STEINEN UND ERDEN	INSGESAMT	103,7	-9,2	-32,9	154,6	-3,9	-1,3	142,9	-1,0	129,2	-6,1
		INLAND	88,2	-11,7	-33,9	133,4	-5,3	-1,6	124,4	-2,7	110,8	-8,0
		AUSLAND	240,1	-1,3	-29,5	340,6	-0,1	+0,1	302,9	+6,2	290,4	-0,6
26.1	HERSTELLUNG UND VERAR- BEITUNG VON GLAS	INSGESAMT	141,3	-6,7	-33,5	212,6	-0,2	+2,5	185,3	+2,9	177,0	-2,9
		INLAND	116,9	-7,6	-33,3	175,2	-1,7	+2,1	155,1	+3,1	146,1	-4,1
		AUSLAND	297,4	-4,5	-34,2	451,7	+3,8	+3,5	378,6	+2,6	374,6	+0,3
DJ	METALLERZEUGUNG UND -BE- ARBEITUNG, HERSTELLUNG VON METALLERZEUGNISSEN	INSGESAMT	128,1	-5,9	-21,1	162,4	-3,1	+1,8	153,5	+6,1	145,3	-4,3
		INLAND	119,8	-7,0	-18,4	146,9	-4,7	-0,4	140,2	+4,7	133,4	-5,7
		AUSLAND	195,0	+0,6	-31,6	285,2	+3,8	+11,1	258,9	+12,2	240,1	+2,5

1) AUSGEWAHLTE WIRTSCHAFTSZWEIGE (OHNE ERNAHRUNGSGEWERBE UND TABAKVERARBEITUNG).

STBA, FS 4, R 2.2, 12/2001



## UND BERLIN-DST

DAS VERARBEITENDE GEWERBE  
= 100  
ABTEILUNGEN, GRUPPEN UND KLASSEN  
ZWEIGE, AUSGABE 1993 (WZ93)  
WERT

## INDEX

2000 DEZ.	VER- AEND. IN % GEGEN DEZ. 1999	2000 4.VJ	2001 3.VJ	2001 4.VJ	VERAENDERUNG IN % 4.VJ 2001 GEGEN		2000 2.HJ	2001 1.HJ	2001 2.HJ	VERAENDERUNG IN % 2.HJ 2001 GEGEN		2000	2001	VER- AEND. IN % GEGEN 2000	WZ93 SCHL.
					4.VJ 2000	3.VJ 2001				2.HJ 2000	1.HJ 2001				
170,6	+10,3	176,9	181,3	178,9	+1,1	-1,3	170,3	173,1	180,1	+5,8	+4,0	163,3	176,6	+8,1	D
142,1	+5,2	148,7	148,4	150,3	+1,1	+1,3	144,2	142,0	149,3	+3,5	+5,1	138,0	145,7	+5,6	
322,7	+24,8	327,4	356,1	331,4	+1,2	-6,9	309,3	338,8	343,8	+11,2	+1,5	298,1	341,3	+14,5	
153,0	+11,3	172,1	180,3	171,3	-0,5	-5,0	171,1	174,8	175,8	+2,7	+0,6	164,7	175,3	+6,4	VORL.
133,9	+4,9	150,5	157,4	148,9	-1,1	-5,4	150,2	150,9	153,2	+2,0	+1,5	145,0	152,0	+4,8	
246,0	+32,5	277,2	291,8	280,8	+1,3	-3,8	272,7	291,3	286,3	+5,0	-1,7	260,4	288,8	+10,9	
196,3	+9,5	187,2	188,5	190,7	+1,9	+1,2	174,2	174,9	189,6	+8,8	+8,4	165,8	182,2	+9,9	INV.
151,2	+4,5	145,9	138,3	149,0	+2,1	+7,7	137,4	129,5	143,7	+4,6	+11,0	129,1	136,6	+5,8	
430,4	+20,0	402,0	448,3	407,2	+1,3	-9,2	365,2	410,0	427,8	+17,1	+4,3	356,1	418,9	+17,6	
147,9	+7,4	160,8	149,6	163,1	+1,4	+9,0	152,8	167,1	156,4	+2,4	-6,4	153,1	161,7	+5,6	GEBR.
138,0	+2,9	151,4	138,4	154,3	+1,9	+11,5	143,1	157,0	146,3	+2,2	-6,8	144,5	151,7	+5,0	
242,7	+41,8	251,4	257,6	247,9	-1,4	-3,8	246,2	263,8	252,7	+2,6	-4,2	235,4	258,3	+9,7	
153,0	+13,3	159,0	167,7	172,1	+8,2	+2,6	153,7	154,9	169,9	+10,5	+9,7	146,4	162,4	+10,9	VERB.
145,5	+13,0	150,1	155,5	164,4	+9,5	+5,7	144,5	144,0	159,9	+10,7	+11,0	138,6	152,0	+9,7	
217,7	+15,2	235,1	271,8	237,6	+1,1	-12,6	233,0	247,4	254,7	+9,3	+3,0	213,6	251,1	+17,6	
121,8	+12,7	139,7	133,7	134,1	-4,0	+0,3	136,8	142,9	133,9	-2,1	-6,3	134,0	138,4	+3,3	DB
116,1	+10,6	131,8	124,3	125,0	-5,2	+0,6	129,3	130,7	124,6	-3,6	-4,7	126,3	127,7	+1,1	
153,9	+22,2	183,8	186,4	184,4	+0,3	-1,1	178,2	210,9	185,4	+4,0	-12,1	176,6	198,1	+12,2	
134,2	+15,1	155,4	143,0	149,2	-4,0	+4,3	149,1	159,2	146,1	-2,0	-8,2	147,6	152,7	+3,5	17
126,3	+12,7	145,2	132,7	138,5	-4,6	+4,4	140,0	144,5	135,6	-3,1	-6,2	138,1	140,0	+1,4	
173,5	+25,1	205,8	193,9	202,6	-1,6	+4,5	194,0	232,6	198,2	+2,2	-14,8	194,4	215,4	+10,8	
78,2	-0,1	84,3	101,0	80,3	-4,7	-20,5	93,3	85,2	90,7	-2,8	+6,5	85,8	87,9	+2,4	18
82,8	+1,5	87,8	96,6	80,9	-7,9	-16,3	94,4	85,8	88,8	-5,9	+3,5	87,6	87,3	-0,3	
35,9	-25,5	51,5	140,9	74,5	+44,7	-47,1	82,8	79,4	107,7	+30,1	+35,6	69,1	93,6	+35,5	
96,0	+7,5	112,0	104,8	113,5	+1,3	+8,3	105,7	102,6	109,2	+3,3	+6,4	100,7	105,9	+5,2	DC
95,6	+7,9	110,2	104,2	113,9	+3,4	+9,3	103,9	100,5	109,1	+5,0	+8,6	98,7	104,8	+6,2	
100,2	+4,7	130,1	110,9	109,5	-15,8	-1,3	124,3	124,7	110,2	-11,3	-11,6	120,7	117,4	-2,7	
166,7	-4,0	197,0	218,3	227,7	+15,6	+4,3	200,7	198,6	223,0	+11,1	+12,3	191,5	210,8	+10,1	DD
140,2	-7,1	164,1	191,0	185,7	+13,2	-2,8	168,0	165,5	188,4	+12,1	+13,8	159,6	176,9	+10,8	
461,5	+8,3	562,6	521,8	693,7	+23,3	+32,9	564,0	566,4	607,8	+7,8	+7,3	545,6	587,1	+7,6	
162,7	+10,5	177,1	179,4	190,4	+7,5	+6,1	172,9	173,0	184,9	+6,9	+6,9	164,3	178,9	+8,9	DE
162,5	+8,4	172,9	174,9	188,1	+8,8	+7,5	167,6	167,6	181,5	+8,3	+8,3	160,2	174,6	+9,0	
163,6	+17,6	192,1	195,5	198,6	+3,4	+1,6	191,9	191,9	197,1	+2,7	+2,7	178,9	194,5	+8,7	
155,2	+16,3	172,8	177,2	182,5	+5,6	+3,0	171,8	173,8	179,9	+4,7	+3,5	162,3	176,9	+9,0	21
152,0	+15,4	165,5	173,6	179,4	+8,4	+3,3	164,0	168,5	176,5	+4,7	+7,6	155,9	172,5	+10,6	
162,5	+18,5	188,7	185,2	189,4	+0,4	+2,3	188,9	185,6	187,3	-0,8	+0,9	176,4	186,4	+5,7	
136,7	+16,8	158,4	157,3	154,3	-2,6	-1,9	159,8	159,9	155,8	-2,5	-2,6	151,0	157,9	+4,6	21.1
122,6	+10,2	142,4	146,7	142,8	+0,3	-2,7	142,4	146,0	144,7	+1,6	-0,9	136,6	145,3	+6,4	
156,0	+25,3	180,2	171,7	170,1	-5,6	-0,9	183,6	178,9	170,9	-6,9	-4,5	170,6	174,9	+2,5	
175,9	+16,0	188,7	199,4	214,0	+13,4	+7,3	185,0	189,4	206,7	+11,7	+9,1	174,8	198,0	+13,3	21.2
175,2	+18,5	183,8	194,9	208,4	+13,4	+6,9	181,0	186,3	201,7	+11,4	+8,3	171,1	194,0	+13,4	
178,8	+5,9	210,1	219,1	238,4	+13,5	+8,8	202,4	202,5	228,8	+13,0	+13,0	190,8	215,6	+13,0	
177,7	+1,5	185,9	183,7	206,1	+10,9	+12,2	175,3	171,3	194,9	+11,2	+13,8	168,4	183,1	+8,7	22
177,7	+1,0	183,5	176,7	200,6	+9,3	+13,5	172,7	166,4	188,7	+9,3	+13,4	166,3	177,5	+6,7	
180,1	+5,9	243,8	354,8	338,2	+38,7	-4,7	237,8	289,3	346,5	+45,7	+19,8	218,0	317,9	+45,8	
164,0	+17,3	174,2	172,8	158,3	-9,1	-8,4	166,2	170,0	165,6	-0,4	-2,6	159,2	167,8	+5,4	D6
140,9	+4,4	148,5	150,1	139,8	-5,9	-6,9	140,9	142,3	145,0	+2,9	+1,9	141,9	143,6	+1,2	
237,4	+53,0	255,5	244,9	217,1	-15,0	-11,4	246,6	258,0	231,0	-6,3	-10,5	213,8	244,5	+14,4	
161,0	+14,2	174,3	168,4	147,6	-15,3	-12,4	165,4	171,4	158,0	-4,5	-7,8	158,7	164,7	+3,8	24.1
132,0	-7,8	144,2	143,0	126,7	-12,1	-11,4	136,5	140,0	134,9	-1,2	-3,6	142,4	137,5	-3,4	
250,5	+85,8	267,2	246,7	212,0	-20,7	-14,1	254,6	268,3	229,3	-9,9	-14,5	209,1	248,8	+19,0	
190,3	+46,7	177,1	201,6	202,5	+14,3	+0,4	167,7	176,7	202,1	+20,5	+14,4	156,6	189,4	+20,9	24.4
165,4	+63,6	150,5	173,6	181,4	+20,5	+4,5	140,7	156,6	177,5	+26,2	+13,3	133,5	167,1	+25,2	
317,5	+15,2	313,0	344,3	310,5	-0,8	-9,8	308,9	278,9	327,4	+7,0	+17,4	274,4	303,2	+10,5	
139,2	+2,7	169,9	191,2	179,6	+5,7	-6,1	174,1	171,4	185,4	+6,5	+8,2	163,7	178,4	+9,0	DH
117,2	-4,8	144,9	157,7	148,0	+2,1	-6,2	149,3	141,3	152,9	+2,4	+8,2	140,8	147,1	+4,5	
422,7	+42,0	492,9	623,7	587,5	+19,2	-5,8	493,2	560,0	605,6	+22,8	+8,1	459,2	582,8	+26,9	
142,1	+3,3	172,6	189,1	175,0	+1,4	-7,5	176,8	169,8	182,1	+3,0	+7,2	166,3	175,9	+5,8	25.2
119,3	-3,2	146,5	154,0	142,8	-2,5	-7,3	151,0	139,1	148,4	-1,7	+6,7	142,1	143,7	+1,1	
487,7	+37,0	569,3	721,9	664,5	+16,7	-8,0	568,0	635,7	693,2	+22,0	+9,0	533,6	664,4	+24,5	
114,2	+2,4	143,4	154,2	138,3	-3,6	-10,3	149,8	139,5	146,2	-2,4	+4,8	144,3	142,9	-1,0	DI
98,9	-1,2	125,0	135,8	119,1	-4,7	-12,3	132,6	121,4	127,4	-3,9	+4,9	127,8	124,4	-2,7	
243,3	+21,0	303,8	311,3	307,0	+1,1	-1,4	297,2	296,6	309,1	+4,0	+4,2	285,1	302,9	+6,2	
151,5	+5,6	187,4	193,9	187,1	-0,2	-3,5	187,9	180,1	190,5	+1,4	+5,8	180,0	185,3	+2,9	26.1
126,5	+1,9	155,6	163,6	154,6	-0,6	-5,5	157,9	151,0	159,1	+0,8	+5,4	150,4	155,1	+3,1	
311,4	+16,6	391,1	387,6	395,2	+1,0	+2,0	380,2	365,9	391,4	+2,9	+7,0	369,0	378,6	+2,6	
136,1	+2,6	152,3	159,0	150,0	-1,5	-5,7	150,5	152,4	154,5	+2,7	+1,4	144,7	153,5	+6,1	DJ
128,8	+0,6	141,7	146,8	138,1	-2,5	-5,9	140,1	138,0	142,4	+1,6	+3,2	133,9	140,2	+4,7	
193,8	+13,9	236,3	256,7	245,6	+3,9	-4,3	233,1	266,5	251,2	+7,8	-5,7	230,8	258,9	+12,2	

WZ93- SCHL.	WIRTSCHAFTSZWEIG		VERAENDERUNG IN % DEZ. 2001 GEGEN			VERAENDERUNG IN % NOV. 2001 GEGEN			KUMULIERT		2-MONATS- DURCHSCHNITT NOV. 2001 UND VER- AEND. IN % GEGEN VORJAHR	
			2001			2001			JAN. 2001 BIS	VER- AEND. IN % GEGEN VORJAHR	NOV. 2001	VER- AEND. IN % GEGEN VORJAHR
			DEZ.	DEZ. 2000	NOV. 2001	NOV.	NOV. 2000	OKT. 2001	DEZ. 2001	DEZ. 2001	DEZ. 2001	DEZ. 2001
27	METALLERZEUGUNG UND -BEARBEITUNG	INSGESAMT INLAND AUSLAND	113,3 99,5 161,8	-10,9 -13,3 -5,2	-29,5 -30,9 -26,2	160,6 144,0 219,1	-9,5 -8,8 -11,0	-1,5 -2,9 +2,0	161,1 144,6 218,9	+4,5 +2,6 +9,1	137,0 121,8 190,5	-10,1 -10,7 -8,6
27.1	ERZEUGUNG VON ROHEISEN, STAHL UND FERROLEGIE- RUNGEN (EGKS) 1)	INSGESAMT INLAND AUSLAND	87,7 79,5 107,1	-5,9 -12,3 +8,3	-19,8 -24,5 -10,2	109,4 105,3 119,2	-11,4 -4,7 -22,7	-1,2 -5,3 +8,8	109,6 106,3 117,4	-0,3 +2,4 -5,6	98,6 92,4 113,2	-9,0 -8,2 -10,6
27.5	GIESSEREIINDUSTRIE	INSGESAMT INLAND AUSLAND	160,2 135,2 462,4	-10,8 -17,4 +24,3	-33,5 -34,7 -29,0	241,0 207,0 651,3	-1,9 -7,8 +30,3	-3,1 +0,9 -16,2	234,4 200,8 641,2	+17,4 +6,4 +93,5	200,6 171,1 556,9	-5,6 -11,8 +27,7
28	HERSTELLUNG VON METALL- ERZEUGNISSEN	INSGESAMT INLAND AUSLAND	138,1 130,8 317,3	-2,7 -4,1 +13,9	-15,5 -11,9 -40,0	163,5 148,5 528,4	+1,6 -2,4 +38,9	+3,9 +1,0 +28,8	148,4 137,8 405,7	+7,3 +6,0 +18,8	150,8 139,7 422,9	-0,5 -3,2 +28,3
28.1	STAHL- UND LEICHTMETALL- BAU	INSGESAMT INLAND AUSLAND	147,3 141,5 900,1	-5,0 -5,9 +19,3	-2,3 -1,3 -17,2	150,7 143,4 1087,6	-4,7 -5,3 +6,5	+4,6 -1,3 -11,6	136,8 130,1 1004,1	+4,7 +4,1 +16,3	149,0 142,5 993,9	-4,9 -5,6 +11,9
DK	MASCHINENBAU	INSGESAMT INLAND AUSLAND	171,1 149,6 249,7	+3,0 +0,7 +8,7	+5,0 -1,7 +23,4	162,9 152,2 202,3	+11,0 +13,2 +5,4	+13,7 +16,7 +6,3	143,3 129,9 192,5	+9,6 +8,3 +13,0	167,0 150,9 226,0	+6,7 +6,6 +7,2
29.1	H.V. MASCHINEN F.D.ERZEUG. U.NUTZG.V.MECHAN.ENERGIE (O.LUFT-, STRASS.FAHRZ.BAU)	INSGESAMT INLAND AUSLAND	132,7 95,8 325,0	+2,7 -3,7 +14,3	-13,4 -24,6 +12,0	153,3 127,0 290,1	+0,9 +3,8 -5,2	+7,5 +1,6 +23,9	144,3 116,8 287,9	+11,4 +8,6 +18,2	143,0 111,4 307,6	+1,7 +0,4 +4,2
29.3	HERSTELLUNG VON LAND- U. FORSTWIRTSCHAFTLICHEN MASCHINEN	INSGESAMT INLAND AUSLAND	80,9 52,4 175,2	-0,7 -21,0 +32,8	+47,4 -2,1 +192,0	54,9 53,5 60,0	-11,2 +3,5 -37,2	+5,4 -2,6 +41,2	75,4 62,5 118,0	+5,6 -0,8 +18,6	67,9 53,0 117,6	-5,3 -10,2 +3,3
29.4	HERSTELLUNG VON WERK- ZEUGMASCHINEN	INSGESAMT INLAND AUSLAND	181,5 186,1 225,5	-18,9 -18,8 -19,3	-21,4 -33,9 +30,9	230,9 251,4 172,3	+57,9 +72,5 +16,7	+36,6 +49,5 +0,8	164,6 163,3 168,4	+16,9 +16,0 +19,7	206,2 208,8 198,9	+11,4 +19,2 -6,9
DL	H.V.BUEROMASCH.,DATENVERARB. GER.U.-EINRICHTG.;ELEKTROT., FEINMECHANIK U. OPTIK	INSGESAMT INLAND AUSLAND	230,0 187,2 536,4	+5,3 +6,4 +2,8	-6,8 -7,5 -4,4	246,7 202,4 560,9	+4,0 +7,7 -4,5	+10,1 +7,5 +17,1	212,8 173,4 492,5	+5,7 +8,2 -0,1	238,4 194,8 548,7	+4,6 +7,1 -1,0
30	H.V. BUEROMASCHINEN, DATENVERARBEITUNGSGE- RAETEN U. -EINRICHTUNGEN	INSGESAMT INLAND AUSLAND	571,3 408,5 1377,6	+41,7 +37,9 +47,5	-12,4 -10,7 -14,7	652,0 457,6 1615,1	-10,0 -13,8 -3,9	+55,6 +21,5 +156,3	357,3 279,6 742,2	-19,4 -20,8 -16,7	611,7 433,1 1496,4	+8,5 +4,7 +14,5
31	HERSTELLUNG VON GERAETEN DER ELEKTRIZITAETSERZEU- GUNG, -VERTEILUNG U.AE.	INSGESAMT INLAND AUSLAND	160,6 142,7 354,7	+3,0 +9,7 -18,6	-3,9 -5,6 +4,0	167,1 151,1 341,0	+8,6 +18,1 -21,8	+14,8 +14,6 +15,9	150,7 129,8 377,4	+6,0 +9,7 -6,2	163,9 146,9 347,9	+5,8 +13,9 -20,2
31.2	HERSTELLUNG VON ELEK- TRIZITAETSERZEUGUNG- U. -SCHALTEINRICHTUNGEN	INSGESAMT INLAND AUSLAND	90,0 83,6 239,6	-16,9 -17,0 -16,1	-17,0 -15,3 -28,6	108,4 98,7 335,5	+8,3 +9,7 -0,6	+21,5 +22,6 +14,4	94,0 85,2 300,6	+3,0 +4,3 -5,0	99,2 91,2 287,6	-4,8 -4,4 -7,7
31.6	HERSTELLUNG VON ELEK- TRISCHEN AUSRUESTUNGEN A.N.G.	INSGESAMT INLAND AUSLAND	229,9 169,3 1572,0	-1,6 -10,7 +29,7	-2,9 -14,9 +46,1	236,8 198,9 1076,2	+14,1 +24,0 -13,9	+16,2 +10,8 +45,4	211,9 167,8 1188,7	+0,3 +12,0 -24,4	233,4 184,1 1324,1	+5,8 +5,2 +7,5
32	RUNDFUNK-, FERNSEH- UND NACHRICHTENTECHNIK	INSGESAMT INLAND AUSLAND	357,2 291,5 571,5	-2,9 -6,2 +3,2	-8,2 -9,4 -6,1	389,2 321,9 608,7	+6,3 +5,3 +8,0	-9,2 -6,9 -12,9	374,2 306,0 596,9	+16,8 +22,4 +8,3	373,2 306,7 590,1	+1,7 -0,5 +5,6
33	MEDIZIN-, MESS-, STEUER- UND REGELUNGSTECHNIK, OPTIK	INSGESAMT INLAND AUSLAND	214,6 177,7 468,0	-1,5 -2,3 +1,7	-5,5 -7,6 +2,9	227,1 192,3 454,7	+7,3 +8,3 +3,4	+2,7 +2,3 +3,4	214,4 178,8 449,7	+9,5 +9,1 +10,1	220,9 185,0 461,4	+2,9 +2,9 +2,6
DM	FAHRZEUGBAU	INSGESAMT INLAND AUSLAND	189,2 128,9 433,4	-19,1 -15,6 -23,1	-19,0 -6,3 -30,5	233,6 137,5 623,6	-12,2 -23,7 +1,4	+0,2 -12,0 +14,5	231,2 140,5 599,3	+15,3 +6,6 +24,8	211,4 133,2 528,5	-15,5 -20,0 -10,3
34	HERSTELLUNG VON KRAFTWAGEN UND KRAFTWAGENTEILEN	INSGESAMT INLAND AUSLAND	183,2 110,6 571,7	-16,0 -10,4 -21,0	-27,2 -24,0 -30,4	251,8 145,6 820,9	-3,3 -10,1 +4,1	+4,6 -3,9 +14,2	245,7 139,4 815,5	+18,1 +9,2 +27,7	217,5 128,1 696,3	-9,1 -10,2 -7,9
34.1	HERSTELLUNG VON KRAFTWAGEN UND KRAFTWAGENMOTOREN	INSGESAMT INLAND AUSLAND	167,8 56,8 641,2	-26,2 -21,9 -27,7	-27,8 -12,7 -32,2	232,3 65,1 945,5	-12,0 -37,8 +0,2	+7,3 -13,4 +15,5	243,5 75,1 961,8	+18,5 +1,6 +25,5	200,1 61,0 793,4	-18,6 -31,2 -13,3
35	SONSTIGER FAHRZEUGBAU	INSGESAMT INLAND AUSLAND	200,5 169,8 282,1	-24,2 -22,0 -27,4	+0,9 +42,0 -30,8	198,8 119,6 407,9	-28,3 -45,9 -4,1	-9,0 -28,3 +15,0	203,3 142,9 362,9	+9,1 +1,4 +18,3	199,7 144,7 345,0	-26,3 -24,3 -15,3
35.1	SCHIFFBAU	INSGESAMT INLAND AUSLAND	79,5 121,6 4,7	-53,0 +7,3 -98,3	-44,9 +367,7 -98,7	144,3 26,0 354,6	-4,2 -81,9 +116,2	+16,5 -81,8 +290,5	114,5 59,0 213,2	-2,5 -7,8 +0,4	111,9 73,8 179,7	-30,1 -42,5 -17,0
35.3	LUFT- UND RAUMFAHRZEUGBAU	INSGESAMT INLAND AUSLAND	1921,3 : :	-4,8 : :	+18,7 : :	1618,6 : :	-28,5 : :	-37,3 : :	1921,1 : :	+27,2 : :	1770,0 : :	-17,3 : :
36.1	HERSTELLUNG VON MOEBELN	INSGESAMT INLAND AUSLAND	126,9 121,8 193,2	-3,9 -3,3 -8,8	-23,3 -22,9 -26,8	165,4 158,0 264,0	+1,7 +0,8 +10,1	+10,9 +11,2 +8,4	143,4 136,8 231,0	+5,0 +4,0 +13,8	146,2 139,9 228,6	-0,7 -1,1 +1,2

1) EUROPAEISCHE GEMEINSCHAFT FUER KOHLE UND STAHL.

STBA,FS 4,R 2.2,12/2001

UND BERLIN-OST

DAS VERARBEITENDE GEWERBE  
= 100  
ABTEILUNGEN, GRUPPEN UND KLASSEN  
ZWEIGE, AUSGABE 1993 (WZ93)  
WERT

INDEX

2000 DEZ.	VER- AEND. IN % GEGEN DEZ. 1999	2000 4. VJ	2001 3. VJ	2001 4. VJ	VERAENDERUNG IN % 4. VJ 2001 GEGEN		2000 2. HJ	2001 1. HJ	2001 2. HJ	VERAENDERUNG IN % 2. HJ 2001 GEGEN		2000	2001	VER- AEND. IN % GEGEN 2000	WZ93 SCHL.
					4. VJ 2000	3. VJ 2001				2. HJ 2000	1. HJ 2001				
127,2	+14,2	158,1	160,1	145,7	-7,8	-9,0	158,6	169,2	152,9	-3,6	-9,6	154,2	161,1	+4,5	27
114,8	+15,3	144,0	144,8	130,6	-9,3	-9,8	145,4	151,4	137,7	-5,3	-9,0	141,0	144,6	+2,6	
170,7	+11,6	207,8	214,0	198,6	-4,4	-7,2	204,9	231,6	206,3	+0,7	-10,9	200,7	218,9	+9,1	
93,2	+18,9	111,8	103,0	102,6	-8,2	-0,4	110,8	116,4	102,8	-7,2	-11,7	109,9	109,6	-0,3	27.1
90,7	+32,4	106,9	101,2	98,7	-7,7	-2,5	105,6	112,7	99,9	-5,4	-11,4	103,8	106,3	+2,4	
98,9	-3,0	123,2	107,3	112,0	-9,1	+4,4	123,0	125,2	109,6	-10,9	-12,5	124,4	117,4	-5,6	
179,5	+26,5	214,7	238,1	216,6	+0,9	-9,0	205,8	241,4	227,4	+10,5	-5,8	199,6	234,4	+17,4	27.5
163,6	+20,7	197,7	203,3	182,4	-7,7	-10,3	192,4	208,7	192,9	+0,3	-7,6	188,7	200,8	+9,3	
372,1	+69,3	419,1	659,2	630,2	+50,4	-4,4	366,4	637,7	644,7	+76,0	+1,1	331,4	641,2	+63,5	
142,0	-3,4	148,4	158,3	153,0	+3,1	-3,3	145,1	141,1	155,6	+7,2	+10,3	138,3	148,4	+7,3	28
136,4	-4,9	140,5	147,8	142,1	+1,1	-3,9	137,3	130,7	145,0	+5,6	+10,9	130,0	137,8	+6,0	
278,6	+19,6	341,3	414,0	418,7	+22,7	+1,1	336,8	395,1	416,4	+23,6	+5,4	341,6	405,7	+18,8	
155,0	-6,1	149,3	150,9	147,4	-1,3	-2,3	141,7	124,4	149,1	+5,2	+19,9	130,7	136,8	+4,7	28.1
150,4	-7,2	143,8	144,9	140,2	-2,5	-3,2	136,3	117,5	142,6	+4,6	+21,4	125,0	130,1	+4,1	
754,8	+38,2	860,9	924,0	1072,6	+24,6	+16,1	833,3	1009,9	998,3	+19,8	-1,1	863,0	1004,1	+16,3	
166,1	+5,1	146,7	144,1	159,1	+8,5	+10,4	140,5	135,1	151,6	+7,9	+12,2	130,8	143,3	+9,6	DK
148,6	+6,0	134,7	131,7	144,1	+7,0	+9,4	129,8	121,9	137,9	+6,2	+13,1	120,0	129,9	+8,3	
229,8	+2,8	190,8	189,2	214,1	+12,2	+13,2	179,6	183,3	201,7	+12,3	+10,0	170,3	192,5	+13,0	
129,2	+7,4	137,6	149,1	142,9	+3,9	-4,2	134,7	142,6	146,0	+8,4	+2,4	129,5	144,3	+11,4	29.1
99,5	+3,6	109,9	121,6	115,9	+5,5	-4,7	109,7	114,8	118,8	+8,3	+3,5	107,6	116,8	+8,6	
284,4	+15,3	282,5	293,0	283,1	+0,2	-3,4	265,6	287,9	288,0	+8,4	-	243,5	287,9	+18,2	
81,5	+14,3	64,9	94,1	62,6	-3,5	-33,5	70,6	72,4	78,4	+11,0	+8,3	71,4	75,4	+5,6	29.3
66,3	-1,9	57,7	72,0	53,6	-7,1	-25,6	57,5	62,2	62,8	+9,2	+1,0	63,0	62,5	-0,8	
131,9	+57,2	89,2	167,1	92,6	+3,8	-44,6	114,3	106,2	129,8	+13,6	+22,2	99,5	118,0	+18,6	
223,9	+44,5	181,1	161,6	193,8	+7,0	+19,9	160,8	151,6	177,7	+10,5	+17,2	140,8	164,6	+16,9	29.4
204,6	+37,7	181,9	160,0	195,2	+7,3	+22,0	160,7	149,0	177,6	+10,5	+19,2	140,8	163,3	+16,0	
279,4	+61,4	178,8	166,0	189,6	+6,0	+14,2	161,0	159,0	177,8	+10,4	+11,8	140,7	168,4	+19,7	
218,5	+17,5	218,7	211,8	233,6	+6,8	+10,3	211,4	202,9	222,7	+5,3	+9,8	201,3	212,8	+5,7	DL
175,9	+9,8	174,9	172,0	192,6	+10,1	+12,0	170,1	164,6	182,3	+7,2	+10,8	160,3	173,4	+8,2	
521,6	+41,3	530,4	494,5	525,4	-0,9	+6,2	504,7	475,1	510,0	+1,1	+7,3	493,0	492,5	-0,1	
403,3	+3,8	564,2	264,9	547,5	-3,0	+106,7	489,2	308,4	406,2	-17,0	+31,7	443,2	357,3	-19,4	30
296,2	-7,9	415,2	220,1	414,2	-0,2	+88,2	383,4	241,9	317,2	-17,3	+31,1	352,9	279,6	-20,8	
933,9	+29,7	1302,6	486,5	1207,6	-7,3	+148,2	1013,6	637,4	847,1	-16,4	+32,9	891,0	742,2	-16,7	
155,9	+7,6	144,2	157,4	157,8	+9,4	+0,3	144,2	143,8	157,6	+9,3	+9,6	142,2	150,7	+6,0	31
130,1	-3,3	123,3	133,6	141,9	+15,1	+6,2	123,4	121,8	137,8	+11,7	+13,1	118,3	129,8	+9,7	
435,8	+70,2	371,1	414,7	329,9	-11,1	-20,4	370,6	382,5	372,3	+0,5	-2,7	402,3	377,4	-6,2	
108,3	+19,7	97,3	93,4	95,9	-1,4	+2,7	97,5	93,3	94,6	-3,0	+1,4	91,3	94,0	+3,0	31.2
100,7	+21,5	88,5	84,3	87,6	-1,0	+3,9	87,8	84,4	86,0	-2,1	+1,9	81,7	85,2	+4,3	
285,6	+7,0	304,9	305,1	289,4	-5,1	-5,1	324,8	304,0	297,3	-8,5	-2,2	316,4	300,6	-5,0	
233,7	-11,6	193,4	226,1	223,5	+15,6	-1,1	184,1	199,0	224,8	+22,1	+13,0	211,2	211,9	+0,3	31.6
189,5	-24,6	160,9	168,0	182,6	+13,5	+8,7	150,5	160,4	175,3	+16,5	+9,3	149,8	167,8	+12,0	
1212,1	+116,4	913,7	1514,5	1129,5	+23,6	-25,4	928,9	1055,4	1322,0	+42,3	+25,3	1571,8	1188,7	-24,4	
367,7	+62,6	361,0	382,9	391,6	+8,5	+2,3	351,2	361,1	387,3	+10,3	+7,3	320,5	374,2	+16,8	32
310,8	+91,6	296,1	308,0	319,7	+8,0	+3,8	280,7	298,2	313,9	+11,8	+5,3	249,9	306,0	+22,4	
553,7	+27,1	573,1	628,0	626,4	+9,3	-0,3	581,5	566,7	627,2	+7,9	+10,7	551,3	596,9	+8,3	
217,8	+5,1	204,3	213,3	220,9	+8,1	+3,6	200,0	211,7	217,1	+8,6	+2,6	195,8	214,4	+9,5	33
181,8	-3,5	169,5	176,9	186,0	+9,7	+5,1	165,9	176,1	181,4	+9,3	+3,0	163,9	178,8	+9,1	
460,0	+37,4	437,8	452,5	454,1	+3,7	+0,4	427,1	446,1	453,3	+6,1	+1,6	408,4	449,7	+10,1	
234,0	+17,8	226,9	243,6	218,6	-3,7	-10,3	204,5	231,3	231,1	+13,0	-0,1	200,6	231,2	+15,3	DM
152,8	+13,4	151,6	136,4	140,9	-7,1	+3,3	137,3	142,3	138,6	+0,9	-2,6	131,8	140,5	+6,6	
563,5	+22,9	532,4	678,8	533,9	+0,3	-21,3	477,2	582,3	606,4	+27,1	+2,4	480,1	599,3	+24,8	
218,0	+17,4	227,5	242,1	225,2	-1,0	-7,0	206,0	257,8	233,7	+13,4	-9,3	208,0	245,7	+18,1	34
123,5	+8,6	139,6	135,5	135,9	-2,7	+0,3	130,2	143,1	135,7	+4,2	-5,2	127,7	139,4	+9,2	
723,5	+26,6	698,3	812,8	703,8	+0,8	-13,4	612,0	872,8	758,3	+23,9	-13,1	698,7	815,5	+27,7	
227,3	+20,1	227,8	240,8	205,5	-9,8	-14,7	198,5	263,9	223,2	+12,4	-15,4	205,4	243,5	+18,5	34.1
72,7	+6,9	84,5	70,6	65,7	-22,2	-6,9	75,0	82,2	68,1	-9,2	-17,2	73,9	75,1	+1,6	
886,8	+25,5	839,2	967,0	801,8	-4,5	-17,1	725,3	1039,1	884,4	+21,9	-14,9	766,1	961,8	+25,5	
264,6	+18,4	225,7	246,5	205,9	-8,8	-16,5	201,6	180,4	226,2	+12,2	+25,4	186,4	203,3	+9,1	35
217,8	+20,1	178,4	138,2	152,1	-14,7	+10,1	153,1	140,6	145,1	-5,2	+3,2	140,9	142,9	+1,4	
388,6	+15,9	350,9	532,3	348,2	-0,8	-34,6	329,8	285,6	440,3	+33,5	+54,2	306,7	362,9	+18,3	
169,3	+58,5	130,1	225,0	115,9	-10,9	-48,5	125,2	58,6	170,4	+36,1	+190,8	117,4	114,5	-2,5	35.1
113,3	-18,0	91,6	52,6	96,7	+5,6	+83,8	81,5	43,4	74,6	-8,5	+71,9	64,0	59,0	-7,8	
268,9	+427,3	198,5	531,5	150,0	-24,4	-71,8	203,0	85,6	340,8	+67,9	+298,1	212,3	213,2	+0,4	
2017,3	-16,0	1883,6	1859,4	2040,3	+8,3	+9,7	1678,5	1892,4	1949,8	+16,2	+3,0	1510,0	1921,1	+27,2	35.3
.	.	.	.	.	.	.	.	.	.	.	.	.	.	.	
132,0	+1,3	144,2	135,3	147,2	+2,1	+8,8	135,5	145,6	141,2	+4,2	-3,0	136,6	143,4	+5,0	36.1
126,0	-1,8	138,3	128,0	140,6	+1,7	+9,8	129,8	139,3	134,3	+3,5	-3,6	131,5	136,8	+4,0	
211,8	+36,1	223,0	232,2	233,6	+4,8	+0,6	211,0	229,1	232,9	+10,4	+1,7	202,9	231,0	+13,8	

WZ93- SCHL.	WIRTSCHAFTSZWEIG	2001 DEZ.	VERAENDERUNG IN % DEZ. 2001 GEGEN		2001 NOV.	VERAENDERUNG IN % NOV. 2001 GEGEN		KUMULIERT		2-MONATS- DURCHSCHNITT	
			DEZ.	NOV.		NOV.	OKT.	JAN. 2001 BIS DEZ. 2001	VER- AEND. IN % GEGEN VORJAHR	NOV. 2001 DEZ.	VER- AEND. IN % GEGEN VORJAHR
D	VERARBEITENDES GEWERBE 1)	INSGESAMT 159,1	-4,4	-15,2	187,7	-1,5	+3,9	172,4	+6,9	173,4	-2,9
		INLAND 135,1	-3,4	-14,1	157,2	-2,4	+1,9	143,5	+4,4	146,2	-2,9
		AUSLAND 287,1	-6,8	-18,1	350,5	+1,0	+9,1	326,3	+13,3	318,8	-2,7
	VORLEISTUNGSGUETER- PRODUZENTEN	INSGESAMT 143,3	-4,7	-23,2	186,5	+1,0	+0,7	173,8	+5,6	164,9	-1,6
		INLAND 124,4	-6,3	-23,8	163,3	+0,3	+0,5	151,9	+4,0	143,9	-2,6
		AUSLAND 235,9	-0,5	-21,4	300,3	+2,8	+1,1	281,6	+10,3	268,1	+1,3
	INVESTITIONSGUETER- PRODUZENTEN	INSGESAMT 181,5	-4,7	-6,5	194,1	-4,5	+8,0	175,9	+8,5	187,8	-4,6
		INLAND 146,6	-1,2	-1,7	149,1	-6,6	+3,3	133,8	+4,5	147,9	-4,0
		AUSLAND 363,7	-11,0	-15,0	427,8	-0,5	+17,5	394,1	+16,1	395,8	+5,6
	GEBRAUCHSGUETER- PRODUZENTEN	INSGESAMT 136,1	-3,5	-17,9	165,8	-4,9	+5,4	152,1	+3,8	151,0	-4,2
		INLAND 129,3	-1,8	-16,7	155,2	-6,4	+3,9	142,7	+3,0	142,3	-4,4
		AUSLAND 201,9	-12,1	-24,2	266,5	+4,1	+14,7	242,4	+8,3	234,2	-3,6
	VERBRAUCHSGUETER- PRODUZENTEN	INSGESAMT 148,2	-0,1	-14,0	172,3	+5,6	+0,8	155,2	+8,9	160,3	+2,9
		INLAND 143,2	+1,1	-13,2	165,0	+6,9	+2,0	145,4	+7,5	154,1	+4,1
		AUSLAND 191,2	-7,8	-18,6	234,8	-2,0	-5,9	238,9	+16,4	213,0	-4,7
DB	TEXTIL- UND BEKLEIDUNGS- GEWERBE	INSGESAMT 108,9	-10,2	-26,8	148,8	-3,9	+5,4	137,1	+2,2	128,9	-6,7
		INLAND 103,2	-10,8	-25,4	138,4	-5,5	+6,4	126,5	+0,1	120,8	-7,9
		AUSLAND 140,7	-7,9	-31,8	206,3	+2,5	+1,8	196,0	+10,6	173,5	-2,0
17	TEXTILGEWERBE	INSGESAMT 118,9	-11,2	-29,0	167,4	-3,0	+5,5	151,5	+2,2	143,2	-6,6
		INLAND 111,6	-11,6	-28,5	156,0	-3,8	+7,2	139,1	+0,2	133,8	-7,2
		AUSLAND 155,5	-9,7	-30,6	224,1	-0,2	-0,1	213,1	+9,2	189,8	-4,3
18	BEKLEIDUNGSGEWERBE	INSGESAMT 73,4	-4,6	-11,7	83,1	-9,4	+4,8	86,1	+2,3	78,3	-7,1
		INLAND 75,8	-6,8	-6,5	81,1	-14,7	+1,4	85,3	-0,6	78,5	-11,0
		AUSLAND 51,5	+43,1	-48,1	93,3	+64,4	+36,4	93,3	+35,4	75,4	+56,4
DC	LEDERGEWERBE	INSGESAMT 95,0	+2,9	-19,4	117,8	-1,2	+7,2	100,5	+2,7	106,4	+0,6
		INLAND 97,2	+5,7	-17,3	117,5	+0,9	+6,9	99,8	+4,1	107,4	+3,0
		AUSLAND 72,6	-24,1	-40,0	120,9	-17,5	+10,4	107,6	-9,2	96,8	-20,1
DD	HOLZGEWERBE (OHNE HERSTELLUNG VON MOEBELN)	INSGESAMT 197,8	+17,2	-23,0	256,8	+14,4	+1,3	217,0	+11,2	227,3	+15,6
		INLAND 168,3	+17,0	-18,9	207,6	+8,4	-2,6	185,5	+12,7	188,0	+12,0
		AUSLAND 520,8	+16,6	-35,1	802,8	+36,5	+14,2	566,5	+6,1	661,8	+27,9
DE	PAPIER- UND DRUCKGEWERBE	INSGESAMT 172,0	+8,6	-12,1	195,7	+4,7	+0,3	175,3	+7,5	183,9	+6,5
		INLAND 171,8	+8,8	-11,1	193,2	+7,6	+3,4	170,1	+7,0	182,5	+8,1
		AUSLAND 172,9	+7,9	-15,6	204,9	-3,9	-8,6	194,1	+8,9	188,9	+1,2
21	PAPIERGEWERBE	INSGESAMT 163,8	+8,5	-13,8	190,1	+1,9	-1,1	174,5	+7,3	177,0	+4,9
		INLAND 162,2	+10,2	-14,1	188,8	+6,9	+3,3	169,5	+8,2	175,5	+8,4
		AUSLAND 167,5	+5,4	-13,2	193,0	-7,5	-9,5	185,6	+5,6	180,3	-1,9
21.1	H.V. HOLZSTOFF, ZELLSTOFF, PAPIER, KARTON UND PAPPE	INSGESAMT 143,5	+8,3	-13,2	165,4	-3,7	-4,3	160,0	+5,2	154,5	+1,5
		INLAND 134,5	+13,4	-16,7	161,4	+3,6	+5,1	148,5	+6,5	148,0	+7,9
		AUSLAND 155,9	+3,0	-8,7	170,8	-11,8	-14,3	175,9	+3,9	163,4	-5,3
21.2	PAPIER-, KARTON- UND PAPPEVERARBEITUNG	INSGESAMT 186,5	+8,9	-14,3	217,6	+7,1	+1,9	190,5	+9,3	202,1	+7,9
		INLAND 184,1	+8,4	-12,5	210,3	+8,9	+2,2	186,0	+9,3	197,2	+8,7
		AUSLAND 196,8	+10,8	-20,9	248,9	+0,9	+0,5	210,2	+9,6	222,9	+5,0
22	DRUCKGEWERBE, VERVIEL- FAELTIGUNG UND BESPIELTEN TON-, BILD- U. DATENTRAEGERN	INSGESAMT 188,5	+8,7	-8,9	207,0	+10,3	+3,0	177,1	+7,8	197,8	+9,6
		INLAND 185,6	+7,2	-7,0	199,6	+8,6	+3,5	171,0	+5,5	192,6	+7,9
		AUSLAND 255,8	+41,8	-33,8	386,3	+36,8	-1,5	322,8	+48,3	321,1	+38,8
DG	CHEMISCHE INDUSTRIE	INSGESAMT 135,8	-14,8	-18,4	166,5	-6,0	-1,1	163,5	+2,4	151,2	-10,2
		INLAND 121,9	-12,5	-18,8	150,1	-2,8	+0,2	142,1	-2,1	136,0	-7,4
		AUSLAND 180,0	-19,5	-17,6	218,5	-12,4	-4,0	231,4	+12,5	199,3	-15,7
24.1	HERSTELLUNG VON CHEMISCHEN GRUNDSTOFFEN	INSGESAMT 130,7	-16,5	-18,5	160,3	-9,5	-0,2	162,6	+0,9	145,5	-12,8
		INLAND 114,6	-12,9	-20,1	143,5	-5,5	+2,9	139,0	-6,5	129,1	-8,9
		AUSLAND 180,6	-22,8	-14,9	212,2	-16,9	-6,2	235,6	+17,9	196,4	-19,7
24.4	HERSTELLUNG VON PHARMA- ZEUTISCHEN ERZEUGNISSEN	INSGESAMT 165,4	-7,6	-10,1	184,0	+11,2	-8,4	173,0	+16,9	174,7	+1,4
		INLAND 147,6	-5,6	-11,1	166,0	+18,0	-6,9	152,4	+20,3	156,8	+5,6
		AUSLAND 256,7	-13,1	-7,0	276,0	-5,5	-12,9	278,0	+8,1	266,4	-9,3
DH	HERSTELLUNG VON GUMMI- UND KUNSTSTOFFWAREN	INSGESAMT 143,0	+3,5	-25,9	193,0	+1,8	-1,0	176,1	+7,4	168,0	+2,5
		INLAND 117,2	+0,6	-26,1	158,6	-2,3	-2,1	145,4	+3,0	137,9	-1,1
		AUSLAND 477,1	+14,2	-25,1	636,7	+17,9	+2,7	572,6	+25,2	556,9	+16,3
25.2	HERSTELLUNG VON KUNST- STOFFWAREN	INSGESAMT 142,3	+1,0	-23,7	186,5	-2,9	-0,6	173,3	+4,2	164,4	-1,3
		INLAND 115,7	-2,4	-23,6	151,4	-7,5	-2,3	142,0	-0,4	133,6	-5,4
		AUSLAND 545,1	+13,9	-24,2	719,2	+15,7	+5,1	648,5	+22,8	632,2	+14,9
DI	GLASGEWERBE, KERAMIK, VERARBEITUNG VON STEINEN UND ERDEN	INSGESAMT 104,0	-10,3	-32,8	154,8	-5,5	-1,3	143,6	-2,9	129,4	-7,5
		INLAND 91,2	-11,5	-33,4	137,0	-6,2	-1,6	128,1	-4,1	114,1	-8,4
		AUSLAND 224,5	-4,5	-30,2	321,8	-2,4	-0,3	287,9	+2,5	273,2	-3,3
26.1	HERSTELLUNG UND VERAR- BEITUNG VON GLAS	INSGESAMT 142,6	-8,1	-33,5	214,3	-1,9	+2,4	187,6	-0,5	178,5	-4,5
		INLAND 121,4	-8,1	-33,0	181,2	-2,7	+2,3	160,6	-0,1	151,3	-5,0
		AUSLAND 277,6	-8,3	-34,8	425,8	+0,3	+2,7	360,4	-1,6	351,7	-3,3
DJ	METALLERZEUGUNG UND -BE- ARBEITUNG, HERSTELLUNG VON METALLERZEUGNISSEN	INSGESAMT 125,3	-4,3	-21,1	158,8	-2,2	+1,6	149,2	+6,0	142,1	-3,1
		INLAND 116,5	-6,2	-18,7	143,3	-4,5	-0,3	136,1	+4,4	129,9	-5,3
		AUSLAND 195,5	+6,4	-30,6	281,8	+8,2	+10,1	253,6	+13,4	238,7	+7,5

1) AUSGEWAELTE WIRTSCHAFTSZWEIGE (OHNE ERNAERUNGSGEWERBE UND TABAKVERARBEITUNG).

STBA, FS 4, R 2.2, 12/2001

## UND BERLIN-OST

DAS VERARBEITENDE GEWERBE  
= 100  
ABTEILUNGEN, GRUPPEN UND KLASSEN  
ZWEIGE, AUSGABE 1993 (WZ93)  
WERT

## INDEX

2000 DEZ.	VER- AEND. IN % GEGEN DEZ. 1999	2000 4.VJ	2001 3.VJ	2001 4.VJ	VERAENDERUNG IN % 4.VJ 2001 GEGEN		2000 2.HJ	2001 1.HJ	2001 2.HJ	VERAENDERUNG IN % 2.HJ 2001 GEGEN		2000	2001	VER- AEND. IN % GEGEN 2000	WZ93 SCHL.
					4.VJ	3.VJ				2.HJ	1.HJ				
					2000	2001				2000	2001				
166,4	+7,8	173,4	176,8	175,8	+1,4	-0,6	167,3	168,5	176,3	+5,4	+4,6	161,3	172,4	+6,9	D
139,8	+3,0	147,1	146,1	148,9	+1,2	+1,9	142,9	139,6	147,5	+3,2	+5,7	137,5	143,5	+4,4	
308,2	+21,2	313,5	339,9	319,6	+1,9	-6,0	296,9	322,7	329,8	+11,1	+2,2	287,9	326,3	+13,3	
150,4	+6,3	169,4	179,4	171,7	+1,4	-4,3	169,1	172,1	175,6	+3,8	+2,0	164,6	173,8	+5,6	VRRL.
132,8	+0,9	149,4	157,8	150,1	+0,5	-4,9	149,7	149,8	153,9	+2,8	+2,7	146,1	151,9	+4,0	
237,0	+24,8	267,2	285,3	277,7	+3,9	-2,7	264,0	281,6	281,5	+6,6	-	255,4	281,6	+10,3	
190,4	+8,7	183,4	180,8	185,1	+0,9	+2,4	170,6	168,8	183,0	+7,3	+8,4	162,1	175,9	+8,5	INV.
148,4	+4,0	145,0	134,7	146,7	+1,2	+8,9	136,4	126,9	140,7	+3,2	+10,9	128,0	133,8	+4,5	
408,8	+18,7	383,0	420,0	385,2	+0,6	-8,3	348,1	385,7	402,6	+15,7	+4,4	339,4	394,1	+16,1	
141,0	+6,3	153,2	140,0	153,1	-0,1	+9,4	145,9	157,7	146,5	+0,4	-7,1	146,6	152,1	+3,8	GEBR.
131,7	+1,9	144,3	129,4	144,6	+0,2	+11,7	136,6	148,3	137,0	+0,3	-7,6	138,5	142,7	+3,0	
229,7	+39,7	237,8	241,5	233,6	-1,8	-3,3	233,6	247,3	237,5	+1,7	-4,0	223,9	242,4	+8,3	
148,4	+11,9	154,1	160,1	163,8	+6,3	+2,3	149,3	148,4	161,9	+8,4	+9,1	142,5	155,2	+8,9	VERB.
141,6	+11,6	146,0	148,6	156,6	+7,3	+5,4	140,7	138,1	152,6	+8,5	+10,5	135,2	145,4	+4,6	
207,4	+13,2	224,4	258,2	225,2	+0,4	-12,8	223,0	236,1	241,7	+8,4	+2,4	205,2	238,9	+16,4	
121,3	+11,4	139,2	132,3	133,0	-4,5	+0,5	136,5	141,5	132,7	-2,8	-6,2	134,1	137,1	+2,2	DB
115,7	+9,9	131,4	123,0	123,9	-5,7	+0,7	129,1	129,6	123,5	-4,3	-4,7	126,4	126,5	+0,1	
152,8	+18,4	182,7	184,5	183,2	+0,3	-0,7	177,5	208,2	183,9	+3,6	-11,7	177,2	196,0	+10,6	
133,9	+13,5	155,2	141,8	148,3	-4,4	+4,6	149,1	157,9	145,1	-2,7	-8,1	148,2	151,5	+2,2	17
126,2	+11,6	145,3	131,8	137,7	-5,2	+4,5	140,3	143,5	134,8	-3,9	-6,1	138,8	139,1	+0,2	
172,2	+20,8	204,4	191,9	201,3	-1,5	+4,9	193,1	229,6	196,6	+1,8	-14,4	195,1	213,1	+9,2	
76,9	+0,4	82,7	98,8	78,6	-5,0	-20,4	91,6	83,5	88,7	-3,2	+6,2	84,2	86,1	+2,3	18
81,3	+2,0	86,1	94,2	79,0	-8,2	-16,1	92,5	84,0	86,6	-6,4	+3,1	85,8	85,3	-0,6	
36,0	-25,5	51,6	140,3	74,5	+44,4	-46,9	82,9	79,1	107,4	+29,6	+35,8	68,9	93,3	+35,4	
92,3	+5,5	107,7	99,3	107,6	-0,1	+8,4	102,4	97,6	103,4	+1,0	+5,9	97,9	100,5	+2,7	DC
92,0	+6,1	106,0	99,2	108,2	+2,1	+9,1	100,6	96,0	103,7	+3,1	+8,0	95,9	99,8	+4,1	
95,7	-	125,1	100,6	101,0	+19,3	+0,4	120,5	114,4	100,8	-16,3	-11,9	118,5	107,6	-9,2	
168,8	-4,6	199,9	226,2	236,1	+18,1	+4,4	204,0	203,0	231,1	+13,3	+13,8	195,1	217,0	+11,2	DD
143,9	-6,9	168,7	201,1	196,4	+16,4	-2,3	172,9	172,3	198,7	+14,9	+15,3	164,6	185,5	+12,7	
446,5	+5,1	546,4	504,1	675,4	+23,6	+34,0	549,3	543,3	589,8	+7,4	+8,6	534,0	566,5	+6,1	
158,4	+3,7	172,0	176,7	187,6	+9,1	+6,2	168,6	168,5	182,2	+8,1	+8,1	163,1	175,3	+7,5	DE
157,9	+2,3	167,7	171,2	183,9	+9,7	+7,4	163,4	162,6	177,6	+8,7	+9,2	158,9	170,1	+7,0	
160,2	+8,5	187,5	196,5	200,6	+7,0	+2,1	187,1	189,5	198,6	+6,1	+4,8	178,3	194,1	+8,9	
150,9	+5,7	167,6	176,1	182,0	+8,6	+3,4	167,6	169,9	179,1	+6,9	+5,4	162,6	174,5	+7,3	21
147,2	+4,4	160,3	171,9	177,9	+11,0	+3,5	160,3	164,0	174,9	+9,1	+6,6	156,6	169,5	+8,2	
158,9	+8,6	183,7	185,7	191,2	+4,1	+3,0	183,8	182,8	188,5	+2,6	+3,1	175,7	185,6	+5,6	
132,5	+2,0	152,9	162,1	160,6	+5,0	-0,9	155,2	158,7	161,4	+4,0	+1,7	152,1	160,0	+5,2	21.1
118,6	-5,4	137,5	152,9	149,8	+8,9	-2,0	139,4	145,6	151,3	+8,5	+3,9	139,5	148,5	+6,5	
151,4	+11,2	173,8	174,8	175,4	+0,9	+0,3	176,9	176,6	175,1	-1,0	-0,8	169,3	175,9	+3,9	
171,3	+9,2	184,1	191,7	205,9	+11,8	+7,4	181,4	182,3	198,8	+9,6	+9,1	174,3	190,5	+9,3	21.2
169,9	+10,8	178,4	186,8	200,1	+12,2	+7,1	176,9	178,6	193,5	+9,4	+8,3	170,2	186,0	+9,3	
177,6	+3,6	208,5	213,0	231,1	+10,8	+8,5	201,1	198,3	222,1	+10,4	+12,0	191,8	210,2	+9,6	
173,4	+0,3	180,8	177,9	198,8	+10,0	+11,7	170,5	165,9	188,3	+10,4	+13,5	164,3	177,1	+7,8	22
173,1	-0,2	178,1	170,3	192,7	+8,2	+13,2	167,7	160,6	181,5	+8,2	+13,0	162,1	171,0	+5,5	
180,4	+7,3	245,9	362,3	344,7	+40,2	-4,9	238,4	292,1	353,5	+48,3	+21,0	217,7	322,8	+48,3	
159,4	+8,2	170,1	169,4	156,9	-7,8	-7,4	163,4	163,8	163,1	-0,2	-0,4	159,6	163,5	+2,4	D6
139,3	-3,9	147,6	149,5	140,6	-4,7	-6,0	141,1	139,2	145,0	+2,8	+4,2	145,1	142,1	-2,1	
223,6	+44,4	242,0	232,7	208,7	-13,8	-10,3	234,6	242,1	220,7	-5,9	-8,8	205,7	231,4	+12,5	
156,6	+1,6	170,5	168,3	150,6	-11,7	-10,5	163,3	165,8	159,4	-2,4	-3,9	161,2	162,6	+0,9	24.1
131,5	-17,8	144,3	146,5	132,5	-8,2	-9,6	138,2	138,5	139,5	+0,9	+0,7	148,7	139,0	-6,5	
233,9	+72,2	251,5	235,7	206,4	-17,9	-12,4	240,6	250,2	221,0	-8,1	-11,7	199,8	235,6	+17,9	
179,1	+44,2	166,2	184,1	183,4	+10,3	-0,4	157,8	162,2	183,8	+16,5	+13,3	148,0	173,0	+16,9	24.4
156,3	+61,3	141,9	158,6	164,0	+15,6	+3,4	133,0	143,6	161,3	+21,3	+12,3	126,7	152,4	+20,3	
295,5	+12,0	289,8	314,4	283,2	-2,3	-9,9	284,5	257,1	298,8	+5,0	+16,2	257,1	278,0	+8,1	
138,2	+0,6	169,1	188,7	177,0	+4,7	-6,2	173,6	169,4	182,8	+5,3	+7,9	163,9	176,1	+7,4	DH
116,5	-6,6	144,4	155,7	145,9	+1,0	-6,3	149,1	140,0	150,8	+1,1	+7,7	141,2	145,4	+3,0	
417,8	+38,8	487,3	613,9	577,8	+18,6	-5,9	489,4	549,4	595,9	+21,8	+8,5	457,2	572,6	+25,2	
140,9	+0,9	171,5	186,3	172,2	+0,4	-7,6	175,9	167,5	179,2	+1,9	+7,0	166,3	173,3	+4,2	25.2
118,6	-5,2	145,9	152,0	140,7	-3,6	-7,4	150,6	137,7	146,4	-2,8	+6,3	142,5	142,0	-0,4	
478,5	+33,0	559,0	706,3	649,5	+16,2	-8,0	559,9	619,0	677,9	+21,1	+9,5	528,1	648,5	+22,8	
115,9	+0,9	145,4	155,1	138,6	-4,7	-10,6	152,8	140,3	146,9	-3,9	+4,7	147,9	143,6	-2,9	DI
103,1	-2,6	129,5	140,1	122,5	-5,4	-12,6	138,1	125,0	131,3	-4,9	+5,0	133,6	128,1	-4,1	
235,0	+18,3	293,8	295,5	289,7	-1,4	-2,0	290,6	283,1	292,6	+0,7	+3,4	280,9	287,9	+2,5	
155,2	+2,8	192,3	196,5	188,7	-1,9	-4,0	195,0	182,6	192,6	-1,2	+5,5	188,5	187,6	-0,5	26.1
132,1	-0,8	162,9	169,5	159,9	-1,8	-5,7	166,9	156,4	164,7	-1,3	+5,3	160,7	160,6	-0,1	
302,8	+14,6	380,5	369,3	372,7	-2,0	+0,9	374,8	349,7	371,0	-1,0	+6,1	366,4	360,4	-1,6	
130,9	-1,3	147,0	154,9	146,8	-0,1	-5,2	145,2	147,7	150,8	+3,9	+2,1	140,8	149,2	+6,0	DJ
124,2	-2,3	137,4	142,6	134,5	-2,1	-5,7	135,6	133,6	138,6	+2,2	+3,7	130,4	136,1	+4,4	
183,7	+3,8	223,5	252,2	244,4	+9,4	-3,1	221,4	258,9	248,3	+12,1	-4,1	223,6	253,6	+13,4	

WZ93-	WIRTSCHAFTSZWEIG		2001 DEZ.	VERAENDERUNG IN % DEZ. 2001 GEGEN		2001 NOV.	VERAENDERUNG IN % NOV. 2001 GEGEN			KUMULIERT		2-MONATS- DURCHSCHNITT VER- AEND. IN % GEGEN VORJAHR	
				DEZ. 2000	NOV. 2001		NOV. 2000	OKT. 2001	JAN. 2001 BIS DEZ. 2001	VER- AEND. IN % GEGEN VORJAHR	NOV. 2001 UND DEZ. 2001	VER- AEND. IN % GEGEN VORJAHR	
27	METALLERZEUGUNG UND -BEARBEITUNG	INSGESAMT INLAND AUSLAND	115,2 100,2 167,9	-5,3 -9,2 +3,8	-29,0 -30,6 -25,5	162,3 144,3 225,3	-4,0 -4,3 -3,4	-1,5 -3,1 +2,1	159,4 142,4 218,8	+5,7 +3,4 +11,3	138,8 122,3 196,6	-4,5 -6,4 -0,5	
27.1	ERZEUGUNG VON ROHEISEN, STAHL UND FERROLEGIE- RUNGEN (EGKS) 1)	INSGESAMT INLAND AUSLAND	96,6 88,5 115,9	+4,4 -2,5 +20,2	-19,4 -24,0 -9,5	119,9 116,5 128,0	-1,5 +5,6 -14,0	-0,3 +6,6 +9,9	116,4 113,9 122,4	+3,7 +6,6 -2,2	108,3 102,5 122,0	+1,1 +1,9 -0,5	
27.5	GIESSEREIINDUSTRIE	INSGESAMT INLAND AUSLAND	157,4 129,1 501,2	-8,8 -17,7 +38,0	-33,4 -34,7 -28,5	236,2 197,7 700,6	+0,3 -8,0 +45,1	-3,1 +1,0 -15,3	228,0 191,5 669,7	+17,2 +4,6 +101,6	196,8 163,4 600,9	-3,6 -12,2 +42,1	
28	HERSTELLUNG VON METALL- ERZEUGNISSEN	INSGESAMT INLAND AUSLAND	132,1 125,4 297,0	-3,6 -4,9 +12,1	-15,5 -12,2 -39,4	156,4 142,8 489,8	-0,9 -4,5 +35,8	+3,9 +1,2 +27,0	142,5 132,7 381,7	+6,3 +5,1 +17,9	144,3 134,1 393,4	-2,2 -4,7 +25,7	
28.1	STAHL- UND LEICHTMETALL- BAU	INSGESAMT INLAND AUSLAND	140,7 135,3 856,8	-5,2 -5,9 +15,9	-2,5 -1,5 -17,4	144,3 137,4 1036,7	-8,8 -9,5 +4,3	+4,7 +5,9 -11,7	130,8 124,3 966,7	+3,3 +2,8 +14,1	142,5 136,4 946,8	-7,1 -7,7 +9,2	
DK	MASCHINENBAU	INSGESAMT INLAND AUSLAND	159,6 139,9 231,5	+1,7 -0,6 +7,4	+5,0 -1,7 +23,3	152,0 142,3 187,7	+9,4 +11,4 +4,2	+13,5 +16,4 +6,1	134,1 121,9 178,9	+8,1 +6,7 +11,4	155,8 141,1 209,6	+5,3 +5,1 +5,9	
29.1	H.V. MASCHINEN F.D.ERZEUG. U. NUTZG.V. MECHAN. ENERGIE (O. LUFT-, STRASS.FAHRZ.BAU)	INSGESAMT INLAND AUSLAND	122,6 88,4 300,8	+1,4 -5,0 +13,0	-13,2 -24,5 +2,7	141,2 117,1 266,8	-0,8 +2,1 -6,9	+7,5 +1,6 +23,7	133,5 108,1 266,0	+9,9 +6,9 +16,6	131,9 102,8 283,8	+0,2 -1,1 +2,7	
29.3	HERSTELLUNG VON LAND- U. FORSTWIRTSCHAFTLICHEN MASCHINEN	INSGESAMT INLAND AUSLAND	73,4 48,2 156,6	-2,4 -21,8 +30,5	+45,9 -2,2 +192,2	50,3 49,3 53,6	-12,1 +2,5 -38,5	+5,5 -2,8 +40,7	69,2 57,9 106,3	+3,9 -2,0 +16,3	61,9 48,8 105,1	-6,5 -11,1 +1,4	
29.4	HERSTELLUNG VON WERK- ZEUGMASCHINEN	INSGESAMT INLAND AUSLAND	166,4 152,6 206,1	-20,2 -20,1 -20,3	-21,5 -33,9 +30,9	212,0 230,9 157,5	+55,5 +69,7 +15,2	+36,7 +49,4 +0,6	151,7 150,7 154,4	+15,1 +14,1 +18,0	189,2 191,8 181,8	+9,7 +17,2 -8,0	
DL	H.V. BUEROMASCH., DATENVERARB. GER.U. -EINRICHTG.; ELEKTROT., FEINMECHANIK U. OPTIK	INSGESAMT INLAND AUSLAND	242,2 198,0 557,6	+7,5 +8,4 +5,6	-6,9 -7,6 -4,7	260,2 214,2 585,4	+4,1 +6,9 -2,7	+11,1 +7,9 +19,9	219,7 180,4 498,9	+5,1 +7,4 -0,6	251,2 206,1 571,5	+5,7 +7,6 +1,2	
30	H.V. BUEROMASCHINEN, DATENVERARBEITUNGSGE- RAETEN U. -EINRICHTUNGEN	INSGESAMT INLAND AUSLAND	736,2 557,0 1620,2	+46,3 +42,9 +52,4	-11,9 -10,4 -14,3	835,2 621,4 1890,2	-8,1 -12,1 -0,8	+53,7 +23,1 +157,6	456,5 374,6 860,8	-17,7 -19,2 -14,3	785,7 589,2 1755,2	+11,3 +7,4 +18,3	
31	HERSTELLUNG VON GERAETEN DER ELEKTRIZITAETSERZEU- GUNG, -VERTEILUNG U. AE.	INSGESAMT INLAND AUSLAND	158,2 141,7 338,7	+2,6 +9,5 -20,1	-4,2 -5,8 +4,0	165,2 150,4 325,6	+7,9 +17,3 -23,0	+14,4 +14,1 +15,8	149,1 129,5 362,2	+5,6 +9,6 -7,4	161,7 146,1 332,2	+5,2 +13,4 -21,5	
31.2	HERSTELLUNG VON ELEK- TRIZITAETSERZEUGUNGS- U. -SCHALTEINRICHTUNGEN	INSGESAMT INLAND AUSLAND	86,8 81,4 213,1	-18,1 -18,2 -17,7	-16,9 -15,4 -28,6	104,4 96,2 298,3	+6,5 +7,8 -2,5	+20,7 +21,6 +14,7	91,3 83,7 269,6	+3,3 +4,9 -6,9	95,6 88,8 255,7	-6,3 -5,9 -9,5	
31.6	HERSTELLUNG VON ELEK- TRISCHEN AUSRUESTUNGEN A.N.G.	INSGESAMT INLAND AUSLAND	218,3 161,5 1478,0	-2,9 -11,6 +27,3	-3,6 -15,5 +46,4	226,5 191,2 1009,4	+12,9 +22,7 -15,5	+15,9 +10,5 +45,3	202,9 161,5 1119,1	-0,9 +11,1 -26,5	222,4 176,4 1243,7	+4,5 +4,3 +5,6	
32	RUNDFUNK-, FERNSEH- UND NACHRICHTENTECHNIK	INSGESAMT INLAND AUSLAND	388,2 321,4 606,3	-0,1 -3,7 +6,9	-7,6 -8,6 -6,0	420,3 351,5 645,1	+9,0 +7,3 +12,1	-8,8 -6,9 -12,0	396,9 328,6 619,9	+17,4 +23,2 +8,4	404,3 336,5 625,7	+4,5 +1,8 +9,5	
33	MEDIZIN-, MESS-, STEUER- UND REGELUNGSTECHNIK, OPTIK	INSGESAMT INLAND AUSLAND	201,2 166,1 442,4	-1,9 -2,8 +1,3	-5,5 -7,8 +3,7	212,8 180,1 426,8	+6,8 +7,9 +2,4	+2,8 +2,5 +3,1	201,1 167,4 423,4	+8,5 +8,1 +8,6	207,0 173,1 434,6	+2,3 +2,5 +1,9	
DM	FAHRZEUGBAU	INSGESAMT INLAND AUSLAND	179,2 124,8 399,7	-19,6 -16,1 -23,8	-19,0 -6,9 -30,5	221,2 134,0 575,1	-12,8 -23,8 +0,7	-	219,3 136,7 554,2	+14,2 +5,9 +23,8	200,2 129,4 487,4	-16,0 -20,3 -11,0	
34	HERSTELLUNG VON KRAFTWAGEN UND KRAFTWAGENTEILEN	INSGESAMT INLAND AUSLAND	172,9 108,0 519,9	-16,4 -11,0 -21,7	-27,3 -24,4 -30,3	237,7 142,8 746,4	-3,7 -10,1 +3,7	+4,3 -3,6 +13,9	232,9 136,6 745,1	+17,1 +8,7 +26,9	205,3 125,4 633,2	-9,5 -10,5 -8,5	
34.1	HERSTELLUNG VON KRAFTWAGEN UND KRAFTWAGENMOTOREN	INSGESAMT INLAND AUSLAND	151,3 52,1 574,3	-27,4 -23,5 -28,9	-27,8 -12,7 -32,3	209,5 59,7 848,3	-13,2 -39,1 -0,5	+6,9 -13,6 +15,2	221,5 69,6 869,4	+17,4 +0,3 +24,6	180,4 55,9 711,3	-19,8 -32,7 -14,3	
35	SONSTIGER FAHRZEUGBAU	INSGESAMT INLAND AUSLAND	191,2 162,2 268,3	-24,8 -22,6 -28,0	+0,9 +41,8 -30,8	189,5 114,4 387,9	-29,1 -46,5 -4,9	-8,9 -28,1 +15,1	194,3 137,1 345,6	+7,9 +0,4 +17,2	190,4 138,3 328,1	-27,0 -34,7 -15,9	
35.1	SCHIFFBAU	INSGESAMT INLAND AUSLAND	75,9 116,0 4,4	-53,3 +6,1 -98,3	-44,7 +367,7 -98,7	137,3 24,8 337,3	-5,6 -82,1 +114,7	+16,3 -81,8 +290,8	109,2 56,5 202,9	-3,4 -8,9 -0,6	106,6 70,4 170,9	-30,8 -43,3 -17,6	
35.3	LUFT- UND RAUMFAHRZEUGBAU	INSGESAMT INLAND AUSLAND	1829,6 . .	-5,6 . .	+18,7 . .	1541,6 . .	-29,1 . .	-37,2 . .	1833,4 . .	+26,1 . .	1685,6 . .	-18,0 . .	
36.1	HERSTELLUNG VON MOEBELN	INSGESAMT INLAND AUSLAND	112,9 108,0 177,7	-6,2 -5,8 -9,9	-23,4 -23,0 -26,6	147,4 140,2 242,1	-0,5 -1,6 +8,4	+11,0 +11,3 +8,2	128,5 122,1 212,2	+2,1 +0,9 +11,9	130,2 124,1 209,9	-3,1 -3,5 -0,2	

1) EUROPAEISCHE GEMEINSCHAFT FUER KOHLE UND STAHL.

STBA, FS 4, R 2.2, 12/2001

UND BERLIN-OST

DAS VERARBEITENDE GEWERBE  
= 100  
ABTEILUNGEN, GRUPPEN UND KLASSEN  
ZWEIGE, AUSGABE 1993 (WZ93)  
WERT

INDEX

2000 DEZ.	VER- AEND. IN % GEGEN DEZ. 1989	2000			VERAENDERUNG IN % 4. VJ 2001 GEGEN		2000			VERAENDERUNG IN % 2. HJ 2001 GEGEN		2000		VER- AEND. IN % GEGEN 2000	WZ93 SCHL.
		4. VJ	2001 3. VJ	2001 4. VJ	4. VJ 2000	3. VJ 2001	2. HJ	2001 1. HJ	2001 2. HJ	2. HJ 2000	1. HJ 2001	2000	2001		
121,7	+3,9	150,5	159,5	147,4	-2,1	-7,6	151,5	165,3	153,5	+1,3	-7,1	150,8	159,4	+5,7	27
110,3	+6,6	137,4	143,5	131,1	-4,6	-8,6	139,2	147,4	137,3	-1,4	-6,9	137,7	142,4	+3,4	
161,7	-1,9	196,4	215,6	204,6	+4,2	-5,1	194,8	227,5	210,1	+7,9	-7,6	196,5	218,8	+11,3	
92,5	+4,0	110,4	110,7	112,3	+1,7	+1,4	109,7	121,3	111,5	+1,6	-8,1	112,3	116,4	+3,7	27.1
90,8	+17,3	106,7	110,2	109,0	+2,2	-1,1	105,8	118,2	109,6	+3,6	-7,3	106,8	113,9	+6,6	
96,4	-17,0	119,0	112,1	120,1	+0,9	+7,1	119,0	128,7	116,1	-2,4	-9,8	125,2	122,4	-2,2	
172,6	+20,8	206,2	231,8	212,5	+3,1	-8,3	198,1	233,9	222,2	+12,2	-5,0	194,5	228,0	+17,2	27.5
156,9	+17,1	189,6	194,0	174,2	-8,1	-10,2	185,1	199,0	184,1	-0,5	-7,5	183,1	191,5	+4,6	
363,2	+45,0	405,5	690,0	676,2	+66,8	-2,0	354,8	656,3	683,1	+92,5	+4,1	332,2	669,7	+101,6	
137,0	-4,3	144,7	151,8	146,4	+1,2	-3,6	141,0	135,9	149,1	+5,7	+9,7	134,1	142,5	+6,3	28
131,8	-5,7	137,4	142,1	136,4	-0,7	-4,0	133,7	126,1	139,3	+4,2	+10,5	126,3	132,7	+5,1	
265,0	+19,3	323,3	387,3	390,8	+20,9	+0,9	319,3	374,2	389,1	+21,9	+4,0	323,7	381,7	+17,9	
148,4	-7,0	147,1	144,3	140,9	-4,2	-2,4	137,9	119,0	142,6	+3,4	+19,8	126,6	130,8	+3,3	28.1
143,8	-8,2	141,7	138,5	134,2	-5,3	-3,1	132,6	185,1	193,0	+2,9	+21,5	120,9	124,3	+2,8	
739,5	+36,1	840,3	884,2	1022,4	+21,7	+15,6	813,6	980,1	953,3	+17,2	-2,7	847,4	966,7	+14,1	
156,9	+3,7	138,7	134,5	148,5	+7,1	+10,4	133,0	126,7	141,5	+6,4	+11,7	124,1	134,1	+8,1	DK
140,8	+4,8	127,7	123,3	134,8	+5,6	+9,3	123,3	114,7	129,0	+4,6	+12,5	114,2	121,9	+6,7	
215,6	+0,8	179,0	175,6	198,7	+11,0	+13,2	168,7	170,6	187,2	+11,0	+9,7	160,6	178,9	+11,4	
120,9	+6,1	128,8	137,7	131,7	+2,3	-4,4	126,1	132,2	134,7	+6,8	+1,9	121,5	133,5	+9,9	29.1
93,1	+2,5	103,0	112,4	106,9	+3,8	-4,9	102,8	106,7	109,6	+6,6	+2,7	101,1	108,1	+6,9	
266,2	+13,8	264,1	270,6	261,1	-1,1	-3,5	248,2	266,1	265,9	+7,1	-0,1	228,1	266,0	+16,6	
75,2	+12,1	60,1	86,1	57,1	-5,0	-33,7	65,6	66,7	71,6	+9,1	+7,3	66,6	69,2	+3,9	29.3
61,6	-3,6	53,6	56,6	49,4	-7,8	-25,8	53,7	57,8	58,0	+8,0	+0,3	59,1	57,9	-2,0	
120,0	+54,2	81,3	150,5	82,8	+1,8	-45,0	104,7	96,0	116,6	+11,4	+21,5	91,4	106,3	+16,3	
208,5	+42,4	168,7	148,5	177,8	+5,4	+19,7	150,0	140,2	163,2	+8,8	+16,4	131,8	151,7	+15,1	29.4
191,1	+36,0	169,9	147,3	179,4	+5,6	+21,8	150,3	138,0	163,3	+8,6	+18,3	132,1	150,7	+14,1	
258,7	+58,4	165,5	151,9	173,4	+4,8	+14,2	148,2	146,2	162,7	+9,0	+11,3	130,8	154,4	+18,0	
225,2	+18,0	228,7	216,8	245,6	+7,4	+13,3	220,3	208,2	231,2	+4,9	+11,0	209,1	219,7	+5,1	DL
182,6	+10,8	184,7	177,5	203,6	+10,2	+14,7	179,0	170,2	190,6	+6,5	+12,0	167,9	180,4	+7,4	
528,1	+39,9	541,1	495,7	543,7	+0,5	+9,7	514,1	478,1	519,7	+1,1	+8,7	501,7	498,9	-0,6	
503,2	+5,7	709,4	336,3	704,9	-0,6	+109,6	619,1	392,5	520,6	-15,9	+32,6	555,0	456,5	-17,7	30
389,8	-5,5	554,0	290,6	561,1	+1,3	+93,1	511,2	323,4	425,8	-16,7	+31,7	463,9	374,6	-19,2	
1062,8	+34,4	1476,3	561,9	1414,8	-4,2	+151,8	1151,5	733,2	988,4	-14,2	+34,8	1005,0	860,8	-14,3	
154,2	+7,6	143,3	156,0	155,9	+8,8	-0,1	143,2	142,3	156,0	+8,9	+9,6	141,2	149,1	+5,6	31
129,4	-3,0	123,3	133,8	141,3	+14,6	+5,6	123,3	121,4	137,6	+11,6	+13,3	118,2	129,5	+9,6	
424,0	+68,6	359,7	397,0	315,1	-12,4	-20,6	359,3	368,4	356,1	-0,9	-3,3	391,2	362,2	-7,4	
106,0	+19,6	95,1	91,1	92,6	-2,6	+1,6	94,4	90,7	91,9	-2,6	+1,3	88,4	91,3	+3,3	31.2
99,5	+21,8	87,5	83,3	85,6	-2,2	+2,8	85,9	82,9	84,5	-1,6	+1,9	79,8	83,7	+4,9	
259,0	+3,9	275,8	274,1	257,1	-6,8	-6,2	294,3	273,7	265,6	-9,8	-3,0	289,5	269,6	-6,9	
224,9	-10,9	186,9	215,8	213,4	+14,2	-1,1	178,1	191,1	214,6	+20,5	+12,3	204,8	202,9	-0,9	31.6
182,6	-23,7	155,9	161,4	175,2	+12,4	+8,6	146,1	154,7	168,3	+15,2	+8,8	145,3	161,5	+11,1	
1160,8	+112,5	871,7	1421,6	1060,6	+21,7	-25,4	888,1	997,2	1241,1	+39,7	+24,5	1523,2	1119,1	-26,5	
388,4	+63,5	379,7	405,3	423,1	+11,4	+4,4	370,1	379,5	414,2	+11,9	+9,1	338,2	396,9	+17,4	32
333,7	+94,8	316,7	330,2	350,1	+10,5	+6,0	299,9	317,1	340,2	+13,4	+7,3	266,7	328,6	+23,2	
567,3	+24,7	585,7	651,2	661,4	+12,9	+1,6	599,8	583,4	656,3	+9,4	+12,5	572,1	619,9	+8,4	
205,2	+4,0	192,5	199,5	207,0	+7,5	+3,8	188,7	198,8	203,3	+7,7	+2,3	185,4	201,1	+8,5	33
170,9	-4,5	159,3	165,3	174,0	+9,2	+5,3	156,1	165,2	169,7	+8,7	+2,7	154,9	167,4	+8,1	
436,6	+35,2	415,4	424,9	427,7	+3,0	+0,7	406,1	420,6	426,3	+5,0	+1,4	389,9	423,4	+8,6	
223,0	+16,6	216,3	230,4	207,2	-4,2	-10,1	195,4	219,7	218,8	+12,0	-0,4	192,0	219,3	+14,2	DM
148,7	+12,8	147,9	132,4	136,8	-7,5	+3,3	134,2	138,9	134,6	+0,3	-3,1	129,1	136,7	+5,9	
524,6	+21,1	494,3	628,5	492,7	-0,3	-21,6	443,8	547,9	560,6	+26,3	+2,3	447,6	554,2	+23,8	
206,7	+16,1	215,9	228,2	212,9	-1,4	-6,7	196,0	244,0	220,5	+12,5	-9,6	198,3	232,3	+17,1	34
121,3	+8,3	137,1	132,6	133,0	-3,0	+0,3	128,1	140,3	132,8	+3,7	-5,3	125,7	136,6	+8,7	
663,8	+24,7	638,7	740,2	640,6	+0,3	-13,5	560,3	799,8	690,4	+23,2	-13,7	587,3	745,1	+26,9	
208,5	+18,3	208,4	218,3	185,6	-10,9	-15,0	181,7	241,1	201,9	+11,1	-16,3	188,7	221,5	+17,4	34.1
68,1	+6,2	79,1	65,1	60,3	-23,8	-7,4	70,3	76,5	62,7	-10,8	-18,0	69,4	69,6	+0,3	
807,2	+23,3	759,9	871,8	719,7	-5,3	-17,4	656,8	943,0	795,8	+21,2	-15,6	697,8	869,4	+24,6	
254,2	+17,4	217,1	234,7	196,2	-9,6	-16,4	194,1	173,2	215,5	+11,0	+24,4	180,1	194,3	+7,9	35
209,6	+19,2	172,1	131,8	145,3	-15,6	+10,2	147,9	135,7	138,6	-6,3	+2,1	136,6	137,1	+0,4	
372,5	+14,7	336,4	506,3	331,1	-1,6	-34,6	316,5	272,5	418,7	+32,3	+53,7	294,9	345,6	+17,2	
162,7	+67,0	125,2	214,1	110,4	-11,8	-48,4	120,5	56,1	162,3	+34,7	+189,3	113,1	109,2	-3,4	35.1
109,3	-18,5	88,6	50,3	92,3	+4,2	+83,5	78,8	41,7	71,3	-9,5	+71,0	62,0	56,5	-8,9	
257,7	+422,7	190,2	505,6	142,7	-25,0	-71,8	194,8	81,6	324,1	+66,4	+297,2	204,1	202,9	-0,6	
1937,2	-16,8	1809,4	1771,8	1942,3	+7,3	+9,6	1613,4	1809,6	1857,1	+15,1	+2,6	1454,1	1833,4	+26,1	35.3
.	.	.	.	.	.	.	.	.	.	.	.	.	.	.	
120,4	-1,2	131,6	120,8	131,0	-0,5	+8,4	124,0	131,0	125,9	+1,5	-3,9	125,8	128,5	+2,1	36.1
114,6	-4,5	125,8	113,9	124,7	-0,9	+9,5	118,5	125,0	119,3	+0,7	-4,6	121,0	122,1	+0,9	
197,2	+34,4	207,8	213,1	214,5	+3,2	+0,7	196,7	210,6	213,8	+8,7	+1,5	189,7	212,2	+11,9	

NEUE LAENDER UND BERLIN-OST  
6 INDEX DES UMSATZES FUER DAS VERARBEITENDE GEWERBE  
1995 = 100

6.2 ZEITREIHENANALYSE - BERLINER VERFAHREN (BV 4)  
WERTINDEX

WZ93- SCHL.	WIRTSCHAFTSZWEIG		ORIGINALWERT		KALENDER- U. SAISON- BEREINIGTER WERT BERLINER VERFAHREN, VERSION 4		GLATTE KOMPONENTE VERSION 4	
			2001 DEZ.	VERAEND. GEGENUEBER VOR-JAHRES- MONAT IN %	2001 DEZ.	VERAEND. GEGENUEBER VORMONAT IN %	2001 DEZ.	VERAEND. GEGENUEBER VORMONAT IN %
D	VERARBEITENDES GEWERBE 1)	INSGESAMT	161,9	-5,1	172,9	-0,3	178,0	-0,1
		INLAND	136,5	-3,9	144,2	+1,2	146,0	-0,1
		AUSLAND	297,0	-8,0	322,1	-4,3	345,8	-0,1
	VORLEISTUNGSGUETER- PRODUZENTEN	INSGESAMT	142,8	-6,7	170,4	-2,0	174,8	-0,2
		INLAND	123,3	-7,9	147,6	-1,5	151,0	-0,3
		AUSLAND	238,2	-3,2	277,6	-4,2	289,1	0
	INVESTITIONSGUETER- PRODUZENTEN	INSGESAMT	186,7	-4,9	178,2	+1,3	184,8	-0,1
		INLAND	149,0	-1,5	136,0	+3,7	136,8	-0,1
		AUSLAND	382,7	-11,1	384,5	-4,9	426,7	-0,1
	GEBRAUCHSGUETER- PRODUZENTEN	INSGESAMT	144,8	-2,1	159,8	+3,0	160,8	-0,4
		INLAND	137,7	-0,2	152,4	+5,1	151,8	-0,3
		AUSLAND	212,6	-12,4	237,7	-8,1	252,3	-0,7
	VERBRAUCHSGUETER- PRODUZENTEN	INSGESAMT	155,7	+1,8	167,3	-0,4	169,7	+0,7
		INLAND	150,2	+3,2	159,2	+0,2	160,6	+1,0
		AUSLAND	202,0	-7,2	233,4	-3,7	246,2	-1,0
DB	TEXTIL- UND BEKLEIDUNGS- GEWERBE	INSGESAMT	110,1	-9,6	134,6	-0,4	135,7	-0,6
		INLAND	104,3	-10,2	124,6	+0,4	124,8	-0,6
		AUSLAND	141,9	-7,8	188,3	-3,2	194,6	-0,8
17	TEXTILGEWERBE	INSGESAMT	120,0	-10,6	148,8	-0,9	150,0	-0,6
		INLAND	112,6	-10,8	137,2	-0,8	137,7	-0,5
		AUSLAND	156,9	-9,6	204,2	-2,1	209,8	-0,9
18	BEKLEIDUNGSGEWERBE	INSGESAMT	75,0	-4,1	84,4	+2,7	85,1	-0,8
		INLAND	77,6	-6,3	83,5	+5,6	83,0	-1,3
		AUSLAND	51,3	+42,9	93,5	-14,8	103,5	+1,4
DC	LEDERGEWERBE	INSGESAMT	100,1	+4,3	109,0	+3,3	106,3	-0,2
		INLAND	102,3	+7,0	108,8	+3,5	105,9	0
		AUSLAND	78,3	-21,9	103,2	+0,2	109,9	-1,7
DD	HOLZGEWERBE (OHNE HERSTELLUNG VON MOEBELN)	INSGESAMT	190,2	+14,1	223,5	-0,1	225,5	+1,3
		INLAND	159,5	+13,8	186,3	+4,6	186,9	+0,9
		AUSLAND	527,7	+14,3	631,7	-13,8	655,9	+2,7
DE	PAPIER- UND DRUCKGEWERBE	INSGESAMT	174,6	+7,3	186,6	+2,1	185,7	+0,8
		INLAND	175,7	+8,1	183,3	+1,4	182,6	+0,9
		AUSLAND	170,7	+4,3	195,7	+3,7	195,6	+0,2
21	PAPIERGEWERBE	INSGESAMT	164,1	+5,7	182,5	+3,0	181,2	+0,5
		INLAND	163,5	+7,6	178,9	+1,4	178,7	+0,6
		AUSLAND	165,4	+1,8	188,5	+6,0	185,9	+0,1
21.1	H.V. HOLZSTOFF, ZELLSTOFF, PAPIER, KARTON UND PAPPE	INSGESAMT	137,9	+0,9	157,1	+4,4	155,5	-0,2
		INLAND	128,5	+4,8	147,8	+3,4	146,6	+0,2
		AUSLAND	150,6	-3,5	172,4	+7,3	169,0	-0,5
21.2	PAPIER-, KARTON- UND PAPPEVERARBEITUNG	INSGESAMT	193,4	+9,9	207,8	+0,5	208,6	+0,9
		INLAND	191,2	+9,1	203,1	0	203,9	+0,8
		AUSLAND	202,8	+13,4	226,0	+2,5	227,1	+1,1
22	DRUCKGEWERBE, VIEL- FAELTIGUNG VON BESPIELTEN TON-, BILD- U. DATENTRAEGERN	INSGESAMT	195,5	+10,0	194,5	+0,6	194,6	+1,2
		INLAND	193,2	+8,7	189,1	+1,4	188,0	+1,2
		AUSLAND	250,9	+39,3	324,4	-8,6	352,0	+1,5
D6	CHEMISCHE INDUSTRIE	INSGESAMT	136,8	-16,6	153,6	-3,4	160,3	-1,2
		INLAND	120,7	-14,3	134,8	-4,2	141,9	-0,1
		AUSLAND	187,8	-20,9	206,8	-5,7	217,6	-3,2
24.1	HERSTELLUNG VON CHEMISCHEN GRUNDSTOFFEN	INSGESAMT	127,6	-20,7	145,8	-2,9	152,1	-1,9
		INLAND	108,7	-17,7	125,5	-4,3	132,3	-0,5
		AUSLAND	186,2	-25,7	200,7	-5,2	211,4	-4,6
24.4	HERSTELLUNG VON PHARMA- ZEUTISCHEN ERZEUGNISSEN	INSGESAMT	182,5	-4,1	189,1	-4,9	200,7	+0,9
		INLAND	163,2	-1,3	170,2	-5,0	180,6	+1,2
		AUSLAND	280,6	-11,6	277,9	-5,8	299,0	-0,2
DH	HERSTELLUNG VON GUMMI- UND KUNSTSTOFFWAREN	INSGESAMT	145,3	+4,4	179,7	+0,7	181,6	+0,1
		INLAND	119,0	+1,5	147,3	+1,8	147,6	-0,1
		AUSLAND	485,0	+14,7	590,3	-4,0	622,4	+1,0
25.2	HERSTELLUNG VON KUNST- STOFFWAREN	INSGESAMT	144,8	+1,9	176,5	+2,7	176,3	-0,1
		INLAND	117,7	-1,3	143,1	+3,9	141,5	-0,5
		AUSLAND	556,8	+14,2	673,8	-2,5	703,7	+0,9
DI	GLASGEWERBE, KERAMIK, VERARBEITUNG VON STEINEN UND ERDEN	INSGESAMT	103,7	-9,2	141,9	+1,1	141,3	-0,4
		INLAND	88,2	-11,7	123,4	+2,0	122,2	-0,7
		AUSLAND	240,1	-1,3	296,0	-3,5	305,2	+0,3
26.1	HERSTELLUNG UND VERAR- BEITUNG VON GLAS	INSGESAMT	141,3	-6,7	180,5	-2,3	184,9	-0,1
		INLAND	116,9	-7,6	150,9	-0,7	153,3	-0,5
		AUSLAND	297,4	-4,5	366,9	-7,3	386,8	+0,8
DJ	METALLERZEUGUNG UND -BE- ARBEITUNG, HERSTELLUNG VON METALLERZEUGNISSEN	INSGESAMT	128,1	-5,9	146,4	-1,0	150,8	-0,6
		INLAND	119,8	-7,0	133,0	-0,4	136,9	-0,7
		AUSLAND	195,0	+0,6	254,0	-3,3	262,2	-0,1

1) AUSGEWAHLTE WIRTSCHAFTSZWEIGE (OHNE ERNAHRUNGSGEWERBE UND TABAKVERARBEITUNG).

STBA, FS 4, R 2.2, 12/2001



NEUE LAENDER UND BERLIN-OST

6 INDEX DES UMSATZES FUER DAS VERARBEITENDE GEWERBE  
1995 = 100

6.2 ZEITREIHENANALYSE - BERLINER VERFAHREN (BV 4)  
WERTINDEX

WZ93- SCHL.	WIRTSCHAFTSZWEIG		ORIGINALWERT		KALENDER- U. SAISON- BEREINIGTER WERT BERLINER VERFAHREN, VERSION 4		GLATTE KOMPONENTE	
			2001 DEZ.	VERAEND. GEGENUEBER VORJAHRES- MONAT IN %	2001 DEZ.	VERAEND. GEGENUEBER VORMONAT IN %	2001 DEZ.	VERAEND. GEGENUEBER VORMONAT IN %
27	METALLERZEUGUNG UND -BEARBEITUNG	INSGESAMT INLAND AUSLAND	113,3 99,5 161,8	-10,9 -13,3 -5,2	151,6 135,8 205,5	+0,3 -1,0 +2,2	153,9 137,8 210,2	-1,2 -1,1 -1,3
27.1	ERZEUGUNG VON ROHEISEN, STAHL UND FERROLEGIE- RUNGEN (EGKS) 1)	INSGESAMT INLAND AUSLAND	87,7 79,5 107,1	-5,9 -12,3 +8,3	107,9 102,5 120,9	+4,1 -0,7 +16,0	105,8 102,9 112,7	-0,8 -0,8 -1,0
27.5	GIESSEREIINDUSTRIE	INSGESAMT INLAND AUSLAND	160,2 135,2 462,4	-10,8 -17,4 +24,3	217,3 184,2 596,6	-2,8 -3,0 -4,3	231,4 193,1 682,1	-0,7 -1,1 +0,5
28	HERSTELLUNG VON METALL- ERZEUGNISSEN	INSGESAMT INLAND AUSLAND	138,1 130,8 317,3	-2,7 -4,1 +13,9	142,6 130,8 423,9	-2,1 -0,5 -13,3	148,6 136,1 449,6	-0,1 -0,4 +2,0
28.1	STAHL- UND LEICHTMETALLBAU	INSGESAMT INLAND AUSLAND	147,3 141,5 900,1	-5,0 -5,9 +19,3	126,5 119,6 1041,0	-2,0 -1,9 +0,5	134,0 126,6 1078,9	-0,4 -0,7 +1,6
DK	MASCHINENBAU	INSGESAMT INLAND AUSLAND	171,1 149,6 249,7	+3,0 +0,7 +8,7	144,6 130,4 197,1	-4,6 -6,1 +0,9	146,9 132,7 198,7	+0,3 +0,2 +0,6
29.1	H.V. MASCHINEN F.D.ERZEUG. U.NUTZG.V.MECHAN.ENERGIE (O.LUFT-, STRASS.FAHRZ.BAU)	INSGESAMT INLAND AUSLAND	132,7 95,8 325,0	+2,7 -3,7 +14,3	142,6 114,0 296,7	-0,6 -2,9 +7,7	145,5 118,8 285,9	-0,2 +0,1 -0,7
29.3	HERSTELLUNG VON LAND- U. FORSTWIRTSCHAFTLICHEN MASCHINEN	INSGESAMT INLAND AUSLAND	80,9 52,4 175,2	-0,7 -21,0 +32,8	77,0 54,6 150,4	+15,1 -8,1 +71,1	74,4 60,5 118,7	-0,9 -1,0 -1,4
29.4	HERSTELLUNG VON WERK- ZEUGMASCHINEN	INSGESAMT INLAND AUSLAND	181,5 166,1 225,5	-18,9 -18,8 -19,3	134,4 135,7 135,5	-36,7 -40,7 -22,8	160,7 159,7 163,5	-0,6 -0,3 -1,0
DL	H.V. BUEROMASCH., DATENVERARB. GER.U.-EINRICHTG.;ELEKTROT., FEINMECHANIK U. OPTIK	INSGESAMT INLAND AUSLAND	230,0 187,2 536,4	+5,3 +6,4 +2,8	222,4 181,4 516,5	+0,9 +1,6 +2,9	222,0 180,7 511,1	+1,0 +0,8 +1,5
30	H.V. BUEROMASCHINEN, DATENVERARBEITUNGSGE- RAETEN U. -EINRICHTUNGEN	INSGESAMT INLAND AUSLAND	571,3 408,5 1377,6	+41,7 +37,9 +47,5	496,1 371,2 1117,7	+31,7 +33,3 +25,0	386,9 298,3 817,0	+3,3 +2,9 +4,0
31	HERSTELLUNG VON GERAETEN DER ELEKTRIZITAETSERZEU- GUNG, -VERTEILUNG U.AE.	INSGESAMT INLAND AUSLAND	160,6 142,7 354,7	+3,0 +9,7 -18,6	153,4 136,1 341,8	-3,2 -2,1 +0,1	158,3 137,4 373,6	+1,2 +1,0 +0,9
31.2	HERSTELLUNG VON ELEK- TRIZITAETVERTEILUNGS- U. -SCHALTEINRICHTUNGEN	INSGESAMT INLAND AUSLAND	90,0 83,6 239,6	-16,9 -17,0 -16,1	85,5 76,7 287,8	-11,9 -12,7 -8,0	91,4 82,6 296,2	-1,0 -1,2 0
31.6	HERSTELLUNG VON ELEK- TRISCHEN AUSRUESTUNGEN A.N.G.	INSGESAMT INLAND AUSLAND	229,9 169,3 1572,0	-1,6 -10,7 +29,7	205,0 142,7 1552,8	-12,1 -21,2 +21,2	231,8 170,1 1536,4	+2,8 0 +8,7
32	RUNDFUNK-, FERNSEH- UND NACHRICHTENTECHNIK	INSGESAMT INLAND AUSLAND	357,2 291,5 571,5	-2,9 -6,2 +3,2	372,4 297,5 613,6	-2,1 -3,0 -2,2	384,9 309,8 630,8	+0,5 0 +1,3
33	MEDIZIN-, MESS-, STEUER- UND REGELUNGSTECHNIK, OPTIK	INSGESAMT INLAND AUSLAND	214,6 177,7 468,0	-1,5 -2,3 +1,7	208,8 174,2 444,8	-2,4 -2,5 -0,3	217,9 183,0 450,9	0 +0,1 0
DM	FAHRZEUGBAU	INSGESAMT INLAND AUSLAND	189,2 128,9 433,4	-19,1 -15,6 -23,1	205,3 129,3 504,1	-1,0 +7,5 -10,5	228,3 133,9 605,8	-0,9 -1,4 -0,6
34	HERSTELLUNG VON KRAFTWAGEN UND KRAFTWAGENTEILEN	INSGESAMT INLAND AUSLAND	183,2 110,6 571,7	-16,0 -10,4 -21,0	221,4 132,3 692,9	-3,8 +3,9 -10,8	242,1 135,8 802,4	-1,1 -0,9 -1,5
34.1	HERSTELLUNG VON KRAFTWAGEN UND KRAFTWAGENMOTOREN	INSGESAMT INLAND AUSLAND	167,8 56,8 641,2	-26,2 -21,9 -27,7	204,1 67,0 778,9	-3,7 +28,8 -12,6	229,6 64,5 925,2	-2,4 -4,2 -2,0
35	SONSTIGER FAHRZEUGBAU	INSGESAMT INLAND AUSLAND	200,5 169,8 282,1	-24,2 -22,0 -27,4	164,0 118,3 273,4	+3,4 +17,5 -15,5	194,0 127,0 353,9	-0,9 -2,8 +0,5
35.1	SCHIFFBAU	INSGESAMT INLAND AUSLAND	79,5 121,6 4,7	-53,0 +7,3 -98,3	63,4 64,8 45,2	-43,7 +636,4 -84,6	112,6 51,5 192,9	+2,9 -3,0 +5,2
35.3	LUFT- UND RAUMFAHRZEUGBAU	INSGESAMT INLAND AUSLAND	1921,3 . .	-4,8 . .	1619,7 . .	+17,5 . .	1784,4 . .	-2,6 . .
36.1	HERSTELLUNG VON MOEBELN	INSGESAMT INLAND AUSLAND	126,9 121,8 193,2	-3,9 -3,3 -8,8	142,6 136,5 220,3	+0,2 +1,0 -7,4	144,9 138,1 232,9	-0,1 -0,1 0

1) EUROPAEISCHE GEMEINSCHAFT FUER KOHLE UND STAHL.  
STBA,FS 4,R 2.2,12/2001

## NEUE LAENDER UND BERLIN-OST

6 INDEX DES UMSATZES FUER DAS VERARBEITENDE GEWERBE  
1995 = 1006.2 ZEITREIHENANALYSE - BERLINER VERFAHREN (BV 4)  
VOLUMENINDEX

WZ93- SCHL.	WIRTSCHAFTSZWEIG	ORIGINALWERT		KALENDER- U. SAISON- BEREINIGTER WERT BERLINER VERFAHREN, VERSION 4		GLATTE KOMPONENTE		
		2001 DEZ.	VERAEND. GEGENUEBER VORJAHRES- MONAT IN %	2001 DEZ.	VERAEND. GEGENUEBER VORMONAT IN %	2001 DEZ.	VERAEND. GEGENUEBER VORMONAT IN %	
D	VERARBEITENDES GEWERBE 1)	INSGESAMT	159,1	-4,4	170,1	+0,1	174,3	+0,1
		INLAND	135,1	-3,4	142,9	+1,5	144,2	-0,1
		AUSLAND	287,1	-6,8	310,8	-4,1	332,4	+0,1
	VORLEISTUNGSGUETER- PRODUZENTEN	INSGESAMT	143,3	-4,7	171,3	-1,7	175,3	+0,1
		INLAND	124,4	-6,3	149,1	-1,3	152,3	-0,1
		AUSLAND	235,9	-0,5	275,3	-3,9	286,2	+0,3
	INVESTITIONSGUETER- PRODUZENTEN	INSGESAMT	181,5	-4,7	172,7	+1,9	177,9	-0,1
		INLAND	146,6	-1,2	133,6	+4,5	133,6	-0,1
		AUSLAND	363,7	-11,0	362,9	-4,5	400,9	-0,1
	GEBRAUCHSGUETER- PRODUZENTEN	INSGESAMT	136,1	-3,5	149,8	+3,2	150,3	-0,5
		INLAND	129,3	-1,8	142,8	+5,6	141,7	-0,4
		AUSLAND	201,9	-12,1	224,3	-8,0	236,9	-0,6
	VERBRAUCHSGUETER- PRODUZENTEN	INSGESAMT	148,2	-0,1	158,9	-0,3	161,0	+0,6
		INLAND	143,2	+1,1	151,2	+0,2	152,4	+0,9
		AUSLAND	191,2	-7,8	221,7	-3,7	233,5	-1,1
DB	TEXTIL- UND BEKLEIDUNGS- GEWERBE	INSGESAMT	108,9	-10,2	133,3	-0,3	134,3	-0,6
		INLAND	103,2	-10,8	123,3	+0,3	123,4	-0,6
		AUSLAND	140,7	-7,9	187,0	-3,2	193,0	-0,7
17	TEXTILGEWERBE	INSGESAMT	118,9	-11,2	147,6	-0,9	148,7	-0,6
		INLAND	111,6	-11,6	136,1	-0,8	136,5	-0,6
		AUSLAND	155,5	-9,7	202,7	-2,0	208,0	-0,9
18	BEKLEIDUNGSGEWERBE	INSGESAMT	73,4	-4,6	82,5	+2,6	83,2	-0,8
		INLAND	75,8	-6,8	81,4	+5,6	81,0	-1,2
		AUSLAND	51,5	+43,1	93,5	-14,8	103,2	+1,4
DC	LEDERGEWERBE	INSGESAMT	95,0	+2,9	103,5	+3,8	100,4	-0,2
		INLAND	97,2	+5,7	103,4	+3,7	100,3	-0,1
		AUSLAND	72,6	-24,1	100,8	+1,8	99,6	-1,7
DD	HOLZGEWERBE (OHNE HERSTELLUNG VON MOEBELN)	INSGESAMT	197,8	+17,2	233,0	+0,1	234,7	+1,6
		INLAND	168,3	+17,0	197,3	+4,1	198,4	+1,2
		AUSLAND	520,8	+16,6	621,1	-12,7	635,7	+2,9
DE	PAPIER- UND DRUCKGEWERBE	INSGESAMT	172,0	+8,6	184,5	+2,1	183,7	+0,9
		INLAND	171,8	+8,8	179,9	+1,5	179,1	+1,0
		AUSLAND	172,9	+7,9	199,1	+3,9	199,1	+0,6
21	PAPIERGEWERBE	INSGESAMT	163,8	+8,5	182,9	+2,9	181,7	+0,8
		INLAND	162,2	+10,2	178,6	+1,2	178,2	+1,0
		AUSLAND	167,5	+5,4	190,8	+5,7	188,8	+0,5
21.1	H.V. HOLZSTOFF, ZELLSTOFF, PAPIER, KARTON UND PAPPE	INSGESAMT	143,5	+8,3	166,4	+4,7	164,6	+0,7
		INLAND	134,5	+13,4	157,3	+2,9	156,4	+1,2
		AUSLAND	155,9	+3,0	178,3	+6,6	175,9	+0,2
21.2	PAPIER-, KARTON- UND PAPPEVERARBEITUNG	INSGESAMT	186,5	+8,9	200,4	+0,9	200,4	+1,0
		INLAND	184,1	+8,4	195,4	+0,3	195,4	+0,9
		AUSLAND	196,8	+10,8	219,4	+2,9	219,9	+1,1
22	DRUCKGEWERBE, VERVIEL- FAELTIGUNG VON BESPIELTEN TON-, BILD- U. DATENTRAEGERN	INSGESAMT	188,5	+8,7	187,3	+0,8	187,5	+1,2
		INLAND	185,6	+7,2	181,2	+1,6	180,2	+1,1
		AUSLAND	255,8	+41,8	330,7	-8,4	359,1	+1,6
DG	CHEMISCHE INDUSTRIE	INSGESAMT	135,8	-14,8	152,5	-3,2	158,4	-0,7
		INLAND	121,9	-12,5	135,7	-4,1	142,2	+0,4
		AUSLAND	180,0	-19,5	198,8	-5,4	208,3	-2,9
24.1	HERSTELLUNG VON CHEMISCHEN GRUNDSTOFFEN	INSGESAMT	130,7	-16,5	149,2	-2,7	154,9	-1,1
		INLAND	114,6	-12,9	131,7	-4,2	138,1	+0,4
		AUSLAND	180,6	-22,8	195,5	-4,7	204,9	-4,0
24.4	HERSTELLUNG VON PHARMA- ZEUTISCHEN ERZEUGNISSEN	INSGESAMT	165,4	-7,6	170,3	-5,1	180,8	+0,7
		INLAND	147,6	-5,6	152,7	-5,3	162,2	+0,9
		AUSLAND	256,7	-13,1	252,9	-6,2	272,2	-0,3
DH	HERSTELLUNG VON GUMMI- UND KUNSTSTOFFWAREN	INSGESAMT	143,0	+3,5	177,3	+1,0	178,7	+0,1
		INLAND	117,2	+0,6	145,4	+2,2	145,2	-0,2
		AUSLAND	477,1	+14,2	580,9	-3,9	611,2	+1,1
25.2	HERSTELLUNG VON KUNST- STOFFWAREN	INSGESAMT	142,3	+1,0	173,9	+3,0	173,1	-0,2
		INLAND	115,7	-2,4	141,2	+4,4	139,1	-0,6
		AUSLAND	545,1	+13,9	659,5	-2,3	686,4	+0,9
DI	GLASGEWERBE, KERAMIK, VERARBEITUNG VON STEINEN UND ERDEN	INSGESAMT	104,0	-10,3	142,9	+1,7	141,6	-0,4
		INLAND	91,2	-11,5	127,8	+2,6	125,8	-0,6
		AUSLAND	224,5	-4,5	280,9	-3,1	288,2	+0,3
26.1	HERSTELLUNG UND VERAR- BEITUNG VON GLAS	INSGESAMT	142,6	-8,1	183,8	-1,6	186,4	-0,1
		INLAND	121,4	-8,1	157,6	-0,1	158,8	-0,4
		AUSLAND	277,6	-8,3	347,7	-6,5	362,7	+0,6
DJ	METALLERZEUGUNG UND -BE- ARBEITUNG, HERSTELLUNG VON METALLERZEUGNISSEN	INSGESAMT	125,3	-4,3	143,6	-0,6	147,7	-0,4
		INLAND	116,5	-6,2	129,5	-0,2	133,3	-0,6
		AUSLAND	195,5	+6,4	252,9	-3,3	261,6	+0,2

1) AUSGEWAELTE WIRTSCHAFTSZWEIGE (OHNE ERNAERHUNGSGEWERBE UND TABAKVERARBEITUNG).

STBA, FS 4, R 2.2, 12/2001

6.2 ZEITREIHENANALYSE - BERLINER VERFAHREN (BV 4)  
VOLUMENINDEX

WZ93- SCHL.	WIRTSCHAFTSZWEIG		ORIGINALWERT		KALENDER- U. SAISON- BEREINIGTER WERT BERLINER VERFAHREN, VERSION 4		GLATTE KOMPONENTE	
			2001 DEZ.	VERAEND. GEGENUEBER VORJAHRES- MONAT IN %	2001 DEZ.	VERAEND. GEGENUEBER VORMONAT IN %	2001 DEZ.	VERAEND. GEGENUEBER VORMONAT IN %
27	METALLERZEUGUNG UND -BEARBEITUNG	INSGESAMT INLAND AUSLAND	115,2 100,2 167,9	-5,3 -9,2 +3,8	154,0 136,5 212,1	+0,1 -1,2 +1,6	156,8 139,0 217,8	-0,6 -0,6 -0,6
27.1	ERZEUGUNG VON ROHEISEN, STAHL UND FERROLEGIE- RUNGEN (EGKS) 1)	INSGESAMT INLAND AUSLAND	96,6 88,5 115,9	+4,4 -2,5 +20,2	118,6 113,6 130,7	+3,0 -1,3 +14,3	117,2 114,9 122,8	-0,1 0 -0,2
27.5	GLIESSEREIINDUSTRIE	INSGESAMT INLAND AUSLAND	157,4 129,1 501,2	-8,8 -17,7 +38,0	213,2 176,5 640,5	-3,0 -2,7 -5,4	227,3 184,5 733,0	-0,5 -1,0 +1,0
28	HERSTELLUNG VON METALL- ERZEUGNISSEN	INSGESAMT INLAND AUSLAND	132,1 125,4 297,0	-3,6 -4,9 +12,1	136,2 125,3 396,3	-1,3 +0,2 -12,7	141,5 129,9 420,0	-0,3 -0,6 +1,9
28.1	STAHL- UND LEICHTMETALLBAU	INSGESAMT INLAND AUSLAND	140,7 135,3 856,8	-5,2 -5,9 +15,9	120,5 114,1 991,0	+0,1 +0,4 +0,3	126,5 119,6 1028,1	-0,7 -0,8 +1,4
DK	MASCHINENBAU	INSGESAMT INLAND AUSLAND	159,6 139,9 231,5	+1,7 -0,6 +7,4	134,4 121,5 181,9	-4,7 -6,2 +0,6	136,6 123,6 183,7	+0,2 +0,1 +0,5
29.1	H.V. MASCHINEN F.D.ERZEUG. U.NUTZG.V.MECHAN.ENERGIE (D.LUFT-, STRASS.FAHRZ.BAU)	INSGESAMT INLAND AUSLAND	122,6 88,4 300,8	+1,4 -5,0 +13,0	131,3 105,2 272,6	-0,5 -2,6 +7,9	133,8 109,4 262,6	-0,3 0 -0,8
29.3	HERSTELLUNG VON LAND- U. FORSTWIRTSCHAFTLICHEN MASCHINEN	INSGESAMT INLAND AUSLAND	73,4 48,2 156,6	-2,4 -21,8 +30,5	70,2 50,3 135,4	+14,3 -8,4 +71,0	67,9 55,9 106,4	-1,0 -1,1 -1,5
29.4	HERSTELLUNG VON WERK- ZEUGMASCHINEN	INSGESAMT INLAND AUSLAND	166,4 152,6 206,1	-20,2 -20,1 -20,3	122,3 123,9 122,5	-37,0 -40,9 -23,6	147,0 146,3 148,8	-0,7 -0,5 -1,2
DL	H.V. BUEROMASCH., DATENVERARB. GER.U.-EINRICHTG.;ELEKTROT., FEINMECHANIK U. OPTIK	INSGESAMT INLAND AUSLAND	242,2 198,0 557,6	+7,5 +8,4 +5,6	233,1 191,1 534,1	+1,7 +2,4 +3,2	230,5 188,7 523,6	+1,2 +1,0 +1,8
30	H.V. BUEROMASCHINEN, DATENVERARBEITUNGSGE- RAETEN U. -EINRICHTUNGEN	INSGESAMT INLAND AUSLAND	736,2 557,0 1620,2	+46,3 +42,9 +52,4	643,0 507,7 1314,1	+30,2 +31,7 +21,2	502,2 405,6 961,8	+3,6 +3,2 +4,3
31	HERSTELLUNG VON GERAETEN DER ELEKTRIZITAETSERZEU- GUNG, -VERTEILUNG U.AE.	INSGESAMT INLAND AUSLAND	158,2 141,7 338,7	+2,6 +9,5 -20,1	151,7 135,8 324,8	-3,0 -1,7 -0,2	156,4 137,0 356,2	+1,2 +1,0 +0,8
31.2	HERSTELLUNG VON ELEK- TRIZITAETSERZEUGUNGS- U. -SCHALTEINRICHTUNGEN	INSGESAMT INLAND AUSLAND	86,8 81,4 213,1	-18,1 -18,2 -17,7	82,1 74,4 256,7	-11,8 -12,8 -7,7	88,1 80,6 264,0	-1,2 -1,3 -0,2
31.6	HERSTELLUNG VON ELEK- TRISCHEN AUSRUESTUNGEN A.N.G.	INSGESAMT INLAND AUSLAND	218,3 161,5 1478,0	-2,9 -11,6 +27,3	195,2 137,1 1459,6	-12,3 -21,2 +20,9	220,9 163,1 1447,2	+2,7 -0,1 +8,9
32	RUNDFUNK-, FERNSEH- UND NACHRICHTENTECHNIK	INSGESAMT INLAND AUSLAND	388,2 321,4 606,3	-0,1 -3,7 +6,9	402,5 325,9 651,1	-1,8 -2,5 -2,3	414,5 337,9 666,6	+0,9 +0,4 +1,7
33	MEDIZIN-, MESS-, STEUER- UND REGULUNGSTECHNIK, OPTIK	INSGESAMT INLAND AUSLAND	201,2 166,1 442,4	-1,9 -2,8 +1,3	195,6 162,9 419,2	-2,3 -2,6 0	203,9 171,1 423,7	0 0 0
DM	FAHRZEUGBAU	INSGESAMT INLAND AUSLAND	179,2 124,8 399,7	-19,6 -16,1 -23,8	194,4 125,7 463,9	-0,8 +7,3 -10,5	215,9 130,1 558,9	-1,0 -1,4 -0,7
34	HERSTELLUNG VON KRAFTWAGEN UND KRAFTWAGENTEILEN	INSGESAMT INLAND AUSLAND	172,9 108,0 519,9	-16,4 -11,0 -21,7	209,2 129,4 630,1	-3,7 +3,6 -10,9	228,3 132,9 730,8	-1,2 -1,0 -1,6
34.1	HERSTELLUNG VON KRAFTWAGEN UND KRAFTWAGENMOTOREN	INSGESAMT INLAND AUSLAND	151,3 52,1 574,3	-27,4 -23,5 -28,9	184,2 61,6 697,7	-3,6 +30,0 -12,8	207,5 59,2 832,1	-2,6 -4,2 -2,2
35	SONSTIGER FAHRZEUGBAU	INSGESAMT INLAND AUSLAND	191,2 162,2 268,3	-24,8 -22,6 -28,0	156,1 112,9 259,0	+3,9 +18,1 -15,6	184,4 121,0 335,6	-1,0 -2,9 +0,5
35.1	SCHIFFBAU	INSGESAMT INLAND AUSLAND	75,9 116,0 4,4	-53,3 +6,1 -98,3	60,3 61,3 42,8	-43,6 +696,1 -84,7	107,4 48,6 183,6	+2,9 -3,4 +5,2
35.3	LUFT- UND RAUMFAHRZEUGBAU	INSGESAMT INLAND AUSLAND	1829,6 . .	-5,6 . .	1536,6 . .	+17,5 . .	1694,5 . .	-2,7 . .
36.1	HERSTELLUNG VON MOEBELN	INSGESAMT INLAND AUSLAND	112,9 108,0 177,7	-6,2 -5,8 -9,9	127,0 121,0 202,1	+0,6 +1,3 -7,0	128,5 122,1 213,3	-0,3 -0,3 -0,1

1) EUROPAEISCHE GEMEINSCHAFT FUER KOHLE UND STAHL.  
STBA,FS 4,R 2.2,12/2001

# Fachserie 4: Produzierendes Gewerbe

**Reihe 1: Zusammenfassende Daten für das Produzierende Gewerbe (vorgesehen)**

**Reihe 2: Indizes für das Produzierende Gewerbe**

**Reihe 2.1: Indizes der Produktion und der Arbeitsproduktivität im Produzierenden Gewerbe**

*Monatlich* (etwa 7 Wochen nach dem Berichtszeitraum): Index der Produktion für das Produzierende Gewerbe sowie vierteljährliche Produktionsindizes nach Wirtschaftszweigen.

**Reihe 2.2: Auftragseingang und Umsatz im Verarbeitenden Gewerbe – Indizes –**

*Monatliche* Indexberechnung für Inland, Ausland und Insgesamt nach Wirtschaftszweigen (vorläufige Ergebnisse ca. 8 Wochen nach dem Berichtszeitraum, endgültige Ergebnisse im Folgebericht).

**Reihe 3: Produktion im Produzierenden Gewerbe**

**Reihe 3.1: Produktion im Produzierenden Gewerbe**

*Vierteljährliche* und *jährliche* Darstellung der Produktion von rd. 6 400 Gütern (Menge und Wert) und ergänzende Angaben aus der Preisstatistik.

**Reihe 3.S.1: Produktion im Produzierenden Gewerbe in den neuen Bundesländern 3. und 4. Vierteljahr 1990**

**Reihe 3.2: Struktur der Produktion im Produzierenden Gewerbe**

*Jährliche* Darstellung der Produktion von rd. 1 100 Güterklassen nach der Herkunft aus den Wirtschaftszweigen.

**Reihe 4: Verarbeitendes Gewerbe sowie Bergbau und Gewinnung von Steinen und Erden**

**Beschäftigung, Umsatz und Investitionen der Unternehmen**

**Reihe 4.1.1: Beschäftigung, Umsatz und Energieversorgung der Betriebe des Verarbeitenden Gewerbes sowie des Bergbaus und der Gewinnung von Steinen und Erden**

*Monatlich* (etwa 9 Wochen nach dem Berichtszeitraum): Betriebe und fachliche Betriebsteile in wirtschaftssystematischer Gliederung und nach Ländern (für Bergbau und Verarbeitendes Gewerbe insgesamt). Für Betriebe: zusätzlich Zahl der Angestellten und Arbeiter, geleistete Arbeiterstunden und Energieversorgung; für fachliche Betriebsteile: Zahl der Einheiten und der Beschäftigten sowie Umsatz.

**Reihe 4.1.2: Betriebe, Beschäftigte und Umsatz des Verarbeitenden Gewerbes sowie des Bergbaus und der Gewinnung von Steinen und Erden nach Beschäftigtengrößenklassen**

*Jährlich* für September Ergebnisse für Betriebe nach Beschäftigtengrößenklassen (Betriebe, Beschäftigte und Umsatz in wirtschaftssystematischer Gliederung; Länderergebnisse für Bergbau und Verarbeitendes Gewerbe insgesamt).

**Reihe 4.1.3: Regionale Verteilung der Betriebe im Bergbau und im Verarbeitenden Gewerbe und deren Beschäftigte**

Vierjährlich Anzahl der Betriebe und deren Beschäftigte in wirtschaftssystematischer und regionaler Gliederung (bis einschl. Kreise).

**Reihe 4.1.4: Beschäftigte und Umsatz der Betriebe des Verarbeitenden Gewerbes sowie des Bergbaus und der Gewinnung von Steinen und Erden nach Bundesländern**

Jährlicher Bericht.

**Reihe 4.2: Beschäftigte, Umsatz und Investitionen der Unternehmen und Betriebe des Verarbeitenden Gewerbes sowie des Bergbaus und der Gewinnung von Steinen und Erden – Investitionen –**

Jährlicher Vorbericht mit vorläufigen Unternehmens- und Betriebsergebnissen der Investitionserhebung.

Die endgültigen Ergebnisse erscheinen in tieferer systematischer Gliederung in den Reihen:

**Reihe 4.2.1: Beschäftigte, Umsatz und Investitionen der Unternehmen und Betriebe des Verarbeitenden Gewerbes sowie des Bergbaus und der Gewinnung von Steinen und Erden**

Jährlich: Beschäftigte, Umsatz, Investitionen und Zugänge an vermieteten oder mit Finanzierungsleasing beschafften Sachanlagen (jeweils nach Wirtschaftszweigen und Beschäftigten- und Umsatzgrößenklassen).

**Reihe 4.2.3: Konzentrationsstatistische Daten für den Bergbau und das Verarbeitende Gewerbe sowie das Baugewerbe**

2-jährlich: Konzentrationsraten und -koeffizienten für Unternehmen und Betriebe des Bergbaus und des Verarbeitenden Gewerbes.

**Reihe 4.2.4: Material- und Wareneingang im Verarbeitenden Gewerbe sowie im Bergbau und in der Gewinnung von Steinen und Erden**

4-jährlich: Material- und Wareneingang der Unternehmen des Bergbaus und des Verarbeitenden Gewerbes nach Warenarten und Wirtschaftszweigen.

**Reihe 4.3: Kostenstruktur der Unternehmen des Verarbeitenden Gewerbes sowie des Bergbaus und der Gewinnung von Steinen und Erden**

Jährlich: Beschäftigte, Bestandteile der Gesamtleistung, wichtige Kostenarten sowie Kosten- und Leistungsstruktur (Gliederung: wirtschaftssystematisch sowie nach Beschäftigtengrößenklassen).

**Reihe 4.S.2: Schätzung des Nettoproduktionswertes im Bergbau und im Verarbeitenden Gewerbe 1991 (Zensus)**

– Regionale und sektorale Verflechtung der Unternehmen und Betriebe –

**Reihe 5: Baugewerbe**

**Reihe 5.1: Beschäftigung und Umsatz der Betriebe im Baugewerbe**

Jährliche Ergebnisse der zur Jahresmitte durchgeführten Erhebung nach Wirtschaftszweigen und Beschäftigtengrößenklassen z.T. in regionaler Gliederung bis zu Kreisen.

**Reihe 5.2: Beschäftigung, Umsatz und Investitionen der Unternehmen im Baugewerbe**

Jährlich: Beschäftigte, Bruttolohn- und -gehaltssumme, Jahresbauleistung, Umsatz und Investitionen nach Wirtschaftszweigen und Beschäftigtengrößenklassen. Unternehmen mit 20 Beschäftigten und mehr.

**Reihe 5.3: Kostenstruktur der Unternehmen im Baugewerbe**

*Jährlich*: Kosten- und Leistungsgrößen im Bauhaupt- und Ausbauwerke nach Wirtschaftszweigen und Beschäftigtengrößenklassen. Unternehmen mit 20 Beschäftigten und mehr.

**Reihe 5.S.1: Beschäftigung, Umsatz und Gerätebestand der Betriebe im Baugewerbe nach der Klassifikation der Wirtschaftszweige, Ausgabe 1993 (WZ 93) – 1995 –**

In diesem Sonderheft werden erstmalig Ergebnisse der zur Jahresmitte 1995 durchgeführten Jahrerhebung in der Gliederung nach der WZ 93 vorgelegt. Diese WZ 93 basiert auf der EU-einheitlichen Zweigklassifikation NACE Rev. 1.

Die Ergebnisse sind nach Wirtschaftszweigen und Beschäftigtengrößenklassen dargestellt, z.T. auch in regionaler Gliederung bis zu den Kreisen. Die qualitativen und quantitativen Veränderungen gegenüber der bisher in der Bundesrepublik angewandten Zweigsystematik „SYPRO“ werden erläutert.

Fortsetzung siehe folgende Seite

## Reihe 6: Energie und Wasserversorgung

### Reihe 6.1: Beschäftigung, Umsatz, Investitionen und Kostenstruktur der Unternehmen in der Energie- und Wasserversorgung

Jährlich (auch für fachliche Unternehmensteile): Beschäftigte, Arbeiterstunden, Löhne und Gehälter, Umsätze, Lagerbestände und Investitionen nach Wirtschaftszweigen und -bereichen sowie nach Beschäftigten- und Umsatzgrößenklassen. Außerdem Brutto- und Nettoproduktionswert, Brutto- und Nettowertschöpfung, Materialverbrauch und Wareneinsatz sowie Kosten nach Kostenarten.

### Reihe 6.2 und 6.3 unbesetzt

### Reihe 6.4: Stromerzeugungsanlagen der Betriebe im Bergbau und im Verarbeitenden Gewerbe

Jährlich: Betriebe mit Stromerzeugungsanlagen nach Wirtschaftszweigen und Ländern; Leistung und Belastung der Stromerzeugungsanlagen sowie Verbrauch an Brennstoffen für die Elektrizitätserzeugung.

## Reihe 7: Handwerk

### Reihe 7.1: Beschäftigte und Umsatz im Handwerk

Vierteljährlich: Beschäftigte und Umsatz in ausgewählten Wirtschafts- und Gewerbebranchen.

## Reihe 8: Fachstatistiken

### Reihe 8.1: Eisen- und Stahl (Eisenerzbergbau, eisenschaffende Industrie, Eisen-, Stahl- und Tempergießerei)

Monatlicher Vorbericht mit ersten vorläufigen Produktionszahlen und Monatsbericht über wesentliche Entwicklungstendenzen.

Der Vierteljahresbericht gibt Überblick über Struktur und Entwicklung der entsprechenden Bereiche, auch im Ausland.

### Reihe 8.2: Düngemittelversorgung

Vierteljährlicher und jährlicher Bericht mit Angaben über den Inlandsabsatz nach Ländern und Düngesorten sowie Nährstoffgehalten.

## Reihe 5: Sonderbeiträge

### Reihe 5.12: Dienstleistungen im Produzierenden Gewerbe 1988 – Ergebnisse einer Testerhebung –

Reihe 5.13: Gegenüberstellung der Produktion im Produzierenden Gewerbe nach den Systematischen Güterverzeichnissen für Produktionsstatistiken (GP) von 1989 und 1982

Reihe 5.14: Neuberechnung der Auftragseingangs- und Umsatzindizes für das Verarbeitende Gewerbe sowie der Auftragseingangs- und Auftragsbestandsindizes für das Bauhauptgewerbe auf Basis 1991

Reihe 5.15: Neuberechnung der Produktionsindizes auf Basis 1991

Reihe 5.16: Neuberechnung der Auftragseingangs- und Umsatzindizes für das Verarbeitende Gewerbe auf Basis 1995

Reihe 5.17: Neuberechnung der Produktionsindizes und des Index des Arbeitsproduktivität auf Basis 1995

## Einzelveröffentlichungen

### Zensus im Produzierenden Gewerbe 1979 (7 Hefte)

### Handwerkszählung vom 31. März 1995

Die Handwerkszählung 1995 war die erste Totalerhebung in diesem Bereich seit 18 Jahren. Gleichzeitig war sie die erste Zählung des Handwerks, die im wiedervereinigten Deutschland durchgeführt wurde. Nach der Auswertung dieser Erhebung liegen nunmehr wieder aktuelle und zuverlässige Strukturdaten über diesen wichtigen Bereich des deutschen Mittelstandes vor. Damit konnte eine bedeutende Datenlücke geschlossen werden. So zeigte die Zählung u. a., dass das Handwerk einen wesentlich größeren Stellenwert besitzt, als die bisherigen Daten vermuten ließen. In der öffentlichen Diskussion ist dies bereits auf eine breite Resonanz gestoßen.

Die Ergebnisse der Handwerkszählung 1995 werden auf Diskette und in drei Sonderheften innerhalb der Fachserie 4 veröffentlicht:

### Heft 1: Ergebnisse für Unternehmen und Nebenbetriebe nach Gewerbebranchen

Enthält u. a. Angaben über Beschäftigte, Umsatz, Umsatzarten und Absatzrichtung nach Beschäftigten- und Umsatzgrößenklassen, Daten über Beschäftigte und Umsatz nach Ländern sowie Ergebnisse der Handwerkszählungen 1977 und 1995 im Zeitvergleich.

### Heft 2: Ergebnisse für Unternehmen und Nebenbetriebe nach Gewerbebranchen

– Beschäftigte nach ihrer Stellung im Unternehmen, Löhne, Gehälter und gesetzliche Sozialkosten

Enthält u. a. Angaben über Beschäftigte nach ihrer Stellung im Unternehmen, Umsatz, Löhne, Gehälter und gesetzliche Sozialkosten nach Beschäftigten- und Umsatzgrößenklassen.

### Heft 3: Ergebnisse für Unternehmen und Nebenbetriebe nach ausgewählten Wirtschaftszweigen der Klassifikation der Wirtschaftszweige, Ausgabe 1993

Enthält u. a. Angaben über Beschäftigte nach ihrer Stellung im Unternehmen, Umsatz, Umsatzarten, Absatzrichtung, Löhne, Gehälter und gesetzliche Sozialkosten nach Beschäftigten- und Umsatzgrößenklassen.

### Zählung im handwerksähnlichen Gewerbe vom 31. März 1996

Die Zählung im handwerksähnlichen Gewerbe 1996 war die erste Totalerhebung in diesem Bereich. Nach der Auswertung der Erhebung liegen nunmehr erstmals aktuelle und zuverlässige Informationen über diesen überwiegend kleingewerblich strukturierten Bereich vor. Die Bundesergebnisse aus dieser Zählung werden in einem Sonderheft innerhalb der Fachserie 4 sowie auf Diskette zur Verfügung gestellt.

---

### „Ausgewählte Zahlen für die Bauwirtschaft“

Monatliche Querschnittsveröffentlichung mit den Hauptteilen Baugewerbe und Bautätigkeit sowie mit ausgewählten Daten aus zahlreichen anderen Sachgebieten.

### „Ausgewählte Zahlen zur Energiewirtschaft“

Monatliche und jährliche Querschnittsveröffentlichungen über Aufkommen und Verwendung von festen, flüssigen und gasförmigen Brennstoffen sowie Elektrizität. Preisindizes und Preise für ausgewählte Energiearten. Beschäftigung der Betriebe in der Energie- und Wasserversorgung, Mineralölsteuern, Klimadaten.

---

## Klassifikationen

Klassifikation der Wirtschaftszweige mit Erläuterungen, Ausgabe 1993

Systematik der Wirtschaftszweige mit Betriebs- und ähnlichen Benennungen, Ausgabe 1979

Alphabetisches Verzeichnis der Betriebs- und ähnlichen Benennungen zur Systematik der Wirtschaftszweige, Ausgabe 1988

Systematisches Güterverzeichnis für Produktionsstatistiken, Ausgabe 1995

---

**DUSTATIS**  
wissen. nutzen.

Statistisches Bundesamt  
Gustav-Stresemann-Ring 11  
65189 Wiesbaden

Veröffentlichungen und Prospekte sind durch den Verlag Metzler-Poeschel, Verlagsauslieferung: SFG-Servicecenter Fachverlage GmbH, Postfach 43 43, 72774 Reutlingen, Tel. 0 70 71 / 93 53 50, erhältlich.