


Statistisches Bundesamt

# Produzierendes Gewerbe



Fachserie 4

## Reihe 2.2

Auftragseingang und Umsatz im Verarbeitenden Gewerbe

– Indizes –

**Oktober 2001**

Statist. Bundesamt - Bibliothek



13-05823

**Herausgeber:** Statistisches Bundesamt, Wiesbaden



Fachliche Informationen zu dieser Veröffentlichung können Sie direkt beim Statistischen Bundesamt erfragen:  
Gruppe IV A, Telefon: 06 11 / 75 - 24 93, - 28 06, Fax: 06 11 / 75 39 53 oder E-Mail: [wolfgang.kluge@destatis.de](mailto:wolfgang.kluge@destatis.de)

**Verlag:** Metzler-Poeschel, Stuttgart

**Verlagsauslieferung:** SFG – Servicecenter Fachverlage GmbH  
Postfach 43 43  
72774 Reutlingen  
Telefon: 0 70 71 / 93 53 50  
Telefax: 0 70 71 / 93 53 35  
Internet: [www.s-f-g.com](http://www.s-f-g.com)  
E-Mail: [destatis@s-f-g.com](mailto:destatis@s-f-g.com)

Erscheinungsfolge: monatlich

Erschienen im Januar 2002

Preis: EUR 13,65 [D]

Bestellnummer: 2040220 - 01110

Recyclingpapier aus 100 % Altpapier.



Daten aus dieser Veröffentlichung sind auch in unserer Datenbank STATIS-BUND als Zeitreihen gespeichert und können gegen Entgelt via Internet ([www.destatis.de/zeitreih/home.htm](http://www.destatis.de/zeitreih/home.htm)), auf Diskette, Magnetbandkassette oder CD-ROM bezogen werden.

Nähere Informationen dazu erhalten Sie telefonisch unter:

06 11 / 75 - 27 16 oder - 22 56 oder per Fax unter 06 11 / 72 40 00.



Informationen über das Statistische Bundesamt und sein Datenangebot erhalten Sie:

- im Internet: [www.destatis.de](http://www.destatis.de)

oder bei unserem Informationsservice

65180 Wiesbaden

- Telefon: 06 11 / 75 24 05
- Telefax: 06 11 / 75 33 30
- E-Mail: [info@destatis.de](mailto:info@destatis.de)

© Statistisches Bundesamt, Wiesbaden 2002

Für nichtgewerbliche Zwecke sind Vervielfältigung und unentgeltliche Verbreitung, auch auszugsweise, mit Quellenangabe gestattet. Die Verbreitung, auch auszugsweise, über elektronische Systeme/Datenträger bedarf der vorherigen Zustimmung. Alle übrigen Rechte bleiben vorbehalten.

# Inhalt

	Seite
<b>Textteil</b>	
1 Einführung .....	5
<b>Schaubilder</b>	
Auftragseingang und Umsatz im Verarbeitenden Gewerbe .....	10
<b>Tabellenteil</b>	
<b>Deutschland</b>	
1 Index des Auftragseingangs für das Verarbeitende Gewerbe	
1.1 Originalwert	
Wertindex .....	12
Volumenindex .....	34
1.2 Zeitreihenanalyse - Berliner Verfahren (BV 4)	
Wertindex .....	56
Volumenindex .....	58
2 Index des Umsatzes für das Verarbeitende Gewerbe	
2.1 Originalwert	
Wertindex .....	60
Volumenindex .....	82
2.2 Zeitreihenanalyse - Berliner Verfahren (BV 4)	
Wertindex .....	104
Volumenindex .....	106
<b>Früheres Bundesgebiet</b>	
3 Index des Auftragseingangs für das Verarbeitende Gewerbe	
3.1 Originalwert	
Wertindex .....	108
Volumenindex .....	112
3.2 Zeitreihenanalyse - Berliner Verfahren (BV 4)	
Wertindex .....	116
Volumenindex .....	118
4 Index des Umsatzes für das Verarbeitende Gewerbe	
4.1 Originalwert	
Wertindex .....	120
Volumenindex .....	124
4.2 Zeitreihenanalyse - Berliner Verfahren (BV 4)	
Wertindex .....	128
Volumenindex .....	130

## Neue Länder und Berlin-Ost

5	Index des Auftragseingangs für das Verarbeitende Gewerbe	
5.1	Originalwert	
	Wertindex .....	132
	Volumenindex .....	136
5.2	Zeitreihenanalyse - Berliner Verfahren (BV 4)	
	Wertindex .....	140
	Volumenindex .....	142
6	Index des Umsatzes für das Verarbeitende Gewerbe	
6.1	Originalwert	
	Wertindex .....	144
	Volumenindex .....	148
6.2	Zeitreihenanalyse - Berliner Verfahren (BV 4)	
	Wertindex .....	152
	Volumenindex .....	154

## Gebietsstand

Die Angaben für **Deutschland** beziehen sich auf die Bundesrepublik Deutschland nach dem Gebietsstand seit dem 03.10.1990.

Die Angaben für das **frühere Bundesgebiet** beziehen sich auf die Bundesrepublik Deutschland nach dem Gebietsstand bis zum 03.10.1990; sie schließen Berlin-West ein.

Die Angaben für die **neuen Länder und Berlin-Ost** beziehen sich auf die Länder Brandenburg, Mecklenburg-Vorpommern, Sachsen, Sachsen-Anhalt und Thüringen sowie auf Berlin-Ost.

Bei Veränderungsraten größer/gleich 10 000 % werden aus technischen Gründen 9 999,9 % ausgewiesen.

## Zeichenerklärung

. = aus Gründen der Geheimhaltung von Einzelangaben nicht veröffentlicht, aber im Gesamtindex enthalten

## Abkürzungen bei den Kurzbezeichnungen der Wirtschaftszweige

A.	= aus	H.V.	= Herstellung von
A.N.G.	= anderweitig nicht genannt	KONSTRUKTIONST.	= Konstruktionsteilen
BEARB.	= Bearbeitung	MECHAN.	= mechanischer
BERUFSBEKL.	= Berufskleidung	MOT.	= Motoren
BESP.	= bespielten	NE-	= Nichteisen-
BUEROMASCH.	= Büromaschinen	NUTZG.	= Nutzung
D.	= der/die	O.	= ohne
DATENVERARB. GER.	= Datenverarbeitungsgeräten	PHARM.	= pharmazeutischen
U.-EINRICHTG.	und -einrichtungen	PULVERM.	= pulvermetallurgischen
EINSCHL.	= einschließlich	SONST.	= sonstigen/sonstiger
EINR.	= Einrichtungen	STRASS.FAHRZ.BAU	= Straßenfahrzeugbau
ELEKTR.	= elektrischen	TECHN.	= technische
ELEKTROT.	= Elektrotechnik	U.	= und
ERZ./ERZEUGN.	= Erzeugnisse	U.AE.	= und ähnliche
ERZEUG.	= Erzeugung	V.	= von
F.	= für	VERAEND.	= Veränderung
FERROLEG.	= Ferrolegierung	VERARB.	= Verarbeitung
FORSTWIRTSCH.	= forstwirtschaftlichen	VERBIND.	= Verbindung
GER.	= Geräten	VERPACKUNGSM.	= Verpackungsmitteln
GEW.	= gewalzten	VERSCHL.	= Verschluß
GEWERBL.	= gewerbliche	VERVIELF.	= Vervielfältigung
GLASW.	= Glaswaren		

## Einführung

Auftragseingangsindizes für das Verarbeitende Gewerbe sind **Frühindikatoren** zur Analyse der Konjunktorentwicklung in den Bereichen des Produzierenden Gewerbes. Mit Berichtsmonat Mai 1998 sind die Indizes auf das Basisjahr 1995 = 100 umgestellt worden.

**Rechtsgrundlagen** für die Datenerhebung sind:

- Gesetz über die Statistik im Produzierenden Gewerbe (ProdGewG) in der Fassung der Bekanntmachung vom 30. Mai 1980 (BGBl. I S. 641), zuletzt geändert durch Artikel 1 des Gesetzes vom 6. August 1998 (BGBl. I S. 2036).
- Artikel 2 § 3 der Verordnung zur Änderung statistischer Rechtsvorschriften (Statistikbereinigungsverordnung) vom 14. September 1984 (BGBl. I S. 1247),
- Gesetz über die Statistik für Bundeszwecke (Bundesstatistikgesetz – BStatG) vom 22. Januar 1987 (BGBl. I S. 462, 565), zuletzt geändert durch Artikel 2 des Gesetzes vom 16. Juni 1998 (BGBl. I S. 1300).

Die Erhebung der Daten erfolgt durch die Statistischen Landesämter, die Indexberechnungen werden vom Statistischen Bundesamt durchgeführt.

Die Darstellung der Methoden der Indexberechnung ist in der Zeitschrift "Wirtschaft und Statistik", Heft 5/1998, S. 386 ff erschienen. Rückgerechnete Ergebnisse für den Berichtszeitraum 1991 bis 1996 sind in einem Sonderheft der Fachserie 4, Reihe S. 16, veröffentlicht.

### Indizes des Auftragseingangs und des Umsatzes für das Verarbeitende Gewerbe

Auftragseingang und Umsatz im Verarbeitenden Gewerbe werden im Rahmen des Monatsberichts für Betriebe im Verarbeitenden Gewerbe (einschl. Bergbau und Gewinnung von Steinen und Erden) erhoben. Der **Berichtskreis** umfasst Betriebe des Verarbeitenden Gewerbes (einschl. Bergbau und Gewinnung von Steinen und Erden) von Unternehmen des Produzierenden Gewerbes mit im allgemeinen 20 oder mehr Beschäftigten sowie Betriebe des Verarbeitenden Gewerbes (einschl. Bergbau und Gewinnung von Steinen und Erden) mit im allgemeinen 20 oder mehr Beschäftigten von Unternehmen außerhalb des Produzierenden Gewerbes. Auftragseingang und Umsatz werden in der Gliederung der "Klassifikation der Wirtschaftszweige, Ausgabe 1993 (WZ 93)" nach fachlichen Betriebsteilen erfasst und ausgewertet. Dabei ist zu beachten, daß in der Auftragseingangsstatistik nicht alle Bereiche des Verarbeitenden Gewerbes erfaßt werden, sondern daß das Ernährungsgewerbe und die Tabakverarbeitung ausgeklammert werden. Zur besseren Vergleichbarkeit wird der Umsatzindex in der gleichen Abgrenzung wie der Auftragseingangsindex berechnet.

Neben den Angaben für die Wirtschaftsgliederungen der „Klassifikation der Wirtschaftszweige, Ausgabe 1993 (WZ 93)“ werden auch Ergebnisse für die Hauptgruppen „Vorleistungsgüterproduzenten, Investitionsgüterproduzenten, Gebrauchsgüterproduzenten und Verbrauchsgüterproduzenten“ veröffentlicht. Für die Abgrenzung dieser Hauptgruppen und deren Lieferung an Eurostat fehlte jedoch bisher eine verbindliche Rechtsgrundlage.

Mit der „Verordnung (EG) Nr. 586/2001 der Kommission vom 26. März 2001 zur Durchführung der Verordnung (EG) Nr. 1165/98 des Rates über Konjunkturstatistiken: Definition der

industriellen Hauptgruppen (MIGS)“ werden diese **Hauptgruppen neu abgegrenzt**. Ferner wird eine fünfte Hauptgruppe „Energie“ neu eingeführt. Damit ist jetzt eine EU-weite konsistente Regelung rechtsverbindlich vorgegeben.

Nach Artikel 3 dieser Verordnung ist vorgesehen, dass die Mitgliedstaaten spätestens drei Monate nach deren Inkrafttreten entsprechende Daten übermitteln.

Das Statistische Bundesamt hat die Verordnung für die Auftragseingangs- und Umsatzindizes mit **Berichtsmonat Juli 2001** umgesetzt. Gleichzeitig sind die Daten bis 1991 zurück verfügbar, auf Wunsch können diese über den Zeitreihenservice oder direkt bei der Gruppe IV A per E-Mail angefordert werden (Gruppe-IV A@statistik-bund.de).

Diese neugefassten Hauptgruppen werden durch die vollständige Zuordnung der Gruppen der WZ 93 (Dreisteller) gebildet (siehe Tabelle).

Die bisherige Hauptgruppengliederung wurde durch die direkte Zuordnung der vierstelligen Wirtschaftszweige (Klassen der WZ 93) gebildet. Daher waren in manchen Fällen die Viersteller innerhalb eines Dreisteller-Bereichs in verschiedenen Hauptgruppen enthalten. Um die Hauptgruppen vollständig aus den Dreistellern bilden zu können, mussten daher einige Viersteller innerhalb eines dreistelligen Bereichs anders zugeordnet werden. Dies ist aus der angefügten Tabelle ebenfalls ersichtlich.

Wesentliche Auswirkungen ergeben sich durch die Zuordnung des Wirtschaftszweigs „34.10 Herstellung von Kraftwagen und Kraftwagenmotoren“, der nun vollständig der Hauptgruppe „Investitionsgüterproduzenten“ zugerechnet wird (bisher wurde ein Teil der PKW-Produktion schätzungsweise der Hauptgruppe „Gebrauchsgüterproduzenten“ zugewiesen). Ebenfalls von Bedeutung ist der Zweig „34.30 Herstellung von Teilen und Zubehör für Kraftwagen und Kraftwagenmotoren“, der vom Vorleistungsbereich in den Investitionsgütersektor wechselt. Wichtig ist auch die Umsetzung der Gruppen „22.2 Druckgewerbe“ und „22.3 Vervielfältigung von bespielten Ton- Bild- und Datenträgern“ von den Vorleistungs- zu den Verbrauchsgüterproduzenten. Für die neue Hauptgruppe „Energie“ wird kein Auftragseingangs- und Umsatzindex zur Verfügung gestellt, da die Bereiche, welche die Hauptgruppe Energie bilden, nicht in der Auftragseingangsstatistik erfasst werden.

**Auftragseingang** ist definiert als der Wert (ohne Umsatzsteuer) aller im Berichtsmonat vom Betrieb fest akzeptierten Aufträge auf Lieferung selbst hergestellter oder in Lohnarbeit gefertigter Erzeugnisse.

**Umsatz** ist der Wert (ohne Umsatzsteuer) aller im Berichtsmonat abgerechneten Lieferungen und Leistungen an Dritte.

Die Indizes werden in jeweiligen Preisen als **Wertindizes** und preisbereinigt als **Volumenindizes** berechnet. Zur Ermittlung der Volumenindizes aus den Wertindizes werden Erzeugerpreisindizes für gewerbliche Produkte (Inlands-Auftragseingang und -Umsatz) sowie Preisindizes für die Ausfuhr (Auslands-Auftragseingang und Umsatz) auf der Ebene der Viersteller verwendet. Die Volumenindizes auf höherer Aggregationsstufe sind gewogene Durchschnitte der preisbereinigten Indizes für die Viersteller.

\*) MIGS = Main Industry Groupings.



Neuordnung der Hauptgruppen bei den Auftragseingangs- und Umsatzindizes

WZ 93-Nr.	Hauptgruppe neu	Hauptgruppe alt	Wirtschaftszweig
<b>D</b>			<b>Verarbeitendes Gewerbe</b>
	<b>A</b>	<b>A</b>	<b>Vorleistungsgüterproduzenten</b>
	<b>B</b>	<b>B</b>	<b>Investitionsgüterproduzenten</b>
	<b>GG</b>	<b>GG</b>	<b>Gebrauchsgüterproduzenten</b>
	<b>VG</b>	<b>VG</b>	<b>Verbrauchsgüterproduzenten</b>
<b>DB</b>			<b>Textil- und Bekleidungsgewerbe</b>
<b>17</b>			<b>Textilgewerbe</b>
<b>17.1</b>	<b>A</b>	<b>A</b>	Spinnstoffaufbereitung und Spinnerei
<b>17.2</b>	<b>A</b>	<b>A</b>	Weberei
<b>17.30</b>	<b>A</b>	<b>A</b>	Textilveredlung
<b>17.40</b>	<b>VG</b>	<b>VG</b>	H.v. konfektionierten Textilwaren (ohne Bekleidung)
<b>17.5</b>	<b>VG</b>	<b>A/VG</b>	Sonstiges Textilgewerbe (ohne H.v. Maschenware)
<b>17.52</b>	<b>VG</b>	<b>A</b>	H.v. Seilerwaren
<b>17.53</b>	<b>VG</b>	<b>A</b>	H.v. Vliesstoff und Erzeugnissen daraus (ohne Bekleidung)
<b>17.54</b>	<b>VG</b>	<b>A</b>	Textilgewerbe a.n.g.
<b>17.60</b>	<b>A</b>	<b>A</b>	H.v. gewirktem und gestricktem Stoff
<b>17.7</b>	<b>VG</b>	<b>VG</b>	H.v. gewirkten und gestrickten Fertigerzeugnissen
<b>18</b>			<b>Bekleidungsgewerbe</b>
<b>18.10</b>	<b>VG</b>	<b>VG</b>	H.v. Lederbekleidung
<b>18.2</b>	<b>VG</b>	<b>VG</b>	H.v. Bekleidung (ohne Lederbekleidung)
<b>DC/19</b>			<b>Ledergewerbe</b>
<b>19.10</b>	<b>VG</b>	<b>A</b>	Ledererzeugung
<b>19.20</b>	<b>VG</b>	<b>VG</b>	Lederverarbeitung (ohne H.v. Lederbekleidung und Schuhen)
<b>19.30</b>	<b>VG</b>	<b>VG</b>	H.v. Schuhen
<b>DD/20</b>			<b>Holzgewerbe (ohne H.v. Möbeln)</b>
<b>20.10</b>	<b>A</b>	<b>A</b>	Säge-, Hobel- und Holzimprägnierwerke
<b>20.20</b>	<b>A</b>	<b>A</b>	Furnier-, Sperrholz-, Holzfaserverleimungs- und Holzspanplattenwerke
<b>20.30</b>	<b>A</b>	<b>A</b>	H.v. Konstruktionsteilen, Fertigbauteilen, Ausbauelementen und Fertigteilbauten aus Holz
<b>DE</b>			<b>Papier-, Verlags- und Druckgewerbe</b>
<b>21</b>			<b>Papiergewerbe</b>
<b>21.1</b>	<b>A</b>	<b>A</b>	H.v. Holzstoff, Zellstoff, Papier, Karton und Pappe
<b>21.2</b>	<b>A</b>	<b>A/VG</b>	Papier-, Karton- und Pappeverarbeitung
<b>21.22</b>	<b>A</b>	<b>VG</b>	H.v. Haushalts-, Hygiene- und Toilettenartikeln aus Zellstoff und Papier
<b>22</b>			<b>Verlagsgewerbe, Druckgewerbe, Vervielfältigung von bespielten Ton-, Bild- und Datenträgern</b>
<b>22.2</b>	<b>VG</b>	<b>A</b>	<b>Druckgewerbe</b>
<b>22.21</b>	<b>VG</b>	<b>A</b>	Zeitungsdruckerei
<b>22.22</b>	<b>VG</b>	<b>A</b>	Druckerei (ohne Zeitungsdruckerei)
<b>22.23</b>	<b>VG</b>	<b>A</b>	Druckweiterverarbeitung
<b>22.24</b>	<b>VG</b>	<b>A</b>	Satzherstellung und Reproduktion
<b>22.25</b>	<b>VG</b>	<b>A</b>	Sonstiges Druckgewerbe
<b>22.3</b>	<b>VG</b>	<b>A</b>	Vervielfältigung von bespielten Ton-, Bild- und Datenträgern
<b>22.31</b>	<b>VG</b>	<b>A</b>	Vervielfältigung von bespielten Tonträgern
<b>22.32</b>	<b>VG</b>	<b>A</b>	Vervielfältigung von bespielten Bildträgern
<b>22.33</b>	<b>VG</b>	<b>A</b>	Vervielfältigung von bespielten Datenträgern
<b>DG/24</b>			<b>Chemische Industrie</b>
<b>24.1</b>	<b>A</b>	<b>A</b>	H.v. chemischen Grundstoffen
<b>24.20</b>	<b>A</b>	<b>A</b>	H.v. Schädlingsbekämpfungs- und Pflanzenschutzmitteln
<b>24.30</b>	<b>A</b>	<b>A</b>	H.v. Anstrichmitteln, Druckfarben und Kitten
<b>24.4</b>	<b>VG</b>	<b>A/VG</b>	H.v. pharmazeutischen Erzeugnissen
<b>24.41</b>	<b>VG</b>	<b>A</b>	H.v. pharmazeutischen Grundstoffen
<b>24.5</b>	<b>VG</b>	<b>VG</b>	H.v. Seifen, Wasch-, Reinigungs- und Körperpflegemitteln

WZ 93-Nr.	Hauptgruppe neu	Hauptgruppe alt	Wirtschaftszweig
24.6	A	A/VG	H.v. sonst. chemischen Erzeugnissen
24.65	A	VG	H.v. unbespielten Ton-, Bild- und Datenträgern
24.70	A	A	H.v. Chemiefasern
DH/25			H.v. Gummi- und Kunststoffwaren
25.1	A	A	H.v. Gummiwaren
25.2	A	A	H.v. Kunststoffwaren
DI/26			<b>Glasgewerbe, Keramik, Verarbeitung von Steinen und Erden</b>
26.1	A	A	H. und Verarbeitung von Glas
26.2	A	A/VG	Keramik (ohne Ziegelei und Baukeramik)
26.21	A	VG	H.v. keramischen Haushaltswaren und Ziergegenständen
26.30	A	A	H.v. keramischen Wand- und Bodenfliesen und -platten
26.40	A	A	Ziegelei, H.v. sonstiger Baukeramik
26.5	A	A	H.v. Zement, Kalk und gebranntem Gips
26.6	A	A	H.v. Erzeugnissen aus Beton, Zement und Gips
DJ			<b>Metallerzeugung und -bearbeitung, H.v. Metallerzeugnissen</b>
27			Metallerzeugung und -bearbeitung
27.10	A	A	Erzeugung von Roheisen, Stahl und Ferrolegierungen (EGKS)
27.2	A	A	H.v. Rohren
27.3	A	A	Sonstige erste Bearbeitung von Eisen und Stahl, H.v. Ferrolegierungen (nicht EGKS)
27.4	A	A	Erzeugung und erste Bearbeitung von NE-Metallen
27.5	A	A	Gießereiindustrie
28			H.v. Metallerzeugnissen
28.1	B	B	Stahl- und Leichtmetallbau
28.2	B	B	Kessel- und Behälterbau (ohne H.v. Dampfkesseln)
28.30	B	B	H.v. Dampfkesseln (ohne Zentralheizungskesseln)
28.40	A	A	H.v. Schmiede-, Press-, Zieh- und Stanzteilen, gewalzten Ringen und pulvermetallurgischen Erzeugnissen
28.5	A	A	Oberflächenveredlung, Wärmebehandlung und Mechanik a.n.g.
28.6	A	A/B/VG	H.v. Schneidwaren, Werkzeugen, Schlössern und Beschlägen
28.61	A	VG	H.v. Schneidwaren und Bestecken
28.62	A	B	H.v. Werkzeugen
28.7	A	A/B	H.v. sonstigen Eisen-, Blech- und Metallwaren
28.71	A	B	H.v. Behältern aus Eisen und Stahl
DK/29			<b>Maschinenbau</b>
29.1	B	B	H.v. Maschinen für die Erzeugung und Nutzung v. mechanischer Energie (ohne Motoren für Luft- und Straßenfahrzeuge)
29.2	B	B	H.v. sonstigen Maschinen für unspezifische Verwendung
29.3	B	B	H.v. land- und forstwirtschaftlichen Maschinen
29.40	B	B	H.v. Werkzeugmaschinen
29.5	B	B	H.v. Maschinen für sonstige bestimmte Wirtschaftszweige
29.60	B	A	H.v. Waffen und Munition
29.7	GG	GG	H.v. Haushaltsgeräten a.n.g.
DL			<b>H.v. Büromaschinen, Datenverarbeitungsgeräten und -einrichtungen; Elektrotechnik, Feinmechanik und Optik</b>
30.0	B	B	H.v. Büromaschinen, Datenverarbeitungsgeräten und -einrichtungen
31			H.v. Geräten der Elektrizitätserzeugung, -verteilung u.ä.
31.10	B	B	H.v. Elektromotoren, Generatoren und Transformatoren
31.20	A	A	H.v. Elektrizitätsverteilungs- und -schalteinrichtungen
31.30	A	A	H.v. isolierten Elektrokabeln, -leitungen und -drähten
31.40	A	A	H.v. Akkumulatoren und Batterien
31.50	A	A	H.v. elektrischen Lampen und Leuchten
31.6	A	A	H.v. elektrischen Ausrüstungen a.n.g.
32			Rundfunk-, Fernseh- und Nachrichtentechnik
32.10	A	A	H.v. elektronischen Bauelementen
32.20	B	B	H.v. nachrichtentechnischen Geräten und Einrichtungen
32.30	GG	GG	H.v. Rundfunk- und Fernsehgeräten sowie phono- und videotechnischen Geräten
33			Medizin-, Mess-, Steuer- und Regelungstechnik, Optik



WZ 93-Nr.	Hauptgruppe neu	Hauptgruppe alt	Wirtschaftszweig
33.10	B	B	H.v. medizinischen Geräten und orthopädischen Vorrichtungen
33.20	B	B	H.v. Mess-, Kontroll-, Navigations- u.ä. Instrumente und Vorrichtungen
33.30	B	B	H.v. industriellen Prozeßsteuerungsanlagen
33.40	GG	GG	H.v. optischen und fotografischen Geräten
33.50	GG	GG	H.v. Uhren
DM			<b>Fahrzeugbau</b>
34			H.v. Kraftwagen und Kraftwagenteilen
34.10	B	B/GG	H.v. Kraftwagen und Kraftwagenmotoren
34.20	B	B	H.v. Karosserien, Aufbauten und Anhängern
34.30	B	A	H.v. Teilen und Zubehör für Kraftwagen und Kraftwagenmotoren
35			Sonstiger Fahrzeugbau
35.1	B	B/GG	Schiffbau
35.11	B	B	Schiffbau (ohne Boots- und Yachtbau)
35.12	B	GG	Boots- und Yachtbau
35.20	B	B	Schienenfahrzeugbau
35.30	B	B	Luft- und Raumfahrzeugbau
35.4	GG	GG	H.v. Krafträdern, Fahrrädern und Behindertenfahrzeugen
35.50	GG	B	Fahrzeugbau a.n.g.
DN			<b>H.v. Möbeln, Schmuck, Musikinstrumenten, Sportgeräten, Spielwaren und sonstigen Erzeugnissen; Recycling</b>
36			H.v. Möbeln, Schmuck, Musikinstrumenten, Sportgeräten, Spielwaren und sonstigen Erzeugnissen
36.1	GG	B/GG	H.v. Möbeln
36.12	GG	B	H.v. Büro- und Ladenmöbeln

**A: Vorleistungsgüterproduzenten**

**B: Investitionsgüterproduzenten**

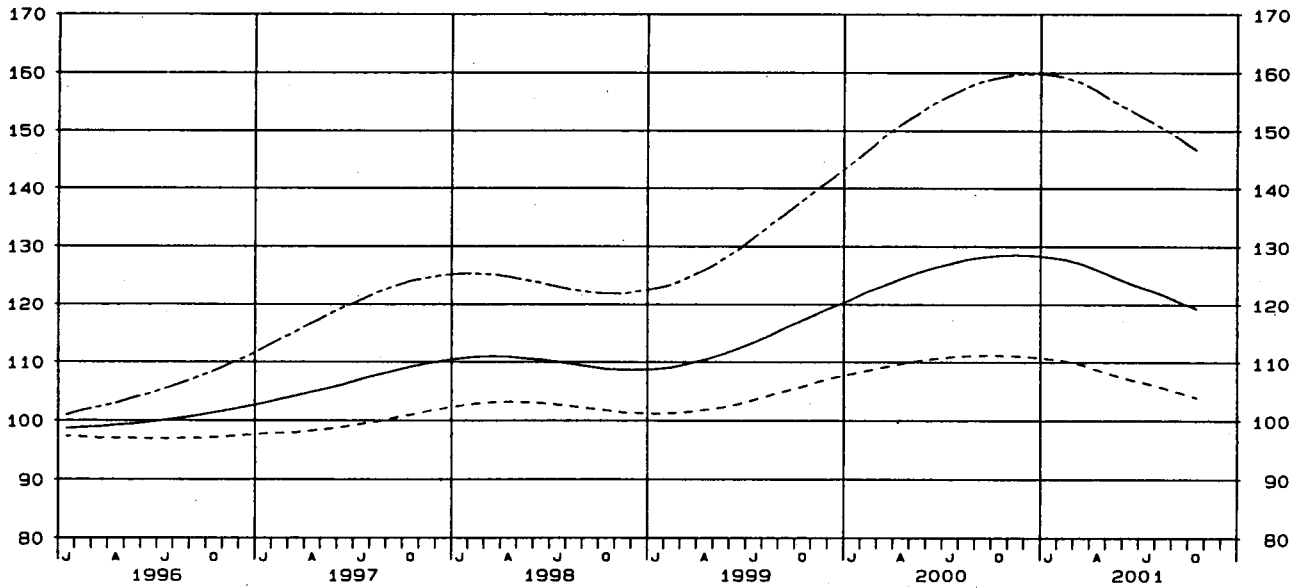
**GG: Gebrauchsgüterproduzenten**

**VG: Verbrauchsgüterproduzenten**

DEUTSCHLAND  
 AUFTRAGSEINGANG IM VERARBEITENDEN GEWERBE  
 VOLUMENINDEX 1995 = 100

GLATTE KOMPONENTE (BV 4)

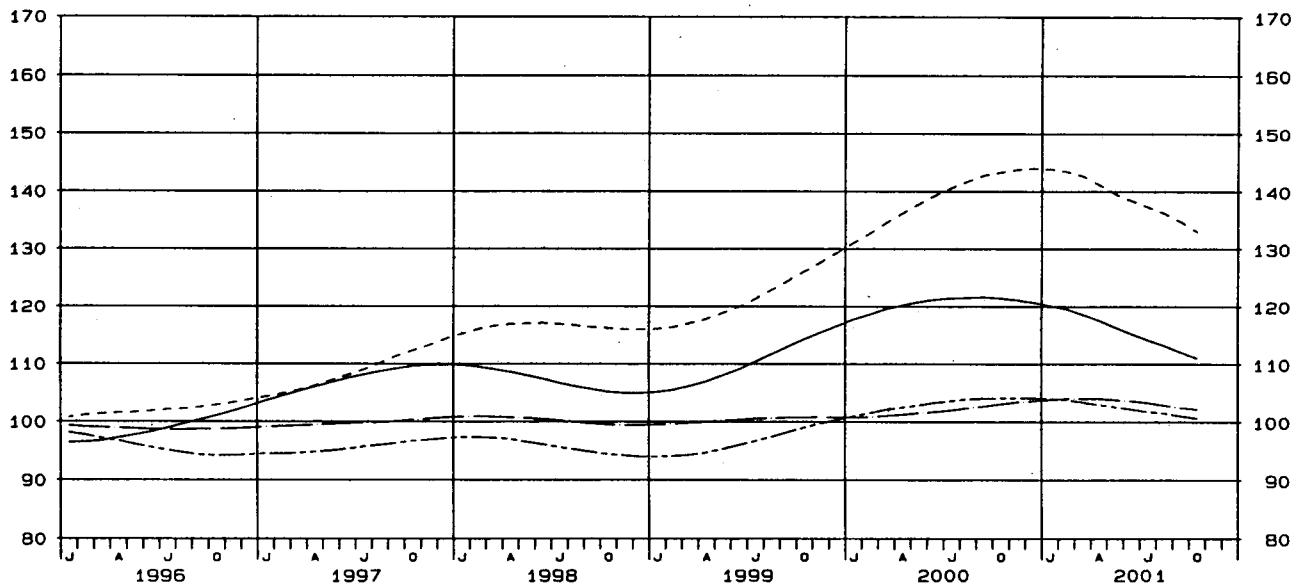
— VERARBEITENDES GEWERBE, INSGESAMT    - - - - VERARBEITENDES GEWERBE, INLAND  
 - - - - VERARBEITENDES GEWERBE, AUSLAND



DEUTSCHLAND  
 AUFTRAGSEINGANG IM VERARBEITENDEN GEWERBE  
 VOLUMENINDEX 1995 = 100

GLATTE KOMPONENTE (BV 4)

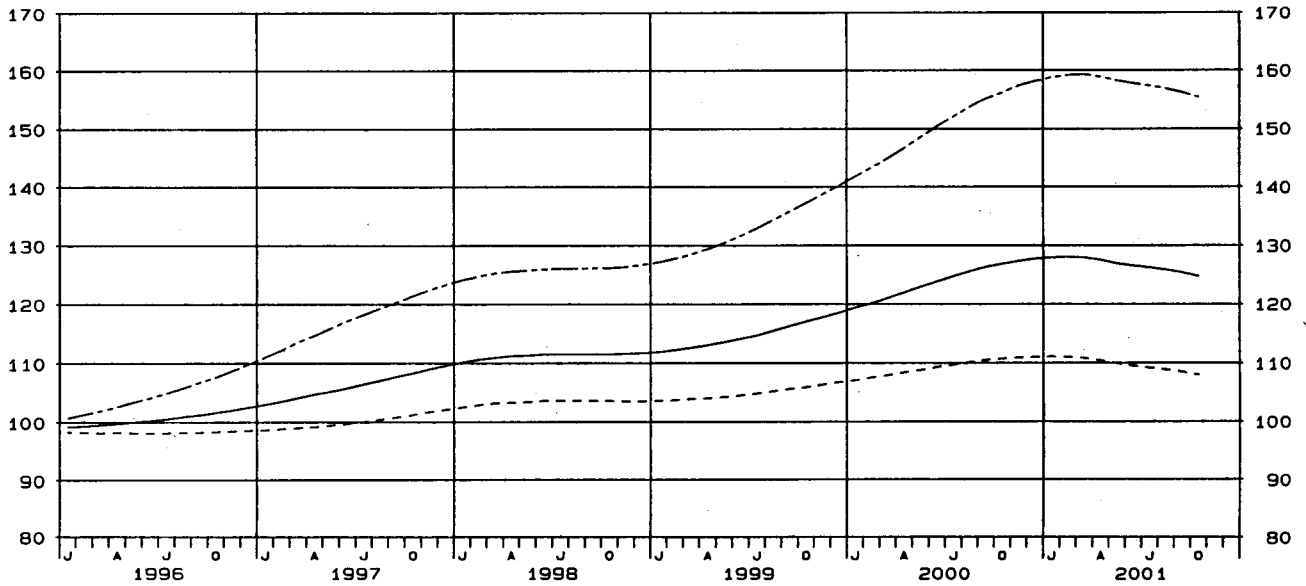
— VORLEISTUNGSGÜTERPRODUZENTEN, INSGESAMT    - - - - INVESTITIONSGÜTERPRODUZENTEN, INSGESAMT  
 - - - - GEBRAUCHSGÜTERPRODUZENTEN, INSGESAMT    — VERBRAUCHSGÜTERPRODUZENTEN, INSGESAMT



DEUTSCHLAND  
 UMSATZ IM VERARBEITENDEN GEWERBE  
 VOLUMENINDEX 1995 = 100

GLATTE KOMPONENTE (BV 4)

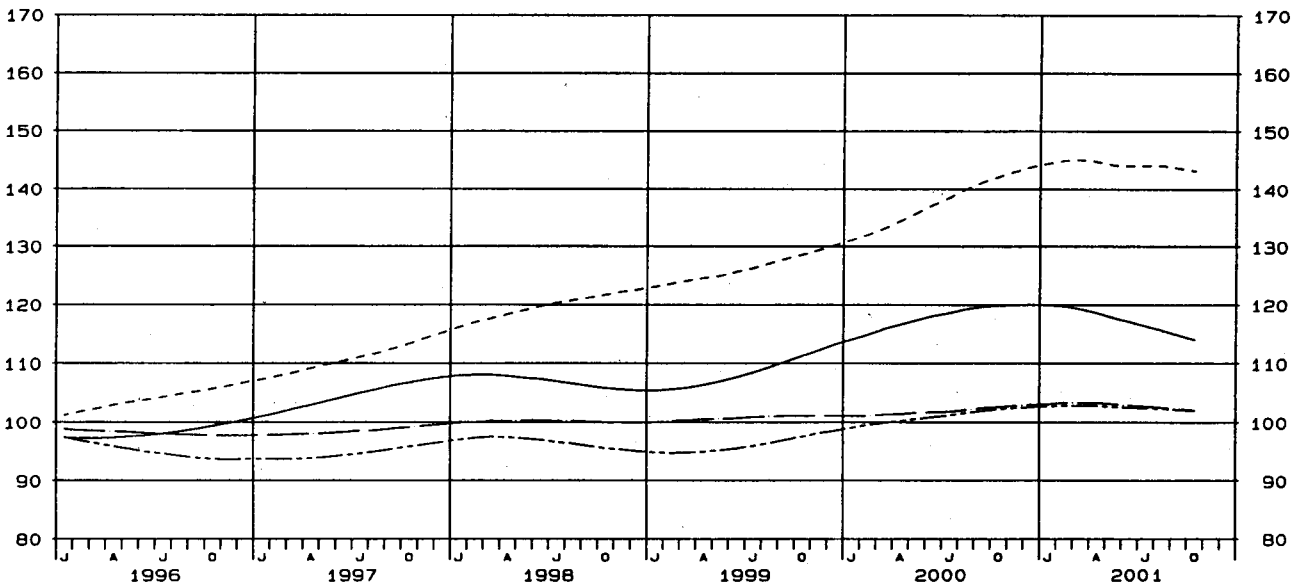
—— VERARBEITENDES GEWERBE, INSGESAMT    - - - - VERARBEITENDES GEWERBE, INLAND  
 - · - · - VERARBEITENDES GEWERBE, AUSLAND



DEUTSCHLAND  
 UMSATZ IM VERARBEITENDEN GEWERBE  
 VOLUMENINDEX 1995 = 100

GLATTE KOMPONENTE (BV 4)

—— VORLEISTUNGSGÜTERPRODUZENTEN, INSGESAMT    - - - - INVESTITIONSGÜTERPRODUZENTEN, INSGESAMT  
 - · - · - GEBRAUCHSGÜTERPRODUZENTEN, INSGESAMT    — · — · — VERBRAUCHSGÜTERPRODUZENTEN, INSGESAMT



1 INDEX DES AUFTRAGSEINGANGS  
 1995  
 NACH ABSCHNITTEN, UNTERABSCHNITTEN,  
 DER KLASSIFIKATION DER WIRTSCHAFTS  
 1.1 ORIGINAL

WERT

WZ93- SCHL.	WIRTSCHAFTSZWEIG		VERÄNDERUNG IN % OKT. 2001 GEGEN			VERÄNDERUNG IN % SEP. 2001 GEGEN			KUMULIERT		2-MONATS- DURCHSCHNITT SEP. 2001 UND OKT. 2001 GEGEN VORJAHR	
			2001 OKT.	OKT. 2000	SEP. 2001	2001 SEP.	SEP. 2000	AUG. 2001	JAN. 2001 BIS OKT. 2001	VER- ÄEND. IN % GEGEN VORJAHR	SEP. 2001 UND OKT. 2001	VER- ÄEND. IN % GEGEN VORJAHR
D	VERARBEITENDES GEWERBE 1)	INSGESAMT	124,9	-6,2	+3,0	121,3	-9,4	+0,8	127,7	-0,5	123,1	-7,8
		INLAND	107,7	-4,4	+2,3	105,3	-8,2	-1,4	109,6	-1,5	106,5	-6,3
		AUSLAND	155,9	-8,2	+3,9	150,1	-10,9	+3,8	160,1	+0,8	153,0	-9,6
	VORLEISTUNGS- GUETER- PRODUZENTEN	INSGESAMT	116,4	-7,5	+5,9	109,9	-13,3	-1,3	118,4	-2,9	113,2	-10,4
		INLAND	106,4	-6,2	+4,1	102,2	-9,3	-1,4	107,9	-2,3	104,3	-7,8
		AUSLAND	136,9	-9,6	+8,8	125,8	-19,1	-1,0	140,1	-3,7	131,4	-14,4
	INVESTITIONSGUETER- PRODUZENTEN	INSGESAMT	137,1	-7,2	+0,9	135,9	-7,2	+2,9	142,9	+0,6	136,5	-7,2
		INLAND	112,1	-4,4	+0,4	111,6	-7,4	-2,1	117,0	-1,4	111,9	-5,9
		AUSLAND	171,4	-9,5	+1,3	169,2	-6,8	+7,9	178,3	+2,6	170,3	-8,2
	GEBRAUCHSGUETER- PRODUZENTEN	INSGESAMT	115,5	-	+7,9	107,0	-5,6	+9,1	107,0	+0,7	111,3	-2,8
		INLAND	107,3	+0,1	+8,8	98,6	-7,7	+8,5	98,8	-0,2	103,0	-3,7
		AUSLAND	139,0	-0,5	+5,8	131,4	-0,8	+10,5	130,7	+2,6	135,2	-0,7
	VERBRAUCHSGUETER- PRODUZENTEN	INSGESAMT	110,4	+4,5	-0,6	111,1	-7,0	-5,8	108,9	+2,9	110,8	-1,5
		INLAND	97,1	+1,6	-1,9	93,0	-7,0	-3,8	96,0	+0,1	98,1	-2,9
		AUSLAND	152,4	+11,0	+1,9	149,5	-6,7	-9,6	143,4	+9,1	151,0	+1,5
DB	TEXTIL- UND BEKLEIDUNGS- GEWERBE	INSGESAMT	88,0	+1,4	-15,4	104,0	-9,0	-11,4	97,6	-0,3	96,0	-4,6
		INLAND	77,6	-3,7	-14,7	91,0	-13,2	-10,4	86,1	-3,5	84,3	-9,1
		AUSLAND	117,6	+12,5	-16,5	140,8	-0,1	-13,3	130,2	+6,3	129,2	+5,2
17	TEXTILGEWERBE	INSGESAMT	95,3	-7,2	+5,2	90,6	-11,7	+10,6	93,1	-2,7	93,0	-9,4
		INLAND	84,3	-7,8	+4,6	80,6	-12,7	+7,3	82,9	-3,2	82,5	-10,2
		AUSLAND	124,5	-6,0	+6,5	116,9	-9,9	+16,9	119,9	-2,2	120,7	-8,0
17.1	SPINNSTOFFAUFBEREITUNG UND SPINNEREI	INSGESAMT	84,5	-10,9	+1,7	83,1	-10,3	+47,3	79,2	-4,0	83,8	-10,6
		INLAND	74,6	-15,3	-8,0	81,1	-4,8	+57,8	71,3	-1,9	77,9	-10,1
		AUSLAND	99,3	-5,2	+15,3	86,1	-16,9	+35,0	90,9	-6,3	92,7	-11,0
17.11	BAUMWOLLAUFBEREITUNG UND -SPINNEREI	INSGESAMT	98,2	-16,9	-3,8	102,1	-0,5	+69,3	91,7	-7,1	100,2	-9,2
		INLAND	88,2	-22,9	-13,5	102,0	+9,8	+82,1	82,6	-4,2	95,1	-8,3
		AUSLAND	115,7	-7,4	+13,1	102,3	-14,4	+50,9	107,5	-10,6	109,0	-10,8
17.12,13	WOLLAUFBEREITUNG, STREICHGARN- UND KAMMGARNSPINNEREI	INSGESAMT	51,5	+1,8	+3,6	49,7	-32,7	+18,3	48,9	-6,5	50,6	-18,6
		INLAND	35,1	+9,0	-8,8	36,5	-42,3	+0,8	38,8	-5,8	36,8	-25,7
		AUSLAND	72,1	-1,9	+13,0	63,8	-22,9	+36,6	61,7	-6,9	68,0	-13,0
17.16	NAEHEGARNFERTIGUNG	INSGESAMT	113,6	-2,7	+20,0	94,7	-7,0	+24,4	105,8	+9,5	104,2	-4,7
		INLAND	111,5	-2,0	+15,1	96,9	-0,9	+52,1	101,5	+9,8	104,2	-1,5
		AUSLAND	116,3	-3,6	+26,6	91,9	-14,1	-0,4	111,5	+9,1	104,1	-8,5
17.2	WEBEREI	INSGESAMT	90,6	-8,2	+7,6	84,2	-14,3	+20,6	89,5	-6,6	87,4	-11,3
		INLAND	79,5	-5,8	+11,8	71,1	-19,6	+11,4	78,9	-5,5	75,3	-12,8
		AUSLAND	114,3	-11,6	+1,8	112,3	-5,8	+36,1	112,4	-8,0	113,3	-8,8
17.21	BAUMWOLLWEBEREI	INSGESAMT	102,1	-5,6	+13,4	90,0	-14,0	+30,6	94,9	-4,3	96,1	-9,7
		INLAND	94,0	-3,8	+18,7	79,2	-17,7	+23,9	84,1	-4,9	86,6	-10,7
		AUSLAND	117,8	-8,3	+6,3	110,8	-8,3	+41,1	115,8	-3,7	114,3	-8,3
17.22	STREICHGARNWEBEREI	INSGESAMT	40,6	-13,4	+2,3	39,7	-15,5	+14,4	49,4	-17,5	40,2	-14,5
		INLAND	37,7	-15,1	+9,9	34,3	-25,8	+3,6	44,5	-15,4	36,0	-20,5
		AUSLAND	52,1	-8,4	-14,7	61,1	+21,0	+49,0	68,8	-22,0	56,6	+5,4
17.23	KAMMGARNWEBEREI	INSGESAMT	66,0	-2,2	-8,2	71,9	-17,5	+2,1	79,6	-6,1	69,0	-10,7
		INLAND	51,3	-1,0	-10,5	57,3	-23,1	-7,1	68,8	-6,9	54,3	-14,1
		AUSLAND	120,1	-4,0	-4,5	125,7	-5,6	+22,8	119,6	-4,4	122,9	-4,9
17.24	SEIDEN- UND FILAMENTGARNWEBEREI	INSGESAMT	87,4	-17,0	+3,9	84,1	-12,7	+13,3	88,3	-11,3	85,8	-14,9
		INLAND	76,4	-13,1	+11,4	68,6	-21,5	-0,3	79,8	-5,2	72,5	-17,3
		AUSLAND	107,0	-21,6	-4,2	111,7	-0,4	+33,1	103,3	-18,6	109,4	-12,1
17.3	TEXTILVEREDLUNG	INSGESAMT	79,0	-10,8	+10,5	71,5	-14,6	+18,6	73,9	-1,7	75,3	-12,6
		INLAND	72,9	-13,1	+12,0	65,1	-19,3	+12,6	69,1	-5,1	69,0	-16,2
		AUSLAND	96,7	-4,9	+7,7	89,8	-2,5	+33,2	87,7	+6,7	93,3	-3,7
17.4	HERSTELLUNG VON KON- FEKTIONIERTEN TEXTIL- WAREN (OHNE BEKLEIDUNG)	INSGESAMT	106,2	-5,7	+4,9	101,2	-14,6	+7,9	100,8	-3,5	103,7	-10,3
		INLAND	98,3	-7,1	+0,3	98,0	-12,0	+8,2	96,7	-3,2	98,2	-9,6
		AUSLAND	161,9	+1,0	+30,8	123,8	-26,7	+6,2	130,0	-5,4	142,9	-13,2
17.5	SONSTIGES TEXTILGEWERBE (OHNE HERSTELLUNG VON MASCHENWARE)	INSGESAMT	115,3	-0,3	+10,9	104,0	-7,6	+3,9	111,1	+1,8	109,7	-3,9
		INLAND	97,4	+0,7	+12,6	86,5	-9,2	-0,3	93,9	+1,4	92,0	-4,2
		AUSLAND	157,4	-1,6	+8,3	145,3	-5,2	+10,7	151,2	+2,2	151,4	-3,3
17.51	HERSTELLUNG VON TEPPICHEN	INSGESAMT	91,7	-0,7	+16,8	78,5	-12,3	+1,8	85,6	-3,5	85,1	-6,4
		INLAND	83,2	-1,9	+17,2	71,0	-13,8	-1,8	78,3	-3,9	77,1	-7,8
		AUSLAND	164,2	+4,9	+15,6	142,0	-5,2	+20,7	147,4	-1,5	153,1	-0,1
17.52	HERSTELLUNG VON SEILERWAREN	INSGESAMT	166,6	+1,7	+13,2	147,2	-4,7	-8,7	161,1	+6,7	156,9	-1,4
		INLAND	170,3	+5,7	+24,6	136,7	-7,5	-12,3	155,0	+6,4	153,5	-0,6
		AUSLAND	156,6	-8,5	-11,0	175,9	+1,7	-0,1	177,8	+7,5	166,3	-3,4

1) AUSGEWAHLTE WIRTSCHAFTSZWEIGE (OHNE ERNAHRUNGSGEWERBE UND TABAKVERARBEITUNG).

STBA, FS 4, R 2.2, 10/2001

LAND

FUER DAS VERARBEITENDE GEBERBE  
= 100  
ABTEILUNGEN, GRUPPEN UND KLASSEN  
ZWEIGE, AUSGABE 1993 (WZ93)  
WERT

INDEX

2000 OKT.	VER- AEND. IN % GEGEN OKT. 1999	2000 3. VJ	2001 2. VJ	2001 3. VJ	VERAENDERUNG IN % 3. VJ 2001 GEGEN		2000 1. HJ	2000 2. HJ	2001 1. HJ	VERAENDERUNG IN % 1. HJ 2001 GEGEN		1999	2000	VER- AEND. IN % GEGEN 1999	WZ93 SCHL.
					3. VJ 2000	2. VJ 2001				1. HJ 2000	2. HJ 2000				
139,1	+12,0	128,2	127,2	122,2	-4,7	-3,9	127,6	130,5	130,9	+2,6	+0,3	113,9	129,0	+13,3	D
112,6	+4,2	111,3	107,6	106,6	-4,2	-0,9	111,1	111,3	111,4	+0,3	+0,1	103,2	111,2	+7,8	
169,8	+23,0	158,6	162,4	150,1	-5,4	-7,6	157,3	164,8	165,9	+5,5	+0,7	133,1	161,1	+21,0	
125,9	+11,5	122,4	119,1	112,4	-8,2	-5,6	121,0	121,9	121,8	+0,7	-0,1	106,9	121,4	+13,6	VORL.
113,4	+6,9	110,9	107,5	104,1	-6,1	-3,2	109,6	110,0	110,1	+0,5	+0,1	100,4	109,8	+9,4	
151,5	+19,5	146,1	143,1	129,3	-11,5	-9,6	144,3	146,4	146,0	+1,2	-0,3	120,4	145,3	+20,7	
147,8	+14,5	140,5	143,6	136,1	-3,1	-5,2	141,7	146,7	147,2	+3,9	+0,3	124,7	144,2	+15,6	INV.
117,3	+2,8	117,5	115,0	114,0	-3,0	-0,9	119,5	119,3	119,3	-0,2	-	109,5	119,4	+9,0	
189,3	+26,4	172,0	182,8	166,4	-3,3	-9,0	172,0	184,2	185,4	+7,8	+0,7	145,3	178,1	+22,6	
115,5	+6,3	102,9	104,1	101,6	-1,3	-2,4	106,4	106,5	108,3	+1,8	+1,7	99,5	106,4	+6,9	GEBR.
107,2	+2,5	96,0	95,8	93,1	-3,0	-2,8	99,1	98,8	100,2	+1,1	+1,4	96,1	99,0	+3,0	
139,7	+15,7	123,0	128,2	126,1	+2,5	-1,6	127,6	128,6	131,7	+3,2	+2,4	109,1	128,1	+17,4	
105,6	+3,5	110,8	99,1	111,8	+0,9	+12,8	103,4	105,8	107,2	+3,7	+1,3	102,7	104,6	+1,9	VERB.
95,6	-1,2	99,8	88,6	98,0	-1,8	+10,6	94,0	95,6	94,9	+1,0	-0,7	96,7	94,8	-1,4	
137,3	+15,1	145,5	132,2	155,3	+6,7	+17,5	132,7	138,0	145,9	+9,9	+5,7	123,8	135,3	+9,3	
86,8	+0,2	106,6	76,8	103,9	-2,5	+35,3	95,4	92,5	96,1	+0,7	+3,9	92,9	94,0	+1,2	DB
80,6	-2,5	96,6	69,6	89,7	-7,1	+28,9	87,0	84,6	85,7	-1,5	+1,3	87,2	85,8	-1,6	
104,5	+7,2	134,8	97,1	144,3	+7,0	+48,6	119,3	115,0	125,3	+5,0	+9,0	108,9	117,1	+7,5	
102,7	+8,1	91,3	89,6	85,5	-6,4	-4,6	96,8	93,1	96,5	-0,3	+3,7	91,0	95,0	+4,4	17
91,4	+4,6	83,0	79,7	76,9	-7,3	-3,5	86,0	83,8	85,8	-0,2	+2,4	84,3	84,9	+0,7	
132,5	+14,9	113,4	115,7	108,5	-4,3	-6,2	125,5	117,7	124,9	-0,5	+6,1	108,8	121,6	+11,8	
94,8	+21,5	73,9	77,0	69,1	-6,5	-10,3	84,8	81,6	83,3	-1,8	+2,1	75,6	83,2	+10,1	17.1
88,1	+22,2	67,0	70,8	64,0	-4,5	-9,6	73,1	72,4	74,4	+1,8	+2,8	68,9	72,7	+5,5	
104,8	+20,6	84,0	86,2	76,7	-8,7	-11,0	102,2	95,1	96,6	-1,8	+1,6	85,5	98,7	+15,4	
118,2	+23,3	79,4	92,8	79,8	+0,5	-14,0	105,1	93,7	96,5	-8,2	+3,0	87,3	99,4	+13,9	17.11
114,4	+33,2	73,5	85,3	75,7	+3,0	-11,3	87,9	83,5	85,1	-3,2	+1,9	75,5	85,7	+13,5	
124,9	+10,1	89,8	105,9	87,1	-3,0	-17,8	134,8	111,2	116,4	-13,6	+4,7	107,6	123,0	+14,3	
50,6	+24,0	56,7	38,3	43,4	-23,5	+13,3	50,4	54,8	51,3	+1,8	-6,4	49,3	52,6	+6,7	17.12,13
32,2	-6,9	46,9	30,0	34,1	-27,3	+13,7	39,8	42,5	41,7	+4,8	-1,9	44,2	41,2	-6,8	
73,5	+51,5	69,1	48,8	55,0	-20,4	+12,7	63,7	70,1	63,4	-0,5	-9,6	55,6	66,9	+20,3	
116,7	+14,1	94,1	111,5	91,6	-2,7	-17,8	94,5	101,9	111,6	+18,1	+9,5	96,1	98,2	+2,2	17.16
113,8	+10,0	87,8	107,2	86,8	-1,1	-19,0	91,1	97,5	107,1	+17,6	+9,8	99,1	94,3	-4,8	
120,6	+19,8	102,4	117,1	97,9	-4,4	-16,4	99,0	107,7	117,5	+18,7	+9,1	92,2	103,3	+12,0	
98,7	+10,5	87,3	84,1	76,7	-12,1	-8,8	99,6	89,5	95,8	-3,8	+7,0	88,9	94,5	+6,3	17.2
84,4	+7,1	79,5	73,3	67,4	-15,2	-8,0	85,4	80,3	84,6	-0,9	+5,4	79,9	82,9	+3,8	
129,3	+15,7	104,1	107,4	96,5	-7,3	-10,1	130,1	109,3	120,0	-7,8	+9,8	108,1	119,7	+10,7	
108,2	+8,4	88,8	91,5	78,9	-11,1	-13,8	102,9	94,5	101,6	-1,3	+7,5	93,7	98,7	+5,3	17.21
97,7	+5,5	81,0	80,4	70,8	-12,6	-11,9	90,5	86,7	89,1	-1,5	+2,8	86,0	88,6	+3,0	
128,4	+12,7	103,9	113,0	94,6	-9,0	-16,3	127,0	109,5	126,1	-0,7	+15,2	108,8	118,2	+8,6	
46,9	-10,3	42,3	39,8	37,1	-12,3	-6,8	70,9	45,9	57,0	-19,6	+24,2	55,3	58,4	+5,6	17.22
44,4	-3,9	42,9	36,2	32,4	-24,5	-10,5	58,9	44,7	51,6	-12,4	+15,4	50,0	51,8	+3,6	
56,9	-25,5	40,0	53,8	55,5	+38,8	+3,2	117,5	50,7	78,2	-33,4	+54,2	76,4	84,1	+10,1	
67,5	+2,7	85,3	66,2	69,6	-18,4	+5,1	87,5	77,0	86,9	-0,7	+12,9	78,7	82,2	+4,4	17.23
51,8	+5,9	77,9	57,4	58,1	-25,4	+1,2	75,6	68,7	77,0	+1,9	+12,1	69,0	72,1	+4,5	
125,1	-2,0	112,3	98,7	112,3	-	+13,8	131,5	107,7	123,2	-6,3	+14,4	114,2	113,6	+4,7	
105,3	+21,9	89,2	84,7	80,1	-10,2	-5,4	103,7	91,4	92,5	-10,8	+1,2	88,3	97,6	+10,5	17.24
87,9	+12,7	81,0	75,2	71,8	-11,4	-4,5	85,2	79,9	84,4	-0,9	+5,6	78,7	82,5	+4,8	
136,5	+34,6	103,9	101,8	95,0	-8,6	-6,7	136,8	112,1	106,8	-21,9	-4,7	105,5	124,5	+18,0	
88,6	+8,8	71,1	73,5	66,3	-6,8	-9,8	75,0	75,3	76,9	+2,5	+2,1	72,3	75,2	+4,0	17.3
83,9	+5,5	69,0	68,8	61,7	-10,6	-10,3	72,8	72,8	72,1	-1,0	-1,0	71,9	72,8	+1,3	
101,7	+16,9	77,2	86,9	79,6	+3,1	-8,4	81,4	82,3	90,3	+10,9	+9,7	73,6	81,8	+11,1	
112,6	+5,5	100,9	97,0	98,4	-2,5	+1,4	105,0	104,2	101,1	-3,7	-3,0	101,1	104,6	+3,5	17.4
105,8	+4,1	95,9	94,2	95,0	-0,9	+0,8	100,9	98,0	97,2	-3,7	-0,8	97,7	99,5	+1,8	
160,3	+12,1	136,4	116,9	122,4	-10,3	+4,7	134,1	147,9	128,5	-4,2	-13,1	125,4	141,0	+12,4	
115,6	+5,5	106,6	112,2	103,8	-2,6	-7,5	109,2	108,0	114,0	+4,4	+5,6	103,7	108,6	+4,7	17.5
96,7	+0,2	91,4	94,3	87,6	-4,2	-7,1	92,5	92,3	96,5	+4,3	+4,6	92,8	92,4	-0,4	
159,9	+13,8	142,3	154,1	141,8	-0,4	-8,0	148,7	145,0	154,9	+4,2	+6,8	129,2	146,8	+13,6	
92,3	-4,1	86,3	83,8	79,0	-8,5	-5,7	89,3	87,7	87,9	-1,6	+0,2	91,0	88,5	-2,7	17.51
84,8	-7,5	80,3	76,1	72,6	-9,6	-4,6	81,6	80,8	80,3	-1,6	-0,6	87,3	81,2	-7,0	
156,5	+16,4	137,4	148,5	133,6	-2,8	-10,0	154,7	146,4	151,4	-2,1	+3,4	121,9	150,6	+23,5	
163,8	+15,8	155,8	164,2	159,6	+2,4	-2,8	146,4	152,7	160,9	+9,9	+5,4	135,5	149,5	+10,3	17.52
161,1	+12,7	150,4	156,1	152,8	+1,6	-2,1	140,8	148,8	153,6	+9,1	+3,2	133,2	144,8	+8,7	
171,2	+24,5	170,8	186,2	178,3	+4,4	-4,2	161,7	163,1	181,0	+11,9	+11,0	141,7	162,4	+14,6	

1 INDEX DES AUFTRAGSEINGANGS  
 1995  
 NACH ABSCHNITTEN, UNTERABSCHNITTEN,  
 DER KLASSIFIKATION DER WIRTSCHAFTS  
 1.1 ORIGINAL

WERT

WZ93- SCHL.	WIRTSCHAFTSZWEIG	2001 OKT.	VERAENDERUNG IN % OKT. 2001 GEGEN		2001 SEP.	VERAENDERUNG IN % SEP. 2001 GEGEN		KUMULIERT		2-MONATS- DURCHSCHNITT SEP. 2001 UND OKT. 2001		VER- AEND. IN % GEGEN VORJAHR	
			OKT. 2000	SEP. 2001		SEP. 2000	AUG. 2001	JAN. 2001 BIS OKT. 2001	VER- AEND. IN % GEGEN VORJAHR	SEP. 2001	VER- AEND. IN % GEGEN VORJAHR		
												OKT. 2001	SEP. 2001
17.53	HERSTELLUNG VON VLIES- STOFF U. ERZEUGN. DARAU (OHNE BEKLEIDUNG)	INSGESAMT	143,9	+10,4	+6,2	135,5	-0,7	+9,6	135,9	+5,5	139,7	+4,7	
		INLAND	129,0	+14,6	+11,3	115,9	-2,3	+2,5	121,2	+8,3	122,5	+6,0	
		AUSLAND	160,2	+6,9	+2,0	157,1	+0,7	+16,2	152,1	+3,2	158,7	+3,7	
17.54	TEXTILGEWERBE A.N.G.	INSGESAMT	116,2	-5,1	+10,5	105,2	-9,0	+2,7	114,9	+2,4	110,7	-7,1	
		INLAND	95,9	-3,2	+9,2	87,8	-8,9	+0,2	95,7	+2,5	91,9	-6,0	
		AUSLAND	154,4	-7,2	+12,0	137,9	-9,2	+5,9	150,7	+2,2	146,2	-8,1	
17.6	HERSTELLUNG VON GE- WIRKTEM UND GESTRIKTEM STOFF	INSGESAMT	106,9	-15,2	+9,9	97,3	-16,8	+19,1	105,8	-10,5	102,1	-16,0	
		INLAND	91,1	-17,6	+9,9	82,9	-20,1	+22,3	87,6	-13,9	87,0	-18,8	
		AUSLAND	143,5	-11,3	+9,7	130,8	-11,4	+14,8	148,1	-5,4	137,2	-11,3	
17.7	HERSTELLUNG VON GE- WIRKTEM UND GESTRIKTEM FERTIGERZEUGNISSEN	INSGESAMT	63,3	-19,2	-23,2	82,4	-10,0	-17,4	75,3	-3,2	72,9	-14,2	
		INLAND	61,2	-18,3	-18,7	75,3	-5,9	-14,5	69,0	-4,6	68,3	-11,9	
		AUSLAND	74,6	-23,0	-38,1	120,5	-21,6	-25,6	109,0	+1,5	97,6	-22,1	
17.71	HERSTELLUNG VON STRUMPFWAREN	INSGESAMT	80,3	-24,2	+9,1	73,6	-4,7	+5,9	74,7	-4,2	77,0	-15,9	
		INLAND	76,0	-20,3	+8,7	69,9	-1,5	+10,6	69,0	-5,5	73,0	-12,3	
		AUSLAND	121,4	-41,0	+11,6	108,8	-20,2	-15,4	128,7	+3,0	115,1	-32,7	
17.72	HERSTELLUNG VON PULLOVERN, STRICK-JACKEN U. AE.	INSGESAMT	46,0	-8,4	-49,6	91,3	-14,0	-30,0	75,8	-2,3	68,7	-12,1	
		INLAND	43,8	-13,6	-46,4	81,7	-9,9	-30,5	69,0	-3,4	62,8	-11,2	
		AUSLAND	53,7	+10,7	-57,3	125,7	-22,2	-28,9	100,2	+0,6	89,7	-14,6	
18	BEKLEIDUNGSGEWERBE	INSGESAMT	77,9	+19,7	-36,4	122,4	-6,1	-26,4	103,8	+2,9	100,2	+2,5	
		INLAND	68,7	+3,6	-34,3	104,6	-13,8	-23,4	90,3	-3,9	86,7	-7,6	
		AUSLAND	106,8	+74,8	-39,9	177,7	+12,2	-31,5	146,2	+19,5	142,3	+29,6	
18.1	HERSTELLUNG VON LEDERBEKLEIDUNG	INSGESAMT	55,3	+42,9	+19,7	46,2	-26,9	-11,2	83,6	+64,2	50,8	-0,4	
		INLAND	56,8	+46,8	+21,1	46,9	-22,9	-10,0	79,8	+58,3	51,9	+4,2	
		AUSLAND	47,9	+23,5	+13,2	42,3	-44,0	-18,0	102,6	+33,2	45,1	-21,2	
18.2	HERSTELLUNG VON BEKLEI- DUNG (OHNE LEADERBEKLEI- DUNG)	INSGESAMT	78,1	+19,8	-36,5	122,9	-6,0	-26,4	104,0	+2,8	100,5	+2,6	
		INLAND	68,8	+3,5	-34,5	105,0	-13,8	-23,4	90,3	-4,2	86,9	-7,7	
		AUSLAND	107,0	+74,8	-40,0	178,4	+12,3	-31,4	146,4	+19,4	142,7	+29,7	
18.21	HERSTELLUNG VON ARBEITS- UND BERUFSBEKLEIDUNG	INSGESAMT	81,2	-9,5	+6,0	76,6	-21,0	+2,1	77,2	-9,1	78,9	-15,5	
		INLAND	82,4	-10,2	+5,1	78,4	-20,7	+2,0	78,3	-8,7	80,4	-15,7	
		AUSLAND	66,7	+1,1	+17,6	56,7	-24,7	+7,6	64,2	-13,9	61,7	-12,7	
18.22	HERSTELLUNG VON OBER- BEKLEIDUNG (OHNE AR- BEITS- U. BERUFSBEKL.)	INSGESAMT	75,4	+36,1	-42,1	130,2	-2,3	-31,3	111,2	+6,3	102,8	+8,9	
		INLAND	64,3	+12,0	-42,2	111,2	-11,3	-27,6	95,1	-2,0	87,8	-3,9	
		AUSLAND	102,8	+104,0	-41,9	177,0	+15,8	-36,5	151,1	+22,3	139,9	+37,7	
18.23	HERSTELLUNG VON WAESCHE	INSGESAMT	85,8	-2,3	-23,2	111,7	-17,0	-11,9	91,9	-6,3	98,8	-11,2	
		INLAND	78,2	-7,0	-21,2	99,2	-19,3	-12,8	85,5	-8,8	88,7	-14,4	
		AUSLAND	130,4	+19,0	-29,6	185,3	-8,7	-9,3	129,3	+4,4	157,9	+1,0	
18.24	HERSTELLUNG VON SONST. BEKLEIDUNG UND BEKLEI- DUNGZUBEHOER	INSGESAMT	79,0	-0,5	-27,7	109,2	-1,5	-5,5	83,1	-2,1	94,1	-1,2	
		INLAND	68,5	-5,5	-20,3	85,9	-13,3	-18,8	71,2	-7,9	77,2	-10,0	
		AUSLAND	124,4	+13,8	-40,9	210,6	+30,2	+33,6	134,8	+14,7	167,5	+23,6	
DC	LEDERGEWERBE	INSGESAMT	117,7	-7,9	-16,3	140,7	-2,0	+27,4	108,9	+0,3	129,2	-4,8	
		INLAND	104,6	-6,9	-18,2	127,9	-2,9	+17,3	100,7	-0,8	116,3	-4,8	
		AUSLAND	164,0	-9,8	-11,8	185,9	+0,4	+61,9	138,0	+3,1	175,0	-4,6	
19.1	LEDERERZEUGUNG	INSGESAMT	145,8	+10,4	+31,5	110,9	-21,8	-4,8	132,4	+10,7	128,4	-6,3	
		INLAND	114,9	+15,1	+37,3	83,7	-22,1	-4,9	101,7	+14,1	99,3	-4,2	
		AUSLAND	221,3	+5,0	+24,7	177,4	-21,5	-4,6	207,4	+6,9	199,4	-8,7	
19.2	LEDERVERARBEITUNG (OHNE H.V. LEADERBEKLEI- DUNG UND SCHUHEN)	INSGESAMT	98,8	-8,2	+26,7	78,0	-17,4	+0,8	87,2	-4,3	88,4	-12,5	
		INLAND	96,7	-6,1	+24,6	77,6	-14,7	-0,9	85,9	-3,6	87,2	-10,1	
		AUSLAND	107,9	-14,8	+35,6	79,6	-26,7	+7,7	92,5	-7,1	93,8	-20,3	
19.3	HERSTELLUNG VON SCHUHEN	INSGESAMT	118,0	-10,8	-27,0	161,7	+3,3	+37,2	110,7	-0,6	139,9	-3,1	
		INLAND	105,2	-9,9	-28,8	147,7	+1,1	+22,8	104,4	-2,1	126,5	-3,7	
		AUSLAND	164,5	-12,7	-22,5	212,2	+9,4	+94,9	133,4	+3,6	188,4	-1,5	
DD	HOLZGEWERBE (OHNE HERSTELLUNG VON MOEBELN)	INSGESAMT	106,7	+1,9	+6,5	100,2	-6,7	+5,5	98,2	-4,3	103,5	-2,5	
		INLAND	95,3	-0,2	+5,3	90,5	-8,0	+3,8	88,2	-6,1	92,9	-4,2	
		AUSLAND	231,8	+13,0	+12,0	206,9	+0,6	+14,8	208,4	+5,3	219,4	+6,8	
20.1	SAEGE-, HOBEL- UND HOLZIMPRAEAGNIERWERKE	INSGESAMT	104,8	-2,2	+4,3	100,5	-9,2	+2,3	96,6	-8,9	102,7	-5,8	
		INLAND	92,8	-4,3	+3,6	89,6	-11,2	-1,3	85,9	-10,7	91,2	-7,9	
		AUSLAND	237,6	+7,8	+7,7	220,6	+0,8	+22,1	213,9	-0,4	229,1	+4,3	
20.2	FURNIER-, SPERRHOLZ-, HOLZFASERPLATTEN- UND HOLZSPANPLATTENWERKE	INSGESAMT	131,1	+7,7	+6,8	122,8	-0,6	+6,8	121,2	+3,2	127,0	+3,5	
		INLAND	111,6	+5,3	+3,7	107,6	-1,4	+6,1	104,2	+1,7	109,6	+1,9	
		AUSLAND	220,1	+13,7	+14,4	192,4	+1,4	+8,7	198,9	+7,5	206,3	+7,6	
20.3	H.V. KONSTRUKTIONST., FERTIGBAUTEILEN, AUSBAU- ELEMENTEN AUS HOLZ	INSGESAMT	95,4	+0,7	+7,7	88,6	-9,0	+6,7	87,5	-6,2	92,0	-4,3	
		INLAND	89,5	-0,8	+7,2	83,5	-9,7	+5,6	82,4	-7,4	86,5	-5,4	
		AUSLAND	253,7	+18,0	+12,2	226,2	-1,2	+20,3	225,2	+7,4	240,0	+8,1	

LAND

FUER DAS VERARBEITENDE GEWERBE  
= 100  
ABTEILUNGEN, GRUPPEN UND KLASSEN  
ZWEIGE, AUSGABE 1993 (WZ93)  
WERT

INDEX

2000 OKT.	VER- AEND. IN % GEGEN OKT. 1999	2000 3.VJ	2001 2.VJ	2001 3.VJ	VERAENDERUNG IN % 3.VJ 2001 GEGEN		2000 1.HJ	2000 2.HJ	2001 1.HJ	VERAENDERUNG IN % 1.HJ 2001 GEGEN		1999	2000	VER- AEND. IN % GEGEN 1999	WZ93 SCHL.
					3.VJ 2000	2.VJ 2001				1.HJ 2000	2.HJ 2000				
130,4	+0,6	128,1	136,4	129,4	+1,0	-5,1	128,9	125,1	137,9	+7,0	+10,2	115,0	127,0	+10,4	17.53
112,6	-2,0	111,6	122,3	113,9	+2,1	-6,9	112,0	109,5	123,5	+10,3	+12,8	106,6	110,7	+3,8	
149,9	+2,9	146,2	151,8	146,5	+0,2	-3,5	147,5	142,2	153,6	+4,1	+8,0	124,1	144,9	+16,8	
122,5	+13,0	108,6	118,3	106,5	-1,9	-10,0	112,2	112,1	118,8	+5,9	+6,0	105,8	112,2	+6,0	17.54
99,1	+7,4	91,8	98,3	88,9	-3,2	-9,6	93,3	94,1	99,1	+6,2	+5,3	91,1	93,7	+2,9	
166,4	+20,1	140,0	155,8	139,5	-0,4	-10,5	147,8	146,0	155,8	+5,4	+6,7	133,4	146,9	+10,1	
126,0	+10,0	103,8	106,6	88,0	-15,2	-17,4	124,1	108,0	114,6	-7,7	+6,1	106,1	116,1	+9,4	17.6
110,6	+7,0	91,9	87,1	74,5	-18,9	-14,5	105,1	94,8	93,6	-10,9	-1,3	90,7	100,0	+10,3	
161,7	+15,4	131,6	151,9	119,5	-9,2	-21,3	168,1	138,6	163,2	-2,9	+17,7	141,7	153,4	+8,3	
78,3	-1,8	85,3	55,8	79,6	-6,7	+42,7	74,0	73,8	75,1	+1,5	+1,8	81,7	73,9	-9,5	17.7
74,9	-3,0	77,4	53,8	72,0	-7,0	+39,8	69,3	68,4	68,8	-0,7	+0,6	78,0	68,8	-11,8	
96,9	+4,5	127,4	66,3	120,5	-5,4	+81,7	99,2	102,9	108,9	+9,8	+5,8	101,5	101,0	-0,5	
105,9	+3,3	70,3	79,8	68,7	-2,3	-13,9	77,2	74,6	76,8	-0,5	+2,9	86,6	75,9	-12,4	17.71
95,4	+0,6	66,1	72,4	64,3	-2,7	-11,2	72,8	69,2	70,2	-3,6	+1,4	81,5	71,0	-12,9	
205,6	+17,4	110,8	150,0	109,4	-1,3	-27,1	118,7	126,3	139,6	+17,6	+10,5	134,8	122,5	-9,1	
50,2	-11,0	100,5	31,2	90,7	-9,8	+190,7	70,7	72,9	73,3	+3,7	+0,5	76,7	71,8	-6,4	17.72
50,7	-10,3	90,9	31,9	81,1	-10,8	+154,2	65,1	67,5	67,2	+3,2	-0,4	73,9	66,3	-10,3	
48,5	-13,4	134,8	29,0	125,4	-7,0	+332,4	90,5	92,4	95,3	+5,3	+3,1	86,7	91,4	+5,4	
65,1	-13,2	127,5	59,2	129,2	+1,3	+118,2	93,5	91,8	95,5	+2,1	+4,0	95,4	92,6	-2,9	18
66,3	-13,3	114,6	56,3	106,5	-7,1	+89,2	88,3	85,6	85,7	-2,9	+0,1	91,0	87,0	-4,4	
61,1	-12,7	167,9	68,2	199,8	+19,0	+193,0	109,7	110,7	126,0	+14,9	+13,8	109,1	110,2	+1,0	
38,7	-68,2	63,9	97,7	59,8	-6,4	-38,8	46,4	52,3	100,2	+115,9	+91,6	86,3	49,3	-42,9	18.1
38,7	-66,2	63,4	92,5	61,4	-3,2	-33,6	45,9	51,3	92,8	+102,2	+80,9	81,8	48,6	-40,6	
38,8	-75,4	66,3	123,7	51,3	-22,6	-58,5	48,8	57,3	137,5	+181,8	+140,0	108,9	53,0	-51,3	
65,2	-12,6	128,0	58,9	129,6	+1,3	+120,0	93,8	92,0	95,4	+1,7	+3,7	95,5	92,9	-2,7	18.2
66,5	-12,7	115,0	56,0	106,9	-7,0	+90,9	88,6	85,9	85,6	-3,4	-0,3	91,1	87,3	-4,2	
61,2	-12,1	168,4	68,0	200,5	+19,1	+194,9	110,0	111,0	125,9	+14,5	+13,4	109,1	110,5	+1,3	
89,7	+2,2	85,0	74,9	74,4	-12,5	-0,7	84,0	83,1	77,9	-7,3	-6,3	86,0	83,6	-2,8	18.21
91,8	+3,5	86,0	75,6	75,9	-11,7	+0,4	84,7	84,4	78,9	-6,8	-6,5	86,8	84,6	-2,5	
66,0	-15,2	73,9	67,8	58,2	-21,2	-14,2	76,4	68,1	66,8	-12,6	-1,9	77,1	72,3	-6,2	
55,4	-20,1	138,6	55,2	143,8	+3,8	+160,5	95,8	93,7	100,9	+5,3	+7,7	97,0	94,8	-2,3	18.22
57,4	-20,4	124,5	51,3	116,5	-6,4	+127,1	89,8	86,9	89,5	-0,3	+3,0	92,7	88,4	-4,6	
50,4	-19,2	173,5	65,0	211,2	+21,7	+224,9	110,6	110,5	129,0	+16,6	+16,7	107,8	110,6	+2,6	
87,8	+2,3	111,2	65,0	103,9	-6,6	+59,8	93,3	91,6	86,9	-6,9	-5,1	96,9	92,4	-4,6	18.23
84,1	+0,2	103,1	64,3	93,9	-8,9	+46,0	90,7	87,1	82,6	-8,9	-5,2	92,2	88,9	-3,6	
109,6	+13,1	158,8	68,9	163,3	+2,8	+137,0	108,6	118,2	112,1	+3,2	-5,2	124,5	113,4	-8,9	
79,4	-7,6	96,1	68,4	97,5	+1,5	+42,5	80,1	80,5	76,5	-4,5	-5,0	79,9	80,3	+0,5	18.24
72,5	-8,9	87,6	58,0	83,7	-4,5	+44,3	73,0	73,6	65,3	-10,5	-11,3	75,4	73,3	-2,8	
109,3	-3,5	133,4	113,6	157,5	+18,1	+38,6	110,9	110,3	125,2	+12,9	+13,5	99,6	110,6	+11,0	
127,8	+14,1	116,9	87,7	114,8	-1,8	+30,9	101,3	104,1	104,5	+3,2	+0,4	101,1	102,7	+1,6	DC
112,4	+9,4	112,1	79,6	110,0	-1,9	+38,2	94,4	96,3	95,3	+1,0	-1,0	95,9	95,3	-0,6	
181,9	+26,0	134,0	116,1	131,7	-1,7	+13,4	125,9	131,6	136,8	+8,7	+4,0	119,5	128,7	+7,7	
132,1	+41,0	119,0	138,6	115,3	-3,1	-16,8	117,9	119,5	138,8	+17,7	+16,2	109,2	118,7	+8,7	19.1
99,8	+31,3	88,4	112,4	87,2	-1,4	-22,4	87,6	87,5	106,7	+21,8	+21,9	92,1	87,6	-4,9	
210,7	+53,9	193,5	202,3	183,8	-5,0	-9,1	191,7	197,5	216,9	+13,1	+9,8	150,8	194,6	+29,0	
107,6	+16,5	92,1	88,4	82,3	-10,6	-6,9	87,9	92,1	87,6	-0,3	-4,9	81,5	90,0	+10,4	19.2
103,0	+13,9	90,1	86,6	82,6	-8,3	-4,6	86,3	89,3	85,8	-0,6	-3,9	79,6	87,8	+10,3	
126,7	+25,7	100,3	95,7	81,5	-18,7	-14,8	94,8	104,2	95,4	+0,6	-8,4	89,5	99,5	+11,2	
132,3	+10,3	123,0	79,3	123,1	+0,1	+55,2	102,1	104,7	103,3	+1,2	-1,3	104,9	103,4	-1,4	19.3
116,7	+6,2	121,4	72,9	120,7	-0,6	+65,6	97,5	99,5	96,2	-1,3	-3,3	100,8	98,5	-2,3	
188,4	+20,7	128,9	102,1	132,0	+2,4	+29,3	118,8	123,7	129,0	+8,6	+4,3	119,7	121,2	+1,3	
104,7	-4,4	103,2	98,5	97,8	-5,2	-0,7	102,0	100,7	97,0	-4,9	-3,7	101,2	101,4	+0,2	DD
95,5	-7,1	94,6	88,3	88,7	-6,2	+0,5	93,3	92,0	86,7	-7,1	-5,8	95,5	92,7	-2,9	
205,2	+12,3	197,0	210,7	197,1	+0,1	-6,5	197,3	195,4	210,1	+6,5	+7,5	163,7	196,3	+19,9	
107,2	-5,1	107,6	98,6	99,6	-7,4	+1,0	105,0	102,1	93,6	-10,9	-8,3	102,0	103,6	+1,6	20.1
97,0	-8,1	99,0	87,6	90,1	-9,0	+2,9	94,6	92,9	82,7	-12,6	-11,0	94,5	93,7	-0,8	
220,4	+13,4	202,9	220,3	204,7	+0,9	-7,1	219,8	204,9	214,5	-2,4	+4,7	185,8	212,4	+14,3	
121,7	+3,7	116,4	117,8	115,5	-0,8	-2,0	117,1	114,7	122,4	+4,5	+6,7	108,1	115,9	+7,2	20.2
106,0	+0,9	101,6	100,2	100,4	-1,2	+0,2	102,5	100,7	104,8	+2,2	+4,1	97,9	101,6	+3,8	
193,6	+11,5	184,0	198,4	184,8	+0,4	-6,9	184,0	178,9	202,5	+10,1	+13,2	154,8	181,5	+17,2	
94,7	-8,6	94,1	88,7	87,8	-6,7	-1,0	92,7	92,8	86,0	-7,2	-7,3	97,2	92,7	-4,6	20.3
90,2	-10,2	89,3	83,5	82,9	-7,2	-0,7	88,6	87,9	80,9	-8,7	-8,0	95,0	88,3	-7,1	
215,0	+12,8	222,1	229,2	218,5	-1,6	-4,7	202,6	224,3	223,7	+10,4	-0,3	158,5	213,4	+34,6	

1 INDEX DES AUFTRAGSEINGANGS  
 1995  
 NACH ABSCHNITTEN, UNTERABSCHNITTEN,  
 DER KLASSIFIKATION DER WIRTSCHAFTS  
 1.1 ORIGINAL

WERT

WZ93- SCHL.	WIRTSCHAFTSZWEIG		2001			2001			KUMULIERT		2-MONATS- DURCHSCHNITT		
			OKT.	VERAENDERUNG IN % OKT. 2001 GEGEN		SEP.	SEP.	VERAENDERUNG IN % SEP. 2001 GEGEN		JAN. 2001 BIS OKT. 2001	VER- AEND. IN % GEGEN VORJAHR	SEP. 2001 UND OKT. 2001	VER- AEND. IN % GEGEN VORJAHR
				OKT.	SEP.			SEP.	AUG. 2001				
DE	PAPIER- UND DRUCKGEWERBE	INSGESAMT	122,2	-1,3	+9,0	112,1	-5,2	-0,8	115,0	-0,5	117,2	-3,2	
		INLAND	113,3	-2,6	+8,0	104,9	-6,8	-1,6	107,9	-0,6	109,1	-4,6	
		AUSLAND	153,8	+2,3	+11,7	137,7	-0,9	+1,5	140,1	-0,4	145,8	+0,8	
21	PAPIERGEWERBE	INSGESAMT	120,5	-3,0	+7,7	111,9	-4,0	-1,8	116,4	-1,2	116,2	-3,5	
		INLAND	108,4	-5,8	+6,6	101,7	-6,8	-4,6	107,3	-1,6	105,1	-6,2	
		AUSLAND	147,8	+2,3	+9,6	134,8	+0,9	+3,6	136,8	-0,6	141,3	+1,6	
21.1	H.V. HOLZSTOFF, ZELLSTOFF, PAPIER, KARTON UND PAPPE	INSGESAMT	132,3	-9,6	+5,9	124,9	-5,9	+1,7	128,4	-7,5	128,6	-7,9	
		INLAND	109,0	-18,2	+2,1	106,8	-10,8	-3,0	112,3	-10,3	107,9	-14,7	
		AUSLAND	160,5	-1,0	+9,3	146,8	-1,1	+6,5	147,8	-4,8	153,7	-1,0	
21.11	HERSTELLUNG VON HOLZ- STOFF UND ZELLSTOFF	INSGESAMT	171,6	-18,1	+4,4	164,4	-6,2	+18,8	180,8	-6,3	168,0	-12,6	
		INLAND	135,9	-5,4	+30,0	104,5	-14,7	-11,7	132,2	+6,2	120,2	-9,7	
		AUSLAND	210,5	-25,2	-8,4	229,8	-1,3	+43,4	233,9	-12,6	220,2	-14,4	
21.12	HERSTELLUNG VON PAPIER, KARTON UND PAPPE	INSGESAMT	131,6	-9,4	+6,0	124,2	-5,8	+1,4	127,4	-7,5	127,9	-7,7	
		INLAND	108,5	-18,5	+1,6	106,8	-10,8	-2,9	111,9	-10,6	107,7	-14,8	
		AUSLAND	159,6	-0,2	+9,9	145,2	-1,1	+5,6	146,2	-4,6	152,4	-0,7	
21.2	PAPIER-, KARTON- UND PAPPEVERARBEITUNG	INSGESAMT	111,1	+4,4	+9,5	101,5	-2,2	-5,0	106,8	+5,7	106,3	+1,1	
		INLAND	108,0	+2,6	+9,1	99,0	-4,3	-5,4	104,6	+4,4	103,5	-0,9	
		AUSLAND	123,7	+11,3	+10,2	112,2	+5,9	-2,8	115,9	+11,1	118,0	+8,8	
21.21	H.V. WELLPAPIER UND -PAPPE SOWIE V. VER- PACKUNGSM. A. PAPIER	INSGESAMT	123,7	+5,3	+11,4	111,0	-4,1	-4,6	117,3	+4,6	117,4	+0,7	
		INLAND	116,3	+3,6	+11,5	104,3	-6,9	-5,3	111,2	+3,7	110,3	-1,7	
		AUSLAND	167,4	+13,0	+11,2	150,6	+9,5	-1,6	153,4	+8,6	159,0	+11,3	
21.22	H.V. HAUSHALTS-,HYGIENE- U. TOILETTENARTIKELN AUS ZELLSTOFF UND PAPIER	INSGESAMT	92,6	+5,1	+7,7	86,0	+4,9	-7,8	88,4	+11,2	89,3	+4,9	
		INLAND	101,5	+3,4	+7,3	94,6	+3,6	-8,7	97,6	+8,4	98,1	+3,5	
		AUSLAND	68,1	+12,4	+9,1	62,4	+10,1	-4,6	63,2	+23,9	65,3	+11,2	
21.23	H.V. SCHREIBBAREN UND BUEROBEDARF AUS PAPIER, KARTON UND PAPPE	INSGESAMT	117,4	+3,9	+7,2	109,5	-8,2	-2,7	117,9	+6,0	113,5	-2,3	
		INLAND	115,1	+1,4	+4,8	109,8	-6,3	-2,7	117,5	+5,5	112,5	-2,5	
		AUSLAND	127,3	+14,9	+18,0	107,9	-16,1	-3,2	119,5	+8,3	117,6	-1,8	
21.24	HERSTELLUNG VON TAPETEN	INSGESAMT	103,4	+9,9	+16,2	89,0	-7,3	-6,5	94,2	-0,8	96,2	+1,2	
		INLAND	78,7	-2,4	+7,5	73,2	-7,2	+8,8	74,0	-7,5	76,0	-4,8	
		AUSLAND	164,8	+29,3	+28,5	128,2	-7,4	-22,1	144,4	+9,0	146,5	+10,2	
21.25	HERSTELLUNG VON SONST. WAREN AUS PAPIER, KAR- TON UND PAPPE	INSGESAMT	97,4	-1,0	+3,9	93,7	+1,0	-2,7	98,5	+3,9	95,6	-	
		INLAND	89,7	-0,9	+5,8	84,8	-2,4	-5,3	89,8	+2,3	87,3	-1,6	
		AUSLAND	127,5	-1,6	-0,9	128,6	+10,9	+4,5	132,4	+8,4	128,1	+4,3	
22	DRUCKGEWERBE, VERRI- EDELUNG VON BESPIELTEN TON-, BILD- U. DATENTRAEGERN	INSGESAMT	124,9	+1,3	+11,0	112,5	-6,9	+0,8	112,8	+0,4	118,7	-2,8	
		INLAND	119,1	+1,2	+9,7	108,6	-6,7	+2,0	108,6	+0,5	113,9	-2,7	
		AUSLAND	187,4	+2,2	+21,5	154,2	-8,5	-7,5	159,0	+1,2	170,8	-3,0	
22.2	DRUCKGEWERBE	INSGESAMT	119,6	-	+9,3	109,4	-7,6	+0,6	110,5	-	114,5	-3,8	
		INLAND	116,1	+0,4	+9,0	106,5	-7,3	+2,4	106,9	-0,2	111,3	-3,5	
		AUSLAND	166,5	-3,5	+12,4	148,1	-10,2	-13,4	157,9	+2,1	157,3	-6,8	
22.21	ZEITUNGSDRUCKEREI	INSGESAMT	98,6	-5,7	+0,8	97,8	-6,1	+8,2	95,1	-4,2	98,2	-5,9	
		INLAND	98,5	-5,8	+0,7	97,8	-6,1	+8,3	95,0	-4,3	98,2	-5,9	
		AUSLAND	186,0	+48,3	+15,2	161,4	+9,5	-4,7	174,2	+19,8	173,7	+27,3	
22.22	DRUCKEREI (OHNE ZEI- TUNGSDRUCKEREI)	INSGESAMT	122,3	+1,2	+10,5	110,7	-7,6	+0,1	112,1	+0,6	116,5	-3,2	
		INLAND	118,7	+1,9	+10,3	107,6	-7,4	+2,1	108,3	+0,5	113,2	-2,7	
		AUSLAND	163,4	-3,4	+11,8	146,2	-3,4	-14,0	155,2	+2,0	154,8	-6,3	
22.23	DRUCKWEITERVERARBEITUNG	INSGESAMT	150,1	-9,1	+9,3	137,3	-11,6	-1,1	146,3	-3,7	143,7	-10,4	
		INLAND	139,2	-8,9	+7,8	129,1	-12,2	-0,7	136,2	-4,6	134,2	-10,5	
		AUSLAND	365,7	-10,9	+22,5	298,5	-7,2	-4,8	345,2	+4,4	332,1	-9,3	
22.24	SATZHERSTELLUNG UND REPRODUKTION	INSGESAMT	90,7	-6,9	+4,9	86,5	-8,6	-	85,7	-2,9	88,6	-7,7	
		INLAND	89,5	-6,9	+3,9	86,1	-7,3	+0,3	84,7	-2,9	87,8	-7,1	
		AUSLAND	118,6	-7,3	+23,5	96,0	-28,4	-9,2	110,5	-2,3	107,3	-18,1	
22.25	SONSTIGES DRUCKGEWERBE	INSGESAMT	144,9	+11,6	+1,7	142,5	-0,6	+1,3	138,2	+12,1	143,7	+5,2	
		INLAND	143,2	+9,0	+1,8	140,7	+3,7	+0,6	137,6	+11,8	142,0	+6,3	
		AUSLAND	231,8	+430,4	-0,7	233,5	-56,5	+23,4	167,2	+29,8	232,7	-19,8	
22.3	VERVIELFAELTIGUNG VON BESPIELTEN TON-, BILD- UND DATENTRAEGERN	INSGESAMT	257,9	+19,0	+35,5	190,3	+5,2	+3,3	171,8	+9,1	224,1	+12,7	
		INLAND	245,6	+17,9	+23,8	198,4	+11,2	-6,2	177,6	+18,8	222,0	+14,8	
		AUSLAND	272,5	+19,9	+52,1	179,1	-2,6	+20,3	163,7	-2,0	225,8	+9,8	
22.31	VERVIELFAELTIGUNG VON BESPIELTEN TONTRAEGERN	INSGESAMT	174,1	+14,3	+35,1	128,9	+0,1	-5,9	115,6	+0,4	151,5	+7,8	
		INLAND	167,6	+25,6	+16,6	143,7	+24,6	-17,1	122,7	+19,6	155,7	+25,2	
		AUSLAND	181,4	+4,6	+61,4	112,4	-21,8	+16,6	107,7	-16,6	146,9	-7,4	
22.32	VERVIELFAELTIGUNG VON BESPIELTEN BILDTRAEGERN	INSGESAMT	1072,7	+40,9	+33,7	802,2	+24,3	+17,2	694,2	+29,2	937,5	+33,3	
		INLAND	692,3	+9,8	+35,2	512,2	-5,0	+9,3	449,6	+12,1	602,3	+3,0	
		AUSLAND	2411,8	+97,6	+32,3	1823,2	+78,9	+26,2	1555,0	+53,0	2117,5	+89,1	

STBA, FS 4, R 2.2, 10/2001



LAND

FUER DAS VERARBEITENDE GEWERBE  
= 100  
ABTEILUNGEN, GRUPPEN UND KLASSEN  
ZWEIGE, AUSGABE 1993 (WZ93)  
WERT

INDEX

2000 OKT.	VER- AEND. IN % GEGEN OKT. 1999	2000 3.VJ	2001 2.VJ	2001 3.VJ	VERAENDERUNG IN % 3.VJ 2001 GEGEN		2000 1.HJ	2000 2.HJ	2001 1.HJ	VERAENDERUNG IN % 1.HJ 2001 GEGEN		1999	2000	VER- AEND. IN % GEGEN 1999	WZ93 SCHL.
					3.VJ 2000	2.VJ 2001				1.HJ 2000	2.HJ 2000				
123,8	+12,0	114,6	113,3	111,9	-2,4	-1,2	114,7	118,1	115,3	+0,5	-2,4	105,2	116,4	+10,6	DE
116,3	+9,6	108,7	105,9	105,3	-3,1	-0,6	107,2	112,0	108,3	+1,0	-3,3	101,1	109,6	+8,4	
150,4	+19,0	135,4	139,5	135,4	-	-2,9	141,5	139,5	140,2	-0,9	+0,5	119,6	140,5	+17,5	
124,2	+16,8	116,4	114,2	113,3	-2,7	-0,8	117,4	118,7	117,2	-0,2	-1,3	103,1	118,1	+14,5	21
115,1	+14,2	109,3	104,2	104,9	-4,0	+0,7	107,8	111,2	108,3	+0,5	-2,6	97,5	109,5	+12,3	
144,5	+22,0	132,4	136,8	131,9	-0,4	-3,6	139,0	135,6	137,3	-1,2	+1,3	115,8	137,3	+18,6	
146,4	+22,6	132,7	125,3	123,0	-7,3	-1,8	140,6	137,7	130,4	-7,3	-5,3	115,9	139,1	+20,0	21.1
133,3	+20,1	121,0	106,0	108,0	-10,7	+1,9	125,9	126,7	114,9	-8,7	-9,3	105,0	126,3	+20,3	
162,2	+25,2	146,7	148,7	140,9	-4,0	-5,2	158,4	150,9	149,1	-5,9	-1,2	129,1	154,6	+19,8	
209,4	+102,5	193,6	197,9	185,3	-14,6	-16,5	190,0	191,4	190,1	+0,1	-0,7	103,3	190,7	+84,6	21.11
143,6	+148,4	123,8	135,3	118,5	-4,3	-12,4	121,7	130,4	138,4	+13,7	+6,1	70,9	126,1	+77,9	
281,3	+83,7	269,7	266,3	216,4	-19,8	-18,7	264,5	257,9	246,6	-6,8	-4,4	138,6	261,2	+88,5	
145,9	+21,4	131,6	124,0	122,2	-7,1	-1,5	139,7	136,7	129,3	-7,4	-5,4	116,2	138,2	+18,9	21.12
135,1	+18,9	121,0	105,5	107,9	-10,8	+2,3	126,0	126,7	114,5	-9,1	-9,6	105,6	126,3	+19,6	
160,0	+23,8	144,4	146,4	139,5	-3,4	-4,7	156,4	148,9	147,3	-5,8	-1,1	129,0	162,6	+18,3	
106,4	+11,2	103,4	105,3	105,5	+2,0	+0,2	98,9	103,6	106,7	+7,9	+3,0	92,8	101,2	+9,1	21.2
105,3	+10,4	103,0	103,1	103,3	+0,3	+0,2	98,0	102,9	104,7	+6,8	+1,7	93,4	100,4	+7,5	
111,1	+14,1	105,5	114,6	115,0	+9,0	+0,3	102,6	106,9	115,1	+12,2	+7,7	90,6	104,7	+15,6	
117,5	+11,3	114,4	116,1	115,6	+1,0	-0,4	110,1	113,6	117,1	+6,4	+3,1	100,8	111,8	+10,9	21.21
112,3	+12,4	110,1	110,2	109,0	-1,0	-1,1	104,9	108,9	111,4	+6,2	+2,3	96,4	106,9	+10,9	
148,2	+6,3	139,7	151,0	154,0	+10,2	+2,0	141,0	141,5	150,8	+7,0	+6,6	127,2	141,2	+11,0	
88,1	+23,2	83,7	86,8	89,8	+7,3	+3,5	75,9	84,3	86,9	+14,5	+3,1	71,3	80,1	+12,3	21.22
98,2	+19,9	94,3	96,0	99,5	+5,5	+3,6	86,4	94,7	95,9	+11,0	+1,3	83,0	90,5	+9,0	
60,6	+40,9	54,9	61,7	63,4	+15,5	+2,8	47,4	56,1	62,3	+31,4	+11,1	39,3	51,7	+31,6	
113,0	-	117,1	112,9	113,7	-2,9	+0,7	108,0	120,3	120,0	+11,1	-0,2	111,6	114,2	+2,3	21.23
113,5	-3,4	118,0	112,4	114,8	-2,7	+2,1	107,8	121,2	119,3	+10,7	-1,6	116,1	114,5	-1,4	
110,8	+18,1	113,5	115,3	109,2	-3,8	-5,3	108,7	116,7	123,4	+13,5	+5,7	92,1	112,7	+22,4	
94,1	+1,6	96,1	89,4	90,2	-6,1	+0,9	94,7	91,6	94,7	-	+3,4	87,9	93,1	+5,9	21.24
80,6	-6,2	75,8	68,3	66,7	-12,0	-3,2	81,9	74,0	76,9	-6,1	+3,9	81,9	78,0	-4,8	
127,5	+16,5	146,5	140,4	148,4	+1,3	+5,7	126,4	135,0	139,0	+10,0	+3,0	102,8	130,7	+27,1	
98,4	+5,2	93,1	99,0	96,5	+3,7	-2,5	95,0	94,9	99,6	+4,8	+5,0	92,0	95,0	+3,3	21.25
90,5	+3,2	86,5	89,5	88,2	+2,0	-1,5	88,0	87,9	90,7	+3,1	+3,2	86,6	87,9	+1,5	
129,6	+11,6	118,8	136,4	129,3	+8,8	-5,2	122,6	122,4	134,8	+10,0	+10,1	112,8	122,5	+8,6	
123,3	+5,4	111,7	111,9	109,9	-1,6	-1,8	110,7	117,1	112,3	+1,4	-4,1	108,3	113,9	+5,2	22
117,7	+5,0	108,0	107,9	105,7	-2,1	-2,0	106,6	113,0	108,2	+1,5	-4,2	105,3	109,8	+4,3	
183,3	+7,3	161,8	154,6	154,6	+1,8	-	155,5	161,3	156,5	+0,6	-3,0	140,6	158,4	+12,7	
119,6	+4,9	110,5	110,2	107,3	-2,9	-2,6	108,9	114,8	110,6	+1,6	-3,7	107,0	111,8	+4,5	22.2
115,6	+4,6	107,2	106,6	103,8	-3,2	-2,6	105,6	111,5	106,9	+1,2	-4,1	104,4	108,6	+4,0	
172,5	+7,3	154,4	157,1	153,8	-0,4	-2,1	151,9	157,2	158,4	+4,3	+0,8	141,0	154,5	+9,6	
104,6	+3,9	99,6	96,2	93,3	-6,3	-3,0	98,3	100,5	95,4	-3,0	-5,1	94,2	99,4	+5,5	22.21
104,6	+3,8	99,6	96,1	93,2	-6,4	-3,0	98,2	100,5	95,4	-2,9	-5,1	94,2	99,4	+5,5	
125,4	+126,8	145,1	195,6	176,3	+21,5	-9,9	149,0	150,2	171,2	+14,9	+14,0	105,1	149,6	+42,3	
120,8	+5,1	111,1	111,9	108,8	-2,1	-2,8	110,0	115,6	112,1	+1,9	-3,0	107,8	112,8	+4,6	22.22
116,5	+4,9	107,6	108,1	105,0	-2,4	-2,9	106,5	112,2	108,2	+1,6	-3,6	105,0	109,3	+4,1	
169,1	+7,0	151,7	154,5	152,0	+0,2	-1,6	149,7	154,2	155,5	+3,9	+0,8	139,9	151,9	+8,6	
165,2	+0,1	157,5	138,7	136,7	-13,2	-1,4	146,8	163,1	150,5	+2,5	-7,7	147,2	155,0	+5,3	22.23
152,8	-2,7	149,4	128,3	128,0	-14,3	-0,2	137,9	153,8	139,8	+1,4	-9,1	141,4	145,9	+3,2	
410,4	+26,7	318,6	343,4	307,0	-3,6	-10,6	323,2	346,9	360,8	+11,6	+4,0	261,9	335,0	+27,9	
97,4	+6,7	89,3	84,9	85,4	-4,4	+0,6	86,2	93,7	85,0	-1,4	-9,3	87,7	90,0	+2,6	22.24
96,1	+5,8	88,1	83,9	84,7	-3,9	+1,0	85,4	92,6	83,8	-1,9	-9,5	87,4	89,0	+1,8	
127,9	+23,2	118,7	109,0	102,8	-13,4	-5,7	107,8	119,7	112,9	+4,7	-5,7	95,7	113,7	+18,8	
129,8	+6,6	128,3	140,7	139,5	+8,7	-0,9	119,7	133,5	136,3	+13,9	+2,1	130,3	126,6	-2,8	22.25
131,4	+14,7	126,2	140,4	138,5	+9,7	-1,4	120,2	132,6	136,2	+13,3	+2,7	130,4	126,4	-3,1	
49,7	-91,2	233,5	155,1	190,2	-18,5	+22,6	90,7	174,4	144,9	+59,8	-16,9	127,6	132,5	+3,8	
216,8	+11,6	141,0	154,8	173,6	+23,1	+12,1	155,8	176,4	156,5	+0,4	-11,3	141,1	166,1	+17,7	22.3
208,3	+15,7	140,6	162,7	185,6	+32,0	+14,1	144,1	174,6	162,2	+12,6	-7,1	142,7	159,3	+11,6	
227,3	+7,3	141,2	144,4	157,7	+11,7	+9,2	170,1	178,2	148,6	-12,6	-16,6	139,0	174,1	+25,3	
152,3	-0,9	105,0	107,2	123,7	+17,8	+15,4	114,0	120,3	101,8	-10,7	-15,4	112,2	117,1	+4,4	22.31
133,4	-1,8	98,3	114,4	143,0	+45,5	+25,0	99,7	112,5	105,1	+5,4	-6,6	106,6	106,1	-0,5	
173,5	-0,2	112,4	99,3	102,2	-9,1	+2,9	130,0	129,0	98,2	-24,5	-23,9	118,6	129,5	+9,2	
761,1	+54,7	459,3	567,4	686,9	+49,6	+21,1	539,0	640,3	634,7	+17,8	-0,9	274,9	589,6	+114,5	22.32
630,5	+51,4	370,7	371,8	449,4	+21,2	+20,9	378,3	459,9	409,3	+8,2	-11,0	268,2	419,1	+56,3	
1220,8	+60,9	771,4	1256,3	1523,0	+97,4	+21,2	1104,7	1275,3	1428,1	+29,3	+12,0	298,7	1190,0	+298,4	

1 INDEX DES AUFTRAGSEINGANGS  
 1995  
 NACH ABSCHNITTEN, UNTERABSCHNITTEN,  
 DER KLASSIFIKATION DER WIRTSCHAFTS  
 1.1 ORIGINAL

WERT

WZ93- SCHL.	WIRTSCHAFTSZWEIG	2001 OKT.	VERAENDERUNG IN % OKT. 2001 GEGEN		2001 SEP.	VERAENDERUNG IN % SEP. 2001 GEGEN		KUMULIERT		2-MONATS- DURCHSCHNITT SEP. 2001 UND OKT. 2001		
			OKT. 2000	SEP. 2001		SEP. 2000	AUG. 2001	JAN. 2001 BIS OKT. 2001	VER- AEND. IN % GEGEN VORJAHR	SEP. 2001 UND OKT. 2001	VER- AEND. IN % GEGEN VORJAHR	
22.33	VERVIELFAELTIGUNG VON BESPIELTEN DATENTRAEGERN	INSGESAMT INLAND AUSLAND	484,3 451,2 557,5	+9,5 +9,8 +9,0	+39,9 +31,6 +57,7	346,2 342,8 353,6	-0,5 -0,7 +0,1	+21,0 +20,0 +23,7	337,8 352,0 306,2	+16,0 +23,6 +0,3	415,3 397,0 455,6	+5,1 +5,0 +5,3
DG	CHEMISCHE INDUSTRIE	INSGESAMT INLAND AUSLAND	116,0 101,1 133,8	-4,8 -4,0 -5,7	+7,0 +4,4 +9,2	108,4 107,7 122,5	-11,5 -8,7 -14,0	-3,2 -2,5 -3,7	117,4 102,6 135,3	-0,2 -1,6 +1,3	112,2 99,0 128,2	-8,2 -6,3 -8,8
24.1	HERSTELLUNG VON CHEMISCHEN GRUNDSTOFFEN	INSGESAMT INLAND AUSLAND	117,7 109,1 125,5	-10,6 -10,0 -11,0	+3,6 +1,3 +5,6	113,6 107,7 118,9	-13,0 -11,0 -14,5	-2,2 -2,3 -2,2	124,0 115,4 131,8	-1,8 -3,4 -0,5	115,7 108,4 122,2	-11,8 -10,5 -12,8
24.11	HERSTELLUNG VON INDUSTRIEGASEN	INSGESAMT INLAND AUSLAND	103,9 103,1 130,2	-4,3 -4,7 +6,7	-2,1 -1,7 -10,1	106,1 104,9 144,9	-1,6 -1,4 -6,3	+1,4 +0,6 +25,8	105,5 104,3 144,7	-1,0 -1,6 +13,8	105,0 104,0 137,6	-3,0 -3,1 -0,6
24.12	HERSTELLUNG VON FARB- STOFFEN UND PIGMENTEN	INSGESAMT INLAND AUSLAND	93,6 88,1 96,3	-9,0 -11,5 -7,9	-0,8 -2,4 -0,1	94,4 90,3 96,4	-12,6 -4,4 -15,8	-1,4 -4,4 +0,1	101,9 92,9 106,3	-7,0 -8,1 -6,6	94,0 89,2 96,4	-10,9 -8,0 -12,0
24.13	HERSTELLUNG VON SONSTIGEN ANORGANISCHEN GRUNDSTOF- FEN UND CHEMIKALIEN	INSGESAMT INLAND AUSLAND	124,1 129,4 118,7	+1,7 +12,1 -7,8	-1,4 -2,6 -	125,8 132,8 118,7	+3,1 +10,8 -4,4	-0,3 +5,6 -6,2	128,8 130,7 126,9	+9,2 +11,0 +7,5	125,0 131,1 118,7	+2,5 +11,4 -6,1
24.14	HERSTELLUNG VON SONSTIGEN ORGANISCHEN GRUNDSTOFFEN UND CHEMIKALIEN	INSGESAMT INLAND AUSLAND	119,7 119,9 119,5	-14,2 -14,1 -14,3	+4,7 +0,4 +8,6	114,3 119,4 110,0	-14,7 -13,2 -16,0	-2,4 -1,2 -3,3	126,5 128,3 125,0	-3,1 -2,4 -3,6	117,0 119,7 114,8	-14,5 -13,6 -15,1
24.15	HERSTELLUNG VON DUENGE- LINGSBEKAEMPFUNGS- UND VERBINDUNGEN	INSGESAMT INLAND AUSLAND	100,5 73,4 130,4	-4,5 -16,4 +4,8	-2,5 -5,3 -0,8	103,1 77,5 131,4	-8,8 -24,7 +5,7	-10,8 -20,9 -2,7	118,8 99,7 140,0	+11,7 +3,5 +19,1	101,8 75,5 130,9	-6,8 -20,9 +5,2
24.16	HERSTELLUNG VON KUNST- STOFF IN PRIMAERFORMEN	INSGESAMT INLAND AUSLAND	123,2 102,6 142,7	-11,4 -11,9 -11,0	+5,9 +5,0 +6,7	116,3 97,7 133,8	-16,6 -15,7 -17,2	-2,4 -3,8 -1,5	128,1 107,4 147,6	-3,7 -8,4 -0,1	119,8 100,2 138,3	-14,0 -13,8 -14,1
24.17	HERSTELLUNG VON SYNTHETISCHEN KAUTSCHUK IN PRIMAERFORMEN	INSGESAMT INLAND AUSLAND	118,4 102,5 128,1	-1,7 +7,4 -5,5	+4,1 +8,8 +2,1	113,7 94,2 125,5	-1,3 -	+6,7 -2,0 +11,1	119,7 95,9 134,1	+6,9 -8,3 +15,1	116,1 98,4 126,8	-1,4 +3,8 -3,7
24.2	HERSTELLUNG VON SCHAED- LINGSBEKAEMPFUNGS- UND PFLANZENSCHUTZMITTELN	INSGESAMT INLAND AUSLAND	77,3 36,8 100,1	+35,6 +19,5 +39,2	+5,6 -13,8 +10,7	73,2 42,7 90,4	-9,2 +13,0 -13,7	-19,9 -35,8 -14,3	108,1 88,9 118,9	-2,8 -11,8 +1,6	75,3 39,8 95,3	+9,4 +16,0 +7,8
24.3	HERSTELLUNG VON ANSTRICH- MITTELN, DRUCKFARBEN UND KITTEN	INSGESAMT INLAND AUSLAND	124,1 105,6 180,4	-0,6 -2,0 +1,9	+11,1 +8,6 +15,6	111,7 97,2 156,1	-10,2 -11,2 -8,1	-5,3 -6,3 -3,1	116,9 100,0 168,1	-2,1 -5,2 +3,8	117,9 101,4 168,3	-5,5 -6,7 -3,0
24.4	HERSTELLUNG VON PHARMA- ZEUTISCHEN ERZEUGNISSEN	INSGESAMT INLAND AUSLAND	127,4 98,3 176,3	+8,4 +3,1 +13,7	+9,8 +4,7 +15,0	116,0 93,9 153,3	-8,9 -5,7 -11,9	-2,3 +2,5 -6,8	122,5 97,4 164,7	+8,3 +5,2 +11,6	121,7 96,1 164,8	-0,7 -1,4 +0,2
24.41	HERSTELLUNG VON PHARMA- ZEUTISCHEN GRUNDSTOFFEN	INSGESAMT INLAND AUSLAND	165,9 135,3 174,0	+25,2 +2,7 +31,1	+37,9 +28,4 +40,0	120,3 105,4 124,3	-5,3 -31,5 +3,8	-4,1 -10,8 -2,4	135,8 143,5 133,7	+9,1 +12,1 +8,2	143,1 120,4 149,2	+10,2 -15,7 +18,1
24.42	H.V. PHARM. SPEZIALI- TAETEN UND SONSTIGEN PHARM. ERZEUGNISSEN	INSGESAMT INLAND AUSLAND	123,7 97,2 176,8	+6,5 +3,2 +10,4	+7,0 +3,8 +10,6	115,6 93,6 159,9	-9,3 -4,5 -14,2	-2,1 +3,1 -7,5	121,2 96,0 171,7	+8,2 +4,9 +12,1	119,7 95,4 168,4	-1,7 -0,7 -2,8
24.5	H.V. SEIFEN, WASCH- REINIGUNGS- UND KOERPER- PFLEGEMITTELN	INSGESAMT INLAND AUSLAND	94,0 85,5 117,2	+5,5 +10,3 -2,7	+12,3 +11,0 +15,2	83,7 77,0 101,7	-2,6 +2,4 -11,5	-6,6 -7,5 -4,6	87,7 77,6 114,7	-1,0 -3,1 +3,0	88,9 81,3 109,5	+1,6 +6,4 -7,0
24.51	H.V. SEIFEN, WASCH- REINIGUNGS- UND POLIER- MITTELN	INSGESAMT INLAND AUSLAND	91,7 83,9 109,4	+2,6 +13,8 -12,1	+11,2 +11,4 +11,0	82,5 75,3 98,6	-5,3 +5,9 -19,9	-7,4 -7,7 -7,0	86,5 73,4 115,8	-7,1 -12,1 +1,1	87,1 79,6 104,0	-1,4 +9,9 -16,0
24.52	HERSTELLUNG VON DUFT- U. KOERPERPFLEGEMITTELN	INSGESAMT INLAND AUSLAND	96,3 86,9 127,6	+8,4 +7,4 +11,0	+13,4 +10,6 +20,6	84,9 78,6 105,8	+0,2 -0,3 +1,6	-5,7 -7,2 -1,6	88,8 81,4 113,4	+5,5 +5,6 +5,6	90,6 82,8 116,7	+4,4 +3,6 +6,5
24.6	HERSTELLUNG VON SONST. CHEMISCHEN ERZEUGNISSEN	INSGESAMT INLAND AUSLAND	117,7 107,7 126,8	-14,9 -8,2 -19,4	+7,7 +7,3 +8,0	109,3 100,4 117,4	-15,7 -13,3 -17,4	-4,2 -3,0 -5,1	120,1 108,1 131,0	-2,3 -0,6 -3,6	113,5 104,1 122,1	-15,3 -10,7 -18,5
24.61	HERSTELLUNG VON PYRO- TECHNISCHEN ERZEUGNISSEN	INSGESAMT INLAND AUSLAND	94,7 63,3 189,8	-35,9 -33,9 -37,8	+13,4 -8,4 +49,4	83,5 69,1 127,0	+10,0 -7,0 +57,8	+6,2 +6,6 +5,4	98,4 76,7 164,3	-25,7 -27,0 -23,8	89,1 66,2 158,4	-20,3 -22,2 -17,8
24.62	HERSTELLUNG VON KLEB- STOFFEN UND GELATINE	INSGESAMT INLAND AUSLAND	117,3 105,9 139,3	-34,2 -10,3 -52,5	+10,5 +12,8 +7,2	106,2 93,9 130,0	-40,0 -36,7 -44,0	+5,7 +1,6 +12,2	122,8 101,3 164,2	-3,3 -9,9 +5,9	111,8 99,9 134,7	-37,1 -25,1 -48,7

STBA, FS 4, R 2.2, 10/2001

LAND

FUER DAS VERARBEITENDE GEWERBE  
= 100  
ABTEILUNGEN, GRUPPEN UND KLASSEN  
ZWEIGE, AUSGABE 1993 (WZ93)  
WERT

INDEX

OKT.	VER- AEND. IN % GEGEN OKT. 1999	2000 3.VJ	2001 2.VJ	2001 3.VJ	VERAENDERUNG IN % 3.VJ 2001 GEGEN		2000 1.HJ	2000 2.HJ	2001 1.HJ	VERAENDERUNG IN % 1.HJ 2001 GEGEN		1999	2000	VER- AEND. IN % GEGEN 1999	WZ93 SCHL.
					3.VJ 2000	2.VJ 2001				1.HJ 2000	2.HJ 2000				
442,4	+21,9	257,6	314,3	290,8	+12,9	-7,5	282,7	378,4	336,9	+19,2	-11,0	309,7	330,5	+6,7	22.33
411,1	+33,1	260,6	337,5	284,5	+9,2	-15,7	275,7	387,8	369,3	+33,9	-4,8	295,8	331,7	+12,1	
511,7	+6,1	250,9	283,0	304,5	+21,4	+15,8	298,0	357,6	265,3	-11,0	-25,8	340,4	327,8	-3,7	
121,9	+12,2	117,4	118,0	112,2	-4,4	-4,9	116,9	117,6	120,2	+2,8	+2,2	104,1	117,3	+12,7	06
105,3	+4,5	104,2	103,3	99,7	-4,3	-3,5	104,1	103,2	104,3	+0,2	+1,1	96,0	103,6	+7,9	
141,9	+20,3	133,2	135,8	127,4	-4,4	-6,2	132,3	135,0	133,5	+5,4	+3,3	114,0	133,6	+17,2	
131,7	+16,8	126,1	125,7	116,6	-7,5	-7,2	125,6	126,7	128,8	+2,5	+1,7	103,0	126,1	+22,4	24.1
121,2	+12,6	119,7	116,2	110,7	-7,5	-4,7	119,0	118,9	118,8	-0,2	-0,1	97,4	119,0	+22,2	
141,0	+20,0	131,8	134,2	121,9	-7,5	-9,2	131,4	133,7	137,8	+4,9	+3,1	108,1	132,6	+22,7	
108,6	+5,1	108,2	108,9	105,5	-2,5	-3,1	105,4	107,8	105,8	+0,4	-1,9	100,8	106,6	+5,8	24.11
102,2	+5,8	107,5	107,7	104,3	-3,0	-3,2	104,8	107,1	104,5	-0,3	-2,4	100,2	106,0	+5,8	
122,0	-9,8	131,0	148,1	145,7	+11,2	-1,6	126,1	129,0	146,7	+16,3	+13,7	120,3	127,6	+6,1	
102,9	+3,0	108,2	103,0	99,7	-7,9	-3,2	111,5	103,1	104,4	-6,4	+1,3	94,6	107,3	+13,4	24.12
99,5	+12,8	97,3	90,8	95,0	-2,4	+4,6	103,3	94,2	92,6	-10,4	-1,7	81,8	98,7	+20,7	
104,6	-0,9	113,5	108,8	102,0	-10,1	-6,2	115,4	107,5	110,1	-4,6	+2,4	100,8	111,4	+10,5	
122,0	+20,7	118,9	129,9	125,0	+5,1	-3,8	116,7	122,3	131,6	+12,8	+7,6	100,8	119,5	+18,6	24.13
115,4	+16,1	117,9	129,5	126,8	+7,5	-2,1	118,0	118,2	132,9	+12,6	+12,4	99,4	118,1	+18,8	
128,7	+25,3	119,9	130,3	123,1	+2,7	-5,5	115,4	126,5	130,2	+12,8	+2,9	102,3	120,9	+18,2	
139,5	+19,3	130,8	127,9	116,9	-10,6	-8,6	128,8	133,0	132,4	+2,8	-0,5	102,5	130,9	+27,7	24.14
139,5	+20,5	129,8	129,8	122,1	-10,5	-5,9	127,5	137,3	132,7	+4,1	-3,4	99,5	132,4	+33,1	
139,4	+18,2	126,1	126,4	112,5	-10,8	-11,0	129,9	129,4	132,2	+1,8	+2,2	104,9	129,6	+23,5	
105,2	+23,5	107,6	117,3	112,4	+4,5	-4,2	105,9	111,5	125,1	+18,1	+12,2	91,4	108,7	+18,9	24.15
87,8	+26,7	101,5	100,8	100,3	-1,2	-0,5	95,1	102,5	103,7	+9,0	+1,2	80,2	98,8	+23,2	
124,4	+21,0	114,4	135,4	125,7	+9,9	-7,2	118,0	121,4	148,7	+26,0	+22,5	103,8	119,7	+15,3	
139,1	+16,9	132,0	130,3	119,8	-9,2	-8,1	132,4	131,5	133,0	+0,5	+1,1	107,9	132,0	+22,3	24.16
116,5	+5,2	113,8	108,3	101,3	-11,0	-6,5	119,2	111,2	111,2	-6,7	-	99,5	115,2	+15,8	
160,4	+26,4	149,3	151,1	137,2	-8,1	-9,2	144,9	150,7	153,7	+6,1	+2,0	115,9	147,8	+27,5	
120,4	+8,7	107,5	125,7	111,8	+4,0	-11,1	112,8	110,9	123,8	+9,8	+11,6	99,6	111,8	+12,2	24.17
95,4	-18,5	89,2	93,9	91,7	+2,8	-2,3	113,9	89,7	96,8	-15,0	+7,9	96,8	101,8	+5,2	
135,5	+26,6	118,7	145,1	124,0	+4,5	-14,5	112,2	123,7	140,2	+25,0	+13,3	101,3	117,9	+16,4	
57,0	-8,7	89,3	111,9	87,4	-2,1	-21,9	131,2	76,9	123,5	-5,9	+60,6	109,9	104,0	-5,4	24.2
30,8	-8,9	70,4	117,2	62,5	-11,2	-46,7	127,7	51,2	110,8	-13,2	+116,4	89,5	89,4	-0,1	
71,9	-8,5	100,0	108,8	101,5	+1,5	-6,7	133,1	91,5	130,6	-1,9	+42,7	121,4	112,3	-7,5	
124,9	+2,0	121,6	118,7	116,6	-4,1	-1,8	117,4	116,7	115,8	-1,4	-0,8	112,1	117,1	+4,5	24.3
107,8	-3,2	108,1	101,7	101,3	-6,3	-0,4	103,8	102,2	98,4	-5,2	-3,7	103,1	103,0	-0,1	
177,1	+13,2	162,8	170,3	163,2	+0,2	-4,2	158,9	160,8	168,5	+6,0	+4,8	139,6	169,8	+14,5	
117,5	+8,1	115,0	121,0	120,7	+5,0	-0,2	111,4	116,7	122,6	+10,1	+5,1	110,9	114,0	+2,8	24.4
95,3	-4,4	93,7	98,6	95,3	+1,7	-3,3	91,5	94,9	98,3	+7,4	+3,6	97,4	93,2	-4,3	
155,0	+25,4	150,6	158,8	163,4	+8,5	+2,9	144,9	153,3	163,4	+12,8	+6,6	133,6	149,1	+11,6	
132,5	+27,3	121,5	130,9	128,5	+5,8	-1,8	124,7	128,0	134,5	+7,9	+5,1	113,2	126,4	+11,7	24.41
131,7	+14,8	145,5	145,0	140,3	-3,6	-3,2	118,6	153,6	146,5	+23,5	-4,6	121,0	136,1	+12,5	
132,7	+31,0	115,1	127,2	125,3	+8,9	-1,5	126,4	121,1	131,2	+3,8	+8,3	111,1	123,8	+11,4	
116,1	+6,4	114,3	120,1	119,9	+4,9	-0,2	110,2	115,6	121,4	+10,2	+5,0	110,7	112,9	+2,0	24.42
94,2	-5,0	92,1	97,2	94,0	+2,1	-3,3	90,7	93,1	96,9	+5,8	+4,1	96,7	91,9	-5,0	
160,1	+24,4	158,7	166,0	172,0	+8,4	+3,6	149,1	160,6	170,7	+14,5	+6,3	138,7	154,8	+11,6	
89,1	-0,9	87,2	87,5	87,5	+0,3	-	89,2	86,8	86,7	-2,8	-0,1	89,9	88,0	-2,1	24.5
77,5	-7,3	77,8	76,1	79,8	+2,6	+4,9	81,8	76,8	75,2	-8,1	-2,1	84,5	79,3	-6,2	
120,4	+12,5	112,6	118,0	108,0	-4,1	-8,5	109,3	113,8	117,7	+7,7	+3,4	104,5	111,6	+6,8	
89,4	-4,6	89,9	84,6	87,1	-3,1	+3,0	95,3	88,7	85,3	-10,5	-3,8	92,6	92,0	-0,6	24.51
73,7	-14,3	77,6	68,8	77,7	+0,1	+12,9	88,1	75,4	69,6	-21,0	-7,7	87,6	81,7	-6,7	
124,5	+12,2	117,5	120,0	108,2	-7,9	-9,8	111,3	118,4	120,6	+8,4	+1,9	103,8	114,8	+10,6	
88,8	+3,0	84,5	90,3	87,8	+3,9	-2,8	83,2	85,0	88,1	+5,9	+3,6	87,2	84,1	-3,6	24.52
80,9	-0,7	78,0	82,7	81,8	+4,9	-1,1	76,1	78,1	80,3	+5,5	+2,8	81,6	77,1	-5,5	
115,0	+13,0	106,2	115,4	107,8	+1,5	-6,6	106,8	107,7	113,8	+6,6	+5,7	105,5	107,3	+1,7	
138,3	+20,9	124,6	119,2	114,1	-8,4	-4,3	119,5	127,2	123,5	+3,3	-2,9	108,1	123,4	+14,2	24.6
117,3	+11,7	111,2	106,1	103,9	-6,6	-2,1	106,0	111,0	110,2	+4,0	-0,7	99,9	108,5	+8,6	
157,4	+27,8	136,8	131,3	123,4	-9,8	-6,0	131,9	141,9	135,5	+2,7	-4,5	115,5	136,9	+18,5	
147,7	+51,3	126,1	110,2	87,0	-31,0	-21,1	133,1	119,9	104,8	-21,3	-12,6	91,3	126,5	+38,6	24.61
95,8	+21,7	90,6	86,3	73,6	-18,8	-14,7	113,7	83,5	80,5	-29,2	-3,6	81,4	98,6	+21,1	
304,9	+97,1	233,3	182,6	127,4	-45,4	-30,2	191,7	230,2	178,4	-6,9	-22,5	121,1	210,9	+74,2	
178,2	+52,7	142,0	108,9	102,9	-27,5	-5,5	110,9	157,2	133,7	+20,6	-14,9	109,6	134,1	+22,4	24.62
118,1	+10,8	126,2	96,7	93,0	-26,3	-3,8	104,6	118,6	104,6	-	-11,8	103,1	111,6	+8,2	
293,4	+115,6	172,3	132,3	122,0	-29,2	-7,8	123,2	231,3	189,4	+53,7	-18,1	122,0	177,2	+45,2	

1 INDEX DES AUFTRAGSEINGANGS  
 1995  
 NACH ABSCHNITTEN, UNTERABSCHNITTEN,  
 DER KLASSIFIKATION DER WIRTSCHAFTS  
 1.1 ORIGINAL

WERT

WZ93- SCHL.	WIRTSCHAFTSZWEIG	2001 OKT.	VERAENDERUNG IN % OKT. 2001 GEGEN		2001 SEP.	VERAENDERUNG IN % SEP. 2001 GEGEN		KUMULIERT		2-MONATS- DURCHSCHNITT SEP. 2001		VER- AEND. IN % GEGEN VORJAHR	
			OKT. 2000	SEP. 2001		SEP. 2000	AUG. 2001	JAN. 2001 BIS OKT. 2001	VER- AEND. IN % GEGEN VORJAHR	SEP. 2001	VER- AEND. IN % GEGEN VORJAHR		
												OKT. 2001	SEP. 2001
24.63	HERSTELLUNG VON ETHERISCHEN ÖLEN	INSGESAMT	151,9	+3,0	+5,9	143,5	+7,2	-9,0	150,5	+10,7	147,7	+5,0	
		INLAND	152,6	+11,6	+7,8	141,5	+36,5	-16,3	145,1	+26,1	147,1	+22,4	
		AUSLAND	151,3	-4,3	+4,0	145,5	-11,1	-0,7	155,8	-0,6	148,4	-7,8	
24.64	HERSTELLUNG VON FOTO-CHEMISCHEN ERZEUGNISSEN	INSGESAMT	71,7	-20,9	-18,1	87,5	+0,7	-8,9	89,7	-6,4	79,6	-10,4	
		INLAND	65,4	-17,6	-11,5	73,9	-14,3	-11,0	83,0	+1,0	69,7	-15,8	
		AUSLAND	74,4	-21,9	-20,3	93,3	+7,0	-8,2	92,6	-8,9	83,9	-8,1	
24.65	HERSTELLUNG VON UNBESPIELTEN TON-, BILD- UND DATENTRAEGERN	INSGESAMT	79,6	-22,4	+13,2	70,3	-31,1	+13,2	73,2	-18,6	75,0	-26,7	
		INLAND	73,6	-16,3	+32,9	55,4	-31,1	+0,2	74,7	-10,3	64,5	-23,4	
		AUSLAND	81,5	-24,0	+8,8	74,9	-31,1	+16,7	72,8	-20,9	78,2	-27,6	
24.66	HERSTELLUNG VON CHEMISCHEN ERZEUGNISSEN A.N.G.	INSGESAMT	131,9	-9,1	+11,6	118,2	-14,5	-5,4	130,7	+0,4	125,1	-11,7	
		INLAND	118,1	-5,8	+8,7	108,6	-9,5	-2,3	116,0	+2,7	113,4	-7,6	
		AUSLAND	145,1	-11,5	+14,0	127,3	-18,2	-7,9	144,8	-1,3	136,2	-14,8	
24.7	HERSTELLUNG VON CHEMIEFASERN	INSGESAMT	93,2	-3,7	+10,8	84,1	-14,4	+9,9	88,1	-8,8	88,7	-9,1	
		INLAND	80,9	-7,9	+4,8	77,2	-10,3	+6,6	82,1	-4,5	79,1	-9,1	
		AUSLAND	100,0	-1,9	+13,6	88,0	-16,3	+11,7	91,5	-10,8	94,0	-9,3	
DH	HERSTELLUNG VON GUMMI- UND KUNSTSTOFFWAREN	INSGESAMT	121,0	-2,5	+6,4	113,7	-5,5	-0,6	119,9	+2,0	117,4	-3,9	
		INLAND	107,6	-3,8	+5,2	102,3	-6,0	-2,4	107,3	+0,9	105,0	-4,9	
		AUSLAND	163,7	+0,6	+9,5	149,5	-4,4	+3,2	159,9	+4,2	156,6	-1,8	
25.1	HERSTELLUNG VON GUMMIWAREN	INSGESAMT	123,8	-1,8	+6,0	116,8	+0,1	-0,5	129,3	+11,2	120,3	-0,9	
		INLAND	111,7	-4,9	+4,1	107,3	+1,7	-3,5	118,8	+12,1	109,5	-1,8	
		AUSLAND	150,6	+3,6	+9,0	138,2	-2,5	+5,3	152,6	+9,4	144,4	+0,6	
25.11	HERSTELLUNG VON BEREIFUNGEN	INSGESAMT	126,1	+8,0	+6,1	118,9	+5,9	+6,8	111,5	+3,0	122,5	+6,9	
		INLAND	110,2	+3,7	+3,6	106,4	+15,5	+2,1	94,3	+7,0	108,9	+12,5	
		AUSLAND	152,4	+6,0	+9,1	139,7	-4,2	+13,4	140,2	-1,1	146,1	+0,9	
25.13	HERSTELLUNG VON SONST. GUMMIWAREN	INSGESAMT	122,4	-7,0	+5,9	115,6	-3,1	-4,5	139,7	+15,4	119,0	-5,2	
		INLAND	112,4	-10,8	+4,4	107,7	-4,0	-6,1	131,2	+14,2	110,1	-7,6	
		AUSLAND	149,2	+1,7	+9,0	136,9	-1,1	-0,6	162,6	+18,3	143,1	+0,4	
25.2	HERSTELLUNG VON KUNSTSTOFFWAREN	INSGESAMT	120,3	-2,7	+6,6	112,9	-6,8	-0,6	117,6	-0,3	116,6	-4,7	
		INLAND	108,7	-3,6	+5,4	101,2	-7,7	-2,0	104,7	-1,6	104,0	-5,6	
		AUSLAND	168,2	-0,3	+9,6	153,5	-4,9	+2,6	162,5	+2,7	160,9	-2,5	
25.21	H.V. PLATTEN, FOLIEN, SCHLAEUCHEN U. PROFILLEN AUS KUNSTSTOFF	INSGESAMT	125,3	-4,5	+7,4	116,7	-11,0	+1,1	119,5	-5,5	121,0	-7,8	
		INLAND	105,8	-5,3	+5,7	100,1	-11,7	-	100,6	-7,7	103,0	-8,4	
		AUSLAND	168,6	-3,3	+9,9	153,4	-9,9	+2,7	161,4	-2,2	161,0	-6,6	
25.22	H.V. VERPACKUNGSMITTELN AUS KUNSTSTOFF	INSGESAMT	121,3	+2,2	+4,8	115,7	-0,3	-7,1	121,8	+6,7	118,5	+0,9	
		INLAND	105,5	+1,9	+3,1	102,3	-0,3	-9,5	106,9	+5,8	103,9	+0,8	
		AUSLAND	170,6	+2,6	+8,3	157,5	-0,5	-1,7	168,1	+8,5	164,1	+1,1	
25.23	H.V. BAUBEDARFSARTIKELN AUS KUNSTSTOFF	INSGESAMT	96,0	-2,3	+6,0	90,6	-8,9	-0,7	86,9	-5,5	93,3	-5,7	
		INLAND	89,1	-5,1	+4,6	85,2	-10,6	-0,9	80,7	-8,4	87,2	-7,8	
		AUSLAND	180,2	+18,2	+15,0	158,7	+4,3	+0,8	162,8	+16,5	168,5	+11,3	
25.24	HERSTELLUNG VON SONST. KUNSTSTOFFWAREN	INSGESAMT	126,5	-2,7	+6,8	118,4	-4,4	+0,3	128,1	+3,8	122,5	-3,5	
		INLAND	116,9	-3,5	+6,2	110,1	-5,6	-1,2	119,7	+3,4	113,5	-4,5	
		AUSLAND	164,4	-0,2	+8,7	151,2	-0,8	+4,9	161,3	+5,1	157,8	-0,5	
DI	GLASGEWERBE, KERAMIK, VERARBEITUNG VON STEINEN UND ERDEN	INSGESAMT	103,0	-5,2	+7,2	96,1	-10,0	-0,3	98,5	-3,9	99,6	-7,6	
		INLAND	96,3	-2,5	+7,0	90,0	-8,1	-3,0	89,8	-5,2	93,2	-5,3	
		AUSLAND	125,5	-11,7	+7,8	116,4	-14,8	+7,1	127,7	-0,9	121,0	-13,2	
26.1	HERSTELLUNG UND VERARBEITUNG VON GLAS	INSGESAMT	115,1	-5,2	+8,8	105,8	-9,3	+0,1	111,0	+0,4	110,5	-7,2	
		INLAND	109,7	-0,5	+8,5	101,1	-4,4	-2,1	101,7	-0,4	105,4	-2,4	
		AUSLAND	129,0	-14,1	+9,3	118,0	-18,5	+5,4	134,7	+1,5	123,5	-16,3	
26.11	HERSTELLUNG VON FLACHGLAS	INSGESAMT	152,2	+4,0	+6,2	143,3	+5,2	-0,7	138,1	+11,6	147,8	+4,6	
		INLAND	164,8	+20,2	+14,8	143,6	+12,3	-2,7	134,8	+15,6	154,2	+16,4	
		AUSLAND	132,5	-17,5	-7,2	142,8	-4,2	+2,7	143,2	+6,0	137,7	-11,1	
26.12	VEREDLUNG UND VERARBEITUNG VON FLACHGLAS	INSGESAMT	128,5	+0,9	+9,4	117,5	-5,8	-0,5	116,7	+2,2	123,0	-2,5	
		INLAND	120,1	-3,1	+4,8	114,6	-4,6	-2,1	112,3	+0,8	117,4	-3,8	
		AUSLAND	175,7	+19,0	+31,6	133,5	-12,0	+8,0	141,6	+9,0	154,6	+3,3	
26.13	HERSTELLUNG VON HOHLGLAS	INSGESAMT	86,1	-4,9	+10,7	77,8	-8,3	-4,8	83,7	-3,3	82,0	-6,5	
		INLAND	81,0	-3,1	+12,0	72,3	-8,9	-7,7	76,5	-5,9	76,7	-5,9	
		AUSLAND	100,1	-8,2	+7,9	92,8	-6,8	+1,9	103,4	+2,3	96,5	-7,6	
26.14	HERSTELLUNG VON GLASFASER	INSGESAMT	110,0	-12,1	-7,5	118,9	+0,3	+13,8	111,2	-1,2	114,5	-6,1	
		INLAND	97,9	-4,0	-3,9	101,9	-0,4	+9,3	92,6	-3,5	99,9	-2,3	
		AUSLAND	143,9	-24,4	-13,7	166,8	+1,5	+22,2	163,6	+2,5	155,4	-12,4	
26.15	HERSTELLUNG, VEREDLUNG U. VERARB. VON SONST. GLAS EINSCHL. TECHN. GLASW.	INSGESAMT	139,2	-17,3	+15,8	120,2	-27,2	+3,3	150,4	-2,0	129,7	-22,2	
		INLAND	152,4	+4,0	+20,4	128,6	-7,7	+4,3	142,9	+1,6	139,5	-1,7	
		AUSLAND	128,8	-30,6	+11,8	115,2	-38,4	+2,4	156,3	-4,4	122,0	-34,5	

LAND

FUER DAS VERARBEITENDE GEWERBE  
= 100  
ABTEILUNGEN, GRUPPEN UND KLASSEN  
ZWEIGE, AUSGABE 1993 (WZ93)  
WERT

INDEX

2000 OKT.	VER- AEND. IN % GEGEN OKT. 1999	2000 3.VJ	2001 2.VJ	2001 3.VJ	VERAENDERUNG IN % 3.VJ 2001 GEGEN		2000 1.HJ	2000 2.HJ	2001 1.HJ	VERAENDERUNG IN % 1.HJ 2001 GEGEN		1999	2000	VER- AEND. IN % GEGEN 1999	WZ93 SCHL.
					3.VJ 2000	2.VJ 2001				1.HJ 2000	2.HJ 2000				
147,5	+30,2	127,6	152,0	153,7	+20,5	+1,1	138,4	130,2	148,6	+7,4	+14,1	106,0	134,3	+26,7	24.63
136,7	+38,6	109,6	146,6	152,0	+38,7	+3,7	114,2	119,0	140,4	+22,9	+18,0	96,9	116,6	+20,3	
158,1	+23,8	145,2	157,3	155,4	+7,0	-1,2	162,2	141,3	156,7	-3,4	+10,9	115,0	151,8	+32,0	
90,6	+0,8	96,0	95,7	94,3	-1,8	-1,5	96,6	89,1	90,5	-6,3	+1,6	91,5	92,8	+1,4	24.64
79,4	+1,1	86,2	88,5	83,3	-3,4	-5,9	80,7	82,3	85,8	+6,3	+4,3	82,9	81,5	-1,7	
95,3	+0,5	100,2	98,7	99,0	-1,2	+0,3	103,3	91,9	92,4	+10,6	+0,5	95,2	97,6	+2,5	
102,6	-6,6	89,0	70,9	65,1	-26,9	-8,2	88,2	92,5	76,2	-13,6	-17,6	95,7	90,4	-5,5	24.65
87,9	-22,1	74,6	70,9	66,2	-11,3	-6,6	86,9	81,7	79,2	-8,9	-3,1	100,2	84,3	-15,9	
107,2	-1,7	93,5	70,9	64,8	-30,7	-8,6	88,7	95,9	81,7	-15,1	-21,5	94,3	92,3	-2,1	
145,1	+18,9	131,5	129,4	124,4	-5,4	-3,9	127,1	134,8	133,6	+5,1	-0,9	114,5	131,0	+14,4	24.66
125,4	+12,1	115,7	111,8	111,3	-3,8	-0,4	109,6	117,5	117,9	+7,6	+0,3	104,2	113,6	+9,0	
163,9	+24,4	146,6	146,2	136,9	-6,6	-6,4	143,8	151,3	148,7	+3,4	-1,7	124,3	147,6	+18,7	
96,8	+9,4	93,1	89,7	79,7	-14,4	-11,1	98,4	91,4	91,5	-7,0	+0,1	84,1	94,9	+12,8	24.7
87,8	+13,3	80,8	80,0	73,9	-8,5	-7,6	88,3	82,1	86,4	-2,2	+5,2	77,4	85,2	+10,1	
101,9	+7,7	100,0	95,2	83,0	-17,0	-12,8	104,1	96,8	94,4	-9,3	-2,5	87,8	100,4	+14,4	
124,1	+6,0	116,9	126,8	114,6	-2,0	-9,6	116,9	116,0	122,4	+4,7	+5,5	108,4	116,5	+7,5	DH
111,9	+3,1	106,4	113,1	103,6	-2,6	-8,4	105,3	105,0	109,1	+3,6	+3,9	100,9	105,1	+4,2	
162,7	+12,7	149,7	170,0	149,3	-0,3	-12,2	153,7	150,8	164,7	+7,2	+9,2	132,2	152,2	+15,1	
126,1	+6,2	112,5	155,0	114,6	+1,9	-26,1	116,6	113,3	137,5	+17,9	+21,4	110,8	115,0	+3,8	25.1
117,5	+6,1	102,9	144,5	106,0	+3,0	-26,6	105,5	103,9	126,4	+19,8	+21,7	104,5	104,7	+0,2	
145,4	+6,4	133,7	178,5	133,8	+0,1	-25,0	141,3	134,3	162,3	+14,9	+20,8	125,0	137,8	+10,2	
116,8	-3,6	101,7	107,5	109,6	+7,8	+2,0	110,1	102,3	110,1	-	+7,6	108,5	106,2	-2,1	25.11
100,5	-4,8	84,0	88,0	96,7	+15,1	+9,9	88,0	84,3	90,4	+2,7	+7,2	95,4	86,2	-9,6	
143,8	-2,3	131,2	140,1	131,0	-0,2	-6,5	146,8	132,1	142,8	-2,7	+6,1	130,3	139,4	+7,0	
131,6	+12,3	118,8	183,0	117,6	-1,0	-35,7	120,5	119,8	153,7	+27,6	+28,3	112,2	120,1	+7,0	25.13
126,0	+11,3	112,5	173,1	110,7	-1,6	-36,0	114,3	113,8	144,6	+26,5	+27,1	109,0	114,0	+4,6	
146,7	+14,7	135,8	209,7	136,1	+0,2	-35,1	136,9	136,1	178,1	+30,1	+30,9	120,6	136,5	+13,2	
123,6	+5,9	117,9	119,7	114,6	-2,8	-4,3	117,0	116,7	118,6	+1,4	+1,6	107,8	116,8	+8,3	25.2
110,7	+2,5	107,2	106,1	103,1	-3,8	-2,8	105,2	105,3	105,2	-	-0,1	100,0	105,2	+5,2	
168,7	+14,7	155,3	167,0	154,6	-0,5	-7,4	158,0	156,5	165,5	+4,7	+5,8	134,8	157,2	+16,6	
131,2	+4,2	126,7	120,8	117,8	-7,0	-2,5	125,6	122,5	119,4	-4,9	-2,5	111,7	124,0	+11,0	25.21
111,7	-0,8	111,1	100,3	101,1	-9,0	+0,8	107,5	105,3	99,4	-7,5	-5,6	99,5	106,4	+6,9	
174,4	+12,4	161,1	166,3	154,7	-4,0	-7,0	165,6	160,4	163,6	-1,2	+2,0	138,9	163,0	+17,4	
118,7	+12,0	115,3	121,1	121,5	+5,4	+0,3	112,7	114,9	122,1	+8,3	+6,3	100,0	113,8	+13,8	25.22
103,5	+9,2	102,5	106,3	108,2	+5,6	+1,8	99,8	101,4	106,6	+6,8	+5,1	90,7	100,6	+10,9	
166,2	+18,1	155,3	167,0	162,9	+4,9	-2,5	152,8	156,6	170,3	+11,5	+8,7	128,8	154,7	+20,1	
98,3	-11,2	97,3	86,4	91,1	-6,4	+5,4	88,2	91,5	83,2	-5,7	-9,1	96,6	89,9	-6,9	25.23
93,9	-12,7	93,6	80,5	85,4	-8,8	+6,1	84,4	87,8	76,9	-8,9	-12,4	93,6	86,1	-8,0	
152,4	+1,5	143,4	160,0	161,1	+12,3	+0,7	135,7	137,6	160,8	+18,5	+16,9	133,6	136,6	+2,2	
130,0	+12,8	120,3	133,2	119,7	-0,5	-10,1	123,8	123,5	132,7	+7,2	+7,4	112,2	123,7	+10,2	25.24
121,2	+10,8	112,9	124,0	112,1	-0,7	-9,6	116,3	115,7	124,0	+7,2	+7,2	107,1	116,0	+8,3	
164,7	+19,2	149,3	169,3	149,6	+0,2	-11,6	153,6	154,4	166,7	+8,5	+8,0	132,0	154,0	+16,7	
108,7	+1,7	105,0	100,4	97,7	-7,0	-2,7	100,3	102,5	98,1	-2,2	-4,3	97,6	101,4	+3,9	DI
98,8	-4,4	99,4	91,6	92,5	-6,9	+1,0	91,7	94,6	87,3	-4,8	-7,7	93,1	93,2	+0,1	
142,1	+19,3	124,0	130,1	115,2	-7,1	-11,5	129,2	129,1	134,3	+3,9	+4,0	112,9	129,2	+14,4	
121,4	+9,9	110,8	110,8	107,0	-3,4	-3,4	108,7	113,3	112,2	+3,2	-1,0	102,0	111,0	+8,8	26.1
110,2	+3,5	104,6	100,3	102,5	-2,0	+2,2	99,4	104,4	100,0	+0,6	-4,2	96,9	101,9	+5,2	
150,2	+24,3	126,6	137,8	118,7	-6,2	-13,9	132,8	136,3	143,7	+8,2	+5,4	114,9	134,5	+17,1	
146,3	+10,4	130,1	141,5	141,6	+8,8	+0,1	116,9	131,8	134,0	+14,6	+1,7	112,0	124,3	+11,0	26.11
137,1	+5,5	125,6	134,0	143,8	+14,5	+7,3	108,6	127,2	125,3	+15,4	-1,5	109,8	117,9	+7,4	
160,7	+17,6	137,1	153,3	138,0	+0,7	-10,0	129,9	138,8	147,6	+13,6	+6,3	115,4	134,3	+16,4	
127,4	+5,0	121,1	116,8	117,3	-3,1	+0,4	108,6	118,9	114,4	+5,3	-3,8	108,7	113,7	+4,6	26.12
123,9	+3,9	118,8	111,2	115,9	-2,4	+4,2	105,7	116,1	109,1	+3,2	-6,0	106,3	110,9	+4,3	
147,6	+11,1	134,6	147,8	125,0	-7,1	-15,4	124,6	135,0	144,2	+15,7	+6,8	122,1	129,8	+6,3	
90,5	+4,5	84,4	84,1	80,3	-4,9	-4,5	87,1	84,1	85,0	-2,4	+1,1	84,7	85,6	+1,1	26.13
83,6	+3,9	80,2	76,5	75,5	-5,9	-1,3	81,5	79,5	76,3	-6,4	-4,0	80,4	80,5	+0,1	
109,1	+5,8	95,8	104,8	93,5	-2,4	-10,8	102,4	96,7	109,0	+6,4	+12,7	96,2	99,6	+3,5	
125,1	+1,7	113,2	106,4	109,2	-3,5	+2,6	110,2	116,0	112,4	+2,0	-3,1	106,9	113,1	+5,8	26.14
102,0	-13,3	99,8	85,4	92,9	-6,9	+8,8	93,0	100,5	91,5	-1,6	-9,0	97,3	96,8	-0,5	
190,3	+37,9	150,8	165,6	155,3	+3,0	-6,2	158,8	159,4	171,0	+7,7	+7,3	133,9	159,1	+18,8	
168,4	+34,2	140,2	149,4	129,3	-7,8	-13,5	157,6	161,3	162,8	+3,3	+0,9	121,0	159,5	+31,8	26.15
146,5	+14,4	130,7	139,4	132,2	+1,1	-5,2	144,7	141,8	146,7	+1,4	+3,5	113,1	143,2	+26,6	
185,5	+50,3	147,6	157,3	127,0	-14,0	-19,3	167,7	176,7	175,5	+4,7	-0,7	127,1	172,2	+35,5	

1 INDEX DES AUFTRAGSEINGANGS  
 1995  
 NACH ABSCHNITTEN, UNTERABSCHNITTEN,  
 DER KLASSIFIKATION DER WIRTSCHAFTS  
 1.1 ORIGINAL

WERT

WZ93- SCHL.	WIRTSCHAFTSZWEIG		VERAENDERUNG IN % OKT. 2001 GEGEN			VERAENDERUNG IN % SEP. 2001 GEGEN			KUMULIERT		2-MONATS- DURCHSCHNITT	
			2001			2001			JAN. 2001 BIS OKT. 2001	VER- AEND. IN % GEGEN VORJAHR	SEP. 2001 UND OKT. 2001	VER- AEND. IN % GEGEN VORJAHR
			OKT.	OKT. 2000	SEP. 2001	SEP.	SEP. 2000	AUG. 2001	OKT. 2001		OKT. 2001	
26.2	KERAMIK (OHNE ZIEGELEI, UND BAUKERAMIK)	INSGESAMT	89,7	-11,0	+3,7	86,5	-10,1	+7,6	93,0	-4,3	88,1	-10,6
		INLAND	75,9	-11,3	+3,8	73,1	-10,5	+5,2	79,7	-2,9	74,5	-11,0
		AUSLAND	112,4	-10,8	+3,4	108,7	-9,6	+10,6	115,1	-5,8	110,6	-10,2
26.21	H.V. KERAMISCHEN HAUS- HALTSGUTEN UND ZIERGE- GENSTAENDEN	INSGESAMT	79,1	-15,7	-5,8	84,0	-15,2	+25,7	83,6	-8,5	81,6	-15,4
		INLAND	72,2	-9,3	+1,5	71,1	-11,5	+17,7	74,8	-6,8	71,7	-10,4
		AUSLAND	94,0	-24,8	-16,4	112,4	-19,8	+38,9	102,4	-11,3	103,2	-22,2
26.22	HERSTELLUNG VON SANI- TAERKERAMIK	INSGESAMT	57,5	-5,9	+11,2	51,7	-10,9	+3,2	56,4	-7,2	54,6	-8,4
		INLAND	40,6	-5,1	+3,0	39,4	-7,9	+8,5	40,9	-8,7	40,0	-6,5
		AUSLAND	158,6	-6,5	+26,7	125,2	-15,4	-5,1	148,6	-4,7	141,9	-10,7
26.23	H.V. ISOLATOREN UND ISOLIERTEILEN AUS KERAMIK	INSGESAMT	92,3	-10,8	+32,8	69,5	-25,9	+6,1	96,5	-9,4	80,9	-18,0
		INLAND	88,1	-9,6	+8,6	82,7	-27,1	-0,2	85,9	+6,8	65,4	-19,0
		AUSLAND	123,1	-11,7	+57,6	78,1	-24,8	+13,4	109,9	-21,3	100,6	-17,3
26.24	H.V. KERAMISCHEN ERZEUG- NISSEN F. SONST. TECHN. ZWECKE	INSGESAMT	115,1	-35,2	+6,4	108,2	-26,8	+0,1	144,3	-8,6	111,7	-31,3
		INLAND	107,3	-37,0	-2,9	110,5	-9,9	+8,2	123,2	+0,7	108,9	-25,7
		AUSLAND	124,6	-33,2	+18,2	105,4	-41,0	-8,7	162,8	-16,1	115,0	-37,0
26.25	HERSTELLUNG VON KERA- MISCHEN ERZEUGNISSEN A.N.G.	INSGESAMT	130,8	-8,3	+5,9	123,5	-11,0	-1,3	131,2	+3,1	127,2	-9,6
		INLAND	117,9	-13,4	+2,7	114,8	-12,6	+0,7	117,4	+1,7	116,4	-13,0
		AUSLAND	177,1	+6,9	+14,6	154,6	-6,1	-6,2	180,3	+6,6	165,9	+0,4
26.26	H.V. FEUERFESTEN KERA- MISCHEN WERKSTOFFEN	INSGESAMT	97,9	+0,4	+3,3	94,8	+4,2	+2,5	96,7	+0,6	96,4	+2,2
		INLAND	87,6	-2,2	+8,1	81,0	-5,9	-4,4	88,5	-2,1	84,3	-4,1
		AUSLAND	107,4	+2,5	-0,3	107,7	+12,7	+7,9	104,4	+3,0	107,6	+7,4
26.3	H.V. KERAMISCHEN WAND- U. BODENFLIESEN UND -PLATTEN	INSGESAMT	70,3	-1,8	+4,5	67,3	-9,4	+1,1	69,2	-13,0	68,8	-5,8
		INLAND	74,4	-0,3	+3,3	72,0	-9,0	+0,1	73,0	-13,6	73,2	-4,8
		AUSLAND	55,5	-8,9	+9,9	50,5	-11,7	+5,9	55,5	-10,3	53,0	-10,3
26.4	ZIEGELEI, HERSTELLUNG VON SONST. BAUKERAMIK	INSGESAMT	87,4	-2,7	+5,9	82,5	-12,8	-9,4	75,3	-16,6	85,0	-7,8
		INLAND	81,8	-3,8	+4,2	78,5	-12,9	-9,9	71,8	-17,8	80,2	-8,4
		AUSLAND	317,8	+10,5	+27,1	250,1	-10,5	-3,2	219,7	+4,6	284,0	+0,2
26.51	HERSTELLUNG VON ZEMENT	INSGESAMT	103,6	+0,1	+10,0	94,2	-12,9	-6,1	90,2	-8,2	98,9	-6,5
		INLAND	99,7	-0,4	+10,0	90,6	-13,5	-7,6	86,6	-9,4	95,2	-7,0
		AUSLAND	171,1	+4,5	+8,7	157,4	-5,5	+12,3	152,3	+4,7	164,3	-0,5
26.62	HERSTELLUNG VON GIPS- ERZEUGNISSEN FUER DEN BAU	INSGESAMT	110,6	-8,2	-5,4	116,9	+3,5	+7,7	117,6	-0,6	113,8	-2,5
		INLAND	93,2	-6,9	-7,7	101,0	+5,3	+8,1	102,1	-	97,1	-0,9
		AUSLAND	767,5	-13,9	+7,0	717,4	-4,9	+5,5	700,9	-4,1	742,5	-9,8
DJ	METALLERZEUGUNG UND -BE- ARBEITUNG, HERSTELLUNG VON METALLERZEUGNISSEN	INSGESAMT	113,9	-7,3	+4,8	108,7	-7,9	-0,3	115,2	-1,9	111,3	-7,6
		INLAND	106,2	-5,5	+2,8	103,3	-7,9	+0,5	107,7	-2,3	104,8	-6,7
		AUSLAND	137,8	-11,2	+9,9	125,4	-7,9	-2,2	136,3	-0,9	131,6	-9,7
27	METALLERZEUGUNG UND -BEARBEITUNG	INSGESAMT	110,5	-11,0	+8,5	101,8	-12,2	-2,1	114,4	-4,9	106,2	-11,6
		INLAND	102,9	-8,5	+7,5	95,7	-14,9	-3,2	107,6	-5,6	99,3	-11,7
		AUSLAND	125,4	-14,9	+10,1	113,9	-7,5	-0,2	127,9	-3,6	119,7	-11,5
27.1	ERZEUGUNG VON ROHEISEN, STAHL UND FERROLEGIE- RUNGEN (EGKS 1)	INSGESAMT	97,6	+0,5	+6,7	91,5	-4,8	-4,0	101,0	-3,0	94,6	-2,1
		INLAND	93,0	+3,2	+6,7	87,2	-7,1	-7,0	95,7	-4,7	90,1	-2,1
		AUSLAND	106,6	-3,9	+6,6	100,0	-0,4	+1,8	111,4	-0,1	103,3	-2,3
27.2	HERSTELLUNG VON ROHREN	INSGESAMT	110,3	+16,8	+19,8	92,1	-4,9	-3,2	100,2	+1,1	101,2	+5,9
		INLAND	78,2	-10,1	-3,2	80,8	-5,6	+8,0	83,1	-7,9	79,5	-7,9
		AUSLAND	157,7	+49,8	+45,1	108,7	-4,1	-13,1	125,4	+11,8	133,2	+21,9
27.21	H.V. ROHREN, ROHRFORM-, ROHRVERSCHLUSS- U. -VERBIND. A. GUSSEISEN	INSGESAMT	49,2	+11,1	+2,5	48,0	-7,3	-4,0	47,4	-5,6	48,6	+1,0
		INLAND	41,6	+0,2	-13,5	48,1	+12,1	+10,1	41,5	-8,4	44,9	+6,4
		AUSLAND	72,4	+36,6	+52,4	47,5	-40,1	-31,7	65,6	+0,6	60,0	-9,4
27.22	H.V. STAHLROHREN, ROHR- FORM-, VERSCHL.-VERBIND. AUS EISEN UND STAHL	INSGESAMT	121,9	+17,3	+21,3	100,5	-4,6	-3,1	110,2	+1,7	111,2	+6,3
		INLAND	87,5	-11,3	-1,8	89,1	-7,6	+7,7	93,6	-7,9	88,3	-9,4
		AUSLAND	166,8	+50,4	+44,8	115,2	-1,5	-12,1	131,8	+12,5	141,0	+23,8
27.3	SONST. ERSTE BEARBEITUNG V. EISEN U. STAHL, H.V. FERROLEG. (NICHT EGKS 1)	INSGESAMT	104,2	-23,0	+5,3	99,0	-22,4	+2,6	116,6	-14,2	101,6	-22,7
		INLAND	100,6	-19,0	+8,2	93,0	-22,2	-0,9	111,1	-13,0	96,8	-20,6
		AUSLAND	113,1	-30,2	-0,4	113,6	-22,8	+10,1	130,1	-16,5	113,4	-26,6
27.31	HERSTELLUNG VON BLANK- STAHL	INSGESAMT	73,0	-24,5	+4,4	69,9	-27,9	+15,7	86,8	-10,1	71,5	-26,1
		INLAND	67,7	-28,3	-5,2	71,4	-24,9	+15,2	87,0	-9,0	69,6	-27,1
		AUSLAND	89,6	-9,9	+36,8	65,5	-36,1	+18,2	86,2	-13,2	77,6	-23,2
27.32	HERSTELLUNG VON KALT BAND UNTER 500 MM BREITE	INSGESAMT	118,3	-30,1	+12,3	105,3	-35,0	-3,7	133,7	-25,0	111,8	-32,5
		INLAND	120,7	-23,8	+18,1	102,2	-34,1	-7,8	130,3	-23,9	111,5	-28,9
		AUSLAND	113,7	-40,1	+2,2	111,3	-36,5	+4,7	140,3	-26,7	112,5	-38,4
27.33	HERSTELLUNG VON KALT- PROFILLEN	INSGESAMT	170,9	+1,2	-1,8	174,1	+7,8	+1,6	171,7	+10,4	172,5	+4,4
		INLAND	156,9	+0,3	-0,1	157,0	+3,4	+0,3	160,5	+8,7	157,0	+1,8
		AUSLAND	299,2	+5,9	-9,4	330,4	+32,1	+7,2	274,1	+20,4	314,8	+18,2

1) EUROPAEISCHE GEMEINSCHAFT FUER KOHLE UND STAHL.

STBA, FS 4, R 2.2, 10/2001

LAND

FUER DAS VERARBEITENDE GEWERBE  
= 100  
ABTEILUNGEN, GRUPPEN UND KLASSEN  
ZWEIGE, AUSGABE 1993 (WZ93)  
WERT

INDEX

2000 OKT.	VER- AEND. IN % GEGEN OKT. 1999	2000 3.VJ	2001 2.VJ	2001 3.VJ	VERAENDERUNG IN % 3.VJ 2001 GEGEN		2000 1.HJ	2000 2.HJ	2001 1.HJ	VERAENDERUNG IN % 1.HJ 2001 GEGEN		1999	2000	VER- AEND. IN % GEGEN 1999	WZ93 SCHL.
					3.VJ 2000	2.VJ 2001				1.HJ 2000	2.HJ 2000				
100,8	+10,5	95,2	91,5	84,7	-11,0	-7,4	97,7	95,2	97,8	+0,1	+2,7	90,3	96,5	+6,9	26.2
85,6	+8,5	81,8	78,0	72,2	-11,7	-7,4	81,7	81,8	84,1	+2,9	+2,8	80,2	81,8	+2,0	
126,0	+13,1	117,2	113,9	105,3	-10,2	-7,6	124,0	117,4	120,4	-2,9	+2,6	106,8	120,7	+13,0	
93,8	+5,5	87,2	77,2	74,1	-15,0	-4,0	93,0	85,5	88,9	-4,4	+4,0	89,8	89,2	-0,7	26.21
79,6	-2,0	76,5	67,6	65,2	-14,8	-3,6	82,3	76,4	80,1	-2,7	+4,8	82,9	79,3	-4,3	
125,0	+18,3	110,6	98,2	93,8	-15,2	-4,5	116,3	105,5	108,1	-7,1	+2,5	105,0	110,9	+5,6	
61,1	+9,1	57,9	56,6	52,6	-9,2	-7,1	62,2	56,2	58,1	-6,6	+3,4	58,9	59,2	+0,5	26.22
42,8	-7,0	43,4	40,0	38,3	-11,8	-4,2	45,8	41,8	42,2	-7,9	+1,0	49,4	43,8	-11,3	
169,7	+46,5	143,9	155,4	137,8	-4,2	-11,3	159,8	141,6	152,3	-4,7	+7,6	115,7	150,7	+30,3	
103,5	+42,6	103,6	91,6	81,8	-21,0	-10,7	108,4	99,9	104,6	-3,5	+4,7	78,3	104,1	+33,0	26.23
75,3	+3,9	77,1	80,3	78,8	+2,2	-1,9	82,8	77,2	92,5	+11,7	+19,8	72,5	80,0	+10,3	
139,4	+91,7	137,3	106,0	85,5	-37,7	-19,3	141,0	128,7	119,9	-15,0	-6,8	85,7	134,9	+57,4	
177,5	+41,0	153,7	153,0	113,3	-26,3	-25,9	156,6	157,7	164,7	+5,2	+4,4	144,0	157,2	+9,2	26.24
170,3	+88,4	132,7	135,9	106,2	-20,0	-21,9	119,1	140,8	144,4	+21,2	+2,6	119,2	129,9	+9,0	
186,5	+10,2	179,4	174,0	122,0	-32,0	-29,9	202,6	178,4	189,6	-6,4	+6,3	174,5	190,5	+9,2	
142,6	+3,7	126,9	134,6	120,3	-5,2	-10,6	124,7	129,8	136,7	+9,6	+5,3	116,1	127,3	+9,6	26.25
136,2	+6,0	117,7	120,2	109,4	-7,1	-9,0	110,8	120,5	121,4	+9,6	+0,7	103,2	115,6	+12,0	
165,6	-2,3	159,7	186,2	159,3	-0,3	-14,4	174,4	163,1	191,3	+9,7	+17,3	162,3	168,7	+3,9	
97,5	+2,5	96,3	95,8	94,1	-2,3	-1,8	95,7	97,9	97,8	+2,2	-0,1	89,0	96,8	+8,8	26.26
89,6	+5,7	93,6	89,9	84,1	-10,1	-6,5	88,9	92,0	90,8	+2,1	-1,3	84,6	90,5	+7,0	
104,8	+0,1	98,9	101,3	103,5	+4,7	+2,2	102,0	103,4	104,3	+2,3	+0,9	93,1	102,7	+10,3	
71,6	-24,8	78,5	72,2	68,5	-12,7	-5,1	81,4	69,9	69,4	-14,7	-0,7	81,5	75,6	-7,2	26.3
74,6	-27,8	84,5	75,4	73,4	-13,1	-2,7	86,2	74,5	72,6	-15,8	-2,6	84,5	80,3	-5,0	
60,9	-8,1	57,5	60,9	50,8	-11,7	-16,6	64,2	53,5	57,9	-9,8	+8,2	70,8	58,8	-16,9	
89,8	-17,0	102,0	82,0	89,4	-12,4	+9,0	84,5	86,5	66,2	-21,7	-23,5	91,8	85,5	-6,9	26.4
85,0	-19,7	98,3	78,6	85,4	-13,1	+8,7	82,3	82,9	63,3	-23,1	-23,6	90,0	82,6	-8,2	
287,5	+41,9	253,2	223,9	256,1	+1,1	+14,4	175,4	237,1	185,1	+5,5	+21,9	164,3	206,2	+25,5	
103,5	-10,0	108,2	100,4	99,2	-8,3	-1,2	92,5	98,5	83,4	-9,8	-15,3	99,0	95,5	-3,5	26.51
100,1	-11,3	106,4	96,4	96,7	-9,1	+0,3	89,5	96,0	79,4	-11,3	-17,3	97,3	92,8	-4,6	
163,7	+7,0	139,5	170,0	143,6	+2,9	-15,5	145,5	142,6	153,5	+5,5	+7,6	129,2	144,0	+11,5	
120,5	-12,6	119,6	110,5	113,1	-5,4	+2,4	117,3	114,0	121,0	+3,2	+6,1	126,6	115,6	-8,7	26.62
100,1	-16,9	102,8	94,3	97,0	-5,6	+2,9	102,1	98,5	106,2	+4,0	+7,8	110,9	100,3	-9,6	
890,9	+11,4	756,4	723,2	719,5	-4,9	-0,5	691,6	699,6	680,5	-1,6	-2,7	719,4	695,6	-3,3	
122,9	+12,0	116,2	113,7	111,3	-4,2	-2,1	117,0	117,4	117,4	+0,3	-	104,8	117,2	+11,8	DJ
112,4	+7,1	110,2	106,0	105,0	-4,7	-0,9	109,8	109,1	109,4	-0,4	+0,3	100,1	109,4	+9,3	
155,1	+24,4	134,7	137,6	131,0	-2,7	-4,8	139,3	142,9	142,0	+1,9	-0,6	119,2	141,1	+18,4	
124,2	+14,3	115,9	112,2	107,2	-7,5	-4,5	121,8	117,8	118,6	-2,6	+0,7	102,5	119,8	+16,9	27
112,5	+9,0	111,1	104,8	100,7	-9,4	-3,9	115,7	110,4	111,8	-3,4	+1,3	97,8	113,0	+15,5	
147,4	+23,2	125,5	127,1	120,0	-4,4	-5,6	133,9	132,4	132,2	-1,3	-0,2	111,8	133,2	+19,1	
97,1	+0,1	98,3	101,1	95,9	-2,4	-5,1	108,2	96,0	104,2	-3,7	+8,5	93,4	102,1	+9,3	27.1
90,1	-3,2	94,5	94,1	91,9	-2,8	-2,3	105,1	91,3	98,1	-6,7	+7,4	89,2	98,2	+10,1	
110,9	+5,8	105,7	115,0	103,7	-1,9	-9,8	114,5	105,4	116,1	+1,4	+10,2	101,5	109,9	+8,3	
94,4	+11,3	98,3	98,6	102,1	+3,9	+3,5	100,3	106,6	97,5	-2,8	-8,5	84,1	103,4	+22,9	27.2
87,0	+10,8	84,8	79,1	81,3	-4,1	+2,8	93,5	87,0	84,8	-9,3	-2,5	81,5	90,2	+10,7	
105,3	+12,0	118,1	127,5	132,7	+12,4	+4,1	110,4	135,4	116,4	+5,4	-14,0	88,0	122,9	+39,7	
44,3	-23,9	52,6	50,9	49,1	-6,7	-3,5	49,9	45,5	46,3	-7,2	+1,8	52,4	47,7	-9,0	27.21
41,5	-7,2	45,3	43,1	46,7	+3,1	+8,4	45,9	39,1	38,9	-15,3	-0,5	47,0	42,5	-9,6	
53,0	-47,1	75,3	74,9	56,3	-25,2	-24,8	62,3	65,2	69,2	+11,1	+6,1	69,2	63,7	-7,9	
103,9	+15,7	106,9	107,7	112,1	+4,9	+4,1	109,9	118,1	107,3	-2,4	-9,1	90,2	114,0	+26,4	27.22
98,6	+13,2	94,8	88,2	90,1	-5,0	+2,2	105,5	99,1	96,4	-8,6	-2,7	90,3	102,3	+13,3	
110,9	+18,9	122,7	133,1	140,8	+14,8	+5,8	115,5	142,9	121,5	+5,2	-15,0	90,0	129,2	+43,6	
135,3	+15,9	129,1	113,2	103,2	-20,1	-8,8	139,5	131,5	125,4	-10,1	-4,6	110,1	135,5	+23,1	27.3
124,2	+10,9	122,5	107,1	98,7	-19,4	-7,8	130,8	123,8	119,0	-9,0	-3,9	107,1	127,3	+18,9	
162,0	+26,6	145,1	127,9	114,2	-21,3	-10,7	160,3	150,1	140,9	-12,1	-6,1	117,2	155,2	+32,4	
96,7	+21,0	91,4	87,3	69,3	-24,2	-20,6	99,0	94,2	97,9	-1,1	+3,9	76,4	96,6	+26,4	27.31
95,8	+23,1	92,7	87,0	70,9	-23,5	-18,5	96,9	93,5	98,3	+1,4	+5,1	75,8	95,2	+25,6	
99,4	+14,8	87,4	88,2	64,7	-26,0	-26,6	105,2	96,3	96,4	-8,4	+0,1	78,6	100,7	+28,1	
169,2	+12,6	168,1	127,3	116,0	-31,0	-8,9	184,7	167,6	145,2	-21,4	-13,4	136,3	176,1	+29,2	27.32
158,5	+7,2	162,4	121,0	114,1	-29,7	-5,7	177,9	163,9	140,0	-21,3	-14,6	136,7	170,9	+25,0	
189,7	+22,5	179,1	139,5	119,8	-33,1	-14,1	198,0	174,6	155,1	-21,7	-11,2	135,7	186,3	+37,3	
168,9	+8,8	165,7	167,8	175,3	+5,8	+4,5	148,1	160,6	170,0	+14,8	+5,9	148,4	154,4	+4,0	27.33
156,5	+6,4	159,2	159,8	159,3	+0,1	-0,3	140,3	151,6	161,7	+15,3	+6,7	141,5	146,0	+3,2	
282,6	+23,0	225,8	241,6	321,7	+42,5	+33,2	219,5	242,7	246,1	+12,1	+1,4	210,9	231,1	+9,6	

1 INDEX DES AUFTRAGSEINGANGS  
 1995  
 NACH ABSCHNITTEN, UNTERABSCHNITTEN,  
 DER KLASSIFIKATION DER WIRTSCHAFTS  
 1.1 ORIGINAL

WERT

WZ93- SCHL.	WIRTSCHAFTSZWEIG	2001 OKT.	VERAENDERUNG IN % OKT. 2001 GEGEN		2001 SEP.	VERAENDERUNG IN % SEP. 2001 GEGEN		KUMULIERT		2-MONATS- DURCHSCHNITT SEP. 2001 UND OCT. 2001 GEGEN VORJAHR	
			OKT. 2000	SEP. 2001		SEP. 2000	AUG. 2001	JAN. 2001 BIS OCT. 2001	VER- AEND. IN % GEGEN VORJAHR	OCT. 2001	VER- AEND. IN % GEGEN VORJAHR
27.34	HERSTELLUNG VON GEZO- GENEM DRAHT	INSGESAMT 72,0 INLAND 66,6 AUSLAND 89,6	-14,8 -13,3 -18,1	+1,0 +2,9 -3,4	71,3 64,7 92,8	-8,5 -14,5 +8,9	+7,4 -2,3 +38,5	80,2 75,5 96,3	-4,9 -5,9 -2,5	71,7 65,7 91,2	-11,7 -13,9 -6,3
27.35	ERSTE BEARB. V. EISEN U. STAHL A.N.G., H.V.FERRO- LEG. (NICHT EGKS) 1)	INSGESAMT 142,6 INLAND 143,7 AUSLAND 140,9	-17,1 -9,2 -26,3	-3,3 +6,7 -14,7	147,4 134,7 165,2	+0,1 +4,2 -4,3	+6,3 +8,7 +3,5	156,8 149,2 167,5	+2,1 +5,1 -1,4	145,0 139,2 153,1	-9,2 -3,2 -15,9
27.4	ERZEUGUNG UND ERSTE BEAR- BEITUNG VON NE-METALLEN	INSGESAMT 117,9 INLAND 111,0 AUSLAND 129,0	-23,9 -14,2 -34,4	+10,6 +12,7 +7,8	106,6 98,5 119,7	-20,6 -24,3 -15,2	-4,7 -5,7 -3,5	125,7 117,2 139,5	-7,6 -6,0 -9,7	112,3 104,8 124,4	-22,3 -19,3 -26,3
27.41	ERZEUG. U. ERSTE BEAR- BEITUNG VON EDELMETALLEN	INSGESAMT 118,3 INLAND 157,6 AUSLAND 69,5	+16,9 +26,3 -3,5	+16,9 +49,1 -27,2	101,2 105,7 95,5	-14,2 -28,8 +19,1	+5,5 -12,0 +44,7	115,5 145,5 78,4	+0,7 +2,0 -2,0	109,8 131,7 82,5	+0,2 -3,7 +8,4
27.42	ERZEUG. U. ERSTE BEAR- BEITUNG VON ALUMINIUM	INSGESAMT 122,8 INLAND 115,9 AUSLAND 135,4	-26,1 -8,1 -44,8	+15,0 +6,7 +31,1	106,8 108,6 103,3	-16,5 -15,3 -18,9	-3,6 +0,7 -11,3	130,9 122,9 145,6	-7,2 -3,2 -12,8	114,8 112,3 119,4	-22,0 -10,7 -36,0
27.43	ERZEUG. U. ERSTE BEAR- BEITUNG VON BLEI, ZINK UND ZINN	INSGESAMT 141,9 INLAND 129,7 AUSLAND 179,7	-23,2 -23,3 -22,7	+5,3 +4,1 +8,4	134,7 124,6 165,8	-21,4 -21,7 -20,6	+4,6 +1,1 +13,5	147,1 137,0 178,2	-11,8 -11,0 -13,6	138,3 127,2 172,8	-22,3 -22,5 -21,7
27.44	ERZEUG. U. ERSTE BEAR- BEITUNG VON KUPFER	INSGESAMT 101,5 INLAND 89,8 AUSLAND 118,9	-29,7 -32,1 -26,8	+4,1 +20,9 -9,8	97,5 74,3 131,8	-30,7 -41,6 -17,8	-12,2 -18,4 -6,4	113,7 98,0 137,1	-11,6 -13,9 -8,9	99,5 82,1 125,4	-30,2 -36,7 -22,3
27.45	ERZEUG. U. ERSTE BEAR- BEITUNG VON SONSTIGEN NE-METALLEN	INSGESAMT 150,1 INLAND 112,9 AUSLAND 180,2	-5,4 -12,3 -1,5	+5,6 +3,0 +7,0	142,1 109,6 168,4	+1,1 +9,2 -2,8	+8,7 -2,2 +15,4	144,9 121,5 163,9	+7,6 +13,8 +4,2	146,1 111,3 174,3	-2,4 -2,9 -2,1
27.5	GIESSEREIINDUSTRIE	INSGESAMT 134,5 INLAND 127,5 AUSLAND 161,2	-6,1 -9,7 +6,9	+3,9 +5,0 +0,4	129,5 121,4 160,6	-4,0 -9,5 +17,0	+4,9 +2,0 +14,3	134,9 129,8 154,9	+1,4 -0,8 +9,5	132,0 124,5 160,9	-5,1 -9,6 +11,7
27.51	EISENGIESSEREI	INSGESAMT 119,3 INLAND 115,2 AUSLAND 131,0	-15,4 -18,6 -6,0	+3,6 +2,7 +5,9	115,2 112,2 123,7	-4,9 -4,4 -5,9	+1,1 +3,2 -3,7	123,2 119,4 134,2	-3,2 -3,9 -1,5	117,3 113,7 127,4	-10,5 -12,2 -5,9
27.52	STAHLGIESSEREI	INSGESAMT 109,4 INLAND 93,4 AUSLAND 165,1	+11,1 +4,5 +27,0	-4,7 -0,6 -11,9	114,8 94,0 187,5	+8,4 -12,1 +83,1	+15,6 +2,8 +47,4	111,9 99,5 154,9	+13,5 +12,6 +15,3	112,1 93,7 176,3	+9,7 -4,6 +51,7
27.53	LEICHTMETALLGIESSEREI	INSGESAMT 172,7 INLAND 161,0 AUSLAND 246,4	+1,9 -2,4 +25,3	+7,3 +10,0 -2,0	160,9 146,4 251,5	-6,7 -15,3 +47,6	+6,3 +0,6 +33,8	165,6 157,9 214,7	+2,8 -2,0 +33,4	166,8 153,7 249,0	-2,5 -9,0 +35,6
27.54	BUNTMETALLGIESSEREI	INSGESAMT 115,4 INLAND 107,6 AUSLAND 169,0	-4,7 -7,5 +9,4	-0,9 -1,2 +1,0	116,4 108,9 167,3	+0,4 +0,1 +1,8	+7,0 +2,3 +33,1	121,1 115,2 161,4	+10,5 +10,1 +12,2	115,9 108,3 168,2	-2,2 -3,8 +5,5
28	HERSTELLUNG VON METALL- ERZEUGNISSEN	INSGESAMT 116,6 INLAND 108,2 AUSLAND 156,0	-4,3 -3,7 -6,2	+2,2 +0,1 +9,6	114,1 108,1 142,4	-4,6 -3,4 -8,4	+1,1 +2,7 -4,4	115,9 107,9 153,7	+0,7 +0,1 +2,9	115,4 108,2 149,2	-4,4 -3,5 -7,3
28.1	STAHL- UND LEICHTMETALL- BAU	INSGESAMT 102,3 INLAND 97,6 AUSLAND 159,1	-3,4 -3,9 +1,9	-1,6 -1,0 -5,2	104,0 98,6 167,9	-3,1 -5,1 +13,3	-0,7 +0,5 -8,1	102,2 97,2 160,8	-1,9 -2,6 +3,1	103,2 98,1 163,5	-3,2 -4,6 +7,4
28.11	HERSTELLUNG VON STAHL- UND LEICHTMETALLKON- STRUKTIONEN	INSGESAMT 102,1 INLAND 97,6 AUSLAND 155,3	-4,4 -4,7 -1,8	+1,6 +0,6 +10,5	100,5 97,0 140,6	-7,7 -8,0 -6,5	-6,1 -3,1 -25,5	103,0 98,1 160,1	-3,2 -3,5 -1,1	101,3 97,3 148,0	-6,1 -6,4 -4,1
28.12	HERSTELLUNG VON AUSBAU- ELEMENTEN AUS STAHL UND LEICHTMETALL	INSGESAMT 103,2 INLAND 97,5 AUSLAND 172,1	+0,3 -1,5 +15,1	-11,3 -6,6 -34,3	116,4 104,4 261,8	+14,3 +5,9 +85,9	+20,5 +14,5 +61,8	99,3 94,1 163,1	+2,9 +1,0 +20,1	109,8 101,0 217,0	+7,2 +2,2 +49,4
28.2	KESSEL- UND BEHAELTERBAU (OHNE H.V. DAMPFKESSELN)	INSGESAMT 99,2 INLAND 89,5 AUSLAND 171,5	-4,4 -2,3 -12,0	-1,6 -4,2 +10,4	100,8 93,4 155,4	-6,0 -8,1 +5,0	+5,4 +3,2 +16,1	88,9 82,2 138,5	-3,1 -4,2 +1,7	100,0 91,5 163,5	-5,2 -5,3 -4,7
28.21	HERSTELLUNG VON TANKS UND SAMMELBEHALTERN	INSGESAMT 82,6 INLAND 76,6 AUSLAND 120,4	-14,0 -6,0 -36,1	-5,8 -8,3 +5,5	87,7 83,5 114,1	-6,1 -9,4 +13,5	-	87,4 81,5 124,2	-4,9 -6,3 +1,1	85,2 80,1 117,3	-10,0 -7,8 -18,8
28.22	H.V. HEIZKOEPRERN F. ZENTRALHEIZUNGEN UND ZENTRALHEIZUNGSKESSELN	INSGESAMT 110,9 INLAND 98,2 AUSLAND 219,5	+1,6 -0,2 +9,1	+0,9 -1,8 +13,0	109,9 100,0 194,3	-5,9 -7,3 +0,8	+8,6 +6,5 +18,8	90,0 82,7 152,0	-1,7 -2,6 +2,2	110,4 99,1 206,9	-2,3 -4,0 +5,0
28.3	HERSTELLUNG VON DAMPF- KESSELN (OHNE ZENTRAL- HEIZUNGSKESSEL)	INSGESAMT 60,5 INLAND 55,7 AUSLAND 90,7	-37,0 -20,7 -65,2	-22,8 -26,5 -4,5	78,4 75,8 95,0	-9,7 +11,8 -54,3	-3,8 +30,7 -59,0	74,5 64,3 139,5	-7,6 -0,8 -22,9	69,5 65,8 92,9	-24,0 -4,6 -60,4

1) EUROPAEISCHE GEMEINSCHAFT FUER KOHLE UND STAHL.

STBA,FS 4,R 2.2,10/2001



LAND

FUER DAS VERARBEITENDE GEWERBE  
= 100  
ABTEILUNGEN, GRUPPEN UND KLASSEN  
ZWEIGE, AUSGABE 1993 (WZ93)  
WERT

INDEX

2000 DKT.	VER- AEND. IN % GEGEN OKT. 1999	2000 3. VJ	2001 2. VJ	2001 3. VJ	VERAENDERUNG IN % 3. VJ 2001 GEGEN		2000 1. HJ	2000 2. HJ	2001 1. HJ	VERAENDERUNG IN % 1. HJ 2001 GEGEN		1999	2000	VER- AEND. IN % GEGEN 1999	WZ93 SCHL.
					3. VJ 2000	2. VJ 2001				1. HJ 2000	2. HJ 2000				
84,5	+6,0	76,4	79,2	70,4	-7,9	-11,1	88,2	79,7	86,4	-2,0	+8,4	78,8	83,9	+6,5	27.34
76,8	+0,4	73,5	74,7	66,8	-9,1	-10,6	84,1	75,2	81,3	-3,3	+8,1	78,4	79,6	+4,2	
109,4	+21,6	86,0	93,9	82,1	-4,5	-12,6	101,6	94,4	102,9	+1,3	+9,0	86,3	98,0	+13,6	
172,0	+43,7	149,6	152,2	148,9	-0,5	-2,2	152,5	163,3	163,1	+7,0	-0,1	121,6	157,9	+29,9	27.35
158,3	+36,2	138,9	146,2	141,2	+1,7	-3,4	140,9	146,0	154,1	+9,4	+5,5	117,5	143,4	+22,0	
191,3	+53,5	164,8	160,5	159,8	-3,0	-0,4	168,9	187,8	175,8	+4,1	-6,4	127,2	178,3	+40,2	
154,9	+27,7	131,9	121,1	114,8	-13,0	-5,2	134,8	135,7	132,4	-1,8	-2,4	111,0	135,2	+21,8	27.4
129,4	+15,6	125,0	114,1	106,4	-14,9	-6,7	123,7	124,5	123,7	-	-0,6	101,3	124,1	+22,5	
196,5	+43,9	143,1	132,6	128,5	-10,2	-3,1	153,0	153,9	146,7	-4,1	-4,7	126,9	153,4	+20,9	
101,2	-36,5	113,2	124,3	107,7	-4,9	-13,4	117,6	112,7	119,0	+1,2	+5,6	141,7	115,2	-18,7	27.41
124,8	-6,6	133,6	162,8	133,1	-0,4	-18,2	150,2	139,7	149,7	-0,3	+7,2	137,4	145,0	+5,5	
72,0	-62,4	88,0	76,6	76,3	-13,3	-0,4	77,3	79,3	80,9	+4,7	+2,0	147,1	78,3	-46,8	
166,2	+33,8	131,9	123,2	116,7	-11,5	-5,3	141,3	139,4	139,3	-1,4	-0,1	115,2	140,3	+21,8	27.42
123,4	+5,1	125,4	116,4	113,3	-9,6	-2,7	128,2	125,7	128,9	+0,5	+2,5	105,0	127,0	+21,0	
245,5	+79,5	144,0	135,7	123,2	-14,4	-9,2	165,4	164,7	158,5	-4,2	-3,8	134,2	165,0	+23,0	
184,7	+7,3	169,8	152,3	135,6	-20,1	-11,0	162,1	168,7	153,7	-5,2	-8,9	148,2	165,4	+11,6	27.43
169,2	+3,0	158,5	141,5	127,6	-19,5	-9,8	149,0	155,2	142,9	-4,1	-7,9	140,7	152,1	+8,1	
232,6	+18,5	204,8	185,7	160,0	-21,9	-13,8	202,5	210,3	187,0	-7,7	-11,1	171,2	206,4	+20,6	
144,4	+36,9	129,4	110,5	107,1	-17,2	-3,1	125,5	128,9	119,1	-5,1	-7,6	94,1	127,2	+35,2	27.44
132,3	+42,7	118,1	96,2	84,7	-28,3	-12,0	108,6	114,9	106,0	-2,4	-7,7	81,3	111,7	+37,4	
162,4	+30,2	146,2	131,7	140,3	-4,0	+6,5	150,6	149,6	138,5	-8,0	-7,4	113,0	150,1	+32,8	
158,7	+75,2	135,5	133,2	134,6	-0,7	+1,1	130,2	141,8	149,1	+14,5	+5,1	100,0	136,0	+36,0	27.45
128,7	+72,5	108,0	104,8	116,1	+7,5	+10,8	102,5	111,8	125,6	+22,5	+12,3	93,0	107,2	+15,3	
183,0	+76,8	157,8	156,2	149,6	-5,2	-4,2	152,7	166,1	168,3	+10,2	+1,3	105,7	153,4	+50,8	
143,2	+15,1	131,4	132,7	128,5	-2,2	-3,2	132,1	135,0	138,2	+4,6	+2,4	116,8	133,6	+14,4	27.5
141,2	+18,3	132,1	126,2	124,1	-6,1	-1,7	128,5	133,8	133,0	+3,5	-0,6	114,8	131,1	+14,2	
150,8	+5,1	129,0	157,8	145,4	+12,7	-7,9	146,2	139,8	158,5	+8,4	+13,4	124,3	143,0	+15,0	
141,0	+17,3	121,6	121,2	114,9	-5,5	-5,2	127,9	127,5	128,0	+0,1	+0,4	113,6	127,7	+12,4	27.51
141,5	+24,8	121,1	116,7	112,5	-7,1	-9,6	122,8	126,7	123,5	+0,6	-2,5	110,9	124,8	+12,5	
139,4	-0,1	122,9	134,0	121,7	-1,0	-3,2	142,5	129,6	140,9	-1,1	+8,7	121,2	136,0	+12,2	
98,5	+6,4	101,9	111,1	117,2	+15,0	+5,5	97,0	104,6	109,6	+13,0	+4,8	91,6	100,8	+10,0	27.52
89,4	+9,8	96,2	93,8	104,9	+9,0	+11,8	84,4	94,7	97,9	+16,0	+3,4	85,8	89,5	+4,3	
130,0	-1,4	122,0	171,9	160,1	+31,2	-6,9	141,2	139,1	150,7	+6,7	+8,3	111,5	140,1	+25,7	
169,4	+14,6	163,6	162,8	157,1	-4,0	-3,5	158,4	164,2	168,7	+6,5	+2,7	135,8	161,3	+18,8	27.53
165,0	+13,2	166,0	153,4	149,9	-9,7	-2,3	158,0	163,5	161,3	+2,1	-1,3	134,9	160,7	+19,1	
196,7	+22,0	149,0	222,0	202,2	+35,7	-8,9	160,9	168,7	215,6	+34,0	+27,8	141,5	164,8	+16,5	
121,1	+14,2	110,0	117,6	116,2	+5,6	-1,2	107,4	112,7	124,4	+15,8	+10,4	99,4	110,1	+10,8	27.54
116,3	+16,5	105,6	113,2	109,4	+3,6	-3,4	102,1	107,7	119,3	+16,8	+10,8	95,7	104,9	+9,6	
154,5	+4,0	140,3	147,2	162,5	+15,8	+10,4	143,9	147,4	159,6	+10,9	+8,3	124,7	145,6	+16,8	
121,8	+10,2	116,5	114,9	114,6	-1,6	-0,3	113,3	117,2	116,4	+2,7	-0,7	106,6	115,2	+8,1	28
112,3	+5,9	109,7	106,8	107,7	-1,8	+0,8	106,0	108,4	107,9	+1,8	-0,5	101,6	107,2	+5,5	
166,4	+26,0	148,2	153,0	147,2	-0,7	-3,8	147,2	158,3	156,6	+6,4	-1,1	130,0	152,7	+17,5	
105,9	+3,4	109,4	103,2	105,0	-4,0	+1,7	101,3	105,4	100,7	-0,6	-4,5	100,3	103,3	+3,0	28.1
101,6	+2,3	104,2	98,0	99,8	-4,2	+1,8	97,3	100,8	95,9	-1,4	-4,9	97,8	99,1	+1,3	
156,2	+11,7	171,1	165,7	166,6	-2,6	+0,5	148,5	158,5	158,1	+6,5	-0,3	129,6	153,5	+18,4	
106,8	+4,8	111,7	104,2	105,7	-5,4	+1,4	103,7	107,5	101,8	-1,8	-5,3	102,2	105,6	+3,3	28.11
102,4	+3,3	106,0	99,2	100,9	-4,8	+1,7	99,4	102,6	96,8	-2,6	-5,7	99,5	101,0	+1,5	
158,1	+16,9	178,8	163,5	160,2	-9,3	-0,8	154,1	164,5	159,9	+3,8	-2,8	135,0	159,3	+18,0	
102,9	-1,1	101,2	99,7	102,7	+1,5	+3,0	93,0	97,9	97,0	+4,3	-0,9	93,3	95,4	+2,3	28.12
99,0	-0,8	97,7	93,7	96,2	-1,5	+2,7	90,0	94,6	92,4	+2,7	-2,3	91,9	92,3	+0,4	
149,5	-3,9	144,3	173,1	181,9	+26,1	+5,1	129,2	137,8	152,2	+17,8	+10,4	110,9	133,5	+20,4	
103,8	+1,3	99,6	84,7	96,9	-2,7	+14,4	85,8	97,6	83,2	-3,0	-14,8	92,2	91,7	-0,5	28.2
91,6	-5,3	94,7	77,4	90,4	-4,5	+16,8	80,3	91,0	77,0	-4,1	-15,4	87,4	85,7	-1,9	
194,9	+33,3	135,6	139,6	145,1	+7,0	+3,9	126,7	146,4	129,7	+2,4	-11,4	127,8	136,5	+6,8	
96,0	+14,4	90,7	87,3	89,4	-1,4	+2,4	91,8	92,0	87,1	-5,1	-5,3	91,6	91,9	+0,3	28.21
81,5	+3,4	88,8	77,8	85,4	-3,8	+9,8	87,0	86,8	80,4	-7,6	-7,4	87,4	86,9	-0,6	
188,3	+61,6	102,5	147,7	114,2	+11,4	-22,7	122,0	124,7	129,9	+6,5	+4,2	117,9	123,4	+4,7	
109,2	-5,5	105,8	82,8	102,1	-3,5	+23,3	81,6	101,5	80,5	-1,3	-20,7	92,7	91,5	-1,3	28.22
98,4	-9,6	98,7	77,1	93,7	-5,1	+21,5	75,8	93,8	74,7	-1,5	-20,4	87,5	84,8	-3,1	
201,2	+15,6	166,8	132,0	174,2	+4,4	+32,0	131,0	166,8	129,6	-1,1	-22,3	137,1	148,9	+8,6	
96,1	+35,4	79,0	71,4	77,8	-1,5	+9,0	78,9	101,9	75,1	-4,8	-26,3	81,3	90,4	+11,2	28.3
70,2	-3,7	62,9	63,9	67,5	+7,3	+5,6	64,9	65,4	64,0	-1,4	-2,1	67,3	65,2	-3,1	
261,0	+340,9	180,9	119,7	143,3	-20,8	+19,7	167,6	333,6	145,8	-13,0	-56,3	169,9	250,6	+47,5	

1 INDEX DES AUFTRAGSEINGANGS  
 1995  
 NACH ABSCHNITTEN, UNTERABSCHNITTEN,  
 DER KLASSIFIKATION DER WIRTSCHAFTS  
 1.1 ORIGINAL

WERT

WZ93- SCHL.	WIRTSCHAFTSZWEIG	2001 OKT.	VERAENDERUNG IN % OKT. 2001 GEGEN		2001 SEP.	VERAENDERUNG IN % SEP. 2001 GEGEN		KUMULIERT		2-MONATS- DURCHSCHNITT		
			OKT. 2000	SEP. 2001		SEP. 2000	AUG. 2001	JAN. 2001 BIS OKT. 2001	VER- AEND. IN % GEGEN VORJAHR	SEP. 2001 UND OKT. 2001	VER- AEND. IN % GEGEN VORJAHR	
28.4	H.V. SCHMIEDE-, PRESS-, ZIEH-U. STANZTEILEN, GEW. RINGEN U. PULVERM. ERZ.	INSGESAMT INLAND AUSLAND	154,3 145,7 186,1	-5,9 -6,2 -4,7	+0,7 -3,1 +13,7	153,3 150,4 163,7	+0,1 +2,9 -8,8	+5,6 +9,0 -4,7	154,3 147,0 181,4	+3,4 +2,4 +6,8	153,8 148,1 174,9	-3,0 -1,8 -6,7
28.5	OBERFLAECHEVEREDLUNG, WAERMEBEHANDLUNG UND MECHANIK A.N.G.	INSGESAMT INLAND AUSLAND	169,8 165,4 204,9	- +0,8 -4,8	+5,5 +4,7 +11,4	160,9 158,0 184,0	-2,1 -1,2 -7,6	+0,8 +1,1 -1,0	170,9 166,5 205,7	+9,6 +9,0 +13,3	165,4 161,7 194,5	-1,0 -0,2 -6,1
28.51	OBERFLAECHEVEREDLUNG UND WAERMEBEHANDLUNG	INSGESAMT INLAND AUSLAND	165,6 161,2 195,0	-0,1 +1,7 -9,0	+8,7 +7,1 +18,3	152,4 150,5 164,8	-4,2 -2,3 -14,7	+1,2 +2,0 -3,7	166,8 161,0 206,3	+9,9 +8,8 +16,4	159,0 155,9 179,9	-2,1 -0,3 -11,7
28.52	MECHANIK A.N.G.	INSGESAMT INLAND AUSLAND	174,5 169,9 220,4	- -0,2 +1,8	+2,3 +3,0 +3,0	170,5 166,1 214,0	+0,1 -0,2 +2,5	+0,5 +0,2 +2,4	175,4 172,4 204,9	+9,2 +9,3 +8,8	172,5 168,0 217,2	+0,1 -0,2 +2,1
28.6	H.V. SCHNEIDWAREN, WERK- ZEUGEN, SCHLOSSERN UND BESCHLAEGEN	INSGESAMT INLAND AUSLAND	134,8 121,5 166,4	+4,4 +2,8 +7,4	+9,1 +3,6 +20,1	123,6 117,3 138,5	-2,7 +0,8 -8,8	+3,7 +3,3 +4,3	128,2 117,7 153,0	+4,3 +3,4 +6,0	129,2 119,4 152,5	+0,9 +1,8 -0,7
28.61	HERSTELLUNG VON SCHNEIDWAREN UND BESTECKEN	INSGESAMT INLAND AUSLAND	118,3 79,0 163,4	+19,7 +22,7 +18,1	+15,5 +12,7 +17,2	102,4 70,1 139,4	-2,3 +2,9 -5,1	-3,7 -10,1 +0,4	109,4 72,6 151,5	+20,4 +14,7 +23,6	110,4 74,6 151,4	+8,4 +12,5 +6,2
28.62	HERSTELLUNG VON WERKZEUGEN	INSGESAMT INLAND AUSLAND	125,0 115,2 147,6	-0,1 -0,8 +1,3	+10,5 +4,2 +24,1	113,1 110,6 118,9	-5,8 -2,4 -12,3	-1,0 -2,9 +3,0	124,6 118,2 139,1	+3,2 +4,5 +0,7	119,1 112,9 133,3	-2,9 -1,6 -5,3
28.63	HERSTELLUNG VON SCHLOSSERN UND BESCHLAEGEN	INSGESAMT INLAND AUSLAND	147,3 132,3 189,7	+6,7 +4,7 +11,1	+7,0 +2,6 +17,4	137,6 129,0 161,6	+0,1 +3,4 -6,5	+8,9 +10,1 +6,3	134,8 122,4 169,9	+3,6 +1,7 +7,7	142,5 130,7 179,7	+3,5 +4,1 +2,3
28.7	HERSTELLUNG VON SONST. EISEN-, BLECH- UND METALLWAREN	INSGESAMT INLAND AUSLAND	103,0 94,8 133,3	-4,6 -4,9 -3,8	+6,0 +6,3 +5,0	97,2 89,2 127,0	-9,9 -11,5 -5,4	-1,9 -4,0 +3,8	102,5 93,9 134,5	-3,1 -4,7 +1,3	100,1 92,0 130,2	-7,3 -8,3 -4,6
28.71	HERSTELLUNG VON BE- HAELTERN AUS EISEN UND STAHL	INSGESAMT INLAND AUSLAND	95,4 89,1 114,9	+2,7 -4,1 +23,5	+7,6 +5,1 +14,1	88,7 84,8 100,7	-6,1 -4,2 -11,0	-7,3 -6,1 -10,6	93,9 87,7 113,3	+2,1 -0,7 +9,9	92,1 87,0 107,8	-1,7 -4,1 +4,6
28.72	H.V. VERPACKUNGEN U. VERSCHLUESSEN AUS EI- SEN-, STAHL U. NE-METALL	INSGESAMT INLAND AUSLAND	94,3 86,1 121,2	-3,0 -0,8 -7,6	-1,7 +1,8 -8,7	95,9 84,6 132,7	-2,8 -7,0 +7,2	-3,8 -8,2 +6,8	97,3 86,5 132,7	+0,3 -1,5 +4,3	95,1 85,4 127,0	-3,0 -3,9 -0,4
28.73	HERSTELLUNG VON DRAHT- WAREN	INSGESAMT INLAND AUSLAND	104,4 91,5 145,3	-3,1 +0,8 -9,7	+9,2 +7,5 +13,0	95,6 85,1 128,6	-15,0 -16,1 -12,8	-3,5 -4,3 -2,1	106,1 90,4 155,4	-3,5 -6,4 +2,4	100,0 88,3 137,0	-9,2 -8,1 -11,2
28.74	H.V. SCHRAUBEN, NIETEN, KETTEN UND FEDERN	INSGESAMT INLAND AUSLAND	115,9 109,1 135,6	-6,6 -6,5 -6,7	+8,3 +9,6 +5,2	107,0 99,5 128,9	-13,8 -15,2 -10,2	+0,7 -1,7 +6,4	113,9 106,9 134,0	-5,2 -6,5 -2,3	111,5 104,3 132,3	-10,2 -10,9 -8,4
28.75	H.V. EISEN-, BLECH- UND METALLWAREN A.N.G.	INSGESAMT INLAND AUSLAND	99,2 91,9 135,6	-5,1 -6,6 +0,6	+6,2 +5,8 +7,5	93,4 86,9 126,1	-8,7 -10,2 -2,8	-1,9 -3,7 +4,7	97,9 91,3 130,9	-3,2 -4,5 +1,6	96,3 89,4 130,9	-6,9 -8,4 -1,1
DK	MASCHINENBAU	INSGESAMT INLAND AUSLAND	114,9 105,0 127,0	-4,1 -2,7 -5,4	+5,0 +5,1 +5,0	109,4 99,9 121,0	-10,0 -10,6 -9,6	+4,2 -2,0 +11,2	117,1 107,1 129,4	-3,0 -2,0 -4,0	112,2 102,5 124,0	-7,0 -6,6 -7,5
29.1	H.V. MASCHINEN F.D. ERZEUG. U. NUTZG.V. MECHAN. ENERGIE (O. LUFT-, STRASS.FAHRZ. BAU)	INSGESAMT INLAND AUSLAND	108,6 96,7 125,2	-0,7 -2,3 +1,0	+5,7 +8,0 +3,3	102,7 89,5 121,2	-10,2 -12,6 -7,6	-4,7 -5,8 -3,4	114,4 98,9 136,1	-2,8 -4,0 -1,6	105,7 93,1 123,2	-5,5 -7,5 -3,4
29.11	H.V. VERBRENNUNGSMOTOREN U. TURBINEN (O. MOT. F. LUFT- U. STRASSENFAHRZEUGE)	INSGESAMT INLAND AUSLAND	78,8 36,6 109,0	+57,9 +29,3 +66,9	-10,8 -13,9 -10,0	88,3 42,5 121,1	-11,4 -29,6 -5,3	-15,0 -9,0 -16,4	103,8 50,3 142,2	-3,9 -18,3 +0,6	83,6 39,6 115,1	+11,8 -10,8 +19,2
29.12	HERSTELLUNG VON PUMPEN UND KOMPRESSOREN	INSGESAMT INLAND AUSLAND	112,0 98,2 129,4	-8,0 -6,3 -9,7	+7,5 +9,0 +6,0	104,2 90,1 122,1	-10,0 -13,0 -6,9	-7,2 -12,9 -1,1	116,9 101,6 136,3	-3,5 -4,1 -3,0	108,1 94,2 125,8	-9,0 -9,6 -8,4
29.13	HERSTELLUNG VON ARMATUREN	INSGESAMT INLAND AUSLAND	109,4 96,6 141,5	-1,7 +0,1 -4,6	+4,3 +3,6 +5,3	104,9 93,2 134,4	-2,7 -4,4 +0,7	+5,4 +1,1 +13,8	107,7 95,3 139,0	-1,0 -1,3 -0,2	107,2 94,9 136,0	-2,2 -2,2 -2,1
29.14	HERSTELLUNG VON LAGERN, GETRIEBEN, ZAHNRAEDERN UND ANTRIEBSELEMENTEN	INSGESAMT INLAND AUSLAND	125,9 125,2 127,0	-8,7 -4,6 -14,4	+14,8 +15,5 +13,6	109,7 108,4 111,8	-15,3 -14,8 -15,8	-3,2 -4,9 -0,4	125,5 124,1 127,6	-2,8 -2,6 -3,2	117,8 116,8 119,4	-11,9 -9,7 -15,1
29.2	HERSTELLUNG VON SONST. MASCHINEN FUER UNSPEZI- FISCHE VERWENDUNG	INSGESAMT INLAND AUSLAND	125,0 106,6 156,0	+2,9 -0,5 +6,9	-3,3 +1,7 -8,4	129,2 104,8 170,3	+7,0 -7,7 +28,2	+13,8 -5,8 +45,1	123,2 110,2 145,2	+1,5 +0,2 +3,1	127,1 105,7 163,2	+5,0 -4,2 +17,1

LAND

FUER DAS VERARBEITENDE GEWERBE  
= 100  
ABTEILUNGEN, GRUPPEN UND KLASSEN  
ZWEIGE, AUSGABE 1993 (WZ93)  
WERT

INDEX

2000 OKT.	VER- AEND. IN % GEGEN OKT. 1999	2000 3.VJ	2001 2.VJ	2001 3.VJ	VERAENDERUNG IN % 3.VJ 2001 GEGEN		2000 1.HJ	2000 2.HJ	2001 1.HJ	VERAENDERUNG IN % 1.HJ 2001 GEGEN		1999	2000	VER- AEND. IN % GEGEN 1999	WZ93 SCHL.
					3.VJ 2000	2.VJ 2001				1.HJ 2000	2.HJ 2000				
163,9	+24,2	149,8	151,3	149,7	-0,1	-1,1	146,4	151,7	156,7	+7,0	+3,3	129,9	149,0	+14,7	28.4
155,4	+19,5	144,0	142,2	143,6	-0,3	+1,0	141,4	145,1	148,9	+5,3	+2,6	126,3	143,2	+13,4	
195,3	+40,1	171,4	184,8	171,8	+0,2	-7,0	164,9	176,3	185,5	+12,5	+5,2	143,1	170,6	+19,2	
169,8	+20,3	158,2	170,4	163,7	+3,5	-3,9	152,5	161,3	174,6	+14,5	+8,2	131,8	156,9	+19,0	28.5
164,1	+19,8	155,6	165,1	161,2	+3,6	-2,4	149,4	157,5	169,3	+13,3	+7,5	129,7	153,5	+18,4	
215,2	+24,2	179,0	212,0	183,6	+2,6	-13,4	177,4	191,7	216,9	+22,3	+13,1	148,2	184,5	+24,5	
165,7	+18,4	155,1	168,9	155,4	+0,2	-8,0	147,8	156,6	172,8	+16,9	+10,3	128,6	152,2	+18,4	28.51
158,5	+17,0	152,2	161,0	152,8	+0,4	-5,1	144,1	152,0	165,0	+14,5	+8,6	126,3	148,1	+17,3	
214,3	+26,6	174,1	221,8	172,8	-0,7	-22,1	172,7	186,9	224,9	+30,2	+20,3	144,2	179,8	+24,7	
174,5	+22,5	161,6	172,0	173,0	+7,1	+0,6	157,9	166,6	176,7	+11,9	+6,1	135,3	162,2	+19,9	28.52
170,2	+22,7	159,1	169,5	170,2	+7,0	+0,4	155,1	163,4	173,9	+12,1	+6,4	133,4	159,2	+19,3	
216,6	+20,7	186,5	196,8	200,3	+7,4	+1,8	184,7	199,0	204,5	+10,7	+2,8	154,4	191,9	+24,3	
129,1	+2,1	119,5	126,8	122,6	+2,6	-3,3	123,5	122,0	129,9	+5,2	+6,5	116,4	122,7	+5,4	28.6
118,2	-1,7	112,2	117,3	114,9	+2,4	-2,0	113,9	113,3	118,5	+4,0	+4,6	111,1	113,6	+2,3	
155,0	+9,5	136,7	149,1	140,9	+3,1	-5,5	146,3	142,3	156,8	+7,2	+10,2	129,2	144,3	+11,7	
98,8	+20,9	89,6	108,6	103,4	+15,4	-4,8	90,3	94,0	110,9	+22,8	+18,0	81,3	92,2	+13,4	28.61
64,4	+6,6	64,0	74,0	71,1	+11,1	-3,9	62,8	65,9	72,3	+15,1	+9,7	67,1	64,4	-4,0	
138,3	+30,3	119,0	148,2	140,3	+17,9	-5,3	121,9	126,2	155,2	+27,3	+23,0	97,7	124,1	+27,0	
125,1	+7,2	116,3	123,7	117,2	+0,8	-5,3	122,2	120,3	128,2	+4,9	+6,6	111,6	121,2	+8,6	28.62
116,1	+7,4	111,8	119,9	114,4	+2,3	-4,6	113,3	113,8	120,6	+6,4	+6,0	106,9	113,5	+6,2	
145,7	+6,9	126,5	132,4	123,5	-2,4	-6,7	142,6	135,1	145,5	+2,0	+7,7	122,2	138,9	+13,7	
138,0	-3,8	127,4	132,8	131,2	+3,0	-1,2	130,1	128,0	134,6	+3,5	+5,2	126,9	129,0	+1,7	28.63
126,4	-8,7	118,0	119,8	120,3	+1,9	+0,4	120,4	118,3	121,8	+1,2	+3,0	120,0	119,3	-0,6	
170,8	+8,4	153,8	169,4	161,8	+5,2	-4,5	157,5	155,4	170,6	+8,3	+9,8	146,3	156,4	+6,9	
108,0	+7,1	106,4	101,8	100,5	-5,5	-1,3	105,0	103,4	103,5	-1,4	+0,1	97,2	104,2	+7,2	28.7
99,7	+4,8	100,0	92,9	92,7	-7,3	-0,2	97,6	96,5	94,4	-3,3	-2,2	92,4	97,0	+5,0	
138,6	+13,5	130,4	134,9	129,4	-0,8	-4,1	132,9	129,2	137,3	+3,3	+6,3	115,1	131,1	+13,9	
92,9	+2,8	91,6	90,6	96,6	+5,5	+6,6	92,0	88,9	92,4	+0,4	+3,9	87,0	90,4	+3,9	28.71
92,9	+9,9	87,4	86,2	89,4	+2,3	+3,7	88,0	87,4	86,6	-1,6	-0,9	82,9	87,7	+5,8	
93,0	-14,4	104,4	104,0	119,2	+14,2	+14,6	104,2	93,3	110,1	+5,7	+18,0	99,8	98,7	-1,1	
97,2	+4,1	102,2	97,1	101,4	-0,8	+4,4	94,4	95,8	95,8	+1,5	-	95,8	95,1	-0,7	28.72
86,8	-1,6	93,1	85,8	90,9	-2,4	+5,9	85,3	86,4	84,4	-1,1	-2,3	90,9	85,8	-5,6	
131,1	+18,9	132,0	134,2	135,7	+2,8	+1,1	124,1	126,3	133,1	+7,3	+5,4	112,0	125,2	+11,8	
107,7	+4,3	112,4	110,5	102,2	-9,1	-7,5	109,0	107,1	108,3	-0,6	+1,1	97,9	108,0	+10,3	28.73
90,8	-1,2	101,9	91,4	91,1	-10,6	-0,3	94,9	94,8	89,9	-5,3	-5,2	91,1	94,8	+4,1	
160,9	+15,8	145,5	170,8	137,0	-5,8	-19,8	153,4	145,9	166,3	+8,4	+14,0	119,4	149,6	+25,3	
124,1	+10,6	119,4	111,3	108,0	-9,5	-3,0	119,9	118,2	116,4	-2,9	-1,5	107,3	119,0	+10,9	28.74
116,7	+9,8	113,5	104,1	101,4	-10,7	-2,6	114,3	111,9	109,3	-4,4	-2,3	102,1	113,1	+10,8	
145,4	+12,4	136,5	132,1	127,1	-6,9	-3,8	136,1	136,3	137,2	+0,8	+0,7	122,5	136,2	+11,2	
104,5	+7,2	100,6	97,0	95,7	-4,9	-1,3	100,8	98,4	98,8	-2,0	+0,4	93,0	99,6	+7,1	28.75
98,4	+5,1	96,2	90,7	89,5	-7,0	-1,3	94,8	93,4	92,2	-2,7	-1,3	89,4	94,1	+5,3	
134,8	+15,1	122,5	128,3	126,9	+3,6	-1,1	131,1	123,5	132,1	+0,8	+7,0	110,9	127,3	+14,8	
119,8	+14,1	120,9	115,9	110,2	-8,9	-4,9	120,8	122,7	120,9	+0,1	-1,5	105,6	121,8	+15,3	DK
107,9	+8,0	110,4	104,2	103,0	-6,7	-1,2	108,9	110,6	109,5	+0,6	-1,0	100,7	109,8	+9,0	
134,3	+20,6	133,8	130,2	119,0	-11,1	-8,6	135,3	137,6	134,9	-0,3	-2,0	111,5	136,5	+22,4	
109,4	+14,3	119,6	116,7	107,0	-10,5	-8,3	118,2	117,4	119,1	+0,8	+1,4	101,2	117,8	+16,4	29.1
99,0	+7,6	102,2	95,6	94,3	-7,7	-1,4	104,0	99,3	101,5	-2,4	+2,2	94,2	101,6	+7,9	
124,0	+22,8	143,7	146,3	124,6	-13,3	-14,8	138,0	142,6	143,7	+4,1	+0,8	111,0	140,3	+26,4	
49,9	-1,2	122,2	125,8	89,6	-26,7	-28,8	110,7	113,7	115,1	+4,0	+1,2	87,9	112,2	+27,6	29.11
28,3	+4,8	49,7	46,6	41,7	-16,1	-10,5	73,0	46,3	56,8	-22,2	+22,7	56,1	59,6	+6,2	
65,3	-3,1	174,1	182,5	123,9	-28,8	-32,1	137,7	162,1	156,9	+13,9	-3,2	110,8	149,9	+35,3	
121,8	+17,8	120,0	114,4	111,2	-7,3	-2,8	121,7	119,8	120,6	-0,9	+0,7	103,0	120,8	+17,3	29.12
104,8	+10,7	107,3	99,2	98,4	-8,3	-0,8	105,4	104,1	103,8	-1,5	-0,3	96,1	104,8	+9,1	
143,3	+25,2	136,1	133,8	127,3	-6,5	-4,9	142,2	139,7	142,0	-0,1	+1,6	111,9	141,0	+26,0	
111,3	+6,4	107,3	106,4	105,3	-1,9	-1,0	109,1	105,2	108,6	-0,5	+3,2	101,8	107,2	+5,3	29.13
96,5	-0,9	98,2	92,2	94,8	-3,5	+2,8	95,9	93,9	95,3	-0,6	+1,5	95,2	94,9	-0,3	
148,4	+20,9	130,4	142,2	132,1	+1,3	-7,1	142,3	133,7	142,0	-0,2	+6,2	118,5	138,0	+16,5	
137,9	+22,7	128,2	121,9	116,7	-9,0	-4,3	128,1	128,4	129,8	+1,3	+1,1	108,4	128,2	+18,3	29.14
131,2	+13,3	127,8	120,0	116,2	-9,1	-3,2	126,6	126,8	127,9	+1,0	+0,9	110,2	126,7	+15,0	
148,3	+38,3	128,8	124,9	117,5	-8,8	-5,9	130,5	130,7	132,8	+1,8	+1,6	105,6	130,6	+23,7	
121,5	+12,3	122,8	119,6	121,0	-1,5	+1,2	120,7	122,1	124,0	+2,7	+1,6	106,5	121,4	+14,0	29.2
107,1	+5,9	112,5	109,5	108,7	-3,4	-0,7	109,2	111,1	111,5	+2,1	+0,4	101,5	110,2	+8,6	
145,9	+21,6	140,2	136,6	141,7	+1,1	+3,7	140,2	140,7	145,2	+3,6	+3,2	114,9	140,5	+22,3	

1 INDEX DES AUFTRAGSEINGANGS  
 1995  
 NACH ABSCHNITTEN, UNTERABSCHNITTEN,  
 DER KLASSIFIKATION DER WIRTSCHAFTS  
 1.1 ORIGINAL

WERT

WZ93- SCHL.	WIRTSCHAFTSZWEIG	2001 OKT.	VERAENDERUNG IN % OKT. 2001 GEGEN		2001 SEP.	VERAENDERUNG IN % SEP. 2001 GEGEN		KUMULIERT		2-MONATS- DURCHSCHNITT SEP. 2001 VER- AEND. IN % GEGEN VORJAHR	
			OKT. 2000	SEP. 2001		SEP. 2000	AUG. 2001	JAN. 2001 BIS OKT. 2001	VER- AEND. IN % GEGEN VORJAHR	SEP. 2001	VER- AEND. IN % GEGEN VORJAHR
29.21	HERSTELLUNG VON OEFEN UND BRENNERN	INSGESAMT 97,5 INLAND 88,0 AUSLAND 109,6	-13,3 +3,5 -25,7	-0,8 -2,3 +0,7	98,3 90,1 108,8	-10,9 -8,8 -12,9	-4,0 +1,8 -9,5	106,5 93,3 123,5	-0,8 +0,3 -1,8	97,9 89,1 109,2	-12,1 -3,0 -19,9
29.22	HERSTELLUNG VON HEBE- ZEUGEN UND FOERDERMIT- TELN	INSGESAMT 117,4 INLAND 108,0 AUSLAND 136,7	- +10,9 -13,6	+16,5 +17,9 +14,3	100,8 91,6 119,6	-12,0 -14,0 -8,8	-11,9 -13,4 -9,4	117,2 106,0 140,1	+0,5 +1,1 -0,5	109,1 99,8 128,2	-5,9 -2,2 -11,5
29.23	H.V. KAELTE- UND LUFT- TECHN. ERZEUGNISSEN F. GEWERBL. ZWECKE	INSGESAMT 116,4 INLAND 106,2 AUSLAND 140,3	-10,8 -13,8 -4,9	+8,3 - +26,9	107,5 106,2 110,6	-23,8 -16,7 -36,0	-3,9 -11,0 +17,0	123,8 114,4 145,8	-6,3 -6,6 -5,7	112,0 106,2 125,5	-17,5 -15,3 -21,7
29.24	H.V. MASCHINEN FUER UNSPECIFISCHE VERWEN- DUNG A.N.G.	INSGESAMT 140,9 INLAND 108,6 AUSLAND 181,5	+16,4 +0,6 +32,2	-17,4 -8,8 -22,9	170,6 119,1 235,5	+48,2 +6,1 +98,4	+47,7 +4,5 +100,6	130,5 113,7 151,5	+7,7 +5,0 +10,2	155,8 113,9 208,5	+31,9 +3,5 +62,9
29.3	HERSTELLUNG VON LAND- U. FORSTWIRTSCHAFTLICHEN MASCHINEN	INSGESAMT 127,8 INLAND 98,2 AUSLAND 158,4	+15,7 +13,8 +16,7	+33,5 +10,5 +54,1	95,7 88,9 102,8	-6,5 +4,6 -14,6	+9,7 +24,3 -0,8	109,5 86,1 133,8	-0,5 -5,5 +3,3	111,8 93,6 130,6	+5,0 +9,2 +2,0
29.31	HERSTELLUNG VON ACKER- SCHLEPPERN	INSGESAMT 146,6 INLAND 84,4 AUSLAND 186,7	+30,9 +8,8 +39,1	+91,4 +73,7 +97,1	76,6 48,6 94,7	-20,0 -31,8 -15,1	-8,5 -28,6 +1,0	123,7 82,2 150,5	+11,4 +1,9 +15,2	111,6 66,5 140,7	+7,4 -10,7 +14,5
29.32	H.V. SONST. LAND- UND FORSTWIRTSCH. MASCHINEN	INSGESAMT 117,0 INLAND 103,7 AUSLAND 135,1	+6,7 +15,6 -1,3	+9,7 -1,0 +23,5	106,7 104,8 109,4	+0,5 +15,9 -14,3	+19,5 +49,8 -2,0	101,3 87,6 120,0	-7,4 -8,0 -6,8	111,9 104,3 122,3	+3,6 +15,8 -7,6
29.4	HERSTELLUNG VON WERK- ZEUGMASCHINEN	INSGESAMT 110,1 INLAND 117,0 AUSLAND 103,0	-21,3 -11,3 -30,5	+2,9 -0,9 +7,9	107,0 118,1 95,5	-21,8 +0,6 -39,2	+2,5 +7,4 -3,1	120,0 122,4 117,5	-7,5 +1,7 -15,7	108,6 117,6 99,3	-21,5 -5,7 -35,0
29.5	H.V. MASCHINEN F. SONST. BESTIMMTE WIRTSCHAFTS- ZWEIGE	INSGESAMT 105,2 INLAND 102,9 AUSLAND 107,2	-13,2 -10,5 -15,1	+9,4 +3,3 +14,9	96,2 99,6 93,3	-22,5 -19,2 -25,4	-2,1 -6,5 +1,7	114,1 114,3 114,0	-7,7 -4,5 -10,0	100,7 101,3 100,3	-17,9 -14,9 -20,2
29.51	H.V. MASCHINEN F.D. ME- TALLERZ. V. WALZWERKS- EINR.U. GIESSMASCHINEN	INSGESAMT 85,7 INLAND 73,0 AUSLAND 90,8	+40,5 -29,7 +109,7	+8,6 -28,8 +31,4	78,9 102,6 69,1	+58,4 -9,2 +191,6	+64,4 +17,9 +115,9	78,4 134,0 55,4	- +20,8 -14,9	82,3 87,8 80,0	+48,6 -19,1 +138,8
29.52	H.V. BERGWERKS-, BAU- U. BAUSTOFFMASCHINEN	INSGESAMT 92,7 INLAND 67,8 AUSLAND 120,7	-6,6 -21,2 +5,9	+11,3 +7,3 +14,1	83,3 63,2 105,8	-20,5 -26,3 -16,2	-11,1 -6,8 -13,8	103,0 80,2 128,6	-2,5 -10,0 +3,7	88,0 55,5 113,3	-13,7 -23,7 -5,7
29.53	H.V. MASCHINEN F. DAS ERNAERHUNGSGEWERBE U.D. TABAKVERARBEITUNG	INSGESAMT 86,7 INLAND 78,7 AUSLAND 95,8	+0,2 +5,2 -3,0	-0,9 -14,1 +11,5	87,5 89,3 85,9	+25,7 +26,1 +25,6	-1,8 +3,8 -6,5	83,9 74,9 92,0	+4,4 +1,2 +6,7	87,1 83,0 90,9	+11,5 +15,4 +8,7
29.54	H.V. MASCHINEN F. DAS TEXTIL-, BEKLEIDUNGS- U. LEDERGERWERBE	INSGESAMT 81,3 INLAND 84,6 AUSLAND 80,5	-15,5 -21,2 -13,6	+13,1 +3,9 +16,2	71,9 81,4 69,3	-33,0 -27,4 -34,6	+20,2 +8,1 +24,6	81,9 96,4 78,0	-17,2 -12,3 -18,7	76,6 83,0 74,9	-24,8 -24,4 -24,8
29.55	H.V. MASCHINEN FUER DAS PAPIERGERWERBE	INSGESAMT 76,7 INLAND 78,0 AUSLAND 76,0	-4,4 +18,5 -14,2	-15,6 +0,5 -22,9	90,9 77,6 98,6	-40,9 -66,9 -8,0	+30,4 -3,7 +55,5	93,4 106,8 85,6	-7,8 +2,5 -14,1	83,8 77,8 87,3	-28,4 -48,1 -10,8
29.56	H.V. MASCHINEN FUER BESTIMMTE WIRTSCHAFTS- ZWEIGE A.N.G.	INSGESAMT 126,3 INLAND 127,4 AUSLAND 125,3	-18,6 -8,9 -26,6	+12,5 +6,8 +19,2	112,3 119,3 105,1	-25,5 -13,7 -35,7	-8,3 -9,9 -6,4	140,2 135,9 144,5	-8,7 -4,8 -12,1	119,3 123,4 115,2	-22,0 -11,3 -31,1
29.6	HERSTELLUNG VON WAFFEN UND MUNITION	INSGESAMT 125,4 INLAND 121,2 AUSLAND 137,0	+101,3 +109,7 +83,4	+42,0 +129,1 -25,7	88,3 52,9 184,4	-17,0 -33,7 +3,2	+78,0 +38,1 +129,1	104,3 76,8 179,2	+8,6 -7,5 +36,2	106,9 87,1 160,7	+26,7 +26,6 +26,8
29.7	HERSTELLUNG VON HAUS- HALTSGERAETEN A.N.G.	INSGESAMT 138,8 INLAND 113,5 AUSLAND 188,8	+12,8 +8,4 +18,5	+5,8 +7,8 +3,5	131,2 105,3 182,5	+4,8 -4,4 +17,6	+16,2 +13,0 +20,1	118,5 96,6 161,8	+5,9 +0,8 +12,7	135,0 109,4 185,7	+8,8 +1,9 +18,1
29.71	HERSTELLUNG VON ELEKTRI- SCHEN HAUSHALTSGERAETEN	INSGESAMT 138,1 INLAND 114,1 AUSLAND 183,6	+10,3 +8,5 +12,4	+5,4 +8,2 +2,3	131,0 105,5 179,5	+1,6 -6,3 +12,0	+14,8 +11,9 +18,4	119,8 98,2 160,8	+4,4 +0,4 +9,4	134,6 109,8 181,6	+5,9 +0,8 +12,2
29.72	H.V. NICHTELEKTR. HEIZ- KOCH-, HEISSWASSER- U. HEISSLUFTGER. A.N.G.	INSGESAMT 143,9 INLAND 109,4 AUSLAND 236,6	+34,1 +7,5 +93,6	+8,4 +5,1 +12,7	132,8 104,1 209,9	+35,2 +10,6 +92,2	+27,0 +21,3 +35,1	109,1 86,2 170,7	+19,8 +3,6 +52,0	138,4 106,8 223,3	+34,6 +9,0 +93,0
DL	H.V. BUEROMASCH., DATENVERARB. GER. U. -EINRICHTG.; ELEKTROT., FEINMECHANIK U. OPTIK	INSGESAMT 126,7 INLAND 112,7 AUSLAND 151,6	-17,6 -13,4 -22,3	-1,6 -1,2 -2,2	128,8 114,1 155,0	-22,6 -14,4 -31,2	+1,7 - +3,9	135,8 119,1 165,5	-6,9 -2,0 -12,5	127,8 113,4 153,3	-20,2 -14,0 -27,1
30	H.V. BUEROMASCHINEN, DATENVERARBEITUNGSGE- RAETEN U. -EINRICHTUNGEN	INSGESAMT 108,7 INLAND 113,6 AUSLAND 100,1	-36,9 -28,2 -49,3	+3,5 -3,0 +20,2	105,0 117,1 83,3	-32,6 -23,2 -48,5	-1,5 +8,6 -20,2	116,7 118,0 114,4	-17,7 -14,4 -23,1	106,9 115,4 91,7	-34,9 -25,7 -49,0

LAND

FUER DAS VERARBEITENDE GEWERBE  
= 100  
ABTEILUNGEN, GRUPPEN UND KLASSEN  
ZWEIGE, AUSGABE 1993 (WZ93)  
WERT

INDEX

2000 OKT.	VER- AEND. IN % GEGEN OKT. 1999	2000 3.VJ	2001 2.VJ	2001 3.VJ	VERAENDERUNG IN % 3.VJ 2001 GEGEN		2000 1.HJ	2000 2.HJ	2001 1.HJ	VERAENDERUNG IN % 1.HJ 2001 GEGEN		1999	2000	VER- AEND. IN % GEGEN 1999	WZ93 SCHL.
					3.VJ 2000	2.VJ 2001				1.HJ 2000	2.HJ 2000				
112,4	+43,9	112,3	96,2	99,9	-11,0	+3,8	104,1	107,4	111,4	+7,0	+3,7	79,1	105,7	+33,6	29.21
85,0	-0,1	99,6	92,4	89,1	-10,5	-3,6	91,0	96,0	95,2	+5,7	+0,2	83,7	93,5	+11,7	
147,6	+113,6	128,5	101,0	113,7	-11,5	+12,6	120,8	121,9	130,8	+8,3	+7,3	73,2	121,4	+65,8	
117,4	+13,2	117,9	116,0	114,3	-3,1	-1,5	115,8	118,9	118,6	+2,4	-0,3	103,2	117,4	+13,8	29.22
97,4	+6,4	106,8	103,3	103,6	-3,0	+0,3	105,1	106,2	106,9	+1,7	+0,7	95,4	105,6	+10,7	
158,3	+23,0	140,7	141,9	136,1	-3,3	-4,1	137,9	144,9	142,7	+3,5	-1,5	119,1	141,4	+18,7	
130,5	+11,3	135,4	131,0	108,6	-19,8	-17,1	130,7	132,1	132,6	+1,5	+0,4	109,7	131,4	+19,8	29.23
123,2	+10,8	124,8	123,9	110,5	-11,5	-10,8	121,3	122,3	117,8	-2,9	-3,7	108,1	121,8	+12,7	
147,5	+12,1	160,1	147,9	104,4	-34,8	-29,4	153,0	155,2	167,5	+9,5	+7,9	113,5	154,1	+35,8	
121,0	+8,9	120,9	119,5	137,4	+13,6	+15,0	121,4	121,2	125,2	+3,1	+3,3	111,6	121,3	+8,7	29.24
108,0	+2,3	110,8	107,6	115,6	+4,3	+7,4	107,1	110,0	113,6	+6,1	+3,3	105,4	108,5	+2,9	
137,3	+16,4	133,6	134,4	164,9	+23,4	+22,7	139,5	135,2	139,9	+0,3	+3,5	119,4	137,4	+15,1	
110,5	+2,5	90,2	106,2	101,2	+12,2	-4,7	119,8	104,9	110,6	-7,7	+5,4	104,9	112,3	+7,1	29.3
86,3	+1,5	73,0	85,1	80,1	+9,7	-5,9	100,9	81,7	87,0	-13,8	+6,5	94,2	91,3	-3,1	
135,7	+3,0	107,9	127,8	123,1	+14,1	-3,7	139,3	128,8	135,0	-3,1	+4,8	116,1	134,0	+15,4	
112,0	+8,6	91,2	123,9	112,0	+22,8	-9,6	120,7	108,6	125,8	+4,2	+15,8	101,7	114,7	+12,8	29.31
77,6	-18,4	61,4	83,9	71,7	+16,8	-14,5	90,8	74,1	87,1	-4,1	+17,5	97,3	82,5	-15,2	
134,2	+24,0	110,5	149,6	137,9	+24,8	-7,8	140,0	130,9	150,7	+7,6	+15,1	104,5	135,4	+29,6	
109,7	-0,7	89,6	95,9	95,1	+6,1	-0,8	119,2	102,7	101,8	-14,6	-0,9	106,7	111,0	+4,0	29.32
89,7	+10,7	77,6	85,6	83,4	+7,5	-2,6	104,9	84,7	87,0	-17,1	+2,7	92,9	94,8	+2,0	
136,9	-9,3	105,8	110,0	111,0	+4,9	+0,9	138,7	127,2	122,1	-12,0	-4,0	125,6	132,9	+5,8	
139,9	+26,8	137,4	116,0	109,9	-20,0	-5,3	124,2	139,3	126,8	+2,1	-9,0	108,1	131,7	+21,8	29.4
131,9	+19,2	127,2	116,7	115,8	-9,0	-0,8	114,9	132,6	126,6	+10,2	-4,5	107,9	123,8	+14,7	
148,2	+34,7	148,0	115,3	103,7	-29,9	-10,1	134,0	146,1	126,9	-5,3	-13,1	108,4	140,0	+29,2	
121,2	+16,5	121,2	116,1	103,4	-14,7	-10,9	125,1	125,2	120,9	-3,4	-3,4	105,4	125,2	+18,8	29.5
115,0	+13,0	122,3	113,1	107,2	-12,3	-5,2	119,2	122,6	119,7	+0,4	-2,4	106,1	120,9	+13,9	
126,3	+19,3	120,4	118,5	100,3	-16,7	-15,4	130,0	127,4	122,1	-6,1	-4,2	105,0	128,7	+22,6	
61,0	+26,8	55,5	93,3	62,5	+12,6	-33,0	92,8	74,0	85,1	-8,3	+15,0	71,8	83,4	+16,2	29.51
103,9	+45,7	113,6	142,9	96,3	-15,2	-32,6	110,7	124,1	163,1	+47,3	+31,4	115,6	117,4	+1,6	
43,3	+12,5	31,5	72,9	48,5	+54,0	-33,5	85,5	53,3	53,0	-38,0	-0,6	53,8	69,4	+29,0	
99,2	+9,6	98,3	103,8	92,5	-5,9	-10,9	110,2	101,0	109,9	-0,3	+8,8	94,3	105,6	+12,0	29.52
86,0	+3,9	79,2	78,9	66,9	-15,5	-15,2	94,5	82,6	88,9	-5,9	+7,6	83,4	88,6	+6,2	
114,0	+14,9	119,9	131,9	121,2	+1,1	-8,1	127,8	121,8	133,6	+4,5	+9,7	106,6	124,8	+17,1	
86,5	+4,0	75,9	84,8	91,3	+20,3	+7,7	81,7	83,4	79,7	-2,4	-4,4	80,6	82,5	+2,4	29.53
72,9	+9,3	70,6	69,3	84,5	+19,7	+21,9	76,0	74,5	69,9	-8,0	-6,2	71,7	75,2	+4,9	
98,8	+0,5	80,8	98,9	97,5	+20,7	-1,4	86,9	91,6	88,6	+2,0	-3,3	88,7	89,2	+0,6	
96,2	+14,3	95,9	82,5	71,6	-25,3	-13,2	100,9	98,0	87,2	-13,6	-11,0	80,2	99,5	+24,1	29.54
107,4	-0,6	108,7	94,0	83,5	-23,2	-11,2	111,0	112,7	104,9	-5,5	-6,9	97,0	111,8	+15,3	
93,2	+19,9	92,4	79,3	68,4	-26,0	-13,7	98,1	94,1	82,5	-15,9	-12,3	75,6	96,1	+27,1	
80,2	+32,3	123,7	96,3	84,8	-31,4	-11,9	93,6	114,6	100,4	+7,3	-12,4	84,3	104,1	+23,5	29.55
65,8	+8,9	150,1	123,2	86,5	-42,4	-29,8	87,6	120,1	121,7	+38,9	+1,3	92,6	103,9	+12,2	
88,6	+46,0	108,3	80,6	83,9	-22,5	+4,1	97,0	111,4	88,0	-9,3	-21,0	79,4	104,2	+31,2	
155,1	+18,9	152,4	141,6	126,0	-17,3	-11,0	153,7	157,0	149,6	-2,7	-4,7	128,1	155,3	+21,2	29.56
139,9	+16,3	147,4	133,5	132,0	-10,4	-1,1	140,9	147,8	139,3	-1,1	-5,8	122,7	144,3	+17,6	
170,6	+21,2	157,6	149,9	119,8	-24,0	-20,1	166,8	166,4	160,0	-4,1	-3,8	133,7	166,6	+24,6	
62,3	-23,0	92,9	89,9	100,5	+8,2	+11,8	103,3	119,6	102,7	-0,6	-14,1	133,3	111,4	-16,4	29.6
57,8	-22,5	72,0	68,9	86,1	+19,6	+25,0	92,6	85,5	64,7	-30,1	-24,3	92,7	89,0	-4,0	
74,7	-23,8	149,5	146,9	139,6	-6,6	-5,0	132,1	212,2	206,0	+55,9	-2,9	243,3	172,2	-29,2	
123,0	+0,5	110,9	108,5	118,4	+6,8	+9,1	110,5	115,2	115,1	+4,2	-0,1	108,8	112,9	+3,8	29.7
104,7	-4,8	95,8	87,0	95,1	-0,7	+9,3	94,4	98,0	94,6	+0,2	-3,5	97,4	96,2	-1,2	
159,3	+8,4	140,7	151,0	164,6	+17,0	+9,0	142,4	149,4	155,9	+9,5	+4,4	131,4	145,9	+11,0	
125,2	+1,0	113,4	109,4	119,2	+5,1	+9,0	113,7	117,7	117,1	+3,0	-0,5	109,7	115,7	+5,5	29.71
105,2	-4,6	97,3	88,2	95,7	-1,6	+8,5	96,8	99,3	96,8	-	-2,5	98,1	98,1	-	
163,4	+9,0	144,1	149,7	163,8	+13,7	+9,4	145,7	152,6	155,5	+6,7	+1,9	131,8	149,2	+13,2	
107,3	-3,8	92,6	101,6	113,0	+22,0	+11,2	87,7	97,7	101,4	+15,6	+3,8	102,4	92,7	-9,5	29.72
101,8	-6,1	86,5	78,9	91,0	+5,2	+15,3	78,4	89,3	80,0	+2,0	-10,4	93,0	83,9	-9,8	
122,2	+2,2	109,0	162,6	172,0	+57,8	+5,8	112,4	120,2	159,0	+41,5	+32,3	127,7	116,3	-8,9	
153,7	+21,9	152,8	134,7	129,2	-15,4	-4,1	141,2	153,6	140,7	-0,4	-8,4	123,1	147,4	+19,7	DL
130,2	+16,6	126,6	114,0	114,8	-9,3	+0,7	117,5	129,1	122,4	+4,2	-5,2	110,3	123,3	+11,8	
195,1	+28,7	199,2	171,5	154,9	-22,2	-9,7	183,1	196,9	173,1	-5,5	-12,1	145,8	190,0	+30,3	
172,3	+27,4	146,2	110,2	108,4	-25,9	-1,6	134,6	152,6	122,2	-9,2	-19,9	123,7	143,6	+16,1	30
158,2	+17,4	144,3	105,1	112,5	-22,0	+7,0	131,4	148,5	121,4	-7,6	-18,2	125,1	139,9	+11,8	
197,4	+45,1	149,6	119,2	100,9	-32,6	-15,4	140,4	160,1	123,5	-12,0	-22,9	121,3	150,2	+23,8	

1 INDEX DES AUFTRAGSEINGANGS  
 1995  
 NACH ABSCHNITTEN, UNTERABSCHNITTEN,  
 DER KLASSIFIKATION DER WIRTSCHAFTS  
 1.1 ORIGINAL

WERT

WZ93- SCHL.	WIRTSCHAFTSZWEIG		2001 OKT.	VERAENDERUNG IN % OKT. 2001 GEGEN		2001 SEP.	VERAENDERUNG IN % SEP. 2001 GEGEN		KUMULIERT		2-MONATS- DURCHSCHNITT	
				OKT. 2000	SEP. 2001		SEP. 2000	AUG. 2001	JAN. 2001 BIS OKT. 2001	VER- AEND. IN % GEGEN VORJAHR	SEP. 2001	VER- AEND. IN % GEGEN VORJAHR
30.01	HERSTELLUNG VON BUERO- MASCHINEN	INSGESAMT	89,3	+2,3	-2,1	91,2	-15,2	+8,6	90,4	+0,6	90,3	-7,4
		INLAND	78,9	-5,9	-5,5	81,4	+1,8	-0,7	78,2	+11,9	79,2	-2,1
		AUSLAND	102,4	+9,9	+0,9	101,5	-25,8	+17,7	103,2	-7,1	102,0	-11,3
30.02	HERSTELLUNG VON DATEN- VERARBEITUNGSGERAETEN UND -EINRICHTUNGEN	INSGESAMT	111,9	-39,9	+4,4	107,2	-34,6	-2,8	121,0	-19,5	109,6	-37,4
		INLAND	118,2	-29,6	-2,8	121,6	-24,8	+9,5	123,0	-16,0	119,9	-27,2
		AUSLAND	99,6	-55,1	+26,1	79,0	-52,9	-27,3	117,0	-25,8	89,3	-54,2
31	HERSTELLUNG VON GERAETEN DER ELEKTRIZITAETSERZEU- GUNG, -VERTEILUNG U.AE.	INSGESAMT	115,6	-6,1	-2,0	118,0	-16,5	+0,3	126,6	+0,7	116,8	-11,7
		INLAND	109,5	-2,9	+0,4	109,1	-8,1	-3,5	114,4	+3,2	109,3	-5,6
		AUSLAND	129,7	-11,6	-6,2	138,3	-28,4	+8,0	154,5	-3,1	134,0	-21,2
31.1	HERSTELLUNG VON ELEKTRO- MOTOREN, GENERATOREN UND TRANSFORMATOREN	INSGESAMT	120,8	-9,0	-10,4	134,8	-20,8	-3,9	145,2	-5,3	127,8	-15,6
		INLAND	117,7	-5,8	-0,2	117,9	-13,2	-13,0	125,5	+2,7	117,8	-9,7
		AUSLAND	127,0	-14,5	-24,8	168,8	-29,4	+12,8	184,8	-14,5	147,9	-23,7
31.2	HERSTELLUNG VON ELEK- TRIZITAETSVERTeilUNGS- U. -SCHALTEinRICHTUNGEN	INSGESAMT	105,6	-8,7	+2,1	103,4	-22,8	-0,6	116,3	-	104,5	-16,3
		INLAND	99,6	-6,7	+3,8	96,0	-13,3	-4,0	107,0	+2,8	97,8	-10,0
		AUSLAND	119,1	-12,2	-0,5	119,7	-35,5	+6,0	136,9	-4,7	119,4	-25,7
31.3	H.V. ISOLIERTEN ELEK- TRIKABELN, -LEITUNGEN U. -DRAEHTEN	INSGESAMT	121,3	-16,7	-12,7	139,0	-12,4	-3,2	158,3	+19,7	130,2	-14,5
		INLAND	106,2	-11,3	-18,4	130,1	-0,9	+6,9	124,7	+10,3	118,2	-5,8
		AUSLAND	171,0	-25,7	+1,7	168,2	-32,3	-21,9	268,3	+37,3	169,6	-29,2
31.4	HERSTELLUNG VON AKKUMU- LATOREN UND BATTERIEN	INSGESAMT	115,3	-2,5	+6,4	108,4	-3,2	+5,3	102,5	-1,5	111,9	-2,8
		INLAND	109,9	+7,4	+9,1	100,7	-7,7	+2,7	97,0	-1,4	105,3	-0,4
		AUSLAND	124,0	-14,0	+2,6	120,9	+3,6	+9,1	111,4	-1,8	122,5	-6,1
31.5	HERSTELLUNG VON ELEK- TRISCHEN LAMPEN UND LEUCHTEN	INSGESAMT	123,7	-8,8	+6,8	115,8	-6,9	+1,0	116,9	-2,8	119,8	-7,8
		INLAND	106,2	-6,2	+4,9	101,8	-4,1	+1,1	99,1	-4,5	104,0	-5,2
		AUSLAND	165,4	-12,4	+10,8	149,3	-11,0	+0,9	159,1	-0,1	157,4	-11,7
31.6	HERSTELLUNG VON ELEK- TRISCHEN AUSRUESTUNGEN A.N.G.	INSGESAMT	126,7	+4,6	-2,2	129,5	-6,0	+5,9	130,1	+4,5	128,1	-1,1
		INLAND	123,3	+7,9	-0,9	124,4	+1,6	+0,6	123,7	+5,0	123,9	+4,6
		AUSLAND	135,2	-2,2	-5,0	142,3	-19,3	+19,7	146,2	+3,5	138,8	-11,8
31.61	H.V. ELEKTR. AUSRUE- STUNGEN F. MOTOREN U. FAHRZEUGE A.N.G.	INSGESAMT	141,2	-3,1	-3,2	145,9	-5,6	+1,7	144,0	-2,8	143,6	-4,4
		INLAND	146,5	-2,3	-2,2	149,8	-6,1	-3,0	150,5	-3,3	148,2	-4,3
		AUSLAND	129,3	-5,2	-5,8	137,3	-4,3	+15,7	129,6	-1,1	133,3	-4,7
31.62	HERSTELLUNG VON SONST. ELEKTR. AUSRUESTUNGEN A.N.G.	INSGESAMT	112,7	+15,7	-0,9	113,7	-6,5	+11,6	116,6	+14,7	113,2	+3,4
		INLAND	102,3	+24,6	+0,9	101,4	+14,2	+5,8	99,4	+18,9	101,9	+19,2
		AUSLAND	141,9	+1,1	-4,2	148,1	-30,8	+24,2	165,2	+8,2	145,0	-18,2
32	RUNDfunk-, FERNSEH- UND NACHRICHTENTECHNIK	INSGESAMT	145,1	-33,3	-7,7	157,2	-31,4	+3,1	158,3	-18,9	151,2	-32,3
		INLAND	121,5	-32,1	-10,5	135,7	-22,9	+4,3	138,8	-9,8	128,6	-27,5
		AUSLAND	172,4	-34,2	-5,3	182,1	-37,4	+2,0	180,7	-25,6	177,3	-35,9
32.1	HERSTELLUNG VON ELEKTRO- NISCHEN BAUELEMENTEN	INSGESAMT	134,9	-39,5	+15,8	116,5	-60,6	-26,9	162,1	-35,3	125,7	-51,5
		INLAND	104,1	-48,6	-8,3	113,5	-40,5	-3,5	141,9	-27,9	108,8	-44,7
		AUSLAND	156,6	-34,0	+32,2	118,5	-67,9	-37,2	176,3	-38,9	137,6	-54,6
32.2	H.V. NACHRICHTENTECHNI- SCHEN GERAETEN UND EINRICHTUNGEN	INSGESAMT	181,7	-36,1	-18,8	223,9	-13,3	+18,7	196,6	-10,6	202,8	-25,3
		INLAND	133,2	-34,3	-15,5	157,7	-21,6	+4,0	156,4	-5,1	145,5	-28,0
		AUSLAND	262,5	-37,6	-21,5	334,4	-5,5	+33,7	263,7	-15,5	298,5	-22,9
32.3	H.V. RUNDfunk- U. FERN- SEHGER. SOWIE PHONO- U. VIDEOTECHN. GERAETEN	INSGESAMT	93,5	+1,1	+2,9	90,9	-3,7	+13,2	85,9	+5,4	92,2	-1,4
		INLAND	114,2	+7,3	+2,1	111,9	+2,6	+14,8	95,6	+11,3	113,1	+4,9
		AUSLAND	69,7	-8,9	+4,3	66,8	-13,9	+10,2	70,2	-3,0	68,3	-11,4
33	MEDIZIN-, MESS-, STEUER- UND REGELUNGSTECHNIK, OPTIK	INSGESAMT	138,9	-2,4	+5,3	131,9	-16,3	+3,6	140,0	+1,4	135,4	-9,7
		INLAND	111,8	-1,5	+7,1	104,4	-12,8	+0,4	112,5	+3,1	108,1	-7,3
		AUSLAND	184,1	-3,2	+3,3	178,3	-19,2	+7,2	186,0	-0,1	181,2	-11,8
33.1	H.V. MEDIZINISCHEN GE- RAETEN UND ORTHOPAEDI- SCHEN VORRICHTUNGEN	INSGESAMT	148,0	+11,6	-0,4	148,6	-1,1	+18,0	142,2	+12,4	148,3	+4,9
		INLAND	114,4	+9,8	+10,5	103,5	-3,2	+5,8	108,5	+10,0	109,0	+3,2
		AUSLAND	201,5	+13,3	-8,6	220,4	+0,5	+29,0	196,1	+14,8	211,0	+6,2
33.2	H.V. MESS-, KONTROLL-, NAVIGATIONS- U.AE. INSTRU- MENTEN U. VORRICHTUNGEN	INSGESAMT	137,7	-5,4	+14,2	120,6	-22,9	-6,5	135,3	-3,6	129,2	-14,4
		INLAND	112,0	-2,0	+7,9	103,8	-14,5	-5,8	111,9	+0,8	107,9	-8,5
		AUSLAND	181,2	-8,7	+21,5	149,1	-30,8	-7,3	174,9	-8,1	165,2	-20,2
33.3	HERSTELLUNG VON INDU- STRIELLEN PROZESS- STEUERUNGSANLAGEN	INSGESAMT	145,9	-16,5	-34,1	221,3	-16,2	+21,7	212,9	+4,3	183,6	-16,3
		INLAND	119,5	-26,6	-23,7	156,7	+6,2	+46,7	145,6	+2,3	138,1	-11,0
		AUSLAND	351,8	+31,6	-51,5	724,9	-38,1	-5,5	737,3	+7,5	538,4	-25,2
33.4	HERSTELLUNG VON OPTI- SCHEN UND FOTOGRAPHI- SCHEN GERAETEN	INSGESAMT	130,2	-13,8	+13,3	114,9	-26,8	-4,7	138,6	-2,6	122,6	-20,4
		INLAND	109,0	-5,0	+18,0	92,4	-33,8	-10,7	117,5	+0,6	100,7	-20,8
		AUSLAND	156,6	-20,2	+9,6	142,9	-20,0	+0,7	164,8	-5,5	149,8	-20,1
33.5	HERSTELLUNG VON UHREN	INSGESAMT	79,8	-28,0	+6,4	75,0	-28,9	+21,4	92,2	-19,1	77,4	-28,5
		INLAND	72,3	-24,4	+19,3	60,6	-31,6	+7,1	73,5	-18,0	68,5	-27,8
		AUSLAND	90,9	-31,8	-5,4	96,1	-26,1	+38,1	119,7	-20,0	93,5	-29,0

STBA, FS 4, R 2.2, 10/2001

LAND

FUER DAS VERARBEITENDE GEWERBE  
= 100  
ABTEILUNGEN, GRUPPEN UND KLASSEN  
ZWEIGE, AUSGABE 1993 (WZ93)  
WERT

INDEX

2000 DKT.	VER- AEND. IN % GEGEN DKT. 1999	2000 3.VJ	2001 2.VJ	2001 3.VJ	VERAENDERUNG IN % 3.VJ 2001 GEGEN		2000 1.HJ	2000 2.HJ	2001 1.HJ	VERAENDERUNG IN % 1.HJ 2001 GEGEN		1999	2000	VER- AEND. IN % GEGEN 1999	WZ93 SCHL.
					3.VJ 2000	2.VJ 2001				1.HJ 2000	2.HJ 2000				
87,3	+29,5	101,1	92,2	87,5	-13,5	-5,1	84,8	92,0	92,0	+8,5	-	85,1	88,4	+3,9	30.01
81,7	+42,1	87,1	75,9	80,1	-8,0	+5,5	59,3	79,7	77,5	+30,7	-2,8	76,9	89,5	-9,6	
93,2	+19,8	116,0	109,4	95,3	-17,8	-12,9	111,6	105,1	107,3	-3,9	+2,1	93,8	108,3	+15,5	
186,1	+27,2	153,5	113,1	111,8	-27,2	-1,1	142,7	162,5	127,1	-10,9	-21,8	130,0	152,6	+17,4	30.02
167,8	+16,1	151,5	108,8	116,6	-23,0	+7,2	140,5	157,1	127,0	-9,6	-19,2	131,2	148,8	+13,4	
222,0	+48,3	157,5	121,4	102,3	-35,0	-15,7	147,1	173,0	127,3	-13,5	-26,4	127,8	160,1	+25,3	
123,1	+8,6	131,5	129,6	119,1	-9,4	-8,1	123,2	131,1	132,2	+7,3	+0,8	113,2	127,2	+12,4	31
112,8	+5,9	114,7	110,7	112,1	-2,3	+1,3	108,7	115,5	116,4	+7,1	+0,8	105,1	112,1	+6,7	
146,7	+13,5	170,1	172,8	135,3	-20,5	-21,7	156,3	167,0	168,3	+7,7	+0,8	131,6	161,7	+22,9	
132,8	+11,1	166,6	156,4	138,5	-16,9	-11,4	150,2	163,7	152,5	+1,5	-6,8	125,7	157,0	+24,9	31.1
125,0	+16,9	130,8	117,8	128,8	-1,5	+9,3	117,5	133,4	125,1	+6,5	-6,2	112,2	125,4	+11,8	
148,5	+2,6	238,7	234,2	158,1	-33,8	-32,5	216,2	224,8	207,8	-3,9	-7,6	153,0	220,5	+44,1	
115,7	+5,8	121,7	120,3	106,0	-12,9	-11,9	113,8	121,1	123,1	+8,2	+1,7	108,8	117,5	+8,0	31.2
108,7	+4,1	108,3	104,3	100,0	-7,7	-4,1	101,6	107,8	111,7	+9,9	+3,6	101,9	104,7	+2,7	
135,7	+8,8	151,6	155,9	119,4	-21,2	-23,4	141,0	150,9	148,6	+5,4	-1,5	124,0	145,9	+17,7	
145,6	+21,7	143,0	158,7	147,8	+3,4	-6,9	124,8	137,4	169,6	+35,9	+23,4	119,1	131,1	+10,1	31.3
119,7	+7,2	119,9	127,6	124,8	+4,1	-2,2	108,6	115,7	127,7	+17,6	+10,4	111,0	112,1	+1,0	
230,2	+58,3	218,6	260,6	223,1	+2,1	-14,4	178,0	208,7	307,1	+72,5	+47,1	145,5	193,4	+32,9	
118,2	-2,2	109,6	96,4	103,2	-5,8	+7,1	99,0	113,0	100,1	+1,1	-11,4	101,3	106,0	+4,6	31.4
102,3	-9,4	105,8	91,6	96,9	-8,4	+5,8	94,1	107,0	95,0	+1,0	-11,2	97,8	100,5	+2,8	
144,2	+7,5	115,7	104,4	113,5	-1,9	+8,7	107,1	122,8	108,3	+1,1	-11,8	107,2	115,0	+7,3	
135,6	+9,1	117,4	111,0	116,4	-0,9	+4,9	119,2	122,6	116,1	-2,6	-5,3	111,1	120,9	+8,8	31.5
113,2	+3,2	103,3	91,4	100,4	-2,8	+3,8	102,5	105,8	97,3	-5,1	-8,0	99,7	104,2	+4,5	
188,8	+19,0	150,8	157,7	154,2	+2,3	-2,2	158,6	162,3	160,6	+1,3	-1,0	138,2	160,4	+16,1	
121,1	+9,2	127,3	129,0	124,7	-2,0	-3,3	123,7	128,3	133,3	+7,8	+3,9	112,5	126,0	+12,0	31.6
114,3	+3,3	117,6	120,6	123,6	+5,1	+2,5	118,5	120,2	123,7	+4,4	+2,9	106,9	119,4	+11,7	
138,3	+23,9	151,6	150,2	127,5	-15,9	-15,1	136,4	148,4	157,4	+15,4	+6,1	126,6	142,4	+12,5	
145,7	+9,6	148,3	143,1	143,6	-3,2	+0,3	148,4	147,3	144,6	-2,6	-1,8	126,0	147,8	+17,3	31.61
149,9	+7,1	153,7	148,7	151,6	-1,4	+2,0	157,8	153,0	150,6	-4,6	-1,6	131,7	155,4	+18,0	
136,4	+16,5	136,2	130,6	125,8	-7,6	-3,7	127,6	134,5	131,5	+3,1	-2,2	113,3	131,0	+15,6	
97,4	+8,7	107,1	115,4	106,5	-0,6	-7,7	99,8	110,0	122,4	+22,6	+11,3	99,5	104,9	+5,4	31.62
82,1	-2,3	85,0	95,2	98,3	+15,6	+3,3	83,1	90,6	99,4	+19,6	+9,7	84,5	86,9	+2,8	
140,4	+33,3	169,2	172,4	129,5	-23,5	-24,9	146,6	164,3	187,0	+27,6	+13,8	141,8	155,4	+9,6	
217,5	+42,2	206,8	151,1	154,7	-25,2	+2,4	185,6	206,0	162,3	-12,6	-21,2	147,1	195,8	+33,1	32
178,9	+46,3	163,9	128,6	132,2	-19,3	+2,8	144,6	170,6	145,1	+0,3	-14,9	124,6	157,6	+26,5	
262,1	+39,1	256,3	177,0	180,8	-29,5	+2,1	233,0	247,0	182,1	-21,8	-26,3	173,2	240,0	+38,6	
223,0	+33,3	287,1	159,2	141,7	-50,6	-11,0	236,9	260,5	176,8	-25,4	-32,1	159,6	248,7	+55,8	32.1
202,5	+41,9	207,8	130,1	119,2	-42,6	-8,4	190,1	206,4	159,5	-16,1	-22,7	134,0	198,3	+48,0	
237,4	+28,6	343,0	179,7	157,6	-54,1	-12,3	270,0	298,6	189,0	-30,0	-36,7	177,7	284,3	+60,0	
284,4	+53,0	219,0	183,1	202,8	-7,4	+10,8	209,8	234,4	196,0	-6,6	-16,4	182,7	222,1	+21,6	32.2
202,8	+55,8	177,8	144,3	153,1	-13,9	+6,1	152,0	188,4	162,0	+6,6	-14,0	143,0	170,2	+19,0	
420,4	+50,7	287,7	247,7	285,9	-0,6	+15,4	306,3	311,2	252,7	-17,5	-18,8	248,9	308,7	+24,0	
92,5	+20,3	84,2	84,4	86,2	+2,4	+2,1	78,4	87,6	84,5	+7,8	-3,5	68,7	83,0	+20,8	32.3
106,4	+23,3	92,5	94,8	101,7	+9,9	+7,3	85,2	99,0	96,1	+12,8	-2,9	77,5	92,1	+18,8	
76,5	+15,7	74,6	72,5	68,6	-8,0	-5,4	70,6	74,4	71,1	+0,7	-4,4	58,6	72,5	+23,7	
142,3	+18,2	143,1	139,1	132,8	-7,2	-4,5	134,8	145,5	143,8	+6,7	-1,2	118,0	140,1	+18,7	33
113,5	+9,6	112,2	112,2	105,9	-5,6	-5,6	106,8	114,1	115,9	+8,5	+1,6	102,3	110,4	+7,9	
190,1	+28,2	194,7	183,9	177,9	-8,6	-3,3	181,2	197,8	190,4	+5,1	-3,7	144,2	189,5	+31,4	
132,6	+12,0	129,7	138,5	140,9	+8,6	+1,7	123,8	135,5	142,0	+14,7	+4,8	114,3	129,7	+13,5	33.1
104,2	+3,3	97,9	109,4	100,8	+3,0	-7,9	98,1	104,2	111,3	+13,5	+6,8	96,1	101,1	+5,2	
177,9	+21,5	180,4	185,0	204,8	+13,5	+10,7	164,9	185,5	190,8	+15,7	+2,9	143,3	175,2	+22,3	
145,5	+19,1	146,6	131,9	128,2	-12,6	-2,8	136,5	148,0	138,4	+1,4	-6,5	120,4	142,2	+18,1	33.2
114,3	+8,9	116,2	110,1	110,1	-5,2	-	107,8	116,0	112,7	+4,5	-2,8	104,6	111,9	+7,0	
198,4	+31,1	198,0	168,9	158,8	-19,8	-6,0	185,1	202,0	181,8	-1,8	-10,0	147,1	193,6	+31,6	
174,7	+49,6	242,6	248,8	202,8	-16,4	-18,5	189,8	221,5	229,1	+20,7	+3,4	134,2	205,6	+53,2	33.3
162,8	+36,7	150,8	145,9	127,6	-15,4	-12,5	134,7	151,8	158,9	+18,0	+4,7	127,8	143,3	+12,1	
267,4	+170,9	958,3	1050,9	788,7	-17,7	-25,0	619,4	764,2	775,9	+25,3	+1,5	184,2	691,8	+275,6	
151,0	+21,8	142,3	138,7	119,5	-16,0	-13,8	140,9	147,6	149,5	+6,1	+1,3	118,9	144,2	+21,3	33.4
114,7	+13,8	121,3	118,9	102,1	-15,8	-14,1	114,8	120,3	126,7	+10,4	+5,3	101,6	117,6	+15,7	
196,3	+28,2	168,5	163,4	141,2	-16,2	-13,6	173,5	181,6	178,0	+2,6	-2,0	140,4	177,6	+26,5	
110,9	+10,5	96,1	108,4	71,5	-25,6	-34,0	123,5	96,5	104,7	-15,2	+8,5	90,4	110,0	+21,7	33.5
95,6	+9,1	80,0	79,8	56,9	-28,9	-28,7	93,5	83,9	81,9	-12,4	-2,4	78,5	88,7	+13,0	
133,3	+12,0	119,5	150,3	92,9	-22,3	-38,2	167,3	114,8	138,0	-17,5	+20,2	107,8	141,0	+30,8	

1 INDEX DES AUFTRAGSEINGANGS  
 1995  
 NACH ABSCHNITTEN, UNTERABSCHNITTEN,  
 DER KLASSIFIKATION DER WIRTSCHAFTS  
 1.1 ORIGINAL

WERT

WZ93- SCHL.	WIRTSCHAFTSZWEIG		2001 OKT.	VERÄNDERUNG IN % OKT. 2001 GEGEN		2001 SEP.	VERÄNDERUNG IN % SEP. 2001 GEGEN		KUMULIERT		2-MONATS- DURCHSCHNITT SEP. 2001 UND OKT. 2001		VER- ÄEND. IN % GEGEN VORJAHR	
				OKT. 2000	SEP. 2001		SEP. 2000	AUG. 2001	JAN. 2001 BIS OKT. 2001	VER- ÄEND. IN % GEGEN VORJAHR	SEP. 2001 UND OKT. 2001	VER- ÄEND. IN % GEGEN VORJAHR		
DM	FAHRZEUGBAU	INSGESAMT	162,4	-2,2	+1,7	159,7	+0,1	+2,2	169,1	+6,6	161,1	-1,1		
		INLAND	122,0	+2,9	+0,5	121,4	-0,5	-3,3	127,9	+0,2	121,7	+1,2		
		AUSLAND	209,2	-5,2	+2,5	204,0	+0,5	+6,3	216,6	+11,4	206,6	-2,5		
34	HERSTELLUNG VON KRAFTWAGEN UND KRAFTWAGENTEILEN	INSGESAMT	179,4	+4,5	+5,2	170,6	+0,1	+0,5	179,1	+9,1	175,0	+2,3		
		INLAND	136,5	+5,6	+4,3	130,9	+0,2	-4,7	139,4	+3,0	133,7	+2,8		
		AUSLAND	224,9	+3,9	+5,7	212,8	+0,1	+4,3	221,1	+13,7	218,9	+2,1		
34.1	HERSTELLUNG VON KRAFTWAGEN UND KRAFTWAGENMOTOREN	INSGESAMT	173,4	+2,3	+6,1	163,5	-4,0	-3,3	179,6	+9,0	168,5	-0,9		
		INLAND	114,0	+3,4	+9,7	103,9	-6,8	-13,2	121,1	-1,0	109,0	-1,7		
		AUSLAND	226,9	+1,8	+4,5	217,2	-2,8	+1,7	232,3	+14,4	222,1	-0,4		
34.2	HERSTELLUNG VON KAROS- SERIEN, AUFBAUTEN UND ANHAENGERN	INSGESAMT	139,5	-8,9	+15,3	121,0	+2,9	-0,5	129,1	+2,5	130,3	-3,8		
		INLAND	101,1	-20,4	+9,9	92,0	-7,9	-7,8	103,6	+6,7	96,6	-14,9		
		AUSLAND	232,4	+7,3	+21,6	191,1	+19,0	+9,6	190,6	+17,7	211,8	+12,3		
34.3	H.V. TEILEN UND ZUBE- HOER FUER KRAFTWAGEN UND KRAFTWAGENMOTOREN	INSGESAMT	201,5	+11,8	+2,1	197,3	+10,2	+10,2	186,0	+10,3	199,4	+11,0		
		INLAND	190,4	+12,1	-2,3	194,9	+10,2	+7,3	184,8	+10,2	192,7	+11,1		
		AUSLAND	217,5	+11,5	+8,4	200,7	+10,2	+14,4	187,6	+10,2	209,1	+10,9		
35	SONSTIGER FAHRZEUGBAU	INSGESAMT	69,7	-48,6	-30,3	100,0	-0,6	+20,2	114,3	-11,4	84,9	-28,1		
		INLAND	59,1	-18,1	-26,4	80,3	-5,0	+7,6	78,1	-17,0	69,7	-11,1		
		AUSLAND	89,5	-64,7	-34,6	136,8	+4,7	+37,1	181,8	-6,3	113,2	-41,1		
35.1	SCHIFFBAU	INSGESAMT	21,0	-71,5	+66,7	12,6	-62,8	-27,2	29,5	-63,5	16,8	-68,8		
		INLAND	25,1	-32,5	+105,7	12,2	-52,9	+38,6	24,0	-45,0	18,7	-40,4		
		AUSLAND	11,3	-93,2	-21,0	14,3	-74,2	-65,4	44,2	-74,7	12,8	-88,5		
35.11	SCHIFFBAU (OHNE BOOT- UND YACHTBAU)	INSGESAMT	18,0	-71,7	+85,6	9,7	-67,1	+16,9	25,6	-67,0	13,9	-70,2		
		INLAND	24,0	-27,7	+110,5	11,4	-52,1	+50,0	23,1	-45,9	17,7	-37,9		
		AUSLAND	3,0	-97,9	-45,5	5,5	-87,4	-46,1	31,8	-80,7	4,3	-95,3		
35.12	BOOT- UND YACHTBAU	INSGESAMT	137,2	-70,3	+8,5	126,4	-38,6	-65,8	181,6	-13,9	131,8	-60,5		
		INLAND	69,3	-65,8	+52,6	45,4	-54,5	-21,7	60,2	-24,9	57,4	-62,1		
		AUSLAND	302,0	-72,3	-6,6	323,2	-30,3	-71,3	476,5	-9,8	312,6	-59,8		
35.2	SCHIENENFAHRZEUGBAU	INSGESAMT	50,5	-8,2	+9,8	46,0	-55,6	-16,5	89,4	+48,8	48,3	-39,2		
		INLAND	45,6	+51,5	+25,6	36,3	-65,3	-28,4	68,6	+26,6	41,0	-39,2		
		AUSLAND	73,3	-57,2	-19,6	91,2	-8,0	+20,5	186,0	+112,6	82,3	-39,1		
35.3	LUFT- UND RAUMFAHRZEUGBAU	INSGESAMT	118,8	-53,0	-45,5	217,8	+37,0	+32,7	208,1	-6,6	168,3	-18,3		
		INLAND	109,0	-34,8	-53,9	236,4	+68,1	+13,3	155,3	-27,8	172,7	+12,2		
		AUSLAND	126,2	-60,1	-38,1	203,9	+18,1	+55,6	246,6	+8,3	165,1	-32,5		
35.4	H.V. KRAFTRAEDERN, FAHRRADERN UND BEHINDERTENFAHRZEUGEN	INSGESAMT	116,9	+0,1	+7,2	109,0	-2,1	+30,1	134,0	+5,3	113,0	-1,0		
		INLAND	113,4	+1,6	+6,0	107,0	-2,9	+37,2	130,8	+6,3	110,2	-0,6		
		AUSLAND	147,8	-8,8	+16,8	126,5	+4,3	-5,4	162,0	-0,8	137,2	-3,2		
35.41	HERSTELLUNG VON KRAFTRAEDERN	INSGESAMT	192,1	+25,1	+15,1	166,9	+24,6	+52,0	226,1	+25,1	179,5	+24,8		
		INLAND	187,8	+24,7	+15,7	162,3	+21,5	+54,7	224,1	+24,2	175,1	+23,2		
		AUSLAND	315,5	+31,7	+5,1	300,1	+103,7	+19,7	284,9	+53,8	307,8	+59,1		
35.42	HERSTELLUNG VON FAHRRADERN	INSGESAMT	79,7	-22,5	-4,8	83,7	-18,8	+36,8	97,6	-11,2	81,7	-20,7		
		INLAND	78,0	-18,4	-5,0	82,1	-20,0	+47,9	92,1	-9,7	80,1	-19,2		
		AUSLAND	91,9	-40,1	-3,0	94,7	-11,3	-5,7	135,7	-17,7	93,3	-28,3		
35.43	HERSTELLUNG VON BEHINDERTENFAHRZEUGEN	INSGESAMT	111,7	+8,9	+16,4	96,0	-5,5	-11,4	102,8	+3,9	103,9	+1,8		
		INLAND	93,2	-0,6	+5,9	88,0	-6,6	-9,7	89,6	-0,8	90,6	-3,6		
		AUSLAND	227,2	+44,4	+55,9	145,7	-1,5	-16,9	184,8	+21,3	186,5	+22,2		
35.5	FAHRZEUGBAU A.N.G.	INSGESAMT	130,4	+1,6	+20,1	108,6	+0,7	+17,4	106,0	-3,6	119,5	+1,2		
		INLAND	104,9	-3,3	+16,9	89,7	-4,5	+9,9	93,3	-3,4	97,3	-7,2		
		AUSLAND	196,7	+21,8	+24,7	157,8	+9,7	+30,6	139,2	-3,9	177,3	+16,1		
36.1	HERSTELLUNG VON MOEBELN	INSGESAMT	110,6	-3,2	+9,7	100,8	-6,7	+5,2	102,6	-2,1	105,7	-4,9		
		INLAND	104,0	-3,2	+10,1	94,5	-7,5	+5,9	96,1	-2,8	99,3	-5,2		
		AUSLAND	155,7	-3,3	+7,7	144,6	-1,8	+2,6	147,2	+1,7	150,2	-2,5		
36.11	HERSTELLUNG VON SITZ- MOEBELN	INSGESAMT	129,6	+3,8	+7,8	120,2	+4,5	+12,4	118,1	+3,8	124,9	+4,2		
		INLAND	127,0	+7,4	+7,3	118,4	+7,4	+17,1	114,1	+6,4	122,7	+7,4		
		AUSLAND	146,2	-12,2	+10,8	131,9	-9,4	-8,1	144,0	-3,6	139,1	-10,9		
36.12	HERSTELLUNG VON BUERO- UND LADENMOEBELN	INSGESAMT	106,4	-7,6	+5,0	101,3	-12,8	-8,5	108,8	-1,4	103,9	-10,2		
		INLAND	101,1	-8,3	+5,8	95,6	-14,9	-8,7	103,5	-3,1	98,4	-11,6		
		AUSLAND	155,3	-3,2	+0,7	154,2	+1,2	-7,3	158,4	+10,3	154,8	-1,0		
36.13	HERSTELLUNG VON KUECHENMOEBELN	INSGESAMT	106,0	-0,7	+13,6	93,3	-9,2	+3,7	96,2	-6,3	99,7	-4,8		
		INLAND	95,9	-2,1	+15,1	83,3	-12,4	+0,4	86,7	-8,8	89,6	-7,2		
		AUSLAND	167,4	+4,6	+8,2	154,7	+4,0	+16,5	154,0	+3,4	161,1	+4,3		
36.14	HERSTELLUNG VON SONST. MOEBELN	INSGESAMT	100,5	-8,4	+11,5	90,1	-12,1	+5,6	92,2	-5,2	95,3	-10,2		
		INLAND	92,3	-10,3	+12,6	82,0	-14,8	+5,1	84,8	-7,0	87,2	-12,4		
		AUSLAND	157,1	-0,1	+7,1	146,7	+0,3	+7,6	143,3	+2,9	151,9	+0,1		



LAND

FUER DAS VERARBEITENDE GEWERBE  
= 100  
ABTEILUNGEN, GRUPPEN UND KLASSEN  
ZWEIGE, AUSGABE 1993 (WZ93)  
WERT

INDEX

2000 OKT.	VER- AEND. IN % GEGEN OKT. 1999	2000 3.VJ	2001 2.VJ	2001 3.VJ	VERAENDERUNG IN % 3.VJ 2001 GEGEN		2000 1.HJ	2000 2.HJ	2001 1.HJ	VERAENDERUNG IN % 1.HJ 2001 GEGEN		1999	2000	VER- AEND. IN % GEGEN 1999	WZ93 SCHL.
					3.VJ 2000	2.VJ 2001				1.HJ 2000	2.HJ 2000				
166,1	+9,6	152,1	172,7	159,8	+5,1	-7,5	160,7	163,2	174,8	+8,8	+7,1	141,0	161,9	+14,8	DM
118,6	-9,0	119,1	128,2	124,1	+4,2	-3,2	133,4	122,2	130,8	-1,9	+7,0	117,7	127,8	+8,6	
220,7	+25,3	190,1	223,9	201,1	+5,8	-10,2	192,3	210,5	225,5	+17,3	+7,1	167,8	201,4	+20,0	
171,6	+11,6	161,1	178,7	171,8	+6,6	-3,9	164,4	165,9	182,7	+11,1	+10,1	146,8	165,1	+12,5	34
129,9	+3,7	128,7	138,9	135,6	+5,4	-2,4	139,8	129,9	141,9	+1,5	+9,2	126,7	134,8	+6,4	
216,4	+17,4	195,4	221,0	210,3	+7,6	-4,8	190,4	204,1	226,0	+18,7	+10,7	168,2	197,3	+17,3	
169,5	+12,0	161,7	180,8	168,2	+4,0	-7,0	165,5	165,8	186,3	+12,6	+12,4	147,8	165,6	+12,0	34.1
110,2	+3,9	111,9	121,2	113,3	+1,3	-6,5	129,4	112,4	126,1	-2,6	+12,2	115,7	120,9	+4,5	
222,8	+15,9	206,5	234,4	217,7	+5,4	-7,1	197,9	213,9	240,5	+21,5	+12,4	176,7	205,9	+16,5	
153,2	+6,7	120,5	124,5	128,3	+6,5	+3,1	124,1	128,3	127,7	+2,9	-0,5	115,0	126,2	+9,7	34.2
127,0	-3,1	106,3	99,6	102,2	-3,9	+2,6	110,8	111,0	104,7	-5,5	-5,7	109,2	110,9	+1,6	
216,5	+24,6	155,0	184,7	191,5	+23,5	+3,7	156,2	170,2	183,3	+17,3	+7,7	128,9	163,2	+26,6	
180,2	+11,8	166,2	182,1	188,3	+13,3	+3,4	168,1	172,4	182,2	+8,4	+5,7	149,5	170,2	+13,8	34.3
169,8	+4,6	168,2	183,5	188,6	+12,1	+2,8	167,0	170,2	182,0	+9,0	+6,9	153,0	168,6	+10,2	
195,0	+22,3	163,1	180,2	187,8	+15,1	+4,2	169,6	175,6	182,5	+7,6	+3,9	144,4	172,6	+19,5	
135,5	-3,4	103,0	139,8	94,2	-8,5	-32,6	141,0	148,1	131,7	-6,6	-11,1	108,9	144,5	+32,7	35
72,2	-53,4	77,6	82,4	74,3	-4,3	-9,8	106,0	88,9	83,2	-21,5	-6,4	78,6	97,5	+24,0	
253,7	+124,1	150,6	246,7	131,6	-12,6	-46,7	206,0	258,6	222,3	+7,9	-14,0	165,4	232,3	+40,4	
73,6	+153,8	74,3	39,4	14,9	-79,9	-62,2	85,4	128,0	38,2	-55,3	-70,2	58,5	106,7	+82,4	35.1
37,2	+22,8	34,0	33,9	11,1	-67,4	-67,3	49,4	45,1	30,2	-38,9	-33,0	29,5	47,3	+60,3	
166,4	+518,6	175,8	54,0	25,8	-85,3	-52,2	175,9	337,3	58,9	-66,5	-82,5	131,1	256,6	+95,7	
63,7	+153,8	70,9	35,6	10,2	-85,6	-71,3	83,2	120,4	34,6	-58,4	-71,3	56,5	101,8	+80,2	35.11
33,2	+15,3	32,8	32,9	10,3	-68,6	-68,7	49,2	43,9	29,4	-40,2	-33,0	28,1	46,5	+65,5	
139,9	+774,4	166,2	42,3	10,0	-94,0	-76,4	168,2	311,8	47,5	-71,8	-84,8	127,6	240,0	+88,1	
461,7	+151,9	207,4	189,7	199,4	-3,9	+5,1	170,7	425,2	180,1	+5,5	-57,6	135,5	297,9	+119,9	35.12
202,9	+122,5	81,9	77,8	44,5	-45,7	-42,8	58,9	95,5	66,6	+13,1	-30,3	87,9	77,2	-12,2	
1090,6	+168,0	512,3	461,6	575,7	+12,4	+24,7	442,4	1226,6	456,0	+3,1	-62,8	251,2	834,5	+232,2	
55,0	+10,9	80,9	101,5	53,1	-34,4	-47,7	50,5	81,8	114,0	+125,7	+39,4	58,0	66,2	+14,1	35.2
30,1	-32,8	76,6	63,8	47,7	-37,7	-25,2	47,1	74,6	82,9	+76,0	+11,1	56,7	60,8	+7,2	
171,1	+137,6	101,1	277,6	78,0	-22,8	-71,9	66,8	115,0	258,8	+287,4	+125,0	64,1	90,9	+41,8	
252,9	-19,8	145,6	258,4	194,2	+33,4	-24,8	256,6	221,6	230,0	-10,4	+3,8	191,3	239,1	+25,0	35.3
167,2	-67,9	139,5	156,4	196,6	+40,9	+25,7	263,3	172,8	144,1	-45,3	-16,6	172,7	218,1	+26,3	
316,6	+95,0	150,1	334,2	192,4	+28,2	-42,4	251,6	257,9	293,8	+16,8	+13,9	205,2	254,7	+24,1	
116,8	+17,6	100,8	158,5	110,9	+10,0	-30,0	142,2	104,8	148,4	+4,4	+41,6	112,9	123,5	+9,4	35.4
111,6	+11,7	97,5	156,6	108,0	+10,8	-31,0	137,8	100,1	145,1	+5,3	+45,0	112,9	119,0	+5,4	
162,0	+71,4	129,8	175,7	136,3	+5,0	-22,4	180,2	145,3	177,2	-1,7	+22,0	113,0	162,8	+44,1	
153,6	+34,7	132,0	283,7	180,2	+36,5	-36,5	209,6	134,9	254,8	+21,6	+88,9	176,7	172,3	-2,5	35.41
150,6	+30,4	130,5	284,3	177,3	+35,9	-37,6	210,5	132,0	253,5	+20,4	+92,0	177,4	171,3	-3,4	
239,6	+238,4	174,6	268,4	264,4	+51,4	-1,5	181,5	218,4	290,0	+59,8	+32,8	156,3	199,9	+27,9	
102,9	+8,2	82,7	113,8	75,8	-8,3	-33,4	124,7	91,2	111,5	-10,6	+22,3	88,7	107,9	+21,6	35.42
95,6	-1,5	78,4	107,7	72,4	-7,7	-32,8	114,8	85,0	104,3	-9,1	+22,7	87,0	99,9	+14,8	
153,3	+87,9	113,1	156,1	99,2	-12,3	-36,5	192,5	133,8	161,2	-16,3	+20,5	99,9	163,2	+63,4	
102,6	+14,1	106,0	103,3	108,3	+2,2	+4,8	94,8	99,2	98,6	+4,0	-0,6	88,6	97,0	+9,5	35.43
93,8	+13,3	98,0	89,0	96,2	-1,8	+8,1	85,9	91,2	85,7	-0,2	-6,0	81,9	88,6	+8,2	
157,3	+17,7	155,4	192,5	183,5	+18,1	-4,7	150,1	148,9	178,4	+18,9	+19,8	130,3	149,5	+14,7	
128,4	+17,5	105,5	105,8	101,3	-4,0	-4,3	109,2	105,2	104,4	-4,4	-0,8	99,9	107,2	+7,3	35.5
115,6	+24,8	92,0	91,8	87,7	-4,7	-4,5	95,7	92,9	94,2	-1,6	+1,4	85,5	94,3	+10,3	
161,5	+5,8	140,7	142,5	136,7	-2,8	-4,1	144,0	136,9	130,9	-9,1	-4,4	137,4	140,5	+2,3	
114,2	+2,5	99,7	99,6	96,5	-3,2	-3,1	105,7	102,8	104,3	-1,3	+1,5	101,7	104,3	+2,6	36.1
107,4	-0,1	94,5	93,1	89,6	-5,2	-3,8	99,7	97,3	97,9	-1,8	+0,6	98,3	98,5	+0,2	
161,0	+16,4	135,3	144,3	143,4	+6,0	-0,6	146,8	140,8	147,8	+0,7	+5,0	125,4	143,8	+14,7	
124,8	+2,3	103,0	114,7	110,0	+6,8	-4,1	117,4	110,5	120,3	+2,5	+8,9	109,5	113,9	+4,0	36.11
118,2	-0,3	98,6	110,6	105,7	+7,2	-4,4	111,4	105,6	116,1	+4,2	+9,9	107,3	108,5	+1,1	
166,6	+16,3	130,6	140,7	136,9	+4,8	-2,7	155,9	141,8	147,2	-5,6	+3,8	123,9	148,8	+20,1	
115,1	+1,0	113,8	108,0	107,1	-5,9	-0,8	107,8	114,5	110,1	+2,1	-3,8	106,3	111,1	+4,5	36.12
110,3	-1,9	111,0	103,0	100,4	-9,5	-2,5	104,0	111,2	105,5	+1,4	-5,1	104,5	107,6	+3,0	
160,5	+23,7	139,0	154,8	169,6	+22,0	+9,6	143,0	144,5	153,3	+7,2	+6,1	123,3	143,8	+16,6	
106,7	-4,0	94,4	97,9	89,2	-5,5	-8,9	106,1	95,3	98,0	-7,6	+2,8	103,6	100,7	-2,8	36.13
98,0	-7,7	87,7	87,0	80,5	-8,2	-7,5	98,3	88,4	88,3	-10,2	-0,1	99,1	93,3	-5,9	
160,1	+13,2	135,1	164,5	142,7	+5,6	-13,3	153,9	137,8	157,5	+2,3	+14,3	130,6	145,8	+11,6	
109,7	+6,5	95,0	86,7	86,4	-9,1	-0,3	96,3	96,8	93,7	-2,7	-3,2	93,7	96,6	+3,1	36.14
102,9	+4,6	88,8	80,0	78,4	-11,7	-2,0	90,5	90,5	86,8	-4,1	-4,1	89,3	90,5	+1,3	
157,2	+16,3	138,0	133,7	141,8	+2,8	+6,1	137,0	140,5	141,7	+3,4	+0,9	124,4	138,8	+11,6	

1 INDEX DES AUFTRAGSEINGANGS  
 1995  
 NACH ABSCHNITTEN, UNTERABSCHNITTEN,  
 DER KLASSIFIKATION DER WIRTSCHAFTS  
 1.1 ORIGINAL

VOLUMEN

WZ93- SCHL.	WIRTSCHAFTSZWEIG	2001 OKT.	VERAENDERUNG IN % OKT. 2001 GEGEN		2001 SEP.	VERAENDERUNG IN % SEP. 2001 GEGEN		KUMULIERT		2-MONATS- DURCHSCHNITT SEP. 2001 UND OKT. 2001		VER- AEND. IN % GEGEN VORJAHR	
			OKT. 2000	SEP. 2001		SEP. 2000	AUG. 2001	JAN. 2001 BIS OKT. 2001	VER- AEND. IN % GEGEN VORJAHR	SEP. 2001	VER- AEND. IN % GEGEN VORJAHR		
												OKT. 2001	SEP. 2000
D	VERARBEITENDES GEWERBE 1)	INSGESAMT INLAND AUSLAND	120,8 105,5 148,4	-6,5 -5,0 +2,9	+2,9 +2,1 +3,9	117,4 103,3 142,8	-9,8 -8,7 -11,2	+0,9 -1,2 +3,8	123,3 107,3 152,1	-1,8 -2,7 -0,7	119,1 104,4 145,6	-8,2 -6,9 -9,8	
	VORLEISTUNGSGUETER- PRODUZENTEN	INSGESAMT INLAND AUSLAND	115,3 106,1 134,2	-6,1 -5,1 -7,8	+6,2 +4,4 +9,1	108,6 101,6 123,0	-12,5 -8,7 -18,3	-1,2 -1,4 -0,7	116,1 106,7 135,6	-4,2 -3,5 -5,2	112,0 103,9 128,6	-9,3 -6,9 -13,2	
	INVESTITIONSGUETER- PRODUZENTEN	INSGESAMT INLAND AUSLAND	130,7 109,0 160,3	-8,7 -6,4 -10,6	+0,5 - +1,1	130,0 109,0 158,6	-8,1 -8,6 -7,7	+3,1 -1,7 +8,0	136,8 114,4 167,4	-0,4 -2,2 +1,3	130,4 109,0 159,5	-8,4 -7,5 -9,2	
	GEBRAUCHSGUETER- PRODUZENTEN	INSGESAMT INLAND AUSLAND	109,9 102,1 132,7	-1,3 -1,2 -1,6	+7,5 +8,5 +5,7	102,2 94,1 125,6	-6,9 -9,1 -2,1	+9,4 +8,9 +10,6	102,0 94,1 125,1	-0,9 -1,8 +1,1	106,1 98,1 129,2	-4,1 -5,1 -1,8	
	VERBRAUCHSGUETER- PRODUZENTEN	INSGESAMT INLAND AUSLAND	105,6 93,1 144,9	+3,3 - +10,6	-0,9 -2,1 +1,4	106,6 95,1 142,9	-8,0 -8,4 -7,2	-6,0 -3,9 -10,0	104,5 92,5 142,5	+1,4 -1,5 +7,8	106,1 94,1 143,9	-2,7 -4,5 +1,0	
DB	TEXTIL- UND BEKLEIDUNGS- GEWERBE	INSGESAMT INLAND AUSLAND	87,2 76,6 117,0	+1,2 -4,2 +12,7	-15,3 -14,7 -16,7	103,0 89,8 140,4	-9,3 -13,6 -0,4	-11,4 -10,2 -13,6	96,6 85,0 129,7	-1,0 -4,2 +5,6	95,1 83,2 128,7	-4,8 -9,6 +5,1	
17	TEXTILGEWERBE	INSGESAMT INLAND AUSLAND	94,6 83,8 123,3	-7,5 -8,3 -6,0	+5,2 +4,5 +6,6	89,9 80,2 115,7	-12,1 -13,1 -10,2	+11,0 +7,9 +17,3	92,1 82,2 118,2	-4,0 -4,3 -3,4	92,3 82,0 119,5	-9,8 -10,8 -8,1	
17.1	SPINNSTOFFAUFBEREITUNG UND SPINNEREI	INSGESAMT INLAND AUSLAND	88,8 80,1 101,7	-9,2 -13,5 -3,7	+2,0 -8,1 +17,2	87,1 87,2 86,8	-9,3 -2,9 -17,6	+49,4 +60,9 +35,0	81,4 74,7 91,3	-6,7 -4,0 -9,8	88,0 83,7 94,3	-9,2 -8,2 -10,6	
17.11	BAUMWOLLAUFBEREITUNG UND -SPINNEREI	INSGESAMT INLAND AUSLAND	106,0 98,7 118,5	-14,6 -19,8 -5,9	-3,5 -13,1 +14,8	109,8 113,6 103,2	+1,7 +13,3 -15,0	+72,1 +85,9 +51,1	96,2 89,3 108,1	-9,4 -5,9 -14,1	107,9 106,2 110,9	-7,1 -4,9 -10,3	
17.12,13	WOLLAUFBEREITUNG, STREICHGARN- UND KAMMGARNSPINNEREI	INSGESAMT INLAND AUSLAND	53,6 37,4 73,9	+3,9 +11,3 -0,3	+4,5 -8,3 +14,8	51,3 40,8 64,4	-32,8 -41,7 -23,5	+19,0 +2,0 +36,7	50,0 40,3 62,1	-9,3 -8,2 -10,0	52,5 39,1 69,2	-18,0 -24,5 -12,6	
17.16	NAEHGARNFERTIGUNG	INSGESAMT INLAND AUSLAND	111,1 104,9 119,2	-2,8 -3,5 -2,0	+21,0 +15,0 +28,6	91,8 91,2 92,7	-8,6 -3,0 -14,7	+23,6 +52,0 -0,3	103,0 96,0 112,1	+7,0 +8,2 +5,5	101,5 98,1 106,0	-5,5 -3,3 -8,0	
17.2	WEBEREI	INSGESAMT INLAND AUSLAND	91,1 80,0 114,8	-8,4 -6,0 -11,6	+8,1 +12,4 +2,1	84,3 71,2 112,4	-14,8 -20,4 -6,0	+20,6 +11,1 +36,7	89,5 79,1 111,9	-7,6 -6,7 -9,0	87,7 75,6 113,6	-11,6 -13,4 -9,0	
17.21	BAUMWOLLWEBEREI	INSGESAMT INLAND AUSLAND	101,6 93,1 118,2	-5,8 -4,0 -8,4	+14,0 +19,5 +6,6	89,1 77,9 110,9	-14,8 -18,9 -8,5	+30,5 +23,5 +41,8	93,9 82,9 115,3	-5,5 -6,1 -4,7	95,4 85,5 114,6	-10,3 -11,4 -8,4	
17.22	STREICHGARNWEBEREI	INSGESAMT INLAND AUSLAND	40,8 37,8 52,4	-13,7 -15,4 -8,6	+2,5 +10,2 -14,5	39,8 34,3 61,3	-16,4 -26,6 +20,7	+14,7 +3,3 +49,9	49,4 44,5 68,6	-18,6 -16,8 -22,9	40,3 36,1 56,9	-11,0 -21,0 +5,2	
17.23	KAMMGARNWEBEREI	INSGESAMT INLAND AUSLAND	65,2 50,2 120,5	-2,7 -1,6 -4,1	-8,6 -11,2 -4,2	71,3 56,5 125,8	-17,5 -23,1 -5,9	+3,0 -6,3 +23,2	78,3 67,2 119,2	-7,8 -8,8 -5,3	68,3 53,4 123,2	-11,0 -14,3 -5,0	
17.24	SEIDEN- UND FILAMENTGARNWEBEREI	INSGESAMT INLAND AUSLAND	91,0 81,8 107,5	-16,7 -12,5 -21,7	+4,7 +12,1 -3,9	86,9 73,0 111,9	-13,2 -21,6 -0,7	+13,0 -0,1 +33,7	91,3 84,8 103,0	-11,9 -5,9 -19,5	89,0 77,4 109,7	-15,0 -17,0 -12,2	
17.3	TEXTILVEREDLUNG	INSGESAMT INLAND AUSLAND	78,9 72,4 97,2	-10,9 -13,6 -5,0	+10,8 +12,2 +8,0	71,2 64,5 90,0	-14,9 -20,0 -2,8	+18,9 +12,6 +33,7	73,4 68,4 87,5	-2,9 -6,3 +5,7	75,1 68,5 93,6	-12,9 -16,7 -4,0	
17.4	HERSTELLUNG VON KON- FEKTIONIERTEN TEXTIL- WAREN (OHNE BEKLEIDUNG)	INSGESAMT INLAND AUSLAND	103,1 95,5 156,3	-7,2 -8,6 -1,3	+4,7 - +30,5	98,5 95,5 119,8	-15,9 -13,2 -28,3	+7,9 +8,2 +6,2	98,0 94,1 126,5	-4,9 -4,4 -6,4	100,8 95,5 138,1	-11,7 -11,0 -15,1	
17.5	SONSTIGES TEXTILGEWERBE (OHNE HERSTELLUNG VON MASCHENWARE)	INSGESAMT INLAND AUSLAND	113,0 95,8 153,6	-0,7 +0,2 -1,7	+10,9 +13,0 +8,1	101,9 84,8 142,1	-8,0 -9,8 -5,4	+4,2 -0,2 +11,1	106,8 92,4 147,4	+1,1 +1,0 +1,5	107,5 90,3 147,9	-4,3 -4,7 -3,5	
17.51	HERSTELLUNG VON TEPPICHEN	INSGESAMT INLAND AUSLAND	87,2 77,9 165,9	-1,2 -2,9 +6,0	+17,0 +17,5 +15,5	74,5 66,3 143,6	-12,2 -14,1 -4,1	+2,5 -1,5 +21,0	81,1 73,3 147,4	-4,6 -5,2 -1,5	80,9 72,1 154,8	-6,6 -8,4 +1,0	
17.52	HERSTELLUNG VON SEILERWAREN	INSGESAMT INLAND AUSLAND	162,8 166,7 152,0	+1,1 +5,0 -9,0	+13,5 +25,0 -11,1	143,4 133,4 170,9	-5,3 -8,1 +1,1	-8,6 -12,1 -	157,2 151,6 172,7	+5,9 +5,6 +6,7	153,1 150,1 161,5	-2,0 -1,2 -3,9	

1) AUSGEWAHLTE WIRTSCHAFTSZWEIGE (OHNE ERNAERUNGSGEWERBE UND TABAKVERARBEITUNG).

STBA, FS 4, R 2.2, 10/2001

LAND

FUER DAS VERARBEITENDE GEWERBE  
= 100  
ABTEILUNGEN, GRUPPEN UND KLASSEN  
ZWEIGE, AUSGABE 1993 (WZ93)  
WERT

INDEX

2000 OKT.	VER- AEND. IN % GEGEN OKT. 1999	2000 3.VJ	2001 2.VJ	2001 3.VJ	VERAENDERUNG IN % 3.VJ 2001 GEGEN		2000 1.HJ	2000 2.HJ	2001 1.HJ	VERAENDERUNG IN % 1.HJ 2001 GEGEN		1999	2000	VER- AEND. IN % GEGEN 1999	WZ93 SCHL.
					3.VJ 2000	2.VJ 2001				1.HJ 2000	2.HJ 2000				
129,2	+9,3	124,8	122,6	118,1	-5,4	-3,7	125,3	126,8	126,3	+0,8	-0,4	113,7	126,1	+10,9	D
111,0	+2,3	109,9	105,2	104,5	-4,9	-0,7	110,4	109,8	109,0	-1,3	-0,7	103,9	110,1	+6,0	
161,8	+19,3	151,8	154,0	142,7	-6,0	-7,3	152,3	157,4	157,5	+3,4	+0,1	131,4	154,8	+17,8	
122,8	+5,9	120,4	116,4	110,8	-8,0	-4,8	121,3	119,4	118,9	-2,0	-0,4	110,7	120,4	+8,8	VORL.
111,8	+2,2	109,9	106,0	103,4	-5,9	-2,5	110,7	108,7	108,4	-2,1	-0,3	104,2	109,7	+5,3	
145,6	+12,3	142,0	137,9	125,8	-11,4	-8,8	143,2	141,6	140,7	-1,7	-0,6	124,1	142,4	+14,7	
143,1	+13,8	135,8	137,4	130,1	-4,2	-5,3	137,2	141,8	141,2	+2,9	-0,4	121,4	139,5	+14,9	INV.
116,5	+3,6	116,0	112,2	111,1	-4,2	-1,0	117,5	117,9	116,9	-0,5	-0,8	107,7	117,7	+9,3	
179,3	+24,7	162,8	171,6	155,9	-4,2	-9,1	164,0	174,4	174,4	+6,3	-	139,9	169,2	+20,9	
111,4	+5,2	99,5	99,1	96,8	-2,7	-2,3	103,2	102,9	103,3	+0,1	+0,4	96,9	103,0	+6,3	GEBR.
103,3	+1,5	92,8	91,0	88,6	-4,5	-2,6	96,1	95,4	95,4	-0,7	-	93,6	95,8	+2,4	
134,9	+14,4	119,3	122,5	120,6	+1,1	-1,6	124,0	124,5	126,1	+1,7	+1,3	106,5	124,2	+16,6	
102,2	+2,3	107,9	94,7	107,2	-0,6	+13,2	100,9	102,7	103,0	+2,1	+0,3	100,9	101,8	+0,9	VERB.
93,1	-2,2	97,5	85,0	94,2	-3,4	+10,8	92,2	93,2	91,5	-0,8	-1,8	94,7	92,7	-2,1	
131,0	+14,0	140,5	125,2	148,5	+5,7	+18,6	128,3	132,4	133,2	+8,5	+5,1	120,3	130,4	+8,4	
86,2	-0,3	106,1	75,8	102,9	-3,0	+35,8	95,3	92,0	95,1	-0,2	+3,4	92,8	93,6	+0,9	DB
80,0	-2,9	95,8	68,7	88,4	-7,7	+29,7	86,6	84,0	84,7	-2,2	+0,8	86,8	85,3	-1,7	
103,8	+5,7	135,1	95,9	144,0	+6,6	+50,2	119,8	114,8	124,7	+4,1	+8,6	109,8	117,3	+6,8	
102,3	+6,9	91,2	88,4	84,7	-7,1	-4,2	97,2	92,9	95,4	-1,9	+2,7	91,5	95,0	+3,8	17
91,4	+4,0	83,1	79,0	76,2	-8,3	-3,5	86,4	83,8	85,0	-1,6	+1,4	84,7	85,1	+0,5	
131,2	+13,0	112,8	113,5	107,0	-5,1	-5,7	125,8	116,8	123,0	-2,2	+5,3	109,4	121,3	+10,9	
97,8	+13,9	77,0	78,9	71,7	-6,9	-9,1	90,6	84,2	85,0	-6,2	+1,0	82,3	87,4	+6,2	17.1
92,6	+17,4	70,8	73,9	67,9	-4,1	-8,1	78,8	75,9	77,1	-2,2	+1,6	74,3	77,4	+4,2	
105,6	+9,9	86,0	86,4	77,2	-10,2	-10,6	108,1	96,5	96,7	-10,5	+0,2	94,1	102,3	+8,7	
124,1	+15,0	84,3	97,2	84,9	+0,7	-12,7	114,2	98,2	100,2	-12,3	+2,0	96,9	106,2	+9,6	17.11
123,1	+26,0	79,9	91,9	83,3	+4,3	-9,4	97,7	89,8	90,8	-7,1	+1,1	84,4	93,8	+11,1	
125,9	+0,3	91,9	106,2	87,6	-4,7	+17,5	142,8	112,8	116,6	-18,3	+3,4	118,5	127,8	+7,8	
51,6	+14,7	58,9	39,1	44,5	-24,4	+13,8	53,7	56,4	52,1	-3,0	-7,6	53,9	55,0	+2,0	17.12,13
39,6	-11,6	49,5	31,1	35,8	-27,7	+15,1	42,9	44,5	43,1	+0,5	-3,1	48,0	43,7	-9,0	
74,1	+38,0	70,8	49,0	55,4	-21,8	+13,1	67,3	71,3	63,5	-5,6	-10,9	61,3	69,3	+13,1	
114,3	+9,2	93,3	108,2	89,0	-4,6	-17,7	94,9	100,3	108,6	+14,4	+8,3	97,9	97,6	-0,3	17.16
108,7	+9,4	84,3	101,0	81,7	-3,1	-19,1	87,5	93,4	101,6	+16,1	+8,8	95,2	90,4	-5,0	
121,6	+9,1	105,0	117,5	98,5	-6,2	-16,2	104,5	109,4	117,8	+12,7	+7,7	101,4	106,9	+5,4	
99,4	+9,6	88,2	84,0	76,7	-13,0	-8,7	100,9	90,2	95,6	-5,3	+6,0	89,9	95,6	+6,3	17.2
85,1	+5,7	80,6	73,5	67,7	-16,0	-7,9	86,8	81,1	84,6	-2,5	+4,3	81,3	84,0	+3,3	
129,9	+15,4	104,6	106,7	96,1	-8,1	-9,9	131,1	109,7	119,3	-9,0	+8,8	108,3	120,4	+11,2	
107,9	+7,5	88,8	90,5	78,1	-12,0	-13,7	103,3	94,3	100,6	-2,6	+6,7	93,9	98,8	+5,2	17.21
97,0	+4,2	80,8	79,4	69,8	-13,6	-12,1	90,6	86,2	87,8	-3,1	+1,9	86,2	88,4	+2,6	
129,0	+12,5	104,3	112,1	94,3	-9,6	-15,9	128,0	109,9	125,4	-2,0	+14,1	108,9	118,9	+9,2	
47,3	-11,3	42,8	39,7	37,1	-13,3	-6,5	71,9	46,3	57,0	-20,7	+23,1	56,2	59,1	+5,2	17.22
44,7	-5,3	43,4	36,2	32,4	-25,3	-10,5	60,0	45,1	51,6	-14,0	+14,4	50,9	52,5	+3,1	
57,3	-25,7	40,3	53,5	55,4	+37,5	+3,6	118,7	51,0	77,9	-34,4	+52,7	76,6	84,8	+10,7	
67,0	+1,4	85,1	65,0	68,7	-19,3	+5,7	87,7	76,6	85,3	-2,7	+11,4	78,7	82,1	+4,3	17.23
51,0	+3,9	77,6	56,1	56,9	-26,7	+1,4	75,5	68,0	75,1	-0,5	+10,4	69,0	71,8	+4,1	
129,7	-2,3	112,7	98,0	112,0	-0,6	+14,3	132,5	108,1	122,6	-7,5	+13,4	114,3	120,3	+5,2	
109,2	+20,7	92,8	87,4	82,9	-10,7	-5,1	108,1	95,0	95,5	-11,7	+0,5	92,1	101,5	+10,2	17.24
93,5	+11,3	86,4	79,7	76,3	-11,7	-4,3	91,3	85,1	89,5	-2,0	+5,2	84,5	88,2	+4,4	
137,3	+34,3	104,4	101,1	94,8	-9,2	-6,2	138,0	112,7	106,3	-23,0	-5,7	105,7	125,3	+18,5	
88,6	+7,8	71,3	72,8	65,9	-7,6	-9,5	75,5	75,4	76,2	+0,9	+1,1	72,8	75,5	+3,7	17.3
83,8	+4,4	69,1	68,1	61,1	-11,6	-10,3	73,2	72,8	71,4	-2,5	-1,9	72,5	73,0	+0,7	
102,3	+16,6	77,7	86,4	79,5	+2,3	-8,0	82,2	82,7	89,9	+9,4	+8,7	73,9	82,5	+11,6	
111,1	+5,8	99,6	94,2	95,8	-3,8	+1,7	103,3	102,9	98,3	-4,8	-4,5	99,4	103,1	+3,7	17.4
104,5	+4,4	94,7	91,5	92,6	-2,2	+1,2	99,3	96,8	94,5	-4,8	-2,4	96,2	98,0	+1,9	
158,4	+13,9	134,8	113,4	118,4	-12,2	+4,4	131,3	146,2	125,5	-4,4	-14,2	122,1	138,7	+13,6	
113,8	+5,0	105,0	109,8	101,5	-3,3	-7,6	107,9	106,4	111,8	+3,6	+5,1	102,3	107,2	+4,8	17.5
95,6	+0,1	90,2	92,7	85,8	-4,9	-7,4	91,5	91,2	95,1	+3,9	+4,3	91,8	91,4	-0,4	
156,3	+12,6	139,6	149,8	138,3	-0,9	-7,7	146,2	141,9	151,0	+3,3	+6,4	127,2	144,1	+13,3	
88,3	-4,4	82,2	79,3	74,9	-8,9	-5,5	85,8	83,7	83,3	-2,9	-0,5	87,3	84,8	-2,9	17.51
80,2	-8,1	75,6	71,3	67,8	-10,3	-4,9	77,7	76,3	75,3	-3,1	-1,3	83,2	77,0	-7,5	
156,5	+14,9	137,4	147,6	134,6	-2,0	-8,8	154,8	146,4	150,8	-2,6	+3,0	122,3	150,6	+23,1	
161,0	+15,2	153,0	160,0	155,4	+1,6	-2,9	144,2	150,0	157,2	+9,0	+4,8	133,6	147,1	+10,1	17.52
158,8	+12,5	147,9	152,5	149,0	+0,7	-2,3	139,0	146,6	150,4	+8,2	+2,6	131,5	142,8	+8,6	
167,1	+23,4	166,9	180,5	173,1	+3,7	-4,1	158,5	159,3	175,9	+11,0	+10,4	139,2	158,9	+14,2	

1 INDEX DES AUFTRAGSEINGANGS  
 1995  
 NACH ABSCHNITTEN, UNTERABSCHNITTEN,  
 DER KLASSIFIKATION DER WIRTSCHAFTS  
 1.1 ORIGINAL

VOLUMEN

WZ93- SCHL.	WIRTSCHAFTSZWEIG	2001 OKT.	VERAENDERUNG IN % OKT. 2001 GEGEN		2001 SEP.	VERAENDERUNG IN % SEP. 2001 GEGEN		KUMULIERT		2-MONATS- DURCHSCHNITT		
			OKT. 2000	SEP. 2001		SEP. 2000	AUG. 2001	JAN. 2001 BIS OKT. 2001	VER- AEND. IN % GEGEN VORJAHR	SEP. 2001 UND OKT. 2001	VER- AEND. IN % GEGEN VORJAHR	
17.53	HERSTELLUNG VON VLIES- STOFF U.ERZEUGN.DARAUS (OHNE BEKLEIDUNG)	INSGESAMT INLAND AUSLAND	145,9 129,0 164,6	+10,9 +14,7 +7,8	+6,5 +12,1 +2,1	137,0 115,1 161,2	-0,5 -2,6 +1,3	+9,8 +2,5 +16,3	137,3 120,9 155,3	+5,2 +7,9 +2,9	141,5 122,1 162,9	+5,0 +5,8 +4,5
17.54	TEXTILGEWERBE A.N.G.	INSGESAMT INLAND AUSLAND	113,6 97,1 144,5	-6,0 -3,8 -8,7	+10,5 +9,5 +11,8	102,8 88,7 129,3	-10,1 -9,8 -10,4	+2,7 +0,3 +6,1	112,5 96,8 141,9	+1,5 +2,0 +1,1	108,2 92,9 136,9	-8,0 -6,7 -9,5
17.6	HERSTELLUNG VON GE- WIRKTEM UND GESTRIKTEM STOFF	INSGESAMT INLAND AUSLAND	107,8 93,1 141,9	-15,3 -17,5 -11,5	+10,0 +10,7 +9,2	98,0 84,1 130,0	-17,2 -20,7 -11,4	+18,5 +21,0 +14,8	106,7 89,3 147,0	-10,8 -14,1 -5,7	102,9 88,6 136,0	-16,2 -19,1 -11,5
17.7	HERSTELLUNG VON GE- WIRKTEN UND GESTRIKTEN FERTIGERZEUGNISSEN	INSGESAMT INLAND AUSLAND	60,5 58,7 69,9	-20,0 -19,7 -21,1	-24,4 -18,6 -40,7	80,0 73,0 117,9	-10,9 -7,2 -21,3	-17,9 -15,1 -26,1	72,9 67,0 104,7	-4,6 -6,0 +1,0	70,3 65,9 93,9	-15,0 -13,2 -21,2
17.71	HERSTELLUNG VON STRUMPFWAREN	INSGESAMT INLAND AUSLAND	74,5 71,5 102,8	-25,5 -22,3 -41,7	+9,1 +8,8 +11,6	68,3 65,7 92,1	-6,2 -3,7 -21,3	+6,6 +10,6 -15,4	69,6 65,4 109,5	-5,8 -6,8 +0,5	71,4 68,6 97,5	-17,4 -14,4 -33,5
17.72	HERSTELLUNG VON PULLOVERN, STRICK- JACKEN U.AE.	INSGESAMT INLAND AUSLAND	46,2 43,7 55,3	-8,7 -14,1 +11,9	-49,8 -46,4 -57,3	92,1 81,6 129,5	-14,1 -10,4 -21,3	-30,0 -30,6 -28,8	76,2 68,8 102,5	-3,5 -5,4 +1,1	69,2 62,7 92,4	-12,3 -11,7 -13,6
18	BEKLEIDUNGSGEWERBE	INSGESAMT INLAND AUSLAND	76,9 67,2 107,2	+20,0 +3,4 +74,9	-36,4 -34,5 -40,0	121,0 102,6 178,6	-6,2 -13,9 +11,8	-26,6 -23,4 -31,7	102,9 88,6 147,5	+3,0 -4,1 +19,6	99,0 84,9 142,9	+2,5 -7,8 +29,3
18.1	HERSTELLUNG VON LEDERBEKLEIDUNG	INSGESAMT INLAND AUSLAND	51,7 52,9 45,4	+39,7 +43,0 +21,4	+20,2 +21,3 +13,2	43,0 43,6 40,1	-29,2 -25,0 -45,8	-12,2 -11,2 -18,0	79,2 75,6 97,2	+63,0 +57,5 +87,3	47,4 48,3 42,8	-3,1 +1,5 -23,2
18.2	HERSTELLUNG VON BEKLEI- DUNG (OHNE LEADERBEKLEI- DUNG)	INSGESAMT INLAND AUSLAND	77,1 67,3 107,4	+19,9 +3,1 +74,9	-36,5 -34,7 -40,1	121,5 103,0 179,2	-6,2 -14,0 +11,9	-26,7 -23,5 -31,8	103,1 88,8 147,7	+2,8 -4,2 +19,4	99,3 85,2 143,3	+2,5 -7,9 +29,3
18.21	HERSTELLUNG VON ARBEITS- UND BERUFSBEKLEIDUNG	INSGESAMT INLAND AUSLAND	78,0 79,0 66,2	-9,8 -10,5 +0,5	+5,8 +5,1 +17,4	73,7 75,2 56,4	-21,3 -21,0 -25,0	+1,9 +1,6 +7,6	74,5 75,5 64,0	-9,0 -8,5 -14,1	75,9 77,1 61,3	-15,8 -16,0 -13,2
18.22	HERSTELLUNG VON OBER- BEKLEIDUNG (OHNE AR- BEITS- U. BERUFSBEKL.)	INSGESAMT INLAND AUSLAND	75,3 63,6 104,2	+36,2 +11,8 +103,5	-42,1 -42,1 -41,9	130,0 109,9 179,5	-2,3 -11,4 +15,6	-31,5 -27,6 -36,6	111,3 94,2 153,6	+6,4 -2,0 +22,5	102,7 86,8 141,9	+9,0 +4,1 +37,4
18.23	HERSTELLUNG VON WAESCHE	INSGESAMT INLAND AUSLAND	83,8 76,3 127,9	-2,8 -7,4 +17,8	-23,3 -21,3 -29,7	109,3 96,9 182,0	-17,3 -19,6 -9,5	-11,9 -12,8 -9,2	90,0 83,6 127,4	-6,4 -8,9 +4,0	96,6 86,6 155,0	-11,5 -14,7 +0,1
18.24	HERSTELLUNG VON SONST. BEKLEIDUNG UND BEKLEI- DUNGZUBEHOER	INSGESAMT INLAND AUSLAND	72,4 62,5 115,5	-1,6 -6,7 +13,0	-27,9 -20,4 -40,9	100,4 78,5 195,5	-2,3 -14,3 +29,2	-5,3 -18,8 +33,4	76,5 65,2 125,5	-2,9 -8,9 +14,0	86,4 70,5 155,5	-2,0 -11,1 +22,6
DC	LEDERGEWERBE	INSGESAMT INLAND AUSLAND	111,2 99,3 153,3	-9,8 -8,3 -13,0	-16,6 -18,5 -11,8	133,3 121,8 173,9	-4,8 -5,2 -3,5	+27,6 +17,3 +63,0	103,5 96,1 129,5	-2,5 -2,8 -1,5	122,3 110,6 163,8	-7,1 -6,6 -8,2
19.1	LEDERERZEUGUNG	INSGESAMT INLAND AUSLAND	131,6 104,9 196,9	+4,2 +10,8 -3,3	+32,0 +37,5 +25,6	99,7 76,3 166,8	-27,7 -27,1 -28,5	-3,0 -3,9 -2,1	118,9 93,2 181,8	+1,5 +7,9 -5,5	115,7 90,6 176,9	-12,4 -9,1 -16,4
19.2	LEDERVERARBEITUNG (OHNE H.V. LEADERBEKLEI- DUNG UND SCHUHEN)	INSGESAMT INLAND AUSLAND	94,4 91,7 105,5	-9,1 -6,5 -17,6	+26,4 +24,1 +35,4	74,7 73,9 77,9	-18,4 -15,2 -29,0	+0,3 -1,5 +7,4	83,4 81,6 90,6	-6,1 -5,0 -10,3	84,6 82,8 91,7	-13,4 -10,6 -22,9
19.3	HERSTELLUNG VON SCHUHEN	INSGESAMT INLAND AUSLAND	112,3 100,4 154,9	-12,1 -11,1 -14,6	-27,0 -28,9 -22,4	153,8 141,2 199,6	+0,7 -1,3 +6,1	+36,7 +22,7 +93,8	106,1 100,3 127,2	-2,5 -3,7 +1,4	133,1 120,8 177,3	-5,1 -5,6 -4,0
DD	HOLZGEWERBE (OHNE HERSTELLUNG VON MOEBELN)	INSGESAMT INLAND AUSLAND	109,3 98,9 222,1	+2,8 +1,1 +11,6	+6,3 +5,2 +11,8	102,8 94,0 198,7	-5,9 -6,9 -0,3	+5,5 +3,8 +15,8	100,0 90,9 199,0	-4,6 -6,0 +2,9	106,1 96,5 210,4	-1,6 -2,9 +5,6
20.1	SAEGE-, HOBEL- UND HOLZIMPRAEAGNIERWERKE	INSGESAMT INLAND AUSLAND	109,2 99,3 219,7	+0,4 -0,3 +4,2	+4,6 +4,1 +8,0	104,4 95,4 203,4	-7,0 -7,8 -2,8	+1,8 -1,4 +22,2	99,8 91,1 196,7	-6,5 -6,9 -4,0	106,8 97,4 211,6	-3,4 -4,1 +0,7
20.2	FURNIER-, SPERRHOLZ-, HOLZFASERPLATTEN- UND HOLZSPANPLATTENWERKE	INSGESAMT INLAND AUSLAND	141,8 124,1 223,3	+8,5 +6,3 +14,7	+6,2 +3,2 +15,1	133,5 120,3 194,0	-	+7,3 +6,4 +10,0	129,4 114,3 198,6	+0,1 -1,7 +5,1	137,7 122,2 208,7	+4,2 +2,8 +8,3
20.3	H.V. KONSTRUKTIONST., FERTIGBAUTEILEN, AUSBAU- ELEMENTEN AUS HOLZ	INSGESAMT INLAND AUSLAND	92,6 87,8 222,2	+0,2 -0,9 +13,7	+7,4 +7,3 +8,7	86,2 81,8 204,4	-9,5 -10,1 -1,8	+6,9 +5,5 +22,8	85,1 80,7 202,7	-6,7 -7,8 +6,6	89,4 84,8 213,3	-4,7 -5,6 +5,7

LAND

FUER DAS VERARBEITENDE GEWERBE  
= 100  
ABTEILUNGEN, GRUPPEN UND KLASSEN  
ZWEIGE, AUSGABE 1993 (WZ93)  
WERT

INDEX

2000 DKT.	VER- AEND. IN % GEGEN DKT. 1999	2000 3.VJ	2001 2.VJ	2001 3.VJ	VERAENDERUNG IN % 3.VJ 2001 GEGEN		2000 1.HJ	2000 2.HJ	2001 1.HJ	VERAENDERUNG IN % 1.HJ 2001 GEGEN		1999	2000	VER- AEND. IN % GEGEN 1999	WZ93 SCHL.
					3.VJ 2000	2.VJ 2001				1.HJ 2000	2.HJ 2000				
131,6	-0,2	129,5	137,3	130,7	+0,9	-4,8	130,8	126,3	139,2	+6,4	+10,2	117,0	128,6	+9,9	17.53
112,5	-2,7	111,2	121,7	113,1	+1,7	-7,1	112,3	109,3	123,4	+9,9	+12,9	107,5	110,8	+3,1	
152,7	+2,0	149,6	154,5	150,0	+0,3	-2,9	151,2	145,0	156,4	+3,4	+7,9	127,4	148,1	+16,2	
120,9	+12,6	107,2	115,7	104,0	-3,0	-10,1	110,8	110,9	116,6	+5,2	+5,1	104,5	110,9	+6,1	17.54
100,9	+7,6	93,4	99,2	89,7	-4,0	-9,6	94,6	96,0	100,4	+6,1	+4,6	92,2	95,3	+3,4	
158,2	+19,1	133,1	146,6	130,8	-1,7	-10,8	141,1	138,7	147,1	+4,3	+6,1	127,6	139,9	+9,6	
127,2	+9,6	104,9	107,2	88,9	-15,3	-17,1	125,6	109,1	115,5	-8,0	+5,9	106,9	117,3	+9,7	17.6
112,8	+6,7	93,8	88,6	75,9	-19,1	-14,3	107,4	96,7	95,4	-11,2	-1,3	92,0	102,1	+11,0	
160,4	+14,5	130,8	150,3	118,8	-9,2	-21,0	167,7	137,7	162,0	-3,4	+17,6	141,6	152,7	+7,8	
75,6	-2,6	84,0	53,1	77,4	-7,9	+45,8	72,8	72,2	72,7	-0,1	+0,7	80,9	72,5	-10,4	17.7
73,1	-3,7	76,6	51,9	69,9	-8,7	+34,7	68,4	67,2	66,9	-2,2	-0,4	77,7	67,8	-12,7	
88,6	+2,4	124,3	59,8	117,7	-5,3	+96,8	96,0	98,6	103,9	+8,2	+5,4	98,3	97,3	-1,0	
100,0	+2,9	66,5	74,5	63,6	-4,4	-14,6	73,2	70,6	71,8	-1,9	+1,7	83,4	71,9	-13,8	17.71
92,0	+0,9	63,5	68,9	60,6	-4,6	-12,0	69,9	66,6	66,8	-4,4	+0,3	78,8	68,2	-13,5	
176,4	+14,2	95,2	127,6	92,6	-2,7	-27,4	104,6	108,5	119,0	+13,8	+9,7	126,3	106,6	-15,6	
50,6	-12,0	101,9	31,3	91,4	-10,3	+192,0	72,3	73,8	73,5	+1,7	-0,4	78,4	73,0	-6,9	17.72
50,9	-12,1	92,0	31,8	80,9	-12,1	+154,4	66,7	68,1	66,9	+0,3	-1,8	76,3	67,4	-11,7	
49,4	-12,1	137,3	29,5	129,0	-6,0	+337,3	92,2	94,2	97,2	+5,4	+3,2	85,8	93,2	+8,6	
64,1	-13,3	126,5	58,4	128,0	+1,2	+119,2	92,6	90,9	94,7	+2,3	+4,2	94,6	91,7	-3,1	18
65,0	-13,3	112,7	55,2	104,5	-7,3	+89,3	86,8	84,2	84,3	-2,9	+0,1	89,6	85,5	-4,6	
61,3	-13,0	169,5	68,6	201,4	+18,8	+193,6	110,6	111,7	127,2	+15,0	+13,9	110,4	111,1	+0,6	
37,0	-68,3	61,2	92,3	56,1	-8,3	-39,2	44,3	50,1	95,3	+115,1	+90,2	86,2	47,2	-45,2	18.1
37,0	-65,8	60,4	87,4	57,7	-4,5	-34,0	43,6	49,1	88,4	+102,8	+80,0	81,7	46,3	-43,3	
37,4	-76,4	65,0	117,1	48,6	-25,2	-58,5	47,8	55,5	130,2	+172,4	+134,6	103,3	51,6	-52,8	
64,3	-12,6	126,9	58,2	128,5	+1,3	+120,8	92,9	91,1	94,7	+1,9	+4,0	94,7	92,0	-2,9	18.2
65,3	-12,7	113,1	54,9	104,9	-7,3	+91,1	87,1	84,5	84,3	-3,2	-0,2	89,6	85,8	-4,2	
61,4	-12,4	170,0	68,4	202,1	+18,9	+195,5	110,9	112,0	127,2	+14,7	+13,6	110,3	111,4	+1,0	
86,5	+2,0	82,0	72,4	71,7	-12,6	-1,0	81,1	80,3	75,4	-7,0	-6,1	83,1	80,7	-2,9	18.21
88,3	+3,4	82,7	72,8	72,9	-11,9	+0,1	81,5	81,4	76,1	-6,6	-6,5	83,6	81,4	-2,6	
65,9	-15,3	73,7	67,6	57,9	-21,4	-14,3	76,3	68,0	66,7	-12,6	-1,9	77,2	72,2	-6,5	
55,3	-20,0	138,6	55,3	143,8	+3,8	+160,0	95,8	93,7	101,1	+5,5	+7,9	97,1	94,7	-2,5	18.22
56,9	-20,3	123,3	50,9	115,2	-6,6	+126,3	89,0	86,1	88,9	-0,1	+3,3	92,0	87,6	-4,8	
51,2	-19,4	176,3	66,1	214,4	+21,6	+224,4	112,4	112,3	131,4	+16,9	+17,0	103,7	112,4	+2,5	
86,2	+2,6	109,1	63,6	101,7	-6,8	+59,9	91,5	89,9	85,1	-7,0	-5,3	95,1	90,7	-4,6	18.23
82,4	+0,6	101,0	62,8	91,7	-9,2	+46,0	88,8	85,3	80,8	-9,0	-5,3	90,2	87,0	-3,5	
108,6	+12,7	157,1	67,9	160,4	+2,1	+136,2	107,5	117,0	110,8	+3,1	-5,3	124,0	112,3	-9,4	
73,6	-8,0	89,2	63,0	89,6	+0,4	+42,2	74,5	74,6	70,6	-5,2	-5,4	74,3	74,6	+0,4	18.24
67,0	-9,6	81,0	53,2	76,5	-5,6	+43,8	67,7	68,1	60,0	-11,4	-11,9	70,0	67,9	-3,0	
102,2	-3,3	124,9	105,6	146,3	+17,1	+38,5	104,0	103,2	116,7	+12,2	+13,1	92,9	103,6	+11,5	
123,3	+12,2	114,2	83,0	108,7	-4,8	+31,0	99,2	101,1	99,5	+0,3	-1,6	99,5	100,1	+0,6	DC
108,3	+7,8	109,4	75,8	104,8	-4,2	+38,3	92,1	93,5	91,2	-1,0	-2,5	94,0	92,8	-1,3	
176,2	+23,3	131,0	108,3	122,5	-6,5	+13,1	124,3	127,9	129,0	+3,8	+0,9	118,6	126,1	+6,3	
126,3	+36,2	116,0	122,9	102,1	-12,0	-16,9	116,2	115,1	125,2	+7,7	+8,8	108,6	115,6	+6,4	19.1
94,7	+28,3	86,1	102,2	78,9	-8,4	-22,8	85,2	84,1	98,3	+15,4	+16,9	90,3	84,6	-6,3	
203,6	+46,8	189,1	173,3	158,8	-16,0	-8,4	192,0	190,7	190,8	-0,6	+0,1	153,3	191,4	+24,9	
103,9	+14,3	89,6	84,4	79,2	-11,6	-6,2	85,9	89,2	83,6	-2,7	-6,3	80,1	87,6	+9,4	19.2
98,1	+11,5	86,7	82,2	79,1	-8,8	-3,8	83,4	85,4	81,2	-2,6	-4,9	77,4	84,4	+9,0	
128,0	+24,0	101,5	93,6	79,9	-21,3	-14,5	96,2	105,0	93,5	-2,8	-11,0	91,5	100,6	+9,9	
127,8	+8,8	120,2	76,2	117,4	-2,3	+54,1	99,9	101,9	99,5	-0,4	-2,4	103,0	100,9	-2,0	19.3
112,9	+4,8	118,9	70,2	115,5	-2,9	+64,5	95,3	97,0	92,7	-2,7	-4,4	99,0	96,1	-2,9	
181,3	+18,6	125,2	97,7	124,4	-0,6	+27,3	116,2	119,6	123,9	+6,6	+3,6	117,4	117,9	+0,4	
106,3	-6,1	105,1	100,0	100,0	-4,9	-	104,4	102,3	98,5	-5,7	-3,7	103,8	103,4	-0,4	DD
97,8	-8,3	97,1	90,8	92,0	-5,3	+1,3	96,3	94,4	89,1	-7,5	-5,6	98,4	95,3	-3,2	
199,0	+8,1	191,4	200,7	188,1	-1,7	-6,3	193,4	188,9	200,6	+3,7	+6,2	163,4	191,2	+17,0	
108,8	-4,7	109,0	101,4	103,5	-5,0	+2,1	105,2	103,9	96,4	-8,4	-7,2	103,3	104,5	+1,2	20.1
99,6	-7,5	101,3	92,3	95,8	-5,4	+3,8	95,8	95,6	87,3	-8,9	-8,7	96,3	95,7	-0,6	
210,8	+12,7	193,9	201,7	188,7	-2,7	-6,4	209,6	195,0	196,9	-6,1	+1,0	180,3	202,3	+12,2	
130,7	-3,1	126,4	125,4	125,0	-1,1	-0,3	130,5	123,5	129,5	-0,8	+4,9	120,8	127,0	+5,1	20.2
116,8	-5,9	113,3	109,7	111,9	-1,2	+2,0	117,7	111,1	113,8	-3,3	+2,4	112,1	114,4	+2,1	
194,6	+5,5	186,1	197,6	185,1	-0,5	-6,3	189,4	180,2	201,3	+6,3	+11,7	160,9	184,8	+14,9	
92,4	-9,0	91,9	86,3	85,3	-7,2	-1,2	90,6	90,6	83,7	-7,6	-7,6	95,4	90,6	-5,0	20.3
88,6	-10,1	87,9	81,8	81,3	-7,5	-0,6	87,1	86,4	79,3	-9,0	-8,2	93,5	86,8	-7,2	
195,5	+8,7	201,3	207,2	195,0	-3,1	-5,9	183,5	203,2	203,3	+10,8	-	148,4	193,4	+30,3	

1 INDEX DES AUFTRAGSEINGANGS  
 1995  
 NACH ABSCHNITTEN, UNTERABSCHNITTEN,  
 DER KLASSEIFIKATION DER WIRTSCHAFTS  
 1.1 ORIGINAL

VOLUMEN

WZ93- SCHL.	WIRTSCHAFTSZWEIG		2001 OKT.	VERAENDERUNG IN % OKT. 2001 GEGEN		2001 SEP.	VERAENDERUNG IN % SEP. 2001 GEGEN		KUMULIERT		2-MONATS- DURCHSCHNITT	
				OKT. 2000	SEP. 2001		SEP. 2000	AUG. 2001	JAN. 2001 BIS OKT. 2001	VER- AEND. IN % GEGEN VORJAHR	SEP. 2001 UND OKT. 2001	VER- AEND. IN % GEGEN VORJAHR
DE	PAPIER- UND DRUCKGEWERBE	INSGESAMT	120,0	-0,8	+9,1	110,0	-5,0	-0,6	112,2	-2,9	115,0	-2,9
		INLAND	110,7	-2,7	+8,1	102,4	-7,2	-1,5	105,0	-3,3	106,6	-4,9
		AUSLAND	152,9	+4,4	+11,9	136,7	+1,0	+1,7	137,8	-1,8	144,8	+2,8
21	PAPIERGEWERBE	INSGESAMT	118,1	-2,2	+7,8	109,6	-3,9	-1,5	113,0	-4,9	113,9	-3,0
		INLAND	105,7	-5,8	+6,6	99,2	-7,2	-4,5	103,9	-5,8	102,5	-6,5
		AUSLAND	145,9	+4,1	+9,9	132,8	+2,3	+3,9	133,6	-2,9	139,4	+3,3
21.1	H.V. HOLZSTOFF, ZELLSTOFF, PAPIER, KARTON UND PAPPE	INSGESAMT	133,6	-6,3	+6,4	125,6	-3,4	+1,9	126,8	-10,4	129,6	-4,9
		INLAND	111,1	-15,2	+2,6	108,3	-8,9	-3,0	111,5	-14,3	109,7	-12,2
		AUSLAND	160,7	+2,6	+9,8	146,4	+2,1	+6,8	145,3	-6,4	153,6	+2,3
21.11	HERSTELLUNG VON HOLZ- STOFF UND ZELLSTOFF	INSGESAMT	211,5	+20,4	+4,9	201,7	+33,0	+20,3	198,9	+10,3	206,6	+26,2
		INLAND	186,9	+65,3	+26,1	148,2	+48,1	-7,3	159,1	+36,1	167,6	+57,2
		AUSLAND	238,0	-2,2	-8,3	259,6	+25,2	+47,2	242,0	-2,8	248,8	+10,4
21.12	HERSTELLUNG VON PAPIER, KARTON UND PAPPE	INSGESAMT	132,2	-7,0	+6,4	124,3	-4,1	+1,6	125,6	-10,9	128,3	-5,6
		INLAND	109,8	-16,4	+1,9	107,7	-9,6	-2,8	110,7	-15,0	108,8	-13,2
		AUSLAND	159,2	+2,6	+10,3	144,3	+1,5	+5,9	143,5	-6,5	151,8	+2,1
21.2	PAPIER-, KARTON- UND PAPPEVERARBEITUNG	INSGESAMT	105,6	+2,2	+9,2	96,7	-4,4	-4,9	101,9	+1,4	101,2	-1,0
		INLAND	102,7	+0,7	+9,0	94,2	-6,2	-5,5	99,7	+0,1	98,5	-2,7
		AUSLAND	118,0	+8,6	+10,1	107,2	+3,0	-2,8	111,3	+7,1	112,6	+5,8
21.21	H.V. WELLPAPIER UND -PAPPE SOWIE V. VER- PACKUNGSM. A. PAPIER	INSGESAMT	116,6	+3,5	+11,2	104,9	-6,0	-4,4	110,9	+0,4	110,8	-1,2
		INLAND	110,2	+2,4	+11,2	99,1	-8,2	-5,0	105,3	-0,5	104,7	-2,9
		AUSLAND	154,5	+8,4	+10,8	139,4	+5,3	-1,5	143,4	+3,8	147,0	+6,9
21.22	H.V. HAUSHALTS-,HYGIENE- U. TOILETTENARTIKELN AUS ZELLSTOFF UND PAPIER	INSGESAMT	91,5	+1,6	+8,2	84,6	+1,4	-8,5	88,1	+6,4	88,1	+1,5
		INLAND	99,1	-0,8	+7,8	91,9	-0,3	-9,5	96,5	+3,7	95,5	-0,6
		AUSLAND	70,7	+11,5	+9,1	64,8	+9,5	-5,0	65,4	+19,6	67,8	+10,6
21.23	H.V. SCHREIBWAREN UND BUEROBEDARF AUS PAPIER, KARTON UND PAPPE	INSGESAMT	116,5	+3,0	+7,3	108,6	-9,8	-2,8	116,5	+1,3	112,6	-3,6
		INLAND	113,0	+0,2	+4,7	107,9	-8,2	-2,8	115,0	+0,1	110,5	-4,1
		AUSLAND	131,5	+14,8	+17,9	111,5	-16,0	-2,9	123,3	+6,7	121,5	-1,7
21.24	HERSTELLUNG VON TAPETEN	INSGESAMT	102,6	+8,6	+16,2	88,3	-8,1	-5,6	93,4	-1,6	95,5	+0,2
		INLAND	83,3	-2,7	+8,6	76,7	-8,5	+8,6	77,9	-7,2	80,0	-5,5
		AUSLAND	150,5	+29,3	+28,5	117,1	-7,4	-22,0	131,9	+8,0	133,8	+10,2
21.25	HERSTELLUNG VON SONST. WAREN AUS PAPIER, KAR- TON UND PAPPE	INSGESAMT	86,4	-3,6	+3,0	83,9	-1,1	-2,4	88,0	-0,7	85,2	-2,3
		INLAND	78,5	-3,2	+4,7	75,0	-3,5	-4,9	79,0	-2,2	76,8	-3,3
		AUSLAND	117,5	-4,5	-1,0	118,7	+5,4	+4,3	123,1	+3,3	118,1	+0,3
22	DRUCKGEWERBE, VERVIEL- FAELTIGUNG VON BESPIELTEN TON-, BILD-U. DATENTRAEGERN	INSGESAMT	122,9	+1,4	+11,1	110,6	-6,8	+0,7	111,0	+0,3	116,8	-2,7
		INLAND	116,4	+0,6	+9,6	106,2	-7,1	+2,0	106,3	-0,2	111,3	-3,2
		AUSLAND	192,2	+5,8	+21,3	158,4	-4,9	-7,5	161,6	+3,7	175,3	+0,7
22.2	DRUCKGEWERBE	INSGESAMT	117,7	+0,3	+9,4	107,6	-7,4	+0,6	108,6	-0,2	112,7	-3,5
		INLAND	113,6	+0,1	+9,0	104,2	-7,7	+2,5	104,7	-0,9	108,9	-3,8
		AUSLAND	172,0	+2,6	+12,4	153,0	-4,6	-13,4	160,3	+6,1	162,5	-0,9
22.21	ZEITUNGSDRUCKEREI	INSGESAMT	84,9	-11,2	-1,7	86,4	-11,9	+8,3	83,9	-10,3	85,7	-11,6
		INLAND	84,9	-11,2	-1,7	86,4	-11,9	+8,4	83,9	-10,3	85,7	-11,6
		AUSLAND	191,0	+56,9	+15,3	165,6	+15,8	-4,7	176,1	+24,2	178,3	+34,7
22.22	DRUCKEREI (OHNE ZEI- TUNGSDRUCKEREI)	INSGESAMT	120,8	+2,0	+10,7	109,1	-6,9	+0,1	110,4	+0,9	115,0	-2,4
		INLAND	116,5	+1,8	+10,5	105,4	-7,3	+2,1	106,2	+0,2	111,0	-2,7
		AUSLAND	169,2	+2,9	+11,8	151,4	-3,5	-13,9	157,9	+6,1	160,3	-0,2
22.23	DRUCKWEITERVERARBEITUNG	INSGESAMT	147,1	-9,1	+9,4	134,5	-11,7	-1,2	143,3	-4,1	140,8	-10,4
		INLAND	135,5	-9,5	+7,7	125,8	-12,8	-0,7	132,9	-5,5	130,7	-11,1
		AUSLAND	375,9	-5,7	+22,6	306,5	-1,9	-4,8	348,9	+8,3	341,2	-4,0
22.24	SATZHERSTELLUNG UND REPRODUKTION	INSGESAMT	97,7	-7,3	+4,6	93,4	-8,3	-	92,5	-2,7	95,6	-7,8
		INLAND	97,0	-7,4	+3,7	93,5	-7,2	+0,5	92,0	-2,7	95,3	-7,3
		AUSLAND	114,2	-6,4	+23,6	92,4	-27,8	-9,1	105,9	-1,5	103,3	-17,4
22.25	SONSTIGES DRUCKGEWERBE	INSGESAMT	156,8	+11,0	+1,6	154,3	-	+1,2	149,8	+12,3	155,6	+5,3
		INLAND	155,3	+8,4	+1,7	152,7	+3,7	+0,7	149,5	+12,0	154,0	+6,0
		AUSLAND	236,4	+461,5	-0,6	237,9	-54,0	+23,4	168,2	+35,0	237,2	-15,2
22.3	VERVIELFAELTIGUNG VON BESPIELTEN TON-, BILD- UND DATENTRAEGERN	INSGESAMT	254,7	+16,0	+35,8	187,6	+2,9	+4,0	171,2	+7,5	221,2	+10,0
		INLAND	238,1	+16,3	+23,6	192,7	+10,7	-5,4	174,2	+18,6	215,4	+13,7
		AUSLAND	274,5	+15,3	+52,2	180,4	-6,3	+20,3	166,7	-4,6	227,5	+5,7
22.31	VERVIELFAELTIGUNG VON BESPIELTEN TONTRAEGERN	INSGESAMT	168,2	+11,2	+35,5	124,1	-2,4	-5,3	112,4	-1,7	146,2	+5,0
		INLAND	155,3	+25,3	+16,0	133,9	+26,1	-17,1	114,9	+19,9	144,6	+25,6
		AUSLAND	182,6	+0,6	+61,3	113,2	-24,8	+16,6	109,6	-18,8	147,9	-11,0
22.32	VERVIELFAELTIGUNG VON BESPIELTEN BILDTRAEGERN	INSGESAMT	1036,5	+40,3	+33,3	777,6	+24,9	+17,5	678,6	+28,9	907,1	+33,2
		INLAND	641,0	+9,5	+34,4	476,9	-4,0	+9,2	421,3	+12,6	559,0	+3,3
		AUSLAND	2428,8	+90,0	+32,3	1836,1	+72,1	+26,2	1584,3	+49,1	2132,5	+81,8

STBA, FS 4, R 2.2, 10/2001

LAND

FUER DAS VERARBEITENDE GEWERBE  
= 100  
ABTEILUNGEN, GRUPPEN UND KLASSEN  
ZWEIGE, AUSGABE 1993 (WZ93)  
WERT

INDEX

2000 OKT.	VER- AEND. IN % GEGEN OKT. 1999	2000 3. VJ	2001 2. VJ	2001 3. VJ	VERAENDERUNG IN % 3. VJ 2001 GEGEN		2000 1. HJ	2000 2. HJ	2001 1. HJ	VERAENDERUNG IN % 1. HJ 2001 GEGEN		1999	2000	VER- AEND. IN % GEGEN 1999	WZ93 SCHL.
					3. VJ 2000	2. VJ 2001				1. HJ 2000	2. HJ 2000				
121,0	+5,2	112,4	110,3	109,7	-2,4	-0,5	116,2	115,7	112,2	-3,4	-3,0	110,4	115,9	+5,0	DE
113,8	+3,6	107,0	102,8	102,8	-3,9	-	108,5	109,9	105,2	-3,0	-4,3	105,5	109,2	+3,5	
146,4	+9,9	131,7	136,8	134,0	+1,7	-2,0	143,6	136,0	137,2	-4,5	+0,9	127,8	139,8	+9,4	
120,8	+6,0	114,2	110,6	110,7	-3,1	+0,1	120,7	115,9	113,3	-6,1	-2,2	112,1	118,3	+5,5	21
112,2	+3,7	107,8	100,5	102,3	-5,1	+1,8	111,3	108,9	104,3	-6,3	-4,2	105,8	110,1	+4,1	
140,1	+10,3	126,4	133,3	129,6	+0,9	-2,8	141,7	131,6	133,5	-5,8	+1,4	126,0	136,7	+8,5	
142,6	+7,1	130,3	123,5	123,4	-5,3	-0,1	147,0	134,6	127,4	-13,3	-5,3	131,3	140,8	+7,2	21.1
131,0	+3,9	121,1	105,0	109,4	-9,7	+4,2	134,4	125,4	112,6	-16,2	-10,2	121,1	129,9	+7,3	
156,7	+10,7	141,4	145,7	140,1	-0,9	-3,8	162,0	145,8	145,4	-10,2	-0,3	143,6	153,9	+7,2	
175,7	+47,9	170,5	217,3	198,2	+16,2	-8,8	186,2	165,6	197,2	+5,9	+19,1	128,6	175,9	+36,8	21.11
113,1	+33,8	104,1	165,0	161,0	+54,7	-2,4	124,0	108,2	153,5	+23,8	+41,9	108,2	116,1	+7,3	
243,3	+56,2	242,1	273,7	238,5	-1,5	-12,9	253,3	227,5	244,4	-3,5	+7,4	150,7	240,4	+59,5	
142,1	+6,5	129,6	121,9	122,0	-5,9	+0,1	146,3	134,1	126,2	-13,7	-5,9	131,4	140,2	+6,7	21.12
131,3	+3,5	121,4	104,0	108,6	-10,5	+4,4	134,6	125,7	111,9	-16,9	-11,0	121,3	130,1	+7,3	
155,1	+9,7	139,5	143,3	138,2	-0,9	-3,6	160,3	144,3	143,5	-10,5	-0,6	143,5	152,3	+6,1	
103,3	+4,7	101,3	100,3	100,6	-0,7	+0,3	99,6	100,9	102,0	+2,4	+1,1	96,6	100,2	+3,7	21.2
102,0	+3,4	100,7	98,0	98,4	-2,3	+0,4	98,7	100,0	99,9	+1,2	-0,1	97,6	99,4	+1,8	
108,7	+9,7	103,9	109,9	109,7	+5,6	-0,2	103,2	104,8	111,0	+7,6	+5,9	92,6	104,0	+12,3	
112,7	+4,1	110,7	109,6	109,1	-1,4	-0,5	110,1	109,3	110,8	+0,6	+1,4	105,1	109,7	+4,4	21.21
107,6	+4,3	106,5	104,3	103,5	-2,8	-0,8	105,1	104,7	105,5	+0,4	+0,8	101,3	104,9	+3,6	
142,5	+3,0	135,0	141,3	142,4	+5,5	+0,8	139,0	136,4	142,1	+2,2	+4,2	127,0	137,7	+8,4	
90,1	+18,1	85,7	86,1	89,1	+4,0	+3,5	80,2	86,2	87,0	+8,5	+0,9	76,3	83,2	+9,0	21.22
99,9	+15,2	96,0	94,3	97,7	+1,8	+3,6	90,5	96,3	95,4	+5,4	-0,9	88,2	93,4	+5,9	
63,4	+32,1	57,4	63,8	65,8	+14,6	+3,1	51,9	58,5	64,3	+23,9	+9,9	44,0	55,2	+25,5	
113,1	-6,6	119,0	111,3	112,7	-5,3	+1,3	113,3	121,1	118,5	+4,6	-2,1	119,8	117,2	-2,2	21.23
112,8	-10,6	119,4	109,7	112,7	-5,6	+2,7	113,0	121,1	116,4	+3,0	-3,9	125,1	117,0	-6,5	
114,5	+15,1	117,6	118,5	112,4	-4,4	-5,1	114,9	120,9	127,4	+10,9	+5,4	97,2	117,9	+21,3	
94,5	+2,5	96,0	88,6	88,8	-7,5	+0,2	94,4	91,6	94,2	-0,2	+2,8	86,4	93,0	+7,6	21.24
85,6	-2,7	80,8	72,6	70,0	-13,4	-3,6	85,2	78,8	81,0	-4,9	+2,8	82,4	82,0	-0,5	
116,4	+13,5	133,8	128,2	135,5	+1,3	+5,7	117,2	123,3	127,0	+8,4	+3,0	96,5	120,3	+24,7	
89,6	-2,0	86,0	88,6	86,4	+0,5	-2,5	89,7	86,8	89,1	-0,7	+2,6	90,4	88,3	-2,3	21.25
81,1	-4,3	78,5	78,9	78,0	-0,6	-1,1	81,9	79,0	79,7	-2,7	+0,9	84,1	80,4	-4,4	
123,0	+4,4	115,3	126,7	119,3	+3,5	-5,8	120,6	117,1	125,9	+4,4	+7,5	114,9	118,8	+3,4	
121,2	+4,1	109,8	109,9	108,0	-1,6	-1,7	109,4	115,3	110,5	+1,0	-4,2	107,8	112,3	+4,2	22
115,7	+3,6	106,0	105,5	103,3	-2,5	-2,1	105,3	111,1	106,0	+0,7	-4,6	105,1	108,2	+2,9	
181,6	+8,0	150,3	156,6	158,6	+5,5	+1,3	154,2	160,6	158,0	+2,5	-1,6	137,8	157,4	+14,2	
117,4	+3,5	108,5	108,1	105,5	-2,8	-2,4	107,5	112,8	108,6	+1,0	-3,7	106,5	110,1	+3,4	22.2
113,5	+3,0	105,3	104,2	101,5	-3,6	-2,6	104,4	109,6	104,7	+0,3	-4,5	104,2	107,0	+2,7	
167,7	+8,0	150,8	158,8	158,5	+5,1	-0,2	148,4	154,2	159,3	+7,3	+3,3	136,2	151,3	+11,1	
95,6	+0,3	94,1	85,1	82,4	-12,4	-3,2	92,9	93,4	84,5	-9,0	-9,5	89,3	93,2	+4,4	22.21
95,6	+0,3	94,1	85,0	82,3	-12,5	-3,2	92,9	93,4	84,5	-9,0	-9,5	89,3	93,1	+4,3	
121,7	+128,3	141,4	196,8	180,4	+27,6	-8,3	145,3	147,1	171,5	+18,0	+16,6	101,3	146,2	+44,3	
118,4	+3,8	108,7	109,9	107,2	-1,4	-2,5	108,3	113,3	110,2	+1,8	-2,7	107,2	110,8	+3,4	22.22
114,4	+3,3	105,2	105,9	102,8	-2,3	-2,9	105,0	110,0	108,2	+1,1	-3,5	104,7	107,5	+2,7	
164,5	+7,7	148,3	156,5	156,9	+5,8	+0,3	146,5	151,4	156,6	+6,9	+3,4	135,2	148,9	+10,1	
161,8	-1,3	154,4	135,8	133,9	-13,3	-1,4	144,8	160,1	147,4	+1,8	-7,9	146,4	152,4	+4,1	22.23
149,8	-4,3	146,5	125,2	124,7	-14,9	-0,4	136,2	151,0	136,6	+0,3	-9,5	141,0	143,6	+1,8	
398,5	+27,5	310,9	345,8	314,5	+1,2	-9,1	315,2	339,7	361,6	+14,7	+6,4	252,7	327,5	+29,6	
105,4	+7,2	96,2	91,6	92,2	-4,2	+0,7	92,8	101,3	91,8	-1,1	-9,4	94,2	97,1	+3,1	22.24
104,8	+6,6	95,5	91,1	91,9	-3,8	+0,9	92,4	100,8	91,2	-1,3	-9,5	94,3	96,6	+2,4	
122,0	+24,0	113,0	104,3	98,8	-12,6	-5,3	102,4	114,1	108,1	+5,6	-5,3	90,6	108,3	+19,5	
141,3	+8,0	138,7	152,5	151,1	+8,9	-0,9	129,4	144,8	148,0	+14,4	+2,2	140,4	137,1	-2,4	22.25
143,3	+15,5	137,0	152,4	150,3	+9,7	-1,4	130,2	144,4	148,1	+13,7	+2,6	140,7	137,3	-2,4	
42,1	-91,1	225,4	155,0	193,5	-14,2	+24,8	88,0	169,2	144,3	+64,0	-14,7	122,2	128,6	+5,2	
219,6	+12,9	142,2	154,5	170,7	+20,0	+10,5	157,8	178,6	157,5	-0,2	-11,8	142,0	168,2	+18,5	22.3
204,8	+17,9	137,5	160,0	179,5	+30,5	+12,2	141,9	171,8	160,9	+13,4	-6,3	140,5	156,9	+11,7	
238,0	+7,9	147,9	147,1	158,9	+7,4	+8,0	177,6	186,6	152,7	-14,0	-18,2	144,0	182,1	+26,5	
151,2	-0,1	103,7	104,3	118,9	+14,7	+14,0	113,4	118,8	99,8	-12,0	-16,0	110,3	116,1	+5,3	22.31
123,9	-0,7	91,2	107,3	133,3	+46,2	+24,2	93,4	104,3	99,0	+6,0	-5,1	99,2	98,8	-0,4	
181,6	+0,4	117,7	101,0	102,9	-12,6	+1,9	135,6	135,0	100,7	-25,7	-25,4	122,8	135,3	+10,2	
738,7	+56,4	446,0	554,6	665,3	+49,2	+20,0	531,2	627,1	625,6	+17,8	-0,2	263,5	579,1	+119,8	22.32
585,4	+53,1	343,2	348,3	418,6	+22,0	+20,2	354,1	425,9	386,1	+9,0	-9,3	250,2	390,0	+55,9	
1278,3	+62,0	807,8	1280,5	1533,8	+89,9	+19,8	1154,6	1335,4	1468,8	+27,2	+10,0	310,2	1245,0	+301,4	

1 INDEX DES AUFTRAGSEINGANGS  
 1995  
 NACH ABSCHNITTEN, UNTERABSCHNITTEN,  
 DER KLASSIFIKATION DER WIRTSCHAFTS  
 1.1 ORIGINAL

VOLUMEN

WZ93- SCHL.	WIRTSCHAFTSZWEIG		2001 OKT.	VERAENDERUNG IN % OKT. 2001 GEGEN		2001 SEP.	VERAENDERUNG IN % SEP. 2001 GEGEN		KUMULIERT		2-MONATS- DURCHSCHNITT SEP. 2001 UND GEGEN VORJAHR	
				OKT. 2000	SEP. 2001		SEP. 2000	AUG. 2001	JAN. 2001 BIS OKT. 2001	VER- AEND. IN % GEGEN VORJAHR	SEP. 2001	VER- AEND. IN % GEGEN VORJAHR
22.33	VERVIELFAELTIGUNG VON BESPIELTEN DATENTRAEGERN	INSGESAMT	523,9	+5,9	+39,3	376,1	-3,7	+21,0	369,5	+13,7	450,0	+1,7
		INLAND	507,0	+6,6	+31,6	385,2	-3,6	+20,0	395,6	+20,7	446,1	+1,9
		AUSLAND	561,4	+4,8	+57,7	356,1	-3,7	+23,7	311,6	-2,4	458,8	+1,3
D6	CHEMISCHE INDUSTRIE	INSGESAMT	113,8	-3,8	+7,3	106,1	-11,1	-2,8	113,7	-2,4	110,0	-7,4
		INLAND	100,5	-3,1	+4,9	95,8	-8,4	-2,4	100,6	-4,2	98,2	-5,8
		AUSLAND	129,9	-4,4	+9,5	118,6	-13,4	-3,2	129,6	-0,5	124,3	-8,9
24.1	HERSTELLUNG VON CHEMISCHEN GRUNDSTOFFEN	INSGESAMT	120,4	-6,3	+4,4	115,3	-10,0	-1,6	122,7	-4,1	117,9	-8,1
		INLAND	113,8	-5,2	+2,4	111,1	-7,9	-1,9	115,8	-6,6	112,5	-6,5
		AUSLAND	126,3	-7,2	+6,1	119,0	-11,9	-1,5	128,9	-1,9	122,7	-9,5
24.11	HERSTELLUNG VON INDUSTRIEGASEN	INSGESAMT	112,9	-5,1	-2,1	115,3	-2,3	+1,4	114,5	-1,4	114,1	-3,7
		INLAND	112,4	-5,5	-1,7	114,4	-2,2	+0,6	113,7	-1,8	113,4	-3,9
		AUSLAND	130,7	+11,4	-9,7	144,8	-3,2	+26,9	141,3	+12,2	137,8	+3,2
24.12	HERSTELLUNG VON FARB- STOFFEN UND PIGMENTEN	INSGESAMT	93,6	-8,6	-0,7	94,3	-12,0	-1,3	101,1	-8,0	94,0	-10,3
		INLAND	95,9	-10,4	-1,9	97,8	-3,7	-4,3	99,8	-7,9	96,9	-7,1
		AUSLAND	92,5	-7,8	-0,2	92,7	-15,7	+0,5	101,7	-8,1	92,6	-12,0
24.13	HERSTELLUNG VON SONSTIGEN ANORGANISCHEN GRUNDSTOF- FEN UND CHEMIKALIEN	INSGESAMT	115,8	-10,4	-0,9	116,8	-10,6	-0,8	122,5	-2,9	116,3	-10,5
		INLAND	121,5	-0,8	-1,8	123,7	-3,9	+4,3	124,2	-1,7	122,6	-2,4
		AUSLAND	109,9	-19,4	+0,1	109,8	-17,1	-6,2	120,7	-4,4	109,9	-18,2
24.14	HERSTELLUNG VON SONSTIGEN ORGANISCHEN GRUNDSTOFFEN UND CHEMIKALIEN	INSGESAMT	126,3	-3,1	+6,3	118,8	-5,8	-1,2	126,0	-3,1	122,6	-4,4
		INLAND	128,7	-0,2	+2,7	123,4	-2,1	+0,2	126,1	-2,6	125,1	-1,1
		AUSLAND	125,9	-5,6	+3,6	114,9	-8,9	-2,4	125,9	-3,5	120,4	-7,2
24.15	HERSTELLUNG VON DUENGE- MITTELN UND STICKSTOFF- VERBINDUNGEN	INSGESAMT	91,6	-7,1	-2,9	94,3	-13,2	-10,5	105,0	+0,6	93,0	-10,2
		INLAND	75,5	-20,1	-4,9	79,4	-29,7	-20,7	96,2	-9,2	77,5	-25,3
		AUSLAND	109,3	+6,1	-1,3	110,7	+6,6	-0,4	114,6	+11,6	110,0	+6,4
24.16	HERSTELLUNG VON KUNST- STOFF IN PRIMAERFORMEN	INSGESAMT	127,0	-7,7	+6,1	119,7	-13,5	-2,0	128,3	-5,0	123,4	-10,6
		INLAND	108,4	-9,0	+5,3	102,9	-13,3	-3,7	110,4	-11,3	105,7	-11,1
		AUSLAND	144,6	-6,8	+6,6	135,6	-13,7	-0,7	145,2	+0,2	140,1	-10,3
24.17	HERSTELLUNG VON SYNTHETISCHEM KAUTSCHUK IN PRIMAERFORMEN	INSGESAMT	113,2	-2,0	+7,9	104,9	-6,3	+6,5	109,4	-2,2	109,1	-4,0
		INLAND	100,9	-0,7	+9,2	92,4	-9,2	-1,6	91,6	-20,9	96,7	-4,9
		AUSLAND	120,6	-2,7	+7,1	112,6	-4,6	+11,0	120,2	+9,7	116,6	-3,6
24.2	HERSTELLUNG VON SCHAE- LINGSBEKAEMPFUNGSMITTELN UND PFLANZENSCUTZMITTELN	INSGESAMT	71,1	+38,9	+4,9	67,8	-6,0	-20,3	101,0	-2,3	69,5	+12,6
		INLAND	38,1	+19,4	-13,8	44,2	+13,0	-35,8	92,0	-10,4	41,2	+16,1
		AUSLAND	89,8	+44,6	+10,7	81,1	-10,7	-14,1	106,0	+2,1	85,5	+11,8
24.3	HERSTELLUNG VON ANSTRICH- MITTELN, DRUCKFARBEN UND KITTEN	INSGESAMT	117,4	-3,1	+11,0	105,8	-12,1	-5,5	111,8	-3,5	111,6	-7,6
		INLAND	100,4	-3,6	+8,7	92,4	-12,5	-6,4	95,9	-5,7	96,4	-8,1
		AUSLAND	169,0	-2,3	+15,3	146,6	-11,3	-3,7	160,1	+0,9	157,8	-6,7
24.4	HERSTELLUNG VON PHARMA- ZEUTISCHEN ERZEUGNISSEN	INSGESAMT	116,0	+5,6	+9,5	105,9	-11,5	-2,3	112,2	+5,2	111,0	-3,3
		INLAND	89,2	-1,2	+4,2	85,6	-9,5	+2,4	89,3	+1,4	87,4	-5,5
		AUSLAND	161,0	+12,6	+15,1	139,9	-13,5	-6,9	150,8	+9,2	150,5	-1,2
24.41	HERSTELLUNG VON PHARMA- ZEUTISCHEN GRUNDSTOFFEN	INSGESAMT	157,1	+24,1	+37,2	114,5	-6,7	-4,2	128,7	+5,6	135,8	+8,9
		INLAND	113,6	-2,2	+22,5	92,7	-32,1	-10,8	126,1	+7,8	103,2	+18,4
		AUSLAND	168,7	+30,4	+40,2	120,3	+1,0	-2,7	129,4	+5,0	144,5	+16,3
24.42	H.V. PHARM. SPEZIALI- TAETEN UND SONSTIGEN PHARM. ERZEUGNISSEN	INSGESAMT	112,0	+3,4	+6,7	105,0	-12,0	-2,2	110,6	+5,0	108,5	-4,7
		INLAND	88,5	-1,1	+3,6	85,4	-8,5	+2,9	88,2	+1,1	87,0	-4,8
		AUSLAND	159,3	+9,0	+10,4	144,3	-15,8	-7,7	155,7	+10,0	151,8	-4,4
24.5	H.V. SEIFEN, WASCH- REINIGUNGS- UND KOERPER- PFLLEGEMITTELN	INSGESAMT	91,3	+4,1	+12,4	81,2	-4,1	-6,3	85,3	-2,7	86,3	+0,1
		INLAND	82,8	+8,4	+11,0	74,6	+0,3	-7,1	75,5	-5,4	78,7	+4,4
		AUSLAND	114,2	-3,4	+15,2	99,1	-11,9	-4,5	111,7	+2,3	106,7	-7,5
24.51	H.V. SEIFEN, WASCH- REINIGUNGS- UND POLIER- MITTELN	INSGESAMT	93,1	+2,9	+11,6	83,4	-5,3	-7,3	87,6	-7,3	88,3	-1,1
		INLAND	87,7	+14,0	+12,0	78,3	+5,5	-7,6	77,0	-11,7	83,0	+9,8
		AUSLAND	105,2	-13,1	+10,7	95,0	-20,3	-2,0	111,5	+0,4	100,1	-16,7
24.52	HERSTELLUNG VON DUFT- U. KOERPERPFLLEGEMITTELN	INSGESAMT	89,5	+5,4	+13,3	79,0	-2,7	-5,2	83,0	+2,6	84,3	+1,4
		INLAND	78,4	+3,2	+10,1	71,2	-4,4	-6,8	74,2	+1,4	74,8	-0,7
		AUSLAND	126,2	+10,3	+20,5	104,7	+1,2	-1,3	112,1	+5,1	115,5	+6,0
24.6	HERSTELLUNG VON SONST. CHEMISCHEN ERZEUGNISSEN	INSGESAMT	115,9	-14,7	+8,3	107,0	-16,1	-3,7	117,0	-2,8	111,5	-15,4
		INLAND	111,1	-7,7	+7,6	103,3	-12,5	-2,7	110,7	-	107,2	-10,1
		AUSLAND	120,3	-19,9	+9,0	110,4	-19,1	-4,5	122,8	-5,1	115,4	-19,5
24.61	HERSTELLUNG VON PYRO- TECHNISCHEN ERZEUGNISSEN	INSGESAMT	89,2	-36,3	+14,5	77,9	+10,3	+6,1	92,1	-26,2	83,6	-20,6
		INLAND	57,4	-34,5	-8,3	62,6	-7,8	+6,6	69,5	-27,8	60,0	-22,9
		AUSLAND	185,7	-37,8	+49,4	124,3	+57,7	+5,4	160,7	-23,8	155,0	-17,8
24.62	HERSTELLUNG VON KLEB- STOFFEN UND GELATINE	INSGESAMT	103,0	-36,8	+9,8	93,8	-42,1	+5,5	108,8	-7,1	98,4	-39,4
		INLAND	93,2	-12,7	+11,5	83,6	-37,8	+1,5	90,0	-12,0	88,4	-26,6
		AUSLAND	121,8	-55,1	+7,4	113,4	-47,2	+11,9	144,8	-0,3	117,6	-51,6



LAND

FUER DAS VERARBEITENDE GEWERBE  
= 100  
ABTEILUNGEN, GRUPPEN UND KLASSEN  
ZWEIGE, AUSGABE 1993 (WZ93)  
WERT

INDEX

2000 OKT.	VER- AEND. IN % GEGEN OKT. 1999	2000 3. VJ	2001 2. VJ	2001 3. VJ	VERAENDERUNG IN % 3. VJ 2001 GEGEN		2000 1. HJ	2000 2. HJ	2001 1. HJ	VERAENDERUNG IN % 1. HJ 2001 GEGEN		1999	2000	VER- AEND. IN % GEGEN 1999	WZ93 SCHL.
					3. VJ 2000	2. VJ 2001				1. HJ 2000	2. HJ 2000				
494,5	+23,8	289,5	344,6	315,6	+9,0	-8,4	314,7	421,8	370,7	+17,8	-12,1	343,0	368,2	+7,3	22.33
475,8	+34,7	301,6	379,2	319,7	+6,0	-15,7	316,1	443,1	415,0	+31,3	-6,3	338,5	379,6	+12,1	
535,8	+6,8	262,7	267,8	306,6	+16,7	+14,5	311,3	374,4	272,4	-12,5	-27,2	352,8	342,9	-2,8	
118,3	+5,9	114,8	113,7	109,4	-4,7	-3,8	117,0	114,5	115,9	-0,9	+1,2	108,1	115,7	+7,0	06
103,7	-1,4	103,5	100,8	98,5	-4,8	-2,3	106,0	101,9	101,7	-4,1	-0,2	101,4	103,9	+2,5	
135,9	+13,6	128,5	129,3	122,5	-4,7	-5,3	130,2	129,6	133,0	+2,2	+2,6	116,2	129,9	+11,8	
128,5	+4,7	124,4	123,0	117,4	-5,6	-4,6	129,5	124,1	125,8	-2,9	+1,4	115,1	126,8	+10,2	24.1
120,0	-1,2	120,3	115,3	113,4	-5,7	-1,6	126,5	118,3	117,3	-7,3	-0,8	113,7	122,4	+7,7	
136,1	+9,8	128,2	130,0	120,9	-5,7	-7,0	132,3	129,4	133,4	+0,8	+3,1	116,3	130,8	+12,5	
119,0	+7,6	118,5	118,2	114,6	-3,3	-3,0	114,4	118,0	114,8	+0,3	-2,7	108,1	116,2	+7,5	24.11
119,0	+8,6	118,3	117,5	113,7	-3,9	-3,2	114,0	117,8	113,9	-0,1	-3,3	107,5	115,9	+7,8	
117,3	-17,7	127,1	143,2	144,0	+13,3	+0,6	126,7	124,5	141,7	+11,8	+13,8	129,5	125,6	-3,0	
102,4	+1,9	107,8	101,8	99,3	-7,9	-2,5	112,2	102,5	103,3	-7,9	+0,8	95,3	107,3	+12,6	24.12
107,0	+14,2	104,8	97,1	102,7	-2,0	+5,8	110,4	101,3	99,1	-10,2	-2,2	87,1	105,8	+21,5	
100,3	-3,4	109,3	104,0	97,6	-10,7	-6,2	113,2	103,1	105,3	-7,0	+2,1	99,3	108,1	+8,9	
129,3	+19,2	128,0	122,5	116,1	-9,3	-5,2	124,8	130,3	126,8	+1,6	-2,7	106,7	127,6	+19,6	24.13
122,5	+14,6	127,8	122,4	118,7	-7,1	-3,0	126,2	126,3	127,4	+1,0	+0,9	104,8	126,3	+20,5	
136,3	+23,8	128,2	122,4	113,5	-11,5	-7,3	123,5	134,5	126,1	+2,1	-6,2	108,7	129,0	+18,7	
130,4	-0,1	124,2	126,0	120,0	-3,4	-4,8	132,9	125,1	129,0	-2,9	+3,1	121,0	129,0	+6,6	24.14
126,9	-4,0	126,2	125,7	124,4	-1,4	-1,0	131,6	125,8	126,8	-3,6	+0,8	124,1	128,7	+3,7	
133,4	+3,4	122,4	126,3	116,2	-5,1	-8,0	134,0	124,6	130,8	-2,4	+5,0	118,4	129,3	+9,2	
98,6	+8,1	103,7	101,6	102,4	-1,3	+0,8	105,8	104,8	108,5	+2,6	+3,5	95,5	105,3	+10,3	24.15
94,5	+13,6	109,8	94,9	101,2	-7,8	+6,6	105,9	108,2	97,1	-8,3	-10,3	91,8	107,0	+16,6	
103,0	+3,0	96,9	109,0	103,6	+6,9	-5,0	105,6	101,1	121,0	+14,6	+19,7	99,6	103,3	+3,7	
137,6	+6,3	131,6	129,0	122,3	-7,1	-5,2	136,3	130,5	131,5	-3,5	+0,8	119,8	133,4	+11,4	24.16
119,1	-5,5	117,9	110,1	106,1	-10,0	-3,6	128,8	114,3	112,8	-12,4	-1,3	115,0	121,5	+5,7	
155,2	+17,0	144,7	146,9	137,6	-4,9	-6,3	143,4	145,8	149,1	+4,0	+2,3	124,3	144,6	+16,3	
115,5	-1,3	104,7	113,0	102,9	-1,7	-8,9	115,0	106,2	112,0	-2,6	+5,5	106,7	110,6	+3,7	24.17
101,6	-24,1	96,5	88,6	89,4	-7,4	+0,9	127,8	93,7	91,2	-28,6	-2,7	109,8	110,8	+0,9	
124,0	+16,1	109,7	127,8	111,2	+1,4	-13,0	107,2	113,8	124,7	+16,3	+9,6	104,8	110,5	+5,4	
51,2	-11,3	82,4	106,0	81,4	-1,2	-23,2	122,6	70,3	115,7	-5,6	+64,6	102,8	96,4	-6,2	24.2
31,9	-5,9	72,9	121,3	64,7	-11,2	-46,7	129,3	53,0	114,7	-11,3	+116,4	89,8	91,1	+1,4	
62,1	-12,7	87,8	97,2	90,9	+3,5	-6,5	118,8	80,0	116,2	-2,2	+45,3	110,1	99,4	-9,7	
121,1	+1,6	118,1	113,7	110,9	-6,1	-2,5	113,8	113,3	111,2	-2,3	-1,9	109,0	113,6	+4,2	24.3
104,1	-3,1	104,7	97,7	96,6	-7,7	-1,1	99,8	99,1	94,8	-5,0	-4,3	99,4	99,4	-	
172,9	+11,4	158,6	162,4	154,4	-2,6	-4,9	156,5	156,8	161,4	+3,1	+2,9	138,1	156,6	+13,4	
109,9	+6,0	108,2	110,7	110,3	+1,9	-0,4	105,5	109,4	112,6	+6,7	+2,9	106,0	107,4	+1,3	24.4
90,3	-5,5	89,1	90,2	87,3	-2,0	-3,2	87,3	90,0	90,3	+3,4	+0,3	93,9	88,7	-5,5	
143,0	+22,0	140,5	145,2	149,0	+6,0	+2,6	136,1	142,2	150,1	+10,3	+5,6	126,6	139,2	+10,0	
126,6	+24,1	118,7	123,3	121,8	+2,6	-1,2	122,7	123,4	127,5	+3,9	+3,3	110,8	123,1	+11,1	24.41
116,2	+10,4	133,0	127,7	123,8	-6,9	-3,1	109,2	137,9	129,3	+18,4	-6,2	110,9	123,5	+11,4	
129,4	+27,9	115,0	122,2	121,2	+5,4	-0,8	126,4	119,6	127,0	+0,5	+6,2	110,8	123,0	+11,0	
108,3	+4,3	107,2	109,5	109,2	+1,9	-0,3	103,8	108,1	111,1	+7,0	+2,8	105,6	106,0	+0,4	24.42
89,5	-6,1	87,7	89,1	86,2	-1,7	-3,3	86,6	88,6	89,1	+2,9	+0,6	93,3	87,6	-6,1	
146,1	+20,8	146,3	150,4	155,3	+6,2	+3,3	138,4	147,3	155,2	+12,1	+5,4	130,1	142,8	+9,8	
87,7	-2,1	86,2	84,9	84,8	-1,6	-0,1	88,5	85,6	84,6	-4,4	-1,2	89,7	87,1	-2,9	24.5
76,4	-8,6	77,3	73,7	77,2	-0,1	+4,7	81,6	76,1	73,5	-9,9	-3,4	84,5	78,8	-6,7	
118,2	+11,7	110,3	115,0	105,3	-4,5	-8,4	107,2	111,6	114,6	+6,9	+2,7	103,5	109,4	+5,7	
90,5	-5,7	91,1	85,8	88,0	-3,4	+2,6	96,9	89,8	86,5	-10,7	-3,7	94,6	93,3	-1,4	24.51
76,9	-14,7	81,0	72,5	80,8	-0,2	+11,4	92,0	78,6	73,4	-20,2	-6,6	91,5	85,3	-6,8	
121,0	+11,1	113,9	115,7	104,4	-8,3	-9,8	108,0	114,9	116,1	+7,5	+1,0	101,7	111,4	+9,5	
84,9	+2,0	81,2	83,9	81,5	+0,4	-2,9	80,1	81,5	82,6	+3,1	+1,3	84,7	80,8	-4,6	24.52
76,0	-2,1	73,9	74,9	73,9	-	-1,3	72,3	73,7	73,6	+1,8	-0,1	78,3	73,0	-6,8	
114,4	+12,5	105,5	113,9	106,5	+0,9	-6,5	106,0	107,1	112,5	+6,1	+5,0	105,9	106,5	+0,6	
135,9	+21,4	122,5	116,1	111,0	-9,4	-4,4	116,8	125,0	120,3	+3,0	-3,8	105,5	120,9	+14,6	24.6
120,4	+13,1	113,5	109,1	106,5	-6,2	-2,4	107,7	113,5	112,8	+4,7	-0,6	101,0	110,6	+9,5	
150,2	+28,5	130,8	122,4	115,2	-11,9	-5,9	125,2	135,6	127,1	+1,5	-6,3	109,7	130,4	+18,9	
140,0	+52,3	119,1	103,0	81,1	-31,9	-21,3	125,1	113,4	98,1	-21,6	-13,5	85,4	119,2	+39,6	24.61
87,6	+21,2	82,9	78,1	66,7	-19,5	-14,6	104,4	76,4	72,9	-30,2	-4,6	74,4	90,4	+21,5	
298,4	+97,1	228,4	178,7	124,7	-45,4	-30,2	187,6	225,3	174,6	-6,9	-22,5	118,5	206,4	+74,2	
163,0	+49,5	130,3	96,0	90,6	-30,5	-5,6	102,8	144,0	118,8	+15,6	-17,5	101,9	123,4	+21,1	24.62
106,7	+8,5	114,3	86,0	82,4	-27,9	-4,2	95,6	107,1	93,2	-2,5	-13,0	94,6	101,4	+7,2	
271,2	+109,4	160,9	115,1	106,3	-33,9	-7,6	116,6	214,8	167,8	+43,9	-21,9	116,0	165,7	+42,8	

1 INDEX DES AUFTRAGSEINGANGS  
 1995  
 NACH ABSCHNITTEN, UNTERABSCHNITTEN,  
 DER KLASSEKATION DER WIRTSCHAFTS  
 1.1 ORIGINAL

VOLUMEN

WZ93- SCHL.	WIRTSCHAFTSZWEIG		2001 OKT.	VERÄNDERUNG IN % OKT. 2001 GEGEN		2001 SEP.	VERÄNDERUNG IN % SEP. 2001 GEGEN		KUMULIERT		2-MONATS- DURCHSCHNITT	
				OKT. 2000	SEP. 2001		SEP. 2000	AUG. 2001	JAN. 2001 BIS OKT. 2001	VER- ÄEND. IN % GEGEN VORJAHR	SEP. 2001	VER- ÄEND. IN % GEGEN VORJAHR
24.63	HERSTELLUNG VON ETHERISCHEN ÖLEN	INSGESAMT	155,7	+3,7	+5,6	147,4	+9,4	-12,2	155,8	+13,7	151,6	+6,4
		INLAND	162,5	+13,1	+8,3	150,1	+40,3	-21,0	157,2	+32,5	156,3	+24,6
		AUSLAND	149,1	-4,7	+3,0	144,8	-10,6	-0,7	154,4	-0,5	147,0	-7,7
24.64	HERSTELLUNG VON FOTO-CHEMISCHEN ERZEUGNISSEN	INSGESAMT	58,7	-22,9	-17,6	71,2	-4,0	-9,2	73,8	-7,9	65,0	-13,6
		INLAND	67,1	-21,6	-11,5	75,8	-18,4	-10,9	85,9	-2,3	71,5	-19,9
		AUSLAND	55,2	-23,4	-20,2	69,2	+4,4	-8,3	68,6	-10,7	62,2	-10,1
24.65	HERSTELLUNG VON UNBESPIELTEN TON-, BILD- UND DATENTRAEGERN	INSGESAMT	118,5	-22,1	+12,1	105,7	-30,5	+14,3	108,0	-14,0	112,1	-26,3
		INLAND	81,6	-15,4	+33,3	61,2	-30,6	+0,2	83,2	-7,8	71,4	-22,6
		AUSLAND	130,1	-23,2	+8,8	119,6	-30,4	+16,9	115,8	-15,3	124,9	-26,8
24.66	HERSTELLUNG VON CHEMISCHEN ERZEUGNISSEN A.N.G.	INSGESAMT	131,6	-8,5	+11,7	117,8	-14,0	-4,8	129,4	+0,1	124,7	-11,2
		INLAND	125,9	-4,7	+9,2	115,3	-8,4	-0,9	122,1	+3,5	120,6	-6,5
		AUSLAND	137,2	-11,4	+14,0	120,3	-18,6	-7,9	136,4	-2,6	128,8	-14,9
24.7	HERSTELLUNG VON CHEMIEFASERN	INSGESAMT	97,7	-6,7	+10,6	88,3	-17,2	+10,0	92,6	-14,0	93,0	-12,0
		INLAND	88,7	-10,5	+5,3	84,2	-13,7	+6,6	89,7	-9,6	86,5	-12,1
		AUSLAND	102,7	-4,7	+13,5	90,5	-19,1	+11,7	94,3	-16,1	96,6	-12,0
DH	HERSTELLUNG VON GUMMI- UND KUNSTSTOFFWAREN	INSGESAMT	119,7	-3,1	+6,7	112,2	-6,3	-0,7	118,6	+0,7	116,0	-4,7
		INLAND	106,2	-4,6	+5,4	100,8	-6,9	-2,4	106,0	-0,4	103,5	-5,7
		AUSLAND	162,4	+0,3	+9,4	148,5	-4,9	+3,3	158,4	+2,9	155,5	-2,2
25.1	HERSTELLUNG VON GUMMIWAREN	INSGESAMT	123,5	-3,2	+5,9	116,6	-1,4	-0,5	129,3	+9,6	120,1	-2,4
		INLAND	110,3	-6,5	+4,2	105,9	-0,2	-3,7	117,6	+10,4	108,1	-3,6
		AUSLAND	153,0	+2,6	+9,0	140,4	-3,5	+5,4	155,3	+8,1	146,7	-0,4
25.11	HERSTELLUNG VON BEARBEITUNGEN	INSGESAMT	127,3	+5,4	+6,2	119,9	+2,7	+6,6	113,0	+0,3	123,6	+4,0
		INLAND	108,9	+4,8	+3,8	104,9	+9,5	+1,5	93,5	+2,3	106,9	+7,0
		AUSLAND	158,0	+6,1	+9,0	144,9	-4,2	+13,5	145,5	-1,8	151,5	+0,9
25.13	HERSTELLUNG VON SONST. GUMMIWAREN	INSGESAMT	121,3	-7,8	+5,8	114,7	-3,9	-4,4	138,9	+14,6	118,0	-6,0
		INLAND	111,0	-11,3	+4,2	106,5	-4,3	-6,1	129,8	+13,8	108,8	-8,0
		AUSLAND	149,0	-0,1	+8,8	136,9	-2,8	-0,6	163,2	+16,4	143,0	-1,4
25.2	HERSTELLUNG VON KUNSTSTOFFWAREN	INSGESAMT	118,7	-3,1	+6,8	111,1	-7,6	-0,7	115,9	-1,6	114,9	-5,4
		INLAND	105,2	-4,3	+5,6	99,6	-8,5	-2,2	103,3	-2,9	102,4	-6,4
		AUSLAND	165,7	-0,4	+9,5	151,3	-5,3	+2,7	159,5	+1,2	158,5	-2,8
25.21	H.V. PLATTEN, FOLIEN, SCHLAEUCHEN U. PROFILEN AUS KUNSTSTOFF	INSGESAMT	127,0	-3,1	+8,0	117,6	-9,9	+0,9	120,1	-5,9	122,3	-6,5
		INLAND	107,4	-4,2	+6,8	100,6	-11,1	-0,5	101,3	-8,4	104,0	-7,6
		AUSLAND	170,4	-1,4	+9,8	155,2	-8,1	+3,2	161,7	-2,1	162,8	-4,7
25.22	H.V. VERPACKUNGSMITTELN AUS KUNSTSTOFF	INSGESAMT	122,8	+2,0	+5,0	117,0	-1,2	-6,9	122,9	+5,0	119,9	+0,4
		INLAND	105,3	+1,3	+3,1	102,1	-1,3	-9,4	106,4	+4,0	103,7	-
		AUSLAND	177,0	+3,1	+8,6	163,0	-1,3	-1,7	173,8	+6,4	170,0	+0,9
25.23	H.V. BAUBEDARFSARTIKELN AUS KUNSTSTOFF	INSGESAMT	92,8	-5,8	+5,6	87,9	-11,9	-0,7	85,5	-7,8	90,4	-8,9
		INLAND	86,5	-8,6	+4,3	82,9	-13,7	-1,0	79,9	-10,4	84,7	-11,2
		AUSLAND	170,7	+16,1	+15,0	148,4	+2,3	+0,8	154,7	+14,0	159,6	+9,3
25.24	HERSTELLUNG VON SONST. KUNSTSTOFFWAREN	INSGESAMT	121,4	-4,0	+6,9	113,6	-6,0	+0,3	123,1	+2,1	117,5	-4,9
		INLAND	113,3	-4,2	+6,3	106,6	-6,6	-1,2	116,1	+2,3	110,0	-5,3
		AUSLAND	153,3	-3,3	+8,5	141,3	-4,1	+4,9	151,1	+1,8	147,3	-3,7
DI	GLASGEWERBE, KERAMIK, VERARBEITUNG VON STEINEN UND ERDEN	INSGESAMT	103,5	-6,5	+7,1	96,6	-11,5	-0,5	99,0	-6,0	100,1	-8,9
		INLAND	98,0	-4,0	+6,8	91,8	-9,6	-3,2	91,7	-6,8	94,9	-6,9
		AUSLAND	122,1	-12,7	+8,2	112,8	-16,0	+7,3	123,6	-3,7	117,5	-14,3
26.1	HERSTELLUNG UND VERARBEITUNG VON GLAS	INSGESAMT	117,3	-6,2	+9,0	107,6	-11,1	+0,1	112,6	-2,8	112,5	-8,6
		INLAND	113,7	-2,1	+8,6	104,7	-6,9	+2,2	105,5	-3,4	109,2	-4,5
		AUSLAND	126,3	-14,8	+9,6	115,2	-19,7	+6,2	130,6	-1,6	120,8	-17,2
26.11	HERSTELLUNG VON FLACHGLAS	INSGESAMT	146,4	+2,4	+7,0	136,8	-2,0	-1,7	131,2	-1,5	141,6	+0,2
		INLAND	161,6	+18,6	+15,3	140,2	+6,9	-4,0	131,6	+4,4	150,9	+12,8
		AUSLAND	122,7	-20,1	-6,7	131,5	-13,9	+2,7	130,6	-9,6	127,1	-17,0
26.12	VEREDLUNG UND VERARBEITUNG VON FLACHGLAS	INSGESAMT	133,7	-1,9	+8,2	123,6	-8,2	-0,3	123,0	-0,3	128,7	-5,0
		INLAND	123,9	-5,8	+3,3	120,0	-6,8	-1,9	117,7	-1,8	122,0	-6,2
		AUSLAND	188,7	+15,6	+31,2	143,8	-14,2	+8,0	153,2	+6,5	166,3	+0,5
26.13	HERSTELLUNG VON HOHLGLAS	INSGESAMT	91,7	-3,1	+13,1	81,1	-8,6	-5,1	87,6	-3,7	86,4	-5,8
		INLAND	88,2	-1,2	+15,6	76,3	-10,4	-8,1	81,2	-7,4	82,3	-5,7
		AUSLAND	101,2	-7,4	+7,7	94,0	-4,4	+2,0	105,0	+4,9	97,6	-6,0
26.14	HERSTELLUNG VON GLASFASER	INSGESAMT	115,4	-16,9	-7,9	125,3	-4,4	+14,4	117,5	-5,5	120,4	-10,7
		INLAND	102,4	-7,9	-4,9	107,7	-3,7	+9,7	97,8	-6,7	105,1	-5,7
		AUSLAND	152,4	-29,6	-13,0	175,1	-5,5	+23,7	173,1	-3,5	163,8	-18,5
26.15	HERSTELLUNG, VEREDLUNG U. VERARB. VON SONST. GLAS EINSCHL. TECHN. GLASW.	INSGESAMT	127,9	-18,6	+16,0	110,3	-28,6	+4,5	137,1	-5,3	119,1	-23,6
		INLAND	149,1	+0,9	+20,3	123,9	-10,5	+5,2	139,4	-1,8	136,5	-4,7
		AUSLAND	111,3	-32,3	+11,6	98,7	-40,3	+3,7	135,3	-8,0	105,5	-36,3

STBA, FS 4, R 2.2, 10/2001

LAND

FUER DAS VERARBEITENDE GEWERBE  
= 100  
ABTEILUNGEN, GRUPPEN UND KLASSEN  
ZWEIGE, AUSGABE 1993 (WZ93)  
WERT

INDEX

2000 OKT.	VER- AEND. IN % GEGEN OKT. 1999	2000 3. VJ	2001 2. VJ	2001 3. VJ	VERAENDERUNG IN % 3. VJ 2001 GEGEN		2000 1. HJ	2000 2. HJ	2001 1. HJ	VERAENDERUNG IN % 1. HJ 2001 GEGEN		1999	2000	VER- AEND. IN % GEGEN 1999	WZ93 SCHL.
					3. VJ 2000	2. VJ 2001				1. HJ 2000	2. HJ 2000				
150,2	+31,0	128,3	158,3	161,2	+25,6	+1,8	139,2	132,0	153,0	+9,9	+15,9	107,5	135,6	+26,1	24.63
143,7	+43,0	112,6	160,7	168,0	+49,2	+4,5	117,4	123,9	150,8	+28,4	+21,7	99,2	120,7	+21,7	
156,5	+21,6	143,8	155,8	154,5	+7,4	-0,8	160,6	139,9	155,2	-3,4	+10,9	115,6	150,3	+30,0	
76,1	+0,7	81,4	78,2	77,0	-5,4	-1,5	80,2	75,5	74,7	-6,9	-1,1	77,1	77,9	+1,0	24.64
85,6	+2,0	92,9	90,7	85,5	-8,0	-5,7	85,9	88,8	89,3	+4,0	+0,6	88,3	87,3	-1,1	
72,1	+0,1	76,5	72,9	73,4	-4,1	+0,7	77,7	69,9	68,5	-11,8	-2,0	72,3	73,8	+2,1	
152,1	+13,8	132,1	104,9	96,1	-27,3	-8,4	118,0	136,9	112,3	-4,8	-18,0	115,9	127,4	+9,9	24.65
96,4	-17,1	81,9	79,3	73,1	-10,7	-7,8	93,3	89,6	88,5	-5,1	-1,2	103,2	91,4	-11,4	
169,5	+21,9	147,8	113,0	103,3	-30,1	-8,6	125,7	151,7	119,7	-4,8	-21,1	119,9	138,7	+15,7	
143,8	+18,6	130,6	128,1	123,1	-5,7	-3,9	126,2	133,7	132,1	+4,7	-1,2	113,9	129,9	+14,0	24.66
132,1	+14,0	121,3	118,5	117,0	-3,5	-1,3	114,0	123,4	124,0	+8,8	+0,5	107,6	118,7	+10,3	
154,9	+22,6	139,5	137,3	129,1	-7,5	-6,0	137,8	143,6	140,0	+1,6	-2,5	120,0	140,7	+17,3	
104,7	+2,4	102,1	93,8	83,6	-18,1	-10,9	111,0	99,6	96,3	-13,2	-3,3	96,0	105,3	+9,7	24.7
99,1	+7,7	92,2	86,4	80,5	-12,7	-6,8	102,8	92,9	94,5	-8,1	+1,7	90,5	97,8	+8,1	
107,8	-0,2	107,7	98,0	85,3	-20,8	-13,0	115,6	103,3	97,3	-15,8	-5,8	99,1	109,4	+10,4	
123,5	+3,7	116,5	125,3	113,2	-2,8	-9,7	117,6	115,5	121,0	+2,9	+4,8	110,8	116,5	+5,1	DH
111,3	+1,0	106,0	111,7	102,3	-3,5	-8,4	105,8	104,4	107,8	+1,9	+3,3	102,9	105,1	+2,1	
161,9	+10,0	149,7	168,1	148,0	-1,1	-12,0	154,8	150,4	163,0	+5,3	+8,4	135,6	152,6	+12,5	
127,6	+6,2	114,0	154,8	114,5	+0,4	-26,0	118,4	114,6	137,7	+16,3	+20,2	112,2	116,5	+3,8	25.1
118,0	+6,0	103,5	143,0	104,8	+1,3	-26,7	106,1	104,1	125,2	+18,0	+20,3	105,2	105,1	-0,1	
149,1	+6,7	137,5	181,2	135,9	-1,2	-25,0	145,9	138,0	165,3	+13,3	+19,8	127,7	141,9	+11,1	
120,8	-3,3	105,9	108,7	110,7	+4,5	+1,8	114,7	106,6	111,7	-2,6	+5,8	111,9	110,2	-1,5	25.11
103,9	-4,2	87,4	86,7	95,7	+9,5	+10,4	91,4	86,6	89,8	-1,8	+3,7	98,4	89,0	-9,6	
148,9	-2,4	136,7	145,3	135,8	-0,7	-6,5	153,6	137,3	148,3	-3,5	+8,0	134,3	145,5	+8,3	
131,6	+12,2	118,8	181,9	116,7	-1,8	-35,8	120,6	119,8	152,9	+26,8	+27,6	112,4	120,2	+6,9	25.13
125,1	+11,0	111,6	171,3	103,5	-1,9	-36,1	113,5	112,9	143,1	+26,1	+26,7	108,6	113,2	+4,2	
149,2	+15,1	138,2	210,4	136,1	-1,5	-35,3	139,6	138,5	179,2	+28,4	+29,4	122,4	139,1	+13,6	
122,5	+3,0	117,2	117,9	112,9	-3,7	-4,2	117,4	115,7	116,9	-0,4	+1,0	110,4	116,5	+5,5	25.2
109,9	-0,1	106,6	104,7	101,7	-4,6	-2,9	105,7	104,5	103,9	-1,7	-0,6	102,4	105,1	+2,6	
166,4	+11,1	153,9	163,5	152,2	-1,1	-6,9	157,9	154,7	162,2	+2,7	+4,8	138,3	156,3	+13,0	
131,0	-0,7	126,4	121,1	118,8	-6,0	-1,9	127,6	122,3	119,6	-6,3	-2,2	118,4	124,9	+5,5	25.21
112,1	-5,6	111,1	100,9	102,0	-8,2	+1,1	110,1	105,5	99,9	-9,3	-5,3	106,2	107,8	+1,5	
172,9	+7,6	160,1	166,0	155,8	-2,7	-6,1	166,3	159,4	163,1	-1,9	+2,3	145,3	162,8	+12,0	
120,4	+8,0	117,6	121,7	122,7	+4,3	+0,8	116,4	116,7	123,0	+5,7	+5,4	106,3	116,5	+9,6	25.22
103,9	+5,6	103,3	105,4	107,8	+4,4	+2,3	101,5	101,9	105,9	+4,3	+3,9	95,0	101,7	+7,1	
171,7	+12,7	162,4	172,5	168,5	+3,8	-2,3	162,3	162,7	175,9	+8,4	+8,1	141,4	162,5	+14,9	
98,5	-12,1	97,8	85,8	89,1	-8,9	+3,8	89,2	91,8	82,6	-7,4	-10,0	97,7	90,5	-7,4	25.23
94,6	-13,3	94,5	80,5	83,9	-11,2	+4,2	85,7	88,5	76,8	-10,4	-13,2	94,8	87,1	-8,1	
147,0	-1,3	138,4	151,1	152,6	+10,3	+1,0	132,5	132,7	153,0	+15,5	+15,3	132,9	132,6	-0,2	
126,4	+11,9	117,4	127,9	114,9	-2,1	-10,2	121,2	120,2	127,6	+5,3	+6,2	110,6	120,7	+9,1	25.24
118,3	+9,7	110,6	120,2	108,6	-1,8	-9,7	114,2	113,0	120,3	+5,3	+6,5	106,1	113,6	+7,1	
158,5	+18,6	144,3	158,3	139,8	-3,1	-11,7	149,0	148,5	156,3	+4,9	+5,3	128,2	148,7	+16,0	
110,7	+0,3	107,8	100,7	98,4	-8,7	-2,3	103,1	104,7	98,5	-4,5	-5,9	100,6	103,9	+3,3	DI
102,1	-5,0	103,2	93,4	94,6	-8,3	+1,3	95,5	97,9	89,2	-6,6	-8,9	96,7	96,7	-	
139,8	+16,6	123,3	125,4	111,2	-9,8	-11,3	128,8	127,4	130,0	+0,9	+2,0	113,5	128,1	+12,9	
125,1	+6,9	115,9	112,1	108,7	-6,2	-3,0	114,1	117,4	113,7	-0,4	-3,2	107,4	115,8	+7,8	26.1
116,1	+1,1	111,6	103,9	106,3	-4,7	+2,3	106,8	110,5	103,7	-2,9	-6,2	103,8	108,7	+4,7	
148,3	+20,9	126,9	132,9	114,8	-9,5	-13,6	132,9	135,1	139,3	+4,8	+3,1	116,8	134,0	+14,7	
143,0	-3,6	136,9	132,2	135,8	-0,8	+2,7	129,8	132,7	126,4	-2,6	-4,7	127,9	131,2	+2,6	26.11
136,3	-6,8	130,8	129,5	141,3	+8,0	+9,1	121,9	128,6	121,7	-0,2	-5,4	127,0	125,3	-1,3	
153,5	+1,5	146,5	136,4	127,1	-13,2	-6,8	141,9	139,1	133,6	-5,8	-4,0	129,2	140,5	+8,7	
136,3	+3,1	130,8	123,4	123,6	-5,5	+0,2	117,6	127,7	121,0	+2,9	-5,2	116,7	122,6	+5,1	26.12
131,5	+1,5	127,6	116,9	121,6	-4,7	+4,0	113,9	123,8	114,7	+0,7	-7,4	113,4	118,9	+4,9	
163,3	+10,7	148,7	160,0	134,8	-9,3	-15,7	138,1	149,2	156,4	+13,3	+4,8	135,3	143,6	+6,1	
94,6	+4,3	88,6	87,7	83,9	-5,3	-4,3	91,6	88,3	88,8	-3,1	+0,6	88,7	89,9	+1,4	26.13
89,3	+3,2	86,4	80,9	80,0	-7,4	-1,1	88,1	85,2	80,7	-8,4	-5,3	86,4	86,6	+0,2	
109,3	+7,3	94,8	106,3	94,6	-0,2	-11,0	101,3	96,8	110,9	+9,5	+14,6	95,1	99,0	+4,1	
138,8	+2,2	124,9	112,3	114,6	-8,2	+2,0	121,6	128,0	119,3	-1,9	-6,8	118,0	124,8	+5,8	26.14
111,2	-13,1	109,0	89,7	97,8	-10,3	+9,0	101,7	109,5	97,0	-4,6	-11,4	105,4	105,6	+0,2	
216,6	+36,8	169,7	176,2	162,2	-4,4	-7,9	177,9	179,9	182,1	+2,4	+1,2	153,5	178,9	+16,5	
157,1	+32,1	132,2	135,1	117,4	-11,2	-13,1	149,0	151,4	148,4	-0,4	-2,0	115,0	150,2	+30,6	26.15
147,8	+15,0	132,0	135,9	128,8	-2,4	-5,2	145,9	142,9	143,0	-2,0	+0,1	113,3	144,4	+27,4	
164,4	+47,7	132,4	134,5	108,5	-18,1	-19,3	151,4	158,0	152,6	+0,8	-3,4	116,3	154,7	+33,0	

1 INDEX DES AUFTRAGSEINGANGS  
 1995  
 NACH ABSCHNITTEN, UNTERABSCHNITTEN,  
 DER KLASSIFIKATION DER WIRTSCHAFTS  
 1.1 ORIGINAL

VOLUMEN

WZ93- SCHL.	WIRTSCHAFTSZWEIG	2001 OKT.	VERAENDERUNG IN % OKT. 2001 GEGEN		2001 SEP.	VERAENDERUNG IN % SEP. 2001 GEGEN		KUMULIERT		2-MONATS- DURCHSCHNITT SEP. 2001 UND OCT. 2001		VER- AEND. IN % GEGEN VORJAHR		
			OKT. 2000	SEP. 2001		SEP. 2000	AUG. 2001	JAN. 2001 BIS OCT. 2001	VER- AEND. IN % GEGEN VORJAHR	OCT. 2001	OCT. 2001	OCT. 2001	OCT. 2001	
														OKT.
26.2	KERAMIK (OHNE ZIEGELEI, UND BAUKERAMIK)	INSGESAMT	84,4	-13,0	+4,1	81,1	-12,2	+7,0	88,5	-6,0	82,8	-12,6		
		INLAND	70,7	-14,1	+3,8	68,1	-13,5	+4,8	75,7	-4,3	69,4	-13,8		
		AUSLAND	107,0	-11,9	+4,2	102,7	-10,8	+9,8	109,6	-7,9	104,9	-11,3		
26.21	H.V. KERAMISCHEN HAUS- HALTSHAAREN UND ZIERGE- GENSTAENDEN	INSGESAMT	68,2	-17,5	-5,8	72,4	-17,0	+25,7	72,6	-11,7	70,3	-17,3		
		INLAND	63,1	-12,0	+1,4	62,2	-14,1	+17,6	66,2	-8,1	62,7	-13,0		
		AUSLAND	79,1	-25,8	-16,4	94,6	-20,8	+38,9	86,7	-15,7	86,9	-23,2		
26.22	HERSTELLUNG VON SANI- TAERKERAMIK	INSGESAMT	52,1	-9,2	+11,1	46,9	-13,0	+2,9	51,6	-9,2	49,5	-11,1		
		INLAND	37,2	-7,0	+3,0	36,1	-8,1	+8,7	37,5	-9,2	36,7	-7,6		
		AUSLAND	140,8	-12,6	+26,6	111,2	-20,9	-6,9	135,2	-9,3	126,0	-16,4		
26.23	H.V. ISOLATOREN UND ISOLIERTEILEN AUS KERAMIK	INSGESAMT	100,3	-11,5	+31,3	76,4	-25,8	+6,0	105,7	-9,0	88,4	-18,3		
		INLAND	74,1	-12,9	+6,0	69,9	-27,7	-0,1	95,5	+5,8	72,0	-20,8		
		AUSLAND	133,5	-10,5	+57,6	84,7	-23,7	+13,4	118,6	-20,3	109,1	-16,1		
26.24	H.V. KERAMISCHEN ERZEUG- NISSEN F. SONST. TECHN. ZWECKE	INSGESAMT	108,2	-36,3	+6,3	101,8	-28,7	-	136,3	-10,7	105,0	-32,9		
		INLAND	99,5	-38,0	-3,2	102,8	-11,1	+8,2	120,6	-0,5	101,2	-26,7		
		AUSLAND	118,8	-34,5	+18,2	100,5	-43,0	-8,7	155,5	-18,6	109,7	-38,7		
26.25	HERSTELLUNG VON KERA- MISCHEN ERZEUGNISSEN A.N.G.	INSGESAMT	124,1	-9,0	+5,9	117,2	-11,7	-1,3	125,0	+2,4	120,7	-10,3		
		INLAND	109,4	-14,8	+2,4	106,8	-13,7	+0,8	109,6	+0,5	108,1	-14,3		
		AUSLAND	176,6	+6,9	+14,5	154,2	-6,1	-6,2	179,8	+6,6	165,4	+0,4		
26.26	H.V. FEUERFESTEN KERA- MISCHEN WERKSTOFFEN	INSGESAMT	95,1	-3,1	+3,3	92,1	+0,3	+2,3	95,7	-0,7	93,6	-1,5		
		INLAND	84,4	-7,3	+8,3	77,9	-11,6	-4,7	88,5	-3,5	81,2	-9,4		
		AUSLAND	105,2	+0,5	-0,2	105,4	+10,6	+7,8	102,5	+1,6	105,3	+5,3		
26.3	H.V. KERAMISCHEN WAND- U. BODENFLIESEN UND -PLATTEN	INSGESAMT	75,7	-2,4	+4,7	72,3	-10,1	+0,7	74,1	-13,7	74,0	-6,3		
		INLAND	79,4	-0,5	+3,5	76,7	-9,2	-0,3	77,4	-14,2	78,1	-5,0		
		AUSLAND	62,2	-10,6	+9,9	56,6	-13,5	+5,8	62,5	-11,6	59,4	-12,0		
26.4	ZIEGELEI, HERSTELLUNG VON SONST. BAUKERAMIK	INSGESAMT	94,7	-2,5	+5,2	90,0	-11,5	-9,9	82,1	-14,7	92,4	-7,0		
		INLAND	89,9	-3,3	+3,8	86,6	-11,5	-10,4	79,3	-15,5	88,3	-7,5		
		AUSLAND	293,3	+9,8	+27,0	230,9	-11,1	-3,2	199,6	+2,0	262,1	-0,5		
26.51	HERSTELLUNG VON ZEMENT	INSGESAMT	97,6	-3,6	+9,5	89,1	-15,9	-6,1	85,9	-11,0	93,4	-9,8		
		INLAND	94,5	-3,8	+9,6	86,2	-16,4	-7,4	82,9	-12,0	90,4	-10,2		
		AUSLAND	153,1	-0,5	+8,7	140,9	-10,1	+12,2	137,1	-	147,0	-5,3		
26.62	HERSTELLUNG VON GIPS- ERZEUGNISSEN FUER DEN BAU	INSGESAMT	133,8	-1,1	-5,4	141,5	+11,9	+8,6	136,7	+3,4	137,7	+5,2		
		INLAND	110,6	+1,4	-8,1	120,3	+15,1	+9,2	116,5	+4,9	115,5	+8,1		
		AUSLAND	1013,3	-10,2	+7,0	947,2	-0,9	+6,2	905,1	-3,0	980,3	-6,0		
DJ	METALLERZEUGUNG UND -BE- ARBEITUNG, HERSTELLUNG VON METALLERZEUGNISSEN	INSGESAMT	111,2	-5,2	+5,1	105,8	-6,1	-0,3	111,4	-2,5	108,5	-5,7		
		INLAND	103,8	-4,2	+3,2	100,6	-6,7	+0,4	104,5	-2,9	102,2	-5,5		
		AUSLAND	134,1	-7,4	+10,1	121,8	-4,7	-1,9	132,7	-1,3	128,0	-6,1		
27	METALLERZEUGUNG UND -BEARBEITUNG	INSGESAMT	111,3	-4,5	+9,1	102,0	-6,8	-1,6	112,1	-5,0	106,7	-5,7		
		INLAND	103,5	-2,8	+8,3	95,6	-10,4	-3,0	105,4	-6,0	99,6	-6,6		
		AUSLAND	126,7	-7,3	+10,6	114,6	-0,5	+0,6	125,3	-3,5	120,7	-4,2		
27.1	ERZEUGUNG VON ROHEISEN, STAHL UND FERROLEGIE- RUNGEN (EGKS 1)	INSGESAMT	105,7	+10,8	+7,1	98,7	+3,7	-3,4	106,4	-0,7	102,2	+7,2		
		INLAND	101,9	+13,6	+6,8	95,4	+1,2	-6,3	101,9	-2,1	98,7	+7,3		
		AUSLAND	113,3	+6,4	+7,5	105,4	+8,9	+2,4	115,4	+2,0	109,4	+7,6		
27.2	HERSTELLUNG VON ROHREN	INSGESAMT	104,5	+15,0	+19,7	87,3	-6,7	-3,1	95,4	-2,5	95,9	+3,9		
		INLAND	74,4	-11,0	-3,1	76,8	-7,5	+8,0	78,8	-11,8	75,6	-9,2		
		AUSLAND	149,0	+46,7	+45,1	102,7	-5,9	-13,0	119,9	+8,8	125,9	+19,4		
27.21	H.V. ROHREN, ROHRFORM- ROHRVERSCHLUSS- U. -VERBIND. A. GUSSEISEN	INSGESAMT	48,3	+10,3	+1,9	47,4	-6,9	-3,5	46,4	-6,3	47,9	+1,1		
		INLAND	41,7	+0,5	-13,3	48,1	+12,4	+10,3	41,2	-8,8	44,9	+6,4		
		AUSLAND	68,7	+35,0	+52,7	45,0	-40,9	-31,7	62,4	-0,6	56,9	-10,4		
27.22	H.V. STAHLROHREN, ROHR- FORM-,VERSCHL.-VERBIND. AUS EISEN UND STAHL	INSGESAMT	115,2	+15,4	+21,4	94,9	-6,6	-3,1	104,7	-2,1	105,1	+4,4		
		INLAND	82,7	-12,3	-1,7	84,1	-9,8	+7,7	88,4	-12,0	83,4	-11,1		
		AUSLAND	157,6	+47,3	+44,9	108,8	-3,4	-12,0	126,1	+9,5	133,2	+21,3		
27.3	SONST. ERSTE BEARBEITUNG V. EISEN U. STAHL, H.V. FERROLEG. (NICHT EGKS 1)	INSGESAMT	103,3	-22,3	+5,6	97,8	-22,5	+3,4	114,9	-15,6	100,6	-22,4		
		INLAND	99,6	-19,4	+8,0	92,2	-22,8	-0,3	110,2	-14,4	95,9	-21,1		
		AUSLAND	112,1	-28,0	+0,8	111,2	-22,0	+11,5	126,2	-18,3	111,7	-25,1		
27.31	HERSTELLUNG VON BLANK- STAHL	INSGESAMT	81,2	-24,0	+5,9	76,7	-29,6	+16,2	95,1	-13,5	79,0	-26,8		
		INLAND	74,2	-29,7	-3,8	77,1	-28,2	+15,1	94,8	-13,2	75,7	-28,9		
		AUSLAND	103,0	-6,9	+36,8	75,3	-33,9	+19,9	95,9	-14,1	89,2	-20,6		
27.32	HERSTELLUNG VON KALTBAND UNTER 500 MM BREITE	INSGESAMT	114,1	-29,3	+12,3	101,6	-34,6	-3,5	128,4	-26,0	107,9	-31,9		
		INLAND	115,6	-24,0	+18,1	97,9	-34,4	-7,8	124,9	-25,1	106,8	-29,1		
		AUSLAND	111,2	-38,1	+2,3	108,7	-34,9	+5,0	135,2	-27,7	110,0	-36,5		
27.33	HERSTELLUNG VON KALT- PROFILLEN	INSGESAMT	165,6	+1,5	-2,0	168,9	+8,2	+1,6	166,1	+9,3	167,3	+4,8		
		INLAND	150,3	+0,1	-0,1	150,4	+3,1	+0,3	153,8	+7,3	150,4	+1,6		
		AUSLAND	306,2	+9,0	-9,5	338,5	+36,1	+7,2	278,9	+21,8	322,4	+21,8		

1) EUROPAEISCHE GEMEINSCHAFT FUER KOHLE UND STAHL.

STBA, FS 4, R 2.2, 10/2001

LAND

FUER DAS VERARBEITENDE GEWERBE  
= 100  
ABTEILUNGEN, GRUPPEN UND KLASSEN  
ZWEIGE, AUSGABE 1993 (WZ93)  
WERT

INDEX

2000 OKT.	VER- AEND. IN % GEGEN OKT. 1999	2000 3. VJ	2001 2. VJ	2001 3. VJ	VERAENDERUNG IN % 3. VJ 2001 GEGEN		2000 1. HJ	2000 2. HJ	2001 1. HJ	VERAENDERUNG IN % 1. HJ 2001 GEGEN		1999	2000	VER- AEND. IN % GEGEN 1999	WZ93 SCHL.
					3. VJ 2000	2. VJ 2001				1. HJ 2000	2. HJ 2000				
97,0	+9,6	91,9	87,4	80,1	-12,8	-8,4	94,8	91,8	93,4	-1,5	+1,7	87,8	93,3	+6,3	26.2
82,3	+8,3	78,9	74,6	68,0	-13,8	-8,8	78,7	76,8	80,4	+2,2	+2,0	77,6	78,7	+1,4	
121,4	+11,4	113,5	108,5	100,0	-11,9	-7,8	121,3	113,4	114,9	-5,3	+1,3	104,6	117,4	+12,2	
82,7	+0,9	77,2	66,8	63,9	-17,2	-4,3	84,6	75,6	77,7	-8,2	+2,8	83,4	80,1	-4,0	26.21
71,7	-3,5	69,0	59,4	57,0	-17,4	-4,0	74,8	68,9	71,2	-4,8	+3,3	76,3	71,9	-5,8	
106,6	+7,9	95,1	83,1	78,9	-17,0	-5,1	106,0	90,4	91,8	-13,4	+1,5	98,8	98,2	-0,6	
57,4	+8,9	53,7	51,4	47,8	-11,0	-7,0	58,3	52,5	53,3	-8,6	+1,5	56,1	55,4	-1,2	26.22
40,0	-6,3	39,8	36,4	35,0	-12,1	-3,8	42,3	38,7	38,8	-8,3	+0,3	46,7	40,5	-13,3	
161,1	+43,7	136,6	140,6	124,0	-9,2	-11,8	153,4	134,4	139,8	-8,9	+4,0	112,1	143,9	+28,4	
113,3	+44,0	113,2	100,9	90,0	-20,5	-10,8	118,0	109,3	114,4	-3,1	+4,7	84,4	113,6	+34,6	26.23
85,1	+6,0	86,6	89,9	87,8	+1,4	-2,3	93,0	87,0	103,0	+10,8	+18,4	80,9	90,0	+11,2	
149,1	+94,6	146,9	114,9	92,8	-36,8	-19,2	149,8	137,7	129,0	-13,9	-6,3	88,8	143,7	+61,8	
169,9	+38,7	148,4	144,5	106,7	-28,1	-26,2	151,9	151,2	155,8	+2,6	+3,0	140,0	151,6	+8,3	26.24
160,5	+86,2	125,1	127,0	98,8	-21,0	-22,2	112,7	132,7	135,1	+19,9	+1,8	113,8	122,7	+7,8	
181,5	+8,7	176,9	165,9	116,3	-34,3	-29,9	199,9	174,0	181,2	-9,4	+4,1	172,1	186,9	+8,6	
136,4	+2,8	121,5	128,4	114,3	-5,9	-11,0	120,1	124,3	130,4	+8,6	+4,9	112,4	122,2	+8,7	26.25
128,4	+4,8	110,9	112,3	101,8	-8,2	-9,3	104,9	113,5	113,5	+8,2	-	98,5	109,2	+10,9	
165,2	-2,3	159,3	185,7	158,9	-0,3	-14,4	174,0	162,6	190,8	+9,7	+17,3	161,9	168,3	+4,0	
98,1	+3,5	97,1	95,8	92,2	-5,0	-3,8	95,8	98,3	97,6	+1,9	-0,7	88,7	97,0	+9,4	26.26
91,0	+6,4	95,5	91,8	82,4	-13,7	-10,2	89,9	93,5	92,3	+2,7	-1,3	85,3	91,7	+7,5	
104,7	+1,3	98,7	99,5	101,4	+2,7	+1,9	101,3	102,8	102,6	+1,3	-0,2	91,9	102,1	+11,1	
77,6	-22,4	84,8	76,8	73,7	-13,1	-4,0	87,8	75,6	74,1	-15,6	-2,0	86,1	81,7	-5,1	26.3
79,8	-25,1	90,1	79,2	78,4	-13,0	-1,0	91,9	79,6	76,5	-16,8	-3,9	87,3	85,8	-1,7	
69,6	-9,0	65,7	68,2	57,0	-13,2	-16,4	73,4	61,1	65,3	-11,0	+6,9	81,6	67,2	-17,6	
97,1	-15,3	109,2	89,5	97,8	-10,4	+9,3	89,7	93,2	72,2	-19,5	-22,5	97,9	91,4	-6,6	26.4
93,0	-17,7	106,2	86,8	94,5	-11,0	+8,9	87,9	90,2	69,9	-20,5	-22,5	96,6	89,1	-7,8	
267,1	+46,4	235,2	202,1	232,7	-1,1	+15,1	164,0	217,5	167,5	+2,1	-23,0	152,0	190,7	+25,5	
101,2	-10,2	106,3	95,7	94,0	-11,6	-1,8	90,8	96,5	79,8	-12,1	-17,3	97,0	93,7	-3,4	26.51
98,2	-11,5	104,9	92,4	92,1	-12,2	-0,3	88,2	94,4	76,5	-13,3	-19,0	95,6	91,3	-4,5	
153,9	+6,0	131,3	152,7	128,6	-2,1	-15,8	137,1	134,1	138,8	+1,2	+3,5	123,4	135,6	+9,9	
135,3	-14,2	134,2	125,9	135,7	+1,1	+7,8	130,7	127,9	137,7	+5,4	+7,7	143,2	129,3	-9,7	26.62
109,1	-18,9	112,3	105,0	114,6	+2,0	+9,1	110,8	107,8	118,4	+6,9	+9,8	125,7	109,3	-13,0	
1128,7	+9,3	964,8	916,0	939,0	-2,7	+2,5	884,5	891,9	870,1	-1,6	-2,4	807,5	888,2	+10,0	
117,3	+5,6	111,7	109,8	108,2	-3,1	-1,5	114,9	112,5	113,1	-1,6	+0,5	107,0	113,7	+6,3	DJ
108,3	+2,8	106,6	102,6	102,2	-4,1	-0,4	108,0	105,4	105,7	-2,1	+0,3	101,4	106,7	+5,2	
144,8	+12,8	127,4	131,7	126,5	-0,7	-3,9	136,2	134,6	135,6	-0,4	+0,7	124,1	135,4	+9,1	
116,6	+0,6	110,8	109,5	106,5	-3,9	-2,7	121,9	111,8	115,0	-5,7	+2,9	111,2	116,8	+5,0	27
106,5	-1,9	108,7	102,2	100,1	-6,2	-2,1	115,7	105,4	108,4	-6,3	+2,8	104,7	110,6	+5,6	
136,7	+4,8	118,9	124,0	119,3	+0,3	-3,8	134,2	124,5	128,1	-4,5	+2,9	124,1	129,3	+4,2	
95,4	-14,6	97,5	106,7	102,7	+5,3	-3,7	113,9	95,0	108,4	-4,8	+14,1	109,3	104,4	-4,5	27.1
89,7	-15,4	95,0	100,4	99,9	+5,2	-0,5	111,0	91,4	102,8	-7,4	+12,5	104,0	101,2	-2,7	
106,5	-13,3	102,4	119,1	108,3	+5,8	-9,1	119,5	101,9	119,3	-0,2	+17,1	119,7	110,7	-7,5	
90,9	+3,8	95,4	94,1	96,7	+1,4	+2,8	100,1	102,9	93,3	-6,8	-9,3	86,2	101,5	+17,7	27.2
83,6	+1,5	82,6	74,9	77,1	-6,7	+2,9	93,6	84,0	80,4	-14,1	-4,3	84,4	88,8	+5,2	
101,6	+6,6	114,1	122,5	125,5	+10,0	+2,4	109,6	130,6	112,3	+2,5	-14,0	88,9	120,1	+35,1	
43,8	-23,4	51,9	49,6	48,3	-6,9	-2,6	49,3	44,8	45,1	-8,5	+0,7	51,8	47,0	-9,3	27.21
41,5	-6,5	45,3	42,7	46,7	+3,1	+9,4	45,8	39,1	38,4	-16,2	-1,8	46,8	42,4	-9,4	
50,9	-47,5	72,3	71,1	53,4	-26,1	-24,9	60,0	62,6	65,9	+9,8	+5,3	67,2	61,3	-8,8	
99,8	+6,9	103,5	102,6	105,9	+2,3	+3,2	109,7	113,8	102,4	-6,7	-10,0	92,8	111,8	+20,5	27.22
94,3	+2,4	92,1	83,0	84,9	-7,8	+2,3	105,7	95,4	91,1	-13,8	-4,5	94,0	100,6	+7,0	
107,0	+12,5	118,5	128,0	133,2	+12,4	+4,1	114,9	137,9	117,2	+2,0	-15,0	91,2	126,4	+38,6	
133,0	+11,5	128,0	111,3	101,5	-20,7	-8,8	140,8	129,8	123,5	-12,3	-4,9	112,1	135,3	+20,7	27.3
123,6	+8,8	122,6	106,3	97,7	-20,3	-8,1	132,6	123,5	118,3	-10,8	-4,2	108,6	128,0	+17,9	
155,6	+16,8	141,3	123,4	110,8	-21,6	-10,2	160,7	145,2	136,3	-15,2	-6,1	120,8	152,9	+26,6	
106,8	+16,1	103,0	94,8	75,8	-26,4	-20,0	113,8	105,0	107,1	-5,9	+2,0	86,5	109,4	+26,5	27.31
105,6	+18,1	104,7	94,4	76,6	-26,8	-18,9	112,1	104,3	107,4	-4,2	+3,0	85,3	108,2	+26,8	
110,6	+10,5	97,5	96,1	73,2	-24,9	-23,8	119,0	107,1	106,0	-10,9	-1,0	90,4	113,1	+25,1	
161,5	+6,3	161,7	121,9	111,7	-30,9	-8,4	181,6	160,6	139,1	-23,4	-13,4	137,6	171,1	+24,3	27.32
152,1	+2,6	156,3	116,0	109,3	-30,1	-5,8	174,5	157,4	134,2	-23,1	-14,7	137,2	166,0	+21,0	
179,6	+12,7	172,4	133,4	116,4	-32,5	-12,7	195,3	166,9	148,7	-23,9	-10,9	138,4	181,1	+30,9	
163,1	+4,2	160,2	162,3	170,0	+6,1	+4,7	145,9	155,1	164,2	+12,5	+5,9	150,0	150,5	+0,3	27.33
150,2	+1,9	153,1	153,1	152,6	-0,3	-0,3	137,4	145,6	154,9	+12,7	+6,4	142,1	141,5	-0,4	
280,9	+16,5	224,4	247,2	329,6	+46,9	+33,3	222,7	241,2	249,0	+11,8	+3,2	222,3	232,0	+4,4	

1 INDEX DES AUFTRAGSEINGANGS  
 1995  
 NACH ABSCHNITTEN, UNTERABSCHNITTEN,  
 DER KLASSIFIKATION DER WIRTSCHAFTS  
 1.1 ORIGINAL

VOLUMEN

WZ93- SCHL.	WIRTSCHAFTSZWEIG		2001 OKT.	VERÄNDERUNG IN % OKT. 2001 GEGEN		2001 SEP.	VERÄNDERUNG IN % SEP. 2001 GEGEN		KUMULIERT		2-MONATS- DURCHSCHNITT SEP. 2001 UND OKT. 2001		VER- ÄEND. IN % UND IN % GEGEN VORJAHR	
				OKT. 2000	SEP. 2001		SEP. 2000	AUG. 2001	JAN. 2001 BIS OKT. 2001	VER- ÄEND. IN % GEGEN VORJAHR	SEP. 2001 UND OKT. 2001	VER- ÄEND. IN % GEGEN VORJAHR		
27.34	HERSTELLUNG VON GEZÖ- GENEM DRAHT	INSGESAMT	69,7	-16,4	+1,2	68,9	-10,9	+9,4	77,0	-8,2	69,3	-13,8		
		INLAND	60,9	-15,2	+3,0	59,1	-17,2	-2,3	69,1	-8,4	60,0	-16,2		
		AUSLAND	98,2	-19,0	-2,5	100,7	+4,2	+41,8	102,8	-7,8	99,5	-8,7		
27.35	ERSTE BEARB. V. EISEN U. STAHL A.N.G., H.V.FERRO- LEG. (NICHT EGKS) 1)	INSGESAMT	143,7	-14,5	-1,7	146,2	+2,0	+6,6	156,6	+2,4	145,0	-6,9		
		INLAND	161,7	-8,1	+6,7	151,6	+5,6	+8,6	168,6	+6,2	156,7	-1,9		
		AUSLAND	118,3	-24,6	-14,6	138,6	-3,1	+3,7	139,8	-3,6	128,5	-14,3		
27.4	ERZEUGUNG UND ERSTE BEAR- BEITUNG VON NE-METALLEN	INSGESAMT	114,0	-16,5	+12,3	101,5	-14,0	-4,3	115,3	-8,9	107,8	-15,3		
		INLAND	106,2	-6,3	+15,3	92,1	-18,6	-5,4	106,6	-7,5	99,2	-12,4		
		AUSLAND	126,6	-27,4	+8,3	116,9	-7,1	-2,7	129,5	-10,7	121,8	-18,9		
27.41	ERZEUG. U. ERSTE BEAR- BEITUNG VON EDELMETALLEN	INSGESAMT	101,2	+30,4	+22,2	82,8	-10,0	-0,6	97,0	+2,4	92,0	+8,5		
		INLAND	138,9	+38,2	+54,8	89,7	-26,4	-17,3	128,4	+4,7	114,3	+2,8		
		AUSLAND	54,4	+10,3	-26,7	74,2	+35,4	+42,4	58,1	-3,5	64,3	+23,4		
27.42	ERZEUG. U. ERSTE BEAR- BEITUNG VON ALUMINIUM	INSGESAMT	112,0	-23,9	+17,6	95,2	-16,1	-2,9	115,3	-11,2	103,6	-20,6		
		INLAND	103,2	-4,8	+9,9	94,8	-16,3	+1,6	106,2	-9,0	99,0	-10,6		
		AUSLAND	128,2	-41,4	+33,5	96,0	-15,9	-9,9	132,2	-14,1	112,1	-32,7		
27.43	ERZEUG. U. ERSTE BEAR- BEITUNG VON BLEI, ZINK UND ZINN	INSGESAMT	123,1	-3,4	+6,6	115,5	+1,8	+8,1	115,9	-5,4	119,3	-1,0		
		INLAND	112,0	-3,0	+5,1	106,6	+3,3	+4,2	107,4	-3,7	109,3	-0,1		
		AUSLAND	157,2	-4,3	+9,8	143,2	-1,4	+18,4	142,5	-8,9	150,2	-3,0		
27.44	ERZEUG. U. ERSTE BEAR- BEITUNG VON KUPFER	INSGESAMT	115,8	-16,2	+5,3	110,0	-17,5	-10,4	120,2	-9,1	112,9	-16,9		
		INLAND	103,2	-16,5	+22,7	84,1	-27,8	-16,1	102,3	-10,6	93,7	-22,0		
		AUSLAND	134,6	-15,8	-9,4	148,5	-6,4	-5,0	146,7	-7,7	141,6	-11,1		
27.45	ERZEUG. U. ERSTE BEAR- BEITUNG VON SONSTIGEN NE-METALLEN	INSGESAMT	129,9	+12,1	+9,3	118,8	+15,0	+11,1	109,2	+0,1	124,4	+13,5		
		INLAND	108,0	-3,9	+5,0	102,9	+18,1	-1,2	110,5	+12,2	105,5	+5,7		
		AUSLAND	147,6	+24,3	+12,0	131,8	+13,2	+20,8	108,1	-8,2	139,7	+18,8		
27.5	GIESSEREIINDUSTRIE	INSGESAMT	132,3	-3,6	+4,1	127,1	-2,0	+5,4	131,5	+0,8	129,7	-2,8		
		INLAND	122,0	-9,8	+5,2	116,0	-10,1	+2,1	123,9	-2,4	119,0	-10,0		
		AUSLAND	171,4	+18,3	+1,2	169,3	+27,8	+14,9	160,6	+11,8	170,4	+22,9		
27.51	EISENGIESSEREI	INSGESAMT	117,0	-13,1	+3,8	112,7	-3,1	+1,2	120,1	-3,6	114,9	-8,4		
		INLAND	109,1	-19,2	+2,4	106,5	-5,4	+3,3	113,4	-5,3	107,8	-12,9		
		AUSLAND	139,3	+4,0	+6,8	130,4	+2,8	-3,3	139,1	+0,4	134,9	+3,5		
27.52	STAHLGIESSEREI	INSGESAMT	105,3	+15,0	-4,8	110,6	+12,5	+16,9	106,5	+13,3	108,0	+13,7		
		INLAND	85,2	+3,8	-0,7	85,8	-12,6	+2,6	91,0	+11,2	85,5	-5,2		
		AUSLAND	175,4	+40,5	-11,2	197,5	+100,1	+48,2	160,7	+17,9	186,5	+66,8		
27.53	LEICHTMETALLGIESSEREI	INSGESAMT	172,4	+4,6	+7,7	160,1	-5,0	+6,9	163,7	+2,2	166,3	-0,2		
		INLAND	158,2	-1,7	+10,3	143,4	-15,2	+0,9	154,3	-3,3	150,8	-8,7		
		AUSLAND	262,1	+38,6	-1,2	265,3	+61,3	+34,5	222,8	+36,5	263,7	+49,2		
27.54	BUNTMETALLGIESSEREI	INSGESAMT	109,0	-4,0	-1,1	110,2	+2,3	+8,0	113,0	+7,2	109,6	-1,0		
		INLAND	98,7	-9,0	-1,9	100,6	+0,3	+3,0	105,1	+5,6	99,7	-4,5		
		AUSLAND	179,8	+21,0	+1,9	176,5	+11,2	+33,8	167,3	+14,6	178,2	+15,9		
28	HERSTELLUNG VON METALL- ERZEUGNISSEN	INSGESAMT	111,1	-5,6	+2,1	108,8	-5,5	+0,8	110,9	-0,3	110,0	-5,5		
		INLAND	103,9	-5,0	+0,1	103,8	-4,3	+2,6	103,9	-0,9	103,9	-4,7		
		AUSLAND	144,8	-7,7	+9,4	132,4	-9,5	-4,9	143,5	+1,7	138,6	-8,6		
28.1	STAHL- UND LEICHTMETALL- BAU	INSGESAMT	97,6	-7,1	-1,4	99,0	-3,8	-0,7	97,5	-3,1	98,3	-5,5		
		INLAND	93,1	-7,8	-0,9	93,9	-5,4	+0,6	92,7	-3,5	93,5	-6,7		
		AUSLAND	151,7	-0,6	-4,9	159,5	+10,3	-8,5	155,0	+1,2	155,6	+4,7		
28.11	HERSTELLUNG VON STAHL- UND LEICHTMETALLKON- STRUKTIONEN	INSGESAMT	98,1	-8,7	+1,8	96,4	-7,9	-6,0	98,9	-4,0	97,3	-8,3		
		INLAND	93,8	-9,2	+0,8	93,1	-7,9	-2,8	94,0	-4,3	93,5	-8,5		
		AUSLAND	149,2	-4,1	+10,4	135,1	-8,8	-25,4	155,9	-2,7	142,2	-6,4		
28.12	HERSTELLUNG VON AUSBAU- ELEMENTEN AUS STAHL UND LEICHTMETALL	INSGESAMT	95,8	-0,9	-11,4	108,1	+12,3	+20,5	92,9	+1,1	102,0	+5,7		
		INLAND	90,5	-2,7	-6,6	96,9	+3,9	+14,4	88,0	-1,0	93,7	+0,5		
		AUSLAND	160,1	+12,5	-34,3	243,6	+83,8	+61,5	151,8	+17,9	201,9	+46,9		
28.2	KESSEL- UND BEHAELTERBAU (OHNE H.V. DAMPFKESSELN)	INSGESAMT	96,4	-6,9	-1,5	97,9	-8,4	+5,0	87,5	-4,9	97,2	-7,7		
		INLAND	86,2	-5,2	-4,3	90,1	-10,9	+2,9	80,5	-6,2	88,2	-8,1		
		AUSLAND	172,1	-13,3	+10,2	156,2	+4,1	+16,2	139,9	+1,0	164,2	-5,8		
28.21	HERSTELLUNG VON TANKS UND SAMMELBEHAELTERN	INSGESAMT	84,4	-15,1	-5,8	89,6	-6,9	-	89,5	-5,8	87,0	-11,0		
		INLAND	78,1	-6,6	-8,3	85,2	-3,8	-2,2	83,2	-7,1	81,7	-8,3		
		AUSLAND	124,1	-37,6	+5,5	117,6	+9,9	+11,4	129,1	-0,2	120,9	-21,0		
28.22	H.V. HEIZKÖRPERN F. ZENTRALHEIZUNGEN UND ZENTRALHEIZUNGSKESSELN	INSGESAMT	104,8	-1,7	+1,0	103,8	-9,3	+8,5	86,1	-4,2	104,3	-5,6		
		INLAND	91,7	-4,3	-1,8	93,4	-11,5	+6,1	78,6	-5,6	92,6	-8,0		
		AUSLAND	217,2	+9,4	+12,9	192,4	+0,9	+19,2	150,0	+1,9	204,8	+5,2		
28.3	HERSTELLUNG VON DAMPF- KESSELN (OHNE ZENTRAL- HEIZUNGSKESSEL)	INSGESAMT	57,4	-38,2	-23,3	74,8	-11,6	-4,8	71,7	-8,8	66,1	-25,6		
		INLAND	52,3	-21,9	-27,2	71,8	+9,5	+30,5	61,3	-2,5	62,1	-6,3		
		AUSLAND	89,8	-65,2	-4,5	94,0	-54,2	-59,0	138,1	-22,7	91,9	-60,3		

1) EUROPÄISCHE GEMEINSCHAFT FUER KOHLE UND STAHL.

STBA, FS 4, R 2.2, 10/2001

LAND

FUER DAS VERARBEITENDE GEWERBE  
= 100  
ABTEILUNGEN, GRUPPEN UND KLASSEN  
ZWEIGE, AUSGABE 1993 (WZ93)  
WERT

INDEX

2000 OKT.	VER- AEND. IN % GEGEN OKT. 1999	2000 3.VJ	2001 2.VJ	2001 3.VJ	VERAENDERUNG IN % 3.VJ 2001 GEGEN		2000 1.HJ	2000 2.HJ	2001 1.HJ	VERAENDERUNG IN % 1.HJ 2001 GEGEN		1999	2000	VER- AEND. IN % GEGEN 1999	WZ93 SCHL.
					3.VJ 2000	2.VJ 2001				1.HJ 2000	2.HJ 2000				
83,4	+8,5	76,0	76,1	67,3	-11,4	-11,6	88,0	78,9	83,1	-5,6	+5,3	76,1	83,4	+9,6	27.34
71,8	+5,0	69,4	68,4	61,0	-12,1	-10,8	79,0	70,6	74,4	-5,8	+5,4	69,2	74,8	+8,1	
121,3	+16,2	97,2	101,4	87,8	-9,7	-13,4	117,1	106,0	111,1	-5,1	+4,8	98,3	111,5	+13,4	
168,0	+36,7	147,6	151,9	148,2	+0,4	-2,4	153,3	160,1	163,0	+6,3	+1,8	124,3	156,7	+26,1	27.35
176,0	+35,2	154,6	165,1	159,0	+2,8	-3,7	158,0	163,1	174,6	+10,5	+7,1	131,2	160,5	+22,3	
156,8	+39,3	137,8	133,3	132,9	+3,6	-0,3	146,7	155,9	146,8	+0,1	-5,8	114,6	151,3	+32,0	
136,5	+10,1	119,4	109,1	108,0	-9,5	-1,0	128,5	121,3	119,2	-7,2	-1,7	117,9	124,9	+5,9	27.4
113,4	+0,2	112,4	101,9	98,5	-12,4	-3,3	117,1	110,8	110,8	-5,4	-	106,3	113,9	+7,1	
174,3	+23,1	130,8	120,9	123,5	-5,6	+2,2	147,3	138,5	132,9	-9,8	-4,0	136,9	142,9	+4,4	
77,6	-46,3	90,7	101,2	90,7	-	-10,4	99,6	90,2	99,4	-0,2	+10,2	138,2	94,9	-31,3	27.41
100,5	-19,3	113,1	139,2	116,8	+3,3	-16,1	131,0	117,9	132,4	+1,1	+12,3	134,6	124,5	-7,5	
49,3	-70,9	62,9	54,2	58,3	-7,3	+7,6	60,7	55,8	58,6	-3,5	+5,0	142,6	58,3	-59,1	
147,2	+17,1	119,3	107,6	103,3	-13,4	-4,0	132,1	124,3	121,8	-7,8	-2,0	120,1	128,2	+6,7	27.42
108,4	-8,6	112,9	99,8	98,3	-12,9	-1,5	119,9	111,4	110,6	-7,8	-0,7	109,0	115,7	+6,1	
218,9	+57,7	131,1	122,1	112,8	-14,0	-7,6	154,6	148,2	142,5	-7,8	-3,8	140,6	151,4	+7,7	
127,4	-10,0	118,2	116,5	111,9	-5,3	-3,9	123,8	118,0	116,8	-5,7	-1,0	125,3	120,9	-3,5	27.43
115,5	-13,3	108,9	107,5	105,2	-3,4	-2,1	112,1	107,4	107,7	-3,9	+0,3	117,4	109,7	-6,6	
164,2	-2,1	147,0	144,7	132,7	-9,7	-8,3	160,0	151,0	144,9	-9,4	-4,0	149,8	155,5	+3,8	
138,2	+15,0	128,2	113,7	117,8	-8,1	+3,6	133,3	126,8	122,1	-8,4	-3,7	111,7	130,0	+16,4	27.44
123,6	+20,2	114,0	97,6	92,8	-18,6	-4,9	113,0	110,4	107,0	-5,3	-3,1	94,8	111,7	+17,8	
159,9	+9,6	149,4	137,5	154,8	+3,6	+12,6	163,4	151,3	144,7	-11,4	-4,4	136,8	157,3	+15,0	
115,9	+32,6	105,6	97,8	110,2	+4,4	+12,7	109,7	104,2	105,3	-4,0	+1,1	101,1	107,0	+5,8	27.45
112,4	+48,1	97,2	93,7	107,6	+10,7	+14,8	96,8	95,5	112,4	+16,1	+13,0	98,5	98,2	-0,3	
118,7	+22,6	112,4	101,1	112,3	-0,1	+11,1	120,1	108,1	99,4	-17,2	-8,0	103,2	114,1	+10,6	
137,3	+6,8	126,7	129,3	125,5	-0,9	-2,9	131,2	129,9	134,4	+2,4	+3,5	119,8	130,5	+8,9	27.5
135,3	+14,6	127,2	120,4	118,5	-6,8	-1,6	125,5	128,5	126,9	+1,1	-1,2	112,8	127,0	+12,6	
144,9	+14,0	125,1	163,6	152,0	+21,5	-7,1	152,9	135,3	163,1	+6,7	+20,5	146,8	144,1	-1,8	
134,7	+8,8	117,1	118,1	112,1	-4,3	-5,1	126,6	122,3	124,6	-1,6	+1,9	116,0	124,5	+7,3	27.51
135,0	+23,1	116,4	110,8	106,7	-8,3	-3,7	118,8	121,3	117,4	-1,2	-3,2	106,4	120,0	+12,8	
134,0	+18,2	119,1	138,9	127,3	+6,9	-8,4	149,1	125,4	144,9	-2,8	+15,6	143,0	137,2	-4,1	
91,6	-2,0	95,0	106,3	111,7	+17,6	+5,1	93,8	97,5	104,1	+11,0	+6,8	90,0	95,7	+6,3	27.52
82,1	+8,0	88,3	85,7	95,9	+8,6	+11,9	78,6	86,9	89,5	+13,9	+3,0	78,1	82,7	+5,9	
124,8	+19,2	118,2	178,2	167,2	+41,5	-6,2	147,2	134,6	155,1	+5,4	+15,2	131,5	140,9	+7,1	
164,8	+6,7	160,0	160,9	155,6	-2,7	-3,3	159,3	160,3	166,2	+4,3	+3,7	142,1	159,8	+12,5	27.53
161,0	+8,2	162,4	149,8	146,7	-9,7	-2,1	157,9	159,8	157,4	-0,3	-1,5	138,1	158,9	+15,1	
189,1	-0,1	144,5	230,2	211,7	+46,5	-8,0	168,2	163,3	221,9	+31,9	+35,9	167,2	165,8	-0,8	
113,6	+4,8	103,5	109,0	109,4	+5,7	+0,4	105,0	105,6	115,5	+10,0	+9,4	101,2	105,3	+4,1	27.54
108,5	+9,8	98,7	102,6	100,7	+2,0	-1,9	98,4	100,2	108,4	+10,2	+8,2	94,5	99,3	+5,1	
148,6	-14,7	136,0	152,6	169,7	+24,8	+11,2	150,6	142,7	164,0	+8,9	+14,9	147,2	146,7	-0,3	
117,7	+9,7	112,3	109,9	109,4	-2,6	-0,5	109,5	113,1	111,5	+1,8	-1,4	103,7	111,3	+7,3	28
109,4	+5,8	106,5	102,9	103,5	-2,8	+0,6	103,2	105,3	104,1	+0,9	-1,1	99,3	104,3	+5,0	
156,8	+25,1	139,9	142,9	137,1	-2,0	-4,1	139,1	149,6	146,6	+5,4	-2,0	124,2	144,4	+16,3	
105,1	+5,8	105,0	98,6	100,1	-4,7	+1,5	97,6	102,3	96,2	-1,4	-6,0	97,4	99,9	+2,6	28.1
101,0	+5,2	99,7	93,4	95,0	-4,7	+1,7	93,5	97,8	91,4	-2,2	-6,5	94,7	95,6	+1,0	
152,6	+10,2	167,4	160,7	159,4	-4,8	-0,8	146,1	154,9	153,4	+5,0	-1,0	128,9	150,5	+16,8	
107,4	+8,5	107,6	100,1	101,3	-5,9	+1,2	100,0	105,0	97,7	-2,3	-7,0	99,5	102,5	+3,0	28.11
103,3	+7,7	101,8	94,9	96,7	-5,0	+1,9	95,5	100,2	92,7	-2,9	-7,5	96,5	97,8	+1,3	
155,6	+15,2	176,6	160,4	156,4	-11,4	-2,5	152,8	162,2	156,8	+2,6	-3,3	135,1	157,5	+16,6	
96,7	-3,7	95,8	93,5	95,6	-0,2	+2,2	89,1	92,5	91,0	+2,1	-1,6	90,0	90,8	+0,9	28.12
93,0	-3,3	92,5	87,9	89,5	-3,2	+1,8	86,3	89,4	86,8	+0,6	-2,9	88,5	87,9	-0,7	
142,3	-5,2	135,4	161,6	169,4	+25,1	+4,8	123,1	129,7	141,6	+15,0	+9,2	107,4	126,4	+17,7	
103,6	+1,7	99,8	83,6	94,5	-5,3	+13,0	86,2	97,5	82,5	-4,3	-15,4	91,6	91,9	+0,3	28.2
90,9	-5,5	94,7	75,9	87,7	-7,4	+15,5	80,5	90,6	75,9	-5,7	-16,2	86,8	85,6	-1,4	
198,6	+37,6	138,0	141,0	145,5	+5,4	+3,2	128,8	149,1	131,7	+2,3	-11,7	127,0	138,9	+9,4	
99,4	+15,3	94,2	89,3	91,3	-3,1	+2,2	94,7	95,4	89,5	-5,5	-6,2	92,8	95,0	+2,4	28.21
83,6	+3,0	91,9	79,3	87,1	-5,2	+9,8	89,5	88,6	82,1	-8,3	-8,4	88,6	89,5	+1,0	
198,9	+68,8	109,0	152,5	117,6	+7,9	-22,9	127,9	132,1	135,7	+6,1	+2,7	119,0	130,0	+9,2	
106,6	-5,6	103,7	79,6	96,9	-6,6	+21,7	80,3	99,0	77,6	-3,4	-21,6	90,7	89,6	-1,2	28.22
95,8	-9,9	96,5	73,6	88,1	-8,7	+19,7	74,5	91,3	71,7	-3,8	-21,5	85,6	82,9	-3,2	
198,5	+17,3	165,3	130,2	171,7	+3,9	+31,9	129,6	165,1	127,9	-1,3	-22,5	134,5	147,3	+9,5	
92,9	+31,6	76,9	69,0	74,7	-2,9	+8,3	77,1	99,1	72,6	-5,8	-26,7	78,2	88,1	+12,7	28.3
87,0	-7,5	60,9	61,2	64,2	+5,4	+4,9	63,2	62,9	61,3	-3,0	-2,5	64,0	63,0	-1,6	
257,8	+338,4	178,7	118,4	141,8	-20,6	+19,8	165,6	329,5	144,3	-12,9	-56,2	168,7	247,5	+46,7	

1 INDEX DES AUFTRAGSEINGANGS  
 1995  
 NACH ABSCHNITTEN, UNTERABSCHNITTEN,  
 DER KLASSEKATION DER WIRTSCHAFTS  
 1.1 ORIGINAL

VOLUMEN

WZ93- SCHL.	WIRTSCHAFTSZWEIG	2001 OKT.	VERAENDERUNG IN % DKT. 2001 GEGEN		2001 SEP.	VERAENDERUNG IN % SEP. 2001 GEGEN		KUMULIERT		2-MONATS- DURCHSCHNITT		
			OKT. 2000	SEP. 2001		SEP. 2000	AUG. 2001	JAN. 2001 BIS OKT. 2001	VER- AEND. IN % GEGEN VORJAHR	SEP. 2001 UND OKT. 2001	VER- AEND. IN % GEGEN VORJAHR	
28.4	H.V. SCHMIEDE-, PRESS-, ZIEH- U. STANZTEILEN, GEW. RINGEN U. PULVERM. ERZ.	INSGESAMT INLAND AUSLAND	146,2 139,0 172,7	-5,1 -5,0 -5,3	+0,7 -3,0 +13,7	145,2 143,3 151,9	-0,2 +2,7 -9,4	+5,4 +8,6 -4,8	146,5 140,3 169,2	+2,9 +1,7 +6,6	145,7 141,2 162,3	-2,7 -1,2 -7,3
28.5	OBERFLAECHEVEREDLUNG, WAERMEBEHANDLUNG UND MECHANIK A.N.G.	INSGESAMT INLAND AUSLAND	163,5 160,2 189,6	-0,5 +0,2 -5,4	+5,6 +4,8 +11,3	154,8 152,9 170,3	-2,8 -2,0 -8,3	+0,9 +1,2 -1,1	164,4 161,0 191,4	+8,5 +7,8 +13,1	159,2 156,6 180,0	-1,7 -0,9 -6,8
28.51	OBERFLAECHEVEREDLUNG UND WAERMEBEHANDLUNG	INSGESAMT INLAND AUSLAND	159,4 156,2 180,6	-0,6 +1,1 -9,6	+8,7 +7,2 +18,3	146,6 145,7 152,6	-4,9 -3,0 -15,3	+1,2 +2,1 -3,8	160,5 155,7 192,0	+8,9 +7,5 +16,2	153,0 151,0 166,6	-2,7 -0,9 -12,3
28.52	MECHANIK A.N.G.	INSGESAMT INLAND AUSLAND	168,1 164,4 203,8	-0,5 -0,9 +1,1	+2,4 +2,4 +3,0	164,1 160,6 197,8	-0,6 -0,9 +1,7	+0,6 +0,3 +2,3	168,8 166,6 190,3	+8,1 +8,0 +8,6	166,1 162,5 200,8	-0,6 -0,9 +1,4
28.6	H.V. SCHNEIDWAREN, WERK- ZEUGEN, SCHLOSSERN UND BESCHLAGEN	INSGESAMT INLAND AUSLAND	125,2 115,7 147,7	+3,1 +1,3 +6,6	+8,6 +3,3 +20,1	115,3 112,0 123,0	-3,3 -0,1 -9,6	+3,7 +3,3 +4,4	119,5 112,5 136,0	+3,0 +2,4 +4,4	120,3 113,9 135,4	- +0,6 -1,5
28.61	HERSTELLUNG VON SCHNEIDWAREN UND BESTECKEN	INSGESAMT INLAND AUSLAND	97,9 70,2 129,7	+16,3 +19,6 +14,4	+15,3 +12,7 +17,2	84,9 62,3 110,7	-4,9 +0,3 -8,1	-4,0 +10,1 +0,3	91,0 64,9 120,9	+16,4 +12,1 +19,2	91,4 86,3 120,2	+5,3 +9,8 +2,7
28.62	HERSTELLUNG VON WERKZEUGEN	INSGESAMT INLAND AUSLAND	116,0 110,0 129,8	-0,7 -1,4 +0,8	+10,1 +4,1 +24,1	105,4 105,7 104,6	-5,8 -2,4 -13,1	-1,1 -2,8 +3,1	116,0 113,0 122,8	+2,7 +4,3 -0,6	110,7 107,9 117,2	-3,2 -1,9 -5,9
28.63	HERSTELLUNG VON SCHLOSSERN UND BESCHLAGEN	INSGESAMT INLAND AUSLAND	138,8 126,4 174,0	+5,2 +2,8 +10,5	+6,7 +2,2 +17,3	130,1 123,7 148,4	-0,9 +1,9 -6,9	+8,9 +10,1 +6,5	127,5 117,4 156,0	+2,2 +0,1 +6,8	134,5 125,1 161,2	+2,1 +2,4 +1,8
28.7	HERSTELLUNG VON SONST. EISEN-, BLECH- UND METALLWAEREN	INSGESAMT INLAND AUSLAND	99,6 92,5 126,1	-5,4 -5,6 -5,0	+5,7 +6,1 +4,8	94,2 87,2 120,3	-11,0 -12,6 -6,6	-2,2 -4,2 +3,8	99,9 92,4 127,8	-3,6 -4,9 +0,2	96,9 89,9 123,2	-8,2 -9,1 -5,8
28.71	HERSTELLUNG VON BE- HAELTERN AUS EISEN UND STAHL	INSGESAMT INLAND AUSLAND	95,2 90,7 109,2	+5,3 -1,9 +30,0	+7,9 +5,5 +14,6	88,2 86,0 95,3	-4,0 -2,4 -7,9	-7,1 -5,7 -10,6	92,2 88,0 105,2	+0,9 -2,0 +9,2	91,7 88,4 102,3	+0,5 -2,1 +9,1
28.72	H.V. VERPACKUNGEN U. VERSCHLUESSEN AUS EI- SEN-, STAHL U. NE-METALL	INSGESAMT INLAND AUSLAND	95,1 88,4 117,2	-5,5 -2,8 -11,5	-2,2 +0,8 -8,6	97,2 87,7 128,2	-5,3 -8,3 +2,1	-3,9 -8,1 +7,0	98,9 89,8 128,9	-2,3 -2,8 -0,8	96,2 88,1 122,7	-5,3 -5,6 -4,9
28.73	HERSTELLUNG VON DRAHT- WAEREN	INSGESAMT INLAND AUSLAND	95,7 83,0 135,8	-8,7 -7,3 -11,4	+8,8 +7,0 +12,4	88,0 77,6 120,8	-20,4 -23,2 -14,0	-5,3 -6,5 -2,7	102,6 88,2 147,8	-0,1 -2,1 +3,8	91,9 80,3 128,3	-14,7 -15,7 -12,6
28.74	H.V. SCHRAUBEN, NIETEN, KETTEN UND FEDERN	INSGESAMT INLAND AUSLAND	115,1 111,4 125,8	-6,6 -6,2 -7,3	+8,4 +9,6 +5,3	106,2 101,6 119,5	-13,9 -15,1 -10,9	+0,6 -1,6 +6,3	113,2 109,2 124,9	-5,4 -6,3 -2,4	110,7 106,5 122,7	-10,2 -10,7 -9,0
28.75	H.V. EISEN-, BLECH- UND METALLWAEREN A.N.G.	INSGESAMT INLAND AUSLAND	94,1 86,9 129,7	-4,7 -6,1 -0,3	+6,2 +5,7 +7,5	88,6 82,2 120,6	-9,1 -10,7 -3,6	-2,0 -3,7 +4,7	92,8 86,2 125,3	-4,4 -5,8 +0,2	91,4 84,6 125,2	-6,8 -8,3 -1,9
DK	MASCHINENBAU	INSGESAMT INLAND AUSLAND	107,3 98,3 118,3	-6,1 -4,0 -6,3	+5,0 +5,0 +5,0	102,2 93,6 112,7	-11,2 -11,9 -10,6	+4,1 -1,9 +11,0	109,6 100,5 120,8	-4,4 -3,4 -5,3	104,8 96,0 115,6	-8,2 -8,0 -8,4
29.1	H.V. MASCHINEN F.D. ERZEUG. U. NUTZG.V. MECHAN. ENERGIE (O. LUFT-, STRASS. FAHRZ. BAU)	INSGESAMT INLAND AUSLAND	100,6 89,2 116,7	-2,0 -4,0 +0,3	+5,3 +7,7 +3,0	95,5 82,8 113,3	-11,2 -13,7 -8,4	-4,6 -5,6 -3,5	106,5 91,6 127,4	-4,1 -5,3 -2,7	98,1 86,0 115,0	-6,7 -9,0 -4,2
29.11	H.V. VERBRENNUNGSMOTOREN U. TURBINEN (O. MOT. F. LUFT- U. STRASSENFAHRZEUGE)	INSGESAMT INLAND AUSLAND	74,8 33,0 104,7	+56,8 +27,9 +65,1	-10,8 -14,1 -10,2	83,9 38,4 116,6	-12,1 -29,9 -6,4	-15,0 -9,0 -16,2	98,8 45,5 137,0	-4,9 -18,7 -0,9	79,4 35,7 110,7	+10,9 -11,4 +17,8
29.12	HERSTELLUNG VON PUMPEN UND KOMPRESSOREN	INSGESAMT INLAND AUSLAND	103,3 89,2 121,1	-9,1 -7,6 -10,7	+7,4 +8,9 +5,9	96,2 81,9 114,3	-11,1 -14,2 -8,0	-7,1 -13,0 -1,1	108,1 92,6 127,8	-4,8 -5,4 -4,1	99,8 85,6 117,7	-10,1 -10,8 -9,5
29.13	HERSTELLUNG VON ARMATUREN	INSGESAMT INLAND AUSLAND	101,6 88,7 134,3	-3,6 -2,0 -6,0	+3,8 +3,0 +5,3	97,9 86,1 127,5	-3,9 -5,9 -0,3	+5,5 +1,2 +13,7	100,7 88,1 132,5	-2,2 -3,0 -0,7	99,8 87,4 130,9	-3,8 -4,0 -3,3
29.14	HERSTELLUNG VON LAGERN, GETRIEBEN, ZAHNRAEDERN UND ANTRIEBSELEMENTEN	INSGESAMT INLAND AUSLAND	115,6 117,4 112,9	-10,0 -6,4 -15,2	+14,5 +15,0 +13,7	101,0 102,1 99,3	-16,3 -16,0 -16,8	-3,0 -4,7 -0,2	115,8 117,4 113,3	-4,1 -3,6 -4,9	108,3 109,8 106,1	-13,1 -11,1 -16,0
29.2	HERSTELLUNG VON SONST. MASCHINEN FUER UNSPEZI- FISCHE VERWENDUNG	INSGESAMT INLAND AUSLAND	116,7 99,7 145,3	+1,2 -2,0 +5,1	-3,1 +1,8 -8,3	120,4 97,9 158,5	+5,0 -9,4 +26,7	+13,5 -6,0 +44,9	115,5 103,4 136,9	-0,2 -1,4 +1,4	118,6 98,8 151,9	+3,1 -5,8 +14,9

STBA, FS 4, R 2.2, 10/2001



LAND

FUER DAS VERARBEITENDE GEWERBE  
= 100  
ABTEILUNGEN, GRUPPEN UND KLASSEN  
ZWEIGE, AUSGABE 1993 (WZ93)  
WERT

INDEX

2000 OKT.	VER- AEND. IN % GEGEN OKT. 1999	2000 3.VJ	2001 2.VJ	2001 3.VJ	VERAENDERUNG IN % 3.VJ 2001 GEGEN		2000 1.HJ	2000 2.HJ	2001 1.HJ	VERAENDERUNG IN % 1.HJ 2001 GEGEN		1999	2000	VER- AEND. IN % GEGEN 1999	WZ93 SCHL.
					3.VJ 2000	2.VJ 2001				1.HJ 2000	2.HJ 2000				
154,0	+20,0	142,6	143,6	141,9	-0,5	-1,2	140,4	143,7	148,8	+6,0	+3,5	125,9	142,1	+12,9	28.4
146,3	+14,5	137,8	138,8	137,1	-0,5	+1,0	136,8	138,0	142,1	+3,9	+3,0	123,7	137,4	+11,1	
182,4	+39,9	160,3	172,4	159,5	-0,5	-7,5	153,9	164,7	173,4	+12,7	+5,3	134,2	159,3	+18,7	
164,4	+19,6	153,6	163,8	157,4	+2,5	-3,9	148,4	156,4	168,0	+13,2	+7,4	128,6	152,4	+18,5	28.5
159,9	+19,0	151,9	159,6	155,9	+2,6	-2,3	146,3	153,6	163,6	+11,8	+6,5	127,4	149,9	+17,7	
200,5	+24,0	166,9	197,3	170,0	+1,9	-13,8	165,1	178,6	202,3	+22,5	+13,3	138,6	171,8	+24,0	
160,4	+17,8	150,5	162,3	149,4	-0,7	-7,9	143,7	151,8	166,1	+15,6	+9,4	125,5	147,7	+17,7	28.51
154,5	+16,2	148,7	155,7	147,8	-0,6	-5,1	141,2	148,4	159,6	+13,0	+7,5	124,1	144,8	+16,7	
199,7	+26,3	162,5	206,4	160,2	-1,4	-22,4	160,8	174,3	209,8	+30,5	+20,4	135,0	167,6	+24,1	
169,0	+21,8	157,0	165,5	166,4	+6,0	+0,5	153,6	161,6	170,1	+10,7	+5,3	132,1	157,6	+19,3	28.52
165,7	+21,8	155,3	163,7	164,5	+5,9	+0,5	151,8	159,2	168,0	+10,7	+5,5	130,9	155,5	+18,8	
201,6	+20,5	173,7	183,0	185,3	+6,7	+1,3	171,8	185,3	190,6	+10,9	+2,9	144,3	178,5	+23,7	
121,4	+1,3	112,4	118,1	114,3	+1,7	-3,2	116,8	114,7	121,2	+3,8	+5,7	110,3	115,8	+5,0	28.6
114,2	-1,4	108,0	112,1	109,7	+1,6	-2,1	110,1	109,3	113,3	+2,9	+3,7	106,7	109,7	+2,8	
138,6	+6,9	122,8	132,2	125,0	+1,8	-5,4	132,6	127,5	139,6	+5,3	+9,5	118,7	130,1	+9,6	
84,2	+18,6	76,7	90,3	85,7	+11,7	-5,1	77,9	80,4	92,6	+18,9	+15,2	71,5	79,1	+10,6	28.61
58,7	+5,0	58,4	66,3	63,2	+8,2	-4,7	57,5	60,1	64,9	+12,9	+8,0	62,6	58,8	-6,1	
113,4	+28,3	97,8	117,8	111,4	+13,9	-5,4	101,2	103,7	124,2	+22,7	+19,8	81,6	102,4	+25,5	
116,8	+6,4	108,6	115,2	109,1	+0,5	-5,3	114,6	112,4	119,4	+4,2	+6,2	105,0	113,5	+8,1	28.62
111,6	+8,0	106,9	114,7	109,3	+2,2	-4,7	108,5	109,1	115,3	+6,3	+5,7	101,9	108,8	+6,8	
128,8	+3,4	112,7	116,4	108,4	-3,8	-6,9	128,5	120,1	128,9	+0,3	+7,3	112,0	124,3	+11,0	
132,0	-4,2	121,9	125,3	124,1	+1,8	-1,0	125,1	122,4	127,4	+1,8	+4,1	121,8	123,8	+1,6	28.63
123,0	-8,6	114,8	114,8	115,4	+0,5	+0,5	117,6	115,1	117,0	-0,5	+1,7	116,4	116,3	-0,1	
157,4	+7,1	141,9	155,1	148,6	+4,7	-4,2	146,3	143,2	156,7	+7,1	+9,4	136,9	144,8	+5,8	
105,3	+6,9	104,5	99,3	97,6	-6,6	-1,7	102,9	101,3	101,1	-1,7	-0,2	96,6	102,1	+5,7	28.7
98,0	+5,0	98,9	91,6	90,8	-8,2	-0,9	96,2	95,3	93,1	-3,2	-2,3	92,4	95,7	+3,6	
132,8	+12,4	125,3	128,1	122,6	-2,2	-4,3	127,9	123,9	130,7	+2,2	+5,5	112,4	125,9	+12,0	
90,4	-4,3	89,3	88,9	95,7	+7,2	+7,6	92,5	86,6	89,9	-2,8	+3,8	89,9	89,6	-0,3	28.71
92,5	+2,7	87,3	86,3	90,4	+3,6	+4,8	90,5	87,2	86,4	-4,5	-0,9	86,8	88,9	+2,4	
84,0	-22,3	95,5	97,0	112,4	+17,7	+15,9	98,7	84,8	101,0	+2,3	+19,1	99,4	91,7	-7,7	
100,6	+4,4	106,4	98,2	102,7	-3,5	+4,6	98,6	99,4	97,6	-1,0	-1,8	98,5	99,0	+0,5	28.72
90,9	-0,2	97,8	88,6	94,2	-3,7	+6,3	89,9	90,6	87,8	-2,3	-3,1	93,7	90,2	-3,7	
132,4	+16,7	134,4	129,6	130,9	-2,6	+1,0	127,2	128,2	129,9	+2,1	+1,3	114,2	127,7	+11,8	
104,8	+16,7	109,2	109,0	96,1	-12,0	-11,8	99,2	104,5	106,9	+7,8	+2,3	97,1	101,8	+4,8	28.73
89,5	+15,6	100,2	91,9	85,4	-14,8	-7,1	85,2	93,8	90,5	+6,2	-3,5	90,4	89,5	-1,0	
153,2	+18,9	137,3	163,0	129,7	-5,5	-20,4	143,2	138,2	158,8	+10,9	+14,9	118,3	140,7	+18,9	
123,2	+10,3	118,7	110,7	107,2	-9,7	-3,2	119,4	117,5	115,9	-2,9	-1,4	107,0	118,4	+10,7	28.74
118,8	+9,6	115,7	106,4	103,5	-10,5	-2,7	116,8	114,1	111,7	-2,4	-2,1	104,3	115,4	+10,6	
135,7	+12,1	127,5	123,2	118,0	-7,5	-4,2	127,0	127,3	128,2	+0,9	+0,7	114,9	127,2	+10,7	
98,7	+4,2	96,1	91,7	90,8	-5,5	-1,0	97,3	93,6	93,5	-3,9	-0,1	90,7	95,4	+5,2	28.75
92,5	+2,1	91,6	85,5	84,7	-7,5	-0,9	91,2	88,4	86,9	-4,7	-1,7	87,0	89,8	+3,2	
130,1	+12,9	118,5	122,5	121,2	+2,3	-1,1	127,5	119,3	126,7	-0,6	+6,2	108,9	123,4	+13,3	
113,1	+12,4	114,5	108,4	103,0	-10,0	-5,0	114,9	116,1	113,4	-1,3	-2,3	101,2	115,5	+14,1	DK
102,4	+6,9	104,9	97,7	96,5	-8,0	-1,2	103,8	105,0	102,9	-0,9	-2,0	96,6	104,4	+8,1	
126,2	+18,5	126,2	121,5	110,9	-12,1	-8,7	128,4	129,6	126,2	-1,7	-2,6	106,8	129,0	+20,8	
102,7	+13,1	112,6	108,8	99,4	-11,7	-8,6	111,6	110,5	111,1	-0,4	+0,5	96,3	111,0	+15,3	29.1
92,9	+6,8	95,9	88,5	87,3	-9,0	-1,4	97,7	93,1	94,2	-3,6	+1,2	89,2	95,4	+7,0	
116,3	+21,1	136,1	137,1	116,4	-14,5	-15,1	130,9	134,8	134,7	+2,9	-0,1	106,2	132,9	+25,1	
47,7	-3,2	117,5	120,1	85,1	-27,6	-29,1	106,4	109,4	109,6	+3,0	+0,2	85,6	107,9	+26,1	29.11
25,8	+4,0	45,1	42,2	37,7	-16,4	-10,7	66,5	42,1	51,5	-22,6	+22,3	51,7	54,3	+5,0	
63,4	-5,2	169,5	176,0	119,2	-29,7	-32,3	135,0	157,6	151,3	+12,1	-4,0	110,0	146,3	+33,0	
113,7	+16,6	112,2	105,7	102,6	-8,6	-2,9	114,1	112,0	111,7	-2,1	-0,3	97,3	113,0	+16,1	29.12
96,5	+9,3	99,9	90,3	89,5	-9,5	-0,9	97,7	95,8	94,7	-3,1	-1,1	89,8	96,8	+7,8	
135,6	+24,3	128,9	129,3	119,2	-7,5	-4,9	134,9	132,3	133,2	-1,3	+0,7	106,8	133,6	+25,1	
105,4	+5,8	101,4	99,3	98,3	-3,1	-1,0	103,3	99,6	101,7	-1,5	+2,1	97,2	101,4	+4,3	29.13
90,5	-1,8	92,1	85,0	87,5	-5,0	+2,9	90,2	88,1	88,3	-2,1	+0,2	90,4	89,1	-1,4	
142,8	+20,8	124,8	135,3	125,4	+0,5	-7,3	136,3	128,4	135,7	-0,4	+5,7	114,4	132,3	+15,6	
128,4	+21,5	119,7	112,4	107,4	-10,3	-4,4	120,0	119,7	120,0	-	+0,3	102,2	119,9	+17,3	29.14
125,4	+13,0	122,1	113,6	109,6	-10,2	-3,5	121,0	121,1	121,3	+0,2	+0,2	106,0	121,1	+14,2	
133,1	+36,5	116,1	110,6	104,2	-10,2	-5,8	118,5	117,6	117,9	-0,5	+0,3	96,2	118,0	+22,7	
115,3	+11,0	116,7	112,1	113,0	-3,2	+0,8	115,2	116,0	116,5	+1,1	+0,4	102,4	115,6	+12,9	29.2
101,7	+4,7	107,1	102,7	101,8	-4,9	-0,9	104,3	105,7	104,8	+0,5	-0,9	97,6	105,0	+7,6	
138,2	+19,9	133,1	127,7	132,1	-0,8	+3,4	133,8	133,5	136,3	+1,9	+2,1	110,5	133,6	+20,9	

1 INDEX DES AUFTRAGSEINGANGS  
1995  
NACH ABSCHNITTEN, UNTERABSCHNITTEN,  
DER KLASSIFIKATION DER WIRTSCHAFTS  
1.1 ORIGINAL

VOLUMEN

WZ93- SCHL.	WIRTSCHAFTSZWEIG		2001 OKT.	VERAENDERUNG IN % OKT. 2001 GEGEN		2001 SEP.	VERAENDERUNG IN % SEP. 2001 GEGEN		KUMULIERT		2-MONATS- DURCHSCHNITT	
				OKT. 2000	SEP. 2001		SEP. 2000	AUG. 2001	JAN. 2001 BIS OKT. 2001	VER- AEND. IN % GEGEN VORJAHR	SEP. 2001	VER- AEND. IN % GEGEN VORJAHR
29.21	HERSTELLUNG VON OEFEN UND BRENNERN	INSGESAMT	88,4	-15,0	-1,0	89,3	-12,8	-4,1	97,2	-2,8	88,9	-13,9
		INLAND	78,9	+1,4	-2,5	80,9	-11,3	+1,9	84,1	-2,2	79,9	-5,4
		AUSLAND	100,6	-26,9	+0,5	100,1	-14,2	-9,5	114,1	-3,2	100,4	-21,1
29.22	HERSTELLUNG VON HEBE- ZEUGEN UND FOERDERMIT- TELN	INSGESAMT	111,4	-0,9	+16,5	95,6	-12,9	-12,0	111,5	-0,3	103,5	-6,8
		INLAND	103,3	+10,2	+17,9	87,6	-14,5	-13,4	101,7	+0,9	95,5	-2,7
		AUSLAND	128,0	-15,1	+14,3	112,0	-10,4	-9,4	131,7	-2,1	120,0	-13,0
29.23	H.V. KAELTE- UND LUFT- TECHN. ERZEUGNISSEN F. GEWERBL. ZWECCKE	INSGESAMT	108,6	-13,1	+8,2	100,4	-26,0	-4,1	116,3	-8,6	104,5	-19,8
		INLAND	98,2	-16,6	-0,2	98,4	-19,6	-11,4	106,7	-9,5	98,3	-18,2
		AUSLAND	132,9	-6,2	+26,8	104,8	-37,0	+17,0	138,7	-7,0	118,9	-22,8
29.24	H.V. MASCHINEN FUER UNSPECIFISCHE VERWEN- DUNG A.N.G.	INSGESAMT	130,4	+14,9	-17,5	158,0	+46,0	+47,7	121,1	+5,9	144,2	+30,0
		INLAND	100,5	-0,7	-8,9	110,3	+4,6	+4,4	105,6	+3,5	105,4	+2,0
		AUSLAND	168,0	+30,1	-22,9	218,0	+95,2	+100,6	140,7	+8,2	193,0	+60,3
29.3	HERSTELLUNG VON LAND- U. FORSTWIRTSCHAFTLICHEN MASCHINEN	INSGESAMT	118,7	+14,7	+34,1	88,5	-8,0	+9,3	102,1	-1,5	103,6	+3,7
		INLAND	91,0	+12,6	+10,8	82,1	+2,5	+23,1	80,3	-6,6	86,6	+7,6
		AUSLAND	147,2	+15,8	+54,9	95,0	-15,9	-0,8	124,6	+2,2	121,1	+0,9
29.31	HERSTELLUNG VON ACKER- SCHLEPPERN	INSGESAMT	140,7	+30,0	+91,2	73,6	-20,6	-8,6	118,9	+10,6	107,2	+6,7
		INLAND	81,1	+7,7	+72,9	46,9	-32,7	-28,6	79,3	+0,5	64,0	-11,7
		AUSLAND	179,1	+38,5	+97,2	90,8	-15,6	+0,9	144,4	+14,6	135,0	+13,9
29.32	H.V. SONST. LAND- UND FORSTWIRTSCH. MASCHINEN	INSGESAMT	106,0	+5,1	+9,3	97,0	-1,2	+19,3	92,4	-9,0	101,5	+1,9
		INLAND	94,9	+14,5	-1,1	96,0	+13,9	+43,1	80,7	-9,2	95,5	+14,2
		AUSLAND	121,1	-3,4	+23,1	98,4	-16,0	-2,2	108,4	-8,6	109,8	-9,5
29.4	HERSTELLUNG VON WERK- ZEUGMASCHINEN	INSGESAMT	101,0	-22,2	+2,9	98,2	-22,9	+2,6	110,5	-8,8	99,6	-22,6
		INLAND	107,5	-12,7	-1,0	108,6	-1,1	+7,3	113,1	+0,2	108,1	-7,2
		AUSLAND	94,2	-31,2	+7,9	87,3	-40,0	-3,1	107,8	-17,0	90,8	-35,7
29.5	H.V. MASCHINEN F. SONST. BESTIMMTE WIRTSCHAFTS- ZWEIGE	INSGESAMT	97,9	-14,3	+9,4	89,5	-23,6	-2,2	106,5	-9,1	93,7	-19,0
		INLAND	95,7	-12,0	+3,0	92,9	-20,5	-6,4	106,8	-6,2	94,3	-16,4
		AUSLAND	99,6	-16,1	+14,9	96,9	-26,3	+1,5	106,3	-11,3	99,2	-21,2
29.51	H.V. MASCHINEN F.D. ME- TALLERZ. V. WALZWERKS- EINR.U. GIESSMASCHINEN	INSGESAMT	75,7	+39,2	+8,3	69,9	+56,7	+63,3	69,9	-0,7	72,8	+47,1
		INLAND	65,8	-30,4	-28,9	92,6	-9,9	+18,0	121,5	+20,1	79,2	-19,8
		AUSLAND	79,7	+109,7	+31,3	60,7	+191,8	+116,0	48,7	-15,6	70,2	+138,8
29.52	H.V. BERGWERKS-, BAU- U. BAUSTOFFMASCHINEN	INSGESAMT	86,7	-7,5	+11,3	77,9	-21,3	-11,1	96,6	-3,5	82,3	-14,6
		INLAND	64,7	-22,0	+7,3	60,3	-27,1	-6,8	78,7	-10,8	62,5	-24,6
		AUSLAND	111,5	+5,5	+14,2	97,6	-16,8	-13,9	118,9	+2,5	104,6	-6,2
29.53	H.V. MASCHINEN F. DAS ERNAEHRUNGSGEWERBE U.D. TABAKVERARBEITUNG	INSGESAMT	80,4	-1,2	-1,1	81,3	+23,7	-1,8	78,2	+2,6	80,9	+9,9
		INLAND	71,3	+3,8	-14,2	83,1	+24,2	+3,9	70,0	-0,4	77,2	+13,9
		AUSLAND	88,6	-4,6	+11,2	79,7	+23,4	-6,6	85,6	+5,0	84,2	+6,9
29.54	H.V. MASCHINEN F. DAS TEXTIL-, BEKLEIDUNGS- U. LEDERGERWERBE	INSGESAMT	77,4	-16,1	+13,2	68,4	-33,7	+20,0	78,2	-17,9	72,9	-25,4
		INLAND	82,3	-21,5	+4,0	79,1	-28,1	+8,1	93,9	-13,2	80,7	-24,9
		AUSLAND	76,1	-14,3	+16,2	65,5	-35,3	+24,5	73,9	-19,5	70,8	-25,5
29.55	H.V. MASCHINEN FUER DAS PAPIERGERWERBE	INSGESAMT	70,0	-5,8	-15,6	82,9	-42,5	+29,7	85,9	-9,0	76,5	-29,9
		INLAND	72,9	+17,2	-	72,9	-67,2	-3,6	100,4	+1,2	72,9	-48,8
		AUSLAND	68,3	-16,1	-23,0	88,7	-9,9	+55,6	77,4	-15,4	78,5	-12,7
29.56	H.V. MASCHINEN FUER BESTIMMTE WIRTSCHAFTS- ZWEIGE A.N.G.	INSGESAMT	117,4	-19,6	+12,3	104,5	-26,5	-8,2	130,6	-10,3	111,0	-23,0
		INLAND	117,5	-10,5	+6,4	110,4	-15,3	-9,8	126,0	-6,6	114,0	-12,8
		AUSLAND	117,3	-27,1	+19,2	98,4	-36,3	-6,4	135,3	-13,6	107,9	-31,6
29.6	HERSTELLUNG VON WAFFEN UND MUNITION	INSGESAMT	113,4	+100,7	+46,5	77,4	-18,4	+75,1	92,5	+5,8	95,4	+26,0
		INLAND	113,4	+106,6	+128,6	49,6	-34,7	+38,2	72,1	-8,8	81,5	+24,6
		AUSLAND	113,4	+86,5	-25,8	152,8	+4,5	+129,8	147,9	+34,3	133,1	+28,6
29.7	HERSTELLUNG VON HAUS- HALTSGERAETEN A.N.G.	INSGESAMT	138,0	+12,8	+6,1	130,1	+4,3	+16,1	117,6	+5,6	134,1	+8,6
		INLAND	114,8	+7,9	+8,1	106,2	-5,0	+13,1	97,5	+0,4	110,5	+1,3
		AUSLAND	183,8	+19,5	+3,5	177,5	+18,1	+19,8	157,6	+12,8	180,7	+18,8
29.71	HERSTELLUNG VON ELEKTRI- SCHEN HAUSHALTSGERAETEN	INSGESAMT	139,2	+10,8	+5,8	131,6	+1,7	+14,7	120,3	+4,5	135,4	+6,2
		INLAND	117,4	+8,5	+8,6	108,1	-6,4	+12,0	100,5	+0,5	112,8	+0,8
		AUSLAND	180,9	+14,0	+2,4	176,6	+13,2	+18,3	158,2	+9,9	178,8	+13,6
29.72	H.V. NICHTELEKTR. HEIZ-, KOCH-, HEISSWASSER- U. HEISSLUFTGER. A.N.G.	INSGESAMT	128,9	+30,2	+8,3	119,0	+31,2	+26,7	98,3	+16,5	124,0	+30,7
		INLAND	98,6	+3,7	+5,0	93,9	+6,7	+21,3	78,3	+0,3	96,3	+5,1
		AUSLAND	210,4	+92,1	+12,8	186,6	+90,6	+35,0	152,2	+50,5	198,5	+91,4
DL	H.V. BUEROMASCH., DATENVERARB. GER.U.-EINRICHTG.; ELEKTROT., FEINMECHANIK U. OPTIK	INSGESAMT	129,2	-18,4	-1,9	131,7	-22,8	+1,9	138,5	-7,4	130,5	-20,6
		INLAND	117,5	-14,5	-1,6	119,4	-14,5	+0,7	124,2	-2,0	118,5	-14,5
		AUSLAND	150,2	-23,1	-2,3	153,7	-31,7	+3,8	163,8	-13,7	152,0	-27,7
30	H.V. BUEROMASCHINEN, DATENVERARBEITUNGSGE- RAETEN U. -EINRICHTUNGEN	INSGESAMT	139,7	-35,6	+3,3	135,2	-31,2	-0,4	149,5	-15,2	137,5	-33,5
		INLAND	153,2	-28,3	-2,7	157,4	-23,0	+9,2	159,8	-12,0	155,3	-25,7
		AUSLAND	115,5	-48,1	+21,2	95,3	-47,8	-21,1	131,0	-21,6	105,4	-48,0

LAND

FUER DAS VERARBEITENDE GEWERBE  
= 100  
ABTEILUNGEN, GRUPPEN UND KLASSEN  
ZWEIGE, AUSGABE 1993 (WZ93)  
WERT

INDEX

2000 OKT.	VER- AEND. IN % GEGEN OKT. 1999	2000 3.VJ	2001 2.VJ	2001 3.VJ	VERAENDERUNG IN % 3.VJ 2001 GEGEN		2000 1.HJ	2000 2.HJ	2001 1.HJ	VERAENDERUNG IN % 1.HJ 2001 GEGEN		1999	2000	VER- AEND. IN % GEGEN 1999	WZ93 SCHL.
					3.VJ 2000	2.VJ 2001				1.HJ 2000	2.HJ 2000				
104,0	+42,1	104,3	87,4	90,8	-12,9	+3,9	97,1	99,5	102,0	+5,0	+2,5	74,2	98,3	+32,5	29.21
77,8	-2,1	92,0	83,2	80,0	-13,0	-3,8	84,3	88,2	87,0	+3,2	-1,4	78,3	86,3	+10,2	
137,7	+111,2	120,1	92,8	104,6	-12,9	+12,7	113,5	113,9	121,1	+6,7	+6,3	69,1	113,7	+64,5	
112,4	+12,4	113,0	110,3	108,4	-4,1	-1,7	111,2	113,9	113,1	+1,7	-0,7	99,7	112,5	+12,8	29.22
93,7	+5,9	102,7	99,2	99,1	-3,5	-0,1	101,0	102,1	102,7	+1,7	+0,6	92,4	101,5	+9,8	
150,8	+21,9	134,1	133,1	127,5	-4,9	-4,2	132,1	138,0	134,5	+1,8	-2,5	114,6	135,0	+17,8	
124,9	+9,9	130,1	122,8	101,6	-21,9	-17,3	126,2	126,8	124,9	-1,0	-1,5	106,4	126,5	+18,9	29.23
117,8	+9,3	119,9	115,3	102,7	-14,3	-10,9	116,9	117,2	110,1	-5,8	-6,1	104,8	117,0	+11,6	
141,7	+11,0	154,1	140,3	98,9	-35,8	-29,5	148,0	149,3	159,6	+7,8	+6,9	110,2	148,7	+34,9	
113,5	+7,0	113,8	110,9	127,3	+11,9	+14,8	114,8	113,9	116,5	+1,5	+2,3	106,6	114,4	+7,3	29.24
101,2	+0,7	104,1	99,9	107,2	+3,0	+7,3	101,1	103,2	105,6	+4,5	+2,3	100,4	102,2	+1,8	
129,1	+14,1	125,8	124,7	152,7	+21,4	+22,5	132,2	127,3	130,2	-1,5	+2,3	114,6	129,7	+13,2	
103,5	+1,1	84,9	99,1	94,2	+11,0	-4,9	113,1	98,4	103,3	-8,7	+5,0	100,0	105,7	+5,7	29.3
80,8	-	68,9	79,5	74,5	+8,1	-6,3	95,5	76,8	81,4	-14,8	+6,0	89,9	86,1	-4,2	
127,1	+1,8	101,4	119,2	114,5	+12,9	-3,9	131,3	120,7	125,9	-4,1	+4,3	110,5	126,0	+14,0	
108,2	+7,2	88,3	119,0	107,6	+21,9	-9,6	117,0	104,9	121,0	+3,4	+15,3	99,6	111,0	+11,4	29.31
75,3	-19,7	60,0	81,0	69,2	+15,3	-14,6	88,9	72,0	84,1	-5,4	+16,8	96,0	80,4	-16,2	
129,3	+22,6	106,5	143,5	132,3	+24,2	-7,8	135,2	126,0	144,7	+7,0	+14,8	101,9	130,6	+28,2	
100,9	-2,3	82,9	87,6	86,5	+4,3	-1,3	110,8	94,6	93,1	-16,0	-1,6	100,2	102,7	+2,5	29.32
82,9	+9,5	72,4	79,0	76,6	+5,8	-3,0	98,1	78,6	80,3	-18,1	+2,2	87,5	88,3	+0,9	
125,3	-11,0	97,2	99,3	100,0	+2,9	+0,7	128,2	116,4	110,5	-13,8	-5,1	117,6	122,3	+4,0	
129,9	+24,7	128,0	106,6	100,8	-21,2	-5,4	116,4	129,5	116,9	+0,4	-9,7	102,3	123,0	+20,2	29.4
123,1	+17,6	119,2	107,7	106,6	-10,6	-1,0	108,1	124,0	117,3	+8,5	-5,4	102,3	116,1	+13,5	
137,0	+32,1	137,2	105,6	94,7	-31,0	-10,3	125,0	135,3	116,6	-6,7	-13,8	102,4	130,1	+27,1	
114,2	+14,5	114,6	108,2	96,2	-16,1	-11,1	118,9	118,1	113,0	-5,0	-4,3	101,1	118,5	+17,2	29.5
108,7	+11,5	115,9	105,8	99,9	-13,8	-5,6	113,5	116,0	112,1	-1,2	-3,4	101,7	114,8	+12,9	
118,7	+16,8	113,6	110,3	93,3	-17,9	-15,4	123,3	119,9	114,0	-7,5	-4,9	100,7	121,6	+20,8	
54,4	+24,5	49,7	83,2	55,5	+11,7	-33,3	83,4	66,1	76,1	-8,8	+15,1	65,5	74,7	+14,0	29.51
94,5	+44,1	103,4	129,6	86,9	-16,0	-32,9	101,3	112,9	148,1	+46,2	+31,2	106,6	107,1	+0,5	
38,0	+9,5	27,7	64,2	42,6	+53,8	-33,6	76,0	46,9	46,6	-38,7	-0,6	48,7	61,4	+26,1	
93,7	+7,6	92,9	97,4	86,4	-7,0	-11,3	104,8	95,4	103,3	-1,4	+8,3	90,6	100,1	+10,5	29.52
83,0	+3,1	76,4	75,6	63,9	-16,4	-15,5	91,3	79,7	85,2	-6,7	+6,9	81,0	85,5	+5,6	
105,7	+11,9	111,6	121,8	111,7	+0,1	-8,3	119,9	113,2	123,7	+3,2	+9,3	101,4	116,5	+14,9	
81,4	+2,8	71,8	79,1	84,9	+18,2	+7,3	77,5	78,7	74,5	-3,9	-5,3	76,8	78,1	+1,7	29.53
108,7	+8,2	66,8	64,8	78,7	+17,8	+21,5	72,2	70,3	65,5	-9,3	-6,8	68,3	71,3	+4,4	
92,9	-0,5	76,3	92,1	90,5	+18,6	-1,7	82,3	86,3	82,7	+0,5	-4,2	84,5	84,3	-0,2	
92,2	+12,9	92,2	78,6	68,2	-26,0	-13,2	97,3	94,1	83,3	-14,4	-11,5	77,8	95,7	+23,0	29.54
104,8	-1,9	106,9	91,7	81,2	-24,0	-11,5	109,4	110,3	102,2	-6,6	-7,3	95,9	109,8	+14,5	
88,8	+18,6	88,3	75,1	64,6	-26,8	-14,0	94,1	89,7	78,2	-16,9	-12,8	73,0	91,9	+25,9	
74,3	+30,4	115,4	88,7	77,6	-32,8	-12,5	87,2	106,6	92,7	+6,3	-13,0	79,6	96,9	+21,7	29.55
62,2	+7,2	142,8	116,0	81,1	-43,2	-30,1	83,6	114,1	114,7	+37,2	+0,5	89,0	98,9	+11,1	
81,4	+44,3	99,5	72,8	75,4	-24,2	+3,6	89,3	102,3	79,9	-10,5	-21,9	74,1	95,8	+29,3	
146,0	+16,7	144,1	131,8	117,1	-18,7	-11,2	146,4	148,1	139,5	-4,7	-5,8	123,1	147,2	+19,6	29.56
131,3	+14,6	139,0	123,8	122,1	-12,2	-1,4	133,5	139,0	129,3	-3,1	-7,0	117,2	136,2	+16,2	
160,9	+18,4	149,3	140,0	112,1	-24,9	-19,9	159,5	157,4	150,0	-6,0	-4,7	129,2	158,4	+22,6	
56,5	-25,3	83,3	79,6	90,0	+8,0	+13,1	94,6	106,4	90,3	-4,5	-15,1	123,0	100,5	-18,3	29.6
54,9	-23,2	68,5	64,7	80,8	+18,0	+24,9	88,3	81,2	60,9	-31,0	-25,0	89,0	84,8	-4,7	
60,8	-30,1	123,6	120,2	115,0	-7,0	-4,3	111,5	174,8	170,2	+52,6	-2,6	215,4	143,2	-33,5	
122,3	+0,2	110,4	107,6	117,4	+6,3	+9,1	110,0	114,6	114,4	+4,0	-0,2	108,5	112,3	+3,5	29.7
106,4	-4,1	97,2	87,6	95,8	-1,4	+9,4	95,5	99,4	95,5	-	-3,9	98,3	97,5	-0,8	
153,8	+6,9	136,5	147,2	160,3	+17,4	+8,9	138,9	144,7	151,9	+9,4	+5,0	128,6	141,8	+10,3	
125,6	+0,9	113,8	109,8	119,6	+5,1	+8,9	114,0	118,0	117,5	+3,1	-0,4	110,2	116,0	+5,3	29.71
108,2	-3,6	99,7	90,1	97,9	-1,8	+8,7	98,8	101,9	98,9	+0,1	-2,9	99,8	100,4	+0,6	
158,7	+7,3	140,7	147,4	161,1	+14,5	+9,3	143,0	148,8	152,9	+6,9	+2,8	130,0	145,9	+12,2	
99,0	-5,2	85,5	91,6	101,9	+18,5	+10,6	81,3	90,1	91,7	+12,8	+1,8	95,8	85,7	-10,5	29.72
95,1	-7,7	80,9	71,8	82,1	+1,5	+14,3	73,9	83,5	73,0	-1,2	-12,6	88,4	78,7	-11,0	
109,5	+1,3	98,0	145,1	152,9	+56,0	+5,4	101,3	107,8	142,2	+40,4	+31,9	115,7	104,6	-9,6	
158,3	+22,5	156,6	136,8	131,8	-15,8	-3,7	144,4	157,5	143,3	-0,8	-9,0	125,6	150,9	+20,1	DL
137,4	+18,3	132,3	118,5	119,6	-9,6	+0,9	122,1	135,4	127,6	+4,5	-5,8	113,9	128,7	+13,0	
195,4	+28,3	199,5	169,1	153,6	-23,0	-9,2	183,8	196,6	171,1	-6,9	-13,0	146,3	190,2	+30,0	
216,9	+31,0	183,9	140,5	138,9	-24,5	-1,1	165,9	192,2	156,4	-5,7	-18,6	148,7	179,1	+20,4	30
213,8	+22,5	191,7	143,0	151,7	-20,9	+6,1	171,1	198,4	165,0	-3,6	-16,8	157,8	184,7	+17,0	
222,5	+48,8	169,7	136,1	116,0	-31,6	-14,8	156,6	181,2	141,0	-10,0	-22,2	132,2	168,9	+27,8	

1 INDEX DES AUFTRAGSEINGANGS  
 1995  
 NACH ABSCHNITTEN, UNTERABSCHNITTEN,  
 DER KLASSIFIKATION DER WIRTSCHAFTS  
 1.1 ORIGINAL

VOLUMEN

WZ93- SCHL.	WIRTSCHAFTSZWEIG		2001			2001			KUMULIERT		2-MONATS- DURCHSCHNITT	
			Okt.	VERAENDERUNG IN % Okt. 2001 GEGEN		SEP.	VERAENDERUNG IN % SEP. 2001 GEGEN		JAN. 2001 BIS Okt. 2001	VER- AEND. IN % GEGEN VORJAHR	SEP. 2001 UND Okt. 2001	VER- AEND. IN % GEGEN VORJAHR
				Okt.	SEP.		SEP.	AUG. 2001				
30.01	HERSTELLUNG VON BUERO- MASCHINEN	INSGESAMT	88,0	+0,9	-2,0	89,8	-17,9	+8,7	89,3	-3,1	88,9	-9,6
		INLAND	72,9	-7,1	-5,6	77,2	-1,0	-0,8	74,5	+9,4	75,1	-4,1
		AUSLAND	104,0	+7,9	+0,9	103,1	-27,7	+17,8	104,8	-10,9	103,6	-13,3
30.02	HERSTELLUNG VON DATEN- VERARBEITUNGSGERAETEN UND -EINRICHTUNGEN	INSGESAMT	148,1	-37,8	+3,9	142,6	-32,4	-1,2	159,3	-16,2	145,4	-35,2
		INLAND	163,3	-29,3	-2,5	167,5	-24,0	+9,9	170,6	-12,9	165,4	-26,7
		AUSLAND	118,2	-53,1	+26,6	93,4	-51,3	-27,4	137,1	-23,3	105,8	-62,3
31	HERSTELLUNG VON GERAETEN DER ELEKTRIZITAETSERZUE- GUNG, -VERTEILUNG U.AE.	INSGESAMT	112,4	-6,6	-2,3	115,0	-16,4	-	123,3	+0,2	113,7	-11,9
		INLAND	108,4	-3,5	+0,1	108,3	-7,8	-3,6	113,4	+3,1	108,4	-5,7
		AUSLAND	121,5	-12,5	-6,8	130,4	-28,9	+7,9	145,8	-4,6	126,0	-21,8
31.1	HERSTELLUNG VON ELEKTRO- MOTOREN, GENERATOREN UND TRANSFORMATOREN	INSGESAMT	121,5	-9,9	-10,3	135,5	-21,4	-4,0	146,2	-6,1	128,5	-16,4
		INLAND	119,3	-6,7	-0,3	119,6	-13,9	-13,0	127,5	+1,9	119,5	-10,4
		AUSLAND	126,0	-15,3	-24,9	167,8	-30,2	+12,8	184,0	-15,4	146,9	-24,5
31.2	HERSTELLUNG VON ELEK- TRIZITAETSERZEUGUNGS- U. -SCHALTEINRICHTUNGEN	INSGESAMT	100,2	-9,3	+1,7	98,5	-21,9	-1,2	110,7	-0,1	99,4	-16,0
		INLAND	97,9	-7,0	+3,5	94,6	-12,0	-4,3	105,2	+3,6	96,3	-9,5
		AUSLAND	105,5	-13,7	-1,6	107,2	-36,2	+5,7	122,8	-6,6	106,4	-26,7
31.3	H.V. ISOLIERTEN ELEK- TROMOTOREN, -LEITUNGEN U. -DRAECHTEN	INSGESAMT	126,9	-14,5	-12,8	145,5	-10,7	-2,5	163,1	+18,5	136,2	-12,6
		INLAND	114,0	-8,9	-18,1	139,2	+0,8	+7,2	132,2	+9,5	126,6	-3,8
		AUSLAND	169,1	-24,8	+1,7	166,2	-32,0	-21,9	264,4	+37,1	167,7	-28,5
31.4	HERSTELLUNG VON AKKUMU- LATOREN UND BATTERIEN	INSGESAMT	121,7	-1,4	+6,1	114,7	-2,5	+5,2	107,7	-1,6	118,2	-1,9
		INLAND	117,4	+8,9	+8,7	108,0	-6,7	+2,5	103,1	-1,6	112,7	+0,8
		AUSLAND	128,7	-13,6	+2,5	125,5	+4,1	+9,2	115,4	-1,3	127,1	-5,6
31.5	HERSTELLUNG VON ELEK- TRISCHEN LAMPEN UND LEUCHTEN	INSGESAMT	125,4	-8,5	+6,7	117,5	-6,4	+0,9	118,2	-2,7	121,5	-7,5
		INLAND	108,7	-8,1	+4,3	104,2	-3,9	+1,0	101,5	-4,2	106,5	-5,0
		AUSLAND	165,1	-11,9	+10,9	148,9	-10,4	+0,8	157,8	-0,3	157,0	-11,2
31.6	HERSTELLUNG VON ELEK- TRISCHEN AUSRUESTUNGEN A.N.G.	INSGESAMT	119,9	+3,5	-2,1	122,5	-7,4	+5,7	123,3	+3,1	121,2	-2,3
		INLAND	117,5	+6,7	-0,8	118,4	+0,2	+0,3	118,0	+3,8	118,0	+3,3
		AUSLAND	126,0	-3,4	-5,0	132,7	-20,8	+20,1	136,4	+1,6	129,4	-13,2
31.61	H.V. ELEKTR. AUSRUE- STUNGEN F. MOTOREN U. FAHRZEUGE A.N.G.	INSGESAMT	135,4	-4,0	-3,1	139,8	-6,8	+1,5	137,9	-3,9	137,6	-5,4
		INLAND	142,7	-3,2	-2,0	145,6	-7,3	-3,3	146,6	-4,3	144,2	-5,3
		AUSLAND	119,0	-6,2	-6,2	126,9	-5,3	+16,3	118,6	-2,7	123,0	-5,7
31.62	HERSTELLUNG VON SONST. ELEKTR. AUSRUESTUNGEN A.N.G.	INSGESAMT	105,1	+14,6	-0,7	105,8	-8,2	+11,6	109,1	+13,2	105,5	+1,9
		INLAND	94,7	+24,1	+1,0	93,8	+13,0	+5,9	92,2	+18,4	94,3	+18,3
		AUSLAND	134,0	-0,6	-3,9	139,4	-32,2	+24,2	156,8	+5,7	136,7	-19,7
32	RUNDFUNK-, FERNSEH- UND NACHRICHTENTECHNIK	INSGESAMT	157,6	-32,1	-7,6	170,6	-30,4	+4,0	170,5	-18,0	164,1	-31,3
		INLAND	136,9	-30,6	-10,1	152,3	-21,6	+5,5	154,4	-8,1	144,6	-26,1
		AUSLAND	181,6	-33,4	-5,2	191,6	-37,0	+2,7	189,1	-25,5	186,6	-35,3
32.1	HERSTELLUNG VON ELEKTRO- NISCHEN BAUELEMENTEN	INSGESAMT	141,5	-37,3	+17,2	120,7	-60,3	-26,4	165,7	-36,1	131,1	-50,5
		INLAND	109,6	-46,7	-6,3	117,0	-39,8	-3,1	144,0	-29,0	113,3	-43,3
		AUSLAND	164,0	-31,6	+33,0	123,3	-67,7	-36,7	180,9	-39,6	143,7	-53,7
32.2	H.V. NACHRICHTENTECHNI- SCHEN GERAETEN UND EINRICHTUNGEN	INSGESAMT	199,8	-35,6	-18,7	245,7	-13,1	+19,0	216,8	-8,9	222,8	-24,9
		INLAND	152,9	-33,5	-15,4	180,8	-20,7	+5,4	179,0	-2,5	166,9	-27,1
		AUSLAND	278,1	-37,5	-21,4	353,9	-5,6	+33,9	279,8	-14,9	316,0	-22,9
32.3	H.V. RUNDFUNK- U. FERN- SEHGER. SOWIE PHONO- U. VIDEOTECHN. GERAETEN	INSGESAMT	103,5	+1,1	+2,7	100,8	-3,5	+13,3	94,9	+5,6	102,2	-1,3
		INLAND	130,5	+7,3	+2,0	128,0	+2,9	+14,8	113,8	+11,7	129,3	+5,1
		AUSLAND	72,6	-9,8	+4,3	69,6	-14,8	+10,3	73,3	-3,8	71,1	-12,3
33	MEDIZIN-, MESS-, STEUER- UND REGULUNGSTECHNIK, OPTIK	INSGESAMT	130,5	-2,9	+5,2	124,0	-16,8	+4,0	131,6	+0,4	127,3	-10,2
		INLAND	104,6	-2,0	+7,3	97,5	-13,3	+0,4	105,3	+2,1	101,1	-7,8
		AUSLAND	173,8	-3,6	+3,0	168,7	-19,6	+7,9	175,6	-1,2	171,3	-12,2
33.1	H.V. MEDIZINISCHEN GE- RAETEN UND ORTHOPAEDI- SCHEN VORRICHTUNGEN	INSGESAMT	142,0	+12,1	-0,4	142,6	-0,8	+18,6	136,1	+12,2	142,3	+5,2
		INLAND	108,7	+10,0	+10,5	98,4	-3,1	+5,8	103,2	+9,9	103,6	+3,4
		AUSLAND	195,1	+14,0	-8,4	213,0	+0,9	+30,2	188,5	+14,2	204,1	+6,8
33.2	H.V. MESS-, KONTROLL-, NAVIGATIONS- U.AE. INSTRU- MENTEN U. VORRICHTUNGEN	INSGESAMT	127,9	-6,3	+14,2	112,0	-23,8	-6,4	126,0	-5,0	120,0	-15,4
		INLAND	104,0	-2,9	+8,1	96,2	-15,4	-5,9	104,1	-0,4	100,1	-9,3
		AUSLAND	168,3	-9,7	+21,4	138,6	-31,9	-7,2	163,2	-9,5	153,5	-21,2
33.3	HERSTELLUNG VON INDU- STRIELLEN PROZESS- STEUERUNGSANLAGEN	INSGESAMT	135,6	-17,2	-34,0	205,5	-17,2	+21,7	198,3	+2,9	170,6	-17,2
		INLAND	111,1	-27,2	-23,6	145,4	+5,1	+46,7	135,6	+1,1	128,3	-11,8
		AUSLAND	326,7	+30,1	-51,5	673,7	-39,1	-5,4	686,7	+5,6	500,2	-26,3
33.4	HERSTELLUNG VON OPTI- SCHEN UND FOTOGRAPHI- SCHEN GERAETEN	INSGESAMT	120,5	-15,5	+13,1	106,5	-28,0	-4,7	128,7	-4,9	113,5	-21,9
		INLAND	100,1	-5,8	+17,9	84,9	-34,5	-10,7	108,2	-1,1	92,5	-21,6
		AUSLAND	145,9	-22,4	+9,3	133,5	-21,9	+0,8	154,4	-7,8	139,7	-22,2
33.5	HERSTELLUNG VON UHREN	INSGESAMT	75,8	-27,4	+6,6	71,1	-28,5	+21,1	87,1	-19,4	73,5	-27,9
		INLAND	69,8	-24,9	+19,3	58,5	-32,1	+6,9	71,0	-18,5	64,2	-28,3
		AUSLAND	84,6	-30,3	-5,4	89,4	-24,7	+38,2	110,6	-20,3	87,0	-27,5

LAND

FUER DAS VERARBEITENDE GEWERBE  
= 100  
ABTEILUNGEN, GRUPPEN UND KLASSEN  
ZWEIGE, AUSGABE 1993 (WZ93)  
WERT

INDEX

2000 OKT.	VER- AEND. IN % GEGEN OKT. 1999	2000 3.VJ	2001 2.VJ	2001 3.VJ	VERAENDERUNG IN % 3.VJ 2001 GEGEN		2000 1.HJ	2000 2.HJ	2001 1.HJ	VERAENDERUNG IN % 1.HJ 2001 GEGEN		1999	2000	VER- AEND. IN % GEGEN 1999	WZ93 SCHL.
					3.VJ 2000	2.VJ 2001				1.HJ 2000	2.HJ 2000				
87,2	+27,3	102,6	91,2	86,1	-16,1	-5,6	87,8	92,7	91,1	+3,8	-1,7	86,5	90,3	+4,4	30.01
78,5	+39,4	84,9	72,4	76,0	-10,5	+5,0	58,0	77,2	74,0	+27,6	-4,1	75,2	67,6	-10,1	
96,4	+18,6	121,2	111,0	96,7	-20,2	-12,9	119,3	109,2	109,0	-8,6	-0,2	98,3	114,2	+16,2	
238,1	+31,3	197,1	148,5	147,5	-25,2	-0,7	178,7	208,4	167,0	-6,5	-19,9	158,8	193,5	+21,9	30.02
230,9	+21,9	205,2	151,8	161,2	-21,4	+6,2	185,4	213,6	176,5	-4,8	-17,4	168,2	199,5	+18,6	
252,1	+52,3	181,1	142,0	120,5	-33,5	-15,1	165,4	198,1	148,6	-10,2	-25,0	140,2	181,8	+29,7	
120,4	+7,3	128,3	125,9	116,2	-9,4	-7,7	120,8	128,1	128,6	+6,5	+0,4	112,2	124,5	+11,0	31
112,3	+5,1	113,4	109,6	111,3	-1,9	+1,6	107,9	114,5	115,3	+6,9	+0,7	105,6	111,2	+5,3	
138,8	+11,4	162,3	162,9	127,6	-21,4	-21,7	150,3	159,0	159,0	+5,8	-	127,3	151,7	+21,5	
134,8	+11,0	169,0	157,2	139,4	-17,5	-11,3	152,6	166,0	153,8	+0,8	-7,3	127,9	159,3	+24,6	31.1
127,8	+17,0	133,8	119,6	130,6	-2,4	+9,2	120,2	136,3	127,3	+5,9	-6,6	114,8	128,3	+11,8	
148,8	+1,8	240,2	233,0	157,1	-34,6	-32,6	217,7	225,7	207,1	-4,9	-8,2	154,4	221,7	+43,6	
110,5	+4,0	114,9	114,2	101,4	-11,7	-11,2	108,8	115,1	117,1	+7,6	+1,7	106,0	111,9	+5,6	31.2
105,3	+3,4	104,8	102,5	98,8	-5,7	-3,6	99,2	105,4	109,7	+10,6	+4,1	101,5	102,3	+0,8	
122,2	+5,2	137,4	140,2	107,1	-22,1	-23,6	130,1	136,6	133,6	+2,7	-2,2	116,1	133,4	+14,9	
148,5	+15,7	147,7	163,3	153,5	+3,9	-6,0	130,7	141,3	174,0	+33,1	+23,1	128,5	136,0	+5,8	31.3
125,1	+1,5	127,1	134,8	133,1	+4,7	-1,3	116,8	121,9	134,8	+15,4	+10,6	123,0	119,3	-3,0	
225,0	+55,1	215,1	256,4	220,4	+2,5	-14,0	176,4	204,7	302,3	+71,4	+47,7	146,3	190,5	+30,2	
123,4	-3,0	115,1	101,2	109,0	-5,3	+7,7	104,2	118,3	104,7	+0,5	-11,5	105,9	111,3	+5,1	31.4
107,8	-10,6	112,4	97,0	103,7	-7,7	+6,9	100,4	113,1	100,3	-0,1	-11,3	104,1	106,8	+2,6	
148,9	+8,0	119,5	108,2	117,7	-1,5	+8,8	110,3	126,8	112,0	+1,5	-11,7	108,8	118,6	+9,0	
137,0	+8,5	118,4	112,1	118,0	-0,3	+5,3	120,4	123,7	117,1	-2,7	-5,3	112,8	122,0	+8,2	31.5
115,8	+2,5	105,4	93,7	103,0	-2,3	+9,9	104,6	108,1	99,6	-4,8	-7,9	102,3	106,3	+3,9	
187,3	+18,6	149,5	155,5	153,6	+2,7	-1,2	157,7	160,8	158,7	+0,6	-1,3	137,7	159,3	+15,7	
115,9	+8,5	122,3	122,2	118,0	-3,5	-3,4	118,8	122,9	126,5	+6,5	+2,9	108,6	120,9	+11,3	31.6
110,1	+3,0	113,5	115,3	117,8	+3,8	+2,2	114,3	115,8	118,2	+3,4	+2,1	103,3	115,1	+11,4	
130,5	+22,5	144,0	139,4	118,5	-17,7	-15,0	130,1	140,7	147,1	+13,1	+4,5	121,7	135,4	+11,3	
141,0	+9,3	143,9	137,0	137,6	-4,4	+0,4	143,7	142,8	138,5	-3,6	-3,0	122,5	143,2	+16,9	31.61
147,4	+6,9	151,4	145,0	147,5	-2,6	+1,7	155,0	150,5	146,8	-5,3	-2,5	130,1	152,8	+17,4	
126,8	+16,3	127,2	119,1	115,6	-9,1	-2,9	118,5	125,4	120,1	+1,4	-4,2	105,8	121,9	+15,2	
91,7	+7,5	101,3	107,8	99,1	-2,2	-8,1	94,8	103,8	114,8	+21,1	+10,6	95,0	99,3	+4,5	31.62
76,3	-3,0	79,3	88,4	91,0	+14,8	+2,9	77,5	84,4	92,4	+19,2	+9,5	79,1	81,0	+2,4	
134,8	+30,0	163,1	162,6	121,9	-25,3	-25,0	143,3	158,1	178,0	+24,2	+12,6	139,8	150,7	+7,8	
232,2	+44,4	221,0	162,5	166,8	-24,5	+2,6	197,2	220,1	174,5	-11,5	-20,7	154,2	208,7	+35,3	32
197,2	+51,7	180,4	143,3	147,1	-18,5	+2,7	156,9	187,9	161,0	+2,6	-14,3	131,1	172,4	+31,5	
272,6	+38,8	268,0	184,8	189,4	-29,3	+2,5	243,8	297,4	190,2	-22,0	-26,1	180,9	250,6	+38,5	
225,5	+30,8	295,9	162,0	145,8	-50,7	-10,0	246,8	266,3	179,7	-27,2	-32,5	165,3	256,5	+55,2	32.1
205,5	+38,9	212,7	130,7	122,0	-42,6	-6,7	197,3	210,2	160,7	-18,6	-23,5	137,7	203,8	+48,0	
239,6	+26,2	354,6	184,1	162,5	-54,2	-11,7	281,7	305,9	193,0	-31,5	-36,9	184,9	293,8	+58,9	
310,4	+58,4	240,3	202,3	222,2	-7,5	+9,8	224,7	257,1	217,0	-3,4	-15,6	191,3	240,9	+25,9	32.2
229,8	+67,2	201,5	166,2	173,9	-13,7	+4,6	167,0	213,6	186,0	+11,4	-12,9	149,5	190,3	+27,3	
445,0	+51,6	305,0	262,6	302,6	-0,8	+15,2	321,0	329,6	268,7	-16,3	-18,5	260,9	325,3	+24,7	
102,4	+21,8	93,0	93,0	95,4	+2,6	+2,6	86,3	96,9	93,3	+8,1	-3,7	74,8	91,6	+22,5	32.3
121,6	+25,0	105,6	108,2	116,2	+10,0	+7,4	96,8	113,1	109,8	+13,4	-2,9	86,6	104,9	+21,1	
80,5	+16,7	78,6	75,5	71,5	-9,0	-5,3	74,4	78,3	74,4	-	-5,0	61,3	76,3	+24,5	
134,4	+16,6	135,5	130,4	124,4	-8,2	-4,6	128,4	137,6	135,4	+5,5	-1,6	113,2	133,0	+17,5	33
106,7	+8,3	105,5	104,9	98,9	-6,3	-5,7	101,2	107,3	108,6	+7,3	+1,2	97,7	104,2	+6,7	
180,3	+25,9	185,4	172,9	167,5	-9,7	-3,1	173,5	187,9	179,9	+3,7	-4,3	139,2	180,7	+29,8	
126,7	+10,8	124,2	132,3	134,7	+8,5	+1,8	119,0	129,6	135,8	+14,1	+4,8	110,7	124,3	+12,3	33.1
98,8	+2,3	93,0	104,1	95,8	+3,0	-8,0	93,5	98,9	106,0	+13,4	+7,2	92,5	96,2	+4,0	
171,1	+20,0	173,8	177,3	196,7	+13,2	+10,9	159,7	178,5	183,4	+14,8	+2,7	139,9	169,1	+20,9	
136,5	+17,2	138,0	122,6	118,9	-13,8	-3,0	129,4	139,0	129,9	-0,1	-7,0	115,0	134,2	+16,7	33.2
107,1	+7,5	108,9	102,2	102,0	-6,3	-0,2	101,9	108,7	105,2	+3,2	-3,2	99,7	105,3	+5,6	
186,3	+28,3	187,2	157,1	147,4	-21,3	-6,2	176,0	190,3	170,2	-3,3	-10,6	140,9	183,1	+30,0	
163,8	+47,7	228,3	231,2	188,1	-17,6	-18,6	179,9	208,1	213,9	+18,9	+2,8	128,0	194,0	+51,6	33.3
152,6	+35,0	141,4	135,5	118,4	-16,3	-12,6	127,4	142,3	148,4	+16,5	+4,3	121,8	134,9	+10,8	
251,1	+169,2	905,9	977,1	731,8	-19,2	-25,1	588,8	720,6	724,2	+23,0	+0,5	176,4	654,7	+271,1	
142,6	+20,3	134,4	128,8	110,7	-17,6	-14,1	134,5	139,3	139,2	+3,5	-0,1	113,6	136,9	+20,5	33.4
106,3	+11,9	112,7	109,6	93,8	-16,8	-14,4	108,3	111,6	116,7	+7,8	+4,6	95,9	110,0	+14,7	
188,0	+27,1	161,3	152,7	131,7	-18,4	-13,8	167,2	174,0	167,1	-0,1	-4,0	135,7	170,6	+25,7	
104,4	+7,5	90,8	102,1	67,6	-25,6	-33,8	117,3	91,1	98,7	-15,9	+8,3	87,6	104,2	+18,9	33.5
92,9	+8,8	77,7	77,1	55,0	-29,2	-28,7	90,9	81,5	79,2	-12,9	-2,8	76,3	86,2	+13,0	
121,3	+6,2	109,8	138,8	86,2	-21,5	-37,9	156,0	105,2	127,2	-18,5	+20,9	104,1	130,6	+25,5	

1 INDEX DES AUFTRAGSEINGANGS  
 1995  
 NACH ABSCHNITTEN, UNTERABSCHNITTEN,  
 DER KLASSIFIKATION DER WIRTSCHAFTS  
 1.1 ORIGINAL

VOLUMEN

WZ93- SCHL.	WIRTSCHAFTSZWEIG	2001 OKT.	VERAENDERUNG IN % OKT. 2001 GEGEN			2001 SEP.	VERAENDERUNG IN % SEP. 2001 GEGEN		KUMULIERT		2-MONATS- DURCHSCHNITT SEP. 2001 UND OKT. 2001 GEGEN VORJAHR	
			OKT. 2000	SEP. 2001	SEP. 2000		AUG. 2001	JAN. 2001 BIS OKT. 2001	VER- AEND. IN % GEGEN VORJAHR	SEP. 2001	VER- AEND. IN % GEGEN VORJAHR	
DM	FAHRZEUGBAU	INSGESAMT INLAND AUSLAND	152,0 117,1 192,3	-2,9 +1,7 +1,5	+1,5 +0,2 +2,5	149,7 116,9 187,6	-0,5 -1,4 +0,2	+2,3 -3,0 +6,3	158,8 123,2 200,0	+5,5 -0,6 +10,4	150,9 117,0 190,0	-1,7 +0,2 -3,0
34	HERSTELLUNG VON KRAFTWAGEN UND KRAFTWAGENTEILEN	INSGESAMT INLAND AUSLAND	167,6 131,0 206,5	+4,0 +4,5 +3,7	+5,0 +3,9 +5,8	159,6 126,1 195,2	-0,4 -0,6 -0,1	+0,6 -4,3 +4,3	167,9 134,3 203,5	+8,2 +2,3 +12,8	163,6 128,6 200,9	+1,8 +1,9 +1,8
34.1	HERSTELLUNG VON KRAFTWAGEN UND KRAFTWAGENMOTOREN	INSGESAMT INLAND AUSLAND	157,1 104,8 204,2	+1,6 +1,6 +1,6	+6,0 +9,5 +4,5	148,2 95,7 195,4	-4,8 -8,3 -3,1	-3,6 -13,4 +1,4	163,8 112,3 210,2	+8,0 -2,2 +13,6	152,7 100,3 199,8	-1,6 -3,4 -0,8
34.2	HERSTELLUNG VON KAROS- SERIEN, AUFBAUTEN UND ANHAENGERN	INSGESAMT INLAND AUSLAND	133,4 96,1 223,7	-10,4 -21,7 +5,5	+14,9 +9,5 +21,3	116,1 87,8 184,4	+1,6 -9,0 +17,4	-0,5 -7,8 +9,4	124,4 99,2 185,4	+1,3 -7,8 +16,2	124,8 92,0 204,1	-5,2 -16,1 +10,6
34.3	H.V. TEILEN UND ZUBE- HOER FUER KRAFTWAGEN UND KRAFTWAGENMOTOREN	INSGESAMT INLAND AUSLAND	200,6 192,6 212,2	+11,3 +11,7 +10,8	+2,0 -2,3 +8,4	196,6 197,1 195,8	+9,6 +9,6 +9,4	+10,2 +7,3 +14,6	185,5 187,2 183,2	+9,6 +9,8 +9,4	198,6 194,9 204,0	+10,4 +10,6 +10,2
35	SONSTIGER FAHRZEUGBAU	INSGESAMT INLAND AUSLAND	66,6 56,7 85,0	-49,0 -19,2 -65,1	-30,3 -26,4 -34,7	95,5 77,0 130,1	-1,5 -6,0 +3,9	+20,3 +7,8 +37,1	109,4 75,1 173,3	-12,3 -17,8 -7,2	81,1 66,9 107,6	-28,7 -12,1 -41,6
35.1	SCHIFFBAU	INSGESAMT INLAND AUSLAND	20,0 24,0 10,8	-71,8 -33,5 -93,2	+65,3 +105,1 -21,2	12,1 11,7 13,7	-63,0 -52,8 -74,2	-26,7 +39,3 -65,1	28,2 23,0 42,2	-63,9 -45,5 -75,0	16,1 17,9 12,3	-68,9 -41,3 -88,4
35.11	SCHIFFBAU (OHNE BOOTS- UND YACHTBAU)	INSGESAMT INLAND AUSLAND	17,2 22,9 2,9	-72,0 -28,9 -97,8	+84,9 +110,1 -44,2	9,3 10,9 5,2	-67,4 -52,6 -87,6	+16,3 +49,3 -46,4	24,5 22,2 30,4	-67,3 -46,4 -80,9	13,3 16,9 4,1	-70,4 -38,8 -95,3
35.12	BOOTS- UND YACHTBAU	INSGESAMT INLAND AUSLAND	131,8 67,5 287,0	-70,5 -65,9 -72,5	+8,6 +52,4 -6,7	121,4 44,3 307,5	-39,0 -54,4 -30,8	-65,7 -21,7 -17,3	174,4 58,3 454,5	-14,6 -25,5 -10,5	126,6 55,9 297,3	-60,8 -62,1 -60,1
35.2	SCHIENENFAHRZEUGBAU	INSGESAMT INLAND AUSLAND	47,8 43,2 89,6	-9,3 +50,5 -57,7	+9,6 +25,9 -19,7	43,6 34,3 86,7	-56,1 -65,7 -9,0	-16,5 -28,5 +20,4	85,1 65,3 177,6	+47,2 +25,6 +109,9	45,7 38,8 78,2	-39,9 -39,8 -39,8
35.3	LUFT- UND RAUMFAHRZEUGBAU	INSGESAMT INLAND AUSLAND	113,1 103,9 119,9	-53,5 -35,9 -60,5	-45,5 -53,9 -38,2	207,4 225,6 193,9	+35,6 +66,0 +17,2	+32,7 +13,3 +55,6	198,7 149,7 235,1	-7,6 -28,6 +7,4	160,3 164,8 156,9	-19,0 +10,6 -33,1
35.4	H.V. KRAFTRAEDERN, FAHRRADERN UND BEHINDERTENFAHRZEUGEN	INSGESAMT INLAND AUSLAND	116,1 113,3 141,7	-1,0 +0,4 -8,5	+7,0 +5,8 +16,9	108,5 107,1 121,2	-3,4 -4,3 +4,5	+30,4 +37,3 -5,3	132,9 130,4 155,0	+4,1 +4,7 -0,6	112,3 110,2 131,5	-2,2 -2,0 -2,9
35.41	HERSTELLUNG VON KRAFTRAEDERN	INSGESAMT INLAND AUSLAND	185,6 181,4 306,0	+23,9 +23,5 +31,7	+15,3 +15,9 +5,1	161,0 156,5 291,1	+22,9 +19,8 +103,7	+52,0 +54,8 +19,7	218,3 216,3 276,3	+23,7 +22,6 +53,8	173,3 169,0 298,6	+23,4 +21,8 +59,1
35.42	HERSTELLUNG VON FAHRRADERN	INSGESAMT INLAND AUSLAND	81,8 81,0 87,3	-22,5 -18,8 -40,0	-4,7 -4,9 -3,0	85,8 85,2 90,0	-19,3 -20,3 -11,3	+37,9 +48,4 -5,7	99,6 95,4 128,9	-11,6 -10,3 -17,6	83,8 83,1 88,7	-20,9 -19,6 -28,2
35.43	HERSTELLUNG VON BEHINDERTENFAHRZEUGEN	INSGESAMT INLAND AUSLAND	111,5 94,3 218,5	+7,9 -1,4 +44,4	+16,0 +5,8 +56,0	96,1 89,1 140,1	-6,2 -7,2 -1,5	-11,1 -9,5 -16,9	102,7 90,6 177,7	+3,1 -1,6 +21,2	103,8 91,7 179,3	+0,9 -4,3 +22,1
35.5	FAHRZEUGBAU A.N.G.	INSGESAMT INLAND AUSLAND	121,0 98,8 178,9	-0,7 -11,4 +20,5	+19,9 +16,9 +24,7	100,9 84,5 143,5	-1,7 -7,3 +8,5	+17,3 +10,0 +30,6	99,0 88,2 127,0	-5,6 -6,2 -4,9	111,0 91,7 161,2	-1,1 -9,6 +14,8
36.1	HERSTELLUNG VON MOEBELN	INSGESAMT INLAND AUSLAND	98,0 92,0 139,5	-6,0 -5,8 -6,5	+9,3 +9,7 +7,6	89,7 83,9 129,6	-9,5 -10,5 -5,0	+5,3 +6,1 +2,2	91,6 85,6 132,5	-5,2 -6,0 -1,5	93,9 88,0 134,6	-7,7 -8,0 -5,7
36.11	HERSTELLUNG VON SITZ- MOEBELN	INSGESAMT INLAND AUSLAND	118,4 115,4 137,0	+1,4 +4,9 -14,4	+7,3 +6,7 +10,8	110,3 108,2 123,6	+1,7 +4,4 -11,6	+12,6 +17,2 -8,1	108,6 104,4 135,5	+0,6 +2,1 -5,8	114,4 111,8 130,3	+1,5 +4,7 -13,1
36.12	HERSTELLUNG VON BUERO- UND LADENMOEBELN	INSGESAMT INLAND AUSLAND	95,6 90,9 139,1	-8,9 -3,8 -3,0	+5,2 +5,9 +0,7	90,9 85,8 138,1	-14,4 -16,7 +1,5	-8,5 -8,7 -7,4	98,1 93,4 141,6	-3,0 -4,9 +10,4	93,3 88,4 138,6	-11,6 -13,2 -0,9
36.13	HERSTELLUNG VON KUECHENMOEBELN	INSGESAMT INLAND AUSLAND	85,7 78,4 130,0	-7,8 -8,1 -6,6	+13,5 +15,1 +8,2	75,5 68,1 120,2	-16,6 -19,1 -7,0	+3,7 +0,3 +16,5	78,7 71,6 121,7	-13,2 -15,2 -6,2	80,6 73,3 125,1	-12,1 -13,6 -6,9
36.14	HERSTELLUNG VON SONST. MOEBELN	INSGESAMT INLAND AUSLAND	89,9 81,8 146,4	-10,4 -12,5 -0,8	+11,0 +12,1 +6,9	81,0 73,0 137,0	-13,7 -16,7 -0,4	+5,5 +5,0 +7,6	83,1 75,8 133,4	-7,4 -9,4 +1,4	85,5 77,4 141,7	-11,9 -14,6 -0,6

STBA, FS 4, R 2.2, 10/2001

LAND

FUER DAS VERARBEITENDE GEWERBE  
= 100  
ABTEILUNGEN, GRUPPEN UND KLASSEN  
ZWEIGE, AUSGABE 1993 (WZ93)  
WERT

INDEX

2000 OKT.	VER- AEND. IN % GEGEN OKT. 1999	2000 3.VJ	2001 2.VJ	2001 3.VJ	VERAENDERUNG IN % 3.VJ 2001 GEGEN		2000 1.HJ	2000 2.HJ	2001 1.HJ	VERAENDERUNG IN % 1.HJ 2001 GEGEN		1999	2000	VER- AEND. IN % GEGEN 1999	WZ93 SCHL.
					3.VJ	2.VJ				1.HJ	2.HJ				
					2000	2001				2000	2000				
156,5	+7,8	143,5	162,3	149,8	+4,4	-7,7	152,9	154,0	164,5	+7,6	+6,8	135,4	153,5	+13,4	DM
115,1	-9,3	115,6	123,6	119,3	+3,2	-3,5	129,5	118,5	126,2	-2,5	+6,5	114,6	124,0	+8,2	
204,3	+22,9	175,8	206,9	185,1	+5,3	-10,5	179,9	195,1	208,7	+16,0	+7,0	159,3	187,5	+17,7	
161,2	+9,8	151,6	167,5	160,7	+6,0	-4,1	155,9	156,2	171,5	+10,0	+9,8	140,8	156,0	+10,8	34
125,4	+3,3	124,9	133,8	130,3	+4,3	-2,6	135,5	126,0	136,9	+1,0	+8,7	123,3	130,7	+6,0	
193,2	+14,6	179,9	203,2	193,0	+7,3	-5,0	177,5	188,1	208,3	+17,4	+10,7	159,3	182,8	+14,8	
154,7	+9,3	148,0	165,0	152,8	+3,2	-7,4	153,1	151,7	170,5	+11,4	+12,4	139,0	152,4	+9,6	34.1
103,2	+3,2	104,9	112,6	104,5	-0,4	-7,2	121,8	105,3	117,5	-3,5	+11,6	109,7	113,5	+3,5	
201,0	+12,3	186,8	212,2	196,2	+5,0	-7,5	181,4	193,5	218,2	+20,3	+12,8	165,5	187,5	+13,3	
148,9	+6,4	117,3	120,4	123,4	+5,2	+2,5	121,3	124,8	123,4	+1,7	-1,1	112,2	123,0	+9,6	34.2
122,7	-3,3	102,8	95,4	97,7	-5,0	+2,4	107,5	107,3	100,4	-6,6	-6,4	105,8	107,4	+1,5	
212,0	+23,7	152,2	180,8	185,4	+21,8	+2,5	154,6	166,8	179,0	+15,8	+7,3	127,4	160,7	+26,1	
180,3	+11,6	166,6	181,7	187,6	+12,6	+3,2	168,8	172,7	182,0	+7,8	+5,4	149,8	170,7	+14,0	34.3
172,5	+4,6	171,0	185,8	190,8	+11,6	+2,7	169,9	172,9	184,5	+8,6	+6,7	155,2	171,4	+10,4	
191,5	+22,3	160,3	175,7	183,0	+14,2	+4,2	167,1	172,5	178,4	+6,8	+3,4	142,0	169,8	+19,6	
130,6	-4,1	99,4	133,8	90,0	-9,5	-32,7	136,4	142,6	126,3	-7,4	-11,4	105,8	139,5	+31,9	35
70,2	-53,4	75,2	79,4	71,2	-5,3	-10,3	103,1	86,2	80,2	-22,2	-7,0	76,7	94,6	+23,3	
243,3	+122,2	144,7	235,2	125,2	-13,5	-46,8	198,5	248,1	212,1	+6,9	-14,5	160,1	223,3	+39,5	
70,9	+151,4	71,7	37,8	14,2	-80,2	-62,4	82,5	123,1	36,6	-55,6	-70,3	56,7	102,8	+81,3	35.1
36,1	+22,8	32,9	32,6	10,6	-67,8	-67,5	47,9	43,7	29,1	-39,2	-33,4	28,7	45,8	+59,6	
159,6	+513,8	169,2	51,5	24,6	-85,5	-52,2	169,6	323,8	56,3	-66,8	-82,6	127,0	246,7	+94,3	
61,4	+151,6	68,4	34,1	9,8	-85,7	-71,3	80,4	115,9	33,2	-58,7	-71,4	54,8	98,1	+79,0	35.11
32,2	+15,0	31,8	31,6	9,8	-69,2	-69,0	47,7	42,4	28,3	-40,7	-33,3	27,3	45,1	+65,2	
134,2	+765,8	160,0	40,3	9,5	-94,1	-76,4	162,3	293,4	45,4	-72,0	-84,8	123,7	230,8	+86,6	
446,1	+149,5	200,6	182,0	191,3	-4,6	+5,1	165,7	410,5	173,0	+4,4	-57,9	131,9	288,1	+118,4	35.12
197,7	+120,4	79,9	74,9	43,5	-45,6	-41,9	57,6	93,1	64,2	+11,5	-31,0	85,8	75,3	-12,2	
1045,5	+165,5	491,9	440,5	547,8	+11,4	+24,4	426,3	1176,2	435,7	+2,2	-63,0	243,2	801,3	+229,5	
52,7	+10,0	77,6	96,7	50,3	-35,2	-48,0	48,7	78,3	108,7	+123,2	+38,8	56,1	63,5	+13,2	35.2
28,7	-33,6	73,3	60,7	45,2	-38,3	-25,5	45,3	71,4	79,0	+74,4	+10,6	54,7	58,3	+6,6	
164,6	+134,8	97,6	265,0	74,2	-24,0	-72,0	64,7	110,7	247,3	+282,2	+123,4	62,5	87,7	+40,3	
243,1	-20,5	140,2	246,7	185,0	+32,0	-25,0	247,7	213,1	219,8	-11,3	+3,1	185,4	230,4	+24,3	35.3
162,0	-68,0	134,9	150,1	187,7	+39,1	+25,0	254,9	167,1	138,4	-45,7	-17,2	167,6	211,0	+25,9	
303,4	+93,1	144,1	318,4	183,0	+27,0	-42,5	242,4	247,2	280,3	+15,6	+13,4	198,6	244,8	+23,3	
117,3	+15,9	101,3	157,2	109,9	+8,5	-30,1	142,6	105,2	147,2	+3,2	+39,9	113,9	123,9	+8,8	35.4
112,9	+10,1	98,7	156,0	107,6	+9,0	-31,0	139,3	101,3	144,6	+3,8	+42,7	114,6	120,3	+5,0	
154,8	+71,2	124,1	168,0	130,6	+5,2	-22,3	172,0	138,9	169,4	-1,5	+22,0	108,1	155,5	+43,8	
149,8	+34,6	129,0	273,6	173,8	+34,7	-36,5	204,8	131,7	246,0	+20,1	+86,8	173,8	188,2	-3,2	35.41
146,9	+30,2	127,6	274,1	171,0	+34,0	-37,6	205,8	128,9	244,8	+19,0	+89,9	174,6	167,3	-4,2	
232,4	+237,8	169,2	260,4	256,4	+51,5	-1,5	176,1	211,8	281,3	+59,7	+32,8	152,2	193,9	+27,4	
105,5	+5,9	84,9	116,5	77,4	-8,8	-33,6	127,7	93,4	113,7	-11,0	+21,7	91,6	110,6	+20,7	35.42
99,7	-3,0	81,6	111,9	75,0	-8,1	-33,0	119,7	88,5	108,0	-9,8	+22,0	91,1	104,1	+14,3	
145,6	+87,9	107,5	148,3	94,3	-12,3	-36,4	182,9	127,1	153,1	-16,3	+20,5	94,9	155,0	+63,3	
103,3	+13,1	106,7	103,3	108,2	+1,4	+4,7	95,4	99,9	98,5	+3,2	-1,4	89,7	97,6	+8,8	35.43
95,6	+12,1	99,9	90,2	97,2	-2,7	+7,8	87,6	92,9	86,7	-1,0	-6,7	83,9	90,2	+7,5	
151,3	+17,6	149,4	185,1	176,5	+18,1	-4,6	144,4	143,2	171,5	+18,8	+19,8	125,5	143,8	+14,6	
121,8	+16,3	100,5	98,6	94,2	-6,3	-4,5	104,3	99,9	97,7	-6,3	-2,2	96,0	102,1	+6,4	35.5
111,5	+22,9	89,3	86,5	82,5	-7,6	-4,6	93,3	89,9	89,3	-4,3	-0,7	84,0	91,6	+9,0	
148,5	+5,2	129,4	130,0	124,4	-3,9	-4,3	133,0	125,8	119,6	-10,1	-4,9	127,3	129,4	+1,6	
104,2	-0,1	91,5	88,8	85,8	-6,2	-3,4	97,9	94,1	93,4	-4,6	-0,7	95,5	96,0	+0,5	36.1
97,7	-2,8	86,6	83,0	79,6	-8,1	-4,1	92,2	88,8	87,6	-5,0	-1,4	92,2	90,5	-1,8	
149,2	+14,4	125,4	129,1	128,8	+2,7	-0,2	136,7	130,5	133,3	-2,5	+2,1	118,2	133,6	+13,0	
116,8	-0,2	97,2	105,5	100,9	+3,8	-4,4	111,8	103,7	110,9	-0,8	+6,9	105,4	107,7	+2,2	36.11
110,0	-3,2	92,7	101,3	96,6	+4,2	-4,6	105,8	98,6	106,5	+0,7	+8,0	103,1	102,2	-0,9	
160,0	+15,3	125,4	132,4	128,3	+2,3	-3,1	150,3	136,1	138,8	-7,7	+2,0	120,0	143,2	+19,3	
104,9	-0,5	104,0	97,2	96,2	-7,5	-1,0	99,0	104,4	99,4	+0,4	-4,8	98,4	101,7	+3,4	36.12
100,8	-3,3	101,8	92,8	90,2	-11,4	-2,8	95,9	101,8	95,5	-0,4	-6,2	97,0	98,9	+2,0	
143,4	+23,2	124,2	139,1	152,0	+22,4	+9,3	127,8	129,1	136,9	+7,1	+6,0	111,4	128,4	+15,3	
92,9	-8,3	83,2	79,7	72,2	-13,2	-9,4	94,1	83,5	80,8	-14,1	-3,2	94,4	88,8	-5,9	36.13
85,3	-11,9	77,6	71,6	65,8	-15,2	-8,1	87,6	77,5	73,4	-16,2	-5,3	90,5	82,5	-8,8	
139,2	+8,3	117,5	128,7	110,8	-5,7	-13,9	134,2	119,7	125,8	-6,3	+5,1	118,6	126,9	+7,0	
100,3	+4,3	87,0	78,1	77,7	-10,7	-0,5	89,2	88,5	84,6	-5,2	-4,4	87,8	88,9	+1,3	36.14
93,5	+2,2	80,9	71,6	69,8	-13,7	-2,5	83,4	82,3	77,8	-6,7	-5,5	83,4	82,8	-0,7	
147,6	+14,7	129,9	124,1	132,3	+1,8	+6,6	129,8	132,1	131,9	+1,6	-0,2	118,4	131,0	+10,6	

## DEUTSCHLAND

1 INDEX DES AUFTRAGSEINGANGS FUER DAS VERARBEITENDE GEWERBE  
1995 = 1001.2 ZEITREIHENANALYSE - BERLINER VERFAHREN (BV 4)  
WERTINDEX

WZ93- SCHL.	WIRTSCHAFTSZWEIG		ORIGINALWERT		KALENDER- U. SAISON- BEREINIGTER WERT BERLINER VERFAHREN, VERSION 4		GLATTE KOMPONENTE	
			2001 OKT.	VERAEND. GEGENUEBER VORJAHRES- MONAT IN %	2001 OKT.	VERAEND. GEGENUEBER VORMONAT IN %	2001 OKT.	VERAEND. GEGENUEBER VORMONAT IN %
D	VERARBEITENDES GEWERBE 1)	INSGESAMT	124,9	-6,2	122,5	+0,6	123,5	-1,0
		INLAND	107,7	-4,4	105,8	+0,5	106,3	-0,8
		AUSLAND	156,9	-8,2	152,7	+1,1	154,4	-1,3
	VORLEISTUNGSGUETER- PRODUZENTEN	INSGESAMT	116,4	-7,5	111,6	+0,6	112,4	-1,1
		INLAND	106,4	-6,2	102,1	-0,8	103,3	-1,0
		AUSLAND	136,9	-9,6	131,3	+3,5	131,2	-1,5
	INVESTITIONSGUETER- PRODUZENTEN	INSGESAMT	137,1	-7,2	137,9	-0,1	139,6	-1,1
		INLAND	112,1	-4,4	114,6	+1,1	114,7	-0,8
		AUSLAND	171,4	-9,5	170,0	-0,9	173,7	-1,4
	GEBRAUCHSGUETER- PRODUZENTEN	INSGESAMT	115,5	0	106,3	+2,6	105,9	-0,4
		INLAND	107,3	+0,1	97,4	+3,3	97,1	-0,5
		AUSLAND	139,0	-0,5	131,2	+0,6	131,2	0
	VERBRAUCHSGUETER- PRODUZENTEN	INSGESAMT	110,4	+4,5	107,7	+4,7	107,0	-0,2
		INLAND	97,1	+1,6	94,0	+3,1	93,6	-0,4
		AUSLAND	152,4	+11,0	152,1	+9,4	149,4	+0,3
DB	TEXTIL- UND BEKLEIDUNGS- GEWERBE	INSGESAMT	88,0	+1,4	92,9	+5,4	92,0	-0,5
		INLAND	77,6	-3,7	80,1	+5,7	79,3	-1,1
		AUSLAND	117,6	+12,5	129,3	+6,1	128,1	+0,6
17	TEXTILGEWERBE	INSGESAMT	95,3	-7,2	88,0	+1,9	88,6	-1,1
		INLAND	84,3	-7,8	77,4	+1,4	78,2	-1,5
		AUSLAND	124,5	-6,0	115,7	+2,6	115,8	-0,8
18	BEKLEIDUNGSGEWERBE	INSGESAMT	77,9	+19,7	99,9	+10,8	96,7	+0,2
		INLAND	68,7	+3,6	83,6	+11,3	80,6	-1,0
		AUSLAND	106,8	+74,8	151,1	+10,3	146,4	+2,3
DC	LEDERGEWERBE	INSGESAMT	117,7	-7,9	97,3	-3,3	99,8	-0,8
		INLAND	104,6	-6,9	90,1	-1,4	92,1	-0,6
		AUSLAND	164,0	-9,8	123,2	-6,9	127,0	-1,2
DD	HOLZGEWERBE (OHNE HERSTELLUNG VON MOEBELN)	INSGESAMT	106,7	+1,9	99,1	+3,7	96,8	-0,1
		INLAND	95,3	-0,2	88,3	+3,3	86,5	-0,1
		AUSLAND	231,8	+13,0	218,3	+6,3	209,7	+0,4
DE	PAPIER- UND DRUCKGEWERBE	INSGESAMT	122,2	-1,3	115,2	+1,2	114,6	-0,3
		INLAND	113,3	-2,6	106,9	+1,1	106,8	-0,6
		AUSLAND	153,8	+2,3	144,8	+2,2	142,2	+0,4
21	PAPIERGEWERBE	INSGESAMT	120,5	-3,0	115,9	+0,3	115,2	-0,3
		INLAND	108,4	-5,8	104,7	+0,6	104,7	-0,9
		AUSLAND	147,8	+2,3	141,5	+0,7	138,6	+0,4
21.1	H.V. HOLZSTOFF, ZELLSTOFF, PAPIER, KARTON UND PAPPE	INSGESAMT	132,3	-9,6	127,6	-1,7	126,5	-0,6
		INLAND	109,0	-18,2	106,3	-3,8	107,5	-1,6
		AUSLAND	160,5	-1,0	153,2	-0,2	149,4	+0,3
21.2	PAPIER-, KARTON- UND PAPPEVERARBEITUNG	INSGESAMT	111,1	+4,4	106,4	+2,6	106,1	-0,2
		INLAND	108,0	+2,6	103,4	+2,5	103,2	-0,4
		AUSLAND	123,7	+11,3	119,1	+3,3	118,1	+0,4
22	DRUCKGEWERBE, VERVIEL- FAELTIGUNG VON BESPIELTEN TON-, BILD- U. DATENTRAEGERN	INSGESAMT	124,9	+1,3	114,3	+2,9	113,8	-0,1
		INLAND	119,1	+1,2	109,7	+2,0	109,2	-0,3
		AUSLAND	187,4	+2,2	163,9	+10,4	161,7	+0,3
D6	CHEMISCHE INDUSTRIE	INSGESAMT	116,0	-4,8	111,8	+0,4	113,0	-0,8
		INLAND	101,1	-4,0	98,1	-0,7	99,1	-0,7
		AUSLAND	133,8	-5,7	128,5	+2,0	129,7	-1,0
24.1	HERSTELLUNG VON CHEMISCHEN GRUNDSTOFFEN	INSGESAMT	117,7	-10,6	114,4	-2,4	117,2	-1,3
		INLAND	109,1	-10,0	107,6	-3,2	110,0	-0,9
		AUSLAND	125,5	-11,0	120,9	-1,2	123,8	-1,5
24.4	HERSTELLUNG VON PHARMA- ZEUTISCHEN ERZEUGNISSEN	INSGESAMT	127,4	+8,4	123,9	+7,3	122,7	-0,1
		INLAND	98,3	+3,1	95,2	+1,9	95,9	-0,6
		AUSLAND	176,3	+13,7	172,4	+12,9	168,0	+0,4
DH	HERSTELLUNG VON GUMMI- UND KUNSTSTOFFWAREN	INSGESAMT	121,0	-2,5	114,1	+0,4	115,5	-0,8
		INLAND	107,6	-3,8	101,2	-0,3	102,9	-0,8
		AUSLAND	163,7	+0,6	155,1	+1,8	155,8	-0,4
25.2	HERSTELLUNG VON KUNST- STOFFWAREN	INSGESAMT	120,3	-2,7	113,2	+0,9	113,7	-0,7
		INLAND	106,7	-3,6	100,3	+0,8	100,8	-0,8
		AUSLAND	168,2	-0,3	158,4	+1,3	159,0	-0,4
DI	GLASGEWERBE, KERAMIK, VERARBEITUNG VON STEINEN UND ERDEN	INSGESAMT	103,0	-5,2	93,9	+2,3	93,6	-1,2
		INLAND	96,3	-2,5	87,3	+2,9	86,0	-0,8
		AUSLAND	125,5	-11,7	116,4	+1,2	119,4	-1,7
26.1	HERSTELLUNG UND VERAR- BEITUNG VON GLAS	INSGESAMT	115,1	-5,2	105,9	+2,1	107,0	-1,0
		INLAND	109,7	-0,5	100,3	+1,2	100,1	-0,4
		AUSLAND	129,0	-14,1	120,9	+3,3	124,9	-2,3
DJ	METALLERZEUGUNG UND -BE- ARBEITUNG, HERSTELLUNG VON METALLERZEUGNISSEN	INSGESAMT	113,9	-7,3	109,0	-1,4	111,0	-1,0
		INLAND	106,2	-5,5	102,2	-1,9	103,9	-0,8
		AUSLAND	137,8	-11,2	129,9	-1,1	133,2	-1,3

1) AUSGEWAELHTE WIRTSCHAFTSZWEIGE (OHNE ERNAHRUNGSGEWERBE UND TABAKVERARBEITUNG).

STBA, FS 4, R 2.2, 10/2001



## DEUTSCHLAND

1 INDEX DES AUFTRAGSEINGANGS FUER DAS VERARBEITENDE GEWERBE  
1995 = 1001.2 ZEITREIHENANALYSE - BERLINER VERFAHREN (BV 4)  
WERTINDEX

WZ93- SCHL.	WIRTSCHAFTSZWEIG		ORIGINALWERT		KALENDER- U. SAISON- BEREINIGTER WERT BERLINER VERFAHREN, VERSION 4		GLATTE KOMPONENTE	
			2001 OKT.	VERAEND. GEGENUEBER VORJAHRES- MONAT IN %	2001 OKT.	VERAEND. GEGENUEBER VORMONAT IN %	2001 OKT.	VERAEND. GEGENUEBER VORMONAT IN %
27	METALLERZEUGUNG UND -BEARBEITUNG	INSGESAMT INLAND AUSLAND	110,5 102,9 125,4	-11,0 -8,5 -14,9	106,4 101,0 117,1	-2,3 -0,4 -5,8	109,0 102,1 122,6	-1,1 -1,1 -1,1
27.1	ERZEUGUNG VON ROHEISEN, STAHL UND FERROLEGIE- RUNGEN (EGKS) 1)	INSGESAMT INLAND AUSLAND	97,6 93,0 106,6	+0,5 +3,2 -3,9	98,4 95,3 104,8	-0,5 +1,3 -3,4	99,5 95,0 108,4	+0,2 +0,5 -0,4
27.5	GIESSEREIINDUSTRIE	INSGESAMT INLAND AUSLAND	134,5 127,5 161,2	-6,1 -9,7 +6,9	128,7 121,0 158,4	-1,5 -1,6 -1,3	131,2 123,5 160,6	-0,9 -1,4 +0,5
28	HERSTELLUNG VON METALL- ERZEUGNISSEN	INSGESAMT INLAND AUSLAND	116,6 108,2 156,0	-4,3 -3,7 -6,2	111,4 103,2 148,6	-0,1 -2,5 +4,2	112,6 105,0 148,9	-0,9 -0,7 -1,5
28.1	STAHL- UND LEICHTMETALLBAU	INSGESAMT INLAND AUSLAND	102,3 97,6 159,1	-3,4 -3,9 +1,9	98,9 93,6 160,1	-1,4 -1,2 -4,5	99,4 94,3 160,8	-0,6 -0,6 +0,5
DK	MASCHINENBAU	INSGESAMT INLAND AUSLAND	114,9 105,0 127,0	-4,1 -2,7 -5,4	115,3 105,1 128,1	+2,2 +3,9 +1,3	113,8 103,9 125,8	-1,0 -1,0 -1,1
29.1	H.V. MASCHINEN F.D.ERZEUG. U. NUTZG.V. MECHAN. ENERGIE (D. LUFT-, STRASS. FAHRZ. BAU)	INSGESAMT INLAND AUSLAND	108,6 96,7 125,2	-0,7 -2,3 +1,0	114,5 96,3 138,4	+4,7 +3,5 +4,9	111,1 95,0 133,1	-0,7 -0,7 -0,9
29.3	HERSTELLUNG VON LAND- U. FORSTWIRTSCHAFTLICHEN MASCHINEN	INSGESAMT INLAND AUSLAND	127,8 98,2 158,4	+15,7 +13,8 +16,7	122,3 95,4 150,4	+8,7 -1,9 +16,9	120,2 95,9 145,6	+2,0 +3,1 +1,3
29.4	HERSTELLUNG VON WERK- ZEUGMASCHINEN	INSGESAMT INLAND AUSLAND	110,1 117,0 103,0	-21,3 -11,3 -30,5	105,2 114,1 97,3	-4,0 -6,5 +0,7	106,9 116,1 97,8	-3,4 -2,3 -4,7
DL	H.V. BUEROMASCH., DATENVERARB. GER.U.-EINRICHTG.; ELEKTROT., FEINMECHANIK U. OPTIK	INSGESAMT INLAND AUSLAND	126,7 112,7 151,6	-17,6 -13,4 -22,3	123,5 103,2 143,4	+2,5 -0,9 +8,2	124,1 111,4 146,8	-2,5 -2,2 -3,0
30	H.V. BUEROMASCHINEN, DATENVERARBEITUNGSGE- RAETEN U. -EINRICHTUNGEN	INSGESAMT INLAND AUSLAND	108,7 113,6 100,1	-36,9 -28,2 -49,3	92,1 100,6 72,6	-2,7 -2,4 -8,3	97,2 102,7 85,5	-5,2 -4,2 -7,7
31	HERSTELLUNG VON GERAETEN DER ELEKTRIZITAETSERZEU- GUNG, -VERTEILUNG U. AE.	INSGESAMT INLAND AUSLAND	115,6 109,5 129,7	-6,1 -2,9 -11,6	120,7 109,8 143,4	+5,2 +0,9 +13,5	120,0 110,9 138,9	-1,6 -1,2 -2,9
31.2	HERSTELLUNG VON ELEK- TRIZITAETSERZEUGUNGSGE- RAETEN U. -EINRICHTUNGEN	INSGESAMT INLAND AUSLAND	105,6 99,6 119,1	-8,7 -6,7 -12,2	107,7 98,8 127,4	+9,6 +3,5 +23,0	106,9 99,5 123,3	-2,4 -2,2 -2,8
31.6	HERSTELLUNG VON ELEK- TRISCHEN AUSRUESTUNGEN A.N.G.	INSGESAMT INLAND AUSLAND	126,7 123,3 135,2	+4,6 +7,9 -2,2	132,6 128,1 144,1	+5,2 +1,7 +13,3	129,4 127,0 135,7	-0,7 +0,4 -2,9
32	RUNDFUNK-, FERNSEH- UND NACHRICHTENTECHNIK	INSGESAMT INLAND AUSLAND	145,1 121,5 172,4	-33,3 -32,1 -34,2	130,3 113,4 150,2	-2,0 -7,0 +3,4	133,1 119,7 148,8	-4,5 -4,7 -4,1
33	MEDIZIN-, MESS-, STEUER- UND REGELUNGSTECHNIK, OPTIK	INSGESAMT INLAND AUSLAND	138,9 111,8 184,1	-2,4 -1,5 -3,2	137,7 107,9 186,9	+5,9 +2,3 +9,6	135,6 108,5 180,8	-1,2 -1,2 -1,1
DM	FAHRZEUGBAU	INSGESAMT INLAND AUSLAND	162,4 122,0 209,2	-2,2 +2,9 -5,2	166,1 129,5 207,3	-0,3 +1,1 -1,5	169,4 129,4 215,3	-0,6 +0,2 -1,2
34	HERSTELLUNG VON KRAFTWAGEN UND KRAFTWAGENTEILEN	INSGESAMT INLAND AUSLAND	179,4 136,5 224,9	+4,5 +5,6 +3,9	177,6 141,9 215,7	+1,0 +2,6 +0,3	179,5 141,4 220,0	-0,2 +0,4 -0,5
34.1	HERSTELLUNG VON KRAFTWAGEN UND KRAFTWAGENMOTOREN	INSGESAMT INLAND AUSLAND	173,4 114,0 226,9	+2,3 +3,4 +1,8	174,7 123,3 221,3	+1,7 +5,5 +0,5	177,1 121,5 227,3	-0,6 +0,3 -1,0
35	SONSTIGER FAHRZEUGBAU	INSGESAMT INLAND AUSLAND	69,7 59,1 89,5	-48,6 -18,1 -64,7	89,7 69,2 120,0	-24,0 -13,0 -33,8	109,8 74,9 171,4	-5,5 -3,2 -7,5
35.1	SCHIFFBAU	INSGESAMT INLAND AUSLAND	21,0 25,1 11,3	-71,5 -32,5 -93,2	39,6 29,7 73,5	-19,3 +50,0 -43,2	36,6 24,8 75,9	-5,2 -4,6 -7,0
35.3	LUFT- UND RAUMFAHRZEUGBAU	INSGESAMT INLAND AUSLAND	118,8 109,0 126,2	-53,0 -34,8 -60,1	132,4 113,5 144,3	-41,7 -49,7 -34,4	199,3 163,3 222,4	-4,7 -0,1 -7,1
36.1	HERSTELLUNG VON MOEBELN	INSGESAMT INLAND AUSLAND	110,6 104,0 155,7	-3,2 -3,2 -3,3	99,8 93,4 143,8	+0,7 +1,0 -0,8	100,5 93,7 147,1	-0,5 -0,6 +0,2

1) EUROPÄISCHE GEMEINSCHAFT FUER KOHLE UND STAHL.  
STBA, FS 4, R 2.2, 10/2001

DEUTSCHLAND

1 INDEX DES AUFTRAGSEINGANGS FUER DAS VERARBEITENDE GEWERBE  
1995 = 100

1.2 ZEITREIHENANALYSE - BERLINER VERFAHREN (BV 4)  
VOLUMENINDEX

WZ93- SCHL.	WIRTSCHAFTSZWEIG		ORIGINALWERT		KALENDER- U. SAISON- BEREINIGTER WERT BERLINER VERFAHREN, VERSION 4		GLATTE KOMPONENTE	
			2001 OKT.	VERAEND. GEGENUEBER VOR-JAHRES- MONAT IN %	2001 OKT.	VERAEND. GEGENUEBER VORMONAT IN %	2001 OKT.	VERAEND. GEGENUEBER VORMONAT IN %
D	VERARBEITENDES GEWERBE 1)	INSGESAMT	120,8	-6,5	118,4	+0,6	119,2	-1,0
		INLAND	105,5	-5,0	103,5	+0,4	103,9	-0,9
		AUSLAND	148,4	-8,3	145,4	+1,2	146,7	-1,3
	VORLEISTUNGSGUETER- PRODUZENTEN	INSGESAMT	115,3	-6,1	110,7	+0,9	111,0	-1,0
		INLAND	106,1	-5,1	101,9	-0,6	102,7	-0,8
		AUSLAND	134,2	-7,8	128,9	+3,8	128,0	-1,2
	INVESTITIONSGUETER- PRODUZENTEN	INSGESAMT	130,7	-8,7	131,2	-0,5	133,0	-1,3
		INLAND	109,0	-6,4	111,0	+0,7	111,3	-1,0
		AUSLAND	160,3	-10,6	158,9	-1,2	162,5	-1,5
	GEBRAUCHSGUETER- PRODUZENTEN	INSGESAMT	109,9	-1,3	100,9	+2,3	100,6	-0,4
		INLAND	102,1	-1,2	92,5	+3,4	92,1	-0,5
		AUSLAND	132,7	-1,6	125,2	+0,6	125,1	-0,1
	VERBRAUCHSGUETER- PRODUZENTEN	INSGESAMT	105,6	+3,3	103,0	+4,5	102,2	-0,3
		INLAND	93,1	0	90,0	+3,0	89,6	-0,6
		AUSLAND	144,9	+10,6	149,1	+9,4	142,2	+0,3
DB	TEXTIL- UND BEKLEIDUNGS- GEWERBE	INSGESAMT	87,2	+1,2	92,1	+5,5	91,1	-0,5
		INLAND	76,6	-4,2	79,0	+5,6	78,1	-1,3
		AUSLAND	117,0	+12,7	129,5	+6,2	127,6	+0,6
17	TEXTILGEWERBE	INSGESAMT	94,6	-7,5	87,2	+1,9	87,6	-1,2
		INLAND	83,8	-8,3	76,8	+1,5	77,5	-1,4
		AUSLAND	123,3	-6,0	114,5	+2,7	114,3	-0,7
18	BEKLEIDUNGSGEWERBE	INSGESAMT	76,9	+20,0	99,0	+10,9	95,8	+0,2
		INLAND	67,2	+3,4	82,1	+11,4	79,0	-1,0
		AUSLAND	107,2	+74,9	152,3	+10,5	147,5	+2,3
DC	LEDERGEWERBE	INSGESAMT	111,2	-9,8	91,5	-2,7	93,5	-1,1
		INLAND	99,3	-8,3	85,4	-0,7	86,9	-0,8
		AUSLAND	153,3	-13,0	113,6	-6,8	116,9	-1,6
DD	HOLZGEWERBE (OHNE HERSTELLUNG VON MOEBELN)	INSGESAMT	109,3	+2,8	101,5	+3,8	99,0	0
		INLAND	98,9	+1,1	91,7	+3,4	89,8	0
		AUSLAND	222,1	+11,6	208,0	+6,0	199,5	+0,4
DE	PAPIER- UND DRUCKGEWERBE	INSGESAMT	120,0	-0,8	113,3	+1,3	112,5	-0,1
		INLAND	110,7	-2,7	104,6	+1,2	104,2	-0,4
		AUSLAND	152,9	+4,4	144,6	+2,3	141,8	+0,8
21	PAPIERGEWERBE	INSGESAMT	118,1	-2,2	113,9	+0,4	112,8	-0,1
		INLAND	105,7	-5,8	102,4	+0,7	102,0	-0,5
		AUSLAND	145,9	+4,1	140,1	+0,7	137,1	+0,7
21.1	H.V. HOLZSTOFF, ZELLSTOFF, PAPIER, KARTON UND PAPPE	INSGESAMT	133,6	-6,3	129,5	-1,2	127,8	+0,2
		INLAND	111,1	-15,2	109,0	-2,8	109,2	-0,7
		AUSLAND	160,7	+2,6	154,1	0	150,2	+0,9
21.2	PAPIER-, KARTON- UND PAPPEVERARBEITUNG	INSGESAMT	105,6	+2,2	101,3	+2,4	100,7	-0,3
		INLAND	102,7	+0,7	98,5	+2,4	98,0	-0,4
		AUSLAND	118,0	+8,6	113,7	+3,2	112,5	+0,2
22	DRUCKGEWERBE, VERVIEL- FAELTIGUNG VON BESPIELTEN TON-, BILD- U. DATENTRAEGERN	INSGESAMT	122,9	+1,4	112,5	+2,7	112,0	-0,2
		INLAND	116,4	+0,6	107,1	+1,7	106,8	-0,3
		AUSLAND	192,2	+5,8	169,7	+10,3	167,1	+0,7
D6	CHEMISCHE INDUSTRIE	INSGESAMT	113,8	-3,8	109,6	+0,7	110,1	-0,6
		INLAND	100,5	-3,1	97,5	-0,3	97,9	-0,4
		AUSLAND	129,9	-4,4	124,6	+2,4	125,0	-0,7
24.1	HERSTELLUNG VON CHEMISCHEN GRUNDSTOFFEN	INSGESAMT	120,4	-6,3	117,2	-1,3	118,5	-0,6
		INLAND	113,8	-5,2	112,2	-2,2	113,1	-0,2
		AUSLAND	126,3	-7,2	121,8	-0,3	123,4	-0,9
24.4	HERSTELLUNG VON PHARMA- ZEUTISCHEN ERZEUGNISSEN	INSGESAMT	116,0	+5,6	112,7	+7,1	111,4	-0,4
		INLAND	89,2	-1,2	86,1	+1,8	86,8	-0,8
		AUSLAND	161,0	+12,6	157,6	+13,1	153,1	+0,3
DH	HERSTELLUNG VON GUMMI- UND KUNSTSTOFFWAEREN	INSGESAMT	119,7	-3,1	112,7	+0,5	113,9	-0,8
		INLAND	106,2	-4,6	99,7	-0,2	101,2	-1,0
		AUSLAND	162,4	+0,3	153,9	+1,9	154,2	-0,5
25.2	HERSTELLUNG VON KUNST- STOFFWAEREN	INSGESAMT	118,7	-3,1	111,6	+1,2	111,9	-0,7
		INLAND	105,2	-4,3	98,8	+0,9	99,2	-0,8
		AUSLAND	165,7	-0,4	155,9	+1,4	156,1	-0,4
DI	GLASGEWERBE, KERAMIK, VERARBEITUNG VON STEINEN UND ERDEN	INSGESAMT	103,5	-6,5	94,1	+2,3	93,6	-1,2
		INLAND	98,0	-4,0	88,7	+2,9	87,3	-0,9
		AUSLAND	122,1	-12,7	112,8	+1,3	114,9	-1,9
26.1	HERSTELLUNG UND VERAR- BEITUNG VON GLAS	INSGESAMT	117,3	-6,2	107,5	+2,3	107,9	-1,1
		INLAND	113,7	-2,1	103,8	+1,6	103,1	-0,5
		AUSLAND	126,3	-14,8	117,6	+3,5	120,3	-2,4
DJ	METALLERZEUGUNG UND -BE- ARBEITUNG, HERSTELLUNG VON METALLERZEUGNISSEN	INSGESAMT	111,2	-5,2	106,6	-1,5	108,3	-0,7
		INLAND	103,8	-4,2	100,0	-2,0	101,4	-0,6
		AUSLAND	134,1	-7,4	127,3	-0,9	129,9	-0,8

1) AUSGEWAELHTE WIRTSCHAFTSZWEIGE (OHNE ERNAHRUNGSGEWERBE UND TABAKVERARBEITUNG).

STBA, FS 4, R 2.2, 10/2001

DEUTSCHLAND

1 INDEX DES AUFTRAGSEINGANGS FUER DAS VERARBEITENDE GEWERBE  
1995 = 100

1.2 ZEITREIHENANALYSE - BERLINER VERFAHREN (BV 4)  
VOLUMENINDEX

WZ93- SCHL.	WIRTSCHAFTSZWEIG		ORIGINALWERT		KALENDER- U. SAISON- BEREINIGTER WERT BERLINER VERFAHREN, VERSION 4		GLATTE KOMPONENTE	
			2001 OKT.	VERAEND. GEGENUEBER VORJAHRES- MONAT IN %	2001 OKT.	VERAEND. GEGENUEBER VORMONAT IN %	2001 OKT.	VERAEND. GEGENUEBER VORMONAT IN %
27	METALLERZEUGUNG UND -BEARBEITUNG	INSGESAMT INLAND AUSLAND	111,3 103,5 126,7	-4,5 -2,8 -7,3	108,1 102,3 119,8	-1,7 +0,3 -4,8	109,8 102,6 124,1	-0,3 -0,3 -0,2
27.1	ERZEUGUNG VON ROHEISEN, STAHL UND FERROLEGIE- RUNGEN (EGKS) 1)	INSGESAMT INLAND AUSLAND	105,7 101,9 113,3	+10,8 +13,6 +6,4	107,6 105,0 112,7	+0,4 +1,6 -2,5	108,4 104,6 116,1	+1,2 +1,5 +0,7
27.5	GIessereIINDUSTRIE	INSGESAMT INLAND AUSLAND	132,3 122,0 171,4	-3,6 -9,8 +18,3	127,1 115,8 169,9	-1,3 -1,6 -0,6	129,1 118,0 171,5	-0,6 -1,3 +1,4
28	HERSTELLUNG VON METALL- ERZEUGNISSEN	INSGESAMT INLAND AUSLAND	111,1 103,9 144,8	-5,6 -5,0 -7,7	105,9 98,8 137,9	-0,5 -2,9 +4,0	107,3 100,8 138,4	-1,0 -0,7 -1,7
28.1	STAHL- UND LEICHTMETALLBAU	INSGESAMT INLAND AUSLAND	97,6 93,1 151,7	-7,1 -7,8 -0,6	92,9 87,8 152,8	-2,8 -2,8 -4,4	94,3 89,3 153,5	-0,7 -0,9 +0,3
DK	MASCHINENBAU	INSGESAMT INLAND AUSLAND	107,3 98,3 118,3	-5,1 -4,0 -6,3	107,6 98,2 119,4	+2,2 +3,8 +1,4	106,1 97,0 117,2	-1,1 -1,1 -1,1
29.1	H.V. MASCHINEN F.D.ERZEUG. U.NUTZG.V.MECHAN.ENERGIE (O.LUFT-,STRASS.FAHRZ.BAU)	INSGESAMT INLAND AUSLAND	100,6 89,2 116,7	-2,0 -4,0 +0,3	106,3 88,7 129,7	+4,5 +3,1 +5,2	103,1 87,6 124,4	-0,8 -0,8 -0,9
29.3	HERSTELLUNG VON LAND- U. FORSTWIRTSCHAFTLICHEN MASCHINEN	INSGESAMT INLAND AUSLAND	118,7 91,0 147,2	+14,7 +12,6 +15,8	113,6 88,6 139,8	+8,8 -1,6 +17,2	111,7 89,0 135,2	+1,9 +3,0 +1,2
29.4	HERSTELLUNG VON WERK- ZEUGMASCHINEN	INSGESAMT INLAND AUSLAND	101,0 107,5 94,2	-22,2 -12,7 -31,2	96,4 104,8 88,9	-4,2 -6,6 +0,6	97,9 106,5 89,3	-3,5 -2,6 -4,7
DL	H.V. BUEROMASCH., DATENVERARB. GER.U.-EINRICHTG. ELEKTROT., FEINMECHANIK U. OPTIK	INSGESAMT INLAND AUSLAND	129,2 117,5 150,2	-18,4 -14,5 -23,1	125,3 113,2 147,4	+2,0 -1,3 +7,9	126,1 115,7 144,8	-2,6 -2,4 -2,9
30	H.V. BUEROMASCHINEN, DATENVERARBEITUNGSGE- RAETEN U. -EINRICHTUNGEN	INSGESAMT INLAND AUSLAND	139,7 153,2 115,5	-35,6 -28,3 -48,1	119,5 134,6 84,8	-2,3 -3,2 -7,2	125,6 138,9 98,7	-5,0 -4,3 -7,5
31	HERSTELLUNG VON GERAETEN DER ELEKTRIZITAETSERZEU- GUNG, -VERTEILUNG U.AE.	INSGESAMT INLAND AUSLAND	112,4 108,4 121,5	-6,6 -3,5 -12,5	117,4 108,5 135,2	+4,8 +0,6 +13,4	116,9 110,0 130,9	-1,6 -1,2 -2,9
31.2	HERSTELLUNG VON ELEK- TRIZITAETSVERTEILUNGS- U. -SCHALTEINRICHTUNGEN	INSGESAMT INLAND AUSLAND	100,2 97,9 105,5	-9,3 -7,0 -13,7	102,2 96,9 113,9	+8,7 +2,9 +22,9	102,0 98,2 110,4	-2,4 -2,2 -2,7
31.6	HERSTELLUNG VON ELEK- TRISCHEN AUSRUESTUNGEN A.N.G.	INSGESAMT INLAND AUSLAND	119,9 117,5 126,0	+3,5 +6,7 -3,4	125,4 121,8 134,5	+5,3 +1,7 +13,8	122,1 120,7 125,9	-0,8 +0,2 -3,2
32	RUNDFUNK-, FERNSEH- UND NACHRICHTENTECHNIK	INSGESAMT INLAND AUSLAND	157,6 136,9 181,6	-32,1 -30,6 -33,4	141,7 127,5 158,6	-1,9 -6,5 +3,8	144,4 134,0 156,4	-4,2 -4,6 -3,9
33	MEDIZIN-, MESS-, STEUER- UND REGULUNGSTECHNIK, OPTIK	INSGESAMT INLAND AUSLAND	130,5 104,6 173,8	-2,9 -2,0 -3,6	129,4 100,9 176,5	+5,9 +2,2 +9,6	127,2 101,4 170,3	-1,2 -1,3 -1,2
DM	FAHRZEUGBAU	INSGESAMT INLAND AUSLAND	152,0 117,1 192,3	-2,9 +1,7 -5,9	155,8 124,2 191,0	-0,4 +0,8 -1,7	158,9 124,2 198,6	-0,7 +0,1 -1,2
34	HERSTELLUNG VON KRAFTWAGEN UND KRAFTWAGENTEILEN	INSGESAMT INLAND AUSLAND	167,6 131,0 206,5	+4,0 +4,5 +3,7	166,2 136,1 198,4	+0,8 +2,3 +0,2	168,1 135,7 202,4	-0,1 +0,4 -0,5
34.1	HERSTELLUNG VON KRAFTWAGEN UND KRAFTWAGENMOTOREN	INSGESAMT INLAND AUSLAND	157,1 104,8 204,2	+1,6 +1,6 +1,6	158,9 113,7 199,8	+1,7 +5,4 +0,4	161,2 112,1 205,4	-0,6 +0,3 -1,0
35	SONSTIGER FAHRZEUGBAU	INSGESAMT INLAND AUSLAND	66,6 56,7 85,0	-49,0 -19,2 -65,1	85,7 66,3 114,2	-24,1 -13,1 -34,0	104,9 71,8 163,2	-5,5 -3,2 -7,5
35.1	SCHIFFBAU	INSGESAMT INLAND AUSLAND	20,0 24,0 10,8	-71,8 -33,5 -93,2	98,1 28,5 70,8	-19,5 +50,8 -43,2	95,2 23,7 72,9	-5,1 -4,8 -6,9
35.3	LUFT- UND RAUMFAHRZEUGBAU	INSGESAMT INLAND AUSLAND	113,1 103,9 119,9	-53,5 -35,9 -60,5	125,7 107,3 137,3	-41,9 -50,2 -34,4	189,6 155,5 212,0	-4,8 -0,2 -7,2
36.1	HERSTELLUNG VON MOEBELN	INSGESAMT INLAND AUSLAND	98,0 92,0 139,5	-6,0 -5,8 -6,5	88,1 82,3 127,9	+0,2 +0,6 -1,2	88,8 82,7 131,0	-0,7 -0,8 -0,2

1) EUROPAEISCHE GEMEINSCHAFT FUER KOHLE UND STAHL.  
STBA,FS 4,R 2.2,10/2001

2 INDEX DES UMSATZES FUER  
 1995  
 NACH ABSCHNITTEN, UNTERABSCHNITTEN,  
 DER KLASSIFIKATION DER WIRTSCHAFTS  
 2.1 ORIGINAL

WERT

WZ93- SCHL.	WIRTSCHAFTSZWEIG	2001 OKT.	VERAENDERUNG IN % OKT. 2001 GEGEN		2001 SEP.	VERAENDERUNG IN % SEP. 2001 GEGEN		KUMULIERT		2-MONATS- DURCHSCHNITT SEP. 2001 UND OKT. 2001 GEGEN VORJAHR		
			OKT. 2000	SEP. 2001		SEP. 2000	AUG. 2001	JAN. 2001 BIS OKT. 2001	VER- AEND. IN % GEGEN VORJAHR	SEP. 2001	VER- AEND. IN % GEGEN VORJAHR	
D	VERARBEITENDES GEWERBE 1)	INSGESAMT INLAND AUSLAND	134,8 115,9 169,3	+1,5 +2,8 +1,5	+1,9 +2,8 +0,7	132,3 112,7 168,2	-3,6 -4,9 -2,1	+8,4 +5,5 +12,2	129,7 110,8 164,2	+3,7 +1,5 +6,4	133,6 114,3 168,8	-1,1 -1,8 -0,3
	VORLEISTUNGSGUETER- PRODUZENTEN	INSGESAMT INLAND AUSLAND	121,5 111,3 142,7	-4,2 -2,3 -7,3	+4,1 +4,1 +3,9	116,7 106,9 137,3	-8,7 -6,8 -11,6	+2,3 +1,2 +4,1	119,9 108,6 143,6	+0,9 +0,7 +1,1	119,1 109,1 140,0	-6,4 -4,5 -9,4
	INVESTITIONSGUETER- PRODUZENTEN	INSGESAMT INLAND AUSLAND	155,1 128,0 192,2	+5,9 +5,9 +6,0	-0,1 +2,0 -1,8	155,2 125,5 195,8	+0,2 -3,2 +3,3	+14,8 +9,8 +19,5	147,1 120,5 183,5	+6,2 +2,7 +9,5	155,2 126,8 194,0	+3,0 +1,2 +4,6
	GEBRAUCHSGUETER- PRODUZENTEN	INSGESAMT INLAND AUSLAND	116,4 106,7 145,6	+2,5 +1,4 +5,0	+3,7 +4,6 +1,8	112,3 102,0 143,0	-1,6 -4,2 +4,5	+17,2 +17,5 +16,3	106,4 97,3 133,6	+3,2 +1,1 +8,2	114,4 104,4 144,3	+0,4 -1,4 +4,7
	VERBRAUCHSGUETER- PRODUZENTEN	INSGESAMT INLAND AUSLAND	112,4 97,9 160,3	+3,6 +0,3 +11,1	+3,0 +0,4 +8,8	109,1 97,5 147,3	-3,3 -4,0 -1,6	-3,4 -0,3 -9,4	107,6 94,2 151,7	+2,6 - +8,1	110,8 97,7 153,8	+0,1 -1,9 +4,6
DB	TEXTIL- UND BEKLEIDUNGS- GEWERBE	INSGESAMT INLAND AUSLAND	81,4 82,4 118,0	-4,1 -6,2 +0,3	-9,6 -8,6 -11,6	101,1 90,2 133,5	-6,6 -8,0 -3,8	-1,2 +1,8 -6,5	94,3 83,4 126,1	-0,9 -3,2 +3,6	96,3 86,3 125,8	-5,4 -7,1 -1,9
17	TEXTILGEWERBE	INSGESAMT INLAND AUSLAND	96,9 86,1 126,2	-2,4 -2,9 -1,4	+4,3 +3,4 +6,1	92,9 83,3 118,9	-6,2 -6,2 -5,9	+15,0 +15,7 +13,8	92,8 82,0 122,0	-0,1 -1,1 +1,8	94,9 84,7 122,6	-4,3 -4,6 -3,6
17.1	SPINNSTOFFAUFBEREITUNG UND SPINNEREI	INSGESAMT INLAND AUSLAND	76,8 68,0 91,8	-11,8 -8,5 -15,7	+5,6 +5,3 +4,9	72,7 64,0 87,5	-13,9 -9,7 -18,6	+30,5 +37,6 +22,5	77,0 66,8 94,7	-1,3 +1,1 -3,7	74,8 66,0 89,7	-12,8 -9,1 -17,1
17.11	BAUMWOLLAUFBEREITUNG UND -SPINNEREI	INSGESAMT INLAND AUSLAND	90,6 80,6 109,3	-9,8 -5,0 -15,5	+7,2 +7,9 +6,3	84,5 74,7 102,8	-11,2 -6,3 -17,2	+35,9 +40,9 +29,5	87,7 75,9 109,7	-0,3 +3,1 -4,6	87,6 77,7 106,1	-10,4 -5,6 -16,3
17.12,13	WOLLAUFBEREITUNG, STREICHGARN- UND KAMMGARNSPINNEREI	INSGESAMT INLAND AUSLAND	42,4 34,1 56,4	-25,6 -25,2 -26,1	-10,2 -7,3 -13,0	47,2 36,8 64,8	-23,9 -23,7 -24,0	+22,6 +18,3 +27,1	51,1 41,0 68,1	-9,1 -10,5 -7,3	44,8 35,5 60,6	-24,7 -24,3 -25,0
17.16	NAEHEGARNFERTIGUNG	INSGESAMT INLAND AUSLAND	111,4 107,9 116,1	-1,2 -0,7 -1,7	+20,2 +15,0 +27,3	92,7 93,8 91,2	-7,5 -2,1 -14,0	+24,8 +52,3 -	102,4 98,7 107,2	+7,7 +9,8 +5,2	102,1 100,9 103,7	-4,1 -1,4 -7,5
17.2	WEBEREI	INSGESAMT INLAND AUSLAND	95,0 81,5 123,8	-0,9 -3,1 +2,1	+14,0 +13,5 +14,8	83,3 71,8 107,8	-9,3 -11,9 -5,4	+16,8 +17,3 +15,9	89,2 77,0 115,4	+0,2 -0,4 +1,1	89,2 76,7 115,8	-5,0 -7,4 -1,5
17.21	BAUMWOLLWEBEREI	INSGESAMT INLAND AUSLAND	97,2 84,7 121,6	-0,8 -1,7 +0,4	+12,6 +13,2 +12,0	86,3 74,8 108,6	-10,0 -13,6 -4,8	+22,9 +23,4 +22,2	91,9 79,4 116,2	+0,1 -2,7 +4,0	91,8 79,8 115,1	-5,4 -7,6 -2,1
17.22	STREICHGARNWEBEREI	INSGESAMT INLAND AUSLAND	51,2 47,7 68,4	-2,7 -5,7 +9,8	+7,8 +12,8 -6,3	47,5 42,3 73,0	-5,9 -18,8 +70,6	+48,0 +45,9 +55,0	57,9 50,3 94,6	-12,3 -10,5 -16,4	49,4 45,0 70,7	-4,3 -12,5 +34,4
17.23	KAMMGARNWEBEREI	INSGESAMT INLAND AUSLAND	83,4 68,1 142,1	-3,5 -5,3 +0,1	+23,7 +22,5 +25,6	67,4 55,6 113,1	-11,5 -15,9 -1,7	+3,7 +11,9 -8,4	78,8 65,4 130,5	+3,1 +3,6 +2,1	75,4 61,9 127,6	-7,3 -10,3 -0,7
17.24	SEIDEN- UND FILAMENTGARNWEBEREI	INSGESAMT INLAND AUSLAND	101,7 89,8 122,7	+0,5 -4,1 +7,2	+12,0 +8,5 +17,0	90,8 82,8 104,9	-6,4 -4,3 -9,1	+11,0 +7,7 +15,9	93,0 84,7 107,6	-0,6 +3,0 -5,4	96,3 86,3 113,8	-2,8 -4,2 -1,0
17.3	TEXTILVEREDLUNG	INSGESAMT INLAND AUSLAND	80,5 76,2 92,3	-6,3 -9,4 +1,3	+10,6 +12,6 +6,2	72,8 67,7 86,9	-6,5 -12,2 +8,2	+30,2 +27,3 +37,1	75,6 71,2 87,8	-0,5 -4,0 +8,4	76,7 72,0 89,6	-6,3 -10,7 +4,6
17.4	HERSTELLUNG VON KON- FEKTIONIERTE TEXTIL- WAREN (OHNE BEKLEIDUNG)	INSGESAMT INLAND AUSLAND	107,1 101,6 146,4	-2,2 -0,4 -10,2	-2,5 -4,2 +6,7	109,8 106,0 137,2	-3,9 -2,1 -12,1	+18,4 +20,7 +7,6	102,2 97,5 135,7	-2,0 -1,3 -5,2	108,5 103,8 141,8	-3,0 -1,3 -11,2
17.5	SONSTIGES TEXTILGEWERBE (OHNE HERSTELLUNG VON MASCHENWARE)	INSGESAMT INLAND AUSLAND	119,4 100,7 164,3	+1,6 +0,6 +3,1	+8,6 +9,5 +7,6	109,9 92,0 152,7	-4,0 -5,3 -2,3	+6,5 +3,3 +11,5	112,6 94,7 155,4	+3,0 +1,6 +5,0	114,7 96,4 158,5	-1,1 -2,3 +0,4
17.51	HERSTELLUNG VON TEPPICHEN	INSGESAMT INLAND AUSLAND	92,3 82,9 165,9	-0,8 -1,9 +3,6	+10,9 +10,5 +11,9	83,2 75,0 148,2	-10,3 -10,5 -9,2	+3,0 +1,9 +7,5	87,7 79,1 155,3	-2,0 -3,7 +4,8	87,8 79,0 157,1	-5,5 -6,2 -2,8
17.52	HERSTELLUNG VON SEILERWAREN	INSGESAMT INLAND AUSLAND	141,7 137,9 152,1	-8,5 -9,6 -5,6	+2,6 +3,1 +1,2	138,1 133,7 150,3	-7,1 -6,8 -8,0	-13,5 -11,6 -17,7	153,2 145,5 174,2	+4,4 +2,8 +8,3	139,9 135,8 151,2	-7,8 -8,2 -6,8

1) AUSGEWAELTE WIRTSCHAFTSZWEIGE (OHNE ERNAHRUNGSGEWERBE UND TABAKVERARBEITUNG).

LAND

DAS VERARBEITENDE GEWERBE  
= 100  
ABTEILUNGEN, GRUPPEN UND KLASSEN  
ZWEIGE, AUSGABE 1993 (WZ93)  
WERT

INDEX

2000 DKT.	VER- AEND. IN % GEGEN DKT. 1999	2000 3.VJ	2001 2.VJ	2001 3.VJ	VERAENDERUNG IN % 3.VJ 2001 GEGEN		2000 1.HJ	2000 2.HJ	2001 1.HJ	VERAENDERUNG IN % 1.HJ 2001 GEGEN		1999	2000	VER- AEND. IN % GEGEN 1999	WZ93 SCHL.
					3.VJ 2000	2.VJ 2001				1.HJ 2000	2.HJ 2000				
132,8	+10,4	127,1	129,0	126,9	-0,2	-1,6	122,9	130,5	130,2	+5,9	-0,2	115,4	126,7	+9,8	D
114,2	+4,8	110,6	110,4	109,0	-1,4	-1,3	107,6	113,0	110,9	+3,1	-1,9	104,7	110,3	+5,3	
166,8	+18,4	157,3	163,3	159,6	+1,5	-2,3	150,7	162,7	165,7	+10,0	+1,8	135,1	156,7	+16,0	
126,8	+12,9	121,0	119,9	116,0	-4,1	-3,3	116,4	120,9	121,6	+4,5	+0,6	105,3	118,6	+12,6	VORL.
113,9	+7,6	109,8	107,9	106,5	-3,0	-1,3	105,8	109,3	109,1	+3,1	-0,2	99,1	107,5	+8,5	
153,9	+22,3	144,5	144,9	135,9	-6,0	-6,2	138,7	145,2	147,6	+6,4	+1,7	118,3	141,9	+19,9	
146,4	+10,1	140,5	147,5	144,3	+2,7	-2,2	136,2	148,5	147,1	+8,0	-0,9	130,1	142,4	+9,5	INV.
120,9	+3,4	118,6	121,9	118,5	-0,1	-2,8	116,1	124,9	120,3	+3,6	-3,7	115,3	120,5	+4,5	
181,4	+17,1	170,6	182,8	179,7	+5,3	+1,7	169,9	180,9	184,0	+12,3	+1,7	150,5	172,4	+14,6	
113,6	+4,2	99,2	105,1	101,6	+2,4	-3,3	103,2	104,8	107,1	+3,8	+2,2	98,7	104,0	+5,4	GEBR.
105,2	+1,5	91,3	96,5	91,6	+0,3	-5,1	97,2	96,6	98,6	+1,4	+2,1	94,9	96,9	+2,1	
138,7	+10,6	122,9	131,0	131,6	+7,1	+0,5	121,2	129,4	132,7	+9,5	+2,6	110,0	125,3	+13,9	
108,5	+3,9	109,5	99,8	110,8	+1,2	+11,0	102,1	106,6	105,2	+3,0	-1,3	103,3	104,3	+1,0	VERB.
97,6	+0,3	97,4	88,3	96,4	-1,0	+9,2	92,0	95,9	92,5	+0,5	-3,5	95,4	94,0	-1,5	
144,3	+12,6	149,2	137,7	158,3	+6,1	+15,0	135,2	142,0	147,0	+8,7	+3,5	129,1	138,6	+7,4	
95,3	+6,4	103,7	79,4	99,9	-3,7	+25,8	90,9	94,6	91,9	+1,1	-2,9	92,7	92,7	-	DB
87,8	+2,7	92,6	72,1	87,1	-5,9	+20,8	82,7	85,7	81,8	-1,1	-4,6	86,6	84,2	-2,8	
117,7	+15,5	136,5	100,6	137,8	+1,0	+37,0	114,9	121,0	121,6	+5,8	+0,5	110,7	118,0	+6,6	
99,3	+2,3	90,4	92,1	87,4	-3,3	-5,1	93,1	91,9	94,8	+1,8	+3,2	90,8	92,5	+1,9	17
88,7	-1,2	81,0	81,4	77,8	-4,0	-4,4	82,9	82,2	83,4	+0,6	+1,5	84,3	82,5	-2,1	
128,0	+9,6	115,5	121,2	113,2	-2,0	-6,6	120,5	118,1	125,6	+4,2	+6,4	108,5	119,3	+10,0	
87,1	+11,0	70,1	79,1	64,6	-7,8	-18,3	80,4	74,1	83,3	+3,6	+12,4	74,9	77,2	+3,1	17.1
74,3	+7,1	59,5	69,1	56,3	-5,4	-18,5	68,0	63,3	71,8	+5,6	+13,4	68,4	65,6	-4,1	
108,9	+15,9	88,2	96,1	78,6	-10,9	-18,2	101,6	92,7	103,2	+1,6	+11,3	85,9	97,1	+13,0	
100,4	+7,2	76,9	88,9	73,1	-4,9	-17,8	91,6	83,2	94,5	+3,2	+13,6	82,3	87,4	+6,2	17.11
84,8	+5,2	65,3	77,5	64,7	-0,9	-16,5	75,9	70,8	80,8	+6,5	+14,1	74,0	73,4	-0,8	
129,4	+9,5	98,5	110,2	89,0	-9,6	-19,2	120,9	106,3	120,1	-0,7	+13,0	97,9	113,6	+16,0	
57,0	+22,1	51,1	52,9	42,2	-17,4	-20,2	58,5	50,5	57,1	-2,4	+13,1	54,6	54,5	-0,2	17.12,13
45,6	+13,4	41,2	43,2	33,6	-18,4	-22,2	48,2	40,2	45,9	-4,8	+14,2	48,0	44,2	-7,9	
76,3	+32,7	67,9	69,2	56,7	-16,5	-18,1	75,9	67,7	75,8	-0,1	+12,0	65,8	71,8	+9,1	
112,8	+11,1	92,1	108,0	88,5	-3,9	-18,1	93,6	99,5	107,8	+15,2	+8,3	97,8	96,6	-1,2	17.16
108,7	+6,7	85,0	104,9	83,7	-1,5	-20,2	89,2	94,5	104,7	+17,4	+10,8	100,9	91,8	-9,0	
118,1	+17,0	101,4	111,9	94,9	-6,4	-15,2	99,4	106,2	111,8	+12,5	+5,3	93,8	102,8	+9,6	
95,9	+1,8	82,5	95,5	78,9	-4,4	-17,4	91,1	86,1	93,4	+2,5	+8,5	89,2	88,6	-0,7	17.2
84,1	-1,4	71,9	82,6	67,9	-5,6	-17,8	78,8	75,2	80,8	+2,5	+7,4	81,2	77,0	-5,2	
121,2	+7,0	105,1	123,4	102,5	-2,5	-16,9	117,5	109,3	120,4	+2,5	+10,2	106,2	113,4	+6,8	
98,0	+1,1	83,5	95,8	79,6	-4,7	-16,9	94,9	88,0	97,2	+2,4	+10,5	90,9	91,5	+0,7	17.21
86,2	-2,4	74,1	80,6	68,7	-7,3	-14,8	84,5	78,0	83,8	-0,8	+7,4	83,5	81,3	-2,6	
121,1	+6,6	101,7	125,3	100,6	-1,1	-19,7	115,1	107,4	123,1	+7,0	+14,6	105,3	111,3	+5,7	
52,6	-1,7	50,0	67,2	43,9	-12,2	-34,7	76,2	51,7	66,1	-13,3	+27,9	57,6	64,0	+11,1	17.22
50,6	+2,2	45,9	57,0	37,5	-18,3	-34,2	62,3	47,1	57,2	-8,2	+21,4	49,4	54,7	+10,7	
62,3	-14,2	69,5	116,4	74,7	+7,5	-35,8	143,5	73,7	108,9	-24,1	+47,8	97,7	108,6	+11,2	
86,4	-1,6	75,1	93,8	70,9	-5,6	-24,4	75,4	78,3	82,1	+8,9	+4,9	85,5	76,8	-10,2	17.23
71,9	-8,2	62,7	81,7	57,1	-8,9	-30,1	61,8	65,5	69,1	+11,8	+5,5	76,8	63,6	-17,2	
141,9	+13,9	123,0	140,2	123,7	+0,6	-11,8	127,8	127,2	131,9	+3,2	+3,7	118,9	127,5	+7,2	
101,2	+5,9	88,1	98,3	85,9	-2,5	-12,6	95,1	89,8	95,1	-	+5,9	90,1	92,5	+2,7	17.24
93,6	+6,5	77,8	90,5	78,9	+1,4	-12,8	82,4	80,2	86,7	+5,2	+8,1	82,8	81,3	-1,8	
114,5	+5,0	106,2	112,0	98,3	-7,4	-12,2	117,3	106,8	109,8	-6,4	+2,8	102,9	112,0	+8,8	
85,9	+4,5	68,6	77,8	66,3	-3,4	-14,8	78,0	75,6	79,5	+1,9	+5,2	74,0	76,8	+3,8	17.3
84,1	+3,4	67,3	73,5	62,1	-7,7	-15,5	76,0	73,8	74,9	-1,4	+1,5	73,4	74,9	+2,0	
91,1	+7,6	72,3	89,8	77,9	+7,7	-13,3	83,7	80,3	92,0	+9,9	+14,6	75,5	82,0	+8,6	
109,5	-3,3	103,6	101,2	100,4	-3,1	-0,8	103,7	105,7	102,2	-1,4	-3,3	101,8	104,7	+2,8	17.4
102,0	-6,5	98,4	97,8	96,1	-2,3	-1,7	98,5	99,4	97,5	-1,0	-1,9	98,4	98,9	+0,5	
163,0	+14,5	140,7	125,3	131,5	-6,5	+4,9	141,0	150,6	135,9	-3,6	-9,8	126,4	145,8	+15,3	
117,5	+3,6	107,6	112,0	107,4	-0,2	-4,1	108,8	109,2	114,1	+4,9	+4,5	105,1	109,0	+3,7	17.5
100,1	+0,3	92,0	93,4	91,0	-1,1	-2,6	92,7	92,6	95,6	+3,1	+3,2	93,6	92,6	-1,1	
159,3	+9,3	145,1	156,7	146,5	+1,0	-6,5	147,6	149,0	158,4	+7,3	+6,3	132,7	148,3	+11,8	
93,0	-5,8	88,8	85,3	82,7	-6,9	-3,0	89,3	89,1	89,4	+0,1	+0,3	90,6	89,2	-1,5	17.51
84,5	-9,3	81,4	76,3	75,0	-7,9	-1,7	82,0	80,9	80,6	-1,7	-0,4	87,0	81,4	-6,4	
160,1	+13,0	146,8	156,4	149,7	-2,1	-8,1	147,0	154,0	159,3	+8,4	+3,4	118,4	150,5	+27,1	
154,8	+7,7	150,7	161,9	154,2	+2,3	-4,8	143,4	146,6	154,6	+7,8	+5,5	134,4	145,0	+7,9	17.52
152,5	+3,4	144,4	152,8	148,3	+2,7	-2,9	138,4	143,0	145,4	+5,1	+1,7	131,8	140,7	+6,8	
161,1	+20,9	168,0	186,7	170,3	+1,4	-8,8	157,3	156,4	179,8	+14,3	+15,0	141,3	156,8	+11,0	

2 INDEX DES UMSATZES FUER  
 1995  
 NACH ABSCHNITTEN, UNTERABSCHNITTEN,  
 DER KLASSIFIKATION DER WIRTSCHAFTS  
 2.1 ORIGINAL

WERT

WZ93- SCHL.	WIRTSCHAFTSZWEIG		2001 OKT.	VERAENDERUNG IN % OKT. 2001 GEGEN		2001 SEP.	VERAENDERUNG IN % SEP. 2001 GEGEN		KUMULIERT		2-MONATS- DURCHSCHNITT SEP. 2001 UND OKT. 2001 GEGEN VORJAHR	
				OKT. 2000	SEP. 2001		SEP. 2000	AUG. 2001	JAN. 2001 BIS OKT. 2001	VER- AEND. IN % GEGEN VORJAHR	SEP. 2001 UND OKT. 2001	VER- AEND. IN % GEGEN VORJAHR
17.53	HERSTELLUNG VON VLIES- STOFF U.ERZEUGN.DARAUS (OHNE BEKLEIDUNG)	INSGESAMT	142,2	+6,0	+5,1	135,3	+6,7	+12,4	133,0	+7,9	138,8	+6,4
		INLAND	129,7	+4,7	+9,2	118,8	+7,7	+9,0	117,8	+8,9	124,3	+6,1
		AUSLAND	156,7	+7,3	+1,5	154,4	+5,8	+15,7	150,4	+6,8	155,6	+6,6
17.54	TEXTILGEWERBE A.N.G.	INSGESAMT	126,5	+1,0	+9,8	115,2	-6,0	+6,3	118,6	+3,1	120,9	-2,4
		INLAND	104,5	+1,3	+9,1	95,8	-6,6	+2,7	98,2	+2,6	100,2	-2,6
		AUSLAND	169,3	+1,0	+10,8	152,8	-5,2	+11,0	158,1	+3,8	161,1	-2,0
17.6	HERSTELLUNG VON GE- WIRKTEM UND GESTRICKTEM STOFF	INSGESAMT	107,8	-7,3	+14,0	94,6	-16,5	+24,6	102,2	-8,1	101,2	-11,8
		INLAND	89,6	-9,2	+13,7	78,8	-18,4	+26,7	84,1	-11,0	84,2	-13,8
		AUSLAND	149,5	-4,6	+14,1	131,0	-13,5	+22,0	143,8	-3,9	140,3	-9,0
17.7	HERSTELLUNG VON GE- WIRKTEM UND GESTRICKTEN FERTIGERZEUGNISSEN	INSGESAMT	69,1	-0,1	-27,6	95,5	+5,9	+5,6	72,6	-1,2	82,3	+3,3
		INLAND	67,2	-1,3	-24,6	89,1	+7,3	+12,6	66,8	-3,0	78,2	+3,4
		AUSLAND	79,1	+5,5	-38,3	128,2	+0,9	-13,4	102,7	+6,0	103,7	+2,7
17.71	HERSTELLUNG VON STRUMPFWAREN	INSGESAMT	76,8	+1,1	-14,3	89,6	+22,2	+41,8	71,4	-1,2	83,2	+11,4
		INLAND	72,2	+2,1	-11,5	81,6	+20,5	+44,7	65,3	-3,0	76,9	+11,1
		AUSLAND	123,2	-4,9	-27,1	169,1	+30,7	+29,1	132,2	+8,1	146,2	+12,9
17.72	HERSTELLUNG VON PULLOVERN, STRICK- JACKEN U.AE.	INSGESAMT	61,2	-1,4	-39,8	101,6	-5,7	-14,3	73,9	-1,1	81,4	-4,1
		INLAND	61,1	-5,7	-37,9	98,4	-3,4	-8,2	68,6	-3,4	79,8	-4,3
		AUSLAND	61,6	+15,4	-45,0	112,0	-11,1	-27,6	91,0	+4,8	86,8	-3,2
18	BEKLEIDUNGSGEWERBE	INSGESAMT	83,6	-6,8	-26,0	112,9	-7,2	-15,1	96,3	-2,1	98,3	-7,0
		INLAND	77,4	-10,5	-22,1	99,4	-9,9	-10,4	85,4	-5,7	88,4	-10,2
		AUSLAND	104,3	+3,9	-34,0	158,1	-1,1	-23,6	133,0	+6,6	131,2	+0,8
18.1	HERSTELLUNG VON LEDERBEKLEIDUNG	INSGESAMT	86,2	+47,9	+12,5	76,6	-2,0	+4,4	75,3	+34,5	81,4	+19,2
		INLAND	81,0	+65,3	+9,6	73,9	+0,7	+5,4	72,6	+34,7	77,5	+26,6
		AUSLAND	114,0	+5,2	+25,0	91,2	-12,3	+0,3	89,5	+34,0	102,6	-3,4
18.2	HERSTELLUNG VON BEKLEI- DUNG (OHNE LEADERBEKLEI- DUNG)	INSGESAMT	83,5	-7,1	-26,2	113,2	-7,2	-15,1	96,5	-2,2	98,4	-7,2
		INLAND	77,3	-10,9	-22,4	99,6	-9,9	-10,5	85,5	-5,9	88,5	-10,3
		AUSLAND	104,2	+3,8	-34,2	158,4	-1,0	-23,7	133,2	+6,5	131,3	+0,8
18.21	HERSTELLUNG VON ARBEITS- UND BERUFSBEKLEIDUNG	INSGESAMT	86,6	+3,5	+12,3	77,1	-0,9	+2,4	76,2	-4,3	81,9	+1,4
		INLAND	86,5	+2,4	+10,9	78,0	-1,3	+2,6	76,7	-3,6	82,3	+0,6
		AUSLAND	87,7	+19,6	+33,3	65,8	+4,4	-1,2	70,1	-13,0	76,8	+12,6
18.22	HERSTELLUNG VON OBER- BEKLEIDUNG (OHNE AR- BEITS- U. BERUFSBEKL.)	INSGESAMT	82,6	-2,6	-32,7	122,8	-6,5	-20,1	101,9	-0,5	102,7	-5,0
		INLAND	74,8	-9,1	-30,2	107,2	-10,1	-15,3	88,6	-5,1	91,0	-9,7
		AUSLAND	103,6	+13,0	-37,2	164,9	+0,5	-27,4	138,0	+8,8	134,3	+5,0
18.23	HERSTELLUNG VON WAESCHE	INSGESAMT	88,9	-16,9	-9,7	98,5	-9,9	+2,2	88,2	-6,9	93,7	-13,4
		INLAND	85,6	-14,1	-5,8	90,9	-11,1	+2,7	83,2	-7,3	88,3	-12,5
		AUSLAND	108,6	-28,0	-24,5	143,9	-4,8	+0,3	117,9	-4,7	126,3	-16,4
18.24	HERSTELLUNG VON SONST. BEKLEIDUNG UND BEKLEI- DUNGSSZUBEHOER	INSGESAMT	73,3	-16,2	-12,3	83,6	-9,5	+1,7	79,1	-7,3	78,5	-12,8
		INLAND	65,4	-21,8	-11,9	74,2	-6,3	+2,5	69,7	-10,6	69,8	-14,3
		AUSLAND	105,3	+1,7	-13,6	121,9	-16,6	+0,1	117,6	+2,3	113,6	-9,0
DC	LEDERGEWERBE	INSGESAMT	92,1	+1,3	-13,4	106,3	+1,1	-8,7	105,6	+1,4	99,2	+1,2
		INLAND	81,1	-2,1	-17,6	98,4	-2,3	-8,7	96,2	-1,3	89,8	-2,2
		AUSLAND	128,6	+8,9	-3,0	132,6	+10,5	-8,4	136,4	+8,5	130,6	+9,7
19.1	LEDERERZEUGUNG	INSGESAMT	156,1	+11,9	+14,9	135,8	+5,0	+15,5	138,3	+11,0	146,0	+8,6
		INLAND	116,0	+11,6	+7,9	107,5	+12,7	+19,7	104,8	+11,5	111,8	+12,1
		AUSLAND	248,5	+12,1	+23,6	201,1	-3,1	+10,7	215,5	+10,5	224,8	+4,7
19.2	LEDERVERARBEITUNG (OHNE H.V. LEADERBEKLEI- DUNG UND SCHUHEN)	INSGESAMT	85,0	-3,8	+15,0	73,9	-13,2	+6,5	79,1	-1,4	79,5	-8,4
		INLAND	81,3	-4,6	+15,3	70,5	-15,1	+4,9	75,4	-1,3	75,9	-9,8
		AUSLAND	99,9	-1,9	+13,3	88,2	-5,7	+12,8	94,5	-1,2	94,1	-3,7
19.3	HERSTELLUNG VON SCHUHEN	INSGESAMT	83,6	-0,1	-23,6	109,4	+3,1	-14,3	106,7	+0,1	96,5	+1,7
		INLAND	76,0	-3,9	-27,0	104,1	-1,7	-13,8	100,3	-3,0	90,1	-2,6
		AUSLAND	109,2	+9,7	-14,2	127,3	+19,1	-15,5	128,4	+9,5	118,3	+14,6
DD	HOLZGEWERBE (OHNE HERSTELLUNG VON MOEBELN)	INSGESAMT	104,2	-2,7	+8,3	96,2	-11,0	+7,5	92,5	-7,1	100,2	-6,9
		INLAND	93,4	-4,2	+7,6	86,8	-13,0	+6,5	82,6	-9,7	90,1	-8,7
		AUSLAND	220,4	+4,9	+11,5	197,6	-0,3	+12,6	198,9	+6,3	209,0	+2,4
20.1	SAEGE-, HOBEL- UND HOLZIMPRAGNIERWERKE	INSGESAMT	103,2	-2,4	+5,7	97,6	-11,1	+3,8	94,6	-8,7	100,4	-6,9
		INLAND	91,7	-4,1	+4,7	87,6	-12,7	+0,7	84,3	-10,5	89,7	-9,5
		AUSLAND	225,0	+5,5	+10,5	203,7	-2,8	+21,0	204,3	+0,4	214,4	+1,4
20.2	FURNIER-, SPERRHOLZ-, HOLZFASERPLATTEN- UND HOLZSPANPLATTENWERKE	INSGESAMT	131,9	+1,5	+7,0	123,3	-1,5	+8,5	120,6	+2,9	127,6	-
		INLAND	113,5	+0,4	+4,7	108,4	-3,0	+10,4	104,2	+1,3	111,0	-1,2
		AUSLAND	212,6	+4,5	+12,7	188,7	+2,2	+4,1	192,9	+7,2	200,7	+3,4
20.3	H.V. KONSTRUKTIONST., FERTIGBAUTEILEN, AUSBAU- ELEMENTEN AUS HOLZ	INSGESAMT	91,4	-5,6	+10,9	82,4	-16,8	+9,3	77,8	-12,7	86,9	-11,2
		INLAND	86,1	-6,5	+11,0	77,6	-18,0	+8,1	73,0	-14,7	81,9	-12,3
		AUSLAND	233,5	+5,2	+10,5	211,3	-2,4	+23,6	206,5	+12,1	222,4	+1,5

STBA,FS 4,R 2.2,10/2001

LAND

DAS VERARBEITENDE GEWERBE  
= 100  
ABTEILUNGEN, GRUPPEN UND KLASSEN  
ZWEIGE, AUSGABE 1993 (WZ93)  
WERT

INDEX

2000 OKT.	VER- AEND. IN % GEGEN OKT. 1999	2000 3. VJ	2001 2. VJ	2001 3. VJ	VERAENDERUNG IN % 3. VJ 2001 GEGEN		2000 1. HJ	2000 2. HJ	2001 1. HJ	VERAENDERUNG IN % 1. HJ 2001 GEGEN		1999	2000	VER- AEND. IN % GEGEN 1999	WZ93 SCHL.
					3. VJ 2000	2. VJ 2001				1. HJ 2000	2. HJ 2000				
134,2	+6,6	119,5	133,3	128,0	+7,1	-4,0	123,4	121,0	133,9	+8,5	+10,7	113,1	122,2	+8,0	17.53
123,9	+10,9	104,2	120,5	113,0	+8,4	-6,2	107,6	106,5	118,2	+9,9	+11,0	103,8	107,1	+3,2	
146,0	+2,6	137,2	148,0	145,3	+5,9	-1,8	141,7	137,6	151,9	+7,2	+10,4	123,9	139,6	+12,7	
125,2	+7,6	113,3	118,5	112,9	-0,4	-4,7	114,1	116,0	120,1	+5,3	+3,5	110,2	115,1	+4,4	17.54
103,2	+3,9	94,8	96,3	95,1	+0,3	-1,2	94,9	95,9	98,6	+3,9	+2,8	94,1	95,4	+1,4	
167,7	+12,2	149,0	161,5	147,3	-1,1	-8,8	151,3	155,0	161,7	+6,9	+4,3	141,4	153,2	+8,3	
116,3	+6,5	100,0	104,1	88,2	-11,8	-15,3	116,0	103,6	108,2	-6,7	+4,4	103,2	109,8	+6,4	17.6
98,7	+5,8	85,5	85,1	73,6	-13,9	-13,5	98,3	88,5	88,4	-10,1	-0,1	88,1	93,4	+6,0	
156,7	+7,6	133,3	147,7	121,9	-8,6	-17,5	156,8	138,5	153,7	-2,0	+11,0	138,0	147,6	+7,0	
69,2	-8,7	91,8	49,1	89,8	-2,2	+82,9	65,0	77,6	64,6	-0,6	-16,8	77,1	71,3	-7,5	17.7
68,1	-11,1	82,2	49,0	79,6	-3,2	+62,4	62,4	72,4	60,3	-3,4	-16,7	74,8	67,4	-9,9	
75,0	+4,9	140,9	49,9	142,1	+0,9	+184,8	78,5	104,4	86,9	+10,7	-16,8	89,0	91,4	+2,7	
76,0	-6,7	72,4	64,7	74,1	+2,3	+14,5	71,6	70,6	69,1	-3,5	-2,1	77,6	71,1	-8,4	17.71
70,7	-8,7	66,0	60,0	67,0	+1,5	+11,7	67,3	64,8	63,3	-5,9	-2,3	73,0	66,1	-9,5	
129,6	+6,0	136,5	111,5	145,1	+6,3	+30,1	114,1	128,7	127,3	+11,6	-1,1	123,2	121,4	-1,5	
62,1	-11,0	111,9	32,9	106,1	-5,2	+222,5	58,3	84,8	59,9	+2,7	-29,4	76,6	71,5	-6,7	17.72
64,8	-14,3	102,3	35,3	95,3	-6,8	+170,0	56,4	81,7	56,5	+0,2	-30,8	77,0	69,0	-10,4	
53,4	+3,9	142,7	25,4	141,0	-1,2	+455,1	64,4	94,7	70,8	+9,9	-25,2	75,4	79,5	+5,4	
89,7	+13,7	122,7	61,2	117,9	-3,9	+92,6	87,7	98,5	87,7	-	-11,0	95,4	93,1	-2,4	18
86,5	+8,7	108,1	59,7	99,6	-7,9	+66,8	82,5	90,3	79,6	-3,5	-11,8	89,7	86,4	-3,7	
100,4	+30,4	171,6	66,2	179,1	+4,4	+170,5	105,5	126,0	114,8	+8,8	-8,9	114,4	115,8	+1,2	
58,3	-24,3	73,3	62,4	71,7	-2,2	+14,9	46,9	65,7	75,2	+60,3	+14,5	79,9	56,3	-29,5	18.1
49,0	-34,1	71,2	59,2	68,6	-3,7	+15,9	46,1	62,3	73,2	+58,8	+17,5	75,0	54,2	-27,7	
108,4	+19,8	84,1	79,9	88,6	+5,4	+10,9	51,2	84,2	85,9	+67,8	+2,0	106,0	67,7	-36,1	
89,9	+13,8	123,1	61,2	118,2	-4,0	+93,1	88,0	98,7	87,8	-0,2	-11,0	95,5	93,4	-2,2	18.2
86,8	+9,0	108,4	59,8	99,9	-7,8	+67,1	82,8	90,5	79,6	-3,9	-12,0	89,8	86,6	-3,6	
100,4	+30,6	172,0	66,1	179,5	+4,4	+171,6	105,8	126,2	115,0	+8,7	-8,9	114,4	116,0	+1,4	
83,7	-10,1	75,5	73,1	75,2	-0,4	+2,9	81,0	78,3	74,9	-7,5	-4,3	89,7	79,6	-11,3	18.21
84,5	-10,1	76,1	73,6	75,8	-0,4	+3,0	80,5	78,9	75,5	-6,2	-4,3	89,1	79,7	-10,5	
73,3	-10,9	68,4	67,4	68,1	-0,4	+1,0	87,8	70,7	68,2	-22,3	-3,5	97,0	79,3	-18,2	
84,8	+15,4	136,8	57,7	132,5	-3,1	+129,6	88,2	103,6	89,9	+1,9	-13,2	97,2	95,9	-1,3	18.22
82,3	+11,1	119,8	55,7	110,1	-8,1	+97,7	82,1	94,0	80,1	-2,4	-14,8	90,3	88,0	-2,5	
91,7	+27,4	182,6	63,2	193,1	+5,8	+205,5	104,7	129,4	116,1	+10,9	-10,3	115,6	117,1	+1,3	
107,0	+15,9	100,2	69,1	93,5	-6,7	+35,3	89,8	92,5	85,5	-4,8	-7,6	95,3	91,2	-4,3	18.23
99,6	+9,0	93,9	69,1	86,1	-8,3	+24,6	86,1	88,2	81,4	-5,5	-7,7	91,8	87,1	-5,1	
150,9	+54,5	137,8	69,0	137,6	-0,1	+99,4	112,1	118,2	109,6	-2,2	-7,3	115,8	115,1	-0,6	
87,5	+6,4	85,7	64,0	78,3	-8,6	+22,3	84,7	81,0	80,5	-5,0	-0,6	82,3	82,9	+0,7	18.24
83,6	+5,3	75,1	55,2	69,2	-7,9	+25,4	78,5	73,4	70,6	-10,1	-3,8	78,7	76,0	-3,4	
103,5	+10,8	129,2	100,2	115,0	-11,0	+14,8	109,8	112,1	121,0	+10,2	+7,9	97,3	110,9	+14,0	
90,9	+9,0	110,7	92,1	113,2	+2,3	+22,9	102,9	98,7	104,0	+1,1	+5,4	99,0	100,8	+1,8	DC
82,8	+3,4	104,5	82,6	104,0	-0,5	+25,9	96,5	92,2	94,9	-1,7	+2,9	96,1	94,4	-1,8	
118,1	+25,1	131,5	123,4	143,8	+9,4	+16,5	124,1	120,5	134,1	+8,1	+11,3	108,6	122,3	+12,6	
139,5	+15,0	118,0	142,2	130,9	+10,9	-7,9	125,4	122,8	139,0	+10,8	+13,2	113,9	124,1	+9,0	19.1
103,9	-5,7	86,9	107,8	100,0	+15,1	-7,2	95,9	89,9	105,3	+9,8	+17,1	98,9	92,9	-6,1	
221,7	+50,8	189,8	221,4	202,1	+6,5	-8,7	193,3	198,7	216,8	+12,2	+9,1	148,5	196,0	+32,0	
88,4	+1,6	80,0	81,1	72,4	-9,5	-10,7	78,9	81,6	81,5	+3,3	-0,1	77,9	80,2	+3,0	19.2
85,2	-1,7	76,2	76,0	69,3	-9,1	-8,8	75,0	78,2	77,4	+3,2	-1,0	76,1	76,6	+0,7	
101,8	+15,3	95,5	102,1	85,1	-10,9	-16,7	94,6	95,5	98,3	+3,9	+2,9	85,3	95,0	+11,4	
83,7	+9,4	117,0	86,7	120,3	+2,8	+38,8	105,2	99,0	103,8	-1,3	+4,8	101,7	102,1	+0,4	19.3
79,1	+6,7	114,1	80,6	113,3	-0,7	+40,6	102,1	96,0	97,8	-4,2	+1,9	100,8	99,0	-1,8	
99,5	+17,8	126,7	107,1	143,6	+13,3	+34,1	115,5	109,2	124,0	+7,4	+13,6	105,0	112,3	+7,0	
107,1	-3,6	100,6	92,2	92,7	-7,9	+0,5	97,9	101,9	90,5	-7,6	-11,2	98,3	99,9	+1,6	DD
97,5	-7,2	92,8	81,9	83,8	-9,7	+2,3	89,9	93,6	80,3	-10,7	-14,2	92,8	91,7	-1,2	
210,1	+20,3	184,1	203,1	188,6	+2,4	-7,1	184,8	190,8	200,4	+8,4	+5,0	157,5	187,8	+19,2	
105,7	-7,4	106,4	97,2	96,9	-8,9	-0,3	101,9	101,0	92,1	-9,6	-8,8	101,7	101,4	-0,3	20.1
95,6	-10,7	98,2	86,2	87,7	-10,7	+1,7	92,0	92,1	81,3	-11,6	-11,7	94,7	92,0	-2,9	
213,2	+12,5	193,3	213,4	194,1	+0,4	-9,0	206,9	195,6	205,9	-0,5	+5,3	175,6	201,3	+14,6	
129,9	+8,9	113,4	117,8	115,2	+1,6	-2,2	116,9	116,9	121,5	+3,9	+3,9	109,4	116,9	+6,9	20.2
113,1	+4,8	99,5	100,8	99,9	+0,4	-0,9	102,9	102,6	104,8	+1,8	+2,1	99,3	102,7	+3,4	
209,5	+20,1	174,3	192,2	182,1	+4,5	-5,3	178,7	180,0	195,0	+9,1	+8,3	153,5	179,3	+16,8	
96,8	-8,2	91,3	77,2	79,5	-12,9	+3,0	86,7	95,0	74,7	-13,8	-21,4	91,1	90,9	-0,2	20.3
92,1	-10,6	87,4	72,0	75,1	-14,1	+4,3	83,5	90,7	69,7	-16,5	-23,2	89,1	87,1	-2,2	
222,0	+31,6	196,0	216,3	197,3	+0,7	-8,8	172,0	210,8	206,6	+20,1	-2,0	144,7	191,4	+32,3	

2 INDEX DES UMSATZES FUER  
 1995  
 NACH ABSCHNITTEN, UNTERABSCHNITTEN,  
 DER KLASSIFIKATION DER WIRTSCHAFTS  
 2.1 ORIGINAL

WERT

WZ93- SCHL.	WIRTSCHAFTSZWEIG		2001 OKT.	VERAENDERUNG IN % OKT. 2001 GEGEN		2001 SEP.	VERAENDERUNG IN % SEP. 2001 GEGEN		KUMULIERT		2-MONATS- DURCHSCHNITT	
				OKT. 2000	SEP. 2001		SEP. 2000	AUG. 2001	JAN. 2001 BIS OKT. 2001	VER- AEND. IN % GEGEN VORJAHR	SEP. 2001	VER- AEND. IN % GEGEN VORJAHR
DE	PAPIER- UND DRUCKGEWERBE	INSGESAMT	122,1	+0,7	+9,6	111,4	-5,8	-0,2	112,0	+2,3	116,8	-2,4
		INLAND	115,1	+0,1	+9,2	105,4	-5,3	+0,4	105,6	+1,7	110,3	-2,6
		AUSLAND	146,8	+2,5	+10,7	132,6	-6,9	-1,6	134,6	+3,6	139,7	-2,2
21	PAPIERGEWERBE	INSGESAMT	120,5	+0,2	+9,1	110,4	-6,5	-1,9	113,3	+2,8	115,5	-3,1
		INLAND	111,8	-0,2	+9,3	102,3	-6,4	-3,4	105,3	+2,5	107,1	-3,3
		AUSLAND	140,1	+1,0	+8,9	128,7	-6,6	+1,0	131,2	+3,3	134,4	-2,8
21.1	H.V. HOLZSTOFF, ZELLSTOFF, PAPIER, KARTON UND PAPPE	INSGESAMT	128,0	-5,3	+8,1	118,4	-12,2	+1,5	122,1	-1,4	123,2	-8,7
		INLAND	113,4	-6,2	+8,1	104,9	-12,7	+0,1	108,5	-2,0	109,2	-9,4
		AUSLAND	145,8	-4,5	+8,2	134,8	-11,8	+2,7	138,8	-0,9	140,3	-8,1
21.11	HERSTELLUNG VON HOLZ- STOFF UND ZELLSTOFF	INSGESAMT	171,9	-13,1	+5,7	162,6	-13,5	+1,2	180,0	+0,2	167,3	-13,2
		INLAND	128,2	-7,3	+14,5	112,0	-8,7	-9,3	134,3	+8,0	120,1	-8,0
		AUSLAND	221,0	-16,4	+0,7	219,5	-16,0	+8,3	231,4	-4,3	220,3	-16,2
21.12	HERSTELLUNG VON PAPIER, KARTON UND PAPPE	INSGESAMT	127,2	-5,1	+8,2	117,6	-12,2	+1,5	121,1	-1,5	122,4	-8,7
		INLAND	113,2	-6,1	+8,0	104,8	-12,7	+0,3	108,0	-2,3	109,0	-9,5
		AUSLAND	144,5	-4,1	+8,4	133,3	-11,7	+2,6	137,1	-0,9	138,9	-7,9
21.2	PAPIER-, KARTON- UND PAPPEVERARBEITUNG	INSGESAMT	114,3	+6,0	+10,1	103,8	-0,3	-4,9	106,0	+7,4	109,1	+2,9
		INLAND	110,9	+3,7	+10,1	100,7	-2,3	-5,4	103,5	+5,5	105,8	+0,8
		AUSLAND	128,7	+15,5	+10,4	116,6	+7,6	-2,8	116,3	+14,9	122,7	+11,6
21.21	H.V. WELLPAPIER UND -PAPPE SOWIE V. VER- PACKUNGSM. A. PAPIER	INSGESAMT	127,9	+7,9	+11,5	114,7	-0,5	-4,6	116,5	+7,1	121,3	+3,8
		INLAND	120,9	+5,7	+11,5	108,4	-2,3	-4,7	110,8	+5,9	114,7	+1,8
		AUSLAND	168,3	+18,4	+11,1	151,5	+7,6	-4,0	149,8	+12,4	159,9	+13,0
21.22	H.V. HAUSHALTS-,HYGIENE- U. TOILETTENARTIKELN AUS ZELLSTOFF UND PAPIER	INSGESAMT	89,8	+4,2	+7,7	83,4	+4,8	-9,7	85,9	+11,3	86,6	+4,5
		INLAND	96,0	+1,9	+7,4	89,4	+2,2	-11,0	93,0	+7,4	92,7	+2,0
		AUSLAND	73,0	+13,4	+9,1	66,9	+14,9	-5,1	66,5	+28,4	70,0	+14,2
21.23	H.V. SCHREIBWAREN UND BUEROBEDARF AUS PAPIER, KARTON UND PAPPE	INSGESAMT	130,3	+1,7	+14,2	114,1	-6,2	-2,3	116,3	+5,7	122,2	-2,2
		INLAND	127,4	-1,5	+13,6	112,1	-8,1	-4,0	115,6	+4,2	119,8	-4,7
		AUSLAND	143,5	+17,0	+16,7	123,0	+2,3	+5,4	119,5	+12,2	133,3	+9,7
21.24	HERSTELLUNG VON TAPETEN	INSGESAMT	101,8	+9,6	+9,2	93,2	-2,1	+1,1	93,5	+1,1	97,5	+3,6
		INLAND	77,6	-0,3	+4,4	74,3	-5,9	+12,9	72,6	-6,8	76,0	-3,1
		AUSLAND	165,3	+24,7	+15,8	142,8	+3,6	-11,6	148,2	+13,3	154,1	+13,9
21.25	HERSTELLUNG VON SONST. WAREN AUS PAPIER, KAR- TON UND PAPPE	INSGESAMT	102,2	+4,0	+5,5	96,9	-1,2	-1,2	100,1	+5,6	99,6	+1,4
		INLAND	93,6	+3,0	+5,8	88,5	-3,2	-2,6	91,6	+3,7	91,1	-0,1
		AUSLAND	135,1	+6,6	+4,6	129,1	+4,2	+3,1	132,7	+11,2	132,1	+5,4
22	DRUCKGEWERBE, VERVIEL- FAELTIGUNG VON BESPIELTEN TON-, BILD- U. DATENTRAEGERN	INSGESAMT	124,4	+1,4	+10,3	112,8	-4,6	+2,5	109,9	+1,3	118,6	-1,6
		INLAND	118,9	+0,3	+9,2	108,9	-4,2	+4,7	105,9	+0,9	113,9	-1,9
		AUSLAND	183,7	+9,3	+19,3	154,0	-8,1	-12,2	152,9	+4,6	168,9	+0,7
22.2	DRUCKGEWERBE	INSGESAMT	120,2	+0,3	+9,0	110,3	-5,0	+1,9	107,9	+0,8	115,3	-2,3
		INLAND	116,4	-0,6	+8,5	107,3	-4,9	+4,7	104,5	+0,2	111,9	-2,7
		AUSLAND	169,9	+8,8	+14,3	148,6	-7,1	-18,0	151,8	+6,9	159,3	+0,8
22.21	ZEITUNGSDRUCKEREI	INSGESAMT	96,6	-7,3	+0,6	96,0	-7,5	+8,6	93,8	-4,7	96,3	-7,4
		INLAND	97,0	-7,3	+0,7	96,3	-7,6	+8,6	94,1	-4,8	96,7	-7,4
		AUSLAND	21,9	+9,5	+15,3	19,0	+8,6	-5,0	33,1	+87,0	20,5	+9,0
22.22	DRUCKEREI (OHNE ZEI- TUNGSDRUCKEREI)	INSGESAMT	123,2	+1,7	+10,4	111,6	-4,7	+1,4	109,2	+1,7	117,4	-1,5
		INLAND	119,1	+0,7	+10,0	108,3	-4,6	+4,4	105,5	+1,0	113,7	-1,9
		AUSLAND	169,3	+10,4	+14,3	148,1	-6,1	-18,3	150,4	+7,0	158,7	+2,1
22.23	DRUCKWEITERVERARBEITUNG	INSGESAMT	149,5	-9,2	+3,0	145,2	-7,4	+5,1	139,3	-6,1	147,4	-8,3
		INLAND	140,9	-7,8	+2,0	138,1	-7,2	+8,5	130,1	-7,5	139,5	-7,6
		AUSLAND	316,2	-19,0	+11,4	283,8	-8,7	-18,0	316,1	+5,7	300,0	-14,4
22.24	SATZHERSTELLUNG UND REPRODUKTION	INSGESAMT	90,9	-6,7	+4,6	86,9	-5,9	+0,5	86,0	-2,1	88,9	-6,3
		INLAND	90,1	-6,9	+3,7	86,9	-4,8	+1,2	85,4	-2,1	88,5	-6,0
		AUSLAND	110,4	-0,3	+27,2	86,8	-24,2	-12,9	101,3	+2,0	98,6	-12,4
22.25	SONSTIGES DRUCKGEWERBE	INSGESAMT	145,6	+11,5	+2,4	142,2	-2,5	+1,4	139,7	+12,3	143,9	+4,1
		INLAND	143,8	+8,9	+2,6	140,2	+1,4	+0,9	139,0	+12,0	142,0	+5,1
		AUSLAND	247,3	+353,8	-0,4	248,4	-55,9	+23,4	176,5	+27,5	247,9	-19,7
22.3	VERVIELFAELTIGUNG VON BESPIELTEN TON-, BILD- UND DATENTRAEGERN	INSGESAMT	229,5	+17,9	+29,5	177,2	+3,4	+10,5	160,5	+9,9	203,4	+11,1
		INLAND	219,6	+25,1	+23,8	177,4	+18,3	+5,2	162,9	+22,8	198,5	+21,9
		AUSLAND	243,6	+10,5	+37,2	177,5	-11,6	+18,6	157,8	-4,0	210,6	-
22.31	VERVIELFAELTIGUNG VON BESPIELTEN TONTRAEGERN	INSGESAMT	165,6	+13,4	+24,9	132,6	+6,0	+7,2	115,2	+7,4	149,1	+10,0
		INLAND	168,2	+35,9	+17,5	143,1	+43,2	-0,3	119,4	+28,8	155,7	+39,1
		AUSLAND	162,3	-6,1	+35,4	119,9	-22,9	+20,1	110,0	-11,9	141,1	-14,1
22.32	VERVIELFAELTIGUNG VON BESPIELTEN BILDTRAEGERN	INSGESAMT	787,7	+42,9	+36,6	576,5	-0,7	+10,3	517,8	+12,1	682,1	+20,5
		INLAND	505,4	+13,2	+42,7	354,2	-17,3	+7,9	344,4	+5,3	429,8	-1,7
		AUSLAND	1866,2	+96,0	+30,9	1425,7	+22,6	+12,7	1180,0	+20,8	1646,0	+55,7

STBA, FS 4, R 2.2, 10/2001



LAND

DAS VERARBEITENDE GEWERBE  
= 100  
ABTEILUNGEN, GRUPPEN UND KLASSEN  
ZWEIGE, AUSGABE 1993 (WZ93)  
WERT

INDEX

2000 OKT.	VER- AEND. IN % GEGEN OKT. 1999	2000 3.VJ	2001 2.VJ	2001 3.VJ	VERAENDERUNG IN % 3.VJ 2001 GEGEN		2000 1.HJ	2000 2.HJ	2001 1.HJ	VERAENDERUNG IN % 1.HJ 2001 GEGEN		1999	2000	VER- AEND. IN % GEGEN 1999	WZ93 SCHL.
					3.VJ 2000	2.VJ 2001				1.HJ 2000	2.HJ 2000				
121,2	+10,8	112,0	109,3	110,7	-1,2	+1,3	106,3	114,9	110,9	+4,3	-3,5	100,4	110,6	+10,2	DE
115,0	+9,5	105,6	102,8	104,2	-1,3	+1,4	101,0	109,1	104,7	+3,7	-4,0	97,7	105,0	+7,5	
143,2	+14,5	134,7	132,2	133,9	-0,6	+1,3	125,3	135,3	132,8	+6,0	-1,8	109,8	130,3	+18,7	
120,2	+16,5	114,3	110,7	111,9	-2,1	+1,1	106,5	114,0	112,8	+5,9	-1,1	96,0	110,3	+14,9	21
112,0	+15,3	106,2	101,9	104,2	-1,9	+2,3	99,4	106,6	104,8	+5,4	-1,7	92,1	103,0	+11,8	
138,7	+18,6	132,3	130,4	129,3	-2,3	-0,8	122,3	130,8	130,7	+6,9	-0,1	104,8	126,6	+20,8	
135,1	+21,7	128,2	120,4	118,2	-7,8	-1,8	119,8	126,9	123,0	+2,7	-3,1	101,7	123,3	+21,2	21.1
120,9	+23,5	114,0	105,1	104,8	-8,1	-0,3	107,3	113,7	109,4	+2,0	-3,8	92,5	110,5	+19,5	
152,6	+20,1	145,6	139,4	134,6	-7,6	-3,4	135,3	143,1	139,8	+3,3	-2,3	112,9	139,2	+23,3	
197,7	+113,3	190,3	187,8	169,4	-11,0	-9,8	171,2	190,9	186,7	+9,1	-2,2	105,4	181,1	+71,8	21.11
138,3	+123,1	130,9	142,4	120,1	-8,3	-15,7	118,8	135,4	142,4	+19,9	+5,2	71,8	127,1	+77,0	
264,4	+107,9	257,2	238,7	224,9	-12,6	-5,8	230,2	253,3	236,5	+2,7	-6,6	143,3	241,7	+68,7	
134,0	+20,4	127,1	119,3	117,3	-7,7	-1,7	118,9	125,8	121,9	+2,5	-3,1	101,6	122,4	+20,5	21.12
120,6	+22,4	113,7	104,4	104,6	-8,0	+0,2	107,1	113,4	108,9	+1,7	-4,0	92,8	110,3	+18,9	
150,6	+18,5	143,6	137,6	133,0	-7,4	-3,3	133,5	141,1	138,0	+3,4	-2,2	112,4	137,3	+22,2	
107,8	+11,5	102,6	102,6	106,7	+4,0	+4,0	95,3	103,3	104,3	+9,4	+1,0	91,3	99,3	+8,8	21.2
106,9	+10,5	101,8	100,0	103,7	+1,9	+3,7	94,8	102,4	102,1	+7,7	-0,3	91,8	98,6	+7,4	
111,4	+15,1	106,1	113,0	118,9	+12,1	+5,2	97,0	106,7	113,0	+16,5	+5,9	88,9	101,9	+14,6	
118,5	+11,8	112,7	112,4	117,2	+4,0	+4,3	105,3	112,5	114,3	+8,5	+1,6	98,2	108,9	+10,9	21.21
114,4	+13,5	108,2	107,0	110,7	+2,3	+3,5	101,2	108,2	109,2	+7,9	+0,9	94,4	104,7	+10,9	
142,2	+4,4	138,6	143,6	155,1	+11,9	+8,0	129,1	137,4	144,0	+11,5	+4,8	120,3	133,3	+10,8	
86,2	+22,6	81,5	83,9	88,0	+8,0	+4,9	73,6	82,3	84,2	+14,4	+2,3	69,9	78,0	+11,6	21.22
94,2	+18,2	90,7	91,2	95,3	+5,1	+4,5	83,2	91,1	91,4	+9,9	+0,3	80,5	87,2	+8,3	
64,4	+44,4	56,6	64,1	67,8	+19,8	+5,8	47,3	58,5	64,7	+36,8	+10,6	41,1	52,9	+28,7	
128,1	+3,8	118,5	107,4	117,3	-1,0	+9,2	102,8	125,6	113,5	+10,4	-9,6	111,0	114,2	+2,9	21.23
129,3	-0,8	119,6	106,0	116,2	-2,8	+9,6	103,4	127,4	113,3	+9,6	-11,1	116,0	115,4	-0,5	
122,7	+32,6	113,5	113,6	122,1	+7,6	+7,5	100,2	117,7	114,2	+14,0	-3,0	89,0	109,0	+22,5	
92,9	+2,5	91,7	89,7	89,3	-2,6	-0,4	92,9	89,5	94,1	+1,3	+5,1	85,9	91,2	+6,2	21.24
77,8	-6,7	72,8	69,0	65,5	-10,0	-5,1	80,5	71,8	75,3	-6,5	+4,9	79,6	76,2	-4,3	
132,6	+21,2	141,2	144,1	152,0	+7,6	+5,5	125,4	135,8	143,5	+14,4	+5,7	102,3	130,6	+27,7	
98,3	+3,9	96,4	100,1	99,4	+3,1	-0,7	93,4	96,5	100,2	+7,3	+3,8	92,8	94,9	+2,3	21.25
90,9	+1,5	90,0	90,8	91,1	+1,2	+0,3	87,1	89,6	91,5	+5,1	+2,1	87,4	88,3	+1,0	
126,7	+11,3	120,5	135,6	130,7	+8,5	-3,6	117,5	122,6	133,2	+13,4	+8,6	113,3	120,0	+5,9	
122,7	+3,3	108,6	107,1	108,9	+0,3	+1,7	106,1	116,1	107,9	+1,7	-7,1	107,0	111,1	+3,8	22
118,5	+3,9	104,9	103,9	104,1	-0,8	+0,2	102,8	112,0	104,5	+1,7	-6,7	104,1	107,4	+3,2	
168,1	+1,5	147,9	141,8	159,3	+7,7	+12,3	141,7	160,4	144,5	+2,0	-9,9	137,5	151,0	+9,8	
119,9	+2,9	107,7	105,5	107,0	-0,6	+1,4	104,5	114,1	106,3	+1,7	-6,8	105,8	109,3	+3,3	22.2
117,1	+3,9	104,6	102,6	102,9	-1,6	+0,3	102,1	110,9	103,3	+1,2	-6,9	103,4	106,5	+3,0	
156,1	-6,0	149,2	141,7	159,7	+7,0	+12,7	136,1	156,5	144,8	+6,4	-7,5	136,9	146,3	+6,9	
104,2	+2,3	98,3	94,6	91,5	-6,9	-3,3	97,5	99,7	94,5	-3,1	-5,2	94,3	98,6	+4,6	22.21
104,6	+2,1	98,7	94,7	91,8	-7,0	-3,1	97,9	100,1	94,8	-3,2	-5,3	94,6	99,0	+4,7	
20,0	+203,0	17,2	64,8	20,8	+20,9	-67,9	17,6	18,7	41,1	+133,5	+119,8	17,2	18,1	+5,2	
121,2	+2,9	108,0	106,5	108,4	+0,4	+1,8	104,9	115,1	107,3	+2,3	-6,8	106,4	110,0	+3,4	22.22
118,3	+4,2	104,4	103,5	103,8	-0,6	+0,3	102,2	111,5	104,1	+1,9	-6,6	103,6	106,8	+3,1	
153,3	-7,4	147,5	139,4	158,9	+7,7	+14,0	135,1	155,0	142,9	+5,8	-7,8	137,1	145,0	+5,8	
164,6	+0,3	155,3	131,0	138,9	-10,6	+6,0	142,2	158,2	137,8	-3,1	-12,9	146,9	150,2	+2,2	22.23
152,9	-2,4	147,0	121,3	129,6	-11,8	+6,8	135,3	149,1	128,6	-5,0	-13,7	142,3	142,2	-0,1	
390,3	+27,6	315,3	318,3	318,6	+1,0	+0,1	275,6	333,0	314,9	+14,3	-5,4	234,4	304,3	+29,8	
97,4	+6,2	88,0	85,7	85,6	-2,7	-0,1	86,0	93,3	85,4	-0,7	-8,5	87,7	89,6	+2,2	22.24
96,8	+5,1	87,4	85,0	85,0	-2,7	-	85,6	92,7	84,7	-1,1	-8,6	87,9	89,1	+1,4	
110,7	+33,7	102,0	101,4	98,5	-3,4	-2,9	96,0	104,3	101,1	+5,3	-3,1	84,2	100,2	+19,0	
130,6	+4,8	129,7	144,1	139,6	+7,6	-3,1	120,7	135,1	138,8	+15,0	+2,7	132,0	127,9	-3,1	22.25
132,0	+12,7	127,7	143,7	138,5	+8,5	-3,6	121,1	134,2	138,5	+14,4	+3,2	131,4	127,6	-2,9	
54,5	-89,8	236,8	163,7	197,7	-16,5	+20,8	103,1	182,4	154,1	+49,5	-15,5	166,8	142,8	-14,4	
194,6	+10,3	130,0	150,1	158,1	+21,6	+5,3	145,9	166,1	150,1	+2,9	-9,6	136,3	156,0	+14,5	22.3
175,6	+6,0	121,0	156,0	159,0	+31,4	+1,9	131,3	157,9	155,3	+18,3	-1,6	133,5	144,6	+8,9	
220,5	+15,3	142,6	142,7	157,4	+10,4	+10,3	165,9	177,8	149,7	+13,4	-19,1	140,1	171,8	+22,6	
146,0	+5,7	96,4	111,3	120,1	+24,6	+7,9	106,3	116,8	104,3	-1,9	-10,7	108,5	111,5	+2,8	22.31
123,8	+1,5	87,1	118,1	129,4	+48,6	+9,6	90,3	105,3	106,3	+17,7	+0,9	98,9	97,8	-1,1	
172,9	+9,7	107,7	103,2	108,8	+1,0	+5,4	125,5	130,6	101,9	-18,8	-22,0	120,2	128,1	+6,6	
551,3	+29,3	412,1	428,2	507,8	+23,2	+18,6	471,9	524,4	477,8	+1,3	-8,9	248,0	498,2	+100,9	22.32
446,4	+11,0	284,4	277,7	322,6	+13,4	+16,2	328,6	368,2	328,5	-	-10,8	241,6	348,4	+44,2	
952,2	+83,9	899,5	1002,8	1215,3	+35,1	+21,2	1019,3	1121,3	1048,0	+2,8	-6,5	272,5	1070,3	+292,8	

2 INDEX DES UMSATZES FUER  
 1995  
 NACH ABSCHNITTEN, UNTERABSCHNITTEN,  
 DER KLASSIFIKATION DER WIRTSCHAFTS  
 2.1 ORIGINAL

WERT

WZ93- SCHL.	WIRTSCHAFTSZWEIG		2001 OKT.	VERAENDERUNG IN % OKT. 2001 GEGEN		2001 SEP.	VERAENDERUNG IN % SEP. 2001 GEGEN		KUMULIERT		2-MONATS- DURCHSCHNITT	
				OKT. 2000	SEP. 2001		SEP. 2000	AUG. 2001	JAN. 2001 BIS OKT. 2001	VER- AEND. IN % GEGEN VORJAHR	SEP. 2001 UND OKT. 2001	VER- AEND. IN % GEGEN VORJAHR
22.33	VERVIELFAELTIGUNG VON BESPIELTEN DATENTRAEGERN	INSGESAMT INLAND AUSLAND	427,8 367,0 560,1	+9,3 +8,6 +10,4	+38,8 +28,1 +57,4	308,3 286,4 355,8	-1,0 -2,3 +1,4	+26,4 +27,7 +24,0	327,2 334,5 311,5	+16,5 +24,3 +1,6	368,1 326,7 458,0	+4,8 +3,5 +6,7
D6	CHEMISCHE INDUSTRIE	INSGESAMT INLAND AUSLAND	119,7 102,5 141,1	-4,0 -3,9 -3,9	+8,3 +5,5 +11,2	110,5 97,2 126,9	-9,6 -8,3 -10,9	-1,9 -2,4 -1,4	119,1 102,7 139,3	+0,7 -1,1 +2,3	115,1 99,9 134,0	-6,8 -6,1 -7,4
24.1	HERSTELLUNG VON CHEMISCHEN GRUNDSTOFFEN	INSGESAMT INLAND AUSLAND	121,8 110,4 132,4	-9,6 -10,2 -9,1	+5,2 +2,4 +7,5	115,8 107,8 123,2	-12,2 -10,8 -13,5	-0,7 -2,4 +0,7	125,7 115,4 135,2	-0,8 -2,7 +0,7	118,8 109,1 127,8	-10,9 -10,5 -11,2
24.11	HERSTELLUNG VON INDUSTRIEGASEN	INSGESAMT INLAND AUSLAND	102,9 101,7 142,5	-5,0 -5,7 +16,7	-2,5 -2,6 -0,6	105,5 104,4 143,3	-2,6 -2,4 -5,3	-0,1 -0,9 +24,6	105,2 104,0 144,5	-1,6 -2,2 +12,5	104,2 103,1 142,9	-3,8 -4,1 +4,5
24.12	HERSTELLUNG VON FARB- STOFFEN UND PIGMENTEN	INSGESAMT INLAND AUSLAND	97,5 88,8 101,8	-5,5 -3,1 -6,6	+6,8 +9,4 +5,8	91,3 81,2 96,2	-23,0 -18,9 -24,7	-6,1 -3,7 -7,1	102,4 89,4 108,9	-8,8 -11,8 -7,5	94,4 85,0 99,0	-14,9 -11,4 -16,4
24.13	HERSTELLUNG VON SONSTIGEN ANORGANISCHEN GRUNDSTOF- FEN UND CHEMIKALIEN	INSGESAMT INLAND AUSLAND	130,9 129,5 132,5	+3,6 +10,7 -3,2	+1,5 -2,9 +6,7	129,0 133,4 124,2	+3,5 +11,8 -4,8	+1,2 +6,0 -3,9	133,9 131,5 136,5	+12,1 +11,5 +12,6	130,0 131,5 128,4	+3,6 +11,3 -4,0
24.14	HERSTELLUNG VON SONSTIGEN ORGANISCHEN GRUNDSTOFFEN UND CHEMIKALIEN	INSGESAMT INLAND AUSLAND	122,4 116,8 127,4	-14,7 -18,0 -11,8	+4,6 +0,1 +8,7	117,0 116,7 117,2	-11,6 -13,1 -10,2	+0,8 -0,7 +2,0	127,6 125,0 130,0	-2,7 -3,1 -2,3	119,7 116,8 122,3	-13,2 -15,6 -11,1
24.15	HERSTELLUNG VON DUENGE- MITTELN UND STICKSTOFF- VERBINDUNGEN	INSGESAMT INLAND AUSLAND	106,5 86,8 129,6	-5,2 -13,4 +2,6	+3,4 +8,5 -0,2	103,0 80,0 129,9	-12,9 -29,0 +4,0	-16,3 -28,8 -4,1	122,5 107,3 140,2	+11,1 +2,1 +20,6	104,8 83,4 129,8	-9,1 -21,7 +3,3
24.16	HERSTELLUNG VON KUNST- STOFF IN PRIMAERFORMEN	INSGESAMT INLAND AUSLAND	127,9 107,2 147,4	-9,1 -8,7 -9,5	+7,0 +5,7 +7,8	119,5 101,4 136,7	-14,9 -12,4 -16,6	-	129,3 109,5 148,0	-1,6 -5,4 +1,1	123,7 104,3 142,1	-12,0 -10,5 -13,1
24.17	HERSTELLUNG VON SYNTHETISCHEM KAUTSCHUK IN PRIMAERFORMEN	INSGESAMT INLAND AUSLAND	121,8 103,0 133,0	-3,0 +2,5 -5,4	+5,2 +8,1 +3,9	115,8 95,3 128,0	+1,8 +3,0 +1,2	+11,0 -1,0 +17,3	120,3 96,8 134,4	+6,0 -9,6 +14,5	118,8 99,2 130,5	-0,8 +2,8 -2,3
24.2	HERSTELLUNG VON SCHAE- DLINGSBEKAEMPFUNGS- UND PFLANZENSCHUTZMITTELN	INSGESAMT INLAND AUSLAND	71,5 37,7 89,6	+13,7 +5,9 +15,6	-4,3 +16,7 -8,1	74,7 32,3 97,5	-8,2 -8,2 -8,2	-9,0 -38,0 -0,7	109,9 84,1 123,7	-2,0 -6,7 -0,2	73,1 35,0 93,6	+1,2 -1,1 +1,8
24.3	HERSTELLUNG VON ANSTRICH- MITTELN, DRUCKFARBEN UND KITTEN	INSGESAMT INLAND AUSLAND	121,9 103,7 178,0	-2,9 -3,4 -1,9	+8,0 +6,4 +11,3	112,9 97,5 160,0	-10,2 -11,8 -7,2	-3,8 -3,0 -5,3	116,7 98,8 171,7	-2,7 -6,5 +5,0	117,4 100,6 169,0	-6,6 -7,7 -4,5
24.4	HERSTELLUNG VON PHARMA- ZEUTISCHEN ERZEUGNISSEN	INSGESAMT INLAND AUSLAND	135,3 99,2 200,7	+10,7 +3,4 +18,3	+14,2 +5,2 +23,7	118,5 94,3 162,2	-1,4 -4,2 +1,8	-2,5 +2,3 -7,2	125,9 97,2 177,8	+8,2 +5,1 +11,4	126,9 96,8 181,5	+4,7 -0,4 +10,3
24.41	HERSTELLUNG VON PHARMA- ZEUTISCHEN GRUNDSTOFFEN	INSGESAMT INLAND AUSLAND	181,6 134,9 195,1	+24,1 -2,0 +31,1	+27,6 +4,5 +33,5	142,3 129,1 146,1	+10,9 -7,0 +16,7	-0,7 +4,4 -1,9	150,1 130,7 155,7	+7,8 +9,2 +7,5	162,0 132,0 170,6	+18,0 -4,5 +24,5
24.42	H.V. PHARM. SPEZIALI- TAETEN UND SONSTIGEN PHARM. ERZEUGNISSEN	INSGESAMT INLAND AUSLAND	130,7 98,0 202,0	+9,1 +3,6 +15,7	+12,5 +5,2 +21,6	116,2 93,2 166,1	-2,7 -4,0 -1,0	-2,7 +2,2 -8,2	123,6 96,1 183,2	+8,2 +4,9 +12,3	123,5 95,6 184,1	+3,3 -0,3 +7,5
24.5	H.V. SEIFEN, WASCH- REINIGUNGS- UND KOERPER- PFLEGEMITTELN	INSGESAMT INLAND AUSLAND	94,0 84,8 118,8	+6,7 +9,6 +1,3	+12,8 +10,7 +17,0	83,3 76,6 101,5	-1,7 +4,2 -11,6	-6,4 -7,7 -3,5	87,0 77,2 113,8	-0,9 -3,5 +4,3	88,7 80,7 110,2	+2,7 +6,9 -5,1
24.51	H.V. SEIFEN, WASCH- REINIGUNGS- UND POLIER- MITTELN	INSGESAMT INLAND AUSLAND	92,2 84,3 109,8	+2,1 +11,7 -11,1	+11,2 +11,2 +11,2	82,9 75,8 98,7	-4,2 +7,8 -19,5	-6,0 -6,8 -4,6	86,2 73,3 114,8	-7,3 -12,5 +1,3	87,6 80,1 104,3	-0,9 +9,9 -15,3
24.52	HERSTELLUNG VON DUFT- U. KOERPERPFLEGEMITTELN	INSGESAMT INLAND AUSLAND	95,7 85,2 130,6	+11,3 +7,7 +19,6	+14,3 +10,2 +24,3	83,7 77,3 105,1	+1,0 +1,2 +0,6	-6,8 -8,5 -2,1	87,9 80,6 112,5	+6,2 +5,2 +8,7	89,7 81,3 117,9	+6,2 +4,5 +10,3
24.6	HERSTELLUNG VON SONST. CHEMISCHEN ERZEUGNISSEN	INSGESAMT INLAND AUSLAND	122,0 113,9 129,3	-13,0 -5,6 -18,3	+8,3 +10,3 +6,9	112,6 103,3 121,0	-15,3 -13,0 -17,1	-3,1 -4,3 -2,1	121,9 110,4 132,4	-0,9 +1,6 -2,6	117,3 108,6 125,2	-14,2 -9,3 -17,7
24.61	HERSTELLUNG VON PYRO- TECHNISCHEN ERZEUGNISSEN	INSGESAMT INLAND AUSLAND	142,2 106,9 238,2	-1,3 -4,9 +3,4	+25,0 +27,3 +22,2	113,8 84,0 194,9	-11,2 -2,2 -19,8	+15,4 +10,5 +21,7	114,2 81,6 202,9	-9,7 -17,1 -0,1	128,0 95,5 216,6	-6,0 -3,7 -8,5
24.62	HERSTELLUNG VON KLEB- STOFFEN UND GELATINE	INSGESAMT INLAND AUSLAND	115,7 107,0 132,0	-34,1 -8,8 -53,7	+11,6 +14,2 +7,8	103,7 93,7 122,4	-41,1 -36,2 -47,0	-1,0 -1,1 -0,8	122,7 102,3 161,0	-1,8 -8,0 +6,7	109,7 100,4 127,2	-37,6 -24,0 -50,7

STBA,FS 4,R 2.2,10/2001

LAND

DAS VERARBEITENDE GEWERBE  
= 100  
ABTEILUNGEN, GRUPPEN UND KLASSEN  
ZWEIGE, AUSGABE 1993 (WZ93)  
WERT

INDEX

2000 OKT.	VER- AEND. IN % GEGEN OKT. 1999	2000 3. VJ	2001 2. VJ	2001 3. VJ	VERAENDERUNG IN % 3. VJ 2001 GEGEN		2000 1. HJ	2000 2. HJ	2001 1. HJ	VERAENDERUNG IN % 1. HJ 2001 GEGEN		1999	2000	VER- AEND. IN % GEGEN 1999	WZ93 SCHL.
					3. VJ 2000	2. VJ 2001				1. HJ 2000	2. HJ 2000				
391,3	+10,4	242,3	312,3	263,8	+8,9	-15,5	281,8	368,4	342,2	+21,4	-7,1	312,4	325,1	+4,1	22.33
337,8	+14,5	238,5	334,7	244,3	+2,4	-27,0	272,9	373,7	374,1	+37,1	+0,1	298,9	323,3	+8,2	
507,5	+5,0	250,4	263,7	305,9	+22,2	+16,0	301,1	356,9	272,8	-9,4	-23,6	341,7	329,0	-3,7	
124,7	+12,2	118,7	119,9	113,8	-4,1	-5,1	117,1	118,7	121,6	+3,8	+2,4	105,5	117,9	+11,8	D6
106,7	+5,5	104,1	102,9	99,9	-4,0	-2,9	103,2	103,6	104,1	+0,9	+0,5	95,8	103,4	+7,9	
146,9	+19,1	136,8	140,9	130,9	-4,3	-7,1	134,2	137,4	143,2	+6,7	+4,2	117,5	135,8	+15,6	
134,7	+18,6	127,7	127,5	117,7	-7,8	-7,7	124,8	128,0	130,3	+4,4	+1,8	103,3	126,4	+22,4	24.1
123,0	+14,5	119,3	115,8	110,6	-7,3	-4,5	117,6	119,2	118,6	+0,9	-0,5	96,7	118,4	+22,4	
145,6	+21,9	135,6	138,3	124,4	-8,3	-10,1	131,5	136,4	141,0	+7,2	+3,4	109,5	133,9	+22,3	
108,3	+6,0	108,8	108,7	105,6	-2,9	-2,9	105,8	108,1	105,3	-0,5	-2,6	101,0	107,0	+5,9	24.11
107,9	+6,6	108,1	107,6	104,4	-3,4	-3,0	105,2	107,5	104,1	-1,0	-3,2	100,4	106,3	+5,9	
122,1	-9,6	133,9	145,1	144,5	+7,9	-0,4	126,6	131,2	144,8	+14,4	+10,4	119,9	128,9	+7,5	
103,2	-0,4	116,3	103,6	97,6	-16,1	-5,8	111,9	106,8	105,7	-5,5	-1,0	95,4	109,3	+14,6	24.12
91,6	-	101,3	89,3	84,3	-16,8	-5,6	103,1	93,3	92,1	-10,7	-1,3	81,3	98,2	+20,8	
109,0	-0,5	123,7	110,7	104,1	-15,8	-6,0	116,2	113,5	112,4	-3,3	-1,0	102,3	114,8	+12,2	
126,4	+21,1	121,2	134,7	129,3	+6,7	-4,0	117,5	123,6	136,7	+16,3	+10,6	103,7	120,6	+16,3	24.13
117,0	+15,8	118,4	130,3	128,2	+8,3	-1,6	117,9	118,9	133,5	+13,2	+12,3	100,5	118,4	+17,8	
136,9	+26,4	124,4	139,6	130,5	+4,9	-6,5	117,0	128,9	140,2	+19,8	+8,8	107,2	123,0	+14,7	
143,5	+22,8	131,8	130,8	117,7	-10,7	-10,0	128,7	134,7	133,5	+3,7	-0,9	102,4	131,7	+28,6	24.14
142,4	+26,0	134,1	127,2	118,5	-11,6	-6,8	124,2	136,4	129,6	+4,3	-5,0	96,0	130,3	+35,7	
144,5	+20,1	129,6	134,1	117,0	-9,7	-12,8	132,7	133,1	136,9	+3,2	+2,9	108,2	132,9	+22,8	
112,3	+38,5	111,4	118,9	116,5	+4,6	-2,0	109,4	116,3	128,2	+17,2	+10,2	92,0	112,9	+22,7	24.15
100,2	+55,8	107,6	103,7	108,4	+0,7	+4,5	104,7	111,5	110,2	+5,3	-1,2	81,1	108,1	+33,3	
126,3	+25,5	115,8	136,7	125,8	+8,6	-8,0	114,9	121,9	149,2	+29,9	+22,4	104,7	118,4	+13,1	
140,7	+17,5	132,1	130,6	120,9	-8,5	-7,4	129,5	131,4	133,7	+3,2	+1,8	107,6	130,5	+21,3	24.16
117,4	+4,6	112,6	108,9	104,6	-7,1	-3,9	117,0	110,9	112,4	-3,9	+1,4	100,2	113,9	+13,7	
162,9	+28,5	150,6	151,2	136,5	-9,4	-9,7	141,5	150,9	153,8	+8,7	+1,9	114,7	146,2	+27,5	
125,6	+10,7	107,6	124,1	113,3	+5,3	-8,7	114,5	110,2	123,6	+7,9	+12,2	98,4	112,3	+14,1	24.17
100,5	-19,0	89,6	92,6	93,2	+4,0	+0,6	116,9	91,2	97,5	-16,6	+6,9	100,9	104,0	+3,1	
140,6	+31,0	118,3	142,8	125,3	+5,9	-12,3	113,1	121,5	139,1	+23,0	+14,5	96,9	117,3	+21,1	
62,9	+9,2	90,3	112,5	89,7	-0,7	-20,3	131,1	76,8	126,4	-3,6	+64,6	114,8	104,0	-9,4	24.2
35,6	+2,9	66,6	94,2	56,8	-14,7	-39,7	110,9	49,8	105,5	-4,9	+111,8	87,7	80,4	-8,3	
77,5	+10,9	103,1	122,4	107,3	+4,1	-12,3	142,0	91,3	137,6	-3,1	+50,7	129,3	116,6	-9,8	
125,6	+3,7	122,8	118,2	117,1	-4,6	-0,9	117,4	117,8	115,6	-1,5	-1,9	112,6	117,6	+4,4	24.3
107,4	-2,3	108,3	99,8	100,5	-7,2	+0,7	104,1	102,3	97,1	-6,7	-5,1	103,4	103,2	-0,2	
181,5	+16,5	167,6	174,8	168,0	+0,2	-3,9	158,6	165,8	172,5	+8,8	+4,0	141,0	162,2	+15,0	
122,2	+3,1	116,7	125,9	123,9	+6,2	-1,6	115,3	117,3	125,4	+8,8	+6,9	114,7	116,3	+1,4	24.4
95,9	-5,0	93,1	98,7	95,1	+2,1	-3,6	91,7	94,3	97,9	+6,8	+3,8	97,0	93,0	-4,1	
169,6	+12,8	159,5	175,1	176,2	+10,5	+0,6	158,0	158,9	174,9	+10,7	+10,1	146,7	158,4	+8,0	
146,3	+14,4	132,8	149,8	144,2	+8,6	-3,7	141,3	136,6	147,8	+4,6	+8,2	131,3	139,0	+5,9	24.41
137,6	+27,9	129,8	140,9	125,7	-3,2	-10,8	111,7	131,3	132,4	+18,5	+0,8	105,9	121,5	+14,7	
148,8	+11,2	133,7	152,3	149,5	+11,8	-1,8	149,9	138,1	152,2	+1,5	+10,2	138,6	144,0	+3,9	
119,8	+1,9	115,2	123,6	122,0	+5,9	-1,3	112,8	115,4	123,2	+9,2	+6,8	113,1	114,1	+0,9	24.42
94,6	-6,2	91,9	97,3	94,1	+2,4	-3,3	91,0	93,2	96,9	+6,5	+4,0	96,7	92,1	-4,8	
174,6	+13,2	165,8	180,6	182,6	+10,1	+1,1	160,0	163,9	180,3	+12,7	+10,0	148,7	161,9	+8,9	
88,1	-0,7	86,4	86,9	87,3	+1,0	+0,5	88,5	85,8	85,8	-3,1	-	89,3	87,2	-2,4	24.5
77,4	-6,0	76,8	76,0	79,7	+3,8	+4,9	82,0	76,2	74,6	-9,0	-2,1	83,8	79,1	-5,6	
117,3	+10,9	112,2	116,4	107,9	-3,8	-7,3	106,1	111,8	115,9	+9,2	+3,7	104,1	109,0	+4,7	
90,3	-3,4	89,9	84,3	87,1	-3,1	+3,3	94,9	88,3	84,7	-10,7	-4,1	92,1	91,6	-0,5	24.51
75,5	-12,1	77,7	68,6	77,9	+0,3	+13,6	88,3	75,4	69,2	-21,6	-8,2	86,9	81,9	-5,8	
123,5	+11,7	117,3	119,3	107,6	-8,3	-9,8	109,6	116,9	119,3	+8,9	+2,1	103,6	113,3	+9,4	
86,0	+2,5	82,9	89,4	87,5	+5,5	-2,1	82,3	83,4	86,8	+5,5	+4,1	86,6	82,8	-4,4	24.52
79,1	-	76,1	82,5	81,3	+6,8	-1,5	76,5	76,8	79,4	+3,8	+3,4	81,1	76,6	-5,5	
109,2	+9,7	105,6	112,5	108,2	+2,5	-3,8	101,5	105,2	111,6	+10,0	+6,1	104,7	103,3	-1,3	
140,3	+19,3	126,3	119,7	116,3	-7,9	-2,8	118,4	130,1	124,7	+5,3	-4,2	110,7	124,2	+12,2	24.6
120,6	+11,8	113,0	106,9	106,9	-5,4	-	104,6	115,0	111,6	+6,7	-3,0	102,2	109,8	+7,4	
158,3	+25,2	138,4	131,3	124,8	-9,8	-5,0	130,9	143,7	136,7	+4,4	-4,9	118,4	137,3	+16,0	
144,1	+35,6	123,9	110,8	106,3	-14,2	-4,1	124,9	149,4	113,5	-9,1	-24,0	107,1	137,2	+28,1	24.61
112,4	+11,3	92,0	75,4	78,7	-14,5	+4,4	99,2	126,3	78,8	-20,6	-37,6	106,1	112,8	+6,3	
230,3	+90,6	210,7	207,2	181,2	-14,0	-12,5	194,7	212,4	207,9	+6,8	-2,1	109,9	203,5	+85,2	
175,7	+54,3	142,0	106,8	107,4	-24,4	+0,6	108,0	156,0	131,5	+21,8	-15,7	108,3	132,0	+21,9	24.62
117,3	+10,1	125,7	95,9	98,0	-22,0	+2,2	103,0	117,9	103,7	+0,7	-12,0	103,3	110,4	+6,9	
285,3	+123,6	172,7	127,2	125,0	-27,6	-1,7	117,5	227,6	183,8	+56,4	-19,2	117,5	172,5	+46,8	

2 INDEX DES UMSATZES FUER  
 1995  
 NACH ABSCHNITTEN, UNTERABSCHNITTEN,  
 DER KLASSIFIKATION DER WIRTSCHAFTS  
 2.1 ORIGINAL

WERT

WZ93- SCHL.	WIRTSCHAFTSZWEIG		VERAENDERUNG IN % OKT. 2001 GEGEN			VERAENDERUNG IN % SEP. 2001 GEGEN			KUMULIERT		2-MONATS- DURCHSCHNITT	
			2001			2001			JAN. 2001	VER- AEND. IN %	SEP. 2001	VER- AEND. IN %
			OKT.	OKT. 2000	SEP. 2001	SEP.	SEP. 2000	AUG. 2001	BIS OKT. 2001	IN % GEGEN VORJAHR	OKT. 2001	IN % GEGEN VORJAHR
24.63	HERSTELLUNG VON ETHERISCHEN OELEN	INSGESAMT	161,2	+14,7	+10,3	146,2	+9,7	-8,6	152,1	+13,1	153,7	+12,3
		INLAND	153,2	+20,3	+9,4	140,0	+36,1	-9,7	140,6	+28,1	146,6	+27,3
		AUSLAND	169,5	+9,9	+11,0	152,7	-7,6	-7,6	164,2	+2,3	161,1	+0,9
24.64	HERSTELLUNG VON FOTOCHEMISCHEN ERZEUGNISSEN	INSGESAMT	71,3	-20,8	-17,2	86,1	-0,6	-9,8	88,8	-6,3	78,7	-10,9
		INLAND	64,0	-17,7	-10,2	71,3	-15,7	-12,8	80,6	+0,2	67,7	-16,6
		AUSLAND	74,5	-21,9	-19,5	92,6	+5,8	-8,7	92,3	-8,7	83,6	-8,6
24.65	HERSTELLUNG VON UNBESPIELTEN TON-, BILD- UND DATENTRAEGERN	INSGESAMT	75,3	-25,7	+10,1	68,4	-31,5	+9,4	67,7	-22,2	71,9	-28,5
		INLAND	65,5	-32,3	+8,8	60,2	-32,1	-4,3	72,8	-18,9	62,9	-32,2
		AUSLAND	78,4	-23,7	+10,4	71,0	-31,2	+13,8	66,1	-23,3	74,7	-27,5
24.66	HERSTELLUNG VON CHEMISCHEN ERZEUGNISSEN A.N.G.	INSGESAMT	136,5	-9,3	+11,2	122,7	-12,9	-3,2	133,8	+1,2	129,6	-11,1
		INLAND	123,6	-4,7	+10,4	112,0	-9,2	-4,4	119,6	+4,5	117,8	-6,9
		AUSLAND	148,9	-12,7	+12,0	133,0	-15,6	-2,1	147,6	+1,1	141,0	-14,1
24.7	HERSTELLUNG VON CHEMIEFASERN	INSGESAMT	100,1	-1,2	+13,8	88,0	-14,9	+14,4	91,4	-5,2	94,1	-8,1
		INLAND	87,2	-4,2	+10,0	79,3	-13,3	+8,5	85,9	-0,1	83,3	-8,8
		AUSLAND	107,4	+0,2	+15,5	93,0	-15,6	+17,6	94,5	-7,7	100,2	-7,8
DH	HERSTELLUNG VON GUMMI- UND KUNSTSTOFFWAREN	INSGESAMT	124,5	-0,2	+6,9	116,5	-3,9	+1,2	117,6	+1,5	120,5	-2,0
		INLAND	110,6	-1,7	+6,0	104,3	-4,6	+0,2	104,8	-0,1	107,5	-3,1
		AUSLAND	169,4	+3,4	+8,8	155,7	-2,1	+3,7	158,6	+4,9	162,6	+0,7
25.1	HERSTELLUNG VON GUMMIWAREN	INSGESAMT	130,1	+2,8	+6,7	121,9	+2,0	+2,6	121,5	+4,0	126,0	+2,4
		INLAND	118,7	+2,4	+6,0	112,0	+4,7	-0,8	111,0	+5,0	115,4	+3,5
		AUSLAND	155,5	+3,3	+8,0	144,0	-2,2	+9,1	145,0	+2,3	149,8	+0,6
25.11	HERSTELLUNG VON BEREIFUNGEN	INSGESAMT	127,0	+8,5	+5,0	121,0	+8,1	+7,8	111,4	+3,2	124,0	+8,3
		INLAND	111,1	+10,1	+3,8	107,0	+15,9	+2,2	94,2	+7,3	103,1	+12,9
		AUSLAND	153,7	+6,7	+6,6	144,2	-0,3	+15,5	140,2	-0,8	149,0	+3,3
25.13	HERSTELLUNG VON SONST. GUMMIWAREN	INSGESAMT	131,9	-0,3	+7,7	122,5	-1,2	-0,2	127,6	+4,4	127,2	-0,8
		INLAND	122,6	-0,8	+7,0	114,6	+0,1	-2,1	119,7	+4,2	118,6	-0,4
		AUSLAND	157,0	+0,7	+9,1	143,9	-3,8	+4,3	149,0	+5,0	150,5	-1,5
25.2	HERSTELLUNG VON KUNSTSTOFFWAREN	INSGESAMT	123,2	-0,8	+6,9	115,2	-5,3	+0,9	116,7	+0,9	119,2	-3,0
		INLAND	108,8	-2,6	+6,0	102,6	-6,6	+0,4	103,5	-1,1	105,7	-4,6
		AUSLAND	174,2	+3,4	+9,1	159,7	-2,0	+2,2	163,3	+5,7	167,0	+0,8
25.21	H.V. PLATTEN, FOLIEN, SCHLAEUCHEN U. PROFILIEN AUS KUNSTSTOFF	INSGESAMT	129,9	-2,6	+7,4	121,0	-7,4	+0,9	120,2	-2,4	125,5	-5,0
		INLAND	107,8	-5,9	+5,1	102,6	-9,4	+0,1	101,0	-6,0	105,2	-7,6
		AUSLAND	178,8	+2,2	+10,6	161,6	-4,6	+2,1	162,9	+3,0	170,2	-1,2
25.22	H.V. VERPACKUNGSMITTELN AUS KUNSTSTOFF	INSGESAMT	121,3	+2,9	+2,9	117,9	+2,3	-3,1	120,2	+7,7	119,6	+2,6
		INLAND	106,7	+2,2	+2,2	104,4	+2,9	-2,2	105,2	+6,3	105,6	+2,5
		AUSLAND	167,2	+4,5	+4,4	160,1	+0,9	-5,0	167,0	+10,3	163,7	+2,8
25.23	H.V. BAUBEDARFSARTIKELN AUS KUNSTSTOFF	INSGESAMT	98,2	-3,3	+6,5	92,2	-9,8	+1,9	84,8	-6,1	95,2	-6,6
		INLAND	92,0	-5,8	+6,1	86,7	-11,8	+0,9	79,4	-8,4	89,4	-8,8
		AUSLAND	175,4	+17,2	+10,3	159,0	+6,4	+7,7	151,3	+12,4	167,2	+11,8
25.24	HERSTELLUNG VON SONST. KUNSTSTOFFWAREN	INSGESAMT	129,5	+0,5	+8,3	119,6	-4,2	+2,0	127,0	+3,8	124,6	-1,8
		INLAND	119,3	-0,3	+8,1	110,4	-5,2	+1,1	117,7	+3,0	114,9	-2,7
		AUSLAND	170,8	+2,7	+8,9	156,9	-1,0	+5,1	164,3	+6,3	163,9	+0,9
DI	GLASGEWERBE, KERAMIK, VERARBEITUNG VON STEINEN UND ERDEN	INSGESAMT	105,0	-3,4	+7,4	97,8	-7,8	-1,3	98,4	-2,2	101,4	-5,6
		INLAND	97,2	-1,4	+7,4	90,5	-8,3	-3,9	88,9	-4,7	93,9	-4,9
		AUSLAND	131,8	-8,2	+7,3	122,8	-6,5	+6,0	131,0	+4,0	127,3	-7,4
26.1	HERSTELLUNG UND VERARBEITUNG VON GLAS	INSGESAMT	120,7	+0,7	+7,4	112,4	-3,8	+1,3	113,2	+3,3	116,6	-1,5
		INLAND	112,6	+3,3	+7,3	104,9	-3,4	-1,9	103,0	+1,2	108,8	-
		AUSLAND	141,3	-4,3	+7,5	131,5	-4,8	+8,3	139,3	+7,4	136,4	-4,6
26.11	HERSTELLUNG VON FLACHGLAS	INSGESAMT	141,6	-0,4	+5,9	133,7	+2,4	+0,1	131,5	+9,9	137,7	+1,0
		INLAND	150,8	+18,8	+14,5	131,7	+9,4	-2,2	126,4	+16,0	141,3	+14,2
		AUSLAND	126,9	-23,7	-7,3	136,9	-6,9	+3,9	139,7	+2,2	131,9	-15,8
26.12	VEREDLUNG UND VERARBEITUNG VON FLACHGLAS	INSGESAMT	134,0	+8,8	+11,9	119,7	-3,3	+3,6	115,8	+3,6	126,9	+2,8
		INLAND	126,8	+5,8	+7,6	117,8	-3,3	+1,4	112,4	+2,1	122,3	+1,2
		AUSLAND	173,1	+22,3	+33,4	129,8	-3,6	+16,2	134,4	+11,3	151,5	+9,7
26.13	HERSTELLUNG VON HOHLGLAS	INSGESAMT	91,1	-2,3	+6,3	85,7	-6,1	-1,5	88,5	-1,2	88,4	-4,2
		INLAND	84,5	-2,8	+7,1	78,9	-6,6	-5,1	81,0	-4,7	81,7	-4,7
		AUSLAND	108,3	-1,4	+4,6	103,5	-5,2	+6,4	108,1	+6,3	105,9	-3,3
26.14	HERSTELLUNG VON GLASFASER	INSGESAMT	125,8	+1,3	+0,2	125,6	-1,0	+12,3	117,7	+0,6	125,7	+0,1
		INLAND	109,5	+6,0	+4,6	104,7	-2,0	+6,4	96,4	-2,4	107,1	+1,9
		AUSLAND	173,3	-6,5	-7,2	186,8	+0,5	+23,6	180,1	+5,7	180,1	-3,0
26.15	HERSTELLUNG, VEREDLUNG U. VERARB. VON SONST. GLAS EINSCHL. TECHN. GLASW.	INSGESAMT	146,5	-10,0	+4,3	140,4	-6,3	-3,8	155,1	+7,9	143,5	-8,2
		INLAND	132,2	-5,5	+3,0	128,4	-6,5	-12,3	136,4	+6,7	130,3	-6,0
		AUSLAND	158,0	-12,7	+5,3	150,1	-6,1	+3,2	170,1	+8,6	154,1	-9,6

STBA, FS 4, R 2.2, 10/2001

LAND

DAS VERARBEITENDE GEWERBE  
= 100  
ABTEILUNGEN, GRUPPEN UND KLASSEN  
ZWEIGE, AUSGABE 1993 (WZ93)  
WERT

INDEX

2000 OKT.	VER- ÄND. IN % GEGEN OKT. 1999	2000 3. VJ	2001 2. VJ	2001 3. VJ	VERÄNDERUNG IN % 3. VJ 2001 GEGEN		2000 1. HJ	2000 2. HJ	2001 1. HJ	VERÄNDERUNG IN % 1. HJ 2001 GEGEN		1999	2000	VER- ÄND. IN % GEGEN 1999	WZ93 SCHL.
					3. VJ 2000	2. VJ 2001				1. HJ 2000	2. HJ 2000				
140,5	+22,3	128,7	151,8	153,9	+19,6	+1,4	136,5	129,2	149,7	+9,7	+15,9	105,3	132,8	+26,1	24.63
127,4	+35,0	107,1	140,0	146,0	+36,3	+4,3	108,2	113,5	135,8	+25,5	+19,6	92,9	110,8	+19,3	
154,2	+13,0	151,4	164,2	162,1	+7,1	-1,3	166,1	145,8	164,4	-1,0	+12,8	118,4	155,9	+31,7	
90,0	-2,9	94,7	94,6	93,4	-1,4	-1,3	95,6	87,8	89,4	-6,5	+1,8	91,7	91,7	-	24.64
77,8	+2,2	84,0	85,5	81,2	-3,3	-5,0	79,1	80,0	83,1	+5,1	+3,9	81,0	79,5	-1,9	
95,4	-4,6	99,5	98,6	98,6	-0,9	-	102,8	91,3	92,2	-10,3	+1,0	96,4	97,1	+0,7	
101,4	-4,6	88,3	58,5	62,3	-29,4	+6,5	84,0	92,5	69,1	-17,7	-25,3	97,5	88,2	-9,5	24.65
96,8	-14,3	86,0	54,2	63,2	-26,5	+16,6	90,5	93,7	78,7	-13,0	-16,0	100,2	92,1	-8,1	
102,8	-1,4	89,0	59,9	62,0	-30,3	+3,5	82,0	92,1	66,2	-19,3	-28,1	96,7	87,0	-10,0	
150,5	+18,7	135,3	132,6	126,8	-6,3	-4,4	127,7	138,7	136,9	+7,2	-1,3	118,0	133,2	+12,9	24.66
129,7	+12,9	118,4	116,1	115,1	-2,8	-0,9	110,0	119,9	121,1	+10,1	+1,0	105,8	114,9	+8,6	
170,5	+23,4	151,5	148,3	138,1	-8,8	-6,9	144,6	156,7	152,0	+5,1	-3,0	129,7	150,7	+16,2	
101,3	+11,0	92,6	94,9	82,4	-11,0	-13,2	97,6	92,7	94,5	-3,2	+1,9	88,2	95,1	+7,8	24.7
91,0	+15,6	82,0	86,0	75,9	-7,4	-11,7	87,1	83,0	90,6	+4,0	+9,2	79,7	85,1	+6,8	
107,2	+8,8	98,6	99,9	86,1	-12,7	-13,8	103,4	98,2	96,6	-6,6	-1,6	93,1	100,8	+8,3	
124,7	+5,9	116,4	117,9	115,8	-0,5	-1,8	114,2	116,0	117,4	+2,8	+1,2	107,6	115,1	+7,0	DH
112,5	+2,6	105,7	104,9	103,9	-1,7	-1,0	103,2	105,0	104,4	+1,2	-0,6	100,2	104,1	+3,9	
163,8	+14,0	150,3	159,8	154,1	+2,5	-3,6	149,6	151,2	159,1	+6,4	+5,2	131,1	150,4	+14,7	
126,6	+6,3	112,8	122,1	117,4	+4,1	-3,8	117,2	113,5	122,1	+4,2	+7,6	111,4	115,3	+3,5	25.1
115,9	+4,6	102,6	112,5	108,7	+5,9	+5,9	105,6	102,9	110,9	+5,0	+7,8	104,7	104,2	-0,5	
150,5	+9,4	135,6	143,5	136,9	+1,0	-4,6	143,2	137,2	147,3	+2,9	+7,4	126,5	140,2	+10,8	
117,1	-3,2	101,3	107,5	110,7	+9,3	+3,0	109,6	102,3	109,2	-0,4	+6,7	107,9	105,9	-1,9	25.11
100,9	-4,5	83,9	88,7	97,2	+15,9	+9,6	87,6	84,6	89,8	+2,5	+6,1	95,0	86,1	-9,4	
144,0	-1,9	130,5	138,8	133,4	+2,2	-3,9	146,3	131,7	141,4	-3,3	+7,4	129,5	139,0	+7,3	
132,3	+12,1	119,7	130,8	121,4	+1,4	-7,2	121,7	120,2	129,9	+6,7	+8,1	113,6	121,0	+6,5	25.13
123,6	+8,9	112,2	124,8	114,7	+2,2	-8,1	114,8	112,2	121,7	+6,0	+8,5	109,7	113,5	+3,5	
155,9	+19,9	139,9	147,3	139,8	-0,1	-5,1	140,6	141,7	152,2	+8,3	+7,4	124,0	141,1	+13,8	
124,2	+5,8	117,2	116,9	115,4	-1,5	-1,3	113,5	116,6	116,2	+2,4	-0,3	106,6	115,1	+8,0	25.2
111,7	+2,1	106,4	103,2	102,8	-3,4	-0,4	102,6	105,4	102,9	+0,3	-2,4	99,3	104,0	+4,7	
168,4	+15,5	155,3	165,4	159,9	+3,0	-3,3	151,8	156,0	163,2	+7,5	+4,6	132,6	153,9	+16,1	
133,4	+6,0	125,3	120,2	121,0	-3,4	+0,7	120,4	121,5	118,2	-1,8	-2,7	109,8	121,0	+10,2	25.21
114,6	+0,5	110,0	100,3	102,7	-6,6	+2,4	104,8	105,3	98,9	-5,6	-6,1	98,8	105,1	+6,4	
175,0	+15,0	159,3	164,1	161,5	+1,4	-1,6	154,8	157,5	160,9	+3,9	+2,2	134,0	156,1	+16,5	
117,9	+13,6	114,6	120,6	120,9	+5,5	+0,2	109,1	113,8	119,6	+9,6	+5,1	99,1	111,5	+12,5	25.22
104,4	+12,4	100,9	104,5	106,3	+5,4	+1,7	97,1	99,9	104,5	+7,6	+4,6	89,9	98,5	+9,6	
160,0	+16,1	157,5	171,0	166,8	+5,9	-2,5	146,8	157,4	167,2	+13,9	+6,2	128,0	152,1	+18,8	
101,6	-10,8	98,2	84,2	90,8	-7,5	+7,8	84,5	96,4	79,6	-5,8	-17,4	95,5	90,4	-5,3	25.23
97,7	-12,3	94,7	78,8	85,6	-9,6	+8,6	80,9	93,2	74,2	-8,3	-20,4	92,9	87,0	-6,4	
149,6	+4,0	141,7	152,0	155,0	+9,4	+2,0	128,6	136,0	145,5	+13,1	+7,0	126,7	132,3	+4,4	
128,9	+10,5	119,8	127,7	119,7	-0,1	-6,3	122,5	122,6	130,2	+6,3	+6,2	111,8	122,6	+9,7	25.24
119,7	+8,2	111,9	118,0	110,9	-0,9	-6,0	114,6	114,1	120,9	+5,5	+6,0	106,3	114,4	+7,6	
166,3	+18,0	151,3	166,9	155,5	+2,8	-6,8	154,1	157,0	167,7	+8,8	+6,8	134,0	155,5	+16,0	
108,7	+0,6	104,1	101,4	99,8	-4,1	-1,6	97,6	101,3	96,6	-1,0	-4,6	98,1	99,4	+1,3	DI
98,6	-5,3	98,2	91,0	93,0	-5,3	+2,2	89,9	93,9	85,4	-5,0	-9,1	93,9	91,9	-2,1	
143,5	+17,7	124,2	137,2	123,1	-0,9	-10,3	124,0	126,6	134,8	+8,7	+6,5	112,5	125,3	+11,4	
119,9	+5,3	111,9	114,0	112,5	+0,5	-1,3	106,8	111,9	112,4	+5,2	+0,4	103,9	109,3	+5,2	26.1
109,0	+0,3	105,1	101,7	105,6	+0,5	+3,8	98,9	104,3	100,2	+1,3	-3,9	99,7	101,6	+1,9	
147,7	+16,4	129,2	145,6	129,9	+0,5	-10,8	127,0	131,4	143,6	+13,1	+9,3	114,6	129,2	+12,7	
142,1	+14,5	122,1	136,4	132,7	+8,7	-2,7	114,7	127,5	129,3	+12,7	+1,4	109,0	121,1	+11,1	26.11
126,9	+7,3	114,7	129,1	132,2	+15,3	+2,4	103,1	120,7	119,4	+15,8	-1,1	106,3	111,9	+5,3	
166,4	+24,7	134,1	148,1	133,3	-0,6	-10,0	133,0	138,5	145,0	+9,0	+4,7	113,5	135,8	+19,6	
123,2	+2,3	118,0	114,6	117,6	-0,3	+2,6	106,9	116,9	111,9	+4,7	-4,3	106,8	111,9	+4,8	26.12
119,8	+0,4	117,1	109,5	117,2	+0,1	+7,0	105,0	115,4	107,6	+2,5	-6,8	105,5	110,2	+4,5	
141,5	+12,0	122,3	142,4	119,8	-2,0	-15,9	116,6	124,9	135,2	+16,0	+8,2	113,9	120,8	+6,1	
93,2	+2,2	89,7	89,3	87,3	-2,7	-2,2	89,0	87,8	88,7	-0,3	+1,0	89,0	88,4	-0,7	26.13
86,9	+1,6	84,2	81,3	81,2	-3,6	-0,1	85,1	82,8	80,3	-5,6	-3,0	86,0	83,9	-2,4	
109,8	+3,7	103,9	110,2	103,4	-0,5	-6,2	99,2	100,9	110,5	+11,4	+9,5	96,9	100,0	+3,2	
124,2	-1,9	119,3	115,3	116,8	-2,1	+1,3	114,7	117,6	116,8	+1,8	-0,7	110,8	116,1	+4,8	26.14
103,3	-13,6	103,9	89,9	97,8	-5,9	+8,8	95,5	101,1	93,5	-2,1	-7,5	101,0	98,3	-2,7	
185,4	+25,5	164,6	189,7	172,4	+4,7	-9,1	170,8	166,2	185,1	+8,4	+11,4	139,6	168,5	+20,7	
162,7	+15,6	141,7	160,3	148,0	+4,4	-7,7	141,6	147,1	160,0	+13,0	+8,8	126,8	144,4	+13,9	26.15
139,9	+3,6	126,9	137,5	137,0	+8,0	-0,4	126,2	129,2	136,7	+8,3	+5,8	121,8	127,7	+4,8	
181,0	+24,7	153,6	178,6	156,8	+2,1	-12,2	154,0	161,4	178,7	+16,0	+10,7	130,9	157,7	+20,5	

STBA, FS 4, R 2.2, 10/2001

2 INDEX DES UMSATZES FUER  
 1995  
 NACH ABSCHNITTEN, UNTERABSCHNITTEN,  
 DER KLASSIFIKATION DER WIRTSCHAFTS  
 2.1 ORIGINAL

WERT

WZ93- SCHL.	WIRTSCHAFTSZWEIG		2001			VERAENDERUNG IN % OKT. 2001 GEGEN			2001			VERAENDERUNG IN % SEP. 2001 GEGEN		KUMULIERT		2-MONATS- DURCHSCHNITT SEP. 2001 UND OKT. 2001		VER- AEND. IN % GEGEN VORJAHR		
			OKT.	OKT. 2000	SEP. 2001	SEP.	SEP. 2000	AUG. 2001	JAN. 2001	VER- AEND. IN % GEGEN VORJAHR	SEP. 2001	VER- AEND. IN % GEGEN VORJAHR	OCT. 2001	OCT. 2001	OCT. 2001	OCT. 2001	OCT. 2001	OCT. 2001	OCT. 2001	OCT. 2001
26.2	KERAMIK (OHNE ZIEGELEI, UND BAUKERAMIK)	INSGESAMT	90,1	-14,4	+6,3	84,8	-10,7	+1,3	90,9	-3,3	87,5	-12,7								
		INLAND	77,8	-11,3	+7,2	72,6	-11,5	-	75,6	-4,3	75,2	-11,4								
		AUSLAND	111,4	-17,8	+5,4	105,7	-9,8	+2,8	117,2	-2,1	108,6	-14,1								
26.21	H.V. KERAMISCHEN HAUS- HALTWAREN UND ZIERGE- GENSTAENDEN	INSGESAMT	78,3	-16,3	+0,8	77,7	-10,6	+14,6	76,2	-7,1	78,0	-13,6								
		INLAND	70,6	-18,6	+3,4	68,3	-12,2	+9,3	67,2	-7,4	69,5	-15,6								
		AUSLAND	96,3	-12,1	-3,3	99,6	-7,8	+24,5	97,2	-6,4	98,0	-9,9								
26.22	HERSTELLUNG VON SANI- TAERKERAMIK	INSGESAMT	62,7	-8,6	+9,0	57,5	-13,7	+2,9	61,2	-12,3	60,1	-11,1								
		INLAND	43,2	-15,6	+9,6	39,4	-22,0	-0,3	43,0	-19,6	41,3	-18,9								
		AUSLAND	197,2	+4,6	+8,3	182,1	+2,6	+7,6	186,9	+2,5	189,7	+3,7								
26.23	H.V. ISOLATOREN UND ISOLIERTEILEN AUS KERAMIK	INSGESAMT	75,0	-21,4	-2,5	76,9	-19,9	-2,4	90,1	-1,2	76,0	-20,6								
		INLAND	69,5	-9,2	+5,6	65,8	-14,5	+6,0	73,7	+0,4	67,7	-11,8								
		AUSLAND	82,4	-31,8	-10,3	91,9	-24,4	-9,2	112,2	-2,7	87,2	-28,1								
26.24	H.V. KERAMISCHEN ERZEUG- NISSEN F. SONST. TECHN. ZWECKE	INSGESAMT	121,5	-27,5	+8,5	112,0	-30,3	-10,3	146,1	-2,9	116,8	-28,8								
		INLAND	114,6	-14,0	+8,6	105,5	-17,3	-6,4	127,1	+7,7	110,1	-15,6								
		AUSLAND	130,0	-38,1	+8,3	120,0	-40,4	-14,3	169,4	-11,2	125,0	-39,2								
26.25	HERSTELLUNG VON KERA- MISCHEN ERZEUGNISSEN A.N.G.	INSGESAMT	121,4	-7,1	+12,8	107,6	-13,9	+5,9	113,3	-3,9	114,5	-10,4								
		INLAND	105,6	-12,7	+5,6	100,0	-14,2	+10,6	98,4	-7,3	102,8	-13,5								
		AUSLAND	180,9	+8,1	+32,5	136,5	-12,8	-5,1	169,5	+4,4	158,7	-2,0								
26.26	H.V. FEUERFESTEN KERA- MISCHEN WERKSTOFFEN	INSGESAMT	100,1	-10,4	+8,9	91,9	+0,5	-3,6	97,4	+1,5	96,0	-5,5								
		INLAND	93,6	-1,0	+10,1	85,0	-2,4	-9,1	87,8	+1,0	89,3	-1,7								
		AUSLAND	106,3	-17,0	+8,0	98,4	+3,1	+1,4	106,5	+1,7	102,4	-8,4								
26.3	H.V. KERAMISCHEN WAND- U. BODENFLIESEN UND -PLATTEN	INSGESAMT	72,7	-5,5	+7,1	67,9	-13,6	-1,7	70,4	-9,4	70,3	-9,6								
		INLAND	77,2	-5,6	+5,5	73,2	-13,0	-1,7	74,7	-10,0	75,2	-9,4								
		AUSLAND	57,1	-4,2	+15,8	49,3	-17,3	-1,2	55,3	-6,4	53,2	-10,7								
26.4	ZIEGELEI, HERSTELLUNG VON SONST. BAUKERAMIK	INSGESAMT	83,7	-4,6	+6,2	78,8	-14,5	-11,1	72,9	-16,0	81,3	-9,7								
		INLAND	79,1	-4,9	+5,7	74,8	-15,4	-11,4	69,1	-17,9	77,0	-10,3								
		AUSLAND	260,9	-0,4	+11,1	234,9	-2,7	-5,7	218,2	+13,8	247,9	-1,5								
26.51	HERSTELLUNG VON ZEMENT	INSGESAMT	103,2	-0,5	+9,6	94,2	-11,8	-5,6	89,7	-8,5	98,7	-6,3								
		INLAND	99,5	-0,9	+9,6	90,8	-12,3	-6,9	86,2	-9,6	95,2	-6,7								
		AUSLAND	166,4	+3,3	+9,5	151,9	-7,3	+8,6	150,6	+5,1	159,2	-2,0								
26.62	HERSTELLUNG VON GIPS- ERZEUGNISSEN FUER DEN BAU	INSGESAMT	111,0	-8,6	+4,5	106,2	-3,7	-1,2	113,9	-2,1	108,6	-6,3								
		INLAND	92,7	-8,9	+2,9	90,1	-5,3	-2,2	98,5	-2,1	91,4	-7,2								
		AUSLAND	813,7	-7,3	+12,1	725,8	+4,7	+4,0	706,4	-2,1	769,8	-2,0								
DJ	METALLERZEUGUNG UND -BE- ARBEITUNG, HERSTELLUNG VON METALLERZEUGNISSEN	INSGESAMT	119,7	+0,2	+2,6	116,7	-4,0	+5,0	116,3	+2,6	118,2	-2,0								
		INLAND	112,4	+0,4	+3,4	108,7	-4,1	+2,7	108,8	+1,9	110,6	-1,9								
		AUSLAND	142,7	-0,1	+0,6	141,8	-3,9	+10,9	139,7	+4,5	142,3	-2,0								
27	METALLERZEUGUNG UND -BEARBEITUNG	INSGESAMT	115,9	-4,2	+4,1	111,3	-6,5	+2,4	116,6	+3,3	113,6	-5,4								
		INLAND	109,4	-3,2	+6,0	103,2	-7,3	+0,1	109,9	+3,6	106,3	-5,3								
		AUSLAND	129,3	-5,9	+0,9	128,1	-5,3	+6,7	130,4	+2,8	128,7	-5,6								
27.1	ERZEUGUNG VON ROHEISEN, STAHL UND FERROLEGIE- RUNGEN (EGKS) 1)	INSGESAMT	103,8	-1,9	-0,1	103,9	-1,8	+9,3	104,9	+1,6	103,9	-1,8								
		INLAND	102,4	+3,3	+2,3	100,1	+0,2	+3,2	103,2	+5,4	101,3	+1,8								
		AUSLAND	106,6	-10,6	-4,5	111,6	-5,2	+22,2	108,4	-4,8	109,1	-7,9								
27.2	HERSTELLUNG VON ROHREN	INSGESAMT	99,6	+10,4	+6,9	93,2	-2,9	-2,5	93,7	+7,7	96,4	+3,5								
		INLAND	77,9	-2,1	+3,3	75,4	-9,6	-	75,7	-2,1	76,7	-5,9								
		AUSLAND	139,5	+27,2	+10,9	125,8	+5,4	-5,3	126,8	+20,9	132,7	+15,9								
27.21	H.V. ROHREN, ROHRFORM- ROHRVERSCHLUSS- U. -VERBIND. A. GUSSEISEN	INSGESAMT	49,9	+11,9	+12,4	44,4	-4,1	-8,3	44,9	-5,9	47,2	+3,7								
		INLAND	43,8	+3,5	+5,3	41,6	-1,7	-9,0	39,6	-9,2	42,7	+0,9								
		AUSLAND	68,1	+32,0	+29,5	52,6	-9,5	-7,4	60,8	+1,7	60,4	+10,0								
27.22	H.V. STAHLROHREN, ROHR- FORM-, VERSCHL.-VERBIND. AUS EISEN UND STAHL	INSGESAMT	108,2	+10,3	+6,5	101,6	-2,9	-2,1	102,2	+9,0	104,9	+3,5								
		INLAND	84,9	-2,7	+3,2	82,3	-10,3	+1,0	83,1	-1,3	83,6	-6,7								
		AUSLAND	147,9	+27,0	+10,0	134,4	+6,2	-5,2	134,5	+22,1	141,2	+16,2								
27.3	SONST. ERSTE BEARBEITUNG V. EISEN U. STAHL, H.V. FERROLEG. (NICHT EGKS) 1)	INSGESAMT	121,4	-7,0	+5,4	115,2	-9,6	+3,0	123,5	+2,2	118,3	-8,4								
		INLAND	115,2	-5,9	+6,6	108,1	-10,7	-0,5	117,5	+1,8	111,7	-8,2								
		AUSLAND	136,6	-9,4	+2,9	132,7	-7,4	+10,9	138,4	+3,0	134,7	-8,4								
27.31	HERSTELLUNG VON BLANK- STAHL	INSGESAMT	85,0	-8,7	+4,9	81,0	-10,5	+8,4	90,1	+3,7	83,0	-9,6								
		INLAND	84,7	-8,4	+4,8	80,8	-8,9	+7,7	89,9	+4,9	82,8	-8,6								
		AUSLAND	85,9	-9,8	+5,4	81,5	-15,3	+10,6	90,6	-0,4	83,7	-12,5								
27.32	HERSTELLUNG VON KALTBAND UNTER 500 MM BREITE	INSGESAMT	142,3	-10,2	+4,9	135,7	-14,2	+3,1	145,7	-1,2	139,0	-12,2								
		INLAND	141,8	-9,0	+5,6	134,3	-14,1	-2,2	145,9	-0,9	138,1	-11,5								
		AUSLAND	143,4	-12,4	+3,6	138,4	-14,3	+14,7	145,3	-1,8	140,9	-13,3								
27.33	HERSTELLUNG VON KALT- PROFILLEN	INSGESAMT	180,2	+9,2	+10,0	163,8	-2,0	-5,3	165,5	+8,2	172,0	+3,6								
		INLAND	163,3	+4,8	+10,9	147,2	-7,4	-8,9	162,8	+5,8	155,3	-1,3								
		AUSLAND	322,0	+33,2	+6,6	302,2	+28,2	+12,7	271,9	+21,3	312,1	+30,7								

1) EUROPAEISCHE GEMEINSCHAFT FUER KOHLE UND STAHL.

STBA,FS 4,R 2.2,10/2001

LAND

DAS VERARBEITENDE GEWERBE  
= 100  
ABTEILUNGEN, GRUPPEN UND KLASSEN  
ZWEIGE, AUSGABE 1993 (WZ93)  
WERT

INDEX

2000 OKT.	VER- AEND. IN % GEGEN DKT. 1999	2000 3. VJ	2001 2. VJ	2001 3. VJ	VERAENDERUNG IN % 3. VJ 2001 GEGEN		2000 1. HJ	2000 2. HJ	2001 1. HJ	VERAENDERUNG IN % 1. HJ 2001 GEGEN		1999	2000	VER- AEND. IN % GEGEN 1999	WZ93 SCHL.
					3. VJ 2000	2. VJ 2001				1. HJ 2000	2. HJ 2000				
105,3	+13,0	91,2	91,8	85,1	-6,7	-7,3	93,5	94,7	94,0	+0,5	-0,7	89,9	94,1	+4,7	26.2
87,7	+4,5	77,6	74,6	71,1	-8,4	-4,7	78,3	80,6	77,6	-0,9	-3,7	80,3	79,5	-1,0	
135,6	+24,2	114,5	121,5	109,1	-4,7	-10,2	119,7	118,9	122,2	+2,1	+2,8	106,5	119,3	+12,0	
93,6	+3,3	78,5	76,4	70,2	-10,6	-8,1	81,9	86,6	78,9	-3,7	-8,9	84,5	84,2	-0,4	26.21
86,7	+4,7	69,1	66,0	62,2	-10,0	-5,8	72,0	77,9	69,1	-4,0	-11,3	78,1	74,9	-4,1	
109,6	+0,7	100,1	100,6	88,8	-11,3	-11,7	104,9	107,0	101,6	-3,1	-5,0	99,5	105,9	+6,4	
68,6	-6,3	67,5	58,4	58,4	-13,5	-	71,1	63,6	62,4	-12,2	-1,9	65,2	67,4	+3,4	26.22
51,2	-16,6	51,9	38,7	40,0	-22,9	+3,4	54,6	49,2	44,5	-18,5	-9,6	52,9	51,9	-1,9	
188,5	+21,8	175,1	194,4	185,0	+5,7	-4,8	184,9	163,1	186,1	+0,6	+14,1	150,4	174,0	+15,7	
95,4	+24,2	91,9	94,3	79,7	-13,3	-15,5	90,2	90,1	97,8	+8,4	+8,5	78,8	90,1	+14,3	26.23
76,5	+15,7	70,6	75,6	65,3	-7,5	-13,6	74,3	70,3	78,5	+5,7	+11,7	68,9	72,3	+4,9	
120,8	+32,6	120,6	119,3	99,2	-17,7	-16,8	111,7	116,7	123,7	+10,7	+6,0	92,0	114,2	+24,1	
167,5	+24,1	149,2	155,0	124,2	-16,8	-19,9	148,4	149,3	161,1	+8,6	+7,9	143,3	148,9	+3,9	26.24
133,2	+30,5	124,6	134,5	110,6	-11,2	-17,8	112,2	128,3	137,5	+22,5	+7,2	119,6	120,2	+0,5	
209,9	+19,5	179,6	180,3	141,0	-21,5	-21,8	193,1	175,4	190,2	-1,5	+8,4	172,6	184,2	+6,7	
130,7	+0,9	111,3	113,5	101,6	-8,7	-10,5	119,1	114,4	117,8	-1,1	+3,0	115,9	116,7	+0,7	26.25
121,0	-3,4	101,1	96,5	91,1	-9,9	-5,6	106,1	103,0	100,9	-4,9	-2,0	107,5	104,6	-2,7	
167,4	+15,0	149,8	177,6	141,5	-5,5	-20,3	167,8	157,6	181,7	+8,3	+15,3	147,8	162,7	+10,1	
111,7	+24,4	93,2	97,9	96,2	+3,2	-1,7	94,8	97,7	97,6	+3,0	-0,1	88,8	96,3	+8,4	26.26
94,5	+8,2	87,2	86,5	87,6	+0,5	+1,3	85,5	88,5	87,0	+1,8	-1,7	85,7	87,0	+1,5	
128,1	+38,9	98,9	108,8	104,3	+5,5	-4,1	103,6	106,5	107,6	+3,9	+1,0	91,8	105,1	+14,5	
76,9	-6,3	78,8	72,6	69,8	-11,4	-3,9	77,2	71,4	70,3	-8,9	-1,5	80,2	74,3	-7,4	26.3
81,8	-7,3	84,8	76,3	75,2	-11,3	-1,4	82,2	76,5	74,1	-9,9	-3,1	83,4	79,4	-4,8	
59,6	-1,8	57,7	59,6	51,0	-11,6	-14,4	59,8	53,5	57,2	-4,3	+6,9	69,0	56,6	-18,0	
87,7	-17,3	98,9	81,3	86,9	-12,1	+6,9	80,7	84,5	64,1	-20,6	-24,1	89,3	82,6	-7,5	26.4
83,2	-19,8	95,6	77,4	82,3	-13,9	+6,3	78,6	81,1	60,9	-22,5	-24,9	87,7	79,8	-9,0	
262,0	+35,9	226,8	235,8	263,1	+16,0	+11,6	162,7	216,3	188,7	+16,0	-12,8	150,8	189,5	+25,7	
103,7	-10,4	107,4	99,1	99,1	-7,7	-	92,4	98,6	82,8	-10,4	-16,0	99,8	95,5	-4,3	26.51
100,4	-11,6	105,7	95,0	96,6	-8,6	+1,7	89,4	96,1	78,8	-11,9	-18,0	98,1	92,8	-5,4	
161,1	+5,7	137,5	169,0	142,7	+3,8	-15,6	143,3	140,4	152,0	+6,1	+8,3	128,9	141,8	+10,0	
121,5	-11,3	118,7	111,4	108,2	-8,8	-2,9	114,4	113,2	117,2	+2,4	+3,5	125,6	113,8	-9,4	26.62
101,8	-12,4	102,3	95,3	92,1	-10,0	-3,4	99,6	98,3	102,6	+3,0	+4,4	109,2	98,9	-9,4	
878,0	-6,0	749,6	732,1	727,6	-2,9	-0,6	681,7	685,5	678,0	-0,5	-1,1	751,8	683,6	-9,1	
119,5	+11,0	116,1	116,0	114,2	-1,6	-1,6	110,8	115,7	116,7	+5,3	+0,9	102,3	113,2	+10,7	DJ
112,0	+8,7	110,0	108,3	107,5	-2,3	-0,7	104,3	109,0	108,8	+4,3	-0,2	98,9	106,6	+7,8	
142,9	+16,7	135,6	140,1	135,2	-0,3	-3,5	131,2	136,6	141,4	+7,8	+3,5	112,9	133,9	+18,6	
121,0	+17,9	113,8	117,2	110,9	-2,5	-5,4	111,0	113,0	119,6	+7,7	+5,8	96,3	112,0	+16,3	27
113,0	+15,7	107,5	110,5	104,4	-2,9	-5,5	104,2	105,7	112,7	+8,2	+6,6	92,7	104,9	+13,2	
137,4	+22,0	127,0	130,9	124,1	-2,3	-5,2	125,1	128,1	133,7	+6,9	+4,4	103,5	126,6	+22,3	
105,8	+13,6	102,8	107,6	98,9	-3,8	-8,1	102,9	100,4	108,1	+5,1	+7,7	86,3	101,7	+17,8	27.1
99,1	+9,6	98,0	105,8	97,9	-0,1	-7,5	97,6	94,7	106,0	+8,6	+11,9	85,5	96,1	+12,4	
119,2	+21,0	112,5	111,1	101,1	-10,1	-9,0	113,7	111,8	112,3	-1,2	+0,4	87,8	112,8	+28,5	
90,2	+15,9	89,8	92,8	93,3	+3,9	+0,5	85,1	85,9	92,9	+9,2	+8,1	83,3	85,5	+2,6	27.2
79,6	+9,5	80,5	74,6	75,9	-5,7	+1,7	75,3	75,9	75,3	-	-0,8	76,0	75,6	-0,5	
109,7	+26,4	106,9	126,1	125,3	+17,2	-0,6	103,1	104,3	125,4	+21,6	+20,2	96,7	103,7	+7,2	
44,6	-15,2	50,6	48,0	46,4	-8,3	-3,3	46,7	45,1	43,4	-7,1	-3,8	49,8	45,9	-7,8	27.21
42,3	-11,1	44,5	40,5	43,8	-1,6	+8,1	43,4	37,4	36,9	-15,0	-1,3	44,3	40,4	-8,8	
51,6	-23,7	68,7	70,6	54,4	-20,8	-22,9	56,7	68,1	62,8	+10,8	-7,8	65,9	62,4	-5,3	
98,1	+19,5	96,5	100,5	101,4	+5,1	+0,9	91,7	92,9	101,5	+10,7	+9,3	89,1	92,3	+3,6	27.22
87,3	+12,1	87,8	81,6	82,5	-6,0	+1,1	81,8	83,7	83,2	+1,7	-0,6	82,5	82,8	+0,4	
116,5	+30,8	111,4	132,6	133,6	+19,9	+0,8	108,5	108,6	132,7	+22,3	+22,2	100,3	108,6	+8,3	
130,6	+20,7	120,0	122,7	115,1	-4,1	-6,2	119,7	121,6	128,1	+7,0	+5,3	103,1	120,7	+17,1	27.3
122,4	+19,1	115,1	115,1	110,3	-4,2	-4,2	114,4	115,3	121,4	+6,1	+5,3	101,2	114,8	+13,4	
150,7	+24,2	132,0	141,3	126,7	-4,0	-10,3	132,9	137,0	144,6	+8,8	+5,5	107,6	134,9	+25,4	
93,1	+18,1	85,2	91,5	81,1	-4,8	-11,4	86,8	86,0	95,4	+9,9	+10,9	76,2	86,4	+13,4	27.31
92,5	+19,5	84,7	90,9	81,4	-3,9	-10,5	85,0	84,9	95,0	+11,8	+11,9	76,2	85,0	+11,5	
95,2	+14,6	86,7	93,4	79,9	-7,8	-14,5	92,4	89,6	96,8	+4,8	+8,0	76,6	91,0	+18,8	
158,5	+29,1	146,7	145,3	134,6	-8,2	-7,4	146,0	147,3	151,7	+3,9	+3,0	117,8	146,6	+24,4	27.32
155,9	+30,7	146,8	142,5	136,8	-6,8	-4,0	145,9	146,5	151,1	+3,6	+3,1	119,4	146,2	+22,4	
163,7	+26,2	146,3	150,7	130,4	-10,9	-13,5	146,1	148,9	153,1	+4,8	+2,8	114,7	147,5	+28,6	
185,0	+4,8	165,0	160,9	169,7	+2,8	+5,5	144,9	160,9	161,0	+11,1	+0,1	145,1	152,9	+5,4	27.33
155,8	+5,7	157,4	149,1	156,3	-0,7	+4,8	136,0	152,9	149,3	+9,8	-2,4	138,1	144,5	+4,6	
241,8	+0,2	228,9	259,6	281,5	+23,0	+8,4	218,8	228,0	258,8	+18,3	+13,5	203,5	223,4	+9,8	

2 INDEX DES UMSATZES FUER  
 1995  
 NACH ABSCHNITTEN, UNTERABSCHNITTEN,  
 DER KLASSIFIKATION DER WIRTSCHAFTS  
 2.1 ORIGINAL

WERT

WZ93- SCHL.	WIRTSCHAFTSZWEIG	2001 OKT.	VERAENDERUNG IN % OKT. 2001 GEGEN		2001 SEP.	VERAENDERUNG IN % SEP. 2001 GEGEN		KUMULIERT		2-MONATS- DURCHSCHNITT SEP. 2001 UND OKT. 2001		VER- AEND. IN % GEGEN VORJAHR	
			OKT. 2000	SEP. 2001		SEP. 2000	AUG. 2001	JAN. 2001 BIS OKT. 2001	VER- AEND. IN % GEGEN VORJAHR	SEP. 2001	VER- AEND. IN % GEGEN VORJAHR		
27.34	HERSTELLUNG VON GEZO- GENEM DRAHT	INSGESAMT 82,3 INLAND 75,7 AUSLAND 104,0	-4,6 -5,8 -1,5	+7,0 +5,4 +11,0	76,9 71,8 93,7	-9,7 -10,8 -6,7	-0,3 -0,3 +0,1	84,5 78,6 103,7	+1,4 -1,3 +8,5	79,6 73,8 98,9	-7,2 -8,3 -4,0		
27.35	ERSTE BEARB. V. EISEN U. STAHL A.N.G., H.V.FERRO- LEG. (NICHT EGKS) 1)	INSGESAMT 156,2 INLAND 140,7 AUSLAND 179,1	-5,1 +3,2 -13,1	+3,0 +11,2 -5,2	151,7 126,5 188,9	+5,3 +0,8 +10,1	+7,2 +5,2 +9,2	157,7 137,5 187,5	+11,5 +12,0 +10,9	154,0 133,6 184,0	-0,3 +2,1 -2,6		
27.4	ERZEUGUNG UND ERSTE BEAR- BEITUNG VON NE-METALLEN	INSGESAMT 123,8 INLAND 114,7 AUSLAND 138,8	-12,0 -11,8 -12,3	+6,5 +11,6 +0,7	116,2 102,8 137,9	-14,3 -17,7 -9,8	-5,1 -7,7 -1,9	128,3 117,5 145,9	+1,6 +1,3 +2,0	120,0 108,8 138,4	-13,2 -14,7 -11,1		
27.41	ERZEUG. U. ERSTE BEAR- BEITUNG VON EDELMETALLEN	INSGESAMT 129,7 INLAND 168,6 AUSLAND 80,7	-1,1 +5,8 -16,3	+19,2 +52,3 -25,3	108,8 109,4 108,1	-21,8 -32,9 +0,7	+2,9 -12,9 +36,1	126,6 151,5 93,6	+1,1 +2,9 -2,4	119,3 138,0 94,4	-11,8 -13,9 -7,4		
27.42	ERZEUG. U. ERSTE BEAR- BEITUNG VON ALUMINIUM	INSGESAMT 127,7 INLAND 118,0 AUSLAND 146,2	-7,8 -4,7 -12,1	+3,3 +3,6 +3,0	123,6 113,9 142,0	-5,6 -3,5 -8,6	-1,5 -1,2 -1,8	131,7 120,0 153,6	+3,0 +3,7 +1,7	125,7 116,0 144,1	-6,7 -4,1 -10,4		
27.43	ERZEUG. U. ERSTE BEAR- BEITUNG VON BLEI, ZINK UND ZINN	INSGESAMT 150,4 INLAND 132,8 AUSLAND 211,2	-19,6 -21,4 -15,4	+7,7 +4,6 +15,5	139,6 127,0 182,9	-10,9 -17,0 +8,0	-3,7 -6,1 +2,3	152,6 138,0 203,0	-5,6 -5,5 -5,8	145,0 129,9 197,1	-15,6 -19,4 -5,9		
27.44	ERZEUG. U. ERSTE BEAR- BEITUNG VON KUPFER	INSGESAMT 110,0 INLAND 94,7 AUSLAND 130,8	-20,7 -26,4 -14,3	+10,0 +21,6 +0,8	100,0 77,9 129,8	-26,8 -37,3 -15,4	-13,3 -19,4 -7,7	117,3 101,9 138,1	-0,8 -3,3 +2,0	105,0 86,3 130,3	-23,8 -31,7 -14,9		
27.45	ERZEUG. U. ERSTE BEAR- BEITUNG VON SONSTIGEN NE-METALLEN	INSGESAMT 138,4 INLAND 108,0 AUSLAND 166,0	-0,4 -3,4 +1,5	+3,8 +13,9 -1,4	133,3 94,8 168,4	-9,1 -14,3 -6,1	-4,6 -13,7 +1,0	143,4 113,1 171,1	+13,4 +15,6 +12,3	135,9 101,4 167,2	-4,8 -8,8 -2,5		
27.5	GIESSEREIINDUSTRIE	INSGESAMT 142,8 INLAND 134,1 AUSLAND 178,1	+3,8 +1,4 +12,0	+6,5 +5,9 +8,3	134,1 126,6 164,5	+1,5 +0,3 +5,3	+7,4 +7,6 +6,5	137,3 130,1 166,6	+9,8 +7,7 +17,6	138,5 130,4 171,3	+2,7 +0,9 +8,7		
27.51	EISENGIESSEREI	INSGESAMT 137,4 INLAND 127,4 AUSLAND 167,3	+2,8 - +10,1	+6,8 +5,5 +9,6	128,7 120,8 152,6	-1,6 -3,4 +2,8	+8,6 +8,7 +8,5	131,9 124,0 155,5	+7,5 +5,4 +12,9	133,1 124,1 160,0	+0,7 -1,7 +6,5		
27.52	STAHLGIESSEREI	INSGESAMT 116,9 INLAND 109,1 AUSLAND 145,1	+17,8 +25,3 +1,5	-0,2 +2,2 -6,0	117,1 106,7 154,4	+12,7 +24,1 -8,3	+4,8 +8,5 -3,3	114,8 101,1 164,1	+17,9 +19,1 +15,3	117,0 107,9 149,8	+15,2 +24,6 -3,8		
27.53	LEICHTMETALLGIESSEREI	INSGESAMT 163,4 INLAND 154,6 AUSLAND 220,1	+2,9 -0,5 +21,7	+8,3 +7,7 +11,0	150,9 143,5 198,2	+2,2 -0,8 +19,5	+6,0 +6,1 +5,5	156,3 150,3 194,8	+10,2 +6,9 +30,3	157,2 149,1 209,2	+2,6 -0,7 +20,7		
27.54	BUNTMETALLGIESSEREI	INSGESAMT 124,8 INLAND 115,0 AUSLAND 197,1	-1,2 -2,9 +6,8	+4,7 +3,1 +11,4	119,2 111,5 177,0	+4,2 +4,9 +1,3	+9,6 +8,5 +15,6	120,9 113,3 176,9	+13,4 +12,8 +15,8	122,0 113,3 187,1	+1,3 +0,8 +4,1		
28	HERSTELLUNG VON METALL- ERZEUGNISSEN	INSGESAMT 122,8 INLAND 114,4 AUSLAND 163,4	+4,0 +2,8 +8,0	+1,3 +1,7 +0,1	121,2 112,5 163,2	-2,0 -2,0 -2,0	+7,2 +4,6 +16,6	116,0 108,1 154,2	+2,1 +0,7 +6,9	122,0 113,5 163,3	+0,9 +0,4 +2,7		
28.1	STAHL- UND LEICHTMETALL- BAU	INSGESAMT 107,6 INLAND 102,2 AUSLAND 186,1	+2,1 +1,2 +10,5	-1,9 -2,8 +6,6	109,7 105,1 174,5	+0,8 - +7,8	+8,8 +9,7 +0,3	98,4 92,8 177,4	+0,3 -0,9 +9,4	108,7 103,7 180,3	+1,5 +0,6 +9,2		
28.11	HERSTELLUNG VON STAHL- UND LEICHTMETALLKON- STRUKTIONEN	INSGESAMT 106,8 INLAND 102,2 AUSLAND 167,7	+1,7 +0,6 +12,4	-4,6 -5,2 +0,5	112,0 107,8 166,9	+0,6 -0,1 +7,2	+8,8 +10,1 -1,5	99,9 94,6 168,5	+0,4 -0,5 +6,8	109,4 105,0 167,3	+1,1 +0,2 +9,7		
28.12	HERSTELLUNG VON AUSBAU- ELEMENTEN AUS STAHL UND LEICHTMETALL	INSGESAMT 110,5 INLAND 102,0 AUSLAND 278,5	+3,4 +3,0 +5,0	+9,0 +6,5 +30,8	101,4 95,8 213,0	+1,6 +0,6 +10,7	+8,6 +8,5 +8,7	93,1 86,6 222,1	+0,2 -1,9 +20,4	106,0 98,9 245,8	+2,5 +1,9 +7,4		
28.2	KESSEL- UND BEHAELTERBAU (OHNE H.V. DAMPKESSELN)	INSGESAMT 104,3 INLAND 94,4 AUSLAND 178,2	+2,2 -0,1 +12,2	+3,3 +0,3 +17,2	101,0 94,1 152,0	-8,3 -9,2 -4,3	+5,6 +4,6 +10,7	86,9 80,6 133,8	-0,3 -0,5 -0,2	102,7 94,3 165,1	-3,3 -4,8 +4,0		
28.21	HERSTELLUNG VON TANKS UND SAMMELBEHAELTERN	INSGESAMT 97,1 INLAND 91,1 AUSLAND 134,3	+1,6 -1,1 +14,3	+4,0 +2,0 +13,3	93,4 89,3 118,5	-7,0 -7,5 -4,3	+3,4 +1,6 +13,3	84,6 79,5 115,8	+1,6 +2,3 -1,6	95,3 90,2 126,4	-2,8 -4,3 +4,7		
28.22	H.V. HEIZKOEPPERN F. ZENTRALHEIZUNGEN UND ZENTRALHEIZUNGSKESSELN	INSGESAMT 109,6 INLAND 96,7 AUSLAND 224,1	+2,6 +0,6 +11,0	+2,9 -0,7 +19,8	106,5 97,4 187,0	-9,3 -10,3 -4,2	+7,0 +6,6 +9,0	88,6 81,4 152,6	-1,7 -2,3 +0,9	108,1 97,1 205,6	-3,6 -5,2 +3,5		
28.3	HERSTELLUNG VON DAMPF- KESSELN (OHNE ZENTRAL- HEIZUNGSKESSEL)	INSGESAMT 70,6 INLAND 67,8 AUSLAND 84,9	+8,0 -1,7 +81,0	-43,8 -29,4 -69,1	125,7 96,1 275,0	-9,5 -4,0 -17,8	+76,5 +41,9 +210,0	72,1 66,9 98,5	-28,5 -33,2 -4,7	98,2 82,0 180,0	-3,9 -3,1 -5,7		

1) EUROPAEISCHE GEMEINSCHAFT FUER KOHLE UND STAHL.

STBA, FS 4, R 2.2, 10/2001



## LAND

DAS VERARBEITENDE GEWERBE  
= 100  
ABTEILUNGEN, GRUPPEN UND KLASSEN  
ZWEIGE, AUSGABE 1993 (WZ93)  
WERT

## INDEX

2000 OKT.	VER- ÄEND. IN % GEGEN OKT. 1999	2000 3.VJ	2001 2.VJ	2001 3.VJ	VERÄNDERUNG IN % 3.VJ 2001 GEGEN		2000 1.HJ	2000 2.HJ	2001 1.HJ	VERÄNDERUNG IN % 1.HJ 2001 GEGEN		1999	2000	VER- ÄEND. IN % GEGEN 1999	WZ93 SCHL.
					3.VJ 2000	2.VJ 2001				1.HJ 2000	2.HJ 2000				
86,3	+5,2	82,0	82,3	78,3	-4,5	-4,9	83,5	81,8	87,9	+5,3	+7,5	77,7	82,6	+6,3	27.34
80,4	+0,4	77,9	76,1	73,5	-5,6	-3,4	80,3	77,1	81,6	+1,6	+5,8	76,3	78,7	+3,1	
105,6	+19,6	95,3	102,4	94,1	-1,3	-8,1	94,1	97,2	108,5	+15,3	+11,6	82,0	95,7	+16,7	
164,6	+24,6	135,8	155,8	148,4	+9,3	-4,7	140,4	148,4	162,5	+15,7	+9,5	124,7	144,4	+15,8	27.35
136,3	+17,3	117,8	133,2	127,6	+8,3	-4,2	123,0	125,8	141,8	+15,3	+12,7	119,0	124,4	+4,5	
206,2	+32,5	162,3	189,2	179,1	+10,4	-5,3	166,1	181,6	193,1	+16,3	+6,3	133,2	173,8	+30,5	
140,7	+23,1	131,1	127,7	122,8	-6,3	-3,8	121,5	130,1	131,8	+8,5	+1,3	103,4	125,8	+21,7	27.4
130,0	+24,0	121,3	118,3	111,0	-8,5	-6,2	111,0	119,2	121,3	+9,3	+1,8	94,9	115,1	+21,3	
158,2	+22,1	146,9	142,9	142,0	-3,3	-0,6	138,7	147,9	149,1	+7,5	+0,8	117,3	143,3	+22,2	
131,2	-9,5	138,4	131,2	117,0	-15,5	-10,8	117,6	139,3	130,9	+11,3	-6,0	135,8	128,4	-5,4	27.41
157,4	+40,8	159,9	158,7	136,9	-14,4	-13,7	139,4	164,8	156,3	+12,1	-5,2	125,8	152,1	+20,9	
96,4	-48,9	109,8	94,7	90,6	-17,5	-4,3	88,8	105,3	97,3	+9,6	-7,6	149,0	97,1	-34,8	
138,5	+18,8	131,5	130,3	127,6	-3,0	-2,1	124,3	129,6	134,4	+8,1	+3,7	105,6	127,0	+20,3	27.42
123,8	+13,6	119,9	119,0	117,1	-2,3	-1,6	112,2	116,7	121,8	+8,6	+4,4	97,4	114,5	+17,6	
166,3	+27,0	153,5	151,6	147,3	-4,0	-2,8	147,4	154,0	158,0	+7,2	+2,6	121,0	150,7	+24,5	
187,1	+16,7	163,1	157,8	145,5	-10,8	-7,8	156,7	165,8	156,6	-0,1	-5,5	138,1	161,3	+16,8	27.43
169,0	+15,1	150,1	141,9	132,9	-11,5	-6,3	140,3	148,9	141,5	+0,9	-5,0	127,4	144,6	+13,5	
249,5	+20,8	208,1	212,8	188,6	-9,4	-11,4	213,5	224,5	208,8	-2,2	-7,0	176,0	219,0	+25,1	
138,8	+41,1	122,4	116,1	110,3	-9,9	-5,0	112,6	122,0	122,0	+8,3	-	88,3	117,3	+32,8	27.44
128,6	+47,0	111,9	104,0	90,3	-19,3	-13,2	98,3	109,1	109,0	+10,9	-0,1	77,3	103,7	+34,2	
152,6	+34,9	136,6	132,6	137,4	+0,6	+3,6	131,9	139,3	139,6	+5,8	+0,2	103,1	135,6	+31,5	
138,9	+36,3	138,4	139,9	140,5	+1,5	+0,4	118,3	136,7	145,8	+23,2	+6,7	98,3	127,5	+29,7	27.45
111,8	+12,7	100,4	113,6	108,7	+8,3	-4,3	94,1	102,9	116,1	+23,4	+12,8	91,4	98,5	+7,8	
163,6	+56,7	173,0	163,8	169,4	-2,1	+3,4	140,3	167,5	172,7	+23,1	+3,1	104,6	153,9	+47,1	
137,6	+15,1	120,8	137,0	129,6	+7,3	-5,4	124,9	125,6	140,2	+12,2	+11,6	114,6	125,3	+9,3	27.5
132,3	+13,9	117,9	128,4	123,7	+4,9	-3,7	120,4	121,1	132,6	+10,1	+9,5	112,1	120,8	+7,8	
159,0	+19,3	132,6	171,9	153,8	+16,0	-10,5	143,3	143,7	171,1	+19,4	+19,1	124,7	143,5	+15,1	
133,6	+11,2	117,0	131,9	122,4	+4,6	-7,2	123,7	121,2	136,7	+9,7	+12,0	113,4	122,4	+7,9	27.51
127,4	+10,3	114,0	122,9	116,2	+1,9	-5,5	118,0	116,2	127,4	+8,0	+9,6	110,4	117,1	+6,1	
151,9	+13,6	126,3	158,9	141,1	+11,7	-11,2	141,0	136,0	160,8	+14,0	+18,2	122,4	138,5	+13,2	
99,2	+7,8	97,6	114,8	116,1	+19,0	+1,1	96,9	98,6	113,9	+17,5	+15,5	98,0	97,8	-0,2	27.52
87,1	+3,8	85,0	99,2	104,4	+22,8	+5,2	84,4	86,2	98,2	+16,4	+13,9	90,8	85,3	-6,1	
142,9	+17,7	142,8	170,8	158,1	+10,7	-7,4	141,9	143,4	170,3	+20,0	+18,8	124,2	142,6	+14,8	
158,8	+20,8	137,3	155,6	147,7	+7,6	-5,1	141,2	144,7	159,4	+12,9	+10,2	126,6	143,0	+13,0	27.53
155,4	+18,9	137,0	147,8	142,4	+3,9	-3,7	139,9	142,2	153,6	+9,8	+8,0	126,0	141,1	+12,0	
180,8	+32,4	139,4	205,6	182,0	+30,6	-11,5	149,3	160,7	196,9	+31,9	+22,5	131,0	155,0	+18,3	
126,3	+19,7	106,6	120,1	115,3	+8,2	-4,0	103,3	109,4	123,0	+19,1	+12,4	94,2	106,4	+13,0	27.54
118,4	+17,9	100,4	112,6	108,6	+8,2	-3,6	97,3	102,9	115,4	+18,6	+12,1	90,0	100,1	+11,2	
184,6	+29,0	152,4	175,6	165,5	+8,6	-5,8	147,7	157,9	179,3	+21,4	+13,6	124,7	152,8	+22,5	
118,1	+5,5	118,0	115,0	116,9	-0,9	+1,7	110,6	117,8	114,3	+3,3	-3,0	107,3	114,2	+6,4	28
111,3	+4,5	111,6	106,9	109,6	-1,8	+2,5	104,4	111,2	106,2	+1,7	-4,5	103,1	107,8	+4,6	
151,3	+9,8	148,8	154,4	152,6	+2,6	-1,2	140,8	149,9	153,4	+8,9	+2,3	127,6	145,3	+13,9	
105,4	+3,7	103,5	97,9	104,7	+1,2	+6,9	94,1	108,4	93,7	-0,4	-13,6	97,5	101,3	+3,9	28.1
101,0	+3,6	99,5	91,6	99,7	+0,2	+8,8	89,4	104,1	87,9	-1,7	-15,6	93,7	96,7	+3,2	
168,4	+4,7	160,8	186,5	176,3	+9,6	-5,5	161,8	170,2	176,5	+9,1	+3,7	151,7	166,0	+9,4	
105,0	+4,6	105,9	99,7	107,1	+1,1	+7,4	95,4	109,9	95,1	-0,3	-13,5	99,1	102,6	+3,5	28.11
101,6	+5,1	101,9	93,5	102,3	+0,4	+9,4	90,6	105,8	89,5	-1,2	-15,4	95,4	98,2	+2,9	
143,2	-0,1	157,6	180,9	169,8	+7,7	-6,1	159,1	163,4	168,0	+5,6	+2,8	147,4	161,2	+9,4	
106,9	+0,9	94,9	91,3	96,3	+1,5	+5,5	89,6	103,1	88,6	-1,1	-14,1	91,8	96,4	+5,0	28.12
99,0	-1,2	90,8	85,1	90,7	-0,1	+6,6	85,3	98,1	82,0	-3,9	-16,4	87,7	91,7	+4,6	
265,3	+21,4	176,5	215,1	208,9	+18,4	-2,9	175,0	204,2	219,3	+25,3	+7,4	173,7	189,6	+9,2	
102,1	-2,9	97,6	82,5	96,4	-1,2	+16,8	79,6	97,1	79,3	-0,4	-18,3	90,3	88,4	-2,1	28.2
94,5	-5,0	92,1	76,8	89,0	-3,4	+15,9	73,1	91,3	74,2	+1,5	-18,7	85,9	82,2	-4,3	
158,8	+8,2	138,1	124,7	151,7	+9,8	+21,7	127,9	140,5	117,4	-8,2	-16,4	123,3	134,2	+8,8	
95,6	+8,9	88,5	84,0	92,1	+4,1	+9,6	78,6	97,0	78,8	+0,3	-18,8	87,9	87,8	-0,1	28.21
92,1	+7,8	85,4	78,3	86,0	+0,7	+9,8	71,4	94,5	74,4	+4,2	-21,3	84,9	83,0	-2,2	
117,5	+14,9	107,3	118,7	129,2	+20,4	+8,8	122,8	112,3	106,1	-13,6	-5,5	106,1	117,6	+10,8	
106,8	-9,3	104,3	81,3	99,5	-4,6	+22,4	80,3	97,2	79,6	-0,9	-18,1	92,1	88,8	-3,6	28.22
96,1	-12,0	96,9	75,7	91,0	-6,1	+20,2	74,4	89,0	74,0	-0,5	-16,9	86,6	81,7	-5,7	
201,9	+4,5	170,1	131,0	175,2	+3,0	+33,7	133,2	169,9	129,3	-2,9	-23,9	141,2	151,6	+7,4	
65,4	-11,6	134,7	67,1	89,7	-33,4	+33,7	89,7	114,4	63,6	-29,1	-44,4	100,1	102,0	+1,9	28.3
69,0	-7,6	123,0	67,1	76,0	-38,2	+13,3	94,0	103,8	62,2	-33,8	-40,1	103,2	98,9	-4,2	
46,9	-33,4	133,6	66,8	158,7	-18,0	+137,6	67,7	167,8	70,7	+4,4	-57,9	84,7	117,7	+39,0	

2 INDEX DES UMSATZES FUER  
 1995  
 NACH ABSCHNITTEN, UNTERABSCHNITTEN,  
 DER KLASSIFIKATION DER WIRTSCHAFTS  
 2.1 ORIGINAL

WERT

WZ93- SCHL.	WIRTSCHAFTSZWEIG		2001 OKT.	VERAENDERUNG IN % OKT. 2001 GEGEN		2001 SEP.	VERAENDERUNG IN % SEP. 2001 GEGEN		KUMULIERT		2-MONATS- DURCHSCHNITT SEP. UND OCT. 2001		VER- AEND. IN % GEGEN VORJAHR	
				OKT.	SEP.		SEP.	AUG. 2001	JAN. 2001 BIS OKT. 2001	VER- AEND. IN % GEGEN VORJAHR	OCT. 2001	OCT. 2001	VER- AEND. IN % GEGEN VORJAHR	
28.4	H.V. SCHMIEDE-, PRESS-, ZIEH-U. STANZTEILEN, GEW. RINGEN U. PULVERM. ERZ.	INSGESAMT	161,8	+4,5	+6,7	151,7	+2,0	+4,0	156,8	+8,1	156,8	+3,3		
		INLAND	153,7	+4,0	+6,6	144,2	+0,6	+1,4	149,9	+7,5	149,0	+2,3		
		AUSLAND	192,3	+5,7	+7,0	179,8	+6,6	+12,7	182,8	+10,5	186,1	+6,2		
28.5	OBERFLAECHEVEREDLUNG, WAERMEBEHANDLUNG UND MECHANIK A.N.G.	INSGESAMT	176,5	+4,3	+7,2	164,7	-0,1	+1,1	174,9	+11,6	170,6	+2,1		
		INLAND	172,7	+4,9	+6,1	162,8	+1,2	+1,5	171,1	+11,3	167,8	+3,1		
		AUSLAND	206,8	-0,3	+14,5	180,6	-9,0	-0,9	205,5	+13,4	193,7	-4,5		
28.51	OBERFLAECHEVEREDLUNG UND WAERMEBEHANDLUNG	INSGESAMT	168,4	+1,2	+8,4	155,3	-2,9	+1,4	167,1	+9,3	161,9	-0,8		
		INLAND	165,5	+3,1	+7,0	154,7	+0,1	+2,5	162,9	+8,7	160,1	+1,6		
		AUSLAND	187,2	-8,3	+17,4	159,5	-18,4	-4,9	194,8	+13,0	173,4	-13,2		
28.52	MECHANIK A.N.G.	INSGESAMT	185,9	+7,6	+5,8	175,7	+2,9	+0,9	184,0	+14,1	180,8	+5,2		
		INLAND	180,7	+6,9	+5,2	171,7	+2,4	+0,4	180,2	+14,1	176,2	+4,6		
		AUSLAND	242,3	+13,5	+10,6	219,0	+7,4	+5,1	224,9	+14,0	230,7	+10,5		
28.6	H.V. SCHNEIDWAREN, WERK- ZEUGEN, SCHLOSSERN UND BESCHLAGEN	INSGESAMT	140,0	+10,2	+8,9	128,5	+0,7	+3,2	129,2	+7,0	134,3	+5,5		
		INLAND	126,7	+10,2	+7,3	118,1	+1,0	-0,4	118,0	+6,8	122,4	+5,5		
		AUSLAND	172,0	+10,5	+12,1	153,4	+0,1	+10,7	156,2	+7,3	162,7	+5,3		
28.61	HERSTELLUNG VON SCHNEIDWAREN UND BESTECKEN	INSGESAMT	112,2	+11,2	+2,8	109,1	+6,8	+5,2	107,3	+20,3	110,7	+9,0		
		INLAND	75,3	+12,4	+8,3	69,5	+3,3	-4,1	70,5	+12,3	72,4	+7,7		
		AUSLAND	155,9	+10,6	-0,1	156,1	+8,8	+11,1	150,9	+25,2	156,0	+9,7		
28.62	HERSTELLUNG VON WERKZEUGEN	INSGESAMT	132,8	+9,9	+2,0	130,2	+1,7	+4,2	127,6	+8,6	131,5	+5,7		
		INLAND	122,4	+11,6	-1,6	124,4	+3,0	-0,5	119,9	+10,7	123,4	+7,0		
		AUSLAND	157,4	+7,2	+9,3	144,0	-0,5	+15,4	145,9	+5,0	150,7	+3,4		
28.63	HERSTELLUNG VON SCHLOSSERN UND BESCHLAGEN	INSGESAMT	151,3	+10,4	+16,6	129,8	-0,9	+2,0	134,1	+4,0	140,6	+4,9		
		INLAND	136,5	+8,9	+15,9	117,8	-0,8	-	121,6	+3,1	127,2	+4,2		
		AUSLAND	192,6	+13,6	+18,0	163,2	-1,2	+6,3	163,0	+5,9	177,9	+6,3		
28.7	HERSTELLUNG VON SONST. EISEN-, BLECH- UND METALLWAREN	INSGESAMT	109,0	+0,2	+6,3	102,5	-6,4	+0,9	104,4	-	105,8	-3,1		
		INLAND	100,1	-0,7	+6,6	93,9	-7,7	-1,5	95,8	-1,6	97,0	-4,2		
		AUSLAND	142,4	+2,2	+5,5	135,0	-2,8	+7,5	137,2	+4,6	138,7	-0,3		
28.71	HERSTELLUNG VON BE- HAELTERN AUS EISEN UND STAHL	INSGESAMT	98,7	+4,1	+5,2	93,8	+0,3	+0,1	94,3	+2,6	96,3	+2,2		
		INLAND	90,5	-1,5	+5,1	86,1	-4,9	-6,7	88,8	+2,2	88,3	-3,2		
		AUSLAND	126,1	+20,7	+5,9	119,1	+15,3	+21,5	112,5	+3,8	122,6	+18,0		
28.72	H.V. VERPACKUNGEN U. VERSCHLUESSEN AUS EI- SEN-, STAHL U. NE-METALL	INSGESAMT	99,8	+1,3	+2,0	97,8	-4,5	-6,8	98,8	-0,2	98,8	-1,7		
		INLAND	91,9	+1,9	+5,4	87,2	-6,8	-10,8	89,0	-0,9	89,6	-2,5		
		AUSLAND	124,3	-0,2	-5,0	130,9	+0,8	+3,3	129,2	+1,1	127,6	+0,3		
28.73	HERSTELLUNG VON DRAHT- WAREN	INSGESAMT	108,9	-2,3	+7,4	101,4	-14,1	-3,2	105,1	-5,3	105,2	-8,4		
		INLAND	96,2	-0,8	+9,1	88,2	-16,5	-5,9	90,7	-7,9	92,2	-9,0		
		AUSLAND	149,9	-5,2	+4,5	143,5	-9,3	+2,4	151,6	+0,2	146,7	-7,3		
28.74	H.V. SCHRAUBEN, NIETEN, KETTEN UND FEDERN	INSGESAMT	120,3	-1,5	+6,3	113,2	-6,4	+4,2	118,4	+1,6	116,8	-3,9		
		INLAND	111,2	-1,0	+6,8	104,1	-6,5	+2,1	109,6	+0,6	107,7	-3,7		
		AUSLAND	148,6	-2,7	+5,2	141,3	-6,5	+9,2	145,6	+4,0	145,0	-4,6		
28.75	H.V. EISEN-, BLECH- UND METALLWAREN A.N.G.	INSGESAMT	107,3	+1,0	+7,7	99,6	-5,3	+3,2	99,7	+0,4	103,5	-2,1		
		INLAND	99,4	-1,2	+6,4	93,4	-6,5	+1,7	93,1	-1,9	96,4	-3,9		
		AUSLAND	146,8	+9,2	+11,9	131,2	-0,5	+9,1	132,9	+9,6	139,0	+4,4		
DK	MASCHINENBAU	INSGESAMT	124,0	+6,3	-4,8	130,3	-1,1	+13,0	120,5	+5,5	127,2	+2,3		
		INLAND	111,6	+5,1	-1,5	113,3	-2,7	+9,7	107,9	+3,8	112,5	+1,1		
		AUSLAND	140,2	+7,4	-8,1	152,6	+0,4	+16,4	137,1	+7,2	146,4	+3,6		
29.1	H.V. MASCHINEN F.D. ERZEUG. U. NUTZG. V. MECHAN. ENERGIE (O. LUFT-, STRASS. FAHRZ. BAU)	INSGESAMT	113,0	+5,2	-6,0	120,2	-	+6,8	113,7	+0,4	116,6	+2,5		
		INLAND	107,1	+5,8	+3,9	103,1	-4,6	+3,9	102,1	-2,1	105,1	+0,4		
		AUSLAND	121,2	+4,6	-15,6	143,6	+5,0	+9,8	129,7	+3,4	132,4	+4,7		
29.11	H.V. VERBRENNUNGSMOTOREN U. TURBINEN (O. MOT. F. LUFT- U. STRASSENFAHRZEUGE)	INSGESAMT	64,1	+18,3	-47,7	122,6	+1,2	+25,5	86,4	-15,6	93,4	+6,5		
		INLAND	53,3	+20,0	-9,7	59,0	-36,0	+11,1	48,8	-41,1	56,2	-17,7		
		AUSLAND	71,5	+17,4	-57,0	166,2	+17,9	+29,5	112,2	-3,0	118,9	+17,7		
29.12	HERSTELLUNG VON PUMPEN UND KOMPRESSOREN	INSGESAMT	129,9	+6,0	+4,5	124,3	+6,1	+4,4	121,3	+6,2	127,1	+6,0		
		INLAND	114,8	+10,2	+5,4	108,9	+4,3	+6,6	106,3	+4,8	111,9	+7,3		
		AUSLAND	149,6	+2,2	+3,6	144,4	+7,8	+2,2	140,8	+7,5	147,0	+4,9		
29.13	HERSTELLUNG VON ARMATUREN	INSGESAMT	113,2	+3,9	+6,3	106,5	-5,1	+1,3	107,6	+0,5	109,9	-0,6		
		INLAND	102,1	+4,7	+5,4	96,9	-4,2	+1,0	96,3	-0,4	99,5	+0,1		
		AUSLAND	140,9	+2,5	+8,0	130,5	-6,5	+1,8	135,8	+2,1	135,7	-2,0		
29.14	HERSTELLUNG VON LAGERN, GETRIEBEN, ZAHNRADERN UND ANTRIEBSELEMENTEN	INSGESAMT	133,4	+1,3	+5,4	126,6	-2,8	+2,1	132,7	+5,1	130,0	-0,8		
		INLAND	133,5	+0,8	+4,5	127,7	-0,2	+2,6	132,5	+4,2	130,6	+0,2		
		AUSLAND	133,1	+2,1	+6,7	124,8	-6,5	+1,3	133,0	+6,3	129,0	-2,2		
29.2	HERSTELLUNG VON SONST. MASCHINEN FUER UNSPEZI- FISCHE VERWENDUNG	INSGESAMT	124,3	+7,1	-4,2	129,8	-1,9	+7,5	119,5	+8,0	127,1	+2,3		
		INLAND	109,6	+5,6	-1,4	111,2	-4,9	+9,2	105,0	+5,1	110,4	-		
		AUSLAND	151,7	+9,4	-7,7	164,3	+2,0	+5,3	146,4	+12,4	158,0	+5,4		

STBA, FS 4, R 2.2, 10/2001

LAND

DAS VERARBEITENDE GEWERBE  
= 100  
ABTEILUNGEN, GRUPPEN UND KLASSEN  
ZWEIGE, AUSGABE 1993 (WZ93)  
WERT

INDEX

2000 OKT.	VER- AEND. IN % GEGEN OKT. 1999	2000 3.VJ	2001 2.VJ	2001 3.VJ	VERAENDERUNG IN % 3.VJ 2001 GEGEN		2000 1.HJ	2000 2.HJ	2001 1.HJ	VERAENDERUNG IN % 1.HJ 2001 GEGEN		1999	2000	VER- AEND. IN % GEGEN 1999	WZ93 SCHL.
					3.VJ 2000	2.VJ 2001				1.HJ 2000	2.HJ 2000				
154,9	+16,2	143,1	156,7	149,4	+4,4	-4,7	144,3	144,6	159,6	+10,6	+10,4	127,7	144,4	+13,1	28.4
147,8	+13,7	138,5	148,2	143,7	+3,8	-3,0	138,7	138,9	152,3	+9,8	+9,6	124,2	138,8	+11,8	
181,9	+24,8	160,5	188,3	171,0	+6,5	-9,2	165,2	165,9	187,1	+13,3	+12,8	140,7	165,5	+17,6	
169,3	+17,2	159,5	176,7	167,5	+5,0	-5,2	153,3	161,3	178,4	+16,4	+10,6	135,0	157,3	+16,5	28.5
164,6	+15,9	157,0	171,6	165,2	+5,2	-3,7	150,2	158,0	173,8	+15,7	+10,0	133,5	154,1	+15,4	
207,4	+26,9	179,5	217,4	186,5	+3,9	-14,2	177,7	188,3	214,7	+20,8	+14,0	147,3	183,0	+24,2	
166,4	+18,3	155,5	169,5	158,2	+1,7	-6,7	149,3	157,6	171,4	+14,8	+8,8	129,5	153,5	+18,5	28.51
160,6	+15,8	153,1	162,8	156,4	+2,2	-3,9	146,5	153,7	165,7	+13,1	+7,8	128,6	150,1	+16,7	
204,1	+33,2	171,5	213,0	170,1	-0,8	-20,1	167,6	183,3	208,4	+24,3	+13,7	135,2	175,5	+29,8	
172,8	+16,1	164,2	185,0	178,4	+8,6	-3,6	157,9	165,7	186,5	+18,1	+12,6	141,4	161,8	+14,4	28.52
169,1	+16,1	161,5	181,3	174,9	+8,3	-3,5	154,4	162,7	182,8	+18,4	+12,4	138,9	158,6	+14,2	
213,4	+17,3	194,1	225,2	216,4	+11,5	-3,9	196,1	197,5	226,2	+15,3	+14,5	169,3	196,8	+16,2	
127,0	+1,3	119,9	128,4	126,0	+5,1	-1,9	120,2	121,9	129,0	+7,3	+5,8	115,2	121,0	+5,0	28.6
115,0	-1,1	109,9	116,8	116,6	+6,1	-0,2	110,0	111,8	117,2	+6,5	+4,8	108,9	110,9	+1,8	
155,7	+5,7	144,1	156,2	148,6	+3,1	-4,9	144,7	146,0	157,3	+8,7	+7,7	130,4	145,3	+11,4	
100,9	+15,2	90,4	109,4	104,6	+15,7	-4,4	86,7	97,4	107,8	+24,3	+10,7	81,5	92,1	+13,0	28.61
67,0	+7,5	62,6	73,8	68,2	+8,9	-7,6	62,2	67,4	70,8	+13,8	+5,0	67,8	64,8	-4,4	
140,9	+19,8	123,3	151,5	147,7	+19,8	-2,5	115,7	132,9	151,7	+31,1	+14,1	97,7	124,3	+27,2	
120,8	+0,2	119,0	127,9	127,3	+7,0	-0,5	116,2	121,8	126,9	+9,2	+4,2	112,6	119,0	+5,7	28.62
109,7	-2,6	111,4	119,9	122,7	+10,1	+2,3	106,5	114,4	118,0	+10,8	+3,1	107,1	110,5	+3,2	
146,8	+5,4	136,9	146,6	138,3	+1,0	-5,7	138,8	139,2	147,8	+6,5	+6,2	125,4	139,0	+10,8	
137,0	+0,8	125,3	131,9	128,0	+2,2	-3,0	129,3	125,6	134,3	+3,9	+6,9	123,0	127,5	+3,7	28.63
125,4	-0,3	113,8	118,8	116,3	+2,2	-2,1	118,6	114,4	121,8	+2,7	+6,5	115,2	116,5	+1,1	
169,6	+3,4	157,5	168,1	160,5	+1,9	-4,5	158,9	156,9	169,3	+6,5	+7,9	144,7	157,9	+9,1	
108,8	+4,2	105,6	103,6	103,3	-2,2	-0,3	103,1	103,3	104,2	+1,1	+0,9	98,6	103,2	+4,7	28.7
100,8	+2,5	99,0	94,4	95,5	-3,5	+1,2	96,0	96,2	95,2	-0,8	-1,0	93,6	96,1	+2,7	
139,3	+9,3	130,4	138,2	133,0	+2,0	-3,8	130,2	130,2	138,4	+6,3	+6,3	117,6	130,2	+10,7	
94,8	-2,1	94,5	97,3	95,0	+0,5	-2,4	90,1	92,2	93,2	+3,4	+1,1	88,3	91,2	+3,3	28.71
91,9	+4,3	90,8	88,2	90,8	-	+2,9	84,0	88,4	87,6	+4,3	-0,9	83,2	86,2	+3,6	
104,5	-16,9	106,6	127,7	108,9	+2,2	-14,7	110,0	104,9	112,1	+1,9	+6,9	105,2	107,4	+2,1	
98,5	+2,1	104,7	98,0	104,4	-0,3	+6,5	96,3	98,3	95,8	-0,5	-2,5	97,6	97,3	-0,3	28.72
90,2	-	94,9	87,9	94,7	-0,2	+7,7	87,2	89,8	85,7	-1,7	-4,6	91,9	88,5	-3,7	
124,5	+7,1	135,0	129,7	134,6	-0,3	+3,8	124,8	124,7	127,2	+1,9	+2,0	115,4	124,7	+8,1	
111,5	+2,4	112,4	106,6	104,7	-6,9	-1,8	110,3	106,6	104,7	-5,1	-1,8	100,0	108,5	+8,5	28.73
97,0	-1,5	102,5	90,8	92,5	-9,8	+1,9	96,8	94,7	88,8	-8,3	-6,2	92,8	95,7	+3,1	
158,1	+11,0	144,2	157,1	143,9	-0,2	-8,4	153,7	145,2	155,7	+1,3	+7,2	122,9	149,4	+21,6	
122,1	+8,3	114,1	116,7	111,3	-2,5	-4,6	116,8	113,4	121,6	+4,1	+7,2	109,1	115,1	+5,5	28.74
112,3	+6,3	106,6	107,5	103,7	-2,7	-3,5	109,6	105,2	112,3	+2,5	+6,7	103,1	107,4	+4,2	
152,8	+13,4	137,1	145,2	135,0	-1,5	-7,0	139,3	138,9	150,4	+8,0	+8,3	127,8	139,1	+8,8	
106,2	+3,8	100,6	98,3	99,0	-1,6	+0,7	97,5	99,9	98,8	+1,3	-1,1	94,1	98,7	+4,9	28.75
100,6	+2,2	96,6	91,7	92,8	-3,9	+1,2	93,1	95,0	92,2	-1,0	-2,9	90,8	94,1	+3,6	
134,4	+10,3	120,8	131,4	130,0	+7,6	-1,1	119,3	124,1	132,0	+10,6	+6,4	110,4	121,7	+10,2	
116,7	+7,1	118,7	121,6	122,2	+2,9	+0,5	111,6	126,1	119,0	+6,6	-5,6	111,3	118,8	+6,7	DK
106,2	+2,2	106,8	109,0	107,9	+1,0	-1,0	102,0	112,7	107,2	+5,1	-4,9	103,8	107,3	+3,4	
130,6	+12,7	134,5	138,1	141,0	+4,8	+2,1	124,1	143,8	134,6	+8,5	-6,4	121,1	133,9	+10,6	
107,4	+7,5	114,9	113,2	116,0	+1,0	+2,5	113,3	115,5	112,6	-0,6	-2,5	107,6	114,4	+6,3	29.1
101,2	+0,8	103,5	100,3	101,2	-2,2	+0,9	105,2	102,0	101,7	-3,3	-0,3	100,4	103,6	+3,2	
115,9	+17,0	130,5	131,2	136,3	+4,4	+3,9	124,4	134,1	127,8	+2,7	-4,7	117,5	129,2	+10,0	
54,2	-5,6	107,9	88,1	104,6	-3,1	+18,7	107,7	108,9	81,1	-24,7	-25,5	106,5	108,3	+1,7	29.11
44,4	-17,0	74,3	47,8	53,3	-28,3	+11,5	93,6	66,4	45,9	-51,0	-30,9	81,2	80,0	-1,5	
60,9	+1,5	130,8	115,8	139,7	+6,8	+20,6	117,3	138,1	105,3	-10,2	-23,8	123,7	127,7	+3,2	
122,5	+12,8	116,2	120,6	121,4	+4,5	+0,7	111,8	119,4	119,8	+7,2	+0,3	105,8	115,6	+9,3	29.12
104,2	+2,7	102,0	104,9	105,1	+3,0	+0,2	100,6	105,5	105,5	+4,9	-	97,2	103,0	+6,0	
146,4	+24,1	134,7	141,1	142,7	+5,9	+1,1	126,7	137,5	138,5	+9,3	+0,7	117,0	132,1	+12,9	
108,9	+1,9	108,6	105,4	106,9	-1,6	+1,4	106,0	105,1	107,0	+0,9	+1,8	102,2	105,6	+3,3	29.13
97,5	-3,9	98,6	93,1	96,7	-1,9	+3,9	95,6	94,1	95,2	-0,4	+1,2	96,2	94,9	-1,4	
137,4	+14,2	133,7	136,4	132,6	-0,8	-2,8	131,9	132,5	136,5	+3,5	+3,0	117,1	132,2	+12,9	
131,7	+12,1	124,9	132,5	127,6	+2,2	-3,7	126,1	126,1	135,2	+7,2	+7,2	115,4	126,1	+9,3	29.14
132,5	+7,6	126,0	131,6	127,8	+1,4	-2,9	126,7	126,1	134,7	+6,3	+6,8	118,3	126,4	+6,8	
130,3	+19,7	123,2	134,1	127,3	+3,3	-5,1	125,2	126,2	135,8	+8,5	+7,6	110,9	125,7	+13,3	
116,1	+1,9	117,4	120,9	123,7	+5,4	+2,3	106,3	127,9	116,6	+9,7	-8,8	111,9	117,1	+4,6	29.2
103,8	-1,5	105,4	107,5	106,5	+1,0	-0,9	96,6	113,8	103,5	+7,1	-9,1	103,1	105,2	+2,0	
138,7	+7,2	139,7	145,6	155,7	+11,5	+6,9	124,2	154,0	140,9	+13,4	-8,5	128,1	139,1	+8,6	

2 INDEX DES UMSATZES FUER  
 1995  
 NACH ABSCHNITTEN, UNTERABSCHNITTEN,  
 DER KLASSIFIKATION DER WIRTSCHAFTS  
 2.1 ORIGINAL

WERT

WZ93- SCHL.	WIRTSCHAFTSZWEIG		2001 OKT.	VERAENDERUNG IN % OKT. 2001 GEGEN		2001 SEP.	VERAENDERUNG IN % SEP. 2001 GEGEN		KUMULIERT		2-MONATS- DURCHSCHNITT SEP. UND OCT. 2001		VER- AEND. IN % GEGEN VORJAHR	
				OKT. 2000	SEP. 2001		SEP. 2000	AUG. 2001	JAN. 2001 BIS OCT. 2001	VER- AEND. IN % GEGEN VORJAHR	SEP. 2001	VER- AEND. IN % GEGEN VORJAHR		
29.21	HERSTELLUNG VON OFEN UND BRENNERN	INSGESAMT	103,0	-23,2	-9,4	113,7	-18,6	+30,4	96,5	+3,4	108,4	-20,9		
		INLAND	94,2	-5,0	-5,4	99,6	-29,6	+18,1	87,9	+0,8	96,9	-19,5		
		AUSLAND	115,7	-37,5	-13,7	134,1	-2,2	+46,7	109,0	+6,7	124,9	-22,5		
29.22	HERSTELLUNG VON HEBE- ZEUGEN UND FOERDERMIT- TELN	INSGESAMT	120,2	+6,6	-0,6	120,9	+3,5	+14,9	113,0	+8,7	120,6	+5,1		
		INLAND	102,4	+5,2	+0,6	101,8	+4,8	+8,0	97,2	+5,9	102,1	+5,0		
		AUSLAND	164,5	+8,8	-2,5	168,7	+1,7	+27,3	152,5	+13,6	166,6	+5,1		
29.23	H.V. KAELTE- UND LUFT- TECHN. ERZEUGNISSEN F. GEMERBL. ZWECCKE	INSGESAMT	118,0	-3,8	-5,5	124,9	-21,8	+12,5	119,6	+0,8	121,5	-14,0		
		INLAND	104,2	-12,2	-3,0	107,4	-20,3	+0,6	108,7	-0,7	105,8	-16,6		
		AUSLAND	151,7	+14,5	-9,4	167,5	-24,0	+38,0	146,1	+3,6	159,6	-9,6		
29.24	H.V. MASCHINEN FUER UNSPECIFISCHE VERWEN- DUNG A.N.G.	INSGESAMT	134,8	+20,1	-5,5	142,7	+11,2	-1,5	128,5	+12,6	138,8	+15,4		
		INLAND	123,6	+23,0	-1,7	125,8	+4,2	+15,6	113,3	+9,4	124,7	+12,7		
		AUSLAND	149,6	+17,3	-9,2	164,8	+19,1	-14,3	148,5	+16,2	157,2	+18,2		
29.3	HERSTELLUNG VON LAND- U. FORSTWIRTSCHAFTLICHEN MASCHINEN	INSGESAMT	108,8	+14,4	+7,3	101,4	+5,6	+19,4	120,5	+6,9	105,1	+9,9		
		INLAND	77,3	+7,8	-11,5	87,3	-1,6	+12,9	107,0	+0,9	82,3	+2,6		
		AUSLAND	141,5	+18,7	+21,8	116,2	+12,3	+25,2	134,6	+12,5	128,9	+15,7		
29.31	HERSTELLUNG VON ACKER- SCHLEPPERN	INSGESAMT	146,2	+8,2	+28,7	113,6	+8,0	+72,9	119,5	+2,7	129,9	+8,1		
		INLAND	94,8	-1,6	-3,2	97,9	+9,0	+115,2	103,8	-5,5	96,4	+3,5		
		AUSLAND	174,9	+11,6	+43,0	122,3	+7,5	+58,8	128,3	+6,9	148,6	+9,8		
29.32	H.V. SONST. LAND- UND FORSTWIRTSCH. MASCHINEN	INSGESAMT	87,4	+21,1	-7,5	94,5	+4,2	-1,4	121,0	+9,5	91,0	+11,7		
		INLAND	71,2	+12,7	-14,9	83,7	-5,2	-5,2	108,0	+3,2	77,5	+2,2		
		AUSLAND	111,5	+30,3	+0,7	110,7	+17,4	+3,6	140,2	+17,5	111,1	+23,4		
29.4	HERSTELLUNG VON WERK- ZEUGMASCHINEN	INSGESAMT	137,0	+8,0	-7,1	147,4	+3,3	+25,4	129,0	+10,7	142,2	+5,5		
		INLAND	129,3	+8,7	-6,7	138,6	+10,4	+18,4	124,4	+13,6	134,0	+9,7		
		AUSLAND	145,8	+7,4	-7,4	157,4	-3,0	+33,4	134,3	+8,0	151,6	+1,7		
29.5	H.V. MASCHINEN F. SONST. BESTIMMTE WIRTSCHAFTS- ZWEIGE	INSGESAMT	126,2	+2,3	-8,4	137,7	-4,5	+15,9	125,9	+4,8	132,0	-1,3		
		INLAND	116,4	-	-6,7	124,7	-2,3	+9,1	117,4	+5,6	120,6	-1,1		
		AUSLAND	135,1	+3,9	-9,7	149,6	-6,0	+21,6	133,6	+4,2	142,4	-1,5		
29.51	H.V. MASCHINEN F.D. ME- TALLERZ. V. WALZWERKS- EINR.U. GIESSMASCHINEN	INSGESAMT	108,7	-3,8	-53,8	235,5	-4,7	+151,6	123,4	-6,9	172,1	-4,4		
		INLAND	118,9	-18,6	-45,5	218,0	+100,0	+39,9	191,8	+37,1	168,5	+32,1		
		AUSLAND	104,5	+5,0	-56,9	242,7	-20,1	+256,4	95,4	-26,3	173,6	-13,9		
29.52	H.V. BERGWERKS-, BAU- U. BAUSTOFFMASCHINEN	INSGESAMT	94,3	-7,5	-8,5	103,1	-4,1	+9,2	101,6	-2,6	98,7	-5,7		
		INLAND	70,0	-8,9	+0,1	69,9	-16,2	+5,1	74,1	-9,0	70,0	-12,6		
		AUSLAND	125,9	-6,4	-13,8	146,1	+5,3	+11,9	137,4	+2,5	136,0	-0,5		
29.53	H.V. MASCHINEN F. DAS ERNAEHRUNGSGEWERBE U.D. TABAKVERARBEITUNG	INSGESAMT	85,7	-6,9	-6,8	92,0	+8,4	+2,1	83,0	+3,4	88,9	+0,5		
		INLAND	70,0	-12,7	-4,9	73,6	-	+10,7	70,0	-0,1	71,8	-6,6		
		AUSLAND	100,9	-2,7	-8,2	109,9	+14,7	-2,7	95,7	+6,2	105,4	+5,6		
29.54	H.V. MASCHINEN F. DAS TEXTIL-, BEKLEIDUNGS- U. LEDERGERWERBE	INSGESAMT	86,2	-11,0	-2,3	88,2	-14,1	+21,8	89,4	+0,4	87,2	-12,6		
		INLAND	94,7	+1,3	+11,2	85,2	-13,0	+1,1	91,1	+1,2	90,0	-6,0		
		AUSLAND	83,4	-14,8	-6,6	89,3	-14,3	+30,2	88,9	+0,3	86,4	-14,5		
29.55	H.V. MASCHINEN FUER DAS PAPIERGERWERBE	INSGESAMT	99,0	+20,1	-44,6	178,7	+4,4	+70,2	110,2	+3,9	138,9	+9,5		
		INLAND	87,8	+6,7	-61,3	227,0	+61,1	+148,9	101,4	-3,2	157,4	+41,0		
		AUSLAND	106,9	+29,6	-26,2	144,9	-24,6	+26,3	116,4	+8,7	125,9	-8,4		
29.56	H.V. MASCHINEN FUER BESTIMMTE WIRTSCHAFTS- ZWEIGE A.N.G.	INSGESAMT	163,8	+7,7	+1,1	162,0	-5,0	+6,2	157,3	+8,9	162,9	+1,0		
		INLAND	149,0	+3,7	+1,1	147,4	-7,3	+0,6	145,0	+9,3	148,2	-2,1		
		AUSLAND	180,8	+11,7	+1,1	178,9	-2,6	+12,2	171,4	+8,5	179,9	+4,1		
29.6	HERSTELLUNG VON WAFFEN UND MUNITION	INSGESAMT	113,0	+17,8	+37,8	82,0	-27,2	-4,3	92,2	+4,1	97,5	-6,5		
		INLAND	101,7	+17,4	+40,1	72,6	-34,5	-3,6	77,4	-4,0	87,2	-11,7		
		AUSLAND	149,6	+19,0	+33,2	112,3	-4,9	-5,9	139,9	+22,3	131,0	+7,5		
29.7	HERSTELLUNG VON HAUS- HALTSGERAETEN A.N.G.	INSGESAMT	137,9	+13,1	+4,4	132,1	+6,0	+20,6	116,8	+6,9	135,0	+9,5		
		INLAND	111,9	+9,5	+6,5	105,1	-3,3	+17,8	94,4	+1,4	108,5	+2,8		
		AUSLAND	189,8	+17,7	+2,1	185,9	+19,0	+23,9	161,3	+13,8	187,9	+18,4		
29.71	HERSTELLUNG VON ELEKTRI- SCHEN HAUSHALTSGERAETEN	INSGESAMT	137,1	+9,9	+4,5	131,2	+1,9	+19,6	118,1	+5,5	134,2	+5,9		
		INLAND	112,9	+8,8	+7,2	105,3	-5,8	+17,3	96,2	+1,3	109,1	+1,2		
		AUSLAND	183,1	+11,3	+1,4	180,6	+12,2	+22,2	159,9	+10,9	181,9	+11,8		
29.72	H.V. NICHTELEKTR. HEIZ- KOCH-, HEISSWASSER- U. HEISSLUFTGER. A.N.G.	INSGESAMT	143,9	+41,2	+3,9	138,5	+45,5	+28,4	106,9	+17,7	141,2	+43,2		
		INLAND	105,2	+14,3	+1,2	104,0	+16,6	+21,6	82,8	+1,7	104,6	+15,5		
		AUSLAND	253,0	+94,9	+7,2	236,1	+110,4	+37,9	175,0	+49,2	244,6	+102,1		
DL	H.V. BUEROMASCH., DATENVERARB. GER.U.-EINRICHTG.; ELEKTROT., FEINMECHANIK U. OPTIK	INSGESAMT	139,9	-9,1	-7,4	151,0	-10,7	+10,1	142,1	+0,7	145,5	-9,9		
		INLAND	124,9	-3,5	-4,9	131,4	-7,6	+10,5	123,0	+1,7	128,2	-5,6		
		AUSLAND	166,9	-15,7	-10,5	186,4	-14,3	+9,5	176,4	-0,5	176,7	-14,9		
30	H.V. BUEROMASCHINEN, DATENVERARBEITUNGSGE- RAETEN U. -EINRICHTUNGEN	INSGESAMT	119,3	-20,5	+3,9	114,8	-19,7	-0,9	120,0	-8,3	117,1	-20,1		
		INLAND	119,2	-16,2	-1,7	121,3	-17,3	+5,0	121,1	-8,1	120,3	-16,7		
		AUSLAND	119,5	-27,1	+16,0	103,0	-24,4	-11,8	118,1	-8,4	111,3	-25,8		

LAND

DAS VERARBEITENDE GEWERBE  
= 100  
ABTEILUNGEN, GRUPPEN UND KLASSEN  
ZWEIGE, AUSGABE 1993 (WZ93)  
WERT

INDEX

2000 OKT.	VER- AEND. IN % GEGEN OKT. 1999	2000 3.VJ	2001 2.VJ	2001 3.VJ	VERAENDERUNG IN % 3.VJ 2001 GEGEN		2000 1.HJ	2000 2.HJ	2001 1.HJ	VERAENDERUNG IN % 1.HJ 2001 GEGEN		1999	2000	VER- AEND. IN % GEGEN 1999	WZ93 SCHL.
					3.VJ 2000	2.VJ 2001				1.HJ 2000	2.HJ 2000				
134,2	+30,0	108,7	93,3	99,7	-8,3	+6,9	78,8	131,1	93,8	+19,0	-28,5	94,0	104,9	+11,6	29.21
99,2	+1,7	104,8	88,0	90,4	-13,7	+2,7	76,3	117,5	85,6	+12,2	-27,1	90,8	96,9	+6,7	
185,1	+66,2	114,2	101,1	113,2	-0,9	+12,0	82,4	150,9	105,7	+28,3	-30,0	98,6	116,7	+18,4	
112,8	+16,2	107,9	117,2	115,1	+6,7	-1,8	100,5	117,2	110,7	+10,1	-5,5	106,5	108,9	+2,3	29.22
97,3	+10,4	94,9	98,4	100,0	+5,4	+1,6	89,3	103,2	95,0	+6,4	-7,9	94,5	96,3	+1,9	
151,2	+26,4	140,4	164,0	153,0	+9,0	-6,7	128,4	152,1	150,2	+17,0	-1,2	136,2	140,3	+3,0	
122,7	-6,0	129,7	128,3	115,4	-11,0	-10,1	112,4	140,0	121,9	+8,5	-12,9	122,2	126,2	+3,3	29.23
118,7	-6,3	118,9	118,4	106,6	-10,3	-10,0	103,2	128,3	110,5	+7,1	-13,9	114,9	115,8	+0,8	
132,5	-5,4	156,2	152,7	136,9	-12,4	-10,3	134,9	168,6	149,7	+11,0	-11,2	140,2	151,8	+8,3	
112,2	-6,3	119,4	123,8	139,5	+16,8	+12,7	111,7	129,3	122,0	+9,2	-5,6	113,1	120,5	+6,5	29.24
100,5	-8,2	106,6	112,4	115,7	+8,5	+5,7	102,6	113,7	110,3	+7,5	-3,0	105,5	108,2	+2,6	
127,5	-4,3	136,4	138,8	170,7	+25,1	+23,0	123,6	149,8	137,2	+11,0	-8,4	123,0	136,7	+11,1	
95,1	+18,1	97,1	134,1	103,1	+6,2	-23,1	123,4	97,2	131,1	+6,2	+34,9	103,2	110,3	+6,9	29.3
71,7	+11,0	87,7	126,3	92,7	+5,7	-26,6	120,9	82,8	119,0	-1,6	+43,7	98,4	101,8	+3,5	
119,2	+23,1	106,8	142,3	114,0	+6,7	-19,9	126,1	112,1	143,7	+14,0	+28,2	108,3	119,1	+10,0	
135,1	+22,8	98,6	131,2	99,8	+1,2	-23,9	122,2	113,3	124,9	+2,2	+10,2	99,5	117,7	+18,3	29.31
96,3	+20,8	81,9	125,7	82,8	+1,1	-34,1	126,1	90,4	115,9	-8,1	+28,2	97,2	108,3	+11,4	
156,7	+23,5	107,9	134,3	109,2	+1,2	-18,7	120,0	126,1	130,0	+8,3	+3,1	100,8	123,0	+22,0	
72,2	+13,5	96,2	135,7	105,0	+9,1	-22,6	124,1	87,9	134,5	+8,4	+53,0	105,3	106,0	+0,7	29.32
63,2	+6,4	89,7	126,5	96,2	+7,2	-24,0	119,0	80,1	120,1	+0,9	+49,9	98,8	99,6	+0,8	
85,6	+22,6	105,8	149,6	118,3	+11,8	-20,9	131,6	99,5	156,0	+18,5	+56,8	115,0	115,5	+0,4	
126,8	+19,1	126,3	130,4	130,8	+3,6	+0,3	109,9	141,5	126,8	+15,4	-10,4	117,7	125,7	+6,8	29.4
118,9	+12,8	116,0	125,1	126,3	+8,9	+1,0	104,7	133,0	122,7	+17,2	-7,7	115,0	118,8	+3,3	
135,8	+26,0	137,9	136,5	135,9	-1,5	-0,4	115,8	151,2	131,5	+13,6	-13,0	120,7	133,5	+10,6	
123,4	+10,2	126,8	128,6	128,2	+1,1	-0,3	116,1	134,7	124,6	+7,3	-7,5	113,3	125,4	+10,7	29.5
116,4	+9,6	117,2	120,9	119,0	+1,5	-1,6	107,3	124,8	116,8	+8,9	-6,4	107,6	116,0	+7,8	
130,0	+10,9	135,5	135,6	136,7	+0,9	+0,8	124,3	143,9	131,8	+6,0	-8,4	118,5	134,1	+13,2	
113,0	-33,2	125,1	129,4	143,6	+14,8	+11,0	139,5	129,4	115,8	-17,0	-10,5	139,9	134,5	-3,9	29.51
146,1	+5,1	118,8	159,4	167,4	+40,9	+5,0	149,5	154,3	216,1	+44,5	+40,1	166,6	151,9	-8,8	
99,5	-45,2	127,7	117,2	133,8	+4,8	+14,2	135,5	119,3	74,7	-44,9	+37,4	129,0	127,4	-1,2	
101,9	+9,3	103,1	110,6	101,1	-1,9	-8,6	105,4	107,8	103,1	-2,2	-4,4	95,0	106,6	+12,2	29.52
76,8	+5,6	79,3	82,7	70,6	-11,0	-14,6	83,3	82,2	76,5	-8,2	-6,9	77,8	82,7	+6,3	
134,5	+12,3	134,2	146,7	140,7	+4,8	-4,1	133,9	141,0	137,6	+2,8	-2,4	117,2	137,5	+17,3	
92,1	+9,1	87,2	85,1	87,2	-	+2,5	74,8	96,5	80,5	+7,6	-16,6	89,2	85,7	-3,9	29.53
80,2	+9,3	74,5	73,7	70,3	-5,6	-4,6	66,2	82,9	89,8	+5,4	-15,8	75,8	74,6	-1,6	
103,7	+9,3	99,6	96,2	103,6	+4,0	+7,7	83,1	109,6	90,8	+9,3	-17,2	102,2	96,4	-5,7	
96,8	+13,6	91,8	88,7	84,2	-8,3	-5,1	86,2	98,5	92,6	+7,4	-6,0	81,4	92,4	+13,5	29.54
93,5	+1,6	92,7	94,3	86,6	-6,6	-8,2	88,0	97,1	92,7	+5,3	-4,5	84,1	92,5	+10,0	
97,9	+18,0	91,5	86,9	83,4	-8,9	-4,0	85,6	98,9	92,6	+8,2	-6,4	80,5	92,3	+14,7	
82,4	-10,2	154,8	102,5	133,3	-13,9	+30,0	85,7	137,5	100,5	+17,3	-26,9	107,7	111,6	+3,6	29.55
82,3	-15,2	144,4	92,5	133,1	-7,8	+43,9	88,5	123,2	87,8	-0,8	-28,7	108,0	105,9	-1,9	
82,5	-6,4	162,2	109,5	133,5	-17,7	+21,9	83,6	147,5	109,4	+30,9	-25,8	107,5	115,5	+7,4	
152,1	+16,6	151,5	159,9	158,7	+4,8	-0,8	139,6	164,3	155,5	+11,4	-5,4	133,5	151,9	+13,8	29.56
143,7	+13,4	141,0	149,3	148,1	+5,0	-0,8	126,7	152,1	142,7	+12,6	-6,2	125,8	139,4	+10,8	
161,9	+20,3	163,6	172,0	171,0	+4,5	-0,6	154,4	178,3	170,1	+10,2	-4,6	142,3	166,4	+16,9	
95,9	-22,8	97,8	107,8	87,2	-10,8	-19,1	82,8	127,4	91,2	+10,1	-28,4	117,3	105,1	-10,4	29.6
86,6	-23,7	87,8	90,3	73,1	-16,7	-19,0	76,0	108,5	75,5	-0,7	-30,4	100,3	92,3	-8,0	
125,7	-20,8	130,0	164,6	132,9	+2,2	-19,3	104,7	188,5	141,7	+35,3	-24,8	172,0	146,6	-14,8	
121,9	-3,0	108,4	107,3	116,6	+7,6	+8,7	107,7	112,9	113,3	+5,2	+0,4	107,4	110,3	+2,7	29.7
102,2	-9,5	92,8	85,3	92,5	-0,3	+8,4	91,8	95,1	92,5	+0,8	-2,7	95,5	93,4	-2,2	
161,2	+6,6	139,6	151,1	164,6	+17,9	+8,9	139,4	148,5	155,0	+11,2	+4,4	131,0	143,9	+9,8	
124,7	+1,3	110,9	108,6	116,8	+5,3	+7,6	110,3	115,4	115,6	+4,8	+0,2	107,8	112,9	+4,7	29.71
103,8	-5,2	94,2	86,8	93,1	-1,2	+7,3	93,9	96,5	95,0	+1,2	-1,6	96,0	95,2	-0,8	
164,5	+10,4	142,6	150,0	162,0	+13,6	+8,0	141,7	151,4	155,0	+9,4	+2,4	130,2	146,5	+12,5	
101,9	-29,3	91,0	98,0	115,0	+26,4	+17,3	88,8	95,5	96,7	+8,9	+1,3	104,6	92,1	-12,0	29.72
92,0	-31,5	83,7	75,7	88,5	+5,7	+16,9	78,4	86,6	76,3	-2,7	-11,9	92,4	82,5	-10,7	
129,8	-24,5	111,7	161,2	190,0	+70,1	+17,9	118,1	120,5	154,5	+30,8	+28,2	139,1	119,3	-14,2	
153,9	+21,6	150,5	138,2	142,5	-5,3	+3,1	134,2	153,8	142,2	+6,0	-7,5	123,5	144,0	+16,6	DL
129,4	+11,4	126,8	119,3	123,1	-2,9	+3,2	116,6	131,2	122,7	+5,2	-6,5	111,6	123,9	+11,0	
197,9	+36,1	192,9	172,1	177,6	-7,9	+3,2	165,9	194,2	177,4	+6,9	-8,7	144,9	180,0	+24,2	
150,0	+19,8	133,8	114,4	114,4	-14,5	-	126,1	142,6	122,9	-2,5	-13,8	116,0	134,4	+15,9	30
142,3	+7,1	134,9	110,4	116,0	-14,0	+5,1	128,5	142,8	124,0	-3,5	-13,2	117,9	135,7	+15,1	
163,9	+47,5	131,8	121,7	111,6	-15,3	-8,3	121,6	142,4	121,1	-0,4	-15,0	112,6	132,0	+17,2	

2 INDEX DES UMSATZES FUER  
 1995  
 NACH ABSCHNITTEN, UNTERABSCHNITTEN,  
 DER KLASSIFIKATION DER WIRTSCHAFTS  
 2.1 ORIGINAL

WERT

WZ93- SCHL.	WIRTSCHAFTSZWEIG		2001 OKT.	VERAENDERUNG IN % OKT. 2001 GEGEN		2001 SEP.	VERAENDERUNG IN % SEP. 2001 GEGEN		KUMULIERT		2-MONATS- DURCHSCHNITT	
				OKT. 2000	SEP. 2001		SEP. 2000	AUG. 2001	JAN. 2001 BIS OKT. 2001	VER- AEND. IN % GEGEN VORJAHR	2001 OKT.	VER- AEND. IN % GEGEN VORJAHR
30.01	HERSTELLUNG VON BUERO- MASCHINEN	INSGESAMT	98,3	+28,2	-8,5	107,4	+5,2	+25,0	94,3	+9,9	102,9	+15,1
		INLAND	90,8	+38,2	-3,7	94,3	+51,4	+12,9	80,9	+19,1	92,6	+44,7
		AUSLAND	106,6	+20,2	-12,6	121,9	-16,5	+38,5	109,1	+3,4	114,3	-2,6
30.02	HERSTELLUNG VON DATEN- VERARBEITUNGSGERAETEN UND -EINRICHTUNGEN	INSGESAMT	122,4	-23,9	+5,6	115,9	-22,3	-3,7	123,9	-9,9	119,2	-23,1
		INLAND	122,6	-19,0	-1,5	124,5	-20,5	+4,4	125,9	-9,7	123,6	-19,7
		AUSLAND	122,2	-32,0	+23,4	99,0	-26,2	-19,4	120,0	-10,3	110,6	-29,5
31	HERSTELLUNG VON GERAETEN DER ELEKTRIZITAETSERZUE- GUNG, -VERTEILUNG U.AE.	INSGESAMT	127,2	-4,0	-8,4	138,9	-3,3	+10,1	128,7	+1,8	133,1	-3,6
		INLAND	120,1	+2,4	-4,7	126,0	-4,5	+10,2	116,6	+1,4	123,1	-1,3
		AUSLAND	143,3	-14,3	-15,0	168,6	-0,8	+9,9	156,3	+2,4	156,0	-7,5
31.1	HERSTELLUNG VON ELEKTRO- MOTOREN, GENERATOREN UND TRANSFORMATOREN	INSGESAMT	150,1	+4,3	-13,9	174,3	-3,3	+17,5	151,9	-2,3	162,2	+0,1
		INLAND	148,1	+11,9	+3,2	143,5	-7,6	+13,7	132,5	-1,2	145,8	+1,3
		AUSLAND	154,2	-7,7	-34,8	236,5	+2,6	+22,3	191,0	-3,6	195,4	-1,8
31.2	HERSTELLUNG VON ELEK- TRIZITAETSVERTEILUNGS- U. -SCHALTEINRICHTUNGEN	INSGESAMT	112,9	-12,3	-9,8	125,1	-7,5	+12,2	115,4	-0,1	119,0	-9,8
		INLAND	103,7	-3,6	-9,9	115,1	-8,9	+13,6	104,9	+0,6	103,4	-6,5
		AUSLAND	134,5	-24,8	-9,5	148,7	-4,9	+9,8	140,2	-1,0	141,6	-15,6
31.3	H.V. ISOLIERTEN ELEK- TROMOTOREN, -LEITUNGEN U. -DRAEHTEN	INSGESAMT	144,3	-8,7	-	144,3	-12,1	-9,5	158,4	+17,2	144,3	-10,4
		INLAND	118,9	-3,6	-4,0	123,8	-14,7	-4,6	121,8	+2,8	121,4	-9,6
		AUSLAND	235,8	-16,7	+8,0	218,3	-5,9	-17,9	290,5	+49,0	227,1	-11,8
31.4	HERSTELLUNG VON AKKUMU- LATOREN UND BATTERIEN	INSGESAMT	121,0	+3,2	+1,1	119,7	+3,7	+12,0	107,8	+2,7	120,4	+3,5
		INLAND	114,3	+6,5	-2,7	117,5	+3,4	+17,3	101,0	+0,6	115,9	+4,9
		AUSLAND	131,8	-1,2	+7,0	123,2	+4,1	+4,7	118,8	+5,5	127,5	+1,3
31.5	HERSTELLUNG VON ELEK- TRISCHEN LAMPEN UND LEUCHTEN	INSGESAMT	119,9	-4,9	+4,9	114,3	-2,3	+6,3	111,4	-1,3	117,1	-3,7
		INLAND	103,4	-3,0	+5,5	98,0	-4,3	+3,5	93,2	-4,1	100,7	-3,6
		AUSLAND	158,0	-7,8	+3,7	152,3	+1,0	+10,9	153,9	+3,0	155,2	-3,7
31.6	HERSTELLUNG VON ELEK- TRISCHEN AUSRUESTUNGEN A.N.G.	INSGESAMT	137,3	+7,1	-7,9	149,0	+7,0	+7,3	138,1	+5,2	143,2	+7,1
		INLAND	140,0	+8,4	-4,6	146,7	+8,8	+7,9	136,9	+5,8	143,4	+8,6
		AUSLAND	131,4	+4,0	-14,8	154,2	+3,6	+6,1	140,8	+4,0	142,8	+3,8
31.61	H.V.ELEKTR. AUSRUE- STUNGEN F. MOTOREN U. FAHRZEUGE A.N.G.	INSGESAMT	149,8	+1,1	+3,5	144,7	+1,5	+4,1	146,8	+4,0	147,3	+1,3
		INLAND	158,2	+2,9	+3,9	152,2	+5,8	+2,6	154,0	+4,5	155,2	+4,3
		AUSLAND	131,1	-3,5	+2,3	128,2	-8,5	+8,6	130,9	+3,0	129,7	-6,0
31.62	HERSTELLUNG VON SONST. ELEKTR. AUSRUESTUNGEN A.N.G.	INSGESAMT	123,3	+16,4	-19,9	153,9	+13,7	+11,0	128,3	+6,7	138,6	+14,9
		INLAND	119,5	+18,1	-14,9	140,4	+12,7	+15,4	117,5	+7,8	130,0	+15,1
		AUSLAND	131,7	+13,4	-28,0	182,9	+15,5	+4,4	151,7	+4,9	157,3	+14,7
32	RUNDFUNK-, FERNSEH- UND NACHRICHTENTECHNIK	INSGESAMT	173,2	-20,2	-10,8	194,1	-23,2	+11,5	180,5	-2,3	183,7	-21,8
		INLAND	148,4	-15,5	-10,2	165,2	-14,8	+13,0	151,7	+4,0	156,8	-15,2
		AUSLAND	202,8	-23,9	-11,3	228,7	-29,3	+10,1	215,2	-7,0	215,8	-26,9
32.1	HERSTELLUNG VON ELEKTRO- NISCHEN BAUELEMENTEN	INSGESAMT	186,5	-21,3	-4,0	194,2	-39,1	+1,6	217,5	-9,4	190,4	-31,5
		INLAND	179,1	-13,8	-2,5	183,6	-16,3	+1,9	197,3	+5,0	181,4	-15,1
		AUSLAND	191,6	-25,6	-4,9	201,5	-48,1	+1,4	231,6	-16,2	196,6	-39,1
32.2	H.V. NACHRICHTENTECHNI- SCHEN GERAETEN UND EINRICHTUNGEN	INSGESAMT	206,9	-23,4	-18,0	252,3	-15,4	+16,3	210,3	+1,8	229,6	-19,2
		INLAND	150,9	-20,9	-18,7	185,5	-18,6	+16,7	159,7	+2,6	168,2	-19,6
		AUSLAND	303,6	-25,4	-17,5	367,8	-12,5	+15,8	297,8	+1,0	335,7	-18,9
32.3	H.V. RUNDFUNK- U. FERN- SEHGER. SONIE PHONO- U. VIDEOTECHN. GERAETEN	INSGESAMT	100,1	-3,0	+5,3	95,1	-2,4	+17,0	86,2	+5,3	97,6	-2,7
		INLAND	116,9	-1,4	+6,3	110,0	+3,9	+19,6	96,4	+7,1	113,5	+1,1
		AUSLAND	79,0	-5,6	+3,4	76,4	-11,8	+12,9	73,4	+2,4	77,7	-8,8
33	MEDIZIN-, MESS-, STEUER- UND REGELUNGSTECHNIK, OPTIK	INSGESAMT	141,9	+4,8	-4,3	148,2	+0,2	+12,4	140,7	+7,2	145,1	+2,4
		INLAND	117,4	+7,4	-0,3	117,7	+1,1	+10,9	112,9	+5,5	117,6	+4,2
		AUSLAND	183,3	+2,3	-8,3	199,8	-0,5	+13,8	187,6	+8,9	191,6	+0,8
33.1	H.V. MEDIZINISCHEN GE- RAETEN UND ORTHOPAEDI- SCHEN VORRICHTUNGEN	INSGESAMT	148,2	+16,1	-1,0	149,7	+7,7	+16,9	138,0	+13,6	149,0	+11,7
		INLAND	115,3	+10,8	+1,4	113,7	+5,9	+18,7	106,7	+8,5	114,5	+8,2
		AUSLAND	200,3	+21,2	-3,1	206,7	+9,3	+15,2	187,6	+18,5	203,5	+14,8
33.2	H.V. MESS-, KONTROLL-, NAVIGATIONS- U.AE. INSTRU- MENTEN U. VORRICHTUNGEN	INSGESAMT	142,4	+0,4	-0,2	142,7	-5,6	+7,2	142,7	+5,6	142,6	-2,7
		INLAND	120,0	+6,5	+1,0	118,8	-	+6,9	115,8	+6,2	119,4	+3,1
		AUSLAND	181,3	-5,9	-1,5	184,1	-11,2	+7,5	189,4	+5,0	182,7	-8,6
33.3	HERSTELLUNG VON INDU- STRIELLEN PROZESS- STEUERUNGSANLAGEN	INSGESAMT	155,2	+14,1	-41,4	264,9	+21,4	+43,3	179,9	-4,3	210,1	+18,6
		INLAND	135,3	+13,4	-13,9	157,2	+6,1	+22,2	130,9	-9,5	146,3	+9,3
		AUSLAND	276,9	+16,1	-70,0	922,4	+42,8	+74,6	479,2	+5,8	599,7	+35,6
33.4	HERSTELLUNG VON OPTI- SCHEN UND FOTOGRAFI- SCHEN GERAETEN	INSGESAMT	127,8	-7,6	-5,4	135,1	-6,2	+1,5	137,6	+3,4	131,5	-6,9
		INLAND	110,6	+1,6	-0,3	110,9	-7,1	-0,4	116,1	+6,0	110,8	-3,0
		AUSLAND	149,8	-14,9	-9,9	186,3	-5,4	+3,3	165,3	+1,2	158,1	-10,2
33.5	HERSTELLUNG VON UHREN	INSGESAMT	101,1	+1,2	+5,0	96,3	-7,7	+45,7	89,5	+3,7	98,7	-3,3
		INLAND	83,7	-1,9	+4,0	80,5	-14,3	+33,1	77,3	+2,9	82,1	-8,4
		AUSLAND	125,2	+4,2	+6,1	118,0	-0,5	+59,7	106,3	+4,5	121,6	+1,8

LAND

DAS VERARBEITENDE GEWERBE  
= 100  
ABTEILUNGEN, GRUPPEN UND KLASSEN  
ZWEIGE, AUSGABE 1993 (WZ93)  
WERT

INDEX

2000 DKT.	VER- ÄND. IN % GEGEN DKT. 1999	2000 3. VJ	2001 2. VJ	2001 3. VJ	VERÄNDERUNG IN % 3. VJ 2001 GEGEN		2000 1. HJ	2000 2. HJ	2001 1. HJ	VERÄNDERUNG IN % 1. HJ 2001 GEGEN		1999	2000	VER- ÄND. IN % GEGEN 1999	WZ93 SCHL.
					3. VJ 2000	2. VJ 2001				1. HJ 2000	2. HJ 2000				
76,7	-5,1	88,5	96,0	94,4	+6,7	-1,7	86,0	95,7	93,6	+8,8	-2,2	84,9	90,8	+6,9	30.01
65,7	-3,4	67,6	78,0	83,8	+24,0	+7,4	68,4	73,3	77,7	+13,6	+6,0	65,9	70,9	+7,6	
88,7	-6,5	111,4	115,9	106,1	-4,8	-8,5	105,3	120,3	111,1	+5,5	-7,6	105,7	112,8	+6,7	
160,9	+22,1	140,6	117,1	117,4	-16,5	+0,3	132,1	149,6	127,3	-3,6	-14,9	120,7	140,8	+16,7	30.02
151,3	+7,6	142,9	114,2	119,8	-16,2	+4,9	135,6	151,0	129,4	-4,6	-14,3	124,1	143,3	+15,5	
179,7	+56,9	136,0	122,9	112,7	-17,1	-8,3	125,0	147,0	123,2	-1,4	-16,2	114,0	136,0	+19,3	
132,5	+15,5	130,5	126,2	130,5	-	+3,4	123,4	133,0	128,0	+3,7	-3,8	115,5	128,2	+11,0	31
117,3	+6,1	119,2	113,5	117,4	-1,5	+3,4	112,5	120,7	115,5	+2,7	-4,3	108,0	116,6	+8,0	
167,2	+34,9	156,3	155,3	160,6	+2,8	+3,4	148,4	161,3	156,4	+5,4	-3,0	132,3	154,8	+17,0	
143,9	+18,3	166,3	151,7	156,7	-5,8	+3,3	151,8	165,0	149,8	-1,3	-9,2	136,6	158,4	+16,0	31.1
132,4	+10,9	139,4	130,2	131,0	-6,0	+0,6	131,7	141,5	130,7	-0,8	-7,6	120,2	136,6	+13,6	
167,1	+32,4	220,3	195,1	208,5	-5,4	+6,9	192,3	212,1	188,4	-2,0	-11,2	169,5	202,2	+19,3	
128,8	+20,5	120,9	112,4	116,6	-3,6	+3,7	110,5	123,1	115,2	+4,3	-6,4	107,0	116,8	+9,2	31.2
107,6	+6,6	111,9	102,5	105,7	-5,5	+3,1	100,0	111,7	104,7	+4,7	-6,3	99,6	105,9	+6,3	
178,9	+47,9	142,0	135,5	142,3	+0,2	+5,0	135,2	149,9	140,0	+3,6	-6,6	124,3	142,5	+14,6	
158,1	+25,3	145,8	165,4	159,3	+9,3	-3,7	125,9	145,1	160,4	+27,4	+10,5	114,2	135,5	+18,7	31.3
123,4	+7,2	127,5	121,0	126,0	-1,2	+4,1	113,1	120,9	120,1	+6,2	-0,7	103,1	117,0	+13,5	
283,2	+70,8	211,5	325,4	279,2	+32,0	-14,2	172,0	232,3	305,2	+77,4	+31,4	153,8	202,1	+31,4	
117,2	+0,4	105,8	99,5	108,8	+2,8	+9,3	102,6	110,7	105,0	+2,3	-5,1	102,7	106,6	+3,8	31.4
107,3	-3,0	103,0	91,0	103,1	+0,1	+13,3	97,9	104,3	97,7	-0,2	-6,3	98,6	101,1	+2,5	
133,4	+5,5	110,4	113,6	117,9	+6,8	+3,8	110,2	121,2	117,1	+6,3	-3,4	109,3	115,7	+5,9	
126,1	+4,6	109,6	105,0	110,3	+0,6	+5,0	112,4	116,7	110,6	-1,6	-5,2	107,5	114,5	+6,5	31.5
106,6	-0,8	96,3	85,6	94,2	-2,2	+10,0	96,0	101,4	91,0	-5,2	-10,3	96,5	98,7	+2,3	
171,4	+13,7	140,4	150,2	147,7	+5,2	-1,7	150,3	152,0	156,2	+3,9	+2,8	132,9	151,1	+13,7	
128,2	+6,8	128,7	134,6	140,6	+9,2	+4,5	133,1	133,7	137,0	+2,9	+2,5	120,9	133,4	+10,3	31.6
129,1	+4,0	126,7	133,3	138,3	+9,2	+3,8	130,8	132,1	135,7	+3,7	+2,7	122,9	131,4	+6,9	
126,4	+13,8	139,0	137,6	145,6	+9,5	+5,8	138,1	137,3	140,0	+1,4	+2,0	116,6	137,7	+18,1	
148,1	+9,5	135,2	146,1	140,8	+4,1	-3,6	142,8	139,9	149,3	+4,6	+6,7	127,1	141,3	+11,2	31.61
153,7	+8,1	138,0	152,9	148,7	+7,8	-2,7	151,0	143,7	156,0	+3,3	+8,6	133,6	147,3	+10,3	
135,8	+13,1	129,1	131,2	123,2	-4,6	-6,1	124,6	131,5	134,7	+8,1	+2,4	112,8	128,0	+13,5	
105,9	+2,9	121,4	121,8	140,3	+15,6	+15,2	122,2	126,8	123,2	+0,8	-2,8	113,9	124,5	+9,3	31.62
101,2	-2,4	113,9	111,2	126,5	+11,1	+13,8	107,9	118,9	112,7	+4,4	-5,2	110,7	113,4	+2,4	
116,1	+14,7	137,4	144,7	170,1	+23,8	+17,6	153,0	143,8	145,8	-4,7	+1,4	120,7	148,4	+22,9	
217,0	+38,0	211,5	172,3	181,0	-14,4	+5,0	165,9	211,5	181,5	+9,4	-14,2	149,1	188,7	+26,6	32
175,7	+30,7	162,3	147,2	153,3	-5,5	+4,1	132,5	171,1	151,4	+14,3	-11,5	125,3	151,8	+21,1	
266,5	+44,1	270,5	202,4	214,3	-20,8	+5,9	206,0	260,0	217,7	+5,7	-16,3	177,5	233,0	+31,3	
237,1	+42,7	281,6	218,3	191,7	-31,9	-12,2	219,8	266,2	235,7	+7,2	-11,5	162,9	243,0	+49,2	32.1
207,8	+40,7	206,2	198,9	183,7	-10,9	-7,6	175,4	210,3	207,1	+18,1	-1,5	137,4	192,8	+40,3	
257,4	+43,7	334,1	231,9	197,1	-41,0	-15,0	250,6	305,2	255,6	+2,0	-16,3	180,6	277,9	+53,9	
270,1	+39,2	237,3	191,1	229,7	-3,2	+20,2	180,7	244,7	201,2	+11,3	-17,8	186,0	212,7	+14,4	32.2
190,8	+26,2	179,0	152,0	168,9	-5,6	+11,1	138,0	190,3	156,6	+13,5	-17,7	144,6	164,2	+13,6	
407,1	+51,8	338,2	258,6	334,8	-1,0	+29,5	254,5	338,8	278,3	+9,4	-17,9	257,6	296,6	+15,1	
103,2	+22,3	84,6	85,9	85,9	+1,5	-	77,0	90,4	84,1	+9,2	-7,0	70,0	83,7	+19,6	32.3
118,6	+31,3	91,8	92,9	96,7	+5,3	+4,1	84,4	100,0	92,9	+10,1	-7,1	77,7	92,2	+18,7	
83,7	+8,6	75,5	77,1	72,2	-4,4	-6,4	67,8	78,4	73,0	+7,7	-6,9	60,4	73,1	+21,0	
135,4	+12,1	136,8	139,0	140,8	+2,9	+1,3	127,9	142,7	140,4	+9,8	-1,6	117,4	135,3	+15,2	33
109,3	+4,5	108,2	111,7	112,2	+3,7	+0,4	106,0	114,0	112,5	+6,1	-1,3	104,4	110,0	+5,4	
179,2	+21,2	184,9	185,0	189,2	+2,3	+2,3	164,8	191,0	187,5	+13,8	-1,8	139,5	177,9	+27,5	
127,7	+8,6	123,7	134,7	139,4	+12,7	+3,5	119,3	130,4	135,5	+13,6	+3,9	113,8	124,9	+9,8	33.1
104,1	+3,7	97,4	105,7	105,1	+7,9	-0,6	97,8	102,7	106,0	+8,4	+3,2	96,8	100,2	+3,5	
165,2	+13,9	165,6	180,8	193,8	+17,0	+7,2	153,5	174,5	182,5	+18,9	+4,6	140,8	164,0	+16,5	
141,9	+13,4	142,8	142,9	140,4	-1,7	-1,7	130,0	148,8	143,9	+10,7	-3,3	119,5	139,4	+16,7	33.2
112,7	+4,2	110,7	115,2	115,6	+4,4	+0,3	107,5	116,6	115,3	+7,3	-1,1	107,2	112,0	+4,5	
192,7	+24,8	198,6	190,9	183,6	-7,6	-3,8	169,2	204,8	193,7	+14,5	-5,4	140,9	187,0	+32,7	
136,0	+18,0	205,0	168,2	203,6	-0,7	+21,0	188,2	210,0	172,1	-8,6	-18,0	141,8	199,1	+40,4	33.3
119,3	+1,1	152,6	122,4	132,9	-12,9	+8,6	144,9	166,4	129,2	-10,8	-22,4	139,5	155,6	+11,5	
238,6	+140,5	525,0	448,3	635,9	+21,1	+41,8	452,8	476,5	434,5	-4,0	-8,8	155,7	464,6	+198,4	
138,3	+14,6	135,3	136,2	135,4	+0,1	-0,6	131,1	138,8	140,4	+7,1	+1,2	117,9	135,0	+14,5	33.4
108,9	+9,3	110,3	115,7	113,6	+3,0	-1,8	109,3	113,2	118,3	+8,2	+4,5	101,0	111,2	+10,1	
176,1	+19,1	167,4	162,5	163,4	-2,4	+0,6	159,1	171,8	168,9	+6,2	-1,7	139,7	165,4	+18,4	
99,9	+7,2	87,6	88,6	86,7	-1,0	-2,1	83,3	94,3	89,0	+6,8	-5,6	83,2	88,8	+6,7	33.5
85,3	+6,4	77,8	75,8	77,5	-0,4	+2,2	72,0	81,5	76,2	+5,8	-6,5	75,9	76,8	+1,2	
120,1	+8,1	101,1	106,3	99,5	-1,6	-6,4	98,9	111,9	106,5	+7,7	-4,8	93,1	105,4	+13,2	

2 INDEX DES UMSATZES FUER  
 1995  
 NACH ABSCHNITTEN, UNTERABSCHNITTEN,  
 DER KLASSIFIKATION DER WIRTSCHAFTS  
 2.1 ORIGINAL

WERT

WZ93- SCHL.	WIRTSCHAFTSZWEIG		2001 OKT.	VERAENDERUNG IN % OKT. 2001 GEGEN		2001 SEP.	VERAENDERUNG IN % SEP. 2001 GEGEN		KUMULIERT		2-MONATS- DURCHSCHNITT SEP. 2001 UND OKT. 2001		VER- AEND. IN % GEGEN VORJAHR	
				OKT.	SEP.		SEP.	AUG. 2001	JAN. 2001 BIS OKT. 2001	VER- AEND. IN % GEGEN VORJAHR	SEP. 2001 OKT. 2001	VER- AEND. IN % GEGEN VORJAHR		
DM	FAHRZEUGBAU	INSGESAMT	190,9	+12,2	+7,8	177,1	+5,7	+16,7	175,3	+9,7	184,0	+8,9		
		INLAND	150,2	+13,3	+10,6	135,8	-0,1	+8,6	136,9	+5,0	143,0	+7,4		
		AUSLAND	234,5	+11,4	+6,0	221,2	+9,7	+22,8	216,4	+13,1	227,9	+10,6		
34	HERSTELLUNG VON KRAFTWAGEN UND KRAFTWAGENTEILEN	INSGESAMT	192,6	+10,2	+11,3	173,1	+2,4	+14,8	177,1	+9,6	182,9	+6,3		
		INLAND	151,8	+13,8	+11,7	135,9	+1,0	+12,5	136,8	+5,7	143,9	+7,4		
		AUSLAND	236,2	+7,8	+10,9	212,9	+3,3	+16,3	220,2	+12,2	224,6	+5,6		
34.1	HERSTELLUNG VON KRAFTWAGEN UND KRAFTWAGENMOTOREN	INSGESAMT	191,2	+8,0	+11,7	171,2	+0,9	+16,8	177,7	+8,6	181,2	+4,6		
		INLAND	131,7	+14,4	+13,5	116,0	-4,0	+18,1	117,2	+1,8	123,9	+5,0		
		AUSLAND	245,3	+5,1	+10,7	221,5	+3,5	+16,2	232,9	+12,0	233,4	+4,3		
34.2	HERSTELLUNG VON KAROS- SERIEN, AUFBAUTEN UND ANHAENGERN	INSGESAMT	191,6	+5,1	+14,4	115,0	-4,2	+8,6	121,1	+3,9	123,3	+0,5		
		INLAND	105,8	-4,4	+9,4	96,7	-8,2	+7,6	102,8	-1,8	101,3	-6,2		
		AUSLAND	197,5	+21,7	+22,3	161,5	+2,3	+10,1	167,6	+14,5	179,5	+12,1		
34.3	H.V. TEILEN UND ZUBE- HOER FUER KRAFTWAGEN UND KRAFTWAGENMOTOREN	INSGESAMT	206,7	+16,3	+10,1	187,8	+6,5	+10,9	185,0	+12,7	197,3	+11,4		
		INLAND	203,2	+15,4	+9,7	185,3	+9,5	+6,4	184,7	+12,6	194,3	+12,5		
		AUSLAND	211,7	+17,5	+10,7	191,3	+2,7	+17,8	185,5	+13,0	201,5	+9,9		
35	SONSTIGER FAHRZEUGBAU	INSGESAMT	178,7	+31,3	-13,4	206,3	+31,7	+30,7	161,9	+10,3	192,5	+31,5		
		INLAND	138,6	+9,7	+2,3	135,5	-7,1	-13,1	137,0	-0,6	137,1	+0,7		
		AUSLAND	221,8	+51,2	-21,4	282,1	+67,5	+76,0	188,6	+20,5	252,0	+69,9		
35.1	SCHIFFBAU	INSGESAMT	141,4	+210,8	-33,9	214,0	+196,4	+101,5	95,9	+8,6	177,7	+201,7		
		INLAND	78,8	+80,7	+41,0	55,9	-51,1	-63,3	67,7	-19,7	67,4	-14,7		
		AUSLAND	184,7	+293,0	-42,8	323,0	+646,0	+330,1	115,6	+26,8	253,9	+461,7		
35.11	SCHIFFBAU (OHNE BOOTS- UND YACHTBAU)	INSGESAMT	140,3	+243,9	-34,6	214,5	+207,7	+115,4	92,1	+7,3	177,4	+220,8		
		INLAND	77,6	+91,1	+43,2	54,2	-52,9	-64,7	65,8	-21,2	65,9	-15,4		
		AUSLAND	182,7	+346,7	-43,4	322,9	+730,1	+411,7	110,0	+26,0	252,8	+533,6		
35.12	BOOTS- UND YACHTBAU	INSGESAMT	176,7	-9,4	-10,6	197,6	+30,3	-37,7	215,7	+27,9	187,2	+8,0		
		INLAND	107,5	-5,9	+12,4	95,6	+0,1	-20,5	114,8	+9,1	101,6	-3,1		
		AUSLAND	285,5	-11,1	-19,2	328,6	+46,8	-42,3	345,1	+38,1	297,1	+13,7		
35.2	SCHIENENFAHRZEUGBAU	INSGESAMT	156,7	+14,7	+1,6	154,2	+0,5	+2,3	140,6	+0,9	155,5	+7,2		
		INLAND	163,9	+23,8	+14,4	143,3	-9,2	-11,8	145,0	-6,0	153,6	+5,8		
		AUSLAND	135,7	-8,8	-27,1	186,2	+32,8	+60,1	127,6	+33,2	161,0	+11,4		
35.3	LUFT- UND RAUMFAHRZEUGBAU	INSGESAMT	230,9	+11,0	-7,5	249,6	+7,0	+16,9	225,1	+13,8	240,3	+8,9		
		INLAND	179,0	-8,1	-14,1	208,3	+10,0	+9,8	185,0	+6,1	193,7	+0,8		
		AUSLAND	268,2	+23,2	-3,9	279,1	+5,4	+21,1	253,9	+18,3	273,7	+13,4		
35.4	H.V. KRAFTRAEDERN, FAHRRADERN UND BEHINDERTENFAHRZEUGEN	INSGESAMT	102,0	+8,2	+18,1	86,4	+5,8	+3,1	129,4	+9,8	94,2	+7,0		
		INLAND	99,4	+9,4	+19,3	83,3	+6,8	+5,6	126,8	+10,9	91,4	+8,2		
		AUSLAND	123,8	+0,5	+9,8	112,7	+0,3	-9,9	151,7	+2,1	118,3	+0,4		
35.41	HERSTELLUNG VON KRAFTRAEDERN	INSGESAMT	193,1	+26,9	+14,3	169,0	+30,1	+52,5	226,4	+26,1	181,1	+28,3		
		INLAND	188,4	+24,7	+14,7	164,3	+27,8	+56,6	224,1	+24,6	176,4	+26,1		
		AUSLAND	320,5	+76,3	+8,1	296,6	+78,5	+8,9	290,0	+65,2	308,6	+77,4		
35.42	HERSTELLUNG VON FAHRRADERN	INSGESAMT	59,2	-12,0	+31,6	45,0	-17,1	-27,9	92,4	-4,2	52,1	-14,3		
		INLAND	56,9	-6,7	+42,3	40,0	-17,2	-31,9	87,4	-1,6	48,5	-11,3		
		AUSLAND	75,2	-32,3	-6,1	80,1	-16,4	-9,0	127,3	-14,8	77,7	-24,9		
35.43	HERSTELLUNG VON BEHINDERTENFAHRZEUGEN	INSGESAMT	102,3	+9,1	+6,6	96,0	-2,2	-15,9	99,9	+8,8	99,2	+3,3		
		INLAND	86,8	+0,8	-1,9	88,5	-2,5	-14,2	87,3	+4,2	87,7	-0,9		
		AUSLAND	188,3	+38,3	+37,1	137,3	-1,4	-21,7	170,0	+24,6	162,8	+18,1		
35.5	FAHRZEUGBAU A.N.G.	INSGESAMT	120,7	+8,2	+14,5	105,4	-5,1	+5,3	104,8	+1,8	113,1	+1,5		
		INLAND	100,3	+5,2	+11,1	90,3	-12,3	+1,6	94,2	+0,7	95,3	-3,9		
		AUSLAND	170,6	+12,5	+19,9	142,3	+8,8	+11,5	130,6	+3,7	156,5	+10,8		
36.1	HERSTELLUNG VON MOEBELN	INSGESAMT	111,4	+0,2	+3,6	107,5	-4,7	+18,9	102,6	+0,5	109,5	-2,2		
		INLAND	103,4	-1,1	+3,2	100,2	-6,2	+19,9	95,2	-1,4	101,8	-3,7		
		AUSLAND	167,4	+6,9	+5,9	158,1	+2,8	+14,6	153,5	+9,4	162,8	+4,9		
36.11	HERSTELLUNG VON SITZ- MOEBELN	INSGESAMT	129,2	+6,2	+2,1	126,5	+3,8	+29,3	120,5	+6,4	127,9	+5,0		
		INLAND	123,5	+6,6	+1,8	121,3	+4,8	+31,1	114,2	+5,4	122,4	+5,7		
		AUSLAND	166,4	+4,2	+3,7	160,5	-0,7	+20,8	161,4	+12,0	163,5	+1,7		
36.12	HERSTELLUNG VON BUERO- UND LADENMOEBELN	INSGESAMT	116,2	-2,9	-1,6	118,1	-4,1	+8,4	107,2	+1,8	117,2	-3,5		
		INLAND	109,4	-3,7	-3,6	113,5	-5,7	+9,6	102,0	+0,6	111,5	-4,7		
		AUSLAND	180,7	+1,9	+11,8	161,6	+7,9	+1,6	157,1	+9,9	171,2	+4,6		
36.13	HERSTELLUNG VON KUECHENMOEBELN	INSGESAMT	103,7	-2,1	+2,7	101,0	-10,3	+25,3	94,3	-4,3	102,4	-6,3		
		INLAND	91,3	-6,3	+2,1	89,4	-13,8	+20,8	84,2	-7,6	90,4	-10,1		
		AUSLAND	182,5	+14,1	+4,8	174,1	+3,3	+42,7	157,8	+8,8	178,3	+8,5		
36.14	HERSTELLUNG VON SONST. MOEBELN	INSGESAMT	100,5	-2,4	+7,9	93,1	-9,3	+12,0	91,8	-3,0	96,8	-5,9		
		INLAND	92,3	-4,6	+8,3	85,2	-12,3	+14,7	84,1	-5,4	88,8	-8,4		
		AUSLAND	157,0	+6,8	+6,5	147,4	+4,2	+2,4	144,5	+7,6	152,2	+5,5		

STBA, FS 4, R 2.2, 10/2001



LAND

DAS VERARBEITENDE GEWERBE  
= 100  
ABTEILUNGEN, GRUPPEN UND KLASSEN  
ZWEIGE, AUSGABE 1993 (WZ93)  
WERT

INDEX

2000 OKT.	VER- AEND. IN % GEGEN OKT. 1999	2000 3.VJ	2001 2.VJ	2001 3.VJ	VERAENDERUNG IN % 3.VJ 2001 GEGEN		2000 1.HJ	2000 2.HJ	2001 1.HJ	VERAENDERUNG IN % 1.HJ 2001 GEGEN		1999	2000	VER- AEND. IN % GEGEN 1999	WZ93 SCHL.
					3.VJ 2000	2.VJ 2001				1.HJ 2000	2.HJ 2000				
170,2	+8,1	153,8	177,7	163,8	+6,5	-7,8	161,1	164,4	178,4	+10,7	+8,5	148,6	162,7	+9,5	DM
132,6	+0,4	124,3	141,9	128,5	+3,4	-9,4	133,1	132,2	138,8	+4,3	+5,0	129,0	132,6	+2,8	
210,5	+14,1	185,3	216,1	201,5	+8,7	-6,8	191,2	198,8	220,8	+15,5	+11,1	169,7	195,0	+14,9	
174,8	+7,5	154,7	180,4	162,6	+5,1	-9,9	162,9	165,3	181,7	+11,5	+9,9	150,2	164,1	+9,3	34
133,4	+0,5	121,8	141,7	127,0	+4,3	-10,4	132,5	129,9	139,3	+5,1	+7,2	128,1	131,2	+2,4	
219,2	+12,6	189,9	221,8	200,8	+5,7	-9,5	195,5	203,3	227,2	+16,2	+11,8	173,9	199,4	+14,7	
177,0	+6,4	156,2	183,0	159,7	+2,2	-12,7	165,2	168,5	184,5	+11,7	+9,5	154,4	166,9	+8,1	34.1
115,1	-3,5	106,4	125,8	104,5	-1,8	-16,9	119,5	115,5	121,1	+1,3	+4,8	119,0	117,5	-1,3	
233,5	+11,6	201,5	235,0	210,0	+4,2	-10,6	206,9	216,8	242,2	+17,1	+11,7	186,7	211,8	+13,4	
125,2	+8,2	109,3	125,7	112,9	+3,3	-10,2	118,6	117,5	123,4	+4,0	+5,0	109,1	118,0	+8,2	34.2
110,7	+0,3	97,7	110,2	96,2	-1,5	-12,7	107,3	104,9	105,6	-1,6	+0,7	104,1	106,1	+1,9	
162,3	+25,7	138,9	165,2	155,4	+11,9	-5,9	147,5	149,6	168,7	+14,4	+12,8	121,9	148,5	+21,8	
177,8	+10,4	158,7	183,2	178,6	+12,5	-2,5	164,5	165,5	184,6	+12,2	+11,5	146,7	165,0	+12,5	34.3
176,1	+6,7	158,7	181,2	180,1	+13,5	-0,6	164,6	164,9	183,9	+11,7	+11,5	152,2	164,8	+8,3	
180,2	+16,0	158,5	186,0	176,3	+11,2	-5,2	164,2	166,4	185,7	+13,1	+11,6	139,0	165,3	+18,9	
136,1	+14,0	147,1	158,3	172,1	+17,0	+8,7	148,4	157,3	154,0	+3,8	-2,1	137,0	152,8	+11,5	35
126,3	-1,3	142,8	143,4	139,3	-2,5	-2,9	137,2	149,3	135,7	-1,1	-9,1	135,4	143,3	+5,8	
146,7	+32,9	151,8	174,5	207,4	+36,6	+18,9	160,4	165,8	173,7	+8,3	+4,8	138,9	163,1	+17,4	
45,5	-11,7	78,2	73,6	125,0	+59,8	+69,8	100,5	71,9	73,8	-26,6	+2,6	77,9	86,2	+10,7	35.1
43,6	-45,6	97,1	69,8	85,3	-12,2	+22,2	84,7	95,3	57,1	-32,6	-40,1	89,8	90,0	+0,2	
47,0	+46,0	65,2	76,5	152,6	+134,0	+99,5	111,5	55,9	85,5	-23,3	+53,0	70,2	83,7	+19,2	
40,8	-16,2	75,9	68,5	121,5	+60,1	+77,4	98,2	69,0	69,4	-29,3	+0,6	72,9	83,6	+14,7	35.11
40,6	-49,8	96,0	67,0	84,0	-12,5	+25,4	84,4	94,1	54,7	-35,2	-41,9	90,1	83,2	-1,0	
40,9	+51,5	62,3	69,5	146,9	+135,8	+111,4	107,5	52,0	79,4	-26,1	+52,7	61,3	79,7	+30,0	
195,1	+37,4	149,6	236,7	236,0	+57,8	-0,3	173,7	165,5	212,1	+22,1	+28,2	238,2	169,6	-28,8	35.12
114,3	+83,8	124,1	135,6	116,9	-5,8	-13,8	94,3	125,2	115,0	+22,0	-8,1	83,8	108,7	+30,9	
298,8	+22,3	182,4	366,4	388,9	+113,2	+6,1	275,5	217,1	336,5	+22,1	+55,0	436,4	246,3	-43,6	
136,6	+15,2	150,0	148,9	143,9	-4,1	-3,4	134,6	160,6	136,3	+1,3	-15,1	132,8	147,6	+11,1	35.2
132,4	-0,8	160,9	151,2	145,1	-9,8	-4,0	154,6	168,8	141,9	-8,2	-15,9	147,5	161,7	+9,6	
148,8	+98,7	118,1	142,4	140,5	+19,0	-1,3	75,8	136,6	119,9	+58,2	-12,2	89,5	106,2	+18,7	
208,1	+18,3	207,6	222,8	233,2	+12,3	+4,7	191,2	230,3	220,1	+15,1	-4,4	187,5	210,7	+12,4	35.3
194,8	+8,0	188,6	183,4	192,0	+1,8	+4,7	163,9	201,1	182,5	+11,3	-9,2	172,1	182,5	+6,0	
217,7	+26,1	221,3	251,1	262,6	+18,7	+4,6	210,7	251,3	247,1	+17,3	-1,7	198,5	231,0	+16,4	
94,3	+20,4	85,6	160,1	100,3	+17,2	-37,4	138,0	89,3	148,5	+7,6	+66,3	106,9	113,6	+6,3	35.4
90,9	+17,6	82,4	160,2	97,6	+18,4	-39,1	134,1	85,9	146,0	+8,9	+70,0	107,9	110,0	+1,9	
123,2	+40,6	113,0	159,2	123,8	+9,6	-22,2	170,6	117,6	170,4	-0,1	+44,9	98,9	144,1	+45,7	
152,2	+29,5	126,3	286,9	176,7	+39,9	-38,4	210,9	130,9	256,8	+21,8	+96,2	175,3	170,9	-2,5	35.41
151,1	+27,9	124,2	287,3	173,1	+39,4	-39,7	212,3	128,9	255,5	+20,3	+98,2	177,0	170,6	-3,6	
181,8	+77,7	182,5	274,8	276,1	+51,3	+0,5	171,0	183,8	291,9	+70,7	+58,8	129,4	177,4	+37,1	
67,3	+23,7	62,1	117,6	61,8	-0,5	-47,4	118,5	68,3	113,3	-4,4	+65,9	79,5	93,4	+17,5	35.42
61,0	+16,0	57,5	114,6	58,5	+1,7	-49,0	109,1	63,6	107,0	-1,9	+68,2	78,9	86,3	+9,4	
111,0	+64,9	93,7	138,5	85,2	-9,1	-38,5	183,7	101,0	157,0	-14,5	+55,4	83,6	142,4	+70,3	
93,8	-4,0	101,2	101,0	109,7	+8,4	+8,6	86,8	94,5	94,6	+9,0	+0,1	90,6	90,7	+0,1	35.43
86,1	-4,7	93,9	87,6	97,6	+3,9	+11,4	78,4	86,3	82,2	+4,8	-4,8	83,3	82,3	-1,2	
136,2	-1,9	141,7	175,3	176,4	+24,5	+0,6	133,8	140,0	163,7	+22,3	+16,9	130,8	136,9	+4,7	
111,6	+18,2	102,2	102,2	103,7	+1,5	+1,5	101,8	110,0	102,6	+0,8	-6,7	89,9	105,9	+17,8	35.5
95,3	+22,2	93,6	93,9	89,9	-4,0	-4,3	93,2	99,1	95,4	+2,4	-3,7	80,1	96,2	+20,1	
151,7	+12,6	123,6	122,6	137,7	+11,4	+12,3	122,9	136,6	120,4	-2,0	-11,9	114,1	129,8	+13,8	
111,2	+0,9	95,6	102,6	95,3	-0,3	-7,1	103,8	102,0	104,7	+0,9	+2,6	101,1	102,9	+1,8	36.1
104,6	-1,2	89,7	95,4	88,1	-1,8	-7,7	98,7	95,9	97,4	-1,3	+1,6	97,3	97,3	-	
156,6	+11,6	136,2	152,5	145,4	+6,8	-4,7	139,6	144,2	155,2	+11,2	+7,6	127,6	141,9	+11,2	
121,7	+1,5	102,1	121,9	109,8	+7,5	-9,9	117,3	110,8	124,4	+6,1	+12,3	111,4	114,0	+2,3	36.11
115,8	-0,2	96,0	115,8	104,0	+8,3	-10,2	113,4	105,0	117,8	+3,9	+12,2	108,1	109,2	+1,0	
159,7	+9,9	141,8	161,9	148,2	+4,5	-8,5	142,6	148,5	167,2	+17,3	+12,6	133,1	145,5	+9,3	
119,7	+2,1	108,2	107,0	107,1	-1,0	+0,1	101,5	115,2	105,8	+4,2	-8,2	104,3	108,4	+3,9	36.12
113,6	-1,5	104,7	102,1	102,1	-2,5	-	97,7	110,4	100,7	+3,1	-8,8	102,3	104,0	+1,7	
177,4	+30,9	141,5	153,2	154,9	+9,5	+1,1	138,0	160,7	154,2	+11,7	-4,0	123,7	149,3	+20,7	
105,9	-5,3	92,9	98,0	88,1	-5,2	-10,1	100,0	96,6	95,8	-4,2	-0,8	100,6	98,3	-2,3	36.13
97,4	-8,1	85,2	86,9	78,3	-8,1	-9,9	92,9	88,6	86,0	-7,4	-2,9	95,9	90,8	-5,3	
159,9	+7,9	140,7	168,1	150,4	+6,9	-10,5	144,8	147,1	157,4	+8,7	+7,0	130,6	145,9	+11,7	
103,0	+2,9	87,7	89,4	84,0	-4,2	-6,0	96,7	93,5	94,3	-2,5	+0,9	92,9	95,1	+2,4	36.14
96,7	+1,5	81,7	82,3	76,1	-6,9	-7,5	91,1	87,4	86,8	-4,7	-0,7	88,5	89,3	+0,9	
147,0	+9,9	128,4	137,6	138,4	+7,8	+0,6	135,2	135,2	145,4	+7,5	+7,5	123,1	135,2	+9,8	

2 INDEX DES UMSATZES FUER  
 1995  
 NACH ABSCHNITTEN, UNTERABSCHNITTEN,  
 DER KLASSIFIKATION DER WIRTSCHAFTS  
 2.1 ORIGINAL

VOLUMEN

WZ93- SCHL.	WIRTSCHAFTSZWEIG	2001 OKT.	VERAENDERUNG IN % OKT. 2001 GEGEN		2001 SEP.	VERAENDERUNG IN % SEP. 2001 GEGEN		KUMULIERT		2-MONATS- DURCHSCHNITT SEP. 2001 UND OKT. 2001		VER- AEND. IN % GEGEN VORJAHR	
			OKT. 2000	SEP. 2001		SEP. 2000	AUG. 2001	JAN. 2001 BIS OKT. 2001	VER- AEND. IN % GEGEN VORJAHR	SEP. 2001 UND OKT. 2001	VER- AEND. IN % GEGEN VORJAHR		
D	VERARBEITENDES GEWERBE 1)	INSGESAMT INLAND AUSLAND	130,5 113,7 161,3	+1,2 +1,0 +1,6	+1,9 +2,9 +0,7	128,1 110,5 160,2	-4,0 -5,4 -2,4	+8,4 +5,4 +12,1	125,4 108,6 156,2	+2,5 +0,4 +5,2	129,3 112,1 160,8	-1,4 -2,3 -0,4	
	VORLEISTUNGSGUETER- PRODUZENTEN	INSGESAMT INLAND AUSLAND	120,5 111,1 140,1	-2,7 -1,0 -5,3	+4,4 +4,4 +4,3	115,4 106,4 134,3	-7,9 -6,1 -10,8	+2,5 +1,3 +4,5	117,7 107,4 139,1	-0,4 -0,5 -0,3	118,0 108,8 137,2	-5,3 -3,5 -8,0	
	INVESTITIONSGUETER- PRODUZENTEN	INSGESAMT INLAND AUSLAND	147,8 124,4 180,0	+4,5 +3,9 +5,1	-0,3 +1,6 -2,1	148,3 122,4 183,9	-0,9 -4,4 +2,5	+14,6 +9,9 +19,3	140,9 117,8 172,5	+5,2 +1,9 +8,4	148,1 123,4 182,0	+1,7 -0,4 +3,8	
	GEBRAUCHSGUETER- PRODUZENTEN	INSGESAMT INLAND AUSLAND	111,0 101,6 139,0	+1,1 -0,1 +3,7	-2,1 +4,6 +1,8	107,0 97,1 136,5	-3,2 -5,7 +3,0	+17,1 +17,6 +16,1	101,5 92,7 127,8	+1,6 -0,6 +6,7	109,0 99,4 137,8	-1,1 -2,9 +3,4	
	VERBRAUCHSGUETER- PRODUZENTEN	INSGESAMT INLAND AUSLAND	107,5 93,9 152,2	+2,3 -1,3 +10,3	+2,7 +0,2 +8,1	104,7 93,7 140,8	-4,5 -5,4 -2,5	-3,4 -0,3 -9,6	103,2 90,7 144,7	+1,0 -1,6 +6,8	106,1 93,8 146,5	-1,2 -3,4 +3,8	
DB	TEXTIL- UND BEKLEIDUNGS- GEWERBE	INSGESAMT INLAND AUSLAND	90,6 81,5 117,4	-4,3 -6,4 +0,1	-9,5 -8,4 -11,7	100,1 89,0 133,0	-7,1 -8,3 -4,2	-1,3 +1,9 -6,7	93,3 82,4 125,5	-1,7 -3,7 +2,9	95,4 85,3 125,2	-5,7 -7,4 -2,3	
17	TEXTILGEWERBE	INSGESAMT INLAND AUSLAND	96,3 85,7 124,9	-2,7 -3,4 -1,7	+4,6 +3,6 +6,3	92,1 82,7 117,5	-6,7 -6,9 -6,4	+15,1 +15,8 +13,9	91,9 81,4 120,3	-1,2 -2,2 +0,5	94,2 84,2 121,2	-4,8 -5,2 -4,0	
17.1	SPINNSTOFFAUFBEREITUNG UND SPINNEREI	INSGESAMT INLAND AUSLAND	80,8 73,1 94,1	-9,8 -6,0 -14,3	+6,5 +6,6 +6,6	75,9 68,6 88,3	-13,2 -8,0 -19,2	+32,0 +39,7 +22,8	79,2 69,9 95,2	-3,9 -1,1 -7,1	78,4 70,9 91,2	-11,4 -7,0 -16,8	
17.11	BAUMWOLLAUFBEREITUNG UND -SPINNEREI	INSGESAMT INLAND AUSLAND	97,9 90,3 112,0	-6,8 -1,1 -14,2	+8,3 +8,5 +7,9	90,4 83,2 103,8	-9,7 -3,4 -17,8	+37,8 +43,7 +29,6	91,9 82,1 110,3	-3,0 +1,2 -8,2	94,2 86,8 107,9	-8,2 -2,1 -16,0	
17.12,13	WOLLAUFBEREITUNG, STREICHGARN- UND KAMMGARNSPINNEREI	INSGESAMT INLAND AUSLAND	44,4 36,4 57,8	-24,1 -23,5 -24,9	-9,2 -6,7 -11,6	48,9 39,0 65,4	-23,7 -22,9 -24,7	+23,5 +20,0 +27,0	52,3 42,7 68,5	-11,8 -12,7 -10,8	46,7 37,7 61,6	-23,8 -23,2 -24,8	
17.16	NAEHEGARNFERTIGUNG	INSGESAMT INLAND AUSLAND	109,0 101,5 119,0	-1,3 -2,2 -0,1	+21,2 +15,1 +29,3	89,9 88,2 92,0	-9,0 -4,1 -14,6	+23,8 +52,1 +0,1	99,6 93,4 107,8	+5,1 +8,2 +1,7	99,5 94,9 105,5	-4,9 -3,1 -7,0	
17.2	WEBEREI	INSGESAMT INLAND AUSLAND	95,6 82,2 124,3	-1,0 -3,1 +2,0	+14,4 +13,9 +15,2	83,6 72,2 107,9	-9,8 -12,5 -5,7	+16,8 +17,0 +16,3	89,3 77,2 114,9	-0,9 -1,7 -0,1	89,6 77,2 116,1	-5,4 -7,8 -1,8	
17.21	BAUMWOLLWEBEREI	INSGESAMT INLAND AUSLAND	96,9 83,9 122,1	-1,0 -2,0 +0,3	+13,2 +14,0 +12,3	85,6 73,6 108,7	-10,8 -14,8 -5,1	+22,8 +22,9 +22,5	91,1 78,3 115,8	-1,1 -3,9 +2,9	91,3 78,8 115,4	-5,9 -8,4 -2,4	
17.22	STREICHGARNWEBEREI	INSGESAMT INLAND AUSLAND	51,5 47,9 68,8	-2,8 -6,1 +9,7	+8,0 +13,0 -6,0	47,7 42,4 73,2	-6,7 -19,5 +69,8	+48,6 +45,7 +55,7	57,9 50,4 94,3	-13,5 -11,7 -17,5	49,6 45,2 71,0	-4,8 -12,9 +34,2	
17.23	KAMMGARNWEBEREI	INSGESAMT INLAND AUSLAND	82,3 66,6 142,8	-4,0 -5,9 +0,1	+23,0 +21,5 +26,0	66,9 54,8 113,3	-11,6 -16,1 -2,1	+4,5 +12,8 -8,0	77,6 63,9 130,0	+1,4 +1,8 +0,9	74,6 60,7 128,1	-7,6 -10,9 -0,9	
17.24	SEIDEN- UND FILAMENTGARNWEBEREI	INSGESAMT INLAND AUSLAND	106,0 96,2 123,3	+0,8 -3,4 +7,1	+12,4 +9,2 +17,3	94,3 88,1 105,1	-6,4 -4,3 -9,3	+11,2 +7,8 +16,4	96,2 89,9 107,3	-1,3 +2,4 -6,3	100,2 92,2 114,2	-2,7 -3,9 -1,1	
17.3	TEXTILVEREDLUNG	INSGESAMT INLAND AUSLAND	80,3 75,7 92,8	-6,6 -9,9 +1,2	+10,9 +12,8 +6,5	72,4 67,1 87,1	-7,2 -12,9 +7,9	+30,5 +27,3 +37,6	75,1 70,5 87,6	-1,7 -5,2 +7,2	76,4 71,4 90,0	-6,8 -11,3 +4,4	
17.4	HERSTELLUNG VON KON- FEKTIONIERTE TEXTIL- WAREN (OHNE BEKLEIDUNG)	INSGESAMT INLAND AUSLAND	104,0 98,8 141,4	-3,9 -1,9 -12,3	-2,8 -4,4 +6,5	107,0 103,3 132,8	-5,1 -3,4 -13,9	+18,5 +20,7 +7,6	99,4 94,8 132,0	-3,2 -2,7 -6,2	105,5 101,1 137,1	-4,5 -2,6 -13,1	
17.5	SONSTIGES TEXTILGEWERBE (OHNE HERSTELLUNG VON MASCHENWARE)	INSGESAMT INLAND AUSLAND	117,1 99,1 160,2	+1,2 +0,1 +2,8	+8,8 +3,7 +7,3	107,6 90,3 149,3	-4,5 -5,7 -2,5	+6,6 +3,4 +11,8	110,3 93,1 151,6	+2,3 +1,1 +4,3	112,4 94,7 154,8	-1,6 -2,8 +0,2	
17.51	HERSTELLUNG VON TEPPICHEN	INSGESAMT INLAND AUSLAND	87,8 77,6 167,6	-1,3 -2,9 +4,7	+11,1 +10,9 +11,8	79,0 70,0 149,9	-10,3 -10,8 -8,2	+3,3 +2,2 +7,7	83,3 74,1 155,4	-2,9 -4,9 +4,8	83,4 73,8 158,8	-5,9 -6,8 -1,8	
17.52	HERSTELLUNG VON SELLERWAREN	INSGESAMT INLAND AUSLAND	138,3 134,9 147,6	-9,1 -10,2 -6,1	+2,7 +3,5 +1,1	134,6 130,4 146,0	-7,7 -7,3 -8,5	-13,3 -11,5 -17,7	149,4 142,2 169,1	+3,5 +1,9 +7,4	136,5 132,7 146,8	-8,4 -8,8 -7,3	

1) AUSGEWAELTE WIRTSCHAFTSZWEIGE (OHNE ERNAEHRUNGSGEWERBE UND TABAKVERARBEITUNG).

STBA, FS 4, R 2.2, 10/2001

LAND

DAS VERARBEITENDE GEWERBE  
= 100  
ABTEILUNGEN, GRUPPEN UND KLASSEN  
ZWEIGE, AUSGABE 1993 (WZ93)  
WERT

INDEX

2000 OKT.	VER- AEND. IN % GEGEN OKT. 1999	2000 3.VJ	2001 2.VJ	2001 3.VJ	VERAENDERUNG IN % 3.VJ 2001 GEGEN		2000 1.HJ	2000 2.HJ	2001 1.HJ	VERAENDERUNG IN % 1.HJ 2001 GEGEN		1999	2000	VER- AEND. IN % GEGEN 1999	WZ93 SCHL.
					3.VJ 2000	2.VJ 2001				1.HJ 2000	2.HJ 2000				
128,9	+7,8	123,8	124,5	122,8	-0,8	-1,4	120,7	126,8	125,8	+4,2	-0,8	115,2	123,8	+7,5	D
112,6	+2,8	109,2	108,0	106,9	-2,1	-1,0	107,0	111,3	108,6	+1,5	-2,4	105,3	109,2	+3,7	
158,8	+14,8	150,6	154,9	151,9	+0,9	-1,9	145,8	155,3	157,4	+8,0	+1,4	133,3	150,5	+12,9	
123,8	+7,2	119,0	117,3	114,4	-3,9	-2,5	116,8	118,4	118,8	+1,7	+0,3	109,1	117,6	+7,8	VORL.
112,2	+2,7	108,7	106,5	105,8	-2,7	-0,7	106,8	107,9	107,5	+0,7	-0,4	103,0	107,4	+4,3	
147,9	+15,0	140,4	139,7	132,3	-5,8	-5,3	137,7	140,3	142,4	+3,4	+1,5	121,9	139,0	+14,0	
141,5	+9,5	135,8	141,1	138,0	+1,6	-2,2	131,7	143,5	141,1	+7,1	-1,7	126,6	137,6	+8,7	INV.
119,7	+3,9	117,1	119,0	115,6	-1,3	-2,9	114,1	123,3	117,8	+3,2	-4,5	113,3	118,7	+4,8	
171,3	+15,4	161,6	171,5	168,8	+4,5	-1,6	155,8	171,1	173,1	+11,1	+1,2	144,7	163,5	+13,0	
109,8	+3,3	96,1	100,1	96,9	+0,8	-3,2	100,2	101,3	102,3	+2,1	+1,0	96,2	100,8	+4,8	GEBR.
101,7	+0,8	88,4	91,7	87,2	-1,4	-4,9	94,3	93,3	94,0	-0,3	+0,8	92,5	93,8	+1,4	
134,0	+9,5	119,1	125,2	125,6	+5,5	+0,3	117,7	125,1	127,0	+7,9	+1,5	107,3	121,4	+13,1	
105,1	+2,6	106,5	95,4	106,3	-0,2	+11,4	99,6	103,6	101,0	+1,4	-2,5	101,4	101,6	+0,2	VERB.
95,1	-0,6	95,1	84,8	92,6	-2,6	+9,2	90,2	93,6	89,1	-1,2	-4,8	94,1	91,9	-2,3	
138,0	+11,0	144,2	130,3	151,2	+4,9	+16,0	130,7	136,6	140,1	+7,2	+2,6	125,5	133,6	+6,5	
94,7	+5,6	103,2	78,5	99,0	-4,1	+26,1	90,7	94,1	91,0	+0,3	-3,3	92,7	92,4	-0,3	DB
87,1	+2,2	91,8	71,3	85,9	-6,4	+20,5	82,3	85,0	80,8	-1,8	-4,9	86,2	83,6	-3,0	
117,3	+14,0	136,7	99,5	137,4	+0,5	+38,1	115,4	120,9	120,8	+4,7	-0,1	111,6	118,1	+5,8	
99,0	+1,1	90,2	91,1	86,5	-4,1	-5,0	93,4	91,6	93,8	+0,4	+2,4	91,4	92,5	+1,2	17
88,7	-2,0	81,1	80,6	77,2	-4,8	-4,2	83,3	82,2	82,7	-0,7	+0,6	84,8	82,7	-2,5	
127,0	+7,7	114,9	119,2	111,7	-2,8	-6,3	120,8	117,2	123,8	+2,5	+5,6	109,1	119,0	+9,1	
89,6	+3,7	73,1	81,1	66,9	-8,5	-17,5	85,9	76,6	85,1	-0,9	+11,1	81,5	81,2	-0,4	17.1
77,8	+2,2	62,9	72,1	59,7	-5,1	-17,2	73,4	66,3	74,5	+1,5	+12,4	73,9	69,8	-5,5	
109,8	+5,5	90,4	96,3	79,1	-12,5	-17,9	107,3	94,2	103,3	-3,7	+9,7	94,6	100,7	+6,4	
105,0	-0,4	81,5	93,0	77,6	-4,8	-16,6	99,6	87,3	98,1	-1,5	+12,4	91,4	93,4	+2,2	17.11
91,3	-0,4	71,1	83,5	71,1	-	-14,9	84,4	76,2	86,2	+2,1	+13,1	82,7	80,3	-2,9	
130,5	-0,4	100,9	110,6	89,7	-11,1	-18,9	127,9	107,9	120,4	-5,9	+11,6	107,8	117,9	+9,4	
58,5	+13,8	53,3	54,0	43,5	-18,4	-19,4	62,5	52,1	58,1	-7,0	+11,5	59,6	57,3	-3,9	17.12,13
47,6	+7,9	43,5	44,9	35,3	-18,9	-21,4	51,9	42,2	47,5	-8,5	+12,6	51,9	47,0	-9,4	
77,0	+20,9	69,6	69,5	57,1	-18,0	-17,8	80,3	68,8	76,0	-5,4	+10,5	72,5	74,6	+2,9	
110,4	+6,4	91,3	104,6	86,0	-5,8	-17,8	93,9	98,0	104,8	+11,6	+6,9	99,6	95,9	-3,7	17.16
103,8	+5,0	81,7	98,8	78,7	-3,7	-20,3	85,7	90,4	99,3	+15,9	+9,8	96,9	88,1	-9,1	
119,1	+8,6	104,0	112,3	95,6	-8,1	-14,9	104,9	107,9	112,0	+6,8	+3,8	103,2	106,4	+3,1	
96,6	+0,9	83,4	95,5	79,1	-5,2	-17,2	92,4	86,8	93,3	+1,0	+7,5	90,3	89,6	-0,8	17.2
84,8	-2,6	73,0	82,8	68,2	-6,6	-17,6	80,1	76,0	80,9	+1,0	+6,4	82,7	78,1	-5,6	
121,9	+6,8	105,6	122,5	102,2	-3,2	-16,6	118,5	109,8	119,8	+1,1	+9,1	106,4	114,1	+7,2	
97,9	+0,4	83,6	94,9	78,9	-5,6	-16,9	95,3	87,9	96,2	+0,9	+9,4	91,2	91,6	+0,4	17.21
85,6	-3,5	74,0	79,6	67,8	-8,4	-14,8	84,6	77,6	82,6	-2,4	+6,4	83,7	81,1	-3,1	
121,7	+6,4	102,2	124,4	100,3	-1,9	-19,4	116,1	107,9	122,5	+5,5	+13,5	105,5	112,0	+6,2	
53,0	-2,8	50,6	67,1	43,9	-13,2	-34,6	77,4	52,2	66,0	-14,7	+26,4	58,5	64,8	+10,8	17.22
51,0	+0,8	46,5	57,1	37,6	-19,1	-34,2	63,5	47,6	57,2	-9,9	+20,2	50,3	55,5	+10,3	
62,7	-14,3	70,0	115,8	74,5	+6,4	-35,7	145,0	74,1	108,5	-25,2	+46,4	98,0	109,6	+11,8	
85,7	-2,9	75,1	92,1	69,9	-6,9	-24,1	75,6	77,8	80,6	+6,6	+3,6	85,6	76,7	-10,4	17.23
70,8	-9,9	62,4	79,8	56,0	-10,3	-29,8	61,7	64,8	67,4	+9,2	+4,0	76,9	63,3	-17,7	
142,7	+13,6	123,7	139,3	123,4	-0,2	-11,4	129,0	127,8	131,3	+1,8	+2,7	119,2	128,4	+7,7	
105,2	+5,1	91,6	101,5	89,0	-2,8	-12,3	99,2	93,4	98,2	-1,0	+5,1	94,0	96,3	+2,4	17.24
99,6	+5,3	82,9	96,0	83,8	+1,1	-12,7	88,3	85,5	91,9	+4,1	+7,5	88,8	86,9	-2,1	
115,1	+4,8	106,7	111,3	98,1	-8,1	-11,9	118,3	107,3	109,2	-7,7	+1,8	103,1	112,8	+9,4	
86,0	+3,6	68,8	77,1	65,8	-4,4	-14,7	78,5	75,6	78,8	+0,4	+4,2	74,5	77,1	+3,5	17.3
84,0	+2,3	67,3	72,7	61,5	-8,6	-15,4	76,4	73,8	74,1	-3,0	+0,4	74,0	75,1	+1,5	
91,7	+7,4	72,7	89,3	77,8	+7,0	-12,9	84,5	80,8	91,7	+8,5	+13,5	75,7	82,6	+9,1	
108,2	-2,8	102,3	98,3	97,8	-4,4	-0,5	102,0	104,4	99,5	-2,5	-4,7	100,1	103,2	+3,1	17.4
100,7	-5,3	97,1	95,0	93,6	-3,6	-1,5	96,9	98,1	94,8	-2,2	-3,4	96,9	97,5	+0,6	
161,2	+16,4	139,1	121,6	127,3	-8,5	+4,7	138,2	148,9	132,8	-3,9	-10,8	123,1	143,6	+16,7	
115,7	+3,2	105,9	109,5	105,0	-0,8	-4,1	107,4	107,5	111,8	+4,1	+4,0	103,7	107,5	+3,7	17.5
99,0	+0,2	90,7	91,7	89,2	-1,7	-2,7	91,7	91,5	94,0	+2,5	+2,7	92,5	91,6	-1,0	
155,9	+8,2	142,3	152,4	143,0	+0,5	-6,2	145,2	145,9	154,4	+6,3	+5,8	130,6	145,5	+11,4	
89,0	-6,2	84,7	80,9	78,5	-7,3	-3,0	85,9	85,1	84,9	-1,2	-0,2	86,9	85,5	-1,6	17.51
79,9	-9,9	76,7	71,5	70,0	-8,7	-2,1	78,1	76,3	75,6	-3,2	-0,9	82,9	77,2	-6,9	
160,1	+11,5	146,8	155,4	144,8	-1,4	-6,8	147,0	154,0	158,6	+7,9	+3,0	118,8	150,5	+26,7	
152,1	+7,3	147,9	157,7	150,1	+1,5	-4,8	141,2	144,0	150,9	+6,9	+4,8	132,4	142,6	+7,7	17.52
150,2	+3,1	141,8	149,2	144,5	+1,9	-3,2	136,5	140,8	142,3	+4,2	+1,1	130,1	138,6	+6,5	
157,2	+19,9	164,2	181,0	165,2	+0,6	-8,7	154,1	152,6	174,7	+13,4	+14,5	138,8	153,4	+10,5	

2 INDEX DES UMSATZES FUER  
 1995  
 NACH ABSCHNITTEN, UNTERABSCHNITTEN,  
 DER KLASSIFIKATION DER WIRTSCHAFTS  
 2.1 ORIGINAL

VOLUMEN

WZ93- SCHL.	WIRTSCHAFTSZWEIG		2001 OKT.	VERAENDERUNG IN % OKT. 2001 GEGEN		2001 SEP.	VERAENDERUNG IN % SEP. 2001 GEGEN		KUMULIERT		2-MONATS- DURCHSCHNITT SEP. 2001 UND OKT. 2001		VER- AEND. IN % GEGEN VORJAHR	
				OKT. 2000	SEP. 2001		SEP. 2000	AUG. 2001	JAN. 2001 BIS OKT. 2001	VER- AEND. IN % GEGEN VORJAHR	SEP. 2001 UND OKT. 2001	VER- AEND. IN % GEGEN VORJAHR		
17.53	HERSTELLUNG VON VLIES- STOFF U. ERZEUGN. DARAUSS (OHNE BEKLEIDUNG)	INSGESAMT	144,2	+6,5	+5,4	136,8	+6,9	+12,6	134,2	+7,4	140,5	+6,7		
		INLAND	129,7	+4,8	+10,0	117,9	+7,3	+9,0	117,5	+8,5	123,8	+5,9		
		AUSLAND	161,0	+8,2	+1,6	158,5	+6,4	+15,9	153,5	+6,5	159,8	+7,3		
17.54	TEXTILGEWERBE A.N.G.	INSGESAMT	123,7	+0,1	+9,9	112,6	-7,0	+6,2	116,2	+2,4	118,2	-3,4		
		INLAND	105,8	+0,7	+9,3	96,8	-7,5	+2,9	99,3	+2,2	101,3	-3,4		
		AUSLAND	158,4	-0,6	+10,6	143,2	-6,5	+11,0	148,8	+2,5	150,8	-3,5		
17.6	HERSTELLUNG VON GE- WIRKTEM UND GESTRICKTEM STOFF	INSGESAMT	108,7	-7,3	+14,2	95,2	-16,9	+24,0	103,0	-8,4	102,0	-12,0		
		INLAND	91,6	-9,0	+14,5	80,0	-19,0	+25,4	85,7	-11,3	85,8	-14,0		
		AUSLAND	147,9	-4,8	+13,6	130,2	-13,5	+22,0	142,7	-4,3	139,1	-9,1		
17.7	HERSTELLUNG VON GE- WIRKTEM UND GESTRICKTEN FERTIGERZEUGNISSEN	INSGESAMT	66,4	-1,5	-28,1	92,4	+4,4	+4,6	70,3	-2,6	79,4	+1,8		
		INLAND	64,8	-3,0	-25,0	86,4	+5,8	+11,9	64,8	-4,7	75,6	+1,7		
		AUSLAND	75,0	+6,4	-39,1	123,2	-0,1	-15,2	98,6	+5,5	99,1	+2,3		
17.71	HERSTELLUNG VON STRUMPFWAREN	INSGESAMT	71,2	-1,2	-13,9	82,7	+19,5	+41,9	66,5	-2,8	77,0	+8,9		
		INLAND	67,9	-0,3	-11,5	76,7	+18,0	+44,7	61,9	-4,2	72,3	+8,6		
		AUSLAND	104,3	-6,2	-27,1	143,1	+28,9	+29,0	112,4	+5,3	123,7	+11,3		
17.72	HERSTELLUNG VON PULLOVERN, STRICK- JACKEN U.ÄE.	INSGESAMT	61,5	-1,6	-39,9	102,3	-5,7	-14,4	74,3	-2,4	81,9	-4,2		
		INLAND	61,0	-6,3	-37,9	98,3	-4,0	-8,2	68,4	-5,4	79,7	-4,9		
		AUSLAND	63,4	+16,8	-45,0	115,2	-10,1	-27,5	93,1	+5,4	83,3	-2,2		
18	BEKLEIDUNGSGEWERBE	INSGESAMT	82,4	-7,0	-26,2	111,6	-7,4	-15,4	95,4	-2,2	97,0	-7,3		
		INLAND	75,7	-10,8	-22,4	97,5	-10,1	-10,5	83,8	-5,8	86,6	-10,4		
		AUSLAND	104,7	+3,7	-34,2	159,1	-1,3	-23,8	134,2	+6,6	131,9	+0,6		
18.1	HERSTELLUNG VON LEDERBEKLEIDUNG	INSGESAMT	80,6	+44,4	+12,7	71,5	-4,8	+3,3	71,3	+33,3	76,1	+16,2		
		INLAND	75,5	+61,3	+9,9	68,7	-2,0	+4,1	68,7	+33,9	72,1	+23,2		
		AUSLAND	108,0	+3,4	+25,0	86,4	-15,3	+0,3	84,8	+29,9	97,2	-5,8		
18.2	HERSTELLUNG VON BEKLEI- DUNG (OHNE LEADERBEKLEI- DUNG)	INSGESAMT	82,4	-7,2	-26,4	111,9	-7,4	-15,4	95,5	-2,4	97,2	-7,3		
		INLAND	75,7	-11,2	-22,5	97,7	-10,1	-10,5	83,9	-6,0	86,7	-10,6		
		AUSLAND	104,6	+3,6	-34,4	159,4	-1,2	-23,9	134,4	+6,5	132,0	+0,6		
18.21	HERSTELLUNG VON ARBEITS- UND BERUFSBEKLEIDUNG)	INSGESAMT	83,2	+3,1	+12,3	74,1	-1,3	+2,1	73,6	-4,3	78,7	+1,0		
		INLAND	82,9	+2,0	+10,8	74,8	-1,6	+2,2	73,9	-3,5	78,9	+0,3		
		AUSLAND	87,1	+19,0	+33,2	65,4	+4,0	-1,2	69,9	-13,1	76,3	+12,0		
18.22	HERSTELLUNG VON OBER- BEKLEIDUNG (OHNE AR- BEITS- U. BERUFSBEKL.)	INSGESAMT	82,3	-2,8	-32,8	122,5	-6,6	-20,2	101,9	-0,4	102,4	-5,1		
		INLAND	73,9	-9,4	-30,2	105,9	-10,3	-15,3	87,7	-5,2	89,9	-9,9		
		AUSLAND	105,1	+12,8	-37,1	167,2	+0,3	-27,5	140,3	+8,9	136,2	+4,8		
18.23	HERSTELLUNG VON WAESCHE	INSGESAMT	86,8	-17,3	-9,9	96,3	-10,3	+2,1	86,3	-7,0	91,6	-13,7		
		INLAND	83,5	-14,4	-6,0	88,8	-11,3	+2,8	81,4	-7,4	86,2	-12,8		
		AUSLAND	106,6	-28,7	-24,6	141,3	-5,8	+0,3	116,2	-5,1	124,0	-17,2		
18.24	HERSTELLUNG VON SONST. BEKLEIDUNG UND BEKLEI- DUNGZUBEHOER	INSGESAMT	67,2	-17,1	-12,4	76,7	-10,6	+1,7	72,8	-8,1	72,0	-13,8		
		INLAND	59,6	-22,9	-12,1	67,8	-7,4	+2,6	63,8	-11,6	63,7	-15,4		
		AUSLAND	97,8	+1,0	-13,6	113,2	-17,3	-	109,5	+1,6	105,5	-3,7		
DC	LEDERGEWERBE	INSGESAMT	86,7	-1,1	-13,6	100,4	-2,0	-8,8	100,2	-1,5	93,6	-1,6		
		INLAND	76,8	-3,5	-17,9	93,5	-4,8	-8,9	91,8	-3,5	85,2	-4,2		
		AUSLAND	119,8	+4,6	-3,1	123,6	+5,6	-8,5	128,0	+3,6	121,7	+5,1		
19.1	LEDERERZEUGUNG	INSGESAMT	140,7	+5,3	+15,2	122,1	-2,9	+17,6	123,9	+1,6	131,4	+1,3		
		INLAND	105,9	+7,4	+8,1	98,0	+5,5	+21,0	95,9	+5,2	102,0	+6,5		
		AUSLAND	221,0	+3,2	+24,4	177,6	-11,8	+13,6	188,5	-2,4	199,3	-4,0		
19.2	LEDERVERARBEITUNG (OHNE H.V. LEADERBEKLEI- DUNG UND SCHUHEN)	INSGESAMT	81,1	-5,0	+14,4	70,9	-14,0	+6,1	75,7	-3,2	76,0	-9,4		
		INLAND	77,1	-4,9	+14,9	67,1	-15,6	+4,2	71,6	-2,8	72,1	-10,2		
		AUSLAND	97,7	-5,1	+13,1	86,4	-8,6	+12,5	92,6	-4,4	92,1	-6,7		
19.3	HERSTELLUNG VON SCHUHEN	INSGESAMT	79,5	-1,7	-23,6	104,1	+0,5	-14,4	102,3	-1,7	91,8	-0,5		
		INLAND	72,5	-5,2	-27,1	99,4	-4,1	-13,9	96,3	-4,7	86,0	-4,6		
		AUSLAND	102,9	+7,4	-14,1	119,8	+15,5	-16,0	122,5	+7,1	111,4	+11,6		
DD	HOLZGEWERBE (OHNE HERSTELLUNG VON MOEBELN)	INSGESAMT	106,7	-1,8	+8,1	98,7	-10,2	+7,6	94,3	-7,4	102,7	-6,0		
		INLAND	97,0	-2,8	+7,4	90,3	-11,7	+6,6	85,4	-9,3	93,7	-7,3		
		AUSLAND	211,3	+3,7	+11,3	189,8	-1,2	+13,4	189,9	+3,8	200,6	+1,3		
20.1	SAEGE-, HOBEL- UND HOLZIMPRAGNIERWERKE	INSGESAMT	107,5	+0,3	+6,0	101,4	-8,8	+3,4	97,8	-6,1	104,5	-4,3		
		INLAND	98,0	-0,1	+5,2	93,2	-9,3	+0,5	89,3	-6,7	95,6	-4,9		
		AUSLAND	208,1	+2,1	+10,8	187,8	-6,3	+21,1	187,9	-3,2	198,0	-2,1		
20.2	FURNIER-, SPERRHOLZ-, HOLZFASERPLATTEN- UND HOLZSPANPLATTENWERKE	INSGESAMT	143,0	+2,4	+6,6	134,2	-1,0	+9,2	129,0	-0,3	138,6	+0,7		
		INLAND	126,5	+1,3	+4,1	121,5	-2,2	+10,7	114,6	-2,1	124,0	-0,5		
		AUSLAND	215,6	+5,4	+13,4	190,2	+2,5	+5,4	192,6	+4,9	202,9	+4,0		
20.3	H.V. KONSTRUKTIONST., FERTIGBAUTEILEN, AUSBAU- ELEMENTEN AUS HOLZ	INSGESAMT	88,8	-6,0	+10,7	80,2	-17,2	+9,6	75,6	-13,2	84,5	-11,7		
		INLAND	84,5	-6,6	+11,2	76,0	-18,4	+8,1	71,5	-15,0	80,3	-12,5		
		AUSLAND	204,7	+1,3	+7,1	191,1	-2,9	+26,2	186,0	+11,3	197,9	-0,8		

STBA, FS 4, R 2.2, 10/2001

LAND

DAS VERARBEITENDE GEWERBE  
= 100  
ABTEILUNGEN, GRUPPEN UND KLASSEN  
ZWEIGE, AUSGABE 1993 (WZ93)  
WERT

INDEX

2000 OKT.	VER- AEND. IN % GEGEN OKT. 1999	2000 3.VJ	2001 2.VJ	2001 3.VJ	VERAENDERUNG IN % 3.VJ 2001 GEGEN		2000 1.HJ	2000 2.HJ	2001 1.HJ	VERAENDERUNG IN % 1.HJ 2001 GEGEN		1999	2000	VER- AEND. IN % GEGEN 1999	WZ93 SCHL.
					3.VJ 2000	2.VJ 2001				1.HJ 2000	2.HJ 2000				
135,4	+5,7	120,8	134,2	129,2	+7,0	-3,7	125,3	122,2	135,1	+7,8	+10,6	115,1	123,7	+7,5	17.53
123,8	+10,2	103,9	120,0	112,2	+8,0	-6,5	108,0	106,4	118,1	+9,4	+11,0	104,6	107,2	+2,5	
148,8	+1,8	140,4	150,6	148,8	+6,0	-1,2	145,2	140,4	154,7	+6,5	+10,2	127,2	142,8	+12,3	
123,6	+7,2	111,8	115,9	110,3	-1,3	-4,8	112,7	114,6	117,9	+4,6	+2,9	108,9	113,7	+4,4	17.54
105,1	+4,2	96,4	97,2	95,9	-0,5	-1,3	96,3	97,8	99,9	+3,7	+2,1	95,2	97,0	+1,9	
159,4	+11,3	141,7	152,0	138,1	-2,5	-9,1	144,4	147,3	152,6	+5,7	+3,6	135,3	145,9	+7,8	
117,3	+6,1	101,0	104,7	89,0	-11,9	-15,0	117,4	104,6	109,1	-7,1	+4,3	104,1	111,0	+6,6	17.6
100,7	+5,6	87,3	86,6	75,0	-14,1	-13,4	100,5	90,3	90,1	-10,3	-0,2	89,4	95,4	+6,7	
155,4	+6,7	132,5	146,1	121,1	-8,6	-17,1	156,3	137,5	152,5	-2,4	+10,9	137,9	146,9	+6,5	
67,4	-9,4	90,5	47,0	87,3	-3,5	+85,7	63,8	76,1	62,4	-2,2	-18,0	76,5	69,9	-8,6	17.7
66,8	-11,9	81,4	47,3	77,4	-4,9	+63,6	61,6	71,3	58,5	-5,0	-18,0	74,6	66,5	-10,9	
70,5	+4,4	137,3	46,5	138,5	+0,9	+204,4	75,5	100,4	82,6	+9,4	-17,7	86,2	87,9	+2,0	
72,1	-7,0	68,3	60,5	68,5	+0,3	+13,2	67,9	66,8	64,7	-4,7	-3,1	74,8	67,3	-10,0	17.71
68,1	-8,6	63,4	57,1	63,1	-0,5	+10,5	64,7	62,4	60,3	-6,8	-3,4	70,7	63,5	-10,2	
111,2	+3,2	117,4	94,8	122,8	+4,6	+29,5	100,6	110,6	108,6	+8,0	-1,8	115,9	105,6	-8,9	
62,5	-12,3	113,5	33,0	106,8	-5,9	+223,6	59,6	85,7	60,1	+0,8	-29,9	78,2	72,6	-7,2	17.72
65,1	-16,0	103,7	35,2	95,0	-8,4	+169,9	57,7	82,4	56,3	-2,4	-31,7	79,4	70,1	-11,7	
54,3	+5,4	145,2	25,9	144,7	-0,3	+458,7	65,5	96,4	72,2	+10,2	-25,1	74,5	81,0	+8,7	
88,6	+13,7	121,7	60,4	116,8	-4,0	+93,4	86,8	97,6	86,8	-	-11,1	94,5	92,2	-2,4	18
84,9	+8,8	106,4	58,6	97,7	-8,2	+66,7	81,0	88,8	78,2	-3,5	-11,9	88,2	84,9	-3,7	
101,0	+30,2	173,3	66,5	180,6	+4,2	+171,6	106,3	127,1	115,9	+9,0	-8,8	115,7	116,7	+0,9	
55,8	-24,1	70,2	58,9	67,4	-4,0	+14,4	44,8	63,1	71,7	+60,0	+13,6	79,7	53,9	-32,4	18.1
46,8	-33,4	67,9	55,8	64,3	-5,3	+15,2	49,8	59,6	69,8	+59,4	+17,1	74,7	51,7	-30,8	
104,4	+14,9	82,4	75,7	83,9	+1,8	+10,8	50,2	81,5	81,4	+62,2	-0,1	106,4	65,8	-38,2	
88,8	+14,0	122,1	60,4	117,1	-4,1	+93,9	87,1	97,8	86,9	-0,2	-11,1	94,6	92,5	-2,2	18.2
85,2	+9,1	106,7	58,6	98,0	-8,2	+67,2	81,3	89,0	78,2	-3,8	-12,1	88,4	85,1	-3,7	
101,0	+30,3	173,7	66,5	181,0	+4,2	+172,2	106,6	127,3	116,0	+8,8	-8,9	115,7	116,9	+1,0	
80,7	-10,2	72,9	70,6	72,5	-0,5	+2,7	78,2	75,7	72,5	-7,3	-4,2	86,6	76,9	-11,2	18.21
81,3	-10,2	73,2	70,9	72,9	-0,4	+2,8	77,4	76,1	72,9	-5,8	-4,2	85,8	76,8	-10,5	
73,2	-11,1	68,3	67,2	67,8	-0,7	+0,9	87,7	70,6	68,0	-22,5	-3,7	97,1	79,1	-18,5	
84,7	+15,6	136,7	57,6	132,4	-3,1	+129,9	88,1	103,5	90,0	+2,2	-13,0	97,2	95,8	-1,4	18.22
81,6	+11,3	118,6	55,2	108,8	-8,3	+97,1	81,3	93,1	79,5	-2,2	-14,6	89,6	87,2	-2,7	
93,2	+27,1	185,6	64,3	196,0	+5,6	+204,8	106,3	131,6	118,3	+11,3	-10,1	117,8	119,0	+1,0	
105,0	+16,3	98,3	67,6	91,4	-7,0	+35,2	88,1	90,7	83,7	-5,0	-7,7	93,5	89,4	-4,4	18.23
97,6	+9,4	92,0	67,6	84,1	-8,6	+24,4	84,3	86,4	79,6	-5,6	-7,9	89,8	85,3	-5,0	
149,5	+53,8	136,2	68,1	135,2	-0,7	+98,5	111,0	117,0	108,4	-2,3	-7,4	115,4	114,0	-1,2	
81,1	+6,0	79,6	59,0	71,8	-9,8	+21,7	78,7	75,2	74,3	-5,6	-1,2	76,6	77,0	+0,5	18.24
77,3	+4,6	69,4	50,6	63,2	-8,9	+24,9	72,8	67,9	64,8	-11,0	-4,6	73,1	70,3	-3,8	
96,8	+11,1	121,0	93,1	106,8	-11,7	+14,7	103,0	105,0	112,8	+9,5	+7,4	90,8	104,0	+14,5	
87,7	+7,1	108,2	87,1	107,0	-1,1	+22,8	100,7	95,8	99,0	-1,7	+3,3	97,4	98,3	+0,9	DC
79,6	+1,7	102,0	78,7	99,0	-2,9	+25,8	94,2	89,4	90,7	-3,7	+1,5	94,3	91,8	-2,7	
114,5	+22,1	128,7	115,1	133,9	+4,0	+16,3	122,6	117,2	126,4	+3,1	+7,8	107,9	119,9	+11,1	
133,6	+11,6	115,1	125,7	115,9	+0,7	-7,8	123,6	118,2	125,2	+1,3	+5,9	113,3	120,9	+6,7	19.1
98,6	-7,9	84,6	98,0	90,5	+7,0	-7,7	93,2	86,3	97,0	+4,1	+12,4	97,0	89,8	-7,4	
214,1	+43,8	186,4	189,7	174,5	-5,9	-8,0	193,5	191,7	190,1	-1,8	-0,8	150,8	192,6	+27,7	
85,4	-0,2	77,9	77,6	69,7	-10,5	-10,2	77,2	79,0	77,8	+0,8	-1,5	76,6	78,1	+2,0	19.2
81,1	-3,9	73,3	72,2	66,4	-9,4	-8,0	72,6	74,8	73,3	+1,0	-2,0	74,0	73,7	-0,4	
102,9	+13,8	96,8	99,8	83,6	-13,6	-16,2	95,9	96,3	96,3	+0,4	-	87,3	96,1	+10,1	
80,9	+8,0	114,3	83,3	114,6	+0,3	+37,6	102,8	96,3	99,9	-2,8	+3,7	99,9	99,5	-0,4	19.3
76,5	+5,4	111,7	77,6	108,4	-3,0	+39,7	99,7	93,5	94,2	-5,5	+0,7	99,0	96,6	-2,4	
95,8	+15,7	123,2	102,4	135,7	+10,1	+32,5	113,1	105,8	119,2	+5,4	+12,7	103,1	109,4	+6,1	
108,7	-5,1	102,3	93,7	94,8	-7,3	+1,2	100,3	103,4	91,9	-8,4	-11,1	100,9	101,9	+1,0	DD
99,8	-8,4	95,2	84,5	86,9	-8,7	+2,8	92,8	95,8	82,7	-10,9	-13,7	95,7	94,3	-1,5	
203,8	+15,7	178,9	193,4	180,1	+0,7	-6,9	181,5	184,7	191,3	+5,4	+3,6	157,3	183,1	+16,4	
107,2	-7,1	107,6	99,9	100,6	-6,5	+0,7	102,0	102,7	94,7	-7,2	-7,8	102,8	102,3	-0,5	20.1
98,1	-10,1	100,4	90,9	93,2	-7,2	+2,5	93,0	94,8	85,9	-7,6	-9,4	96,5	93,9	-2,7	
203,9	+11,8	184,8	195,4	178,9	-3,2	-8,4	197,2	186,1	189,1	-4,1	+1,6	170,4	191,7	+12,5	
139,7	+1,7	123,3	125,6	124,7	+1,1	-0,7	130,6	126,0	128,8	-1,4	+2,2	122,4	128,3	+4,8	20.2
124,9	-2,2	111,3	110,6	111,7	+0,4	+1,0	118,5	113,5	114,0	-3,8	+0,4	114,0	116,0	+1,8	
204,5	+13,7	176,1	191,4	182,3	+3,5	-4,8	183,9	181,1	193,9	+5,4	+7,1	159,5	182,5	+14,4	
94,5	-8,5	89,3	75,0	77,3	-13,4	+3,1	84,8	92,9	72,6	-14,4	-21,9	89,5	88,8	-0,8	20.3
90,5	-10,6	86,0	70,5	73,6	-14,4	+4,4	82,1	89,2	68,3	-16,8	-23,4	87,7	85,7	-2,3	
202,0	+26,8	177,8	195,6	176,3	-0,8	-9,9	156,0	191,2	187,8	+20,4	-1,8	135,6	173,6	+28,0	

1/2 INDEX DES UMSATZES FUER  
 1995  
 NACH ABSCHNITTEN, UNTERABSCHNITTEN,  
 DER KLASSIFIKATION DER WIRTSCHAFTS  
 2.1 ORIGINAL

VOLUMEN

WZ93- SCHL.	WIRTSCHAFTSZWEIG		2001 OKT.	VERAENDERUNG IN % OKT. 2001 GEGEN		2001 SEP.	VERAENDERUNG IN % SEP. 2001 GEGEN		KUMULIERT		2-MONATS- DURCHSCHNITT	
				OKT. 2000	SEP. 2001		SEP. 2000	AUG. 2001	JAN. 2001 BIS OKT. 2001	VER- AEND. IN % GEGEN VORJAHR	SEP. 2001 OKT. 2001	VER- AEND. IN % GEGEN VORJAHR
DE	PAPIER- UND DRUCKGEREBE	INSGESAMT	120,0	+1,2	+9,7	109,4	-5,5	-0,1	109,4	-0,1	114,7	-2,1
		INLAND	112,5	-0,1	+9,2	103,0	-5,8	+0,5	102,8	-0,9	107,8	-2,9
		AUSLAND	146,3	+4,6	+10,9	131,9	-5,2	-1,6	132,7	+2,2	139,1	-0,3
21	PAPIERGEWERBE	INSGESAMT	118,3	+0,9	+9,2	108,3	-6,3	-1,6	110,2	-0,8	113,3	-2,7
		INLAND	109,2	-	+9,3	99,9	-6,8	-3,2	102,1	-1,7	104,6	-3,3
		AUSLAND	138,7	+2,7	+9,1	127,1	-5,3	+1,2	128,5	+1,1	132,9	-1,3
21.1	H.V. HOLZSTOFF, ZELLSTOFF, PAPIER, KARTON UND PAPPE	INSGESAMT	129,7	-1,8	+8,5	119,5	-9,8	+1,7	121,1	-4,3	124,6	-5,8
		INLAND	115,8	-2,7	+8,5	106,7	-10,8	+0,2	108,0	-6,2	111,3	-6,7
		AUSLAND	146,7	-1,0	+8,6	135,1	-9,0	+3,1	137,1	-2,5	140,9	-5,0
21.11	HERSTELLUNG VON HOLZ- STOFF UND ZELLSTOFF	INSGESAMT	211,6	+27,5	+5,0	201,5	+23,4	+4,0	199,2	+18,4	206,6	+25,4
		INLAND	176,4	+61,8	+11,0	158,9	+58,4	-4,7	162,1	+38,8	167,7	+60,2
		AUSLAND	250,9	+9,3	+0,8	248,9	+6,5	+11,2	240,5	+6,6	249,9	+7,9
21.12	HERSTELLUNG VON PAPIER, KARTON UND PAPPE	INSGESAMT	128,3	-2,4	+8,6	118,1	-10,5	+1,6	119,7	-4,8	123,2	-6,5
		INLAND	114,8	-3,7	+8,4	105,9	-11,7	+0,4	107,1	-6,9	110,4	-7,7
		AUSLAND	144,8	-1,3	+8,8	133,1	-9,3	+2,9	135,3	-2,7	139,0	-5,3
21.2	PAPIER-, KARTON- UND PAPPEVERARBEITUNG	INSGESAMT	108,8	+4,0	+10,0	98,9	-2,4	-4,8	101,2	+3,1	103,9	+0,9
		INLAND	105,4	+1,8	+9,9	95,9	-4,2	-5,4	98,6	+1,1	100,7	-1,1
		AUSLAND	122,9	+12,6	+10,2	111,5	+4,7	-2,8	111,7	+10,8	117,2	+8,7
21.21	H.V. WELLPAPIER UND -PAPPE SOWIE V. VER- PACKUNGSM. A. PAPIER	INSGESAMT	120,6	+6,2	+11,2	108,5	-2,4	-4,4	110,2	+2,7	114,6	+2,0
		INLAND	114,6	+4,5	+11,3	103,0	-3,7	-4,5	105,1	+1,7	108,8	+0,4
		AUSLAND	155,4	+13,7	+10,8	140,3	+3,5	-3,9	140,0	+7,5	147,9	+8,6
21.22	H.V. HAUSHALTS-,HYGIENE- U. TOILETTENARTIKELN AUS ZELLSTOFF UND PAPIER	INSGESAMT	88,9	+0,8	+8,2	82,2	+1,5	-10,4	85,7	+6,5	85,6	+1,2
		INLAND	93,7	-2,2	+7,8	86,9	-1,7	-11,6	92,0	+2,7	90,3	-2,0
		AUSLAND	75,8	+12,6	+9,2	69,4	+14,1	-5,6	68,7	+23,8	72,6	+13,3
21.23	H.V. SCHREIBWAREN UND BUEROBEDARF AUS PAPIER, KARTON UND PAPPE	INSGESAMT	129,4	+0,9	+14,2	113,3	-7,7	-2,2	115,0	+1,1	121,4	-3,3
		INLAND	125,1	-2,6	+13,5	110,2	-9,9	-4,1	113,1	-1,0	117,7	-6,1
		AUSLAND	148,3	+17,0	+16,7	127,1	+2,4	+5,7	123,3	+10,5	137,7	+9,7
21.24	HERSTELLUNG VON TAPETEN	INSGESAMT	101,1	+8,4	+9,4	92,4	-3,2	+1,9	92,7	+0,2	96,8	+2,5
		INLAND	82,1	-0,7	+5,4	77,9	-7,2	+12,9	78,4	-6,5	80,0	-4,0
		AUSLAND	151,0	+24,7	+15,8	130,4	+3,6	-11,7	135,4	+12,3	140,7	+13,9
21.25	HERSTELLUNG VON SONST. WAREN AUS PAPIER, KAR- TON UND PAPPE	INSGESAMT	90,8	+1,5	+4,6	86,8	-3,3	-0,9	89,5	+1,0	88,8	-1,0
		INLAND	81,9	+0,5	+4,6	78,3	-4,3	-2,4	80,6	-0,7	80,1	-2,0
		AUSLAND	124,5	+3,6	+4,4	119,2	-0,9	+3,0	123,3	+5,8	121,9	+1,3
22	DRUCKGEREBE, VERVIEL- FAELTIGUNG VON BESPIELTEN TON-, BILD- U. DATENTRAEGERN	INSGESAMT	122,4	+1,4	+10,3	111,0	-4,6	+2,4	108,1	+1,0	116,7	-1,5
		INLAND	116,2	-0,2	+9,0	106,6	-4,5	+4,8	103,7	+0,2	111,4	-2,3
		AUSLAND	188,6	+13,3	+19,2	158,2	-4,5	-12,3	155,4	+7,2	173,4	+4,4
22.2	DRUCKGEREBE	INSGESAMT	118,4	+0,6	+9,1	108,5	-4,8	+1,9	106,1	+0,6	113,5	-2,1
		INLAND	113,9	-1,0	+8,5	105,0	-5,2	+4,8	102,3	-0,6	109,5	-3,1
		AUSLAND	175,6	+15,7	+14,4	153,5	-1,3	-18,0	154,3	+11,2	164,6	+7,1
22.21	ZEITUNGSDRUCKEREI	INSGESAMT	83,3	-12,5	-1,7	84,7	-13,4	+8,5	82,8	-10,7	84,0	-13,0
		INLAND	83,6	-12,6	-1,6	85,0	-13,4	+8,6	83,1	-10,7	84,3	-13,0
		AUSLAND	22,4	+15,5	+15,5	19,4	+14,8	-5,4	33,3	+93,6	20,9	+14,8
22.22	DRUCKEREI (OHNE ZEI- TUNGSDRUCKEREI)	INSGESAMT	121,8	+2,4	+10,7	110,0	-4,0	+1,3	107,6	+1,9	115,9	-0,8
		INLAND	116,9	+0,7	+10,2	106,1	-4,5	+4,5	103,5	+0,8	111,5	-1,8
		AUSLAND	175,3	+17,6	+14,4	153,3	-0,1	-18,2	153,1	+11,3	164,3	+8,6
22.23	DRUCKWEITERVERARBEITUNG	INSGESAMT	146,4	-9,2	+2,9	142,3	-7,4	+5,1	136,5	-6,4	144,4	-8,3
		INLAND	137,2	-8,5	+1,9	134,6	-7,8	+8,5	127,0	-8,2	135,9	-8,2
		AUSLAND	325,0	-14,2	+11,5	291,4	-3,4	-18,0	319,7	+9,7	308,2	-9,4
22.24	SATZHERSTELLUNG UND REPRODUKTION	INSGESAMT	98,1	-7,0	+4,6	93,8	-5,7	+0,5	92,9	-1,8	96,0	-6,3
		INLAND	97,7	-7,4	+3,6	94,3	-4,8	+1,3	92,7	-2,0	96,0	-6,2
		AUSLAND	106,3	+0,7	+27,3	83,5	-23,5	-12,9	97,1	+2,9	94,9	-11,6
22.25	SONSTIGES DRUCKGEREBE	INSGESAMT	157,7	+10,8	+2,4	154,0	-2,0	+1,5	151,5	+12,6	155,9	+4,1
		INLAND	155,9	+8,3	+2,4	152,2	+1,5	+1,0	151,1	+12,3	154,1	+4,8
		AUSLAND	252,3	+380,6	-0,4	253,2	-53,4	+23,4	177,7	+32,7	252,8	-15,1
22.3	VERVIELFAELTIGUNG VON BESPIELTEN TON-, BILD- UND DATENTRAEGERN	INSGESAMT	225,5	+14,6	+29,4	174,2	+0,8	+11,0	159,7	+8,1	199,9	+8,2
		INLAND	211,5	+23,2	+23,4	171,4	+17,6	+5,9	159,6	+22,5	191,5	+20,6
		AUSLAND	245,4	+6,3	+37,2	178,8	-15,0	+18,6	160,7	-6,5	212,1	-3,9
22.31	VERVIELFAELTIGUNG VON BESPIELTEN TONTRAEGERN	INSGESAMT	159,3	+9,9	+24,8	127,6	+2,8	+7,5	111,9	+5,1	143,5	+6,7
		INLAND	155,9	+35,4	+16,9	133,4	+44,8	-0,4	111,9	+29,2	144,7	+39,7
		AUSLAND	163,4	-9,7	+35,4	120,7	-25,9	+20,1	112,0	-14,2	142,1	-17,3
22.32	VERVIELFAELTIGUNG VON BESPIELTEN BILDTRAEGERN	INSGESAMT	760,8	+42,1	+36,0	559,3	-1,0	+10,4	505,1	+11,3	660,1	+20,0
		INLAND	468,0	+12,9	+41,9	329,8	-16,4	+7,8	322,9	+5,9	398,9	-1,4
		AUSLAND	1879,4	+88,5	+30,9	1435,8	+17,9	+12,7	1201,0	+17,6	1657,6	+49,7

STBA, FS 4, R 2.2, 10/2001

LAND

DAS VERARBEITENDE GEWERBE  
= 100  
ABTEILUNGEN, GRUPPEN UND KLASSEN  
ZWEIGE, AUSGABE 1993 (WZ93)  
WERT

INDEX

2000 OKT.	VER- ÄND. IN % GEGEN OKT. 1999	2000 3.VJ	2001 2.VJ	2001 3.VJ	VERÄNDERUNG IN % 3.VJ 2001 GEGEN		2000 1.HJ	2000 2.HJ	2001 1.HJ	VERÄNDERUNG IN % 1.HJ 2001 GEGEN		1999	2000	VER- ÄND. IN % GEGEN 1999	WZ93 SCHL.
					3.VJ 2000	2.VJ 2001				1.HJ 2000	2.HJ 2000				
118,6	+4,2	110,1	106,6	108,6	-1,4	+1,9	107,7	112,6	108,0	+0,3	-4,1	105,2	110,2	+4,8	DE
112,6	+3,8	104,0	100,0	101,7	-2,2	+1,7	102,1	107,0	101,7	-0,4	-5,0	101,8	104,6	+2,8	
139,8	+5,7	131,4	130,0	132,9	+1,1	+2,2	127,4	132,3	130,3	+2,3	-1,5	117,4	129,9	+10,6	
117,2	+5,7	112,2	107,5	109,6	-2,3	+2,0	109,6	111,5	109,2	-0,4	-2,1	104,4	110,5	+5,8	21
109,2	+4,8	104,9	98,5	101,6	-3,1	+3,1	102,6	104,4	101,1	-1,5	-3,2	100,0	103,5	+3,5	
135,0	+7,4	128,7	127,5	127,4	-1,0	-0,1	125,0	127,3	127,4	+1,9	+0,1	114,2	126,2	+10,5	
132,1	+6,4	126,3	119,1	119,0	-5,8	-0,1	125,7	124,5	120,7	-4,0	-3,1	115,5	125,1	+8,3	21.1
119,0	+6,7	114,3	104,3	106,4	-6,9	+2,0	114,8	112,8	107,5	-6,4	-4,7	106,9	113,8	+6,5	
148,2	+6,2	141,0	137,3	134,4	-4,7	-2,1	139,0	138,9	136,9	-1,5	-1,4	126,1	139,0	+10,2	
166,0	+51,9	167,6	208,2	203,8	+21,6	-2,1	168,9	165,2	194,8	+15,3	+17,9	132,3	167,0	+26,2	21.11
109,0	+20,2	110,2	174,2	163,5	+48,4	-6,1	121,4	112,3	159,1	+31,1	+41,7	110,3	116,9	+6,0	
229,6	+76,6	231,8	246,3	248,8	+7,3	+1,0	221,8	224,2	234,6	+5,8	+4,6	156,9	223,0	+42,1	
131,5	+5,8	125,6	117,6	117,6	-6,4	-	124,9	123,8	119,4	-4,4	-3,6	115,2	124,4	+8,0	21.12
119,2	+6,6	114,3	103,2	105,5	-7,7	+2,2	114,7	112,8	106,7	-7,0	-5,4	106,8	113,7	+6,5	
146,7	+5,0	139,4	135,3	132,4	-5,0	-2,1	137,5	137,4	135,1	-1,7	-1,7	125,5	137,4	+9,5	
104,6	+4,9	100,4	97,7	101,7	+1,3	+4,1	96,0	100,5	99,6	+3,8	-0,9	95,0	98,3	+3,5	21.2
103,5	+3,5	99,4	95,1	98,9	-0,5	+4,0	95,6	99,5	97,4	+1,9	-2,1	96,0	97,6	+1,7	
109,1	+10,6	104,4	108,5	113,5	+8,7	+4,6	97,6	109,0	109,0	+11,7	+4,1	90,9	101,1	+11,2	
113,6	+4,4	109,0	106,2	110,7	+1,6	+4,2	105,4	108,3	108,2	+2,7	-0,1	102,4	106,8	+4,3	21.21
109,7	+5,3	104,7	101,3	105,1	+0,4	+3,8	101,6	104,1	103,4	+1,8	-0,7	99,3	102,8	+3,5	
136,7	+1,1	134,0	134,4	143,5	+7,1	+6,8	127,3	132,4	135,8	+6,7	+2,6	120,1	129,8	+8,1	
88,2	+17,4	83,4	83,3	87,4	+4,8	+4,9	77,7	84,2	84,4	+8,6	+0,2	74,9	80,9	+8,0	21.22
95,8	+13,6	92,3	89,5	93,6	+1,4	+4,6	87,2	92,6	90,9	+4,2	-1,8	85,5	89,9	+5,1	
67,3	+35,1	59,2	66,4	70,3	+18,8	+5,9	51,7	61,0	66,8	+23,2	+3,5	46,0	56,4	+22,6	
128,2	-3,1	120,4	105,9	116,3	-3,4	+9,8	107,9	126,3	112,0	+3,8	-11,3	119,2	117,1	-1,8	21.23
128,5	-8,2	121,0	103,5	114,2	-5,6	+10,3	108,4	127,3	110,6	+2,0	-13,1	125,0	117,9	-5,7	
126,8	+29,3	117,7	116,7	125,8	+6,9	+7,8	105,9	122,0	117,8	+11,2	-3,4	93,9	113,9	+21,3	
93,3	+3,4	91,8	89,0	88,0	-4,1	-1,1	92,7	89,6	93,6	+1,0	+4,5	84,4	91,1	+7,9	21.24
82,7	-3,2	77,6	72,7	68,7	-11,5	-5,5	83,7	76,5	79,3	-5,3	+3,7	80,0	80,1	+0,1	
121,1	+18,0	129,0	131,6	138,9	+7,7	+5,5	116,3	124,0	131,1	+12,7	+5,7	96,0	120,2	+25,2	
89,5	-3,3	89,1	89,6	88,9	-0,2	-0,8	88,2	88,3	89,6	+1,6	+1,5	91,2	88,2	-3,3	21.25
81,5	-5,9	81,7	80,0	80,6	-1,3	+0,8	81,0	80,6	80,4	-0,7	-0,2	84,8	80,8	-4,7	
120,2	+4,2	117,0	125,9	120,6	+3,1	-4,2	115,5	117,3	124,5	+7,8	+6,1	115,4	116,4	+0,9	
120,7	+2,1	106,8	105,2	107,1	+0,3	+1,8	104,9	114,3	106,2	+1,2	-7,1	106,6	109,6	+2,8	22
116,4	+2,6	103,0	101,7	101,9	-1,1	+0,2	101,6	110,1	102,5	+0,9	-6,9	103,9	105,8	+1,8	
166,5	-0,7	146,4	143,6	163,4	+11,6	+13,8	140,6	159,6	145,9	+3,8	-8,6	134,7	150,1	+11,4	
117,7	+1,6	105,8	103,5	105,2	-0,6	+1,6	103,2	112,2	104,4	+1,2	-7,0	105,4	107,7	+2,2	22.2
115,1	+2,4	102,7	100,4	100,6	-2,0	+0,2	100,9	109,0	101,2	+0,3	-7,2	103,3	105,0	+1,6	
151,8	-5,4	145,8	143,3	164,6	+12,9	+14,9	133,0	153,6	145,6	+9,5	-5,2	132,3	143,3	+8,3	
95,2	-1,2	92,9	83,8	80,8	-13,0	-3,6	92,2	92,6	83,8	-9,1	-9,5	89,4	92,4	+3,4	22.21
95,6	-1,2	93,2	83,9	81,0	-13,1	-3,5	92,5	93,0	84,0	-9,2	-9,7	89,8	92,7	+3,2	
19,4	+207,9	16,7	65,0	21,2	+26,9	-67,4	17,1	18,2	41,1	+140,4	+125,8	16,5	17,7	+7,3	
118,9	+1,6	105,6	104,6	106,8	+1,1	+2,1	103,3	112,9	105,6	+2,2	-6,5	105,7	108,1	+2,3	22.22
116,1	+2,7	102,2	101,3	101,6	-0,6	+0,9	100,7	109,4	102,2	+1,5	-8,6	103,3	105,0	+1,6	
149,1	-6,9	144,3	141,2	164,1	+13,7	+16,2	132,2	152,2	144,0	+8,9	-5,4	132,6	142,2	+7,2	
161,2	-1,0	152,2	128,2	136,1	-10,6	+6,2	140,3	155,2	135,0	-3,8	-13,0	146,0	147,7	+1,2	22.23
149,9	-4,0	144,1	118,3	126,3	-12,4	+6,8	133,6	146,3	125,7	-5,9	-14,1	141,9	139,9	-1,4	
378,9	+28,4	307,7	320,5	326,3	+6,0	+1,8	268,9	326,1	315,5	+17,3	-3,3	226,1	297,5	+31,6	
105,5	+6,8	94,9	92,5	92,3	-2,7	-0,2	92,6	100,8	92,3	-0,3	-8,4	94,2	96,7	+2,7	22.24
105,5	+5,7	94,8	92,3	92,2	-2,7	-0,1	92,6	100,9	92,2	-0,4	-8,6	94,9	96,8	+2,0	
105,6	+34,5	97,1	97,0	94,6	-2,6	-2,5	91,2	99,5	96,8	+6,1	-2,7	79,7	95,4	+19,7	
142,3	+6,4	140,2	156,2	151,1	+7,8	-3,3	130,5	146,7	150,7	+15,5	+2,7	142,1	138,6	-2,5	22.25
143,9	+13,5	138,6	156,0	150,2	+8,4	-3,7	131,1	146,1	150,7	+15,0	+3,1	141,8	138,6	-2,3	
52,5	-89,7	228,5	163,6	201,2	-11,9	+23,0	100,2	177,0	153,5	+53,2	-13,3	153,7	138,6	-13,2	
196,7	+11,6	131,3	149,6	155,3	+18,3	+3,8	147,8	168,0	151,0	+2,2	-10,1	137,2	157,9	+15,1	22.3
171,7	+7,6	118,3	153,1	153,4	+29,7	+0,2	129,4	155,3	154,0	+19,0	-0,8	131,4	142,3	+8,3	
230,9	+16,0	149,3	145,3	158,5	+6,2	+9,1	173,3	186,0	147,6	-14,8	-20,6	145,1	179,6	+23,8	
144,9	+6,9	95,2	108,1	115,6	+21,4	+6,9	105,7	115,3	102,2	-3,3	-11,4	106,7	110,5	+3,6	22.31
115,1	+2,7	80,8	110,7	120,7	+49,4	+9,0	84,7	97,6	100,2	+18,3	+2,7	92,1	91,2	-1,0	
181,0	+10,4	112,7	105,0	109,5	-2,8	+4,3	131,0	136,7	104,7	-20,1	-23,4	124,4	133,8	+7,6	
535,4	+32,3	404,1	418,2	492,1	+21,8	+17,7	464,8	513,7	469,0	+0,9	-8,7	237,4	489,3	+106,1	22.32
414,5	+12,2	263,3	260,3	300,5	+14,1	+15,4	307,6	340,8	310,0	+0,8	-9,0	225,5	324,2	+43,8	
997,1	+85,1	941,9	1021,1	1223,9	+29,9	+19,9	1065,4	1174,2	1076,6	+1,1	-8,3	282,9	1119,8	+295,8	

2 INDEX DES UMSATZES FUER  
 1995  
 NACH ABSCHNITTEN, UNTERABSCHNITTEN,  
 DER KLASSIFIKATION DER WIRTSCHAFTS  
 2.1 ORIGINAL

VOLUMEN

WZ93- SCHL.	WIRTSCHAFTSZWEIG		VERAENDERUNG IN % OKT. 2001 GEGEN			VERAENDERUNG IN % SEP. 2001 GEGEN		KUMULIERT		2-MONATS- DURCHSCHNITT		
			2001 OKT.	OKT. 2000	SEP. 2001	2001 SEP.	SEP. 2000	AUG. 2001	JAN. 2001 BIS OKT. 2001	VER- AEND. IN % GEGEN VORJAHR	SEP. 2001 UND OKT. 2001	VER- AEND. IN % GEGEN VORJAHR
22.33	VERVIELFAELTIGUNG VON BESPIELTEN DATENTRAEGERN	INSGESAMT INLAND AUSLAND	460,2 412,4 564,1	+5,7 +5,5 +6,2	+38,1 +28,2 +57,4	333,3 321,8 358,3	-4,3 -5,1 -2,5	+26,4 +27,7 +24,0	357,3 375,9 316,9	+14,1 +21,4 -1,1	396,8 367,1 461,2	+1,3 +0,5 +2,6
DG	CHEMISCHE INDUSTRIE	INSGESAMT INLAND AUSLAND	117,6 101,9 137,1	-2,9 -3,0 -2,6	+8,6 +5,9 +11,4	108,3 96,2 123,1	-9,2 -8,2 -10,3	-1,5 -2,2 -0,7	115,4 100,7 133,5	-1,6 -3,7 +0,5	113,0 99,1 130,1	-6,0 -5,6 -6,4
24.1	HERSTELLUNG VON CHEMISCHEN GRUNDSTOFFEN	INSGESAMT INLAND AUSLAND	124,6 115,2 133,4	-5,2 -5,3 -5,1	+6,0 +3,6 +7,9	117,6 111,2 123,6	-9,3 -7,6 -10,5	-	124,3 115,8 132,3	-3,1 -2,4 -0,6	121,1 113,2 128,5	-7,2 -6,4 -7,8
24.11	HERSTELLUNG VON INDUSTRIEGASEN	INSGESAMT INLAND AUSLAND	111,9 110,9 143,0	-5,7 -6,6 +21,9	-2,4 -2,6 -0,1	114,7 113,9 143,2	-3,3 -3,2 -2,1	-0,2 -0,9 +25,7	114,2 113,4 141,1	-2,0 -2,4 +11,1	113,3 112,4 143,1	-4,5 -4,9 +8,6
24.12	HERSTELLUNG VON FARB- STOFFEN UND PIGMENTEN	INSGESAMT INLAND AUSLAND	97,4 96,6 97,8	-5,0 -1,9 -6,4	+7,0 +9,8 +5,7	91,0 88,0 92,5	-22,7 -18,2 -24,6	-5,7 -3,4 -6,8	101,5 96,1 104,2	-9,9 -11,5 -9,1	94,2 92,3 95,2	-14,4 -10,5 -16,2
24.13	HERSTELLUNG VON SONSTIGEN ANORGANISCHEN GRUNDSTOF- FEN UND CHEMIKALIEN	INSGESAMT INLAND AUSLAND	122,1 121,6 122,6	-8,9 -2,1 -15,4	+1,9 -2,1 +6,8	119,8 124,2 114,8	-10,2 -3,0 -17,6	+0,7 +4,7 -3,9	127,3 125,0 129,9	-0,5 -1,2 +0,2	121,0 122,9 118,7	-9,6 -2,5 -16,5
24.14	HERSTELLUNG VON SONSTIGEN ORGANISCHEN GRUNDSTOFFEN UND CHEMIKALIEN	INSGESAMT INLAND AUSLAND	129,1 123,4 134,3	-3,8 -4,8 -2,9	+6,2 +2,3 +9,6	121,6 120,6 122,5	-2,3 -2,0 -2,5	+1,9 +0,8 +3,1	127,2 122,9 131,0	-2,6 -3,2 -2,0	125,4 122,0 128,4	-3,0 -3,5 -2,7
24.15	HERSTELLUNG VON DUENGE- MITTELN UND STICKSTOFF- VERBINDUNGEN	INSGESAMT INLAND AUSLAND	98,2 89,2 108,7	-7,6 -17,3 +3,9	+3,8 +8,9 -0,7	94,6 81,9 109,5	-17,5 -33,7 +5,0	-16,4 -28,5 -1,7	108,7 103,5 114,8	-0,4 -10,5 +13,1	96,4 85,6 109,1	-12,8 -26,0 +4,4
24.16	HERSTELLUNG VON KUNST- STOFF IN PRIMAERFORMEN	INSGESAMT INLAND AUSLAND	131,9 113,3 149,4	-5,4 -5,7 -5,3	+7,1 +6,0 +7,8	123,2 106,9 138,6	-11,7 -9,9 -13,1	+0,5 -3,3 +3,4	129,6 112,6 145,6	-2,9 -8,4 +1,4	127,6 110,1 144,0	-8,5 -7,8 -9,2
24.17	HERSTELLUNG VON SYNTHETIS- CHEM KAUTSCHUK IN PRIMAERFORMEN	INSGESAMT INLAND AUSLAND	116,4 101,4 125,3	-3,5 -5,2 -2,6	+8,9 +8,4 +9,1	106,9 93,5 114,8	-3,3 -6,5 -1,6	+10,8 -0,6 +17,3	110,0 92,5 120,5	-3,1 -21,9 +9,0	111,7 97,5 120,1	-3,4 -5,8 -2,1
24.2	HERSTELLUNG VON SCHAE- DINGSBEKAEMPFUNGS- UND PFLANZENSCHUTZMITTELN	INSGESAMT INLAND AUSLAND	65,9 39,0 80,3	+16,8 +6,0 +20,0	-3,8 +16,8 -8,1	68,5 33,4 87,4	-5,6 -8,2 -5,0	-9,9 -38,0 -0,5	102,2 87,0 110,3	-1,3 -5,1 +0,5	67,2 36,2 83,9	+4,2 -1,1 +5,5
24.3	HERSTELLUNG VON ANSTRICH- MITTELN, DRUCKFARBEN UND KITTEN	INSGESAMT INLAND AUSLAND	115,4 98,6 166,7	-5,3 -4,9 -5,9	+8,0 +6,4 +10,9	106,9 92,7 150,3	-12,2 -13,0 -10,5	-4,0 -3,1 -5,8	111,6 94,7 163,4	-4,0 -7,0 +1,9	111,2 95,7 158,5	-8,7 -9,0 -8,1
24.4	HERSTELLUNG VON PHARMA- ZEUTISCHEN ERZEUGNISSEN	INSGESAMT INLAND AUSLAND	123,2 89,9 183,4	+7,9 -1,0 +17,2	+14,0 +4,7 +23,8	108,1 85,9 148,2	-4,3 -8,0 -0,2	-2,7 +2,1 -7,3	115,4 89,1 163,1	+4,9 +1,3 +9,0	115,7 87,9 165,8	+1,8 -4,6 +8,7
24.41	HERSTELLUNG VON PHARMA- ZEUTISCHEN GRUNDSTOFFEN	INSGESAMT INLAND AUSLAND	172,2 113,2 189,2	+23,2 -6,8 +30,3	+27,4 -0,3 +33,8	135,2 113,5 141,4	+8,9 -7,8 +13,6	-1,0 +4,4 -2,2	142,6 114,6 150,7	+4,3 +4,8 +4,2	153,7 113,4 165,3	+16,4 -7,3 +22,5
24.42	H.V. PHARM. SPEZIALI- TAETEN UND SONSTIGEN PHARM. ERZEUGNISSEN	INSGESAMT INLAND AUSLAND	118,4 89,2 182,0	+6,0 -0,8 +14,2	+12,2 +4,8 +21,4	105,5 85,1 149,9	-5,7 -7,9 -2,9	-2,9 +2,2 -8,3	112,8 88,2 166,1	+5,1 +1,0 +10,1	112,0 87,2 166,0	+0,2 -4,4 +5,9
24.5	H.V. SEIFEN, WASCH- REINIGUNGS- UND KOERPER- PFLEGEMITTELN	INSGESAMT INLAND AUSLAND	91,2 82,2 115,8	+5,1 +7,6 +0,6	+12,9 +10,9 +17,1	80,8 74,1 98,9	-3,2 +1,8 -11,9	-6,2 -7,5 -3,4	84,7 75,0 110,9	-2,6 -5,8 +3,7	86,0 78,2 107,4	+0,9 +4,8 -5,5
24.51	H.V. SEIFEN, WASCH- REINIGUNGS- UND POLIER- MITTELN	INSGESAMT INLAND AUSLAND	93,5 88,1 105,6	+2,2 +11,9 -12,0	+11,6 +11,8 +11,0	83,8 78,8 95,1	-4,1 +7,4 -19,9	-5,9 -6,5 -4,6	87,3 76,9 110,6	-7,6 -12,1 +0,5	88,7 83,5 100,4	-0,9 +9,7 -15,9
24.52	HERSTELLUNG VON DUFT- U. KOERPERPFLEGEMITTELN	INSGESAMT INLAND AUSLAND	89,0 76,9 129,2	+8,3 +3,5 +18,9	+14,2 +9,9 +24,2	77,9 70,0 104,0	-2,1 -3,0 +0,1	-6,4 -8,3 -1,9	82,2 79,4 111,2	+3,1 +1,0 +8,2	83,5 79,5 116,6	+3,2 +0,3 +9,7
24.6	HERSTELLUNG VON SONST. CHEMISCHEN ERZEUGNISSEN	INSGESAMT INLAND AUSLAND	120,2 117,2 122,9	-13,0 -5,3 -18,7	+9,0 +10,3 +7,9	110,3 106,3 113,9	-15,9 -12,1 -18,8	-2,6 -3,9 -1,5	118,9 113,1 124,0	-1,3 +2,1 -4,2	115,3 111,8 118,4	-14,3 -8,6 -18,7
24.61	HERSTELLUNG VON PYRO- TECHNISCHEN ERZEUGNISSEN	INSGESAMT INLAND AUSLAND	133,5 96,9 233,1	-1,6 -5,7 +3,4	+24,9 +27,3 +22,2	106,9 76,1 190,8	-11,9 -3,1 -19,7	+15,6 +10,4 +21,8	107,4 73,9 198,6	-10,1 -18,1 -0,1	120,2 86,5 212,0	-6,5 -4,6 -8,5
24.62	HERSTELLUNG VON KLEB- STOFFEN UND GELATINE	INSGESAMT INLAND AUSLAND	101,5 94,2 115,4	-36,8 -11,1 -56,2	+10,8 +12,9 +8,1	91,6 83,4 106,8	-43,1 -37,2 -50,1	-1,1 -1,2 -1,0	108,7 90,9 142,0	-5,6 -10,3 +0,4	96,6 88,8 111,1	-40,0 -25,7 -53,5



LAND

DAS VERARBEITENDE GEWERBE  
= 100  
ABTEILUNGEN, GRUPPEN UND KLASSEN  
ZWEIGE, AUSGABE 1993 (WZ93)  
WERT

INDEX

2000 OKT.	VER- AEND. IN % GEGEN OKT. 1999	2000 3.VJ	2001 2.VJ	2001 3.VJ	VERAENDERUNG IN % 3.VJ 2001 GEGEN		2000 1.HJ	2000 2.HJ	2001 1.HJ	VERAENDERUNG IN % 1.HJ 2001 GEGEN		1999	2000	VER- AEND. IN % GEGEN 1999	WZ93 SCHL.
					3.VJ 2000	2.VJ 2001				1.HJ 2000	2.HJ 2000				
435,2	+11,7	271,7	342,1	285,1	+4,9	-16,7	313,4	409,9	376,2	+20,0	-8,2	345,8	361,7	+4,6	22.33
391,0	+15,9	276,1	376,1	274,5	-0,6	-27,0	312,9	426,6	420,5	+34,4	-1,4	342,0	369,7	+8,1	
531,4	+5,6	262,2	268,4	308,0	+17,5	+14,8	314,6	373,7	280,1	-11,0	-25,0	354,1	344,1	-2,8	
121,1	+6,0	116,2	115,5	110,9	-4,6	-4,0	117,2	115,6	117,3	+0,1	+1,5	109,6	116,4	+6,2	06
105,1	-0,5	103,4	100,4	98,6	-4,6	-1,8	105,2	102,3	101,6	-3,4	-0,7	101,2	103,7	+2,5	
140,8	+12,7	132,0	134,3	126,1	-4,5	-6,1	132,0	132,1	136,6	+3,5	+3,4	119,8	132,0	+10,2	
131,4	+6,2	126,1	124,8	118,6	-5,9	-5,0	128,8	125,5	127,2	-1,2	+1,4	115,5	127,1	+10,0	24.1
121,6	+0,3	119,9	114,8	113,3	-5,5	-1,3	124,9	118,5	117,1	-6,2	-1,2	112,8	121,7	+7,9	
140,5	+11,5	131,9	134,1	123,5	-6,4	-7,9	132,4	132,0	136,5	+3,1	+3,4	118,0	132,2	+12,0	
118,7	+8,4	119,2	118,0	114,7	-3,8	-2,8	114,8	118,5	114,3	-0,4	-3,5	108,4	116,6	+7,6	24.11
118,7	+9,4	118,9	117,3	113,9	-4,2	-2,9	114,5	118,2	113,6	-0,8	-3,9	107,8	116,3	+7,9	
117,3	-17,5	129,7	140,2	142,9	+10,2	+1,9	127,2	126,5	139,9	+10,0	+10,6	129,0	126,8	-1,7	
102,5	-1,7	115,8	102,4	96,8	-16,4	-5,5	112,7	106,0	104,6	-7,2	-1,3	96,1	109,4	+13,8	24.12
98,5	+1,2	109,1	95,4	91,0	-16,6	-4,6	110,1	100,2	98,5	-10,5	-1,7	86,5	105,2	+21,6	
104,5	-3,0	119,1	105,8	99,6	-16,4	-5,9	114,0	108,8	107,5	-5,7	-1,2	100,8	111,4	+10,5	
134,1	+19,5	130,6	127,0	120,1	-8,0	-5,4	125,7	131,9	131,7	+4,8	-0,2	109,7	128,8	+17,4	24.13
124,2	+14,4	128,3	123,2	120,0	-6,5	-2,6	126,0	127,1	128,0	+1,6	+0,7	105,9	125,5	+19,5	
145,0	+24,8	133,1	131,3	120,2	-9,7	-8,5	125,3	137,1	135,9	+8,5	-0,9	114,0	131,2	+15,1	
134,2	+2,9	125,1	128,8	120,8	-3,4	-6,2	132,7	126,7	130,0	-2,0	+2,6	120,9	129,7	+7,3	24.14
129,6	+0,5	124,1	123,2	120,7	-2,7	-2,0	128,0	125,0	123,9	-3,2	-0,9	119,6	126,5	+5,8	
138,3	+5,1	125,9	133,9	120,9	-4,0	-9,7	136,9	128,2	135,5	-1,0	+5,7	122,1	132,5	+8,5	
106,3	+22,6	107,9	103,2	106,7	-1,1	+3,4	110,2	110,1	111,5	+1,2	+1,3	96,2	110,2	+14,6	24.15
107,8	+39,8	116,2	97,2	109,3	-5,9	+12,4	116,5	117,5	102,9	-11,7	-12,4	92,5	117,0	+26,5	
104,6	+6,8	98,1	110,1	103,7	+5,7	-5,8	102,8	101,6	121,4	+18,1	+19,5	100,5	102,2	+1,7	
139,4	+7,0	131,8	129,4	123,7	-6,1	-4,4	133,4	130,5	132,2	-0,9	+1,3	119,6	132,0	+10,4	24.16
120,1	-18,0	116,7	110,8	109,6	-6,1	-1,1	126,4	114,1	114,0	-9,8	-0,1	115,8	120,3	+3,9	
157,7	+6,9	146,1	147,1	136,9	-6,3	-6,9	140,0	146,0	149,4	+6,7	+2,3	123,2	143,0	+16,1	
120,6	+0,5	104,7	111,4	104,4	-0,3	-6,3	116,7	105,7	111,8	-4,2	+5,8	105,5	111,2	+5,4	24.17
107,0	-24,5	97,0	87,3	90,8	-6,4	+4,0	131,1	95,3	91,8	-30,0	-3,7	114,5	113,2	-1,1	
128,7	+20,1	109,3	125,7	112,4	+2,8	-10,6	108,1	111,8	123,7	+14,4	+10,6	100,2	110,0	+9,8	
56,4	+5,8	83,0	105,2	83,0	-	-21,1	121,6	70,0	117,8	-3,1	+68,3	107,0	95,8	-10,5	24.2
36,8	+6,1	68,9	97,5	58,8	-14,7	-39,7	112,3	51,6	109,2	-2,8	+111,6	88,0	81,9	-6,9	
66,9	+5,9	90,5	109,3	96,0	+6,1	-12,2	126,6	79,8	122,5	-3,2	+53,5	117,2	103,2	-11,9	
121,8	+3,3	119,2	113,3	111,3	-6,6	-1,8	113,8	114,5	111,1	-2,4	-3,0	109,5	114,1	+4,2	24.3
103,7	-2,1	104,9	95,9	95,8	-8,7	-0,1	100,0	99,1	93,5	-6,5	-5,7	99,8	99,6	-0,2	
177,1	+14,6	163,2	166,6	158,8	-2,7	-4,7	156,1	161,6	165,2	+5,8	+2,2	139,5	158,9	+13,9	
114,2	+0,9	110,0	115,2	113,3	+3,0	-1,6	109,2	110,2	115,2	+5,5	+4,5	109,8	109,7	-0,1	24.4
90,8	-6,3	88,4	90,3	87,0	-1,6	-3,7	87,4	89,5	90,0	+3,0	+0,6	93,5	88,4	-5,5	
156,5	+9,7	149,1	160,3	160,9	+7,9	+0,4	148,7	147,6	160,8	+8,1	+8,9	139,2	148,2	+6,5	
139,8	+11,0	130,3	141,4	137,0	+5,1	-3,1	139,3	132,3	140,5	+0,9	+6,2	129,0	135,8	+5,3	24.41
121,4	+23,0	118,7	124,1	110,8	-6,7	-10,7	102,8	118,0	116,8	+13,6	-1,0	97,0	110,4	+13,8	
145,2	+8,6	133,6	146,3	144,6	+8,2	-1,2	149,9	136,5	147,3	-1,7	+7,9	138,2	143,2	+3,6	
111,7	-0,3	108,0	112,7	111,0	+2,8	-1,5	106,3	108,0	112,7	+6,0	+4,4	107,9	107,1	-0,7	24.42
89,9	-7,2	87,4	89,2	86,2	-1,4	-3,4	86,9	88,6	89,1	+2,5	+0,6	93,4	87,7	-6,1	
159,3	+9,9	152,9	163,7	164,8	+7,8	+0,7	148,5	150,3	164,0	+10,4	+9,1	139,5	149,4	+7,1	
86,8	-1,7	85,4	84,3	84,6	-0,9	+0,4	87,8	84,6	83,7	-4,7	-1,1	89,1	86,2	-3,3	24.5
76,4	-7,1	76,3	73,6	77,0	+0,9	+4,6	81,8	75,3	72,9	-10,9	-3,2	83,9	78,6	-6,3	
115,1	+10,0	109,9	113,4	105,1	-4,4	-7,3	104,0	109,6	112,9	+8,6	+3,0	103,1	106,8	+3,6	
91,5	-4,5	91,1	85,6	88,0	-3,4	+2,8	96,6	89,4	85,9	-11,1	-3,9	94,1	93,0	-1,2	24.51
78,7	-12,7	81,0	72,3	81,0	-	+12,0	92,2	78,6	73,0	-20,8	-7,1	90,8	85,4	-5,9	
120,0	+10,6	113,7	115,1	103,8	-8,7	-9,8	106,5	113,4	114,8	+7,8	+1,2	101,5	110,0	+8,4	
82,2	+1,6	79,7	83,1	81,2	+1,9	-2,3	79,2	79,9	81,5	+2,9	+2,0	84,1	79,6	-5,4	24.52
74,3	-1,3	72,1	74,7	73,5	+1,9	-1,6	72,7	72,5	72,8	+0,1	+0,4	77,8	72,6	-6,7	
108,7	+9,4	104,9	111,1	106,9	+1,9	-3,8	100,7	104,6	110,4	+9,6	+5,5	105,1	102,6	-2,4	
138,1	+20,2	124,3	116,5	113,2	-8,9	-2,8	115,7	127,9	121,5	+5,0	-5,0	108,1	121,8	+12,7	24.6
123,7	+13,1	115,3	110,2	109,4	-5,1	-0,7	106,3	117,4	114,3	+7,5	-2,6	103,2	111,8	+8,3	
151,1	+26,1	132,5	122,2	116,5	-12,1	-4,7	124,2	137,5	128,0	+3,1	-6,9	112,6	130,9	+16,3	
135,7	+36,2	116,9	104,3	99,8	-14,6	-4,3	117,9	140,3	106,9	-9,3	-23,8	99,9	129,1	+29,2	24.61
102,8	+10,8	84,2	68,2	71,3	-15,3	+4,5	91,2	115,5	71,4	-21,7	-38,2	97,0	103,3	+6,5	
225,4	+90,7	206,2	202,8	177,3	-14,0	-12,6	190,6	207,8	203,5	+6,8	-2,1	107,6	199,2	+85,1	
160,7	+51,2	130,4	94,1	94,6	-27,5	+0,5	100,1	142,9	116,9	+16,8	-18,2	100,6	121,5	+20,8	24.62
106,0	+7,8	113,9	85,3	86,8	-23,8	+1,8	94,2	106,5	92,4	-1,9	-13,2	94,8	100,3	+5,8	
263,7	+117,2	161,4	110,7	109,0	-32,5	-1,5	111,2	211,5	162,9	+46,5	-23,0	111,6	161,3	+44,5	

2 INDEX DES UMSATZES FUER  
 1995  
 NACH ABSCHNITTEN, UNTERABSCHNITTEN,  
 DER KLASSIFIKATION DER WIRTSCHAFTS  
 2.1 ORIGINAL

VOLUMEN

WZ93- SCHL.	WIRTSCHAFTSZWEIG		2001			VERAENDERUNG IN % OKT. 2001 GEGEN			2001			VERAENDERUNG IN % SEP. 2001 GEGEN		KUMULIERT		2-MONATS- DURCHSCHNITT SEP. 2001 VER- AEND. IN % GEGEN	
			OKT.	OKT. 2000	SEP. 2001	SEP.	SEP. 2000	AUG. 2001	JAN. 2001 BIS OKT. 2001	VER- AEND. IN % GEGEN VORJAHR	SEP. 2001	VER- AEND. IN % GEGEN VORJAHR	OKT. 2001	VER- AEND. IN % GEGEN VORJAHR			
24.63	HERSTELLUNG VON ETHERISCHEN OELEN	INSGESAMT	165,0	+15,3	+9,9	150,2	+11,9	-11,4	157,3	+16,1	157,6	+13,6					
		INLAND	163,2	+21,8	+9,9	148,5	+39,8	-14,9	152,2	+34,5	155,9	+29,8					
		AUSLAND	167,0	+9,4	+9,9	152,0	-7,1	-7,5	162,8	+2,5	159,5	+0,8					
24.64	HERSTELLUNG VON FOTOCHEMISCHEN ERZEUGNISSEN	INSGESAMT	58,4	-23,0	-16,6	70,0	-5,4	-10,3	73,0	-7,9	64,2	-14,3					
		INLAND	65,6	-21,7	-10,3	73,1	-19,8	-12,9	83,4	-3,0	69,4	-20,7					
		AUSLAND	55,3	-23,4	-19,5	68,7	+3,3	-8,9	68,5	-10,3	62,0	-10,7					
24.65	HERSTELLUNG VON UNBE- SPIELTEN TON-, BILD- UND DATENTRAEGERN	INSGESAMT	112,8	-24,4	+10,3	102,3	-30,7	+10,7	99,5	-17,8	107,6	-27,5					
		INLAND	72,6	-31,6	+9,2	66,5	-31,7	-4,3	81,0	-16,8	69,6	-31,6					
		AUSLAND	125,2	-23,0	+10,4	113,4	-30,5	+14,0	105,3	-18,0	119,3	-26,8					
24.66	HERSTELLUNG VON CHEMISCHEN ERZEUGNISSEN A.N.G.	INSGESAMT	136,4	-8,6	+11,4	122,4	-12,4	-2,5	132,6	+1,0	129,4	-10,4					
		INLAND	131,8	-3,6	+10,8	118,9	-8,1	-3,0	125,9	+5,3	125,4	-5,8					
		AUSLAND	140,8	-12,7	+12,0	125,7	-16,0	-2,2	139,1	-2,4	133,3	-14,2					
24.7	HERSTELLUNG VON CHEMIEFASERN	INSGESAMT	105,1	-4,1	+13,7	92,4	-17,7	+14,5	96,1	-10,6	98,8	-11,0					
		INLAND	95,7	-6,9	+10,6	86,5	-16,6	+8,4	93,8	-5,4	91,1	-11,8					
		AUSLAND	110,4	-2,6	+15,4	95,7	-18,3	+17,7	97,4	-13,1	103,1	-10,6					
DH	HERSTELLUNG VON GUMMI- UND KUNSTSTOFFWAREN	INSGESAMT	123,2	-0,7	+7,1	115,0	-4,7	+1,1	116,3	+0,2	119,1	-2,7					
		INLAND	109,1	-2,6	+6,2	102,7	-5,6	-	103,5	-1,4	105,9	-4,1					
		AUSLAND	168,2	+3,1	+8,7	154,7	-2,6	+3,9	157,2	+3,6	161,5	+0,3					
25.1	HERSTELLUNG VON GUMMI- WAREN	INSGESAMT	129,8	+1,3	+6,7	121,7	+0,5	+2,6	121,6	+2,6	125,8	+1,0					
		INLAND	117,3	+0,7	+6,0	110,7	+2,9	-0,9	109,9	+3,4	114,0	+1,7					
		AUSLAND	158,0	+2,4	+7,9	146,4	-3,2	+9,2	147,7	+1,2	152,2	-0,4					
25.11	HERSTELLUNG VON BEREI- FUNGEN	INSGESAMT	128,3	+5,9	+5,2	122,0	+4,9	+7,6	112,9	+0,5	125,2	+5,5					
		INLAND	109,8	+5,3	+4,1	105,5	+9,9	+1,6	93,4	+2,5	107,7	+7,5					
		AUSLAND	159,4	+6,8	+6,6	149,5	-0,4	+15,4	145,5	-1,4	154,5	+3,2					
25.13	HERSTELLUNG VON SONST. GUMMIWAREN	INSGESAMT	130,7	-1,2	+7,6	121,5	-1,9	-0,2	126,8	+3,7	126,1	-1,6					
		INLAND	121,1	-1,3	+6,9	113,3	-0,2	-2,2	118,4	+3,8	117,2	-0,8					
		AUSLAND	156,8	-1,1	+9,0	143,9	-5,5	+4,3	149,6	+3,4	150,4	-3,2					
25.2	HERSTELLUNG VON KUNST- STOFFWAREN	INSGESAMT	121,5	-1,3	+7,1	113,4	-6,0	+0,8	115,0	-0,5	117,5	-3,6					
		INLAND	107,3	-3,3	+6,3	100,9	-7,5	+0,2	102,1	-2,5	104,1	-5,4					
		AUSLAND	171,7	+3,4	+9,0	157,5	-2,4	+2,3	160,4	+4,2	164,6	+0,5					
25.21	H.V. PLATTEN, FOLIEN, SCHLAEUCHEN U. PROFILEN AUS KUNSTSTOFF	INSGESAMT	131,7	-1,1	+8,0	122,0	-6,3	+0,8	120,9	-2,7	126,9	-3,6					
		INLAND	109,5	-4,8	+6,1	103,2	-8,7	-0,4	101,7	-6,6	106,4	-6,7					
		AUSLAND	180,7	+4,1	+10,5	163,5	-2,7	+2,6	163,1	+3,2	172,1	+0,8					
25.22	H.V. VERPACKUNGSMITTELN AUS KUNSTSTOFF	INSGESAMT	122,7	+2,8	+3,0	119,1	+1,3	-3,0	121,2	+5,8	120,9	+2,0					
		INLAND	106,5	+1,6	+2,2	104,2	+1,9	-2,0	104,7	+4,4	105,4	+1,7					
		AUSLAND	173,5	+5,0	+4,6	165,8	+0,1	-5,0	172,7	+8,3	169,7	+2,5					
25.23	H.V. BAUBEDARFSARTIKELN AUS KUNSTSTOFF	INSGESAMT	95,0	-6,8	+6,3	89,4	-12,8	+1,8	83,5	-8,3	92,2	-9,8					
		INLAND	89,3	-9,2	+5,8	84,4	-14,8	+1,0	78,6	-10,5	86,9	-12,0					
		AUSLAND	166,2	+15,2	+10,4	150,6	+4,4	+7,6	143,7	+9,9	158,4	+9,8					
25.24	HERSTELLUNG VON SONST. KUNSTSTOFFWAREN	INSGESAMT	124,3	-0,9	+8,3	114,8	-5,7	+2,1	122,0	+2,1	119,6	-3,2					
		INLAND	115,6	-1,0	+8,1	106,9	-6,1	+1,1	114,1	+1,8	111,3	-3,6					
		AUSLAND	169,3	-0,4	+8,7	146,6	-4,3	+5,1	153,9	+2,9	153,0	-2,3					
DI	GLASGEWERBE, KERAMIK, VERARBEITUNG VON STEINEN UND ERDEN	INSGESAMT	105,6	-4,7	+7,4	98,3	-9,6	-1,4	99,0	-4,3	102,0	-7,1					
		INLAND	99,0	-2,8	+7,1	92,4	-9,9	-4,0	90,8	-6,4	95,7	-6,4					
		AUSLAND	128,0	-9,6	+7,7	118,9	-8,7	+6,4	126,8	+0,9	123,5	-9,1					
26.1	HERSTELLUNG UND VERAR- BEITUNG VON GLAS	INSGESAMT	122,8	-0,7	+7,6	114,1	-6,3	+1,4	114,8	-0,1	118,5	-3,5					
		INLAND	116,9	+1,7	+7,5	108,7	-5,9	-1,9	107,0	-1,8	112,8	-2,1					
		AUSLAND	138,0	-5,5	+7,9	127,9	-7,3	+9,5	135,0	+3,7	133,0	-6,3					
26.11	HERSTELLUNG VON FLACH- GLAS	INSGESAMT	136,1	-1,9	+6,7	127,6	-4,8	-0,9	124,9	-3,0	131,9	-3,3					
		INLAND	147,8	+17,2	+14,9	128,6	+4,1	-3,5	123,3	+4,6	138,2	+10,7					
		AUSLAND	117,5	-26,1	-6,8	126,1	-16,3	+3,9	127,4	-12,8	121,8	-21,4					
26.12	VEREDLUNG UND VERARBEI- TUNG VON FLACHGLAS	INSGESAMT	139,4	+5,8	+10,7	125,9	-5,6	+3,9	122,1	+1,1	132,7	+0,2					
		INLAND	130,8	+2,9	+6,1	123,3	-5,5	+1,6	117,8	-0,5	127,1	-1,3					
		AUSLAND	186,0	+18,8	+32,9	140,0	-6,0	+16,3	145,4	+8,7	163,0	+6,7					
26.13	HERSTELLUNG VON HOHLGLAS	INSGESAMT	96,9	-0,7	+8,5	89,3	-6,5	-1,9	92,6	-1,7	93,1	-3,6					
		INLAND	92,0	-0,9	+10,4	83,3	-8,2	-5,4	86,0	-6,2	87,7	-4,5					
		AUSLAND	109,6	-0,5	+4,4	105,0	-2,7	+6,5	109,9	+9,0	107,3	-1,6					
26.14	HERSTELLUNG VON GLAS- FASER	INSGESAMT	132,0	-4,1	-0,3	132,4	-5,6	+13,1	124,4	-3,7	132,2	-4,9					
		INLAND	114,6	+1,7	+3,5	110,7	-5,2	+6,8	101,9	-5,6	112,7	-1,8					
		AUSLAND	183,3	-13,0	-6,4	195,9	-6,4	+25,2	190,4	-0,4	189,6	-9,7					
26.15	HERSTELLUNG, VEREDLUNG U. VERARB. VON SONST. GLAS EINSCHL. TECHN. GLASW.	INSGESAMT	133,4	-12,2	+4,1	128,1	-9,0	-3,1	140,8	+3,9	130,8	-10,7					
		INLAND	129,4	-8,4	+2,9	125,7	-9,3	-11,5	133,0	+3,2	127,6	-8,8					
		AUSLAND	136,6	-14,9	+5,1	130,0	-8,8	+4,6	147,1	+4,5	133,3	-12,1					

STBA, FS 4, R 2.2, 10/2001

LAND

DAS VERARBEITENDE GEWERBE  
= 100  
ABTEILUNGEN, GRUPPEN UND KLASSEN  
ZWEIGE, AUSGABE 1993 (WZ93)  
WERT

INDEX

2000 OKT.	VER- AEND. IN % GEGEN OKT. 1999	2000 3.VJ	2001 2.VJ	2001 3.VJ	VERAENDERUNG IN % 3.VJ 2001 GEGEN		2000 1.HJ	2000 2.HJ	2001 1.HJ	VERAENDERUNG IN % 1.HJ 2001 GEGEN		1999	2000	VER- AEND. IN % GEGEN 1999	WZ93 SCHL.
					3.VJ 2000	2.VJ 2001				1.HJ 2000	2.HJ 2000				
143,1	+22,9	129,5	158,0	161,2	+24,5	+2,0	137,2	130,9	154,1	+12,3	+17,7	106,8	134,1	+25,6	24.63
134,0	+39,3	110,1	153,5	161,2	+46,4	+5,0	111,3	118,2	145,8	+31,0	+23,4	95,1	114,7	+20,6	
152,7	+11,0	149,9	162,6	161,3	+7,6	-0,8	164,5	144,4	162,8	-1,0	+12,7	119,0	154,4	+29,7	
75,8	-2,3	80,4	77,4	76,2	-5,2	-1,6	79,4	74,5	73,9	-6,9	-0,8	77,2	77,0	-0,3	24.64
83,8	+3,1	90,5	87,7	83,3	-8,0	-5,0	84,1	86,3	86,5	+2,9	+0,2	86,2	85,2	-1,2	
72,2	-5,0	75,9	72,8	73,1	-3,7	+0,4	77,4	89,4	68,3	-11,8	-1,6	73,2	73,4	+0,3	
149,3	+15,6	129,9	87,3	92,0	-29,2	+5,4	112,0	135,6	101,1	-9,7	-25,4	118,3	123,8	+4,6	24.65
106,2	-8,7	94,4	80,6	69,9	-26,0	+15,3	102,8	102,8	88,0	-9,6	-14,4	103,2	100,0	-3,1	
162,6	+22,1	140,8	95,5	98,9	-29,8	+3,6	116,5	145,6	105,1	-9,8	-27,8	122,9	131,1	+6,7	
149,2	+18,5	134,4	131,3	125,7	-6,5	-4,3	126,8	137,5	135,4	+6,8	-1,5	117,3	132,1	+12,6	24.66
136,7	+14,8	124,2	123,1	120,9	-2,7	-1,8	114,5	125,9	127,4	+11,3	+1,2	109,3	120,2	+10,0	
161,2	+21,8	144,2	139,3	130,2	-9,7	-6,5	138,6	148,7	143,2	+3,3	-3,7	125,1	143,6	+14,8	
109,6	+3,8	101,6	99,2	86,4	-15,0	-12,9	110,0	100,9	99,5	-9,5	-1,4	100,8	105,5	+4,7	24.7
102,8	+10,1	93,5	92,9	82,7	-11,6	-11,0	101,5	94,0	99,1	-2,4	+5,4	93,2	97,7	+4,8	
113,4	+0,8	106,2	102,8	88,5	-16,7	-13,9	114,9	104,8	99,7	-13,2	-4,9	105,1	109,8	+4,5	
124,1	+3,6	116,1	116,5	114,5	-1,4	-1,7	114,8	115,5	116,1	+1,1	+0,5	109,9	115,2	+4,8	DH
112,0	+0,5	105,3	103,6	102,5	-2,7	-1,1	103,7	104,4	103,1	-0,6	-1,2	102,3	104,0	+1,7	
163,1	+11,3	150,3	158,0	152,8	+1,7	-3,3	150,7	150,9	157,5	+4,5	+4,4	134,4	150,8	+12,2	
128,1	+6,3	114,4	122,0	117,3	+2,5	-3,9	119,0	114,7	122,3	+2,8	+6,6	112,8	116,9	+3,6	25.1
116,5	+4,6	103,2	111,3	107,6	+4,3	-3,3	106,2	103,1	109,9	+3,5	+6,6	105,5	104,6	-0,9	
154,3	+9,5	139,4	146,0	139,1	-0,2	-4,7	147,9	140,9	150,3	+1,6	+6,7	129,3	144,4	+11,7	
121,1	-3,0	105,5	108,6	111,9	+6,1	+3,0	114,2	105,6	110,8	-3,0	+4,9	111,3	109,9	-1,3	25.11
104,3	-3,8	87,3	87,4	96,2	+10,2	+10,1	90,9	86,8	89,2	-1,9	+2,8	98,0	88,8	-9,4	
149,2	-1,9	135,9	144,0	138,2	+1,7	-4,0	153,2	137,0	146,8	-4,2	+7,2	133,5	145,1	+8,7	
132,3	+12,1	119,7	130,0	120,5	+0,7	-7,3	121,9	120,2	129,3	+6,1	+7,6	113,7	121,0	+6,4	25.13
122,7	+8,6	111,3	123,5	113,4	+1,9	-8,2	114,0	111,4	120,5	+5,7	+8,2	109,3	112,7	+3,1	
158,6	+20,4	142,5	147,8	139,9	-1,8	-5,3	143,4	144,2	153,2	+6,8	+6,2	125,8	143,8	+14,3	
123,1	+2,9	116,5	115,2	113,8	-2,3	-1,2	113,9	115,7	114,5	+0,5	-1,0	109,2	114,8	+5,1	25.2
111,0	-0,4	105,8	101,9	101,4	-4,2	-0,5	103,1	104,7	101,6	-1,5	-3,0	101,6	103,9	+2,3	
166,1	+11,9	154,1	162,0	157,5	+2,2	-2,8	151,7	154,3	159,9	+5,4	+3,6	136,1	153,0	+12,4	
133,2	+1,0	125,1	120,5	122,0	-2,5	+1,2	122,3	121,4	118,5	-3,1	-2,4	116,3	121,9	+4,8	25.21
115,0	-4,4	110,0	100,9	103,6	-5,8	+2,7	107,4	105,5	99,5	-7,4	-5,7	105,5	106,4	+0,9	
173,6	+10,1	158,4	163,9	162,7	+2,7	-0,7	155,4	156,6	160,4	+3,2	+2,4	140,2	156,0	+11,3	
119,4	+9,3	117,0	121,3	122,1	+4,4	+0,7	112,6	115,7	120,5	+7,0	+4,1	105,4	114,2	+8,3	25.22
104,8	+8,7	101,7	103,6	105,9	+4,1	+2,2	98,8	100,4	103,8	+5,1	+3,4	94,1	99,6	+5,8	
165,3	+10,7	164,7	176,6	172,6	+4,8	-2,3	155,9	163,5	172,6	+10,7	+5,6	140,5	159,7	+13,7	
101,9	-11,6	98,6	83,6	88,7	-10,0	+6,1	85,5	96,7	79,0	-7,6	-18,3	96,5	91,1	-5,6	25.23
98,4	-12,9	95,6	78,8	84,0	-12,1	+6,6	82,2	93,9	74,1	-9,9	-21,1	94,1	88,0	-6,5	
144,3	+1,1	136,7	143,5	146,8	+7,4	+2,3	125,6	131,2	138,5	+10,3	+5,6	126,1	128,4	+1,8	
125,4	+9,6	116,9	122,6	114,9	-1,7	-6,3	119,9	119,3	125,2	+4,4	+4,9	110,3	119,6	+8,4	25.24
116,8	+7,2	109,6	114,3	107,4	-2,0	-6,0	112,6	111,5	117,3	+4,2	+5,2	105,3	112,0	+6,4	
160,0	+17,5	146,2	156,1	145,3	-0,6	-6,9	149,4	151,0	157,3	+5,3	+4,2	130,2	150,2	+15,4	
110,8	-0,6	107,0	101,8	100,4	-6,2	-1,4	100,5	103,6	97,1	-3,4	-6,3	101,2	102,0	+0,8	DI
101,8	-6,0	102,1	92,9	95,1	-6,9	+2,4	93,7	97,2	87,4	-6,7	-10,1	97,6	95,4	-2,3	
141,6	+15,4	123,7	132,3	118,7	-4,0	-10,3	124,0	125,2	130,7	+5,4	+4,4	113,3	124,6	+10,0	
123,7	+2,8	117,1	115,2	114,0	-2,6	-1,0	112,4	116,2	113,9	+1,3	-2,0	109,6	114,3	+4,3	26.1
114,9	-1,9	112,2	105,4	109,7	-2,2	+4,1	106,4	110,4	104,0	-2,3	-5,8	106,8	108,4	+1,5	
146,1	+13,6	129,6	140,3	125,3	-3,3	-10,7	127,8	130,9	139,4	+9,1	+6,5	116,7	129,4	+10,9	
138,8	-	128,6	127,5	127,2	-1,1	-0,2	127,2	128,3	121,9	-4,2	-5,0	124,6	127,8	+2,6	26.11
126,1	-5,3	119,5	124,8	130,0	+8,8	+4,2	115,8	121,8	116,0	+0,2	-4,8	123,1	118,8	-3,5	
159,0	+7,6	143,2	131,8	122,8	-14,2	-6,8	145,4	138,6	131,3	-9,7	-5,3	127,0	142,0	+11,8	
131,7	+0,5	127,3	121,2	123,9	-2,7	+2,2	115,7	125,4	118,3	+2,2	-5,7	114,7	120,5	+5,1	26.12
127,1	-1,9	125,8	115,1	123,0	-2,2	+6,9	113,2	123,0	113,1	-0,1	-8,0	112,6	118,1	+4,9	
156,6	+11,6	135,2	154,2	129,3	-4,4	-16,1	129,3	138,1	146,7	+13,5	+6,2	126,3	133,7	+5,9	
97,6	+2,2	94,1	93,1	91,2	-3,1	-2,0	93,7	92,2	92,6	-1,2	+0,4	93,3	92,9	-0,4	26.13
92,8	+1,0	90,7	85,9	86,0	-5,2	+0,1	92,0	88,8	85,0	-7,6	-4,3	92,4	90,4	-2,2	
110,1	+5,1	103,0	111,9	104,7	+1,7	-6,4	98,2	101,0	112,6	+14,7	+11,5	95,9	99,6	+3,9	
137,6	-1,6	131,7	121,7	122,6	-6,9	+0,7	126,5	129,8	124,0	-2,0	-4,5	122,4	128,1	+4,7	26.14
112,7	-13,2	113,5	94,5	103,0	-9,3	+9,0	104,5	110,2	99,2	-5,1	-10,0	109,6	107,3	-2,1	
210,8	+24,5	185,0	201,5	179,9	-2,8	-10,7	191,0	187,3	196,9	+3,1	+5,1	159,9	189,1	+18,3	
151,9	+14,2	133,5	144,5	133,8	+0,2	-7,4	133,7	138,1	145,5	+8,8	+5,4	120,8	135,9	+12,5	26.15
141,2	+4,3	128,1	134,0	133,5	+4,2	-0,4	127,3	130,2	133,3	+4,7	+2,4	122,0	128,8	+5,6	
160,5	+22,4	137,9	152,9	134,1	-2,8	-12,3	138,9	144,5	155,4	+11,9	+7,5	119,8	141,7	+18,3	

2 INDEX DES UMSATZES FUER  
 1995  
 NACH ABSCHNITTEN, UNTERABSCHNITTEN,  
 DER KLASSIFIKATION DER WIRTSCHAFTS  
 2.1 ORIGINAL

VOLUMEN

WZ93- SCHL.	WIRTSCHAFTSZWEIG	2001 OKT.	VERAENDERUNG IN % OKT. 2001 GEGEN			2001 SEP.	VERAENDERUNG IN % SEP. 2001 GEGEN			KUMULIERT		2-MONATS- DURCHSCHNITT	
			OKT.	OKT. 2000	SEP. 2001		SEP.	SEP. 2000	AUG. 2001	JAN. 2001 BIS OKT. 2001	VER- AEND. IN % GEGEN VORJAHR	SEP. 2001 UND OKT. 2001	VER- AEND. IN % GEGEN VORJAHR
26.2	KERAMIK (OHNE ZIEGELEI, UND BAUKERAMIK)	INSGESAMT INLAND AUSLAND	84,7 72,5 105,7	-16,6 -14,0 -19,6	+6,3 +6,9 +5,6	79,7 67,8 100,1	-12,9 -14,1 -11,7	+0,8 -0,3 +1,9	86,6 71,9 111,9	-4,9 -5,5 -4,1	82,2 70,2 102,9	-14,9 -14,0 -15,9	
26.21	H.V. KERAMISCHEN HAUS- HALTSWAREN UND ZIERGE- GENSTAENDEN	INSGESAMT INLAND AUSLAND	67,6 61,8 81,2	-18,4 -21,0 -13,2	+0,9 +3,3 -3,2	67,0 59,8 83,9	-12,8 -14,8 -9,0	+14,5 +9,3 +24,5	66,3 59,4 82,4	-10,3 -9,7 -10,9	67,3 60,8 82,6	-15,7 -18,1 -11,1	
26.22	HERSTELLUNG VON SANI- TAERKERAMIK	INSGESAMT INLAND AUSLAND	56,7 39,5 175,1	-12,0 -17,4 -2,2	+9,0 +9,4 +8,3	52,0 36,1 161,7	-15,9 -22,0 -4,0	+2,2 - +5,6	56,0 - 169,9	-14,0 -20,1 -2,5	54,4 37,8 168,4	-13,8 -19,7 -3,1	
26.23	H.V. ISOLATOREN UND ISOLIERTEILEN AUS KERAMIK	INSGESAMT INLAND AUSLAND	81,5 75,7 89,4	-22,2 -12,5 -30,8	-3,6 +3,3 -10,3	84,5 73,3 99,7	-19,6 -15,4 -23,3	-2,3 +5,9 -9,1	98,6 81,9 121,1	-1,0 -0,7 -1,3	83,0 74,5 94,6	-20,9 -14,0 -27,0	
26.24	H.V. KERAMISCHEN ERZEUG- NISSEN F. SONST. TECHN. ZWECKE	INSGESAMT INLAND AUSLAND	114,2 106,3 124,0	-28,9 -15,3 -39,3	+8,3 +8,4 +8,4	105,4 98,1 114,4	-32,2 -18,5 -42,5	-10,5 -6,4 -14,3	138,0 118,7 161,8	-5,3 +6,5 -13,9	109,8 102,2 119,2	-30,6 -16,8 -40,9	
26.25	HERSTELLUNG VON KERA- MISCHEN ERZEUGNISSEN A.N.G.	INSGESAMT INLAND AUSLAND	115,3 98,0 180,4	-7,8 -14,1 +8,0	+12,9 +5,4 +32,5	102,1 93,0 136,1	-14,6 -15,3 -12,9	+5,7 +10,6 -5,2	108,0 91,8 169,1	-4,6 -8,5 +4,4	108,7 95,5 158,3	-11,1 -14,7 -2,0	
26.26	H.V. FEUERFESTEN KERA- MISCHEN WERKSTOFFEN	INSGESAMT INLAND AUSLAND	97,3 90,1 104,1	-13,4 -6,1 -18,6	+9,1 +10,3 +8,1	89,2 81,7 96,3	-3,3 -8,3 +1,3	-3,8 -9,3 +1,3	96,4 87,8 104,6	- -0,3 +0,4	93,3 85,9 100,2	-8,8 -7,2 -10,1	
26.3	H.V. KERAMISCHEN WAND- U. BODENFLIESEN UND -PLATTEN	INSGESAMT INLAND AUSLAND	78,3 82,4 64,0	-5,9 -5,8 -6,0	+7,4 +5,6 +15,7	72,9 78,0 55,3	-14,3 -13,2 -18,8	-2,0 -2,1 -1,1	75,4 79,2 62,2	-10,1 -10,5 -8,0	75,6 80,2 59,7	-10,2 -9,6 -12,3	
26.4	ZIEGELEI, HERSTELLUNG VON SONST. BAUKERAMIK	INSGESAMT INLAND AUSLAND	90,8 86,9 240,8	-4,3 -4,5 -1,1	+5,6 +5,2 +11,0	86,0 82,6 216,9	-13,4 -14,0 -3,3	-11,3 -11,8 -5,7	79,4 76,4 198,1	-14,3 -15,6 +10,8	88,4 84,8 228,9	-9,0 -9,4 -2,1	
26.51	HERSTELLUNG VON ZEMENT	INSGESAMT INLAND AUSLAND	97,3 94,3 148,9	-4,0 -4,3 -1,7	+9,2 +9,1 +9,6	89,1 86,4 135,9	-15,0 -15,2 -11,8	-5,7 -6,8 +8,5	85,5 82,5 135,6	-11,1 -12,2 +0,5	93,2 90,4 142,4	-9,6 -9,8 -6,8	
26.62	HERSTELLUNG VON GIPS- ERZEUGNISSEN FUER DEN BAU	INSGESAMT INLAND AUSLAND	134,4 110,0 1074,2	-1,4 -0,8 -3,4	+4,3 +2,5 +12,1	128,9 107,3 958,2	+4,5 +3,6 +9,1	-0,2 -1,3 +4,7	132,6 112,3 912,4	+2,0 +2,6 -1,0	131,7 108,7 1016,2	+1,5 +1,3 +2,1	
DJ	METALLERZEUGUNG UND -BE- ARBEITUNG, HERSTELLUNG VON METALLERZEUGNISSEN	INSGESAMT INLAND AUSLAND	117,1 110,1 139,3	+2,5 +1,9 +4,3	+2,8 +3,7 +0,9	113,9 106,2 138,1	-2,1 -2,7 -0,5	+5,3 +2,9 +11,6	112,6 105,7 134,3	+2,2 +1,3 +4,2	115,5 108,2 138,7	+0,2 -0,4 +1,8	
27	METALLERZEUGUNG UND -BEARBEITUNG	INSGESAMT INLAND AUSLAND	117,2 110,3 131,3	+2,8 +3,0 +2,5	+4,9 +6,7 +1,9	111,7 103,4 128,8	-0,9 -2,4 +1,6	+3,1 +0,7 +7,7	114,6 108,1 128,0	+3,4 +3,6 +3,0	114,5 106,9 130,1	+1,0 +0,4 +2,0	
27.1	ERZEUGUNG VON ROHEISEN, STAHL UND FERROLEGIE- RUNGEN (EGKS) 1)	INSGESAMT INLAND AUSLAND	112,7 112,3 113,4	+8,4 +13,8 -1,0	+0,4 +2,6 -3,7	112,2 109,5 117,7	+7,1 +9,1 +3,6	+9,8 +4,0 +22,9	110,8 109,9 112,4	+4,5 +8,5 -2,6	112,5 110,9 115,6	+7,8 +11,3 +1,3	
27.2	HERSTELLUNG VON ROHREN	INSGESAMT INLAND AUSLAND	94,7 74,1 132,4	+8,7 -3,3 +24,6	+7,0 +3,3 +10,9	88,5 71,7 119,4	-4,9 -11,4 +3,5	-2,5 - -5,2	89,5 71,9 121,8	+4,1 -6,0 +17,8	91,6 72,9 125,9	+1,7 -7,5 +13,5	
27.21	H.V. ROHREN, ROHRFORM-, ROHRVERSCHLUSS- U. -VERBIND. A. GUSSEISEN	INSGESAMT INLAND AUSLAND	49,1 43,9 64,6	+11,3 +3,8 +30,5	+12,4 +5,5 +29,5	43,7 41,6 49,9	-4,2 -1,4 -10,6	-8,4 -8,8 -7,2	44,0 39,3 57,8	-6,4 -9,7 +0,5	46,4 42,8 57,3	+3,3 +1,2 +8,7	
27.22	H.V. STAHLROHREN, ROHR- FORM-, VERSCHL.-VERBIND. AUS EISEN UND STAHL	INSGESAMT INLAND AUSLAND	102,6 80,4 140,4	+8,6 -3,9 +24,4	+6,7 +3,3 +10,1	96,2 77,8 127,5	-5,0 -12,5 +4,2	-2,1 +0,9 -5,1	97,3 78,6 129,3	+5,0 -5,6 +18,8	99,4 79,1 134,0	+1,5 -8,3 +13,8	
27.3	SONST. ERSTE BEARBEITUNG V. EISEN U. STAHL, H.V. FERROLEG. (NICHT EGKS) 1)	INSGESAMT INLAND AUSLAND	120,0 114,0 134,5	-6,3 -6,2 -6,8	+5,8 +6,8 +3,6	113,4 106,7 129,8	-10,0 -11,6 -6,6	+3,4 -0,2 +11,5	121,4 116,2 134,1	+0,3 +0,1 +1,0	116,7 110,4 132,2	-8,2 -8,8 -6,7	
27.31	HERSTELLUNG VON BLANK- STAHL	INSGESAMT INLAND AUSLAND	94,4 93,0 98,8	-8,3 -8,9 -6,8	+6,2 +6,3 +5,3	88,9 87,5 93,8	-12,8 -12,8 -12,4	+8,8 +7,8 +12,2	98,7 98,1 100,9	-0,3 +0,1 -1,5	91,7 90,3 96,3	-10,5 -10,9 -9,7	
27.32	HERSTELLUNG VON KALTBAND UNTER 500 MM BREITE	INSGESAMT INLAND AUSLAND	137,4 135,8 140,4	-9,3 -9,2 -9,5	+5,0 +5,6 +3,8	130,9 128,6 135,2	-13,6 -14,4 -12,2	+3,3 -2,2 +15,0	139,9 139,7 140,2	-2,5 -2,4 -2,8	134,2 132,2 137,8	-11,4 -11,9 -10,8	
27.33	HERSTELLUNG VON KALT- PROFILLEN	INSGESAMT INLAND AUSLAND	174,9 156,4 329,7	+9,9 +4,6 +37,1	+10,0 +10,9 +6,4	159,0 141,0 309,8	-1,5 -7,7 +32,2	-5,1 -8,9 +12,7	160,3 146,4 276,8	+7,2 +4,3 +22,6	167,0 148,7 319,8	+4,1 -1,7 +34,7	

1) EUROPAEISCHE GEMEINSCHAFT FUER KOHLE UND STAHL.

STBA,FS 4,R 2.2,10/2001

## LAND

 DAS VERARBEITENDE GEWERBE  
 = 100  
 ABTEILUNGEN, GRUPPEN UND KLASSEN  
 ZWEIGE, AUSGABE 1993 (WZ93)  
 WERT

## INDEX

2000 OKT.	VER- ÄND. IN % GEGEN OKT. 1999	2000 3.VJ	2001 2.VJ	2001 3.VJ	VERÄNDERUNG IN % 3.VJ 2001 GEGEN		2000 1.HJ	2000 2.HJ	2001 1.HJ	VERÄNDERUNG IN % 1.HJ 2001 GEGEN		1999	2000	VER- ÄND. IN % GEGEN 1999	WZ93 SCHL.
					3.VJ 2000	2.VJ 2001				1.HJ 2000	2.HJ 2000				
101,6	+12,5	88,1	87,8	80,5	-8,6	-8,3	90,8	91,2	90,0	-0,9	-1,3	87,5	91,0	+4,0	26.2
84,3	+4,5	74,7	71,3	66,9	-10,4	-6,2	75,4	77,5	74,3	-1,5	-4,1	77,7	76,4	-1,7	
131,4	+22,8	111,1	116,0	103,9	-6,5	-10,4	117,1	114,9	117,0	-0,1	+1,8	104,3	116,0	+11,2	
82,8	-1,1	69,6	66,2	60,6	-12,9	-8,5	74,5	76,7	69,0	-7,4	-10,0	78,5	75,6	-3,7	26.21
78,2	+3,2	62,4	58,0	54,5	-12,7	-6,0	65,4	70,3	61,5	-6,0	-12,5	72,0	67,8	-5,8	
93,6	-8,1	86,3	85,3	74,8	-13,3	-12,3	95,5	91,7	86,4	-9,5	-5,8	93,6	93,6	-	
64,4	-6,3	62,6	53,1	53,0	-15,3	-0,2	66,6	59,4	57,3	-14,0	-3,5	62,0	63,0	+1,6	26.22
47,8	-16,1	47,5	35,3	36,5	-23,2	+3,4	50,5	45,5	40,9	-19,0	-10,1	49,8	48,0	-3,6	
179,0	+19,6	166,3	175,9	166,4	+0,1	-5,4	177,5	154,9	170,7	-3,8	+10,2	145,7	166,2	+14,1	
104,7	+26,3	100,5	103,7	87,6	-12,8	-15,5	98,3	98,7	106,9	+8,7	+8,3	84,7	98,5	+16,3	26.23
86,5	+18,2	79,4	84,6	72,8	-8,3	-13,9	83,4	79,3	87,5	+4,9	+10,3	76,8	81,3	+5,9	
129,2	+34,6	129,0	129,4	107,6	-16,6	-16,8	118,5	124,8	133,2	+12,4	+6,7	95,4	121,7	+27,6	
160,7	+22,4	144,2	146,4	117,0	-18,9	-20,1	143,9	143,4	152,4	+5,9	+6,3	139,2	143,6	+3,2	26.24
125,5	+29,0	117,5	125,7	102,9	-12,4	-18,1	106,2	120,9	128,6	+21,1	+6,4	114,1	113,6	-0,4	
204,3	+17,8	177,2	171,9	134,5	-24,1	-21,8	190,6	171,2	181,8	-4,6	+6,2	170,3	180,9	+6,2	
125,1	+0,2	106,6	108,4	96,6	-9,4	-10,9	114,5	109,7	112,6	-1,7	+2,6	112,0	112,1	+0,1	26.25
114,1	-4,5	95,3	90,2	84,7	-11,1	-6,1	100,5	97,1	94,4	-6,1	-2,8	102,6	98,8	-3,7	
167,0	+15,0	149,4	177,1	141,1	-5,6	-20,3	167,4	157,2	181,2	+8,2	+15,3	147,4	162,3	+10,1	
112,4	+25,4	94,0	97,8	94,2	+0,2	-3,7	94,9	98,2	97,3	+2,5	-0,9	88,6	96,5	+8,9	26.26
96,0	+9,1	89,0	88,3	85,8	-3,6	-2,8	86,4	89,9	88,4	+2,3	-1,7	86,5	88,2	+2,0	
127,9	+40,4	98,7	106,9	102,2	+3,5	-4,4	103,0	105,9	105,8	+2,7	-0,1	90,6	104,4	+15,2	
83,2	-3,7	85,1	77,3	75,2	-11,6	-2,7	83,3	77,3	75,1	-9,8	-2,8	84,7	80,3	-5,2	26.3
87,5	-4,0	90,6	80,2	80,4	-11,3	+0,2	87,6	81,9	78,1	-10,8	-4,6	86,1	84,7	-1,6	
68,1	-2,7	66,0	66,8	57,2	-13,3	-14,4	68,3	61,2	64,5	-5,6	+5,4	79,6	64,7	-18,7	
94,9	-15,6	106,0	88,7	94,9	-10,5	+7,0	85,7	91,0	69,8	-18,6	-23,3	95,2	88,3	-7,2	26.4
91,0	-17,9	103,3	85,5	91,1	-11,8	+6,5	84,0	88,3	67,2	-20,0	-23,9	94,1	86,1	-8,5	
249,4	+40,1	210,7	213,1	238,6	+13,2	+12,0	152,2	198,4	170,7	+12,2	-14,0	139,5	175,3	+25,7	
101,4	-10,7	105,5	94,4	94,0	-10,9	-0,4	90,7	96,6	79,2	-12,7	-18,0	97,8	93,6	-4,3	26.51
98,5	-11,8	104,2	91,1	92,0	-11,7	+1,0	88,1	94,5	75,8	-14,0	-19,8	96,3	91,3	-5,2	
151,5	+4,8	129,3	151,7	127,8	-1,2	-15,8	135,0	131,9	137,4	+1,8	+4,2	123,1	133,5	+8,4	
136,3	-13,2	133,2	127,0	130,1	-2,3	+2,4	127,4	126,9	133,5	+4,8	+5,2	142,2	127,2	-10,5	26.62
110,9	-14,6	111,8	106,2	108,8	-2,7	+2,4	108,1	107,5	114,4	+5,8	+6,4	123,9	107,8	-13,0	
1112,2	-7,8	956,2	927,4	949,5	-0,7	+2,4	871,9	874,0	866,8	-0,6	-0,8	847,3	873,0	+3,0	
114,2	+4,7	111,6	112,2	111,1	-0,4	-1,0	108,9	110,9	112,6	+3,4	+1,5	104,5	109,9	+5,2	DJ
109,0	+4,2	106,3	105,2	104,8	-1,4	-0,4	102,7	105,2	105,4	+2,6	+0,2	100,3	103,9	+3,6	
133,6	+5,9	128,2	134,1	130,8	+2,0	-2,5	128,5	128,7	135,2	+5,2	+5,1	117,6	128,6	+9,4	
114,0	+4,0	108,9	114,7	110,3	+1,3	-3,8	111,2	107,4	116,3	+4,6	+8,3	104,6	109,3	+4,5	27
107,1	+3,9	103,3	108,3	104,0	+0,7	-4,0	104,3	101,0	109,8	+5,3	+8,7	99,5	102,6	+3,1	
128,1	+4,1	120,3	127,7	123,3	+2,5	-3,4	125,6	120,5	129,8	+3,3	+7,7	114,9	123,1	+7,1	
104,0	-3,0	102,0	113,8	106,3	+4,2	-6,6	109,3	99,3	112,7	+4,1	+13,5	101,1	103,8	+2,7	27.1
98,7	-4,1	98,6	113,0	106,5	+8,0	-5,8	108,0	94,9	111,3	+8,1	+17,3	99,8	99,0	-0,8	
114,6	-0,9	109,0	115,2	105,7	-3,0	-8,2	118,7	108,3	115,5	-2,7	+6,6	103,7	113,5	+9,5	
87,1	+7,9	87,3	88,6	88,6	+1,5	-	85,1	83,1	89,1	+4,7	+7,2	85,6	84,1	-1,8	27.2
76,6	+0,1	78,4	70,6	72,1	-8,0	+2,1	75,5	73,4	71,4	-5,4	-2,7	78,8	74,4	-5,6	
106,3	+20,1	103,7	121,7	119,0	+14,8	-2,2	102,8	101,0	121,5	+18,2	+20,3	98,1	101,9	+3,9	
44,1	-14,9	49,8	46,9	45,7	-8,2	-2,6	46,1	44,4	42,3	-8,2	-4,7	49,2	45,3	-7,9	27.21
42,3	-10,4	44,4	40,1	43,7	-1,6	+9,0	43,3	37,4	36,4	-15,9	-2,7	44,2	40,3	-8,8	
49,5	-24,3	66,0	66,9	51,6	-21,8	-22,9	54,7	65,4	59,8	+9,3	-8,6	64,0	60,0	-6,2	
94,5	+10,3	93,8	95,8	96,0	+2,3	+0,2	91,9	89,8	97,1	+5,7	+8,1	91,9	90,8	-1,2	27.22
83,7	+1,5	85,4	76,9	77,9	-8,8	+1,3	82,1	80,8	78,6	-4,3	-2,7	85,9	81,4	-5,2	
112,9	+23,8	108,1	128,2	126,9	+17,4	-1,0	108,5	105,2	128,7	+18,6	+22,3	102,1	106,8	+4,6	
128,1	+15,9	118,9	120,2	113,0	-5,0	-6,0	120,8	119,9	125,9	+4,2	+5,0	105,1	120,4	+14,6	27.3
121,5	+16,4	114,9	113,8	108,9	-5,2	-4,3	115,9	114,7	120,3	+3,8	+4,9	102,8	115,3	+12,2	
144,3	+15,0	128,8	135,9	123,1	-4,4	-9,4	133,0	132,6	139,6	+5,0	+5,3	110,7	132,8	+20,0	
103,0	+13,4	96,1	99,4	88,6	-7,8	-10,9	99,9	96,0	104,5	+4,6	+8,9	86,4	97,9	+13,3	27.31
102,1	+14,6	95,9	98,6	88,1	-8,1	-10,6	98,4	94,9	103,9	+5,6	+9,5	85,8	96,7	+12,7	
106,0	+10,2	96,8	101,8	90,6	-6,4	-11,0	104,6	99,7	106,4	+1,7	+6,7	88,1	102,2	+16,0	
151,5	+21,9	141,1	139,2	129,6	-8,2	-6,9	143,3	141,2	145,5	+1,5	+3,0	118,9	142,3	+19,7	27.32
149,6	+25,2	141,2	136,5	131,0	-7,2	-4,0	142,9	140,7	144,7	+1,3	+2,8	119,9	141,8	+18,3	
155,1	+16,2	140,8	144,3	126,8	-9,9	-12,1	144,2	142,3	146,8	+1,8	+3,2	117,1	143,2	+22,3	
159,2	+0,1	159,6	156,0	164,6	+3,1	+5,5	142,8	155,4	155,8	+9,1	+0,3	146,8	149,1	+1,6	27.33
149,5	+1,2	151,5	142,9	149,8	-1,1	+4,8	133,3	146,9	143,1	+7,4	-2,6	138,7	140,1	+1,0	
240,5	-5,0	227,6	265,8	288,6	+26,8	+8,6	222,3	226,7	262,0	+17,9	+15,6	214,5	224,5	+4,7	

2 INDEX DES UMSATZES FUER  
 1995  
 NACH ABSCHNITTEN, UNTERABSCHNITTEN,  
 DER KLASSIFIKATION DER WIRTSCHAFTS  
 2.1 ORIGINAL

VOLUMEN

WZ93- SCHL.	WIRTSCHAFTSZWEIG		VERAENDERUNG IN %			VERAENDERUNG IN %			KUMULIERT		2-MONATS- DURCHSCHNITT	
			OKT. 2001 GEGEN		2001	SEP. 2001 GEGEN		2001	JAN. 2001 BIS OKT. 2001	VER- AEND. IN % GEGEN VORJAHR	SEP. 2001 UND OKT. 2001	VER- AEND. IN % GEGEN VORJAHR
			Okt.	SEP.	SEP.	SEP.	AUG.					
27.34	HERSTELLUNG VON GEZO- GENEM DRAHT	INSGESAMT	79,7	-6,1	+7,6	74,1	-12,6	+0,7	81,2	-2,1	76,9	-9,4
		INLAND	69,2	-8,0	+5,3	65,7	-13,6	-0,2	71,9	-4,0	67,5	-10,7
		AUSLAND	113,9	-2,6	+12,1	101,6	-10,6	+2,5	111,7	+2,5	107,8	-6,6
27.35	ERSTE BEARB. V. EISEN U. STAHL A.N.G., H.V.FERRO- LEG. (NICHT EGKS) 1)	INSGESAMT	154,7	-2,2	+4,2	148,5	+6,0	+6,9	155,3	+11,2	151,6	+1,6
		INLAND	158,5	+4,6	+11,2	142,5	+2,2	+5,2	155,4	+13,2	150,5	+3,4
		AUSLAND	149,3	-11,0	-5,1	157,3	+11,6	+9,4	155,2	+8,5	153,3	-0,7
27.4	ERZEUGUNG UND ERSTE BEAR- BEITUNG VON NE-METALLEN	INSGESAMT	120,1	-2,9	+8,8	110,4	-7,3	-4,6	117,9	+0,6	115,3	-5,0
		INLAND	109,5	-3,4	+14,3	95,8	-11,6	-7,5	106,8	+0,1	102,7	-7,4
		AUSLAND	137,3	-2,3	+2,2	134,3	-1,8	-1,0	136,0	+1,3	135,8	-2,0
27.41	ERZEUG. U. ERSTE BEAR- BEITUNG VON EDELMETALLEN	INSGESAMT	110,9	+10,1	+24,5	89,1	-17,4	-2,7	106,2	+3,3	100,0	-4,1
		INLAND	147,0	+15,8	+58,1	93,0	-30,6	-18,1	134,1	+6,3	120,0	-8,0
		AUSLAND	63,2	-4,2	-24,8	84,0	+14,4	+34,0	69,3	-3,5	73,6	+5,6
27.42	ERZEUG. U. ERSTE BEAR- BEITUNG VON ALUMINIUM	INSGESAMT	116,6	-4,8	+5,3	110,7	-4,8	-0,4	116,1	-1,3	113,7	-4,8
		INLAND	105,1	-3,4	+5,7	99,4	-4,5	-0,3	103,7	-2,3	102,3	-3,9
		AUSLAND	138,5	-6,7	+4,8	132,1	-5,1	-0,3	139,7	+0,2	135,3	-5,9
27.43	ERZEUG. U. ERSTE BEAR- BEITUNG VON BLEI, ZINK UND ZINN	INSGESAMT	130,5	+1,1	+8,9	119,8	+15,6	-0,4	120,5	+1,3	125,2	+7,6
		INLAND	114,8	-0,6	+5,5	108,8	+9,5	-3,1	108,4	+2,4	111,8	+4,0
		AUSLAND	184,9	+4,9	+17,0	158,0	+34,0	+6,7	162,5	-0,9	171,5	+16,6
27.44	ERZEUG. U. ERSTE BEAR- BEITUNG VON KUPFER	INSGESAMT	125,5	-5,6	+11,2	112,9	-13,2	-11,5	124,1	+2,1	119,2	-9,4
		INLAND	108,8	-9,5	+23,4	88,2	-22,4	-17,1	106,6	+0,8	98,5	-15,8
		AUSLAND	148,0	-1,5	+1,2	146,3	-3,7	-6,3	147,8	+3,6	147,2	-2,6
27.45	ERZEUG. U. ERSTE BEAR- BEITUNG VON SONSTIGEN NE-METALLEN	INSGESAMT	120,2	+18,0	+8,1	111,2	+2,3	-2,3	107,9	+5,4	115,7	+9,9
		INLAND	103,3	+5,8	+16,2	88,9	-7,3	-12,8	102,8	+14,1	96,1	-0,7
		AUSLAND	135,6	+28,2	+3,1	131,5	+9,4	+5,6	112,6	-0,9	133,6	+18,2
27.5	GIESSEREIINDUSTRIE	INSGESAMT	140,4	+6,4	+6,8	131,4	+3,4	+7,6	133,8	+9,2	135,9	+4,9
		INLAND	128,9	+1,1	+5,9	121,1	-0,2	+7,7	124,3	+5,9	124,7	+0,5
		AUSLAND	189,4	+24,0	+9,2	173,4	+15,1	+7,1	172,8	+20,4	181,4	+19,6
27.51	EISENGIESSEREI	INSGESAMT	135,0	+5,7	+7,0	126,2	+0,4	+8,9	128,7	+7,3	130,6	+3,1
		INLAND	120,6	-0,8	+5,2	114,6	-4,4	+8,7	117,8	+3,9	117,6	-2,6
		AUSLAND	177,9	+21,8	+10,6	160,9	+12,4	+9,1	161,3	+15,5	169,4	+17,2
27.52	STAHLGIESSEREI	INSGESAMT	111,5	+20,5	-0,1	111,6	+14,8	+4,5	109,3	+17,8	111,6	+17,6
		INLAND	99,6	+24,3	+2,3	97,4	+23,3	+8,3	92,5	+17,7	98,5	+23,7
		AUSLAND	154,1	+12,4	-5,2	162,6	+0,2	-2,8	169,9	+18,4	158,4	+5,8
27.53	LEICHTMETALLGIESSEREI	INSGESAMT	163,0	+5,4	+8,8	149,8	+4,0	+6,4	154,3	+9,5	156,4	+4,7
		INLAND	151,9	+0,2	+8,0	140,6	-0,7	+6,5	146,9	+5,5	146,3	-0,2
		AUSLAND	234,2	+34,7	+12,0	209,1	+30,7	+6,1	202,1	+33,5	221,7	+32,8
27.54	BUNTMETALLGIESSEREI	INSGESAMT	117,9	-0,4	+4,4	112,9	+6,1	+10,4	113,0	+10,2	115,4	+2,7
		INLAND	105,5	-4,5	+2,4	103,0	+5,1	+9,1	103,5	+8,4	104,3	-
		AUSLAND	209,7	+18,1	+12,3	186,7	+10,7	+16,2	183,6	+18,8	198,2	+14,5
28	HERSTELLUNG VON METALL- ERZEUGNISSEN	INSGESAMT	117,1	+2,4	+1,2	115,7	-3,0	+7,0	111,0	+1,1	116,4	-0,3
		INLAND	109,9	+1,3	+1,7	108,1	-2,9	+4,4	104,1	-0,2	109,0	-0,8
		AUSLAND	151,9	+7,0	-0,4	152,5	-3,2	+16,9	144,0	+5,6	152,2	+1,6
28.1	STAHL- UND LEICHTMETALL- BAU	INSGESAMT	102,7	-1,8	-1,8	104,6	+0,3	+8,8	94,0	-0,7	103,7	-0,8
		INLAND	97,5	-3,0	-2,8	100,3	-0,3	+10,1	88,6	-1,8	98,9	-1,7
		AUSLAND	177,5	+7,9	+6,4	166,8	+5,6	+0,3	171,3	+7,5	172,2	+6,8
28.11	HERSTELLUNG VON STAHL- UND LEICHTMETALLKON- STRUKTIONEN	INSGESAMT	102,7	-2,8	-4,6	107,6	+0,5	+9,0	95,9	-0,6	105,2	-1,1
		INLAND	98,2	-4,3	-5,1	103,5	-	+10,5	90,7	-1,3	100,9	-2,1
		AUSLAND	161,3	+9,7	+0,5	160,5	+4,6	-1,5	164,3	+5,2	160,9	+7,1
28.12	HERSTELLUNG VON AUSBAU- ELEMENTEN AUS STAHL UND LEICHTMETALL	INSGESAMT	102,6	+1,9	+8,9	94,2	-0,3	+8,4	87,1	-1,7	98,4	+0,8
		INLAND	94,8	+1,9	+6,6	88,9	-1,3	+8,3	81,1	-3,7	91,9	+0,3
		AUSLAND	269,0	+2,6	+30,7	198,1	+9,5	+8,5	206,4	+18,0	228,6	+18,3
28.2	KESSEL- UND BEHAELTERBAU (OHNE H.V. DAMPKESSELN)	INSGESAMT	101,8	-0,1	+3,5	98,4	-10,7	+5,5	85,6	-2,2	100,1	-5,7
		INLAND	91,4	-2,8	+0,4	91,0	-11,8	+4,2	78,9	-2,6	91,2	-7,5
		AUSLAND	179,2	+11,4	+17,1	153,0	-5,5	+10,9	135,1	-1,0	166,1	+2,9
28.21	HERSTELLUNG VON TANKS UND SAMMELBEHAELTERN	INSGESAMT	99,3	+0,6	+4,0	95,5	-7,8	+3,6	86,7	+0,6	97,4	-3,8
		INLAND	92,9	-1,7	+2,0	91,1	-8,0	+1,6	81,2	+1,5	92,0	-5,0
		AUSLAND	138,5	+11,6	+13,3	122,2	-7,4	+13,4	120,3	-2,8	130,4	+1,9
28.22	H.V. HEIZKOEPPERN F. ZENTRALHEIZUNGEN UND ZENTRALHEIZUNGSKESSELN	INSGESAMT	103,6	-0,7	+3,1	100,5	-12,6	+6,8	84,7	-4,3	102,1	-6,9
		INLAND	90,3	-3,5	-0,7	90,9	-14,4	+6,1	77,3	-5,3	90,6	-9,3
		AUSLAND	221,7	+11,3	+19,7	185,2	-4,2	+9,3	150,6	+0,7	203,5	+3,7
28.3	HERSTELLUNG VON DAMPF- KESSELN (OHNE ZENTRAL- HEIZUNGSKESSEL)	INSGESAMT	67,1	+7,0	-44,6	121,1	-10,6	+77,8	69,4	-29,2	94,1	-5,0
		INLAND	63,7	-3,3	-30,1	91,1	-6,0	+41,9	63,8	-34,4	77,4	-4,9
		AUSLAND	84,0	+81,4	-69,1	272,2	-17,7	+210,0	97,5	-4,6	178,1	-5,5

1) EUROPAEISCHE GEMEINSCHAFT FUER KOHLE UND STAHL.

STBA,FS 4,R 2.2,10/2001

LAND

DAS VERARBEITENDE GEWERBE  
= 100  
ABTEILUNGEN, GRUPPEN UND KLASSEN  
ZWEIGE, AUSGABE 1993 (WZ93)  
WERT

INDEX

2000 OKT.	VER- AEND. IN % GEGEN OKT. 1999	2000 3.VJ	2001 2.VJ	2001 3.VJ	VERAENDERUNG IN % 3.VJ 2001 GEGEN		2000 1.HJ	2000 2.HJ	2001 1.HJ	VERAENDERUNG IN % 1.HJ 2001 GEGEN		1999	2000	VER- AEND. IN % GEGEN 1999	WZ93 SCHL.
					3.VJ	2.VJ				1.HJ	2.HJ				
					2000	2001				2000	2000				
84,9	+7,7	81,6	79,3	75,0	-8,1	-5,4	83,2	81,0	84,6	+1,7	+4,4	74,9	82,1	+9,6	27.34
75,2	+4,9	73,7	69,7	67,2	-8,8	-3,6	75,5	72,4	74,7	-1,1	+3,2	69,2	73,9	+6,8	
117,0	+14,4	107,6	110,5	100,4	-6,7	-9,1	108,4	109,1	117,0	+7,9	+7,2	93,5	108,7	+16,3	
158,2	+18,0	132,6	152,7	145,5	+9,7	-4,7	140,1	144,3	160,4	+14,5	+11,2	127,3	142,2	+11,7	27.35
151,6	+16,3	131,3	150,5	143,8	+9,5	-4,5	138,0	140,7	160,7	+16,4	+14,2	133,0	139,3	+4,7	
167,8	+20,3	134,5	155,9	147,9	+10,0	-5,1	143,1	149,6	159,8	+11,7	+6,8	119,1	146,3	+22,8	
123,7	+5,9	118,3	115,1	115,2	-2,6	+0,1	115,5	116,1	118,9	+2,9	+2,4	109,9	115,8	+5,4	27.4
113,4	+7,0	108,7	105,6	102,5	-5,7	-2,9	104,6	105,7	108,6	+3,8	+2,7	99,5	105,2	+5,7	
140,5	+4,5	134,0	130,5	136,1	+1,6	+4,3	133,4	133,1	135,8	+1,8	+2,0	126,8	133,2	+5,0	
100,7	-23,4	111,1	106,3	98,3	-11,5	-7,5	99,0	111,2	109,4	+10,5	-1,6	132,5	105,1	-20,7	27.41
126,9	+21,7	135,7	136,0	120,3	-11,3	-11,5	121,4	139,3	138,9	+14,4	-0,3	123,5	130,3	+5,5	
66,0	-60,5	78,4	66,9	69,2	-11,7	+3,4	69,5	74,0	70,4	+1,3	-4,9	144,4	71,7	-50,3	
122,5	+3,8	119,0	113,9	113,2	-4,9	-0,6	116,2	115,7	117,5	+1,1	+1,6	110,2	116,0	+5,3	27.42
108,8	-1,2	108,0	101,9	101,6	-5,9	-0,3	104,8	103,5	104,5	-0,3	+1,0	101,2	104,1	+2,9	
148,4	+11,7	139,7	136,5	135,1	-3,3	-1,0	137,7	138,8	142,2	+3,3	+2,4	127,1	138,3	+8,8	
129,1	-2,3	113,7	120,9	120,1	+5,6	-0,7	119,8	116,2	119,1	-0,6	+2,5	116,9	118,0	+0,9	27.43
115,5	-3,1	103,2	107,9	109,7	+6,3	+1,7	105,6	103,0	106,7	+1,0	+3,6	106,4	104,3	-2,0	
176,2	-0,3	150,1	165,9	156,3	+4,1	-5,8	168,8	161,7	161,9	-4,1	+0,1	153,4	165,2	+7,7	
133,0	+18,6	121,3	119,6	121,4	+0,1	+1,5	119,7	120,1	125,3	+4,7	+4,3	105,0	119,9	+14,2	27.44
120,2	+23,8	107,9	105,5	99,0	-8,2	-6,2	102,4	104,8	110,0	+7,4	+5,0	90,3	103,6	+14,7	
150,2	+13,4	139,5	138,4	151,6	+8,7	+9,5	143,1	140,7	145,9	+2,0	+3,7	124,9	141,9	+13,6	
101,9	+2,9	107,4	103,6	114,1	+6,2	+10,1	100,0	100,9	102,8	+2,8	+1,9	99,2	100,5	+1,3	27.45
97,6	-3,2	90,0	101,4	100,6	+11,8	-0,8	88,9	91,3	103,8	+16,8	+13,7	96,2	90,1	-6,3	
105,8	+8,6	123,1	105,5	126,4	+2,7	+19,8	110,2	109,5	101,9	-7,5	-6,9	102,0	109,8	+7,6	
132,0	+7,2	116,5	133,5	126,6	+8,7	-5,2	124,0	120,9	136,4	+10,0	+12,8	117,5	122,4	+4,2	27.5
126,9	+10,4	113,6	122,6	118,2	+4,0	-3,6	117,7	116,4	126,6	+7,6	+8,8	110,2	117,1	+6,3	
152,8	-2,3	128,4	178,2	160,7	+25,2	-9,8	149,4	139,0	176,0	+17,8	+26,6	147,2	144,2	-2,0	
127,7	+3,8	112,7	128,7	119,5	+6,0	-7,1	122,3	116,4	132,2	+8,1	+13,6	115,6	119,3	+3,2	27.51
121,6	+8,9	109,5	116,7	110,2	+0,6	-5,6	114,1	111,3	121,1	+6,1	+8,8	105,9	112,7	+6,4	
146,0	-6,9	122,4	164,8	147,5	+20,5	-10,5	147,1	131,6	165,4	+12,4	+25,7	144,4	139,4	-3,5	
92,5	+0,2	91,2	109,5	110,6	+21,3	+1,0	93,6	92,1	108,4	+15,8	+17,7	96,5	92,8	-3,8	27.52
80,1	+2,2	78,1	90,8	95,4	+22,2	+5,1	78,6	79,2	89,8	+14,2	+13,4	82,6	78,9	-4,5	
137,1	-3,6	138,2	176,8	165,0	+19,4	-6,7	147,2	138,6	175,0	+18,9	+26,3	146,5	142,9	-2,5	
154,6	+12,8	134,2	153,7	146,2	+8,9	-4,9	142,0	141,3	156,9	+10,5	+11,0	132,5	141,6	+6,9	27.53
151,6	+13,6	134,1	144,4	139,3	+3,9	-3,5	139,9	139,0	149,8	+7,1	+7,8	129,0	139,4	+8,1	
173,9	+8,5	135,1	213,1	190,4	+40,9	-10,7	155,9	155,6	202,7	+30,0	+30,3	154,8	155,7	+0,6	
118,4	+10,1	100,3	111,7	108,6	+8,3	-2,8	100,9	102,5	114,3	+13,3	+11,5	95,8	101,7	+6,2	27.54
110,5	+11,2	93,9	102,2	99,9	+6,4	-2,3	93,8	95,8	104,9	+11,8	+9,5	88,9	94,8	+6,6	
177,5	+5,7	147,7	182,1	173,1	+17,2	-4,9	154,3	152,8	184,5	+19,6	+20,7	147,2	153,5	+4,3	
114,3	+5,2	113,9	110,1	111,7	-1,9	+1,5	107,0	113,8	109,6	+2,4	-3,7	104,4	110,4	+5,7	28
108,5	+4,3	108,4	103,1	105,4	-2,8	+2,2	101,6	108,1	102,5	+0,9	-5,2	100,8	104,8	+4,0	
142,0	+8,4	140,7	144,1	142,4	+1,2	-1,2	133,1	141,3	143,5	+7,8	+1,6	121,9	137,2	+12,6	
104,6	+6,1	99,3	93,6	99,9	+0,6	+6,7	90,8	105,2	89,6	-1,3	-14,8	94,8	98,0	+3,4	28.1
100,5	+6,6	95,3	87,4	95,0	-0,3	+8,7	85,9	101,0	83,8	-2,4	-17,0	90,8	93,4	+2,9	
164,5	+3,1	157,4	181,5	169,1	+7,4	-6,8	159,4	166,5	171,4	+7,5	+2,9	151,0	162,9	+7,9	
105,7	+8,3	102,0	95,8	102,8	+0,8	+7,3	92,1	107,4	91,4	-0,8	-14,9	96,5	99,8	+3,4	28.11
102,6	+9,5	97,9	89,6	98,1	+0,2	+9,5	87,1	103,3	85,8	-1,5	-16,9	92,6	95,2	+2,8	
147,1	-1,5	155,8	177,6	164,0	+5,3	-7,7	158,0	161,3	165,0	+4,4	+2,3	147,6	159,6	+8,1	
100,7	-1,5	89,9	85,7	89,7	-0,2	+4,7	85,9	97,5	83,2	-3,1	-14,7	88,6	91,7	+3,5	28.12
93,0	-3,8	86,1	79,9	84,4	-2,0	+5,6	81,9	92,7	77,1	-5,9	-16,8	84,5	87,3	+3,3	
252,4	+19,8	165,7	200,7	194,5	+17,4	-3,1	166,6	192,5	203,7	+22,3	+5,8	168,1	179,5	+6,8	
101,9	-2,5	97,9	81,4	94,3	-3,7	+15,8	79,9	97,3	78,5	-1,8	-19,3	89,7	88,6	-1,2	28.2
94,0	-5,1	92,1	75,4	86,4	-6,2	+14,6	73,2	91,1	73,1	-0,1	-19,8	85,3	82,2	-3,6	
160,8	+11,1	140,8	125,8	152,6	+8,4	+21,3	130,1	143,1	119,1	-8,5	-16,8	122,6	136,6	+11,4	
98,7	+9,4	92,0	85,9	94,1	+2,3	+9,5	81,2	100,5	80,9	-0,4	-19,5	89,2	90,9	+1,9	28.21
94,5	+7,4	88,3	79,9	87,7	-0,7	+9,8	73,5	97,5	76,0	+3,4	-22,1	86,2	85,5	-0,8	
124,1	+19,9	114,1	122,6	133,2	+16,7	+8,6	128,6	119,1	110,9	-13,8	-6,9	107,2	123,8	+15,5	
104,3	-9,3	102,3	78,1	94,4	-7,7	+20,9	79,0	95,0	76,8	-2,8	-19,2	90,2	87,0	-3,5	28.22
93,6	-12,4	94,8	72,3	85,6	-9,7	+18,4	73,0	86,7	71,0	-2,7	-18,1	84,7	79,9	-5,7	
199,2	+6,1	168,7	129,2	172,8	+2,4	+33,7	131,8	168,2	127,6	-3,2	-24,1	138,6	150,0	+8,2	
62,7	-14,8	131,1	64,6	86,2	-34,2	+33,4	87,4	110,8	61,3	-29,9	-44,7	96,0	99,1	+3,2	28.3
65,9	-11,3	119,2	64,3	72,2	-39,4	+12,3	91,5	100,0	59,6	-34,9	-40,4	98,4	95,7	-2,7	
46,3	-33,8	191,3	66,2	157,1	-17,9	+137,3	66,9	165,8	70,0	+4,6	-57,8	84,1	116,3	+38,3	

2 INDEX DES UMSATZES FUER  
 1995  
 NACH ABSCHNITTEN, UNTERABSCHNITTEN,  
 DER KLASSIFIKATION DER WIRTSCHAFTS  
 2.1 ORIGINAL

VOLUMEN

WZ93- SCHL.	WIRTSCHAFTSZWEIG		2001 OKT.	VERAENDERUNG IN % OKT. 2001 GEGEN		2001 SEP.	VERAENDERUNG IN % SEP. 2001 GEGEN		KUMULIERT		2-MONATS- DURCHSCHNITT SEP. 2001 GEGEN	
				OKT. 2000	SEP. 2001		SEP. 2000	AUG. 2001	JAN. 2001 BIS OKT. 2001	VER- AEND. IN % GEGEN VORJAHR	SEP. 2001 OKT. 2001	VER- AEND. IN % GEGEN VORJAHR
28.4	H.V. SCHMIEDE-, PRESS-, ZIEH-U. STANZTEILEN, GEW. RINGEN U. PULVERM. ERZ.	INSGESAMT INLAND AUSLAND	153,3 146,6 178,5	+5,3 +5,4 +5,1	+6,8 +6,7 +7,0	143,6 137,4 166,9	+1,6 +0,4 +5,8	+3,7 +1,1 +12,5	148,8 143,0 170,5	+7,4 +6,6 +10,4	148,5 142,0 172,7	+3,5 +2,9 +5,4
28.5	OBERFLAECHEVEREDLUNG, WAERMEBEHANDLUNG UND MECHANIK A.N.G.	INSGESAMT INLAND AUSLAND	170,0 167,3 191,5	+3,6 +4,3 -1,0	+7,2 +6,2 +14,5	158,6 157,5 167,3	-0,9 +0,4 -9,7	+1,3 +1,5 -0,9	168,3 165,5 191,3	+10,4 +10,1 +13,3	164,3 162,4 179,4	+1,4 +2,4 -5,2
28.51	OBERFLAECHEVEREDLUNG UND WAERMEBEHANDLUNG	INSGESAMT INLAND AUSLAND	162,0 160,3 173,4	+0,6 +2,5 -8,9	+8,4 +7,1 +17,4	149,4 149,7 147,7	-3,6 -0,7 -19,0	+1,5 +2,6 -5,0	160,7 157,5 181,4	+8,3 +7,5 +12,9	155,7 155,0 160,6	-1,5 +0,9 -13,8
28.52	MECHANIK A.N.G.	INSGESAMT INLAND AUSLAND	179,2 175,1 224,5	+6,9 +6,3 +12,8	+5,8 +5,4 +10,6	169,3 166,2 202,9	+2,1 +1,6 +6,6	+1,0 +0,5 +5,0	177,3 174,3 209,4	+12,9 +12,8 +13,9	174,3 170,7 213,7	+4,5 +4,0 +9,8
28.6	H.V. SCHNEIDWAREN, WERK- ZEUGEN, SCHLOSSERN UND BESCHLAGEN	INSGESAMT INLAND AUSLAND	130,2 120,7 152,9	+9,0 +8,6 +5,7	+8,8 +7,0 +12,3	119,7 112,8 136,2	-0,1 +0,3 -0,8	+3,0 -0,4 +10,6	120,5 112,7 139,0	+5,7 +5,6 +5,6	125,0 116,8 144,6	+4,5 +4,5 +4,5
28.61	HERSTELLUNG VON SCHNEIDWAREN UND BESTECKEN	INSGESAMT INLAND AUSLAND	93,0 67,0 123,8	+8,1 +9,7 +7,1	+3,0 +8,4 -0,2	90,3 61,8 124,1	+3,6 +0,7 +5,3	+4,9 -4,2 +11,1	89,3 63,0 120,4	+16,4 +9,8 +20,9	91,7 64,4 124,0	+5,9 +5,1 +6,3
28.62	HERSTELLUNG VON WERKZEUGEN	INSGESAMT INLAND AUSLAND	123,3 116,9 138,4	+9,4 +10,8 +6,6	+1,6 -1,7 +9,1	121,3 118,9 126,8	+1,7 +2,9 -1,2	+4,0 -0,5 +15,5	118,8 114,6 128,8	+8,0 +10,5 +3,3	122,3 117,9 132,6	+5,4 +6,7 +2,7
28.63	HERSTELLUNG VON SCHLOSSERN UND BESCHLAGEN	INSGESAMT INLAND AUSLAND	142,6 130,4 176,7	+8,8 +6,9 +13,1	+16,2 +15,5 +17,9	122,7 112,9 149,9	-2,1 -2,3 -1,6	+2,0 -	126,8 116,7 155,2	+2,5 +1,5 +5,0	132,7 121,7 163,3	+3,5 +2,4 +5,8
28.7	HERSTELLUNG VON SONST. EISEN-, BLECH- UND METALLWAREN	INSGESAMT INLAND AUSLAND	105,4 97,6 134,8	-0,8 -1,4 +0,9	+6,1 +6,3 +5,4	99,3 91,8 127,9	-7,6 -8,7 -4,2	+0,6 -1,7 +7,4	101,7 94,2 130,4	-0,6 -1,9 +3,3	102,4 94,7 131,4	-4,2 -5,1 -1,6
28.71	HERSTELLUNG VON BE- HAELTERN AUS EISEN UND STAHL	INSGESAMT INLAND AUSLAND	98,7 92,1 120,3	+6,9 +0,7 +26,9	+5,8 +5,5 +6,4	93,3 87,3 113,1	+2,3 -3,1 +19,2	+0,1 -6,3 +21,5	92,9 89,2 105,1	+1,8 +1,0 +3,4	96,0 89,7 116,7	+4,6 -1,2 +23,0
28.72	H.V. VERPACKUNGEN U. VERSCHLUESSEN AUS EI- SEN-, STAHL U. NE-METALL	INSGESAMT INLAND AUSLAND	100,6 94,3 120,2	-1,4 -0,1 -4,4	+1,4 +4,3 -4,9	99,2 90,4 126,4	-6,8 -8,0 -4,0	-6,7 -10,7 +3,4	100,4 92,3 125,4	-2,7 -2,2 -4,0	99,9 92,4 123,3	-4,1 -4,1 -4,2
28.73	HERSTELLUNG VON DRAHT- WAREN	INSGESAMT INLAND AUSLAND	99,8 87,3 140,1	-8,1 -8,7 -6,9	+7,0 +6,6 +3,9	93,3 80,4 134,8	-19,6 -23,6 -10,5	-4,9 -8,1 +1,8	101,6 88,4 144,1	-2,1 -3,8 +1,6	96,6 83,9 137,5	-14,0 -16,5 -8,7
28.74	H.V. SCHRAUBEN, NIETEN, KETTEN UND FEDERN	INSGESAMT INLAND AUSLAND	119,5 113,6 137,8	-1,5 -0,7 -3,4	+6,3 +6,8 +5,1	112,4 106,4 131,1	-6,5 -6,3 -7,2	+4,1 +2,2 +9,2	117,8 112,0 135,7	+1,6 +0,6 +3,8	116,0 110,0 134,5	-4,0 -3,5 -5,3
28.75	H.V. EISEN-, BLECH- UND METALLWAREN A.N.G.	INSGESAMT INLAND AUSLAND	101,7 94,0 140,5	+1,3 -0,5 +8,3	+7,6 +6,5 +12,0	94,5 88,3 125,5	-5,8 -7,0 -1,3	+3,2 +1,6 +9,0	94,4 87,9 127,3	-0,9 -3,2 +8,2	98,1 91,2 133,0	-2,3 -3,7 +3,5
DK	MASCHINENBAU	INSGESAMT INLAND AUSLAND	115,8 104,5 130,7	+5,0 +3,6 +6,4	-4,8 -1,5 -8,2	121,7 106,1 142,3	-2,3 -4,1 -0,5	+13,0 +9,7 +16,4	112,8 101,2 128,0	+4,1 +2,3 +5,8	118,8 105,3 136,5	+1,1 -0,5 +2,7
29.1	H.V. MASCHINEN F.D. ERZEUG. U. NUTZG.V. MECHAN. ENERGIE (O. LUFT-, STRASS. FAHRZ. BAU)	INSGESAMT INLAND AUSLAND	104,5 98,6 112,7	+3,7 +3,9 +3,5	-6,5 +3,4 -16,3	111,8 95,4 134,6	-1,1 -5,7 +4,0	+7,0 +4,0 +10,1	105,7 94,6 121,1	-0,8 -3,3 +1,9	108,2 97,0 123,7	+1,2 -1,1 +3,8
29.11	H.V. VERBRENNUNGSMOTOREN U. TURBINEN (O. MOT. F. LUFT- U. STRASSENFAHRZEUGE)	INSGESAMT INLAND AUSLAND	60,3 48,1 68,7	+16,9 +18,5 +16,2	-48,3 -9,9 -57,0	116,6 53,4 159,9	+1,0 -36,2 +16,5	+25,8 +11,3 +29,7	82,1 44,2 108,0	-16,1 -41,5 -4,6	88,5 50,8 114,3	+5,9 -18,3 +16,4
29.12	HERSTELLUNG VON PUMPEN UND KOMPRESSOREN	INSGESAMT INLAND AUSLAND	119,8 104,3 140,1	+4,7 +8,8 +1,2	+4,4 +5,2 +3,6	114,7 99,1 135,2	+4,7 +3,0 +6,5	+4,3 +6,6 +2,2	112,1 96,9 132,0	+4,8 +3,3 +6,3	117,3 101,7 137,7	+4,7 +5,8 +3,8
29.13	HERSTELLUNG VON ARMATUREN	INSGESAMT INLAND AUSLAND	105,2 93,8 133,7	+2,0 +2,5 +1,1	+5,8 +4,7 +8,0	99,4 89,6 123,8	-6,3 -5,7 -7,5	+1,4 +1,1 +1,7	100,6 89,1 129,4	-0,8 -2,0 +1,6	102,3 91,7 128,8	-2,2 -1,7 -3,2
29.14	HERSTELLUNG VON LAGERN, GETRIEBEN, ZAHNRAEDERN UND ANTRIEBSSELEMENTEN	INSGESAMT INLAND AUSLAND	122,5 125,3 118,3	-0,3 -1,1 +1,1	+5,1 +4,1 +6,7	116,6 120,4 110,9	-4,0 -1,6 -7,7	+2,3 +2,9 +1,6	122,5 125,4 118,1	+3,6 +3,2 +4,3	119,6 122,9 114,6	-2,1 -1,3 -3,4
29.2	HERSTELLUNG VON SONST. MASCHINEN FUER UNSPEZI- FISCHE VERWENDUNG	INSGESAMT INLAND AUSLAND	116,2 102,5 141,5	+5,4 +4,0 +7,7	-4,2 -1,5 -7,7	121,3 104,1 153,3	-3,7 -6,4 +0,2	+7,3 +9,1 +5,4	112,1 98,6 137,1	+6,4 +3,5 +10,5	118,8 103,3 147,4	+0,6 -1,5 +3,7

STBA, FS 4, R 2.2, 10/2001



## LAND

DAS VERARBEITENDE GEWERBE  
= 100  
ABTEILUNGEN, GRUPPEN UND KLASSEN  
ZWEIGE, AUSGABE 1993 (WZ93)  
WERT

## INDEX

2000 OKT.	VER- AEND. IN % GEGEN OKT. 1999	2000 3. VJ	2001 2. VJ	2001 3. VJ	VERAENDERUNG IN % 3. VJ 2001 GEGEN		2000 1. HJ	2000 2. HJ	2001 1. HJ	VERAENDERUNG IN % 1. HJ 2001 GEGEN		1999	2000	VER- AEND. IN % GEGEN 1999	WZ93 SCHL.
					3. VJ	2. VJ				1. HJ	2. HJ				
					3. VJ 2000	2. VJ 2001				1. HJ 2000	2. HJ 2000				
145,6	+12,3	136,3	148,7	141,7	+4,0	-4,7	138,4	137,0	151,6	+9,5	+10,7	123,8	137,7	+11,2	28.4
139,1	+8,8	132,6	141,5	137,1	+3,4	-3,1	134,2	132,2	145,4	+8,3	+10,0	121,6	133,2	+9,5	
169,9	+24,5	150,1	175,7	158,9	+5,9	-9,6	154,2	155,0	175,1	+13,6	+13,0	132,0	154,6	+17,1	
164,1	+16,5	155,0	169,9	161,2	+4,0	-5,1	149,2	156,5	171,7	+15,1	+9,7	131,8	152,8	+15,9	28.5
160,4	+15,1	153,4	165,9	159,7	+4,1	-3,7	147,1	154,1	168,1	+14,3	+9,1	131,1	150,6	+14,9	
193,4	+26,7	167,5	202,4	172,9	+3,2	-14,6	165,6	175,7	200,5	+21,1	+14,1	137,9	170,6	+23,7	
161,0	+17,5	150,9	162,8	152,1	+0,8	-6,6	145,1	152,7	164,8	+13,6	+7,9	126,4	148,9	+17,8	28.51
156,4	+15,0	149,5	157,4	151,2	+1,1	-2,9	143,4	149,9	160,2	+11,7	+6,9	126,3	146,6	+16,1	
190,3	+33,0	160,0	198,4	157,6	-1,5	-20,6	156,1	170,9	194,5	+24,6	+13,8	126,6	163,5	+29,1	
167,7	+15,5	159,7	178,2	171,8	+7,6	-3,6	153,9	160,9	179,7	+16,8	+11,7	138,3	157,4	+13,8	28.52
164,8	+15,3	157,8	175,3	169,2	+7,2	-3,5	151,2	158,8	176,8	+16,9	+11,3	136,4	155,0	+13,6	
199,0	+17,0	181,2	209,8	200,6	+10,7	-4,4	182,8	184,3	211,3	+15,6	+14,7	158,6	183,5	+15,7	
119,4	+0,5	112,8	119,5	117,4	+4,1	-1,8	113,7	114,6	120,4	+5,9	+5,1	109,2	114,2	+4,6	28.6
111,1	-0,8	105,8	111,6	111,3	+5,2	-0,3	106,3	107,8	112,1	+5,5	+4,0	104,7	107,1	+2,3	
139,4	+3,3	129,5	138,6	131,9	+1,9	-4,8	131,4	130,9	140,2	+6,7	+7,1	119,9	131,1	+9,3	
86,0	+12,9	77,4	91,0	86,6	+11,9	-4,8	74,9	83,4	90,1	+20,3	+8,0	71,7	79,1	+10,3	28.61
61,1	+5,9	57,1	66,1	60,7	+6,3	-8,2	56,9	61,5	63,5	+11,6	+3,3	63,2	59,2	-6,3	
115,6	+18,0	101,4	120,5	117,3	+15,7	-2,7	96,1	109,2	121,4	+26,3	+11,2	81,6	102,6	+25,7	
112,7	-0,7	111,1	118,9	118,5	+6,7	-0,3	108,9	113,9	118,2	+8,5	+3,8	106,0	111,4	+5,1	28.62
105,5	-2,0	106,5	114,7	117,3	+10,1	+2,3	102,0	109,7	112,9	+10,7	+2,9	102,2	105,9	+3,6	
129,8	+2,0	122,1	129,0	121,4	-0,6	-5,9	125,1	123,8	130,9	+4,6	+5,7	115,0	124,4	+8,2	
131,1	+0,5	119,9	124,5	121,0	+0,9	-2,8	124,3	120,1	127,1	+2,3	+5,8	118,0	122,2	+3,6	28.63
122,0	-0,2	110,8	113,9	111,5	+0,6	-2,1	115,9	111,3	116,9	+0,9	+5,0	111,7	113,6	+1,7	
156,3	+2,1	145,3	154,0	147,4	+1,4	-4,3	147,7	144,6	155,5	+5,3	+7,5	135,5	146,1	+7,8	
106,2	+4,2	103,7	101,0	100,3	-3,3	-0,7	101,0	101,2	101,8	+0,8	+0,6	98,0	101,1	+3,2	28.7
99,0	+2,8	97,9	93,1	93,6	-4,4	+0,5	94,6	94,9	93,9	-0,7	-1,1	93,6	94,7	+1,2	
133,6	+8,2	125,5	131,3	126,1	+0,5	-4,0	125,3	125,1	131,8	+5,2	+5,4	115,0	125,2	+8,9	
92,3	-8,9	92,4	95,6	94,5	+2,3	-1,2	90,6	90,0	91,1	+0,6	+1,2	91,3	90,3	-1,1	28.71
91,5	-2,7	90,7	88,3	91,8	+1,2	+4,0	86,5	88,2	87,3	+0,9	-1,0	87,1	87,4	+0,3	
94,8	-24,5	97,9	119,6	103,1	+5,3	-13,8	104,6	95,7	103,6	-1,0	+8,3	105,2	100,1	-4,8	
102,0	+2,4	108,9	99,2	105,8	-2,8	+6,7	100,6	102,1	97,6	-3,0	-4,4	100,3	101,3	+1,0	28.72
94,4	+1,4	99,7	90,8	98,0	-1,7	+7,9	91,8	94,2	89,1	-2,9	-5,4	94,7	93,0	-1,8	
125,7	+5,1	137,4	125,2	129,8	-5,5	+3,7	127,9	126,6	124,1	-3,0	-2,0	117,7	127,3	+8,2	
108,6	+14,9	109,2	105,2	98,3	-10,0	-6,6	100,3	104,1	103,5	+3,2	-0,6	99,0	102,2	+3,2	28.73
95,6	+15,3	100,9	91,4	86,6	-14,2	-5,3	86,8	93,7	89,4	+3,0	-4,6	91,9	90,3	-1,7	
150,5	+14,1	136,1	149,9	136,1	-	-9,2	143,4	137,6	148,7	+3,7	+8,1	121,7	140,5	+15,4	
121,3	+8,1	113,5	116,0	110,7	-2,5	-4,6	116,4	112,7	121,1	+4,0	+7,5	108,9	114,6	+5,2	28.74
114,4	+6,1	108,8	109,8	106,0	-2,6	-3,5	112,0	107,3	114,8	+2,5	+7,0	105,4	109,7	+4,1	
142,6	+13,2	128,1	135,4	125,3	-2,2	-7,5	129,9	129,7	140,6	+8,2	+8,4	119,8	129,8	+8,3	
100,4	+1,1	96,1	92,9	93,9	-2,3	+1,1	94,0	95,0	93,5	-0,5	-1,6	91,7	94,5	+3,1	28.75
94,5	-0,7	91,9	86,4	87,8	-4,5	+1,6	89,6	90,0	86,9	-3,0	-3,4	88,4	89,8	+1,6	
129,7	+8,2	116,9	125,6	124,2	+6,2	-1,1	116,1	120,0	126,6	+9,0	+5,5	108,5	118,1	+8,8	
110,3	+5,7	112,4	113,7	114,1	+1,5	+0,4	106,1	119,3	111,6	+5,2	-6,5	106,7	112,7	+5,6	DK
100,9	+1,3	101,5	102,3	101,0	-0,5	-1,3	97,3	107,0	100,8	+3,6	-5,8	99,7	102,1	+2,4	
122,8	+10,9	126,8	128,8	131,4	+3,6	+2,0	117,8	135,4	125,9	+6,9	-7,0	116,0	126,6	+9,1	
100,8	+6,6	108,1	105,3	107,8	-0,3	+2,4	106,9	108,7	104,9	-1,9	-3,5	102,4	107,8	+5,3	29.1
94,9	-	96,9	92,9	93,6	-3,4	+0,8	98,8	95,5	94,4	-4,5	-1,2	95,0	97,1	+2,2	
108,9	+15,6	123,5	122,4	127,4	+3,2	+4,1	118,1	126,8	119,4	+1,1	-5,8	112,6	122,5	+8,8	
51,6	-6,7	103,0	83,8	99,3	-3,6	+18,5	103,0	104,2	77,1	-25,1	-26,0	103,3	103,6	+0,3	29.11
40,6	-17,3	67,5	43,3	48,2	-28,6	+11,3	85,3	60,4	41,6	-51,2	-31,1	74,8	72,9	-2,5	
59,1	-0,7	127,3	111,6	134,4	+5,6	+20,4	115,1	134,2	101,4	-11,9	-24,4	122,8	124,7	+1,5	
114,4	+11,7	108,6	111,4	112,0	+3,1	+0,5	104,9	111,5	110,9	+5,7	-0,5	99,9	108,2	+8,3	29.12
95,9	+1,3	94,0	95,6	95,6	+1,7	-	93,3	97,1	96,3	+3,2	-0,8	90,9	95,2	+4,7	
138,5	+23,1	127,6	132,1	133,5	+4,6	+1,1	120,2	130,3	129,9	+8,1	-0,3	111,8	125,2	+12,0	
103,1	+1,3	102,7	98,4	99,8	-2,8	+1,4	100,4	99,5	100,2	-0,2	+0,7	97,6	99,9	+2,4	29.13
91,5	-4,8	92,5	85,8	89,3	-3,5	+4,1	90,0	88,3	88,1	-2,1	-0,2	91,4	89,2	-2,4	
132,3	+14,2	128,0	129,8	125,9	-1,6	-3,0	126,3	127,3	130,5	+3,3	+2,5	113,1	126,8	+12,1	
122,9	+11,1	116,7	122,3	117,5	+0,7	-3,9	118,2	117,8	125,0	+5,8	+6,1	108,8	118,0	+8,5	29.14
126,7	+7,4	120,4	124,6	120,5	+0,1	-3,3	121,2	120,5	127,8	+5,4	+6,1	113,9	120,9	+6,1	
117,0	+18,1	111,1	118,8	112,8	+1,5	-5,1	113,6	113,6	120,7	+6,3	+6,3	101,1	113,6	+12,4	
110,2	+0,7	111,7	113,3	115,7	+3,6	+2,1	101,5	121,5	109,6	+8,0	-9,8	107,7	111,5	+3,5	29.2
98,6	-2,8	100,3	100,9	99,8	-0,5	-1,1	92,3	108,2	97,4	+5,5	-10,0	99,2	100,2	+1,0	
131,4	+5,6	132,6	136,2	145,2	+9,5	+6,6	118,6	146,1	132,3	+11,6	-9,4	123,3	132,3	+7,3	

2 INDEX DES UMSATZES FUER  
 1995  
 NACH ABSCHNITTEN, UNTERABSCHNITTEN,  
 DER KLASSIFIKATION DER WIRTSCHAFTS  
 2.1 ORIGINAL

VOLUMEN

WZ93- SCHL.	WIRTSCHAFTSZWEIG		2001 OKT.	VERAENDERUNG IN % OKT. 2001 GEGEN		2001 SEP.	VERAENDERUNG IN % SEP. 2001 GEGEN		KUMULIERT		2-MONATS- DURCHSCHNITT	
				OKT. 2000	SEP. 2001		SEP. 2000	AUG. 2001	JAN. 2001 BIS OKT. 2001	VER- AEND. IN % GEGEN VORJAHR	SEP. 2001	VER- AEND. IN % GEGEN VORJAHR
29.21	HERSTELLUNG VON OFEN UND BRENNERN	INSGESAMT	93,4	-24,9	-9,6	103,3	-20,4	+30,4	88,0	+1,4	98,4	-22,5
		INLAND	84,5	-6,9	-5,6	89,5	-31,5	+18,2	79,2	-1,7	87,0	-21,5
		AUSLAND	106,4	-38,4	-13,8	123,5	-3,7	+46,7	100,7	+5,0	115,0	-23,6
29.22	HERSTELLUNG VON HEBE- ZEUGEN UND FOERDERMIT- TELN	INSGESAMT	114,1	+5,6	-0,6	114,8	+2,6	+14,8	107,6	+7,8	114,5	+4,1
		INLAND	98,0	+4,6	+0,5	97,5	+4,4	+8,0	93,3	+5,7	97,8	+4,5
		AUSLAND	154,1	+6,9	-2,5	158,0	-	+27,3	143,3	+11,6	156,1	+3,3
29.23	H.V. KAELTE- UND LUFT- TECHN. ERZEUGNISSE F. GEMERBL. ZWECKE	INSGESAMT	110,2	-6,3	-5,7	116,8	-24,0	+12,2	112,3	-1,7	113,5	-16,3
		INLAND	96,5	-15,1	-3,1	99,6	-23,1	+0,1	101,4	-3,7	98,1	-19,3
		AUSLAND	143,8	+12,9	-9,5	158,9	-25,2	+37,9	139,0	+2,1	151,4	-10,9
29.24	H.V. MASCHINEN FUER UNSPECIFISCHE VERWEN- DUNG A.N.G.	INSGESAMT	124,9	+18,5	-5,5	132,2	+9,4	-1,6	119,4	+10,9	128,6	+13,7
		INLAND	114,5	+21,5	-1,8	116,6	+2,7	+15,4	105,3	+7,8	115,6	+11,3
		AUSLAND	138,6	+15,5	-9,2	152,7	+17,1	-14,3	138,0	+14,1	145,7	+16,4
29.3	HERSTELLUNG VON LAND- U. FORSTWIRTSCHAFTLICHEN MASCHINEN	INSGESAMT	101,4	+13,0	+7,4	94,4	+4,3	+20,1	112,1	+5,5	97,9	+8,7
		INLAND	71,9	+6,5	-11,6	81,3	-3,0	+13,2	99,8	-0,5	76,6	+1,2
		AUSLAND	132,0	+17,1	+22,3	107,9	+10,7	+25,9	124,9	+10,9	120,0	+14,2
29.31	HERSTELLUNG VON ACKER- SCHLEPPERN	INSGESAMT	140,3	+7,6	+28,6	109,1	+7,2	+72,9	114,9	+1,9	124,7	+7,4
		INLAND	91,1	-2,6	-3,6	94,5	+7,6	+115,3	100,2	-6,7	92,8	+2,3
		AUSLAND	167,8	+11,1	+43,1	117,3	+6,9	+58,7	123,1	+6,3	142,6	+9,4
29.32	H.V. SONST. LAND- UND FORSTWIRTSCH. MASCHINEN	INSGESAMT	79,2	+19,1	-7,8	85,9	+2,3	-1,7	110,5	+7,7	82,6	+9,7
		INLAND	65,2	+11,5	-15,0	76,7	-6,9	-5,8	99,7	+1,9	71,0	+0,7
		AUSLAND	99,9	+27,6	+0,4	99,5	+15,0	+3,3	126,5	+15,2	99,7	+21,0
29.4	HERSTELLUNG VON WERK- ZEUGMASCHINEN	INSGESAMT	125,7	+6,6	-7,1	135,3	+1,9	+25,5	118,8	+9,0	130,5	+4,1
		INLAND	118,9	+7,0	-6,7	127,5	+8,6	+18,3	115,0	+11,8	123,2	+7,8
		AUSLAND	133,5	+6,2	-7,4	144,1	-4,1	+33,5	123,2	+6,3	138,8	+0,6
29.5	H.V. MASCHINEN F. SONST. BESTIMMTE WIRTSCHAFTS- ZWEIGE	INSGESAMT	117,5	+1,0	-8,3	128,1	-5,5	+15,8	117,5	+3,3	122,8	-2,5
		INLAND	108,3	-1,5	-6,9	116,3	-3,9	+9,2	109,7	+3,8	112,3	-2,8
		AUSLAND	125,8	+3,1	-9,4	138,8	-6,7	+21,2	124,5	+2,8	132,3	-2,3
29.51	H.V. MASCHINEN F.D. ME- TALLERZ. V. WALZWERKS- EINR.U. GIESSMASCHINEN	INSGESAMT	96,3	-4,3	-53,8	208,5	-4,5	+150,3	110,0	-7,3	152,4	-4,5
		INLAND	107,2	-19,4	-45,5	196,8	+98,4	+40,0	173,9	+36,1	152,0	+30,9
		AUSLAND	91,9	+5,0	-56,9	213,4	-20,1	+256,3	84,0	-26,8	152,7	-13,9
29.52	H.V. BERGWERKS-, BAU- U. BAUSTOFFMASCHINEN	INSGESAMT	88,3	-8,1	-8,4	96,4	-5,1	+9,0	95,3	-3,6	92,4	-6,6
		INLAND	66,8	-9,9	+0,1	66,7	-17,0	+5,0	70,9	-9,8	66,8	-13,6
		AUSLAND	116,3	-6,7	-13,7	134,8	+4,4	+11,8	127,0	+1,4	125,6	-1,0
29.53	H.V. MASCHINEN F. DAS ERNAEHRUNGSGEWERBE U.D. TABAKVERARBEITUNG	INSGESAMT	79,5	-8,4	-7,1	85,6	+6,7	+2,1	77,5	+1,8	82,6	-1,1
		INLAND	65,2	-13,9	-5,0	68,6	-1,4	+10,6	65,5	-1,7	66,9	-8,0
		AUSLAND	93,4	-4,3	-8,4	102,0	+12,7	-2,8	89,1	+4,6	97,7	+3,8
29.54	H.V. MASCHINEN F. DAS TEXTIL-, BEKLEIDUNGS- U. LEDEERGEWERBE	INSGESAMT	82,1	-11,5	-2,4	84,1	-14,8	+21,7	85,3	-0,6	83,1	-13,3
		INLAND	92,1	+0,9	+11,1	82,9	-13,6	+1,1	88,7	+0,2	87,5	-6,6
		AUSLAND	78,9	-15,4	-6,6	84,5	-15,2	+30,2	84,3	-0,6	81,7	-15,3
29.55	H.V. MASCHINEN FUER DAS PAPIERGEWERBE	INSGESAMT	90,5	+18,0	-45,1	164,7	+3,5	+71,6	101,3	+2,2	127,6	+8,1
		INLAND	82,2	+5,4	-61,6	213,8	+59,3	+149,5	95,5	-4,4	148,0	+39,5
		AUSLAND	96,2	+26,9	-26,3	130,5	-26,2	+26,3	105,3	+6,9	113,4	-10,2
29.56	H.V. MASCHINEN FUER BESTIMMTE WIRTSCHAFTS- ZWEIGE A.N.G.	INSGESAMT	152,3	+6,3	+0,9	151,0	-6,2	+6,4	146,6	+6,9	151,7	-0,3
		INLAND	137,5	+1,9	+0,7	136,5	-8,9	+0,7	134,4	+7,1	137,0	-3,9
		AUSLAND	169,4	+10,9	+1,1	167,6	-3,3	+12,3	160,6	+6,7	168,5	+3,3
29.6	HERSTELLUNG VON WAFFEN UND MUNITION	INSGESAMT	101,9	+17,1	+37,7	74,0	-28,4	-4,1	82,8	+2,0	88,0	-7,6
		INLAND	95,1	+15,7	+39,9	68,0	-35,5	-3,7	72,7	-5,3	81,6	-13,0
		AUSLAND	123,8	+21,0	+33,1	93,0	-3,7	-5,7	115,2	+20,6	108,4	+8,9
29.7	HERSTELLUNG VON HAUS- HALTSGERAETEN A.N.G.	INSGESAMT	137,1	+13,1	+4,7	130,9	+5,5	+20,4	115,9	+6,5	134,0	+9,2
		INLAND	113,2	+9,0	+6,9	105,9	-4,1	+17,8	95,2	+1,0	109,6	+2,2
		AUSLAND	184,7	+18,7	+2,2	180,7	+19,4	+23,6	157,1	+14,1	182,7	+19,0
29.71	HERSTELLUNG VON ELEKTRI- SCHEN HAUSHALTSGERAETEN	INSGESAMT	138,2	+10,6	+4,8	131,9	+2,2	+19,6	118,6	+5,6	135,1	+6,3
		INLAND	116,1	+8,7	+7,6	107,9	-5,8	+17,4	98,4	+1,3	112,0	+1,2
		AUSLAND	180,4	+12,9	+1,6	177,6	+13,3	+22,1	157,2	+11,3	179,0	+13,1
29.72	H.V. NICHELEKTR. HEIZ-, KOCH-, HEISSWASSER- U. HEISSLUFTGER. A.N.G.	INSGESAMT	128,8	+37,2	+3,8	124,1	+41,2	+28,2	96,3	+14,6	126,5	+39,2
		INLAND	94,8	+10,4	+1,1	93,8	+12,5	+21,7	75,2	-1,6	94,3	+11,3
		AUSLAND	225,0	+93,3	+7,1	210,0	+108,7	+37,9	156,2	+47,8	217,5	+100,5
DL	H.V. BUEROMASCH., DATENVERARB. GER.U.-EINRICHTG.; ELEKTROT., FEINMECHANIK U. OPTIK	INSGESAMT	143,1	-9,4	-7,1	154,1	-11,2	+10,1	145,0	+0,4	148,6	-10,4
		INLAND	130,4	-4,3	-4,9	137,1	-8,0	+10,7	128,4	+1,9	133,8	-6,2
		AUSLAND	166,0	-15,7	-10,2	184,9	-15,1	+9,3	175,0	-1,4	175,5	-15,4
30	H.V. BUEROMASCHINEN, DATENVERARBEITUNGSGE- RAETEN U. -EINRICHTUNGEN	INSGESAMT	152,8	-19,5	+3,9	147,0	-19,1	-0,6	154,0	-5,7	149,9	-19,3
		INLAND	160,6	-16,7	-1,4	162,8	-17,5	+5,2	164,2	-5,4	161,7	-17,1
		AUSLAND	138,6	-24,9	+17,3	118,2	-22,8	-12,8	135,4	-6,4	128,4	-23,9

LAND

DAS VERARBEITENDE GEWERBE  
= 100  
ABTEILUNGEN, GRUPPEN UND KLASSEN  
ZWEIGE, AUSGABE 1993 (WZ93)  
WERT

INDEX

2000 DKT.	VER- ÄND. IN % GEGEN DKT. 1999	2000 3.VJ	2001 2.VJ	2001 3.VJ	VERÄNDERUNG IN % 3.VJ 2001 GEGEN		2000 1.HJ	2000 2.HJ	2001 1.HJ	VERÄNDERUNG IN % 1.HJ 2001 GEGEN		1999	2000	VER- ÄND. IN % GEGEN 1999	WZ93 SCHL.
					3.VJ 2000	2.VJ 2001				1.HJ 2000	2.HJ 2000				
124,3	+28,3	101,0	84,9	90,6	-10,3	+6,7	73,5	121,5	85,8	+16,7	-29,4	88,3	97,5	+10,4	29.21
90,8	-0,4	96,9	79,3	81,2	-16,2	+2,4	70,7	108,0	77,4	+9,5	-28,3	84,9	89,3	+5,2	
172,8	+64,3	106,9	93,1	104,3	-2,4	+12,0	77,5	141,1	97,9	+26,3	-30,6	93,1	109,3	+17,4	
108,1	+15,4	103,5	111,5	109,4	+5,7	-1,9	96,5	112,4	105,7	+9,5	-6,0	102,9	104,4	+1,5	29.22
93,7	+10,0	91,3	94,5	95,7	+4,8	+1,3	85,9	99,4	91,3	+6,3	-8,1	91,6	92,6	+1,1	
144,1	+25,4	133,8	153,9	143,3	+7,1	-6,9	123,0	144,9	141,5	+15,0	-2,3	131,1	133,9	+2,1	
117,6	-7,2	124,8	120,4	108,1	-13,4	-10,2	108,5	134,5	114,8	+5,8	-14,6	118,7	121,5	+2,4	29.23
113,6	-7,6	114,2	110,3	99,2	-13,1	-10,1	99,5	123,1	103,3	+3,8	-16,1	111,5	111,3	-0,2	
127,4	-6,3	150,6	145,0	129,9	-13,7	-10,4	130,5	162,4	142,7	+9,3	-12,1	136,2	146,4	+7,5	
105,4	-7,9	112,5	115,0	129,3	+14,9	+12,4	105,7	121,6	113,5	+7,4	-6,7	108,2	113,7	+5,1	29.24
94,2	-9,7	100,3	104,4	107,4	+7,1	+2,9	97,1	106,8	102,6	+5,7	-3,9	100,6	101,9	+1,3	
120,0	-6,1	128,6	128,9	158,2	+23,0	+22,7	117,2	141,1	127,8	+9,0	-9,4	118,1	129,2	+9,4	
89,7	+16,6	91,5	124,9	95,8	+4,7	-23,3	116,5	91,5	122,0	+4,7	+33,3	98,4	104,0	+5,7	29.3
67,5	+9,8	82,9	118,0	86,3	+4,1	-26,9	114,4	78,0	111,2	-2,8	+42,6	93,8	96,2	+2,6	
112,7	+21,4	100,4	132,1	105,7	+5,3	-20,0	118,8	105,4	133,3	+12,2	+26,5	103,3	112,1	+8,5	
130,4	+21,2	95,4	126,1	95,9	+0,5	-23,9	118,5	109,4	120,1	+1,4	+9,8	97,4	114,0	+17,0	29.31
93,5	+19,0	80,0	121,3	79,9	-0,1	-34,1	123,4	88,0	111,8	-9,4	+27,0	95,9	105,7	+10,2	
151,1	+22,1	104,0	128,9	104,8	+0,8	-18,7	115,8	121,4	124,8	+7,8	+2,8	98,3	118,6	+20,7	
66,5	+12,0	89,2	124,1	95,8	+7,4	-22,8	115,4	81,2	123,1	+6,7	+51,6	99,0	98,3	-0,7	29.32
58,5	+5,2	83,8	116,8	88,5	+5,6	-24,2	111,3	74,5	111,0	-0,3	+49,0	93,2	92,9	-0,3	
78,3	+20,3	97,2	135,0	106,5	+9,6	-21,1	121,4	91,1	141,0	+16,1	+54,8	107,7	106,2	-1,4	
117,9	+17,1	117,7	120,0	120,1	+2,0	+0,1	103,1	131,7	117,0	+13,5	-11,2	111,4	117,4	+5,4	29.4
111,1	+11,4	108,7	115,5	116,3	+7,0	+0,7	98,6	124,4	113,6	+15,2	-8,7	109,0	111,5	+2,3	
125,7	+23,6	127,9	125,1	124,4	-2,7	-0,6	108,2	140,0	120,9	+11,7	-13,6	114,1	124,1	+8,8	
116,3	+8,6	119,7	120,0	119,4	-0,3	-0,5	110,4	127,1	116,5	+5,5	-8,3	108,6	118,7	+9,3	29.5
110,0	+8,2	111,2	113,1	110,9	-0,3	-1,9	102,2	118,1	109,4	+7,0	-7,4	103,3	110,2	+6,7	
122,0	+8,9	127,5	126,2	127,0	-0,4	+0,6	117,8	135,2	123,1	+4,5	-8,9	113,4	126,5	+11,6	
100,6	-34,4	111,1	115,3	127,3	+14,6	+10,4	125,3	115,2	103,6	-17,3	-10,1	127,5	120,2	-5,7	29.51
139,0	+3,9	108,1	144,6	151,1	+39,8	+4,5	136,8	140,4	196,3	+43,5	+39,8	153,8	138,6	-9,9	
87,5	-46,5	112,4	103,4	117,6	+4,6	+13,7	120,6	104,9	65,8	-45,4	-37,3	116,8	112,8	-3,4	
96,1	+7,3	97,6	103,8	94,6	-3,1	-8,9	100,1	101,8	96,8	-3,3	-4,9	91,3	101,0	+10,6	29.52
74,1	+4,8	76,4	79,3	67,4	-11,8	-15,0	80,5	79,3	73,4	-8,8	-7,4	75,6	79,9	+5,7	
124,7	+9,3	125,0	135,6	129,8	+3,8	-4,3	125,6	131,1	127,4	+1,4	-2,8	111,5	128,3	+15,1	
86,8	+8,1	82,6	79,5	81,1	-1,8	+2,0	71,0	91,1	75,3	+6,1	-17,3	85,1	81,1	-4,7	29.53
75,7	+8,1	70,6	69,0	65,6	-7,1	-4,9	63,1	78,4	65,5	+3,8	-16,5	72,4	70,8	-2,2	
97,6	+8,1	94,1	89,6	96,2	+2,2	+7,4	78,7	103,4	84,8	+7,8	-18,0	97,4	91,0	-6,6	
92,8	+12,1	88,3	84,7	80,2	-9,2	-5,3	83,3	94,6	88,4	+6,1	-6,6	79,1	88,9	+12,4	29.54
91,3	+0,4	91,1	92,0	84,3	-7,5	-8,4	86,8	95,0	90,4	+4,1	-4,8	83,1	90,9	+9,4	
93,3	+16,5	87,4	82,3	78,9	-9,7	-4,1	82,1	94,4	87,8	+6,9	-7,0	77,7	88,3	+13,6	
76,7	-11,4	144,3	94,2	122,2	-15,3	+29,7	80,2	128,0	92,6	+15,5	-27,7	101,8	104,1	+2,3	29.55
78,0	-16,5	137,6	87,2	125,2	-9,0	+43,6	84,7	117,2	82,9	-2,1	-29,3	104,0	100,9	-3,0	
75,8	-7,4	149,1	99,1	120,2	-19,4	+21,3	77,0	135,6	99,4	+29,1	-26,7	100,3	106,3	+6,0	
143,3	+14,6	143,3	148,9	147,8	+3,1	-0,7	133,0	155,0	145,1	+9,1	-6,4	128,3	144,0	+12,2	29.56
135,0	+11,8	133,1	138,5	137,1	+3,0	-1,0	120,1	143,1	132,6	+10,4	-7,3	120,3	131,6	+9,4	
152,8	+17,5	155,0	160,8	160,1	+3,3	-0,4	147,8	168,6	159,4	+7,8	-5,5	137,6	158,2	+15,0	
87,0	-25,2	89,2	96,6	78,2	-12,3	-19,0	76,2	115,4	81,9	+7,5	-29,0	109,5	95,8	-12,5	29.6
82,2	-24,4	83,5	84,8	68,5	-18,0	-19,2	72,5	103,1	71,1	-1,9	-31,0	96,3	87,8	-8,8	
102,3	-27,4	107,6	134,6	109,3	+1,6	-18,8	88,4	155,1	116,7	+32,0	-24,8	152,1	121,7	-20,0	
121,2	-3,0	107,9	106,4	115,5	+7,0	+8,6	107,2	112,3	112,6	+5,0	+0,3	107,0	109,8	+2,6	29.7
103,9	-8,5	94,0	85,9	93,1	-1,0	+8,4	92,8	96,5	93,3	+0,5	-3,3	96,3	94,7	-1,7	
155,6	+5,3	135,5	147,4	160,2	+18,2	+8,7	135,9	143,8	151,0	+11,1	+5,0	128,1	139,8	+9,1	
125,0	+1,1	111,2	109,0	117,2	+5,4	+7,5	110,7	115,7	116,1	+4,9	+0,3	108,2	113,2	+4,6	29.71
106,8	-4,1	96,5	88,6	95,2	-1,3	+7,4	95,8	99,0	97,1	+1,4	-1,9	97,7	97,4	-0,3	
159,8	+8,7	139,2	147,7	159,2	+14,4	+7,8	139,0	147,6	152,4	+9,6	+3,3	128,3	143,3	+11,7	
93,9	-30,4	84,0	88,4	103,1	+22,7	+16,6	82,4	88,1	87,5	+6,2	-0,7	97,8	85,2	-12,9	29.72
85,9	-32,7	78,2	68,8	79,8	+2,0	+16,0	73,9	80,9	69,6	-5,8	-14,0	87,9	77,4	-11,9	
116,4	-25,1	100,4	143,9	169,0	+68,3	+17,4	106,5	108,2	138,3	+29,9	+27,8	126,1	107,3	-14,9	
158,0	+21,8	154,3	140,7	145,3	-5,8	+3,3	137,2	157,7	145,2	+5,8	-7,9	126,0	147,4	+17,0	DL
136,2	+12,7	132,5	124,2	128,3	-3,2	+3,3	121,1	137,5	128,1	+5,8	-6,8	115,2	129,3	+12,2	
197,0	+35,1	193,4	170,3	176,0	-9,0	+3,3	166,1	193,9	175,9	+5,9	-9,3	145,4	180,0	+23,8	
189,9	+23,2	189,1	146,4	146,5	-13,4	+0,1	156,0	180,2	157,9	+1,2	-12,4	139,7	168,1	+20,3	30
192,8	+12,2	180,1	150,4	156,5	-13,1	+4,1	167,1	191,0	168,7	+1,0	-11,7	149,2	179,1	+20,0	
184,5	+51,5	149,4	139,1	128,5	-14,0	-7,6	135,7	160,7	138,4	+2,0	-13,9	122,6	148,2	+20,9	

2 INDEX DES UMSATZES FUER  
 1995  
 NACH ABSCHNITTEN, UNTERABSCHNITTEN,  
 DER KLASSIFIKATION DER WIRTSCHAFTS  
 2.1 ORIGINAL

VOLUMEN

WZ93- SCHL.	WIRTSCHAFTSZWEIG	2001 OKT.	VERAENDERUNG IN % OKT. 2001 GEGEN		2001 SEP.	VERAENDERUNG IN % SEP. 2001 GEGEN		KUMULIERT		2-MONATS- DURCHSCHNITT SEP. 2001 UND OCT. 2001		VER- AEND. IN % GEGEN VORJAHR		
			OKT.	SEP. 2001		SEP.	SEP. 2000	AUG. 2001	JAN. 2001 BIS OCT. 2001	VER- AEND. IN % GEGEN VORJAHR	OCT. 2001	OCT. 2001	OCT. 2001	OCT. 2001
30.01	HERSTELLUNG VON BUERO- MASCHINEN	INSGESAMT	96,6	+25,8	-8,7	105,8	+1,5	+25,5	93,1	+6,0	101,2	+11,8		
		INLAND	86,1	+36,5	-3,8	89,5	+47,2	+12,3	77,0	+16,3	87,8	+41,6		
		AUSLAND	108,2	+18,0	-12,5	123,7	-18,7	+38,5	110,8	-0,6	116,0	-4,8		
30.02	HERSTELLUNG VON DATEN- VERARBEITUNGSGERAETEN UND -EINRICHTUNGEN	INSGESAMT	161,1	-22,1	+5,2	153,1	-20,8	-2,7	163,1	-6,6	157,1	-21,4		
		INLAND	169,3	-18,6	-1,3	171,5	-19,7	+4,9	174,5	-6,3	170,4	-19,2		
		AUSLAND	145,0	-28,9	+23,8	117,1	-23,6	-19,4	140,6	+7,3	131,1	-26,6		
31	HERSTELLUNG VON GERAETEN DER ELEKTRIZITAETSERZUEU- GUNG, -VERTEILUNG U.AE.	INSGESAMT	123,7	-4,3	-8,6	135,3	-3,4	+9,9	125,3	+1,2	129,5	-3,9		
		INLAND	119,1	+2,1	-4,6	124,9	-4,4	+9,9	115,5	+1,3	122,0	-1,4		
		AUSLAND	134,3	-14,7	-15,6	159,2	-1,6	+9,9	147,5	+1,0	146,8	-8,1		
31.1	HERSTELLUNG VON ELEKTRO- MOTOREN, GENERATOREN UND TRANSFORMATOREN	INSGESAMT	151,1	+3,5	-13,8	175,3	-4,2	+17,4	153,1	-3,0	163,2	-0,8		
		INLAND	150,1	+10,9	+3,1	145,6	-8,3	+13,8	134,6	-1,9	147,9	+0,5		
		AUSLAND	153,0	-8,7	-34,9	235,2	+1,5	+22,4	190,3	-4,6	194,1	-2,8		
31.2	HERSTELLUNG VON ELEK- TRIZITAETSERZUEUUNGS- U. -SCHALTEINRICHTUNGEN	INSGESAMT	107,1	-12,6	-10,2	119,3	-7,0	+11,9	109,9	-0,1	113,2	-9,7		
		INLAND	101,9	-4,0	-10,1	113,4	-7,6	+13,2	103,2	+1,5	107,7	-5,9		
		AUSLAND	119,1	-28,0	-10,5	133,1	-5,9	+9,5	125,7	-3,0	126,1	-16,7		
31.3	H.V. ISOLIERTEN ELEK- TRIKABELN, -LEITUNGEN U. -DRAEHTEN	INSGESAMT	150,4	-6,5	+0,1	150,3	-11,0	-9,1	163,1	+16,0	150,4	-8,8		
		INLAND	127,3	-1,1	-3,6	132,1	-13,3	-4,3	128,8	+2,1	129,7	-7,8		
		AUSLAND	233,5	-15,7	+8,2	215,9	-5,4	-18,0	286,6	+48,8	224,7	-11,1		
31.4	HERSTELLUNG VON AKKUMU- LATOREN UND BATTERIEN	INSGESAMT	127,7	+4,2	+0,7	126,8	+4,6	+12,1	113,3	+2,6	127,3	+4,4		
		INLAND	122,1	+8,0	-3,2	126,1	+4,6	+17,2	107,3	+0,5	124,1	+6,2		
		AUSLAND	136,9	-0,7	+7,0	127,9	+4,6	+4,8	123,0	+5,9	132,4	+1,8		
31.5	HERSTELLUNG VON ELEK- TRISCHEN LAMPEN UND LEUCHTEN	INSGESAMT	121,5	-4,6	+4,8	115,9	-1,9	+6,2	112,7	-1,1	118,7	-3,3		
		INLAND	105,9	-2,8	+5,6	100,3	-4,0	+3,4	95,4	-3,8	103,1	-3,5		
		AUSLAND	157,7	-7,2	+3,9	151,8	+1,5	+10,8	152,6	+2,8	154,8	-3,1		
31.6	HERSTELLUNG VON ELEK- TRISCHEN AUSRUESTUNGEN A.N.G.	INSGESAMT	130,2	+6,0	-7,6	140,9	+5,6	+7,2	130,9	+3,9	135,6	+5,9		
		INLAND	133,7	+7,5	-4,2	139,5	+7,5	+7,6	130,8	+4,9	136,6	+7,5		
		AUSLAND	122,5	+2,8	-14,9	144,0	+2,1	+6,4	131,2	+1,8	133,3	+2,4		
31.61	H.V.ELEKTR. AUSRUE- STUNGEN F. MOTOREN U. FAHRZEUGE A.N.G.	INSGESAMT	143,7	+0,2	+3,5	138,8	+0,4	+4,1	140,6	+2,9	141,3	+0,3		
		INLAND	154,1	+1,9	+4,1	148,0	+4,5	+2,4	150,1	+3,6	151,1	+3,2		
		AUSLAND	120,7	-4,4	+1,9	118,4	-9,5	+9,1	119,8	+1,4	119,6	-7,0		
31.62	HERSTELLUNG VON SONST. ELEKTR. AUSRUESTUNGEN A.N.G.	INSGESAMT	115,1	+15,6	-19,7	143,4	+12,1	+10,9	120,1	+5,3	129,3	+13,6		
		INLAND	110,7	+17,6	-14,8	129,9	+11,5	+15,4	109,0	+7,2	120,3	+14,2		
		AUSLAND	124,4	+11,6	-27,8	172,2	+13,1	+4,4	143,7	+2,2	148,3	+12,4		
32	RUNDFUNK-, FERNSEH- UND NACHRICHTENTECHNIK	INSGESAMT	187,8	-18,9	-10,5	209,9	-22,4	+12,4	193,7	-1,6	198,9	-20,8		
		INLAND	166,3	-14,2	-9,9	184,5	-13,8	+14,4	167,7	+5,2	175,4	-14,0		
		AUSLAND	213,6	-22,9	-11,1	240,4	-29,0	+10,6	224,8	-7,1	227,0	-26,3		
32.1	HERSTELLUNG VON ELEKTRO- NISCHEN BAUELEMENTEN	INSGESAMT	195,7	-18,4	-2,8	201,4	-38,6	+2,3	222,5	-10,5	198,6	-30,0		
		INLAND	188,6	-10,7	-0,4	189,4	-15,2	+2,4	200,6	+3,6	189,0	-13,0		
		AUSLAND	200,7	-22,8	-4,3	209,8	-47,6	+2,3	237,7	-17,1	205,3	-37,8		
32.2	H.V. NACHRICHTENTECHNI- SCHEN GERAETEN UND EINRICHTUNGEN	INSGESAMT	227,6	-22,8	-18,0	277,4	-15,1	+17,1	231,6	+3,5	252,5	-18,8		
		INLAND	173,2	-19,9	-18,5	212,6	-17,7	+18,3	182,7	+5,4	192,9	-18,7		
		AUSLAND	321,7	-25,3	-17,4	389,3	-12,6	+16,0	316,1	+1,7	355,5	-18,9		
32.3	H.V. RUNDFUNK- U. FERN- SEHGER. SOWIE PHONO- U. VIDEOTECHN. GERAETEN	INSGESAMT	110,9	-3,1	+5,3	105,3	-2,1	+17,1	95,3	+5,3	108,1	-2,7		
		INLAND	133,5	-1,5	+6,1	125,8	+4,2	+19,6	110,1	+7,4	129,7	+1,2		
		AUSLAND	82,3	-6,6	+3,4	79,6	-12,7	+12,9	76,6	+1,5	81,0	-9,7		
33	MEDIZIN-, MESS-, STEUER- UND REGELUNGSTECHNIK, OPTIK	INSGESAMT	133,3	+4,3	-4,2	139,1	-0,6	+12,6	132,2	+5,9	136,2	+1,7		
		INLAND	109,8	+6,9	-0,1	109,9	+0,4	+11,0	105,7	+4,5	109,9	+3,6		
		AUSLAND	173,1	+1,8	-8,2	188,5	-1,4	+14,2	177,0	+7,5	180,8	+0,1		
33.1	H.V. MEDIZINISCHEN GE- RAETEN UND ORTHOPAEDI- SCHEN VORRICHTUNGEN	INSGESAMT	142,3	+16,6	-0,9	143,6	+8,0	+17,4	132,1	+13,3	143,0	+12,2		
		INLAND	109,6	+11,0	+1,4	108,1	+6,0	+18,7	101,5	+8,4	108,9	+8,5		
		AUSLAND	194,0	+22,0	-2,9	199,8	+9,7	+16,2	180,5	+18,0	196,9	+15,4		
33.2	H.V. MESS-, KONTROLL-, NAVIGATIONS- U. AE. INSTRU- MENTEN U. VORRICHTUNGEN	INSGESAMT	132,2	-0,7	-0,2	132,4	-6,8	+7,3	132,9	+4,2	132,3	-3,9		
		INLAND	111,5	+5,6	+1,2	110,2	-1,0	+7,0	107,8	+5,0	110,9	+2,2		
		AUSLAND	168,4	-7,0	-1,6	171,1	-12,5	+7,6	176,7	+3,3	169,8	-9,8		
33.3	HERSTELLUNG VON INDU- STRIELLEN PROZESS- STEUERUNGSANLAGEN	INSGESAMT	144,2	+13,0	-41,4	245,9	+19,9	+43,4	167,6	-5,6	195,1	+17,2		
		INLAND	125,7	+12,4	-13,8	145,8	+5,0	+22,2	121,9	-10,6	135,8	+8,3		
		AUSLAND	257,1	+14,8	-70,0	857,3	+40,7	+74,7	446,7	+4,0	557,2	+33,7		
33.4	HERSTELLUNG VON OPTI- SCHEN UND FOTOGRAFI- SCHEN GERAETEN	INSGESAMT	118,2	-8,5	-5,7	125,3	-7,9	+1,5	127,8	+1,0	121,8	-8,6		
		INLAND	101,5	+0,6	-0,4	101,9	-8,1	-0,5	106,9	+4,1	101,7	-4,0		
		AUSLAND	139,6	-17,2	-10,2	155,4	-7,6	+3,4	154,8	-1,4	147,5	-12,5		
33.5	HERSTELLUNG VON UHREN	INSGESAMT	95,8	+1,9	+5,0	91,2	-7,3	+45,5	84,6	+3,3	93,5	-2,8		
		INLAND	80,8	-2,5	+3,9	77,8	-14,8	+33,2	74,7	+2,3	79,3	-9,0		
		AUSLAND	116,5	+6,6	+6,1	109,8	+1,5	+59,8	98,3	+4,2	113,2	+4,0		

## LAND

DAS VERARBEITENDE GEWERBE  
= 100  
ABTEILUNGEN, GRUPPEN UND KLASSEN  
ZWEIGE, AUSGABE 1993 (WZ93)  
WERT

## INDEX

2000 OKT.	VER- ÄND. IN % GEGEN OKT. 1999	2000 3.VJ	2001 2.VJ	2001 3.VJ	VERÄNDERUNG IN % 3.VJ 2001 GEGEN		2000 1.HJ	2000 2.HJ	2001 1.HJ	VERÄNDERUNG IN % 1.HJ 2001 GEGEN		1999	2000	VER- ÄND. IN % GEGEN 1999	WZ93 SCHL.
					3.VJ 2000	2.VJ 2001				1.HJ 2000	2.HJ 2000				
76,8	-6,5	90,0	95,0	93,0	+3,3	-2,1	88,5	96,5	92,6	+4,6	-4,0	86,6	92,5	+6,8	30.01
63,1	-5,3	66,0	74,5	79,6	+20,6	+6,8	66,9	70,9	74,2	+10,9	+4,7	64,5	68,9	+6,8	
91,7	-7,6	116,4	117,4	107,7	-7,5	-8,3	112,4	124,7	112,8	+0,4	-9,5	110,8	118,6	+7,0	
206,7	+25,4	181,0	154,0	154,5	-14,6	+0,3	166,0	192,7	167,6	+1,0	-13,0	147,6	179,3	+21,5	30.02
208,1	+12,9	193,5	159,3	165,6	-14,4	+4,0	178,9	205,2	179,8	+0,5	-12,4	159,1	192,0	+20,7	
204,0	+61,1	156,4	143,7	132,8	-15,1	-7,6	140,6	168,3	143,8	+2,3	-14,6	126,1	154,4	+23,4	
129,2	+13,7	127,4	122,8	127,2	-0,2	+3,6	121,1	129,9	124,6	+2,9	-4,1	114,4	125,5	+9,7	31
116,7	+5,1	117,9	112,4	116,5	-1,2	+3,6	111,7	119,7	114,5	+2,5	-4,3	108,4	115,7	+6,7	
157,5	+31,9	149,0	146,6	151,6	+1,7	+3,4	142,6	153,3	147,7	+3,6	-3,7	128,0	147,9	+15,5	
146,0	+17,9	168,9	152,8	157,5	-6,7	+3,1	154,4	167,4	151,2	-2,1	-9,7	139,0	160,9	+15,8	31.1
135,4	+11,0	142,6	132,2	132,8	-6,9	+0,5	134,8	144,7	132,9	-1,4	-8,2	123,0	139,8	+13,7	
167,5	+31,5	221,8	194,2	207,3	-6,5	+6,7	193,8	213,1	188,0	-3,0	-11,8	171,2	203,4	+18,8	
122,5	+17,8	114,4	107,0	111,4	-2,6	+4,1	105,8	117,1	109,7	+3,7	-6,3	104,3	111,4	+6,8	31.2
106,2	+6,0	108,3	100,8	104,4	-3,6	+3,6	97,7	109,3	102,8	+5,2	-5,9	99,2	103,5	+4,3	
161,0	+42,7	128,7	121,8	127,6	-0,9	+4,8	124,7	135,6	125,9	+1,0	-7,2	116,2	130,2	+12,0	
160,9	+19,1	150,8	169,4	164,9	+9,4	-2,7	132,1	149,0	164,4	+24,5	+10,3	122,9	140,5	+14,3	31.3
128,7	+1,7	134,8	127,4	134,0	-0,6	+5,2	121,3	127,1	126,5	+4,3	-0,5	114,0	124,2	+8,9	
277,1	+67,3	208,4	320,5	276,1	+32,5	-13,9	170,7	228,0	300,8	+76,2	+31,9	154,7	199,3	+28,8	
122,5	-0,1	111,2	104,5	115,0	+3,4	+10,0	107,9	115,9	110,0	+1,9	-5,1	107,3	111,9	+4,3	31.4
113,1	-4,2	109,4	96,3	110,4	+0,9	+14,6	104,5	110,2	103,2	-1,2	-6,4	104,9	107,3	+2,3	
137,8	+6,0	114,1	117,8	122,3	+7,2	+3,8	113,5	125,2	121,0	+6,6	-3,4	111,0	119,4	+7,6	
127,4	+4,0	110,6	105,9	111,8	+1,1	+5,6	113,5	117,8	111,6	-1,7	-5,3	109,1	115,6	+6,0	31.5
109,0	-1,5	98,2	87,7	96,6	-1,6	+10,1	98,0	103,6	93,1	-5,0	-10,1	99,0	100,8	+1,8	
170,0	+13,3	139,1	148,1	147,1	+5,8	-0,7	149,5	150,6	154,5	+3,3	+2,6	132,4	150,1	+13,4	
122,8	+6,2	123,4	127,6	132,9	+7,7	+4,2	127,8	128,0	130,0	+1,7	+1,6	116,6	127,9	+9,7	31.6
124,4	+3,7	122,1	127,6	131,7	+7,9	+3,2	126,0	127,0	129,9	+3,1	+2,3	118,8	126,5	+6,5	
119,2	+12,5	126,2	127,6	135,5	+7,4	+6,2	131,8	130,1	130,4	-1,1	+0,2	111,8	130,9	+17,1	
143,4	+9,2	131,2	139,9	134,9	+2,8	-3,6	138,2	135,5	143,0	+3,5	+5,5	123,7	136,9	+10,7	31.61
151,2	+7,8	136,0	149,1	144,7	+6,4	-3,0	148,4	141,4	152,1	+2,5	+7,6	132,1	144,9	+9,7	
126,2	+12,9	120,5	119,6	113,1	-6,1	-5,4	115,7	122,6	122,9	+6,2	+0,2	105,2	119,1	+13,2	
99,6	+1,6	114,7	113,8	130,8	+14,0	+14,9	116,2	119,6	115,5	-0,6	-3,4	108,6	117,9	+8,6	31.62
94,1	-3,2	106,4	103,3	117,1	+10,1	+13,4	100,6	110,8	104,7	+4,1	-5,5	103,7	105,7	+1,9	
111,5	+11,8	132,5	136,5	160,2	+20,9	+17,4	149,5	138,4	138,7	-7,2	+0,2	119,2	143,9	+20,7	
231,6	+39,9	226,3	184,6	194,6	-14,0	+5,4	176,5	226,1	194,2	+10,0	-14,1	156,3	201,3	+28,8	32
193,8	+35,6	178,9	162,5	169,7	-5,1	+4,4	143,9	188,7	167,0	+16,1	-11,5	132,0	166,3	+26,0	
277,0	+43,7	283,2	210,9	224,5	-20,7	+6,4	215,5	271,0	226,8	+5,2	-16,3	185,5	243,2	+31,1	
239,8	+39,9	290,4	222,1	197,3	-32,1	-11,2	229,0	272,2	239,5	+4,6	-12,0	168,8	250,6	+48,5	32.1
211,1	+37,9	211,0	200,0	188,2	-10,8	-5,9	182,2	214,2	208,9	+14,7	-2,5	141,3	198,2	+40,3	
259,9	+41,1	345,6	237,6	203,6	-41,1	-14,3	261,6	312,5	260,9	-0,3	-16,5	188,0	287,0	+52,7	
294,9	+44,1	259,9	211,3	251,5	-3,2	+19,0	193,8	268,2	222,3	+14,7	-17,1	194,8	231,0	+18,6	32.2
216,2	+35,5	202,9	175,0	191,9	-5,4	+9,7	151,6	215,9	179,7	+18,5	-16,8	151,2	183,7	+21,5	
430,9	+52,6	358,5	274,2	354,4	-1,1	+29,2	266,7	358,8	296,0	+11,0	-17,5	270,1	312,8	+15,8	
114,5	+24,1	93,6	94,7	94,9	+1,4	+0,2	85,0	100,1	92,9	+9,3	-7,2	76,3	92,6	+21,4	32.3
135,5	+33,2	104,7	106,1	110,5	+5,5	+4,1	95,9	114,1	106,0	+10,5	-7,1	86,8	105,0	+21,0	
88,1	+9,4	79,5	80,3	75,2	-5,4	-6,4	71,5	82,5	76,4	+6,9	-7,4	63,1	77,0	+22,0	
127,8	+10,5	129,5	130,3	131,9	+1,9	+1,2	121,9	134,9	132,2	+8,4	-2,0	112,7	128,4	+13,9	33
102,7	+3,2	101,8	104,5	104,7	+2,8	+0,2	100,5	107,2	105,6	+5,1	-1,5	99,7	103,8	+4,1	
170,0	+19,0	176,1	174,0	178,0	+1,1	+2,3	157,9	181,5	177,1	+12,2	-2,4	134,7	169,7	+26,0	
122,0	+7,3	118,5	128,7	133,3	+12,5	+3,6	114,7	124,8	129,7	+13,1	+3,9	110,3	119,7	+8,5	33.1
98,7	+2,6	92,6	100,6	99,9	+7,9	-0,7	93,3	97,5	101,0	+8,3	+3,6	93,1	95,4	+2,5	
159,0	+12,4	159,5	173,4	186,2	+16,7	+7,4	148,7	168,1	175,4	+18,0	+4,3	137,5	158,4	+15,2	
133,1	+11,6	134,5	132,7	130,2	-3,2	-1,9	123,3	139,8	134,4	+9,0	-3,9	114,1	131,5	+15,2	33.2
105,6	+2,9	103,8	106,9	107,1	+3,2	+0,2	101,6	109,3	107,5	+5,8	-1,6	102,1	105,5	+3,3	
181,0	+22,1	187,8	177,6	170,4	-9,3	-4,1	160,9	192,9	181,3	+12,7	-6,0	135,0	176,9	+31,0	
127,6	+16,4	192,8	156,3	188,9	-2,0	+20,9	178,3	197,2	160,8	-9,8	-18,5	135,1	187,8	+39,0	33.3
111,8	-0,2	143,1	113,7	123,2	-13,9	+8,4	137,0	156,0	120,6	-12,0	-22,7	132,9	146,5	+10,2	
224,0	+135,3	496,1	416,9	590,3	+19,0	+41,6	430,5	449,0	406,4	-5,6	-9,5	149,1	439,7	+194,9	
130,6	+13,3	127,8	126,5	125,4	-1,9	-0,9	125,1	131,0	130,7	+4,5	-0,2	112,6	128,1	+13,8	33.4
100,9	+7,6	102,5	106,7	104,4	+1,9	-2,2	103,1	105,0	109,0	+5,7	+3,8	95,2	104,0	+9,2	
168,7	+18,1	160,2	151,9	152,5	-4,8	+0,4	153,4	164,5	158,5	+3,3	-3,6	135,0	158,9	+17,7	
94,0	+4,3	82,9	83,7	82,2	-0,8	-1,8	79,4	89,0	84,0	+5,8	-5,6	80,5	84,2	+4,6	33.5
82,9	+6,0	75,7	73,2	74,8	-1,2	+2,2	70,0	79,3	73,7	+5,3	-7,1	73,9	74,6	+0,9	
109,3	+2,5	92,9	98,2	92,3	-0,6	-6,0	92,5	102,5	98,2	+6,2	-4,2	89,8	97,5	+8,6	

2 INDEX DES UMSATZES FUER  
1995  
NACH ABSCHNITTEN, UNTERABSCHNITTEN,  
DER KLASSIFIKATION DER WIRTSCHAFTS  
2.1 ORIGINAL

VOLUMEN

WZ93- SCHL.	WIRTSCHAFTSZWEIG		VERAENDERUNG IN % OKT. 2001 GEGEN			VERAENDERUNG IN % SEP. 2001 GEGEN			KUMULIERT		2-MONATS- DURCHSCHNITT	
			2001			2001			JAN. 2001	VER- AEND. IN % GEGEN VORJAHR	SEP. 2001	VER- AEND. IN % GEGEN VORJAHR
			OKT.	OKT. 2000	SEP. 2001	SEP.	SEP. 2000	AUG. 2001	OKT. 2001		OKT. 2001	
DM	FAHRZEUGBAU	INSGESAMT	178,7	+11,5	+7,7	165,9	+4,9	+16,5	164,7	+8,8	172,3	+8,2
		INLAND	144,0	+12,0	+10,4	130,4	-1,0	+8,4	131,9	+4,2	137,2	+5,4
		AUSLAND	215,9	+11,2	+5,9	203,9	+9,4	+22,8	199,9	+12,3	209,9	+10,3
34	HERSTELLUNG VON KRAFTWAGEN UND KRAFTWAGENTEILEN	INSGESAMT	179,8	+9,5	+11,2	161,7	+1,6	+14,4	166,1	+8,7	170,8	+5,6
		INLAND	145,5	+12,4	+11,5	130,5	+0,1	+12,1	131,9	+5,0	138,0	+6,2
		AUSLAND	216,6	+7,5	+11,0	195,2	+2,8	+16,2	202,6	+11,4	205,9	+5,2
34.1	HERSTELLUNG VON KRAFTWAGEN UND KRAFTWAGENMOTOREN	INSGESAMT	173,2	+7,2	+11,6	155,2	+0,1	+16,5	162,1	+7,6	164,2	+3,7
		INLAND	121,1	+12,3	+13,3	106,9	-5,6	+18,0	108,7	+0,5	114,0	+3,2
		AUSLAND	220,7	+4,7	+10,7	199,3	+3,1	+15,9	210,8	+11,2	210,0	+4,0
34.2	HERSTELLUNG VON KAROS- SERIEN, AUFBAUTEN UND ANHAENGERN	INSGESAMT	125,8	+3,5	+14,2	110,2	-5,5	+8,5	116,6	+2,6	118,0	-0,9
		INLAND	100,6	-6,0	+9,0	92,3	-9,3	+7,6	98,4	-3,1	96,5	-7,6
		AUSLAND	190,1	+19,6	+21,9	155,9	+1,0	+9,9	163,1	+13,0	173,0	+10,4
34.3	H.V. TEILEN UND ZUBE- HOER FUER KRAFTWAGEN UND KRAFTWAGENMOTOREN	INSGESAMT	206,0	+15,7	+10,1	187,1	+5,9	+10,9	184,6	+12,2	196,6	+10,8
		INLAND	205,5	+14,9	+9,7	187,4	+9,0	+6,4	187,1	+12,2	196,5	+12,0
		AUSLAND	206,5	+16,7	+10,7	186,6	+2,0	+18,0	181,1	+12,1	196,6	+9,2
35	SONSTIGER FAHRZEUGBAU	INSGESAMT	170,2	+29,7	-13,3	196,4	+30,2	+30,5	154,8	+9,2	183,3	+29,9
		INLAND	132,5	+8,2	+2,3	129,5	-8,3	-13,1	131,7	-1,6	131,0	-0,7
		AUSLAND	210,7	+49,9	-21,4	268,2	+66,3	+76,0	179,7	+19,5	239,5	+58,6
35.1	SCHIFFBAU	INSGESAMT	134,5	+207,1	-33,9	203,6	+192,9	+101,2	91,5	+7,5	169,1	+198,2
		INLAND	75,2	+78,2	+40,8	53,4	-51,7	-63,3	64,9	-20,6	64,3	-15,8
		AUSLAND	175,4	+288,9	-42,9	307,1	+640,0	+330,1	110,0	+25,4	241,3	+457,3
35.11	SCHIFFBAU (OHNE BOOTS- UND YACHTBAU)	INSGESAMT	133,4	+239,4	-34,6	204,1	+204,2	+115,1	87,9	+6,3	168,8	+217,3
		INLAND	74,0	+87,8	+42,9	51,8	-53,5	-64,7	63,0	-22,0	62,9	-16,6
		AUSLAND	173,5	+342,6	-43,5	307,0	+723,1	+411,7	104,7	+24,6	240,3	+527,4
35.12	BOOTS- UND YACHTBAU	INSGESAMT	168,7	-9,9	-10,6	188,7	+29,5	-37,6	205,9	+26,7	178,7	+7,3
		INLAND	103,7	-5,9	+12,2	92,4	+0,2	-20,6	110,1	+8,2	98,1	-3,1
		AUSLAND	252,4	-11,9	-19,3	312,6	+45,7	-42,3	329,0	+36,7	282,5	+12,7
35.2	SCHIENENFAHRZEUGBAU	INSGESAMT	148,6	+13,7	+1,7	146,1	-0,7	+2,3	133,7	-0,2	147,4	+6,1
		INLAND	155,3	+22,8	+14,5	135,6	-10,4	-11,9	137,9	-7,0	145,5	+4,8
		AUSLAND	128,8	-9,9	-27,2	176,9	+31,3	+60,1	121,6	+31,5	152,9	+10,1
35.3	LUFT- UND RAUMFAHRZEUGBAU	INSGESAMT	219,7	+9,6	-7,5	237,6	+5,9	+16,9	215,0	+12,7	228,7	+7,7
		INLAND	170,7	-9,6	-14,2	198,9	+8,6	+9,8	177,4	+5,0	184,8	-0,6
		AUSLAND	254,8	+22,1	-4,0	265,4	+4,6	+21,1	241,9	+17,2	260,1	+12,5
35.4	H.V. KRAFTRAEDEERN, FAHRRAEDEERN UND BEHINDERTENFAHRZEUGEN	INSGESAMT	101,0	+7,1	+18,3	85,4	+4,5	+2,4	128,4	+8,5	93,2	+5,9
		INLAND	99,0	+8,2	+19,7	82,7	+5,2	+4,6	126,5	+9,5	90,9	+6,8
		AUSLAND	118,7	+0,8	+9,9	108,0	+0,6	-9,8	145,1	+2,3	113,4	+0,7
35.41	HERSTELLUNG VON KRAFTRAEDEERN	INSGESAMT	186,6	+25,7	+14,5	163,0	+28,3	+52,5	218,6	+24,6	174,8	+26,9
		INLAND	182,0	+23,5	+14,8	158,5	+26,1	+56,6	216,3	+23,1	170,3	+24,7
		AUSLAND	310,2	+76,3	+8,0	287,1	+78,4	+8,9	280,7	+65,2	298,7	+77,3
35.42	HERSTELLUNG VON FAHRRAEDEERN	INSGESAMT	60,6	-12,0	+32,0	45,9	-17,3	-27,8	94,4	-4,6	53,3	-14,3
		INLAND	59,1	-7,1	+42,4	41,5	-17,5	-31,6	90,5	-2,3	50,3	-11,8
		AUSLAND	71,4	-32,3	-6,2	76,1	-16,4	-9,0	120,9	-14,9	73,8	-24,8
35.43	HERSTELLUNG VON BEHINDERTENFAHRZEUGEN	INSGESAMT	102,1	+8,2	+6,4	96,0	-2,9	-15,8	99,7	+7,9	99,1	+2,5
		INLAND	87,9	+0,1	-1,9	89,6	-3,2	-13,9	88,2	+3,3	88,8	-1,6
		AUSLAND	181,1	+38,2	+37,2	132,0	-1,4	-21,7	163,4	+24,5	156,6	+18,2
35.5	FAHRZEUGBAU A.N.G.	INSGESAMT	112,1	+6,1	+14,5	97,9	-7,6	+5,2	97,8	-0,5	105,0	-0,8
		INLAND	94,5	+2,8	+11,0	85,1	-15,0	+1,7	89,1	-2,1	89,8	-6,5
		AUSLAND	155,2	+11,3	+19,9	129,4	+7,6	+11,5	119,2	+2,6	142,3	+9,5
36.1	HERSTELLUNG VON MOEBELN	INSGESAMT	98,9	-2,6	+3,3	95,7	-7,5	+18,9	91,7	-2,7	97,3	-5,1
		INLAND	91,5	-3,9	+2,8	89,0	-9,1	+19,9	84,9	-4,6	90,3	-6,5
		AUSLAND	149,9	+3,4	+5,8	141,7	-0,6	+13,8	138,4	+6,1	145,8	+1,4
36.11	HERSTELLUNG VON SITZ- MOEBELN	INSGESAMT	118,1	+3,7	+1,7	116,1	+1,0	+29,3	110,9	+3,5	117,1	+2,4
		INLAND	112,3	+4,2	+1,3	110,9	+2,0	+31,2	104,6	+2,1	111,6	+3,0
		AUSLAND	155,9	+1,7	+3,7	150,3	-3,2	+20,7	151,8	+9,5	153,1	-0,8
36.12	HERSTELLUNG VON BUERO- UND LADENMOEBELN	INSGESAMT	104,5	-4,1	-1,5	106,1	-5,8	+8,5	96,7	+0,2	105,3	-5,0
		INLAND	98,4	-5,2	-3,5	102,0	-7,5	+9,6	92,0	-1,3	100,2	-6,4
		AUSLAND	162,0	+2,1	+11,9	144,8	+8,2	+1,5	140,5	+9,9	153,4	+4,9
36.13	HERSTELLUNG VON KUECHENMOEBELN	INSGESAMT	83,8	-9,1	+2,7	81,6	-17,8	+25,2	77,1	-11,4	82,7	-13,7
		INLAND	74,7	-11,9	+2,2	73,1	-20,4	+20,8	69,6	-13,9	73,9	-16,3
		AUSLAND	141,8	+1,9	+4,8	135,3	-7,7	+42,7	124,7	-1,3	138,6	-3,0
36.14	HERSTELLUNG VON SONST. MOEBELN	INSGESAMT	90,0	-4,5	+7,5	89,7	-11,1	+11,7	82,8	-5,0	86,9	-7,7
		INLAND	81,9	-6,8	+7,9	75,9	-14,2	+14,7	75,3	-7,6	78,9	-10,5
		AUSLAND	146,3	+6,0	+6,3	137,6	+3,4	+2,5	134,6	+6,1	142,0	+4,7

LAND

DAS VERARBEITENDE GEWERBE  
= 100  
ABTEILUNGEN, GRUPPEN UND KLASSEN  
ZWEIGE, AUSGABE 1993 (WZ93)  
WERT

INDEX

2000 OKT.	VER- ÄND. IN % GEGEN OKT. 1999	2000 3. VJ	2001 2. VJ	2001 3. VJ	VERÄNDERUNG IN % 3. VJ 2001 GEGEN		2000 1. HJ	2000 2. HJ	2001 1. HJ	VERÄNDERUNG IN % 1. HJ 2001 GEGEN		1999	2000	VER- ÄND. IN % GEGEN 1999	WZ93 SCHL.
					3. VJ 2000	2. VJ 2001				1. HJ 2000	2. HJ 2000				
160,2	+6,4	145,1	167,0	153,6	+5,9	-8,0	153,1	155,0	167,9	+9,7	+8,3	142,7	154,1	+8,0	DM
128,6	+0,2	120,6	136,7	123,6	+2,5	-9,6	129,3	128,1	134,1	+3,7	+4,7	125,5	128,7	+2,5	
194,1	+11,5	171,4	199,6	185,8	+8,4	-6,9	178,7	183,9	204,2	+14,3	+11,0	161,0	181,3	+12,6	
164,2	+5,8	145,6	169,1	152,2	+4,5	-10,0	154,4	155,5	170,7	+10,6	+9,8	143,9	155,0	+7,7	34
129,4	+0,3	118,2	136,5	122,3	+3,5	-10,4	128,7	125,9	134,5	+4,5	+6,8	124,7	127,3	+2,1	
201,5	+9,9	174,9	204,1	184,2	+5,3	-9,8	182,0	187,3	209,5	+15,1	+11,9	164,6	184,6	+12,2	
161,6	+3,9	142,9	167,1	145,0	+1,5	-13,2	152,8	154,2	168,8	+10,5	+9,5	145,2	153,5	+5,7	34.1
107,8	-4,2	99,8	116,9	96,4	-3,4	-17,5	112,4	108,2	112,8	+0,4	+4,3	112,7	110,3	-2,1	
210,7	+8,1	182,3	212,8	189,4	+3,9	-11,0	189,6	196,2	219,8	+15,9	+12,0	174,9	192,9	+10,3	
121,6	+7,9	106,3	121,4	108,5	+2,1	-10,6	115,9	114,1	119,2	+2,8	+4,5	106,5	115,0	+8,0	34.2
107,9	+0,1	94,5	105,6	92,0	-2,6	-12,9	104,1	101,4	101,2	-2,8	-0,2	100,9	102,8	+1,9	
158,9	+24,8	136,4	161,7	150,5	+10,3	-6,9	146,0	146,6	164,8	+12,9	+12,4	120,5	146,3	+21,4	
178,1	+10,3	159,1	182,7	177,9	+11,8	-2,6	165,1	165,9	184,4	+11,7	+11,2	147,1	165,5	+12,5	34.3
178,8	+6,6	161,3	183,5	182,2	+13,0	-0,7	167,5	167,5	186,4	+11,3	+11,3	154,4	167,5	+8,5	
177,0	+16,1	155,8	181,5	171,8	+10,3	-5,3	161,8	163,5	181,5	+12,2	+11,0	136,8	162,6	+18,9	
131,2	+13,2	141,9	151,6	164,1	+15,6	+8,2	143,6	151,5	147,6	+2,8	-2,6	133,1	147,5	+10,8	35
122,5	-1,6	138,3	138,1	133,3	-3,6	-3,5	133,6	144,5	130,8	-2,1	-9,5	132,0	139,0	+5,3	
140,6	+31,6	145,7	166,2	197,2	+35,3	+18,7	154,4	159,0	165,7	+7,3	+4,2	134,5	156,7	+16,5	
43,8	-12,4	75,3	70,3	119,0	+58,0	+69,3	96,9	69,3	70,5	-27,2	+1,7	75,6	83,1	+9,9	35.1
42,2	-45,7	93,9	66,9	81,6	-13,1	+22,0	82,1	92,2	54,9	-33,1	-40,5	87,3	87,2	-0,1	
45,1	+45,0	62,6	72,9	145,1	+131,8	+89,0	107,4	53,7	81,6	-24,0	+52,0	67,9	80,5	+18,6	
39,3	-16,7	73,1	65,4	115,7	+58,3	+76,9	94,7	66,5	66,4	-29,9	-0,2	70,7	80,6	+14,0	35.11
39,4	-49,7	92,8	64,3	80,3	-13,5	+24,9	81,7	91,0	52,5	-35,7	-42,3	87,5	86,4	-1,3	
39,2	+50,2	59,9	66,2	139,7	+133,2	+111,0	103,5	49,9	75,7	-26,9	+51,7	59,3	76,7	+29,3	
187,3	+36,2	144,0	225,5	225,4	+56,5	-	167,6	159,1	202,3	+20,7	+27,2	230,5	163,3	-29,2	35.12
110,2	+81,8	119,8	129,1	113,0	-5,7	-12,5	91,3	120,8	109,8	+20,3	-9,1	81,2	106,1	+30,7	
286,5	+21,1	175,2	349,5	370,0	+111,2	+5,9	265,6	208,3	321,3	+21,0	+54,2	422,6	237,0	-43,9	
130,7	+14,0	143,9	141,7	136,4	-5,2	-3,7	129,7	153,9	129,9	+0,2	-15,6	128,5	141,8	+10,4	35.2
126,5	-1,8	154,1	143,7	137,4	-10,8	-4,4	148,8	161,6	135,2	-9,1	-16,3	142,5	155,2	+8,9	
143,0	+96,2	113,8	135,8	133,5	+17,3	-1,7	73,4	131,3	114,5	+56,0	-12,8	87,2	102,3	+17,3	
200,4	+17,6	199,9	212,9	222,1	+11,1	+4,3	184,5	221,6	210,6	+14,1	-5,0	181,7	203,0	+11,7	35.3
188,9	+7,9	182,4	176,0	183,5	+0,6	+4,3	158,8	194,5	175,4	+10,5	-9,8	167,2	176,6	+5,6	
208,6	+24,8	212,4	239,4	249,8	+17,6	+4,3	203,0	241,0	235,8	+16,2	-2,2	192,2	222,0	+15,5	
94,3	+19,1	85,8	159,1	99,4	+15,9	-37,5	138,5	89,5	147,5	+6,5	+64,8	107,8	114,0	+5,8	35.4
91,5	+16,3	83,2	160,0	97,1	+16,7	-39,3	135,6	86,7	145,7	+7,4	+68,1	109,4	111,2	+1,6	
117,8	+40,6	108,0	152,2	118,6	+9,8	-22,1	162,7	112,4	162,8	+0,1	+44,8	94,6	137,6	+45,5	
148,4	+29,3	123,4	276,7	170,5	+38,2	-38,4	206,1	127,7	248,0	+20,3	+94,2	172,5	166,9	-3,2	35.41
147,4	+27,8	121,4	277,1	167,0	+37,6	-39,7	207,6	125,9	246,7	+18,8	+95,9	174,2	166,7	-4,3	
176,0	+77,4	176,5	266,0	267,3	+51,4	+0,5	165,6	177,9	282,5	+70,6	+58,8	125,6	171,7	+36,7	
68,9	+21,5	63,6	120,7	63,1	-0,8	-47,7	121,5	69,9	115,6	-4,9	+65,4	82,2	95,7	+16,4	35.42
63,6	+14,2	59,9	119,1	60,5	+1,0	-49,2	113,8	66,1	110,8	-2,6	+67,6	82,6	90,0	+9,0	
105,4	+64,9	89,0	131,5	81,0	-9,0	-38,4	174,5	96,0	149,1	-14,6	+55,3	79,4	135,2	+70,3	
94,4	-4,8	101,9	100,9	109,4	+7,4	+8,4	87,3	95,0	94,4	+8,1	-0,6	91,6	91,2	-0,4	35.43
87,8	-5,6	95,7	88,7	98,6	+3,0	+11,2	79,9	87,9	83,1	+4,0	-5,5	85,4	83,9	-1,8	
131,0	-2,0	136,3	168,6	169,6	+24,4	+0,6	128,7	134,6	157,4	+22,3	+16,9	125,9	131,6	+4,5	
105,7	+16,9	97,6	95,3	96,4	-1,2	+1,2	97,5	104,6	96,1	-1,4	-8,1	86,6	101,0	+16,6	35.5
91,9	+20,3	91,0	88,6	84,7	-6,9	-4,4	90,9	96,0	90,4	-0,6	-5,8	78,7	93,4	+18,7	
139,5	+11,9	113,7	111,9	125,3	+10,2	+12,0	113,5	125,6	110,1	-3,0	-12,3	105,8	119,6	+13,0	
101,5	-1,6	87,7	91,6	84,8	-3,3	-7,4	96,2	93,3	93,9	-2,4	+0,6	95,0	94,7	-0,3	36.1
95,2	-3,9	82,2	85,0	78,2	-4,9	-8,0	91,3	87,5	87,2	-4,5	-0,3	91,3	89,4	-2,1	
145,0	+9,7	126,4	136,9	130,7	+3,4	-4,5	130,0	133,6	140,4	+8,0	+5,1	120,4	131,8	+9,5	
113,9	-1,0	96,3	112,3	100,8	+4,7	-10,2	111,6	104,0	114,7	+2,8	+10,3	107,2	107,8	+0,6	36.11
107,8	-3,0	90,2	106,1	95,0	+5,3	-10,5	107,6	98,0	108,1	+0,5	+10,3	103,8	102,8	-1,0	
153,3	+8,9	136,1	152,4	138,9	+2,1	-8,9	137,5	142,5	157,6	+14,6	+10,6	128,9	140,0	+8,6	
109,0	+0,6	98,9	96,3	96,2	-2,7	-0,1	93,2	105,1	95,6	+2,6	-9,0	96,6	99,2	+2,7	36.12
103,8	-2,9	96,0	91,9	91,7	-4,5	-0,2	90,1	101,1	91,1	+1,1	-9,9	95,1	95,6	+0,5	
158,6	+30,3	126,5	137,7	138,9	+9,8	+0,9	123,3	143,7	137,7	+11,7	-4,2	111,7	133,5	+19,5	
92,2	-9,5	81,9	79,7	71,2	-13,1	-10,7	88,8	84,6	78,9	-11,1	-6,7	91,8	86,7	-5,6	36.13
84,8	-12,3	75,5	71,5	64,0	-15,2	-10,5	82,8	77,8	71,5	-13,6	-8,1	87,5	80,3	-8,2	
139,1	+3,3	122,3	131,6	116,9	-4,4	-11,2	126,3	127,8	125,8	-0,4	-1,6	118,6	127,1	+7,2	
94,2	+0,6	80,3	80,5	75,6	-5,9	-6,1	89,5	85,5	85,2	-4,8	-0,4	87,0	87,5	+0,6	36.14
87,9	-0,9	74,5	73,7	67,8	-9,0	-8,0	84,0	79,5	77,9	-7,3	-2,0	82,7	81,7	-1,2	
138,0	+8,4	120,9	127,7	129,1	+6,8	+1,1	128,0	127,1	135,3	+5,7	+6,5	117,2	127,5	+8,8	

## DEUTSCHLAND

2 INDEX DES UMSATZES FUER DAS VERARBEITENDE GEWERBE  
1995 = 1002.2 ZEITREIHENANALYSE - BERLINER VERFAHREN (BV 4)  
WERTINDEX

WZ93- SCHL.	WIRTSCHAFTSZWEIG	ORIGINALWERT		KALENDER- U. SAISON- BEREINIGTER WERT BERLINER VERFAHREN, VERSION 4		GLATTE KOMPONENTE		
		2001 OKT.	VERAEND. GEGENUEBER VORJAHRES- MONAT IN %	2001 OKT.	VERAEND. GEGENUEBER VORMONAT IN %	2001 OKT.	VERAEND. GEGENUEBER VORMONAT IN %	
D	VERARBEITENDES GEWERBE 1)	INSGESAMT	134,8	+1,5	128,9	+1,2	129,0	-0,5
		INLAND	115,9	+1,5	110,7	+2,1	110,3	-0,5
		AUSLAND	169,3	+1,5	162,4	+0,2	163,4	-0,5
	VORLEISTUNGSUETER- PRODUZENTEN	INSGESAMT	121,5	-4,2	114,4	+0,4	115,3	-0,9
		INLAND	111,3	-2,3	104,6	+0,3	105,4	-0,8
		AUSLAND	142,7	-7,3	134,9	+0,8	136,2	-1,3
	INVESTITIONSGUETER- PRODUZENTEN	INSGESAMT	155,1	+5,9	151,1	+2,0	150,2	-0,2
		INLAND	128,0	+5,9	125,2	+4,3	123,1	-0,2
		AUSLAND	192,2	+6,0	186,7	-0,1	187,3	-0,2
	GEBRAUCHSGUETER- PRODUZENTEN	INSGESAMT	116,4	+2,5	106,8	+1,2	107,3	0
		INLAND	106,7	+1,4	97,4	+2,3	97,6	-0,2
		AUSLAND	145,6	+5,0	135,1	-0,6	136,4	+0,2
	VERBRAUCHSGUETER- PRODUZENTEN	INSGESAMT	112,4	+3,6	106,9	+2,2	106,7	-0,2
		INLAND	97,9	+0,3	92,8	+0,9	93,0	-0,4
		AUSLAND	160,3	+11,1	154,0	+5,7	152,0	+0,3
DB	TEXTIL- UND BEKLEIDUNGS- GEWERBE	INSGESAMT	91,4	-4,1	88,3	0	89,2	-0,9
		INLAND	82,4	-6,2	77,7	-0,5	78,5	-1,1
		AUSLAND	118,0	+0,3	119,9	+1,3	120,5	-0,5
17	TEXTILGEWERBE	INSGESAMT	96,9	-2,4	89,3	-0,1	90,0	-0,8
		INLAND	86,1	-2,9	78,6	-0,6	79,4	-0,9
		AUSLAND	126,2	-1,4	118,2	+0,9	118,6	-0,7
18	BEKLEIDUNGSGEWERBE	INSGESAMT	83,6	-6,8	87,3	+0,7	88,0	-1,0
		INLAND	77,4	-10,5	76,7	+0,3	77,3	-1,5
		AUSLAND	104,3	+3,9	123,4	+2,7	123,9	0
DC	LEDERGEWERBE	INSGESAMT	92,1	+1,3	102,8	+0,5	103,4	+0,2
		INLAND	81,1	-2,1	92,7	+0,8	93,3	0
		AUSLAND	128,6	+8,9	136,9	+0,4	137,0	+0,8
DD	HOLZGEWERBE (OHNE HERSTELLUNG VON MOEBELN)	INSGESAMT	104,2	-2,7	92,5	+3,2	91,3	-0,3
		INLAND	93,4	-4,2	82,4	+3,4	81,2	-0,5
		AUSLAND	220,4	+4,9	201,8	+3,1	199,7	+0,1
DE	PAPIER- UND DRUCKGEWERBE	INSGESAMT	122,1	+0,7	111,5	+1,5	111,4	-0,4
		INLAND	115,1	+0,1	105,0	+0,9	105,1	-0,4
		AUSLAND	146,8	+2,5	134,5	+3,6	133,5	-0,1
21	PAPIERGEWERBE	INSGESAMT	120,5	+0,2	111,2	+1,4	111,0	-0,4
		INLAND	111,8	-0,2	103,1	+1,0	103,2	-0,6
		AUSLAND	140,1	+1,0	129,4	+2,1	128,4	-0,3
21.1	H.V. HOLZSTOFF, ZELLSTOFF, PAPIER, KARTON UND PAPPE	INSGESAMT	128,0	-5,3	117,2	+1,0	118,5	-0,9
		INLAND	113,4	-6,2	103,6	+0,5	103,4	-1,1
		AUSLAND	145,8	-4,5	134,0	+2,0	132,6	-0,8
21.2	PAPIER-, KARTON- UND PAPPEVERARBEITUNG	INSGESAMT	114,3	+6,0	106,3	+1,9	106,4	0
		INLAND	110,9	+3,7	102,8	+1,5	103,1	-0,2
		AUSLAND	128,7	+15,5	120,5	+3,2	120,1	+0,8
22	DRUCKGEWERBE, VERVIEL- FAELTIGUNG VON BESPIELTEN TON-, BILD- U. DATENTRAEGERN	INSGESAMT	124,4	+1,4	112,2	+2,2	112,0	-0,1
		INLAND	118,9	+0,3	107,4	+1,0	107,3	-0,3
		AUSLAND	183,7	+9,3	163,0	+11,5	161,2	+0,6
D6	CHEMISCHE INDUSTRIE	INSGESAMT	119,7	-4,0	113,6	+0,4	114,5	-0,9
		INLAND	102,5	-3,9	98,5	-0,2	99,3	-0,7
		AUSLAND	141,1	-3,9	132,4	+1,1	133,3	-1,0
24.1	HERSTELLUNG VON CHEMISCHEN GRUNDSTOFFEN	INSGESAMT	121,8	-9,6	116,3	-2,0	118,5	-1,3
		INLAND	110,4	-10,2	107,4	-3,2	109,7	-1,2
		AUSLAND	132,4	-9,1	124,7	-0,6	126,6	-1,6
24.4	HERSTELLUNG VON PHARMA- ZEUTISCHEN ERZEUGNISSEN	INSGESAMT	135,3	+10,7	127,9	+4,4	126,7	+0,1
		INLAND	99,2	+3,4	95,4	+1,9	96,0	-0,5
		AUSLAND	200,7	+18,3	187,4	+7,5	182,4	+0,7
DH	HERSTELLUNG VON GUMMI- UND KUNSTSTOFFWAREN	INSGESAMT	124,5	-0,2	114,7	+0,7	115,3	-0,3
		INLAND	110,6	-1,7	101,4	+0,2	102,2	-0,5
		AUSLAND	169,4	+3,4	157,8	+2,1	157,5	-0,1
25.2	HERSTELLUNG VON KUNST- STOFFWAREN	INSGESAMT	123,2	-0,8	113,5	+0,8	114,0	-0,5
		INLAND	108,8	-2,6	99,9	+0,5	100,4	-0,7
		AUSLAND	174,2	+3,4	161,8	+1,7	162,1	-0,1
DI	GLASGEWERBE, KERAMIK, VERARBEITUNG VON STEINEN UND ERDEN	INSGESAMT	105,0	-3,4	94,0	+1,4	94,3	-0,9
		INLAND	97,2	-1,4	86,6	+3,1	85,8	-0,6
		AUSLAND	131,8	-8,2	119,5	-2,0	123,8	-1,3
26.1	HERSTELLUNG UND VERAR- BEITUNG VON GLAS	INSGESAMT	120,7	+0,7	109,7	+0,4	110,9	-0,4
		INLAND	112,6	+3,3	102,1	+1,0	102,5	-0,1
		AUSLAND	141,3	-4,3	128,8	-0,9	132,3	-1,2
DJ	METALLERZEUGUNG UND -BE- ARBEITUNG, HERSTELLUNG VON METALLERZEUGNISSEN	INSGESAMT	119,7	+0,2	114,0	+1,3	113,7	-0,6
		INLAND	112,4	+0,4	106,7	+1,6	106,3	-0,7
		AUSLAND	142,7	-0,1	137,0	+1,0	137,2	-0,5

1) AUSGEWAHLTE WIRTSCHAFTSZWEIGE (OHNE ERNAHRUNGSGEWERBE UND TABAKVERARBEITUNG).

STBA, FS 4, R 2.2, 10/2001



DEUTSCHLAND

2 INDEX DES UMSATZES FUER DAS VERARBEITENDE GEWERBE  
1995 = 100

2.2 ZEITREIHENANALYSE - BERLINER VERFAHREN (BV 4)  
WERTINDEX

WZ93- SCHL.	WIRTSCHAFTSZWEIG		ORIGINALWERT		KALENDER- U. SAISON- BEREINIGTER WERT BERLINER VERFAHREN, VERSION 4		GLATTE KOMPONENTE	
			2001 OKT.	VERAEND. GEGENUEBER VORJAHRES- MONAT IN %	2001 OKT.	VERAEND. GEGENUEBER VORMONAT IN %	2001 OKT.	VERAEND. GEGENUEBER VORMONAT IN %
27	METALLERZEUGUNG UND -BEARBEITUNG	INSGESAMT INLAND AUSLAND	115,9 109,4 129,3	-4,2 -3,2 -5,9	109,9 103,4 123,3	-0,7 -0,2 -1,7	111,6 104,8 125,6	-1,0 -0,9 -0,9
27.1	ERZEUGUNG VON ROHEISEN, STAHL UND FERROLEGIE- RUNGEN (EGKS 1)	INSGESAMT INLAND AUSLAND	103,8 102,4 106,6	-1,9 +3,3 -10,6	100,5 99,9 102,5	-2,5 -1,4 -3,8	101,6 100,8 103,2	-0,5 -0,2 -1,1
27.5	GIESSEREIINDUSTRIE	INSGESAMT INLAND AUSLAND	142,8 134,1 178,1	+3,8 +1,4 +12,0	134,6 126,5 167,9	0 -0,4 +1,9	136,7 128,3 170,9	-0,2 -0,5 +0,4
28	HERSTELLUNG VON METALL- ERZEUGNISSEN	INSGESAMT INLAND AUSLAND	122,8 114,4 163,4	+4,0 +2,8 +8,0	117,4 108,9 157,6	+3,3 +2,7 +4,0	115,5 107,3 155,0	-0,3 -0,4 -0,1
28.1	STAHL- UND LEICHTMETALLBAU	INSGESAMT INLAND AUSLAND	107,6 102,2 186,1	+2,1 +1,2 +10,5	102,8 97,2 183,6	-0,1 +0,2 -0,1	102,6 96,8 185,7	+0,2 +0,1 +0,7
DK	MASCHINENBAU	INSGESAMT INLAND AUSLAND	124,0 111,6 140,2	+6,3 +5,1 +7,4	125,8 111,3 144,9	+3,4 +3,2 +3,6	124,7 110,6 143,3	-0,2 -0,2 0
29.1	H.V. MASCHINEN F.D.ERZEUG. U.NUTZG.V.MECHAN.ENERGIE (O.LUFT-, STRASS.FAHRZ.BAU)	INSGESAMT INLAND AUSLAND	113,0 107,1 121,2	+5,2 +5,8 +4,6	117,3 105,1 135,1	+2,8 +4,4 +2,5	115,8 102,6 134,0	+0,2 +0,3 +0,1
29.3	HERSTELLUNG VON LAND- U. FORSTWIRTSCHAFTLICHEN MASCHINEN	INSGESAMT INLAND AUSLAND	108,8 77,3 141,5	+14,4 +7,8 +18,7	123,3 105,2 142,4	+3,8 +2,4 +4,7	120,7 105,0 137,0	+0,5 +0,5 +0,5
29.4	HERSTELLUNG VON WERK- ZEUGMASCHINEN	INSGESAMT INLAND AUSLAND	137,0 129,3 145,8	+8,0 +8,7 +7,4	138,2 132,8 145,3	+1,7 -0,2 +4,5	136,9 133,2 141,3	-0,3 -0,2 -0,4
DL	H.V. BUEROMASCH., DATENVERARB. GER.U.-EINRICHTG.;ELEKTROT., FEINMECHANIK U. OPTIK	INSGESAMT INLAND AUSLAND	139,9 124,9 166,9	-9,1 -3,5 -15,7	134,3 120,5 159,5	+0,4 +1,2 -0,5	136,6 121,4 164,1	-1,5 -1,0 -2,1
30	H.V. BUEROMASCHINEN, DATENVERARBEITUNGSGE- RAETEN U. -EINRICHTUNGEN	INSGESAMT INLAND AUSLAND	119,3 119,2 119,5	-20,5 -16,2 -27,1	108,6 113,4 99,4	-1,2 +0,4 -4,5	111,6 114,6 106,0	-2,6 -2,3 -3,3
31	HERSTELLUNG VON GERAETEN DER ELEKTRIZITAETSERZEUG- UNG, -VERTEILUNG U.AE.	INSGESAMT INLAND AUSLAND	127,2 120,1 143,3	-4,0 +2,4 -14,3	125,5 117,4 143,5	0 +1,8 -4,1	127,1 116,8 150,5	-0,7 -0,3 -1,4
31.2	HERSTELLUNG VON ELEK- TRIZITAETSERZEUGUNGS- U. -SCHALTEINRICHTUNGEN	INSGESAMT INLAND AUSLAND	112,9 103,7 134,5	-12,3 -3,6 -24,8	106,1 101,3 124,3	-2,7 +1,7 -6,2	109,7 101,7 131,4	-1,8 -1,4 -2,0
31.6	HERSTELLUNG VON ELEK- TRISCHEN AUSRUESTUNGEN A.N.G.	INSGESAMT INLAND AUSLAND	137,3 140,0 131,4	+7,1 +8,4 +4,0	144,1 143,4 144,2	+1,3 +0,1 +2,5	144,1 143,1 145,6	+0,6 +0,7 +0,3
32	RUNDFUNK-, FERNSEH- UND NACHRICHTENTECHNIK	INSGESAMT INLAND AUSLAND	173,2 148,4 202,8	-20,2 -15,5 -23,9	157,4 136,9 182,6	+3,9 +0,3 +7,4	160,7 142,1 183,4	-3,5 -2,7 -4,2
33	MEDIZIN-, MESS-, STEUER- UND REGELUNGSTECHNIK, OPTIK	INSGESAMT INLAND AUSLAND	141,9 117,4 183,3	+4,8 +7,4 +2,3	143,5 117,8 187,7	+0,3 +2,4 -1,1	143,7 116,7 189,4	-0,1 +0,1 -0,4
DM	FAHRZEUGBAU	INSGESAMT INLAND AUSLAND	190,9 150,2 234,5	+12,2 +13,3 +11,4	183,1 146,1 223,1	+2,0 +6,6 -0,5	180,8 142,0 222,4	+0,3 +0,4 +0,2
34	HERSTELLUNG VON KRAFTWAGEN UND KRAFTWAGENTEILEN	INSGESAMT INLAND AUSLAND	192,6 151,8 236,2	+10,2 +13,8 +7,8	182,1 145,6 221,1	+2,6 +5,7 +0,7	180,4 141,8 221,6	+0,1 +0,5 +0,2
34.1	HERSTELLUNG VON KRAFTWAGEN UND KRAFTWAGENMOTOREN	INSGESAMT INLAND AUSLAND	191,2 131,7 245,3	+8,0 +14,4 +5,1	181,2 127,3 230,2	+2,1 +8,5 -0,6	179,5 121,6 232,1	-0,3 +0,2 -0,6
35	SONSTIGER FAHRZEUGBAU	INSGESAMT INLAND AUSLAND	178,7 138,6 221,8	+31,3 +9,7 +51,2	191,6 150,4 234,4	-2,4 +11,4 -11,9	184,2 143,6 224,0	+1,8 -0,1 +2,9
35.1	SCHIFFBAU	INSGESAMT INLAND AUSLAND	141,4 78,8 184,7	+210,8 +80,7 +293,0	161,5 99,9 196,9	-14,3 +106,8 -35,2	140,3 77,9 167,9	+7,1 +0,6 +8,3
35.3	LUFT- UND RAUMFAHRZEUGBAU	INSGESAMT INLAND AUSLAND	230,9 179,0 268,2	+11,0 -8,1 +23,2	237,7 177,0 282,5	-1,7 -11,5 +3,9	241,3 187,7 280,3	+0,2 -0,7 +0,9
36.1	HERSTELLUNG VON MOEBELN	INSGESAMT INLAND AUSLAND	111,4 103,4 167,4	+0,2 -1,1 +6,9	102,0 94,4 155,1	+1,6 +1,6 +1,6	102,5 94,9 155,6	-0,3 -0,4 0

1) EUROPAEISCHE GEMEINSCHAFT FUER KOHLE UND STAHL.  
STBA,FS 4,R 2.2,10/2001

## DEUTSCHLAND

2 INDEX DES UMSATZES FUER DAS VERARBEITENDE GEWERBE  
1995 = 1002.2 ZEITREIHENANALYSE - BERLINER VERFAHREN (BV 4)  
VOLUMENINDEX

WZ93- SCHL.	WIRTSCHAFTSZWEIG		ORIGINALWERT		KALENDER- U. SAISON- BEREINIGTER WERT BERLINER VERFAHREN, VERSION 4		GLATTE KOMPONENTE	
			2001 OKT.	VERAEND. GEGENUEBER VORJAHRES- MONAT IN %	2001 OKT.	VERAEND. GEGENUEBER VORMONAT IN %	2001 OKT.	VERAEND. GEGENUEBER VORMONAT IN %
D	VERARBEITENDES GEWERBE 1)	INSGESAMT	130,5	+1,2	124,7	+1,1	124,7	-0,5
		INLAND	113,7	+1,0	108,4	+2,1	108,0	-0,5
		AUSLAND	161,3	+1,6	154,8	+0,3	155,4	-0,5
	VORLEISTUNGSGUETER- PRODUZENTEN	INSGESAMT	120,5	-2,7	113,5	+0,7	114,0	-0,7
		INLAND	111,1	-1,0	104,5	+0,6	104,9	-0,6
		AUSLAND	140,1	-5,3	132,7	+1,4	133,1	-1,0
	INVESTITIONSGUETER- PRODUZENTEN	INSGESAMT	147,8	+4,5	143,8	+1,7	143,1	-0,3
		INLAND	124,4	+3,9	121,3	+3,9	119,6	-0,4
		AUSLAND	180,0	+5,1	174,9	-0,2	175,5	-0,3
	GEBRAUCHSGUETER- PRODUZENTEN	INSGESAMT	111,0	+1,1	101,5	+1,3	101,9	-0,2
		INLAND	101,6	-0,1	92,3	+2,1	92,5	-0,9
		AUSLAND	139,0	+3,7	128,7	-0,7	130,0	+0,2
	VERBRAUCHSGUETER- PRODUZENTEN	INSGESAMT	107,5	+2,3	102,3	+2,2	102,0	-0,2
		INLAND	93,9	-1,3	88,9	+0,8	89,1	-0,4
		AUSLAND	152,2	+10,3	146,6	+5,7	144,4	+0,2
DB	TEXTIL- UND BEKLEIDUNGS- GEWERBE	INSGESAMT	90,6	-4,3	87,5	+0,1	88,2	-0,9
		INLAND	81,5	-6,4	76,7	-0,4	77,5	-1,1
		AUSLAND	117,4	+0,1	119,4	+1,4	119,8	-0,4
17	TEXTILGEWERBE	INSGESAMT	96,3	-2,7	88,6	0	89,1	-0,8
		INLAND	85,7	-3,4	78,1	-0,4	78,7	-0,9
		AUSLAND	124,9	-1,7	116,8	+1,0	117,0	-0,6
18	BEKLEIDUNGSGEWERBE	INSGESAMT	82,4	-7,0	86,3	+0,8	87,0	-1,0
		INLAND	75,7	-10,8	75,1	0	75,8	-1,4
		AUSLAND	104,7	+3,7	124,3	+2,8	124,7	-0,2
DC	LEDERGEWERBE	INSGESAMT	86,7	-1,1	97,1	+1,0	97,1	0
		INLAND	76,8	-3,5	88,2	+1,5	88,2	-0,2
		AUSLAND	119,8	+4,6	127,5	+0,5	126,8	+0,5
DD	HOLZGEWERBE (OHNE HERSTELLUNG VON MOEBELN)	INSGESAMT	106,7	-1,8	94,8	+3,2	93,4	-0,3
		INLAND	97,0	-2,8	85,8	+3,4	84,5	-0,2
		AUSLAND	211,3	+3,7	192,2	+2,7	190,1	+0,1
DE	PAPIER- UND DRUCKGEWERBE	INSGESAMT	120,0	+1,2	109,7	+1,4	109,4	-0,1
		INLAND	112,5	-0,1	102,6	+0,7	102,6	-0,3
		AUSLAND	146,3	+4,6	134,6	+3,7	133,4	+0,3
21	PAPIERGEWERBE	INSGESAMT	118,3	+0,9	109,2	+1,2	108,8	-0,1
		INLAND	109,2	0	100,7	+0,9	100,5	-0,3
		AUSLAND	138,7	+2,7	128,4	+2,1	127,3	+0,1
21.1	H.V. HOLZSTOFF, ZELLSTOFF, PAPIER, KARTON UND PAPPE	INSGESAMT	129,7	-1,8	119,1	+1,2	118,1	-0,2
		INLAND	115,8	-2,7	106,1	+0,8	105,2	-0,3
		AUSLAND	146,7	-1,0	135,4	+2,0	133,9	-0,1
21.2	PAPIER-, KARTON- UND PAPPEVERARBEITUNG	INSGESAMT	108,8	+4,0	101,2	+1,7	101,1	-0,1
		INLAND	105,4	+1,8	97,8	+1,3	97,9	-0,2
		AUSLAND	122,9	+12,6	115,0	+3,0	114,4	+0,5
22	DRUCKGEWERBE, VERVIEL- FAELTIGUNG VON BESPIELTEN TON-, BILD- U. DATENTRAEGERN	INSGESAMT	122,4	+1,4	110,4	+2,1	110,3	-0,1
		INLAND	116,2	-0,2	104,9	+0,8	105,0	-0,3
		AUSLAND	188,6	+13,3	168,8	+11,5	166,6	+1,0
DG	CHEMISCHE INDUSTRIE	INSGESAMT	117,6	-2,9	111,5	+0,6	111,7	-0,6
		INLAND	101,9	-3,0	97,9	+0,3	98,0	-0,5
		AUSLAND	137,1	-2,6	128,5	+1,4	128,5	-0,8
24.1	HERSTELLUNG VON CHEMISCHEN GRUNDSTOFFEN	INSGESAMT	124,6	-5,2	119,1	-1,1	119,9	-0,6
		INLAND	115,2	-5,3	112,1	-2,1	112,9	-0,3
		AUSLAND	133,4	-5,1	125,7	0	126,4	-0,9
24.4	HERSTELLUNG VON PHARMA- ZEUTISCHEN ERZEUGNISSEN	INSGESAMT	123,2	+7,9	116,3	+4,2	115,1	-0,2
		INLAND	89,9	-1,0	86,2	+1,7	86,8	-0,8
		AUSLAND	183,4	+17,2	171,5	+7,7	166,4	+0,6
DH	HERSTELLUNG VON GUMMI- UND KUNSTSTOFFWAREN	INSGESAMT	123,2	-0,7	113,4	+1,0	113,7	-0,4
		INLAND	109,1	-2,6	99,8	+0,2	100,5	-0,6
		AUSLAND	168,2	+3,1	156,6	+2,2	156,0	0
25.2	HERSTELLUNG VON KUNST- STOFFWAREN	INSGESAMT	121,5	-1,3	111,8	+1,0	112,1	-0,5
		INLAND	107,3	-3,3	98,4	+0,7	98,8	-0,7
		AUSLAND	171,7	+3,4	159,3	+1,9	159,3	0
DI	GLASGEWERBE, KERAMIK, VERARBEITUNG VON STEINEN UND ERDEN	INSGESAMT	105,6	-4,7	94,3	+1,6	94,3	-0,9
		INLAND	99,0	-2,8	88,1	+3,0	87,2	-0,7
		AUSLAND	128,0	-9,6	115,5	-2,0	119,0	-1,4
26.1	HERSTELLUNG UND VERAR- BEITUNG VON GLAS	INSGESAMT	122,8	-0,7	111,3	+0,8	111,8	-0,5
		INLAND	116,9	+1,7	105,9	+1,5	105,7	-0,2
		AUSLAND	138,0	-5,5	125,3	-0,3	127,4	-1,3
DJ	METALLERZEUGUNG UND -BE- ARBEITUNG, HERSTELLUNG VON METALLERZEUGNISSEN	INSGESAMT	117,1	+2,5	111,7	+1,4	111,2	-0,4
		INLAND	110,1	+1,9	104,5	+1,4	104,0	-0,5
		AUSLAND	139,3	+4,3	134,4	+1,4	133,9	-0,1

1) AUSGEWAHLTE WIRTSCHAFTSZWEIGE (OHNE ERNAHRUNGSGEWERBE UND TABAKVERARBEITUNG).

STBA, FS 4, R 2.2, 10/2001

## DEUTSCHLAND

2 INDEX DES UMSATZES FUER DAS VERARBEITENDE GEWERBE  
1995 = 1002.2 ZEITREIHENANALYSE - BERLINER VERFAHREN (BV 4)  
VOLUMENINDEX

WZ93- SCHL.	WIRTSCHAFTSZWEIG		ORIGINALWERT		KALENDER- U. SAISON- BEREINIGTER WERT BERLINER VERFAHREN, VERSION 4		GLATTE KOMPONENTE	
			2001 OKT.	VERAEND. GEGENUEBER VORJAHRES- MONAT IN %	2001 OKT.	VERAEND. GEGENUEBER VORMONAT IN %	2001 OKT.	VERAEND. GEGENUEBER VORMONAT IN %
27	METALLERZEUGUNG UND -BEARBEITUNG	INSGESAMT INLAND AUSLAND	117,2 110,3 131,3	+2,8 +3,0 +2,5	111,8 105,0 126,0	-0,2 +0,5 -1,0	112,7 105,6 127,2	-0,2 -0,3 +0,1
27.1	ERZEUGUNG VON ROHEISEN, STAHL UND FERROLEGIE- RUNGEN (EGKS) 1)	INSGESAMT INLAND AUSLAND	112,7 112,3 113,4	+8,4 +13,8 -1,0	110,4 110,7 110,2	-1,6 -0,4 -3,4	111,1 111,1 110,9	+0,5 +0,8 0
27.5	GIessereIINDUSTRIE	INSGESAMT INLAND AUSLAND	140,4 128,3 189,4	+6,4 +1,1 +24,0	132,8 121,2 180,7	+0,5 -0,3 +3,0	134,4 122,7 182,5	0 -0,3 +1,3
28	HERSTELLUNG VON METALL- ERZEUGNISSEN	INSGESAMT INLAND AUSLAND	117,1 109,9 151,9	+2,4 +1,3 +7,0	111,7 104,3 146,7	+2,9 +2,3 +4,0	110,1 103,0 144,1	-0,4 -0,5 -0,3
28.1	STAHL- UND LEICHTMETALLBAU	INSGESAMT INLAND AUSLAND	102,7 97,5 177,5	-1,8 -3,0 +7,9	96,9 91,4 175,4	-1,4 -1,3 -0,4	97,5 91,8 177,9	-0,1 -0,1 +0,5
DK	MASCHINENBAU	INSGESAMT INLAND AUSLAND	115,8 104,5 130,7	+5,0 +3,5 +6,4	117,4 104,0 135,1	+3,4 +3,2 +3,7	116,3 103,3 133,4	-0,3 -0,4 -0,1
29.1	H.V. MASCHINEN F.D.ERZEUG. U.NUTZG.V.MECHAN.ENERGIE (O.LUFT-, STRASS.FAHRZ.BAU)	INSGESAMT INLAND AUSLAND	104,5 98,6 112,7	+3,7 +3,9 +3,5	108,7 96,7 126,3	+2,7 +4,0 +2,8	107,3 94,6 125,0	+0,1 +0,2 0
29.3	HERSTELLUNG VON LAND- U. FORSTWIRTSCHAFTLICHEN MASCHINEN	INSGESAMT INLAND AUSLAND	101,4 71,9 132,0	+13,0 +6,5 +17,1	114,8 98,1 132,0	+3,9 +2,5 +4,7	112,2 97,8 126,9	+0,4 +0,5 +0,4
29.4	HERSTELLUNG VON WERK- ZEUGMASCHINEN	INSGESAMT INLAND AUSLAND	125,7 118,9 133,5	-6,6 +7,0 +6,2	126,9 122,3 132,9	+1,8 0 +4,5	125,6 122,5 123,2	-0,4 -0,4 -0,5
DL	H.V.BUEROMASCH.,DATENVERARB. GER.U.-EINRICHTG.;ELEKTROT., FEINMECHANIK U. OPTIK	INSGESAMT INLAND AUSLAND	143,1 130,4 166,0	-9,4 -4,3 -15,7	136,9 125,2 158,5	+0,5 +1,0 +0,1	139,1 126,3 162,3	-1,6 -1,1 -2,2
30	H.V. BUEROMASCHINEN, DATENVERARBEITUNGSGE- RAETEN U. -EINRICHTUNGEN	INSGESAMT INLAND AUSLAND	152,8 160,6 138,6	-19,5 -16,7 -24,9	139,2 151,6 116,1	-0,8 +0,3 -3,6	143,2 154,4 122,6	-2,6 -2,4 -3,0
31	HERSTELLUNG VON GERAETEN DER ELEKTRIZITAETSERZUE- GUNG, -VERTEILUNG U.AE.	INSGESAMT INLAND AUSLAND	123,7 119,1 134,3	-4,3 +2,1 -14,7	122,2 116,3 135,5	+0,1 +1,8 -4,0	123,7 115,9 141,9	-0,8 -0,3 -1,4
31.2	HERSTELLUNG VON ELEK- TRIZITAETSERZEUGUNGS- U. -SCHALTEINRICHTUNGEN	INSGESAMT INLAND AUSLAND	107,1 101,9 119,1	-12,6 -4,0 -26,0	101,0 99,3 109,9	-2,8 +1,0 -7,0	104,8 100,5 117,0	-1,7 -1,3 -2,3
31.6	HERSTELLUNG VON ELEK- TRISCHEN AUSRUESTUNGEN A.N.G.	INSGESAMT INLAND AUSLAND	130,2 133,7 122,5	+6,0 +7,5 +2,8	136,4 136,6 134,7	+1,5 +0,3 +2,8	136,1 136,2 135,4	+0,5 +0,6 +0,2
32	RUNDFUNK-, FERNSEH- UND NACHRICHTENTECHNIK	INSGESAMT INLAND AUSLAND	187,8 166,3 213,6	-18,9 -14,2 -22,9	170,7 153,0 192,7	+4,0 +0,5 +7,9	173,5 158,0 192,6	-3,3 -2,6 -3,9
33	MEDIZIN-, MESS-, STEUER- UND REGULUNGSTECHNIK, OPTIK	INSGESAMT INLAND AUSLAND	133,3 109,8 173,1	+4,3 +6,9 +1,8	134,8 110,2 177,1	+0,4 +2,5 -1,1	134,7 109,1 178,2	-0,1 +0,2 -0,4
DM	FAHRZEUGBAU	INSGESAMT INLAND AUSLAND	178,7 144,0 215,9	+11,5 +12,0 +11,2	171,7 140,0 205,9	+2,0 +6,3 -0,6	169,6 136,3 205,3	+0,2 +0,3 +0,1
34	HERSTELLUNG VON KRAFTWAGEN UND KRAFTWAGENTEILEN	INSGESAMT INLAND AUSLAND	179,8 145,5 216,6	+9,5 +12,4 +7,5	170,2 139,5 203,2	+2,5 +5,4 +0,7	168,7 136,2 203,7	0 +0,4 -0,2
34.1	HERSTELLUNG VON KRAFTWAGEN UND KRAFTWAGENMOTOREN	INSGESAMT INLAND AUSLAND	173,2 121,1 220,7	+7,2 +12,3 +4,7	164,5 117,1 207,8	+2,0 +8,2 -0,7	163,2 112,0 209,7	-0,4 +0,1 -0,6
35	SONSTIGER FAHRZEUGBAU	INSGESAMT INLAND AUSLAND	170,2 132,5 210,7	+29,7 +8,2 +49,9	182,7 143,9 222,9	-2,2 +11,4 -11,9	175,7 137,4 213,0	+1,7 -0,2 +2,9
35.1	SCHIFFBAU	INSGESAMT INLAND AUSLAND	134,5 75,2 175,4	+207,1 +78,2 +288,9	153,9 95,6 187,9	-14,2 +108,3 -34,6	133,4 74,3 161,2	+7,0 +0,4 +8,4
35.3	LUFT- UND RAUMFAHRZEUGBAU	INSGESAMT INLAND AUSLAND	219,7 170,7 254,8	+9,6 -9,6 +22,1	226,1 168,4 268,6	-1,9 -11,8 +3,8	229,6 178,9 266,5	+0,2 -0,9 +0,8
36.1	HERSTELLUNG VON MOEBELN	INSGESAMT INLAND AUSLAND	98,9 91,5 149,9	-2,6 -3,9 +3,4	90,2 83,2 138,2	+1,2 +1,3 +1,2	90,8 83,8 138,9	-0,5 -0,6 -0,2

1) EUROPAEISCHE GEMEINSCHAFT FUER KOHLE UND STAHL.  
STBA,FS 4,R 2.2,10/2001

3 INDEX DES AUFTRAGSEINGANGS  
 1995  
 NACH ABSCHNITTEN, UNTERABSCHNITTEN,  
 DER KLASSIFIKATION DER WIRTSCHAFTS  
 3.1 ORIGINAL

WERT

WZ93- SCHL.	WIRTSCHAFTSZWEIG		VERAENDERUNG IN %			VERAENDERUNG IN %			KUMULIERT		2-MONATS- DURCHSCHNITT	
			2001 OKT.	OKT. 2000	SEP. 2001	2001 SEP.	SEP. 2000	AUG. 2001	JAN. 2001 BIS OKT. 2001	VER- AEND. IN % GEGEN VORJAHR	SEP. 2001 UND OKT. 2001	VER- AEND. IN % GEGEN VORJAHR
D	VERARBEITENDES GEWERBE 1)	INSGESAMT	122,9	-6,8	+3,7	118,5	-10,8	+0,3	125,6	-1,1	120,7	-8,8
		INLAND	105,6	-5,0	+2,5	103,0	-9,2	-1,8	107,7	-2,1	104,3	-7,1
		AUSLAND	152,5	-8,8	+5,2	145,0	-12,7	+2,9	156,1	-0,1	148,8	-10,7
	VORLEISTUNGSGUETER- PRODUZENTEN	INSGESAMT	112,6	-8,5	+6,1	106,1	-14,3	-1,1	114,9	-3,7	109,4	-11,4
		INLAND	102,9	-7,0	+4,3	98,7	-10,2	-1,1	104,6	-3,0	100,8	-8,6
AUSLAND		131,8	-10,5	+9,3	120,6	-20,3	-1,4	135,1	-4,9	126,2	-15,5	
INVESTITIONSGUETER- PRODUZENTEN	INSGESAMT	137,0	-7,7	+2,3	133,9	-9,2	+1,6	142,4	+0,1	135,5	-8,4	
	INLAND	112,1	-4,9	+1,0	111,0	-8,7	-3,3	117,3	-1,8	111,6	-6,8	
	AUSLAND	168,8	-10,1	+3,3	163,4	-9,5	+6,4	174,5	+1,9	166,1	-9,8	
GEBRAUCHSGUETER- PRODUZENTEN	INSGESAMT	112,8	+0,4	+7,8	104,6	-5,6	+9,5	104,2	+0,5	108,7	-2,6	
	INLAND	104,1	-	+9,0	95,5	-8,2	+8,6	95,5	-0,6	99,8	-4,1	
	AUSLAND	136,8	+0,9	+5,5	129,7	+0,2	+11,0	128,3	+2,9	133,3	+0,5	
VERBRAUCHSGUETER- PRODUZENTEN	INSGESAMT	108,1	+4,1	-0,9	109,1	-7,5	-5,9	106,9	+2,4	108,6	-2,1	
	INLAND	94,4	+1,0	-2,1	96,4	-7,8	-4,1	93,6	-0,5	95,4	-3,6	
	AUSLAND	150,3	+10,9	+1,7	147,8	-7,0	-9,5	147,6	+8,6	149,1	+1,3	
DB	TEXTIL- UND BEKLEIDUNGS- GEWERBE	INSGESAMT	85,4	+1,3	-16,4	102,1	-9,2	-12,4	95,6	-0,5	93,8	-4,7
		INLAND	74,7	-4,1	-15,7	88,6	-13,8	-11,5	83,7	-4,0	81,7	-9,6
		AUSLAND	115,0	+13,0	-17,5	139,4	-	-13,9	128,3	+6,0	127,2	+5,5
17	TEXTILGEWERBE	INSGESAMT	91,1	-7,8	+5,2	86,6	-12,4	+11,0	89,1	-3,6	88,9	-10,1
		INLAND	79,7	-8,5	+4,7	76,1	-13,6	+7,5	78,6	-3,8	77,9	-11,1
		AUSLAND	120,4	-6,5	+6,0	113,6	-10,2	+17,7	116,2	-3,0	117,0	-8,4
18	BEKLEIDUNGSGEWERBE	INSGESAMT	77,9	+19,7	-36,4	122,5	-6,2	-26,8	104,0	+2,9	100,2	+2,3
		INLAND	68,3	+2,9	-34,5	104,3	-14,0	-23,9	90,1	-4,3	86,3	-8,1
		AUSLAND	106,9	+75,2	-40,1	178,4	+12,2	-31,5	146,7	+19,5	142,7	+29,7
DC	LEDERGEWERBE	INSGESAMT	117,6	-8,3	-16,9	141,6	-1,6	+28,0	108,9	-	129,6	-4,8
		INLAND	103,9	-7,6	-19,1	128,4	-2,4	+17,7	100,4	-1,1	116,2	-4,8
		AUSLAND	164,5	-10,0	-12,0	187,0	+0,5	+62,0	138,3	+3,1	175,8	-4,7
DD	HOLZGEWERBE (OHNE HERSTELLUNG VON MOEBELN)	INSGESAMT	94,5	-3,4	+6,8	88,5	-10,2	+5,2	88,2	-6,7	91,5	-6,8
		INLAND	85,9	-4,8	+6,3	80,8	-11,9	+4,4	80,0	-8,9	83,4	-8,4
		AUSLAND	188,1	+4,7	+9,6	171,7	-1,0	+9,9	177,2	+6,0	179,9	+1,9
DE	PAPIER- UND DRUCKGEWERBE	INSGESAMT	118,8	-1,8	+8,6	109,4	-5,4	-0,3	111,8	-1,1	114,1	-3,6
		INLAND	103,9	-3,1	+7,9	101,9	-7,3	-1,0	104,5	-1,4	105,9	-5,2
		AUSLAND	150,6	+1,8	+10,7	136,1	-0,1	+1,6	137,8	-0,5	143,4	+0,9
21	PAPIERGEWERBE	INSGESAMT	116,7	-3,6	+6,8	109,3	-3,9	-1,0	113,1	-1,7	113,0	-3,7
		INLAND	104,6	-6,8	+5,9	98,8	-7,1	-3,6	103,7	-2,4	101,7	-7,0
		AUSLAND	144,1	+1,9	+8,3	133,1	+2,3	+3,7	134,2	-0,6	138,6	+2,1
21.1	H.V. HOLZSTOFF, ZELLSTOFF, PAPIER, KARTON UND PAPPE	INSGESAMT	130,2	-10,1	+4,7	124,4	-4,9	+2,6	126,7	-7,9	127,3	-7,6
		INLAND	106,9	-19,1	+0,8	106,0	-10,8	-1,3	110,2	-11,3	106,5	-15,1
		AUSLAND	158,0	-1,3	+7,9	146,4	+0,8	+6,2	146,4	-4,7	152,2	-0,3
21.2	PAPIER-, KARTON- UND PAPPEVERARBEITUNG	INSGESAMT	106,1	+3,3	+8,8	97,5	-2,8	-4,4	102,5	+5,0	101,8	+0,3
		INLAND	103,3	+1,6	+8,9	94,9	-5,0	-5,1	100,3	+3,5	99,1	-1,7
		AUSLAND	118,3	+10,8	+9,1	108,4	+6,2	-2,0	111,7	+11,0	113,4	+8,5
22	DRUCKGEWERBE, VERVIEL- FAELTIGUNG VON BESPIELTEN TON-, BILD- U. DATENTRAEGERN	INSGESAMT	121,9	+1,0	+11,2	109,6	-7,6	+0,9	109,9	-0,1	115,8	-3,3
		INLAND	115,9	+1,0	+9,8	105,6	-7,3	+2,2	105,4	-0,2	110,8	-3,1
		AUSLAND	185,2	+1,4	+21,4	152,5	-9,8	-7,1	157,1	-	168,9	-4,0
DG	CHEMISCHE INDUSTRIE	INSGESAMT	113,6	-4,6	+7,5	105,7	-12,1	-2,9	114,8	-0,6	109,7	-8,4
		INLAND	98,3	-3,9	+4,9	93,7	-9,6	-2,6	99,8	-1,7	96,0	-6,8
		AUSLAND	131,3	-5,3	+9,7	119,7	-14,3	-3,2	132,3	+0,4	125,5	-9,8
24.1	HERSTELLUNG VON CHEMISCHEN GRUNDSTOFFEN	INSGESAMT	114,9	-10,4	+4,4	110,1	-13,7	-2,1	120,8	-2,6	112,5	-12,1
		INLAND	106,1	-10,3	+1,5	104,5	-11,8	-2,2	112,4	-3,3	105,3	-11,1
		AUSLAND	122,3	-10,6	+6,5	114,8	-15,2	-2,1	127,8	-2,1	118,6	-12,9
24.4	HERSTELLUNG VON PHARMA- ZEUTISCHEN ERZEUGNISSEN	INSGESAMT	124,7	+7,6	+9,9	113,5	-9,7	-2,0	120,3	+7,7	119,1	-1,4
		INLAND	95,4	+1,9	+4,8	91,0	-6,8	+2,9	94,7	+4,3	93,2	-2,5
		AUSLAND	172,8	+13,7	+15,0	150,2	-12,5	-6,5	162,2	+11,2	161,5	-0,2
DH	HERSTELLUNG VON GUMMI- UND KUNSTSTOFFWAREN	INSGESAMT	116,8	-3,7	+7,2	109,0	-6,7	-0,3	116,2	+1,1	112,9	-5,2
		INLAND	103,9	-5,1	+5,7	98,3	-7,3	-1,9	104,2	+0,3	101,1	-6,2
		AUSLAND	155,4	-0,7	+10,1	141,1	-5,4	+3,4	152,1	+2,9	148,3	-3,0
25.2	HERSTELLUNG VON KUNST- STOFFWAREN	INSGESAMT	116,1	-3,8	+7,2	108,3	-7,9	-0,3	113,6	-1,2	112,2	-5,9
		INLAND	103,1	-4,7	+5,9	97,4	-8,7	-1,6	101,5	-2,2	100,3	-6,7
		AUSLAND	158,8	-1,9	+10,4	143,8	-6,3	+2,5	153,4	+1,2	151,3	-4,0
DI	GLASGEWERBE, KERAMIK, VERARBEITUNG VON STEINEN UND ERDEN	INSGESAMT	95,9	-6,3	+7,3	89,4	-10,3	+0,1	92,4	-4,4	92,7	-8,2
		INLAND	90,4	-2,8	+7,2	84,3	-8,0	-2,1	84,1	-5,6	87,4	-5,3
		AUSLAND	112,7	-14,1	+7,4	104,9	-15,9	+5,7	118,1	-1,7	108,8	-15,0
26.1	HERSTELLUNG UND VERAR- BEITUNG VON GLAS	INSGESAMT	104,9	-6,3	+9,8	95,5	-10,4	-0,4	102,3	-	100,2	-8,3
		INLAND	101,2	-0,7	+8,9	92,9	-4,0	-1,9	94,0	-0,6	97,1	-2,3
		AUSLAND	113,9	-16,4	+11,9	101,8	-21,7	+3,5	122,1	+1,2	107,9	-19,0
DJ	METALLERZEUGUNG UND -BE- ARBEITUNG, HERSTELLUNG VON METALLERZEUGNISSEN	INSGESAMT	110,9	-8,0	+5,2	105,4	-8,6	-0,3	112,3	-2,3	108,2	-8,2
		INLAND	103,0	-6,2	+3,0	100,0	-8,6	+0,4	104,9	-2,5	101,5	-7,4
		AUSLAND	133,7	-11,9	+10,1	121,4	-8,4	-1,8	134,0	-1,5	127,6	-10,3

1) AUSGEWAELHTE WIRTSCHAFTSZWEIGE (OHNE ERNAHRUNGSGEWERBE UND TABAKVERARBEITUNG).

STBA, FS 4, R 2.2, 10/2001

BUNDESGBIET

FUER DAS VERARBEITENDE GEWERBE  
= 100  
ABTEILUNGEN, GRUPPEN UND KLASSEN  
ZWEIGE, AUSGABE 1993 (WZ93)  
WERT

INDEX

2000 OKT.	VER- AEND. IN % GEGEN OKT. 1999	2000 3.VJ	2001 2.VJ	2001 3.VJ	VERAENDERUNG IN % 3.VJ 2001 GEGEN		2000 1.HJ	2000 2.HJ	2001 1.HJ	VERAENDERUNG IN % 1.HJ 2001 GEGEN		1999	2000	VER- AEND. IN % GEGEN 1999	WZ93 SCHL.
					3.VJ 2000	2.VJ 2001				1.HJ 2000	2.HJ 2000				
131,8	+12,1	126,9	125,1	119,9	-5,5	-4,2	126,3	128,8	128,9	+2,1	+0,1	112,9	127,6	+13,0	D
111,1	+3,9	109,9	105,6	104,6	-4,8	-0,9	109,9	109,6	109,7	-0,2	+0,1	102,3	109,8	+7,3	
167,2	+22,9	158,1	158,3	146,1	-6,4	-7,7	154,4	161,7	161,8	+4,8	+0,1	131,0	158,1	+20,7	
123,1	+11,0	119,6	115,8	108,6	-9,2	-6,2	118,6	119,1	118,4	-0,2	-0,6	105,1	118,8	+13,0	VORL.
110,7	+6,4	108,1	104,3	100,5	-7,0	-3,6	107,1	107,3	107,0	-0,1	-0,3	98,5	107,2	+8,8	
147,3	+18,2	142,2	138,4	124,5	-12,4	-10,0	141,2	142,5	140,9	-0,2	-1,1	118,2	141,8	+20,0	
148,5	+15,1	140,9	142,9	135,4	-3,9	-5,2	141,7	146,5	146,8	+3,6	+0,2	124,6	144,1	+15,7	INV.
117,9	+3,1	118,0	115,1	114,2	-3,2	-0,8	120,5	119,4	119,8	-0,6	+0,3	110,2	119,9	+8,8	
187,7	+27,0	170,3	178,5	162,5	-4,6	-9,0	169,0	181,4	181,5	+7,4	+0,1	143,0	175,2	+22,5	
112,4	+6,1	100,6	101,2	99,2	-1,4	-2,0	103,8	103,8	105,2	+1,3	+1,3	97,6	103,8	+6,4	GEBR.
104,1	+2,6	93,4	92,3	90,2	-3,4	-2,3	96,2	95,8	96,7	+0,5	+0,9	94,0	96,0	+2,1	
135,6	+14,9	120,8	125,8	124,1	+2,7	-1,4	124,8	125,8	129,0	+3,4	+2,5	107,6	125,3	+16,4	
103,8	+3,2	109,4	96,8	109,8	+0,4	+13,4	101,9	104,0	105,2	+3,2	+1,2	101,7	103,0	+1,3	VERB.
93,5	-1,8	98,0	85,9	95,5	-2,6	+11,2	92,2	93,4	92,6	+0,4	-0,9	94,7	92,8	-2,0	
135,5	+15,4	144,3	130,3	153,5	+6,4	+17,8	131,8	136,6	144,2	+9,4	+5,6	123,1	134,2	+9,0	
84,3	-0,1	105,3	74,0	102,6	-2,6	+38,6	93,5	90,5	93,8	+0,3	+3,6	91,6	92,0	+0,4	DB
77,9	-2,9	94,9	66,6	87,8	-7,5	+31,8	84,8	82,3	83,2	-1,9	+1,1	85,6	83,5	-2,5	
101,8	+5,7	134,1	94,6	143,4	+6,9	+51,6	117,7	113,4	123,0	+4,5	+8,5	108,1	115,5	+6,8	
98,8	+8,0	88,1	85,5	82,0	-6,9	-4,1	93,5	89,4	92,4	-1,2	+3,4	88,3	91,5	+3,6	17
87,1	+5,1	79,1	75,2	72,9	-7,8	-3,1	82,1	79,6	81,3	-1,0	+2,1	81,0	80,8	-0,2	
128,8	+13,5	111,1	112,1	105,4	-5,1	-6,0	122,6	114,8	120,8	-1,5	+5,2	107,0	118,7	+10,9	
65,1	-13,3	128,1	58,7	129,8	+1,3	+121,1	93,7	92,0	95,5	+1,9	+3,8	95,8	92,8	-3,1	18
66,4	-13,4	114,9	55,7	106,6	-7,2	+91,4	88,3	85,7	85,5	-3,2	-0,2	91,3	87,0	-4,7	
61,0	-13,1	168,7	68,2	200,8	+19,0	+194,4	110,2	111,1	126,3	+14,6	+13,7	109,7	110,7	+0,9	
128,3	+14,1	117,4	86,9	115,0	-2,0	+32,3	101,3	104,0	104,5	+3,2	+0,5	101,4	102,7	+1,3	DC
112,4	+9,2	112,4	78,5	110,0	-2,1	+40,1	94,2	95,8	95,0	+0,8	-0,8	96,0	95,0	-1,0	
182,8	+26,2	134,6	115,9	132,1	-1,9	+14,0	125,9	132,0	137,0	+8,8	+3,8	120,1	128,9	+7,3	
97,8	-5,0	93,7	89,1	86,6	-7,6	-2,8	94,3	92,4	87,9	-6,8	-4,9	95,3	93,4	-2,0	DD
90,2	-7,6	87,5	80,6	79,2	-9,5	-1,7	87,5	85,8	79,4	-9,3	-7,5	91,0	86,6	-4,8	
179,7	+12,4	161,3	182,1	167,1	+3,6	-8,2	167,9	164,6	180,4	+7,4	+9,6	141,4	166,3	+17,6	
121,0	+11,0	111,8	109,9	108,7	-2,8	-1,1	112,5	115,3	112,2	-0,3	-2,7	103,5	113,9	+10,0	DE
113,4	+8,9	106,0	102,3	101,9	-3,9	-0,4	104,8	109,2	105,0	+0,2	-3,8	99,2	107,0	+7,9	
147,9	+16,6	132,4	136,9	133,1	+0,5	-2,8	139,9	136,9	138,0	-1,4	+0,8	118,7	138,4	+16,6	
121,1	+15,2	113,3	110,9	110,0	-2,9	-0,8	115,1	115,6	114,0	-1,0	-1,4	101,4	115,3	+13,7	21
112,2	+13,1	106,3	100,6	101,3	-4,7	+0,7	105,4	108,1	104,8	-0,6	-3,1	95,6	106,7	+11,6	
141,4	+19,4	128,8	134,1	129,6	+0,6	-3,4	137,0	132,5	134,9	-1,5	+1,8	114,5	134,7	+17,6	
144,8	+20,1	130,6	123,2	121,6	-6,9	-1,3	139,9	136,0	128,6	-8,1	-5,4	115,7	137,9	+19,2	21.1
132,1	+18,3	119,7	103,6	106,4	-11,1	+2,7	125,2	125,4	112,6	-10,1	-10,2	104,7	125,3	+19,7	
160,1	+21,9	143,6	146,7	139,8	-2,6	-4,7	157,6	148,7	147,7	-6,3	-0,7	128,8	153,1	+18,9	
102,7	+10,3	99,8	101,3	101,0	+1,2	-0,3	95,7	99,7	102,7	+7,3	+3,0	90,3	97,7	+8,2	21.2
101,7	+9,7	99,3	99,0	98,7	-0,6	-0,3	94,9	99,0	100,6	+6,0	+1,6	90,9	97,0	+6,7	
106,8	+12,9	101,6	110,8	110,5	+8,8	-0,3	99,0	102,5	111,2	+12,3	+8,5	88,0	100,8	+14,5	
120,7	+5,0	109,5	108,5	106,8	-2,5	-1,6	108,5	114,7	109,4	+0,8	-4,6	106,5	111,6	+4,8	22
114,8	+4,7	105,6	104,3	102,5	-2,9	-1,7	104,1	110,4	105,1	+1,0	-4,8	103,3	107,2	+3,8	
182,7	+6,6	151,4	152,1	152,2	+0,5	+0,1	155,7	160,9	154,9	-0,5	-3,7	141,0	158,3	+12,3	
119,1	+10,6	115,3	115,6	109,4	-5,1	-5,4	115,1	115,1	117,8	+2,3	+2,3	103,3	115,1	+11,4	D6
102,3	+2,9	102,1	100,9	96,5	-5,5	-4,4	101,2	100,4	101,7	+0,5	+1,3	94,6	100,8	+6,6	
138,6	+18,1	130,7	132,7	124,3	-4,9	-6,3	131,2	132,2	136,5	+4,0	+3,3	113,3	131,7	+16,2	
128,3	+14,6	123,7	122,6	112,9	-8,7	-7,9	123,4	123,8	125,7	+1,9	+1,5	102,1	123,6	+21,1	24.1
118,3	+12,1	118,1	113,7	106,9	-9,5	-6,0	115,0	116,6	116,3	+1,1	-0,3	95,6	115,8	+21,1	
136,8	+16,5	128,4	130,2	118,0	-8,1	-9,4	130,6	130,0	133,7	+2,4	+2,8	107,6	130,3	+21,1	
115,9	+7,6	113,2	119,2	118,1	+4,3	-0,9	110,2	114,7	120,7	+9,5	+5,2	110,2	112,4	+2,0	24.4
93,6	-5,4	91,7	96,1	92,3	+0,7	-4,0	89,9	92,4	95,8	+6,6	+3,7	96,6	91,1	-5,7	
152,0	+24,4	148,4	157,2	160,3	+8,0	+2,0	143,4	151,0	161,4	+12,6	+6,9	132,4	147,2	+11,2	
121,3	+5,8	113,3	123,5	109,9	-3,0	-11,0	114,6	113,0	119,3	+4,1	+5,6	106,5	113,8	+6,9	DH
109,5	+3,5	103,3	110,6	99,6	-3,6	-9,9	103,2	102,4	106,6	+3,3	+4,1	98,8	102,8	+4,0	
156,5	+10,9	143,4	162,1	140,6	-2,0	-13,3	148,6	144,6	157,3	+5,9	+8,8	129,3	146,6	+13,4	
120,7	+5,8	114,2	115,7	109,8	-3,9	-5,1	114,4	113,5	115,1	+0,6	+1,4	105,8	113,9	+7,7	25.2
108,2	+2,7	103,9	103,0	99,2	-4,5	-3,7	103,0	102,6	102,4	-0,6	-0,2	98,1	102,8	+4,8	
161,8	+13,3	148,0	157,5	144,7	-2,2	-8,1	151,7	149,4	156,8	+3,4	+5,0	131,1	150,5	+14,8	
102,3	+1,8	98,2	94,4	90,8	-7,5	-3,8	95,1	96,3	92,6	-2,6	-3,8	91,9	95,7	+4,1	DI
93,0	-3,9	93,0	85,9	86,1	-7,4	+0,2	86,6	88,7	82,0	-5,3	-7,6	87,2	87,7	+0,6	
131,2	+17,0	114,2	120,7	105,6	-7,5	-12,5	121,3	119,5	125,3	+3,3	+4,9	106,4	120,4	+13,2	
112,0	+9,9	101,3	102,5	97,3	-3,9	-5,1	101,1	104,3	104,4	+3,3	+0,1	94,9	102,7	+8,2	26.1
101,9	+3,7	96,0	92,9	94,0	-2,1	+1,2	92,7	96,3	92,9	+0,2	-3,5	90,5	94,5	+4,4	
136,3	+23,1	113,8	125,5	105,1	-7,6	-16,3	121,3	123,4	132,0	+8,8	+7,0	105,3	122,4	+16,2	
120,5	+12,3	113,7	110,9	108,2	-4,8	-2,4	114,6	115,0	114,6	-	-0,3	103,0	114,8	+11,5	DJ
109,8	+7,1	107,7	103,2	101,8	-5,5	-1,4	107,3	106,6	106,8	-0,5	+0,2	98,2	106,9	+8,9	
151,8	+24,8	131,3	133,5	126,9	-3,4	-4,9	136,0	139,7	137,5	+1,1	-1,6	117,3	137,8	+17,5	

WZ93- SCHL.	WIRTSCHAFTSZWEIG		2001 OKT.	VERAENDERUNG IN % OKT. 2001 GEGEN		2001 SEP.	VERAENDERUNG IN % SEP. 2001 GEGEN		KUMULIERT		2-MONATS- DURCHSCHNITT SEP. 2001 UND OKT. 2001 GEGEN VORJAHR	
				OKT. 2000	SEP. 2001		SEP. 2000	AUG. 2001	JAN. 2001 BIS OKT. 2001	VER- AEND. IN % GEGEN VORJAHR	SEP. 2001 UND OKT. 2001	VER- AEND. IN % GEGEN VORJAHR
27	METALLERZEUGUNG UND -BEARBEITUNG	INSGESAMT	108,2	-11,1	+9,3	99,0	-12,5	-1,8	111,3	-5,4	103,6	-11,8
		INLAND	100,5	-8,6	+7,5	93,5	-15,0	-2,9	104,9	-5,9	97,0	-11,8
		AUSLAND	122,8	-14,8	+12,0	109,6	-8,0	-0,1	123,7	-4,3	116,2	-11,7
27.1	ERZEUGUNG VON ROHEISEN, STAHL UND FERROLEGIE- RUNGEN (EGKS) 1)	INSGESAMT	97,3	+1,8	+7,3	90,7	-3,8	-4,4	100,2	-3,0	94,0	-1,1
		INLAND	32,1	+4,2	+6,7	86,3	-6,9	-7,8	94,7	-5,0	89,2	-1,5
		AUSLAND	107,4	-2,2	+8,0	99,4	+2,1	+1,8	110,9	+0,5	103,4	-0,2
27.5	GIESSEREIINDUSTRIE	INSGESAMT	125,9	-7,7	+2,9	122,3	-5,9	+5,8	126,6	-0,6	124,1	-6,8
		INLAND	121,0	-10,0	+4,6	115,7	-10,0	+3,0	122,8	-1,9	118,4	-10,0
		AUSLAND	143,3	-0,3	-1,9	146,1	+8,1	+14,7	140,1	+3,4	144,7	+3,7
28	HERSTELLUNG VON METALL- ERZEUGNISSEN	INSGESAMT	113,0	-5,4	+2,3	110,5	-5,6	+0,9	113,1	+0,3	111,8	-5,5
		INLAND	104,7	-4,5	+0,6	104,1	-4,5	+2,3	104,9	-0,3	104,4	-4,5
		AUSLAND	149,4	-8,3	+8,1	138,2	-9,0	-3,7	148,7	+1,8	143,8	-8,6
28.1	STAHL- UND LEICHTMETALL- BAU	INSGESAMT	95,3	-5,9	-0,1	95,4	-6,4	-3,6	96,9	-2,3	95,4	-6,1
		INLAND	90,5	-6,6	+1,0	89,6	-8,9	-2,6	92,0	-2,6	90,1	-7,8
		AUSLAND	144,8	-1,8	-7,5	156,6	+13,3	-8,7	148,2	+0,2	150,7	+5,5
DK	MASCHINENBAU	INSGESAMT	114,2	-4,8	+4,9	108,9	-10,2	+4,2	116,4	-3,4	111,6	-7,5
		INLAND	103,4	-3,4	+5,4	98,1	-11,5	-3,2	106,0	-2,3	100,8	-7,5
		AUSLAND	127,0	-6,0	+4,5	121,5	-9,1	+12,4	128,7	-4,5	124,3	-7,5
29.1	H.V. MASCHINEN F.D.ERZUEG. U.NUTZG.V.MECHAN.ENERGIE (O.LUFT-, STRASS.FAHRZ.BAU)	INSGESAMT	108,1	-0,8	+6,2	101,8	-10,7	-4,9	113,7	-3,2	105,0	-5,8
		INLAND	96,0	-2,6	+8,5	88,5	-13,2	-6,3	98,0	-4,6	92,3	-8,0
		AUSLAND	124,4	+1,2	+4,0	118,6	-8,1	-3,5	134,6	-2,1	122,0	-3,6
29.3	HERSTELLUNG VON LAND- U. FORSTWIRTSCHAFTLICHEN MASCHINEN	INSGESAMT	131,7	+17,6	+35,1	97,5	-7,5	+11,6	111,2	-0,2	114,6	+5,4
		INLAND	102,0	+14,6	+11,2	91,7	+3,4	+26,0	88,3	-5,3	96,9	+9,0
		AUSLAND	160,2	+19,3	+55,4	103,1	-15,2	+1,4	139,5	+3,4	131,7	+2,9
29.4	HERSTELLUNG VON WERK- ZEUGMASCHINEN	INSGESAMT	108,9	-21,0	+5,1	103,6	-23,9	+0,2	118,4	-8,2	106,3	-22,5
		INLAND	114,2	-8,5	+2,0	112,0	-2,1	+3,9	119,1	+1,3	113,1	-5,4
		AUSLAND	103,7	-31,3	+8,8	95,3	-39,6	-3,8	117,6	-16,2	99,5	-35,6
DL	H.V. BUEROMASCH., DATENVERARB. GER.U.-EINRICHTG.;ELEKTROT., FEINMECHANIK U. OPTIK	INSGESAMT	123,1	-18,8	-1,6	125,1	-24,2	+1,0	132,6	-7,8	124,1	-21,6
		INLAND	109,2	-14,9	-1,5	110,9	-15,8	-0,4	116,4	-2,7	110,1	-15,3
		AUSLAND	146,8	-23,1	-1,7	149,4	-32,4	+3,0	160,1	-13,3	148,1	-28,1
30	H.V. BUEROMASCHINEN, DATENVERARBEITUNGSGE- RAEATEN U. -EINRICHTUNGEN	INSGESAMT	98,6	-37,8	+0,7	97,9	-33,4	-3,0	110,1	-16,7	98,3	-35,6
		INLAND	102,2	-30,1	-6,8	109,7	-23,5	+6,8	111,9	-13,1	106,0	-26,8
		AUSLAND	92,2	-48,7	+19,3	77,3	-49,5	-20,8	106,8	-22,8	84,8	-49,0
31	HERSTELLUNG VON GERAETEN DER ELEKTRIZITAETSERZUE- GUNG, -VERTEILUNG U.AE.	INSGESAMT	114,8	-7,4	-0,6	115,5	-18,8	-1,1	125,3	-0,6	115,2	-13,5
		INLAND	108,6	-4,7	+1,7	106,8	-10,5	-4,9	113,6	+1,9	107,7	-7,7
		AUSLAND	128,0	-12,0	-4,5	134,0	-30,1	+6,0	150,4	-4,1	131,0	-22,3
31.2	HERSTELLUNG VON ELEK- TRIZITAETSERZEUGUNGS- U. -SCHALTEINRICHTUNGEN	INSGESAMT	106,5	-9,9	+2,5	103,9	-24,1	-1,4	117,8	-0,6	105,2	-17,6
		INLAND	100,9	-8,4	+3,5	97,5	-14,1	-4,5	109,3	+2,3	99,2	-11,3
		AUSLAND	118,1	-12,4	+1,0	116,9	-36,8	+4,4	135,4	-5,0	117,5	-26,5
31.6	HERSTELLUNG VON ELEK- TRISCHEN AUSRUESTUNGEN A.N.G.	INSGESAMT	123,6	+2,2	-1,7	125,7	-9,0	+4,8	125,3	+1,5	124,7	-3,8
		INLAND	120,9	+6,2	-0,8	121,9	-0,2	+0,7	121,5	+3,5	121,4	+2,9
		AUSLAND	129,9	-5,3	-3,5	134,6	-23,2	+15,0	134,2	-2,2	132,3	-15,3
32	RUNDFUNK-, FERNSEH- UND NACHRICHTENTECHNIK	INSGESAMT	139,4	-34,9	-8,1	151,7	-32,6	+3,1	152,9	-20,1	145,6	-33,7
		INLAND	117,1	-33,0	-11,2	131,9	-23,3	+4,9	134,4	-10,6	124,5	-28,2
		AUSLAND	164,4	-36,4	-5,5	174,0	-38,8	+1,7	173,8	-26,8	169,2	-37,7
33	MEDIZIN-, MESS-, STEUER- UND REGELUNGSTECHNIK, OPTIK	INSGESAMT	134,3	-3,0	+4,4	128,7	-17,0	+4,3	135,9	+1,0	131,5	-10,4
		INLAND	106,2	-2,7	+5,5	100,7	-13,8	+1,8	107,4	+2,5	103,5	-8,4
		AUSLAND	179,5	-3,0	+3,1	174,1	-19,6	+7,0	181,6	-0,1	176,8	-12,0
DM	FAHRZEUGBAU	INSGESAMT	164,3	-2,4	+4,4	157,4	-3,3	-0,1	169,7	+5,9	160,9	-2,8
		INLAND	126,4	+3,4	+1,3	124,8	-1,2	-4,2	131,7	-0,3	125,6	+1,0
		AUSLAND	204,8	-5,8	+6,6	192,1	-4,7	+2,9	210,3	+10,4	198,5	-5,3
34	HERSTELLUNG VON KRAFTWAGEN UND KRAFTWAGENTEILEN	INSGESAMT	177,4	+4,1	+5,7	167,8	-0,9	+0,6	176,4	+8,6	172,6	+1,6
		INLAND	136,0	+5,3	+4,9	129,7	+0,2	-5,3	139,1	+2,5	132,9	+2,8
		AUSLAND	219,3	+3,3	+6,3	206,4	-1,6	+4,7	214,2	+12,9	212,9	+0,9
34.1	HERSTELLUNG VON KRAFTWAGEN UND KRAFTWAGENMOTOREN	INSGESAMT	172,0	+2,0	+6,8	161,0	-5,4	-3,4	177,2	+8,3	166,5	-1,8
		INLAND	116,0	+3,6	+10,5	105,0	-6,3	-13,9	123,3	-1,3	110,5	-1,4
		AUSLAND	220,4	+1,2	+5,3	209,4	-5,0	+2,0	223,9	+13,6	214,9	-1,9
35	SONSTIGER FAHRZEUGBAU	INSGESAMT	76,2	-50,8	-12,8	87,4	-26,3	-8,6	124,7	-14,5	81,8	-40,2
		INLAND	71,4	-14,2	-26,3	96,9	-10,6	+4,4	89,1	-20,2	84,2	-12,1
		AUSLAND	83,5	-68,1	+13,3	73,7	-44,9	-26,8	177,9	-9,6	78,6	-60,3
35.1	SCHIFFBAU	INSGESAMT	25,7	-69,0	+82,3	14,1	-66,1	-30,2	34,3	-60,9	19,9	-68,1
		INLAND	31,9	+0,6	+134,6	13,6	-57,0	+34,7	27,2	-34,6	22,8	-28,1
		AUSLAND	12,8	-93,5	-20,5	16,1	-75,0	-64,7	51,1	-73,1	14,5	-89,0
35.3	LUFT- UND RAUMFAHRZEUGBAU	INSGESAMT	105,3	-58,0	-25,5	141,4	-8,0	-11,3	190,5	-11,6	123,4	-39,0
		INLAND	106,7	-34,9	-50,3	214,6	+54,8	+4,5	152,4	-29,4	160,7	+6,3
		AUSLAND	104,3	-66,8	+18,8	87,8	-46,7	-30,3	218,4	+1,6	96,1	-59,9
36.1	HERSTELLUNG VON MOEBELN	INSGESAMT	107,9	-3,8	+10,4	97,7	-7,8	+5,7	99,9	-2,9	102,8	-5,8
		INLAND	101,2	-3,8	+11,1	91,1	-9,0	+6,3	93,2	-3,8	96,2	-6,3
		AUSLAND	152,0	-4,0	+7,7	141,1	-2,4	+3,2	144,2	+1,1	146,6	-3,2

1) EUROPAEISCHE GEMEINSCHAFT FUER KOHLE UND STAHL.

BUNDESGBEIT

FUER DAS VERARBEITENDE GEWERBE  
= 100  
ABTEILUNGEN, GRUPPEN UND KLASSEN  
ZWEIGE, AUSGABE 1993 (WZ93)  
WERT

INDEX

2000 OKT.	VER- AEND. IN % GEGEN OKT. 1999	2000 3.VJ	2001 2.VJ	2001 3.VJ	VERAENDERUNG IN % 3.VJ 2001 GEGEN		2000 1.HJ	2000 2.HJ	2001 1.HJ	VERAENDERUNG IN % 1.HJ 2001 GEGEN		1999	2000	VER- AEND. IN % GEGEN 1999	WZ93 SCHL.
					3.VJ	2.VJ				1.HJ	2.HJ				
					2000	2001				2000	2000				
121,7	+14,9	113,2	109,2	104,2	-8,0	-4,6	119,1	115,0	115,4	-3,1	+0,3	100,8	117,1	+16,2	27
110,0	+9,3	108,7	102,1	98,2	-9,7	-3,8	113,2	107,8	109,0	-3,7	+1,1	96,0	110,5	+15,1	
144,1	+24,0	121,9	122,8	115,9	-4,9	-5,6	130,4	128,9	127,7	-2,1	-0,9	110,0	129,7	+17,9	
95,6	-0,3	97,0	100,0	95,2	-1,9	-4,8	107,7	94,6	103,1	-4,3	+9,0	93,2	101,1	+8,5	27.1
88,4	-4,4	93,4	92,7	91,2	-2,4	-1,6	104,7	89,7	96,8	-7,5	+7,9	89,1	97,2	+9,1	
109,8	+7,0	104,3	114,3	102,9	-1,3	-10,0	113,5	104,2	115,5	+1,8	+10,8	101,3	108,8	+7,4	
136,4	+13,2	126,0	124,9	121,2	-3,8	-3,0	126,6	128,6	129,4	+2,2	+0,6	112,8	127,6	+13,1	27.5
134,4	+16,5	126,8	119,6	118,1	-6,9	-1,3	122,8	127,5	125,5	+2,2	-1,6	110,7	125,1	+13,0	
143,8	+3,5	123,1	144,0	132,7	+7,8	-7,8	140,4	132,8	143,3	+2,1	+7,9	120,3	136,6	+13,5	
119,5	+10,2	114,1	112,2	111,4	-2,4	-0,7	111,0	115,0	114,0	+2,7	-0,9	104,8	113,0	+7,8	28
109,6	+5,8	107,0	103,9	104,2	-2,6	+0,3	103,5	105,8	105,4	+1,8	-0,4	99,5	104,6	+5,1	
162,9	+26,0	144,8	148,9	142,7	-1,5	-4,2	143,8	155,1	151,6	+5,4	-2,3	127,7	149,5	+17,1	
101,3	+2,8	104,4	98,3	98,4	-5,7	+0,1	96,2	100,5	96,4	+0,2	-4,1	96,4	98,3	+2,0	28.1
96,9	+2,1	98,8	93,1	92,9	-6,0	-0,2	91,9	95,7	91,8	-0,1	-4,1	93,6	93,8	+0,2	
147,4	+8,9	162,1	152,7	155,8	-3,9	+2,0	140,9	149,4	145,0	+2,9	-2,9	129,1	148,2	+16,1	
119,9	+14,3	120,6	115,1	109,5	-9,2	-4,9	120,6	122,6	120,2	-0,3	-2,0	105,5	121,6	+15,3	DK
107,0	+7,5	109,6	103,3	101,6	-7,3	-1,6	108,1	109,8	108,6	+0,5	-1,1	100,4	109,0	+8,6	
135,1	+21,4	133,5	128,9	118,8	-11,0	-7,8	135,3	137,5	133,9	-1,0	-2,6	111,4	136,4	+22,4	
109,0	+14,5	119,5	116,1	106,0	-11,3	-8,7	117,9	117,1	118,4	+0,4	+1,1	100,9	117,5	+16,5	29.1
98,6	+7,1	102,1	94,7	93,5	-8,4	-1,3	103,6	99,0	100,6	-2,9	+1,6	94,2	101,3	+7,5	
122,9	+23,6	142,8	144,9	122,8	-14,0	-15,3	137,2	141,4	142,2	+3,6	+0,6	109,9	139,3	+26,8	
112,0	+2,5	91,6	107,5	102,9	+12,3	-4,3	121,2	106,9	112,0	-7,6	+4,8	105,7	114,1	+7,9	29.3
89,0	+4,2	74,6	87,0	82,1	+10,1	-5,6	103,1	83,7	89,0	-13,7	+6,3	97,0	93,4	-3,7	
134,3	+1,3	108,1	127,4	123,0	+13,8	-3,5	138,8	129,5	134,2	-3,3	+3,6	114,2	134,1	+17,4	
137,9	+25,4	136,9	114,8	106,7	-22,1	-7,1	123,5	138,7	125,8	+1,9	-9,3	108,0	131,1	+21,4	29.4
124,8	+14,6	124,6	114,2	110,1	-11,6	-3,6	112,8	130,1	124,5	+10,4	-4,3	106,8	121,5	+13,8	
151,0	+35,9	149,0	115,4	103,4	-30,6	-10,4	134,1	147,2	127,1	-5,2	-13,7	109,2	140,6	+28,8	
151,6	+22,3	150,9	131,9	126,2	-16,4	-4,3	139,0	151,1	137,4	-1,2	-9,1	120,9	145,1	+20,0	DL
128,3	+17,3	124,7	111,3	111,9	-10,3	+0,5	115,6	126,8	119,8	+3,6	-5,5	108,4	121,2	+11,8	
190,8	+28,5	195,1	166,8	150,4	-22,9	-9,8	178,3	192,1	187,2	-6,2	-13,0	142,0	185,2	+30,4	
158,4	+25,1	136,9	105,2	102,9	-24,8	-2,2	125,5	140,9	115,6	-7,9	-18,0	114,4	133,2	+16,4	30
146,2	+16,3	134,8	102,3	107,5	-20,3	+5,1	122,7	137,7	115,8	-5,6	-15,9	115,0	130,2	+13,2	
179,6	+40,1	140,5	110,3	94,7	-32,6	-14,1	130,5	146,5	115,2	-11,7	-21,4	113,3	138,5	+22,2	
124,0	+9,4	131,9	129,3	117,7	-10,8	-9,0	123,4	131,4	130,9	+6,1	-0,4	113,0	127,4	+12,7	31
114,0	+7,3	115,1	109,9	110,6	-3,9	+0,6	109,3	115,9	115,9	+6,0	-	105,7	112,6	+6,5	
145,4	+13,1	167,9	170,8	132,9	-20,8	-22,2	153,4	164,6	162,9	+6,2	-1,0	128,8	159,0	+23,4	
118,2	+5,6	123,7	122,0	107,2	-13,3	-12,1	116,0	123,3	125,0	+7,8	+1,4	110,8	119,6	+7,9	31.2
110,1	+3,8	110,7	106,2	102,1	-7,8	-3,9	104,3	110,4	114,2	+9,5	+3,4	104,7	107,3	+2,5	
134,8	+8,9	150,5	154,5	117,7	-21,8	-23,8	140,0	149,9	147,2	+5,1	-1,8	123,3	144,9	+17,5	
120,9	+9,1	127,6	127,0	122,9	-4,2	-3,7	121,7	127,8	127,1	+4,4	-0,5	110,3	124,8	+13,1	31.6
113,8	+2,8	117,7	118,6	121,5	+3,2	+2,4	117,9	119,8	121,5	+3,1	+1,4	106,7	118,9	+11,4	
137,2	+23,5	150,6	146,6	123,9	-17,7	-15,5	130,5	146,5	140,1	+7,4	-4,4	118,8	138,5	+16,6	
214,1	+43,3	202,7	145,3	149,6	-26,2	+3,0	181,8	201,3	156,9	-13,7	-22,1	143,9	191,6	+33,1	32
174,8	+47,0	160,0	123,3	128,1	-19,9	+3,9	141,4	165,6	140,4	-0,7	-15,2	122,1	153,5	+25,7	
258,3	+40,6	250,9	170,0	179,7	-30,8	+2,2	227,3	241,5	175,4	-22,8	-27,4	168,5	234,4	+39,1	
138,4	+17,9	140,5	134,7	129,0	-8,2	-4,2	130,8	142,4	139,6	+6,7	-2,0	115,1	136,6	+18,7	33
109,1	+8,8	108,8	107,0	101,4	-6,8	-5,2	102,2	110,3	110,7	+8,3	+0,4	98,4	106,2	+7,9	
185,0	+27,7	191,2	179,1	173,7	-9,2	-3,0	176,6	193,6	185,9	+5,3	-4,0	141,9	185,1	+30,4	
168,4	+10,1	154,2	172,6	160,1	+3,8	-7,2	162,0	164,0	175,4	+8,3	+7,0	142,1	163,0	+14,7	DM
122,3	-9,1	122,5	130,9	128,4	+4,8	-1,9	138,5	124,7	134,2	-3,1	+7,6	121,7	131,6	+8,1	
217,5	+26,0	188,0	217,0	194,0	+3,2	-10,6	187,2	205,9	219,3	+17,1	+6,5	163,9	196,5	+19,9	
170,4	+12,5	160,0	176,1	169,0	+5,6	-4,0	162,4	164,3	179,9	+10,8	+9,5	145,1	163,4	+12,6	34
129,2	+3,9	128,8	138,5	135,0	+4,8	-2,5	140,2	129,6	141,7	+1,1	+8,3	126,7	134,9	+6,5	
212,2	+18,5	191,6	214,2	203,5	+6,2	-5,0	185,1	199,5	218,7	+18,2	+9,6	163,7	192,3	+17,5	
168,7	+13,0	161,3	178,5	165,9	+2,9	-7,1	163,9	164,7	183,8	+12,1	+11,6	146,2	164,3	+12,4	34.1
112,0	+4,0	114,3	123,2	115,5	+1,0	-6,2	132,4	114,3	128,4	-3,0	+12,3	117,5	123,3	+4,9	
217,7	+17,4	202,0	226,4	209,5	+3,7	-7,5	191,2	208,2	231,7	+21,2	+11,3	171,1	199,7	+16,7	
154,8	-5,3	115,6	149,4	100,1	-13,4	-33,0	159,5	161,9	145,1	-9,0	-10,4	122,4	160,7	+31,3	35
83,2	-56,9	86,6	88,0	90,4	+4,4	+2,7	129,0	96,9	91,3	-29,2	-5,8	93,3	113,0	+21,1	
261,8	+119,1	158,9	240,8	115,0	-27,6	-52,2	205,0	259,2	225,1	+9,8	-13,2	165,6	232,1	+40,2	
82,9	+246,9	77,7	43,9	16,4	-78,9	-62,6	93,6	126,0	44,7	-52,2	-64,5	61,3	109,8	+79,1	35.1
31,7	+51,7	18,4	35,8	11,3	-38,6	-68,4	54,9	32,1	34,3	-37,5	+6,9	30,8	43,5	+41,2	
198,0	+530,6	208,7	62,7	29,1	-86,1	-53,6	179,3	335,1	68,6	-61,7	-79,5	128,4	257,2	+100,3	
250,6	-20,4	142,8	237,6	166,2	+16,4	-30,1	245,8	217,0	216,8	-11,8	-0,1	182,8	231,4	+26,6	35.3
163,8	-68,8	137,5	154,5	187,6	+36,4	+21,4	263,8	167,4	142,3	-46,1	-15,0	169,7	215,6	+27,0	
314,1	+95,3	146,6	298,4	150,5	+2,7	-49,6	232,7	253,2	271,3	+16,6	+7,1	192,3	243,0	+26,4	
112,2	+2,7	97,8	97,3	93,7	-4,2	-3,7	103,9	100,6	101,7	-2,1	+1,1	100,0	102,3	+2,3	36.1
105,2	+0,1	92,5	90,5	86,6	-6,4	-4,3	97,7	94,9	95,1	-2,7	+0,2	96,4	96,3	-0,1	
158,3	+16,4	132,8	142,2	140,3	+5,6	-1,3	145,0	138,2	144,8	-0,1	+4,8	124,0	141,6	+14,2	

WZ93- SCHL.	WIRTSCHAFTSZWEIG		2001 OKT.	VERAENDERUNG IN % OKT. 2001 GEGEN		2001 SEP.	VERAENDERUNG IN % SEP. 2001 GEGEN		KUMULIERT		2-MONATS- DURCHSCHNITT SEP. 2001 UND OKT. 2001	
				OKT. 2000	SEP. 2001		SEP. 2000	AUG. 2001	JAN. 2001 BIS OKT. 2001	VER- AEND. IN % GEGEN VORJAHR	SEP. 2001 UND OKT. 2001	VER- AEND. IN % GEGEN VORJAHR
D	VERARBEITENDES GEWERBE 1)	INSGESAMT	118,8	-7,0	+3,7	114,6	-11,2	+0,3	121,2	-2,4	116,7	-9,1
		INLAND	103,4	-5,6	+2,4	101,0	-9,7	-1,7	105,4	-3,2	102,2	-7,7
		AUSLAND	145,1	-8,9	+5,2	137,9	-13,1	+2,8	148,3	-1,4	141,5	-11,0
	VORLEISTUNGSGUETER- PRODUZENTEN	INSGESAMT	111,5	-7,1	+6,5	104,7	-13,6	-1,0	112,5	-5,1	108,1	-10,4
		INLAND	102,5	-6,0	+4,5	98,1	-9,5	-1,0	103,4	-4,1	100,3	-7,8
		AUSLAND	129,2	-8,8	+9,7	117,8	-19,6	-1,1	130,7	-6,4	123,5	-14,3
	INVESTITIONSGUETER- PRODUZENTEN	INSGESAMT	130,4	-9,2	+1,9	128,0	-10,1	+1,7	136,3	-0,9	129,2	-9,7
		INLAND	109,0	-6,8	+0,6	108,4	-9,9	-2,9	114,7	-2,5	108,7	-8,4
		AUSLAND	157,9	-11,2	+3,1	153,1	-10,3	+6,4	163,9	+0,7	155,5	-10,8
	GEBRAUCHSGUETER- PRODUZENTEN	INSGESAMT	107,5	-0,9	+7,5	100,0	-6,9	+9,8	99,5	-1,0	103,8	-3,9
		INLAND	99,2	-1,2	+8,5	91,4	-9,4	+9,2	91,0	-2,3	95,3	-5,4
		AUSLAND	130,7	-0,3	+5,3	124,1	-1,1	+11,1	122,9	+1,5	127,4	-0,7
	VERBRAUCHSGUETER- PRODUZENTEN	INSGESAMT	103,4	+3,0	-1,1	104,6	-8,6	-6,3	102,6	+0,9	104,0	-3,3
		INLAND	90,5	-0,5	-2,4	92,7	-9,0	-4,1	90,2	-2,0	91,6	-5,1
		AUSLAND	142,9	+10,5	+1,1	141,3	-7,5	-10,1	140,9	+7,4	142,1	+0,7
DB	TEXTIL- UND BEKLEIDUNGS- GEWERBE	INSGESAMT	84,6	+1,1	-16,4	101,2	-9,5	-12,3	94,6	-1,3	92,9	-5,0
		INLAND	73,8	-4,7	-15,7	87,5	-14,0	-11,3	82,6	-4,6	80,7	-9,9
		AUSLAND	114,4	+13,3	-17,7	139,0	-0,3	-14,2	127,8	+5,4	126,7	+5,4
17	TEXTILGEWERBE	INSGESAMT	90,4	-8,1	+5,1	86,0	-12,8	+11,4	88,2	-4,6	88,2	-10,5
		INLAND	79,2	-9,1	+4,6	75,7	-14,1	+8,0	77,9	-4,9	77,5	-11,5
		AUSLAND	119,2	-6,5	+6,0	112,4	-10,5	+18,1	114,5	-4,3	115,8	-8,5
18	BEKLEIDUNGSGEWERBE	INSGESAMT	76,8	+19,6	-36,6	121,2	-6,3	-27,0	103,2	+3,0	99,0	+2,3
		INLAND	66,8	+2,6	-34,7	102,3	-14,1	-23,9	88,5	-4,3	84,6	-8,1
		AUSLAND	107,3	+75,3	-40,1	173,2	+11,8	-31,8	148,0	+19,5	143,3	+29,3
DC	LEDERGEWERBE	INSGESAMT	111,1	-10,3	-17,2	134,1	-4,4	+28,1	103,5	-2,6	122,6	-7,2
		INLAND	98,6	-9,0	-19,4	122,3	-4,7	+17,7	95,8	-3,1	110,5	-6,6
		AUSLAND	153,8	-13,1	-12,1	174,9	-3,5	+63,0	129,8	-1,5	164,4	-8,2
DD	HOLZGEWERBE (OHNE HERSTELLUNG VON MOEBELN)	INSGESAMT	96,6	-2,7	+6,7	90,5	-9,9	+5,4	89,6	-7,1	93,6	-6,3
		INLAND	88,9	-3,8	+6,2	83,7	-11,1	+4,5	82,3	-8,9	86,3	-7,5
		AUSLAND	179,9	+3,3	+9,3	164,6	-2,0	+10,9	168,9	+3,7	172,3	+0,7
DE	PAPIER- UND DRUCKGEWERBE	INSGESAMT	116,5	-1,5	+8,6	107,3	-5,3	-0,1	109,1	-3,5	111,9	-3,4
		INLAND	107,2	-3,4	+7,7	99,5	-7,7	-0,9	101,7	-4,1	103,4	-5,5
		AUSLAND	149,6	+3,9	+10,8	135,0	+1,7	+1,8	135,4	-2,0	142,3	+2,8
21	PAPIERGEWERBE	INSGESAMT	114,2	-3,1	+6,8	106,9	-3,8	-0,8	109,7	-5,5	110,6	-3,4
		INLAND	101,8	-6,9	+5,8	96,2	-7,8	-3,6	100,3	-6,9	99,0	-7,4
		AUSLAND	142,1	+3,6	+8,6	130,9	+3,6	+4,0	130,9	-3,0	136,5	+3,6
21.1	H.V. HOLZSTOFF, ZELLSTOFF, PAPIER, KARTON UND PAPPE	INSGESAMT	131,1	-7,2	+5,0	124,8	-2,7	+2,8	125,0	-11,0	128,0	-5,0
		INLAND	108,7	-16,4	+1,3	107,3	-9,1	-1,1	109,2	-15,5	108,0	-13,0
		AUSLAND	157,9	+2,0	+8,3	145,8	+3,8	+6,6	143,8	-6,5	151,9	+2,9
21.2	PAPIER-, KARTON- UND PAPPEVERARBEITUNG	INSGESAMT	100,9	+1,3	+8,7	92,8	-4,9	-4,4	97,8	+0,8	96,9	-1,7
		INLAND	98,1	-0,4	+8,6	90,3	-6,9	-5,1	95,6	-0,7	94,2	-3,7
		AUSLAND	112,6	+7,9	+9,0	103,3	+3,0	-2,1	107,0	+6,9	108,0	+5,5
22	DRUCKGEWERBE, VERVIEL- FAELTIGUNG VON BESPIELTEN TON-,BILD-U.DATENTRAEGERN	INSGESAMT	120,1	+1,1	+11,2	108,0	-7,5	+1,0	108,2	-0,4	114,1	-3,1
		INLAND	113,5	+0,4	+9,9	103,3	-7,7	+2,2	103,3	-0,9	108,4	-3,6
		AUSLAND	190,0	+5,0	+21,3	156,7	-6,2	-7,2	159,7	+2,6	173,4	-0,3
DG	CHEMISCHE INDUSTRIE	INSGESAMT	111,5	-3,5	+7,8	103,4	-11,6	-2,5	111,2	-2,7	107,5	-7,6
		INLAND	97,6	-3,0	+5,4	92,6	-9,2	-2,5	97,8	-4,2	95,1	-6,1
		AUSLAND	127,6	-4,0	+10,1	115,9	-13,6	-2,7	126,8	-1,3	121,8	-8,8
24.1	HERSTELLUNG VON CHEMISCHEN GRUNDSTOFFEN	INSGESAMT	117,6	-6,0	+5,2	111,8	-10,6	-1,6	119,6	-4,6	114,7	-8,3
		INLAND	110,8	-5,1	+2,8	107,8	-8,4	-1,9	112,8	-6,2	109,3	-6,7
		AUSLAND	123,3	-6,7	+6,9	115,3	-12,2	-1,2	125,3	-3,4	119,3	-9,5
24.4	HERSTELLUNG VON PHARMA- ZEUTISCHEN ERZEUGNISSEN	INSGESAMT	113,6	+4,9	+9,8	103,5	-12,3	-2,2	110,2	+4,6	108,6	-4,1
		INLAND	96,6	-2,4	+4,3	83,0	-10,5	+2,9	86,8	+0,5	84,8	-6,5
		AUSLAND	157,8	+12,5	+15,2	137,0	-14,1	-6,7	148,6	+8,9	147,4	-1,7
DH	HERSTELLUNG VON GUMMI- UND KUNSTSTOFFWAREN	INSGESAMT	115,5	-4,3	+7,2	107,7	-7,5	-0,3	114,9	-0,2	111,6	-5,9
		INLAND	102,5	-6,0	+5,9	96,8	-8,2	-2,0	102,9	-1,1	99,7	-7,1
		AUSLAND	154,3	-1,0	+10,0	140,3	-5,8	+3,5	150,8	+1,5	147,3	-3,3
25.2	HERSTELLUNG VON KUNST- STOFFWAREN	INSGESAMT	114,6	-4,2	+7,5	106,6	-8,7	-0,4	112,0	-2,4	110,6	-6,4
		INLAND	101,8	-5,1	+6,2	95,9	-9,4	-1,6	100,2	-3,5	98,9	-7,2
		AUSLAND	156,5	-2,0	+10,3	141,9	-6,6	+2,6	150,7	-0,2	149,2	-4,2
DI	GLASGEWERBE, KERAMIK, VERARBEITUNG VON STEINEN UND ERDEN	INSGESAMT	96,2	-7,5	+7,2	89,7	-11,8	-0,1	92,7	-6,5	93,0	-9,6
		INLAND	91,9	-4,2	+7,1	85,8	-9,6	-2,2	85,7	-7,4	88,9	-6,8
		AUSLAND	109,7	-15,0	+8,0	101,6	-17,2	+5,8	114,3	-4,3	105,7	-16,0
26.1	HERSTELLUNG UND VERAR- BEITUNG VON GLAS	INSGESAMT	107,0	-7,4	+10,0	97,3	-11,9	-0,2	103,8	-2,9	102,2	-9,6
		INLAND	104,9	-2,3	+9,0	96,2	-6,6	-2,0	97,5	-3,6	100,6	-4,4
		AUSLAND	112,1	-16,9	+12,2	99,9	-22,3	+4,3	118,7	-1,6	106,0	-19,6
DJ	METALLERZEUGUNG UND -BE- ARBEITUNG, HERSTELLUNG VON METALLERZEUGNISSEN	INSGESAMT	108,2	-5,8	+5,5	102,6	-6,8	-0,2	108,5	-3,0	105,4	-6,3
		INLAND	100,8	-4,6	+3,5	97,4	-7,4	+0,3	101,8	-3,2	99,1	-6,1
		AUSLAND	130,0	-8,3	+10,5	117,7	-5,3	-1,5	128,4	-2,1	123,9	-6,9

1) AUSGEWAHLTE WIRTSCHAFTSZWEIGE (OHNE ERNAHRUNGSGEWERBE UND TABAKVERARBEITUNG).

STBA, FS 4, R 2.2, 10/2001



BUNDESGBEIT

FUER DAS VERARBEITENDE GEWERBE  
= 100  
ABTEILUNGEN, GRUPPEN UND KLASSEN  
ZWEIGE, AUSGABE 1993 (WZ93)  
WERT

INDEX

2000 OKT.	VER- AEND. IN % GEGEN OKT. 1999	2000 3.VJ	2001 2.VJ	2001 3.VJ	VERAENDERUNG IN % 3.VJ 2001 GEGEN		2000 1.HJ	2000 2.HJ	2001 1.HJ	VERAENDERUNG IN % 1.HJ 2001 GEGEN		1999	2000	VER- AEND. IN % GEGEN 1999	WZ93 SCHL.
					3.VJ	2.VJ				1.HJ	2.HJ				
					2000	2001				2000	2000				
127,8	+9,3	123,5	120,5	115,9	-6,2	-3,8	124,0	125,1	124,3	+0,2	-0,6	112,6	124,5	+10,6	D
109,5	+2,1	108,3	103,2	102,4	-5,4	-0,8	109,1	108,0	107,3	-1,6	-0,6	102,9	108,5	+5,4	
159,2	+19,2	149,4	150,0	138,8	-7,1	-7,5	149,4	154,3	153,6	+2,8	-0,5	129,2	151,9	+17,6	
120,0	+5,4	117,5	113,0	106,9	-9,0	-5,4	118,8	116,6	115,5	-2,8	-0,9	108,8	117,7	+8,2	VORL.
109,1	+1,9	107,0	102,8	99,8	-6,7	-2,9	108,0	105,8	105,3	-2,5	-0,5	102,2	106,9	+4,6	
141,6	+11,3	138,2	133,4	121,1	-12,4	-9,2	140,1	137,7	135,7	-3,1	-1,5	121,7	138,9	+14,1	
143,6	+14,4	136,1	136,6	129,3	-5,0	-5,3	137,1	141,5	140,7	+2,6	-0,6	121,2	139,3	+14,9	INV.
117,0	+3,9	116,5	112,3	111,3	-4,5	-0,9	118,4	118,0	117,3	-0,9	-0,6	108,3	118,2	+9,1	
177,8	+25,2	161,2	167,6	152,3	-5,5	-9,1	161,1	171,7	170,7	+6,0	-0,6	137,7	166,4	+20,8	
108,5	+5,1	97,4	96,4	94,7	-2,8	-1,8	100,7	100,4	100,5	-0,2	+0,1	95,1	100,5	+5,7	GEBR.
100,4	+1,5	90,3	87,8	86,0	-4,8	-2,1	93,3	92,6	92,2	-1,2	-0,4	91,6	92,9	+1,4	
131,1	+13,7	117,3	120,3	118,8	+1,3	-1,2	121,3	121,9	123,7	+2,0	+1,5	105,0	121,6	+15,8	
100,4	+1,8	106,5	92,5	105,4	-1,0	+13,9	99,5	100,9	101,1	+1,6	+0,2	99,9	100,2	+0,3	VERB.
91,0	-2,8	95,7	82,5	91,8	-4,1	+11,3	90,4	91,1	89,3	-1,2	-2,0	93,4	90,7	-2,9	
129,3	+13,4	139,4	123,4	146,8	+5,3	+19,0	127,4	131,2	137,6	+8,0	+4,9	119,7	129,3	+8,0	
83,7	-0,7	104,8	73,1	101,6	-3,1	+39,0	93,4	90,0	92,8	-0,6	+3,1	91,4	91,7	+0,3	DB
77,4	-3,0	94,1	65,7	86,6	-8,0	+31,8	84,4	81,6	82,2	-2,6	+0,7	85,1	83,0	-2,5	
101,0	+4,2	134,4	93,5	143,2	+6,5	+53,2	118,2	113,2	122,4	+3,6	+8,1	108,9	115,7	+6,2	
98,4	+6,8	87,9	84,4	81,2	-7,6	-3,8	93,8	89,1	91,4	-2,6	+2,6	88,7	91,5	+3,2	17
87,1	+4,4	79,1	74,5	72,2	-8,7	-3,1	82,5	79,5	80,6	-2,3	+1,4	81,4	81,0	-0,5	
127,5	+11,6	110,5	110,0	104,0	-5,9	-5,5	122,9	113,9	119,0	-3,2	+4,5	107,5	118,4	+10,1	
64,2	-13,4	127,1	58,0	128,7	+1,3	+121,9	92,8	91,1	94,8	+2,2	+4,1	95,0	92,0	-3,2	18
65,1	-13,4	113,0	54,6	104,6	-7,4	+91,6	86,8	84,2	84,1	-3,1	-0,1	89,9	85,5	-4,9	
61,2	-13,4	170,3	68,5	202,4	+18,8	+195,5	111,1	112,1	127,6	+14,9	+13,8	110,9	111,6	+0,6	
123,8	+12,2	114,7	82,3	108,9	-5,1	+32,3	99,2	100,9	99,5	+0,3	-1,4	99,8	100,1	+0,3	DC
108,3	+7,5	109,7	74,7	104,8	-4,5	+40,3	91,9	93,0	90,8	-1,2	-2,4	94,2	92,4	-1,9	
177,0	+23,5	131,6	108,2	123,0	-6,5	+13,7	124,3	128,3	129,3	+4,0	+0,8	119,2	126,3	+6,0	
99,3	-6,7	95,3	90,3	88,3	-7,3	-2,2	96,5	93,9	89,1	-7,7	-5,1	97,8	95,2	-2,7	DD
92,4	-8,8	89,7	82,7	81,7	-8,9	-1,2	90,3	87,9	81,5	-9,7	-7,3	93,8	89,1	-5,0	
174,2	+8,1	156,3	173,2	159,1	+1,8	-8,1	164,3	159,0	172,0	+4,7	+8,2	141,1	161,7	+14,6	
118,3	+4,3	109,8	107,1	106,5	-3,0	-0,6	113,9	112,9	109,2	-4,1	-3,3	108,6	113,4	+4,4	DE
111,0	+3,0	104,4	99,4	99,4	-4,8	-	106,0	107,1	101,9	-3,9	-4,9	103,5	106,6	+3,0	
144,0	+7,9	128,8	134,2	131,6	+2,2	-1,9	142,0	133,5	135,0	-4,9	+1,1	126,7	137,8	+8,8	
117,9	+4,5	111,1	107,3	107,4	-3,3	+0,1	118,3	112,9	110,1	-6,9	-2,5	110,2	115,6	+4,9	21
109,4	+2,7	104,9	96,9	98,7	-5,9	+1,9	108,7	105,9	100,9	-7,2	-4,7	103,8	107,3	+3,4	
137,2	+8,1	125,0	130,5	127,1	+1,7	-2,6	139,6	128,6	131,0	-6,2	+1,9	124,6	134,1	+7,6	
141,3	+5,1	128,4	121,2	121,7	-5,2	+0,4	146,2	133,1	125,6	-14,1	-5,6	130,9	139,7	+6,7	21.1
130,0	+2,5	120,0	102,4	107,4	-10,5	+4,9	133,7	124,2	110,2	-17,6	-11,3	120,6	128,9	+6,9	
154,8	+7,9	138,4	143,6	138,8	+0,3	-3,3	161,3	143,7	143,9	-10,8	+0,1	143,2	152,5	+6,5	
99,6	+4,0	97,6	96,4	96,2	-1,4	-0,2	96,3	97,0	98,1	+1,9	+1,1	93,9	96,7	+3,0	21.2
98,5	+2,9	97,0	94,1	94,0	-3,1	-0,1	95,6	96,2	95,9	+0,3	-0,3	94,9	95,9	+1,1	
104,4	+8,4	100,0	106,2	105,2	+5,2	-0,9	99,4	100,5	107,1	+7,7	+6,6	89,9	99,9	+11,1	
118,8	+3,8	107,8	106,6	105,2	-2,4	-1,3	107,3	113,0	107,7	+0,4	-4,7	106,1	110,2	+3,9	22
113,0	+3,4	103,8	102,2	100,3	-3,4	-1,9	102,9	108,6	103,2	+0,3	-5,0	103,1	105,7	+2,5	
180,9	+7,2	149,8	154,0	156,2	+4,3	+1,4	154,5	160,2	156,4	+1,2	-2,4	138,1	157,3	+13,9	
115,6	+4,5	112,7	111,4	106,5	-5,5	-4,4	115,0	112,0	113,5	-1,3	+1,3	107,1	113,5	+6,0	D6
100,6	-2,7	101,1	98,4	95,2	-5,8	-3,3	102,8	99,0	99,2	-3,5	+0,2	99,8	100,9	+1,1	
132,9	+11,8	126,1	126,5	119,7	-5,1	-5,4	129,0	127,0	130,2	+0,9	+2,5	115,6	128,0	+10,7	
125,1	+2,8	122,0	120,1	113,7	-6,8	-5,3	122,2	121,3	122,8	-3,5	+1,2	114,1	124,2	+8,9	24.1
116,7	-2,0	118,3	112,7	109,6	-7,4	-2,8	127,0	115,6	114,7	-6,0	-0,8	111,8	118,8	+6,3	
132,2	+6,6	125,1	126,4	117,3	-6,2	-7,2	131,6	126,0	129,7	-1,4	+2,9	116,1	128,8	+10,9	
108,3	+5,4	106,6	109,1	107,9	+1,2	-1,1	104,3	107,6	110,8	+6,2	+3,0	105,4	105,9	+0,5	24.4
88,7	-6,5	87,2	87,9	84,5	-3,1	-3,9	85,7	87,7	88,0	+2,7	+0,3	93,1	86,7	-6,9	
140,3	+21,1	136,5	143,7	146,2	+5,6	+1,7	134,7	140,1	148,2	+10,0	+5,8	125,4	137,4	+9,6	
120,7	+3,5	113,1	122,0	108,6	-4,0	-11,0	115,2	112,5	118,0	+2,4	+4,9	108,8	113,9	+4,7	DH
109,0	+1,4	102,9	109,2	98,3	-4,5	-10,0	103,7	101,8	105,3	+1,5	+3,4	100,9	102,7	+1,8	
155,8	+8,3	143,4	160,3	139,5	-2,7	-13,0	149,8	144,3	155,8	+4,0	+8,0	132,6	147,0	+10,9	
119,6	+2,9	113,5	113,9	108,2	-4,7	-5,0	114,7	112,5	113,4	-1,1	+0,8	108,4	113,6	+4,8	25.2
107,3	-	103,3	101,6	97,8	-5,3	-3,7	103,4	101,8	101,1	-2,2	-0,7	100,4	102,6	+2,2	
159,7	+9,8	146,7	154,3	142,5	-2,9	-7,6	151,7	147,7	153,8	+1,4	+4,1	134,6	149,7	+11,2	
104,0	+0,5	100,6	94,6	91,3	-9,2	-3,5	97,5	98,1	92,9	-4,7	-5,3	94,5	97,8	+3,5	DI
95,9	-4,6	96,5	87,5	87,8	-9,0	+0,3	90,0	91,8	83,6	-7,1	-8,9	90,4	90,9	+0,6	
129,1	+14,6	113,4	116,3	101,8	-10,2	-12,5	120,8	117,9	121,3	+0,4	+2,9	106,9	119,3	+11,6	
115,5	+7,1	105,8	103,7	98,9	-6,5	-4,6	106,0	108,0	105,7	-0,3	-2,1	99,8	107,0	+7,2	26.1
107,4	+1,6	102,5	96,2	97,5	-4,9	+1,4	99,4	101,9	96,3	-3,1	-5,5	96,8	100,7	+4,0	
134,9	+19,6	114,0	121,3	102,0	-10,5	-15,9	121,5	122,5	128,2	+5,5	+4,7	107,2	122,0	+13,8	
114,9	+5,8	109,2	107,0	105,1	-3,8	-1,8	112,6	110,2	110,3	-2,0	+0,1	105,3	111,4	+5,8	DJ
105,7	+2,6	104,1	99,9	99,2	-4,7	-0,7	105,6	102,8	103,2	-2,3	+0,4	99,5	104,2	+4,7	
141,8	+13,4	124,1	127,6	122,4	-1,4	-4,1	132,8	131,5	131,1	-1,3	-0,3	122,0	132,2	+8,4	

WZ93- SCHL.	WIRTSCHAFTSZWEIG		2001			2001			KUMULIERT		2-MONATS- DURCHSCHNITT	
			OKT.	VERAENDERUNG IN % OKT. 2001 GEGEN		SEP.	VERAENDERUNG IN % SEP. 2001 GEGEN		JAN. 2001 BIS OKT. 2001	VER- AEND. IN % GEGEN VORJAHR	SEP. 2001 UND OKT. 2001	VER- AEND. IN % GEGEN VORJAHR
				OKT. 2000	SEP. 2001		SEP. 2000	AUG. 2001				
27	METALLERZEUGUNG UND -BEARBEITUNG	INSGESAMT	109,0	-4,6	+10,0	99,1	-7,1	-1,5	109,0	-5,5	104,1	-5,8
		INLAND	101,1	-2,9	+8,2	93,4	-10,5	-2,7	102,8	-6,3	97,3	-6,7
		AUSLAND	123,9	-7,3	+12,4	110,2	-1,0	+0,7	121,0	-4,2	117,1	-4,4
27.1	ERZEUGUNG VON ROHEISEN, STAHL UND FERROLEGIE- RUNGEN (EGKS) 1)	INSGESAMT	105,4	+12,2	+7,7	97,9	+4,8	-3,8	105,5	-0,7	101,7	+8,5
		INLAND	100,9	+14,7	+6,9	94,4	+1,4	-7,1	100,7	-2,5	97,7	+7,8
		AUSLAND	114,1	+8,2	+9,0	104,7	+11,5	+2,3	114,9	+2,7	109,4	+9,7
27.5	GIESSEREIINDUSTRIE	INSGESAMT	123,8	-5,4	+3,1	120,1	-3,8	+6,3	123,4	-1,3	122,0	-4,6
		INLAND	115,9	-10,0	+4,7	110,7	-10,3	+3,2	117,3	-3,5	113,3	-10,2
		AUSLAND	152,5	+10,3	-1,0	154,0	+18,1	+15,2	145,3	+5,5	153,3	+14,1
28	HERSTELLUNG VON METALL- ERZEUGNISSEN	INSGESAMT	107,6	-6,8	+2,2	105,3	-6,6	+0,7	108,1	-0,7	106,5	-6,7
		INLAND	100,5	-5,8	+0,5	100,0	-5,4	+2,1	101,1	-1,2	100,3	-5,6
		AUSLAND	138,7	-9,6	+7,9	128,5	-10,1	-4,0	138,8	+0,7	133,6	-9,9
28.1	STAHL- UND LEICHTMETALL- BAU	INSGESAMT	90,8	-9,6	+0,1	90,7	-7,2	-3,7	92,5	-3,4	90,8	-8,4
		INLAND	86,3	-10,3	+1,3	85,2	-9,5	-2,5	87,6	-3,7	85,8	-9,9
		AUSLAND	138,1	-4,2	-7,2	148,8	+10,4	-9,2	142,9	-1,6	143,5	+2,9
DK	MASCHINENBAU	INSGESAMT	106,7	-5,7	+4,9	101,7	-11,4	+4,2	109,0	-4,7	104,2	-8,6
		INLAND	96,8	-4,7	+5,3	91,9	-12,9	-3,1	99,5	-3,7	94,4	-8,9
		AUSLAND	118,3	-6,9	+4,5	113,2	-10,0	+12,2	120,2	-5,7	115,8	-8,4
29.1	H.V. MASCHINEN F.D.ERZUEG. U.NUTZG.V.MECHAN.ENERGIE (D.LUFT-, STRASS.FAHRZ.BAU)	INSGESAMT	100,2	-2,0	+5,9	94,6	-11,8	-4,9	105,9	-4,4	97,4	-7,0
		INLAND	88,5	-4,3	+8,2	81,8	-14,4	-6,3	90,9	-5,7	85,2	-9,5
		AUSLAND	115,9	+0,5	+3,7	111,8	-9,0	-3,5	126,0	-3,2	113,9	-4,4
29.3	HERSTELLUNG VON LAND- U. FORSTWIRTSCHAFTLICHEN MASCHINEN	INSGESAMT	122,2	+16,5	+35,5	90,2	-8,9	+11,1	103,7	-1,3	106,2	+4,1
		INLAND	94,6	+13,6	+11,6	84,8	+1,4	+24,7	82,4	-6,4	89,7	+7,4
		AUSLAND	149,0	+18,3	+56,3	95,3	-16,4	+1,2	124,4	+2,3	122,2	+1,8
29.4	HERSTELLUNG VON WERK- ZEUGMASCHINEN	INSGESAMT	99,9	-22,0	+5,2	95,0	-25,0	+0,2	109,0	-9,5	97,5	-23,5
		INLAND	104,9	-10,0	+1,8	103,0	-3,7	+3,8	110,1	-0,3	104,0	-7,0
		AUSLAND	94,8	-32,1	+8,8	87,1	-40,3	-3,8	107,9	-17,3	91,0	-36,3
DL	H.V.BUEROMASCH.,DATENVERARB. GER.U.-EINRICHTG.;ELEKTROT., FEINMECHANIK U. OPTIK	INSGESAMT	125,4	-19,6	-2,0	127,9	-24,2	+1,3	135,1	-8,2	126,7	-22,0
		INLAND	113,7	-16,0	-2,0	116,0	-15,9	+0,2	121,4	-2,6	114,9	-15,9
		AUSLAND	145,3	-23,9	-1,9	148,1	-32,9	+3,1	158,4	-14,4	146,7	-28,7
30	H.V. BUEROMASCHINEN, DATENVERARBEITUNGSGE- RAEATEN U. -EINRICHTUNGEN	INSGESAMT	126,4	-36,6	+0,2	126,1	-31,8	-1,9	141,1	-14,1	126,3	-34,3
		INLAND	138,0	-30,2	-6,6	147,7	-29,2	+7,5	151,9	-10,3	142,9	-26,7
		AUSLAND	106,2	-47,5	+20,3	88,3	-48,8	-21,7	122,2	-21,3	97,3	-48,1
31	HERSTELLUNG VON GERAETEN DER ELEKTRIZITAETSERZUE- GUNG, -VERTEILUNG U. AE.	INSGESAMT	111,4	-8,0	-0,8	112,3	-18,9	-1,5	121,9	-1,1	111,9	-13,8
		INLAND	107,5	-5,2	+1,6	105,8	-10,3	-5,1	112,5	+1,8	106,7	-7,8
		AUSLAND	119,8	-12,9	-5,1	126,3	-30,5	+5,9	141,8	-5,6	123,1	-22,9
31.2	HERSTELLUNG VON ELEK- TRIZITAETSERZEUGUNGS- U. -SCHALTEINRICHTUNGEN	INSGESAMT	101,0	-10,5	+2,1	98,9	-23,3	-2,0	112,1	-0,6	100,0	-17,3
		INLAND	99,2	-8,7	+3,2	96,1	-12,8	-4,9	107,5	+3,3	97,7	-10,7
		AUSLAND	104,6	-13,8	-0,1	104,7	-37,5	+4,1	121,6	-6,9	104,7	-27,5
31.6	HERSTELLUNG VON ELEK- TRISCHEN AUSRUESTUNGEN A.N.G.	INSGESAMT	116,9	+1,1	-1,6	118,8	-10,4	+4,7	118,6	+0,2	117,9	-5,0
		INLAND	115,1	+5,1	-0,8	116,0	-1,6	+0,4	115,9	+2,4	115,6	+1,7
		AUSLAND	121,1	-6,5	-3,4	125,4	-24,7	+15,4	125,0	-4,1	123,3	-16,7
32	RUNDFUNK-, FERNSEH- UND NACHRICHTENTECHNIK	INSGESAMT	151,5	-33,8	-8,0	164,7	-31,6	+4,1	164,9	-19,1	158,1	-32,6
		INLAND	132,2	-31,5	-10,9	148,3	-22,1	+6,0	149,8	-8,8	140,3	-26,8
		AUSLAND	173,3	-35,5	-5,4	183,2	-38,4	+2,4	182,0	-26,7	178,3	-37,0
33	MEDIZIN-, MESS-, STEUER- UND REGELUNGSTECHNIK, OPTIK	INSGESAMT	126,2	-3,4	+4,2	121,1	-17,5	+4,8	127,8	-	123,7	-10,8
		INLAND	99,3	-3,0	+5,5	94,1	-14,2	+1,8	100,6	+1,6	96,7	-8,9
		AUSLAND	169,5	-3,4	+2,9	164,8	-20,0	+7,8	171,4	-1,3	167,2	-12,4
DM	FAHRZEUGBAU	INSGESAMT	153,6	-3,2	+4,2	147,4	-3,8	-0,1	159,3	+4,9	150,5	-3,5
		INLAND	121,2	+2,2	+0,9	120,1	-2,0	-3,8	126,7	-1,1	120,7	+0,1
		AUSLAND	188,3	-6,5	+6,6	176,6	-5,1	+2,9	194,2	+9,5	182,5	-5,8
34	HERSTELLUNG VON KRAFTWAGEN UND KRAFTWAGENTEILEN	INSGESAMT	165,6	+3,5	+5,5	156,9	-1,3	+0,6	165,3	+7,6	161,3	+1,1
		INLAND	130,4	+4,2	+4,4	124,9	-0,5	-4,9	133,9	+1,8	127,7	+1,8
		AUSLAND	201,4	+3,1	+6,3	189,4	-1,9	+4,8	197,1	+12,0	195,4	+0,6
34.1	HERSTELLUNG VON KRAFTWAGEN UND KRAFTWAGENMOTOREN	INSGESAMT	155,8	+1,2	+6,8	145,9	-6,1	-3,6	161,7	+7,3	150,9	-2,5
		INLAND	106,6	+1,6	+10,2	96,7	-7,9	-14,0	114,4	-2,5	101,7	-3,1
		AUSLAND	198,3	+1,0	+5,3	188,4	-5,4	+1,8	202,7	+12,9	193,4	-2,2
35	SONSTIGER FAHRZEUGBAU	INSGESAMT	72,8	-51,2	-12,9	83,6	-26,8	-8,4	119,4	-15,3	78,2	-40,6
		INLAND	68,5	-15,3	-26,2	92,8	-11,6	+4,4	85,7	-21,0	80,7	-13,2
		AUSLAND	79,3	-68,4	+13,3	70,0	-45,4	-26,9	169,6	-10,5	74,7	-60,6
35.1	SCHIFFBAU	INSGESAMT	24,5	-69,3	+81,5	13,5	-66,3	-29,7	32,8	-61,3	19,0	-68,3
		INLAND	30,5	-0,7	+134,6	13,0	-57,5	+34,0	26,1	-35,4	21,8	-29,0
		AUSLAND	12,2	-93,6	-20,3	15,3	-75,3	-64,7	48,9	-73,3	13,8	-89,0
35.3	LUFT- UND RAUMFAHRZEUGBAU	INSGESAMT	100,2	-58,4	-25,7	134,8	-8,7	-11,3	181,9	-12,4	117,5	-39,5
		INLAND	101,7	-35,9	-50,3	204,7	+52,9	+4,4	145,9	-30,1	153,2	+4,7
		AUSLAND	99,1	-67,1	+18,7	83,5	-47,1	-30,3	208,2	+0,7	91,3	-60,2
36.1	HERSTELLUNG VON MOEBELN	INSGESAMT	95,6	-6,6	+10,1	86,8	-10,8	+5,7	89,2	-6,0	91,2	-8,7
		INLAND	89,5	-6,5	+10,6	80,9	-11,9	+6,4	83,1	-6,8	85,2	-9,2
		AUSLAND	135,9	-7,3	+7,6	126,3	-5,7	+2,9	129,6	-2,3	131,1	-6,6

1) EUROPAEISCHE GEMEINSCHAFT FUER KOHLE UND STAHL.

STBA,FS 4,R 2.2,10/2001

BUNDESGBIET

FUER DAS VERARBEITENDE GEWERBE  
= 100  
ABTEILUNGEN, GRUPPEN UND KLASSEN  
ZWEIGE, AUSGABE 1993 (WZ93)  
WERT

INDEX

2000 OKT.	VER- AEND. IN % GEGEN OKT. 1999	2000 3.VJ	2001 2.VJ	2001 3.VJ	VERAENDERUNG IN % 3.VJ 2001 GEGEN		2000 1.HJ	2000 2.HJ	2001 1.HJ	VERAENDERUNG IN % 1.HJ 2001 GEGEN		1999	2000	VER- AEND. IN % GEGEN 1999	WZ93 SCHL.
					3.VJ 2000	2.VJ 2001				1.HJ 2000	2.HJ 2000				
114,2	+1,1	108,1	106,5	103,6	-4,2	-2,7	119,2	109,1	111,8	-6,2	+2,5	109,4	114,2	+4,4	27
104,1	-1,7	104,4	99,6	97,6	-6,5	-2,0	113,3	102,9	105,7	-6,7	+2,7	102,9	108,1	+5,1	
133,6	+5,5	115,3	119,6	115,1	-0,2	-3,8	130,6	121,1	123,5	-5,4	+2,0	122,0	125,8	+3,1	
93,9	-14,9	96,3	105,4	102,0	+5,9	-3,2	113,3	93,5	107,3	-5,3	+14,8	109,1	103,4	-5,2	27.1
88,0	-16,4	93,8	98,8	99,2	+5,8	+0,4	110,6	89,8	101,4	-8,3	+12,9	103,8	100,2	-3,5	
105,5	-12,3	101,0	118,4	107,4	+6,3	-9,3	118,4	100,8	118,7	+0,3	+17,8	119,4	109,6	-8,2	
130,8	+4,9	121,5	121,8	118,4	-2,6	-2,8	125,8	123,8	125,8	-	+1,6	116,0	124,8	+7,6	27.5
128,8	+12,9	122,1	114,1	112,8	-7,6	-1,1	120,0	122,4	119,8	-0,2	-2,1	108,8	121,2	+11,4	
138,2	-15,3	119,3	149,3	138,7	+16,3	-7,1	146,8	128,5	147,4	+0,4	+14,7	142,0	137,7	-3,0	
115,4	+9,7	110,0	107,4	106,3	-3,4	-1,0	107,3	110,9	109,1	+1,7	-1,6	102,0	109,1	+7,0	28
106,7	+5,4	103,9	100,1	100,2	-3,6	+0,1	100,8	102,8	101,7	+0,9	-1,1	97,4	101,8	+4,5	
153,5	+25,1	136,7	139,0	132,8	-2,9	-4,5	135,9	146,5	141,8	+4,3	-3,2	122,0	141,2	+15,7	
100,4	+5,1	100,2	93,9	93,8	-6,4	-0,1	92,8	97,5	92,1	-0,8	-5,5	93,6	95,1	+1,6	28.1
96,2	+4,8	94,5	88,7	88,4	-6,5	-0,3	88,3	92,8	87,4	-1,0	-5,8	90,7	90,5	-0,2	
144,1	+7,5	158,6	148,2	149,0	-6,1	+0,5	138,7	146,2	140,7	+1,4	-3,8	124,4	142,4	+14,5	
113,2	+12,7	114,2	107,6	102,3	-10,4	-4,9	114,7	115,9	112,7	-1,7	-2,8	101,1	115,3	+14,0	DK
101,6	+6,5	104,2	96,9	95,1	-8,7	-1,9	103,1	104,3	102,1	-1,0	-2,1	96,4	103,7	+7,6	
127,0	+19,4	126,0	120,3	110,7	-12,1	-8,0	128,3	129,5	125,2	-2,4	-3,3	106,6	128,9	+20,9	
102,2	+13,3	112,6	108,3	98,5	-12,5	-9,0	111,3	110,3	110,5	-0,7	+0,2	96,0	110,8	+15,4	29.1
92,5	+6,2	95,7	87,7	86,5	-9,6	-1,4	97,3	92,8	93,4	-4,0	+0,6	89,3	95,1	+6,5	
115,3	+22,0	135,3	135,9	114,7	-15,2	-15,6	130,2	133,7	133,3	+2,4	-0,3	105,1	132,0	+25,6	
104,9	+1,1	86,2	100,4	95,8	+11,1	-4,6	114,5	100,4	104,6	-8,6	+4,2	100,8	107,4	+6,5	29.3
83,3	+2,5	70,4	81,3	76,5	+8,7	-5,9	97,6	78,7	83,3	-14,7	+5,8	92,6	88,2	-4,8	
126,0	+0,1	101,6	118,9	114,5	+12,7	-3,7	130,9	121,4	125,3	-4,3	+3,2	108,8	126,1	+15,9	
128,1	+23,3	127,5	105,5	97,9	-23,2	-7,2	115,7	129,0	116,0	+0,3	-10,1	102,1	122,4	+19,9	29.4
116,5	+13,1	116,8	105,4	101,3	-13,3	-3,9	106,2	121,7	115,3	+8,6	-5,3	101,2	113,9	+12,5	
139,6	+33,3	138,0	105,6	94,5	-31,5	-10,5	125,2	136,2	116,7	-6,8	-14,3	103,1	130,7	+26,8	
156,0	+23,0	154,5	133,8	128,7	-16,7	-3,8	142,0	154,8	139,9	-1,5	-9,6	123,3	148,4	+20,4	DL
135,3	+19,1	130,3	115,8	116,7	-10,4	+0,8	120,1	132,9	125,0	+4,1	-5,9	111,9	126,5	+13,0	
190,9	+28,0	195,2	164,3	149,0	-23,7	-9,3	178,9	191,7	169,3	-7,6	-13,8	142,4	185,3	+30,1	
199,4	+28,7	171,9	134,5	131,9	-23,3	-1,9	154,7	177,4	148,1	-4,3	-16,5	137,3	166,0	+20,9	30
197,7	+21,4	179,1	139,5	145,2	-18,9	+4,1	159,9	184,0	157,5	-1,5	-14,4	145,2	171,9	+18,4	
202,3	+43,6	159,3	125,8	108,8	-31,7	-13,5	145,5	165,7	131,5	-9,6	-20,6	123,5	155,6	+26,0	
121,1	+8,1	128,5	125,4	114,7	-10,7	-8,5	120,9	128,2	127,2	+5,2	-0,8	111,9	124,5	+11,3	31
113,4	+6,7	113,7	108,7	109,7	-3,5	+0,9	108,5	114,9	114,7	+5,7	-0,2	106,1	111,7	+5,3	
137,5	+10,9	160,0	161,0	125,3	-21,7	-22,2	147,4	156,5	153,7	+4,3	-1,8	124,4	152,0	+22,2	
112,8	+3,8	116,7	115,7	102,4	-12,3	-11,5	110,8	117,1	118,8	+7,2	+1,5	107,9	113,9	+5,6	31.2
108,6	+3,0	107,1	104,3	100,9	-5,8	-3,3	101,8	108,0	112,2	+10,2	+3,9	104,3	104,9	+0,6	
121,4	+5,2	136,4	138,9	105,7	-22,5	-23,9	129,2	135,7	132,4	+2,5	-2,4	115,3	132,5	+14,9	
115,6	+8,3	122,4	120,2	115,6	-5,6	-3,8	116,9	122,4	120,4	+3,0	-1,6	106,4	119,7	+12,5	31.6
109,5	+2,4	113,5	113,3	115,8	+2,0	+2,2	113,7	115,3	116,0	+2,0	+0,6	103,1	114,5	+11,1	
129,5	+22,2	143,1	136,1	115,1	-19,6	-15,4	124,3	138,9	130,6	+5,1	-6,0	114,0	131,6	+15,4	
228,7	+45,7	216,8	156,5	161,3	-25,6	+3,1	193,2	215,1	169,0	-12,5	-21,4	150,8	204,2	+35,4	32
193,0	+52,7	176,4	137,7	142,9	-19,0	+3,8	153,6	182,6	156,2	+1,7	-14,5	128,5	168,1	+30,8	
268,8	+40,4	262,3	177,6	182,1	-30,6	+2,5	237,8	251,7	183,3	-22,9	-27,2	176,0	244,8	+39,1	
130,6	+16,1	133,0	126,3	121,0	-9,0	-4,2	124,7	134,6	131,4	+5,4	-2,4	110,5	129,6	+17,3	33
102,4	+7,3	102,3	100,0	94,6	-7,5	-5,4	96,8	103,6	103,8	+7,2	+0,2	93,9	100,2	+6,7	
175,5	+25,4	182,1	168,4	163,6	-10,2	-2,9	169,1	184,0	175,6	+3,8	-4,6	137,0	176,6	+28,9	
158,6	+8,3	145,4	162,1	150,0	+3,2	-7,5	154,1	154,7	165,0	+7,1	+6,7	136,4	154,4	+13,2	DM
118,6	-9,4	118,8	126,1	123,3	+3,8	-2,2	134,3	120,9	129,3	-3,7	+8,9	118,4	127,6	+7,8	
201,3	+23,4	173,9	200,5	178,5	+2,6	-11,0	175,2	190,8	203,0	+15,9	+6,4	155,6	183,0	+17,6	
160,0	+10,7	150,5	164,9	158,1	+5,0	-4,1	154,1	154,5	168,8	+9,5	+9,3	139,0	154,3	+11,0	34
125,2	+3,6	124,9	133,4	129,7	+3,8	-2,8	135,8	125,6	136,6	+0,6	+8,8	123,3	130,7	+6,0	
195,4	+15,8	176,4	197,0	186,8	+6,9	-5,2	172,6	183,9	201,6	+16,8	+9,6	155,0	178,2	+15,0	
153,9	+10,2	147,6	162,9	150,6	+2,0	-7,6	151,7	150,7	168,2	+10,9	+11,6	137,6	151,2	+9,9	34.1
104,9	+3,3	107,1	114,4	106,5	-0,6	-6,9	124,5	107,1	119,6	-3,9	+11,7	111,4	115,8	+3,9	
196,4	+13,7	182,7	204,9	188,9	+3,4	-7,8	175,3	188,4	210,3	+20,0	+11,6	160,2	181,8	+13,5	
149,1	-6,0	111,5	142,9	95,6	-14,3	-33,1	154,3	155,8	139,0	-9,9	-10,8	118,8	155,1	+30,6	35
80,9	-56,9	84,0	84,8	86,6	+3,1	+2,1	125,4	94,0	88,1	-29,7	-6,3	91,0	109,7	+20,5	
250,9	+117,0	152,6	229,5	109,4	-28,3	-52,3	197,5	248,6	214,8	+8,8	-13,6	160,4	223,1	+39,1	
79,8	+244,0	74,9	42,0	15,6	-79,2	-62,9	90,5	121,2	42,8	-52,7	-64,7	59,5	105,8	+77,8	35.1
30,7	+50,5	17,8	34,3	10,9	-38,8	-68,2	53,2	31,0	33,0	-38,0	+6,5	29,9	42,1	+40,8	
190,0	+523,0	200,9	59,9	27,7	-86,2	-53,8	173,0	321,9	65,6	-62,1	-79,6	124,5	247,4	+98,7	
240,9	-21,0	137,4	226,8	158,4	+15,3	-30,2	237,3	208,6	207,2	-12,7	-0,7	177,1	223,0	+25,9	35.3
158,7	-68,8	132,8	148,1	179,1	+34,9	+20,9	255,2	161,9	136,7	-46,4	-15,6	164,7	208,5	+26,6	
301,0	+93,4	140,7	284,4	143,2	+1,8	-49,6	224,2	242,8	258,9	+15,5	+6,6	186,2	233,5	+25,4	
102,4	+0,2	89,8	86,7	83,2	-7,3	-4,0	96,2	92,0	91,1	-5,3	-1,0	93,8	94,1	+0,3	36.1
95,7	-2,6	84,7	80,6	76,9	-9,2	-4,6	90,4	86,6	85,1	-5,9	-1,7	90,3	88,5	-2,0	
146,6	+14,3	123,1	127,1	125,8	+2,2	-1,0	135,0	128,0	130,5	-3,3	+2,0	116,8	131,5	+12,6	

## FRUEHERES BUNDESGBIET

3 INDEX DES AUFTRAGSEINGANGS FUER DAS VERARBEITENDE GEWERBE  
1995 = 1003.2 ZEITREIHENANALYSE - BERLINER VERFAHREN (BV 4)  
WERTINDEX

WZ93- SCHL.	WIRTSCHAFTSZWEIG		ORIGINALWERT		KALENDER- U. SAISON- BEREINIGTER WERT BERLINER VERFAHREN, VERSION 4		GLATTE KOMPONENTE	
			2001 OKT.	VEPAEND. GEGENUEBER VORJAHRES- MONAT IN %	2001 OKT.	VEPAEND. GEGENUEBER VORMONAT IN %	2001 OKT.	VEPAEND. GEGENUEBER VORMONAT IN %
D	VERARBEITENDES GEWERBE 1)	INSGESAMT	122,9	-6,8	120,2	+1,1	121,0	-1,1
		INLAND	105,6	-5,0	103,7	+0,7	104,1	-1,0
		AUSLAND	152,5	-8,8	148,6	+2,1	149,7	-1,4
	VORLEISTUNGSUETER- PRODUZENTEN	INSGESAMT	112,6	-8,5	107,7	+0,5	108,5	-1,4
		INLAND	102,9	-7,0	98,5	-1,0	99,7	-1,1
		AUSLAND	131,8	-10,5	126,1	+3,4	126,1	-1,6
	INVESTITIONSGUETER- PRODUZENTEN	INSGESAMT	137,0	-7,7	137,2	+1,1	138,3	-1,2
		INLAND	112,1	-4,9	114,6	+1,4	114,6	-0,8
		AUSLAND	168,8	-10,1	166,1	+0,7	168,7	-1,6
	GEBRAUCHSGUETER- PRODUZENTEN	INSGESAMT	112,8	+0,4	103,6	+2,6	103,1	-0,4
		INLAND	104,1	0	94,2	+3,5	93,7	-0,5
		AUSLAND	136,8	+0,9	129,6	+0,9	129,2	+0,1
	VERBRAUCHSGUETER- PRODUZENTEN	INSGESAMT	108,1	+4,1	105,4	+4,7	104,7	-0,2
		INLAND	94,4	+1,0	91,3	+3,3	90,8	-0,4
		AUSLAND	150,3	+10,9	150,3	+9,5	147,5	+0,3
DB	TEXTIL- UND BEKLEIDUNGS- GEWERBE	INSGESAMT	85,4	+1,3	90,8	+5,6	89,8	-0,7
		INLAND	74,7	-4,1	77,6	+6,0	76,7	-1,3
		AUSLAND	115,0	+13,0	128,0	+6,1	126,2	+0,6
17	TEXTILGEWERBE	INSGESAMT	91,1	-7,8	84,0	+1,8	84,5	-1,3
		INLAND	79,7	-8,5	72,9	+1,3	73,8	-1,6
		AUSLAND	120,4	-6,5	112,0	+2,6	112,0	-0,8
18	BEKLEIDUNGSGEWERBE	INSGESAMT	77,9	+19,7	100,1	+10,9	96,9	+0,3
		INLAND	68,3	+2,9	83,2	+11,2	80,3	-1,0
		AUSLAND	106,9	+75,2	151,7	+10,3	146,8	+2,3
DC	LEDERGEWERBE	INSGESAMT	117,6	-8,3	96,8	-3,7	99,4	-0,8
		INLAND	103,9	-7,6	89,2	-2,1	91,4	-0,7
		AUSLAND	164,5	-10,0	123,2	-7,1	127,1	-1,2
DD	HOLZGEWERBE (OHNE HERSTELLUNG VON MOEBELN)	INSGESAMT	94,5	-3,4	86,6	+2,6	85,4	-0,6
		INLAND	85,9	-4,8	78,4	+2,8	77,1	-0,6
		AUSLAND	188,1	+4,7	175,9	+2,6	175,8	-0,1
DE	PAPIER- UND DRUCKGEWERBE	INSGESAMT	118,8	-1,8	111,8	+1,0	111,3	-0,4
		INLAND	109,9	-3,1	103,5	+1,0	103,2	-0,7
		AUSLAND	150,6	+1,8	142,0	+1,6	140,0	+0,4
21	PAPIERGEWERBE	INSGESAMT	116,7	-3,6	112,3	-0,2	111,9	-0,4
		INLAND	104,6	-6,8	100,9	+0,2	101,0	-0,9
		AUSLAND	144,1	+1,9	138,3	-0,1	136,3	+0,4
21.1	H.V. HOLZSTOFF, ZELLSTOFF, PAPIER, KARTON UND PAPPE	INSGESAMT	130,2	-10,1	125,6	-2,7	125,1	-0,6
		INLAND	106,9	-19,1	104,1	-4,6	105,5	-1,6
		AUSLAND	158,0	-1,3	151,2	-1,3	148,6	+0,4
21.2	PAPIER-, KARTON- UND PAPPEVERARBEITUNG	INSGESAMT	106,1	+3,3	101,6	+2,3	101,4	-0,3
		INLAND	103,3	+1,6	98,8	+2,4	98,6	-0,4
		AUSLAND	118,3	+10,8	114,0	+2,8	113,3	+0,3
22	DRUCKGEWERBE, VERVIEL- FAELTIGUNG VON BESPIELTEN TON-, BILD- U. DATENTRAEGERN	INSGESAMT	121,9	+1,0	111,4	+3,2	110,6	-0,2
		INLAND	115,9	+1,0	106,6	+2,1	105,9	-0,3
		AUSLAND	185,2	+1,4	161,6	+10,7	159,2	+0,3
DG	CHEMISCHE INDUSTRIE	INSGESAMT	113,6	-4,6	109,4	+0,8	110,2	-0,9
		INLAND	98,3	-3,9	95,2	-0,2	95,9	-0,7
		AUSLAND	131,3	-5,3	126,2	+2,3	127,0	-0,9
24.1	HERSTELLUNG VON CHEMISCHEN GRUNDSTOFFEN	INSGESAMT	114,9	-10,4	111,6	-1,9	113,8	-1,3
		INLAND	106,1	-10,3	104,2	-3,2	106,1	-1,3
		AUSLAND	122,3	-10,6	117,9	-0,7	120,3	-1,4
24.4	HERSTELLUNG VON PHARMA- ZEUTISCHEN ERZEUGNISSEN	INSGESAMT	124,7	+7,6	121,1	+7,3	120,0	-0,2
		INLAND	95,4	+1,9	91,8	+1,9	92,5	-0,8
		AUSLAND	172,8	+13,7	169,6	+13,1	165,3	+0,3
DH	HERSTELLUNG VON GUMMI- UND KUNSTSTOFFWAEREN	INSGESAMT	116,8	-3,7	109,9	+0,2	111,4	-0,8
		INLAND	103,9	-5,1	97,6	-0,4	99,4	-1,0
		AUSLAND	155,4	-0,7	146,7	+1,5	147,3	-0,6
25.2	HERSTELLUNG VON KUNST- STOFFWAEREN	INSGESAMT	116,1	-3,8	108,9	+0,7	109,5	-0,7
		INLAND	103,1	-4,7	96,8	+0,7	97,4	-0,9
		AUSLAND	158,8	-1,9	148,6	+1,0	149,1	-0,6
DI	GLASGEWERBE, KERAMIK, VERARBEITUNG VON STEINEN UND ERDEN	INSGESAMT	95,9	-6,3	87,6	+1,9	87,6	-1,2
		INLAND	90,4	-2,8	81,7	+2,6	80,5	-0,9
		AUSLAND	112,7	-14,1	105,9	+0,4	109,6	-2,1
26.1	HERSTELLUNG UND VERAR- BEITUNG VON GLAS	INSGESAMT	104,9	-6,3	96,8	+2,1	98,1	-1,2
		INLAND	101,2	-0,7	92,6	+1,0	92,6	-0,4
		AUSLAND	113,9	-16,4	107,4	+4,0	111,7	-2,7
DJ	METALLERZEUGUNG UND -BE- ARBEITUNG, HERSTELLUNG VON METALLERZEUGNISSEN	INSGESAMT	110,9	-8,0	105,9	-1,6	107,9	-1,1
		INLAND	103,0	-6,2	99,1	-2,2	100,8	-0,9
		AUSLAND	133,7	-11,9	125,6	-1,1	128,8	-1,4

1) AUSGEWAELHTE WIRTSCHAFTSZWEIGE (OHNE ERNAHRUNGSGEWERBE UND TABAKVERARBEITUNG).

STBA, FS 4, R. 2.2, 10/2001

## FRUEHERES BUNDESGBEIT

3 INDEX DES AUFTRAGSEINGANGS FUER DAS VERARBEITENDE GEBWERBE  
1995 = 1003.2 ZEITREIHENANALYSE - BERLINER VERFAHREN (BV 4)  
WERTINDEX

WZ93- SCHL.	WIRTSCHAFTSZWEIG		ORIGINALWERT		KALENDER- U. SAISON- BEREINIGTER WERT BERLINER VERFAHREN, VERSION 4		GLATTE KOMPONENTE	
			2001 OKT.	VERAEND. GEGENUEBER VORJAHRES- MONAT IN %	2001 OKT.	VERAEND. GEGENUEBER VORMONAT IN %	2001 OKT.	VERAEND. GEGENUEBER VORMONAT IN %
27	METALLERZEUGUNG UND -BEARBEITUNG	INSGESAMT INLAND AUSLAND	108,2 100,5 122,8	-11,1 -8,6 -14,8	103,7 98,3 114,0	-2,3 -0,8 -5,2	106,1 99,5 118,7	-1,0 -1,1 -1,1
27.1	ERZEUGUNG VON ROHEISEN, STAHL UND FERROLEGIE- RUNGEN (EGKS) 1)	INSGESAMT INLAND AUSLAND	97,3 92,1 107,4	+1,8 +4,2 -2,2	98,3 94,6 105,7	-0,3 +1,2 -2,8	99,2 94,2 108,8	+0,5 +0,6 -0,1
27.5	GIESSEREIINDUSTRIE	INSGESAMT INLAND AUSLAND	125,9 121,0 143,3	-7,7 -10,0 -0,3	120,0 114,3 140,0	-1,5 -1,6 -1,6	122,3 116,5 143,0	-1,0 -1,4 +0,2
28	HERSTELLUNG VON METALL- ERZEUGNISSEN	INSGESAMT INLAND AUSLAND	113,0 104,7 149,4	-5,4 -4,5 -8,3	108,0 99,8 142,2	-0,2 -2,5 +3,3	109,4 101,7 143,4	-1,1 -0,8 -1,7
28.1	STAHL- UND LEICHTMETALLBAU	INSGESAMT INLAND AUSLAND	95,3 90,5 144,8	-5,9 -6,6 -1,8	92,0 86,6 145,7	-1,0 -0,5 -6,3	92,9 87,7 147,8	-1,0 -1,1 +0,5
DK	MASCHINENBAU	INSGESAMT INLAND AUSLAND	114,2 103,4 127,0	-4,8 -3,4 -6,0	114,4 103,7 127,4	+2,0 +4,0 +0,8	113,0 102,5 125,3	-1,1 -1,1 -1,0
29.1	H.V. MASCHINEN F.D.ERZEUG. U.NUTZG.V.MECHAN.ENERGIE (D.LUFT-, STRASS.FAHRZ.BAU)	INSGESAMT INLAND AUSLAND	108,1 96,0 124,4	-0,8 -2,6 +1,2	113,9 95,6 137,3	+5,0 +4,0 +5,4	110,2 94,0 131,5	-0,8 -0,8 -0,9
29.3	HERSTELLUNG VON LAND- U. FORSTWIRTSCHAFTLICHEN MASCHINEN	INSGESAMT INLAND AUSLAND	131,7 102,0 160,2	+17,6 +14,6 +19,3	125,3 98,2 152,0	+9,8 -1,4 +18,8	122,7 98,6 146,3	+2,1 +3,0 +1,5
29.4	HERSTELLUNG VON WERK- ZEUGMASCHINEN	INSGESAMT INLAND AUSLAND	108,9 114,2 103,7	-21,0 -3,5 -31,3	104,7 113,9 96,6	-2,1 -3,0 +0,3	105,0 113,3 97,3	-3,6 -2,4 -4,8
DL	H.V. BUEROMASCH., DATENVERARB. GER.U.-EINRICHTG.; ELEKTROT., FEINMECHANIK U. OPTIK	INSGESAMT INLAND AUSLAND	123,1 109,2 146,8	-18,8 -14,9 -23,1	119,4 105,6 143,5	+2,8 -0,8 +8,5	120,2 107,9 141,3	-2,7 -2,4 -3,0
30	H.V. BUEROMASCHINEN, DATENVERARBEITUNGSGE- RAETEN U. -EINRICHTUNGEN	INSGESAMT INLAND AUSLAND	98,6 102,2 92,2	-37,8 -30,1 -48,7	85,0 93,3 68,1	-2,4 -2,8 -4,9	90,5 96,4 79,1	-5,3 -4,5 -7,6
31	HERSTELLUNG VON GERAETEN DER ELEKTRIZITAETSERZEU- GUNG, -VERTEILUNG U.AE.	INSGESAMT INLAND AUSLAND	114,8 108,6 128,0	-7,4 -4,7 -12,0	118,7 108,1 139,3	+5,7 +1,2 +14,3	118,2 109,3 135,3	-1,7 -1,4 -2,5
31.2	HERSTELLUNG VON ELEK- TRIZITAETSVERTEILUNGS- U. -SCHALTEINRICHTUNGEN	INSGESAMT INLAND AUSLAND	106,5 100,9 118,1	-9,9 -8,4 -12,4	108,5 99,6 126,1	+9,9 +2,5 +24,6	107,8 101,1 121,7	-2,5 -2,3 -2,8
31.6	HERSTELLUNG VON ELEK- TRISCHEN AUSRUESTUNGEN A.N.G.	INSGESAMT INLAND AUSLAND	123,6 120,9 129,9	+2,2 +6,2 -5,3	127,0 125,1 132,3	+5,0 +2,0 +13,2	124,6 123,8 126,6	-0,3 +0,2 -1,5
32	RUNDFUNK-, FERNSEH- UND NACHRICHTENTECHNIK	INSGESAMT INLAND AUSLAND	139,4 117,1 164,4	-34,9 -33,0 -36,4	123,8 108,7 141,3	-2,4 -6,9 +2,9	127,0 114,8 140,6	-4,7 -4,9 -4,5
33	MEDIZIN-, MESS-, STEUER- UND REGELUNGSTECHNIK, OPTIK	INSGESAMT INLAND AUSLAND	134,3 106,2 179,5	-3,0 -2,7 -3,0	133,4 102,5 182,7	+6,0 +2,1 +10,1	131,1 103,0 176,1	-1,2 -1,4 -1,2
DM	FAHRZEUGBAU	INSGESAMT INLAND AUSLAND	164,3 126,4 204,8	-2,4 +3,4 -5,8	166,7 133,6 201,0	+1,6 +1,3 +1,5	168,8 133,3 206,4	-0,7 +0,3 -1,4
34	HERSTELLUNG VON KRAFTWAGEN UND KRAFTWAGENTEILEN	INSGESAMT INLAND AUSLAND	177,4 136,0 219,3	+4,1 +5,3 +3,3	174,6 141,5 208,6	+1,1 +2,4 +0,8	176,3 141,0 212,2	-0,2 +0,5 -0,6
34.1	HERSTELLUNG VON KRAFTWAGEN UND KRAFTWAGENMOTOREN	INSGESAMT INLAND AUSLAND	172,0 116,0 220,4	+2,0 +3,6 +1,2	172,2 125,8 212,7	+2,0 +5,3 +1,2	174,2 123,8 217,8	-0,6 +0,4 -1,1
35	SONSTIGER FAHRZEUGBAU	INSGESAMT INLAND AUSLAND	76,2 71,4 83,5	-50,8 -14,2 -68,1	95,8 80,3 109,4	-12,3 -8,5 -17,9	114,3 86,7 151,2	-6,8 -1,9 -10,7
35.1	SCHIFFBAU	INSGESAMT INLAND AUSLAND	25,7 31,9 12,8	-69,0 +0,6 -93,5	45,0 38,0 61,7	-13,1 +104,3 -51,3	43,7 31,8 72,4	-2,9 +1,9 -7,5
35.3	LUFT- UND RAUMFAHRZEUGBAU	INSGESAMT INLAND AUSLAND	105,3 106,7 104,3	-58,0 -34,9 -66,8	111,0 108,2 112,6	-33,5 -48,3 -14,0	166,1 154,9 173,9	-7,7 -0,4 -11,9
36.1	HERSTELLUNG VON MOEBELN	INSGESAMT INLAND AUSLAND	107,9 101,2 152,0	-3,8 -3,8 -4,0	96,8 90,3 140,4	+0,7 +1,3 -0,8	97,5 90,5 143,8	-0,5 -0,7 +0,1

1) EUROPAEISCHE GEMEINSCHAFT FUER KOHLE UND STAHL.  
STBA, FS 4, R 2.2, 10/2001

## FRUEHERES BUNDESGBIET

3 INDEX DES AUFTRAGSEINGANGS FUER DAS VERARBEITENDE GEWERBE  
1995 = 1003.2 ZEITREIHENANALYSE - BERLINER VERFAHREN (BV 4)  
VOLUMENINDEX

WZ93- SCHL.	WIRTSCHAFTSZWEIG		ORIGINALWERT		KALENDER- U. SAISON- BEREINIGTER WERT BERLINER VERFAHREN, VERSION 4		GLATTE KOMPONENTE	
			2001 OKT.	VERAEND. GEGENUEBER VORJAHRES- MONAT IN %	2001 OKT.	VERAEND. GEGENUEBER VORMONAT IN %	2001 OKT.	VERAEND. GEGENUEBER VORMONAT IN %
D	VERARBEITENDES GEWERBE 1)	INSGESAMT	118,6	-7,0	116,1	+1,0	116,7	-1,1
		INLAND	103,4	-5,6	101,3	+0,5	101,7	-1,0
		AUSLAND	145,1	-8,9	141,4	+2,1	142,3	-1,3
	VORLEISTUNGSGUETER- PRODUZENTEN	INSGESAMT	111,5	-7,1	106,7	+0,8	107,1	-1,0
		INLAND	102,5	-6,0	98,1	-1,0	99,0	-1,0
		AUSLAND	129,2	-8,8	123,7	+3,8	123,0	-1,2
	INVESTITIONSGUETER- PRODUZENTEN	INSGESAMT	130,4	-9,2	130,5	+0,9	131,7	-1,3
		INLAND	109,0	-6,8	111,0	+1,1	111,3	-1,0
		AUSLAND	157,9	-11,2	155,3	+0,5	157,9	-1,7
	GEBRAUCHSGUETER- PRODUZENTEN	INSGESAMT	107,5	-0,9	98,6	+2,5	98,1	-0,4
		INLAND	99,2	-1,2	89,6	+3,6	89,1	-0,6
		AUSLAND	130,7	-0,3	123,8	+0,8	123,3	0
	VERBRAUCHSGUETER- PRODUZENTEN	INSGESAMT	103,4	+3,0	100,9	+4,7	100,0	-0,4
		INLAND	90,5	-0,5	87,5	+3,2	86,9	-0,7
		AUSLAND	142,9	+10,5	143,4	+9,5	140,5	+0,4
DB	TEXTIL- UND BEKLEIDUNGS- GEWERBE	INSGESAMT	84,6	+1,1	90,0	+5,6	88,9	-0,6
		INLAND	73,8	-4,7	76,5	+5,8	75,6	-1,3
		AUSLAND	114,4	+13,3	127,7	+6,3	125,7	+0,6
17	TEXTILGEWERBE	INSGESAMT	90,4	-8,1	83,2	+1,7	83,6	-1,3
		INLAND	79,2	-9,1	72,3	+1,3	73,1	-1,5
		AUSLAND	119,2	-6,5	110,8	+2,7	110,5	-0,7
18	BEKLEIDUNGSGEWERBE	INSGESAMT	76,8	+19,6	99,1	+10,9	96,0	+0,2
		INLAND	66,8	+2,6	81,7	+11,3	78,7	-1,0
		AUSLAND	107,3	+75,3	152,8	+10,6	147,9	+2,3
DC	LEDERGEWERBE	INSGESAMT	111,1	-10,3	91,0	-3,2	93,1	-1,2
		INLAND	98,6	-9,0	84,5	-1,3	86,2	-0,9
		AUSLAND	153,8	-13,1	113,7	-6,9	117,0	-1,6
DD	HOLZGEWERBE (OHNE HERSTELLUNG VON MOEBELN)	INSGESAMT	96,6	-2,7	88,4	+2,7	87,1	-0,5
		INLAND	88,9	-3,8	81,2	+2,8	79,8	-0,5
		AUSLAND	179,9	+3,3	166,9	+2,0	166,9	-0,1
DE	PAPIER- UND DRUCKGEWERBE	INSGESAMT	116,5	-1,5	109,8	+0,8	109,2	-0,1
		INLAND	107,2	-3,4	101,1	+0,9	100,7	-0,5
		AUSLAND	149,6	+3,9	141,6	+1,7	139,4	+0,8
21	PAPIERGEWERBE	INSGESAMT	114,2	-3,1	110,1	-0,3	109,4	-0,1
		INLAND	101,8	-6,9	98,5	+0,2	98,2	-0,6
		AUSLAND	142,1	+3,6	136,7	-0,1	134,6	+0,7
21.1	H.V. HOLZSTOFF, ZELLSTOFF, PAPIER, KARTON UND PAPPE	INSGESAMT	131,1	-7,2	127,0	-2,3	126,0	+0,2
		INLAND	108,7	-16,4	106,5	-3,5	106,9	-0,7
		AUSLAND	157,9	+2,0	151,7	-1,2	149,0	+0,9
21.2	PAPIER-, KARTON- UND PAPPEVERARBEITUNG	INSGESAMT	100,9	+1,3	96,8	+2,3	96,3	-0,3
		INLAND	98,1	-0,4	93,9	+2,2	93,5	-0,5
		AUSLAND	112,6	+7,9	108,5	+2,7	107,7	+0,2
22	DRUCKGEWERBE, VERVIEL- FAELTIGUNG VON BESPIELTEN TON-, BILD-U. DATENTRAEGERN	INSGESAMT	120,1	+1,1	109,7	+2,9	109,0	-0,2
		INLAND	113,5	+0,4	104,2	+1,9	103,6	-0,4
		AUSLAND	190,0	+5,0	167,4	+10,6	164,6	+0,6
D6	CHEMISCHE INDUSTRIE	INSGESAMT	111,5	-3,5	107,2	+1,1	107,4	-0,6
		INLAND	97,6	-3,0	94,5	0	94,6	-0,5
		AUSLAND	127,6	-4,0	122,5	+2,7	122,4	-0,7
24.1	HERSTELLUNG VON CHEMISCHEN GRUNDSTOFFEN	INSGESAMT	117,6	-6,0	114,4	-0,9	115,2	-0,6
		INLAND	110,8	-5,1	108,9	-2,1	109,3	-0,5
		AUSLAND	123,3	-6,7	119,1	+0,1	120,2	-0,8
24.4	HERSTELLUNG VON PHARMA- ZEUTISCHEN ERZEUGNISSEN	INSGESAMT	113,6	+4,9	110,2	+7,2	109,0	-0,5
		INLAND	86,6	-2,4	83,0	+1,6	83,7	-1,1
		AUSLAND	157,8	+12,5	155,0	+13,3	150,6	+0,3
DH	HERSTELLUNG VON GUMMI- UND KUNSTSTOFFWAREN	INSGESAMT	115,5	-4,3	108,6	+0,4	109,9	-0,9
		INLAND	102,5	-6,0	96,1	-0,3	97,8	-1,0
		AUSLAND	154,3	-1,0	145,7	+1,6	146,0	-0,5
25.2	HERSTELLUNG VON KUNST- STOFFWAREN	INSGESAMT	114,6	-4,2	107,4	+1,1	107,7	-0,8
		INLAND	101,8	-5,1	95,6	+1,1	95,9	-0,9
		AUSLAND	156,5	-2,0	146,3	+1,1	146,5	-0,5
DI	GLASGEWERBE, KERAMIK, VERARBEITUNG VON STEINEN UND ERDEN	INSGESAMT	96,2	-7,5	87,7	+2,0	87,4	-1,4
		INLAND	91,9	-4,2	82,9	+2,6	81,6	-1,0
		AUSLAND	109,7	-15,0	102,6	+0,6	105,5	-2,1
26.1	HERSTELLUNG UND VERAR- BEITUNG VON GLAS	INSGESAMT	107,0	-7,4	98,4	+2,3	99,0	-1,3
		INLAND	104,9	-2,3	95,8	+1,3	95,4	-0,4
		AUSLAND	112,1	-16,9	104,9	+4,1	108,0	-2,8
DJ	METALLERZEUGUNG UND -BE- ARBEITUNG, HERSTELLUNG VON METALLERZEUGNISSEN	INSGESAMT	108,2	-5,8	103,5	-1,7	105,3	-0,8
		INLAND	100,8	-4,6	97,0	-2,1	98,5	-0,6
		AUSLAND	130,0	-8,3	122,8	-1,0	125,4	-0,9

1) AUSGEWAELHTE WIRTSCHAFTSZWEIGE (OHNE ERNAHRUNGSGEWERBE UND TABAKVERARBEITUNG).

STBA, FS 4, R 2.2, 10/2001

## FRUEHERES BUNDESGBIET

3 INDEX DES AUFTRAGSEINGANGS FUER DAS VERARBEITENDE GEWERBE  
1995 = 1003.2 ZEITREIHENANALYSE - BERLINER VERFAHREN (BV 4)  
VOLUMENINDEX

WZ93- SCHL.	WIRTSCHAFTSZWEIG		ORIGINALWERT		KALENDER- U. SAISON- BEREINIGTER WERT BERLINER VERFAHREN, VERSION 4		GLATTE KOMPONENTE	
			2001 OKT.	VERAEND. GEGENUEBER VORJAHRES- MONAT IN %	2001 OKT.	VERAEND. GEGENUEBER VORMONAT IN %	2001 OKT.	VERAEND. GEGENUEBER VORMONAT IN %
27	METALLERZEUGUNG UND -BEARBEITUNG	INSGESAMT INLAND AUSLAND	109,0 101,1 123,9	-4,6 -2,9 -7,3	105,4 99,5 116,4	-1,6 -0,2 -4,3	106,8 99,9 120,0	-0,3 -0,3 -0,1
27.1	ERZEUGUNG VON ROHEISEN, STAHL UND FERROLEGIE- RUNGEN (EGKS) 1)	INSGESAMT INLAND AUSLAND	105,4 100,9 114,1	+12,2 +14,7 +8,2	107,4 104,2 113,6	+0,5 +1,6 -1,8	108,0 103,7 116,3	+1,3 +1,6 +0,8
27.5	GIESSEREIINDUSTRIE	INSGESAMT INLAND AUSLAND	123,8 115,9 152,5	-5,4 -10,0 +10,3	118,5 109,5 150,7	-1,3 -1,5 -0,9	120,4 111,4 153,0	-0,7 -1,3 +1,1
28	HERSTELLUNG VON METALL- ERZEUGNISSEN	INSGESAMT INLAND AUSLAND	107,6 100,5 138,7	-6,8 -5,8 -9,6	102,6 95,5 131,9	-0,6 -3,0 +3,0	104,2 97,6 133,1	-1,1 -0,9 -1,8
28.1	STAHL- UND LEICHTMETALLBAU	INSGESAMT INLAND AUSLAND	90,8 86,3 138,1	-9,6 -10,3 -4,2	86,4 81,1 139,0	-2,3 -2,2 -6,3	88,1 82,9 141,1	-1,1 -1,4 +0,3
DK	MASCHINENBAU	INSGESAMT INLAND AUSLAND	106,7 96,8 118,3	-5,7 -4,7 -6,9	106,8 96,9 118,7	+1,9 +4,0 +0,7	105,4 95,7 116,7	-1,1 -1,2 -1,1
29.1	H.V. MASCHINEN F.D.ERZEUG. U.NUTZG.V.MECHAN.ENERGIE (O.LUFT-, STRASS.FAHRZ.BAU)	INSGESAMT INLAND AUSLAND	100,2 88,5 115,9	-2,0 -4,3 +0,5	105,9 88,0 128,6	+5,1 +3,7 +5,6	102,3 86,7 122,8	-0,9 -0,9 -1,0
29.3	HERSTELLUNG VON LAND- U. FORSTWIRTSCHAFTLICHEN MASCHINEN	INSGESAMT INLAND AUSLAND	122,2 94,6 149,0	+16,5 +13,6 +18,3	116,4 91,3 141,3	+9,9 -1,2 +19,0	114,1 91,7 136,0	+2,1 +3,1 +1,4
29.4	HERSTELLUNG VON WERK- ZEUGMASCHINEN	INSGESAMT INLAND AUSLAND	99,9 104,9 94,8	-22,0 -10,0 -32,1	96,0 104,6 88,2	-2,1 -3,1 +0,1	96,2 104,0 88,8	-3,7 -2,5 -4,8
DL	H.V.BUEROMASCH., DATENVERARB. GER.U.-EINRICHTG.;ELEKTROT., FEINMECHANIK U. OPTIK	INSGESAMT INLAND AUSLAND	125,4 113,7 145,3	-19,6 -16,0 -23,9	121,0 109,5 141,5	+2,4 -1,2 +8,3	122,1 112,1 139,2	-2,7 -2,5 -3,0
30	H.V. BUEROMASCHINEN, DATENVERARBEITUNGSGE- RAETEN U. -EINRICHTUNGEN	INSGESAMT INLAND AUSLAND	126,4 138,0 106,2	-36,6 -30,2 -47,5	109,5 124,9 79,3	-2,8 -3,8 -4,0	116,7 130,6 91,2	-5,3 -4,5 -7,4
31	HERSTELLUNG VON GERAETEN DER ELEKTRIZITAETSERZEU- GUNG, -VERTEILUNG U.AE.	INSGESAMT INLAND AUSLAND	111,4 107,5 119,8	-8,0 -5,2 -12,9	115,2 106,8 131,2	+5,4 +0,9 +14,1	114,9 108,3 127,3	-1,7 -1,4 -2,6
31.2	HERSTELLUNG VON ELEK- TRIZITAETSVERTeilUNGS- U. -SCHALTEINRICHTUNGEN	INSGESAMT INLAND AUSLAND	101,0 99,2 104,6	-10,5 -8,7 -13,8	102,8 97,8 112,7	+9,0 +2,0 +24,5	102,8 99,9 109,0	-2,6 -2,3 -2,8
31.6	HERSTELLUNG VON ELEK- TRISCHEN AUSRUESTUNGEN A.N.G.	INSGESAMT INLAND AUSLAND	116,9 115,1 121,1	+1,1 +5,1 -6,5	119,9 118,9 123,3	+5,0 +2,0 +13,7	117,5 117,6 117,4	-0,4 +0,1 -1,5
32	RUNDFUNK-, FERNSEH- UND NACHRICHTENTECHNIK	INSGESAMT INLAND AUSLAND	151,5 132,2 173,3	-33,8 -31,5 -35,5	134,7 122,5 149,3	-2,2 -6,5 +3,3	137,8 128,8 148,0	-4,5 -4,7 -4,3
33	MEDIZIN-, MESS-, STEUER- UND REGELUNGSTECHNIK, OPTIK	INSGESAMT INLAND AUSLAND	126,2 99,3 169,5	-3,4 -3,0 -3,4	125,4 95,8 172,5	+6,0 +1,9 +10,0	123,0 96,3 165,9	-1,3 -1,4 -1,2
DM	FAHRZEUGBAU	INSGESAMT INLAND AUSLAND	153,6 121,2 188,3	-3,2 +2,2 -6,5	156,2 128,0 185,3	+1,5 +0,9 +1,3	158,2 127,9 190,4	-0,8 +0,2 -1,5
34	HERSTELLUNG VON KRAFTWAGEN UND KRAFTWAGENTEILEN	INSGESAMT INLAND AUSLAND	165,6 130,4 201,4	+3,5 +4,2 +3,1	163,3 135,6 191,8	+0,9 +2,0 +0,7	164,9 135,2 195,2	-0,2 +0,4 -0,6
34.1	HERSTELLUNG VON KRAFTWAGEN UND KRAFTWAGENMOTOREN	INSGESAMT INLAND AUSLAND	155,8 106,6 198,3	+1,2 +1,6 +1,0	156,6 115,9 192,0	+2,0 +5,1 +1,1	158,5 114,2 196,9	-0,7 +0,3 -1,1
35	SONSTIGER FAHRZEUGBAU	INSGESAMT INLAND AUSLAND	72,8 68,5 79,3	-51,2 -15,3 -68,4	91,6 77,0 104,2	-12,3 -8,6 -18,0	109,2 83,0 144,0	-6,8 -2,1 -10,8
35.1	SCHIFFBAU	INSGESAMT INLAND AUSLAND	24,5 30,5 12,2	-69,3 -0,7 -93,6	43,4 36,5 59,4	-13,0 +106,2 -51,2	42,0 30,5 69,5	-3,0 +2,0 -7,3
35.3	LUFT- UND RAUMFAHRZEUGBAU	INSGESAMT INLAND AUSLAND	100,2 101,7 99,1	-58,4 -35,9 -67,1	105,4 102,2 107,2	-33,8 -48,8 -13,9	158,1 147,3 165,8	-7,8 -0,7 -11,9
36.1	HERSTELLUNG VON MOEBELN	INSGESAMT INLAND AUSLAND	95,6 89,5 135,9	-6,6 -6,5 -7,3	85,4 79,5 124,7	+0,4 +0,9 -1,3	86,1 79,8 127,9	-0,7 -0,9 -0,2

1) EUROPAEISCHE GEMEINSCHAFT FUER KOHLE UND STAHL.  
STBA,FS 4,R 2.2,10/2001

WZ93- SCHL.	WIRTSCHAFTSZWEIG		2001 OKT.	VERAENDERUNG IN % OKT. 2001 GEGEN		2001 SEP.	VERAENDERUNG IN % SEP. 2001 GEGEN		KUMULIERT		2-MONATS- DURCHSCHNITT	
				OKT. 2000	SEP. 2001		SEP. 2000	AUG. 2001	JAN. 2001 BIS OKT. 2001	VER- AEND. IN % GEGEN VORJAHR	SEP. 2001 UND OKT. 2001	VER- AEND. IN % GEGEN VORJAHR
D	VERARBEITENDES GEWERBE 1)	INSGESAMT	132,0	+0,9	+2,4	128,9	-4,6	+8,8	126,9	+3,1	130,5	-1,9
		INLAND	112,9	+0,7	+2,9	109,7	-5,4	+6,0	108,2	+0,9	111,9	-2,5
		AUSLAND	165,2	+1,0	+1,7	162,4	-3,5	+12,2	159,7	+5,8	163,8	-1,3
	VORLEISTUNGSGUETER- PRODUZENTEN	INSGESAMT	117,4	-5,0	+4,3	112,6	-9,6	+2,6	116,2	+0,3	115,0	-7,3
		INLAND	107,3	-3,1	+4,2	103,0	-7,5	+1,8	104,9	+0,1	105,2	-5,3
		AUSLAND	137,5	-8,1	+4,4	131,7	-12,7	+3,9	138,7	+0,4	134,6	-10,4
	INVESTITIONSGUETER- PRODUZENTEN	INSGESAMT	153,4	+5,3	+0,8	152,2	-1,0	+15,0	145,2	+5,7	152,8	+2,1
		INLAND	126,5	+5,1	+2,2	123,8	-3,6	+10,2	119,4	+2,2	125,2	+0,6
		AUSLAND	188,2	+5,5	-0,4	189,0	+1,4	+19,4	178,7	+8,9	188,6	+3,4
	GEBRAUCHSGUETER- PRODUZENTEN	INSGESAMT	113,7	+1,9	+3,6	109,8	-1,4	+18,4	103,5	+2,9	111,8	+0,3
		INLAND	103,3	+0,5	+4,2	99,1	-4,2	+19,3	93,8	+0,6	101,2	-1,8
		AUSLAND	143,6	+5,0	+2,4	140,3	+4,4	+16,8	131,2	+8,1	142,0	+4,7
	VERBRAUCHSGUETER- PRODUZENTEN	INSGESAMT	109,8	+3,0	+3,0	106,6	-3,9	-3,6	105,5	+2,0	108,2	-0,6
		INLAND	94,8	-0,6	+0,3	94,5	-4,9	-0,6	91,6	-0,8	94,7	-2,8
		AUSLAND	158,3	+10,9	+8,9	145,3	-1,8	-9,4	149,9	+7,8	151,8	+4,5
DB	TEXTIL- UND BEKLEIDUNGS- GEWERBE	INSGESAMT	88,8	-4,5	-10,2	98,9	-7,0	-2,0	92,0	-1,4	93,9	-5,8
		INLAND	79,5	-6,7	-9,4	87,7	-8,4	+1,3	80,9	-3,6	83,6	-7,6
		AUSLAND	115,2	-0,3	-12,2	131,2	-4,1	-7,5	123,8	+3,1	123,2	-2,4
17	TEXTILGEWERBE	INSGESAMT	92,8	-2,6	+4,6	88,7	-6,4	+15,5	88,7	-0,7	90,8	-4,5
		INLAND	81,5	-3,2	+3,4	78,8	-6,4	+17,1	77,5	-1,6	80,2	-4,8
		AUSLAND	122,1	-1,8	+6,5	114,7	-6,3	+13,1	118,0	+1,0	118,4	-4,1
18	BEKLEIDUNGSGEWERBE	INSGESAMT	83,3	-7,3	-26,2	112,9	-7,6	-15,7	96,5	-2,3	98,1	-7,5
		INLAND	77,0	-11,1	-22,3	99,1	-10,4	-11,1	85,2	-6,1	88,1	-10,6
		AUSLAND	103,9	+3,0	-34,2	158,0	-1,4	-23,9	133,4	+6,4	131,0	+0,3
DC	LEDERGEWERBE	INSGESAMT	91,1	+1,3	-14,1	106,0	+1,7	-9,5	105,6	+1,2	98,6	+1,5
		INLAND	79,5	-2,2	-18,7	97,8	-1,6	-9,5	95,9	-1,7	88,7	-1,9
		AUSLAND	128,7	+9,3	-2,9	132,6	+11,1	-9,1	136,7	+8,7	130,7	+10,2
DD	HOLZGEWERBE (OHNE HERSTELLUNG VON MOEBELN)	INSGESAMT	93,0	-6,3	+8,9	85,4	-14,4	+7,4	83,2	-9,9	89,2	-10,4
		INLAND	84,6	-8,0	+8,7	77,8	-16,8	+6,9	75,0	-12,9	81,2	-12,5
		AUSLAND	183,0	+2,6	+9,4	167,2	-0,4	+10,7	170,4	+7,0	175,1	+1,2
DE	PAPIER- UND DRUCKGEWERBE	INSGESAMT	118,3	-0,1	+9,6	107,9	-6,4	-0,1	108,6	+1,7	113,1	-3,3
		INLAND	111,3	-0,8	+9,4	101,7	-6,3	+0,4	102,2	+1,2	106,5	-3,5
		AUSLAND	143,0	+1,7	+10,3	129,6	-7,2	-1,7	131,4	+3,1	136,3	-2,7
21	PAPIERGEWERBE	INSGESAMT	116,7	-0,6	+9,2	106,9	-7,1	-1,7	109,7	+2,1	111,8	-3,9
		INLAND	107,9	-1,1	+9,5	98,5	-7,4	-3,1	101,6	+1,8	103,2	-4,3
		AUSLAND	138,1	+0,2	+8,3	125,7	-6,6	+1,0	128,0	+3,1	130,9	-3,2
21.1	H.V. HOLZSTOFF, ZELLSTOFF, PAPIER, KARTON UND PAPPE	INSGESAMT	125,4	-6,0	+8,4	115,7	-12,9	+1,4	119,6	-2,0	120,6	-9,4
		INLAND	111,1	-6,9	+9,0	101,9	-13,9	+0,3	105,8	-2,8	106,5	-10,4
		AUSLAND	142,8	-5,2	+7,8	132,5	-11,8	+2,4	136,4	-1,4	137,7	-8,5
21.2	PAPIER-, KARTON- UND PAPPEVERARBEITUNG	INSGESAMT	109,4	+5,1	+9,7	99,7	-0,9	-4,5	101,6	+6,8	104,6	+2,1
		INLAND	106,1	+2,6	+9,8	96,6	-3,0	-5,1	99,2	+4,8	101,4	-0,1
		AUSLAND	123,3	+15,2	+9,6	112,5	+7,6	-2,3	111,8	+15,1	117,9	+11,4
22	DRUCKGEWERBE, VERVIEL- FAELTIGUNG VON BESPIELTEN TON-,BILD-U.DATENTRAEGERN	INSGESAMT	120,8	+0,6	+10,5	109,3	-5,4	+2,2	106,9	+0,8	115,1	-2,4
		INLAND	115,2	-0,3	+9,4	105,3	-5,0	+4,5	102,8	+0,4	110,3	-2,6
		AUSLAND	179,3	+7,9	+19,1	150,6	-9,4	-11,8	149,6	+3,2	165,0	-0,7
D6	CHEMISCHE INDUSTRIE	INSGESAMT	117,2	-3,9	+9,0	107,5	-10,2	-1,8	116,4	-	112,4	-7,0
		INLAND	99,3	-4,2	+5,9	93,8	-9,3	-2,3	99,6	-1,6	96,6	-6,7
		AUSLAND	138,4	-3,6	+11,9	123,7	-11,0	-1,4	136,3	+1,5	131,1	-7,2
24.1	HERSTELLUNG VON CHEMISCHEN GRUNDSTOFFEN	INSGESAMT	119,1	-9,2	+6,0	112,4	-12,9	-0,4	122,4	-1,7	115,8	-11,0
		INLAND	107,5	-10,3	+2,6	104,8	-11,4	-2,0	112,4	-2,9	106,2	-10,8
		AUSLAND	129,0	-8,6	+8,5	118,9	-13,9	+0,8	131,0	-0,8	124,0	-11,2
24.4	HERSTELLUNG VON PHARMA- ZEUTISCHEN ERZEUGNISSEN	INSGESAMT	132,7	+10,0	+14,8	115,6	-2,4	-2,4	123,7	+7,5	124,2	+3,9
		INLAND	95,5	+1,6	+5,4	90,6	-6,2	+2,5	94,0	+3,6	93,1	-2,3
		AUSLAND	198,0	+18,4	+24,3	159,3	+1,8	-7,0	175,7	+11,3	178,7	+10,4
DH	HERSTELLUNG VON GUMMI- UND KUNSTSTOFFWAREN	INSGESAMT	120,0	-1,0	+7,3	111,8	-4,7	+1,7	113,7	+0,7	115,9	-2,8
		INLAND	106,4	-2,6	+6,2	100,2	-5,2	+0,9	101,4	-0,7	103,3	-3,9
		AUSLAND	160,9	+2,2	+9,5	147,0	-3,7	+3,7	150,8	+3,5	154,0	-0,7
25.2	HERSTELLUNG VON KUNST- STOFFWAREN	INSGESAMT	118,7	-1,3	+7,6	110,3	-6,0	+1,3	112,6	+0,3	114,5	-3,7
		INLAND	104,9	-3,0	+6,4	98,6	-7,0	+1,0	100,1	-1,6	101,8	-4,9
		AUSLAND	164,7	+2,4	+10,1	149,6	-3,7	+2,0	154,3	+4,3	157,2	-0,6
DI	GLASGEWERBE, KERAMIK, VERARBEITUNG VON STEINEN UND ERDEN	INSGESAMT	98,3	-4,4	+8,1	90,9	-8,6	-1,1	92,3	-2,7	94,6	-6,4
		INLAND	91,2	-2,1	+7,8	84,6	-8,5	-3,3	83,0	-5,5	87,9	-5,4
		AUSLAND	120,5	-9,4	+8,9	110,7	-8,5	+4,8	121,5	+3,7	115,6	-9,0
26.1	HERSTELLUNG UND VERAR- BEITUNG VON GLAS	INSGESAMT	110,7	-0,2	+8,1	102,4	-4,7	+0,9	104,8	+3,1	106,6	-2,4
		INLAND	104,2	+2,7	+7,5	96,9	-3,5	-1,9	95,4	+0,5	100,6	-0,4
		AUSLAND	126,0	-5,3	+9,1	115,5	-6,7	+7,2	126,7	+8,1	120,8	-6,0
DJ	METALLERZEUGUNG UND -BE- ARBEITUNG, HERSTELLUNG VON METALLERZEUGNISSEN	INSGESAMT	116,7	-0,2	+3,5	112,8	-5,1	+4,9	113,3	+2,1	114,8	-2,6
		INLAND	109,3	-	+4,6	104,5	-5,3	+2,5	105,8	+1,2	106,9	-2,6
		AUSLAND	138,7	-0,6	+0,9	137,5	-4,8	+11,2	135,5	+3,9	138,1	-2,7

1) AUSGEWAELTE WIRTSCHAFTSZWEIGE (OHNE ERNAEHRUNGSGEWERBE UND TABAKVERARBEITUNG).



BUNDESGBIET

DAS VERARBEITENDE GEWERBE  
= 100  
ABTEILUNGEN, GRUPPEN UND KLASSEN  
ZWEIGE, AUSGABE 1993 (WZ93)  
WERT

INDEX

2000 OKT.	VER- AEND. IN % GEGEN OKT. 1999	2000 3.VJ	2001 2.VJ	2001 3.VJ	VERAENDERUNG IN % 3.VJ 2001 GEGEN		2000 1.HJ	2000 2.HJ	2001 1.HJ	VERAENDERUNG IN % 1.HJ 2001 GEGEN		1999	2000	VER- AEND. IN % GEGEN 1999	WZ93 SCHL.
					3.VJ	2.VJ				1.HJ	2.HJ				
					2000	2001				2000	2000				
130,8	+10,3	125,0	126,4	123,7	-1,0	-2,1	120,9	128,2	127,7	+5,6	-0,4	113,9	124,6	+9,4	D
112,1	+4,4	108,4	107,8	106,0	-2,2	-1,7	105,8	110,6	108,5	+2,6	-1,9	103,0	108,2	+5,0	
163,5	+18,4	154,0	158,9	154,6	+0,4	-2,7	147,3	159,0	161,3	+9,5	+1,4	132,8	153,2	+15,4	
123,6	+12,2	117,9	116,2	111,8	-5,2	-3,8	113,7	117,6	118,1	+3,9	+0,4	103,4	115,7	+11,9	VORL.
110,7	+6,9	106,5	104,4	102,4	-3,8	-1,9	103,0	106,0	105,8	+2,7	-0,2	97,0	104,5	+7,7	
149,7	+21,3	140,5	140,1	130,8	-6,9	-6,6	135,1	141,0	142,9	+5,8	+1,3	116,2	138,0	+18,8	
145,7	+10,6	139,4	145,8	141,8	+1,7	-2,7	135,0	147,1	145,6	+7,9	-1,0	128,9	141,1	+9,5	INV.
120,4	+3,4	117,8	121,0	116,9	-0,8	-3,4	115,6	123,9	119,5	+3,4	-3,6	114,5	119,8	+4,6	
178,4	+17,8	167,3	177,9	174,2	+4,1	-2,1	160,1	177,1	179,4	+12,1	+1,3	147,7	168,6	+14,2	
111,6	+4,5	96,8	102,0	99,1	+2,4	-2,8	100,6	102,3	104,0	+3,4	+1,7	96,8	101,4	+4,8	GEBR.
102,8	+2,0	88,5	92,7	88,6	+0,1	-4,4	94,0	93,6	94,9	+1,0	+1,4	92,5	93,8	+1,4	
136,7	+10,2	120,6	128,8	129,2	+7,1	+0,3	119,3	127,1	130,2	+9,1	+2,4	108,9	123,2	+13,1	
106,6	+3,4	107,9	97,6	108,6	+0,6	+11,3	100,6	104,7	103,2	+2,6	-1,4	102,1	102,7	+0,6	VERB.
95,4	-0,1	95,4	85,7	93,7	-1,8	+9,3	90,2	93,6	90,1	-0,1	-3,7	94,0	91,9	-2,2	
142,7	+12,0	147,8	135,6	156,3	+5,8	+15,3	134,1	140,4	145,2	+8,3	+3,4	128,2	137,3	+7,1	
93,0	+6,0	102,2	76,4	98,3	-3,8	+28,7	88,9	92,5	89,3	+0,4	-3,5	91,2	90,7	-0,5	DB
85,2	+2,3	90,6	69,1	85,0	-6,2	+23,0	80,4	83,2	79,0	-1,7	-5,0	84,8	81,8	-3,5	
115,5	+15,4	135,4	97,8	136,4	+0,7	+39,5	113,2	119,4	119,0	+5,1	-0,3	109,6	116,3	+6,1	
95,3	+1,4	86,9	87,9	83,7	-3,7	-4,8	89,5	88,1	90,5	+1,1	+2,7	87,9	88,8	+1,0	17
84,2	-2,3	76,9	76,7	73,6	-4,3	-4,0	78,8	77,8	78,7	-0,1	+1,2	80,8	78,3	-3,1	
124,4	+9,0	112,9	117,1	110,0	-2,6	-6,1	117,5	115,0	121,3	+3,2	+5,5	106,3	116,2	+9,3	
89,9	+13,8	123,3	60,9	118,3	-4,1	+94,3	88,0	98,7	87,7	-0,3	-11,1	95,8	93,3	-2,6	18
86,6	+8,8	108,4	59,2	99,7	-8,0	+68,4	82,5	90,2	79,4	-3,8	-12,0	89,9	86,3	-4,0	
100,9	+30,5	172,3	66,3	179,5	+4,2	+170,7	106,1	126,5	115,2	+8,6	-8,9	114,9	116,3	+1,2	
89,9	+8,8	111,2	91,6	113,6	+2,2	+24,0	103,2	98,5	104,0	+0,8	+5,6	99,4	100,8	+1,4	DC
81,3	+2,7	104,8	81,7	104,0	-0,8	+27,3	96,7	91,6	94,6	-2,2	+3,3	96,4	94,1	-2,4	
117,7	+25,3	131,7	123,3	144,3	+9,6	+17,0	124,2	120,5	134,2	+8,1	+11,4	108,9	122,3	+12,3	
99,3	-5,1	92,2	82,8	82,6	-10,4	-0,2	91,2	93,9	81,8	-10,3	-12,9	92,6	92,6	-	DD
92,0	-8,0	86,5	74,3	75,1	-13,2	+1,1	84,9	87,6	73,4	-13,5	-16,2	88,4	86,3	-2,4	
178,3	+15,8	154,5	174,4	162,8	+5,4	-6,7	158,3	161,9	172,1	+8,7	+6,3	137,3	160,1	+16,6	
118,4	+10,0	109,1	106,1	107,2	-1,7	+1,0	103,8	111,9	107,7	+3,8	-3,8	98,5	107,8	+9,4	DE
112,2	+9,1	102,7	99,7	100,5	-2,1	+0,8	98,3	106,1	101,5	+3,3	-4,3	95,6	102,2	+6,9	
140,6	+12,8	131,7	129,0	130,7	-0,8	+1,3	123,2	132,4	129,8	+5,4	-2,0	108,6	127,8	+17,7	
117,4	+15,6	111,1	107,3	108,2	-2,6	+0,8	103,8	110,8	109,4	+5,4	-1,3	94,1	107,3	+14,0	21
109,1	+14,7	103,0	98,4	100,2	-2,7	+1,8	96,6	103,3	101,2	+4,8	-2,0	90,0	99,9	+11,0	
135,8	+17,1	129,0	127,2	126,1	-2,2	-0,9	119,9	127,4	127,5	+6,3	+0,1	103,2	123,7	+19,9	
133,4	+20,3	126,0	118,0	115,6	-8,3	-2,0	118,3	124,7	120,6	+1,9	-3,3	100,8	121,5	+20,5	21.1
119,3	+22,9	111,9	102,6	101,9	-8,9	-0,7	105,7	111,7	106,8	+1,0	-4,4	91,5	108,7	+18,8	
150,7	+18,1	143,0	136,8	132,3	-7,5	-3,3	133,8	140,6	137,3	+2,6	-2,3	112,2	137,2	+22,3	
104,1	+10,9	98,7	98,5	102,1	+3,4	+3,7	91,9	99,2	100,1	+8,9	+0,9	88,5	95,5	+7,9	21.2
103,4	+10,1	98,0	96,0	99,2	+1,2	+3,3	91,5	98,5	98,0	+7,1	-0,5	89,2	95,0	+6,5	
107,0	+14,1	101,9	108,8	114,1	+12,0	+4,9	93,1	102,1	108,7	+16,8	+6,5	85,9	97,6	+13,6	
120,1	+2,9	106,2	104,3	105,7	-0,5	+1,3	103,7	113,6	105,2	+1,4	-7,4	105,0	108,7	+3,5	22
115,6	+3,6	102,3	101,1	100,9	-1,4	-0,2	100,2	109,2	101,8	+1,6	-6,8	102,0	104,7	+2,6	
166,1	-2,5	146,3	136,3	155,6	+6,4	+12,5	140,6	158,9	141,7	+0,8	-10,8	136,8	149,8	+9,5	
121,9	+10,6	116,7	117,4	110,7	-5,1	-5,7	115,3	116,2	119,1	+3,3	+2,5	104,7	115,8	+10,6	D6
103,6	+4,0	102,0	100,1	96,2	-5,7	-3,9	100,3	100,9	101,3	+1,0	+0,4	94,5	100,6	+6,5	
143,6	+17,0	134,1	137,8	127,8	-4,7	-7,3	132,9	134,4	140,1	+5,4	+4,2	116,8	133,6	+14,4	
131,2	+16,1	125,6	124,5	114,0	-9,2	-8,4	122,8	125,3	127,2	+3,6	+1,5	102,5	124,1	+21,1	24.1
119,8	+13,2	118,1	113,1	106,7	-9,7	-5,7	113,9	117,0	116,0	+1,8	-0,9	94,8	115,5	+21,8	
141,1	+18,5	132,0	134,2	120,3	-8,9	-10,4	130,5	132,4	136,7	+4,8	+3,2	109,0	131,4	+20,6	
120,6	+2,5	115,2	123,8	121,1	+5,1	-2,2	114,2	115,5	123,4	+8,1	+6,8	114,1	114,8	+0,6	24.4
94,0	-5,5	91,2	95,5	91,3	+0,1	-4,4	90,0	92,1	95,1	+5,7	+3,3	96,2	91,0	-5,4	
167,3	+11,8	157,2	173,5	173,3	+10,2	-0,1	156,6	156,4	173,1	+10,5	+10,7	145,3	156,5	+7,7	
121,2	+5,6	112,5	114,1	111,1	-1,2	-2,6	111,7	112,3	114,0	+2,1	+1,5	105,4	112,0	+6,3	DH
109,2	+2,6	102,0	101,8	99,7	-2,3	-2,1	100,9	101,5	101,5	+0,6	-	97,9	101,2	+3,4	
157,5	+12,3	144,1	151,8	145,5	+1,0	-4,2	144,6	145,0	151,8	+5,0	+4,7	128,1	144,8	+13,0	
120,3	+5,3	113,0	112,9	110,5	-2,2	-2,1	110,7	112,6	112,7	+1,8	+0,1	104,3	111,6	+7,0	25.2
108,1	+2,0	102,5	99,9	98,7	-3,7	-1,2	100,2	101,7	100,0	-0,2	-1,7	96,9	101,0	+4,2	
160,9	+14,0	148,0	156,2	149,9	+1,3	-4,0	145,6	148,7	154,7	+6,3	+4,0	128,9	147,1	+14,1	
102,8	+1,3	97,5	95,2	92,8	-4,8	-2,5	92,3	95,1	91,1	-1,3	-4,2	92,4	93,7	+1,4	DI
93,2	-4,2	91,9	84,9	86,5	-5,9	+1,9	84,9	88,1	80,0	-5,8	-9,2	88,1	86,5	-1,8	
133,0	+15,9	115,0	127,6	112,8	-1,9	-11,6	115,7	117,2	126,0	+8,9	+7,5	105,9	116,5	+10,0	
110,9	+4,7	103,1	105,8	103,1	-	-2,6	99,2	103,1	104,6	+5,4	+1,5	97,1	101,2	+4,2	26.1
101,5	+0,3	97,3	94,1	97,4	+0,1	+3,5	92,6	96,7	93,0	+0,4	-3,8	93,8	94,6	+0,9	
133,1	+13,8	116,6	133,5	116,4	-0,2	-12,8	114,9	118,4	132,0	+14,9	+11,5	105,0	116,7	+11,1	
116,9	+10,6	113,6	113,3	110,8	-2,5	-2,2	108,7	113,0	114,0	+4,9	+0,9	100,6	110,8	+10,1	DJ
109,3	+8,2	107,4	105,7	103,9	-3,3	-1,7	102,2	106,2	106,2	+3,9	-	97,1	104,2	+7,3	
139,5	+16,6	132,3	135,9	131,1	-0,9	-3,5	128,0	133,3	137,2	+7,2	+2,9	110,9	130,6	+17,8	

WZ93- SCHL.	WIRTSCHAFTSZWEIG		VERAENDERUNG IN % OKT. 2001 GEGEN			VERAENDERUNG IN % SEP. 2001 GEGEN			KUMULIERT		2-MONATS- DURCHSCHNITT	
			2001 OKT.	OKT. 2000	SEP. 2001	2001 SEP.	SEP. 2000	AUG. 2001	JAN. 2001 BIS OKT. 2001	VER- AEND. IN % GEGEN VORJAHR	SEP. 2001 UND OKT. 2001	VER- AEND. IN % GEGEN VORJAHR
27	METALLERZEUGUNG UND -BEARBEITUNG	INSGESAMT	112,7	-4,3	+4,5	107,8	-7,2	+2,5	113,3	+2,9	110,3	-5,7
		INLAND	106,3	-2,8	+6,5	99,8	-7,8	-	106,8	+3,5	103,1	-5,3
		AUSLAND	125,5	-6,6	+1,3	123,9	-6,0	+6,9	126,2	+2,0	124,7	-6,3
27.1	ERZEUGUNG VON ROHEISEN, STAHL UND FERROLEGIE- RUNGEN (EGKS) 1)	INSGESAMT	103,2	-1,4	+0,1	103,1	-2,3	+8,8	104,3	+1,7	103,2	-1,8
		INLAND	101,6	+4,4	+2,5	99,1	-0,2	+2,1	102,7	+5,5	100,4	+2,1
		AUSLAND	106,4	-10,9	-4,3	111,2	-5,5	+23,3	107,6	-4,9	108,8	-8,3
27.5	GIESSEREIINDUSTRIE	INSGESAMT	134,2	+2,4	+7,9	124,4	-0,9	+7,2	128,9	+8,2	129,3	+0,8
		INLAND	127,4	+1,5	+7,9	118,1	-0,9	+7,3	122,8	+7,2	122,8	+0,3
		AUSLAND	160,2	+5,3	+8,2	148,1	-1,1	+7,2	151,9	+11,2	154,2	+2,1
28	HERSTELLUNG VON METALL- ERZEUGNISSEN	INSGESAMT	120,0	+3,4	+2,6	117,0	-3,5	+7,0	113,3	+1,4	118,5	-0,2
		INLAND	111,3	+1,9	+3,3	107,7	-3,5	+4,0	105,2	-0,1	109,5	-0,8
		AUSLAND	158,6	+7,6	+0,3	158,2	-3,2	+16,9	149,6	+6,4	158,4	+1,9
28.1	STAHL- UND LEICHTMETALL- BAU	INSGESAMT	102,2	+1,3	+3,7	98,6	-3,1	+4,3	92,9	-1,0	100,4	-1,0
		INLAND	96,8	+0,5	+3,6	93,4	-4,6	+4,8	87,2	-2,2	95,1	-2,1
		AUSLAND	169,2	+7,1	+4,4	162,1	+7,4	-0,1	164,0	+8,7	165,7	+7,2
DK	MASCHINENBAU	INSGESAMT	123,0	+5,9	-5,1	129,6	-1,0	+14,0	119,6	+5,2	126,3	+2,2
		INLAND	110,3	+4,9	-1,5	112,0	-2,3	+10,8	108,6	+3,5	111,2	+1,2
		AUSLAND	139,0	+6,8	-8,4	151,8	+0,3	+17,2	135,9	+7,0	145,4	+3,3
29.1	H.V. MASCHINEN F.D.ERZEUG. U.NUTZG.V.MECHAN.ENERGIE (O.LUFT-,STRASS.FAHRZ.BAU)	INSGESAMT	111,9	+5,2	-5,8	118,8	-0,6	+7,1	112,4	-0,2	115,4	+2,1
		INLAND	106,1	+5,3	+4,1	101,9	-5,4	+4,4	101,2	-2,8	104,0	-0,3
		AUSLAND	119,7	+5,3	-15,2	141,2	+4,4	+3,9	127,4	+2,9	130,5	+4,8
29.3	HERSTELLUNG VON LAND- U. FORSTWIRTSCHAFTLICHEN MASCHINEN	INSGESAMT	112,0	+14,6	+7,6	104,1	+5,8	+23,2	123,1	+6,9	108,1	+10,2
		INLAND	79,0	+7,8	-12,2	90,0	-2,3	+14,8	111,0	+0,9	84,5	+2,2
		AUSLAND	144,2	+18,8	+22,4	117,8	+12,9	+30,3	135,0	+12,3	131,0	+16,0
29.4	HERSTELLUNG VON WERK- ZEUGMASCHINEN	INSGESAMT	134,9	+9,0	-7,5	145,9	+2,5	+27,3	127,3	+10,2	140,4	+5,5
		INLAND	125,6	+12,3	-8,3	136,9	+11,3	+22,2	121,6	+13,4	131,3	+11,8
		AUSLAND	144,8	+5,9	-6,9	155,6	-4,7	+32,7	133,3	+7,2	150,2	+0,1
DL	H.V. BUEROMASCH., DATENVERARB. GER.U.-EINRICHTG.;ELEKTROT., FEINMECHANIK U. OPTIK	INSGESAMT	135,5	-10,6	-7,9	147,2	-11,6	+10,5	138,7	+0,4	141,4	-11,1
		INLAND	120,4	-5,3	-6,0	128,1	-8,4	+11,6	119,7	+1,1	124,3	-6,9
		AUSLAND	161,5	-16,3	-10,2	179,9	-15,2	+9,1	171,1	-0,5	170,7	-15,7
30	H.V. BUEROMASCHINEN, DATENVERARBEITUNGSGE- RAETEN U. -EINRICHTUNGEN	INSGESAMT	109,6	-19,2	+1,3	108,2	-19,3	-1,8	113,7	-6,0	108,9	-19,3
		INLAND	108,5	-16,5	-5,2	114,5	-17,1	+3,7	115,5	-5,8	111,5	-16,9
		AUSLAND	111,6	-23,5	+14,9	97,1	-23,5	-11,7	110,6	-6,4	104,4	-23,5
31	HERSTELLUNG VON GERAETEN DER ELEKTRIZITAETSERZEU- GUNG, -VERTEILUNG U.AE.	INSGESAMT	126,0	-5,3	-8,0	137,0	-3,8	+10,5	127,4	+1,4	131,5	-4,6
		INLAND	119,0	+1,1	-4,6	124,8	-5,1	+11,2	115,7	+0,7	121,9	-2,2
		AUSLAND	140,7	-15,2	-13,7	163,0	-1,6	+9,2	152,4	+2,6	151,9	-8,4
31.2	HERSTELLUNG VON ELEK- TRIZITAETSERZEUGUNGS- U. -SCHALTZEINRICHTUNGEN	INSGESAMT	114,6	-13,1	-9,8	127,1	-7,4	+13,1	116,9	-0,3	120,9	-10,2
		INLAND	106,0	-4,2	-10,0	117,8	-8,9	+14,9	106,9	+0,1	111,9	-6,7
		AUSLAND	133,2	-25,1	-9,5	147,2	-4,7	+9,9	138,7	-1,0	140,2	-15,6
31.6	HERSTELLUNG VON ELEK- TRISCHEN AUSRUESTUNGEN A.N.G.	INSGESAMT	133,1	+4,3	-7,6	144,0	+6,4	+8,9	133,9	+5,8	138,6	+5,4
		INLAND	136,3	+5,9	-5,7	144,6	+8,2	+9,5	134,4	+5,0	140,5	+7,1
		AUSLAND	126,6	+1,1	-11,4	142,9	+3,0	+7,8	132,7	+7,4	134,8	+2,1
32	RUNDFUNK-, FERNSEH- UND NACHRICHTENTECHNIK	INSGESAMT	163,7	-22,8	-12,6	187,2	-24,7	+12,5	173,4	-3,7	175,5	-23,8
		INLAND	138,0	-19,2	-13,3	159,1	-16,0	+15,7	143,6	+1,9	148,6	-17,5
		AUSLAND	193,5	-26,7	-11,9	219,7	-30,8	+9,9	208,0	-7,8	206,6	-28,5
33	MEDIZIN-, MESS-, STEUER- UND REGELUNGSTECHNIK, OPTIK	INSGESAMT	138,1	+3,8	-4,4	144,5	-0,7	+12,6	137,3	+6,8	141,3	+1,4
		INLAND	112,8	+5,9	-0,5	113,4	-0,4	+11,7	108,6	+5,0	113,1	+2,6
		AUSLAND	178,9	+2,0	-8,2	194,8	-1,0	+13,5	183,4	+8,8	186,9	+0,4
DM	FAHRZEUGBAU	INSGESAMT	188,9	+11,3	+9,8	172,0	+3,6	+16,7	172,3	+8,8	180,5	+7,5
		INLAND	149,8	+12,3	+10,6	135,4	+0,1	+9,3	136,5	+4,4	142,6	+6,1
		AUSLAND	228,6	+10,7	+9,3	209,2	+6,0	+22,2	208,7	+12,1	218,9	+8,4
34	HERSTELLUNG VON KRAFTWAGEN UND KRAFTWAGENTEILEN	INSGESAMT	190,9	+9,8	+12,1	170,3	+1,2	+15,5	174,4	+8,9	180,6	+5,6
		INLAND	151,8	+13,8	+12,3	135,2	+0,9	+12,9	136,6	+5,3	143,5	+7,3
		AUSLAND	230,8	+7,3	+11,9	206,2	+1,3	+17,2	213,1	+11,3	218,5	+4,4
34.1	HERSTELLUNG VON KRAFTWAGEN UND KRAFTWAGENMOTOREN	INSGESAMT	190,4	+7,8	+12,7	168,9	-0,4	+17,8	175,4	+7,9	179,7	+3,8
		INLAND	134,8	+14,9	+14,3	117,9	-3,5	+18,6	119,3	+1,4	126,4	+5,5
		AUSLAND	238,9	+4,6	+11,9	213,4	+1,1	+17,3	224,3	+11,0	226,2	+3,0
35	SONSTIGER FAHRZEUGBAU	INSGESAMT	172,6	+26,7	-7,2	186,0	+25,8	+27,0	155,4	+8,4	179,3	+26,3
		INLAND	132,1	-0,8	-3,4	136,7	-6,6	-14,2	135,8	-3,4	134,4	-3,9
		AUSLAND	210,8	+51,3	-9,4	232,7	+55,9	+72,8	174,1	+19,3	221,8	+53,7
35.1	SCHIFFBAU	INSGESAMT	145,4	+266,2	-9,7	161,1	+320,6	+79,2	91,4	+9,5	153,3	+293,1
		INLAND	51,8	-4,6	-12,2	59,0	-34,2	-71,6	72,7	-26,0	55,4	-23,1
		AUSLAND	196,8	+513,1	-9,4	217,3	+1989,4	+726,2	102,1	+35,1	207,1	+872,3
35.3	LUFT- UND RAUMFAHRZEUGBAU	INSGESAMT	208,4	+5,8	-11,1	234,3	+7,0	+18,6	208,6	+11,8	221,4	+6,4
		INLAND	175,6	-9,1	-14,9	206,3	+10,0	+10,7	182,0	+5,4	191,0	+0,3
		AUSLAND	231,4	+15,8	-8,9	254,1	+5,4	+23,7	227,3	+15,8	242,8	+10,2
36.1	HERSTELLUNG VON MOEBELN	INSGESAMT	108,8	-0,5	+4,1	104,5	-5,2	+20,9	99,7	-0,1	106,7	-2,8
		INLAND	100,5	-2,0	+3,5	97,1	-6,8	+22,3	92,1	-2,0	98,8	-4,4
		AUSLAND	164,5	+6,6	+6,6	154,3	+2,7	+15,9	150,6	+9,1	159,4	+4,7

1) EUROPAEISCHE GEMEINSCHAFT FUER KOHLE UND STAHL.

BUNDESGBIET

DAS VERARBEITENDE GEWERBE  
= 100  
ABTEILUNGEN, GRUPPEN UND KLASSEN  
ZWEIGE, AUSGABE 1993 (WZ93)  
WERT

INDEX

2000 OKT.	VER- AEND. IN % GEGEN OKT. 1999	2000 3.VJ	2001 2.VJ	2001 3.VJ	VERAENDERUNG IN % 3.VJ 2001 GEGEN		2000 1.HJ	2000 2.HJ	2001 1.HJ	VERAENDERUNG IN % 1.HJ 2001 GEGEN		1999	2000	VER- AEND. IN % GEGEN 1999	WZ93 SCHL.
					3.VJ 2000	2.VJ 2001				1.HJ 2000	2.HJ 2000				
117,8	+17,2	110,8	114,0	107,5	-3,0	-5,7	108,4	109,9	116,3	+7,3	+5,8	94,4	109,2	+15,7	27
109,4	+14,1	104,3	107,7	101,2	-3,0	-6,0	101,7	102,5	109,7	+7,9	+7,0	90,9	102,1	+12,3	
134,3	+22,6	123,7	126,6	120,1	-2,9	-5,1	121,9	124,7	129,4	+6,2	+3,8	101,4	123,3	+21,6	
104,7	+13,3	102,2	107,4	98,6	-3,5	-8,2	102,4	99,5	107,4	+4,9	+7,9	85,7	101,0	+17,9	27.1
97,3	+7,4	97,4	105,8	97,5	+0,1	-7,8	97,2	93,7	105,4	+8,4	+12,5	85,5	95,5	+11,7	
119,4	+24,5	111,7	110,5	100,7	-9,8	-8,9	112,8	111,0	111,3	-1,3	+0,3	86,3	111,9	+29,7	
131,0	+13,2	114,6	129,2	120,8	+5,4	-6,5	119,4	119,1	132,0	+10,6	+10,8	110,5	119,2	+7,9	27.5
125,5	+11,9	111,4	121,7	116,1	+4,2	-4,6	114,3	114,4	125,4	+9,7	+9,6	107,7	114,4	+6,2	
152,1	+17,5	127,2	158,1	138,6	+9,0	-12,3	138,8	137,0	157,2	+13,3	+14,7	121,3	137,9	+13,7	
116,1	+5,5	116,0	112,6	113,5	-2,2	+0,8	108,8	115,5	112,1	+3,0	-2,9	105,7	112,2	+6,1	28
109,2	+4,6	109,4	104,4	105,8	-3,3	+1,3	102,6	108,6	103,8	+1,2	-4,4	101,3	105,6	+4,2	
147,4	+9,3	145,5	149,9	147,8	+1,6	-1,4	137,1	146,4	149,0	+8,7	+1,8	125,3	141,7	+13,1	
100,9	+2,6	98,7	93,2	97,7	-1,0	+4,8	90,2	103,3	89,0	-1,3	-13,8	94,0	96,7	+2,9	28.1
125,5	+7,4	94,6	86,8	92,3	-2,4	+6,3	85,4	98,7	83,0	-2,8	-15,9	89,8	92,1	+2,6	
158,0	+2,7	150,3	171,8	164,1	+9,2	-4,5	150,0	159,4	163,0	+8,7	+2,3	146,6	154,7	+5,5	
116,2	+7,0	118,0	120,6	121,1	+2,6	+0,4	111,1	125,4	118,2	+6,4	-5,7	110,7	118,2	+6,8	DK
105,1	+1,9	105,5	107,8	106,2	+0,7	-1,5	101,5	111,5	106,2	+4,6	-4,8	102,9	106,5	+3,5	
130,1	+12,6	133,7	136,7	139,8	+4,6	+2,3	123,2	142,9	133,4	+8,3	-6,6	120,5	133,0	+10,4	
106,4	+7,6	114,1	112,1	114,6	+0,4	+2,2	112,8	114,7	111,4	-1,2	-2,9	106,8	113,7	+6,5	29.1
100,8	+0,9	103,1	99,5	100,0	-3,0	+0,5	105,2	101,5	100,9	-4,1	-0,6	100,2	103,3	+3,1	
113,7	+16,6	128,8	128,7	134,0	+4,0	+4,1	123,0	132,1	125,3	+1,9	-5,1	115,6	127,5	+10,3	
97,7	+19,9	98,4	137,1	103,7	+5,4	-24,4	126,5	98,8	134,6	+6,4	+36,2	104,9	112,6	+7,3	29.3
73,3	+13,3	90,5	131,8	94,7	+4,6	-28,1	125,8	85,1	124,4	-1,1	+46,2	101,6	105,5	+3,8	
121,4	+24,1	105,8	142,3	112,5	+6,3	-20,9	127,3	112,0	144,7	+13,7	+29,2	108,0	119,6	+10,7	
123,8	+16,8	125,3	129,0	128,8	+2,8	-0,2	109,2	140,2	125,2	+14,7	-10,7	117,3	124,7	+6,3	29.4
111,8	+7,2	113,8	122,4	123,2	+8,3	+0,7	103,2	130,4	120,2	+16,5	-7,8	113,6	116,8	+2,8	
136,7	+26,7	137,7	136,1	134,8	-2,1	-1,0	115,6	150,8	130,6	+13,0	-13,4	121,2	133,2	+9,9	
151,5	+21,3	147,7	134,9	138,9	-6,0	+3,0	131,3	150,8	139,1	+5,9	-7,8	121,3	141,0	+16,2	DL
127,1	+10,8	124,1	116,0	119,5	-3,7	+3,0	114,1	128,4	119,6	+4,8	-6,9	109,5	121,3	+10,8	
193,0	+35,5	187,9	166,9	172,2	-8,4	+3,2	160,4	188,9	172,2	+7,4	-8,8	141,5	174,7	+23,5	
135,7	+16,8	124,2	109,8	109,3	-12,0	-0,5	116,8	130,8	116,6	-0,2	-10,9	106,6	123,8	+16,1	30
130,0	+5,2	125,3	107,9	111,4	-11,1	+3,2	119,9	132,0	118,7	-1,0	-10,1	107,7	126,0	+17,0	
145,9	+41,8	122,3	112,9	105,7	-13,6	-6,4	111,3	128,5	112,8	+1,3	-12,2	104,6	119,9	+14,6	
133,1	+15,8	129,6	125,0	128,8	-0,6	+3,0	122,3	132,3	126,9	+3,8	-4,1	115,1	127,3	+10,6	31
117,7	+5,9	118,9	112,4	116,0	-2,4	+3,2	112,4	129,4	114,9	+2,2	-4,6	107,9	116,4	+7,9	
165,9	+34,8	152,6	151,7	156,3	+2,4	+3,0	143,5	157,7	152,5	+6,3	-3,3	130,5	150,6	+15,4	
131,9	+21,8	122,4	113,7	118,2	-3,4	+4,0	112,3	124,8	116,7	+3,9	-6,5	108,6	118,5	+9,1	31.2
110,7	+7,6	114,2	104,3	107,8	-5,6	+3,4	102,4	114,0	106,6	+4,1	-6,5	102,0	108,2	+6,1	
177,9	+48,3	140,3	134,1	140,9	+0,4	+5,1	133,7	148,3	138,6	+3,7	-6,5	123,2	141,0	+14,4	
127,6	+7,0	125,9	131,1	135,4	+7,5	+3,3	126,7	130,7	133,2	+5,1	+1,9	117,7	128,7	+9,3	31.6
128,7	+4,0	125,5	130,6	135,7	+8,1	+3,9	129,2	130,5	133,5	+3,3	+2,3	120,2	129,8	+8,0	
125,2	+13,6	126,7	132,2	134,8	+6,4	+2,0	121,7	131,1	132,7	+9,0	+1,2	112,5	126,4	+12,4	
212,1	+36,8	206,7	165,1	173,6	-16,0	+5,1	161,3	206,3	174,9	+8,4	-15,2	146,5	183,8	+25,5	32
170,7	+27,9	156,9	138,8	145,2	-7,5	+4,6	128,0	165,4	143,7	+12,3	-13,1	123,9	146,7	+18,4	
260,3	+44,5	264,6	195,6	206,6	-21,9	+5,6	200,1	254,0	211,2	+5,5	-16,9	172,8	227,1	+31,4	
133,1	+12,7	134,0	135,4	137,3	+2,5	+1,4	125,0	140,0	137,1	+9,7	-2,1	114,5	132,5	+15,7	33
106,5	+5,6	104,6	107,1	107,8	+3,1	+0,7	102,3	110,5	108,2	+5,8	-2,1	100,5	106,4	+5,9	
175,4	+20,5	181,2	180,8	185,0	+2,1	+2,3	161,2	187,2	183,3	+13,7	-2,1	137,2	174,2	+27,0	
169,7	+9,1	152,4	174,9	159,9	+4,9	-8,6	159,4	162,4	175,8	+10,3	+8,3	147,2	160,9	+9,3	DM
133,4	+0,5	124,4	141,4	127,9	+2,8	-9,5	133,6	131,8	138,6	+3,7	+5,2	129,2	132,7	+2,7	
206,5	+15,6	180,7	208,9	192,3	+6,4	-7,9	185,6	193,4	213,6	+15,1	+10,4	165,5	189,5	+14,5	
173,8	+8,0	153,6	177,9	159,8	+4,0	-10,2	161,2	163,9	179,0	+11,0	+9,2	148,8	162,5	+9,2	34
133,4	+0,2	121,9	141,7	126,6	+3,9	-10,7	133,0	129,9	139,0	+4,5	+7,0	128,4	131,4	+2,3	
215,1	+13,6	186,1	214,9	193,8	+4,1	-9,8	190,1	198,7	219,8	+15,6	+10,6	169,5	194,4	+14,7	
176,6	+7,2	155,8	180,7	157,2	+0,9	-13,0	163,7	167,5	182,0	+11,2	+8,7	153,1	165,6	+8,2	34.1
117,3	-3,6	108,7	128,3	106,4	-2,1	-17,1	122,1	117,7	123,2	+0,9	+4,7	121,0	119,9	-0,9	
228,4	+12,8	196,9	226,7	201,5	+2,3	-11,1	200,1	211,1	233,3	+16,6	+10,5	181,1	205,6	+13,5	
136,2	+22,0	142,5	150,2	160,7	+12,8	+7,0	144,9	150,5	149,9	+3,5	-0,4	134,6	147,7	+9,7	35
133,2	+2,8	146,1	138,6	139,5	-4,5	+0,6	139,1	148,4	134,5	-3,3	-9,4	135,3	143,8	+6,3	
139,3	+47,1	139,1	161,4	181,0	+30,1	+12,1	150,4	152,5	164,6	+9,4	+7,9	134,2	151,4	+12,8	
39,7	+7,3	68,3	72,6	101,7	+48,9	+40,1	98,4	59,5	77,3	-21,4	+29,9	80,2	78,9	-1,6	35.1
54,3	-29,0	107,9	76,5	99,1	-8,2	+29,5	100,9	101,2	62,9	-37,7	-37,8	94,2	101,0	+7,2	
32,1	+103,2	46,7	70,9	103,6	+121,8	+46,1	97,3	36,9	85,5	-12,1	+131,7	73,1	67,1	-8,2	
197,0	+22,5	195,5	204,6	217,6	+11,3	+6,4	180,2	216,4	204,1	+13,3	-5,7	175,9	198,3	+12,7	35.3
193,2	+7,5	187,3	180,1	189,4	+1,1	+5,2	161,7	199,4	179,3	+10,9	-10,1	170,7	180,6	+5,8	
199,8	+35,5	201,3	221,8	237,4	+17,9	+7,0	193,1	228,5	221,6	+14,8	-3,0	179,6	210,8	+17,4	
109,3	+1,6	93,3	100,0	92,4	-1,0	-7,6	101,4	99,6	101,8	+0,4	+2,2	99,0	100,5	+1,5	36.1
102,6	-0,3	87,2	82,4	85,0	-2,5	-8,0	96,0	83,3	94,2	-1,9	+1,0	85,0	94,7	-0,3	
154,3	+11,3	133,9	150,6	142,2	+6,2	-5,6	137,5	141,7	152,4	+10,8	+7,6	126,3	139,6	+10,5	

WZ93- SCHL.	WIRTSCHAFTSZWEIG		2001 OKT.	VERAENDERUNG IN % OKT. 2001 GEGEN		2001 SEP.	VERAENDERUNG IN % SEP. 2001 GEGEN		KUMULIERT		2-MONATS- DURCHSCHNITT SEP. 2001 UND OKT. 2001	
				OKT. 2000	SEP. 2001		SEP. 2000	AUG. 2001	JAN. 2001 BIS OKT. 2001	VER- AEND. IN % GEGEN VORJAHR	SEP. 2001 UND OKT. 2001	VER- AEND. IN % GEGEN VORJAHR
D	VERARBEITENDES GEWERBE 1)	INSGESAMT	127,6	+0,6	+2,3	124,7	-5,0	+8,6	122,7	+1,9	126,2	-2,2
		INLAND	110,7	+0,3	+2,9	107,6	-5,9	+6,0	106,0	-0,2	109,2	-2,8
		AUSLAND	157,3	+1,1	+1,7	154,7	-3,9	+12,0	151,9	+4,6	156,0	-1,5
	VORLEISTUNGSGUETER- PRODUZENTEN	INSGESAMT	116,3	-3,6	+4,6	111,2	-8,9	+2,9	113,9	-1,1	113,8	-6,2
		INLAND	107,0	-1,7	+4,5	102,4	-6,8	+1,9	103,7	-1,1	104,7	-4,3
AUSLAND		134,9	-6,2	+4,8	128,7	-11,9	+4,3	134,3	-1,0	131,8	-9,1	
INVESTITIONSGUETER- PRODUZENTEN	INSGESAMT	146,1	+3,8	+0,5	145,4	-2,1	+14,8	139,0	+4,7	145,8	+0,8	
	INLAND	122,8	+3,1	+1,8	120,6	-5,0	+10,2	116,7	+1,5	121,7	-1,1	
	AUSLAND	176,3	+4,6	-0,7	177,5	+0,6	+19,2	168,0	+7,8	176,9	+2,6	
GEBRAUCHSGUETER- PRODUZENTEN	INSGESAMT	108,5	+0,5	+3,5	104,8	-2,9	+18,3	98,8	+1,2	106,7	-1,2	
	INLAND	98,5	-1,1	+4,2	94,5	-5,6	+19,0	89,5	-1,0	96,5	-3,4	
	AUSLAND	137,2	+3,8	+2,4	134,0	+2,9	+16,5	125,6	+6,5	135,6	+3,4	
VERBRAUCHSGUETER- PRODUZENTEN	INSGESAMT	105,0	+1,6	+2,7	102,2	-5,3	-3,9	101,2	+0,5	103,6	-1,9	
	INLAND	90,9	-2,3	+0,1	90,8	-6,4	-0,7	88,2	-2,3	90,9	-4,3	
	AUSLAND	150,3	+10,2	+8,3	138,8	-2,7	-9,8	142,9	+6,4	144,6	+3,7	
DB	TEXTIL- UND BEKLEIDUNGS- GEWERBE	INSGESAMT	87,9	-4,9	-10,2	97,9	-7,4	-2,0	91,0	-2,2	92,9	-6,3
		INLAND	78,6	-7,0	-9,1	86,5	-8,8	+1,4	79,8	-4,3	82,6	-7,9
		AUSLAND	114,6	-0,3	-12,3	130,7	-4,5	-7,7	123,2	+2,3	122,7	-2,5
17	TEXTILGEWERBE	INSGESAMT	92,2	-2,9	+4,9	87,9	-7,0	+15,8	87,8	-1,8	90,1	-5,0
		INLAND	81,1	-3,6	+3,7	78,2	-7,0	+17,2	76,8	-2,8	79,7	-5,2
		AUSLAND	120,9	-1,9	+6,7	113,3	-6,8	+13,3	116,4	-0,2	117,1	-4,4
18	BEKLEIDUNGSGEWERBE	INSGESAMT	82,1	-7,5	-26,4	111,6	-7,8	-16,0	95,5	-2,4	96,9	-7,6
		INLAND	75,3	-11,4	-22,5	97,2	-10,6	-11,2	83,7	-6,1	86,3	-10,9
		AUSLAND	104,3	+2,8	-34,4	159,0	-1,7	-24,1	134,5	+6,3	131,7	+0,1
DC	LEDERGEWERBE	INSGESAMT	85,8	-1,0	-14,3	100,1	-1,4	-9,7	100,2	-1,7	93,0	-1,2
		INLAND	75,2	-3,8	-19,1	92,9	-4,1	-9,7	91,5	-3,8	84,1	-4,0
		AUSLAND	119,9	+5,1	-3,0	123,6	+6,2	-9,2	128,3	+3,7	121,8	+5,6
DD	HOLZGEWERBE (OHNE HERSTELLUNG VON MOEBELN)	INSGESAMT	95,0	-5,8	+8,7	87,4	-13,9	+7,5	84,6	-10,3	91,2	-9,9
		INLAND	87,6	-6,9	+8,7	80,6	-15,9	+6,8	77,4	-12,6	84,1	-11,5
		AUSLAND	174,9	+1,3	+9,2	160,1	-1,5	+11,6	162,4	+4,5	167,5	-0,1
DE	PAPIER- UND DRUCKGEWERBE	INSGESAMT	116,2	+0,3	+9,7	105,9	-6,4	-	106,1	-0,7	111,1	-3,0
		INLAND	108,8	-0,9	+9,5	99,4	-6,7	+0,5	99,5	-1,5	104,1	-3,8
		AUSLAND	142,4	+3,7	+10,5	128,9	-5,5	-1,6	129,5	+1,6	135,7	-0,9
21	PAPIERGEWERBE	INSGESAMT	114,3	-0,1	+9,2	104,7	-7,0	-1,5	106,6	-1,5	109,5	-3,5
		INLAND	105,3	-1,0	+9,6	96,1	-7,9	-2,9	98,3	-2,7	100,7	-4,5
		AUSLAND	134,6	+1,8	+8,5	124,0	-5,5	+1,1	125,3	+0,7	129,3	-1,8
21.1	H.V. HOLZSTOFF, ZELLSTOFF, PAPIER, KARTON UND PAPPE	INSGESAMT	126,8	-2,9	+8,8	116,5	-10,7	+1,6	118,4	-5,1	121,7	-6,8
		INLAND	113,1	-3,8	+9,4	103,4	-12,4	+0,5	105,2	-7,1	108,3	-8,1
		AUSLAND	143,4	-2,0	+8,1	132,6	-9,1	+2,7	134,6	-3,0	138,0	-5,6
21.2	PAPIER-, KARTON- UND PAPPEVERARBEITUNG	INSGESAMT	104,0	+3,0	+9,6	94,9	-3,0	-4,4	96,9	+2,5	99,5	+0,1
		INLAND	100,8	+0,7	+9,7	91,9	-5,0	-5,1	94,4	+0,4	96,4	-2,0
		AUSLAND	117,5	+12,2	+9,5	107,3	+4,5	-2,3	107,2	+10,9	112,4	+8,4
22	DRUCKGEWERBE, VERVIEL- FAELTIGUNG VON BESPIELTEN TON-, BILD- U. DATENTRAEGERN	INSGESAMT	119,0	+0,7	+10,6	107,6	-5,4	+2,1	105,3	+0,6	113,3	-2,3
		INLAND	112,8	-0,8	+9,4	103,1	-5,3	+4,5	100,8	-0,2	108,0	-3,0
		AUSLAND	184,2	+12,0	+19,0	154,8	-5,8	-11,8	152,2	+6,0	169,5	+3,1
DG	CHEMISCHE INDUSTRIE	INSGESAMT	115,1	-2,7	+9,3	105,3	-9,8	-1,4	112,8	-2,1	110,2	-6,2
		INLAND	98,6	-3,2	+6,4	92,7	-9,1	-2,2	97,6	-4,0	95,7	-6,2
		AUSLAND	134,6	-2,3	+12,1	120,1	-10,4	-0,7	130,7	-0,3	127,4	-6,3
24.1	HERSTELLUNG VON CHEMISCHEN GRUNDSTOFFEN	INSGESAMT	121,9	-4,8	+6,7	114,2	-9,7	+0,3	121,3	-3,7	118,1	-7,2
		INLAND	112,3	-5,0	+4,0	108,0	-8,2	-1,7	112,7	-5,9	110,2	-6,6
		AUSLAND	130,2	-4,5	+8,9	119,6	-10,9	+1,9	128,6	-1,9	124,9	-7,7
24.4	HERSTELLUNG VON PHARMA- ZEUTISCHEN ERZEUGNISSEN	INSGESAMT	120,9	+7,2	+14,7	105,4	-5,3	-2,7	113,4	+4,3	113,2	+1,0
		INLAND	86,6	-2,7	+5,0	82,5	-10,0	+2,4	86,1	-0,3	84,6	-6,4
		AUSLAND	181,0	+17,2	+24,4	145,5	-0,1	-7,1	161,1	+8,9	163,3	+8,8
DH	HERSTELLUNG VON GUMMI- UND KUNSTSTOFFWAREN	INSGESAMT	118,6	-1,7	+7,3	110,5	-5,5	+1,7	112,4	-0,7	114,6	-3,5
		INLAND	105,0	-3,3	+6,4	98,7	-6,2	+0,8	100,2	-2,0	101,9	-4,7
		AUSLAND	159,9	+1,9	+9,4	146,1	-4,1	+3,7	149,5	+2,1	153,0	-1,1
25.2	HERSTELLUNG VON KUNST- STOFFWAREN	INSGESAMT	117,1	-1,8	+7,7	108,7	-6,7	+1,2	111,0	-1,1	112,9	-4,2
		INLAND	103,5	-3,5	+6,7	97,0	-7,8	+0,8	98,8	-2,8	100,3	-5,6
		AUSLAND	162,5	+2,3	+10,0	147,7	-4,0	+2,1	151,7	+3,0	155,1	-0,8
DI	GLASGEWERBE, KERAMIK, VERARBEITUNG VON STEINEN UND ERDEN	INSGESAMT	98,7	-5,6	+8,2	91,2	-10,3	-1,1	92,7	-4,8	95,0	-7,9
		INLAND	92,8	-3,4	+7,7	86,2	-10,1	-3,4	84,8	-7,0	89,5	-6,8
		AUSLAND	117,2	-10,7	+9,3	107,2	-10,6	+5,2	117,6	+0,6	112,2	-10,7
26.1	HERSTELLUNG UND VERAR- BEITUNG VON GLAS	INSGESAMT	112,8	-1,5	+8,4	104,1	-7,0	+1,3	106,2	-0,2	108,5	-4,2
		INLAND	108,2	+1,1	+7,8	100,4	-6,0	-2,0	99,1	-2,5	104,3	-2,4
		AUSLAND	123,6	-6,4	+9,7	112,7	-9,0	+8,4	123,1	+4,5	118,2	-7,7
DJ	METALLERZEUGUNG UND -BE- ARBEITUNG, HERSTELLUNG VON METALLERZEUGNISSEN	INSGESAMT	114,2	+2,3	+3,7	110,1	-3,1	+5,3	109,7	+1,6	112,2	-0,4
		INLAND	107,1	+1,7	+4,9	102,1	-3,9	+2,5	102,9	+0,8	104,6	-1,1
		AUSLAND	135,3	+3,8	+1,1	133,8	-1,5	+12,0	130,1	+3,5	134,6	+1,1

1) AUSGEWAELTE WIRTSCHAFTSZWEIGE (OHNE ERNAHRUNGSGEWERBE UND TABAKVERARBEITUNG).

BUNDESGBIET

DAS VERARBEITENDE GEMWERBE  
= 100  
ABTEILUNGEN, GRUPPEN UND KLASSEN  
ZWEIGE, AUSGABE 1993 (WZ93)  
WERT

INDEX

2000 DKT.	VER- AEND. IN % GEGEN DKT. 1999	2000 3.VJ	2001 2.VJ	2001 3.VJ	VERAENDERUNG IN % 3.VJ 2001 GEGEN		2000 1.HJ	2000 2.HJ	2001 1.HJ	VERAENDERUNG IN % 1.HJ 2001 GEGEN		1999	2000	VER- AEND. IN % GEGEN 1999	WZ93 SCHL.
					3.VJ 2000	2.VJ 2001				1.HJ 2000	2.HJ 2000				
126,9	+7,6	121,7	121,9	119,7	-1,6	-1,8	118,7	124,5	123,4	+4,0	-0,9	113,5	121,6	+7,1	D
110,4	+2,4	106,9	105,4	103,9	-2,8	-1,4	105,1	108,9	106,2	+1,0	-2,5	103,6	107,0	+3,3	
155,6	+14,8	147,4	150,6	147,2	-0,1	-2,3	142,4	151,8	153,3	+7,7	+1,0	131,0	147,1	+12,3	
120,6	+6,5	115,8	113,7	110,2	-4,8	-3,1	114,0	115,1	115,4	+1,2	+0,3	107,0	114,5	+7,0	VORL.
108,9	+2,1	105,4	102,9	101,6	-3,6	-1,3	103,9	104,6	104,1	+0,2	-0,5	100,7	104,2	+3,5	
143,8	+14,0	136,4	135,2	127,2	-6,7	-5,9	134,1	136,2	137,8	+2,8	+1,2	119,6	135,1	+13,0	
140,7	+10,0	134,6	139,4	135,6	+0,7	-2,7	130,5	142,0	139,6	+7,0	-1,7	125,3	136,2	+8,7	INV.
119,1	+3,9	116,2	118,1	113,9	-2,0	-3,6	113,7	122,2	117,1	+3,0	-4,2	112,4	117,9	+4,9	
168,5	+16,1	158,5	166,9	163,6	+3,2	-2,0	152,3	167,5	168,7	+10,8	+0,7	142,0	159,9	+12,6	
108,0	+3,5	93,8	97,2	94,6	+0,9	-2,7	97,7	99,0	99,3	+1,6	+0,3	94,4	98,3	+4,1	GEBR.
99,6	+1,3	85,7	88,1	84,5	-1,4	-4,1	91,3	90,5	90,4	-1,0	-0,1	90,2	90,9	+0,8	
132,2	+9,1	117,0	123,1	123,5	+5,6	+0,3	115,9	123,1	124,7	+7,6	+1,3	106,2	119,5	+12,5	
103,3	+2,3	105,1	93,2	104,2	-0,9	+11,8	98,2	101,8	99,1	+0,9	-2,7	100,3	100,0	-0,3	VERB.
93,0	-1,1	93,2	82,3	90,0	-3,4	+9,4	88,3	91,4	86,8	-1,7	-5,0	92,7	89,9	-3,0	
136,4	+10,4	142,8	128,3	149,3	+4,6	+16,4	129,6	135,0	138,4	+6,8	+2,5	124,7	132,3	+6,1	
92,4	+5,5	101,7	75,6	97,3	-4,3	+28,7	88,7	92,0	88,4	-0,3	-3,9	91,1	90,3	-0,9	DB
84,5	+1,8	89,9	68,2	83,8	-6,8	+22,9	80,0	82,5	78,0	-2,5	-5,5	84,4	81,2	-3,8	
115,0	+14,0	135,7	96,7	136,0	+0,2	+40,6	113,6	119,3	118,3	+4,1	-0,8	110,4	116,4	+5,4	
95,0	+0,4	86,7	86,8	82,8	-4,5	-4,6	89,8	87,8	89,5	-0,3	+1,9	88,3	88,8	+0,6	17
84,1	-3,1	76,9	76,0	73,0	-5,1	-3,9	79,2	77,7	78,0	-1,5	+0,4	81,2	78,4	-3,4	
123,3	+7,2	112,2	115,1	108,5	-3,3	-5,7	117,7	114,2	119,5	+1,5	+4,6	106,8	115,9	+8,5	
88,8	+13,8	122,3	60,1	117,2	-4,2	+95,0	87,1	97,7	86,9	-0,2	-11,1	94,9	92,4	-2,6	18
85,0	+9,0	106,6	58,1	97,8	-8,3	+68,3	81,0	88,7	78,0	-3,7	-12,1	88,5	84,8	-4,2	
101,5	+30,3	174,0	66,7	181,0	+4,0	+171,4	106,9	127,6	116,3	+8,8	-8,9	116,2	117,2	+0,9	
86,7	+6,9	108,6	86,7	107,3	-1,2	+23,8	101,1	95,6	99,0	-2,1	+3,6	97,8	98,3	+0,5	DC
78,2	+1,2	102,3	77,9	99,0	-3,2	+27,1	94,3	88,9	90,5	-4,0	+1,8	94,5	91,6	-3,1	
114,1	+22,3	128,9	115,0	134,4	+4,3	+16,9	122,6	117,1	126,6	+3,3	+8,1	108,2	119,9	+10,8	
100,8	-6,7	93,9	84,1	84,3	-10,2	+0,2	93,4	95,3	83,0	-11,1	-12,9	95,1	94,4	-0,7	DD
94,1	-9,2	88,6	76,5	77,7	-12,3	+1,6	87,6	89,6	75,5	-13,8	-15,7	91,2	88,6	-2,9	
172,7	+11,2	149,8	165,9	154,9	+3,4	-6,6	155,3	156,3	164,0	+5,6	+4,9	137,1	155,8	+13,6	
115,9	+3,6	107,2	103,5	105,1	-2,0	+1,5	105,1	109,7	104,9	-0,2	-4,4	103,2	107,4	+4,1	DE
109,8	+3,3	101,2	96,8	98,2	-3,0	+1,4	99,4	104,1	98,6	-0,8	-5,3	99,6	101,8	+2,2	
137,3	+4,3	128,6	126,8	129,7	+0,9	+2,3	125,3	129,5	127,3	+1,6	-1,7	115,9	127,4	+9,9	
114,4	+5,0	109,0	104,0	105,8	-2,9	+1,7	106,8	108,3	105,8	-0,9	-2,3	102,2	107,5	+5,2	21
106,4	+4,3	101,7	95,0	97,6	-4,0	+2,7	99,7	101,2	97,5	-2,2	-3,7	97,7	100,4	+2,8	
132,2	+5,8	125,5	124,3	124,1	-1,1	-0,2	122,6	124,1	124,3	+1,4	+0,2	112,5	123,4	+8,7	
130,6	+5,4	124,2	116,5	116,1	-6,5	-0,3	124,1	122,4	118,2	-4,8	-3,4	114,5	123,3	+7,7	21.1
117,6	+6,3	112,4	101,6	103,2	-8,2	+1,6	113,0	110,9	104,8	-7,3	-5,5	105,7	111,9	+5,9	
146,4	+4,6	138,6	134,6	132,0	-4,8	-1,9	137,6	136,5	134,4	-2,3	-1,5	125,3	137,1	+9,4	
101,0	+4,3	96,5	93,7	97,2	+0,7	+3,7	92,5	96,5	95,5	+3,2	-1,0	92,1	94,5	+2,6	21.2
100,1	+3,1	95,6	91,2	94,5	-1,2	+3,6	92,2	95,7	93,4	+1,3	-2,4	93,1	93,9	+0,9	
104,7	+9,6	100,2	104,3	108,7	+8,5	+4,2	93,5	100,1	104,7	+12,0	+4,6	87,8	96,8	+10,3	
118,2	+1,7	104,4	102,6	104,1	-0,3	+1,5	102,6	111,9	103,6	+1,0	-7,4	104,7	107,3	+2,5	22
113,7	+2,2	100,6	99,0	98,7	-1,9	-0,3	99,1	107,5	99,9	+0,8	-7,1	101,8	103,3	+1,5	
164,5	-1,7	144,8	140,1	159,6	+10,2	+13,9	139,5	158,1	143,1	+2,6	-9,5	134,0	148,8	+11,0	
118,3	+4,6	114,1	113,1	107,9	-5,4	-4,6	115,2	113,1	114,9	-0,3	+1,6	108,6	114,2	+5,2	D6
101,9	-1,7	101,1	97,6	94,9	-6,1	-2,8	102,0	99,5	98,8	-3,1	-0,7	99,6	100,7	+1,1	
137,7	+10,8	129,4	131,4	123,2	-4,8	-6,2	130,8	129,3	133,7	+2,2	+3,4	119,2	130,0	+9,1	
128,0	+4,2	123,9	122,0	114,9	-7,3	-5,8	126,6	122,7	124,3	-1,8	+1,3	114,5	124,6	+8,8	24.1
118,2	-0,9	118,4	112,2	109,3	-7,7	-2,6	120,8	116,1	114,5	-5,2	-1,4	110,9	118,5	+6,9	
136,3	+8,3	128,6	130,4	119,7	-6,9	-8,2	131,5	128,3	132,7	+0,9	+3,4	117,6	129,9	+10,5	
112,8	+0,4	108,5	113,4	110,7	+2,0	-2,4	108,1	108,4	113,5	+5,0	+4,7	109,2	108,3	-0,8	24.4
89,0	-6,8	86,7	87,4	83,5	-3,7	-4,5	85,8	87,4	87,4	+1,9	-	92,8	86,6	-6,7	
154,4	+8,7	146,9	158,8	158,3	+7,6	-0,3	147,3	145,3	159,1	+8,0	+9,5	137,9	146,3	+6,1	
120,6	+3,3	112,2	112,8	109,8	-2,1	-2,7	112,4	111,8	112,7	+0,3	+0,8	107,7	112,1	+4,1	DH
108,6	+0,5	101,7	100,4	98,4	-3,2	-2,0	101,4	101,0	100,3	-1,1	-0,7	99,9	101,2	+1,3	
156,9	+9,7	144,1	150,2	144,4	+0,2	-3,9	145,7	144,7	150,3	+3,2	+3,9	131,4	145,2	+10,5	
119,2	+2,5	112,3	111,2	109,0	-2,9	-2,0	111,0	111,7	111,0	-	-0,6	106,9	111,3	+4,1	25.2
107,3	-0,6	101,8	98,5	97,3	-4,4	-1,2	100,6	101,0	98,7	-1,9	-2,3	99,2	100,8	+1,6	
158,8	+10,4	146,9	153,1	147,8	+0,6	-3,5	145,6	147,1	151,8	+4,3	+3,2	132,4	146,3	+10,5	
104,6	+0,1	100,0	95,4	93,2	-6,8	-2,3	94,9	97,1	91,4	-3,7	-5,9	95,0	96,0	+1,1	DI
96,1	-4,9	95,4	86,6	88,3	-7,4	+2,0	88,3	91,1	81,7	-7,5	-10,3	91,4	89,7	-1,9	
131,2	+13,8	114,4	123,1	108,7	-5,0	-11,7	115,7	116,0	122,1	+5,5	+5,3	106,6	115,8	+8,6	
114,5	+2,3	107,8	106,9	104,5	-3,1	-2,2	104,4	107,1	106,0	+1,5	-1,0	102,3	105,7	+3,3	26.1
107,0	-1,7	103,8	97,6	101,1	-2,6	+3,6	99,5	102,4	96,5	-3,0	-5,8	100,3	101,0	+0,7	
132,1	+11,2	117,1	129,0	112,5	-3,9	-12,8	115,8	118,2	126,4	+10,9	+8,6	107,0	117,0	+9,3	
111,6	+4,3	109,2	109,5	107,8	-1,3	-1,6	106,8	108,3	110,0	+3,0	+1,6	102,7	107,5	+4,7	DJ
105,3	+3,5	103,8	102,6	101,4	-2,3	-1,2	100,7	102,5	102,9	+2,2	+0,4	98,5	101,6	+3,1	
130,4	+6,1	125,1	129,9	126,6	+1,2	-2,5	125,2	125,5	131,0	+4,6	+4,4	115,4	125,4	+8,7	

WZ93-	WIRTSCHAFTSZWEIG		2001 OKT.	VERAENDERUNG IN % OKT. 2001 GEGEN		2001 SEP.	VERAENDERUNG IN % SEP. 2001 GEGEN		KUMULIERT		2-MONATS- DURCHSCHNITT SEP. 2001	
				OKT. 2000	SEP. 2001		SEP. 2000	AUG. 2001	JAN. 2001 BIS OKT. 2001	VER- AEND. IN % GEGEN VORJAHR	SEP. 2001 UND OKT. 2001	VER- AEND. IN % GEGEN VORJAHR
27	METALLERZEUGUNG UND -BEARBEITUNG	INSGESAMT INLAND AUSLAND	114,0 107,3 127,3	+2,8 +3,5 +1,7	+5,4 +7,3 +2,2	108,2 100,0 124,5	-1,5 -3,0 +0,8	+3,2 +0,4 +8,0	111,3 105,1 123,8	+3,1 +3,5 +2,2	111,1 103,7 125,9	+0,6 +0,3 +1,2
27.1	ERZEUGUNG VON ROHEISEN, STAHL UND FERROLEGIE- RUNGEN (EGKS) 1)	INSGESAMT INLAND AUSLAND	112,0 111,4 113,2	+8,8 +15,0 -1,4	+0,5 +2,8 -3,5	111,4 108,4 117,3	+6,7 +8,6 +3,3	+9,4 +2,8 +23,9	110,1 109,4 111,6	+4,5 +8,6 -2,6	111,7 109,9 115,3	+7,7 +11,7 +1,0
27.5	GIESSEREIINDUSTRIE	INSGESAMT INLAND AUSLAND	132,0 122,0 170,3	+5,0 +1,4 +16,5	+8,3 +8,0 +9,1	121,9 113,0 156,1	+1,0 -1,3 +8,0	+7,5 +7,4 +7,7	125,7 117,4 157,5	+7,6 +5,6 +13,8	127,0 117,5 163,2	+3,1 +0,1 +12,2
28	HERSTELLUNG VON METALL- ERZEUGNISSEN	INSGESAMT INLAND AUSLAND	114,3 107,0 147,4	+1,9 +0,7 +6,6	+2,4 +3,4 -0,3	111,6 103,5 147,9	-4,5 -4,4 -4,3	+6,9 +3,9 +17,4	108,3 101,4 139,7	+0,3 -1,0 +5,2	113,0 105,3 147,7	-1,3 -1,9 +0,8
28.1	STAHL- UND LEICHTMETALL- BAU	INSGESAMT INLAND AUSLAND	97,5 92,4 161,4	-2,6 -3,4 +4,6	+3,8 +3,8 +4,2	93,9 89,0 154,9	-3,9 -4,9 +5,0	+4,3 +5,0 -0,1	88,7 83,1 158,4	-2,2 -3,4 +6,8	95,7 90,7 158,2	-3,2 -4,2 +4,8
DK	MASCHINENBAU	INSGESAMT INLAND AUSLAND	114,9 103,3 129,6	+4,6 +3,4 +5,9	-5,1 -1,5 -8,4	121,1 104,9 141,5	-2,2 -3,8 -0,6	+14,0 +10,8 +17,2	111,9 100,1 126,9	+3,7 +2,0 +5,6	118,0 104,1 135,6	+1,0 -0,4 +2,4
29.1	H.V. MASCHINEN F.D.ERZEUG. U.NUTZG.V.MECHAN.ENERGIE (O.LUFT-, STRASS.FAHRZ.BAU)	INSGESAMT INLAND AUSLAND	103,6 97,7 111,3	+3,7 +3,4 +4,1	-6,3 -9,2 -15,9	110,6 94,2 132,3	-1,7 -6,5 +3,4	+7,4 +4,4 +10,3	104,6 93,8 119,0	-1,4 -4,0 +1,4	107,1 96,0 121,8	+0,8 -1,7 +3,7
29.3	HERSTELLUNG VON LAND- U. FORSTWIRTSCHAFTLICHEN MASCHINEN	INSGESAMT INLAND AUSLAND	104,5 73,6 134,6	+13,3 +6,7 +17,2	+8,0 -12,2 +22,9	96,8 83,8 109,5	+4,3 -3,7 +11,4	+23,6 +15,1 +30,8	114,6 103,6 125,4	+5,4 -0,4 +10,7	100,7 78,7 122,1	+8,9 +0,9 +14,5
29.4	HERSTELLUNG VON WERK- ZEUGMASCHINEN	INSGESAMT INLAND AUSLAND	123,7 115,5 132,5	+7,5 +10,6 +4,7	-7,6 -8,3 -7,0	133,9 126,0 142,4	+1,1 +9,5 -5,8	+27,4 +22,2 +32,7	117,2 112,4 122,3	+8,5 +11,6 +5,6	128,8 120,8 137,5	+4,0 +10,0 -1,0
DL	H.V. BUEROMASCH., DATENVERARB. GER.U.-EINRICHTG.;ELEKTROT., FEINMECHANIK U. OPTIK	INSGESAMT INLAND AUSLAND	138,4 125,6 160,4	-10,8 -6,1 -16,4	-7,9 -6,1 -10,1	150,2 133,7 178,4	-12,2 -8,8 -16,0	+10,5 +11,7 +9,0	141,5 125,0 169,6	+0,1 +1,4 -1,5	144,3 129,7 169,4	-11,5 -7,5 -16,2
30	H.V. BUEROMASCHINEN, DATENVERARBEITUNGSGE- RAETEN U. -EINRICHTUNGEN	INSGESAMT INLAND AUSLAND	140,1 146,2 129,4	-18,5 -17,1 -21,2	+1,2 -5,0 +16,2	138,5 153,9 111,4	-18,6 -17,2 -21,8	-1,6 +3,8 -12,7	146,0 156,9 126,8	-3,3 -2,8 -4,3	139,3 150,1 120,4	-18,5 -17,1 -21,5
31	HERSTELLUNG VON GERAETEN DER ELEKTROTECHNIK, VER- TEILUNG U.AE.	INSGESAMT INLAND AUSLAND	122,4 118,0 131,8	-5,6 +0,8 -15,6	-8,1 -4,5 -14,2	133,2 123,5 153,7	-4,0 -5,0 -2,4	+10,3 +10,9 +9,2	123,9 114,6 143,7	+0,9 +0,6 +1,3	127,8 120,8 142,8	-4,8 -2,3 -8,9
31.2	HERSTELLUNG VON ELEK- TRIZITAETSVERTEILUNGS- U. -SCHALTZEINRICHTUNGEN	INSGESAMT INLAND AUSLAND	108,6 104,2 118,0	-13,3 -4,6 -26,3	-10,3 -10,2 -10,5	121,1 116,1 131,8	-6,9 -7,6 -5,7	+12,8 +14,5 +9,6	111,3 105,2 124,5	-0,4 +1,1 -2,9	114,9 110,2 124,9	-10,0 -6,1 -16,7
31.6	HERSTELLUNG VON ELEK- TRISCHEN AUSRUESTUNGEN A.N.G.	INSGESAMT INLAND AUSLAND	126,0 130,0 118,0	+3,3 +4,9 -0,1	-7,4 -5,4 -11,5	136,1 137,4 133,4	+5,0 +6,8 +1,5	+8,8 +9,1 +8,2	126,8 128,4 123,6	+4,5 +4,1 +5,4	131,1 133,7 125,7	+4,2 +5,9 +0,7
32	RUNDFUNK-, FERNSEH- UND NACHRICHTENTECHNIK	INSGESAMT INLAND AUSLAND	177,6 155,1 203,9	-21,7 -17,8 -24,7	-12,3 -12,9 -11,7	202,6 178,1 231,0	-23,9 -15,1 -30,5	+13,4 +16,9 +10,4	186,2 159,4 217,5	-3,1 +3,2 -7,8	190,1 166,6 217,5	-22,9 -18,4 -27,9
33	MEDIZIN-, MESS-, STEUER- UND REGELUNGSTECHNIK, OPTIK	INSGESAMT INLAND AUSLAND	129,8 105,5 169,0	+3,3 +5,4 +1,6	-4,3 -0,4 -8,1	135,7 105,9 183,8	-1,5 -1,0 -1,8	+12,8 +11,7 +13,9	129,0 101,6 173,0	+5,7 +4,0 +7,4	132,8 105,7 176,4	+0,8 +2,0 -0,2
DM	FAHRZEUGBAU	INSGESAMT INLAND AUSLAND	176,6 143,4 210,4	+10,6 +10,9 +10,5	+9,6 +10,5 +9,1	161,1 129,8 192,8	+2,9 -0,9 +5,7	+16,5 +8,9 +22,2	161,9 131,4 192,8	+8,0 +3,5 +11,3	168,9 136,6 201,6	+6,8 +4,9 +8,2
34	HERSTELLUNG VON KRAFTWAGEN UND KRAFTWAGENTEILEN	INSGESAMT INLAND AUSLAND	178,1 145,4 211,7	+9,2 +12,4 +7,1	+11,9 +12,1 +12,0	159,1 129,7 189,1	+0,5 - +0,9	+15,1 +12,5 +17,1	163,5 131,6 196,2	+8,1 +4,6 +10,6	168,6 137,6 200,4	+4,9 +6,2 +4,0
34.1	HERSTELLUNG VON KRAFTWAGEN UND KRAFTWAGENMOTOREN	INSGESAMT INLAND AUSLAND	172,5 124,0 214,9	+7,0 +12,8 +4,3	+12,7 +14,2 +11,9	153,1 108,6 192,0	-1,3 -5,2 +0,8	+17,4 +18,3 +17,0	160,0 110,7 203,0	+6,8 +0,2 +10,3	162,8 116,3 203,5	+2,9 +3,7 +2,6
35	SONSTIGER FAHRZEUGBAU	INSGESAMT INLAND AUSLAND	164,3 126,4 200,2	+25,1 -2,2 +50,1	-7,3 -3,4 -9,5	177,2 130,8 221,2	+24,5 -7,6 +54,7	+26,8 -14,2 +72,7	148,6 130,5 165,9	+7,4 -4,5 +18,3	170,8 128,6 210,7	+24,9 -5,0 +52,5
35.1	SCHIFFBAU	INSGESAMT INLAND AUSLAND	138,2 49,5 186,9	+260,8 -5,9 +506,8	-9,8 -12,2 -9,5	153,3 56,4 206,5	+314,3 -35,0 +1965,0	+78,9 -71,5 +726,0	87,2 69,6 97,2	+8,3 -26,9 +33,7	145,8 53,0 196,7	+286,7 -24,0 +864,2
35.3	LUFT- UND RAUMFAHRZEUGBAU	INSGESAMT INLAND AUSLAND	198,2 167,5 219,9	+4,4 -10,6 +14,8	-11,2 -14,9 -9,0	223,2 196,9 241,7	+6,0 +8,6 +4,6	+18,7 +10,7 +23,8	199,2 174,4 216,7	+10,8 +4,4 +14,8	210,7 182,2 230,8	+5,2 -1,1 +9,2
36.1	HERSTELLUNG VON MOEBELN	INSGESAMT INLAND AUSLAND	96,5 88,9 147,2	-3,3 -4,7 +3,1	+3,8 +3,1 +6,6	93,0 86,2 138,1	-8,1 -9,7 -0,8	+20,9 +22,3 +15,1	89,1 82,1 135,6	-3,3 -5,2 +5,7	94,8 87,6 142,7	-5,7 -7,2 +1,2

1) EUROPAEISCHE GEMEINSCHAFT FUER KOHLE UND STAHL.

STBA,FS 4,R 2.2,10/2001

BUNDESGBEIT

DAS VERARBEITENDE GEWERBE  
= 100  
ABTEILUNGEN, GRUPPEN UND KLASSEN  
ZWEIGE, AUSGABE 1993 (WZ93)  
WERT

INDEX

2000 OKT.	VER- AEND. IN % GEGEN OKT. 1999	2000 3. VJ	2001 2. VJ	2001 3. VJ	VERAENDERUNG IN % 3. VJ 2001 GEGEN		2000 1. HJ	2000 2. HJ	2001 1. HJ	VERAENDERUNG IN % 1. HJ 2001 GEGEN		1999	2000	VER- AEND. IN % GEGEN 1999	WZ93 SCHL.
					3. VJ 2000	2. VJ 2001				1. HJ 2000	2. HJ 2000				
110,9	+3,3	105,9	111,5	107,0	+1,0	-4,0	108,6	104,4	113,1	+4,1	+8,3	102,6	106,5	+3,8	27
103,7	+2,4	100,3	105,6	100,9	+0,6	-4,5	101,7	98,0	106,9	+5,1	+9,1	97,6	99,9	+2,4	
125,2	+4,8	117,1	123,4	119,2	+1,8	-3,4	122,4	117,2	125,4	+2,5	+7,0	112,6	119,8	+6,4	
102,9	-3,2	101,4	113,5	105,9	+4,4	-6,7	107,7	98,4	112,0	+4,0	+13,8	100,5	103,1	+2,6	27.1
96,9	-6,1	98,0	113,1	106,1	+8,3	-6,2	102,7	93,9	110,7	+7,8	+17,9	99,8	98,3	-1,5	
114,8	+2,0	108,3	114,6	105,3	-2,8	-8,1	117,8	107,5	114,5	-2,8	+6,5	101,8	112,6	+10,6	
125,7	+5,3	110,5	126,1	118,0	+6,8	-6,4	118,5	114,6	128,5	+8,4	+12,1	113,6	116,6	+2,6	27.5
120,3	+8,5	107,2	116,2	111,1	+3,6	-4,4	111,7	109,9	119,8	+7,3	+9,0	105,9	110,8	+4,6	
146,2	-3,8	123,2	163,8	144,9	+17,6	-11,5	144,7	132,5	161,6	+11,7	+22,0	143,2	138,6	-3,2	
112,2	+5,1	111,9	107,8	108,4	-3,1	+0,6	105,3	111,5	107,3	+1,9	-3,8	102,8	108,4	+5,4	28
106,3	+4,2	106,2	100,6	101,8	-4,1	+1,2	99,9	105,5	100,2	+0,3	-5,0	99,1	102,7	+3,6	
138,3	+7,9	137,4	139,8	137,9	+0,4	-1,4	129,5	138,0	139,3	+7,6	+0,9	119,7	133,8	+11,8	
100,1	+4,9	94,9	89,1	93,1	-1,9	+4,5	87,0	100,2	85,1	-2,2	-15,1	91,4	93,6	+2,4	28.1
95,7	+5,4	90,6	82,8	88,0	-2,9	+6,3	82,1	99,7	79,2	-3,5	-17,2	87,0	88,9	+2,2	
154,3	+1,1	147,2	167,2	157,4	+6,9	-5,9	147,8	156,0	158,3	+7,1	+1,5	145,9	151,9	+4,1	
109,8	+5,6	111,7	112,8	113,1	+1,3	+0,3	105,6	118,6	110,9	+5,0	-6,5	106,1	112,1	+5,7	DK
99,9	+1,0	100,3	101,1	99,4	-0,9	-1,7	96,7	105,9	99,8	+3,2	-5,8	98,8	101,3	+2,5	
122,4	+10,9	126,1	127,5	130,3	+3,3	+2,2	116,9	134,6	124,8	+6,8	-7,3	115,4	125,8	+9,0	
99,9	+6,7	107,5	104,2	106,6	-0,8	+2,3	106,5	108,0	103,8	-2,5	-3,9	101,7	107,2	+5,4	29.1
94,5	+0,1	96,6	92,2	92,5	-4,2	+0,3	98,7	95,1	93,7	-5,1	-1,5	94,8	96,9	+2,2	
106,9	+15,3	121,9	120,2	125,3	+2,8	+4,2	116,8	125,0	117,2	+0,3	-6,2	110,8	120,9	+9,1	
92,2	+18,2	92,7	127,6	96,4	+4,0	-24,5	119,5	93,0	125,4	+4,9	+34,8	100,1	106,3	+6,2	29.3
69,0	+11,8	85,6	123,1	88,1	+2,9	-28,4	119,1	80,3	116,3	-2,4	+44,8	97,0	99,7	+2,8	
114,8	+22,3	99,6	132,1	104,4	+4,8	-21,0	119,9	105,5	134,4	+12,1	+27,4	103,1	112,7	+9,3	
115,1	+14,9	116,8	118,7	118,2	+1,2	-0,4	102,4	130,5	115,6	+12,9	-11,4	111,0	116,5	+5,0	29.4
104,4	+5,8	106,6	113,0	113,4	+6,4	+0,4	97,1	121,9	111,3	+14,6	-8,7	107,7	109,5	+1,7	
126,5	+24,3	127,8	124,7	123,3	-3,5	-1,1	108,1	139,7	120,0	+11,0	-14,1	114,6	123,9	+8,1	
155,2	+21,4	151,3	137,3	141,6	-6,4	+3,1	134,0	154,4	141,9	+5,9	-8,1	123,6	144,2	+16,7	DL
133,7	+12,3	129,6	121,1	124,7	-3,8	+3,0	118,5	134,5	125,1	+5,6	-7,0	112,9	126,5	+12,0	
191,9	+34,6	188,3	165,1	170,6	-9,4	+3,3	160,6	188,4	170,7	+6,3	-9,4	141,9	174,5	+23,0	
171,9	+20,3	156,9	140,7	140,1	-10,7	-0,4	144,5	165,2	149,9	+3,7	-9,3	128,3	154,9	+22,0	30
176,3	+10,2	167,3	147,3	150,6	-10,0	+2,2	156,0	176,8	161,8	+3,7	-8,5	136,4	166,4	+20,7	
164,2	+45,6	138,6	129,0	121,6	-12,3	-5,7	124,2	144,9	128,9	+3,8	-11,0	113,8	134,6	+18,3	
129,6	+14,1	126,4	121,5	125,3	-0,9	+3,1	119,9	129,1	123,4	+2,9	-4,4	113,9	124,5	+9,3	31
117,1	+5,2	117,4	111,3	115,0	-2,0	+3,3	111,5	119,4	113,8	+2,1	-4,7	108,2	115,4	+6,7	
156,1	+31,7	145,4	149,1	147,4	+1,4	+3,0	137,7	149,8	143,8	+4,4	-4,0	126,2	143,7	+13,9	
125,3	+19,0	115,8	108,2	112,8	-2,6	+4,3	107,4	118,7	111,0	+3,4	-6,5	105,9	113,0	+6,7	31.2
109,2	+6,8	110,6	102,5	106,4	-3,8	+3,8	100,0	111,5	104,7	+4,7	-6,1	101,6	105,7	+4,0	
160,1	+43,2	127,1	120,6	126,4	-0,6	+4,8	123,3	134,2	124,6	+1,1	-7,2	115,2	128,8	+11,8	
122,0	+6,3	120,6	124,1	128,0	+6,1	+3,1	121,5	125,0	126,4	+4,0	+1,1	113,4	123,3	+8,7	31.6
123,9	+3,6	120,8	124,9	129,2	+7,0	+3,4	124,4	125,4	127,7	+2,7	+1,8	116,1	124,9	+7,6	
118,1	+12,3	120,1	122,6	125,4	+4,4	+2,3	115,8	124,1	123,6	+6,7	-0,4	107,9	120,0	+11,2	
226,7	+98,9	221,3	177,1	186,9	-15,5	+5,5	171,7	220,8	187,3	+9,1	-15,2	153,7	196,2	+27,7	32
188,8	+33,0	173,4	154,1	161,2	-7,0	+4,6	139,2	182,9	159,1	+14,3	-13,0	130,5	161,0	+23,4	
270,8	+44,2	277,1	204,0	216,6	-21,8	+6,2	209,4	264,9	220,2	+5,2	-16,9	180,6	237,1	+31,3	
125,6	+11,1	126,9	126,9	128,7	+1,4	+1,4	119,1	132,3	129,0	+8,3	-2,5	109,9	125,7	+14,4	33
100,1	+4,3	98,4	100,1	100,6	+2,2	+0,5	97,0	103,9	101,5	+4,6	-2,3	95,9	100,4	+4,7	
166,4	+18,4	172,6	170,1	174,0	+0,8	+2,3	154,5	178,0	173,2	+12,1	-2,7	132,5	166,2	+25,4	
159,7	+7,5	143,7	164,3	149,9	+4,3	-8,8	151,4	153,1	165,4	+9,2	+8,0	141,2	152,2	+7,8	DM
129,3	+0,2	120,6	136,1	122,9	+1,9	-9,7	129,7	127,6	133,7	+3,1	+4,8	125,6	128,7	+2,5	
190,4	+13,0	167,1	192,8	177,3	+6,1	-8,0	173,4	178,9	197,6	+14,0	+10,5	157,0	176,1	+12,2	
163,1	+6,2	144,5	166,8	149,5	+3,5	-10,4	152,8	154,1	168,1	+10,0	+9,1	142,5	153,4	+7,6	34
129,4	-	118,2	136,4	121,7	+3,0	-10,8	129,0	125,8	134,2	+4,0	+6,7	124,9	127,4	+2,0	
197,7	+10,9	171,4	197,8	177,9	+3,8	-10,1	177,1	183,0	202,8	+14,5	+10,8	160,5	180,1	+12,2	
161,2	+4,6	142,6	165,1	142,7	+0,1	-13,6	151,4	153,4	166,5	+10,0	+8,5	144,0	152,4	+5,8	34.1
109,9	-4,3	101,9	119,2	98,2	-3,6	-17,6	114,9	110,3	114,8	-0,1	+4,1	114,7	112,6	-1,8	
206,0	+9,3	178,1	205,2	181,7	+2,0	-11,5	183,4	191,0	211,7	+15,4	+10,8	169,6	187,2	+10,4	
131,3	+21,2	137,4	143,8	153,3	+11,6	+6,6	140,1	145,0	143,7	+2,6	-0,9	130,8	142,5	+8,9	35
129,2	+2,4	141,5	133,4	133,6	-5,6	+0,1	135,3	143,7	129,7	-4,1	-9,7	132,0	139,5	+5,7	
133,4	+45,6	133,5	153,8	172,1	+28,9	+11,9	144,8	146,2	157,1	+8,5	+7,5	129,8	145,5	+12,1	
38,3	+6,7	65,8	69,4	96,9	+47,3	+39,6	94,9	57,4	73,9	-22,1	+28,7	77,7	76,1	-2,1	35.1
52,6	-29,2	104,4	73,4	94,7	-9,3	+29,0	97,7	97,8	60,4	-38,0	-38,2	91,6	97,7	+6,7	
30,8	+101,3	44,9	67,6	98,5	+119,4	+45,7	93,7	35,4	81,5	-13,2	+130,2	70,8	64,5	-8,9	
189,8	+21,8	188,3	195,5	207,3	+10,1	+6,0	173,9	208,3	195,3	+12,3	-6,2	170,5	191,1	+12,1	35.3
187,3	+7,4	181,1	172,8	180,9	-0,1	+4,7	156,6	192,8	172,3	+10,0	-10,6	165,8	174,7	+5,4	
191,5	+34,2	193,3	211,4	225,9	+16,9	+6,9	186,1	219,1	211,5	+13,6	-3,5	173,9	202,6	+16,5	
99,8	-0,9	85,7	89,2	82,3	-4,0	-7,7	94,0	91,1	91,3	-2,9	+0,2	93,0	82,5	-0,5	36.1
93,3	-3,1	80,0	82,3	75,5	-5,6	-8,3	88,9	85,1	84,3	-5,2	-0,9	89,1	87,0	-2,4	
142,8	+9,3	124,1	135,0	127,5	+2,7	-5,6	128,0	131,2	137,7	+7,6	+5,0	119,1	129,6	+8,8	

## FRUEHERES BUNDESGBIET

4 INDEX DES UMSATZES FUER DAS VERARBEITENDE GEWERBE  
1995 = 1004.2 ZEITREIHENANALYSE - BERLINER VERFAHREN (BV 4)  
WERTINDEX

WZ93- SCHL.	WIRTSCHAFTSZWEIG		ORIGINALWERT		KALENDER- U. SAISON- BEREINIGTER WERT BERLINER VERFAHREN, VERSION 4		GLATTE KOMPONENTE	
			2001 OKT.	VERAEND. GEGENUEBER VORJAHRES- MONAT IN %	2001 OKT.	VERAEND. GEGENUEBER VORMONAT IN %	2001 OKT.	VERAEND. GEGENUEBER VORMONAT IN %
D	VERARBEITENDES GEWERBE 1)	INSGESAMT	132,0	+0,9	125,8	+1,4	125,8	-0,6
		INLAND	112,9	+0,7	107,6	+2,0	107,3	-0,5
		AUSLAND	165,2	+1,0	157,5	+0,6	158,2	-0,6
	VORLEISTUNGSGUETER- PRODUZENTEN	INSGESAMT	117,4	-5,0	110,3	+0,4	111,2	-1,1
		INLAND	107,3	-3,1	100,6	+0,2	101,4	-0,8
		AUSLAND	137,5	-8,1	129,6	+0,8	130,9	-1,4
	INVESTITIONSGUETER- PRODUZENTEN	INSGESAMT	153,4	+5,3	148,7	+2,3	147,6	-0,3
		INLAND	126,5	+5,1	123,6	+4,1	121,6	-0,2
		AUSLAND	188,2	+5,5	181,3	+0,7	181,4	-0,3
	GEBRAUCHSGUETER- PRODUZENTEN	INSGESAMT	113,7	+1,9	103,7	+1,0	104,2	-0,1
		INLAND	103,3	+0,5	93,5	+1,6	93,8	-0,3
		AUSLAND	143,6	+5,0	132,8	-0,4	134,0	+0,2
	VERBRAUCHSGUETER- PRODUZENTEN	INSGESAMT	109,8	+3,0	104,4	+2,3	104,3	-0,2
		INLAND	94,8	-0,6	89,7	+0,8	90,0	-0,4
		AUSLAND	158,3	+10,9	152,1	+5,7	149,9	+0,3
DB	TEXTIL- UND BEKLEIDUNGS- GEWERBE	INSGESAMT	88,8	-4,5	85,8	0	86,7	-0,9
		INLAND	79,5	-6,7	74,9	-0,4	75,8	-1,2
		AUSLAND	115,2	-0,3	117,5	+1,4	118,1	-0,5
17	TEXTILGEWERBE	INSGESAMT	92,8	-2,6	85,2	-0,1	85,9	-0,8
		INLAND	81,5	-3,2	73,9	-0,9	74,8	-0,9
		AUSLAND	122,1	-1,8	114,4	+1,1	114,7	-0,6
18	BEKLEIDUNGSGEWERBE	INSGESAMT	83,3	-7,3	87,1	+0,8	87,9	-1,0
		INLAND	77,0	-11,1	76,3	+0,5	76,9	-1,5
		AUSLAND	103,9	+3,0	123,2	+2,6	123,9	-0,1
DC	LEDERGEWERBE	INSGESAMT	91,1	+1,3	102,8	+0,4	103,3	+0,2
		INLAND	79,5	-2,2	92,3	+0,5	92,8	-0,1
		AUSLAND	128,7	+9,3	137,4	+0,5	137,3	+0,7
DD	HOLZGEWERBE (OHNE HERSTELLUNG VON MOEBELN)	INSGESAMT	93,0	-6,3	81,8	+3,0	81,0	-0,7
		INLAND	84,6	-8,0	73,6	+3,2	72,6	-1,0
		AUSLAND	183,0	+2,6	169,4	+2,0	170,5	-0,1
DE	PAPIER- UND DRUCKGEWERBE	INSGESAMT	118,3	-0,1	107,7	+1,4	107,7	-0,4
		INLAND	111,3	-0,8	101,2	+0,9	101,3	-0,5
		AUSLAND	143,0	+1,7	130,7	+3,2	130,1	-0,2
21	PAPIERGEWERBE	INSGESAMT	116,7	-0,6	107,2	+1,2	107,1	-0,6
		INLAND	107,9	-1,1	99,0	+1,1	99,1	-0,6
		AUSLAND	136,1	+0,2	125,3	+1,5	124,9	-0,3
21.1	H.V. HOLZSTOFF, ZELLSTOFF, PAPIER, KARTON UND PAPPE	INSGESAMT	125,4	-6,0	114,2	+0,9	113,7	-1,0
		INLAND	111,1	-6,9	100,7	+0,7	100,4	-1,2
		AUSLAND	142,8	-5,2	130,7	+1,2	129,9	-0,8
21.2	PAPIER-, KARTON- UND PAPPEVERARBEITUNG	INSGESAMT	109,4	+5,1	101,4	+1,7	101,7	0
		INLAND	106,1	+2,6	98,0	+1,3	98,4	-0,3
		AUSLAND	123,3	+15,2	115,4	+3,1	115,1	+0,7
22	DRUCKGEWERBE, VERVIEL- FAELTIGUNG VON BESPIELTEN TON-, BILD-U. DATENTRAEGERN	INSGESAMT	120,8	+0,6	108,6	+2,1	108,6	-0,2
		INLAND	115,2	-0,3	103,9	+1,0	103,9	-0,3
		AUSLAND	179,3	+7,9	158,9	+11,5	157,2	+0,5
D6	CHEMISCHE INDUSTRIE	INSGESAMT	117,2	-3,9	111,1	+0,6	111,6	-0,9
		INLAND	99,3	-4,2	95,2	+0,1	95,7	-0,8
		AUSLAND	138,4	-3,6	129,9	+1,2	130,5	-0,9
24.1	HERSTELLUNG VON CHEMISCHEN GRUNDSTOFFEN	INSGESAMT	119,1	-9,2	113,6	-1,6	115,1	-1,4
		INLAND	107,5	-10,3	104,3	-3,1	105,8	-1,4
		AUSLAND	129,0	-8,6	121,5	-0,2	123,0	-1,4
24.4	HERSTELLUNG VON PHARMA- ZEUTISCHEN ERZEUGNISSEN	INSGESAMT	132,7	+10,0	125,2	+4,5	123,9	0
		INLAND	95,5	+1,6	91,4	+1,9	92,0	-0,6
		AUSLAND	198,0	+18,4	184,9	+7,5	179,9	+0,7
DH	HERSTELLUNG VON GUMMI- UND KUNSTSTOFFWAREN	INSGESAMT	120,0	-1,0	110,6	+0,8	111,1	-0,4
		INLAND	108,4	-2,6	97,8	+0,1	98,5	-0,6
		AUSLAND	160,9	+2,2	149,3	+2,3	148,9	-0,2
25.2	HERSTELLUNG VON KUNST- STOFFWAREN	INSGESAMT	118,7	-1,3	109,5	+1,1	109,7	-0,5
		INLAND	104,9	-3,0	96,7	+0,8	97,0	-0,6
		AUSLAND	164,7	+2,4	152,3	+2,0	152,3	-0,2
DI	GLASGEWERBE, KERAMIK, VERARBEITUNG VON STEINEN UND ERDEN	INSGESAMT	98,3	-4,4	87,5	+0,9	88,1	-1,0
		INLAND	91,2	-2,1	80,6	+2,5	80,0	-0,6
		AUSLAND	120,5	-9,4	109,3	-2,1	113,7	-1,6
26.1	HERSTELLUNG UND VERAR- BEITUNG VON GLAS	INSGESAMT	110,7	-0,2	100,4	0	101,9	-0,7
		INLAND	104,2	+2,7	94,2	+0,6	94,7	-0,1
		AUSLAND	126,0	-5,3	115,1	-0,9	118,9	-1,6
DJ	METALLERZEUGUNG UND -BE- ARBEITUNG, HERSTELLUNG VON METALLERZEUGNISSEN	INSGESAMT	116,7	-0,2	110,9	+1,8	110,4	-0,7
		INLAND	109,3	0	103,6	+2,2	102,9	-0,7
		AUSLAND	136,7	-0,6	132,7	+1,2	132,8	-0,5

1) AUSGEWAELHTE WIRTSCHAFTSZWEIGE (OHNE ERNAHRUNGSGEWERBE UND TABAKVERARBEITUNG).

STBA, FS 4, R 2.2, 10/2001



## FRUEHERES BUNDESGBIET

4 INDEX DES UMSATZES FUER DAS VERARBEITENDE GEWERBE  
1995 = 1004.2 ZEITREIHENANALYSE - BERLINER VERFAHREN (BV 4)  
WERTINDEX

WZ93- SCHL.	WIRTSCHAFTSZWEIG		ORIGINALWERT		KALENDER- U. SAISON- BEREINIGTER WERT BERLINER VERFAHREN, VERSION 4		GLATTE KOMPONENTE	
			2001 OKT.	VERAEND. GEGENUEBER VORJAHRES- MONAT IN %	2001 OKT.	VERAEND. GEGENUEBER VORMONAT IN %	2001 OKT.	VERAEND. GEGENUEBER VORMONAT IN %
27	METALLERZEUGUNG UND -BEARBEITUNG	INSGESAMT INLAND AUSLAND	112,7 106,3 125,5	-4,3 -2,8 -6,6	106,7 100,6 119,0	-0,6 +0,2 -1,7	108,3 101,9 121,3	-1,0 -0,9 -0,9
27.1	ERZEUGUNG VON ROHEISEN, STAHL UND FERROLEGIE- RUNGEN (EGKS) 1)	INSGESAMT INLAND AUSLAND	103,2 101,6 106,4	-1,4 +4,4 -10,9	100,1 99,7 101,4	-2,1 -0,7 -4,1	101,1 100,4 102,4	-0,4 -0,1 -1,1
27.5	GIESSEREIINDUSTRIE	INSGESAMT INLAND AUSLAND	134,2 127,4 160,2	+2,4 +1,5 +5,3	125,6 119,4 149,6	+0,5 +0,3 +1,6	127,4 120,8 152,7	-0,4 -0,5 -0,1
28	HERSTELLUNG VON METALL- ERZEUGNISSEN	INSGESAMT INLAND AUSLAND	120,0 111,3 158,6	+3,4 +1,9 +7,6	114,4 105,6 152,8	+4,0 +3,4 +4,6	112,1 103,6 150,0	-0,4 -0,6 -0,2
28.1	STAHL- UND LEICHTMETALLBAU	INSGESAMT INLAND AUSLAND	102,2 96,8 169,2	+1,3 +0,5 +7,1	96,8 91,1 166,7	+1,9 +2,8 -1,9	96,0 89,9 171,1	0 -0,1 +0,6
DK	MASCHINENBAU	INSGESAMT INLAND AUSLAND	123,0 110,3 139,0	+5,9 +4,9 +6,8	124,8 110,0 143,5	+3,2 +2,8 +3,5	123,7 109,3 141,9	-0,2 -0,2 0
29.1	H.V. MASCHINEN F.D.ERZUEG. U.NUTZG.-V.MECHAN.ENERGIE (D.LUFT-, STRASS.FAHRZ.BAU)	INSGESAMT INLAND AUSLAND	111,9 106,1 119,7	+5,2 +5,3 +5,3	116,3 104,1 133,6	+3,3 +4,6 +3,2	114,5 101,4 131,9	+0,2 +0,2 +0,2
29.3	HERSTELLUNG VON LAND- U. FORSTWIRTSCHAFTLICHEN MASCHINEN	INSGESAMT INLAND AUSLAND	112,0 79,0 144,2	+14,6 +7,8 +18,8	126,0 108,8 143,2	+4,0 +2,4 +5,1	122,9 108,5 137,4	+0,6 +0,5 +0,7
29.4	HERSTELLUNG VON WERK- ZEUGMASCHINEN	INSGESAMT INLAND AUSLAND	134,9 125,6 144,8	+9,0 +12,3 +5,9	137,5 132,1 143,8	+2,3 0 +5,3	135,5 131,6 139,8	-0,2 -0,1 -0,4
DL	H.V. BUEROMASCH., DATENVERARB. GER.U.-EINRICHTG.,ELEKTROT., FEINMECHANIK U. OPTIK	INSGESAMT INLAND AUSLAND	135,5 120,4 161,5	-10,6 -5,3 -16,3	129,7 116,1 153,6	+0,2 +1,0 -0,6	132,3 117,2 158,2	-1,7 -1,2 -2,3
30	H.V. BUEROMASCHINEN, DATENVERARBEITUNGSGE- RAETEN U. -EINRICHTUNGEN	INSGESAMT INLAND AUSLAND	109,6 108,5 111,6	-19,2 -16,5 -23,5	102,9 106,9 95,1	+0,2 +0,6 -1,3	105,7 109,0 99,8	-2,5 -2,3 -2,8
31	HERSTELLUNG VON GERAETEN DER ELEKTRIZITAETSERZUE- GUNG, -VERTEILUNG U.AE.	INSGESAMT INLAND AUSLAND	126,0 119,0 140,7	-5,3 +1,1 -15,2	123,3 115,9 138,7	-0,4 +1,8 -4,7	125,0 115,3 145,7	-1,0 -0,5 -1,6
31.2	HERSTELLUNG VON ELEK- TRIZITAETSVERTILUNGS- U. -SCHALTEINRICHTUNGEN	INSGESAMT INLAND AUSLAND	114,6 106,0 133,2	-13,1 -4,2 -25,1	107,0 102,9 123,0	-3,2 +1,6 -6,2	110,8 103,4 130,1	-1,9 -1,3 -2,0
31.6	HERSTELLUNG VON ELEK- TRISCHEN AUSRUESTUNGEN A.N.G.	INSGESAMT INLAND AUSLAND	133,1 136,3 126,6	+4,3 +5,9 +1,1	137,6 139,5 132,9	+0,3 +0,4 -0,4	137,6 139,2 134,3	+0,1 +0,4 -0,3
32	RUNDFUNK-, FERNSEH- UND NACHRICHTENTECHNIK	INSGESAMT INLAND AUSLAND	163,7 138,0 193,5	-22,8 -19,2 -25,7	148,1 126,1 173,8	+3,3 -1,6 +7,6	152,1 132,5 175,2	-3,9 -3,1 -4,5
33	MEDIZIN-, MESS-, STEUER- UND REGELUNGSTECHNIK, OPTIK	INSGESAMT INLAND AUSLAND	138,1 112,8 178,9	+3,8 +5,9 +2,0	139,5 112,7 183,4	+0,4 +2,5 -0,9	139,8 111,9 185,0	-0,2 +0,1 -0,4
DM	FAHRZEUGBAU	INSGESAMT INLAND AUSLAND	188,9 149,8 228,6	+11,3 +12,3 +10,7	179,2 144,9 214,3	+2,6 +5,7 +0,8	176,6 141,1 212,6	+0,2 +0,4 0
34	HERSTELLUNG VON KRAFTWAGEN UND KRAFTWAGENTEILEN	INSGESAMT INLAND AUSLAND	190,9 151,8 230,8	+9,8 +13,8 +7,3	179,1 145,4 213,7	+2,7 +5,5 +1,1	177,2 141,6 213,6	0 +0,5 -0,3
34.1	HERSTELLUNG VON KRAFTWAGEN UND KRAFTWAGENMOTOREN	INSGESAMT INLAND AUSLAND	190,4 134,8 238,9	+7,8 +14,9 +4,6	178,8 130,0 221,3	+2,4 +8,2 -0,1	176,6 124,0 222,4	-0,3 +0,3 -0,7
35	SONSTIGER FAHRZEUGBAU	INSGESAMT INLAND AUSLAND	172,6 132,1 210,8	+26,7 -0,8 +51,3	180,4 140,4 219,2	+0,2 +5,1 -2,3	172,0 137,8 204,7	+1,4 -0,4 +2,5
35.1	SCHIFFBAU	INSGESAMT INLAND AUSLAND	145,4 51,8 196,8	+266,2 -4,6 +513,1	159,9 85,3 201,1	-2,4 +36,9 -8,5	127,6 78,8 155,3	+6,1 +0,1 +8,0
35.3	LUFT- UND RAUMFAHRZEUGBAU	INSGESAMT INLAND AUSLAND	208,4 175,6 231,4	+5,8 -9,1 +15,8	216,2 173,1 247,8	-3,9 -12,3 +1,4	221,9 184,0 249,1	0 -0,8 +0,7
36.1	HERSTELLUNG VON MOEBELN	INSGESAMT INLAND AUSLAND	108,8 100,5 164,5	-0,5 -2,0 +6,6	99,0 91,0 152,1	+1,5 +1,4 +1,9	99,4 91,4 152,3	-0,3 -0,5 -0,1

1) EUROPAEISCHE GEMEINSCHAFT FUER KOHLE UND STAHL.  
STBA,FS 4,R 2.2,10/2001

## FRUEHERES BUNDESGBIET

4 INDEX DES UMSATZES FUER DAS VERARBEITENDE GEWERBE  
1995 = 1004.2 ZEITREIHENANALYSE - BERLINER VERFAHREN (BV 4)  
VOLUMENINDEX

WZ93- SCHL.	WIRTSCHAFTSZWEIG		ORIGINALWERT		KALENDER- U. SAISON- BEREINIGTER WERT BERLINER VERFAHREN, VERSION 4		GLATTE KOMPONENTE	
			2001 OKT.	VERAEND. GEGENUEBER VORJAHRES- MONAT IN %	2001 OKT.	VERAEND. GEGENUEBER VORMONAT IN %	2001 OKT.	VERAEND. GEGENUEBER VORMONAT IN %
D	VERARBEITENDES GEWERBE 1)	INSGESAMT	127,6	+0,6	121,5	+1,3	121,5	-0,5
		INLAND	110,7	+0,3	105,4	+1,9	105,0	-0,5
		AUSLAND	157,3	+1,1	150,1	+0,8	150,5	-0,5
	VORLEISTUNGSUETTER- PRODUZENTEN	INSGESAMT	116,3	-3,6	109,3	+0,6	109,8	-0,8
		INLAND	107,0	-1,7	100,4	+0,5	100,8	-0,6
		AUSLAND	134,9	-6,2	127,4	+1,4	127,8	-1,2
	INVESTITIONSGUETER- PRODUZENTEN	INSGESAMT	146,1	+3,8	141,4	+2,0	140,6	-0,4
		INLAND	122,8	+3,1	119,7	+3,9	118,0	-0,4
		AUSLAND	176,3	+4,6	169,9	+0,7	170,0	-0,4
	GEBRAUCHSGUETER- PRODUZENTEN	INSGESAMT	108,5	+0,5	98,6	+0,8	99,1	-0,2
		INLAND	98,5	-1,1	88,7	+1,5	89,1	-0,3
		AUSLAND	137,2	+3,8	126,7	-0,4	127,8	+0,2
	VERBRAUCHSGUETER- PRODUZENTEN	INSGESAMT	105,0	+1,6	99,8	+2,1	99,6	-0,3
		INLAND	90,9	-2,3	85,9	+0,7	86,2	-0,6
		AUSLAND	150,3	+10,2	144,8	+5,7	142,5	+0,2
DB	TEXTIL- UND BEKLEIDUNGS- GEWERBE	INSGESAMT	87,9	-4,9	85,0	+0,1	85,7	-1,0
		INLAND	78,6	-7,0	73,9	-0,4	74,7	-1,2
		AUSLAND	114,6	-0,3	117,1	+1,6	117,5	-0,4
17	TEXTILGEWERBE	INSGESAMT	92,2	-2,9	84,5	0	84,9	-0,8
		INLAND	81,1	-3,6	73,5	-0,7	74,1	-0,9
		AUSLAND	120,9	-1,9	113,1	+1,2	113,1	-0,6
18	BEKLEIDUNGSGEWERBE	INSGESAMT	82,1	-7,5	86,2	+0,9	86,9	-1,0
		INLAND	75,3	-11,4	74,7	+0,3	75,4	-1,6
		AUSLAND	104,3	+2,8	124,1	+2,8	124,7	-0,2
DC	LEDERGEWERBE	INSGESAMT	85,8	-1,0	97,2	+1,0	97,1	0
		INLAND	75,2	-3,8	87,8	+1,3	87,8	-0,2
		AUSLAND	119,9	+5,1	127,9	+0,5	127,2	+0,6
DD	HOLZGEWERBE (OHNE HERSTELLUNG VON MOEBELN)	INSGESAMT	95,0	-5,8	83,5	+3,0	82,6	-0,7
		INLAND	87,6	-6,9	76,4	+3,4	75,3	-0,8
		AUSLAND	174,9	+1,3	160,7	+1,5	161,8	-0,1
DE	PAPIER- UND DRUCKGEWERBE	INSGESAMT	116,2	+0,3	105,8	+1,2	105,7	-0,2
		INLAND	108,8	-0,9	98,8	+0,6	98,9	-0,3
		AUSLAND	142,4	+3,7	130,6	+3,2	129,9	+0,2
21	PAPIERGEWERBE	INSGESAMT	114,3	-0,1	105,0	+0,9	104,8	-0,2
		INLAND	105,3	-1,0	96,5	+0,8	96,4	-0,4
		AUSLAND	134,6	+1,8	124,2	+1,5	123,6	0
21.1	H.V. HOLZSTOFF, ZELLSTOFF, PAPIER, KARTON UND PAPPE	INSGESAMT	126,8	-2,9	115,8	+1,0	114,9	-0,3
		INLAND	113,1	-3,8	102,8	+1,1	101,8	-0,5
		AUSLAND	143,4	-2,0	131,8	+1,2	131,0	-0,2
21.2	PAPIER-, KARTON- UND PAPPEVERARBEITUNG	INSGESAMT	104,0	+3,0	96,4	+1,6	96,5	-0,1
		INLAND	100,8	+0,7	93,1	+1,1	93,3	-0,3
		AUSLAND	117,5	+12,2	109,8	+2,9	109,4	+0,6
22	DRUCKGEWERBE, VIEL- FAELTIGUNG VON BESPIELTEN TON-, BILD- U. DATENTRAEGERN	INSGESAMT	119,0	+0,7	107,1	+2,1	107,1	-0,2
		INLAND	112,8	-0,8	101,6	+0,7	101,8	-0,3
		AUSLAND	184,2	+12,0	164,7	+11,4	162,6	+0,9
DG	CHEMISCHE INDUSTRIE	INSGESAMT	115,1	-2,7	109,0	+0,9	108,8	-0,7
		INLAND	98,6	-3,2	94,5	+0,6	94,3	-0,6
		AUSLAND	134,6	-2,3	126,2	+1,6	125,9	-0,8
24.1	HERSTELLUNG VON CHEMISCHEN GRUNDSTOFFEN	INSGESAMT	121,9	-4,8	116,4	-0,7	116,5	-0,7
		INLAND	112,3	-5,0	109,0	-1,7	109,0	-0,5
		AUSLAND	130,2	-4,5	122,9	+0,5	123,1	-0,8
24.4	HERSTELLUNG VON PHARMA- ZEUTISCHEN ERZEUGNISSEN	INSGESAMT	120,9	+7,2	113,8	+4,3	112,6	-0,2
		INLAND	86,6	-2,7	82,6	+1,6	83,2	-1,0
		AUSLAND	181,0	+17,2	169,2	+7,6	164,1	+0,6
DH	HERSTELLUNG VON GUMMI- UND KUNSTSTOFFWAREN	INSGESAMT	118,6	-1,7	109,2	+0,8	109,6	-0,5
		INLAND	105,0	-3,3	96,3	+0,2	97,0	-0,6
		AUSLAND	159,9	+1,9	148,3	+2,3	147,6	-0,1
25.2	HERSTELLUNG VON KUNST- STOFFWAREN	INSGESAMT	117,1	-1,8	107,9	+1,2	108,0	-0,6
		INLAND	103,5	-3,5	95,2	+0,8	95,4	-0,8
		AUSLAND	162,5	+2,3	150,1	+2,1	149,7	-0,2
DI	GLASGEWERBE, KERAMIK, VERARBEITUNG VON STEINEN UND ERDEN	INSGESAMT	98,7	-5,6	87,6	+1,2	87,9	-1,1
		INLAND	92,8	-3,4	81,9	+2,6	81,2	-0,7
		AUSLAND	117,2	-10,7	105,8	-1,9	109,4	-1,6
26.1	HERSTELLUNG UND VERAR- BEITUNG VON GLAS	INSGESAMT	112,8	-1,5	102,0	+0,5	102,8	-0,7
		INLAND	108,2	+1,1	97,7	+1,0	97,7	-0,2
		AUSLAND	123,6	-6,4	112,2	-0,5	114,8	-1,7
DJ	METALLERZEUGUNG UND -BE- ARBEITUNG, HERSTELLUNG VON METALLERZEUGNISSEN	INSGESAMT	114,2	+2,3	108,7	+1,8	108,0	-0,4
		INLAND	107,1	+1,7	101,6	+2,1	100,8	-0,5
		AUSLAND	135,3	+3,8	130,0	+1,4	129,5	-0,1

1) AUSGEWAELHTE WIRTSCHAFTSZWEIGE (OHNE ERNAHRUNGSGEWERBE UND TABAKVERARBEITUNG).

STBA, FS 4, R 2.2, 10/2001

## FRUEHERES BUNDESGBEIT

4 INDEX DES UMSATZES FUER DAS VERARBEITENDE GEWERBE  
1995 = 1004.2 ZEITREIHENANALYSE - BERLINER VERFAHREN (BV 4)  
VOLUMENINDEX

WZ93- SCHL.	WIRTSCHAFTSZWEIG	ORIGINALWERT		KALENDER- U. SAISON- BEREINIGTER WERT BERLINER VERFAHREN, VERSION 4		GLATTE KOMPONENTE		
		2001 OKT.	VERAEND. GEGENUEBER VORJAHRES- MONAT IN %	2001 OKT.	VERAEND. GEGENUEBER VORMONAT IN %	2001 OKT.	VERAEND. GEGENUEBER VORMONAT IN %	
27	METALLERZEUGUNG UND -BEARBEITUNG	INSGESAMT INLAND AUSLAND	114,0 107,3 127,3	+2,8 +3,5 +1,7	108,6 102,3 121,5	+0,1 +1,0 -1,1	109,3 102,7 122,7	-0,2 -0,3 0
27.1	ERZEUGUNG VON ROHEISEN, STAHL UND FERROLEGIE- RUNGEN (EGKS) 1)	INSGESAMT INLAND AUSLAND	112,0 111,4 113,2	+8,8 +15,0 -1,4	109,9 110,4 109,0	-1,3 +0,3 -3,7	110,6 110,7 110,1	+0,6 -0,4 0
27.5	GIESSEREIINDUSTRIE	INSGESAMT INLAND AUSLAND	132,0 122,0 170,3	+5,0 +1,4 +16,5	124,0 114,5 161,1	+1,0 +0,4 +2,5	125,4 115,6 163,3	-0,2 -0,4 +0,9
28	HERSTELLUNG VON METALL- ERZEUGNISSEN	INSGESAMT INLAND AUSLAND	114,3 107,0 147,4	+1,9 +0,7 +6,6	108,8 101,9 142,2	+3,6 +3,2 +4,6	106,8 99,5 139,5	-0,6 -0,6 -0,4
28.1	STAHL- UND LEICHTMETALLBAU	INSGESAMT INLAND AUSLAND	97,5 92,4 161,4	-2,6 -3,4 +4,6	91,1 85,6 159,3	+0,6 +1,2 -2,2	91,1 85,2 163,9	-0,2 -0,4 +0,4
DK	MASCHINENBAU	INSGESAMT INLAND AUSLAND	114,9 103,3 129,6	+4,6 +3,4 +5,9	116,5 102,8 133,8	+3,2 +2,8 +3,6	115,4 102,1 132,2	-0,3 -0,3 +0,1
29.1	H.V. MASCHINEN F.D.ERZEUG. U.NUTZG.V.MECHAN.ENERGIE (O.LUFT-, STRASS.FAHRZ.BAU)	INSGESAMT INLAND AUSLAND	103,6 97,7 111,3	+3,7 +3,4 +4,1	107,9 95,7 124,8	+3,3 +4,2 +3,5	106,2 93,5 123,0	+0,1 +0,1 +0,1
29.3	HERSTELLUNG VON LAND- U. FORSTWIRTSCHAFTLICHEN MASCHINEN	INSGESAMT INLAND AUSLAND	104,5 73,6 134,6	+13,3 +6,7 +17,2	117,3 101,6 132,9	+4,2 +2,7 +5,0	114,3 101,0 127,4	+0,5 +0,4 +0,6
29.4	HERSTELLUNG VON WERK- ZEUGMASCHINEN	INSGESAMT INLAND AUSLAND	123,7 115,5 132,5	+7,5 +10,6 +4,7	126,0 121,5 131,6	+2,2 +0,1 +5,4	124,2 121,0 127,7	-0,3 -0,2 -0,5
DL	H.V. BUEROMASCH., DATENVERARB. GER.U.-EINRICHTG.,ELEKTROT., FEINMECHANIK U. OPTIK	INSGESAMT INLAND AUSLAND	138,4 125,6 160,4	-10,8 -6,1 -16,4	132,2 120,7 152,5	+0,3 +0,9 0	134,7 122,1 156,4	-1,8 -1,3 -2,3
30	H.V. BUEROMASCHINEN, DATENVERARBEITUNGSGE- RAETEN U. -EINRICHTUNGEN	INSGESAMT INLAND AUSLAND	140,1 146,2 129,4	-18,5 -17,1 -21,2	131,6 142,9 110,8	+0,2 +0,2 -0,6	136,6 147,1 115,3	-2,6 -2,5 -2,6
31	HERSTELLUNG VON GERAETEN DER ELEKTRIZITAETSERZEU- GUNG, -VERTEILUNG U.AE.	INSGESAMT INLAND AUSLAND	122,4 118,0 131,8	-5,6 +0,8 -15,6	119,9 114,6 130,8	-0,3 +1,8 -4,5	121,6 114,3 137,2	-0,9 -0,5 -1,6
31.2	HERSTELLUNG VON ELEK- TRIZITAETSVERTILUNGS- U. -SCHALTEINRICHTUNGEN	INSGESAMT INLAND AUSLAND	108,6 104,2 118,0	-13,3 -4,6 -26,3	101,7 100,9 108,8	-3,3 +0,8 -7,0	105,8 102,2 115,9	-1,8 -1,4 -2,2
31.6	HERSTELLUNG VON ELEK- TRISCHEN AUSTRUESTUNGEN A.N.G.	INSGESAMT INLAND AUSLAND	126,0 130,0 118,0	+3,3 +4,9 -0,1	130,0 132,8 124,0	+0,3 +0,6 -0,2	129,9 132,3 124,8	+0,1 +0,3 -0,4
32	RUNDFUNK-, FERNSEH- UND NACHRICHTENTECHNIK	INSGESAMT INLAND AUSLAND	177,6 155,1 203,9	-21,7 -17,8 -24,7	160,6 141,4 183,5	+3,3 -1,5 +8,1	164,3 147,8 184,0	-3,7 -3,0 -4,3
33	MEDIZIN-, MESS-, STEUER- UND REGELUNGSTECHNIK, OPTIK	INSGESAMT INLAND AUSLAND	129,8 105,5 169,0	+3,3 +5,4 +1,6	131,1 105,4 173,1	+0,5 +2,5 -0,9	131,2 104,5 174,1	-0,2 0 -0,5
DM	FAHRZEUGBAU	INSGESAMT INLAND AUSLAND	176,6 143,4 210,4	+10,6 +10,9 +10,5	167,8 138,7 197,7	+2,4 +5,5 +0,7	165,5 135,3 196,2	+0,1 +0,3 -0,1
34	HERSTELLUNG VON KRAFTWAGEN UND KRAFTWAGENTEILEN	INSGESAMT INLAND AUSLAND	178,1 145,4 211,7	+9,2 +12,4 +7,1	167,4 139,2 196,5	+2,6 +5,2 +1,1	165,8 135,8 196,5	0 +0,4 -0,3
34.1	HERSTELLUNG VON KRAFTWAGEN UND KRAFTWAGENMOTOREN	INSGESAMT INLAND AUSLAND	172,5 124,0 214,9	+7,0 +12,8 +4,3	162,4 119,6 199,7	+2,3 +7,8 -0,2	160,6 114,3 201,0	-0,4 +0,2 -0,7
35	SONSTIGER FAHRZEUGBAU	INSGESAMT INLAND AUSLAND	164,3 126,4 200,2	+25,1 -2,2 +50,1	171,9 134,4 208,5	+0,1 +5,1 -2,3	163,8 131,9 194,6	+1,2 -0,5 +2,5
35.1	SCHIFFBAU	INSGESAMT INLAND AUSLAND	138,2 49,5 186,9	+260,8 -5,9 +506,8	152,3 81,7 191,3	-2,4 +37,5 -8,5	121,3 75,1 147,5	+5,8 -0,1 +7,9
35.3	LUFT- UND RAUMFAHRZEUGBAU	INSGESAMT INLAND AUSLAND	198,2 167,5 219,9	+4,4 -10,6 +14,8	205,5 164,7 235,7	-4,1 -12,6 +1,4	211,2 175,4 236,9	0 -1,0 +0,6
36.1	HERSTELLUNG VON MOEBELN	INSGESAMT INLAND AUSLAND	96,5 88,9 147,2	-3,3 -4,7 +3,1	87,4 80,2 135,4	+1,2 +1,1 +1,6	87,9 80,7 135,8	-0,7 -0,7 -0,3

1) EUROPAEISCHE GEMEINSCHAFT FUER KOHLE UND STAHL.  
STBA,FS 4,R 2.2,10/2001

WZ93- SCHL.	WIRTSCHAFTSZWEIG		VERAENDERUNG IN %			VERAENDERUNG IN %			KUMULIERT		2-MONATS- DURCHSCHNITT	
			OKT. 2001 GEGEN		SEP. 2001 GEGEN		SEP. 2001 GEGEN		JAN. 2001	VER- AEND. IN %	SEP. 2001	VER- AEND. IN %
			2001 OKT.	OKT. 2000	SEP. 2001	2001 SEP.	SEP. 2000	AUG. 2001	BIS OKT. 2001	IN % GEGEN VORJAHR	OKT. 2001	IN % GEGEN VORJAHR
D	VERARBEITENDES GEWERBE 1)	INSGESAMT	158,9	+3,0	-5,8	168,6	+11,1	+8,4	162,5	+8,2	163,8	+7,1
		INLAND	134,3	+2,2	+0,1	134,2	+2,4	+2,8	133,2	+4,0	134,3	+2,4
		AUSLAND	282,8	+5,5	-17,2	341,4	+33,3	+21,6	309,4	+18,6	312,1	+19,0
	VORLEISTUNGSUETTER- PRODUZENTEN	INSGESAMT	176,2	+3,2	+3,2	170,8	-1,0	-2,1	174,9	+7,4	173,5	+1,0
		AUSLAND	291,9	+5,3	+2,7	284,1	+0,7	+3,2	292,3	+17,4	288,0	+2,9
INVESTITIONSGUETTER- PRODUZENTEN	INSGESAMT	140,1	+2,6	-16,9	168,5	+29,7	+23,3	151,1	+9,2	154,3	+15,8	
	AUSLAND	276,3	+7,7	-33,0	412,2	+78,8	+42,6	333,9	+20,7	344,3	+41,3	
GEBRAUCHSGUETTER- PRODUZENTEN	INSGESAMT	167,9	-5,0	+8,6	154,6	-5,7	+4,3	161,8	+2,8	161,3	-5,3	
	AUSLAND	269,1	-28,9	+16,6	230,8	-24,8	-4,9	271,3	-5,9	250,0	-27,1	
VERBRAUCHSGUETTER- PRODUZENTEN	INSGESAMT	169,4	+11,6	+2,7	164,9	+4,2	-2,1	160,0	+11,7	167,2	+7,8	
	AUSLAND	265,2	+14,4	+10,5	240,0	+3,9	-11,0	244,7	+24,7	252,6	+9,1	
DB	TEXTIL- UND BEKLEIDUNGS- GEWERBE	INSGESAMT	144,5	+1,9	+0,1	144,4	-4,8	+5,4	141,8	+4,7	144,5	-1,6
		INLAND	132,2	+1,7	-2,7	135,9	-5,0	+5,8	130,9	+2,4	134,1	-1,8
		AUSLAND	212,5	+2,6	+10,9	191,7	-3,9	+4,2	201,7	+14,0	202,1	-0,6
17	TEXTILGEWERBE	INSGESAMT	161,8	-1,2	+6,0	152,6	-5,1	+7,2	155,1	+4,4	157,2	-3,1
		INLAND	147,4	-1,8	+3,7	142,1	-4,9	+7,1	142,0	+2,1	144,8	-3,3
		AUSLAND	233,7	+1,0	+13,9	205,1	-5,5	+7,6	220,2	+12,3	219,4	-2,2
18	BEKLEIDUNGSGEWERBE	INSGESAMT	83,5	+29,3	-27,6	115,4	-3,4	-2,0	94,8	+7,1	99,5	+8,2
		INLAND	82,4	+28,8	-28,6	115,4	-5,2	+0,7	94,5	+4,0	98,9	+6,5
		AUSLAND	92,4	+33,3	-20,2	115,8	+16,4	-20,1	97,0	+42,9	104,1	+23,3
DC	LEDERGEWERBE	INSGESAMT	120,6	+7,5	+3,1	117,0	-13,0	+12,1	107,6	+4,8	118,8	-3,7
		INLAND	119,7	+7,9	+2,0	117,4	-13,5	+9,9	106,7	+5,1	118,6	-3,8
		AUSLAND	129,2	+2,7	+14,1	113,2	-8,0	+39,6	116,9	+2,3	121,2	-2,6
DD	HOLZGEWERBE (OHNE HERSTELLUNG VON MOEBELN)	INSGESAMT	273,3	+37,8	+5,4	259,4	+14,6	+6,8	234,6	+9,9	266,4	+25,5
		INLAND	222,6	+33,9	+1,0	220,3	+17,1	+1,0	198,1	+12,4	221,5	+24,9
		AUSLAND	895,4	+51,5	+20,8	741,4	+6,9	+36,3	681,6	+2,2	918,4	+27,4
DE	PAPIER- UND DRUCKGEWERBE	INSGESAMT	188,2	+5,9	+14,7	164,1	-2,6	-6,3	175,2	+7,5	176,2	+1,8
		INLAND	181,0	+5,1	+10,8	163,3	+0,6	-8,0	173,0	+9,1	172,2	+2,9
		AUSLAND	211,8	+7,8	+27,1	166,7	-11,6	-0,8	182,4	+2,4	189,3	-1,7
21	PAPIERGEWERBE	INSGESAMT	185,1	+5,8	+18,4	156,4	-6,1	-9,0	171,9	+5,8	170,8	+0,1
		INLAND	174,6	+5,7	+13,7	153,5	-1,0	-13,4	168,9	+9,4	164,1	+2,5
		AUSLAND	207,1	+5,9	+27,3	162,7	-14,8	+1,4	178,3	-0,8	184,9	-4,3
21.1	H.V. HOLZSTOFF, ZELLSTOFF, PAPIER, KARTON UND PAPPE	INSGESAMT	161,7	-3,6	+22,8	131,7	-16,6	-8,4	151,9	-2,1	146,7	-9,9
		INLAND	135,6	-8,2	+16,2	116,7	-10,6	-20,2	139,1	+1,5	126,2	-9,3
		AUSLAND	198,9	+1,0	+29,5	152,0	-21,9	+8,4	169,2	-5,7	174,5	-10,5
21.2	PAPIER-, KARTON- UND PAPPEVERARBEITUNG	INSGESAMT	212,5	+16,0	+14,6	185,5	+5,0	-9,5	195,4	+14,1	199,0	+10,6
		INLAND	207,5	+15,3	+12,5	184,4	+5,0	-9,3	194,0	+14,7	196,0	+10,2
		AUSLAND	233,0	+18,4	+22,7	189,9	+4,7	-10,3	201,2	+11,7	211,5	+11,8
22	DRUCKGEWERBE, VERVIEL- FAELTIGUNG VON BESPIELTEN TON-, BILD- U. DATENTRAEGERN	INSGESAMT	194,7	+6,0	+8,2	180,0	+4,5	-1,3	181,9	+10,8	187,4	+5,3
		INLAND	190,5	+4,3	+7,0	178,0	+2,8	-	179,1	+8,9	184,3	+3,6
		AUSLAND	273,1	+30,9	+25,0	218,4	+38,9	-18,6	236,2	+48,2	245,8	+34,3
D6	CHEMISCHE INDUSTRIE	INSGESAMT	164,8	-8,3	-0,5	165,6	-2,9	-6,4	171,0	+7,3	165,2	-5,7
		INLAND	143,1	-5,1	-0,8	144,3	+0,7	-1,8	144,6	-0,5	143,7	-2,3
		AUSLAND	226,6	-13,5	+0,1	226,3	-8,7	-13,6	246,2	+23,6	226,5	-11,2
24.1	HERSTELLUNG VON CHEMISCHEN GRUNDSTOFFEN	INSGESAMT	162,0	-11,5	-3,5	167,8	-4,6	-2,9	174,3	+7,7	164,9	-8,1
		INLAND	138,4	-7,7	-0,6	139,2	-4,1	-2,0	144,4	-4,2	138,8	-5,9
		AUSLAND	225,3	-17,1	-7,9	244,6	-5,3	-4,2	254,7	+32,7	235,0	-11,4
24.4	HERSTELLUNG VON PHARMA- ZEUTISCHEN ERZEUGNISSEN	INSGESAMT	195,4	+20,3	+6,8	183,0	+6,1	-6,1	178,5	+19,1	189,2	+13,0
		INLAND	156,6	+22,2	+3,1	151,9	+7,4	-2,4	151,5	+18,7	154,3	+14,5
		AUSLAND	363,5	+17,0	+14,3	318,0	+3,5	-12,9	295,4	+19,7	340,8	+10,3
DH	HERSTELLUNG VON GUMMI- UND KUNSTSTOFFWAREN	INSGESAMT	191,5	+12,3	+0,4	190,7	+7,6	-3,8	181,5	+11,5	191,1	+9,9
		INLAND	156,6	+9,1	+0,2	156,3	+6,5	-5,3	148,2	+7,0	156,5	+7,8
		AUSLAND	678,8	+24,1	+1,1	671,1	+11,2	+1,4	647,4	+28,9	675,0	+17,4
25.2	HERSTELLUNG VON KUNST- STOFFWAREN	INSGESAMT	186,3	+10,2	+0,9	184,6	+4,8	-3,7	179,2	+9,1	185,5	+7,5
		INLAND	151,1	+6,0	+1,2	149,3	+2,3	-5,8	145,1	+4,5	150,2	+4,1
		AUSLAND	761,9	+26,5	-0,2	763,4	+14,4	+3,8	737,9	+27,3	762,7	+20,1
DI	GLASGEWERBE, KERAMIK, VERARBEITUNG VON STEINEN UND ERDEN	INSGESAMT	161,2	+0,1	+6,9	150,8	-8,4	-2,6	148,0	-1,4	156,0	-4,2
		INLAND	137,0	-1,4	+6,0	129,2	-8,8	-6,9	129,1	-2,9	133,1	-5,1
		AUSLAND	368,7	+9,1	+12,0	329,2	-8,5	+14,9	307,0	+5,3	349,0	-
26.1	HERSTELLUNG UND VERAR- BEITUNG VON GLAS	INSGESAMT	211,3	+0,8	+4,2	202,8	-4,2	+2,1	192,4	+1,6	207,1	-1,7
		INLAND	176,4	+1,0	+7,1	164,7	-5,8	-2,8	161,5	+1,1	170,6	-2,4
		AUSLAND	420,6	+0,2	-2,4	430,8	-0,3	+15,1	377,8	+2,9	425,7	-0,1
DJ	METALLERZEUGUNG UND -BE- ARBEITUNG, HERSTELLUNG VON METALLERZEUGNISSEN	INSGESAMT	154,6	-0,1	+1,4	152,5	-0,5	-0,6	154,1	+2,7	153,6	-0,3
		INLAND	141,2	-0,6	+0,4	140,7	-0,7	+1,2	139,5	+0,6	141,0	-0,6
		AUSLAND	253,0	+3,2	+5,3	240,2	+2,0	-7,9	261,4	+13,2	246,6	+2,6

1) AUSGEWAELHTE WIRTSCHAFTSZWEIGE (OHNE ERNAHRUNGSGEWERBE UND TABAKVERARBEITUNG).

## UND BERLIN-OST

FUER DAS VERARBEITENDE GEWERBE  
= 100  
ABTEILUNGEN, GRUPPEN UND KLASSEN  
ZWEIGE, AUSGABE 1993 (WZ93)  
WERT

## INDEX

2000 OKT.	VER- AEND. IN % GEGEN OKT. 1999	2000 3.VJ	2001 2.VJ	2001 3.VJ	VERAENDERUNG IN % 3.VJ 2001 GEGEN		2000 1.HJ	2000 2.HJ	2001 1.HJ	VERAENDERUNG IN % 1.HJ 2001 GEGEN		1999	2000	VER- AEND. IN % GEGEN 1999	WZ93 SCHL.
					3.VJ 2000	2.VJ 2001				1.HJ 2000	2.HJ 2000				
154,2	+10,9	149,8	163,2	160,0	+6,8	-2,0	149,7	157,7	164,4	+9,8	+4,2	131,0	153,7	+17,3	D
131,4	+5,8	129,9	132,5	132,4	+1,9	-0,1	126,7	133,1	133,5	+5,4	+0,3	114,8	129,9	+13,2	
268,1	+26,2	249,7	316,9	298,4	+19,5	-5,8	265,1	281,0	319,3	+20,4	+13,6	211,9	273,1	+28,9	
170,7	+18,2	167,5	171,8	172,8	+3,2	+0,6	159,1	167,1	175,7	+10,4	+5,1	135,9	163,1	+20,0	VORL.
147,6	+10,4	147,0	148,0	150,8	+2,6	+1,9	142,1	145,7	149,0	+4,9	+2,3	124,6	143,9	+15,5	
277,3	+44,0	262,3	282,9	275,5	+5,0	-2,6	237,5	266,3	300,7	+26,6	+12,9	187,8	251,9	+34,1	
136,5	+3,7	133,6	156,0	148,6	+11,2	-4,7	141,1	149,5	154,2	+9,3	+3,1	125,9	145,3	+15,4	INV.
111,7	+0,8	111,5	113,9	111,5	-	-2,1	108,7	118,2	114,4	+5,2	-3,2	102,2	113,5	+11,1	
256,6	+10,6	240,9	359,7	327,8	+36,1	-8,9	297,9	300,9	346,5	+16,3	+15,2	240,6	299,4	+24,4	
176,7	+7,5	147,1	160,8	148,3	+0,8	-7,8	159,3	159,1	167,6	+5,2	+5,3	136,6	159,2	+16,5	GEBR.
156,9	+2,5	136,6	150,2	139,2	+1,9	-7,3	146,4	146,0	155,9	+6,5	+6,8	130,6	146,2	+11,9	
378,6	+35,7	252,8	269,6	241,5	-4,5	-10,4	291,2	292,6	286,6	-1,6	-2,1	197,6	291,9	+47,7	
151,8	+11,8	147,5	156,9	163,3	+10,7	+4,1	139,7	151,6	156,8	+12,2	+3,4	129,5	145,7	+12,5	VERB.
141,3	+7,5	139,2	146,6	151,5	+8,8	+3,3	134,0	143,7	146,2	+9,1	+1,7	125,5	138,9	+10,7	
231,8	+36,8	210,1	234,7	253,2	+20,5	+7,9	183,4	211,7	237,1	+29,3	+12,0	159,8	197,5	+23,6	
141,8	+7,1	133,6	136,4	132,8	-0,6	-2,6	135,2	135,7	145,8	+7,8	+7,4	120,8	135,4	+12,1	DB
130,0	-0,2	128,8	126,5	124,8	-3,1	-1,3	127,0	128,6	133,8	+5,4	+4,0	117,4	127,8	+8,9	
207,1	+43,5	160,4	190,6	177,0	+10,3	-7,1	180,1	175,2	212,3	+17,9	+21,2	139,5	177,6	+27,3	
163,7	+9,0	142,7	153,1	141,1	-1,1	-7,8	149,1	151,0	161,0	+8,0	+6,6	133,0	150,1	+12,9	17
150,1	+1,4	136,8	141,5	131,2	-4,1	-7,3	138,5	142,5	146,6	+5,8	+2,9	128,8	140,5	+9,1	
231,4	+44,0	172,7	211,3	190,2	+10,1	-10,0	201,9	193,9	233,0	+15,4	+20,2	154,1	197,9	+28,4	
64,6	-7,2	101,4	77,4	103,6	+2,2	+33,9	86,1	81,5	92,2	+7,1	+13,1	77,8	83,8	+7,7	18
64,0	-10,7	102,6	77,7	103,8	+1,2	+33,6	89,6	82,9	91,9	+2,6	+10,9	80,4	86,3	+7,3	
69,3	+34,0	91,0	74,0	102,3	+12,4	+38,2	56,2	63,7	95,1	+69,2	+36,4	56,4	62,9	+11,5	
112,2	+12,1	103,6	107,1	109,4	+5,6	+2,1	100,6	107,3	104,6	+4,0	-2,5	92,1	104,0	+12,9	DC
110,9	+12,8	105,0	105,3	110,0	+4,8	+4,5	98,2	107,3	102,8	+4,7	-4,2	92,8	102,7	+10,7	
125,8	+8,4	90,7	124,0	103,6	+14,2	-16,5	124,2	107,7	121,5	-2,2	+12,8	85,2	118,0	+36,2	
198,3	-0,7	232,0	226,3	250,0	+7,8	+10,5	206,6	212,9	220,4	+6,7	+3,5	181,7	209,7	+15,4	DD
166,3	-3,8	190,6	192,2	217,2	+14,0	+13,0	170,9	176,3	184,4	+7,9	+4,6	155,4	173,6	+11,7	
590,9	+11,8	738,7	644,7	652,9	-11,6	+1,3	643,9	661,8	660,2	+2,5	-0,2	503,0	652,8	+29,8	
177,7	+28,1	167,3	177,3	172,6	+3,2	-2,7	158,5	171,9	174,3	+10,0	+1,4	137,3	165,2	+20,3	DE
172,2	+19,3	160,7	174,5	171,5	+6,7	-1,7	155,0	167,7	172,4	+11,2	+2,8	137,9	161,3	+20,0	
196,4	+62,3	189,0	186,5	176,6	-6,6	-5,3	169,8	185,8	180,4	+6,2	-2,9	135,6	177,8	+31,1	
174,9	+39,3	169,8	170,3	168,4	-0,8	-1,1	156,8	171,5	171,5	+9,4	-	131,4	164,2	+25,0	21
165,2	+28,3	160,0	165,2	167,3	+4,6	+1,3	149,8	164,6	168,8	+12,7	+2,6	129,2	157,2	+21,7	
195,5	+64,6	190,5	181,4	170,9	-10,3	-5,8	171,6	186,3	177,2	+3,3	-4,9	136,1	179,0	+31,5	
167,8	+62,3	160,9	154,7	141,5	-12,1	-8,5	150,0	160,5	155,5	+3,7	-3,1	119,4	155,3	+30,1	21.1
147,7	+45,1	137,0	137,7	130,1	-5,0	-5,5	135,2	143,6	144,2	+6,7	+0,4	109,3	139,4	+27,5	
195,0	+84,8	193,2	177,7	156,9	-18,8	-11,7	170,0	183,4	170,8	+5,5	-6,9	133,0	176,7	+32,9	
183,2	+20,8	180,3	188,7	200,1	+11,0	+6,0	164,7	184,5	190,2	+15,5	+3,1	145,6	174,6	+19,9	21.2
179,9	+18,8	179,4	188,2	198,5	+10,6	+5,5	162,1	182,2	189,5	+16,9	+4,0	145,9	172,1	+18,0	
196,8	+29,0	183,7	190,6	206,4	+12,4	+8,3	175,7	193,9	193,4	+10,1	-0,3	144,1	184,8	+28,2	
183,7	+10,6	162,1	191,6	181,4	+11,9	-5,3	162,0	172,5	180,0	+11,1	+4,3	149,6	167,2	+11,8	22
182,6	+9,1	161,7	188,3	178,0	+10,1	-5,5	162,9	172,3	177,8	+9,1	+3,2	150,9	167,6	+11,1	
208,7	+38,9	168,8	254,6	251,5	+49,0	-1,2	146,4	178,6	222,4	+51,9	+24,5	129,1	162,5	+25,9	
179,8	+41,1	161,2	168,0	172,5	+7,0	+2,7	155,0	169,1	171,3	+10,5	+1,3	121,9	162,0	+32,9	DG
150,8	+22,8	137,7	139,5	148,4	+7,8	+6,4	148,2	145,1	142,9	-3,6	-1,5	116,3	146,7	+26,1	
262,1	+86,7	227,9	248,9	240,9	+5,7	-3,2	174,3	237,3	252,2	+44,7	+6,3	137,9	205,8	+49,2	
183,1	+46,6	162,9	173,3	173,8	+6,7	+0,3	157,9	170,8	176,7	+11,9	+3,5	117,1	164,3	+40,3	24.1
149,9	+17,8	135,7	140,9	147,7	+8,8	+4,8	158,3	141,6	143,7	-9,2	+1,5	115,4	150,0	+30,0	
271,9	+128,7	236,1	260,2	243,6	+3,2	-6,4	156,7	249,0	265,2	+69,2	+6,5	121,6	202,8	+66,8	
162,4	+23,5	159,6	167,5	187,6	+17,5	+12,0	143,0	169,2	171,1	+19,7	+1,1	128,6	156,1	+21,4	24.4
128,2	+10,5	133,9	149,1	155,8	+16,4	+4,5	124,3	144,9	148,5	+19,5	+2,5	112,7	134,6	+19,4	
310,7	+56,5	271,0	246,9	325,7	+20,2	+31,9	224,0	274,1	268,9	+20,0	-1,9	197,3	249,1	+26,3	
170,5	+7,8	174,7	181,2	192,9	+10,4	+6,5	155,6	166,1	174,2	+12,0	+4,9	140,4	160,9	+14,6	DH
143,5	-0,6	148,1	146,8	157,6	+6,4	+7,4	132,9	139,7	142,0	+6,8	+1,6	128,0	136,3	+6,5	
546,9	+55,5	546,9	661,3	689,9	+25,4	+3,7	472,3	534,9	622,9	+31,9	+16,5	314,1	503,6	+60,3	
169,1	+7,4	175,9	182,3	189,0	+7,4	+3,7	157,7	166,7	173,2	+9,8	+3,9	138,8	162,2	+16,9	25.2
142,6	+0,8	148,9	146,6	152,9	+2,7	+4,3	133,3	139,8	140,2	+5,2	+0,3	125,1	136,5	+9,1	
602,4	+43,9	618,3	766,9	780,5	+26,2	+1,8	556,7	606,8	712,6	+28,0	+17,4	364,1	581,7	+59,8	
161,1	+1,1	160,7	149,5	154,2	-4,0	+3,1	143,0	153,5	142,8	-0,1	-7,0	144,4	148,2	+2,6	DI
139,0	-6,3	143,2	130,8	137,1	-4,3	+4,8	126,9	134,9	123,7	-2,5	-8,3	133,5	130,9	-1,9	
338,1	+43,3	306,3	305,5	294,4	-3,9	-3,6	276,4	309,7	303,0	+9,6	-2,2	226,2	293,1	+29,6	
209,7	+9,6	200,3	189,5	198,4	-0,9	+4,7	180,6	198,7	186,2	+3,1	-6,3	168,7	189,6	+12,4	26.1
174,7	+2,4	171,0	158,1	168,1	-1,7	+6,3	151,6	167,5	155,6	+2,6	-7,1	146,7	159,5	+8,7	
419,9	+32,8	375,5	377,4	380,0	+1,2	+0,7	354,5	385,6	369,5	+4,2	-4,2	300,8	370,0	+23,0	
154,8	+9,3	149,9	151,2	153,0	+2,1	+1,2	149,2	149,6	154,5	+3,6	+3,3	128,2	149,4	+16,5	DJ
142,1	+7,7	135,1	137,3	140,4	+0,9	+2,3	137,8	138,1	138,8	+0,7	+0,5	121,9	138,0	+13,2	
245,2	+16,3	226,6	253,0	246,8	+8,9	-2,5	230,8	231,5	270,2	+17,1	+16,7	173,4	231,1	+33,3	

WZ93- SCHL.	WIRTSCHAFTSZWEIG		2001 OKT.	VERAENDERUNG IN % OKT. 2001 GEGEN		2001 SEP.	VERAENDERUNG IN % SEP. 2001 GEGEN		KUMULIERT		2-MONATS- DURCHSCHNITT	
				OKT. 2000	SEP. 2001		SEP. 2000	AUG. 2001	JAN. 2001 BIS OKT. 2001	VER- AEND. IN % GEGEN VORJAHR	SEP. 2001 UND OKT. 2001	VER- AEND. IN % GEGEN VORJAHR
27	METALLERZEUGUNG UND -BEARBEITUNG	INSGESAMT	143,1	-10,6	+1,3	141,3	-9,8	-5,3	157,6	-0,4	142,2	-10,2
		INLAND	131,7	-7,6	+7,3	122,7	-12,9	-6,8	139,8	-2,8	127,2	-10,2
		AUSLAND	179,9	-16,0	-11,9	204,2	-	-2,0	216,0	+6,5	192,1	-8,2
27.1	ERZEUGUNG VON ROHEISEN, STAHL UND FERROLEGIE- RUNGEN (EGKS) 1)	INSGESAMT	100,9	-11,3	+0,6	100,3	-13,9	+0,7	110,8	-2,8	100,6	-12,7
		INLAND	103,1	-5,0	+6,3	97,0	-8,9	+0,5	107,9	-0,6	100,1	-6,9
		AUSLAND	96,3	-23,2	-10,4	107,5	-22,3	+1,2	117,3	-6,9	101,9	-22,7
27.5	GIESSEREIINDUSTRIE	INSGESAMT	238,8	+6,0	+10,4	216,4	+10,9	-0,8	236,0	+17,4	227,6	+8,2
		INLAND	194,3	-8,1	+8,2	179,6	-7,4	-4,0	200,6	+6,1	187,0	-7,7
		AUSLAND	812,6	+88,8	+17,3	692,7	+209,9	+11,9	694,1	+96,8	752,7	+130,2
28	HERSTELLUNG VON METALL- ERZEUGNISSEN	INSGESAMT	162,6	+7,6	+1,3	160,5	+6,4	+2,7	151,5	+5,1	161,6	+7,0
		INLAND	146,6	+3,4	-2,9	151,0	+6,3	+5,5	139,3	+2,7	148,8	+4,8
		AUSLAND	528,4	+45,9	+40,7	375,6	+6,5	-18,1	432,9	+28,3	452,0	+26,5
28.1	STAHL- UND LEICHTMETALL- BAU	INSGESAMT	150,9	+9,8	-7,5	163,2	+13,2	+13,3	138,3	-0,1	157,1	+11,6
		INLAND	142,2	+7,6	-9,1	156,4	+13,2	+14,1	130,5	-2,2	149,3	+10,4
		AUSLAND	1104,1	+51,7	+21,9	906,0	+10,3	-1,8	1006,6	+43,4	1005,1	+29,7
DK	MASCHINENBAU	INSGESAMT	127,0	+8,2	+6,4	119,4	-5,7	+3,4	130,4	+4,7	123,2	+1,0
		INLAND	126,8	+5,1	+1,5	124,9	-2,7	+13,3	122,4	+1,5	125,9	+3,9
		AUSLAND	127,5	+17,3	+22,0	104,5	-25,6	-19,5	152,1	+12,5	116,0	-6,9
29.1	H.V. MASCHINEN F.D.ERZUEG. U.NUTZG.V. MECHAN.ENERGIE (O. LUFT-, STRASS.FAHRZ.BAU)	INSGESAMT	119,5	-0,7	-5,0	125,8	+2,4	+0,9	132,1	+7,9	122,7	+0,9
		INLAND	107,9	+1,4	+0,6	107,3	-1,8	+4,0	112,5	+3,9	107,6	-0,3
		AUSLAND	167,0	-5,9	-17,2	201,6	+12,9	-5,0	212,0	+17,7	184,3	+3,5
29.3	HERSTELLUNG VON LAND- U. FORSTWIRTSCHAFTLICHEN MASCHINEN	INSGESAMT	58,2	-31,5	-7,3	62,8	+31,9	-24,2	78,3	-6,6	60,5	-8,7
		INLAND	54,6	-2,7	-2,7	56,1	+30,2	+0,4	60,6	-10,1	55,4	+11,7
		AUSLAND	72,3	-63,9	-19,3	89,6	+34,9	-52,8	148,5	-0,4	81,0	-39,2
29.4	HERSTELLUNG VON WERK- ZEUGMASCHINEN	INSGESAMT	127,9	-24,3	-19,1	158,1	+7,5	+32,7	144,6	+2,3	143,0	-9,5
		INLAND	146,6	-29,5	-20,2	183,7	+22,6	+37,5	157,6	+5,6	165,2	-7,7
		AUSLAND	85,3	+7,2	-14,4	99,6	-29,3	+16,2	115,1	-6,4	92,5	-16,1
DL	H.V. BUEROMASCH., DATENVERARB. GER.U.-EINRICHTG.;ELEKTROT., FEINMECHANIK U. OPTIK	INSGESAMT	196,5	+1,4	-2,5	201,5	+2,5	+9,6	199,4	+6,5	199,0	+1,9
		INLAND	162,5	+4,0	+1,1	160,8	+3,1	+5,2	158,9	+7,1	161,7	+3,6
		AUSLAND	421,0	-4,8	-10,3	469,3	+0,8	+20,7	466,3	+5,0	445,2	-1,9
30	H.V. BUEROMASCHINEN, DATENVERARBEITUNGSGE- RAETEN U. -EINRICHTUNGEN	INSGESAMT	408,7	-29,5	+30,6	313,0	-25,6	+13,4	311,8	-26,6	360,9	-27,9
		INLAND	370,8	-13,4	+31,1	282,9	-21,4	+26,0	254,7	-26,6	326,9	-17,0
		AUSLAND	590,8	-54,9	+29,2	457,4	-35,9	-12,6	586,2	-26,8	524,1	-48,2
31	HERSTELLUNG VON GERAETEN DER ELEKTRIZITAETSERZUE- GUNG, -VERTEILUNG U.AE.	INSGESAMT	129,1	+18,4	-17,5	156,5	+23,1	+20,5	146,1	+20,6	142,8	+20,9
		INLAND	119,8	+21,7	-11,8	135,8	+21,5	+11,9	123,6	+19,1	127,8	+21,6
		AUSLAND	224,4	+3,3	-39,1	368,4	+30,2	+69,8	376,0	+26,1	296,4	+18,5
31.2	HERSTELLUNG VON ELEK- TRIZITAETSERZEUGUNGSGE- -SCHALTEINRICHTUNGEN	INSGESAMT	93,1	+18,4	-2,8	95,8	+6,4	+13,4	93,4	+10,1	94,5	+12,1
		INLAND	86,5	+22,5	+7,1	80,8	-1,2	+3,7	83,8	+9,7	83,7	+9,8
		AUSLAND	213,9	-4,7	-42,4	371,1	+53,7	+80,8	269,7	+12,9	292,5	+25,5
31.6	HERSTELLUNG VON ELEK- TRISCHEN AUSRUESTUNGEN A.N.G.	INSGESAMT	176,8	+41,1	-7,6	191,4	+44,8	+17,9	207,7	+45,4	184,1	+42,9
		INLAND	151,6	+27,1	-1,4	153,8	+23,1	-	149,2	+21,8	152,7	+25,1
		AUSLAND	844,9	+197,2	-28,9	1187,5	+265,2	+204,0	1536,7	+126,1	1016,2	+233,4
32	RUNDFUNK-, FERNSEH- UND NACHRICHTENTECHNIK	INSGESAMT	320,0	-0,4	-2,2	327,1	-9,2	+2,3	321,3	+2,9	323,6	-5,0
		INLAND	215,7	-19,4	-1,2	218,4	-15,8	-2,5	235,4	+2,0	217,1	-17,6
		AUSLAND	626,4	+30,7	-3,1	646,2	-1,5	+7,7	573,5	+4,0	636,3	+12,1
33	MEDIZIN-, MESS-, STEUER- UND REGELUNGSTECHNIK, OPTIK	INSGESAMT	247,2	+4,1	+19,1	207,5	-3,1	-5,8	238,3	+7,3	227,4	+0,7
		INLAND	209,3	+9,5	+25,6	166,7	-1,3	-13,0	199,6	+9,5	188,0	+4,4
		AUSLAND	449,1	-7,4	+6,2	422,9	-7,4	+12,8	444,5	+1,5	436,0	-7,4
DM	FAHRZEUGBAU	INSGESAMT	134,4	+3,5	-31,5	196,3	+75,9	+42,7	159,8	+20,1	165,4	+36,9
		INLAND	80,8	-3,8	-9,2	89,0	+7,9	+10,4	92,7	+7,8	84,9	+1,9
		AUSLAND	420,3	+12,1	-45,5	771,9	+188,1	+75,1	517,6	+34,4	596,1	+85,5
34	HERSTELLUNG VON KRAFTWAGEN UND KRAFTWAGENTEILEN	INSGESAMT	241,8	+15,9	-6,1	257,4	+25,7	-0,6	261,2	+22,7	249,6	+20,8
		INLAND	145,6	+9,6	-3,7	151,2	-2,6	+4,3	145,0	+10,4	148,4	+3,1
		AUSLAND	754,1	+22,9	-8,4	823,7	+75,1	-5,0	881,1	+36,0	788,9	+45,5
34.1	HERSTELLUNG VON KRAFTWAGEN UND KRAFTWAGENMOTOREN	INSGESAMT	220,5	+13,1	-10,5	246,4	+40,4	-2,2	256,0	+27,2	233,5	+26,1
		INLAND	77,3	+0,5	-7,1	83,2	-17,1	+8,5	79,5	+9,5	80,3	-9,5
		AUSLAND	818,6	+19,1	-11,8	927,7	+89,5	-5,7	993,3	+34,5	873,2	+48,4
35	SONSTIGER FAHRZEUGBAU	INSGESAMT	46,0	-29,4	-68,5	146,1	+317,4	+286,5	76,4	+13,0	96,1	+91,8
		INLAND	27,4	-37,6	-27,3	37,7	+66,8	+36,1	49,8	+2,5	32,6	-2,1
		AUSLAND	146,6	-18,0	-79,9	729,4	+616,5	+696,3	219,6	+29,4	438,0	+212,2
35.1	SCHIFFBAU	INSGESAMT	5,7	-86,6	-27,8	7,9	-10,2	+2,6	13,7	-76,5	6,8	-73,5
		INLAND	6,1	-88,4	-27,4	8,4	-3,4	+64,7	15,1	-69,1	7,3	-76,2
		AUSLAND	3,5	+59,1	-36,4	5,5	-40,9	+69,9	7,8	-92,0	4,5	-22,4
35.3	LUFT- UND RAUMFAHRZEUGBAU	INSGESAMT	2072,0	+248,7	-79,3	9999,9	+978,0	+1115,6	2636,5	+100,5	6036,0	+693,3
		INLAND	:	:	:	:	:	:	:	:	:	:
		AUSLAND	:	:	:	:	:	:	:	:	:	:
36.1	HERSTELLUNG VON MOEBELN	INSGESAMT	149,6	+4,3	+2,5	146,0	+7,6	+1,3	140,8	+7,2	147,8	+5,9
		INLAND	141,5	+3,5	+1,8	139,0	+7,5	+2,5	134,1	+6,3	140,3	+5,5
		AUSLAND	265,5	+10,9	+7,8	246,3	+8,5	-7,4	236,7	+15,4	255,9	+9,7

1) EUROPAEISCHE GEMEINSCHAFT FUER KOHLE UND STAHL.

## UND BERLIN-OST

FUER DAS VERARBEITENDE GEWERBE  
= 100  
ABTEILUNGEN, GRUPPEN UND KLASSEN  
ZWEIGE, AUSGABE 1993 (WZ93)  
WERT

## INDEX

2000 OKT.	VER- AEND. IN % GEGEN OKT. 1999	2000 3.VJ	2001 2.VJ	2001 3.VJ	VERAENDERUNG IN % 3.VJ 2001 GEGEN		2000 1.HJ	2000 2.HJ	2001 1.HJ	VERAENDERUNG IN % 1.HJ 2001 GEGEN		1999	2000	VER- AEND. IN % GEGEN 1999	WZ93 SCHL.
					3.VJ 2000	2.VJ 2001				1.HJ 2000	2.HJ 2000				
160,0	+8,6	154,5	155,5	148,9	-3,6	-4,2	159,9	156,5	164,4	+2,8	+5,0	127,0	158,2	+24,6	27
142,5	+6,3	140,1	136,3	131,7	-6,0	-3,4	145,8	141,2	145,3	-0,3	+2,9	119,6	143,5	+20,0	
214,1	+13,1	197,8	218,1	206,6	+4,4	-5,3	203,4	203,7	226,7	+11,5	+11,3	149,8	203,5	+35,8	
113,8	+4,1	112,6	114,1	103,8	-7,8	-9,0	114,7	112,9	116,0	+1,1	+2,7	95,2	113,8	+19,5	27.1
108,5	+9,6	107,5	109,7	99,1	-7,8	-9,7	109,1	109,3	113,0	+3,6	+3,4	91,0	109,2	+20,0	
125,4	-4,9	123,7	123,8	113,9	-7,9	-8,0	127,2	120,6	122,5	-3,7	+1,6	104,4	123,9	+18,7	
225,3	+31,8	197,6	227,4	216,1	+9,4	-5,0	198,9	212,5	245,5	+23,4	+15,5	164,7	205,7	+24,9	27.5
211,4	+31,7	186,3	193,8	185,7	-0,3	-4,2	186,6	198,7	209,1	+12,1	+5,2	156,6	192,6	+23,0	
430,4	+45,4	338,9	661,0	613,8	+81,1	-7,1	346,6	398,0	714,4	+106,1	+79,5	262,4	372,3	+41,9	
151,1	+9,8	146,7	148,2	155,9	+6,3	+5,2	141,7	144,7	147,5	+4,1	+1,9	128,9	143,2	+11,1	28
141,8	+8,3	138,5	137,8	145,3	+4,9	+5,4	133,3	136,3	135,0	+1,3	-1,0	123,1	134,8	+9,5	
362,1	+23,9	335,3	384,7	398,3	+18,8	+3,5	334,1	336,1	434,3	+30,0	+29,2	262,3	335,1	+27,8	
137,4	+6,3	143,5	137,3	150,3	+4,7	+9,5	136,1	138,8	130,2	-4,3	-6,2	126,9	137,4	+8,3	28.1
132,1	+4,4	137,9	129,2	143,6	+4,1	+11,1	131,4	133,2	122,1	-7,1	-8,3	124,2	132,3	+6,5	
727,9	+63,0	775,4	1041,3	880,5	+13,6	-15,4	660,9	760,4	1053,4	+59,4	+38,5	439,9	710,7	+61,6	
117,4	+8,8	126,4	130,9	123,6	-2,2	-5,6	124,7	126,2	134,4	+7,8	+6,5	106,9	125,4	+17,3	DK
120,7	+14,3	120,7	116,6	122,6	+1,6	+5,1	120,5	121,0	121,6	+0,9	+0,5	104,1	120,7	+15,9	
108,7	-4,8	142,1	169,8	126,2	-11,2	-25,7	136,2	140,6	169,1	+24,2	+20,3	114,5	138,4	+20,9	
120,3	+11,3	121,2	130,8	129,5	+6,8	-1,0	123,4	124,0	135,5	+9,8	+9,3	108,6	123,7	+13,9	29.1
106,4	+19,0	104,9	110,1	108,4	+3,3	-1,5	110,3	104,6	115,4	+4,6	+10,3	93,0	107,5	+15,6	
177,4	-3,7	187,7	215,3	215,8	+15,0	+0,2	176,8	202,9	217,6	+23,1	+7,2	172,1	189,8	+10,3	
85,0	+5,2	64,2	81,3	70,5	+9,8	-13,3	93,4	66,7	85,5	-8,5	+28,2	90,4	80,1	-11,4	29.3
56,1	-29,4	54,7	63,9	56,2	+2,7	-12,1	75,6	58,9	63,9	-15,5	+8,5	61,9	67,3	+8,7	
200,2	+133,6	101,8	150,6	127,5	+25,2	-15,3	164,2	97,6	171,7	+4,6	+75,9	203,3	130,9	-35,6	
168,9	+46,7	145,5	134,3	156,8	+7,8	+16,8	134,6	147,9	141,3	+5,0	-4,5	110,5	141,2	+27,8	29.4
207,9	+60,2	154,6	143,9	177,2	+14,6	+23,1	136,9	159,5	149,5	+9,2	-6,3	120,1	148,2	+23,4	
79,6	-2,3	124,7	112,6	110,1	-11,7	-2,2	129,4	121,1	122,6	-5,3	+1,2	88,4	125,3	+41,7	
193,8	+15,2	189,9	190,8	189,0	-0,5	-0,9	184,8	201,2	205,1	+11,0	+1,9	166,0	193,0	+16,3	DL
156,2	+8,2	153,4	153,1	155,6	+1,4	+1,6	144,6	161,2	159,9	+10,6	-0,8	136,9	152,9	+11,7	
442,2	+35,4	431,0	439,0	409,4	-5,0	-6,7	451,2	465,6	502,2	+11,3	+7,9	357,1	458,4	+28,4	
580,1	+49,5	419,9	254,7	271,0	-35,5	+6,4	401,6	497,0	316,0	-21,3	-36,4	398,7	449,3	+12,7	30
428,3	+26,1	357,6	168,4	226,3	-36,7	+34,4	327,8	390,8	249,5	-23,9	-36,2	352,8	359,3	+1,8	
1310,5	+111,4	719,3	670,0	485,5	-32,5	-27,5	756,3	1007,7	635,7	-15,9	-36,9	619,2	882,0	+42,4	
109,0	-4,9	126,1	134,4	140,0	+11,0	+4,2	120,7	127,0	152,1	+26,0	+19,8	115,5	123,8	+7,2	31
98,4	-10,5	109,8	119,9	128,0	+16,6	+6,8	101,7	110,0	122,1	+20,1	+11,0	99,0	105,9	+7,0	
217,2	+33,9	292,5	281,8	262,5	-10,3	-6,8	314,3	300,7	458,0	+45,7	+52,3	284,4	307,5	+8,1	
78,6	+8,7	92,6	95,4	88,5	-4,4	-7,2	82,0	89,2	95,9	+17,0	+7,5	79,3	85,6	+7,9	31.2
70,6	+8,3	83,7	84,6	78,6	-6,1	-7,1	73,8	80,7	85,9	+16,4	+6,4	72,9	77,2	+5,9	
224,5	+10,6	255,2	293,4	271,7	+6,5	-7,4	233,2	245,1	277,9	+19,2	+13,4	195,2	239,1	+22,5	
125,3	+12,1	123,6	161,2	165,2	+33,7	+2,5	155,3	136,0	234,1	+50,7	+72,1	147,9	145,7	-1,5	31.6
119,3	+9,3	117,5	143,5	148,3	+26,2	+3,3	125,6	125,7	149,3	+18,9	+18,8	109,2	125,7	+15,1	
284,3	+55,4	285,6	632,0	612,2	+114,4	-3,1	942,9	409,8	2114,3	+124,2	+415,9	1083,6	676,4	+37,6	
321,2	+21,6	330,8	328,2	313,1	-5,4	-4,6	301,3	351,8	325,6	+8,1	-7,4	246,1	326,5	+32,7	32
267,5	+34,8	250,2	244,8	221,2	-11,6	-9,6	214,9	280,2	245,8	+14,4	-12,3	179,7	247,5	+37,7	
479,3	+4,8	567,7	573,5	583,0	+2,7	+1,7	555,8	562,4	560,0	+0,8	-0,4	441,7	559,1	+26,6	
237,5	+24,2	205,0	245,2	222,1	+8,3	-9,4	228,1	220,1	244,9	+7,4	+11,3	187,2	224,1	+19,7	33
191,2	+18,1	169,7	203,4	184,6	+8,8	-9,2	187,0	179,7	205,5	+9,9	+14,4	170,6	183,3	+7,4	
485,1	+39,5	395,4	465,3	422,4	+6,8	-9,2	451,0	437,1	454,9	+0,9	+4,1	276,7	444,1	+60,5	
129,9	-1,1	119,5	174,4	155,8	+30,4	-10,7	140,5	151,0	166,0	+18,1	+9,9	123,6	145,7	+17,9	DM
84,0	-8,0	87,3	103,2	83,3	-4,6	-19,3	85,6	98,8	99,5	+16,2	+0,7	79,9	92,2	+15,4	
374,8	+8,6	291,5	554,8	543,4	+86,4	-2,1	433,5	429,7	521,0	+20,2	+21,2	356,8	431,6	+21,0	
208,6	-6,6	195,4	259,1	256,7	+31,4	-0,9	222,2	216,1	266,7	+20,0	+23,4	200,7	219,1	+9,2	34
132,8	-1,0	127,6	146,2	144,6	+13,3	-1,1	133,1	135,8	145,1	+9,0	+6,8	127,3	134,4	+5,6	
613,8	-12,3	557,4	861,6	854,3	+53,3	-0,8	698,5	644,6	915,7	+31,1	+42,1	592,3	671,5	+13,4	
194,9	-11,5	173,2	254,2	244,9	+41,4	-3,7	216,3	202,0	267,6	+23,7	+32,5	199,8	209,1	+4,7	34.1
76,9	-0,4	67,4	83,6	71,9	+6,7	-14,0	74,4	76,3	83,7	+12,5	+9,7	83,0	75,4	-9,2	
687,6	-15,9	615,1	967,1	966,8	+57,2	-	809,1	726,6	1035,6	+28,0	+42,5	687,5	767,8	+11,7	
65,2	+16,8	57,1	104,7	72,9	+27,7	-30,4	73,3	97,5	83,2	+13,5	-14,7	60,2	85,4	+41,9	35
49,9	-21,6	54,1	67,8	32,8	-39,4	-51,6	46,6	68,3	62,0	+33,0	-9,2	40,9	57,4	+40,3	
178,8	+227,5	73,5	303,3	288,4	+292,4	-4,9	216,2	253,5	197,3	-8,7	-22,2	163,7	234,9	+43,5	
42,6	-6,8	63,2	24,9	10,0	-84,2	-59,8	58,6	134,0	16,9	-71,2	-87,4	49,3	96,3	+95,3	35.1
52,6	-8,4	77,3	29,0	10,3	-86,7	-64,5	34,1	81,4	19,0	-44,3	-76,7	25,9	57,7	+122,8	
2,2	-31,2	5,6	8,1	8,4	+50,0	+3,7	158,4	348,1	8,2	-94,8	-97,6	144,6	253,2	+75,1	
594,2	+51,9	558,0	3282,0	3821,8	+584,9	+16,4	1813,3	892,0	2138,0	+17,9	+139,7	1424,2	1352,6	-5,0	35.3
.	.	.	.	.	.	.	.	.	.	.	.	.	.	.	
143,4	-0,2	126,9	133,4	136,4	+7,5	+2,2	131,4	134,7	141,6	+7,8	+5,1	127,0	133,1	+4,8	36.1
136,7	-1,9	121,1	128,3	129,5	+6,9	+0,9	126,8	129,0	135,2	+6,6	+4,8	124,1	127,9	+3,1	
239,4	+17,5	208,8	205,2	234,5	+12,3	+14,3	197,7	216,2	233,1	+17,9	+7,8	168,1	206,9	+23,1	

WZ93- SCHL.	WIRTSCHAFTSZWEIG		VERAENDERUNG IN %			VERAENDERUNG IN %			KUMULIERT		2-MONATS- DURCHSCHNITT	
			2001 OKT.	OKT. 2000	SEP. 2001	2001 SEP.	SEP. 2000	AUG. 2001	JAN. 2001 BIS OKT. 2001	VER- AEND. IN % GEGEN VORJAHR	SEP. 2001 UND OKT. 2001	VER- AEND. IN % GEGEN VORJAHR
D	VERARBEITENDES GEWERBE 1)	INSGESAMT	155,7	+2,9	-5,4	164,6	+10,3	+8,5	158,2	+6,6	160,2	+6,6
		INLAND	132,7	+1,7	+0,2	132,5	+2,0	+9,0	131,1	+2,6	132,6	+1,8
		AUSLAND	271,6	+5,9	-16,9	326,7	+32,4	+21,9	295,0	+16,8	299,2	+18,9
	VORLEISTUNGSGUETER- PRODUZENTEN	INSGESAMT	175,9	+4,9	+3,3	170,3	-0,2	-1,9	172,8	+5,9	173,1	+2,3
		INLAND	152,3	+3,7	+3,5	147,2	-1,0	-4,0	149,3	+2,5	149,8	+1,4
		AUSLAND	288,0	+8,0	+2,9	279,9	+2,0	+3,8	284,3	+15,8	284,0	+5,0
	INVESTITIONSGUETER- PRODUZENTEN	INSGESAMT	135,5	+0,7	-16,5	162,2	+27,2	+23,7	145,6	+7,5	148,9	+13,6
		INLAND	109,9	-1,8	-5,0	115,7	+6,7	+13,0	110,8	+1,8	112,8	+2,4
		AUSLAND	259,0	+5,9	-33,1	387,1	+76,0	+43,4	313,3	+18,7	323,1	+39,1
	GEBRAUCHSGUETER- PRODUZENTEN	INSGESAMT	157,0	-6,6	+8,5	144,7	-7,7	+5,1	152,1	+0,9	150,9	-7,1
		INLAND	147,7	-1,1	+7,4	137,5	-4,2	+6,6	142,0	+2,5	142,6	-2,7
		AUSLAND	251,6	-30,0	+15,7	217,5	-25,1	-4,1	254,2	-7,4	234,6	-27,8
	VERBRAUCHSGUETER- PRODUZENTEN	INSGESAMT	161,3	+9,7	+2,5	157,3	+2,5	-2,1	153,0	+9,7	159,3	+6,1
		INLAND	149,7	+9,0	+0,9	148,3	+2,5	-0,1	142,6	+7,1	149,0	+5,6
		AUSLAND	249,4	+13,4	+10,5	225,7	+2,7	-11,2	231,6	+2,3	237,6	+8,0
DB	TEXTIL- UND BEKLEIDUNGS- GEWERBE	INSGESAMT	143,5	+1,3	+0,2	143,2	-5,5	+5,6	140,4	+3,5	143,4	-2,2
		INLAND	131,2	+1,0	-1,7	134,8	-5,7	+6,0	129,7	+1,2	133,0	-2,6
		AUSLAND	211,7	+2,7	+2,5	189,9	-4,6	+4,2	199,5	+12,1	200,8	-0,9
17	TEXTILGEWERBE	INSGESAMT	161,1	-1,7	+6,1	151,9	-5,8	+7,4	153,9	+2,9	156,5	-3,8
		INLAND	146,7	-2,5	+3,6	141,6	-5,7	+7,4	141,1	+0,8	144,2	-4,1
		AUSLAND	232,9	+1,0	+14,6	203,2	-6,2	+7,6	217,7	+10,3	218,1	-2,5
18	BEKLEIDUNGSGEWERBE	INSGESAMT	81,5	+29,2	-27,7	112,7	-3,7	-2,2	92,8	+6,9	97,1	+7,8
		INLAND	80,3	+28,7	-28,6	112,5	-5,5	+0,6	92,4	+3,7	96,4	+6,2
		AUSLAND	91,8	+33,2	-19,9	114,6	+15,4	-20,7	96,4	+43,0	103,2	+22,7
DC	LEDERGEWERBE	INSGESAMT	114,1	+5,5	+3,0	110,8	-15,5	+11,8	102,2	+2,0	112,5	-6,0
		INLAND	113,6	+6,4	+1,8	111,6	-15,6	+9,7	101,7	+2,8	112,6	-5,9
		AUSLAND	118,9	-2,5	+14,9	103,5	-13,4	+39,9	107,1	-5,1	111,2	-7,9
DD	HOLZGEWERBE (OHNE HERSTELLUNG VON MOBELN)	INSGESAMT	282,3	+40,2	+5,1	268,6	+16,9	+6,3	241,0	+10,6	275,5	+27,8
		INLAND	234,8	+37,6	+1,1	232,3	+20,1	+0,8	207,2	+13,7	233,6	+28,4
		AUSLAND	863,6	+49,9	+20,8	715,0	+6,0	+36,5	654,8	-	789,3	+26,2
DE	PAPIER- UND DRUCKGEWERBE	INSGESAMT	185,8	+7,8	+14,8	161,8	-1,5	-6,0	171,3	+5,4	173,8	+3,3
		INLAND	177,3	+6,2	+11,0	159,7	+0,8	-8,0	168,3	+6,5	168,5	+3,6
		AUSLAND	213,9	+12,2	+26,8	168,7	-8,1	+0,4	181,5	+2,0	191,3	+2,2
21	PAPIERGEWERBE	INSGESAMT	184,7	+9,0	+18,5	155,9	-4,2	-8,4	169,1	+3,2	170,3	+2,5
		INLAND	173,2	+8,0	+14,0	151,9	+0,1	-13,2	165,4	+5,8	162,6	+4,2
		AUSLAND	209,0	+10,5	+27,0	164,6	-11,4	+2,9	177,0	-1,3	186,8	-0,4
21.1	H.V. HOLZSTOFF, ZELLSTOFF, PAPIER, KARTON UND PAPPE	INSGESAMT	168,2	+4,2	+22,9	136,9	-10,9	-7,2	153,0	-2,7	152,6	-3,2
		INLAND	143,2	+0,4	+16,9	122,5	-4,6	-19,3	141,0	-0,3	132,9	-2,0
		AUSLAND	202,0	+8,2	+29,2	156,3	-16,8	+10,2	169,3	-5,2	179,2	-4,3
21.2	PAPIER-, KARTON- UND PAPPEVERARBEITUNG	INSGESAMT	204,1	+14,0	+14,5	178,3	+2,9	-9,4	188,0	+9,6	191,2	+8,5
		INLAND	198,5	+13,4	+12,4	176,6	+2,9	-9,2	185,9	+9,9	187,6	+8,2
		AUSLAND	226,9	+16,1	+22,3	185,6	+3,0	-9,9	196,6	+8,2	206,3	+9,8
22	DRUCKGEWERBE, VERVIEL- FAELTIGUNG VON BESPIELTEN TON-, BILD- U. DATENTRAEGERN	INSGESAMT	188,0	+5,4	+8,0	174,0	+3,9	-1,4	176,0	+9,9	181,0	+4,7
		INLAND	183,2	+3,6	+6,9	171,4	+2,0	-	172,7	+7,7	177,3	+2,8
		AUSLAND	277,6	+31,9	+24,6	222,8	+42,6	-18,5	239,0	+50,5	250,2	+36,4
DG	CHEMISCHE INDUSTRIE	INSGESAMT	162,6	-7,7	-0,1	162,7	-3,2	-6,0	165,7	+3,2	162,7	-5,5
		INLAND	143,5	-4,9	-0,6	144,3	+0,1	-1,6	142,6	-4,6	143,9	-2,5
		AUSLAND	216,9	-12,6	+0,9	215,0	-8,9	-13,4	231,6	+20,8	216,0	-10,7
24.1	HERSTELLUNG VON CHEMISCHEN GRUNDSTOFFEN	INSGESAMT	164,2	-8,9	-2,6	168,5	-3,5	-2,5	170,8	+2,9	166,4	-6,3
		INLAND	143,8	-5,4	-	143,8	-3,2	-1,7	145,2	-8,9	143,8	-4,3
		AUSLAND	218,8	-14,6	-6,8	234,7	-4,3	-4,0	239,5	+30,3	226,8	-9,6
24.4	HERSTELLUNG VON PHARMA- ZEUTISCHEN ERZEUGNISSEN	INSGESAMT	177,2	+16,6	+6,4	166,6	+2,9	-6,1	163,3	+15,1	171,9	+9,5
		INLAND	141,7	+17,0	+2,5	138,3	+3,6	-2,5	138,6	+14,3	140,0	+10,0
		AUSLAND	331,0	+15,6	+14,5	289,1	+1,4	-13,0	270,4	+16,9	310,1	+8,5
DH	HERSTELLUNG VON GUMMI- UND KUNSTSTOFFWAREN	INSGESAMT	188,9	+11,2	+0,6	187,8	+6,1	-3,9	179,3	+9,8	188,4	+8,6
		INLAND	154,5	+7,8	+0,4	153,9	+4,9	-5,5	146,6	+5,4	154,2	+6,3
		AUSLAND	667,6	+23,2	+1,0	660,7	+10,2	+1,3	635,6	+26,9	664,2	+16,3
25.2	HERSTELLUNG VON KUNST- STOFFWAREN	INSGESAMT	183,4	+9,1	+1,1	181,4	+3,6	-3,8	176,7	+7,4	182,4	+6,3
		INLAND	149,1	+4,9	+1,6	146,8	+0,8	-6,0	143,6	+3,0	148,0	+2,8
		AUSLAND	744,0	+25,6	-0,4	746,7	+13,4	+3,8	719,5	+25,2	745,4	+19,2
DI	GLASGEWERBE, KERAMIK, VERARBEITUNG VON STEINEN UND ERDEN	INSGESAMT	161,8	-0,4	+7,2	150,9	-10,1	-3,0	148,8	-3,4	156,4	-5,3
		INLAND	140,6	-2,7	+5,7	133,0	-10,0	-7,0	132,9	-4,5	136,8	-6,4
		AUSLAND	354,4	+8,8	+13,0	313,7	-10,6	+15,7	293,4	+1,7	334,1	-1,2
26.1	HERSTELLUNG UND VERAR- BEITUNG VON GLAS	INSGESAMT	213,5	-1,0	+4,2	204,8	-7,2	+2,0	194,8	-2,3	209,2	-4,1
		INLAND	182,3	-0,7	+7,0	170,3	-8,2	-2,8	167,1	-2,5	176,3	-4,5
		AUSLAND	400,6	-2,0	-2,6	411,4	-4,5	+16,1	361,0	-1,6	406,0	-3,3
DJ	METALLERZEUGUNG UND -BE- ARBEITUNG, HERSTELLUNG VON METALLERZEUGNISSEN	INSGESAMT	150,2	+1,1	+0,9	148,8	+1,4	-0,1	149,2	+2,3	149,5	+1,2
		INLAND	137,4	-0,4	+0,4	136,8	+0,2	+1,5	135,2	+0,1	137,1	-0,1
		AUSLAND	248,4	+8,2	+3,5	240,1	+7,4	-6,8	256,3	+13,6	244,3	+7,8

1) AUSGEWAELHTE WIRTSCHAFTSZWEIGE (OHNE ERNAHRUNGSGEWERBE UND TABAKVERARBEITUNG).



## UND BERLIN-OST

FUER DAS VERARBEITENDE GEWERBE  
= 100  
ABTEILUNGEN, GRUPPEN UND KLASSEN  
ZWEIGE, AUSGABE 1993 (WZ93)  
WERT

## INDEX

2000 OKT.	VER- AEND. IN % GEGEN OKT. 1999	2000 3.VJ	2001 2.VJ	2001 3.VJ	VERAENDERUNG IN % 3.VJ 2001 GEGEN		2000 1.HJ	2000 2.HJ	2001 1.HJ	VERAENDERUNG IN % 1.HJ 2001 GEGEN		1999	2000	VER- AEND. IN % GEGEN 1999	WZ93 SCHL.
					3.VJ 2000	2.VJ 2001				1.HJ 2000	2.HJ 2000				
151,3	+8,3	147,4	158,3	156,0	+5,8	-1,5	148,4	154,8	159,7	+7,6	+3,2	132,0	151,6	+14,8	D
130,5	+3,8	129,0	129,9	130,5	+1,2	+0,5	126,8	132,1	131,1	+3,4	-0,8	116,4	129,4	+11,2	
256,5	+22,0	240,4	301,6	284,8	+18,5	-5,6	257,8	289,7	304,0	+17,9	+12,7	210,4	263,7	+25,3	
167,7	+12,2	166,2	169,3	171,9	+3,4	+1,5	160,8	165,0	172,8	+7,5	+4,7	141,5	162,9	+15,1	VORL.
146,8	+5,7	147,2	147,1	151,2	+2,7	+2,8	144,7	145,3	147,8	+2,1	+1,7	130,1	145,0	+11,5	
266,6	+33,8	255,7	274,0	269,9	+5,6	-1,5	236,8	258,1	291,0	+22,9	+12,7	194,7	247,5	+27,1	
134,6	+4,2	130,9	149,8	142,7	+9,0	-4,7	137,8	146,6	148,7	+7,9	+1,4	123,6	142,2	+15,0	INV.
111,9	+1,6	110,5	110,8	108,8	-1,5	-1,8	107,5	117,6	112,0	+4,2	-4,8	101,2	112,5	+11,2	
244,5	+10,1	229,3	338,2	306,5	+33,7	-9,4	284,4	286,6	325,8	+14,6	+13,7	231,8	285,5	+23,2	
168,1	+5,8	140,5	151,3	138,7	-1,3	-8,3	152,9	151,8	157,9	+3,3	+4,0	131,8	152,3	+15,6	GEBR.
149,3	+0,8	130,7	141,3	130,1	-0,5	-7,9	140,7	139,4	147,0	+4,5	+5,5	126,0	140,0	+11,1	
359,4	+33,6	240,0	251,8	226,6	-5,6	-10,0	277,8	277,9	288,5	-3,3	-3,4	190,2	277,8	+46,1	
147,0	+10,4	143,3	149,9	155,8	+8,7	+3,9	136,3	146,9	150,2	+10,2	+2,2	127,1	141,6	+11,4	VERB.
137,4	+6,3	135,7	140,3	144,9	+6,8	+3,3	131,1	139,8	140,3	+7,0	+0,4	123,6	135,4	+9,5	
220,0	+34,3	200,7	222,7	238,6	+18,9	+7,1	176,4	201,6	225,2	+27,7	+11,7	154,3	189,0	+22,5	
141,6	+6,0	133,5	134,9	131,5	-1,5	-2,5	135,9	135,5	144,3	+6,2	+6,5	121,7	135,7	+11,5	DB
129,9	-0,8	128,7	125,3	123,6	-4,0	-1,4	127,5	128,5	132,5	+3,9	+3,1	117,9	128,0	+8,6	
208,2	+39,4	160,1	187,9	175,2	+9,4	-6,8	182,0	174,5	209,7	+15,2	+20,2	142,6	178,3	+25,0	
163,9	+7,6	143,2	151,7	140,1	-2,2	-7,6	150,5	151,3	159,6	+6,0	+5,5	134,6	150,9	+12,1	17
150,5	+0,5	137,3	140,3	130,4	-5,0	-7,1	139,6	142,9	145,5	+4,2	+1,8	129,9	141,2	+8,7	
230,5	+39,7	172,3	208,1	188,2	+9,2	-9,6	204,4	193,1	230,0	+12,5	+19,1	157,9	198,7	+25,8	
63,1	-7,1	99,4	75,8	101,3	+1,9	+33,6	84,4	79,9	90,5	+7,2	+13,3	76,1	82,2	+8,0	18
62,4	-10,6	100,5	76,0	101,3	+0,8	+33,3	87,8	81,2	90,0	+2,5	+10,8	78,5	84,5	+7,6	
68,9	+34,3	90,7	73,4	101,4	+11,8	+38,1	55,5	69,3	94,6	+70,5	+36,5	55,9	62,4	+11,6	
108,2	+10,3	101,1	101,6	103,7	+2,6	+2,1	98,3	103,9	99,5	+1,2	-4,2	90,5	101,1	+11,7	DC
106,8	+11,0	102,4	100,5	104,7	+2,2	+4,2	95,8	103,9	98,2	+2,5	-5,5	91,0	99,8	+8,7	
122,0	+5,1	88,6	112,8	93,8	+5,9	-16,8	123,5	104,2	111,8	-9,5	+7,3	85,2	113,8	+33,6	
201,3	-1,9	236,6	231,6	259,0	+9,5	+11,8	211,4	216,5	225,2	+6,5	+4,0	185,2	214,0	+15,6	DD
170,6	-4,5	196,8	200,0	229,0	+16,4	+14,5	176,8	181,6	191,7	+8,4	+5,6	159,3	179,2	+12,5	
576,2	+8,5	722,8	618,1	627,0	-13,3	+1,4	633,9	643,6	634,0	-	-1,5	501,2	638,8	+27,5	
172,4	+19,5	163,7	173,3	169,9	+3,8	-2,0	160,4	167,5	169,7	+5,8	+1,3	145,0	163,9	+13,0	DE
166,9	+12,0	157,6	169,6	167,8	+6,5	-1,1	156,7	163,4	167,1	+6,6	+2,3	144,3	160,1	+10,9	
190,7	+47,5	183,7	185,4	177,4	-3,4	-4,3	172,9	180,8	178,1	+3,0	-1,5	147,5	176,8	+19,9	
169,5	+25,5	166,6	167,4	167,2	+0,4	-0,1	161,4	167,3	167,4	+3,7	+0,1	143,8	164,4	+14,3	21
160,3	+15,7	157,9	161,5	165,3	+4,7	+2,4	155,0	160,9	164,1	+5,9	+2,0	141,3	158,0	+11,8	
189,2	+47,9	184,9	179,9	171,4	-7,3	-4,7	175,0	180,9	174,5	-0,3	-3,5	149,1	178,0	+19,4	
161,4	+39,1	157,1	155,9	145,9	-7,1	-6,4	156,5	155,7	154,1	-1,5	-1,0	136,4	156,1	+14,4	21.1
142,7	+23,3	135,9	139,9	135,6	-0,2	-3,1	144,0	140,5	143,3	-0,5	+2,0	126,7	142,3	+12,3	
186,7	+60,4	185,7	177,5	159,7	-14,0	-10,0	173,5	176,3	168,6	-2,8	-4,4	149,5	174,9	+17,0	
179,1	+13,7	177,8	181,0	192,4	+8,2	+6,3	167,2	180,9	183,2	+9,6	+1,3	152,5	174,1	+14,2	21.2
175,1	+11,0	176,5	179,8	190,3	+7,8	+5,8	164,4	178,0	181,6	+10,5	+2,0	153,5	171,2	+11,5	
195,5	+24,8	182,9	185,9	200,9	+9,8	+8,1	178,8	192,6	189,5	+6,0	-1,6	148,2	185,7	+25,3	
178,4	+9,1	157,7	185,4	175,5	+11,3	-5,3	158,4	167,8	174,3	+10,0	+3,9	147,5	163,1	+10,6	22
176,8	+7,3	157,1	181,7	171,4	+9,1	-5,7	159,2	167,2	171,6	+7,8	+2,6	148,8	163,2	+9,7	
210,5	+42,5	168,2	256,8	256,2	+52,3	-0,2	145,5	179,0	223,9	+53,9	+25,1	126,2	162,2	+28,5	
176,2	+31,1	159,6	161,4	168,6	+5,6	+4,5	158,3	166,2	164,9	+4,2	-0,8	129,1	162,3	+25,7	D6
150,9	+14,3	139,2	136,5	147,7	+6,1	+8,2	154,4	145,5	139,8	-9,5	-3,9	125,6	149,9	+19,3	
248,1	+75,3	217,4	232,3	227,7	+4,7	-2,0	169,5	225,1	236,0	+39,2	+4,8	139,0	197,3	+41,9	
180,3	+30,7	162,7	167,5	173,2	+6,5	+3,4	165,2	168,8	170,7	+3,3	+1,1	130,1	167,0	+28,4	24.1
152,0	+5,6	139,9	139,9	151,4	+8,2	+8,2	170,2	144,2	142,3	-16,4	-1,3	132,0	157,2	+19,1	
256,3	+109,9	223,9	241,4	231,9	+3,6	-3,9	151,7	235,0	246,7	+62,6	+5,0	125,0	193,3	+54,6	
152,0	+20,8	150,6	153,1	171,3	+13,7	+11,9	135,8	158,7	157,0	+15,6	-1,1	123,3	147,3	+19,5	24.4
121,1	+8,7	127,0	136,3	142,4	+12,1	+4,5	118,4	136,7	136,2	+15,0	-0,4	108,5	127,6	+17,6	
286,3	+52,0	252,8	225,9	296,3	+17,2	+31,2	211,3	254,2	247,4	+17,1	-2,7	187,2	232,8	+24,4	
169,9	+5,6	174,5	179,0	190,4	+9,1	+6,4	156,6	165,6	172,2	+10,0	+4,0	143,2	161,1	+12,5	DH
143,3	-2,5	148,0	145,4	155,7	+5,2	+7,1	134,0	139,5	140,7	+5,0	+0,9	130,6	136,7	+4,7	
542,0	+52,6	544,1	647,6	674,9	+24,0	+4,2	472,0	530,3	610,7	+29,4	+15,2	319,0	501,2	+57,1	
168,1	+4,8	175,2	179,9	186,2	+6,3	+3,5	158,5	165,7	170,9	+7,8	+3,1	141,9	162,1	+14,2	25.2
142,1	-1,7	148,6	145,3	150,9	+1,5	+3,9	134,4	139,3	139,0	+3,4	-0,2	128,0	136,8	+6,9	
592,4	+40,4	610,9	746,0	763,1	+24,9	+2,3	553,6	597,3	633,6	+25,3	+16,1	369,6	575,5	+55,7	
162,5	-0,8	165,0	149,9	155,1	-6,0	+3,5	147,2	156,5	143,4	-2,6	-8,4	148,9	151,8	+1,9	DI
144,5	-7,3	149,7	134,5	141,4	-5,5	+5,1	133,1	140,4	127,3	-4,4	-9,3	140,3	136,7	-2,6	
325,6	+39,0	303,4	290,5	280,2	-7,6	-3,5	274,7	302,3	289,8	+5,5	-4,1	227,1	288,5	+27,0	
215,7	+6,2	210,3	191,3	201,0	-4,4	+5,1	191,0	206,1	188,6	-1,3	-8,5	178,9	198,6	+11,0	26.1
183,5	-0,5	182,4	163,4	174,1	-4,6	+6,5	163,8	176,9	161,1	-1,6	-8,9	158,0	170,3	+7,8	
408,6	+29,7	377,8	358,4	362,7	-4,0	+1,2	354,6	380,8	353,5	-0,3	-7,2	303,8	367,7	+21,0	
148,6	+4,0	144,2	146,4	148,8	+3,2	+1,6	146,1	143,9	149,3	+2,2	+3,8	130,0	145,0	+11,5	DJ
137,9	+4,5	134,5	133,1	136,3	+1,3	+2,4	135,0	133,8	134,3	-0,5	+0,4	122,6	134,4	+9,6	
229,6	+2,2	217,1	247,8	244,2	+12,5	-1,5	229,2	220,5	263,7	+15,1	+19,6	185,2	224,9	+21,4	

WZ93- SCHL.	WIRTSCHAFTSZWEIG		2001 OKT.	VERAENDERUNG IN %		2001 SEP.	VERAENDERUNG IN %		KUMULIERT		2-MONATS- DURCHSCHNITT	
				OKT. 2001 GEGEN			SEP. 2001 GEGEN		JAN. 2001 BIS OKT. 2001	VER- AEND. IN % GEGEN VORJAHR	SEP. 2001 UND OKT. 2001	VER- AEND. IN % GEGEN VORJAHR
				OKT. 2000	SEP. 2001		SEP. 2000	AUG. 2001				
27	METALLERZEUGUNG UND -BEARBEITUNG	INSGESAMT	143,3	-4,3	+1,1	141,7	-4,1	-4,1	154,4	-0,1	142,5	-4,2
		INLAND	131,7	-2,9	+7,7	122,3	-9,0	-6,0	137,0	-3,0	127,0	-6,0
		AUSLAND	185,6	-7,2	-11,6	210,0	+8,3	-0,1	215,9	+7,7	197,8	+0,5
27.1	ERZEUGUNG VON ROHEISEN, STAHL UND FERROLEGIE- RUNGEN (EGKS) 1)	INSGESAMT	109,7	-2,0	+1,3	108,3	-6,1	+1,4	116,9	-0,1	109,0	-4,0
		INLAND	113,0	+4,6	+6,5	106,1	-0,8	+1,3	114,8	+2,2	109,6	+2,0
		AUSLAND	102,4	-15,0	-9,6	113,3	-15,1	+1,7	121,5	-4,6	107,9	-15,0
27.5	GIESSEREIINDUSTRIE	INSGESAMT	234,1	+8,3	+10,7	211,5	+12,6	-0,2	229,2	+16,6	222,8	+10,3
		INLAND	185,2	-8,7	+8,1	171,3	-8,2	-3,8	191,2	+4,1	178,3	-8,4
		AUSLAND	864,3	+108,9	+18,3	730,5	+238,7	+12,5	720,1	+101,3	797,4	+153,3
28	HERSTELLUNG VON METALL- ERZEUGNISSEN	INSGESAMT	155,1	+5,0	+0,8	153,9	+5,5	+2,7	145,6	+4,3	154,5	+5,2
		INLAND	140,7	+1,1	-3,0	145,1	+5,4	+5,6	134,1	+1,8	142,9	+3,2
		AUSLAND	486,2	+42,2	+37,3	354,0	+5,6	-18,8	409,3	+27,7	420,1	+24,0
28.1	STAHL- UND LEICHTMETALL- BAU	INSGESAMT	144,3	+5,2	-7,5	156,0	+12,9	+13,5	132,2	-1,0	150,2	+9,1
		INLAND	136,1	+3,1	-9,0	149,6	+13,2	+14,4	124,8	-3,0	142,9	+8,2
		AUSLAND	1053,5	+48,2	+21,9	864,2	+7,8	-2,0	973,1	+41,2	958,9	+26,8
DK	MASCHINENBAU	INSGESAMT	118,7	+6,9	+6,4	111,6	-6,9	+3,5	122,0	+3,2	115,2	-0,3
		INLAND	118,7	+3,8	+1,5	116,9	+1,2	+13,4	114,8	+0,1	117,8	+2,4
		AUSLAND	118,7	+16,5	+22,2	97,1	-26,4	-19,4	141,6	+10,8	107,9	-7,7
29.1	H.V. MASCHINEN F.D.ERZEUG. U.NUTZG.V.MECHAN.ENERGIE (O.LUFT-, STRASS.FAHRZ.BAU)	INSGESAMT	110,3	-2,1	-5,4	116,6	+1,2	+1,1	122,4	+6,4	113,5	-0,4
		INLAND	99,6	-0,4	+0,2	99,4	-3,0	+4,2	104,4	+2,6	99,5	-1,8
		AUSLAND	154,3	-6,3	-17,5	187,0	+11,8	-4,8	196,1	+16,2	170,7	+2,9
29.3	HERSTELLUNG VON LAND- U. FORSTWIRTSCHAFTLICHEN MASCHINEN	INSGESAMT	53,2	-32,3	-7,5	57,5	+29,5	-24,2	71,9	-7,9	55,4	-9,9
		INLAND	50,3	-3,8	-2,7	51,7	+28,0	-0,2	56,2	-11,1	51,0	+9,9
		AUSLAND	64,7	-64,7	-19,6	80,5	+31,5	-52,9	134,0	-2,3	72,6	-40,6
29.4	HERSTELLUNG VON WERK- ZEUGMASCHINEN	INSGESAMT	117,5	-25,3	-19,1	145,3	+6,0	+32,9	133,3	+0,8	131,4	-10,8
		INLAND	134,6	-30,6	-20,3	168,9	+20,6	+37,5	145,4	+3,9	151,8	-9,1
		AUSLAND	78,0	+6,0	-14,4	91,1	-30,2	+16,3	105,6	-7,9	84,6	-17,1
DL	H.V. BUEROMASCH., DATENVERARB. GER. U.-EINRICHTG.; ELEKTROT., FEINMECHANIK U. OPTIK	INSGESAMT	204,6	+0,3	-1,6	207,9	+1,5	+10,2	204,4	+5,0	206,3	+0,9
		INLAND	170,7	+2,5	+1,7	167,9	+2,3	+6,7	164,5	+5,7	169,3	+2,4
		AUSLAND	428,0	-5,0	-9,1	471,1	-0,4	+19,6	467,4	+3,3	449,6	-2,6
30	H.V. BUEROMASCHINEN, DATENVERARBEITUNGSGE- RAETEN U. -EINRICHTUNGEN	INSGESAMT	529,4	-27,8	+31,5	402,5	-25,1	+15,3	397,3	-25,3	466,0	-26,6
		INLAND	495,6	-14,2	+31,9	375,6	-21,7	+27,5	339,1	-25,4	435,6	-17,6
		AUSLAND	691,0	-53,3	+30,1	531,3	-34,5	-13,0	675,9	-25,0	611,2	-46,6
31	HERSTELLUNG VON GERAETEN DER ELEKTRIZITAETSERZEU- GUNG, -VERTEILUNG U. AE.	INSGESAMT	127,8	+17,9	-17,7	155,3	+23,2	+20,2	144,6	+20,1	141,6	+20,7
		INLAND	119,5	+21,3	-12,2	136,1	+22,1	+12,0	123,4	+19,0	127,8	+21,7
		AUSLAND	213,0	+1,8	-39,3	351,0	+27,4	+68,3	360,2	+23,7	282,0	+16,3
31.2	HERSTELLUNG VON ELEK- TRIZITAETSERZEUGUNGSGE- RAETEN U. -SCHALTEINRICHTUNGEN	INSGESAMT	90,5	+18,3	-2,5	92,8	+7,0	+12,2	90,7	+10,6	91,7	+12,4
		INLAND	85,0	+22,0	+6,6	79,7	+0,3	+3,4	82,4	+10,6	82,4	+10,5
		AUSLAND	189,7	-6,2	-43,0	332,7	+52,1	+80,4	242,3	+10,6	261,2	+24,0
31.6	HERSTELLUNG VON ELEK- TRISCHEN AUSRUESTUNGEN A.N.G.	INSGESAMT	169,6	+39,7	-7,2	182,7	+42,8	+17,6	198,9	+43,8	176,2	+41,3
		INLAND	146,1	+25,9	-1,0	147,6	+21,8	+0,1	143,5	+20,8	146,9	+23,9
		AUSLAND	790,5	+198,4	-28,9	1111,3	+262,9	+206,7	1499,6	+128,7	950,9	+232,9
32	RUNDFUNK-, FERNSEH- UND NACHRICHTENTECHNIK	INSGESAMT	343,7	+1,2	-2,0	350,6	-7,9	+3,8	340,5	+3,1	347,2	-3,6
		INLAND	237,3	-18,0	-1,4	240,7	-13,7	-0,4	254,8	+2,9	239,0	-15,9
		AUSLAND	656,1	+34,6	-2,6	673,4	-1,0	+8,6	592,4	+3,3	664,8	+13,9
33	MEDIZIN-, MESS-, STEUER- UND REGELUNGSTECHNIK, OPTIK	INSGESAMT	231,4	+3,2	+19,2	194,1	-4,0	-5,7	223,3	+5,9	212,8	-0,2
		INLAND	195,6	+8,7	+25,7	155,6	-2,1	-13,0	186,8	+8,4	175,6	+3,6
		AUSLAND	423,2	-8,2	+6,3	398,0	-8,4	+12,9	418,6	-	410,6	-8,3
DM	FAHRZEUGBAU	INSGESAMT	127,1	+2,4	-31,6	185,9	+73,4	+43,2	151,4	+18,7	156,5	+35,3
		INLAND	78,5	-4,6	-9,2	86,5	+6,9	+10,3	90,3	+7,0	82,5	+1,1
		AUSLAND	386,5	+11,4	-46,2	718,9	+189,4	+78,1	478,1	+33,4	552,7	+85,7
34	HERSTELLUNG VON KRAFTWAGEN UND KRAFTWAGENTEILEN	INSGESAMT	228,3	+15,2	-5,9	242,7	+23,7	-0,5	246,7	+21,5	235,5	+19,4
		INLAND	142,0	+8,8	-3,9	147,8	-2,9	+4,3	141,9	+9,6	144,9	+2,5
		AUSLAND	687,5	+22,7	-8,2	749,0	+73,3	-5,1	805,6	+35,1	718,3	+44,8
34.1	HERSTELLUNG VON KRAFTWAGEN UND KRAFTWAGENMOTOREN	INSGESAMT	199,6	+12,2	-10,5	223,0	+38,3	-2,4	233,2	+26,0	211,3	+24,6
		INLAND	71,1	-1,2	-7,2	76,6	-18,5	+8,2	73,8	+8,4	73,9	-11,0
		AUSLAND	736,7	+18,7	-11,8	834,8	+88,8	-5,9	899,3	+33,5	785,8	+47,9
35	SONSTIGER FAHRZEUGBAU	INSGESAMT	44,0	-30,3	-68,4	139,1	+307,9	+286,4	73,1	+11,6	91,6	+88,5
		INLAND	26,3	-38,4	-27,1	36,1	+62,6	+36,7	47,8	+1,3	31,2	-4,0
		AUSLAND	139,4	-18,9	-79,9	694,2	+610,5	+696,1	209,3	+28,0	416,8	+209,2
35.1	SCHIFFBAU	INSGESAMT	5,4	-87,0	-28,0	7,5	-12,8	+1,4	13,1	-76,8	6,5	-74,0
		INLAND	5,9	-88,5	-27,2	8,1	-4,7	+65,3	14,6	-69,2	7,0	-76,5
		AUSLAND	3,3	+57,1	-37,7	5,3	-40,4	-69,5	7,4	-92,1	4,3	-21,8
35.3	LUFT- UND RAUMFAHRZEUGBAU	INSGESAMT	1970,6	+243,4	-80,3	9999,9	+1021,7	+1175,3	2561,2	+102,0	5985,3	+716,9
		INLAND	.	.	.	.	.	.	.	.	.	.
		AUSLAND	.	.	.	.	.	.	.	.	.	.
36.1	HERSTELLUNG VON MOEBELN	INSGESAMT	133,2	+1,7	+2,1	130,4	+4,7	+1,6	126,2	+4,2	131,8	+3,1
		INLAND	125,5	+0,7	+1,5	123,7	+4,4	+2,7	119,9	+3,2	124,6	+2,5
		AUSLAND	243,8	+9,3	+7,7	226,4	+6,8	-7,3	217,4	+13,3	235,1	+8,1

1) EUROPAEISCHE GEMEINSCHAFT FUER KOHLE UND STAHL.

STBA,FS 4,R 2.2,10/2001

UND BERLIN-OST

FUER DAS VERARBEITENDE GEWERBE  
= 100  
ABTEILUNGEN, GRUPPEN UND KLASSEN  
ZWEIGE, AUSGABE 1993 (WZ93)  
WERT

INDEX

2000 OKT.	VER- AEND. IN % GEGEN OKT. 1999	2000 3.VJ	2001 2.VJ	2001 3.VJ	VERAENDERUNG IN % 3.VJ 2001 GEGEN		2000 1.HJ	2000 2.HJ	2001 1.HJ	VERAENDERUNG IN % 1.HJ 2001 GEGEN		1999	2000	VER- AEND. IN % GEGEN 1999	WZ93 SCHL.	
					3.VJ	2.VJ				1.HJ	2.HJ					
					2000	2001				2000	2000					
149,7	-3,9	147,3	151,9	147,7	+0,3	-2,8	158,8	148,7	159,6	+0,5	+7,3	136,2	153,8	+12,9	27	
135,7	-2,9	134,9	133,4	130,3	-3,4	-2,3	145,2	135,6	141,3	-2,7	+4,2	128,9	140,4	+10,6		
199,9	-5,1	190,2	217,1	209,2	+10,0	-3,6	205,8	194,5	224,3	+3,0	+15,3	167,9	200,2	+19,2		
111,9	-11,1	111,7	120,6	111,3	-0,4	-7,7	120,6	111,8	120,9	+0,2	+8,1	111,5	116,2	+4,2	27.1	
108,0	-4,2	108,0	117,1	107,8	-0,2	-7,9	115,2	109,5	118,5	+2,9	+8,2	106,2	112,3	+5,7		
120,5	-22,1	119,8	128,3	118,9	-0,8	-7,3	132,2	116,7	126,0	-4,7	+8,0	123,2	124,5	+1,1		
216,1	+24,8	190,6	220,6	210,1	+10,2	-4,8	196,2	204,4	237,9	+21,3	+16,4	165,8	200,3	+20,8	27.5	
202,8	+27,9	179,7	184,6	177,0	-1,5	-4,1	182,3	190,9	199,3	+9,3	+4,4	153,8	186,6	+21,3		
413,8	+19,1	328,8	685,1	642,2	+95,3	-6,3	363,0	385,4	735,0	+102,5	+90,7	309,8	374,2	+20,8		
147,7	+10,4	141,9	142,5	149,6	+5,4	+5,0	137,1	140,5	142,0	+3,6	+1,1	125,6	138,8	+10,5	28	
139,2	+9,1	134,2	132,9	139,7	+4,1	+5,1	129,2	132,7	130,2	+0,8	-1,9	120,2	131,0	+9,0		
342,0	+23,2	318,9	364,3	376,6	+18,1	+3,4	317,7	318,8	412,8	+29,9	+29,5	250,7	318,2	+26,9		
137,2	+9,6	137,6	131,3	143,5	+4,3	+9,3	130,9	134,9	124,6	-4,8	-7,6	123,2	132,9	+7,9	28.1	
132,0	+7,8	132,1	123,5	137,2	+3,9	+11,1	126,3	129,5	116,6	-7,7	-10,0	120,4	127,9	+6,2		
710,7	+59,7	758,1	1013,0	842,9	+11,2	-16,8	651,3	742,8	1024,7	+57,3	+38,0	439,7	697,1	+58,5		
111,0	+7,5	119,7	122,4	115,4	-3,6	-5,7	118,6	119,4	125,9	+6,2	+5,4	102,5	119,0	+16,1	DK	
114,4	+13,0	114,6	109,3	114,7	+0,1	+4,9	114,7	114,8	114,2	-0,4	-0,5	99,9	114,8	+14,9		
101,9	-6,6	133,7	157,9	117,2	-12,3	-25,8	129,1	132,2	157,6	+22,1	+19,2	109,6	130,6	+19,2		
112,7	+10,2	113,5	121,0	119,9	+5,6	-0,9	116,1	116,1	125,6	+8,2	+8,2	103,0	116,1	+12,7	29.1	
100,0	+18,2	98,4	102,0	100,3	+1,9	-1,7	103,8	98,2	107,2	+3,3	+9,2	88,2	101,0	+14,5		
164,6	-5,5	175,5	198,5	200,0	+14,0	+0,8	166,2	189,6	201,1	+21,0	+6,1	163,3	177,9	+8,9		
78,6	+3,8	59,8	74,7	64,6	+8,0	-13,5	87,2	61,9	78,6	-9,9	+27,0	85,2	74,6	-12,4	29.3	
52,3	-29,9	51,3	59,2	51,9	+1,2	-12,3	71,0	55,0	59,3	-16,5	+7,8	58,6	63,0	+7,5		
183,4	+129,5	93,6	138,9	114,7	+22,5	-15,6	151,4	89,5	155,2	+2,5	+73,4	190,3	120,4	-36,7		
157,4	+44,7	135,9	123,7	144,1	+6,0	+16,5	126,4	137,9	130,6	+3,3	-5,3	104,6	132,1	+26,3	29.4	
194,0	+58,1	144,7	132,7	163,0	+12,6	+22,8	128,7	149,1	138,4	+7,5	-7,2	113,8	138,9	+22,1		
73,6	-4,3	115,7	103,2	100,7	-13,0	-2,4	121,0	112,2	112,7	-6,9	+0,4	83,6	116,6	+39,5		
203,9	+16,3	197,9	194,2	193,7	-2,1	-0,3	191,4	210,4	209,8	+9,6	-0,3	172,3	200,9	+16,6	DL	
166,6	+9,9	161,4	156,6	160,6	-0,5	+2,6	150,9	170,4	165,3	+9,5	-3,0	143,2	160,6	+12,2		
450,5	+35,7	439,1	441,5	411,7	-6,2	-6,7	459,4	474,5	501,9	+9,3	+5,8	363,3	467,0	+28,5		
733,3	+53,2	535,4	316,8	343,2	-35,9	+8,3	496,7	628,8	402,4	-19,0	-36,0	482,5	562,7	+16,6	30	
577,7	+32,3	475,6	222,0	297,8	-37,4	+34,1	423,9	520,8	333,7	-21,3	-35,9	442,6	472,4	+6,7		
1478,3	+117,7	821,9	770,7	560,5	-31,8	-27,3	845,3	1145,8	731,2	-13,5	-36,2	673,9	995,5	+47,7		
108,4	-6,5	125,2	133,0	139,2	+11,2	+4,7	120,1	126,2	150,0	+24,9	+18,9	116,5	123,1	+5,7	31	
98,5	-11,9	109,5	119,7	128,3	+17,2	+7,2	101,7	109,8	121,7	+19,7	+10,8	100,5	105,8	+5,3		
209,3	+32,3	285,2	269,1	251,0	-12,0	-6,7	307,9	292,8	439,3	+42,7	+50,0	279,6	300,3	+7,4		
76,5	+7,4	88,8	92,5	86,3	-2,8	-6,7	79,5	86,3	92,9	+16,9	+7,6	78,3	82,9	+5,9	31.2	
69,7	+7,6	81,0	83,1	77,6	-4,2	-6,6	72,1	78,9	84,4	+17,1	+7,0	72,7	75,5	+3,9		
202,3	+6,9	231,6	264,2	244,0	+5,4	-7,6	215,6	222,1	250,2	+12,7	+12,7	182,8	218,8	+19,7		
121,4	+11,4	119,8	154,5	158,0	+31,9	+2,3	150,4	131,6	224,3	+49,1	+70,4	144,4	141,0	-2,4	31.6	
116,0	+8,8	114,2	138,2	142,4	+24,7	+3,0	121,5	122,0	143,6	+18,2	+17,7	106,6	121,7	+14,2		
264,9	+53,1	268,6	587,5	570,1	+112,2	-3,0	914,4	386,7	2082,6	+127,8	+436,6	1072,4	650,6	-39,3		
339,5	+23,0	350,4	347,1	332,2	-5,2	-4,3	318,6	372,9	344,1	+8,0	-7,7	256,5	345,8	+34,8	32	
289,3	+38,2	269,2	264,1	239,8	-10,9	-9,2	229,9	302,9	265,2	+15,4	-12,4	187,3	266,4	+42,2		
487,4	+3,1	589,4	591,4	603,7	+2,4	+2,1	580,1	578,9	576,2	-0,7	-0,5	460,3	579,5	+25,9		
224,2	+22,7	193,7	229,4	207,5	+7,1	-9,5	217,1	207,7	229,9	+5,9	+10,7	179,2	212,4	+18,5	33	
180,0	+16,9	159,7	190,3	172,1	+7,8	-9,6	177,4	169,0	192,7	+8,6	+14,0	162,8	173,2	+6,4		
460,9	+37,0	376,8	436,5	396,7	+5,3	-9,1	432,7	416,1	428,8	-0,9	+3,1	267,5	424,4	+58,7		
124,1	-2,1	114,5	165,5	147,4	+28,7	-10,9	134,6	144,4	157,5	+17,0	+9,1	119,4	139,5	+16,8	DM	
82,3	-8,1	85,6	100,3	81,2	-5,1	-19,0	84,1	96,5	96,8	+15,1	+0,3	78,3	90,3	+15,3		
346,9	+6,9	269,2	514,0	501,4	+86,3	-2,5	405,1	399,6	481,7	+18,9	+20,5	338,5	402,3	+18,8		
198,2	-7,6	186,5	244,7	242,1	+29,8	-1,1	212,1	205,5	252,0	+18,8	+22,6	193,4	208,8	+8,0	34	
130,5	-1,2	125,8	142,9	141,7	+12,6	-0,8	131,2	133,6	142,0	+8,2	+6,3	125,2	132,4	+5,8		
560,3	-14,5	511,0	787,8	777,9	+52,2	-1,3	644,7	590,1	839,1	+30,2	+42,2	557,8	617,4	+10,7		
177,9	-13,6	158,6	231,7	221,9	+39,9	-4,2	199,6	184,8	244,4	+22,4	+32,3	187,9	192,2	+2,3	34.1	
72,0	-1,1	83,2	77,6	65,3	+4,9	-14,6	70,0	71,5	77,9	+11,3	+9,0	70,7	70,7	-10,1		
620,5	-18,6	557,1	875,6	871,9	+56,5	-0,4	741,1	658,1	940,2	+26,9	+42,9	644,2	699,6	+8,6		
63,1	+16,0	55,4	100,4	69,4	+25,3	-30,9	71,0	94,0	79,8	+12,4	-15,1	58,5	82,5	+41,0	35	
42,7	-21,9	52,5	65,3	31,4	-40,2	-51,9	45,4	66,0	59,6	+31,3	-9,7	39,8	55,7	+39,9		
171,8	+223,5	70,8	289,3	274,5	+287,7	-5,1	208,4	243,4	188,3	-9,6	-22,6	158,6	225,9	+42,4		
41,4	-7,0	61,2	23,9	9,5	-84,5	-60,3	56,6	129,1	16,2	-71,4	-87,5	47,8	92,8	+94,1	35.1	
51,1	-6,4	74,9	27,8	9,9	-86,8	-64,4	33,0	78,8	18,3	-44,5	-76,8	25,2	55,9	+121,8		
2,1	-32,3	5,4	7,7	8,0	+48,1	+3,9	152,1	333,0	7,8	-94,9	-97,7	139,7	242,5	+73,6		
573,8	+51,2	537,4	3130,1	3799,1	+606,9	+21,4	1749,3	859,3	2040,7	+16,7	+137,5	1380,5	1304,3	-5,5	35.3	
.	.	.	.	.	.	.	.	.	.	.	.	.	.	.	.	
131,0	-2,7	116,5	119,4	121,8	+4,5	+2,0	121,8	123,3	127,3	+4,5	+3,2	119,2	122,5	+2,8	36.1	
124,6	-4,5	111,1	114,6	115,3	+3,8	+0,6	117,4	117,8	121,2	+3,2	+2,9	116,5	117,6	+0,9		
223,1	+15,7	194,9	187,6	215,3	+10,5	+14,8	185,2	201,6	214,1	+15,6	+6,2	158,7	193,4	+21,9		

## NEUE LAENDER UND BERLIN-OST

5 INDEX DES AUFTRAGSEINGANGS FUER DAS VERARBEITENDE GEWERBE  
1995 = 1005.2 ZEITREIHENANALYSE - BERLINER VERFAHREN (BV 4)  
WERTINDEX

WZ93- SCHL.	WIRTSCHAFTSZWEIG		ORIGINALWERT		KALENDER- U. SAISON- BEREINIGTER WERT BERLINER VERFAHREN, VERSION 4		GLATTE KOMPONENTE	
			2001 OKT.	VERAEND. GEGENUEBER VORJAHRES- MONAT IN %	2001 OKT.	VERAEND. GEGENUEBER VORMONAT IN %	2001 OKT.	VERAEND. GEGENUEBER VORMONAT IN %
D	VERARBEITENDES GEWERBE 1)	INSGESAMT	158,9	+3,0	163,3	-3,8	166,5	-0,1
		INLAND	134,3	+2,2	133,7	+0,1	134,2	-0,1
		AUSLAND	282,8	+5,5	311,2	-11,4	328,4	+0,2
	VORLEISTUNGSGUETER- PRODUZENTEN	INSGESAMT	176,2	+3,2	173,9	+2,2	173,3	-0,3
		INLAND	151,5	+2,6	149,2	+1,9	149,4	+0,1
		AUSLAND	291,9	+5,3	287,8	+2,9	284,3	-0,9
	INVESTITIONSGUETER- PRODUZENTEN	INSGESAMT	140,1	+2,6	153,1	-11,7	160,6	+0,2
		INLAND	111,9	+0,2	113,6	-4,2	114,7	-0,7
		AUSLAND	276,3	+7,7	342,9	-21,6	381,4	+1,5
	GEBRAUCHSGUETER- PRODUZENTEN	INSGESAMT	167,9	-5,0	156,3	+0,8	159,8	-0,5
		INLAND	158,0	+0,7	149,6	+2,1	151,3	-0,2
		AUSLAND	269,1	-28,9	220,0	-7,6	244,3	-2,8
	VERBRAUCHSGUETER- PRODUZENTEN	INSGESAMT	169,4	+11,6	166,1	+3,2	166,4	+0,7
		INLAND	156,8	+11,0	154,9	+2,3	154,8	+0,8
		AUSLAND	265,2	+14,4	249,3	+7,2	250,7	+0,6
DB	TEXTIL- UND BEKLEIDUNGS- GEWERBE	INSGESAMT	144,5	+1,9	139,5	+4,1	138,9	-0,5
		INLAND	132,2	+1,7	128,9	+4,0	128,1	-0,5
		AUSLAND	212,5	+2,6	198,6	+4,9	199,5	-0,3
17	TEXTILGEWERBE	INSGESAMT	161,8	-1,2	151,7	+3,3	152,0	-0,8
		INLAND	147,4	-1,8	138,4	+2,4	138,8	-0,9
		AUSLAND	233,7	+1,0	217,2	+5,6	218,0	-0,4
18	BEKLEIDUNGSGEWERBE	INSGESAMT	83,5	+29,3	96,9	+8,8	93,1	+1,1
		INLAND	82,4	+28,8	97,2	+10,1	92,9	+1,1
		AUSLAND	92,4	+33,3	92,7	-0,4	92,9	+1,9
DC	LEDERGEWERBE	INSGESAMT	120,6	+7,5	111,8	+11,6	110,2	+0,7
		INLAND	119,7	+7,9	111,3	+12,8	109,0	+0,6
		AUSLAND	129,2	+2,7	116,6	+1,3	121,1	+1,0
DD	HOLZGEWERBE (OHNE HERSTELLUNG VON MOEBELN)	INSGESAMT	273,3	+37,8	269,5	+8,6	251,7	+2,3
		INLAND	222,6	+39,9	221,5	+5,6	213,2	+2,4
		AUSLAND	895,4	+51,5	865,2	+19,7	722,5	+1,9
DE	PAPIER- UND DRUCKGEWERBE	INSGESAMT	188,2	+5,9	180,2	+5,0	177,5	+0,1
		INLAND	181,0	+5,1	175,6	+3,9	176,2	+0,1
		AUSLAND	211,8	+7,8	196,4	+12,2	181,8	+0,1
21	PAPIERGEWERBE	INSGESAMT	185,1	+5,8	178,1	+7,3	171,6	-0,3
		INLAND	174,6	+5,7	171,8	+5,2	169,8	-0,2
		AUSLAND	207,1	+5,9	192,2	+13,0	175,9	-0,2
21.1	H.V. HOLZSTOFF, ZELLSTOFF, PAPIER, KARTON UND PAPPE	INSGESAMT	161,7	-3,6	154,2	+10,2	145,1	-1,2
		INLAND	135,6	-8,2	134,9	+5,0	133,9	-1,3
		AUSLAND	196,9	+1,0	180,0	+16,4	160,3	-0,9
21.2	PAPIER-, KARTON- UND PAPPEVERARBEITUNG	INSGESAMT	212,5	+16,0	206,6	+5,3	203,1	+0,5
		INLAND	207,5	+15,3	202,8	+4,9	200,2	+0,4
		AUSLAND	233,0	+18,4	223,1	+8,6	214,7	+1,1
22	DRUCKGEWERBE, VERVIEL- FAELTIGUNG VON BESPIELTEN TON-, BILD-U. DATENTRAEGERN	INSGESAMT	194,7	+6,0	184,0	+0,8	187,1	+0,8
		INLAND	190,5	+4,3	180,3	+0,5	183,4	+0,7
		AUSLAND	273,1	+30,9	252,7	+5,4	260,2	+2,5
DG	CHEMISCHE INDUSTRIE	INSGESAMT	164,8	-8,3	161,0	-4,4	169,4	-0,3
		INLAND	143,1	-5,1	142,9	-4,5	148,5	+0,8
		AUSLAND	226,6	-13,5	213,2	-3,1	229,4	-2,3
24.1	HERSTELLUNG VON CHEMISCHEN GRUNDSTOFFEN	INSGESAMT	162,0	-11,5	159,9	-5,8	170,7	-0,4
		INLAND	138,4	-7,7	141,0	-3,8	148,1	+1,4
		AUSLAND	225,3	-17,1	211,2	-8,1	231,9	-3,4
24.4	HERSTELLUNG VON PHARMA- ZEUTISCHEN ERZEUGNISSEN	INSGESAMT	195,4	+20,3	193,4	+6,0	191,2	+1,0
		INLAND	156,6	+22,2	162,6	+3,8	162,5	+0,9
		AUSLAND	363,5	+17,0	322,9	+9,9	312,9	+1,4
DH	HERSTELLUNG VON GUMMI- UND KUNSTSTOFFWAREN	INSGESAMT	191,5	+12,3	184,1	+2,2	184,4	+0,8
		INLAND	156,6	+9,1	148,9	+1,0	149,0	+0,5
		AUSLAND	678,8	+24,1	676,9	+6,3	679,0	+1,5
25.2	HERSTELLUNG VON KUNST- STOFFWAREN	INSGESAMT	186,3	+10,2	180,2	+2,3	180,4	+0,6
		INLAND	151,1	+6,0	143,6	+1,1	143,6	+0,1
		AUSLAND	761,9	+26,5	780,2	+5,8	781,7	+1,8
DI	GLASGEWERBE, KERAMIK, VERARBEITUNG VON STEINEN UND ERDEN	INSGESAMT	161,2	+0,1	145,7	+5,1	142,6	-0,7
		INLAND	137,0	-1,4	125,5	+4,5	123,6	-0,8
		AUSLAND	368,7	+9,1	325,7	+10,7	306,6	+0,1
26.1	HERSTELLUNG UND VERAR- BEITUNG VON GLAS	INSGESAMT	211,3	+0,8	192,2	+2,6	190,6	-0,2
		INLAND	176,4	+1,0	160,3	+3,6	158,8	-0,4
		AUSLAND	420,6	+0,2	385,3	+0,6	381,4	+0,4
DJ	METALLERZEUGUNG UND -BE- ARBEITUNG, HERSTELLUNG VON METALLERZEUGNISSEN	INSGESAMT	154,6	-0,1	151,5	+0,3	152,7	-0,1
		INLAND	141,2	-0,6	138,1	+0,5	138,5	0
		AUSLAND	253,0	+3,2	252,8	+0,1	258,8	-0,2

1) AUSGEWAELHTE WIRTSCHAFTSZWEIGE (OHNE ERNAHRUNGSGEWERBE UND TABAKVERARBEITUNG).

STBA,FS 4,R 2.2,10/2001

NEUE LAENDER UND BERLIN-OST

5 INDEX DES AUFTRAGSEINGANGS FUER DAS VERARBEITENDE GEWERBE  
1995 = 100

5.2 ZEITREIHENANALYSE - BERLINER VERFAHREN (BV 4)  
WERTINDEX

WZ93- SCHL.	WIRTSCHAFTSZWEIG		ORIGINALWERT		KALENDER- U. SAISON- BEREINIGTER WERT BERLINER VERFAHREN, VERSION 4		GLATTE KOMPONENTE	
			2001 OKT.	VERAEND. GEGENUEBER VORJAHRES- MONAT IN %	2001 OKT.	VERAEND. GEGENUEBER VORMONAT IN %	2001 OKT.	VERAEND. GEGENUEBER VORMONAT IN %
27	METALLERZEUGUNG UND -BEARBEITUNG	INSGESAMT INLAND AUSLAND	143,1 131,7 179,9	-10,6 -7,6 -16,0	145,3 133,5 187,5	-1,4 +3,2 -9,4	150,4 134,2 205,7	-1,2 -1,0 -1,2
27.1	ERZEUGUNG VON ROHEISEN, STAHL UND FERROLEGIE- RUNGEN (EGKS 1)	INSGESAMT INLAND AUSLAND	100,9 103,1 96,3	-11,3 -5,0 -23,2	101,7 104,0 96,3	+0,2 +3,1 -5,4	103,9 103,5 104,6	-1,7 -1,3 -2,4
27.5	GIESSEREIINDUSTRIE	INSGESAMT INLAND AUSLAND	238,8 194,3 812,6	+6,0 -8,1 +88,8	234,7 189,1 807,2	-0,9 -1,4 -1,3	238,4 194,6 796,2	-0,3 -1,2 +2,6
28	HERSTELLUNG VON METALL- ERZEUGNISSEN	INSGESAMT INLAND AUSLAND	162,6 146,6 528,4	+7,6 +3,4 +45,9	155,7 140,7 499,1	+1,0 -1,0 +19,6	154,3 141,0 456,6	+0,7 +0,6 +1,8
28.1	STAHL- UND LEICHTMETALLBAU	INSGESAMT INLAND AUSLAND	150,9 142,2 1104,1	+9,8 +7,6 +51,7	148,0 139,2 1100,7	-2,0 -3,1 +16,0	144,6 136,6 1014,7	+1,3 +1,4 +0,9
DK	MASCHINENBAU	INSGESAMT INLAND AUSLAND	127,0 126,8 127,5	+8,2 +5,1 +17,3	131,5 125,4 149,3	+6,0 +1,4 +19,0	128,5 123,4 142,1	-0,5 +0,1 -2,3
29.1	H.V. MASCHINEN F.D.ERZEUG. U.NUTZG.V.MECHAN.ENERGIE (O.LUFT-, STRASS.FAHRZ.BAU)	INSGESAMT INLAND AUSLAND	119,5 107,9 167,0	-0,7 +1,4 -5,9	127,6 109,3 198,6	-2,4 -2,3 -6,0	131,4 110,8 215,1	-0,2 -0,2 -0,6
29.3	HERSTELLUNG VON LAND- U. FORSTWIRTSCHAFTLICHEN MASCHINEN	INSGESAMT INLAND AUSLAND	58,2 54,6 72,3	-31,5 -2,7 -63,9	63,6 61,5 68,1	-23,9 -9,3 -54,0	72,9 64,2 106,1	-2,4 +1,1 -10,4
29.4	HERSTELLUNG VON WERK- ZEUGMASCHINEN	INSGESAMT INLAND AUSLAND	127,9 146,6 85,3	-24,9 -29,5 +7,2	120,3 121,5 118,9	-20,3 -29,1 +16,0	136,4 147,2 112,6	-1,3 -1,3 -1,0
DL	H.V.BUEROMASCH.,DATENVERARB. GER.U.-EINRICHTG.;ELEKTROT., FEINMECHANIK U. OPTIK	INSGESAMT INLAND AUSLAND	196,5 162,5 421,0	+1,4 +4,0 -4,8	202,4 162,2 460,8	-0,8 -0,5 -1,8	200,4 161,8 451,3	-1,0 -0,2 -1,8
30	H.V. BUEROMASCHINEN, DATENVERARBEITUNGSGE- RAEATEN U. -EINRICHTUNGEN	INSGESAMT INLAND AUSLAND	408,7 370,8 590,8	-29,5 -13,4 -54,9	285,4 273,4 351,9	-10,7 +1,3 -37,7	288,0 248,0 483,4	-3,7 -1,5 -8,5
31	HERSTELLUNG VON GERAETEN DER ELEKTRIZITAETSERZEU- GUNG, -VERTEILUNG U.AE.	INSGESAMT INLAND AUSLAND	129,1 119,8 224,4	+18,4 +21,7 +3,3	149,3 129,3 342,4	-2,9 -1,5 -8,8	148,1 129,7 330,1	-0,7 +0,7 -4,2
31.2	HERSTELLUNG VON ELEK- TRIZITAETSERZEUGUNGS- U. -SCHALTEINRICHTUNGEN	INSGESAMT INLAND AUSLAND	93,1 86,5 213,9	+18,4 +22,5 -4,7	98,7 90,1 250,0	+6,6 +12,3 -23,0	93,8 84,0 272,4	-0,3 -0,4 +0,1
31.6	HERSTELLUNG VON ELEK- TRISCHEN AUSRUESTUNGEN A.N.G.	INSGESAMT INLAND AUSLAND	176,8 151,6 844,9	+41,1 +27,1 +197,2	207,8 163,8 1345,3	+1,8 +1,8 -3,4	200,4 163,3 1196,5	-0,9 +1,7 -7,2
32	RUNDFUNK-, FERNSEH- UND NACHRICHTENTECHNIK	INSGESAMT INLAND AUSLAND	320,0 215,7 626,4	-0,4 -19,4 +30,7	328,3 214,4 658,6	+1,2 -5,9 +9,5	322,8 224,1 610,1	-0,9 -3,0 +1,4
33	MEDIZIN-, MESS-, STEUER- UND REGELUNGSTECHNIK, OPTIK	INSGESAMT INLAND AUSLAND	247,2 209,3 449,1	+4,1 +9,5 -7,4	243,4 207,1 435,4	+6,1 +9,3 -0,8	243,3 204,0 451,8	+0,5 +0,4 +0,4
DM	FAHRZEUGBAU	INSGESAMT INLAND AUSLAND	134,4 80,8 420,3	+3,5 -3,8 +12,1	160,5 89,5 540,5	-22,2 -5,6 -32,7	179,4 92,0 645,6	+0,6 -2,3 +2,9
34	HERSTELLUNG VON KRAFTWAGEN UND KRAFTWAGENTEILEN	INSGESAMT INLAND AUSLAND	241,8 145,6 754,1	+15,9 +9,6 +22,9	265,1 147,8 884,5	-2,7 +6,1 -10,2	277,4 149,4 946,9	+0,7 +0,1 +1,0
34.1	HERSTELLUNG VON KRAFTWAGEN UND KRAFTWAGENMOTOREN	INSGESAMT INLAND AUSLAND	220,5 77,3 818,6	+13,1 +0,5 +19,1	253,1 77,4 986,1	-7,5 +13,0 -13,0	270,9 78,5 1068,8	+0,4 -1,4 +1,0
35	SONSTIGER FAHRZEUGBAU	INSGESAMT INLAND AUSLAND	46,0 27,4 146,6	-29,4 -37,6 -18,0	74,4 41,3 261,6	-50,9 -29,4 -60,1	97,5 44,3 386,0	+0,2 -9,0 +6,8
35.1	SCHIFFBAU	INSGESAMT INLAND AUSLAND	5,7 6,1 3,5	-86,6 -88,4 +59,1	36,1 4,4 165,0	-29,2 -82,0 -2,0	26,3 4,8 118,0	-19,8 -57,1 -8,2
35.3	LUFT- UND RAUMFAHRZEUGBAU	INSGESAMT INLAND AUSLAND	2072,0 . .	+248,7 . .	3147,8 . .	-62,9 . .	4147,5 . .	+11,6 . .
36.1	HERSTELLUNG VON MOEBELN	INSGESAMT INLAND AUSLAND	149,6 141,5 265,5	+4,3 +3,5 +10,9	142,0 135,0 243,4	-1,7 -2,0 +1,2	143,7 137,1 242,0	+0,2 +0,2 +0,5

1) EUROPAAEISCHE GEMEINSCHAFT FUER KOHLE UND STAHL.  
STBA,FS 4,R 2.2,10/2001

## NEUE LAENDER UND BERLIN-DST

5 INDEX DES AUFTRAGSEINGANGS FUER DAS VERARBEITENDE GEMERBE  
1995 = 1005.2 ZEITREIHENANALYSE - BERLINER VERFAHREN (BV 4)  
VOLUMENINDEX

WZ93- SCHL.	WIRTSCHAFTSZWEIG	ORIGINALWERT		KALENDER- U. SAISON- BEREINIGTER WERT BERLINER VERFAHREN, VERSION 4		GLATTE KOMponente		
		2001 OKT.	VERAEND. GEGENUEBER VORJAHRES- MONAT IN %	2001 OKT.	VERAEND. GEGENUEBER VORMONAT IN %	2001 OKT.	VERAEND. GEGENUEBER VORMONAT IN %	
D	VERARBEITENDES GEMERBE 1)	INSGESAMT	155,7	+2,9	159,5	-3,6	162,2	0
		INLAND	132,7	+1,7	131,7	+0,1	132,1	-0,1
		AUSLAND	271,6	+5,9	298,5	-11,1	313,7	+0,3
	VORLEISTUNGSGUETER- PRODUZENTEN	INSGESAMT	175,9	+4,9	173,9	+2,5	172,5	-0,1
		INLAND	152,3	+3,7	150,1	+2,2	149,7	+0,3
AUSLAND		288,0	+8,0	284,7	+3,3	279,6	-0,6	
INVESTITIONSGUETER- PRODUZENTEN	INSGESAMT	135,5	+0,7	146,8	-11,9	154,0	+0,1	
	INLAND	109,9	-1,8	110,5	-4,7	111,8	-0,7	
	AUSLAND	259,0	+5,9	321,3	-21,8	357,3	+1,4	
GEBRAUCHSGUETER- PRODUZENTEN	INSGESAMT	157,0	-6,6	145,9	+0,8	149,1	-0,7	
	INLAND	147,7	-1,1	139,6	+2,2	141,1	-0,4	
	AUSLAND	251,6	-30,0	204,8	-8,7	228,2	-2,9	
VERBRAUCHSGUETER- PRODUZENTEN	INSGESAMT	161,3	+9,7	158,0	+3,0	158,2	+0,6	
	INLAND	149,7	+9,0	147,6	+2,1	147,5	+0,6	
	AUSLAND	249,4	+13,4	235,0	+7,3	236,2	+0,5	
DB	TEXTIL- UND BEKLEIDUNGS- GEMERBE	INSGESAMT	143,5	+1,3	138,3	+4,1	137,5	-0,5
		INLAND	131,2	+1,0	127,7	+4,0	126,7	-0,5
		AUSLAND	211,7	+2,7	197,3	+5,3	197,7	-0,2
17	TEXTILGEMERBE	INSGESAMT	161,1	-1,7	150,7	+3,4	150,8	-0,7
		INLAND	146,7	-2,5	137,5	+2,4	137,8	-0,9
		AUSLAND	232,9	+1,0	215,8	+6,0	216,0	-0,3
18	BEKLEIDUNGSGEMERBE	INSGESAMT	81,5	+29,2	94,8	+9,0	91,0	+1,0
		INLAND	80,3	+28,7	95,0	+10,3	90,7	+1,0
		AUSLAND	91,8	+33,2	92,0	+0,2	91,9	+1,7
DC	LEDERGEMERBE	INSGESAMT	114,1	+5,5	105,6	+12,3	103,8	+0,6
		INLAND	113,6	+6,4	105,6	+13,5	103,2	+0,6
		AUSLAND	118,9	-2,5	105,7	+0,8	109,6	+0,9
DD	HOLZGEMERBE (OHNE HERSTELLUNG VON MOEBELN)	INSGESAMT	282,3	+40,2	278,9	+8,4	260,6	+2,5
		INLAND	234,8	+37,6	234,4	+5,8	225,3	+2,6
		AUSLAND	863,6	+49,9	831,6	+19,5	692,2	+1,9
DE	PAPIER- UND DRUCKGEMERBE	INSGESAMT	185,8	+7,8	178,8	+5,4	175,3	+0,4
		INLAND	177,3	+6,2	172,7	+3,8	172,5	+0,3
		AUSLAND	213,9	+12,2	193,8	+12,0	184,8	+0,7
21	PAPIERGEMERBE	INSGESAMT	184,7	+9,0	179,0	+8,0	171,5	+0,2
		INLAND	173,2	+8,0	171,4	+6,0	168,2	+0,2
		AUSLAND	209,0	+10,5	195,6	+12,9	178,7	+0,4
21.1	H.V. HOLZSTOFF, ZELLSTOFF, PAPIER, KARTON UND PAPPE	INSGESAMT	168,2	+4,2	162,7	+11,5	151,9	0
		INLAND	143,2	+0,4	144,1	+6,9	141,1	-0,1
		AUSLAND	202,0	+8,2	187,0	+16,4	166,5	+0,1
21.2	PAPIER-, KARTON- UND PAPPEVERARBEITUNG	INSGESAMT	204,1	+14,0	198,6	+5,2	194,7	+0,5
		INLAND	198,5	+13,4	194,3	+4,9	191,3	+0,4
		AUSLAND	226,9	+16,1	217,4	+8,2	209,0	+1,1
22	DRUCKGEMERBE, VIEL- FAELTIGUNG VON BESPIELTEN TON-, BILD- U. DATENTRAEGERN	INSGESAMT	188,0	+5,4	177,8	+0,7	180,8	+0,7
		INLAND	183,2	+3,6	173,6	+0,5	176,6	+0,6
		AUSLAND	277,6	+31,9	256,8	+5,0	264,8	+2,6
DG	CHEMISCHE INDUSTRIE	INSGESAMT	162,6	-7,7	158,5	-3,9	165,4	0
		INLAND	143,5	-4,9	143,0	-4,3	147,6	+1,2
		AUSLAND	216,9	-12,6	203,3	-2,4	216,6	-2,1
24.1	HERSTELLUNG VON CHEMISCHEN GRUNDSTOFFEN	INSGESAMT	164,2	-8,9	161,6	-4,9	170,3	+0,3
		INLAND	149,8	-5,4	146,2	-3,1	151,7	+2,2
		AUSLAND	218,8	-14,6	203,9	-7,0	220,7	-3,0
24.4	HERSTELLUNG VON PHARMA- ZEUTISCHEN ERZEUGNISSEN	INSGESAMT	177,2	+16,6	175,5	+5,9	173,3	+0,8
		INLAND	141,7	+17,0	147,2	+3,2	147,2	+0,5
		AUSLAND	331,0	+15,6	294,5	+10,3	284,5	+1,2
DH	HERSTELLUNG VON GUMMI- UND KUNSTSTOFFWAREN	INSGESAMT	188,9	+11,2	181,4	+2,4	181,4	+0,7
		INLAND	154,5	+7,8	146,6	+1,1	146,6	+0,4
		AUSLAND	667,6	+23,2	664,8	+6,3	665,9	+1,5
25.2	HERSTELLUNG VON KUNST- STOFFWAREN	INSGESAMT	183,4	+9,1	177,2	+2,4	177,2	+0,5
		INLAND	149,1	+4,9	141,5	+1,4	141,4	0
		AUSLAND	744,0	+25,6	761,4	+5,9	761,8	+1,8
DI	GLASGEMERBE, KERAMIK, VERARBEITUNG VON STEINEN UND ERDEN	INSGESAMT	161,8	-0,4	146,8	+5,8	142,8	-0,8
		INLAND	140,6	-2,7	128,6	+4,3	126,6	-0,9
		AUSLAND	354,4	+8,8	313,4	+11,9	291,1	0
26.1	HERSTELLUNG UND VERAR- BEITUNG VON GLAS	INSGESAMT	213,5	-1,0	194,1	+3,2	191,1	-0,3
		INLAND	182,3	-0,7	165,8	+4,2	163,2	-0,4
		AUSLAND	400,6	-2,0	367,0	+1,5	359,2	+0,1
DJ	METALLERZEUGUNG UND -BE- ARBEITUNG, HERSTELLUNG VON METALLERZEUGNISSEN	INSGESAMT	150,2	+1,1	147,6	-0,2	148,9	+0,1
		INLAND	137,4	-0,4	134,2	+0,1	134,7	+0,1
		AUSLAND	248,4	+8,2	251,9	-0,2	257,7	+0,2

1) AUSGEWAELHTE WIRTSCHAFTSZWEIGE (OHNE ERNAHRUNGSGEMERBE UND TABAKVERARBEITUNG).

STBA, FS 4, R 2.2, 10/2001

## NEUE LAENDER UND BERLIN-OST

5 INDEX DES AUFTRAGSEINGANGS FUER DAS VERARBEITENDE GEWERBE  
1995 = 1005.2 ZEITREIHENANALYSE - BERLINER VERFAHREN (BV 4)  
VOLUMENINDEX

WZ93- SCHL.	WIRTSCHAFTSZWEIG		ORIGINALWERT		KALENDER- U. SAISON- BEREINIGTER WERT BERLINER VERFAHREN, VERSION 4		GLATTE KOMPONENTE	
			2001 DKT.	VERAEND. GEGENUEBER VORJAHRES- MONAT IN %	2001 DKT.	VERAEND. GEGENUEBER VORMONAT IN %	2001 DKT.	VERAEND. GEGENUEBER VORMONAT IN %
27	METALLERZEUGUNG UND -BEARBEITUNG	INSGESAMT INLAND AUSLAND	143,3 131,7 185,6	-4,3 -2,9 -7,2	147,2 134,2 196,1	-0,9 +3,7 -8,4	151,1 134,0 212,1	-0,5 -0,5 -0,3
27.1	ERZEUGUNG VON ROHEISEN, STAHL UND FERROLEGIE- RUNGEN (EGKS) 1)	INSGESAMT INLAND AUSLAND	109,7 113,0 102,4	-2,0 +4,6 -15,0	111,5 114,9 103,7	+0,7 +3,9 -5,5	113,5 113,9 112,5	-0,7 -0,4 -1,4
27.5	GIESSEREIINDUSTRIE	INSGESAMT INLAND AUSLAND	234,1 185,2 864,3	+8,3 -8,7 +108,9	230,4 180,4 860,9	-0,6 -1,4 +0,2	233,1 185,4 842,0	0 -1,2 +3,1
28	HERSTELLUNG VON METALL- ERZEUGNISSEN	INSGESAMT INLAND AUSLAND	155,1 140,7 486,2	+5,0 +1,1 +42,2	147,9 134,1 463,1	+0,1 -1,9 +18,0	147,5 135,1 427,7	+0,5 +0,4 +1,6
28.1	STAHL- UND LEICHTMETALLBAU	INSGESAMT INLAND AUSLAND	144,3 136,1 1053,5	+5,2 +3,1 +48,2	139,2 130,9 1052,7	-3,7 -4,8 +15,9	137,4 129,8 971,6	+1,1 +1,1 +0,7
DK	MASCHINENBAU	INSGESAMT INLAND AUSLAND	118,7 118,7 118,7	+6,9 +3,8 +16,5	122,8 117,4 139,1	+6,0 +1,5 +19,1	119,8 115,3 132,1	-0,7 0 -2,3
29.1	H.V. MASCHINEN F.D.ERZEUG. U.NUTZG.V.MECHAN.ENERGIE (O.LUFT-, STRASS.FAHRZ.BAU)	INSGESAMT INLAND AUSLAND	110,3 99,6 154,3	-2,1 -0,4 -6,3	117,8 100,7 184,3	-2,6 -2,8 -5,6	121,4 102,3 199,1	-0,3 -0,3 -0,5
29.3	HERSTELLUNG VON LAND- U. FORSTWIRTSCHAFTLICHEN MASCHINEN	INSGESAMT INLAND AUSLAND	53,2 50,3 64,7	-32,3 -3,8 -64,7	58,3 56,8 60,5	-23,9 -9,1 -54,8	66,6 59,2 94,6	-2,6 +1,0 -10,8
29.4	HERSTELLUNG VON WERK- ZEUGMASCHINEN	INSGESAMT INLAND AUSLAND	117,5 134,6 78,0	-25,3 -30,6 +6,0	110,2 111,0 109,1	-20,5 -29,5 +16,2	125,1 134,8 103,1	-1,3 -1,5 -1,0
DL	H.V. BUEROMASCH., DATENVERARB. GER.U. -EINRICHTG.; ELEKTROT., FEINMECHANIK U. OPTIK	INSGESAMT INLAND AUSLAND	204,6 170,7 428,0	+0,3 +2,5 -5,0	207,8 167,8 466,2	-0,9 -0,9 -1,4	205,3 167,0 454,3	-1,0 -0,4 -1,8
30	H.V. BUEROMASCHINEN, DATENVERARBEITUNGSGE- RAETEN U. -EINRICHTUNGEN	INSGESAMT INLAND AUSLAND	529,4 495,6 691,0	-27,8 -14,2 -53,3	370,3 361,9 423,9	-8,8 +1,8 -35,2	369,0 328,7 563,5	-3,6 -1,8 -8,2
31	HERSTELLUNG VON GERAETEN DER ELEKTRIZITAETSERZEU- GUNG, -VERTEILUNG U.AE.	INSGESAMT INLAND AUSLAND	127,8 119,5 213,0	+17,9 +21,3 +1,8	147,7 126,8 329,2	-3,1 -1,8 -8,4	146,8 129,5 316,4	-0,6 +0,7 -4,3
31.2	HERSTELLUNG VON ELEK- TRIZITAETSERZEILUNGS- U. -SCHALTEINRICHTUNGEN	INSGESAMT INLAND AUSLAND	90,5 85,0 189,7	+18,3 +22,0 -6,2	95,8 88,5 223,9	+6,4 +11,6 -23,0	91,4 83,0 244,2	-0,3 -0,2 +0,1
31.6	HERSTELLUNG VON ELEK- TRISCHEN AUSRUESTUNGEN A.N.G.	INSGESAMT INLAND AUSLAND	169,6 146,1 790,5	+39,7 +25,9 +198,4	199,1 157,1 1282,4	+2,0 +1,8 -2,8	191,7 156,5 1136,6	-1,0 +1,6 -7,7
32	RUNDFUNK-, FERNSEH- UND NACHRICHTENTECHNIK	INSGESAMT INLAND AUSLAND	343,7 237,3 656,1	+1,2 -18,0 +34,6	352,2 235,0 691,7	+1,4 -6,0 +10,5	344,3 244,4 635,0	-0,7 -2,9 +1,7
33	MEDIZIN-, MESS-, STEUER- UND REGELUNGSTECHNIK, OPTIK	INSGESAMT INLAND AUSLAND	231,4 195,6 423,2	+3,2 +8,7 -8,2	227,8 193,5 410,0	+6,1 +9,3 -0,8	227,5 190,5 424,7	+0,4 +0,4 +0,4
DM	FAHRZEUGBAU	INSGESAMT INLAND AUSLAND	127,1 78,5 386,5	+2,4 -4,6 +11,4	151,7 86,9 499,5	-22,3 -5,6 -33,2	169,5 89,4 597,9	+0,5 -2,4 +2,9
34	HERSTELLUNG VON KRAFTWAGEN UND KRAFTWAGENTEILEN	INSGESAMT INLAND AUSLAND	228,3 142,0 687,5	+15,2 +8,8 +22,7	250,0 144,3 807,6	-2,3 +5,9 -10,0	261,4 145,9 864,4	+0,7 +0,1 +1,0
34.1	HERSTELLUNG VON KRAFTWAGEN UND KRAFTWAGENMOTOREN	INSGESAMT INLAND AUSLAND	199,6 71,1 736,7	+12,2 -1,2 +18,7	229,6 71,2 890,9	-7,3 +13,2 -13,0	246,0 72,3 966,4	+0,4 -1,5 +1,0
35	SONSTIGER FAHRZEUGBAU	INSGESAMT INLAND AUSLAND	44,0 26,3 139,4	-30,3 -38,4 -18,9	71,3 39,5 250,0	-50,8 -29,6 -60,1	93,4 42,4 368,7	+0,1 -9,0 +6,7
35.1	SCHIFFBAU	INSGESAMT INLAND AUSLAND	5,4 5,9 3,3	-87,0 -88,5 +57,1	34,6 4,2 158,4	-29,4 -82,2 -2,0	25,2 4,5 113,1	-20,0 -57,9 -8,2
35.3	LUFT- UND RAUMFAHRZEUGBAU	INSGESAMT INLAND AUSLAND	1970,6 . .	+243,4 . .	3018,6 . .	-64,5 . .	4004,3 . .	+11,7 . .
36.1	HERSTELLUNG VON MOEBELN	INSGESAMT INLAND AUSLAND	133,2 125,5 243,8	+1,7 +0,7 +9,3	126,3 119,5 222,8	-1,9 -2,4 +1,2	128,1 121,6 221,4	+0,1 0 +0,4

1) EUROPAEISCHE GEMEINSCHAFT FUER KOHLE UND STAHL.  
STBA, FS 4, R 2.2, 10/2001

WZ93- SCHL.	WIRTSCHAFTSZWEIG		2001			VERAENDERUNG IN % OKT. 2001 GEGEN			2001			VERAENDERUNG IN % SEP. 2001 GEGEN		KUMULIERT		2-MONATS- DURCHSCHNITT	
			OKT.	OKT. 2000	SEP. 2001	SEP.	SEP. 2000	AUG. 2001	JAN. 2001 BIS OKT. 2001	VER- AEND. IN % GEGEN VORJAHR	SEP. 2001 UND OKT. 2001	VER- AEND. IN % GEGEN VORJAHR					
D	VERARBEITENDES GEWERBE 1)	INSGESAMT	183,7	+10,5	-3,7	190,8	+8,6	+4,8	176,6	+10,7	187,3	+9,5					
		INLAND	155,3	+9,8	+2,4	151,7	+0,6	+0,9	145,3	+7,5	153,5	+5,0					
		AUSLAND	334,7	+12,6	-16,0	398,4	+29,3	+13,7	343,6	+18,8	366,6	+21,1					
	VORLEISTUNGSGUETER- PRODUZENTEN	INSGESAMT	184,9	+5,2	+2,4	180,6	+1,1	-1,1	177,4	+8,5	182,8	+3,2					
		INLAND	161,3	+4,9	+4,3	154,7	-0,6	-3,9	153,9	+6,7	158,0	+2,1					
		AUSLAND	300,3	+6,2	-2,2	307,2	+5,6	+6,4	292,3	+13,5	303,8	+5,9					
	INVESTITIONSGUETER- PRODUZENTEN	INSGESAMT	185,3	+16,8	-11,4	209,1	+18,6	+12,2	180,0	+13,5	197,2	+17,7					
		INLAND	146,3	+15,5	-0,7	147,3	+1,3	+6,5	133,9	+8,1	146,8	+7,9					
		AUSLAND	387,9	+19,4	-26,6	528,8	+56,7	+21,3	419,3	+23,6	458,4	+38,4					
	GEBRAUCHSGUETER- PRODUZENTEN	INSGESAMT	167,5	+10,5	+5,0	159,5	-3,5	+2,6	161,9	+7,5	163,5	+3,2					
		INLAND	158,8	+11,6	+8,5	146,4	-5,4	+2,4	151,6	+6,6	152,6	+2,7					
		AUSLAND	251,7	+4,7	-11,7	285,0	+7,4	+3,0	260,7	+12,8	268,4	+6,1					
	VERBRAUCHSGUETER- PRODUZENTEN	INSGESAMT	176,7	+13,5	+1,8	173,5	+9,3	+2,1	160,9	+12,0	175,1	+11,3					
		INLAND	165,2	+13,1	+1,5	162,8	+10,4	+4,0	149,6	+10,1	164,0	+11,7					
		AUSLAND	274,5	+15,8	+3,9	264,1	+3,2	-7,1	257,5	+22,9	269,3	+9,2					
DB	TEXTIL- UND BEKLEIDUNGS- GEWERBE	INSGESAMT	144,9	+2,1	-1,0	146,4	-1,5	+11,0	140,4	+5,6	145,7	+0,3					
		INLAND	132,9	+0,5	-0,8	134,0	-3,0	+8,4	129,0	+3,0	133,5	-1,3					
		AUSLAND	211,6	+8,5	-1,8	215,4	+4,1	+21,0	203,6	+15,5	213,5	+6,2					
17	TEXTILGEWERBE	INSGESAMT	158,9	-0,1	+2,1	155,6	-3,7	+10,2	154,3	+5,4	157,3	-1,9					
		INLAND	145,7	-1,0	+2,8	141,8	-5,2	+6,7	141,1	+3,1	143,8	-3,1					
		AUSLAND	224,9	+3,4	+0,3	224,2	+1,1	+23,0	220,2	+13,9	224,6	+2,2					
18	BEKLEIDUNGSGEWERBE	INSGESAMT	95,2	+17,1	-16,2	113,6	+10,2	+14,7	91,0	+6,1	104,4	+13,2					
		INLAND	91,2	+9,0	-15,8	108,3	+6,7	+16,3	89,6	+2,8	99,8	+7,8					
		AUSLAND	131,3	+124,4	-19,0	162,0	+37,6	+6,4	103,1	+40,7	146,7	+66,5					
DC	LEDERGEWERBE	INSGESAMT	116,4	+0,4	+2,7	113,3	-13,0	+13,9	104,7	+6,0	114,9	-6,7					
		INLAND	116,0	+2,0	+4,3	111,2	-12,9	+8,8	103,2	+6,6	113,6	-5,9					
		AUSLAND	120,2	-12,7	-10,8	134,8	-13,6	+87,7	120,1	+0,4	127,5	-13,2					
DD	HOLZGEWERBE (OHNE HERSTELLUNG VON MOEBELN)	INSGESAMT	244,8	+20,5	+5,8	231,3	+9,2	+8,0	209,1	+9,5	238,1	+14,7					
		INLAND	203,6	+22,9	+2,3	199,1	+11,8	+5,3	176,9	+11,3	201,4	+17,2					
		AUSLAND	703,8	+13,5	+19,3	590,1	+0,2	+19,8	566,8	+3,4	647,0	+7,0					
DE	PAPIER- UND DRUCKGEWERBE	INSGESAMT	195,5	+11,3	+8,7	179,9	+4,0	-0,2	177,2	+9,7	187,7	+7,6					
		INLAND	188,6	+10,6	+6,6	177,0	+6,2	-	171,9	+9,2	182,8	+8,4					
		AUSLAND	219,9	+13,4	+15,8	189,9	-3,1	-1,1	195,8	+11,0	204,9	+5,1					
21	PAPIERGEWERBE	INSGESAMT	189,3	+11,2	+9,9	172,3	+1,4	-3,3	176,4	+10,3	180,8	+6,3					
		INLAND	181,0	+11,8	+7,5	168,4	+5,6	-5,6	171,3	+11,5	174,7	+8,7					
		AUSLAND	207,8	+10,1	+14,8	181,0	-6,3	+1,9	187,7	+7,9	194,4	+1,8					
21.1	H.V. HOLZSTOFF, ZELLSTOFF, PAPIER, KARTON UND PAPPE	INSGESAMT	167,2	+4,6	+5,2	159,0	-3,9	+3,1	159,8	+6,7	163,1	+0,3					
		INLAND	147,1	+3,2	-1,4	149,2	+4,0	-0,7	146,3	+8,0	148,2	+3,6					
		AUSLAND	194,5	+6,1	+12,8	172,4	-11,7	+8,0	178,3	+5,5	183,5	-3,1					
21.2	PAPIER-, KARTON- UND PAPPEVERARBEITUNG	INSGESAMT	214,0	+17,6	+14,4	187,1	+7,0	-8,7	194,8	+13,7	200,6	+12,4					
		INLAND	207,7	+17,2	+13,1	183,6	+6,7	-8,6	191,0	+13,8	195,7	+12,1					
		AUSLAND	241,4	+19,3	+19,1	202,7	+8,0	-9,1	211,4	+13,6	222,1	+13,9					
22	DRUCKGEWERBE, VERVIEL- FAELTIGUNG VON BESPIELTEN TON-, BILD- U. DATENTRAEGERN	INSGESAMT	207,8	+11,3	+6,6	195,0	+8,8	+5,7	178,7	+8,3	201,4	+10,1					
		INLAND	199,5	+9,0	+5,3	189,4	+7,1	+8,2	172,8	+6,1	194,5	+8,1					
		AUSLAND	405,0	+48,7	+24,3	325,9	+37,0	-21,1	320,5	+48,6	365,5	+43,2					
D6	CHEMISCHE INDUSTRIE	INSGESAMT	168,6	-5,1	+0,2	168,2	-2,0	-2,4	170,7	+9,1	168,4	-3,6					
		INLAND	146,5	-2,0	+1,6	144,2	+1,3	-2,7	145,0	+3,1	145,4	-0,3					
		AUSLAND	238,9	-10,4	-2,2	244,3	-7,9	-2,0	252,2	+22,1	241,6	-9,2					
24.1	HERSTELLUNG VON CHEMISCHEN GRUNDSTOFFEN	INSGESAMT	158,4	-12,6	-2,6	162,6	-5,4	-2,8	169,2	+8,3	160,5	-9,1					
		INLAND	134,5	-9,7	+0,8	133,4	-5,0	-4,6	140,4	-1,5	134,0	-7,4					
		AUSLAND	232,3	-17,2	-8,0	252,6	-6,0	+0,2	258,2	+29,9	242,5	-11,7					
24.4	HERSTELLUNG VON PHARMA- ZEUTISCHEN ERZEUGNISSEN	INSGESAMT	204,4	+24,3	+3,4	197,7	+17,1	-3,6	186,9	+23,5	201,1	+20,6					
		INLAND	174,8	+27,7	+2,6	170,4	+24,9	-	163,5	+26,9	172,6	+26,3					
		AUSLAND	355,5	+16,4	+5,5	337,1	+0,6	-11,6	306,2	+15,2	346,3	+8,1					
DH	HERSTELLUNG VON GUMMI- UND KUNSTSTOFFWAREN	INSGESAMT	198,0	+9,9	+3,8	190,8	+4,3	-3,5	180,0	+10,1	194,4	+7,1					
		INLAND	164,0	+6,1	+4,9	156,4	-0,7	-6,1	148,5	+5,3	160,2	+2,6					
		AUSLAND	636,4	+25,0	+0,2	635,1	+24,3	+5,9	586,7	+29,2	635,8	+24,7					
25.2	HERSTELLUNG VON KUNST- STOFFWAREN	INSGESAMT	191,0	+4,7	+1,8	187,6	+1,3	-2,7	177,7	+7,0	189,3	+2,9					
		INLAND	156,9	+0,6	+3,3	151,9	-4,0	-4,8	145,3	+2,2	154,4	-1,7					
		AUSLAND	708,7	+20,9	-2,8	729,0	+23,0	+4,4	668,8	+26,6	718,9	+22,0					
DI	GLASGEWERBE, KERAMIK, VERARBEITUNG VON STEINEN UND ERDEN	INSGESAMT	157,6	+1,6	+3,8	151,9	-4,2	-2,3	145,7	+0,1	154,8	-1,3					
		INLAND	136,8	+1,9	+5,6	129,6	-7,2	-6,3	127,2	-1,6	133,2	-2,7					
		AUSLAND	339,4	+3,8	-0,7	341,8	+6,4	+13,6	305,3	+7,6	340,6	+5,1					
26.1	HERSTELLUNG UND VERAR- BEITUNG VON GLAS	INSGESAMT	207,8	+5,1	+4,5	198,8	-0,6	+2,7	187,0	+4,2	203,3	+2,2					
		INLAND	172,3	+6,3	+6,6	161,6	-2,9	-1,3	156,9	+4,6	167,0	+1,6					
		AUSLAND	434,6	+1,9	-0,5	436,8	+5,7	+14,0	379,3	+3,0	436,7	+3,7					
DJ	METALLERZEUGUNG UND -BE- ARBEITUNG, HERSTELLUNG VON METALLERZEUGNISSEN	INSGESAMT	159,1	+3,9	-5,4	168,2	+6,8	+5,7	155,0	+8,2	163,7	+5,4					
		INLAND	146,6	+3,1	-5,9	155,8	+5,7	+5,8	141,5	+6,9	151,2	+4,4					
		AUSLAND	259,3	+7,9	-3,1	267,6	+12,4	+5,2	262,9	+14,3	263,5	+10,1					

1) AUSGEWAELHTE WIRTSCHAFTSZWEIGE (OHNE ERNAHRUNGSGEWERBE UND TABAKVERARBEITUNG).

STBA, FS 4, R 2.2, 10/2001



## UND BERLIN-OST

DAS VERARBEITENDE GEWERBE  
= 100  
ABTEILUNGEN, GRUPPEN UND KLASSEN  
ZWEIGE, AUSGABE 1993 (WZ93)  
WERT

## INDEX

2000 OKT.	VER- AEND. IN % GEGEN OKT. 1999	2000 3.VJ	2001 2.VJ	2001 3.VJ	VERAENDERUNG IN % 3.VJ 2001 GEGEN		2000 1.HJ	2000 2.HJ	2001 1.HJ	VERAENDERUNG IN % 1.HJ 2001 GEGEN		1999	2000	VER- AEND. IN % GEGEN 1999	WZ93 SCHL.
					3.VJ	2.VJ				1.HJ	2.HJ				
					2000	2001				2000	2000				
166,2	+11,2	163,7	175,0	181,3	+10,8	+3,6	156,4	170,3	173,1	+10,7	+1,6	141,9	163,3	+15,1	D
141,5	+8,3	139,7	143,7	148,4	+6,2	+3,3	131,8	144,2	142,0	+7,7	-1,5	126,0	138,0	+9,5	
297,3	+19,3	291,2	341,2	356,1	+22,3	+4,4	286,9	309,3	338,8	+18,1	+9,5	226,4	298,1	+31,7	
175,8	+21,0	170,0	175,4	180,3	+6,1	+2,8	158,2	171,1	174,8	+10,5	+2,2	135,2	164,7	+21,8	VORL.
153,7	+14,1	149,9	152,2	157,4	+5,0	+3,4	139,8	150,2	150,9	+7,9	+0,5	125,3	145,0	+15,7	
282,8	+44,0	268,1	288,7	291,8	+8,8	+1,1	248,1	272,7	291,3	+17,4	+6,8	182,6	260,4	+42,6	
158,7	+2,0	161,2	179,0	188,5	+16,9	+5,3	157,4	174,2	174,9	+11,1	+0,4	152,0	165,8	+9,1	INV.
126,7	+2,9	129,0	132,6	138,3	+7,2	+4,3	120,8	137,4	129,5	+7,2	-5,7	125,9	129,1	+2,5	
324,9	+0,3	328,4	419,4	448,3	+36,5	+6,9	347,0	365,2	410,0	+18,2	+12,3	287,3	356,1	+23,9	
151,6	+0,3	144,8	164,0	149,6	+3,3	-8,8	153,3	152,8	167,1	+9,0	+9,4	135,7	153,1	+12,8	GEBR.
142,3	-2,9	134,7	155,3	138,4	+2,7	-10,9	145,9	143,1	157,0	+7,6	+9,7	131,9	144,5	+9,6	
240,4	+24,0	241,1	248,0	257,6	+6,8	+3,9	224,6	246,2	263,8	+17,5	+7,1	171,3	235,4	+37,4	
155,7	+12,5	148,5	154,8	167,7	+12,9	+8,3	139,1	153,7	154,9	+11,4	+0,8	131,4	146,4	+11,4	VERB.
146,1	+8,3	138,8	143,6	155,5	+12,0	+8,3	132,7	144,5	144,0	+8,5	-0,3	126,0	138,6	+10,0	
237,0	+39,5	230,9	250,9	271,8	+17,7	+8,3	194,2	233,0	247,4	+27,4	+6,2	177,7	213,6	+20,2	
141,9	+9,5	133,8	137,7	133,7	-0,1	-2,9	131,2	136,8	142,9	+8,9	+4,5	123,0	134,0	+8,9	DB
132,3	+7,2	126,9	126,8	124,3	-2,0	-2,0	123,2	129,3	130,7	+6,1	+1,1	118,3	126,3	+6,8	
195,0	+18,7	172,6	198,2	186,4	+8,0	-6,0	175,0	178,2	210,9	+20,5	+18,4	148,9	176,6	+18,6	
159,0	+10,0	142,8	155,5	143,0	+0,1	-8,0	146,1	149,1	159,2	+9,0	+6,8	135,0	147,6	+9,3	17
147,2	+7,7	134,9	142,1	132,7	-1,6	-6,6	136,2	140,0	144,5	+6,1	+3,2	129,3	138,1	+6,8	
217,6	+18,6	182,3	222,1	193,9	+6,4	-12,7	194,8	194,0	232,6	+19,4	+19,9	163,2	194,4	+19,1	
81,3	+6,1	102,2	74,7	101,0	-1,2	+35,2	78,4	93,3	85,2	+8,7	-8,7	80,4	85,8	+6,7	18
83,7	+5,0	100,9	76,9	96,6	-4,3	+25,6	80,9	94,4	85,8	+6,1	-9,1	82,4	87,6	+6,3	
58,5	+21,1	114,1	54,0	140,9	+23,5	+160,9	55,4	82,8	79,4	+43,3	-4,1	62,5	69,1	+10,6	
115,9	+12,4	99,5	103,7	104,8	+5,3	+1,1	95,6	105,7	102,6	+7,3	-2,9	90,2	100,7	+11,6	DC
113,7	+12,8	97,6	101,3	104,2	+6,8	+2,9	93,6	103,9	100,5	+7,4	-3,3	90,3	98,7	+9,3	
137,7	+8,8	118,5	129,3	110,9	-6,4	-14,2	117,1	124,3	124,7	+6,5	+0,3	89,3	120,7	+35,2	
203,2	+6,2	204,4	208,6	218,3	+6,8	+4,7	182,3	200,7	198,6	+8,9	-1,0	169,0	191,5	+13,3	DD
165,7	-1,8	172,0	175,8	191,0	+11,0	+8,6	151,2	169,0	165,5	+9,5	-1,5	146,6	159,6	+8,9	
620,0	+40,5	565,4	572,8	521,8	-7,7	-8,9	527,1	564,0	566,4	+7,5	+0,4	418,4	545,6	+30,4	
175,7	+22,4	168,7	171,1	179,4	+5,3	+4,9	155,7	172,9	173,0	+11,1	+0,1	137,3	164,3	+19,7	DE
170,6	+16,6	162,2	164,4	174,9	+7,8	+6,4	152,8	167,6	167,6	+9,7	-	138,2	160,2	+15,9	
193,9	+43,9	191,7	194,9	195,5	+2,0	+0,3	165,9	191,9	191,9	+15,7	-	134,9	178,9	+32,6	
170,3	+28,8	170,7	170,6	177,2	+3,8	+3,9	152,8	171,8	173,8	+13,7	+1,2	129,7	162,3	+25,1	21
161,9	+21,6	162,4	163,4	173,6	+6,9	+6,2	147,8	164,0	168,5	+14,0	+2,7	128,6	155,9	+21,2	
188,8	+44,9	189,1	186,7	185,2	-2,1	-0,8	163,8	188,9	185,6	+13,3	-1,7	132,2	176,4	+33,4	
159,8	+41,5	161,3	157,5	157,3	-2,5	-0,1	142,2	159,8	159,9	+12,4	+0,1	114,2	151,0	+32,2	21.1
142,5	+31,5	142,4	140,2	146,7	+3,0	+4,6	130,8	142,4	146,0	+11,6	+2,5	106,9	136,6	+27,8	
183,4	+54,0	186,9	181,0	171,7	-8,1	-5,1	157,7	183,6	178,9	+13,4	-2,6	124,1	170,6	+37,5	
181,9	+18,3	181,3	185,3	199,4	+10,0	+7,6	164,6	185,0	189,4	+15,1	+2,4	147,0	174,8	+18,9	21.2
177,2	+16,1	178,2	181,7	194,9	+9,4	+7,3	161,2	181,0	186,3	+15,6	+2,9	145,7	171,1	+17,4	
202,3	+27,5	194,6	201,1	219,1	+12,6	+9,0	179,2	202,4	202,5	+13,0	-	152,5	190,8	+25,1	
186,7	+12,2	164,7	172,0	183,7	+11,5	+6,8	161,5	175,3	171,3	+6,1	-2,3	152,7	168,4	+10,3	22
183,1	+10,7	161,9	165,8	176,7	+9,1	+6,6	160,0	172,7	166,4	+4,0	-3,6	151,9	166,3	+9,5	
272,4	+35,4	231,9	320,0	354,8	+53,0	+10,9	198,2	237,8	289,3	+46,0	+21,7	175,9	218,0	+23,9	
177,6	+38,6	158,2	168,4	172,8	+9,2	+2,6	152,1	166,2	170,0	+11,8	+2,3	120,8	159,2	+31,8	06
149,5	+21,7	133,2	140,9	150,1	+12,7	+6,5	143,0	140,9	142,3	-0,5	+1,0	114,0	141,9	+24,5	
266,7	+83,8	237,6	255,7	244,9	+3,1	-4,2	181,0	246,6	258,0	+42,5	+4,6	142,2	213,8	+50,4	
181,2	+48,2	156,5	168,2	168,4	+7,6	+0,1	152,0	165,4	171,4	+12,8	+3,6	115,0	158,7	+38,0	24.1
148,9	+23,5	128,9	137,5	143,0	+10,9	+4,0	148,2	136,5	140,0	-5,5	+2,6	111,9	142,4	+27,3	
280,6	+120,3	241,9	263,1	246,7	+2,0	-6,2	163,7	254,6	268,3	+63,9	+5,4	124,3	209,1	+68,2	
164,5	+17,2	158,3	181,0	201,6	+27,4	+11,4	145,5	167,7	176,7	+21,4	+5,4	133,0	156,6	+17,7	24.4
136,9	+5,1	130,8	163,2	173,6	+32,7	+6,4	126,4	140,7	156,6	+23,9	+11,3	113,5	133,5	+17,6	
305,5	+58,8	298,7	271,3	344,3	+15,3	+26,9	242,9	305,9	278,9	+14,8	-8,8	232,5	274,4	+18,0	
180,1	+9,3	178,2	177,5	191,2	+7,3	+7,7	153,4	174,1	171,4	+11,7	-1,6	142,1	163,7	+15,2	DH
154,6	+2,0	153,8	145,1	157,7	+2,5	+8,7	132,3	149,3	141,3	+6,8	-5,4	130,4	140,8	+8,0	
509,1	+51,0	493,4	596,4	623,7	+26,4	+4,8	425,2	493,2	560,0	+31,7	+13,5	293,5	459,2	+56,5	
182,5	+9,7	181,0	177,0	189,1	+4,5	+6,8	155,8	176,8	169,8	+9,0	-4,0	141,4	166,3	+17,6	25.2
155,9	+3,3	155,5	143,8	154,0	-1,0	+7,1	133,2	151,0	139,1	+4,4	-7,9	128,2	142,1	+10,8	
586,2	+45,9	566,7	680,1	721,9	+27,4	+6,1	499,2	568,0	635,7	+27,3	+11,9	341,9	533,6	+56,1	
155,1	-2,8	156,1	150,0	154,2	-1,2	+2,8	138,8	149,8	139,5	+0,5	-6,9	142,7	144,3	+1,1	DI
134,2	-9,6	140,2	131,3	135,8	-3,1	+3,4	123,0	132,6	121,4	-1,3	-8,4	132,1	127,8	-3,3	
327,1	+36,7	290,6	311,0	311,3	+7,1	+0,1	273,0	297,2	296,6	+8,6	-0,2	224,3	285,1	+27,1	
197,8	+8,3	188,4	185,2	193,9	+2,9	+4,7	172,0	187,9	180,1	+4,7	-4,2	162,7	180,0	+10,6	26.1
162,1	+0,2	160,1	155,3	163,6	+2,2	+5,3	143,0	157,9	151,0	+5,6	-4,4	141,5	150,4	+6,3	
426,5	+34,6	369,3	376,1	387,6	+5,0	+3,1	357,8	380,2	365,9	+2,3	-3,8	298,3	369,0	+23,7	
153,1	+14,1	148,8	151,7	159,0	+6,9	+4,8	138,9	150,5	152,4	+9,7	+1,3	125,1	144,7	+15,7	DJ
142,2	+13,8	138,6	137,4	146,8	+5,9	+6,8	127,6	140,1	138,0	+8,2	-1,5	119,2	133,9	+12,3	
240,4	+15,7	229,8	265,3	256,7	+11,7	-3,2	228,5	233,1	266,5	+16,6	+14,3	171,9	230,8	+34,3	

WZ93- SCHL.	WIRTSCHAFTSZWEIG		VERAENDERUNG IN % OKT. 2001 GEGEN			VERAENDERUNG IN % SEP. 2001 GEGEN			KUMULIERT		2-MONATS- DURCHSCHNITT	
			2001			2001			JAN. 2001	VER- AEND. IN % GEGEN VORJAHR	SEP. 2001	VER- AEND. IN % GEGEN VORJAHR
			OKT.	OKT. 2000	SEP. 2001	SEP.	SEP. 2000	AUG. 2001	OKT. 2001	OKT. 2001	OKT. 2001	OKT. 2001
27	METALLERZEUGUNG UND -BEARBEITUNG	INSGESAMT	162,9	-4,0	-0,2	163,3	+0,6	+1,9	165,9	+7,3	163,1	-1,8
		INLAND	148,2	-6,9	+1,3	146,3	-1,1	+1,2	149,1	+5,1	147,3	-4,1
		AUSLAND	214,6	+3,9	-3,6	222,7	+4,8	+3,5	224,6	+12,8	218,7	+4,3
27.1	ERZEUGUNG VON ROHEISEN, STAHL UND FERROLEGIE- RUNGEN (EGKS) 1)	INSGESAMT	110,7	-6,7	-2,6	113,7	+3,8	+15,7	111,8	+1,5	112,2	-1,7
		INLAND	111,2	-7,0	-0,4	111,7	+5,0	+17,6	109,1	+4,5	111,5	-1,3
		AUSLAND	109,6	-5,8	-7,3	118,2	+1,3	+11,3	118,3	-4,5	113,9	-2,3
27.5	GIESSEREIINDUSTRIE	INSGESAMT	248,8	+13,6	-2,2	254,3	+19,2	+8,1	241,2	+22,4	251,6	+16,4
		INLAND	205,2	-	-5,3	216,6	+8,0	+9,8	206,7	+10,2	210,9	+3,9
		AUSLAND	777,0	+101,8	+9,3	711,0	+94,6	+2,3	658,1	+111,9	744,0	+98,2
28	HERSTELLUNG VON METALL- ERZEUGNISSEN	INSGESAMT	156,6	+10,2	-8,7	171,6	+11,3	+8,3	147,8	+8,9	164,1	+10,7
		INLAND	145,7	+9,6	-9,4	160,9	+9,5	+8,2	137,4	+8,1	153,3	+3,5
		AUSLAND	424,1	+16,3	-2,0	432,9	+30,5	+8,6	403,7	+17,4	428,5	+23,0
28.1	STAHL- UND LEICHTMETALL- BAU	INSGESAMT	142,7	+5,9	-21,9	182,8	+18,5	+28,5	134,2	+6,9	162,8	+12,7
		INLAND	134,3	+3,7	-24,1	177,0	+18,7	+29,7	127,4	+6,3	155,7	+11,8
		AUSLAND	1226,8	+52,0	+31,2	935,2	+13,5	+4,8	1005,8	+17,2	1081,0	+32,6
DK	MASCHINENBAU	INSGESAMT	142,7	+12,2	-0,1	142,8	-4,5	-2,7	138,6	+10,4	142,8	+3,2
		INLAND	130,1	+7,6	-0,8	131,1	-7,2	-1,5	125,7	+8,7	130,6	-0,4
		AUSLAND	188,8	+25,4	+1,7	185,6	+3,3	-5,5	185,6	+14,4	187,2	+13,4
29.1	H.V. MASCHINEN F.D. ERZEUG. U. NUTZG. V. MECHAN. ENERGIE (D. LUFT-, STRASS. FAHRZ. BAU)	INSGESAMT	139,9	+6,1	-9,0	153,8	+13,4	+1,2	144,3	+13,4	146,9	+9,9
		INLAND	123,7	+14,6	-0,8	124,7	+9,1	-0,8	117,7	+10,0	124,2	+11,8
		AUSLAND	224,2	-12,8	-26,6	305,3	+23,6	+5,5	283,0	+21,4	264,8	+5,1
29.3	HERSTELLUNG VON LAND- U. FORSTWIRTSCHAFTLICHEN MASCHINEN	INSGESAMT	55,4	+7,6	-5,6	58,7	+2,8	-35,7	77,2	+8,1	57,1	+5,2
		INLAND	58,5	+6,4	-1,2	59,2	+13,8	-9,6	64,7	+1,4	58,9	+10,1
		AUSLAND	44,9	+12,3	-21,1	56,9	-23,1	-67,8	118,3	+22,5	50,9	-10,7
29.4	HERSTELLUNG VON WERK- ZEUGMASCHINEN	INSGESAMT	170,6	-1,4	+0,1	170,5	+15,8	+5,1	156,5	+18,7	170,6	+6,5
		INLAND	169,6	-13,2	+8,0	157,1	+3,3	-8,2	154,3	+15,1	163,4	-5,9
		AUSLAND	173,4	+58,6	-16,9	208,7	+56,9	+52,7	162,6	+28,9	191,1	+57,7
DL	H.V. BUEROMASCH., DATENVERARB. GER. U. -EINRICHTG.; ELEKTROT., FEINMECHANIK U. OPTIK	INSGESAMT	224,1	+11,8	+0,1	223,9	+3,1	+4,8	207,7	+6,0	224,0	+7,3
		INLAND	187,7	+16,7	+6,7	175,9	+1,4	+0,4	169,1	+8,5	181,8	+8,7
		AUSLAND	482,5	+0,1	-14,6	564,8	+7,1	+15,9	481,7	+0,2	523,7	+3,8
30	H.V. BUEROMASCHINEN, DATENVERARBEITUNGSGE- RAEATEN U. -EINRICHTUNGEN	INSGESAMT	403,0	-28,7	+31,1	307,3	-23,7	+3,4	304,6	+27,5	355,2	-26,6
		INLAND	359,8	-14,0	+31,5	273,7	-19,4	+19,7	247,2	-27,4	316,8	-16,4
		AUSLAND	616,8	-52,3	+30,1	474,0	-33,6	-14,5	590,1	-26,9	545,4	-45,7
31	HERSTELLUNG VON GERAETEN DER ELEKTRIZITAETSERZUE- GUNG, -VERTEILUNG U. AE.	INSGESAMT	146,0	+18,8	-14,0	169,7	+5,1	+6,0	148,1	+6,0	157,9	+11,0
		INLAND	132,4	+18,2	-5,2	139,6	+1,5	+1,2	126,4	+8,9	136,0	+9,0
		AUSLAND	293,6	+21,6	-40,7	495,2	+17,2	+23,7	383,3	-3,1	394,4	+18,8
31.2	HERSTELLUNG VON ELEK- TRIZITAETSERZEUGUNGS- U. -SCHALTEINRICHTUNGEN	INSGESAMT	88,6	+6,0	-8,1	96,4	-8,6	-1,2	92,9	+4,7	92,5	-2,2
		INLAND	80,1	+7,2	-7,7	86,8	-8,0	-2,4	83,9	+6,3	83,5	-1,2
		AUSLAND	287,3	-1,4	-10,2	319,9	-13,1	+6,1	302,6	-4,6	303,6	-7,9
31.6	HERSTELLUNG VON ELEK- TRISCHEN AUSRUESTUNGEN A.N.G.	INSGESAMT	207,4	+49,1	-10,7	232,3	+14,9	-6,4	208,0	-0,6	219,9	+28,8
		INLAND	183,3	+38,0	+7,1	171,1	+16,5	-4,7	164,9	+13,9	177,2	+26,7
		AUSLAND	741,9	+168,5	-53,3	1590,2	+11,3	-10,2	1161,8	-29,2	1166,1	+36,6
32	RUNDFUNK-, FERNSEH- UND NACHRICHTENTECHNIK	INSGESAMT	431,0	+23,5	+12,7	382,5	+5,0	-0,7	374,7	+20,4	406,7	+14,0
		INLAND	347,4	+27,9	+23,8	280,7	+1,2	-10,0	306,1	+28,5	314,1	+14,4
		AUSLAND	704,3	+17,0	-1,5	714,7	+10,4	+14,6	598,8	+8,9	709,5	+13,6
33	MEDIZIN-, MESS-, STEUER- UND REGELUNGSTECHNIK, OPTIK	INSGESAMT	223,4	+21,8	-0,8	225,1	+14,7	+8,7	213,4	+11,1	224,3	+18,1
		INLAND	188,0	+26,2	+3,8	181,2	+16,7	+4,1	177,6	+10,4	184,6	+21,3
		AUSLAND	456,3	+10,3	-11,3	514,5	+9,9	+21,9	449,0	+12,2	485,4	+10,1
DM	FAHRZEUGBAU	INSGESAMT	233,4	+29,3	-16,7	280,3	+40,7	+17,0	235,2	+23,3	256,9	+35,3
		INLAND	156,6	+28,6	+10,0	142,3	-1,5	+2,9	142,0	+13,7	149,5	+12,2
		AUSLAND	545,5	+30,3	-35,1	840,3	+99,3	+29,1	613,5	+33,9	692,9	+64,9
34	HERSTELLUNG VON KRAFTWAGEN UND KRAFTWAGENTEILEN	INSGESAMT	241,0	+18,1	-3,6	249,9	+30,8	+2,7	251,4	+24,6	245,5	+24,2
		INLAND	152,0	+14,0	+2,8	147,8	+2,1	+7,8	141,7	+13,6	149,9	+7,8
		AUSLAND	718,3	+23,1	-9,8	796,4	+81,5	-2,0	839,4	+43,4	757,4	+48,2
34.1	HERSTELLUNG VON KRAFTWAGEN UND KRAFTWAGENMOTOREN	INSGESAMT	216,6	+12,8	-11,3	244,2	+43,4	-1,1	252,2	+27,8	230,4	+27,2
		INLAND	75,5	-0,7	-7,4	81,5	-15,5	+8,2	78,0	+9,9	78,5	-8,9
		AUSLAND	818,7	+19,2	-12,7	938,0	+93,2	-4,1	995,4	+35,2	878,4	+49,8
35	SONSTIGER FAHRZEUGBAU	INSGESAMT	219,0	+61,9	-35,3	338,6	+57,6	+45,7	204,1	+20,4	278,8	+59,2
		INLAND	167,0	+73,8	+28,5	130,0	-9,6	-7,7	142,5	+13,8	148,5	+23,8
		AUSLAND	356,5	+49,4	-59,9	888,2	+120,6	+87,2	366,7	+27,9	622,4	+94,1
35.1	SCHIFFBAU	INSGESAMT	124,0	+76,6	-71,9	441,1	+102,7	+150,3	115,0	+5,6	282,6	+96,4
		INLAND	142,6	+683,5	+194,6	48,4	-72,0	+129,4	56,0	+9,4	95,5	-
		AUSLAND	90,8	-44,2	-92,0	1139,4	+283,2	+152,0	219,9	+4,0	615,1	+167,4
35.3	LUFT- UND RAUMFAHRZEUGBAU	INSGESAMT	2585,8	+89,0	+40,4	1841,9	+6,1	-2,1	1951,8	+41,1	2213,9	+42,7
		INLAND	.	.	.	.	.	.	.	.	.	
		AUSLAND	.	.	.	.	.	.	.	.	.	
36.1	HERSTELLUNG VON MOEBELN	INSGESAMT	148,3	+7,4	-0,7	149,3	+0,5	+1,5	142,8	+6,3	148,8	+3,8
		INLAND	141,3	+7,0	+0,2	141,0	-0,2	+2,0	136,1	+5,0	141,2	+3,3
		AUSLAND	241,5	+11,0	-6,6	258,6	+5,4	-2,6	231,3	+16,6	250,1	+8,0

1) EUROPAEISCHE GEMEINSCHAFT FUER KOHLE UND STAHL.

UND BERLIN-OST

DAS VERARBEITENDE GEWERBE  
= 100  
ABTEILUNGEN, GRUPPEN UND KLASSEN  
ZWEIGE, AUSGABE 1993 (WZ93)  
WERT

INDEX

2000 OKT.	VER- AEND. IN % GEGEN OKT. 1999	2000 3.VJ	2001 2.VJ	2001 3.VJ	VERAENDERUNG IN % 3.VJ 2001 GEGEN		2000 1.HJ	2000 2.HJ	2001 1.HJ	VERAENDERUNG IN % 1.HJ 2001 GEGEN		1999	2000	VER- AEND. IN % GEGEN 1999	WZ93 SCHL.
					3.VJ	2.VJ				1.HJ	2.HJ				
					2000	2001				2000	2000				
169,7	+26,5	159,1	164,6	160,1	+0,6	-2,7	149,8	158,6	169,2	+13,0	+6,7	123,5	154,2	+24,9	27
159,2	+32,3	146,9	146,1	144,8	-1,4	-0,9	136,6	145,4	151,4	+10,8	+4,1	116,1	141,0	+21,4	
206,5	+13,0	202,0	229,5	214,0	+5,9	-6,8	196,5	204,9	231,6	+17,9	+13,0	149,6	200,7	+34,2	
118,6	+16,8	109,8	109,9	103,0	-6,2	-6,3	109,0	110,8	116,4	+6,8	+5,1	93,0	109,9	+18,2	27.1
119,6	+36,1	104,2	105,9	101,2	-2,9	-4,4	102,0	105,6	112,7	+10,5	+6,7	86,2	103,8	+20,4	
116,4	-13,1	122,9	119,4	107,3	-12,7	-10,1	125,7	123,0	125,2	-0,4	+1,8	109,0	124,4	+14,1	
219,1	+31,3	196,9	232,6	238,1	+20,9	+2,4	193,4	205,8	241,4	+24,8	+17,3	164,3	199,6	+21,5	27.5
205,1	+28,8	187,2	198,5	203,3	+8,6	+1,9	185,0	192,4	208,7	+12,8	+8,5	158,4	188,7	+19,1	
385,1	+48,6	313,7	633,0	652,2	+110,1	+4,1	296,5	366,4	637,7	+115,1	+74,0	236,6	331,4	+40,1	
142,1	+5,8	141,9	143,0	158,3	+11,6	+10,7	131,5	145,1	141,1	+7,3	-2,8	126,1	138,3	+9,7	28
129,9	+4,2	134,1	132,7	147,8	+10,2	+11,4	122,7	137,3	130,7	+6,5	-4,8	120,9	130,0	+7,5	
364,8	+21,6	332,3	397,0	414,0	+24,6	+4,3	346,3	336,8	395,1	+14,1	+17,3	253,9	341,6	+34,5	
134,7	+9,6	134,1	128,5	150,9	+12,5	+17,4	119,7	141,7	124,4	+3,9	-12,2	119,9	130,7	+9,0	28.1
129,5	+8,6	128,8	121,0	144,9	+12,5	+19,8	113,6	136,3	117,5	+3,4	-13,8	117,1	125,0	+6,7	
807,1	+35,2	805,7	1094,3	924,0	+14,7	-15,6	892,6	833,3	1009,9	+13,1	+21,2	471,5	863,0	+83,0	
127,2	+8,2	134,3	141,0	144,1	+7,3	+2,2	121,0	140,5	135,1	+11,7	-3,8	124,1	130,8	+5,4	DK
120,9	+5,7	125,0	126,5	131,7	+5,4	+4,1	110,1	129,8	121,9	+10,7	-6,1	117,3	120,0	+2,3	
150,5	+16,6	168,4	194,2	189,2	+12,4	-2,6	161,0	179,6	183,3	+13,9	+2,1	149,0	170,3	+14,3	
131,8	+5,8	131,8	142,4	149,1	+13,1	+4,7	124,3	134,7	142,6	+14,7	+5,9	125,9	129,5	+2,9	29.1
107,9	-0,6	109,4	113,3	121,6	+11,2	+7,3	105,6	109,7	114,8	+8,7	+4,6	103,2	107,6	+4,3	
257,0	+23,4	248,6	295,1	293,0	+17,9	-0,7	221,5	265,6	287,9	+30,0	+8,4	243,6	243,5	-	
51,5	-18,1	76,3	86,3	94,1	+23,3	+9,0	72,3	70,6	72,4	+0,1	+2,5	76,1	71,4	-6,2	29.3
55,0	-13,5	57,2	68,3	72,0	+25,9	+5,4	68,5	57,5	62,2	-9,2	+8,2	64,0	63,0	-1,6	
40,0	-33,8	139,3	145,5	167,1	+20,0	+14,8	84,7	114,3	106,2	+25,4	-7,1	116,5	99,5	-14,6	
173,1	+51,4	140,5	151,9	161,6	+15,0	+6,4	120,8	160,8	151,6	+25,5	-5,7	123,5	140,8	+14,0	29.4
195,3	+66,9	139,5	153,8	160,0	+14,7	+4,0	121,0	160,7	149,0	+23,1	-7,3	130,0	140,8	+8,3	
109,3	+2,6	143,3	146,4	166,0	+15,8	+13,4	120,3	161,0	159,0	+32,2	-1,2	105,0	140,7	+34,0	
200,5	+25,2	204,0	201,6	211,8	+3,8	+5,1	191,3	211,4	202,9	+6,1	-4,0	166,1	201,3	+21,2	DL
160,9	+17,2	165,2	163,5	172,0	+4,1	+5,2	150,5	170,1	164,6	+9,4	-3,2	141,4	160,3	+13,4	
482,1	+49,4	478,9	471,4	494,5	+3,3	+4,9	481,4	504,7	475,1	-1,3	-5,9	341,8	493,0	+44,2	
555,2	+45,4	414,1	250,4	264,9	-36,0	+5,8	397,3	489,2	308,4	-22,4	-37,0	392,2	443,2	+13,0	30
418,2	+22,6	351,5	165,3	220,1	-37,4	+33,2	322,4	383,4	241,9	-25,0	-36,9	347,2	352,9	+1,6	
1293,4	+107,0	724,5	672,1	486,5	-32,9	-27,6	768,4	1013,6	637,4	-17,0	-37,1	615,2	891,0	+44,8	
122,9	+10,2	144,2	145,0	157,4	+9,2	+8,6	140,2	144,2	143,8	+2,6	-0,3	121,2	142,2	+17,3	31
112,0	+5,9	123,4	124,8	133,6	+8,3	+7,1	113,2	123,4	121,8	+7,6	-1,3	110,4	118,3	+7,2	
241,4	+39,5	370,1	365,3	414,7	+12,1	+13,5	434,0	370,6	382,5	-11,9	+3,2	239,2	402,3	+68,2	
83,6	-2,9	97,6	92,0	93,4	-4,3	+1,5	85,2	97,5	93,3	+9,5	-4,3	82,0	91,3	+11,3	31.2
74,7	-6,4	87,0	83,4	84,3	-3,1	+1,1	75,6	87,8	84,4	+11,6	-3,9	74,9	81,7	+9,1	
291,5	+24,1	344,7	293,7	305,1	-11,5	+3,9	308,0	324,8	304,0	-1,3	-6,4	248,5	316,4	+27,3	
139,1	+5,1	174,7	193,5	226,1	+29,4	+16,8	238,3	184,1	199,0	-16,5	+8,1	174,3	211,2	+21,2	31.6
132,8	+3,6	140,0	164,9	168,0	+20,0	+1,9	149,1	150,5	160,4	+7,6	+6,6	153,9	149,8	-2,7	
278,4	+25,7	944,1	828,5	1514,5	+60,4	+82,8	2214,8	928,9	1055,4	-52,3	+13,6	624,9	1571,8	+151,5	
349,1	+58,9	341,3	367,3	382,9	+12,2	+4,2	289,8	351,2	361,1	+24,6	+2,8	219,0	320,5	+46,3	32
271,7	+79,6	265,3	306,7	308,0	+16,1	+0,4	219,1	280,7	298,2	+36,1	+6,2	153,5	249,9	+62,8	
602,0	+35,7	589,9	565,2	628,0	+6,5	+11,1	521,1	581,5	566,7	+8,8	-2,5	433,6	551,3	+27,1	
183,4	+2,7	195,8	215,9	213,3	+8,9	-1,2	191,5	200,0	211,7	+10,5	+5,9	179,5	195,8	+9,1	33
149,0	-7,2	162,3	180,2	176,9	+9,0	-1,8	162,0	165,9	176,1	+8,7	+6,1	164,1	163,9	-0,1	
413,8	+38,6	416,4	448,2	452,5	+8,7	+1,0	389,6	427,1	446,1	+14,5	+4,4	283,4	408,4	+44,1	
180,5	-8,0	182,1	236,5	243,6	+33,8	+3,0	196,8	204,5	231,3	+17,5	+13,1	178,5	200,6	+12,4	DM
121,8	-1,1	123,0	148,5	136,4	+10,9	-8,1	126,3	137,3	142,3	+12,7	+3,6	127,2	131,8	+3,6	
418,7	-15,1	422,0	593,6	678,8	+60,9	+14,4	483,0	477,2	592,3	+22,6	+24,1	387,3	480,1	+24,0	
204,1	-2,7	184,5	249,8	242,1	+31,2	-3,1	210,1	206,0	257,8	+22,7	+25,1	192,1	208,0	+8,3	34
133,3	+7,2	120,9	141,5	135,5	+12,1	-4,2	125,2	130,2	143,1	+14,3	+9,9	123,4	127,7	+3,5	
583,3	-12,6	525,7	830,1	812,8	+54,6	-2,1	665,4	612,0	872,8	+31,2	+42,6	560,7	638,7	+13,9	
192,1	-11,6	169,2	252,9	240,8	+42,3	-4,8	212,3	198,5	263,9	+24,3	+32,9	196,3	205,4	+4,6	34.1
76,0	+0,4	85,5	82,0	70,6	+7,8	-13,9	72,9	75,0	82,2	+12,8	+9,6	81,4	73,9	-9,2	
687,0	-16,3	611,5	981,5	967,0	+58,1	-1,5	806,9	725,3	1039,1	+28,8	+43,3	686,7	766,1	+11,6	
135,3	-20,7	177,5	211,0	246,5	+38,9	+16,8	171,3	201,6	180,4	+5,3	-10,5	152,6	186,4	+22,1	35
96,1	-20,2	127,9	164,2	138,2	+7,1	-15,8	128,8	153,1	140,6	+9,2	-8,2	135,6	140,9	+3,9	
238,7	-21,2	308,7	335,0	532,3	+82,4	+58,9	283,6	329,8	285,6	+0,7	-13,4	197,9	306,7	+55,0	
70,2	-38,1	120,3	77,7	225,0	+87,0	+189,6	109,6	125,2	58,6	-46,5	-53,2	67,9	117,4	+72,9	35.1
18,2	-79,4	71,3	53,9	52,6	-26,2	-2,4	46,6	81,5	43,4	-6,9	-46,7	79,4	64,0	-19,4	
162,7	+2,8	207,5	119,8	531,5	+156,1	+343,7	221,5	203,0	85,6	-61,4	-57,8	47,5	212,3	+346,9	
1368,3	-22,2	1473,4	2129,4	1859,4	+26,2	-12,7	1341,4	1678,5	1892,4	+41,1	+12,7	1398,0	1510,0	+8,0	35.3
.	.	.	.	.	.	.	.	.	.	.	.	.	.	.	
138,1	-6,5	126,7	140,5	135,3	+6,8	-3,7	137,6	135,5	145,6	+5,8	+7,5	130,6	136,6	+4,6	36.1
132,1	-8,8	121,3	135,5	128,0	+5,5	-5,5	133,3	129,8	139,3	+4,5	+7,3	129,0	131,5	+2,7	
217,5	+18,3	198,9	206,0	232,2	+16,7	+12,7	194,9	211,0	229,1	+17,5	+8,6	163,9	202,9	+23,8	

WZ93- SCHL.	WIRTSCHAFTSZWEIG		2001			VERAENDERUNG IN % OKT. 2001 GEGEN			2001			VERAENDERUNG IN % SEP. 2001 GEGEN		KUMULIERT		2-MONATS- DURCHSCHNITT		
			OKT.	OKT.	SEP.	OKT.	OKT.	SEP.	SEP.	AUG.	OKT.	OKT.	VER- AEND. IN % GEGEN VORJAHR	OKT.	OKT.	VER- AEND. IN % GEGEN VORJAHR	OKT.	OKT.
D	VERARBEITENDES GEWERBE 1)	INSGESAMT	180,3	+10,4	-3,2	186,3	+7,9	+5,0	172,2	+9,1	183,3	+9,1	183,3	+9,1	183,3	+9,1	183,3	+9,1
		INLAND	153,7	+9,5	+2,7	149,6	+0,2	+1,1	143,0	+6,0	151,7	+4,7	151,7	+4,7	151,7	+4,7	151,7	+4,7
		AUSLAND	322,2	+13,0	-15,5	381,5	+28,6	+14,0	327,8	+17,1	351,9	+21,0	351,9	+21,0	351,9	+21,0	351,9	+21,0
	VORLEISTUNGSGUETER- PRODUZENTEN	INSGESAMT	185,3	+7,1	+2,8	180,3	+2,0	-0,8	175,6	+7,1	182,8	+4,5	182,8	+4,5	182,8	+4,5	182,8	+4,5
		AUSLAND	297,2	+9,1	-1,7	302,4	+7,2	+7,1	284,3	+12,1	299,8	+8,1	299,8	+8,1	299,8	+8,1	299,8	+8,1
INVESTITIONSGUETER- PRODUZENTEN	INSGESAMT	179,2	+14,8	-10,8	201,0	+16,6	+12,5	173,4	+11,7	190,1	+15,6	190,1	+15,6	190,1	+15,6	190,1	+15,6	
	AUSLAND	364,3	+17,5	-26,7	496,8	+54,1	+21,6	393,8	+21,8	430,6	+36,1	430,6	+36,1	430,6	+36,1	430,6	+36,1	
GEBRAUCHSGUETER- PRODUZENTEN	INSGESAMT	157,3	+9,1	+5,7	148,8	-5,7	+2,6	152,3	+5,5	153,1	+1,4	153,1	+1,4	153,1	+1,4	153,1	+1,4	
	AUSLAND	235,1	+3,2	-11,9	266,9	+6,0	+2,9	244,3	+11,0	251,0	+4,6	251,0	+4,6	251,0	+4,6	251,0	+4,6	
VERBRAUCHSGUETER- PRODUZENTEN	INSGESAMT	168,5	+11,7	+1,7	165,7	+7,5	+2,2	153,9	+10,0	167,1	+9,6	167,1	+9,6	167,1	+9,6	167,1	+9,6	
	AUSLAND	260,6	+15,2	+3,9	250,7	+2,3	-7,2	245,2	+21,6	255,7	+8,5	255,7	+8,5	255,7	+8,5	255,7	+8,5	
DB	TEXTIL- UND BEKLEIDUNGS- GEWERBE	INSGESAMT	144,0	+1,7	-0,8	145,1	-2,3	+11,3	139,0	+4,3	144,6	-0,3	144,6	-0,3	144,6	-0,3	144,6	-0,3
		INLAND	132,0	-0,2	-0,7	132,9	-3,7	+8,8	127,8	+1,9	132,5	-1,9	132,5	-1,9	132,5	-1,9	132,5	-1,9
		AUSLAND	210,5	+8,5	-1,4	213,5	+3,4	+21,2	201,3	+13,6	212,0	+5,8	212,0	+5,8	212,0	+5,8	212,0	+5,8
17	TEXTILGEWERBE	INSGESAMT	158,3	-0,5	+2,3	154,7	-4,4	+10,6	153,1	+4,0	156,5	-2,5	156,5	-2,5	156,5	-2,5	156,5	-2,5
		INLAND	145,2	-1,6	+2,8	141,2	-5,8	+7,1	140,2	+1,8	143,2	-3,8	143,2	-3,8	143,2	-3,8	143,2	-3,8
		AUSLAND	223,6	+3,3	+0,7	222,1	+0,4	+23,1	217,7	+12,0	222,9	+1,9	222,9	+1,9	222,9	+1,9	222,9	+1,9
18	BEKLEIDUNGSGEWERBE	INSGESAMT	93,3	+17,2	-16,1	111,2	+9,8	+15,0	89,1	+5,8	102,3	+13,0	102,3	+13,0	102,3	+13,0	102,3	+13,0
		INLAND	89,0	+8,7	-15,8	105,7	+6,3	+16,5	87,6	+2,6	97,4	+7,4	97,4	+7,4	97,4	+7,4	97,4	+7,4
		AUSLAND	131,8	+125,3	-18,4	161,5	+36,6	+6,9	102,7	+40,5	146,7	+66,0	146,7	+66,0	146,7	+66,0	146,7	+66,0
DC	LEDERGEWERBE	INSGESAMT	110,2	-1,3	+2,8	107,2	-15,5	+13,4	99,4	+3,2	108,7	-8,9	108,7	-8,9	108,7	-8,9	108,7	-8,9
		INLAND	110,1	+0,5	+4,2	105,7	-15,0	+8,7	98,3	+4,4	107,9	-7,8	107,9	-7,8	107,9	-7,8	107,9	-7,8
		AUSLAND	111,0	-16,7	-9,4	122,5	-19,4	+84,2	109,9	-6,8	116,8	-18,1	116,8	-18,1	116,8	-18,1	116,8	-18,1
DD	HOLZGEWERBE (OHNE HERSTELLUNG VON MOEBELN)	INSGESAMT	253,5	+22,8	+5,7	239,9	+11,3	+7,9	215,0	+10,3	246,7	+16,9	246,7	+16,9	246,7	+16,9	246,7	+16,9
		INLAND	215,1	+26,2	+2,4	210,0	+14,5	+5,4	185,2	+12,9	212,6	+20,1	212,6	+20,1	212,6	+20,1	212,6	+20,1
		AUSLAND	680,4	+12,5	+18,9	572,1	-0,1	+20,2	545,3	+1,5	626,3	+6,4	626,3	+6,4	626,3	+6,4	626,3	+6,4
DE	PAPIER- UND DRUCKGEWERBE	INSGESAMT	192,7	+12,9	+8,6	177,5	+5,2	-	173,4	+7,6	185,1	+9,0	185,1	+9,0	185,1	+9,0	185,1	+9,0
		INLAND	184,4	+11,4	+6,3	173,5	+6,6	+0,1	167,4	+6,7	179,0	+9,1	179,0	+9,1	179,0	+9,1	179,0	+9,1
		AUSLAND	222,2	+17,5	+15,7	192,0	+0,7	-0,4	194,9	+10,4	207,1	+9,1	207,1	+9,1	207,1	+9,1	207,1	+9,1
21	PAPIERGEWERBE	INSGESAMT	188,7	+14,1	+9,7	172,0	+3,6	-2,8	173,6	+7,6	180,4	+8,8	180,4	+8,8	180,4	+8,8	180,4	+8,8
		INLAND	179,1	+13,9	+7,1	167,2	+7,0	-5,3	167,9	+7,9	173,2	+10,5	173,2	+10,5	173,2	+10,5	173,2	+10,5
		AUSLAND	209,7	+14,3	+14,7	182,8	-2,6	+2,8	186,4	+7,1	196,3	+5,8	196,3	+5,8	196,3	+5,8	196,3	+5,8
21.1	H.V. HOLZSTOFF, ZELLSTOFF, PAPIER, KARTON UND PAPPE	INSGESAMT	173,5	+12,4	+5,2	164,9	+2,3	+3,8	161,2	+6,0	169,2	+7,2	169,2	+7,2	169,2	+7,2	169,2	+7,2
		INLAND	154,4	+11,7	-1,1	156,1	+10,3	-0,3	148,7	+6,2	155,3	+11,0	155,3	+11,0	155,3	+11,0	155,3	+11,0
		AUSLAND	199,7	+13,1	+12,9	176,9	-6,0	+9,1	178,4	+5,8	188,3	+3,3	188,3	+3,3	188,3	+3,3	188,3	+3,3
21.2	PAPIER-, KARTON- UND PAPPEVERARBEITUNG	INSGESAMT	205,5	+15,6	+14,2	180,0	+4,9	-8,5	187,4	+9,1	192,8	+10,4	192,8	+10,4	192,8	+10,4	192,8	+10,4
		INLAND	198,7	+15,3	+13,0	175,9	+4,6	-8,5	183,1	+9,1	187,3	+10,0	187,3	+10,0	187,3	+10,0	187,3	+10,0
		AUSLAND	235,0	+16,7	+18,9	197,7	+5,9	-8,9	206,4	+10,0	216,4	+11,5	216,4	+11,5	216,4	+11,5	216,4	+11,5
22	DRUCKGEWERBE, VERVIEL- FAELTIGUNG VON BESPIELTEN TON-, BILD- U. DATENTRAEGERN	INSGESAMT	200,9	+10,8	+6,5	188,6	+8,2	+5,4	173,0	+7,5	194,8	+9,6	194,8	+9,6	194,8	+9,6	194,8	+9,6
		INLAND	191,9	+8,2	+5,2	182,5	+6,2	+8,2	166,6	+4,9	187,2	+7,2	187,2	+7,2	187,2	+7,2	187,2	+7,2
		AUSLAND	412,1	+49,9	+24,1	332,0	+40,7	-21,6	325,2	+51,3	372,1	+45,7	372,1	+45,7	372,1	+45,7	372,1	+45,7
DG	CHEMISCHE INDUSTRIE	INSGESAMT	166,8	-4,1	+0,7	165,7	-2,2	-2,1	165,8	+5,1	166,3	-3,1	166,3	-3,1	166,3	-3,1	166,3	-3,1
		INLAND	146,9	-1,4	+1,8	144,3	+0,8	-2,4	143,0	-1,2	145,6	-0,3	145,6	-0,3	145,6	-0,3	145,6	-0,3
		AUSLAND	229,9	-9,2	-1,7	233,8	-7,7	-1,5	238,0	+19,3	231,9	-8,4	231,9	-8,4	231,9	-8,4	231,9	-8,4
24.1	HERSTELLUNG VON CHEMISCHEN GRUNDSTOFFEN	INSGESAMT	160,9	-9,5	-1,7	163,7	-3,9	-2,4	166,1	+3,8	162,3	-6,8	162,3	-6,8	162,3	-6,8	162,3	-6,8
		INLAND	139,7	-6,6	+1,4	137,8	-3,6	-4,2	141,0	-6,1	138,8	-5,1	138,8	-5,1	138,8	-5,1	138,8	-5,1
		AUSLAND	226,4	-14,6	-7,1	243,8	-4,6	+0,8	243,5	+27,6	235,1	-9,7	235,1	-9,7	235,1	-9,7	235,1	-9,7
24.4	HERSTELLUNG VON PHARMA- ZEUTISCHEN ERZEUGNISSEN	INSGESAMT	185,2	+20,3	+2,8	180,1	+13,3	-3,6	171,1	+19,5	182,7	+16,8	182,7	+16,8	182,7	+16,8	182,7	+16,8
		INLAND	158,0	+22,7	+1,9	155,0	+20,2	-0,1	149,5	+22,2	156,5	+21,4	156,5	+21,4	156,5	+21,4	156,5	+21,4
		AUSLAND	324,3	+15,0	+5,3	308,1	-1,4	-11,5	281,0	+12,5	316,2	+6,4	316,2	+6,4	316,2	+6,4	316,2	+6,4
DH	HERSTELLUNG VON GUMMI- UND KUNSTSTOFFWAREN	INSGESAMT	195,2	+8,7	+3,9	187,9	+3,0	-3,6	177,8	+8,5	191,6	+5,9	191,6	+5,9	191,6	+5,9	191,6	+5,9
		INLAND	161,8	+4,8	+5,1	153,9	-2,2	-6,3	146,9	+3,7	157,9	+1,3	157,9	+1,3	157,9	+1,3	157,9	+1,3
		AUSLAND	625,9	+24,1	-	625,8	+23,4	+6,0	576,4	+27,3	625,9	+23,7	625,9	+23,7	625,9	+23,7	625,9	+23,7
25.2	HERSTELLUNG VON KUNST- STOFFWAREN	INSGESAMT	188,0	+3,6	+2,0	184,3	-	-2,9	175,2	+5,4	186,2	+1,8	186,2	+1,8	186,2	+1,8	186,2	+1,8
		INLAND	154,8	-0,5	+3,6	149,4	-5,4	-5,0	143,7	+0,7	152,1	-2,9	152,1	-2,9	152,1	-2,9	152,1	-2,9
		AUSLAND	691,8	+20,0	-3,1	714,0	+22,1	+4,4	652,5	+24,6	702,9	+21,0	702,9	+21,0	702,9	+21,0	702,9	+21,0
DI	GLASGEWERBE, KERAMIK, VERARBEITUNG VON STEINEN UND ERDEN	INSGESAMT	158,0	+0,9	+4,0	151,9	-6,2	-2,8	146,5	-2,0	155,0	-2,7	155,0	-2,7	155,0	-2,7	155,0	-2,7
		INLAND	140,4	+0,6	+5,3	133,3	-8,4	-6,5	131,1	-3,2	136,9	-4,0	136,9	-4,0	136,9	-4,0	136,9	-4,0
		AUSLAND	322,4	+1,8	-0,8	324,9	+3,5	+13,9	290,8	+3,6	323,7	+2,7	323,7	+2,7	323,7	+2,7	323,7	+2,7
26.1	HERSTELLUNG UND VERAR- BEITUNG VON GLAS	INSGESAMT	209,8	+3,2	+4,5	200,8	-3,4	+2,6	189,5	+0,4	205,3	-0,1	205,3	-0,1	205,3	-0,1	205,3	-0,1
		INLAND	178,0	+4,5	+6,5	167,1	-5,5	-1,5	162,5	+1,0	172,6	-0,6	172,6	-0,6	172,6	-0,6	172,6	-0,6
		AUSLAND	413,4	-0,2	-0,7	416,4	+2,3	+14,9	362,0	-1,3	414,9	+1,0</						

DAS VERARBEITENDE GEWERBE  
= 100  
ABTEILUNGEN, GRUPPEN UND KLASSEN  
ZWEIGE, AUSGABE 1993 (WZ93)  
WERT

## INDEX

2000 OKT.	VER- AEND. IN % GEGEN OKT. 1999	2000 3.VJ	2001 2.VJ	2001 3.VJ	VERAENDERUNG IN % 3.VJ 2001 GEGEN		2000 1.HJ	2000 2.HJ	2001 1.HJ	VERAENDERUNG IN % 1.HJ 2001 GEGEN		1999	2000	VER- AEND. IN % GEGEN 1999	WZ93 SCHL.
					3.VJ 2000	2.VJ 2001				1.HJ 2000	2.HJ 2000				
163,3	+8,7	161,1	170,0	176,8	+9,7	+4,0	155,3	167,3	168,5	+8,5	+0,7	143,0	161,3	+12,8	D
140,4	+6,2	138,7	141,0	146,1	+5,3	+3,6	132,1	142,9	139,6	+5,7	-2,3	127,6	137,5	+7,8	
285,1	+15,7	280,4	324,8	339,9	+21,2	+4,6	278,9	296,9	322,7	+15,7	+8,7	225,0	287,9	+28,0	
173,0	+14,8	168,7	172,9	179,4	+6,3	+3,8	160,2	169,1	172,1	+7,4	+1,8	140,8	164,6	+16,9	VORL.
152,7	+9,1	150,0	151,3	157,8	+5,2	+4,3	142,6	149,7	149,8	+5,0	+0,1	130,9	146,1	+11,6	
272,5	+34,0	260,8	279,1	285,3	+9,4	+2,2	246,8	264,0	281,6	+14,1	+6,7	189,6	255,4	+34,7	
156,4	+2,6	157,7	171,9	180,8	+14,6	+5,2	153,7	170,6	168,8	+9,8	-1,1	149,1	162,1	+8,7	INV.
126,9	+4,0	127,9	129,0	134,7	+5,3	+4,4	119,6	136,4	126,9	+6,1	-7,0	124,5	128,0	+2,8	
310,1	-0,1	313,1	394,4	420,0	+34,1	+6,5	330,7	348,1	385,7	+16,6	+10,8	276,7	339,4	+22,7	
144,2	-0,7	138,5	154,6	140,0	+1,1	-9,4	147,4	145,9	157,7	+7,0	+8,1	130,8	146,6	+12,1	GEBR.
135,4	-4,0	129,0	146,4	129,4	+0,3	-11,6	140,4	136,6	148,3	+5,6	+8,6	127,2	138,5	+8,9	
227,8	+22,7	229,4	232,3	241,5	+5,3	+4,0	214,2	233,6	247,3	+15,5	+5,9	164,3	223,9	+36,3	
150,8	+11,0	144,4	147,8	160,1	+10,9	+8,3	135,8	149,3	148,4	+9,3	-0,6	129,1	142,5	+10,4	VERB.
142,0	+7,2	135,4	137,2	148,6	+9,7	+8,3	129,8	140,7	138,1	+6,4	-1,8	124,1	135,2	+8,9	
226,2	+37,1	221,6	238,9	258,2	+16,5	+8,1	187,4	223,0	236,1	+26,0	+5,9	172,1	205,2	+19,2	
141,6	+8,1	133,7	136,2	132,3	-1,0	-2,9	131,8	136,5	141,5	+7,4	+3,7	123,9	134,1	+8,2	DB
132,2	+6,5	126,8	125,6	123,0	-3,0	-2,1	123,6	129,1	129,6	+4,9	+0,4	118,8	126,4	+6,4	
194,0	+14,7	172,2	195,3	184,5	+7,1	-5,5	176,9	177,5	208,2	+17,7	+17,3	152,3	177,2	+16,3	
159,1	+8,3	143,1	154,1	141,8	-0,9	-8,0	147,3	149,1	157,9	+7,2	+5,9	136,8	148,2	+8,3	17
147,6	+6,6	135,3	141,1	131,8	-2,6	-6,6	137,2	140,3	143,5	+4,6	+2,3	130,6	138,8	+6,3	
216,4	+14,4	181,8	218,8	191,9	+5,6	-12,3	197,1	193,1	229,6	+16,5	+18,9	167,3	195,1	+16,6	
79,6	+6,7	100,4	73,1	98,8	-1,6	+35,2	76,8	91,6	83,5	+8,7	-8,8	78,5	84,2	+7,3	18
81,9	+5,7	98,9	75,2	94,2	-4,8	+25,3	79,1	92,5	84,0	+6,2	-9,2	80,3	85,8	+6,8	
58,5	+21,4	114,2	53,9	140,3	+22,9	+160,3	54,9	82,9	79,1	+44,1	-4,6	62,2	68,9	+10,8	
111,6	+10,4	97,0	98,4	99,3	+2,4	+0,9	93,5	102,4	97,6	+4,4	-4,7	88,6	97,9	+10,5	DC
109,5	+11,1	95,1	96,6	99,2	+4,3	+2,7	91,2	100,6	96,0	+5,3	-4,6	88,5	95,9	+8,4	
133,2	+5,2	115,9	116,8	100,6	-13,2	-13,9	116,4	120,5	114,4	-1,7	-5,1	89,2	118,5	+32,8	
206,4	+4,7	208,0	213,5	226,2	+8,8	+5,9	186,3	204,0	203,0	+9,0	-0,5	172,8	195,1	+12,9	DD
170,5	-2,5	177,1	183,3	201,1	+13,6	+9,7	156,4	172,9	172,3	+10,2	-0,3	150,8	164,6	+9,2	
604,6	+36,0	552,1	548,4	504,1	-8,7	-8,1	518,8	549,3	543,3	+4,7	-1,1	417,4	534,0	+27,9	
170,7	+14,2	165,1	167,3	176,7	+7,0	+5,6	157,7	168,6	168,5	+6,8	-0,1	144,6	163,1	+12,8	DE
165,5	+9,5	159,0	159,9	171,2	+7,7	+7,1	154,4	163,4	162,6	+5,3	-0,5	144,3	158,9	+10,1	
189,1	+31,2	186,8	193,4	196,5	+5,2	+1,6	169,4	187,1	189,5	+11,9	+1,3	146,2	178,3	+22,0	
165,4	+16,2	167,6	167,7	176,1	+5,1	+5,0	157,5	167,6	169,9	+7,9	+1,4	141,7	162,6	+14,7	21
157,2	+9,8	160,2	160,0	171,9	+7,3	+7,4	153,0	160,3	164,0	+7,2	+2,3	140,4	156,6	+11,5	
183,5	+30,6	183,8	184,9	185,7	+1,0	+0,4	167,6	183,8	182,8	+9,1	-0,5	144,6	175,7	+21,5	
154,3	+21,6	157,6	158,7	162,1	+2,9	+2,1	148,9	155,2	158,7	+6,6	+2,3	130,7	152,1	+16,4	21.1
138,2	+12,0	141,3	142,8	152,9	+8,2	+7,1	139,6	139,4	145,6	+4,3	+4,4	124,2	139,5	+12,3	
176,5	+34,0	179,9	180,5	174,8	-2,8	-3,2	161,7	176,9	176,6	+9,2	-0,2	139,6	169,3	+21,3	
177,8	+11,4	178,7	177,8	191,7	+7,3	+7,8	167,1	181,4	182,3	+9,1	+0,5	154,0	174,3	+13,2	21.2
172,3	+8,5	175,3	173,6	186,8	+6,6	+7,6	163,5	176,9	178,6	+9,2	+1,0	153,3	170,2	+11,0	
201,3	+23,6	193,7	196,0	213,0	+10,0	+8,7	182,5	201,1	198,3	+8,7	-1,4	156,9	191,8	+22,2	
181,3	+10,7	180,3	166,3	177,9	+11,0	+7,0	158,0	170,5	165,9	+5,0	-2,7	150,6	164,3	+9,1	22
177,4	+9,0	157,3	159,7	170,3	+8,3	+6,6	156,4	167,7	160,6	+2,7	-4,2	149,8	162,1	+8,2	
274,9	+38,9	231,0	323,8	362,3	+56,8	+11,9	197,0	238,4	292,1	+48,3	+22,5	172,1	217,7	+26,5	
173,9	+28,2	156,7	162,1	169,4	+8,1	+4,5	155,7	163,4	163,8	+5,2	+0,2	128,6	159,6	+24,1	D6
149,0	+12,8	134,6	137,8	149,5	+11,1	+8,5	149,1	141,1	139,2	-6,6	-1,3	123,8	145,1	+17,2	
253,1	+72,2	227,1	239,4	232,7	+2,5	-2,8	176,8	234,6	242,1	+36,9	+3,2	144,0	205,7	+42,8	
177,8	+31,6	156,0	162,8	168,3	+7,9	+3,4	159,1	163,3	165,8	+4,2	+1,5	128,1	161,2	+25,8	24.1
149,5	+9,7	132,1	136,3	146,5	+10,9	+7,5	159,1	138,2	138,5	-12,9	+0,2	128,1	148,7	+16,1	
265,0	+102,0	229,8	244,7	235,7	+2,6	-3,7	159,0	240,6	250,2	+57,4	+4,0	128,1	198,8	+56,0	
153,9	+14,5	149,4	165,5	184,1	+23,2	+11,2	138,3	157,8	162,2	+17,3	+2,8	127,7	148,0	+15,9	24.4
128,8	+3,1	124,0	149,2	158,6	+27,9	+6,3	120,4	133,0	143,6	+19,3	+8,0	109,3	126,7	+15,9	
281,9	+54,0	279,2	249,0	314,4	+12,6	+26,3	229,7	284,5	257,1	+11,9	-9,6	221,4	257,1	+16,1	
179,5	+7,0	178,0	175,4	188,7	+6,0	+7,6	154,3	173,6	169,4	+9,8	-2,4	144,9	163,9	+13,1	DH
154,4	+0,1	153,7	143,8	155,7	+1,3	+8,3	133,3	149,1	140,0	+5,0	-6,1	133,1	141,2	+6,1	
504,2	+47,9	491,4	584,2	613,9	+24,9	+5,1	425,0	489,4	549,4	+29,3	+12,3	298,3	457,2	+53,3	
181,5	+7,1	180,4	174,7	186,3	+3,3	+6,6	156,7	175,9	167,5	+6,9	-4,8	144,5	166,3	+15,1	25.2
155,5	+1,0	155,3	142,5	152,0	-2,1	+6,7	134,3	150,6	137,7	+2,5	-8,6	131,1	142,5	+8,7	
576,7	+42,1	560,8	662,8	706,3	+25,9	+6,6	496,3	559,9	619,0	+24,7	+10,6	347,4	528,1	+52,0	
156,6	-4,4	160,2	150,4	155,1	-3,2	+3,1	142,9	152,8	140,3	-1,8	-8,2	147,3	147,9	+0,4	DI
139,5	-10,5	146,6	135,0	140,1	-4,4	+3,8	129,1	138,1	125,0	-3,2	-9,5	138,9	133,6	-3,8	
316,6	+33,1	287,3	294,8	295,5	+2,9	+0,2	271,2	290,6	283,1	+4,4	-2,6	225,2	280,9	+24,7	
203,3	+4,8	197,6	187,2	196,5	-0,6	+5,0	182,0	195,0	182,6	+0,3	-6,4	172,7	188,5	+9,1	26.1
170,3	-2,5	170,8	160,6	169,5	-0,8	+5,5	154,5	166,9	156,4	+1,2	-6,3	152,6	160,7	+5,3	
414,3	+30,9	369,1	356,6	369,3	+0,1	+3,6	357,9	374,8	349,7	-2,3	-6,7	301,2	366,4	+21,6	
147,7	+8,8	143,4	147,2	154,9	+8,0	+5,2	136,4	145,2	147,7	+8,3	+1,7	127,1	140,8	+10,8	DJ
137,9	+10,5	133,9	133,2	142,6	+6,5	+7,1	125,1	135,6	133,6	+6,8	-1,5	120,0	130,4	+8,7	
226,2	+2,3	219,2	258,0	252,2	+15,1	-2,2	225,9	221,4	258,9	+14,6	+16,9	184,0	223,6	+21,5	

NEUE LAENDER  
6 INDEX DES UMSATZES FUER  
1995  
NACH ABSCHNITTEN, UNTERABSCHNITTEN,  
DER KLASSIFIKATION DER WIRTSCHAFTS  
6.1 ORIGINAL

VOLUMEN

WZ93-	WIRTSCHAFTSZWEIG		2001 OKT.	VERAENDERUNG IN % OKT. 2001 GEGEN		2001 SEP.	VERAENDERUNG IN % SEP. 2001 GEGEN		KUMULIERT		2-MONATS- DURCHSCHNITT	
				OKT. 2000	SEP. 2001		SEP. 2000	AUG. 2001	JAN. 2001 BIS OKT. 2001	VER- AEND. IN % GEGEN VORJAHR	SEP. 2001 UND OKT. 2001	VER- AEND. IN % GEGEN VORJAHR
27	METALLERZEUGUNG UND -BEARBEITUNG	INSGESAMT INLAND AUSLAND	164,7 148,8 220,4	+2,6 -1,5 +13,5	+0,3 +1,6 -2,9	164,2 146,4 226,9	+6,2 +3,6 +12,6	+3,0 +2,5 +4,4	163,5 146,4 223,2	+7,7 +5,2 +13,7	164,5 147,6 223,7	+4,4 +1,0 +13,1
27.1	ERZEUGUNG VON ROEHEISEN, STAHL UND FERROLEGIE- RUNGEN (EGKS) 1)	INSGESAMT INLAND AUSLAND	120,3 122,0 116,5	+2,8 +2,4 +4,2	-2,1 -0,2 -6,5	122,9 122,2 124,6	+13,2 +14,2 +10,8	+16,4 +18,4 +11,9	118,0 116,2 122,5	+4,1 +7,5 -2,6	121,6 122,1 120,6	+7,8 +8,0 +7,5
27.5	GIESSEREIINDUSTRIE	INSGESAMT INLAND AUSLAND	243,9 195,7 826,9	+16,0 -0,6 +123,2	-1,9 -5,5 +10,2	248,5 207,1 750,3	+21,0 +7,3 +112,6	+8,4 +10,2 +2,8	234,3 197,2 683,4	+21,7 +8,1 +117,6	246,2 201,4 788,6	+18,5 +3,3 +118,0
28	HERSTELLUNG VON METALL- ERZEUGNISSEN	INSGESAMT INLAND AUSLAND	149,9 139,8 398,4	+7,8 +7,0 +15,7	-8,8 -9,5 -1,6	164,4 154,5 404,7	+10,3 +8,6 +28,2	+8,2 +8,2 +8,3	142,1 132,3 320,6	+8,1 +7,1 +16,8	157,2 147,2 401,6	+9,1 +7,8 +21,7
28.1	STAHL- UND LEICHTMETALL- BAU	INSGESAMT INLAND AUSLAND	136,4 128,5 1170,3	+1,4 -0,8 +48,6	-22,1 -24,2 +31,3	175,0 169,5 891,0	+18,3 +18,6 +11,1	+28,9 +30,2 +4,5	128,3 121,8 970,3	+5,9 +5,4 +15,0	155,7 149,0 1030,7	+10,3 +9,4 +29,7
DK	MASCHINENBAU	INSGESAMT INLAND AUSLAND	133,4 121,9 175,6	+10,9 +6,3 +24,3	-	133,4 122,7 172,3	-5,9 -8,7 +2,1	-2,5 -1,4 -5,6	129,7 118,0 172,6	+8,6 +7,1 +12,7	133,4 122,3 174,0	+1,8 -1,8 +12,3
29.1	H.V. MASCHINEN F.D.ERZEUG. U.NUTZG.V.MECHAN.ENERGIE (O.LUFT-,STRASS.FAHRZ.BAU)	INSGESAMT INLAND AUSLAND	128,9 114,0 206,9	+4,5 +12,6 -13,6	-9,3 -1,0 -26,8	142,1 115,2 282,7	+12,1 +7,6 +23,0	+1,4 -0,7 +5,9	133,5 109,1 261,5	+11,7 +8,6 +19,7	135,5 114,6 244,8	+8,3 +10,0 +4,3
29.3	HERSTELLUNG VON LAND- U. FORSTWIRTSCHAFTLICHEN MASCHINEN	INSGESAMT INLAND AUSLAND	50,8 54,1 40,2	+6,3 +5,7 +9,8	-5,6 -1,1 -21,3	53,8 54,7 51,1	+0,9 +11,9 -24,7	-35,6 -9,9 -67,9	70,9 60,1 106,8	+6,3 +0,3 +20,0	52,3 54,4 45,7	+3,4 +8,6 -12,6
29.4	HERSTELLUNG VON WERK- ZEUGMASCHINEN	INSGESAMT INLAND AUSLAND	156,7 155,9 158,8	-2,9 -14,5 +56,9	+0,1 +7,8 -16,9	156,6 144,6 191,1	+14,0 +1,6 +55,1	+5,0 -8,2 +52,8	144,3 142,6 149,2	+16,7 +13,4 +27,1	156,7 150,3 175,0	+4,9 -7,5 +56,0
DL	H.V. BUEROMASCH., DATENVERARB. GER.U.-EINRICHTG.; ELEKTROT., FEINMECHANIK U. OPTIK	INSGESAMT INLAND AUSLAND	233,9 197,6 491,6	+10,9 +15,4 -0,4	+1,6 +8,0 -13,3	230,3 182,9 567,2	+2,3 +0,6 +6,3	+5,2 +1,2 +15,9	213,4 175,1 484,7	+4,9 +7,3 -0,9	232,1 190,3 529,4	+6,4 +7,8 +3,1
30	H.V. BUEROMASCHINEN, DATENVERARBEITUNGSGE- RAETEN U. -EINRICHTUNGEN	INSGESAMT INLAND AUSLAND	521,8 482,0 718,2	-27,1 -14,7 -50,8	+32,2 +32,6 +31,1	394,6 363,6 547,9	-23,7 -20,5 -32,5	+10,2 +21,0 -14,8	388,5 329,4 680,3	-26,0 -26,3 -25,2	458,2 422,8 633,1	-25,7 -17,3 -44,3
31	HERSTELLUNG VON GERAETEN DER ELEKTRIZITAETSERZEU- GUNG, -VERTEILUNG U.AE.	INSGESAMT INLAND AUSLAND	144,8 132,3 280,7	+18,2 +17,8 +20,8	-13,9 -5,4 -41,1	168,2 139,8 476,4	+5,0 +1,8 +16,6	+6,1 +1,2 +24,9	146,6 126,2 368,2	+5,7 +8,7 -4,3	156,5 136,1 378,6	+10,7 +9,1 +18,1
31.2	HERSTELLUNG VON ELEK- TRIZITAETSERZEUGUNGS- U. -SCHALTEINRICHTUNGEN	INSGESAMT INLAND AUSLAND	85,9 78,7 254,8	+5,5 +6,8 -3,0	-8,4 -8,1 -11,2	93,8 85,6 286,8	-7,6 -6,8 -14,0	-1,8 -2,7 +5,9	90,3 82,6 271,9	+5,4 +7,4 -6,5	89,9 82,2 270,8	-1,7 -0,6 -9,2
31.6	HERSTELLUNG VON ELEK- TRISCHEN AUSRUESTUNGEN A.N.G.	INSGESAMT INLAND AUSLAND	198,9 176,5 696,0	+47,3 +36,5 +167,3	-10,3 +7,4 -53,4	221,8 164,4 1493,7	+13,4 +15,3 +9,1	-6,3 -4,5 -10,2	199,3 158,9 1094,4	-1,9 +13,1 -31,3	210,4 170,5 1094,9	+27,3 +25,4 +34,3
32	RUNDFUNK-, FERNSEH- UND NACHRICHTENTECHNIK	INSGESAMT INLAND AUSLAND	463,5 379,4 738,6	+27,0 +31,4 +20,2	+13,7 +24,6 -0,9	407,7 304,6 745,4	+6,1 +2,9 +10,8	+0,2 -8,7 +15,4	395,7 327,3 619,3	+20,5 +28,9 +8,2	435,6 342,0 742,0	+16,3 +16,9 +15,3
33	MEDIZIN-, MESS-, STEUER- UND REGULUNGSTECHNIK, OPTIK	INSGESAMT INLAND AUSLAND	209,1 175,8 429,3	+20,9 +25,4 +9,3	-0,8 +3,8 -11,4	210,8 169,4 484,5	+13,6 +15,8 +8,8	+8,9 +4,1 +22,3	200,1 166,3 422,8	+9,9 +9,3 +10,5	210,0 172,6 456,9	+17,2 +20,4 +9,0
DM	FAHRZEUGBAU	INSGESAMT INLAND AUSLAND	221,4 151,9 504,0	+28,6 +27,4 +30,1	-16,5 +10,1 -35,5	265,3 138,0 782,0	+38,8 -2,2 +98,1	+17,1 +3,0 +29,9	223,1 138,2 567,7	+22,0 +12,8 +32,8	243,4 145,0 643,0	+34,0 +11,4 +64,4
34	HERSTELLUNG VON KRAFTWAGEN UND KRAFTWAGENTEILEN	INSGESAMT INLAND AUSLAND	228,2 148,6 655,0	+17,5 +13,3 +23,0	-3,2 +2,9 -9,6	235,7 144,4 724,6	+28,9 +1,8 +79,9	+2,8 +7,8 -2,0	237,7 138,8 767,4	+23,4 +12,9 +35,5	232,0 146,5 689,8	+23,0 +7,3 +47,5
34.1	HERSTELLUNG VON KRAFTWAGEN UND KRAFTWAGENMOTOREN	INSGESAMT INLAND AUSLAND	196,1 69,4 736,5	+11,8 -2,5 +18,8	-11,3 -7,6 -12,7	221,1 75,1 843,9	+41,4 -16,8 +92,5	-1,3 +8,1 -4,4	229,7 72,4 901,0	+26,6 +8,5 +34,2	208,6 72,3 790,2	+25,7 -10,5 +49,3
35	SONSTIGER FAHRZEUGBAU	INSGESAMT INLAND AUSLAND	208,5 159,3 338,8	+60,3 +71,7 +48,1	-35,2 +28,7 -59,9	322,0 123,8 844,7	+55,6 -11,0 +118,8	+45,5 -7,7 +87,3	195,2 136,9 349,3	+19,0 +12,6 +26,6	265,3 141,6 591,8	+57,4 +22,1 +92,5
35.1	SCHIFFBAU	INSGESAMT INLAND AUSLAND	118,2 136,1 86,3	+75,4 +668,9 -44,6	-71,8 +194,6 -92,0	419,6 46,2 1083,8	+100,3 -72,3 +280,3	+150,2 +128,7 +152,0	109,7 53,7 209,3	+4,6 +8,5 +2,9	268,9 91,2 585,1	+94,2 -1,3 +165,4
35.3	LUFT- UND RAUMFAHRZEUGBAU	INSGESAMT INLAND AUSLAND	2460,5 . .	+87,1 . .	+40,2 . .	1754,5 . .	+5,3 . .	-2,1 . .	1863,4 . .	+39,7 . .	2107,5 . .	+41,3 . .
36.1	HERSTELLUNG VON MOEBELN	INSGESAMT INLAND AUSLAND	132,1 125,3 221,8	+4,7 +4,1 +9,4	-0,8 -0,1 -6,6	133,2 125,4 237,5	-2,4 -3,2 +3,8	+1,6 +2,2 -2,5	128,0 121,7 212,5	+3,1 +1,8 +14,5	132,7 125,4 229,7	+1,0 +0,3 +6,4

1) EUROPAEISCHE GEMEINSCHAFT FUER KOHLE UND STAHL.

STBA, FS 4, R 2.2, 10/2001

## UND BERLIN-OST

DAS VERARBEITENDE GEWERBE  
= 100  
ABTEILUNGEN, GRUPPEN UND KLASSEN  
ZWEIGE, AUSGABE 1993 (WZ93)  
WERT

## INDEX

2000 OKT.	VER- AEND. IN % GEGEN OKT. 1999	2000 3.VJ	2001 2.VJ	2001 3.VJ	VERAENDERUNG IN % 3.VJ 2001 GEGEN		2000 1.HJ	2000 2.HJ	2001 1.HJ	VERAENDERUNG IN % 1.HJ 2001 GEGEN		1999	2000	VER- AEND. IN % GEGEN 1999	WZ93 SCHL.
					3.VJ	2.VJ				1.HJ	2.HJ				
					2000	2001				2000	2000				
160,6	+12,1	152,6	161,3	159,5	+4,5	-1,1	150,0	151,5	165,3	+10,2	+9,1	133,4	150,8	+13,0	27
151,0	+19,8	141,1	142,9	143,5	+1,7	+0,4	136,3	139,2	147,4	+8,1	+5,9	123,6	137,7	+11,4	
194,1	-4,8	193,2	225,9	215,6	+11,6	-4,6	198,2	194,8	227,5	+14,8	+16,8	167,9	196,5	+17,0	
117,0	-	109,0	116,3	110,7	+1,6	-4,8	114,8	109,7	121,3	+5,7	+10,6	109,0	112,3	+3,0	27.1
119,1	+19,0	104,9	113,2	110,2	+5,1	-2,7	107,8	105,8	118,2	+9,6	+11,7	100,8	106,8	+6,0	
111,8	-28,8	119,0	123,7	112,1	-5,8	-9,4	131,5	119,0	128,7	-2,1	+8,2	128,5	125,2	-2,6	
210,3	+24,8	190,0	225,8	231,8	+22,0	+2,7	190,8	198,1	233,9	+22,6	+18,1	165,0	194,5	+17,9	27.5
196,8	+25,1	180,6	190,1	194,0	+7,4	+2,1	181,1	185,1	199,0	+9,9	+7,5	155,6	183,1	+17,7	
370,4	+21,7	304,2	656,6	690,0	+126,8	+5,1	309,5	354,8	656,3	+112,1	+85,0	279,5	332,2	+18,9	
139,1	+6,5	137,2	137,7	151,8	+10,6	+10,2	127,3	141,0	135,9	+6,8	-3,6	122,9	134,1	+9,1	28
130,7	+5,2	130,0	128,0	142,1	+9,3	+11,0	119,0	133,7	126,1	+6,0	-5,7	118,0	126,3	+7,0	
344,2	+20,8	315,2	376,3	387,3	+22,9	+2,9	328,2	319,3	374,2	+14,0	+17,2	243,2	323,7	+33,1	
134,5	+12,9	128,6	122,9	144,3	+12,2	+17,4	115,3	137,9	119,0	+3,2	-13,7	116,4	126,6	+8,8	28.1
129,5	+12,2	123,5	115,7	138,5	+12,1	+19,7	109,3	132,6	112,3	+2,7	-15,3	113,6	120,9	+6,4	
787,6	+32,2	786,9	1062,5	884,2	+12,4	-16,8	881,1	813,6	980,1	+11,2	+20,5	471,3	847,4	+79,8	
120,3	+6,8	127,3	131,9	134,5	+5,7	+2,0	115,3	133,0	126,7	+9,9	-4,7	119,1	124,1	+4,2	DK
114,7	+4,6	118,9	118,7	123,3	+3,7	+3,9	105,1	123,3	114,7	+9,1	-7,0	112,6	114,2	+1,4	
141,3	+14,7	158,3	180,4	175,6	+10,9	-2,7	152,5	168,7	170,6	+11,9	+1,1	142,7	160,6	+12,5	
123,3	+4,7	123,4	131,8	137,7	+11,6	+4,5	116,9	126,1	132,2	+13,1	+4,8	119,5	121,5	+1,7	29.1
101,2	-1,4	102,6	105,0	112,4	+9,6	+7,0	99,4	102,8	106,7	+7,3	+3,8	97,8	101,1	+3,4	
239,5	+22,0	232,4	272,5	270,6	+16,4	-0,7	207,9	248,2	266,1	+28,0	+7,2	232,0	228,1	-1,7	
47,8	-19,1	71,0	79,3	86,1	+21,3	+8,6	67,7	65,6	66,7	-1,5	+1,7	71,9	66,6	-7,4	29.3
51,2	-14,5	53,8	63,5	66,6	+23,8	+4,9	64,4	53,7	57,8	-10,2	+7,6	60,6	59,1	-2,5	
36,6	-35,0	128,1	131,4	150,5	+17,5	+14,5	78,2	104,7	96,0	+22,8	-8,3	109,1	91,4	-16,2	
161,4	+49,3	131,3	140,0	148,5	+13,1	+6,1	113,5	150,0	140,2	+23,5	-6,5	117,0	131,8	+12,6	29.4
182,4	+64,8	130,7	142,0	147,3	+12,7	+3,7	113,9	150,3	138,0	+21,2	-8,2	123,2	132,1	+7,2	
101,2	+0,6	132,9	134,2	151,9	+14,3	+13,2	112,4	149,2	146,2	+30,1	-2,0	99,3	130,8	+31,7	
210,9	+26,5	212,0	205,2	216,8	+2,3	+5,7	197,9	220,3	208,2	+5,2	-5,5	172,0	209,1	+21,6	DL
171,2	+19,0	173,2	167,1	177,5	+2,5	+6,2	156,9	179,0	170,2	+8,5	-4,9	147,2	167,9	+14,1	
493,4	+49,9	487,2	474,9	495,7	+1,7	+4,4	489,2	514,1	478,1	-2,3	-7,0	348,7	501,7	+43,9	
715,9	+49,6	528,7	311,7	336,3	-36,4	+7,9	491,0	619,1	392,5	-20,1	-36,6	474,8	555,0	+16,9	30
564,9	+29,3	468,4	218,2	290,6	-38,0	+33,2	416,5	511,2	323,4	-22,4	-36,7	435,4	463,9	+6,5	
1460,6	+113,6	826,7	773,2	561,9	-32,0	-27,3	858,6	1151,5	733,2	-14,6	-36,3	689,6	1005,0	+50,1	
122,5	+9,0	143,1	143,5	156,0	+9,0	+8,7	139,3	143,2	142,3	+2,2	-0,6	121,8	141,2	+15,9	31
112,3	+4,7	123,2	124,4	133,8	+8,6	+7,6	113,2	123,3	121,4	+7,2	-1,5	111,4	118,2	+6,1	
232,4	+37,8	358,9	351,7	397,0	+10,6	+12,9	423,0	359,3	368,4	-12,9	+2,5	234,7	391,2	+66,7	
81,4	-4,2	93,6	89,4	91,1	-2,7	+1,9	82,5	94,4	90,7	+9,9	-3,9	81,1	88,4	+9,0	31.2
73,7	-7,1	84,2	82,0	83,3	-1,1	+1,6	73,8	85,9	82,9	+12,3	-3,5	74,6	79,8	+7,0	
262,7	+19,8	312,8	264,4	274,1	-12,4	+3,7	264,6	294,3	273,7	-3,8	-7,0	232,8	289,5	+24,4	
135,0	+4,7	169,4	185,5	215,8	+27,4	+16,3	231,4	178,1	191,1	-17,4	+7,3	169,0	204,8	+21,2	31.6
129,3	+3,3	136,2	158,8	161,4	+18,5	+1,6	144,4	146,1	154,7	+7,1	+5,9	149,2	145,3	-2,6	
260,4	+24,0	904,4	774,7	1421,6	+57,2	+83,5	2158,3	888,1	997,2	-53,8	+12,3	609,2	1523,2	+150,0	
365,0	+58,9	360,6	385,7	405,3	+12,4	+5,1	306,2	370,1	379,5	+23,9	+2,5	228,4	338,2	+48,1	32
288,8	+80,7	283,1	325,3	330,2	+16,6	+1,5	233,5	299,9	317,1	+35,8	+5,7	160,2	266,7	+66,5	
614,3	+33,9	613,9	583,0	651,2	+6,1	+11,7	544,4	599,8	583,4	+7,2	-2,7	452,1	572,1	+26,5	
172,9	+1,5	184,9	202,1	199,5	+7,9	-1,3	182,1	188,7	198,8	+9,2	+5,4	171,8	185,4	+7,9	33
140,2	-8,2	152,8	168,5	165,3	+8,2	-1,9	153,7	156,1	165,2	+7,5	+5,8	156,7	154,9	-1,1	
392,8	+36,1	396,7	420,6	424,9	+7,1	+1,0	373,7	406,1	420,6	+12,6	+3,6	274,0	389,9	+42,3	
172,2	-8,9	174,4	224,5	230,4	+32,1	+2,6	188,7	195,4	219,7	+16,4	+12,4	172,6	192,0	+11,2	DM
119,2	-1,2	120,5	144,6	132,4	+9,9	-8,4	124,0	134,2	138,9	+12,0	+3,5	124,6	129,1	+3,6	
387,4	-17,0	393,3	549,0	628,5	+59,8	+14,5	451,5	443,8	547,9	+21,4	+23,5	367,3	447,6	+21,9	
194,2	-3,6	176,1	236,0	228,2	+29,6	-3,3	200,6	196,0	244,0	+21,6	+24,5	185,3	198,3	+7,0	34
131,1	+7,1	119,1	138,4	132,6	+11,3	-4,2	123,4	128,1	140,3	+13,7	+9,5	121,3	125,7	+3,6	
532,5	-14,8	481,9	759,0	740,2	+53,6	-2,5	614,4	560,3	799,8	+30,2	+42,7	527,9	587,3	+11,3	
175,4	-13,6	154,9	230,4	218,3	+40,9	-5,3	195,8	181,7	241,1	+23,1	+32,7	184,6	188,7	+2,2	34.1
71,2	-0,3	61,4	76,2	65,1	+6,0	-14,6	68,5	70,3	76,5	+11,7	+8,8	77,1	69,4	-10,0	
619,7	-19,0	553,6	888,3	871,8	+57,5	-1,9	738,8	656,8	943,0	+27,6	+43,6	643,2	697,8	+8,5	
130,1	-21,3	171,1	202,5	234,7	+37,2	+15,9	166,0	194,1	173,2	+4,3	-10,8	148,3	180,1	+21,4	35
92,8	-20,7	123,6	158,4	131,8	+6,6	-16,8	125,4	147,9	135,7	+8,2	-8,2	132,0	136,6	+3,5	
226,8	-22,0	296,5	319,4	506,3	+70,8	+58,5	273,3	316,5	272,5	-0,3	-13,9	191,0	294,9	+53,8	
67,4	-38,8	115,9	74,2	214,1	+84,7	+188,5	105,7	120,5	56,1	-46,9	-53,4	65,9	113,1	+71,6	35.1
17,7	-79,4	68,9	51,8	50,3	-27,0	-2,9	45,2	78,8	41,7	-7,7	-47,1	77,1	62,0	-19,6	
155,9	+1,8	199,3	114,2	505,6	+153,7	+342,7	213,5	194,8	81,6	-61,8	-58,1	46,4	204,1	+343,7	
1315,4	-22,8	1417,4	2033,9	1771,8	+25,0	-12,9	1294,7	1613,4	1809,6	+39,8	+12,2	1355,4	1454,1	+7,3	35.3
.	.	.	.	.	.	.	.	.	.	.	.	.	.	.	
126,2	-8,7	116,4	125,8	120,8	+3,8	-4,0	127,6	124,0	131,0	+2,7	+5,6	122,6	125,8	+2,6	36.1
120,4	-11,2	111,2	121,0	113,9	+2,4	-5,9	123,4	118,5	125,0	+1,3	+5,5	120,1	121,0	+0,7	
202,8	+16,8	185,6	188,5	213,1	+14,8	+13,1	182,7	196,7	210,6	+15,3	+7,1	154,9	189,7	+22,5	

## NEUE LAENDER UND BERLIN-OST

6 INDEX DES UMSATZES FUER DAS VERARBEITENDE GEWERBE  
1995 = 1006.2 ZEITREIHENANALYSE - BERLINER VERFAHREN (BV 4)  
WERTINDEX

WZ93- SCHL.	WIRTSCHAFTSZWEIG		ORIGINALWERT		KALENDER- U. SAISON- BEREINIGTER WERT BERLINER VERFAHREN, VERSION 4		GLATTE KOMPONENTE	
			2001 OKT.	VERAEND. GEGENUEBER VORJAHRES- MONAT IN %	2001 OKT.	VERAEND. GEGENUEBER VORMONAT IN %	2001 OKT.	VERAEND. GEGENUEBER VORMONAT IN %
D	VERARBEITENDES GEWERBE 1)	INSGESAMT	183,7	+10,5	184,7	+0,5	185,3	+0,7
		INLAND	155,3	+9,8	151,6	+3,9	150,3	+0,4
		AUSLAND	334,7	+12,6	357,9	-7,2	370,5	+1,3
	VORLEISTUNGSUETTER- PRODUZENTEN	INSGESAMT	184,9	+5,2	178,4	+1,3	179,5	+0,3
		INLAND	161,3	+4,9	154,5	+1,3	155,5	+0,3
		AUSLAND	300,3	+6,2	294,6	+1,0	296,4	+0,3
	INVESTITIONSGUETER- PRODUZENTEN	INSGESAMT	185,3	+16,8	195,8	-1,4	196,6	+1,1
		INLAND	146,3	+15,5	146,2	+7,1	142,4	+0,4
		AUSLAND	387,9	+19,4	445,0	-14,4	475,0	+2,1
	GEBRAUCHSGUETER- PRODUZENTEN	INSGESAMT	167,5	+10,5	166,3	+6,3	165,3	+0,3
		INLAND	158,8	+11,6	157,3	+8,9	155,2	+0,4
		AUSLAND	251,7	+4,7	257,6	-3,9	263,7	+0,1
	VERBRAUCHSGUETER- PRODUZENTEN	INSGESAMT	176,7	+13,5	169,9	+1,6	169,7	+0,9
		INLAND	165,2	+13,1	159,2	+1,0	158,4	+1,0
		AUSLAND	274,5	+15,8	268,3	+7,8	266,9	+0,5
DB	TEXTIL- UND BEKLEIDUNGS- GEWERBE	INSGESAMT	144,9	+2,1	139,0	+0,2	139,3	-0,2
		INLAND	132,9	+0,5	127,8	+0,5	127,9	-0,3
		AUSLAND	211,6	+8,5	200,7	-0,5	202,0	0
17	TEXTILGEWERBE	INSGESAMT	158,9	-0,1	151,4	+1,1	152,2	-0,5
		INLAND	145,7	-1,0	138,9	+1,7	139,4	-0,4
		AUSLAND	224,9	+3,4	212,0	-1,1	215,7	-0,5
18	BEKLEIDUNGSGEWERBE	INSGESAMT	95,2	+17,1	96,4	-2,1	93,6	+1,1
		INLAND	91,2	+9,0	92,1	-3,6	90,6	+0,4
		AUSLAND	131,3	+124,4	135,3	+7,6	120,7	+5,4
DC	LEDERGEWERBE	INSGESAMT	116,4	+0,4	103,5	+6,5	105,0	0
		INLAND	116,0	+2,0	103,1	+7,7	104,1	+0,1
		AUSLAND	120,2	-12,7	107,0	-5,9	114,7	-0,9
DD	HOLZGEWERBE (OHNE HERSTELLUNG VON MOEBELN)	INSGESAMT	244,8	+20,5	228,3	+5,3	220,6	+1,5
		INLAND	203,6	+22,9	193,0	+4,7	188,4	+1,6
		AUSLAND	703,8	+13,5	623,1	+8,1	578,5	+0,9
DE	PAPIER- UND DRUCKGEWERBE	INSGESAMT	195,5	+11,3	186,2	+3,2	183,2	+0,5
		INLAND	188,6	+10,6	180,0	+1,6	178,5	+0,6
		AUSLAND	219,9	+13,4	209,2	+9,4	200,2	+0,5
21	PAPIERGEWERBE	INSGESAMT	189,3	+11,2	183,4	+3,9	179,7	+0,2
		INLAND	181,0	+11,8	176,9	+1,9	175,4	+0,3
		AUSLAND	207,8	+10,1	198,8	+8,9	189,5	+0,1
21.1	H.V. HOLZSTOFF, ZELLSTOFF, PAPIER, KARTON UND PAPPE	INSGESAMT	167,2	+4,6	162,7	+3,6	158,7	-0,3
		INLAND	147,1	+3,2	145,8	-1,8	146,3	-0,2
		AUSLAND	194,5	+6,1	186,8	+11,5	175,6	-0,3
21.2	PAPIER-, KARTON- UND PAPPEVERARBEITUNG	INSGESAMT	214,0	+17,6	206,8	+4,6	203,2	+0,6
		INLAND	207,7	+17,2	201,6	+4,5	198,3	+0,6
		AUSLAND	241,4	+19,3	230,3	+6,1	224,8	+1,0
22	DRUCKGEWERBE, VERVIEL- FAELTIGUNG VON BESPIELTEN TON-, BILD- U. DATENTRAEGERN	INSGESAMT	207,8	+11,3	192,3	+2,5	190,3	+1,2
		INLAND	199,5	+9,0	184,9	+1,7	183,1	+1,0
		AUSLAND	405,0	+48,7	369,1	+13,8	364,1	+3,4
DG	CHEMISCHE INDUSTRIE	INSGESAMT	168,6	-5,1	163,3	-2,8	170,6	-0,2
		INLAND	146,5	-2,0	144,6	-2,5	149,8	+0,8
		AUSLAND	238,9	-10,4	225,2	-2,5	237,2	-2,1
24.1	HERSTELLUNG VON CHEMISCHEN GRUNDSTOFFEN	INSGESAMT	158,4	-12,6	154,0	-6,0	165,0	-0,7
		INLAND	134,5	-9,7	134,8	-4,4	142,4	+0,8
		AUSLAND	232,3	-17,2	215,8	-7,9	235,2	-3,2
24.4	HERSTELLUNG VON PHARMA- ZEUTISCHEN ERZEUGNISSEN	INSGESAMT	204,4	+24,3	202,6	+3,3	203,3	+1,2
		INLAND	174,8	+27,7	175,8	+0,9	178,5	+1,3
		AUSLAND	355,5	+16,4	340,3	+11,0	330,5	+1,1
DH	HERSTELLUNG VON GUMMI- UND KUNSTSTOFFWAREN	INSGESAMT	198,0	+9,9	182,6	+1,9	183,2	+0,5
		INLAND	164,0	+6,1	148,4	+2,3	148,7	+0,2
		AUSLAND	636,4	+25,0	624,5	+1,2	628,5	+1,8
25.2	HERSTELLUNG VON KUNST- STOFFWAREN	INSGESAMT	191,0	+4,7	175,8	+0,1	178,4	+0,2
		INLAND	156,9	+0,6	141,3	+0,4	143,0	-0,3
		AUSLAND	708,7	+20,9	701,0	-0,5	716,7	+1,8
DI	GLASGEWERBE, KERAMIK, VERARBEITUNG VON STEINEN UND ERDEN	INSGESAMT	157,6	+1,6	144,8	+3,7	142,9	-0,3
		INLAND	136,8	+1,9	125,9	+5,1	123,8	-0,6
		AUSLAND	339,4	+3,8	313,9	0	312,4	+0,7
26.1	HERSTELLUNG UND VERAR- BEITUNG VON GLAS	INSGESAMT	207,8	+5,1	191,2	+2,9	189,1	+0,3
		INLAND	172,3	+6,3	159,3	+3,9	157,7	+0,1
		AUSLAND	434,6	+1,9	394,4	-0,4	389,8	+1,0
DJ	METALLERZEUGUNG UND -BE- ARBEITUNG, HERSTELLUNG VON METALLERZEUGNISSEN	INSGESAMT	159,1	+3,9	154,9	-2,8	157,7	+0,2
		INLAND	146,6	+3,1	141,4	-3,0	144,1	+0,1
		AUSLAND	259,3	+7,9	262,5	-1,4	266,1	+0,3

1) AUSGEWAELHTE WIRTSCHAFTSZWEIGE (OHNE ERNAHRUNGSGEWERBE UND TABAKVERARBEITUNG).

STBA, FS 4, R 2.2, 10/2001



NEUE LAENDER UND BERLIN-OST

6 INDEX DES UMSATZES FUER DAS VERARBEITENDE GEWERBE  
1995 = 100

6.2 ZEITREIHENANALYSE - BERLINER VERFAHREN (BV 4)  
WERTINDEX

WZ93- SCHL.	WIRTSCHAFTSZWEIG		ORIGINALWERT		KALENDER- U. SAISON- BEREINIGTER WERT BERLINER VERFAHREN, VERSION 4		GLATTE KOMPONENTE	
			2001 OKT.	VERAEND. GEGENUEBER VORJAHRES- MONAT IN %	2001 OKT.	VERAEND. GEGENUEBER VORMONAT IN %	2001 OKT.	VERAEND. GEGENUEBER VORMONAT IN %
27	METALLERZEUGUNG UND -BEARBEITUNG	INSGESAMT INLAND AUSLAND	162,9 146,2 214,6	-4,0 -6,9 +3,9	156,4 138,7 220,1	-3,2 -4,3 +0,4	160,4 142,6 223,2	-0,7 -1,0 -0,3
27.1	ERZEUGUNG VON ROHEISEN, STAHL UND FERROLEGIE- RUNGEN (EGKS) 1)	INSGESAMT INLAND AUSLAND	110,7 111,2 109,6	-6,7 -7,0 -5,8	106,1 102,7 114,7	-6,0 -6,9 -3,9	107,6 105,1 113,8	-1,1 -0,8 -1,3
27.5	GIESSEREIINDUSTRIE	INSGESAMT INLAND AUSLAND	248,8 205,2 777,0	+13,6 0 +101,8	245,7 201,3 775,8	-2,5 -4,7 +5,3	250,7 207,3 769,4	+0,7 -0,1 +3,6
28	HERSTELLUNG VON METALL- ERZEUGNISSEN	INSGESAMT INLAND AUSLAND	156,6 145,7 424,1	+10,2 +3,6 +16,3	154,0 143,1 419,9	-2,3 -2,0 -4,7	156,0 145,0 425,3	+0,9 +0,8 +1,6
28.1	STAHL- UND LEICHTMETALLBAU	INSGESAMT INLAND AUSLAND	142,7 134,3 1226,8	+5,9 +3,7 +52,0	142,1 133,6 1205,5	-8,4 -9,9 +19,3	146,2 138,8 1089,4	+1,0 +0,9 +1,6
DK	MASCHINENBAU	INSGESAMT INLAND AUSLAND	142,7 130,1 188,8	+12,2 +7,6 +25,4	145,8 130,0 204,8	+8,2 +9,3 +6,1	143,8 128,7 199,5	0 -0,2 +0,8
29.1	H.V. MASCHINEN F.D.ERZUEG. U.NUTZG.V.MECHAN.ENERGIE (O.LUFT-, STRASS.FAHRZ.BAU)	INSGESAMT INLAND AUSLAND	139,9 123,7 224,2	+6,1 +14,6 -12,8	141,5 122,3 244,7	-5,9 -0,2 -16,6	148,0 122,8 279,5	+0,2 +0,9 -1,4
29.3	HERSTELLUNG VON LAND- U. FORSTWIRTSCHAFTLICHEN MASCHINEN	INSGESAMT INLAND AUSLAND	55,4 58,5 44,9	+7,6 +6,4 +12,3	77,4 66,8 110,7	+5,4 +2,3 +13,0	80,4 68,6 118,1	+0,8 +1,6 -1,3
29.4	HERSTELLUNG VON WERK- ZEUGMASCHINEN	INSGESAMT INLAND AUSLAND	170,6 169,6 173,4	-1,4 -13,2 +58,6	154,1 154,6 189,9	-3,9 +4,7 -7,2	161,0 157,9 187,3	-0,9 -0,7 +1,0
DL	H.V.BUEROMASCH.,DATENVERARB. GER.U.-EINRICHTG.;ELEKTROT., FEINMECHANIK U. OPTIK	INSGESAMT INLAND AUSLAND	224,1 187,7 482,5	+11,8 +16,7 +0,1	224,0 183,6 502,9	+5,3 +5,6 -0,7	218,7 178,2 505,3	+0,8 +0,8 +0,6
30	H.V. BUEROMASCHINEN, DATENVERARBEITUNGSGE- RAETEN U. -EINRICHTUNGEN	INSGESAMT INLAND AUSLAND	403,0 359,8 616,8	-28,7 -14,0 -52,3	283,8 263,9 388,0	-11,5 -2,2 -33,6	286,5 242,6 506,4	-3,2 -1,3 -7,4
31	HERSTELLUNG VON GERAETEN DER ELEKTRIZITAETSERZUE- GUNG, -VERTEILUNG U.AE.	INSGESAMT INLAND AUSLAND	146,0 132,4 293,6	+18,8 +18,2 +21,6	161,4 136,1 423,4	+6,2 +4,9 +1,4	159,2 133,8 427,2	+1,6 +1,3 +2,1
31.2	HERSTELLUNG VON ELEK- TRIZITAETSVERTeilUNGS- U. -SCHALTEINRICHTUNGEN	INSGESAMT INLAND AUSLAND	88,6 80,1 287,3	+6,0 +7,2 -1,4	93,8 84,7 304,5	+5,7 +5,5 +5,7	92,4 83,9 293,3	-1,0 -0,9 -0,6
31.6	HERSTELLUNG VON ELEK- TRISCHEN AUSRUESTUNGEN A.N.G.	INSGESAMT INLAND AUSLAND	207,4 183,3 741,9	+49,1 +38,0 +166,5	256,6 193,2 1562,6	+12,8 +4,8 +20,4	249,1 189,1 1534,7	+4,4 +3,2 +7,2
32	RUNDFUNK-, FERNSEH- UND NACHRICHTENTECHNIK	INSGESAMT INLAND AUSLAND	431,0 347,4 704,3	+23,5 +27,9 +17,0	412,1 336,5 660,4	+10,4 +14,1 +5,2	393,6 322,1 628,6	+0,6 +0,4 +1,1
33	MEDIZIN-, MESS-, STEUER- UND REGELUNGSTECHNIK, OPTIK	INSGESAMT INLAND AUSLAND	223,4 188,0 466,3	+21,8 +26,2 +10,3	230,6 196,0 461,5	+1,3 +3,3 -3,1	226,2 190,0 464,2	+1,1 +1,3 +0,6
DM	FAHRZEUGBAU	INSGESAMT INLAND AUSLAND	233,4 156,6 545,5	+29,3 +28,6 +30,3	260,6 161,2 657,6	-5,3 +15,2 -20,7	266,6 153,0 725,8	+1,9 +0,5 +3,1
34	HERSTELLUNG VON KRAFTWAGEN UND KRAFTWAGENTEILEN	INSGESAMT INLAND AUSLAND	241,0 152,0 718,3	+18,1 +14,0 +23,1	258,7 148,2 844,4	-3,0 +5,9 -11,1	267,6 147,0 903,1	+0,8 +0,3 +1,0
34.1	HERSTELLUNG VON KRAFTWAGEN UND KRAFTWAGENMOTOREN	INSGESAMT INLAND AUSLAND	216,6 75,5 818,7	+12,8 -0,7 +19,2	249,2 76,0 986,9	-8,2 +11,3 -13,6	267,3 77,4 1070,6	+0,5 -1,3 +1,0
35	SONSTIGER FAHRZEUGBAU	INSGESAMT INLAND AUSLAND	219,0 167,0 356,5	+61,9 +73,8 +49,4	260,6 190,2 425,0	-13,2 +35,0 -44,6	259,8 167,4 460,7	+3,8 +0,7 +5,8
35.1	SCHIFFBAU	INSGESAMT INLAND AUSLAND	124,0 142,6 90,8	+76,6 +683,5 -44,2	156,2 134,7 169,0	-52,3 +952,3 -82,2	166,8 75,4 274,6	+9,1 +1,8 +11,4
35.3	LUFT- UND RAUMFAHRZEUGBAU	INSGESAMT INLAND AUSLAND	2585,8 . .	+89,0 . .	2520,1 . .	+25,0 . .	2275,4 . .	+2,3 . .
36.1	HERSTELLUNG VON MOEBELN	INSGESAMT INLAND AUSLAND	148,3 141,3 241,5	+7,4 +7,0 +11,0	145,1 138,4 234,4	+2,1 +2,7 -1,2	147,1 140,0 240,6	+0,6 +0,6 +0,8

1) EUROPAEISCHE GEMEINSCHAFT FUER KOHLE UND STAHL.  
STBA,FS 4,R 2.2,10/2001

## NEUE LAENDER UND BERLIN-OST

6 INDEX DES UMSATZES FUER DAS VERARBEITENDE GEWERBE  
1995 = 1006.2 ZEITREIHENANALYSE - BERLINER VERFAHREN (BV 4)  
VOLUMENINDEX

WZ93- SCHL.	WIRTSCHAFTSZWEIG		ORIGINALWERT		KALENDER- U. SAISON- BEREINIGTER WERT BERLINER VERFAHREN, VERSION 4		GLATTE KOMPONENTE	
			2001 OKT.	VERAEND. GEGENUEBER VOR-JAHRES- MONAT IN %	2001 OKT.	VERAEND. GEGENUEBER VORMONAT IN %	2001 OKT.	VERAEND. GEGENUEBER VORMONAT IN %
D	VERARBEITENDES GEWERBE 1)	INSGESAMT	180,3	+10,4	180,5	+0,7	180,7	+0,7
		INLAND	153,7	+9,5	149,5	+3,9	148,0	+0,4
		AUSLAND	322,2	+13,0	343,4	-6,8	354,0	+1,4
	VORLEISTUNGSUETTER- PRODUZENTEN	INSGESAMT	185,3	+7,1	178,9	+1,8	179,0	+0,5
		INLAND	162,5	+6,4	155,7	+1,6	156,1	+0,5
		AUSLAND	297,2	+9,1	291,7	+1,6	291,3	+0,6
	INVESTITIONSGUETER- PRODUZENTEN	INSGESAMT	179,2	+14,6	187,7	-1,5	188,4	+1,0
		INLAND	143,7	+13,2	142,2	+6,7	138,6	+0,3
		AUSLAND	364,3	+17,5	417,3	-14,4	444,9	+2,0
	GEBRAUCHSGUETER- PRODUZENTEN	INSGESAMT	157,3	+9,1	156,2	+6,8	154,8	+0,2
		INLAND	149,1	+10,1	147,7	+9,5	145,2	+0,2
		AUSLAND	235,1	+3,2	240,4	-4,0	246,1	0
	VERBRAUCHSGUETER- PRODUZENTEN	INSGESAMT	168,5	+11,7	161,9	+1,5	161,5	+0,7
		INLAND	157,7	+11,1	151,7	+0,9	150,9	+0,9
		AUSLAND	260,6	+15,2	253,0	+7,8	253,4	+0,5
DB	TEXTIL- UND BEKLEIDUNGS- GEWERBE	INSGESAMT	144,0	+1,7	137,8	+0,4	137,8	-0,3
		INLAND	132,0	-0,2	126,6	+0,5	126,6	-0,3
		AUSLAND	210,5	+8,5	193,2	-0,3	200,1	+0,1
17	TEXTILGEWERBE	INSGESAMT	158,3	-0,5	150,4	+1,2	151,0	-0,5
		INLAND	145,2	-1,6	138,0	+1,7	138,4	-0,4
		AUSLAND	223,6	+3,3	210,2	-0,9	213,5	-0,4
18	BEKLEIDUNGSGEWERBE	INSGESAMT	93,3	+17,2	94,5	-2,0	91,6	+1,0
		INLAND	89,0	+8,7	89,9	-3,6	88,4	+0,3
		AUSLAND	131,8	+125,3	135,4	+8,3	120,3	+5,4
DC	LEDERGEWERBE	INSGESAMT	110,2	-1,3	97,8	+7,2	98,9	-0,1
		INLAND	110,1	+0,5	97,8	+8,4	98,5	0
		AUSLAND	111,0	-16,7	97,0	-5,0	103,2	-1,1
DD	HOLZGEWERBE (OHNE HERSTELLUNG VON MOEBELN)	INSGESAMT	253,5	+22,8	236,9	+5,3	228,6	+1,7
		INLAND	215,1	+26,2	204,2	+4,8	199,2	+1,9
		AUSLAND	680,4	+12,5	599,7	+7,6	555,8	+0,9
DE	PAPIER- UND DRUCKGEWERBE	INSGESAMT	192,7	+12,9	184,3	+3,4	180,8	+0,8
		INLAND	184,4	+11,4	176,5	+1,6	174,7	+0,7
		AUSLAND	222,2	+17,5	212,4	+9,4	203,0	+1,0
21	PAPIERGEWERBE	INSGESAMT	188,7	+14,1	183,8	+4,2	179,3	+0,6
		INLAND	179,1	+13,9	175,9	+2,0	173,8	+0,6
		AUSLAND	209,7	+14,3	201,9	+9,0	192,0	+0,7
21.1	H.V. HOLZSTOFF, ZELLSTOFF, PAPIER, KARTON UND PAPPE	INSGESAMT	173,5	+12,4	170,0	+3,8	165,3	+0,7
		INLAND	154,4	+11,7	154,4	-1,0	153,8	+0,9
		AUSLAND	199,7	+13,1	193,2	+11,5	181,4	+0,6
21.2	PAPIER-, KARTON- UND PAPPEVERARBEITUNG	INSGESAMT	205,5	+15,6	198,9	+4,5	194,9	+0,6
		INLAND	198,7	+15,3	193,2	+4,5	189,4	+0,5
		AUSLAND	235,0	+16,7	224,5	+6,0	218,8	+1,0
22	DRUCKGEWERBE, VERVIEL- FAELTIGUNG VON BESPIELTEN TON-, BILD- U. DATENTRAEGERN	INSGESAMT	200,9	+10,8	186,0	+2,5	184,1	+1,2
		INLAND	191,9	+8,2	177,9	+1,7	176,2	+0,9
		AUSLAND	412,1	+49,9	375,9	+13,2	371,8	+3,6
DG	CHEMISCHE INDUSTRIE	INSGESAMT	166,8	-4,1	161,2	-2,4	167,2	+0,2
		INLAND	146,9	-1,4	144,8	-2,3	149,0	+1,2
		AUSLAND	229,9	-9,2	215,8	-1,9	225,4	-1,9
24.1	HERSTELLUNG VON CHEMISCHEN GRUNDSTOFFEN	INSGESAMT	160,9	-9,5	156,5	-5,1	165,3	+0,1
		INLAND	139,7	-6,6	140,0	-3,7	146,1	+1,6
		AUSLAND	226,4	-14,6	208,9	-7,0	224,8	-2,9
24.4	HERSTELLUNG VON PHARMA- ZEUTISCHEN ERZEUGNISSEN	INSGESAMT	185,2	+20,3	183,7	+3,0	184,4	+1,0
		INLAND	158,0	+22,7	159,0	+0,5	161,6	+1,0
		AUSLAND	324,3	+15,0	311,5	+11,3	301,6	+1,0
DH	HERSTELLUNG VON GUMMI- UND KUNSTSTOFFWAREN	INSGESAMT	195,2	+8,7	179,6	+2,0	180,2	+0,4
		INLAND	161,8	+4,8	146,0	+2,4	146,3	+0,1
		AUSLAND	625,9	+24,1	613,5	+1,1	616,6	+1,8
25.2	HERSTELLUNG VON KUNST- STOFFWAREN	INSGESAMT	188,0	+3,6	172,7	+0,2	175,2	+0,1
		INLAND	154,8	-0,5	139,2	+0,7	140,7	-0,4
		AUSLAND	691,8	+20,0	683,6	-0,7	698,5	+1,8
DI	GLASGEWERBE, KERAMIK, VERARBEITUNG VON STEINEN UND ERDEN	INSGESAMT	158,0	+0,9	145,9	+4,4	143,1	-0,4
		INLAND	140,4	+0,6	129,2	+5,0	126,9	-0,6
		AUSLAND	322,4	+1,8	298,3	+0,2	294,7	+0,6
26.1	HERSTELLUNG UND VERAR- BEITUNG VON GLAS	INSGESAMT	209,8	+3,2	193,4	+3,4	190,0	+0,2
		INLAND	178,0	+4,5	164,8	+4,4	162,2	0
		AUSLAND	413,4	-0,2	376,1	+0,1	368,0	+0,8
DJ	METALLERZEUGUNG UND -BE- ARBEITUNG, HERSTELLUNG VON METALLERZEUGNISSEN	INSGESAMT	155,8	+5,5	151,7	-2,9	154,3	+0,4
		INLAND	143,0	+3,7	137,8	-3,3	140,5	+0,3
		AUSLAND	258,4	+14,2	262,1	-0,8	264,4	+0,8

1) AUSGEWAELHTE WIRTSCHAFTSZWEIGE (OHNE ERNAHRUNGSGEWERBE UND TABAKVERARBEITUNG).

STBA, FS 4, R 2.2, 10/2001

NEUE LAENDER UND BERLIN-OST

6 INDEX DES UMSATZES FUER DAS VERARBEITENDE GEWERBE  
1995 = 100

6.2 ZEITREIHENANALYSE - BERLINER VERFAHREN (BV 4)  
VOLUMENINDEX

WZ93- SCHL.	WIRTSCHAFTSZWEIG		ORIGINALWERT		KALENDER- U. SAISON- BEREINIGTER WERT BERLINER VERFAHREN, VERSION 4		GLATTE KOMPONENTE	
			2001 OKT.	VERAEND. GEGENUEBER VORJAHRES- MONAT IN %	2001 OKT.	VERAEND. GEGENUEBER VORMONAT IN %	2001 OKT.	VERAEND. GEGENUEBER VORMONAT IN %
27	METALLERZEUGUNG UND -BEARBEITUNG	INSGESAMT INLAND AUSLAND	164,7 148,8 220,4	+2,6 -1,5 +13,5	159,4 140,6 226,4	-2,3 -3,5 +1,0	162,0 143,3 228,0	-0,1 -0,3 +0,5
27.1	ERZEUGUNG VON ROHEISEN, STAHL UND FERROLEGIE- RUNGEN (EGKS) 1)	INSGESAMT INLAND AUSLAND	120,3 122,0 116,5	+2,8 +2,4 +4,2	116,6 114,4 122,4	-5,0 -5,7 -3,5	117,7 116,2 121,6	-0,1 +0,1 -0,4
27.5	GIESSEREIINDUSTRIE	INSGESAMT INLAND AUSLAND	243,9 195,7 826,9	+16,0 -0,6 +123,2	241,2 192,2 827,7	-2,2 -4,9 +6,3	245,3 197,8 813,0	+0,9 0 +4,2
28	HERSTELLUNG VON METALL- ERZEUGNISSEN	INSGESAMT INLAND AUSLAND	149,9 139,8 398,4	+7,8 +7,0 +15,7	146,6 136,4 395,0	-3,0 -2,8 -4,2	149,2 138,9 399,1	+0,7 +0,7 +1,5
28.1	STAHL- UND LEICHTMETALLBAU	INSGESAMT INLAND AUSLAND	136,4 128,5 1170,3	+1,4 -0,8 +48,6	133,7 125,6 1153,0	-10,1 -11,6 +19,3	139,1 132,1 1042,6	+0,8 +0,8 +1,4
DK	MASCHINENBAU	INSGESAMT INLAND AUSLAND	133,4 121,9 175,6	+10,9 +6,3 +24,3	136,2 121,6 190,4	+8,4 +9,7 +6,1	134,1 120,2 185,1	-0,1 -0,4 +0,7
29.1	H.V. MASCHINEN F.D.ERZEUG. U.NUTZG.V.MECHAN.ENERGIE (O.LUFT-, STRASS.FAHRZ.BAU)	INSGESAMT INLAND AUSLAND	128,9 114,0 206,9	+4,5 +12,6 -13,6	130,3 112,6 225,8	-6,1 -0,4 -16,8	136,5 113,3 257,9	+0,1 +0,8 -1,4
29.3	HERSTELLUNG VON LAND- U. FORSTWIRTSCHAFTLICHEN MASCHINEN	INSGESAMT INLAND AUSLAND	50,8 54,1 40,2	+6,3 +5,7 +9,8	71,2 62,0 100,6	+5,3 +2,8 +14,7	73,5 63,5 106,0	+0,5 +1,6 -1,5
29.4	HERSTELLUNG VON WERK- ZEUGMASCHINEN	INSGESAMT INLAND AUSLAND	156,7 155,9 158,8	-2,9 -14,5 +56,9	141,3 141,7 173,7	-3,9 +4,6 -7,4	147,8 144,8 171,4	-0,9 -0,9 +0,9
DL	H.V. BUEROMASCH., DATENVERARB. GER.U.-EINRICHTG.;ELEKTROT., FEINMECHANIK U. OPTIK	INSGESAMT INLAND AUSLAND	233,9 197,6 491,6	+10,9 +15,4 -0,4	230,8 190,8 508,1	+5,6 +5,9 -0,5	224,3 184,3 508,1	+0,7 +0,8 +0,6
30	H.V. BUEROMASCHINEN, DATENVERARBEITUNGSGE- RAETEN U. -EINRICHTUNGEN	INSGESAMT INLAND AUSLAND	521,8 482,0 718,2	-27,1 -14,7 -50,8	367,5 350,1 474,8	-9,4 -1,2 -29,6	365,0 320,6 593,6	-3,2 -1,6 -6,9
31	HERSTELLUNG VON GERAETEN DER ELEKTRIZITAETSERZEU- GUNG, -VERTEILUNG U.AE.	INSGESAMT INLAND AUSLAND	144,8 132,3 280,7	+18,2 +17,8 +20,8	159,7 135,8 407,4	+6,3 +4,7 +1,4	157,4 133,5 410,3	+1,5 +1,2 +2,0
31.2	HERSTELLUNG VON ELEK- TRIZITAETSERZEUGUNGS- U. -SCHALTEINRICHTUNGEN	INSGESAMT INLAND AUSLAND	85,9 78,7 254,8	+5,5 +6,8 -3,0	90,9 83,1 272,6	+5,2 +4,8 +5,5	90,2 82,9 262,9	-1,0 -1,0 -0,6
31.6	HERSTELLUNG VON ELEK- TRISCHEN AUSRUESTUNGEN A.N.G.	INSGESAMT INLAND AUSLAND	198,9 176,5 696,0	+47,3 +36,5 +167,3	245,4 185,4 1485,9	+13,2 +4,7 +21,8	237,6 181,3 1448,8	+4,3 +3,0 +7,3
32	RUNDFUNK-, FERNSEH- UND NACHRICHTENTECHNIK	INSGESAMT INLAND AUSLAND	463,5 379,4 738,6	+27,0 +31,4 +20,2	443,2 366,5 694,6	+11,4 +14,9 +6,2	419,5 347,9 655,0	+0,9 +0,6 +1,3
33	MEDIZIN-, MESS-, STEUER- UND REGELUNGSTECHNIK, OPTIK	INSGESAMT INLAND AUSLAND	209,1 175,8 429,3	+20,9 +25,4 +9,3	215,9 183,3 433,9	+1,3 +3,3 -3,2	211,6 177,6 435,8	+1,1 +1,2 +0,5
DM	FAHRZEUGBAU	INSGESAMT INLAND AUSLAND	221,4 151,9 504,0	+28,6 +27,4 +30,1	247,1 156,4 609,1	-5,1 +15,0 -20,9	252,3 148,5 672,3	+1,8 +0,4 +3,1
34	HERSTELLUNG VON KRAFTWAGEN UND KRAFTWAGENTEILEN	INSGESAMT INLAND AUSLAND	228,2 148,6 655,0	+17,5 +13,3 +23,0	244,4 144,9 771,2	-2,6 +5,7 -10,9	252,5 143,7 824,6	+0,8 +0,3 +1,0
34.1	HERSTELLUNG VON KRAFTWAGEN UND KRAFTWAGENMOTOREN	INSGESAMT INLAND AUSLAND	196,1 69,4 736,5	+11,8 -2,5 +18,8	226,1 69,9 891,3	-8,1 +11,3 -13,6	242,8 71,3 967,7	+0,4 -1,5 +0,9
35	SONSTIGER FAHRZEUGBAU	INSGESAMT INLAND AUSLAND	208,5 159,3 338,8	+60,3 +71,7 +48,1	248,8 182,1 404,2	-13,0 +35,3 -44,7	247,9 160,2 437,7	+3,7 +0,6 +5,7
35.1	SCHIFFBAU	INSGESAMT INLAND AUSLAND	118,2 136,1 86,3	+75,4 +668,9 -44,6	149,4 128,7 161,1	-51,8 +1000,0 -82,1	160,0 72,0 261,7	+9,1 +1,7 +11,4
35.3	LUFT- UND RAUMFAHRZEUGBAU	INSGESAMT INLAND AUSLAND	2460,5 . .	+87,1 . .	2398,5 . .	+24,8 . .	2166,6 . .	+2,2 . .
36.1	HERSTELLUNG VON MOEBELN	INSGESAMT INLAND AUSLAND	132,1 125,3 221,8	+4,7 +4,1 +9,4	129,0 122,6 214,9	+2,1 +2,7 -1,2	130,8 124,0 220,9	+0,5 +0,3 +0,8

1) EUROPAAEISCHE GEMEINSCHAFT FUER KOHLE UND STAHL.  
STBA,FS 4,R 2.2,10/2001



# Fachserie 4: Produzierendes Gewerbe

## Reihe 1: Zusammenfassende Daten für das Produzierende Gewerbe (vorgesehen)

## Reihe 2: Indizes für das Produzierende Gewerbe

### Reihe 2.1: Indizes der Produktion und der Arbeitsproduktivität im Produzierenden Gewerbe

*Monatlich* (etwa 7 Wochen nach dem Berichtszeitraum): Index der Produktion für das Produzierende Gewerbe sowie vierteljährliche Produktionsindizes nach Wirtschaftszweigen.

### Reihe 2.2: Auftragseingang und Umsatz im Verarbeitenden Gewerbe – Indizes –

*Monatliche* Indexberechnung für Inland, Ausland und Insgesamt nach Wirtschaftszweigen (vorläufige Ergebnisse ca. 8 Wochen nach dem Berichtszeitraum, endgültige Ergebnisse im Folgebericht).

## Reihe 3: Produktion im Produzierenden Gewerbe

### Reihe 3.1: Produktion im Produzierenden Gewerbe

*Vierteljährliche* und *jährliche* Darstellung der Produktion von rd. 6 400 Gütern (Menge und Wert) und ergänzende Angaben aus der Preisstatistik.

### Reihe 3.S.1: Produktion im Produzierenden Gewerbe in den neuen Bundesländern 3. und 4. Vierteljahr 1990

### Reihe 3.2: Struktur der Produktion im Produzierenden Gewerbe

*Jährliche* Darstellung der Produktion von rd. 1 100 Güterklassen nach der Herkunft aus den Wirtschaftszweigen.

## Reihe 4: Verarbeitendes Gewerbe sowie Bergbau und Gewinnung von Steinen und Erden

### Beschäftigung, Umsatz und Investitionen der Unternehmen

#### Reihe 4.1.1: Beschäftigung, Umsatz und Energieversorgung der Betriebe des Verarbeitenden Gewerbes sowie des Bergbaus und der Gewinnung von Steinen und Erden

*Monatlich* (etwa 9 Wochen nach dem Berichtszeitraum): Betriebe und fachliche Betriebsteile in wirtschaftssystematischer Gliederung und nach Ländern (für Bergbau und Verarbeitendes Gewerbe insgesamt). Für Betriebe: zusätzlich Zahl der Angestellten und Arbeiter, geleistete Arbeiterstunden und Energieversorgung; für fachliche Betriebsteile: Zahl der Einheiten und der Beschäftigten sowie Umsatz.

#### Reihe 4.1.2: Betriebe, Beschäftigte und Umsatz des Verarbeitenden Gewerbes sowie des Bergbaus und der Gewinnung von Steinen und Erden nach Beschäftigtengrößenklassen

*Jährlich* für September Ergebnisse für Betriebe nach Beschäftigtengrößenklassen (Betriebe, Beschäftigte und Umsatz in wirtschaftssystematischer Gliederung; Länderergebnisse für Bergbau und Verarbeitendes Gewerbe insgesamt).

#### Reihe 4.1.3: Regionale Verteilung der Betriebe im Bergbau und im Verarbeitenden Gewerbe und deren Beschäftigte

*Vierjährlich* Anzahl der Betriebe und deren Beschäftigte in wirtschaftssystematischer und regionaler Gliederung (bis einschl. Kreise).

#### Reihe 4.1.4: Beschäftigte und Umsatz der Betriebe des Verarbeitenden Gewerbes sowie des Bergbaus und der Gewinnung von Steinen und Erden nach Bundesländern

*Jährlicher Bericht.*

#### Reihe 4.2: Beschäftigte, Umsatz und Investitionen der Unternehmen und Betriebe des Verarbeitenden Gewerbes sowie des Bergbaus und der Gewinnung von Steinen und Erden – Investitionen –

*Jährlicher* Vorbericht mit vorläufigen Unternehmens- und Betriebsergebnissen der Investitionserhebung.

Die endgültigen Ergebnisse erscheinen in tieferer systematischer Gliederung in den Reihen:

#### Reihe 4.2.1: Beschäftigte, Umsatz und Investitionen der Unternehmen und Betriebe des Verarbeitenden Gewerbes sowie des Bergbaus und der Gewinnung von Steinen und Erden

*Jährlich:* Beschäftigte, Umsatz, Investitionen und Zugänge an vermieteten oder mit Finanzierungsleasing beschafften Sachanlagen (jeweils nach Wirtschaftszweigen und Beschäftigten- und Umsatzgrößenklassen).

#### Reihe 4.2.3: Konzentrationsstatistische Daten für den Bergbau und das Verarbeitende Gewerbe sowie das Baugewerbe

*2-jährlich:* Konzentrationsraten und -koeffizienten für Unternehmen und Betriebe des Bergbaus und des Verarbeitenden Gewerbes.

#### Reihe 4.2.4: Material- und Wareneingang im Verarbeitenden Gewerbe sowie im Bergbau und in der Gewinnung von Steinen und Erden

*4-jährlich:* Material- und Wareneingang der Unternehmen des Bergbaus und des Verarbeitenden Gewerbes nach Warenarten und Wirtschaftszweigen.

#### Reihe 4.3: Kostenstruktur der Unternehmen des Verarbeitenden Gewerbes sowie des Bergbaus und der Gewinnung von Steinen und Erden

*Jährlich:* Beschäftigte, Bestandteile der Gesamtleistung, wichtige Kostenarten sowie Kosten- und Leistungsstruktur (Gliederung: wirtschaftssystematisch sowie nach Beschäftigtengrößenklassen).

#### Reihe 4.5.2: Schätzung des Nettoproduktionswertes im Bergbau und im Verarbeitenden Gewerbe 1991 (Zensus)

– Regionale und sektorale Verflechtung der Unternehmen und Betriebe –

## Reihe 5: Baugewerbe

### Reihe 5.1: Beschäftigung und Umsatz der Betriebe im Baugewerbe

*Jährliche* Ergebnisse der zur Jahresmitte durchgeführten Erhebung nach Wirtschaftszweigen und Beschäftigtengrößenklassen z. T. in regionaler Gliederung bis zu Kreisen.

### Reihe 5.2: Beschäftigung, Umsatz und Investitionen der Unternehmen im Baugewerbe

*Jährlich:* Beschäftigte, Bruttolohn- und -gehaltssumme, Jahresbauleistung, Umsatz und Investitionen nach Wirtschaftszweigen und Beschäftigtengrößenklassen. Unternehmen mit 20 Beschäftigten und mehr.

### Reihe 5.3: Kostenstruktur der Unternehmen im Baugewerbe

*Jährlich:* Kosten- und Leistungsgrößen im Bauhaupt- und Ausbaugewerbe nach Wirtschaftszweigen und Beschäftigtengrößenklassen. Unternehmen mit 20 Beschäftigten und mehr.

### Reihe 5.S.1: Beschäftigung, Umsatz und Gerätebestand der Betriebe im Baugewerbe nach der Klassifikation der Wirtschaftszweige, Ausgabe 1993 (WZ 93) – 1995 –

In diesem Sonderheft werden erstmalig Ergebnisse der zur Jahresmitte 1995 durchgeführten Jahrerhebung in der Gliederung nach der WZ 93 vorgelegt. Diese WZ 93 basiert auf der EU-einheitlichen Zweigklassifikation NACE Rev. 1.

Die Ergebnisse sind nach Wirtschaftszweigen und Beschäftigtengrößenklassen dargestellt, z.T. auch in regionaler Gliederung bis zu den Kreisen. Die qualitativen und quantitativen Veränderungen gegenüber der bisher in der Bundesrepublik angewandten Zweigsystematik „SYPRO“ werden erläutert.

*Fortsetzung siehe folgende Seite*

## Reihe 6: Energie und Wasserversorgung

### Reihe 6.1: Beschäftigung, Umsatz, Investitionen und Kostenstruktur der Unternehmen in der Energie- und Wasserversorgung

*Jährlich* (auch für fachliche Unternehmensteile): Beschäftigte, Arbeiterstunden, Löhne und Gehälter, Umsätze, Lagerbestände und Investitionen nach Wirtschaftszweigen und -bereichen sowie nach Beschäftigten- und Umsatzgrößenklassen. Außerdem Brutto- und Nettoproduktionswert, Brutto- und Nettowertschöpfung, Materialverbrauch und Wareneinsatz sowie Kosten nach Kostenarten.

Reihe 6.2 und 6.3 unbesetzt

### Reihe 6.4: Stromerzeugungsanlagen der Betriebe im Bergbau und im Verarbeitenden Gewerbe

*Jährlich*: Betriebe mit Stromerzeugungsanlagen nach Wirtschaftszweigen und Ländern; Leistung und Belastung der Stromerzeugungsanlagen sowie Verbrauch an Brennstoffen für die Elektrizitätserzeugung.

## Reihe 7: Handwerk

### Reihe 7.1: Beschäftigte und Umsatz im Handwerk

*Vierteljährlich*: Beschäftigte und Umsatz in ausgewählten Wirtschaftszweigen und Gewerbebranchen.

## Reihe 8: Fachstatistiken

### Reihe 8.1: Eisen- und Stahl (Eisenerzbergbau, eisenschaffende Industrie, Eisen-, Stahl- und Tempergießerei)

*Monatlicher* Vorbericht mit ersten vorläufigen Produktionszahlen und Monatsbericht über wesentliche Entwicklungstendenzen.

Der *Vierteljahresbericht* gibt Überblick über Struktur und Entwicklung der entsprechenden Bereiche, auch im Ausland.

### Reihe 8.2: Düngemittelversorgung

*Vierteljährlicher* und *jährlicher* Bericht mit Angaben über den Inlandsabsatz nach Ländern und Düngesorten sowie Nährstoffgehalten.

## Reihe 9: Sonderbeiträge

### Reihe 9.12: Dienstleistungen im Produzierenden Gewerbe 1988 – Ergebnisse einer Testerhebung –

Reihe 9.13: Gegenüberstellung der Produktion im Produzierenden Gewerbe nach den Systematischen Güterverzeichnissen für Produktionsstatistiken (GP) von 1989 und 1982

Reihe 9.14: Neuberechnung der Auftragseingangs- und Umsatzindizes für das Verarbeitende Gewerbe sowie der Auftragseingangs- und Auftragsbestandsindizes für das Bauhauptgewerbe auf Basis 1991

Reihe 9.15: Neuberechnung der Produktionsindizes auf Basis 1991

Reihe 9.16: Neuberechnung der Auftragseingangs- und Umsatzindizes für das Verarbeitende Gewerbe auf Basis 1995

Reihe 9.17: Neuberechnung der Produktionsindizes und des Index der Arbeitsproduktivität auf Basis 1995

## Einzelveröffentlichungen

Zensus im Produzierenden Gewerbe 1979 (7 Hefte)

Handwerkszählung vom 31. März 1995

Die Handwerkszählung 1995 war die erste Totalerhebung in diesem Bereich seit 18 Jahren. Gleichzeitig war sie die erste Zählung des Handwerks, die im wiedervereinigten Deutschland durchgeführt wurde. Nach der Auswertung dieser Erhebung liegen nunmehr wieder aktuelle und zuverlässige Strukturdaten über diesen wichtigen Bereich des deutschen Mittelstandes vor. Damit konnte eine bedeutende Datenlücke geschlossen werden. So zeigte die Zählung u. a., dass das Handwerk einen wesentlich größeren Stellenwert besitzt, als die bisherigen Daten vermuten ließen. In der öffentlichen Diskussion ist dies bereits auf eine breite Resonanz gestoßen.

Die Ergebnisse der Handwerkszählung 1995 werden auf Diskette und in drei Sonderheften innerhalb der Fachserie 4 veröffentlicht:

### Heft 1: Ergebnisse für Unternehmen und Nebenbetriebe nach Gewerbebranchen

Enthält u. a. Angaben über Beschäftigte, Umsatz, Umsatzarten und Absatzrichtung nach Beschäftigten- und Umsatzgrößenklassen, Daten über Beschäftigte und Umsatz nach Ländern sowie Ergebnisse der Handwerkszählungen 1977 und 1995 im Zeitvergleich.

### Heft 2: Ergebnisse für Unternehmen und Nebenbetriebe nach Gewerbebranchen

– Beschäftigte nach ihrer Stellung im Unternehmen, Löhne, Gehälter und gesetzliche Sozialkosten

Enthält u. a. Angaben über Beschäftigte nach ihrer Stellung im Unternehmen, Umsatz, Löhne, Gehälter und gesetzliche Sozialkosten nach Beschäftigten- und Umsatzgrößenklassen.

### Heft 3: Ergebnisse für Unternehmen und Nebenbetriebe nach ausgewählten Wirtschaftszweigen der Klassifikation der Wirtschaftszweige, Ausgabe 1993

Enthält u. a. Angaben über Beschäftigte nach ihrer Stellung im Unternehmen, Umsatz, Umsatzarten, Absatzrichtung, Löhne, Gehälter und gesetzliche Sozialkosten nach Beschäftigten- und Umsatzgrößenklassen.

### Zählung im handwerksähnlichen Gewerbe vom 31. März 1996

Die Zählung im handwerksähnlichen Gewerbe 1996 war die erste Totalerhebung in diesem Bereich. Nach der Auswertung der Erhebung liegen nunmehr erstmals aktuelle und zuverlässige Informationen über diesen überwiegend kleingewerblich strukturierten Bereich vor. Die Bundesergebnisse aus dieser Zählung werden in einem Sonderheft innerhalb der Fachserie 4 sowie auf Diskette zur Verfügung gestellt.

---

### „Ausgewählte Zahlen für die Bauwirtschaft“

*Monatliche* Querschnittsveröffentlichung mit den Hauptteilen Baugewerbe und Bautätigkeit sowie mit ausgewählten Daten aus zahlreichen anderen Sachgebieten.

### „Ausgewählte Zahlen zur Energiewirtschaft“

*Monatliche* und *jährliche* Querschnittsveröffentlichungen über Aufkommen und Verwendung von festen, flüssigen und gasförmigen Brennstoffen sowie Elektrizität. Preisindizes und Preise für ausgewählte Energiearten. Beschäftigung der Betriebe in der Energie- und Wasserversorgung, Mineralölsteuer, Klimadaten.

---

### Klassifikationen

Klassifikation der Wirtschaftszweige mit Erläuterungen, Ausgabe 1993

Systematik der Wirtschaftszweige mit Betriebs- und ähnlichen Benennungen, Ausgabe 1979

Alphabetisches Verzeichnis der Betriebs- und ähnlichen Benennungen zur Systematik der Wirtschaftszweige, Ausgabe 1988

Systematisches Güterverzeichnis für Produktionsstatistiken, Ausgabe 1995

---



Statistisches Bundesamt  
Gustav-Stresemann-Ring 11  
65189 Wiesbaden

Veröffentlichungen und Prospekte sind durch den Verlag METZLER-POESCHEL, Verlagsauslieferung: SFG – Servicecenter Fachverlage GmbH, Postfach 43 43, 72774 Reutlingen, Tel. 0 70 71 / 93 53 50, erhältlich.