


Statistisches Bundesamt

Produzierendes Gewerbe



Fachserie 4

Reihe 2.2

Auftragseingang und Umsatz im Verarbeitenden Gewerbe

– Indizes –

September 2001

Statist. Bundesamt - Bibliothek



13-05822

Herausgeber: Statistisches Bundesamt, Wiesbaden



Fachliche Informationen zu dieser Veröffentlichung können Sie direkt beim Statistischen Bundesamt erfragen:
Gruppe IV A, Telefon: 06 11 / 75 - 24 93 / - 28 06, Fax: 06 11 / 75 39 53 oder E-Mail: wolfgang.kluge@destatis.de

Verlag: Metzler-Poeschel, Stuttgart

Verlagsauslieferung: SFG - Servicecenter Fachverlage GmbH
Postfach 43 43
72774 Reutlingen
Telefon: 0 70 71 / 93 53 50
Telefax: 0 70 71 / 93 53 35
Internet: www.s-f-g.com
E-Mail: destatis@s-f-g.com

Erscheinungsfolge: monatlich

Erschienen im November 2001

Preis: DM 27,30 / EUR 13,96

Bestellnummer: 2040220 - 01109

Recyclingpapier aus 100 % Altpapier.



Daten aus dieser Veröffentlichung sind auch in unserer Datenbank STATS-BUND als Zeitreihen gespeichert und können gegen Entgelt via Internet (www.destatis.de/zeitreih/home.htm), auf Diskette, Magnetbandkassette oder CD-ROM bezogen werden.
Nähere Informationen dazu erhalten Sie telefonisch unter:
06 11 / 75 - 27 16 oder - 22 56 oder per Fax unter 06 11 / 72 40 00.



Informationen über das Statistische Bundesamt und sein Datenangebot erhalten Sie:

- im Internet: www.destatis.de

oder bei unserem Informationsservice

65180 Wiesbaden

- Telefon: 06 11 / 75 24 05
- Telefax: 06 11 / 75 33 30
- E-Mail: info@destatis.de

© Statistisches Bundesamt, Wiesbaden 2001

Für nichtgewerbliche Zwecke sind Vervielfältigung und unentgeltliche Verbreitung, auch auszugsweise, mit Quellenangabe gestattet. Die Verbreitung, auch auszugsweise, über elektronische Systeme/Datenträger bedarf der vorherigen Zustimmung. Alle übrigen Rechte bleiben vorbehalten.

Inhalt

	Seite
Textteil	
1 Einführung	5
 Schaubilder	
Auftragseingang und Umsatz im Verarbeitenden Gewerbe	10
 Tabellenteil	
Deutschland	
1 Index des Auftragseingangs für das Verarbeitende Gewerbe	
1.1 Originalwert	
Wertindex	12
Volumenindex	34
1.2 Zeitreihenanalyse - Berliner Verfahren (BV 4)	
Wertindex	56
Volumenindex	58
2 Index des Umsatzes für das Verarbeitende Gewerbe	
2.1 Originalwert	
Wertindex	60
Volumenindex	82
2.2 Zeitreihenanalyse - Berliner Verfahren (BV 4)	
Wertindex	104
Volumenindex	106
 Früheres Bundesgebiet	
3 Index des Auftragseingangs für das Verarbeitende Gewerbe	
3.1 Originalwert	
Wertindex	108
Volumenindex	112
3.2 Zeitreihenanalyse - Berliner Verfahren (BV 4)	
Wertindex	116
Volumenindex	118
4 Index des Umsatzes für das Verarbeitende Gewerbe	
4.1 Originalwert	
Wertindex	120
Volumenindex	124
4.2 Zeitreihenanalyse - Berliner Verfahren (BV 4)	
Wertindex	128
Volumenindex	130

Neue Länder und Berlin-Ost

5	Index des Auftragseingangs für das Verarbeitende Gewerbe	
5.1	Originalwert	
	Wertindex	132
	Volumenindex	136
5.2	Zeitreihenanalyse - Berliner Verfahren (BV 4)	
	Wertindex	140
	Volumenindex	142
6	Index des Umsatzes für das Verarbeitende Gewerbe	
6.1	Originalwert	
	Wertindex	144
	Volumenindex	148
6.2	Zeitreihenanalyse - Berliner Verfahren (BV 4)	
	Wertindex	152
	Volumenindex	154

Gebietsstand

Die Angaben für Deutschland beziehen sich auf die Bundesrepublik Deutschland nach dem Gebietsstand seit dem 03.10.1990.

Die Angaben für das frühere Bundesgebiet beziehen sich auf die Bundesrepublik Deutschland nach dem Gebietsstand bis zum 03.10.1990; sie schließen Berlin-West ein.

Die Angaben für die neuen Länder und Berlin-Ost beziehen sich auf die Länder Brandenburg, Mecklenburg-Vorpommern, Sachsen, Sachsen-Anhalt und Thüringen sowie auf Berlin-Ost.

Bei Veränderungsraten größer/gleich 10 000 % werden aus technischen Gründen 9 999,9 % ausgewiesen.

Zeichenerklärung

- . = aus Gründen der Geheimhaltung von Einzelangaben nicht veröffentlicht, aber im Gesamtindex enthalten

Abkürzungen bei den Kurzbezeichnungen der Wirtschaftszweige

A.	= aus	H.V.	= Herstellung von
A.N.G.	= anderweitig nicht genannt	KONSTRUKTIONST.	= Konstruktionsteilen
BEARB.	= Bearbeitung	MECHAN.	= mechanischer
BERUFSBEKL.	= Berufskleidung	MOT.	= Motoren
BESP.	= bespielten	NE-	= Nichteisen-
BUEROMASCH.	= Büromaschinen	NUTZG.	= Nutzung
D.	= der/die	O.	= ohne
DATENVERARB. GER.	= Datenverarbeitungsgeräten	PHARM.	= pharmazeutischen
U.-EINRICHTG.	und -einrichtungen	PULVERM.	= pulvermetallurgischen
EINSCHL.	= einschließlich	SONST.	= sonstigen/sonstiger
EINR.	= Einrichtungen	STRASS.FAHRZ.BAU	= Straßenfahrzeugbau
ELEKTR.	= elektrischen	TECHN.	= technische
ELEKTROT.	= Elektrotechnik	U.	= und
ERZ./ERZEUGN.	= Erzeugnisse	U.AE.	= und ähnliche
ERZEUG.	= Erzeugung	V.	= von
F.	= für	VERAEND.	= Veränderung
FERROLEG.	= Ferrolegierung	VERARB.	= Verarbeitung
FORSTWIRTSCH.	= forstwirtschaftlichen	VERBIND.	= Verbindung
GER.	= Geräten	VERPACKUNGSM.	= Verpackungsmitteln
GEW.	= gewalzten	VERSCHL.	= Verschluß
GEWERBL.	= gewerbliche	VERVIELF.	= Vervielfältigung
GLASW.	= Glaswaren		

Einführung

Auftragseingangsindizes für das Verarbeitende Gewerbe sind **Frühindikatoren** zur Analyse der Konjunktorentwicklung in den Bereichen des Produzierenden Gewerbes. Mit Berichtsmonat Mai 1998 sind die Indizes auf das Basisjahr 1995 = 100 umgestellt worden.

Rechtsgrundlagen für die Datenerhebung sind:

- Gesetz über die Statistik im Produzierenden Gewerbe (ProdGewG) in der Fassung der Bekanntmachung vom 30. Mai 1980 (BGBl. I S. 641), zuletzt geändert durch Artikel 1 des Gesetzes vom 6. August 1998 (BGBl. I S. 2036).
- Artikel 2 § 3 der Verordnung zur Änderung statistischer Rechtsvorschriften (Statistikbereinigungsverordnung) vom 14. September 1984 (BGBl. I S. 1247),
- Gesetz über die Statistik für Bundeszwecke (Bundesstatistikgesetz - BStatG) vom 22. Januar 1987 (BGBl. I S. 462, 565), zuletzt geändert durch Artikel 2 des Gesetzes vom 16. Juni 1998 (BGBl. I S. 1300).

Die Erhebung der Daten erfolgt durch die Statistischen Landesämter, die Indexberechnungen werden vom Statistischen Bundesamt durchgeführt.

Die Darstellung der Methoden der Indexberechnung ist in der Zeitschrift "Wirtschaft und Statistik", Heft 5/1998, S. 386 ff erschienen. Rückgerechnete Ergebnisse für den Berichtszeitraum 1991 bis 1996 sind in einem Sonderheft der Fachserie 4, Reihe S. 16, veröffentlicht.

Indizes des Auftragseingangs und des Umsatzes für das Verarbeitende Gewerbe

Auftragseingang und Umsatz im Verarbeitenden Gewerbe werden im Rahmen des Monatsberichts für Betriebe im Verarbeitenden Gewerbe (einschl. Bergbau und Gewinnung von Steinen und Erden) erhoben. Der **Berichtskreis** umfasst Betriebe des Verarbeitenden Gewerbes (einschl. Bergbau und Gewinnung von Steinen und Erden) von Unternehmen des Produzierenden Gewerbes mit im allgemeinen 20 oder mehr Beschäftigten sowie Betriebe des Verarbeitenden Gewerbes (einschl. Bergbau und Gewinnung von Steinen und Erden) mit im allgemeinen 20 oder mehr Beschäftigten von Unternehmen außerhalb des Produzierenden Gewerbes. Auftragseingang und Umsatz werden in der Gliederung der "Klassifikation der Wirtschaftszweige, Ausgabe 1993 (WZ 93)" nach fachlichen Betriebsteilen erfasst und ausgewertet. Dabei ist zu beachten, daß in der Auftragseingangsstatistik nicht alle Bereiche des Verarbeitenden Gewerbes erfaßt werden, sondern daß das Ernährungsgewerbe und die Tabakverarbeitung ausgeklammert werden. Zur besseren Vergleichbarkeit wird der Umsatzindex in der gleichen Abgrenzung wie der Auftragseingangindex berechnet.

Neben den Angaben für die Wirtschaftsgliederungen der "Klassifikation der Wirtschaftszweige, Ausgabe 1993 (WZ 93)" werden auch Ergebnisse für die Hauptgruppen "Vorleistungsgüterproduzenten, Investitionsgüterproduzenten, Gebrauchsgüterproduzenten und Verbrauchsgüterproduzenten" veröffentlicht. Für die Abgrenzung dieser Hauptgruppen und deren Lieferung an Eurostat fehlte jedoch bisher eine verbindliche Rechtsgrundlage.

Mit der „Verordnung (EG) Nr. 586/2001 der Kommission vom 26. März 2001 zur Durchführung der Verordnung (EG) Nr. 1165/98 des Rates über Konjunkturstatistiken: Definition der

industriellen Hauptgruppen (MIGS)*" werden diese Hauptgruppen neu abgegrenzt. Ferner wird eine fünfte Hauptgruppe „Energie“ neu eingeführt. Damit ist jetzt eine EU-weite konsistente Regelung rechtsverbindlich vorgegeben.

Nach Artikel 3 dieser Verordnung ist vorgesehen, dass die Mitgliedstaaten spätestens drei Monate nach deren Inkrafttreten entsprechende Daten übermitteln.

Das Statistische Bundesamt hat die Verordnung für die Auftragseingangs- und Umsatzindizes mit Berichtsmonat Juli 2001 umgesetzt. Gleichzeitig sind die Daten bis 1991 zurück verfügbar, auf Wunsch können diese über den Zeitreihenservice oder direkt bei der Gruppe IV A per E-Mail angefordert werden (Gruppe-IV A@statistik-bund.de).

Diese neugefassten Hauptgruppen werden durch die vollständige Zuordnung der Gruppen der WZ 93 (Dreisteller) gebildet (siehe Tabelle).

Die bisherige Hauptgruppengliederung wurde durch die direkte Zuordnung der vierstelligen Wirtschaftszweige (Klassen der WZ 93) gebildet. Daher waren in manchen Fällen die Viersteller innerhalb eines Dreisteller-Bereichs in verschiedenen Hauptgruppen enthalten. Um die Hauptgruppen vollständig aus den Dreistellern bilden zu können, mussten daher einige Viersteller innerhalb eines dreistelligen Bereichs anders zugeordnet werden. Dies ist aus der angefügten Tabelle ebenfalls ersichtlich.

Wesentliche Auswirkungen ergeben sich durch die Zuordnung des Wirtschaftszweigs „34.10 Herstellung von Kraftwagen und Kraftwagenmotoren“, der nun vollständig der Hauptgruppe „Investitionsgüterproduzenten“ zugerechnet wird (bisher wurde ein Teil der PKW-Produktion schätzungsweise der Hauptgruppe „Gebrauchsgüterproduzenten“ zugewiesen). Ebenfalls von Bedeutung ist der Zweig „34.30 Herstellung von Teilen und Zubehör für Kraftwagen und Kraftwagenmotoren“, der vom Vorleistungsbereich in den Investitionsgütersektor wechselt. Wichtig ist auch die Umsetzung der Gruppen „22.2 Druckgewerbe“ und „22.3 Vielfältigung von bespielten Ton- Bild- und Datenträgern“ von den Vorleistungs- zu den Verbrauchsgüterproduzenten. Für die neue Hauptgruppe „Energie“ wird kein Auftragseingangs- und Umsatzindex zur Verfügung gestellt, da die Bereiche, welche die Hauptgruppe Energie bilden, nicht in der Auftragseingangsstatistik erfasst werden.

Auftragseingang ist definiert als der Wert (ohne Umsatzsteuer) aller im Berichtsmonat vom Betrieb fest akzeptierten Aufträge auf Lieferung selbst hergestellter oder in Lohnarbeit gefertigter Erzeugnisse.

Umsatz ist der Wert (ohne Umsatzsteuer) aller im Berichtsmonat abgerechneten Lieferungen und Leistungen an Dritte.

Die Indizes werden in jeweiligen Preisen als **Wertindizes** und preisbereinigt als **Volumenindizes** berechnet. Zur Ermittlung der Volumenindizes aus den Wertindizes werden Erzeugerpreisindizes für gewerbliche Produkte (Inlands-Auftragseingang und -Umsatz) sowie Preisindizes für die Ausfuhr (Auslands-Auftragseingang und Umsatz) auf der Ebene der Viersteller verwendet. Die Volumenindizes auf höherer Aggregationsstufe sind gewogene Durchschnitte der preisbereinigten Indizes für die Viersteller.

*) MIGS = Main Industry Groupings.

Neuordnung der Hauptgruppen bei den Auftragseingangs- und Umsatzindizes

WZ 93- Nr.	Haupt- gruppe neu	Haupt- gruppe alt	Wirtschaftszweig
D			Verarbeitendes Gewerbe
	A	A	Vorleistungsgüterproduzenten
	B	B	Investitionsgüterproduzenten
	GG	GG	Gebrauchsgüterproduzenten
	VG	VG	Verbrauchsgüterproduzenten
DB			Textil- und Bekleidungsgewerbe
17			Textilgewerbe
17.1	A	A	Spinnstoffaufbereitung und Spinnerei
17.2	A	A	Weberei
17.30	A	A	Textilveredlung
17.40	VG	VG	H.v. konfektionierten Textilwaren (ohne Bekleidung)
17.5	VG	A/VG	Sonstiges Textilgewerbe (ohne H.v. Maschenware)
17.52	VG	A	H.v. Seilerwaren
17.53	VG	A	H.v. Vliesstoff und Erzeugnissen daraus (ohne Bekleidung)
17.54	VG	A	Textilgewerbe a.n.g.
17.60	A	A	H.v. gewirktem und gestricktem Stoff
17.7	VG	VG	H.v. gewirkten und gestrickten Fertigerzeugnissen
18			Bekleidungsgewerbe
18.10	VG	VG	H.v. Lederbekleidung
18.2	VG	VG	H.v. Bekleidung (ohne Lederbekleidung)
DC/19			Ledergewerbe
19.10	VG	A	Ledererzeugung
19.20	VG	VG	Lederverarbeitung (ohne H.v. Lederbekleidung und Schuhen)
19.30	VG	VG	H.v. Schuhen
DD/20			Holzgewerbe (ohne H.v. Möbeln)
20.10	A	A	Säge-, Hobel- und Holzimprägnierwerke
20.20	A	A	Furnier-, Sperrholz-, Holzfaserplatten- und Holzspanplattenwerke
20.30	A	A	H.v. Konstruktionsteilen, Fertigbauteilen, Ausbauelementen und Fertigteilbauten aus Holz
DE			Papier-, Verlags- und Druckgewerbe
21			Papiergewerbe
21.1	A	A	H.v. Holzstoff, Zellstoff, Papier, Karton und Pappe
21.2	A	A/VG	Papier-, Karton- und Pappeverarbeitung
21.22	A	VG	H.v. Haushalts-, Hygiene- und Toilettenartikeln aus Zellstoff und Papier
22			Verlagsgewerbe, Druckgewerbe, Vervielfältigung von bespielten Ton-, Bild- und Datenträgern
22.2	VG	A	Druckgewerbe
22.21	VG	A	Zeitungsdruckerei
22.22	VG	A	Druckerei (ohne Zeitungsdruckerei)
22.23	VG	A	Druckweiterverarbeitung
22.24	VG	A	Satzherstellung und Reproduktion
22.25	VG	A	Sonstiges Druckgewerbe
22.3	VG	A	Vervielfältigung von bespielten Ton-, Bild- und Datenträgern
22.31	VG	A	Vervielfältigung von bespielten Tonträgern
22.32	VG	A	Vervielfältigung von bespielten Bildträgern
22.33	VG	A	Vervielfältigung von bespielten Datenträgern
DG/24			Chemische Industrie
24.1	A	A	H.v. chemischen Grundstoffen
24.20	A	A	H.v. Schädlingsbekämpfungs- und Pflanzenschutzmitteln
24.30	A	A	H.v. Anstrichmitteln, Druckfarben und Kitten
24.4	VG	A/VG	H.v. pharmazeutischen Erzeugnissen
24.41	VG	A	H.v. pharmazeutischen Grundstoffen
24.5	VG	VG	H.v. Seifen, Wasch-, Reinigungs- und Körperpflegemitteln

WZ 93- Nr.	Haupt- gruppe neu	Haupt- gruppe alt	Wirtschaftszweig
24.6	A	A/VG	H.v. sonst. chemischen Erzeugnissen
24.65	A	VG	H.v. unbespielten Ton-, Bild- und Datenträgern
24.70	A	A	H.v. Chemiefasern
DH/25			H.v. Gummi- und Kunststoffwaren
25.1	A	A	H.v. Gummiwaren
25.2	A	A	H.v. Kunststoffwaren
DI/26			Glasgewerbe, Keramik, Verarbeitung von Steinen und Erden
26.1	A	A	H. und Verarbeitung von Glas
26.2	A	A/VG	Keramik (ohne Ziegelei und Baukeramik)
26.21	A	VG	H.v. keramischen Haushaltswaren und Ziergegenständen
26.30	A	A	H.v. keramischen Wand- und Bodenfliesen und -platten
26.40	A	A	Ziegelei, H.v. sonstiger Baukeramik
26.5	A	A	H.v. Zement, Kalk und gebranntem Gips
26.6	A	A	H.v. Erzeugnissen aus Beton, Zement und Gips
DJ			Metallerzeugung und -bearbeitung, H.v. Metallerzeugnissen
27			Metallerzeugung und -bearbeitung
27.10	A	A	Erzeugung von Roheisen, Stahl und Ferrolegierungen (EGKS)
27.2	A	A	H.v. Rohren
27.3	A	A	Sonstige erste Bearbeitung von Eisen und Stahl, H.v. Ferrolegierungen (nicht EGKS)
27.4	A	A	Erzeugung und erste Bearbeitung von NE-Metallen
27.5	A	A	Gießereiindustrie
28			H.v. Metallerzeugnissen
28.1	B	B	Stahl- und Leichtmetallbau
28.2	B	B	Kessel- und Behälterbau (ohne H.v. Dampfkesseln)
28.30	B	B	H.v. Dampfkesseln (ohne Zentralheizungskesseln)
28.40	A	A	H.v. Schmiede-, Press-, Zieh- und Stanzteilen, gewalzten Ringen und pulvermetallurgischen Erzeugnissen
28.5	A	A	Oberflächenveredlung, Wärmebehandlung und Mechanik a.n.g.
28.6	A	A/B/VG	H.v. Schneidwaren, Werkzeugen, Schlössern und Beschlägen
28.61	A	VG	H.v. Schneidwaren und Bestecken
28.62	A	B	H.v. Werkzeugen
28.7	A	A/B	H.v. sonstigen Eisen-, Blech- und Metallwaren
28.71	A	B	H.v. Behältern aus Eisen und Stahl
DK/29			Maschinenbau
29.1	B	B	H.v. Maschinen für die Erzeugung und Nutzung v. mechanischer Energie (ohne Motoren für Luft- und Straßenfahrzeuge)
29.2	B	B	H.v. sonstigen Maschinen für unspezifische Verwendung
29.3	B	B	H.v. land- und forstwirtschaftlichen Maschinen
29.40	B	B	H.v. Werkzeugmaschinen
29.5	B	B	H.v. Maschinen für sonstige bestimmte Wirtschaftszweige
29.60	B	A	H.v. Waffen und Munition
29.7	GG	GG	H.v. Haushaltsgeräten a.n.g.
DL			H.v. Büromaschinen, Datenverarbeitungsgeräten und -einrichtungen; Elektrotechnik, Feinmechanik und Optik
30.0	B	B	H.v. Büromaschinen, Datenverarbeitungsgeräten und -einrichtungen
31			H.v. Geräten der Elektrizitätserzeugung, -verteilung u.ä.
31.10	B	B	H.v. Elektromotoren, Generatoren und Transformatoren
31.20	A	A	H.v. Elektrizitätsverteilungs- und -schalteneinrichtungen
31.30	A	A	H.v. isolierten Elektrokabeln, -leitungen und -drähten
31.40	A	A	H.v. Akkumulatoren und Batterien
31.50	A	A	H.v. elektrischen Lampen und Leuchten
31.6	A	A	H.v. elektrischen Ausrüstungen a.n.g.
32			Rundfunk-, Fernseh- und Nachrichtentechnik
32.10	A	A	H.v. elektronischen Bauelementen
32.20	B	B	H.v. nachrichtentechnischen Geräten und Einrichtungen
32.30	GG	GG	H.v. Rundfunk- und Fernsehgeräten sowie phono- und videotechnischen Geräten
33			Medizin-, Mess-, Steuer- und Regelungstechnik, Optik

WZ 93-Nr.	Hauptgruppe neu	Hauptgruppe alt	Wirtschaftszweig
33.10	B	B	H.v. medizinischen Geräten und orthopädischen Vorrichtungen
33.20	B	B	H.v. Mess-, Kontroll-, Navigations- u.ä. Instrumente und Vorrichtungen
33.30	B	B	H.v. industriellen Prozeßsteuerungsanlagen
33.40	GG	GG	H.v. optischen und fotografischen Geräten
33.50	GG	GG	H.v. Uhren
DM			Fahrzeugbau
34			H.v. Kraftwagen und Kraftwagenteilen
34.10	B	B/GG	H.v. Kraftwagen und Kraftwagenmotoren
34.20	B	B	H.v. Karosserien, Aufbauten und Anhängern
34.30	B	A	H.v. Teilen und Zubehör für Kraftwagen und Kraftwagenmotoren
35			Sonstiger Fahrzeugbau
35.1	B	B/GG	Schiffbau
35.11	B	B	Schiffbau (ohne Boots- und Yachtbau)
35.12	B	GG	Boots- und Yachtbau
35.20	B	B	Schienenfahrzeugbau
35.30	B	B	Luft- und Raumfahrzeugbau
35.4	GG	GG	H.v. Krafträdern, Fahrrädern und Behindertenfahrzeugen
35.50	GG	B	Fahrzeugbau a.n.g.
DN			H.v. Möbeln, Schmuck, Musikinstrumenten, Sportgeräten, Spielwaren und sonstigen Erzeugnissen; Recycling
36			H.v. Möbeln, Schmuck, Musikinstrumenten, Sportgeräten, Spielwaren und sonstigen Erzeugnissen
36.1	GG	B/GG	H.v. Möbeln
36.12	GG	B	H.v. Büro- und Ladenmöbeln

A: Vorleistungsgüterproduzenten

B: Investitionsgüterproduzenten

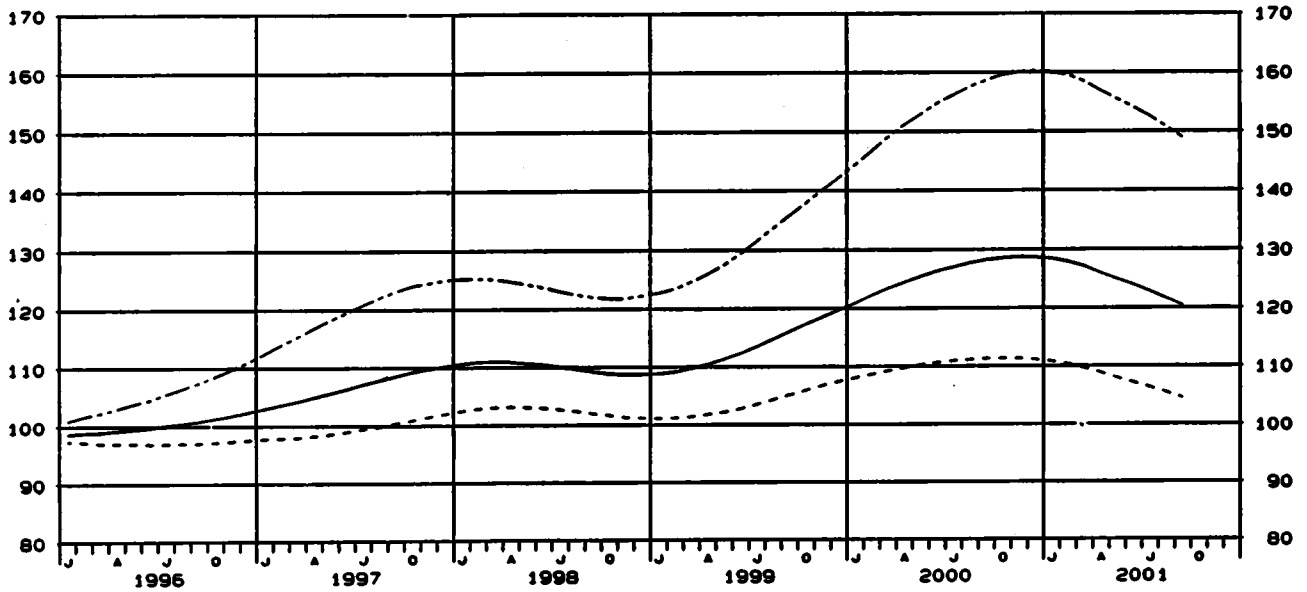
GG: Gebrauchsgüterproduzenten

VG: Verbrauchsgüterproduzenten

DEUTSCHLAND
AUFTRAGSEINGANG IM VERARBEITENDEN GEWERBE
VOLUMENINDEX 1995 = 100

GLATTE KOMPONENTE (BV 4)

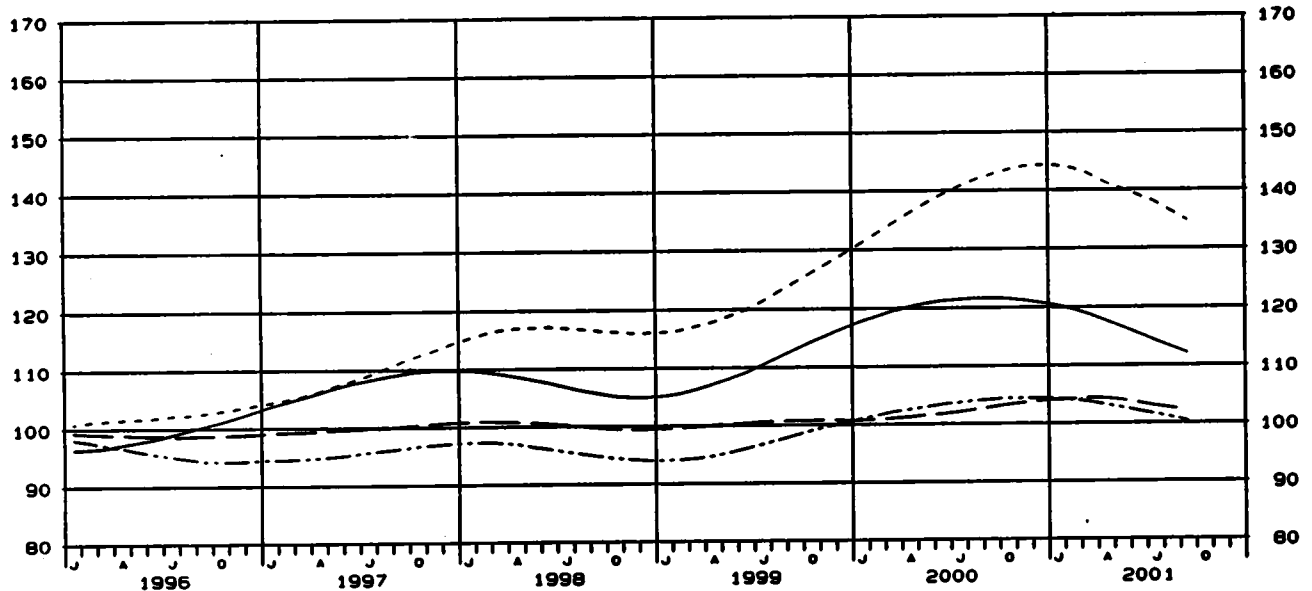
— VERARBEITENDES GEWERBE, INSGESAMT - - - VERARBEITENDES GEWERBE, INLAND
 - - - - VERARBEITENDES GEWERBE, AUSLAND



DEUTSCHLAND
AUFTRAGSEINGANG IM VERARBEITENDEN GEWERBE
VOLUMENINDEX 1995 = 100

GLATTE KOMPONENTE (BV 4)

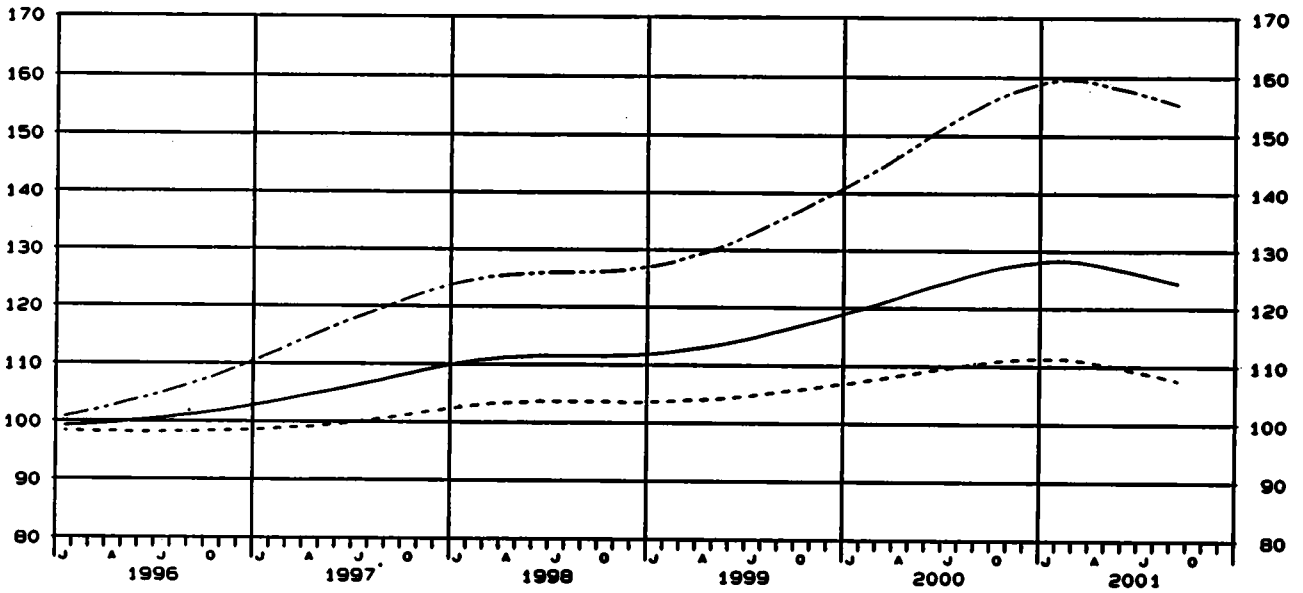
— VORLEISTUNGSGÜTERPRODUZENTEN, INSGESAMT - - - INVESTITIONSGÜTERPRODUZENTEN, INSGESAMT
 - - - - GEBRAUCHSGÜTERPRODUZENTEN, INSGESAMT — — — VERBRAUCHSGÜTERPRODUZENTEN, INSGESAMT



DEUTSCHLAND
UMSATZ IM VERARBEITENDEN GEWERBE
VOLUMENINDEX 1995 = 100

GLATTE KOMPONENTE (BV 4)

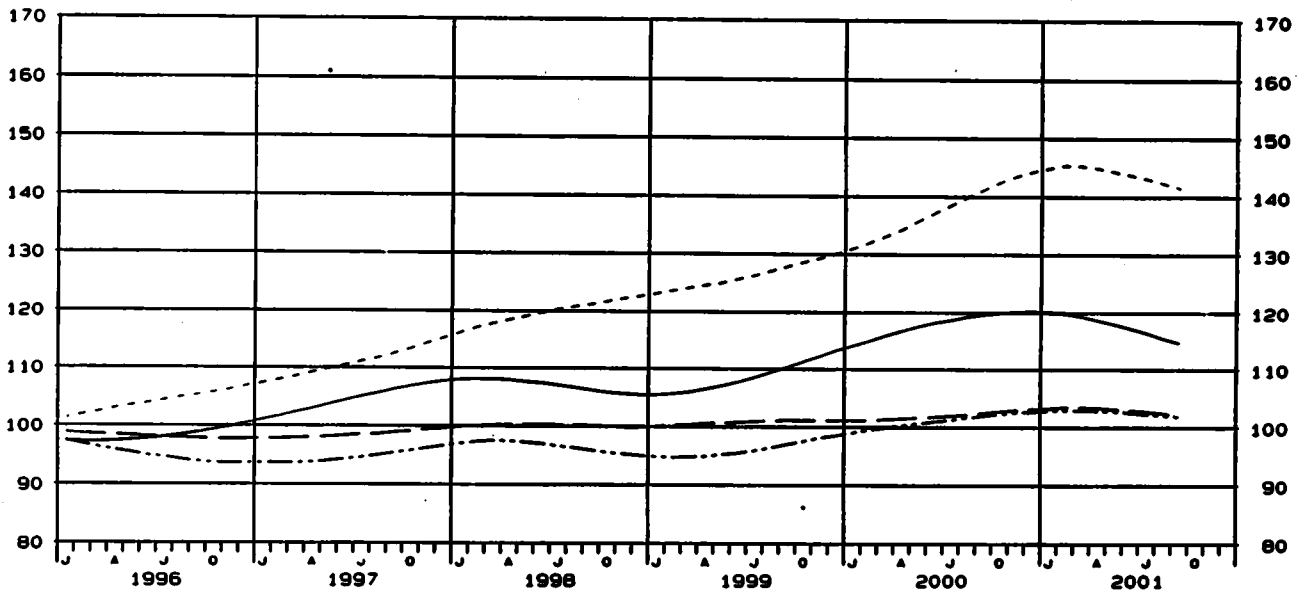
— VERARBEITENDES GEWERBE, INSGESAMT - - - VERARBEITENDES GEWERBE, INLAND
 - · - · - VERARBEITENDES GEWERBE, AUSLAND



DEUTSCHLAND
UMSATZ IM VERARBEITENDEN GEWERBE
VOLUMENINDEX 1995 = 100

GLATTE KOMPONENTE (BV 4)

— VORLEISTUNGSGÜTERPRODUZENTEN, INSGESAMT - - - INVESTITIONSGÜTERPRODUZENTEN, INSGESAMT
 - · - · - GEBRAUCHSGÜTERPRODUZENTEN, INSGESAMT — VERBRAUCHSGÜTERPRODUZENTEN, INSGESAMT



1 INDEX DES AUFTRAGSEINGANGS
 1995
 NACH ABSCHNITTEN, UNTERABSCHNITTEN,
 DER KLASSIFIKATION DER WIRTSCHAFTS
 1.1 ORIGINAL

WERT

WZ93- SCHL.	WIRTSCHAFTSZWEIG		2001		VERÄNDERUNG IN % SEP. 2001 GEGEN		2001		VERÄNDERUNG IN % AUG. 2001 GEGEN		KUMULIERT		2-MONATS- DURCHSCHNITT	
			SEP.	AUG.	SEP. 2000	AUG. 2001	AUG. 2000	JULI 2001	JAN. 2001 BIS SEP. 2001	VER- ÄEND. IN % GEGEN VORJAHR	AUG. 2001 UND SEP. 2001	VER- ÄEND. IN % GEGEN VORJAHR		
0	VERARBEITENDES GEBERBE 1)	INSGESAMT	121,2	-9,5	+0,7	120,3	-3,9	-3,7	128,0	+0,2	120,8	-6,8		
		INLAND	104,9	-8,5	-1,8	106,8	-2,8	-0,9	109,8	-1,3	105,9	-5,7		
		AUSLAND	150,6	-10,6	+4,1	144,6	-5,2	-7,1	160,7	+1,9	147,6	-8,1		
	VORLEISTUNGSGUETER- PRODUZENTEN	INSGESAMT	110,0	-13,2	-1,2	111,3	-7,7	-4,0	118,7	-2,2	110,7	-10,5		
		INLAND	101,8	-9,7	-1,7	103,6	-5,5	-2,8	108,0	-1,9	102,7	-7,6		
		AUSLAND	126,7	-18,5	-0,3	127,1	-11,2	-5,9	140,5	-3,0	126,9	-15,1		
	INVESTITIONSGUETER- PRODUZENTEN	INSGESAMT	135,7	-7,3	+2,7	132,1	-2,1	-5,9	143,5	+1,6	133,9	-4,8		
		INLAND	111,0	-7,9	-2,6	114,0	-0,4	-2,1	117,5	-1,1	112,5	-4,3		
		AUSLAND	169,5	-6,7	+8,1	156,8	-3,8	-9,5	179,1	+4,1	163,2	-5,3		
	GEBRAUCHSGUETER- PRODUZENTEN	INSGESAMT	106,0	-6,5	+8,1	98,1	-0,7	-1,5	105,9	+0,7	102,1	-3,8		
		INLAND	97,2	-9,0	+6,9	90,9	-2,2	+1,2	97,7	-0,4	94,1	-5,8		
		AUSLAND	131,5	-0,8	+10,6	118,9	+2,3	-7,1	129,8	+2,9	125,2	+0,6		
	VERBRAUCHSGUETER- PRODUZENTEN	INSGESAMT	112,1	-6,1	-4,9	117,9	+2,5	+10,9	108,8	+2,7	115,0	-1,9		
		INLAND	99,8	-6,2	-3,0	102,9	-2,0	+11,8	96,0	-	101,4	-4,1		
		AUSLAND	150,9	-5,8	-8,7	165,3	+12,8	+9,4	149,2	+8,9	158,1	+3,1		
08	TEXTIL- UND BEKLEIDUNGS- GEBERBE	INSGESAMT	105,2	-8,0	-10,4	117,4	-3,3	+30,0	98,8	-0,3	111,3	-5,6		
		INLAND	91,9	-12,3	-9,5	101,6	-7,7	+33,0	87,1	-3,4	96,8	-10,0		
		AUSLAND	143,0	+1,4	-11,9	162,4	+5,9	+25,2	131,9	+5,9	152,7	+3,7		
17	TEXTILGEBERBE	INSGESAMT	90,2	-12,1	+10,1	81,9	-5,4	-2,6	92,8	-2,3	86,1	-9,0		
		INLAND	80,3	-13,0	+6,9	75,1	-5,7	+0,3	82,8	-2,6	77,7	-9,7		
		AUSLAND	116,5	-10,2	+16,5	100,0	-4,9	-7,9	119,4	-1,6	108,3	-7,8		
17.1	SPINNSTOFFAUFBEREITUNG UND SPINNEREI	INSGESAMT	83,2	-10,2	+47,5	56,4	-3,4	-16,9	78,6	-3,2	69,8	-7,5		
		INLAND	81,4	-4,5	+58,4	51,4	+3,0	-13,8	71,0	-	66,4	-1,8		
		AUSLAND	86,0	-17,0	+34,8	63,8	-9,9	-20,5	89,9	-6,5	74,9	-14,1		
17.11	BAUMWOLLAUFBEREITUNG UND -SPINNEREI	INSGESAMT	102,4	-0,2	+69,8	60,3	+3,3	-21,8	91,0	-5,7	81,4	+1,1		
		INLAND	102,3	+10,1	+82,7	56,0	+4,7	-19,0	82,0	-1,3	79,2	+8,2		
		AUSLAND	102,6	-14,1	+51,3	67,8	+1,3	-25,6	106,6	-11,0	85,2	-8,6		
17.12,13	WOLLAUFBEREITUNG, STREICHGARN- UND KAMMGARNSPINNEREI	INSGESAMT	49,7	-32,7	+18,3	42,0	-15,0	+9,4	48,7	-7,2	45,9	-25,5		
		INLAND	39,0	-41,5	+2,1	38,2	+9,5	+49,8	39,2	-7,1	38,6	-24,0		
		AUSLAND	63,1	-23,8	+35,1	46,7	-30,7	-14,5	60,5	-7,6	54,9	-26,9		
17.16	NAEHEGARNFERTIGUNG	INSGESAMT	94,7	-7,0	+24,4	76,1	-3,4	-26,8	104,9	+11,1	85,4	-5,4		
		INLAND	96,9	-0,9	+52,1	63,7	-9,1	-36,2	100,4	+11,6	80,3	-4,4		
		AUSLAND	91,9	-14,1	-0,4	92,3	+2,3	-15,7	111,0	+10,8	92,1	-6,6		
17.2	WEBEREI	INSGESAMT	83,2	-15,3	+19,2	69,8	-15,2	-8,2	89,3	-6,5	76,5	-15,3		
		INLAND	70,5	-20,2	+10,5	63,8	-17,8	-5,2	78,8	-5,5	67,2	-19,0		
		AUSLAND	110,6	-7,2	+34,1	82,5	-10,7	-12,8	111,9	-7,8	96,6	-8,7		
17.21	BAUMWOLLEBEREI	INSGESAMT	88,8	-15,1	+28,9	68,9	-11,9	-11,6	93,9	-4,4	78,9	-13,5		
		INLAND	78,6	-18,3	+23,0	63,9	-10,1	-7,8	82,9	-5,0	71,3	-14,8		
		AUSLAND	108,8	-9,9	+38,6	78,5	-13,4	-16,9	115,4	-3,3	93,7	-11,4		
17.22	STREICHGARNWEBEREI	INSGESAMT	38,7	-17,7	+11,5	34,7	+1,8	-5,7	50,3	-17,9	36,7	-9,6		
		INLAND	33,6	-27,3	+1,5	33,1	-14,0	+11,4	45,1	-15,9	33,4	-21,2		
		AUSLAND	58,9	+16,6	+43,7	41,0	+145,5	-36,2	70,4	-23,2	50,0	+48,8		
17.23	KAMMGARNWEBEREI	INSGESAMT	71,9	-17,5	+2,1	70,4	-23,9	+5,7	81,1	-6,5	71,2	-20,7		
		INLAND	57,3	-23,1	-7,1	61,7	-29,8	+11,8	70,7	-7,5	59,5	-26,7		
		AUSLAND	125,7	-5,6	+22,8	102,4	-6,5	-6,0	119,6	-4,4	114,1	-6,0		
17.24	SEIDEN- UND FILAMENTGARNWEBEREI	INSGESAMT	82,8	-14,0	+11,6	74,2	-16,6	-9,6	88,2	-10,8	78,5	-15,3		
		INLAND	67,5	-22,8	-1,9	68,8	-21,3	-11,8	80,1	-4,4	68,2	-22,0		
		AUSLAND	110,1	-1,9	+31,2	83,9	-8,7	-6,2	102,7	-18,4	97,0	-5,0		
17.3	TEXTILVEREDLUNG	INSGESAMT	71,5	-14,6	+18,6	60,3	-9,2	-10,3	73,3	-0,5	65,9	-12,3		
		INLAND	64,9	-19,6	+12,3	57,8	-9,1	-6,9	68,6	-4,1	61,4	-15,0		
		AUSLAND	90,3	-2,0	+34,0	67,4	-9,4	-17,4	86,8	+8,5	78,9	-5,3		
17.4	HERSTELLUNG VON KON- FEKTIONIERTE TEXTIL- WAREN (OHNE BEKLEIDUNG)	INSGESAMT	101,3	-14,5	+8,0	93,8	+2,5	-6,4	100,2	-3,3	97,6	-7,0		
		INLAND	97,9	-12,1	+8,1	90,6	+3,1	-6,1	96,5	-2,7	94,3	-5,4		
		AUSLAND	125,3	-26,9	+7,5	116,6	-0,2	-8,0	126,6	-6,1	121,0	-15,3		
17.5	SONSTIGES TEXTILGEBERBE (OHNE HERSTELLUNG VON MASCHENWARE)	INSGESAMT	103,5	-8,1	+3,4	100,1	-2,5	-6,6	110,5	+1,9	101,8	-5,5		
		INLAND	86,0	-9,8	-0,9	86,8	-2,9	-2,9	93,5	+1,5	86,4	-6,5		
		AUSLAND	144,6	-5,7	+10,2	131,2	-2,2	-11,8	150,5	+2,7	137,9	-4,0		
17.51	HERSTELLUNG VON TEPPICHEN	INSGESAMT	76,7	-14,3	-0,5	77,1	-12,9	-5,4	84,7	-4,1	76,9	-13,6		
		INLAND	70,1	-14,9	-3,0	72,3	-13,1	-3,0	77,6	-4,3	71,2	-14,0		
		AUSLAND	132,7	-11,4	+12,8	117,6	-11,9	-16,7	144,5	-3,0	125,2	-11,6		
17.52	HERSTELLUNG VON SEILERWAREN	INSGESAMT	155,9	+0,9	-3,3	161,3	+9,3	-5,3	161,4	+7,9	158,6	+5,0		
		INLAND	146,4	-0,9	-6,1	155,9	+7,7	-6,0	154,4	+7,2	151,2	+3,3		
		AUSLAND	182,1	+5,3	+3,4	176,1	+13,0	-3,8	180,8	+9,8	179,1	+8,9		

1) AUSGENAHLTE WIRTSCHAFTSZWEIGE (OHNE ERNAHRUNGSGEBERBE UND TABAKVERARBEITUNG).

STBA, FS 4, R 2.2, 9/2001

LAND

FUER DAS VERARBEITENDE GEBERBE
= 100
ABTEILUNGEN, GRUPPEN UND KLASSEN
ZWEIGE, AUSGABE 1993 (WZ93)
WERT

INDEX

2000 SEP.	VER- AEND. IN % GEGEN SEP. 1999	2000 3.VJ	2001 2.VJ	2001 3.VJ	VERAENDERUNG IN % 3.VJ 2001 GEGEN		2000 1.HJ	2000 2.HJ	2001 1.HJ	VERAENDERUNG IN % 1.HJ 2001 GEGEN		1999	2000	VER- AEND. IN % GEGEN 1999	WZ93 SCHL.				
					3.VJ 2000					2.VJ 2001						1.HJ 2000		2.HJ 2000	
					3.VJ 2000	2.VJ 2001				1.HJ 2000	2.HJ 2000					1.HJ 2000	2.HJ 2000		
133,9	+7,6	128,2	127,2	122,1	-4,8	-4,0	127,6	130,6	130,9	+2,6	+0,3	113,9	129,0	+13,3	0				
114,7	+3,7	111,3	107,6	106,5	-4,3	-1,0	111,1	111,3	111,4	+0,3	+0,1	103,2	111,2	+7,8					
168,5	+12,7	158,6	162,4	150,3	-6,2	-7,5	157,3	164,8	165,9	+5,5	+0,7	133,1	161,1	+21,0					
126,7	+10,6	122,4	119,1	112,4	-8,2	-6,6	121,0	121,9	121,8	+0,7	-0,1	108,9	121,4	+13,6	VORL.				
112,7	+5,0	110,9	107,5	104,0	-6,2	-3,3	109,6	110,0	110,1	+0,5	+0,1	100,4	109,8	+9,4					
155,5	+20,0	146,1	143,1	129,6	-11,3	-9,4	144,3	146,4	146,0	+1,2	-0,3	120,4	145,3	+20,7					
146,4	+6,6	140,5	143,6	136,1	-3,1	-5,2	141,7	146,7	147,2	+3,9	+0,3	124,7	144,2	+15,6	INV.				
120,5	+4,3	117,5	115,0	113,8	-3,1	-1,0	119,5	119,3	119,3	-0,2	-	109,5	119,4	+9,0					
181,6	+8,7	172,0	182,8	166,5	-3,2	-8,9	172,0	184,2	185,4	+7,8	+0,7	146,3	178,1	+22,6					
113,4	+1,9	102,9	104,1	101,2	-1,7	-2,8	106,4	106,5	108,3	+1,8	+1,7	99,5	106,4	+6,9	GEBR.				
108,8	-	96,0	95,8	92,6	-3,5	-3,3	99,1	98,8	100,2	+1,1	+1,4	96,1	99,0	+3,0					
132,5	+6,8	123,0	128,2	126,1	+2,5	-1,6	127,6	128,6	131,7	+3,2	+2,4	109,1	128,1	+17,4					
119,4	+3,3	110,8	99,1	112,1	+1,2	+13,1	103,4	105,8	107,2	+3,7	+1,3	102,7	104,6	+1,9	VERB.				
106,4	-1,4	99,8	98,6	98,2	-1,6	+10,8	94,0	95,6	94,9	+1,0	-0,7	96,1	99,0	+3,0					
160,2	+14,6	145,5	132,2	156,8	+7,1	+17,9	132,7	138,0	146,9	+9,9	+5,7	123,8	136,3	+9,3					
114,3	-0,9	106,6	76,8	104,3	-2,2	+35,8	96,4	92,5	96,1	+0,7	+3,9	92,9	94,0	+1,2	DB				
104,8	-2,6	96,6	69,6	90,0	-6,8	+29,3	87,0	84,6	85,7	-1,5	+1,3	87,2	85,8	-1,6					
141,0	+2,7	134,8	97,1	146,0	+7,6	+49,3	119,3	115,0	125,3	+5,0	+3,0	108,9	117,1	+7,5					
102,6	+0,4	91,3	89,6	85,4	-6,5	-4,7	96,8	93,1	96,5	-0,3	+3,7	91,0	95,0	+4,4	17				
92,3	-2,1	83,0	79,7	76,8	-7,5	-3,6	86,0	83,8	85,8	-0,2	+2,4	84,3	84,9	+0,7					
129,8	+5,4	113,4	115,7	108,4	-4,4	-6,3	125,5	117,7	124,9	-0,5	+6,1	108,8	121,6	+11,8					
92,6	+0,3	73,9	77,0	69,2	-6,4	-10,1	84,8	81,6	83,3	-1,8	+2,1	75,6	83,2	+10,1	17.1				
85,2	+0,4	67,0	70,8	64,1	-4,3	-9,5	73,1	72,4	74,4	+1,8	+2,8	68,9	72,7	+5,5					
103,6	+0,3	84,0	86,2	76,7	-8,7	-11,0	102,2	96,1	96,6	-5,5	+1,6	85,5	98,7	+15,4					
102,6	-6,4	79,4	92,8	79,9	+0,6	-13,9	106,1	93,7	96,5	-6,2	+3,0	87,3	99,4	+13,9	17.11				
92,9	-2,1	73,5	85,3	75,8	+3,1	-11,1	87,9	89,5	85,1	-3,2	+1,9	75,5	85,7	+13,5					
119,5	-11,5	89,8	105,9	87,2	-2,9	-17,7	134,8	111,2	116,4	-13,6	+4,7	107,6	123,0	+14,3					
73,8	+16,0	56,7	38,3	43,4	-23,5	+13,3	50,4	54,8	51,3	+1,8	-6,4	49,3	52,6	+6,7	17.12,13				
96,7	+8,1	46,9	30,0	34,2	-27,1	+14,0	39,8	42,5	41,7	+4,8	-1,9	44,2	41,2	-6,8					
82,8	+25,8	69,1	48,8	54,8	-20,7	+12,3	63,7	70,1	63,4	-0,5	-3,6	56,8	66,9	+20,3					
101,8	+2,5	94,1	111,5	91,6	-2,7	-17,8	94,5	101,9	111,6	+18,1	+9,5	96,1	98,2	+2,2	17.16				
97,8	-1,0	87,8	107,2	86,8	-1,1	-19,0	91,1	97,5	107,1	+17,6	+8,8	99,1	94,3	-4,8					
107,0	+7,0	102,4	117,1	97,9	-4,4	-16,4	99,0	107,7	117,5	+18,7	+9,1	92,2	103,3	+12,0					
98,2	+1,8	87,3	84,1	76,3	-12,6	-9,3	99,6	89,5	96,8	-3,8	+7,0	88,9	94,5	+6,3	17.2				
88,4	+0,9	79,5	73,3	67,2	-15,6	-8,3	86,4	80,3	84,6	-0,9	+5,4	79,9	82,9	+3,8					
119,2	+3,3	104,1	107,4	95,9	-7,9	-10,7	130,1	109,3	120,0	-7,8	+9,8	108,1	119,7	+10,7					
104,6	+0,5	88,8	91,5	78,5	-11,6	-14,2	102,9	94,5	101,6	-1,3	+7,5	93,7	98,7	+5,3	17.21				
96,2	+1,4	81,0	80,4	70,6	-12,8	-12,2	90,5	86,7	89,1	-1,5	+2,8	86,0	88,8	+3,0					
120,8	-0,9	103,9	113,0	93,9	-9,6	-16,9	127,0	109,5	126,1	-0,7	+15,2	108,8	118,2	+8,6					
47,0	-11,7	42,3	39,8	36,7	-13,2	-7,8	70,9	46,9	57,0	-19,6	+24,2	55,3	58,4	+5,6	17.22				
46,2	-18,8	42,9	38,2	32,1	-25,2	-11,3	68,9	44,7	51,6	-12,4	+15,4	50,0	51,9	+3,6					
50,5	+30,2	40,0	53,8	54,7	+36,8	+1,7	117,5	50,7	78,2	-33,4	+54,2	76,4	84,1	+10,1					
87,1	+10,1	85,3	66,2	69,6	-18,4	+5,1	87,5	77,0	86,9	-0,7	+12,9	78,7	82,2	+4,4	17.23				
74,5	-1,8	77,9	57,4	58,1	-25,4	+1,2	75,6	68,7	77,0	+1,9	+12,1	69,0	72,1	+4,5					
133,2	+46,4	112,3	98,7	112,3	-	+13,6	131,5	107,7	123,2	-6,3	+14,4	114,2	119,6	+4,7					
96,3	+0,3	89,2	84,7	79,7	-10,7	-5,9	103,7	91,4	92,5	-10,8	+1,2	88,3	97,6	+10,5	17.24				
87,4	+3,2	81,0	75,2	71,4	-11,9	-5,1	85,2	79,9	84,4	-0,9	+5,6	78,7	82,5	+4,8					
112,2	-3,4	103,9	101,8	94,5	-9,0	-7,2	136,8	112,1	106,8	-21,9	-4,7	105,5	124,5	+18,0					
83,7	-2,6	71,1	73,5	66,3	-6,8	-9,8	75,0	75,3	76,8	+2,5	+2,1	72,3	76,2	+4,0	17.3				
80,7	-3,6	69,0	68,8	61,6	-10,7	-10,5	72,8	72,8	72,1	-1,0	-1,0	71,9	72,8	+1,3					
92,1	-0,3	77,2	86,9	79,8	+3,4	-8,2	81,4	82,3	90,3	+10,9	+9,7	73,8	81,8	+11,1					
118,5	+4,3	100,9	97,0	98,4	-2,5	+1,4	105,0	104,2	101,1	-3,7	-3,0	101,1	104,6	+3,5	17.4				
111,4	+4,5	95,9	94,2	95,0	-0,9	+0,8	100,9	98,0	97,2	-3,7	-0,8	97,7	98,5	+1,8					
169,0	+3,7	136,4	116,9	122,9	-9,9	+5,1	134,1	147,9	128,5	-4,2	-13,1	126,4	141,0	+12,4					
112,6	+3,6	106,6	112,2	103,6	-2,8	-7,7	108,2	108,0	114,0	+4,4	+5,6	103,7	108,6	+4,7	17.5				
95,3	-1,8	91,4	94,3	87,4	-4,4	-7,3	92,5	92,3	96,5	+4,3	+4,6	92,8	92,4	-0,4					
153,3	+12,6	142,3	154,1	141,5	-0,6	-8,2	148,7	146,0	164,9	+4,2	+6,8	128,2	146,8	+13,6					
89,5	-6,9	86,3	83,8	78,4	-9,2	-6,4	89,3	87,7	87,9	-1,6	+0,2	91,0	88,5	-2,7	17.51				
82,4	-10,5	80,3	78,1	72,3	-10,0	-5,0	81,6	80,8	80,3	-1,6	-0,6	87,3	81,2	-7,0					
149,8	+14,8	137,4	148,5	130,5	-5,0	-12,1	154,7	146,4	151,4	-2,1	+3,4	121,9	150,6	+23,5					
154,5	+4,7	155,8	164,2	162,5	+4,3	-1,0	146,4	152,7	160,9	+9,9	+5,4	135,5	149,5	+10,3	17.52				
147,8	-1,7	150,4	156,1	158,1	+3,8	-	140,8	148,8	153,6	+9,1	+3,2	133,2	144,8	+8,7					
172,9	+23,4	170,8	186,2	180,4	+5,8	-3,1	161,7	163,1	181,0	+11,9	+11,0	141,7	162,4	+14,8					

1 INDEX DES AUFTRAGSEINGANGS
 1996
 NACH ABSCHNITTEN, UNTERABSCHNITTEN,
 DER KLASSEFIZIERUNG DER WIRTSCHAFTS
 1.1 ORIGINAL

WERT

WZ93- SCHL.	WIRTSCHAFTSZWEIG		VERAENDERUNG IN %			VERAENDERUNG IN %			KUMULIERT		2-MONATS- DURCHSCHNITT	
			2001	SEP. 2001 GEGEN		2001	AUG. 2001 GEGEN		JAN. 2001 BIS SEP. 2001	VER- AEND. IN % GEGEN VORJAHR	AUG. 2001 UND SEP. 2001	VER- AEND. IN % GEGEN VORJAHR
			SEP.	SEP. 2000	AUG. 2001	AUG.	AUG. 2000	JULI 2001	SEP. 2001	SEP. 2001	SEP. 2001	SEP. 2001
17.53	HERSTELLUNG VON VLIES- STOFF U.ERZEUGN.DARAUS (OHNE BEKLEIDUNG)	INSGESAMT INLAND AUSLAND	134,8 115,6 156,0	-1,2 -2,5 -	+9,1 +2,2 +15,4	123,6 113,1 135,2	+0,5 +7,3 -5,0	-4,3 +0,4 -8,2	135,0 120,3 151,1	+5,0 +7,6 +2,7	129,2 114,4 145,6	-0,4 +2,1 -2,4
17.54	TEXTILGEMERBE A.N.G.	INSGESAMT INLAND AUSLAND	105,3 87,3 139,9	-8,9 -9,4 -8,5	+2,8 -0,3 +6,7	102,4 87,6 130,2	+1,0 +0,8 +1,2	-8,5 -4,2 -13,4	114,7 95,7 150,4	+3,3 +3,1 +3,6	103,9 87,5 134,6	-4,2 -4,6 -4,0
17.6	HERSTELLUNG VON GE- WIRKTEM UND GESTRIKTEM STOFF	INSGESAMT INLAND AUSLAND	95,6 81,0 129,6	-18,3 -22,0 -12,2	+17,0 +19,5 +13,8	81,7 67,8 113,9	-13,4 -17,2 -7,5	-4,0 -6,9 +0,1	105,5 87,0 148,5	-10,1 -13,6 -4,8	88,7 74,4 121,8	-16,1 -19,9 -10,0
17.7	HERSTELLUNG VON GE- WIRKTEM UND GESTRIKTEM FERTIGERZEUGNISSEN	INSGESAMT INLAND AUSLAND	83,0 75,7 121,9	-9,4 -5,4 -20,7	-16,8 -14,1 -24,8	99,7 88,1 162,0	-0,8 -3,3 +6,9	+75,8 +67,5 +105,3	76,6 69,9 112,9	-1,4 -2,9 +4,0	91,4 81,9 142,0	-4,9 -4,3 -6,9
17.71	HERSTELLUNG VON STRUMPFHAREN	INSGESAMT INLAND AUSLAND	73,6 69,9 108,8	-4,7 -1,5 -20,2	+5,9 +10,6 -15,4	69,5 63,2 128,6	+6,8 +3,1 +27,6	+10,5 +5,5 +41,8	74,1 68,2 129,5	-1,1 -3,3 +11,6	71,6 66,6 118,7	+0,6 +0,6 +0,1
17.72	HERSTELLUNG VON PULLOVERN, STRICK- JACKEN U.AE.	INSGESAMT INLAND AUSLAND	92,5 82,6 127,8	-12,9 -8,9 -20,9	-29,1 -29,8 -27,8	130,5 117,6 176,9	-4,5 -6,9 +1,6	+158,9 +167,9 +140,4	79,2 71,9 105,6	-1,7 -2,4 +0,4	111,5 100,1 152,4	-8,2 -7,7 -9,2
18	BEKLEIDUNGSGEMERBE	INSGESAMT INLAND AUSLAND	125,8 107,2 184,2	-3,5 -11,6 +16,3	-24,3 -21,5 -29,0	166,2 136,5 259,3	-1,8 -9,2 +13,8	+68,0 +73,9 +59,8	107,1 92,9 151,3	+2,2 -4,3 +17,2	146,0 121,9 221,8	-2,5 -10,3 +14,8
18.1	HERSTELLUNG VON LEDERBEKLEIDUNG	INSGESAMT INLAND AUSLAND	46,2 46,9 42,3	-26,9 -22,9 -44,0	-11,2 -10,0 -18,0	52,0 52,1 51,6	-34,9 -36,3 -26,7	-35,9 -38,9 -13,9	86,7 82,3 108,7	+66,1 +59,2 +99,1	49,1 49,5 47,0	-31,4 -30,6 -35,6
18.2	HERSTELLUNG VON BEKLEI- DUNG (OHNE LEADERBEKLEI- DUNG)	INSGESAMT INLAND AUSLAND	126,4 107,6 184,8	-3,4 -11,7 +16,4	-24,3 -21,5 -29,0	167,0 137,1 260,2	-1,6 -9,1 +13,8	+68,7 +74,6 +59,8	107,2 93,0 151,5	+1,9 -4,5 +17,1	146,7 122,4 222,5	-2,4 -10,3 +14,9
18.21	HERSTELLUNG VON ARBEITS- UND BERUFSBEKLEIDUNG	INSGESAMT INLAND AUSLAND	76,7 78,4 56,7	-20,9 -20,7 -24,7	+2,3 +2,0 +7,6	75,0 76,9 52,7	-8,3 -6,1 -34,5	+4,6 +6,4 -19,0	76,7 77,9 63,9	-9,0 -8,5 -15,5	75,9 77,7 54,7	-15,1 -14,0 -29,8
18.22	HERSTELLUNG VON OBER- BEKLEIDUNG (OHNE AR- BEITS- U. BERUFSBEKL.)	INSGESAMT INLAND AUSLAND	135,5 115,4 185,3	+1,7 -8,0 +21,3	-28,5 -24,9 -33,5	189,6 153,6 278,7	-0,5 -9,9 +16,1	+69,9 +81,3 +56,7	115,8 99,0 157,3	+5,2 -2,4 +19,5	162,6 134,5 232,0	+0,4 -9,1 +18,1
18.23	HERSTELLUNG VON WAESCHE	INSGESAMT INLAND AUSLAND	111,3 99,0 183,9	-17,3 -19,5 -9,4	-12,2 -12,9 -9,9	126,8 113,7 204,2	-7,3 -9,1 -0,6	+73,0 +65,5 +103,4	92,5 86,3 129,0	-6,8 -9,0 +3,0	119,1 106,4 194,1	-12,2 -14,3 -4,9
18.24	HERSTELLUNG VON SONST. BEKLEIDUNG UND BEKLEI- DUNGZUBEHOER	INSGESAMT INLAND AUSLAND	108,6 85,4 209,3	-2,1 -13,8 +29,4	-6,0 -19,3 +32,8	115,5 105,8 157,6	+3,2 +0,1 +13,1	+70,1 +77,8 +51,2	83,5 71,4 135,8	-2,3 -8,3 +14,7	112,1 95,6 183,5	+0,6 -6,6 +21,9
DC	LEDERGEMERBE	INSGESAMT INLAND AUSLAND	141,5 130,4 180,6	-1,4 -1,0 -2,4	+28,2 +19,6 +57,3	110,4 109,0 114,8	-9,8 -10,5 -7,9	+18,2 +17,0 +21,7	108,0 100,5 134,5	+1,4 +0,2 +4,6	126,0 119,7 147,7	-5,3 -5,6 -4,6
19.1	LEDERERZEUGUNG	INSGESAMT INLAND AUSLAND	110,4 83,2 176,7	-22,2 -22,5 -21,8	-5,2 -5,5 -5,0	116,5 88,0 186,0	+19,5 +18,3 +20,9	-1,6 -2,1 -1,1	130,9 100,2 205,8	+10,7 +14,0 +7,0	113,5 85,6 181,4	-5,2 -5,8 -4,5
19.2	LEDERVERARBEITUNG (OHNE H.V. LEADERBEKLEI- DUNG UND SCHUHEN)	INSGESAMT INLAND AUSLAND	80,3 80,3 80,2	-14,9 -11,8 -26,2	+3,7 +2,6 +8,5	77,4 78,3 73,9	-16,7 -16,3 -18,1	-15,5 -14,7 -18,7	86,1 85,0 90,8	-3,6 -3,0 -6,0	78,9 79,3 77,1	-15,8 -14,1 -22,4
19.3	HERSTELLUNG VON SCHUHEN	INSGESAMT INLAND AUSLAND	162,3 150,6 204,5	+3,7 +3,1 +5,5	+37,7 +25,2 +87,8	117,9 120,3 108,9	-12,1 -11,7 -13,7	+31,3 +28,0 +45,6	110,0 104,7 129,1	+0,8 -0,7 +5,7	140,1 135,5 156,7	-3,6 -4,0 -2,1
DD	HOLZGEMERBE (OHNE HERSTELLUNG VON MOEBELN)	INSGESAMT INLAND AUSLAND	99,2 89,9 199,7	-7,6 -8,6 -2,9	+4,4 +3,1 +10,8	95,0 87,2 180,3	-8,2 -7,9 -9,4	-3,3 -1,5 -11,7	97,2 87,3 205,0	-5,1 -6,8 +4,0	97,1 88,6 190,0	-8,0 -8,3 -6,1
20.1	SAEGE-, HOBEL- UND HOLZIMPRAGNIERWERKE	INSGESAMT INLAND AUSLAND	100,9 90,1 219,7	-8,9 -10,7 +0,4	+2,7 -0,8 +21,6	98,2 90,8 180,7	-7,4 -8,2 -2,7	-2,0 +0,9 -15,1	95,7 85,2 211,1	-9,6 -11,3 -1,4	99,6 90,5 200,2	-8,1 -9,4 -1,0
20.2	FURNIER-, SPERRHOLZ-, HOLZFASERPLATTEN- UND HOLZSPANPLATTENWERKE	INSGESAMT INLAND AUSLAND	122,2 106,7 192,9	-1,1 -2,2 +1,7	+6,3 +5,2 +9,0	115,0 101,4 177,0	-7,3 -6,9 -8,5	+5,7 +10,1 -4,3	120,0 103,2 196,6	+2,7 +1,0 +6,8	118,6 104,1 185,0	-4,3 -4,5 -3,4
20.3	H.V. KONSTRUKTIONST., FERTIGBAUTEILEN, AUSBAU- ELEMENTEN AUS HOLZ	INSGESAMT INLAND AUSLAND	86,5 82,6 181,9	-11,2 -10,7 -16,2	+4,2 +4,4 +2,1	83,0 79,1 188,0	-9,3 -8,4 -18,0	-9,5 -8,2 -22,1	86,4 81,5 218,2	-7,3 -8,3 +4,4	84,8 80,9 190,0	-10,3 -9,6 -17,1

LAND

FUER DAS VERARBEITENDE GEBERBE
= 100
ABTEILUNGEN, GRUPPEN UND KLASSEN
ZWEITE, AUSGABE 1993 (WZ93)
WERT

INDEX

2000 SEP.	VER- AEND. IN % GEGEN SEP. 1999	2000 3.VJ	2001 2.VJ	2001 3.VJ	VERAENDERUNG IN % 3.VJ 2001 GEGEN		2000 1.HJ	2000 2.HJ	2001 1.HJ	VERAENDERUNG IN % 1.HJ 2001 GEGEN		1999	2000	VER- AEND. IN % GEGEN 1999	WZ93 SCHL.
					3.VJ 2000	2.VJ 2001				1.HJ 2000	2.HJ 2000				
136,4	+9,8	128,1	136,4	129,2	+0,9	-5,3	128,9	125,1	137,9	+7,0	+10,2	115,0	127,0	+10,4	17.53
118,6	+8,1	111,6	122,3	113,8	+2,0	-7,0	112,0	109,5	123,5	+10,3	+12,8	106,6	110,7	+3,8	
156,0	+11,3	146,2	151,8	146,2	-	-3,7	147,5	142,2	153,6	+4,1	+8,0	124,1	144,9	+16,8	
115,6	+6,4	108,6	118,3	106,5	-1,9	-10,0	112,2	112,1	118,8	+5,9	+6,0	105,8	112,2	+6,0	17.54
96,4	+1,9	91,8	99,3	88,8	-3,3	-9,7	93,3	94,1	99,1	+6,2	+5,3	91,1	93,7	+2,9	
151,8	+12,5	140,0	155,8	139,8	-0,1	-10,3	147,8	146,0	155,8	+5,4	+6,7	133,4	146,9	+10,1	
117,0	+2,6	103,8	106,6	87,5	-15,7	-17,9	124,1	108,0	114,6	-7,7	+6,1	106,1	116,1	+9,4	17.6
103,8	+2,0	91,9	87,1	73,9	-19,6	-15,2	106,1	94,8	93,6	-10,9	-1,3	90,7	100,0	+10,3	
147,6	+3,7	131,6	151,9	119,1	-9,5	-21,6	168,1	138,6	163,2	-2,9	+17,7	141,7	153,4	+8,3	
91,6	-15,4	85,3	55,8	79,8	-6,4	+43,0	74,0	73,8	75,1	+1,5	+1,8	81,7	73,9	-9,5	17.7
80,0	-19,9	77,4	53,8	72,1	-6,8	+34,0	69,3	68,4	68,8	-0,7	+0,6	78,0	68,8	-11,8	
153,7	+0,1	127,4	66,3	120,9	-5,1	+82,4	99,2	102,9	108,9	+9,8	+5,8	101,5	101,0	-0,5	
77,2	-21,8	70,3	79,8	69,7	-2,3	-13,9	77,2	74,6	76,8	-0,5	+2,9	86,6	76,9	-12,4	17.71
71,0	-21,5	66,1	72,4	64,3	-2,7	-11,2	72,8	69,2	70,2	-3,6	+1,4	81,5	71,0	-12,9	
136,3	-23,3	110,8	150,0	109,4	-1,3	-27,1	118,7	128,3	139,6	+17,6	+10,5	134,8	122,5	-9,1	
106,2	-10,0	100,5	31,2	91,1	-9,4	+132,0	70,7	72,9	73,3	+3,7	+0,5	76,7	71,8	-6,4	17.72
90,7	-18,4	90,9	31,9	81,4	-10,5	+155,2	65,1	67,5	67,2	+3,2	-0,4	73,9	66,3	-10,3	
161,5	+13,2	134,8	29,0	126,1	-6,5	+334,8	90,5	92,4	95,3	+5,3	+3,1	86,7	91,4	+5,4	
130,4	-2,2	127,5	59,2	130,3	+2,2	+120,1	93,5	91,8	95,5	+2,1	+4,0	95,4	92,6	-2,9	18
121,3	-3,0	114,6	56,3	107,4	-5,3	+90,8	88,3	85,6	85,7	-2,9	+0,1	91,0	87,0	-4,4	
158,4	-0,5	167,9	68,2	201,9	+20,3	+196,0	109,7	110,7	126,0	+14,9	+13,8	109,1	110,2	+1,0	
63,2	-48,2	63,9	97,7	59,8	-6,4	-38,8	46,4	52,3	100,2	+115,9	+91,6	86,3	49,3	-42,9	18.1
60,8	-46,5	63,4	92,5	61,4	-3,2	-33,6	46,9	51,3	92,8	+102,2	+80,9	81,8	48,6	-40,6	
75,5	-53,8	66,3	123,7	51,3	-22,6	-58,5	48,8	57,3	137,5	+181,8	+140,0	108,9	53,0	-51,3	
130,8	-2,0	128,0	58,9	130,8	+2,2	+122,1	93,8	92,0	95,4	+1,7	+3,7	95,5	92,9	-2,7	18.2
121,8	-2,7	115,0	56,0	107,7	-6,3	+92,3	88,6	85,9	85,6	-3,4	-0,3	91,1	87,3	-4,2	
158,8	-0,2	168,4	69,0	202,6	+20,3	+197,9	110,0	111,0	125,9	+14,5	+13,4	109,1	110,5	+1,3	
97,0	+0,2	85,0	74,9	74,5	-12,4	-0,5	84,0	83,1	77,9	-7,3	-6,3	86,0	83,6	-2,8	18.21
98,9	+5,7	96,0	75,6	75,9	-11,7	+0,4	84,7	84,4	78,9	-6,8	-6,5	86,8	84,6	-2,5	
75,3	-43,3	73,9	67,8	58,2	-21,2	-14,2	76,4	68,1	66,8	-12,6	-1,9	77,1	72,3	-6,2	
133,3	+0,2	138,6	55,2	146,6	+5,1	+163,8	95,8	93,7	100,9	+5,3	+7,7	97,0	94,8	-2,3	18.22
125,4	-1,1	124,5	51,3	117,9	-5,3	+129,8	89,8	86,9	89,5	-0,3	+3,0	92,7	88,4	-4,6	
152,8	+3,0	173,5	65,0	214,0	+23,3	+229,2	110,6	110,5	129,0	+16,6	+16,7	107,8	110,6	+2,6	
134,6	-8,1	111,2	65,0	103,8	-6,7	+59,7	93,3	91,6	86,9	-6,9	-5,1	96,9	92,4	-4,6	18.23
123,0	-7,2	103,1	64,3	93,8	-9,0	+46,9	90,7	87,1	82,6	-8,9	-5,2	92,2	88,9	-3,6	
202,9	-11,4	158,8	68,9	162,8	+2,5	+136,3	108,6	118,2	112,1	+3,2	-5,2	124,6	113,4	-8,9	
110,9	-3,7	96,1	68,4	97,3	+1,2	+42,3	80,1	80,5	76,5	-4,5	-5,0	79,9	80,3	+0,5	18.24
99,1	-5,9	87,6	58,0	83,6	-4,6	+44,1	73,0	73,6	65,3	-11,3	-11,3	75,4	73,3	-2,8	
161,7	+2,3	133,4	113,6	157,0	+17,7	+38,2	110,9	110,3	125,2	+12,9	+13,5	99,6	110,6	+11,0	
143,5	+3,5	116,9	87,7	115,1	-1,5	+31,2	101,3	104,1	104,5	+3,2	+0,4	101,1	102,7	+1,6	00
131,7	-1,2	112,1	79,6	110,9	-1,1	+39,3	94,4	96,3	95,3	+1,0	-1,0	95,9	95,3	-0,6	
185,1	+17,3	134,0	116,1	129,9	-3,1	+11,9	125,9	131,6	136,8	+8,7	+4,0	119,5	128,7	+7,7	
141,9	+46,3	119,0	138,6	115,1	-3,3	-17,0	117,9	119,5	138,8	+17,7	+16,2	109,2	118,7	+8,7	19.1
107,4	+26,2	88,4	112,4	87,0	-1,6	-22,6	87,6	87,5	106,7	+21,8	+21,9	92,1	87,6	-4,9	
226,0	+79,1	193,5	202,3	183,6	-5,1	-9,2	191,7	197,5	216,9	+13,1	+9,8	150,8	194,6	+29,0	
94,4	+0,7	92,1	88,4	83,1	-9,8	-6,0	87,9	92,1	87,6	-0,3	-4,9	81,5	90,0	+10,4	19.2
91,0	-3,0	90,1	86,6	83,5	-7,9	-3,6	86,3	89,3	86,8	-0,6	-3,9	79,6	87,8	+10,3	
108,6	+16,4	100,3	95,7	81,7	-18,5	-14,6	94,8	104,2	95,4	+0,6	-8,4	89,5	99,5	+11,2	
156,5	-0,4	123,0	79,3	123,3	+0,2	+55,5	102,1	104,7	103,3	+1,2	-1,3	104,9	103,4	-1,4	19.3
146,1	-3,1	121,4	72,9	121,6	+0,2	+66,8	97,5	99,5	96,2	-1,3	-3,3	100,8	98,5	-2,3	
193,9	+8,0	128,9	102,1	129,4	+0,4	+26,7	118,8	123,7	129,0	+8,6	+4,3	119,7	121,2	+1,3	
107,4	-3,2	103,2	98,5	97,5	-5,5	-1,0	102,0	100,7	97,0	-4,9	-3,7	101,2	101,4	+0,2	00
99,4	-5,5	94,6	88,3	88,5	-6,4	+0,2	93,3	92,0	86,7	-7,1	-5,8	95,5	92,7	-2,9	
205,6	+10,1	197,0	210,7	194,7	-1,2	-7,6	197,3	195,4	210,1	+6,5	+7,5	163,7	196,3	+19,9	
110,7	-3,5	107,6	98,6	99,8	-7,2	+1,2	105,0	102,1	93,6	-10,9	-8,3	102,0	103,6	+1,6	20.1
100,9	-6,3	99,0	87,6	90,3	-8,8	+3,1	94,6	92,9	82,7	-12,6	-11,0	94,5	93,7	-0,8	
218,8	+13,4	202,9	220,3	204,4	+0,7	-7,2	219,8	204,9	214,5	-2,4	+4,7	185,8	212,4	+14,3	
123,6	+3,2	116,4	117,8	115,3	-0,9	-2,1	117,1	114,7	122,4	+4,5	+6,7	108,1	115,9	+7,2	20.2
109,1	+2,2	101,6	100,2	100,1	-1,5	-0,1	102,5	100,7	104,8	+2,2	+4,1	97,9	101,6	+3,8	
189,7	+5,9	184,0	198,4	186,0	+0,5	-6,8	184,0	178,9	202,5	+10,1	+13,2	154,8	181,5	+17,2	
97,4	-6,8	94,1	88,7	87,1	-7,4	-1,8	92,7	92,8	86,0	-7,2	-7,3	97,2	92,7	-4,6	20.3
92,5	-8,4	89,3	83,5	82,6	-7,5	-1,1	88,6	87,9	80,9	-8,7	-8,0	95,0	88,3	-7,1	
228,9	+15,6	222,1	229,2	207,1	-6,8	-9,6	202,6	224,3	223,7	+10,4	-0,3	158,5	213,4	+34,6	

1 INDEX DES AUFTRAGSEINGANGS
1995
NACH ABSCHNITTEN, UNTERABSCHNITTEN,
DER KLASSIFIKATION DER WIRTSCHAFTS
1.1 ORIGINAL
WERT

WZ93- SCHL.	WIRTSCHAFTSZWEIG		2001 SEP.	VERÄNDERUNG IN % SEP. 2001 GEGEN		2001 AUG.	VERÄNDERUNG IN % AUG. 2001 GEGEN		KUMULIERT		2-MONATS- DURCHSCHNITT	
				SEP. 2000	AUG. 2001		AUG. 2000	JULI 2001	JAN. 2001 BIS SEP. 2001	VER- ÄEND. IN % GEGEN VORJAHR	AUG. 2001 UND SEP. 2001	VER- ÄEND. IN % GEGEN VORJAHR
DE	PAPIER- UND DRUCKGERBE	INSGESAMT	111,8	-5,5	-1,1	113,0	-0,2	+2,1	114,1	-0,5	112,4	-2,9
		INLAND	104,5	-7,1	-2,0	106,6	-1,5	+2,1	107,2	-0,5	105,6	-4,3
		AUSLAND	138,1	-0,6	+1,8	139,7	+3,7	+2,3	138,7	-0,6	136,9	+1,4
21	PAPIERGEWERBE	INSGESAMT	111,9	-4,0	-1,8	113,9	-1,5	-0,1	115,9	-1,0	112,9	-2,8
		INLAND	101,9	-6,6	-4,4	106,6	-3,2	+0,1	107,2	-1,0	104,3	-4,8
		AUSLAND	134,5	+0,7	+3,4	130,1	+1,6	-0,6	135,5	-1,0	132,3	+1,1
21.1	H.V. HOLZSTOFF, ZELLSTOFF, PAPIER, KARTON UND PAPPE	INSGESAMT	124,7	-6,0	+1,5	122,8	-5,5	+1,3	127,9	-7,3	123,8	-5,7
		INLAND	107,1	-10,5	-2,7	110,1	-9,5	+2,7	112,6	-9,3	108,6	-10,0
		AUSLAND	146,0	-1,6	+5,9	137,9	-1,3	-0,1	146,3	-5,3	142,0	-1,5
21.11	HERSTELLUNG VON HOLZ- STOFF UND ZELLSTOFF	INSGESAMT	164,4	-6,2	+18,8	138,4	-32,8	-28,3	181,8	-4,9	151,4	-20,6
		INLAND	104,5	-14,7	-11,7	118,4	-5,8	-10,7	131,8	+7,7	111,5	-10,2
		AUSLAND	229,8	-1,3	+43,4	160,2	-45,4	-38,2	236,5	-11,2	195,0	-25,9
21.12	HERSTELLUNG VON PAPIER, KARTON UND PAPPE	INSGESAMT	124,0	-6,0	+1,2	122,5	-4,7	+2,2	126,9	-7,4	123,3	-6,3
		INLAND	107,1	-10,5	-2,6	110,0	-3,5	+3,0	112,3	-9,7	108,6	-10,0
		AUSLAND	144,4	-1,8	+5,0	137,5	+0,5	+1,3	144,6	-5,1	141,0	-0,6
21.2	PAPIER-, KARTON- UND PAPPEVERARBEITUNG	INSGESAMT	101,7	-2,0	-4,8	106,8	+2,5	-1,4	106,3	+5,9	104,3	+0,3
		INLAND	99,1	-4,2	-5,3	104,7	+0,8	-1,3	104,2	+4,6	101,9	-1,7
		AUSLAND	112,9	+6,6	-2,2	115,4	+9,0	-1,7	115,1	+11,1	114,2	+7,8
21.21	H.V. WELLPAPIER UND -PAPPE SOWIE V. VER- PACKUNGSM. A. PAPIER	INSGESAMT	111,8	-3,4	-3,9	116,3	+1,7	-2,6	116,7	+4,7	114,1	-0,8
		INLAND	105,1	-6,2	-4,5	110,1	+0,3	-2,3	110,7	+3,8	107,6	-3,0
		AUSLAND	151,8	+10,4	-0,8	153,0	+8,5	-3,3	152,0	+8,1	152,4	+9,4
21.22	H.V. HAUSHALTS-,HYGIENE- U. TOILETTENARTIKELN AUS ZELLSTOFF UND PAPIER	INSGESAMT	85,0	+3,7	-8,9	93,3	+7,6	+3,4	87,8	+11,8	89,2	+5,7
		INLAND	93,0	+1,9	-10,2	102,6	+5,8	+3,2	97,0	+9,0	98,3	+3,9
		AUSLAND	63,1	+11,3	-3,5	66,4	+16,4	+5,0	62,7	+25,7	64,3	+13,8
21.23	H.V. SCHREIBWAREN UND BUEROBEDARF AUS PAPIER, KARTON UND PAPPE	INSGESAMT	109,6	-8,1	-2,6	112,5	-2,8	-5,5	117,9	+6,2	111,1	-5,4
		INLAND	110,0	-6,1	-2,5	112,8	-4,3	-7,3	117,8	+5,9	111,4	-5,3
		AUSLAND	107,9	-16,1	-3,2	111,5	+4,9	+3,1	118,7	+7,6	109,7	-6,6
21.24	HERSTELLUNG VON TAPETEN	INSGESAMT	87,7	-8,6	-7,9	95,2	-5,4	+10,3	93,0	-2,2	91,5	-6,9
		INLAND	71,3	-9,6	+5,9	67,3	-14,4	+12,7	73,3	-8,3	69,3	-12,1
		AUSLAND	128,6	-7,1	-21,8	164,5	+5,9	+7,9	142,2	+6,8	146,6	-0,2
21.25	HERSTELLUNG VON SONST. HAREN AUS PAPIER, KAR- TON UND PAPPE	INSGESAMT	94,2	+1,5	-2,2	96,3	+3,0	-3,3	98,6	+4,4	95,3	+2,3
		INLAND	85,3	-1,8	-4,7	89,5	+2,1	-0,9	89,9	+2,7	87,4	+0,1
		AUSLAND	128,7	+10,9	+4,5	123,1	+5,8	-9,6	132,9	+9,6	125,9	+8,3
22	DRUCKGERBE, VERVIEL- FAELTIGUNG VON BESPIELTEN TON-,BILD-U.DATENTRAEGERN	INSGESAMT	111,7	-7,5	+0,1	111,6	+1,9	+5,8	111,4	+0,4	111,7	-3,0
		INLAND	107,4	-7,7	+0,8	108,5	+0,5	+4,3	107,2	+0,2	107,0	-3,8
		AUSLAND	157,7	-6,5	-5,4	168,7	+13,3	+16,7	156,2	+1,3	162,2	+2,7
22.2	DRUCKGERBE	INSGESAMT	108,5	-8,4	-0,2	108,7	+0,2	+4,6	109,4	-0,1	108,6	-4,3
		INLAND	105,2	-8,4	+1,2	104,0	-1,0	+3,0	105,7	-0,5	104,6	-4,9
		AUSLAND	152,5	-7,5	-10,8	171,0	+10,8	+20,1	157,4	+3,1	161,8	+1,4
22.21	ZEITUNGSRUUCKEREI	INSGESAMT	96,0	-7,9	+6,2	90,4	-6,0	-1,3	94,5	-4,3	93,2	-7,0
		INLAND	96,0	-7,8	+6,3	90,3	-6,1	-1,4	94,5	-4,3	93,2	-7,0
		AUSLAND	161,4	+9,5	-4,7	169,3	+14,9	-14,6	172,9	+17,1	165,4	+12,2
22.22	DRUCKEREI (OHNE ZEI- TUNGSRUUCKEREI)	INSGESAMT	109,8	-8,3	-0,7	110,6	+1,7	+5,2	110,9	+0,5	110,2	-3,6
		INLAND	106,2	-8,6	+0,8	105,4	+0,5	+3,3	107,0	+0,1	105,8	-4,3
		AUSLAND	150,8	-6,5	-11,3	170,0	+11,1	+21,6	154,8	+3,0	160,4	+2,0
22.23	DRUCKWEITERVERARBEITUNG	INSGESAMT	138,8	-10,7	-	138,8	-15,5	+3,7	146,0	-2,9	138,8	-13,1
		INLAND	130,7	-11,1	+0,5	130,0	-17,4	+4,0	136,1	-4,0	130,4	-14,3
		AUSLAND	298,5	-7,2	-4,8	313,5	+4,2	+1,4	342,9	+6,6	306,0	-1,7
22.24	SATZHERSTELLUNG UND REPRODUKTION	INSGESAMT	86,5	-8,6	-	86,5	-1,9	+3,8	85,1	-2,4	86,5	-5,4
		INLAND	86,0	-7,4	+0,2	85,8	-2,2	+4,3	84,1	-2,5	85,9	-4,9
		AUSLAND	97,6	-27,2	-7,7	105,7	+4,4	-1,0	109,7	-1,5	101,7	-13,6
22.25	SONSTIGES DRUCKGERBE	INSGESAMT	140,5	-2,0	-0,1	140,7	+12,2	+3,9	137,2	+12,0	140,6	+4,8
		INLAND	138,8	+2,3	-0,7	138,8	+10,6	+3,5	136,7	+11,9	139,3	+6,3
		AUSLAND	231,0	-57,0	+22,1	189,2	+155,7	+27,8	159,7	+15,5	210,1	-31,2
22.3	VERVIELFAELTIGUNG VON BESPIELTEN TON-, BILD- UND DATENTRAEGERN	INSGESAMT	191,5	+5,9	+4,0	184,2	+36,5	+25,8	162,3	+7,6	187,9	+19,0
		INLAND	200,5	+12,4	-5,2	211,5	+42,9	+43,9	170,3	+19,2	206,0	+26,2
		AUSLAND	179,3	-2,4	+20,4	148,9	+26,1	+2,6	151,7	-5,5	164,1	+8,7
22.31	VERVIELFAELTIGUNG VON BESPIELTEN TONTRAEGERN	INSGESAMT	129,7	+0,7	-5,3	137,0	+32,6	+30,1	109,2	-1,6	139,4	+14,9
		INLAND	145,1	+25,8	-18,3	173,3	+65,8	+54,7	117,9	+18,9	159,2	+44,9
		AUSLAND	112,4	-21,8	+16,6	96,4	-5,5	-1,4	99,5	-19,8	104,4	-15,1
22.32	VERVIELFAELTIGUNG VON BESPIELTEN BILDTRAEGERN	INSGESAMT	807,9	+25,2	+18,0	684,6	+63,5	+19,3	652,7	+27,4	746,3	+40,9
		INLAND	517,9	-4,0	+10,5	468,6	+33,7	+27,5	423,3	+12,7	493,3	+10,9
		AUSLAND	1828,8	+79,5	+26,6	1444,8	+119,0	+11,1	1460,4	+47,0	1636,8	+95,0

LAND

FUER DAS VERARBEITENDE GEMERBE
= 100
ABTEILUNGEN, GRUPPEN UND KLASSEN
ZWEIGE, AUSGABE 1993 (WZ93)
WERT

INDEX

2000 SEP.	VER- AEND. IN % GEGEN SEP. 1999	2000 3.VJ	2001 2.VJ	2001 3.VJ	VERAENDERUNG IN % 3.VJ 2001 GEGEN		2000 1.HJ	2000 2.HJ	2001 1.HJ	VERAENDERUNG IN % 1.HJ 2001 GEGEN		1999	2000	VER- AEND. IN % GEGEN 1999	WZ93 SCHL.
					3.VJ 2000	2.VJ 2001				1.HJ 2000	2.HJ 2000				
					3.VJ 2000	2.VJ 2001				1.HJ 2000	2.HJ 2000				
118,3	+7,5	114,6	113,3	111,8	-2,4	-1,3	114,7	118,1	115,3	+0,5	-2,4	105,2	116,4	+10,6	0E
112,5	+7,3	108,7	105,9	105,2	-3,2	-0,7	107,2	112,0	108,3	+1,0	-3,3	101,1	109,6	+8,4	
139,0	+8,3	135,4	139,5	135,5	+0,1	-2,9	141,5	139,5	140,2	-0,9	+0,5	119,6	140,5	+17,5	
116,6	+8,3	116,4	114,2	113,3	-2,7	-0,8	117,4	118,7	117,2	-0,2	-1,3	103,1	118,1	+14,5	21
109,1	+6,9	109,3	104,2	105,0	-3,9	+0,8	107,8	111,2	108,3	+0,5	-2,6	97,5	109,5	+12,3	
133,6	+10,9	132,4	136,8	131,8	-0,5	-3,7	139,0	136,6	137,3	-1,2	+1,3	115,8	137,3	+18,6	
132,7	+10,6	132,7	125,3	122,9	-7,4	-1,9	140,6	137,7	130,4	-7,3	-5,3	115,9	139,1	+20,0	21.1
119,7	+8,1	121,0	106,0	108,1	-10,7	+2,0	125,9	126,7	114,9	-8,7	-9,3	105,0	126,3	+20,3	
148,4	+13,0	146,7	148,7	140,7	-4,1	-5,4	158,4	150,9	149,1	-5,9	-1,2	129,1	154,6	+19,8	
175,2	+67,7	193,6	197,9	165,3	-14,6	-16,5	190,0	191,4	190,1	+0,1	-0,7	103,3	190,7	+84,6	21.11
122,5	+66,9	123,8	135,3	118,5	-4,3	-12,4	121,7	130,4	138,4	+13,7	+6,1	70,9	125,1	+77,9	
232,8	+68,2	269,7	266,3	216,4	-19,8	-18,7	264,5	257,9	246,6	-6,8	-4,4	138,6	261,2	+88,5	
131,9	+9,6	131,6	124,0	122,1	-7,2	-1,5	139,7	136,7	129,3	-7,4	-5,4	118,2	138,2	+18,9	21.12
119,7	+7,5	121,0	105,5	108,0	-10,7	+2,4	126,0	126,7	114,5	-9,1	-9,6	105,6	126,3	+19,6	
146,8	+11,9	144,4	146,4	139,2	-3,6	-4,9	156,4	148,9	147,3	-5,8	-1,1	129,0	152,6	+18,3	
103,8	+6,0	103,4	105,3	105,6	+2,1	+0,3	96,9	103,6	106,7	+7,9	+3,0	92,8	101,2	+9,1	21.2
103,4	+6,1	103,0	103,1	103,3	+0,3	+0,2	98,0	102,9	104,7	+6,8	+1,7	93,4	100,4	+7,5	
105,9	+5,8	105,5	114,6	115,2	+9,2	+0,5	102,6	106,9	115,1	+12,2	+7,7	90,6	104,7	+15,6	
115,7	+8,0	114,4	116,1	115,8	+1,2	-0,3	110,1	113,6	117,1	+6,4	+3,1	100,8	111,8	+10,9	21.21
112,0	+10,9	110,1	110,2	109,3	-0,7	-0,8	104,9	108,9	111,4	+6,2	+2,3	96,4	106,9	+10,9	
137,5	-4,2	139,7	151,0	154,4	+10,5	+2,3	141,0	141,5	150,8	+7,0	+6,6	127,2	141,2	+11,0	
82,0	+7,9	83,7	86,8	89,5	+6,9	+3,1	75,9	84,3	86,9	+14,5	+3,1	71,3	80,1	+12,3	21.22
91,3	+3,9	94,3	96,0	99,0	+5,0	+3,1	86,4	94,7	95,9	+11,0	+1,9	83,0	90,5	+9,0	
56,7	+29,7	54,9	61,7	63,6	+15,8	+3,1	47,4	56,1	62,3	+31,4	+11,1	39,3	51,7	+31,6	
119,3	+4,5	117,1	112,9	113,7	-2,9	+0,7	108,0	120,3	120,0	+11,1	-0,2	111,6	114,2	+2,3	21.23
117,2	-1,6	118,0	112,4	114,8	-2,7	+2,1	107,8	121,2	119,3	+10,7	-1,6	116,1	114,5	-1,4	
128,6	+38,3	113,5	115,3	109,2	-3,8	-5,3	108,7	116,7	123,4	+13,5	+6,7	92,1	112,7	+22,4	
96,0	-	96,1	89,4	89,7	-6,7	+0,3	94,7	91,6	94,7	-	+3,4	87,9	93,1	+5,9	21.24
78,9	-7,8	75,8	68,9	66,1	-12,8	-4,1	81,9	74,0	76,9	-6,1	+3,9	81,9	78,0	-4,8	
138,4	+13,5	146,5	140,4	148,5	+1,4	+5,8	126,4	135,0	139,0	+10,0	+3,0	102,8	130,7	+27,1	
92,8	-1,7	93,1	99,0	96,7	+3,9	-2,3	95,0	94,9	99,6	+4,8	+5,0	92,0	96,0	+3,3	21.25
86,9	-1,5	86,5	89,5	88,4	+2,2	-1,2	88,0	87,9	90,7	+3,1	+3,2	86,6	87,9	+1,5	
116,0	-2,2	118,8	136,4	129,3	+8,8	-5,2	122,6	122,4	134,8	+10,0	+10,1	112,8	122,5	+8,6	
120,8	+6,5	111,7	111,9	109,6	-1,9	-2,1	110,7	117,1	112,3	+1,4	-4,1	108,3	113,9	+5,2	22
116,4	+7,8	108,0	107,9	105,3	-2,5	-2,4	106,6	113,0	108,2	+1,5	-4,2	105,3	109,8	+4,3	
168,6	-2,1	151,8	154,6	155,8	+2,6	+0,8	155,5	161,3	156,5	+0,6	-3,0	140,6	158,4	+12,7	
118,4	+5,9	110,5	110,2	107,0	-3,2	-2,9	108,9	114,8	110,6	+1,6	-3,7	107,0	111,8	+4,5	22.2
114,9	+7,3	107,2	106,6	103,4	-3,5	-3,0	105,6	111,5	106,9	+1,2	-4,1	104,4	108,6	+4,0	
164,9	-5,6	154,4	157,1	155,3	+0,6	-1,1	151,9	157,2	158,4	+4,3	+0,8	141,0	154,5	+9,6	
104,2	+7,2	99,6	96,2	92,7	-6,9	-3,6	98,3	100,5	95,4	-3,0	-5,1	94,2	99,4	+5,5	22.21
104,1	+7,2	99,6	96,1	92,6	-7,0	-3,6	98,2	100,5	95,4	-2,9	-5,1	94,2	99,4	+5,5	
147,4	-5,6	145,1	195,6	176,3	+21,5	-9,9	149,0	150,2	171,2	+14,9	+14,0	105,1	149,6	+42,3	
119,8	+6,5	111,1	111,9	108,5	-2,3	-3,0	110,0	115,6	112,1	+1,9	-3,0	107,8	112,8	+4,6	22.22
116,2	+8,5	107,6	108,1	104,5	-2,9	-3,3	106,5	112,2	108,2	+1,6	-3,6	106,0	109,3	+4,1	
161,3	-7,3	151,7	154,5	153,5	+1,2	-0,6	149,7	154,2	155,5	+3,9	+0,8	139,9	151,9	+8,6	
155,4	-7,6	157,5	138,7	137,2	-12,9	-1,1	146,8	163,1	150,5	+2,5	-7,7	147,2	155,0	+5,3	22.23
147,0	-8,1	149,4	128,3	128,6	-13,9	+0,2	137,9	153,8	139,8	+1,4	-9,1	141,4	146,9	+3,2	
321,7	-2,8	318,6	343,4	307,0	-3,6	-10,6	323,2	348,9	360,8	+11,6	+4,0	261,9	336,0	+27,9	
94,6	+3,5	89,3	84,9	85,4	-4,4	+0,6	86,2	89,7	85,0	-1,4	-9,3	87,7	90,0	+2,6	22.24
92,9	+2,1	88,1	83,9	84,7	-3,9	+1,0	85,4	82,6	83,8	-1,9	-9,5	87,4	89,0	+1,8	
134,1	+32,5	118,7	109,0	103,4	-12,9	-5,1	107,8	119,7	112,9	+4,7	-5,7	95,7	113,7	+18,8	
143,3	+20,5	128,3	140,7	138,9	+8,3	-1,3	119,7	133,5	136,3	+13,9	+2,1	130,3	126,6	-2,8	22.25
135,7	+13,2	126,2	140,4	137,9	+9,3	-1,8	120,2	132,6	136,2	+13,3	+2,7	130,4	126,4	-3,1	
536,8	+741,4	233,5	155,1	189,4	-18,9	+22,1	90,7	174,4	144,9	+59,8	-18,9	127,6	132,5	+9,8	
180,9	+18,1	141,0	154,8	174,0	+23,4	+12,4	155,8	176,4	156,5	+0,4	-11,3	141,1	166,1	+17,7	22.3
178,4	+22,1	140,6	162,7	186,3	+32,5	+14,5	144,1	174,6	162,2	+12,6	-7,1	142,7	159,3	+11,6	
189,8	+13,3	141,2	144,4	157,8	+11,8	+9,3	170,1	178,2	148,6	-12,6	-16,6	139,0	174,1	+25,3	
128,8	+7,3	105,0	107,2	124,0	+18,1	+15,7	114,0	120,3	101,8	-10,7	-15,4	112,2	117,1	+4,4	22.31
115,3	+6,7	98,3	114,4	143,5	+46,0	+28,4	99,7	112,5	105,1	+5,4	-6,6	106,6	106,1	-0,5	
143,8	+7,8	112,4	99,3	102,2	-9,1	+2,9	130,0	129,0	98,2	-24,5	-23,9	118,6	129,5	+9,2	
645,4	+148,3	459,3	567,4	688,8	+50,0	+21,4	539,0	640,3	634,7	+17,8	-0,9	274,9	589,6	+114,5	22.32
539,3	+142,2	370,7	371,8	451,3	+21,7	+21,4	378,3	409,3	409,3	+8,2	-11,0	268,2	419,1	+66,3	
1019,0	+160,9	771,4	1256,3	1524,9	+97,7	+21,4	1104,7	1275,3	1428,1	+29,3	+12,0	298,7	1190,0	+288,4	

1 INDEX DES AUFTRAGSEINGANGS
 1995
 NACH ABSCHNITTEN, UNTERABSCHNITTEN,
 DER KLASSIFIKATION DER WIRTSCHAFTS
 1.1 ORIGINAL

WERT

WZ93- SCHL.	WIRTSCHAFTSZWEIG		2001 SEP.	VERAENDERUNG IN % SEP. 2001 GEGEN		2001 AUG.	VERAENDERUNG IN % AUG. 2001 GEGEN		KUMULIERT		2-MONATS- DURCHSCHNITT	
				SEP. 2000	AUG. 2001		AUG. 2000	JULI 2001	JAN. 2001 BIS SEP. 2001	VER- AEND. IN % GEGEN VORJAHR	AUG. 2001 UND SEP. 2001	VER- AEND. IN % GEGEN VORJAHR
22.33	VERVIELFAELTIGUNG VON BESPIELTEN DATENTRAEGERN	INSGESAMT INLAND AUSLAND	348,8 346,6 353,6	+0,3 +0,4 +0,1	+22,0 +21,3 +23,7	285,8 285,7 285,8	+22,0 -3,4 +192,5	+18,9 +26,9 +4,3	321,8 341,4 278,3	+17,3 +26,1 -1,4	317,3 316,2 319,7	+9,0 -1,4 +41,8
06	CHEMISCHE INDUSTRIE	INSGESAMT INLAND AUSLAND	109,2 97,1 123,8	-10,9 -8,4 -13,1	-2,5 -2,2 -2,7	112,0 99,3 127,2	-2,1 -4,7 +0,5	-3,7 -3,5 -3,9	117,7 102,8 136,6	+0,5 -1,2 +2,3	110,6 98,2 125,5	-6,7 -6,6 -6,7
24.1	HERSTELLUNG VON CHEMISCHEN GRUNDSTOFFEN	INSGESAMT INLAND AUSLAND	114,0 106,9 120,5	-12,7 -11,7 -13,4	-1,9 -3,0 -0,9	116,2 110,2 121,6	-6,1 -8,5 -4,0	-3,2 -3,4 -2,9	124,8 116,0 132,7	-0,7 -2,8 +0,9	115,1 108,6 121,1	-9,5 -10,1 -8,9
24.11	HERSTELLUNG VON INDUSTRIEGASEN	INSGESAMT INLAND AUSLAND	106,5 105,3 146,2	-1,2 -1,0 -6,1	+1,8 +1,0 +26,0	104,6 104,3 115,2	-5,3 -5,5 +4,7	-1,2 +0,6 -34,9	105,7 104,5 146,4	-0,7 +1,6 -1,1	105,6 104,8 130,2	-3,2 -3,3 -1,7
24.12	HERSTELLUNG VON FARB- STOFFEN UND PIGMENTEN	INSGESAMT INLAND AUSLAND	94,3 90,5 96,2	-12,7 -4,2 -16,0	-1,5 -4,2 -0,1	95,7 94,5 96,3	-11,9 -4,1 -15,1	-12,3 -5,8 -15,1	102,8 93,4 107,4	-6,9 -7,8 -6,4	96,0 92,5 96,3	-12,3 -4,1 -15,5
24.13	HERSTELLUNG VON SONSTIGEN ANORGANISCHEN GRUNDSTOF- FEN UND CHEMIKALIEN	INSGESAMT INLAND AUSLAND	125,1 130,9 119,1	+2,5 +9,2 -4,0	-0,9 +4,1 -5,9	126,2 125,8 126,6	+4,0 +6,0 +2,1	+2,7 +3,3 +2,0	129,3 130,6 127,9	+10,1 +10,7 +9,4	125,7 128,4 122,9	+3,3 +7,6 -1,0
24.14	HERSTELLUNG VON SONSTIGEN ORGANISCHEN GRUNDSTOFFEN UND CHEMIKALIEN	INSGESAMT INLAND AUSLAND	114,0 117,7 110,9	-14,9 -14,4 -15,3	-2,6 -2,6 -2,5	117,1 120,9 113,8	-8,2 -11,4 -5,2	-1,9 -4,0 +0,1	127,2 129,0 125,7	-1,7 -1,1 -2,3	115,6 119,3 112,4	-11,6 -12,9 -10,5
24.15	HERSTELLUNG VON DUENGE- MITTELN UND STICKSTOFF- VERBINDUNGEN	INSGESAMT INLAND AUSLAND	104,0 78,9 131,8	-8,0 -23,3 +6,0	-10,0 -19,5 -2,4	115,6 98,0 135,1	+2,2 -14,0 +20,4	-2,4 -21,8 +22,0	121,0 102,7 141,1	+13,6 +5,7 +20,8	109,8 88,5 133,5	-2,9 -18,4 +12,8
24.16	HERSTELLUNG VON KUNST- STOFF IN PRIMAERFORMEN	INSGESAMT INLAND AUSLAND	117,8 97,3 137,2	-15,5 -16,0 -15,1	-1,2 -4,2 +1,0	119,2 101,6 135,9	-6,4 -10,4 -3,3	-3,7 -2,9 -4,3	128,8 107,9 148,6	-2,6 -8,1 +1,6	118,5 95,5 136,6	-11,2 -13,3 -9,6
24.17	HERSTELLUNG VON SYNTHETISCHEM KAUTSCHUK IN PRIMAERFORMEN	INSGESAMT INLAND AUSLAND	113,7 94,2 125,5	-1,3 - - -1,9	+6,7 -2,0 +11,1	106,6 96,1 113,0	-1,0 +6,2 -4,4	-7,4 +13,2 -15,3	119,8 95,1 134,8	+7,8 -10,0 +17,9	110,2 95,2 119,3	-1,2 +3,0 -3,1
24.2	HERSTELLUNG VON SCHAED- LINGSBEKAEMPFUNGSS- UND PFLANZENSCHUTZMITTELN	INSGESAMT INLAND AUSLAND	73,1 42,5 90,4	-9,3 +12,4 -13,7	-20,0 -36,1 -14,3	91,4 66,5 105,5	+12,3 -18,4 +29,6	-6,4 -15,1 -2,9	111,5 94,7 120,9	-4,9 -12,8 -1,0	82,3 54,5 98,0	+1,6 -8,7 +5,3
24.3	HERSTELLUNG VON ANSTRICH- MITTELN, DRUCKFARBEN UND KITTEN	INSGESAMT INLAND AUSLAND	111,9 97,3 156,2	-10,0 -11,1 -8,0	-5,1 -6,2 -3,0	117,9 103,7 161,1	-3,7 -4,9 -1,3	-2,0 +0,6 -0,6	116,1 98,4 166,8	-2,3 -5,6 +4,1	114,9 100,5 158,7	-6,9 -8,1 -4,7
24.4	HERSTELLUNG VON PHARMA- ZEUTISCHEN ERZEUGNISSEN	INSGESAMT INLAND AUSLAND	116,0 94,0 153,0	-8,9 -5,6 -12,1	-2,3 +2,6 -7,0	118,7 91,6 164,5	+10,4 -0,2 +23,0	-6,8 -8,9 -4,6	121,9 97,3 163,4	+8,3 +5,4 +11,3	117,4 92,8 158,8	-0,1 -3,0 +3,2
24.41	HERSTELLUNG VON PHARMA- ZEUTISCHEN GRUNDSTOFFEN	INSGESAMT INLAND AUSLAND	120,4 105,3 124,4	-5,2 -31,6 +3,8	-4,1 -10,9 -2,4	125,5 118,2 127,4	+5,4 -14,3 +11,8	-10,2 -40,1 +2,5	132,5 144,4 129,3	+7,2 +13,2 +5,5	123,0 111,8 125,9	-0,1 -23,4 +7,7
24.42	H.V. PHARM. SPEZIALI- TAETEN UND SONSTIGEN PHARM. ERZEUGNISSEN	INSGESAMT INLAND AUSLAND	115,6 93,7 159,5	-9,3 -4,4 -14,4	-2,1 +3,2 -7,8	118,1 90,8 172,9	+11,0 +0,4 +25,1	-6,3 -7,0 -5,7	120,9 95,9 171,1	+8,4 +5,2 +12,3	116,9 92,3 166,2	- - -2,0 +2,4
24.5	H.V. SEIFEN, MASCH- REINIGUNGS- UND KOERPER- PFLEGE MITTELN	INSGESAMT INLAND AUSLAND	87,3 80,9 104,4	+1,6 +7,6 -9,1	-2,6 -2,8 -2,1	89,6 83,2 106,6	+5,3 +10,2 -4,2	+0,6 +4,9 -7,9	87,4 77,2 114,8	-1,2 -4,0 +4,0	88,5 82,1 105,5	+3,5 +8,9 -6,7
24.51	H.V. SEIFEN, MASCH- REINIGUNGS- UND POLIER- MITTELN	INSGESAMT INLAND AUSLAND	87,2 79,5 104,5	+0,1 +11,8 -15,1	-2,1 -2,6 -1,4	89,1 81,6 106,0	+2,8 +11,8 -9,9	-0,6 +7,2 -11,6	86,4 72,7 117,1	-7,6 -14,1 +3,4	88,2 80,6 105,3	+1,5 +11,8 -12,5
24.52	HERSTELLUNG VON DUFT- U. KOERPERPFLEGE MITTELN	INSGESAMT INLAND AUSLAND	87,3 82,1 104,2	+3,1 +4,2 +0,1	-3,0 -3,1 -3,1	90,0 84,7 107,5	+7,7 +8,9 +4,4	+1,6 +3,2 -2,5	88,3 81,2 111,6	+5,5 +5,9 +4,7	88,7 83,4 105,9	+5,3 +6,5 +2,2
24.6	HERSTELLUNG VON SONST. CHEMISCHEN ERZEUGNISSEN	INSGESAMT INLAND AUSLAND	111,2 101,1 120,5	-14,2 -12,7 -15,2	-2,5 -2,3 -2,6	114,1 103,5 123,7	-7,7 -9,0 -6,8	-4,0 -4,0 -4,2	120,6 108,2 131,8	-0,5 +0,4 -1,3	112,7 102,3 122,1	-11,0 -10,9 -11,1
24.61	HERSTELLUNG VON PYRO- TECHNISCHEN ERZEUGNISSEN	INSGESAMT INLAND AUSLAND	84,9 70,3 128,9	+11,9 -5,4 +60,1	+8,0 +8,5 +7,0	78,6 64,8 120,5	-35,1 -32,8 -38,6	-20,4 -25,4 -10,5	99,0 78,3 161,6	-24,3 -25,1 -21,4	81,8 67,6 124,7	-17,0 -20,8 -10,0
24.62	HERSTELLUNG VON KLEB- STOFFEN UND GELATINE	INSGESAMT INLAND AUSLAND	107,7 96,1 129,8	-39,2 -35,2 -44,1	+7,2 +4,0 +12,0	100,5 92,4 115,9	-30,9 -28,8 -34,0	-1,6 -0,3 -3,5	123,6 101,0 166,9	+1,9 -9,7 +19,6	104,1 94,3 122,9	-35,5 -32,2 -39,7

LAND

FUER DAS VERARBEITENDE GEBERBE
= 100
ABTEILUNGEN, GRUPPEN UND KLASSEN
ZWEIGE, AUSGABE 1993 (WZ93)
WERT

INDEX

2000 SEP.	VER- AEND. IN % GEGEN SEP. 1999	2000 3. VJ	2001 2. VJ	2001 3. VJ	VERAENDERUNG IN % 3. VJ 2001 GEGEN		2000 1. HJ	2000 2. HJ	2001 1. HJ	VERAENDERUNG IN % 1. HJ 2001 GEGEN		1999	2000	VER- AEND. IN % GEGEN 1999	WZ93 SCHL.
					3. VJ 2000	2. VJ 2001				1. HJ 2000	2. HJ 2000				
347,8	-7,7	257,6	314,3	291,6	+13,2	-7,2	282,7	378,4	336,9	+19,2	-11,0	309,7	330,5	+6,7	22.33
345,3	-0,1	260,6	337,5	285,8	+9,7	-15,3	275,7	387,8	369,3	+33,9	-4,8	295,8	331,7	+12,1	
353,2	-20,8	250,9	263,0	304,5	+21,4	+15,8	298,0	357,6	265,3	-11,0	-25,8	340,4	327,8	-3,7	
122,5	+14,0	117,4	118,0	112,5	-4,2	-4,7	116,9	117,6	120,2	+2,8	+2,2	104,1	117,9	+12,7	06
106,0	+6,3	104,2	103,3	99,8	-4,2	-3,4	104,1	103,2	104,3	+0,2	+1,1	96,0	103,6	+7,9	
142,4	+21,8	133,2	135,8	127,8	-4,1	-5,9	132,3	136,0	139,5	+5,4	+3,3	114,0	133,6	+17,2	
130,6	+23,3	126,1	125,7	116,7	-7,5	-7,2	125,6	126,7	128,8	+2,5	+1,7	103,0	126,1	+22,4	24.1
121,0	+21,7	119,7	116,2	110,4	-7,8	-5,0	119,0	118,9	118,8	-0,2	-0,1	97,4	119,0	+22,2	
139,1	+24,3	131,8	134,2	122,4	-7,1	-8,8	131,4	133,7	137,8	+4,9	+3,1	108,1	132,6	+22,7	
107,8	+4,0	108,2	108,9	105,7	-2,3	-2,9	105,4	107,8	105,8	+0,4	-1,9	100,8	106,6	+5,8	24.11
106,4	+3,3	107,5	107,7	104,4	-2,9	-3,1	104,8	107,1	104,5	-0,3	-2,4	100,2	106,0	+5,8	
154,7	+21,3	131,0	148,1	146,8	+11,3	-1,6	126,1	129,0	146,7	+16,3	+13,7	120,3	127,6	+6,1	
108,0	+18,9	108,2	103,0	99,7	-7,9	-3,2	111,5	103,1	104,4	-6,4	+1,3	94,6	107,3	+13,4	24.12
94,5	+16,0	97,3	90,8	95,1	-2,3	+4,7	103,3	94,2	92,6	-10,4	-1,7	81,8	98,7	+20,7	
114,5	+20,1	113,5	108,8	102,0	-10,1	-6,2	115,4	107,5	110,1	-4,6	+2,4	100,8	111,4	+10,5	
122,0	+23,6	118,9	129,9	124,7	+4,9	-4,0	116,7	122,3	131,6	+12,8	+7,6	100,8	119,5	+18,6	24.13
119,9	+26,2	117,9	123,5	126,2	+7,0	-2,5	118,0	118,2	132,9	+12,6	+12,4	99,4	118,1	+18,8	
124,1	+21,0	119,9	130,3	123,3	+2,8	-5,4	115,4	126,5	130,2	+12,8	+2,9	102,3	120,9	+18,2	
134,0	+29,6	130,8	127,9	116,8	-10,7	-8,7	128,8	133,0	132,4	+2,8	-0,5	102,5	130,9	+27,7	24.14
137,5	+37,1	136,4	129,8	121,5	-10,9	-6,4	127,5	137,3	132,7	+4,1	-3,4	99,5	132,4	+33,1	
131,0	+23,5	126,1	126,4	112,8	-10,5	-10,8	129,9	129,4	132,2	+1,8	+2,2	104,9	129,6	+23,5	
113,1	+27,5	107,6	117,3	112,7	+4,7	-3,9	105,9	111,5	125,1	+18,1	+12,2	91,4	108,7	+18,9	24.15
102,9	+57,6	101,5	100,8	100,7	-0,8	-0,1	95,1	102,5	103,7	+9,0	+1,2	80,2	98,8	+23,2	
124,3	+8,5	114,4	135,4	125,9	+10,1	-7,0	118,0	121,4	148,7	+26,0	+22,5	103,8	119,7	+15,3	
139,4	+19,8	132,0	130,3	120,3	-8,9	-7,7	132,4	131,5	133,0	+0,5	+1,1	107,9	132,0	+22,9	24.16
115,9	+9,4	113,8	108,3	101,2	-11,1	-6,6	119,2	111,2	111,2	-6,7	-	99,5	115,2	+15,8	
161,6	+27,9	149,3	151,1	138,4	-7,3	-8,4	144,9	150,7	153,7	+6,1	+2,0	115,9	147,8	+27,5	
115,2	+13,6	107,5	125,7	111,8	+4,0	-11,1	112,8	110,9	123,8	+9,8	+11,6	99,6	111,8	+12,2	24.17
94,2	-19,7	89,2	93,9	91,7	+2,8	-2,3	113,9	89,7	96,8	-15,0	+7,9	96,8	101,8	+5,2	
127,9	+39,5	118,7	145,1	124,0	+4,5	-14,5	112,2	123,7	140,2	+25,0	+13,3	101,3	117,9	+16,4	
80,6	+35,2	89,3	111,9	87,4	-2,1	-21,9	131,2	76,9	123,5	-5,9	+60,6	109,9	104,0	-5,4	24.2
37,8	-20,6	70,4	117,2	62,4	-11,4	-46,8	127,7	51,2	110,8	-13,2	+116,4	89,5	89,4	-0,1	
104,8	+57,8	100,0	108,8	101,5	+1,5	-6,7	133,1	91,5	130,6	-1,9	+42,7	121,4	112,3	-7,5	
124,4	-	121,6	118,7	116,7	-4,0	-1,7	117,4	116,7	115,8	-1,4	-0,8	112,1	117,1	+4,5	24.3
109,5	-5,1	108,1	101,7	101,4	-6,2	-0,3	103,8	102,2	98,4	-5,2	-3,7	103,1	103,0	-0,1	
169,8	+12,0	162,8	170,3	163,3	+0,3	-4,1	158,9	160,8	168,5	+6,0	+4,8	139,6	159,8	+14,5	
127,4	+11,7	115,0	121,0	120,7	+5,0	-0,2	111,4	116,7	122,8	+10,1	+5,1	110,9	114,0	+2,8	24.4
99,6	-2,4	93,7	98,6	95,4	+1,8	-3,2	91,5	94,9	98,3	+7,4	+3,6	97,4	93,2	-4,3	
174,0	+29,8	150,6	158,8	163,3	+8,4	+2,8	144,9	153,3	163,4	+12,8	+6,6	133,6	149,1	+11,6	
127,0	+17,3	121,5	130,9	128,5	+5,8	-1,8	124,7	128,0	134,5	+7,9	+5,1	113,2	126,4	+11,7	24.41
153,9	+59,5	145,5	145,0	140,2	-3,6	-3,3	118,6	153,6	146,5	+23,5	-4,6	121,0	136,1	+12,5	
119,8	+7,5	115,1	127,2	125,4	+8,9	-1,4	126,4	121,1	131,2	+3,8	+8,3	111,1	123,8	+11,4	
127,4	+11,2	114,3	120,1	119,9	+4,9	-0,2	110,2	115,6	121,4	+10,2	+5,0	110,7	112,9	+2,0	24.42
98,0	-4,2	92,1	97,2	94,0	+2,1	-3,3	90,7	93,1	96,9	+6,8	+4,1	96,7	91,9	-5,0	
186,3	+33,7	158,7	166,0	171,9	+8,3	+3,6	149,1	160,6	170,7	+14,5	+6,3	138,7	154,8	+11,6	
85,9	-10,8	87,2	87,5	88,7	+1,7	+1,4	89,2	86,8	86,7	-2,8	-0,1	89,9	88,0	-2,1	24.5
75,2	-17,7	77,8	76,1	81,1	+4,2	+6,6	81,8	78,8	75,2	-8,1	-2,1	84,5	79,3	-6,2	
114,9	+4,9	112,6	118,0	108,9	-3,3	-7,7	109,3	113,8	117,7	+7,7	+3,4	104,5	111,6	+6,8	
87,1	-10,6	89,9	84,6	88,6	-1,4	+4,7	95,3	88,7	85,3	-10,5	-3,8	92,6	92,0	-0,6	24.51
71,1	-23,8	77,6	68,8	79,1	+1,9	+15,0	88,1	75,4	69,6	-21,0	-7,7	87,6	81,7	-6,7	
123,1	+15,7	117,5	120,0	110,1	-6,3	-8,2	111,3	118,4	120,6	+8,4	+1,9	103,8	114,8	+10,6	
84,7	-11,0	84,5	90,3	88,6	+4,9	-1,9	83,2	85,0	88,1	+5,9	+3,6	87,2	84,1	-3,6	24.52
78,8	-12,1	78,0	82,7	83,0	+6,4	+0,4	76,1	78,1	80,3	+5,5	+2,8	81,6	77,1	-5,5	
104,1	-8,4	106,2	115,4	107,3	+1,0	-7,0	106,8	107,7	113,8	+6,6	+5,7	106,5	107,3	+1,7	
129,6	+12,9	124,6	119,2	114,7	-7,9	-3,8	119,5	127,2	123,5	+3,3	-2,9	106,1	123,4	+14,2	24.6
115,8	+13,0	111,2	106,1	104,1	-6,4	-1,9	106,0	111,0	110,2	+4,0	-0,7	98,9	108,5	+8,6	
142,1	+12,9	136,8	131,3	124,4	-9,1	-5,3	131,9	141,9	135,5	+2,7	-4,5	115,5	136,9	+18,5	
75,9	-6,9	126,1	110,2	87,4	-30,7	-20,7	133,1	119,9	104,8	-21,3	-12,6	91,3	126,5	+38,6	24.61
74,3	+18,1	90,6	86,3	74,0	-18,3	-14,3	113,7	83,5	80,5	-29,2	-3,8	81,4	98,6	+21,1	
80,5	-41,5	233,3	182,6	128,0	-45,1	-29,9	191,7	230,2	178,4	-6,9	-22,5	121,1	210,9	+74,2	
177,1	+63,4	142,0	108,9	103,4	-27,2	-5,1	110,9	157,2	133,7	+20,6	-14,9	109,6	134,1	+22,4	24.62
148,4	+41,5	126,2	96,7	93,7	-25,8	-3,1	104,6	118,6	104,6	-	-11,8	103,1	111,6	+8,2	
232,1	+101,8	172,3	132,3	121,9	-29,3	-7,9	123,2	231,3	189,4	+53,7	-18,1	122,0	177,2	+45,2	

1 INDEX DES AUFTRAGSEINGANGS
 1995
 NACH ABSCHNITTEN, UNTERABSCHNITTEN,
 DER KLASSIFIKATION DER WIRTSCHAFTS
 1.1 ORIGINAL

WERT

WZ93- SCHL.	WIRTSCHAFTSZWEIG		2001 SEP.	VERÄNDERUNG IN % SEP. 2001 GEGEN		2001 AUG.	VERÄNDERUNG IN % AUG. 2001 GEGEN		KUMULIERT		2-MONATS- DURCHSCHNITT	
				SEP. 2000	AUG. 2001		AUG. 2000	JULI 2001	JAN. 2001 BIS SEP. 2001	VER- ÄEND. IN % GEGEN VORJAHR	AUG. 2001 UND SEP. 2001	VER- ÄEND. IN % GEGEN VORJAHR
24.63	HERSTELLUNG VON ETHERISCHEN ÖLEN	INSGESAMT INLAND AUSLAND	144,3 143,6 144,9	+7,8 +38,5 -11,4	-8,5 -15,0 -1,1	157,7 169,0 146,5	+39,2 +47,7 +30,6	-1,4 +16,1 -15,9	150,4 144,5 156,2	+11,6 +28,3 -0,3	151,0 156,3 145,7	+22,2 +43,3 +5,7
24.64	HERSTELLUNG VON FOTO-CHEMISCHEN ERZEUGNISSEN	INSGESAMT INLAND AUSLAND	87,6 74,4 93,3	+0,8 -13,7 +7,0	-8,7 -10,4 -8,2	96,0 83,0 101,6	-2,4 -6,4 -0,9	-3,4 -10,8 -0,5	91,7 85,0 94,6	-4,9 +3,0 -7,5	91,8 78,7 97,5	-1,0 -10,1 +2,7
24.65	HERSTELLUNG VON UNBESPIELTEN TON-, BILD- UND DATENTRAEGERN	INSGESAMT INLAND AUSLAND	70,2 55,2 74,9	-31,2 -31,3 -31,1	+13,0 -0,2 +16,7	62,1 55,3 64,2	-37,8 -31,6 -39,3	-1,4 -37,0 +16,1	72,5 74,8 71,8	-18,1 -9,7 -20,5	66,2 55,3 69,6	-34,4 -31,4 -35,1
24.66	HERSTELLUNG VON CHEMISCHEN ERZEUGNISSEN A.N.G.	INSGESAMT INLAND AUSLAND	120,9 108,8 132,6	-12,6 -9,3 -14,8	-3,3 -2,2 -4,1	125,0 111,2 138,2	-3,2 -5,1 -1,6	-3,8 -2,5 -4,9	130,9 115,7 145,3	+1,8 +3,7 +0,3	123,0 110,0 135,4	-8,0 -7,3 -8,6
24.7	HERSTELLUNG VON CHEMIEFASERN	INSGESAMT INLAND AUSLAND	83,8 76,6 87,8	-14,8 -11,0 -16,5	+9,5 +5,8 +11,4	76,5 72,4 78,8	-16,3 -5,5 -21,0	-2,5 +0,4 -4,0	87,5 82,2 90,5	-9,4 -4,2 -11,9	80,2 74,5 83,3	-15,5 -8,5 -18,7
DH	HERSTELLUNG VON GUMMI- UND KUNSTSTOFFWAREN	INSGESAMT INLAND AUSLAND	113,6 101,8 150,6	-5,7 -6,4 -3,6	-0,8 -2,9 +3,9	114,4 104,8 144,9	-	-1,1 +1,0 -5,5	119,8 107,2 159,6	+2,5 +1,4 +4,7	114,0 103,3 147,8	-2,9 -3,3 -2,0
25.1	HERSTELLUNG VON GUMMIWAREN	INSGESAMT INLAND AUSLAND	116,8 106,5 139,6	+0,1 +0,9 -1,6	-0,5 -4,2 +6,3	117,4 111,2 131,2	+7,4 +12,6 -1,1	+7,1 +11,6 -0,6	129,9 119,5 152,9	+12,8 +14,1 +10,2	117,1 108,9 135,4	+3,6 +6,6 -1,3
25.11	HERSTELLUNG VON BEREIFUNGEN	INSGESAMT INLAND AUSLAND	118,9 106,4 139,7	+5,9 +15,5 -4,2	+6,8 +2,1 +13,4	111,3 104,2 123,2	+14,0 +29,0 -1,8	+13,0 +30,9 -5,2	109,9 92,5 138,9	+2,4 +6,7 -1,9	115,1 105,3 131,5	+9,6 +21,7 -3,1
25.13	HERSTELLUNG VON SONST. GUMMIWAREN	INSGESAMT INLAND AUSLAND	115,6 106,6 139,4	-3,2 -5,0 +0,7	-4,5 -7,1 +1,2	121,0 114,7 137,7	+4,1 +6,3 -0,6	+4,1 +4,6 +3,1	141,6 133,2 164,4	+18,1 +17,2 +20,4	118,3 110,7 138,6	+0,4 +0,5 +0,1
25.2	HERSTELLUNG VON KUNSTSTOFFWAREN	INSGESAMT INLAND AUSLAND	112,7 100,7 154,4	-6,9 -8,1 -4,3	-0,8 -2,5 +3,2	113,6 103,3 149,6	-1,8 -2,5 -	-3,1 -1,4 -7,0	117,2 104,4 162,0	-0,1 -1,4 +3,1	113,2 102,0 152,0	-4,4 -5,4 -2,3
25.21	H.V. PLATTEN, FOLIEN, SCHLAEUCHEN U. PROFILN AUS KUNSTSTOFF	INSGESAMT INLAND AUSLAND	116,6 98,6 156,3	-11,1 -13,0 -8,2	+1,0 -1,5 +4,7	115,4 100,1 149,3	-6,6 -9,8 -1,4	-4,9 -3,0 -7,5	118,8 99,8 161,0	-5,7 -8,2 -1,9	116,0 99,4 152,8	-8,9 -11,4 -5,0
25.22	H.V. VERPACKUNGSMITTELN AUS KUNSTSTOFF	INSGESAMT INLAND AUSLAND	116,9 103,4 158,9	+0,7 +0,8 +0,4	-6,2 -8,6 -0,9	124,6 113,1 160,3	+8,9 +11,2 +4,2	+0,4 +3,7 -6,3	122,0 107,2 168,0	+7,4 +6,5 +9,3	120,8 108,3 159,6	+4,8 +6,0 +2,2
25.23	H.V. BAUBEDARFSARTIKELN AUS KUNSTSTOFF	INSGESAMT INLAND AUSLAND	90,4 85,0 156,6	-9,1 -10,8 +4,1	-0,9 -1,2 +0,7	91,2 86,0 155,4	-4,4 -6,4 +12,5	-0,4 +1,1 -9,2	85,8 79,7 160,8	-6,0 -8,8 +16,3	90,8 85,5 156,0	-6,8 -8,7 +8,2
25.24	HERSTELLUNG VON SONST. KUNSTSTOFFWAREN	INSGESAMT INLAND AUSLAND	117,7 109,6 149,4	-5,0 -6,0 -2,0	-0,3 -1,6 +3,6	118,0 111,4 144,2	-0,2 +0,5 -2,0	-3,8 -2,9 -6,1	128,2 120,0 160,8	+4,5 +4,2 +5,7	117,9 110,5 146,8	-2,6 -2,9 -2,0
O1	GLASGERBE, KERAMIK, VERARBEITUNG VON STEINEN UND ERDEN	INSGESAMT INLAND AUSLAND	95,8 90,2 115,0	-10,3 -7,9 -15,8	-0,6 -2,8 +5,8	96,4 92,8 108,7	-6,4 -7,1 -4,5	-4,3 -2,1 -9,8	97,9 89,1 127,8	-3,8 -5,5 +0,2	96,1 91,5 111,9	-8,4 -7,5 -10,6
26.1	HERSTELLUNG UND VERARBEITUNG VON GLAS	INSGESAMT INLAND AUSLAND	105,7 101,7 116,2	-9,4 -3,9 -19,8	-	105,7 103,3 112,0	-3,0 -2,2 -4,9	-3,5 +0,2 -11,1	110,5 100,9 135,1	+1,0 -0,3 +3,4	105,7 102,5 114,1	-6,4 -3,0 -13,1
26.11	HERSTELLUNG VON FLACHGLAS	INSGESAMT INLAND AUSLAND	142,8 143,2 142,2	+4,8 +12,0 -4,6	-1,0 -3,0 +2,2	144,3 147,6 139,1	+5,8 +10,0 -0,5	+5,3 +5,2 +5,4	136,5 131,5 144,3	+12,5 +15,0 +9,1	143,6 145,4 140,7	+5,4 +10,9 -2,6
26.12	VEREDLUNG UND VERARBEITUNG VON FLACHGLAS	INSGESAMT INLAND AUSLAND	118,5 115,7 134,4	-5,0 -3,7 -11,4	+0,3 -1,2 +8,7	118,1 117,1 123,6	-4,1 -4,6 +4,7	+1,5 +0,9 +4,7	115,5 111,5 137,9	+2,5 +1,3 +7,8	118,3 116,4 129,0	-4,6 -4,2 -6,9
26.13	HERSTELLUNG VON HOHLGLAS	INSGESAMT INLAND AUSLAND	78,6 73,2 93,4	-7,3 -7,8 -6,2	-3,8 -6,5 +2,5	81,7 78,3 91,1	-0,4 -1,6 +2,9	+0,2 +3,0 -5,7	83,5 76,1 103,9	-3,1 -6,2 +3,7	80,2 75,8 92,3	-3,8 -4,7 -1,9
26.14	HERSTELLUNG VON GLASFASER	INSGESAMT INLAND AUSLAND	119,5 101,0 171,6	+0,8 -1,3 +4,4	+14,4 +8,4 +25,7	104,5 93,2 136,5	-3,0 -0,6 -7,0	+0,3 +11,6 -16,0	111,4 91,9 168,3	+0,2 -3,6 +6,5	112,0 97,1 154,1	-1,1 -1,0 -1,0
26.15	HERSTELLUNG, VEREDLUNG U. VERARB. VON SONST. GLAS EINSCHL. TECHN. GLASH.	INSGESAMT INLAND AUSLAND	115,1 125,7 106,8	-30,3 -8,4 -42,9	-1,1 +3,5 -5,1	116,4 121,4 112,5	-9,8 -3,7 -14,4	-23,1 -18,3 -26,7	151,1 141,8 158,4	-0,5 +1,3 -1,6	115,8 123,6 109,7	-21,3 -6,1 -31,1

STBA, FS 4, R 2.2, 9/2001

LAND

FUER DAS VERARBEITENDE GEBERBE
= 100
ABTEILUNGEN, GRUPPEN UND KLASSEN
ZWEIGE, AUSGABE 1993 (WZ93)
WERT

INDEX

2000 SEP.	VER- AEND. IN % GEGEN SEP. 1999	2000 3.VJ	2001 2.VJ	2001 3.VJ	VERAENDERUNG IN % 3.VJ 2001 GEGEN		2000 1.HJ	2000 2.HJ	2001 1.HJ	VERAENDERUNG IN % 1.HJ 2001 GEGEN		1999	2000	VER- AEND. IN % GEGEN 1999	WZ93 SCHL.
					3.VJ 2000	2.VJ 2001				1.HJ 2000	2.HJ 2000				
133,9	+16,3	127,6	152,0	154,0	+20,7	+1,3	138,4	130,2	148,6	+7,4	+14,1	106,0	134,3	+26,7	24.63
103,7	+6,7	109,6	146,6	152,7	+39,3	+4,2	114,2	119,0	140,4	+22,9	+18,0	96,9	116,6	+20,3	
163,6	+23,3	145,2	157,3	155,2	+6,9	-1,3	162,2	141,3	156,7	-3,4	+10,9	115,0	151,8	+32,0	
86,9	-8,6	96,0	95,7	94,3	-1,8	-1,5	96,6	89,1	90,5	-6,3	+1,6	91,5	92,8	+1,4	24.64
86,2	+17,1	86,2	88,5	83,5	-3,1	-5,6	80,7	82,3	85,8	+6,3	+4,3	82,9	81,5	-1,7	
87,2	-16,4	100,2	98,7	99,0	-1,2	+0,3	103,3	91,9	92,4	-10,6	+0,5	95,2	97,6	+2,5	
102,0	-6,8	89,0	70,9	65,1	-26,9	-8,2	88,2	92,5	76,2	-13,6	-17,6	95,7	90,4	-5,5	24.65
80,4	-11,5	74,6	70,9	66,1	-11,4	-6,8	86,9	81,7	79,2	-8,9	-3,1	100,2	84,3	-15,9	
108,7	-5,6	93,5	70,9	64,8	-30,7	-8,6	88,7	95,9	75,3	-15,1	-21,5	94,3	92,3	-2,1	
138,3	+11,7	131,5	129,4	125,3	-4,7	-3,2	127,1	134,8	133,6	+5,1	-0,9	114,5	131,0	+14,4	24.66
120,0	+7,1	115,7	111,8	111,4	-3,7	-0,4	109,6	117,5	117,9	+7,6	+0,3	104,2	113,6	+9,0	
155,7	+15,2	146,6	146,2	138,7	-5,4	-5,4	143,8	151,3	148,7	+3,4	-1,7	124,3	147,6	+18,7	
98,3	+6,6	93,1	89,7	79,6	-14,5	-11,3	98,4	91,4	91,5	-7,0	+0,1	84,1	94,9	+12,8	24.7
86,1	+5,9	80,8	80,0	73,7	-8,8	-7,9	89,3	82,1	85,4	-2,2	+5,2	77,4	85,2	+10,1	
105,2	+7,1	100,0	95,2	82,9	-17,1	-12,9	104,1	96,8	94,4	-3,3	-2,5	87,8	100,4	+14,4	
120,3	+1,5	116,9	126,8	114,5	-2,1	-9,7	116,9	116,0	122,4	+4,7	+5,5	108,4	116,5	+7,5	DH
108,8	-1,5	106,4	113,1	103,5	-2,7	-8,5	105,3	105,0	109,1	+3,6	+3,9	100,9	105,1	+4,2	
156,3	+8,6	149,7	170,0	149,6	-0,1	-12,0	153,7	150,8	164,7	+7,2	+9,2	132,2	152,2	+15,1	
116,7	-4,4	112,5	155,0	114,6	+1,9	-26,1	116,6	113,3	137,5	+17,9	+21,4	110,8	115,0	+3,8	25.1
105,5	-7,9	102,9	144,5	105,8	+2,8	-26,8	105,5	103,9	126,4	+19,8	+21,7	104,5	104,7	+0,2	
141,7	+1,9	133,7	178,5	134,2	+0,4	-24,8	141,3	134,3	162,3	+14,9	+20,8	125,0	137,8	+10,2	
112,3	-10,4	101,7	107,5	109,6	+7,8	+2,0	110,1	102,3	110,1	-	+7,6	108,5	106,2	-2,1	25.11
92,1	-18,3	84,0	88,0	96,7	+15,1	+9,9	88,0	84,3	90,4	+2,7	+7,2	95,4	86,2	-9,6	
145,8	-0,5	131,2	140,1	131,0	-0,2	-6,5	146,8	132,1	142,8	-2,7	+8,1	130,3	139,4	+7,0	
119,3	-0,7	118,8	183,0	117,6	-1,0	-36,7	120,5	119,8	153,7	+27,6	+28,3	112,2	120,1	+7,0	25.13
112,2	-2,9	112,5	173,1	110,3	-2,0	-36,3	114,3	113,8	144,6	+26,5	+27,1	109,0	114,0	+4,6	
138,4	+4,1	135,8	209,7	136,9	+0,8	-34,7	136,9	136,1	178,1	+30,1	+30,9	120,6	136,5	+13,2	
121,1	+3,0	117,9	119,7	114,5	-2,9	-4,3	117,0	116,7	118,6	+1,4	+1,6	107,8	116,8	+8,3	25.2
109,6	-	107,2	106,1	102,9	-4,0	-3,0	105,2	105,3	106,2	-	-0,1	100,0	105,2	+5,2	
161,4	+10,9	155,3	167,0	154,9	-0,3	-7,2	158,0	156,5	165,5	+4,7	+5,8	134,8	157,2	+16,6	
131,1	+2,3	126,7	120,8	117,8	-7,0	-2,5	125,6	122,5	119,4	-4,9	-2,5	111,7	124,0	+11,0	25.21
113,3	-1,6	111,1	100,3	100,6	-9,5	+0,3	107,5	105,3	99,4	-7,5	-5,6	99,5	106,4	+6,9	
170,3	+8,5	161,1	166,3	155,7	-3,4	-6,4	165,6	160,4	163,6	-1,2	+2,0	138,9	163,0	+17,4	
116,1	+12,5	115,3	121,1	121,9	+5,7	+0,7	112,7	114,9	122,1	+8,3	+6,3	100,0	113,8	+13,8	25.22
102,6	+8,0	102,5	106,3	108,5	+5,9	+2,1	99,8	101,4	106,6	+6,8	+5,1	90,7	100,6	+10,9	
158,3	+23,0	155,3	167,0	163,4	+5,2	-2,2	152,8	156,6	170,3	+11,5	+8,7	128,8	154,7	+20,1	
99,4	-12,8	97,3	86,4	91,1	-6,4	+5,4	88,2	91,5	83,2	-5,7	-9,1	96,6	89,9	-6,9	25.23
95,3	-13,8	93,6	80,5	85,4	-8,8	+6,1	84,4	87,8	76,9	-8,9	-12,4	93,6	86,1	-8,0	
150,3	-4,0	143,4	160,0	161,0	+12,3	+0,6	136,7	137,6	160,8	+18,5	+16,9	133,6	136,6	+2,2	
123,9	+7,5	120,3	133,2	119,4	-0,7	-10,4	123,8	123,5	132,7	+7,2	+7,4	112,2	123,7	+10,2	25.24
116,6	+5,9	112,9	124,0	111,9	-0,9	-9,8	116,3	115,7	124,0	+6,6	+7,2	107,1	116,0	+8,3	
152,4	+12,5	149,3	169,3	149,0	-0,2	-12,0	153,6	154,4	166,7	+8,5	+8,0	132,0	154,0	+16,7	
106,8	-4,8	105,0	100,4	97,6	-7,0	-2,8	100,3	102,5	98,1	-2,2	-4,3	97,6	101,4	+3,9	DI
97,9	-9,1	99,4	91,6	92,6	-6,8	+1,1	91,7	94,6	87,3	-4,8	-7,7	93,1	93,2	+0,1	
136,6	+7,2	124,0	130,1	114,7	-7,5	-11,8	129,2	129,1	134,3	+3,9	+4,0	112,9	129,2	+14,4	
116,7	+2,6	110,8	110,8	107,0	-3,4	-3,4	108,7	113,3	112,2	+3,2	-1,0	102,0	111,0	+8,8	26.1
105,8	-1,8	104,6	100,3	102,7	-1,8	+2,4	99,4	104,4	100,0	+0,6	-4,2	96,9	101,9	+5,2	
144,8	+12,2	126,6	137,8	118,1	-6,7	-14,3	132,8	136,3	143,7	+8,2	+5,4	114,9	134,5	+17,1	
136,2	+5,7	130,1	141,5	141,4	+8,7	-0,1	116,9	131,8	134,0	+14,6	+1,7	112,0	124,3	+11,0	26.11
127,9	+2,2	125,6	134,0	143,7	+14,4	+7,2	108,6	127,2	125,3	+15,4	-1,5	109,8	117,9	+7,4	
149,1	+10,8	137,1	153,3	137,8	+0,5	-10,1	129,9	138,8	147,6	+13,6	+6,3	115,4	134,3	+16,4	
124,8	+0,7	121,1	116,8	117,6	-2,9	+0,7	108,6	118,9	114,4	+5,3	-3,8	108,7	113,7	+4,6	26.12
120,1	-1,4	118,8	111,2	116,3	-2,1	+4,6	105,7	116,1	109,1	+3,2	-6,0	106,3	110,9	+4,3	
151,7	+11,6	134,6	147,8	125,3	-6,9	-15,2	124,6	135,0	144,2	+15,7	+6,8	122,1	129,8	+6,3	
84,8	-7,3	84,4	84,1	80,6	-4,5	-4,2	87,1	84,1	85,0	-2,4	+1,1	84,7	85,6	+1,1	26.13
79,4	-10,2	80,2	76,5	75,8	-6,5	-0,9	81,5	79,5	76,3	-6,4	-4,0	80,4	80,5	+0,1	
99,6	-0,4	95,8	104,8	93,7	-2,2	-10,6	102,4	96,7	109,0	+6,4	+12,7	96,2	99,6	+3,5	
118,6	-1,3	113,2	106,4	109,4	-3,4	+2,8	110,2	116,0	112,4	+2,0	-3,1	106,9	113,1	+5,8	26.14
102,3	-1,4	99,8	85,4	92,6	-7,2	+8,4	93,0	100,5	91,5	-1,6	-9,0	97,3	96,8	-0,5	
164,4	-1,4	150,8	165,6	156,9	+4,0	-5,3	158,8	159,4	171,0	+7,7	+7,3	133,9	159,1	+18,8	
165,1	+24,2	140,2	149,4	127,6	-9,0	-14,6	157,6	161,3	162,8	+3,3	+0,9	121,0	159,5	+31,8	26.15
137,2	+19,0	130,7	139,4	131,9	+0,9	-5,4	144,7	141,8	146,7	+1,4	+3,5	113,1	143,2	+26,6	
187,1	+27,5	147,6	157,3	124,2	-15,9	-21,0	167,7	176,7	175,5	+4,7	-0,7	127,1	172,2	+35,5	

1 INDEX DES AUFTRAGSEINGANGS
 1995
 NACH ABSCHNITTEN, UNTERABSCHNITTEN,
 DER KLASSIFIKATION DER WIRTSCHAFTS
 1.1 ORIGINAL

WERT

W293- SCHL.	WIRTSCHAFTSZWEIG		2001 SEP.	VERAENDERUNG IN % SEP. 2001 GEGEN		2001 AUG.	VERAENDERUNG IN % AUG. 2001 GEGEN		KUMULIERT		2-MONATS- DURCHSCHNITT	
				SEP. 2000	AUG. 2001		AUG. 2000	JULI 2001	JAN. 2001 BIS SEP. 2001	VER- AEND. IN % GEGEN VORJAHR	AUG. 2001 UND SEP. 2001	VER- AEND. IN % GEGEN VORJAHR
26.2	KERAMIK (OHNE ZIEGELEI, UND BAUKERAMIK)	INSGESAMT INLAND AUSLAND	85,0 71,4 107,4	-11,6 -12,6 -10,6	+5,7 +2,7 +9,3	80,4 69,5 98,3	-11,4 -15,7 -5,8	-7,7 -6,0 -9,7	93,2 79,9 115,2	-3,7 -2,2 -5,4	82,7 70,5 102,9	-11,6 -14,1 -8,4
26.21	H.V. KERAMISCHEN HAUS- HALTSHAAREN UND ZIERGE- GENSTAENDEN	INSGESAMT INLAND AUSLAND	79,7 66,1 109,4	-19,6 -17,7 -22,0	+19,3 +9,4 +35,2	66,8 60,4 80,9	-21,3 -22,9 -18,4	-6,6 -5,6 -8,1	83,5 74,5 103,0	-8,2 -7,2 -10,0	73,3 63,3 95,2	-20,3 -20,2 -20,5
26.22	HERSTELLUNG VON SANI- TAERKERAMIK	INSGESAMT INLAND AUSLAND	51,6 39,3 125,2	-11,0 -8,2 -15,4	+3,0 +8,3 -5,1	50,1 36,3 131,9	-12,7 -17,7 -3,4	-10,5 -7,4 -15,7	56,2 40,9 147,5	-7,4 -9,1 -4,5	50,9 37,8 128,6	-11,8 -13,1 -9,6
26.23	H.V. ISOLATOREN UND ISOLIERTEILEN AUS KERAMIK	INSGESAMT INLAND AUSLAND	69,7 62,8 78,4	-25,7 -27,0 -24,5	+6,4 - +13,8	65,5 62,8 68,9	-39,5 -23,5 -51,4	-40,6 -43,3 -37,1	97,0 87,9 108,5	-9,2 +8,7 -22,4	67,6 63,7 72,8	-33,1 -25,3 -40,0
26.24	H.V. KERAMISCHEN ERZEUG- NISSEN F. SONST. TECHN. ZWECKE	INSGESAMT INLAND AUSLAND	108,2 110,2 105,8	-26,8 -10,2 -40,8	+0,1 +7,9 -8,4	108,1 102,1 115,5	-13,7 -20,4 -4,9	-12,5 -3,6 -20,4	147,5 131,6 167,1	-5,2 +6,5 -14,3	108,2 106,2 110,7	-20,7 -15,4 -26,2
26.25	HERSTELLUNG VON KERA- MISCHEN ERZEUGNISSEN A.N.G.	INSGESAMT INLAND AUSLAND	122,5 114,1 152,8	-11,7 -13,2 -7,2	-2,1 +0,1 -7,3	125,1 114,0 164,8	+3,2 +0,8 +9,8	+11,3 +14,7 +3,9	131,1 117,3 180,5	+4,5 +3,7 +6,5	123,8 114,1 158,8	-4,8 -6,7 +0,9
26.26	H.V. FEUERFESTEN KERA- MISCHEN WERKSTOFFEN	INSGESAMT INLAND AUSLAND	94,0 80,8 106,4	+3,3 -6,2 +11,3	+1,6 -4,6 +6,6	92,5 84,7 99,8	+0,1 -10,3 +10,2	-2,7 -2,1 -3,1	96,5 88,5 103,9	+0,6 -2,2 +2,9	93,3 82,8 103,1	+1,7 -8,3 +10,7
26.3	H.V. KERAMISCHEN HAND- U. BODENFLIESEN UND -PLATTEN	INSGESAMT INLAND AUSLAND	68,0 73,0 50,3	-8,5 -7,7 -12,1	+2,1 +1,5 +5,5	66,6 71,9 47,7	-9,3 -7,7 -17,2	-6,9 -5,8 -12,2	69,2 73,0 55,5	-13,9 -14,7 -10,5	67,3 72,5 49,0	-8,9 -7,6 -14,6
26.4	ZIEGELEI, HERSTELLUNG VON SONST. BAUKERAMIK	INSGESAMT INLAND AUSLAND	82,7 78,5 254,2	-12,6 -12,9 -9,1	-9,2 -9,9 -1,6	91,1 87,1 258,4	-13,6 -14,3 -2,3	-3,7 -3,9 -0,5	74,0 70,7 209,2	-18,1 -19,4 +3,9	86,9 82,8 256,3	-13,1 -13,7 -5,8
26.51	HERSTELLUNG VON ZEMENT	INSGESAMT INLAND AUSLAND	94,8 91,2 157,9	-12,3 -12,9 -5,2	-5,5 -6,9 +12,6	100,3 98,0 140,2	-6,4 -8,2 +20,6	-2,8 -3,4 +5,3	88,7 85,2 150,2	-9,2 -10,4 +4,7	97,6 94,6 149,1	-9,4 -10,5 +5,4
26.62	HERSTELLUNG VON GIPS- ERZEUGNISSEN FUER DEN BAU	INSGESAMT INLAND AUSLAND	116,9 101,0 717,4	+3,5 +5,3 -4,9	+7,7 +8,1 +5,5	108,5 93,4 679,8	-1,6 -1,2 -3,9	-4,7 -3,3 -10,7	118,3 103,1 693,5	+0,3 +0,8 -2,8	112,7 97,2 698,6	+1,0 +2,1 -4,4
0J	METALLERZEUGUNG UND -BE- ARBEITUNG, HERSTELLUNG VON METALLERZEUGNISSEN	INSGESAMT INLAND AUSLAND	108,8 102,8 127,2	-7,8 -8,3 -6,6	-0,2 - -0,8	109,0 102,8 128,2	-4,3 -4,9 -2,7	-6,3 -5,5 -8,0	115,4 107,9 138,5	-1,1 -1,8 +0,6	108,9 102,8 127,7	-6,1 -6,6 -4,7
27	METALLERZEUGUNG UND -BEARBEITUNG	INSGESAMT INLAND AUSLAND	101,7 95,5 114,1	-12,3 -15,0 -7,3	-2,2 -3,4 -	104,0 98,9 114,1	-8,5 -9,2 -7,5	-10,1 -8,0 -13,6	114,8 108,1 128,2	-4,2 -5,3 -2,2	102,9 97,2 114,1	-10,4 -12,2 -7,4
27.1	ERZEUGUNG VON ROHEISEN, STAHL UND FERROLEGIE- RUNGEN (EGKS) 1)	INSGESAMT INLAND AUSLAND	91,8 86,9 101,3	-4,5 -7,5 +0,9	-3,7 -7,4 +3,2	95,3 93,8 98,2	-2,3 -2,2 -2,6	-5,5 -0,8 -13,1	101,4 96,0 112,1	-3,3 -5,4 +0,4	93,6 90,4 99,8	-3,3 -4,7 -0,8
27.2	HERSTELLUNG VON ROHREN	INSGESAMT INLAND AUSLAND	92,4 81,3 108,7	-4,5 -5,0 -4,1	-2,8 +8,7 -13,1	95,1 74,8 125,1	-6,8 -9,4 -4,2	-20,1 -15,3 -23,8	99,1 83,7 121,8	-0,5 -7,6 +7,9	93,8 78,1 116,9	-5,6 -7,1 -4,2
27.21	H.V. ROHREN, ROHRFORM-, ROHRVERSCHLUSS- U. -VERBIND. A. GUSSEISEN	INSGESAMT INLAND AUSLAND	47,9 48,1 47,4	-7,5 +12,1 -40,2	-4,2 +10,1 -31,8	50,0 43,7 69,5	-2,7 +1,6 -10,4	+1,6 -9,7 +33,9	47,2 41,5 64,9	-7,1 -9,2 -2,6	49,0 45,9 58,5	-5,0 +6,7 -25,5
27.22	H.V. STAHLROHREN, ROHR- FORM-, VERSCHL.-VERBIND. AUS EISEN UND STAHL	INSGESAMT INLAND AUSLAND	100,8 89,7 115,3	-4,3 -7,0 -1,4	-2,8 +8,5 -12,0	103,7 82,7 131,0	-7,1 -10,8 -3,9	-21,6 -16,0 -25,7	108,9 94,4 127,9	- -7,5 +8,5	102,3 86,2 123,2	-5,7 -8,9 -2,7
27.3	SONST. ERSTE BEARBEITUNG V. EISEN U. STAHL, H.V. FERROLEG. (NICHT EGKS) 1)	INSGESAMT INLAND AUSLAND	99,1 93,3 113,1	-22,3 -21,9 -23,2	+2,7 -0,5 +9,6	96,5 93,8 103,2	-24,4 -22,8 -27,5	-15,4 -14,2 -18,0	118,0 112,3 131,9	-13,2 -12,3 -15,0	97,8 93,6 108,2	-23,4 -22,3 -25,3
27.31	HERSTELLUNG VON BLANK- STAHL	INSGESAMT INLAND AUSLAND	68,7 70,6 62,5	-29,1 -25,8 -39,0	+13,7 +13,9 +12,8	60,4 62,0 55,4	-28,4 -29,3 -24,5	-22,3 -21,7 -24,2	88,2 89,1 85,5	-8,5 -6,7 -13,9	64,6 66,3 59,0	-28,7 -27,5 -33,0
27.32	HERSTELLUNG VON KALTBAND UNTER 500 MM BREITE	INSGESAMT INLAND AUSLAND	105,4 102,4 111,3	-34,9 -34,0 -36,5	-3,6 -7,7 +4,7	109,3 110,9 106,3	-36,9 -31,8 -45,1	-18,1 -14,2 -25,0	135,5 131,4 143,3	-24,4 -23,9 -25,2	107,4 106,7 108,8	-35,9 -32,9 -41,0
27.33	HERSTELLUNG VON KALT- PROFILLEN	INSGESAMT INLAND AUSLAND	178,7 160,9 342,0	+10,7 +6,0 +36,7	+4,3 +2,8 +11,0	171,4 156,5 308,2	+2,2 -4,3 +50,5	-4,9 -4,7 -5,6	172,3 161,3 272,6	+11,9 +10,0 +23,0	175,1 158,7 325,1	+6,4 +0,6 +42,9

1) EUROPAEISCHE GEMEINSCHAFT FUER KOHLE UND STAHL.

STBA,FS 4,R 2.2, 9/2001

LAND

FUER DAS VERARBEITENDE GEMERBE
= 100
ABTEILUNGEN, GRUPPEN UND KLASSEN
ZWEIGE, AUSGABE 1933 (WZ93)
WERT

INDEX

2000 SEP.	VER- AEND. IN % GEGEN SEP. 1999	2000 3.VJ	2001 2.VJ	2001 3.VJ	VERAENDERUNG IN % 3.VJ 2001 GEGEN		2000 1.HJ	2000 2.HJ	2001 1.HJ	VERAENDERUNG IN % 1.HJ 2001 GEGEN		1999	2000	VER- AEND. IN % GEGEN 1999	WZ93 SCHL.
					3.VJ 2000	2.VJ 2001				1.HJ 2000	2.HJ 2000				
96,2	-1,9	95,2	91,5	84,2	-11,6	-8,0	97,7	96,2	97,8	+0,1	+2,7	90,3	96,5	+6,9	26.2
81,7	-2,9	81,8	78,0	71,6	-12,5	-8,2	81,7	81,8	84,1	+2,9	+2,8	80,2	81,8	+2,0	
120,2	-0,7	117,2	113,9	104,9	-10,5	-7,9	124,0	117,4	120,4	-2,9	+2,6	106,8	120,7	+13,0	
99,1	-0,8	87,2	77,2	72,7	-16,6	-5,8	93,0	85,5	88,9	-4,4	+4,0	89,8	89,2	-0,7	26.21
80,3	-11,0	76,5	67,6	63,5	-17,0	-6,1	82,3	76,4	80,1	-2,7	+4,8	82,9	79,3	-4,3	
140,2	+16,0	110,6	98,2	92,8	-16,1	-5,5	116,3	105,5	108,1	-7,1	+2,5	105,0	110,9	+5,6	
58,0	+0,5	57,9	56,6	52,6	-9,2	-7,1	62,2	56,2	58,1	-6,6	+3,4	58,9	59,2	+0,5	26.22
42,8	-10,3	43,4	40,0	38,3	-11,8	-4,2	45,8	41,8	42,2	-7,9	+1,0	49,4	49,8	-11,3	
148,0	+26,3	143,9	155,4	137,8	-4,2	-11,3	159,8	141,6	152,3	-4,7	+7,6	115,7	150,7	+30,3	
93,8	+25,6	103,6	91,6	81,8	-21,0	-10,7	108,4	99,9	104,6	-3,5	+4,7	78,3	104,1	+33,0	26.23
86,0	+39,6	77,1	80,3	78,8	+2,2	-1,9	82,8	77,2	92,5	+11,7	+19,8	72,5	80,0	+10,3	
103,8	+13,4	137,3	106,0	85,6	-37,7	-19,2	141,0	128,7	119,9	-15,0	-6,8	86,7	134,9	+57,4	
147,8	-20,9	153,7	153,0	113,3	-26,3	-25,9	156,6	157,7	164,7	+5,2	+4,4	144,0	157,2	+9,2	26.24
122,7	+0,4	132,7	135,9	106,1	-20,0	-21,9	119,1	140,8	144,4	+21,2	+2,6	119,2	129,9	+9,0	
178,6	-32,9	179,4	174,0	122,1	-31,9	-29,8	202,6	178,4	189,6	-6,4	+6,3	174,5	190,5	+9,2	
138,7	-7,0	126,9	134,6	120,0	-6,4	-10,8	124,7	129,8	136,7	+9,6	+5,3	116,1	127,3	+9,6	26.25
131,4	-4,5	117,7	120,2	109,2	-7,2	-9,2	110,8	120,5	121,4	+9,6	+0,7	103,2	115,6	+12,0	
164,7	-13,3	159,7	186,2	158,7	-0,6	-14,8	174,4	163,1	191,3	+9,7	+17,3	162,3	168,7	+3,9	
91,0	+2,6	96,3	95,8	93,9	-2,5	-2,0	95,7	97,9	97,8	+2,2	-0,1	89,0	96,8	+8,8	26.26
86,1	+2,4	93,6	89,9	84,0	-10,3	-6,6	88,9	92,0	90,8	+2,1	-1,3	84,6	90,5	+7,0	
95,6	+2,9	98,9	101,3	103,1	+4,2	+1,8	102,0	103,4	104,3	+2,3	+0,9	93,1	102,7	+10,3	
74,3	-18,4	78,5	72,2	68,7	-12,5	-4,8	81,4	69,9	69,4	-14,7	-0,7	81,5	75,6	-7,2	26.3
79,1	-17,2	84,5	75,4	73,7	-12,8	-2,3	86,2	74,5	72,6	-15,8	-2,6	84,5	80,3	-5,0	
57,2	-23,8	57,5	60,9	50,8	-11,7	-16,6	64,2	53,5	57,9	-9,8	+8,2	70,8	58,8	-16,9	
94,6	-21,9	102,0	82,0	89,5	-12,3	+9,1	84,5	86,5	86,2	-21,7	-23,5	91,8	85,5	-6,9	26.4
90,1	-24,3	98,3	78,6	85,4	-13,1	+8,7	82,3	82,9	83,3	-23,1	-23,6	90,0	82,6	-8,2	
279,5	+35,3	253,2	223,9	257,4	+1,7	+15,0	175,4	237,1	185,1	+5,5	-21,9	164,3	206,2	+25,5	
108,1	-12,1	108,2	100,4	99,4	-8,1	-1,0	92,5	98,5	83,4	-9,8	-15,3	99,0	95,5	-3,5	26.51
104,7	-13,5	106,4	96,4	96,9	-8,9	+0,5	89,5	96,0	79,4	-11,3	-17,3	97,9	92,8	-4,6	
166,6	+6,3	139,5	170,0	143,7	+3,0	-15,5	145,5	142,6	153,5	+5,5	+7,6	129,2	144,0	+11,5	
112,9	-15,8	119,6	110,5	113,1	-5,4	+2,4	117,3	114,0	121,0	+3,2	+6,1	126,6	115,6	-8,7	26.62
95,9	-19,4	102,8	94,3	97,0	-5,6	+2,9	102,1	98,5	106,2	+4,0	+7,8	110,9	100,3	-9,6	
754,7	+6,9	756,4	723,2	719,5	-4,9	-0,5	691,6	699,6	690,5	-1,6	-2,7	719,4	696,6	-3,3	
118,0	+2,1	116,2	113,7	111,4	-4,1	-2,0	117,0	117,4	117,4	+0,3	-	104,8	117,2	+11,8	0J
112,1	+6,3	110,2	106,0	104,8	-4,9	-1,1	109,8	109,1	109,4	-0,4	+0,3	100,1	109,4	+9,3	
136,2	-7,1	134,7	137,6	131,6	-2,3	-4,4	139,3	142,9	142,0	+1,9	-0,6	119,2	141,1	+18,4	
116,0	+8,4	115,9	112,2	107,1	-7,6	-4,5	121,8	117,8	118,6	-2,6	+0,7	102,5	119,8	+16,9	27
112,4	+10,6	111,1	104,8	100,6	-9,5	-4,0	115,7	110,4	111,8	-3,4	+1,3	97,8	113,0	+15,5	
123,1	+4,7	125,5	127,1	120,1	-4,3	-5,5	133,9	132,4	132,2	-1,3	-0,2	111,8	133,2	+19,1	
96,1	+3,9	98,3	101,1	96,0	-2,3	-5,0	108,2	96,0	104,2	-3,7	+8,5	93,4	102,1	+9,3	27.1
93,9	+9,1	94,5	94,1	91,8	-2,9	-2,4	105,1	91,3	98,1	-6,7	+7,4	89,2	96,2	+10,1	
100,4	-4,6	105,7	115,0	104,2	-1,4	-9,4	114,5	105,4	116,1	+1,4	+10,2	101,5	109,9	+8,3	
96,8	+14,0	98,3	98,6	102,2	+4,0	+3,7	100,3	106,6	97,5	-2,8	-8,5	84,1	103,4	+22,9	27.2
85,6	+1,9	84,8	79,1	81,5	-3,9	+3,0	93,5	87,0	84,8	-9,3	-2,5	81,5	90,2	+10,7	
113,3	+31,1	118,1	127,5	132,7	+12,4	+4,1	110,4	136,4	116,4	+5,4	-14,0	88,0	122,9	+39,7	
51,8	-19,1	52,6	50,9	49,0	-6,8	-3,7	49,9	45,5	46,3	-7,2	+1,8	52,4	47,7	-8,0	27.21
42,9	-24,9	45,3	43,1	46,7	+3,1	+8,4	45,9	39,1	38,9	-15,3	-0,6	47,0	42,5	-9,6	
79,3	-7,1	75,3	74,9	56,3	-25,2	-24,8	62,3	65,2	69,2	+11,1	+6,1	69,2	63,7	-7,9	
105,3	+18,4	106,9	107,7	112,2	+5,0	+4,2	109,9	118,1	107,3	-2,4	-8,1	90,2	114,0	+26,4	27.22
96,4	+6,2	94,8	88,2	90,3	-4,7	+2,4	105,5	99,1	96,4	-8,6	-2,7	90,3	102,9	+13,3	
116,9	+35,1	122,7	133,1	140,8	+14,8	+5,8	115,5	142,9	121,5	+5,2	-15,0	90,0	129,2	+49,6	
127,6	+16,4	129,1	113,2	103,2	-20,1	-8,8	139,5	131,5	125,4	-10,1	-4,6	110,1	135,5	+23,1	27.3
119,5	+14,0	122,5	107,1	98,8	-19,3	-7,7	130,8	123,8	119,0	-9,0	-3,9	107,1	127,3	+18,9	
147,2	+21,4	145,1	127,9	114,0	-21,4	-10,9	160,3	150,1	140,9	-12,1	-6,1	117,2	155,2	+32,4	
96,9	+19,2	91,4	87,3	68,9	-24,6	-21,1	99,0	94,2	97,9	-1,1	+3,9	76,4	96,6	+26,4	27.31
95,1	+18,0	92,7	87,0	70,6	-23,8	-18,9	96,9	93,5	98,3	+1,4	+6,1	76,8	95,2	+25,6	
102,5	+22,8	87,4	88,2	63,7	-27,1	-27,8	105,2	96,3	96,4	-8,4	+0,1	78,6	100,7	+28,1	
162,0	+25,9	168,1	127,3	116,0	-31,0	-8,9	184,7	167,6	145,2	-21,4	-13,4	136,3	176,1	+29,2	27.32
155,2	+25,2	162,4	121,0	114,2	-29,7	-5,6	177,9	163,9	140,0	-21,3	-14,6	136,7	170,9	+25,0	
175,2	+27,1	179,1	139,5	119,8	-33,1	-14,1	198,0	174,6	155,1	-21,7	-11,2	136,7	186,3	+37,3	
161,5	-0,7	165,7	167,8	176,8	+6,7	+5,4	148,1	160,6	170,0	+14,8	+5,9	148,4	154,4	+4,0	27.33
151,8	-3,7	159,2	159,8	160,6	+0,9	+0,5	140,3	151,6	161,7	+15,3	+6,7	141,5	146,0	+3,2	
250,2	+21,2	225,8	241,6	325,6	+44,2	+34,8	219,5	242,7	246,1	+12,1	+1,4	210,9	231,1	+9,6	

1 INDEX DES AUFTRAGSEINGANGS
 1995
 NACH ABSCHNITTEN, UNTERABSCHNITTEN,
 DER KLASSIFIKATION DER WIRTSCHAFTS
 1.1 ORIGINAL

WERT

WZ93- SCHL.	WIRTSCHAFTSZWEIG		2001 SEP.	VERAENDERUNG IN % SEP. 2001 GEGEN		2001 AUG.	VERAENDERUNG IN % AUG. 2001 GEGEN		KUMULIERT		2-MONATS- DURCHSCHNITT	
				SEP. 2000	AUG. 2001		AUG. 2000	JULI 2001	JAN. 2001 BIS SEP. 2001	VER- AEND. IN % GEGEN VORJAHR	AUG. 2001 UND SEP. 2001	VER- AEND. IN % GEGEN VORJAHR
27.34	HERSTELLUNG VON GEZO- GEMEM DRAHT	INSGESAMT INLAND AUSLAND	71,0 64,4 92,4	-8,9 -14,9 +8,5	+6,9 -2,7 +37,9	66,4 66,2 67,0	-9,2 -7,8 -13,7	-9,5 -4,6 -22,5	81,0 76,4 95,9	-3,9 -5,2 -0,5	68,7 65,3 79,7	-9,0 -11,5 -2,1
27.35	ERSTE BEARB. V. EISEN U. STAHL A.N.G., H.V.FERRO- LEG. (NICHT EGKS) 1)	INSGESAMT INLAND AUSLAND	147,9 136,3 164,3	+0,4 +5,4 -4,9	+6,6 +10,0 +2,9	138,7 123,9 159,6	+1,5 -11,3 +20,6	-13,7 -24,9 +3,3	158,5 150,0 170,4	+4,6 +7,0 +1,7	143,3 130,1 162,0	+0,9 -3,3 +6,2
27.4	ERZEUGUNG UND ERSTE BEAR- BEITUNG VON NE-METALLEN	INSGESAMT INLAND AUSLAND	106,5 98,2 120,1	-20,7 -24,5 -14,9	-4,7 -5,9 -3,1	111,8 104,4 124,0	-12,2 -13,0 -10,9	-11,3 -10,3 -12,5	126,5 117,9 140,7	-5,5 -5,1 -6,0	109,2 101,3 122,1	-16,5 -19,0 -12,9
27.41	ERZEUG. U. ERSTE BEAR- BEITUNG VON EDELMETALLEN	INSGESAMT INLAND AUSLAND	102,1 106,7 96,3	-13,5 -28,1 +20,1	+6,5 -11,2 +45,9	95,9 120,1 66,0	-15,4 +2,6 -39,4	-23,9 -30,8 -2,1	115,3 144,3 79,5	-0,8 -0,3 -1,6	99,0 113,4 81,2	-14,4 -14,6 -14,2
27.42	ERZEUG. U. ERSTE BEAR- BEITUNG VON ALUMINIUM	INSGESAMT INLAND AUSLAND	106,6 107,7 104,4	-16,7 -16,0 -18,1	-3,8 -0,1 -10,4	110,8 107,8 116,5	-15,3 -11,3 -21,2	-16,4 -12,6 -22,2	131,7 123,6 146,9	-4,6 -2,9 -7,1	108,7 107,8 110,5	-16,0 -13,7 -19,8
27.43	ERZEUG. U. ERSTE BEAR- BEITUNG VON BLEI, ZINK UND ZINN	INSGESAMT INLAND AUSLAND	133,4 123,7 163,2	-22,1 -22,3 -21,9	+3,6 +0,4 +11,7	128,8 123,2 146,1	-29,2 -28,0 -32,1	-10,1 -8,7 -13,1	147,5 137,7 177,7	-10,4 -9,5 -12,6	131,1 123,5 154,7	-25,8 -25,2 -27,0
27.44	ERZEUG. U. ERSTE BEAR- BEITUNG VON KUPFER	INSGESAMT INLAND AUSLAND	97,5 74,2 132,2	-30,7 -41,7 -17,5	-12,2 -18,6 -6,1	111,1 91,1 140,8	-5,4 -17,4 +10,1	-1,4 +2,7 -5,1	115,1 98,9 139,1	-9,2 -11,5 -6,7	104,3 82,7 136,5	-19,1 -30,4 -5,3
27.45	ERZEUG. U. ERSTE BEAR- BEITUNG VON SONSTIGEN NE-METALLEN	INSGESAMT INLAND AUSLAND	141,8 113,6 164,8	+0,9 +13,1 -4,8	+8,5 +1,3 +13,0	130,7 112,1 145,9	+6,7 +10,4 +4,5	-0,2 -11,4 +8,5	144,2 122,8 161,6	+9,2 +17,2 +4,7	136,3 112,9 155,4	+3,6 +11,8 -0,6
27.5	GIESSEREIINDUSTRIE	INSGESAMT INLAND AUSLAND	128,1 120,6 156,9	-5,0 -10,1 +14,3	+3,8 +1,3 +11,7	123,4 119,0 140,5	-1,5 -5,2 +12,4	-6,9 -9,8 +4,1	134,8 129,9 153,7	+2,2 +0,2 +9,4	125,8 119,8 148,7	-3,3 -7,8 +13,3
27.51	EISENGIESSEREI	INSGESAMT INLAND AUSLAND	115,3 112,8 122,2	-4,8 -3,9 -7,0	+1,2 +3,8 -4,9	113,9 108,7 128,5	-2,6 -8,0 +12,6	-1,6 -6,9 +13,7	123,7 119,9 134,3	-1,7 -2,0 -1,2	114,6 110,8 125,4	-3,8 -5,9 +2,1
27.52	STAHLGIESSEREI	INSGESAMT INLAND AUSLAND	105,6 87,9 167,6	-0,3 -17,8 +63,7	+6,3 -3,8 +31,8	99,3 91,4 127,2	-4,3 -3,1 -7,2	-27,8 -29,4 +23,2	111,1 99,5 151,6	+12,6 +12,7 +12,5	102,5 89,7 147,4	-2,3 -10,8 +23,0
27.53	LEICHTMETALLGIESSEREI	INSGESAMT INLAND AUSLAND	180,0 145,5 251,5	-7,2 -15,8 +47,6	+5,8 - +33,8	151,3 145,5 188,0	+0,3 -4,2 +29,7	-5,0 -7,9 +12,4	164,8 157,4 211,1	+2,9 -2,1 +34,5	155,7 145,5 219,8	-3,7 -10,4 +39,4
27.54	BUNTMETALLGIESSEREI	INSGESAMT INLAND AUSLAND	115,2 108,1 164,2	-0,6 -0,6 -0,1	+5,9 +1,6 +30,6	108,8 108,4 125,7	-0,1 +2,7 -13,4	-11,8 -5,8 -35,4	121,5 115,9 160,2	+12,2 +12,2 +12,3	112,0 107,3 145,0	-0,4 +1,0 -6,3
28	HERSTELLUNG VON METALL- ERZEUGNISSEN	INSGESAMT INLAND AUSLAND	114,3 107,5 146,5	-4,4 -3,9 -5,7	+1,2 +2,1 -1,7	112,9 105,3 149,0	-1,1 -2,2 +3,5	-3,3 -3,9 -0,7	115,8 107,7 153,9	+1,3 +0,5 +4,3	113,6 106,4 147,8	-2,8 -3,1 -1,3
28.1	STAHL- UND LEICHTMETALL- BAU	INSGESAMT INLAND AUSLAND	105,5 99,7 174,5	-1,7 -4,0 +17,7	+0,8 +1,6 -4,4	104,7 98,1 182,6	-2,3 -4,8 +16,7	-1,5 -4,5 +22,2	102,3 97,3 161,7	-1,6 -2,3 +3,7	105,1 98,9 178,6	-2,1 -4,4 +17,2
28.11	HERSTELLUNG VON STAHL- UND LEICHTMETALLKON- STRUKTIONEN	INSGESAMT INLAND AUSLAND	102,0 98,0 148,7	-6,3 -7,0 -1,1	-4,7 -2,1 -21,2	107,0 100,1 188,6	-1,4 -4,7 +26,7	-2,3 -5,1 +19,8	103,2 98,3 161,5	-2,9 -3,2 -0,5	104,5 99,1 168,7	-3,9 -5,8 +12,7
28.12	HERSTELLUNG VON AUSBAU- ELEMENTEN AUS STAHL UND LEICHTMETALL	INSGESAMT INLAND AUSLAND	117,7 105,6 263,6	+15,6 +7,1 +87,2	+21,8 +15,8 +62,9	96,6 91,2 161,8	-5,9 -5,1 -11,4	+1,5 -1,9 +32,6	99,0 93,8 162,3	+3,4 +1,3 +20,8	107,2 98,4 212,7	+4,8 +1,0 +31,5
28.2	KESSEL- UND BEHAELTERBAU (OHNE H.V. DAMPKESSELN)	INSGESAMT INLAND AUSLAND	99,6 92,3 154,2	-7,1 -9,2 +4,2	+4,2 +2,0 +15,2	95,6 90,5 133,9	-1,2 -2,2 +4,0	+1,5 +3,8 -8,2	87,6 81,3 134,7	-3,1 -4,5 +3,9	97,6 91,4 144,1	-4,3 -5,9 +4,1
28.21	HERSTELLUNG VON TANKS UND SAMMELBEHALTERN	INSGESAMT INLAND AUSLAND	85,3 81,1 112,1	-8,7 -12,0 +11,5	-2,7 -5,0 +9,4	87,7 85,4 102,5	+3,4 +3,0 +5,9	-5,4 -2,3 -18,6	87,6 81,8 124,4	-4,2 -6,6 +7,7	86,5 83,3 107,3	-2,9 -4,9 +8,7
28.22	H.V. HEIZKOEPPERN F. ZENTRALHEIZUNGEN UND ZENTRALHEIZUNGSKESSELN	INSGESAMT INLAND AUSLAND	109,6 99,8 193,7	-6,2 -7,5 +0,5	+8,3 +6,3 +18,5	101,2 93,9 163,5	-3,8 -5,1 +2,9	+6,2 +7,8 -0,8	87,6 81,0 144,4	-2,3 -2,9 +1,0	105,4 95,9 178,6	-6,0 -6,3 +1,6
28.3	HERSTELLUNG VON DAMPF- KESSELN (OHNE ZENTRAL- HEIZUNGSKESSEL)	INSGESAMT INLAND AUSLAND	75,5 73,2 90,0	-13,0 +8,0 -56,7	-7,4 +26,2 -61,1	81,5 58,0 231,5	+0,1 +2,8 -3,5	+10,9 -15,7 +124,1	75,7 64,9 144,4	-4,1 +1,1 -16,1	78,5 65,6 160,8	-6,7 +5,6 -28,2

1) EUROPÄISCHE GEMEINSCHAFT FUER KOHLE UND STAHL.

STBA,FS 4,R 2.2, 9/2001

LAND

FUER DAS VERARBEITENDE GEMERBE
= 100
ABTEILUNGEN, GRUPPEN UND KLASSEN
ZWEIGE, AUSGABE 1993 (W293)
WERT

INDEX

2000 SEP.	VER- AEND. IN % GEGEN SEP. 1999	2000 3.VJ	2001 2.VJ	2001 3.VJ	VERAENDERUNG IN % 3.VJ 2001 GEGEN		2000 1.HJ	2000 2.HJ	2001 1.HJ	VERAENDERUNG IN % 1.HJ 2001 GEGEN		1999	2000	VER- AEND. IN % GEGEN 1999	W293 SCHL.
					3.VJ	2.VJ				1.HJ	2.HJ				
					2000	2001				2000	2000				
77,9	-5,6	76,4	79,2	70,3	-8,0	-11,2	88,2	79,7	86,4	-2,0	+8,4	78,8	83,9	+6,5	27.34
75,7	-4,3	73,5	74,7	66,7	-9,3	-10,7	84,1	75,2	81,3	-3,3	+8,1	76,4	79,6	+4,2	
85,2	-8,9	86,0	93,9	82,0	-4,7	-12,7	101,6	94,4	102,9	+1,3	+9,0	86,3	98,0	+13,6	
147,3	+21,1	149,6	152,2	149,1	-0,3	-2,0	152,5	163,3	163,1	+7,0	-0,1	121,6	157,9	+29,9	27.35
129,3	+14,4	138,9	146,2	141,7	+2,0	-3,1	140,9	146,0	154,1	+9,4	+5,5	117,5	143,4	+22,0	
172,7	+29,3	164,8	160,5	159,5	-3,2	-0,6	168,9	187,8	175,8	+4,1	-6,4	127,2	178,3	+40,2	
134,3	+9,9	131,9	121,1	114,8	-13,0	-5,2	134,8	136,7	132,4	-1,8	-2,4	111,0	135,2	+21,8	27.4
130,1	+13,9	125,0	114,1	106,3	-15,0	-6,8	123,7	124,5	123,7	-	-0,6	101,3	124,1	+22,5	
141,2	+4,4	143,1	132,6	128,6	-10,1	-3,0	153,0	153,9	146,7	-4,1	-4,7	126,9	153,4	+20,9	
118,0	-18,8	113,2	124,3	108,0	-4,6	-13,1	117,6	112,7	119,0	+1,2	+5,6	141,7	115,2	-18,7	27.41
148,5	-9,5	133,6	162,8	139,4	-0,1	-18,1	150,2	139,7	149,7	-0,3	+7,2	137,4	145,0	+5,5	
80,2	-34,5	88,0	76,6	76,6	-13,0	-	77,3	79,3	80,9	+4,7	+2,0	147,1	78,3	-46,8	
127,9	+4,3	131,9	123,2	116,7	-11,5	-5,3	141,3	139,4	139,3	-1,4	-0,1	115,2	140,3	+21,8	27.42
128,2	+11,3	125,4	116,4	113,0	-9,9	-2,9	128,2	125,7	128,9	+0,5	+2,5	105,0	127,0	+21,0	
127,4	-6,6	144,0	135,7	123,5	-14,2	-9,0	165,4	164,7	158,5	-4,2	-3,8	134,2	165,0	+23,0	
171,3	-3,8	169,8	152,3	135,1	-20,4	-11,3	162,1	168,7	153,7	-5,2	-8,9	148,2	165,4	+11,6	27.43
159,1	-3,4	158,5	141,5	127,3	-19,7	-10,0	149,0	155,2	142,9	-4,1	-7,9	140,7	152,1	+8,1	
208,9	-4,6	204,8	185,7	159,2	-22,3	-14,3	202,5	210,3	187,0	-7,7	-11,1	171,2	206,4	+20,6	
140,6	+25,1	129,4	110,5	107,1	-17,2	-3,1	125,5	128,9	119,1	-5,1	-7,6	94,1	127,2	+36,2	27.44
127,3	+31,9	118,1	96,2	84,7	-28,3	-12,0	108,6	114,9	106,0	-2,4	-7,7	81,3	111,7	+37,4	
160,3	+17,9	146,2	131,7	140,4	-4,0	+6,6	150,6	149,6	138,5	-8,0	-7,4	113,0	150,1	+32,8	
140,6	+51,7	135,5	133,2	134,5	-0,7	+1,0	130,2	141,8	149,1	+14,5	+5,1	100,0	136,0	+36,0	27.46
100,4	+26,0	108,0	104,8	117,4	+8,7	+12,0	102,5	111,8	125,6	+22,5	+12,3	93,0	107,2	+15,3	
173,2	+67,7	157,8	156,2	148,4	-6,0	-5,0	152,7	166,1	168,3	+10,2	+1,3	105,7	159,4	+50,8	
134,9	+6,1	131,4	132,7	128,0	-2,6	-3,5	132,1	135,0	138,2	+4,6	+2,4	116,8	139,6	+14,4	27.5
134,2	+8,8	132,1	126,2	123,8	-6,3	-1,9	128,5	133,8	133,0	+3,5	-0,6	114,8	131,1	+14,2	
137,3	-3,3	129,0	157,8	144,1	+11,7	-8,7	146,2	139,8	158,5	+8,4	+13,4	124,3	143,0	+15,0	
121,1	-2,7	121,6	121,2	115,0	-5,4	-5,1	127,9	127,5	128,0	+0,1	+0,4	113,6	127,7	+12,4	27.51
117,4	-2,3	121,1	116,7	112,7	-6,9	-3,4	122,8	126,7	123,5	+0,6	-2,5	110,9	124,8	+12,6	
131,4	-3,5	122,9	134,0	121,2	-1,4	-9,6	142,5	129,6	140,9	-1,1	+8,7	121,2	136,0	+12,2	
105,9	+4,6	101,9	111,1	114,1	+12,0	+2,7	97,0	104,6	109,6	+13,0	+4,8	91,6	100,8	+10,0	27.52
106,9	+21,3	96,2	93,8	102,9	+7,0	+9,7	84,4	94,7	97,9	+16,0	+3,4	85,8	89,5	+4,3	
102,4	-30,3	122,0	171,9	153,5	+25,8	-10,7	141,2	139,1	150,7	+6,7	+8,3	111,5	140,1	+25,7	
172,5	+18,2	163,6	162,8	156,8	-4,2	-3,7	158,4	164,2	168,7	+6,5	+2,7	135,8	161,3	+18,8	27.53
172,8	+19,5	166,0	153,4	149,6	-9,9	-2,5	158,0	163,6	161,3	+2,1	-1,3	134,9	160,7	+19,1	
170,4	+10,1	149,0	222,0	202,2	+35,7	-8,9	160,9	168,7	215,6	+34,0	+27,8	141,5	164,8	+16,5	
115,9	+5,3	110,0	117,6	115,8	+5,3	-1,5	107,4	112,7	124,4	+15,8	+10,4	99,4	110,1	+10,8	27.54
108,8	+3,9	105,6	113,2	109,2	+3,4	-3,5	102,1	107,7	119,3	+16,8	+10,8	95,7	104,9	+9,6	
164,4	+11,3	140,3	147,2	161,5	+15,1	+9,7	143,9	147,4	159,6	+10,9	+8,3	124,7	145,6	+16,8	
119,6	-2,2	116,5	114,9	114,7	-1,5	-0,2	113,3	117,2	116,4	+2,7	-0,7	106,6	115,2	+8,1	28
111,9	+3,7	109,7	106,8	107,5	-2,0	+0,7	106,0	108,4	107,9	+1,8	-0,5	101,6	107,2	+5,5	
155,4	-17,9	149,2	153,0	148,5	+0,2	-2,9	147,2	158,3	156,6	+6,4	-1,1	130,0	152,7	+17,5	
107,3	+2,8	109,4	103,2	105,5	-3,6	+2,2	101,3	105,4	100,7	-0,6	-4,5	100,3	103,3	+3,0	28.1
103,9	+2,2	104,2	98,0	100,2	-3,8	+2,2	97,3	100,8	95,9	-1,4	-4,9	97,8	99,1	+1,3	
148,2	+9,0	171,1	165,7	168,8	-1,3	+1,9	148,5	158,5	168,1	+6,5	-0,3	129,6	153,5	+18,4	
108,9	+3,5	111,7	104,2	106,2	-4,9	+1,9	103,7	107,5	101,8	-1,8	-5,3	102,2	105,6	+3,3	28.11
106,4	+3,2	106,0	99,2	101,2	-4,5	+2,0	99,4	102,6	96,8	-2,6	-6,7	99,5	101,0	+1,5	
150,4	+6,1	178,8	163,5	164,9	-7,8	+0,9	154,1	164,5	159,9	+3,8	-2,8	135,0	159,3	+18,0	
101,8	+0,1	101,2	99,7	103,2	+2,0	+3,5	93,0	97,9	97,0	+4,3	-0,9	93,3	95,4	+2,3	28.12
98,6	-1,9	97,7	93,7	96,6	-1,1	+3,1	90,0	94,6	92,4	+2,7	-2,3	91,9	92,3	+0,4	
140,8	+21,6	144,3	173,1	182,5	+26,5	+5,4	129,2	137,8	152,2	+17,8	+10,4	110,9	133,5	+20,4	
107,2	-2,8	99,6	84,7	96,5	-3,1	+13,9	85,8	97,6	83,2	-3,0	-14,8	92,2	91,7	-0,5	28.2
101,6	-0,1	94,7	77,4	90,0	-5,0	+18,3	80,3	91,0	77,0	-4,1	-15,4	87,4	85,7	-1,9	
148,0	-15,1	135,6	139,6	144,7	+6,7	+3,7	128,7	146,4	129,7	+2,4	-11,4	127,8	136,5	+6,8	
93,4	+3,5	90,7	87,3	88,6	-2,3	+1,5	91,8	82,0	87,1	-5,1	-5,3	91,6	91,9	+0,3	28.21
92,2	+10,4	88,8	77,8	84,6	-8,7	+8,7	87,0	86,8	80,4	-7,6	-7,4	87,4	86,9	-0,6	
100,5	-24,2	102,5	147,7	113,5	+10,7	-23,2	122,0	124,7	129,9	+6,5	+4,2	117,9	123,4	+4,7	
116,8	-6,1	105,8	82,8	102,0	-3,6	+23,2	81,6	101,5	80,5	-1,3	-20,7	92,7	91,5	-1,3	28.22
107,9	-5,4	98,7	77,1	93,6	-5,2	+21,4	75,8	93,8	74,7	-1,5	-20,4	87,5	84,8	-3,1	
192,7	-9,8	166,8	132,0	174,0	+4,3	+31,8	131,0	166,8	129,6	-1,1	-22,3	137,1	148,9	+8,6	
86,8	-57,4	79,0	71,4	76,8	-2,8	+7,6	78,9	101,9	75,1	-4,8	-26,3	81,3	90,4	+11,2	28.3
67,8	-6,1	62,9	63,9	66,7	+6,0	+4,4	64,9	65,4	64,0	-1,4	-2,1	67,3	65,2	-3,1	
207,9	-80,0	180,9	119,7	141,6	-21,7	+18,3	167,6	333,6	146,8	-13,0	-56,3	169,9	250,6	+47,5	

1 INDEX DES AUFTRAGSEINGANGS
 1995
 NACH ABSCHNITTEN, UNTERABSCHNITTEN,
 DER KLASSIFIKATION DER WIRTSCHAFTS
 1.1 ORIGINAL

WERT

WZ93- SCHL.	WIRTSCHAFTSZWEIG	2001 SEP.	VERAENDERUNG IN % SEP. 2001 GEGEN		2001 AUG.	VERAENDERUNG IN % AUG. 2001 GEGEN		KUMULIERT		2-MONATS- DURCHSCHNITT		
			SEP. 2000	AUG. 2001		AUG. 2000	JULI 2001	JAN. 2001 BIS SEP. 2001	VER- AEND. IN % GEGEN VORJAHR	AUG. 2001 UND SEP. 2001	VER- AEND. IN % GEGEN VORJAHR	
28.4	H.V. SCHMIEDE-, PRESS-, ZIEH-U. STANZTEILEN, GEH. RINGEN U. PULVERN. ERZ.	INSGESAMT	159,8	+4,3	+10,1	145,2	-0,5	-3,5	155,0	+5,1	152,5	+1,9
		INLAND	151,9	+4,0	+10,1	138,0	-3,3	-3,2	147,3	+3,6	145,0	+0,4
		AUSLAND	189,0	+5,4	+10,1	171,7	+8,5	-4,6	183,7	+9,9	180,4	+6,9
28.5	OBERFLAECHEVEREDLUNG, WAERMEBEHANDLUNG UND MECHANIK A.N.G.	INSGESAMT	181,1	-2,0	+0,9	159,6	+5,4	-6,4	171,0	+10,8	160,4	+1,6
		INLAND	157,4	-1,6	+0,7	156,3	+4,3	-7,6	166,5	+9,9	156,9	+1,2
		AUSLAND	190,0	-4,6	+2,2	185,9	+13,6	+2,8	206,5	+16,1	188,0	+3,6
28.51	OBERFLAECHEVEREDLUNG UND WAERMEBEHANDLUNG	INSGESAMT	152,3	-4,3	+1,1	150,6	-0,3	-7,7	167,0	+11,2	151,5	-2,3
		INLAND	150,4	-2,3	+1,9	147,6	-1,3	-7,9	160,9	+9,6	149,0	-1,8
		AUSLAND	164,8	-14,7	-3,7	171,2	+5,7	-6,2	207,5	+19,9	168,0	-5,4
28.52	MECHANIK A.N.G.	INSGESAMT	170,9	+0,4	+0,7	169,7	+11,9	-5,1	175,5	+10,3	170,3	+5,8
		INLAND	165,0	-0,8	-0,4	165,7	+10,2	-7,4	172,6	+10,4	165,4	+4,4
		AUSLAND	229,4	+9,9	+9,8	208,9	+25,8	+17,3	204,8	+10,5	219,2	+16,9
28.6	H.V. SCHNEIDWAEREN, WERK- ZEUGEN, SCHLOSSEERN UND BESCHLAEGEN	INSGESAMT	120,1	-5,4	+0,8	119,2	+2,1	-4,6	127,1	+4,0	119,7	-1,8
		INLAND	112,4	-3,4	-1,0	113,5	+2,3	-0,4	116,8	+3,1	113,0	-0,6
		AUSLAND	138,5	-8,8	+4,3	132,8	+1,8	-12,2	151,5	+5,9	136,7	-3,9
28.61	HERSTELLUNG VON SCHNEIDWAEREN UND BESTECKEN	INSGESAMT	104,6	-0,2	-1,6	106,3	+18,9	+4,8	108,6	+20,5	105,5	+8,7
		INLAND	70,4	+3,4	-9,7	78,0	+18,4	+19,4	72,0	+13,9	74,2	+10,7
		AUSLAND	143,7	-2,2	+3,5	138,8	+19,1	-2,7	150,7	+24,6	141,3	+7,3
28.62	HERSTELLUNG VON WERKZEUGEN	INSGESAMT	114,5	-4,7	+0,2	114,3	+2,2	-7,9	124,7	+3,7	114,4	-1,4
		INLAND	112,9	-0,4	-0,9	113,9	+5,8	-4,1	118,8	+5,3	113,4	+2,6
		AUSLAND	118,1	-12,9	+2,3	115,4	-4,6	-15,2	138,1	+0,7	116,8	-9,0
28.63	HERSTELLUNG VON SCHLOSSEERN UND BESCHLAEGEN	INSGESAMT	128,3	-6,6	+1,6	126,3	+0,2	-2,6	132,4	+2,5	127,3	-3,4
		INLAND	116,6	-6,6	-0,5	117,2	-1,6	+2,1	119,9	+0,3	116,9	-4,2
		AUSLAND	161,5	-6,5	+6,3	152,0	+4,3	-11,6	167,7	+7,3	156,8	-1,6
28.7	HERSTELLUNG VON SONST. EISEN-, BLECH- UND METALLWAEREN	INSGESAMT	96,8	-10,3	-2,3	99,1	-5,3	-5,7	102,4	-2,9	98,0	-7,8
		INLAND	88,9	-11,8	-4,9	92,9	-6,0	-3,1	93,8	-4,7	90,9	-8,9
		AUSLAND	126,2	-6,0	+3,2	122,3	-3,5	-12,0	134,5	+1,8	124,3	-4,8
28.71	HERSTELLUNG VON BE- HAELTERN AUS EISEN UND STAHL	INSGESAMT	87,5	-7,4	-8,6	95,7	+0,8	-9,3	93,6	+2,0	91,6	-3,3
		INLAND	83,6	-5,5	-7,4	90,3	+2,0	-3,0	87,4	-0,5	87,0	-1,7
		AUSLAND	99,5	-12,0	-11,7	112,7	-1,9	-21,8	113,0	+8,3	106,1	-6,9
28.72	H.V. VERPACKUNGEN U. VERSCHLUESSEN AUS EI- SEN-, STAHL U. NE-METALL	INSGESAMT	90,0	-8,8	-9,7	99,7	-2,6	-8,2	97,0	-	94,9	-5,7
		INLAND	78,0	-14,3	-15,4	92,2	-0,3	-3,9	85,8	-2,4	85,1	-7,3
		AUSLAND	129,2	+4,4	+4,0	124,2	-7,7	-17,3	133,6	+5,4	126,7	-1,9
28.73	HERSTELLUNG VON DRAHT- WAEREN	INSGESAMT	96,3	-14,4	-2,8	99,1	-9,7	-11,4	106,3	-3,5	97,7	-12,1
		INLAND	86,6	-14,6	-2,6	88,9	-11,9	-10,6	90,5	-6,9	87,8	-13,2
		AUSLAND	126,8	-14,0	-3,5	131,4	-4,9	-13,0	156,3	+3,7	129,1	-9,6
28.74	H.V. SCHRAUBEN, NIETEN, KETTEN UND FEDERN	INSGESAMT	107,0	-13,8	+0,7	106,3	-8,4	-4,1	113,6	-5,1	106,7	-11,2
		INLAND	98,9	-15,8	-2,3	101,2	-9,0	-2,3	106,6	-6,5	100,1	-12,4
		AUSLAND	130,4	-9,1	+7,7	121,1	-6,8	-7,8	134,0	-1,6	125,8	-8,0
28.75	H.V. EISEN-, BLECH- UND METALLWAEREN A.N.G.	INSGESAMT	94,7	-7,4	-0,5	95,2	-3,6	-3,4	97,9	-2,9	95,0	-5,6
		INLAND	88,6	-8,5	-1,8	90,2	-5,2	-1,4	91,5	-4,0	89,4	-6,9
		AUSLAND	125,0	-3,6	+3,8	120,4	+2,6	-10,2	130,2	+1,6	122,7	-0,6
OK	MASCHINENBAU	INSGESAMT	109,1	-10,3	+3,9	105,0	-12,3	-9,6	117,3	-2,9	107,1	-11,3
		INLAND	98,5	-10,9	-2,4	101,9	-7,1	-4,9	107,3	-1,9	100,7	-9,0
		AUSLAND	120,8	-9,7	+11,0	108,8	-17,5	-14,5	129,6	-3,3	114,8	-13,6
29.1	H.V. MASCHINEN F.D. ERZEUG. U. NUTZG.V. MECHAN. ENERGIE (O. LUFT-, STRASS. FAHRZ. BAU)	INSGESAMT	103,1	-9,9	-4,4	107,8	-16,6	-2,4	115,1	-3,0	105,5	-13,4
		INLAND	89,8	-12,3	-5,5	95,0	-5,9	-3,6	99,1	-4,2	92,4	-9,1
		AUSLAND	121,7	-7,2	-3,0	125,5	-25,6	-1,3	137,4	-1,8	123,6	-17,5
29.11	H.V. VERBRENNUNGSMOTOREN U. TURBINEN (O. MOT. F. LUFT- U. STRASSENFAHRZEUGE)	INSGESAMT	88,9	-10,8	-14,4	103,9	-41,0	+36,8	106,7	-6,8	96,4	-30,1
		INLAND	43,0	-28,8	-7,9	46,7	+10,1	+30,4	51,8	-20,6	44,9	-12,6
		AUSLAND	121,7	-4,8	-16,0	144,8	-46,7	+37,0	146,0	-2,5	133,3	-33,3
29.12	HERSTELLUNG VON PUMPEN UND KOMPRESSOREN	INSGESAMT	104,8	-9,5	-6,7	112,3	-7,3	-4,0	117,5	-3,0	108,6	-8,4
		INLAND	90,9	-12,3	-12,2	103,5	-2,2	+1,8	102,1	-3,8	97,2	-7,2
		AUSLAND	122,4	-6,7	-0,9	123,5	-12,3	-9,5	137,1	-2,2	123,0	-9,6
29.13	HERSTELLUNG VON ARMATUREN	INSGESAMT	105,1	-2,5	+5,6	99,5	-5,1	-10,8	107,6	-0,8	102,3	-3,8
		INLAND	93,0	-4,6	+0,9	92,2	-5,3	-6,8	95,1	-1,6	92,6	-5,0
		AUSLAND	136,7	+1,6	+14,9	118,1	-4,4	-17,8	138,8	+0,4	126,9	-1,2
29.14	HERSTELLUNG VON LAGERN, GETRIEBEN, ZAHNRAEDERN UND ANTRIEBSSELEMENTEN	INSGESAMT	109,8	-15,2	-3,1	113,3	-9,9	-10,9	125,4	-2,2	111,6	-12,5
		INLAND	108,6	-14,7	-4,7	114,0	-11,9	-9,7	124,0	-2,4	111,3	-13,3
		AUSLAND	111,6	-16,0	-0,5	112,2	-6,3	-12,8	127,7	-1,7	111,9	-11,4
29.2	HERSTELLUNG VON SONST. MASCHINEN FUER UNSPEZI- FISCHE VERWENDUNG	INSGESAMT	126,1	+4,5	+11,1	113,5	-6,1	-5,7	122,7	+1,1	119,8	-0,8
		INLAND	102,8	-9,4	-7,6	111,2	+2,6	+0,9	110,3	-	107,0	-3,6
		AUSLAND	165,3	+24,5	+40,8	117,4	-17,3	-14,6	143,5	+2,4	141,4	+2,9

STBA,FS 4,R 2.2, 9/2001

LAND

FUER DAS VERARBEITENDE GEWERBE
= 100
ABTEILUNGEN, GRUPPEN UND KLASSEN
ZWEIGE, AUSGABE 1993 (WZ93)
WERT

INDEX

2000 SEP.	VER- AEND. IN % GEGEN SEP. 1999	2000 3.VJ	2001 2.VJ	2001 3.VJ	VERAENDERUNG IN % 3.VJ 2001 GEGEN		2000 1.HJ	2000 2.HJ	2001 1.HJ	VERAENDERUNG IN % 1.HJ 2001 GEGEN		1999	2000	VER- AEND. IN % GEGEN 1999	WZ93 SCHL.
					3.VJ 2000	2.VJ 2001				1.HJ 2000	2.HJ 2000				
153,2	+12,6	149,8	151,3	151,8	+1,3	+0,3	146,4	151,7	156,7	+7,0	+3,3	129,9	149,0	+14,7	28.4
146,1	+11,9	144,0	142,2	144,1	+0,1	+1,3	141,4	145,1	148,9	+5,3	+2,6	126,3	143,2	+13,4	
179,4	+15,1	171,4	184,8	180,2	+5,1	-2,5	164,9	176,3	185,5	+12,5	+5,2	143,1	170,6	+19,2	
164,4	+14,6	158,2	170,4	163,8	+3,5	-3,9	152,5	161,3	174,6	+14,5	+8,2	131,8	156,9	+19,0	28.5
160,0	+14,0	155,6	165,1	161,0	+3,5	-2,5	149,4	157,5	169,3	+13,3	+7,5	129,7	153,5	+18,4	
199,2	+18,6	179,0	212,0	185,6	+3,7	-12,5	177,4	191,7	216,9	+22,3	+13,1	148,2	184,5	+24,5	
159,1	+14,1	155,1	168,9	155,4	+0,2	-8,0	147,8	156,6	172,8	+16,9	+10,3	128,6	152,2	+18,4	28.51
154,0	+13,1	152,2	161,0	152,8	+0,4	-5,1	144,1	152,0	165,0	+14,5	+8,6	126,3	148,1	+17,3	
193,1	+19,4	174,1	221,8	172,8	-0,7	-22,1	172,7	186,9	224,9	+30,2	+20,3	144,2	179,8	+24,7	
170,3	+15,2	161,6	172,0	173,2	+7,2	+0,7	157,9	166,6	176,7	+11,9	+6,1	135,3	162,2	+19,9	28.52
166,4	+15,0	159,1	169,5	169,9	+6,8	+0,2	155,1	163,4	173,9	+12,1	+6,4	133,4	159,2	+19,3	
208,8	+17,5	186,5	196,8	205,5	+10,2	+4,4	184,7	199,0	204,5	+10,7	+2,8	154,4	191,9	+24,3	
127,0	+0,7	119,5	126,8	121,4	+1,6	-4,3	123,5	122,0	129,9	+5,2	+6,5	116,4	122,7	+5,4	28.6
116,4	-2,3	112,2	117,3	113,3	+1,0	-3,4	113,9	113,3	118,5	+4,0	+4,6	111,1	113,6	+2,3	
151,9	+6,6	136,7	149,1	140,9	+3,1	-5,5	146,3	142,3	156,8	+7,2	+10,2	129,2	144,3	+11,7	
104,8	+25,2	89,6	108,6	104,1	+16,2	-4,1	90,3	94,0	110,9	+22,8	+18,0	81,3	92,2	+13,4	28.61
68,1	+14,3	64,0	74,0	71,2	+11,3	-3,8	62,8	65,9	72,3	+15,1	+9,7	67,1	64,4	-4,0	
146,9	+31,9	119,0	148,2	141,7	+19,1	-4,4	121,9	126,2	156,2	+27,3	+23,0	97,7	124,1	+27,0	
120,1	+4,6	116,3	123,7	117,6	+1,1	-4,9	122,2	120,3	128,2	+4,9	+6,6	111,6	121,2	+8,6	28.62
113,3	+0,9	111,8	119,9	115,2	+3,0	-3,9	113,3	113,8	120,6	+6,4	+6,0	106,9	113,5	+6,2	
135,6	+12,3	126,5	132,4	123,2	-2,6	-6,9	142,6	135,1	146,6	+2,0	+7,7	122,2	136,9	+13,7	
137,4	-4,7	127,4	132,8	128,1	+0,5	-3,5	130,1	128,0	134,6	+3,5	+5,2	126,9	129,0	+1,7	28.63
124,8	-5,8	118,0	119,8	116,2	-1,5	-3,0	120,4	118,3	121,8	+1,2	+3,0	120,0	119,3	-0,6	
172,8	-2,5	153,8	169,4	161,8	+5,2	-4,5	157,5	155,4	170,6	+8,3	+9,8	146,3	156,4	+6,9	
107,9	+4,8	106,4	101,8	100,3	-5,7	-1,5	105,0	103,4	103,5	-1,4	+0,1	97,2	104,2	+7,2	28.7
100,8	+2,5	100,0	92,9	92,6	-7,4	-0,3	97,6	96,5	94,4	-3,3	-2,2	92,4	97,0	+5,0	
134,3	+11,3	130,4	134,9	129,1	-1,0	-4,3	132,9	129,2	137,3	+3,3	+6,3	115,1	131,1	+13,9	
94,5	-0,3	91,6	90,6	96,2	+5,0	+6,2	92,0	88,9	92,4	+0,4	+3,9	87,0	90,4	+3,9	28.71
88,5	-1,0	87,4	86,2	89,0	+1,8	+3,2	88,0	87,4	86,6	-1,6	-0,9	82,9	87,7	+5,8	
113,1	+1,1	104,4	104,0	118,8	+13,8	+14,2	104,2	93,3	110,1	+5,7	+18,0	99,8	98,7	-1,1	
98,7	+4,3	102,2	97,1	99,4	-2,7	+2,4	94,4	95,8	95,8	+1,5	-	96,8	95,1	-0,7	28.72
91,0	-1,3	93,1	85,8	89,7	-4,7	+3,4	85,3	86,4	84,4	-1,1	-2,3	90,9	85,8	-5,6	
123,8	+20,7	132,0	134,2	134,5	+1,9	+0,2	124,1	128,3	133,1	+7,3	+5,4	112,0	125,2	+11,8	
112,5	+3,8	112,4	110,5	102,4	-8,9	-7,3	109,0	107,1	108,3	-0,6	+1,1	97,9	106,0	+10,3	28.73
101,4	+3,6	101,9	91,4	91,6	-10,1	+0,2	94,9	94,8	89,9	-5,3	-5,2	91,1	94,8	+4,1	
147,4	+4,2	145,5	170,8	136,4	-6,3	-20,1	153,4	145,9	166,3	+8,4	+14,0	119,4	149,6	+25,3	
124,1	+10,6	119,4	111,3	108,0	-9,5	-3,0	119,9	118,2	116,4	-2,9	-1,5	107,3	119,0	+10,9	28.74
117,4	+9,2	113,5	104,1	101,2	-10,8	-2,8	114,3	111,9	109,3	-4,4	-2,3	102,1	113,1	+10,8	
143,5	+14,1	136,5	132,1	127,6	-6,5	-3,4	136,1	136,3	137,2	+0,8	+0,7	122,5	136,2	+11,2	
102,3	+2,0	100,6	97,0	96,2	-4,4	-0,8	100,8	98,4	96,8	-2,0	+0,4	93,0	98,6	+7,1	28.75
96,8	+0,1	96,2	90,7	90,1	-6,3	-0,7	94,8	93,4	92,2	-2,7	-1,3	89,4	94,1	+5,3	
129,7	+9,5	122,5	128,3	126,5	+3,3	-1,4	131,1	123,5	132,1	+0,8	+7,0	110,9	127,3	+14,8	
121,6	+6,9	120,9	115,9	110,1	-8,9	-5,0	120,8	122,7	120,9	+0,1	-1,5	106,6	121,8	+15,3	DK
111,7	+4,5	110,4	104,2	102,9	-8,8	-1,2	108,9	110,6	109,5	+0,6	-1,0	100,7	108,8	+9,0	
133,8	+9,7	133,8	130,2	118,9	-11,1	-8,7	136,3	137,6	134,9	-0,3	-2,0	111,5	136,5	+22,4	
114,4	+2,3	119,6	116,7	107,1	-10,5	-8,2	118,2	117,4	119,1	+0,8	+1,4	101,2	117,8	+16,4	29.1
102,4	+5,8	102,2	95,8	94,4	-7,6	-1,3	104,0	99,3	101,5	+2,2	+2,4	94,2	101,6	+7,9	
131,1	-0,9	143,7	146,3	124,8	-13,2	-14,7	138,0	142,6	143,7	+4,1	+0,8	111,0	140,3	+26,4	
99,7	-23,7	122,2	125,8	89,8	-26,5	-28,6	110,7	113,7	115,1	+4,0	+1,2	87,9	112,2	+27,6	29.11
60,4	+16,4	49,7	46,6	41,8	-15,9	-10,3	73,0	46,3	56,8	-22,2	+22,7	56,1	59,6	+6,2	
127,9	-31,6	174,1	182,5	124,1	-28,7	-32,0	137,7	162,1	166,9	+13,9	-3,2	110,8	149,9	+35,3	
115,8	+11,8	120,0	114,4	111,4	-7,2	-2,6	121,7	119,8	120,6	-0,9	+0,7	103,0	120,8	+17,3	29.12
103,6	+4,6	107,3	99,2	98,7	-8,0	-0,5	105,4	104,1	103,8	-1,5	-0,3	96,1	104,8	+9,1	
131,2	+20,0	136,1	133,8	127,4	-6,4	-4,8	142,2	139,7	142,0	-0,1	+1,6	111,9	141,0	+26,0	
107,8	-0,2	107,3	106,4	105,4	-1,8	-0,9	109,1	105,2	108,6	-0,6	+3,2	101,8	107,2	+5,3	29.13
97,5	-3,0	98,2	92,2	94,7	-3,8	+2,7	96,9	93,9	96,3	-0,6	+1,5	95,2	94,9	-0,3	
133,5	+5,2	130,4	142,2	132,5	+1,6	-6,8	142,3	133,7	142,0	-0,2	+6,2	118,5	138,0	+16,5	
129,5	+17,8	128,2	121,9	116,7	-9,0	-4,3	128,1	128,4	129,8	+1,3	+1,1	106,4	128,2	+18,3	29.14
127,3	+12,0	127,8	120,0	116,3	-9,0	-3,1	126,6	126,8	127,9	+1,0	+0,9	110,2	126,7	+15,0	
132,8	+27,7	128,8	124,9	117,5	-8,8	-5,9	130,5	130,7	132,8	+1,8	+1,6	106,6	130,6	+29,7	
120,7	+7,5	122,8	119,6	120,0	-2,3	+0,3	120,7	122,1	124,0	+2,7	+1,6	106,5	121,4	+14,0	29.2
113,5	+3,3	112,5	109,5	108,1	-3,9	-1,3	109,2	111,1	111,5	+2,1	+0,4	101,5	110,2	+8,6	
132,8	+14,2	140,2	136,6	140,1	-0,1	+2,6	140,2	140,7	145,2	+3,6	+3,2	114,9	140,5	+22,3	

1 INDEX DES AUFTRAGSEINGANGS
1995
NACH ABSCHNITTEN, UNTERABSCHNITTEN,
DER KLASSIFIKATION DER WIRTSCHAFTS
1.1 ORIGINAL

WERT

WZ93- SCHL.	WIRTSCHAFTSZWEIG		2001 SEP.	VERAENDERUNG IN % SEP. 2001 GEGEN		2001 AUG.	VERAENDERUNG IN % AUG. 2001 GEGEN		KUMULIERT		2-MONATS- DURCHSCHNITT	
				SEP. 2000	AUG. 2001		AUG. 2000	JULI 2001	JAN. 2001 BIS SEP. 2001	VER- AEND. IN % GEGEN VORJAHR	AUG. 2001 UND SEP. 2001	VER- AEND. IN % GEGEN VORJAHR
29.21	HERSTELLUNG VON OEFEN UND BRENNERN	INSGESAMT INLAND AUSLAND	96,5 89,6 105,3	-12,5 -9,3 -15,7	-5,8 +1,2 -12,4	102,4 88,5 120,2	-1,7 -15,8 +16,7	+3,5 -0,2 +7,3	107,3 93,8 124,7	+0,5 -0,1 +1,1	99,5 89,1 112,8	-7,3 -12,6 -1,1
29.22	HERSTELLUNG VON HEBE- ZEUGEN UND FOERDERMIT- TELN	INSGESAMT INLAND AUSLAND	98,8 91,5 113,9	-13,8 -14,1 -13,2	-13,6 -13,5 -13,7	114,4 105,8 132,0	-1,2 +3,4 -8,0	-10,4 -4,0 -15,8	117,0 105,8 139,9	+0,4 +0,1 +0,8	106,6 98,7 123,0	-7,5 -5,5 -10,5
29.23	H.V. KAELTE- UND LUFT- TECHN. ERZEUGNISSEN F. GEMERBL. ZUECKE	INSGESAMT INLAND AUSLAND	97,9 97,0 100,2	-30,6 -23,9 -42,0	-12,5 -18,7 +6,0	111,9 119,3 94,5	-15,0 -4,0 -36,5	+5,1 +12,7 -12,5	123,6 114,3 145,3	-6,6 -6,7 -6,4	104,9 108,2 97,4	-23,1 -14,1 -39,5
29.24	H.V. MASCHINEN FUER UNSPECIFISCHE VERMEN- DUNG A.N.G.	INSGESAMT INLAND AUSLAND	170,3 120,5 232,8	+48,0 +7,4 +96,1	+47,4 +5,7 +98,3	115,5 114,0 117,4	-4,8 +10,8 -18,8	-8,5 +0,3 -17,2	129,3 114,4 147,9	+6,7 +5,6 +7,6	142,9 117,3 175,1	+20,9 +9,0 +33,1
29.3	HERSTELLUNG VON LAND- U. FORSTWIRTSCHAFTLICHEN MASCHINEN	INSGESAMT INLAND AUSLAND	97,4 89,5 105,5	-4,9 +5,3 -12,4	+11,7 +25,2 +1,8	87,2 71,5 103,6	+11,5 +9,8 +13,0	-27,8 -10,5 -36,4	107,7 84,8 131,3	-2,0 -7,4 +1,9	92,3 80,5 104,6	+2,2 +7,2 -1,4
29.31	HERSTELLUNG VON ACKER- SCHLEPPERN	INSGESAMT INLAND AUSLAND	76,7 48,7 94,7	-19,9 -31,7 -15,1	-8,4 -28,5 +1,0	83,7 68,1 93,8	+6,6 +18,2 +2,0	-52,3 -30,9 -58,4	121,2 82,0 146,5	+9,3 +1,2 +12,6	80,2 58,4 94,3	-8,0 -9,5 -7,4
29.32	H.V. SONST. LAND- UND FORSTWIRTSCH. MASCHINEN	INSGESAMT INLAND AUSLAND	109,4 105,7 114,3	+3,0 +16,9 -10,5	+22,5 +45,0 +2,4	89,3 72,9 111,6	+14,5 +7,2 +22,0	+0,1 +0,6 -0,3	99,9 85,9 118,9	-8,6 +10,3 -7,0	99,4 89,3 113,0	+7,9 +12,8 +3,1
29.4	HERSTELLUNG VON WERK- ZEUGMASCHINEN	INSGESAMT INLAND AUSLAND	108,0 119,0 96,5	-21,1 +1,4 -38,6	+3,4 +8,2 -2,1	104,4 110,0 98,6	-18,8 -18,0 -19,6	-11,7 -7,9 -15,7	121,2 123,1 119,2	-5,8 +3,4 -14,0	106,2 114,5 97,6	-20,0 -9,0 -30,2
29.5	H.V. MASCHINEN F. SONST. BESTIMMTE WIRTSCHAFTS- ZWEIGE	INSGESAMT INLAND AUSLAND	96,7 99,1 94,8	-22,1 -19,6 -24,2	-1,6 -6,9 +3,4	98,3 106,5 91,7	-16,0 -13,7 -18,1	-15,0 -7,7 -20,9	115,1 115,5 115,0	-7,0 -3,9 -9,3	97,5 102,8 93,3	-19,2 -16,6 -21,3
29.51	H.V. MASCHINEN F.D. ME- TALLERZ. V. WALZWERKS- EINR.U. GIESSMASCHINEN	INSGESAMT INLAND AUSLAND	80,9 106,5 70,3	+62,4 -5,8 +196,6	+68,5 +22,4 +119,7	48,0 87,0 32,0	-24,2 -21,8 -26,6	-20,7 -12,4 -28,1	77,8 141,2 51,6	-3,2 +26,4 -23,6	64,5 96,8 51,2	+14,0 -13,6 +51,9
29.52	H.V. BERGWERKS-, BAU- U. BAUSTOFFMASCHINEN	INSGESAMT INLAND AUSLAND	83,2 63,6 105,3	-20,6 -25,9 -16,6	-11,2 -6,2 -14,2	93,7 67,8 122,7	-2,2 -13,5 +6,4	-6,7 -2,7 -9,1	104,1 81,6 129,4	-2,1 -8,7 +3,4	88,5 65,7 114,0	-11,8 -20,0 -5,6
29.53	H.V. MASCHINEN F. DAS ERNAEHRUNGSGEMERBE U.D. TABAKVERARBEITUNG	INSGESAMT INLAND AUSLAND	92,0 88,7 95,1	+32,2 +25,3 +39,0	+3,3 +3,1 +3,5	89,1 86,0 91,9	+26,4 +27,2 +25,7	-8,4 +10,0 -19,8	84,1 74,7 92,6	+5,4 +0,7 +9,2	90,6 87,4 93,5	+29,2 +26,3 +32,1
29.54	H.V. MASCHINEN F. DAS TEXTIL- BEKLEIDUNGS- U. LEDERGEMERBE	INSGESAMT INLAND AUSLAND	71,8 81,9 69,1	-33,1 -26,9 -34,8	+20,1 +8,8 +24,3	59,8 75,3 55,6	-32,8 -30,1 -33,7	-28,0 -19,6 -30,7	82,0 97,8 77,7	-17,3 -11,3 -19,2	65,8 78,6 62,4	-33,0 -28,5 -34,3
29.55	H.V. MASCHINEN FUER DAS PAPIERGEMERBE	INSGESAMT INLAND AUSLAND	90,7 77,7 98,2	-41,1 -66,8 -8,4	+30,1 -3,6 +54,9	69,7 80,6 63,4	-41,6 -41,5 -41,6	-25,8 -20,4 -29,2	95,2 110,0 86,6	-8,1 +1,5 -14,1	80,2 79,2 80,8	-41,3 -57,4 -25,1
29.56	H.V. MASCHINEN FUER BESTIMMTE WIRTSCHAFTS- ZWEIGE A.N.G.	INSGESAMT INLAND AUSLAND	112,5 118,0 106,8	-25,3 -14,7 -34,7	-8,2 -10,9 -4,9	122,5 132,4 112,3	-16,9 -12,8 -21,5	-14,5 -8,2 -20,9	141,7 136,7 146,8	-7,6 -4,4 -10,3	117,5 125,2 109,6	-21,2 -13,7 -28,5
29.6	HERSTELLUNG VON WAFFEN UND MUNITION	INSGESAMT INLAND AUSLAND	90,7 54,2 189,7	-14,8 -32,1 +6,2	+82,9 +41,5 +136,7	49,6 38,3 80,5	-40,7 -53,9 -9,0	-69,7 -77,1 -47,7	102,3 72,0 184,4	+2,5 -16,0 +33,7	70,2 46,3 135,1	-26,2 -42,8 +1,1
29.7	HERSTELLUNG VON HAUS- HALTSGERAETEN A.N.G.	INSGESAMT INLAND AUSLAND	131,0 105,2 182,1	+4,6 -4,5 +17,3	+16,0 +12,9 +19,8	112,9 93,2 152,0	+5,7 -0,6 +14,6	+1,5 +7,4 -4,6	116,2 94,7 158,8	+5,1 -0,2 +12,0	122,0 99,2 167,1	+5,2 -2,7 +16,1
29.71	HERSTELLUNG VON ELEKTRI- SCHEN HAUSHALTSGERAETEN	INSGESAMT INLAND AUSLAND	130,8 105,4 179,1	+1,4 -6,4 +11,8	+14,6 +11,8 +18,1	114,1 94,3 151,6	+5,0 -0,6 +12,2	+1,4 +7,9 -5,5	117,7 96,4 158,2	+3,6 -0,6 +9,0	122,5 99,9 165,4	+3,0 -3,8 +12,0
29.72	H.V. NICHTELEKTR. HEIZ-, KOCH-, HEISSWASSER- U. HEISSLUFTGER. A.N.G.	INSGESAMT INLAND AUSLAND	132,5 104,0 209,3	+34,9 +10,5 +91,7	+26,7 +21,2 +34,7	104,6 85,8 155,4	+12,6 -1,2 +42,3	+3,1 +3,1 +3,1	105,2 83,6 163,3	+17,8 +3,1 +46,9	118,6 94,9 182,4	+24,1 +4,9 +67,0
DL	H.V. BUEROMASCH., DATENVERARB. GER.U.-EINRICHTG.; ELEKTROT., FEINMECHANIK U. OPTIK	INSGESAMT INLAND AUSLAND	128,7 113,6 155,7	-22,7 -14,8 -30,9	+1,6 -0,4 +4,4	126,7 114,1 149,2	-16,5 -7,9 -25,7	-4,2 -1,8 -7,1	136,8 119,8 167,1	-5,7 -0,6 -11,4	127,7 113,9 152,5	-19,7 -11,4 -28,4
30	H.V. BUEROMASCHINEN, DATENVERARBEITUNGSGE- RAETEN U. -EINRICHTUNGEN	INSGESAMT INLAND AUSLAND	105,6 117,9 83,7	-32,3 -22,7 -48,3	-0,9 +9,4 -19,8	106,6 107,8 104,4	-26,7 -26,0 -28,0	-6,1 -4,3 -9,3	117,6 118,5 116,0	-15,0 -12,7 -19,1	106,1 112,9 94,1	-29,6 -24,3 -38,7

STBA, FS 4, R 2.2, 9/2001

LAND

FUER DAS VERARBEITENDE GEBERBE
= 100
ABTEILUNGEN, GRUPPEN UND KLASSEN
ZWEIGE, AUSGABE 1999 (W293)
WERT

INDEX

2000 SEP.	VER- AEND. IN % GEGEN SEP. 1999	2000 3.VJ	2001 2.VJ	2001 3.VJ	VERAENDERUNG IN % 3.VJ 2001 GEGEN		2000 1.HJ	2000 2.HJ	2001 1.HJ	VERAENDERUNG IN % 1.HJ 2001 GEGEN		1999	2000	VER- AEND. IN % GEGEN 1999	WZ93 SCHL.
					3.VJ 2000	2.VJ 2001				1.HJ 2000	2.HJ 2000				
110,3	+44,8	112,3	96,2	99,3	-11,6	+3,2	104,1	107,4	111,4	+7,0	+3,7	79,1	105,7	+33,6	29.21
98,8	+20,5	99,6	92,4	88,9	-10,7	-3,8	91,0	96,0	95,2	+5,7	+0,2	83,7	93,5	+11,7	
124,9	+81,8	128,5	101,0	112,5	-12,5	+11,4	120,8	121,9	130,8	+8,3	+7,3	73,2	121,4	+65,8	
114,6	+10,1	117,9	116,0	113,6	-3,6	-2,1	115,8	118,9	118,6	+2,4	-0,3	103,2	117,4	+13,8	29.22
106,5	+9,5	106,8	103,3	103,6	-3,0	+0,3	105,1	106,2	106,9	+1,7	+0,7	95,4	105,6	+10,7	
131,2	+11,1	140,7	141,9	134,2	-4,6	-5,4	137,9	144,9	142,7	+3,5	-1,5	119,1	141,4	+18,7	
141,1	+26,0	136,4	131,0	105,4	-22,2	-19,5	130,7	132,1	132,6	+1,5	+0,4	109,7	131,4	+19,8	29.23
127,5	+13,7	124,8	123,9	107,4	-13,9	-13,3	121,3	122,3	117,8	-2,9	-3,7	108,1	121,8	+12,7	
172,9	+54,9	160,1	147,9	100,9	-37,0	-31,8	153,0	155,2	167,5	+9,5	+7,9	113,5	154,1	+35,8	
115,1	-7,9	120,9	119,5	137,3	+13,6	+14,9	121,4	121,2	125,2	+3,1	+3,3	111,6	121,3	+8,7	29.24
112,2	-10,5	110,8	107,6	116,1	+4,8	+7,9	107,1	110,0	113,6	+6,1	+3,3	105,4	108,5	+2,9	
118,7	-4,8	133,6	134,4	164,0	+22,8	+22,0	139,5	136,2	139,9	+0,3	+3,5	119,4	137,4	+15,1	
102,4	+28,7	90,2	106,2	101,8	+12,9	-4,1	119,8	104,9	110,6	-7,7	+5,4	104,9	112,3	+7,1	29.3
85,0	+13,2	73,0	85,1	80,3	+10,0	-5,6	100,9	81,7	87,0	-13,8	+6,5	94,2	91,3	-3,1	
120,4	+38,9	107,9	127,8	124,0	+14,9	-3,0	139,3	128,8	135,0	-3,1	+4,8	116,1	134,0	+16,4	
95,8	+25,6	91,2	123,9	112,0	+22,8	-9,6	120,7	108,6	125,8	+4,2	+15,8	101,7	114,7	+12,8	29.31
71,3	-3,3	61,4	83,9	71,8	+16,9	-14,4	90,8	74,1	87,1	-4,1	+17,5	97,3	82,5	-15,2	
111,6	+43,1	110,5	149,6	137,9	+24,8	-7,8	140,0	130,9	150,7	+7,6	+15,1	104,5	135,4	+29,6	
106,2	+27,3	89,6	95,9	96,0	+7,1	+0,1	119,2	102,7	101,8	-14,6	-0,9	108,7	111,0	+4,0	29.32
90,4	+19,4	77,6	85,6	83,7	+7,9	-2,2	104,9	84,7	87,0	-17,1	+2,7	82,9	94,8	+2,0	
127,7	+36,1	105,8	110,0	112,6	+6,4	+2,4	138,7	127,2	122,1	-12,0	-4,0	125,6	132,9	+5,8	
136,9	+29,9	137,4	116,0	110,2	-19,8	-5,0	124,2	139,3	126,8	+2,1	-9,0	108,1	131,7	+21,8	29.4
117,4	+7,3	127,2	116,7	116,1	-8,7	-0,5	114,9	132,6	126,6	+10,2	-4,5	107,9	123,8	+14,7	
157,1	+55,1	148,0	115,3	104,0	-29,7	-9,8	134,0	146,1	126,9	-13,1	-5,3	108,4	140,0	+29,2	
124,1	+11,0	121,2	116,1	103,5	-14,6	-10,9	125,1	125,2	120,9	-3,4	-3,4	105,4	125,2	+18,8	29.5
123,2	+11,1	122,3	113,1	107,0	-12,5	-5,4	119,2	122,6	119,7	+0,4	-2,4	106,1	120,9	+13,9	
125,0	+11,1	120,4	118,5	100,8	-16,3	-14,9	130,0	127,4	122,1	-6,1	-4,2	105,0	128,7	+22,6	
49,8	-45,5	55,5	93,3	63,1	+13,7	-32,4	92,8	74,0	85,1	-8,3	+15,0	71,8	83,4	+16,2	29.51
113,0	-6,3	113,6	142,9	97,6	-14,1	-31,7	110,7	124,1	163,1	+47,3	+31,4	115,8	117,4	+1,6	
23,7	-70,2	31,5	72,9	48,9	+55,2	-32,9	85,5	53,3	53,0	-38,0	-0,6	53,8	69,4	+29,0	
104,8	+4,3	98,3	103,8	92,4	-6,0	-11,0	110,2	101,0	109,9	-0,3	+8,8	94,3	105,6	+12,0	29.52
85,8	-4,7	79,2	78,9	67,0	-15,4	-15,1	94,5	82,6	88,9	-5,9	+7,6	84,4	86,6	+2,2	
126,2	+12,3	119,9	131,9	121,0	+0,9	-8,3	127,8	121,8	133,6	+4,5	+9,7	106,6	124,8	+17,1	
69,6	-17,3	75,9	84,8	92,8	+22,3	+9,4	81,7	83,4	79,7	-2,4	-4,4	80,6	82,5	+2,4	29.53
70,8	-13,7	70,6	63,3	84,3	+19,4	+21,6	76,0	74,5	69,9	-8,0	-6,2	71,7	75,2	+4,9	
68,4	-20,6	80,8	98,9	100,5	+24,4	+1,6	86,9	91,6	88,6	+2,0	-3,3	88,7	89,2	+0,6	
107,3	+24,0	95,9	82,5	71,5	-25,4	-13,3	100,9	96,0	87,2	-13,6	-11,0	80,2	99,5	+24,1	29.54
112,1	+14,9	108,7	94,0	83,6	-23,1	-11,1	111,0	112,7	104,9	-5,5	-6,9	97,0	111,8	+15,3	
106,0	+26,9	92,4	79,3	68,3	-26,1	-13,9	98,1	94,1	82,5	-15,9	-12,3	75,8	95,1	+27,1	
153,9	+76,5	123,7	96,3	84,8	-31,4	-11,9	93,6	114,6	100,4	+7,3	-12,4	84,3	104,1	+23,5	29.55
234,1	+159,0	150,1	123,2	86,5	-42,4	-29,8	87,6	120,1	121,7	+38,9	+1,3	92,6	103,9	+12,2	
107,2	+25,5	108,3	80,6	83,7	-22,7	+3,8	97,0	111,4	88,0	-9,3	-21,0	79,4	104,2	+31,2	
150,7	+12,4	152,4	141,6	126,1	-17,3	-10,9	153,7	157,0	149,6	-2,7	-4,7	128,1	155,3	+21,2	29.56
138,3	+8,8	147,4	133,5	131,6	-10,7	-1,4	140,9	147,8	139,3	-1,1	-5,8	122,7	144,3	+17,6	
163,5	+15,7	157,6	149,9	120,4	-23,6	-19,7	166,8	166,4	160,0	-4,1	-3,8	133,7	166,6	+24,8	
106,4	-65,7	92,9	89,9	101,3	+9,0	+12,7	103,3	119,6	102,7	-0,6	-14,1	133,3	111,4	-16,4	29.6
79,8	-41,6	72,0	68,9	86,6	+20,3	+25,7	92,6	85,5	64,7	-30,1	-24,3	92,7	89,0	-4,0	
178,7	-77,1	149,5	146,9	141,4	-5,4	-3,7	132,1	121,2	206,0	+55,9	-2,9	243,3	172,2	-29,2	
125,2	-3,7	110,9	108,5	118,4	+6,8	+9,1	110,5	115,2	115,1	+4,2	-0,1	108,8	112,9	+3,8	29.7
110,1	-7,1	95,8	87,0	95,1	-0,7	+9,3	94,4	98,0	94,6	+0,2	-3,5	97,4	96,2	-1,2	
155,2	+1,6	140,7	151,0	164,5	+18,9	+8,9	142,4	149,4	155,9	+9,5	+4,4	131,4	145,9	+11,0	
129,0	-2,9	113,4	109,4	119,1	+5,0	+8,9	113,7	117,7	117,1	+3,0	-0,6	109,7	115,7	+5,5	29.71
112,6	-6,6	97,3	88,2	95,7	-1,6	+8,5	96,8	99,3	96,8	-	-2,5	96,1	96,1	-	
160,2	+4,2	144,1	149,7	163,7	+13,6	+9,4	145,7	152,6	155,5	+6,7	+1,9	131,8	149,2	+13,2	
98,2	-15,2	92,6	101,6	112,9	+21,9	+11,1	87,7	97,7	101,4	+15,6	+3,8	102,4	92,7	-8,5	29.72
94,1	-10,6	86,5	78,9	91,0	+5,2	+15,3	78,4	89,3	80,0	+2,0	-10,4	89,0	83,9	-8,8	
109,2	-24,2	109,0	162,6	171,8	+57,6	+5,7	112,4	120,2	159,0	+41,5	+32,3	127,7	116,3	-8,9	
166,5	+20,2	152,8	134,7	129,2	-15,4	-4,1	141,2	153,6	140,7	-0,4	-8,4	123,1	147,4	+19,7	DL
133,3	+9,0	126,6	114,0	114,6	-9,5	+0,5	117,5	129,1	122,4	+4,2	-5,2	110,3	123,3	+11,8	
225,4	+34,9	189,2	171,5	156,2	-22,1	-9,5	183,1	198,9	173,1	-5,5	-12,1	145,8	190,0	+30,3	
155,9	+10,3	146,2	110,2	108,6	-25,7	-1,5	134,6	152,6	122,2	-9,2	-19,9	123,7	143,6	+16,1	30
152,5	+2,7	144,3	105,1	112,8	-21,8	+7,3	131,4	148,5	121,4	-7,6	-18,2	125,1	138,9	+11,8	
161,9	+25,6	148,6	119,2	101,1	-32,4	-15,2	140,4	160,1	123,5	-12,0	-22,9	121,3	150,2	+23,8	

1 INDEX DES AUFTRAGSEINGANGS
 1995
 NACH ABSCHNITTEN, UNTERABSCHNITTEN,
 DER KLASSIFIKATION DER WIRTSCHAFTS
 1.1 ORIGINAL

WERT

WZ93- SCHL.	WIRTSCHAFTSZWEIG		2001 SEP.	VERAENDERUNG IN % SEP. 2001 GEGEN		2001 AUG.	VERAENDERUNG IN % AUG. 2001 GEGEN		KUMULIERT		2-MONATS- DURCHSCHNITT	
				SEP. 2000	AUG. 2001		AUG. 2000	JULI 2001	JAN. 2001 BIS SEP. 2001	VER- AEND. IN % GEGEN VORJAHR	AUG. 2001 UND SEP. 2001	VER- AEND. IN % GEGEN VORJAHR
30.01	HERSTELLUNG VON BUERD- MASCHINEN	INSGESAMT INLAND AUSLAND	93,6 85,4 102,2	-13,0 +6,8 -25,3	+11,4 +4,1 +18,6	84,0 82,0 86,2	-17,5 -8,6 -24,8	-3,7 +6,5 -12,1	90,8 78,8 103,3	+0,7 +14,9 -8,7	88,8 83,7 94,2	-15,2 -1,4 -25,1
30.02	HERSTELLUNG VON DATEN- VERARBEITUNGSGERAETEN UND -EINRICHTUNGEN	INSGESAMT INLAND AUSLAND	107,6 122,0 79,3	-34,3 -24,6 -52,7	-2,4 +9,8 -27,0	110,3 111,1 108,7	-27,7 -27,3 -28,5	-6,4 -5,1 -8,7	122,0 123,6 119,0	-16,6 -14,2 -21,0	109,0 116,6 94,0	-31,1 -25,9 -41,2
31	HERSTELLUNG VON GERAETEN DER ELEKTRIZITAETSERZUE- GUNG, -VERTEILUNG U.AE.	INSGESAMT INLAND AUSLAND	118,8 109,0 141,0	-16,0 -8,2 -27,0	+1,0 -3,6 +10,2	117,6 113,1 128,0	-9,2 +2,7 -26,4	-3,4 -0,8 -8,2	127,9 115,0 157,6	+1,5 +3,9 -2,1	118,2 111,1 134,5	-12,8 -2,9 -26,7
31.1	HERSTELLUNG VON ELEKTRO- MOTOREN, GENERATOREN UND TRANSFORMATOREN	INSGESAMT INLAND AUSLAND	139,7 117,7 184,1	-17,9 -13,3 -23,0	-0,4 -13,1 +23,0	140,2 135,5 149,7	-25,1 +6,5 -51,3	-0,3 +1,8 -4,0	148,4 126,3 192,9	-4,7 +3,6 -13,8	140,0 126,6 166,9	-21,6 -3,7 -39,0
31.2	HERSTELLUNG VON ELEK- TRIZITAETSVERTeilUNGS- U. -SCHALTEINRICHTUNGEN	INSGESAMT INLAND AUSLAND	104,0 96,5 120,6	-22,3 -12,8 -35,0	-	104,0 100,0 112,9	-7,8 -0,9 -19,1	-6,1 -3,8 -10,0	117,5 107,9 138,9	+0,9 +3,9 -3,9	104,0 98,3 116,8	-15,7 -7,1 -28,1
31.3	H.V. ISOLIERTEN ELEK- TROMOTOREN, -LEITUNGEN U. -DRAEHTEN	INSGESAMT INLAND AUSLAND	139,1 130,1 168,4	-12,4 -0,9 -32,3	-3,1 +6,9 -21,8	143,6 121,7 215,3	+10,5 +6,1 +19,7	-10,7 -0,8 -24,7	162,4 126,7 279,1	+24,1 +12,7 +45,7	141,4 125,9 191,9	-2,0 +2,4 -10,4
31.4	HERSTELLUNG VON AKKUMU- LATOREN UND BATTERIEN	INSGESAMT INLAND AUSLAND	108,4 100,6 121,0	-3,2 -7,8 +3,7	+5,3 +2,5 +9,2	102,9 98,1 110,8	-12,0 -15,4 -6,3	+4,7 +6,9 +1,8	101,1 95,6 110,0	-1,4 -2,4 +0,1	105,7 99,4 115,9	-7,7 -11,7 -1,4
31.5	HERSTELLUNG VON ELEK- TRISCHEN LAMPEN UND LEUCHTEN	INSGESAMT INLAND AUSLAND	113,8 100,2 146,2	-8,5 -5,6 -12,8	-0,8 -0,5 -1,2	114,7 100,7 148,0	+0,3 -4,4 +8,9	-3,3 +1,9 -10,5	115,9 98,1 158,1	-2,3 -4,6 +1,3	114,3 100,5 147,1	-4,3 -5,0 -3,1
31.6	HERSTELLUNG VON ELEK- TRISCHEN AUSRUESTUNGEN A.N.G.	INSGESAMT INLAND AUSLAND	128,4 123,6 140,4	-6,8 +1,0 -20,4	+5,0 -0,1 +18,1	122,3 123,7 118,9	-0,7 +8,1 -18,1	-	130,3 123,6 147,2	+4,3 +4,6 +4,0	125,4 123,7 129,7	-3,9 +4,5 -19,3
31.61	H.V. ELEKTR. AUSRUE- STUNGEN F. MOTOREN U. FAHRZEUGE A.N.G.	INSGESAMT INLAND AUSLAND	145,3 149,5 135,8	-6,0 -6,3 -5,3	+1,3 -3,2 +14,4	143,4 154,5 118,7	+0,3 +3,3 -7,2	+1,3 +2,6 -2,2	144,2 150,9 129,4	-2,8 -3,5 -0,8	144,4 152,0 127,3	-3,0 -1,7 -6,2
31.62	HERSTELLUNG VON SONST. ELEKTR. AUSRUESTUNGEN A.N.G.	INSGESAMT INLAND AUSLAND	112,1 100,2 145,7	-7,8 +12,8 -31,9	+10,0 +4,6 +22,2	101,9 95,8 119,2	-2,1 +16,1 -27,7	-1,8 -1,9 -1,7	116,9 98,9 167,6	+14,4 +18,2 +8,8	107,0 98,0 132,5	-5,2 +14,4 -30,0
32	RUNDFUNK-, FERNSEH- UND NACHRICHTENTECHNIK	INSGESAMT INLAND AUSLAND	156,2 134,1 181,8	-31,8 -23,8 -37,5	+2,4 +3,1 +1,8	152,5 130,1 178,5	-28,8 -21,2 -34,2	-1,2 -0,5 -1,8	159,6 140,6 181,6	-17,1 -6,9 -24,6	154,4 132,1 180,2	-30,4 -22,5 -35,9
32.1	HERSTELLUNG VON ELEKTRO- NISCHEN BAUELEMENTEN	INSGESAMT INLAND AUSLAND	116,5 114,5 117,9	-60,6 -40,0 -68,1	-26,9 -2,6 -37,6	159,3 117,6 188,8	-50,5 -45,6 -52,3	+6,7 -7,0 +14,1	165,1 146,2 178,5	-34,9 -25,4 -39,3	137,9 116,1 153,4	-55,3 -42,9 -59,9
32.2	H.V. NACHRICHTENTECHNI- SCHEN GERAETEN UND EINRICHTUNGEN	INSGESAMT INLAND AUSLAND	223,6 157,7 333,5	-13,4 -21,6 -5,7	+18,6 +4,0 +33,3	188,6 151,7 250,1	-11,7 -15,0 -8,1	-3,8 +1,3 -8,5	198,2 159,0 263,7	-6,9 -1,0 -12,1	206,1 154,7 291,8	-12,6 -18,5 -6,7
32.3	H.V. RUNDFUNK- U. FERN- SEHGER. SOWIE PHONO- U. VIDEOTECHN. GERAETEN	INSGESAMT INLAND AUSLAND	87,3 104,5 67,7	-7,5 -4,2 -12,8	+8,7 +7,2 +11,7	80,3 97,5 60,6	-0,9 +11,4 -17,6	-8,2 +2,0 -22,6	84,7 97,1 70,3	+5,5 +10,8 -2,2	83,8 101,0 64,2	-4,4 +2,7 -15,1
33	MEDIZIN-, MESS-, STEUER- UND REGELUNGSTECHNIK, OPTIK	INSGESAMT INLAND AUSLAND	130,8 103,3 177,2	-17,0 -13,7 -19,7	+2,7 -0,7 +6,6	127,3 104,0 166,3	-4,9 -4,1 -5,6	-8,5 -4,9 -12,0	140,0 112,4 186,1	+1,8 +3,5 +0,2	129,1 103,7 171,8	-11,4 -9,1 -13,5
33.1	H.V. MEDIZINISCHEN GE- RAETEN UND ORTHOPAEDI- SCHEN VORRICHTUNGEN	INSGESAMT INLAND AUSLAND	147,6 102,8 219,1	-1,7 -3,8 -0,1	+17,2 +5,1 +28,3	125,9 97,8 170,8	+6,5 +2,8 +10,2	-15,0 -3,2 -23,5	141,5 107,7 195,3	+12,5 +9,9 +14,8	136,8 100,3 195,0	+1,9 -0,7 +4,2
33.2	H.V. MESS-, KONTROLL-, NAVIGATIONS- U.AE. INSTRU- MENTEN U. VORRICHTUNGEN	INSGESAMT INLAND AUSLAND	119,2 102,5 147,5	-23,8 -15,6 -31,6	-7,6 -7,0 -8,3	129,0 110,2 160,8	-7,6 -1,8 -13,5	-4,4 -5,2 -3,4	134,8 111,7 174,0	-3,6 +1,0 -8,1	124,1 106,4 154,2	-16,1 -8,9 -23,2
33.3	HERSTELLUNG VON INDU- STRIELLEN PROZESS- STEUERUNGSANLAGEN	INSGESAMT INLAND AUSLAND	219,2 154,6 723,2	-17,0 +4,7 -38,3	+20,5 +44,8 -5,8	181,9 106,8 767,4	-23,7 -36,7 -1,8	-11,4 -10,6 -12,2	220,1 148,3 780,0	+6,1 +5,9 +6,5	200,6 130,7 745,3	-20,2 -17,4 -23,7
33.4	HERSTELLUNG VON OPTI- SCHEN UND FOTOGRAFI- SCHEN GERAETEN	INSGESAMT INLAND AUSLAND	114,9 92,1 143,4	-26,8 -34,0 -19,7	-4,7 -11,0 +1,1	120,6 103,5 141,9	-5,7 -1,3 -9,4	-2,0 -6,2 +2,3	139,5 118,4 165,8	-1,3 +1,2 -3,5	117,8 97,8 142,7	-17,3 -20,0 -14,9
33.5	HERSTELLUNG VON UHREN	INSGESAMT INLAND AUSLAND	73,6 58,8 95,3	-30,2 -33,6 -26,7	+19,1 +3,9 +36,9	61,8 56,6 69,6	-34,1 -29,3 -38,8	-20,5 +5,8 -38,4	93,5 73,4 122,9	-18,2 -17,5 -18,8	67,7 57,7 82,5	-32,1 -31,6 -32,3

LAND

FUER DAS VERARBEITENDE GEBERBE
= 100
ABTEILUNGEN, GRUPPEN UND KLASSEN
ZWEIGE, AUSGABE 1993 (WZ93)
WERT

INDEX

2000 SEP.	VER- AEND. IN % GEGEN SEP. 1999	2000 3.VJ	2001 2.VJ	2001 3.VJ	VERAENDERUNG IN % 3.VJ 2001 GEGEN		2000 1.HJ	2000 2.HJ	2001 1.HJ	VERAENDERUNG IN % 1.HJ 2001 GEGEN		1999	2000	VER- AEND. IN % GEGEN 1999	WZ93 SCHL.
					3.VJ 2000	2.VJ 2001				1.HJ 2000	2.HJ 2000				
107,6	-19,1	101,1	92,2	88,3	-12,7	-4,2	84,8	92,0	92,0	+8,5	-	85,1	88,4	+3,9	30.01
80,0	-44,2	87,1	75,9	81,5	-6,4	+7,4	59,3	79,7	77,6	+30,7	-2,8	76,9	69,5	-6,6	
136,8	+11,9	116,0	109,4	95,5	-17,7	-12,7	111,6	105,1	107,3	-3,9	+2,1	99,8	106,3	+15,5	
163,8	+14,7	153,5	113,1	111,9	-27,1	-1,1	142,7	162,6	127,1	-10,9	-21,8	130,0	152,6	+17,4	30.02
161,7	+8,5	151,5	108,8	116,7	-23,0	+7,3	140,5	157,1	127,0	-9,6	-19,2	131,2	148,8	+13,4	
167,8	+28,6	157,5	121,4	102,4	-35,0	-15,7	147,1	173,0	127,3	-13,5	-26,4	127,8	180,1	+25,3	
141,4	+16,0	131,5	129,6	119,4	-9,2	-7,9	123,2	131,1	132,2	+7,3	+0,8	113,2	127,2	+12,4	31
118,7	+7,0	114,7	110,7	112,0	-2,4	+1,2	108,7	115,5	116,4	+7,1	+0,8	105,1	112,1	+6,7	
193,2	+31,6	170,1	172,8	136,2	-19,9	-21,2	156,3	167,0	168,3	+7,7	+0,8	131,6	161,7	+22,9	
170,1	+24,1	166,6	156,4	140,2	-15,8	-10,4	150,2	163,7	152,5	+1,5	-6,8	126,7	157,0	+24,9	31.1
135,8	+24,1	130,8	117,8	128,8	-1,5	+9,3	117,5	133,4	125,1	+6,5	-6,2	112,2	125,4	+11,8	
239,2	+24,1	238,7	234,2	163,2	-31,6	-30,3	216,2	224,8	207,8	-3,9	-7,6	153,0	220,5	+44,1	
133,9	+14,9	121,7	120,3	106,2	-12,7	-11,7	113,8	121,1	123,1	+8,2	+1,7	108,8	117,5	+8,0	31.2
110,7	+2,8	106,3	104,3	100,2	-7,5	-3,9	101,6	107,8	111,7	+9,9	+3,6	101,9	104,7	+2,7	
165,5	+36,5	151,6	155,9	119,7	-21,0	-23,2	141,0	150,9	148,6	+5,4	-1,5	124,0	146,9	+17,7	
158,7	+26,0	143,0	158,7	147,8	+3,4	-6,9	124,8	137,4	169,6	+36,9	+23,4	119,1	131,1	+10,1	31.3
131,3	+9,4	119,9	127,6	124,8	+4,1	-2,2	108,6	115,7	127,7	+17,6	+10,4	111,0	112,1	+1,0	
248,6	+70,6	218,6	260,6	223,2	+2,1	-14,4	178,0	208,7	307,1	+72,5	+47,1	145,5	193,4	+32,9	
112,0	-9,0	109,6	96,4	103,2	-5,8	+7,1	99,0	113,0	100,1	+1,1	-11,4	101,3	106,0	+4,6	31.4
109,1	-10,2	105,8	91,6	96,8	-8,5	+5,7	94,1	107,0	95,0	+1,0	-11,2	97,8	100,5	+2,8	
116,7	-7,0	115,7	104,4	113,5	-1,9	+8,7	107,1	122,8	108,3	+1,1	-11,8	107,2	115,0	+7,3	
124,4	+0,4	117,4	111,0	115,7	-1,4	+4,2	119,2	122,6	116,1	-2,6	-5,3	111,1	120,9	+8,8	31.5
106,2	-6,6	103,3	91,4	99,9	-3,3	+9,3	102,5	105,8	97,3	-5,1	-8,0	99,7	104,2	+4,5	
167,7	+13,2	150,8	157,7	153,2	+1,6	-2,9	158,6	162,3	160,6	+1,3	-1,0	138,2	160,4	+16,1	
137,8	+16,1	127,3	129,0	124,3	-2,4	-3,6	123,7	128,3	139,3	+7,8	+3,9	112,5	126,0	+12,0	31.6
122,4	+7,7	117,6	120,6	123,4	+4,9	+2,3	118,5	120,2	123,7	+4,4	+2,9	106,9	119,4	+11,7	
176,3	+34,6	151,6	150,2	126,9	-16,3	-16,5	136,4	148,4	157,4	+15,4	+6,1	126,6	142,4	+12,5	
154,6	+16,0	148,3	143,1	143,4	-3,3	+0,2	148,4	147,3	144,6	-2,6	-1,8	126,0	147,8	+17,3	31.61
159,6	+14,6	153,7	148,7	151,5	-1,4	+1,9	157,8	153,0	150,6	-4,6	-1,6	131,7	155,4	+18,0	
143,4	+19,5	136,2	130,6	125,3	-8,0	-4,1	127,6	134,5	131,5	+3,1	-2,2	113,3	131,0	+15,6	
121,6	+16,4	107,1	115,4	105,9	-1,1	-6,2	99,8	110,0	122,4	+22,6	+11,3	99,5	104,9	+5,4	31.62
88,8	-2,0	85,0	95,2	97,9	+15,2	+2,8	83,1	90,6	99,4	+19,6	+8,7	84,5	86,9	+2,8	
213,9	+49,0	169,2	172,4	128,7	-23,9	-25,3	146,6	164,3	187,0	+27,6	+13,8	141,8	155,4	+9,6	
229,2	+25,2	206,8	151,1	154,4	-25,3	+2,2	185,6	206,0	162,3	-12,6	-21,2	147,1	196,8	+33,1	32
175,9	+12,0	163,9	128,6	131,6	-19,7	+2,3	144,6	170,6	145,1	+0,3	-14,9	124,6	157,6	+26,5	
290,9	+36,5	256,3	177,0	180,7	-29,5	+2,1	233,0	247,0	182,1	-21,8	-26,3	173,2	240,0	+39,6	
295,6	+51,0	287,1	159,2	141,7	-50,6	-11,0	236,9	260,5	176,8	-25,4	-32,1	159,6	248,7	+55,8	32.1
190,9	+26,8	207,8	130,1	119,5	-42,5	-8,1	190,1	206,4	159,5	-16,1	-22,7	134,0	196,3	+49,0	
369,4	+62,4	343,0	179,7	157,4	-54,1	-12,4	270,0	298,6	189,0	-30,0	-36,7	177,7	284,3	+60,0	
258,3	+11,0	219,0	183,1	202,7	-7,4	+10,7	209,8	234,4	196,0	-6,6	-16,4	182,7	222,1	+21,6	32.2
201,1	+4,8	177,8	144,3	153,1	-13,9	+6,1	152,0	188,4	162,0	+6,6	-14,0	143,0	170,2	+19,0	
353,7	+17,4	287,7	247,7	285,6	-0,7	+15,3	306,3	311,2	252,7	-17,5	-18,8	248,9	308,7	+24,0	
94,4	+18,9	84,2	84,4	85,0	+1,0	+0,7	78,4	87,6	84,5	+7,8	-3,5	68,7	83,0	+20,8	32.3
109,1	+19,1	92,5	94,8	99,2	+7,2	+4,6	85,2	99,0	96,1	+12,8	-2,9	77,5	92,1	+18,8	
77,6	+18,7	74,6	72,5	68,9	-7,6	-5,0	70,6	74,4	71,1	+0,7	-4,4	58,6	72,5	+23,7	
157,5	+26,5	143,1	139,1	132,4	-7,5	-4,8	134,8	145,5	143,8	+6,7	-1,2	118,0	140,1	+18,7	33
119,7	+14,1	112,2	112,2	106,6	-5,9	-5,9	106,8	114,1	115,9	+8,5	+1,6	102,3	110,4	+7,9	
220,7	+40,6	194,7	183,9	177,5	-8,8	-3,5	181,2	197,8	190,4	+5,1	-3,7	144,2	189,5	+31,4	
150,2	+30,7	129,7	138,5	140,5	+8,3	+1,4	123,8	136,5	142,0	+14,7	+4,8	114,3	129,7	+13,5	33.1
106,8	+15,6	97,9	109,4	100,5	+2,7	-8,1	98,1	104,2	111,3	+13,5	+6,8	96,1	101,1	+5,2	
219,3	+45,7	180,4	185,0	204,4	+13,3	+10,5	164,9	185,5	190,8	+15,7	+2,9	143,3	175,2	+22,3	
156,4	+25,3	146,6	131,9	127,7	-12,9	-3,2	136,5	148,0	138,4	+1,4	-6,5	120,4	142,2	+18,1	33.2
121,4	+14,0	116,2	110,1	109,7	-5,6	-0,4	107,8	116,0	112,7	+4,5	-2,8	104,6	111,9	+7,0	
215,6	+38,5	198,0	168,9	158,3	-20,1	-6,3	185,1	202,0	181,8	-1,8	-10,0	147,1	193,6	+31,6	
264,1	+77,5	242,6	248,8	202,1	-16,7	-18,8	189,8	221,6	229,1	+20,7	+3,4	134,2	206,6	+53,2	33.3
147,6	+16,1	150,8	145,9	126,9	-15,8	-13,0	134,7	151,8	158,9	+18,0	+4,7	127,8	143,3	+12,1	
1171,7	+268,3	959,3	1050,9	788,2	-17,8	-25,0	619,4	764,2	775,9	+25,3	+1,5	184,2	681,8	+275,6	
156,9	+9,2	142,3	138,7	119,5	-16,0	-13,8	140,9	147,6	149,5	+6,1	+1,3	118,9	144,2	+21,3	33.4
139,5	+13,4	121,3	118,9	102,0	-15,9	-14,2	114,8	120,3	126,7	+10,4	+5,3	101,6	117,6	+15,7	
178,6	+5,4	168,5	163,4	141,3	-16,1	-13,5	173,5	181,6	178,0	+2,6	-2,0	140,4	177,6	+26,5	
105,5	+1,9	98,1	108,4	71,0	-26,1	-34,5	123,5	96,5	104,7	-15,2	+8,5	90,4	110,0	+21,7	33.5
88,6	-4,9	80,0	79,8	56,3	-29,6	-29,4	93,6	83,9	81,9	-12,4	-2,4	78,5	88,7	+13,0	
130,1	+9,7	119,5	150,3	92,6	-22,5	-38,4	167,3	114,8	138,0	-17,5	+20,2	107,8	141,0	+30,8	

1 INDEX DES AUFTRAGSEINGANGS
 1995
 NACH ABSCHNITTEN, UNTERABSCHNITTEN,
 DER KLASSIFIKATION DER WIRTSCHAFTS
 1.1 ORIGINAL

WERT

WZ93- SCHL.	WIRTSCHAFTSZWEIG	2001 SEP.	VERAENDERUNG IN % SEP. 2001 GEGEN		2001 AUG.	VERAENDERUNG IN % AUG. 2001 GEGEN			KUMULIERT		2-MONATS- DURCHSCHNITT 2001 UND SEP. 2001	
			SEP. 2000	AUG. 2001		AUG. 2000	JULI 2001	JAN. 2001 BIS SEP. 2001	VER- AEND. IN % GEGEN VORJAHR	AUG. 2001	VER- AEND. IN % GEGEN VORJAHR	
DM	FAHRZEUGBAU	INSGESAMT INLAND AUSLAND	159,3 120,5 203,9	-0,2 -1,2 +0,5	+1,9 -4,1 +6,3	166,3 125,6 191,9	+11,5 +11,5 +11,4	-4,3 +0,3 -7,5	169,7 128,5 217,4	+7,5 -0,2 +13,5	157,8 123,1 197,9	+5,3 +4,9 +5,5
34	HERSTELLUNG VON KRAFTWAGEN UND KRAFTWAGENTEILEN	INSGESAMT INLAND AUSLAND	170,4 130,4 212,7	- -0,2 +0,1	+0,4 -5,1 +4,3	169,7 137,4 204,0	+12,2 +10,2 +13,7	-3,1 -0,7 -4,7	179,0 139,7 220,7	+9,6 +2,6 +14,9	170,1 139,9 208,4	+5,8 +4,9 +6,3
34.1	HERSTELLUNG VON KRAFTWAGEN UND KRAFTWAGENMOTOREN	INSGESAMT INLAND AUSLAND	163,6 104,0 217,2	-4,0 -6,7 -2,8	-3,3 -13,1 +1,7	169,1 119,7 213,6	+13,3 +9,3 +15,5	-1,7 +2,9 -3,9	180,3 121,9 232,9	+9,8 -1,4 +16,0	166,4 111,9 215,4	+4,1 +1,3 +5,5
34.2	HERSTELLUNG VON KAROS- SERIEN, AUFBAUTEN UND ANHAENGERN	INSGESAMT INLAND AUSLAND	124,4 93,9 196,2	+5,8 -6,0 +23,4	+2,3 -5,9 +13,7	121,6 99,8 174,3	+13,9 +4,3 +30,3	-14,6 -13,1 -18,6	128,3 104,1 186,8	+4,4 -4,8 +19,9	123,0 96,9 186,3	+9,6 -0,9 +26,6
34.3	H.V. TEILEN UND ZUBE- HOER FUER KRAFTWAGEN UND KRAFTWAGENMOTOREN	INSGESAMT INLAND AUSLAND	195,4 192,6 199,4	+9,1 +8,9 +9,5	+9,1 +6,1 +13,6	179,1 181,6 175,5	+9,4 +12,0 +5,8	-5,0 -4,1 -6,3	184,0 183,9 184,2	+9,9 +9,9 +10,0	187,3 187,1 187,5	+9,3 +10,4 +7,8
35	SONSTIGER FAHRZEUGBAU	INSGESAMT INLAND AUSLAND	98,6 77,9 137,4	-2,0 -7,8 +5,2	+18,5 +4,4 +37,7	83,2 74,6 99,8	+3,7 +24,1 -15,5	-16,4 +9,7 -36,9	119,1 79,9 192,1	-7,2 -17,2 +2,5	90,9 76,3 118,6	+0,6 +5,5 -4,7
35.1	SCHIFFBAU	INSGESAMT INLAND AUSLAND	12,1 10,7 16,4	-64,3 -58,2 -70,5	-30,1 +21,6 +60,3	17,3 8,8 41,3	-43,6 -35,8 -44,9	+17,7 -27,9 +90,3	30,3 23,7 48,1	-62,9 -46,5 -72,7	14,7 9,8 28,9	-54,5 -50,3 -55,7
35.11	SCHIFFBAU (OHNE BOOTS- UND YACHTBAU)	INSGESAMT INLAND AUSLAND	9,2 9,9 7,6	-68,8 -58,4 -82,6	+10,8 +30,3 -25,5	8,3 7,6 10,2	-66,3 -42,0 -80,9	-33,6 -35,6 -29,2	26,4 22,8 35,2	-66,6 -47,8 -79,0	8,8 8,8 8,9	-67,5 -52,4 -81,7
35.12	BOOTS- UND YACHTBAU	INSGESAMT INLAND AUSLAND	126,4 45,4 323,2	-38,6 -54,5 -30,3	-65,8 -21,7 -71,3	369,6 58,0 1126,9	+36,5 +46,8 +35,3	+261,6 +92,1 +306,7	186,5 59,2 495,9	+2,0 -11,0 +6,5	248,0 51,7 725,1	+4,1 -25,7 +11,9
35.2	SCHIENENFAHRZEUGBAU	INSGESAMT INLAND AUSLAND	42,2 31,6 91,4	-59,3 -69,8 -7,8	-23,4 -37,7 +20,7	55,1 50,7 75,7	+21,6 +15,2 +47,6	-5,2 -9,8 +12,8	93,2 70,6 198,5	+53,5 +24,1 +153,8	48,7 41,2 83,6	-34,6 -44,5 +11,2
35.3	LUFT- UND RAUMFAHRZEUGBAU	INSGESAMT INLAND AUSLAND	217,8 236,5 204,0	+37,0 +68,2 +18,1	+32,7 +13,4 +55,7	164,1 208,6 131,0	+7,5 +36,2 -13,9	-18,2 +44,2 -45,9	218,0 161,6 260,0	-0,7 -27,2 +19,4	191,0 222,6 167,5	+22,6 +51,5 +3,1
35.4	H.V. KRAFTRAEDErn, FAHRRAEDErn UND BEHINDERTENFAHRZEUGEN	INSGESAMT INLAND AUSLAND	103,7 100,8 128,6	-6,8 -8,5 +6,0	+23,7 +29,2 -3,8	83,8 78,0 133,7	+29,1 +34,3 +7,0	-40,1 -43,9 -10,1	135,3 132,1 163,8	+5,4 +6,2 +0,2	93,8 89,4 131,2	+6,5 +6,2 +6,6
35.41	HERSTELLUNG VON KRAFTRAEDErn	INSGESAMT INLAND AUSLAND	166,9 162,3 300,1	+24,6 +21,5 +103,7	+52,0 +54,7 +19,7	109,8 104,9 250,7	+138,2 +148,0 +61,7	-58,4 -60,4 +3,5	229,9 228,1 281,5	+25,1 +24,0 +57,1	138,4 133,6 275,4	+53,6 +51,8 +82,1
35.42	HERSTELLUNG VON FAHRRAEDErn	INSGESAMT INLAND AUSLAND	73,6 70,0 97,9	-28,6 -31,8 -8,3	+20,3 +26,1 -2,5	61,2 55,5 100,4	+2,0 +4,3 -6,6	-25,8 -30,3 -2,1	98,5 92,3 140,9	-11,0 -10,1 -15,1	67,4 62,8 99,2	-17,4 -19,4 -7,5
35.43	HERSTELLUNG VON BEHINDERTENFAHRZEUGEN	INSGESAMT INLAND AUSLAND	96,4 88,5 145,7	-5,1 -6,1 -1,5	-11,0 -9,2 -16,9	108,3 97,5 175,3	+3,1 +0,8 +11,7	-10,3 -5,5 -23,6	101,9 89,3 180,1	+3,5 -0,7 +18,6	102,4 93,0 160,5	-0,9 -2,6 +5,3
35.5	FAHRZEUGBAU A.N.G.	INSGESAMT INLAND AUSLAND	107,3 89,1 154,8	-0,5 -5,1 +7,6	+16,0 +9,2 +28,1	92,5 81,6 120,8	-12,5 -14,3 -9,0	-10,0 -11,0 -8,1	103,2 91,9 132,5	-4,4 -2,8 -7,3	99,9 85,4 137,8	-6,5 -9,7 -0,4
36.1	HERSTELLUNG VON MOEBELN	INSGESAMT INLAND AUSLAND	100,5 94,1 144,4	-6,9 -7,9 -1,9	+4,9 +5,5 +2,4	95,8 89,2 141,0	-3,1 -6,1 +12,3	+3,2 +4,7 -2,5	101,6 95,1 146,3	-2,0 -3,0 +2,4	98,2 91,7 142,7	-5,1 -7,0 +4,6
36.11	HERSTELLUNG VON SITZ- MOEBELN	INSGESAMT INLAND AUSLAND	120,8 118,9 132,7	+5,0 +7,9 -6,9	+13,0 +17,6 -7,6	106,9 101,1 143,6	+10,8 +8,7 +20,9	+4,0 +3,5 +6,2	116,9 112,7 143,8	+3,8 +5,2 -2,4	113,9 110,0 138,2	+7,7 +8,3 +4,5
36.12	HERSTELLUNG VON BUERO- UND LADENMOEBELN	INSGESAMT INLAND AUSLAND	100,3 94,3 156,5	-13,7 -16,0 +2,8	-9,4 -9,9 -5,9	110,7 104,7 166,4	-6,4 -10,1 +23,2	+1,2 +3,7 -11,6	109,0 103,6 159,0	-0,7 -2,6 +12,2	105,5 99,5 161,5	-10,1 -13,0 +12,4
36.13	HERSTELLUNG VON KUECHENMOEBELN	INSGESAMT INLAND AUSLAND	92,6 83,0 151,3	-9,8 -12,7 +1,7	+2,9 - +13,9	90,0 83,0 132,8	-7,7 -10,2 +3,7	+6,6 +10,4 -5,5	95,0 85,6 152,1	-7,0 -9,6 +3,0	91,3 83,0 142,1	-8,8 -11,5 +2,7
36.14	HERSTELLUNG VON SONST. MOEBELN	INSGESAMT INLAND AUSLAND	89,5 81,3 146,6	-12,7 -15,5 +0,2	+4,9 +4,2 +7,5	85,3 78,0 136,4	-9,8 -13,2 +7,3	+1,9 +3,7 -4,1	91,2 83,9 141,7	-4,9 -6,7 +3,2	87,4 79,7 141,5	-11,4 -14,4 +3,5

LAND

FUER DAS VERARBEITENDE GEMERBE
 = 100
 ABTEILUNGEN, GRUPPEN UND KLASSEN
 ZWEIGE, AUSGABE 1993 (WZ93)
 WERT

INDEX

2000 SEP.	VER- AEND. IN % GEGEN SEP. 1999	2000 3.VJ	2001 2.VJ	2001 3.VJ	VERAENDERUNG IN % 3.VJ 2001 GEGEN		2000 1.HJ	2000 2.HJ	2001 1.HJ	VERAENDERUNG IN % 1.HJ 2001 GEGEN		1999	2000	VER- AEND. IN % GEGEN 1999	WZ93 SCHL.
					3.VJ 2000	2.VJ 2001				1.HJ 2000	2.HJ 2000				
159,6	+4,3	152,1	172,7	159,7	+5,0	-7,5	160,7	163,2	174,8	+8,8	+7,1	141,0	161,9	+14,8	0M
122,0	+1,4	119,1	128,2	123,8	+3,9	-3,4	133,4	122,2	130,8	-1,9	+7,0	117,7	127,8	+8,6	
202,9	+6,5	190,1	223,9	201,1	+5,8	-10,2	192,3	210,5	225,5	+17,3	+7,1	167,8	201,4	+20,0	
170,4	+11,9	161,1	178,7	171,7	+6,6	-3,9	164,4	166,9	182,7	+11,1	+10,1	146,8	165,1	+12,5	34
130,7	+3,6	128,7	139,9	135,4	+5,2	-2,5	139,8	129,9	141,9	+1,5	+5,2	126,7	134,8	+6,4	
212,5	+18,0	195,4	221,0	210,2	+7,6	-4,9	190,4	204,1	226,0	+18,7	+10,7	168,2	197,3	+17,3	
170,4	+12,1	161,7	180,8	168,2	+4,0	-7,0	165,5	165,8	186,3	+12,6	+12,4	147,8	165,6	+12,0	34.1
111,5	+1,4	111,9	121,2	113,3	+1,3	-6,5	129,4	112,4	126,1	-2,6	+12,2	115,7	120,9	+4,5	
223,4	+17,6	206,5	234,4	217,7	+5,4	-7,1	197,9	213,9	240,5	+21,5	+12,4	176,7	205,9	+16,5	
117,6	-6,4	120,5	124,5	129,5	+7,5	+4,0	124,1	128,3	127,7	+2,9	-0,5	115,0	126,2	+9,7	34.2
99,9	-13,0	106,3	99,6	102,9	-3,2	+3,3	110,8	111,0	104,7	-5,5	-5,7	109,2	110,9	+1,6	
160,6	+5,9	155,0	184,7	193,8	+25,0	+4,9	156,2	170,2	183,3	+17,3	+7,7	128,9	163,2	+26,6	
179,1	+13,9	166,2	182,1	187,7	+12,9	+3,1	168,1	172,4	182,2	+8,4	+5,7	149,5	170,2	+13,8	34.3
176,9	+9,3	168,2	183,5	187,8	+11,7	+2,3	167,0	170,2	182,0	+9,0	+6,9	153,0	168,6	+10,2	
182,1	+20,8	163,1	180,2	187,4	+14,9	+4,0	169,6	175,6	182,5	+7,6	+3,9	144,4	172,6	+19,5	
100,6	-35,8	103,0	139,8	93,8	-8,9	-32,9	141,0	148,1	131,7	-6,6	-11,1	108,9	144,5	+32,7	35
84,5	-11,6	77,6	82,4	73,5	-5,3	-10,8	106,0	88,9	83,2	-21,5	-6,4	78,6	97,5	+24,0	
130,6	-51,7	150,6	246,7	131,8	-12,5	-46,6	206,0	258,6	222,3	+7,9	-14,0	165,4	232,3	+40,4	
33,9	-47,5	74,3	39,4	14,7	-80,2	-62,7	85,4	128,0	38,2	-65,3	-70,2	58,5	106,7	+82,4	35.1
25,6	-66,9	34,0	33,9	10,6	-68,8	-68,7	49,4	45,1	30,2	-38,9	-33,0	29,5	47,3	+60,3	
55,5	+66,2	175,8	54,0	26,5	-84,9	-50,9	175,9	337,3	58,9	-66,5	-82,5	131,1	256,6	+96,7	
29,5	-53,1	70,9	35,6	10,0	-85,9	-71,9	83,2	120,4	34,6	-58,4	-71,3	56,5	101,8	+80,2	35.11
23,8	-69,5	32,8	32,9	9,8	-70,1	-70,2	49,2	43,9	29,4	-40,2	-33,0	28,1	45,5	+65,5	
43,8	+73,8	166,2	42,3	10,7	-93,6	-74,7	168,2	311,8	47,5	-71,8	-84,8	127,6	240,0	+88,1	
205,8	+56,3	207,4	189,7	199,4	-3,9	+5,1	170,7	425,2	180,1	+5,5	-57,6	135,5	297,9	+119,9	35.12
99,7	+86,0	81,9	77,8	44,5	-45,7	-42,8	58,9	95,5	66,6	+13,1	-30,3	87,9	77,2	-12,2	
463,7	+44,2	512,3	461,6	575,7	+12,4	+24,7	442,4	1226,6	456,0	+3,1	-62,8	251,2	834,5	+232,2	
103,7	+63,1	80,9	101,5	51,8	-36,0	-49,0	50,5	81,8	114,0	+125,7	+39,4	58,0	66,2	+14,1	35.2
104,6	+108,0	76,6	63,8	46,2	-39,7	-27,6	47,1	74,6	82,9	+76,0	+11,1	56,7	60,8	+7,2	
99,1	-21,2	101,1	277,6	78,1	-22,7	-71,9	66,8	115,0	258,8	+287,4	+125,0	64,1	90,9	+41,8	
159,0	-50,4	145,6	258,4	194,2	+33,4	-24,8	256,6	221,6	230,0	-10,4	+3,8	191,3	239,1	+25,0	35.3
140,6	-24,8	139,5	156,4	196,6	+40,9	+25,7	263,3	172,8	144,1	-45,3	-16,6	172,7	218,1	+26,3	
172,7	-58,9	150,1	334,2	192,4	+28,2	-42,4	251,6	257,9	293,8	+16,8	+13,9	205,2	254,7	+24,1	
111,3	+20,7	100,8	158,5	109,1	+8,2	-31,2	142,2	104,8	148,4	+4,4	+41,6	112,9	123,5	+9,4	35.4
110,2	+20,7	97,5	156,6	105,9	+8,6	-32,4	137,8	100,1	145,1	+5,3	+45,0	112,9	119,0	+5,4	
121,3	+20,9	129,8	175,7	137,0	+5,5	-22,0	180,2	145,3	177,2	-1,7	+22,0	113,0	162,8	+44,1	
134,0	-11,6	132,0	283,7	180,2	+36,5	-36,5	209,6	134,9	254,8	+21,6	+88,9	176,7	172,3	-2,5	35.41
133,6	-12,4	130,5	284,3	177,3	+35,9	-37,6	210,5	132,0	253,5	+20,4	+92,0	177,4	171,3	-3,4	
147,3	+18,1	174,6	268,4	264,4	+51,4	-1,5	181,5	218,4	290,0	+59,8	+32,8	156,3	199,9	+27,9	
103,1	+75,6	82,7	113,8	72,4	-12,5	-36,4	124,7	91,2	111,5	-10,6	+22,3	88,7	107,9	+21,6	35.42
102,6	+81,9	78,4	107,7	68,4	-12,8	-36,5	114,8	85,0	104,3	-9,1	+12,7	87,0	99,9	+14,8	
106,8	+42,8	113,1	156,1	100,3	-11,3	-35,7	192,5	133,8	161,2	-16,3	+20,5	99,9	163,2	+63,4	
101,6	+2,2	106,0	103,3	108,5	+2,4	+5,0	94,8	99,2	98,6	+4,0	-0,6	88,6	97,0	+8,5	35.43
94,2	+4,0	98,0	89,0	96,4	-1,6	+8,3	85,9	91,2	85,7	-0,2	-6,0	81,9	88,6	+8,2	
147,9	-4,0	155,4	192,5	183,5	+18,1	-4,7	150,1	148,9	178,4	+18,9	+19,8	130,3	149,5	+14,7	
107,8	+15,4	105,5	105,8	100,9	-4,4	-4,6	109,2	105,2	104,4	-4,4	-0,8	99,9	107,2	+7,3	35.5
93,9	+12,5	92,0	91,8	87,5	-4,9	-4,7	95,7	92,9	94,2	-1,6	+1,4	85,5	94,3	+10,3	
143,9	+20,7	140,7	142,5	135,7	-3,6	-4,8	144,0	136,9	130,9	-9,1	-4,4	137,4	140,5	+2,3	
108,0	-1,7	99,7	99,6	96,4	-3,3	-3,2	105,7	102,8	104,3	-1,3	+1,5	101,7	104,3	+2,6	36.1
102,2	-3,4	94,5	93,1	89,5	-5,3	-3,9	99,7	97,3	97,9	-1,8	+0,6	98,3	96,5	+0,2	
147,2	+6,8	135,3	144,3	143,3	+5,9	-0,7	146,8	140,8	147,8	+0,7	+5,0	125,4	143,8	+14,7	
115,0	-5,5	103,0	114,7	110,2	+7,0	-3,9	117,4	110,5	120,3	+2,5	+8,9	109,5	113,9	+4,0	36.11
110,2	-5,7	98,6	110,6	105,9	+7,4	-4,2	111,4	105,6	116,1	+4,2	+9,9	107,3	108,5	+1,1	
145,6	-4,2	130,6	140,7	137,2	+5,1	-2,5	155,9	141,8	147,2	-5,6	+3,8	123,9	148,8	+20,1	
116,2	+3,3	113,8	108,0	106,8	-6,2	-1,1	107,8	114,5	110,1	+2,1	-3,8	106,3	111,1	+4,5	36.12
112,3	+1,2	111,0	103,0	100,0	-9,9	-2,9	104,0	111,2	105,5	+1,4	-5,1	104,5	107,6	+3,0	
152,3	+20,4	139,0	154,8	170,4	+22,6	+10,1	143,0	144,5	153,3	+7,2	+6,1	123,3	143,8	+16,6	
102,7	-9,8	94,4	97,9	89,0	-5,7	-9,1	106,1	95,3	98,0	-7,6	+2,8	103,6	100,7	-2,8	36.13
95,1	-12,2	87,7	87,0	80,4	-8,3	-7,6	98,3	88,4	88,3	-10,2	-0,1	99,1	93,3	-5,9	
148,7	+0,7	135,1	164,5	141,5	+4,7	-14,0	153,9	137,8	157,5	+2,3	+14,3	130,6	145,8	+11,6	
102,5	+4,0	95,0	86,7	86,2	-9,3	-0,6	96,3	96,8	93,7	-2,7	-3,2	93,7	96,6	+3,1	36.14
96,2	+1,4	88,8	80,0	78,2	-11,9	-2,2	90,5	90,5	86,8	-4,1	-4,1	89,3	90,5	+1,3	
146,3	+17,4	138,0	133,7	141,8	+2,8	+6,1	137,0	140,5	141,7	+3,4	+0,9	124,4	138,8	+11,6	

1 INDEX DES AUFTRAGEINGANGS
 1995
 NACH ABSCHNITTEN, UNTERABSCHNITTEN,
 DER KLASSIFIKATION DER WIRTSCHAFTS
 1.1 ORIGINAL

VOLUMEN

WZ93- SCHL.	WIRTSCHAFTSZWEIG		2001 SEP.	VERÄNDERUNG IN % SEP. 2001 GEGEN		2001 AUG.	VERÄNDERUNG IN % AUG. 2001 GEGEN		KUMULIERT		2-MONATS- DURCHSCHNITT	
				SEP. 2000	AUG. 2001		AUG. 2000	JULI 2001	JAN. 2001 BIS SEP. 2001	VER- ÄEND. IN % GEGEN VORJAHR	AUG. 2001 UND SEP. 2001	VER- ÄEND. IN % GEGEN VORJAHR
0	VERARBEITENDES GEWERBE 1)	INSGESAMT	117,4	-9,8	+0,9	116,4	-4,7	-3,5	123,6	-1,3	116,9	-7,4
		INLAND	102,9	-9,0	-1,6	104,6	-3,7	-0,9	107,5	-2,5	103,8	-6,4
		AUSLAND	143,4	-10,9	+4,2	137,6	-6,0	-6,8	152,6	+0,3	140,5	-8,6
	VORLEISTUNGSGÜTER- PRODUZENTEN	INSGESAMT	108,6	-12,5	-1,2	109,9	-7,4	-3,4	116,2	-4,0	109,3	-10,0
		INLAND	101,3	-9,0	-1,7	103,0	-5,2	-2,6	106,7	-3,4	102,2	-7,1
		AUSLAND	123,8	-17,8	-0,1	123,9	-11,1	-5,1	135,8	-4,9	123,9	-14,6
	INVESTITIONSGÜTER- PRODUZENTEN	INSGESAMT	129,8	-8,3	+2,9	126,1	-3,5	-6,0	137,5	+0,6	128,0	-6,0
		INLAND	108,5	-9,1	-2,2	110,9	-2,0	-2,3	114,9	-1,8	109,7	-5,7
		AUSLAND	158,9	-7,5	+8,2	146,9	-5,0	-9,5	168,3	+2,9	152,9	-6,3
	GEBRAUCHSGÜTER- PRODUZENTEN	INSGESAMT	101,1	-7,9	+8,2	93,4	-2,2	-1,6	101,0	-1,0	97,3	-5,3
		INLAND	92,6	-10,5	+7,2	86,4	-3,6	+1,2	93,0	-2,1	89,5	-7,3
		AUSLAND	125,8	-1,9	+10,7	113,6	+0,8	-7,3	124,3	+1,6	119,7	-0,7
	VERBRAUCHSGÜTER- PRODUZENTEN	INSGESAMT	107,5	-7,2	-5,2	113,4	+1,1	+11,5	104,5	+1,3	110,5	-3,2
		INLAND	95,8	-7,7	-3,2	99,0	-3,5	+12,0	92,5	-1,5	97,4	-5,6
		AUSLAND	144,3	-6,3	-9,1	158,8	+11,6	+10,4	142,4	+7,6	151,6	+2,3
08	TEXTIL- UND BEKLEIDUNGS- GEWERBE	INSGESAMT	104,3	-8,2	-10,3	116,3	-3,7	+30,1	97,8	-1,1	110,3	-5,9
		INLAND	90,8	-12,6	-9,2	100,0	-8,3	+32,6	86,0	-4,1	95,4	-10,4
		AUSLAND	142,6	+1,1	-12,2	162,5	+5,5	+25,8	131,4	+5,2	152,6	+3,5
17	TEXTILGEWERBE	INSGESAMT	89,6	-12,4	+10,6	81,0	-6,4	-2,5	91,8	-3,6	85,3	-9,6
		INLAND	79,9	-13,4	+7,5	74,3	-6,7	+0,3	82,0	-3,9	77,1	-10,3
		AUSLAND	115,2	-10,6	+16,8	98,6	-5,9	-7,7	117,6	-3,2	106,9	-8,6
17.1	SPINNSTOFFAUFBEREITUNG UND SPINNEREI	INSGESAMT	87,2	-9,2	+49,6	58,3	-4,3	-16,4	80,6	-6,4	72,8	-7,3
		INLAND	87,6	-2,4	+61,6	54,2	+2,7	-13,1	74,1	-2,8	70,9	-0,6
		AUSLAND	86,7	-17,7	+34,8	64,3	-11,7	-20,2	90,2	-10,4	75,5	-15,3
17.11	BAUMWOLLAUFBEREITUNG UND -SPINNEREI	INSGESAMT	110,1	+1,9	+72,6	63,8	+2,6	-21,3	95,1	-8,7	87,0	+2,2
		INLAND	113,9	+13,6	+86,4	61,1	+4,6	-18,7	88,3	-3,8	87,5	+10,2
		AUSLAND	103,5	-14,7	+51,5	68,3	-0,6	-25,3	106,9	-15,0	85,9	-9,7
17.12,13	WOLLAUFBEREITUNG, STREICHGARN- UND KAMMGARNSPINNEREI	INSGESAMT	51,3	-32,8	+19,0	43,1	-16,0	+9,9	49,6	-10,5	47,2	-26,0
		INLAND	41,3	-41,0	+3,3	40,0	+8,1	+50,4	40,7	-9,8	40,7	-23,9
		AUSLAND	63,7	-24,3	+35,2	47,1	-32,0	-14,1	60,7	-11,4	55,4	-27,9
17.16	NAHEGARNFERTIGUNG	INSGESAMT	91,8	-8,6	+23,6	74,3	-5,1	-26,4	102,1	+8,3	83,1	-7,0
		INLAND	91,2	-3,0	+52,0	60,0	-10,8	-36,2	95,0	+9,8	75,6	-6,3
		AUSLAND	92,7	-14,7	-0,3	93,0	+0,3	-15,4	111,3	+6,4	92,9	-7,7
17.2	WEBEREI	INSGESAMT	83,4	-15,8	+19,3	69,9	-16,1	-8,0	89,2	-7,8	76,7	-15,9
		INLAND	70,6	-21,0	+10,1	64,1	-18,8	-5,3	78,9	-6,8	67,4	-20,0
		AUSLAND	110,8	-7,4	+34,8	82,2	-11,5	-12,4	111,4	-8,9	96,5	-9,2
17.21	BAUMWOLLEWEBEREI	INSGESAMT	88,1	-15,8	+29,0	68,3	-12,2	-11,3	93,0	-5,6	78,2	-14,3
		INLAND	77,3	-19,5	+22,5	63,1	-11,0	-7,9	81,7	-6,4	70,2	-15,9
		AUSLAND	108,9	-10,1	+39,3	78,2	-14,1	-16,5	114,8	-4,4	93,6	-11,8
17.22	STREICHGARNWEBEREI	INSGESAMT	38,8	-18,5	+11,8	34,7	+0,6	-5,4	50,2	-19,3	36,8	-10,5
		INLAND	33,6	-28,1	+1,2	33,2	-15,1	+11,8	45,1	-17,1	33,4	-22,1
		AUSLAND	59,1	+16,3	+44,5	40,9	+143,5	-36,0	70,1	-24,2	50,0	+47,9
17.23	KAMMGARNWEBEREI	INSGESAMT	71,3	-17,5	+3,0	69,2	-25,3	+5,6	79,7	-8,2	70,3	-21,5
		INLAND	56,5	-23,1	-6,3	60,3	-31,4	+11,7	69,1	-9,3	58,4	-27,6
		AUSLAND	125,8	-5,9	+23,2	102,1	-7,2	-5,5	119,0	-5,5	114,0	-6,5
17.24	SEIDEN- UND FILAMENTGARNWEBEREI	INSGESAMT	85,6	-14,5	+11,3	76,9	-17,2	-9,4	91,2	-11,5	81,3	-15,8
		INLAND	71,8	-22,9	-1,8	73,1	-21,6	-11,7	84,9	-5,4	72,5	-22,2
		AUSLAND	110,3	-2,1	+31,8	83,7	-9,4	-5,6	102,3	-19,3	97,0	-5,5
17.3	TEXTILVEREDLUNG	INSGESAMT	71,1	-15,1	+18,7	59,9	-10,1	-10,1	72,7	-1,9	65,5	-12,9
		INLAND	64,3	-20,2	+12,2	57,3	-10,0	-6,8	67,9	-5,4	60,8	-15,8
		AUSLAND	90,5	-2,3	+34,5	67,3	-10,1	-17,0	86,5	+7,2	78,9	-5,8
17.4	HERSTELLUNG VON KON- FEKTIONIERTEM TEXTIL- WAREN (OHNE BEKLEIDUNG)	INSGESAMT	98,6	-15,8	+8,0	91,3	+1,1	-6,4	97,5	-4,4	95,0	-8,4
		INLAND	95,4	-13,3	+8,0	88,3	+1,7	-6,1	93,9	-3,9	91,9	-6,6
		AUSLAND	121,2	-27,4	+7,4	112,8	-2,3	-8,0	123,3	-6,9	117,0	-17,1
17.5	SONSTIGES TEXTILGEWERBE (OHNE HERSTELLUNG VON MASCHENWAREN)	INSGESAMT	101,4	-8,5	+3,7	97,8	-3,3	-6,6	108,3	+1,3	99,6	-6,0
		INLAND	84,4	-10,2	-0,7	85,0	-3,4	-3,0	91,9	+0,9	84,7	-6,9
		AUSLAND	141,3	-5,9	+10,5	127,9	-3,0	-11,7	146,7	+1,9	134,6	-4,5
17.51	HERSTELLUNG VON TEPPICHEN	INSGESAMT	72,7	-14,4	-	72,7	-13,7	-6,1	80,3	-5,1	72,7	-14,1
		INLAND	65,5	-15,2	-2,7	67,3	-14,2	-3,6	72,7	-5,6	66,4	-14,7
		AUSLAND	134,2	-10,4	+13,1	118,7	-11,1	-16,1	144,3	-3,2	126,5	-10,7
17.52	HERSTELLUNG VON SEILERWAREN	INSGESAMT	152,0	+0,3	-3,1	156,9	+8,3	-5,4	157,5	+7,1	154,5	+4,3
		INLAND	142,9	-1,5	-5,9	151,8	+6,8	-6,1	150,9	+6,3	147,4	+2,6
		AUSLAND	176,9	+4,7	+3,5	170,9	+12,1	-3,7	175,6	+8,9	173,9	+8,2

1) AUSGEWAHLTE WIRTSCHAFTSZWEIGE (OHNE ERNÄHRUNGSGEWERBE UND TABAKVERARBEITUNG).

LAND

FUER DAS VERARBEITENDE GEBERBE
 = 100
 ABTEILUNGEN, GRUPPEN UND KLASSEN
 ZWEIGE, AUSGABE 1993 (M293)
 WERT

INDEX

2000 SEP.	VER- AEND. IN % GEGEN SEP. 1999	2000 3. VJ	2001 2. VJ	2001 3. VJ	VERAENDERUNG IN % 3. VJ 2001 GEGEN		2000 1. HJ	2000 2. HJ	2001 1. HJ	VERAENDERUNG IN % 1. HJ 2001 GEGEN		1999	2000	VER- AEND. IN % GEGEN 1999	M293 SCHL.
					3. VJ 2000	2. VJ 2001				1. HJ 2000	2. HJ 2000				
130,2	+5,0	124,8	122,6	118,1	-5,4	-3,7	125,3	126,8	126,3	+0,8	-0,4	113,7	126,1	+10,9	D
113,1	+1,7	109,9	105,2	104,4	-5,0	-0,8	110,4	109,8	109,0	-1,3	-0,7	103,9	110,1	+6,0	
160,9	+9,5	151,8	154,0	142,9	-5,9	-7,2	152,3	157,4	157,5	+3,4	+0,1	131,4	154,8	+17,8	
124,1	+5,0	120,4	116,4	110,8	-8,0	-4,8	121,3	119,4	118,9	-2,0	-0,4	110,7	120,4	+8,8	VORL.
111,3	+0,3	109,9	106,0	103,9	-6,0	-2,5	110,7	108,7	108,4	-2,1	-0,3	104,2	109,7	+5,3	
150,6	+13,3	142,0	137,9	126,1	-11,2	-8,6	143,2	141,6	140,7	-1,7	-0,6	124,1	142,4	+14,7	
141,5	+5,8	135,8	137,4	130,0	-4,3	-5,4	137,2	141,8	141,2	+2,9	-0,4	121,4	139,5	+14,9	INV.
119,3	+4,6	116,0	112,2	111,0	-4,3	-1,1	117,5	117,9	116,9	-0,5	-0,8	107,7	117,7	+9,3	
171,8	+7,0	162,8	171,6	156,0	-4,2	-9,1	164,0	174,4	174,4	+6,3	-	139,9	169,2	+20,9	
109,8	+1,3	99,5	99,1	96,5	-3,0	-2,6	103,2	102,9	103,3	+0,1	+0,4	96,9	103,0	+6,3	GEBR.
103,5	-0,6	92,8	91,0	88,1	-5,1	-3,2	96,1	95,4	95,4	-0,7	-	93,6	95,8	+2,4	
128,3	+6,0	119,3	122,5	120,7	+1,2	-1,5	124,0	124,5	126,1	+1,7	+1,3	106,5	124,2	+16,6	
115,9	+2,1	107,9	94,7	107,5	-0,4	+13,5	100,9	102,7	103,0	+2,1	+0,3	100,9	101,8	+0,9	VERB.
103,8	-2,4	97,5	85,0	94,4	-3,2	+11,1	92,2	93,2	91,5	-0,8	-1,8	94,7	92,7	-2,1	
154,0	+13,1	140,5	125,2	149,0	+6,0	+19,0	128,3	132,4	139,2	+8,5	+5,1	120,3	130,4	+8,4	
113,6	-1,4	106,1	75,8	103,3	-2,6	+36,3	95,3	92,0	95,1	-0,2	+3,4	92,8	93,6	+0,9	DB
103,9	-2,9	95,8	68,7	88,7	-7,4	+29,1	86,6	84,0	84,7	-2,2	+0,8	86,8	85,3	-1,7	
141,0	+1,8	135,1	95,9	144,8	+7,2	+51,0	119,8	114,8	124,7	+4,1	+8,6	109,8	117,3	+6,8	
102,3	-0,7	91,2	88,4	84,6	-7,2	-4,3	97,2	92,9	95,4	-1,9	+2,7	91,5	95,0	+3,8	17
92,3	-2,8	83,1	79,0	76,1	-6,4	-3,7	86,4	83,8	85,0	-1,6	+1,4	84,7	85,1	+0,5	
128,9	+3,9	112,8	113,5	106,9	-5,2	-5,8	125,8	116,8	123,0	-2,2	+5,3	109,4	121,3	+10,9	
96,0	-5,2	77,0	78,9	71,7	-6,9	-9,1	90,6	84,2	85,0	-6,2	+1,0	82,3	87,4	+6,2	17.1
89,8	-3,2	70,8	73,9	68,1	-3,8	-7,8	78,8	75,9	77,1	-2,2	+1,6	74,3	77,4	+4,2	
105,3	-7,5	86,0	86,4	77,2	-10,2	-10,6	108,1	96,5	96,7	-10,5	+0,2	94,1	102,3	+8,7	
108,0	-11,8	84,3	97,2	85,0	+0,8	-12,6	114,2	98,2	100,2	-12,3	+2,0	96,9	106,2	+9,6	17.11
100,3	-6,4	79,9	91,9	83,4	+4,4	-9,2	97,7	89,8	90,8	-7,1	+1,1	84,4	93,8	+11,1	
121,4	-18,5	91,9	106,2	87,7	-4,6	-17,4	142,8	112,8	116,6	-18,3	+3,4	118,5	127,8	+7,8	
76,3	+9,3	58,9	39,1	44,5	-24,4	+13,8	53,7	56,4	52,1	-3,0	-7,6	53,9	55,0	+2,0	17.12,19
70,0	+3,6	49,5	31,1	36,0	-27,3	+15,8	42,9	44,5	43,1	+0,5	-3,1	48,0	43,7	-9,0	
84,2	+16,0	70,8	49,0	55,2	-22,0	+12,7	67,3	71,3	63,5	-5,6	-10,9	61,3	69,3	+13,1	
100,4	-1,2	93,3	108,2	89,0	-4,6	-17,7	94,9	100,3	108,6	+14,4	+8,3	97,9	97,6	-0,3	17.16
94,0	-0,9	84,3	101,0	81,7	-3,1	-19,1	87,5	93,4	101,6	+18,1	+8,8	95,2	90,4	-5,0	
108,7	-1,5	105,0	117,5	98,5	-8,2	-16,2	104,5	109,4	117,8	+12,7	+7,7	101,4	106,9	+5,4	
99,0	+1,1	88,2	84,0	76,4	-13,4	-9,0	100,9	90,2	95,6	-5,3	+6,0	89,9	95,6	+6,3	17.2
89,4	-	80,6	73,5	67,5	-18,3	-8,2	86,8	81,1	84,6	-2,5	+4,3	81,3	84,0	+3,3	
119,6	+3,0	104,6	106,7	95,6	-8,6	-10,4	131,1	109,7	119,3	-9,0	+8,8	108,3	120,4	+11,2	
104,6	-0,1	88,8	90,5	77,8	-12,4	-14,0	103,3	94,3	100,6	-2,6	+6,7	93,9	98,8	+5,2	17.21
96,0	+0,5	80,8	79,4	69,6	-13,9	-12,3	90,6	86,2	87,8	-3,1	+1,9	86,2	88,4	+2,6	
121,2	-1,1	104,3	112,1	93,6	-10,3	-16,5	128,0	109,9	125,4	-2,0	+14,1	108,9	118,9	+9,2	
47,6	-12,3	42,8	39,7	36,7	-14,3	-7,6	71,9	46,3	57,0	-20,7	+23,1	56,2	59,1	+5,2	17.22
46,7	-19,6	43,4	36,2	32,2	-25,8	-11,0	60,0	45,1	51,6	-14,0	+14,4	50,9	52,5	+3,1	
50,8	+29,9	40,3	53,5	54,6	+35,5	+2,1	118,7	51,0	77,9	-34,4	+52,7	76,6	84,8	+10,7	
86,4	+8,8	85,1	65,0	68,7	-19,3	+5,7	87,7	76,6	85,3	-2,7	+11,4	78,7	82,1	+4,3	17.23
73,5	-3,4	77,6	56,1	56,9	-26,7	+1,4	75,5	68,0	75,1	-0,5	+10,4	69,0	71,8	+4,1	
133,7	+46,1	112,7	98,0	112,0	-0,6	+14,3	132,5	108,1	122,6	-7,5	+13,4	114,3	120,3	+5,2	
100,1	-0,2	92,8	87,4	82,5	-11,1	-5,6	108,1	95,0	95,5	-11,7	+0,5	92,1	101,5	+10,2	17.24
93,1	+2,3	86,4	79,7	75,9	-12,2	-4,8	91,3	85,1	89,5	-2,0	+5,2	84,5	88,2	+4,4	
112,7	-3,7	104,4	101,1	94,2	-9,8	-6,8	138,0	112,7	106,3	-23,0	-5,7	106,7	125,3	+18,5	
83,7	-3,5	71,3	72,8	65,9	-7,6	-9,5	75,5	75,4	76,2	+0,9	+1,1	72,8	75,5	+3,7	17.3
80,6	-4,5	69,1	68,1	61,0	-11,7	-10,4	73,2	72,8	71,4	-2,5	-1,9	72,5	73,0	+0,7	
92,6	-0,5	77,7	86,4	79,6	+2,4	-7,9	82,2	82,7	89,9	+9,4	+8,7	73,9	82,5	+11,6	
117,1	+4,9	99,6	94,2	95,8	-3,8	+1,7	103,3	102,9	98,3	-4,8	-4,5	99,4	103,1	+3,7	17.4
110,0	+4,9	94,7	91,5	92,6	-2,2	+1,2	99,3	96,8	94,5	-4,8	-2,4	96,2	98,0	+1,9	
167,0	+5,3	134,8	113,4	118,9	-11,8	+4,9	131,3	146,2	125,5	-4,4	-14,2	122,1	138,7	+13,6	
110,8	+3,3	105,0	109,8	101,3	-3,5	-7,7	107,9	106,4	111,8	+3,6	+5,1	102,3	107,2	+4,8	17.5
94,0	-1,9	90,2	92,7	85,7	-5,0	-7,6	91,5	91,2	95,1	+3,9	+4,3	91,8	91,4	-0,4	
150,2	+11,8	139,6	149,8	138,0	-1,1	-7,9	146,2	141,9	151,0	+3,3	+6,4	127,2	144,1	+13,3	
84,9	-7,6	82,2	79,3	74,3	-9,6	-6,3	85,8	83,7	83,3	-2,9	-0,5	87,3	84,8	-2,9	17.51
77,2	-11,6	75,6	71,3	67,5	-10,7	-5,3	77,7	76,3	75,3	-3,1	-1,3	83,2	77,0	-7,5	
149,8	+14,5	137,4	147,6	131,5	-4,3	-10,9	154,8	146,4	150,8	-2,6	+3,0	122,3	150,6	+23,1	
151,5	+4,2	153,0	160,0	158,3	+3,5	-1,1	144,2	150,0	157,2	+9,0	+4,8	133,6	147,1	+10,1	17.52
145,1	-2,1	147,9	152,5	152,1	+2,8	-0,3	139,0	146,6	150,4	+8,2	+2,6	131,5	142,8	+8,6	
169,0	+22,8	166,9	180,5	175,1	+4,9	-3,0	168,5	169,3	175,9	+11,0	+10,4	139,2	158,9	+14,2	

1 INDEX DES AUFTRAGSEINGANGS
 1995
 NACH ABSCHNITTEN, UNTERABSCHNITTEN,
 DER KLASSIFIKATION DER WIRTSCHAFTS
 1.1 ORIGINAL

VOLUMEN

WZ93- SCHL.	WIRTSCHAFTSZWEIG	2001 SEP.	VERÄNDERUNG IN % SEP. 2001 GEGEN		2001 AUG.	VERÄNDERUNG IN % AUG. 2001 GEGEN		KUMULIERT		2-MONATS- DURCHSCHNITT	
			2000 SEP.	2001 AUG.		2000 AUG.	2001 JULI	JAN. 2001 BIS SEP. 2001	VER- ÄEND. IN % GEGEN VORJAHR	AUG. 2001 UND SEP. 2001	VER- ÄEND. IN % GEGEN VORJAHR
17.53	HERSTELLUNG VON VLIES- STOFF U. ERZEUGN. DARAUSS (OHNE BEKLEIDUNG)	INSGESAMT 136,4 INLAND 114,8 AUSLAND 160,1	-0,9 -2,9 +0,6	+9,3 +2,2 +15,5	124,8 112,3 136,6	+0,2 +6,7 -5,1	-4,1 +0,3 -7,7	136,3 120,0 154,1	+4,5 +7,1 +2,3	130,6 113,6 149,4	-0,5 +1,7 -2,1
17.54	TEXTILGEMERBE A.N.G.	INSGESAMT 102,8 INLAND 88,2 AUSLAND 130,2	-10,1 -10,3 -9,8	+2,7 -0,2 +6,8	100,1 88,4 121,9	- +0,2 -0,3	-8,2 -3,8 -13,7	112,4 96,8 141,8	+2,6 +2,8 +2,4	101,5 88,3 126,1	-5,3 -5,4 -5,4
17.6	HERSTELLUNG VON GE- WIRKTEM UND GESTRIKTEM STOFF	INSGESAMT 96,3 INLAND 82,2 AUSLAND 128,8	-18,6 -22,5 -12,2	+18,4 +18,3 +13,8	82,7 69,5 113,2	-13,1 -16,7 -7,6	-3,7 -6,2 +0,1	106,4 88,7 147,4	-10,4 -13,8 -5,1	89,5 75,9 121,0	-16,2 -19,9 -10,1
17.7	HERSTELLUNG VON GE- WIRKTEM UND GESTRIKTEM FERTIGERZEUGNISSEN	INSGESAMT 80,6 INLAND 73,4 AUSLAND 119,4	-10,2 -6,7 -20,3	-17,3 -14,7 -25,1	97,5 86,0 159,5	-2,3 -5,1 +6,8	+78,6 +70,0 +110,4	74,3 67,9 106,7	-2,9 -4,5 +3,1	89,1 79,7 139,5	-6,0 -5,9 -6,8
17.71	HERSTELLUNG VON STRUMPFWAREN	INSGESAMT 68,9 INLAND 65,7 AUSLAND 92,1	-6,2 -3,7 -21,3	+6,6 +10,6 -15,4	64,1 59,4 106,9	+4,2 +0,8 +25,9	+9,6 +4,9 +41,8	69,1 64,7 110,2	-2,7 -4,6 +8,6	66,2 62,6 100,5	-1,5 -1,6 -1,3
17.72	HERSTELLUNG VON PULLOVERN, STRICK- JACKEN U.ÄE.	INSGESAMT 93,2 INLAND 82,5 AUSLAND 131,6	-13,1 -9,4 -20,0	-29,2 -29,8 -27,7	131,6 117,5 182,0	-5,3 -8,3 +2,7	+160,6 +170,1 +141,4	79,6 71,7 108,0	-3,2 -4,5 +0,7	112,4 100,0 156,8	-8,7 -8,8 -8,3
18	BEKLEIDUNGSGEMERBE	INSGESAMT 124,5 INLAND 105,1 AUSLAND 185,1	-3,5 -11,8 +15,9	-24,5 -21,5 -29,2	164,9 133,9 261,6	-1,8 -9,5 +13,6	+68,1 +73,9 +59,5	106,2 91,3 152,7	+2,2 -4,3 +17,3	144,7 119,5 223,4	-2,6 -10,6 +14,6
18.1	HERSTELLUNG VON LEDERBEKLEIDUNG	INSGESAMT 43,0 INLAND 49,6 AUSLAND 40,1	-29,2 -25,0 -45,8	-12,2 -11,2 -18,0	49,0 49,1 48,9	-36,0 -37,1 -29,1	-35,9 -38,9 -13,8	82,2 78,1 103,0	+64,7 +58,7 +92,2	46,0 46,4 44,5	-33,0 -31,9 -37,8
18.2	HERSTELLUNG VON BEKLEI- DUNG (OHNE LEADERBEKLEI- DUNG)	INSGESAMT 125,1 INLAND 105,6 AUSLAND 185,8	-3,4 -11,8 +16,1	-24,5 -21,5 -29,2	165,7 134,6 262,6	-1,7 -9,4 +13,7	+68,6 +74,8 +59,6	106,4 91,4 152,9	+2,0 -4,6 +17,1	145,4 120,1 224,2	-2,5 -10,4 +14,7
18.21	HERSTELLUNG VON ARBEITS- UND BERUFSBEKLEIDUNG	INSGESAMT 73,7 INLAND 75,2 AUSLAND 56,4	-21,3 -21,0 -25,0	+1,9 +1,6 +7,6	72,3 74,0 52,4	-8,4 -6,1 -34,7	+4,5 +6,3 -19,1	74,1 75,1 63,7	-9,0 -8,3 -15,6	73,0 74,6 54,4	-15,4 -14,3 -30,1
18.22	HERSTELLUNG VON OBER- BEKLEIDUNG (OHNE AR- BEITS- U. BERUFSBEKL.)	INSGESAMT 135,4 INLAND 114,1 AUSLAND 187,9	+1,7 -8,1 +21,0	-28,6 -24,9 -33,6	189,7 151,9 282,9	-0,4 -10,0 +15,9	+69,8 +81,5 +56,5	115,9 98,1 160,0	+5,4 -2,4 +19,7	162,6 139,0 235,4	+0,5 -9,2 +17,9
18.23	HERSTELLUNG VON WAESCHE	INSGESAMT 108,9 INLAND 96,7 AUSLAND 180,6	-17,6 -19,8 -10,2	-12,2 -13,0 -9,9	124,1 111,1 200,5	-7,5 -9,4 -1,1	+73,1 +65,6 +102,9	90,6 84,4 127,2	-7,0 -9,1 +2,6	116,5 103,9 190,6	-12,5 -14,6 -5,6
18.24	HERSTELLUNG VON SONST. BEKLEIDUNG UND BEKLEI- DUNGZUBEHOER	INSGESAMT 99,8 INLAND 78,0 AUSLAND 194,3	-2,9 -14,8 +28,4	-5,8 -19,3 +32,6	106,0 96,7 146,5	+2,1 -1,0 +12,4	+70,1 +77,8 +51,3	76,8 65,4 126,4	-3,3 -9,3 +13,9	102,9 87,4 170,4	-0,4 -7,7 +21,0
DC	LEDERGEMERBE	INSGESAMT 134,1 INLAND 124,2 AUSLAND 168,9	-4,2 -3,3 -6,3	+28,3 +19,7 +58,3	104,5 103,8 106,7	-12,6 -12,8 -12,4	+18,2 +16,9 +22,8	102,7 96,0 126,3	-1,4 -1,8 -0,2	119,3 114,0 137,8	-8,1 -7,9 -8,8
19.1	LEDERERZEUGUNG	INSGESAMT 99,2 INLAND 79,9 AUSLAND 156,1	-28,1 -27,4 -28,8	-3,5 -4,4 -2,5	102,8 79,4 160,1	+8,3 +9,7 +6,8	-1,0 -1,9 +0,3	117,4 91,8 180,0	+1,0 +7,4 -5,8	101,0 77,7 158,1	-13,2 -12,2 -14,4
19.2	LEDERVERARBEITUNG (OHNE H.V. LEADERBEKLEI- DUNG UND SCHUHEN)	INSGESAMT 76,9 INLAND 76,5 AUSLAND 78,5	-16,0 -12,2 -28,4	+3,2 +2,0 +8,3	74,5 75,0 72,5	-17,7 -16,9 -20,7	-15,8 -15,1 -18,8	82,4 80,8 89,0	-5,4 -4,4 -9,1	75,7 75,8 75,5	-16,8 -14,5 -25,0
19.3	HERSTELLUNG VON SCHUHEN	INSGESAMT 154,5 INLAND 143,9 AUSLAND 192,4	+1,1 +0,6 +2,3	+37,3 +25,0 +86,8	112,5 115,1 103,0	-14,2 -13,8 -16,1	+31,0 +27,7 +45,7	105,5 100,6 123,3	-1,1 -2,5 +3,4	133,5 129,5 147,7	-6,0 -6,4 -5,0
DD	HOLZGEMERBE (OHNE HERSTELLUNG VON MOEBELN)	INSGESAMT 101,7 INLAND 93,5 AUSLAND 192,1	-7,0 -7,4 -3,6	+4,4 +3,2 +11,9	97,4 90,6 171,6	-7,8 -7,1 -11,3	-2,5 -0,8 -11,5	98,9 90,0 195,7	-5,4 -6,7 +1,6	99,6 92,1 181,9	-7,3 -7,3 -7,4
20.1	SAEGE-, HOEBEL- UND HOLZIMPRAGNIERWERKE	INSGESAMT 104,8 INLAND 96,0 AUSLAND 202,6	-6,7 -7,2 -3,2	+2,1 -0,8 +21,7	102,6 96,8 166,5	-4,7 -4,4 -6,3	-1,0 +1,7 -15,1	98,8 90,2 194,1	-7,2 -7,6 -5,0	103,7 96,4 184,6	-5,7 -5,9 -4,6
20.2	FURNIER-, SPERRHOLZ-, HOLZFASERPLATTEN- UND HOLZSPANPLATTENWERKE	INSGESAMT 132,8 INLAND 119,3 AUSLAND 194,5	-0,5 -1,4 +2,0	+6,8 +5,5 +10,3	124,4 113,1 176,3	-7,7 -7,0 -9,7	+6,2 +10,6 -4,7	127,9 113,1 195,9	-0,9 -2,7 +4,0	128,6 116,2 185,4	-4,2 -4,2 -3,9
20.3	H.V. KONSTRUKTIONST., FERTIGBAUTEILEN, AUSBAU- ELEMENTEN AUS HOLZ	INSGESAMT 84,2 INLAND 80,9 AUSLAND 173,4	-11,6 -11,1 -16,7	+4,5 +4,4 +4,2	80,6 77,5 166,4	-9,8 -8,8 -20,2	-9,5 -8,3 -22,3	84,0 79,8 197,1	-7,7 -8,7 +4,1	82,4 79,2 169,9	-10,7 -10,0 -18,5

STBA, FS 4, R 2.2, 9/2001

LAND

FUER DAS VERARBEITENDE GEBWERBE
= 100
ABTEILUNGEN, GRUPPEN UND KLASSEN
ZWEIGE, AUSGABE 1993 (M293)
WERT

INDEX

2000 SEP.	VER- AEND. IN % GEGEN SEP. 1999	2000 3.VJ	2001 2.VJ	2001 3.VJ	VERAENDERUNG IN % 3.VJ 2001 GEGEN		2000 1.HJ	2000 2.HJ	2001 1.HJ	VERAENDERUNG IN % 1.HJ 2001 GEGEN		1999	2000	VER- AEND. IN % GEGEN 1999	M293 SCHL.
					3.VJ 2000	2.VJ 2001				1.HJ 2000	2.HJ 2000				
137,7	+8,9	129,5	137,3	130,5	+0,8	-5,0	130,8	126,3	139,2	+6,4	+10,2	117,0	128,6	+9,9	17.53
118,2	+7,0	111,2	121,7	113,0	+1,6	-7,1	112,3	109,3	123,4	+9,9	+12,9	107,5	110,8	+3,1	
159,1	+10,6	149,6	154,5	149,6	-	-3,2	151,2	146,0	156,4	+3,4	+7,9	127,4	148,1	+16,2	
114,3	+6,4	107,2	115,7	104,0	-3,0	-10,1	110,8	110,9	116,6	+5,2	+5,1	104,5	110,9	+6,1	17.54
98,3	+2,5	93,4	99,2	89,5	-4,2	-8,8	94,6	96,0	100,4	+6,1	+4,6	92,2	95,3	+3,4	
144,3	+11,9	133,1	146,6	131,1	-1,5	-10,6	141,1	138,7	147,1	+4,3	+6,1	127,6	138,9	+9,6	
118,3	+2,5	104,9	107,2	88,3	-15,8	-17,6	125,6	109,1	115,5	-8,0	+5,9	106,9	117,3	+9,7	17.6
106,1	+2,2	93,8	88,6	75,3	-19,7	-15,0	107,4	96,7	96,4	-11,2	-1,3	92,0	102,1	+11,0	
146,7	+3,1	130,8	150,3	118,4	-9,5	-21,2	167,7	137,7	162,0	-3,4	+17,6	141,6	152,7	+7,8	
89,8	-16,0	84,0	53,1	77,6	-7,6	+46,1	72,8	72,2	72,7	-0,1	+0,7	80,9	72,5	-10,4	17.7
78,7	-20,7	76,6	51,9	70,0	-8,6	+34,9	68,4	67,2	66,9	-2,2	-0,4	77,7	67,8	-12,7	
149,8	+0,7	124,3	59,8	118,2	-4,9	+97,7	96,0	96,6	103,9	+8,2	+5,4	98,3	97,3	-1,0	
72,8	-22,2	66,5	74,5	63,6	-4,4	-14,6	73,2	70,8	71,8	-1,9	+1,7	83,4	71,9	-13,8	17.71
68,2	-21,2	63,5	68,9	60,6	-4,6	-12,0	69,9	66,6	66,8	-4,4	+0,3	78,8	68,2	-13,5	
117,0	-27,5	96,2	127,6	92,6	-2,7	-27,4	104,6	108,5	119,0	+13,8	+9,7	126,3	106,6	-15,6	
107,2	-11,0	101,9	31,3	91,8	-9,9	+193,3	72,3	73,8	73,5	+1,7	-0,4	78,4	73,0	-6,9	17.72
91,1	-20,2	92,0	31,8	81,2	-11,7	+155,3	66,7	68,1	66,9	+0,3	-1,8	76,3	67,4	-11,7	
164,5	+15,0	137,3	29,5	129,7	-5,5	+339,7	92,2	94,2	97,2	+5,4	+3,2	86,8	93,2	+8,6	
129,0	-2,3	126,5	58,4	129,2	+2,1	+121,2	92,6	90,9	94,7	+2,3	+4,2	94,6	91,7	-3,1	18
119,2	-2,9	112,7	55,2	105,3	-6,6	+90,8	86,8	84,2	84,3	-2,9	+0,1	89,6	86,5	-4,6	
159,7	-0,6	169,5	68,6	203,6	+20,1	+196,8	110,6	111,7	127,2	+15,0	+13,9	110,4	111,1	+0,6	
60,7	-50,0	61,2	92,3	56,1	-8,3	-39,2	44,3	50,1	95,3	+115,1	+90,2	86,2	47,2	-45,2	18.1
58,1	-48,6	60,4	87,4	57,7	-4,5	-34,0	43,6	49,1	88,4	+102,8	+80,0	81,7	46,3	-43,3	
74,0	-54,9	65,0	117,1	48,6	-25,2	-58,5	47,8	55,5	130,2	+172,4	+134,6	108,3	51,6	-52,8	
129,5	-2,0	126,9	58,2	129,7	+2,2	+122,9	92,9	91,1	94,7	+1,9	+4,0	94,7	92,0	-2,9	18.2
119,7	-2,6	113,1	54,9	105,7	-6,5	+92,5	87,1	84,5	84,3	-3,2	-0,2	89,6	85,8	-4,2	
160,1	-0,3	170,0	68,4	204,3	+20,2	+198,7	110,9	112,0	127,2	+14,7	+13,6	110,3	111,4	+1,0	
93,6	+0,2	82,0	72,4	71,7	-12,6	-1,0	81,1	80,3	75,4	-7,0	-6,1	83,1	80,7	-2,9	18.21
95,2	+5,8	82,7	72,8	72,9	-11,9	+0,1	81,5	81,4	76,1	-6,6	-6,5	83,6	81,4	-2,6	
75,2	-43,4	73,7	67,6	57,9	-21,4	-14,3	76,3	68,0	66,7	-12,6	-1,9	77,2	72,2	-6,5	
133,1	+0,2	138,6	55,3	145,6	+5,1	+163,3	96,8	93,7	101,1	+6,5	+7,9	97,1	94,7	-2,5	18.22
124,1	-1,1	123,3	50,9	116,6	-5,4	+129,1	89,0	86,1	88,9	-0,1	+3,3	92,0	87,6	-4,8	
155,3	+2,8	176,3	66,1	217,2	+23,2	+226,6	112,4	112,3	131,4	+16,9	+17,0	109,7	112,4	+2,5	
132,2	-7,9	109,1	63,6	101,6	-6,9	+59,7	91,5	89,9	85,1	-7,0	-5,3	95,1	90,7	-4,6	18.23
120,5	-6,7	101,0	62,8	91,6	-8,3	+45,9	88,8	85,3	80,8	-8,0	-5,3	90,2	87,0	-3,5	
201,2	-11,7	157,1	67,9	160,0	+1,8	+136,6	107,5	117,0	110,8	+3,1	-5,3	124,0	112,3	-9,4	
102,8	-4,0	89,2	63,0	89,4	+0,2	+41,9	74,5	74,6	70,6	-5,2	-5,4	74,3	74,6	+0,4	18.24
91,6	-6,2	81,0	53,2	76,4	-5,7	+43,6	67,7	68,1	60,0	-11,4	-11,9	70,0	67,9	-3,0	
151,3	+2,6	124,9	105,6	146,9	+16,8	+38,2	104,0	103,2	116,7	+12,2	+13,1	92,9	103,6	+11,5	
140,0	+2,7	114,2	83,0	109,0	-4,6	+31,3	99,2	101,1	99,5	+0,3	-1,6	99,5	100,1	+0,6	00
128,5	-1,7	109,4	75,8	105,6	-3,5	+39,3	92,1	93,5	91,2	-1,0	-2,5	94,0	92,8	-1,3	
180,3	+15,6	131,0	108,3	120,8	-7,8	+11,5	124,3	127,9	129,0	+3,8	+0,9	118,6	126,1	+6,3	
137,9	+42,6	116,0	122,9	101,9	-12,2	-17,1	116,2	115,1	125,2	+7,7	+8,8	108,6	115,6	+6,4	19.1
104,6	+25,0	86,1	102,2	78,7	-8,6	-23,0	85,2	84,1	98,3	+15,4	+16,9	90,3	84,6	-6,3	
219,3	+70,7	189,1	173,3	158,6	-16,1	-8,5	192,0	190,7	190,8	-0,6	+0,1	153,3	191,4	+24,9	
91,5	-0,7	89,6	84,4	80,0	-10,7	-5,2	85,9	89,2	83,6	-2,7	-6,3	80,1	87,6	+9,4	19.2
87,1	-4,6	86,7	82,2	79,9	-7,8	-2,8	83,4	85,4	81,2	-2,6	-4,9	77,4	84,4	+9,0	
109,7	+14,9	101,5	93,5	80,1	-21,1	-14,3	96,2	105,0	93,5	-2,8	-11,0	91,5	100,6	+9,9	
152,8	-0,8	120,2	76,2	117,6	-2,2	+54,3	99,9	101,9	99,5	-0,4	-2,4	103,0	100,9	-2,0	19.3
143,1	-3,4	118,9	70,2	116,4	-2,1	+65,8	95,3	97,0	92,7	-2,7	-4,4	99,0	96,1	-2,9	
188,1	+7,0	125,2	97,7	122,0	-2,6	+24,9	116,2	119,6	123,9	+6,6	+3,6	117,4	117,9	+0,4	
109,3	-4,5	105,1	100,0	99,7	-5,1	-0,3	104,4	102,3	98,5	-5,7	-3,7	103,8	103,4	-0,4	00
101,0	-6,3	97,1	90,8	91,8	-5,5	+1,1	96,3	94,4	89,1	-7,5	-5,6	98,4	95,3	-3,2	
198,3	+6,8	191,4	200,7	185,9	-2,9	-7,4	193,4	188,9	200,6	+3,7	+6,2	163,4	191,2	+17,0	
112,3	-3,2	109,0	101,4	103,7	-4,9	+2,3	105,2	103,9	96,4	-8,4	-7,2	103,3	104,5	+1,2	20.1
103,5	-5,7	101,3	92,3	96,0	-5,2	+4,0	95,8	95,6	87,3	-8,9	-8,7	96,3	95,7	-0,6	
209,3	+13,3	193,9	201,7	188,4	-2,8	-6,6	209,6	196,0	196,9	-6,1	+1,0	180,3	202,3	+12,2	
133,5	-2,1	126,4	126,4	124,8	-1,3	-0,5	130,5	123,5	129,5	-0,8	+4,9	120,8	127,0	+5,1	20.2
121,0	-3,4	113,3	109,7	111,6	-1,5	+1,7	117,7	111,1	113,8	-3,3	+2,4	112,1	114,4	+2,1	
190,7	+1,7	186,1	197,6	185,2	-0,5	-6,3	189,4	180,2	201,3	+6,3	+11,7	160,9	184,8	+14,9	
95,2	-6,8	91,9	86,3	84,6	-7,9	-2,0	90,6	90,6	83,7	-7,6	-7,6	86,4	90,6	-5,0	20.3
91,0	-8,2	87,9	81,8	81,0	-7,8	-1,0	87,1	86,4	79,3	-9,0	-8,2	89,5	86,8	-7,2	
208,1	+11,4	201,3	207,2	184,6	-8,3	-10,9	183,5	203,2	203,3	+10,8	-	148,4	193,4	+30,3	

1 INDEX DES AUFTRAGSEINGANGS
 1995
 NACH ABSCHNITTEN, UNTERABSCHNITTEN,
 DER KLASSIFIKATION DER WIRTSCHAFTS
 1.1 ORIGINAL

VOLUMEN

WZ93- SCHL.	WIRTSCHAFTSZWEIG		2001 SEP.	VERÄNDERUNG IN % SEP. 2001 GEGEN		2001 AUG.	VERÄNDERUNG IN % AUG. 2001 GEGEN		KUMULIERT		2-MONATS- DURCHSCHNITT	
				SEP. 2000	AUG. 2001		AUG. 2000	JULI 2001	JAN. 2001 BIS SEP. 2001	VER- ÄEND. IN % GEGEN VORJAHR	AUG. 2001 UND SEP. 2001	VER- ÄEND. IN % GEGEN VORJAHR
DE	PAPIER- UND DRUCKGEWERBE	INSGESAMT	109,7	-5,3	-0,9	110,7	-0,4	+2,2	111,3	-3,2	110,2	-2,9
		INLAND	102,0	-7,5	-1,9	104,0	-2,3	+2,1	104,3	-3,4	103,0	-5,0
		AUSLAND	137,0	+1,2	+1,9	134,4	+5,7	+2,8	136,1	-2,5	135,7	+3,4
21	PAPIERGEWERBE	INSGESAMT	109,6	-3,9	-1,5	111,3	-1,9	-	112,5	-5,1	110,5	-2,8
		INLAND	99,4	-7,0	-4,3	103,9	-4,3	+0,1	103,7	-5,8	101,7	-5,7
		AUSLAND	132,6	+2,2	+3,8	127,8	+3,1	-0,2	132,2	-3,7	130,2	+2,6
21.1	H.V. HOLZSTOFF, ZELLSTOFF, PAPIER, KARTON UND PAPPE	INSGESAMT	125,4	-3,5	+1,8	123,2	-3,4	+1,6	126,1	-10,8	124,3	-3,5
		INLAND	108,6	-8,7	-2,7	111,6	-8,4	+3,0	111,6	-14,2	110,1	-8,6
		AUSLAND	145,6	+1,5	+6,2	137,1	+2,0	+0,2	143,5	-7,5	141,4	+1,8
21.11	HERSTELLUNG VON HOLZ- STOFF UND ZELLSTOFF	INSGESAMT	201,7	+33,0	+20,3	167,7	-7,8	-25,6	197,5	+9,2	184,7	+10,7
		INLAND	148,2	+48,1	-7,3	159,8	+49,9	-8,6	156,0	+32,9	154,0	+48,9
		AUSLAND	259,6	+25,2	+47,2	176,3	-33,0	-37,0	242,4	-2,9	218,0	-7,4
21.12	HERSTELLUNG VON PAPIER, KARTON UND PAPPE	INSGESAMT	124,1	-4,2	+1,4	122,4	-3,3	+2,5	124,8	-11,3	123,3	-3,7
		INLAND	108,0	-9,4	-2,5	110,8	-9,3	+3,4	110,8	-14,9	109,4	-9,4
		AUSLAND	143,5	+0,9	+5,3	136,3	+3,3	+1,6	141,7	-7,6	139,9	+2,0
21.2	PAPIER-, KARTON- UND PAPPEVERARBEITUNG	INSGESAMT	96,9	-4,2	-4,7	101,7	-0,3	-1,5	101,5	+1,4	99,3	-2,3
		INLAND	94,3	-6,1	-5,4	99,7	-1,8	-1,7	99,4	-	97,0	-4,0
		AUSLAND	107,9	+3,7	-2,2	110,3	+5,9	-1,2	110,6	+7,0	109,1	+4,7
21.21	H.V. WELLPAPIER UND -PAPPE SOWIE V. VER- PACKUNGSM. A. PAPIER	INSGESAMT	105,7	-5,3	-3,6	109,7	-0,7	-2,7	110,3	-	107,7	-3,1
		INLAND	99,8	-7,6	-4,3	104,3	-1,7	-2,5	104,9	-0,7	102,1	-4,7
		AUSLAND	140,5	+6,1	-0,7	141,5	+4,0	-3,3	142,3	+3,4	141,0	+5,0
21.22	H.V. HAUSHALTS-,HYGIENE- U. TOILETTENARTIKELN AUS ZELLSTOFF UND PAPIER	INSGESAMT	83,7	+0,4	-9,5	92,5	+4,6	+2,5	87,6	+6,8	88,1	+2,6
		INLAND	90,4	-2,0	-10,9	101,5	+2,3	+1,8	96,0	+4,0	96,0	+0,3
		AUSLAND	65,5	+10,6	-4,0	68,2	+15,8	+5,9	64,8	+20,7	66,9	+13,2
21.23	H.V. SCHREIBHAREN UND BUEROBEDARF AUS PAPIER, KARTON UND PAPPE	INSGESAMT	108,7	-9,7	-2,7	111,7	-5,2	-5,1	116,5	+1,1	110,2	-7,5
		INLAND	108,1	-8,0	-2,6	111,0	-7,1	-7,0	115,2	+0,1	109,6	-7,5
		AUSLAND	111,5	-16,0	-2,9	114,8	+3,9	+3,4	122,4	+5,7	113,2	-6,9
21.24	HERSTELLUNG VON TAPETEN	INSGESAMT	87,0	-9,5	-7,0	93,5	-6,9	+10,5	92,3	-2,7	90,3	-8,1
		INLAND	74,7	-10,9	+5,8	70,6	-15,7	+12,8	77,1	-7,9	72,7	-13,2
		AUSLAND	117,5	-7,0	-21,8	150,2	+5,9	+7,9	129,8	+5,8	133,9	-0,1
21.25	HERSTELLUNG VON SONST. WAREN AUS PAPIER, KAR- TON UND PAPPE	INSGESAMT	84,3	-0,6	-2,0	86,0	-0,9	-3,7	88,2	-0,3	85,2	-0,7
		INLAND	75,5	-2,8	-4,3	78,9	-1,5	-1,4	79,2	-1,9	77,2	-2,2
		AUSLAND	118,8	+5,5	+4,4	113,8	+0,8	-9,2	123,7	+4,1	116,3	+3,1
22	DRUCKGEWERBE, VERVIEL- FAELTIGUNG VON BESPIELTEN TON-,BILD-U.DATENTRAEGERN	INSGESAMT	109,9	-7,4	+0,1	109,8	+2,0	+6,0	109,6	+0,1	109,9	-2,9
		INLAND	105,1	-8,0	+1,0	104,1	-	+4,4	105,0	-0,5	104,6	-4,2
		AUSLAND	162,1	-2,7	-5,4	171,3	+17,7	+17,3	158,6	+3,7	166,7	+6,8
22.2	DRUCKGEWERBE	INSGESAMT	106,8	-8,1	-0,2	107,0	+0,5	+4,9	107,5	-0,3	106,9	-4,0
		INLAND	102,9	-8,9	+1,2	101,7	-1,4	+3,0	103,5	-1,1	102,3	-5,3
		AUSLAND	157,5	-1,7	-10,8	176,6	+17,1	+21,0	159,5	+6,9	167,1	+7,4
22.21	ZEITUNGSDRUCKEREI	INSGESAMT	84,8	-13,6	+6,3	79,8	-12,3	-1,5	83,6	-10,4	82,3	-13,0
		INLAND	84,8	-13,6	+6,4	79,7	-12,4	-1,5	83,6	-10,4	82,3	-13,0
		AUSLAND	165,6	+15,8	-4,7	173,7	+20,9	-14,0	174,5	+21,2	169,7	+18,3
22.22	DRUCKEREI (OHNE ZEI- TUNGSDRUCKEREI)	INSGESAMT	108,3	-7,6	-0,6	109,0	+2,4	+5,4	109,1	+0,6	108,7	-2,8
		INLAND	104,0	-8,5	+0,8	103,2	+0,6	+3,4	104,9	-0,1	103,6	-4,3
		AUSLAND	156,1	-0,5	-11,2	175,8	+17,4	+22,5	157,2	+6,9	166,0	+8,3
22.23	DRUCKWEITERVERARBEITUNG	INSGESAMT	136,0	-10,8	-0,1	136,1	-15,4	+3,9	143,1	-3,3	136,1	-13,1
		INLAND	127,4	-11,7	+0,6	126,7	-17,8	+4,1	132,8	-4,9	127,1	-14,9
		AUSLAND	306,5	-1,9	-4,8	321,9	+9,6	+2,2	345,9	+10,2	314,2	+3,7
22.24	SATZHERSTELLUNG UND REPRODUKTION	INSGESAMT	93,4	-8,3	-	93,4	-1,9	+4,0	91,9	-2,2	93,4	-5,3
		INLAND	93,4	-7,3	+0,4	93,0	-2,3	+4,3	91,4	-2,2	93,2	-4,9
		AUSLAND	93,9	-26,6	-7,7	101,7	+5,6	-0,6	105,2	-0,7	97,8	-12,8
22.25	SONSTIGES DRUCKGEWERBE	INSGESAMT	152,3	-1,3	-0,1	152,4	+12,1	+4,0	148,8	+12,3	152,4	+5,0
		INLAND	150,7	+2,3	-0,6	151,6	+10,5	+3,5	148,6	+12,2	151,2	+6,3
		AUSLAND	235,4	-54,5	+22,1	192,8	+168,9	+28,8	160,4	+19,9	214,1	-27,3
22.3	VERVIELFAELTIGUNG VON BESPIELTEN TON-, BILD- UND DATENTRAEGERN	INSGESAMT	188,8	+3,6	+4,7	180,3	+32,6	+25,1	162,0	+6,2	184,6	+16,0
		INLAND	194,7	+11,8	-4,4	203,7	+39,8	+43,5	167,3	+19,2	199,2	+24,6
		AUSLAND	180,5	-6,2	+20,3	150,0	+21,3	+2,6	154,7	-7,8	165,3	+4,6
22.31	VERVIELFAELTIGUNG VON BESPIELTEN TONTRAEGERN	INSGESAMT	124,8	-1,9	-4,8	131,1	+28,9	+29,0	106,3	-3,5	128,0	+11,8
		INLAND	136,2	+27,3	-16,3	161,6	+66,3	+54,8	110,6	+19,3	148,4	+45,9
		AUSLAND	113,2	-24,8	+16,6	97,1	-9,1	-1,4	101,5	-21,7	105,2	-18,3
22.32	VERVIELFAELTIGUNG VON BESPIELTEN BILDTRAEGERN	INSGESAMT	783,0	+25,7	+18,3	662,0	+62,9	+19,0	639,4	+27,2	722,5	+40,4
		INLAND	482,2	-2,9	+10,4	436,7	+34,1	+27,7	397,5	+13,4	459,5	+11,7
		AUSLAND	1841,7	+72,6	+26,6	1455,0	+110,6	+11,1	1491,1	+43,5	1648,4	+87,6

STBA,FS 4,R 2.2, 9/2001

LAND

FUER DAS VERARBEITENDE GEBERBE
= 100
ABTEILUNGEN, GRUPPEN UND KLASSEN
ZWEIGE, AUSGABE 1993 (W293)
WERT

INDEX

2000 SEP.	VER- AEND. IN % GEGEN SEP. 1999	2000 3.VJ	2001 2.VJ	2001 3.VJ	VERAENDERUNG IN % 3.VJ 2001 GEGEN		2000 1.HJ	2000 2.HJ	2001 1.HJ	VERAENDERUNG IN % 1.HJ 2001 GEGEN		1999	2000	VER- AEND. IN % GEGEN 1999	W293 SCHL.
					3.VJ	2.VJ				1.HJ	2.HJ				
					3.VJ 2000	2.VJ 2001				1.HJ 2000	2.HJ 2000				
115,8	+0,7	112,4	110,3	109,6	-2,5	-0,6	116,2	115,7	112,2	-3,4	-3,0	110,4	115,9	+5,0	DE
110,3	+1,0	107,0	102,8	102,6	-4,1	-0,2	108,5	109,9	105,2	-3,0	-4,3	105,5	109,2	+3,5	
135,4	-0,2	131,7	136,8	134,1	+1,8	-2,0	143,6	136,0	137,2	-4,5	+0,9	127,8	139,8	+9,4	
114,0	-2,0	114,2	110,6	110,7	-3,1	+0,1	120,7	115,9	113,3	-6,1	-2,2	112,1	118,3	+5,5	21
106,9	-3,1	107,8	100,5	102,4	-5,0	+1,9	111,3	108,9	104,3	-6,3	-4,2	105,8	110,1	+4,1	
129,8	-	128,4	133,3	129,5	+0,9	-2,9	141,7	131,6	139,5	-5,8	+1,4	126,0	136,7	+8,5	
130,0	-3,4	130,3	123,5	123,3	-5,4	-0,2	147,0	134,6	127,4	-13,3	-5,3	131,3	140,8	+7,2	21.1
118,9	-6,0	121,1	105,0	109,5	-9,6	+4,3	124,0	134,4	112,6	-16,2	-10,2	121,1	129,8	+7,3	
143,4	-0,7	141,4	145,7	139,8	-1,1	-4,0	162,0	145,8	145,4	-10,2	-0,3	143,6	153,9	+7,2	
151,6	+20,9	170,5	217,3	198,2	+16,2	-6,8	186,2	165,6	197,2	+5,9	+19,1	128,6	175,9	+36,8	21.11
100,1	-6,7	104,1	165,0	161,0	+54,7	-2,4	124,0	106,2	153,5	+23,8	+41,9	108,2	116,1	+7,3	
207,3	+43,1	242,1	273,7	238,5	-1,5	-12,9	253,3	227,5	244,4	-3,5	+7,4	150,7	240,4	+59,5	
129,6	-3,9	129,6	121,9	122,0	-5,9	+0,1	146,3	134,1	126,2	-13,7	-5,9	131,4	140,2	+6,7	21.12
119,2	-6,0	121,4	104,0	108,7	-10,5	+4,5	134,6	125,7	111,9	-16,9	-11,0	121,3	130,1	+7,3	
142,2	-1,5	139,5	143,3	138,0	-1,1	-3,7	160,3	144,3	143,5	-10,5	-0,6	143,5	152,3	+6,1	
101,1	-0,5	101,3	100,3	100,6	-0,7	+0,3	99,6	100,9	102,0	+2,4	+1,1	96,6	100,2	+3,7	21.2
100,4	-1,1	100,7	98,0	98,5	-2,2	+0,5	98,7	100,0	99,9	+1,2	-0,1	97,6	99,4	+1,8	
104,1	+2,0	103,9	109,9	109,9	+5,8	-	103,2	104,8	111,0	+7,6	+5,9	92,6	104,0	+12,3	
111,6	+0,4	110,7	109,6	109,4	-1,2	-0,2	110,1	109,3	110,8	+0,6	+1,4	105,1	109,7	+4,4	21.21
108,0	+2,1	106,5	104,3	103,7	-2,6	-0,6	105,1	104,7	105,5	+0,4	+0,8	101,3	104,9	+3,6	
132,4	-7,5	135,0	141,3	142,8	+5,8	+1,1	139,0	136,4	142,1	+2,2	+4,2	127,0	137,7	+8,4	
83,4	+3,1	85,7	86,1	88,8	+3,6	+3,1	80,2	86,2	87,0	+8,5	+0,9	76,3	83,2	+9,0	21.22
92,2	-0,5	96,0	94,3	97,2	+1,3	+3,1	90,5	96,3	95,4	+5,4	-0,9	88,2	93,4	+5,9	
59,2	+21,1	57,4	63,8	66,0	+15,0	+3,4	51,9	58,5	64,3	+23,9	+9,9	44,0	55,2	+25,5	
120,4	-1,7	119,0	111,3	112,7	-5,3	+1,3	113,3	121,1	118,5	+4,6	-2,1	119,8	117,2	-2,2	21.23
117,5	-8,2	119,4	109,7	112,8	-5,5	+2,8	113,0	121,1	116,4	+3,0	-3,9	125,1	117,0	-6,5	
132,7	+34,4	117,6	118,5	112,4	-4,4	-5,1	114,9	120,9	127,4	+10,9	+5,4	97,2	117,9	+21,3	
96,1	+1,6	96,0	88,6	88,4	-7,9	-0,2	94,4	91,6	94,2	-0,2	+2,8	86,4	93,0	+7,6	21.24
83,8	-3,2	80,8	72,6	69,3	-14,2	-4,5	85,2	78,8	81,0	-4,9	+2,8	82,4	82,0	-0,5	
126,4	+10,5	133,8	128,2	135,6	+1,3	+5,8	117,2	123,3	127,0	+8,4	+3,0	96,5	120,3	+24,7	
84,8	-8,4	86,0	88,6	86,5	+0,6	-2,4	89,7	86,8	89,1	-0,7	+2,6	90,4	88,3	-2,3	21.25
77,7	-9,1	78,5	78,9	78,1	-0,5	-1,0	81,9	79,0	79,7	-2,7	+0,9	84,1	80,4	-4,4	
112,6	-6,5	115,3	126,7	119,3	+3,5	-5,8	120,6	117,1	125,9	+4,4	+7,5	114,9	118,8	+3,4	
118,7	+5,0	109,8	109,9	107,8	-1,8	-1,9	109,4	115,3	110,5	+1,0	-4,2	107,8	112,3	+4,2	22
114,3	+5,9	106,0	105,5	103,0	-2,8	-2,4	105,3	111,1	106,0	+0,7	-4,6	105,1	108,2	+2,9	
168,6	-1,4	150,3	156,6	159,8	+6,3	+2,0	154,2	160,6	158,0	+2,5	-1,6	137,8	157,4	+14,2	
116,2	+4,3	108,5	108,1	105,3	-2,9	-2,6	107,5	112,8	108,6	+1,0	-3,7	106,5	110,1	+3,4	22.2
112,9	+5,5	105,3	104,2	101,1	-4,0	-3,0	104,4	109,6	104,7	+0,3	-4,5	104,2	107,0	+2,7	
160,3	-5,1	150,8	158,8	160,0	+6,1	+0,8	148,4	154,2	159,3	+7,3	+3,3	136,2	151,3	+11,1	
98,1	+6,7	94,1	85,1	81,9	-13,0	-3,8	92,9	93,4	84,5	-8,0	-9,5	89,3	93,2	+4,4	22.21
98,1	+6,9	94,1	85,0	81,8	-13,1	-3,8	92,9	93,4	84,5	-8,0	-9,5	89,3	93,1	+4,3	
143,0	-5,0	141,4	136,8	180,4	+27,6	-8,3	145,3	147,1	171,5	+18,0	+16,6	101,3	146,2	+44,3	
117,2	+4,6	108,7	109,9	106,9	-1,7	-2,7	108,3	113,3	110,2	+1,8	-2,7	107,2	110,8	+3,4	22.22
113,7	+6,3	105,2	105,9	102,3	-2,8	-3,4	105,0	110,0	106,2	+1,1	-3,5	104,7	107,5	+2,7	
156,9	-6,8	148,3	156,5	158,5	+6,9	+1,3	146,5	151,4	156,6	+6,9	+3,4	135,2	148,9	+10,1	
152,4	-8,9	154,4	135,8	134,4	-13,0	-1,0	144,8	160,1	147,4	+1,8	-7,9	146,4	152,4	+4,1	22.23
144,3	-9,6	146,5	125,2	125,3	-14,5	+0,1	136,2	151,0	136,6	+0,3	-9,5	141,0	143,6	+1,8	
312,3	-2,3	310,9	346,8	314,5	+1,2	-9,1	315,2	339,7	361,6	+14,7	+6,4	252,7	327,5	+29,6	
101,9	+3,8	96,2	91,6	92,2	-4,2	+0,7	92,8	101,3	91,8	-1,1	-9,4	94,2	97,1	+3,1	22.24
100,8	+2,6	95,5	91,1	91,9	-3,8	+0,9	92,4	100,8	91,2	-1,3	-9,5	94,3	96,6	+2,4	
127,9	+33,4	113,0	104,3	99,3	-12,1	-4,8	102,4	114,1	108,1	+5,6	-5,3	90,6	108,3	+19,5	
154,3	+20,5	138,7	152,5	150,4	+8,4	-1,4	129,4	144,8	148,0	+14,4	+2,2	140,4	137,1	-2,4	22.25
147,3	+13,7	137,0	152,4	149,6	+9,2	-1,8	130,2	144,4	148,1	+13,7	+2,6	140,7	137,3	-2,4	
517,2	+746,5	226,4	155,0	192,6	-14,6	+24,3	88,0	169,2	144,3	+84,0	-14,7	122,2	128,6	+6,2	
182,3	+17,8	142,2	154,5	171,1	+20,3	+10,7	157,8	178,6	157,5	-0,2	-11,8	142,0	188,2	+18,5	22.3
174,1	+21,3	137,5	160,0	180,1	+31,0	+12,6	141,9	171,8	160,9	+13,4	-6,3	140,5	156,9	+11,7	
192,5	+14,0	147,9	147,1	158,9	+7,4	+8,0	177,6	186,6	152,7	-14,0	-18,2	144,0	182,1	+26,6	
127,2	+7,8	103,7	104,3	119,2	+14,9	+14,3	113,4	118,8	99,8	-12,0	-16,0	110,3	116,1	+5,3	22.31
106,2	+6,9	91,2	107,3	133,7	+46,6	+24,6	93,4	104,3	89,0	+6,0	-5,1	99,2	98,8	-0,4	
150,5	+8,4	117,7	101,0	102,9	-12,6	+1,9	135,6	135,0	100,7	-26,7	-25,4	122,8	135,3	+10,2	
622,8	+149,9	446,0	554,6	667,1	+49,6	+20,3	531,2	627,1	625,6	+17,8	-0,2	283,5	579,1	+119,8	22.32
496,6	+142,8	343,2	348,3	420,3	+22,5	+20,7	354,1	425,9	386,1	+9,0	-9,3	250,2	390,0	+55,9	
1067,0	+162,5	807,8	1280,5	1535,6	+50,1	+19,9	1154,6	1336,4	1468,8	+27,2	+10,0	310,2	1245,0	+301,4	

1 INDEX DES AUFTRAGSEINGANGS
 1995
 NACH ABSCHNITTEN, UNTERABSCHNITTEN,
 DER KLASSIFIKATION DER WIRTSCHAFTS
 1.1 ORIGINAL

VOLUMEN

WZ93- SCHL.	WIRTSCHAFTSZWEIG		2001 SEP.	VERÄNDERUNG IN % SEP. 2001 GEGEN		2001 AUG.	VERÄNDERUNG IN % AUG. 2001 GEGEN		KUMULIERT		2-MONATS- DURCHSCHNITT	
				SEP. 2000	AUG. 2001		AUG. 2000	JULI 2001	JAN. 2001 BIS SEP. 2001	VER- AEND. IN % GEGEN VORJAHR	AUG. 2001 UND SEP. 2001	VER- AEND. IN % GEGEN VORJAHR
22.33	VERVIELFÄLTIGUNG VON BESPIELTEN DATENTRAEGERN	INSGESAMT INLAND AUSLAND	379,1 389,4 356,1	-2,9 -2,6 -3,7	+22,0 +21,3 +23,7	310,7 321,0 287,8	+16,0 -6,3 +181,3	+19,5 +26,9 +4,3	352,6 383,7 283,8	+15,1 +23,3 -3,8	344,9 355,2 322,0	+4,8 -4,3 +36,4
06	CHEMISCHE INDUSTRIE	INSGESAMT INLAND AUSLAND	106,9 98,1 119,9	-10,4 -8,1 -12,4	-2,1 -2,1 -2,1	109,2 98,2 122,5	-2,6 -5,3 +0,2	-3,2 -3,2 -3,2	113,8 100,7 129,7	-2,1 -4,2 +0,1	108,1 97,2 121,2	-6,6 -6,7 -6,5
24.1	HERSTELLUNG VON CHEMISCHEN GRUNDSTOFFEN	INSGESAMT INLAND AUSLAND	115,7 110,3 120,6	-9,7 -8,5 -10,7	-1,3 -2,6 -0,2	117,2 113,2 120,8	-4,2 -6,9 -1,9	-2,0 -2,3 -1,7	123,0 115,9 129,4	-3,8 -6,8 -1,1	116,5 111,8 120,7	-7,0 -7,7 -6,5
24.11	HERSTELLUNG VON INDUSTRIEGASEN	INSGESAMT INLAND AUSLAND	115,7 114,8 145,1	-1,9 -1,9 -3,0	+1,8 +1,0 +27,2	113,7 113,7 114,1	-6,0 -6,3 +7,1	-1,0 +0,5 -34,1	114,7 113,9 142,5	-0,9 -1,3 +12,4	114,7 114,3 129,6	-4,0 -4,1 +1,2
24.12	HERSTELLUNG VON FARB- STOFFEN UND PIGMENTEN	INSGESAMT INLAND AUSLAND	94,3 98,1 92,5	-12,0 -3,4 -15,9	-1,3 -4,0 +0,3	95,5 102,2 92,2	-11,8 -3,9 -15,6	-11,6 -5,4 -14,6	101,9 100,3 102,7	-9,0 -7,6 -8,2	94,9 100,2 92,4	-12,0 -3,7 -15,7
24.13	HERSTELLUNG VON SONSTIGEN ANORGANISCHEN GRUNDSTOFF- FEN UND CHEMIKALIEN	INSGESAMT INLAND AUSLAND	116,1 121,9 110,1	-11,1 -5,3 -16,9	-1,4 +2,8 -5,9	117,8 118,6 117,0	-9,9 -7,9 -11,8	+3,5 +4,2 +2,9	123,2 124,3 121,9	-2,1 -1,9 -2,6	117,0 120,3 113,6	-10,5 -6,6 -14,3
24.14	HERSTELLUNG VON SONSTIGEN ORGANISCHEN GRUNDSTOFFEN UND CHEMIKALIEN	INSGESAMT INLAND AUSLAND	118,5 121,7 115,9	-6,0 -3,4 -8,1	-1,4 -1,2 -1,5	120,2 123,2 117,7	-0,7 -2,6 +1,2	-0,7 -2,8 +1,4	125,9 125,8 126,0	-3,2 -3,1 -3,2	119,4 122,5 116,8	-3,4 -3,0 -3,6
24.15	HERSTELLUNG VON DUENGE- MITTELN UND STICKSTOFF- VERBINDUNGEN	INSGESAMT INLAND AUSLAND	95,2 80,9 111,1	-12,3 -28,4 +7,0	-9,7 -19,2 -	105,4 100,1 111,1	-4,4 -19,0 +16,6	-1,9 -19,3 +24,7	106,5 98,6 115,2	+1,3 -8,0 +12,2	100,3 90,5 111,1	-8,3 -23,5 +11,5
24.16	HERSTELLUNG VON KUNST- STOFF IN PRIMAERFORMEN	INSGESAMT INLAND AUSLAND	121,3 102,5 139,0	-12,4 -13,6 -11,5	-0,7 -4,1 +1,8	122,2 106,9 136,6	-4,1 -3,6 +0,4	-2,2 -1,6 -2,8	128,6 110,6 145,6	-4,5 -11,6 +1,3	121,8 104,7 137,8	-8,4 -11,6 -6,0
24.17	HERSTELLUNG VON SYNTHETISCHEM KAUTSCHUK IN PRIMAERFORMEN	INSGESAMT INLAND AUSLAND	104,9 92,4 112,6	-6,3 -9,2 -4,6	+6,5 -1,6 +11,0	98,5 93,9 101,4	-6,1 -4,2 -7,1	-6,5 -14,7 +15,2	109,0 90,6 120,2	-2,2 -22,8 +11,3	101,7 93,2 107,0	-6,2 -6,7 -5,8
24.2	HERSTELLUNG VON SCHAED- LINGSBEKAMPFUNGS- UND PFLANZENSCHUTZMITTELN	INSGESAMT INLAND AUSLAND	67,7 44,0 81,1	-6,1 +12,5 -10,7	-20,4 -36,0 -14,1	85,1 68,8 94,4	+11,8 -18,4 +32,0	-6,9 -15,1 -2,9	104,3 98,0 107,8	-4,5 -11,3 -0,6	76,4 56,4 87,8	+3,1 -8,6 +8,1
24.3	HERSTELLUNG VON ANSTRICH- MITTELN, DRUCKFARBEN UND KITTEN	INSGESAMT INLAND AUSLAND	105,9 92,5 146,7	-12,0 -12,4 -11,3	-5,4 -6,3 -3,6	111,9 98,7 152,2	-6,0 -6,7 -4,3	-2,7 -0,1 -7,4	111,1 95,4 159,1	-3,6 -5,9 +1,2	108,9 95,6 149,5	-9,0 -9,6 -7,8
24.4	HERSTELLUNG VON PHARMA- ZEUTISCHEN ERZEUGNISSEN	INSGESAMT INLAND AUSLAND	105,8 85,7 139,6	-11,5 -9,4 -13,7	-2,4 +2,5 -7,1	108,4 83,6 150,3	+7,0 -4,2 +20,2	-7,0 -14,7 -4,2	111,8 89,3 149,7	+5,1 +1,6 +8,8	107,1 84,7 145,0	-3,1 -6,9 +1,1
24.41	HERSTELLUNG VON PHARMA- ZEUTISCHEN GRUNDSTOFFEN	INSGESAMT INLAND AUSLAND	114,5 92,6 120,4	-6,7 -32,2 +1,1	-4,2 -10,9 -2,7	119,5 103,9 123,7	+2,3 -18,8 +8,6	-9,0 -40,5 +3,3	125,6 127,4 125,1	+3,5 +8,8 +2,0	117,0 98,3 122,1	-2,3 -25,7 +4,8
24.42	H.V. PHARM. SPEZIALI- TAETEN UND SONSTIGEN PHARM. ERZEUGNISSEN	INSGESAMT INLAND AUSLAND	105,0 85,5 144,0	-12,0 -8,4 -16,0	-2,2 +3,0 -7,9	107,4 83,0 156,3	+7,5 -3,6 +22,6	-6,7 -7,9 -5,4	110,5 88,1 155,2	+5,2 +1,3 +10,1	106,2 84,3 150,2	-3,1 -6,0 +0,5
24.5	H.V. SEIFEN, WASCH- REINIGUNGS- UND KOERPER- PFLEGE MITTELN	INSGESAMT INLAND AUSLAND	84,6 78,3 101,7	-0,1 +5,2 -9,6	-2,4 -2,5 -2,0	86,7 80,3 103,8	+3,1 +7,1 -4,7	+0,3 +4,8 -8,1	85,0 75,1 111,8	-3,1 -6,4 +3,3	85,7 79,3 102,8	+1,5 +5,2 -7,1
24.51	H.V. SEIFEN, WASCH- REINIGUNGS- UND POLIER- MITTELN	INSGESAMT INLAND AUSLAND	88,2 82,7 100,6	+0,1 +11,5 -15,6	-2,0 -2,4 -1,5	90,0 84,7 102,1	+2,5 +11,3 -10,4	-0,8 +6,7 -12,0	87,6 76,3 112,8	-7,8 -13,6 +2,5	89,1 83,7 101,4	+1,3 +11,3 -13,0
24.52	HERSTELLUNG VON DUFT- U. KOERPERPFLEGE MITTELN	INSGESAMT INLAND AUSLAND	81,0 74,4 103,1	-0,2 -0,1 -0,4	-2,8 -2,6 -2,8	83,3 76,4 106,1	+3,6 +3,4 +3,8	+1,5 +3,1 -2,5	82,4 74,1 110,3	+2,4 +1,8 +4,3	82,2 75,4 104,6	+1,7 +1,6 +1,7
24.6	HERSTELLUNG VON SONST. CHEMISCHEN ERZEUGNISSEN	INSGESAMT INLAND AUSLAND	108,8 103,9 113,3	-14,7 -11,9 -16,9	-2,1 -2,2 -2,0	111,1 106,2 115,6	-8,9 -8,4 -9,2	-3,3 -3,4 -3,3	117,4 110,7 123,4	-1,1 +1,0 -2,8	110,0 105,1 114,5	-11,9 -10,2 -13,2
24.61	HERSTELLUNG VON PYRO- TECHNISCHEN ERZEUGNISSEN	INSGESAMT INLAND AUSLAND	79,2 63,7 126,2	+12,2 -6,2 +60,2	+7,9 +8,5 +7,0	73,4 58,7 117,9	-35,6 -33,4 -38,7	-20,1 -25,4 -10,5	92,6 70,9 158,2	-24,8 -27,1 -21,4	76,3 61,2 122,1	-17,3 -21,5 -9,9
24.62	HERSTELLUNG VON KLEB- STOFFEN UND GELATINE	INSGESAMT INLAND AUSLAND	95,1 85,6 113,3	-41,3 -36,3 -47,3	+7,0 +3,9 +11,8	88,9 82,4 101,3	-33,5 -29,9 -38,4	+0,3 +1,4 -2,9	109,6 89,9 147,3	-2,1 -11,7 +12,1	92,0 84,0 107,3	-37,8 -33,3 -43,4

STBA, FS 4, R 2.2, 9/2001

LAND

FUER DAS VERARBEITENDE GEBERBE
= 100
ABTEILUNGEN, GRUPPEN UND KLASSEN
ZWEIGE, AUSGABE 1993 (M293)
WERT

INDEX

2000 SEP.	VER- AEND. IN % GEGEN SEP. 1999	2000 3.VJ	2001 2.VJ	2001 3.VJ	VERAENDERUNG IN % 3.VJ 2001 GEGEN		2000 1.HJ	2000 2.HJ	2001 1.HJ	VERAENDERUNG IN % 1.HJ 2001 GEGEN		1999	2000	VER- AEND. IN % GEGEN 1999	M293 SCHL.		
					3.VJ 2000	2.VJ 2001				1.HJ 2000	2.HJ 2000					1.HJ 2000	2.HJ 2000
390,4	-6,3	289,5	344,6	316,6	+9,4	-8,1	314,7	421,8	370,7	+17,8	-12,1	343,0	368,2	+7,3	22.33		
399,7	+1,1	301,6	379,2	321,1	+6,5	-15,3	316,1	443,1	415,0	+31,3	-6,3	338,5	379,6	+12,1			
369,8	-20,3	262,7	267,8	306,6	+16,7	+14,5	311,3	374,4	272,4	-12,5	-27,2	352,8	342,9	-2,8			
119,3	+7,0	114,8	113,7	109,6	-4,5	-3,6	117,0	114,5	115,9	-0,9	+1,2	108,1	115,7	+7,0	06		
104,6	-0,6	103,5	100,8	96,6	-4,7	-2,2	106,0	101,9	101,7	-4,1	-0,2	101,4	103,9	+2,5			
136,9	+14,9	128,5	129,3	123,0	-4,3	-4,9	130,2	129,6	133,0	+2,2	+2,6	116,2	129,9	+11,8			
128,1	+8,6	124,4	123,0	117,5	-5,5	-4,5	129,5	124,1	125,8	-2,9	+1,4	115,1	126,8	+10,2	24.1		
120,6	+3,9	120,3	115,3	113,1	-6,0	-1,9	126,5	118,3	117,3	-7,3	-0,8	113,7	122,4	+7,7			
135,0	+12,8	128,2	130,0	121,4	-5,3	-6,6	132,3	129,4	133,4	+0,8	+3,1	116,3	130,8	+12,5			
118,0	+6,2	118,5	118,2	114,7	-3,2	-3,0	114,4	118,0	114,8	+0,3	-2,7	108,1	116,2	+7,5	24.11		
117,0	+6,0	118,3	117,5	113,9	-3,7	-3,1	114,0	117,8	113,9	-0,1	-3,3	107,5	115,9	+7,8			
149,6	+9,8	127,1	143,2	144,1	+13,4	+0,6	126,7	124,5	141,7	+11,8	+13,8	129,5	125,6	-3,0			
107,2	+17,0	107,8	101,8	99,3	-7,9	-2,5	112,2	102,5	103,3	-7,9	+0,8	95,3	107,3	+12,6	24.12		
101,6	+16,8	104,8	97,1	102,8	-1,9	+5,9	110,4	101,3	99,1	-10,2	-2,2	87,1	105,8	+21,5			
110,0	+17,3	109,3	104,0	97,6	-10,7	-6,2	113,2	103,1	105,3	-7,0	+2,1	99,3	108,1	+8,9			
130,6	+23,0	128,0	122,5	115,9	-9,5	-5,4	124,8	130,3	126,8	+1,6	-2,7	106,7	127,6	+19,6	24.13		
128,7	+26,1	127,8	122,4	118,1	-7,6	-3,5	126,2	126,3	127,4	+1,0	+0,9	104,8	126,3	+20,5			
132,5	+19,9	128,2	122,4	113,6	-11,4	-7,2	123,5	134,5	126,1	+2,1	-6,2	108,7	129,0	+18,7			
126,1	+4,4	124,2	126,0	119,9	-3,5	-4,8	132,9	125,1	129,0	-2,9	+3,1	121,0	129,0	+6,6	24.14		
126,0	+1,9	126,2	125,7	123,9	-1,8	-1,4	131,6	125,8	126,8	-3,6	+0,8	124,1	128,7	+3,7			
126,1	+6,5	122,4	126,3	116,6	-4,7	-7,7	134,0	124,6	130,8	-2,4	+5,0	118,4	129,3	+9,2			
108,6	+16,9	103,7	101,6	102,7	-1,0	+1,1	105,8	104,8	108,5	+2,6	+3,5	95,5	105,3	+10,3	24.15		
113,0	+44,5	109,8	94,9	101,7	-7,4	+7,2	105,9	108,2	97,1	-8,3	-10,3	91,8	107,0	+16,6			
103,8	-4,9	96,9	109,0	103,8	+7,1	-4,8	105,6	101,1	121,0	+14,6	+19,7	99,6	103,3	+3,7			
138,4	+7,4	131,6	129,0	122,8	-6,7	-4,8	136,3	130,5	131,5	-3,5	+0,8	119,8	133,4	+11,4	24.16		
118,7	-3,3	117,9	110,1	106,0	-10,1	-3,7	128,8	114,3	112,8	-12,4	-1,3	115,0	121,5	+5,7			
157,1	+16,6	144,7	146,9	138,7	-4,1	-5,6	143,4	145,8	149,1	+4,0	+2,3	124,3	144,6	+16,3			
111,9	+3,4	104,7	113,0	102,9	-1,7	-8,9	115,0	106,2	112,0	-2,6	+5,5	106,7	110,6	+3,7	24.17		
101,8	-23,2	96,5	88,6	89,4	-7,4	+0,9	127,8	93,7	91,2	-28,6	-2,7	109,8	110,8	+0,9			
118,0	+26,2	109,7	127,8	111,2	+1,4	-13,0	107,2	113,8	124,7	+16,3	+9,6	104,8	110,5	+5,4			
72,1	+29,7	82,4	106,0	81,4	-1,2	-23,2	122,6	70,3	115,7	-5,6	+64,6	102,8	96,4	-6,2	24.2		
39,1	-18,2	72,9	121,3	64,6	-11,4	-46,7	129,3	53,0	114,7	-11,3	+116,4	89,8	91,1	+1,4			
90,8	+51,6	87,8	97,2	90,9	+3,5	-6,5	118,8	80,0	116,2	-2,2	+45,3	110,1	99,4	-9,7			
120,4	+0,1	118,1	113,7	110,9	-6,1	-2,5	113,8	113,3	111,2	-2,3	-1,9	109,0	113,6	+4,2	24.3		
105,6	-4,6	104,7	97,7	96,7	-7,6	-1,0	99,8	99,1	94,8	-5,0	-4,3	99,4	99,4	-			
165,3	+10,4	158,6	162,4	154,4	-2,6	-4,9	156,5	156,8	161,4	+3,1	+2,9	138,1	156,6	+13,4			
119,6	+9,7	108,2	110,7	110,2	+1,8	-0,5	105,5	109,4	112,6	+6,7	+2,9	106,0	107,4	+1,3	24.4		
94,6	-3,7	89,1	80,2	87,3	-2,0	-3,2	87,3	90,0	90,9	+3,4	+0,3	93,9	88,7	-5,5			
161,7	+27,0	140,5	145,2	148,9	+6,0	+2,5	136,1	142,2	150,1	+10,3	+5,6	126,6	139,2	+10,0			
122,7	+15,0	118,7	123,3	121,8	+2,6	-1,2	122,7	123,4	127,5	+3,9	+3,3	110,8	123,1	+11,1	24.41		
136,5	+54,1	133,0	127,7	123,7	-7,0	-3,1	109,2	137,9	129,3	+18,4	-6,2	110,9	123,5	+11,4			
119,1	+6,8	115,0	122,2	121,3	+5,5	-0,7	126,4	119,6	127,0	+0,5	+6,2	110,8	123,0	+11,0			
119,3	+9,1	107,2	109,5	109,2	+1,9	-0,3	103,8	108,1	111,1	+7,0	+2,8	105,6	106,0	+0,4	24.42		
93,3	-5,3	87,7	89,1	86,2	-1,7	-3,3	86,6	88,6	89,1	+2,9	+0,6	93,3	87,6	-6,1			
171,4	+31,0	146,3	150,4	155,2	+6,1	+3,2	138,4	147,3	155,2	+12,1	+5,4	130,1	142,8	+9,8			
84,7	-11,7	86,2	84,9	85,9	-0,3	+1,2	88,5	85,6	84,6	-4,4	-1,2	89,7	87,1	-2,9	24.5		
74,4	-18,6	77,3	73,7	78,4	+1,4	+6,4	81,6	76,1	73,5	-9,9	-3,4	84,5	78,8	-6,7			
112,5	+4,2	110,3	115,0	106,1	-3,8	-7,7	107,2	111,6	114,6	+6,9	+2,7	103,5	109,4	+5,7			
88,1	-11,5	91,1	85,8	89,6	-1,6	+4,4	96,9	89,8	86,5	-10,7	-3,7	94,6	93,3	-1,4	24.51		
74,2	-24,0	81,0	72,5	82,3	+1,6	+13,5	92,0	78,5	73,4	-20,2	-6,6	91,5	85,3	-6,8			
119,2	+14,8	113,9	115,7	106,2	-6,8	-8,2	108,0	114,9	116,1	+7,5	+1,0	101,7	111,4	+9,5			
81,2	-11,9	81,2	83,9	82,1	+1,1	-2,1	80,1	81,5	82,6	+3,1	+1,3	84,7	80,8	-4,6	24.52		
74,5	-13,1	73,9	74,9	75,0	+1,5	+0,1	72,3	73,7	73,6	+1,8	-0,1	78,3	73,0	-6,8			
103,5	-9,0	105,5	113,9	106,0	+0,5	-6,9	106,0	107,1	112,5	+6,1	+5,0	105,9	106,5	+0,6			
127,6	+13,9	122,5	116,1	111,6	-8,9	-3,9	116,8	125,0	120,3	+3,0	-3,8	105,5	120,9	+14,6	24.6		
118,0	+13,1	113,5	109,1	106,7	-6,0	-2,2	107,7	113,5	112,8	+4,7	-0,6	101,0	110,6	+9,5			
136,4	+14,5	130,8	122,4	116,1	-11,2	-5,1	125,2	136,6	127,1	+1,5	-6,3	109,7	130,4	+18,9			
70,6	-7,8	119,1	103,0	81,5	-31,6	-20,9	125,1	113,4	98,1	-21,6	-13,5	85,4	119,2	+39,6	24.61		
67,9	+18,3	82,9	78,1	67,0	-19,2	-14,2	104,4	76,4	72,9	-30,2	-4,6	74,4	90,4	+21,5			
78,8	-41,5	228,4	178,7	125,3	-45,1	-29,9	187,6	225,3	174,6	-6,9	-22,5	118,5	206,4	+74,2			
161,9	+60,1	130,3	96,0	91,1	-30,1	-5,1	102,8	144,0	118,8	+15,6	-17,5	101,9	123,4	+21,1	24.62		
134,3	+38,6	114,3	86,0	83,1	-27,3	-3,4	95,6	107,1	93,2	-2,5	-13,0	94,6	101,4	+7,2			
214,9	+96,8	160,9	115,1	106,3	-33,9	-7,6	116,6	214,8	187,8	+43,9	-21,9	116,0	166,7	+42,8			

1 INDEX DES AUFTRAGSEINGANGS
 1995
 NACH ABSCHNITTEN, UNTERABSCHNITTEN,
 DER KLASSIFIKATION DER WIRTSCHAFTS
 1.1 ORIGINAL

VOLUMEN

WZ93- SCHL.	WIRTSCHAFTSZWEIG		2001 SEP.	VERÄNDERUNG IN % SEP. 2001 GEGEN		2001 AUG.	VERÄNDERUNG IN % AUG. 2001 GEGEN		KUMULIERT		2-MONATS- DURCHSCHNITT	
				SEP. 2000	AUG. 2001		AUG. 2000	JULI 2001	JAN. 2001 BIS SEP. 2001	VER- ÄEND. IN % GEGEN VORJAHR	AUG. 2001 UND SEP. 2001	VER- ÄEND. IN % GEGEN VORJAHR
24.63	HERSTELLUNG VON ETHERISCHEN ÖLEN	INSGESAMT INLAND AUSLAND	148,2 152,3 144,2	+10,0 +42,3 -11,0	-11,7 -19,9 -1,1	167,8 190,1 145,8	+46,4 +61,0 +31,2	-0,4 +16,1 -15,7	155,8 156,8 154,9	+14,9 +35,4 -0,1	158,0 171,2 145,0	+26,7 +52,0 +6,1
24.64	HERSTELLUNG VON FOTO-CHEMISCHEN ERZEUGNISSEN	INSGESAMT INLAND AUSLAND	71,3 76,3 69,2	-3,9 -17,9 +4,4	-9,1 -10,3 -8,3	78,4 85,1 75,5	-6,4 -11,1 -4,1	-3,7 -10,9 -	75,5 88,1 70,1	-6,3 -0,1 -9,3	74,9 80,7 72,4	-5,2 -14,4 -0,1
24.65	HERSTELLUNG VON UNBESPIELTEN TON-, BILD- UND DATENTRAEGERN	INSGESAMT INLAND AUSLAND	105,6 61,0 119,6	-30,5 -30,8 -30,4	+14,2 -0,2 +16,9	92,5 61,1 102,3	-37,8 -31,0 -38,9	+2,5 -37,0 +16,1	106,9 83,3 114,2	-12,9 -6,9 -14,1	99,1 61,1 111,0	-34,1 -30,9 -34,6
24.66	HERSTELLUNG VON CHEMISCHEN ERZEUGNISSEN A.N.G.	INSGESAMT INLAND AUSLAND	120,5 115,5 125,4	-12,0 -8,3 -15,1	-2,6 -0,8 -4,0	123,7 116,4 130,6	-3,7 -5,4 -2,3	-3,3 -2,3 -4,2	129,4 121,7 136,9	+1,4 +4,5 -1,1	122,1 116,0 128,0	-8,0 -6,8 -9,0
24.7	HERSTELLUNG VON CHEMIEFASERN	INSGESAMT INLAND AUSLAND	87,9 83,6 90,3	-17,6 -14,3 -19,2	+9,5 +5,8 +11,5	80,3 79,0 81,0	-19,9 -9,7 -24,6	-2,3 +0,9 -4,0	92,0 89,8 93,3	-14,8 -9,5 -17,4	84,1 81,3 85,7	-18,7 -12,2 -21,8
DH	HERSTELLUNG VON GUMMI- UND KUNSTSTOFFWAREN	INSGESAMT INLAND AUSLAND	112,1 100,2 149,6	-6,4 -7,5 -4,2	-0,8 -3,0 +4,1	113,0 103,3 143,7	-1,0 -0,9 -1,0	-1,3 +0,6 -5,3	118,4 105,9 158,1	+1,0 +0,1 +3,3	112,6 101,8 146,7	-3,8 -4,2 -2,7
25.1	HERSTELLUNG VON GUMMIWAREN	INSGESAMT INLAND AUSLAND	116,6 105,2 141,8	-1,4 -0,8 -2,5	-0,5 -4,4 +6,5	117,2 110,0 133,2	+5,8 +10,7 -2,3	+6,9 +11,7 -0,7	129,9 118,3 155,7	+11,0 +12,5 +8,8	116,9 107,6 137,5	+2,0 +4,7 -2,5
25.11	HERSTELLUNG VON BEI-FUNGEN	INSGESAMT INLAND AUSLAND	119,9 104,9 144,9	+2,7 +9,5 -4,2	+6,6 +1,5 +13,5	112,5 103,3 127,7	+10,7 +22,8 -2,3	+12,7 +30,9 -5,2	111,4 91,7 144,1	-0,4 +1,9 -2,6	116,2 104,1 136,3	+6,4 +15,7 -3,3
25.13	HERSTELLUNG VON SONST. GUMMIWAREN	INSGESAMT INLAND AUSLAND	114,6 105,4 139,4	-3,9 -5,3 -1,0	-4,5 -7,1 +1,2	120,0 113,4 137,7	+3,2 +5,9 -2,3	+4,0 +4,5 +2,9	140,8 131,8 165,1	+17,3 +16,7 +18,6	117,3 109,4 136,6	-0,4 +0,2 -1,6
25.2	HERSTELLUNG VON KUNSTSTOFFWAREN	INSGESAMT INLAND AUSLAND	111,0 99,1 152,3	-7,7 -8,9 -4,6	-0,8 -2,7 +3,4	111,9 101,8 147,3	-2,6 -3,3 -0,6	-3,4 -1,8 -6,7	115,5 103,1 159,0	-1,5 -2,7 +1,5	111,5 100,5 149,8	-5,2 -6,2 -2,7
25.21	H.V. PLATTEN, FOLIEN, SCHLAEUCHEN U. PROFILIEN AUS KUNSTSTOFF	INSGESAMT INLAND AUSLAND	117,5 99,1 158,1	-10,0 -12,4 -6,3	+0,9 -2,0 +5,1	116,5 101,1 150,4	-5,4 -8,7 -0,1	-4,7 -3,1 -7,0	119,3 100,5 161,0	-6,2 -9,0 -1,9	117,0 100,1 154,3	-7,7 -10,5 -3,4
25.22	H.V. VERPACKUNGSMITTELN AUS KUNSTSTOFF	INSGESAMT INLAND AUSLAND	118,1 103,2 164,5	-0,3 -0,2 -0,4	-6,0 -8,4 -0,8	125,7 112,7 165,9	+7,9 +9,8 +3,7	+0,3 +3,7 -6,1	123,0 106,7 173,6	+5,3 +4,5 +7,0	121,9 108,0 165,2	+3,7 +4,9 +1,6
25.23	H.V. BAUBEDARFSARTIKELN AUS KUNSTSTOFF	INSGESAMT INLAND AUSLAND	87,7 82,7 148,2	-12,1 -13,9 +2,2	-0,9 -1,2 +0,7	88,5 83,7 147,2	-7,6 -9,8 +10,5	-2,5 -1,5 -9,2	84,7 79,1 152,8	-8,0 -10,7 +13,7	88,1 83,2 147,7	-9,9 -12,0 +6,2
25.24	HERSTELLUNG VON SONST. KUNSTSTOFFWAREN	INSGESAMT INLAND AUSLAND	112,9 106,1 139,6	-6,5 -7,0 -5,2	-0,4 -1,7 +3,6	113,3 107,9 134,7	-1,9 -0,6 -5,3	-3,7 -3,0 -6,1	123,3 116,3 150,6	+2,8 +2,9 +2,2	113,1 107,0 137,2	-4,3 -3,9 -5,2
DI	GLASGEWERBE, KERAMIK, VERARBEITUNG VON STEINEN UND ERDEN	INSGESAMT INLAND AUSLAND	96,5 92,0 111,6	-11,5 -9,4 -16,9	-0,6 -3,0 +6,2	97,1 94,8 105,1	-8,4 -8,6 -7,6	-4,3 -2,6 -9,2	98,5 91,0 123,6	-5,9 -7,1 -2,7	96,8 93,4 108,4	-10,0 -9,1 -12,7
26.1	HERSTELLUNG UND VERARBEITUNG VON GLAS	INSGESAMT INLAND AUSLAND	107,7 105,3 113,8	-11,1 -6,3 -20,6	+0,2 -1,7 +4,9	107,5 107,1 108,5	-6,0 -5,0 -8,7	-3,2 -0,1 -10,0	112,0 104,7 131,0	-2,4 -3,4 +0,1	107,6 106,2 111,2	-8,7 -5,7 -15,2
26.11	HERSTELLUNG VON FLACHGLAS	INSGESAMT INLAND AUSLAND	136,4 139,8 131,0	-2,3 +6,6 -14,3	-1,9 -4,3 +2,3	139,1 146,1 128,1	-4,0 +4,5 -16,2	+5,9 +6,1 +5,3	129,5 128,2 131,4	-2,0 +2,6 -8,4	137,8 143,0 129,6	-3,2 +5,5 -15,2
26.12	VEREDLUNG UND VERARBEITUNG VON FLACHGLAS	INSGESAMT INLAND AUSLAND	124,7 121,1 144,8	-7,4 -5,9 -13,6	+0,6 -1,0 +8,7	124,0 122,3 133,2	-6,7 -7,3 -3,9	+0,6 -0,2 +4,6	122,0 117,1 149,3	-	124,4 121,7 139,0	-7,0 -6,6 -9,2
26.13	HERSTELLUNG VON HOHLGLAS	INSGESAMT INLAND AUSLAND	81,9 77,3 94,6	-7,7 -9,3 -3,8	-4,2 -6,9 +2,6	85,5 83,0 92,2	-1,0 -3,4 +5,3	+0,4 +3,0 -5,4	87,3 80,5 105,5	-3,6 -8,0 +6,5	83,7 80,2 93,4	-4,5 -6,3 +0,4
26.14	HERSTELLUNG VON GLASFASER	INSGESAMT INLAND AUSLAND	125,9 106,7 180,2	-3,9 -4,6 -2,7	+15,0 +8,7 +27,3	109,5 98,2 141,5	-7,8 -3,8 -14,4	+0,4 +12,1 -16,7	117,8 97,2 176,0	-4,0 -6,6 +0,5	117,7 102,5 160,9	-5,8 -4,2 -8,2
26.15	HERSTELLUNG, VEREDLUNG U. VERARB. VON SONST. GLAS EINSCHL. TECHN. GLASHA.	INSGESAMT INLAND AUSLAND	105,9 123,0 92,5	-31,4 -11,2 -44,6	+0,3 +4,4 -3,7	105,6 117,8 96,1	-13,6 -7,4 -18,7	-22,6 -18,6 -26,0	137,6 138,2 137,1	-4,0 -2,2 -5,5	105,8 120,4 94,3	-23,5 -9,4 -33,9

LAND

FUER DAS VERARBEITENDE GEBIERE
= 100
ABTEILUNGEN, GRUPPEN UND KLASSEN
ZWEIGE, AUSGABE 1993 (M293)
WERT

INDEX

2000 SEP.	VER- AEND. IN % GEGEN SEP. 1999	2000 3.VJ	2001 2.VJ	2001 3.VJ	VERAENDERUNG IN % 3.VJ 2001 GEGEN		2000 1.HJ	2000 2.HJ	2001 1.HJ	VERAENDERUNG IN % 1.HJ 2001 GEGEN		1999	2000	VER- AEND. IN % GEGEN 1999	W293 SCHL.
					3.VJ 2000	2.VJ 2001				1.HJ 2000	2.HJ 2000				
134,7	+15,5	128,3	158,3	161,5	+25,9	+2,0	139,2	132,0	153,0	+9,9	+15,9	107,5	136,6	+26,1	24.63
107,0	+8,0	112,6	160,7	168,7	+49,8	+5,0	117,4	123,9	150,8	+28,4	+21,7	99,2	120,7	+21,7	
162,0	+21,1	143,8	155,8	154,3	+7,3	-1,0	160,6	139,9	155,2	-3,4	+10,9	115,6	150,3	+30,0	
74,2	-6,0	81,4	78,2	77,0	-5,4	-1,5	80,2	75,5	74,7	-6,9	-1,1	77,1	77,9	+1,0	24.64
92,9	+18,2	92,9	90,7	85,6	-7,9	-5,6	85,9	88,8	89,3	+4,0	+0,6	88,3	87,3	-1,1	
66,3	-16,1	76,5	72,9	73,4	-4,1	+0,7	77,7	69,9	68,5	-11,8	-2,0	72,3	73,8	+2,1	
152,0	+13,2	132,1	104,9	96,1	-27,3	-8,4	118,0	136,9	112,3	-4,8	-18,0	115,9	127,4	+9,9	24.65
88,2	-5,8	81,9	79,3	73,0	-10,9	-7,9	83,3	89,6	88,5	-5,1	-1,2	103,2	91,4	-11,4	
171,9	+16,9	147,8	113,0	103,3	-30,1	-8,6	125,7	151,7	119,7	-4,8	-21,1	119,9	138,7	+15,7	
137,0	+11,5	130,6	128,1	124,0	-5,1	-3,2	126,2	133,7	132,1	+4,7	-1,2	113,9	129,9	+14,0	24.66
125,9	+8,3	121,3	118,5	117,0	-3,5	-1,3	114,0	123,4	124,0	+8,8	+0,5	107,6	118,7	+10,3	
147,7	+14,3	139,5	137,3	130,8	-6,2	-4,7	137,8	143,6	140,0	+1,6	-2,5	120,0	140,7	+17,3	
106,7	+0,4	102,1	93,8	83,5	-18,2	-11,0	111,0	99,6	96,3	-13,2	-3,3	96,0	106,3	+9,7	24.7
97,6	+2,0	92,2	86,4	80,3	-12,9	-7,1	102,8	92,9	94,5	-8,1	+1,7	90,5	97,8	+8,1	
111,8	-0,4	107,7	98,0	85,2	-20,9	-13,1	115,6	103,3	97,3	-15,8	-5,8	99,1	109,4	+10,4	
119,8	-1,1	116,5	125,3	113,2	-2,8	-9,7	117,6	115,5	121,0	+2,9	+4,8	110,8	116,5	+5,1	0H
108,3	-3,9	106,0	111,7	102,1	-3,7	-8,6	105,8	104,4	107,8	+1,9	+3,3	102,9	105,1	+2,1	
156,1	+5,9	149,7	168,1	148,4	-0,9	-11,7	154,8	150,4	163,0	+5,3	+8,4	135,6	152,6	+12,5	
118,3	-4,5	114,0	154,8	114,5	+0,4	-26,0	118,4	114,6	137,7	+16,3	+20,2	112,2	116,5	+3,8	25.1
108,1	-8,2	103,5	143,0	104,6	+1,1	-26,9	106,1	104,1	125,2	+18,0	+20,3	105,2	105,1	-0,1	
146,5	+2,3	137,5	181,2	136,4	-0,8	-24,7	146,9	138,0	165,3	+13,3	+19,8	127,7	141,9	+11,1	
116,7	-10,0	105,9	108,7	110,7	+4,5	+1,8	114,7	105,6	111,7	-2,6	+5,8	111,9	110,2	-1,5	25.11
95,8	-17,9	87,4	86,7	95,7	+9,5	+10,4	91,4	86,6	89,8	-1,8	+3,7	98,4	89,0	-9,6	
151,3	-	136,7	145,3	135,8	-0,7	-6,5	153,6	137,3	148,3	-3,5	+8,0	134,3	145,5	+8,3	
119,3	-1,0	118,8	181,9	116,7	-1,8	-35,8	120,6	119,8	152,9	+26,8	+27,6	112,4	120,2	+6,9	25.13
111,3	-3,3	111,6	171,3	109,1	-2,2	-36,3	113,5	112,9	143,1	+26,1	+26,7	108,6	113,2	+4,2	
140,8	+4,4	138,2	210,4	137,0	-0,9	-34,9	139,6	138,5	179,2	+28,4	+29,4	122,4	139,1	+13,6	
120,2	-0,2	117,2	117,9	112,9	-3,7	-4,2	117,4	115,7	116,9	-0,4	+1,0	110,4	116,5	+5,5	25.2
108,8	-2,9	106,6	104,7	101,5	-4,8	-3,1	105,7	104,5	103,9	-1,7	-0,6	102,4	105,1	+2,6	
159,7	+7,0	153,9	163,5	152,5	-0,9	-6,7	157,9	154,7	162,2	+2,7	+4,8	138,3	156,3	+13,0	
130,5	-3,4	126,4	121,1	118,7	-6,1	-2,0	127,6	122,3	119,6	-6,3	-2,2	118,4	124,9	+5,5	25.21
113,1	-7,3	111,1	100,9	101,5	-8,6	+0,6	110,1	105,5	99,9	-9,3	-5,3	106,2	107,8	+1,5	
168,8	+2,7	160,1	166,0	156,8	-2,1	-5,5	166,3	159,4	163,1	-1,9	+2,3	145,3	162,8	+12,0	
118,4	+8,7	117,6	121,7	123,0	+4,6	+1,1	116,4	116,7	123,0	+5,7	+5,4	106,3	116,5	+9,6	25.22
103,4	+4,8	103,3	105,4	108,2	+4,7	+2,7	101,5	101,9	105,9	+4,3	+3,9	96,0	101,7	+7,1	
165,2	+17,4	162,4	172,5	169,0	+4,1	-2,0	162,3	162,7	175,9	+8,4	+8,1	141,4	162,5	+14,9	
99,8	-13,4	97,8	85,8	89,0	-9,0	+3,7	89,2	91,8	82,6	-7,4	-10,0	97,7	90,5	-7,4	25.23
95,1	-14,1	94,5	80,5	83,8	-11,3	+4,1	85,7	88,5	76,8	-10,4	-13,2	94,8	87,1	-8,1	
145,0	-6,6	138,4	151,1	152,5	+10,2	+0,9	132,5	132,7	153,0	+15,5	+15,3	132,9	132,6	-0,2	
120,8	+6,2	117,4	127,9	114,6	-2,4	-10,4	121,2	120,2	127,6	+5,3	+6,2	110,6	120,7	+9,1	25.24
114,1	+4,3	110,6	120,2	108,4	-2,0	-9,8	114,2	113,0	120,3	+5,3	+6,5	106,1	119,6	+7,1	
147,3	+12,3	144,3	158,3	139,2	-3,5	-12,1	149,0	148,5	156,3	+4,9	+5,3	128,2	148,7	+16,0	
109,1	-5,7	107,8	100,7	98,4	-8,7	-2,3	103,1	104,7	98,5	-4,5	-5,9	100,6	103,9	+3,3	0I
101,6	-9,3	103,2	93,4	94,7	-8,2	+1,4	95,5	97,9	89,2	-6,6	-8,9	96,7	96,7	-	
134,3	+4,9	123,3	125,4	110,8	-10,1	-11,6	128,8	127,4	130,0	+0,9	+2,0	113,5	128,1	+12,9	
121,1	+0,7	115,9	112,1	108,7	-6,2	-3,0	114,1	117,4	113,7	-0,4	-3,2	107,4	115,8	+7,8	26.1
112,4	-3,2	111,6	103,9	106,5	-4,6	+2,5	106,8	110,5	103,7	-2,9	-6,2	103,8	108,7	+4,7	
143,4	+9,6	126,9	132,9	114,3	-9,9	-14,0	132,9	135,1	139,3	+4,8	+3,1	116,8	134,0	+14,7	
139,6	-5,7	136,9	132,2	135,6	-0,9	+2,6	129,8	132,7	126,4	-2,6	-4,7	127,9	131,2	+2,6	26.11
131,2	-10,7	130,8	129,5	141,2	+8,0	+9,0	121,9	128,6	121,7	-0,2	-5,4	127,0	125,3	-1,3	
152,8	+2,2	146,5	136,4	126,9	-13,4	-7,0	141,9	139,1	133,6	-5,8	-4,0	129,2	140,5	+8,7	
134,6	+0,4	130,8	123,4	124,0	-5,2	+0,5	117,6	127,7	121,0	+2,9	-5,2	116,7	122,6	+5,1	26.12
129,7	-1,8	127,6	116,9	122,0	-4,4	+4,4	113,9	123,8	114,7	+0,7	-7,4	113,4	118,9	+4,9	
167,6	+11,1	148,7	160,0	135,1	-9,1	-15,6	138,1	148,2	156,4	+13,3	+4,8	135,3	143,6	+6,1	
88,7	-7,6	88,6	87,7	84,2	-5,0	-4,0	91,6	88,3	88,8	-3,1	+0,6	88,7	89,9	+1,4	26.13
85,2	-10,3	86,4	80,9	80,3	-7,1	-0,7	88,1	85,2	80,7	-8,4	-5,3	86,4	86,6	+0,2	
98,3	-0,5	94,8	106,3	94,8	-	-10,8	101,3	96,8	110,9	+9,5	+14,6	95,1	99,0	+4,1	
131,0	-1,4	124,9	112,3	114,8	-8,1	+2,2	121,6	128,0	119,3	-1,9	-6,8	118,0	124,8	+5,8	26.14
111,8	-0,9	109,0	89,7	97,5	-10,6	+8,7	101,7	109,5	97,0	-4,6	-11,4	105,4	105,6	+0,2	
185,2	-2,4	169,7	176,2	163,9	-3,4	-7,0	177,9	178,9	182,1	+2,4	+1,2	153,5	178,9	+16,5	
154,4	+23,2	132,2	135,1	116,0	-12,3	-14,1	149,0	151,4	148,4	-0,4	-2,0	115,0	150,2	+30,6	26.15
138,5	+19,7	132,0	135,9	128,5	-2,7	-5,4	145,9	142,9	143,0	-2,0	+0,1	113,3	144,4	+27,4	
166,9	+25,6	132,4	134,5	106,1	-19,9	-21,1	151,4	158,0	152,6	+0,8	-3,4	116,3	154,7	+33,0	

1 INDEX DES AUFTRAGSEINGANGS
 1995
 NACH ABSCHNITTEN, UNTERABSCHNITTEN,
 DER KLASSIFIKATION DER WIRTSCHAFTS-
 1.1 ORIGINAL

VOLUMEN

WZ93- SCHL.	WIRTSCHAFTSZWEIG		VERÄNDERUNG IN % SEP. 2001 GEGEN			VERÄNDERUNG IN % AUG. 2001 GEGEN			KUMULIERT		2-MONATS- DURCHSCHNITT	
			2001			2001			JAN. 2001	VER- ÄND. IN %	AUG. 2001	VER- ÄND. IN %
			SEP.	SEP. 2000	AUG. 2001	AUG.	AUG. 2000	JULI 2001	BIS SEP. 2001	IN % GEGEN VORJAHR	SEP. 2001	IN % GEGEN VORJAHR
26.2	KERAMIK (OHNE ZIEGELEI, UND BAUKERAMIK)	INSGESAMT	79,7	-13,7	+5,1	75,8	-13,7	-9,0	88,8	-5,3	77,8	-13,7
		INLAND	66,6	-15,4	+2,5	65,0	-18,3	-8,2	76,1	-3,3	65,8	-16,9
		AUSLAND	101,4	-11,9	+8,4	93,5	-7,7	-9,9	109,8	-7,5	97,5	-9,9
26.21	H.V. KERAMISCHEN HAUS- HALTSHAREN UND ZIERGE- GENSTAENDEN	INSGESAMT	68,6	-21,3	+19,1	57,6	-23,6	-6,6	72,7	-11,6	63,1	-22,4
		INLAND	57,8	-20,2	+9,3	52,9	-25,2	-5,5	65,0	-9,5	55,4	-22,6
		AUSLAND	92,1	-22,9	+35,2	68,1	-20,6	-8,1	87,3	-14,7	80,1	-22,0
26.22	HERSTELLUNG VON SANI- TAERKERAMIK	INSGESAMT	46,9	-13,0	+2,9	45,6	-14,0	-10,4	51,5	-9,2	46,3	-13,5
		INLAND	36,1	-8,1	+8,7	33,2	-17,4	-7,0	37,5	-9,6	34,7	-12,8
		AUSLAND	111,2	-20,9	-6,9	119,4	-7,9	-15,6	134,5	-9,0	115,3	-14,7
26.23	H.V. ISOLATOREN UND ISOLIERTEILEN AUS KERAMIK	INSGESAMT	76,6	-25,6	+6,2	72,1	-39,1	-40,6	106,3	-8,7	74,4	-32,8
		INLAND	70,0	-27,6	-	70,0	-24,2	-43,3	97,9	+7,7	70,0	-25,9
		AUSLAND	85,0	-23,4	+13,8	74,7	-50,7	+37,2	117,0	-21,4	79,9	-39,1
26.24	H.V. KERAMISCHEN ERZEUG- NISSEN F. SONST. TECHN. ZWECKE	INSGESAMT	101,8	-28,7	-	101,8	-15,4	-12,5	139,4	-7,5	101,8	-22,6
		INLAND	102,5	-11,3	+7,9	95,0	-21,4	-3,6	122,9	+5,2	98,8	-16,4
		AUSLAND	100,9	-42,7	-8,4	110,1	-8,1	-20,4	159,6	-17,0	105,5	-28,7
26.25	HERSTELLUNG VON KERA- MISCHEN ERZEUGNISSEN A.N.G.	INSGESAMT	116,3	-12,4	-2,1	118,8	+2,4	+11,1	125,0	+3,7	117,6	-5,5
		INLAND	106,1	-14,3	+0,1	106,0	-0,6	+14,6	109,5	+2,4	106,1	-7,9
		AUSLAND	152,4	-7,2	-7,3	164,4	+9,8	+3,9	180,0	+6,4	158,4	+0,9
26.26	H.V. FEUERFESTEN KERA- MISCHEN WERKSTOFFEN	INSGESAMT	91,4	-0,4	+1,6	90,0	-3,8	-4,8	95,7	-0,5	90,7	-2,2
		INLAND	77,7	-11,8	-4,9	81,7	-15,9	-6,7	89,0	-3,1	79,7	-13,9
		AUSLAND	104,2	+9,3	+6,5	97,8	+8,2	-3,1	102,0	+1,6	101,0	+8,7
26.3	H.V. KERAMISCHEN WAND- U. BODENFLIESEN UND -PLATTEN	INSGESAMT	73,1	-9,1	+1,8	71,8	-9,5	-6,9	74,0	-14,7	72,5	-9,3
		INLAND	77,8	-7,9	+1,2	76,9	-7,5	-5,8	77,3	-15,3	77,4	-7,6
		AUSLAND	56,4	-13,8	+5,4	53,5	-18,7	-12,2	62,5	-11,7	55,0	-16,2
26.4	ZIEGELEI, HERSTELLUNG VON SONST. BAUKERAMIK	INSGESAMT	90,1	-11,4	-9,8	99,9	-11,4	-3,4	80,7	-16,1	95,0	-11,5
		INLAND	86,6	-11,5	-10,4	96,6	-11,9	-3,7	78,1	-16,9	91,6	-11,8
		AUSLAND	234,6	-9,7	-1,6	236,5	-2,9	+4,3	189,6	+1,0	236,6	-6,4
26.51	HERSTELLUNG VON ZEMENT	INSGESAMT	89,7	-15,4	-5,5	94,9	-9,9	-3,3	84,6	-11,9	92,3	-12,7
		INLAND	86,8	-15,8	-6,8	93,1	-11,4	-3,9	81,7	-12,8	90,0	-13,5
		AUSLAND	141,3	-9,8	+12,5	125,6	+14,7	+5,4	135,4	+0,1	133,5	+0,3
26.62	HERSTELLUNG VON GIPS- ERZEUGNISSEN FUER DEN BAU	INSGESAMT	141,5	+11,9	+8,6	130,3	+5,4	-3,8	137,1	+4,0	135,9	+8,7
		INLAND	120,3	+15,1	+9,2	110,2	+7,0	-2,7	117,1	+5,2	115,3	+11,1
		AUSLAND	947,2	-0,9	+6,2	891,7	-1,5	-8,8	893,0	-2,0	919,5	-1,2
DJ	METALLERZEUGUNG UND -BE- ARBEITUNG, HERSTELLUNG VON METALLERZEUGNISSEN	INSGESAMT	105,9	-6,0	-0,2	106,1	-3,1	-5,8	111,4	-2,2	106,0	-4,6
		INLAND	100,2	-7,1	-	100,2	-4,2	-5,3	104,5	-2,9	100,2	-5,6
		AUSLAND	123,6	-3,3	-0,4	124,1	-0,3	-7,1	132,7	-0,4	123,9	-1,8
27	METALLERZEUGUNG UND -BEARBEITUNG	INSGESAMT	101,9	-6,9	-1,7	103,7	-4,7	-9,0	112,2	-5,1	102,8	-5,9
		INLAND	95,4	-10,6	-3,2	98,6	-5,9	-7,0	105,6	-6,3	97,0	-8,3
		AUSLAND	114,9	-0,3	+0,9	113,9	-2,4	-12,0	125,2	-3,0	114,4	-1,4
27.1	ERZEUGUNG VON ROMEISEN, STAHL UND FERROLEGIE- RUNGEN (EGKS) 1)	INSGESAMT	99,0	+4,0	-3,1	102,2	+5,6	-4,7	106,5	-1,8	100,6	+4,8
		INLAND	95,0	+0,7	-6,7	101,8	+5,8	-0,7	101,8	-3,7	98,4	+3,3
		AUSLAND	106,7	+10,2	+3,7	102,9	+5,2	-11,7	115,8	+1,8	104,8	+7,7
27.2	HERSTELLUNG VON ROHREN	INSGESAMT	87,6	-6,4	-2,8	90,1	-8,9	-20,1	94,5	-4,1	88,9	-7,7
		INLAND	77,3	-6,9	+8,7	71,1	-11,6	-14,9	79,4	-11,8	74,2	-9,2
		AUSLAND	102,8	-5,8	-13,0	118,1	-6,3	-24,2	116,7	+5,0	110,5	-6,0
27.21	H.V. ROHREN, ROHRFORM- ROHRVERSCHLUSS- U. -VERBIND. A. GUSSEISEN	INSGESAMT	47,3	-7,1	-3,7	49,1	-3,0	+1,2	46,2	-7,8	48,2	-5,1
		INLAND	48,1	+12,4	+10,3	43,6	+1,6	-9,7	41,2	-9,6	45,9	+7,0
		AUSLAND	46,0	-40,9	-31,7	65,9	-11,5	+33,9	61,7	-3,7	55,5	-26,3
27.22	H.V. STAHLROHREN, ROHR- FORM-VERSCHL.-VERBIND. AUS EISEN UND STAHL	INSGESAMT	95,2	-6,3	-2,8	97,9	-9,4	-21,6	103,6	-3,8	96,6	-7,8
		INLAND	84,7	-9,1	+8,5	78,1	-13,1	-15,6	89,1	-12,0	81,4	-11,1
		AUSLAND	108,9	-3,3	-11,9	123,6	-6,1	-26,0	122,6	+5,6	116,3	-4,8
27.3	SONST. ERSTE BEARBEITUNG V. EISEN U. STAHL, H.V. FERROLEG. (NICHT EGKS) 1)	INSGESAMT	97,8	-22,5	+3,4	94,6	-25,0	-15,7	116,2	-14,9	96,2	-23,8
		INLAND	92,5	-22,6	-	92,5	-23,8	-14,7	111,4	-13,8	92,5	-23,2
		AUSLAND	110,6	-22,4	+10,9	99,7	-27,8	-17,9	127,7	-17,2	105,2	-25,0
27.31	HERSTELLUNG VON BLANK- STAHL	INSGESAMT	75,2	-31,0	+13,9	66,0	-30,5	-22,0	96,5	-12,4	70,6	-30,8
		INLAND	76,3	-29,0	+13,9	67,0	-32,4	-21,7	97,0	-11,5	71,7	-30,6
		AUSLAND	71,9	-36,9	+14,5	62,8	-23,1	-23,0	94,7	-15,4	67,4	-31,2
27.32	HERSTELLUNG VON KALT BAND UNTER 500 MM BREITE	INSGESAMT	101,7	-34,5	-3,4	105,3	-36,7	-17,9	130,0	-25,7	103,5	-35,6
		INLAND	98,1	-34,2	-7,6	106,2	-32,1	-14,2	125,9	-25,2	102,2	-33,1
		AUSLAND	108,7	-34,9	+5,0	103,5	-44,3	-24,4	137,9	-26,5	106,1	-39,9
27.33	HERSTELLUNG VON KALT- PROFILLEN	INSGESAMT	173,4	+11,1	+4,3	166,2	+2,7	-4,9	166,6	+10,6	169,8	+8,8
		INLAND	154,1	+5,6	+2,8	149,9	-4,7	-4,8	154,6	+8,4	152,0	+0,3
		AUSLAND	350,4	+40,9	+11,0	315,7	+55,1	-5,6	277,2	+24,1	333,1	+47,3

1) EUROPAEISCHE GEMEINSCHAFT FUER KOHLE UND STAHL.

STBA, FS 4, R 2.2, 9/2001

LAND

FUER DAS VERARBEITENDE GEBERBE
= 100
ABTEILUNGEN, GRUPPEN UND KLASSEN
ZWEIGE, AUSGABE 1993 (M293)
WERT

INDEX

2000 SEP.	VER- AEND. IN % GEGEN SEP. 1999	2000 3. VJ	2001 2. VJ	2001 3. VJ	VERAENDERUNG IN % 3. VJ 2001 GEGEN		2000 1. HJ	2000 2. HJ	2001 1. HJ	VERAENDERUNG IN % 1. HJ 2001 GEGEN		1999	2000	VER- AEND. IN % GEGEN 1999	W293 SCHL.		
					3. VJ 2000	2. VJ 2001				1. HJ 2000	2. HJ 2000					1. HJ 2000	2. HJ 2000
92,4	-2,6	91,9	87,4	79,6	-13,4	-8,9	94,8	91,8	93,4	-1,5	+1,7	87,8	93,3	+6,3	26.2		
78,7	-2,5	78,9	74,6	67,5	-14,4	-9,5	78,7	78,8	80,4	+2,2	+2,0	77,6	78,7	+1,4			
115,1	-2,8	113,5	106,5	99,6	-12,2	-6,2	121,3	113,4	114,9	-5,3	+1,3	104,6	117,4	+12,2			
87,2	-5,3	77,2	66,8	62,6	-18,9	-6,3	84,6	76,6	77,7	-8,2	+2,8	83,4	80,1	-4,0	26.21		
72,4	-12,2	69,0	59,4	55,6	-19,4	-6,4	74,8	68,9	71,2	-4,8	+3,9	76,3	71,9	-5,8			
119,5	+5,8	95,1	83,1	78,1	-17,9	-6,0	106,0	90,4	91,8	-13,4	+1,5	98,8	98,2	-0,6			
53,9	-0,2	53,7	51,4	47,8	-11,0	-7,0	58,3	52,5	53,3	-8,6	+1,5	56,1	55,4	-1,2	26.22		
39,3	-10,7	39,8	36,4	35,0	-12,1	-3,8	42,3	38,7	38,8	-8,3	+0,3	46,7	40,5	-13,3			
140,5	+23,9	136,6	140,6	124,0	-9,2	-11,8	153,4	134,4	139,8	-8,9	+4,0	112,1	143,9	+26,4			
103,0	+27,8	113,2	100,9	90,0	-20,5	-10,8	118,0	109,3	114,4	-3,1	+4,7	84,4	113,6	+34,6	26.23		
96,7	+41,8	86,6	89,9	87,8	+1,4	-2,3	93,0	87,0	103,0	+10,8	+18,4	80,9	90,0	+11,2			
111,0	+15,1	146,9	114,9	92,9	+36,8	-19,1	149,8	137,7	129,0	-13,9	-6,3	88,8	143,7	+61,8			
142,8	-21,6	148,4	144,5	106,7	-28,1	-26,2	151,9	151,2	155,8	+2,6	+3,0	140,0	151,6	+8,3	26.24		
115,6	-0,8	125,1	127,0	98,7	-21,1	-22,3	112,7	132,7	135,1	+18,9	+1,8	113,8	122,7	+7,8			
176,2	-32,9	176,9	165,9	116,4	-34,2	-29,8	199,9	174,0	181,2	-9,4	+4,1	172,1	186,9	+6,6			
132,7	-7,8	121,5	128,4	114,0	-6,2	-11,2	120,1	124,3	130,4	+8,6	+4,9	112,4	122,2	+8,7	26.25		
123,8	-5,6	110,9	112,3	101,5	-8,5	-9,6	104,9	113,5	113,5	+8,2	-	96,5	109,2	+10,9			
164,3	-13,3	159,3	185,7	158,3	-0,6	-14,8	174,0	162,6	190,8	+9,7	+17,3	161,9	168,3	+4,0			
91,8	+3,7	97,1	95,8	92,0	-5,3	-4,0	95,8	98,3	97,6	+1,9	-0,7	88,7	97,0	+8,4	26.26		
88,1	+3,8	95,5	91,8	82,3	-13,8	-10,3	89,9	93,5	92,3	+2,7	-1,3	85,3	91,7	+7,5			
95,3	+3,8	98,7	99,5	101,0	+2,3	+1,5	101,3	102,8	102,6	+1,3	-0,2	91,9	102,1	+11,1			
80,4	-16,4	84,8	76,8	74,0	-12,7	-3,6	87,8	75,6	74,1	-15,6	-2,0	86,1	81,7	-5,1	26.3		
84,5	-14,6	90,1	79,2	78,8	-12,5	-0,5	91,9	79,6	76,5	-16,8	-3,9	87,3	85,8	-1,7			
65,4	-24,5	65,7	68,2	56,9	-13,4	-16,6	73,4	61,1	65,3	-11,0	+6,9	81,6	67,2	-17,6			
101,7	-21,0	109,2	89,5	97,8	-10,4	+9,3	89,7	93,2	72,2	-19,5	-22,5	97,9	91,4	-6,6	26.4		
97,9	-23,2	106,2	86,8	94,5	-11,0	+8,9	87,9	90,2	69,9	-20,5	-22,5	96,8	89,1	-7,8			
259,7	+39,5	235,2	202,1	239,9	-0,6	+15,7	164,0	217,5	167,5	+2,1	-23,0	152,0	190,7	+25,5			
106,0	-12,3	106,3	95,7	94,2	-11,4	-1,6	90,8	96,5	79,8	-12,1	-17,3	97,0	93,7	-3,4	26.51		
103,1	-13,5	104,9	92,4	92,3	-12,0	-0,1	88,2	94,4	76,5	-13,3	-19,0	95,6	91,3	-4,5			
156,7	+5,2	131,3	152,7	126,7	-2,0	-15,7	137,1	134,1	136,8	+1,2	+3,5	123,4	135,6	+9,9			
126,4	-17,0	134,2	125,9	135,7	+1,1	+7,8	130,7	127,9	137,7	+5,4	+7,7	143,2	129,3	-9,7	26.62		
104,5	-20,7	112,3	105,0	114,6	+2,0	+9,1	110,8	107,8	118,4	+6,9	+9,8	125,7	109,3	-13,0			
956,1	+2,7	964,8	916,0	939,0	-2,7	+2,5	884,5	891,9	870,1	-1,6	-2,4	807,5	888,2	+10,0			
112,7	-3,6	111,7	109,8	108,2	-3,1	-1,5	114,9	112,5	113,1	-1,6	+0,5	107,0	113,7	+6,3	DJ		
107,8	+1,8	106,6	102,6	102,1	-4,2	-0,5	108,0	105,4	105,7	-2,1	+0,3	101,4	106,7	+5,2			
127,8	-15,3	127,4	131,6	127,1	-0,2	-3,5	136,2	134,6	135,6	-0,4	+0,7	124,1	135,4	+9,1			
109,5	-4,5	110,8	109,5	106,5	-3,9	-2,7	121,9	111,8	115,0	-5,7	+2,9	111,2	116,8	+5,0	27		
106,7	-0,6	106,7	102,2	100,0	-6,3	-2,2	115,7	105,4	108,4	-6,3	+2,8	104,7	110,8	+6,6			
115,2	-11,1	118,9	124,0	119,4	+0,4	-3,7	134,2	124,5	128,1	-4,5	+2,9	124,1	129,3	+4,2			
95,2	-11,7	97,5	106,7	102,8	+5,4	-3,7	113,9	95,0	108,4	-4,8	+14,1	109,3	104,4	-4,5	27.1		
94,3	-5,3	95,0	100,4	99,8	+5,1	-0,6	111,0	91,4	102,8	-7,4	+12,5	104,0	101,2	-2,7			
96,8	-21,9	102,4	119,1	108,7	+6,2	-8,7	119,5	101,9	119,3	-0,2	+17,1	119,7	110,7	-7,5			
93,6	+6,5	96,4	94,1	96,8	+1,5	+2,9	100,1	102,9	93,3	-6,8	-9,3	86,2	101,5	+17,7	27.2		
83,0	-5,8	82,6	74,9	77,3	-6,4	+3,2	93,6	84,0	80,4	-14,1	-4,3	84,4	88,8	+5,2			
109,1	+24,5	114,1	122,5	125,6	+10,1	+2,5	109,6	130,6	112,3	+2,5	-14,0	88,9	120,1	+35,1			
50,9	-19,3	51,9	49,6	48,3	-6,9	-2,6	49,3	44,8	45,1	-8,5	+0,7	51,8	47,0	-8,3	27.21		
42,8	-24,6	45,3	42,7	45,7	+3,1	+9,4	45,8	39,1	38,4	-16,2	-1,8	45,8	42,4	-9,4			
76,1	-8,0	72,3	71,1	53,4	-26,1	-24,9	60,0	62,6	65,9	+9,8	+5,3	67,2	61,3	-8,8			
101,6	+9,7	103,5	102,6	106,0	+2,4	+3,3	109,7	113,8	102,4	-6,7	-10,0	92,8	111,8	+20,5	27.22		
93,2	-2,9	92,1	83,0	85,1	-7,6	+2,5	105,7	95,4	91,1	-13,8	-4,5	94,0	100,6	+7,0			
112,6	+27,7	118,5	128,0	133,2	+12,4	+4,1	114,9	137,9	117,2	+2,0	-15,0	91,2	126,4	+36,6			
126,2	+12,4	128,0	111,3	101,5	-20,7	-8,8	140,8	129,8	123,5	-12,3	-4,9	112,1	135,3	+20,7	27.3		
119,5	+12,0	122,6	106,3	97,8	-20,2	-8,0	132,6	123,5	118,3	-10,8	-4,2	106,6	128,0	+17,9			
142,5	+13,2	141,3	123,4	110,6	-21,7	-10,4	160,7	145,2	136,3	-15,2	-6,1	120,8	152,9	+26,6			
109,0	+16,8	103,0	94,8	75,3	-26,9	-20,6	113,8	105,0	107,1	-5,9	+2,0	86,5	108,4	+26,5	27.31		
107,4	+16,4	104,7	94,4	76,3	-27,1	-19,2	112,1	104,3	107,4	-4,2	+3,0	85,3	108,2	+26,8			
114,0	+18,0	97,5	98,1	72,1	-26,1	-25,0	119,0	107,1	106,0	-10,9	-1,0	90,4	113,1	+25,1			
155,3	+19,1	161,7	121,9	111,7	-30,9	-8,4	181,6	160,6	139,1	-23,4	-13,4	137,6	171,1	+24,3	27.32		
149,2	+19,8	155,3	116,0	109,4	-30,0	-5,7	174,5	157,4	134,2	-23,1	-14,7	137,2	166,0	+21,0			
167,0	+18,2	172,4	133,4	116,4	-32,5	-12,7	195,3	166,9	148,7	-23,9	-10,9	138,4	181,1	+30,9			
156,1	-5,2	160,2	162,3	171,5	+7,1	+5,7	145,9	155,1	164,2	+12,5	+5,9	150,0	150,5	+0,3	27.33		
146,9	-8,0	153,1	153,1	153,8	+0,5	+0,5	137,4	145,6	154,9	+12,7	+6,4	142,1	141,5	-0,4			
248,7	+13,6	224,4	247,2	333,5	+88,6	+34,9	222,7	241,2	249,0	+11,8	+3,2	222,3	232,0	+4,4			

1 INDEX DES AUFTRAGSEINGANGS
1995
NACH ABSCHNITTEN, UNTERABSCHNITTEN,
DER KLASSIFIKATION DER WIRTSCHAFTS
1.1 ORIGINAL

VOLUMEN

WZ93- SCHL.	WIRTSCHAFTSZWEIG		2001 SEP.	VERAENDERUNG IN % SEP. 2001 GEGEN		2001 AUG.	VERAENDERUNG IN % AUG. 2001 GEGEN		KUMULIERT		2-MONATS- DURCHSCHNITT	
				SEP. 2000	AUG. 2001		AUG. 2000	JULI 2001	JAN. 2001 BIS SEP. 2001	VER- AEND. IN % GEGEN VORJAHR	AUG. 2001 UND SEP. 2001	VER- AEND. IN % GEGEN VORJAHR
27.34	HERSTELLUNG VON GEZO- GEMEM DRAHT	INSGESAMT INLAND AUSLAND	68,6 58,9 100,3	-11,3 -17,5 +3,8	+8,9 -2,6 +41,3	63,0 60,5 71,0	-12,7 -10,6 -17,9	-10,1 -4,6 -22,5	77,8 69,9 103,2	-7,4 -7,8 -6,6	65,8 59,7 85,7	-12,0 -14,2 -6,4
27.35	ERSTE BEARB. V. EISEN U. STAHL A.N.G., H.V.FERRO- LEG. (NICHT EGKS) 1)	INSGESAMT INLAND AUSLAND	146,9 153,4 137,8	+2,5 +6,8 -3,6	+7,1 +9,9 +3,1	137,1 139,6 133,7	+0,4 -10,1 +21,3	-15,0 -24,9 +5,8	158,1 169,6 142,0	+4,4 +8,2 -1,2	142,0 146,5 135,8	+1,5 -2,0 +7,3
27.4	ERZEUGUNG UND ERSTE BEAR- BEITUNG VON NE-METALLEN	INSGESAMT INLAND AUSLAND	101,5 91,8 117,3	-14,0 -18,9 -6,8	-4,3 -5,7 -2,3	106,1 97,4 120,1	-8,2 -10,3 -5,4	-8,9 -8,1 -10,0	115,5 106,6 129,8	-8,0 -7,7 -8,5	103,8 94,6 118,7	-11,1 -14,7 -6,1
27.41	ERZEUG. U. ERSTE BEAR- BEITUNG VON EDELMETALLEN	INSGESAMT INLAND AUSLAND	83,5 90,6 74,8	-9,2 -25,7 +36,5	+0,2 -16,4 +43,6	83,3 108,4 52,1	-7,8 +8,4 -33,5	-21,4 -28,8 +7,0	96,6 127,3 58,6	- +1,8 -4,7	83,4 99,5 63,5	-8,6 -10,4 -4,7
27.42	ERZEUG. U. ERSTE BEAR- BEITUNG VON ALUMINIUM	INSGESAMT INLAND AUSLAND	95,1 94,0 97,1	-16,2 -17,0 -14,9	-3,0 +0,8 -8,9	98,0 93,3 106,6	-17,5 -15,3 -21,0	-16,1 -12,6 -21,4	115,6 106,4 132,7	-9,5 -9,5 -9,5	96,6 93,7 101,9	-16,9 -16,1 -18,2
27.43	ERZEUG. U. ERSTE BEAR- BEITUNG VON BLEI, ZINK UND ZINN	INSGESAMT INLAND AUSLAND	114,4 105,8 140,9	+0,8 +2,5 -3,0	+7,1 +3,4 +16,5	106,8 102,3 120,9	-15,2 -12,9 -20,8	-5,7 -4,0 -9,8	115,0 106,8 140,6	-5,7 -3,8 -9,7	110,6 104,1 130,9	-7,7 -5,6 -12,1
27.44	ERZEUG. U. ERSTE BEAR- BEITUNG VON KUPFER	INSGESAMT INLAND AUSLAND	110,1 84,0 149,0	-17,5 -27,9 -6,1	-10,3 -16,2 -4,7	122,8 100,2 156,3	+4,5 -7,4 +18,9	+1,9 +6,4 -2,0	120,7 102,2 148,1	-8,3 -9,8 -6,7	116,5 92,1 152,7	-7,2 -18,1 +5,3
27.45	ERZEUG. U. ERSTE BEAR- BEITUNG VON SONSTIGEN NE-METALLEN	INSGESAMT INLAND AUSLAND	119,0 106,6 129,0	+15,2 +22,4 +10,8	+11,3 +2,3 +18,2	106,9 104,2 109,1	+10,2 +13,4 +8,0	+2,0 -9,9 +13,8	106,9 111,2 103,4	-1,3 +14,8 -12,1	113,0 105,4 119,1	+12,8 +17,8 +9,6
27.5	GIESSEREIINDUSTRIE	INSGESAMT INLAND AUSLAND	125,7 115,3 165,5	-3,1 -10,6 +24,9	+4,2 +1,5 +12,3	120,6 113,6 147,4	-0,2 -6,0 +21,5	-6,3 -9,8 +5,8	131,3 124,0 159,0	+1,2 -1,7 +10,7	123,2 114,5 156,5	-1,7 -8,3 +23,3
27.51	EISENGIESSEREI	INSGESAMT INLAND AUSLAND	112,7 107,0 128,8	-3,1 -5,0 +1,6	+1,2 +3,8 -4,5	111,4 103,1 134,8	-1,3 -9,3 +21,8	-0,7 -6,8 +15,6	120,4 113,9 138,8	-2,5 -3,5 -0,2	112,1 105,1 131,8	-2,2 -7,2 +10,9
27.52	STAHLGIESSEREI	INSGESAMT INLAND AUSLAND	101,6 80,2 176,6	+3,4 -18,3 +78,9	+7,4 -4,1 +32,5	94,6 83,6 133,3	-2,4 -3,5 +0,3	-27,2 -29,3 -21,9	105,6 91,0 156,8	+12,1 +11,2 +14,0	98,1 81,9 155,0	+0,5 -11,4 +33,9
27.53	LEICHTMETALLGIESSEREI	INSGESAMT INLAND AUSLAND	159,4 142,5 265,3	-5,4 -15,7 +61,3	+6,5 +0,3 +34,5	149,7 142,1 197,3	+1,5 -4,3 +40,2	-4,7 -8,1 +14,8	162,6 153,7 218,5	+1,9 -3,6 +36,3	154,6 142,3 231,3	-2,2 -10,4 +51,6
27.54	BUNTMETALLGIESSEREI	INSGESAMT INLAND AUSLAND	109,1 99,8 173,2	+1,3 -0,5 +9,1	+7,0 +2,1 +31,3	102,0 97,7 131,9	-0,3 +1,1 -6,4	-12,1 -5,8 -34,3	113,3 105,7 165,5	+8,4 +7,3 +13,6	105,6 98,8 152,6	+0,6 +0,3 +1,9
28	HERSTELLUNG VON METALL- ERZEUGNISSEN	INSGESAMT INLAND AUSLAND	109,0 103,2 136,3	-5,3 -4,9 -6,8	+1,0 +2,0 -2,1	107,9 101,2 139,2	-1,9 -3,2 +2,4	-3,3 -4,2 -0,4	110,8 103,8 143,8	+0,4 -0,5 +3,2	108,5 102,2 137,8	-3,6 -4,0 -2,4
28.1	STAHL- UND LEICHTMETALL- BAU	INSGESAMT INLAND AUSLAND	100,4 94,9 165,9	-2,4 -4,4 +14,7	+0,7 +1,7 -4,9	99,7 93,3 174,4	-2,9 -5,4 +14,7	-1,8 -4,7 +20,9	97,7 92,7 156,1	-2,4 -3,0 +1,9	100,1 94,1 170,2	-2,6 -4,9 +14,8
28.11	HERSTELLUNG VON STAHL- UND LEICHTMETALLKON- STRUKTIONEN	INSGESAMT INLAND AUSLAND	97,9 94,1 142,9	-6,5 -6,9 -3,5	-4,5 -1,8 -21,1	102,5 95,8 181,2	-1,8 -5,0 +23,5	-2,5 -5,2 +18,4	99,1 94,1 157,5	-3,3 -3,6 -2,0	100,2 95,0 162,1	-4,2 -5,9 +10,0
28.12	HERSTELLUNG VON AUSBAU- ELEMENTEN AUS STAHL UND LEICHTMETALL	INSGESAMT INLAND AUSLAND	109,2 98,0 245,3	+13,4 +5,0 +85,1	+21,7 +15,7 +62,7	89,7 84,7 150,8	-7,5 -6,8 -11,3	+0,8 -2,5 +32,6	92,7 87,8 151,0	+1,4 -0,7 +18,7	99,5 91,4 198,1	+2,9 -0,8 +30,9
28.2	KESSEL- UND BEHAELTERBAU (OHNE H.V. DAMPKESSELN)	INSGESAMT INLAND AUSLAND	96,8 89,0 154,9	-9,4 -12,0 +3,2	+3,9 +1,6 +15,3	93,2 87,6 134,4	-4,0 -5,3 +2,4	+0,8 +2,6 -7,9	86,4 79,7 136,1	-4,7 -6,5 +3,2	95,0 88,3 144,7	-6,9 -8,8 +2,8
28.21	HERSTELLUNG VON TANKS UND SAMMELBEHALTERN	INSGESAMT INLAND AUSLAND	87,2 82,7 115,6	-9,4 -12,5 +8,0	-2,7 -5,1 +9,5	89,6 87,1 105,6	+1,2 +1,2 +2,3	-5,3 -2,2 -18,6	89,8 83,5 129,5	-5,0 -7,5 +6,5	88,4 84,9 110,6	-4,3 -6,0 +5,2
28.22	H.V. HEIZKORPERN F. ZENTRALHEIZUNGEN UND ZENTRALHEIZUNGSKESSELN	INSGESAMT INLAND AUSLAND	103,5 93,2 191,8	-9,5 -11,7 +0,6	+8,2 +5,9 +18,8	95,7 88,0 161,4	-7,3 -9,1 +2,3	+5,0 +6,2 -	84,0 77,1 142,4	-4,7 -5,7 +0,6	99,6 90,6 176,6	-8,5 -10,5 +1,4
28.3	HERSTELLUNG VON DAMPF- KESSELN (OHNE ZENTRAL- HEIZUNGSKESSELN)	INSGESAMT INLAND AUSLAND	72,0 69,3 89,1	-14,9 +5,6 -56,6	-8,4 +26,0 -61,1	78,6 55,0 229,1	-0,9 +0,7 -3,3	+11,3 -16,3 +124,2	73,0 62,0 142,9	-5,2 -0,6 -15,9	75,3 62,2 159,1	-8,2 +3,5 -28,1

1) EUROPAEISCHE GEMEINSCHAFT FUER KOHLE UND STAHL.

STBA,FS 4,R 2.2, 9/2001

LAND

FUER DAS VERARBEITENDE GEBERBE
= 100
ABTEILUNGEN, GRUPPEN UND KLASSEN
ZWEIGE, AUSGABE 1993 (WZ93)
WERT

INDEX

2000 SEP.	VER- AEND. IN % GEGEN SEP. 1999	2000 3.VJ	2001 2.VJ	2001 3.VJ	VERAENDERUNG IN % 3.VJ 2001 GEGEN		2000 1.HJ	2000 2.HJ	2001 1.HJ	VERAENDERUNG IN % 1.HJ 2001 GEGEN		1999	2000	VER- AEND. IN % GEGEN 1999	WZ93 SCHL.
					3.VJ	2.VJ				1.HJ	2.HJ				
					2000	2001				2000	2000				
77,3	-3,7	76,0	76,1	67,2	-11,6	-11,7	88,0	78,9	89,1	-5,6	+5,3	76,1	83,4	+9,6	27.34
71,4	-0,3	69,4	68,4	60,9	-12,2	-11,0	79,0	70,6	74,4	-5,8	+5,4	69,2	74,8	+8,1	
96,6	-10,8	97,2	101,4	87,6	-9,9	-13,6	117,1	106,0	111,1	-5,1	+4,8	98,3	111,5	+13,4	
143,3	+15,5	147,6	151,9	148,4	+0,5	-2,3	153,3	160,1	163,0	+6,3	+1,8	124,3	158,7	+26,1	27.35
143,6	+13,4	154,6	165,1	159,6	+3,2	-3,3	158,0	163,1	174,6	+10,5	+7,1	131,2	160,6	+22,3	
143,0	+18,7	137,8	133,3	132,6	-3,8	-0,5	146,7	155,9	146,8	+0,1	-5,8	114,6	151,3	+32,0	
118,0	-6,3	119,4	109,1	108,0	-9,5	-1,0	128,5	121,3	119,2	-7,2	-1,7	117,9	124,9	+5,9	27.4
113,2	-2,1	112,4	101,9	98,4	-12,5	-3,4	117,1	110,8	110,8	-5,4	-	106,3	113,9	+7,1	
125,9	-11,6	130,8	120,9	123,6	-5,5	+2,2	147,3	138,5	132,9	-9,8	-4,0	136,9	142,9	+4,4	
92,0	-37,2	90,7	101,2	90,9	+0,2	-10,2	99,6	90,2	99,4	-0,2	+10,2	138,2	94,9	-31,3	27.41
121,9	-27,1	113,1	139,2	117,1	+3,5	-15,9	131,0	117,9	132,4	+1,1	+12,3	134,6	124,5	-7,5	
54,8	-54,6	62,9	54,2	58,5	-7,0	+7,9	60,7	55,8	58,6	-3,5	+5,0	142,6	58,3	-59,1	
113,5	-9,1	119,3	107,6	103,3	-13,4	-4,0	132,1	124,3	121,8	-7,8	-2,0	120,1	128,2	+6,7	27.42
113,2	-9,3	112,9	99,8	98,0	-13,2	-1,8	119,9	111,4	110,6	-7,8	-0,7	109,0	115,7	+6,1	
114,1	-18,0	131,1	122,1	113,1	-13,7	-7,4	154,6	148,2	142,5	-7,8	-3,8	140,6	151,4	+7,7	
113,5	-19,6	118,2	116,5	111,5	-5,7	-4,3	123,8	118,0	116,8	-5,7	-1,0	125,3	120,9	-3,5	27.43
103,2	-19,1	108,9	107,5	104,9	-3,7	-2,4	112,1	107,4	107,7	-3,9	+0,3	117,4	108,7	-6,6	
145,3	-20,6	147,0	144,7	132,0	-10,2	-8,8	160,0	151,0	144,9	-9,4	-4,0	149,8	155,5	+3,8	
133,4	+5,9	128,2	113,7	117,8	-8,1	+3,6	133,3	126,8	122,1	-8,4	-3,7	111,7	130,0	+16,4	27.44
116,5	+11,4	114,0	97,6	92,8	-18,6	-4,9	113,0	110,4	107,0	-5,3	-3,1	94,8	111,7	+17,8	
158,6	+0,4	149,4	137,5	154,9	+3,7	+12,7	163,4	151,3	144,7	-11,4	-4,4	136,8	167,3	+15,0	
103,3	+13,9	105,6	97,8	110,2	+4,4	+12,7	109,7	104,2	105,3	-4,0	+1,1	101,1	107,0	+5,8	27.45
87,1	+7,5	97,2	93,7	108,8	+11,9	+16,1	96,8	99,5	112,4	+16,1	+13,0	98,5	98,2	-0,3	
116,4	+18,2	112,4	101,1	111,3	-1,0	+10,1	120,1	108,1	99,4	-17,2	-8,0	103,2	114,1	+10,6	
129,7	-1,1	126,7	129,3	125,0	-1,3	-3,3	131,2	129,9	134,4	+2,4	+3,5	119,8	130,5	+8,9	27.5
129,0	+6,0	127,2	120,4	118,3	-7,0	-1,7	125,5	128,5	126,9	+1,1	-1,2	112,8	127,0	+12,6	
132,5	-20,8	125,1	163,6	150,7	+20,5	-7,9	152,9	135,3	163,1	+6,7	+20,5	146,8	144,1	-1,8	
116,3	-8,9	117,1	118,1	112,1	-4,3	-5,1	126,6	122,3	124,6	-1,6	+1,9	116,0	124,5	+7,3	27.51
112,6	-3,0	116,4	110,8	106,9	-8,2	-3,5	118,8	121,3	117,4	-1,2	-3,2	106,4	120,0	+12,8	
126,8	-21,0	119,1	138,9	128,7	+6,4	-8,8	149,1	125,4	144,9	-2,8	+15,6	143,0	137,2	-4,1	
98,3	-3,1	95,0	106,3	108,7	+14,4	+2,3	93,8	97,5	104,1	+11,0	+6,8	90,0	95,7	+6,3	27.52
98,2	+21,5	88,3	85,7	94,0	+6,5	+9,7	78,6	86,9	89,5	+13,9	+3,0	78,1	82,7	+5,9	
98,7	-43,0	118,2	178,2	160,2	+35,5	-10,1	147,2	134,6	155,1	+5,4	+15,2	131,5	140,9	+7,1	
168,5	+10,1	160,0	160,9	155,4	-2,9	-3,4	159,3	160,3	166,2	+4,3	+3,7	142,1	159,8	+12,5	27.53
169,1	+14,0	162,4	149,8	146,4	-9,9	-2,3	157,9	159,8	157,4	-0,3	-1,5	138,1	158,9	+15,1	
164,5	-9,9	144,5	230,2	211,7	+46,5	-8,0	168,2	163,3	221,9	+31,9	+35,9	167,2	165,8	-0,8	
107,7	-3,8	103,5	109,0	109,0	+5,3	-	106,0	106,6	115,5	+10,0	+9,4	101,2	105,3	+4,1	27.54
100,3	-2,5	98,7	102,6	100,4	+1,7	-2,1	98,4	100,2	108,4	+10,2	+8,2	94,5	99,3	+5,1	
158,7	-8,9	136,0	152,6	168,6	+24,0	+10,5	150,6	142,7	164,0	+8,9	+14,9	147,2	146,7	-0,3	
115,1	-3,0	112,3	109,9	109,5	-2,5	-0,4	109,5	113,1	111,5	+1,8	-1,4	103,7	111,3	+7,3	28
108,5	+3,3	106,5	102,9	103,3	-3,0	+0,4	103,2	105,3	104,1	+0,9	-1,1	99,3	104,3	+5,0	
146,3	-19,6	139,9	142,9	138,4	-1,1	-3,1	139,1	149,6	146,6	+5,4	-2,0	124,2	144,4	+18,3	
102,9	+1,4	105,0	98,6	100,5	-4,3	+1,9	97,6	102,3	96,2	-1,4	-6,0	97,4	99,9	+2,6	28.1
99,3	+0,6	99,7	93,4	95,4	-4,3	+2,1	93,5	97,8	91,4	-2,2	-6,5	94,7	95,6	+1,0	
144,6	+7,0	167,4	160,7	161,5	-3,5	+0,5	146,1	154,9	153,4	+5,0	-1,0	128,9	150,5	+16,8	
104,7	+2,1	107,6	100,1	101,8	-5,4	+1,7	100,0	106,0	97,7	-2,3	-7,0	99,5	102,5	+3,0	28.11
101,1	+2,0	101,8	94,9	97,0	-4,7	+2,2	96,5	100,2	92,7	-2,9	-7,5	96,5	97,8	+1,3	
148,1	+4,4	176,6	160,4	159,0	-10,0	-0,9	152,8	162,2	156,8	+2,6	-3,3	135,1	157,5	+16,6	
96,3	-2,0	95,8	93,5	96,0	+0,2	+2,7	89,1	92,5	91,0	+2,1	-1,6	90,0	90,8	+0,9	28.12
93,3	-4,0	92,5	87,9	89,9	-2,8	+2,3	86,3	89,4	86,8	+0,6	-2,9	88,5	87,9	-0,7	
132,5	+18,6	135,4	161,6	169,9	+25,5	+5,1	123,1	129,7	141,6	+15,0	+9,2	107,4	126,4	+17,7	
106,9	-2,3	99,8	83,6	94,2	-5,6	+12,7	86,2	97,5	82,5	-4,3	-15,4	91,6	91,9	+0,3	28.2
101,1	+0,4	94,7	75,9	87,3	-7,8	+15,0	80,5	90,6	75,9	-5,7	-16,2	86,8	85,6	-1,4	
150,1	-13,7	138,0	141,0	146,1	+5,1	+2,9	128,8	149,1	131,7	+2,3	-11,7	127,0	138,9	+9,4	
96,2	+4,8	94,2	89,3	90,5	-3,9	+1,3	94,7	95,4	89,5	-5,5	-6,2	92,8	95,0	+2,4	28.21
94,5	+10,9	91,9	79,3	86,3	-6,1	+8,8	89,5	89,6	82,1	-8,3	-8,4	88,6	89,5	+1,0	
107,0	-20,2	109,0	152,5	117,0	+7,3	-23,3	127,9	132,1	135,7	+6,1	+2,7	119,0	130,0	+9,2	
114,4	-6,0	103,7	79,6	96,8	-6,7	+21,6	80,3	99,0	77,6	-3,4	-21,6	90,7	89,6	-1,2	28.22
105,5	-5,1	96,5	73,6	88,0	-8,8	+19,6	74,5	91,3	71,7	-3,8	-21,5	85,6	82,9	-3,2	
190,6	-9,8	165,3	130,2	171,5	+3,8	+31,7	129,6	165,1	127,9	-1,3	-22,5	134,5	147,3	+9,5	
84,6	-57,4	76,9	69,0	73,7	-4,2	+6,8	77,1	99,1	72,6	-5,8	-26,7	78,2	88,1	+12,7	28.3
65,6	-3,4	60,9	61,2	63,3	+3,9	+3,4	63,2	62,9	61,3	-3,0	-2,5	64,0	63,0	-1,6	
205,3	-80,1	178,7	118,4	140,1	-21,6	+18,3	165,6	329,5	144,3	-12,9	-66,2	168,7	247,5	+46,7	

1 INDEX DES AUFTRAGSEINGANGS
 1995
 NACH ABSCHNITTEN, UNTERABSCHNITTEN,
 DER KLASSIFIKATION DER WIRTSCHAFTS
 1.1 ORIGINAL

VOLUMEN

WZ93- SCHL.	WIRTSCHAFTSZWEIG	2001 SEP.	VERÄNDERUNG IN % SEP. 2001 GEGEN		2001 AUG.	VERÄNDERUNG IN % AUG. 2001 GEGEN		KUMULIERT		2-MONATS- DURCHSCHNITT		
			SEP. 2000	AUG. 2001		AUG. 2000	JULI 2001	JAN. 2001 BIS SEP. 2001	VER- ÄEND. IN % GEGEN VORJAHR	AUG. 2001 UND SEP. 2001	VER- ÄEND. IN % GEGEN VORJAHR	
28.4	H.V. SCHMIEDE-, PRESS-, ZIEH- U. STANZTEILEN, GEW. RINGEN U. PULVERM. ERZ.	INSGESAMT INLAND AUSLAND	151,3 144,7 175,4	+4,0 +3,7 +4,6	+9,8 +9,7 +10,0	137,8 131,9 159,5	-0,8 -3,4 +7,8	-3,4 -3,0 -4,5	147,2 140,6 171,4	+4,3 +2,6 +9,9	144,6 138,3 167,5	+1,7 +0,2 +6,1
28.5	OBERFLÄCHENVEREDLUNG, WÄRMEBEHANDLUNG UND MECHANIK A.N.G.	INSGESAMT INLAND AUSLAND	154,9 152,3 175,9	-2,8 -2,4 -5,3	+1,0 +0,8 +2,1	153,4 151,1 172,2	+4,3 +3,2 +12,9	-6,5 -7,6 +2,8	164,5 161,0 192,2	+9,6 +8,7 +16,0	154,2 151,7 174,1	+0,7 +0,3 +2,9
28.51	OBERFLÄCHENVEREDLUNG UND WÄRMEBEHANDLUNG	INSGESAMT INLAND AUSLAND	146,5 145,6 152,6	-4,9 -3,1 -15,3	+1,2 +2,0 -3,8	144,8 142,7 158,7	-1,4 -2,3 +5,0	-7,7 -7,9 -6,2	160,6 155,6 193,3	+10,0 +8,3 +19,8	145,7 144,2 155,7	-3,2 -2,7 -6,0
28.52	MECHANIK A.N.G.	INSGESAMT INLAND AUSLAND	164,4 159,5 212,1	-0,4 -1,6 +9,0	+0,8 -0,4 +9,7	163,1 160,1 193,3	+10,6 +9,1 +25,0	-5,2 -7,3 +17,3	168,9 166,7 190,4	+9,2 +9,0 +10,4	163,8 159,8 202,7	+4,8 +3,4 +16,1
28.6	H.V. SCHNEIDWAREN, WERK- ZEUGEN, SCHLOSSERN UND BESCHLÄGEN	INSGESAMT INLAND AUSLAND	112,0 107,3 123,0	-6,0 -4,3 -9,6	+0,7 -1,0 +4,4	111,2 108,4 117,8	+1,2 +1,5 +0,5	-4,4 -0,4 -12,2	118,5 111,6 134,7	+2,8 +2,0 +4,1	111,6 107,9 120,4	-2,6 -1,5 -5,0
28.61	HERSTELLUNG VON SCHNEIDWAREN UND BESTECKEN	INSGESAMT INLAND AUSLAND	86,6 62,6 114,2	-3,0 +0,8 -5,2	-2,0 -9,7 +3,4	88,4 69,3 110,4	+15,3 +15,3 +15,2	+5,6 +19,3 -2,5	90,4 64,4 120,3	+16,6 +11,4 +20,2	87,5 66,0 112,3	+5,4 +8,0 +3,8
28.62	HERSTELLUNG VON WERKZEUGEN	INSGESAMT INLAND AUSLAND	106,7 107,9 103,9	-4,6 -0,4 -13,6	+0,1 -0,8 +2,4	106,6 108,8 101,5	+2,1 +5,7 -5,8	-7,5 -4,1 -14,7	116,1 113,6 122,0	+3,1 +5,3 -1,0	106,7 108,4 102,7	-1,4 +2,7 -10,0
28.63	HERSTELLUNG VON SCHLOSSERN UND BESCHLÄGEN	INSGESAMT INLAND AUSLAND	121,3 111,8 148,3	-7,6 -7,9 -7,0	+1,5 -0,5 +6,4	119,5 112,4 139,4	-1,0 -3,0 +3,6	-2,5 -3,0 -11,8	125,3 115,1 154,0	+1,0 -1,4 +6,4	120,4 112,1 143,9	-4,4 -5,6 -2,1
28.7	HERSTELLUNG VON SONST. EISEN-, BLECH- UND METALLWAREN	INSGESAMT INLAND AUSLAND	93,7 86,8 119,4	-11,5 -13,0 -7,3	-2,7 -4,6 +3,0	96,3 91,0 115,9	-6,3 -6,9 -4,8	-5,8 -3,5 -11,9	99,8 92,3 127,9	-3,5 -4,9 +0,7	95,0 88,9 117,7	-9,0 -10,0 -6,1
28.71	HERSTELLUNG VON BE- HAELTERN AUS EISEN UND STAHL	INSGESAMT INLAND AUSLAND	87,0 84,7 94,1	-5,3 -3,9 -9,1	-8,3 -7,1 -11,7	94,9 91,2 106,6	+2,8 +3,5 +1,4	-8,8 -3,1 -21,2	91,7 87,6 104,7	+0,2 -2,0 +7,3	91,0 88,0 100,4	-1,2 -0,1 -3,7
28.72	H.V. VERPACKUNGEN U. VERSCHLUSSEN AUS EISEN- STAHL U. NE-METALL	INSGESAMT INLAND AUSLAND	91,2 80,9 124,8	-11,1 -15,4 -0,6	-9,8 -15,2 +4,2	101,1 95,4 119,8	-4,5 -1,1 -12,3	-8,0 -4,0 -17,2	98,7 89,2 129,8	-2,5 -3,6 +0,2	96,2 88,2 122,3	-7,8 -8,2 -6,7
28.73	HERSTELLUNG VON DRAHT- WAREN	INSGESAMT INLAND AUSLAND	88,6 78,9 119,2	-19,9 -22,0 -15,1	-4,6 -4,9 -4,0	92,9 83,0 124,2	-13,8 -17,5 -4,8	-13,4 -13,2 -13,7	103,4 88,9 148,8	+0,9 -1,4 +5,5	90,8 81,0 121,7	-16,8 -19,7 -10,1
28.74	H.V. SCHRAUBEN, NIETEN, KETTEN UND FEDERN	INSGESAMT INLAND AUSLAND	106,1 101,0 120,9	-14,0 -15,6 -9,8	+0,5 -2,1 +7,6	105,6 102,2 112,4	-8,6 -9,1 -7,5	-3,9 -2,5 -7,9	113,0 108,9 125,0	-5,1 -6,4 -1,7	105,9 102,1 116,7	-11,4 -12,4 -8,7
28.75	H.V. EISEN-, BLECH- UND METALLWAREN A.N.G.	INSGESAMT INLAND AUSLAND	89,8 83,8 119,6	-7,9 -8,9 -4,4	-0,7 -1,9 +3,8	90,4 85,4 115,2	-4,0 -5,5 +1,6	-3,2 -1,3 -9,9	92,7 86,3 124,7	-4,3 -5,5 +0,2	90,1 84,6 117,4	-6,0 -7,2 -1,6
DK	MASCHINENBAU	INSGESAMT INLAND AUSLAND	101,9 93,2 112,5	-11,5 -12,2 -10,7	+3,8 -2,3 +10,8	98,2 95,4 101,5	-13,5 -8,5 -18,6	-9,5 -5,0 -14,3	109,9 100,7 121,1	-4,2 -3,4 -5,2	100,1 94,3 107,0	-12,4 -10,4 -14,7
29.1	H.V. MASCHINEN F.D. ERZEUG. U. NUTZG.V. MECHAN. ENERGIE (O. LUFT-, STRASS.FAHRZ. BAU)	INSGESAMT INLAND AUSLAND	95,8 83,1 113,7	-10,9 -13,4 -8,1	-4,3 -6,2 -3,2	100,1 87,7 117,4	-18,0 -7,4 -26,8	-2,4 -3,9 -0,8	107,2 91,9 128,6	-4,2 -5,4 -3,0	98,0 85,4 115,6	-14,6 -10,5 -18,6
29.11	H.V. VERBRENNUNGSMOTOREN U. TURBINEN (O. MOT. F. LUFT- U. STRASSENFAHRZEUGE)	INSGESAMT INLAND AUSLAND	84,4 38,9 117,1	-11,5 -29,0 -6,0	-14,5 -7,8 -15,9	98,7 42,2 139,2	-42,0 +9,6 -47,4	+35,6 +30,2 +36,9	101,5 47,0 140,6	-7,8 -20,9 -4,0	91,6 40,6 128,2	-31,0 -13,1 -34,2
29.12	HERSTELLUNG VON PUMPEN UND KOMPRESSOREN	INSGESAMT INLAND AUSLAND	96,8 82,7 114,6	-10,5 -13,3 -7,8	-6,6 -12,1 -0,9	103,6 94,1 115,6	-8,6 -3,5 -13,3	-4,1 +1,7 -9,4	108,7 93,1 128,6	-4,2 -5,1 -3,2	100,2 88,4 115,1	-9,6 -8,4 -10,6
29.13	HERSTELLUNG VON ARMATUREN	INSGESAMT INLAND AUSLAND	98,1 85,9 128,8	-3,7 -6,1 +0,7	+5,7 +0,9 +14,9	92,8 85,1 112,1	-6,3 -6,8 -5,1	-10,9 -6,8 -17,9	100,6 88,0 132,4	-2,0 -3,1 -	95,5 85,5 120,5	-5,0 -6,5 -2,0
29.14	HERSTELLUNG VON LAGERN, GETRIEBEN, ZAHNRAEDERN UND ANTRIEBSELEMENTEN	INSGESAMT INLAND AUSLAND	101,1 102,3 99,1	-16,2 -15,9 -17,0	-2,9 -4,5 -0,4	104,1 107,1 99,5	-11,3 -13,3 -7,8	-11,2 -10,4 -12,5	115,8 117,4 113,3	-3,4 -3,3 -3,7	102,6 104,7 99,3	-13,9 -14,6 -12,7
29.2	HERSTELLUNG VON SONST. MASCHINEN FUER UNSPEZI- FISCHE VERWENDUNG	INSGESAMT INLAND AUSLAND	117,5 96,0 153,7	+2,4 -11,1 +21,9	+10,7 -7,8 +40,5	106,1 104,1 109,4	-7,7 +0,9 -18,8	-5,8 +0,8 -14,7	115,0 103,5 134,3	-0,6 -1,6 +0,6	111,8 100,1 131,6	-2,7 -5,2 +0,8

STBA, FS 4, R 2.2, 9/2001

LAND

FUER DAS VERARBEITENDE GEBERBE
= 100
ABTEILUNGEN, GRUPPEN UND KLASSEN
ZWEIGE, AUSGABE 1993 (M293)
WERT

INDEX

2000 SEP.	VER- AEND. IN % GEGEN SEP. 1989	2000 3.VJ	2001 2.VJ	2001 3.VJ	VERAENDERUNG IN % 3.VJ 2001 GEGEN		2000 1.HJ	2000 2.HJ	2001 1.HJ	VERAENDERUNG IN % 1.HJ 2001 GEGEN		1999	2000	VER- AEND. IN % GEGEN 1999	W293 SCHL.
					3.VJ 2000	2.VJ 2001				1.HJ 2000	2.HJ 2000				
145,5	+10,6	142,6	143,6	143,9	+0,9	+0,2	140,4	143,7	148,8	+6,0	+3,5	125,9	142,1	+12,9	28.4
139,5	+9,2	137,8	135,8	137,5	-0,2	+1,3	136,8	138,0	142,1	+3,9	+3,0	123,7	137,4	+11,1	
167,7	+14,9	160,3	172,4	167,3	+4,4	-3,0	153,9	164,7	173,4	+12,7	+5,3	134,2	159,3	+18,7	
159,3	+14,0	153,6	163,8	157,4	+2,5	-3,9	148,4	156,4	168,0	+13,2	+7,4	128,6	152,4	+18,5	28.5
156,0	+13,4	151,9	159,6	155,7	+2,5	-2,4	146,3	153,6	163,6	+11,8	+6,5	127,4	149,9	+17,7	
185,8	+18,6	166,9	197,3	171,9	+3,0	-12,9	166,1	178,6	202,3	+22,5	+13,3	138,6	171,8	+24,0	
154,1	+13,4	150,5	162,3	149,4	-0,7	-7,9	143,7	151,8	166,1	+15,6	+9,4	125,5	147,7	+17,7	28.51
150,2	+12,3	148,7	155,7	147,8	-0,6	-5,1	141,2	148,4	159,6	+13,0	+7,5	124,1	144,8	+16,7	
180,2	+19,3	162,5	206,4	180,2	-1,4	-22,4	160,8	174,3	209,8	+30,5	+20,4	135,0	187,6	+24,1	
165,1	+14,7	157,0	165,5	166,5	+6,1	+0,6	153,6	161,8	170,1	+10,7	+5,3	132,1	157,8	+19,3	28.52
162,1	+14,3	155,3	163,7	164,1	+5,7	+0,2	151,8	159,2	168,0	+10,7	+5,5	130,9	155,5	+18,8	
194,5	+17,4	173,7	183,0	190,1	+9,4	+3,9	171,8	185,3	190,6	+10,9	+2,9	144,3	178,5	+23,7	
119,2	-0,2	112,4	118,1	113,2	+0,7	-4,1	116,8	114,7	121,2	+3,8	+5,7	110,3	115,8	+5,0	28.6
112,1	-2,3	108,0	112,1	108,2	+0,2	-3,5	110,1	109,3	113,3	+2,9	+3,7	106,7	108,7	+2,8	
136,1	+4,3	122,8	132,2	125,0	+1,8	-5,4	132,6	127,5	139,6	+5,3	+9,5	118,7	130,1	+9,6	
89,3	+22,8	76,7	90,3	86,2	+12,4	-4,5	77,9	80,4	92,6	+18,9	+15,2	71,5	79,1	+10,6	28.61
62,1	+12,3	58,4	66,3	63,9	+8,4	-4,5	57,5	60,1	64,9	+12,9	+8,0	62,6	58,8	-6,1	
120,5	+30,0	97,8	117,8	112,6	+15,1	-4,4	101,2	109,7	124,2	+22,7	+19,8	81,6	102,4	+26,5	
111,9	+3,6	108,6	115,2	109,5	+0,8	-4,9	114,6	112,4	119,4	+4,2	+6,2	105,0	113,5	+8,1	28.62
108,3	+1,1	106,9	114,7	110,1	+3,0	-4,0	108,5	109,1	115,3	+6,3	+5,7	101,9	108,8	+6,8	
120,3	+9,3	112,7	116,4	108,1	-4,1	-7,1	128,5	120,1	128,9	+0,3	+7,3	112,0	124,3	+11,0	
131,3	-5,1	121,9	125,3	121,1	-0,7	-3,4	125,1	122,4	127,4	+1,8	+4,1	121,8	123,8	+1,8	28.63
121,4	-5,7	114,8	114,8	111,4	-3,0	-3,0	117,6	115,1	117,0	-0,5	+1,7	116,4	116,3	-0,1	
159,4	-3,6	141,9	155,1	148,6	+4,7	-4,2	146,3	143,2	156,7	+7,1	+9,4	136,9	144,8	+5,8	
105,9	+5,3	104,5	99,3	97,4	-6,8	-1,9	102,9	101,3	101,1	-1,7	-0,2	96,6	102,1	+5,7	28.7
99,8	+3,6	98,9	91,6	90,7	-8,3	-1,0	96,2	95,3	93,1	-3,2	-2,9	92,4	96,7	+3,6	
128,8	+10,4	125,3	128,1	122,3	-2,4	-4,5	127,9	123,9	130,7	+2,2	+5,5	112,4	125,9	+12,0	
91,9	-7,2	89,3	88,9	95,3	+6,7	+7,2	92,5	86,6	89,9	-2,8	+3,8	89,9	89,6	-0,3	28.71
88,1	-7,1	87,3	86,3	90,0	+3,1	+4,3	90,5	87,2	86,4	-4,5	-0,9	86,6	88,9	+2,4	
103,5	-7,7	95,5	97,0	112,0	+17,3	+15,5	98,7	84,8	101,0	+2,3	+19,1	98,4	91,7	-7,7	
102,6	+5,7	106,4	98,2	100,7	-5,4	+2,5	98,6	98,4	97,6	-1,0	-1,8	98,5	99,0	+0,5	28.72
95,6	+1,1	97,8	88,6	91,9	-6,0	+3,7	89,9	90,6	87,8	-2,3	-3,1	93,7	90,2	-3,7	
125,6	+19,3	134,4	129,6	129,7	-3,5	+0,1	127,2	128,2	129,9	+2,1	+1,3	114,2	127,7	+11,8	
110,6	+16,8	109,2	109,0	96,3	-11,8	-11,7	99,2	104,5	106,9	+7,8	+2,3	97,1	101,8	+4,8	28.73
101,1	+21,7	100,2	91,9	85,8	-14,4	-6,6	85,2	93,8	90,5	+6,2	-3,5	90,4	85,5	-1,0	
140,4	+7,2	137,3	163,0	129,1	-6,0	-20,8	143,2	138,2	158,8	+10,9	+14,9	118,3	140,7	+18,9	
123,4	+10,6	118,7	110,7	107,2	-8,7	-3,2	119,4	117,5	115,9	-2,9	-1,4	107,0	118,4	+10,7	28.74
119,7	+9,2	115,7	106,4	103,3	-10,7	-2,9	116,8	114,1	111,7	-4,4	-2,1	104,3	115,4	+10,6	
134,1	+14,0	127,5	123,2	118,4	-7,1	-3,9	127,0	127,3	128,2	+0,9	+0,7	114,9	127,2	+10,7	
97,5	-	96,1	91,7	91,2	-5,1	-0,5	97,3	93,6	93,5	-3,9	-0,1	90,7	96,4	+6,2	28.75
92,0	-1,8	91,6	85,5	85,2	-7,0	-0,4	91,2	88,4	86,9	-4,7	-1,7	87,0	89,8	+3,2	
125,1	+7,3	118,5	122,5	120,9	+2,0	-1,3	127,5	119,3	126,7	-0,6	+6,2	108,9	123,4	+13,3	
115,1	+5,7	114,5	108,4	102,9	-10,1	-5,1	114,9	116,1	113,4	-1,3	-2,3	101,2	115,5	+14,1	OK
106,2	+3,5	104,9	97,7	96,3	-8,2	-1,4	103,8	105,0	102,9	-0,9	-2,0	96,6	104,4	+8,1	
126,0	+8,2	126,2	121,5	110,8	-12,2	-8,8	128,4	129,6	126,2	-1,7	-2,6	106,8	129,0	+20,8	
107,5	+0,8	112,6	108,8	99,5	-11,6	-8,5	111,6	110,5	111,1	-0,4	+0,5	96,3	111,0	+15,3	29.1
96,0	+4,6	96,9	88,5	87,4	-8,9	-1,2	97,7	93,1	94,2	-3,6	+1,2	89,2	95,4	+7,0	
123,7	-2,7	136,1	137,1	116,5	-14,4	-15,0	130,9	134,8	134,7	+2,9	-0,1	106,2	132,8	+26,1	
95,4	-25,5	117,5	120,1	85,3	-27,4	-29,0	106,4	108,4	108,6	+3,0	+0,2	85,6	107,9	+26,1	29.11
54,8	+14,6	45,1	42,2	37,8	-16,2	-10,4	66,5	42,1	51,5	-22,6	+22,3	51,7	54,3	+6,0	
124,6	-32,8	169,5	176,0	119,3	-29,6	-32,2	135,0	157,6	151,3	+12,1	-4,0	110,0	146,3	+33,0	
108,2	+10,9	112,2	105,7	102,8	-8,4	-2,7	114,1	112,0	111,7	-2,1	-0,3	97,3	119,0	+16,1	29.12
95,4	+3,2	98,9	90,3	89,8	-8,2	-0,6	97,7	96,8	94,7	-3,1	-1,1	89,8	96,8	+7,8	
124,3	+18,3	128,9	125,3	119,3	-7,4	-4,8	134,9	132,3	133,2	-1,3	+0,7	108,8	133,6	+25,1	
101,9	-1,1	101,4	99,3	98,3	-3,1	-1,0	103,3	99,6	101,7	-1,5	+2,1	97,2	101,4	+4,3	29.13
91,5	-4,0	92,1	85,0	87,4	-5,1	+2,8	90,2	88,1	88,3	-2,1	+0,2	80,4	89,1	-1,4	
127,9	+4,6	124,8	136,3	125,8	+0,8	-7,0	136,3	128,4	136,7	-0,4	+5,7	114,4	132,3	+15,6	
120,7	+16,6	119,7	112,4	107,5	-10,2	-4,4	120,0	119,7	120,0	-	+0,3	102,2	119,9	+17,3	29.14
121,6	+11,3	122,1	113,6	108,6	-10,2	-3,5	121,0	121,1	121,3	+0,2	+0,2	106,0	121,1	+14,2	
119,4	+26,3	116,1	110,6	104,1	-10,3	-5,9	118,5	117,6	117,9	-0,5	+0,3	96,2	118,0	+22,7	
114,7	+6,3	116,7	112,1	112,1	-3,9	-	115,2	116,0	116,5	+1,1	+0,4	102,4	115,6	+12,9	29.2
108,0	+2,3	107,1	102,7	101,1	-6,6	-1,6	104,3	106,7	104,8	+0,5	-0,9	97,6	106,0	+7,6	
128,1	+12,9	133,1	127,7	130,5	-2,0	+2,2	133,8	133,5	136,3	+1,9	+2,1	110,5	133,6	+20,8	

1 INDEX DES AUFTRAGSEINGANGS
 1995
 NACH ABSCHNITTEN, UNTERABSCHNITTEN,
 DER KLASSIFIKATION DER WIRTSCHAFTS
 1.1 ORIGINAL

VOLUMEN

WZ93- SCHL.	WIRTSCHAFTSZWEIG		VERÄNDERUNG IN % SEP. 2001 GEGEN			VERÄNDERUNG IN % AUG. 2001 GEGEN			KUMULIERT		2-MONATS- DURCHSCHNITT	
			2001			2001			JAN. 2001 BIS SEP. 2001	VER- AEND. IN % GEGEN VORJAHR	AUG. 2001 UND SEP. 2001	VER- AEND. IN % GEGEN VORJAHR
			SEP.	SEP. 2000	AUG. 2001	AUG.	AUG. 2000	JULI 2001	SEP. 2001		SEP. 2001	
29.21	HERSTELLUNG VON OEFEN UND BRENNERN	INSGESAMT	87,6	-14,5	-5,9	93,1	-3,7	+3,6	98,0	-1,5	90,4	-9,2
		INLAND	80,4	-11,8	+1,3	79,4	-19,1	-0,3	84,6	-2,6	79,9	-15,1
		AUSLAND	96,9	-17,0	-12,4	110,6	+15,0	+7,4	115,2	-0,4	103,8	-2,5
29.22	HERSTELLUNG VON HEBE- ZEUGEN UND FOERDERMIT- TELN	INSGESAMT	93,8	-14,6	-13,6	108,6	-2,2	-10,3	111,4	-0,4	101,2	-8,3
		INLAND	87,5	-14,6	-13,5	101,2	+2,8	-6,7	101,5	-	94,4	-6,0
		AUSLAND	106,7	-14,6	-13,7	123,6	-9,6	-15,9	131,6	-0,8	115,2	-12,0
29.23	H.V. KAELTE- UND LUFT- TECHN. ERZEUGNISSEN F. GEMERBL. ZWECKE	INSGESAMT	91,4	-32,6	-12,7	104,7	-17,2	+5,0	116,1	-8,9	98,1	-25,2
		INLAND	89,9	-26,6	-19,1	111,1	-6,9	+12,7	106,7	-9,5	100,5	-16,9
		AUSLAND	95,0	-42,9	+6,0	89,6	-37,5	-12,5	138,3	-7,8	92,3	-40,4
29.24	H.V. MASCHINEN FUER UNSPECIFISCHE VERWEN- DUNG A.N.G.	INSGESAMT	157,6	+45,7	+47,3	107,0	-6,3	-8,5	120,1	+4,9	132,3	+19,0
		INLAND	111,6	+5,9	+5,6	105,7	+9,3	+0,2	106,3	+4,1	108,7	+7,5
		AUSLAND	215,5	+92,9	+98,3	108,7	-20,1	-17,3	137,4	+5,7	162,1	+30,8
29.3	HERSTELLUNG VON LAND- U. FORSTWIRTSCHAFTLICHEN MASCHINEN	INSGESAMT	90,0	-6,4	+11,1	81,0	+10,1	-28,4	100,4	-3,2	85,5	+0,7
		INLAND	82,7	+3,2	+24,0	68,7	+8,5	-10,8	79,1	-8,7	74,7	+5,5
		AUSLAND	97,4	-13,7	+1,7	95,8	+11,1	-37,3	122,4	+0,9	96,6	-3,0
29.31	HERSTELLUNG VON ACKER- SCHLEPPERN	INSGESAMT	73,7	-20,5	-8,4	80,5	+5,9	-52,3	116,5	+8,4	77,1	-8,6
		INLAND	47,0	-32,6	-28,5	65,7	+16,7	-30,8	79,1	-0,1	56,4	-10,5
		AUSLAND	90,8	-15,6	+0,9	90,0	+1,5	-58,4	140,6	+11,9	90,4	-7,9
29.32	H.V. SONST. LAND- UND FORSTWIRTSCH. MASCHINEN	INSGESAMT	99,4	+1,2	+22,3	81,3	+12,6	+0,1	91,1	-10,2	90,4	+6,1
		INLAND	96,8	+14,8	+44,3	67,1	+5,7	+0,4	79,2	-11,5	82,0	+11,0
		AUSLAND	102,8	-12,3	+2,2	100,6	+19,6	-0,3	107,4	-8,8	101,7	+1,0
29.4	HERSTELLUNG VON WERK- ZEUGMASCHINEN	INSGESAMT	99,1	-22,2	+3,6	95,7	-20,1	-11,7	111,6	-7,2	97,4	-21,2
		INLAND	109,5	-0,3	+8,2	101,2	-19,6	-7,9	113,8	+1,8	105,4	-10,5
		AUSLAND	88,2	-39,3	-2,1	90,1	-20,7	-15,6	109,4	-15,3	89,2	-31,1
29.5	H.V. MASCHINEN F. SONST. BESTIMMTE WIRTSCHAFTS- ZWEIGE	INSGESAMT	90,0	-23,2	-1,6	91,5	-17,3	-15,0	107,5	-8,5	90,8	-20,3
		INLAND	92,4	-20,9	-6,9	99,2	-15,3	-7,8	107,9	-5,6	95,8	-18,1
		AUSLAND	88,1	-25,1	+3,2	85,4	-19,0	-20,8	107,2	-10,7	86,8	-22,2
29.51	H.V. MASCHINEN F.D. ME- TALLERZ. V. WALZWERKS- EINR.U. GIESSMASCHINEN	INSGESAMT	71,7	+60,8	+67,5	42,8	-24,4	-20,4	69,4	-3,7	57,3	+13,2
		INLAND	96,1	-6,5	+22,4	78,5	-22,4	-12,4	128,1	+25,6	87,3	-14,4
		AUSLAND	61,7	+198,6	+119,6	28,1	-26,6	-28,1	45,4	-24,2	44,9	+51,7
29.52	H.V. BERGWERKS-, BAU- U. BAUSTOFFMASCHINEN	INSGESAMT	77,8	-21,4	-11,2	87,6	-3,2	-6,5	97,7	-3,1	82,7	-12,8
		INLAND	60,7	-26,6	-6,2	64,7	-14,4	-2,9	78,1	-9,5	62,7	-20,8
		AUSLAND	97,1	-17,2	-14,3	113,3	+5,6	-8,8	119,7	+2,2	105,2	-6,3
29.53	H.V. MASCHINEN F. DAS ERNAHRUNGSGEMERBE U.O. TABAKVERARBEITUNG	INSGESAMT	85,5	+30,1	+3,3	82,8	+24,1	-6,5	78,4	+3,7	84,2	+27,2
		INLAND	82,5	+23,3	+3,1	80,0	+25,0	+9,7	69,8	-0,9	81,3	+24,1
		AUSLAND	88,2	+36,5	+3,4	85,3	+23,4	-19,8	86,2	+7,3	86,8	+29,7
29.54	H.V. MASCHINEN F. DAS TEXTIL-, BEKLEIDUNGS- U. LEDERGEMERBE	INSGESAMT	68,3	-33,8	+19,8	57,0	-33,4	-27,9	78,2	-18,2	62,7	-33,6
		INLAND	79,6	-27,6	+8,7	73,2	-30,9	-19,8	95,3	-12,2	76,4	-29,3
		AUSLAND	65,3	-36,5	+24,1	52,6	-34,3	-30,6	73,6	-20,1	59,0	-35,0
29.55	H.V. MASCHINEN FUER DAS PAPIERGERMERBE	INSGESAMT	82,7	-42,6	+29,4	63,9	-42,5	-25,6	87,6	-9,3	73,3	-42,6
		INLAND	73,0	-67,2	-3,4	75,6	-42,3	-20,3	103,5	+0,2	74,3	-58,0
		AUSLAND	88,3	-10,3	+54,9	57,0	-42,8	-29,3	78,3	-15,5	72,7	-26,6
29.56	H.V. MASCHINEN FUER BESTIMMTE WIRTSCHAFTS- ZWEIGE A.N.G.	INSGESAMT	104,7	-26,4	-8,0	113,8	-18,4	-14,5	132,1	-9,3	109,3	-22,4
		INLAND	109,2	-16,2	-10,8	122,4	-14,6	-8,4	126,8	-6,3	115,8	-15,4
		AUSLAND	100,0	-35,2	-4,9	105,1	-22,4	-20,8	137,5	-11,9	102,6	-29,2
29.6	HERSTELLUNG VON WAFFEN UND MUNITION	INSGESAMT	79,4	-16,2	+79,6	44,2	-42,4	-70,2	90,4	-0,4	61,8	-28,0
		INLAND	50,8	-33,1	+41,5	35,9	-54,0	-77,1	67,7	-17,1	43,4	-43,6
		AUSLAND	157,2	+7,5	+136,4	66,5	-9,2	-47,1	152,3	+31,7	111,9	+2,0
29.7	HERSTELLUNG VON HAUS- HALTSGERAETEN A.N.G.	INSGESAMT	129,9	+4,2	+15,9	112,1	+5,4	+1,9	115,4	+4,8	121,0	+4,7
		INLAND	106,1	-5,1	+13,0	99,9	-1,3	+7,7	95,6	-0,4	100,0	-3,4
		AUSLAND	177,1	+17,8	+19,5	148,2	+15,2	-4,4	154,6	+11,9	162,7	+16,6
29.71	HERSTELLUNG VON ELEKTRI- SCHEN HAUSHALTSGERAETEN	INSGESAMT	131,4	+1,5	+14,6	114,7	+5,0	+1,9	118,2	+3,8	123,1	+3,2
		INLAND	108,0	-6,5	+11,9	96,5	-0,8	+8,3	98,6	-0,5	102,3	-3,9
		AUSLAND	176,2	+12,9	+18,0	149,3	+13,1	-5,2	155,6	+9,4	162,8	+13,1
29.72	H.V. NICHELEKTR. HEIZ-, KOCH-, HEISSWASSER- U. HEISSLUFTGER. A.N.G.	INSGESAMT	118,8	+31,0	+26,5	93,9	+9,6	+3,2	94,9	+14,8	106,4	+20,6
		INLAND	99,8	+6,6	+21,2	77,4	-4,7	+3,1	76,0	-0,3	85,6	+1,2
		AUSLAND	186,1	+90,1	+34,7	138,2	+41,2	+3,1	145,7	+45,4	162,2	+65,7
DL	H.V. BUEROMASCH., DATENVERARB. GER.U. -EINRICHTG.; ELEKTROT., FEINMECHANIK U. OPTIK	INSGESAMT	131,6	-22,8	+1,9	129,2	-17,1	-4,0	139,5	-6,1	130,4	-20,1
		INLAND	118,8	-15,0	+0,2	118,6	-8,7	-1,9	124,9	-0,5	118,7	-11,9
		AUSLAND	154,5	-31,3	+4,3	148,1	-26,5	-6,9	165,4	-12,5	151,3	-29,1
30	H.V. BUEROMASCHINEN, DATENVERARBEITUNGSGE- RAETEN U. -EINRICHTUNGEN	INSGESAMT	135,9	-30,9	+0,1	135,7	-26,3	-6,9	150,6	-12,4	135,8	-28,7
		INLAND	158,3	-22,6	+9,9	144,1	-26,1	-6,1	160,6	-9,8	151,2	-24,3
		AUSLAND	95,7	-47,6	-20,8	120,8	-26,6	-8,3	132,7	-17,6	108,3	-37,6

LAND

FUER DAS VERARBEITENDE GEBERBE
= 100
ABTEILUNGEN, GRUPPEN UND KLASSEN
ZWEIGE, AUSGABE 1993 (M293)
WERT

INDEX

2000 SEP.	VER- AEND. IN % GEGEN SEP. 1999	2000 3.VJ	2001 2.VJ	2001 3.VJ	VERAENDERUNG IN % 3.VJ 2001 GEGEN		2000 1.HJ	2000 2.HJ	2001 1.HJ	VERAENDERUNG IN % 1.HJ 2001 GEGEN		1999	2000	VER- AEND. IN % GEGEN 1999	W293 SCHL.
					3.VJ 2000	2.VJ 2001				1.HJ 2000	2.HJ 2000				
102,4	+43,4	104,3	87,4	90,2	-13,5	+3,2	97,1	99,5	102,0	+5,0	+2,5	74,2	98,3	+32,5	29.21
91,2	+19,1	92,0	83,2	79,8	-13,3	-4,1	84,3	88,2	87,0	+3,2	-1,4	78,3	88,3	+10,2	
116,7	+80,1	120,1	92,8	103,5	-13,8	+11,5	113,5	113,9	121,1	+6,7	+6,3	69,1	113,7	+64,5	
109,8	+9,3	113,0	110,3	107,8	-4,6	-2,3	111,2	113,9	113,1	+1,7	-0,7	99,7	112,5	+12,8	29.22
102,4	+8,7	102,7	99,2	99,1	-3,5	-0,1	101,0	102,1	102,7	+1,7	+0,6	92,4	101,6	+9,8	
125,0	+10,1	134,1	133,1	125,7	-6,3	-5,6	132,1	138,0	134,5	+1,8	-2,5	114,6	135,0	+17,8	
135,6	+25,0	130,1	122,8	98,6	-24,2	-19,7	126,2	126,8	124,9	-1,0	-1,5	106,4	126,5	+18,9	29.23
122,4	+12,8	119,9	115,3	99,9	-16,7	-13,4	116,9	117,2	110,1	-5,8	-6,1	104,8	117,0	+11,6	
166,4	+53,5	154,1	140,3	96,7	-37,9	-31,8	148,0	149,3	159,6	+7,8	+6,9	110,2	148,7	+34,9	
108,2	-9,4	113,8	110,9	127,2	+11,8	+14,7	114,8	113,9	116,5	+1,5	+2,3	106,6	114,4	+7,3	29.24
105,4	-11,7	104,1	99,9	107,6	+3,4	+7,7	101,1	103,2	106,6	+4,5	+2,3	100,4	102,2	+1,8	
111,7	-6,4	125,8	124,7	151,9	+20,7	+21,8	132,2	127,3	130,2	-1,5	+2,3	114,6	129,7	+13,2	
96,2	+24,9	84,9	99,1	94,7	+11,5	-4,4	113,1	98,4	103,3	-8,7	+5,0	100,0	105,7	+5,7	29.3
80,1	+11,7	68,9	79,5	74,7	+8,4	-6,0	95,5	78,8	81,4	-14,8	+6,0	89,9	88,1	-4,2	
112,9	+36,8	101,4	119,2	115,3	+13,7	-3,3	131,3	120,7	125,9	-4,1	+4,3	110,5	126,0	+14,0	
92,7	+24,1	88,3	119,0	107,6	+21,9	-9,6	117,0	104,9	121,0	+3,4	+15,3	99,8	111,0	+11,4	29.31
69,7	-4,1	80,0	81,0	69,2	+15,3	-14,6	88,9	72,0	84,1	-5,4	+16,8	96,0	80,4	-16,2	
107,6	+41,4	106,5	143,5	132,3	+24,2	-7,8	135,2	126,0	144,7	+7,0	+14,8	101,9	130,6	+28,2	
98,2	+25,4	82,9	87,6	87,3	+5,3	-0,3	110,8	94,6	93,1	-16,0	-1,6	100,2	102,7	+2,5	29.32
84,3	+18,1	72,4	79,0	76,9	+6,2	-2,7	98,1	78,8	80,3	-18,1	+2,2	87,6	88,3	+0,9	
117,2	+33,5	97,2	99,3	101,4	+4,3	+2,1	128,2	116,4	110,5	-13,8	-5,1	117,6	122,3	+4,0	
127,3	+27,8	128,0	106,6	101,1	-21,0	-5,2	116,4	129,5	116,9	+0,4	-9,7	102,3	123,0	+20,2	29.4
109,8	+6,0	119,2	107,7	106,9	-10,3	-0,7	108,1	124,0	117,3	+8,5	-5,4	102,3	116,1	+13,5	
145,4	+52,4	137,2	105,6	95,0	-30,8	-10,0	125,0	135,3	116,6	-6,7	-13,8	102,4	130,1	+27,1	
117,2	+9,5	114,6	108,2	96,4	-15,9	-10,9	118,9	118,1	113,0	-5,0	-4,3	101,1	118,5	+17,2	29.5
116,8	+10,0	115,9	105,8	99,7	-14,0	-6,8	113,5	116,0	112,1	-1,2	-3,4	101,7	114,8	+12,9	
117,7	+9,3	113,6	110,3	93,8	-17,4	-15,0	123,3	119,9	114,0	-7,5	-4,9	100,7	121,6	+20,8	
44,6	-46,3	49,7	83,2	56,1	+12,9	-32,6	83,4	66,1	76,1	-8,8	+15,1	65,5	74,7	+14,0	29.51
102,8	-7,4	103,4	129,6	88,1	-14,8	-32,0	101,3	112,9	148,1	+46,2	+31,2	106,6	107,1	+0,5	
20,8	-70,9	27,7	64,2	43,0	+55,2	-33,0	76,0	46,9	46,6	-38,7	-0,6	48,7	61,4	+26,1	
99,0	+2,6	92,9	97,4	86,4	-7,0	-11,3	104,8	95,4	103,3	-1,4	+8,3	90,6	100,1	+10,5	29.52
82,7	-5,4	76,4	75,6	64,0	-16,2	-15,3	91,3	79,7	85,2	-6,7	+6,9	81,0	86,5	+5,8	
117,3	+9,9	111,6	121,8	111,6	-	-8,4	119,9	113,2	123,7	+3,2	+9,3	101,4	116,5	+14,9	
65,7	-18,0	71,8	79,1	86,3	+20,2	+9,1	77,5	78,7	74,5	-3,9	-5,3	78,8	79,1	+1,7	29.53
66,9	-14,3	66,8	64,8	78,5	+17,5	+21,1	72,2	70,3	65,5	-9,3	-6,8	68,3	71,3	+4,4	
64,6	-21,2	76,3	92,1	93,3	+22,3	+1,3	82,3	86,3	82,7	+0,5	-4,2	84,5	84,3	-0,2	
103,1	+22,9	92,2	78,6	68,1	-26,1	-13,4	97,3	94,1	83,3	-14,4	-11,5	77,8	95,7	+23,0	29.54
110,0	+14,1	106,9	91,7	81,4	-23,9	-11,2	109,4	110,3	102,2	-6,6	-7,3	95,9	109,8	+14,5	
101,2	+25,7	88,3	75,1	64,6	-26,8	-14,0	94,1	89,7	78,2	-16,9	-12,8	73,0	91,9	+25,9	
144,1	+75,5	115,4	88,7	77,5	-32,8	-12,6	87,2	106,6	92,7	+6,3	-13,0	79,6	96,9	+21,7	29.55
222,5	+156,3	142,8	118,0	81,2	-43,1	-30,0	83,6	114,1	114,7	+37,2	+0,5	89,0	98,9	+11,1	
98,4	+24,1	99,5	72,8	75,3	-24,3	+3,4	89,3	102,3	79,9	-10,5	-21,9	74,1	95,8	+29,3	
142,2	+10,5	144,1	131,8	117,2	-18,7	-11,1	146,4	148,1	139,5	-4,7	-5,8	123,1	147,2	+19,6	29.56
130,3	+7,6	139,0	123,8	121,7	-12,4	-1,7	133,5	139,0	129,3	-3,1	-7,0	117,2	136,2	+16,2	
154,4	+13,2	149,3	140,0	112,6	-24,6	-19,6	159,5	157,4	150,0	-6,0	-4,7	129,2	158,4	+22,6	
94,8	-66,3	83,3	79,6	90,7	+8,9	+13,9	94,6	106,4	90,3	-4,5	-15,1	123,0	100,5	-18,3	29.6
75,9	-42,1	68,5	64,7	81,2	+18,5	+25,5	88,3	81,2	60,9	-31,0	-25,0	89,0	84,8	-4,7	
146,2	-78,8	123,6	120,2	116,4	-5,8	-3,2	111,5	174,8	170,2	+52,6	-2,6	215,4	143,2	-33,5	
124,7	-3,7	110,4	107,6	117,3	+6,3	+9,0	110,0	114,6	114,4	+4,0	-0,2	108,5	112,3	+3,5	29.7
111,8	-6,4	97,2	87,6	95,7	-1,5	+9,2	95,5	99,4	95,5	-	-3,9	98,3	97,5	-0,8	
150,3	+0,7	136,5	147,2	160,1	+17,3	+8,8	138,9	144,7	151,9	+9,4	+5,0	128,6	141,8	+10,3	
129,4	-2,3	113,8	109,8	119,6	+5,1	+8,9	114,0	118,0	117,5	+3,1	-0,4	110,2	116,0	+5,3	29.71
115,5	-5,8	98,7	90,1	97,9	-1,8	+8,7	98,8	101,9	98,9	+0,1	-2,9	99,8	100,4	+0,6	
156,0	+3,0	140,7	147,4	161,0	+14,4	+9,2	143,0	148,8	152,9	+6,9	+2,8	130,0	146,9	+12,2	
90,7	-16,3	85,5	91,6	101,2	+18,4	+10,5	81,3	90,1	91,7	+12,8	+1,8	95,8	85,7	-10,5	29.72
88,0	-12,1	80,9	71,8	82,1	+1,5	+14,3	79,9	89,5	79,0	-1,2	-12,6	88,4	78,7	-11,0	
97,9	-24,8	98,0	146,1	152,8	+55,9	+5,3	101,3	107,8	142,2	+40,4	+31,9	115,7	104,6	-9,6	
170,5	+20,2	156,6	136,8	131,8	-15,8	-3,7	144,4	157,5	143,3	-0,8	-9,0	125,6	150,9	+20,1	DL
139,7	+9,7	132,3	118,5	119,4	-9,8	+0,8	122,1	136,4	127,6	+4,5	-5,8	113,9	128,7	+13,0	
225,0	+34,2	189,5	169,1	153,9	-22,9	-9,0	183,8	186,6	171,1	-6,9	-13,0	146,3	180,2	+30,0	
196,6	+14,2	183,9	140,5	139,1	-24,4	-1,0	165,9	192,2	156,4	-5,7	-18,6	148,7	179,1	+20,4	30
204,4	+7,9	191,7	143,0	152,0	-20,7	+6,3	171,1	188,4	165,0	-3,6	-16,8	157,8	184,7	+17,0	
182,5	+29,4	169,7	136,1	116,1	-31,6	-14,7	156,6	181,2	141,0	-10,0	-22,2	132,2	168,9	+27,8	

1 INDEX DES AUFTRAGSEINGANGS
 1996
 NACH ABSCHNITTEN, UNTERABSCHNITTEN,
 DER KLASSIFIKATION DER WIRTSCHAFTS
 1.1 ORIGINAL

VOLUMEN

WZ93- SCHL.	WIRTSCHAFTSZWEIG	2001 SEP.	VERÄNDERUNG IN % SEP. 2001 GEGEN		2001 AUG.	VERÄNDERUNG IN % AUG. 2001 GEGEN		KUMULIERT		2-MONATS- DURCHSCHNITT		
			2000 SEP.	AUG. 2001		AUG. 2000	JULI 2001	JAN. 2001 BIS SEP. 2001	VER- ÄEND. IN % GEGEN VORJAHR	AUG. 2001 UND SEP. 2001	VER- ÄEND. IN % GEGEN VORJAHR	
30.01	HERSTELLUNG VON BUERO- MASCHINEN	INSGESAMT INLAND AUSLAND	92,1 81,0 103,8	-15,8 +3,8 -27,2	+11,5 +4,1 +18,6	82,6 77,8 87,5	-19,8 -11,0 -26,7	-4,0 +6,4 -12,1	89,7 75,1 105,0	-3,2 +12,3 -12,4	87,4 79,4 95,7	-17,7 -4,0 -26,9
30.02	HERSTELLUNG VON DATEN- VERARBEITUNGSGERÄTEN UND -EINRICHTUNGEN	INSGESAMT INLAND AUSLAND	143,1 168,1 93,8	-32,1 -23,7 -51,1	-0,9 +10,3 -27,1	144,4 152,4 126,6	-26,8 -26,9 -26,6	-7,1 -6,8 -7,7	160,6 171,4 139,2	-13,1 -10,7 -18,5	143,8 160,3 111,2	-29,5 -25,3 -39,4
31	HERSTELLUNG VON GERÄTEN DER ELEKTRIZITÄTSERZEU- GUNG, -VERTEILUNG U.AE.	INSGESAMT INLAND AUSLAND	115,7 108,1 133,1	-15,9 -8,0 -27,5	+0,6 -3,8 +10,1	115,0 112,4 120,9	-9,1 +3,3 -27,6	-3,1 -0,6 -8,1	124,5 113,9 148,8	+1,0 +3,8 -3,6	115,4 110,3 127,0	-12,6 -2,6 -27,6
31.1	HERSTELLUNG VON ELEKTRO- MOTOREN, GENERATOREN UND TRANSFORMATOREN	INSGESAMT INLAND AUSLAND	140,5 119,4 183,0	-18,6 -14,0 -23,9	-0,5 -13,1 +23,0	141,2 137,4 148,8	-25,6 +5,5 -52,0	-0,2 +1,9 -3,9	149,5 128,4 192,1	-5,4 +2,9 -14,7	140,9 128,4 165,9	-22,2 -4,6 -39,7
31.2	HERSTELLUNG VON ELEK- TRIZITÄTSVERTEILUNGS- U. -SCHALTEINRICHTUNGEN	INSGESAMT INLAND AUSLAND	99,1 95,1 108,0	-21,5 -11,5 -35,7	-0,6 -3,8 +6,5	99,7 98,9 101,4	-6,3 +1,5 -19,8	-5,9 -3,8 -10,1	111,9 106,1 124,9	+1,0 +4,9 -5,7	99,4 97,0 104,7	-14,5 -5,4 -26,9
31.3	H.V. ISOLIIERTEN ELEK- TROMOTOREN, -LEITUNGEN U. -DRAHTEN	INSGESAMT INLAND AUSLAND	145,5 139,2 166,4	-10,7 +0,8 -31,9	-2,5 +7,2 -21,8	149,2 129,8 212,9	+10,8 +6,6 +20,4	-10,0 -0,4 -24,6	167,2 134,2 275,0	+22,6 +11,6 +45,3	147,4 134,5 189,7	-1,0 +3,5 -10,0
31.4	HERSTELLUNG VON AKKUMU- LATOREN UND BATTERIEN	INSGESAMT INLAND AUSLAND	114,6 107,9 125,6	-2,6 -6,8 +4,2	+5,1 +2,4 +9,3	109,0 105,4 114,9	-11,2 -14,5 -5,9	+5,4 +7,9 +2,0	106,2 101,4 113,9	-1,5 -2,9 +0,4	111,8 106,7 120,3	-7,0 -10,8 -0,8
31.5	HERSTELLUNG VON ELEK- TRISCHEN LAMPEN UND LEUCHTEN	INSGESAMT INLAND AUSLAND	115,4 102,6 145,8	-8,0 -5,4 -12,3	-0,9 -0,6 -1,3	116,4 103,2 147,7	+0,8 -3,9 +9,7	-3,1 +1,6 -10,0	117,2 100,5 156,7	-2,1 -4,2 +1,1	115,9 102,9 146,8	-3,8 -4,6 -2,5
31.6	HERSTELLUNG VON ELEK- TRISCHEN AUSRÜSTUNGEN A.N.G.	INSGESAMT INLAND AUSLAND	121,5 117,7 130,9	-8,2 -0,4 -21,9	+4,8 -0,3 +18,5	115,9 118,0 110,5	-2,0 +6,9 -20,0	+0,2 +0,8 -1,5	123,5 118,0 137,3	+2,9 +3,4 +1,9	118,7 117,9 120,7	-5,3 +3,1 -21,0
31.61	H.V. ELEKTR. AUSRÜ- STUNGEN F. MOTOREN U. FAHRZEUGE A.N.G.	INSGESAMT INLAND AUSLAND	139,2 145,3 126,5	-7,2 -7,5 -6,3	+1,1 -3,5 +15,0	137,7 150,5 109,1	-0,8 +2,1 -8,7	+1,7 +2,7 -1,4	138,1 147,0 118,4	-4,0 -4,4 -2,5	138,5 147,9 117,3	-4,1 -2,9 -7,5
31.62	HERSTELLUNG VON SONST. ELEKTR. AUSRÜSTUNGEN A.N.G.	INSGESAMT INLAND AUSLAND	104,4 92,7 137,1	-9,4 +11,7 -33,3	+10,1 +4,6 +22,2	94,8 88,6 112,2	-3,8 +15,2 -29,5	-2,0 -2,1 -1,7	109,4 91,8 159,0	+12,8 +17,5 +6,1	99,6 90,7 124,7	-6,8 +13,4 -31,7
32	RUNDFUNK-, FERNSEH- UND NACHRICHTENTECHNIK	INSGESAMT INLAND AUSLAND	169,4 150,5 191,3	-30,9 -22,5 -37,1	+3,3 +4,2 +2,6	164,0 144,4 186,5	-28,4 -20,5 -34,2	-1,0 -0,1 -1,9	171,8 156,2 189,9	-16,2 -5,2 -24,6	166,7 147,5 188,9	-29,7 -21,5 -35,7
32.1	HERSTELLUNG VON ELEKTRO- NISCHEN BAUELEMENTEN	INSGESAMT INLAND AUSLAND	120,8 118,0 122,7	-60,3 -39,3 -67,8	-26,4 -2,2 -37,0	164,1 120,7 194,7	-50,5 -45,3 -52,4	+7,6 -5,9 +14,9	168,4 147,9 182,7	-36,0 -26,9 -40,3	142,5 119,4 158,7	-55,1 -42,5 -59,8
32.2	H.V. NACHRICHTENTECHNI- SCHEN GERÄTEN UND EINRICHTUNGEN	INSGESAMT INLAND AUSLAND	245,3 180,8 353,0	-13,3 -20,7 -5,8	+18,8 +5,4 +33,5	206,4 171,5 264,4	-12,2 -15,4 -8,4	-3,7 +1,2 -8,7	218,7 181,9 279,9	-4,9 +1,9 -11,3	225,9 176,2 308,7	-12,8 -18,2 -7,0
32.3	H.V. RUNDFUNK- U. FERN- SENGER, SOWIE PHONO- U. VIDEOTECHN. GERÄTEN	INSGESAMT INLAND AUSLAND	96,7 119,5 70,5	-7,5 -3,9 -13,7	+8,7 +7,2 +11,7	89,0 111,5 63,1	-0,4 +11,6 -18,5	-7,7 +2,1 -22,8	93,5 111,0 73,5	+5,5 +11,3 -3,0	92,9 115,5 66,8	-4,2 +2,9 -16,1
33	MEDIZIN-, MESS-, STEUER- UND REBELUNGSTECHNIK, OPTIK	INSGESAMT INLAND AUSLAND	123,0 96,5 167,6	-17,4 -14,2 -20,2	+3,2 -0,6 +7,2	119,2 97,1 156,3	-5,9 -4,9 -6,7	-8,4 -4,8 -11,9	131,6 105,3 175,6	+0,6 +2,6 -1,1	121,1 96,8 162,0	-12,2 -9,8 -14,2
33.1	H.V. MEDIZINISCHEN GE- RÄTEN UND ORTHOPÄDI- SCHEN VORRICHTUNGEN	INSGESAMT INLAND AUSLAND	141,7 97,7 211,8	-1,5 -3,7 +0,3	+17,9 +5,1 +29,5	120,2 93,0 163,6	+6,4 +2,9 +9,7	-15,0 -3,1 -23,4	135,4 102,5 187,7	+12,2 +9,9 +14,2	131,0 95,4 187,7	+2,0 -0,6 +4,2
33.2	H.V. MESS-, KONTROLL-, NAVIGATIONS- U. AE. INSTRU- MENTEN U. VORRICHTUNGEN	INSGESAMT INLAND AUSLAND	110,6 95,0 137,1	-24,8 -16,4 -32,6	-7,6 -7,0 -8,2	119,7 102,2 149,3	-8,9 -2,9 -15,0	-4,2 -5,0 -3,2	125,7 104,0 162,4	-5,0 -0,3 -9,6	115,2 98,6 143,2	-17,2 -10,0 -24,5
33.3	HERSTELLUNG VON INDU- STRIELLEN PROZESS- STEUERUNGSANLAGEN	INSGESAMT INLAND AUSLAND	203,5 143,4 672,1	-18,0 +3,7 -39,2	+20,6 +44,7 -5,7	168,8 98,1 712,5	-24,7 -37,4 -3,5	-11,2 -10,4 -12,0	206,0 138,1 726,5	+4,6 +4,5 +4,6	186,2 121,3 692,3	-21,2 -18,3 -24,9
33.4	HERSTELLUNG VON OPTI- SCHEN UND FOTOGRAFIS- CHEN GERÄTEN	INSGESAMT INLAND AUSLAND	106,6 84,6 134,0	-28,0 -34,7 -21,6	-4,6 -11,0 +1,1	111,7 95,1 132,5	-7,5 -2,4 -11,5	-1,8 -6,2 +2,6	129,7 109,1 155,4	-3,6 -0,6 -5,9	109,2 89,9 133,3	-18,7 -20,8 -16,9
33.5	HERSTELLUNG VON UHREN	INSGESAMT INLAND AUSLAND	69,7 56,8 88,7	-29,9 -34,0 -25,3	+18,7 +3,8 +37,1	58,7 54,7 64,7	-33,8 -29,8 -38,1	-18,7 +5,8 -38,0	88,2 70,9 113,4	-18,7 -18,0 -19,3	64,2 56,8 76,7	-31,8 -32,0 -31,3

LAND

FUER DAS VERARBEITENDE GEBERBE
 = 100
 ABTEILUNGEN, GRUPPEN UND KLASSEN
 ZWEIGE, AUSGABE 1993 (WZ93)
 WERT

INDEX

2000 SEP.	VER- AEND. IN % GEGEN SEP. 1989	2000 3.VJ	2001 2.VJ	2001 3.VJ	VERAENDERUNG IN % 3.VJ 2001 GEGEN		2000 1.HJ	2000 2.HJ	2001 1.HJ	VERAENDERUNG IN % 1.HJ 2001 GEGEN		1989	2000	VER- AEND. IN % GEGEN 1989	WZ93 SCHL.
					3.VJ 2000	2.VJ 2001				1.HJ 2000	2.HJ 2000				
109,4	-18,6	102,6	91,2	86,9	-15,3	-4,7	87,8	92,7	91,1	+3,8	-1,7	86,5	90,3	+4,4	30.01
78,0	-44,4	84,9	72,4	77,3	-9,0	+6,8	58,0	77,2	74,0	+27,6	-4,1	75,2	67,6	-10,1	
142,6	+11,7	121,2	111,0	96,9	-20,0	-12,7	119,3	109,2	109,0	-8,6	-0,2	98,3	114,2	+16,2	
210,8	+18,2	197,1	198,5	147,6	-25,1	-0,6	178,7	206,4	167,0	-6,5	-19,8	158,8	193,5	+21,9	30.02
220,4	+12,6	206,2	151,8	161,4	-21,3	+6,3	185,4	213,6	176,5	-4,8	-17,4	168,2	198,5	+18,6	
191,9	+33,2	181,1	142,0	120,6	-33,4	-15,1	165,4	198,1	148,6	-10,2	-25,0	140,2	181,8	+29,7	
137,6	+13,9	128,3	125,9	116,5	-9,2	-7,5	120,8	128,1	128,6	+6,5	+0,4	112,2	124,5	+11,0	31
117,5	+5,3	113,4	109,6	111,2	-1,9	+1,5	107,9	114,5	115,3	+6,9	+0,7	105,6	111,2	+5,3	
183,5	+29,3	162,3	162,9	128,5	-20,8	-21,1	150,3	159,0	159,0	+5,8	-	127,3	154,7	+21,5	
172,5	+23,7	169,0	157,2	141,1	-16,5	-10,2	152,6	166,0	153,8	+0,8	-7,3	127,9	159,3	+24,6	31.1
138,9	+23,8	133,8	119,6	130,6	-2,4	+9,2	120,2	136,3	127,3	+5,9	-6,6	114,8	128,3	+11,8	
240,4	+23,6	240,2	233,0	162,2	-32,5	-30,4	217,7	225,7	207,1	-4,9	-8,2	154,4	221,7	+49,6	
126,2	+11,1	114,9	114,2	101,6	-11,8	-11,0	108,8	115,1	117,1	+7,8	+1,7	106,0	111,9	+5,6	31.2
107,5	-0,1	104,8	102,5	98,9	-5,6	-3,6	99,2	105,4	109,7	+10,6	+4,1	101,5	102,3	+0,8	
167,9	+32,3	137,4	140,2	107,4	-21,8	-23,4	130,1	136,6	133,6	+2,7	-2,2	116,1	133,4	+14,9	
163,0	+20,0	147,7	163,3	153,5	+3,9	-6,0	130,7	141,3	174,0	+33,1	+23,1	128,5	136,0	+5,8	31.3
138,1	+3,9	127,1	134,8	133,1	+4,7	-1,3	116,8	121,9	134,8	+15,4	+10,6	123,0	119,3	-3,0	
244,4	+68,1	215,1	256,4	220,5	+2,5	-14,0	176,4	204,7	302,3	+71,4	+47,7	146,3	190,5	+30,2	
117,6	-8,8	115,1	101,2	109,0	-5,3	+7,7	104,2	118,3	104,7	+0,5	-11,5	105,9	111,3	+5,1	31.4
115,8	-11,1	112,4	97,0	103,7	-7,7	+6,9	100,4	113,1	100,3	-0,1	-11,3	104,1	106,8	+2,6	
120,5	-5,2	119,5	108,2	117,7	-1,5	+8,8	110,3	126,8	112,0	+1,5	-11,7	106,8	118,6	+9,0	
125,5	-0,4	118,4	112,1	117,3	-0,9	+4,6	120,4	123,7	117,1	-2,7	-6,3	112,8	122,0	+8,2	31.5
108,4	-7,4	105,4	93,7	102,5	-2,8	+9,4	104,6	108,1	99,6	-4,8	-7,9	102,3	106,3	+3,9	
168,2	+12,8	149,5	155,5	152,6	+2,1	-1,9	157,7	160,8	158,7	+0,6	-1,3	137,7	159,3	+15,7	
132,3	+15,8	122,3	122,2	117,7	-3,8	-3,7	118,8	122,9	126,5	+6,5	+2,9	106,6	120,9	+11,3	31.6
118,2	+7,7	113,5	115,3	117,6	+3,8	+2,0	114,3	115,8	118,2	+3,4	+2,1	103,3	115,1	+11,4	
167,5	+33,4	144,0	139,4	117,9	-18,1	-15,4	130,1	140,7	147,1	+13,1	+4,5	121,7	135,4	+11,3	
150,0	+16,0	143,9	137,0	137,4	-4,5	+0,3	143,7	142,8	138,5	-3,6	-3,0	122,5	143,2	+16,9	31.61
157,1	+14,6	151,4	145,0	147,4	-2,6	+1,7	155,0	150,5	146,8	-5,3	-2,5	130,1	152,8	+17,4	
134,0	+20,0	127,2	119,1	115,1	-9,5	-3,4	118,5	125,4	120,1	+1,4	-4,2	105,8	121,9	+15,2	
115,2	+15,5	101,3	107,8	98,6	-2,7	-8,5	94,8	103,8	114,8	+21,1	+10,6	85,0	89,3	+4,5	31.62
83,0	-2,1	79,3	88,4	90,6	+14,2	+2,5	77,5	84,4	92,4	+19,2	+9,5	78,1	81,0	+2,4	
205,7	+45,5	163,1	162,6	121,1	-25,8	-25,5	143,3	158,1	178,0	+24,2	+12,6	139,8	150,7	+7,8	
245,1	+27,7	221,0	162,5	166,4	-24,7	+2,4	197,2	220,1	174,5	-11,5	-20,7	154,2	208,7	+35,3	32
194,2	+16,8	180,4	143,3	146,5	-18,8	+2,2	156,9	187,9	161,0	+2,6	-14,3	131,1	172,4	+31,5	
304,1	+37,2	268,0	184,8	189,3	-29,4	+2,4	243,8	257,4	190,2	-22,0	-26,1	180,9	250,6	+38,5	
304,0	+51,3	295,9	162,0	145,8	-50,7	-10,0	246,8	266,3	179,7	-27,2	-32,5	165,3	256,5	+65,2	32.1
194,4	+25,1	212,7	130,7	122,3	-42,5	-6,4	197,3	210,2	160,7	-18,6	-23,5	137,7	203,8	+48,0	
381,3	+63,6	354,6	184,1	162,3	-54,2	-11,8	281,7	305,9	193,0	-31,5	-36,9	184,9	293,8	+58,9	
282,9	+15,3	240,3	202,3	222,0	-7,6	+9,7	224,7	257,1	217,0	-3,4	-15,6	181,3	240,9	+25,9	32.2
227,9	+12,6	201,5	166,2	173,9	-13,7	+4,6	167,0	213,6	186,0	+11,4	-12,9	149,5	190,3	+27,3	
374,8	+18,3	306,0	262,6	302,3	-0,9	+15,1	321,0	329,6	268,7	-16,3	-18,5	260,9	325,3	+24,7	
104,5	+20,4	83,0	93,0	94,0	+1,1	+1,1	86,3	86,9	83,3	+8,1	-3,7	74,8	91,6	+22,5	32.3
124,4	+20,9	105,6	108,2	113,4	+7,4	+4,8	98,8	113,1	109,8	+13,4	-2,9	88,6	104,9	+21,1	
81,7	+19,4	78,6	75,5	71,8	-8,7	-4,9	74,4	78,3	74,4	-	-5,0	61,3	76,3	+24,5	
149,0	+24,9	135,5	130,4	124,1	-6,4	-4,8	128,4	137,6	135,4	+5,5	-1,6	113,2	139,0	+17,5	33
112,5	+12,5	105,5	104,9	98,5	-6,6	-6,1	101,2	107,3	108,6	+7,3	+1,2	97,7	104,2	+6,7	
209,9	+38,6	185,4	172,9	167,1	-9,9	-3,4	173,5	187,8	179,9	+3,7	-4,3	138,2	180,7	+29,8	
143,8	+29,3	124,2	132,3	134,4	+8,2	+1,6	119,0	129,6	135,8	+14,1	+4,8	110,7	124,3	+12,3	33.1
101,5	+14,2	89,0	104,1	95,6	+2,8	-6,2	83,5	88,9	106,0	+13,4	+7,2	82,5	86,2	+4,0	
211,1	+44,0	173,8	177,3	196,3	+12,9	+10,7	158,7	178,5	183,4	+14,8	+2,7	138,9	169,1	+20,9	
147,0	+23,4	138,0	122,6	118,4	-14,2	-3,4	128,4	138,0	129,3	-0,1	-7,0	115,0	134,2	+16,7	33.2
113,7	+12,2	108,9	102,2	101,6	-6,7	-0,6	101,9	108,7	105,2	+3,2	-3,2	88,7	105,3	+5,6	
203,4	+36,2	187,2	157,1	148,9	-21,5	-6,5	178,0	180,3	170,2	-3,3	-10,6	140,9	183,1	+30,0	
248,3	+75,0	228,3	231,2	187,4	-17,8	-18,8	179,8	208,1	213,8	+18,9	+2,8	128,0	194,0	+51,6	33.3
138,3	+14,4	141,4	135,5	117,7	-16,8	-13,1	127,4	142,3	148,4	+16,5	+4,3	121,8	134,9	+10,8	
1108,4	+262,4	906,9	977,1	731,3	-19,3	-25,2	588,8	720,6	724,2	+23,0	+0,5	176,4	654,7	+271,1	
148,0	+8,0	134,4	128,8	110,7	-17,6	-14,1	134,5	139,3	139,2	+3,5	-0,1	113,6	136,9	+20,5	33.4
129,6	+11,8	112,7	109,6	83,7	-16,9	-14,5	108,9	111,6	116,7	+7,8	+4,8	95,9	110,0	+14,7	
170,9	+4,5	161,3	162,7	131,9	-18,2	-13,6	167,2	174,0	167,1	-0,1	-4,0	136,7	170,6	+25,7	
99,4	-0,6	90,8	102,1	67,2	-26,0	-34,2	117,3	91,1	96,7	-15,9	+6,3	87,6	104,2	+18,9	33.5
86,1	-5,1	77,7	77,1	54,4	-30,0	-29,4	90,9	81,5	79,2	-12,9	-2,8	76,3	86,2	+13,0	
118,7	+4,4	109,8	138,8	85,9	-21,8	-38,1	156,0	105,2	127,2	-18,5	+20,9	104,1	130,6	+25,5	

1 INDEX DES AUFTRAGSEINGANGS
 1995
 NACH ABSCHNITTEN, UNTERABSCHNITTEN,
 DER KLASSIFIKATION DER WIRTSCHAFTS
 1.1 ORIGINAL

VOLUMEN

WZ93- SCHL.	WIRTSCHAFTSZWEIG		2001 SEP.	VERÄNDERUNG IN % SEP. 2001 GEGEN		2001 AUG.	VERÄNDERUNG IN % AUG. 2001 GEGEN		KUMULIERT		2-MONATS- DURCHSCHNITT	
				SEP. 2000	AUG. 2001		AUG. 2000	JULI 2001	JAN. 2001 BIS SEP. 2001	VER- ÄEND. IN % GEGEN VORJAHR	AUG. 2001 SEP. 2001	VER- ÄEND. IN % GEGEN VORJAHR
DM	FAHRZEUGBAU	INSGESAMT	149,2	-0,8	+1,9	146,4	+10,6	-4,5	159,5	+6,5	147,8	+4,5
		INLAND	116,0	-2,1	-3,7	120,5	+10,3	+0,1	123,8	-0,8	118,3	+3,9
		AUSLAND	187,6	+0,2	+6,3	176,4	+10,7	-7,7	200,8	+12,5	182,0	+5,0
34	HERSTELLUNG VON KRAFTWAGEN UND KRAFTWAGENTEILEN	INSGESAMT	159,3	-0,6	+0,4	158,7	+11,4	-3,2	167,9	+8,7	159,0	+5,0
		INLAND	125,5	-1,1	-4,8	131,8	+9,0	-1,0	134,6	+2,0	128,7	+3,9
		AUSLAND	195,1	-0,2	+4,2	187,2	+13,2	-4,8	203,2	+14,0	191,2	+6,0
34.1	HERSTELLUNG VON KRAFTWAGEN UND KRAFTWAGENMOTOREN	INSGESAMT	148,2	-4,8	-3,6	153,7	+12,5	-1,7	164,6	+8,7	151,0	+3,4
		INLAND	95,8	-8,2	-13,3	110,5	+7,6	+3,0	113,2	-2,5	103,2	-0,4
		AUSLAND	195,4	-3,1	+1,4	192,7	+15,3	-3,9	210,9	+15,1	194,1	+5,2
34.2	HERSTELLUNG VON KAROS- SERIEN, AUFBAUTEN UND ANHAENGERN	INSGESAMT	119,4	+4,5	+2,3	116,7	+12,4	-15,1	123,8	+3,3	118,1	+8,2
		INLAND	89,6	-7,2	-5,9	95,2	+2,9	-13,6	99,7	-5,9	92,4	-2,2
		AUSLAND	191,3	+21,8	+13,5	168,6	+28,5	-17,1	181,9	+18,3	180,0	+24,8
34.3	H.V. TEILEN UND ZUBE- HOER FUER KRAFTWAGEN UND KRAFTWAGENMOTOREN	INSGESAMT	194,7	+8,5	+9,1	178,4	+8,8	-5,0	183,6	+9,3	186,6	+8,7
		INLAND	194,8	+8,3	+6,0	183,7	+11,6	-4,1	186,3	+9,4	189,3	+9,9
		AUSLAND	194,5	+8,7	+13,8	170,9	+4,8	-6,3	179,8	+9,1	182,7	+6,8
35	SONSTIGER FAHRZEUGBAU	INSGESAMT	94,2	-2,9	+18,6	79,4	+2,6	-16,4	114,0	-8,1	86,8	-0,5
		INLAND	74,6	-8,9	+4,5	71,4	+22,5	+9,5	76,9	-18,0	73,0	+4,1
		AUSLAND	130,7	+4,4	+37,7	94,9	-16,3	-37,0	183,2	+1,4	112,8	-5,4
35.1	SCHIFFBAU	INSGESAMT	11,6	-64,5	-29,7	16,5	-44,3	+17,0	29,1	-63,1	14,1	-54,8
		INLAND	10,3	-58,5	+22,6	8,4	-36,8	-28,2	22,8	-46,9	9,4	-50,8
		AUSLAND	15,6	-70,7	-60,3	39,3	-45,5	+89,9	45,9	-72,9	27,5	-56,1
35.11	SCHIFFBAU (OHNE BOOTS- UND YACHTBAU)	INSGESAMT	8,8	-69,1	+10,0	8,0	-66,2	-33,3	25,3	-66,9	8,4	-67,8
		INLAND	9,5	-58,7	+30,1	7,3	-42,5	-35,4	22,0	-48,1	8,4	-53,1
		AUSLAND	7,2	-82,9	-25,8	9,7	-81,1	-29,2	33,7	-79,1	8,5	-81,8
35.12	BOOTS- UND YACHTBAU	INSGESAMT	121,4	-39,0	-65,7	354,2	+35,4	+260,7	179,1	+1,0	237,8	+3,3
		INLAND	44,3	-54,4	-21,7	56,6	+47,0	+91,9	57,3	-11,8	50,5	-25,6
		AUSLAND	307,5	-30,8	-71,3	1072,1	+34,0	+306,3	473,1	+5,6	689,8	+10,9
35.2	SCHIENENFAHRZEUGBAU	INSGESAMT	39,9	-59,8	-23,6	52,2	+20,3	-5,3	88,8	+52,3	46,1	-35,4
		INLAND	29,9	-70,1	-37,7	48,0	+14,0	-9,8	67,2	+23,1	39,0	-45,1
		AUSLAND	86,9	-8,8	+20,7	72,0	+45,5	+12,7	189,6	+150,5	79,5	+9,8
35.3	LUFT- UND RAUMFAHRZEUGBAU	INSGESAMT	207,5	+35,7	+32,8	156,3	+6,3	-18,3	208,2	-1,7	181,9	+21,3
		INLAND	225,7	+66,1	+13,4	199,1	+34,3	+43,9	154,8	-28,0	212,4	+49,5
		AUSLAND	194,0	+17,2	+55,7	124,6	-14,7	-46,0	247,9	+18,3	159,3	+2,2
35.4	H.V. KRAFTRAEDERN, FAHRRADERN UND BEHINDERTENFAHRZEUGEN	INSGESAMT	103,0	-8,3	+23,8	83,2	+26,8	-39,8	134,1	+4,0	93,1	+4,6
		INLAND	100,7	-10,0	+29,1	78,0	+31,3	-43,4	131,6	+4,7	89,4	+4,3
		AUSLAND	123,1	+6,1	-3,8	128,0	+7,2	-10,2	156,7	+0,4	125,6	+6,7
35.41	HERSTELLUNG VON KRAFTRAEDERN	INSGESAMT	161,0	+22,9	+52,0	105,9	+135,3	-58,4	221,9	+23,6	133,5	+51,7
		INLAND	156,5	+19,8	+54,8	101,1	+144,8	-60,4	220,2	+22,5	128,8	+49,8
		AUSLAND	291,1	+103,7	+19,7	243,2	+61,9	+3,5	273,0	+57,1	267,2	+82,3
35.42	HERSTELLUNG VON FAHRRADERN	INSGESAMT	75,2	-29,3	+20,9	62,2	+1,3	-26,1	100,4	-11,5	68,7	-18,1
		INLAND	72,7	-32,0	+26,7	57,4	+3,4	-30,3	95,6	-10,7	65,1	-19,8
		AUSLAND	93,0	-8,4	-2,5	95,4	-6,6	-2,2	133,8	-15,2	94,2	-7,5
35.43	HERSTELLUNG VON BEHINDERTENFAHRZEUGEN	INSGESAMT	96,6	-5,7	-10,6	108,1	+2,1	-10,1	101,8	+2,6	102,4	-1,7
		INLAND	89,6	-6,7	-8,9	98,4	-0,3	-5,5	90,3	-1,5	94,0	-3,5
		AUSLAND	140,1	-1,5	-16,9	168,6	+11,7	-23,6	173,2	+18,6	154,4	+5,3
35.5	FAHRZEUGBAU A.N.G.	INSGESAMT	99,7	-2,8	+15,9	86,0	-14,6	-10,0	96,4	-6,4	92,9	-8,7
		INLAND	83,9	-8,0	+9,2	76,8	-17,0	-11,0	87,0	-5,4	80,4	-12,5
		AUSLAND	140,8	+6,4	+28,1	109,9	-10,0	-8,2	120,9	-8,3	125,4	-1,4
36.1	HERSTELLUNG VON MOEBELN	INSGESAMT	89,4	-9,8	+4,9	85,2	-6,1	+3,3	90,8	-5,1	87,3	-8,0
		INLAND	83,6	-10,8	+5,7	79,1	-9,0	+4,5	84,9	-6,0	81,4	-9,9
		AUSLAND	129,5	-5,1	+2,1	126,8	+8,9	-2,4	131,7	-0,9	128,2	+1,4
36.11	HERSTELLUNG VON SITZ- MOEBELN	INSGESAMT	110,8	+2,1	+13,1	96,0	+7,7	+3,8	107,6	+0,7	104,4	+4,6
		INLAND	108,7	+4,9	+17,8	92,3	+5,6	+3,4	103,3	+1,9	100,5	+5,2
		AUSLAND	124,3	-11,1	-7,6	134,5	+17,9	+6,1	135,4	-4,6	129,4	+1,9
36.12	HERSTELLUNG VON BUERO- UND LADENMOEBELN	INSGESAMT	90,0	-15,3	-9,4	99,3	-8,2	+1,0	98,2	-2,5	94,7	-11,7
		INLAND	84,7	-17,8	-8,9	94,0	-12,0	+3,5	93,5	-4,4	89,4	-14,8
		AUSLAND	140,2	+3,0	-6,0	149,2	+23,6	-11,6	142,1	+12,2	144,7	+12,7
36.13	HERSTELLUNG VON KUECHENMOEBELN	INSGESAMT	74,9	-17,2	+2,9	72,8	-15,3	+6,7	77,8	-14,0	73,9	-16,2
		INLAND	67,9	-19,4	-	67,9	-17,0	+10,4	70,8	-15,9	67,9	-18,2
		AUSLAND	117,5	-9,1	+13,9	103,2	-7,4	-6,4	120,5	-6,3	110,4	-8,3
36.14	HERSTELLUNG VON SONST. MOEBELN	INSGESAMT	80,5	-14,3	+4,8	76,8	-11,3	+2,1	82,2	-7,1	78,7	-12,8
		INLAND	72,4	-17,4	+4,2	69,5	-15,1	+3,7	75,1	-9,1	71,0	-16,3
		AUSLAND	136,9	-0,5	+7,5	127,3	+6,3	-4,0	132,0	+1,7	132,1	+2,6

STBA,FS 4,R 2.2, 9/2001

LAND

FUER DAS VERARBEITENDE GEBERBE
= 100
ABTEILUNGEN, GRUPPEN UND KLASSEN
ZWEIGE, AUSGABE 1993 (M293)
WERT

INDEX

2000 SEP.	VER- AEND. IN % GEGEN SEP. 1999	2000 3. VJ	2001 2. VJ	2001 3. VJ	VERAENDERUNG IN % 3. VJ 2001 GEGEN		2000 1. HJ	2000 2. HJ	2001 1. HJ	VERAENDERUNG IN % 1. HJ 2001 GEGEN		1999	2000	VER- AEND. IN % GEGEN 1999	M293 SCHL.
					3. VJ 2000	2. VJ 2001				1. HJ 2000	2. HJ 2000				
150,4	+2,7	143,5	162,3	149,6	+4,3	-7,8	152,9	154,0	164,5	+7,6	+6,8	135,4	153,5	+13,4	DM
118,5	+1,3	115,6	123,6	119,0	+2,9	-3,7	129,5	118,5	126,2	-2,5	+6,5	114,6	124,0	+8,2	
187,2	+3,7	175,8	206,9	185,1	+5,3	-10,5	179,9	195,1	208,7	+16,0	+7,0	159,3	187,5	+17,7	
160,2	+10,1	151,6	167,5	160,6	+5,9	-4,1	155,9	156,2	171,5	+10,0	+9,8	140,8	156,0	+10,8	34
126,9	+3,6	124,9	133,8	130,1	+4,2	-2,8	135,5	126,0	136,9	+1,0	+8,7	123,3	130,7	+6,0	
195,4	+15,1	179,9	203,2	193,0	+7,3	-5,0	177,6	189,1	208,3	+17,4	+10,7	159,3	182,8	+14,8	
155,6	+9,3	148,0	165,0	152,8	+3,2	-7,4	153,1	151,7	170,5	+11,4	+12,4	139,0	152,4	+9,6	34.1
104,4	+0,6	104,9	112,6	104,5	-0,4	-7,2	121,8	105,3	117,5	-3,5	+11,6	109,7	113,5	+3,5	
201,7	+13,9	186,8	212,2	196,2	+5,0	-7,5	181,4	193,5	218,2	+20,3	+12,8	165,5	187,5	+13,3	
114,3	-6,6	117,3	120,4	124,5	+6,1	+3,4	121,3	124,8	123,4	+1,7	-1,1	112,2	123,0	+9,6	34.2
96,5	-13,1	102,8	95,4	98,3	-4,4	+3,0	107,5	107,3	100,4	-6,6	-6,4	106,8	107,4	+1,5	
157,1	+5,0	152,2	180,8	187,7	+23,3	+3,8	154,6	168,8	179,0	+15,8	+7,3	127,4	160,7	+26,1	
179,4	+14,0	166,6	181,7	186,9	+12,2	+2,9	168,8	172,7	182,0	+7,8	+5,4	149,8	170,7	+14,0	34.3
179,9	+9,8	171,0	185,8	190,0	+11,1	+2,3	169,9	172,9	184,5	+8,6	+6,7	155,2	171,4	+10,4	
178,9	+20,9	160,3	175,7	182,6	+13,9	+3,9	167,1	172,5	178,4	+6,8	+3,4	142,0	169,8	+19,6	
97,0	-36,2	99,4	133,8	89,5	-10,0	-33,1	136,4	142,6	126,3	-7,4	-11,4	105,8	139,5	+31,9	35
81,9	-11,9	75,2	79,4	70,4	-6,4	-11,3	103,1	86,2	80,2	-22,2	-7,0	76,7	94,6	+23,3	
125,2	-62,2	144,7	235,2	125,4	-13,3	-46,7	198,5	248,1	212,1	+6,9	-14,5	160,1	223,3	+39,5	
32,7	-47,9	71,7	37,8	14,1	-80,3	-62,7	82,5	123,1	36,6	-55,6	-70,3	56,7	102,8	+81,3	35.1
24,8	-67,1	32,9	32,6	10,1	-69,3	-69,0	47,9	43,7	29,1	-39,2	-33,4	28,7	45,8	+59,6	
53,2	+64,2	169,2	51,5	25,2	-85,1	-51,1	169,6	323,8	58,3	-88,8	-82,6	127,0	246,7	+94,3	
28,5	-53,4	68,4	34,1	9,6	-86,0	-71,8	80,4	115,9	33,2	-58,7	-71,4	54,8	98,1	+79,0	35.11
23,0	-69,7	31,8	31,6	9,4	-70,4	-70,3	47,7	42,4	28,3	-40,7	-33,3	27,3	45,1	+65,2	
42,0	+72,1	160,0	40,3	10,2	-93,6	-74,7	162,3	299,4	45,4	-72,0	-84,8	123,7	230,8	+88,6	
199,0	+54,9	200,6	182,0	191,3	-4,6	+5,1	165,7	410,5	173,0	+4,4	-57,9	131,9	288,1	+118,4	35.12
97,2	+84,4	79,9	74,9	43,5	-45,6	-41,9	57,6	93,1	64,2	+11,5	-31,0	85,8	75,3	-12,2	
444,5	+42,8	491,9	440,5	547,8	+11,4	+24,4	426,3	1176,2	435,7	+2,2	-63,0	243,2	801,3	+229,5	
99,3	+61,5	77,6	96,7	49,1	-36,7	-49,2	48,7	78,3	108,7	+123,2	+38,8	56,1	63,5	+13,2	35.2
100,1	+106,4	73,3	60,7	43,7	-40,4	-28,0	45,3	71,4	79,0	+74,4	+10,6	54,7	58,3	+6,6	
95,3	-22,2	97,6	265,0	74,3	-23,9	-72,0	64,7	110,7	247,3	+282,2	+123,4	62,5	87,7	+40,3	
152,9	-50,8	140,2	246,7	185,0	+32,0	-25,0	247,7	213,1	219,8	-11,3	+3,1	185,4	230,4	+24,3	35.3
135,9	-25,1	134,9	150,1	187,7	+39,1	+25,0	254,9	167,1	138,4	-46,7	-17,2	167,6	211,0	+25,9	
165,5	-59,3	144,1	318,4	183,1	+27,1	-42,5	242,4	247,2	280,3	+15,6	+13,4	198,6	244,8	+23,3	
112,3	+21,4	101,3	157,2	108,1	+6,7	-31,2	142,6	105,2	147,2	+3,2	+39,9	113,9	123,9	+8,8	35.4
111,9	+21,5	98,7	156,0	105,5	+6,9	-32,4	139,3	101,3	144,6	+3,8	+42,7	114,6	120,3	+5,0	
116,0	+20,7	124,1	168,0	131,2	+5,7	-21,9	172,0	138,9	169,4	-1,5	+22,0	108,1	155,5	+43,8	
131,0	-11,5	129,0	273,6	173,8	+34,7	-36,5	204,8	131,7	246,0	+20,1	+86,8	173,8	188,2	-3,2	35.41
130,6	-12,3	127,6	274,1	171,0	+34,0	-37,6	205,8	128,9	244,8	+19,0	+89,9	174,6	167,3	-4,2	
142,9	+17,9	169,2	260,4	256,4	+61,5	-1,5	176,1	211,8	281,3	+59,7	+32,8	152,2	193,9	+27,4	
106,9	+75,1	84,9	116,5	73,9	-13,0	-36,6	127,7	93,4	113,7	-11,0	+21,7	91,6	110,6	+20,7	35.42
106,9	+80,6	81,6	111,9	70,8	-13,2	-36,7	119,7	88,5	108,0	-9,8	+22,0	91,1	104,1	+14,3	
101,5	+42,8	107,5	148,3	95,3	-11,3	-35,7	182,9	127,1	153,1	-16,3	+20,5	94,9	155,0	+63,3	
102,4	+2,0	106,7	103,3	108,3	+1,5	+4,8	95,4	99,9	98,5	+3,2	-1,4	89,7	97,6	+8,8	35.43
96,0	+3,6	99,9	90,2	97,4	-2,5	+8,0	87,6	92,9	86,7	-1,0	-6,7	83,9	80,2	+7,5	
142,2	-4,0	149,4	185,1	176,5	+18,1	-4,6	144,4	143,2	171,5	+18,8	+19,8	125,5	143,8	+14,6	
102,6	+14,4	100,5	98,8	93,8	-6,7	-4,9	104,3	99,9	97,7	-6,3	-2,2	96,0	102,1	+6,4	35.5
91,2	+11,5	89,3	85,5	82,3	-7,8	-4,9	93,3	89,9	89,3	-4,3	-0,7	84,0	91,6	+9,0	
132,3	+19,8	129,4	130,0	123,5	-4,6	-5,0	133,0	125,8	119,6	-10,1	-4,9	127,3	129,4	+1,6	
99,1	-3,7	91,5	88,8	85,7	-6,3	-3,5	87,9	94,1	93,4	-4,6	-0,7	95,5	96,0	+0,5	36.1
93,7	-5,4	86,6	83,0	79,5	-8,2	-4,2	92,2	88,8	87,6	-5,0	-1,4	92,2	90,5	-1,8	
136,4	+5,1	125,4	129,1	128,7	+2,8	-0,3	136,7	130,5	133,3	-2,5	+2,1	118,2	139,6	+13,0	
108,5	-7,1	97,2	105,5	101,1	+4,0	-4,2	111,8	109,7	110,9	-0,8	+6,9	105,4	107,7	+2,2	36.11
103,6	-7,6	92,7	101,3	96,8	+4,4	-4,4	105,8	98,6	106,5	+0,7	+8,0	103,1	102,2	-0,8	
139,8	-5,0	125,4	132,4	128,5	+2,5	-2,9	150,3	136,1	138,8	-7,7	+2,0	120,0	143,2	+19,3	
106,2	+2,2	104,0	97,2	95,9	-7,8	-1,3	99,0	104,4	99,4	+0,4	-4,8	96,4	101,7	+3,4	36.12
103,0	+0,1	101,8	92,8	89,8	-11,8	-3,2	95,9	101,8	95,5	-0,4	-6,2	97,0	98,9	+2,0	
136,1	+19,9	124,2	139,1	152,7	+22,9	+9,8	127,8	129,1	136,9	+7,1	+6,0	111,4	128,4	+15,3	
90,5	-12,7	83,2	79,7	72,0	-13,5	-9,7	84,1	83,5	80,8	-14,1	-3,2	94,4	88,8	-5,9	36.13
84,2	-14,7	77,6	71,6	65,8	-16,2	-8,1	87,6	77,5	73,4	-16,2	-5,3	90,5	82,5	-8,8	
129,3	-3,7	117,5	128,7	109,9	-6,5	-14,6	134,2	119,7	125,8	-6,3	+5,1	118,6	128,9	+7,0	
93,9	+2,0	87,0	78,1	77,5	-10,9	-0,8	89,2	88,5	84,6	-5,2	-4,4	87,8	88,9	+1,3	36.14
87,6	-0,8	80,9	71,6	69,6	-14,0	-2,8	83,4	82,3	77,8	-6,7	-5,5	83,4	82,8	-0,7	
137,6	+16,0	129,9	124,1	132,3	+1,8	+6,6	129,8	132,1	131,9	+1,6	-0,2	118,4	131,0	+10,6	

DEUTSCHLAND

1 INDEX DES AUFTRAGSEINGANGS FUER DAS VERARBEITENDE GEBERBE
1995 = 100

1.2 ZEITREIHENANALYSE - BERLINER VERFAHREN (BV 4)
WERTINDEX

WZ93- SCHL.	WIRTSCHAFTSZWEIG	ORIGINALWERT		KALENDER- U. SAISON- BEREINIGTER WERT BERLINER VERFAHREN, VERSION 4		GLATTE KOMPONENTE		
		2001 SEP.	VERAEND. GEGENUEBER VORJAHRES- MONAT IN %	2001 SEP.	VERAEND. GEGENUEBER VORMONAT IN %	2001 SEP.	VERAEND. GEGENUEBER VORMONAT IN %	
D	VERARBEITENDES GEBERBE 1)	INSGESAMT	121,2	-9,5	121,5	-3,3	124,7	-1,0
		INLAND	104,9	-8,5	104,7	-3,7	108,8	-0,8
		AUSLAND	150,6	-10,6	151,0	-3,4	158,8	-1,2
	VORLEISTUNGSQUETER- PRODUZENTEN	INSGESAMT	110,0	-13,2	110,8	-3,5	113,8	-1,2
		AUSLAND	101,8	-9,7	102,7	-2,6	104,5	-0,9
INVESTITIONSGUETER- PRODUZENTEN	INSGESAMT	135,7	-7,3	137,5	-3,2	141,1	-1,1	
	AUSLAND	111,0	-7,9	112,3	-4,8	114,6	-0,9	
GEBRAUCHSGUETER- PRODUZENTEN	INSGESAMT	106,0	-6,5	102,6	-3,9	105,5	-0,5	
	AUSLAND	97,2	-9,0	93,0	-5,6	95,7	-0,6	
VERBRAUCHSGUETER- PRODUZENTEN	INSGESAMT	131,5	-0,8	130,2	-0,9	131,1	-0,2	
	AUSLAND	112,1	-6,1	103,4	-4,3	108,9	-0,3	
DB	TEXTIL- UND BEKLEIDUNGS- GEBERBE	INSGESAMT	99,8	-6,2	91,6	-2,3	93,7	-0,4
		AUSLAND	150,9	-5,8	139,1	-8,5	147,6	+0,1
17	TEXTILGEBERBE	INSGESAMT	105,2	-8,0	89,4	-4,2	91,9	-0,6
		AUSLAND	91,9	-12,3	75,9	-4,6	79,5	-1,2
18	BEKLEIDUNGSGEBERBE	INSGESAMT	143,0	+1,4	123,2	-3,8	126,8	+0,5
		AUSLAND	90,2	-12,1	85,8	-6,2	89,4	-1,2
18	BEKLEIDUNGSGEBERBE	INSGESAMT	80,3	-13,0	75,9	-6,9	79,3	-1,4
		AUSLAND	116,5	-10,2	112,1	-5,2	116,3	-1,0
DC	LEDERGEBERBE	INSGESAMT	125,8	-3,5	91,7	-2,0	95,3	+0,1
		AUSLAND	107,2	-11,6	78,0	-1,7	79,8	-1,2
DC	LEDERGEBERBE	INSGESAMT	184,2	+16,3	140,4	-2,3	142,1	+2,3
		AUSLAND	141,5	-1,4	102,3	+4,4	103,2	-0,3
DO	HOLZGEBERBE (OHNE HERSTELLUNG VON MOEBELN)	INSGESAMT	130,4	-1,0	94,2	+5,0	95,5	-0,1
		AUSLAND	180,6	-2,4	129,7	+1,9	129,9	-1,1
DO	HOLZGEBERBE (OHNE HERSTELLUNG VON MOEBELN)	INSGESAMT	99,2	-7,6	94,0	-0,7	94,8	-0,5
		AUSLAND	89,9	-8,8	84,5	-1,5	85,2	-0,6
DE	PAPIER- UND DRUCKGEBERBE	INSGESAMT	199,7	-2,9	196,8	+2,9	199,7	-0,3
		AUSLAND	111,8	-5,5	113,0	-2,8	114,2	-0,5
DE	PAPIER- UND DRUCKGEBERBE	INSGESAMT	104,5	-7,1	105,1	-3,0	106,8	-0,7
		AUSLAND	138,1	-0,6	140,9	-1,9	140,2	-0,1
21	PAPIERGEBERBE	INSGESAMT	111,9	-4,0	114,8	-1,7	114,8	-0,7
		AUSLAND	101,9	-6,6	103,8	-3,0	105,2	-0,9
21.1	H.V. HOLZSTOFF, ZELLSTOFF, PAPIER, KARTON UND PAPPE	INSGESAMT	134,5	+0,7	139,1	+0,7	136,1	-0,2
		AUSLAND	124,7	-6,0	129,8	-1,1	126,2	-1,0
21.1	H.V. HOLZSTOFF, ZELLSTOFF, PAPIER, KARTON UND PAPPE	INSGESAMT	107,1	-10,5	110,3	-2,7	109,5	-1,7
		AUSLAND	146,0	-1,6	151,4	+0,6	146,5	-0,4
21.2	PAPIER-, KARTON- UND PAPPEVERARBEITUNG	INSGESAMT	101,7	-2,0	103,4	-2,5	105,7	-0,3
		AUSLAND	99,1	-4,2	100,5	-3,1	103,0	-0,5
22	DRUCKGEBERBE, VERVIEL- FAELTIGUNG VON BESPIELTEN TON-, BILD- U. DATENTRAEGERN	INSGESAMT	112,9	+6,6	115,2	-0,5	116,7	+0,3
		AUSLAND	111,7	-7,5	110,3	-4,5	113,3	-0,4
22	DRUCKGEBERBE, VERVIEL- FAELTIGUNG VON BESPIELTEN TON-, BILD- U. DATENTRAEGERN	INSGESAMT	107,4	-7,7	105,5	-3,3	108,7	-0,4
		AUSLAND	157,7	-6,5	150,3	-11,8	161,5	+0,2
DG	CHEMISCHE INDUSTRIE	INSGESAMT	109,2	-10,9	112,1	-3,3	114,8	-0,8
		AUSLAND	97,1	-8,4	99,2	-1,0	100,4	-0,5
24.1	HERSTELLUNG VON CHEMISCHEN GRUNDSTOFFEN	INSGESAMT	123,8	-13,1	127,0	-5,7	132,0	-1,0
		AUSLAND	114,0	-12,7	118,0	-2,4	120,4	-1,1
24.1	HERSTELLUNG VON CHEMISCHEN GRUNDSTOFFEN	INSGESAMT	106,9	-11,7	111,1	-0,4	112,2	-0,8
		AUSLAND	120,5	-13,4	124,1	-4,2	127,8	-1,2
24.4	HERSTELLUNG VON PHARMA- ZEUTISCHEN ERZEUGNISSEN	INSGESAMT	116,0	-8,9	115,1	-6,9	121,8	-0,2
		AUSLAND	94,0	-5,6	93,6	-0,7	95,5	-0,3
DH	HERSTELLUNG VON GUMMI- UND KUNSTSTOFFWAREN	INSGESAMT	153,0	-12,1	150,9	-12,5	164,3	-0,2
		AUSLAND	113,5	-5,7	113,8	-3,1	116,8	-0,6
DH	HERSTELLUNG VON GUMMI- UND KUNSTSTOFFWAREN	INSGESAMT	101,8	-6,4	101,5	-3,7	104,3	-0,6
		AUSLAND	150,6	-3,6	153,0	-1,9	158,8	-0,4
25.2	HERSTELLUNG VON KUNST- STOFFWAREN	INSGESAMT	112,7	-6,9	111,9	-3,0	114,3	-0,7
		AUSLAND	100,7	-8,1	99,0	-3,8	101,2	-0,8
25.2	HERSTELLUNG VON KUNST- STOFFWAREN	INSGESAMT	154,4	-4,3	156,7	-2,2	160,0	-0,4
		AUSLAND	95,8	-10,3	91,1	-4,9	93,7	-1,3
DI	GLASGEBERBE, KERAMIK, VERARBEITUNG VON STEINEN UND ERDEN	INSGESAMT	90,2	-7,9	84,2	-2,8	85,2	-1,2
		AUSLAND	115,0	-15,8	114,4	-9,7	122,5	-1,5
26.1	HERSTELLUNG UND VERAR- BEITUNG VON GLAS	INSGESAMT	105,7	-9,4	103,5	-6,4	106,2	-1,0
		AUSLAND	101,7	-3,9	99,2	-2,2	100,2	-0,5
26.1	HERSTELLUNG UND VERAR- BEITUNG VON GLAS	INSGESAMT	116,2	-19,8	116,1	-12,7	128,9	-2,0
		AUSLAND	108,8	-7,8	111,0	-3,1	113,2	-0,8
DJ	METALLERZEUGUNG UND -BE- ARBEITUNG, HERSTELLUNG VON METALLERZEUGNISSEN	INSGESAMT	102,8	-8,3	104,1	-1,7	106,4	-0,7
		AUSLAND	127,2	-6,6	133,2	-6,5	137,6	-0,9

1) AUSGEAEHLTE WIRTSCHAFTSZWEIGE (OHNE ERNAHRUNGSGEBERBE UND TABAKVERARBEITUNG).

STBA, FS 4, R 2.2, 9/2001

DEUTSCHLAND

1 INDEX DES AUFTRAGSEINGANGS FUER DAS VERARBEITENDE GEBERBE
1996 = 100

1.2 ZEITREIHENANALYSE - BERLINER VERFAHREN (BV 4)
MERTINDEX

WZ93- SCHL.	WIRTSCHAFTSZWEIG	ORIGINALWERT		KALENDER- U. SAISON- BEREINIGTER WERT BERLINER VERFAHREN, VERSION 4		GLATTE KOMPONENTE BERLINER VERFAHREN, VERSION 4		
		2001 SEP.	VERAEND. GEGENUEBER VORJAHRES- MONAT IN %	2001 SEP.	VERAEND. GEGENUEBER VORMONAT IN %	2001 SEP.	VERAEND. GEGENUEBER VORMONAT IN %	
27	METALLERZEUGUNG UND -BEARBEITUNG	INSGESAMT INLAND AUSLAND	101,7 95,5 114,1	-12,3 -15,0 -7,3	109,5 101,3 126,3	-3,5 -3,6 -2,2	112,1 103,6 128,7	-0,8 -1,1 -0,5
27.1	ERZEUGUNG VON ROHEISEN, STAHL UND FERROLEGIE- RUNGEN (EGKS 1)	INSGESAMT INLAND AUSLAND	91,8 86,9 101,3	-4,5 -7,5 +0,9	99,7 94,1 110,9	-2,6 -2,6 -2,0	100,5 94,4 112,3	+0,3 +0,3 +0,4
27.5	GIessereiINDUSTRIE	INSGESAMT INLAND AUSLAND	128,1 120,6 156,9	-5,0 -10,1 +14,3	129,9 122,6 157,9	-2,7 -3,8 +0,8	132,8 128,1 159,0	-0,7 -1,2 +0,6
28	HERSTELLUNG VON METALL- ERZEUGNISSEN	INSGESAMT INLAND AUSLAND	114,3 107,5 146,5	-4,4 -3,9 -5,7	111,6 105,8 144,3	-3,4 -0,7 -8,7	113,9 106,4 151,1	-0,8 -0,5 -1,5
28.1	STAHL- UND LEICHTMETALLBAU	INSGESAMT INLAND AUSLAND	105,5 99,7 174,5	-1,7 -4,0 +17,7	101,4 95,6 172,1	-0,3 -0,1 -1,3	100,6 95,5 162,1	-0,5 -0,6 +0,3
DK	MASCHINENBAU	INSGESAMT INLAND AUSLAND	109,1 99,5 120,8	-10,3 -10,9 -9,7	111,5 99,9 124,8	-1,5 -5,5 +2,0	113,2 103,1 125,1	-1,3 -1,3 -1,4
29.1	H.V. MASCHINEN F.D.ERZEUG. U.NUTZG.V.MECHAN.ENERGIE (O.LUFT-, STRASS.FAHRZ.BAU)	INSGESAMT INLAND AUSLAND	103,1 89,8 121,7	-9,9 -12,3 -7,2	108,1 92,5 129,9	+2,7 -5,0 +11,2	109,4 94,7 130,0	-1,1 -0,9 -1,3
29.3	HERSTELLUNG VON LAND- U. FORSTWIRTSCHAFTLICHEN MASCHINEN	INSGESAMT INLAND AUSLAND	97,4 89,5 105,5	-4,9 +5,3 -12,4	113,8 99,2 129,2	-3,6 +3,5 -8,2	118,2 96,8 141,3	+1,9 +3,0 +1,1
29.4	HERSTELLUNG VON WERK- ZEUGMASCHINEN	INSGESAMT INLAND AUSLAND	108,0 119,0 96,5	-21,1 +1,4 -38,6	109,8 121,9 96,8	-4,3 +7,0 -15,5	110,9 118,5 102,7	-3,2 -2,1 -4,5
DL	H.V. BUEROMASCH., DATENVERARB. GER.U.-EINRICHTG.;ELEKTROT., FEINMECHANIK U. OPTIK	INSGESAMT INLAND AUSLAND	128,7 113,6 155,7	-22,7 -14,8 -30,9	120,0 109,9 136,9	-6,0 -5,6 -7,4	127,0 114,5 149,2	-2,6 -2,0 -3,4
30	H.V. BUEROMASCHINEN, DATENVERARBEITUNGSGE- RAETEN U. -EINRICHTUNGEN	INSGESAMT INLAND AUSLAND	105,6 117,9 83,7	-32,3 -22,7 -48,3	96,0 103,7 82,7	-13,4 -6,0 -26,1	106,3 108,5 102,8	-4,4 -3,9 -5,3
31	HERSTELLUNG VON GERAETEN DER ELEKTRIZITAETSERZEU- GUNG, -VERTEILUNG U.AE.	INSGESAMT INLAND AUSLAND	118,8 109,0 141,0	-16,0 -8,2 -27,0	114,4 108,6 125,6	-3,0 -5,0 -1,7	120,4 112,2 138,0	-1,8 -0,9 -3,4
31.2	HERSTELLUNG VON ELEK- TRIZITAETVERTEILUNGS- U. -SCHALTEINRICHTUNGEN	INSGESAMT INLAND AUSLAND	104,0 96,5 120,6	-22,3 -12,8 -35,0	97,8 95,2 102,0	-10,2 -8,2 -16,9	107,5 100,8 122,1	-2,6 -2,0 -3,7
31.6	HERSTELLUNG VON ELEK- TRISCHEN AUSRUESTUNGEN A.N.G.	INSGESAMT INLAND AUSLAND	128,4 123,6 140,4	-6,8 +1,0 -20,4	123,5 124,8 121,5	-0,8 -1,0 +1,8	126,3 125,1 129,7	-1,1 +0,2 -3,9
32	RUNDFUNK-, FERNSEH- UND NACHRICHTENTECHNIK	INSGESAMT INLAND AUSLAND	156,2 134,1 181,8	-31,8 -23,8 -37,5	132,3 121,3 144,4	-9,3 -7,7 -11,0	141,3 128,4 158,1	-4,3 -4,1 -4,5
33	MEDIZIN-, MESS-, STEUER- UND REGELUNGSTECHNIK, OPTIK	INSGESAMT INLAND AUSLAND	130,8 103,3 177,2	-17,0 -13,7 -19,7	127,8 104,5 166,5	-5,4 -4,9 -6,9	134,3 109,2 176,5	-1,5 -1,3 -1,8
DM	FAHRZEUGBAU	INSGESAMT INLAND AUSLAND	169,3 120,5 203,9	-0,2 -1,2 +0,5	166,1 126,7 211,3	-3,7 -6,7 -3,1	170,6 127,7 220,5	-0,4 0 -0,7
34	HERSTELLUNG VON KRAFTWAGEN UND KRAFTWAGENTEILEN	INSGESAMT INLAND AUSLAND	170,4 130,4 212,7	0 -0,2 +0,1	175,7 137,3 215,5	-3,5 -5,1 -2,8	180,0 139,9 222,3	0 +0,2 -0,2
34.1	HERSTELLUNG VON KRAFTWAGEN UND KRAFTWAGENMOTOREN	INSGESAMT INLAND AUSLAND	163,6 104,0 217,2	-4,0 -6,7 -2,8	171,7 115,8 221,0	-5,7 -8,4 -4,9	178,2 119,5 231,0	-0,4 -0,2 -0,5
35	SONSTIGER FAHRZEUGBAU	INSGESAMT INLAND AUSLAND	98,6 77,9 137,4	-2,0 -7,8 +5,2	119,5 77,8 190,5	-3,2 -13,7 +1,4	122,8 75,9 210,6	-2,8 -1,8 -3,3
35.1	SCHIFFBAU	INSGESAMT INLAND AUSLAND	12,1 10,7 16,4	-64,3 -58,2 -70,5	46,7 15,6 128,8	-20,6 -49,7 -7,2	36,8 20,6 84,6	-7,8 -9,6 -8,1
35.3	LUFT- UND RAUMFAHRZEUGBAU	INSGESAMT INLAND AUSLAND	217,8 236,5 204,0	+37,0 +68,2 +18,1	241,3 239,2 234,3	+9,2 +6,7 +5,8	241,8 189,9 277,1	-0,3 +3,7 -2,4
36.1	HERSTELLUNG VON MOEBELN	INSGESAMT INLAND AUSLAND	100,5 94,1 144,4	-6,9 -7,9 -1,9	99,0 92,2 145,7	-3,1 -2,4 -5,9	101,3 94,2 149,6	-0,4 -0,6 +0,4

1) EUROPAEISCHE GEMEINSCHAFT FUER KOHLE UND STAHL.
STBA,FS 4,R 2.2, 9/2001

DEUTSCHLAND

1 INDEX DES AUFTRAGSEINGANGS FUER DAS VERARBEITENDE GEBERBE
1995 = 100

1.2 ZEITREIHENANALYSE - BERLINER VERFAHREN (BV 4)
VOLUMENINDEX

WZ93- SCHL.	WIRTSCHAFTSZWEIG		ORIGINALWERT		KALENDER- U. SAISON- BEREINIGTER WERT BERLINER VERFAHREN, VERSION 4		GLATTE KOMPONENTE	
			2001 SEP.	VERAEND. GEGENUEBER VOR-JAHRES- MONAT IN %	2001 SEP.	VERAEND. GEGENUEBER VORMONAT IN %	2001 SEP.	VERAEND. GEGENUEBER VORMONAT IN %
D	VERARBEITENDES GEBERBE 1)	INSGESAMT	117,4	-9,8	117,5	-3,3	120,4	-1,0
		INLAND	102,9	-9,0	102,6	-3,7	104,5	-0,9
		AUSLAND	143,4	-10,9	143,8	-3,4	148,9	-1,2
	VORLEISTUNGSGUETER- PRODUZENTEN	INSGESAMT	108,6	-12,5	109,5	-3,4	112,0	-1,0
		INLAND	101,3	-9,0	102,3	-2,4	103,7	-0,8
		AUSLAND	123,8	-17,8	124,2	-5,0	129,1	-1,4
	INVESTITIONSGUETER- PRODUZENTEN	INSGESAMT	129,8	-8,3	131,3	-3,2	134,7	-1,2
		INLAND	108,5	-9,1	109,3	-4,9	111,6	-1,1
		AUSLAND	158,9	-7,5	161,0	-1,8	166,2	-1,2
	GEBRAUCHSGUETER- PRODUZENTEN	INSGESAMT	101,1	-7,9	97,5	-4,3	100,3	-0,6
		INLAND	92,6	-10,5	88,1	-6,1	91,7	-0,8
		AUSLAND	125,8	-1,9	124,4	-1,0	125,2	-0,2
	VERBRAUCHSGUETER- PRODUZENTEN	INSGESAMT	107,5	-7,2	98,9	-4,4	102,2	-0,3
		INLAND	95,8	-7,7	87,7	-2,6	89,8	-0,6
		AUSLAND	144,3	-6,3	132,6	-8,4	140,4	0
08	TEXTIL- UND BEKLEIDUNGS- GEBERBE	INSGESAMT	104,3	-8,2	87,6	-4,2	90,9	-0,8
		INLAND	90,8	-12,6	74,9	-4,6	78,4	-1,3
		AUSLAND	142,6	+1,1	122,7	-3,9	126,2	+0,6
17	TEXTILGEBERBE	INSGESAMT	89,6	-12,4	85,1	-6,1	88,4	-1,2
		INLAND	79,9	-13,4	75,3	-6,7	78,5	-1,5
		AUSLAND	115,2	-10,6	110,7	-5,2	114,6	-1,0
18	BEKLEIDUNGSGEBERBE	INSGESAMT	124,5	-3,5	90,8	-1,9	94,3	0
		INLAND	105,1	-11,8	74,4	-1,6	78,2	-1,3
		AUSLAND	185,1	+15,9	141,2	-2,4	143,2	+2,3
0C	LEDERGEBERBE	INSGESAMT	134,1	-4,2	95,5	+3,8	96,7	-0,6
		INLAND	124,2	-3,3	88,5	+4,6	90,1	-0,2
		AUSLAND	168,9	-6,3	119,3	+0,5	120,0	-1,6
0D	HOLZGEBERBE (OHNE HERSTELLUNG VON MOEBELN)	INSGESAMT	101,7	-7,0	96,2	-0,7	96,9	-0,3
		INLAND	93,5	-7,4	87,8	-1,3	88,4	-0,3
		AUSLAND	192,1	-3,6	188,4	+3,4	190,1	-0,4
0E	PAPIER- UND DRUCKGEBERBE	INSGESAMT	109,7	-5,3	111,3	-2,7	112,0	-0,3
		INLAND	102,0	-7,5	102,8	-3,1	104,1	-0,6
		AUSLAND	137,0	+1,2	140,9	-1,6	139,5	+0,3
21	PAPIERGEBERBE	INSGESAMT	109,6	-3,9	113,0	-1,7	112,3	-0,3
		INLAND	99,4	-7,0	101,6	-3,0	102,2	-0,7
		AUSLAND	132,6	+2,2	138,1	+0,8	134,5	+0,2
21.1	H.V. HOLZSTOFF, ZELLSTOFF, PAPIER, KARTON UND PAPPE	INSGESAMT	125,4	-3,5	130,4	-1,0	126,9	-0,3
		INLAND	108,6	-8,7	112,1	-2,8	110,4	-0,9
		AUSLAND	145,6	+1,5	152,5	+0,9	148,8	+0,2
21.2	PAPIER-, KARTON- UND PAPPEVERARBEITUNG	INSGESAMT	96,9	-4,2	98,6	-2,8	100,4	-0,4
		INLAND	94,3	-6,1	95,9	-3,3	97,8	-0,5
		AUSLAND	107,9	+3,7	110,0	-0,9	111,2	+0,1
22	DRUCKGEBERBE, VERVIEL- FAELTIGUNG VON BESPIELTEN TON-, BILD- U. DATENTRAEGERN	INSGESAMT	109,9	-7,4	108,8	-4,3	111,5	-0,4
		INLAND	105,1	-8,0	104,3	-3,2	106,3	-0,5
		AUSLAND	162,1	-2,7	155,7	-11,1	166,1	+0,5
0G	CHEMISCHE INDUSTRIE	INSGESAMT	106,9	-10,4	109,5	-3,0	111,5	-0,5
		INLAND	96,1	-8,1	98,2	-0,8	98,7	-0,3
		AUSLAND	119,9	-12,4	122,6	-5,5	126,6	-0,8
24.1	HERSTELLUNG VON CHEMISCHEN GRUNDSTOFFEN	INSGESAMT	115,7	-9,7	119,5	-1,7	120,5	-0,4
		INLAND	110,3	-8,5	114,6	+0,4	114,0	-0,2
		AUSLAND	120,6	-10,7	123,7	-3,7	126,2	-0,7
24.4	HERSTELLUNG VON PHARMA- ZEUTISCHEN ERZEUGNISSEN	INSGESAMT	105,8	-11,5	104,6	-7,3	110,7	-0,5
		INLAND	85,7	-9,4	84,9	-1,3	87,6	-0,7
		AUSLAND	139,6	-13,7	137,5	-12,5	149,4	-0,4
0H	HERSTELLUNG VON GUMMI- UND KUNSTSTOFFWAREN	INSGESAMT	112,1	-6,4	112,2	-3,4	115,2	-0,6
		INLAND	100,2	-7,5	99,8	-4,0	102,6	-0,7
		AUSLAND	149,6	-4,2	151,6	-2,0	155,0	-0,4
25.2	HERSTELLUNG VON KUNST- STOFFWAREN	INSGESAMT	111,0	-7,7	110,0	-3,3	112,4	-0,7
		INLAND	99,1	-8,9	97,4	-3,8	99,6	-0,9
		AUSLAND	152,3	-4,6	154,2	-2,3	157,0	-0,3
0I	GLASGEBERBE, KERAMIK, VERARBEITUNG VON STEINEN UND ERDEN	INSGESAMT	96,5	-11,5	91,3	-4,8	93,7	-1,4
		INLAND	92,0	-9,4	85,6	-2,9	86,6	-1,3
		AUSLAND	111,6	-16,9	110,5	-9,5	117,5	-1,8
26.1	HERSTELLUNG UND VERAR- BEITUNG VON GLAS	INSGESAMT	107,7	-11,1	104,8	-6,1	108,8	-1,2
		INLAND	105,3	-6,3	102,2	-2,4	103,1	-0,6
		AUSLAND	113,8	-20,6	112,5	-12,2	123,6	-2,3
DJ	METALLERZEUGUNG UND -BE- ARBEITUNG, HERSTELLUNG VON METALLERZEUGNISSEN	INSGESAMT	105,9	-6,0	108,8	-2,6	110,3	-0,5
		INLAND	100,2	-7,1	102,1	-1,3	102,8	-0,4
		AUSLAND	123,6	-3,3	130,4	-4,7	133,4	-0,5

1) AUSGEWAHLTE WIRTSCHAFTSZWEIGE (OHNE ERNAHRUNGSGEBERBE UND TABAKVERARBEITUNG).

STBA, FS 4, R 2.2, 9/2001

DEUTSCHLAND

1 INDEX DES AUFTRAGSEINGANGS FUER DAS VERARBEITENDE GEBERBE
1995 = 100

1.2 ZEITREIHENANALYSE - BERLINER VERFAHREN (BV 4)
VOLUMENINDEX

WZ93- SCHL.	WIRTSCHAFTSZWEIG		ORIGINALWERT		KALENDER- U. SAISON- BEREINIGTER WERT BERLINER VERFAHREN, VERSION 4		GLATTE KOMPONENTE	
			2001 SEP.	VERAEND. GEGENUEBER VORJAHRES- MONAT IN %	2001 SEP.	VERAEND. GEGENUEBER VORMONAT IN %	2001 SEP.	VERAEND. GEGENUEBER VORMONAT IN %
27	METALLERZEUGUNG UND -BEARBEITUNG	INSGESAMT INLAND AUSLAND	101,9 95,4 114,9	-6,9 -10,6 -0,3	110,7 102,0 128,1	-2,2 -2,8 -1,0	111,7 103,2 128,7	-0,1 -0,3 +0,5
27.1	ERZEUGUNG VON ROHEISEN, STAHL UND FERROLEGIE- RUNGEN (EGKS) 1)	INSGESAMT INLAND AUSLAND	99,0 95,0 106,7	+4,0 +0,7 +10,2	108,5 103,6 118,5	-1,5 -1,7 -0,5	108,8 103,5 119,2	+1,4 +1,4 +1,4
27.5	GIESSEREIINDUSTRIE	INSGESAMT INLAND AUSLAND	125,7 115,3 165,5	-3,1 -10,6 +24,9	128,1 117,4 168,8	-2,0 -3,7 +1,9	130,4 120,4 168,7	-0,4 -1,1 +1,6
28	HERSTELLUNG VON METALL- ERZEUGNISSEN	INSGESAMT INLAND AUSLAND	109,0 103,2 136,3	-5,3 -4,9 -6,8	106,6 101,7 134,1	-3,5 -0,9 -9,2	108,8 102,4 140,6	-0,9 -0,5 -1,7
28.1	STAHL- UND LEICHTMETALLBAU	INSGESAMT INLAND AUSLAND	100,4 94,9 165,9	-2,4 -4,4 +14,7	96,8 91,4 164,1	-0,7 -0,2 -2,0	98,2 91,3 155,1	-0,6 -0,8 +0,1
DK	MASCHINENBAU	INSGESAMT INLAND AUSLAND	101,9 93,2 112,5	-11,5 -12,2 -10,7	104,1 93,3 116,4	-1,6 -6,8 +2,0	105,6 96,4 116,5	-1,4 -1,4 -1,4
29.1	H.V. MASCHINEN F.O.ERZEUG. U.NUTZG.V.MECHAN.ENERGIE (O.LUFT-,STRASS.FAHRZ.BAU)	INSGESAMT INLAND AUSLAND	95,8 83,1 113,7	-10,9 -13,4 -8,1	100,5 85,5 121,2	+3,0 -5,1 +11,7	101,5 87,5 121,2	-1,3 -1,1 -1,5
29.3	HERSTELLUNG VON LAND- U. FORSTWIRTSCHAFTLICHEN MASCHINEN	INSGESAMT INLAND AUSLAND	90,0 82,7 97,4	-6,4 +3,2 -13,7	105,6 92,0 119,7	-4,0 +2,9 -8,5	109,9 89,2 131,3	+1,9 +3,1 +1,1
29.4	HERSTELLUNG VON WERK- ZEUGMASCHINEN	INSGESAMT INLAND AUSLAND	99,1 109,5 88,2	-22,2 -0,3 -39,3	100,7 112,1 88,5	-4,4 +6,9 -15,8	101,7 108,9 93,9	-3,2 -2,3 -4,5
DL	H.V. BUEROMASCH., DATENVERARB. GER.U.-EINRICHTG.;ELEKTROT., FEINMECHANIK U. OPTIK	INSGESAMT INLAND AUSLAND	131,6 118,8 154,5	-22,8 -15,0 -31,3	122,3 114,3 135,5	-5,9 -5,5 -7,3	129,4 119,2 147,2	-2,6 -2,1 -3,5
30	H.V. BUEROMASCHINEN, DATENVERARBEITUNGSGE- RAETEN U. -EINRICHTUNGEN	INSGESAMT INLAND AUSLAND	136,9 158,3 95,7	-30,9 -22,6 -47,6	123,7 140,1 95,0	-11,6 -4,5 -25,8	136,5 147,6 117,5	-4,3 -3,8 -5,3
31	HERSTELLUNG VON GERAETEN DER ELEKTIZITAETSERZEU- GUNG, -VERTEILUNG U.AE.	INSGESAMT INLAND AUSLAND	115,7 108,1 133,1	-15,9 -8,0 -27,5	111,7 107,8 118,7	-3,0 -5,2 -1,2	117,5 111,4 130,1	-1,7 -0,9 -3,5
31.2	HERSTELLUNG VON ELEK- TRIZITAETVERTEILUNGS- U. -SCHALTEINRICHTUNGEN	INSGESAMT INLAND AUSLAND	99,1 95,1 108,0	-21,5 -11,5 -35,7	93,8 94,2 91,4	-10,5 -8,5 -17,4	103,1 100,1 108,6	-2,5 -1,8 -3,6
31.6	HERSTELLUNG VON ELEK- TRISCHEN AUSRUESTUNGEN A.N.G.	INSGESAMT INLAND AUSLAND	121,5 117,7 130,9	-8,2 -0,4 -21,9	116,6 118,7 112,6	-0,9 -1,2 +2,1	119,2 119,0 120,0	-1,2 +0,1 -4,2
32	RUNDFUNK-, FERNSEH- UND NACHRICHTENTECHNIK	INSGESAMT INLAND AUSLAND	169,4 150,5 191,3	-30,9 -22,5 -37,1	143,4 135,4 151,7	-8,7 -7,2 -10,6	152,5 142,9 163,4	-4,2 -4,0 -4,3
33	MEDIZIN-, MESS-, STEUER- UND REGELUNGSTECHNIK, OPTIK	INSGESAMT INLAND AUSLAND	123,0 96,5 167,6	-17,4 -14,2 -20,2	120,1 97,8 157,1	-5,3 -4,9 -6,7	125,8 102,1 165,9	-1,6 -1,3 -2,0
DM	FAHRZEUGBAU	INSGESAMT INLAND AUSLAND	149,2 116,0 187,6	-0,8 -2,1 +0,2	156,0 121,9 195,2	-3,7 -5,6 -3,0	160,1 122,7 203,6	-0,4 -0,2 -0,7
34	HERSTELLUNG VON KRAFTWAGEN UND KRAFTWAGENTEILEN	INSGESAMT INLAND AUSLAND	159,3 125,5 195,1	-0,6 -1,1 -0,2	164,6 132,0 198,4	-3,5 -5,0 -2,8	168,5 134,4 204,5	-0,1 +0,1 -0,2
34.1	HERSTELLUNG VON KRAFTWAGEN UND KRAFTWAGENMOTOREN	INSGESAMT INLAND AUSLAND	148,2 96,8 195,4	-4,8 -8,2 -3,1	156,3 106,9 199,8	-5,7 -8,6 -5,1	162,3 110,3 208,9	-0,4 -0,4 -0,5
35	SONSTIGER FAHRZEUGBAU	INSGESAMT INLAND AUSLAND	94,2 74,6 130,7	-2,9 -8,9 +4,4	114,3 74,7 181,6	-3,3 -13,8 +1,3	117,2 72,7 200,6	-3,0 -2,2 -3,4
35.1	SCHIFFBAU	INSGESAMT INLAND AUSLAND	11,6 10,3 15,6	-64,5 -58,5 -70,7	45,0 15,0 123,9	-20,5 -49,8 -7,1	35,4 19,7 81,1	-7,6 -10,0 -8,2
35.3	LUFT- UND RAUMFAHRZEUGBAU	INSGESAMT INLAND AUSLAND	207,5 225,7 194,0	+35,7 +68,1 +17,2	229,9 228,5 222,9	+9,1 +6,5 +5,5	230,4 181,4 264,3	-0,4 +3,7 -2,5
36.1	HERSTELLUNG VON MOEBELN	INSGESAMT INLAND AUSLAND	89,4 83,6 129,5	-9,8 -10,8 -5,1	87,8 81,6 130,3	-3,6 -2,9 -6,5	89,9 83,5 133,8	-0,6 -0,7 +0,1

1) EUROPÄISCHE GEMEINSCHAFT FUER KOHLE UND STAHL.
STBA,FS 4,R 2.2, 9/2001

2 INDEX DES UMSATZES FUER
 1995
 NACH ABSCHNITTEN, UNTERABSCHNITTEN,
 DER KLASSIFIKATION DER WIRTSCHAFTS
 2.1 ORIGINAL

WERT

WZ93- SCHL.	WIRTSCHAFTSZWEIG		2001 SEP.	VERAENDERUNG IN % SEP. 2001 GEGEN		2001 AUG.	VERAENDERUNG IN % AUG. 2001 GEGEN		KUMULIERT		2-MONATS- DURCHSCHNITT	
				SEP. 2000	AUG. 2001		AUG. 2000	JULI 2001	JAN. 2001 BIS SEP. 2001	VER- AEND. IN % GEGEN VORJAHR	AUG. 2001 UND SEP. 2001	VER- AEND. IN % GEGEN VORJAHR
D	VERARBEITENDES GEBERBE 1)	INSGESAMT	131,3	-4,4	+7,6	122,0	+0,2	-3,4	129,0	+3,8	126,7	-2,2
		INLAND	112,3	-5,2	+5,1	106,8	-0,3	-0,7	110,2	+1,5	109,6	-2,8
		AUSLAND	166,2	-3,3	+10,9	149,9	+0,9	-6,7	163,4	+6,9	158,1	-1,3
	VORLEISTUNGSGUETER- PRODUZENTEN	INSGESAMT	116,4	-8,9	+2,0	114,1	-3,5	-2,6	119,7	+1,5	115,3	-6,3
		INLAND	106,5	-7,1	+0,9	105,6	-2,3	-1,2	108,2	+1,0	106,1	-4,8
		AUSLAND	136,9	-11,8	+3,8	131,9	-5,3	-4,8	143,7	+2,2	134,4	-8,8
	INVESTITIONSGUETER- PRODUZENTEN	INSGESAMT	153,3	-1,0	+13,4	135,2	+2,7	-5,1	146,0	+6,1	144,3	+0,7
		INLAND	125,1	-3,5	+9,4	114,3	+1,4	-1,2	119,6	+2,3	119,7	-1,2
		AUSLAND	192,1	+1,4	+17,2	163,9	+4,1	-8,6	182,1	+9,6	178,0	+2,6
	GEBRAUCHSGUETER- PRODUZENTEN	INSGESAMT	111,2	-2,5	+16,1	95,8	+4,4	-0,9	105,2	+3,2	103,5	+0,5
		INLAND	100,8	-5,4	+16,1	86,8	+3,3	+0,8	96,2	+1,1	93,8	-1,6
		AUSLAND	142,4	+4,0	+15,8	123,0	+7,0	-4,4	132,2	+8,5	132,7	+5,3
	VERBRAUCHSGUETER- PRODUZENTEN	INSGESAMT	109,6	-2,8	-2,9	112,9	+2,5	+2,3	107,1	+2,5	111,3	-0,2
		INLAND	97,9	-3,6	+0,1	97,8	+0,4	+4,2	93,8	-	97,9	-1,6
		AUSLAND	148,3	-0,9	-8,8	162,6	+7,0	-1,5	150,9	+7,9	155,5	+3,1
DB	TEXTIL- UND BEKLEIDUNGS- GEBERBE	INSGESAMT	101,2	-6,6	-1,1	102,3	-2,6	+6,1	94,6	-0,5	101,8	-4,6
		INLAND	90,0	-8,2	+1,6	88,6	-5,0	+7,3	83,5	-2,9	89,3	-6,7
		AUSLAND	133,9	-3,5	-6,2	142,8	+2,3	+4,2	127,0	+4,0	138,4	-0,6
17	TEXTILGEBERBE	INSGESAMT	92,5	-6,6	+14,5	80,8	-2,7	-8,7	92,3	+0,1	86,7	-4,7
		INLAND	82,9	-6,6	+15,1	72,0	-3,9	-7,9	81,5	-0,9	77,5	-5,4
		AUSLAND	118,6	-6,1	+13,5	104,5	-0,4	-10,1	121,5	+2,3	111,6	-3,5
17.1	SPINNSTOFFAUFBEREITUNG UND SPINNEREI	INSGESAMT	72,3	-14,3	+29,8	55,7	-3,6	-14,7	77,0	+0,1	64,0	-10,0
		INLAND	63,6	-10,3	+36,8	46,5	-5,1	-20,5	66,6	+2,1	55,1	-8,2
		AUSLAND	87,2	-18,9	+22,1	71,4	-2,1	-7,2	94,9	-2,3	79,3	-12,1
17.11	BAUMWOLLAUFBEREITUNG UND -SPINNEREI	INSGESAMT	83,9	-11,9	+34,9	62,2	-3,0	-14,4	87,3	+0,7	73,1	-8,3
		INLAND	73,8	-7,4	+39,2	53,0	-4,3	-20,1	75,3	+4,0	63,4	-6,2
		AUSLAND	102,7	-17,3	+29,3	79,4	-1,2	-6,3	109,7	-3,3	91,1	-10,9
17.12,13	WOLLAUFBEREITUNG, STREICHGARN- UND KAMMGARNSPINNEREI	INSGESAMT	47,0	-24,2	+22,1	38,5	-7,5	-5,9	52,1	-7,1	42,8	-17,4
		INLAND	36,9	-23,4	+18,6	31,1	-6,0	-5,8	41,8	-8,9	34,0	-16,5
		AUSLAND	64,0	-25,0	+25,5	51,0	-8,9	-5,9	69,3	-5,3	57,5	-18,7
17.16	NAEHGARNFERTIGUNG	INSGESAMT	92,7	-7,5	+24,8	74,3	-0,8	-24,6	101,3	+8,8	83,5	-4,7
		INLAND	93,8	-2,1	+52,3	61,6	-6,5	-35,6	97,7	+11,3	77,7	-4,0
		AUSLAND	91,2	-14,0	-	91,2	+5,1	-10,9	106,2	+6,1	91,2	-5,4
17.2	WEBEREI	INSGESAMT	82,7	-9,9	+16,0	71,3	+0,6	-13,0	88,5	+0,3	77,0	-5,4
		INLAND	71,4	-12,4	+16,7	61,2	-1,8	-13,3	76,4	-0,1	66,3	-7,8
		AUSLAND	107,0	-6,1	+15,1	93,0	+4,3	-12,8	114,3	+0,8	100,0	-1,6
17.21	BAUMWOLLWEBEREI	INSGESAMT	85,6	-10,7	+21,9	70,2	+1,2	-14,6	91,2	+0,1	77,9	-5,8
		INLAND	74,1	-14,4	+22,3	60,6	-3,2	-14,4	78,7	-3,0	67,4	-9,7
		AUSLAND	107,8	-5,5	+21,3	88,9	+7,5	-14,8	115,5	+4,3	98,4	-
17.22	STREICHGARNWEBEREI	INSGESAMT	41,8	-17,2	+30,2	32,1	+9,6	-38,3	58,0	-14,1	37,0	-7,3
		INLAND	35,8	-31,3	+23,4	29,0	-0,7	-29,6	49,9	-12,1	32,4	-20,4
		AUSLAND	71,1	+66,1	+51,0	47,1	+59,7	-54,7	97,3	-18,2	59,1	+63,3
17.23	KAMMGARNWEBEREI	INSGESAMT	67,4	-11,5	+3,7	65,0	-0,5	-19,0	78,3	+4,0	66,2	-6,5
		INLAND	55,6	-15,9	+11,9	49,7	-6,2	-24,8	65,1	+4,8	52,7	-11,6
		AUSLAND	113,1	-1,7	-8,4	123,5	+9,8	-8,2	129,2	+2,4	118,3	+4,0
17.24	SEIDEN- UND FILAMENTGARNWEBEREI	INSGESAMT	90,7	-6,5	+10,9	81,8	-	-3,9	92,0	-0,8	86,3	-3,5
		INLAND	83,2	-3,8	+8,2	76,9	+4,2	-0,1	84,2	+4,1	80,1	-0,1
		AUSLAND	104,0	-9,9	+14,9	90,5	-5,5	-9,0	105,8	-6,9	97,3	-7,9
17.3	TEXTILVEREDLUNG	INSGESAMT	73,0	-6,3	+30,6	55,9	-4,6	-20,3	75,1	+0,3	64,5	-5,6
		INLAND	67,7	-12,2	+27,3	53,2	-5,8	-18,5	70,6	-3,4	60,5	-9,4
		AUSLAND	87,4	+8,8	+37,9	63,4	-1,4	-24,0	87,4	+9,4	75,4	+4,3
17.4	HERSTELLUNG VON KON- FEKTIONIERTEN TEXTIL- WAREN (OHNE BEKLEIDUNG)	INSGESAMT	109,0	-4,6	+17,6	92,7	-5,3	-6,2	101,5	-2,1	100,9	-4,9
		INLAND	106,6	-2,5	+20,3	87,8	-5,6	-7,0	96,9	-1,5	98,7	-4,0
		AUSLAND	139,2	-14,7	+4,5	127,5	-3,6	-1,8	134,0	-4,9	130,4	-9,6
17.5	SONSTIGES TEXTILGEBERBE (OHNE HERSTELLUNG VON MASCHENWARE)	INSGESAMT	109,5	-4,4	+6,1	103,2	+0,7	-5,3	111,8	+3,1	106,4	-1,9
		INLAND	91,4	-6,0	+2,6	89,1	-	-3,0	94,0	+1,7	90,3	-3,1
		AUSLAND	152,9	-2,2	+11,6	137,0	+1,8	-8,6	154,4	+5,2	145,0	-0,3
17.51	HERSTELLUNG VON TEPPICHEN	INSGESAMT	81,7	-12,0	+1,1	80,8	-8,4	-3,8	87,0	-2,5	81,3	-10,2
		INLAND	73,3	-12,5	-0,4	73,6	-10,1	-3,5	78,5	-4,0	73,5	-11,3
		AUSLAND	147,7	-9,6	+7,1	137,9	-0,1	-5,0	154,1	+4,9	142,8	-5,2
17.52	HERSTELLUNG VON SEILERWAREN	INSGESAMT	146,6	-1,4	-8,2	159,7	+10,2	-3,1	155,4	+6,5	153,2	+4,4
		INLAND	143,0	-0,3	-5,5	151,3	+8,8	-5,4	147,4	+5,0	147,2	+4,2
		AUSLAND	156,4	-4,2	-14,4	182,7	+13,3	+2,8	177,3	+10,2	169,6	+4,5

1) AUSGEWAHLTE WIRTSCHAFTSZWEIGE (OHNE ERNAHRUNGSGEBERBE UND TABAKVERARBEITUNG).

STBA, FS 4, R 2.2, 9/2001

LAND

DAS VERARBEITENDE GEBERBE
= 100
ABTEILUNGEN, GRUPPEN UND KLASSEN
ZWEIGE, AUSGABE 1993 (WZ93)
WERT

INDEX

2000 SEP.	VER- ÄND. IN % GEGEN SEP. 1999	2000 3.VJ	2001 2.VJ	2001 3.VJ	VERÄNDERUNG IN % 3.VJ 2001 GEGEN		2000 1.HJ	2000 2.HJ	2001 1.HJ	VERÄNDERUNG IN % 1.HJ 2001 GEGEN		1999	2000	VER- ÄND. IN % GEGEN 1999	WZ93 SCHL.
					3.VJ 2000	2.VJ 2001				1.HJ 2000	2.HJ 2000				
137,3	+6,0	127,1	129,0	126,5	-0,5	-1,9	122,9	130,5	130,2	+5,9	-0,2	115,4	126,7	+9,8	0
118,5	+1,0	110,6	110,4	108,9	-1,5	-1,4	107,6	113,0	110,9	+3,1	-1,9	104,7	110,3	+5,3	
171,8	+13,0	157,3	163,3	158,9	+1,0	-2,7	150,7	162,7	165,7	+10,0	+1,8	135,1	156,7	+16,0	
127,8	+10,0	121,0	119,9	115,9	-4,2	-3,3	116,4	120,9	121,6	+4,5	+0,6	105,3	118,6	+12,6	VORL.
114,7	+5,4	109,8	107,9	106,3	-3,2	-1,5	105,8	109,3	109,1	+3,1	-0,2	99,1	107,5	+8,5	
155,3	+17,8	144,5	144,9	135,8	-6,0	-6,3	138,7	145,2	147,6	+6,4	+1,7	118,3	141,9	+19,9	
154,9	+4,6	140,5	147,5	143,7	+2,3	-2,6	136,2	148,5	147,1	+8,0	-0,9	130,1	142,4	+9,5	INV.
129,7	-1,8	118,6	121,9	118,4	-0,2	-2,9	116,1	124,9	120,3	+3,6	-3,7	115,3	120,5	+4,5	
189,5	+11,5	170,6	182,8	178,4	+4,6	-2,4	163,9	180,9	184,0	+12,3	+1,7	150,5	172,4	+14,6	
114,1	+0,4	99,2	105,1	101,2	+2,0	-3,7	103,2	104,8	107,1	+3,8	+2,2	98,7	104,0	+5,4	GEBR.
106,5	-2,1	91,3	96,5	91,2	-0,1	-5,5	97,2	96,6	98,6	+1,4	+2,1	94,9	96,9	+2,1	
136,9	+7,0	122,9	131,0	131,4	+6,9	+0,3	121,2	129,4	132,7	+9,5	+2,6	110,0	125,3	+13,9	
112,8	-1,0	109,5	99,8	111,0	+1,4	+11,2	102,1	106,6	105,2	+3,0	-1,3	103,3	104,3	+1,0	VERB.
101,6	-2,8	97,4	88,3	96,5	-0,9	+9,3	92,0	95,9	92,5	+0,5	-3,5	95,4	94,0	-1,5	
149,7	+3,5	149,2	137,7	158,6	+6,3	+15,2	135,2	142,0	147,0	+8,7	+3,5	129,1	138,6	+7,4	
108,3	+1,0	103,7	79,4	100,0	-3,6	+25,9	90,9	94,6	91,9	+1,1	-2,9	92,7	92,7	-	DB
98,0	-1,5	92,6	72,1	87,1	-5,9	+20,8	82,7	85,7	81,8	-1,1	-4,6	86,6	84,2	-2,8	
138,8	+6,9	136,5	100,6	137,9	+1,0	+37,1	114,9	121,0	121,6	+5,8	+0,5	110,7	118,0	+6,6	
99,0	+0,6	90,4	92,1	87,3	-3,4	-5,2	93,1	91,9	94,8	+1,8	+3,2	90,8	92,5	+1,9	17
88,8	-3,2	81,0	81,4	77,7	-4,1	-4,5	82,9	82,2	83,4	+0,6	+1,5	84,3	82,5	-2,1	
126,3	+8,4	115,5	121,2	113,1	-2,1	-6,7	120,5	118,1	125,6	+4,2	+6,4	108,5	119,3	+10,0	
84,4	+2,8	70,1	79,1	64,4	-8,1	-18,6	80,4	74,1	83,3	+3,6	+12,4	74,9	77,2	+3,1	17.1
70,9	-4,3	59,5	69,1	56,2	-5,5	-18,7	68,0	63,3	71,8	+5,6	+13,4	68,4	65,6	-4,1	
107,5	+12,2	88,2	96,1	78,5	-11,0	-18,3	101,6	92,7	103,2	+1,6	+11,3	85,9	97,1	+13,0	
95,2	+0,2	76,9	88,9	72,9	-5,2	-18,0	91,6	83,2	94,5	+3,2	+13,6	82,3	87,4	+6,2	17.11
79,7	-5,9	65,3	77,5	64,4	-1,4	-16,9	75,9	70,8	80,8	+6,5	+14,1	74,0	73,4	-0,8	
124,2	+8,8	98,5	110,2	88,9	-9,7	-19,3	120,9	106,3	120,1	-0,7	+13,0	97,9	113,6	+16,0	
62,0	+11,3	51,1	52,9	42,1	-17,6	-20,4	58,5	50,5	57,1	-2,4	+13,1	54,6	54,5	-0,2	17.12,13
48,2	+0,4	41,2	43,2	33,7	-18,2	-22,0	48,2	40,2	45,9	-4,8	+14,2	48,0	44,2	-7,9	
85,3	+24,5	67,9	69,2	56,4	-16,9	-18,5	75,9	67,7	75,8	-0,1	+12,0	65,8	71,8	+9,1	
100,2	-0,5	92,1	108,0	88,5	-3,9	-18,1	93,6	99,5	107,8	+15,2	+8,3	97,8	96,6	-1,2	17.16
95,8	-5,2	85,0	104,9	83,7	-6,5	-20,2	89,2	94,5	104,7	+17,4	+10,8	100,9	91,8	-9,0	
106,0	+6,0	101,4	111,9	94,9	-1,4	-15,2	99,4	106,2	111,8	+12,5	+5,3	93,8	102,8	+9,6	
91,8	-0,3	82,5	95,5	78,7	-4,6	-17,6	91,1	86,1	93,4	+2,5	+8,5	89,2	88,6	-0,7	17.2
81,5	-0,7	71,9	82,6	67,7	-5,8	-18,0	78,8	75,2	80,8	+2,5	+7,4	81,2	77,0	-5,2	
113,9	+0,4	105,1	123,4	102,2	-2,8	-17,2	117,5	109,3	120,4	+2,5	+10,2	106,2	113,4	+6,8	
95,9	-1,4	83,5	95,8	79,3	-5,0	-17,2	94,9	88,0	97,2	+2,4	+10,5	90,9	91,5	+0,7	17.21
86,6	-1,3	74,1	80,6	68,5	-7,6	-15,0	84,5	78,0	83,8	-0,8	+7,4	83,5	81,3	-2,6	
114,1	-1,5	101,7	125,3	100,4	-1,3	-19,9	115,1	107,4	123,1	+7,0	+14,6	105,3	111,3	+5,7	
50,5	-3,8	50,0	67,2	42,0	-16,0	-37,5	76,2	51,7	66,1	-13,3	+27,9	57,6	64,0	+11,1	17.22
52,1	+4,2	45,9	57,0	35,3	-23,1	-38,1	62,3	47,1	57,2	-8,2	+21,4	49,4	54,7	+10,7	
42,8	-34,1	69,5	116,4	74,1	+6,6	-36,3	143,5	73,7	108,9	-24,1	+47,8	97,7	108,6	+11,2	
76,2	-0,3	75,1	93,8	70,9	-5,6	-24,4	75,4	78,3	82,1	+8,9	+4,9	85,5	76,8	-10,2	17.23
66,1	-2,7	62,7	81,7	57,1	-8,9	-30,1	61,8	65,5	69,1	+11,8	+5,5	76,8	63,6	-17,2	
115,1	+5,3	123,0	140,2	123,7	+0,6	-11,8	127,8	127,2	131,9	+3,2	+3,7	118,9	127,5	+7,2	
97,0	+2,4	88,1	98,3	85,9	-2,5	-12,6	95,1	89,8	95,1	-	+5,9	90,1	92,5	+2,7	17.24
86,5	+1,8	77,8	90,5	79,0	+1,5	-12,7	82,4	80,2	86,7	+5,2	+8,1	82,8	81,3	-1,8	
115,4	+3,2	106,2	112,0	98,0	-7,7	-12,5	117,3	106,8	109,8	-6,4	+2,8	102,9	112,0	+8,8	
77,9	+2,1	68,6	77,8	66,3	-3,4	-14,8	78,0	75,6	79,5	+1,9	+5,2	74,0	76,8	+3,8	17.3
77,1	-0,1	67,3	73,5	62,1	-7,7	-15,5	76,0	73,8	74,9	-1,4	+1,5	73,4	74,9	+2,0	
80,3	+8,5	72,3	89,8	78,1	+8,0	-13,0	83,7	80,3	92,0	+9,9	+14,6	75,5	82,0	+8,6	
114,2	-1,3	103,6	101,2	100,2	-3,3	-1,0	103,7	105,7	102,2	-1,4	-3,3	101,8	104,7	+2,8	17.4
108,3	-3,6	98,4	97,8	95,9	-2,5	-1,9	98,5	99,4	97,5	-1,0	-1,9	98,4	98,9	+0,5	
156,1	+12,0	140,7	125,3	130,2	-7,5	+3,9	141,0	150,6	135,9	-3,6	-9,8	126,4	145,8	+15,3	
114,5	+2,2	107,6	112,0	107,2	-0,4	-4,3	108,8	109,2	114,1	+4,9	+4,5	105,1	109,0	+3,7	17.5
97,2	-2,8	92,0	93,4	90,8	-1,3	-2,8	92,7	92,6	95,6	+3,1	+3,2	93,6	92,6	-1,1	
156,3	+10,9	145,1	156,7	146,6	+1,0	-6,4	147,6	149,0	158,4	+7,3	+6,3	132,7	148,3	+11,8	
92,8	-4,8	88,8	85,3	82,2	-7,4	-3,6	89,3	89,1	89,4	+0,1	+0,3	90,6	89,2	-1,5	17.51
83,8	-10,8	81,4	76,3	74,4	-8,6	-2,5	82,0	80,9	80,6	-1,7	-0,4	87,0	81,4	-6,4	
163,3	+30,1	146,8	156,4	143,6	-2,2	-8,2	147,0	154,0	159,3	+8,4	+3,4	118,4	150,5	+27,1	
148,7	+9,0	150,7	161,9	157,0	+4,2	-3,0	143,4	146,6	154,6	+7,8	+5,5	134,4	145,0	+7,9	17.52
143,4	+2,8	144,4	152,8	151,4	+4,8	-0,9	138,4	143,0	145,4	+5,1	+1,7	131,8	140,7	+6,8	
163,3	+27,8	168,0	186,7	172,3	+2,6	-7,7	157,3	156,4	179,8	+14,3	+15,0	141,3	156,8	+11,0	

2 INDEX DES UMSATZES FUER
 1995
 NACH ABSCHNITTEN, UNTERABSCHNITTEN,
 DER KLASSIFIKATION DER WIRTSCHAFTS
 2.1 ORIGINAL

WERT

W293- SCHL.	WIRTSCHAFTSZWEIG	2001 SEP.	VERAENDERUNG IN % SEP. 2001 GEGEN		2001 AUG.	VERAENDERUNG IN % AUG. 2001 GEGEN		KUMULIERT		2-MONATS- DURCHSCHNITT		
			SEP. 2000	AUG. 2001		AUG. 2000	JULI 2001	JAN. 2001 BIS SEP. 2001	VER- AEND. IN % GEGEN VORJAHR	AUG. 2001 UND SEP. 2001	VER- AEND. IN % GEGEN VORJAHR	
17.53	HERSTELLUNG VON VLIES- STOFF U. ERZEUGN. DARAUS (OHNE BEKLEIDUNG)	INSGESAMT INLAND AUSLAND	134,1 117,5 153,1	+5,8 +6,5 +4,9	+11,4 +7,8 +14,8	120,4 109,0 133,4	+7,1 +11,2 +3,4	-6,2 -1,9 -10,0	131,8 116,3 149,6	+7,9 +9,2 +6,7	127,3 113,3 143,3	+6,4 +8,7 +4,2
17.54	TEXTILGEMERBE A.N.G.	INSGESAMT INLAND AUSLAND	115,7 96,0 153,9	-5,6 -6,4 -4,5	+6,7 +2,9 +11,8	108,4 93,3 137,7	+2,3 +3,4 +0,8	-5,7 -3,0 -9,0	117,8 97,5 157,0	+3,5 +2,7 +4,3	112,1 94,7 145,8	-1,9 -1,8 -2,1
17.6	HERSTELLUNG VON GE- WIRKTEM UND GESTRIKTEM STOFF	INSGESAMT INLAND AUSLAND	93,8 78,1 129,8	-17,2 -19,2 -14,3	+23,6 +25,6 +20,9	75,9 62,2 107,4	-8,8 -13,0 -2,5	-19,4 -22,1 -15,6	101,5 83,4 143,0	-8,3 -11,3 -4,0	84,9 70,2 118,6	-13,6 -16,5 -9,4
17.7	HERSTELLUNG VON GE- WIRKTEN UND GESTRIKTEN FERTIGERZEUGNISSEN	INSGESAMT INLAND AUSLAND	95,5 88,8 129,9	+5,9 +7,0 +2,3	+5,6 +12,3 -12,2	90,4 79,1 148,0	-9,1 -8,0 -11,9	+8,1 +11,9 -1,5	73,0 66,7 105,5	-1,4 -3,3 +6,2	93,0 84,0 139,0	-1,9 -0,6 -5,8
17.71	HERSTELLUNG VON STRUMPFWAREN	INSGESAMT INLAND AUSLAND	89,6 81,6 169,1	+22,2 +20,5 +30,7	+41,8 +44,7 +29,1	63,2 56,4 131,0	-4,4 -5,2 -0,7	-9,1 -10,5 -3,0	70,8 64,5 133,2	-1,4 -3,6 +9,6	76,4 69,0 150,1	+9,6 +8,5 +14,8
17.72	HERSTELLUNG VON PULLOVERN, STRICK- JACKEN U. AE.	INSGESAMT INLAND AUSLAND	101,7 97,8 114,4	-5,6 -4,0 -9,2	-14,2 -8,8 -26,1	118,5 107,2 154,7	-11,4 -9,7 -15,1	+20,5 +39,7 -1,0	75,3 69,3 94,5	-1,1 -3,3 +4,4	110,1 102,5 134,6	-8,9 -7,1 -12,7
18	BEKLEIDUNGSGEMERBE	INSGESAMT INLAND AUSLAND	113,5 99,7 159,5	-6,7 -9,6 -0,2	-14,7 -10,1 -22,9	133,0 110,9 207,0	-2,4 -6,0 +4,7	+23,5 +25,3 +20,3	97,8 86,3 136,4	-1,6 -5,2 +6,9	123,3 105,3 183,3	-4,4 -7,8 +2,5
18.1	HERSTELLUNG VON LEDERBEKLEIDUNG	INSGESAMT INLAND AUSLAND	76,6 73,9 91,2	-2,0 +0,7 -12,3	+4,4 +5,4 +0,3	73,4 70,1 90,9	-8,4 -14,1 +26,1	+12,6 +13,4 +8,6	74,0 71,7 86,8	+32,9 +31,6 +39,5	75,0 72,0 91,1	-5,3 -7,1 +3,4
18.2	HERSTELLUNG VON BEKLEI- DUNG (OHNE LEADERBEKLEI- DUNG)	INSGESAMT INLAND AUSLAND	113,8 100,0 159,9	-6,7 -9,6 -0,1	-14,7 -10,2 -23,0	133,4 111,3 207,6	-2,4 -5,9 +4,7	+23,5 +25,5 +20,3	98,0 88,4 136,6	-1,7 -5,4 +6,8	123,6 105,7 183,8	-4,5 -7,7 +2,6
18.21	HERSTELLUNG VON ARBEITS- UND BERUFSBEKLEIDUNG	INSGESAMT INLAND AUSLAND	77,0 77,9 65,8	-1,0 -1,4 +4,4	+2,3 +2,5 -1,2	75,3 76,0 66,6	+4,6 +6,7 -18,6	+2,7 +3,5 -7,5	75,0 75,6 68,1	-5,3 -4,3 -16,3	76,2 77,0 66,2	+1,7 +2,5 -8,6
18.22	HERSTELLUNG VON OBER- BEKLEIDUNG (OHNE AR- BEITS- U. BERUFSBEKL.)	INSGESAMT INLAND AUSLAND	123,6 107,5 166,8	-5,9 -9,9 +1,7	-19,6 -15,1 -26,5	153,7 126,6 227,0	-1,3 -5,9 +6,6	+27,0 +31,2 +21,2	104,2 90,2 142,0	-0,2 -4,7 +8,6	138,7 117,1 196,9	-3,4 -7,7 +4,5
18.23	HERSTELLUNG VON WAESCHE	INSGESAMT INLAND AUSLAND	98,6 91,2 143,2	-9,8 -10,8 -5,3	+2,3 +3,1 -0,2	96,4 88,5 143,5	-6,7 -7,4 -3,8	+12,7 +12,3 +14,5	88,2 83,0 118,9	-5,5 -6,4 -1,4	97,5 89,9 143,4	-8,3 -9,1 -4,5
18.24	HERSTELLUNG VON SONST. BEKLEIDUNG UND BEKLEI- DUNGZUBEHOER	INSGESAMT INLAND AUSLAND	84,3 74,9 122,6	-8,8 -5,4 -16,1	+2,6 +3,5 +0,7	82,2 72,4 121,8	-9,2 -8,5 -11,2	+19,1 +18,5 +20,4	79,9 70,2 119,1	-6,0 -9,3 +2,5	83,3 73,7 122,2	-9,0 -6,9 -13,8
DC	LEDERGEMERBE	INSGESAMT INLAND AUSLAND	106,9 99,2 132,6	+1,7 -1,5 +10,5	-8,2 -8,0 -8,4	116,4 107,8 144,7	+4,5 +2,6 +9,5	-0,5 +1,9 -6,1	107,1 98,0 137,3	+1,5 -1,2 +8,5	111,7 103,5 138,7	+3,1 +0,6 +10,0
19.1	LEDERERZEUGUNG	INSGESAMT INLAND AUSLAND	133,8 106,4 196,9	+3,5 +11,5 -5,2	+13,8 +18,5 +8,4	117,6 89,8 181,6	+15,5 +11,8 +20,1	-15,5 -12,5 -18,8	136,1 103,4 211,4	+10,7 +11,3 +10,0	125,7 98,1 189,3	+8,7 +11,6 +5,5
19.2	LEDERVERARBEITUNG (OHNE H.V. LEADERBEKLEI- DUNG UND SCHUHEN)	INSGESAMT INLAND AUSLAND	76,4 73,4 88,8	-10,2 -11,6 -5,0	+10,1 +9,2 +13,6	69,4 67,2 78,2	-5,1 -3,9 -9,0	-6,2 -4,4 -12,1	78,8 75,0 94,0	-0,5 -0,5 -0,9	72,9 70,3 83,5	-7,8 -8,1 -6,9
19.3	HERSTELLUNG VON SCHUHEN	INSGESAMT INLAND AUSLAND	110,0 104,6 128,0	+3,7 -1,2 +19,7	-13,8 -13,3 -15,1	127,6 120,7 150,7	+4,4 +2,6 +9,4	+3,0 +4,8 -1,4	109,4 103,0 130,6	+0,3 -2,9 +9,6	118,8 112,7 139,4	+4,0 +0,8 +13,9
00	HOLZGEMERBE (OHNE HERSTELLUNG VON MOEBELN)	INSGESAMT INLAND AUSLAND	95,3 86,2 192,8	-11,8 -13,6 -2,7	+6,5 +5,8 +9,9	89,5 81,5 175,5	-7,7 -8,8 -1,6	-3,0 -1,8 -8,9	91,1 81,4 195,9	-7,8 -10,5 +6,1	92,4 83,9 184,2	-9,9 -11,3 -2,2
20.1	SAEGE-, HOBEL- UND HOLZIMPRAGNIERWERKE	INSGESAMT INLAND AUSLAND	97,3 87,4 202,7	-11,4 -12,9 -3,3	+3,5 +0,5 +20,4	94,0 87,0 168,3	-8,8 -9,9 -2,5	-5,1 -1,7 -19,9	93,7 83,4 201,9	-9,4 -11,3 -0,2	95,7 87,2 185,5	-10,1 -11,5 -2,9
20.2	FURNIER-, SPERRHOLZ-, HOLZFASERPLATTEN- UND HOLZSPANPLATTENWERKE	INSGESAMT INLAND AUSLAND	122,8 107,6 189,6	-1,9 -3,7 +2,7	+8,1 +9,6 +4,6	113,6 98,2 181,2	-1,0 -2,2 +2,1	+4,6 +5,5 +2,8	119,3 103,1 190,8	+3,1 +1,3 +7,7	118,2 102,9 185,4	-1,5 -3,0 +2,4
20.3	H.V. KONSTRUKTIONST., FERTIGBAUTEILEN, AUSBAU- ELEMENTEN AUS HOLZ	INSGESAMT INLAND AUSLAND	80,9 76,8 188,2	-18,3 -18,8 -13,0	+7,3 +7,0 +10,1	75,4 71,8 170,9	-11,4 -11,7 -9,0	-6,7 -5,5 -18,5	76,1 71,4 200,9	-13,8 -15,8 +11,6	78,2 74,3 179,6	-15,1 -15,6 -11,1

LAND

DAS VERARBEITENDE GEWERBE
= 100
ABTEILUNGEN, GRUPPEN UND KLASSEN
ZWEIGE, AUSGABE 1993 (WZ93)
WERT

INDEX

2000 SEP.	VER- ÄND. IN % GEGEN SEP. 1999	2000 3.VJ	2001 2.VJ	2001 3.VJ	VERÄNDERUNG IN % 3.VJ 2001 GEGEN		2000 1.HJ	2000 2.HJ	2001 1.HJ	VERÄNDERUNG IN % 1.HJ 2001 GEGEN		1999	2000	VER- ÄND. IN % GEGEN 1999	WZ93 SCHL.
					3.VJ 2000	2.VJ 2001				1.HJ 2000	2.HJ 2000				
126,8	+4,4	119,5	133,3	127,6	+6,8	-4,3	123,4	121,0	133,9	+8,5	+10,7	113,1	122,2	+8,0	17.53
110,3	+2,2	104,2	120,5	112,5	+8,0	-6,6	107,6	106,5	118,2	+9,9	+11,0	103,8	107,1	+3,2	
146,0	+6,5	137,2	148,0	144,9	+5,6	-2,1	141,7	137,6	151,9	+7,2	+10,4	123,9	139,6	+12,7	
122,5	+5,0	113,3	118,5	113,0	-0,3	-4,6	114,1	116,0	120,1	+5,3	+3,5	110,2	115,1	+4,4	17.54
102,6	+1,7	94,8	96,3	95,2	+0,4	-1,1	94,9	95,9	98,6	+3,9	+2,8	94,1	95,4	+1,4	
161,1	+9,4	149,0	161,5	147,6	-0,9	-8,6	151,3	155,0	161,7	+6,9	+4,3	141,4	153,2	+8,3	
113,3	+0,9	100,0	104,1	88,0	-12,0	-15,5	116,0	103,6	108,2	-6,7	+4,4	103,2	109,8	+6,4	17.6
96,6	-0,1	85,5	85,1	73,4	-14,2	-13,7	98,3	88,5	88,4	-10,1	-0,1	88,1	93,4	+6,0	
151,5	+2,4	133,3	147,7	121,5	-8,9	-17,7	156,8	138,5	153,7	-2,0	+11,0	138,0	147,6	+7,0	
90,2	-3,6	91,8	49,1	89,8	-2,2	+82,9	65,0	77,6	64,6	-0,6	-16,8	77,1	71,3	-7,5	17.7
83,0	-9,1	82,2	49,0	79,5	-3,3	+62,2	62,4	72,4	60,3	-3,4	-16,7	74,8	67,4	-9,9	
127,0	+20,4	140,9	49,9	142,7	+1,3	+166,0	78,5	104,4	86,9	+10,7	-16,8	89,0	91,4	+2,7	
73,3	-10,7	72,4	64,7	74,1	+2,3	+14,5	71,6	70,6	69,1	-3,5	-2,1	77,6	71,1	-8,4	17.71
67,7	-12,3	66,0	60,0	67,0	+1,5	+11,7	67,3	64,8	63,3	-5,9	-2,3	73,0	66,1	-9,5	
129,4	-0,9	136,5	111,5	145,1	+6,3	+30,1	114,1	128,7	127,3	+11,6	-1,1	123,2	121,4	-1,5	
107,7	+2,1	111,9	32,9	106,2	-5,1	+222,8	58,3	84,8	59,9	+2,7	-29,4	76,6	71,5	-6,7	17.72
101,9	-6,2	102,3	35,3	95,1	-7,0	+169,4	56,4	81,7	56,5	+0,2	-30,8	77,0	69,0	-10,4	
126,0	+31,8	142,7	25,4	141,8	-0,6	+458,3	64,4	94,7	70,8	+9,9	-25,2	75,4	79,5	+5,4	
121,7	+1,5	122,7	61,2	118,1	-3,7	+93,0	87,7	98,5	87,7	-	-11,0	95,4	93,1	-2,4	18
110,3	+0,1	108,1	59,7	99,7	-7,8	+67,0	82,5	90,3	79,6	-3,5	-11,8	89,7	86,4	-3,7	
159,8	+4,8	171,6	66,2	179,5	+4,6	+171,1	105,5	126,0	114,8	+8,8	-8,9	114,4	115,8	+1,2	
78,2	-35,2	73,3	62,4	71,7	-2,2	+14,9	46,9	65,7	75,2	+80,3	+14,5	79,9	56,3	-29,5	18.1
73,4	-36,2	71,2	59,2	68,6	-3,7	+15,9	46,1	62,3	73,2	+58,8	+17,5	75,0	54,2	-27,7	
104,0	-30,7	84,1	79,9	88,6	+5,4	+10,9	51,2	84,2	85,9	+67,8	+2,0	106,0	67,7	-36,1	
122,0	+1,8	123,1	61,2	118,4	-3,8	+93,5	88,0	98,7	87,8	-0,2	-11,0	95,5	93,4	-2,2	18.2
110,6	+0,5	108,4	59,8	100,0	-7,7	+67,2	82,8	90,5	79,6	-3,9	-12,0	89,8	86,6	-3,6	
160,0	+4,9	172,0	66,1	180,0	+4,7	+172,3	105,8	126,2	115,0	+8,7	-8,9	114,4	116,0	+1,4	
77,8	-35,9	75,5	73,1	75,2	-0,4	+2,9	81,0	78,3	74,9	-7,5	-4,3	89,7	79,6	-11,3	18.21
79,0	-32,9	76,1	73,6	75,8	-0,4	+3,0	80,5	78,9	75,5	-6,2	-4,3	89,1	79,7	-10,5	
63,0	-62,3	68,4	67,4	68,1	-0,4	+1,0	87,8	70,7	68,2	-22,3	-3,5	97,0	79,3	-18,2	
131,4	+6,3	136,8	57,7	132,8	-2,9	+130,2	88,2	103,6	89,9	+1,9	-13,2	97,2	95,9	-1,3	18.22
119,3	+6,1	119,8	55,7	110,2	-8,0	+97,8	82,1	94,0	80,1	-2,4	-14,8	90,3	88,0	-2,5	
164,0	+6,6	182,6	63,2	193,7	+6,1	+206,5	104,7	129,4	116,1	+10,9	-10,3	115,6	117,1	+1,3	
109,3	-5,9	100,2	69,1	93,5	-6,7	+35,3	89,8	92,5	85,5	-4,8	-7,6	95,3	91,2	-4,3	18.23
102,2	-6,2	93,9	69,1	86,2	-8,2	+24,7	86,1	88,2	81,4	-5,5	-7,7	91,8	87,1	-5,1	
151,2	-4,7	137,8	69,0	137,3	-0,4	+89,0	112,1	118,2	109,6	-2,2	-7,3	115,8	115,1	-0,6	
92,4	-1,1	85,7	64,0	78,5	-8,4	+22,7	84,7	81,0	80,5	-5,0	-0,6	82,3	82,9	+0,7	18.24
79,2	-9,9	75,1	55,2	69,5	-7,5	+25,9	78,5	73,4	70,6	-10,1	-3,8	78,7	76,0	-3,4	
146,2	+26,4	129,2	100,2	115,2	-10,8	+15,0	109,8	112,1	121,0	+10,2	+7,9	97,3	110,9	+14,0	
105,1	-1,2	110,7	92,1	113,4	+2,4	+23,1	102,9	96,7	104,0	+1,1	+5,4	99,0	100,8	+1,8	00
100,7	-3,7	104,5	82,6	104,3	-0,2	+26,3	96,5	92,2	94,9	-1,7	+2,9	96,1	94,4	-1,8	
120,0	+6,3	131,5	123,4	143,8	+9,4	+16,5	124,1	120,5	134,1	+8,1	+11,3	108,6	122,3	+12,6	
129,3	+11,4	118,0	142,2	130,2	+10,3	-8,4	125,4	122,8	139,0	+10,8	+13,2	113,9	124,1	+9,0	19.1
95,4	-6,1	86,9	107,8	99,6	+14,6	-7,6	95,9	89,9	105,3	+9,8	+17,1	98,9	92,9	-6,1	
207,6	+39,0	189,8	221,4	200,7	+5,7	-9,3	193,3	198,7	216,8	+12,2	+9,1	148,5	196,0	+32,0	
85,1	+2,3	80,0	81,1	73,3	-8,4	-9,6	78,9	81,6	81,5	+3,3	-0,1	77,9	80,2	+3,0	19.2
83,0	+2,3	76,2	76,0	70,3	-7,7	-7,5	75,0	78,2	77,4	+3,2	-1,0	76,1	76,6	+0,7	
93,5	+1,9	95,5	102,1	85,3	-10,7	-16,5	94,6	95,5	98,3	+3,9	+2,9	86,3	95,0	+11,4	
106,1	-4,0	117,0	86,7	120,5	+3,0	+39,0	105,2	99,0	103,8	-1,3	+4,8	101,7	102,1	+0,4	19.3
105,9	-4,5	114,1	80,6	113,5	-0,5	+40,8	102,1	96,0	97,8	-4,2	+1,9	100,8	99,0	-1,8	
106,9	-2,4	126,7	107,1	143,9	+13,6	+34,4	115,5	109,2	124,0	+7,4	+13,6	105,0	112,3	+7,0	
108,1	-2,3	100,6	92,2	92,4	-8,2	+0,2	97,9	101,9	90,5	-7,6	-11,2	98,3	99,9	+1,6	00
99,8	-4,5	92,8	81,9	83,6	-9,9	+2,1	89,9	93,6	80,3	-10,7	-14,2	92,8	91,7	-1,2	
198,2	+12,4	184,1	203,1	187,0	+1,6	-7,9	184,8	190,8	200,4	+8,4	+5,0	157,5	187,8	+19,2	
109,8	-5,5	106,4	97,2	96,8	-9,0	-0,4	101,9	101,0	92,1	-9,6	-8,8	101,7	101,4	-0,3	20.1
100,3	-8,1	98,2	86,2	87,6	-10,8	+1,6	92,0	92,1	81,3	-11,6	-11,7	94,7	92,0	-2,9	
209,6	+9,7	193,3	213,4	193,7	+0,2	-8,2	206,9	195,6	205,9	-0,5	+5,3	175,6	201,3	+14,6	
125,2	+2,8	113,4	117,8	115,0	+1,4	-2,4	116,9	116,9	121,5	+3,9	+3,9	109,4	116,9	+6,9	20.2
111,7	+1,1	99,5	100,8	99,6	+0,1	-1,2	102,9	102,6	104,8	+1,8	+2,1	99,3	102,7	+3,4	
184,7	+7,8	174,3	192,2	182,4	+4,6	-5,1	178,7	180,0	195,0	+9,1	+8,3	153,5	179,3	+16,8	
99,0	-3,2	91,3	77,2	79,0	-13,5	+2,3	86,7	95,0	74,7	-13,8	-21,4	91,1	90,9	-0,2	20.3
94,6	-5,2	87,4	72,0	74,9	-14,3	+4,0	83,5	90,7	69,7	-16,5	-23,2	89,1	87,1	-2,2	
216,4	+27,4	196,0	216,3	189,6	-3,3	-12,3	172,0	210,8	206,6	+20,1	-2,0	144,7	191,4	+32,3	

2 INDEX DES UMSATZES FUER
 1995
 NACH ABSCHNITTEN, UNTERABSCHNITTEN,
 DER KLASSIFIKATION DER WIRTSCHAFTS
 2.1 ORIGINAL

WERT

WZ93- SCHL.	WIRTSCHAFTSZWEIG		VERAENDERUNG IN % SEP. 2001 GEGEN			VERAENDERUNG IN % AUG. 2001 GEGEN			KUMULIERT		2-MONATS- DURCHSCHNITT	
			2001 SEP.	SEP. 2000	AUG. 2001	2001 AUG.	AUG. 2000	JULI 2001	JAN. 2001 BIS SEP. 2001	VER- AEND. IN % GEGEN VORJAHR	AUG. 2001 UND SEP. 2001	VER- AEND. IN % GEGEN VORJAHR
DE	PAPIER- UND DRUCKGEWERBE	INSGESAMT	111,5	-5,7	-0,1	111,6	-0,2	+2,2	110,9	+2,5	111,6	-3,0
		INLAND	105,4	-5,3	+0,4	105,0	-0,3	+2,8	104,5	+2,0	105,2	-2,9
		AUSLAND	133,0	-6,6	-1,3	134,8	+0,1	+0,3	133,2	+3,7	133,9	-3,4
21	PAPIERGEWERBE	INSGESAMT	110,6	-6,4	-1,7	112,5	-2,2	-0,3	112,5	+3,1	111,6	-4,3
		INLAND	102,7	-6,0	-3,0	105,9	-1,1	+1,5	104,6	+2,9	104,3	-3,6
		AUSLAND	128,2	-7,0	+0,6	127,4	-4,1	-3,3	130,2	+3,7	127,8	-5,5
21.1	H.V. HOLZSTOFF, ZELLSTOFF, PAPIER, KARTON UND PAPPE	INSGESAMT	118,0	-12,5	+1,1	116,7	-9,2	-2,4	121,4	-1,0	117,4	-10,9
		INLAND	105,0	-12,6	+0,2	104,8	-8,4	-	107,9	-1,5	104,9	-10,6
		AUSLAND	133,9	-12,4	+2,1	131,2	-10,1	-4,8	137,9	-0,6	132,6	-11,2
21.11	HERSTELLUNG VON HOLZ- STOFF UND ZELLSTOFF	INSGESAMT	162,6	-13,5	+1,2	160,7	-12,9	-13,1	180,9	+1,9	161,7	-13,2
		INLAND	112,0	-8,7	-9,3	123,5	-7,4	-1,1	134,9	+9,9	117,8	-8,0
		AUSLAND	219,5	-16,0	+8,3	202,6	-16,3	-19,8	232,6	-2,8	211,1	-16,1
21.12	HERSTELLUNG VON PAPIER, KARTON UND PAPPE	INSGESAMT	117,2	-12,5	+1,1	115,9	-9,1	-2,2	120,3	-1,2	116,6	-10,8
		INLAND	104,9	-12,7	+0,4	104,5	-8,4	-	107,5	-1,6	104,7	-10,6
		AUSLAND	132,4	-12,3	+1,9	129,9	-9,9	-4,3	136,2	-0,5	131,2	-11,1
21.2	PAPIER-, KARTON- UND PAPPEVERARBEITUNG	INSGESAMT	104,4	+0,3	-4,3	109,1	+5,2	+1,9	105,1	+7,6	106,8	+2,8
		INLAND	101,3	-1,7	-4,9	106,5	+3,6	+2,5	102,7	+5,8	103,9	+0,9
		AUSLAND	117,1	+8,0	-2,4	120,0	+12,1	-0,1	115,0	+14,9	118,6	+10,1
21.21	H.V. WELLPAPIER UND -PAPPE SOWIE V. VER- PACKUNGSM. A. PAPIER	INSGESAMT	115,5	+0,2	-3,9	120,2	+5,8	+3,0	115,4	+7,1	117,9	+3,0
		INLAND	109,3	-1,4	-4,0	113,8	+4,5	+3,5	109,8	+6,1	111,6	+1,5
		AUSLAND	151,5	+7,6	-4,0	157,8	+12,2	+1,2	147,7	+11,6	154,7	+10,0
21.22	H.V. HAUSHALTS-,HYGIENE- U. TOILETTENARTIKELN AUS ZELLSTOFF UND PAPIER	INSGESAMT	84,2	+5,8	-8,9	92,4	+9,2	+4,9	85,6	+12,3	88,3	+7,6
		INLAND	90,1	+3,0	-10,3	100,4	+6,2	+4,4	92,8	+8,3	95,3	+4,7
		AUSLAND	68,1	+17,0	-3,4	70,5	+22,0	+7,0	65,9	+30,8	69,3	+19,5
21.23	H.V. SCHREIBWAREN UND BUEROBEDARF AUS PAPIER, KARTON UND PAPPE	INSGESAMT	114,7	-5,8	-1,8	116,8	-0,8	-3,5	114,8	+6,3	115,8	-3,3
		INLAND	112,6	-7,7	-3,6	116,8	-1,8	-2,5	114,3	+5,1	114,7	-4,8
		AUSLAND	123,5	+2,7	+5,8	116,7	+3,5	-7,8	116,9	+11,8	120,1	+3,1
21.24	HERSTELLUNG VON TAPETEN	INSGESAMT	91,7	-3,7	-0,5	92,2	-2,5	+11,6	92,4	-0,1	92,0	-3,1
		INLAND	72,1	-8,7	+9,6	65,8	-9,2	+16,9	71,8	-7,8	69,0	-9,0
		AUSLAND	142,9	+3,6	-11,6	161,6	+5,9	+6,5	146,3	+12,0	152,3	+4,8
21.25	HERSTELLUNG VON SONST. WAREN AUS PAPIER, KAR- TON UND PAPPE	INSGESAMT	96,7	-1,4	-1,4	98,1	+3,0	-4,8	99,9	+5,8	97,4	+0,7
		INLAND	88,1	-3,6	-3,1	90,9	+1,3	-3,3	91,3	+3,6	89,5	-1,2
		AUSLAND	129,3	+4,4	+3,3	126,2	+8,2	-9,2	132,4	+11,7	127,3	+6,3
22	DRUCKGEWERBE, VERVIEL- FAELTIGUNG VON BESPIELTEN TON-, BILD-U. DATENTRAEGERN	INSGESAMT	112,9	-4,5	+2,5	110,1	+3,1	+6,2	108,3	+1,3	111,5	-0,9
		INLAND	108,6	-4,5	+4,4	104,0	+0,8	+4,5	104,4	+0,9	106,3	-2,0
		AUSLAND	158,9	-5,1	-9,4	175,3	+20,6	+18,0	150,0	+4,3	167,1	+6,8
22.2	DRUCKGEWERBE	INSGESAMT	110,3	-5,0	+1,9	108,2	+1,7	+5,7	106,5	+0,9	109,3	-1,8
		INLAND	106,9	-5,2	+4,3	102,5	-0,2	+3,7	103,1	+0,2	104,7	-2,9
		AUSLAND	154,6	-3,3	-14,7	181,2	+17,4	+21,3	150,4	+7,1	167,9	+6,9
22.21	ZEITUNGSDRUCKEREI	INSGESAMT	94,2	-9,2	+6,6	88,4	-6,1	-1,9	93,3	-4,6	91,3	-7,8
		INLAND	94,6	-9,2	+6,7	88,7	-6,1	-1,9	93,6	-4,6	91,7	-7,7
		AUSLAND	19,0	+8,6	-5,0	20,0	+14,3	-14,5	34,3	+96,0	19,5	+11,4
22.22	DRUCKEREI (OHNE ZEI- TUNGSDRUCKEREI)	INSGESAMT	111,8	-4,5	+1,5	110,1	+3,2	+6,5	107,7	+1,7	111,0	-0,8
		INLAND	108,0	-4,8	+4,1	103,7	+1,3	+4,3	104,0	+1,1	105,9	-1,9
		AUSLAND	154,5	-2,0	-14,7	181,2	+17,6	+22,8	149,0	+7,0	167,9	+7,7
22.23	DRUCKWEITERVERARBEITUNG	INSGESAMT	146,5	-6,6	+6,1	138,1	-12,7	+3,6	138,3	-5,6	142,3	-9,7
		INLAND	139,4	-6,3	+9,5	127,3	-15,6	+3,2	129,1	-7,3	133,4	-10,9
		AUSLAND	283,6	-8,7	-18,0	346,0	+15,2	+6,2	316,1	+9,4	314,8	+3,0
22.24	SATZHERSTELLUNG UND REPRODUKTION	INSGESAMT	86,5	-6,3	-	86,5	-1,4	+3,6	85,5	-1,4	86,5	-3,9
		INLAND	86,4	-5,4	+0,6	85,9	-1,8	+4,4	84,8	-1,6	86,2	-3,6
		AUSLAND	88,1	-23,1	-11,6	99,7	+7,7	-8,6	100,4	+2,4	93,9	-9,4
22.25	SONSTIGES DRUCKGEWERBE	INSGESAMT	140,4	-3,7	+0,1	140,2	+10,2	+2,9	138,9	+12,3	140,3	+2,8
		INLAND	138,5	+0,2	-0,4	139,0	+8,6	+2,1	138,3	+12,2	138,8	+4,3
		AUSLAND	245,8	-56,4	+22,1	201,3	+143,1	+40,4	168,3	+13,9	223,6	-30,8
22.3	VERVIELFAELTIGUNG VON BESPIELTEN TON-, BILD- UND DATENTRAEGERN	INSGESAMT	178,2	+4,0	+11,2	160,3	+36,1	+17,2	152,9	+8,7	169,3	+17,1
		INLAND	179,0	+19,4	+6,2	168,6	+33,2	+28,6	156,7	+22,5	173,8	+25,7
		AUSLAND	177,7	-11,5	+18,8	149,6	+40,6	+3,1	148,3	-6,3	163,7	+6,5
22.31	VERVIELFAELTIGUNG VON BESPIELTEN TONTRAEGERN	INSGESAMT	133,4	+6,6	+7,8	123,7	+43,8	+19,1	109,6	+6,4	128,6	+21,8
		INLAND	144,5	+44,6	+0,7	143,5	+56,8	+41,1	114,2	+28,0	144,0	+50,5
		AUSLAND	119,9	-22,9	+20,1	98,8	+25,7	-6,4	104,2	-12,9	109,9	-6,5
22.32	VERVIELFAELTIGUNG VON BESPIELTEN BILDTRAEGERN	INSGESAMT	581,7	+0,2	+11,3	522,6	+35,8	+23,2	488,4	+8,1	552,2	+14,4
		INLAND	359,3	-16,1	+9,5	328,2	+29,8	+15,0	327,1	+4,2	343,8	+1,0
		AUSLAND	1431,1	+23,1	+13,1	1265,4	+42,3	+32,5	1104,4	+12,8	1348,3	+31,4

STBA, FS 4, R 2.2, 9/2001

LAND

DAS VERARBEITENDE GEMERBE
= 100
ABTEILUNGEN, GRUPPEN UND KLASSEN
ZWEIGE, AUSGABE 1993 (WZ93)
WERT

INDEX

2000 SEP.	VER- AEND. IN % GEGEN SEP. 1999	2000 3.VJ	2001 2.VJ	2001 3.VJ	VERAENDERUNG IN % 3.VJ 2001 GEGEN		2000 1.HJ	2000 2.HJ	2001 1.HJ	VERAENDERUNG IN % 1.HJ 2001 GEGEN		1999	2000	VER- AEND. IN % GEGEN 1999	WZ93 SCHL.
					3.VJ	2.VJ				1.HJ	2.HJ				
					2000	2001				2000	2000				
118,2	+9,2	112,0	109,3	110,8	-1,1	+1,4	106,3	114,9	110,9	+4,3	-3,5	100,4	110,6	+10,2	DE
111,3	+6,7	105,6	102,8	104,2	-1,3	+1,4	101,0	109,1	104,7	+3,7	-4,0	97,7	105,0	+7,5	
142,4	+16,3	134,7	132,2	134,1	-0,4	+1,4	125,3	135,3	132,8	+6,0	-1,8	109,8	130,3	+18,7	
118,1	+14,8	114,3	110,7	112,0	-2,0	+1,2	106,5	114,0	112,8	+5,9	-1,1	96,0	110,3	+14,9	21
109,3	+11,1	106,2	101,9	104,3	-1,8	+2,4	99,4	106,6	104,8	+5,4	-1,7	92,1	103,0	+11,8	
137,8	+21,8	132,3	130,4	129,1	-2,4	-1,0	122,3	130,8	130,7	+6,9	-0,1	104,8	126,6	+20,8	
134,8	+23,6	128,2	120,4	118,1	-7,9	-1,9	119,8	126,9	123,0	+2,7	-3,1	101,7	123,3	+21,2	21.1
120,1	+21,3	114,0	105,1	104,9	-8,0	-0,2	107,3	113,7	109,4	+2,0	-3,8	92,5	110,5	+19,5	
152,8	+25,6	145,6	139,4	134,3	-7,8	-3,7	135,3	143,1	139,8	+3,3	-2,3	112,9	139,2	+23,3	
187,9	+101,4	190,3	187,8	169,4	-11,0	-9,8	171,2	190,9	186,7	+9,1	-2,2	105,4	181,1	+71,8	21.11
122,7	+66,7	130,9	142,4	120,1	-8,3	-15,7	118,8	135,4	142,4	+19,9	+5,2	71,8	127,1	+77,0	
261,3	+126,4	257,2	238,7	224,9	-12,6	-5,8	230,2	253,3	236,5	+2,7	-6,6	143,3	241,7	+68,7	
133,9	+22,4	127,1	119,3	117,2	-7,8	-1,8	118,9	125,8	121,9	+2,5	-3,1	101,6	122,4	+20,5	21.12
120,1	+20,8	113,7	104,4	104,6	-8,0	+0,2	107,1	113,4	108,9	+1,7	-4,0	92,8	110,3	+18,9	
150,9	+23,9	143,6	137,6	132,7	-7,6	-3,6	133,5	141,1	138,0	+3,4	-2,2	112,4	137,3	+22,2	
104,1	+6,6	102,6	102,6	106,9	+4,2	+4,2	95,3	103,3	104,3	+9,4	+1,0	91,3	99,3	+8,8	21.2
103,1	+5,1	101,8	100,0	103,9	+2,1	+3,9	94,8	102,4	102,1	+7,7	-0,3	91,8	96,6	+7,4	
108,4	+12,6	106,1	113,0	119,1	+12,3	+5,4	97,0	106,7	113,0	+16,5	+5,9	88,9	101,9	+14,6	
115,3	+8,7	112,7	112,4	117,5	+4,3	+4,5	105,3	112,5	114,3	+8,5	+1,6	98,2	108,9	+10,9	21.21
110,9	+9,3	108,2	107,0	111,0	+2,6	+3,7	101,2	108,2	109,2	+7,9	+0,9	94,4	104,7	+10,9	
140,8	+5,9	138,6	143,6	155,1	+11,9	+8,0	129,1	137,4	144,0	+11,5	+4,8	120,3	133,3	+10,8	
79,6	+7,0	81,5	83,9	88,2	+8,2	+5,1	73,6	82,3	84,2	+14,4	+2,3	69,9	78,0	+11,6	21.22
87,5	+3,1	90,7	91,2	95,6	+5,4	+4,8	83,2	91,1	91,4	+9,9	+0,3	80,5	87,2	+8,3	
58,2	+27,1	56,6	64,1	68,2	+20,5	+6,4	47,3	58,5	64,7	+36,8	+10,6	41,1	52,9	+28,7	
121,7	+0,6	118,5	107,4	117,5	-0,8	+9,4	102,8	125,6	113,5	+10,4	-9,6	111,0	114,2	+2,9	21.23
122,0	-3,7	119,6	106,0	116,4	-2,7	+9,8	103,4	127,4	113,3	+9,6	-11,1	116,0	115,4	-0,5	
120,2	+24,9	113,5	113,6	122,3	+7,8	+7,7	100,2	117,7	114,2	+14,0	-3,0	89,0	109,0	+22,5	
95,2	+1,7	91,7	89,7	88,8	-3,2	-1,0	92,9	89,5	94,1	+1,3	+5,1	85,9	91,2	+6,2	21.24
79,0	-6,6	72,8	69,0	64,7	-11,1	-6,2	80,5	71,8	75,3	-6,5	+4,9	79,6	76,2	-4,3	
137,9	+17,6	141,2	144,1	152,1	+7,7	+5,6	125,4	135,8	143,5	+14,4	+5,7	102,3	130,6	+27,7	
98,1	+3,4	96,4	100,1	99,3	+3,0	-0,8	93,4	96,5	100,2	+7,3	+3,8	92,8	94,9	+2,3	21.25
91,4	+0,8	90,0	90,8	91,0	+1,1	+0,2	87,1	89,6	91,5	+5,1	+2,1	87,4	88,3	+1,0	
123,9	+11,4	120,5	135,6	130,8	+8,5	-3,5	117,5	122,6	133,2	+13,4	+8,6	113,3	120,0	+5,9	
118,2	+1,6	108,6	107,1	108,9	+0,3	+1,7	106,1	116,1	107,9	+1,7	-7,1	107,0	111,1	+3,8	22
113,7	+2,4	104,9	103,9	104,0	-0,9	+0,1	102,8	112,0	104,5	+1,7	-6,7	104,1	107,4	+3,2	
167,5	-3,3	147,9	141,8	160,9	+8,8	+13,5	141,7	160,4	144,5	+2,0	-9,9	137,5	151,0	+9,8	
116,1	+1,0	107,7	105,5	107,0	-0,6	+1,4	104,5	114,1	106,3	+1,7	-6,8	105,8	109,3	+3,3	22.2
112,8	+2,2	104,6	102,6	102,7	-1,8	+0,1	102,1	110,9	103,3	+1,2	-6,9	103,4	106,5	+3,0	
159,9	-7,3	149,2	141,7	161,7	+8,4	+14,1	136,1	156,5	144,8	+6,4	-7,5	136,9	146,3	+6,9	
103,8	+6,4	98,3	94,6	90,9	-7,5	-3,9	97,5	99,7	94,5	-3,1	-5,2	94,3	98,6	+4,6	22.21
104,2	+6,3	98,7	94,7	91,2	-7,6	-3,7	97,9	100,1	94,8	-3,2	-5,3	94,6	99,0	+4,7	
17,5	-5,4	17,2	64,8	20,8	+20,9	-67,9	17,6	18,7	41,1	+133,5	+119,8	17,2	18,1	+5,2	
117,1	+0,9	108,0	106,5	108,4	+0,4	+1,8	104,9	115,1	107,3	+2,3	-6,8	106,4	110,0	+3,4	22.22
113,5	+2,3	104,4	103,5	103,7	-0,7	+0,2	102,2	111,5	104,1	+1,9	-6,6	103,6	106,8	+3,1	
157,7	-9,4	147,5	139,4	161,1	+8,2	+15,6	135,1	155,0	142,9	+5,8	-7,8	137,1	145,0	+5,8	
156,8	-6,3	155,3	131,0	139,3	-10,3	+6,3	142,2	158,2	137,8	-3,1	-12,9	146,9	150,2	+2,2	22.23
148,8	-7,7	147,0	121,3	130,0	-11,6	+7,2	135,3	149,1	128,6	-5,0	-13,7	142,3	142,2	-0,1	
310,7	+8,1	315,3	318,3	318,5	+1,0	+0,1	275,6	333,0	314,9	+14,3	-5,4	234,4	304,3	+29,8	
92,3	+0,1	88,0	85,7	85,5	-2,8	-0,2	86,0	93,3	86,4	-0,7	-8,5	87,7	89,6	+2,2	22.24
91,3	-1,3	87,4	85,0	84,9	-2,9	-0,1	85,6	92,7	84,7	-1,1	-8,6	87,9	89,1	+1,4	
114,5	+33,6	102,0	101,4	99,0	-2,9	-2,4	96,0	104,3	101,1	+5,3	-3,1	84,2	100,2	+19,0	
145,8	+21,0	129,7	144,1	139,0	+7,2	-3,5	120,7	135,1	138,8	+15,0	+2,7	132,0	127,9	-3,1	22.25
138,2	+14,4	127,7	143,7	137,9	+8,0	-4,0	121,1	134,2	138,5	+14,4	+3,2	131,4	127,6	-2,9	
563,2	+450,0	236,8	163,7	196,8	-16,9	+20,2	103,1	182,4	154,1	+49,5	-15,5	166,8	142,8	-14,4	
171,4	+12,2	130,0	150,1	158,4	+21,8	+5,5	145,9	168,1	150,1	+2,9	-9,6	136,3	156,0	+14,5	22.3
149,9	+10,9	121,0	156,0	159,6	+31,9	+2,3	131,3	157,9	155,3	+18,3	-1,6	139,5	144,6	+8,3	
200,9	+13,7	142,6	142,7	157,5	+10,4	+10,4	165,9	177,6	149,7	+13,4	-19,1	140,1	171,8	+22,6	
125,1	+2,2	96,4	111,3	120,3	+24,8	+8,1	106,3	118,8	104,3	-1,9	-10,7	108,5	111,5	+2,8	22.31
99,9	+0,2	87,1	118,1	129,9	+49,1	+10,0	90,3	105,3	106,3	+17,7	+0,9	98,9	97,8	-1,1	
155,5	+3,8	107,7	103,2	108,8	+1,0	+6,4	125,5	130,6	101,9	-18,8	-22,0	120,2	128,1	+6,6	
580,6	+146,5	412,1	428,2	509,5	+23,6	+19,0	471,9	524,4	477,8	+1,3	-8,9	248,0	498,2	+100,9	22.32
428,2	+110,3	284,4	277,7	324,3	+14,0	+16,8	328,6	368,2	328,5	-	-10,8	241,6	348,4	+44,2	
1162,7	+225,4	899,5	1002,8	1217,1	+36,3	+21,4	1019,3	1121,3	1048,0	+2,8	-6,5	272,5	1070,3	+232,8	

2 INDEX DES UMSATZES FUER
 1995
 NACH ABSCHNITTEN, UNTERABSCHNITTEN,
 DER KLASSIFIKATION DER WIRTSCHAFTS
 2.1 ORIGINAL

WERT

WZ93- SCHL.	WIRTSCHAFTSZWEIG		2001 SEP.	VERAENDERUNG IN % SEP. 2001 GEGEN		2001 AUG.	VERAENDERUNG IN % AUG. 2001 GEGEN		KUMULIERT		2-MONATS- DURCHSCHNITT	
				SEP. 2000	AUG. 2001		AUG. 2000	JULI 2001	JAN. 2001 BIS SEP. 2001	VER- AEND. IN % GEGEN VORJAHR	AUG. 2001 UND SEP. 2001	VER- AEND. IN % GEGEN VORJAHR
22.33	VERVIELFAELTIGUNG VON BESPIELTEN DATENTRAEGERN	INSGESAMT INLAND AUSLAND	308,5 286,8 355,8	-0,9 -2,1 +1,4	+26,4 +27,9 +24,0	244,0 224,2 286,9	+9,1 -20,4 +193,1	+2,1 +0,8 +4,3	316,1 330,9 283,8	+17,7 +26,6 -0,1	276,3 255,5 321,4	+3,3 -11,1 +43,2
D6	CHEMISCHE INDUSTRIE	INSGESAMT INLAND AUSLAND	110,8 97,4 127,3	-9,4 -8,1 -10,6	-1,6 -2,2 -1,1	112,6 110,5 128,7	-3,6 -4,0 -3,2	-4,7 -3,1 -6,2	119,0 102,7 139,2	+1,2 -0,8 +3,1	111,7 98,5 128,0	-6,6 -6,1 -7,0
24.1	HERSTELLUNG VON CHEMISCHEN GRUNDSTOFFEN	INSGESAMT INLAND AUSLAND	115,4 107,0 123,3	-12,5 -11,4 -13,4	-1,0 -3,2 +0,8	116,6 110,5 122,3	-7,3 -8,4 -6,5	-3,5 -2,7 -4,2	126,0 115,9 135,6	+0,2 -1,9 +2,0	116,0 108,8 122,8	-10,0 -9,9 -10,1
24.11	HERSTELLUNG VON INDUSTRIEGASEN	INSGESAMT INLAND AUSLAND	105,9 104,7 143,6	-2,2 -2,1 -5,1	+0,3 -0,7 +24,9	105,6 105,4 115,0	-5,1 -5,0 -8,1	-	105,5 104,3 144,8	-1,2 -1,7 +12,2	105,8 105,1 129,3	-3,6 -3,6 -6,4
24.12	HERSTELLUNG VON FARB- STOFFEN UND PIGMENTEN	INSGESAMT INLAND AUSLAND	91,4 81,3 96,3	-22,9 -18,8 -24,6	-6,0 -3,6 -7,0	97,2 84,3 103,6	-15,6 -18,5 -14,3	-6,7 -3,4 -7,9	103,0 89,5 109,6	-9,2 -12,7 -7,7	94,3 82,8 100,0	-19,3 -18,7 -19,5
24.13	HERSTELLUNG VON SONSTIGEN ANORGANISCHEN GRUNDSTOF- FEN UND CHEMIKALIEN	INSGESAMT INLAND AUSLAND	128,4 131,6 124,9	+3,0 +10,3 -4,3	+0,7 +4,6 -3,4	127,5 125,8 129,3	+4,3 +5,5 +2,9	-3,0 +0,2 -6,3	134,1 131,5 137,0	+13,0 +11,4 +14,6	128,0 128,7 127,1	+3,6 +7,9 -0,8
24.14	HERSTELLUNG VON SONSTIGEN ORGANISCHEN GRUNDSTOFFEN UND CHEMIKALIEN	INSGESAMT INLAND AUSLAND	116,8 115,2 118,3	-11,7 -14,2 -9,3	+0,6 -2,0 +3,0	116,1 117,5 114,9	-11,9 -13,9 -10,0	-3,2 -3,1 -3,3	128,2 125,7 130,4	-1,2 -1,4 -1,0	116,5 116,4 116,6	-11,8 -14,0 -9,7
24.15	HERSTELLUNG VON DUENGE- MITTELN UND STICKSTOFF- VERBINDUNGEN	INSGESAMT INLAND AUSLAND	103,9 81,3 130,3	-12,2 -27,9 +4,3	-15,5 -27,6 -3,8	123,0 112,3 135,4	+9,1 +1,1 +18,3	-0,3 -15,6 +20,8	124,4 109,8 141,4	+13,0 +3,9 +22,7	113,5 96,8 132,9	-1,7 -13,5 +11,0
24.16	HERSTELLUNG VON KUNST- STOFF IN PRIMAERFORMEN	INSGESAMT INLAND AUSLAND	118,6 100,7 135,5	-15,6 -13,0 -17,4	-0,8 -4,1 +1,7	119,5 105,0 133,2	-5,8 -6,6 -5,3	-3,5 -2,1 -4,5	129,3 109,7 147,9	-0,8 -5,0 +2,4	119,1 102,9 134,4	-10,9 -9,8 -11,8
24.17	HERSTELLUNG VON SYNTHETISCHEM KAUTSCHUK IN PRIMAERFORMEN	INSGESAMT INLAND AUSLAND	115,8 95,3 128,0	+1,8 +3,0 +1,2	+11,0 -1,0 +17,3	104,3 96,3 109,1	-1,3 +6,1 -4,7	-12,9 +9,6 -21,4	120,2 96,1 134,5	+7,1 -10,9 +17,2	110,1 95,8 118,6	+0,3 +4,5 -1,6
24.2	HERSTELLUNG VON SCHAED- LINGSBEKAMPFUNGS- UND PFLANZENSCHUTZMITTELN	INSGESAMT INLAND AUSLAND	74,7 32,2 97,6	-8,2 -8,5 -8,1	-9,0 -38,2 -0,6	82,1 52,1 98,2	+4,3 -18,8 +13,7	-26,8 -39,4 -22,2	114,2 89,3 127,5	-2,8 -7,1 -1,2	78,4 42,2 97,9	-2,1 -15,1 +1,7
24.3	HERSTELLUNG VON ANSTRICH- MITTELN, DRUCKFARBEN UND KITTEN	INSGESAMT INLAND AUSLAND	113,1 97,7 160,5	-10,0 -11,6 -7,0	-3,6 -2,8 -5,0	117,3 100,5 169,0	-5,3 -8,2 +0,3	-3,1 -2,8 -3,4	116,1 98,2 171,0	-2,6 -6,9 +5,8	115,2 99,1 164,8	-7,7 -9,9 -3,3
24.4	HERSTELLUNG VON PHARMA- ZEUTISCHEN ERZEUGNISSEN	INSGESAMT INLAND AUSLAND	118,3 94,1 161,9	-1,6 -4,4 +1,6	-2,6 +2,1 -7,3	121,5 92,2 174,7	+6,2 +1,5 +11,2	-7,8 -6,6 -8,8	124,9 97,0 175,3	+7,9 +5,3 +10,6	119,9 93,2 168,3	+2,2 -1,5 +6,3
24.41	HERSTELLUNG VON PHARMA- ZEUTISCHEN GRUNDSTOFFEN	INSGESAMT INLAND AUSLAND	142,4 129,1 146,3	+11,0 -7,0 +16,9	-0,6 +4,4 -1,7	143,3 123,7 148,9	+4,7 +4,7 +4,6	-2,5 -0,5 -3,0	146,6 130,2 151,3	+5,8 +10,6 +4,7	142,9 126,4 147,6	+7,8 -1,6 +10,3
24.42	H.V. PHARM. SPEZIALI- TAETEN UND SONSTIGEN PHARM. ERZEUGNISSEN	INSGESAMT INLAND AUSLAND	115,9 93,0 165,7	-2,9 -4,2 -1,2	+2,0 -2,9 -8,4	119,4 91,2 180,9	+6,4 +1,4 +12,6	-8,4 -6,8 -9,9	122,7 95,9 181,0	+8,0 +5,0 +11,8	117,7 92,1 173,3	+1,6 -1,5 +5,5
24.5	H.V. SEIFEN, WASCH- REINIGUNGS- UND KOERPER- PFLEGEMITTELN	INSGESAMT INLAND AUSLAND	86,8 80,4 104,2	+2,5 +9,4 -9,2	-2,5 -3,1 -1,0	89,0 83,0 105,2	+4,8 +11,6 -7,3	-0,6 +4,4 -10,0	86,7 76,7 113,5	-1,3 -4,5 +5,0	87,9 81,7 104,7	+3,7 +10,4 -8,3
24.51	H.V. SEIFEN, WASCH- REINIGUNGS- UND POLIER- MITTELN	INSGESAMT INLAND AUSLAND	87,7 80,1 104,6	+1,4 +13,9 -14,7	-0,6 -1,5 +1,1	88,2 81,3 103,5	+1,7 +11,2 -11,7	-2,1 +6,3 -14,1	86,0 72,6 116,0	-7,7 -14,4 +3,4	88,0 80,7 104,1	+1,6 +12,6 -13,2
24.52	HERSTELLUNG VON DUFT- U. KOERPERPFLEGEMITTELN	INSGESAMT INLAND AUSLAND	86,0 80,7 103,6	+3,7 +5,6 -0,9	-4,2 -4,5 -3,5	89,8 84,5 107,4	+7,9 +11,9 -1,2	+0,9 +2,9 -4,2	87,3 80,4 110,3	+5,8 +5,4 +7,2	87,9 82,6 105,5	+5,8 +8,7 -1,0
24.6	HERSTELLUNG VON SONST. CHEMISCHEN ERZEUGNISSEN	INSGESAMT INLAND AUSLAND	113,8 104,1 122,7	-14,4 -12,3 -16,0	-2,1 -3,5 -0,7	116,2 107,9 123,6	-7,6 -5,6 -9,3	-3,2 -1,4 -4,7	122,0 110,1 132,9	+0,8 +2,5 -0,4	115,0 106,0 123,2	-11,1 -9,0 -12,7
24.61	HERSTELLUNG VON PYRO- TECHNISCHEN ERZEUGNISSEN	INSGESAMT INLAND AUSLAND	115,0 85,1 196,4	-10,2 -0,9 -19,1	+16,6 +12,0 +22,7	98,6 76,0 160,1	-11,8 -7,7 -16,6	-7,3 -0,3 -15,1	111,2 78,9 199,1	-10,8 -18,5 -0,4	106,8 80,6 178,3	-11,0 -4,2 -18,0
24.62	HERSTELLUNG VON KLEB- STOFFEN UND GELATINE	INSGESAMT INLAND AUSLAND	105,1 96,0 122,2	-40,3 -34,6 -47,1	+0,4 +1,4 -1,0	104,7 94,7 123,4	-27,8 -27,3 -28,7	-8,1 -10,4 -4,5	123,6 102,1 164,2	+3,5 -7,6 +20,8	104,9 95,4 122,8	-34,7 -31,2 -39,2

STBA,FS 4,R 2.2, 9/2001

LAND

DAS VERARBEITENDE GEBERBE
= 100
ABTEILUNGEN, GRUPPEN UND KLASSEN
ZWEIGE, AUSGABE 1993 (W293)
WERT

INDEX

2000 SEP.	VER- AEND. IN % GEGEN SEP. 1999	2000 3.VJ	2001 2.VJ	2001 3.VJ	VERAENDERUNG IN % 3.VJ 2001 GEGEN		2000 1.HJ	2000 2.HJ	2001 1.HJ	VERAENDERUNG IN % 1.HJ 2001 GEGEN		1999	2000	VER- AEND. IN % GEGEN 1999	W293 SCHL.
					3.VJ 2000	2.VJ 2001				1.HJ 2000	2.HJ 2000				
311,3	-16,4	242,3	312,3	263,8	+8,9	-15,5	281,8	368,4	342,2	+21,4	-7,1	312,4	325,1	+4,1	22.33
299,1	-13,3	238,5	334,7	244,5	+2,5	-26,9	272,9	373,7	374,1	+37,1	+0,1	298,9	323,3	+8,2	
350,8	-21,5	250,4	263,7	305,9	+22,2	+16,0	301,1	356,9	272,8	-9,4	-23,6	341,7	329,0	-3,7	
122,3	+11,4	118,7	119,9	113,9	-4,0	-5,0	117,1	118,7	121,6	+3,8	+2,4	105,5	117,9	+11,8	06
106,0	+6,0	104,1	102,9	99,9	-4,0	-2,9	103,2	103,6	104,1	+0,9	+0,5	95,8	103,4	+7,9	
142,4	+16,8	136,8	140,9	131,1	-4,2	-7,0	134,2	137,4	143,2	+6,7	+4,2	117,5	135,8	+15,6	
131,9	+24,1	127,7	127,5	117,6	-7,9	-7,8	124,8	128,0	130,3	+4,4	+1,8	103,3	126,4	+22,4	24.1
120,8	+22,5	119,3	115,8	110,4	-7,5	-4,7	117,6	119,2	118,6	+0,9	-0,5	96,7	118,4	+22,4	
142,4	+25,5	136,6	138,3	124,4	-8,3	-10,1	131,5	136,4	141,0	+7,2	+3,4	109,5	133,9	+22,3	
108,3	+3,8	108,8	108,7	105,7	-2,8	-2,8	105,8	108,1	105,3	-0,5	-2,6	101,0	107,0	+5,9	24.11
107,0	+3,5	108,1	107,6	104,5	-3,3	-2,9	105,2	107,5	104,1	-1,0	-3,2	100,4	106,3	+5,9	
151,3	+14,0	139,9	145,1	144,6	+8,0	-0,3	126,6	131,2	144,8	+14,4	+10,4	119,9	128,9	+7,5	
118,6	+29,1	116,3	103,6	97,6	-16,1	-5,8	111,9	106,8	105,7	-5,5	-1,0	95,4	109,3	+14,6	24.12
100,1	+22,5	101,3	89,3	84,3	-16,8	-5,6	103,1	93,3	92,1	-10,7	-1,3	81,3	98,2	+20,8	
127,7	+31,8	123,7	110,7	104,1	-15,8	-8,0	116,2	113,5	112,4	-3,3	-1,0	102,3	114,8	+12,5	
124,6	+19,7	121,2	134,7	129,1	+6,5	-4,2	117,5	123,6	136,7	+16,3	+10,6	103,7	120,6	+16,3	24.13
119,3	+23,5	118,4	130,3	127,6	+7,8	-2,1	117,9	118,9	133,5	+13,2	+12,3	100,5	118,4	+17,8	
130,5	+16,2	124,4	139,6	130,7	+5,1	-6,4	117,0	128,9	140,2	+19,8	+8,8	107,2	123,0	+14,7	
132,3	+27,9	131,8	130,8	117,6	-10,8	-10,1	128,7	134,7	133,5	+3,7	-0,9	102,4	131,7	+28,6	24.14
134,3	+38,3	134,1	127,2	118,0	-12,0	-7,2	124,2	136,4	129,6	+4,3	-5,0	96,0	130,3	+35,7	
130,5	+19,7	129,6	134,1	117,3	-9,5	-12,5	132,7	133,1	136,9	+3,2	+2,9	108,2	132,9	+22,8	
118,3	+43,6	111,4	118,9	116,8	+4,8	+1,8	109,4	116,3	128,2	+17,2	+10,2	92,0	112,9	+22,7	24.15
112,7	+76,9	107,6	103,7	108,9	+1,2	+5,0	104,7	111,5	110,2	+5,3	-1,2	81,1	108,1	+33,3	
124,9	+19,9	115,8	136,7	125,9	+8,7	-7,9	114,9	121,9	149,2	+29,9	+22,4	104,7	118,4	+13,1	
140,5	+20,9	132,1	130,6	120,6	-8,7	-7,7	129,5	131,4	133,7	+3,2	+1,8	107,6	130,5	+21,3	24.16
115,7	+8,6	112,6	108,9	104,3	-7,4	-4,2	117,0	110,9	112,4	-3,9	+1,4	100,2	113,9	+13,7	
164,0	+30,8	150,6	151,2	136,1	-9,6	-10,0	141,5	150,9	153,8	+8,7	+1,9	114,7	148,2	+27,5	
113,8	+9,5	107,6	124,1	113,3	+5,3	-8,7	114,5	110,2	123,6	+7,9	+12,2	98,4	112,3	+14,1	24.17
92,5	-23,8	89,6	92,6	93,2	+4,0	+0,6	116,9	91,2	97,5	-16,6	+6,9	100,9	104,0	+3,1	
126,5	+39,3	118,3	142,8	125,3	+5,9	-12,3	113,1	121,5	139,1	+23,0	+14,5	96,9	117,3	+21,1	
81,4	+39,6	90,3	112,5	89,7	-0,7	-20,3	131,1	76,8	126,4	-3,6	+64,6	114,8	104,0	-9,4	24.2
35,2	-31,4	66,6	94,2	56,8	-14,7	-39,7	110,9	49,8	105,5	-4,9	+111,8	87,7	80,4	-8,3	
106,2	+71,0	103,1	122,4	107,4	+4,2	-12,3	142,0	91,3	137,6	-3,1	+50,7	129,3	116,6	-9,8	
125,7	-1,1	122,8	118,2	117,1	-4,6	-0,9	117,4	117,8	115,6	-1,5	-1,9	112,6	117,6	+4,4	24.3
110,5	-6,0	108,3	99,8	100,5	-7,2	+0,7	104,1	102,3	97,1	-6,7	-5,1	103,4	103,2	-0,2	
172,5	+10,4	167,6	174,8	168,1	+0,3	-3,8	158,6	165,8	172,5	+8,8	+4,0	141,0	162,2	+15,0	
120,2	-0,9	116,7	125,9	123,9	+6,2	-1,6	115,3	117,3	125,4	+8,8	+6,9	114,7	116,3	+1,4	24.4
98,4	-3,6	93,1	98,7	95,0	+2,0	-3,7	91,7	94,3	97,9	+6,8	+3,8	97,0	93,0	-4,1	
159,4	+2,3	159,5	175,1	176,1	+10,4	+0,6	158,0	158,9	174,9	+10,7	+10,1	146,7	158,4	+8,0	
128,9	-0,2	132,8	149,8	144,2	+8,6	-3,7	141,3	136,6	147,8	+4,6	+8,2	131,3	139,0	+5,9	24.41
138,8	+52,2	129,8	140,9	125,7	-3,2	-10,8	111,7	131,3	132,4	+18,5	+0,8	105,9	121,5	+14,7	
125,2	-10,1	133,7	152,3	149,6	+11,9	-1,8	149,9	138,1	152,2	+1,5	+10,2	138,6	144,0	+3,9	
119,4	-1,0	115,2	123,6	121,9	+5,8	-1,4	112,8	115,4	123,2	+9,2	+6,8	113,1	114,1	+0,9	24.42
97,1	-5,3	91,9	97,3	94,0	+2,3	-3,4	91,0	93,2	96,9	+6,5	+4,0	96,7	92,1	-4,8	
167,7	+4,9	165,8	180,6	182,5	+10,1	+1,1	160,0	163,9	180,3	+12,7	+10,0	148,7	161,9	+8,9	
84,7	-11,4	86,4	86,9	88,4	+2,3	+1,7	88,5	85,8	85,8	-3,1	-	89,3	87,2	-2,4	24.5
73,5	-18,2	76,8	76,0	81,0	+5,5	+6,6	82,0	76,2	74,6	-9,0	-2,1	89,8	79,1	-6,6	
114,8	+3,6	112,2	116,4	108,8	-3,0	-6,5	106,1	111,8	115,9	+9,2	+3,7	104,1	109,0	+4,7	
86,5	-11,2	89,9	84,3	88,7	-1,3	+5,2	94,9	88,3	84,7	-10,7	-4,1	92,1	91,6	-0,5	24.51
70,3	-23,9	77,7	68,6	79,3	+2,1	+15,6	88,3	75,4	69,2	-21,6	-8,2	86,9	81,9	-5,8	
122,6	+13,0	117,3	119,3	109,5	-6,6	-8,2	109,6	116,9	119,3	+8,9	+2,1	103,6	113,3	+9,4	
82,9	-11,6	82,9	89,4	88,3	+6,5	-1,2	82,3	83,4	86,8	+5,5	+4,1	86,6	82,8	-4,4	24.52
76,4	-12,9	76,1	82,5	82,4	+8,3	-0,1	76,5	76,8	79,4	+3,8	+3,4	81,1	76,6	-5,5	
104,5	-8,3	105,6	112,5	107,7	+2,0	-4,3	101,5	105,2	111,6	+10,0	+6,1	104,7	103,3	-1,3	
133,0	+13,2	126,3	119,7	116,7	-7,6	-2,5	118,4	130,1	124,7	+5,3	-4,2	110,7	124,2	+12,2	24.6
118,7	+11,8	113,0	106,9	107,1	-5,2	+0,2	104,6	115,0	111,6	+6,7	-3,0	102,2	109,8	+7,4	
146,0	+14,2	138,4	131,3	125,3	-9,5	-4,6	130,9	143,7	136,7	+4,4	-4,9	118,4	137,3	+16,0	
128,1	+23,5	123,9	110,8	106,7	-13,9	-3,7	124,9	149,4	113,5	-9,1	-24,0	107,1	137,2	+28,1	24.61
85,9	-11,4	92,0	75,4	79,1	-14,0	+4,9	99,2	126,3	78,8	-20,6	-37,6	106,1	112,8	+6,3	
242,9	+98,9	210,7	207,2	181,7	-13,8	-12,3	194,7	212,4	207,9	+6,8	-2,1	109,9	203,5	+85,2	
176,1	+63,8	142,0	106,8	107,9	-24,0	+1,0	106,0	156,0	131,5	+21,8	-15,7	108,3	132,0	+21,9	24.62
149,9	+40,2	125,7	95,9	98,8	-21,4	+3,0	103,0	117,9	103,7	+0,7	-12,0	103,3	110,4	+6,9	
231,0	+105,2	172,7	127,2	124,9	-27,7	-1,8	117,5	227,6	183,8	+56,4	-19,2	117,5	172,5	+46,8	

2 INDEX DES UMSATZES FUER
 1995
 NACH ABSCHNITTEN, UNTERABSCHNITTEN,
 DER KLASSIFIKATION DER WIRTSCHAFTS
 2.1 ORIGINAL

WERT

WZ93- SCHL.	WIRTSCHAFTSZWEIG		2001 SEP.	VERAENDERUNG IN % SEP. 2001 GEGEN		2001 AUG.	VERAENDERUNG IN % AUG. 2001 GEGEN		KUMULIERT		2-MONATS- DURCHSCHNITT	
				SEP. 2000	AUG. 2001		AUG. 2000	JULI 2001	JAN. 2001 BIS SEP. 2001	VER- AEND. IN % GEGEN VORJAHR	AUG. 2001 UND SEP. 2001	VER- AEND. IN % GEGEN VORJAHR
24.63	HERSTELLUNG VON ETHERISCHEN OELEN	INSGESAMT INLAND AUSLAND	147,0 142,1 152,1	+10,3 +38,1 -7,9	-8,1 -8,4 -7,9	160,0 155,1 165,2	+37,5 +41,9 +33,3	+3,0 +8,6 -2,0	151,2 139,4 163,6	+12,9 +29,2 +1,5	153,5 148,6 158,7	+22,9 +40,1 +3,8
24.64	HERSTELLUNG VON FOTOCHEMISCHEN ERZEUGNISSEN	INSGESAMT INLAND AUSLAND	86,5 72,4 92,6	-0,1 -14,4 +5,8	-9,4 -11,5 -8,7	95,5 81,8 101,4	-1,2 -5,3 +0,2	-3,0 -9,6 -0,5	90,8 82,6 94,3	-4,7 +2,4 -7,3	91,0 77,1 97,0	-0,8 -9,8 +2,8
24.65	HERSTELLUNG VON UNBESPIELTEN TON-, BILD- UND DATENTRAEGERN	INSGESAMT INLAND AUSLAND	68,4 60,2 70,9	-31,5 -32,1 -31,3	+9,4 -4,3 +13,6	62,5 62,9 62,4	-37,1 -33,4 -38,1	+11,8 -5,6 +18,6	66,8 73,6 64,8	-21,8 -17,3 -23,1	65,5 61,6 66,7	-34,2 -32,8 -34,6
24.66	HERSTELLUNG VON CHEMISCHEN ERZEUGNISSEN A.N.G.	INSGESAMT INLAND AUSLAND	124,3 112,2 136,0	-11,7 -9,0 -13,7	-1,9 -4,2 +0,1	126,7 117,1 135,9	-5,4 -2,0 -8,2	-3,4 +0,9 -6,6	133,7 119,1 147,7	+2,7 +5,6 +0,5	125,5 114,7 136,0	-8,7 -5,5 -11,0
24.7	HERSTELLUNG VON CHEMIEFASERN	INSGESAMT INLAND AUSLAND	87,7 78,7 92,8	-15,2 -14,0 -15,8	+14,0 +7,7 +17,3	76,9 73,1 79,1	-11,2 -1,1 -15,6	-6,6 -2,9 -8,2	90,4 85,6 93,1	-5,7 +0,2 -8,5	82,3 75,9 86,0	-13,4 -8,2 -15,7
DH	HERSTELLUNG VON GUMMI- UND KUNSTSTOFFWAREN	INSGESAMT INLAND AUSLAND	116,2 103,9 155,9	-4,1 -4,9 -1,9	+1,0 -0,2 +3,9	115,1 104,1 150,1	+1,1 +0,2 +3,2	-0,6 +0,9 -4,0	116,8 104,2 157,5	+1,7 +0,2 +5,1	115,7 104,0 153,0	-1,5 -2,4 +0,5
25.1	HERSTELLUNG VON GUMMIWAREN	INSGESAMT INLAND AUSLAND	121,8 112,0 143,8	+1,9 +4,7 -2,4	+2,5 -0,8 +8,9	118,8 112,9 132,0	+8,6 +12,7 +1,5	+6,5 +11,5 -1,9	120,6 110,2 143,8	+4,2 +5,4 +2,2	120,3 112,5 137,9	+5,1 +8,6 -0,6
25.11	HERSTELLUNG VON BEBEREITUNGEN	INSGESAMT INLAND AUSLAND	121,0 107,0 144,2	+8,1 +15,9 -0,3	+7,8 +2,2 +15,5	112,2 104,7 124,9	+15,8 +30,1 +0,5	+13,3 +31,0 -4,7	109,7 92,3 136,7	+2,7 +7,0 -1,6	116,6 105,9 134,6	+11,7 +22,6 +0,1
25.13	HERSTELLUNG VON SONST. GUMMIWAREN	INSGESAMT INLAND AUSLAND	122,3 114,6 143,4	-1,4 +0,1 -4,1	-0,3 -2,1 +3,9	122,7 117,1 138,0	+5,0 +6,2 +2,3	+3,0 +4,3 +0,3	127,1 119,4 148,0	+5,0 +4,8 +5,4	122,5 115,9 140,7	+1,7 +3,1 -1,1
25.2	HERSTELLUNG VON KUNSTSTOFFWAREN	INSGESAMT INLAND AUSLAND	114,9 102,1 160,1	-5,5 -7,0 -1,8	+0,6 -0,1 +2,5	114,2 102,2 156,2	-0,5 -2,4 +3,7	-2,3 -1,4 -4,7	115,9 102,8 162,1	+1,0 -1,1 +5,9	114,6 102,2 158,2	-3,0 -4,8 +0,9
25.21	H.V. PLATTEN, FOLIEN, SCHLAEUCHEN U. PROFILEN AUS KUNSTSTOFF	INSGESAMT INLAND AUSLAND	120,7 101,4 163,5	-7,7 -10,4 -3,5	+0,7 -1,1 +3,4	119,9 102,5 158,2	-3,1 -6,8 +2,6	-1,9 -0,5 -3,9	119,1 100,1 161,3	-2,4 -6,1 +3,2	120,3 102,0 160,9	-5,4 -8,6 -0,6
25.22	H.V. VERPACKUNGSMITTELN AUS KUNSTSTOFF	INSGESAMT INLAND AUSLAND	118,8 105,5 160,5	+3,0 +3,9 +1,2	+2,4 -1,1 -4,8	121,7 106,7 168,6	+6,3 +5,2 +8,3	-1,2 -0,9 -1,7	120,1 105,2 167,1	+8,3 +6,9 +11,1	120,3 106,1 164,6	+4,7 +4,5 +4,7
25.23	H.V. BAUBEDARFSARTIKELN AUS KUNSTSTOFF	INSGESAMT INLAND AUSLAND	91,2 85,8 157,4	-10,8 -12,7 +5,3	+0,8 -0,1 +6,6	90,5 85,9 147,7	-6,4 -8,2 +9,8	+1,0 +2,1 -6,6	83,2 77,9 148,5	-6,5 -8,9 +11,7	90,9 85,9 152,6	-8,6 -10,5 +7,5
25.24	HERSTELLUNG VON SONST. KUNSTSTOFFWAREN	INSGESAMT INLAND AUSLAND	119,2 110,2 155,6	-4,5 -5,3 -1,8	+1,7 +0,9 +4,2	117,2 109,2 149,3	+1,6 +1,3 +2,2	-4,2 -3,4 -6,9	126,7 117,5 163,5	+4,2 +3,3 +6,8	118,2 109,7 152,5	-1,6 -2,1 +0,1
DI	GLASGERBE, KERAMIK, VERARBEITUNG VON STEINEN UND ERDEN	INSGESAMT INLAND AUSLAND	98,0 90,8 122,8	-7,6 -8,0 -6,5	-1,1 -3,6 +6,0	99,1 94,2 115,8	-3,7 -4,2 -2,6	-3,2 - - -11,5	97,6 88,0 130,9	-2,1 -5,1 +5,5	98,6 92,5 119,3	-5,6 -6,1 -4,7
26.1	HERSTELLUNG UND VERARBEITUNG VON GLAS	INSGESAMT INLAND AUSLAND	113,0 105,4 132,2	-3,3 -2,9 -4,3	+1,8 -1,4 +8,9	111,0 106,9 121,4	+1,1 +3,2 -3,3	-2,6 +1,7 -11,3	112,5 102,0 139,1	+3,7 +1,1 +8,9	112,0 106,2 126,8	-1,2 +0,1 -3,9
26.11	HERSTELLUNG VON FLACHGLAS	INSGESAMT INLAND AUSLAND	133,2 131,5 135,9	+2,0 +9,2 -7,6	-0,2 -2,3 +3,1	133,5 134,6 131,8	+9,3 +14,8 +1,3	+2,1 +3,2 +0,4	130,3 123,7 141,0	+11,2 +15,6 +5,7	133,4 133,1 133,9	+5,5 +12,0 -3,4
26.12	VEREDLUNG UND VERARBEITUNG VON FLACHGLAS	INSGESAMT INLAND AUSLAND	120,1 118,0 131,1	-3,0 -3,1 -2,7	+4,0 +1,5 +17,4	115,5 116,2 111,7	-0,5 +0,3 -4,3	-1,9 -1,2 -5,3	113,9 110,8 130,2	+3,0 +1,6 +9,9	117,8 117,1 121,4	-1,8 -1,5 -3,4
26.13	HERSTELLUNG VON HOHLGLAS	INSGESAMT INLAND AUSLAND	86,8 80,2 104,1	-4,9 -5,1 -4,7	-0,2 -3,5 +7,0	87,0 83,1 97,3	-0,9 +0,6 -3,9	-2,6 +1,7 -11,0	88,4 80,8 108,2	-0,9 -4,7 +7,3	86,9 81,7 100,7	-3,0 -2,3 -4,4
26.14	HERSTELLUNG VON GLASFASER	INSGESAMT INLAND AUSLAND	127,1 104,8 192,7	+0,2 -1,9 +3,7	+13,7 +6,5 +27,5	111,8 98,4 151,1	-3,5 -3,8 -3,0	-1,0 +9,1 -15,7	117,0 95,0 181,5	+0,7 -3,4 +7,5	119,5 101,6 171,9	-1,6 -2,9 +0,6
26.15	HERSTELLUNG, VEREDLUNG U. VERARB. VON SONST. GLAS EINSCHL. TECHN. GLASH.	INSGESAMT INLAND AUSLAND	140,1 129,4 149,6	-6,5 -6,5 -6,4	-4,0 -12,3 +2,8	145,9 146,4 145,5	+5,4 +20,6 -4,2	-7,4 +7,5 -16,8	156,0 136,8 171,4	+10,1 +8,2 +11,4	143,0 137,4 147,6	-0,8 +6,2 -5,3

STBA, FS 4, R 2.2, 9/2001

2 INDEX DES UMSATZES FUER
1995
NACH ABSCHNITTEN, UNTERABSCHNITTEN,
DER KLASSIFIKATION DER WIRTSCHAFTS
2.1 ORIGINAL

WERT

WZ93- SCHL.	WIRTSCHAFTSZWEIG		2001		VERAENDERUNG IN % SEP. 2001 GEGEN		2001		VERAENDERUNG IN % AUG. 2001 GEGEN		KUMULIERT		2-MONATS- DURCHSCHNITT	
			SEP.	AUG.	SEP. 2000	AUG. 2001	AUG.	AUG. 2000	JULI 2001	JAN. 2001 BIS SEP. 2001	VER- AEND. IN % GEGEN VORJAHR	AUG. 2001 UND SEP. 2001	VER- AEND. IN % GEGEN VORJAHR	
27.34	HERSTELLUNG VON GEZOG- NEM DRAHT	INSGESAMT INLAND AUSLAND	76,5 71,2 94,1	-10,2 -11,6 -6,3	-0,8 -1,1 +0,5	77,1 72,0 93,6	-3,3 -7,3 +8,2	-4,7 -6,0 -1,5	84,6 78,8 103,7	+1,9 -0,9 +9,7	76,8 71,6 93,9	-6,9 -9,5 +0,4		
27.35	ERSTE BEARB. V. EISEN U. STAHL A.N.G., H.V.FERRO- LEG. (NICHT EGKS) 1)	INSGESAMT INLAND AUSLAND	151,8 126,9 188,6	+5,3 +1,1 +9,9	+7,3 +5,6 +9,0	141,5 120,2 173,0	+6,8 +3,6 +10,2	-6,9 -11,7 -1,4	157,8 137,1 188,4	+13,7 +13,1 +14,3	146,7 123,6 180,8	+6,1 +2,3 +10,0		
27.4	ERZEUGUNG UND ERSTE BEAR- BEITUNG VON NE-METALLEN	INSGESAMT INLAND AUSLAND	116,5 103,1 138,4	-14,1 -17,5 -9,5	-4,9 -7,5 -1,6	122,5 111,4 140,6	-5,2 -6,9 -3,0	-5,6 -6,1 -4,7	128,9 117,9 146,8	+3,4 +3,1 +3,8	119,5 107,3 139,5	-9,7 -12,3 -6,3		
27.41	ERZUG. U. ERSTE BEAR- BEITUNG VON EDELMETALLEN	INSGESAMT INLAND AUSLAND	108,0 107,8 108,1	-22,4 -33,9 +0,7	+2,2 -14,2 +36,1	105,7 125,6 79,4	-23,5 -14,0 -37,7	-22,5 -28,6 -5,8	126,2 149,7 95,0	+1,4 +2,4 -0,8	106,9 116,7 93,8	-22,9 -24,5 -20,2		
27.42	ERZUG. U. ERSTE BEAR- BEITUNG VON ALUMINIUM	INSGESAMT INLAND AUSLAND	124,2 114,4 142,8	-5,1 -3,1 -8,0	-1,0 -0,8 -1,2	125,5 115,3 144,6	-5,7 -4,7 -7,3	-6,1 -5,6 -6,9	132,2 120,3 154,5	+4,3 +4,9 +3,4	124,9 114,9 143,7	-5,4 -3,8 -7,7		
27.43	ERZUG. U. ERSTE BEAR- BEITUNG VON BLEI, ZINK UND ZINN	INSGESAMT INLAND AUSLAND	138,3 126,2 180,3	-11,7 -17,6 +6,4	-4,6 -6,7 +0,8	145,0 135,2 178,8	-17,6 -15,3 -23,0	-4,5 -1,0 -12,4	152,7 138,5 201,8	-3,8 -3,5 -4,7	141,7 130,7 179,6	-14,8 -16,4 -10,6		
27.44	ERZUG. U. ERSTE BEAR- BEITUNG VON KUPFER	INSGESAMT INLAND AUSLAND	100,3 78,1 130,3	-26,6 -37,1 -15,1	-13,0 -19,2 -7,3	115,3 96,7 140,6	+1,5 -9,2 +14,2	-0,3 +0,4 -0,8	118,1 102,8 138,9	+1,9 -	107,8 87,4 135,5	-13,9 -24,3 -2,0		
27.45	ERZUG. U. ERSTE BEAR- BEITUNG VON SONSTIGEN NE-METALLEN	INSGESAMT INLAND AUSLAND	135,2 98,2 168,8	-7,8 -11,2 -5,9	-3,2 -10,6 +1,2	139,7 109,8 166,8	+7,6 +24,1 -0,4	-5,9 -9,6 -3,6	144,2 114,0 171,7	+15,4 +18,5 +13,6	137,5 104,0 167,8	-0,6 +4,4 -3,2		
27.5	GIESSEREIINDUSTRIE	INSGESAMT INLAND AUSLAND	134,3 126,7 165,6	+1,7 +0,4 +6,0	+7,5 +7,6 +7,3	124,9 117,7 154,4	+10,7 +7,0 +24,7	-3,8 -7,1 -7,4	136,7 129,6 165,5	+10,6 +8,4 +18,5	129,6 122,2 160,0	+5,8 +3,5 +14,3		
27.51	EISENGIESSEREI	INSGESAMT INLAND AUSLAND	130,1 122,7 152,5	-0,5 -1,8 +2,8	+9,8 +10,4 +8,5	118,5 111,1 140,6	+8,4 +5,0 +17,4	-1,2 -4,7 +8,2	131,4 123,8 154,2	+8,1 +6,2 +13,3	124,3 116,9 146,6	+3,5 +1,3 +9,3		
27.52	STAHLGIESSEREI	INSGESAMT INLAND AUSLAND	115,2 101,7 163,8	+10,9 +18,3 -2,7	+3,1 +3,5 +2,6	111,7 98,3 159,7	+20,5 +18,7 +24,7	-6,4 -9,1 -0,3	114,4 99,7 167,3	+17,8 +17,8 +17,7	113,5 100,0 161,8	+15,5 +18,5 +9,1		
27.53	LEICHTMETALLGIESSEREI	INSGESAMT INLAND AUSLAND	150,6 143,2 198,0	+2,0 -1,0 +19,4	+5,8 +5,9 +5,4	142,3 135,2 187,8	+12,0 +6,5 +46,8	-5,1 -8,9 +17,4	155,5 149,8 191,9	+11,2 +7,8 +31,4	146,5 139,2 192,9	+6,6 +2,5 +31,3		
27.54	BUNTMETALLGIESSEREI	INSGESAMT INLAND AUSLAND	117,7 109,6 178,1	+2,9 +3,1 +1,9	+8,2 +6,6 +16,3	108,8 102,8 153,1	+7,5 +7,5 +7,2	-7,7 -7,7 -8,0	120,3 112,9 174,8	+15,2 +14,9 +17,2	113,3 106,2 165,6	+5,1 +5,1 +4,3		
28	HERSTELLUNG VON METALL- ERZEUGNISSEN	INSGESAMT INLAND AUSLAND	120,7 112,2 161,7	-2,4 -2,3 -2,9	+6,7 +4,3 +15,5	113,1 107,6 140,0	-5,7 -6,9 -0,4	-2,9 -0,9 -9,4	115,1 107,3 153,0	+1,8 +0,5 +6,6	116,9 109,9 150,9	-4,0 -4,6 -1,8		
28.1	STAHL- UND LEICHTMETALL- BAU	INSGESAMT INLAND AUSLAND	109,8 105,2 175,3	+0,9 +0,1 +8,3	+8,9 +9,8 +0,8	100,8 95,8 173,9	-1,9 -3,2 +9,9	-2,8 -2,4 -3,6	97,4 91,8 176,5	+0,2 -1,0 +9,4	105,3 100,5 174,6	-0,5 -1,6 +9,1		
28.11	HERSTELLUNG VON STAHL- UND LEICHTMETALLKON- STRUKTIONEN	INSGESAMT INLAND AUSLAND	111,8 107,6 167,9	+0,4 -0,3 +7,8	+8,6 +9,9 -0,9	102,9 97,9 169,5	-2,1 -3,3 +8,2	-3,2 -3,3 -2,0	99,1 93,8 168,7	+0,2 -0,6 +6,4	107,4 102,8 168,7	-0,7 -1,7 +8,0		
28.12	HERSTELLUNG VON AUSBAU- ELEMENTEN AUS STAHL UND LEICHTMETALL	INSGESAMT INLAND AUSLAND	102,5 97,0 212,3	+2,7 +1,9 +10,3	+9,7 +9,9 +8,4	93,4 88,3 195,9	-1,4 -3,1 +17,5	-0,8 +0,5 -10,1	91,3 85,0 215,7	-0,1 -2,4 +22,9	98,0 92,7 204,1	+0,7 -0,5 +13,6		
28.2	KESSEL- UND BEHAELTERBAU (OHNE H.V. DAMPKESSELN)	INSGESAMT INLAND AUSLAND	99,5 93,0 148,2	-9,7 -10,2 -6,7	+4,1 +3,3 +7,9	95,6 90,0 137,3	+2,2 +0,3 +13,6	+3,2 +8,7 -17,2	84,8 79,0 128,4	-0,9 -0,6 -2,2	97,6 91,5 142,8	-4,2 -5,4 +2,1		
28.21	HERSTELLUNG VON TANKS UND SAMMELBEHAELTERN	INSGESAMT INLAND AUSLAND	90,5 87,1 111,8	-9,9 -9,7 -9,7	+0,2 -0,9 +6,9	90,3 87,9 104,6	+10,1 +7,2 +27,4	-2,5 +8,8 -36,5	82,9 78,0 113,0	+1,2 +2,5 -4,0	90,4 87,5 108,2	-0,9 -2,0 +5,0		
28.22	H.V. HEIZKORPERN F. ZENTRALHEIZUNGEN UND ZENTRALHEIZUNGSKESSELN	INSGESAMT INLAND AUSLAND	106,1 97,1 186,3	-9,6 -10,6 -4,6	+6,6 +6,2 +8,6	99,5 91,4 171,5	-2,3 -3,9 +6,3	+7,5 +8,6 +2,6	86,2 79,6 144,5	-2,4 -2,8 -0,7	102,8 94,3 178,9	-6,2 -7,5 +0,3		
28.3	HERSTELLUNG VON DAMPF- KESSELN (OHNE ZENTRAL- HEIZUNGSKESSEL)	INSGESAMT INLAND AUSLAND	121,1 92,1 267,8	-12,8 -8,0 -20,0	+70,1 +38,0 +201,9	71,2 67,7 88,7	-63,9 -66,7 -47,0	-1,2 +5,6 -21,2	71,8 66,3 99,2	-31,4 -36,1 -9,6	96,2 79,9 178,3	-42,7 -47,3 -29,0		

1) EUROPAEISCHE GEMEINSCHAFT FUER KOHLE UND STAHL.

STBA,FS 4,R 2.2, 9/2001

2 INDEX DES UMSATZES FUER
 1995
 NACH ABSCHNITTEN, UNTERABSCHNITTEN,
 DER KLASSIFIKATION DER WIRTSCHAFTS
 2.1 ORIGINAL

WERT

WZ93- SCHL.	WIRTSCHAFTSZWEIG	2001 SEP.	VERAENDERUNG IN % SEP. 2001 GEGEN		2001 AUG.	VERAENDERUNG IN % AUG. 2001 GEGEN		KUMULIERT		2-MONATS- DURCHSCHNITT		
			2000 SEP.	AUG. 2001		AUG. 2000	JULI 2001	JAN. 2001 BIS SEP. 2001	VER- AEND. IN % GEGEN VORJAHR	AUG. 2001 UND SEP. 2001	VER- AEND. IN % GEGEN VORJAHR	
28.4	H.V. SCHMIEDE-, PRESS-, ZIEH-U. STANZTEILEN, GEH. RINGEN U. PULVERH. ERZ.	INSGESAMT INLAND AUSLAND	150,3 143,1 177,4	+1,1 -0,2 +5,2	+3,0 +0,6 +11,2	145,9 142,2 159,6	+4,4 +5,0 +2,4	-3,2 -1,7 -8,1	156,1 149,3 181,5	+8,5 +7,7 +10,9	148,1 142,7 168,5	+2,7 +2,4 +3,8
28.5	OBERFLAECHEVEREDLUNG, WAERMEBEHANDLUNG UND MECHANIK A.N.G.	INSGESAMT INLAND AUSLAND	164,9 162,7 182,9	- +1,2 -7,8	+1,2 +1,4 +0,4	162,9 160,4 182,2	+5,7 +4,9 +11,4	-6,9 -6,9 -7,4	174,8 170,9 205,6	+12,6 +12,1 +15,3	163,9 161,6 182,6	+2,8 +3,0 +0,9
28.51	OBERFLAECHEVEREDLUNG UND WAERMEBEHANDLUNG	INSGESAMT INLAND AUSLAND	155,3 154,6 160,5	-2,9 - -17,9	+1,4 - -4,4	153,2 150,9 167,8	+1,1 - +7,2	-7,8 -7,7 -8,4	167,0 162,6 195,8	+10,3 +9,3 +15,9	154,3 152,8 164,2	-1,0 - -6,7
28.52	MECHANIK A.N.G.	INSGESAMT INLAND AUSLAND	176,1 171,7 223,6	+3,2 +2,4 +9,7	+1,1 +0,4 +7,3	174,2 171,0 208,4	+11,0 +10,2 +18,3	-6,0 -6,0 -6,0	183,9 180,2 223,5	+14,9 +14,9 +14,4	175,2 171,4 216,0	+6,9 +6,1 +13,7
28.6	H.V. SCHNEIDWAREN, WERK- ZEUGEN, SCHLOSSERN UND BESCHLAGEN	INSGESAMT INLAND AUSLAND	129,3 119,8 151,9	+1,3 +2,5 -0,8	+3,9 +1,0 +9,6	124,5 118,6 138,6	+7,1 +10,4 +0,6	-0,5 +5,0 -9,9	128,1 117,2 154,2	+6,7 +6,5 +6,7	126,9 119,2 145,3	+4,0 +6,2 -0,1
28.61	HERSTELLUNG VON SCHNEIDWAREN UND BESTECKEN	INSGESAMT INLAND AUSLAND	104,4 66,9 148,6	+2,2 -0,6 +3,6	+0,7 -7,7 +5,8	103,7 72,5 140,5	+15,4 +13,8 +16,2	+2,6 +15,8 -4,1	106,2 69,6 149,5	+20,8 +11,7 +26,5	104,1 69,7 144,6	+8,3 +6,4 +9,4
28.62	HERSTELLUNG VON WERKZEUGEN	INSGESAMT INLAND AUSLAND	133,5 129,2 143,3	+4,3 +7,0 -1,0	+6,9 +3,4 +14,8	124,9 125,0 124,8	+11,8 +18,3 -0,8	-1,6 +5,3 -14,5	127,4 120,1 144,5	+8,8 +11,1 +4,6	129,2 127,1 134,1	+7,8 +12,2 -0,9
28.63	HERSTELLUNG VON SCHLOSSERN UND BESCHLAGEN	INSGESAMT INLAND AUSLAND	129,0 117,1 162,3	-1,5 -1,4 -1,8	+1,4 -0,6 +5,7	127,2 117,8 153,6	+1,9 +3,5 -1,3	+0,2 +3,9 -6,7	132,1 119,9 166,3	+3,2 +2,5 +4,9	128,1 117,5 158,0	+0,2 +1,0 -1,5
28.7	HERSTELLUNG VON SONST. EISEN-, BLECH- UND METALLWAREN	INSGESAMT INLAND AUSLAND	102,2 93,8 134,1	-6,7 -7,8 -3,5	+0,6 -1,6 +6,8	101,6 95,3 126,6	-1,5 -2,5 +1,9	-4,0 -2,0 -9,3	103,8 95,3 136,5	-0,1 -1,8 +4,8	101,9 94,6 129,9	-4,1 -5,1 -0,9
28.71	HERSTELLUNG VON BE- HAELTERN AUS EISEN UND STAHL	INSGESAMT INLAND AUSLAND	93,7 85,9 119,7	+0,2 -5,1 +15,9	- -6,9 +22,1	93,7 92,3 98,0	-1,8 -0,3 -6,6	-4,0 -1,8 -10,5	93,8 88,6 111,1	+2,5 +2,7 +2,0	93,7 89,1 108,9	-0,8 -2,7 +4,6
28.72	H.V. VERPACKUNGEN U. VERSCHLUESSEN AUS EI- SEN-, STAHL U. NE-METALL	INSGESAMT INLAND AUSLAND	92,5 81,1 127,7	-9,7 -13,4 -1,6	-11,8 -17,1 +0,8	104,9 97,8 126,7	+1,0 +2,2 -2,0	-5,1 -1,2 -13,3	98,1 86,0 129,3	-1,0 -2,0 +0,9	98,7 89,5 127,2	-4,4 -5,5 -1,9
28.73	HERSTELLUNG VON DRAHT- WAREN	INSGESAMT INLAND AUSLAND	102,0 89,1 143,5	-13,6 -15,6 -9,3	-2,6 -4,9 +2,4	104,7 93,7 140,1	-5,1 -8,7 +3,6	-3,1 -2,1 -5,3	104,8 90,1 151,8	-5,6 -8,7 +0,9	103,4 91,4 141,8	-9,5 -12,2 -3,3
28.74	H.V. SCHRAUBEN, NIETEN, KETTEN UND FEDERN	INSGESAMT INLAND AUSLAND	112,9 103,9 140,9	-6,7 -6,6 -6,8	+4,0 +1,9 +8,9	108,6 102,0 129,4	-1,5 -1,7 -0,8	-3,1 -2,9 -3,6	118,1 109,4 145,2	+1,9 +0,7 +4,8	110,8 103,0 136,2	-4,2 -4,3 -4,0
28.75	H.V. EISEN-, BLECH- UND METALLWAREN A.N.G.	INSGESAMT INLAND AUSLAND	101,0 95,1 130,6	-4,0 -4,8 -0,9	+4,7 +3,6 +8,6	96,5 91,8 120,3	-1,1 -3,1 +7,0	-4,3 -1,6 -13,1	99,0 92,6 131,2	+0,5 -1,8 +9,5	98,8 93,5 125,5	-2,6 -3,9 +2,8
DK	MASCHINENBAU	INSGESAMT INLAND AUSLAND	129,6 112,2 152,4	-1,7 -3,6 +0,3	+12,4 +8,6 +16,2	115,3 103,3 131,1	+2,4 +1,1 +3,8	-4,7 -3,5 -5,9	120,0 107,3 136,7	+5,4 +3,6 +7,1	122,5 107,8 141,8	+0,2 -1,4 +1,9
29.1	H.V. MASCHINEN F.D. ERZEUG. U. NUTZG.V. MECHAN. ENERGIE (O. LUFT-, STRASS.FAHRZ.BAU)	INSGESAMT INLAND AUSLAND	119,7 101,7 144,6	-0,4 -5,9 +5,7	+6,4 +2,5 +10,6	112,5 99,2 130,8	-7,7 -4,4 -11,0	-2,3 -2,0 -2,8	113,7 101,4 130,7	-0,1 -3,1 +3,3	116,1 100,5 137,7	-4,1 -5,2 -3,0
29.11	H.V. VERBRENNUNGSMOTOREN U. TURBINEN (O. MOT. F. LUFT- U. STRASSENFAHRZEUGE)	INSGESAMT INLAND AUSLAND	122,2 59,1 165,5	+0,8 -36,9 +17,4	+25,1 +11,3 +29,0	97,7 53,1 128,3	-33,5 -37,2 -32,3	+4,6 +11,3 +2,9	88,9 48,4 116,7	-17,5 -44,5 -4,2	110,0 56,1 146,9	-18,0 -36,5 -11,1
29.12	HERSTELLUNG VON PUMPEN UND KOMPRESSOREN	INSGESAMT INLAND AUSLAND	123,9 104,5 149,2	+5,7 +0,1 +11,4	+4,0 +2,3 +5,6	119,1 102,2 141,3	+1,4 +1,0 +2,0	-1,3 -1,9 -0,7	120,3 104,9 140,4	+6,2 +3,8 +8,6	121,5 103,4 145,3	+3,6 +0,6 +6,7
29.13	HERSTELLUNG VON ARMATUREN	INSGESAMT INLAND AUSLAND	106,7 96,4 128,9	-5,8 -4,7 -7,7	+0,6 +0,5 +0,5	106,1 95,9 128,2	-1,0 -1,2 -0,9	-3,8 -1,4 -7,8	106,9 95,6 136,0	- -1,0 +1,9	105,4 96,2 128,6	-3,5 -3,0 -4,4
29.14	HERSTELLUNG VON LAGERN, GETRIEBEN, ZAHNRAEDERN UND ANTRIEBSELEMENTEN	INSGESAMT INLAND AUSLAND	126,4 127,4 126,0	-2,9 -0,5 -6,4	+1,9 +2,3 +1,5	124,0 124,5 123,2	+1,8 +0,4 +4,0	-6,2 -5,0 -8,0	132,6 132,4 133,0	+5,5 +4,7 +6,8	125,2 126,0 124,1	-0,6 - -1,5
29.2	HERSTELLUNG VON SONST. MASCHINEN FUER UNSPEZI- FISCHE VERWENDUNG	INSGESAMT INLAND AUSLAND	127,2 110,0 159,2	-3,9 -5,9 -1,2	+5,3 +8,1 +2,0	120,8 101,8 156,1	+11,0 +0,6 +27,0	+0,2 -4,3 +6,4	118,7 104,4 145,3	+7,9 +4,9 +12,3	124,0 105,9 157,7	+2,8 -2,9 +11,1

2 INDEX DES UMSATZES FUER
1995
NACH ABSCHNITTEN, UNTERABSCHNITTEN,
DER KLASSIFIKATION DER WIRTSCHAFTS
2.1 ORIGINAL

WERT

WZ93- SCHL.	WIRTSCHAFTSZWEIG		2001 SEP.	VERAENDERUNG IN % SEP. 2001 GEGEN		2001 AUG.	VERAENDERUNG IN % AUG. 2001 GEGEN		KUMULIERT		2-MONATS- DURCHSCHNITT	
				SEP. 2000	AUG. 2001		AUG. 2000	JULI 2001	JAN. 2001 BIS SEP. 2001	VER- AEND. IN % GEGEN VORJAHR	AUG. 2001 SEP. 2001	VER- AEND. IN % GEGEN VORJAHR
30.01	HERSTELLUNG VON BUERO- MASCHINEN	INSGESAMT INLAND AUSLAND	108,1 94,9 122,7	+5,9 +52,3 -16,0	+25,8 +13,0 +39,4	85,9 84,0 88,0	-1,4 +5,7 -7,9	-4,6 +14,8 -18,9	94,0 79,8 109,5	+8,3 +17,0 +2,0	97,0 89,5 105,4	+2,5 +26,2 -12,7
30.02	HERSTELLUNG VON DATEN- VERARBEITUNGSGERAETEN UND -EINRICHTUNGEN	INSGESAMT INLAND AUSLAND	115,3 123,2 99,7	-22,7 -21,4 -25,7	-4,2 +3,4 -18,9	120,4 119,2 122,9	-14,6 -15,5 -12,9	+3,8 +2,9 +5,7	123,9 126,1 119,8	-8,2 -8,7 -6,9	117,9 121,2 111,3	-18,7 -18,6 -19,1
31	HERSTELLUNG VON GERAETEN DER ELEKTRIZITAETSERZEU- GUNG, -VERTEILUNG U.AE.	INSGESAMT INLAND AUSLAND	138,5 125,1 168,9	-3,6 -5,2 -0,6	+9,7 +9,4 +10,1	126,2 114,3 153,4	-2,2 -0,4 -4,9	-0,2 +2,1 -4,1	128,8 116,1 157,8	+2,4 +1,2 +4,5	132,4 117,7 161,2	-2,9 -3,0 -2,7
31.1	HERSTELLUNG VON ELEKTRO- MOTOREN, GENERATOREN UND TRANSFORMATOREN	INSGESAMT INLAND AUSLAND	174,0 141,4 239,6	-3,5 -9,0 +3,9	+17,3 +12,0 +24,0	148,4 126,2 193,3	-19,3 -10,3 -28,7	+0,7 +2,4 -1,3	152,1 130,5 195,5	-2,9 -2,8 -3,0	161,2 133,8 216,5	-11,5 -9,6 -13,7
31.2	HERSTELLUNG VON ELEK- TRIZITAETVERTEILUNGS- U. -SCHALTEINRICHTUNGEN	INSGESAMT INLAND AUSLAND	124,9 114,5 149,2	-7,6 -9,3 -4,6	+12,0 +13,0 +10,2	111,5 101,3 135,4	-3,1 -4,1 -1,4	-1,6 +0,5 -5,1	115,7 105,0 140,8	+1,5 +1,0 +2,4	118,2 107,9 142,3	-5,6 -7,0 -3,1
31.3	H.V. ISOLIERTEN ELEK- TROMKABELN, -LEITUNGEN U. -DRAECHTEN	INSGESAMT INLAND AUSLAND	144,4 123,9 218,3	-12,0 -14,7 -5,9	-9,4 -4,5 -17,9	159,4 129,8 265,9	+13,4 +5,5 +30,3	-8,5 +4,3 -24,8	160,0 122,1 296,5	+20,8 +3,6 +60,2	151,9 126,9 242,1	-0,3 -5,4 +11,1
31.4	HERSTELLUNG VON AKKUMU- LATOREN UND BATTERIEN	INSGESAMT INLAND AUSLAND	119,9 117,6 123,7	+3,9 +3,5 +4,5	+12,2 +17,4 +5,1	106,9 100,2 117,7	+1,1 -3,2 +7,7	+7,2 +9,3 +4,3	106,3 99,5 117,4	+2,6 -0,1 +6,4	113,4 108,9 120,7	+2,5 +0,3 +6,0
31.5	HERSTELLUNG VON ELEK- TRISCHEN LAMPEN UND LEUCHTEN	INSGESAMT INLAND AUSLAND	113,1 97,4 149,5	-3,3 -4,9 -0,9	+5,2 +2,9 +8,9	107,5 94,7 137,3	-1,2 -4,1 +4,1	-1,4 +5,3 -10,6	110,4 92,0 153,1	-0,9 -4,3 +4,1	110,3 96,1 143,4	-2,3 -4,5 +1,4
31.6	HERSTELLUNG VON ELEK- TRISCHEN AUSRUESTUNGEN A.N.G.	INSGESAMT INLAND AUSLAND	148,1 146,0 152,7	+6,4 +8,3 +2,6	+6,6 +7,4 +5,1	138,9 135,9 145,3	+14,1 +14,1 +14,2	+3,8 +2,7 +5,9	138,1 136,5 141,7	+4,9 +5,5 +3,9	143,5 141,0 149,0	+10,0 +11,0 +8,0
31.61	H.V. ELEKTR. AUSRUE- STUNGEN F. MOTOREN U. FAHRZEUGE A.N.G.	INSGESAMT INLAND AUSLAND	144,3 152,2 126,7	+1,2 +5,8 -9,6	+3,8 +2,6 +7,3	139,0 148,4 118,1	+8,4 +14,4 -5,3	+0,3 +2,0 -4,3	146,4 153,5 130,7	+4,3 +4,6 +3,6	141,7 150,3 122,4	+4,7 +9,9 -7,6
31.62	HERSTELLUNG VON SONST. ELEKTR. AUSRUESTUNGEN A.N.G.	INSGESAMT INLAND AUSLAND	152,4 138,9 181,4	+12,6 +11,5 +14,6	+9,9 +14,1 +3,5	138,7 121,7 175,2	+21,2 +13,6 +34,8	+8,0 +3,8 +15,0	128,7 117,1 153,7	+5,6 +6,6 +4,0	145,6 130,3 178,3	+16,6 +12,4 +23,6
32	RUNDFUNK-, FERNSEH- UND NACHRICHTENTECHNIK	INSGESAMT INLAND AUSLAND	192,1 163,0 227,1	-24,0 -15,9 -29,8	+10,3 +11,5 +9,3	174,1 146,2 207,7	-12,5 -5,4 -17,7	-0,5 -1,5 +0,6	181,1 151,8 216,4	-	183,1 154,6 217,4	-18,9 -11,3 -24,5
32.1	HERSTELLUNG VON ELEKTRO- NISCHEN BAUELEMENTEN	INSGESAMT INLAND AUSLAND	192,8 183,3 199,5	-39,5 -16,4 -48,6	+0,9 +1,8 +0,4	191,1 180,1 198,7	-30,6 -15,6 -37,7	+0,7 -3,9 +3,9	220,8 199,3 235,9	-8,2 +7,3 -15,3	192,0 181,7 199,1	-35,4 -16,0 -43,7
32.2	H.V. NACHRICHTENTECHNI- SCHEN GERAETEN UND EINRICHTUNGEN	INSGESAMT INLAND AUSLAND	251,0 185,0 365,0	-15,9 -18,8 -13,2	+15,7 +16,4 +15,0	217,0 158,9 317,5	-0,2 -3,6 +2,9	-1,3 -2,1 -0,5	210,5 160,6 296,8	+5,5 +5,9 +5,1	234,0 172,0 341,3	-9,3 -12,4 -6,4
32.3	H.V. RUNDFUNK- U. FERN- SENGER, SOWIE PHONO- U. VIDEOTECHN. GERAETEN	INSGESAMT INLAND AUSLAND	91,4 102,8 77,1	-6,2 -2,9 -11,0	+12,4 +11,7 +13,9	81,3 92,0 67,7	+5,7 +10,4 -1,6	+0,1 +4,4 -6,6	84,3 93,3 72,8	+5,9 +7,4 +3,4	86,4 97,4 72,4	-0,9 +3,0 -6,8
33	MEDIZIN-, MESS-, STEUER- UND REGELUNGSTECHNIK, OPTIK	INSGESAMT INLAND AUSLAND	146,8 116,6 198,1	-0,7 +0,2 -1,4	+11,3 +9,9 +12,8	131,9 106,1 175,6	-0,6 +3,4 -4,1	-7,2 -5,9 -8,7	140,4 112,3 187,9	+7,3 +5,2 +9,6	139,4 111,4 186,9	-0,6 +1,7 -2,7
33.1	H.V. MEDIZINISCHEN GE- RAETEN UND ORTHOPAEDI- SCHEN VORRICHTUNGEN	INSGESAMT INLAND AUSLAND	148,7 113,5 204,7	+7,0 +5,7 +8,2	+16,1 +18,5 +14,1	128,1 95,8 179,4	+10,4 +5,2 +15,3	-8,7 -9,5 -8,1	136,7 105,7 186,0	+13,2 +8,2 +18,1	138,4 104,7 192,1	+8,5 +5,4 +11,4
33.2	H.V. MESS-, KONTROLL-, NAVIGATIONS- U.AE. INSTRU- MENTEN U. VORRICHTUNGEN	INSGESAMT INLAND AUSLAND	141,0 117,5 182,0	-6,7 -1,1 -12,2	+5,9 +5,8 +6,3	133,1 111,1 171,2	-4,9 +6,7 -15,3	-8,5 -5,0 -12,4	142,5 115,2 190,1	+6,1 +6,1 +6,2	137,1 114,3 176,6	-5,8 +2,5 -13,7
33.3	HERSTELLUNG VON INDU- STRIELLEN PROZESS- STEUERUNGSANLAGEN	INSGESAMT INLAND AUSLAND	259,5 151,1 921,6	+18,9 +2,0 +42,7	+40,4 +17,5 +74,4	184,8 128,6 528,4	-18,9 -24,6 -8,8	+14,6 +14,0 +15,7	182,0 129,7 501,6	-6,1 -12,0 +5,2	222,2 139,9 725,0	-0,4 -12,2 +18,3
33.4	HERSTELLUNG VON OPTI- SCHEN UND FOTOGRAFI- SCHEN GERAETEN	INSGESAMT INLAND AUSLAND	135,2 110,9 166,4	-6,2 -7,1 -5,3	+1,6 -0,4 +3,4	133,1 111,4 161,0	+1,4 +8,2 -3,9	-3,6 -6,0 -1,2	138,7 116,7 167,1	+4,7 +6,5 +3,2	134,2 111,2 163,7	-2,5 -
33.5	HERSTELLUNG VON UHREN	INSGESAMT INLAND AUSLAND	96,0 79,2 119,3	-8,0 -15,7 +0,6	+45,2 +30,9 +61,4	66,1 60,5 73,9	+6,4 +15,0 -1,7	-32,4 -33,8 -30,7	88,2 76,5 104,3	+4,1 +3,5 +4,7	81,1 69,9 96,6	-2,5 -4,6 -0,3

STBA,FS 4,R 2.2, 9/2001

2 INDEX DES UMSATZES FUER
 1995
 NACH ABSCHNITTEN, UNTERABSCHNITTEN,
 DER KLASSEKATION DER WIRTSCHAFTS
 2.1 ORIGINAL

VOLUMEN

WZ93- SCHL.	WIRTSCHAFTSZWEIG	2001 SEP.	VERAENDERUNG IN % SEP. 2001 GEGEN		2001 AUG.	VERAENDERUNG IN % AUG. 2001 GEGEN		KUMULIERT		2-MONATS- DURCHSCHNITT AUG. 2001 UND SEP. 2001		
			SEP. 2000	AUG. 2001		AUG. 2000	JULI 2001	JAN. 2001 BIS SEP. 2001	VER- AEND. IN % GEGEN VORJAHR	AUG. 2001	VER- AEND. IN % GEGEN VORJAHR	
D	VERARBEITENDES GEMERBE 1)	INSGESAMT	127,1	-4,8	+7,5	118,2	-0,4	-3,1	124,7	+2,5	122,7	-2,7
		INLAND	110,2	-5,7	+5,2	104,8	-0,9	-0,6	108,0	+0,3	107,5	-3,4
		AUSLAND	158,3	-3,6	+10,8	142,9	+0,4	-6,4	155,4	+5,4	150,6	-1,8
	VORLEISTUNGSGUETER- PRODUZENTEN	INSGESAMT	115,1	-8,1	+2,2	112,6	-3,2	-2,2	117,3	-0,2	113,9	-5,7
		AUSLAND	133,9	-11,0	+4,2	128,5	-5,0	-4,1	139,0	+0,3	131,2	-8,2
INVESTITIONSGUETER- PRODUZENTEN	INSGESAMT	146,5	-2,1	+13,2	129,4	+1,5	-5,1	139,9	+5,1	138,0	-0,4	
	AUSLAND	180,3	+0,5	+17,0	154,1	+3,1	-8,4	171,2	+8,6	167,2	+1,6	
GEBRAUCHSGUETER- PRODUZENTEN	INSGESAMT	105,9	-4,2	+15,9	91,4	+2,9	-0,9	100,4	+1,6	98,7	-1,0	
	AUSLAND	136,0	+2,6	+15,6	117,6	+5,7	-4,2	126,5	+7,0	126,8	+4,0	
VERBRAUCHSGUETER- PRODUZENTEN	INSGESAMT	105,2	-4,0	-3,0	108,4	+1,0	+2,5	102,8	+0,9	106,8	-1,6	
	AUSLAND	141,8	-1,8	-9,0	155,8	+5,9	-0,8	143,9	+6,4	148,8	+2,1	
D8	TEXTIL- UND BEKLEIDUNGS- GEMERBE	INSGESAMT	100,1	-7,1	-1,3	101,4	-3,0	+6,3	93,6	-1,4	100,8	-5,0
		AUSLAND	133,4	-3,9	-6,5	142,6	+1,9	+4,4	126,4	+3,2	138,0	-1,0
17	TEXTILGEMERBE	INSGESAMT	91,7	-7,1	+14,6	80,0	-3,5	-8,6	91,4	-1,1	85,9	-5,4
		AUSLAND	117,2	-6,6	+13,6	103,2	-1,1	-9,9	119,7	+0,8	110,2	-4,2
17.1	SPINNSTOFFAUFBEREITUNG UND SPINNEREI	INSGESAMT	75,4	-13,7	+31,1	57,5	-5,0	-14,4	79,0	-3,2	66,5	-10,1
		AUSLAND	88,0	-19,5	+22,4	71,9	-4,0	-6,9	95,2	-6,4	80,0	-13,1
17.11	BAUMWOLLAUFBEREITUNG UND -SPINNEREI	INSGESAMT	89,7	-10,4	+36,7	65,6	-3,8	-14,5	91,2	-2,5	77,7	-7,7
		AUSLAND	103,7	-17,9	+29,5	80,1	-3,1	-5,9	110,1	-7,4	91,9	-12,1
17.12,13	WOLLAUFBEREITUNG, STREICHGARN- UND KAMMGARNSPINNEREI	INSGESAMT	48,6	-24,2	+22,7	39,6	-9,0	-5,5	53,2	-10,4	44,1	-18,0
		AUSLAND	64,6	-25,6	+25,4	51,5	-10,6	-5,5	69,6	-9,3	58,1	-19,5
17.16	NAEHWARNFERTIGUNG	INSGESAMT	89,9	-9,0	+23,8	72,6	-2,4	-24,0	98,5	+5,9	81,3	-6,1
		AUSLAND	92,0	-14,6	+0,1	91,9	+3,0	-10,6	106,5	+1,8	92,0	-6,6
17.2	WEBEREI	INSGESAMT	83,1	-10,4	+16,1	71,6	-0,3	-12,7	88,5	-1,0	77,4	-6,0
		AUSLAND	107,2	-6,3	+15,5	92,8	+3,5	-12,3	113,8	-0,4	100,0	-2,1
17.21	BAUMWOLLWEBEREI	INSGESAMT	84,8	-11,7	+21,7	69,7	+0,3	-14,4	90,3	-1,2	77,3	-6,6
		AUSLAND	107,9	-5,8	+21,6	98,7	+6,7	-14,4	115,0	+3,1	98,3	-0,6
17.22	STREICHGARNWEBEREI	INSGESAMT	41,9	-18,0	+30,5	32,1	+8,1	-38,2	58,0	-15,3	37,0	-8,4
		AUSLAND	71,3	+65,4	+51,7	47,0	+58,2	-54,5	96,9	-19,2	59,2	+62,6
17.23	KAMMGARNWEBEREI	INSGESAMT	66,9	-11,6	+4,5	64,0	-2,1	-18,9	77,0	+2,1	65,5	-7,2
		AUSLAND	113,3	-2,1	-8,0	123,2	+8,8	-7,8	128,6	+1,1	118,3	+3,3
17.24	SEIDEN- UND FILAMENTGARNWEBEREI	INSGESAMT	94,2	-6,5	+11,1	84,8	-0,4	-3,5	95,1	-1,7	89,5	-3,8
		AUSLAND	104,2	-10,1	+15,4	90,3	-6,2	-8,6	105,4	-7,9	97,3	-8,3
17.3	TEXTILVEREDLUNG	INSGESAMT	72,6	-6,9	+30,8	55,5	-5,5	-20,1	74,5	-1,1	64,1	-6,3
		AUSLAND	87,6	+8,6	+38,4	63,3	-2,2	-23,6	87,1	+8,1	75,5	+3,9
17.4	HERSTELLUNG VON KON- FEKTIONIERTE TEXTIL- MAREN (OHNE BEKLEIDUNG)	INSGESAMT	106,1	-5,9	+17,5	90,3	-6,5	-6,0	98,8	-3,2	98,2	-6,2
		AUSLAND	128,9	-16,5	+4,5	123,4	-5,7	-1,8	130,5	-5,8	126,2	-11,5
17.5	SONSTIGES TEXTILGEMERBE (OHNE HERSTELLUNG VON MASCHENWARE)	INSGESAMT	107,2	-4,9	+6,2	100,9	+0,1	-5,3	109,5	+2,4	104,1	-2,5
		AUSLAND	149,4	-2,4	+11,8	139,6	+1,1	-8,6	150,6	+4,4	141,5	-0,8
17.51	HERSTELLUNG VON TEPPICHEN	INSGESAMT	77,6	-11,9	+1,4	76,5	-9,0	-4,3	82,6	-3,4	77,1	-10,5
		AUSLAND	149,3	-8,6	+7,3	139,2	+0,9	-4,3	154,0	+4,8	144,3	-4,2
17.52	HERSTELLUNG VON SEILERWAREN	INSGESAMT	142,8	-2,1	-8,0	155,3	+9,2	-3,1	151,6	+5,7	149,1	+3,5
		AUSLAND	151,9	-4,8	-14,3	177,3	+12,5	+2,9	172,2	+9,3	164,6	+3,8

1) AUSGEWAHLTE WIRTSCHAFTSZWEIGE (OHNE ERNAHRUNGSGEMERBE UND TABAKVERARBEITUNG).

STBA,FS 4,R 2.2, 9/2001

2 INDEX DES UMSATZES FUER
1995
NACH ABSCHNITTEN, UNTERABSCHNITTEN,
DER KLASSIFIKATION DER WIRTSCHAFTS
2.1 ORIGINAL

VOLUMEN

WZ93- SCHL.	WIRTSCHAFTSZWEIG	2001 SEP.	VERAENDERUNG IN % SEP. 2001 GEGEN		2001 AUG.	VERAENDERUNG IN % AUG. 2001 GEGEN		KUMULIERT		2-MONATS- DURCHSCHNITT		
			2000 SEP.	2001 AUG.		2000 AUG.	2001 JULI	JAN. 2001 BIS SEP. 2001	VER- AEND. IN % GEGEN VORJAHR	AUG. 2001 UND SEP. 2001	VER- AEND. IN % GEGEN VORJAHR	
17.53	HERSTELLUNG VON VLIES- STOFF U. ERZEUGN. DARAUS (OHNE BEKLEIDUNG)	INSGESAMT INLAND AUSLAND	135,4 116,7 157,1	+5,8 +6,2 +5,5	+11,4 +7,9 +14,8	121,5 108,2 136,8	+6,7 +10,6 +3,3	-6,0 -2,0 -9,5	133,0 116,0 152,6	+7,4 +8,8 +6,3	128,5 112,5 147,0	+6,2 +8,3 +4,5
17.54	TEXTILGEMERBE A.N.G.	INSGESAMT INLAND AUSLAND	113,1 97,0 144,3	-6,6 -7,3 -5,8	+6,7 +3,1 +11,9	106,0 94,1 129,0	+1,3 +2,7 -0,7	-5,5 -2,7 -9,2	115,4 98,5 147,9	+2,7 +2,3 +3,1	109,6 95,6 136,7	-2,9 -2,5 -3,5
17.6	HERSTELLUNG VON GE- WIRKTEM UND GESTRICKTEM STOFF	INSGESAMT INLAND AUSLAND	94,4 79,3 129,0	-17,6 -19,7 -14,3	+22,9 +24,3 +20,9	76,8 63,8 106,7	-8,5 -12,4 -2,6	-19,2 -21,4 -15,7	102,3 85,0 141,9	-8,6 -11,6 -4,4	85,6 71,6 117,9	-13,7 -16,6 -9,4
17.7	HERSTELLUNG VON GE- WIRKTEM UND GESTRICKTEN FERTIGERZEUGNISSEN	INSGESAMT INLAND AUSLAND	92,4 86,1 124,9	+4,4 +5,4 +1,3	+4,6 +11,5 -14,0	88,3 77,2 145,3	-10,3 -9,7 -11,9	+8,6 +12,7 -1,2	70,7 64,8 101,4	-2,8 -5,0 +5,5	90,4 81,7 135,1	-3,3 -2,3 -6,2
17.71	HERSTELLUNG VON STRUMPFWAREN	INSGESAMT INLAND AUSLAND	82,7 76,7 149,1	+19,5 +18,0 +28,9	+41,9 +44,7 +29,0	58,3 53,0 110,9	-6,3 -7,2 -2,0	-9,6 -10,9 -3,1	65,9 61,2 113,3	-3,1 -4,7 +6,7	70,5 64,9 127,0	+7,3 +6,2 +13,3
17.72	HERSTELLUNG VON PULLOVERN, STRICK- JACKEN U. AE.	INSGESAMT INLAND AUSLAND	102,5 97,7 117,7	-5,5 -4,6 -8,2	-14,2 -8,8 -26,0	119,5 107,1 159,0	-12,1 -11,1 -14,2	+21,1 +34,5 -0,6	75,7 69,2 96,7	-2,4 -5,2 +5,1	111,0 102,4 138,4	-9,2 -8,2 -11,7
18	BEKLEIDUNGSGEMERBE	INSGESAMT INLAND AUSLAND	112,2 97,8 160,5	-6,9 -9,8 -0,4	-14,9 -10,2 -23,2	131,9 108,9 208,9	-2,5 -6,3 +4,6	+23,5 +25,5 +20,2	96,9 84,7 137,6	-1,6 -5,4 +7,0	122,1 103,4 184,7	-4,5 -7,9 +2,3
18.1	HERSTELLUNG VON LEDERBEKLEIDUNG	INSGESAMT INLAND AUSLAND	71,5 68,7 86,4	-4,8 -2,0 -15,3	+3,3 +4,1 +0,3	69,2 66,0 86,1	-9,9 -15,3 +21,8	+12,5 +13,4 +8,6	70,2 68,0 82,3	+31,7 +31,3 +35,1	70,4 67,4 86,3	-7,4 -8,9 -0,1
18.2	HERSTELLUNG VON BEKLEI- DUNG (OHNE LEADERBEKLEI- DUNG)	INSGESAMT INLAND AUSLAND	112,5 98,0 160,9	-6,9 -9,8 -0,3	-15,0 -10,3 -23,2	132,3 109,2 209,5	-2,6 -6,3 +4,6	+23,5 +25,5 +20,3	97,0 84,8 137,9	-1,8 -5,5 +7,0	122,4 103,6 185,2	-4,6 -8,0 +2,4
18.21	HERSTELLUNG VON ARBEITS- UND BERUFSBEKLEIDUNG)	INSGESAMT INLAND AUSLAND	74,0 74,7 65,4	-1,5 -1,7 +4,0	+1,9 +2,0 -1,2	72,6 73,2 66,2	+4,5 +6,9 -18,9	+2,7 +3,7 -7,7	72,5 72,8 67,9	-5,1 -4,2 -16,4	73,3 74,0 65,8	+1,4 +2,4 -9,0
18.22	HERSTELLUNG VON OBER- BEKLEIDUNG (OHNE AR- BEITS- U. BERUFSBEKL.)	INSGESAMT INLAND AUSLAND	123,2 106,2 169,2	-6,0 -10,0 +1,5	-19,8 -15,1 -26,6	153,6 125,1 230,5	-1,3 -6,0 +6,5	+26,9 +31,3 +21,1	104,2 89,3 144,4	-0,1 -4,7 +8,7	138,4 115,7 199,9	-3,5 -7,9 +4,3
18.23	HERSTELLUNG VON WAESCHE	INSGESAMT INLAND AUSLAND	96,5 89,1 140,7	-10,1 -11,0 -6,2	+2,3 +3,1 -0,1	94,3 86,4 140,9	-6,9 -7,7 -4,3	+12,8 +12,2 +14,3	86,3 81,1 117,2	-5,7 -6,6 -1,8	95,4 87,8 140,8	-8,5 -9,4 -5,3
18.24	HERSTELLUNG VON SONST. BEKLEIDUNG UND BEKLEI- DUNGZUBEHOER	INSGESAMT INLAND AUSLAND	77,4 68,4 113,8	-9,8 -6,6 -16,8	+2,7 +3,5 +0,5	75,4 66,1 113,2	-10,2 -9,6 -11,8	+18,9 +18,5 +20,3	73,5 64,3 110,9	-7,0 -10,3 +1,7	76,4 67,3 113,5	-10,0 -8,1 -14,4
DC	LEDERGEMERBE	INSGESAMT INLAND AUSLAND	101,0 94,2 123,6	-1,5 -4,1 +5,6	-8,3 -8,2 -8,5	110,1 102,6 135,1	+1,2 -0,1 +4,6	-0,4 +1,8 -5,5	101,7 93,6 128,9	-1,5 -3,3 +3,5	105,6 98,4 129,4	-0,1 -2,1 +5,1
19.1	LEDERERZEUGUNG	INSGESAMT INLAND AUSLAND	120,3 97,0 179,9	-4,3 +4,4 -13,6	+15,9 +19,8 +11,3	103,8 81,0 156,3	+4,8 +3,7 +6,2	-14,8 -12,3 -17,6	121,9 94,7 184,5	+0,9 +4,9 -3,3	112,1 89,0 165,1	-0,3 +4,1 -5,3
19.2	LEDERVERARBEITUNG (OHNE H.V. LEADERBEKLEI- DUNG UND SCHUHEN)	INSGESAMT INLAND AUSLAND	73,2 69,9 87,0	-11,2 -12,1 -7,9	+9,6 +8,5 +13,3	66,8 64,4 76,8	-6,3 -4,6 -11,8	-6,6 -4,7 -12,2	75,4 71,3 92,1	-2,6 -2,1 -4,3	70,0 67,2 81,9	-9,0 -8,6 -9,8
19.3	HERSTELLUNG VON SCHUHEN	INSGESAMT INLAND AUSLAND	104,6 99,9 120,5	+1,0 -3,6 +16,2	-14,0 -13,4 -15,5	121,6 115,4 142,6	+1,8 +0,3 +6,3	+2,9 +4,5 -1,4	104,9 99,0 124,8	-1,6 -4,5 +7,2	113,1 107,7 131,6	+1,4 -1,6 +10,7
DD	HOLZGEMERBE (OHNE HERSTELLUNG VON MOEBELN)	INSGESAMT INLAND AUSLAND	97,8 89,6 185,5	-11,0 -12,4 -3,4	+6,7 +5,8 +10,8	91,7 84,7 167,4	-7,3 -7,8 -3,6	-2,6 -1,3 -8,5	92,8 84,0 187,1	-8,1 -10,3 +3,6	94,8 87,2 176,5	-9,2 -10,2 -3,5
20.1	SAEGE-, HOBEL- UND HOLZIMPRAGNIERWERKE	INSGESAMT INLAND AUSLAND	101,1 93,0 186,9	-9,1 -9,5 -6,8	+3,1 +0,3 +20,5	98,1 92,7 155,1	-6,2 -6,3 -6,1	-4,0 -1,0 -19,9	96,6 88,3 185,6	-7,0 -7,5 -3,9	99,6 92,9 171,0	-7,7 -7,9 -6,5
20.2	FURNIER-, SPERRHOLZ-, HOLZFASERPLATTEN- UND HOLZSPANPLATTENWERKE	INSGESAMT INLAND AUSLAND	133,7 120,6 191,1	-1,4 -2,9 +3,0	+8,8 +9,8 +5,9	122,9 109,8 180,5	-1,4 -2,3 +0,8	+5,0 +6,9 +2,5	127,4 113,1 190,1	-0,6 -2,8 +4,9	128,3 115,2 185,8	-1,5 -2,6 +1,9
20.3	H.V. KONSTRUKTIONST., FERTIGBAUTEILEN, AUSBAU- ELEMENTEN AUS HOLZ	INSGESAMT INLAND AUSLAND	78,6 75,2 170,2	-18,9 -19,2 -13,6	+7,4 +7,0 +12,4	73,2 70,3 151,4	-12,1 -12,1 -11,4	-6,8 -5,6 -18,8	74,0 70,0 181,6	-14,3 -16,1 +11,3	75,9 72,8 160,8	-15,8 -15,9 -12,6

2 INDEX DES UMSATZES FUER
 1995
 NACH ABSCHNITTEN, UNTERABSCHNITTEN,
 DER KLASSIFIKATION DER WIRTSCHAFTS
 2.1 ORIGINAL

VOLUMEN

WZ93- SCHL.	WIRTSCHAFTSZWEIG		VERAENDERUNG IN % SEP. 2001 GEGEN			VERAENDERUNG IN % AUG. 2001 GEGEN			KUMULIERT		2-MONATS- DURCHSCHNITT	
			2001	SEP. 2000	AUG. 2001	2001	AUG. 2000	JULI 2001	JAN. 2001	VER- AEND. IN % GEGEN VORJAHR	AUG. 2001	VER- AEND. IN % GEGEN VORJAHR
			SEP.			AUG.			SEP.		SEP.	
26.2	KERAMIK (OHNE ZIEGELEI, UND BAUKERAMIK)	INSGESAMT INLAND AUSLAND	78,7 66,9 99,0	-14,0 -15,2 -12,6	-0,5 -1,6 +0,8	79,1 68,0 98,2	-9,0 -11,6 -5,5	-4,5 +4,8 -13,4	86,7 71,7 112,5	-3,6 -4,7 -2,3	78,9 67,5 98,6	-11,5 -13,4 -9,2
26.21	H.V. KERAMISCHEN HAUS- HALTSWAAREN UND ZIERGE- GENSTAENDEN	INSGESAMT INLAND AUSLAND	62,0 55,4 77,2	-19,3 -21,1 -16,3	+6,0 +1,3 +14,5	58,5 54,7 67,4	-14,6 -13,7 -16,1	+4,1 +11,9 -7,9	65,6 58,7 81,8	-10,0 -8,9 -11,5	60,3 55,1 72,3	-17,1 -17,5 -16,2
26.22	HERSTELLUNG VON SANI- TAERKERAMIK	INSGESAMT INLAND AUSLAND	52,0 36,1 161,7	-15,9 -22,0 -4,0	+2,2 - +5,6	50,9 36,1 153,1	-22,8 -29,4 -8,4	-9,1 -3,2 -17,0	55,9 39,4 169,3	-14,3 -20,4 -2,5	51,5 36,1 157,4	-19,4 -25,9 -6,3
26.23	H.V. ISOLATOREN UND ISOLIERTEILEN AUS KERAMIK	INSGESAMT INLAND AUSLAND	84,7 79,8 99,3	-19,4 -14,8 -23,6	-2,1 +6,6 -9,5	86,5 69,2 109,7	-13,4 -4,8 -19,6	-5,8 -8,7 -3,2	100,5 82,6 124,6	+1,4 +0,7 +2,1	85,6 71,5 104,5	-16,5 -10,3 -21,6
26.24	H.V. KERAMISCHEN ERZEUG- NISSEN F. SONST. TECHN. ZWECKE	INSGESAMT INLAND AUSLAND	105,9 98,2 115,3	-31,9 -18,4 -42,0	-10,0 -6,3 -13,6	117,7 104,8 133,5	-2,4 -9,3 +5,2	-8,0 -0,9 -14,2	140,6 120,0 166,1	-2,4 +9,1 -10,7	111,8 101,5 124,4	-19,0 -13,9 -23,6
26.25	HERSTELLUNG VON KERA- MISCHEN ERZEUGNISSEN A.N.G.	INSGESAMT INLAND AUSLAND	101,2 92,4 134,4	-15,3 -15,8 -14,0	+4,8 +9,9 -6,3	96,6 84,1 143,5	-5,9 -10,5 +5,7	+6,2 +9,2 -0,1	107,1 91,1 167,6	-4,3 -7,8 +3,8	98,9 88,9 139,0	-11,0 -13,3 -4,8
26.26	H.V. FEUERFESTEN KERA- MISCHEN MERKSTOFFEN	INSGESAMT INLAND AUSLAND	90,7 83,8 97,3	-1,6 -5,9 +2,3	-2,2 -7,0 +2,3	92,7 90,1 95,1	-3,7 -6,0 -1,6	-7,9 +5,4 -17,4	96,4 87,7 104,7	+1,9 +0,5 +3,2	91,7 87,0 96,2	-2,8 -5,9 +0,3
26.3	H.V. KERAMISCHEN WAND- U. BODENFLIESEN UND -PLATTEN	INSGESAMT INLAND AUSLAND	73,7 79,0 55,2	-13,4 -12,1 -18,9	-0,9 -0,9 -1,3	74,4 79,7 55,9	-12,2 -11,9 -13,5	-5,0 -4,4 -7,5	75,2 79,0 62,0	-10,4 -10,8 -8,1	74,1 79,4 55,6	-12,7 -12,0 -16,3
26.4	ZIEGELEI, HERSTELLUNG VON SONST. BAUKERAMIK	INSGESAMT INLAND AUSLAND	86,3 82,8 223,1	-13,1 -13,8 -0,5	-11,0 -11,5 -3,0	97,0 93,6 230,1	-12,2 -12,9 +0,9	-4,5 -3,7 -14,4	78,2 75,2 194,1	-15,4 -16,8 +13,0	91,7 88,2 226,6	-12,6 -13,4 +0,2
26.51	HERSTELLUNG VON ZEMENT	INSGESAMT INLAND AUSLAND	89,7 86,9 136,5	-14,4 -14,7 -11,4	-5,1 -6,3 +8,9	94,5 92,7 125,3	-9,4 -11,0 +15,7	-3,9 -4,3 +2,6	84,2 81,3 134,2	-11,9 -13,0 +0,8	92,1 89,8 130,9	-12,0 -12,8 -0,2
26.62	HERSTELLUNG VON GIPS- ERZEUGNISSEN FUER DEN BAU	INSGESAMT INLAND AUSLAND	128,9 107,3 958,2	+4,5 +3,6 +9,1	-0,2 -1,3 +4,7	129,1 105,7 918,6	+5,0 +6,7 -1,9	-2,4 -1,5 -6,1	132,4 112,6 894,4	+2,4 +3,0 -0,6	129,0 108,0 936,9	+4,8 +5,1 +3,5
DJ	METALLERZEUGUNG UND -BE- ARBEITUNG, HERSTELLUNG VON METALLERZEUGNISSEN	INSGESAMT INLAND AUSLAND	113,2 105,6 136,8	-2,7 -3,2 -1,4	+4,6 +2,3 +10,5	108,2 103,2 123,8	-3,2 -4,8 +1,0	-2,7 -1,8 -5,1	112,0 105,2 133,6	+2,0 +1,3 +4,0	110,7 104,4 130,3	-3,0 -4,0 -0,3
27	METALLERZEUGUNG UND -BEARBEITUNG	INSGESAMT INLAND AUSLAND	110,6 102,4 127,6	-1,9 -3,3 +0,6	+2,1 -0,3 +6,7	108,3 102,7 119,6	+1,1 - +3,0	-2,3 -2,9 -1,6	114,2 107,8 127,5	+3,4 +3,8 +3,0	109,5 102,6 123,6	-0,4 -1,6 +1,7
27.1	ERZEUGUNG VON ROHEISEN, STAHL UND FERROLEGIE- RUNGEN (EGKS) 1)	INSGESAMT INLAND AUSLAND	109,5 106,5 115,3	+4,5 +6,1 +1,5	+7,1 +1,1 +20,4	102,2 105,3 95,8	-0,1 +4,6 -9,2	-2,1 +0,7 -7,6	110,2 109,3 112,0	+3,8 +7,7 -3,0	105,9 105,9 105,6	+2,2 +5,3 -3,6
27.2	HERSTELLUNG VON ROHREN	INSGESAMT INLAND AUSLAND	86,6 71,5 114,3	-7,0 -11,6 -1,0	-4,6 -0,3 -9,3	90,8 71,7 126,0	+7,5 -8,7 +31,7	+5,0 -1,5 +12,8	88,7 71,6 120,1	+3,4 -6,4 +16,5	88,7 71,6 120,2	-0,1 -10,2 +13,8
27.21	H.V. ROHREN, ROHRFORM-, ROHRVERSCHLUSS- U. -VERBIND. A. GUSSEISEN	INSGESAMT INLAND AUSLAND	43,7 41,7 49,7	-4,2 -1,2 -10,9	-8,4 -8,6 -7,6	47,7 45,6 53,8	-6,3 +1,3 -21,3	+4,4 +3,9 +5,3	43,4 38,8 57,0	-8,4 -11,0 -2,4	45,7 43,7 51,8	-5,4 +0,2 -16,6
27.22	H.V. STAHLROHREN, ROHR- FORM-, VERSCHL.-VERBIND. AUS EISEN UND STAHL	INSGESAMT INLAND AUSLAND	94,0 77,6 121,9	-7,2 -12,7 -0,4	-4,4 +0,6 -9,3	98,3 77,1 134,4	+8,7 -9,7 +36,9	+5,1 -2,0 +13,1	96,5 78,3 127,5	+4,3 -5,9 +17,7	96,2 77,4 126,2	+0,3 -11,2 +15,8
27.3	SONST. ERSTE BEARBEITUNG V. EISEN U. STAHL, H.V. FERROLEG. (NICHT EGKS) 1)	INSGESAMT INLAND AUSLAND	113,5 106,9 129,5	-9,9 -11,4 -6,8	+3,5 - +11,3	109,7 106,9 116,4	-5,7 -6,3 -4,4	-5,3 -5,4 -5,4	121,6 116,5 134,1	+1,2 +0,9 +1,9	111,6 106,9 123,0	-7,9 -8,9 -5,7
27.31	HERSTELLUNG VON BLANK- STAHL	INSGESAMT INLAND AUSLAND	88,5 87,6 91,6	-13,2 -12,7 -14,5	+8,3 +7,9 +9,6	81,7 81,2 83,6	-10,0 -12,3 -1,6	-14,3 -15,2 -11,3	99,1 98,6 100,8	+0,5 +1,0 -1,2	85,1 84,4 87,6	-11,7 -12,5 -8,8
27.32	HERSTELLUNG VON KALT BAND UNTER 500 MM BREITE	INSGESAMT INLAND AUSLAND	131,1 129,0 136,2	-13,5 -14,2 -12,2	+3,5 -1,9 +15,0	126,7 131,5 117,6	-9,2 -7,1 -13,5	-3,4 -1,1 -7,9	140,2 140,2 140,2	-1,7 -1,5 -2,0	128,9 130,3 126,4	-11,5 -10,7 -12,8
27.33	HERSTELLUNG VON KALT- PROFILIEN	INSGESAMT INLAND AUSLAND	160,8 142,6 312,6	-0,4 -6,7 +33,4	-4,1 -7,9 +13,8	167,6 154,8 274,8	+5,4 +2,3 +23,0	+0,3 +0,8 -2,3	158,9 145,5 271,2	+7,1 +4,5 +21,0	164,2 148,7 293,7	+2,4 -2,2 +28,3

1) EUROPAEISCHE GEMEINSCHAFT FUER KOHLE UND STAHL.

STBA, FS 4, R 2.2, 9/2001

2 INDEX DES UMSATZES FUER
 1995
 NACH ABSCHNITTEN, UNTERABSCHNITTEN,
 DER KLASSIFIKATION DER WIRTSCHAFTS
 2.1 ORIGINAL

VOLUMEN

WZ93- SCHL.	WIRTSCHAFTSZWEIG		2001 SEP.	VERAENDERUNG IN % SEP. 2001 GEGEN		2001 AUG.	VERAENDERUNG IN % AUG. 2001 GEGEN		KUMULIERT		2-MONATS- DURCHSCHNITT	
				SEP. 2000	AUG. 2001		AUG. 2000	JULI 2001	JAN. 2001 BIS SEP. 2001	VER- AEND. IN % GEGEN VORJAHR	AUG. 2001 UND SEP. 2001	VER- AEND. IN % GEGEN VORJAHR
27.34	HERSTELLUNG VON GEZO- GEMEM DRAHT	INSGESAMT INLAND AUSLAND	73,7 65,1 102,1	-13,1 -14,3 -10,2	+0,1 -1,1 +3,0	73,6 65,8 99,1	-6,5 -10,2 +2,9	-4,7 -6,0 -1,4	81,3 72,1 111,5	-1,7 -3,7 +3,1	73,7 65,5 100,6	-9,9 -12,3 -4,2
27.35	ERSTE BEARB. V. EISEN U. STAHL A.N.G., H.V.FERRO- LEG. (NICHT ECKS) 1)	INSGESAMT INLAND AUSLAND	148,7 142,9 157,1	+6,1 +2,4 +11,4	+7,1 +5,5 +9,2	138,9 135,5 143,8	+7,4 +5,0 +10,8	-6,8 -11,7 +0,9	155,4 155,1 155,8	+12,9 +14,3 +11,1	143,8 139,2 150,5	+6,8 +3,6 +11,2
27.4	ERZEUGUNG UND ERSTE BEAR- BEITUNG VON NE-METALLEN	INSGESAMT INLAND AUSLAND	110,8 96,1 134,8	-7,0 -11,3 -1,4	-4,2 -7,2 -0,6	115,7 103,6 135,6	-1,1 -4,0 +2,9	-3,3 -4,2 -2,0	117,7 106,6 135,9	+1,0 +0,6 +1,7	113,3 99,9 135,2	-4,1 -7,7 +0,7
27.41	ERZEUG. U. ERSTE BEAR- BEITUNG VON EDELMETALLEN	INSGESAMT INLAND AUSLAND	88,3 91,6 84,0	-18,2 -31,7 +14,4	-3,6 -19,3 +34,0	91,6 113,5 62,7	-17,2 -9,1 -31,6	-19,8 -26,5 +3,0	105,6 132,5 70,0	+2,5 +5,0 -3,4	90,0 102,6 73,4	-17,7 -20,8 -11,0
27.42	ERZEUG. U. ERSTE BEAR- BEITUNG VON ALUMINIUM	INSGESAMT INLAND AUSLAND	111,3 99,8 132,9	-4,3 -4,1 -4,5	+0,2 +0,1 +0,3	111,1 99,7 132,5	-8,2 -9,0 -7,0	-5,7 -5,6 -5,9	116,2 103,6 139,9	-0,8 -2,1 +1,1	111,2 99,8 132,7	-6,3 -6,6 -5,8
27.43	ERZEUG. U. ERSTE BEAR- BEITUNG VON BLEI, ZINK UND ZINN	INSGESAMT INLAND AUSLAND	118,8 108,1 155,8	+14,7 +8,8 +32,1	-1,2 -3,7 +5,2	120,3 112,3 148,1	-1,6 +2,3 -10,2	-	119,3 107,6 159,8	+1,3 +2,7 -1,7	119,6 110,2 152,0	+5,9 +5,4 +7,5
27.44	ERZEUG. U. ERSTE BEAR- BEITUNG VON KUPFER	INSGESAMT INLAND AUSLAND	113,3 88,4 146,8	-12,8 -22,3 -3,4	-11,1 -16,9 -6,0	127,5 106,4 156,1	+12,0 +1,8 +23,5	+3,1 +4,0 +2,4	124,0 106,4 147,8	+3,2 +2,1 +4,2	120,4 97,4 151,5	-1,2 -10,7 +8,8
27.45	ERZEUG. U. ERSTE BEAR- BEITUNG VON SONSTIGEN NE-METALLEN	INSGESAMT INLAND AUSLAND	112,9 92,1 131,8	+3,9 -4,0 +9,7	-0,8 -9,7 +5,9	113,8 102,0 124,5	+12,1 +27,3 +3,0	-3,0 -8,1 +1,1	106,8 103,1 110,1	+4,2 +15,5 -3,8	113,4 97,1 128,2	+7,9 +10,3 +6,3
27.5	GIESSEREIINDUSTRIE	INSGESAMT INLAND AUSLAND	131,7 121,1 174,6	+3,6 -0,2 +15,9	+7,9 +7,7 +7,8	122,1 112,4 161,9	+12,2 +6,0 +34,8	-3,2 -7,2 +10,2	133,1 123,8 171,0	+9,5 +6,4 +20,1	126,9 116,8 168,3	+7,5 +2,7 +24,3
27.51	EISENGIesserei	INSGESAMT INLAND AUSLAND	127,5 116,4 160,8	+1,4 -2,9 +12,3	+10,0 +10,4 +9,0	115,9 105,4 147,5	+10,0 +3,5 +26,3	-0,4 -4,6 +10,0	128,1 117,6 159,4	+7,6 +4,5 +14,8	121,7 110,9 154,2	+5,3 - +18,8
27.52	STAHLGIesserei	INSGESAMT INLAND AUSLAND	110,2 92,9 172,5	+13,4 +17,6 +6,4	+3,2 +3,3 +3,1	106,8 89,9 167,3	+23,3 +18,1 +34,8	-5,7 -9,1 +1,4	108,9 91,2 172,7	+17,3 +16,3 +19,8	108,5 91,4 169,9	+18,1 +17,8 +18,6
27.53	LEICHTMETALLGIesserei	INSGESAMT INLAND AUSLAND	149,5 140,3 208,9	+3,7 -0,9 +30,6	+6,2 +6,3 +6,0	140,8 132,0 197,1	+13,4 +6,3 +58,7	-4,9 -9,2 +19,4	153,3 146,3 198,6	+10,0 +6,1 +33,4	145,2 136,2 203,0	+8,2 +2,5 +42,9
27.54	BUNTMETALLGIesserei	INSGESAMT INLAND AUSLAND	111,5 101,2 187,9	+4,8 +3,3 +11,4	+9,0 +7,2 +16,9	102,3 94,4 160,7	+7,7 +5,8 +15,9	-7,4 -7,6 -6,5	112,3 103,0 180,8	+11,5 +9,8 +18,9	106,9 97,8 174,3	+6,2 +4,5 +13,4
28	HERSTELLUNG VON METALL- ERZEUGNISSEN	INSGESAMT INLAND AUSLAND	115,3 107,8 151,1	-3,4 -3,1 -4,1	+6,7 +4,2 +15,9	108,1 103,5 130,4	-6,6 -7,8 -1,8	-3,0 -1,1 -9,6	110,2 103,5 143,0	+0,8 -0,4 +5,5	111,7 105,7 140,8	-4,9 -5,5 -3,0
28.1	STAHL- UND LEICHTMETALL- BAU	INSGESAMT INLAND AUSLAND	104,8 100,4 167,5	+0,5 -0,2 +6,0	+9,1 +10,2 +0,7	96,1 91,1 166,3	-2,6 -3,9 +7,6	-2,9 -2,8 -4,5	93,0 87,6 170,7	-0,6 -1,7 +7,6	100,5 95,8 166,9	-1,0 -1,9 +6,8
28.11	HERSTELLUNG VON STAHL- UND LEICHTMETALLKON- STRUKTIONEN	INSGESAMT INLAND AUSLAND	107,5 103,3 161,5	+0,4 -0,2 +5,2	+8,9 +10,2 -0,9	98,7 93,7 163,0	-2,6 -3,6 +5,5	-3,3 -3,4 -3,2	95,2 89,8 164,7	-0,2 -1,0 +4,8	103,1 98,5 162,3	-1,1 -1,9 +5,4
28.12	HERSTELLUNG VON AUSBAU- ELEMENTEN AUS STAHL UND LEICHTMETALL	INSGESAMT INLAND AUSLAND	95,2 90,1 197,4	+0,7 - +9,1	+9,6 +9,7 +8,2	86,9 82,1 182,5	-3,0 -4,9 +17,6	-1,2 -0,1 -10,1	85,4 79,7 200,5	-2,2 -4,3 +20,6	91,1 86,1 190,0	-1,1 -2,4 +13,0
28.2	KESSEL- UND BEHAELTERBAU (OHNE H.V. DAMPFKESSELN)	INSGESAMT INLAND AUSLAND	97,0 89,9 149,2	-12,0 -12,9 -7,8	+4,0 +3,0 +8,2	93,3 87,3 137,9	-0,5 -2,9 +12,0	+2,4 +7,8 -17,3	83,6 77,4 129,8	-2,7 -2,6 -2,9	95,2 88,6 143,6	-6,7 -8,3 +0,8
28.21	HERSTELLUNG VON TANKS UND SAMMELBEHALTERN	INSGESAMT INLAND AUSLAND	92,6 88,9 115,3	-10,6 -10,2 -12,6	+0,4 -0,9 +7,0	92,2 89,7 107,8	+7,7 +5,3 +23,1	-2,5 +9,0 -36,4	85,0 79,7 117,5	+0,2 +1,7 -5,0	92,4 89,3 111,6	-2,3 -3,0 +1,6
28.22	H.V. HEIZKOEPPERN F. ZENTRALHEIZUNGEN UND ZENTRALHEIZUNGSKESSELN	INSGESAMT INLAND AUSLAND	100,2 90,7 184,5	-12,9 -14,6 -4,6	+6,5 +5,8 +8,9	94,1 85,7 169,4	-5,8 -7,9 +5,7	+6,2 +7,0 +3,4	82,6 75,9 142,6	-4,7 -5,5 -1,0	97,2 88,2 177,0	-9,6 -11,5 +0,1
28.3	HERSTELLUNG VON DAMPF- KESSELN (OHNE ZENTRAL- HEIZUNGSKESSEL)	INSGESAMT INLAND AUSLAND	116,7 87,3 265,1	-13,9 -9,9 -19,8	+71,4 +36,0 +201,9	68,1 64,2 87,8	-64,4 -67,3 -46,9	-2,0 +4,9 -21,2	69,1 63,3 98,2	-32,2 -37,1 -9,4	92,4 75,8 176,5	-43,5 -48,4 -28,8

1) EUROPAEISCHE GEMEINSCHAFT FUER KOHLE UND STAHL.

STBA,FS 4,R 2.2, 9/2001

2 INDEX DES UMSATZES FUER
 1995
 NACH ABSCHNITTEN, UNTERABSCHNITTEN,
 DER KLASSIFIKATION DER WIRTSCHAFTS
 2.1 ORIGINAL

VOLUMEN

WZ93- SCHL.	WIRTSCHAFTSZWEIG	2001 SEP.	VERAENDERUNG IN % SEP. 2001 GEGEN		2001 AUG.	VERAENDERUNG IN % AUG. 2001 GEGEN		KUMULIERT		2-MONATS- DURCHSCHNITT		
			SEP. 2000	AUG. 2001		AUG. 2000	JULI 2001	JAN. 2001 BIS SEP. 2001	VER- AEND. IN % GEGEN VORJAHR	AUG. 2001 UND SEP. 2001	VER- AEND. IN % GEGEN VORJAHR	
28.4	H.V. SCHMIEDE-, PRESS-, ZIEH-U. STANZTEILEN, GEW. RINGEN U. PULVERM. ERZ.	INSGESAMT INLAND AUSLAND	142,3 136,4 164,7	+0,7 -0,4 +4,4	+2,7 +0,4 +11,1	138,5 135,9 148,3	+4,1 +4,9 +1,7	-3,1 -1,6 -8,1	148,2 142,5 169,4	+7,6 +6,7 +10,9	140,4 136,2 156,5	+2,3 +2,3 +3,1
28.5	OBERFLAECHEVEREDLUNG, WAERMEBEHANDLUNG UND MECHANIK A.N.G.	INSGESAMT INLAND AUSLAND	158,8 157,5 169,4	-0,7 +0,4 -8,5	+1,4 +1,5 +0,3	156,6 155,1 168,9	+4,5 +3,8 +10,8	-7,0 -6,8 -7,5	168,2 165,3 191,5	+11,3 +10,8 +15,2	157,7 156,3 169,2	+1,8 +2,1 +0,2
28.51	OBERFLAECHEVEREDLUNG UND WAERMEBEHANDLUNG	INSGESAMT INLAND AUSLAND	149,5 148,6 148,6	-3,5 -0,7 -18,5	+1,6 +2,5 -4,4	147,2 145,9 155,5	- -1,0 +6,5	-7,8 -7,7 -8,4	160,5 157,2 182,3	+9,2 +8,1 +15,8	148,4 147,8 152,1	-1,8 -0,9 -7,4
28.52	MECHANIK A.N.G.	INSGESAMT INLAND AUSLAND	169,6 166,2 207,2	+2,3 +1,6 +8,8	+1,1 +0,5 +7,2	167,7 165,3 193,3	+9,8 +9,0 +17,6	-6,1 -6,1 -6,0	177,1 174,3 208,2	+13,7 +13,6 +14,3	168,7 165,8 200,3	+5,9 +5,1 +12,9
28.6	H.V. SCHNEIDWAREN, MERK- ZEUGEN, SCHLOSSEERN UND BESCHLAEGEN	INSGESAMT INLAND AUSLAND	120,5 114,5 134,9	+0,6 +1,8 -1,7	+3,7 +1,1 +9,6	116,2 113,2 123,1	+6,2 +9,5 -0,6	-0,1 +4,9 -9,8	119,5 112,0 137,3	+5,4 +5,5 +5,0	118,4 113,9 129,0	+3,3 +5,5 -1,2
28.61	HERSTELLUNG VON SCHNEIDWAREN UND BESTECKEN	INSGESAMT INLAND AUSLAND	86,4 59,5 118,1	-0,9 -3,1 +0,3	+0,3 -7,8 +5,7	86,1 64,5 111,7	+11,7 +11,0 +12,3	+3,2 +15,8 -3,9	88,5 62,3 119,3	+16,9 +9,3 +21,9	86,3 62,0 114,9	+5,0 +3,7 +5,7
28.62	HERSTELLUNG VON WERKZEUGEN	INSGESAMT INLAND AUSLAND	124,3 123,5 126,2	+4,2 +6,9 -1,7	+6,6 +3,3 +14,9	116,6 119,5 109,8	+11,8 +18,3 -2,1	-0,9 +5,3 -14,0	118,7 114,9 127,7	+8,2 +11,0 +2,9	120,5 121,5 118,0	+7,8 +12,2 -1,9
28.63	HERSTELLUNG VON SCHLOSSEERN UND BESCHLAEGEN	INSGESAMT INLAND AUSLAND	122,0 112,3 149,0	-2,6 -2,9 -2,2	+1,4 -0,5 +5,7	120,3 112,9 140,9	+0,8 +2,0 -1,8	+0,3 +3,9 -6,9	125,0 115,1 152,7	+1,8 +0,8 +3,9	121,2 112,6 145,0	-1,0 -0,5 -2,0
28.7	HERSTELLUNG VON SONST. EISEN-, BLECH- UND METALLWAREN	INSGESAMT INLAND AUSLAND	99,0 91,6 127,0	-7,9 -8,9 -4,9	+0,3 -1,9 +6,6	98,7 93,4 119,1	-2,5 -3,4 +0,5	-4,2 -2,2 -9,4	101,3 93,8 129,8	-0,6 -2,0 +3,5	98,9 92,5 123,1	-5,3 -6,3 -2,3
28.71	HERSTELLUNG VON BE- HAELTERN AUS EISEN UND STAHL	INSGESAMT INLAND AUSLAND	93,3 87,1 113,7	+2,3 -3,3 +19,8	+0,1 -6,5 +22,1	93,2 93,2 93,1	- +1,1 -3,3	-3,8 -1,9 -9,7	92,2 88,8 103,5	+1,1 +1,0 +1,2	93,3 90,2 103,4	+1,2 -1,1 +8,2
28.72	H.V. VERPACKUNGEN U. VERSCHLESSEN AUS EI- SEN-, STAHL U. NE-METALL	INSGESAMT INLAND AUSLAND	93,6 84,1 123,3	-12,0 -14,4 -6,4	-11,9 -16,9 +0,8	106,3 101,2 122,3	-1,1 +1,3 -6,9	-4,9 -1,3 -13,1	99,7 91,4 125,7	-3,6 -3,2 -4,1	100,0 92,7 122,8	-6,5 -6,5 -6,6
28.73	HERSTELLUNG VON DRAHT- WAREN	INSGESAMT INLAND AUSLAND	93,9 81,2 134,8	-19,1 -22,9 -10,5	-4,3 -7,2 +1,8	98,1 87,5 132,4	-9,4 -14,5 +3,8	-5,3 -4,9 -6,2	101,8 88,6 144,5	-1,4 -3,2 +2,5	96,0 84,4 133,6	-14,4 -18,7 -4,0
28.74	H.V. SCHRAUBEN, NIETEN, KETTEN UND FEDERN	INSGESAMT INLAND AUSLAND	112,1 106,2 130,7	-6,7 -6,4 -7,5	+3,8 +2,0 +8,8	108,0 104,1 120,1	-1,6 -1,8 -1,4	-3,2 -3,1 -3,6	117,6 111,8 135,4	+1,9 +0,8 +4,7	110,1 105,2 125,4	-4,3 -4,2 -4,7
28.75	H.V. EISEN-, BLECH- UND METALLWAREN A.N.G.	INSGESAMT INLAND AUSLAND	95,8 89,9 125,0	-4,5 -5,3 -1,7	+4,6 +3,5 +8,6	91,6 86,9 115,1	-1,6 -3,4 +5,9	-4,1 -1,5 -12,9	93,8 87,4 125,7	-1,0 -3,3 +8,0	93,7 88,4 120,1	-3,1 -4,4 +1,8
DK	MASCHINENBAU	INSGESAMT INLAND AUSLAND	121,1 105,1 142,1	-2,8 -5,0 -0,6	+12,4 +8,7 +16,3	107,7 96,7 122,2	+0,9 -0,4 +2,4	-4,7 -3,6 -5,8	112,4 100,8 127,7	+3,9 +2,1 +5,7	114,4 100,9 132,2	-1,1 -2,9 +0,8
29.1	H.V. MASCHINEN F.D. ERZEUG. U. NUTZG. V. MECHAN. ENERGIE (D. LUFT-, STRASS. FAHRZ. BAU)	INSGESAMT INLAND AUSLAND	111,4 94,0 135,5	-1,4 -7,1 +4,7	+6,6 +2,5 +10,9	104,5 91,7 122,2	-9,1 -5,6 -12,5	-2,4 -2,2 -2,6	105,8 94,0 122,2	-1,4 -4,2 +1,9	108,0 92,9 128,9	-5,3 -6,4 -4,2
29.11	H.V. VERBRENNUNGSMOTOREN U. TURBINEN (D. MOT. F. LUFT- U. STRASSENFAHRZEUGE)	INSGESAMT INLAND AUSLAND	116,2 53,4 159,2	+0,6 -36,2 +16,0	+25,4 +11,3 +29,1	92,7 48,0 123,3	-34,1 -37,5 -33,2	+4,5 +11,4 +2,8	84,4 43,8 112,3	-18,1 -44,8 -5,8	104,5 50,7 141,3	-18,4 -36,9 -12,2
29.12	HERSTELLUNG VON PUMPEN UND KOMPRESSOREN	INSGESAMT INLAND AUSLAND	114,4 95,1 139,7	+4,5 -1,1 +10,1	+4,0 +2,3 +5,6	110,0 93,0 132,3	+0,3 -0,3 +0,8	-1,3 -1,9 -0,6	111,2 95,7 131,6	+4,8 +2,4 +7,3	112,2 94,1 136,0	+2,4 -0,7 +5,3
29.13	HERSTELLUNG VON ARMATUREN	INSGESAMT INLAND AUSLAND	98,6 89,1 122,3	-7,1 -6,2 -8,6	+0,6 +0,6 +0,5	98,0 88,6 121,7	-2,4 -2,7 -1,5	-3,8 -1,3 -7,9	100,0 88,5 128,8	-1,2 -2,6 +1,5	98,3 88,9 122,0	-4,8 -4,5 -5,2
29.14	HERSTELLUNG VON LAGERN, GETRIEBEN, ZAHNRAEDERN UND ANTRIEBSELEMENTEN	INSGESAMT INLAND AUSLAND	116,5 120,1 111,0	-4,0 -1,8 -7,6	+2,2 +2,6 +1,6	114,0 117,0 109,2	+0,1 -1,3 +2,2	-6,5 -5,8 -7,8	122,5 125,3 118,1	+4,1 +3,6 +4,7	115,3 118,6 110,1	-2,0 -1,5 -3,0
29.2	HERSTELLUNG VON SONST. MASCHINEN FUER UNSPEZI- FISCHE VERWENDUNG	INSGESAMT INLAND AUSLAND	119,0 102,9 148,5	-5,5 -7,5 -2,9	+5,3 +7,9 +2,1	113,0 95,4 145,5	+9,2 -1,0 +24,8	+0,2 -4,4 +6,3	111,4 98,0 136,0	+6,2 +3,3 +10,4	116,0 98,2 147,0	+1,1 -4,4 +9,1

STBA, FS 4, R 2.2, 9/2001

2 INDEX DES UMSATZES FUER
1995
NACH ABSCHNITTEN, UNTERABSCHNITTEN,
DER KLASSIFIKATION DER WIRTSCHAFTS
2.1 ORIGINAL

VOLUMEN

WZ93- SCHL.	WIRTSCHAFTSZWEIG		2001 SEP.	VERAENDERUNG IN % SEP. 2001 GEGEN		2001 AUG.	VERAENDERUNG IN % AUG. 2001 GEGEN		KUMULIERT		2-MONATS- DURCHSCHNITT	
				SEP. 2000	AUG. 2001		AUG. 2000	JULI 2001	JAN. 2001 BIS SEP. 2001	VER- AEND. IN % GEGEN VORJAHR	AUG. 2001 UND SEP. 2001	VER- AEND. IN % GEGEN VORJAHR
29.21	HERSTELLUNG VON OFEN UND BRENNERN	INSGESAMT INLAND AUSLAND	101,3 87,9 120,7	-21,9 -32,7 -5,9	+27,9 +16,1 +43,3	79,2 75,7 84,2	-17,7 -8,6 -27,2	-11,3 -3,3 -20,0	87,2 78,5 99,7	+5,6 -1,1 +14,2	90,3 81,8 102,5	-20,1 -23,4 -16,0
29.22	HERSTELLUNG VON HEBE- ZEUGEN UND FOERDERMIT- TELN	INSGESAMT INLAND AUSLAND	112,4 96,5 152,1	+0,4 +3,3 -3,7	+12,4 +6,9 +22,6	100,0 90,3 124,1	+2,8 -1,7 +12,1	-11,7 -9,2 -16,1	106,6 92,7 141,4	+7,9 +5,7 +11,7	106,2 93,4 138,1	+1,5 +0,8 +2,8
29.23	H.V. KAELTE- UND LUFT- TECHN. ERZEUGNISSEN F. GEMERBL. ZWECCKE	INSGESAMT INLAND AUSLAND	114,9 100,3 150,6	-25,2 -22,5 -29,1	+10,4 +0,8 +30,7	104,1 99,5 115,2	-6,5 -7,0 -5,6	+0,6 +1,0 -0,4	112,4 102,0 137,5	-1,3 -2,3 +0,2	109,5 99,9 132,9	-17,4 -15,6 -20,5
29.24	H.V. MASCHINEN FUER UNSPECIFISCHE VERWEN- DUNG A.N.G.	INSGESAMT INLAND AUSLAND	129,5 114,1 148,7	+7,2 +0,5 +14,8	-3,6 +13,0 -16,0	134,3 101,0 178,2	+27,5 +5,5 +51,0	+10,5 -3,4 +24,1	118,5 103,9 137,6	+9,7 +5,9 +13,7	131,9 107,6 164,0	+16,6 +2,9 +32,0
29.3	HERSTELLUNG VON LAND- U. FORSTWIRTSCHAFTLICHEN MASCHINEN	INSGESAMT INLAND AUSLAND	99,9 81,7 106,5	+3,8 -2,5 +9,2	+19,5 +13,8 +24,3	78,6 71,8 85,7	+9,6 +9,5 +10,0	-31,4 -32,1 -30,6	113,2 103,0 123,9	+4,6 -0,9 +10,0	86,3 76,8 96,1	+6,4 +2,8 +9,6
29.31	HERSTELLUNG VON ACKER- SCHLEPPERN	INSGESAMT INLAND AUSLAND	109,2 94,6 117,3	+7,3 +7,7 +6,9	+73,1 +115,5 +58,7	63,1 43,9 73,9	+3,6 +6,6 +2,9	-45,3 -56,7 -40,0	112,1 101,2 118,1	+1,2 -7,1 +5,5	86,2 69,3 95,6	+5,9 +7,4 +5,3
29.32	H.V. SONST. LAND- UND FORSTWIRTSCH. MASCHINEN	INSGESAMT INLAND AUSLAND	85,2 77,3 96,8	+1,4 -6,2 +11,9	-2,5 -5,0 +0,5	87,4 81,4 96,3	+12,3 +10,0 +15,3	-23,3 -24,2 -22,2	113,9 103,6 129,2	+6,8 +1,4 +14,0	86,3 79,4 96,6	+6,7 +1,5 +13,6
29.4	HERSTELLUNG VON WERK- ZEUGMASCHINEN	INSGESAMT INLAND AUSLAND	135,2 126,6 145,0	+1,8 +7,8 -3,5	+25,4 +17,4 +34,4	107,8 107,8 107,9	+1,4 +4,9 -2,1	-7,9 -5,1 -10,9	118,0 114,4 122,2	+9,3 +12,3 +6,4	121,5 117,2 126,5	+1,6 +6,4 -2,9
29.5	H.V. MASCHINEN F. SONST. BESTIMMTE WIRTSCHAFTS- ZWEIGE	INSGESAMT INLAND AUSLAND	128,3 115,2 140,2	-5,4 -4,8 -5,8	+16,0 +8,2 +22,4	110,6 106,5 114,5	+0,4 +1,5 -0,4	-7,4 -3,2 -10,4	117,5 109,8 124,6	+3,5 +4,4 +3,0	119,5 110,9 127,4	-2,8 -1,9 -3,4
29.51	H.V. MASCHINEN F.D. ME- TALLERZ. V. WALZWERKS- EINR.U. GIESSWERKS- MASCHINEN	INSGESAMT INLAND AUSLAND	209,4 199,8 213,4	-4,1 +101,4 -20,1	+151,4 +42,1 +256,3	83,3 140,6 59,9	+45,1 +19,3 +83,2	-7,5 +21,3 -24,7	111,6 181,6 83,1	-7,5 +42,8 -29,5	146,4 170,2 136,7	+6,2 +56,7 -8,8
29.52	H.V. BERGWERKS-, BAU- U. BAUSTOFFMASCHINEN	INSGESAMT INLAND AUSLAND	96,4 66,8 134,7	-5,1 -16,9 +4,3	+9,0 +5,2 +11,7	88,4 63,5 120,6	-8,6 -12,9 -5,5	-10,6 -11,7 -9,9	96,1 71,4 128,2	-3,2 -9,7 +2,2	92,4 65,2 127,7	-6,9 -15,0 -0,5
29.53	H.V. MASCHINEN F. DAS ERNAHRUNGSGEWERBE U.D. TABAKVERARBEITUNG	INSGESAMT INLAND AUSLAND	92,3 69,0 114,8	+15,1 -0,9 +26,9	+10,1 +11,3 +9,4	83,8 62,0 104,9	+2,6 -6,3 +8,5	+13,2 -6,2 +28,4	78,0 65,6 90,0	+4,1 - +7,3	88,1 65,5 109,9	+8,8 -3,5 +17,4
29.54	H.V. MASCHINEN F. DAS TEXTIL-, BEKLEIDUNGS- U. LEDERGEWERBE	INSGESAMT INLAND AUSLAND	83,4 82,3 83,7	-15,5 -14,3 -16,0	+20,7 +0,4 +29,0	69,1 82,0 64,9	-11,7 +1,0 -16,1	-21,0 -6,7 -25,7	85,6 88,3 84,8	+0,7 +0,1 +1,1	76,3 82,2 74,3	-13,8 -7,2 -16,0
29.55	H.V. MASCHINEN FUER DAS PAPIERGEWERBE	INSGESAMT INLAND AUSLAND	164,6 213,9 130,0	+3,4 +59,4 -26,5	+71,5 +149,6 +25,8	96,0 85,7 103,3	-34,6 -19,2 -41,1	-9,3 +12,6 -18,5	102,5 97,0 106,3	+0,9 -5,2 +5,2	130,3 149,8 116,7	-14,8 +24,7 -33,7
29.56	H.V. MASCHINEN FUER BESTIMMTE WIRTSCHAFTS- ZWEIGE A.N.G.	INSGESAMT INLAND AUSLAND	150,3 134,3 168,6	-6,6 -10,4 -2,8	+5,9 -0,9 +12,9	141,9 135,5 149,3	+7,9 +6,4 +9,6	-5,7 -2,7 -8,6	145,9 133,8 159,7	+7,0 +7,6 +6,3	146,1 134,9 159,0	-0,1 -2,7 +2,7
29.6	HERSTELLUNG VON WAFFEN UND MUNITION	INSGESAMT INLAND AUSLAND	74,0 67,3 96,9	-28,4 -36,1 -0,7	-4,1 -4,7 -2,7	77,2 70,6 98,6	-5,4 -7,7 +0,7	-7,3 +5,5 -27,7	80,6 70,1 114,6	+0,1 -7,9 +20,9	75,6 69,0 97,3	-18,3 -24,2 -
29.7	HERSTELLUNG VON HAUS- HALTSGERAETEN A.N.G.	INSGESAMT INLAND AUSLAND	130,7 105,9 180,3	+5,3 -4,1 +19,2	+20,2 +17,8 +23,3	108,7 89,9 146,2	+7,8 +1,7 +16,5	+1,7 +7,7 -4,9	113,5 93,2 154,0	+5,7 - +13,5	119,7 97,9 163,3	+6,4 -1,5 +18,0
29.71	HERSTELLUNG VON ELEKTRI- SCHEN HAUSHALTSGERAETEN	INSGESAMT INLAND AUSLAND	131,6 107,6 177,2	+1,9 -6,1 +13,1	+19,3 +17,1 +21,8	110,3 91,9 145,5	+6,1 +0,5 +13,6	+0,7 +7,0 -5,9	116,4 96,4 154,6	+5,0 +0,3 +11,1	121,0 99,8 161,4	+3,8 -3,1 +13,3
29.72	H.V. NICHTELEKTR. HEIZ-, KOCH-, HEISSWASSER- U. HEISSLUFTGER. A.N.G.	INSGESAMT INLAND AUSLAND	124,6 94,5 209,6	+41,8 +13,3 +108,3	+28,7 +22,6 +37,6	96,8 77,1 152,3	+24,1 +10,5 +50,8	+9,5 +12,6 +5,3	92,7 73,1 148,5	+11,8 -2,9 +42,1	110,7 85,8 181,0	+33,4 +12,0 +79,6
DL	H.V. BUEROMASCH., DATENVERARB. GER.U.-EINRICHTG.;ELEKTROT., FEINMECHANIK U. OPTIK	INSGESAMT INLAND AUSLAND	153,1 135,8 184,3	-11,8 -8,9 -15,4	+9,4 +9,6 +9,0	140,0 123,9 169,1	-6,6 -2,9 -11,0	-1,3 -0,1 -2,9	145,1 128,0 175,9	+1,5 +2,5 +0,4	146,6 129,9 176,7	-9,4 -6,1 -13,3
30	H.V. BUEROMASCHINEN, DATENVERARBEITUNGSGE- RAETEN U. -EINRICHTUNGEN	INSGESAMT INLAND AUSLAND	146,3 161,9 119,1	-19,4 -18,3 -22,2	-1,1 +4,3 -12,2	147,9 154,7 135,6	-13,0 -14,2 -10,5	+2,2 +1,8 +3,0	154,0 164,5 135,2	-3,9 -4,0 -3,6	147,1 158,0 127,4	-16,3 -16,4 -16,3

STBA,FS 4,R 2.2, 9/2001

2 INDEX DES UMSATZES FUER
 1995
 NACH ABSCHNITTEN, UNTERABSCHNITTEN,
 DER KLASSIFIKATION DER WIRTSCHAFTS
 2.1 ORIGINAL

VOLUMEN

WZ93- SCHL.	WIRTSCHAFTSZWEIG		2001 SEP.	VERAENDERUNG IN % SEP. 2001 GEGEN		2001 AUG.	VERAENDERUNG IN % AUG. 2001 GEGEN		KUMULIERT		2-MONATS- DURCHSCHNITT	
				SEP. 2000	AUG. 2001		AUG. 2000	JULI 2001	JAN. 2001 BIS SEP. 2001	VER- AEND. IN % GEGEN VORJAHR	AUG. 2001 UND SEP. 2001	VER- AEND. IN % GEGEN VORJAHR
30.01	HERSTELLUNG VON BUERO- MASCHINEN	INSGESAMT INLAND AUSLAND	106,5 90,1 124,6	+2,2 +48,2 -18,1	+26,3 +13,0 +39,5	84,3 79,7 89,3	-4,2 +2,8 -10,3	-5,1 +14,7 -18,8	92,8 76,1 111,2	+4,3 +14,3 -2,2	95,4 84,9 107,0	-0,7 +22,7 -14,9
30.02	HERSTELLUNG VON DATEN- VERARBEITUNGSGERAETEN UND -EINRICHTUNGEN	INSGESAMT INLAND AUSLAND	152,2 169,7 117,9	-21,2 -20,5 -23,1	-3,3 +3,8 -18,9	157,4 163,5 145,3	-13,7 -15,0 -10,5	+2,8 +1,1 +6,8	163,2 174,9 140,2	-4,6 -4,8 -3,8	154,8 166,6 131,6	-17,6 -17,9 -16,7
31	HERSTELLUNG VON GERAETEN DER ELEKTRIZITAETSERZEU- GUNG, -VERTEILUNG U.AE.	INSGESAMT INLAND AUSLAND	134,8 124,1 159,4	-3,8 -5,0 -1,5	+9,5 +9,2 +10,1	123,1 113,6 144,8	-2,3 +0,1 -6,2	-0,1 +2,3 -4,0	125,4 115,1 149,0	+1,8 +1,2 +3,0	129,0 118,9 152,1	-3,1 -2,6 -3,8
31.1	HERSTELLUNG VON ELEKTRO- MOTOREN, GENERATOREN UND TRANSFORMATOREN	INSGESAMT INLAND AUSLAND	174,9 143,4 238,2	-4,4 -9,7 +2,8	+17,1 +12,0 +23,9	149,3 128,0 192,2	-20,1 -11,1 -29,6	+0,9 +2,6 -1,2	153,2 132,6 194,8	-3,8 -3,5 -4,1	162,1 135,7 215,2	-12,3 -10,4 -14,8
31.2	HERSTELLUNG VON ELEK- TRIZITAETSVERTeilUNGS- U. -SCHALTEINRICHTUNGEN	INSGESAMT INLAND AUSLAND	119,0 112,9 133,6	-7,2 -8,0 -5,6	+11,6 +12,7 +10,0	106,6 100,2 121,5	-1,9 -1,8 -2,4	-1,5 +0,6 -5,2	110,2 103,3 126,5	+1,5 +2,1 +0,3	112,8 106,6 127,6	-4,8 -5,2 -4,1
31.3	H.V. ISOLIERTEN ELEK- TROMKABELN, -LEITUNGEN U. -DRAECHTEN	INSGESAMT INLAND AUSLAND	150,4 132,2 215,9	-10,9 -13,3 -5,4	-9,0 -4,3 -18,0	165,3 138,1 263,3	+13,5 +6,0 +31,0	-7,7 +4,7 -24,6	164,5 129,0 292,5	+18,9 +2,5 +59,7	157,9 135,2 239,6	+0,4 -4,4 +11,6
31.4	HERSTELLUNG VON AKKUMU- LATOREN UND BATTERIEN	INSGESAMT INLAND AUSLAND	127,0 126,2 128,5	+4,8 +4,6 +5,1	+12,3 +17,3 +5,2	113,1 107,6 122,1	+1,8 -2,2 +8,1	+7,7 +10,2 +4,4	111,7 105,6 121,5	+2,5 -0,5 +6,9	120,1 116,9 125,3	+3,4 +1,4 +6,5
31.5	HERSTELLUNG VON ELEK- TRISCHEN LAMPEN UND LEUCHTEN	INSGESAMT INLAND AUSLAND	114,6 99,7 149,1	-3,0 -4,6 -0,3	+5,0 +2,8 +8,8	109,1 97,0 137,0	-0,6 -3,7 +4,8	+1,3 +5,0 -10,1	111,5 94,2 151,7	-0,9 -3,9 +3,9	111,9 98,4 143,1	-1,8 -4,1 +2,1
31.6	HERSTELLUNG VON ELEK- TRISCHEN AUSRUESTUNGEN A.N.G.	INSGESAMT INLAND AUSLAND	140,0 138,9 142,6	+4,9 +7,0 +1,1	+6,5 +7,2 +5,3	131,4 129,6 136,4	+12,7 +13,0 +12,1	+3,9 +2,8 +6,4	130,9 130,4 132,0	+3,6 +4,6 +1,6	135,7 134,3 139,0	+8,6 +9,8 +6,1
31.61	H.V. ELEKTR. AUSRUE- STUNGEN F. MOTOREN U. FAHRZEUGE A.N.G.	INSGESAMT INLAND AUSLAND	138,3 148,0 117,1	- +4,5 -10,5	+3,8 +2,4 +7,9	133,3 144,6 108,5	+7,2 +13,1 -6,9	+0,6 +2,1 -3,6	140,2 149,7 119,5	+3,2 +3,8 +1,9	135,8 146,3 112,8	+3,4 +8,6 -8,8
31.62	HERSTELLUNG VON SONST. ELEKTR. AUSRUESTUNGEN A.N.G.	INSGESAMT INLAND AUSLAND	142,0 128,5 170,8	+11,0 +10,3 +12,1	+9,8 +14,1 +3,6	129,3 112,6 164,9	+19,7 +12,7 +31,3	+8,0 +3,6 +15,0	120,4 108,6 145,7	+4,1 +6,0 +1,3	135,7 120,6 167,9	+15,0 +11,5 +20,8
32	RUNDFUNK-, FERNSEH- UND NACHRICHTENTECHNIK	INSGESAMT INLAND AUSLAND	207,7 181,9 238,7	-23,2 -15,0 -29,5	+11,2 +12,8 +9,8	186,7 161,3 217,3	-12,3 -5,1 -17,8	-0,3 -1,2 +0,6	194,1 167,6 225,9	+0,5 +7,7 -5,1	197,2 171,6 228,0	-18,4 -10,6 -24,4
32.1	HERSTELLUNG VON ELEKTRO- NISCHEN BAUELEMENTEN	INSGESAMT INLAND AUSLAND	200,0 189,0 207,7	-39,0 -15,4 -48,2	+1,6 +2,2 +1,3	196,8 185,0 205,0	-30,7 -15,2 -37,8	+1,6 -2,1 +4,6	225,3 201,9 241,6	-9,7 +5,3 -16,6	198,4 187,0 206,4	-35,1 -15,3 -43,5
32.2	H.V. NACHRICHTENTECHNI- SCHEN GERAETEN UND EINRICHTUNGEN	INSGESAMT INLAND AUSLAND	275,9 212,1 386,4	-15,5 -17,9 -13,2	+16,5 +18,0 +15,1	236,8 179,7 335,7	-0,8 -4,0 +2,4	-1,4 -2,1 -0,7	231,9 183,7 315,1	+7,5 +8,9 +6,0	256,4 195,9 361,1	-9,3 -12,0 -6,6
32.3	H.V. RUNDFUNK- U. FERN- SENGER, SOWIE PHONO- U. VIDEOTECHN. GERAETEN	INSGESAMT INLAND AUSLAND	101,1 117,6 80,3	-6,0 -2,6 -12,0	+12,5 +11,8 +13,9	89,9 105,2 70,5	+5,8 +10,7 -2,6	+0,3 +4,6 -6,7	93,1 106,6 76,1	+5,9 +7,9 +2,7	96,5 111,4 75,4	-0,8 +3,2 -7,8
33	MEDIZIN-, MESS-, STEUER- UND REGELUNGSTECHNIK, OPTIK	INSGESAMT INLAND AUSLAND	137,9 108,9 187,0	-1,4 -0,5 -2,1	+11,7 +10,0 +13,3	123,5 99,0 165,1	-1,7 +2,5 -5,2	-7,2 -5,8 -8,4	131,9 105,1 177,2	+6,0 +4,2 +8,0	130,7 104,0 176,1	-1,6 +0,9 -3,6
33.1	H.V. MEDIZINISCHEN GE- RAETEN UND ORTHOPAEDI- SCHEN VORRICHTUNGEN	INSGESAMT INLAND AUSLAND	142,7 107,9 197,9	+7,3 +5,8 +8,7	+16,7 +18,4 +15,1	122,3 91,1 171,9	+10,2 +5,2 +14,8	-8,7 -9,4 -8,0	130,8 100,6 178,8	+12,8 +8,2 +17,4	132,5 99,5 184,9	+8,6 +5,5 +11,5
33.2	H.V. MESS-, KONTROLL-, NAVIGATIONS- U. AE. INSTRU- MENTEN U. VORRICHTUNGEN	INSGESAMT INLAND AUSLAND	130,9 109,0 169,2	-7,9 -2,1 -13,5	+6,1 +5,8 +6,4	123,4 103,0 159,0	-6,3 +5,5 -16,8	-8,5 -4,8 -12,2	132,8 107,2 177,4	+4,6 +4,7 +4,5	127,2 106,0 164,1	-7,1 +1,4 -15,1
33.3	HERSTELLUNG VON INDU- STRIELLEN PROZESS- STEUERUNGSANLAGEN	INSGESAMT INLAND AUSLAND	241,0 140,2 856,5	+17,5 +0,9 +40,5	+40,5 +17,5 +74,6	171,5 119,3 490,6	-20,0 -25,4 -10,4	+14,9 +14,3 +16,0	169,6 120,8 467,6	-7,4 -13,1 +3,4	206,3 129,8 673,6	-1,7 -13,1 +16,4
33.4	HERSTELLUNG VON OPTI- SCHEN UND FOTOGRAFI- SCHEN GERAETEN	INSGESAMT INLAND AUSLAND	125,4 101,9 155,5	-7,8 -8,1 -7,6	+1,6 -0,5 +3,5	123,4 102,4 150,3	-0,5 +7,0 -6,2	-3,3 -6,0 -0,9	128,9 107,5 156,5	+2,3 +4,5 +0,5	124,4 102,2 152,9	-4,3 -1,1 -6,9
33.5	HERSTELLUNG VON UHREN	INSGESAMT INLAND AUSLAND	91,0 76,5 111,0	-7,5 -16,2 +2,6	+45,1 +31,0 +61,6	62,7 58,4 68,7	+6,8 +14,1 -0,6	-32,3 -33,9 -30,3	83,3 73,9 96,4	+3,3 +2,8 +4,1	76,9 67,5 89,9	-2,2 -5,3 +1,4

ST8A,FS 4,R 2.2, 9/2001

DEUTSCHLAND

2 INDEX DES UMSATZES FÜR DAS VERARBEITENDE GEMERBE
1995 = 100

2.2 ZEITREIHENANALYSE - BERLINER VERFAHREN (BV 4)
WERTINDEX

WZ93- SCHL.	WIRTSCHAFTSZWEIG		ORIGINALWERT		KALENDER- U. SAISON- BEREINIGTER WERT BERLINER VERFAHREN, VERSION 4		GLATTE KOMPONENTE	
			2001 SEP.	VERÄND. GEGENÜBER VORJAHRES- MONAT IN %	2001 SEP.	VERÄND. GEGENÜBER VORMONAT IN %	2001 SEP.	VERÄND. GEGENÜBER VORMONAT IN %
D	VERARBEITENDES GEMERBE 1)	INSGESAMT	131,3	-4,4	126,2	-2,5	128,7	-0,5
		INLAND	112,3	-5,2	107,5	-3,4	109,7	-0,6
		AUSLAND	166,2	-3,3	160,3	-1,4	163,4	-0,5
	VORLEISTUNGSGÜTER- PRODUZENTEN	INSGESAMT	116,4	-8,9	113,5	-3,1	116,4	-0,9
		INLAND	106,5	-7,1	103,8	-2,8	106,0	-0,7
		AUSLAND	136,9	-11,8	133,3	-4,0	138,1	-1,3
	INVESTITIONSGÜTER- PRODUZENTEN	INSGESAMT	153,3	-1,0	145,8	-2,0	148,1	-0,5
		INLAND	125,1	-3,5	118,4	-4,0	120,9	-0,6
		AUSLAND	192,1	+1,4	183,6	-0,2	185,6	-0,3
	GEBRAUCHSGÜTER- PRODUZENTEN	INSGESAMT	111,2	-2,5	104,6	-3,6	107,1	-0,1
		INLAND	100,8	-5,4	94,2	-5,3	97,3	-0,3
		AUSLAND	142,4	+4,0	135,8	-0,1	136,8	+0,4
	VERBRAUCHSGÜTER- PRODUZENTEN	INSGESAMT	109,6	-2,8	104,8	-2,8	106,8	-0,2
		INLAND	97,9	-3,6	92,3	-2,6	93,6	-0,2
		AUSLAND	148,3	-0,9	145,5	-3,5	150,4	+0,2
08	TEXTIL- UND BEKLEIDUNGS- GEMERBE	INSGESAMT	101,2	-6,6	88,4	-3,7	90,3	-0,9
		INLAND	90,0	-8,2	78,0	-3,8	79,7	-1,0
		AUSLAND	133,9	-3,5	118,6	-4,0	121,5	-0,4
17	TEXTILGEMERBE	INSGESAMT	92,5	-6,6	89,0	-3,1	90,4	-0,9
		INLAND	82,9	-6,6	78,7	-2,8	79,9	-0,9
		AUSLAND	118,6	-6,1	116,6	-3,6	118,9	-0,8
18	BEKLEIDUNGSGEMERBE	INSGESAMT	113,5	-6,7	87,3	-4,0	89,8	-0,9
		INLAND	99,7	-9,6	76,9	-4,1	79,1	-1,4
		AUSLAND	159,5	-0,2	121,5	-4,3	125,5	+0,1
DC	LEDERGEMERBE	INSGESAMT	106,9	+1,7	102,9	-3,1	104,0	+0,2
		INLAND	99,2	-1,5	92,7	-3,6	94,0	-0,1
		AUSLAND	132,6	+10,5	136,4	-1,6	136,5	+0,7
DO	HOLZGEMERBE (OHNE HERSTELLUNG VON MOBELN)	INSGESAMT	95,3	-11,8	88,4	-4,3	90,4	-0,8
		INLAND	86,2	-13,6	78,8	-5,3	80,5	-0,9
		AUSLAND	192,8	-2,7	191,2	-0,8	196,4	-0,3
DE	PAPIER- UND DRUCKGEMERBE	INSGESAMT	111,5	-5,7	109,7	-2,4	111,6	-0,4
		INLAND	105,4	-5,3	103,9	-2,4	105,5	-0,4
		AUSLAND	133,0	-6,6	129,6	-3,0	133,1	-0,2
21	PAPIERGEMERBE	INSGESAMT	110,6	-6,4	109,5	-1,7	111,2	-0,5
		INLAND	102,7	-6,0	102,1	-2,6	103,7	-0,6
		AUSLAND	128,2	-7,0	125,7	-0,6	127,8	-0,5
21.1	H.V. HOLZSTOFF, ZELLSTOFF, PAPIER, KARTON UND PAPPE	INSGESAMT	118,0	-12,5	115,1	-1,3	116,9	-1,2
		INLAND	105,0	-12,6	102,7	-2,1	104,1	-1,3
		AUSLAND	133,9	-12,4	130,0	-0,6	132,3	-1,1
21.2	PAPIER-, KARTON- UND PAPPEVERARBEITUNG	INSGESAMT	104,4	+0,3	104,6	-2,4	106,4	0
		INLAND	101,3	-1,7	101,5	-3,1	103,4	-0,2
		AUSLAND	117,1	+8,0	116,9	-0,8	118,8	+0,7
22	DRUCKGEMERBE, VRIEEL- FAELTIGUNG VON BESPIELTEN TON-,BILD-U. DATENTRAEGERN	INSGESAMT	112,9	-4,5	109,7	-3,8	112,0	-0,2
		INLAND	108,6	-4,5	106,0	-2,2	107,4	-0,3
		AUSLAND	158,9	-5,1	148,7	-13,0	160,5	+0,6
06	CHEMISCHE INDUSTRIE	INSGESAMT	110,8	-9,4	113,5	-2,1	116,0	-0,8
		INLAND	97,4	-8,1	98,9	-1,8	100,4	-0,6
		AUSLAND	127,3	-10,6	131,2	-2,6	135,0	-1,0
24.1	HERSTELLUNG VON CHEMISCHEN GRUNDSTOFFEN	INSGESAMT	115,4	-12,5	118,7	-1,7	121,0	-1,2
		INLAND	107,0	-11,4	110,8	-0,6	111,9	-1,0
		AUSLAND	123,3	-13,4	125,8	-3,0	129,4	-1,4
24.4	HERSTELLUNG VON PHARMA- ZEUTISCHEN ERZEUGNISSEN	INSGESAMT	118,3	-1,6	121,8	-1,6	125,3	+0,1
		INLAND	94,1	-4,4	93,6	-1,7	96,4	-0,2
		AUSLAND	161,9	+1,6	172,3	-1,9	177,4	+0,4
DH	HERSTELLUNG VON GUMMI- UND KUNSTSTOFFWAREN	INSGESAMT	116,2	-4,1	113,6	-3,1	115,7	-0,3
		INLAND	103,9	-4,9	100,9	-3,6	102,7	-0,5
		AUSLAND	155,9	-1,9	154,2	-2,1	157,2	-0,1
25.2	HERSTELLUNG VON KUNST- STOFFWAREN	INSGESAMT	114,9	-5,5	112,2	-2,9	114,4	-0,5
		INLAND	102,1	-7,0	98,9	-3,3	100,7	-0,8
		AUSLAND	160,1	-1,8	159,1	-1,9	162,3	-0,1
DI	GLASGEMERBE, KERAMIK, VERARBEITUNG VON STEINEN UND ERDEN	INSGESAMT	98,0	-7,6	92,7	-3,8	95,1	-0,7
		INLAND	90,8	-8,0	83,7	-4,6	85,4	-0,8
		AUSLAND	122,8	-6,5	123,3	-2,1	128,3	-0,7
26.1	HERSTELLUNG UND VERAR- BEITUNG VON GLAS	INSGESAMT	113,0	-3,3	110,0	-2,5	112,2	-0,3
		INLAND	105,4	-2,9	101,5	-4,0	102,8	-0,1
		AUSLAND	132,2	-4,3	131,4	0	136,2	-0,6
DJ	METALLERZEUGUNG UND -BE- ARBEITUNG, HERSTELLUNG VON METALLERZEUGNISSEN	INSGESAMT	116,0	-4,6	111,4	-0,6	113,3	-0,7
		INLAND	108,2	-4,6	104,1	-0,8	105,9	-0,7
		AUSLAND	140,5	-4,7	134,0	-0,8	136,6	-0,7

1) AUSGEWAHLTE WIRTSCHAFTSZWEIGE (OHNE ERNAHRUNGSGEMERBE UND TABAKVERARBEITUNG).

STBA,FS 4,R 2.2, 9/2001

DEUTSCHLAND

2 INDEX DES UMSATZES FUER DAS VERARBEITENDE GEBIERE
1996 = 100

2.2 ZEITREIHENANALYSE - BERLINER VERFAHREN (BV 4)
WERTINDEX

WZ93- SCHL.	WIRTSCHAFTSZWEIG		ORIGINALWERT		KALENDER- U. SAISON- BEREINIGTER WERT BERLINER VERFAHREN, VERSION 4		GLATTE KOMPONENTE	
			2001 SEP.	VERAEND. GEGENUEBER VORJAHRES- MONAT IN %	2001 SEP.	VERAEND. GEGENUEBER VORMONAT IN %	2001 SEP.	VERAEND. GEGENUEBER VORMONAT IN %
27	METALLERZEUGUNG UND -BEARBEITUNG	INSGESAMT INLAND AUSLAND	110,3 102,2 126,8	-7,4 -8,2 -6,2	110,1 102,9 124,6	-1,9 -1,9 -2,0	112,9 106,8 127,3	-0,8 -0,9 -0,8
27.1	ERZEUGUNG VON ROHEISEN, STAHL UND FERROLEGIE- RUNGEN (EGKS) 1)	INSGESAMT INLAND AUSLAND	101,4 97,4 109,3	-4,2 -2,5 -7,1	101,4 99,4 104,6	+3,3 +2,5 +4,2	101,5 100,3 103,6	-0,5 -0,2 -1,1
27.5	GIESSEREIINDUSTRIE	INSGESAMT INLAND AUSLAND	134,3 126,7 166,6	+1,7 +0,4 +6,0	134,8 127,1 166,8	-2,8 -2,2 -4,9	137,6 129,3 171,4	-0,1 -0,3 +0,5
28	HERSTELLUNG VON METALL- ERZEUGNISSEN	INSGESAMT INLAND AUSLAND	120,7 112,2 161,7	-2,4 -2,3 -2,9	112,3 104,9 148,8	+0,1 0 +0,5	113,6 106,9 151,3	-0,6 -0,7 -0,5
28.1	STAHL- UND LEICHTMETALLBAU	INSGESAMT INLAND AUSLAND	109,8 105,2 176,3	+0,9 +0,1 +8,3	103,0 96,9 184,6	+2,4 +2,0 +0,6	102,3 96,4 185,0	+0,1 0 +0,7
DK	MASCHINENBAU	INSGESAMT INLAND AUSLAND	129,6 112,2 152,4	-1,7 -3,6 +0,3	120,3 106,4 138,6	-2,3 -2,8 -1,7	123,1 109,2 141,3	-0,3 -0,5 -0,2
29.1	H.V. MASCHINEN F.D.ERZEUG. U.NUTZG.V.MECHAN.ENERGIE (O.LUFT-, STRASS.FAHRZ.BAU)	INSGESAMT INLAND AUSLAND	119,7 101,7 144,6	-0,4 -6,9 +5,7	113,2 98,8 131,9	+1,6 -2,0 +6,4	114,5 100,2 133,5	0 -0,2 +0,1
29.3	HERSTELLUNG VON LAND- U. FORSTWIRTSCHAFTLICHEN MASCHINEN	INSGESAMT INLAND AUSLAND	100,9 87,8 114,6	+5,1 -1,0 +10,7	117,2 102,8 132,7	-0,8 -6,0 +3,5	117,5 104,6 131,2	-0,1 +0,2 -0,2
29.4	HERSTELLUNG VON WERK- ZEUGMASCHINEN	INSGESAMT INLAND AUSLAND	147,4 137,6 158,4	+3,3 +9,6 -2,3	134,9 131,8 137,7	+1,7 +1,8 +1,1	136,3 132,2 138,6	-0,4 -0,3 -0,6
DL	H.V. BUEROMASCH., DATENVERARB. GER. U. -EINRICHTG.; ELEKTROT., FEINMECHANIK U. OPTIK	INSGESAMT INLAND AUSLAND	150,0 130,2 186,7	-11,3 -6,4 -14,6	133,0 117,9 160,2	-5,5 -4,3 -6,7	139,2 122,0 169,9	-1,4 -1,1 -1,8
30	H.V. BUEROMASCHINEN, DATENVERARBEITUNGSGE- RAETEN U. -EINRICHTUNGEN	INSGESAMT INLAND AUSLAND	114,4 120,2 103,7	-20,0 -18,1 -23,9	110,0 111,9 106,2	-8,2 -7,9 -11,6	116,5 117,2 115,2	-2,4 -2,4 -2,5
31	HERSTELLUNG VON GERAETEN DER ELEKTRIZITAETSERZEU- GUNG, -VERTEILUNG U.AE.	INSGESAMT INLAND AUSLAND	138,5 125,1 168,9	-3,6 -5,2 -0,6	125,2 114,0 151,4	-3,0 -2,5 -3,4	128,4 116,9 157,1	-0,7 -0,5 -0,9
31.2	HERSTELLUNG VON ELEK- TRIZITAETSVERTILGUNG- U. -SCHALTEINRICHTUNGEN	INSGESAMT INLAND AUSLAND	124,9 114,5 149,2	-7,6 -9,3 -4,6	109,3 98,5 134,1	-5,4 -4,3 -6,6	113,3 102,1 138,7	-1,5 -1,4 -1,6
31.6	HERSTELLUNG VON ELEK- TRISCHEN AUSRUESTUNGEN A.N.G.	INSGESAMT INLAND AUSLAND	148,1 146,0 152,7	+6,4 +8,3 +2,6	141,0 142,4 138,8	-4,5 -1,5 -9,6	142,3 141,4 144,2	+0,4 -0,6 0
32	RUNDFUNK-, FERNSEH- UND NACHRICHTENTECHNIK	INSGESAMT INLAND AUSLAND	192,1 163,0 227,1	-24,0 -16,9 -29,8	149,8 136,3 167,6	-12,9 -8,6 -16,5	166,7 147,3 190,2	-3,3 -2,4 -4,1
33	MEDIZIN-, MESS-, STEUER- UND REGELUNGSTECHNIK, OPTIK	INSGESAMT INLAND AUSLAND	146,8 116,6 198,1	-0,7 +0,2 -1,4	141,5 113,6 188,1	+1,3 -0,9 +3,2	142,6 115,0 189,1	-0,3 -0,1 -0,5
OM	FAHRZEUGBAU	INSGESAMT INLAND AUSLAND	173,9 136,5 214,0	+3,8 +0,4 +6,2	175,7 135,4 218,0	-1,3 -6,3 +1,9	178,2 137,7 217,2	-0,1 -0,1 -0,1
34	HERSTELLUNG VON KRAFTWAGEN UND KRAFTWAGENTEILEN	INSGESAMT INLAND AUSLAND	172,5 136,0 212,7	+2,0 +0,3 +3,2	175,7 135,3 218,7	-1,5 -4,7 +0,6	177,5 137,2 220,6	-0,2 -0,1 -0,2
34.1	HERSTELLUNG VON KRAFTWAGEN UND KRAFTWAGENMOTOREN	INSGESAMT INLAND AUSLAND	171,3 116,0 221,6	+1,0 -4,0 +3,5	176,0 114,6 231,1	-0,8 -5,5 +0,8	177,0 116,0 232,4	-0,5 -0,8 -0,5
35	SONSTIGER FAHRZEUGBAU	INSGESAMT INLAND AUSLAND	184,0 147,6 223,2	+17,4 +1,2 +32,5	176,5 140,3 214,7	+2,2 -11,8 +14,4	167,0 141,2 194,6	+0,6 -0,6 +1,5
35.1	SCHIFFBAU	INSGESAMT INLAND AUSLAND	138,8 106,4 161,4	+92,2 -6,9 +272,7	125,2 76,1 169,5	+24,0 -48,9 +118,8	89,6 76,0 100,7	+2,8 -0,4 +4,8
35.3	LUFT- UND RAUMFAHRZEUGBAU	INSGESAMT INLAND AUSLAND	249,6 208,4 279,1	+7,0 +10,0 +5,4	242,0 204,1 269,7	0 +8,7 -4,0	240,4 196,2 272,5	+0,3 +0,2 +0,6
36.1	HERSTELLUNG VON MOEBELN	INSGESAMT INLAND AUSLAND	106,4 99,4 155,1	-5,7 -6,9 +0,8	99,5 92,3 150,1	-4,9 -5,1 -3,7	102,4 96,0 154,2	-0,4 -0,4 -0,1

1) EUROPAEISCHE GEMEINSCHAFT FUER KOHLE UND STAHL.
STBA,FS 4,R 2.2, 9/2001

DEUTSCHLAND

2 INDEX DES UMSATZES FUER DAS VERARBEITENDE GEBERBE
1995 = 100

2.2 ZEITREIHENANALYSE - BERLINER VERFAHREN (BV 4)
VOLUMENINDEX

WZ93- SCHL.	WIRTSCHAFTSZWEIG		ORIGINALWERT		KALENDER- U. SAISON- BEREINIGTER WERT BERLINER VERFAHREN, VERSION 4		GLATTE KOMPONENTE	
			2001 SEP.	VERAEND. GEGENUEBER VORJAHRES- MONAT IN %	2001 SEP.	VERAEND. GEGENUEBER VORMONAT IN %	2001 SEP.	VERAEND. GEGENUEBER VORMONAT IN %
D	VERARBEITENDES GEBERBE 1)	INSGESAMT	127,1	-4,8	122,1	-2,5	124,3	-0,6
		INLAND	110,2	-5,7	105,5	-3,3	107,5	-0,6
		AUSLAND	158,3	-3,6	152,5	-1,5	155,2	-0,6
	VORLEISTUNGSGUETER- PRODUZENTEN	INSGESAMT	115,1	-8,1	112,3	-2,9	114,6	-0,7
		INLAND	106,0	-6,4	103,5	-2,5	105,2	-0,6
AUSLAND		133,9	-11,0	130,2	-3,8	134,2	-1,0	
INVESTITIONSGUETER- PRODUZENTEN	INSGESAMT	146,5	-2,1	139,2	-2,2	141,5	-0,6	
	INLAND	121,9	-4,8	115,2	-4,1	117,8	-0,8	
	AUSLAND	180,3	+0,5	172,1	-0,4	174,1	-0,4	
GEBRAUCHSGUETER- PRODUZENTEN	INSGESAMT	105,9	-4,2	99,4	-4,1	101,8	-0,2	
	INLAND	95,8	-7,0	89,3	-5,8	92,3	-0,4	
	AUSLAND	136,0	+2,6	129,5	-0,5	130,4	+0,2	
VERBRAUCHSGUETER- PRODUZENTEN	INSGESAMT	105,2	-4,0	100,3	-2,9	102,1	-0,3	
	INLAND	94,1	-5,0	88,5	-2,7	89,7	-0,3	
	AUSLAND	141,8	-1,8	138,5	-3,6	142,9	+0,1	
08	TEXTIL- UND BEKLEIDUNGS- GEBERBE	INSGESAMT	100,1	-7,1	87,4	-3,9	89,3	-0,9
		INLAND	88,9	-8,4	77,0	-3,6	78,5	-1,1
		AUSLAND	133,4	-3,9	117,8	-4,1	120,7	-0,4
17	TEXTILGEBERBE	INSGESAMT	91,7	-7,1	88,1	-3,2	89,4	-0,9
		INLAND	82,2	-7,4	78,0	-3,0	79,1	-0,9
		AUSLAND	117,2	-6,6	115,0	-3,8	117,1	-0,8
18	BEKLEIDUNGSGEBERBE	INSGESAMT	112,2	-6,9	86,3	-4,0	88,8	-0,9
		INLAND	97,8	-9,8	75,4	-3,9	77,5	-1,4
		AUSLAND	160,5	-0,4	122,1	-4,5	126,3	0
DC	LEDERGEBERBE	INSGESAMT	101,0	-1,5	96,4	-3,6	97,4	-0,2
		INLAND	94,2	-4,1	87,3	-4,1	88,7	-0,3
		AUSLAND	123,6	+5,6	126,7	-1,9	126,2	+0,3
DD	HOLZGEBERBE (OHNE HERSTELLUNG VON MOEBELN)	INSGESAMT	97,8	-11,0	90,7	-4,1	92,5	-0,5
		INLAND	89,6	-12,4	82,0	-5,0	83,7	-0,6
		AUSLAND	185,5	-3,4	183,2	-0,5	187,2	-0,3
DE	PAPIER- UND DRUCKGEBERBE	INSGESAMT	109,5	-5,4	108,1	-2,3	109,5	-0,2
		INLAND	103,0	-5,8	101,8	-2,3	102,9	-0,3
		AUSLAND	132,4	-4,8	129,9	-2,8	132,8	+0,2
21	PAPIERGEBERBE	INSGESAMT	108,4	-6,2	107,9	-1,6	108,9	-0,2
		INLAND	100,2	-6,5	99,9	-2,6	100,9	-0,3
		AUSLAND	126,7	-5,6	125,2	-0,4	126,6	-0,1
21.1	H.V. HOLZSTOFF, ZELLSTOFF, PAPIER, KARTON UND PAPPE	INSGESAMT	119,1	-10,1	117,2	-0,8	118,0	-0,4
		INLAND	106,8	-10,7	105,1	-1,8	105,3	-0,6
		AUSLAND	134,2	-9,6	131,8	-0,2	133,3	-0,4
21.2	PAPIER-, KARTON- UND PAPPEVERARBEITUNG	INSGESAMT	99,4	-1,9	99,7	-2,6	101,1	-0,1
		INLAND	96,4	-3,7	96,8	-3,2	98,3	-0,1
		AUSLAND	112,0	+5,2	111,7	-1,2	113,3	+0,5
22	DRUCKGEBERBE, VERVIEL- FAELTIGUNG VON BESPIELTEN TON-, BILD- U. DATENTRAEGERN	INSGESAMT	111,1	-4,5	108,0	-3,7	110,3	-0,1
		INLAND	106,2	-4,8	103,8	-2,2	105,1	-0,4
		AUSLAND	163,3	-1,4	159,7	-12,8	165,0	+1,0
DG	CHEMISCHE INDUSTRIE	INSGESAMT	108,6	-9,0	110,9	-1,9	112,5	-0,6
		INLAND	96,4	-9,0	97,8	-1,6	98,6	-0,5
		AUSLAND	123,5	-10,0	126,8	-2,2	129,5	-0,8
24.1	HERSTELLUNG VON CHEMISCHEN GRUNDSTOFFEN	INSGESAMT	117,2	-9,6	120,3	-1,0	121,1	-0,6
		INLAND	110,3	-8,4	114,1	0	113,7	-0,9
		AUSLAND	123,6	-10,5	125,8	-2,3	127,9	-0,9
24.4	HERSTELLUNG VON PHARMA- ZEUTISCHEN ERZEUGNISSEN	INSGESAMT	107,9	-4,5	110,9	-1,8	114,0	-0,1
		INLAND	85,8	-8,1	84,8	-2,3	87,5	-0,6
		AUSLAND	148,0	-0,3	157,3	-1,9	161,6	+0,3
DH	HERSTELLUNG VON GUMMI- UND KUNSTSTOFFWAEREN	INSGESAMT	114,8	-4,9	112,0	-3,4	114,1	-0,4
		INLAND	102,3	-6,0	99,3	-3,9	101,1	-0,6
		AUSLAND	155,0	-2,4	152,9	-2,1	155,5	-0,1
25.2	HERSTELLUNG VON KUNST- STOFFWAEREN	INSGESAMT	113,2	-6,2	110,4	-3,1	112,5	-0,5
		INLAND	100,5	-7,9	97,2	-3,7	99,2	-0,7
		AUSLAND	158,0	-2,1	156,5	-2,0	159,3	-0,1
DI	GLASGEBERBE, KERAMIK, VERARBEITUNG VON STEINEN UND ERDEN	INSGESAMT	98,6	-9,3	92,8	-3,8	95,0	-0,9
		INLAND	92,7	-9,6	85,1	-4,8	86,8	-1,0
		AUSLAND	119,0	-8,6	118,8	-2,1	123,1	-0,9
26.1	HERSTELLUNG UND VERAR- BEITUNG VON GLAS	INSGESAMT	114,7	-5,8	110,8	-2,7	112,7	-0,4
		INLAND	109,3	-5,4	104,6	-4,2	105,9	-0,2
		AUSLAND	128,6	-6,7	126,7	+0,3	130,4	-0,8
DJ	METALLERZEUGUNG UND -BE- ARBEITUNG, HERSTELLUNG VON METALLERZEUGNISSEN	INSGESAMT	113,2	-2,7	109,3	-0,1	110,5	-0,5
		INLAND	105,6	-3,2	102,2	-0,3	103,4	-0,6
		AUSLAND	136,8	-1,4	131,1	-0,1	132,5	-0,2

1) AUSGEWAHLTE WIRTSCHAFTSZWEIGE (OHNE ERNAEHRUNGSGEBERBE UND TABAKVERARBEITUNG).

STBA, FS 4, R 2.2, 9/2001

DEUTSCHLAND
2 INDEX DES UMSATZES FUER DAS VERARBEITENDE GEBERBE
1995 = 100
2.2 ZEITREIHENANALYSE - BERLINER VERFAHREN (BV 4)
VOLUMENINDEX

WZ93- SCHL.	WIRTSCHAFTSZWEIG		ORIGINALWERT		KALENDER- U. SAISON- BEREINIGTER WERT BERLINER VERFAHREN, VERSION 4		GLATTE KOMPONENTE	
			2001 SEP.	VERAEND. GEGENUEBER VORJAHRES- MONAT IN %	2001 SEP.	VERAEND. GEGENUEBER VORMONAT IN %	2001 SEP.	VERAEND. GEGENUEBER VORMONAT IN %
27	METALLERZEUGUNG UND -BEARBEITUNG	INSGESAMT INLAND AUSLAND	110,6 102,4 127,6	-1,9 -3,3 +0,6	111,4 103,8 126,7	-0,6 -0,9 -0,5	112,7 105,6 127,4	-0,1 -0,2 +0,2
27.1	ERZEUGUNG VON ROHEISEN, STAHL UND FERROLEGIE- RUNGEN (EGKS) 1)	INSGESAMT INLAND AUSLAND	109,5 106,5 115,3	+4,5 +6,1 +1,5	110,8 109,3 112,6	+4,3 +3,2 +5,9	110,2 109,5 110,6	+0,6 +0,8 +0,1
27.5	GIESSEREIINDUSTRIE	INSGESAMT INLAND AUSLAND	131,7 121,1 174,6	+3,6 -0,2 +15,9	132,6 121,7 177,1	-2,6 -2,0 -3,6	134,9 123,5 181,5	+0,1 -0,2 +1,5
28	HERSTELLUNG VON METALL- ERZEUGNISSEN	INSGESAMT INLAND AUSLAND	115,3 107,8 151,1	-3,4 -3,1 -4,1	107,3 101,0 138,4	0 -0,1 +0,4	108,5 102,0 140,7	-0,7 -0,7 -0,6
28.1	STAHL- UND LEICHTMETALLBAU	INSGESAMT INLAND AUSLAND	104,8 100,4 167,5	+0,5 -0,2 +6,0	98,6 92,8 177,1	+2,3 +2,1 +0,4	98,0 92,3 177,8	-0,1 -0,2 +0,5
DK	MASCHINENBAU	INSGESAMT INLAND AUSLAND	121,1 105,1 142,1	-2,8 -6,0 -0,6	112,2 98,5 129,1	-2,5 -3,0 -1,8	114,8 102,1 131,6	-0,5 -0,6 -0,3
29.1	H.V. MASCHINEN F.D.ERZEUG. U.NUTZG.V.MECHAN.ENERGIE (O.LUFT-, STRASS.FAHRZ.BAU)	INSGESAMT INLAND AUSLAND	111,4 94,0 135,5	-1,4 -7,1 +4,7	105,0 91,2 122,9	+1,5 -2,4 +5,5	106,3 92,6 124,5	-0,1 -0,3 0
29.3	HERSTELLUNG VON LAND- U. FORSTWIRTSCHAFTLICHEN MASCHINEN	INSGESAMT INLAND AUSLAND	93,9 81,7 106,5	+3,8 -2,5 +9,2	109,0 95,7 123,1	-1,1 -5,3 +3,3	109,3 87,3 121,7	-0,2 +0,1 -0,2
29.4	HERSTELLUNG VON WERK- ZEUGMASCHINEN	INSGESAMT INLAND AUSLAND	135,2 126,6 145,0	+1,8 +7,8 -3,5	129,7 121,2 126,0	+1,5 +1,4 +0,9	124,1 121,6 126,8	-0,6 -0,5 -0,7
DL	H.V.BUEROMASCH.,DATENVERARB. GER.U.-EINRICHTG.;ELEKTROT., FEINMECHANIK U. OPTIK	INSGESAMT INLAND AUSLAND	153,1 135,8 184,3	-11,8 -8,9 -15,4	135,4 122,7 158,2	-6,6 -4,4 -6,8	141,7 127,2 167,7	-1,5 -1,2 -1,9
30	H.V. BUEROMASCHINEN, DATENVERARBEITUNGSGE- RAETEN U. -EINRICHTUNGEN	INSGESAMT INLAND AUSLAND	146,3 161,3 119,1	-19,4 -18,3 -22,2	140,3 150,1 122,4	-8,5 -7,1 -11,2	149,2 158,7 132,0	-2,4 -2,5 -2,4
31	HERSTELLUNG VON GERAETEN DER ELEKTRIZITAETSERZEU- GUNG, -VERTEILUNG U.AE.	INSGESAMT INLAND AUSLAND	134,8 124,1 159,4	-3,8 -5,0 -1,5	121,9 113,1 142,5	-3,2 -2,8 -3,5	125,1 115,2 147,9	-0,6 -0,5 -0,9
31.2	HERSTELLUNG VON ELEK- TRIZITAETSVERTILUNGS- U. -SCHALTEINRICHTUNGEN	INSGESAMT INLAND AUSLAND	119,0 112,9 133,6	-7,2 -8,0 -5,8	104,3 97,7 120,0	-6,0 -4,5 -7,3	108,5 101,4 124,5	-1,4 -1,3 -1,6
31.6	HERSTELLUNG VON ELEK- TRISCHEN AUSRUESTUNGEN A.N.G.	INSGESAMT INLAND AUSLAND	140,0 138,9 142,6	+4,9 +7,0 +1,1	139,1 135,4 129,1	-4,8 -1,8 -9,8	134,3 134,6 139,9	+0,2 +0,5 -0,1
32	RUNDFUNK-, FERNSEH- UND NACHRICHTENTECHNIK	INSGESAMT INLAND AUSLAND	207,7 181,9 238,7	-23,2 -15,0 -29,5	181,9 150,5 175,8	-12,1 -7,8 -16,2	179,0 162,7 198,7	-3,2 -2,4 -4,0
33	MEDIZIN-, MESS-, STEUER- UND REGELUNGSTECHNIK, OPTIK	INSGESAMT INLAND AUSLAND	137,9 108,9 187,0	-1,4 -0,5 -2,1	132,8 108,1 177,3	+1,3 -0,9 +3,3	133,6 107,3 177,7	-0,4 -0,2 -0,6
DM	FAHRZEUGBAU	INSGESAMT INLAND AUSLAND	162,9 130,9 197,1	+3,0 -0,6 +5,7	164,8 130,0 201,3	-1,6 -6,5 +1,7	165,4 132,3 200,6	-0,1 -0,3 -0,1
34	HERSTELLUNG VON KRAFTWAGEN UND KRAFTWAGENTEILEN	INSGESAMT INLAND AUSLAND	161,2 129,6 195,0	+1,3 -0,6 +2,7	164,5 130,0 201,0	-1,7 -5,0 +0,2	168,3 132,0 202,8	-0,2 -0,2 -0,2
34.1	HERSTELLUNG VON KRAFTWAGEN UND KRAFTWAGENMOTOREN	INSGESAMT INLAND AUSLAND	155,3 105,9 199,4	+0,1 -5,6 +3,2	160,2 105,8 208,0	-1,1 -5,8 +0,7	161,2 107,1 210,3	-0,6 -0,8 -0,5
35	SONSTIGER FAHRZEUGBAU	INSGESAMT INLAND AUSLAND	175,3 141,1 212,2	+16,2 -0,1 +31,6	168,3 134,2 204,3	+2,0 -12,0 +14,4	159,2 135,2 185,0	+0,4 -0,7 +1,4
35.1	SCHIFFBAU	INSGESAMT INLAND AUSLAND	132,2 101,7 153,4	+90,2 -8,0 +269,6	119,3 72,3 151,8	+24,1 -49,3 +121,0	85,2 72,4 95,5	+2,7 -0,5 +4,6
35.3	LUFT- UND RAUMFAHRZEUGBAU	INSGESAMT INLAND AUSLAND	237,7 198,9 265,4	+6,0 +8,6 +4,6	230,5 194,8 256,6	-0,2 +8,6 -4,1	229,0 187,5 259,3	+0,2 0 +0,5
36.1	HERSTELLUNG VON MOEBELN	INSGESAMT INLAND AUSLAND	94,7 88,3 139,2	-8,5 -9,8 -2,3	88,3 81,6 134,3	-5,7 -6,0 -4,5	91,0 84,2 138,2	-0,5 -0,6 -0,4

1) EUROPÄISCHE GEMEINSCHAFT FUER KOHLE UND STAHL.
STBA,FS 4,R 2.2, 9/2001

FRUEHERES BUNDESGBIET

3 INDEX DES AUFTRAGSEINGANGS FUER DAS VERARBEITENDE GEWERBE
1995 = 1003.2 ZEITREIHENANALYSE - BERLINER VERFAHREN (BV 4)
WERTINDEX

WZ93- SCHL.	WIRTSCHAFTSZWEIG		ORIGINALWERT		KALENDER- U. SAISON- BEREINIGTER WERT BERLINER VERFAHREN, VERSION 4		GLATTE KOMPONENTE	
			2001 SEP.	VERAEND. GEGENUEBER VORJAHRES- MONAT IN %	2001 SEP.	VERAEND. GEGENUEBER VORMONAT IN %	2001 SEP.	VERAEND. GEGENUEBER VORMONAT IN %
D	VERARBEITENDES GEWERBE 1)	INSGESAMT	118,4	-10,8	118,5	-3,8	122,2	-1,1
		INLAND	102,6	-9,5	102,5	-3,8	104,7	-0,9
		AUSLAND	145,5	-12,4	145,4	-4,2	152,0	-1,3
	VORLEISTUNGSGUETER- PRODUZENTEN	INSGESAMT	106,2	-14,2	107,2	-3,6	110,2	-1,3
		INLAND	98,4	-10,5	99,4	-2,5	101,0	-1,1
AUSLAND		121,5	-19,7	122,2	-5,8	128,1	-1,6	
INVESTITIONSGUETER- PRODUZENTEN	INSGESAMT	133,7	-9,3	135,1	-3,9	139,7	-1,1	
	INLAND	110,4	-9,2	111,9	-5,2	114,6	-1,0	
	AUSLAND	163,6	-9,4	164,8	-2,7	171,8	-1,4	
GEBRAUCHSGUETER- PRODUZENTEN	INSGESAMT	103,6	-6,5	99,9	-3,8	102,6	-0,5	
	INLAND	94,1	-9,5	89,6	-5,7	93,2	-0,7	
	AUSLAND	129,9	+0,3	128,3	-0,4	128,8	-0,1	
VERBRAUCHSGUETER- PRODUZENTEN	INSGESAMT	109,9	-6,8	101,0	-4,4	104,6	-0,3	
	INLAND	97,1	-7,1	88,7	-2,5	90,9	-0,4	
	AUSLAND	149,2	-6,1	137,3	-8,5	145,6	0	
D8	TEXTIL- UND BEKLEIDUNGS- GEWERBE	INSGESAMT	103,4	-8,1	86,4	-3,9	89,8	-0,7
		INLAND	89,6	-12,8	73,4	-4,4	77,0	-1,3
		AUSLAND	141,7	+1,6	121,5	-3,5	124,9	+0,6
17	TEXTILGEWERBE	INSGESAMT	86,3	-12,7	82,0	-6,0	85,4	-1,4
		INLAND	75,8	-14,0	71,7	-6,8	75,0	-1,4
		AUSLAND	113,2	-10,5	108,6	-4,7	112,5	-1,0
18	BEKLEIDUNGSGEWERBE	INSGESAMT	126,0	-3,5	91,8	-2,0	95,4	+0,1
		INLAND	106,9	-11,9	75,6	-1,6	79,6	-1,1
		AUSLAND	184,7	+16,2	140,7	-2,3	142,5	+2,3
DC	LEDERGEWERBE	INSGESAMT	142,3	-1,1	102,2	+5,0	102,8	-0,4
		INLAND	130,9	-0,5	94,0	+5,9	95,0	0
		AUSLAND	181,6	-2,4	129,8	+2,0	130,0	-1,1
DD	HOLZGEWERBE (OHNE HERSTELLUNG VON MOEBELN)	INSGESAMT	87,9	-10,9	83,4	-2,1	84,8	-0,8
		INLAND	80,3	-12,4	75,4	-2,3	76,5	-0,9
		AUSLAND	170,6	-1,7	170,2	-0,5	174,8	-0,1
DE	PAPIER- UND DRUCKGEWERBE	INSGESAMT	109,1	-5,7	110,0	-2,9	111,0	-0,5
		INLAND	101,4	-7,7	101,7	-3,0	103,2	-0,8
		AUSLAND	136,5	+0,2	139,1	-2,7	138,4	-0,1
21	PAPIERGEWERBE	INSGESAMT	109,3	-3,9	112,0	-1,6	111,7	-0,6
		INLAND	98,8	-7,1	100,3	-2,8	101,5	-1,0
		AUSLAND	132,8	+2,1	137,4	-0,1	134,3	-0,1
21.1	H.V. HOLZSTOFF, ZELLSTOFF, PAPIER, KARTON UND PAPPE	INSGESAMT	124,2	-5,0	128,3	-1,2	125,2	-0,9
		INLAND	106,3	-10,5	109,1	-1,9	107,7	-1,6
		AUSLAND	145,6	+0,2	151,5	-0,3	146,3	-0,3
21.2	PAPIER-, KARTON- UND PAPPEVERARBEITUNG	INSGESAMT	97,6	-2,7	98,9	-2,7	101,2	-0,3
		INLAND	94,9	-5,0	96,1	-3,2	98,5	-0,5
		AUSLAND	109,2	+7,0	111,0	-0,4	112,3	+0,3
22	DRUCKGEWERBE, VERVIEL- FAELTIGUNG VON BESPIELTEN TON-, BILD- U. DATENTRAEGERN	INSGESAMT	108,9	-8,2	107,1	-4,8	110,0	-0,4
		INLAND	104,4	-8,3	103,3	-3,3	105,2	-0,5
		AUSLAND	156,1	-7,6	147,7	-12,3	159,0	+0,1
DG	CHEMISCHE INDUSTRIE	INSGESAMT	106,4	-11,5	109,1	-3,3	111,8	-0,8
		INLAND	93,8	-9,5	95,6	-1,0	96,8	-0,7
		AUSLAND	120,9	-13,4	124,2	-5,6	129,0	-0,9
24.1	HERSTELLUNG VON CHEMISCHEN GRUNDSTOFFEN	INSGESAMT	110,5	-13,4	114,4	-2,2	116,5	-1,2
		INLAND	103,5	-12,7	107,2	+0,2	107,9	-1,2
		AUSLAND	116,4	-14,0	120,3	-4,2	123,9	-1,1
24.4	HERSTELLUNG VON PHARMA- ZEUTISCHEN ERZEUGNISSEN	INSGESAMT	113,2	-9,9	112,3	-7,2	119,2	-0,3
		INLAND	90,8	-7,0	90,2	-1,0	93,2	-0,4
		AUSLAND	149,8	-12,7	148,0	-12,6	161,5	-0,2
DH	HERSTELLUNG VON GUMMI- UND KUNSTSTOFFWAEREN	INSGESAMT	109,0	-6,7	109,9	-3,1	112,9	-0,7
		INLAND	97,8	-7,7	98,1	-3,7	101,0	-0,8
		AUSLAND	142,2	-4,7	145,2	-1,6	148,4	-0,5
25.2	HERSTELLUNG VON KUNST- STOFFWAEREN	INSGESAMT	108,2	-8,0	107,8	-3,2	110,3	-0,7
		INLAND	96,9	-9,2	95,6	-3,8	98,0	-0,9
		AUSLAND	145,1	-5,4	147,7	-2,1	150,4	-0,5
DI	GLASGEWERBE, KERAMIK, VERARBEITUNG VON STEINEN UND ERDEN	INSGESAMT	88,9	-10,8	85,3	-5,0	87,9	-1,3
		INLAND	84,2	-8,1	78,8	-2,7	79,7	-1,1
		AUSLAND	103,3	-17,2	105,0	-10,1	113,3	-1,6
26.1	HERSTELLUNG UND VERAR- BEITUNG VON GLAS	INSGESAMT	95,0	-10,9	94,4	-7,1	99,4	-1,2
		INLAND	93,1	-3,8	91,7	-2,3	92,6	-0,5
		AUSLAND	99,7	-23,3	102,2	-14,0	115,8	-2,3
DJ	METALLERZEUGUNG UND -BE- ARBEITUNG, HERSTELLUNG VON METALLERZEUGNISSEN	INSGESAMT	105,5	-8,5	108,0	-3,1	110,2	-0,9
		INLAND	93,4	-9,1	101,1	-1,7	102,4	-0,8
		AUSLAND	123,2	-7,1	128,9	-5,6	133,3	-1,0

1) AUSGEWAELTE WIRTSCHAFTSZWEIGE (OHNE ERNAHRUNGSGEWERBE UND TABAKVERARBEITUNG).

STBA, FS 4, R 2.2, 9/2001

FRUEHERES BUNDESGBIET
3 INDEX DES AUFTRAGSEINGANGS FUER DAS VERARBEITENDE GEBERBE
1996 = 100

3.2 ZEITREIHENANALYSE - BERLINER VERFAHREN (BV 4)
WERTINDEX

WZ93- SCHL.	WIRTSCHAFTSZWEIG		ORIGINALWERT		KALENDER- U. SAISON- BEREINIGTER WERT BERLINER VERFAHREN, VERSION 4		GLATTE KOMPONENTE	
			2001 SEP.	VERAEND. GEGENUEBER VORJAHRES- MONAT IN %	2001 SEP.	VERAEND. GEGENUEBER VORMONAT IN %	2001 SEP.	VERAEND. GEGENUEBER VORMONAT IN %
27	METALLERZEUGUNG UND -BEARBEITUNG	INSGESAMT INLAND AUSLAND	98,9 93,2 109,9	-12,6 -15,3 -7,7	106,8 99,0 122,2	-3,3 -3,4 -2,1	109,1 101,1 124,5	-0,8 -1,0 -0,4
27.1	ERZEUGUNG VON ROHEISEN, STAHL UND FERROLEGIE- RUNGEN (EGKS) 1)	INSGESAMT INLAND AUSLAND	91,0 86,0 100,8	-3,5 -7,2 +3,5	99,4 93,5 111,2	-2,4 -2,5 -1,3	100,0 93,7 112,2	+0,5 +0,5 +0,4
27.5	GIESSEREIINDUSTRIE	INSGESAMT INLAND AUSLAND	121,0 115,1 142,3	-6,9 -10,4 +5,3	121,0 115,9 140,0	-3,4 -3,9 -1,6	124,1 119,0 142,7	-0,8 -1,2 +0,2
28	HERSTELLUNG VON METALL- ERZEUGNISSEN	INSGESAMT INLAND AUSLAND	110,6 103,4 142,3	-5,5 -6,1 -6,3	108,2 102,3 139,7	-3,8 -1,0 -8,6	110,8 103,2 146,3	-1,0 -0,6 -1,6
28.1	STAHL- UND LEICHTMETALLBAU	INSGESAMT INLAND AUSLAND	96,5 90,1 162,5	-5,3 -8,4 +17,8	93,7 87,6 160,0	-2,9 -2,9 -2,0	94,3 89,1 150,3	-0,9 -1,1 +0,4
DK	MASCHINENBAU	INSGESAMT INLAND AUSLAND	108,5 97,7 121,3	-10,6 -11,9 -9,2	110,9 98,4 124,9	-1,9 -5,9 +2,1	112,5 101,7 124,7	-1,3 -1,5 -1,3
29.1	H.V. MASCHINEN F.D.ERZUEG. U.NUTZG.V.MECHAN.ENERGIE (O.LUFT-, STRASS.FAHRZ.BAU)	INSGESAMT INLAND AUSLAND	102,1 88,8 120,0	-10,4 -12,9 -7,8	107,1 91,3 128,0	+3,0 -5,3 +11,4	108,3 93,6 128,0	-1,2 -1,1 -1,5
29.3	HERSTELLUNG VON LAND- U. FORSTWIRTSCHAFTLICHEN MASCHINEN	INSGESAMT INLAND AUSLAND	99,1 92,3 106,8	-6,0 +4,1 -13,0	115,2 101,6 128,3	-3,9 +3,0 -8,9	120,2 98,6 141,2	+2,0 +3,1 +1,1
29.4	HERSTELLUNG VON WERK- ZEUGMASCHINEN	INSGESAMT INLAND AUSLAND	104,5 112,8 96,4	-23,3 -1,4 -38,9	106,4 116,1 96,6	-5,6 +5,7 -16,0	107,9 113,2 102,5	-3,6 -2,7 -4,7
DL	H.V.BUEROMASCH.,DATENVERARB. GER.U.-EINRICHTG.;ELEKTROT., FEINMECHANIK U. OPTIK	INSGESAMT INLAND AUSLAND	125,2 110,4 150,2	-24,1 -18,2 -32,1	115,8 106,2 131,4	-7,4 -6,7 -8,5	123,5 111,2 144,1	-2,7 -2,1 -3,4
30	H.V. BUEROMASCHINEN, DATENVERARBEITUNGSGE- RAETEN U. -EINRICHTUNGEN	INSGESAMT INLAND AUSLAND	98,6 110,6 77,6	-32,9 -22,9 -49,3	88,6 96,9 74,6	-16,2 -8,7 -28,5	99,7 102,7 94,4	-4,4 -3,9 -5,4
31	HERSTELLUNG VON GERAETEN DER ELEKTRIZITAETSERZUE- GUNG, -VERTEILUNG U.AE.	INSGESAMT INLAND AUSLAND	116,3 106,8 136,8	-18,3 -10,5 -28,6	112,1 106,7 121,7	-4,6 -6,2 -3,9	119,0 110,9 134,8	-1,7 -1,1 -3,1
31.2	HERSTELLUNG VON ELEK- TRIZITAETVERTEILUNGS- U. -SCHALTEINRICHTUNGEN	INSGESAMT INLAND AUSLAND	104,6 98,1 117,8	-23,6 -13,6 -36,3	98,3 97,2 99,5	-11,0 -8,5 -18,0	108,7 103,1 120,4	-2,7 -2,1 -3,8
31.6	HERSTELLUNG VON ELEK- TRISCHEN AUSRUESTUNGEN A.N.G.	INSGESAMT INLAND AUSLAND	124,8 121,4 132,7	-9,7 -0,7 -24,3	119,2 121,6 113,2	-3,0 -1,5 -6,5	122,5 122,1 123,1	-0,8 0 -2,6
32	RUNDFUNK-, FERNSEH- UND NACHRICHTENTECHNIK	INSGESAMT INLAND AUSLAND	150,7 130,3 173,6	-33,0 -24,2 -39,0	126,2 116,2 136,6	-10,1 -8,9 -11,6	135,6 123,5 148,9	-4,5 -4,2 -4,7
33	MEDIZIN-, MESS-, STEUER- UND REGELUNGSTECHNIK, OPTIK	INSGESAMT INLAND AUSLAND	127,8 99,8 173,3	-17,6 -14,6 -20,0	123,7 99,6 161,9	-5,1 -4,2 -7,0	129,7 103,9 171,6	-1,7 -1,3 -2,0
DM	FAHRZEUGBAU	INSGESAMT INLAND AUSLAND	166,8 123,8 192,0	-3,6 -2,0 -4,8	163,2 130,5 198,2	-4,5 -5,0 -4,6	169,5 131,5 210,4	-0,6 +0,2 -1,0
34	HERSTELLUNG VON KRAFTWAGEN UND KRAFTWAGENTEILEN	INSGESAMT INLAND AUSLAND	187,4 129,1 206,2	-1,1 -0,2 -1,7	172,4 137,2 207,2	-3,1 -4,5 -2,6	176,7 139,4 214,3	-0,1 +0,2 -0,3
34.1	HERSTELLUNG VON KRAFTWAGEN UND KRAFTWAGENMOTOREN	INSGESAMT INLAND AUSLAND	161,0 105,1 209,4	-5,4 -6,2 -5,0	168,7 118,4 210,8	-5,0 -7,4 -4,7	175,2 121,7 221,2	-0,5 -0,1 -0,7
35	SONSTIGER FAHRZEUGBAU	INSGESAMT INLAND AUSLAND	85,8 93,7 74,3	-27,7 -13,6 -44,5	109,0 85,8 138,2	-18,4 -18,9 -20,9	127,0 86,9 187,1	-4,4 -1,0 -6,2
35.1	SCHIFFBAU	INSGESAMT INLAND AUSLAND	13,6 11,8 18,4	-67,3 -62,7 -71,5	49,6 14,5 128,5	-27,0 -57,5 -11,3	44,5 26,0 88,0	-6,1 -3,7 -7,6
35.3	LUFT- UND RAUMFAHRZEUGBAU	INSGESAMT INLAND AUSLAND	141,4 214,6 87,8	-8,0 +54,8 -46,7	176,7 221,8 139,3	-12,0 +2,2 -27,5	204,7 179,5 224,1	-2,8 +3,3 -6,0
36.1	HERSTELLUNG VON MOEBELN	INSGESAMT INLAND AUSLAND	97,3 90,7 140,9	-8,2 -9,4 -2,5	95,9 88,8 142,4	-2,9 -2,2 -6,0	98,3 91,0 146,5	-0,5 -0,7 +0,4

1) EUROPAAISCHE GEMEINSCHAFT FUER KOHLE UND STAHL.
STBA,FS 4,R 2.2, 9/2001

FRUEHERES BUNDESGBEIT

3 INDEX DES AUFTRAGSEINGANGS FUER DAS VERARBEITENDE GEBERBE
1995 = 1003.2 ZEITREIHENANALYSE - BERLINER VERFAHREN (BV 4)
VOLUMENINDEX

WZ93- SCHL.	WIRTSCHAFTSZWEIG		ORIGINALWERT		KALENDER- U. SAISON- BEREINIGTER WERT BERLINER VERFAHREN, VERSION 4		GLATTE KOMPONENTE	
			2001 SEP.	VERAEND. GEGENUEBER VORJAHRES- MONAT IN %	2001 SEP.	VERAEND. GEGENUEBER VORMONAT IN %	2001 SEP.	VERAEND. GEGENUEBER VORMONAT IN %
D	VERARBEITENDES GEBERBE 1)	INSGESAMT	114,5	-11,2	114,6	-3,7	117,9	-1,1
		INLAND	100,6	-10,0	102,4	-3,7	102,4	-0,9
		AUSLAND	138,4	-12,7	138,4	-4,2	144,2	-1,4
		VORLEISTUNGSUETTER- PRODUZENTEN	104,8	-13,5	105,9	-3,4	108,3	-1,0
		INLAND	97,7	-9,9	98,9	-2,4	100,1	-0,9
AUSLAND	118,6	-19,0	119,3	-5,5	124,3	-1,4		
	INVESTITIONSGUETTER- PRODUZENTEN	INSGESAMT	127,7	-10,3	128,8	-4,0	133,2	-1,3
		INLAND	107,8	-10,4	108,9	-5,1	111,6	-1,1
		AUSLAND	153,3	-10,2	154,5	-2,8	161,1	-1,5
	GEBRAUCHSGUETTER- PRODUZENTEN	INSGESAMT	99,0	-7,8	95,1	-4,1	97,7	-0,6
		INLAND	89,9	-10,9	85,1	-6,1	88,6	-0,8
		AUSLAND	124,3	-1,0	122,6	-0,6	123,0	-0,2
	VERBRAUCHSGUETTER- PRODUZENTEN	INSGESAMT	105,5	-7,9	96,7	-4,4	100,0	-0,4
		INLAND	93,3	-8,4	85,0	-2,6	87,1	-0,7
		AUSLAND	142,7	-6,6	130,9	-8,5	138,6	0
DB	TEXTIL- UND BEKLEIDUNGS- GEBERBE	INSGESAMT	102,5	-8,3	85,5	-3,9	88,8	-0,7
		INLAND	88,4	-13,2	72,4	-4,4	75,9	-1,3
		AUSLAND	141,3	+1,4	121,0	-3,6	124,2	+0,5
17	TEXTILGEBERBE	INSGESAMT	85,7	-13,1	81,3	-5,9	84,5	-1,3
		INLAND	75,4	-14,4	71,1	-6,7	74,2	-1,5
		AUSLAND	112,0	-10,8	107,2	-4,7	110,8	-1,0
18	BEKLEIDUNGSGEBERBE	INSGESAMT	124,7	-3,6	90,9	-1,9	94,5	0
		INLAND	104,8	-12,0	74,2	-1,3	78,0	-1,3
		AUSLAND	185,6	+15,8	141,5	-2,4	143,5	+2,2
DC	LEDERGERBERBE	INSGESAMT	134,8	-3,9	95,4	+4,4	96,4	-0,7
		INLAND	124,7	-2,8	88,3	+5,5	89,5	-0,3
		AUSLAND	169,8	-6,3	119,5	+0,7	120,1	-1,6
DD	HOLZGERBERBE (OHNE HERSTELLUNG VON MOEBELN)	INSGESAMT	90,0	-10,4	85,3	-1,8	86,4	-0,7
		INLAND	83,2	-11,6	78,1	-2,1	79,1	-0,8
		AUSLAND	163,6	-2,6	162,6	-0,1	166,2	-0,1
DE	PAPIER- UND DRUCKGERBERBE	INSGESAMT	107,0	-5,6	108,3	-2,8	108,8	-0,4
		INLAND	99,0	-8,2	99,6	-2,9	100,6	-0,6
		AUSLAND	135,3	+2,0	138,9	-2,5	137,6	+0,4
21	PAPIERGERBERBE	INSGESAMT	106,9	-3,8	110,1	-1,6	109,1	-0,4
		INLAND	96,3	-7,7	98,2	-2,7	98,5	-0,7
		AUSLAND	130,7	+3,4	136,2	-0,1	132,6	+0,3
21.1	H.V. HOLZSTOFF, ZELLSTOFF, PAPIER, KARTON UND PAPPE	INSGESAMT	124,6	-2,9	129,5	-1,1	125,7	-0,2
		INLAND	107,6	-8,9	110,6	-1,9	108,3	-0,9
		AUSLAND	145,0	+3,3	152,4	0	146,5	+0,4
21.2	PAPIER-, KARTON- UND PAPPEVERARBEITUNG	INSGESAMT	92,9	-4,8	94,3	-2,8	96,0	-0,5
		INLAND	90,3	-6,9	91,6	-3,5	93,5	-0,5
		AUSLAND	104,0	+3,7	105,6	-0,8	106,8	+0,1
22	DRUCKGERBERBE, VERVIEL- FAELTIGUNG VON BESPIELTEN TON-, BILD- U. DATENTRAEGERN	INSGESAMT	107,2	-8,1	105,7	-4,6	108,3	-0,5
		INLAND	102,2	-8,7	101,2	-3,3	103,1	-0,6
		AUSLAND	160,5	-3,9	153,1	-11,7	163,5	+0,4
DG	CHEMISCHE INDUSTRIE	INSGESAMT	104,1	-11,0	106,5	-2,9	108,5	-0,6
		INLAND	92,8	-9,0	94,6	-0,7	95,2	-0,5
		AUSLAND	117,2	-12,7	120,1	-5,1	123,8	-0,8
24.1	HERSTELLUNG VON CHEMISCHEN GRUNDSTOFFEN	INSGESAMT	112,3	-10,2	116,0	-1,4	116,7	-0,6
		INLAND	106,8	-9,3	110,5	+1,0	109,7	-0,5
		AUSLAND	116,9	-11,0	120,5	-3,4	122,6	-0,6
24.4	HERSTELLUNG VON PHARMA- ZEUTISCHEN ERZEUGNISSEN	INSGESAMT	103,3	-12,5	102,2	-7,4	108,4	-0,6
		INLAND	82,8	-10,7	81,8	-1,4	84,6	-0,7
		AUSLAND	136,7	-14,3	134,9	-12,6	147,0	-0,4
DH	HERSTELLUNG VON GUMMI- UND KUNSTSTOFFWAREN	INSGESAMT	107,6	-7,6	108,3	-3,4	111,3	-0,8
		INLAND	96,3	-8,7	96,4	-4,2	99,4	-0,8
		AUSLAND	141,3	-5,2	143,9	-1,8	146,9	-0,5
25.2	HERSTELLUNG VON KUNST- STOFFWAREN	INSGESAMT	106,5	-8,7	106,0	-3,4	108,4	-0,8
		INLAND	95,3	-10,0	94,0	-4,1	96,4	-0,9
		AUSLAND	143,2	-5,7	146,4	-2,1	147,6	-0,5
DI	GLASGERBERBE, KERAMIK, VERARBEITUNG VON STEINEN UND ERDEN	INSGESAMT	89,3	-12,2	85,3	-4,9	87,7	-1,5
		INLAND	85,7	-9,7	80,0	-2,8	80,8	-1,3
		AUSLAND	100,2	-18,3	101,5	-9,9	108,7	-1,8
26.1	HERSTELLUNG UND VERAR- BEITUNG VON GLAS	INSGESAMT	97,0	-12,2	95,8	-6,7	100,1	-1,3
		INLAND	96,5	-6,3	94,5	-2,7	95,3	-0,7
		AUSLAND	98,2	-23,6	99,7	-13,2	111,5	-2,5
DJ	METALLERZEUGUNG UND -BE- ARBEITUNG, HERSTELLUNG VON METALLERZEUGNISSEN	INSGESAMT	102,6	-6,8	105,8	-2,7	107,3	-0,6
		INLAND	96,9	-7,9	99,2	-1,4	99,9	-0,5
		AUSLAND	119,4	-3,9	126,0	-4,8	129,1	-0,5

1) AUSGEWAELTE WIRTSCHAFTSZWEIGE (OHNE ERNAHRUNGSGEBERBE UND TABAKVERARBEITUNG).

STBA, FS 4, R 2.2, 9/2001

FRUEHERES BUNDESGBIET
3 INDEX DES AUFTRAGSEINGANGS FUER DAS VERARBEITENDE GEBERBE
1995 = 100

3.2 ZEITREIHENANALYSE - BERLINER VERFAHREN (BV 4)
VOLUMENINDEX

WZ93- SCHL.	WIRTSCHAFTSZWEIG		ORIGINALWERT		KALENDER- U. SAISON- BEREINIGTER WERT BERLINER VERFAHREN, VERSION 4		GLATTE KOMPONENTE	
			2001 SEP.	VERAEND. GEGENUEBER VORJAHRES- MONAT IN %	2001 SEP.	VERAEND. GEGENUEBER VORMONAT IN %	2001 SEP.	VERAEND. GEGENUEBER VORMONAT IN %
27	METALLERZEUGUNG UND -BEARBEITUNG	INSGESAMT INLAND AUSLAND	99,1 93,1 110,4	-7,1 -10,8 -0,8	107,9 99,7 123,6	-2,0 -2,4 -1,0	108,7 100,6 124,2	0 -0,3 +0,5
27.1	ERZEUGUNG VON ROHEISEN, STAHL UND FERROLEGIE- RUNGEN (EGKS) 1)	INSGESAMT INLAND AUSLAND	98,2 94,0 106,2	+5,1 +1,0 +13,1	108,2 103,0 118,7	-1,4 -1,6 0	108,3 102,7 119,1	+1,6 +1,7 +1,4
27.5	GIESSEREIINDUSTRIE	INSGESAMT INLAND AUSLAND	118,8 110,1 150,1	-4,9 -10,8 +15,1	119,5 111,0 150,3	-2,7 -3,7 -0,1	121,9 113,7 151,7	-0,4 -1,0 +1,3
28	HERSTELLUNG VON METALL- ERZEUGNISSEN	INSGESAMT INLAND AUSLAND	105,4 92,2 132,3	-6,5 -6,1 -7,4	103,2 98,4 129,8	-4,0 -1,1 -9,0	105,8 99,3 136,0	-1,0 -0,6 -1,8
28.1	STAHL- UND LEICHTMETALLBAU	INSGESAMT INLAND AUSLAND	91,7 85,7 154,4	-6,1 -8,9 +14,5	89,4 83,6 152,6	-3,1 -3,0 -2,7	90,2 85,2 143,7	-1,0 -1,2 +0,1
DK	MASCHINENBAU	INSGESAMT INLAND AUSLAND	101,3 91,5 113,0	-11,8 -13,3 -10,2	103,4 91,9 116,5	-2,0 -6,1 +2,0	104,9 96,1 116,2	-1,5 -1,6 -1,4
29.1	H.V. MASCHINEN F.D.ERZEUG. U.NUTZG.V.MECHAN.ENERGIE (D.LUFT-, STRASS.FAHRZ.BAU)	INSGESAMT INLAND AUSLAND	94,9 82,1 112,2	-11,5 -14,1 -8,7	99,5 84,4 119,5	+3,1 -5,4 +12,0	100,6 86,6 119,4	-1,3 -1,1 -1,6
29.3	HERSTELLUNG VON LAND- U. FORSTWIRTSCHAFTLICHEN MASCHINEN	INSGESAMT INLAND AUSLAND	91,6 85,3 97,8	-7,5 +2,0 -14,2	106,9 94,3 119,0	-4,3 +2,4 -9,2	111,8 91,7 131,4	+1,9 +3,0 +1,2
29.4	HERSTELLUNG VON WERK- ZEUGMASCHINEN	INSGESAMT INLAND AUSLAND	95,9 103,8 88,1	-24,2 -3,0 -39,7	97,7 106,8 88,4	-5,6 +5,7 -16,1	98,9 104,1 93,7	-3,7 -2,8 -4,7
DL	H.V. BUEROMASCH., DATENVERARB. GER.U.-EINRICHTG.,ELEKTROT., FEINMECHANIK U. OPTIK	INSGESAMT INLAND AUSLAND	127,9 115,5 148,9	-24,2 -16,3 -32,5	117,9 110,5 129,9	-7,3 -6,7 -8,4	126,7 115,9 142,1	-2,7 -2,2 -3,4
30	H.V. BUEROMASCHINEN, DATENVERARBEITUNGSGE- RAETEN U. -EINRICHTUNGEN	INSGESAMT INLAND AUSLAND	126,8 148,6 88,7	-31,5 -22,7 -48,5	114,5 131,4 85,9	-14,2 -7,2 -28,1	128,2 140,2 107,9	-4,3 -3,8 -5,4
31	HERSTELLUNG VON GERAETEN DER ELEKTRIZITAETSERZEU- GUNG, -VERTEILUNG U.AE.	INSGESAMT INLAND AUSLAND	113,2 105,8 129,0	-18,2 -10,3 -29,0	109,3 105,8 114,9	-4,7 -6,5 -3,4	115,9 110,1 127,0	-1,8 -1,1 -3,1
31.2	HERSTELLUNG VON ELEK- TRIZITAETSVERTeilUNGS- U. -SCHALTEINRICHTUNGEN	INSGESAMT INLAND AUSLAND	99,6 96,7 105,5	-22,8 -12,3 -37,0	94,1 96,2 89,1	-11,3 -8,8 -18,6	104,2 102,4 108,0	-2,5 -1,8 -3,8
31.6	HERSTELLUNG VON ELEK- TRISCHEN AUSRUESTUNGEN A.N.G.	INSGESAMT INLAND AUSLAND	117,9 115,4 123,7	-11,1 -2,1 -25,7	112,4 115,5 104,9	-3,3 -1,9 -6,7	115,5 116,0 113,9	-0,9 -0,1 -2,8
32	RUNDFUNK-, FERNSEH- UND NACHRICHTENTECHNIK	INSGESAMT INLAND AUSLAND	163,5 146,4 182,8	-32,1 -23,1 -38,5	137,0 129,9 143,7	-9,4 -8,3 -11,1	146,4 137,7 156,0	-4,4 -4,2 -4,6
33	MEDIZIN-, MESS-, STEUER- UND REGELUNGSTECHNIK, OPTIK	INSGESAMT INLAND AUSLAND	120,2 93,2 163,9	-18,1 -15,0 -20,4	116,2 93,2 152,8	-5,0 -4,2 -6,8	121,6 97,0 161,4	-1,8 -1,4 -2,1
DM	FAHRZEUGBAU	INSGESAMT INLAND AUSLAND	146,9 119,1 176,5	-4,1 -2,8 -5,1	153,2 125,5 183,0	-4,5 -4,9 -4,6	159,0 126,3 194,3	-0,6 +0,1 -1,1
34	HERSTELLUNG VON KRAFTWAGEN UND KRAFTWAGENTEILEN	INSGESAMT INLAND AUSLAND	156,5 124,3 189,2	-1,6 -1,0 -2,0	161,5 131,9 190,8	-3,1 -4,4 -2,6	165,4 133,9 197,2	-0,1 +0,1 -0,3
34.1	HERSTELLUNG VON KRAFTWAGEN UND KRAFTWAGENMOTOREN	INSGESAMT INLAND AUSLAND	145,9 96,8 188,4	-6,1 -7,8 -5,4	153,6 109,3 190,6	-5,1 -7,7 -4,8	159,5 112,4 200,1	-0,6 -0,2 -0,7
35	SONSTIGER FAHRZEUGBAU	INSGESAMT INLAND AUSLAND	82,0 89,7 70,6	-28,2 -14,6 -44,9	104,2 82,3 131,6	-18,5 -19,1 -21,1	121,3 83,3 178,2	-4,5 -1,1 -6,3
35.1	SCHIFFBAU	INSGESAMT INLAND AUSLAND	13,0 11,3 17,6	-67,6 -63,1 -71,6	47,7 13,8 123,7	-27,1 -58,1 -11,1	42,8 24,9 84,4	-6,1 -4,2 -7,5
35.3	LUFT- UND RAUMFAHRZEUGBAU	INSGESAMT INLAND AUSLAND	134,8 204,7 83,5	-8,7 +52,9 -47,1	168,5 211,8 132,5	-12,0 +2,0 -27,6	195,1 171,4 213,9	-2,8 +3,2 -6,1
36.1	HERSTELLUNG VON MOEBELN	INSGESAMT INLAND AUSLAND	86,6 80,6 126,2	-11,0 -12,2 -5,8	85,1 78,6 127,1	-3,3 -2,6 -6,7	87,2 80,6 130,9	-0,7 -0,9 +0,2

1) EUROPÄISCHE GEMEINSCHAFT FUER KOHLE UND STAHL.
STBA,FS 4,R 2.2, 9/2001

WZ93-	WIRTSCHAFTSZWEIG		2001 SEP.	VERAENDERUNG IN % SEP. 2001 GEGEN		2001 AUG.	VERAENDERUNG IN % AUG. 2001 GEGEN		KUMULIERT		2-MONATS- DURCHSCHNITT	
				SEP. 2000	AUG. 2001		AUG. 2000	JULI 2001	JAN. 2001 BIS SEP. 2001	VER- AEND. IN % GEGEN VORJAHR	AUG. 2001 UND SEP. 2001	VER- AEND. IN % GEGEN VORJAHR
27	METALLERZEUGUNG UND -BEARBEITUNG	INSGESAMT INLAND AUSLAND	107,0 98,9 123,2	-2,6 -4,1 -0,2	+2,1 -0,7 +6,9	104,8 99,6 115,3	+0,7 -0,3 +2,5	-3,0 -3,3 -2,2	110,9 104,7 123,2	+3,0 +3,4 +2,2	105,9 99,3 119,3	-1,0 -2,2 +1,1
27.1	ERZEUGUNG VON ROHEISEN, STAHL UND FERROLEGIE- RUNGEN (EGKS) 1)	INSGESAMT INLAND AUSLAND	108,3 105,1 114,7	+3,7 +5,3 +1,0	+6,4 -0,3 +21,1	101,8 105,4 94,7	+0,1 +4,6 -8,6	-2,5 +0,8 -8,9	109,6 108,8 111,2	+3,8 +7,6 -3,0	105,1 105,3 104,7	+1,9 +5,0 -3,6
27.5	GIESEREIINDUSTRIE	INSGESAMT INLAND AUSLAND	122,1 113,0 157,3	+1,2 -1,3 +8,9	+7,7 +7,4 +8,6	113,4 105,2 144,9	+10,0 +5,1 +26,2	-4,5 -8,5 +8,5	125,0 116,9 156,2	+7,9 +6,1 +13,6	117,8 109,1 151,1	+5,3 +1,7 +16,5
28	HERSTELLUNG VON METALL- ERZEUGNISSEN	INSGESAMT INLAND AUSLAND	111,1 103,2 146,5	-4,9 -4,7 -5,2	+6,4 +3,6 +16,3	104,4 99,6 126,0	-8,4 -10,0 -2,2	-4,3 -2,6 -9,9	107,6 100,7 138,7	+0,1 -1,3 +4,9	107,8 101,4 136,3	-6,6 -7,4 -3,9
28.1	STAHL- UND LEICHTMETALL- BAU	INSGESAMT INLAND AUSLAND	94,1 89,1 155,6	-3,7 -4,8 +5,5	+4,6 +5,1 +0,3	90,0 84,8 155,1	-5,0 -6,5 +7,7	-5,8 -5,9 -4,3	87,8 82,1 152,1	-2,0 -3,9 +7,1	92,1 87,0 155,4	-4,3 -5,6 +6,6
DK	MASCHINENBAU	INSGESAMT INLAND AUSLAND	120,4 103,9 141,4	-2,7 -4,7 -0,7	+13,4 +9,7 +17,1	106,2 94,7 120,7	+0,5 -1,0 +2,1	-5,2 -4,1 -6,2	111,5 99,6 126,6	+3,5 +1,7 +5,5	113,3 99,3 131,1	-1,3 -3,0 +0,6
29.1	H.V. MASCHINEN F.D.ERZEUG. U.NUTZG.V.MECHAN.ENERGIE (O.LUFT-,STRASS.FAHZ.BAU)	INSGESAMT INLAND AUSLAND	110,2 92,8 133,2	-2,0 -7,9 +4,1	+7,0 +2,9 +11,0	103,0 90,2 120,0	-10,0 -6,8 -13,0	-2,9 -3,1 -2,8	104,7 93,2 120,0	-2,0 -4,9 +1,3	106,6 91,5 126,6	-6,1 -7,4 -4,7
29.3	HERSTELLUNG VON LAND- U. FORSTWIRTSCHAFTLICHEN MASCHINEN	INSGESAMT INLAND AUSLAND	96,3 84,2 108,2	+3,8 -3,2 +10,1	+23,0 +15,7 +29,3	78,3 72,8 83,7	+9,2 +9,3 +9,0	-31,3 -32,5 -30,3	115,7 105,9 124,3	+4,7 -0,9 +9,8	87,3 78,5 96,0	+6,1 +2,2 +9,6
29.4	HERSTELLUNG VON WERK- ZEUGMASCHINEN	INSGESAMT INLAND AUSLAND	133,9 124,9 143,5	+1,1 +8,5 -5,1	+27,4 +21,1 +33,7	105,1 103,1 107,3	+0,7 +2,8 -1,4	-9,1 -7,3 -10,8	116,4 111,9 121,3	+8,6 +11,6 +5,8	119,5 114,0 125,4	+0,8 +5,8 -3,5
DL	H.V.BUEROMASCH., DATENVERARB. GER.U.-EINRICHTG.;ELEKTROT., FEINMECHANIK U. OPTIK	INSGESAMT INLAND AUSLAND	149,3 132,5 178,1	-12,7 -9,6 -16,2	+9,9 +10,7 +8,9	135,9 119,7 163,6	-6,8 -2,8 -11,2	-2,1 -0,8 -3,6	141,7 124,8 170,6	+1,4 +2,1 +0,5	142,6 126,1 170,9	-10,0 -6,5 -13,9
30	H.V. BUEROMASCHINEN, DATENVERARBEITUNGS- RAETEN U. -EINRICHTUNGEN	INSGESAMT INLAND AUSLAND	137,8 152,3 112,2	-19,0 -18,0 -21,3	-2,1 +2,8 -12,1	140,7 148,2 127,6	-6,1 -6,1 -5,9	-0,2 -0,9 +1,4	146,5 157,9 126,6	-1,4 -1,2 -1,9	139,3 150,3 119,9	-12,9 -12,6 -13,8
31	HERSTELLUNG VON GERAETEN DER ELEKTRIZITAETSERZUE- GUNG, -VERTEILUNG U.AE.	INSGESAMT INLAND AUSLAND	132,8 122,8 153,9	-4,3 -5,5 -2,3	+9,9 +10,2 +9,4	120,8 111,4 140,7	-3,4 -1,3 -6,9	-1,0 +1,3 -4,7	124,0 114,1 145,0	+1,6 +0,5 +3,3	126,8 117,1 147,3	-3,9 -3,6 -4,6
31.2	HERSTELLUNG VON ELEK- TRIZITAETSERZEILUNGS- U. -SCHALTEINRICHTUNGEN	INSGESAMT INLAND AUSLAND	120,9 115,6 132,2	-7,1 -8,0 -5,4	+12,6 +14,0 +9,9	107,4 101,4 120,3	-2,6 -3,0 -2,0	-2,2 -0,4 -5,3	111,6 105,2 125,2	+1,3 +1,6 +0,5	114,2 108,5 126,3	-5,0 -5,7 -3,8
31.6	HERSTELLUNG VON ELEK- TRISCHEN AUSRUESTUNGEN A.N.G.	INSGESAMT INLAND AUSLAND	135,2 136,9 131,9	+4,3 +6,4 +0,4	+8,1 +7,0 +8,0	125,1 125,9 123,3	+10,4 +12,2 +6,8	+2,0 +1,3 +3,2	126,8 128,1 124,0	+4,6 +4,0 +5,8	130,2 131,4 127,6	+7,2 +9,0 +3,3
32	RUNDFUNK-, FERNSEH- UND NACHRICHTENTECHNIK	INSGESAMT INLAND AUSLAND	200,7 175,5 230,1	-24,7 -16,3 -30,8	+12,3 +15,2 +9,9	178,7 152,3 209,3	-13,6 -6,7 -18,7	-0,3 -0,7 -	187,0 159,5 218,9	-0,6 +5,9 -5,6	189,7 163,9 219,7	-19,9 -12,1 -25,5
33	MEDIZIN-, MESS-, STEUER- UND REGELUNGSTECHNIK, OPTIK	INSGESAMT INLAND AUSLAND	134,7 104,9 182,8	-2,2 -2,0 -2,3	+12,0 +10,7 +13,3	120,3 94,8 161,4	-1,9 +2,3 -5,4	-7,6 -6,2 -8,8	128,8 101,1 173,4	+5,8 +3,7 +8,0	127,5 99,9 172,1	-2,1 - -3,8
DM	FAHRZEUGBAU	INSGESAMT INLAND AUSLAND	157,9 130,4 185,9	+0,9 -0,5 +1,9	+14,2 +9,4 +17,8	138,3 119,2 157,8	+7,0 +10,5 +4,6	-8,0 -0,5 -13,0	159,9 130,2 190,1	+7,5 +2,8 +11,0	148,1 124,8 171,9	+3,6 +4,4 +3,2
34	HERSTELLUNG VON KRAFTWAGEN UND KRAFTWAGENTEILEN	INSGESAMT INLAND AUSLAND	158,5 128,7 189,1	+0,1 -0,8 +0,9	+14,7 +11,6 +17,1	138,2 115,3 161,5	+6,1 +9,3 +3,8	-8,6 -4,0 -11,8	161,8 129,9 194,5	+7,9 +3,6 +11,0	148,4 122,0 175,3	+2,8 +3,7 +2,2
34.1	HERSTELLUNG VON KRAFTWAGEN UND KRAFTWAGENMOTOREN	INSGESAMT INLAND AUSLAND	153,2 108,6 192,2	-1,2 -6,2 +0,9	+17,5 +18,3 +17,1	130,4 91,8 164,1	+1,9 +2,9 +1,4	-9,9 -2,4 -13,2	158,6 109,3 201,7	+6,8 -1,1 +11,1	141,8 100,2 178,2	+0,1 -1,7 +1,1
35	SONSTIGER FAHRZEUGBAU	INSGESAMT INLAND AUSLAND	153,1 145,3 160,6	+7,6 +2,6 +12,3	+9,6 -4,7 +25,4	139,7 152,4 128,1	+15,6 +18,5 +13,0	-2,3 +29,5 -23,3	144,2 132,6 155,4	+3,6 -3,5 +10,2	146,4 148,9 144,4	+11,2 +10,2 +12,6
35.1	SCHIFFBAU	INSGESAMT INLAND AUSLAND	65,5 125,6 33,0	+77,0 +44,7 +230,0	-23,6 -36,6 +32,0	85,7 198,1 25,0	+44,3 +366,1 -63,6	+65,8 +567,0 -60,9	71,8 79,5 67,9	-15,7 -20,4 -12,3	75,6 161,9 29,0	+56,8 +150,2 -26,4
35.3	LUFT- UND RAUMFAHRZEUGBAU	INSGESAMT INLAND AUSLAND	223,2 196,9 241,7	+6,0 +8,6 +4,6	+18,7 +10,7 +23,8	188,1 177,8 195,3	+14,4 -9,5 +37,8	-10,7 +5,8 -18,9	199,3 175,2 216,3	+11,5 +6,3 +14,7	205,7 187,4 218,5	+9,7 -0,8 +17,2
36.1	HERSTELLUNG VON MOEBELN	INSGESAMT INLAND AUSLAND	92,1 85,6 135,5	-9,0 -10,4 -2,7	+19,8 +21,4 +12,9	76,9 70,5 120,0	-4,1 -5,9 +3,4	- +1,1 -3,6	88,2 81,3 134,0	-3,3 -5,4 +5,8	84,5 78,1 127,8	-6,8 -8,3 +0,1

FRUEHERES BUNDESGBIET

4 INDEX DES UMSATZES FUER DAS VERARBEITENDE GEBERBE
1995 = 1004.2 ZEITREIHENANALYSE - BERLINER VERFAHREN (BV 4)
WERTINDEX

WZ93- SCHL.	WIRTSCHAFTSZWEIG		ORIGINALWERT		KALENDER- U. SAISON- BEREINIGTER WERT BERLINER VERFAHREN, VERSION 4		GLATTE KOMPONENTE	
			2001 SEP.	VERAEND. GEGENUEBER VORJAHRES- MONAT IN %	2001 SEP.	VERAEND. GEGENUEBER VORMONAT IN %	2001 SEP.	VERAEND. GEGENUEBER VORMONAT IN %
D	VERARBEITENDES GEBERBE 1)	INSGESAMT	127,9	-5,3	122,9	-2,5	125,5	-0,6
		INLAND	109,3	-5,8	104,7	-3,2	106,8	-0,7
		AUSLAND	160,5	-4,6	154,7	-1,5	158,2	-0,7
	VORLEISTUNGSGUETER- PRODUZENTEN	INSGESAMT	112,3	-9,9	109,5	-3,1	112,3	-1,1
		AUSLAND	131,5	-12,8	128,3	-4,0	133,0	-1,3
INVESTITIONSGUETER- PRODUZENTEN	INSGESAMT	150,3	-2,2	143,0	-2,1	145,6	-0,6	
	AUSLAND	185,3	-0,6	176,6	-0,5	179,6	-0,5	
GEBRAUCHSGUETER- PRODUZENTEN	INSGESAMT	108,7	-2,4	102,0	-3,1	104,2	-0,1	
	AUSLAND	139,8	+4,0	133,3	-0,1	134,3	+0,4	
VERBRAUCHSGUETER- PRODUZENTEN	INSGESAMT	107,1	-3,4	102,3	-2,8	104,4	-0,2	
	AUSLAND	146,2	-1,1	143,6	-3,3	148,3	+0,1	
DB	TEXTIL- UND BEKLEIDUNGS- GEBERBE	INSGESAMT	99,0	-6,9	95,9	-3,9	97,9	-0,9
		INLAND	87,6	-8,5	75,2	-4,0	77,0	-1,0
		AUSLAND	131,7	-3,7	116,2	-4,0	119,2	-0,4
17	TEXTILGEBERBE	INSGESAMT	88,3	-6,9	84,9	-2,9	86,3	-0,8
		INLAND	78,3	-7,0	74,2	-2,5	75,3	-0,9
		AUSLAND	114,4	-6,5	112,6	-3,6	114,9	-0,8
18	BEKLEIDUNGSGEBERBE	INSGESAMT	113,6	-7,0	87,1	-4,4	89,8	-0,9
		INLAND	99,6	-9,9	76,5	-4,5	78,8	-1,5
		AUSLAND	159,8	-0,3	121,7	-4,4	125,8	0
DC	LEDERGEBERBE	INSGESAMT	106,8	+2,5	103,1	-2,7	103,9	+0,2
		INLAND	98,6	-0,8	92,5	-3,1	93,5	-0,1
		AUSLAND	133,0	+11,4	137,0	-1,4	136,9	+0,7
DD	HOLZGEBERBE (OHNE HERSTELLUNG VON MOEBELN)	INSGESAMT	84,8	-15,0	78,5	-5,5	80,7	-1,1
		INLAND	77,2	-17,4	70,4	-6,3	72,4	-1,2
		AUSLAND	166,2	-1,0	165,2	-1,9	170,6	-0,1
DE	PAPIER- UND DRUCKGEBERBE	INSGESAMT	107,9	-6,4	106,0	-2,8	108,0	-0,5
		INLAND	101,7	-6,3	100,2	-2,6	101,8	-0,5
		AUSLAND	129,8	-7,0	126,4	-3,4	129,9	-0,3
21	PAPIERGEBERBE	INSGESAMT	107,1	-7,0	105,8	-1,9	107,6	-0,6
		INLAND	98,9	-7,0	98,0	-2,9	99,8	-0,6
		AUSLAND	125,2	-7,0	122,7	-0,8	124,7	-0,5
21.1	H.V. HOLZSTOFF, ZELLSTOFF, PAPIER, KARTON UND PAPPE	INSGESAMT	115,3	-13,2	112,5	-1,6	114,3	-1,2
		INLAND	102,0	-13,9	99,6	-2,5	101,3	-1,3
		AUSLAND	131,5	-12,5	128,0	-1,0	130,1	-1,1
21.2	PAPIER-, KARTON- UND PAPPEVERARBEITUNG	INSGESAMT	100,3	-0,3	100,0	-2,6	101,8	0
		INLAND	97,1	-2,5	97,0	-3,2	98,9	-0,2
		AUSLAND	113,1	+8,1	112,2	-0,9	114,0	+0,7
22	DRUCKGEBERBE, VERVIEL- FAELTIGUNG VON BESPIELTEN TON-, BILD- U. DATENTRAEGERN	INSGESAMT	109,2	-5,5	106,2	-4,1	108,7	-0,3
		INLAND	105,0	-5,2	102,6	-2,4	104,1	-0,4
		AUSLAND	153,9	-7,4	149,9	-14,0	156,2	+0,5
DG	CHEMISCHE INDUSTRIE	INSGESAMT	107,8	-9,9	110,5	-1,9	112,8	-0,8
		INLAND	94,0	-9,1	95,1	-1,7	96,4	-0,9
		AUSLAND	124,2	-10,6	128,5	-2,3	132,0	-0,9
24.1	HERSTELLUNG VON CHEMISCHEN GRUNDSTOFFEN	INSGESAMT	111,9	-13,3	115,1	-1,2	117,0	-1,3
		INLAND	103,8	-12,3	106,9	+0,4	107,4	-1,3
		AUSLAND	118,9	-13,9	121,9	-2,8	125,3	-1,3
24.4	HERSTELLUNG VON PHARMA- ZEUTISCHEN ERZEUGNISSEN	INSGESAMT	115,3	-2,6	119,0	-1,7	122,5	0
		INLAND	90,4	-6,4	89,8	-1,6	92,6	-0,4
		AUSLAND	159,0	+1,6	170,0	-1,6	174,9	+0,4
DH	HERSTELLUNG VON GUMMI- UND KUNSTSTOFFWAEREN	INSGESAMT	111,7	-4,8	109,5	-3,0	111,5	-0,4
		INLAND	99,9	-5,5	97,5	-3,4	99,2	-0,5
		AUSLAND	147,5	-3,3	146,9	-2,3	148,8	-0,2
25.2	HERSTELLUNG VON KUNST- STOFFWAEREN	INSGESAMT	110,2	-6,1	107,9	-2,8	110,0	-0,6
		INLAND	98,1	-7,5	95,3	-3,3	97,2	-0,8
		AUSLAND	150,2	-3,3	149,4	-2,0	152,5	-0,2
DI	GLASGEBERBE, KERAMIK, VERARBEITUNG VON STEINEN UND ERDEN	INSGESAMT	91,1	-8,4	86,8	-3,9	89,1	-0,9
		INLAND	84,8	-8,3	78,3	-4,7	79,8	-0,9
		AUSLAND	110,6	-8,6	112,8	-2,8	118,3	-0,8
26.1	HERSTELLUNG UND VERAR- BEITUNG VON GLAS	INSGESAMT	103,1	-4,0	101,2	-2,7	103,5	-0,4
		INLAND	97,5	-2,9	94,1	-4,4	95,3	-0,1
		AUSLAND	116,1	-6,2	117,7	+0,2	123,0	-0,8
DJ	METALLERZEUGUNG UND -BE- ARBEITUNG, HERSTELLUNG VON METALLERZEUGNISSEN	INSGESAMT	112,0	-5,8	107,7	-0,8	109,8	-0,8
		INLAND	103,9	-5,8	100,3	-0,8	102,3	-0,9
		AUSLAND	136,1	-6,7	129,5	-1,1	132,1	-0,8

1) AUSGEWAELTE WIRTSCHAFTSZWEIGE (OHNE ERNAHRUNGSGEBERBE UND TABAKVERARBEITUNG).

STBA, FS 4, R 2.2, 9/2001

FRUEHERES BUNDESGBIET

4 INDEX DES UMSATZES FUER DAS VERARBEITENDE GEBIET
1995 = 1004.2 ZEITREIHENANALYSE - BERLINER VERFAHREN (BV 4)
WERTINDEX

WZ93- SCHL.	WIRTSCHAFTSZWEIG		ORIGINALWERT		KALENDER- U. SAISON- BEREINIGTER WERT BERLINER VERFAHREN, VERSION 4		GLATTE KOMPONENTE	
			2001 SEP.	VERAEND. GEGENUEBER VORJAHRES- MONAT IN %	2001 SEP.	VERAEND. GEGENUEBER VORMONAT IN %	2001 SEP.	VERAEND. GEGENUEBER VORMONAT IN %
27	METALLERZEUGUNG UND -BEARBEITUNG	INSGESAMT INLAND AUSLAND	106,7 98,7 122,6	-8,2 -8,9 -7,0	106,5 99,5 120,4	-2,0 -2,0 -2,4	109,5 102,7 123,0	-0,8 -0,9 -0,9
27.1	ERZEUGUNG VON ROHEISEN, STAHL UND FERROLEGIE- RUNGEN (EGKS) 1)	INSGESAMT INLAND AUSLAND	100,3 96,1 108,7	-4,9 -3,2 -7,6	100,3 98,3 103,7	+2,8 +2,2 +3,3	100,8 98,6 103,0	-0,5 -0,1 -1,2
27.5	GIESSEREIINDUSTRIE	INSGESAMT INLAND AUSLAND	124,6 118,1 149,3	-0,7 -0,9 -0,3	125,2 118,9 148,4	-3,3 -2,5 -6,1	128,4 121,5 154,3	-0,2 -0,4 +0,1
28	HERSTELLUNG VON METALL- ERZEUGNISSEN	INSGESAMT INLAND AUSLAND	116,4 107,4 156,7	-4,0 -3,8 -4,2	108,4 100,8 143,4	0 -0,1 0	110,0 102,0 146,3	-0,8 -0,9 -0,6
28.1	STAHL- UND LEICHTMETALLBAU	INSGESAMT INLAND AUSLAND	98,6 93,5 162,8	-3,1 -4,5 +7,8	94,7 88,3 171,6	+0,6 +0,1 +0,3	95,3 89,1 172,5	-0,2 -0,3 +0,8
DK	MASCHINENBAU	INSGESAMT INLAND AUSLAND	128,9 110,9 151,6	-1,5 -3,2 +0,2	119,6 105,6 137,3	-2,0 -2,9 -1,6	122,1 107,9 140,1	-0,4 -0,5 -0,2
29.1	H.V. MASCHINEN F.D.ERZEUG. U.NUTZG.V.MECHAN.ENERGIE (D.LUFT-, STRASS.FAHRZ.BAU)	INSGESAMT INLAND AUSLAND	118,3 100,4 142,2	-1,0 -6,8 +5,2	111,6 97,5 129,2	+1,6 -2,0 +5,4	113,0 98,9 131,0	-0,1 -0,3 +0,2
29.3	HERSTELLUNG VON LAND- U. FORSTWIRTSCHAFTLICHEN MASCHINEN	INSGESAMT INLAND AUSLAND	103,4 90,4 116,3	+5,1 -1,8 +11,5	119,1 106,1 132,9	-1,7 -5,3 +2,3	119,3 107,9 131,2	-0,2 +0,1 -0,2
29.4	HERSTELLUNG VON WERK- ZEUGMASCHINEN	INSGESAMT INLAND AUSLAND	145,8 135,7 156,8	+2,4 +10,3 -3,9	133,2 130,5 135,6	+2,0 +3,9 -0,3	133,4 129,4 137,3	-0,4 -0,3 -0,8
DL	H.V. BUEROMASCH., DATENVERARB. GER.U.-EINRICHTG.,ELEKTROT., FEINMECHANIK U. OPTIK	INSGESAMT INLAND AUSLAND	146,4 127,0 179,5	-12,1 -8,2 -15,4	129,0 113,9 154,7	-5,7 -4,8 -6,6	135,3 118,3 164,2	-1,5 -1,2 -2,0
30	H.V. BUEROMASCHINEN, DATENVERARBEITUNGSGE- RAETEN U. -EINRICHTUNGEN	INSGESAMT INLAND AUSLAND	107,8 113,4 97,8	-19,6 -17,9 -22,9	102,8 105,4 98,0	-11,5 -10,5 -13,1	110,1 111,9 106,9	-2,3 -2,3 -2,3
31	HERSTELLUNG VON GERAETEN DER ELEKTRIZITAETSERZEU- GUNG, -VERTEILUNG U.AE.	INSGESAMT INLAND AUSLAND	136,5 124,0 163,2	-4,1 -5,7 -1,4	123,5 112,5 147,2	-2,5 -2,3 -2,3	126,6 114,5 152,5	-0,8 -0,7 -1,0
31.2	HERSTELLUNG VON ELEK- TRIZITAETSERZEUGUNG- U. -SCHALTENEINRICHTUNGEN	INSGESAMT INLAND AUSLAND	126,9 117,3 147,7	-7,5 -9,3 -4,4	110,9 100,4 132,8	-5,1 -3,6 -6,6	114,9 103,9 137,4	-1,5 -1,4 -1,5
31.6	HERSTELLUNG VON ELEK- TRISCHEN AUSRUESTUNGEN A.N.G.	INSGESAMT INLAND AUSLAND	143,1 144,0 141,3	+5,7 +7,7 +1,9	135,9 137,9 131,8	-2,6 -2,7 -3,0	136,2 137,4 134,0	0 +0,2 -0,4
32	RUNDFUNK-, FERNSEH- UND NACHRICHTENTECHNIK	INSGESAMT INLAND AUSLAND	185,5 156,8 218,9	-25,4 -17,2 -31,1	142,1 127,4 159,8	-13,8 -9,2 -17,4	169,1 139,0 182,9	-3,6 -2,6 -4,3
33	MEDIZIN-, MESS-, STEUER- UND REGELUNGSTECHNIK, OPTIK	INSGESAMT INLAND AUSLAND	143,4 112,3 193,7	-1,4 -1,3 -1,5	137,7 108,6 183,9	+1,1 -1,5 +3,3	139,0 110,4 184,9	-0,4 -0,2 -0,5
DM	FAHRZEUGBAU	INSGESAMT INLAND AUSLAND	168,8 136,0 202,0	+1,6 +0,5 +2,4	170,9 135,5 206,0	-1,9 -5,5 +1,4	172,1 137,2 207,2	-0,2 -0,1 -0,4
34	HERSTELLUNG VON KRAFTWAGEN UND KRAFTWAGENTEILEN	INSGESAMT INLAND AUSLAND	169,8 134,2 206,2	+0,9 +0,1 +1,3	172,6 135,2 210,5	-0,9 -4,1 +1,0	174,3 136,9 212,6	-0,3 -0,1 -0,3
34.1	HERSTELLUNG VON KRAFTWAGEN UND KRAFTWAGENMOTOREN	INSGESAMT INLAND AUSLAND	169,0 117,9 213,6	-0,4 -3,5 +1,2	173,1 117,4 221,1	0 -4,3 +1,6	174,0 118,2 222,6	-0,6 -0,6 -0,6
35	SONSTIGER FAHRZEUGBAU	INSGESAMT INLAND AUSLAND	160,6 151,9 169,0	+8,7 +3,8 +13,2	158,1 143,0 172,1	-1,8 -11,6 +8,1	154,1 140,9 166,2	-0,1 -0,2 -0,1
35.1	SCHIFFBAU	INSGESAMT INLAND AUSLAND	68,7 131,4 34,7	+79,4 +46,5 +233,7	83,8 111,4 69,2	+13,4 -42,1 +428,2	64,7 97,2 48,3	-1,8 +2,9 -6,0
35.3	LUFT- UND RAUMFAHRZEUGBAU	INSGESAMT INLAND AUSLAND	234,4 206,3 254,1	+7,1 +10,0 +5,4	225,8 201,5 243,3	+0,1 +10,1 -4,6	223,4 192,9 245,3	+0,3 +0,1 +0,7
36.1	HERSTELLUNG VON MOEBELN	INSGESAMT INLAND AUSLAND	103,5 96,3 151,3	-6,1 -7,6 +0,7	96,6 89,1 146,6	-4,1 -4,4 -3,2	99,4 91,6 150,8	-0,4 -0,5 -0,2

1) EUROPÄISCHE GEMEINSCHAFT FUER KOHLE UND STAHL.
STBA,FS 4,R 2.2, 9/2001

FRUEHERES BUNDESGBIET

4 INDEX DES UMSATZES FUER DAS VERARBEITENDE GEWERBE
1995 = 1004.2 ZEITREIHENANALYSE - BERLINER VERFAHREN (BV 4)
VOLUMENINDEX

WZ93- SCHL.	WIRTSCHAFTSZWEIG		ORIGINALWERT		KALENDER- U. SAISON- BEREINIGTER WERT BERLINER VERFAHREN, VERSION 4		GLATTE KOMPONENTE	
			2001 SEP.	VERAEND. GEGENUEBER VORJAHRES- MONAT IN %	2001 SEP.	VERAEND. GEGENUEBER VORMONAT IN %	2001 SEP.	VERAEND. GEGENUEBER VORMONAT IN %
D	VERARBEITENDES GEWERBE 1)	INSGESAMT	123,8	-5,7	118,9	-2,5	121,2	-0,7
		INLAND	107,2	-6,2	102,6	-3,3	104,6	-0,7
		AUSLAND	152,8	-5,0	147,1	-1,7	150,3	-0,6
		INSGESAMT	110,9	-9,1	108,2	-2,9	110,5	-0,8
		AUSLAND	128,5	-12,0	125,2	-3,9	129,1	-1,1
	VORLEISTUNGSGUETER- PRODUZENTEN	INSGESAMT	143,6	-3,3	136,4	-2,3	139,1	-0,6
		INLAND	120,1	-5,4	113,8	-4,0	116,3	-0,8
		AUSLAND	173,9	-1,5	165,5	-0,8	168,4	-0,5
		INSGESAMT	103,7	-3,9	97,0	-3,6	99,2	-0,2
		AUSLAND	133,7	+2,7	127,2	-0,4	128,3	+0,3
	GEBRAUCHSGUETER- PRODUZENTEN	INSGESAMT	102,8	-4,7	97,9	-3,1	99,8	-0,3
		INLAND	91,2	-6,0	85,6	-3,1	86,9	-0,6
		AUSLAND	139,8	-2,0	136,8	-3,3	140,9	+0,1
		INSGESAMT	98,0	-7,3	85,0	-3,8	86,9	-0,9
		AUSLAND	131,2	-4,1	115,5	-4,1	118,4	-0,4
DB	TEXTIL- UND BEKLEIDUNGS- GEWERBE	INSGESAMT	86,4	-8,9	74,2	-3,8	75,8	-1,2
		INLAND	86,4	-8,9	74,2	-3,8	75,8	-1,2
		AUSLAND	131,2	-4,1	115,5	-4,1	118,4	-0,4
17	TEXTILGEWERBE	INSGESAMT	87,5	-7,4	84,0	-2,9	85,2	-0,9
		INLAND	77,7	-7,6	73,6	-2,5	74,6	-0,8
		AUSLAND	113,0	-7,1	111,1	-3,6	113,1	-0,8
18	BEKLEIDUNGSGEWERBE	INSGESAMT	112,4	-7,1	86,1	-4,3	88,8	-1,0
		INLAND	97,7	-10,1	74,9	-4,5	77,2	-1,5
		AUSLAND	160,8	-0,6	122,3	-4,6	126,6	-0,1
DC	LEDERGEWERBE	INSGESAMT	100,8	-0,7	96,6	-3,3	97,3	-0,2
		INLAND	93,7	-3,3	87,2	-3,6	88,2	-0,3
		AUSLAND	123,9	+6,4	127,3	-1,6	126,6	+0,4
DD	HOLZGEWERBE (OHNE HERSTELLUNG VON MOEBELN)	INSGESAMT	86,8	-14,5	80,3	-5,3	82,4	-1,0
		INLAND	80,0	-16,5	73,1	-6,0	75,0	-1,1
		AUSLAND	159,3	-2,0	157,9	-1,6	162,2	-0,1
DE	PAPIER- UND DRUCKGEWERBE	INSGESAMT	105,9	-6,4	104,4	-2,7	106,0	-0,2
		INLAND	99,4	-6,7	98,1	-2,6	99,3	-0,4
		AUSLAND	129,0	-5,4	126,5	-3,4	129,5	+0,2
21	PAPIERGEWERBE	INSGESAMT	104,8	-6,9	104,1	-1,9	105,2	-0,2
		INLAND	96,4	-7,6	95,9	-2,7	96,9	-0,4
		AUSLAND	123,5	-6,9	121,9	-0,8	123,4	-0,1
21.1	H.V. HOLZSTOFF, ZELLSTOFF, PAPIER, KARTON UND PAPPE	INSGESAMT	116,1	-11,0	114,3	-1,2	115,1	-0,5
		INLAND	103,5	-12,3	101,5	-2,2	102,1	-0,6
		AUSLAND	131,6	-9,8	129,5	-0,5	130,9	-0,4
21.2	PAPIER-, KARTON- UND PAPPEVERARBEITUNG	INSGESAMT	95,4	-2,5	95,2	-2,9	96,7	-0,1
		INLAND	92,4	-4,4	92,4	-3,3	93,9	-0,2
		AUSLAND	108,0	+5,2	107,0	-1,1	108,6	+0,6
22	DRUCKGEWERBE, VERVIEL- FAELTIGUNG VON BESPIELTEN TON-, BILD- U. DATENTRAEGERN	INSGESAMT	107,6	-5,4	104,8	-4,0	107,2	-0,2
		INLAND	102,8	-5,6	100,6	-2,4	102,1	-0,3
		AUSLAND	158,3	-3,7	148,9	-13,6	160,7	+0,8
DG	CHEMISCHE INDUSTRIE	INSGESAMT	105,6	-9,5	108,0	-1,5	109,4	-0,7
		INLAND	92,9	-8,9	93,9	-1,5	94,7	-0,6
		AUSLAND	120,6	-10,0	124,3	-2,0	126,8	-0,7
24.1	HERSTELLUNG VON CHEMISCHEN GRUNDSTOFFEN	INSGESAMT	113,8	-10,0	116,8	-0,4	117,2	-0,8
		INLAND	107,0	-9,1	110,1	+1,0	109,1	-0,7
		AUSLAND	119,6	-10,9	122,3	-1,9	124,2	-0,8
24.4	HERSTELLUNG VON PHARMA- ZEUTISCHEN ERZEUGNISSEN	INSGESAMT	105,2	-5,5	108,4	-1,7	111,5	-0,2
		INLAND	82,4	-10,1	81,3	-2,3	84,0	-0,8
		AUSLAND	145,3	-0,3	155,2	-1,6	159,4	+0,3
DH	HERSTELLUNG VON GUMMI- UND KUNSTSTOFFWAREN	INSGESAMT	110,3	-5,6	108,0	-3,3	110,0	-0,5
		INLAND	98,3	-6,6	95,8	-3,7	97,6	-0,6
		AUSLAND	146,7	-3,7	144,8	-2,4	147,3	-0,3
25.2	HERSTELLUNG VON KUNST- STOFFWAREN	INSGESAMT	108,5	-6,9	106,2	-3,0	108,2	-0,6
		INLAND	96,5	-8,3	93,8	-3,6	95,7	-0,8
		AUSLAND	148,3	-3,6	147,0	-2,2	149,7	-0,2
DI	GLASGEWERBE, KERAMIK, VERARBEITUNG VON STEINEN UND ERDEN	INSGESAMT	91,4	-10,1	86,6	-4,1	88,8	-1,1
		INLAND	86,4	-9,9	79,5	-4,8	81,0	-1,0
		AUSLAND	107,2	-10,6	108,8	-2,7	113,5	-1,0
26.1	HERSTELLUNG UND VERAR- BEITUNG VON GLAS	INSGESAMT	104,7	-6,4	102,0	-2,9	104,0	-0,5
		INLAND	101,1	-5,3	97,1	-4,4	98,1	-0,2
		AUSLAND	113,4	-8,4	113,9	+0,4	118,2	-1,0
DJ	METALLERZEUGUNG UND -BE- ARBEITUNG, HERSTELLUNG VON METALLERZEUGNISSEN	INSGESAMT	109,3	-3,8	105,6	-0,3	107,0	-0,6
		INLAND	101,5	-4,4	98,5	-0,4	100,0	-0,6
		AUSLAND	132,4	-2,5	126,5	-0,5	128,0	-0,3

1) AUSGEWAHLTE WIRTSCHAFTSZWEIGE (OHNE ERNAHRUNGSGEWERBE UND TABAKVERARBEITUNG).

STBA, FS 4, R 2.2, 9/2001

FRUEHERES BUNDESGBEIT

4 INDEX DES UMSATZES FUER DAS VERARBEITENDE GEBERBE
1995 = 1004.2 ZEITREIHENANALYSE - BERLINER VERFAHREN (BV 4)
VOLUMENINDEX

WZ93- SCHL.	WIRTSCHAFTSZWEIG	ORIGINALWERT		KALENDER- U. SAISON- BEREINIGTER WERT BERLINER VERFAHREN, VERSION 4		GLATTE KOMPONENTE BERLINER VERFAHREN, VERSION 4		
		2001 SEP.	VERAEND. GEGENUEBER VORJAHRES- MONAT IN %	2001 SEP.	VERAEND. GEGENUEBER VORMONAT IN %	2001 SEP.	VERAEND. GEGENUEBER VORMONAT IN %	
27	METALLERZEUGUNG UND -BEARBEITUNG	INSGESAMT INLAND AUSLAND	107,0 98,9 123,2	-2,6 -4,1 -0,2	107,8 100,4 122,2	-0,8 -1,0 -0,8	109,3 102,4 123,0	-0,2 -0,3 +0,1
27.1	ERZEUGUNG VON ROHEISEN, STAHL UND FERROLEGIE- RUNGEN (EGKS) 1)	INSGESAMT INLAND AUSLAND	108,3 105,1 114,7	+3,7 +5,3 +1,0	109,6 108,1 111,7	+3,9 +3,0 +5,1	109,5 108,8 110,1	+0,6 +0,9 +0,2
27.5	GLIessereiINDUSTRIE	INSGESAMT INLAND AUSLAND	122,1 113,0 157,3	+1,2 -1,3 +8,9	123,1 113,9 158,8	-3,2 -2,3 -4,7	126,0 116,2 163,5	+0,1 -0,3 +1,1
28	HERSTELLUNG VON METALL- ERZEUGNISSEN	INSGESAMT INLAND AUSLAND	111,1 103,2 146,5	-4,9 -4,7 -5,2	103,5 97,0 133,4	-0,2 -0,1 -0,1	105,0 98,2 136,1	-0,9 -0,9 -0,7
28.1	STAHL- UND LEICHTMETALLBAU	INSGESAMT INLAND AUSLAND	94,1 89,1 155,6	-3,7 -4,8 +5,5	90,7 84,5 164,7	+0,7 +0,1 +0,1	91,3 85,3 165,9	-0,3 -0,5 +0,6
DK	MASCHINENBAU	INSGESAMT INLAND AUSLAND	120,4 103,9 141,4	-2,7 -4,7 -0,7	111,5 98,7 127,9	-2,3 -2,6 -1,8	113,9 100,9 130,5	-0,5 -0,6 -0,3
29.1	H.V. MASCHINEN F.D.ERZEUG. U.NUTZG.V.MECHAN.ENERGIE (O.LUFT-, STRASS.FAHRZ.BAU)	INSGESAMT INLAND AUSLAND	110,2 92,8 133,2	-2,0 -7,9 +4,1	103,6 90,0 120,4	+1,7 -2,4 +5,5	104,8 91,4 122,1	-0,2 -0,4 0
29.3	HERSTELLUNG VON LAND- U. FORSTWIRTSCHAFTLICHEN MASCHINEN	INSGESAMT INLAND AUSLAND	96,3 84,2 108,2	+3,8 -3,2 +10,1	110,8 98,8 123,4	-2,0 -5,6 +2,1	111,0 100,4 121,7	-0,2 0 -0,3
29.4	HERSTELLUNG VON WERK- ZEUGMASCHINEN	INSGESAMT INLAND AUSLAND	133,9 124,9 143,5	+1,1 +8,5 -5,1	122,2 119,9 123,9	+1,7 +3,5 -0,7	122,4 119,1 125,6	-0,6 -0,4 -0,9
DL	H.V. BUEROMASCH., DATENVERARB. GER.U.-EINRICHTG.;ELEKTROT., FEINMECHANIK U. OPTIK	INSGESAMT INLAND AUSLAND	149,3 132,5 178,1	-12,7 -9,6 -16,2	131,1 118,6 152,6	-6,0 -5,0 -6,9	137,7 123,4 162,1	-1,6 -1,3 -2,0
30	H.V. BUEROMASCHINEN, DATENVERARBEITUNGSGE- RAETEN U. -EINRICHTUNGEN	INSGESAMT INLAND AUSLAND	137,8 152,3 112,2	-19,0 -18,0 -21,3	131,3 141,8 113,0	-10,8 -9,7 -12,7	141,3 152,0 122,5	-2,2 -2,3 -2,2
31	HERSTELLUNG VON GERAETEN DER ELEKTRIZITAETSERZEU- GUNG, -VERTEILUNG U.AE.	INSGESAMT INLAND AUSLAND	132,8 122,8 153,9	-4,3 -5,5 -2,3	120,1 111,6 138,3	-2,7 -2,6 -2,5	123,2 113,7 143,5	-0,8 -0,7 -1,0
31.2	HERSTELLUNG VON ELEK- TRIZITAETSERZEUGUNGS- U. -SCHALTEINRICHTUNGEN	INSGESAMT INLAND AUSLAND	120,9 115,6 132,2	-7,1 -8,0 -5,4	105,7 99,5 118,7	-5,6 -4,0 -7,4	109,9 103,3 123,2	-1,3 -1,2 -1,6
31.6	HERSTELLUNG VON ELEK- TRISCHEN AUSRUESTUNGEN A.N.G.	INSGESAMT INLAND AUSLAND	135,2 136,9 131,9	+4,3 +6,4 +0,4	128,3 131,0 122,5	-2,8 -3,0 -3,2	128,6 130,7 124,3	-0,1 +0,2 -0,6
32	RUNDFUNK-, FERNSEH- UND NACHRICHTENTECHNIK	INSGESAMT INLAND AUSLAND	200,7 175,5 230,1	-24,7 -16,3 -30,8	153,8 142,3 167,8	-13,0 -8,3 -17,0	171,1 154,1 191,2	-3,4 -2,7 -4,3
33	MEDIZIN-, MESS-, STEUER- UND REGELUNGSTECHNIK, OPTIK	INSGESAMT INLAND AUSLAND	134,7 104,9 182,8	-2,2 -2,0 -2,3	129,2 101,5 173,3	+1,0 -1,6 +3,4	130,3 103,1 173,8	-0,4 -0,3 -0,6
DM	FAHRZEUGBAU	INSGESAMT INLAND AUSLAND	157,9 130,4 185,9	+0,9 -0,5 +1,9	160,2 130,1 190,1	-1,6 -5,8 +1,2	161,4 131,8 191,3	-0,3 -0,2 -0,4
34	HERSTELLUNG VON KRAFTWAGEN UND KRAFTWAGENTEILEN	INSGESAMT INLAND AUSLAND	158,5 128,7 189,1	+0,1 -0,8 +0,9	161,5 129,8 193,7	-1,2 -4,4 +0,8	163,2 131,5 195,6	-0,3 -0,2 -0,4
34.1	HERSTELLUNG VON KRAFTWAGEN UND KRAFTWAGENMOTOREN	INSGESAMT INLAND AUSLAND	153,2 108,6 192,2	-1,2 -5,2 +0,9	157,5 108,3 199,9	-0,3 -4,7 +1,4	158,5 109,2 201,4	-0,6 -0,7 -0,6
35	SONSTIGER FAHRZEUGBAU	INSGESAMT INLAND AUSLAND	153,1 145,3 160,6	+7,6 +2,6 +12,3	150,8 136,9 163,7	-1,9 -11,7 +8,1	147,0 135,0 158,0	-0,2 -0,3 -0,1
35.1	SCHIFFBAU	INSGESAMT INLAND AUSLAND	65,5 125,6 33,0	+77,0 +44,7 +230,0	79,9 106,2 66,0	+15,1 -42,3 +469,0	61,2 92,6 45,7	-2,2 +2,8 -6,4
35.3	LUFT- UND RAUMFAHRZEUGBAU	INSGESAMT INLAND AUSLAND	223,2 196,9 241,7	+6,0 +8,6 +4,6	215,1 192,3 231,5	0 +10,1 -4,7	212,9 184,2 233,4	+0,2 -0,1 +0,6
36.1	HERSTELLUNG VON MOEBELN	INSGESAMT INLAND AUSLAND	92,1 85,6 135,5	-9,0 -10,4 -2,7	85,7 78,8 131,0	-5,0 -5,3 -4,2	88,3 81,2 136,0	-0,6 -0,7 -0,4

1) EUROPAEISCHE GEMEINSCHAFT FUER KOHLE UND STAHL.
STBA, FS 4, R 2.2, 9/2001

NEUE LAENDER UND BERLIN-OST
5 INDEX DES AUFTRAGSEINGANGS FUER DAS VERARBEITENDE GEWERBE
1995 = 100

5.2 ZEITREIHENANALYSE - BERLINER VERFAHREN (BV 4)
WERTINDEX

WZ93- SCHL.	WIRTSCHAFTSZWEIG		ORIGINALWERT		KALENDER- U. SAISON- BEREINIGTER WERT BERLINER VERFAHREN, VERSION 4		GLATTE KOMPONENTE	
			2001 SEP.	VERAEND. GEGENUEBER VORJAHRES- MONAT IN %	2001 SEP.	VERAEND. GEGENUEBER VORMONAT IN %	2001 SEP.	VERAEND. GEGENUEBER VORMONAT IN %
D	VERARBEITENDES GEWERBE 1)	INSGESAMT	168,8	+11,2	170,0	+1,5	167,1	+0,1
		INLAND	134,3	+2,5	133,1	-2,1	133,8	-0,3
		AUSLAND	342,1	+33,5	354,8	+8,9	334,0	+0,8
	VORLEISTUNGSGUETER- PRODUZENTEN	INSGESAMT	170,4	-1,3	168,9	-1,5	172,2	-0,5
		INLAND	146,0	-2,0	145,6	-2,9	148,9	0
		AUSLAND	284,1	+0,7	276,4	+0,8	280,7	-1,0
	INVESTITIONSGUETER- PRODUZENTEN	INSGESAMT	169,1	+30,2	175,0	+7,9	163,0	+0,6
		INLAND	118,4	+8,4	118,3	+1,5	114,9	-0,6
		AUSLAND	413,8	+79,4	448,4	+17,2	396,0	+2,4
	GEBRAUCHSGUETER- PRODUZENTEN	INSGESAMT	153,1	-6,6	154,3	-7,2	161,6	-0,4
		INLAND	146,0	-2,5	145,7	-6,1	151,3	-0,1
		AUSLAND	224,8	-28,8	240,3	-16,1	267,4	-1,6
	VERBRAUCHSGUETER- PRODUZENTEN	INSGESAMT	167,3	+5,7	162,7	-2,7	166,0	+0,7
		INLAND	157,5	+5,9	153,2	-1,2	154,4	+0,7
		AUSLAND	241,5	+4,5	234,1	-9,9	251,5	+0,9
08	TEXTIL- UND BEKLEIDUNGS- GEMERBE	INSGESAMT	146,0	-4,4	133,4	-7,6	138,1	-0,8
		INLAND	136,4	-4,6	123,3	-6,7	127,0	-0,8
		AUSLAND	192,4	-3,5	188,8	-11,2	200,0	-0,5
17	TEXTILGEMERBE	INSGESAMT	152,5	-5,2	145,8	-8,1	151,9	-1,0
		INLAND	142,3	-4,8	134,5	-6,7	138,9	-1,0
		AUSLAND	203,4	-6,3	202,9	-12,4	217,5	-0,8
18	BEKLEIDUNGSGEMERBE	INSGESAMT	118,7	-0,6	90,4	-3,4	89,8	+0,4
		INLAND	117,3	-3,6	88,3	-4,6	88,7	+0,1
		AUSLAND	130,3	+31,0	104,9	+1,2	97,8	+2,8
DC	LEDERGEMERBE	INSGESAMT	118,9	-11,6	101,4	-10,4	109,9	+0,4
		INLAND	119,0	-12,3	99,6	-10,4	108,5	+0,4
		AUSLAND	118,9	-3,3	120,9	-8,5	125,1	+1,5
DD	HOLZGEMERBE (OHNE HERSTELLUNG VON MOEBELN)	INSGESAMT	252,1	+11,4	237,1	+6,3	231,1	+1,2
		INLAND	220,2	+17,0	207,3	+3,4	202,7	+1,9
		AUSLAND	640,2	-7,7	603,0	+21,2	578,6	-1,6
DE	PAPIER- UND DRUCKGEMERBE	INSGESAMT	164,2	-2,5	170,5	-1,6	175,1	-0,2
		INLAND	163,6	+0,8	169,8	-4,5	175,9	0
		AUSLAND	166,4	-11,8	170,2	+6,6	172,4	-1,1
21	PAPIERGEMERBE	INSGESAMT	156,8	-5,8	163,3	-1,7	167,0	-0,9
		INLAND	154,3	-0,5	162,1	-6,4	167,7	-0,7
		AUSLAND	162,3	-15,0	164,4	+7,7	165,5	-1,5
21.1	H.V. HOLZSTOFF, ZELLSTOFF, PAPIER, KARTON UND PAPPE	INSGESAMT	131,7	-16,6	135,9	-1,5	139,9	-2,4
		INLAND	116,8	-10,5	126,6	-11,7	133,4	-2,1
		AUSLAND	152,0	-21,9	148,3	+12,5	149,2	-2,7
21.2	PAPIER-, KARTON- UND PAPPEVERARBEITUNG	INSGESAMT	186,3	+5,4	194,8	-2,4	198,8	+0,3
		INLAND	185,8	+5,8	192,7	-2,7	196,9	+0,2
		AUSLAND	188,3	+3,8	200,8	-3,1	205,6	+0,3
22	DRUCKGEMERBE, VERVIEL- FAELTIGUNG VON BESPIELTEN TON-, -BILD- U. DATENTRAEGERN	INSGESAMT	179,5	+4,2	183,8	-1,7	189,0	+1,0
		INLAND	177,3	+2,4	180,3	-1,6	185,1	+0,8
		AUSLAND	220,4	+40,2	245,6	-1,7	263,6	+3,5
06	CHEMISCHE INDUSTRIE	INSGESAMT	168,5	-1,2	172,9	-4,8	177,3	+0,2
		INLAND	146,1	+2,0	153,1	-2,0	153,2	+1,0
		AUSLAND	232,1	-6,4	227,4	-11,4	245,8	-1,3
24.1	HERSTELLUNG VON CHEMISCHEN GRUNDSTOFFEN	INSGESAMT	167,9	-4,5	173,4	-5,2	179,9	+0,2
		INLAND	139,2	-4,1	149,8	-4,6	153,8	+1,7
		AUSLAND	244,8	-5,3	233,4	-7,7	250,4	-2,2
24.4	HERSTELLUNG VON PHARMA- ZEUTISCHEN ERZEUGNISSEN	INSGESAMT	187,8	+8,9	184,7	-3,8	188,4	+0,8
		INLAND	157,9	+11,7	160,6	+1,2	161,5	+0,9
		AUSLAND	317,4	+3,4	290,5	-13,0	304,6	+0,9
0H	HERSTELLUNG VON GUMMI- UND KUNSTSTOFFWAREN	INSGESAMT	189,2	+6,7	178,9	-3,7	182,2	+0,7
		INLAND	154,4	+5,2	145,7	-3,6	146,9	+0,3
		AUSLAND	675,3	+11,9	641,4	-3,8	673,6	+1,6
25.2	HERSTELLUNG VON KUNST- STOFFWAREN	INSGESAMT	183,6	+4,3	175,2	-2,7	178,5	+0,5
		INLAND	149,5	+2,4	141,7	-2,2	142,6	+0,1
		AUSLAND	741,8	+11,1	722,6	-3,9	764,6	+1,7
DI	GLASGEMERBE, KERAMIK, VERARBEITUNG VON STEINEN UND ERDEN	INSGESAMT	152,9	-7,1	138,5	-4,2	141,3	-1,0
		INLAND	131,2	-7,3	120,5	-3,4	123,1	-1,0
		AUSLAND	332,6	-7,5	269,8	-6,4	294,2	-1,1
26.1	HERSTELLUNG UND VERAR- BEITUNG VON GLAS	INSGESAMT	206,4	-2,5	188,8	-3,1	190,8	-0,3
		INLAND	168,0	-3,9	156,1	-2,3	158,8	-0,4
		AUSLAND	436,3	+0,9	385,6	-3,8	381,7	0
DJ	METALLERZEUGUNG UND -BE- ARBEITUNG, HERSTELLUNG VON METALLERZEUGNISSEN	INSGESAMT	153,2	-0,1	151,6	-2,4	153,6	0
		INLAND	141,2	-0,4	137,7	-1,4	138,9	-0,1
		AUSLAND	241,7	+2,6	254,0	-5,9	261,5	0

1) AUSGEWAHLTE WIRTSCHAFTSZWEIGE (OHNE ERNAHRUNGSGEMERBE UND TABAKVERARBEITUNG).

STBA, FS 4, R 2.2, 9/2001

NEUE LAENDER UND BERLIN-OST

5 INDEX DES AUFTRAGSEINGANGS FUER DAS VERARBEITENDE GEBERBE
1995 = 100

5.2 ZEITREIHENANALYSE - BERLINER VERFAHREN (BV 4)
WERTINDEX

WZ93- SCHL.	WIRTSCHAFTSZWEIG	ORIGINALWERT		KALENDER- U. SAISON- BEREINIGTER WERT BERLINER VERFAHREN, VERSION 4		GLATTE KOMPONENTE		
		2001 SEP.	VERAEND. GEGENUEBER VORJAHRES- MONAT IN %	2001 SEP.	VERAEND. GEGENUEBER VORMONAT IN %	2001 SEP.	VERAEND. GEGENUEBER VORMONAT IN %	
27	METALLERZEUGUNG UND -BEARBEITUNG	INSGESAMT INLAND AUSLAND	141,0 122,2 204,5	-10,0 -13,3 +0,1	147,9 128,4 211,8	-6,2 -7,0 -4,6	154,3 134,8 218,8	-0,8 -1,1 0
27.1	ERZEUGUNG VON ROHEISEN, STAHL UND FERROLEGIE- RUNGEN (EGKS) 1)	INSGESAMT INLAND AUSLAND	100,9 97,0 107,5	-13,9 -8,9 -22,3	101,2 99,8 103,6	-6,7 -4,9 -11,8	105,5 103,1 111,0	-1,5 -1,5 -1,5
27.5	GIESSEREIINDUSTRIE	INSGESAMT INLAND AUSLAND	213,9 176,9 692,7	+9,6 -8,8 +209,9	236,0 190,2 814,9	-0,1 -4,7 +18,3	238,9 198,5 760,2	-0,3 -1,1 +2,8
28	HERSTELLUNG VON METALL- ERZEUGNISSEN	INSGESAMT INLAND AUSLAND	161,8 152,1 382,1	+7,2 +7,0 +8,3	154,6 143,1 405,5	+0,6 +1,9 -8,3	153,2 141,3 418,0	+0,6 +0,6 +0,4
28.1	STAHL- UND LEICHTMETALLBAU	INSGESAMT INLAND AUSLAND	167,7 160,4 976,6	+16,3 +16,1 +18,9	153,6 146,2 968,1	+12,6 +13,1 +6,1	142,9 136,5 957,0	+1,1 +1,9 +0,1
DK	MASCHINENBAU	INSGESAMT INLAND AUSLAND	119,7 124,5 106,8	-5,5 +2,4 -24,0	122,7 122,4 123,6	+3,3 +5,1 +1,1	125,9 121,6 136,9	-0,9 -0,2 -2,9
29.1	H.V. MASCHINEN F.D.ERZUEG. U.NUTZG.V.MECHAN.ENERGIE (O.LUFT-, STRASS.FAHRZ.BAU)	INSGESAMT INLAND AUSLAND	126,2 107,9 203,6	+2,7 -1,8 +14,1	132,0 112,2 217,5	-0,4 -0,2 +1,3	134,1 111,7 226,8	+0,1 -0,2 +0,7
29.3	HERSTELLUNG VON LAND- U. FORSTWIRTSCHAFTLICHEN MASCHINEN	INSGESAMT INLAND AUSLAND	66,0 58,7 89,8	+36,6 +36,2 +35,2	88,6 70,9 161,0	+7,0 +7,4 +9,5	82,1 86,6 145,1	+1,1 +2,5 -1,0
29.4	HERSTELLUNG VON MERK- ZEUGMASCHINEN	INSGESAMT INLAND AUSLAND	159,8 185,6 100,7	+8,6 +23,9 -28,5	158,5 182,5 101,5	+16,3 +21,1 -6,1	152,7 172,2 108,9	+0,9 +1,5 -1,2
DL	H.V.BUEROMASCH.,DATENVERARB. GER.U.-EINRICHTG.;ELEKTROT., FEINMECHANIK U. OPTIK	INSGESAMT INLAND AUSLAND	199,5 159,2 464,7	+1,5 +2,1 -0,2	200,7 161,1 457,5	+8,5 +6,2 +13,8	197,9 160,4 440,7	-1,0 -0,9 -2,1
30	H.V. BUEROMASCHINEN, DATENVERARBEITUNGSGE- RAETEN U. -EINRICHTUNGEN	INSGESAMT INLAND AUSLAND	312,3 282,2 456,8	-25,8 -21,5 -36,0	318,1 261,1 585,2	+26,6 +39,2 +9,8	302,9 236,6 619,0	-4,6 -4,2 -5,2
31	HERSTELLUNG VON GERAETEN DER ELEKTRIZITAETSERZUE- GUNG, -VERTEILUNG U.AE.	INSGESAMT INLAND AUSLAND	154,9 134,0 367,9	+21,9 +19,9 +30,0	151,1 129,8 363,7	+17,0 +7,6 +59,4	144,4 127,2 316,6	-0,3 +1,0 -4,1
31.2	HERSTELLUNG VON ELEK- TRIZITAETVERTEILUNGS- U. -SCHALTEINRICHTUNGEN	INSGESAMT INLAND AUSLAND	94,9 79,8 372,7	+5,4 -2,4 +54,3	89,8 76,9 332,3	+4,2 -0,3 +33,5	89,0 78,3 296,8	-1,1 -1,6 +1,4
31.6	HERSTELLUNG VON ELEK- TRISCHEN AUSRUESTUNGEN A.N.G.	INSGESAMT INLAND AUSLAND	187,0 149,8 1175,8	+41,5 +19,9 +261,6	196,1 158,2 1272,1	+21,7 +0,2 +215,4	188,7 159,2 1017,4	-0,7 +1,8 -7,3
32	RUNDFUNK-, FERNSEH- UND NACHRICHTENTECHNIK	INSGESAMT INLAND AUSLAND	325,9 217,4 644,5	-9,5 -16,2 -1,8	318,7 227,0 582,8	+2,5 +8,0 -2,7	316,7 232,7 582,6	-1,6 -2,8 -0,1
33	MEDIZIN-, MESS-, STEUER- UND REGELUNGSTECHNIK, OPTIK	INSGESAMT INLAND AUSLAND	203,3 184,7 404,7	-5,0 -2,5 -11,4	225,9 186,8 430,1	-8,4 -10,6 -4,9	241,2 200,6 456,8	+0,2 +0,1 +0,3
DM	FAHRZEUGBAU	INSGESAMT INLAND AUSLAND	196,9 89,2 773,4	+76,4 +8,1 +188,7	210,8 94,2 634,8	+9,1 -8,3 +23,8	196,8 82,7 690,1	+1,6 -2,1 +4,6
34	HERSTELLUNG VON KRAFTWAGEN UND KRAFTWAGENTEILEN	INSGESAMT INLAND AUSLAND	259,2 152,7 826,9	+26,6 -1,6 +75,7	275,1 139,5 1000,2	-10,4 -15,5 -0,9	278,7 148,4 958,2	+1,0 -0,4 +1,9
34.1	HERSTELLUNG VON KRAFTWAGEN UND KRAFTWAGENMOTOREN	INSGESAMT INLAND AUSLAND	246,4 83,3 827,7	+40,4 -17,0 +89,5	276,5 67,8 1150,7	-10,4 -29,7 -0,6	275,5 78,5 1089,3	+1,1 -2,2 +2,0
35	SONSTIGER FAHRZEUGBAU	INSGESAMT INLAND AUSLAND	146,6 37,1 729,5	+316,0 +64,2 +616,6	157,2 57,4 696,4	+71,6 +15,3 +119,8	108,6 46,5 446,1	+2,9 -6,6 +9,0
35.1	SCHIFFBAU	INSGESAMT INLAND AUSLAND	7,5 7,9 5,5	-14,8 -9,2 -40,8	44,4 21,4 146,3	+10,4 -9,6 +32,4	20,4 6,7 80,3	-25,3 -44,2 -17,6
35.3	LUFT- UND RAUMFAHRZEUGBAU	INSGESAMT INLAND AUSLAND	9999,9 . .	+978,0 . .	8850,8 . .	+225,2 . .	4577,3 . .	+13,5 . .
36.1	HERSTELLUNG VON MOEBELN	INSGESAMT INLAND AUSLAND	146,6 138,6 247,6	+7,3 +7,1 +9,0	144,1 137,5 239,5	-4,6 -4,2 -5,2	143,4 137,1 239,0	+0,2 +0,3 +0,2

1) EUROPAEISCHE GEMEINSCHAFT FUER KOHLE UND STAHL.
STBA,FS 4,R 2.2, 9/2001

NEUE LAENDER UND BERLIN-OST
5 INDEX DES AUFTRAGSEINGANGS FUER DAS VERARBEITENDE GEMERBE
1995 = 100

5.2 ZEITREIHENANALYSE - BERLINER VERFAHREN (BV 4)
VOLUMENINDEX

WZ93- SCHL.	WIRTSCHAFTSZWEIG	ORIGINALWERT		KALENDER- U. SAISON- BEREINIGTER WERT BERLINER VERFAHREN, VERSION 4		GLATTE KOMPONENTE		
		2001 SEP.	VERAEND. GEGENUEBER VORJAHRES- MONAT IN %	2001 SEP.	VERAEND. GEGENUEBER VORMONAT IN %	2001 SEP.	VERAEND. GEGENUEBER VORMONAT IN %	
D	VERARBEITENDES GEMERBE 1)	INSGESAMT	164,7	+10,4	165,6	+1,7	162,4	+0,1
		INLAND	132,5	+2,0	131,2	-1,9	131,7	-0,2
		AUSLAND	327,4	+32,7	338,8	+9,3	318,1	+0,8
	VORLEISTUNGSGUETER- PRODUZENTEN	INSGESAMT	169,9	-0,5	168,3	-1,3	170,7	-0,2
		INLAND	146,7	-1,3	146,2	-2,7	148,9	+0,1
		AUSLAND	280,0	+2,0	272,2	+1,4	274,2	-0,8
	INVESTITIONSGUETER- PRODUZENTEN	INSGESAMT	162,7	+27,6	169,0	+8,2	156,4	+0,4
		INLAND	118,0	+7,0	115,7	+1,9	112,2	-0,8
		AUSLAND	388,6	+76,6	420,9	+17,7	371,1	+2,3
	GEBRAUCHSGUETER- PRODUZENTEN	INSGESAMT	143,3	-8,6	144,1	-7,2	151,1	-0,5
		INLAND	136,5	-4,9	136,7	-6,2	141,3	-0,3
		AUSLAND	211,5	-27,2	226,2	-15,6	250,5	-1,6
	VERBRAUCHSGUETER- PRODUZENTEN	INSGESAMT	159,5	+4,0	154,9	-2,9	158,0	+0,6
		INLAND	150,6	+4,1	146,1	-1,4	147,2	+0,5
		AUSLAND	227,3	+3,4	220,6	-10,0	237,2	+0,9
08	TEXTIL- UND BEKLEIDUNGS- GEMERBE	INSGESAMT	143,8	-5,1	132,1	-7,7	136,7	-0,7
		INLAND	135,3	-5,4	122,0	-6,9	125,6	-0,9
		AUSLAND	190,7	-4,2	186,9	-11,4	197,8	-0,6
17	TEXTILGEMERBE	INSGESAMT	151,7	-6,0	144,6	-8,4	150,6	-1,0
		INLAND	141,7	-5,7	133,4	-7,0	137,7	-1,1
		AUSLAND	201,5	-7,0	200,8	-12,7	215,1	-0,8
18	BEKLEIDUNGSGEMERBE	INSGESAMT	116,0	-0,9	88,3	-3,4	87,8	+0,3
		INLAND	114,4	-3,9	86,1	-4,7	86,5	+0,1
		AUSLAND	129,8	+30,7	104,1	+1,1	97,1	+2,9
DC	LEDERGEMERBE	INSGESAMT	112,6	-14,1	95,1	-11,4	103,5	+0,2
		INLAND	113,1	-14,5	93,8	-11,2	102,6	+0,2
		AUSLAND	108,5	-9,2	110,0	-10,5	113,4	+1,2
DD	HOLZGEMERBE (OHNE HERSTELLUNG VON MOEBELN)	INSGESAMT	261,9	+14,0	246,6	+6,6	239,4	+1,4
		INLAND	232,2	+20,1	219,1	+3,8	213,6	+2,1
		AUSLAND	623,9	-7,5	583,9	+22,4	554,1	-1,7
DE	PAPIER- UND DRUCKGEMERBE	INSGESAMT	161,9	-1,4	168,5	-1,4	172,3	+0,1
		INLAND	159,9	+0,9	166,2	-4,6	171,6	+0,2
		AUSLAND	168,5	-8,2	173,9	+7,7	174,7	-0,4
21	PAPIERGEMERBE	INSGESAMT	156,3	-3,9	163,2	-1,4	165,9	-0,4
		INLAND	152,6	+0,5	160,5	-6,5	165,2	-0,2
		AUSLAND	164,2	-11,6	167,8	+8,9	167,4	-0,9
21.1	H.V. HOLZSTOFF, ZELLSTOFF, PAPIER, KARTON UND PAPPE	INSGESAMT	136,9	-10,9	142,1	-0,8	144,8	-1,2
		INLAND	122,6	-4,5	132,9	-11,1	138,5	-0,9
		AUSLAND	156,3	-16,8	154,8	+13,8	154,1	-1,5
21.2	PAPIER-, KARTON- UND PAPPEVERARBEITUNG	INSGESAMT	179,1	+3,3	187,4	-2,5	190,6	+0,2
		INLAND	177,9	+3,7	184,5	-2,9	188,1	+0,2
		AUSLAND	184,1	+2,2	196,3	-2,9	200,1	+0,2
22	DRUCKGEMERBE, VIEL- FAELTIGUNG VON BESPIELTEN TON-,BILD-U. DATENTRAEGERN	INSGESAMT	173,5	+3,6	177,6	-1,8	182,6	+0,9
		INLAND	170,8	+1,6	173,6	-1,7	178,2	+0,7
		AUSLAND	224,8	+43,9	250,8	-1,4	268,4	+3,6
06	CHEMISCHE INDUSTRIE	INSGESAMT	165,4	-1,6	169,2	-4,9	172,3	+0,4
		INLAND	146,0	+1,2	152,8	-2,0	151,7	+1,3
		AUSLAND	220,5	-6,5	214,8	-11,5	230,8	-1,2
24.1	HERSTELLUNG VON CHEMISCHEN GRUNDSTOFFEN	INSGESAMT	168,6	-3,5	173,4	-5,2	177,8	+0,6
		INLAND	143,8	-3,2	154,2	-4,4	156,2	+2,3
		AUSLAND	235,0	-4,2	222,0	-7,7	235,8	-2,1
24.4	HERSTELLUNG VON PHARMA- ZEUTISCHEN ERZEUGNISSEN	INSGESAMT	170,9	+5,6	167,7	-4,0	171,1	+0,6
		INLAND	143,8	+7,7	146,1	+1,2	146,8	+0,6
		AUSLAND	288,5	+1,2	263,5	-13,4	276,6	+0,7
0H	HERSTELLUNG VON GUMMI- UND KUNSTSTOFFWAREN	INSGESAMT	186,4	+5,3	175,9	-3,9	179,3	+0,6
		INLAND	152,0	+3,6	143,2	-3,9	144,7	+0,2
		AUSLAND	666,0	+11,0	630,4	-3,9	660,8	+1,6
25.2	HERSTELLUNG VON KUNST- STOFFWAREN	INSGESAMT	180,5	+3,1	172,1	-2,8	175,4	+0,4
		INLAND	147,1	+1,0	139,4	-2,4	140,5	-0,1
		AUSLAND	726,7	+10,3	705,8	-4,0	745,0	+1,7
DI	GLASGEMERBE, KERAMIK, VERARBEITUNG VON STEINEN UND ERDEN	INSGESAMT	153,2	-8,8	138,5	-4,2	141,0	-1,1
		INLAND	135,1	-8,5	123,7	-3,5	128,2	-1,0
		AUSLAND	316,9	-9,7	274,4	-5,9	276,6	-1,4
26.1	HERSTELLUNG UND VERAR- BEITUNG VON GLAS	INSGESAMT	208,5	-6,5	189,2	-3,3	190,7	-0,5
		INLAND	173,8	-6,4	160,4	-2,4	162,7	-0,6
		AUSLAND	416,6	-3,3	362,6	-3,9	357,5	-0,4
DJ	METALLERZEUGUNG UND -BE- ARBEITUNG, HERSTELLUNG VON METALLERZEUGNISSEN	INSGESAMT	149,4	+1,8	148,6	-1,8	149,8	+0,2
		INLAND	137,3	+0,6	134,5	-1,0	135,2	+0,1
		AUSLAND	241,6	+8,1	254,5	-4,7	259,4	+0,5

1) AUSGEWAHLTE WIRTSCHAFTSZWEIGE (OHNE ERNAHRUNGSGEMERBE UND TABAKVERARBEITUNG).

STBA, FS 4, R 2.2, 9/2001

NEUE LAENDER UND BERLIN-OST

5 INDEX DES AUFTRAGSEINGANGS FUER DAS VERARBEITENDE GEBERBE
1996 = 100

5.2 ZEITREIHENANALYSE - BERLINER VERFAHREN (BV 4)
VOLUMENINDEX

WZ93- SCHL.	WIRTSCHAFTSZWEIG		ORIGINALWERT		KALENDER- U. SAISON- BEREINIGTER WERT BERLINER VERFAHREN, VERSION 4		GLATTE KOMPONENTE BERLINER VERFAHREN, VERSION 4	
			2001 SEP.	VERAEND. GEGENUEBER VORJAHRES- MONAT IN %	2001 SEP.	VERAEND. GEGENUEBER VORMONAT IN %	2001 SEP.	VERAEND. GEGENUEBER VORMONAT IN %
27	METALLERZEUGUNG UND -BEARBEITUNG	INSGESAMT INLAND AUSLAND	141,9 121,8 210,2	-4,3 -9,4 +8,4	148,9 128,5 218,7	-4,9 -6,2 -2,5	153,4 133,6 222,2	-0,2 -0,7 +0,8
27.1	ERZEUGUNG VON RHEISEN, STAHL UND FERROLEGIE- RUNGEN (EGKS 1)	INSGESAMT INLAND AUSLAND	108,3 106,1 113,3	-6,1 -0,8 -15,1	110,9 109,9 112,1	-4,9 -3,8 -8,5	114,5 112,8 118,5	-0,3 -0,4 -0,3
27.5	GIESSEREIINDUSTRIE	INSGESAMT INLAND AUSLAND	209,1 188,7 730,5	+11,3 -8,5 +238,7	229,9 181,5 865,0	+0,5 -4,6 +18,3	232,7 189,0 786,6	0 -1,2 +3,4
28	HERSTELLUNG VON METALL- ERZEUGNISSEN	INSGESAMT INLAND AUSLAND	155,1 145,1 380,3	+6,3 +6,1 +7,5	148,6 137,9 382,8	+0,7 +2,0 -9,9	147,2 136,1 395,1	+0,5 +0,5 +0,4
28.1	STAHL- UND LEICHTMETALLBAU	INSGESAMT INLAND AUSLAND	160,4 153,5 932,2	+16,1 +16,1 +16,3	147,6 140,6 927,0	+12,8 +13,9 +5,9	137,3 130,2 919,1	+1,0 +1,2 -0,1
DK	MASCHINENBAU	INSGESAMT INLAND AUSLAND	111,9 116,5 99,1	-6,7 +0,9 -24,9	114,5 114,4 114,8	+3,2 +4,9 +1,3	117,4 113,6 127,0	-1,0 -0,3 -3,0
29.1	H.V. MASCHINEN F.D.ERZEUG. U.NUTZG.V.MECHAN.ENERGIE (O.LUFT-,STRASS.FAHRZ.BAU)	INSGESAMT INLAND AUSLAND	117,0 99,4 188,8	+1,6 -9,0 +12,9	122,2 103,9 200,8	-0,4 -0,2 +1,1	124,0 103,4 209,6	0 -0,3 +0,7
29.3	HERSTELLUNG VON LAND- U. FORSTWIRTSCHAFTLICHEN MASCHINEN	INSGESAMT INLAND AUSLAND	59,5 54,1 80,7	+34,0 +33,9 +31,9	81,1 65,4 145,6	+7,3 +7,0 +11,4	75,0 61,4 130,2	+0,9 +2,3 -1,1
29.4	HERSTELLUNG VON WERK- ZEUGMASCHINEN	INSGESAMT INLAND AUSLAND	146,8 170,6 92,1	+7,1 +21,9 -29,4	145,7 167,7 92,9	+16,2 +20,8 -6,4	140,2 158,2 99,6	+0,8 +1,4 -1,2
DL	H.V.BUEROMASCH.,DATENVERARB. GER.U.-EINRICHTG.,ELEKTROT., FEINMECHANIK U. OPTIK	INSGESAMT INLAND AUSLAND	206,0 168,3 466,6	+0,6 +1,3 -1,4	206,2 167,3 460,2	+9,3 +7,7 +13,6	202,5 165,8 442,4	-1,2 -0,5 -2,2
30	H.V. BUEROMASCHINEN, DATENVERARBEITUNGSGE- RAETEN U. -EINRICHTUNGEN	INSGESAMT INLAND AUSLAND	401,6 374,7 530,6	-25,2 -21,8 -34,6	401,9 343,7 683,9	+29,0 +40,1 +10,1	381,3 313,0 708,1	-4,9 -4,6 -5,3
31	HERSTELLUNG VON GERAETEN DER ELEKTRIZITAETSERZEU- GUNG, -VERTEILUNG U.AE.	INSGESAMT INLAND AUSLAND	153,7 134,4 350,5	+21,9 +20,5 +27,2	150,0 129,9 347,5	+16,9 +7,7 +59,0	143,3 127,3 303,0	-0,3 +1,0 -4,2
31.2	HERSTELLUNG VON ELEK- TRIZITAETSVERTEILUNGS- U. -SCHALTEINRICHTUNGEN	INSGESAMT INLAND AUSLAND	91,9 78,7 334,1	+6,0 -1,0 +52,7	87,3 76,1 297,7	+3,2 -0,8 +32,7	87,0 77,8 256,5	-1,0 -1,4 +1,3
31.6	HERSTELLUNG VON ELEK- TRISCHEN AUSRUESTUNGEN A.N.G.	INSGESAMT INLAND AUSLAND	178,7 143,9 1100,4	+39,7 +18,7 +259,4	187,6 151,7 1200,7	+21,6 +0,3 +223,2	180,4 152,5 964,4	-0,8 +1,7 -7,8
32	RUNDFUNK-, FERNSEH- UND NACHRICHTENTECHNIK	INSGESAMT INLAND AUSLAND	349,4 239,7 671,6	-8,2 -14,1 -1,2	340,4 248,7 604,9	+3,3 +6,7 -2,2	336,0 252,6 590,3	-1,4 -2,7 0
33	MEDIZIN-, MESS-, STEUER- UND REGELUNGSTECHNIK, OPTIK	INSGESAMT INLAND AUSLAND	190,1 153,8 380,4	-6,0 -3,3 -12,4	211,3 174,6 404,9	-8,5 -10,6 -5,0	225,5 187,3 429,1	+0,1 +0,1 +0,3
DM	FAHRZEUGBAU	INSGESAMT INLAND AUSLAND	186,4 85,8 720,4	+73,9 +7,3 +190,0	199,4 91,6 777,2	+8,2 -8,2 +24,8	176,6 90,2 638,9	+1,6 -2,1 +4,6
34	HERSTELLUNG VON KRAFTWAGEN UND KRAFTWAGENTEILEN	INSGESAMT INLAND AUSLAND	244,4 149,1 762,1	+24,6 -2,0 +74,1	258,5 136,4 911,3	-11,1 -15,4 -1,4	262,8 145,1 876,1	+1,0 -0,4 +1,9
34.1	HERSTELLUNG VON KRAFTWAGEN UND KRAFTWAGENMOTOREN	INSGESAMT INLAND AUSLAND	223,1 76,7 834,8	+38,3 -18,4 +88,8	250,4 62,3 1039,6	-11,4 -30,3 -1,1	250,6 72,5 966,7	+1,0 -2,4 +2,0
35	SONSTIGER FAHRZEUGBAU	INSGESAMT INLAND AUSLAND	138,6 35,5 694,3	+306,5 +59,9 +610,6	150,2 54,9 686,5	+70,9 +14,9 +119,0	103,9 44,6 426,0	+2,8 -6,5 +9,0
35.1	SCHIFFBAU	INSGESAMT INLAND AUSLAND	7,1 7,6 5,3	-17,4 -10,6 -40,4	42,6 20,6 140,6	+10,1 -3,7 +32,9	19,5 6,3 77,1	-25,6 -45,2 -17,4
35.3	LUFT- UND RAUMFAHRZEUGBAU	INSGESAMT INLAND AUSLAND	9999,9 . .	+1021,7 . .	8871,5 . .	+237,6 . .	4429,4 . .	+13,6 . .
36.1	HERSTELLUNG VON MOEBELN	INSGESAMT INLAND AUSLAND	130,0 123,2 227,7	+4,3 +4,0 +7,5	128,6 122,2 219,4	-4,2 -4,3 -5,3	128,2 121,9 218,9	+0,1 +0,1 +0,1

1) EUROPAEISCHE GEMEINSCHAFT FUER KOHLE UND STAHL.
STBA,FS 4,R 2.2, 9/2001

WZ93- SCHL.	WIRTSCHAFTSZWEIG		VERAENDERUNG IN % SEP. 2001 GEGEN			VERAENDERUNG IN % AUG. 2001 GEGEN			KUMULIERT		2-MONATS- DURCHSCHNITT AUG. 2001 UND SEP. 2001	
			2001 SEP.	SEP. 2000	AUG. 2001	2001 AUG.	AUG. 2000	JULI 2001	JAN. 2001 BIS SEP. 2001	VER- AEND. IN % GEGEN VORJAHR	VER- AEND. IN % GEGEN VORJAHR	
0	VERARBEITENDES GEBERBE 1)	INSGESAMT	190,1	+8,2	+4,5	182,0	+17,3	+6,4	175,8	+10,7	186,1	+12,4
		INLAND	151,6	+0,5	+0,9	150,3	+10,1	+5,0	144,1	+7,1	151,0	+5,1
		AUSLAND	394,4	+28,0	+12,6	350,4	+37,5	+9,7	344,1	+19,4	372,4	+32,2
	VORLEISTUNGSGUETER- PRODUZENTEN	INSGESAMT	179,4	+0,4	-1,8	182,6	+8,2	+2,8	176,5	+8,8	181,0	+4,2
		INLAND	154,4	-0,8	-4,0	160,9	+8,0	+2,7	153,1	+6,9	157,7	+3,5
		AUSLAND	301,2	+3,6	+4,4	288,6	+8,7	+3,3	290,8	+14,2	294,9	+6,0
	INVESTITIONSGUETER- PRODUZENTEN	INSGESAMT	208,6	+18,3	+11,9	186,4	+29,5	+9,6	179,4	+13,1	197,5	+23,4
		INLAND	147,1	+1,2	+6,4	138,3	+11,4	+6,9	132,4	+7,2	142,7	+5,9
		AUSLAND	526,3	+56,0	+20,7	435,9	+76,9	+14,6	422,5	+24,0	481,1	+64,8
	GEBRAUCHSGUETER- PRODUZENTEN	INSGESAMT	159,3	-3,6	+2,4	155,5	+16,7	+16,2	161,2	+7,1	157,4	+5,4
		INLAND	146,8	-5,2	+2,7	143,0	+16,8	+13,8	150,9	+6,1	144,9	+4,5
		AUSLAND	280,2	+5,6	+1,3	276,7	+16,1	+31,1	261,2	+13,5	278,5	+10,6
	VERBRAUCHSGUETER- PRODUZENTEN	INSGESAMT	174,0	+9,6	+2,4	169,9	+16,4	+6,5	159,2	+12,0	172,0	+12,9
		INLAND	162,8	+10,4	+4,0	156,5	+14,7	+6,4	147,8	+9,7	159,7	+12,5
		AUSLAND	268,6	+5,0	-5,5	284,3	+25,6	+6,4	256,1	+24,1	276,5	+14,6
08	TEXTIL- UND BEKLEIDUNGS- GEBERBE	INSGESAMT	144,5	-2,8	+9,6	131,9	+4,8	+7,3	139,7	+5,8	138,2	+0,7
		INLAND	132,8	-3,9	+7,4	123,6	+1,4	+7,3	128,4	+3,2	128,2	-1,5
		AUSLAND	209,9	+1,4	+17,9	178,0	+20,7	+7,4	202,1	+16,0	194,0	+9,4
17	TEXTILGEBERBE	INSGESAMT	155,0	-4,1	+9,8	141,2	+8,8	+6,9	153,7	+6,0	148,1	+1,6
		INLAND	141,4	-5,4	+6,4	132,9	+5,6	+7,7	140,5	+3,5	137,2	-0,4
		AUSLAND	222,4	+0,3	+22,0	182,3	+21,5	+4,1	219,5	+15,1	202,4	+8,8
18	BEKLEIDUNGSGEBERBE	INSGESAMT	107,7	+4,5	+8,8	99,0	-11,3	+9,6	89,8	+4,1	103,4	-3,7
		INLAND	104,7	+3,2	+12,5	93,1	-14,9	+5,4	89,0	+1,6	98,9	-6,3
		AUSLAND	134,7	+14,4	-11,6	152,3	+15,5	+40,5	96,9	+29,2	143,5	+15,0
0C	LEDERGEBERBE	INSGESAMT	110,9	-14,9	+11,5	99,5	+14,1	-2,1	103,1	+6,4	105,2	-3,3
		INLAND	111,5	-12,7	+9,1	102,2	+15,6	+3,0	101,8	+7,3	106,9	-1,1
		AUSLAND	104,6	-33,0	+45,7	71,8	-5,3	-43,0	116,7	-0,8	88,2	-24,0
0D	HOLZGEBERBE (OHNE HERSTELLUNG VON MOEBELN)	INSGESAMT	226,2	+6,7	+5,6	214,2	+6,6	+2,2	204,6	+7,9	220,2	+6,7
		INLAND	198,1	+11,2	+4,8	189,0	+13,5	+2,3	173,9	+10,0	193,6	+12,4
		AUSLAND	535,9	-9,0	+8,8	492,4	-15,6	+2,0	545,5	+1,0	514,2	-12,3
0E	PAPIER- UND DRUCKGEBERBE	INSGESAMT	180,9	+4,6	+0,3	180,3	+4,9	+1,3	175,2	+9,5	180,6	+4,8
		INLAND	176,9	+6,2	-0,1	177,0	+8,7	+3,8	170,0	+9,0	177,0	+7,4
		AUSLAND	194,8	-0,6	+1,5	192,0	-5,6	-6,2	193,7	+11,0	193,4	-3,1
21	PAPIERGEBERBE	INSGESAMT	172,7	+1,6	-3,1	178,2	+0,7	-1,6	175,0	+10,2	175,5	+1,2
		INLAND	169,2	+6,1	-5,2	178,4	+6,5	+2,5	170,3	+11,5	173,8	+6,3
		AUSLAND	180,6	-6,5	+1,7	177,6	-10,2	-9,8	185,4	+7,7	179,1	-8,3
21.1	H.V. HOLZSTOFF, ZELLSTOFF, PAPIER, KARTON UND PAPPE	INSGESAMT	159,1	-3,8	+3,2	154,2	-8,7	-2,8	159,0	+7,0	156,7	-6,3
		INLAND	149,2	+4,0	-0,7	150,2	+1,1	+6,8	146,2	+8,5	149,7	+2,5
		AUSLAND	172,4	-11,7	+8,0	159,6	-18,7	-12,8	176,5	+5,4	166,0	-15,2
21.2	PAPIER-, KARTON- UND PAPPEVERARBEITUNG	INSGESAMT	188,0	+7,5	-8,2	204,9	+10,2	-0,6	192,8	+13,3	196,5	+8,9
		INLAND	184,9	+7,5	-7,9	200,8	+10,1	+0,2	189,3	+13,4	192,9	+8,9
		AUSLAND	201,1	+7,1	-9,8	222,9	+10,8	-3,8	207,8	+12,8	212,0	+9,0
22	DRUCKGEBERBE, VERVIEL- FAELTIGUNG VON BESPIELTEN TON-, BILD- U. DATENTRAEGERN	INSGESAMT	197,1	+9,9	+6,8	184,5	+14,1	+7,5	175,7	+8,1	190,8	+11,9
		INLAND	187,9	+6,2	+7,4	175,0	+12,0	+5,6	169,7	+5,7	181,5	+8,9
		AUSLAND	413,0	+73,6	-	413,1	+42,7	+26,9	320,8	+53,2	413,1	+56,7
0G	CHEMISCHE INDUSTRIE	INSGESAMT	168,3	-2,0	-2,4	172,4	+12,9	-3,0	170,9	+10,8	170,4	+5,1
		INLAND	145,0	+1,9	-2,2	148,2	+12,2	-6,1	145,0	+3,8	146,6	+6,9
		AUSLAND	242,2	-8,7	-2,9	249,4	+14,4	+3,4	253,4	+26,8	245,8	+1,7
24.1	HERSTELLUNG VON CHEMISCHEN GRUNDSTOFFEN	INSGESAMT	162,6	-5,4	-2,8	167,3	+11,2	-4,6	170,4	+11,0	165,0	+2,4
		INLAND	139,4	-5,0	-4,6	139,8	+8,9	-10,3	141,0	-0,6	136,6	+1,6
		AUSLAND	252,9	-5,9	+0,4	252,0	+15,4	+7,1	261,1	+37,6	252,5	+3,7
24.4	HERSTELLUNG VON PHARMA- ZEUTISCHEN ERZEUGNISSEN	INSGESAMT	198,0	+17,2	-3,4	205,0	+35,8	+1,4	185,0	+23,5	201,5	+25,9
		INLAND	170,8	+25,2	+0,2	170,4	+36,1	-5,3	162,3	+26,9	170,6	+30,4
		AUSLAND	336,9	+0,6	-11,7	381,5	+35,0	+21,3	300,7	+15,0	359,2	+16,3
0H	HERSTELLUNG VON GUMMI- UND KUNSTSTOFFWAREN	INSGESAMT	189,2	+3,4	-4,3	197,7	+11,1	+6,8	177,8	+10,0	193,5	+7,2
		INLAND	155,8	-1,1	-6,5	166,6	+8,3	+11,0	146,7	+5,2	161,2	+3,5
		AUSLAND	620,4	+21,4	+3,5	598,6	+22,4	-5,8	579,6	+29,4	610,0	+21,9
25.2	HERSTELLUNG VON KUNST- STOFFWAREN	INSGESAMT	186,0	+0,4	-3,6	192,9	+6,9	+3,3	176,0	+7,2	189,5	+3,7
		INLAND	151,1	-4,5	-5,3	159,6	+2,2	+6,1	143,9	+2,3	155,4	-1,1
		AUSLAND	716,2	+20,8	+2,6	698,3	+27,2	-5,4	663,0	+27,1	707,3	+23,9
0I	GLASGEBERBE, KERAMIK, VERARBEITUNG VON STEINEN UND ERDEN	INSGESAMT	152,8	-3,6	-1,7	155,4	+1,0	+0,1	144,5	-	154,1	-1,3
		INLAND	130,4	-6,6	-5,7	138,3	+0,3	-0,8	126,3	-1,9	134,4	-3,2
		AUSLAND	344,1	+7,1	+14,3	301,0	+4,9	+3,4	301,8	+8,2	322,6	+6,0
26.1	HERSTELLUNG UND VERAR- BEITUNG VON GLAS	INSGESAMT	199,3	-0,3	+3,0	193,5	+6,0	+2,2	184,7	+4,1	196,4	+2,7
		INLAND	161,8	-2,8	-1,2	163,8	+7,0	-1,0	155,2	+4,4	162,8	+1,9
		AUSLAND	438,9	+6,2	+14,6	383,0	+3,3	+11,7	373,3	+3,2	411,0	+4,8
0J	METALLERZEUGUNG UND -BE- ARBEITUNG, HERSTELLUNG VON METALLERZEUGNISSEN	INSGESAMT	168,4	+6,9	+5,8	159,2	+8,3	+6,4	154,6	+8,7	163,8	+7,6
		INLAND	155,8	+5,7	+5,8	147,2	+8,8	+7,2	140,9	+7,3	151,5	+7,1
		AUSLAND	267,8	+12,5	+5,3	254,3	+6,0	+2,4	263,3	+15,0	261,1	+9,2

1) AUSGEWAELTE WIRTSCHAFTSZWEIGE (OHNE ERNAHRUNGSGEBERBE UND TABAKVERARBEITUNG).

UND BERLIN-OST

DAS VERARBEITENDE GEMERBE
= 100
ABTEILUNGEN, GRUPPEN UND KLASSEN
ZWEIGE, AUSGABE 1993 (WZ93)
WERT

INDEX

2000 SEP.	VER- AEND. IN % GEGEN SEP. 1999	2000 3.VJ	2001 2.VJ	2001 3.VJ	VERAENDERUNG IN % 3.VJ 2001 GEGEN		2000 1.HJ	2000 2.HJ	2001 1.HJ	VERAENDERUNG IN % 1.HJ 2001 GEGEN		1999	2000	VER- AEND. IN % GEGEN 1999	WZ93 SCHL.
					3.VJ	2.VJ				1.HJ	2.HJ				
					2000	2001				2000	2000				
175,7	+10,0	163,7	175,0	181,0	+10,6	+3,4	156,4	170,3	173,1	+10,7	+1,6	141,9	163,3	+15,1	D
150,8	+6,4	139,7	143,7	148,3	+6,2	+3,2	131,8	144,2	142,0	+7,7	-1,5	126,0	138,0	+9,5	
308,2	+20,9	291,2	341,2	354,8	+21,8	+4,0	286,9	309,3	338,8	+18,1	+9,5	226,4	298,1	+31,7	
178,6	+16,8	170,0	175,4	179,9	+5,8	+2,6	158,2	171,1	174,8	+10,5	+2,2	136,2	164,7	+21,8	VORL.
155,7	+13,2	149,9	152,2	157,3	+4,9	+3,4	139,8	150,2	150,9	+7,9	+0,5	125,3	145,0	+15,7	
290,8	+27,9	268,1	288,7	289,8	+8,1	+0,4	248,1	272,7	291,3	+17,4	+6,8	182,6	260,4	+42,6	
176,3	+3,5	161,2	179,0	188,3	+16,8	+5,2	157,4	174,2	174,9	+11,1	+0,4	152,0	166,8	+9,1	INV.
145,4	-0,7	129,0	132,6	138,3	+7,2	+4,3	120,8	137,4	129,5	+7,2	-5,7	125,9	129,1	+2,5	
337,4	+14,8	328,4	419,4	447,5	+36,3	+6,7	347,0	365,2	410,0	+18,2	+12,3	287,3	356,1	+23,9	
165,2	+5,0	144,8	164,0	149,5	+3,2	-8,8	153,3	152,8	167,1	+9,0	+9,4	136,7	153,1	+12,8	GEBR.
154,8	+2,1	134,7	155,3	138,5	+2,8	-10,8	145,9	143,1	157,0	+9,7	+7,6	131,9	144,5	+9,6	
265,3	+24,4	241,1	248,0	256,0	+6,2	+3,2	224,6	246,2	263,8	+17,5	+7,1	171,3	235,4	+37,4	
158,8	+10,4	148,5	154,8	167,8	+13,0	+8,4	139,1	153,7	154,9	+11,4	+0,8	131,4	146,4	+11,4	VERB.
147,5	+9,6	138,8	143,6	155,5	+12,0	+8,3	132,7	144,5	144,0	+8,5	-0,3	126,0	138,6	+10,0	
255,9	+14,8	230,9	250,9	273,3	+18,4	+8,9	194,2	233,0	247,4	+27,4	+6,2	177,7	213,6	+20,2	
148,7	+11,7	133,8	137,7	133,1	-0,5	-3,3	131,2	136,8	142,9	+8,9	+4,5	123,0	134,0	+8,9	DB
138,2	+7,8	126,9	126,8	123,9	-2,4	-2,3	123,2	129,3	130,7	+6,1	+1,1	118,3	126,3	+6,8	
207,0	+29,1	172,6	198,2	184,5	+6,9	-6,9	175,0	178,2	210,9	+20,5	+18,4	148,9	176,6	+18,6	
161,6	+10,1	142,8	155,5	142,8	-	-8,2	146,1	149,1	159,2	+9,0	+6,8	135,0	147,6	+9,3	17
149,5	+6,3	134,9	142,1	132,6	-1,7	-6,7	136,2	140,0	144,5	+6,1	+3,2	129,3	138,1	+6,8	
221,8	+24,7	182,3	222,1	193,3	+6,0	-13,0	194,8	194,0	232,6	+19,4	+19,9	163,2	194,4	+19,1	
103,1	+21,7	102,2	74,7	99,0	-3,1	+32,5	78,4	93,3	85,2	+8,7	-8,7	80,4	85,8	+6,7	18
101,5	+15,3	100,9	76,9	95,4	-5,5	+24,1	80,9	94,4	85,8	+6,1	-9,1	82,4	87,6	+6,3	
117,7	+116,0	114,1	54,0	131,8	+15,5	+144,1	55,4	82,8	79,4	+43,3	-4,1	62,5	69,1	+10,6	
130,3	+35,0	99,5	103,7	104,0	+4,5	+0,3	95,6	105,7	102,6	+7,3	-2,9	90,2	100,7	+11,6	DC
127,7	+31,9	97,6	101,3	104,3	+6,9	+3,0	93,6	103,9	100,5	+7,4	-3,3	90,3	98,7	+8,3	
156,1	+67,5	118,5	129,3	100,8	-14,9	-22,0	117,1	124,3	124,7	+6,5	+0,3	89,3	120,7	+35,2	
211,9	+9,4	204,4	208,6	216,6	+6,0	+3,8	182,3	200,7	198,6	+8,9	-1,0	169,0	191,5	+13,3	DO
178,1	+4,6	172,0	175,8	190,6	+10,8	+8,4	151,2	168,0	165,5	+9,5	-1,5	146,6	159,6	+8,9	
589,1	+29,0	565,4	572,8	503,7	-10,9	-12,1	527,1	564,0	566,4	+7,5	+0,4	418,4	546,6	+30,4	
173,0	+15,1	168,7	171,1	179,7	+6,5	+5,0	155,7	172,9	173,0	+11,1	+0,1	137,9	164,3	+19,7	DE
166,6	+9,7	162,2	164,4	174,8	+7,8	+6,3	152,8	167,6	167,6	+9,7	-	136,2	160,2	+15,9	
195,9	+35,2	191,7	194,9	197,2	+2,9	+1,2	165,9	191,9	191,9	+15,7	-	134,9	178,9	+32,6	
169,9	+22,5	170,7	170,6	177,3	+3,9	+3,9	152,8	171,8	173,8	+13,7	+1,2	129,7	162,3	+25,1	21
159,4	+14,8	162,4	163,4	173,9	+7,1	+6,4	147,8	164,0	168,5	+14,0	+2,7	128,6	155,9	+21,2	
193,1	+39,5	189,1	186,7	185,0	-2,2	-0,9	163,8	188,9	185,6	+13,3	-1,7	132,2	176,4	+33,4	
165,4	+36,1	161,3	157,5	157,3	-2,5	-0,1	142,2	159,8	159,9	+12,4	+0,1	114,2	151,0	+32,2	21.1
143,4	+24,7	142,4	140,2	146,7	+3,0	+4,6	130,8	142,4	146,0	+11,6	+2,5	106,9	136,6	+27,8	
195,3	+49,9	186,9	181,0	171,7	-8,1	-5,1	157,7	183,6	178,9	+13,4	-2,6	124,1	170,6	+37,5	
174,9	+10,8	181,3	185,3	199,7	+10,1	+7,8	164,6	185,0	189,4	+15,1	+2,4	147,0	174,8	+18,9	21.2
172,0	+9,1	178,2	181,7	195,3	+9,6	+7,5	161,2	181,0	186,3	+15,6	+2,9	145,7	171,1	+17,4	
187,7	+18,1	194,6	201,1	218,6	+12,3	+8,7	179,2	202,4	202,5	+13,0	-	152,5	190,8	+25,1	
179,3	+3,4	164,7	172,0	184,4	+12,0	+7,2	161,5	175,3	171,3	+6,1	-2,3	152,7	168,4	+10,3	22
176,9	+3,6	161,9	165,8	176,2	+8,8	+6,3	160,0	172,7	166,4	+4,0	-3,6	151,9	166,3	+9,5	
237,9	-2,7	231,9	320,0	383,9	+65,5	+20,0	198,2	237,8	289,3	+46,0	+21,7	175,9	218,0	+23,9	
171,7	+40,3	158,2	168,4	172,8	+9,2	+2,6	152,1	166,2	170,0	+11,8	+2,3	120,8	159,2	+31,8	06
142,3	+27,5	133,2	140,9	150,4	+12,9	+6,7	143,0	140,9	142,3	-0,5	+1,0	114,0	141,9	+24,5	
265,2	+69,1	237,6	255,7	244,2	+2,8	-4,5	181,0	246,6	258,0	+42,5	+4,6	142,2	213,8	+50,4	
171,8	+54,5	156,5	168,2	168,4	+7,6	+0,1	152,0	165,4	171,4	+12,8	+3,6	115,0	158,7	+38,0	24.1
140,4	+33,5	128,9	137,5	143,0	+10,9	+4,0	148,2	136,5	140,0	-5,5	+2,6	111,9	142,4	+27,3	
268,8	+107,1	241,9	263,1	246,8	+2,0	-6,2	163,7	254,6	268,3	+63,9	+5,4	124,3	209,1	+68,2	
168,9	+20,0	158,3	181,0	201,7	+27,4	+11,4	145,5	167,7	176,7	+21,4	+5,4	133,0	156,6	+17,7	24.4
136,4	+20,8	130,8	163,2	173,7	+32,8	+6,4	126,4	140,7	156,6	+23,9	+11,3	113,5	133,5	+17,6	
335,0	+18,0	298,7	271,3	344,3	+15,3	+26,9	242,9	305,9	278,9	+14,8	-8,8	232,5	274,4	+18,0	
182,9	+6,6	178,2	177,5	190,7	+7,0	+7,4	153,4	174,1	171,4	+11,7	-1,6	142,1	163,7	+15,2	0H
157,5	+0,2	153,8	145,1	157,5	+2,4	+8,5	132,3	149,3	141,3	+6,8	-5,4	130,4	140,8	+8,0	
510,9	+42,7	493,4	595,4	618,8	+25,4	+3,9	425,2	493,2	560,0	+31,7	+13,5	293,5	459,2	+56,5	
185,2	+7,7	181,0	177,0	188,5	+4,1	+6,5	155,8	176,8	169,8	+9,0	-4,0	141,4	166,3	+17,6	25.2
158,3	+1,7	155,5	143,8	153,7	-1,2	+6,9	133,2	151,0	139,1	+4,4	-7,9	129,2	142,1	+10,8	
592,7	+40,7	566,7	680,1	717,6	+26,6	+5,5	499,2	568,0	635,7	+27,3	+11,9	341,9	533,6	+56,1	
158,5	-4,9	156,1	150,0	154,5	-1,0	+3,0	138,8	149,8	139,5	+0,5	-6,9	142,7	144,3	+1,1	DI
139,6	-9,7	140,2	131,3	136,0	-3,0	+3,6	123,0	132,6	121,4	-1,3	-8,4	132,1	127,8	-3,3	
321,3	+23,7	290,6	311,0	312,0	+7,4	+0,3	273,0	297,2	296,6	+8,6	-0,2	224,3	285,1	+27,1	
199,9	+7,6	188,4	185,2	194,1	+3,0	+4,8	172,0	187,9	180,1	+4,7	-4,2	162,7	180,0	+10,6	26.1
166,5	+3,9	160,1	155,3	163,7	+2,2	+5,4	143,0	157,9	151,0	+5,6	-4,4	141,5	150,4	+6,3	
413,4	+18,2	369,3	376,1	388,3	+5,1	+3,2	357,8	380,2	365,9	+2,3	-3,8	298,3	369,0	+28,7	
157,5	+13,1	148,8	151,7	159,1	+6,9	+4,9	138,9	150,5	152,4	+9,7	+1,3	125,1	144,7	+15,7	DJ
147,4	+11,8	138,6	137,4	146,8	+5,9	+6,8	127,6	140,1	138,0	+8,2	-1,5	119,2	133,9	+12,3	
238,1	+20,2	229,8	265,3	256,8	+11,7	-3,2	228,5	233,1	266,5	+16,6	+14,3	171,9	230,8	+34,3	

WZ93- SCHL.	WIRTSCHAFTSZWEIG		2001		VERAENDERUNG IN % SEP. 2001 GEGEN		2001		VERAENDERUNG IN % AUG. 2001 GEGEN		KUMULIERT		2-MONATS- DURCHSCHNITT	
			SEP.		SEP. 2000	AUG. 2001	AUG.	AUG. 2000	JULI 2001	JAN. 2001 BIS SEP. 2001	VER- AEND. IN % GEGEN VORJAHR	AUG. 2001 UND SEP. 2001	VER- AEND. IN % GEGEN VORJAHR	
27	METALLERZEUGUNG UND -BEARBEITUNG	INSGESAMT	163,4	+0,6	+2,0	160,2	+1,6	+2,1	166,2	+8,7	161,8	+1,1		
		INLAND	146,3	-1,1	+1,2	144,6	+0,8	+0,8	149,2	+6,6	145,5	-0,2		
		AUSLAND	223,1	+4,9	+3,7	215,1	+3,9	+5,3	225,7	+13,8	219,1	+4,4		
27.1	ERZEUGUNG VON ROHEISEN, STAHL UND FERROLEGIE- RUNGEN (EGKS) 1)	INSGESAMT	113,7	+3,8	+15,7	98,3	-10,8	+1,2	112,0	+2,5	106,0	-3,5		
		INLAND	111,7	+5,0	+17,6	95,0	-4,1	-2,0	108,9	+6,0	103,4	+0,6		
		AUSLAND	118,2	+1,3	+11,3	106,2	-22,3	+9,0	119,2	-4,5	112,2	-11,4		
27.5	GIESSEREIINDUSTRIE	INSGESAMT	254,5	+19,3	+8,2	235,2	+27,1	+4,6	240,3	+23,5	244,9	+22,9		
		INLAND	216,8	+8,1	+9,9	197,3	+12,8	+0,7	206,9	+11,4	207,1	+10,3		
		AUSLAND	711,0	+94,6	+2,3	695,2	+127,0	+21,7	644,8	+113,4	703,1	+109,3		
28	HERSTELLUNG VON METALL- ERZEUGNISSEN	INSGESAMT	171,7	+11,3	+8,3	158,5	+13,2	+9,5	146,8	+8,8	165,1	+12,2		
		INLAND	161,0	+9,5	+8,3	148,7	+13,6	+11,1	136,4	+7,8	154,9	+11,4		
		AUSLAND	432,2	+30,3	+8,4	398,6	+10,6	-2,9	401,3	+17,4	415,4	+20,0		
28.1	STAHL- UND LEICHTMETALL- BAU	INSGESAMT	182,9	+18,5	+28,5	142,3	+9,7	+11,5	133,2	+7,0	162,6	+14,5		
		INLAND	177,0	+18,7	+29,7	136,5	+9,9	+12,5	126,7	+6,7	156,8	+14,7		
		AUSLAND	940,8	+14,2	+5,4	892,5	+7,7	-5,5	981,9	+13,7	916,7	+10,9		
DK	MASCHINENBAU	INSGESAMT	142,8	-4,5	-2,7	146,7	+9,6	+2,8	138,1	+10,0	144,8	+2,2		
		INLAND	131,2	-7,1	-1,4	133,1	+7,9	+1,6	125,2	+8,9	132,2	-0,1		
		AUSLAND	185,1	+3,1	-5,8	196,5	+14,2	+5,9	185,2	+13,3	190,8	+8,5		
29.1	H.V. MASCHINEN F.D.ERZUEG. U.NUTZG.V.MECHAN.ENERGIE (O.LUFT-, STRASS.FAHRZ.BAU)	INSGESAMT	154,0	+13,6	+1,3	152,0	+14,1	+7,4	144,8	+14,2	153,0	+13,8		
		INLAND	124,3	+8,7	-1,1	125,7	+16,4	+10,0	117,0	+9,4	125,0	+12,4		
		AUSLAND	308,7	+25,0	+6,6	289,5	+3,2	+1,9	269,9	+25,8	299,1	+16,8		
29.3	HERSTELLUNG VON LAND- U. FORSTWIRTSCHAFTLICHEN MASCHINEN	INSGESAMT	59,4	+4,0	-34,9	91,3	+22,2	-30,9	79,7	+8,3	75,4	+14,4		
		INLAND	60,6	+16,5	-7,5	65,5	+12,9	-28,3	65,6	+1,4	63,1	+14,7		
		AUSLAND	55,5	-25,0	-68,6	176,7	+35,6	-34,0	126,3	+22,7	116,1	+13,6		
29.4	HERSTELLUNG VON WERK- ZEUGMASCHINEN	INSGESAMT	170,7	+16,0	+5,2	162,3	+11,9	+6,8	154,9	+21,6	166,5	+14,0		
		INLAND	158,5	+4,2	-7,4	171,2	+24,1	+12,9	152,8	+20,1	164,9	+13,7		
		AUSLAND	205,9	+54,8	+50,6	136,7	-17,3	-10,4	161,0	+25,9	171,3	+14,8		
DL	H.V.BUEROMASCH.,DATENVERARB. GER.U.-EINRICHTG.,ELEKTROT., FEINMECHANIK U. OPTIK	INSGESAMT	220,3	+1,5	+3,1	213,7	-1,3	+8,0	205,5	+5,1	217,0	-		
		INLAND	174,8	+0,7	-0,2	175,2	-0,7	+6,3	166,9	+7,4	175,0	-		
		AUSLAND	542,9	+3,0	+11,4	487,2	-2,8	+12,9	479,2	-0,3	515,1	+0,2		
30	H.V. BUEROMASCHINEN, DATENVERARBEITUNGSGE- RAETEN U. -EINRICHTUNGEN	INSGESAMT	307,6	-23,6	+8,5	283,4	-52,2	+38,9	293,9	-27,1	295,5	-40,6		
		INLAND	274,1	-19,3	+19,9	228,7	-55,1	+44,7	234,7	-29,3	251,4	-40,8		
		AUSLAND	474,1	-33,6	-14,4	554,1	-45,0	+28,4	587,1	-22,1	514,1	-40,2		
31	HERSTELLUNG VON GERAETEN DER ELEKTRIZITAETSERZUE- GUNG, -VERTEILUNG U.AE.	INSGESAMT	168,5	+4,3	+5,2	160,1	+13,5	+12,4	148,2	+4,7	164,3	+8,6		
		INLAND	138,3	+0,6	+0,3	137,9	+13,7	+11,8	125,6	+7,7	138,1	+6,7		
		AUSLAND	496,3	+17,4	+24,0	400,2	+13,0	+14,7	393,3	-4,7	448,3	+15,4		
31.2	HERSTELLUNG VON ELEK- TRIZITAETSERZEUGUNGS- U. -SCHALTEINRICHTUNGEN	INSGESAMT	95,1	-9,9	-2,6	97,6	+9,7	+13,2	93,2	+4,4	96,4	-0,9		
		INLAND	85,6	-9,2	-3,7	88,9	+14,3	+15,0	84,2	+6,0	87,3	+1,4		
		AUSLAND	318,0	-13,6	+5,5	301,4	-14,4	+2,5	304,1	-5,0	309,7	-14,0		
31.6	HERSTELLUNG VON ELEK- TRISCHEN AUSRUESTUNGEN A.N.G.	INSGESAMT	230,8	+14,1	-7,0	248,2	+40,1	+25,5	207,9	-4,2	239,5	+26,3		
		INLAND	168,7	+14,8	-6,0	179,5	+21,4	+17,0	162,6	+11,3	174,1	+18,1		
		AUSLAND	1607,3	+12,5	-9,2	1771,1	+114,1	+49,8	1210,3	-32,4	1689,2	+49,7		
32	RUNDFUNK-, FERNSEH- UND NACHRICHTENTECHNIK	INSGESAMT	371,3	+2,0	-3,5	384,9	+8,5	+0,9	367,2	+19,6	378,1	+5,2		
		INLAND	280,3	+1,0	-10,1	311,9	+11,0	-5,9	301,4	+28,5	296,1	+6,0		
		AUSLAND	669,0	+3,3	+7,3	623,7	+4,7	+14,3	582,0	+7,0	646,4	+4,0		
33	MEDIZIN-, MESS-, STEUER- UND REGELUNGSTECHNIK, OPTIK	INSGESAMT	219,4	+11,8	+6,0	207,0	+4,3	-0,4	211,6	+9,7	213,2	+8,0		
		INLAND	180,1	+16,0	+3,4	174,1	+5,9	-0,7	176,3	+8,8	177,1	+10,8		
		AUSLAND	474,8	+1,4	+12,5	422,1	-0,1	+0,3	443,8	+11,4	448,5	+0,7		
DM	FAHRZEUGBAU	INSGESAMT	279,8	+40,5	+16,8	239,6	+88,7	+13,7	235,3	+22,6	259,7	+59,2		
		INLAND	142,0	-1,7	+2,7	138,3	+35,6	+7,6	140,3	+12,1	140,2	+13,7		
		AUSLAND	838,7	+98,9	+28,8	651,0	+184,9	+19,4	620,9	+34,2	744,9	+129,1		
34	HERSTELLUNG VON KRAFTWAGEN UND KRAFTWAGENTEILEN	INSGESAMT	249,6	+30,7	+2,6	243,3	+96,5	+4,4	252,5	+25,2	246,5	+56,6		
		INLAND	148,0	+2,2	+8,0	137,1	+42,2	+12,7	140,6	+13,7	142,6	+18,2		
		AUSLAND	793,7	+80,8	-2,3	812,6	+200,0	-2,0	852,5	+37,7	803,2	+126,3		
34.1	HERSTELLUNG VON KRAFTWAGEN UND KRAFTWAGENMOTOREN	INSGESAMT	244,2	+43,4	-1,1	246,8	+202,1	+6,7	256,2	+29,5	245,5	+94,8		
		INLAND	81,5	-15,5	+8,2	75,3	+97,6	+37,2	78,3	+11,2	78,4	+16,5		
		AUSLAND	938,0	+93,2	-4,1	978,4	+265,6	-0,6	1015,1	+36,9	958,2	+154,4		
35	SONSTIGER FAHRZEUGBAU	INSGESAMT	337,6	+57,1	+45,3	232,4	+74,6	+37,9	202,3	+16,7	285,0	+63,8		
		INLAND	128,7	-10,5	-8,6	140,8	+22,9	-2,0	139,7	+8,7	134,8	+4,3		
		AUSLAND	888,0	+120,5	+87,2	474,4	+160,4	+102,6	367,8	+26,0	681,2	+132,9		
35.1	SCHIFFBAU	INSGESAMT	440,3	+102,3	+149,9	176,2	+759,5	+205,9	113,9	+0,7	308,3	+158,9		
		INLAND	47,2	-72,7	+123,7	21,1	-24,4	-76,1	46,3	-15,5	34,2	-65,9		
		AUSLAND	1139,4	+283,2	+152,0	452,1	+6179,2	+9999,9	234,3	+8,1	795,8	+422,5		
35.3	LUFT- UND RAUMFAHRZEUGBAU	INSGESAMT	1841,9	+6,1	-2,1	1880,7	+35,9	+1,4	1881,4	+35,8	1861,3	+19,4		
		INLAND		
		AUSLAND		
36.1	HERSTELLUNG VON MOEBELN	INSGESAMT	148,4	-0,1	+0,9	147,1	+25,0	+34,3	142,1	+6,0	147,8	+11,0		
		INLAND	140,2	-0,8	+1,4	138,3	+23,3	+32,1	135,4	+4,7	139,3	+9,9		
		AUSLAND	257,4	+4,9	-3,1	265,6	+39,5	+54,1	230,0	+17,2	261,5	+20,0		

1) EUROPAEISCHE GEMEINSCHAFT FUER KOHLE UND STAHL.

STBA,FS 4,R 2.2, 9/2001

UND BERLIN-OST

DAS VERARBEITENDE GEMERBE
= 100
ABTEILUNGEN, GRUPPEN UND KLASSEN
ZWEIGE, AUSGABE 1993 (WZ93)
WERT

INDEX

2000 SEP.	VER- ÄND. IN % GEGEN SEP. 1999	2000 3.VJ	2001 2.VJ	2001 3.VJ	VERÄNDERUNG IN % 3.VJ 2001 GEGEN		2000 1.HJ	2000 2.HJ	2001 1.HJ	VERÄNDERUNG IN % 1.HJ 2001 GEGEN		1999	2000	VER- ÄND. IN % GEGEN 1999	WZ93 SCHL.
					3.VJ 2000	2.VJ 2001				1.HJ 2000	2.HJ 2000				
162,4	+19,6	159,1	164,6	160,2	+0,7	-2,7	149,8	158,6	169,2	+13,0	+6,7	123,5	154,2	+24,9	27
148,0	+19,8	146,9	146,1	144,8	-1,4	-0,9	136,6	145,4	151,4	+10,8	+4,1	116,1	141,0	+21,4	
212,6	+19,1	202,0	229,5	214,1	+6,0	-6,7	196,5	204,9	231,6	+17,9	+13,0	149,6	200,7	+34,2	
109,5	+12,3	109,8	109,9	103,0	-6,2	-6,3	109,0	110,8	116,4	+6,8	+5,1	93,0	109,9	+18,2	27.1
106,4	+21,9	104,2	105,9	101,2	-2,9	-4,4	102,0	105,6	112,7	+10,5	+6,7	86,2	103,8	+20,4	
116,7	-4,1	122,9	119,4	107,3	-12,7	-10,1	125,7	123,0	125,2	-0,4	+1,8	109,0	124,4	+14,1	
213,3	+22,7	196,9	232,6	238,2	+21,0	+2,4	193,4	205,8	241,4	+24,8	+17,3	164,3	199,6	+21,5	27.5
200,6	+20,4	187,2	199,5	203,4	+8,7	+2,0	185,0	192,4	208,7	+12,8	+8,5	158,4	188,7	+19,1	
365,4	+39,3	313,7	633,0	659,2	+110,1	+4,1	296,5	366,4	637,7	+115,1	+74,0	236,6	331,4	+40,1	
154,2	+9,0	141,9	143,0	158,3	+11,6	+10,7	131,5	145,1	141,1	+7,3	-2,8	126,1	138,3	+9,7	28
147,0	+7,9	134,1	132,7	147,9	+10,3	+11,5	122,7	137,3	130,7	+6,5	-4,8	120,9	130,0	+7,5	
331,8	+22,7	332,3	397,0	413,8	+24,5	+4,2	346,3	336,8	395,1	+14,1	+17,3	253,9	341,6	+34,5	
154,3	+10,1	134,1	128,5	150,9	+12,5	+17,4	119,7	141,7	124,4	+3,9	-12,2	119,9	130,7	+9,0	28.1
149,1	+9,1	128,8	121,0	144,9	+12,5	+19,8	113,6	136,3	117,5	+3,4	-13,8	117,1	125,0	+6,7	
829,8	+46,0	805,7	1094,3	925,9	+14,9	-15,4	892,6	833,3	1009,9	+13,1	+21,2	471,5	863,0	+83,0	
149,5	-0,1	134,3	141,0	144,1	+7,3	+2,2	121,0	140,5	135,1	+11,7	-3,8	124,1	130,8	+5,4	DK
141,3	-7,6	125,0	126,5	131,8	+5,4	+4,2	110,1	129,8	121,9	+10,7	-6,1	117,3	120,0	+2,3	
179,6	+30,8	168,4	194,2	189,1	+12,3	-2,6	161,0	179,6	183,3	+13,9	+2,1	149,0	170,3	+14,3	
135,6	-1,1	131,8	142,4	149,2	+13,2	+4,8	124,3	134,7	142,6	+14,7	+5,9	125,9	129,5	+2,9	29.1
114,3	+6,2	109,4	113,3	121,4	+11,0	+7,1	105,6	109,7	114,8	+8,7	+4,6	103,2	107,6	+4,3	
247,0	+14,9	248,6	295,1	294,1	+18,3	-0,3	221,5	265,6	287,9	+30,0	+8,4	243,6	243,5	-	
57,1	-30,1	76,3	86,3	94,3	+23,6	+9,3	72,3	70,6	72,4	+0,1	+2,5	76,1	71,4	-6,2	29.3
52,0	-30,5	57,2	68,3	72,5	+26,7	+6,1	68,5	57,5	62,2	-9,2	+8,2	64,0	63,0	-1,6	
74,0	-29,1	139,3	145,5	166,6	+19,6	+14,5	84,7	114,3	106,2	+25,4	-7,1	116,5	99,5	-14,6	
147,2	-13,7	140,5	151,9	161,6	+15,0	+6,4	120,8	160,8	151,6	+25,5	-5,7	123,5	140,8	+14,0	29.4
152,1	-20,3	139,5	153,8	160,5	+15,1	+4,4	121,0	160,7	149,0	+23,1	-7,3	130,0	140,8	+8,3	
133,0	+18,3	143,3	146,4	165,0	+15,1	+12,7	120,3	161,0	159,0	+32,2	-1,2	105,0	140,7	+34,0	
217,1	+8,5	204,0	201,6	210,6	+3,2	+4,5	191,3	211,4	202,9	+6,1	-4,0	166,1	201,3	+21,2	DL
173,5	+15,5	165,2	163,5	171,6	+3,9	+5,0	150,5	170,1	164,6	+9,4	-3,2	141,4	160,3	+13,4	
527,2	-4,5	478,9	471,4	487,2	+1,7	+3,4	481,4	504,7	475,1	-1,3	-5,9	341,8	493,0	+44,2	
402,5	+18,8	414,1	250,4	265,0	-36,0	+5,8	397,3	489,2	308,4	-22,4	-37,0	392,2	443,2	+13,0	30
339,7	+18,1	351,5	165,3	220,3	-37,3	+33,3	322,4	383,4	241,9	-25,0	-36,9	347,2	362,9	+1,6	
713,8	+20,6	724,5	672,1	486,6	-32,8	-27,6	768,4	1013,6	637,4	-17,0	-37,1	615,2	891,0	+44,8	
161,5	-2,1	144,2	145,0	157,0	+8,9	+8,3	140,2	144,2	143,8	+2,6	-0,3	121,2	142,2	+17,3	31
137,5	+12,9	123,4	124,8	133,2	+7,9	+6,7	113,2	123,4	121,8	+7,6	-1,3	110,4	118,3	+7,2	
422,7	-33,2	370,1	365,3	415,1	+12,2	+13,6	434,0	370,6	382,5	-11,9	+3,2	239,2	402,3	+68,2	
105,5	+7,2	97,6	92,0	93,0	-4,7	+1,1	85,2	97,5	93,3	+9,5	-4,3	82,0	91,3	+11,3	31.2
94,3	+3,9	87,0	83,4	83,9	-3,6	+0,6	75,6	87,8	84,4	+11,6	-3,9	74,9	81,7	+9,1	
368,1	+33,3	344,7	293,7	304,5	-11,7	+3,7	308,0	324,8	304,0	-1,3	-6,4	248,5	316,4	+27,3	
202,2	-21,8	174,7	193,5	225,6	+29,1	+16,6	238,3	184,1	199,0	-16,5	+8,1	174,3	211,2	+21,2	31.6
146,9	+9,8	140,0	164,9	167,2	+19,4	+1,4	149,1	150,5	160,4	+7,6	+6,6	153,9	149,8	-2,7	
1429,2	-52,7	944,1	828,5	1520,2	+61,0	+83,5	2214,8	928,9	1055,4	-52,3	+13,6	624,9	1571,8	+151,5	
364,1	+32,6	341,3	367,3	379,3	+11,1	+3,3	289,8	351,2	361,1	+24,6	+2,8	219,0	320,5	+46,3	32
277,5	+59,3	265,3	306,7	307,8	+16,0	+0,4	219,1	280,7	298,2	+36,1	+6,2	153,5	249,9	+62,8	
647,4	+7,2	589,9	565,2	612,8	+3,9	+8,4	521,1	581,5	566,7	+8,8	-2,5	433,6	551,3	+27,1	
196,3	+0,5	195,8	215,9	211,4	+8,0	-2,1	191,5	200,0	211,7	+10,5	+5,9	179,5	195,8	+9,1	33
155,9	-12,9	162,3	180,2	176,5	+8,7	-2,1	162,0	165,9	176,1	+8,7	+6,1	164,1	163,9	-0,1	
468,1	+53,3	416,4	448,2	439,2	+5,5	-2,0	389,6	427,1	446,1	+14,5	+4,4	283,4	408,4	+44,1	
199,2	+6,6	182,1	236,5	243,4	+33,7	+2,9	196,8	204,5	231,3	+17,5	+13,1	178,5	200,6	+12,4	DM
144,5	+2,3	123,0	148,5	136,3	+10,8	-8,2	126,3	137,3	142,3	+12,7	+3,6	127,2	131,8	+3,6	
421,6	+13,0	422,0	593,6	678,2	+60,7	+14,3	483,0	477,2	592,3	+22,6	+24,1	387,3	480,1	+24,0	
191,0	-8,0	184,5	249,8	242,0	+31,2	-3,1	210,1	206,0	257,8	+22,7	+25,1	192,1	206,0	+8,3	34
144,8	+7,1	120,9	141,5	135,6	+12,2	-4,2	125,2	130,2	143,1	+14,3	+9,9	123,4	127,7	+3,5	
438,9	-26,3	525,7	830,1	811,9	+54,4	-2,2	665,4	612,0	872,8	+31,2	+42,6	560,7	638,7	+13,9	
170,3	-20,1	169,2	252,9	240,8	+42,3	-4,8	212,3	198,5	263,9	+24,3	+32,9	196,3	205,4	+4,6	34.1
96,4	+3,9	65,5	82,0	70,6	+7,8	-13,9	72,9	75,0	82,2	+12,8	+9,6	81,4	73,9	-9,2	
485,6	-33,1	611,5	981,5	967,0	+58,1	-1,5	806,9	725,3	1039,1	+28,8	+43,3	686,7	766,1	+11,6	
214,9	+45,5	177,5	211,0	246,2	+38,7	+16,7	171,3	201,6	180,4	+5,3	-10,5	152,6	186,4	+22,1	35
143,8	-6,9	127,9	164,2	137,7	+7,7	-16,1	128,8	153,1	140,6	+9,2	-8,2	136,6	140,9	+3,9	
402,7	+209,1	308,7	335,0	532,2	+72,4	+58,9	263,6	329,8	285,6	+0,7	-13,4	197,9	306,7	+55,0	
217,6	+362,4	120,3	77,7	224,7	+86,8	+189,2	109,6	125,2	58,6	-46,5	-53,2	67,9	117,4	+72,9	35.1
172,8	+147,9	71,3	53,9	52,2	-26,8	-3,2	46,6	81,5	43,4	-6,9	-46,7	79,4	64,0	-19,4	
297,3+2933,7		207,5	119,8	531,5	+156,1	+343,7	221,5	203,0	85,6	-61,4	-57,8	47,5	212,3	+346,9	
1735,3	+57,7	1473,4	2129,4	1859,4	+26,2	-12,7	1341,4	1678,5	1892,4	+41,1	+12,7	1398,0	1510,0	+8,0	35.3
.	
148,6	-2,0	126,7	140,5	135,0	+6,6	-3,9	137,6	135,5	145,6	+5,8	+7,5	130,6	136,6	+4,6	35.1
141,3	-4,8	121,3	135,5	127,7	+5,3	-5,8	133,3	129,8	139,3	+4,5	+7,3	128,0	131,5	+2,7	
246,4	+26,4	198,9	206,0	231,8	+16,5	+12,5	194,9	211,0	229,1	+17,5	+8,6	163,9	202,9	+23,8	

WZ93- SCHL.	WIRTSCHAFTSZWEIG		VERAENDERUNG IN % SEP. 2001 GEGEN			2001 AUG.	VERAENDERUNG IN % AUG. 2001 GEGEN			KUMULIERT		2-MONATS- DURCHSCHNITT	
			2001 SEP.	SEP. 2000	AUG. 2001		AUG. 2000	JULI 2001	JAN. 2001 BIS SEP. 2001	VER- AEND. IN % GEGEN VORJAHR	AUG. 2001 UND SEP. 2001	VER- AEND. IN % GEGEN VORJAHR	
D	VERARBEITENDES GEBERBE 1)	INSGESAMT	185,5	+7,5	+4,6	177,4	+15,4	+6,5	171,2	+8,9	181,5	+11,2	
		INLAND	149,5	+0,1	+1,1	147,9	+8,6	+5,0	141,7	+5,5	148,7	+4,1	
		AUSLAND	377,5	+27,2	+12,8	334,6	+35,3	+10,2	328,0	+17,4	356,1	+30,9	
	VORLEISTUNGSGUETER- PRODUZENTEN	INSGESAMT	179,0	+1,2	-1,5	181,8	+8,5	+3,2	174,4	+7,0	180,4	+4,8	
		INLAND	155,1	-0,1	-3,8	161,2	+8,0	+2,8	152,4	+5,1	158,2	+3,9	
		AUSLAND	296,6	+5,1	+5,0	282,4	+9,3	+4,1	282,2	+12,2	289,5	+7,1	
	INVESTITIONSGUETER- PRODUZENTEN	INSGESAMT	200,5	+16,3	+12,2	178,7	+25,1	+9,8	172,7	+11,4	189,6	+20,2	
		INLAND	143,7	+0,1	+6,9	135,9	+7,9	+6,8	129,5	+5,8	139,1	+3,7	
		AUSLAND	494,4	+53,3	+21,1	408,4	+71,2	+15,1	396,8	+22,2	451,4	+60,9	
	GEBRAUCHSGUETER- PRODUZENTEN	INSGESAMT	148,6	-5,8	+2,5	145,0	+13,8	+14,9	151,8	+5,1	146,8	+2,9	
		INLAND	136,8	-7,6	+2,8	133,1	+13,8	+12,1	142,0	+4,0	135,0	+1,9	
		AUSLAND	262,1	+4,0	+1,0	259,5	+14,5	+31,1	244,8	+11,6	260,8	+9,0	
	VERBRAUCHSGUETER- PRODUZENTEN	INSGESAMT	166,2	+7,8	+2,5	162,2	+14,2	+6,5	152,3	+9,9	164,2	+10,9	
		INLAND	155,7	+8,4	+4,1	149,6	+12,4	+6,5	141,6	+7,6	152,7	+10,3	
		AUSLAND	255,6	+4,3	-5,4	270,1	+24,1	+6,4	244,0	+22,7	262,9	+13,6	
DB	TEXTIL- UND BEKLEIDUNGS- GEBERBE	INSGESAMT	143,3	-3,5	+9,9	130,4	+3,9	+7,3	138,3	+4,5	136,9	-0,1	
		INLAND	131,7	-4,6	+7,8	122,2	+0,4	+7,3	127,2	+2,0	127,0	-2,2	
		AUSLAND	207,9	+0,7	+18,0	176,2	+19,6	+7,5	199,7	+13,9	192,1	+8,6	
17	TEXTILGEBERBE	INSGESAMT	154,1	-4,8	+10,2	139,9	+7,6	+6,9	152,5	+4,5	147,0	+0,8	
		INLAND	140,8	-6,1	+6,8	131,8	+4,5	+7,7	139,6	+2,2	136,3	-1,2	
		AUSLAND	220,2	-0,5	+22,1	180,4	+20,4	+4,2	216,8	+12,9	200,3	+8,0	
18	BEKLEIDUNGSGEBERBE	INSGESAMT	105,1	+3,8	+8,7	96,7	-11,9	+9,4	87,9	+3,8	100,9	-4,4	
		INLAND	102,0	+2,6	+12,5	90,7	-15,5	+5,1	87,0	+1,5	96,4	-6,8	
		AUSLAND	133,4	+12,9	-11,7	151,1	+14,6	+39,6	96,4	+29,0	142,3	+13,8	
DC	LEDERGEBERBE	INSGESAMT	105,1	-17,2	+11,2	94,5	+11,0	-1,8	97,9	+3,5	99,8	-5,8	
		INLAND	106,0	-14,8	+9,1	97,2	+12,8	+2,7	97,1	+5,0	101,6	-3,5	
		AUSLAND	95,9	-36,9	+44,2	66,5	-10,3	-41,0	106,8	-8,1	81,2	-28,1	
DO	HOLZGEBERBE (OHNE HERSTELLUNG VON MOEBELN)	INSGESAMT	235,2	+9,1	+5,8	222,3	+8,6	+2,8	210,2	+8,6	228,8	+8,9	
		INLAND	209,0	+14,0	+4,9	199,3	+16,1	+2,8	181,8	+11,3	204,2	+15,0	
		AUSLAND	523,4	-8,6	+10,0	475,8	-16,6	+2,4	524,8	-1,0	499,6	-12,6	
DE	PAPIER- UND DRUCKGEBERBE	INSGESAMT	178,6	+5,8	+0,6	177,5	+5,5	+1,4	171,4	+7,0	178,1	+5,7	
		INLAND	173,3	+6,5	-	173,3	+8,5	+3,9	165,5	+6,2	173,3	+7,5	
		AUSLAND	197,1	+3,4	+2,2	192,8	-2,8	-5,9	192,4	+9,8	195,0	+0,3	
21	PAPIERGEBERBE	INSGESAMT	172,4	+3,8	-2,5	176,9	+1,9	-1,4	172,0	+6,9	174,7	+2,8	
		INLAND	167,9	+7,4	-4,9	176,5	+6,8	+2,7	166,7	+7,3	172,2	+7,1	
		AUSLAND	182,4	-2,8	+2,6	177,8	-7,5	-9,5	183,7	+6,2	180,1	-5,2	
21.1	H.V. HOLZSTOFF, ZELLSTOFF, PAPIER, KARTON UND PAPPE	INSGESAMT	164,9	+2,3	+3,8	158,9	-3,8	-2,3	159,8	+5,3	161,9	-0,8	
		INLAND	156,1	+10,3	-0,3	156,6	+6,2	+7,3	148,0	+5,6	156,4	+8,2	
		AUSLAND	176,9	-6,0	+9,1	162,2	-14,2	-12,5	176,0	+4,9	169,6	-10,1	
21.2	PAPIER-, KARTON- UND PAPPEVERARBEITUNG	INSGESAMT	180,7	+5,3	-8,2	196,8	+7,4	-0,8	185,5	+8,5	188,8	+6,4	
		INLAND	177,2	+5,4	-7,8	192,2	+7,3	-0,1	181,5	+8,4	184,7	+6,3	
		AUSLAND	196,2	+5,1	-9,5	216,9	+8,3	-3,4	203,1	+9,1	206,6	+6,8	
22	DRUCKGEBERBE, VERVIEL- FAELTIGUNG VON BESPIELTEN TON-, BILD- U. DATENTRAEGERN	INSGESAMT	190,9	+9,5	+6,7	178,9	+13,6	+7,7	170,2	+7,2	184,9	+11,5	
		INLAND	181,0	+5,4	+7,3	168,7	+11,1	+5,7	163,6	+4,4	174,9	+8,0	
		AUSLAND	422,0	+78,9	-0,3	423,2	+46,2	+27,6	325,5	+56,3	422,6	+60,9	
DG	CHEMISCHE INDUSTRIE	INSGESAMT	165,8	-2,2	-2,1	169,3	+11,6	-2,2	165,7	+6,2	167,6	+4,4	
		INLAND	145,1	+1,4	-1,9	147,9	+10,5	-5,3	142,7	-1,1	146,5	+5,8	
		AUSLAND	231,9	-8,5	-2,3	237,4	+14,0	+4,6	238,7	+23,4	234,7	+1,7	
24.1	HERSTELLUNG VON CHEMISCHEN GRUNDSTOFFEN	INSGESAMT	163,8	-3,9	-2,4	167,8	+11,3	-3,2	166,6	+5,4	165,8	+3,2	
		INLAND	137,8	-3,6	-4,2	143,9	+8,6	-8,9	141,2	-5,9	140,9	+2,3	
		AUSLAND	244,1	-4,5	+1,0	241,8	+16,5	+9,2	245,4	+34,4	243,0	+5,0	
24.4	HERSTELLUNG VON PHARMA- ZEUTISCHEN ERZEUGNISSEN	INSGESAMT	180,4	+13,5	-3,4	186,8	+30,9	+0,8	169,5	+19,4	183,6	+21,8	
		INLAND	155,4	+20,6	+0,1	155,2	+30,5	-6,2	148,6	+22,2	155,3	+25,3	
		AUSLAND	308,0	-1,4	-11,5	348,1	+31,9	+21,3	276,2	+12,2	328,1	+13,8	
DH	HERSTELLUNG VON GUMMI- UND KUNSTSTOFFWAREN	INSGESAMT	186,3	+2,1	-4,4	194,9	+9,6	+6,3	175,7	+8,3	190,6	+5,8	
		INLAND	153,3	-2,6	-6,6	164,2	+6,8	+10,2	145,1	+3,6	158,8	+2,1	
		AUSLAND	612,1	+20,7	+3,7	590,4	+21,0	-5,6	569,4	+27,4	601,3	+20,8	
25.2	HERSTELLUNG VON KUNST- STOFFWAREN	INSGESAMT	182,9	-0,8	-3,6	189,8	+5,6	+2,8	173,6	+5,5	186,4	+2,4	
		INLAND	148,7	-5,8	-5,5	157,3	+1,0	+5,3	142,4	+0,8	153,0	-2,4	
		AUSLAND	702,6	+20,1	+2,7	693,8	+26,0	-5,2	646,9	+24,9	693,2	+22,9	
DI	GLASGEBERBE, KERAMIK, VERARBEITUNG VON STEINEN UND ERDEN	INSGESAMT	152,9	-5,6	-2,2	156,3	-1,0	-0,6	145,3	-2,3	154,6	-3,3	
		INLAND	134,2	-7,8	-5,8	142,5	-1,1	-1,4	130,1	-3,6	138,4	-4,5	
		AUSLAND	327,0	+4,2	+14,7	285,2	-0,2	+3,2	287,5	+3,9	306,1	+2,1	
26.1	HERSTELLUNG UND VERAR- BEITUNG VON GLAS	INSGESAMT	201,3	-3,2	+2,9	195,7	+2,0	+1,3	187,3	+0,1	196,5	-0,7	
		INLAND	167,3	-5,4	-1,4	169,6	+3,8	-1,3	160,8	+0,6	168,5	-0,9	
		AUSLAND	418,5	+2,9	+15,5	362,3	-3,0	+10,0	356,5	-1,4	390,4	+0,1	
DJ	METALLERZEUGUNG UND -BE- ARBEITUNG, HERSTELLUNG VON METALLERZEUGNISSEN	INSGESAMT	184,4	+8,7	+6,1	154,9	+9,3	+6,5	150,1	+8,2	159,7	+9,0	
		INLAND	151,7	+6,8	+6,2	142,8	+9,3	+7,1	136,6	+6,7	147,3	+8,0	
		AUSLAND	265,1	+17,4	+5,7	250,7	+9,8	+3,9	256,7	+14,8	257,9	+13,6	

1) AUSGEWAELTE WIRTSCHAFTSZWEIGE (OHNE ERNAHRUNGSGEBERBE UND TABAKVERARBEITUNG).

STBA, FS 4, R 2.2, 9/2001

NEUE LAENDER UND BERLIN-OST

6 INDEX DES UMSATZES FUER DAS VERARBEITENDE GEBERBE
1995 = 1006.2 ZEITREIHENANALYSE - BERLINER VERFAHREN (BV 4)
WERTINDEX

WZ93- SCHL.	WIRTSCHAFTSZWEIG	ORIGINALWERT		KALENDER- U. SAISON- BEREINIGTER WERT BERLINER VERFAHREN, VERSION 4		GLATTE KOMPONENTE		
		2001 SEP.	VERAEND. GEGENUEBER VORJAHRSES- MONAT IN %	2001 SEP.	VERAEND. GEGENUEBER VORMONAT IN %	2001 SEP.	VERAEND. GEGENUEBER VORMONAT IN %	
D	VERARBEITENDES GEBERBE 1)	INSGESAMT	190,1	+8,2	182,7	-2,6	183,2	+0,5
		INLAND	151,6	+0,5	144,8	-4,2	148,1	+0,1
		AUSLAND	394,4	+28,0	385,1	+0,8	370,5	+1,5
	VORLEISTUNGSGUETER- PRODUZENTEN	INSGESAMT	179,4	+0,4	175,0	-3,7	178,9	+0,1
		AUSLAND	301,2	+3,6	285,7	-3,7	293,2	0
INVESTITIONSGUETER- PRODUZENTEN	INSGESAMT	208,6	+18,3	197,5	-0,9	193,2	+0,9	
	AUSLAND	526,3	+56,0	526,6	+4,7	481,8	+2,7	
GEBRAUCHSGUETER- PRODUZENTEN	INSGESAMT	159,3	-3,6	155,2	-9,6	162,8	+0,1	
	AUSLAND	280,2	+5,6	264,2	-5,2	262,9	-0,4	
VERBRAUCHSGUETER- PRODUZENTEN	INSGESAMT	174,0	+9,6	167,4	-0,9	167,9	+0,8	
	AUSLAND	268,6	+5,0	250,4	-7,3	267,3	+0,8	
D8	TEXTIL- UND BEKLEIDUNGS- GEBERBE	INSGESAMT	144,5	-2,8	136,7	-3,4	138,4	-0,6
		INLAND	132,8	-3,9	125,8	-3,1	127,3	-0,6
		AUSLAND	209,9	+1,4	197,4	-4,9	199,8	-0,4
17	TEXTILGEBERBE	INSGESAMT	155,0	-4,1	148,7	-5,7	152,2	-0,7
		INLAND	141,4	-5,4	135,6	-5,1	139,2	-0,8
		AUSLAND	222,4	+0,3	213,2	-5,4	216,8	-0,7
18	BEKLEIDUNGSGEBERBE	INSGESAMT	107,7	+4,5	93,3	+10,5	88,8	0
		INLAND	104,7	+3,2	92,4	+11,9	87,8	-0,3
		AUSLAND	194,7	+14,4	101,7	+1,3	97,1	+2,6
DC	LEDERGEBERBE	INSGESAMT	110,9	-14,9	96,3	-12,5	106,1	0
		INLAND	111,5	-12,7	96,6	-11,8	105,7	+0,2
		AUSLAND	104,6	-33,0	93,4	-19,1	110,0	-1,7
DD	HOLZGEBERBE (OHNE HERSTELLUNG VON MOEBELN)	INSGESAMT	226,2	+6,7	210,7	+0,5	210,4	+0,8
		INLAND	198,1	+11,2	182,3	-0,3	181,8	+1,2
		AUSLAND	535,9	-9,0	522,0	+2,9	527,3	-1,0
DE	PAPIER- UND DRUCKGEBERBE	INSGESAMT	180,9	+4,6	179,5	+0,6	180,0	+0,2
		INLAND	176,9	+6,2	176,2	-0,2	175,9	+0,3
		AUSLAND	194,8	-0,6	191,6	+3,6	194,6	-0,2
21	PAPIERGEBERBE	INSGESAMT	172,7	+1,6	174,6	+0,8	175,7	-0,3
		INLAND	169,2	+6,1	172,7	-0,2	172,7	0
		AUSLAND	180,6	-6,5	178,7	+3,3	182,3	-0,8
21.1	H.V. HOLZSTOFF, ZELLSTOFF, PAPIER, KARTON UND PAPPE	INSGESAMT	159,1	-3,8	154,9	+3,0	155,3	-1,0
		INLAND	149,2	+4,0	147,4	+1,3	146,1	-0,6
		AUSLAND	172,4	-11,7	163,2	+4,9	167,7	-1,6
21.2	PAPIER-, KARTON- UND PAPPEVERARBEITUNG	INSGESAMT	188,0	+7,5	196,7	-1,4	198,8	+0,4
		INLAND	184,9	+7,5	192,3	-1,5	194,3	+0,3
		AUSLAND	201,1	+7,1	213,5	-2,2	217,8	+0,6
22	DRUCKGEBERBE, VERVIEL- FAELTIGUNG VON BESPIELTEN TON-, BILD- U. DATENTRAEGERN	INSGESAMT	197,1	+9,9	188,7	-0,2	188,2	+1,0
		INLAND	187,9	+6,2	180,3	-0,8	180,2	+0,7
		AUSLAND	413,0	+73,6	389,6	+6,6	382,7	+4,6
D8	CHEMISCHE INDUSTRIE	INSGESAMT	168,3	-2,0	170,2	-4,9	176,4	+0,2
		INLAND	146,0	+1,9	150,8	-4,0	153,5	+1,1
		AUSLAND	242,2	-8,7	230,9	-8,6	247,2	-1,7
24.1	HERSTELLUNG VON CHEMISCHEN GRUNDSTOFFEN	INSGESAMT	162,6	-5,4	167,3	-6,0	174,4	+0,1
		INLAND	133,4	-5,0	144,2	-6,2	148,6	+1,4
		AUSLAND	252,9	-5,9	237,1	-7,4	252,7	-2,3
24.4	HERSTELLUNG VON PHARMA- ZEUTISCHEN ERZEUGNISSEN	INSGESAMT	198,0	+17,2	195,8	-2,8	200,0	+1,3
		INLAND	170,8	+25,2	174,7	+0,7	178,2	+1,6
		AUSLAND	336,9	+0,6	302,7	-12,3	321,2	+0,7
DH	HERSTELLUNG VON GUMMI- UND KUNSTSTOFFWAREN	INSGESAMT	189,2	+3,4	177,9	-4,4	181,8	+0,5
		INLAND	156,8	-1,1	144,4	-6,3	147,9	0
		AUSLAND	620,4	+21,4	608,8	+2,0	617,6	+1,8
25.2	HERSTELLUNG VON KUNST- STOFFWAREN	INSGESAMT	186,0	+0,4	175,0	-4,0	178,9	+0,3
		INLAND	151,1	-4,5	140,2	-5,2	143,6	-0,3
		AUSLAND	716,2	+20,8	702,0	+0,1	714,0	+2,1
DI	GLASGEBERBE, KERAMIK, VERARBEITUNG VON STEINEN UND ERDEN	INSGESAMT	152,8	-3,6	139,3	-3,2	141,6	-0,5
		INLAND	130,4	-6,6	119,3	-4,5	122,3	-0,7
		AUSLAND	344,1	+7,1	316,1	+0,8	311,8	+0,5
26.1	HERSTELLUNG UND VERAR- BEITUNG VON GLAS	INSGESAMT	199,3	-0,3	185,2	-2,6	187,2	+0,2
		INLAND	161,8	-2,8	152,5	-3,4	156,0	0
		AUSLAND	438,9	+6,2	395,6	+0,2	387,4	+0,6
DJ	METALLERZEUGUNG UND -BE- ARBEITUNG, HERSTELLUNG VON METALLERZEUGNISSEN	INSGESAMT	168,4	+6,9	160,1	+0,6	159,0	+0,3
		INLAND	155,8	+5,7	146,6	-0,2	145,5	+0,3
		AUSLAND	267,8	+12,5	267,0	+3,9	268,3	+0,6

1) AUSGEWAELTE WIRTSCHAFTSZWEIGE (OHNE ERNAHRUNGSGEBERBE UND TABAKVERARBEITUNG).

STBA,FS 4,R 2.2, 9/2001

NEUE LAENDER UND BERLIN-OST

6 INDEX DES UMSATZES FUER DAS VERARBEITENDE GEBERBE
1985 = 100

6.2 ZEITREIHENANALYSE - BERLINER VERFAHREN (BV 4)
WERTINDEX

WZ93- SCHL.	WIRTSCHAFTSZWEIG		ORIGINALWERT		KALENDER- U. SAISON- BEREINIGTER WERT BERLINER VERFAHREN, VERSION 4		GLATTE KOMPONENTE	
			2001 SEP.	VERAEND. GEGENUEBER VORJAHRES- MONAT IN %	2001 SEP.	VERAEND. GEGENUEBER VORMONAT IN %	2001 SEP.	VERAEND. GEGENUEBER VORMONAT IN %
27	METALLERZEUGUNG UND -BEARBEITUNG	INSGESAMT INLAND AUSLAND	163,4 146,3 223,1	+0,6 -1,1 +4,9	162,1 146,4 219,7	-0,7 -1,7 +1,4	163,2 145,9 224,0	-0,6 -0,9 +0,1
27.1	ERZEUGUNG VON ROHEISEN, STAHL UND FERROLEGIE- RUNGEN (EGKS) 1)	INSGESAMT INLAND AUSLAND	113,7 111,7 118,2	+3,8 +5,0 +1,3	112,7 110,5 118,2	+7,1 +4,9 +13,5	108,7 107,0 112,8	-1,1 -0,9 -1,2
27.5	GIESSEREIINDUSTRIE	INSGESAMT INLAND AUSLAND	254,5 216,8 711,0	+19,3 +8,1 +94,6	252,8 212,5 736,1	+0,2 -0,8 +2,4	251,0 210,6 736,0	+0,8 0 +3,8
28	HERSTELLUNG VON METALL- ERZEUGNISSEN	INSGESAMT INLAND AUSLAND	171,7 161,0 432,2	+11,3 +9,5 +30,3	168,5 146,7 441,6	+1,3 +0,3 +9,2	166,0 145,1 421,5	+1,0 +0,9 +1,7
28.1	STAHL- UND LEICHTMETALLBAU	INSGESAMT INLAND AUSLAND	182,9 177,0 940,8	+18,5 +18,7 +14,2	166,8 150,4 967,6	+8,0 +9,2 +3,3	147,8 141,6 973,4	+1,2 +1,4 -0,1
DK	MASCHINENBAU	INSGESAMT INLAND AUSLAND	142,8 131,2 185,1	-4,5 -7,1 +3,1	133,4 118,2 190,2	-6,9 -7,9 -2,9	141,4 127,6 182,0	-0,1 -0,2 +0,2
29.1	H.V. MASCHINEN F.D.ERZEUG. U.NUTZG.V.MECHAN.ENERGIE (O.LUFT-, STRASS.FAHRZ.BAU)	INSGESAMT INLAND AUSLAND	154,0 124,3 308,7	+13,6 +8,7 +25,0	162,3 122,2 305,1	+0,5 -1,2 +4,3	151,6 121,8 304,8	+0,8 +1,0 +0,3
29.3	HERSTELLUNG VON LAND- U. FORSTWIRTSCHAFTLICHEN MASCHINEN	INSGESAMT INLAND AUSLAND	59,4 60,6 55,5	+4,0 +16,5 -25,0	75,6 67,4 99,7	+7,4 -0,3 +11,0	82,5 70,1 122,9	+2,1 +2,8 +0,9
29.4	HERSTELLUNG VON WERK- ZEUGMASCHINEN	INSGESAMT INLAND AUSLAND	170,7 158,5 205,9	+16,0 +4,2 +54,8	161,4 148,6 198,5	-1,7 -11,9 +35,9	165,6 161,4 173,6	-0,2 -0,3 +0,4
DL	H.V.BUEROMASCH., DATENVERARB. GER.U.-EINRICHTG.;ELEKTROT., FEINMECHANIK U. OPTIK	INSGESAMT INLAND AUSLAND	220,3 174,8 542,9	+1,5 +0,7 +3,0	207,7 171,2 486,5	-2,8 +0,8 -3,9	211,9 172,7 492,2	0 +0,3 -0,4
30	H.V. BUEROMASCHINEN, DATENVERARBEITUNGSGE- RAETEN U. -EINRICHTUNGEN	INSGESAMT INLAND AUSLAND	307,6 274,1 474,1	-23,6 -19,3 -33,6	320,7 263,9 610,7	+24,5 +38,9 +6,5	300,8 234,3 627,7	-4,1 -3,7 -4,9
31	HERSTELLUNG VON GERAETEN DER ELEKTRIZITAETSERZEU- GUNG, -VERTEILUNG U.AE.	INSGESAMT INLAND AUSLAND	168,5 138,3 486,3	+4,3 +0,6 +17,4	150,2 128,6 413,1	-7,7 -4,0 -5,6	155,0 131,0 413,0	+1,0 +1,0 +0,9
31.2	HERSTELLUNG VON ELEK- TRIZITAETSVERTILUNGS- U. -SCHALTEINRICHTUNGEN	INSGESAMT INLAND AUSLAND	96,1 85,6 318,0	-9,9 -9,2 -13,6	86,4 78,3 281,8	-11,1 -12,1 -2,3	90,3 82,2 285,1	-1,3 -1,2 -1,6
31.6	HERSTELLUNG VON ELEK- TRISCHEN AUSRUESTUNGEN A.N.G.	INSGESAMT INLAND AUSLAND	230,8 168,7 1607,3	+14,1 +14,8 +12,5	224,5 183,6 1263,0	-14,7 +0,2 -33,6	236,4 184,4 1387,2	+3,6 +3,2 +4,2
32	RUNDFUNK-, FERNSEH- UND NACHRICHTENTECHNIK	INSGESAMT INLAND AUSLAND	371,3 280,3 689,0	+2,0 +1,0 +3,3	355,9 286,9 581,3	-2,5 -3,0 -2,5	370,7 306,0 583,0	-0,4 -0,5 -0,2
33	MEDIZIN-, MESS-, STEUER- UND REGELUNGSTECHNIK, OPTIK	INSGESAMT INLAND AUSLAND	219,4 180,1 474,8	+11,8 +16,0 +1,4	222,1 187,1 446,5	+3,6 +4,4 +1,3	218,3 182,9 446,7	+0,6 +0,9 -0,3
DM	FAHRZEUGBAU	INSGESAMT INLAND AUSLAND	279,8 142,0 838,7	+40,5 -1,7 +98,9	276,3 135,4 847,9	-1,7 -12,3 +9,2	261,8 143,4 739,8	+1,8 -0,8 +4,0
34	HERSTELLUNG VON KRAFTWAGEN UND KRAFTWAGEN TEILEN	INSGESAMT INLAND AUSLAND	249,6 148,0 793,7	+30,7 +2,2 +80,8	267,2 138,7 958,8	-7,3 -11,7 +0,8	266,4 144,1 912,4	+1,0 -0,2 +1,9
34.1	HERSTELLUNG VON KRAFTWAGEN UND KRAFTWAGENMOTOREN	INSGESAMT INLAND AUSLAND	244,2 81,5 938,0	+43,4 -15,5 +83,2	274,5 67,6 1160,0	-9,4 -28,6 +0,6	272,0 77,6 1092,5	+1,1 -2,1 +2,0
35	SONSTIGER FAHRZEUGBAU	INSGESAMT INLAND AUSLAND	337,6 128,7 888,0	+57,1 -10,5 +120,5	298,5 129,6 782,5	+17,8 -14,1 +52,4	246,4 143,7 461,7	+3,3 -1,7 +5,8
35.1	SCHIFFBAU	INSGESAMT INLAND AUSLAND	440,3 47,2 1139,4	+102,3 -72,7 +263,2	331,1 8,8 987,4	+58,0 -82,1 +104,6	161,4 26,1 334,4	+8,3 -21,9 +12,2
35.3	LUFT- UND RAUMFAHRZEUGBAU	INSGESAMT INLAND AUSLAND	1841,9 . .	+6,1 . .	1937,5 . .	-1,4 . .	2017,6 . .	+0,7 . .
36.1	HERSTELLUNG VON MOEBELN	INSGESAMT INLAND AUSLAND	148,4 140,2 257,4	-0,1 -0,8 +4,9	141,7 134,3 236,8	-10,9 -11,1 -13,1	146,6 139,4 240,4	+0,4 +0,4 +0,5

1) EUROPAEISCHE GEMEINSCHAFT FUER KOHLE UND STAHL.
STBA,FS 4,R 2.2, 9/2001

NEUE LAENDER UND BERLIN-OST

6 INDEX DES UMSATZES FUER DAS VERARBEITENDE GEBERBE
1995 = 100

6.2 ZEITREIHENANALYSE - BERLINER VERFAHREN (BV 4)
VOLUMENINDEX

WZ93- SCHL.	WIRTSCHAFTSZWEIG		ORIGINALWERT		KALENDER- U. SAISON- BEREINIGTER WERT BERLINER VERFAHREN, VERSION 4		GLATTE KOMPONENTE	
			2001 SEP.	VERAEND. GEGENUEBER VORJAHRES- MONAT IN %	2001 SEP.	VERAEND. GEGENUEBER VORMONAT IN %	2001 SEP.	VERAEND. GEGENUEBER VORMONAT IN %
D	VERARBEITENDES GEBERBE 1)	INSGESAMT	185,5	+7,5	178,2	-2,4	178,4	+0,5
		INLAND	149,5	+0,1	142,9	-3,9	146,7	+0,1
		AUSLAND	377,5	+27,2	367,7	+1,0	353,0	+1,5
	VORLEISTUNGSQUETER- PRODUZENTEN	INSGESAMT	179,0	+1,2	174,5	-3,5	177,7	+0,4
		INLAND	155,1	-0,1	152,9	-3,4	155,5	+0,4
AUSLAND		296,6	+5,1	280,8	-3,3	286,2	+0,2	
INVESTITIONSQUETER- PRODUZENTEN	INSGESAMT	200,5	+16,3	189,4	-0,6	185,3	+0,8	
	INLAND	143,7	+0,1	131,3	-4,4	134,5	-0,3	
	AUSLAND	494,4	+53,3	493,5	+4,8	451,3	+2,6	
GEBRAUCHSQUETER- PRODUZENTEN	INSGESAMT	148,6	-5,8	144,9	-9,8	152,2	-0,1	
	INLAND	136,8	-7,6	139,8	-10,9	142,2	-0,1	
	AUSLAND	262,1	+4,0	246,7	-5,5	245,6	-0,4	
VERBRAUCHSQUETER- PRODUZENTEN	INSGESAMT	166,2	+7,8	159,5	-1,1	159,9	+0,7	
	INLAND	155,7	+8,4	149,9	-0,1	148,7	+0,6	
	AUSLAND	255,6	+4,3	238,1	-7,2	253,9	+0,8	
DB	TEXTIL- UND BEKLEIDUNGS- GEBERBE	INSGESAMT	143,3	-3,5	135,3	-3,6	136,8	-0,7
		INLAND	131,7	-4,6	124,5	-3,2	125,9	-0,7
		AUSLAND	207,9	+0,7	195,4	-5,1	197,6	-0,4
17	TEXTILGEBERBE	INSGESAMT	154,1	-4,8	147,6	-5,7	150,9	-0,7
		INLAND	140,8	-6,1	134,7	-6,1	138,2	-0,8
		AUSLAND	220,2	-0,5	210,9	-5,6	214,3	-0,6
18	BEKLEIDUNGSGEBERBE	INSGESAMT	105,1	+3,8	91,0	+10,4	86,7	0
		INLAND	102,0	+2,6	90,0	+11,8	85,6	-0,5
		AUSLAND	133,4	+12,9	100,2	+0,8	96,2	+2,6
DC	LEDERGEBERBE	INSGESAMT	105,1	-17,2	90,4	-13,3	99,9	-0,2
		INLAND	106,0	-14,8	91,0	-12,5	100,0	0
		AUSLAND	95,9	-36,9	84,0	-22,1	99,0	-2,3
DD	HOLZGEBERBE (OHNE HERSTELLUNG VON MOEBELN)	INSGESAMT	235,2	+9,1	218,9	+0,8	217,9	+1,1
		INLAND	209,0	+14,0	192,7	0	191,7	+1,5
		AUSLAND	523,4	-8,6	507,8	+3,8	507,9	-1,0
DE	PAPIER- UND DRUCKGEBERBE	INSGESAMT	178,6	+5,8	177,7	+0,8	177,3	+0,5
		INLAND	173,3	+6,5	172,8	-0,2	171,8	+0,5
		AUSLAND	197,1	+3,4	194,9	+4,1	196,7	+0,4
21	PAPIERGEBERBE	INSGESAMT	172,4	+3,8	174,8	+1,2	174,7	+0,2
		INLAND	167,9	+7,4	171,7	-0,1	170,5	+0,4
		AUSLAND	182,4	-2,8	181,5	+3,8	184,0	-0,2
21.1	H.V. HOLZSTOFF, ZELLSTOFF, PAPIER, KARTON UND PAPPE	INSGESAMT	164,9	+2,3	161,7	+3,7	160,6	+0,1
		INLAND	156,1	+10,3	155,1	+2,0	151,1	+0,5
		AUSLAND	176,9	-6,0	169,4	+5,6	172,5	-0,5
21.2	PAPIER-, KARTON- UND PAPPEVERARBEITUNG	INSGESAMT	180,7	+5,3	189,2	-1,5	190,6	+0,3
		INLAND	177,2	+5,4	184,2	-1,7	185,6	+0,3
		AUSLAND	196,2	+5,1	208,3	-2,3	211,9	+0,4
22	DRUCKGEBERBE, VERVIEL- FAELTIGUNG VON BESPIELTEN TON-, BILD-U. DATENTRAEGERN	INSGESAMT	190,9	+9,5	182,8	-0,1	182,1	+1,0
		INLAND	181,0	+5,4	173,6	-0,9	173,4	+0,6
		AUSLAND	422,0	+78,9	400,1	+6,6	391,7	+4,8
DG	CHEMISCHE INDUSTRIE	INSGESAMT	165,8	-2,2	167,3	-4,8	171,8	+0,5
		INLAND	145,1	+1,4	150,7	-3,8	152,0	+1,4
		AUSLAND	231,9	-8,5	219,6	-8,4	233,5	-1,6
24.1	HERSTELLUNG VON CHEMISCHEN GRUNDSTOFFEN	INSGESAMT	163,8	-3,9	168,1	-5,6	172,7	+0,5
		INLAND	137,8	-3,6	148,6	-6,7	150,9	+2,0
		AUSLAND	244,1	-4,5	226,8	-7,2	239,2	-2,0
24.4	HERSTELLUNG VON PHARMA- ZEUTISCHEN ERZEUGNISSEN	INSGESAMT	180,4	+13,5	178,0	-3,0	181,8	+1,1
		INLAND	155,4	+20,6	158,7	+0,4	160,0	+1,3
		AUSLAND	308,0	-1,4	275,9	-12,4	282,8	+0,5
DH	HERSTELLUNG VON GUMMI- UND KUNSTSTOFFWAREN	INSGESAMT	186,3	+2,1	174,9	-4,6	178,8	+0,3
		INLAND	153,3	-2,6	141,9	-6,6	146,7	-0,1
		AUSLAND	612,1	+20,7	588,9	+2,0	606,1	+1,8
25.2	HERSTELLUNG VON KUNST- STOFFWAREN	INSGESAMT	182,9	-0,8	171,9	-4,1	175,8	+0,2
		INLAND	148,7	-6,8	137,9	-5,5	141,5	-0,4
		AUSLAND	702,6	+20,1	686,5	+0,1	696,4	+2,2
DI	GLASGEBERBE, KERAMIK, VERARBEITUNG VON STEINEN UND ERDEN	INSGESAMT	152,9	-5,6	139,1	-3,5	141,4	-0,6
		INLAND	134,2	-7,8	122,4	-4,6	125,4	-0,8
		AUSLAND	327,0	+4,2	297,9	+1,3	293,0	+0,2
26.1	HERSTELLUNG UND VERAR- BEITUNG VON GLAS	INSGESAMT	201,3	-3,2	186,0	-2,6	187,5	-0,1
		INLAND	167,3	-5,4	156,7	-3,6	159,9	-0,2
		AUSLAND	418,5	+2,9	374,4	+0,9	363,9	+0,2
DJ	METALLERZEUGUNG UND -BE- ARBEITUNG, HERSTELLUNG VON METALLERZEUGNISSEN	INSGESAMT	164,4	+8,7	157,0	+1,1	155,3	+0,5
		INLAND	151,7	+6,8	143,3	+0,1	141,8	+0,4
		AUSLAND	265,1	+17,4	265,0	+4,2	262,7	+1,1

1) AUSGEWAHLTE WIRTSCHAFTSZWEIGE (OHNE ERNAHRUNGSGEBERBE UND TABAKVERARBEITUNG).

STBA, FS 4, R 2.2, 9/2001

NEUE LAENDER UND BERLIN-OST

6 INDEX DES UMSATZES FUER DAS VERARBEITENDE GEBERBE
1995 = 100

6.2 ZEITREIHENANALYSE - BERLINER VERFAHREN (BV 4)
VOLUMENINDEX

WZ93- SCHL.	WIRTSCHAFTSZWEIG		ORIGINALWERT		KALENDER- U. SAISON- BEREINIGTER WERT BERLINER VERFAHREN, VERSION 4		GLATTE KOMPONENTE	
			2001 SEP.	VERAEND. GEGENUEBER VORJAHRES- MONAT IN %	2001 SEP.	VERAEND. GEGENUEBER VORMONAT IN %	2001 SEP.	VERAEND. GEGENUEBER VORMONAT IN %
27	METALLERZEUGUNG UND -BEARBEITUNG	INSGESAMT INLAND AUSLAND	164,3 146,4 227,3	+6,3 +3,6 +12,8	163,7 146,2 224,7	+0,4 -0,5 +2,2	163,2 146,2 226,6	+0,1 -0,3 +0,9
27.1	ERZEUGUNG VON ROHEISEN, STAHL UND FERROLEGIE- RUNGEN (EGKS) 1)	INSGESAMT INLAND AUSLAND	122,9 122,2 124,6	+13,2 +14,2 +10,8	122,9 121,7 126,4	+8,2 +6,0 +14,3	117,9 117,1 120,2	+0,1 +0,1 0
27.5	GIESSEREIINDUSTRIE	INSGESAMT INLAND AUSLAND	248,6 207,2 760,3	+21,1 +7,3 +112,6	247,7 203,2 777,5	+0,6 -0,6 +2,4	244,8 200,8 770,6	+1,0 +0,1 +4,4
28	HERSTELLUNG VON METALL- ERZEUGNISSEN	INSGESAMT INLAND AUSLAND	164,4 154,6 404,2	+10,3 +8,6 +28,0	162,2 141,4 412,8	+1,3 +0,4 +8,8	148,9 138,8 396,1	+0,9 +0,8 +1,5
28.1	STAHL- UND LEICHTMETALLBAU	INSGESAMT INLAND AUSLAND	175,0 169,5 896,4	+18,3 +18,6 +11,8	150,6 144,5 926,0	+8,9 +9,2 +3,1	142,0 136,1 893,3	+1,1 +1,3 -0,3
DK	MASCHINENBAU	INSGESAMT INLAND AUSLAND	133,3 122,8 171,7	-5,9 -8,6 +1,8	124,2 110,0 176,6	-7,1 -8,4 -3,1	131,8 119,2 178,0	-0,2 -0,3 +0,1
29.1	H.V. MASCHINEN F.D.ERZEUG. U.NUTZG.V.MECHAN.ENERGIE (O.LUFT-, STRASS.FAHRZ.BAU)	INSGESAMT INLAND AUSLAND	142,4 114,9 286,7	+12,3 +7,3 +24,3	140,7 113,0 282,1	+0,5 -1,1 +4,6	140,0 112,6 281,2	+0,6 +0,9 +0,2
29.3	HERSTELLUNG VON LAND- U. FORSTWIRTSCHAFTLICHEN MASCHINEN	INSGESAMT INLAND AUSLAND	54,5 55,9 49,9	+2,3 +14,3 -26,5	69,4 62,1 89,0	+8,4 -0,6 +16,2	75,4 64,7 109,8	+2,0 +2,7 +0,6
29.4	HERSTELLUNG VON WERK- ZEUGMASCHINEN	INSGESAMT INLAND AUSLAND	158,9 146,9 188,5	+14,2 +2,6 +53,0	148,1 136,5 181,8	-2,1 -12,0 +35,9	152,2 148,4 166,9	-0,4 -0,5 +0,3
DL	H.V. BUEROMASCH., DATENVERARB. GER.U.-EINRICHTG.,ELEKTROT., FEINMECHANIK U. OPTIK	INSGESAMT INLAND AUSLAND	226,8 181,8 546,1	+0,7 0 +2,1	213,3 177,0 489,7	-2,1 +1,3 -3,5	217,0 178,1 493,8	0 +0,1 -0,5
30	H.V. BUEROMASCHINEN, DATENVERARBEITUNGS- RAETEN U. -EINRICHTUNGEN	INSGESAMT INLAND AUSLAND	395,2 364,2 548,1	-23,6 -20,4 -32,5	403,5 346,3 696,3	+28,0 +41,2 +6,8	377,1 308,3 716,0	-4,5 -4,2 -4,9
31	HERSTELLUNG VON GERAETEN DER ELEKTRIZITAETSERZEU- GUNG, -VERTEILUNG U.AE.	INSGESAMT INLAND AUSLAND	167,0 138,5 477,4	+4,2 +0,9 +16,8	148,6 129,4 397,2	-7,8 -4,2 -5,2	153,4 130,9 396,1	+1,1 +1,1 +0,9
31.2	HERSTELLUNG VON ELEK- TRIZITAETSVERTeilUNGS- U. -SCHALTEINRICHTUNGEN	INSGESAMT INLAND AUSLAND	92,6 84,4 286,1	-8,8 -7,9 -14,5	84,5 77,6 252,8	-11,6 -12,5 -2,7	88,6 81,6 265,9	-1,2 -1,1 -1,6
31.6	HERSTELLUNG VON ELEK- TRISCHEN AUSRUESTUNGEN A.N.B.	INSGESAMT INLAND AUSLAND	220,4 162,2 1509,8	+12,7 +13,7 +10,2	213,7 176,3 1183,0	-14,9 +0,3 -34,2	225,1 176,8 1300,8	+3,4 +3,0 +4,1
32	RUNDFUNK-, FERNSEH- UND NACHRICHTENTECHNIK	INSGESAMT INLAND AUSLAND	398,3 304,2 697,8	+3,1 +2,7 +3,7	378,6 309,7 604,2	-2,0 -2,5 -2,0	391,6 327,7 602,0	-0,3 -0,4 -0,1
33	MEDIZIN-, MESS-, STEUER- UND REGELUNGSTECHNIK, OPTIK	INSGESAMT INLAND AUSLAND	206,4 168,3 446,4	+10,7 +15,0 +0,2	207,8 174,9 418,4	+3,5 +4,2 +1,2	204,1 170,9 418,8	+0,6 +0,9 -0,4
DM	FAHRZEUGBAU	INSGESAMT INLAND AUSLAND	264,8 137,8 780,5	+38,5 -2,3 +97,7	260,1 131,7 787,0	-2,0 -12,1 +8,8	247,8 139,3 686,0	+1,8 -0,8 +4,0
34	HERSTELLUNG VON KRAFTWAGEN UND KRAFTWAGENTEILEN	INSGESAMT INLAND AUSLAND	236,4 144,6 721,9	+28,7 +1,9 +79,2	251,4 136,9 873,7	-7,7 -11,6 +0,4	251,3 140,9 839,2	+0,9 -0,3 +1,9
34.1	HERSTELLUNG VON KRAFTWAGEN UND KRAFTWAGENMOTOREN	INSGESAMT INLAND AUSLAND	221,1 75,1 843,9	+41,4 -18,8 +92,5	248,7 62,1 1047,8	-10,3 -29,2 +0,1	247,5 71,6 988,4	+1,1 -2,3 +2,0
35	SONSTIGER FAHRZEUGBAU	INSGESAMT INLAND AUSLAND	321,1 122,6 844,5	+56,2 -11,9 +118,7	284,3 129,8 744,5	+17,5 -14,3 +62,3	234,9 137,5 438,8	+3,2 -1,9 +5,8
35.1	SCHIFFBAU	INSGESAMT INLAND AUSLAND	418,9 45,1 1083,8	+100,0 -73,0 +280,3	313,1 9,0 938,4	+54,1 -81,0 +103,8	155,2 24,7 318,9	+8,4 -22,3 +12,2
35.3	LUFT- UND RAUMFAHRZEUGBAU	INSGESAMT INLAND AUSLAND	1754,5 . .	+5,3 . .	1847,5 . .	-1,4 . .	1922,8 . .	+0,6 . .
36.1	HERSTELLUNG VON MOEBELN	INSGESAMT INLAND AUSLAND	132,5 124,7 236,3	-2,9 -3,7 +3,2	126,1 119,1 217,3	-11,4 -11,6 -12,6	130,7 123,9 221,3	+0,3 +0,3 +0,6

1) EUROPAEISCHE GEMEINSCHAFT FUER KOHLE UND STAHL.
STBA,FS 4,R 2.2, 9/2001

Fachserie 4: Produzierendes Gewerbe

Reihe 1: Zusammenfassende Daten für das Produzierende Gewerbe (vorgesehen)

Reihe 2: Indizes für das Produzierende Gewerbe

Reihe 2.1: Indizes der Produktion und der Arbeitsproduktivität im Produzierenden Gewerbe

Monatlich (etwa 7 Wochen nach dem Berichtszeitraum): Index der Produktion für das Produzierende Gewerbe sowie vierteljährliche Produktionsindizes nach Wirtschaftszweigen.

Reihe 2.2: Auftragseingang und Umsatz im Verarbeitenden Gewerbe – Indizes –

Monatliche Indexberechnung für Inland, Ausland und insgesamt nach Wirtschaftszweigen (vorläufige Ergebnisse ca. 8 Wochen nach dem Berichtszeitraum, endgültige Ergebnisse im Folgebericht).

Reihe 3: Produktion im Produzierenden Gewerbe

Reihe 3.1: Produktion im Produzierenden Gewerbe

Vierteljährliche und *jährliche* Darstellung der Produktion von rd. 6 400 Gütern (Menge und Wert) und ergänzende Angaben aus der Preisstatistik.

Reihe 3.S.1: Produktion im Produzierenden Gewerbe in den neuen Bundesländern 3. und 4. Vierteljahr 1990

Reihe 3.2: Struktur der Produktion im Produzierenden Gewerbe

Jährliche Darstellung der Produktion von rd. 1 100 Güterklassen nach der Herkunft aus den Wirtschaftszweigen.

Reihe 4: Verarbeitendes Gewerbe sowie Bergbau und Gewinnung von Steinen und Erden

Beschäftigung, Umsatz und Investitionen der Unternehmen

Reihe 4.1.1: Beschäftigung, Umsatz und Energieversorgung der Betriebe des Verarbeitenden Gewerbes sowie des Bergbaus und der Gewinnung von Steinen und Erden

Monatlich (etwa 9 Wochen nach dem Berichtszeitraum): Betriebe und fachliche Betriebsteile in wirtschaftssystematischer Gliederung und nach Ländern (für Bergbau und Verarbeitendes Gewerbe insgesamt). Für Betriebe: zusätzlich Zahl der Angestellten und Arbeiter, geleistete Arbeiterstunden und Energieversorgung; für fachliche Betriebsteile: Zahl der Einheiten und der Beschäftigten sowie Umsatz.

Reihe 4.1.2: Betriebe, Beschäftigte und Umsatz des Verarbeitenden Gewerbes sowie des Bergbaus und der Gewinnung von Steinen und Erden nach Beschäftigtengrößenklassen

Jährlich für September Ergebnisse für Betriebe nach Beschäftigtengrößenklassen (Betriebe, Beschäftigte und Umsatz in wirtschaftssystematischer Gliederung; Länderergebnisse für Bergbau und Verarbeitendes Gewerbe insgesamt).

Reihe 4.1.3: Regionale Verteilung der Betriebe im Bergbau und im Verarbeitenden Gewerbe und deren Beschäftigte

Vierjährlich Anzahl der Betriebe und deren Beschäftigte in wirtschaftssystematischer und regionaler Gliederung (bis einschl. Kreise).

Reihe 4.1.4: Beschäftigte und Umsatz der Betriebe des Verarbeitenden Gewerbes sowie des Bergbaus und der Gewinnung von Steinen und Erden nach Bundesländern

Jährlicher Bericht.

Reihe 4.2: Beschäftigte, Umsatz und Investitionen der Unternehmen und Betriebe des Verarbeitenden Gewerbes sowie des Bergbaus und der Gewinnung von Steinen und Erden – Investitionen –

Jährlicher Vorbericht mit vorläufigen Unternehmens- und Betriebsergebnissen der Investitionserhebung.

Die endgültigen Ergebnisse erscheinen in tieferer systematischer Gliederung in den Reihen:

Reihe 4.2.1: Beschäftigte, Umsatz und Investitionen der Unternehmen und Betriebe des Verarbeitenden Gewerbes sowie des Bergbaus und der Gewinnung von Steinen und Erden

Jährlich: Beschäftigte, Umsatz, Investitionen und Zugänge an vermieteten oder mit Finanzierungsleasing beschafften Sachanlagen (jeweils nach Wirtschaftszweigen und Beschäftigten- und Umsatzgrößenklassen).

Reihe 4.2.3: Konzentrationsstatistische Daten für den Bergbau und das Verarbeitende Gewerbe sowie das Baugewerbe

2-jährlich: Konzentrationsraten und -koeffizienten für Unternehmen und Betriebe des Bergbaus und des Verarbeitenden Gewerbes.

Reihe 4.2.4: Material- und Wareneingang im Verarbeitenden Gewerbe sowie im Bergbau und in der Gewinnung von Steinen und Erden

4-jährlich: Material- und Wareneingang der Unternehmen des Bergbaus und des Verarbeitenden Gewerbes nach Warenarten und Wirtschaftszweigen.

Reihe 4.3: Kostenstruktur der Unternehmen des Verarbeitenden Gewerbes sowie des Bergbaus und der Gewinnung von Steinen und Erden

Jährlich: Beschäftigte, Bestandteile der Gesamtleistung, wichtige Kostenarten sowie Kosten- und Leistungsstruktur (Gliederung: wirtschaftssystematisch sowie nach Beschäftigtengrößenklassen).

Reihe 4.5.2: Schätzung des Nettoproduktionswertes im Bergbau und im Verarbeitenden Gewerbe 1991 (Zensus)

– Regionale und sektorale Verflechtung der Unternehmen und Betriebe –

Reihe 5: Baugewerbe

Reihe 5.1: Beschäftigung und Umsatz der Betriebe im Baugewerbe

Jährliche Ergebnisse der zur Jahresmitte durchgeführten Erhebung nach Wirtschaftszweigen und Beschäftigtengrößenklassen z. T. in regionaler Gliederung bis zu Kreisen.

Reihe 5.2: Beschäftigung, Umsatz und Investitionen der Unternehmen im Baugewerbe

Jährlich: Beschäftigte, Bruttolohn- und -gehaltssumme, Jahresbauleistung, Umsatz und Investitionen nach Wirtschaftszweigen und Beschäftigtengrößenklassen. Unternehmen mit 20 Beschäftigten und mehr.

Reihe 5.3: Kostenstruktur der Unternehmen im Baugewerbe

Jährlich: Kosten- und Leistungsgrößen im Bauhaupt- und Ausbaugewerbe nach Wirtschaftszweigen und Beschäftigtengrößenklassen. Unternehmen mit 20 Beschäftigten und mehr.

Reihe 5.S.1: Beschäftigung, Umsatz und Gerätebestand der Betriebe im Baugewerbe nach der Klassifikation der Wirtschaftszweige, Ausgabe 1993 (WZ 93) – 1995 –

In dieser Sonderheft werden erstmalig Ergebnisse der zur Jahresmitte 1995 durchgeführten Jahreserhebung in der Gliederung nach der WZ 93 vorgelegt. Diese WZ 93 basiert auf der EU-einheitlichen Zweigklassifikation NACE Rev. 1.

Die Ergebnisse sind nach Wirtschaftszweigen und Beschäftigtengrößenklassen dargestellt, z.T. auch in regionaler Gliederung bis zu den Kreisen. Die qualitativen und quantitativen Veränderungen gegenüber der bisher in der Bundesrepublik angewandten Zweigsystematik „SYPRO“ werden erläutert.

Fortsetzung siehe folgende Seite

Reihe 6: Energie und Wasserversorgung

Reihe 6.1: Beschäftigung, Umsatz, Investitionen und Kostenstruktur der Unternehmen in der Energie- und Wasserversorgung

Jährlich (auch für fachliche Unternehmensteile): Beschäftigte, Arbeiterstunden, Löhne und Gehälter, Umsätze, Lagerbestände und Investitionen nach Wirtschaftszweigen und -bereichen sowie nach Beschäftigten- und Umsatzgrößenklassen. Außerdem Brutto- und Nettoproduktionswert, Brutto- und Nettowertschöpfung, Materialverbrauch und Wareneinsatz sowie Kosten nach Kostenarten.

Reihe 6.2 und 6.3 unbesetzt

Reihe 6.4: Stromerzeugungsanlagen der Betriebe im Bergbau und im Verarbeitenden Gewerbe

Jährlich: Betriebe mit Stromerzeugungsanlagen nach Wirtschaftszweigen und Ländern; Leistung und Belastung der Stromerzeugungsanlagen sowie Verbrauch an Brennstoffen für die Elektrizitätserzeugung.

Reihe 7: Handwerk

Reihe 7.1: Beschäftigte und Umsatz im Handwerk

Vierteljährlich: Beschäftigte und Umsatz in ausgewählten Wirtschaftszweigen und Gewerbezweigen.

Reihe 8: Fachstatistiken

Reihe 8.1: Eisen- und Stahl (Eisenerzbergbau, eisenschaffende Industrie, Eisen-, Stahl- und Tempergießerei)

Monatlicher Vorbericht mit ersten vorläufigen Produktionszahlen und Monatsbericht über wesentliche Entwicklungstendenzen.

Der *Vierteljahresbericht* gibt Überblick über Struktur und Entwicklung der entsprechenden Bereiche, auch im Ausland.

Reihe 8.2: Düngemittelversorgung

Vierteljährlicher und *jährlicher* Bericht mit Angaben über den Inlandsabsatz nach Ländern und Düngesorten sowie Nährstoffgehalten.

Reihe 9: Sonderbeiträge

Reihe 9.12: Dienstleistungen im Produzierenden Gewerbe 1988 – Ergebnisse einer Testerhebung –

Reihe 9.13: Gegenüberstellung der Produktion im Produzierenden Gewerbe nach den Systematischen Güterverzeichnissen für Produktionsstatistiken (GP) von 1989 und 1982

Reihe 9.14: Neuberechnung der Auftragseingangs- und Umsatzindizes für das Verarbeitende Gewerbe sowie der Auftragseingangs- und Auftragsbestandsindizes für das Baugewerbe auf Basis 1991

Reihe 9.15: Neuberechnung der Produktionsindizes auf Basis 1991

Reihe 9.16: Neuberechnung der Auftragseingangs- und Umsatzindizes für das Verarbeitende Gewerbe auf Basis 1995

Reihe 9.17: Neuberechnung der Produktionsindizes und des Index der Arbeitsproduktivität auf Basis 1995

Einzelveröffentlichungen

Zensus im Produzierenden Gewerbe 1979 (7 Hefte)

Handwerkszählung vom 31. März 1995

Die Handwerkszählung 1995 war die erste Totalerhebung in diesem Bereich seit 18 Jahren. Gleichzeitig war sie die erste Zählung des Handwerks, die im wiedervereinigten Deutschland durchgeführt wurde. Nach der Auswertung dieser Erhebung liegen nunmehr wieder aktuelle und zuverlässige Strukturdaten über diesen wichtigen Bereich des deutschen Mittelstandes vor. Damit konnte eine bedeutende Datenlücke geschlossen werden. So zeigte die Zählung u. a., dass das Handwerk einen wesentlich größeren Stellenwert besitzt, als die bisherigen Daten vermuten ließen. In der öffentlichen Diskussion ist dies bereits auf eine breite Resonanz gestoßen.

Die Ergebnisse der Handwerkszählung 1995 werden auf Diskette und in drei Sonderheften innerhalb der Fachserie 4 veröffentlicht:

Heft 1: Ergebnisse für Unternehmen und Nebenbetriebe nach Gewerbezweigen

Enthält u. a. Angaben über Beschäftigte, Umsatz, Umsatzarten und Absatzrichtung nach Beschäftigten- und Umsatzgrößenklassen, Daten über Beschäftigte und Umsatz nach Ländern sowie Ergebnisse der Handwerkszählungen 1977 und 1995 im Zeitvergleich.

Heft 2: Ergebnisse für Unternehmen und Nebenbetriebe nach Gewerbezweigen

– Beschäftigte nach ihrer Stellung im Unternehmen, Löhne, Gehälter und gesetzliche Sozialkosten

Enthält u. a. Angaben über Beschäftigte nach ihrer Stellung im Unternehmen, Umsatz, Löhne, Gehälter und gesetzliche Sozialkosten nach Beschäftigten- und Umsatzgrößenklassen.

Heft 3: Ergebnisse für Unternehmen und Nebenbetriebe nach ausgewählten Wirtschaftszweigen der Klassifikation der Wirtschaftszweige, Ausgabe 1993

Enthält u. a. Angaben über Beschäftigte nach ihrer Stellung im Unternehmen, Umsatz, Umsatzarten, Absatzrichtung, Löhne, Gehälter und gesetzliche Sozialkosten nach Beschäftigten- und Umsatzgrößenklassen.

Zählung im handwerksähnlichen Gewerbe vom 31. März 1996

Die Zählung im handwerksähnlichen Gewerbe 1996 war die erste Totalerhebung in diesem Bereich. Nach der Auswertung der Erhebung liegen nunmehr erstmals aktuelle und zuverlässige Informationen über diesen überwiegend kleingewerblich strukturierten Bereich vor. Die Bundesergebnisse aus dieser Zählung werden in einem Sonderheft innerhalb der Fachserie 4 sowie auf Diskette zur Verfügung gestellt.

„Ausgewählte Zahlen für die Bauwirtschaft“

Monatliche Querschnittsveröffentlichung mit den Hauptteilen Baugewerbe und Bautätigkeit sowie mit ausgewählten Daten aus zahlreichen anderen Sachgebieten.

„Ausgewählte Zahlen zur Energiewirtschaft“

Monatliche und *jährliche* Querschnittsveröffentlichungen über Aufkommen und Verwendung von festen, flüssigen und gasförmigen Brennstoffen sowie Elektrizität. Preisindizes und Preise für ausgewählte Energiearten. Beschäftigung der Betriebe in der Energie- und Wasserversorgung, Mineralölsteuern, Klimadaten.

Klassifikationen

Klassifikation der Wirtschaftszweige mit Erläuterungen, Ausgabe 1993

Systematik der Wirtschaftszweige mit Betriebs- und ähnlichen Benennungen, Ausgabe 1979

Alphabetisches Verzeichnis der Betriebs- und ähnlichen Benennungen zur Systematik der Wirtschaftszweige, Ausgabe 1988

Systematisches Güterverzeichnis für Produktionsstatistiken, Ausgabe 1995



Statistisches Bundesamt
Gustav-Stresemann-Ring 11
65189 Wiesbaden

Veröffentlichungen und Prospekte sind durch den Verlag METZLER-POESCHEL, Verlagsauslieferung: SFG – Servicecenter Fachverlage GmbH, Postfach 43 43, 72774 Reutlingen, Tel. 0 70 71 / 93 53 50, erhältlich.