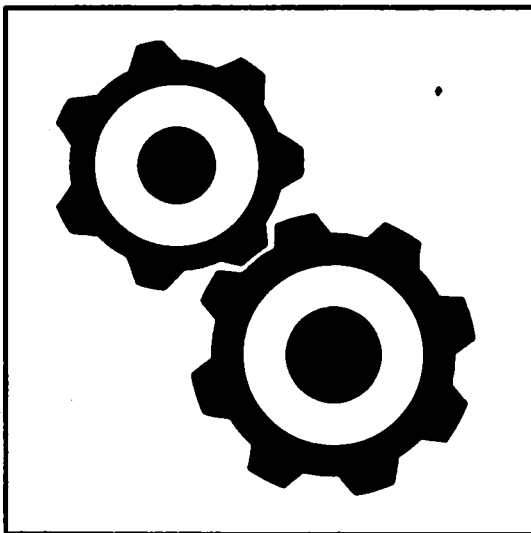


Statistisches Bundesamt

Produzierendes Gewerbe



Fachserie 4

Reihe 2.2

Auftragseingang und Umsatz im Verarbeitenden Gewerbe

– Indizes –

August 2001

Statist. Bundesamt - Bibliothek



13-05813

Herausgeber: Statistisches Bundesamt, Wiesbaden



Fachliche Informationen zu dieser Veröffentlichung können Sie direkt beim Statistischen Bundesamt erfragen:
Gruppe IV A, Telefon: 06 11 / 75 - 24 93 und 28 06 oder Fax: 06 11 / 75 39 53 oder wolfgang.kluge@destatis.de

Verlag: Metzler-Poeschel, Stuttgart

Verlagsauslieferung: SFG – Servicecenter Fachverlage GmbH
Postfach 43 43
72774 Reutlingen
Telefon: 0 70 71 / 93 53 50
Telefax: 0 70 71 / 93 53 35
Internet: <http://www.s-f-g.com>
E-Mail: staba@s-f-g.com

Erscheinungsfolge: monatlich

Erschienen im Oktober 2001

Preis: DM 27,30 / EUR 13,96

Bestellnummer: 2040220 - 01108

Recyclingpapier aus 100 % Altpapier.



Daten aus dieser Veröffentlichung sind auch in unserer Datenbank STATIS-BUND als Zeitreihen gespeichert und können gegen Entgelt via Internet (www.destatis.de/zeitreih/home.htm), auf Diskette, Magnetbandkassette oder CD-ROM bezogen werden.

Nähere Informationen dazu erhalten Sie telefonisch unter:
06 11 / 75 - 27 16 oder - 22 56 oder per Fax unter 06 11 / 72 40 00.



Informationen über das Statistische Bundesamt und sein Datenangebot erhalten Sie:

● im Internet: <http://www.destatis.de>

oder bei unserem Informationsservice

65180 Wiesbaden

● Telefon: 06 11 / 75 24 05

● Telefax: 06 11 / 75 33 30

● E-Mail: info@destatis.de

© Statistisches Bundesamt, Wiesbaden 2001

Für nichtgewerbliche Zwecke sind Vervielfältigung und unentgeltliche Verbreitung, auch auszugsweise, mit Quellenangabe gestattet. Die Verbreitung, auch auszugsweise, über elektronische Systeme/Datenträger bedarf der vorherigen Zustimmung. Alle übrigen Rechte bleiben vorbehalten.

Inhalt

	Seite
Textteil	
1 Einführung	5
Schaubilder	
Auftragseingang und Umsatz im Verarbeitenden Gewerbe	10
Tabellenteil	
Deutschland	
1 Index des Auftragseingangs für das Verarbeitende Gewerbe	
1.1 Originalwert	
Wertindex	12
Volumenindex	34
1.2 Zeitreihenanalyse - Berliner Verfahren (BV 4)	
Wertindex	56
Volumenindex	58
2 Index des Umsatzes für das Verarbeitende Gewerbe	
2.1 Originalwert	
Wertindex	60
Volumenindex	82
2.2 Zeitreihenanalyse - Berliner Verfahren (BV 4)	
Wertindex	104
Volumenindex	106
Früheres Bundesgebiet	
3 Index des Auftragseingangs für das Verarbeitende Gewerbe	
3.1 Originalwert	
Wertindex	108
Volumenindex	112
3.2 Zeitreihenanalyse - Berliner Verfahren (BV 4)	
Wertindex	116
Volumenindex	118
4 Index des Umsatzes für das Verarbeitende Gewerbe	
4.1 Originalwert	
Wertindex	120
Volumenindex	124
4.2 Zeitreihenanalyse - Berliner Verfahren (BV 4)	
Wertindex	128
Volumenindex	130

Neue Länder und Berlin-Ost

5	Index des Auftragseingangs für das Verarbeitende Gewerbe	
5.1	Originalwert	
	Wertindex	132
	Volumenindex	136
5.2	Zeitreihenanalyse - Berliner Verfahren (BV 4)	
	Wertindex	140
	Volumenindex	142
6	Index des Umsatzes für das Verarbeitende Gewerbe	
6.1	Originalwert	
	Wertindex	144
	Volumenindex	148
6.2	Zeitreihenanalyse - Berliner Verfahren (BV 4)	
	Wertindex	152
	Volumenindex	154

Gebietsstand

Die Angaben für Deutschland beziehen sich auf die Bundesrepublik Deutschland nach dem Gebietsstand seit dem 03.10.1990.

Die Angaben für das frühere Bundesgebiet beziehen sich auf die Bundesrepublik Deutschland nach dem Gebietsstand bis zum 03.10.1990; sie schließen Berlin-West ein.

Die Angaben für die neuen Länder und Berlin-Ost beziehen sich auf die Länder Brandenburg, Mecklenburg-Vorpommern, Sachsen, Sachsen-Anhalt und Thüringen sowie auf Berlin-Ost.

Bei Veränderungsraten größer/gleich 10 000 % werden aus technischen Gründen 9 999,9 % ausgewiesen.

Zeichenerklärung

= aus Gründen der Geheimhaltung von Einzelangaben nicht veröffentlicht, aber im Gesamtindex enthalten

Abkürzungen bei den Kurzbezeichnungen der Wirtschaftszweige

A.	= aus	H.V.	= Herstellung von
A.N.G.	= anderweitig nicht genannt	KONSTRUKTIONST.	= Konstruktionsteilen
BEARB.	= Bearbeitung	MECHAN.	= mechanischer
BERUFSBEKL.	= Berufskleidung	MOT.	= Motoren
BESP.	= bespielten	NE-	= Nichteisen-
BUEROMASCH.	= Büromaschinen	NUTZG.	= Nutzung
D.	= der/die	O.	= ohne
DATENVERARB. GER.	= Datenverarbeitungsgeräten	PHARM.	= pharmazeutischen
U.-EINRICHTG.	und -einrichtungen	PULVERM.	= pulvermetallurgischen
EINSCHL.	= einschließlich	SONST.	= sonstigen/sonstiger
EINR.	= Einrichtungen	STRASS.FAHRZ.BAU	= Straßenfahrzeugbau
ELEKTR.	= elektrischen	TECHN.	= technische
ELEKTROT.	= Elektrotechnik	U.	= und
ERZ./ERZEUGN.	= Erzeugnisse	U.AE.	= und ähnliche
ERZEUG.	= Erzeugung	V.	= von
F.	= für	VERAEND.	= Veränderung
FERROLEG.	= Ferrolegierung	VERARB.	= Verarbeitung
FORSTWIRTSCH.	= forstwirtschaftlichen	VERBIND.	= Verbindung
GER.	= Geräten	VERPACKUNGSM.	= Verpackungsmitteln
GEW.	= gewalzten	VERSCHL.	= Verschluß
GEWERBL.	= gewerbliche	VERVIELF.	= Vervielfältigung
GLASW.	= Glaswaren		

Einführung

Auftragseingangsindizes für das Verarbeitende Gewerbe sind Frühindikatoren zur Analyse der Konjunkturentwicklung in den Bereichen des Produzierenden Gewerbes. Mit Berichtsmonat Mai 1998 sind die Indizes auf das Basisjahr 1995 = 100 umgestellt worden.

Rechtsgrundlagen für die Datenerhebung sind:

- Gesetz über die Statistik im Produzierenden Gewerbe (ProdGewG) in der Fassung der Bekanntmachung vom 30. Mai 1980 (BGBl. I S. 641), zuletzt geändert durch Artikel 1 des Gesetzes vom 6. August 1998 (BGBl. I S. 2036).
- Artikel 2 § 3 der Verordnung zur Änderung statistischer Rechtsvorschriften (Statistikbereinigungsverordnung) vom 14. September 1984 (BGBl. I S. 1247),
- Gesetz über die Statistik für Bundeszwecke (Bundesstatistikgesetz – BStatG) vom 22. Januar 1987 (BGBl. I S. 462, 565), zuletzt geändert durch Artikel 2 des Gesetzes vom 16. Juni 1998 (BGBl. I S. 1300).

Die Erhebung der Daten erfolgt durch die Statistischen Landesämter, die Indexberechnungen werden vom Statistischen Bundesamt durchgeführt.

Die Darstellung der Methoden der Indexberechnung ist in der Zeitschrift "Wirtschaft und Statistik", Heft 5/1998, S. 386 ff erschienen. Rückgerechnete Ergebnisse für den Berichtszeitraum 1991 bis 1996 sind in einem Sonderheft der Fachserie 4, Reihe S. 16, veröffentlicht.

Indizes des Auftragseingangs und des Umsatzes für das Verarbeitende Gewerbe

Auftragseingang und Umsatz im Verarbeitenden Gewerbe werden im Rahmen des Monatsberichts für Betriebe im Verarbeitenden Gewerbe (einschl. Bergbau und Gewinnung von Steinen und Erden) erhoben. Der Berichtskreis umfasst Betriebe des Verarbeitenden Gewerbes (einschl. Bergbau und Gewinnung von Steinen und Erden) von Unternehmen des Produzierenden Gewerbes mit im allgemeinen 20 oder mehr Beschäftigten sowie Betriebe des Verarbeitenden Gewerbes (einschl. Bergbau und Gewinnung von Steinen und Erden) mit im allgemeinen 20 oder mehr Beschäftigten von Unternehmen außerhalb des Produzierenden Gewerbes. Auftragseingang und Umsatz werden in der Gliederung der "Klassifikation der Wirtschaftszweige, Ausgabe 1993 (WZ 93)" nach fachlichen Betriebsteilen erfasst und ausgewertet. Dabei ist zu beachten, daß in der Auftragseingangsstatistik nicht alle Bereiche des Verarbeitenden Gewerbes erfaßt werden, sondern daß das Ernährungsgewerbe und die Tabakverarbeitung ausklammert werden. Zur besseren Vergleichbarkeit wird der Umsatzindex in der gleichen Abgrenzung wie der Auftragseingangsindex berechnet.

Neben den Angaben für die Wirtschaftsgliederungen der "Klassifikation der Wirtschaftszweige, Ausgabe 1993 (WZ 93)" werden auch Ergebnisse für die Hauptgruppen „Vorleistungsgüterproduzenten, Investitionsgüterproduzenten, Gebrauchsgüterproduzenten und Verbrauchsgüterproduzenten“ veröffentlicht. Für die Abgrenzung dieser Hauptgruppen und deren Lieferung an Eurostat fehlte jedoch bisher eine verbindliche Rechtsgrundlage.

Mit der „Verordnung (EG) Nr. 586/2001 der Kommission vom 26. März 2001 zur Durchführung der Verordnung (EG) Nr. 1165/98 des Rates über Konjunkturstatistiken: Definition

der industriellen Hauptgruppen (MIGS)*“ werden diese Hauptgruppen neu abgegrenzt. Ferner wird eine fünfte Hauptgruppe „Energie“ neu eingeführt. Damit ist jetzt eine EU-weite konsistente Regelung rechtsverbindlich vorgegeben.

Nach Artikel 3 dieser Verordnung ist vorgesehen, dass die Mitgliedstaaten spätestens drei Monate nach deren Inkrafttreten entsprechende Daten übermitteln.

Das Statistische Bundesamt hat die Verordnung für die Auftragseingangs- und Umsatzindizes mit Berichtsmonat Juli 2001 umgesetzt. Gleichzeitig sind die Daten bis 1991 zurück verfügbar, auf Wunsch können diese über den Zeitreihenservice oder direkt bei der Gruppe IV A per E-Mail angefordert werden (Gruppe-IV A@statistik-bund.de).

Diese neugefassten Hauptgruppen werden durch die vollständige Zuordnung der Gruppen der WZ 93 (Dreisteller) gebildet (siehe Tabelle).

Die bisherige Hauptgruppengliederung wurde durch die direkte Zuordnung der vierstelligen Wirtschaftszweige (Klassen der WZ 93) gebildet. Daher waren in manchen Fällen die Viersteller innerhalb eines Dreisteller-Bereichs in verschiedenen Hauptgruppen enthalten. Um die Hauptgruppen vollständig aus den Dreistellern bilden zu können, mussten daher einige Viersteller innerhalb eines dreistelligen Bereichs anders zugeordnet werden. Dies ist aus der angefügten Tabelle ebenfalls ersichtlich.

Wesentliche Auswirkungen ergeben sich durch die Zuordnung des Wirtschaftszweigs „34.10 Herstellung von Kraftwagen und Kraftwagenmotoren“, der nun vollständig der Hauptgruppe „Investitionsgüterproduzenten“ zugerechnet wird (bisher wurde ein Teil der PKW-Produktion schätzungsweise der Hauptgruppe „Gebrauchsgüterproduzenten“ zugewiesen). Ebenfalls von Bedeutung ist der Zweig „34.30 Herstellung von Teilen und Zubehör für Kraftwagen und Kraftwagenmotoren“, der vom Vorleistungsbereich in den Investitionsgütersektor wechselt. Wichtig ist auch die Umsetzung der Gruppen „22.2 Druckgewerbe“ und „22.3 Vervielfältigung von bespielten Ton-, Bild- und Datenträgern“ von den Vorleistungs- zu den Verbrauchsgüterproduzenten. Für die neue Hauptgruppe „Energie“ wird kein Auftragseingangs- und Umsatzindex zur Verfügung gestellt, da die Bereiche, welche die Hauptgruppe Energie bilden, nicht in der Auftragseingangsstatistik erfasst werden.

Auftragseingang ist definiert als der Wert (ohne Umsatzsteuer) aller im Berichtsmonat vom Betrieb fest akzeptierten Aufträge auf Lieferung selbst hergestellter oder in Lohnarbeit gefertigter Erzeugnisse.

Umsatz ist der Wert (ohne Umsatzsteuer) aller im Berichtsmonat abgerechneten Lieferungen und Leistungen an Dritte.

Die Indizes werden in jeweiligen Preisen als Wertindizes und preisbereinigt als Volumenindizes berechnet. Zur Ermittlung der Volumenindizes aus den Wertindizes werden Erzeugerpreisindizes für gewerbliche Produkte (Inlands-Auftragseingang und -Umsatz) sowie Preisindizes für die Ausfuhr (Auslands-Auftragseingang und Umsatz) auf der Ebene der Viersteller verwendet. Die Volumenindizes auf höherer Aggregationsstufe sind gewogene Durchschnitte der preisbereinigten Indizes für die Viersteller.

* MIGS = Main Industry Groupings.



**Neuordnung der Hauptgruppen
bei den Auftragseingangs- und Umsatzindizes**

WZ 93-NR.	Hauptgruppe neu	Hauptgruppe alt	WIRTSCHAFTSZWEIG
D			Verarbeitendes Gewerbe
	A	A	Vorleistungsgüterproduzenten
	B	B	Investitionsgüterproduzenten
	GG	GG	Gebrauchsgüterproduzenten
	VG	VG	Verbrauchsgüterproduzenten
DB			Textil- und Bekleidungsgerwerbe
17			Textilgerwerbe
17.1	A	A	Spinnstoffaufbereitung und Spinnerei
17.2	A	A	Weberei
17.30	A	A	Textilveredlung
17.40	VG	VG	H.v. konfektionierten Textilwaren (ohne Bekleidung)
17.5	VG	AVG	Sonstiges Textilgerwerbe (ohne H.v. Maschenware)
17.52	VG	A	H.v. Seilenwaren
17.53	VG	A	H.v. Vliesstoff und Erzeugnissen daraus (ohne Bekleidung)
17.54	VG	A	Textilgerwerbe a.n.g.
17.60	A	A	H.v. gewirktem und gestricktem Stoff
17.7	VG	VG	H.v. gewirkten und gestrickten Fertigerzeugnissen
18			Bekleidungsgerwerbe
18.10	VG	VG	H.v. Lederbekleidung
18.2	VG	VG	H.v. Bekleidung (ohne Lederbekleidung)
DC/19			Ledergewerbe
19.10	VG	A	Ledererzeugung
19.20	VG	VG	Lederverarbeitung (ohne H.v. Lederbekleidung und Schuhen)
19.30	VG	VG	H.v. Schuhen
DD/20			Holzgerwerbe (ohne H.v. Möbeln)
20.10	A	A	Säge-, Hobel- und Holzimprägnierwerke
20.20	A	A	Furnier-, Sperrholz-, Holzfaserplatten- und Holzspanplattenwerke
20.30	A	A	H.v. Konstruktionsteilen, Fertigbauteilen, Ausbauelementen und Fertigteilbauten aus Holz
DE			Papier-, Verlags- und Druckgerwerbe
21			Papiergerwerbe
21.1	A	A	H.v. Holzstoff, Zellstoff, Papier, Karton und Pappe
21.2	A	A/VG	Papier-, Karton- und Pappeverarbeitung
21.22	A	VG	H.v. Haushalts-, Hygiene- und Toilettenartikeln aus Zellstoff und Papier
22			Verlagsgerwerbe, Druckgerwerbe, Vervielfältigung von bespielten Ton-, Bild- und Datenträgern
22.2	VG	A	Druckgerwerbe
22.21	VG	A	Zeitungsdruckerei
22.22	VG	A	Druckerei (ohne Zeitungsdruckerei)
22.23	VG	A	Druckweiterverarbeitung
22.24	VG	A	Satzherstellung und Reproduktion
22.25	VG	A	Sonstiges Druckgerwerbe
22.3	VG	A	Vervielfältigung von bespielten Ton-, Bild- und Datenträgern
22.31	VG	A	Vervielfältigung von bespielten Tonträgern
22.32	VG	A	Vervielfältigung von bespielten Bildträgern
22.33	VG	A	Vervielfältigung von bespielten Datenträgern

WZ 93- NR.	Haupt- gruppe neu	Haupt- gruppe alt	WIRTSCHAFTSZWEIG
DG/24			Chemische Industrie
24.1	A	A	H.v. chemischen Grundstoffen
24.20	A	A	H.v. Schädlingsbekämpfungs- und Pflanzenschutzmitteln
24.30	A	A	H.v. Anstrichmitteln, Druckfarben und Kitten
24.4	VG	A/VG	H.v. pharmazeutischen Erzeugnissen
24.41	VG	A	H.v. pharmazeutischen Grundstoffen
24.5	VG	VG	H.v. Seifen, Wasch-, Reinigungs- und Körperpflegemitteln
24.6	A	A/VG	H.v. sonst. chemischen Erzeugnissen
24.65	A	VG	H.v. unbespielten Ton-, Bild- und Datenträgern
24.70	A	A	H.v. Chemiefasern
DH/25			H.v. Gummi- und Kunststoffwaren
25.1	A	A	H.v. Gummiwaren
25.2	A	A	H.v. Kunststoffwaren
DI/26			Glasgewerbe, Keramik, Verarbeitung von Steinen und Erden
26.1	A	A	H. und Verarbeitung von Glas
26.2	A	A/VG	Keramik (ohne Ziegelei und Baukeramik)
26.21	A	VG	H.v. keramischen Haushaltswaren und Ziergegenständen
26.30	A	A	H.v. keramischen Wand- und Bodenfliesen und -platten
26.40	A	A	Ziegelei, H.v. sonstiger Baukeramik
26.5	A	A	H.v. Zement, Kalk und gebranntem Gips
26.6	A	A	H.v. Erzeugnissen aus Beton, Zement und Gips
DJ			Metallerzeugung und -bearbeitung, H.v. Metallerzeugnissen
27			Metallerzeugung und -bearbeitung
27.10	A	A	Erzeugung von Roheisen, Stahl und Ferrolegierungen (EGKS)
27.2	A	A	H.v. Röhren
27.3	A	A	Sonstige erste Bearbeitung von Eisen und Stahl, H.v. Ferrolegierungen (nicht EGKS)
27.4	A	A	Erzeugung und erste Bearbeitung von NE-Metallen
27.5	A	A	Gießereiindustrie
28			H.v. Metallerzeugnissen
28.1	B	B	Stahl- und Leichtmetallbau
28.2	B	B	Kessel- und Behälterbau (ohne H.v. Dampfkesseln)
28.30	B	B	H.v. Dampfkesseln (ohne Zentralheizungskesseln)
28.40	A	A	H.v. Schmiede-, Press-, Zieh- und Stanzteilen, gewalzten Ringen und pulvermetallurgischen Erzeugnissen
28.5	A	A	Oberflächenveredlung, Wärmebehandlung und Mechanik a.n.g.
28.6	A	A/B/VG	H.v. Schneidwaren, Werkzeugen, Schlössern und Beschlägen
28.61	A	VG	H.v. Schneidwaren und Bestecken
28.62	A	B	H.v. Werkzeugen
28.7	A	A/B	H.v. sonstigen Eisen-, Blech- und Metallwaren
28.71	A	B	H.v. Behältern aus Eisen und Stahl
DK/29			Maschinenbau
29.1	B	B	H.v. Maschinen für die Erzeugung und Nutzung v. mechanischer Energie (ohne Motoren für Luft- und Straßenfahrzeuge)
29.2	B	B	H.v. sonstigen Maschinen für unspezifische Verwendung
29.3	B	B	H.v. land- und forstwirtschaftlichen Maschinen
29.40	B	B	H.v. Werkzeugmaschinen
29.5	B	B	H.v. Maschinen für sonstige bestimmte Wirtschaftszweige
29.60	B	A	H.v. Waffen und Munition
29.7	GG	GG	H.v. Haushaltsgeräten a.n.g.

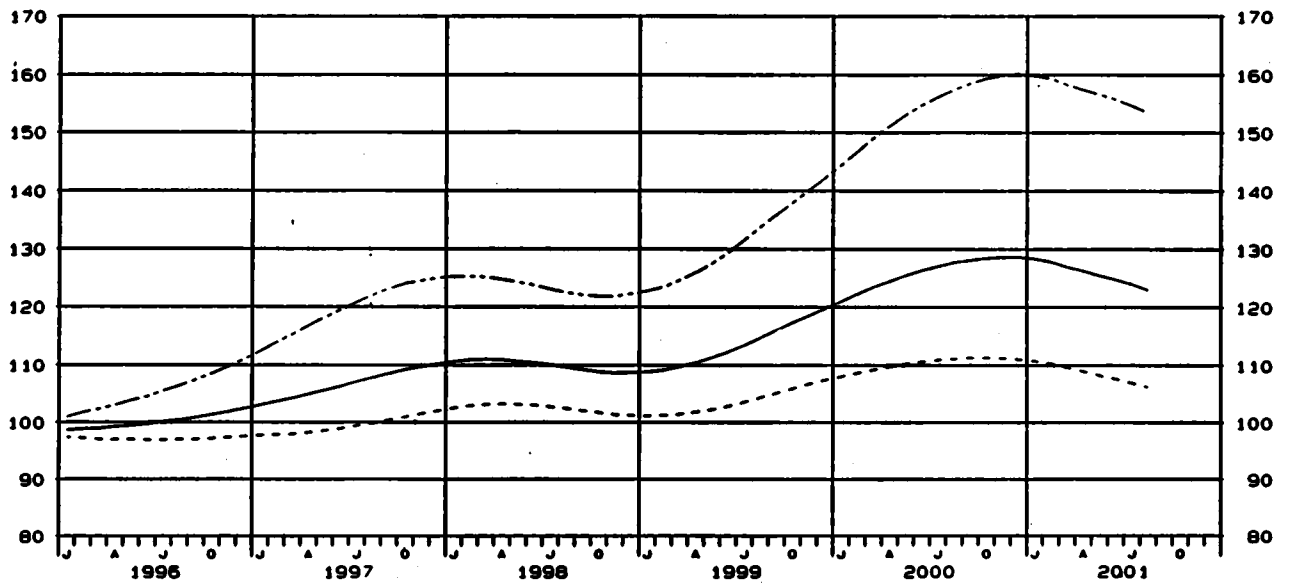
WZ 93-NR.	Hauptgruppe neu	Hauptgruppe alt	WIRTSCHAFTSZWEIG
DL			H.v. Büromaschinen, Datenverarbeitungsgeräten und -einrichtungen; Elektrotechnik, Feinmechanik und Optik
30.0	B	B	H.v. Büromaschinen, Datenverarbeitungsgeräten und -einrichtungen
31			H.v. Geräten der Elektrizitätserzeugung, -verteilung u.ä.
31.10	B	B	H.v. Elektromotoren, Generatoren und Transformatoren
31.20	A	A	H.v. Elektrizitätsverteilungs- und -schalteinrichtungen
31.30	A	A	H.v. isolierten Elektrokabeln, -leitungen und -drähten
31.40	A	A	H.v. Akkumulatoren und Batterien
31.50	A	A	H.v. elektrischen Lampen und Leuchten
31.6	A	A	H.v. elektrischen Ausrüstungen a.n.g.
32			Rundfunk-, Fernseh- und Nachrichtentechnik
32.10	A	A	H.v. elektronischen Bauelementen
32.20	B	B	H.v. nachrichtentechnischen Geräten und Einrichtungen
32.30	GG	GG	H.v. Rundfunk- und Fernsehgeräten sowie phono- und videotechnischen Geräten
33			Medizin-, Mess-, Steuer- und Regelungstechnik, Optik
33.10	B	B	H.v. medizinischen Geräten und orthopädischen Vorrichtungen
33.20	B	B	H.v. Mess-, Kontroll-, Navigations- u.ä. Instrumente und Vorrichtungen
33.30	B	B	H.v. industriellen Prozeßsteuerungsanlagen
33.40	GG	GG	H.v. optischen und fotografischen Geräten
33.50	GG	GG	H.v. Uhren
DM			Fahrzeugbau
34			H.v. Kraftwagen und Kraftwagenteilen
34.10	B	B/GG	H.v. Kraftwagen und Kraftwagenmotoren
34.20	B	B	H.v. Karosserien, Aufbauten und Anhängern
34.30	B	A	H.v. Teilen und Zubehör für Kraftwagen und Kraftwagenmotoren
35			Sonstiger Fahrzeugbau
35.1	B	B/GG	Schiffbau
35.11	B	B	Schiffbau (ohne Boots- und Yachtbau)
35.12	B	GG	Boots- und Yachtbau
35.20	B	B	Schienenfahrzeugbau
35.30	B	B	Luft- und Raumfahrzeugbau
35.4	GG	GG	H.v. Krafträdern, Fahrrädern und Behindertenfahrzeugen
35.50	GG	B	Fahrzeugbau a.n.g.
DN			H.v. Möbeln, Schmuck, Musikinstrumenten, Sportgeräten, Spielwaren und sonstigen Erzeugnissen; Recycling
36			H.v. Möbeln, Schmuck, Musikinstrumenten, Sportgeräten, Spielwaren und sonstigen Erzeugnissen
36.1	GG	B/GG	H.v. Möbeln
36.12	GG	B	H.v. Büro- und Ladenmöbeln

A: Vorleistungsgüterproduzenten
B: Investitionsgüterproduzenten
GG: Gebrauchsgüterproduzenten
VG: Verbrauchsgüterproduzenten

DEUTSCHLAND
AUFTRAGSEINGANG IM VERARBEITENDEN GEWERBE
VOLUMENINDEX 1995 = 100

GLATTE KOMPONENTE (BV 4)

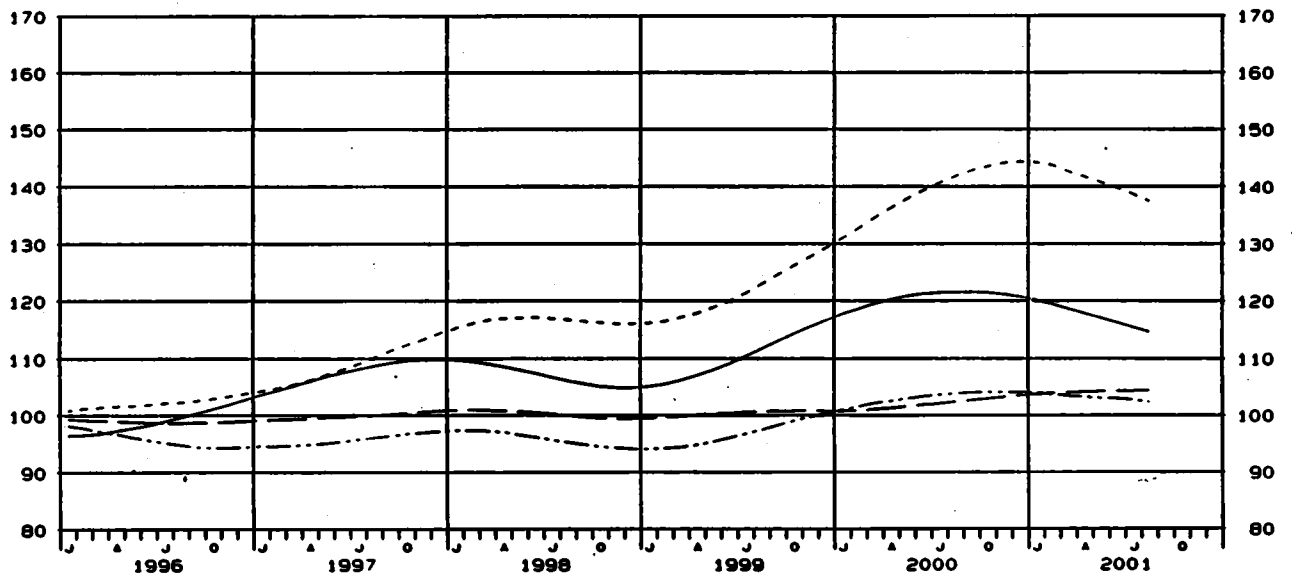
— VERARBEITENDES GEWERBE, INSGESAMT - - - VERARBEITENDES GEWERBE, INLAND
 - · - · - VERARBEITENDES GEWERBE, AUSLAND



DEUTSCHLAND
AUFTRAGSEINGANG IM VERARBEITENDEN GEWERBE
VOLUMENINDEX 1995 = 100

GLATTE KOMPONENTE (BV 4)

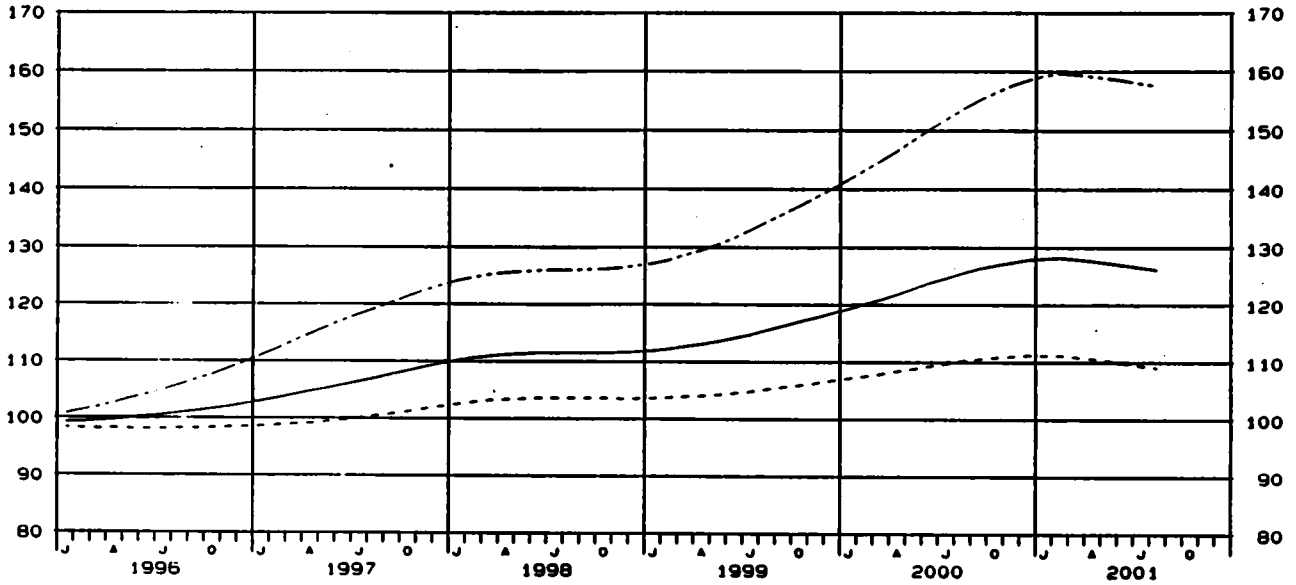
— VORLEISTUNGSGÜTERPRODUZENTEN, INSGESAMT - - - INVESTITIONSGÜTERPRODUZENTEN, INSGESAMT
 - · - · - GEBRAUCHSGÜTERPRODUZENTEN, INSGESAMT — VERBRAUCHSGÜTERPRODUZENTEN, INSGESAMT



DEUTSCHLAND
UMSATZ IM VERARBEITENDEN GEWERBE
VOLUMENINDEX 1995 = 100

GLATTE KOMPONENTE (BV 4)

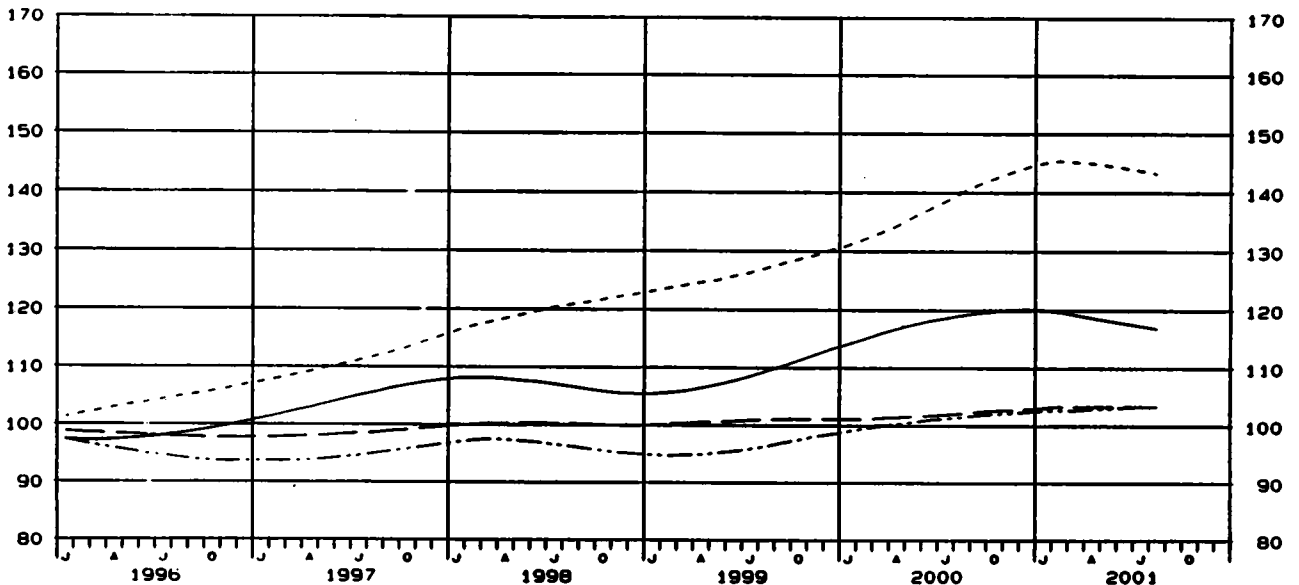
— VERARBEITENDES GEWERBE, INSGESAMT - - - VERARBEITENDES GEWERBE, INLAND
 - - - VERARBEITENDES GEWERBE, AUSLAND



DEUTSCHLAND
UMSATZ IM VERARBEITENDEN GEWERBE
VOLUMENINDEX 1995 = 100

GLATTE KOMPONENTE (BV 4)

— VORLEISTUNGSGUTERPRODUZENTEN, INSGESAMT - - - INVESTITIONSGUTERPRODUZENTEN, INSGESAMT
 - - - GEBRAUCHSGUTERPRODUZENTEN, INSGESAMT - - - VERBRAUCHSGUTERPRODUZENTEN, INSGESAMT



1 INDEX DES AUFTRAGSEINGANGS
 1995
 NACH ABSCHNITTEN, UNTERABSCHNITTEN,
 DER KLASSIFIKATION DER WIRTSCHAFTS
 1.1 ORIGINAL

WERT

WZ93- SCHL.	WIRTSCHAFTSZWEIG		VERÄNDERUNG IN % AUG. 2001 GEGEN			VERÄNDERUNG IN % JULI 2001 GEGEN			KUMULIERT		2-MONATS- DURCHSCHNITT JULI AEND. IN % GEGEN VORJAHR	
			2001 AUG.	AUG. 2000	JULI 2001	2001 JULI	JULI 2000	JUNI 2001	JAN. 2001 BIS AUG. 2001	VER- AEND. IN % GEGEN VORJAHR	JULI 2001 UND AUG. 2001	VER- AEND. IN % GEGEN VORJAHR
0	VERARBEITENDES GEMERBE 1)	INSGESAMT	120,6	-3,7	-3,4	124,9	-0,5	-1,7	128,9	+1,4	122,8	-2,1
		INLAND	106,7	-2,9	-1,0	107,8	-1,4	+3,0	110,4	-0,4	107,3	-2,1
		AUSLAND	145,6	-4,6	-6,4	155,6	+0,6	-6,9	162,1	+3,6	150,6	-2,0
	VORLEISTUNGSGUETER- PRODUZENTEN	INSGESAMT	111,6	-7,5	-3,7	115,9	-3,4	-1,5	119,8	-0,8	113,8	-5,4
		INLAND	103,6	-5,5	-2,8	106,6	-3,5	+1,9	108,8	-0,8	105,1	-4,5
		AUSLAND	127,9	-10,7	-5,3	135,0	-3,3	-6,6	142,3	-0,8	131,5	-7,0
	INVESTITIONSGUETER- PRODUZENTEN	INSGESAMT	132,9	-1,6	-5,3	140,4	+0,1	-3,2	144,6	+2,8	136,7	-0,7
		INLAND	114,4	-0,1	-1,8	116,5	-0,8	+4,0	118,4	-0,2	115,5	-0,4
		AUSLAND	158,2	-2,9	-8,7	173,2	+1,1	-8,9	180,5	+5,7	165,7	-0,9
	GEBRAUCHSGUETER- PRODUZENTEN	INSGESAMT	97,5	-1,3	-2,1	99,6	+3,2	-1,9	105,9	+1,6	98,6	+0,9
		INLAND	90,1	-3,0	+0,3	89,8	+1,8	-3,0	97,7	+0,7	90,0	-0,7
		AUSLAND	119,1	+2,5	-7,0	128,0	+6,3	+0,6	129,6	+3,4	123,6	+4,5
	VERBRAUCHSGUETER- PRODUZENTEN	INSGESAMT	116,6	+1,4	+9,7	106,3	+8,4	+7,5	108,3	+3,9	111,5	+4,6
		INLAND	101,5	-3,3	+10,3	92,0	+4,4	+7,0	95,4	+0,7	96,8	+0,2
		AUSLAND	164,3	+12,1	+8,7	151,1	+16,6	+8,4	148,8	+11,0	157,7	+14,2
08	TEXTIL- UND BEKLEIDUNGS- GEMERBE	INSGESAMT	115,2	-5,1	+27,6	90,3	+7,4	+23,2	97,7	+0,5	102,8	-
		INLAND	99,8	-9,4	+30,6	76,4	+2,0	+15,8	86,3	-2,3	88,1	-4,8
		AUSLAND	159,0	+3,7	+22,6	129,7	+17,9	+38,1	130,1	+6,3	144,4	+9,6
17	TEXTILGEMERBE	INSGESAMT	82,4	-4,8	-2,0	84,1	-0,8	-3,7	93,2	-0,9	83,3	-2,8
		INLAND	75,5	-5,2	+0,8	74,9	-2,9	-3,5	83,1	-1,2	75,2	-4,1
		AUSLAND	100,8	-4,2	-7,2	108,6	+3,2	-4,0	119,8	-0,5	104,7	-0,5
17.1	SPINNSTOFFAUFBEREITUNG UND SPINNEREI	INSGESAMT	57,5	-1,5	-15,3	67,9	-3,8	-9,0	78,2	-1,9	62,7	-2,8
		INLAND	52,5	+5,2	-11,9	59,6	-9,6	-7,6	69,8	+0,7	56,1	-3,1
		AUSLAND	65,0	-8,2	-19,1	80,3	+3,5	-10,4	90,6	-4,8	72,7	-2,0
17.11	BAUMWOLLAUFBEREITUNG UND -SPINNEREI	INSGESAMT	61,7	+5,7	-20,0	77,1	-0,3	-14,0	89,8	-6,3	69,4	+2,2
		INLAND	57,9	+8,2	-16,2	69,1	-6,6	-10,6	79,7	-2,7	63,5	-0,5
		AUSLAND	68,3	+2,1	-25,0	91,1	+9,6	-18,1	107,2	-10,6	79,7	+6,3
17.12,13	WOLLAUFBEREITUNG, STREICHGARN- UND KAMMGARNSPINNEREI	INSGESAMT	43,2	-12,6	+12,5	38,4	-18,3	+5,8	48,7	-2,4	40,8	-15,4
		INLAND	38,4	+10,0	+50,6	25,5	-34,6	-2,7	39,3	+0,5	32,0	-13,5
		AUSLAND	49,3	-26,9	-9,7	54,6	-4,2	+11,7	60,5	-4,4	52,0	-16,4
17.16	NAEHEGARNFERTIGUNG	INSGESAMT	76,1	-3,4	-26,8	104,0	+2,2	-6,1	106,2	+13,6	90,1	-0,2
		INLAND	63,7	-9,1	-36,2	99,9	+4,6	-1,6	100,8	+13,3	81,8	-1,2
		AUSLAND	92,3	+2,3	-15,7	109,5	-0,5	-11,0	113,4	+14,2	100,9	+0,7
17.2	WEBEREI	INSGESAMT	70,8	-14,0	-6,8	76,0	-6,6	-7,8	90,2	-5,2	73,4	-10,4
		INLAND	65,1	-16,1	-3,3	67,3	-7,0	-8,1	80,0	-3,4	66,2	-11,7
		AUSLAND	83,0	-10,2	-12,3	94,6	-6,2	-7,4	112,2	-7,8	88,8	-8,1
17.21	BAUMWOLLEWEBEREI	INSGESAMT	70,1	-9,8	-10,0	77,9	-7,3	-11,8	94,7	-2,8	74,0	-8,5
		INLAND	66,1	-7,0	-4,6	69,3	-8,5	-13,2	83,7	-2,9	67,7	-7,8
		AUSLAND	78,1	-13,8	-17,4	94,5	-5,7	-9,7	116,2	-2,4	86,3	-9,5
17.22	STREICHGARNWEBEREI	INSGESAMT	36,9	+8,2	+0,3	36,8	-19,5	+1,7	52,0	-17,6	36,9	-7,5
		INLAND	33,1	-14,0	+11,4	29,7	-32,3	-10,8	46,6	-14,5	31,4	-23,8
		AUSLAND	51,7	+209,6	-19,6	64,3	+21,8	+35,4	73,1	-24,5	58,0	+66,7
17.23	KAMMGARNWEBEREI	INSGESAMT	70,4	-23,9	+5,7	66,6	-12,6	+1,8	82,3	-5,1	68,5	-18,8
		INLAND	61,7	-29,8	+11,8	55,2	-22,7	-6,8	72,4	-5,5	58,5	-26,6
		AUSLAND	102,4	-6,5	-6,0	108,9	+15,7	+23,3	118,8	-4,3	105,7	+3,8
17.24	SEIDEN- UND FILAMENTGARNWEBEREI	INSGESAMT	75,3	-15,4	-8,3	82,1	-0,4	-4,5	89,0	-10,3	78,7	-8,2
		INLAND	69,3	-20,7	-11,2	78,0	+14,2	+4,0	81,7	-2,0	73,7	-5,4
		AUSLAND	86,0	-6,4	-3,8	89,4	-16,8	-15,3	102,1	-19,9	87,7	-12,0
17.3	TEXTILVEREDLUNG	INSGESAMT	62,0	-6,6	-7,7	67,2	+6,2	-3,3	73,8	+1,8	64,6	-0,5
		INLAND	60,1	-5,5	-3,2	62,1	-1,0	-3,7	69,4	-1,4	61,1	-3,3
		AUSLAND	67,5	-9,3	-17,3	81,6	+25,3	-2,6	86,4	+10,1	74,6	+6,9
17.4	HERSTELLUNG VON KON- FEKTIONIERTE TEXTIL- WAREN (OHNE BEKLEIDUNG)	INSGESAMT	95,2	+4,0	-5,0	100,2	+8,1	+3,8	100,3	-1,5	97,7	+6,1
		INLAND	90,9	+3,4	-5,8	96,5	+9,3	+2,7	96,3	-1,4	93,7	+6,4
		AUSLAND	125,6	+7,5	-0,9	126,7	+2,7	+10,9	127,9	-2,1	126,2	+5,1
17.5	SONSTIGES TEXTILGEMERBE (OHNE HERSTELLUNG VON MASCHENWARE)	INSGESAMT	100,6	-2,0	-6,2	107,2	+2,6	-4,7	111,5	+3,4	103,9	+0,3
		INLAND	87,0	-2,7	-2,7	89,4	-0,2	-5,1	94,4	+2,9	88,2	-1,5
		AUSLAND	132,3	-1,3	-11,1	148,8	+6,7	-4,3	151,3	+3,8	140,6	+2,9
17.51	HERSTELLUNG VON TEPPICHEN	INSGESAMT	77,5	-12,4	-4,9	81,5	+0,7	-1,1	85,8	-2,6	79,5	-6,1
		INLAND	72,5	-12,9	-2,7	74,5	-0,9	+0,3	78,6	-3,0	73,5	-7,2
		AUSLAND	119,6	-10,4	-15,3	141,2	+9,5	-6,4	146,2	-1,7	130,4	-0,7
17.52	HERSTELLUNG VON SEILERWAREN	INSGESAMT	167,6	+13,6	-1,6	170,4	+3,0	+2,3	162,9	+9,4	169,0	+8,0
		INLAND	165,3	+14,2	-0,4	165,9	+4,5	+2,5	156,6	+9,1	165,6	+9,1
		AUSLAND	173,7	+11,5	-5,1	183,0	-0,3	+2,2	180,3	+10,1	178,4	+5,1

1) AUSGEWAHLTE WIRTSCHAFTSZWEIGE (OHNE ERNAHRUNGSGEMERBE UND TABAKVERARBEITUNG).

STBA, FS 4, R 2.2, 8/2001

LAND

FUER DAS VERARBEITENDE GEMERBE
= 100
ABTEILUNGEN, GRUPPEN UND KLASSEN
ZWEIGE, AUSGABE 1993 (WZ93)
WERT

INDEX

2000 AUG.	VER- AEND. IN % GEGEN AUG. 1999	2000 2. VJ	2001 1. VJ	2001 2. VJ	VERAENDERUNG IN % 2. VJ 2001 GEGEN		2000 1. HJ	2000 2. HJ	2001 1. HJ	VERAENDERUNG IN % 1. HJ 2001 GEGEN		1999	2000	VER- AEND. IN % GEGEN 1999	WZ93 SCHL.
					2. VJ 2000	1. VJ 2001				1. HJ 2000	2. HJ 2000				
125,2	+14,1	127,7	134,6	127,2	-0,4	-5,5	127,6	130,5	130,9	+2,6	+0,3	113,9	129,0	+13,3	D
109,9	+9,9	111,4	115,2	107,6	-3,4	-6,6	111,1	111,3	111,4	+0,3	+0,1	103,2	111,2	+7,8	
152,6	+20,0	157,2	169,3	162,4	+3,3	-4,1	157,3	164,8	165,9	+5,5	+0,7	133,1	161,1	+21,0	
120,6	+18,5	121,7	124,5	119,1	-2,1	-4,3	121,0	121,9	121,8	+0,7	-0,1	106,9	121,4	+13,6	VORL.
109,6	+12,5	110,2	112,7	107,5	-2,5	-4,6	108,6	110,0	110,1	+0,5	+0,1	100,4	109,8	+9,4	
143,2	+29,2	145,3	148,9	143,1	-1,5	-3,9	144,3	146,4	146,0	+1,2	-0,3	120,4	145,3	+20,7	
135,0	+12,8	143,4	150,8	143,6	+0,1	-4,8	141,7	146,7	147,2	+3,9	+0,3	124,7	144,2	+15,6	INV.
114,5	+9,6	122,0	123,7	115,0	-5,7	-7,0	119,5	119,3	119,3	-0,2	-	109,5	119,4	+9,0	
163,0	+16,2	172,7	187,9	182,8	+5,8	-2,7	172,0	184,2	185,4	+7,8	+0,7	145,3	178,1	+22,6	
98,8	+11,8	103,3	112,5	104,1	+0,8	-7,5	106,4	106,5	108,3	+1,8	+1,7	99,5	106,4	+6,9	GEBR.
92,9	+8,3	94,3	104,7	95,8	+1,6	-8,5	99,1	96,8	100,2	+1,1	+1,4	96,1	99,0	+3,0	
116,2	+21,2	129,4	135,1	128,2	-0,9	-5,1	127,6	128,6	131,7	+3,2	+2,4	109,1	128,1	+17,4	
115,0	+4,0	94,5	115,3	99,1	+4,9	-14,1	103,4	105,8	107,2	+3,7	+1,3	102,7	104,6	+1,9	VERB.
105,0	+2,8	87,4	101,2	88,6	+1,4	-12,5	94,0	95,6	94,9	+1,0	-0,7	96,1	94,8	-1,4	
146,6	+6,8	117,1	159,6	132,2	+12,9	-17,2	132,7	138,0	145,9	+9,9	+5,7	123,8	135,3	+9,3	
121,4	+8,3	76,7	115,3	76,8	+0,1	-33,4	96,4	92,5	96,1	+0,7	+3,9	92,9	94,0	+1,2	D8
110,1	+5,4	71,5	101,9	69,6	-2,7	-31,7	87,0	84,6	85,7	-1,5	+1,3	87,2	85,8	-1,6	
153,3	+14,7	91,3	153,5	97,1	+6,4	-36,7	119,3	115,0	125,3	+5,0	+9,0	108,9	117,1	+7,5	
86,6	+9,5	91,6	103,4	89,6	-2,2	-13,3	96,8	93,1	96,5	-0,3	+3,7	91,0	95,0	+4,4	17
79,6	+6,0	81,7	91,8	79,7	-2,4	-13,2	86,0	83,8	85,8	-0,2	+2,4	84,3	84,9	+0,7	
106,2	+17,1	117,8	134,1	115,7	-1,8	-13,7	125,5	117,7	124,9	-0,5	+6,1	108,8	121,6	+11,8	
58,4	+21,9	82,8	89,6	77,0	-7,0	-14,1	84,8	81,6	83,3	-1,8	+2,1	75,6	83,2	+10,1	17.1
49,9	+12,4	72,6	78,0	70,8	-2,5	-9,2	73,1	72,4	74,4	+1,8	+2,8	68,9	72,7	+5,5	
70,8	+33,6	98,0	106,9	86,2	-12,0	-19,4	102,2	95,1	96,6	-5,5	+1,6	85,5	98,7	+15,4	
58,4	+10,6	99,4	100,2	92,8	-6,6	-7,4	105,1	93,7	96,5	-8,2	+3,0	87,3	99,4	+13,9	17.11
53,5	+10,1	86,3	84,8	85,3	-1,2	+0,6	87,9	83,5	85,1	-3,2	+1,9	75,5	85,7	+13,5	
66,9	+11,5	122,1	126,8	105,9	-13,3	-16,5	134,8	111,2	116,4	-13,6	+4,7	107,6	123,0	+14,3	
49,4	+48,3	49,6	64,3	38,3	-22,8	-40,4	50,4	54,8	51,3	+1,8	-6,4	49,3	52,6	+6,7	17.12,13
34,9	+12,2	37,6	53,4	30,0	-20,2	-43,8	39,8	42,5	41,7	+4,8	-1,9	44,2	41,2	-6,8	
67,4	+87,2	64,7	77,9	48,8	-24,6	-37,4	62,7	70,1	63,4	-0,5	-9,6	55,6	66,9	+20,3	
78,8	+22,4	102,5	111,7	111,5	+8,8	-0,2	94,5	101,9	111,6	+18,1	+9,5	96,1	98,2	+2,2	17.16
70,1	+20,7	99,0	107,0	107,2	+8,3	+0,2	91,1	97,5	107,1	+17,6	+9,8	99,1	94,3	-4,8	
90,2	+23,9	107,1	117,9	117,1	+9,3	-0,7	99,0	107,7	117,5	+18,7	+9,1	92,2	103,3	+12,0	
82,3	+17,4	88,5	107,5	84,1	-5,0	-21,8	99,6	89,5	95,8	-3,8	+7,0	88,9	94,5	+6,3	17.2
77,6	+18,7	76,9	95,9	73,3	-4,7	-23,6	85,4	80,3	84,6	-0,9	+5,4	79,9	82,9	+3,8	
92,4	+15,1	113,7	132,5	107,4	-5,5	-18,9	130,1	109,3	120,0	-7,8	+9,8	108,1	119,7	+10,7	
77,7	+9,6	93,5	111,8	91,5	-2,1	-18,2	102,9	94,5	101,6	-1,3	+7,5	93,7	98,7	+5,3	17.21
71,1	+5,0	83,4	97,7	80,4	-3,6	-17,7	90,5	86,7	89,1	-1,5	+2,8	86,0	88,6	+3,0	
90,6	+17,5	113,2	139,3	113,0	-0,2	-18,9	127,0	109,5	126,1	-0,7	+15,2	108,8	118,2	+8,6	
34,1	+3,3	56,7	74,3	39,8	-29,8	-46,4	70,9	46,9	57,0	-19,6	+24,2	55,3	58,4	+5,6	17.22
38,5	+2,1	43,4	67,1	35,2	-16,6	-46,1	58,9	44,7	51,6	-12,4	+15,4	50,0	51,8	+3,6	
16,7	+12,8	108,5	102,6	53,8	-50,4	-47,6	117,5	50,7	78,2	-33,4	+54,2	76,4	84,1	+10,1	
92,5	+51,9	73,7	107,5	66,2	-10,2	-38,4	87,5	77,0	86,9	-0,7	+12,9	78,7	82,2	+4,4	17.23
87,9	+65,5	63,6	96,6	57,4	-9,7	-40,6	75,6	68,7	77,0	+1,9	+12,1	69,0	72,1	+4,5	
109,5	+22,6	111,1	147,7	98,7	-11,2	-33,2	131,5	107,7	123,2	-6,3	+14,4	114,2	119,6	+4,7	
89,0	+13,2	91,4	100,2	84,7	-7,3	-15,5	103,7	91,4	92,5	-10,8	+1,2	88,3	97,6	+10,5	17.24
87,4	+17,5	77,6	93,7	75,2	-3,1	-19,7	85,2	79,9	84,4	-0,9	+5,6	78,7	82,5	+4,8	
91,9	+6,7	116,0	111,9	101,8	-12,2	-9,0	136,8	112,1	106,8	-21,9	-4,7	105,5	124,5	+18,0	
66,4	+9,5	73,8	80,2	73,5	-0,4	-8,4	75,0	75,3	76,9	+2,5	+2,1	72,3	75,2	+4,0	17.3
63,6	+5,3	72,1	75,4	68,8	-4,6	-8,8	72,8	72,8	72,1	-1,0	-1,0	71,9	72,8	+1,3	
74,4	+22,0	78,6	93,8	86,9	+10,6	-7,4	81,4	82,3	90,3	+10,9	+9,7	73,6	81,8	+11,1	
91,5	-3,1	102,8	105,2	97,0	-5,6	-7,8	105,0	104,2	101,1	-3,7	-3,0	101,1	104,6	+3,5	17.4
87,9	-3,6	99,5	100,2	94,2	-5,3	-6,0	100,9	98,0	97,2	-3,7	-0,8	97,7	99,5	+1,8	
116,8	+0,1	126,3	140,2	116,9	-7,4	-16,6	134,1	147,9	128,5	-4,2	-13,1	125,4	141,0	+12,4	
102,7	+12,5	107,9	115,8	112,2	+4,0	-3,1	109,2	108,0	114,0	+4,4	+5,6	103,7	108,6	+4,7	17.5
89,4	+7,1	91,2	98,7	94,3	+3,4	-4,5	92,5	92,3	96,5	+4,3	+4,6	92,8	92,4	-0,4	
134,1	+22,1	147,2	155,8	154,1	+4,7	-1,1	148,7	145,0	154,9	+4,2	+6,8	129,2	146,8	+13,6	
88,5	+3,3	86,0	91,9	83,8	-2,6	-8,8	89,3	87,7	87,9	-1,6	+0,2	91,0	88,5	-2,7	17.51
83,2	+1,0	78,0	84,5	76,1	-2,4	-9,9	81,6	80,8	80,3	-1,6	-0,6	87,3	81,2	-7,0	
133,5	+16,7	154,0	154,3	148,5	-3,6	-3,8	154,7	146,4	151,4	-2,1	+3,4	121,9	150,6	+23,5	
147,6	+13,5	159,3	157,6	164,2	+3,1	+4,2	146,4	152,7	160,9	+9,9	+5,4	135,5	149,5	+10,3	17.52
144,7	+8,6	155,1	151,0	156,1	+0,6	+3,4	140,8	148,8	153,6	+9,1	+3,2	139,2	144,8	+8,7	
155,8	+27,9	170,8	175,8	186,2	+9,0	+5,9	161,7	163,1	181,0	+11,9	+11,0	141,7	162,4	+14,6	

1 INDEX DES AUFTRAGSEINGANGS
 1995
 NACH ABSCHNITTEN, UNTERABSCHNITTEN,
 DER KLASSIFIKATION DER WIRTSCHAFTS
 1.1 ORIGINAL

WERT

WZ93- SCHL.	WIRTSCHAFTSZWEIG		VERÄNDERUNG IN % AUG. 2001 GEGEN			VERÄNDERUNG IN % JULI 2001 GEGEN			KUMULIERT		2-MONATS- DURCHSCHNITT JULI UND AUG. 2001		VER- ÄND. IN % GEGEN VORJAHR	
			2001 AUG.	AUG. 2000	JULI 2001	2001 JULI	JULI 2000	JUNI 2001	JAN. 2001 BIS AUG. 2001	VER- ÄND. IN % GEGEN VORJAHR	2001 AUG.	2001 JULI	VER- ÄND. IN % GEGEN VORJAHR	2001 AUG.
17.53	HERSTELLUNG VON VLIES- STOFF U. ERZEUGN. DARAUS (OHNE BEKLEIDUNG)	INSGESAMT	124,0	+0,8	-4,0	129,2	+3,4	-2,7	135,0	+5,7	126,6	+2,1		
		INLAND	113,8	+8,0	+1,0	112,7	+1,8	-5,5	121,0	+9,0	113,3	+4,8		
		AUSLAND	135,3	-4,9	-8,1	147,3	+4,9	-0,3	150,5	+3,1	141,3	-0,1		
17.54	TEXTILGEMERBE A.N.G.	INSGESAMT	102,8	+1,4	-8,1	111,9	+2,9	-7,7	116,0	+5,1	107,4	+2,2		
		INLAND	87,3	+0,5	-4,5	91,4	-0,9	-9,0	96,7	+4,7	89,4	-0,2		
		AUSLAND	131,9	+2,6	-12,2	150,3	+7,6	-6,4	152,1	+5,3	141,1	+5,1		
17.6	HERSTELLUNG VON GE- WIRKTEM UND GESTRICKTEM STOFF	INSGESAMT	84,6	-10,4	-0,7	85,1	-15,1	-12,6	107,1	-8,8	84,8	-12,8		
		INLAND	70,4	-14,0	-3,3	72,8	-19,0	-15,0	88,1	-12,2	71,6	-16,6		
		AUSLAND	117,1	-5,0	+2,9	113,8	-8,2	-8,9	151,3	-3,6	115,5	-6,6		
17.7	HERSTELLUNG VON GE- WIRKTEM UND GESTRICKTEN FERTIGERZEUGNISSEN	INSGESAMT	94,9	-5,6	+67,4	56,7	-11,0	+17,4	75,3	-0,9	75,8	-7,7		
		INLAND	84,3	-7,5	+60,3	52,6	-14,1	+13,4	68,7	-3,2	68,5	-10,1		
		AUSLAND	152,0	+0,3	+92,6	78,9	+2,6	+34,4	110,6	+7,5	115,5	+1,1		
17.71	HERSTELLUNG VON STRUMPFWAREN	INSGESAMT	70,4	+8,1	+11,9	62,9	-8,4	-8,2	74,3	-0,4	66,7	-0,3		
		INLAND	63,7	+3,9	+6,3	59,9	-9,1	-1,8	68,1	-3,4	61,8	-2,8		
		AUSLAND	133,6	+32,5	+47,3	90,7	-4,7	-34,7	132,7	+16,9	112,2	+14,5		
17.72	HERSTELLUNG VON PULLOVERN, STRICK- JACKEN U.ÄE.	INSGESAMT	119,8	-12,4	+137,7	50,4	-13,8	+81,3	76,2	-1,6	85,1	-12,8		
		INLAND	108,6	-14,0	+147,4	43,9	-21,2	+50,3	69,4	-3,1	76,3	-16,2		
		AUSLAND	160,2	-8,0	+117,7	73,6	+7,1	+221,4	100,7	+2,5	116,9	-3,7		
18	BEKLEIDUNGSGEMERBE	INSGESAMT	160,2	-5,3	+62,0	98,9	+19,2	+82,8	104,0	+2,3	129,6	+2,8		
		INLAND	131,8	-12,4	+67,9	78,5	+9,0	+54,2	90,6	-3,6	105,2	-5,4		
		AUSLAND	249,2	+9,3	+53,5	162,3	+38,2	+153,2	146,9	+16,3	205,8	+19,2		
18.1	HERSTELLUNG VON LEDERBEKLEIDUNG	INSGESAMT	93,7	+17,3	+15,5	81,1	+67,2	-20,6	97,0	+90,9	87,4	+36,1		
		INLAND	97,3	+18,9	+14,1	85,3	+79,2	-14,4	92,4	+82,6	91,3	+41,1		
		AUSLAND	75,6	+7,4	+26,2	59,9	+12,8	-47,6	120,0	+130,8	67,8	+9,7		
18.2	HERSTELLUNG VON BEKLEI- DUNG (OHNE LEADERBEKLEI- DUNG)	INSGESAMT	160,7	-5,4	+62,3	99,0	+18,8	+84,0	104,0	+2,0	129,9	+2,6		
		INLAND	132,0	-12,5	+68,2	78,5	+8,7	+55,4	90,5	-4,0	105,3	-5,6		
		AUSLAND	250,0	+9,4	+53,6	162,8	+38,3	+154,8	146,0	+16,1	206,4	+19,2		
18.21	HERSTELLUNG VON ARBEITS- UND BERUFSBEKLEIDUNG	INSGESAMT	75,0	-8,3	+4,6	71,7	-5,9	-2,8	76,8	-7,2	73,4	-7,1		
		INLAND	77,0	-6,0	+6,5	72,3	-6,2	-1,6	77,8	-6,7	74,7	-6,0		
		AUSLAND	52,7	-34,5	-19,0	65,1	-1,1	-16,6	64,8	-14,3	58,9	-19,5		
18.22	HERSTELLUNG VON OBER- BEKLEIDUNG (OHNE AR- BEITS- U. BERUFSBEKL.)	INSGESAMT	180,9	-5,0	+62,1	111,6	+21,2	+115,9	112,2	+4,7	146,3	+3,5		
		INLAND	146,2	-14,2	+72,6	84,7	+9,0	+82,2	96,0	-2,4	115,5	-6,9		
		AUSLAND	266,6	+11,0	+49,9	177,9	+39,4	+175,8	152,3	+18,2	222,3	+20,9		
18.23	HERSTELLUNG VON WAESCHE	INSGESAMT	125,5	-8,3	+71,2	73,3	+18,0	+26,4	90,0	-5,1	99,4	-0,1		
		INLAND	113,1	-9,6	+64,6	68,7	+12,4	+17,0	84,7	-7,2	90,9	-2,4		
		AUSLAND	198,5	-3,4	+97,7	100,4	+47,4	+87,3	121,5	+5,1	149,5	+9,3		
18.24	HERSTELLUNG VON SONST. BEKLEIDUNG UND BEKLEI- DUNGZUBEHOER	INSGESAMT	114,0	+1,9	+67,9	67,9	+3,5	+35,3	80,1	-2,7	91,0	+2,5		
		INLAND	102,9	-2,6	+72,9	59,5	+2,8	+34,9	69,3	-7,8	81,2	-0,7		
		AUSLAND	162,1	+16,4	+55,6	104,2	+5,0	+36,2	127,2	+12,6	133,2	+11,7		
DC	LEDERGEMERBE	INSGESAMT	108,3	-11,5	+16,0	93,4	+10,1	+39,2	103,6	+1,7	100,9	-2,6		
		INLAND	106,8	-12,3	+14,6	93,2	+12,7	+48,6	96,5	+0,2	100,0	-2,2		
		AUSLAND	114,1	-8,4	+21,0	94,3	+2,3	+14,4	128,6	+5,8	104,2	-3,9		
19.1	LEDERERZEUGUNG	INSGESAMT	118,5	+21,5	+0,1	118,4	+0,8	-20,1	133,7	+16,0	118,5	+10,2		
		INLAND	90,7	+21,9	+0,9	89,9	+7,8	-29,8	102,6	+20,0	90,3	+14,4		
		AUSLAND	186,4	+21,1	-0,9	188,1	-6,2	-4,5	209,5	+11,4	187,3	+5,6		
19.2	LEDERVERARBEITUNG (OHNE H.V. LEADERBEKLEI- DUNG UND SCHUHEN)	INSGESAMT	75,9	-18,3	-17,1	91,6	+2,9	+6,5	86,7	-2,3	83,8	-7,9		
		INLAND	75,2	-19,6	-18,1	91,8	+6,9	+10,5	85,2	-2,2	83,5	-6,9		
		AUSLAND	79,0	-12,4	-13,1	90,9	-11,0	-7,0	92,8	-2,4	85,0	-11,6		
19.3	HERSTELLUNG VON SCHUHEN	INSGESAMT	115,1	-14,2	+28,2	89,8	+14,4	+82,9	103,1	-	102,5	-3,6		
		INLAND	117,5	-13,8	+25,0	94,0	+14,9	+97,1	98,6	-1,8	105,8	-3,0		
		AUSLAND	106,6	-15,5	+42,5	74,8	+12,5	+38,0	119,4	+5,5	90,7	-5,9		
DD	HOLZGEMERBE (OHNE HERSTELLUNG VON MOEBELN)	INSGESAMT	95,0	-8,2	-3,3	98,2	-0,5	-0,6	96,9	-4,8	96,6	-4,5		
		INLAND	87,0	-8,1	-1,7	88,5	-2,5	-0,2	87,0	-6,7	87,8	-5,4		
		AUSLAND	183,2	-8,0	-10,3	204,2	+9,5	-2,1	206,0	+5,0	193,7	+0,5		
20.1	SAEGE-, HOEBEL- UND HOLZIMPRAGNIERWERKE	INSGESAMT	97,8	-7,8	-2,4	100,2	-5,6	+1,5	95,0	-9,8	99,0	-6,7		
		INLAND	90,3	-8,7	+0,3	90,0	-7,5	+2,6	84,6	-11,4	90,2	-8,1		
		AUSLAND	181,0	-2,6	-14,9	212,8	+4,3	-3,1	210,1	-1,6	196,9	+1,0		
20.2	FURNIER-, SPERRHOLZ-, HOLZFASERPLATTEN- UND HOLZSPANPLATTENWERKE	INSGESAMT	112,1	-9,7	+3,0	108,8	+7,2	-6,0	119,4	+2,9	110,5	-2,0		
		INLAND	98,3	-9,7	+6,7	92,1	+6,2	-5,7	102,4	+1,1	95,2	-2,7		
		AUSLAND	175,3	-9,4	-5,2	185,0	+9,5	-6,7	196,9	+7,4	180,2	-0,6		
20.3	H.V. KONSTRUKTIONST., FERTIGBAUTEILEN, AUSBAU- ELEMENTEN AUS HOLZ	INSGESAMT	84,8	-7,3	-7,5	91,7	-1,7	+1,7	86,6	-6,5	88,3	-4,4		
		INLAND	80,3	-7,1	-6,8	86,2	-3,3	+0,9	81,5	-7,8	83,3	-5,1		
		AUSLAND	205,6	-10,4	-14,8	241,3	+16,1	+9,6	223,7	+8,3	223,5	+2,2		

STBA,FS 4,R 2.2, 8/2001

LAND

FUER DAS VERARBEITENDE GEBERBE
= 100
ABTEILUNGEN, GRUPPEN UND KLASSEN
ZWEIGE, AUSGABE 1993 (WZ93)
WERT

INDEX

2000 AUG.	VER- AEND. IN % GEGEN AUG. 1999	2000 2.VJ	2001 1.VJ	2001 2.VJ	VERAENDERUNG IN % 2.VJ 2001 GEGEN		2000 1.HJ	2000 2.HJ	2001 1.HJ	VERAENDERUNG IN % 1.HJ 2001 GEGEN		1999	2000	VER- AEND. IN % GEGEN 1999	WZ93 SCHL.
					2.VJ 2000	1.VJ 2001				1.HJ 2000	2.HJ 2000				
123,0	+23,9	129,2	139,3	136,4	+5,6	-2,1	128,9	125,1	137,9	+7,0	+10,2	115,0	127,0	+10,4	17.53
105,4	+14,8	114,4	124,8	122,3	+6,9	-2,0	112,0	109,5	123,5	+10,3	+12,8	106,6	110,7	+3,8	
142,3	+32,4	145,6	155,4	151,8	+4,3	-2,3	147,5	142,2	153,6	+4,1	+8,0	124,1	144,9	+16,8	
101,4	+12,5	110,9	119,4	118,3	+6,7	-0,9	112,2	112,1	118,8	+5,9	+6,0	105,8	112,2	+6,0	17.54
86,9	+9,3	92,0	100,0	98,3	+6,8	-1,7	93,3	94,1	99,1	+6,2	+5,3	91,1	93,7	+2,9	
128,6	+16,9	146,3	155,7	155,8	+6,5	+0,1	147,8	146,0	155,8	+5,4	+6,7	133,4	146,9	+10,1	
94,3	+10,4	118,3	122,5	106,6	-9,9	-13,0	124,1	108,0	114,6	-7,7	+6,1	106,1	116,1	+9,4	17.6
81,9	+22,8	99,7	100,0	87,1	-12,6	-12,9	105,1	94,8	93,6	-10,9	-1,3	90,7	100,0	+10,3	
123,2	-4,2	161,3	174,5	151,9	-5,8	-13,0	168,1	138,6	163,2	-2,9	+17,7	141,7	153,4	+8,3	
100,5	-2,1	57,7	94,4	55,8	-3,3	-40,9	74,0	73,8	75,1	+1,5	+1,8	81,7	73,9	-9,5	17.7
91,1	-5,3	54,6	83,7	53,8	-1,5	-35,7	69,3	68,4	68,8	-0,7	+0,6	78,0	68,8	-11,8	
151,5	+10,1	74,2	151,6	66,3	-10,6	-56,3	99,2	102,9	108,9	+9,8	+5,8	101,5	101,0	-0,5	
65,1	-11,1	75,5	73,8	79,8	+5,7	+8,1	77,2	74,6	76,8	-0,5	+2,9	86,6	75,9	-12,4	17.71
61,3	-10,2	70,5	67,9	72,4	+2,7	+6,6	72,8	69,2	70,2	-3,6	+1,4	81,5	71,0	-12,9	
100,8	-15,8	122,8	129,1	150,0	+22,1	+16,2	118,7	126,3	139,6	+17,6	+10,5	134,8	122,5	-9,1	
136,7	+3,0	39,5	115,3	31,2	-21,0	-72,9	70,7	72,9	73,3	+3,7	+0,5	76,7	71,8	-6,4	17.72
126,3	-2,2	35,9	102,4	31,9	-11,1	-68,8	65,1	67,5	67,2	+3,2	-0,4	73,9	66,3	-10,3	
174,1	+19,6	52,6	161,6	29,0	-44,9	-82,1	90,5	92,4	95,3	+5,3	+3,1	86,7	91,4	+5,4	
169,2	+7,5	56,2	131,8	59,2	+5,3	-55,1	93,5	91,8	95,5	+2,1	+4,0	95,4	92,6	-2,9	18
150,4	+5,0	58,1	115,1	56,3	-3,1	-51,1	88,3	85,6	85,7	-2,9	+0,1	91,0	87,0	-4,4	
227,9	+13,0	50,3	183,7	68,2	+35,6	-62,9	109,7	110,7	126,0	+14,9	+13,8	109,1	110,2	+1,0	
79,9	-35,9	43,6	102,7	97,7	+124,1	-4,9	46,4	52,3	100,2	+115,9	+91,6	86,3	49,3	-42,9	18.1
81,8	-30,1	45,0	93,1	92,5	+105,6	-0,6	45,9	51,3	92,8	+102,2	+80,9	81,8	48,6	-40,6	
70,4	-56,9	36,2	151,2	123,7	+241,7	-18,2	48,8	57,3	137,5	+181,8	+140,0	108,9	53,0	-51,3	
169,8	+7,7	56,3	131,9	58,9	+4,6	-55,3	93,8	92,0	95,4	+1,7	+3,7	95,5	92,9	-2,7	18.2
150,9	+5,2	58,2	115,3	56,0	-3,8	-51,4	88,6	85,9	85,6	-3,4	-0,3	91,1	87,3	-4,2	
228,6	+13,3	50,3	183,8	68,0	+35,2	-63,0	110,0	111,0	125,9	+14,5	+13,4	109,1	110,5	+1,3	
81,8	+6,8	80,2	80,8	74,9	-6,6	-7,3	84,0	83,1	77,9	-7,3	-6,3	86,0	83,6	-2,8	18.21
81,9	+5,8	80,5	82,1	75,6	-6,1	-7,9	84,7	84,4	78,9	-6,8	-6,5	86,8	84,6	-2,5	
80,5	+18,6	76,4	65,8	67,8	-11,3	+3,0	76,4	88,1	66,8	-12,6	-1,9	77,1	72,3	-6,2	
190,5	+11,3	48,5	146,6	55,2	+13,8	-62,3	95,8	93,7	100,9	+5,3	+7,7	97,0	94,8	-2,3	18.22
170,4	+8,1	50,3	127,7	51,3	+2,0	-59,8	89,8	86,9	89,5	-0,3	+3,0	92,7	88,4	-4,6	
240,1	+17,7	43,9	193,1	65,0	+48,1	-66,3	110,6	110,5	129,0	+16,6	+16,7	107,8	110,6	+2,6	
136,8	-6,2	72,8	108,8	65,0	-10,7	-40,3	93,3	91,6	86,9	-6,9	-5,1	96,9	92,4	-4,6	18.23
125,1	-5,3	74,0	100,9	64,3	-13,1	-36,3	90,7	87,1	82,6	-8,9	-5,2	92,2	88,9	-3,6	
205,5	-9,4	65,6	155,4	68,9	+5,0	-55,7	108,6	118,2	112,1	+3,2	-5,2	124,5	113,4	-8,9	
111,9	+11,2	70,0	84,6	68,4	-2,3	-19,1	80,1	80,5	76,5	-4,5	-5,0	79,9	80,3	+0,5	18.24
105,7	+13,5	61,2	72,6	58,0	-5,2	-20,1	73,0	73,6	65,3	-10,5	-11,3	75,4	73,3	-2,8	
139,3	+4,4	108,2	136,9	113,6	+5,0	-17,0	110,9	110,3	125,2	+12,9	+13,5	99,6	110,6	+11,0	
122,4	+5,9	78,0	121,3	87,7	+12,4	-27,7	101,3	104,1	104,5	+3,2	+0,4	101,1	102,7	+1,6	DC
121,8	+5,5	70,2	111,0	79,6	+13,4	-28,3	94,4	96,3	95,3	+1,0	-1,0	95,9	95,3	-0,6	
124,6	+7,5	105,4	157,5	116,1	+10,2	-26,3	125,9	131,6	136,8	+8,7	+4,0	119,5	128,7	+7,7	
97,5	+15,7	114,2	139,0	138,6	+21,4	-0,3	117,9	119,5	138,8	+17,7	+16,2	109,2	118,7	+8,7	19.1
74,4	+5,8	80,2	101,0	112,4	+40,1	+11,3	87,6	87,5	106,7	+21,8	+21,9	92,1	87,6	-4,9	
153,9	+29,9	197,0	231,5	202,3	+2,7	-12,6	191,7	197,5	216,9	+13,1	+9,8	150,8	194,6	+28,0	
92,9	+22,7	91,5	86,9	88,4	-3,4	+1,7	87,9	92,1	87,6	-0,3	-4,9	81,5	90,0	+10,4	19.2
93,5	+24,0	88,9	84,9	86,6	-2,6	+2,0	86,3	89,3	85,8	-0,6	-3,9	79,6	87,8	+10,3	
90,2	+16,8	102,1	95,2	95,7	-6,3	+0,5	94,8	104,2	95,4	+0,6	-6,4	89,5	99,5	+11,2	
134,1	+2,4	68,7	127,3	79,3	+15,4	-37,7	102,1	104,7	103,3	+1,2	-1,3	104,9	103,4	-1,4	19.3
136,3	+2,6	63,8	119,4	72,9	+14,3	-38,9	97,5	95,5	96,2	-1,3	-3,3	100,8	98,5	-2,3	
126,2	+1,6	86,4	155,8	102,1	+18,2	-34,5	118,8	123,7	129,0	+8,6	+4,3	119,7	121,2	+1,3	
103,5	+5,1	104,1	95,5	98,5	-5,4	+3,1	102,0	100,7	97,0	-4,9	-3,7	101,2	101,4	+0,2	00
94,7	+0,5	95,3	85,1	88,3	-7,3	+3,8	93,3	92,0	86,7	-7,1	-5,8	95,5	92,7	-2,9	
199,1	+36,2	200,2	209,5	210,7	+5,2	+0,6	197,3	195,4	210,1	+6,5	+7,5	163,7	196,3	+19,9	
106,1	+4,6	109,7	88,7	98,6	-10,1	+11,2	105,0	102,1	93,6	-10,9	-8,3	102,0	103,6	+1,6	20.1
98,9	+1,5	99,5	77,8	87,6	-12,0	+12,6	94,6	92,9	82,7	-12,6	-11,0	94,5	93,7	-0,8	
185,8	+27,2	221,7	208,7	220,3	-0,6	+5,6	219,8	204,9	214,5	+4,7	+4,7	185,8	212,4	+14,3	
124,1	+17,9	115,1	126,9	117,8	+2,3	-7,2	117,1	114,7	122,4	+4,5	+6,7	108,1	115,9	+7,2	20.2
108,9	+11,9	99,8	109,4	100,2	+0,4	-8,4	102,5	100,7	104,8	+2,2	+4,1	97,9	101,6	+3,8	
193,5	+36,4	184,6	206,5	198,4	+7,5	-3,9	184,0	178,9	202,5	+10,1	+13,2	154,8	181,5	+17,2	
91,5	-2,1	95,5	83,3	88,7	-7,1	+6,5	92,7	92,8	86,0	-7,2	-7,3	97,2	92,7	-4,6	20.3
86,4	-5,2	91,2	78,3	83,5	-8,4	+6,6	88,6	87,9	80,9	-8,7	-8,0	95,0	88,3	-7,1	
229,4	+46,0	212,2	218,3	229,2	+8,0	+5,0	202,6	224,3	223,7	+10,4	-0,3	158,5	213,4	+34,6	

1 INDEX DES AUFTRAGSEINGANGS
 1995
 NACH ABSCHNITTEN, UNTERABSCHNITTEN,
 DER KLASSIFIKATION DER WIRTSCHAFTS
 1.1 ORIGINAL

WERT

WZ93- SCHL.	WIRTSCHAFTSZWEIG		VERÄNDERUNG IN % AUG. 2001 GEGEN			VERÄNDERUNG IN % JULI 2001 GEGEN			KUMULIERT		2-MONATS- DURCHSCHNITT	
			2001			2001			JAN. 2001	VER- ÄEND. IN %	JULI 2001	VER- ÄEND. IN %
			AUG.	AUG. 2000	JULI 2001	JULI	JULI 2000	JUNI 2001	BIS AUG. 2001	IN % GEGEN VORJAHR	AUG. 2001	IN % GEGEN VORJAHR
DE	PAPIER- UND DRUCKGEREBE	INSGESAMT	112,7	-0,4	+1,8	110,7	-1,3	-1,8	114,4	+0,2	111,7	-0,9
		INLAND	106,1	-1,9	+1,6	104,4	-0,9	-0,1	107,5	+0,4	105,3	-1,4
		AUSLAND	136,1	+4,0	+2,6	132,7	-2,6	-6,4	138,8	-0,6	134,4	+0,6
21	PAPIERGEWEBE	INSGESAMT	113,7	-1,6	-0,3	114,0	-2,6	+0,9	116,4	-0,6	113,9	-2,1
		INLAND	106,4	-3,4	-0,1	106,5	-2,0	+4,3	107,8	-0,4	106,5	-2,7
		AUSLAND	130,0	+1,6	-0,7	130,9	-3,5	-4,9	135,6	-1,2	130,5	-1,1
21.1	H.V. HOLZSTOFF, ZELLSTOFF, PAPIER, KARTON UND PAPPE	INSGESAMT	122,4	-5,8	+1,0	121,2	-10,5	-2,0	128,3	-7,4	121,8	-8,2
		INLAND	109,6	-9,9	+2,2	107,2	-11,8	+4,0	113,3	-9,2	108,4	-10,9
		AUSLAND	137,7	-1,4	-0,3	138,1	-9,2	-7,1	146,3	-5,8	137,9	-6,5
21.11	HERSTELLUNG VON HOLZ- STOFF UND ZELLSTOFF	INSGESAMT	138,4	-32,8	-28,3	193,1	-3,3	-2,3	184,0	-4,8	165,8	-18,2
		INLAND	118,4	-5,8	-10,7	132,6	+7,5	+5,3	135,2	+10,5	125,5	+0,8
		AUSLAND	160,2	-45,4	-38,2	259,2	-8,4	-6,0	237,3	-12,2	209,7	-27,2
21.12	HERSTELLUNG VON PAPIER, KARTON UND PAPPE	INSGESAMT	122,1	-5,0	+1,8	119,9	-10,7	-2,0	127,3	-7,5	121,0	-7,9
		INLAND	109,4	-10,0	+2,4	106,8	-12,2	+4,0	112,9	-9,6	108,1	-11,1
		AUSLAND	137,3	+0,4	+1,1	135,8	-9,2	-7,2	144,6	-5,6	136,6	-4,6
21.2	PAPIER-, KARTON- UND PAPPEVERARBEITUNG	INSGESAMT	106,8	+2,5	-1,4	108,3	+5,9	+3,6	106,9	+6,9	107,6	+4,2
		INLAND	104,8	+0,9	-1,2	106,1	+4,2	+4,5	104,9	+5,7	105,5	+2,5
		AUSLAND	115,4	+9,0	-1,7	117,4	+12,0	+0,3	115,4	+11,7	116,4	+10,4
21.21	H.V. WELLPAPIER UND -PAPPE SOWIE V. VER- PACKUNGSM. A. PAPIER	INSGESAMT	116,5	+1,9	-2,4	119,4	+5,5	+5,1	117,3	+5,7	118,0	+3,7
		INLAND	110,1	+0,3	-2,3	112,7	+3,8	+5,2	111,4	+5,2	111,4	+2,0
		AUSLAND	154,3	+9,4	-2,5	158,3	+12,7	+4,2	152,2	+8,0	156,3	+11,0
21.22	H.V. HAUSHALTS-,HYGIENE- U. TOILETTENARTIKELN AUS ZELLSTOFF UND PAPIER	INSGESAMT	93,3	+7,6	+3,4	90,2	+9,3	+3,6	88,1	+12,8	91,8	+8,5
		INLAND	103,5	+5,7	+3,1	100,4	+7,0	+4,7	97,4	+9,7	102,0	+6,4
		AUSLAND	65,3	+16,2	+4,8	62,3	+20,5	-1,0	62,7	+28,0	63,8	+18,1
21.23	H.V. SCHREIBWAREN UND BUEROBEDARF AUS PAPIER, KARTON UND PAPPE	INSGESAMT	112,2	-3,0	-5,8	119,1	+2,4	+2,5	118,9	+8,1	115,7	-0,3
		INLAND	113,5	-3,7	-6,7	121,7	+2,4	+5,2	118,8	+7,6	117,6	-0,7
		AUSLAND	106,9	+0,6	-1,1	108,1	+2,5	-8,9	119,4	+10,6	107,5	+1,5
21.24	HERSTELLUNG VON TAPETEN	INSGESAMT	95,0	-5,6	+10,1	86,3	-5,8	+3,7	93,7	-1,4	90,7	-5,6
		INLAND	67,0	-14,8	+12,2	59,7	-14,5	-1,0	73,5	-8,1	63,4	-14,6
		AUSLAND	164,6	+6,0	+8,0	152,4	+4,6	+8,8	143,9	+8,7	158,5	+5,3
21.25	HERSTELLUNG VON SONST. WAREN AUS PAPIER, KAR- TON UND PAPPE	INSGESAMT	96,3	+3,0	-3,3	99,6	+7,2	-1,1	98,2	+4,9	98,0	+5,2
		INLAND	89,5	+2,1	-0,9	90,3	+6,2	+1,2	90,5	+3,3	89,9	+4,1
		AUSLAND	122,9	+5,7	-9,7	136,1	+9,8	-6,7	133,4	+9,3	129,5	+7,7
22	DRUCKGEREBE, VERVIEL- FAELTIGUNG VON BESPIELTEN TON-, BILD- U. DATENTRAEGERN	INSGESAMT	111,2	+1,6	+5,4	105,5	+0,7	-6,1	111,3	+1,4	108,4	+1,1
		INLAND	105,7	-0,3	+3,5	102,1	+0,5	-4,9	107,1	+1,1	103,9	+0,1
		AUSLAND	170,2	+15,7	+19,1	142,9	+2,4	-13,2	156,5	+2,7	156,6	+9,2
22.2	DRUCKGEREBE	INSGESAMT	108,4	-0,1	+4,3	103,9	-0,8	-5,9	109,5	+1,1	106,2	-0,4
		INLAND	103,2	-1,7	+2,2	101,0	-0,8	-4,6	105,7	+0,6	102,1	-1,3
		AUSLAND	175,6	+13,8	+23,3	142,4	-1,1	-15,9	158,6	+4,9	159,0	+6,6
22.21	ZEITUNGSDRUCKEREI	INSGESAMT	90,5	-5,9	-1,2	91,6	-6,9	-5,2	94,3	-3,8	91,1	-6,4
		INLAND	90,5	-5,9	-1,2	91,6	-6,9	-5,1	94,3	-3,8	91,1	-6,4
		AUSLAND	169,3	+14,9	-14,6	198,2	+41,2	+5,1	174,3	+18,0	183,8	+27,7
22.22	DRUCKEREI (OHNE ZEI- TUNGSDRUCKEREI)	INSGESAMT	110,3	+1,4	+4,9	105,1	+0,3	-6,5	111,0	+1,6	107,7	+0,8
		INLAND	104,6	-0,3	+2,5	102,0	+0,4	-5,1	107,0	+1,2	103,3	-
		AUSLAND	174,2	+13,9	+24,6	139,8	-0,6	-16,4	155,8	+4,6	157,0	+6,9
22.23	DRUCKWEITERVERARBEITUNG	INSGESAMT	137,9	-16,0	+3,0	133,9	-12,4	-2,6	146,8	-2,0	135,9	-14,3
		INLAND	129,0	-18,0	+3,2	125,0	-13,1	-1,0	136,6	-3,2	127,0	-15,7
		AUSLAND	313,5	+4,2	+1,4	309,1	-7,2	-14,6	348,5	+8,4	311,3	-1,8
22.24	SATZHERSTELLUNG UND REPRODUKTION	INSGESAMT	85,8	-2,7	+3,0	83,3	-2,0	+2,2	84,9	-1,6	84,6	-2,3
		INLAND	84,3	-3,9	+2,4	82,3	-1,6	+2,5	83,7	-2,0	83,3	-2,8
		AUSLAND	122,9	+21,4	+15,1	106,8	-11,5	-2,5	113,4	+4,4	114,9	+3,5
22.25	SONSTIGES DRUCKGEREBE	INSGESAMT	134,0	+6,9	-1,0	135,4	+16,6	-6,2	135,9	+13,3	134,7	+11,5
		INLAND	132,9	+5,1	-1,6	135,1	+15,9	-6,5	135,6	+12,5	134,0	+10,3
		AUSLAND	190,9	+158,0	+29,0	148,0	+64,8	+7,2	151,0	+70,6	169,5	+107,0
22.3	VERVIELFAELTIGUNG VON BESPIELTEN TON-, BILD- UND DATENTRAEGERN	INSGESAMT	184,2	+36,5	+25,8	146,4	+36,6	-8,5	158,7	+7,9	165,3	+36,5
		INLAND	212,0	+43,2	+44,2	147,0	+54,1	-14,2	166,5	+20,2	179,5	+47,5
		AUSLAND	148,5	+25,7	+2,3	145,1	+19,1	-0,1	148,2	-5,9	146,8	+22,3
22.31	VERVIELFAELTIGUNG VON BESPIELTEN TONTRAEGERN	INSGESAMT	136,2	+31,8	+29,3	105,3	+27,0	-11,8	106,5	-2,1	120,8	+29,8
		INLAND	172,1	+64,7	+53,7	112,0	+48,9	-12,4	114,3	+17,6	142,1	+58,1
		AUSLAND	96,1	-5,8	-1,7	97,8	+6,9	-11,1	97,9	-19,6	97,0	+0,2
22.32	VERVIELFAELTIGUNG VON BESPIELTEN BILDTRAEGERN	INSGESAMT	675,0	+61,2	+17,6	573,9	+82,9	+13,4	632,1	+27,5	624,5	+70,5
		INLAND	459,5	+31,1	+25,1	367,4	+65,3	-2,2	410,3	+15,5	413,5	+44,4
		AUSLAND	1433,4	+117,3	+10,2	1301,0	+104,7	+34,6	1412,9	+42,7	1367,2	+111,1

LAND

FUER DAS VERARBEITENDE GEWERBE
= 100
ABTEILUNGEN, GRUPPEN UND KLASSEN
ZWEIGE, AUSGABE 1993 (WZ93)
WERT

INDEX

2000 AUG.	VER- AEND. IN % GEGEN AUG. 1999	2000 2. VJ	2001 1. VJ	2001 2. VJ	VERAENDERUNG IN % 2. VJ 2001 GEGEN		2000 1. HJ	2000 2. HJ	2001 1. HJ	VERAENDERUNG IN % 1. HJ 2001 GEGEN		1999	2000	VER- AEND. IN % GEGEN 1999	WZ93 SCHL.
					2. VJ 2000	1. VJ 2001				1. HJ 2000	2. HJ 2000				
113,2	+10,2	116,0	117,3	113,3	-2,3	-3,4	114,7	118,1	115,3	+0,5	-2,4	105,2	116,4	+10,6	DE
108,2	+9,3	108,1	110,6	105,9	-2,0	-4,2	107,2	112,0	108,3	+1,0	-3,3	101,1	109,6	+8,4	
130,9	+12,8	144,1	140,9	139,5	-3,2	-1,0	141,5	139,5	140,2	-0,9	+0,5	119,6	140,5	+17,5	
115,6	+12,9	119,9	120,3	114,2	-4,8	-5,1	117,4	118,7	117,2	-0,2	-1,3	103,1	118,1	+14,5	21
110,1	+12,8	109,2	112,4	104,2	-4,6	-7,3	107,8	111,2	108,3	+0,5	-2,6	97,5	109,5	+12,3	
128,0	+13,1	144,0	137,8	136,8	-5,0	-0,7	139,0	135,6	137,3	-1,2	+1,3	115,8	137,3	+18,6	
129,9	+11,2	145,0	135,5	125,3	-13,6	-7,5	140,6	137,7	130,4	-7,3	-5,3	115,9	139,1	+20,0	21.1
121,7	+11,9	128,8	123,8	106,0	-17,7	-14,4	125,9	126,7	114,9	-8,7	-9,3	105,0	126,3	+20,3	
139,7	+10,3	164,5	149,6	148,7	-9,6	-0,6	158,4	150,9	149,1	-5,9	-1,2	129,1	154,6	+19,8	
205,9	+144,0	205,2	182,3	197,9	-3,6	+8,6	190,0	191,4	190,1	+0,1	-0,7	103,3	190,7	+84,6	21.11
125,7	+80,6	131,5	141,5	135,3	+2,9	-4,4	121,7	130,4	138,4	+13,7	+6,1	70,9	126,1	+77,9	
293,4	+191,9	285,7	226,8	266,3	-6,8	+17,4	264,5	257,9	246,6	-6,8	-4,4	138,6	261,2	+88,6	
128,5	+9,5	143,9	134,6	124,0	-13,8	-7,9	139,7	136,7	129,3	-7,4	-5,4	116,2	138,2	+18,9	21.12
121,6	+11,1	128,7	123,5	105,5	-18,0	-14,6	126,0	126,7	114,5	-9,1	-9,6	105,6	126,3	+19,6	
136,8	+7,6	162,2	148,2	146,4	-9,7	-1,2	156,4	148,9	147,3	-5,8	-1,1	129,0	152,6	+18,3	
104,2	+14,6	99,9	108,1	105,3	+5,4	-2,6	98,9	103,6	106,7	+7,9	+3,0	92,8	101,2	+9,1	21.2
103,9	+13,4	98,6	106,3	103,1	+4,6	-3,0	98,0	102,9	104,7	+6,8	+1,7	93,4	100,4	+7,5	
105,9	+20,5	105,5	115,6	114,6	+8,6	-0,9	102,6	106,9	115,1	+12,2	+7,7	90,6	104,7	+15,6	
114,3	+16,0	112,7	118,1	116,1	+3,0	-1,7	110,1	113,6	117,1	+6,4	+3,1	100,8	111,8	+10,9	21.21
109,8	+16,8	106,9	112,6	110,2	+3,1	-2,1	104,9	108,9	111,4	+6,2	+2,3	96,4	106,9	+10,9	
141,0	+12,4	146,7	150,5	151,0	+2,9	+0,3	141,0	141,5	150,8	+7,0	+6,6	127,2	141,2	+11,0	
86,7	+23,0	76,9	87,0	86,8	+12,9	-0,2	75,9	84,3	86,9	+14,5	+3,1	71,3	80,1	+12,3	21.22
97,9	+18,8	87,8	95,9	96,0	+9,3	+0,1	86,4	94,7	95,9	+11,0	+1,3	83,0	90,5	+9,0	
56,2	+47,5	47,2	62,9	61,7	+30,7	-1,9	47,4	56,1	62,3	+31,4	+11,1	39,3	51,7	+31,6	
115,7	+5,6	104,4	127,1	112,9	+8,1	-11,2	108,0	120,3	120,0	+11,1	-0,2	111,6	114,2	+2,3	21.23
117,9	+2,6	102,5	126,1	112,4	+9,7	-10,9	107,8	121,2	119,3	+10,7	-1,6	116,1	114,5	-1,4	
106,3	+22,3	112,8	131,5	115,3	+2,2	-12,3	108,7	116,7	123,4	+13,5	+5,7	92,1	112,7	+22,4	
100,6	+14,3	86,1	100,0	89,4	+3,8	-10,6	94,7	91,6	94,7	-	+3,4	87,9	93,1	+5,9	21.24
78,6	+2,3	70,3	84,9	68,9	-2,0	-18,8	81,9	74,0	76,9	-6,1	+3,9	81,9	78,0	-4,8	
155,3	+34,0	125,4	137,6	140,4	+12,0	+2,0	126,4	135,0	139,0	+10,0	+3,0	102,8	130,7	+27,1	
93,5	+5,6	96,3	100,2	99,0	+2,8	-1,2	95,0	94,9	99,6	+4,8	+5,0	92,0	95,0	+3,3	21.25
87,7	+2,7	88,6	91,8	89,5	+1,0	-2,5	88,0	87,9	90,7	+3,1	+3,2	86,6	87,9	+1,5	
116,3	+15,7	126,3	133,1	136,4	+8,0	+2,5	122,6	122,4	134,8	+10,0	+10,1	112,8	122,5	+8,6	
109,5	+6,1	110,1	112,7	111,9	+1,6	-0,7	110,7	117,1	112,3	+1,4	-4,1	108,3	113,9	+5,2	22
106,0	+5,4	106,9	108,5	107,9	+0,9	-0,6	106,6	113,0	108,2	+1,5	-4,2	105,3	109,8	+4,3	
147,1	+11,8	144,6	158,4	154,6	+6,9	-2,4	155,5	161,3	156,5	+0,6	-3,0	140,6	158,4	+12,7	
108,5	+6,4	109,3	111,0	110,2	+0,8	-0,7	108,9	114,8	110,6	+1,6	-3,7	107,0	111,8	+4,5	22.2
105,0	+5,3	106,1	107,3	106,6	+0,5	-0,7	105,6	111,5	106,9	+1,2	-4,1	104,4	108,6	+4,0	
154,3	+16,6	150,5	159,8	157,1	+4,4	-1,7	151,9	157,2	158,4	+4,3	+0,8	141,0	154,5	+9,6	
96,2	+8,1	99,4	94,7	96,2	-3,2	+1,6	98,3	100,5	95,4	-3,0	-5,1	94,2	99,4	+5,5	22.21
96,2	+8,0	99,3	94,6	96,1	-3,2	+1,6	98,2	100,5	95,4	-2,9	-5,1	94,2	99,4	+5,5	
147,4	+194,8	158,2	146,8	195,6	+23,6	+33,2	149,0	150,2	171,2	+14,9	+14,0	105,1	149,6	+42,3	
108,8	+6,3	110,3	112,2	111,9	+1,5	-0,3	110,0	115,6	112,1	+1,9	-3,0	107,8	112,8	+4,6	22.22
104,9	+5,1	106,9	108,3	108,1	+1,1	-0,2	106,5	112,2	108,2	+1,6	-3,6	105,0	109,3	+4,1	
153,0	+15,8	148,2	156,4	154,5	+4,3	-1,2	149,7	154,2	155,5	+3,9	+0,8	139,9	151,9	+8,6	
164,2	+12,0	145,2	162,2	138,7	-4,5	-14,5	146,8	163,1	150,5	+2,5	-7,7	147,2	155,0	+5,3	22.23
157,3	+9,8	136,2	151,3	128,3	-5,8	-15,2	137,9	153,8	139,8	+1,4	-9,1	141,4	145,9	+3,2	
301,0	+41,7	323,8	378,3	343,4	+6,1	-9,2	323,2	346,9	360,8	+11,6	+4,0	261,9	335,0	+27,9	
88,2	+2,6	87,9	85,0	84,9	-3,4	-0,1	86,2	93,7	85,0	-1,4	-9,3	87,7	90,0	+2,6	22.24
87,7	+2,3	87,1	83,7	83,9	-3,7	+0,2	85,4	92,6	83,8	-1,9	-9,5	87,4	89,0	+1,8	
101,2	+7,8	107,5	116,8	109,0	+1,4	-6,7	107,8	119,7	112,9	+4,7	-5,7	95,7	113,7	+18,8	
125,4	-	122,9	132,0	140,7	+14,5	+6,6	119,7	133,5	136,3	+13,9	+2,1	130,3	126,6	-2,8	22.25
126,4	-0,4	122,9	131,9	140,4	+14,2	+6,4	120,2	132,6	136,2	+13,3	+2,7	130,4	126,4	-3,1	
74,0	+50,7	122,0	134,7	155,1	+27,1	+15,1	90,7	174,4	144,9	+59,8	-16,9	127,6	132,5	+3,8	
134,9	+0,7	130,8	158,1	154,8	+18,3	-2,1	155,8	176,4	156,5	+0,4	-11,3	141,1	166,1	+17,7	22.3
148,0	+7,3	138,6	161,7	162,7	+17,4	+0,6	144,1	174,6	162,2	+12,6	-7,1	142,7	159,3	+11,6	
118,1	-8,4	120,5	152,8	144,4	+19,8	-5,5	170,1	178,2	148,6	-12,6	-16,6	139,0	174,1	+25,3	
103,3	-4,1	91,2	96,3	107,2	+17,5	+11,3	114,0	120,3	101,8	-10,7	-15,4	112,2	117,1	+4,4	22.31
104,5	-2,8	100,1	95,7	114,4	+14,3	+19,5	99,7	112,5	105,1	+5,4	-6,6	106,6	106,1	-0,5	
102,0	-5,6	81,2	97,0	99,3	+22,3	+2,4	130,0	129,0	98,2	-24,5	-23,9	118,6	129,5	+9,2	
418,8	+67,1	499,8	701,9	567,4	+13,5	-19,2	539,0	640,3	634,7	+17,8	-0,9	274,9	589,6	+114,5	22.32
350,4	+40,7	343,3	446,8	371,8	+8,3	-16,8	378,3	459,9	408,3	+8,2	-11,0	268,2	419,1	+56,3	
659,7	+158,0	1050,8	1600,0	1256,3	+19,6	-21,5	1104,7	1275,3	1428,1	+29,3	+12,0	298,7	1190,0	+298,4	

1 INDEX DES AUFTRAGSEINGANGS
 1995
 NACH ABSCHNITTEN, UNTERABSCHNITTEN,
 DER KLASSIFIKATION DER WIRTSCHAFTS
 1.1 ORIGINAL

WERT

WZ93- SCHL.	WIRTSCHAFTSZWEIG		VERAENDERUNG IN % AUG. 2001 GEGEN			VERAENDERUNG IN % JULI 2001 GEGEN			KUMULIERT		2-MONATS- DURCHSCHNITT	
			2001 AUG.	AUG. 2000	JULI 2001	2001 JULI	JULI 2000	JUNI 2001	JAN. 2001 BIS AUG. 2001	VER- AEND. IN % GEGEN VORJAHR	JULI 2001 UND AUG. 2001	VER- AEND. IN % GEGEN VORJAHR
22.33	VERVIELFAELTIGUNG VON BESPIELTEN DATENTRAEGERN	INSGESAMT INLAND AUSLAND	299,1 304,2 287,9	+27,7 +2,8 +194,7	+24,5 +35,1 +5,1	240,3 225,1 274,0	+25,9 +60,1 -9,2	-19,7 -29,1 +5,8	320,1 343,1 269,2	+20,7 +31,3 -1,6	269,7 264,7 281,0	+26,9 +21,3 +40,6
D6	CHEMISCHE INDUSTRIE	INSGESAMT INLAND AUSLAND	111,8 99,1 127,1	-2,3 -4,9 +0,4	-3,9 -3,7 -4,0	116,3 102,9 132,4	+0,9 +0,4 +1,3	-3,0 -0,1 -5,6	118,7 103,4 137,1	+2,0 -0,5 +4,3	114,1 101,0 129,8	-0,7 -2,3 +0,9
24.1	HERSTELLUNG VON CHEMISCHEN GRUNDSTOFFEN	INSGESAMT INLAND AUSLAND	116,4 110,2 122,0	-5,9 -8,5 -3,7	-3,0 -3,4 -2,6	120,0 114,1 125,2	-3,1 -3,1 -3,3	-4,5 -0,3 -7,7	126,2 117,1 134,3	+0,9 -1,7 +2,8	118,2 112,2 123,6	-4,5 -5,8 -3,5
24.11	HERSTELLUNG VON INDUSTRIEGASEN	INSGESAMT INLAND AUSLAND	104,5 104,2 115,2	-5,3 -5,6 +4,7	-1,3 +0,5 -34,9	105,9 103,7 176,9	-0,6 -2,0 +37,8	-0,9 -1,4 +8,4	105,6 104,4 146,5	-0,6 -1,1 +17,8	105,2 104,0 146,1	-3,0 -3,8 +22,6
24.12	HERSTELLUNG VON FARB- STOFFEN UND PIGMENTEN	INSGESAMT INLAND AUSLAND	95,7 94,8 96,1	-11,9 -3,8 -15,3	-12,3 -5,5 -15,3	109,1 100,3 113,4	+0,9 +1,5 +0,7	+3,9 +9,0 +1,9	103,9 93,9 108,7	-6,1 -8,0 -5,3	102,4 97,6 104,8	-5,5 -1,1 -7,3
24.13	HERSTELLUNG VON SONSTIGEN ANORGANISCHEN GRUNDSTOFF- FEN UND CHEMIKALIEN	INSGESAMT INLAND AUSLAND	126,2 125,7 126,8	+4,0 +5,9 +2,3	+2,7 +3,2 +2,2	122,9 121,8 124,1	+8,4 +5,7 +11,3	-5,1 -2,0 -7,9	129,8 130,6 129,0	+11,0 +10,9 +11,2	124,6 123,8 125,5	+6,1 +5,8 +6,5
24.14	HERSTELLUNG VON SONSTIGEN ORGANISCHEN GRUNDSTOFFEN UND CHEMIKALIEN	INSGESAMT INLAND AUSLAND	117,4 121,1 114,3	-8,0 -11,2 -4,8	-1,7 -3,9 +0,5	119,4 126,0 113,7	-8,7 -6,8 -10,5	-5,1 -0,6 -9,1	128,9 130,4 127,6	-	118,4 123,6 114,0	-8,4 -9,0 -7,8
24.15	HERSTELLUNG VON DUENGE- MITTELN UND STICKSTOFF- VERBINDUNGEN	INSGESAMT INLAND AUSLAND	115,6 97,9 135,1	+2,2 -14,0 +20,4	-2,4 -21,9 +22,0	118,4 125,3 110,7	+22,6 +43,0 +3,8	-10,3 +13,7 -29,0	123,1 105,7 142,3	+16,5 +9,5 +22,9	117,0 111,6 122,9	+11,5 +10,7 +12,3
24.16	HERSTELLUNG VON KUNST- STOFF IN PRIMAERFORMEN	INSGESAMT INLAND AUSLAND	119,5 101,6 136,5	-6,1 -10,4 -2,8	-3,5 -2,9 -3,9	123,8 104,6 142,0	-4,3 -6,7 -2,5	-4,6 -2,1 -6,4	130,2 109,2 150,1	-0,9 -7,1 +3,9	121,7 103,1 139,3	-5,2 -8,6 -2,7
24.17	HERSTELLUNG VON SYNTHETISCHEM KAUTSCHUK IN PRIMAERFORMEN	INSGESAMT INLAND AUSLAND	106,4 95,7 113,0	-1,2 +5,7 -4,4	-7,6 +12,7 -15,3	115,1 84,9 133,4	+15,4 +2,5 +21,3	-14,0 -6,9 -16,6	120,5 95,2 136,0	+9,0 -11,1 +20,7	110,8 90,3 123,2	+6,8 +4,2 +8,0
24.2	HERSTELLUNG VON SCHAEDELINGS- BEKAMPFUNGS- UND PFLANZEN- SCHUTZMITTELN	INSGESAMT INLAND AUSLAND	91,4 66,5 105,5	+12,3 -18,4 +29,6	-6,4 -15,1 -2,9	97,7 78,3 108,7	-7,7 -14,9 -4,4	-19,6 -56,0 +21,6	116,3 101,2 124,8	-4,5 -13,8 +0,5	94,6 72,4 107,1	+1,0 -16,6 +9,7
24.3	HERSTELLUNG VON ANSTRICH- MITTELN, DRUCKFARBEN UND KITTEN	INSGESAMT INLAND AUSLAND	118,1 104,0 160,9	-3,5 -4,6 -1,4	-1,8 +0,9 -6,7	120,3 103,1 172,5	+1,9 -2,6 +10,9	+1,9 +3,2 -0,4	116,6 99,7 168,1	-1,3 -4,8 +5,7	119,2 103,6 166,7	-0,9 -3,6 +4,6
24.4	HERSTELLUNG VON PHARMA- ZEUTISCHEN ERZEUGNISSEN	INSGESAMT INLAND AUSLAND	118,5 91,1 164,7	+10,2 -0,8 +23,2	-6,9 -9,4 -4,5	127,3 100,5 172,4	+15,7 +12,0 +19,6	-1,1 +2,9 -4,6	122,6 97,7 164,7	+10,7 +7,0 +14,9	122,9 95,8 168,6	+13,0 +5,5 +21,4
24.41	HERSTELLUNG VON PHARMA- ZEUTISCHEN GRUNDSTOFFEN	INSGESAMT INLAND AUSLAND	125,3 117,9 127,2	+5,2 -14,5 +11,6	-10,3 -40,2 +2,3	139,7 197,2 124,3	+18,0 +36,4 +11,6	+11,7 +39,7 +2,9	134,0 149,3 129,9	+8,8 +20,1 +5,6	132,5 157,6 125,8	+11,5 +11,5 +11,6
24.42	H.V. PHARM. SPEZIALI- TAETEN UND SONSTIGEN PHARM. ERZEUGNISSEN	INSGESAMT INLAND AUSLAND	117,9 90,3 173,2	+10,8 -0,1 +25,3	-6,5 -7,5 -5,5	126,1 97,6 183,3	+15,5 +10,9 +21,0	-2,2 +1,2 -5,7	121,6 96,1 172,6	+10,9 +6,4 +16,6	122,0 94,0 178,3	+13,2 +5,4 +23,1
24.5	H.V. SEIFEN, WASCH- REINIGUNGS- UND KOERPER- PFLEGEMITTELN	INSGESAMT INLAND AUSLAND	89,2 82,3 107,9	+4,8 +9,0 -3,1	+0,1 +3,8 -6,7	89,1 79,3 115,7	-1,7 -4,1 +3,6	+3,2 +4,9 +0,6	87,3 76,6 116,2	-1,8 -5,5 +5,7	89,2 80,8 111,8	+1,5 +2,1 +0,3
24.51	H.V. SEIFEN, WASCH- REINIGUNGS- UND POLIER- MITTELN	INSGESAMT INLAND AUSLAND	88,6 79,9 108,2	+2,2 +9,5 -8,0	-1,1 +5,0 -9,8	89,6 76,1 119,9	-6,6 -14,3 +7,1	+5,8 +10,9 -0,7	86,3 71,7 119,0	-8,5 -16,9 +6,2	89,1 78,0 114,1	-2,4 -3,6 -0,6
24.52	HERSTELLUNG VON DUFT- U. KOERPERPFLEGEMITTELN	INSGESAMT INLAND AUSLAND	89,8 84,5 107,5	+7,4 +8,6 +4,4	+1,4 +2,9 -2,5	88,6 82,1 110,2	+3,9 +6,2 -1,2	+0,9 +0,2 +2,6	88,4 81,1 112,5	+5,9 +6,2 +5,2	89,2 83,3 108,9	+5,6 +7,3 +1,5
24.6	HERSTELLUNG VON SONST. CHEMISCHEN ERZEUGNISSEN	INSGESAMT INLAND AUSLAND	112,6 103,1 121,2	-8,9 -9,3 -8,7	-5,3 -4,4 -6,1	118,9 107,8 129,1	-1,5 +3,5 -4,9	-2,2 +1,5 -4,9	121,5 109,0 132,9	+1,1 +2,1 +0,3	115,8 105,5 125,2	-5,2 -3,2 -6,7
24.61	HERSTELLUNG VON PYRO- TECHNISCHEN ERZEUGNISSEN	INSGESAMT INLAND AUSLAND	78,6 64,8 120,5	-35,1 -32,8 -38,6	-20,4 -25,4 -10,5	98,8 86,9 134,7	-45,4 -14,1 -68,2	+3,0 -4,9 +23,0	100,8 79,3 165,7	-26,7 -27,9 -25,1	88,7 75,9 127,6	-41,3 -23,2 -58,8
24.62	HERSTELLUNG VON KLEB- STOFFEN UND GELATINE	INSGESAMT INLAND AUSLAND	98,8 90,6 114,6	-32,1 -30,2 -34,8	-3,2 -2,3 -4,6	102,1 92,7 120,1	-1,2 -7,6 +10,1	-6,8 -5,7 -8,2	125,4 101,4 171,4	+9,7 -5,4 +33,9	100,5 91,7 117,4	-19,2 -20,3 -17,6

LAND

FUER DAS VERARBEITENDE GEWERBE
= 100
ABTEILUNGEN, GRUPPEN UND KLASSEN
ZWEIGE, AUSGABE 1993 (WZ93)
WERT

INDEX

2000 AUG.	VER- AEND. IN % GEGEN	2000 2.VJ	2001 1.VJ	2001 2.VJ	VERAENDERUNG IN % 2.VJ 2001 GEGEN		2000 1.HJ	2000 2.HJ	2001 1.HJ	VERAENDERUNG IN % 1.HJ 2001 GEGEN		1999	2000	VER- AEND. IN % GEGEN	WZ93 SCHL.
	AUG. 1999				2.VJ 2001	1.VJ 2001				1.HJ 2000	2.HJ 2000			1999	
234,2	-19,4	248,2	359,5	314,3	+26,6	-12,6	282,7	378,4	336,9	+19,2	-11,0	309,7	330,5	+6,7	22.33
295,9	+12,7	251,7	401,0	337,5	+34,1	-15,8	275,7	387,8	369,3	+33,9	-4,8	295,8	331,7	+12,1	
97,7	-72,3	240,6	267,5	263,0	+9,3	-1,7	298,0	357,6	265,3	-11,0	-25,8	340,4	327,8	-3,7	
114,4	+17,7	117,1	122,5	118,0	+0,8	-3,7	116,9	117,6	120,2	+2,8	+2,2	104,1	117,3	+12,7	06
104,2	+14,3	105,5	105,2	103,3	-2,1	-1,8	104,1	103,2	104,3	+0,2	+1,1	96,0	103,6	+7,9	
126,6	+21,1	131,0	143,3	135,8	+3,7	-5,2	132,3	135,0	139,5	+5,4	+3,3	114,0	133,6	+17,2	
123,7	+30,5	126,5	131,9	125,7	-0,6	-4,7	125,6	126,7	128,8	+2,5	+1,7	103,0	126,1	+22,4	24.1
120,5	+31,0	121,1	121,4	116,2	-4,0	-4,9	119,0	118,9	118,8	-0,2	-0,1	97,4	119,0	+22,2	
126,7	+30,2	131,4	141,4	134,2	+2,1	-5,1	131,4	133,7	137,8	+4,9	+3,1	108,1	132,6	+22,7	
110,4	+8,1	106,7	102,6	108,9	+2,1	+6,1	105,4	107,8	105,8	+0,4	-1,9	100,8	106,6	+5,8	24.11
110,4	+8,6	106,0	101,3	107,7	+1,6	+6,3	104,8	107,1	104,5	-0,3	-2,4	100,2	106,0	+5,8	
110,0	-5,5	127,3	145,2	148,1	+16,3	+2,0	126,1	129,0	146,7	+16,3	+13,7	120,3	127,6	+6,1	
108,6	+33,1	114,2	105,8	103,0	-9,8	-2,6	111,5	103,1	104,4	-6,4	+1,3	94,6	107,3	+13,4	24.12
98,5	+26,8	106,9	94,4	90,8	-15,1	-3,8	103,3	94,2	92,6	-10,4	-1,7	81,8	98,7	+20,7	
113,4	+35,6	117,7	111,3	108,8	-7,6	-2,2	115,4	107,5	110,1	-4,6	+2,4	100,8	111,4	+10,5	
121,3	+27,7	117,8	133,2	129,9	+10,3	-2,5	116,7	122,3	131,6	+12,8	+7,6	100,8	119,5	+18,6	24.13
118,7	+30,7	117,5	136,3	129,5	+10,2	-5,0	118,0	118,2	132,9	+12,6	+12,4	99,4	118,1	+18,8	
124,0	+24,9	118,2	130,0	130,3	+10,2	+0,2	115,4	126,5	130,2	+12,8	+2,9	102,3	120,9	+18,2	
127,6	+30,9	128,8	136,9	127,9	-0,7	-6,6	128,8	133,0	132,4	+2,8	-0,5	102,5	130,9	+27,7	24.14
136,4	+39,2	132,0	135,7	129,8	-1,7	-4,3	127,5	137,3	132,7	+4,1	-3,4	99,5	132,4	+33,1	
120,1	+23,8	126,1	137,9	126,4	+0,2	-8,3	129,9	129,4	132,2	+1,8	+2,2	104,9	129,6	+23,5	
113,1	+46,3	105,5	133,0	117,3	+11,2	-11,8	105,9	111,5	125,1	+18,1	+12,2	91,4	108,7	+18,9	24.15
113,9	+50,1	101,7	106,6	100,8	-0,9	-5,4	95,1	102,5	103,7	+9,0	+1,2	80,2	96,8	+23,2	
112,2	+42,4	109,7	162,0	135,4	+23,4	-16,4	118,0	121,4	148,7	+26,0	+22,5	103,8	119,7	+15,3	
127,3	+30,4	134,1	135,7	130,3	-2,8	-4,0	132,4	131,5	133,0	+0,5	+1,1	107,9	132,0	+22,3	24.16
113,4	+24,6	119,3	114,1	108,3	-9,2	-5,1	119,2	111,2	111,2	-6,7	-	99,5	115,2	+15,8	
140,5	+35,1	148,1	156,2	151,1	+2,0	-3,3	144,9	150,7	153,7	+6,1	+2,0	115,9	147,8	+27,5	
107,7	+29,4	108,9	121,8	125,7	+15,4	+3,2	112,8	110,9	123,8	+9,8	+11,6	99,6	111,8	+12,2	24.17
90,5	+29,5	110,2	99,7	93,9	-14,8	-5,8	113,9	89,7	96,8	-15,0	+7,9	96,8	101,8	+5,2	
118,2	+29,5	108,1	135,3	145,1	+34,2	+7,2	112,2	123,7	140,2	+25,0	+13,3	101,3	117,9	+16,4	
81,4	+4,9	102,4	135,1	111,9	+9,3	-17,2	131,2	76,9	123,5	-5,9	+60,6	109,9	104,0	-5,4	24.2
81,5	-2,2	96,1	104,4	117,2	+22,0	+12,3	127,7	51,2	110,8	-13,2	+116,4	89,5	89,4	-0,1	
81,4	+9,6	105,9	152,4	108,8	+2,7	-28,6	133,1	91,5	130,6	-1,9	+42,7	121,4	112,3	-7,5	
122,4	+10,7	121,7	112,8	118,7	-2,5	+5,2	117,4	116,7	115,8	-1,4	-0,8	112,1	117,1	+4,5	24.3
109,0	+4,5	107,6	95,1	101,7	-5,5	+6,9	103,8	102,2	98,4	-5,2	-3,7	103,1	103,0	-0,1	
163,2	+25,6	164,6	166,7	170,3	+3,5	+2,2	158,9	160,8	168,5	+6,0	+4,8	139,6	159,8	+14,5	
107,5	+0,5	108,8	124,1	121,0	+11,2	-2,5	111,4	116,7	122,6	+10,1	+5,1	110,9	114,0	+2,8	24.4
91,8	+2,2	91,7	98,0	98,6	+7,5	+0,6	91,5	94,9	98,3	+7,4	+3,6	97,4	99,2	+4,3	
133,7	-1,6	137,8	167,9	158,8	+15,2	-5,4	144,9	153,3	163,4	+12,8	+6,6	133,6	149,1	+11,6	
119,1	+1,0	115,7	138,0	130,9	+13,1	-5,1	124,7	128,0	134,5	+7,9	+5,1	113,2	126,4	+11,7	24.41
137,9	+18,4	117,1	148,1	145,0	+23,8	-2,1	118,6	153,6	146,5	+23,5	-4,6	121,0	136,1	+12,5	
114,0	-3,6	115,3	135,2	127,2	+10,3	-5,9	126,4	121,1	131,2	+3,8	+8,3	111,1	123,8	+11,4	
106,4	+0,4	108,2	122,8	120,1	+11,0	-2,2	110,2	115,6	121,4	+10,2	+5,0	110,7	112,9	+2,0	24.42
90,4	+1,6	90,9	96,5	97,2	+6,9	+0,7	90,7	93,1	96,9	+6,8	+4,1	96,7	91,9	-5,0	
138,2	-1,2	142,9	175,3	166,0	+16,2	-5,3	149,1	160,6	170,7	+14,5	+6,3	138,7	154,8	+11,6	
85,1	-1,7	90,1	85,9	87,5	-2,9	+1,9	89,2	86,8	86,7	-2,8	-0,1	89,9	86,0	-2,1	24.5
76,5	-7,9	83,0	74,3	76,1	-8,3	+2,4	81,8	76,8	75,2	-8,1	-2,1	84,5	79,3	-6,2	
111,3	+12,1	109,3	117,3	118,0	+8,0	+0,6	109,3	113,8	117,7	+7,7	+3,4	104,5	111,6	+6,8	
86,7	-3,0	95,4	86,0	84,6	-11,3	-1,6	95,3	88,7	85,3	-10,5	-3,8	92,6	92,0	-0,6	24.51
73,0	-15,9	88,1	70,3	68,8	-21,9	-2,1	88,1	75,4	69,6	-21,0	-7,7	87,6	81,7	-6,7	
117,6	+23,7	111,9	121,3	120,0	+7,2	-1,1	111,3	118,4	120,6	+8,4	+1,9	103,8	114,8	+10,6	
83,6	-0,4	84,8	85,9	90,3	+6,5	+5,1	83,2	85,0	88,1	+5,9	+3,6	87,2	84,1	-3,6	24.52
77,8	+0,3	78,4	77,9	82,7	+5,5	+6,2	76,1	78,1	80,3	+5,5	+2,8	81,6	77,1	-5,5	
103,0	-1,7	105,8	112,1	115,4	+9,1	+2,9	106,8	107,7	113,8	+6,6	+5,7	105,5	107,3	+1,7	
123,6	+21,5	123,2	127,7	119,2	-3,2	-6,7	119,5	127,2	123,5	+3,3	-2,9	108,1	123,4	+14,2	24.6
113,7	+17,7	110,8	114,4	106,1	-4,2	-7,3	106,0	111,0	110,2	+4,0	-0,7	99,9	108,5	+8,6	
132,7	+24,8	134,5	139,8	131,3	-2,4	-6,1	131,9	141,9	135,5	+2,7	-4,5	115,5	136,9	+18,5	
121,2	+95,8	161,3	99,3	110,2	-31,7	+11,0	133,1	119,9	104,8	-21,3	-12,6	91,3	126,5	+36,6	24.61
96,4	+45,8	145,4	74,6	86,3	-40,6	+15,7	113,7	83,5	80,5	-29,2	-3,6	81,4	98,6	+21,1	
196,0	+300,0	209,1	174,2	182,6	-12,7	+4,8	191,7	230,2	178,4	-6,9	-22,5	121,1	210,9	+74,2	
145,5	+45,8	111,4	158,5	108,9	-2,2	-31,3	110,9	157,2	133,7	+20,6	-14,9	109,6	134,1	+22,4	24.62
129,8	+33,7	103,8	112,5	96,7	-6,8	-14,0	104,6	118,6	104,6	-	-11,8	103,1	111,6	+8,2	
175,7	+67,5	126,2	246,6	132,3	+4,8	-46,4	123,2	231,3	189,4	+53,7	-18,1	122,0	177,2	+45,2	

1 INDEX DES AUFTRAGSEINGANGS
 1995
 NACH ABSCHNITTEN, UNTERABSCHNITTEN,
 DER KLASSIFIKATION DER WIRTSCHAFTS
 1.1 ORIGINAL

WERT

WZ93- SCHL.	WIRTSCHAFTSZWEIG		VERAENDERUNG IN % AUG. 2001 GEGEN			VERAENDERUNG IN % JULI 2001 GEGEN			KUMULIERT		2-MONATS- DURCHSCHNITT JULI 2001 UND AUG. 2001		VER- AEND. IN % GEGEN VORJAHR	
			2001 AUG.	AUG. 2000	JULI 2001	2001 JULI	JULI 2000	JUNI 2001	JAN. 2001 BIS AUG. 2001	VER- AEND. IN % GEGEN VORJAHR	VER- AEND. IN % GEGEN VORJAHR	VER- AEND. IN % GEGEN VORJAHR		
24.63	HERSTELLUNG VON ETHERISCHEN ÖLEN	INSGESAMT	155,6	+37,3	-2,7	160,0	+18,1	+2,4	150,9	+11,9	157,8	+26,8		
		INLAND	166,9	+45,9	+14,6	145,6	+31,5	-5,1	144,4	+26,9	156,3	+38,8		
		AUSLAND	144,5	+28,8	-17,0	174,1	+8,9	+9,5	157,4	+1,1	159,3	+17,0		
24.64	HERSTELLUNG VON FOTOCHEMISCHEN ERZEUGNISSEN	INSGESAMT	96,4	-2,0	-3,0	99,4	-3,2	-0,8	92,3	-5,4	97,9	-2,7		
		INLAND	83,4	-6,0	-10,4	93,1	+11,4	+8,1	86,4	+5,2	88,3	+2,4		
		AUSLAND	101,9	-0,6	-0,2	102,1	-7,9	-3,8	94,8	-9,0	102,0	-4,4		
24.65	HERSTELLUNG VON UNBESPIELTEN TON-, BILD- UND DATENTRAEGERN	INSGESAMT	62,1	-37,8	-1,4	63,0	-3,2	-25,3	72,8	-16,1	62,6	-24,1		
		INLAND	55,3	-31,6	-37,0	87,8	+40,0	-15,7	77,3	-7,0	71,6	-0,3		
		AUSLAND	64,2	-39,3	+16,1	55,3	-16,1	-29,2	71,4	-18,9	59,8	-30,4		
24.66	HERSTELLUNG VON CHEMISCHEN ERZEUGNISSEN A.N.G.	INSGESAMT	122,8	-4,9	-5,5	130,0	+2,3	-1,4	131,8	+3,5	126,4	-1,3		
		INLAND	111,0	-5,3	-2,7	114,1	+3,9	+4,1	115,6	+5,4	112,6	-0,8		
		AUSLAND	134,2	-4,5	-7,6	145,3	+1,2	-5,1	146,4	+2,1	139,8	-1,6		
24.7	HERSTELLUNG VON CHEMIEFASERN	INSGESAMT	76,3	-16,5	-2,8	78,5	-12,3	-14,1	88,0	-8,7	77,4	-14,5		
		INLAND	72,2	-5,7	+0,1	72,1	-9,5	-4,6	82,9	-3,3	72,2	-7,7		
		AUSLAND	78,5	-21,3	-4,4	82,1	-13,6	-18,1	90,8	-11,3	80,3	-17,6		
DM	HERSTELLUNG VON GUMMI- UND KUNSTSTOFFWAREN	INSGESAMT	114,4	-	-1,1	115,7	-0,2	+0,6	120,6	+3,5	115,1	-0,1		
		INLAND	104,4	-0,3	+0,6	103,8	-1,9	+2,2	107,8	+2,4	104,1	-1,1		
		AUSLAND	146,1	+0,6	-4,8	153,4	+3,9	-2,5	160,9	+5,9	149,8	+2,3		
25.1	HERSTELLUNG VON GUMMIWAREN	INSGESAMT	117,8	+7,8	+7,5	109,6	-1,6	-1,4	131,6	+14,4	113,7	+3,0		
		INLAND	111,5	+12,9	+11,9	99,6	-4,7	+1,7	121,2	+15,9	105,6	+3,8		
		AUSLAND	132,1	-0,5	+0,1	132,0	+4,1	-6,3	154,7	+11,8	132,1	+1,8		
25.11	HERSTELLUNG VON BEREIFUNGEN	INSGESAMT	111,3	+14,0	+13,0	98,5	+3,4	-1,8	108,8	+2,0	104,9	+8,7		
		INLAND	104,2	+29,0	+30,9	79,6	+0,8	+2,7	90,8	+5,6	91,9	+15,0		
		AUSLAND	123,2	-1,8	-5,2	130,0	+6,2	-6,0	138,8	-1,6	126,6	+2,1		
25.13	HERSTELLUNG VON SONST. GUMMIWAREN	INSGESAMT	121,7	+4,7	+4,7	116,2	-3,9	-1,2	145,0	+20,8	119,0	+0,3		
		INLAND	115,2	+6,8	+5,0	109,7	-6,5	+1,4	136,6	+19,9	112,5	-0,1		
		AUSLAND	139,3	+0,6	+4,3	133,6	+2,5	-6,6	167,7	+23,0	136,5	+1,5		
25.2	HERSTELLUNG VON KUNSTSTOFFWAREN	INSGESAMT	113,5	-1,9	-3,2	117,2	+0,2	+1,1	117,8	+0,9	115,4	-0,9		
		INLAND	102,8	-3,0	-1,9	104,8	-1,2	+2,3	104,9	-0,5	103,8	-2,2		
		AUSLAND	151,0	+0,9	-6,1	160,8	+3,8	-1,4	163,1	+4,2	155,9	+2,4		
25.21	H.V. PLATTEN, FOLIEN, SCHLAEUCHEN U. PROFILN AUS KUNSTSTOFF	INSGESAMT	115,5	-6,6	-4,8	121,3	-3,3	+2,5	119,1	-4,9	118,4	-5,0		
		INLAND	99,6	-10,3	-3,5	103,2	-5,4	+4,9	99,9	-7,6	101,4	-7,9		
		AUSLAND	150,9	-0,3	-6,5	161,4	-0,1	-0,7	161,8	-0,9	156,2	-0,2		
25.22	H.V. VERPACKUNGSMITTELN AUS KUNSTSTOFF	INSGESAMT	124,2	+8,6	+0,1	124,1	+7,4	+4,0	122,6	+8,2	124,2	+8,0		
		INLAND	112,3	+10,4	+2,9	109,1	+5,8	+5,2	107,6	+7,2	110,7	+8,1		
		AUSLAND	161,2	+4,7	-5,7	171,0	+11,2	+1,9	169,3	+10,6	166,1	+7,9		
25.23	H.V. BAUBEDARFSARTIKELN AUS KUNSTSTOFF	INSGESAMT	91,2	-4,4	-0,4	91,6	-5,8	+0,7	85,3	-5,5	91,4	-5,1		
		INLAND	86,1	-6,3	+1,2	85,1	-9,0	+0,9	79,1	-8,6	85,6	-7,7		
		AUSLAND	154,1	+11,6	-9,9	171,1	+20,6	-1,8	161,2	+17,8	162,6	+16,1		
25.24	HERSTELLUNG VON SONST. KUNSTSTOFFWAREN	INSGESAMT	117,7	-0,4	-4,0	122,6	+3,2	-0,9	129,5	+5,7	120,2	+1,4		
		INLAND	110,5	-0,4	-3,7	114,7	+3,1	+0,2	121,2	+5,4	112,6	+1,4		
		AUSLAND	146,1	-0,7	-4,8	153,5	+3,5	-3,8	162,4	+6,7	149,8	+1,4		
DI	GLASGERBERE, KERAMIK, VERARBEITUNG VON STEINEN UND ERDEN	INSGESAMT	96,2	-6,6	-4,5	100,7	-4,2	-1,3	98,2	-3,0	98,5	-5,4		
		INLAND	92,7	-7,2	-2,2	94,8	-5,5	+3,6	88,9	-5,2	93,8	-6,3		
		AUSLAND	108,2	-4,9	-10,2	120,5	-0,8	-12,2	129,3	+2,4	114,4	-2,8		
26.1	HERSTELLUNG UND VERARBEITUNG VON GLAS	INSGESAMT	105,7	-3,0	-3,5	109,5	+2,7	-5,3	111,1	+2,4	107,6	-0,2		
		INLAND	103,2	-2,3	+0,1	103,1	+0,6	+1,6	100,8	+0,2	103,2	-0,9		
		AUSLAND	112,1	-4,8	-11,0	126,0	+7,4	-17,0	137,5	+6,6	119,1	+1,3		
26.11	HERSTELLUNG VON FLACHGLAS	INSGESAMT	144,0	+5,6	+5,0	137,1	+16,5	-6,4	135,7	+13,7	140,6	+10,6		
		INLAND	147,8	+10,1	+5,3	140,3	+22,4	+1,7	130,0	+15,5	144,1	+15,8		
		AUSLAND	138,2	-1,1	+4,7	132,0	+7,8	-17,4	144,5	+11,0	135,1	+3,0		
26.12	VEREDLUNG UND VERARBEITUNG VON FLACHGLAS	INSGESAMT	118,0	-4,2	+1,5	116,3	+0,8	+1,5	115,1	+3,5	117,2	-1,8		
		INLAND	116,9	-4,8	+0,8	116,0	+2,3	+4,9	111,0	+2,0	116,5	-1,4		
		AUSLAND	124,0	-1,1	+5,1	118,0	-6,9	-13,8	138,4	+10,8	121,0	-4,0		
26.13	HERSTELLUNG VON HOHLGLAS	INSGESAMT	82,1	+0,1	+0,7	81,5	-5,7	-4,6	84,2	-2,5	81,8	-2,9		
		INLAND	78,3	-1,6	+3,0	76,0	-7,0	-1,9	76,5	-5,9	77,2	-4,3		
		AUSLAND	92,4	+4,4	-4,3	96,6	-2,6	-9,6	105,4	+5,1	94,5	+0,6		
26.14	HERSTELLUNG VON GLASFASER	INSGESAMT	104,5	-3,0	+0,3	104,2	-8,0	-6,0	110,4	+0,1	104,4	-5,5		
		INLAND	93,2	-0,6	+11,6	83,5	-19,2	-6,4	90,7	-3,9	88,4	-10,3		
		AUSLAND	136,5	-7,0	-16,0	162,5	+15,1	-5,5	165,6	+6,8	149,5	+3,8		
26.15	HERSTELLUNG, VEREDLUNG U. VERARB. VON SONST. GLAS EINSCHL. TECHN. GLASW.	INSGESAMT	115,8	-10,3	-23,5	151,3	+19,8	-15,5	155,5	+3,6	133,6	+4,6		
		INLAND	121,5	-3,6	-18,2	148,6	+15,2	+2,5	143,8	+2,4	135,1	+6,0		
		AUSLAND	111,3	-15,4	-27,4	153,4	+23,4	-25,5	164,7	+4,4	132,4	+3,5		

LAND

FUER DAS VERARBEITENDE GEBERBE
= 100
ABTEILUNGEN, GRUPPEN UND KLASSEN
ZWEIGE, AUSGABE 1993 (WZ93)
WERT

INDEX

2000 AUG.	VER- AEND. IN % GEGEN AUG. 1999	2000 2. VJ	2001 1. VJ	2001 2. VJ	VERAENDERUNG IN % 2. VJ 2001 GEGEN		2000 1. HJ	2000 2. HJ	2001 1. HJ	VERAENDERUNG IN % 1. HJ 2001 GEGEN		1999	2000	VER- AEND. IN % GEGEN 1999	WZ93 SCHL.
					2. VJ 2000	1. VJ 2001				1. HJ 2000	2. HJ 2000				
113,3					+7,7	+4,6	138,4	130,2	148,6	+7,4	+14,1	106,0	134,3	+26,7	24.63
114,4	+11,8	141,1	145,3	152,0											
112,2	+21,4	114,2	134,2	146,6	+28,4	+9,2	114,2	119,0	140,4	+22,9	+18,0	96,9	116,6	+20,3	
	+3,6	167,7	156,1	157,3	-6,2	+0,8	162,2	141,3	156,7	-3,4	+10,9	115,0	151,8	+32,0	
98,4	+1,8	100,6	85,2	95,7	-4,9	+12,3	96,6	89,1	90,5	-6,3	+1,6	91,5	92,8	+1,4	24.64
88,7	-5,3	87,1	83,1	88,5	+1,6	+6,5	80,7	82,3	85,8	+6,3	+4,3	82,9	81,5	-1,7	
102,5	+4,6	106,3	86,1	98,7	-7,1	+14,6	103,3	91,9	92,4	-10,6	+0,5	95,2	97,6	+2,5	
99,8	+22,2	80,3	81,6	70,9	-11,7	-13,1	88,2	92,5	76,2	-13,6	-17,6	95,7	90,4	-5,5	24.65
80,8	-5,6	75,2	87,4	70,9	-5,7	-18,9	86,9	81,7	79,2	-8,9	-3,1	100,2	84,3	-15,9	
105,8	+31,4	81,9	79,8	70,9	-13,4	-11,2	88,7	95,9	75,3	-15,1	-21,5	94,3	92,3	-2,1	
129,1	+19,5	130,4	137,9	129,4	-0,8	-6,2	127,1	134,8	133,6	+5,1	-0,9	114,5	131,0	+14,4	24.66
117,2	+15,9	113,3	124,0	111,8	-1,3	-9,8	109,6	117,5	117,9	+7,6	+0,3	104,2	113,6	+9,0	
140,5	+22,6	146,8	151,1	146,2	-0,4	-3,2	143,8	151,3	148,7	+3,4	-1,7	124,3	147,6	+18,7	
91,4	+35,8	100,9	93,3	89,7	-11,1	-3,9	98,4	91,4	91,5	-7,0	+0,1	84,1	94,9	+12,8	24.7
76,6	+24,6	89,7	92,8	80,0	-10,8	-13,8	88,3	82,1	86,4	-2,2	+5,2	77,4	85,2	+10,1	
99,7	+41,4	107,1	93,5	95,2	-11,1	+1,8	104,1	96,8	94,4	-9,3	-2,5	87,8	100,4	+14,4	
114,4	+9,2	118,8	118,0	126,8	+6,7	+7,5	116,9	116,0	122,4	+4,7	+5,5	108,4	116,5	+7,5	0H
104,7	+5,5	107,1	105,0	113,1	+5,6	+7,7	105,3	105,0	109,1	+3,6	+3,9	100,9	105,1	+4,2	
145,2	+18,2	155,8	159,3	170,0	+9,1	+6,7	153,7	150,8	164,7	+7,2	+9,2	132,2	152,2	+15,1	
109,3	+5,8	115,8	120,0	155,0	+33,9	+29,2	116,6	113,3	137,5	+17,9	+21,4	110,8	115,0	+3,8	25.1
98,8	+0,3	103,8	108,3	144,5	+39,2	+33,4	105,5	103,9	126,4	+19,8	+21,7	104,5	104,7	+0,2	
132,7	+16,6	142,5	146,1	178,5	+25,3	+22,2	141,3	134,3	162,3	+14,9	+20,8	125,0	137,8	+10,2	
97,6	-5,0	106,0	112,6	107,5	+1,4	-4,5	110,1	102,3	110,1	-	+7,6	108,5	106,2	-2,1	25.11
80,8	-12,8	83,7	92,7	88,0	+5,1	-5,1	88,0	84,3	90,4	+2,7	+7,2	95,4	86,2	-9,6	
125,5	+5,3	143,2	145,6	140,1	-2,2	-3,8	146,8	132,1	142,8	-2,7	+8,1	130,3	139,4	+7,0	
116,2	+12,2	121,5	124,4	183,0	+50,6	+47,1	120,5	119,8	153,7	+27,6	+28,3	112,2	120,1	+7,0	25.13
107,9	+6,4	113,9	116,1	173,1	+52,0	+49,1	114,3	113,8	144,6	+26,5	+27,1	105,0	114,0	+4,6	
138,5	+26,6	142,0	146,5	209,7	+47,7	+43,1	136,9	136,1	178,1	+30,1	+30,9	120,6	136,5	+13,2	
115,7	+10,0	119,6	117,5	119,7	+0,1	+1,9	117,0	116,7	118,6	+1,4	+1,6	107,8	116,8	+8,3	25.2
106,0	+6,7	107,8	104,3	106,1	-1,6	+1,7	105,2	105,3	105,2	-	-	100,0	105,2	+5,2	
149,6	+18,8	160,4	163,9	167,0	+4,1	+1,9	158,0	156,5	165,5	+4,7	+5,8	134,8	157,2	+16,6	
123,6	+13,2	128,6	117,9	120,8	-6,1	+2,5	125,6	122,5	119,4	-4,9	-2,5	111,7	124,0	+11,0	25.21
111,0	+9,5	110,2	98,5	100,3	-9,0	+1,8	107,5	105,3	99,4	-7,5	-5,6	99,5	106,4	+6,9	
151,4	+19,7	169,1	161,0	166,3	-1,7	+3,3	165,6	160,4	163,6	-1,2	+2,0	138,9	163,0	+17,4	
114,4	+16,7	114,2	123,0	121,1	+6,0	-1,5	112,7	114,9	122,1	+8,3	+6,3	100,0	113,8	+13,8	25.22
101,7	+13,9	101,6	106,8	106,3	+4,6	-0,5	99,8	101,4	106,6	+6,8	+5,1	90,7	100,6	+10,9	
153,9	+22,7	153,1	173,6	167,0	+9,1	-3,8	152,8	156,6	170,3	+11,5	+8,7	128,8	154,7	+20,1	
95,4	-7,8	93,9	80,0	86,4	-8,0	+8,0	88,2	91,5	83,2	-5,7	-9,1	96,6	89,9	-6,9	25.23
91,9	-9,1	90,2	73,3	80,5	-10,8	+9,8	84,4	87,8	76,9	-8,9	-12,4	93,6	86,1	-8,0	
138,1	+4,1	139,7	161,5	160,0	+14,5	-0,9	135,7	137,6	160,8	+18,5	+16,9	133,6	136,6	+2,2	
118,2	+12,4	125,1	132,1	133,2	+6,5	+0,8	123,8	123,5	132,7	+7,2	+7,4	112,2	123,7	+10,2	25.24
110,9	+10,5	117,4	124,0	124,0	+5,6	-	116,3	115,7	124,0	+6,6	+7,2	107,1	116,0	+8,3	
147,2	+18,5	155,1	164,0	169,3	+9,2	+3,2	153,6	154,4	166,7	+8,5	+8,0	132,0	154,0	+16,7	
103,0	+7,2	105,3	95,7	100,4	-4,7	+4,9	100,3	102,5	98,1	-2,2	-4,3	97,6	101,4	+3,9	0I
99,9	+4,4	98,1	83,0	91,6	-6,6	+10,4	91,7	94,6	87,3	-4,8	-7,7	93,1	93,2	+0,1	
113,8	+16,7	129,4	138,6	130,1	+0,5	-6,1	129,2	129,1	134,3	+3,9	+4,0	112,9	129,2	+14,4	
109,0	+14,7	110,6	113,7	110,8	+0,2	-2,6	108,7	113,3	112,2	+3,2	-1,0	102,0	111,0	+8,8	26.1
105,6	+12,3	101,7	99,7	100,3	-1,4	+0,6	99,4	104,4	100,0	+0,6	-4,2	96,9	101,9	+5,2	
117,8	+20,6	133,5	149,5	137,8	+3,2	-7,8	132,8	136,3	143,7	+8,2	+5,4	114,9	134,5	+17,1	
136,4	+25,6	123,4	126,5	141,5	+14,7	+11,9	116,9	131,8	134,0	+14,6	+1,7	112,0	124,3	+11,0	26.11
134,2	+21,6	116,8	116,7	134,0	+14,7	+14,8	108,6	127,2	125,3	+15,4	-1,5	109,8	117,9	+7,4	
139,8	+32,0	133,8	141,8	153,3	+14,6	+8,1	129,9	138,8	147,6	+13,6	+6,3	115,4	134,3	+16,4	
123,2	+17,7	112,1	112,1	116,8	+4,2	+4,2	108,6	118,9	114,4	+5,3	-3,8	108,7	113,7	+4,6	26.12
122,8	+19,3	109,4	107,0	111,2	+1,6	+3,9	105,7	116,1	109,1	+3,2	-6,0	106,3	110,9	+4,3	
125,4	+8,9	127,0	140,6	147,8	+16,4	+5,1	124,6	135,0	144,2	+15,7	+6,8	122,1	129,8	+6,3	
82,0	-0,6	88,8	85,9	84,1	-5,3	-2,1	87,1	84,1	85,0	-2,4	+1,1	84,7	85,6	+1,1	26.13
79,6	-1,1	83,9	76,0	76,5	-8,8	+0,7	81,5	79,5	76,3	-6,4	-4,0	80,4	80,5	+0,1	
88,5	+0,7	102,1	113,1	104,8	+2,6	-7,3	102,4	96,7	109,0	+6,4	+12,7	96,2	99,6	+3,5	
107,7	+0,5	108,2	118,3	106,4	-1,7	-10,1	110,2	116,0	112,4	+2,0	-3,1	106,9	113,1	+5,8	26.14
93,8	-7,9	90,9	97,7	85,4	-6,1	-12,6	93,0	100,5	91,5	-1,6	-9,0	97,3	96,8	-0,5	
146,8	+19,8	156,9	176,3	165,6	+5,5	-6,1	158,8	159,4	171,0	+7,7	+7,3	133,9	159,1	+18,8	
129,1	+45,2	155,7	176,2	149,4	-4,0	-15,2	157,6	161,3	162,8	+3,3	+0,9	121,0	159,5	+31,8	26.15
126,0	+41,1	139,9	154,0	139,4	-0,4	-8,5	144,7	141,8	146,7	+1,4	+3,5	113,1	143,2	+26,6	
131,5	+48,4	168,0	193,7	157,3	-6,4	-18,8	167,7	176,7	175,5	+4,7	-0,7	127,1	172,2	+35,5	

1 INDEX DES AUFTRAGSEINGANGS
 1995
 NACH ABSCHNITTEN, UNTERABSCHNITTEN,
 DER KLASSIFIKATION DER WIRTSCHAFTS
 1.1 ORIGINAL

WERT

WZ93- SCHL.	WIRTSCHAFTSZWEIG		VERÄNDERUNG IN % AUG. 2001 GEGEN			VERÄNDERUNG IN % JULI 2001 GEGEN			KUMULIERT		2-MONATS- DURCHSCHNITT	
			2001 AUG.	AUG. 2000	JULI 2001	2001 JULI	JULI 2000	JUNI 2001	JAN. 2001 BIS AUG. 2001	VER- ÄEND. IN % GEGEN VORJAHR	JULI 2001 UND AUG. 2001	VER- ÄEND. IN % GEGEN VORJAHR
26.2	KERAMIK (OHNE ZIEGELEI, UND BAUKERAMIK)	INSGESAMT	79,4	-12,5	-8,8	87,1	-11,7	-0,7	94,1	-2,9	83,3	-12,0
		INLAND	68,5	-16,9	-7,3	73,9	-9,2	+1,0	80,9	-1,1	71,2	-13,1
		AUSLAND	97,3	-6,8	-10,7	108,9	-14,3	-2,6	116,1	-4,8	103,1	-11,0
26.21	H.V. KERAMISCHEN HAUS- HALTSMAREN UND ZIERGE- GENSTAENDEN	INSGESAMT	67,3	-20,7	-5,9	71,5	-7,9	+9,7	84,0	-6,7	69,4	-14,6
		INLAND	60,3	-23,0	-5,8	64,0	-9,6	+10,2	75,6	-6,0	62,2	-16,6
		AUSLAND	82,4	-16,9	-6,4	88,0	-4,8	+9,0	102,4	-7,9	85,2	-11,1
26.22	HERSTELLUNG VON SANI- TAERKERAMIK	INSGESAMT	50,1	-12,7	-10,5	56,0	-3,8	-0,4	56,8	-7,0	53,1	-8,1
		INLAND	36,3	-17,7	-7,4	39,2	-9,5	-	41,1	-9,1	37,8	-13,5
		AUSLAND	131,9	-3,4	-15,7	156,4	+6,4	-0,9	150,2	-3,3	144,2	+1,7
26.23	H.V. ISOLATOREN UND ISOLIERTEILEN AUS KERAMIK	INSGESAMT	69,8	-35,5	-36,7	110,3	+1,6	+42,7	100,9	-6,9	90,1	-17,0
		INLAND	64,6	-21,3	-41,7	110,8	+75,6	+73,4	91,3	+13,7	87,7	+20,8
		AUSLAND	76,4	-46,1	-30,3	109,6	-34,2	+16,2	113,2	-21,6	93,0	-39,6
26.24	H.V. KERAMISCHEN ERZEUG- NISSEN F. SONST. TECHN. ZWECKE	INSGESAMT	109,5	-12,5	-11,3	123,5	-34,3	-20,3	152,6	-2,6	116,5	-25,7
		INLAND	102,1	-20,4	-3,6	105,9	-28,1	-19,7	134,3	+8,6	104,0	-24,5
		AUSLAND	118,5	-2,5	-18,3	145,1	-39,0	-20,8	175,1	-11,1	131,8	-26,7
26.25	HERSTELLUNG VON KERA- MISCHEN ERZEUGNISSEN A.N.G.	INSGESAMT	118,1	-2,6	+5,1	112,4	-7,0	-6,1	131,3	+6,1	115,3	-4,7
		INLAND	105,1	-7,1	+5,7	99,4	-8,5	-5,4	116,6	+5,2	102,3	-7,8
		AUSLAND	164,5	+9,6	+3,7	158,6	-3,5	-7,8	183,9	+8,1	161,6	+2,8
26.26	H.V. FEUERFESTEN KERA- MISCHEN WERKSTOFFEN	INSGESAMT	89,5	-3,1	-5,9	95,1	-9,9	-4,7	96,4	-0,1	92,3	-6,8
		INLAND	83,2	-11,9	-3,8	86,5	-13,8	-6,9	89,3	-1,9	84,9	-12,8
		AUSLAND	95,3	+5,2	-7,5	103,0	-6,9	-3,1	103,0	+1,3	99,2	-1,4
26.3	H.V. KERAMISCHEN WAND- U. BODENFLIESEN UND -PLATTEN	INSGESAMT	66,5	-9,4	-7,0	71,5	-18,7	+0,7	69,3	-14,7	69,0	-14,5
		INLAND	71,7	-8,0	-6,0	76,3	-20,9	+3,5	73,0	-15,6	74,0	-15,1
		AUSLAND	48,1	-16,5	-11,4	54,3	-5,9	-11,6	56,2	-10,2	51,2	-11,3
26.4	ZIEGELEI, HERSTELLUNG VON SONST. BAUKERAMIK	INSGESAMT	91,2	-13,5	-3,6	94,6	-10,7	+8,4	72,9	-18,8	92,9	-12,1
		INLAND	87,6	-13,8	-3,3	90,6	-12,3	+8,2	69,8	-20,1	89,1	-13,1
		AUSLAND	241,7	-8,6	-6,9	259,7	+20,4	+9,2	201,5	+5,2	250,7	+4,4
26.51	HERSTELLUNG VON ZEMENT	INSGESAMT	100,2	-6,5	-2,9	103,2	-5,6	+4,3	88,0	-8,8	101,7	-6,1
		INLAND	98,1	-8,1	-3,3	101,5	-5,8	+7,0	84,5	-10,0	99,8	-7,0
		AUSLAND	137,5	+18,2	+3,3	133,1	-1,8	-21,5	149,0	+6,0	135,3	+7,4
26.62	HERSTELLUNG VON GIPS- ERZEUGNISSEN FUER DEN BAU	INSGESAMT	108,5	-1,6	-4,7	113,8	-16,1	+10,3	118,5	-0,2	111,2	-9,6
		INLAND	93,4	-1,2	-3,3	96,6	-18,1	+8,2	103,4	+0,3	95,0	-10,5
		AUSLAND	679,8	-3,9	-10,7	761,2	-5,7	+21,2	630,5	-2,5	720,5	-4,9
DJ	METALLERZEUGUNG UND -BE- ARBEITUNG, HERSTELLUNG VON METALLERZEUGNISSEN	INSGESAMT	109,4	-4,0	-5,9	116,3	-0,4	+4,4	116,2	-0,3	112,9	-2,2
		INLAND	102,7	-5,0	-5,6	108,8	-1,5	+4,5	108,5	-1,0	105,8	-3,2
		AUSLAND	130,0	-1,3	-6,7	139,3	+2,3	+4,1	140,2	+1,7	134,7	+0,5
27	METALLERZEUGUNG UND -BEARBEITUNG	INSGESAMT	105,0	-7,7	-9,2	115,7	-2,0	+7,2	116,6	-3,1	110,4	-4,7
		INLAND	99,0	-9,1	-7,9	107,5	-4,0	+8,1	109,7	-4,1	103,3	-6,5
		AUSLAND	116,9	-5,2	-11,4	132,0	+1,5	+5,9	130,3	-1,4	124,5	-1,7
27.1	ERZEUGUNG VON ROHEISEN, STAHL UND FERROLEGIE- RUNGEN (EGKS) 1)	INSGESAMT	96,2	-1,3	-4,6	100,8	-0,4	+2,5	102,7	-3,1	98,5	-0,9
		INLAND	92,6	-3,4	-2,1	94,6	+1,0	+4,9	97,0	-5,4	93,6	-1,3
		AUSLAND	103,3	+2,5	-8,6	113,0	-2,6	-1,0	114,1	+1,0	108,2	-0,2
27.2	HERSTELLUNG VON ROHREN	INSGESAMT	95,5	-6,4	-19,7	119,0	+24,0	+28,6	100,0	-	107,3	+8,4
		INLAND	75,4	-8,7	-14,6	88,3	+2,4	+14,2	84,0	-7,9	81,9	-3,0
		AUSLAND	125,1	-4,2	-23,8	164,2	+48,7	+42,8	123,5	+9,4	144,7	+20,1
27.21	H.V. ROHREN, ROHRFORM-, ROHRVERSCHLUSS- U. -VERBIND. A. GUSSEISEN	INSGESAMT	50,0	-2,7	+1,6	49,2	-10,1	-6,3	47,1	-7,1	49,6	-6,6
		INLAND	43,7	+1,6	-9,7	48,4	-3,4	+8,0	40,7	-11,7	46,1	-1,1
		AUSLAND	69,6	-10,3	+34,1	51,9	-24,8	-32,3	67,1	+3,2	60,8	-17,1
27.22	H.V. STAHLROHREN, ROHR- FORM-, VERSCHL.-VERBIND. AUS EISEN UND STAHL	INSGESAMT	104,1	-6,7	-21,3	132,2	+27,4	+32,1	110,0	+0,6	118,2	+9,7
		INLAND	83,4	-10,0	-15,2	98,4	+3,1	+15,0	95,0	-7,5	90,9	-3,4
		AUSLAND	131,0	-3,9	-25,7	176,2	+53,5	+47,9	129,5	+9,7	153,6	+22,3
27.3	SONST. ERSTE BEARBEITUNG V. EISEN U. STAHL, H.V. FERROLEG. (NICHT EGKS) 1)	INSGESAMT	99,7	-21,9	-12,6	114,1	-13,7	+4,4	120,8	-11,9	106,9	-17,7
		INLAND	97,5	-19,8	-10,8	109,3	-13,6	+6,0	115,1	-10,8	103,4	-16,6
		AUSLAND	105,3	-26,0	-16,3	125,8	-13,8	+1,1	134,5	-13,9	115,6	-19,8
27.31	HERSTELLUNG VON BLANK- STAHL	INSGESAMT	64,7	-23,3	-16,7	77,7	-16,5	-5,4	91,2	-5,4	71,2	-19,7
		INLAND	67,3	-23,3	-15,0	79,2	-16,9	-4,1	92,1	-3,7	73,3	-19,9
		AUSLAND	56,9	-22,5	-22,2	73,1	-15,4	-9,4	88,6	-10,4	65,0	-18,6
27.32	HERSTELLUNG VON KALTBAND UNTER 500 MM BREITE	INSGESAMT	110,3	-36,3	-17,3	133,4	-21,2	+9,3	139,3	-23,2	121,9	-28,8
		INLAND	111,0	-31,7	-14,1	129,2	-23,7	+12,8	135,1	-22,8	120,1	-27,7
		AUSLAND	109,0	-43,7	-23,1	141,7	-16,0	+3,8	147,6	-23,8	125,4	-30,8
27.33	HERSTELLUNG VON KALT- PROFILLEN	INSGESAMT	171,7	+2,4	-4,8	180,3	+7,3	+5,7	171,5	+12,0	176,0	+4,8
		INLAND	157,0	-4,0	-4,4	164,3	+1,4	-0,1	161,4	+10,6	160,7	-1,4
		AUSLAND	306,0	+49,4	-6,3	326,5	+46,9	+43,7	263,7	+21,0	316,3	+48,1

1) EUROPAEISCHE GEMEINSCHAFT FUER KOHLE UND STAHL.

STBA,FS 4,R 2.2, 8/2001

LAND

FUER DAS VERARBEITENDE GEWERBE
= 100
ABTEILUNGEN, GRUPPEN UND KLASSEN
ZWEIGE, AUSGABE 1993 (WZ93)
WERT

INDEX

2000 AUG.	VER- AEND. IN % GEGEN AUG. 1999	2000 2. VJ	2001 1. VJ	2001 2. VJ	VERAENDERUNG IN % 2. VJ 2001 GEGEN		2000 1. HJ	2000 2. HJ	2001 1. HJ	VERAENDERUNG IN % 1. HJ 2001 GEGEN		1999	2000	VER- AEND. IN % GEGEN 1999	WZ93 SCHL.
					2. VJ 2000	1. VJ 2001				1. HJ 2000	2. HJ 2000				
90,7	+13,7	93,5	104,0	91,5	-2,1	-12,0	97,7	95,2	97,8	+0,1	+2,7	90,3	96,5	+6,9	26.2
82,4	+13,0	77,4	90,1	78,0	+0,8	-13,4	81,7	81,8	84,1	+2,9	+2,8	80,2	81,8	+2,0	
104,4	+14,6	120,0	126,8	113,9	-5,1	-10,2	124,0	117,4	120,4	-2,9	+2,6	106,8	120,7	+13,0	
84,9	+8,2	82,3	100,5	77,2	-6,2	-23,2	93,0	85,5	88,9	-4,4	+4,0	89,8	89,2	-0,7	26.21
78,3	+5,5	71,2	92,5	67,6	-5,1	-26,9	82,3	76,4	80,1	-2,7	+4,8	82,9	79,3	-4,3	
99,2	+12,9	106,5	118,0	98,2	-7,8	-16,8	116,3	105,5	108,1	-7,1	+2,5	105,0	110,9	+5,6	
57,4	+4,6	60,1	59,6	56,6	-5,8	-5,0	62,2	56,2	58,1	-6,6	+3,4	58,9	59,2	+0,5	26.22
44,1	-5,8	43,2	44,5	40,0	-7,4	-10,1	45,8	41,8	42,2	-7,9	+1,0	49,4	43,8	-11,3	
136,6	+32,4	160,4	149,1	155,4	-3,1	+4,2	159,8	141,6	152,3	-4,7	+7,6	115,7	150,7	+30,3	
108,3	+66,4	112,5	117,5	91,6	-18,8	-22,0	108,4	99,9	104,6	-3,5	+4,7	78,3	104,1	+33,0	26.23
82,1	+45,3	82,7	104,6	80,3	-2,9	-23,2	82,8	77,2	92,5	+11,7	+19,8	72,5	80,0	+10,3	
141,7	+66,4	150,4	133,8	106,0	-29,5	-20,8	141,0	128,7	119,9	-15,0	-6,8	85,7	134,9	+57,4	
125,2	-2,9	145,6	176,3	153,0	+5,1	-13,2	156,6	157,7	164,7	+5,2	+4,4	144,0	157,2	+9,2	26.24
128,2	+14,2	113,9	152,9	135,9	+19,3	-11,1	119,1	140,8	144,4	+21,2	+2,6	119,2	129,9	+9,0	
121,5	-18,8	184,5	205,1	174,0	-5,7	-15,2	202,6	178,4	189,6	-6,4	+6,3	174,5	190,5	+9,2	
121,2	+15,1	121,4	138,7	134,6	+10,9	-3,0	124,7	129,8	136,7	+9,6	+5,3	116,1	127,3	+9,6	26.25
113,1	+15,9	107,4	122,5	120,2	+11,9	-1,9	110,8	120,5	121,4	+9,6	+0,7	103,2	115,6	+12,0	
150,1	+13,0	171,3	196,5	186,2	+8,7	-5,2	174,4	163,1	191,3	+9,7	+17,3	162,3	168,7	+3,9	
92,4	+18,2	95,6	99,7	95,8	+0,2	-3,9	96,7	97,9	97,8	+2,2	-0,1	89,0	96,8	+8,8	26.26
94,4	+22,9	90,1	91,6	89,9	-0,2	-1,9	88,9	92,0	90,8	+2,1	-1,3	84,6	90,5	+7,0	
90,6	+14,0	100,7	107,3	101,3	+0,6	-5,6	102,0	103,4	104,3	+2,3	+0,9	93,1	102,7	+10,3	
73,4	-11,7	87,7	66,6	72,2	-17,7	+8,4	81,4	69,9	69,4	-14,7	-0,7	81,5	75,6	-7,2	26.3
77,9	-12,2	93,2	69,8	75,4	-19,1	+8,0	86,2	74,5	72,6	-15,8	-2,6	84,5	80,3	-5,0	
57,6	-8,7	67,8	54,9	60,9	-10,2	+10,9	64,2	53,5	57,9	-9,8	+8,2	70,8	58,8	-16,9	
105,4	-6,5	102,9	50,4	82,0	-20,3	+62,7	84,5	86,5	66,2	-21,7	-23,5	91,8	85,5	-6,9	26.4
101,6	-8,4	100,1	48,1	78,6	-21,6	+63,4	82,3	82,9	63,9	-23,1	-23,6	90,0	82,6	-8,2	
264,4	+39,2	219,4	146,3	223,9	+2,1	+53,0	175,4	237,1	185,1	+5,5	-21,9	164,3	206,2	+25,5	
107,2	-1,2	110,5	66,4	100,4	-9,1	+51,2	92,5	98,5	83,4	-9,8	-15,3	99,0	95,5	-3,5	26.51
106,7	-1,6	107,4	62,4	96,4	-10,2	+54,5	89,5	96,0	79,4	-11,3	-17,3	97,3	92,8	-4,6	
116,3	+4,6	163,3	137,0	170,0	+4,1	+24,1	145,5	142,6	153,5	+5,5	+7,6	129,2	144,0	+11,5	
110,3	-13,1	113,2	131,4	110,5	-2,4	-15,9	117,3	114,0	121,0	+3,2	+6,1	126,6	115,6	-8,7	26.62
94,5	-11,4	99,2	118,1	94,3	-4,9	-20,2	102,1	98,5	106,2	+4,0	+7,8	110,9	100,3	-9,6	
707,5	-21,2	644,1	637,8	723,2	+12,3	+13,4	691,6	699,6	680,5	-1,6	-2,7	719,4	695,6	-3,3	
113,9	+15,3	116,6	121,0	113,7	-2,5	-6,0	117,0	117,4	117,4	+0,3	-	104,8	117,2	+11,8	DJ
108,1	+11,7	109,2	112,8	106,0	-2,9	-6,0	109,8	109,1	109,4	-0,4	+0,3	100,1	109,4	+9,3	
131,7	+25,3	139,3	146,5	137,6	-1,2	-6,1	139,3	142,9	142,0	+1,9	-0,6	119,2	141,1	+18,4	
113,7	+19,6	118,6	125,0	112,2	-5,4	-10,2	121,8	117,8	118,6	-2,6	+0,7	102,5	119,8	+16,9	27
108,9	+18,4	112,5	118,8	104,8	-6,8	-11,8	115,7	110,4	111,8	-3,4	+1,3	97,8	113,0	+15,5	
123,3	+21,7	130,7	137,3	127,1	-2,8	-7,4	133,9	132,4	132,2	-1,3	-0,2	111,8	133,2	+19,1	
97,5	+7,9	106,1	107,2	101,1	-4,7	-5,7	108,2	96,0	104,2	-3,7	+8,5	99,4	102,1	+9,3	27.1
95,9	+9,1	102,4	102,2	94,1	-8,1	-7,9	105,1	91,3	98,1	-6,7	+7,4	89,2	98,2	+10,1	
100,8	+5,5	113,4	117,1	115,0	+1,4	-1,8	114,5	105,4	116,1	+1,4	+10,2	101,5	109,9	+8,3	
102,0	+27,2	99,1	96,4	98,6	-0,5	+2,3	100,3	106,6	97,5	-2,8	-8,5	84,1	103,4	+22,9	27.2
82,6	+12,2	91,0	90,5	79,1	-13,1	-12,6	93,5	87,0	84,8	-9,3	-2,5	81,5	90,2	+10,7	
130,6	+45,0	110,9	105,3	127,5	+15,0	+21,1	110,4	135,4	116,4	+5,4	-14,0	86,0	122,9	+39,7	
51,4	-18,5	56,5	41,7	50,9	-9,9	+22,1	49,9	45,5	46,3	-7,2	+1,8	52,4	47,7	-8,0	27.21
43,0	-6,7	48,8	34,7	43,1	-11,7	+24,2	45,9	39,1	38,9	-15,3	-0,5	47,0	42,5	-8,6	
77,6	-39,0	80,6	63,4	74,9	-7,1	+18,1	62,3	65,2	69,2	+11,1	+6,1	69,2	63,7	-7,9	
111,6	+33,7	107,1	106,8	107,7	+0,6	+0,8	109,9	118,1	107,3	-2,4	-9,1	90,2	114,0	+26,4	27.22
92,7	+15,0	101,7	104,6	88,2	-13,3	-15,7	105,5	99,1	96,4	-8,6	-2,7	90,3	102,3	+13,3	
136,3	+55,9	114,2	109,8	133,1	+16,5	+21,2	115,5	142,9	121,5	+5,2	-15,0	90,0	129,2	+43,6	
127,6	+36,2	133,6	137,6	113,2	-15,3	-17,7	139,5	131,5	125,4	-10,1	-4,6	110,1	135,5	+23,1	27.3
121,5	+29,7	125,2	131,0	107,1	-14,5	-18,2	130,8	123,8	119,0	-9,0	-3,9	107,1	127,3	+18,9	
142,3	+51,9	153,9	153,8	127,9	-16,9	-16,8	160,3	150,1	140,9	-12,1	-6,1	117,2	155,2	+32,4	
84,3	+27,0	96,3	108,4	87,3	-9,3	-19,5	99,0	94,2	97,9	-1,1	+3,9	76,4	96,6	+26,4	27.31
87,7	+36,0	92,4	109,6	87,0	-5,8	-20,6	96,9	93,5	98,3	+1,4	+5,1	75,8	95,2	+26,6	
73,4	+1,4	108,1	104,7	88,2	-18,4	-15,8	105,2	96,3	96,4	-8,4	+0,1	78,6	100,7	+28,1	
173,2	+59,2	173,3	163,0	127,3	-26,5	-21,9	184,7	167,6	145,2	-21,4	-13,4	136,3	176,1	+29,2	27.32
162,6	+43,5	168,3	159,0	121,0	-28,1	-23,9	177,9	163,9	140,0	-21,3	-14,6	136,7	170,9	+26,0	
193,5	+93,3	182,9	170,7	139,5	-23,7	-18,3	198,0	174,6	155,1	-21,7	-11,2	135,7	186,3	+37,3	
167,7	+25,7	158,2	172,2	167,8	+6,1	-2,6	148,1	160,6	170,0	+14,8	+5,9	148,4	154,4	+4,0	27.33
163,6	+25,9	148,6	163,6	159,8	+7,5	-2,3	140,3	151,6	161,7	+15,3	+6,7	141,5	146,0	+3,2	
204,8	+24,0	245,1	250,7	241,6	-1,4	-3,6	219,5	242,7	246,1	+12,1	+1,4	210,9	231,1	+9,6	

1 INDEX DES AUFTRAGSEINGANGS
 1995
 NACH ABSCHNITTEN, UNTERABSCHNITTEN,
 DER KLASSIFIKATION DER WIRTSCHAFTS
 1.1 ORIGINAL

WERT

WZ93- SCHL.	WIRTSCHAFTSZWEIG		VERAENDERUNG IN % AUG. 2001 GEGEN			VERAENDERUNG IN % JULI 2001 GEGEN			KUMULIERT		2-MONATS- DURCHSCHNITT	
			2001			2001			JAN. 2001	VER- AEND. IN %	JULI 2001	VER- AEND. IN %
			AUG.	AUG. 2000	JULI 2001	JULI	JULI 2000	JUNI 2001	BIS AUG. 2001	IN % GEGEN VORJAHR	AUG. 2001	IN % GEGEN VORJAHR
27.34	HERSTELLUNG VON GEZO- GENEM DRAHT	INSGESAMT	67,3	-7,9	-8,3	73,4	-6,1	-9,8	82,4	-3,2	70,4	-7,0
		INLAND	67,4	-6,1	-2,9	69,4	-4,8	-8,4	78,1	-3,8	68,4	-5,5
		AUSLAND	67,1	-13,5	-22,4	86,5	-9,1	-13,2	96,4	-1,4	76,8	-11,1
27.35	ERSTE BEARB. V. EISEN U. STAHL A.N.G., H.V.FERRO- LEG. (NICHT EGKS) 1)	INSGESAMT	154,3	+13,0	-4,0	160,7	-2,6	+15,1	161,7	+6,3	157,5	+4,4
		INLAND	147,9	+5,9	-10,4	165,0	+11,8	+24,2	154,7	+9,3	156,5	+8,9
		AUSLAND	163,4	+23,5	+5,8	154,5	-18,5	+3,7	171,6	+2,8	159,0	-1,2
27.4	ERZEUGUNG UND ERSTE BEAR- BEITUNG VON NE-METALLEN	INSGESAMT	112,6	-11,5	-10,6	126,0	-6,0	+7,0	129,1	-3,5	119,3	-8,7
		INLAND	104,6	-12,8	-10,1	116,4	-6,9	+6,8	120,4	-2,4	110,5	-9,8
		AUSLAND	125,5	-9,8	-11,4	141,7	-4,9	+7,2	143,4	-4,9	133,6	-7,3
27.41	ERZEUG. U. ERSTE BEAR- BEITUNG VON EDELMETALLEN	INSGESAMT	95,3	-16,0	-24,4	126,1	+16,4	+31,5	116,9	+0,9	110,7	-0,2
		INLAND	119,1	+1,7	-31,4	173,5	+28,2	+53,4	148,9	+3,3	146,3	+15,9
		AUSLAND	65,8	-39,6	-2,4	67,4	-9,9	-9,5	77,3	-4,4	66,6	-27,5
27.42	ERZEUG. U. ERSTE BEAR- BEITUNG VON ALUMINIUM	INSGESAMT	111,6	-14,7	-15,8	132,6	-3,2	+11,0	136,0	-3,2	122,1	-8,8
		INLAND	108,8	-10,5	-11,8	123,4	-2,4	+7,7	125,7	-1,2	118,1	-6,4
		AUSLAND	116,8	-21,0	-22,0	149,7	-4,5	+16,2	152,2	-6,1	133,3	-12,5
27.43	ERZEUG. U. ERSTE BEAR- BEITUNG VON BLEI, ZINK UND ZINN	INSGESAMT	130,6	-28,2	-8,8	143,2	-8,4	-5,4	149,5	-8,8	136,9	-19,0
		INLAND	125,2	-26,8	-7,3	135,0	-7,2	-4,5	139,7	-7,7	130,1	-17,8
		AUSLAND	146,9	-31,7	-12,7	168,2	-11,6	-7,7	179,7	-11,3	157,6	-22,2
27.44	ERZEUG. U. ERSTE BEAR- BEITUNG VON KUPFER	INSGESAMT	112,0	-4,6	-0,6	112,7	-13,5	+1,6	117,4	-6,2	112,4	-9,3
		INLAND	89,9	-18,5	+1,4	88,7	-24,1	-5,3	101,8	-7,3	89,3	-21,4
		AUSLAND	144,8	+13,2	-2,4	148,3	-1,4	+8,7	140,5	-4,9	146,6	+5,3
27.45	ERZEUG. U. ERSTE BEAR- BEITUNG VON SONSTIGEN NE-METALLEN	INSGESAMT	130,7	+6,7	-0,2	130,9	-8,7	-7,4	144,5	+10,4	130,8	-1,6
		INLAND	112,2	+10,5	-11,3	126,5	+3,7	+25,4	124,0	+18,3	119,4	+6,8
		AUSLAND	145,7	+4,4	+8,3	134,5	-16,3	-22,8	161,2	+6,0	140,1	-6,7
27.5	GIESSEREIINDUSTRIE	INSGESAMT	123,7	-1,3	-6,6	132,5	-1,2	+8,3	136,7	+3,2	128,1	-1,2
		INLAND	118,9	-5,3	-9,9	131,9	-3,4	+15,9	131,1	+1,6	125,4	-4,3
		AUSLAND	142,2	+13,8	+5,3	135,0	+8,2	-13,0	153,6	+9,0	138,6	+11,0
27.51	EISENGIESSEREI	INSGESAMT	113,8	-2,7	-1,6	115,7	-8,7	+1,4	124,7	-1,3	114,8	-5,8
		INLAND	108,8	-7,9	-6,8	116,7	-8,8	+10,6	120,8	-1,7	112,8	-8,3
		AUSLAND	128,2	+12,4	+13,5	113,0	-8,2	-18,5	135,8	-0,5	120,6	+1,7
27.52	STAHLGIESSEREI	INSGESAMT	103,5	-0,3	-24,7	137,5	+43,1	+42,0	112,3	+14,8	120,5	+20,5
		INLAND	92,2	-2,2	-28,7	128,4	+48,2	+45,6	101,1	+17,6	110,8	+22,0
		AUSLAND	143,0	+4,3	-13,6	165,6	+30,8	+32,9	151,6	+9,2	154,3	+17,0
27.53	LEICHTMETALLGIESSEREI	INSGESAMT	150,6	-0,1	-5,4	159,2	-5,0	+7,9	165,3	+4,2	154,9	-2,7
		INLAND	144,8	-4,6	-8,3	157,9	-8,9	+16,4	158,8	-0,2	151,4	-6,9
		AUSLAND	187,2	+29,2	+12,0	167,2	+26,9	-24,9	206,0	+32,7	177,2	+28,0
27.54	BUNTMETALLGIESSEREI	INSGESAMT	109,0	+0,1	-11,6	123,3	+17,1	+9,9	122,4	+14,1	116,2	+8,5
		INLAND	106,6	+2,9	-5,7	113,0	+8,2	+7,3	116,9	+13,9	109,8	+5,6
		AUSLAND	125,4	-13,6	-35,5	194,5	+74,8	+21,8	159,7	+14,1	160,0	+24,8
28	HERSTELLUNG VON METALL- ERZEUGNISSEN	INSGESAMT	112,8	-1,1	-3,4	116,8	+0,9	+2,3	116,0	+2,0	114,8	-0,2
		INLAND	105,0	-2,5	-4,2	109,6	-	+2,3	107,7	+0,9	107,3	-1,3
		AUSLAND	149,2	+3,6	-0,6	150,1	+3,4	+1,8	154,8	+5,7	149,7	+3,5
28.1	STAHL- UND LEICHTMETALL- BAU	INSGESAMT	102,9	-4,0	-3,2	106,3	-6,5	+3,2	101,7	-1,8	104,6	-5,3
		INLAND	97,0	-5,8	-5,6	102,7	-2,7	+4,2	96,9	-2,2	99,9	-4,2
		AUSLAND	171,9	+9,8	+15,1	149,4	-28,3	-3,6	158,8	+1,1	160,7	-11,9
28.11	HERSTELLUNG VON STAHL- UND LEICHTMETALLKON- STRUKTIONEN	INSGESAMT	105,0	-3,2	-4,1	109,5	-7,0	+5,2	103,2	-2,6	107,3	-5,2
		INLAND	99,0	-5,7	-6,2	105,5	-2,0	+6,5	98,2	-2,9	102,3	-3,8
		AUSLAND	174,8	+17,4	+11,1	157,4	-33,6	-3,5	161,4	-1,5	166,1	-14,0
28.12	HERSTELLUNG VON AUSBAU- ELEMENTEN AUS STAHL UND LEICHTMETALL	INSGESAMT	95,4	-7,1	+0,2	95,2	-4,0	-4,0	96,6	+1,7	95,3	-5,6
		INLAND	89,9	-6,5	-3,3	93,0	-5,5	-4,1	92,2	+0,4	91,5	-6,0
		AUSLAND	162,1	-11,2	+32,9	122,0	+11,3	-3,7	149,7	+12,2	142,1	-2,7
28.2	KESSEL- UND BEHAELTERBAU (OHNE H.V. DAMPKESSELN)	INSGESAMT	96,2	-0,6	+2,1	94,2	-0,6	+10,7	86,2	-2,4	95,2	-0,6
		INLAND	89,7	-3,0	+2,9	87,2	-3,1	+11,1	79,8	-4,0	88,5	-3,1
		AUSLAND	144,7	+12,3	-0,8	145,9	+12,1	+8,4	133,6	+4,9	145,3	+12,2
28.21	HERSTELLUNG VON TANKS UND SAMMELBEHALTERN	INSGESAMT	90,0	+6,1	-2,9	92,7	-1,3	+11,7	88,2	-3,3	91,4	+2,2
		INLAND	84,5	+1,9	-3,3	87,4	-4,3	+14,2	81,8	-6,1	86,0	-1,3
		AUSLAND	124,8	+28,9	-0,9	125,9	+14,1	+1,1	128,7	+9,6	125,4	+21,0
28.22	H.V. HEIZKOERPERN F. ZENTRALHEIZUNGEN UND ZENTRALHEIZUNGSKESSELN	INSGESAMT	100,6	-4,4	+5,6	95,3	-0,2	+10,0	84,8	-1,7	98,0	-2,4
		INLAND	93,2	-5,8	+7,0	87,1	-2,4	+9,0	78,6	-2,2	90,2	-4,1
		AUSLAND	163,4	+2,8	-0,8	164,8	+10,8	+14,4	138,2	+1,1	164,1	+6,7
28.3	HERSTELLUNG VON DAMPF- KESSELN (OHNE ZENTRAL- HEIZUNGSKESSEL)	INSGESAMT	84,0	+3,2	+14,3	73,5	+7,0	-1,7	76,0	-2,4	78,8	+4,9
		INLAND	59,7	+5,9	-13,2	68,8	+6,7	-11,6	64,1	+0,5	64,3	+6,3
		AUSLAND	238,5	-0,6	+130,9	103,3	+8,9	+84,1	152,1	-9,2	170,9	+2,0

1) EUROPAEISCHE GEMEINSCHAFT FUER KOHLE UND STAHL.

STBA, FS 4, R. 2.2, 8/2001

LAND

FUER DAS VERARBEITENDE GEWERBE
= 100
ABTEILUNGEN, GRUPPEN UND KLASSEN
ZWEIGE, AUSGABE 1993 (W293)
WERT

INDEX

2000 AUG.	VER- AEND. IN % GEGEN AUG. 1999	2000 2.VJ	2001 1.VJ	2001 2.VJ	VERAENDERUNG IN % 2.VJ 2001 GEGEN		2000 1.HJ	2000 2.HJ	2001 1.HJ	VERAENDERUNG IN % 1.HJ 2001 GEGEN		1999	2000	VER- AEND. IN % GEGEN 1999	W293 SCHL.
					2.VJ 2000	1.VJ 2001				1.HJ 2000	2.HJ 2000				
73,1	-1,1	82,7	93,6	79,2	-4,2	-15,4	88,2	79,7	86,4	-2,0	+8,4	78,8	83,9	+6,5	27.34
71,8	-2,3	77,5	87,9	74,7	-3,6	-15,0	84,1	75,2	81,3	-3,3	+8,1	76,4	79,6	+4,2	
77,6	+3,2	99,3	111,9	93,9	-5,4	-16,1	101,6	94,4	102,9	+1,3	+9,0	86,3	98,0	+13,6	
136,6	+26,0	153,0	174,1	152,2	-0,5	-12,6	152,5	163,3	163,1	+7,0	-0,1	121,6	157,9	+29,9	27.35
139,7	+30,0	141,2	162,0	146,2	+3,5	-9,8	140,9	146,0	154,1	+9,4	+5,5	117,5	143,4	+22,0	
132,3	+20,7	169,5	191,2	160,5	-5,3	-16,1	168,9	187,8	175,8	+4,1	-6,4	127,2	178,3	+40,2	
127,3	+25,5	130,6	143,7	121,1	-7,3	-15,7	134,8	135,7	132,4	-1,8	-2,4	111,0	135,2	+21,8	27.4
120,0	+24,9	120,2	133,2	114,1	-5,1	-14,3	123,7	124,5	123,7	-	-0,6	101,3	124,1	+22,5	
139,2	+26,5	147,7	160,8	132,6	-10,2	-17,5	153,0	153,9	146,7	-4,1	-4,7	126,9	153,4	+20,9	
113,4	+1,9	109,6	113,7	124,3	+13,4	+9,3	117,6	112,7	119,0	+1,2	+5,6	141,7	115,2	-18,7	27.41
117,1	-0,4	137,9	136,6	162,8	+18,1	+19,2	150,2	139,7	149,7	-0,3	+7,2	137,4	146,0	+5,5	
108,9	+5,1	74,5	85,2	76,6	+2,8	-10,1	77,3	79,3	80,9	+4,7	+2,0	147,1	78,3	-46,8	
130,8	+25,0	133,5	155,4	123,2	-7,7	-20,7	141,3	139,4	139,3	-1,4	-0,1	115,2	140,3	+21,8	27.42
121,5	+21,7	122,5	141,3	116,4	-5,0	-17,6	128,2	125,7	128,9	+0,5	+2,5	105,0	127,0	+21,0	
147,9	+30,3	153,7	181,3	135,7	-11,7	-25,2	165,4	164,7	158,5	-4,2	-3,8	134,2	165,0	+23,0	
181,8	+24,6	166,0	155,1	152,3	-8,3	-1,8	162,1	168,7	153,7	-5,2	-9,9	148,2	165,4	+11,6	27.43
171,0	+19,6	153,2	144,4	141,5	-7,6	-2,0	149,0	155,2	142,9	-4,1	-7,9	140,7	152,1	+8,1	
215,1	+39,0	205,5	188,4	185,7	-9,6	-1,4	202,5	210,3	187,0	-7,7	-11,1	171,2	206,4	+20,6	
117,4	+32,1	124,7	127,6	110,5	-11,4	-13,4	125,5	128,9	119,1	-5,1	-7,6	94,1	127,2	+35,2	27.44
110,3	+39,6	107,9	115,8	96,2	-10,8	-16,9	108,6	114,9	106,0	-2,4	-7,7	81,3	111,7	+37,4	
127,9	+23,6	149,6	146,3	131,7	-12,0	-9,4	150,6	149,6	138,5	-8,0	-7,4	113,0	150,1	+32,8	
122,5	+31,6	135,3	165,0	133,2	-1,6	-19,3	130,2	141,8	149,1	+14,5	+5,1	100,0	136,0	+36,0	27.45
101,5	+33,7	106,2	146,3	104,8	-1,3	-28,4	102,5	111,8	125,6	+22,5	+12,3	93,0	107,2	+15,3	
139,6	+30,5	158,9	180,3	156,2	-1,7	-13,4	152,7	166,1	168,3	+10,2	+1,3	105,7	159,4	+50,8	
125,3	+18,2	128,6	143,8	132,7	+3,2	-7,7	132,1	135,0	138,2	+4,6	+2,4	116,8	133,6	+14,4	27.5
125,5	+21,1	125,6	139,8	126,2	+0,5	-9,7	128,5	133,8	133,0	+3,5	-0,6	114,8	131,1	+14,2	
125,0	+8,2	140,3	159,3	157,8	+12,5	-0,9	146,2	139,8	158,5	+8,4	+13,4	124,3	143,0	+15,0	
117,0	+14,0	123,8	134,9	121,2	-2,1	-10,2	127,9	127,5	128,0	+0,1	+0,4	113,6	127,7	+12,4	27.51
118,1	+22,4	119,4	130,3	116,7	-2,3	-10,4	122,8	126,7	123,5	+0,6	-2,5	110,9	124,8	+12,5	
114,1	-5,1	136,4	147,8	134,0	-1,8	-9,3	142,5	129,6	140,9	-1,1	+8,7	121,2	136,0	+12,2	
103,8	+24,2	93,9	108,1	111,1	+18,3	+2,8	97,0	104,6	109,6	+13,0	+4,8	91,6	100,8	+10,0	27.52
94,3	+23,6	81,5	101,9	93,8	+15,1	-7,9	84,4	94,7	97,9	+16,0	+3,4	85,8	89,5	+4,3	
137,1	+25,4	137,3	129,5	171,9	+25,2	+32,7	141,2	139,1	150,7	+6,7	+8,3	111,5	140,1	+25,7	
150,8	+22,7	155,1	174,7	162,8	+5,0	-6,8	158,4	164,2	168,7	+6,5	+2,7	135,8	161,3	+18,8	27.53
151,8	+21,1	155,1	169,2	153,4	-1,1	-9,3	158,0	163,5	161,3	+2,1	-1,3	134,9	160,7	+19,1	
144,9	+33,9	155,0	209,2	222,0	+43,2	+6,1	160,9	168,7	215,6	+34,0	+27,8	141,5	164,8	+16,5	
108,9	+16,0	106,4	131,3	117,6	+10,5	-10,4	107,4	112,7	124,4	+15,8	+10,4	99,4	110,1	+10,8	27.54
103,6	+12,0	102,4	125,4	113,2	+10,5	-9,7	102,1	107,7	119,3	+16,8	+10,8	95,7	104,9	+9,6	
145,1	+39,7	134,3	171,9	147,2	+9,6	-14,4	143,9	147,4	159,6	+10,9	+8,3	124,7	145,6	+16,8	
114,1	+12,1	115,1	118,0	114,9	-0,2	-2,6	113,3	117,2	116,4	+2,7	-0,7	106,6	115,2	+8,1	28
107,7	+7,8	107,2	109,0	106,8	-0,4	-2,0	106,0	108,4	107,9	+1,8	-0,5	101,6	107,2	+5,5	
144,0	+30,1	152,0	160,1	153,0	+0,7	-4,4	147,2	158,3	156,6	+6,4	-1,1	130,0	152,7	+17,5	
107,2	+5,2	103,7	98,2	103,2	-0,5	+5,1	101,3	105,4	100,7	-0,6	-4,5	100,3	103,3	+3,0	28.1
103,0	+2,9	99,8	93,7	98,0	-1,8	+4,6	97,3	100,8	95,9	-1,4	-4,9	97,8	99,1	+1,3	
156,5	+27,1	149,6	150,6	165,7	+10,8	+10,0	148,5	158,5	158,1	+6,5	-0,3	129,6	153,5	+18,4	
108,5	+3,5	106,6	99,3	104,2	-2,3	+4,9	103,7	107,5	101,8	-1,8	-5,3	102,2	105,6	+3,3	28.11
105,0	+2,0	102,2	94,5	99,2	-2,9	+5,0	99,4	102,6	96,8	-2,6	-5,7	99,5	101,0	+1,5	
148,9	+16,8	157,5	156,2	163,5	+3,8	+4,7	154,1	164,5	159,9	+3,8	-2,8	135,0	153,3	+18,0	
102,7	+12,2	93,6	94,2	99,7	+6,5	+5,8	93,0	97,9	97,0	+4,3	-0,9	93,3	95,4	+2,3	28.12
96,1	+6,5	91,2	91,2	93,7	+2,7	+2,7	90,0	94,6	92,4	+2,7	-2,3	91,9	92,3	+0,4	
182,6	+68,9	122,3	131,3	173,1	+41,5	+31,8	129,2	137,8	152,2	+17,8	+10,4	110,9	133,5	+20,4	
96,8	-7,5	89,0	81,7	84,7	-4,8	+3,7	85,8	97,6	83,2	-3,0	-14,8	92,2	91,7	-0,5	28.2
92,5	-9,8	82,8	75,6	77,4	-6,5	+1,0	80,3	91,0	77,0	-4,1	-15,4	87,4	85,7	-1,9	
128,8	+7,3	135,6	119,8	139,6	+2,9	+16,5	126,7	146,4	129,7	+2,4	-11,4	127,8	136,5	+6,8	
84,8	-18,6	95,9	86,9	87,3	-9,0	+0,5	91,8	92,0	87,1	-5,1	-5,3	91,6	91,9	+0,3	28.21
82,9	-21,6	89,8	83,0	77,8	-13,4	-6,3	87,0	86,8	80,4	-7,6	-7,4	87,4	86,9	-0,6	
96,8	+3,0	134,3	112,0	147,7	+10,0	+31,9	122,0	124,7	129,9	+4,2	+4,2	117,9	123,4	+4,7	
105,2	+0,3	84,2	78,1	82,8	-1,7	+6,0	81,6	101,5	80,5	-1,3	-20,7	92,7	91,5	-1,3	28.22
98,9	-1,4	78,0	72,3	77,1	-1,2	+6,6	75,8	93,8	74,7	-1,5	-20,4	87,5	84,8	-3,1	
158,9	+10,0	136,8	127,2	132,0	-3,5	+3,8	131,0	166,8	129,6	-1,1	-22,3	137,1	148,9	+8,6	
81,4	+27,6	90,0	78,8	71,4	-20,7	-9,4	78,9	101,9	75,1	-4,8	-26,3	81,3	90,4	+11,2	28.3
58,4	-15,9	66,7	64,2	63,9	-4,2	-0,5	64,9	65,4	64,0	-1,4	-2,1	67,3	65,2	-3,1	
240,0	+455,6	237,7	171,9	119,7	-49,6	-30,4	167,6	333,6	145,8	-13,0	-56,3	169,9	250,6	+47,5	

1 INDEX DES AUFTRAGSEINGANGS
 1996
 NACH ABSCHNITTEN, UNTERABSCHNITTEN,
 DER KLASSIFIKATION DER WIRTSCHAFTS
 1.1 ORIGINAL

WERT

WZ93- SCHL.	WIRTSCHAFTSZWEIG		VERÄNDERUNG IN % AUG. 2001 GEGEN			VERÄNDERUNG IN % JULI 2001 GEGEN			KUMULIERT		2-MONATS- DURCHSCHNITT	
			2001			2001			JAN. 2001	VER- ÄEND. IN %	JULI 2001	VER- ÄEND. IN %
			AUG.	AUG. 2000	JULI 2001	JULI	JULI 2000	JUNI 2001	AUG. 2001	!GEGEN! VORJAHR!	AUG. 2001	!GEGEN! VORJAHR!
28.4	H.V. SCHMIEDE-, PRESS-, ZIEH-U. STANZTEILEN, GEW. RINGEN U. PULVERM. ERZ.	INSGESAMT INLAND AUSLAND	144,6 137,2 172,2	-1,0 -3,9 +8,8	-3,9 -3,7 -4,3	150,5 142,5 179,9	+0,1 -0,5 +1,8	+0,9 +1,2 -0,1	154,4 146,6 183,1	+5,2 +3,4 +10,6	147,6 139,9 176,1	-0,4 -2,2 +5,1
28.5	OBERFLÄCHENVEREDLUNG, WÄRMEBEHANDLUNG UND MECHANIK A.N.G.	INSGESAMT INLAND AUSLAND	160,4 157,0 187,4	+5,9 +4,7 +14,5	-6,0 -7,2 +3,7	170,6 169,2 180,8	+7,5 +7,9 +3,8	+4,0 +6,4 -11,2	172,3 167,7 208,7	+12,5 +11,5 +19,1	165,5 163,1 184,1	+6,7 +5,3 +9,0
28.51	OBERFLÄCHENVEREDLUNG UND WÄRMEBEHANDLUNG	INSGESAMT INLAND AUSLAND	150,7 147,4 172,7	-0,3 -1,4 +6,6	-7,7 -8,0 -5,4	163,2 160,3 182,5	+5,3 +4,6 +9,1	-1,0 -2,4 -17,3	168,8 162,2 213,0	+13,2 +11,2 +24,8	157,0 153,9 177,6	+2,5 +1,7 +7,8
28.52	MECHANIK A.N.G.	INSGESAMT INLAND AUSLAND	171,4 167,4 210,2	+13,0 +11,4 +26,6	-4,2 -6,4 +18,0	178,9 178,9 178,1	+9,9 +11,4 -3,5	+9,8 +10,7 +0,5	176,3 173,7 201,9	+11,8 +11,9 +10,7	175,2 173,2 194,2	+11,4 +11,4 +10,7
28.6	H.V. SCHNEIDWAREN, WERK- ZEUGEN, SCHLOSSERN UND BESCHLÄGEN	INSGESAMT INLAND AUSLAND	118,9 113,1 132,6	+1,8 +2,0 +1,6	-4,9 -0,7 -12,4	125,0 113,9 151,3	+9,0 +4,3 +18,6	-1,4 -3,3 +2,0	127,9 117,3 153,1	+5,2 +3,8 +7,8	122,0 113,5 142,0	+5,4 +3,1 +10,0
28.61	HERSTELLUNG VON SCHNEIDWAREN UND BESTECKEN	INSGESAMT INLAND AUSLAND	103,9 78,2 133,3	+16,2 +18,7 +14,4	+2,5 +19,8 -6,6	101,4 65,3 142,7	+36,1 +12,8 +52,6	-12,2 -10,3 -13,2	106,9 72,2 150,9	+23,5 +15,3 +28,2	102,7 71,8 138,0	+25,2 +15,0 +31,4
28.62	HERSTELLUNG VON WERKZEUGEN	INSGESAMT INLAND AUSLAND	114,3 113,6 115,8	+2,2 +5,5 -4,3	-7,9 -4,4 -14,9	124,1 118,8 136,1	+6,2 +3,8 +10,8	-0,2 -3,4 +6,5	125,9 119,5 140,6	+4,7 +6,0 +2,3	119,2 116,2 126,0	+4,2 +4,6 +3,4
28.63	HERSTELLUNG VON SCHLOSSERN UND BESCHLÄGEN	INSGESAMT INLAND AUSLAND	126,0 116,6 152,4	-0,1 -2,1 +4,5	-2,9 +1,6 -11,3	129,7 114,8 171,9	+9,3 +4,3 +20,4	-1,1 -2,6 +2,2	132,9 120,3 168,5	+3,7 +1,2 +9,3	127,9 115,7 162,2	+4,5 +1,0 +12,4
28.7	HERSTELLUNG VON SONST. EISEN-, BLECH- UND METALLWAREN	INSGESAMT INLAND AUSLAND	99,6 93,1 124,0	-4,9 -5,8 -2,1	-5,2 -2,9 -10,7	105,1 95,9 138,9	-1,5 -4,4 +6,6	+3,8 +4,5 +1,4	103,2 94,4 135,8	-1,9 -3,8 +3,0	102,4 94,5 131,5	-3,1 -5,1 +2,3
28.71	HERSTELLUNG VON BE- HÄLTERN AUS EISEN UND STAHL	INSGESAMT INLAND AUSLAND	97,2 91,8 114,0	+2,4 +3,7 -0,8	-7,9 -1,4 -20,9	105,5 93,1 144,1	+23,7 +9,3 +68,9	+21,5 +11,1 +50,1	94,6 88,1 114,8	+3,4 +0,5 +11,2	101,4 92,5 129,1	+12,5 +6,4 +29,0
28.72	H.V. VERPACKUNGEN U. VERSCHLUSSEN AUS EI- SEN-, STAHL U. NE-METALL	INSGESAMT INLAND AUSLAND	99,6 92,1 124,2	-2,7 -0,4 -7,7	-8,3 -4,0 -17,3	108,6 95,9 150,1	+2,8 +0,1 +8,9	+6,1 +6,0 +6,2	97,9 86,8 134,1	+1,1 -0,8 +5,5	104,1 94,0 137,2	+0,1 -0,2 +0,7
28.73	HERSTELLUNG VON DRAHT- WAREN	INSGESAMT INLAND AUSLAND	99,5 88,8 133,0	-9,4 -12,0 -3,7	-11,1 -10,7 -12,0	111,9 99,4 151,1	-2,5 -3,9 +0,1	-4,8 +2,7 -17,2	107,6 90,9 160,2	-2,0 -6,0 +6,0	105,7 94,1 142,1	-5,9 -7,9 -1,7
28.74	H.V. SCHRAUBEN, NIETEN, KETTEN UND FEDERN	INSGESAMT INLAND AUSLAND	107,3 101,9 123,1	-7,5 -8,4 -5,3	-3,2 -1,6 -6,3	110,8 103,6 131,4	-6,1 -7,3 -3,3	+2,0 +2,3 +1,2	114,6 107,7 134,7	-3,9 -5,2 -0,4	109,1 102,8 127,3	-6,8 -7,8 -4,3
28.75	H.V. EISEN-, BLECH- UND METALLWAREN A.N.G.	INSGESAMT INLAND AUSLAND	95,6 90,2 122,8	-3,2 -5,2 +4,7	-3,0 -1,4 -8,4	98,6 91,5 134,1	-2,1 -5,4 +11,2	+5,0 +6,9 +3,9	98,4 91,8 131,2	-2,2 -3,5 +2,4	97,1 90,9 128,5	-2,7 -5,2 +8,0
DK	MASCHINENBAU	INSGESAMT INLAND AUSLAND	105,9 102,6 109,8	-11,5 -6,5 -16,8	-8,9 -4,3 -13,7	116,2 107,2 127,2	-4,3 -2,4 -6,2	+1,0 +5,2 -3,0	118,5 108,3 130,8	-1,8 -0,7 -3,0	111,1 104,9 118,5	-7,9 -4,5 -11,4
29.1	H.V. MASCHINEN F.D. ERZEUG. U. NUTZG.V. MECHAN. ENERGIE (O. LUFT-, STRASS.FAHRZ.BAU)	INSGESAMT INLAND AUSLAND	107,5 94,6 125,5	-16,8 -6,3 -25,6	-2,6 -4,0 -1,3	110,4 98,5 127,2	-4,1 -4,6 -3,3	-1,3 +4,3 -6,6	116,6 100,3 139,4	-2,2 -3,1 -1,1	109,0 96,6 126,4	-10,8 -5,5 -15,8
29.11	H.V. VERBRENNUNGSMOTOREN U. TURBINEN (O. MOT. F. LUFT- U. STRASSENFAHRZEUGE)	INSGESAMT INLAND AUSLAND	103,0 46,4 143,5	-41,5 +9,4 -47,2	+34,6 +29,6 +35,8	76,5 35,8 105,7	-15,7 -22,8 -13,7	-23,4 -21,3 -23,9	108,8 52,9 148,8	-6,5 -19,7 -2,5	89,8 41,1 124,6	-32,7 -7,4 -36,8
29.12	HERSTELLUNG VON PUMPEN UND KOMPRESSOREN	INSGESAMT INLAND AUSLAND	112,2 102,4 124,7	-7,4 -3,2 -11,4	-4,1 +0,7 -8,6	117,0 101,7 136,4	-5,0 -9,7 +0,1	+0,3 +5,1 -3,9	119,1 103,3 139,1	-2,2 -2,9 -1,6	114,6 102,1 130,6	-6,2 -6,5 -5,8
29.13	HERSTELLUNG VON ARMATUREN	INSGESAMT INLAND AUSLAND	100,0 92,1 119,9	-4,6 -5,4 -2,9	-10,4 -6,9 -16,6	111,6 98,9 143,7	+2,0 -0,7 +7,2	+5,2 +8,4 +0,1	107,9 95,4 139,5	-0,6 -1,1 +0,4	105,8 95,5 131,8	-1,2 -3,0 +2,3
29.14	HERSTELLUNG VON LAGERN, GETRIEBEN, ZAHNRÄDERN UND ANTRIEBSELEMENTEN	INSGESAMT INLAND AUSLAND	112,6 113,7 111,0	-10,4 -12,1 -7,3	-11,4 -9,9 -13,7	127,1 126,2 128,6	-1,9 -0,5 -3,8	+5,4 +5,4 +6,3	127,3 125,9 129,5	-0,5 -0,9 -0,1	119,9 120,0 119,8	-6,0 -6,3 -6,5
29.2	HERSTELLUNG VON SONST. MASCHINEN FUER UNSPEZI- FISCHE VERWENDUNG	INSGESAMT INLAND AUSLAND	115,3 112,7 119,7	-4,6 +4,0 -15,7	-4,2 +2,3 -12,9	120,4 110,2 137,5	-5,0 -4,6 -5,6	+1,3 +5,7 -4,2	122,5 111,5 141,0	+0,8 +1,5 -0,1	117,9 111,5 128,6	-4,8 -0,4 -10,6

LAND

FUER DAS VERARBEITENDE GEWERBE
= 100
ABTEILUNGEN, GRUPPEN UND KLASSEN
ZWEIGE, AUSGABE 1993 (WZ93)
WERT

INDEX

2000 AUG.	VER- AEND. IN % GEGEN AUG. 1999	2000 2. VJ	2001 1. VJ	2001 2. VJ	VERAENDERUNG IN % 2. VJ 2001 GEGEN		2000 1. HJ	2000 2. HJ	2001 1. HJ	VERAENDERUNG IN % 1. HJ 2001 GEGEN		1999	2000	VER- AEND. IN % GEGEN 1999	WZ93 SCHL.
					2. VJ 2000	1. VJ 2001				1. HJ 2000	2. HJ 2000				
146,0	+22,9	145,3	162,0	151,3	+4,1	-6,6	146,4	151,7	156,7	+7,0	+3,3	129,9	149,0	+14,7	28.4
142,7	+22,6	140,7	155,5	142,2	+1,1	-8,6	141,4	145,1	148,9	+5,3	+2,6	126,3	143,2	+13,4	
158,2	+23,9	162,8	186,2	184,8	+13,5	-0,8	164,9	176,3	185,5	+12,5	+5,2	143,1	170,6	+19,2	
151,4	+22,6	154,9	178,9	170,4	+10,0	-4,8	152,5	161,3	174,6	+14,5	+8,2	131,8	156,9	+19,0	28.5
149,9	+21,3	152,4	173,5	165,1	+8,3	-4,8	149,4	157,5	169,3	+13,3	+7,5	129,7	153,5	+18,4	
163,6	+33,7	175,4	221,8	212,0	+20,9	-4,4	177,4	191,7	216,9	+22,3	+13,1	148,2	184,5	+24,5	
151,1	+22,7	151,4	176,6	168,9	+11,6	-4,4	147,8	156,6	172,8	+16,9	+10,3	128,6	152,2	+18,4	28.51
149,5	+21,1	147,8	169,0	161,0	+8,9	-4,7	144,1	152,0	165,0	+14,5	+8,6	126,3	148,1	+17,3	
162,0	+34,7	175,9	227,9	221,8	+26,1	-2,7	172,7	186,9	224,9	+30,2	+20,3	144,2	179,8	+24,7	
151,7	+22,4	158,9	181,4	172,0	+8,2	-5,2	157,9	166,6	176,7	+11,9	+6,1	135,3	162,2	+19,9	28.52
150,3	+21,5	157,3	178,3	169,5	+7,8	-4,9	155,1	163,4	173,9	+12,1	+6,4	133,4	159,2	+19,3	
166,1	+32,1	174,6	212,2	196,8	+12,7	-7,3	184,7	199,0	204,5	+10,7	+2,8	154,4	191,9	+24,3	
116,8	+9,2	122,0	133,0	126,8	+3,9	-4,7	123,5	122,0	129,9	+5,2	+6,5	116,4	122,7	+5,4	28.6
110,9	+6,6	112,0	119,7	117,3	+4,7	-2,0	113,9	113,3	118,5	+4,0	+4,6	111,1	113,6	+2,3	
130,5	+14,5	145,9	164,5	149,1	+2,2	-9,4	146,3	142,3	156,8	+7,2	+10,2	129,2	144,3	+11,7	
89,4	+9,6	89,5	113,3	108,6	+21,3	-4,1	90,3	94,0	110,9	+22,8	+18,0	81,3	92,2	+13,4	28.61
65,9	+27,0	60,9	70,6	74,0	+21,5	+4,8	62,8	65,9	72,3	+15,1	+9,7	67,1	64,4	-4,0	
116,5	+0,6	122,4	162,2	148,2	+21,1	-8,6	121,9	126,2	155,2	+27,3	+23,0	97,7	124,1	+27,0	
111,8	+9,3	121,0	132,6	123,7	+2,2	-6,7	122,2	120,3	128,2	+4,9	+6,6	111,6	121,2	+8,6	28.62
107,7	+4,6	110,3	121,2	119,9	+8,7	-1,1	113,3	113,8	120,6	+6,4	+6,0	106,9	113,5	+6,2	
121,0	+20,3	145,6	158,7	132,4	-9,1	-16,6	142,6	135,1	145,5	+2,0	+7,7	122,2	138,9	+13,7	
126,1	+9,0	128,2	136,4	132,8	+3,6	-2,6	130,1	128,0	134,6	+3,5	+5,2	126,9	129,0	+1,7	28.63
119,1	+7,5	119,5	123,8	119,8	+0,3	-3,2	120,4	118,3	121,8	+1,2	+3,0	120,0	119,3	-0,6	
145,8	+12,5	152,8	171,9	169,4	+10,9	-1,5	157,5	155,4	170,6	+8,3	+9,8	146,3	156,4	+6,9	
104,7	+11,7	106,8	105,1	101,8	-4,7	-3,1	105,0	103,4	103,5	-1,4	+0,1	97,2	104,2	+7,2	28.7
98,8	+8,8	98,9	95,9	92,9	-6,1	-3,1	97,6	96,5	94,4	-3,3	-2,2	92,4	97,0	+5,0	
126,7	+21,4	136,2	139,6	134,9	-1,0	-3,4	132,9	129,2	137,3	+3,3	+6,3	115,1	131,1	+13,9	
94,9	+9,0	95,1	94,1	90,6	-4,7	-3,7	92,0	88,9	92,4	+0,4	+3,9	87,0	90,4	+3,9	28.71
88,5	+7,0	93,2	87,0	86,2	-7,5	-0,9	88,0	87,4	86,6	-1,6	-0,9	82,9	87,7	+5,8	
114,9	+14,0	101,1	116,2	104,0	+2,9	-10,5	104,2	93,3	110,1	+5,7	+18,0	99,8	98,7	-1,1	
102,4	+4,0	99,6	94,5	97,1	-2,5	+2,8	94,4	95,8	95,8	+1,5	-	95,8	95,1	-0,7	28.72
92,5	-2,9	90,0	83,0	85,8	-4,7	+3,4	85,3	86,4	84,4	-1,1	-2,3	90,9	85,8	-5,6	
134,5	+23,4	130,9	132,0	134,2	+2,5	+1,7	124,1	126,3	133,1	+5,4	+7,3	112,0	125,2	+11,8	
109,8	+11,6	107,6	106,0	110,5	+2,7	+4,2	109,0	107,1	108,3	-0,6	+1,1	97,9	108,0	+10,3	28.73
100,9	+11,0	95,2	88,4	91,4	-4,0	+3,4	94,9	94,8	89,9	-5,3	-5,2	91,1	94,8	+4,1	
138,1	+12,9	146,7	161,8	170,8	+16,4	+5,6	153,4	145,9	166,3	+8,4	+14,0	119,4	149,6	+25,3	
116,0	+20,0	120,3	121,6	111,3	-7,5	-8,5	119,9	118,2	116,4	-2,9	-1,5	107,3	119,0	+10,9	28.74
111,2	+18,4	114,4	114,4	104,1	-9,0	-9,0	114,3	111,9	109,3	-4,4	-2,3	102,1	113,1	+10,8	
130,0	+24,0	137,6	142,2	132,1	-4,0	-7,1	136,1	136,3	137,2	+0,8	+0,7	122,5	136,2	+11,2	
98,8	+10,1	102,7	100,6	97,0	-5,6	-3,6	100,8	98,4	98,8	-2,0	+0,4	93,0	99,6	+7,1	28.75
95,1	+7,3	95,5	93,6	90,7	-5,0	-3,1	94,8	93,4	92,2	-2,7	-1,3	89,4	94,1	+5,3	
117,3	+23,5	139,0	135,9	128,3	-7,7	-5,6	131,1	123,5	132,1	+0,8	+7,0	110,9	127,3	+14,8	
119,7	+23,9	120,7	126,0	115,9	-4,0	-8,0	120,8	122,7	120,9	+0,1	-1,5	105,6	121,8	+15,3	DK
109,7	+15,6	108,9	114,7	104,2	-4,3	-9,2	108,9	110,6	109,5	+0,6	-1,0	100,7	109,8	+9,0	
131,9	+33,8	135,1	139,7	130,2	-3,6	-6,8	135,3	137,6	134,9	-0,3	-2,0	111,5	136,5	+22,4	
129,2	+32,2	114,3	121,4	116,7	+2,1	-3,9	118,2	117,4	119,1	+0,8	+1,4	101,2	117,8	+16,4	29.1
101,0	+13,6	102,2	107,4	95,6	-6,5	-11,0	104,0	99,3	101,5	-2,4	+2,2	94,2	101,6	+7,9	
168,6	+53,1	131,1	141,1	146,3	+11,6	+3,7	138,0	142,6	143,7	+4,1	+0,8	111,0	140,3	+26,4	
176,1	+64,1	87,9	104,5	125,8	+43,1	+20,4	110,7	113,7	115,1	+4,0	+1,2	87,9	112,2	+27,6	29.11
42,4	-17,5	61,9	67,1	46,6	-24,7	-30,6	73,0	46,3	56,8	-22,2	+22,7	56,1	59,6	+8,2	
271,9	+84,3	106,6	131,3	182,5	+71,2	+39,0	137,7	162,1	156,9	+13,9	-3,2	110,8	149,9	+35,3	
121,2	+27,7	125,6	126,8	114,4	-8,9	-9,8	121,7	119,8	120,6	-0,9	+0,7	103,0	120,8	+17,3	29.12
105,8	+12,6	107,2	108,4	99,2	-7,5	-8,5	105,4	104,1	103,8	-1,5	-0,3	96,1	104,8	+9,1	
140,8	+46,5	148,9	150,2	133,8	-10,1	-10,9	142,2	139,7	142,0	-0,1	+1,6	111,9	141,0	+26,0	
104,8	+12,1	108,2	110,8	106,4	-1,7	-4,0	109,1	105,2	108,6	-0,5	+3,2	101,8	107,2	+5,3	29.13
97,4	+8,3	93,8	98,5	92,2	-1,7	-6,4	95,9	93,9	95,3	-0,6	+1,5	95,2	94,9	-0,3	
123,5	+20,4	144,3	141,9	142,2	-1,5	+0,2	142,3	133,7	142,0	-0,2	+6,2	118,5	138,0	+16,5	
125,7	+28,9	127,2	137,7	121,9	-4,2	-11,5	128,1	128,4	129,8	+1,3	+1,1	108,4	128,2	+18,3	29.14
129,4	+27,5	126,5	135,8	120,0	-5,1	-11,6	126,6	126,8	127,9	+1,0	+0,9	110,2	126,7	+15,0	
119,8	+31,2	128,2	140,6	124,9	-2,6	-11,2	130,5	130,7	132,8	+1,8	+1,6	105,6	130,6	+23,7	
120,9	+23,0	120,7	128,4	119,6	-0,9	-6,9	120,7	122,1	124,0	+2,7	+1,6	106,5	121,4	+14,0	29.2
108,4	+12,4	111,4	113,4	109,5	-1,7	-3,4	109,2	111,1	111,5	+2,1	+0,4	101,5	110,2	+8,6	
142,0	+39,9	136,2	153,7	136,6	+0,3	-11,1	140,2	140,7	145,2	+3,6	+3,2	114,9	140,5	+22,3	

1 INDEX DES AUFTRAGSEINGANGS
 1995
 NACH ABSCHNITTEN, UNTERABSCHNITTEN,
 DER KLASSIFIKATION DER WIRTSCHAFTS
 1.1 ORIGINAL

WERT

W293- SCHL.	WIRTSCHAFTSZWEIG		VERAENDERUNG IN % AUG. 2001 GEGEN			VERAENDERUNG IN % JULI 2001 GEGEN			KUMULIERT		2-MONATS- DURCHSCHNITT	
			2001 AUG.	AUG. 2000	JULI 2001	2001 JULI	JULI 2000	JUNI 2001	JAN. 2001 BIS AUG. 2001	VER- AEND. IN % GEGEN VORJAHR!	JULI 2001 UND AUG. 2001	VER- AEND. IN % GEGEN VORJAHR!
29.21	HERSTELLUNG VON OFEN UND BRENNERN	INSGESAMT	107,1	+2,8	+8,3	98,9	-19,2	+5,4	109,3	+2,7	103,0	-9,1
		INLAND	92,0	-12,5	+3,7	88,7	-6,6	+7,4	94,7	+1,5	90,4	-9,7
		AUSLAND	126,4	+22,7	+12,9	112,0	-28,9	+3,6	127,9	+3,8	119,2	-8,5
29.22	HERSTELLUNG VON HEBE- ZEUGEN UND FOERDERMIT- TELN	INSGESAMT	116,8	+0,9	-8,5	127,7	+3,6	+19,8	119,5	+2,3	122,3	+2,3
		INLAND	108,0	+5,6	-4,8	113,5	+1,7	+15,5	107,9	+2,2	110,8	+3,6
		AUSLAND	134,6	-6,2	-14,2	156,8	+6,4	+27,1	143,4	+2,6	145,7	+0,2
29.23	H.V. KAELTE- UND LUFT- TECHN. ERZEUGNISSEN F. GEMERBL. ZWECKE	INSGESAMT	111,6	-15,2	+4,8	106,5	-20,2	-14,0	126,7	-3,4	103,1	-17,7
		INLAND	119,1	-4,2	+12,5	105,9	-13,7	-1,2	116,5	-4,4	112,5	-8,9
		AUSLAND	94,1	-36,8	-12,9	108,0	-31,8	-33,7	150,9	-1,4	101,1	-34,2
29.24	H.V. MASCHINEN FUER UNSPECIFISCHE VERWEN- DUNG A.N.G.	INSGESAMT	117,7	-3,0	-6,7	126,2	-	-3,1	124,4	+2,0	122,0	-1,5
		INLAND	115,9	+12,6	+1,9	113,7	-3,0	+1,9	113,9	+5,7	114,8	+4,3
		AUSLAND	119,9	-17,0	-15,4	141,8	+3,1	-7,7	137,6	-1,6	130,9	-7,2
29.3	HERSTELLUNG VON LAND- U. FORSTWIRTSCHAFTLICHEN MASCHINEN	INSGESAMT	87,1	+11,4	-27,9	120,8	+34,2	+13,1	108,9	-1,8	104,0	+23,7
		INLAND	71,7	+10,1	-10,3	79,9	+15,8	-0,4	84,2	-9,0	75,8	+13,0
		AUSLAND	103,0	+12,3	-36,8	163,0	+46,1	+21,4	134,5	+3,5	133,0	+30,8
29.31	HERSTELLUNG VON ACKER- SCHLEPPERN	INSGESAMT	83,7	+6,6	-52,3	175,6	+76,7	+47,1	126,8	+12,4	129,7	+45,7
		INLAND	68,0	+18,1	-31,0	98,5	+78,1	+54,4	86,1	+4,7	83,3	+47,4
		AUSLAND	93,8	+2,0	-58,4	225,3	+76,2	+45,2	152,9	+15,4	159,6	+45,1
29.32	H.V. SONST. LAND- UND FORSTWIRTSCH. MASCHINEN	INSGESAMT	89,0	+14,1	-0,2	89,2	+5,6	-10,4	98,6	-10,1	89,1	+9,6
		INLAND	73,2	+7,6	+1,0	72,5	-2,6	-16,4	83,4	-13,6	72,9	+2,4
		AUSLAND	110,6	+20,9	-1,2	111,9	+13,8	-4,4	119,4	-6,6	111,3	+17,3
29.4	HERSTELLUNG VON WERK- ZEUGMASCHINEN	INSGESAMT	104,5	-18,7	-11,6	118,2	-19,5	+5,7	122,9	-3,7	111,4	-19,1
		INLAND	109,5	-18,4	-8,3	119,4	-8,2	+5,1	123,6	+3,7	114,5	-13,3
		AUSLAND	99,3	-19,1	-15,1	116,9	-28,8	+6,5	122,2	-10,3	108,1	-24,7
29.5	H.V. MASCHINEN F. SONST. BESTIMMTE WIRTSCHAFTS- ZWEIGE	INSGESAMT	100,1	-14,4	-13,4	115,6	-5,6	-2,1	117,7	-4,9	107,9	-9,9
		INLAND	108,8	-11,8	-5,7	115,4	-4,0	+3,0	117,8	-1,7	112,1	-8,0
		AUSLAND	93,2	-16,7	-19,6	115,9	-6,8	-5,8	117,7	-7,3	104,6	-11,4
29.51	H.V. MASCHINEN F.D. ME- TALLERZ. V. WALZWERKS- EINR.U. GIESSMASCHINEN	INSGESAMT	48,0	-24,2	-20,7	60,5	+13,5	-47,5	77,4	-8,1	54,3	-6,9
		INLAND	85,7	-22,9	-13,7	99,3	-14,8	-14,6	145,4	+30,4	92,5	-18,8
		AUSLAND	32,4	-25,7	-27,2	44,5	+63,6	-61,2	49,4	-32,2	38,5	+8,8
29.52	H.V. BERGWERKS-, BAU- U. BAUSTOFFMASCHINEN	INSGESAMT	90,1	-5,9	-10,3	100,4	+6,4	-5,5	106,3	-0,1	95,3	+0,2
		INLAND	67,0	-14,5	-3,9	69,7	-5,0	-6,3	83,7	-6,9	68,4	-9,9
		AUSLAND	116,1	+0,7	-14,0	135,0	+14,3	-4,9	131,6	+5,3	125,6	+7,6
29.53	H.V. MASCHINEN F. DAS ERNAERHUNGSGEWERBE U.D. TABAKVERARBEITUNG	INSGESAMT	90,7	+28,7	-6,8	97,3	+10,9	+17,1	83,3	+2,8	94,0	+18,8
		INLAND	87,6	+29,6	+12,0	78,2	+6,5	+10,8	73,1	-2,0	82,9	+17,6
		AUSLAND	93,4	+27,8	-18,5	114,6	+13,7	+21,3	92,5	+6,4	104,0	+19,5
29.54	H.V. MASCHINEN F. DAS TEXTIL-, BEKLEIDUNGS- U. LEDERGERWERBE	INSGESAMT	59,8	-32,8	-28,0	83,0	-9,3	+10,8	83,3	-15,2	71,4	-20,9
		INLAND	77,0	-28,5	-17,8	93,7	-11,9	+15,5	100,0	-9,1	85,4	-20,3
		AUSLAND	55,2	-34,2	-31,2	80,2	-8,2	+9,6	78,8	-17,1	67,7	-21,0
29.55	H.V. MASCHINEN FUER DAS PAPIERGEWERBE	INSGESAMT	71,5	-40,1	-23,9	93,9	-4,2	+11,1	96,0	-1,3	82,7	-23,9
		INLAND	88,4	-35,8	-12,7	101,3	+29,0	+16,3	115,0	+24,1	94,9	-12,3
		AUSLAND	61,6	-43,2	-31,2	89,6	-18,0	+8,0	84,9	-15,1	75,6	-30,6
29.56	H.V. MASCHINEN FUER BESTIMMTE WIRTSCHAFTS- ZWEIGE A.N.G.	INSGESAMT	127,0	-13,9	-11,3	143,2	-10,0	-2,5	145,9	-5,0	135,1	-11,9
		INLAND	135,7	-10,6	-6,0	144,3	-5,1	+3,3	139,5	-2,9	140,0	-7,9
		AUSLAND	118,2	-17,4	-16,8	142,0	-14,5	-7,9	152,6	-6,8	130,1	-15,8
29.6	HERSTELLUNG VON WAFFEN UND MUNITION	INSGESAMT	48,1	-42,5	-70,6	163,7	+85,0	+40,2	103,5	+4,5	105,9	+23,0
		INLAND	37,9	-53,8	-77,3	167,2	+207,9	+83,7	74,2	-14,2	102,6	+50,4
		AUSLAND	75,6	-14,6	-50,9	154,0	-15,1	-17,5	183,2	+38,0	114,8	-14,9
29.7	HERSTELLUNG VON HAUS- HALTSGERAETEN A.N.G.	INSGESAMT	112,1	+5,0	+0,8	111,2	+10,5	+1,5	114,3	+5,1	111,7	+7,7
		INLAND	91,9	-2,0	+5,9	86,8	+3,8	+1,6	93,3	+0,3	89,4	+0,8
		AUSLAND	152,2	+14,8	-4,5	159,4	+18,7	+1,1	155,9	+11,2	155,8	+16,7
29.71	HERSTELLUNG VON ELEKTRI- SCHEN HAUSHALTSGERAETEN	INSGESAMT	113,2	+4,1	+0,6	112,5	+9,8	+2,6	116,0	+3,9	112,9	+6,9
		INLAND	92,9	-2,1	+6,3	87,4	+3,6	+1,3	95,2	+0,2	90,2	+0,6
		AUSLAND	151,9	+12,4	-5,3	160,4	+17,0	+4,1	155,7	+8,7	156,2	+14,8
29.72	H.V. NICHELEKTR. HEIZ-, KOCH-, HEISSWASSER- U. HEISSLUFTGER. A.N.G.	INSGESAMT	103,9	+11,8	+2,4	101,5	+16,9	-7,1	101,7	+15,3	102,7	+14,2
		INLAND	85,1	-2,0	+2,3	83,2	+5,7	+4,9	81,0	+1,9	84,2	+1,7
		AUSLAND	154,6	+41,6	+2,6	150,7	+38,8	-20,5	157,4	+41,2	152,7	+40,2
0L	H.V. BUEROMASCH., DATENVERARB. GER.U. -EINRICHTG.; ELEKTROT., FEINMECHANIK U. OPTIK	INSGESAMT	126,4	-16,7	-4,4	132,2	-5,8	-4,8	137,8	-3,2	129,3	-11,4
		INLAND	113,5	-8,4	-2,3	116,2	-5,2	+2,8	120,5	+1,3	114,9	-6,8
		AUSLAND	149,2	-2,7	-7,1	160,6	-6,4	-13,0	168,5	-8,4	154,9	-16,8
30	H.V. BUEROMASCHINEN, DATENVERARBEITUNGSGE- RAETEN U. -EINRICHTUNGEN	INSGESAMT	106,2	-27,0	-6,4	113,5	-17,3	+6,8	119,1	-12,6	109,9	-22,2
		INLAND	107,0	-26,6	-5,0	112,6	-16,3	+14,2	118,5	-11,3	109,8	-21,7
		AUSLAND	104,9	-27,6	-8,9	115,1	-18,9	-4,2	120,1	-14,9	110,0	-23,3

LAND

FUER DAS VERARBEITENDE GEMERBE
= 100
ABTEILUNGEN, GRUPPEN UND KLASSEN
ZWEIGE, AUSGABE 1993 (WZ93)
WERT

INDEX

2000 AUG.	VER- AEND. IN % GEGEN AUG. 1999	2000 2. VJ	2001 1. VJ	2001 2. VJ	VERAENDERUNG IN % 2. VJ 2001 GEGEN		2000 1. HJ	2000 2. HJ	2001 1. HJ	VERAENDERUNG IN % 1. HJ 2001 GEGEN		1999	2000	VER- AEND. IN % GEGEN 1999	WZ93 SCHL.
					2. VJ 2000	1. VJ 2001				1. HJ 2000	2. HJ 2000				
104,2	+42,9	102,6	126,5	96,2	-6,2	-24,0	104,1	107,4	111,4	+7,0	+3,7	79,1	105,7	+33,6	29.21
105,1	+30,4	97,5	100,0	92,4	+5,6	-7,6	91,0	96,0	96,2	+5,7	+0,2	83,7	93,5	+11,7	
103,0	+63,8	121,9	160,5	101,0	-17,1	-37,1	120,8	121,9	130,8	+8,3	+7,3	73,2	121,4	+65,8	
115,8	+21,5	117,9	121,3	116,0	-1,6	-4,4	115,8	118,9	118,6	+2,4	-0,3	103,2	117,4	+13,8	29.22
102,3	+11,3	108,1	110,5	103,3	-4,4	-6,5	105,1	106,2	106,9	+1,7	+0,7	95,4	105,6	+10,7	
143,5	+40,4	137,9	143,5	141,9	+2,9	-1,1	137,9	144,9	142,7	+3,5	-1,5	119,1	141,4	+18,7	
131,6	+20,2	132,5	134,2	131,0	-1,1	-2,4	130,7	132,1	132,6	+1,5	+0,4	109,7	131,4	+19,8	29.23
124,3	+14,9	128,0	111,7	123,9	-3,2	+10,9	121,3	122,3	117,8	-2,9	-3,7	108,1	121,8	+12,7	
148,9	+32,6	149,3	187,1	147,9	+3,2	-21,0	153,0	155,2	167,5	+9,5	+7,9	113,5	154,1	+35,8	
121,3	+23,8	118,7	131,0	119,5	+0,7	-8,8	121,4	121,2	125,2	+3,1	+3,3	111,6	121,3	+8,7	29.24
102,9	+9,1	106,0	119,6	107,6	+1,5	-10,0	107,1	110,0	113,6	+6,1	+3,3	105,4	108,5	+2,9	
144,5	+40,6	134,6	145,3	134,4	-0,1	-7,5	139,5	135,2	139,9	+0,3	+3,5	119,4	137,4	+15,1	
78,2	+1,7	102,5	115,0	106,2	+3,6	-7,7	119,8	104,9	110,6	-7,7	+5,4	104,9	112,3	+7,1	29.3
65,1	+8,7	85,1	88,9	85,1	-	-4,3	100,9	81,7	87,0	-13,8	+6,5	94,2	91,3	-3,1	
91,7	-3,1	120,5	142,1	127,8	+6,1	-10,1	139,3	128,8	135,0	-3,1	+4,8	116,1	134,0	+15,4	
78,5	-6,5	102,9	127,7	123,9	+20,4	-3,0	120,7	108,6	125,8	+4,2	+15,8	101,7	114,7	+12,8	29.31
57,6	+4,3	64,5	90,3	83,9	+30,1	-7,1	90,8	74,1	87,1	-4,1	+17,5	97,3	82,5	-15,2	
92,0	-10,3	127,7	151,8	149,6	+17,1	-1,4	140,0	130,9	150,7	+7,6	+15,1	104,5	135,4	+29,6	
78,0	+7,1	102,2	107,7	95,9	-6,2	-11,0	119,2	102,7	101,8	-14,6	-0,9	106,7	111,0	+4,0	29.32
68,0	+10,2	93,2	88,3	85,6	-8,2	-3,1	104,9	84,7	87,0	-17,1	+2,7	92,9	94,8	+2,0	
91,5	+3,9	114,6	134,1	110,0	-4,0	-18,0	138,7	127,2	122,1	-12,0	-4,0	125,6	132,9	+5,8	
128,5	+35,1	127,7	137,5	116,0	-9,2	-15,6	124,2	139,3	126,8	+2,1	-9,0	108,1	131,7	+21,8	29.4
134,2	+33,9	116,7	135,5	116,7	-	-14,5	114,9	132,6	126,6	+10,2	-4,5	107,9	123,8	+14,7	
122,7	+36,5	139,1	138,4	115,3	-17,1	-16,7	134,0	146,1	126,9	-5,3	-13,1	108,4	140,0	+29,2	
117,0	+20,2	129,8	125,8	116,1	-10,6	-7,7	125,1	125,2	120,9	-3,4	-3,4	105,4	125,2	+18,8	29.5
123,4	+17,4	121,7	126,3	113,1	-7,1	-10,5	119,2	122,6	119,7	+0,4	-2,4	106,1	120,9	+13,9	
111,9	+22,8	136,3	125,6	118,5	-13,1	-5,7	130,0	127,4	122,1	-6,1	-4,2	105,0	128,7	+22,6	
63,3	+0,2	126,9	76,8	93,3	-26,5	+21,5	92,8	74,0	85,1	-8,3	+15,0	71,8	83,4	+16,2	29.51
111,2	-9,2	123,9	183,3	142,9	+15,3	-22,0	110,7	124,1	163,1	+47,3	+31,4	115,6	117,4	+1,6	
43,6	+12,4	128,1	33,0	72,9	-43,1	+120,9	85,5	53,3	53,0	-38,0	-0,6	53,8	69,4	+29,0	
95,8	+12,4	100,0	116,0	103,8	+3,8	-10,5	110,2	101,0	109,9	-0,3	+8,8	94,3	105,6	+12,0	29.52
78,4	+10,1	81,6	98,8	78,9	-3,3	-20,1	94,5	82,6	88,9	-5,9	+7,6	83,4	88,6	+6,2	
115,3	+14,3	120,5	135,4	131,9	+9,5	-2,6	127,8	121,8	133,6	+4,5	+9,7	106,6	124,8	+17,1	
70,5	-20,6	81,3	74,6	84,8	+4,3	+13,7	81,7	83,4	79,7	-2,4	-4,4	80,6	82,5	+2,4	29.53
67,6	+2,1	75,6	70,4	69,3	-8,3	-1,6	76,0	74,5	69,9	-8,0	-6,2	71,7	75,2	+4,9	
73,1	-33,1	86,6	78,4	98,9	+14,2	+26,1	86,9	91,6	88,6	+2,0	-3,3	88,7	89,2	+0,6	
89,0	+22,4	108,5	91,9	82,5	-24,0	-10,2	100,9	98,0	87,2	-13,6	-11,0	80,2	99,5	+24,1	29.54
107,7	+7,8	110,3	115,8	94,0	-14,8	-18,8	111,0	112,7	104,9	-5,5	-6,9	97,0	111,8	+15,3	
83,9	+28,5	108,0	85,6	79,3	-26,6	-7,4	98,1	94,1	82,5	-15,9	-12,3	75,6	96,1	+27,1	
119,3	+77,0	102,9	104,5	96,3	-6,4	-7,8	93,6	114,6	100,4	+7,3	-12,4	84,3	104,1	+23,5	29.55
137,8	+101,8	85,3	120,1	123,2	+44,4	+2,6	87,6	120,1	121,7	+38,9	+1,3	92,6	103,9	+12,2	
108,5	+62,2	113,1	95,3	80,8	-28,7	-15,4	97,0	111,4	88,0	-9,3	-21,0	79,4	104,2	+31,2	
147,5	+24,8	160,0	157,5	141,6	-11,5	-10,1	153,7	157,0	149,6	-2,7	-4,7	128,1	155,3	+21,2	29.56
151,8	+18,7	149,8	145,0	135,5	-10,9	-7,9	140,9	147,8	139,3	-1,1	-5,8	122,7	144,3	+17,6	
143,1	+32,0	170,3	170,1	149,9	-12,0	-11,9	166,8	166,4	160,0	-4,1	-3,8	133,7	166,6	+24,6	
83,7	-0,4	117,9	115,6	89,9	-23,7	-22,2	103,3	119,6	102,7	-0,6	-14,1	133,3	111,4	-16,4	29.6
82,0	+8,0	109,7	60,5	68,9	-37,2	+13,9	92,6	85,5	64,7	-30,1	-24,3	92,7	89,0	-4,0	
88,5	-16,6	140,1	265,1	146,9	+4,9	-44,6	132,1	212,2	206,0	+55,9	-2,9	243,3	172,2	-29,2	
106,8	+9,0	104,2	121,8	108,5	+4,1	-10,9	110,5	115,2	115,1	+4,2	-0,1	108,8	112,9	+3,8	29.7
93,8	+3,4	86,3	102,1	87,0	+0,8	-14,8	94,4	98,0	94,6	+0,2	-3,5	97,4	96,2	-1,2	
132,6	+18,0	139,4	160,8	151,0	+8,3	-6,1	142,4	149,4	155,9	+9,5	+4,4	131,4	145,9	+11,0	
108,7	+10,7	106,6	124,7	109,4	+2,6	-12,3	113,7	117,7	117,1	+3,0	-0,5	109,7	115,7	+5,5	29.71
94,9	+3,6	87,9	105,4	88,2	+0,3	-16,3	96,8	99,3	96,8	-	-2,5	98,1	98,1	-	
135,1	+21,9	142,1	161,3	149,7	+5,3	-7,2	145,7	152,6	155,5	+6,7	+1,9	131,8	149,2	+13,2	
92,9	-3,7	86,7	101,2	101,6	+17,2	+0,4	87,7	97,7	101,4	+15,6	+3,8	102,4	92,7	-9,5	29.72
86,8	+2,1	76,2	81,0	78,9	+3,5	-2,6	78,4	89,3	80,0	+2,0	-10,4	93,0	83,9	-9,8	
109,2	-14,3	114,9	155,4	162,6	+41,5	+4,6	112,4	120,2	159,0	+41,5	+32,3	127,7	116,3	-8,9	
151,7	+23,8	142,7	146,6	134,7	-5,6	-8,1	141,2	153,6	140,7	-0,4	-8,4	123,1	147,4	+19,7	DL
123,9	+12,2	117,5	130,8	114,0	-3,0	-12,8	117,5	129,1	122,4	+4,2	-5,2	110,3	123,3	+11,8	
200,8	+39,4	187,3	174,6	171,5	-8,4	-1,8	183,1	196,9	173,1	-5,5	-12,1	145,8	190,0	+30,3	
145,4	+19,3	130,1	134,1	110,2	-15,3	-17,8	134,6	152,6	122,2	-9,2	-19,9	123,7	143,6	+16,1	30
145,7	+9,4	126,7	137,7	105,1	-17,0	-23,7	131,4	148,5	121,4	-7,6	-18,2	125,1	139,9	+11,8	
144,9	+42,9	136,5	127,7	119,2	-12,7	-8,7	140,4	160,1	123,5	-12,0	-22,9	121,3	150,2	+23,8	

1 INDEX DES AUFTRAGSEINGANGS
 1995
 NACH ABSCHNITTEN, UNTERABSCHNITTEN,
 DER KLASSIFIKATION DER WIRTSCHAFTS
 1.1 ORIGINAL

WERT

WZ93- SCHL.	WIRTSCHAFTSZWEIG		VERAENDERUNG IN % AUG. 2001 GEGEN			VERAENDERUNG IN % JULI 2001 GEGEN			KUMULIERT		2-MONATS- DURCHSCHNITT	
			2001 AUG.	AUG. 2000	JULI 2001	2001 JULI	JULI 2000	JUNI 2001	JAN. 2001 BIS AUG. 2001	VER- AEND. IN % GEGEN VORJAHR	JULI 2001 UND AUG. 2001	VER- AEND. IN % GEGEN VORJAHR
30.01	HERSTELLUNG VON BUERO- MASCHINEN	INSGESAMT	79,5	-21,9	-8,8	87,2	-7,2	-13,7	89,8	+1,9	83,4	-14,8
		INLAND	73,7	-17,8	-4,3	77,0	-15,8	-3,9	77,0	+14,6	75,4	-16,8
		AUSLAND	85,6	-25,3	-12,7	98,1	+1,4	-20,2	103,4	-6,1	91,9	-13,1
30.02	HERSTELLUNG VON DATEN- VERARBEITUNGSGERAETEN UND -EINRICHTUNGEN	INSGESAMT	110,6	-27,5	-6,1	117,8	-18,4	+9,9	123,9	-14,0	114,2	-23,0
		INLAND	111,2	-27,2	-5,0	117,1	-16,4	+16,1	123,8	-12,8	114,2	-22,0
		AUSLAND	109,4	-28,1	-8,1	119,1	-22,0	-0,3	124,0	-16,5	114,3	-25,0
31	HERSTELLUNG VON GERAETEN DER ELEKTRIZITAETSERZUE- GUNG, -VERTEILUNG U.AE.	INSGESAMT	116,9	-9,7	-3,9	121,7	-1,6	-9,0	129,0	+4,0	119,3	-5,8
		INLAND	111,7	+1,5	-2,0	114,0	-1,0	+1,0	115,5	+5,3	112,9	+0,2
		AUSLAND	129,0	-25,9	-7,5	139,5	-2,5	-23,1	159,8	+1,8	134,3	-15,3
31.1	HERSTELLUNG VON ELEKTRO- MOTOREN, GENERATOREN UND TRANSFORMATOREN	INSGESAMT	133,2	-28,8	-5,3	140,6	-1,4	-5,4	148,6	-3,4	136,9	-17,0
		INLAND	125,1	-1,7	-6,0	133,1	+2,9	+14,6	126,1	+4,9	129,1	+0,6
		AUSLAND	149,4	-51,4	-4,2	155,9	-7,9	-27,3	194,0	-12,5	152,7	-35,9
31.2	HERSTELLUNG VON ELEK- TRIZITAETSERZEUGUNGS- U. -SCHALTEINRICHTUNGEN	INSGESAMT	104,7	-7,2	-5,4	110,7	-6,5	-12,6	119,3	+4,5	107,7	-6,8
		INLAND	100,4	-0,5	-3,5	104,0	-8,2	-1,9	109,4	+6,2	102,2	-4,6
		AUSLAND	114,4	-18,0	-8,8	125,5	-3,4	-27,4	141,4	+1,4	120,0	-10,9
31.3	H.V. ISOLIERTEN ELEK- TROMOTOREN, -LEITUNGEN U. -DRAECHTEN	INSGESAMT	144,8	+11,5	-10,0	160,8	+14,6	-2,1	165,4	+29,8	152,8	+13,1
		INLAND	121,7	+6,1	-0,8	122,7	+7,8	-8,4	126,3	+14,8	122,2	+6,9
		AUSLAND	220,4	+22,6	-22,9	285,9	+25,8	+8,5	293,6	+59,2	253,2	+24,4
31.4	HERSTELLUNG VON AKKUMU- LATOREN UND BATTERIEN	INSGESAMT	101,6	-13,1	+3,4	98,3	-1,5	-6,1	100,0	-1,3	100,0	-7,7
		INLAND	96,2	-17,1	+4,8	91,8	-0,5	-8,9	94,7	-2,0	94,0	-9,8
		AUSLAND	110,4	-6,6	+1,5	108,8	-2,9	-2,0	108,6	-0,5	109,6	-4,9
31.5	HERSTELLUNG VON ELEK- TRISCHEN LAMPEN UND LEUCHTEN	INSGESAMT	117,6	+2,9	-0,8	118,6	+4,6	+8,7	116,6	-1,0	118,1	+3,7
		INLAND	103,2	-2,0	+4,5	98,8	+0,3	+11,0	98,2	-4,1	101,0	-0,9
		AUSLAND	151,7	+11,6	-8,2	165,3	+11,1	+5,4	160,1	+3,6	158,5	+11,3
31.6	HERSTELLUNG VON ELEK- TRISCHEN AUSRUESTUNGEN A.N.G.	INSGESAMT	122,2	-0,8	-0,1	122,3	+1,1	-12,0	130,6	+5,9	122,3	+0,2
		INLAND	123,9	+8,3	+0,9	122,8	+5,9	-2,5	123,6	+5,0	123,4	+7,1
		AUSLAND	118,3	-18,5	-2,5	121,3	-9,1	-29,2	148,0	+7,9	119,8	-14,0
31.61	H.V. ELEKTR. AUSRUE- STUNGEN F. MOTOREN U. FAHRZUEGE A.N.G.	INSGESAMT	143,5	+0,4	+1,4	141,5	-3,9	+1,6	144,1	-2,4	142,5	-1,8
		INLAND	154,7	+3,4	+2,7	150,6	-0,8	+5,5	151,1	-3,1	152,7	+1,3
		AUSLAND	118,7	-7,2	-2,2	121,4	-11,6	-7,8	128,6	-0,2	120,1	-9,5
31.62	HERSTELLUNG VON SONST. ELEKTR. AUSRUESTUNGEN A.N.G.	INSGESAMT	101,7	-2,3	-2,0	103,8	+8,6	-25,1	117,5	+17,7	102,8	+2,9
		INLAND	96,0	+16,4	-1,7	97,7	+16,7	-11,9	98,8	+18,9	96,9	+16,6
		AUSLAND	117,8	-28,6	-2,8	121,2	-5,9	-44,0	170,1	+16,0	119,5	-18,7
32	RUNDFUNK-, FERNSEH- UND NACHRICHTENTECHNIK	INSGESAMT	153,0	-28,6	-0,9	154,4	-12,7	-2,4	160,1	-14,9	153,7	-21,4
		INLAND	130,2	-21,1	-0,4	130,7	-13,4	+7,6	141,4	-4,5	130,5	-17,4
		AUSLAND	179,3	-33,9	-1,4	181,8	-12,0	-9,4	181,7	-22,5	180,6	-24,4
32.1	HERSTELLUNG VON ELEKTRO- NISCHEN BAUELEMENTEN	INSGESAMT	160,2	-50,2	+7,3	149,3	-38,9	-5,7	171,3	-31,0	154,8	-45,3
		INLAND	118,6	-45,1	-6,2	126,4	-41,6	+13,3	150,2	-23,6	122,5	-43,4
		AUSLAND	189,6	-52,1	+14,6	165,4	-37,3	-13,6	186,1	-34,7	177,5	-46,2
32.2	H.V. NACHRICHTENTECHNI- SCHEN GERAETEN UND EINRICHTUNGEN	INSGESAMT	189,4	-11,3	-3,4	196,0	+5,9	-2,4	195,2	-5,8	192,7	-3,3
		INLAND	152,2	-14,7	+1,6	149,8	-2,6	+6,3	159,2	+2,4	151,0	-9,1
		AUSLAND	251,4	-7,6	-8,0	273,2	+15,1	-9,1	255,1	-13,1	262,3	+3,0
32.3	H.V. RUNDFUNK- U. FERN- SEHGER. SOWIE PHONO- U. VIDEOTECHN. GERAETEN	INSGESAMT	79,6	-1,7	-9,0	87,5	+13,3	+5,5	84,2	+7,1	83,6	+5,7
		INLAND	96,1	+9,8	+0,5	95,6	+19,0	+4,9	96,1	+13,2	95,9	+13,8
		AUSLAND	60,6	-17,6	-22,6	78,3	+7,7	+6,5	70,7	-0,7	69,5	-4,9
33	MEDIZIN-, MESS-, STEUER- UND REGELUNGSTECHNIK, OPTIK	INSGESAMT	126,9	-5,2	-8,8	139,1	+0,9	-3,1	141,1	+4,4	133,0	-2,1
		INLAND	105,1	-3,1	-3,9	109,4	+1,0	-2,2	113,7	+6,1	107,3	-1,0
		AUSLAND	163,5	-7,2	-13,5	189,0	+1,0	-3,6	186,9	+3,1	176,3	-3,0
33.1	H.V. MEDIZINISCHEN GE- RAETEN UND ORTHOPAEDI- SCHEN VORRICHTUNGEN	INSGESAMT	124,4	+5,2	-16,0	148,1	+22,7	+2,6	140,5	+14,5	136,3	+14,1
		INLAND	94,9	-0,2	-6,0	101,0	+10,1	-9,1	108,0	+11,5	98,0	+4,9
		AUSLAND	171,4	+10,6	-23,2	223,2	+33,7	+13,1	192,4	+17,4	197,3	+22,5
33.2	H.V. MESS-, KONTROLL-, NAVIGATIONS- U. AE. INSTRU- MENTEN U. VORRICHTUNGEN	INSGESAMT	129,1	-7,5	-4,4	135,0	-6,1	-1,7	136,8	-0,7	132,1	-6,8
		INLAND	114,4	+2,0	-1,6	116,3	+1,1	+10,3	113,4	+3,8	115,4	+1,6
		AUSLAND	154,0	-17,2	-7,5	166,5	-13,5	-12,9	176,4	-5,2	160,3	-15,3
33.3	HERSTELLUNG VON INDU- STRIELLEN PROZESS- STEUERUNGSANLAGEN	INSGESAMT	181,9	-23,7	-11,4	205,2	-8,9	-33,7	220,2	+9,9	193,6	-16,5
		INLAND	106,8	-36,7	-10,6	119,4	-12,1	-40,4	147,5	+6,0	113,1	-25,8
		AUSLAND	767,9	-1,7	-12,1	873,9	-5,2	-24,6	787,2	+16,2	820,9	-3,8
33.4	HERSTELLUNG VON OPTI- SCHEN UND FOTOGRAFI- SCHEN GERAETEN	INSGESAMT	121,0	-5,4	-1,6	123,0	-13,4	-2,1	142,6	+2,3	122,0	-9,6
		INLAND	103,7	-1,1	-6,1	110,4	-7,6	+2,3	121,8	+6,7	107,1	-4,5
		AUSLAND	142,6	-8,9	+2,8	138,7	-18,6	-6,0	168,7	-1,3	140,7	-13,9
33.5	HERSTELLUNG VON UHREN	INSGESAMT	62,9	-32,9	-19,0	77,7	-12,6	+1,3	96,1	-16,7	70,3	-23,1
		INLAND	57,4	-28,3	+7,3	53,5	-24,9	-10,2	75,3	-15,4	55,5	-26,7
		AUSLAND	71,0	-37,6	-37,2	113,0	-1,6	+11,0	126,5	-17,9	92,0	-19,5

LAND

FUER DAS VERARBEITENDE GEBERBE
= 100
ABTEILUNGEN, GRUPPEN UND KLASSEN
ZWEIGE, AUSGABE 1993 (WZ93)
WERT

INDEX

2000 AUG.	VER- AEND. IN % GEGEN AUG. 1999	2000 2. VJ	2001 1. VJ	2001 2. VJ	VERAENDERUNG IN % 2. VJ 2001 GEGEN		2000 1. HJ	2000 2. HJ	2001 1. HJ	VERAENDERUNG IN % 1. HJ 2001 GEGEN		1999	2000	VER- AEND. IN % GEGEN 1999	WZ93 SCHL.
					2. VJ 2000	1. VJ 2001				1. HJ 2000	2. HJ 2000				
101,8		74,0	91,8	92,2	+24,6	+0,4	84,8	92,0	92,0	+8,5	-	85,1	88,4	+3,9	30.01
89,7	+35,7	57,7	79,1	75,9	+31,5	-4,0	59,3	79,7	77,5	+30,7	-2,8	76,9	69,5	-9,6	
114,6	+17,3	91,2	105,1	109,4	+20,0	+4,1	111,6	105,1	107,3	-3,9	+2,1	93,8	108,3	+15,5	
152,5	+17,8	139,3	141,0	113,1	-18,8	-19,8	142,7	162,5	127,1	-10,9	-21,8	130,0	152,6	+17,4	30.02
152,8	+6,6	135,3	145,1	108,8	-19,6	-25,0	140,5	157,1	127,0	-9,6	-19,2	131,2	148,8	+13,4	
152,1	+48,7	147,2	133,1	121,4	-17,5	-8,8	147,1	173,0	127,3	-13,5	-26,4	127,8	160,1	+25,3	
129,5	+12,7	121,6	134,8	129,6	+6,6	-3,9	123,2	131,1	132,2	+7,3	+0,8	113,2	127,2	+12,4	31
110,1	+4,3	108,3	122,1	110,7	+2,2	-9,3	108,7	115,5	116,4	+7,1	+0,8	105,1	112,1	+6,7	
174,0	+27,8	151,7	163,7	172,8	+13,9	+5,6	156,3	167,0	168,3	+7,7	+0,8	131,6	161,7	+22,9	
187,1	+46,2	141,2	148,7	156,4	+10,8	+5,2	150,2	163,7	152,5	+1,5	-6,8	125,7	157,0	+24,9	31.1
127,2	+12,9	116,8	132,5	117,8	+0,9	-11,1	117,5	133,4	125,1	+6,5	-6,2	112,2	125,4	+11,8	
307,6	+93,6	190,4	181,3	234,2	+23,0	+29,2	216,2	224,8	207,8	-3,9	-7,6	153,0	220,5	+44,1	
112,8	+5,8	113,4	126,0	120,3	+6,1	-4,5	113,8	121,1	123,1	+8,2	+1,7	108,8	117,5	+8,0	31.2
100,9	-5,4	101,0	119,1	104,3	+3,3	-12,4	101,6	107,8	111,7	+9,9	+3,6	101,9	104,7	+2,7	
139,5	+31,2	140,9	141,2	155,9	+10,6	+10,4	141,0	150,9	148,6	+5,4	-1,5	124,0	145,9	+17,7	
129,9	+8,3	128,8	180,5	158,7	+23,2	-12,1	124,8	137,4	169,6	+35,9	+23,4	119,1	131,1	+10,1	31.3
114,7	-0,1	107,7	127,8	127,6	+18,5	-0,2	108,6	115,7	127,7	+17,6	+10,4	111,0	112,1	+1,0	
179,8	+31,0	198,1	353,6	260,6	+31,5	-26,3	178,0	208,7	307,1	+72,5	+47,1	145,5	193,4	+32,9	
116,9	+20,1	95,9	103,7	96,4	+0,5	-7,0	99,0	113,0	100,1	+1,1	-11,4	101,3	106,0	+4,6	31.4
116,0	+26,2	88,8	98,4	91,6	+3,2	-6,9	94,1	107,0	95,0	+1,0	-11,2	97,8	100,5	+2,8	
118,2	+11,5	107,5	112,2	104,4	-2,9	-7,0	107,1	122,8	108,3	+1,1	-11,8	107,2	115,0	+7,3	
114,3	+8,3	113,6	121,1	111,0	-2,3	-8,3	119,2	122,6	116,1	-2,6	-5,3	111,1	120,9	+8,8	31.5
105,3	+8,1	95,2	103,1	91,4	-4,0	-11,3	102,5	105,8	97,3	-5,1	-8,0	99,7	104,2	+4,5	
135,9	+9,0	157,2	163,5	157,7	+0,3	-3,5	158,6	162,3	160,6	+1,3	-1,0	138,2	160,4	+16,1	
123,2	-0,6	125,3	137,6	129,0	+3,0	-6,2	123,7	128,3	133,3	+7,8	+3,9	112,5	126,0	+12,0	31.6
114,4	+14,3	121,5	126,8	120,6	-0,7	-4,9	118,5	120,2	123,7	+4,4	+2,9	106,9	119,4	+11,7	
145,2	-21,0	134,9	164,6	150,2	+11,3	-8,7	136,4	148,4	157,4	+15,4	+6,1	126,6	142,4	+12,5	
142,9	+27,1	157,1	146,1	143,1	-8,9	-2,1	148,4	147,3	144,6	-2,6	-1,8	126,0	147,8	+17,3	31.61
149,6	+29,5	168,2	152,4	148,7	-11,6	-2,4	157,8	153,0	150,6	-4,6	-1,6	131,7	155,4	+18,0	
127,9	+21,2	132,6	132,3	130,6	-1,5	-1,3	127,6	134,5	131,5	+3,1	-2,2	113,3	131,0	+15,6	
104,1	-23,1	94,6	129,4	115,4	+22,0	-10,8	99,8	110,0	122,4	+22,6	+11,3	99,5	104,9	+5,4	31.62
82,5	-4,3	79,2	103,7	96,2	+20,2	-8,2	83,1	90,6	99,4	+19,6	+9,7	84,5	86,9	+2,8	
164,9	-39,6	137,6	201,5	172,4	+25,3	-14,4	146,6	164,3	187,0	+27,6	+13,8	141,8	155,4	+9,6	
214,3	+42,8	195,3	173,4	151,1	-22,6	-12,9	185,6	206,0	162,3	-12,6	-21,2	147,1	195,8	+33,1	32
165,0	+28,2	146,0	161,5	128,6	-11,9	-20,4	144,6	170,6	145,1	+0,3	-14,9	124,6	157,6	+26,5	
271,4	+55,2	252,4	187,2	177,0	-29,9	-5,4	233,0	247,0	182,1	-21,8	-26,3	173,2	240,0	+38,6	
321,5	+117,8	250,7	194,4	159,2	-36,5	-18,1	236,9	260,5	176,8	-25,4	-32,1	159,6	248,7	+55,8	32.1
216,0	+73,1	190,0	188,9	130,1	-31,5	-31,1	190,1	206,4	159,5	-16,1	-22,7	134,0	198,3	+48,0	
395,9	+141,8	293,6	198,3	179,7	-38,8	-9,4	270,0	298,6	189,0	-30,0	-36,7	177,7	284,3	+60,0	
213,5	+5,1	221,2	208,9	183,1	-17,2	-12,4	209,8	234,4	196,0	-6,6	-16,4	182,7	222,1	+21,6	32.2
178,5	+10,0	155,1	179,6	144,3	-7,0	-19,7	152,0	188,4	162,0	+6,6	-14,0	143,0	170,2	+19,0	
272,0	+0,3	331,6	257,7	247,7	-25,3	-3,9	306,3	311,2	252,7	-17,5	-18,8	248,9	308,7	+24,0	
81,0	+35,5	79,9	84,5	84,4	+5,6	-0,1	78,4	87,6	84,5	+7,8	-3,5	68,7	83,0	+20,8	32.3
87,5	+38,7	84,3	97,4	94,8	+12,5	-2,7	85,2	99,0	95,1	+12,8	-2,9	77,5	92,1	+18,8	
73,5	+31,3	74,9	69,7	72,5	-3,2	+4,0	70,6	74,4	71,1	+0,7	-4,4	58,6	72,5	+23,7	
133,9	+23,1	136,9	148,5	139,1	+1,6	-6,3	134,8	145,5	143,8	+6,7	-1,2	118,0	140,1	+18,7	33
108,5	+15,4	108,6	119,5	112,2	+3,3	-6,1	106,8	114,1	115,9	+8,5	+1,6	102,3	110,4	+7,9	
176,2	+31,7	184,1	196,9	183,9	-0,1	-6,6	181,2	197,8	190,4	+5,1	-3,7	144,2	189,5	+31,4	
118,2	+10,0	123,9	145,4	138,5	+11,8	-4,7	123,8	135,5	142,0	+14,7	+4,8	114,3	129,7	+13,5	33.1
96,1	+14,4	96,4	113,2	109,4	+13,5	-3,4	96,1	104,2	111,3	+13,5	+6,8	96,1	101,1	+5,2	
155,0	+6,0	167,8	196,6	185,0	+10,3	-5,9	164,9	185,5	190,8	+15,7	+2,9	143,3	175,2	+22,3	
139,6	+23,2	139,0	144,9	131,9	-5,1	-9,0	136,5	148,0	138,4	+1,4	-6,5	120,4	142,2	+18,1	33.2
112,2	+10,4	111,0	115,4	110,1	-0,8	-4,6	107,8	116,0	112,7	+4,5	-2,8	104,6	111,9	+7,0	
185,9	+39,6	186,3	194,8	168,9	-9,3	-13,3	185,1	202,0	181,8	-1,8	-10,0	147,1	193,6	+31,6	
238,5	+99,4	179,8	209,4	248,8	+38,4	+18,8	189,8	221,5	229,1	+20,7	+3,4	134,2	205,6	+53,2	33.3
168,8	+44,3	133,7	172,0	145,9	+9,1	-15,2	134,7	151,8	158,9	+18,0	+4,7	127,8	143,3	+12,1	
781,3	+460,1	538,8	500,9	1050,9	+95,0	+109,8	619,4	764,2	775,9	+25,3	+1,5	184,2	691,8	+275,6	
127,9	+24,1	147,8	160,3	138,7	-6,2	-13,5	140,9	147,6	149,5	+6,1	+1,3	118,9	144,2	+21,3	33.4
104,9	+16,3	120,5	134,4	118,9	-1,3	-11,5	114,8	120,3	126,7	+10,4	+5,3	101,6	117,6	+15,7	
156,6	+31,5	181,8	192,6	163,4	-10,1	-15,2	173,5	181,6	178,0	+2,6	-2,0	140,4	177,6	+26,5	
93,8	+70,5	141,4	101,0	108,4	-23,3	+7,3	123,5	96,5	104,7	-15,2	+8,5	90,4	110,0	+21,7	33.5
80,1	+75,3	98,6	84,0	79,8	-19,1	+5,0	93,5	83,9	81,9	-12,4	-2,4	78,5	88,7	+13,0	
113,7	+65,7	204,0	125,7	150,3	-26,3	+19,6	167,3	114,8	138,0	-17,5	+20,2	107,8	141,0	+30,8	

1 INDEX DES AUFTRAGSEINGANGS
 1995
 NACH ABSCHNITTEN, UNTERABSCHNITTEN,
 DER KLASSIFIKATION DER WIRTSCHAFTS
 1.1 ORIGINAL

WERT

WZ93- SCHL.	WIRTSCHAFTSZWEIG		VERAENDERUNG IN % AUG. 2001 GEGEN			VERAENDERUNG IN % JULI 2001 GEGEN			KUMULIERT		2-MONATS- DURCHSCHNITT	
			2001			2001			JAN. 2001	VER- AEND.	JULI	VER- AEND.
			AUG.	AUG. 2000	JULI 2001	JULI	JULI 2000	JUNI 2001	BIS AUG. 2001	IN % GEGEN VORJAHR	AUG. 2001	IN % GEGEN VORJAHR
0M	FAHRZEUGBAU	INSGESAMT	158,2	+12,8	-3,2	163,4	+4,4	-6,4	171,3	+8,7	160,8	+8,4
		INLAND	126,6	+12,4	+1,1	125,2	+2,0	+2,4	129,6	+0,1	125,9	+7,0
		AUSLAND	194,5	+13,0	-6,3	207,5	+6,2	-11,6	219,4	+15,4	201,0	+9,4
34	HERSTELLUNG VON KRAFTWAGEN UND KRAFTWAGENTEILEN	INSGESAMT	172,1	+13,8	-1,7	175,1	+8,4	+1,9	180,4	+11,1	173,6	+11,0
		INLAND	138,6	+11,1	+0,1	138,4	+5,8	+2,6	141,0	+3,1	138,5	+8,4
		AUSLAND	207,5	+15,7	-3,0	214,0	+10,1	+1,4	222,2	+17,3	210,8	+12,8
34.1	HERSTELLUNG VON KRAFTWAGEN UND KRAFTWAGENMOTOREN	INSGESAMT	171,1	+14,7	-0,5	172,0	+4,0	-0,2	182,6	+11,8	171,6	+9,1
		INLAND	120,6	+10,1	+3,7	116,3	+1,3	-1,1	124,2	-0,7	118,5	+5,6
		AUSLAND	216,5	+17,0	-2,6	222,2	+5,3	+0,3	235,2	+18,8	219,4	+10,8
34.2	HERSTELLUNG VON KAROS- SERIEN, AUFBAUTEN UND ANHAENGERN	INSGESAMT	130,8	+22,5	-8,1	142,4	+3,9	+7,3	129,9	+5,2	136,6	+12,0
		INLAND	106,9	+11,7	-7,0	114,9	-6,7	+10,2	106,3	-3,7	110,9	+1,3
		AUSLAND	188,6	+41,0	-9,8	209,0	+22,4	+3,9	187,1	+20,6	198,8	+30,5
34.3	H.V. TEILEN UND ZUBE- HOER FUER KRAFTWAGEN UND KRAFTWAGENMOTOREN	INSGESAMT	181,3	+10,8	-3,8	188,5	+21,1	+6,4	182,9	+10,2	184,9	+15,8
		INLAND	182,3	+12,5	-3,7	189,3	+14,2	+6,9	182,9	+10,0	185,8	+13,4
		AUSLAND	179,8	+8,4	-4,0	187,3	+32,5	+5,5	182,8	+10,4	183,6	+19,5
35	SONSTIGER FAHRZEUGBAU	INSGESAMT	82,0	+2,2	-17,6	99,5	-22,4	-47,4	121,5	-7,8	90,8	-12,9
		INLAND	74,8	+24,5	+10,0	68,0	-22,8	+0,1	80,2	-18,2	71,4	-3,6
		AUSLAND	95,6	-19,1	-39,6	158,2	-22,1	-61,9	198,4	+2,0	126,9	-21,0
35.1	SCHIFFBAU	INSGESAMT	10,4	-66,1	-29,3	14,7	-90,7	-60,5	31,8	-63,7	12,6	-86,7
		INLAND	7,9	-42,3	-35,2	12,2	-80,5	-66,7	25,2	-49,9	10,1	-73,6
		AUSLAND	17,1	-77,2	-21,2	21,7	-94,5	-44,4	49,0	-74,3	19,4	-91,8
35.11	SCHIFFBAU (OHNE BOOTS- UND YACHTBAU)	INSGESAMT	8,2	-66,7	-34,4	12,5	-92,1	-62,6	28,5	-66,6	10,4	-88,7
		INLAND	7,3	-44,3	-38,1	11,8	-80,8	-65,5	24,4	-47,2	9,6	-74,3
		AUSLAND	10,2	-80,9	-29,2	14,4	-96,4	-53,8	38,7	-78,9	12,3	-94,6
35.12	BOOTS- UND YACHTBAU	INSGESAMT	98,6	-63,6	-3,5	102,2	-29,8	-45,6	160,2	-11,0	100,4	-51,8
		INLAND	33,1	-16,2	+9,6	30,2	-71,6	-78,1	57,8	-7,4	31,7	-56,6
		AUSLAND	257,9	-69,0	-6,9	277,1	+15,2	-10,7	408,9	-12,2	267,5	-50,1
35.2	SCHIENENFAHRZEUGBAU	INSGESAMT	57,8	+27,6	-0,5	58,1	-38,1	-34,1	100,0	+80,8	58,0	-16,7
		INLAND	52,6	+19,5	-6,4	56,2	-30,7	+76,7	75,8	+49,9	54,4	-13,1
		AUSLAND	82,4	+60,6	+22,8	67,1	-56,1	-80,3	212,8	+181,5	74,8	-26,7
35.3	LUFT- UND RAUMFAHRZEUGBAU	INSGESAMT	165,2	+8,3	-17,7	200,7	+60,3	-51,4	218,2	-4,0	183,0	+31,7
		INLAND	208,0	+35,8	+43,7	144,7	+15,9	+3,7	152,1	-34,5	176,4	+26,9
		AUSLAND	133,5	-12,3	-44,9	242,3	+93,1	-60,7	267,3	+19,7	187,9	+35,3
35.4	H.V. KRAFTRAEDERN, FAHRRADERN UND BEHINDERTENFAHRZEUGEN	INSGESAMT	84,5	+30,2	-39,6	139,9	+10,9	-0,9	139,3	+6,7	112,2	+17,4
		INLAND	78,7	+35,5	-43,4	139,0	+11,9	+0,8	136,1	+7,8	108,9	+19,4
		AUSLAND	135,0	+8,1	-9,3	148,8	+3,8	-12,5	168,4	-0,2	141,9	+5,8
35.41	HERSTELLUNG VON KRAFTRAEDERN	INSGESAMT	111,9	+142,7	-57,6	264,0	+22,3	-0,4	238,1	+25,3	188,0	+43,5
		INLAND	107,0	+153,0	-59,6	264,8	+22,8	-0,3	236,6	+24,4	185,9	+44,1
		AUSLAND	250,7	+61,7	+3,5	242,3	+9,4	-3,0	279,2	+52,4	246,5	+30,9
35.42	HERSTELLUNG VON FAHRRADERN	INSGESAMT	61,7	+2,8	-25,2	82,5	-3,1	-7,1	101,6	-9,0	72,1	-0,7
		INLAND	55,8	+4,9	-29,9	79,6	+0,4	-2,8	95,2	-7,3	67,7	+2,1
		AUSLAND	102,3	-4,8	-0,3	102,6	-18,0	-25,1	146,5	-15,6	102,5	-11,9
35.43	HERSTELLUNG VON BEHINDERTENFAHRZEUGEN	INSGESAMT	107,8	+2,7	-10,7	120,7	+8,4	+11,4	102,5	+4,5	114,3	+5,6
		INLAND	96,9	+0,2	-6,1	103,2	-	+14,9	89,3	-0,1	100,1	+0,1
		AUSLAND	175,5	+11,9	-23,6	229,6	+42,3	+2,7	184,4	+21,1	202,6	+27,3
35.5	FAHRZEUGBAU A.N.G.	INSGESAMT	93,9	-11,2	-8,7	102,8	-0,3	+2,4	102,9	-4,7	98,4	-5,7
		INLAND	80,8	-15,1	-11,9	91,7	+5,6	+3,4	92,2	-2,4	86,3	-5,2
		AUSLAND	127,9	-3,7	-2,7	131,5	-9,5	+0,3	130,6	-8,5	129,7	-6,8
36.1	HERSTELLUNG VON MOEBELN	INSGESAMT	95,0	-3,9	+2,4	92,8	+0,7	-5,7	101,7	-1,5	93,9	-1,8
		INLAND	88,5	-6,8	+3,9	85,2	-1,3	-7,1	95,2	-2,4	88,9	-4,2
		AUSLAND	140,6	+11,9	-2,8	144,6	+8,7	-0,1	146,5	+2,9	142,6	+10,3
36.11	HERSTELLUNG VON SITZ- MOEBELN	INSGESAMT	105,0	+8,8	+2,1	102,8	+5,5	-11,6	116,2	+3,5	103,9	+7,1
		INLAND	99,2	+6,7	+1,5	97,7	+5,4	-12,5	111,7	+4,6	98,5	+6,0
		AUSLAND	141,9	+19,4	+5,0	135,2	+6,1	-7,9	145,0	-1,8	138,6	+12,6
36.12	HERSTELLUNG VON BUERO- UND LADENMOEBELN	INSGESAMT	112,2	-5,2	+2,6	109,4	+2,4	+2,0	110,2	+1,1	110,8	-1,6
		INLAND	106,3	-8,8	+5,2	101,0	-3,2	-2,5	105,0	-0,6	103,7	-6,1
		AUSLAND	167,1	+23,7	-11,3	188,3	+45,3	+32,1	159,4	+13,5	177,7	+34,2
36.13	HERSTELLUNG VON KUECHENMOEBELN	INSGESAMT	87,7	-10,1	+3,9	84,4	+1,7	-12,2	95,0	-7,0	86,1	-4,7
		INLAND	80,7	-12,7	+7,3	75,2	-0,4	-10,6	85,7	-9,5	78,0	-7,1
		AUSLAND	130,8	+2,1	-6,9	140,5	+9,3	-16,8	152,0	+3,1	135,7	+5,7
36.14	HERSTELLUNG VON SONST. MOEBELN	INSGESAMT	85,4	-9,7	+2,0	83,7	-4,7	+0,2	91,4	-3,9	84,6	-7,2
		INLAND	78,0	-13,2	+3,7	75,2	-6,2	-2,0	84,2	-5,5	76,6	-10,0
		AUSLAND	137,7	+8,3	-3,2	142,3	+1,3	+8,5	141,3	+3,7	140,0	+4,6

LAND

FUER DAS VERARBEITENDE GEWERBE
= 100
ABTEILUNGEN, GRUPPEN UND KLASSEN
ZWEIGE, AUSGABE 1993 (WZ93)
WERT

INDEX

2000 AUG.	VER- AEND. IN % GEGEN AUG. 1999	2000 2. VJ	2001 1. VJ	2001 2. VJ	VERAENDERUNG IN % 2. VJ 2001 GEGEN		2000 1. HJ	2000 2. HJ	2001 1. HJ	VERAENDERUNG IN % 1. HJ 2001 GEGEN		1999	2000	VER- AEND. IN % GEGEN 1999	WZ93 SCHL.
					2. VJ 2000	1. VJ 2001				1. HJ 2000	2. HJ 2000				
140,2	+3,5	163,6	176,9	172,7	+5,6	-2,4	160,7	163,2	174,8	+8,8	+7,1	141,0	161,9	+14,8	0M
112,6	+5,7	138,4	133,4	128,2	-7,4	-3,9	133,4	122,2	130,8	-1,9	+7,0	117,7	127,8	+8,6	
172,2	+2,0	192,7	227,1	223,9	+16,2	-1,4	192,3	210,5	225,5	+17,3	+7,1	167,8	201,4	+20,0	
151,2	+10,7	164,1	186,6	178,7	+8,9	-4,2	164,4	165,9	182,7	+11,1	+10,1	146,8	165,1	+12,5	34
124,7	+10,2	140,0	144,9	138,9	-0,8	-4,1	139,8	129,9	141,9	+1,5	+9,2	126,7	134,8	+6,4	
179,4	+11,2	189,7	230,9	221,0	+16,5	-4,3	190,4	204,1	226,0	+18,7	+10,7	168,2	197,3	+17,3	
149,2	+7,3	163,9	191,8	180,8	+10,3	-5,7	165,5	165,8	186,3	+12,6	+12,4	147,8	165,6	+12,0	34.1
109,5	+7,4	127,9	131,1	121,2	-5,2	-7,6	129,4	112,4	126,1	-2,6	+12,2	115,7	120,9	+4,5	
185,0	+7,2	196,4	246,5	234,4	+19,3	-4,9	197,9	213,9	240,5	+21,5	+12,4	176,7	206,9	+16,5	
106,8	+10,9	123,1	130,9	124,5	+1,1	-4,9	124,1	128,3	127,7	+2,9	-0,5	115,0	126,2	+9,7	34.2
95,7	+2,2	107,8	109,8	99,6	-7,6	-9,3	110,8	111,0	104,7	-5,5	-5,7	109,2	110,9	+1,6	
133,8	+30,3	160,1	181,8	184,7	+15,4	+1,6	156,2	170,2	183,3	+17,3	+7,7	128,9	163,2	+26,6	
163,7	+19,8	171,2	182,2	182,1	+6,4	-0,1	168,1	172,4	182,2	+8,4	+5,7	149,5	170,2	+13,8	34.3
162,1	+15,4	171,4	180,4	183,5	+7,1	+1,7	167,0	170,2	182,0	+9,0	+6,9	153,0	168,6	+10,2	
165,9	+26,5	170,9	184,9	180,2	+5,4	-2,5	169,6	175,6	182,5	+7,6	+3,9	144,4	172,6	+19,5	
80,2	-37,8	160,9	123,7	139,8	-13,1	+13,0	141,0	148,1	131,7	-6,6	-11,1	108,9	144,5	+32,7	35
60,1	-22,4	131,8	84,0	82,4	-37,5	-1,9	106,0	88,9	83,2	-21,5	-6,4	78,6	97,5	+24,0	
118,1	-47,5	215,2	197,8	246,7	+14,6	+24,7	206,0	258,6	222,3	+7,9	-14,0	165,4	232,3	+40,4	
30,7	-1,6	76,8	36,9	39,4	-48,0	+6,8	85,4	128,0	38,2	-55,3	-70,2	58,5	106,7	+82,4	35.1
13,7	-35,1	60,3	26,5	33,9	-43,8	+27,9	49,4	45,1	30,2	-38,9	-33,0	29,5	47,3	+60,3	
75,0	+32,3	114,9	63,7	54,0	-53,0	-15,2	175,9	337,3	58,9	-66,5	-82,5	131,1	256,6	+95,7	
24,6	-20,1	74,1	33,5	35,6	-52,0	+6,3	83,2	120,4	34,6	-58,4	-71,3	56,5	101,8	+80,2	35.11
13,1	-37,3	60,6	25,8	32,9	-45,7	+27,5	49,2	43,9	29,4	-40,2	-33,0	28,1	46,5	+65,5	
53,3	-4,1	107,7	52,6	42,3	-60,7	-19,6	168,2	311,8	47,5	-71,8	-84,8	127,6	240,0	+88,1	
270,7	+469,9	140,3	170,5	189,7	+35,2	+11,3	170,7	425,2	180,1	+5,5	-57,6	135,5	297,9	+119,9	35.12
39,5	+43,1	47,4	55,3	77,8	+64,1	+40,7	58,9	95,5	66,6	+13,1	-30,3	87,9	77,2	-12,2	
832,7	+768,3	366,0	450,4	461,6	+26,1	+2,5	442,4	1226,6	456,0	+3,1	-62,8	251,2	834,5	+232,2	
45,3	-53,3	60,2	126,4	101,5	+68,6	-19,7	50,5	81,8	114,0	+125,7	+39,4	58,0	66,2	+14,1	35.2
44,0	-59,1	56,3	102,0	63,8	+13,3	-37,5	47,1	74,6	82,9	+76,0	+11,1	56,7	60,8	+7,2	
51,3	+8,7	78,5	240,0	277,6	+253,6	+15,7	66,8	115,0	258,8	+287,4	+125,0	64,1	90,9	+41,8	
152,6	-40,2	315,5	201,5	258,4	-18,1	+28,2	256,6	221,6	230,0	-10,4	+3,8	191,3	239,1	+25,0	35.3
153,2	+16,5	346,7	131,7	156,4	-54,8	+18,8	263,3	172,8	144,1	-45,3	-16,6	172,7	218,1	+26,3	
152,2	-56,1	293,2	253,4	334,2	+14,0	+31,9	251,6	267,9	293,8	+16,8	+13,9	205,2	254,7	+24,1	
84,9	+1,4	141,7	138,3	158,5	+11,9	+14,6	142,2	104,8	148,4	+4,4	+41,6	112,9	123,5	+9,4	35.4
58,1	-4,6	137,1	133,6	156,6	+14,2	+17,2	137,8	100,1	145,1	+5,3	+45,0	112,9	119,0	+5,4	
124,9	+36,8	181,9	178,6	175,7	-3,4	-1,6	180,2	145,3	177,2	-1,7	+22,0	113,0	162,8	+44,1	
46,1	-14,8	201,6	225,8	283,7	+40,7	+25,6	209,6	134,9	254,8	+21,6	+88,9	176,7	172,3	-2,5	35.41
42,3	-17,1	201,4	222,8	284,3	+41,2	+27,6	210,5	132,0	253,5	+20,4	+92,0	177,4	171,3	-3,4	
155,0	+9,2	206,2	311,6	268,4	+30,2	-13,9	181,5	218,4	290,0	+59,8	+32,8	156,3	199,9	+27,9	
60,0	+2,6	126,2	109,2	113,8	-9,8	+4,2	124,7	91,2	111,5	-10,6	+22,3	88,7	107,9	+21,6	35.42
53,2	-5,7	117,4	100,9	107,7	-8,3	+6,7	114,8	85,0	104,3	-9,1	+22,7	87,0	99,9	+14,8	
107,5	+46,3	186,8	166,2	158,1	-16,4	-6,1	192,5	133,8	161,2	-16,3	+20,5	99,9	163,2	+63,4	
105,0	+12,8	99,4	93,8	103,3	+3,9	+10,1	94,8	99,2	98,6	+4,0	-0,6	88,6	97,0	+9,5	35.43
96,7	+8,4	89,3	82,5	89,0	-0,3	+7,9	85,9	91,2	85,7	-0,2	-6,0	81,9	88,6	+8,2	
156,9	+33,6	162,1	164,2	192,5	+18,8	+17,2	150,1	148,9	178,4	+18,9	+19,8	130,3	149,5	+14,7	
105,7	+11,5	112,4	102,9	105,8	-5,9	+2,8	109,2	105,2	104,4	-4,4	-0,8	99,9	107,2	+7,3	35.5
95,2	+27,1	93,5	96,6	91,8	-1,8	-5,0	95,7	92,9	94,2	-1,6	+1,4	85,5	94,3	+10,3	
132,8	-9,4	161,4	119,3	142,5	-11,7	+19,4	144,0	136,9	130,9	-9,1	-4,4	137,4	140,5	+2,3	
98,9	+5,7	100,1	108,9	99,6	-0,5	-8,5	105,7	102,8	104,3	-1,3	+1,6	101,7	104,3	+2,6	36.1
95,0	+4,6	93,6	102,7	93,1	-0,5	-9,3	99,7	97,3	97,9	-1,8	+0,6	98,3	98,5	+0,2	
125,6	+10,8	144,3	151,2	144,3	-	-4,6	146,8	140,8	147,8	+0,7	+5,0	125,4	143,8	+14,7	
96,5	+8,7	109,0	125,8	114,7	+5,2	-8,8	117,4	110,5	120,3	+2,5	+8,9	109,5	113,9	+4,0	36.11
93,0	+6,4	103,0	121,5	110,6	+7,4	-3,0	111,4	105,6	116,1	+4,2	+9,9	107,3	108,5	+1,1	
118,8	+21,3	147,8	153,6	140,7	-4,8	-8,4	155,9	141,8	147,2	-5,6	+3,8	123,9	148,8	+20,1	
118,3	+8,7	105,8	112,1	108,0	+2,1	-3,7	107,8	114,5	110,1	+2,1	-3,8	106,3	111,1	+4,5	36.12
116,5	+10,1	101,3	107,9	103,0	+1,7	-4,5	104,0	111,2	105,5	+1,4	-5,1	104,5	107,6	+3,0	
135,1	-1,2	147,2	151,8	154,8	+5,2	+2,0	143,0	144,5	153,3	+7,2	+6,1	123,3	143,8	+16,6	
97,5	-3,5	104,6	98,1	97,9	-6,4	-0,2	106,1	95,3	98,0	-7,6	+2,8	103,6	100,7	-2,8	36.13
92,4	-5,4	95,3	89,6	87,0	-8,7	-2,9	98,3	88,4	88,3	-10,2	-0,1	99,1	93,3	-5,9	
128,1	+5,9	161,3	150,4	164,5	+2,0	+9,4	153,9	137,8	157,5	+2,3	+14,3	130,6	145,8	+11,6	
94,6	+6,9	89,6	100,6	86,7	-3,2	-13,8	96,3	96,8	93,7	-2,7	-3,2	93,7	96,6	+3,1	36.14
89,9	+6,1	83,5	93,5	80,0	-4,2	-14,4	90,5	90,5	86,8	-4,1	-4,1	89,3	90,5	+1,3	
127,1	+10,4	131,9	149,7	133,7	+1,4	-10,7	137,0	140,5	141,7	+3,4	+0,9	124,4	138,8	+11,6	

1 INDEX DES AUFTRAGSEINGANGS
 1995
 NACH ABSCHNITTEN, UNTERABSCHNITTEN,
 DER KLASSIFIKATION DER WIRTSCHAFTS
 1.1 ORIGINAL

VOLUMEN

WZ93- SCHL.	WIRTSCHAFTSZWEIG		VERAENDERUNG IN %			VERAENDERUNG IN %			KUMULIERT		2-MONATS- DURCHSCHNITT	
			2001	AUG. 2001 GEGEN		2001	JULI 2001 GEGEN		JAN. 2001	VER- AEND.	JULI	VER- AEND.
			AUG.	AUG. 2000	JULI 2001	JULI	JULI 2000	JUNI 2001	BIS AUG. 2001	IN % GEGEN VORJAHR	AUG. 2001	IN % GEGEN VORJAHR
0	VERARBEITENDES GEWERBE 1)	INSGESAMT	116,7	-4,4	-3,2	120,6	-1,3	-1,5	124,4	-0,1	118,7	-2,9
		INLAND	104,5	-3,8	-1,0	105,6	-2,1	+3,2	108,0	-1,7	105,1	-3,0
		AUSLAND	138,5	-5,4	-6,2	147,6	-0,3	-6,9	153,9	+1,9	143,1	-2,8
	VORLEISTUNGSGUETER- PRODUZENTEN	INSGESAMT	110,1	-7,2	-3,3	113,8	-3,8	-1,1	117,2	-2,8	112,0	-5,5
		INLAND	103,1	-5,2	-2,5	105,7	-3,7	+2,2	107,4	-2,6	104,4	-4,5
		AUSLAND	124,7	-10,5	-4,5	130,6	-3,9	-6,2	137,4	-3,1	127,7	-7,3
	INVESTITIONSGUETER- PRODUZENTEN	INSGESAMT	126,9	-2,9	-5,4	134,1	-0,8	-3,2	138,5	+1,8	130,5	-1,9
		INLAND	111,2	-1,8	-2,0	113,5	-1,8	+3,9	115,7	-0,9	112,4	-1,7
		AUSLAND	148,2	-4,1	-8,7	162,3	+0,2	-9,2	169,6	+4,3	155,3	-1,9
	GEBRAUCHSGUETER- PRODUZENTEN	INSGESAMT	92,8	-2,8	-2,2	94,9	+1,7	-1,7	100,9	-0,1	93,9	-0,5
		INLAND	85,6	-4,5	+0,2	85,4	+0,2	-2,8	93,0	-1,0	85,5	-2,2
		AUSLAND	113,8	+1,0	-7,2	122,6	+4,9	+0,8	124,1	+2,0	118,2	+3,0
	VERBRAUCHSGUETER- PRODUZENTEN	INSGESAMT	112,0	-0,2	+10,1	101,7	+6,5	+8,0	104,0	+2,4	106,9	+2,9
		INLAND	97,5	-5,0	+10,3	88,4	+2,7	+7,3	91,9	-0,9	93,0	-1,5
		AUSLAND	157,7	+10,8	+9,7	143,8	+14,9	+9,5	142,1	+9,6	150,8	+12,8
08	TEXTIL- UND BEKLEIDUNGS- GEWERBE	INSGESAMT	114,1	-5,5	+27,6	89,4	+6,7	+23,5	96,8	-0,2	101,8	-0,5
		INLAND	98,3	-9,9	+30,4	75,4	+1,2	+15,6	85,2	-3,1	86,9	-5,3
		AUSLAND	158,9	+3,2	+23,0	129,2	+17,2	+39,2	129,5	+6,4	144,1	+9,1
17	TEXTILGEWERBE	INSGESAMT	81,5	-5,8	-1,9	83,1	-2,0	-3,6	92,1	-2,3	82,3	-4,0
		INLAND	74,8	-6,0	+0,9	74,1	-4,1	-3,6	82,4	-2,4	74,5	-5,1
		AUSLAND	99,3	-5,2	-7,0	106,8	+2,0	-3,8	118,0	-2,1	103,1	-1,6
17.1	SPINNSTOFFAUFBEREITUNG UND SPINNEREI	INSGESAMT	59,5	-2,3	-14,6	69,7	-5,8	-8,9	79,9	-5,8	64,6	-4,3
		INLAND	55,4	+4,9	-11,2	62,4	-10,7	-7,4	72,6	-2,6	58,9	-4,1
		AUSLAND	65,5	-10,0	-18,7	80,6	+0,8	-10,3	90,8	-9,4	73,1	-4,3
17.11	BAUMWOLLAUFBEREITUNG UND -SPINNEREI	INSGESAMT	65,3	+5,0	-19,5	81,1	-2,1	-13,6	93,4	-10,0	73,2	+1,0
		INLAND	63,2	+8,2	-16,0	75,2	-7,2	-10,2	85,4	-5,8	69,2	-0,7
		AUSLAND	68,8	+0,1	-24,7	91,4	+6,7	-18,1	107,4	-15,0	80,1	+3,8
17.12,13	WOLLAUFBEREITUNG, STREICHGARN- UND KAMMGARNSPINNEREI	INSGESAMT	44,4	-13,5	+13,3	39,2	-20,2	+5,9	49,6	-6,1	41,8	-16,7
		INLAND	40,2	+8,6	+51,1	26,6	-35,7	-2,6	40,7	-3,1	33,4	-14,8
		AUSLAND	49,7	-28,3	-9,3	54,8	-6,8	+11,6	60,7	-8,7	52,3	-18,4
17.16	NAEHGARNFERTIGUNG	INSGESAMT	74,3	-5,1	-26,4	100,9	-0,3	-6,3	103,4	+10,5	87,6	-2,4
		INLAND	60,0	-10,8	-36,2	94,0	+2,5	-1,6	95,5	+11,7	77,0	-3,1
		AUSLAND	93,0	+0,3	-15,4	109,9	-3,3	-11,1	113,7	+9,2	101,5	-1,6
17.2	WEBEREI	INSGESAMT	70,9	-14,9	-6,7	76,0	-7,7	-7,7	90,1	-6,5	73,5	-11,2
		INLAND	65,4	-17,1	-3,4	67,7	-7,8	-7,8	80,1	-4,8	66,6	-12,6
		AUSLAND	82,7	-11,0	-11,8	93,8	-7,4	-7,6	111,6	-9,0	88,3	-9,1
17.21	BAUMWOLLWEBEREI	INSGESAMT	69,6	-10,5	-9,6	77,0	-8,4	-11,9	93,7	-4,1	73,3	-9,5
		INLAND	65,3	-7,9	-4,7	68,5	-9,4	-13,2	82,5	-4,4	66,9	-8,7
		AUSLAND	77,8	-14,5	-17,0	93,7	-7,0	-9,8	115,5	-3,7	85,8	-10,5
17.22	STREICHGARNWEBEREI	INSGESAMT	36,9	+7,0	+0,5	36,7	-20,7	+1,7	51,9	-18,9	36,8	-8,9
		INLAND	33,2	-15,1	+11,8	29,7	-33,3	-10,8	46,6	-15,9	31,5	-24,6
		AUSLAND	51,6	+207,1	-19,2	63,9	+20,1	+35,4	72,9	-25,4	57,8	+65,1
17.23	KAMMGARNWEBEREI	INSGESAMT	69,2	-25,3	+5,6	65,5	-14,2	+2,0	80,8	-7,0	67,4	-20,2
		INLAND	60,3	-31,4	+11,7	54,0	-24,4	-6,6	70,6	-7,8	57,2	-28,2
		AUSLAND	102,1	-7,2	-5,5	108,0	+14,3	+23,1	118,2	-5,4	105,1	+2,7
17.24	SEIDEN- UND FILAMENTGARNWEBEREI	INSGESAMT	78,0	-16,0	-8,1	84,9	-0,7	-4,2	92,0	-10,9	81,5	-8,6
		INLAND	73,7	-20,9	-11,0	82,8	+13,6	+4,2	86,7	-2,9	78,3	-5,8
		AUSLAND	85,8	-7,1	-3,3	88,7	-17,9	-15,4	101,5	-21,1	87,3	-13,0
17.3	TEXTILVEREDLUNG	INSGESAMT	61,6	-7,5	-7,5	66,6	+4,7	-3,3	73,2	+0,4	64,1	-1,5
		INLAND	59,5	-6,6	-3,3	61,5	-2,2	-3,8	68,7	-2,8	60,5	-4,4
		AUSLAND	67,4	-10,0	-16,9	81,1	+23,8	-2,6	86,0	+8,6	74,3	+5,8
17.4	HERSTELLUNG VON KON- FEKTIONIERTEN TEXTIL- WAREN (OHNE BEKLEIDUNG)	INSGESAMT	92,7	+2,7	-4,9	97,5	+6,6	+4,1	97,5	-2,7	95,1	+4,6
		INLAND	88,6	+2,1	-5,7	94,0	+7,8	+2,8	93,7	-2,6	91,3	+4,9
		AUSLAND	121,5	+5,3	-0,9	122,6	+0,5	+11,0	124,6	-2,8	122,1	+2,9
17.5	SONSTIGES TEXTILGEWERBE (OHNE HERSTELLUNG VON MASCHENWARE)	INSGESAMT	98,3	-2,8	-6,1	104,7	+1,7	-4,9	109,2	+2,6	101,5	-0,6
		INLAND	85,2	-3,2	-2,7	87,6	-1,1	-5,4	92,9	+2,4	86,4	-2,2
		AUSLAND	128,9	-2,2	-11,0	144,8	+5,9	-4,2	147,5	+3,0	136,9	+1,9
17.51	HERSTELLUNG VON TEPPICHEN	INSGESAMT	73,1	-13,2	-5,6	77,4	-	-0,8	81,3	-3,9	75,3	-6,8
		INLAND	67,5	-13,9	-3,3	69,8	-2,1	+0,4	73,7	-4,3	68,7	-8,3
		AUSLAND	120,7	-9,6	-14,7	141,5	+9,7	-5,9	145,8	-2,1	131,1	-0,2
17.52	HERSTELLUNG VON SEILERWAREN	INSGESAMT	163,0	+12,5	-1,7	165,9	+2,1	+2,3	159,0	+8,5	164,5	+7,0
		INLAND	161,0	+13,2	-0,4	161,7	+3,5	+2,3	153,1	+8,1	161,4	+8,1
		AUSLAND	168,6	+10,6	-5,0	177,5	-1,1	+2,2	175,2	+9,2	173,1	+4,3

1) AUSGEWAHLTE WIRTSCHAFTSZWEIGE (OHNE ERNAHRUNGSGEWERBE UND TABAKVERARBEITUNG).

LAND

FUER DAS VERARBEITENDE GEMERBE
= 100
ABTEILUNGEN, GRUPPEN UND KLASSEN
ZWEIGE, AUSGABE 1993 (WZ93)
WERT

INDEX

2000 AUG.	VER- AEND. IN % GEGEN	2000 2.VJ	2001 1.VJ	2001 2.VJ	VERAENDERUNG IN % 2.VJ 2001 GEGEN		2000 1.HJ	2000 2.HJ	2001 1.HJ	VERAENDERUNG IN % 1.HJ 2001 GEGEN		1999	2000	VER- AEND. IN % GEGEN	WZ93 SCHL.
	AUG. 1999				2.VJ 2000	1.VJ 2001				1.HJ 2000	2.HJ 2000			1999	
122,1	+11,4	124,9	130,1	122,6	-1,8	-5,8	125,3	126,8	126,3	+0,8	-0,4	113,7	126,1	+10,9	D
108,6	+7,8	110,2	112,9	105,2	-4,5	-6,8	110,4	109,8	109,0	-1,3	-0,7	103,9	110,1	+6,0	
146,4	+16,7	151,3	161,0	154,0	+1,8	-4,3	152,3	157,4	157,5	+3,4	+0,1	131,4	154,8	+17,8	
118,7	+12,5	121,1	121,4	116,4	-3,9	-4,1	121,3	119,4	118,9	-2,0	-0,4	110,7	120,4	+8,8	VORL.
108,7	+7,3	110,5	110,8	106,0	-4,1	-4,3	110,7	108,7	108,4	-2,1	-0,3	104,2	109,7	+5,3	
139,4	+22,0	142,9	143,4	137,9	-3,5	-3,8	143,2	141,6	140,7	-1,7	-0,6	124,1	142,4	+14,7	
130,7	+12,1	138,7	145,0	137,4	-0,9	-5,2	137,2	141,8	141,2	+2,9	-0,4	121,4	139,5	+14,9	INV.
113,2	+9,8	120,0	121,5	112,2	-6,5	-7,7	117,5	117,9	116,9	-0,5	-0,8	107,7	117,7	+9,3	
154,6	+14,5	164,2	177,1	171,6	+4,5	-3,1	164,0	174,4	174,4	+6,3	-	139,9	169,2	+20,9	
95,5	+11,3	100,0	107,5	99,1	-0,9	-7,8	103,2	102,9	103,3	+0,1	+0,4	96,9	103,0	+6,3	GEBR.
89,6	+7,7	91,3	99,9	91,0	-0,3	-8,9	96,1	95,4	95,4	-0,7	-	93,6	95,8	+2,4	
112,7	+20,4	125,5	129,6	122,5	-2,4	-5,5	124,0	124,5	126,1	+1,7	+1,3	106,5	124,2	+16,6	
112,2	+3,1	91,9	111,3	94,7	+3,0	-14,9	100,9	102,7	103,0	+2,1	+0,3	100,9	101,8	+0,9	VERB.
102,6	+1,9	85,4	98,0	85,0	-0,5	-13,3	92,2	93,2	91,5	-0,8	-1,8	94,7	92,7	-2,1	
142,3	+6,0	112,5	153,1	125,2	+11,3	-18,2	128,3	132,4	139,2	+8,5	+5,1	120,3	130,4	+8,4	
120,8	+8,0	76,4	114,4	75,8	-0,8	-33,7	95,3	92,0	95,1	-0,2	+3,4	92,8	93,6	+0,9	DB
109,1	+5,1	71,2	100,7	68,7	-3,5	-31,8	86,6	84,0	84,7	-2,2	+0,8	86,8	85,3	-1,7	
154,0	+14,2	91,3	153,4	95,9	+5,0	-37,5	119,8	114,8	124,7	+4,1	+8,6	109,8	117,3	+6,8	
86,5	+8,9	91,7	102,4	88,4	-3,6	-13,7	97,2	92,9	95,4	-1,9	+2,7	91,5	95,0	+3,8	17
79,6	+5,6	81,9	91,0	79,0	-3,5	-13,2	86,4	83,8	85,0	-1,6	+1,4	84,7	85,1	+0,5	
104,8	+16,3	117,6	132,4	113,5	-3,5	-14,3	125,8	116,8	123,0	-2,2	+5,3	109,4	121,3	+10,9	
60,9	+16,9	87,2	91,1	78,9	-9,5	-13,4	90,6	84,2	85,0	-6,2	+1,0	82,3	87,4	+6,2	17.1
52,8	+10,2	77,4	80,4	73,9	-4,5	-8,1	78,8	75,9	77,1	-2,2	+1,6	74,3	77,4	+4,2	
72,8	+24,9	101,8	106,9	86,4	-15,1	-19,2	108,1	96,5	96,7	-10,5	+0,2	94,1	102,3	+8,7	
62,2	+6,1	106,5	103,2	97,2	-8,7	-5,8	114,2	98,2	100,2	-12,3	+2,0	96,9	106,2	+9,6	17.11
58,4	+7,6	94,7	89,6	91,9	-3,0	+2,6	97,7	89,8	90,8	-7,1	+1,1	84,4	89,8	+11,1	
68,7	+4,1	126,8	126,9	106,2	-16,2	-16,3	142,8	112,8	116,6	-18,3	+3,4	118,5	127,8	+7,8	
51,3	+41,3	52,1	65,2	39,1	-25,0	-40,0	53,7	56,4	52,1	-3,0	-7,6	53,9	55,0	+2,0	17.12,13
37,0	+10,1	40,0	55,0	31,1	-22,2	-43,5	42,9	44,5	43,1	+0,5	-3,1	48,0	43,7	-9,0	
69,3	+75,0	67,2	77,9	49,0	-27,1	-37,1	67,3	71,3	63,5	-5,6	-10,9	61,3	69,3	+13,1	
78,3	+18,1	102,0	109,1	108,2	+6,1	-0,8	94,9	100,3	108,6	+14,4	+8,3	97,9	97,6	-0,3	17.16
67,3	+20,6	95,1	102,2	101,0	+6,2	-1,2	87,5	93,4	101,6	+16,1	+8,8	95,2	90,4	-5,0	
92,7	+15,7	111,1	118,0	117,5	+5,8	-0,4	104,5	109,4	117,8	+12,7	+7,7	101,4	106,9	+5,4	
83,3	+17,0	89,7	107,2	84,0	-6,4	-21,6	100,9	90,2	95,6	-5,3	+6,0	89,9	95,6	+6,3	17.2
78,9	+18,1	78,1	96,7	73,5	-5,9	-23,2	86,8	81,1	84,6	-2,5	+4,3	81,3	84,0	+3,3	
92,9	+15,1	114,7	131,9	106,7	-7,0	-19,1	131,1	109,7	119,3	-9,0	+8,8	106,3	120,4	+11,2	
77,8	+9,3	93,8	110,6	90,5	-3,5	-18,2	103,3	94,3	100,6	-2,6	+6,7	93,9	98,8	+5,2	17.21
70,9	+4,3	83,3	96,1	79,4	-4,7	-17,4	90,6	86,2	87,8	-3,1	+1,9	86,2	88,4	+2,6	
91,0	+17,4	114,3	138,7	112,1	-1,9	-19,2	128,0	109,9	125,4	-2,0	+14,1	108,9	118,9	+9,2	
34,5	+2,4	57,4	74,2	39,7	-30,8	-46,5	71,9	46,3	57,0	-20,7	+23,1	56,2	59,1	+5,2	17.22
39,1	+1,6	44,1	67,0	36,2	-17,9	-46,0	60,0	45,1	51,6	-14,0	+14,4	50,9	52,5	+3,1	
16,8	+12,8	109,7	102,3	53,5	-51,2	-47,7	118,7	51,0	77,9	-34,4	+52,7	76,6	84,8	+10,7	
92,6	+51,8	73,9	105,5	65,0	-12,0	-38,4	87,7	76,6	85,3	-2,7	+11,4	78,7	82,1	+4,3	17.23
87,9	+65,2	63,5	94,2	56,1	-11,7	-40,4	75,5	68,0	75,1	-0,5	+10,4	69,0	71,8	+4,1	
110,0	+22,6	112,1	147,1	98,0	-12,6	-33,4	132,5	108,1	122,6	-7,5	+13,4	114,3	120,3	+5,2	
92,9	+12,9	95,1	103,6	87,4	-8,1	-15,6	108,1	95,0	95,5	-11,7	+0,5	92,1	101,5	+10,2	17.24
93,2	+16,6	82,8	99,2	79,7	-3,7	-19,7	91,3	85,1	89,5	-2,0	+5,2	84,5	88,2	+4,4	
92,4	+6,7	117,2	111,5	101,1	-13,7	-9,3	138,0	112,7	106,3	-23,0	-5,7	105,7	125,3	+18,5	
66,6	+9,2	74,1	79,6	72,8	-1,8	-8,5	75,5	75,4	76,2	+0,9	+1,1	72,8	75,5	+3,7	17.3
63,7	+4,6	72,3	74,7	68,1	-5,8	-8,8	73,2	72,8	71,4	-2,5	-1,9	72,5	73,0	+0,7	
74,9	+22,0	79,5	93,5	86,4	+8,7	-7,6	82,2	82,7	89,9	+9,4	+8,7	73,9	82,5	+11,6	
90,3	-2,6	101,3	102,5	94,2	-7,0	-8,1	103,3	102,9	98,3	-4,8	-4,5	99,4	103,1	+3,7	17.4
86,8	-3,3	98,0	97,5	91,5	-6,6	-6,2	99,3	96,8	94,5	-4,8	-2,4	96,2	96,0	+1,9	
115,4	+1,6	124,2	137,6	113,4	-8,7	-17,6	131,3	146,2	125,5	-4,4	-14,2	122,1	138,7	+13,6	
101,1	+12,0	106,4	113,7	109,8	+3,2	-3,4	107,9	106,4	111,8	+3,6	+5,1	102,3	107,2	+4,8	17.5
88,0	+6,4	90,1	97,4	92,7	+2,9	-4,8	91,5	91,2	95,1	+3,9	+4,3	91,8	91,4	-0,4	
131,8	+21,8	144,5	152,1	149,8	+3,7	-1,5	146,2	141,9	151,0	+3,3	+6,4	127,2	144,1	+13,3	
84,2	+1,9	82,6	87,2	79,3	-4,0	-9,1	85,8	83,7	83,3	-2,9	-0,5	87,3	84,8	-2,9	17.51
78,4	-0,6	74,1	79,4	71,3	-3,8	-10,2	77,7	76,3	75,3	-3,1	-1,3	83,2	77,0	-7,5	
133,5	+16,5	154,0	153,9	147,6	-4,2	-4,1	154,8	146,4	150,8	-2,6	+3,0	122,3	150,6	+23,1	
144,9	+12,8	156,6	154,4	160,0	+2,2	+3,6	144,2	150,0	157,2	+9,0	+4,8	133,6	147,1	+10,1	17.52
142,2	+7,9	152,8	148,2	152,5	-0,2	+2,9	139,0	146,6	150,4	+8,2	+2,6	131,5	142,8	+8,6	
152,4	+27,4	167,1	171,2	180,5	+8,0	+5,4	158,5	159,3	175,9	+11,0	+10,4	139,2	158,9	+14,2	

1 INDEX DES AUFTRAGSEINGANGS
 1995
 NACH ABSCHNITTEN, UNTERABSCHNITTEN,
 DER KLASSIFIKATION DER WIRTSCHAFTS
 1.1 ORIGINAL

VOLUMEN

WZ93- SCHL.	WIRTSCHAFTSZWEIG		VERÄNDERUNG IN % AUG. 2001 GEGEN			VERÄNDERUNG IN % JULI 2001 GEGEN			KUMULIERT		2-MONATS- DURCHSCHNITT	
			2001 AUG.	AUG. 2000	JULI 2001	2001 JULI	JULI 2000	JUNI 2001	JAN. 2001 BIS AUG. 2001	VER- ÄND. IN % GEGEN VORJAHR	JULI 2001 AUG. 2001	VER- ÄND. IN % GEGEN VORJAHR
17.53	HERSTELLUNG VON VLIES- STOFF U. ERZEUGN. DARAUS (OHNE BEKLEIDUNG)	INSGESAMT INLAND AUSLAND	125,2 113,0 138,7	+0,5 +7,4 -5,0	-3,8 +0,9 -7,7	130,2 112,0 150,2	+3,2 +1,5 +4,6	-3,0 -6,0 -0,3	136,3 120,7 153,4	+5,3 +8,5 +2,5	127,7 112,5 144,5	+1,8 +4,4 -0,2
17.54	TEXTILGEBERBE A.N.G.	INSGESAMT INLAND AUSLAND	100,4 88,1 123,5	+0,3 -0,1 +1,0	-7,9 -4,1 -12,5	109,0 91,9 141,2	+1,6 -1,9 +6,3	-8,0 -9,1 -6,5	113,6 97,8 143,4	+4,1 +4,4 +4,1	104,7 90,0 132,4	+1,0 -1,1 +3,8
17.6	HERSTELLUNG VON GE- WIRKTEM UND GESTRICKTEM STOFF	INSGESAMT INLAND AUSLAND	85,5 72,2 116,4	-10,2 -13,4 -5,0	-0,5 -2,6 +2,9	85,9 74,1 113,1	-15,2 -19,4 -8,3	-12,7 -15,1 -8,7	108,0 89,8 150,2	-9,1 -12,4 -4,0	85,7 73,2 114,8	-12,8 -16,5 -6,6
17.7	HERSTELLUNG VON GE- WIRKTEN UND GESTRICKTEN FERTIGERZEUGNISSEN	INSGESAMT INLAND AUSLAND	92,6 82,1 148,9	-7,2 -9,4 -0,3	+69,6 +62,3 +96,4	54,6 50,6 75,8	-12,5 -16,2 +2,8	+18,7 +12,9 +44,1	72,9 66,7 106,0	-2,5 -5,0 +6,1	73,6 66,4 112,4	-9,2 -12,1 +0,8
17.71	HERSTELLUNG VON STRUMPFWAREN	INSGESAMT INLAND AUSLAND	65,0 59,9 113,1	+5,7 +1,7 +30,8	+11,1 +5,8 +47,3	58,5 56,6 76,8	-10,1 -10,6 -6,6	-8,5 -2,6 -35,0	69,3 64,7 113,0	-2,0 -4,4 +13,6	61,8 58,3 95,0	-2,4 -4,6 +12,6
17.72	HERSTELLUNG VON PULLOVERN, STRICK- JACKEN U.Ä.	INSGESAMT INLAND AUSLAND	120,8 108,5 164,8	-13,0 -15,4 -7,1	+139,2 +148,4 +118,6	50,5 43,5 75,4	-15,4 -23,4 +7,7	+81,7 +49,5 +223,6	76,6 69,2 102,9	-3,0 -5,3 +2,9	85,7 76,0 120,1	-13,7 -17,8 -2,9
18	BEKLEIDUNGSGEBERBE	INSGESAMT INLAND AUSLAND	158,9 129,2 251,4	-5,4 -12,7 +9,2	+62,0 +67,8 +53,3	98,1 77,0 164,0	+18,9 +8,6 +38,2	+83,7 +54,6 +153,9	103,2 89,0 147,3	+2,4 -3,8 +16,4	128,5 103,1 207,7	+2,6 -5,8 +19,0
18.1	HERSTELLUNG VON LEDERBEKLEIDUNG	INSGESAMT INLAND AUSLAND	88,3 91,6 71,6	+15,3 +17,3 +3,8	+15,6 +14,1 +26,3	76,4 80,3 56,7	+65,0 +78,0 +8,8	-21,5 -15,6 -47,6	92,1 87,8 113,7	+89,5 +82,5 +122,9	82,4 86,0 64,2	+34,0 +39,6 +5,9
18.2	HERSTELLUNG VON BEKLEI- DUNG (OHNE LEADERBEKLEI- DUNG)	INSGESAMT INLAND AUSLAND	159,4 129,5 252,2	-5,5 -12,8 +9,2	+62,2 +68,2 +53,3	98,3 77,0 164,5	+18,9 +8,3 +38,2	+85,1 +55,6 +155,4	103,3 89,0 147,5	+2,2 -4,1 +16,2	128,9 103,3 208,4	+2,5 -5,9 +19,1
18.21	HERSTELLUNG VON ARBEITS- UND BERUFSBEKLEIDUNG	INSGESAMT INLAND AUSLAND	72,4 74,1 52,4	-8,2 -6,0 -34,7	+4,6 +6,5 -19,1	69,2 69,6 64,2	-5,9 -6,2 -1,4	-2,9 -1,6 -16,8	74,2 75,1 64,7	-7,1 -6,4 -14,3	70,8 71,9 58,6	-7,1 -6,0 -19,7
18.22	HERSTELLUNG VON OBER- BEKLEIDUNG (OHNE AR- BEITS- U. BERUFSBEKL.)	INSGESAMT INLAND AUSLAND	180,9 144,5 270,6	-5,0 -14,4 +10,9	+62,0 +72,6 +49,7	111,7 89,7 180,8	+21,1 +8,7 +39,4	+116,1 +81,6 +175,6	112,4 95,2 155,0	+4,9 -2,4 +18,3	146,3 114,1 225,7	+3,5 -7,2 +20,8
18.23	HERSTELLUNG VON HAESCHE	INSGESAMT INLAND AUSLAND	122,7 110,5 195,0	-8,6 -9,9 -3,8	+71,1 +64,7 +97,4	71,7 67,1 98,8	+17,5 +12,0 +47,0	+26,5 +16,9 +86,8	88,2 82,8 119,8	-5,2 -7,4 +4,7	97,2 88,8 146,9	-0,4 -2,7 +8,8
18.24	HERSTELLUNG VON SONST. BEKLEIDUNG UND BEKLEI- DUNGZUBEHÖR	INSGESAMT INLAND AUSLAND	104,6 94,0 150,7	+0,8 -3,8 +15,7	+67,9 +72,8 +55,7	62,3 54,4 96,8	+2,1 +1,5 +4,0	+35,1 +34,7 +36,1	73,8 63,5 118,5	-3,5 -8,9 +11,9	83,5 74,2 123,8	+1,3 -2,0 +10,8
DC	LEDERGEBERBE	INSGESAMT INLAND AUSLAND	102,6 101,6 106,0	-14,2 -14,6 -13,0	+16,1 +14,4 +22,0	88,4 88,8 86,9	+6,5 +9,9 -4,3	+39,9 +49,0 +14,2	98,5 92,2 120,9	-1,2 -1,9 +0,9	95,5 95,2 96,5	-5,7 -4,7 -9,2
19.1	LEDERERZEUGUNG	INSGESAMT INLAND AUSLAND	104,7 81,8 160,5	+10,3 +13,0 +7,1	+0,9 +1,1 +0,6	103,8 80,9 159,6	-10,0 -0,6 -19,4	-20,5 -30,0 -4,7	120,0 94,1 183,1	+5,7 +13,2 -2,3	104,3 81,4 160,1	-0,8 +5,9 -8,0
19.2	LEDERVERARBEITUNG (OHNE H.V. LEADERBEKLEI- DUNG UND SCHUHEN)	INSGESAMT INLAND AUSLAND	73,1 72,0 77,5	-19,2 -20,2 -15,2	-17,4 -18,5 -13,2	88,5 88,3 89,3	+1,8 +6,5 -13,7	+6,6 +10,4 -6,4	82,9 81,0 90,9	-4,3 -3,8 -5,8	80,8 80,2 83,4	-8,9 -7,4 -14,5
19.3	HERSTELLUNG VON SCHUHEN	INSGESAMT INLAND AUSLAND	109,9 112,4 100,9	-16,2 -15,8 -17,8	+27,9 +24,8 +42,7	85,9 90,1 70,7	+11,8 +12,3 +9,1	+82,0 +96,3 +36,2	99,1 94,9 114,4	-1,8 -3,4 +3,4	97,9 101,3 85,8	-5,9 -5,2 -8,5
00	HOLZGEBERBE (OHNE HERSTELLUNG VON MOEBELN)	INSGESAMT INLAND AUSLAND	97,3 90,3 174,1	-7,9 -7,4 -10,0	-2,6 -1,1 -10,3	99,9 91,3 194,0	-0,4 -1,7 +7,0	-0,5 -0,1 -2,5	98,5 89,5 196,4	-5,3 -6,8 +2,3	98,6 90,8 184,1	-4,3 -4,6 -1,8
20.1	SAEGE-, HOBEL- UND HOLZIMPRÄGNIERWERKE	INSGESAMT INLAND AUSLAND	102,1 96,3 166,8	-5,2 -4,9 -6,1	-1,4 +1,2 -14,9	103,6 95,2 196,1	-3,3 -4,0 +0,7	+2,0 +2,8 -2,6	98,0 89,4 193,1	-7,4 -7,7 -5,2	102,9 95,8 181,5	-4,2 -4,5 -2,6
20.2	FURNIER-, SPERRHOLZ-, HOLZFASERPLATTEN- UND HOLZSPANPLATTENWERKE	INSGESAMT INLAND AUSLAND	121,3 109,7 174,6	-10,0 -9,8 -10,6	+3,6 +7,2 -5,6	117,1 102,3 184,9	+5,7 +5,0 +7,4	-5,5 -5,1 -6,6	126,9 111,9 195,9	-1,3 -3,3 +4,2	119,2 106,0 179,8	-2,9 -3,2 -2,2
20.3	H.V. KONSTRUKTIONST., FERTIGBAUTEILEN, AUSBAU- ELEMENTEN AUS HOLZ	INSGESAMT INLAND AUSLAND	82,3 78,6 182,0	-7,9 -7,5 -12,8	-7,6 -7,0 -15,0	89,1 84,5 214,1	-2,3 -3,6 +14,4	+1,6 +1,1 +8,1	84,2 79,8 202,0	-7,0 -8,2 +8,0	85,7 81,6 198,1	-5,1 -5,6 +0,1

LAND

FUER DAS VERARBEITENDE GEMERBE
= 100
ABTEILUNGEN, GRUPPEN UND KLASSEN
ZWEIGE, AUSGABE 1993 (WZ93)
WERT

INDEX

2000 AUG.	VER- AEND. IN % GEGEN AUG. 1999	2000 2. VJ	2001 1. VJ	2001 2. VJ	VERAENDERUNG IN % 2. VJ 2001 GEGEN		2000 1. HJ	2000 2. HJ	2001 1. HJ	VERAENDERUNG IN % 1. HJ 2001 GEGEN		1999	2000	VER- AEND. IN % GEGEN 1999	WZ93 SCHL.
					2. VJ 2000	1. VJ 2001				1. HJ 2000	2. HJ 2000				
124,6	+23,1	131,0	141,0	137,3	+4,8	-2,6	130,8	126,3	139,2	+6,4	+10,2	117,0	128,6	+9,9	17.53
105,2	+13,5	114,6	125,2	121,7	+6,2	-2,8	112,3	109,3	123,4	+9,9	+12,9	107,5	110,8	+3,1	
146,0	+32,2	149,1	158,3	154,5	+3,6	-2,4	151,2	146,0	156,4	+3,4	+7,9	127,4	148,1	+16,2	
100,1	+12,2	109,2	117,5	115,7	+6,0	-1,5	110,8	110,9	116,6	+5,2	+5,1	104,5	110,9	+6,1	17.54
88,2	+9,4	93,2	101,6	99,2	+6,4	-2,4	94,6	96,0	100,4	+6,1	+4,6	92,2	96,3	+3,4	
122,3	+16,1	139,2	147,5	146,6	+5,3	-0,6	141,1	138,7	147,1	+4,3	+6,1	127,6	139,9	+9,6	
95,2	+10,3	119,5	123,7	107,2	-10,3	-13,3	125,6	109,1	115,5	-8,0	+5,9	106,9	117,3	+9,7	17.6
83,4	+22,6	101,7	102,1	88,6	-12,9	-13,2	107,4	95,7	95,4	-11,2	-1,3	92,0	102,1	+11,0	
122,5	-4,7	160,6	173,6	150,3	-6,4	-13,4	167,7	137,7	162,0	-3,4	+17,6	141,6	152,7	+7,8	
99,8	-2,5	56,2	92,2	53,1	-5,5	-42,4	72,8	72,2	72,7	-0,1	+0,7	80,9	72,5	-10,4	17.7
90,6	-5,9	53,5	81,9	51,9	-3,0	-36,6	68,4	67,2	66,9	-2,2	-0,4	77,7	67,8	-12,7	
149,3	+10,1	70,4	146,0	59,8	-15,1	-59,6	96,0	98,6	103,9	+8,2	+5,4	98,3	97,3	-1,0	
81,5	-11,9	71,6	69,1	74,5	+4,1	+7,8	73,2	70,6	71,8	-1,9	+1,7	83,4	71,9	-13,8	17.71
58,9	-9,8	67,7	64,7	68,9	+1,8	+6,5	69,9	66,6	66,8	-4,4	+0,3	78,8	68,2	-13,5	
86,5	-23,0	106,2	110,4	127,6	+17,9	+15,6	104,6	108,5	119,0	+13,8	+9,7	126,3	106,6	-15,6	
138,9	+2,4	40,4	115,8	31,3	-22,5	-73,0	72,3	73,8	73,5	+1,7	-0,4	78,4	73,0	-6,9	17.72
128,2	-3,4	36,7	102,1	31,8	-13,4	-68,9	66,7	68,1	66,9	+0,3	-1,8	76,3	67,4	-11,7	
177,3	+21,4	53,6	164,8	29,5	-45,0	-82,1	92,2	94,2	97,2	+5,4	+3,2	85,8	93,2	+8,6	
168,0	+7,4	55,4	131,0	58,4	+5,4	-55,4	92,6	90,9	94,7	+2,3	+4,2	94,6	91,7	-3,1	18
148,0	+4,8	57,0	113,4	55,2	-3,2	-51,3	86,8	84,2	84,3	-2,9	+0,1	89,6	85,5	-4,6	
230,2	+12,8	50,4	185,8	68,6	+36,1	-63,1	110,6	111,7	127,2	+15,0	+13,9	110,4	111,1	+0,6	
76,6	-39,7	41,5	98,3	92,3	+122,4	-6,1	44,3	50,1	95,3	+115,1	+90,2	86,2	47,2	-45,2	18.1
78,1	-34,8	42,7	89,4	87,4	+104,7	-2,2	43,6	49,1	88,4	+102,8	+80,0	81,7	46,3	-43,3	
69,0	-58,0	35,4	143,2	117,1	+230,8	-18,2	47,8	55,5	130,2	+172,4	+134,6	109,3	51,6	-52,8	
168,6	+7,7	55,5	131,2	58,2	+4,9	-55,6	92,9	91,1	94,7	+1,9	+4,0	94,7	92,0	-2,9	18.2
148,5	+5,1	57,1	113,6	54,9	-3,9	-51,7	87,1	84,5	84,3	-3,2	-0,2	89,6	85,8	-4,2	
230,9	+13,1	50,4	186,0	68,4	+35,7	-63,2	110,9	112,0	127,2	+14,7	+13,6	110,3	111,4	+1,0	
78,9	+6,6	77,3	78,3	72,4	-6,3	-7,5	81,1	80,3	75,4	-7,0	-6,1	83,1	80,7	-2,9	18.21
78,8	+5,8	77,4	79,4	72,8	-5,9	-8,3	81,5	81,4	78,1	-6,6	-5,5	83,6	81,4	-2,6	
80,3	+18,3	76,3	65,7	67,6	-11,4	+2,9	76,3	68,0	66,7	-12,6	-1,9	77,2	72,2	-6,5	
190,5	+11,1	48,4	146,9	55,3	+14,3	-62,4	95,8	93,7	101,1	+5,5	+7,9	97,1	94,7	-2,5	18.22
168,8	+7,7	49,9	126,8	50,9	+2,0	-59,9	89,0	86,1	88,9	-0,1	+3,3	92,0	87,6	-4,8	
244,0	+17,5	44,6	196,6	66,1	+48,2	-66,4	112,4	112,3	131,4	+16,9	+17,0	109,7	112,4	+2,5	
134,2	-6,2	71,4	106,7	63,6	-10,9	-40,4	91,5	89,9	85,1	-7,0	-5,3	95,1	90,7	-4,6	18.23
122,6	-4,9	72,5	98,7	62,9	-13,4	-36,4	88,8	85,3	80,8	-9,0	-5,3	90,2	87,0	-3,5	
202,8	-10,1	64,9	153,6	67,9	+4,6	-55,8	107,5	117,0	110,8	+3,1	-5,3	124,0	112,3	-9,4	
103,8	+11,0	65,1	78,1	63,0	-3,2	-19,3	74,5	74,6	70,6	-5,2	-5,4	74,3	74,6	+0,4	18.24
97,7	+13,1	56,7	66,7	53,2	-6,2	-20,2	67,7	68,1	60,0	-11,4	-11,9	70,0	67,9	-3,0	
130,3	+4,7	101,6	127,9	105,6	+3,9	-17,4	104,0	103,2	116,7	+12,2	+13,1	92,9	103,6	+11,5	
119,6	+5,2	76,3	116,0	83,0	+8,8	-28,4	99,2	101,1	99,5	+0,3	-1,6	99,5	100,1	+0,6	DC
119,0	+5,0	68,4	106,5	75,8	+10,8	-28,8	92,1	93,5	91,2	-1,0	-2,5	94,0	92,8	-1,3	
121,8	+6,1	104,2	149,7	108,3	+3,9	-27,7	124,3	127,9	129,0	+3,8	+0,9	118,6	126,1	+6,3	
94,9	+12,4	112,7	127,5	122,9	+9,1	-3,6	116,2	115,1	125,2	+7,7	+8,8	108,6	115,6	+6,4	19.1
72,4	+4,5	78,3	94,5	102,2	+30,5	+8,1	85,2	84,1	98,3	+15,4	+16,9	90,3	84,6	-6,3	
149,9	+23,6	196,8	208,2	173,3	-11,9	-16,8	192,0	190,7	190,8	-0,6	+0,1	153,3	191,4	+24,9	
90,5	+21,5	89,2	82,7	84,4	-5,4	+2,1	85,9	89,2	83,6	-2,7	-6,3	80,1	87,6	+9,4	19.2
90,2	+22,9	85,8	80,2	82,2	-4,2	+2,5	83,4	85,4	81,2	-2,6	-4,9	77,4	84,4	+9,0	
91,4	+15,7	103,5	93,4	93,5	-9,7	+0,1	96,2	105,0	93,5	-2,8	-11,0	91,5	100,6	+9,9	
131,1	+2,0	67,1	122,8	76,2	+13,6	-37,9	99,9	101,9	99,5	-0,4	-2,4	103,0	100,9	-2,0	19.3
139,5	+2,4	62,3	115,2	70,2	+12,7	-39,1	95,3	97,0	92,7	-2,7	-4,4	99,0	95,1	-2,9	
122,8	+0,9	84,5	150,1	97,7	+15,6	-34,9	116,2	119,6	123,9	+6,6	+3,6	117,4	117,9	+0,4	
105,6	+3,9	106,0	96,9	100,0	-5,7	+3,2	104,4	102,3	98,5	-5,7	-3,7	103,8	103,4	-0,4	DD
97,5	-	97,9	87,4	90,8	-7,3	+3,9	96,3	94,4	89,1	-7,5	-5,6	98,4	95,3	-3,2	
193,5	+32,8	195,7	200,4	200,7	+2,6	+0,1	193,4	188,9	200,6	+3,7	+6,2	163,4	191,2	+17,0	
107,7	+4,6	109,8	91,4	101,4	-7,7	+10,9	105,2	103,9	96,4	-8,4	-7,2	103,3	104,5	+1,2	20.1
101,3	+1,8	100,6	82,3	92,3	-8,3	+12,2	95,8	95,6	87,3	-8,9	-8,7	96,3	95,7	-0,6	
177,7	+25,4	211,7	192,2	201,7	-4,7	+4,9	209,6	196,0	196,9	-6,1	+1,0	180,3	202,3	+12,2	
134,8	+12,5	126,6	133,5	125,4	-0,9	-6,1	130,5	123,5	129,5	-0,8	+4,9	120,8	127,0	+5,1	20.2
121,6	+7,1	113,0	117,9	109,7	-2,9	-7,0	117,7	111,1	113,8	-3,3	+2,4	112,1	114,4	+2,1	
195,3	+31,4	188,9	205,0	197,6	+4,6	-3,6	189,4	180,2	201,3	+6,3	+11,7	160,9	184,8	+14,9	
89,4	-2,3	93,5	81,1	86,3	-7,7	+6,4	90,6	90,6	83,7	-7,6	-7,6	95,4	90,6	-5,0	20.3
85,0	-5,1	89,8	76,7	81,8	-8,9	+6,6	87,1	86,4	79,3	-9,0	-8,2	93,5	86,8	-7,2	
208,6	+45,5	192,9	199,4	207,2	+7,4	+3,9	183,5	203,2	203,3	+10,8	-	148,4	193,4	+30,3	

1 INDEX DES AUFTRAGSEINGANGS
 1995
 NACH ABSCHNITTEN, UNTERABSCHNITTEN,
 DER KLASSIFIKATION DER WIRTSCHAFTS
 1.1 ORIGINAL

VOLUMEN

WZ93- SCHL.	WIRTSCHAFTSZWEIG		VERÄNDERUNG IN % AUG. 2001 GEGEN			VERÄNDERUNG IN % JULI 2001 GEGEN			KUMULIERT		2-MONATS- DURCHSCHNITT JULI UND AUG. 2001 GEGEN VORJAHR	
			2001 AUG.	AUG. 2000	JULI 2001	2001 JULI	JULI 2000	JUNI 2001	JAN. 2001 BIS AUG. 2001	VER- ÄND. IN % GEGEN VORJAHR	JULI UND AUG. 2001 GEGEN VORJAHR	VER- ÄND. IN % GEGEN VORJAHR
DE	PAPIER- UND DRUCKGEREBE	INSGESAMT	110,4	-0,6	+1,9	108,3	-1,9	-1,5	111,5	-3,0	109,4	-1,3
		INLAND	103,5	-2,8	+1,6	101,9	-2,2	+0,3	104,5	-3,0	102,7	-2,6
		AUSLAND	134,9	+6,1	+3,1	130,8	-1,4	-6,2	136,1	-2,9	132,9	+2,3
21	PAPIERGEWEBE	INSGESAMT	111,1	-2,0	-0,2	111,3	-3,5	+1,3	112,8	-5,3	111,2	-2,8
		INLAND	103,7	-4,5	-0,1	103,8	-3,9	+5,1	104,2	-5,7	103,8	-4,2
		AUSLAND	127,7	+3,0	-0,3	128,1	-2,6	-4,9	132,1	-4,4	127,9	+0,1
21.1	H.V. HOLZSTOFF, ZELLSTOFF, PAPIER, KARTON UND PAPPE	INSGESAMT	122,7	-3,8	+1,2	121,3	-9,1	-1,5	126,1	-11,7	122,0	-6,5
		INLAND	111,0	-8,9	+2,4	108,4	-11,7	+4,9	111,9	-14,8	109,7	-10,3
		AUSLAND	136,9	+1,9	+0,1	136,8	-6,6	-6,9	143,3	-8,5	136,9	-2,5
21.11	HERSTELLUNG VON HOLZ- STOFF UND ZELLSTOFF	INSGESAMT	167,7	-7,8	-25,6	225,3	+26,6	+0,9	197,0	+6,7	196,5	+9,2
		INLAND	159,8	+49,9	-8,6	174,9	+65,6	+7,6	157,0	+31,4	167,4	+57,8
		AUSLAND	176,3	-33,0	-37,0	279,7	+9,3	-3,2	240,3	-5,7	228,0	-12,2
21.12	HERSTELLUNG VON PAPIER, KARTON UND PAPPE	INSGESAMT	122,0	-3,6	+2,2	119,4	-10,0	-1,6	124,9	-12,1	120,7	-6,9
		INLAND	110,2	-9,7	+2,8	107,2	-12,8	+4,8	111,1	-15,6	108,7	-11,3
		AUSLAND	136,1	+3,1	+1,5	134,1	-7,1	-7,1	141,4	-8,7	135,1	-2,2
21.2	PAPIER-, KARTON- UND PAPPEVERARBEITUNG	INSGESAMT	101,7	-0,3	-1,5	103,3	+2,6	+4,1	102,1	+2,1	102,5	+1,1
		INLAND	99,7	-1,8	-1,7	101,4	+1,3	+5,3	100,0	+0,7	100,6	-0,2
		AUSLAND	110,3	+5,9	-1,2	111,6	+8,0	+0,2	111,0	+7,5	111,0	+6,9
21.21	H.V. WELLPAPIER UND -PAPPE SOWIE V. VER- PACKUNGSM. A. PAPIER	INSGESAMT	109,9	-0,5	-2,5	112,7	+2,5	+5,3	110,9	+0,7	111,3	+0,9
		INLAND	104,3	-1,7	-2,5	107,0	+1,4	+5,5	105,5	+0,2	105,7	-0,1
		AUSLAND	142,7	+4,8	-2,5	146,3	+7,2	+4,4	142,7	+3,2	144,5	+6,0
21.22	H.V. HAUSHALTS-,HYGIENE- U. TOILETTENARTIKELN AUS ZELLSTOFF UND PAPIER	INSGESAMT	92,4	+4,5	+2,4	90,2	+5,9	+5,6	88,1	+7,7	91,3	+5,2
		INLAND	101,4	+2,2	+1,7	99,7	+3,2	+7,3	96,7	+4,7	100,6	+2,8
		AUSLAND	68,1	+15,6	+5,7	64,4	+19,0	-0,8	64,8	+22,0	66,3	+17,3
21.23	H.V. SCHREIBBAREN UND BUEROBEDARF AUS PAPIER, KARTON UND PAPPE	INSGESAMT	111,4	-5,4	-5,4	117,7	-1,0	+2,4	117,5	+2,5	114,6	-3,2
		INLAND	111,7	-6,5	-6,4	119,3	-1,5	+5,3	116,2	+1,2	115,5	-4,0
		AUSLAND	110,1	-0,4	-0,8	111,0	+1,3	-9,0	123,2	+8,4	110,6	+0,5
21.24	HERSTELLUNG VON TAPETEN	INSGESAMT	93,3	-7,1	+10,3	84,6	-7,5	+3,0	92,9	-2,0	89,0	-7,3
		INLAND	70,3	-16,0	+12,3	62,6	-16,3	-1,6	77,4	-7,5	66,5	-16,1
		AUSLAND	150,3	+6,0	+8,0	139,2	+4,6	+8,8	131,4	+7,4	144,8	+5,3
21.25	HERSTELLUNG VON SONST. WAREN AUS PAPIER, KAR- TON UND PAPPE	INSGESAMT	86,0	-0,9	-3,7	89,3	+3,2	-1,3	88,7	-0,3	87,7	+1,2
		INLAND	78,9	-1,5	-1,4	80,0	+2,8	+0,9	79,6	-1,8	79,5	+0,6
		AUSLAND	113,6	+0,6	-9,3	125,3	+4,0	-6,8	124,3	+3,9	119,5	+2,4
22	DRUCKGEREBE, VERVIEL- FAELTIGUNG VON BESPIELTEN TON-,BILD-U. DATENTRAEGERN	INSGESAMT	109,4	+1,7	+5,6	103,6	+0,6	-5,9	109,5	+1,0	106,5	+1,1
		INLAND	103,3	-0,8	+3,6	99,7	-	-4,9	104,9	+0,5	101,5	-0,4
		AUSLAND	175,0	+20,3	+19,9	146,0	+5,3	-12,3	158,6	+4,9	160,5	+12,9
22.2	DRUCKGEREBE	INSGESAMT	106,6	+0,1	+4,5	102,0	-0,8	-5,7	107,5	+0,7	104,3	-0,4
		INLAND	100,9	-2,1	+2,2	98,7	-1,2	-4,5	103,5	-0,2	99,8	-1,7
		AUSLAND	181,2	+20,2	+24,2	145,9	+3,2	-14,9	160,4	+8,5	163,6	+12,0
22.21	ZEITUNGSDRUCKEREI	INSGESAMT	80,0	-12,1	-1,2	81,0	-13,0	-5,0	83,5	-9,9	80,5	-12,6
		INLAND	79,9	-12,2	-1,2	80,9	-13,1	-5,0	83,5	-9,9	80,4	-12,7
		AUSLAND	173,7	+20,9	-14,0	201,9	+46,8	+6,4	175,6	+21,9	187,8	+33,6
22.22	DRUCKEREI (OHNE ZEI- TUNGSDRUCKEREI)	INSGESAMT	108,7	+2,2	+5,1	103,4	+0,9	-6,3	109,2	+1,7	106,1	+1,5
		INLAND	102,4	-0,2	+2,6	99,8	+0,5	-5,0	104,9	+0,9	101,1	+0,1
		AUSLAND	180,2	+20,4	+25,6	143,5	+3,7	-15,3	157,9	+8,2	161,9	+12,4
22.23	DRUCKWEITERVERARBEITUNG	INSGESAMT	135,2	-16,0	+3,2	131,0	-12,6	-2,6	143,9	-2,4	133,1	-14,4
		INLAND	125,7	-18,5	+3,3	121,7	-13,7	-1,0	133,4	-4,1	123,7	-16,2
		AUSLAND	321,9	+9,6	+2,2	315,1	-3,6	-13,6	350,8	+11,7	318,5	+2,7
22.24	SATZHERSTELLUNG UND REPRODUKTION	INSGESAMT	92,5	-2,8	+3,0	89,8	-2,0	+2,4	91,7	-1,4	91,2	-2,4
		INLAND	91,4	-4,0	+2,5	89,2	-1,5	+2,5	90,9	-1,8	90,3	-2,8
		AUSLAND	118,3	+22,8	+15,6	102,3	-10,8	-2,3	108,7	+5,3	110,3	+4,5
22.25	SONSTIGES DRUCKGEREBE	INSGESAMT	145,1	+6,7	-1,0	146,6	+16,8	-6,1	147,5	+13,7	145,9	+11,5
		INLAND	144,1	+5,0	-1,6	146,5	+15,9	-6,4	147,4	+12,9	145,3	+10,2
		AUSLAND	194,5	+171,3	+29,9	149,7	+71,3	+8,6	151,2	+76,0	172,1	+116,2
22.3	VERVIELFAELTIGUNG VON BESPIELTEN TON-, BILD- UND DATENTRAEGERN	INSGESAMT	180,6	+32,8	+25,3	144,1	+33,1	-8,7	158,7	+6,6	162,4	+32,9
		INLAND	204,6	+40,4	+44,1	142,0	+53,0	-14,8	164,0	+20,4	173,3	+45,3
		AUSLAND	149,5	+20,9	+2,3	146,2	+14,7	-0,1	151,5	-8,0	147,9	+17,8
22.31	VERVIELFAELTIGUNG VON BESPIELTEN TONTRAEGERN	INSGESAMT	130,4	+28,2	+28,3	101,6	+23,5	-11,7	103,9	-3,8	116,0	+26,1
		INLAND	160,5	+65,1	+53,7	104,4	+48,7	-12,3	107,4	+18,0	132,5	+58,3
		AUSLAND	96,8	-9,4	-1,7	98,5	+2,8	-11,1	100,0	-21,3	97,7	-3,6
22.32	VERVIELFAELTIGUNG VON BESPIELTEN BILDTRAEGERN	INSGESAMT	652,8	+60,6	+17,3	556,3	+80,2	+14,2	620,3	+27,2	604,6	+69,1
		INLAND	428,2	+31,5	+25,2	342,1	+64,9	-2,0	385,8	+16,1	385,2	+44,5
		AUSLAND	1443,5	+109,0	+10,2	1310,2	+96,9	+34,6	1445,8	+39,6	1376,9	+103,0

STBA,FS 4,R 2.2, 8/2001

LAND

FUER DAS VERARBEITENDE GEMERBE
= 100
ABTEILUNGEN, GRUPPEN UND KLASSEN
ZWEIGE, AUSGABE 1993 (M293)
WERT

INDEX

2000 AUG.	VER- AEND. IN % GEGEN AUG. 1999	2000 2.VJ	2001 1.VJ	2001 2.VJ	VERAENDERUNG IN % 2.VJ 2001 GEGEN		2000 1.HJ	2000 2.HJ	2001 1.HJ	VERAENDERUNG IN % 1.HJ 2001 GEGEN		1999	2000	VER- AEND. IN % GEGEN 1999	M293 SCHL.
					2.VJ 2000	1.VJ 2001				1.HJ 2000	2.HJ 2000				
111,1	+2,7	116,0	114,1	110,3	-4,9	-3,3	116,2	115,7	112,2	-3,4	-3,0	110,4	115,9	+5,0	DE
106,5	+2,6	108,3	107,5	102,8	-5,1	-4,4	108,5	109,9	105,2	-3,0	-4,3	106,5	108,2	+3,5	
127,2	+2,5	143,3	137,5	136,8	-4,5	-0,5	143,6	136,0	137,2	-4,5	+0,9	127,8	139,8	+9,4	
113,4	+1,4	120,8	116,0	110,6	-8,4	-4,7	120,7	115,9	113,3	-6,1	-2,2	112,1	118,3	+5,5	21
108,6	+1,7	110,6	108,2	100,5	-9,3	-7,1	111,3	108,9	104,3	-6,3	-4,2	105,8	110,1	+4,1	
124,0	+0,6	143,1	133,6	133,3	-6,8	-0,2	141,7	131,6	133,5	-5,8	+1,4	126,0	136,7	+8,5	
127,5	-4,1	147,4	131,4	123,5	-16,2	-6,0	147,0	134,6	127,4	-13,3	-5,3	131,3	140,8	+7,2	21.1
121,8	-3,9	134,2	123,1	105,0	-21,8	-12,6	134,4	125,4	112,6	-16,2	-10,2	121,1	129,9	+7,3	
134,4	-4,5	163,1	146,0	146,7	-10,7	+0,6	162,0	146,8	145,4	-10,2	-0,3	143,6	153,9	+7,2	
181,9	+75,7	195,6	177,0	217,3	+11,1	+22,8	186,2	165,6	197,2	+5,9	+19,1	128,6	175,9	+36,8	21.11
106,6	+4,8	128,1	141,9	165,0	+28,8	+16,3	124,0	108,2	153,5	+23,8	+41,9	108,2	116,1	+7,3	
263,2	+150,0	268,4	215,0	273,7	+2,0	+27,3	253,3	227,6	244,4	-3,5	+7,4	150,7	240,4	+89,5	
126,6	-5,2	146,5	130,6	121,9	-16,8	-6,7	146,3	134,1	126,2	-13,7	-5,9	131,4	140,2	+6,7	21.12
122,1	-3,9	134,3	119,7	104,0	-22,6	-13,1	134,6	125,7	111,9	-16,9	-11,0	121,3	130,1	+7,3	
132,0	-6,6	161,2	143,7	143,3	-11,1	-0,3	160,3	144,3	143,5	-10,5	-0,6	143,5	152,3	+6,1	
102,0	+7,6	99,5	103,7	100,3	+0,8	-3,3	99,6	100,9	102,0	+2,4	+1,1	96,6	100,2	+3,7	21.2
101,5	+5,7	98,2	101,7	98,0	-0,2	-3,6	98,7	100,0	99,9	+1,2	-0,1	97,6	99,4	+1,8	
104,2	+15,9	105,2	112,0	109,9	+4,5	-1,9	103,2	104,8	111,0	+7,6	+5,9	92,6	104,0	+12,3	
110,5	+7,1	111,0	111,9	109,6	-1,3	-2,1	110,1	109,3	110,8	+0,6	+1,4	105,1	109,7	+4,4	21.21
106,1	+6,7	105,4	106,7	104,3	-1,0	-2,2	105,1	104,7	105,5	+0,4	+0,8	101,3	104,9	+3,6	
136,1	+8,3	143,9	142,9	141,3	-1,8	-1,1	139,0	136,4	142,1	+2,2	+4,2	127,0	137,7	+8,4	
88,4	+17,4	80,6	87,9	86,1	+6,8	-2,0	80,2	86,2	87,0	+8,5	+0,9	78,3	83,2	+9,0	21.22
99,2	+13,5	91,5	96,5	94,3	+3,1	-2,3	90,5	96,3	96,4	+5,4	-0,9	88,2	93,4	+5,9	
58,9	+38,6	50,8	64,7	63,8	+25,6	-1,4	51,9	58,5	64,3	+23,9	+9,9	44,0	55,2	+25,5	
117,8	-0,6	109,0	125,6	111,3	+2,1	-11,4	113,3	121,1	118,5	+4,6	-2,1	119,8	117,2	-2,2	21.23
119,5	-4,1	106,7	123,1	109,7	+2,8	-10,9	113,0	121,1	116,4	+3,0	-3,9	125,1	117,0	-6,5	
110,5	+20,1	118,8	136,3	118,5	-0,3	-13,1	114,9	120,9	127,4	+10,9	+5,4	97,2	117,9	+21,3	
100,4	+15,9	86,2	99,8	88,6	+2,8	-11,2	94,4	91,6	94,2	-0,2	+2,8	86,4	93,0	+7,6	21.24
83,7	+7,7	74,6	89,4	72,6	-2,7	-18,8	85,2	78,8	81,0	-4,9	+2,8	82,4	82,0	-0,5	
141,8	+30,5	114,9	125,7	128,2	+11,6	+2,0	117,2	123,3	127,0	+8,4	+3,0	96,5	120,3	+24,7	
86,8	+0,3	90,0	89,6	88,6	-1,6	-1,1	89,7	86,8	89,1	-0,7	+2,6	90,4	88,3	-2,3	21.25
80,1	-2,9	81,6	80,5	78,9	-3,3	-2,0	81,9	79,0	79,7	-2,7	+0,9	84,1	80,4	-4,4	
112,9	+10,6	123,0	125,1	126,7	+3,0	+1,3	120,6	117,1	125,9	+4,4	+7,5	114,9	118,8	+3,4	
107,6	+4,7	108,6	111,0	109,9	+1,2	-1,0	109,4	115,3	110,5	+1,0	-4,2	107,8	112,3	+4,2	22
104,1	+3,8	105,3	106,5	105,5	+0,2	-0,9	105,3	111,1	106,0	+0,7	-4,6	105,1	108,2	+2,9	
146,5	+12,7	144,0	159,5	156,6	+8,8	-1,8	154,2	160,6	158,0	+2,5	-1,6	137,8	157,4	+14,2	
106,5	+4,9	107,6	109,1	108,1	+0,5	-0,9	107,5	112,8	108,6	+1,0	-3,7	106,5	110,1	+3,4	22.2
103,1	+3,6	104,5	105,2	104,2	-0,3	-1,0	104,4	109,6	104,7	+0,3	-4,5	104,2	107,0	+2,7	
150,8	+17,9	148,4	159,8	158,8	+7,0	-0,6	148,4	154,2	159,3	+7,3	+3,3	136,2	151,3	+11,1	
91,0	+8,1	94,0	83,9	85,1	-9,5	+1,4	92,9	93,4	84,5	-9,0	-8,5	89,3	93,2	+4,4	22.21
91,0	+7,9	93,9	83,9	85,0	-9,5	+1,3	92,9	93,4	84,5	-9,0	-8,5	89,3	93,1	+4,3	
143,7	+198,1	155,4	146,1	196,8	+26,6	+34,7	146,3	147,1	171,5	+18,0	+16,6	101,3	146,2	+44,3	
106,4	+4,5	108,3	110,5	109,9	+1,5	-0,5	108,3	113,3	110,2	+1,8	-2,7	107,2	110,8	+3,4	22.22
102,6	+3,1	104,9	106,4	105,9	+1,0	-0,5	105,0	110,0	106,2	+1,1	-3,5	104,7	107,5	+2,7	
149,7	+17,1	146,2	156,6	156,5	+7,0	-0,1	146,5	151,4	156,6	+6,9	+3,4	136,2	148,9	+10,1	
160,9	+10,4	142,9	159,1	135,8	-5,0	-14,6	144,8	160,1	147,4	+1,8	-7,9	146,4	152,4	+4,1	22.23
154,2	+8,0	134,0	148,1	125,2	-6,6	-15,5	136,2	151,0	136,6	+0,3	-8,5	141,0	143,6	+1,8	
293,7	+43,3	318,4	377,4	346,8	+8,6	-8,4	315,2	339,7	361,6	+14,7	+6,4	252,7	327,5	+29,6	
95,2	+3,0	94,6	92,1	91,6	-3,2	-0,5	92,8	101,3	91,8	-1,1	-8,4	94,2	97,1	+3,1	22.24
95,2	+2,9	94,3	91,2	91,1	-3,4	-0,1	92,4	100,8	91,2	-1,3	-9,5	94,3	96,6	+2,4	
96,3	+8,2	102,1	112,0	104,3	+2,2	-6,9	102,4	114,1	108,1	+5,6	-5,3	90,6	108,3	+19,5	
136,0	+0,5	132,9	143,6	152,5	+14,7	+6,2	129,4	144,8	148,0	+14,4	+2,2	140,4	137,1	-2,4	22.25
137,2	+0,1	133,2	143,7	152,4	+14,4	+6,1	130,2	144,4	148,1	+13,7	+2,6	140,7	137,3	-2,4	
71,7	+52,6	119,0	133,5	155,0	+30,3	+16,1	88,0	169,2	144,3	+64,0	-14,7	122,2	128,6	+5,2	
136,0	+1,4	132,2	160,5	154,5	+16,9	-3,7	157,8	178,6	157,5	-0,2	-11,8	142,0	168,2	+18,5	22.3
145,7	+8,7	136,6	161,8	160,0	+17,1	-1,1	141,9	171,8	160,9	+13,4	-6,3	140,5	156,9	+11,7	
123,7	-7,8	126,2	158,2	147,1	+16,6	-7,0	177,6	186,6	152,7	-14,0	-18,2	144,0	182,1	+26,5	
101,7	-3,4	89,8	95,4	104,3	+16,1	+9,3	113,4	118,8	99,8	-12,0	-16,0	110,3	116,1	+5,3	22.31
97,2	-1,8	94,1	90,8	107,3	+14,0	+18,2	93,4	104,3	99,0	+6,0	-5,1	98,2	96,8	-0,4	
106,8	-5,0	85,0	100,4	101,0	+18,8	+0,6	135,6	135,0	100,7	-25,7	-26,4	122,8	135,3	+10,2	
406,4	+71,3	494,4	696,6	554,6	+12,2	-20,4	531,2	627,1	625,6	+17,8	-0,2	263,5	579,1	+119,8	22.32
325,7	+42,1	322,3	423,8	348,3	+8,1	-17,8	364,1	425,9	386,1	+9,0	-9,3	250,2	390,0	+58,9	
690,8	+159,6	1100,3	1657,1	1280,5	+16,4	-22,7	1154,6	1335,4	1468,8	+27,2	+10,0	310,2	1246,0	+301,4	

1 INDEX DES AUFTRAGSEINGANGS
 1995
 NACH ABSCHNITTEN, UNTERABSCHNITTEN,
 DER KLASSIFIKATION DER WIRTSCHAFTS
 1.1 ORIGINAL

VOLUMEN

WZ93- SCHL.	WIRTSCHAFTSZWEIG		VERÄNDERUNG IN % AUG. 2001 GEGEN			VERÄNDERUNG IN % JULI 2001 GEGEN			KUMULIERT		2-MONATS- DURCHSCHNITT	
			2001			2001			JAN. 2001	VER- ÄEND. IN %	JULI 2001	VER- ÄEND. IN %
			AUG.	AUG. 2000	JULI 2001	JULI	JULI 2000	JUNI 2001	BIS AUG. 2001	IN % GEGEN VORJAHR!	AUG. 2001	IN % GEGEN VORJAHR
22.33	VERVIELFAELTIGUNG VON BESPIELTEN DATENTRAEGERN	INSGESAMT INLAND AUSLAND	325,7 341,8 289,9	+21,6 -0,2 +183,4	+25,2 +35,2 +5,1	260,1 252,9 275,9	+23,6 +55,4 -12,7	-20,4 -29,1 +5,8	351,2 385,6 275,0	+18,7 +28,4 -3,8	292,9 297,4 282,9	+22,5 +17,7 +35,2
06	CHEMISCHE INDUSTRIE	INSGESAMT INLAND AUSLAND	109,0 98,0 122,4	-2,8 -5,5 +0,2	-3,4 -3,4 -3,2	112,8 101,4 126,5	-0,3 -0,7 +0,2	-2,4 +0,6 -5,2	114,7 101,2 130,9	-1,0 -3,8 +1,7	110,9 99,7 124,5	-1,5 -3,1 +0,2
24.1	HERSTELLUNG VON CHEMISCHEN GRUNDSTOFFEN	INSGESAMT INLAND AUSLAND	117,4 113,3 121,2	-4,1 -6,8 -1,5	-1,8 -2,2 -1,4	119,6 115,9 122,9	-2,6 -2,4 -2,8	-3,1 +1,3 -6,5	123,9 116,6 130,5	-3,1 -6,6 +0,1	118,5 114,6 122,1	-3,3 -4,7 -2,2
24.11	HERSTELLUNG VON INDUSTRIEGASEN	INSGESAMT INLAND AUSLAND	113,6 113,6 114,1	-6,1 -6,4 +7,1	-1,0 +0,4 -34,1	114,8 113,1 173,2	-1,5 -2,8 +38,4	-1,0 -1,4 +9,7	114,6 113,8 142,2	-0,8 -1,2 +14,7	114,2 113,4 143,7	-3,9 -4,6 +24,1
24.12	HERSTELLUNG VON FARB- STOFFEN UND PIGMENTEN	INSGESAMT INLAND AUSLAND	95,4 102,5 92,0	-11,9 -3,7 -15,8	-11,7 -5,1 -14,8	108,0 108,0 108,0	+0,1 +1,5 -0,6	+4,5 +10,1 +2,1	102,9 100,6 104,0	-7,5 -8,0 -7,2	101,7 105,3 100,0	-5,9 -1,0 -8,3
24.13	HERSTELLUNG VON SONSTIGEN ANORGANISCHEN GRUNDSTOFF- FEN UND CHEMIKALIEN	INSGESAMT INLAND AUSLAND	117,8 118,5 117,1	-9,9 -8,0 -11,8	+3,5 +4,1 +3,0	113,8 113,8 113,7	-7,3 -9,6 -4,9	-5,6 -2,6 -8,5	124,0 124,6 123,4	-1,0 -1,5 -0,6	115,8 116,2 115,4	-8,6 -8,8 -8,5
24.14	HERSTELLUNG VON SONSTIGEN ORGANISCHEN GRUNDSTOFFEN UND CHEMIKALIEN	INSGESAMT INLAND AUSLAND	120,6 123,4 118,2	-0,3 -2,5 +1,6	-0,3 -2,6 +1,8	121,0 126,7 116,1	-3,5 +0,5 -7,0	-3,0 +2,1 -7,5	126,9 126,4 127,4	-2,8 -2,9 -2,5	120,8 125,1 117,2	-1,9 -1,0 -2,8
24.15	HERSTELLUNG VON DUENGE- MITTELN UND STICKSTOFF- VERBINDUNGEN	INSGESAMT INLAND AUSLAND	105,3 100,0 111,1	-4,4 -19,1 +16,6	-2,0 -19,4 +24,7	107,4 124,0 89,1	+16,5 +33,8 -2,6	-6,9 +17,3 -29,3	108,0 100,9 115,8	+3,3 -5,3 +13,0	106,4 112,0 100,1	+5,1 +3,5 +7,2
24.16	HERSTELLUNG VON KUNST- STOFF IN PRIMAERFORMEN	INSGESAMT INLAND AUSLAND	122,5 106,9 137,2	-3,8 -9,6 +0,9	-2,0 -1,6 -2,4	125,0 108,6 140,6	-3,2 -6,9 -0,2	-3,5 -1,0 -5,1	129,5 111,6 146,6	-3,6 -11,4 +3,2	123,8 107,8 138,9	-3,5 -8,3 +0,3
24.17	HERSTELLUNG VON SYNTHETISCHEM KAUTSCHUK IN PRIMAERFORMEN	INSGESAMT INLAND AUSLAND	98,4 93,5 101,4	-6,2 -4,6 -7,1	-6,6 +14,2 -15,2	105,4 81,9 119,6	+8,3 -8,8 +17,4	-12,4 -5,3 -15,1	109,5 90,3 121,1	-1,8 -24,3 +13,4	101,9 87,7 117,5	+0,8 -6,6 +4,7
24.2	HERSTELLUNG VON SCHAED- LINGSBEKAMPFUNGS- UND PFLANZENSCHUTZMITTELN	INSGESAMT INLAND AUSLAND	85,1 68,8 94,4	+11,8 -18,4 +32,0	-6,9 -15,1 -2,9	91,4 81,0 97,2	-7,8 -15,0 -4,0	-22,3 -56,0 +21,5	108,8 104,7 111,1	-4,4 -12,4 +0,4	88,3 74,9 95,8	+0,8 -16,6 +10,9
24.3	HERSTELLUNG VON ANSTRICH- MITTELN, DRUCKFARBEN UND KITTEN	INSGESAMT INLAND AUSLAND	112,1 99,0 152,0	-5,8 -6,4 -4,5	-2,5 +0,2 +7,5	115,0 98,8 184,4	+0,2 -3,9 +8,7	+1,9 +3,3 -0,5	111,8 95,8 160,6	-2,4 -5,1 +2,8	113,6 98,9 158,2	-2,8 -5,2 +1,9
24.4	HERSTELLUNG VON PHARMA- ZEUTISCHEN ERZEUGNISSEN	INSGESAMT INLAND AUSLAND	108,2 83,1 150,5	+6,8 -4,8 +20,4	-7,1 -10,3 -4,1	116,5 92,6 156,9	+12,3 +8,6 +16,3	-0,6 +3,7 +4,5	112,5 89,7 151,0	+7,4 +3,1 +12,2	112,4 87,9 153,7	+9,7 +1,9 +18,2
24.41	HERSTELLUNG VON PHARMA- ZEUTISCHEN GRUNDSTOFFEN	INSGESAMT INLAND AUSLAND	119,3 103,6 123,5	+2,1 -19,1 +8,4	-9,1 -40,7 +3,2	131,3 174,7 119,7	+12,5 +29,8 +7,0	+11,7 +40,5 +3,5	127,0 131,8 125,7	+4,8 +14,9 +2,2	125,3 139,2 121,6	+7,3 +6,0 +7,7
24.42	H.V. PHARM. SPEZIALI- TAETEN UND SONSTIGEN PHARM. ERZEUGNISSEN	INSGESAMT INLAND AUSLAND	107,2 82,5 156,6	+7,3 -4,2 +22,8	-6,9 -8,4 -5,3	115,1 90,1 165,3	+12,3 +7,5 +18,1	-1,8 +2,2 -5,7	111,1 88,4 156,7	+7,7 +2,6 +14,2	111,2 86,3 161,0	+9,9 +1,5 +20,3
24.5	H.V. SEIFEN, WASCH- REINIGUNGS- UND KOERPER- PFLEGEMITTELN	INSGESAMT INLAND AUSLAND	86,3 79,4 105,0	+2,6 +5,9 -3,6	-0,1 +3,7 -7,0	86,4 76,6 112,9	-3,7 -7,0 +3,1	+3,3 +4,9 +0,8	85,0 74,6 113,2	-3,5 -7,8 +5,1	86,4 78,0 109,0	-0,6 -0,9 -0,2
24.51	H.V. SEIFEN, WASCH- REINIGUNGS- UND POLIER- MITTELN	INSGESAMT INLAND AUSLAND	89,5 82,9 104,2	+1,9 +8,9 -8,5	-1,3 +4,4 -10,2	90,7 79,4 116,0	-7,0 -14,3 +6,9	+5,8 +10,3 -0,4	87,4 75,3 114,6	-8,8 -16,4 +5,3	90,1 81,2 110,1	-2,8 -3,8 -1,0
24.52	HERSTELLUNG VON DUFT- U. KOERPERPFLEGEMITTELN	INSGESAMT INLAND AUSLAND	83,2 76,3 106,1	+3,5 +3,2 +3,8	+1,3 +3,0 -2,5	82,1 74,1 108,8	+0,2 +1,2 -1,7	+0,9 +0,1 +2,7	82,6 74,0 111,2	+2,7 +1,9 +4,8	82,7 75,2 107,5	+1,8 +2,2 +0,9
24.6	HERSTELLUNG VON SONST. CHEMISCHEN ERZEUGNISSEN	INSGESAMT INLAND AUSLAND	109,7 105,7 113,2	-10,0 -8,9 -11,1	-4,5 -3,8 -5,3	114,9 109,9 119,5	-2,6 +3,3 -7,1	-2,8 +0,6 -5,5	118,3 111,5 124,4	+0,6 +2,8 -1,2	112,3 107,8 116,4	-6,4 -3,1 -9,1
24.61	HERSTELLUNG VON PYRO- TECHNISCHEN ERZEUGNISSEN	INSGESAMT INLAND AUSLAND	73,4 58,7 117,9	-35,6 -33,4 -38,7	-20,1 -25,4 -10,5	91,9 78,7 131,8	-46,8 -15,2 -68,2	+3,6 -4,8 +22,9	94,2 71,8 162,2	-27,3 -28,8 +25,1	82,7 68,7 124,9	-42,3 -24,1 -58,8
24.62	HERSTELLUNG VON KLEB- STOFFEN UND GELATINE	INSGESAMT INLAND AUSLAND	87,4 80,7 100,2	-34,6 -31,4 -39,1	-2,0 -0,7 -3,9	89,2 81,3 104,3	-6,4 -10,8 +0,9	-7,4 -6,9 -8,0	111,2 90,2 151,4	+5,2 -7,8 +25,2	88,3 81,0 102,3	-22,9 -22,4 -23,7

LAND

FUER DAS VERARBEITENDE GEMERBE
= 100
ABTEILUNGEN, GRUPPEN UND KLASSEN
ZWEIGE, AUSGABE 1993 (W293)
WERT

INDEX

2000 AUG.	VER- AEND. IN % GEGEN	2000 2.VJ	2001 1.VJ	2001 2.VJ	VERAENDERUNG IN % 2.VJ 2001 GEGEN		2000 1.HJ	2000 2.HJ	2001 1.HJ	VERAENDERUNG IN % 1.HJ 2001 GEGEN		1999	2000	VER- AEND. IN % GEGEN	W293 SCHL.
	AUG. 1999				2.VJ 2000	1.VJ 2001				1.HJ 2000	2.HJ 2000			1999	
267,8	-16,6	278,0	396,7	344,6	+24,0	-13,1	314,7	421,8	370,7	+17,8	-12,1	343,0	368,2	+7,3	22.33
342,5	+14,1	289,7	450,7	379,2	+30,9	-15,9	316,1	443,1	415,0	+31,3	-6,3	338,5	379,6	+12,1	
102,3	-72,1	252,0	277,0	267,8	+6,3	-3,3	311,3	374,4	272,4	-12,5	-27,2	352,8	342,9	-2,8	
112,1	+11,0	115,9	118,1	113,7	-1,9	-3,7	117,0	114,5	115,9	-0,9	+1,2	108,1	115,7	+7,0	06
103,7	+7,5	106,2	102,6	100,8	-5,1	-1,8	106,0	101,9	101,7	-4,1	-0,2	101,4	103,9	+2,5	
122,2	+14,8	127,7	136,7	129,3	+1,3	-5,4	130,2	129,6	133,0	+2,2	+2,6	116,2	129,9	+11,8	
122,4	+14,9	128,0	128,5	123,0	-3,9	-4,3	129,5	124,1	125,8	-2,9	+1,4	115,1	126,8	+10,2	24.1
121,6	+12,4	125,7	119,4	115,3	-8,3	-3,4	126,5	118,3	117,3	-7,3	-0,8	113,7	122,4	+7,7	
123,1	+17,1	130,0	136,7	130,0	-	-4,9	132,3	129,4	133,4	+0,8	+3,1	116,3	130,8	+12,5	
121,0	+10,5	115,7	111,3	118,2	+2,2	+6,2	114,4	118,0	114,8	+0,3	-2,7	108,1	116,2	+7,5	24.11
121,4	+11,4	115,4	110,4	117,5	+1,8	+6,4	114,0	117,8	113,9	-0,1	-3,3	107,5	115,9	+7,8	
106,5	-14,9	125,8	140,3	143,2	+13,8	+2,1	126,7	124,5	141,7	+11,8	+13,8	129,5	125,6	-3,0	
108,3	+31,3	114,9	104,7	101,8	-11,4	-2,8	112,2	102,5	103,3	-7,9	+0,8	95,3	107,3	+12,6	24.12
106,4	+28,5	114,3	101,0	97,1	-15,0	-3,9	110,4	101,3	99,1	-10,2	-2,2	87,1	105,8	+21,5	
109,2	+32,5	115,2	106,6	104,0	-9,7	-2,4	113,2	103,1	105,3	-7,0	+2,1	99,3	108,1	+8,9	
130,7	+28,3	125,7	131,1	122,5	-2,5	-6,6	124,8	130,3	126,8	+1,6	-2,7	106,7	127,6	+19,6	24.13
128,8	+32,8	125,6	132,4	122,4	-2,5	-7,6	126,2	126,3	127,4	+1,0	+0,9	104,8	126,3	+20,5	
132,7	+24,1	125,8	129,7	122,4	-2,7	-5,6	123,5	134,5	126,1	+2,1	-6,2	108,7	129,0	+18,7	
121,0	+5,8	128,6	131,9	126,0	-2,0	-4,5	132,9	126,1	129,0	-2,9	+3,1	121,0	129,0	+6,6	24.14
126,5	+4,4	130,7	127,9	125,7	-3,8	-1,7	131,6	125,8	126,8	-3,6	+0,8	124,1	128,7	+3,7	
116,3	+7,1	126,9	135,3	126,3	-0,5	-6,7	134,0	124,6	130,8	-2,4	+5,0	118,4	129,3	+9,2	
110,2	+31,8	102,6	115,4	101,6	-1,0	-12,0	105,8	104,8	108,5	+2,6	+3,5	95,5	105,3	+10,3	24.15
123,6	+35,5	109,1	99,4	94,9	-13,0	-4,5	105,9	108,2	97,1	-8,3	-10,3	91,8	107,0	+16,6	
95,3	+26,6	95,4	133,0	109,0	+14,3	-18,0	105,6	101,1	121,0	+14,6	+19,7	99,6	103,3	+3,7	
127,4	+16,1	135,7	133,9	129,0	-4,9	-3,7	136,3	130,5	131,5	-3,5	+0,8	119,8	133,4	+11,4	24.16
118,3	+10,7	126,5	115,6	110,1	-13,0	-4,8	128,8	114,3	112,8	-12,4	-1,3	115,0	121,5	+5,7	
136,0	+21,0	144,4	151,3	146,9	+1,7	-2,9	143,4	145,8	149,1	+4,0	+2,3	124,3	144,6	+16,3	
104,9	+19,6	110,0	111,1	113,0	+2,7	+1,7	115,0	106,2	112,0	-2,6	+5,5	106,7	110,6	+3,7	24.17
98,0	+24,2	123,1	93,8	88,6	-28,0	-5,5	127,8	93,7	91,2	-28,6	-2,7	103,8	110,8	+0,9	
109,1	+17,2	102,1	121,6	127,8	+25,2	+5,1	107,2	113,8	124,7	+16,3	+9,6	104,8	110,5	+5,4	
76,1	+4,1	95,3	125,4	106,0	+11,2	-15,5	122,6	70,3	115,7	-5,6	+64,6	102,8	96,4	-6,2	24.2
84,3	+0,8	97,8	108,1	121,3	+24,0	+12,2	129,3	53,0	114,7	-11,3	+116,4	89,8	91,1	+1,4	
71,5	+6,4	93,9	135,2	97,2	+3,5	-28,1	118,8	80,0	116,2	-2,2	+45,3	110,1	99,4	-9,7	
119,0	+10,8	117,4	108,7	113,7	-3,2	+4,6	113,8	113,3	111,2	-2,3	-1,9	109,0	113,6	+4,2	24.3
105,8	+5,3	103,0	91,8	97,7	-5,1	+6,4	99,8	99,1	94,8	-5,0	-4,3	99,4	99,4	-	
159,1	+23,9	161,3	160,4	162,4	+0,7	+1,2	156,5	156,8	161,4	+3,1	+2,9	138,1	156,6	+13,4	
101,3	-1,0	102,8	114,4	110,7	+7,7	-3,2	105,5	109,4	112,6	+6,7	+2,9	106,0	107,4	+1,3	24.4
87,3	+0,9	87,3	90,4	90,2	+3,3	-0,2	87,3	90,0	90,3	+3,4	+0,3	93,9	88,7	-5,5	
125,0	+3,1	128,9	154,9	145,2	+12,6	+6,3	136,1	142,2	150,1	+10,3	+5,6	126,6	139,2	+10,0	
116,8	+1,0	113,5	131,7	123,3	+8,6	-6,4	122,7	123,4	127,5	+3,9	+3,3	110,8	123,1	+11,1	24.41
128,0	+20,2	107,5	130,9	127,7	+18,8	-2,4	109,2	137,9	129,3	+18,4	-6,2	110,9	123,5	+11,4	
113,9	-3,6	115,1	131,8	122,2	+6,2	-7,3	126,4	119,6	127,0	+0,5	+6,2	110,8	123,0	+11,0	
99,9	-1,1	101,8	112,7	109,5	+7,6	-2,8	103,8	108,1	111,1	+7,0	+2,8	105,6	106,0	+0,4	24.42
86,1	+0,2	86,7	89,1	89,1	+2,8	-	86,6	86,6	89,1	+2,9	+0,6	93,3	87,6	-6,1	
127,5	-3,0	132,1	160,1	150,4	+13,9	-6,1	138,4	147,3	155,2	+12,1	+5,4	130,1	142,8	+9,8	
84,1	-2,5	89,2	84,3	84,9	-4,8	+0,7	88,5	85,6	84,6	-4,4	-1,2	89,7	87,1	-2,9	24.5
75,0	-8,4	82,6	73,2	73,7	-10,8	+0,7	81,6	76,1	73,5	-9,9	-3,4	84,5	78,8	-6,7	
108,9	+11,0	106,8	114,2	115,0	+7,7	+0,7	107,2	111,6	114,6	+6,9	+2,7	103,5	109,4	+5,7	
87,8	-3,9	96,9	87,2	85,8	-11,5	-1,6	96,9	89,8	86,5	-10,7	-3,7	94,6	93,3	-1,4	24.51
76,1	-16,1	91,8	74,2	72,5	-21,0	-2,3	92,0	78,6	73,4	-20,2	-6,6	91,5	85,3	-6,8	
113,9	+22,5	108,4	116,5	115,7	+6,7	-0,7	108,0	114,9	116,1	+7,5	+1,0	101,7	111,4	+9,5	
80,4	-1,0	81,4	81,3	83,9	+3,1	+3,2	80,1	81,5	82,6	+3,1	+1,3	84,7	80,8	-4,6	24.52
73,9	-0,1	74,4	72,3	74,9	+0,7	+3,6	72,3	73,7	73,6	+1,8	-0,1	78,3	73,0	-6,8	
102,2	-2,6	104,7	111,0	113,9	+8,8	+2,6	106,0	107,1	112,5	+6,1	+5,0	105,9	106,5	+0,6	
121,9	+23,0	120,6	124,4	116,1	-3,7	-6,7	116,8	125,0	120,3	+3,0	-3,8	105,5	120,9	+14,6	24.6
116,0	+18,2	112,8	116,5	109,1	-3,3	-6,4	107,7	113,5	112,8	+4,7	-0,6	101,0	110,6	+9,5	
127,3	+27,3	127,7	131,8	122,4	-4,2	-7,1	125,2	135,6	127,1	+1,5	-6,3	109,7	130,4	+18,9	
114,0	+99,0	151,0	93,2	103,0	-31,8	+10,5	125,1	113,4	98,1	-21,6	-13,5	85,4	119,2	+39,6	24.61
88,1	+46,1	133,3	67,6	78,1	-41,4	+15,5	104,4	76,4	72,9	-30,2	-4,6	74,4	90,4	+21,5	
192,2	+300,4	204,7	170,5	178,7	-12,7	+4,8	187,6	225,3	174,6	-22,5	-6,9	118,5	206,4	+74,2	
133,7	+44,4	103,2	141,6	96,0	-7,0	-32,2	102,8	144,0	118,8	+15,6	-17,5	101,9	123,4	+21,1	24.62
117,6	+32,4	94,7	100,4	86,0	-9,2	-14,3	95,6	107,1	93,2	-2,5	-13,0	94,6	101,4	+7,2	
164,5	+65,0	119,6	220,6	115,1	-3,8	-47,8	116,6	214,8	167,8	+43,9	-21,9	116,0	165,7	+42,8	

1 INDEX DES AUFTRAGSEINGANGS
 1995
 NACH ABSCHNITTEN, UNTERABSCHNITTEN,
 DER KLASSIFIKATION DER WIRTSCHAFTS
 1.1 ORIGINAL

VOLUMEN

WZ93- SCHL.	WIRTSCHAFTSZWEIG		VERÄNDERUNG IN % AUG. 2001 GEGEN			VERÄNDERUNG IN % JULI 2001 GEGEN			KUMULIERT		2-MONATS- DURCHSCHNITT	
			2001			2001			JAN. 2001	VER- ÄEND. IN %	JULI 2001	VER- ÄEND. IN %
			AUG.	AUG. 2000	JULI 2001	JULI	JULI 2000	JUNI 2001	BIS AUG. 2001	IN % GEGEN VORJAHR	AUG. 2001	IN % GEGEN VORJAHR
24.63	HERSTELLUNG VON ETHERISCHEN ÖLEN	INSGESAMT	165,6	+44,5	-1,7	168,4	+24,1	+3,0	156,5	+15,3	167,0	+33,4
		INLAND	187,7	+58,9	+14,6	163,8	+45,2	-3,3	157,1	+34,4	175,8	+52,2
		AUSLAND	143,8	+29,4	-16,8	172,9	+9,2	+9,7	156,0	+1,2	158,4	+17,6
24.64	HERSTELLUNG VON FOTOCHEMISCHEN ERZEUGNISSEN	INSGESAMT	78,7	-6,1	-3,3	81,4	-5,6	+0,1	76,0	-6,6	80,1	-5,8
		INLAND	85,5	-10,7	-10,5	95,5	+6,0	+8,2	89,6	+2,3	90,5	-2,6
		AUSLAND	75,8	-3,7	+0,4	75,5	-10,7	-3,6	70,3	-10,7	75,7	-7,2
24.65	HERSTELLUNG VON UNBESPIELTEN TON-, BILD- UND DATENTRAEGERN	INSGESAMT	92,5	-37,8	+2,5	90,2	-5,8	-26,4	107,0	-10,1	91,4	-25,2
		INLAND	61,1	-31,0	-37,0	97,0	+41,0	-16,7	86,1	-3,9	79,1	+0,5
		AUSLAND	102,3	-38,9	+16,1	88,1	-15,5	-29,2	113,6	-11,4	95,2	-29,9
24.66	HERSTELLUNG VON CHEMISCHEN ERZEUGNISSEN A.N.G.	INSGESAMT	121,6	-5,3	-4,9	127,9	+1,3	-1,7	130,3	+3,0	124,8	-2,0
		INLAND	116,2	-5,5	-2,5	119,2	+3,6	+2,7	122,4	+6,2	117,7	-1,2
		AUSLAND	126,9	-5,1	-6,9	136,3	-0,7	-5,0	137,9	+0,5	131,6	-2,9
24.7	HERSTELLUNG VON CHEMIEFASERN	INSGESAMT	80,0	-20,2	-2,7	82,2	-17,3	-13,9	92,5	-14,5	81,1	-18,8
		INLAND	78,8	-9,9	+0,6	78,3	-14,3	-4,0	90,5	-9,0	78,6	-12,2
		AUSLAND	80,7	-24,9	-4,4	84,4	-18,7	-18,3	93,6	-17,2	82,6	-21,8
DH	HERSTELLUNG VON GUMMI- UND KUNSTSTOFFWAREN	INSGESAMT	113,0	-1,0	-1,3	114,5	-1,0	+0,7	119,2	+2,0	113,8	-1,0
		INLAND	102,9	-1,2	+0,2	102,7	-2,7	+2,3	106,5	+0,9	102,8	-2,0
		AUSLAND	145,0	-0,1	-4,5	151,8	+2,6	-2,5	159,4	+4,3	148,4	+1,2
25.1	HERSTELLUNG VON GUMMIWAREN	INSGESAMT	117,7	+6,2	+7,4	109,6	-2,9	-1,4	131,7	+12,8	113,7	+1,6
		INLAND	110,3	+11,0	+12,0	98,5	-6,1	+2,0	120,0	+14,2	104,4	+2,2
		AUSLAND	134,1	-1,7	-0,1	134,2	+2,7	-6,4	157,5	+10,3	134,2	+0,4
25.11	HERSTELLUNG VON BEREIFUNGEN	INSGESAMT	112,5	+10,7	+12,7	99,8	+0,4	-1,4	110,3	-0,8	106,2	+5,7
		INLAND	103,3	+22,8	+30,9	78,9	-4,0	+4,4	90,1	+0,9	91,1	+9,5
		AUSLAND	127,7	-2,3	-5,2	134,7	+5,2	-6,3	144,0	-2,4	131,2	+1,4
25.13	HERSTELLUNG VON SONST. GUMMIWAREN	INSGESAMT	120,8	+3,9	+4,7	115,4	-4,5	-1,4	144,2	+20,1	118,1	-0,4
		INLAND	113,9	+6,3	+5,0	108,5	-6,8	+1,2	135,1	+19,5	111,2	-0,5
		AUSLAND	139,3	-1,2	+4,1	133,8	+0,8	-6,6	168,5	+21,2	136,6	-0,2
25.2	HERSTELLUNG VON KUNSTSTOFFWAREN	INSGESAMT	111,8	-2,7	-3,5	115,8	-0,5	+1,3	116,1	-0,7	113,8	-1,6
		INLAND	101,2	-3,9	-2,4	103,7	-1,8	+2,5	103,5	-2,0	102,5	+2,8
		AUSLAND	148,7	+0,3	-5,8	157,9	+2,6	-1,3	160,0	+2,4	153,3	+1,5
25.21	H.V. PLATTEN, FOLIEN, SCHLAUCHEN U. PROFILEN AUS KUNSTSTOFF	INSGESAMT	116,6	-5,3	-4,6	122,2	-2,7	+2,8	119,6	-5,7	119,4	-4,0
		INLAND	100,6	-9,1	-3,5	104,3	-4,8	+5,1	100,6	-8,6	102,5	-7,0
		AUSLAND	152,0	+0,9	-6,1	161,8	+0,5	-0,4	161,6	-1,2	156,9	+0,7
25.22	H.V. VERPACKUNGSMITTELN AUS KUNSTSTOFF	INSGESAMT	125,3	+7,6	-	125,3	+6,2	+4,2	123,5	+5,9	125,3	+6,8
		INLAND	111,9	+9,1	+2,9	108,7	+4,6	+5,5	107,0	+4,9	110,3	+6,8
		AUSLAND	166,9	+4,3	-5,6	176,7	+9,1	+1,7	174,9	+8,0	171,8	+6,7
25.23	H.V. BAUBEDARFSARTIKELN AUS KUNSTSTOFF	INSGESAMT	88,5	-7,6	-2,5	90,8	-7,1	+0,7	84,3	-7,5	89,7	-7,3
		INLAND	83,8	-9,7	-1,4	85,0	-10,1	+1,0	78,7	-10,3	84,4	-9,9
		AUSLAND	146,0	+9,6	-9,9	162,1	+18,4	-1,5	153,3	+15,2	154,1	+14,1
25.24	HERSTELLUNG VON SONST. KUNSTSTOFFWAREN	INSGESAMT	113,0	-2,2	-4,0	117,7	+1,5	-0,9	124,5	+3,8	115,4	-0,3
		INLAND	107,0	-1,5	-3,8	111,2	+2,0	+0,2	117,5	+4,2	109,1	+0,3
		AUSLAND	136,5	-4,1	-4,8	143,4	-	-4,0	152,2	+3,3	140,0	-2,0
OI	GLASGEWERBE, KERAMIK, VERARBEITUNG VON STEINEN UND ERDEN	INSGESAMT	96,9	-8,6	-4,5	101,5	-6,3	-0,5	98,7	-5,2	99,2	-7,5
		INLAND	94,7	-8,7	-2,7	97,3	-6,7	+4,1	90,9	-6,9	96,0	-7,7
		AUSLAND	104,7	-8,0	-9,5	115,7	-4,9	-11,7	125,1	-0,8	110,2	-6,5
26.1	HERSTELLUNG UND VERARBEITUNG VON GLAS	INSGESAMT	107,5	-6,0	-3,2	111,0	-1,1	-4,2	112,6	-1,1	109,3	-3,5
		INLAND	107,0	-5,1	-0,2	107,2	-2,3	+2,3	104,6	-3,1	107,1	-3,7
		AUSLAND	108,7	-8,6	-9,9	120,6	+1,8	-16,4	133,1	+2,9	114,7	-3,4
26.11	HERSTELLUNG VON FLACHGLAS	INSGESAMT	138,9	-4,1	+5,7	131,4	+4,1	-3,0	128,6	-2,0	135,2	-0,3
		INLAND	146,3	+4,6	+6,2	137,7	+13,5	+5,0	126,8	+2,2	142,0	+8,7
		AUSLAND	127,3	-16,7	+4,7	121,6	-9,2	-14,4	131,3	-7,7	124,5	-13,2
26.12	VEREDLUNG UND VERARBEITUNG VON FLACHGLAS	INSGESAMT	123,9	-6,8	+0,5	123,3	-1,4	+2,1	121,6	+1,0	123,6	-4,2
		INLAND	122,1	-7,4	-0,4	122,6	+0,2	+5,7	116,6	-0,5	122,4	-3,7
		AUSLAND	133,6	-3,6	+4,9	127,3	-8,9	-14,0	149,9	+8,3	130,5	-6,2
26.13	HERSTELLUNG VON HOHLGLAS	INSGESAMT	85,8	-0,7	+0,7	85,2	-6,2	-4,3	88,0	-3,2	85,5	-3,5
		INLAND	83,0	-3,4	+3,0	80,6	-8,5	-1,6	81,0	-7,7	81,8	-6,0
		AUSLAND	93,5	+6,7	-4,1	97,5	-0,9	-10,1	107,0	+7,9	95,5	+2,7
26.14	HERSTELLUNG VON GLASFASER	INSGESAMT	109,5	-7,8	+0,4	109,1	-12,7	-6,2	116,8	-4,0	109,3	-10,3
		INLAND	98,2	-3,8	+12,1	87,6	-22,5	-6,0	96,0	-7,0	92,9	-13,7
		AUSLAND	141,5	-14,4	-16,7	169,9	+7,1	-6,4	175,5	+0,9	155,7	-3,9
26.15	HERSTELLUNG, VEREDLUNG U. VERARB. VON SONST. GLAS EINSCHL. TECHN. GLASW.	INSGESAMT	105,1	-14,0	-22,9	136,4	+13,6	-14,9	141,5	-0,4	120,8	-0,3
		INLAND	117,9	-7,3	-18,6	144,8	+11,2	+2,5	140,1	-1,1	131,4	+2,1
		AUSLAND	95,0	-19,6	-26,8	129,8	+15,7	-25,9	142,6	+0,2	112,4	-2,4

LAND

FUER DAS VERARBEITENDE GEMERBE
= 100
ABTEILUNGEN, GRUPPEN UND KLASSEN
ZWEIGE, AUSGABE 1993 (M293)
WERT

INDEX

2000 AUG.	VER- AEND. IN % GEGEN AUG. 1999	2000 2.VJ	2001 1.VJ	2001 2.VJ	VERAENDERUNG IN % 2.VJ 2001 GEGEN		2000 1.HJ	2000 2.HJ	2001 1.HJ	VERAENDERUNG IN % 1.HJ 2001 GEGEN		1999	2000	VER- AEND. IN % GEGEN 1999	M293 SCHL.
					2.VJ 2000	1.VJ 2001				1.HJ 2000	2.HJ 2000				
114,6	+11,7	141,9	147,8	158,3	+11,6	+7,1	139,2	132,0	153,0	+9,9	+15,9	107,5	135,6	+26,1	24.63
118,1	+23,0	117,4	140,9	160,7	+36,9	+14,1	117,4	123,9	150,8	+28,4	+21,7	99,2	120,7	+21,7	
111,1	+1,7	166,0	154,6	155,8	-6,1	+0,8	160,6	139,9	155,2	-3,4	+10,9	115,6	150,3	+30,0	
83,8	+1,9	83,9	71,2	78,2	-6,8	+9,8	80,2	75,5	74,7	-6,9	-1,1	77,1	77,9	+1,0	24.64
95,7	-4,0	92,0	87,9	90,7	-1,4	+3,2	85,9	88,8	89,3	+4,0	+0,6	88,3	87,3	-1,1	
78,7	+5,4	80,4	64,0	72,9	-9,3	+13,9	77,7	69,9	68,5	-11,8	-2,0	72,3	73,8	+2,1	
148,6	+49,9	113,3	119,6	104,9	-7,4	-12,3	118,0	136,9	112,3	-4,8	-18,0	115,9	127,4	+9,9	24.65
88,6	+0,5	82,5	97,7	79,3	-3,9	-18,8	93,3	89,6	86,5	-5,1	-1,2	103,2	91,4	-11,4	
167,3	+63,2	122,8	126,4	113,0	-8,0	-10,6	125,7	151,7	119,7	-4,8	-21,1	119,9	138,7	+15,7	
128,4	+19,4	129,6	136,1	128,1	-1,2	-5,9	126,2	133,7	132,1	+4,7	-1,2	113,9	129,9	+14,0	24.66
123,0	+17,0	118,5	129,4	118,5	-	-8,4	114,0	123,4	124,0	+8,8	+0,5	107,6	118,7	+10,3	
133,7	+21,8	140,2	142,6	137,3	-2,1	-3,7	137,8	143,6	140,0	+1,6	-2,5	120,0	140,7	+17,3	
100,3	+28,9	112,9	98,8	93,8	-16,9	-5,1	111,0	99,6	96,3	-13,2	-3,3	96,0	105,3	+9,7	24.7
87,5	+19,7	103,7	102,6	86,4	-16,7	-15,8	102,8	92,9	94,5	-8,1	+1,7	90,5	97,8	+8,1	
107,4	+33,4	118,0	96,6	98,0	-16,9	+1,4	115,6	103,3	97,3	-15,8	-5,8	99,1	109,4	+10,4	
114,1	+6,3	119,2	116,8	125,3	+5,1	+7,3	117,6	115,5	121,0	+2,9	+4,8	110,8	116,5	+5,1	DM
104,2	+2,8	107,4	103,8	111,7	+4,0	+7,6	105,8	104,4	107,8	+1,9	+3,3	102,9	105,1	+2,1	
145,2	+15,2	156,4	157,9	168,1	+7,5	+6,5	154,8	150,4	163,0	+5,3	+8,4	135,6	152,6	+12,5	
110,8	+6,1	117,5	120,5	154,8	+31,7	+28,5	118,4	114,6	137,7	+16,3	+20,2	112,2	116,5	+3,8	25.1
99,4	+0,4	104,3	107,5	143,0	+37,1	+33,0	106,1	104,1	125,2	+18,0	+20,3	105,2	105,1	-0,1	
136,4	+17,1	147,0	149,4	181,2	+23,3	+21,3	145,9	138,0	165,3	+13,3	+19,8	127,7	141,9	+11,1	
101,6	-4,0	110,4	114,7	108,7	-1,5	-5,2	114,7	105,6	111,7	-2,6	+5,8	111,9	110,2	-1,5	25.11
84,1	-11,8	86,9	92,8	86,7	-0,2	-6,6	91,4	86,6	89,8	-1,8	+3,7	98,4	89,0	-9,6	
130,7	+6,1	149,6	151,2	145,3	-2,9	-3,9	153,6	137,3	148,3	-3,5	+8,0	134,3	145,5	+8,3	
116,3	+12,2	121,7	123,8	181,9	+49,5	+46,9	120,6	119,8	152,9	+26,8	+27,6	112,4	120,2	+6,9	25.13
107,1	+6,1	113,0	114,9	171,3	+51,6	+49,1	113,5	112,9	143,1	+26,1	+26,7	108,6	113,2	+4,2	
141,0	+27,0	144,9	147,9	210,4	+45,2	+42,3	139,6	136,5	179,2	+28,4	+29,4	122,4	139,1	+13,6	
114,9	+6,3	119,6	115,9	117,9	-1,4	+1,7	117,4	115,7	116,9	-0,4	+1,0	110,4	116,5	+5,5	25.2
105,3	+3,2	108,1	103,0	104,7	-3,1	+1,7	105,7	104,5	103,9	-1,7	-0,6	102,4	105,1	+2,6	
148,2	+14,6	159,7	160,8	163,5	+2,4	+1,7	157,9	154,7	162,2	+2,7	+4,8	138,3	156,3	+13,0	
123,1	+5,9	129,9	118,1	121,1	-6,8	+2,5	127,6	122,3	119,6	-6,3	-2,2	118,4	124,9	+5,5	25.21
110,7	+1,8	112,1	99,0	100,9	-10,0	+1,9	110,1	105,5	99,9	-9,3	-5,3	106,2	107,8	+1,5	
150,6	+13,4	169,1	160,3	166,0	-1,8	+3,6	166,3	159,4	163,1	-1,9	+2,3	145,3	162,8	+12,0	
116,5	+11,7	117,4	124,2	121,7	+3,7	-2,0	116,4	116,7	123,0	+5,7	+5,4	106,3	116,5	+9,6	25.22
102,6	+9,9	103,2	106,4	105,4	+2,1	-0,9	101,5	101,9	105,9	+4,3	+3,9	95,0	101,7	+7,1	
160,0	+15,9	161,7	179,3	172,5	+6,7	-3,8	162,3	162,7	175,9	+8,4	+8,1	141,4	162,5	+14,9	
95,8	-8,2	94,8	79,3	85,8	-9,5	+8,2	89,2	91,8	82,6	-7,4	-10,0	97,7	90,5	-7,4	25.23
92,8	-9,2	91,5	73,1	80,5	-12,0	+10,1	85,7	88,5	76,8	-10,4	-13,2	94,8	87,1	-8,1	
133,2	+1,2	135,5	154,9	151,1	+11,5	-2,5	132,5	132,7	159,0	+15,5	+15,3	132,9	132,6	-0,2	
115,5	+11,3	122,4	127,2	127,9	+4,5	+0,6	121,2	120,2	127,6	+5,3	+6,2	110,6	120,7	+9,1	25.24
108,6	+9,0	115,4	120,3	120,2	+4,2	-0,1	114,2	113,0	120,3	+5,3	+6,5	106,1	113,6	+7,1	
142,3	+18,3	150,1	154,3	158,3	+5,5	+2,6	149,0	148,5	156,3	+4,9	+5,3	128,2	148,7	+16,0	
106,0	+6,7	108,2	96,3	100,7	-6,9	+4,6	103,1	104,7	98,5	-4,5	-5,9	100,6	103,9	+3,3	DI
103,7	+4,1	102,1	84,9	93,4	-8,5	+10,0	95,5	97,9	89,2	-6,6	-8,9	96,7	96,7	-	
113,8	+15,7	128,8	134,6	125,4	-2,6	-6,8	128,8	127,4	130,0	+0,9	+2,0	113,5	128,1	+12,9	
114,4	+13,5	116,0	115,3	112,1	-3,4	-2,8	114,1	117,4	113,7	-0,4	-3,2	107,4	115,8	+7,8	26.1
112,7	+11,4	109,1	103,5	103,9	-4,8	+0,4	106,8	110,5	103,7	-2,9	-6,2	103,8	106,7	+4,7	
118,9	+19,1	133,6	146,6	132,9	-0,5	-8,7	132,9	135,1	139,3	+4,8	+3,1	116,8	134,0	+14,7	
144,9	+15,1	136,3	120,5	132,2	-3,0	+9,7	129,8	132,7	126,4	-2,6	-4,7	127,9	131,2	+2,6	26.11
139,8	+5,9	130,2	113,9	129,5	-0,5	+13,7	121,9	128,6	114,7	-0,2	-5,4	127,0	125,3	-1,3	
152,8	+31,3	145,8	130,8	136,4	-6,4	+4,3	141,9	139,1	133,6	-5,8	-4,0	129,2	140,5	+8,7	
132,9	+18,0	121,1	118,5	123,4	+1,9	+4,1	117,6	127,7	121,0	+2,9	-5,2	116,7	122,6	+5,1	26.12
131,9	+20,0	117,7	112,4	116,9	-0,7	+4,0	113,9	123,8	114,7	+0,7	-7,4	113,4	118,9	+4,9	
138,6	+8,4	140,8	152,9	160,0	+13,6	+4,6	138,1	149,2	156,4	+13,3	+4,8	135,3	143,6	+6,1	
86,4	-0,3	93,4	89,9	87,7	-6,1	-2,4	91,6	88,3	88,8	-3,1	+0,6	88,7	89,9	+1,4	26.13
85,9	-0,8	90,6	80,5	80,9	-10,7	+0,5	88,1	85,2	80,7	-8,4	-5,3	86,4	86,6	+0,2	
87,6	+0,9	100,9	115,5	106,3	+5,4	-8,0	101,3	96,8	110,9	+9,5	+14,6	95,1	99,0	+4,1	
118,7	-	120,0	126,2	112,3	-6,4	-11,0	121,6	128,0	119,3	-1,9	-6,8	118,0	124,8	+5,8	26.14
102,1	-8,3	99,4	104,3	89,7	-9,8	-14,0	101,7	109,5	97,0	-4,6	-11,4	105,4	105,6	+0,2	
165,4	+18,7	178,2	188,0	176,2	-1,1	-6,3	177,9	179,9	182,1	+2,4	+1,2	153,5	178,9	+16,5	
122,2	+44,8	146,6	161,7	135,1	-7,8	-16,5	149,0	151,4	148,4	-0,4	-2,0	115,0	150,2	+30,6	26.15
127,2	+42,0	141,2	150,1	135,9	-3,8	-9,5	145,9	142,9	143,0	-2,0	+0,1	113,3	144,4	+27,4	
118,2	+47,2	150,9	170,7	134,5	-10,9	-21,2	151,4	158,0	152,6	+0,8	-3,4	116,3	154,7	+33,0	

1 INDEX DES AUFTRAGSEINGANGS
 1995
 NACH ABSCHNITTEN, UNTERABSCHNITTEN,
 DER KLASSIFIKATION DER WIRTSCHAFTS-
 1.1 ORIGINAL

VOLUMEN

WZ93- SCHL.	WIRTSCHAFTSZWEIG		VERÄNDERUNG IN % AUG. 2001 GEGEN			VERÄNDERUNG IN % JULI 2001 GEGEN			KUMULIERT		2-MONATS- DURCHSCHNITT	
			2001			2001			JAN. 2001	VER- ÄEND. IN %	JULI 2001	VER- ÄEND. IN %
			AUG.	AUG. 2000	JULI 2001	JULI	JULI 2000	JUNI 2001	BIS AUG. 2001	IN % GEGEN VORJAHR	UND AUG. 2001	IN % GEGEN VORJAHR
26.2	KERAMIK (OHNE ZIEGELEI, UND BAUKERAMIK)	INSGESAMT	74,8	-14,8	-10,2	83,3	-12,9	-0,8	89,8	-4,5	79,1	-13,7
		INLAND	64,1	-19,5	-9,5	70,8	-9,6	+0,9	77,2	-1,9	67,5	-14,6
		AUSLAND	92,6	-8,6	-10,8	103,8	-16,4	-2,9	110,7	-7,1	98,2	-12,9
26.21	H.V. KERAMISCHEN HAUS- HALTSHAREN UND ZIERGE- GENSTAENDEN	INSGESAMT	58,0	-23,1	-6,0	61,7	-10,6	+9,4	73,2	-10,2	59,9	-17,0
		INLAND	52,8	-25,3	-5,7	56,0	-12,4	+9,8	67,0	-8,2	54,4	-19,2
		AUSLAND	69,4	-19,1	-6,3	74,1	-7,3	+8,5	86,8	-13,4	71,8	-13,4
26.22	HERSTELLUNG VON SANI- TAERKERAMIK	INSGESAMT	45,6	-14,0	-10,4	50,9	-5,9	-0,8	52,1	-8,8	48,3	-9,9
		INLAND	33,2	-17,4	-7,0	35,7	-10,3	-0,6	37,7	-9,6	34,5	-13,7
		AUSLAND	119,4	-7,9	-15,6	141,5	+1,4	-0,9	137,4	-7,6	130,5	-3,1
26.23	H.V. ISOLATOREN UND ISOLIERTEILEN AUS KERAMIK	INSGESAMT	76,8	-35,1	-36,7	121,4	+2,8	+42,7	110,6	-6,3	99,1	-16,2
		INLAND	72,0	-22,0	-41,7	123,4	+74,0	+72,6	101,6	+12,8	97,7	-19,7
		AUSLAND	82,9	-45,3	-30,3	118,9	-33,2	+16,2	122,0	-20,5	100,9	-38,8
26.24	H.V. KERAMISCHEN ERZEUG- NISSEN F. SONST. TECHN. ZWECKE	INSGESAMT	103,1	-14,4	-11,4	116,4	-36,0	-20,3	144,3	-4,9	109,8	-27,4
		INLAND	95,0	-21,4	-3,6	98,5	-29,0	-19,7	125,5	+7,3	96,8	-25,4
		AUSLAND	113,0	-5,7	-18,3	138,3	-41,1	-20,8	167,3	-13,9	125,7	-29,1
26.25	HERSTELLUNG VON KERA- MISCHEN ERZEUGNISSEN A.N.G.	INSGESAMT	112,3	-3,2	+5,1	106,9	-7,7	-6,1	125,2	+5,2	109,6	-5,4
		INLAND	97,8	-8,3	+5,7	92,5	-9,6	-5,4	108,9	+3,9	96,2	-8,9
		AUSLAND	164,1	+9,6	+3,7	158,2	-3,5	-7,9	183,4	+8,1	161,2	+2,8
26.26	H.V. FEUERFESTEN KERA- MISCHEN WERKSTOFFEN	INSGESAMT	87,0	-7,1	-7,9	94,5	-10,8	-5,4	95,9	-0,9	90,8	-9,0
		INLAND	80,2	-17,4	-8,4	87,6	-13,6	-7,8	90,2	-2,2	83,9	-15,5
		AUSLAND	93,4	+3,3	-7,4	100,9	-8,5	-3,4	101,2	+0,1	97,2	-3,2
26.3	H.V. KERAMISCHEN HAND- U. BODENFLIESEN UND -PLATTEN	INSGESAMT	71,7	-9,6	-7,0	77,1	-18,7	+2,0	74,2	-15,3	74,4	-14,6
		INLAND	76,7	-7,7	-6,0	81,6	-20,6	+5,3	77,2	-16,3	79,2	-14,8
		AUSLAND	53,9	-18,1	-11,5	60,9	-7,6	-11,5	63,3	-11,5	57,4	-12,9
26.4	ZIEGELEI, HERSTELLUNG VON SONST. BAUKERAMIK	INSGESAMT	100,1	-11,3	-3,2	103,4	-8,7	+8,2	79,6	-16,6	101,8	-9,9
		INLAND	97,1	-11,4	-3,2	100,3	-9,7	+8,2	77,1	-17,5	98,7	-10,6
		AUSLAND	223,1	-9,2	-2,4	228,7	+14,1	+5,2	182,1	+1,8	225,9	+1,3
26.51	HERSTELLUNG VON ZEMENT	INSGESAMT	94,8	-10,0	-3,4	98,1	-8,7	+4,3	84,0	-11,3	96,5	-9,3
		INLAND	93,2	-11,3	-3,8	96,9	-8,9	+6,7	81,1	-12,4	95,1	-10,1
		AUSLAND	123,2	+12,5	+3,4	119,2	-6,6	-21,5	134,4	+1,4	121,2	+2,2
26.62	HERSTELLUNG VON GIPS- ERZEUGNISSEN FUER DEN BAU	INSGESAMT	130,3	+5,4	-3,8	135,4	-11,3	+13,5	136,5	+3,0	132,9	-3,8
		INLAND	110,2	+7,0	-2,7	113,2	-12,6	+10,8	116,7	+4,0	111,7	-4,0
		AUSLAND	891,7	-1,5	-8,8	978,0	+5,3	+27,4	886,3	-2,1	934,9	-3,5
DJ	METALLERZEUGUNG UND -BE- ARBEITUNG, HERSTELLUNG VON METALLERZEUGNISSEN	INSGESAMT	106,4	-2,8	-5,5	112,6	-0,3	+4,6	112,2	-1,6	109,5	-1,5
		INLAND	100,1	-4,3	-5,4	105,8	-1,5	+4,8	105,0	-2,3	103,0	-2,8
		AUSLAND	125,9	+1,1	-5,8	133,6	+2,8	+4,5	134,1	+0,1	129,8	+2,0
27	METALLERZEUGUNG UND -BEARBEITUNG	INSGESAMT	104,7	-3,8	-8,1	113,9	-0,2	+7,9	113,6	-4,8	109,3	-2,0
		INLAND	98,6	-5,9	-7,0	106,0	-2,5	+8,6	106,9	-5,8	102,3	-4,2
		AUSLAND	116,8	+0,1	-9,7	129,4	+3,8	+6,6	126,9	-3,0	123,1	+2,0
27.1	ERZEUGUNG VON ROHEISEN, STAHL UND FERROLEGIE- RUNGEN (EGKS) 1)	INSGESAMT	103,1	+6,5	-3,8	107,2	+6,6	+2,9	107,6	-2,3	105,2	+6,6
		INLAND	100,5	+4,5	-2,0	102,5	+8,6	+5,2	102,5	-4,3	101,5	+6,5
		AUSLAND	108,3	+10,7	-7,0	116,5	+3,4	-0,9	117,6	+1,5	112,4	+6,7
27.2	HERSTELLUNG VON ROHREN	INSGESAMT	90,4	-8,6	-19,8	112,7	+20,4	+28,2	95,4	-3,7	101,6	+5,5
		INLAND	71,6	-10,9	-14,3	83,5	-1,2	+14,1	79,7	-12,2	77,6	-5,9
		AUSLAND	118,1	-6,3	-24,2	155,8	+45,6	+42,2	118,5	+6,4	137,0	+17,5
27.21	H.V. ROHREN, ROHRFORM-, ROHRVERSCHLUSS- U. -VERBIND. A. GUSSEISEN	INSGESAMT	49,1	-3,0	+1,2	48,5	-10,4	-5,5	46,0	-8,0	48,8	-6,9
		INLAND	43,6	+1,6	-9,7	48,3	-3,6	+8,8	40,3	-12,4	46,0	-1,1
		AUSLAND	66,0	-11,4	+34,1	49,2	-25,8	-32,3	63,8	+1,9	57,6	-18,2
27.22	H.V. STAHLROHREN, ROHR- FORM-,VERSCHL.-VERBIND. AUS EISEN UND STAHL	INSGESAMT	98,2	-9,1	-21,4	124,9	+23,7	+31,8	104,7	-3,4	111,6	+6,8
		INLAND	78,7	-12,5	-14,9	92,5	-0,8	+14,9	89,7	-12,2	85,6	-6,6
		AUSLAND	123,6	-6,1	-26,0	167,1	+50,1	+47,2	124,3	+6,7	145,4	+19,7
27.3	SONST. ERSTE BEARBEITUNG V. EISEN U. STAHL, H.V. FERROLEG. (NICHT EGKS) 1)	INSGESAMT	98,1	-22,3	-12,6	112,2	-14,7	+4,5	118,9	-13,7	105,2	-18,4
		INLAND	96,6	-20,4	-10,9	108,4	-14,5	+6,3	114,3	-12,4	102,5	-17,4
		AUSLAND	101,7	-26,3	-16,2	121,4	-15,3	+0,7	130,1	-16,4	111,6	-20,7
27.31	HERSTELLUNG VON BLANK- STAHL	INSGESAMT	70,8	-25,4	-16,3	84,6	-19,5	-4,8	99,7	-9,6	77,7	-22,3
		INLAND	72,7	-26,6	-15,1	85,6	-20,5	-4,1	100,3	-8,7	79,2	-23,4
		AUSLAND	64,5	-21,1	-21,0	81,6	-15,8	-6,7	97,7	-12,5	73,1	-18,1
27.32	HERSTELLUNG VON KALTBAND UNTER 500 MM BREITE	INSGESAMT	106,2	-36,1	-17,2	128,2	-21,6	+9,6	133,7	-24,6	117,2	-29,0
		INLAND	106,3	-32,0	-14,1	123,8	-24,1	+12,9	129,4	-24,2	115,1	-28,0
		AUSLAND	106,1	-42,9	-22,5	136,9	-16,8	+4,3	141,9	-25,4	121,5	-30,6
27.33	HERSTELLUNG VON KALT- PROFILLEN	INSGESAMT	166,4	+2,8	-4,8	174,8	+7,6	+6,0	165,8	+10,6	170,6	+5,2
		INLAND	150,4	-4,4	-4,4	157,4	+0,8	-0,1	154,7	+8,8	153,9	-1,8
		AUSLAND	313,5	+54,0	-6,3	334,5	+51,4	+43,7	267,8	+21,7	324,0	+52,6

1) EUROPAEISCHE GEMEINSCHAFT FUER KOHLE UND STAHL.

STBA, FC 4, R 2.2, 8/2001

LAND

FUER DAS VERARBEITENDE GEBERBE
= 100
ABTEILUNGEN, GRUPPEN UND KLASSEN
ZWEIGE, AUSGABE 1993 (WZ93)
WERT

INDEX

2000 AUG.	VER- AEND. IN % GEGEN	2000 2. VJ	2001 1. VJ	2001 2. VJ	VERAENDERUNG IN % 2. VJ 2001 GEGEN		2000 1. HJ	2000 2. HJ	2001 1. HJ	VERAENDERUNG IN % 1. HJ 2001 GEGEN		1999	2000	VER- AEND. IN % GEGEN	WZ93 SCHL.	
	AUG. 1999				2. VJ 2000	1. VJ 2001				1. HJ 2000	2. HJ 2000			1. HJ 1999		2. HJ 2000
87,8	+13,1	90,7	99,4	87,4	-3,6	-12,1	94,8	91,8	93,4	-1,5	+1,7	87,8	93,3	+6,3	26.2	
79,6	+12,9	74,8	86,3	74,6	-0,3	-13,6	78,7	78,8	80,4	+2,2	+2,0	77,6	78,7	+1,4		
101,3	+13,4	117,0	121,2	108,5	-7,3	-10,5	121,3	113,4	114,9	-5,3	+1,3	104,6	117,4	+12,2		
75,4	+4,0	73,8	88,6	66,8	-9,5	-24,6	84,6	75,6	77,7	-8,2	+2,8	83,4	80,1	-4,0	26.21	
70,7	+3,8	64,3	83,1	59,4	-7,6	-28,5	74,8	68,9	71,2	-4,8	+3,3	76,3	71,9	-5,8		
85,8	+4,4	94,3	100,5	83,1	-11,9	-17,3	106,0	90,4	91,8	-13,4	+1,5	98,8	98,2	-0,6		
53,0	+0,4	56,4	55,2	51,4	-8,9	-6,9	58,3	52,5	53,3	-8,6	+1,5	56,1	55,4	-1,2	26.22	
40,2	-10,5	40,1	41,2	36,4	-3,2	-11,7	42,3	38,7	38,8	-8,3	+0,3	46,7	40,5	-13,3		
129,7	+29,8	153,1	138,9	140,6	-8,2	+1,2	153,4	134,4	139,8	-8,9	+4,0	112,1	143,9	+28,4		
118,4	+68,9	123,3	127,9	100,9	-18,2	-21,1	118,0	109,3	114,4	-3,1	+4,7	84,4	113,6	+34,6	26.23	
92,3	+48,4	93,7	116,0	89,9	-4,1	-22,5	93,0	87,0	103,0	+10,8	+18,4	80,9	90,0	+11,2		
151,6	+89,3	160,9	143,1	114,9	-28,6	-19,7	149,8	137,7	129,0	-13,9	-6,3	88,8	143,7	+61,8		
120,4	-3,8	141,2	167,0	144,5	+2,3	-13,5	151,9	151,2	155,8	+2,6	+3,0	140,0	151,6	+8,3	26.24	
120,8	+12,9	107,9	143,1	127,0	+17,7	-11,3	112,7	132,7	135,1	+19,9	+1,8	113,8	122,7	+7,8		
119,8	-18,8	181,9	196,4	165,9	-8,8	-15,5	199,9	174,0	181,2	-9,4	+4,1	172,1	186,9	+8,6		
116,0	+14,1	116,8	132,5	128,4	+9,9	-3,1	120,1	124,3	130,4	+8,6	+4,9	112,4	122,2	+8,7	26.25	
106,6	+14,6	101,7	114,7	112,3	+10,4	-2,1	104,9	113,5	113,5	+8,2	-	98,5	109,2	+10,9		
149,7	+13,0	170,9	195,9	185,7	+8,7	-5,2	174,0	162,6	190,8	+9,7	+17,3	161,9	168,3	+4,0		
93,6	+19,8	96,9	99,4	95,8	-0,1	-3,6	95,8	98,3	97,6	+1,9	-0,7	88,7	97,0	+9,4	26.26	
97,1	+25,0	81,2	82,8	91,8	+0,7	-1,1	89,9	93,5	92,3	+2,7	-1,3	85,3	91,7	+7,5		
90,4	+16,2	100,2	105,6	99,5	-0,7	-5,8	101,3	102,8	102,6	+1,3	-0,2	91,9	102,1	+11,1		
79,3	-9,5	94,6	71,3	76,8	-18,8	+7,7	87,8	75,6	74,1	-15,6	-2,0	86,1	81,7	-5,1	26.3	
83,1	-9,5	99,5	73,8	79,2	-20,4	+7,3	91,9	79,6	76,5	-16,8	-3,9	87,3	85,8	-1,7		
65,8	-8,6	77,4	62,3	68,2	-11,9	+9,5	73,4	61,1	65,3	-11,0	+6,9	81,6	67,2	-17,6		
112,8	-5,7	109,5	54,9	89,5	-18,3	+63,0	89,7	93,2	72,2	-19,5	-22,5	97,9	91,4	-6,6	26.4	
109,6	-7,4	107,2	53,0	86,8	-19,0	+63,8	87,9	90,2	69,9	-20,5	-22,5	96,6	89,1	-7,8		
245,6	+43,6	204,9	132,8	202,1	-1,4	+52,2	164,0	217,5	167,5	+2,1	-23,0	152,0	190,7	+25,5		
105,3	-1,3	108,4	63,9	96,7	-11,7	+49,8	90,8	96,5	79,8	-12,1	-17,3	97,0	93,7	-3,4	26.51	
105,1	-1,6	105,8	60,5	92,4	-12,7	+52,7	88,2	94,4	76,5	-13,3	-19,0	95,6	91,3	-4,5		
109,5	+3,7	153,7	124,8	152,7	-0,7	+22,4	137,1	134,1	138,8	+1,2	+3,5	123,4	135,6	+9,9		
123,6	-11,8	125,9	149,6	125,9	-	-15,8	130,7	127,9	137,7	+5,4	+7,7	143,2	129,3	-9,7	26.62	
103,0	-11,4	107,7	131,8	105,0	-2,5	-20,3	110,8	107,8	118,4	+6,9	+9,8	125,7	109,3	-13,0		
905,5	-13,6	817,5	824,2	916,0	+12,0	+10,1	884,5	891,9	870,1	-1,6	-2,4	807,5	888,2	+10,0		
109,5	+8,6	113,5	116,4	109,8	-3,3	-5,7	114,9	112,5	113,1	-1,6	+0,5	107,0	113,7	+6,3	DJ	
104,6	+6,8	106,7	106,8	102,6	-3,8	-5,7	108,0	105,4	105,7	-2,1	+0,3	101,4	106,7	+5,2		
124,5	+13,6	134,3	139,5	131,7	-1,9	-5,6	136,2	134,6	135,6	-0,4	+0,7	124,1	135,4	+9,1		
108,8	+5,2	116,6	120,5	109,5	-6,1	-9,1	121,9	111,8	115,0	-5,7	+2,9	111,2	116,8	+5,0	27	
104,8	+6,1	110,9	114,6	102,2	-7,8	-10,8	115,7	105,4	108,4	-6,3	+2,8	104,7	110,6	+5,6		
116,7	+3,7	127,9	132,2	124,0	-3,0	-6,2	134,2	124,5	128,1	-4,5	+2,9	124,1	129,3	+4,2		
96,8	-9,0	108,3	110,1	106,7	-1,5	-3,1	113,9	95,0	108,4	-4,8	+14,1	109,3	104,4	-4,5	27.1	
96,2	-6,6	105,6	105,3	100,4	-4,9	-4,7	111,0	91,4	102,8	-7,4	+12,5	104,0	101,2	-2,7		
97,8	-13,5	113,6	119,5	119,1	+4,8	-0,3	119,5	101,9	119,3	-0,2	+17,1	119,7	110,7	-7,5		
98,9	+19,0	97,9	92,4	94,1	-3,9	+1,8	100,1	102,9	93,3	-6,8	-9,3	86,2	101,5	+17,7	27.2	
80,4	+4,0	90,4	85,9	74,9	-17,1	-12,8	93,6	84,0	80,4	-14,1	-4,3	84,4	88,8	+5,2		
126,1	+37,7	109,0	102,1	122,5	+12,4	+20,0	109,6	130,6	112,3	+2,5	-14,0	88,9	120,1	+35,1		
50,6	-18,5	55,8	40,6	49,6	-11,1	+22,2	49,3	44,8	45,1	-8,5	+0,7	51,8	47,0	-9,3	27.21	
42,9	-6,5	48,9	34,1	42,7	-12,7	+25,2	45,8	39,1	38,4	-16,2	-1,8	46,8	42,4	-9,4		
74,5	-33,7	77,4	60,7	71,1	-8,1	+17,1	60,0	62,6	65,9	+9,8	+5,3	67,2	61,3	-8,8		
108,0	+24,0	105,8	102,3	102,6	-3,0	+0,3	109,7	113,8	102,4	-6,7	-10,0	92,8	111,8	+20,5	27.22	
89,9	+5,4	100,9	98,1	83,0	-17,7	-16,2	105,7	95,4	91,1	-13,8	-4,5	94,0	100,6	+7,0		
131,6	+47,2	112,3	106,5	128,0	+14,0	+20,2	114,9	137,9	117,2	+2,0	-15,0	91,2	126,4	+38,6		
126,2	+31,6	134,3	136,7	111,3	-17,1	-18,0	140,8	129,8	123,5	-12,3	-4,9	112,1	135,3	+20,7	27.3	
121,4	+27,5	126,5	130,2	106,3	-16,0	-18,4	132,6	123,5	118,3	-10,8	-4,2	108,6	128,0	+17,9		
138,0	+41,5	153,1	149,1	123,4	-19,4	-17,2	160,7	145,2	136,3	-15,2	-6,1	120,8	152,9	+26,6		
94,9	+24,5	109,8	119,3	94,8	-13,7	-20,5	113,8	105,0	107,1	-5,9	+2,0	86,5	109,4	+26,5	27.31	
99,1	+34,3	105,9	120,4	94,4	-10,9	-21,6	112,1	104,3	107,4	-4,2	+3,0	85,3	108,2	+26,8		
81,7	-2,4	121,8	115,8	96,1	-21,1	-17,0	119,0	107,1	106,0	-10,9	-1,0	90,4	113,1	+25,1		
166,3	+50,9	169,0	156,4	121,9	-27,9	-22,1	181,6	160,6	139,1	-23,4	-13,4	137,6	171,1	+24,3	27.32	
156,4	+37,2	163,8	152,4	116,0	-29,2	-23,9	174,5	157,4	134,2	-23,1	-14,7	137,2	166,0	+21,0		
185,7	+80,5	179,2	164,0	133,4	-25,6	-18,7	195,3	166,9	148,7	-23,9	-10,9	138,4	181,1	+30,9		
161,9	+19,8	154,6	166,1	162,3	+5,0	-2,3	145,9	155,1	164,2	+12,5	+5,9	150,0	150,5	+0,3	27.33	
157,3	+20,4	144,6	156,8	153,1	+5,9	-2,4	137,4	145,6	154,9	+12,7	+6,4	142,1	141,5	-0,4		
203,6	+16,2	245,9	250,9	247,2	+0,5	-1,5	222,7	241,2	249,0	+11,8	+3,2	222,3	232,0	+4,4		

1 INDEX DES AUFTRAGSEINGANGS
1995
NACH ABSCHNITTEN, UNTERABSCHNITTEN,
DER KLASSIFIKATION DER WIRTSCHAFTS
1.1 ORIGINAL

VOLUMEN

WZ93- SCHL.	WIRTSCHAFTSZWEIG		VERÄNDERUNG IN % AUG. 2001 GEGEN			VERÄNDERUNG IN % JULI 2001 GEGEN			KUMULIERT		2-MONATS- DURCHSCHNITT JULI 2001 UND AUG. 2001		VER- ÄND. IN % GEGEN VORJAHR	
			2001	AUG.	AUG.	JULI	JULI	JULI	JUNI	JAN. 2001 BIS AUG. 2001	VER- ÄND. IN % GEGEN VORJAHR	2001	VER- ÄND. IN % GEGEN VORJAHR	
			AUG.	AUG.	JULI	JULI	JULI	JUNI	AUG. 2001	AUG. 2001	AUG. 2001	AUG. 2001		
27.34	HERSTELLUNG VON GEZO- GENEM DRAHT	INSGESAMT	63,8	-11,6	-9,0	70,1	-10,6	-10,5	79,0	-6,8	67,0	-11,0		
		INLAND	61,6	-9,0	-2,8	63,4	-8,2	-8,5	71,5	-6,4	62,5	-8,6		
		AUSLAND	71,1	-17,8	-22,4	91,6	-15,6	-15,0	103,6	-7,7	81,4	-16,5		
27.35	ERSTE BEARB. V. EISEN U. STAHL A.N.G., H.V.FERRO- LEG. (NICHT EGKS) 1)	INSGESAMT	154,3	+13,0	-4,3	161,2	-1,0	+16,1	161,7	+6,1	157,8	+5,4		
		INLAND	166,7	+7,3	-10,3	185,9	+12,8	+24,1	175,0	+10,4	176,3	+10,1		
		AUSLAND	136,9	+24,2	+8,3	126,4	-21,0	+2,3	143,0	-0,6	131,7	-2,6		
27.4	ERZEUGUNG UND ERSTE BEAR- BEITUNG VON NE-METALLEN	INSGESAMT	106,7	-7,7	-8,4	116,5	-6,6	+9,3	117,3	-7,2	111,6	-7,2		
		INLAND	97,5	-10,2	-8,0	106,0	-8,2	+8,3	108,5	-6,3	101,8	-9,2		
		AUSLAND	121,8	-4,0	-8,8	133,5	-4,4	+10,4	131,6	-8,5	127,7	-4,2		
27.41	ERZEUG. U. ERSTE BEAR- BEITUNG VON EDELMETALLEN	INSGESAMT	82,7	-8,4	-22,0	106,0	+17,9	+39,5	98,2	+1,0	94,4	+4,8		
		INLAND	107,5	+7,5	-29,4	152,2	+29,5	+59,4	131,8	+5,0	129,9	+19,4		
		AUSLAND	51,9	-33,7	+6,6	48,7	-12,6	-6,2	56,5	-9,3	50,3	-24,9		
27.42	ERZEUG. U. ERSTE BEAR- BEITUNG VON ALUMINIUM	INSGESAMT	98,6	-17,0	-15,6	116,8	-7,0	+11,7	118,3	-8,7	107,7	-11,9		
		INLAND	94,1	-14,5	-11,8	106,7	-7,6	+8,4	108,1	-8,0	100,4	-11,0		
		AUSLAND	106,9	-20,8	-21,2	135,7	-5,8	+16,8	137,2	-9,5	121,3	-13,1		
27.43	ERZEUG. U. ERSTE BEAR- BEITUNG VON BLEI, ZINK UND ZINN	INSGESAMT	108,2	-14,1	-4,5	113,3	-1,6	-3,5	115,3	-6,3	110,8	-8,1		
		INLAND	103,9	-11,5	-2,5	106,6	+0,4	-2,4	107,1	-4,4	105,3	-5,8		
		AUSLAND	121,6	-20,3	-9,3	134,1	-6,3	-6,3	140,6	-10,4	127,9	-13,5		
27.44	ERZEUG. U. ERSTE BEAR- BEITUNG VON KUPFER	INSGESAMT	123,8	+5,4	+2,7	120,5	-9,9	+5,0	122,1	-7,1	122,2	-2,7		
		INLAND	98,8	-8,7	+4,9	94,2	-19,6	-2,0	104,3	-7,6	96,5	-14,4		
		AUSLAND	160,8	+22,4	+0,8	159,5	+0,8	+11,9	148,5	-6,5	160,2	+10,6		
27.45	ERZEUG. U. ERSTE BEAR- BEITUNG VON SONSTIGEN NE-METALLEN	INSGESAMT	106,9	+10,2	+2,0	104,8	-10,0	-0,2	105,4	-3,3	105,9	-0,8		
		INLAND	104,2	+13,4	-9,9	115,7	+2,8	+27,7	111,8	+13,8	110,0	+7,6		
		AUSLAND	109,0	+7,9	+13,7	95,9	-19,9	-17,8	100,2	-14,9	102,5	-7,2		
27.5	GIESSEREIINDUSTRIE	INSGESAMT	120,9	-	-6,1	128,7	-0,7	+7,9	132,0	+1,8	124,8	-0,4		
		INLAND	113,5	-6,0	-9,8	125,9	-4,5	+15,9	125,1	-0,5	119,7	-5,2		
		AUSLAND	149,2	+23,0	+7,1	139,3	+14,7	-13,0	158,4	+9,2	144,3	+18,9		
27.51	EISENGIESSEREI	INSGESAMT	111,4	-1,3	-0,7	112,2	-8,1	+0,9	121,4	-2,4	111,8	-4,9		
		INLAND	103,2	-9,2	-6,7	110,6	-10,1	+10,6	114,8	-3,3	106,9	-9,7		
		AUSLAND	134,5	+21,5	+15,4	116,6	-2,6	-18,5	140,1	-0,4	125,6	+9,0		
27.52	STAHLGIESSEREI	INSGESAMT	98,9	+2,1	-23,9	130,0	+44,9	+41,6	106,7	+13,9	114,5	+22,7		
		INLAND	84,3	-2,7	-28,7	118,3	+47,5	+45,5	92,4	+15,8	101,3	+21,5		
		AUSLAND	149,9	+12,8	-12,2	170,7	+38,8	+32,9	156,4	+9,8	160,3	+25,2		
27.53	LEICHTMETALLGIESSEREI	INSGESAMT	149,0	+1,0	-5,2	157,1	-4,2	+7,6	162,9	+2,8	153,1	-1,7		
		INLAND	141,4	-4,8	-8,6	154,7	-8,8	+16,6	155,0	-2,0	148,1	-6,9		
		AUSLAND	196,4	+39,6	+13,8	172,6	+34,6	-24,8	212,5	+33,0	184,5	+37,2		
27.54	BUNTMETALLGIESSEREI	INSGESAMT	102,2	-0,1	-11,9	116,0	+15,5	+9,7	113,9	+9,4	109,1	+7,6		
		INLAND	97,9	+1,3	-5,6	103,7	+4,5	+6,8	106,5	+8,3	100,8	+3,0		
		AUSLAND	131,6	-6,6	-34,4	200,7	+85,3	+21,8	164,5	+14,2	166,2	+33,4		
28	HERSTELLUNG VON METALL- ERZEUGNISSEN	INSGESAMT	107,7	-2,1	-3,5	111,6	-0,3	+2,2	111,1	+1,1	109,7	-1,2		
		INLAND	101,0	-3,3	-4,4	105,6	-0,8	+2,3	103,9	+0,1	103,3	-2,1		
		AUSLAND	139,4	+2,5	-0,2	139,7	+1,6	+1,8	144,8	+4,5	139,6	+2,0		
28.1	STAHL- UND LEICHTMETALL- BAU	INSGESAMT	97,9	-4,7	-3,5	101,5	-7,2	+3,2	97,1	-2,6	99,7	-6,0		
		INLAND	92,3	-6,4	-5,7	97,9	-3,3	+4,3	92,3	-2,9	95,1	-4,8		
		AUSLAND	164,2	+8,0	+13,9	144,2	-29,9	-4,3	153,6	-0,5	154,2	-13,8		
28.11	HERSTELLUNG VON STAHL- UND LEICHTMETALLKON- STRUKTIONEN	INSGESAMT	100,5	-3,7	-4,4	105,1	-7,6	+5,1	99,0	-3,2	102,8	-5,8		
		INLAND	94,7	-6,1	-6,3	101,1	-2,2	+6,6	94,0	-3,3	97,9	-4,1		
		AUSLAND	167,9	+14,5	+9,7	153,0	-34,9	-4,4	157,7	-2,8	160,5	-15,9		
28.12	HERSTELLUNG VON AUSBAU- ELEMENTEN AUS STAHL UND LEICHTMETALL	INSGESAMT	88,6	-8,7	-0,4	89,0	-5,4	-4,1	90,5	-0,2	88,8	-7,1		
		INLAND	83,5	-8,1	-3,9	86,9	-7,0	-4,2	86,4	-1,6	85,2	-7,6		
		AUSLAND	151,1	-11,2	+32,9	113,7	+9,7	-3,9	139,3	+10,0	132,4	-3,3		
28.2	KESSEL- UND BEHAELTERBAU (OHNE H.V. DAMPKESSELN)	INSGESAMT	93,8	-3,4	+1,4	92,5	-3,0	+10,5	85,1	-4,1	93,2	-3,2		
		INLAND	86,9	-6,1	+1,8	85,4	-5,5	+11,2	78,5	-5,8	86,2	-5,8		
		AUSLAND	145,4	+10,7	-0,4	146,0	+10,1	+7,9	135,2	+4,3	145,7	+10,4		
28.21	HERSTELLUNG VON TANKS UND SAMMELBEHAELTERN	INSGESAMT	92,0	+4,0	-2,7	94,6	-3,4	+11,6	90,4	-4,1	93,3	+0,1		
		INLAND	86,2	+0,1	-3,3	89,1	-6,2	+14,4	83,5	-7,0	87,7	-3,2		
		AUSLAND	128,5	+24,5	-0,9	129,7	+11,1	+1,0	134,1	+8,7	129,1	+17,4		
28.22	H.V. HEIZKOEPPERN F. ZENTRALHEIZUNGEN UND ZENTRALHEIZUNGSKESSELN	INSGESAMT	95,1	-7,8	+4,4	91,1	-2,7	+9,9	81,5	-3,9	93,1	-5,4		
		INLAND	87,3	-9,8	+5,3	82,9	-5,0	+9,1	75,1	-4,8	85,1	-7,6		
		AUSLAND	161,3	+2,3	-0,1	161,4	+9,4	+13,7	136,2	+0,7	161,4	+5,8		
28.3	HERSTELLUNG VON DAMPF- KESSELN (OHNE ZENTRAL- HEIZUNGSKESSELN)	INSGESAMT	80,9	+2,0	+14,6	70,6	+5,8	-1,8	73,4	-3,5	75,8	+3,8		
		INLAND	56,6	+3,7	-13,9	65,7	+5,1	-11,8	61,3	-1,1	61,2	+4,4		
		AUSLAND	236,0	-0,4	+130,9	102,2	+9,1	+84,1	150,5	-9,1	169,1	+2,2		

1) EUROPAEISCHE GEMEINSCHAFT FUER KOHLE UND STAHL.

STBA,FS 4,R 2.2, 8/2001

LAND

FUER DAS VERARBEITENDE GEMERBE
= 100
ABTEILUNGEN, GRUPPEN UND KLASSEN
ZWEIGE, AUSGABE 1993 (WZ93)
WERT

INDEX

2000 AUG.	VER- AEND. IN % GEGEN	2000 2.VJ	2001 1.VJ	2001 2.VJ	VERAENDERUNG IN % 2.VJ 2001 GEGEN		2000 1.HJ	2000 2.HJ	2001 1.HJ	VERAENDERUNG IN % 1.HJ 2001 GEGEN		1999	2000	VER- AEND. IN % GEGEN	WZ93 SCHL.
	AUG. 1999				2.VJ 2000	1.VJ 2001				1.HJ 2000	2.HJ 2000			1999	
72,2	+1,1	83,0	90,0	76,1	-8,3	-15,4	88,0	78,9	83,1	-5,6	+5,3	76,1	83,4	+9,6	27.34
67,7	+1,7	73,5	80,5	68,4	-6,9	-15,0	79,0	70,6	74,4	-5,8	+5,4	69,2	74,8	+8,1	
86,5	-0,6	114,0	120,7	101,4	-11,1	-16,0	117,1	106,0	111,1	-5,1	+4,8	98,3	111,5	+13,4	
136,5	+22,3	153,1	174,1	151,9	-0,8	-12,8	153,3	180,1	163,0	+6,3	+1,8	124,3	156,7	+26,1	27.35
155,3	+28,9	159,0	184,0	165,1	+3,8	-10,3	158,0	163,1	174,6	+10,5	+7,1	131,2	160,5	+22,3	
110,2	+11,3	144,8	160,2	133,3	-7,9	-16,8	146,7	155,9	146,8	+0,1	-5,8	114,6	151,3	+32,0	
115,6	+8,4	122,8	129,3	109,1	-11,2	-15,6	128,5	121,3	119,2	-7,2	-1,7	117,9	124,9	+5,9	27.4
108,6	+8,7	112,1	119,6	101,9	-9,1	-14,8	117,1	110,9	110,8	-5,4	-	106,3	113,9	+7,1	
126,9	+7,9	140,2	145,0	120,9	-13,8	-16,6	147,3	138,5	132,9	-9,8	-4,0	136,9	142,9	+4,4	
90,3	-21,2	90,9	97,6	101,2	+11,3	+3,7	99,6	90,2	99,4	-0,2	+10,2	138,2	94,9	-31,3	27.41
100,0	-17,4	118,6	125,7	139,2	+17,4	+10,7	131,0	117,9	132,4	+1,1	+12,3	134,6	124,5	-7,5	
78,3	-26,5	56,6	63,0	54,2	-4,2	-14,0	60,7	55,8	58,6	-3,5	+5,0	142,6	58,3	-59,1	
118,8	+10,3	123,2	136,0	107,6	-12,7	-20,9	132,1	124,3	121,8	-7,8	-2,0	120,1	128,2	+6,7	27.42
110,1	+7,3	112,9	121,4	99,8	-11,6	-17,8	119,9	111,4	110,6	-7,8	-0,7	109,0	115,7	+6,1	
135,0	+15,3	142,4	162,9	122,1	-14,3	-25,0	154,6	148,2	142,5	-7,8	-3,8	140,6	151,4	+7,7	
126,0	+5,2	124,1	117,0	116,5	-6,1	-0,4	123,8	118,0	116,8	-5,7	-1,0	125,3	120,9	-3,5	27.43
117,4	+1,6	112,8	108,0	107,5	-4,7	-0,5	112,1	107,4	107,7	-3,9	+0,3	117,4	109,7	-6,6	
152,6	+14,6	158,8	145,1	144,7	-8,9	-0,3	160,0	151,0	144,9	-9,4	-4,0	149,8	155,5	+3,8	
117,5	+13,5	130,7	130,6	113,7	-13,0	-12,9	133,3	126,8	122,1	-8,4	-3,7	111,7	130,0	+16,4	27.44
108,2	+19,3	111,0	116,3	97,6	-12,1	-16,1	113,0	110,4	107,0	-5,3	-3,1	94,8	111,7	+17,8	
131,4	+7,2	160,0	151,8	137,5	-14,1	-9,4	163,4	151,3	144,7	-11,4	-4,4	136,8	157,3	+15,0	
97,0	+5,0	111,5	112,7	97,8	-12,3	-13,2	109,7	104,2	105,3	-4,0	+1,1	101,1	107,0	+5,8	27.45
91,9	+15,9	99,0	131,1	93,7	-5,4	-28,5	96,8	99,5	112,4	+16,1	+13,0	96,5	98,2	-0,3	
101,0	-2,0	121,6	97,8	101,1	-16,9	+3,4	120,1	108,1	99,4	-17,2	-6,0	103,2	114,1	+10,6	
120,9	+10,8	125,9	139,4	129,3	+2,7	-7,2	131,2	129,9	134,4	+2,4	+3,5	119,8	130,5	+8,9	27.5
120,8	+18,5	122,1	133,4	120,4	-1,4	-9,7	125,5	128,5	126,9	+1,1	-1,2	112,8	127,0	+12,8	
121,3	-11,3	140,6	162,6	163,6	+16,4	+0,6	152,9	135,3	163,1	+6,7	+20,5	146,8	144,1	-1,8	
112,9	+6,9	120,7	131,0	118,1	-2,2	-9,8	126,6	122,3	124,6	-1,6	+1,9	116,0	124,5	+7,3	27.51
113,7	+22,7	115,1	124,0	110,8	-3,7	-10,6	118,8	121,3	117,4	-1,2	-3,2	106,4	120,0	+12,8	
110,7	-22,3	136,8	150,9	138,9	+1,5	-8,0	149,1	125,4	144,9	-2,8	+15,6	143,0	137,2	-4,1	
96,9	+17,0	89,2	101,8	106,3	+19,2	+4,4	93,8	97,5	104,1	+11,0	+6,8	90,0	95,7	+6,3	27.52
86,6	+24,8	75,3	93,2	85,7	+13,8	-8,0	78,6	86,9	89,5	+13,9	+3,0	78,1	82,7	+5,9	
132,9	+2,8	137,4	132,0	178,2	+29,7	+36,0	147,2	134,6	155,1	+5,4	+15,2	131,5	140,9	+7,1	
147,5	+15,1	154,0	171,5	160,9	+4,5	-6,2	159,3	160,3	166,2	+4,3	+3,7	142,1	159,8	+12,5	27.53
148,5	+15,7	153,8	164,9	149,8	-2,6	-9,2	157,9	159,8	157,4	-0,3	-1,5	136,1	158,9	+15,1	
140,7	+9,8	155,3	213,5	230,2	+48,2	+7,8	168,2	163,3	221,9	+31,9	+35,9	167,2	165,8	-0,8	
102,3	+7,5	102,8	121,9	109,0	+6,0	-10,6	105,0	105,6	115,5	+10,0	+9,4	101,2	105,3	+4,1	27.54
96,6	+6,0	98,2	114,2	102,6	+4,5	-10,2	98,4	100,2	108,4	+10,2	+8,2	94,5	99,3	+5,1	
140,9	+14,5	134,6	175,3	152,6	+13,4	-12,9	150,6	142,7	164,0	+8,9	+14,9	147,2	146,7	-0,3	
110,0	+11,4	111,0	113,1	109,9	-1,0	-2,8	109,5	113,1	111,5	+1,8	-1,4	103,7	111,3	+7,3	28
104,5	+7,4	104,1	105,2	102,9	-1,2	-2,2	103,2	105,3	104,1	+0,9	-1,1	99,3	104,3	+5,0	
136,0	+29,2	143,7	150,2	142,9	-0,6	-4,9	139,1	149,6	146,6	+5,4	-2,0	124,2	144,4	+16,3	
102,7	+3,7	99,8	93,8	98,6	-1,2	+5,1	97,6	102,3	96,2	-1,4	-6,0	97,4	99,9	+2,6	28.1
98,6	+1,5	95,8	89,4	93,4	-2,5	+4,5	93,5	97,8	91,4	-2,2	-6,5	94,7	95,6	+1,0	
152,0	+24,3	147,0	146,0	160,7	+9,3	+10,1	146,1	154,9	153,4	+5,0	-1,0	128,9	150,5	+16,8	
104,4	+2,3	102,7	95,4	100,1	-2,5	+4,9	100,0	105,0	97,7	-2,3	-7,0	99,5	102,5	+3,0	28.11
100,8	+0,9	98,2	90,4	94,9	-3,4	+5,0	95,5	100,2	92,7	-2,9	-7,5	96,5	97,8	+1,3	
146,7	+15,1	156,1	153,1	160,4	+2,8	+4,8	152,8	162,2	156,8	+2,6	-3,3	136,1	157,5	+16,8	
97,0	+9,7	89,4	88,5	93,5	+4,6	+5,6	89,1	92,5	91,0	+2,1	-1,6	90,0	90,8	+0,9	28.12
90,9	+4,4	87,2	85,8	87,9	+0,8	+2,4	86,3	89,4	86,8	+0,6	-2,9	88,5	87,9	-0,7	
170,1	+63,1	115,5	121,5	161,6	+39,9	+33,0	123,1	129,7	141,6	+15,0	+9,2	107,4	126,4	+17,7	
97,1	-6,5	89,4	81,4	83,6	-6,5	+2,7	86,2	97,5	82,5	-4,3	-15,4	91,6	91,9	+0,3	28.2
92,5	-9,1	82,9	75,9	75,9	-8,4	-	80,5	90,6	75,9	-5,7	-16,2	86,8	85,6	-1,4	
131,3	+9,9	138,1	122,3	141,0	+2,1	+15,3	128,8	149,1	131,7	+2,3	-11,7	127,0	138,9	+9,4	
88,5	-16,0	98,9	89,6	89,3	-9,7	-0,3	94,7	95,4	89,5	-5,5	-6,2	92,8	95,0	+2,4	28.21
86,1	-19,5	92,3	84,9	79,3	-14,1	-6,6	89,5	89,6	82,1	-8,3	-8,4	88,6	89,5	+1,0	
103,2	+8,7	140,9	118,9	152,5	+8,2	+28,3	127,9	132,1	135,7	+6,1	+2,7	119,0	130,0	+9,2	
103,2	+0,2	82,8	75,6	79,6	-3,9	+5,3	80,3	99,0	77,6	-3,4	-21,6	90,7	89,6	-1,2	28.22
96,8	-1,5	76,6	69,8	73,6	-3,9	+5,4	74,5	91,3	71,7	-3,8	-21,5	85,6	82,9	-3,2	
157,7	+10,5	135,4	125,6	130,2	-3,8	+3,7	129,6	165,1	127,9	-1,3	-22,5	134,6	147,3	+9,5	
79,3	+31,3	87,7	76,2	69,0	-21,3	-9,4	77,1	89,1	72,6	-5,8	-26,7	78,2	88,1	+12,7	28.3
54,6	-13,5	64,6	61,4	61,2	-5,3	-0,3	63,2	62,9	61,3	-3,0	-2,5	64,0	63,0	-1,6	
237,0	+452,4	234,7	170,2	118,4	-49,6	-30,4	165,6	329,5	144,3	-12,9	-56,2	168,7	247,5	+46,7	

1 INDEX DES AUFTRAGSEINGANGS
 1995
 NACH ABSCHNITTEN, UNTERABSCHNITTEN,
 DER KLASSIFIKATION DER WIRTSCHAFTS
 1.1 ORIGINAL

VOLUMEN

HZ93- SCHL.	WIRTSCHAFTSZWEIG		VERAENDERUNG IN % AUG. 2001 GEGEN			VERAENDERUNG IN % JULI 2001 GEGEN			KUMULIERT		2-MONATS- DURCHSCHNITT	
			2001 AUG.	AUG. 2000	JULI 2001	2001 JULI	JULI 2000	JUNI 2001	JAN. 2001 BIS AUG. 2001	VER- AEND. IN % GEGEN VORJAHR	JULI 2001 UND AUG. 2001	VER- AEND. IN % GEGEN VORJAHR
28.4	H.V. SCHMIEDE-, PRESS-, ZIEH-U. STANZTEILEN, GEW. RINGEN U. PULVERM. ERZ.	INSGESAMT	137,3	-1,2	-3,8	142,7	-0,5	+0,9	146,6	+4,3	140,0	-0,8
		INLAND	131,1	-4,0	-3,6	136,0	-1,1	+1,3	140,0	+2,3	133,6	-2,5
		AUSLAND	159,9	+8,1	-4,3	167,1	+1,2	-0,2	171,0	+10,6	163,5	+4,4
28.5	OBERFLAECHEVEREDLUNG, WAERMEBEHANDLUNG UND MECHANIK A.N.G.	INSGESAMT	154,2	+4,8	-6,0	164,0	+6,3	+4,0	165,8	+11,3	159,1	+5,6
		INLAND	151,8	+3,7	-7,2	163,6	+6,7	+6,4	162,2	+10,2	157,7	+5,2
		AUSLAND	173,5	+13,8	+3,6	167,5	+3,2	-11,4	194,4	+19,1	170,5	+8,3
28.51	OBERFLAECHEVEREDLUNG UND WAERMEBEHANDLUNG	INSGESAMT	144,8	-1,4	-7,7	156,9	+4,1	-0,9	162,3	+11,9	150,9	+1,4
		INLAND	142,5	-2,5	-8,1	155,0	+3,4	+2,4	156,9	+9,8	149,8	+0,5
		AUSLAND	160,1	+6,0	-5,4	169,2	+8,4	-17,4	198,5	+24,8	164,7	+7,2
28.52	MECHANIK A.N.G.	INSGESAMT	164,7	+11,7	-4,3	172,1	+8,7	+9,7	169,7	+10,6	168,4	+10,1
		INLAND	161,7	+10,1	-6,4	172,8	+10,1	+10,7	167,8	+10,5	167,3	+10,1
		AUSLAND	194,5	+25,7	+18,0	164,8	-4,1	+0,2	187,9	+10,8	179,7	+10,0
28.6	H.V. SCHNEIDWAREN, WERK- ZEUGEN, SCHLOSSEERN UND BESCHLAGEN	INSGESAMT	110,9	+0,9	-4,6	116,3	+7,5	-1,4	119,3	+3,8	113,6	+4,1
		INLAND	108,0	+1,1	-0,7	108,8	+3,4	-3,3	112,1	+2,7	108,4	+2,3
		AUSLAND	117,6	+0,3	-12,3	134,1	+16,5	+2,3	136,2	+6,0	125,9	+8,3
28.61	HERSTELLUNG VON SCHNEIDWAREN UND BESTECKEN	INSGESAMT	86,5	+12,8	+3,3	83,7	+30,4	-12,4	90,7	+19,3	85,1	+20,7
		INLAND	69,5	+15,6	+19,6	58,1	+9,8	-10,8	64,6	+12,9	63,8	+12,9
		AUSLAND	106,0	+10,6	-6,4	113,2	+47,0	-13,1	120,5	+23,6	109,6	+26,9
28.62	HERSTELLUNG VON WERKZEUGEN	INSGESAMT	106,5	+2,0	-7,6	115,2	+5,1	-0,6	117,3	+4,1	110,9	+3,6
		INLAND	108,6	+5,5	-4,3	113,5	+3,7	-3,6	114,3	+5,9	111,1	+4,6
		AUSLAND	101,8	-5,6	-14,5	119,0	+8,1	+6,3	124,3	+0,6	110,4	+1,3
28.63	HERSTELLUNG VON SCHLOSSEERN UND BESCHLAGEN	INSGESAMT	119,1	-1,3	-2,9	122,6	+7,9	-0,9	125,7	+2,1	120,9	+3,2
		INLAND	111,8	-3,5	+1,5	110,1	+2,7	-2,5	115,5	-0,5	111,0	-0,5
		AUSLAND	139,8	+3,9	-11,5	158,0	+20,0	+2,5	154,7	+8,2	148,9	+11,9
28.7	HERSTELLUNG VON SONST. EISEN-, BLECH- UND METALLWAREN	INSGESAMT	96,8	-5,8	-5,3	102,2	-2,4	+3,5	100,7	-2,3	99,5	-4,1
		INLAND	91,3	-6,6	-3,2	94,3	-4,9	+4,3	93,1	-3,8	92,8	-6,8
		AUSLAND	117,5	-3,5	-10,7	131,6	+5,0	+1,4	129,2	+1,9	124,6	+0,9
28.71	HERSTELLUNG VON BE- HAELTERN AUS EISEN UND STAHL	INSGESAMT	96,4	+4,4	-7,4	104,1	+24,2	+21,8	92,5	+1,2	100,3	+13,8
		INLAND	92,7	+5,2	-1,5	94,1	+9,8	+11,9	88,1	-1,7	93,4	+7,5
		AUSLAND	107,9	+2,7	-20,2	136,2	+73,3	+50,2	106,1	+9,5	121,6	+32,8
28.72	H.V. VERPACKUNGEN U. VERSCHLUESSEN AUS EI- SEN-, STAHL U. NE-METALL	INSGESAMT	101,1	-4,5	-8,0	109,9	-0,6	+6,6	99,6	-1,4	105,5	-2,6
		INLAND	95,3	-1,2	-4,1	99,4	-1,8	+6,8	90,2	-2,1	97,4	-1,5
		AUSLAND	119,8	-12,3	-17,2	144,6	+2,8	+6,4	130,5	+0,3	132,2	-4,8
28.73	HERSTELLUNG VON DRAHT- WAREN	INSGESAMT	93,2	-13,5	-13,1	107,3	-1,7	-7,2	105,3	+3,7	100,3	-7,6
		INLAND	82,9	-17,6	-13,3	95,6	-3,4	-1,4	90,2	+1,6	89,3	-10,5
		AUSLAND	125,7	-3,6	-12,7	144,0	+2,1	-17,3	152,8	+8,1	134,9	-0,6
28.74	H.V. SCHRAUBEN, NIETEN, KETTEN UND FEDERN	INSGESAMT	106,6	-7,7	-3,0	109,9	-6,3	+2,1	114,0	-3,9	108,3	-7,0
		INLAND	104,0	-8,4	-1,7	106,8	-7,1	+2,7	110,0	-5,2	104,9	-7,7
		AUSLAND	114,3	-5,9	-6,3	122,0	-3,9	+1,0	125,7	-0,5	118,2	-4,9
28.75	H.V. EISEN-, BLECH- UND METALLWAREN A.N.G.	INSGESAMT	90,8	-3,6	-2,8	93,4	-3,2	+5,2	93,2	-3,7	92,1	-3,5
		INLAND	85,4	-5,5	-1,3	86,5	-6,3	+5,5	86,6	-5,1	86,0	-5,9
		AUSLAND	117,5	+3,6	-8,1	127,9	+9,3	+3,9	125,7	+1,0	122,7	+6,5
DK	MASCHINENBAU	INSGESAMT	98,9	-12,9	-8,8	108,5	-5,6	+0,9	110,9	-3,3	103,7	-9,2
		INLAND	96,0	-8,0	-4,4	100,4	-3,7	+5,1	101,7	-2,2	98,2	-5,8
		AUSLAND	102,5	-17,8	-13,5	118,5	-7,4	-2,9	122,3	-4,4	110,5	-12,6
29.1	H.V. MASCHINEN F.D. ERZEUG. U. NUTZG. V. MECHAN. ENERGIE (O. LUFT-, STRASS. FAHRZ. BAU)	INSGESAMT	99,9	-18,2	-2,6	102,6	-5,2	-1,3	108,6	-3,5	101,3	-12,1
		INLAND	87,3	-7,8	-4,4	91,3	-5,8	+4,6	93,0	-4,3	89,3	-6,8
		AUSLAND	117,4	-26,8	-0,8	118,4	-4,6	-7,0	130,5	-2,5	117,9	-17,1
29.11	H.V. VERBRENNUNGSMOTOREN U. TURBINEN (O. MOT. F. LUFT- U. STRASSENFAHRZEUGE)	INSGESAMT	97,9	-42,5	+34,5	72,8	-16,3	-23,5	103,5	-7,6	85,4	-33,6
		INLAND	42,0	+9,1	+29,6	32,4	-23,0	-21,4	47,9	-20,2	37,2	-7,7
		AUSLAND	138,0	-47,9	+35,7	101,7	-14,7	-24,1	143,4	-4,0	119,9	-37,6
29.12	HERSTELLUNG VON PUMPEN UND KOMPRESSOREN	INSGESAMT	103,6	-8,6	-4,1	108,0	-6,1	+0,2	110,2	-3,4	105,8	-7,4
		INLAND	93,1	-4,5	+0,6	92,5	-10,8	+5,1	94,2	-4,3	92,8	-7,8
		AUSLAND	116,7	-12,5	-8,5	127,6	-1,2	-4,0	130,4	-2,7	122,2	-6,9
29.13	HERSTELLUNG VON ARMATUREN	INSGESAMT	93,2	-5,9	-10,5	104,1	+0,7	+5,3	101,0	-1,8	98,7	-2,5
		INLAND	85,0	-6,9	-6,9	91,3	-2,4	+8,7	88,2	-2,9	88,2	-4,5
		AUSLAND	113,8	-3,6	-16,6	136,5	+6,4	+0,1	133,1	+0,1	125,2	+1,6
29.14	HERSTELLUNG VON LAGERN, GETRIEBEN, ZAHNRAEDERN UND ANTRIEBSELEMENTEN	INSGESAMT	103,5	-11,8	-11,7	117,2	-3,1	+5,6	117,6	-1,8	110,4	-7,4
		INLAND	106,8	-13,6	-10,6	119,5	-1,3	+5,7	119,3	-1,7	113,2	-7,5
		AUSLAND	98,4	-8,8	-13,5	113,7	-6,0	+5,5	115,0	-2,0	106,1	-7,3
29.2	HERSTELLUNG VON SONST. MASCHINEN FUER UNSPEZI- FISCHE VERWENDUNG	INSGESAMT	107,8	-6,3	-4,3	112,6	-6,6	+1,2	114,9	-0,9	110,2	-6,5
		INLAND	105,6	+2,3	+2,2	103,3	-6,1	+5,7	104,7	-0,2	104,5	-2,0
		AUSLAND	111,5	-17,3	-13,1	128,3	-7,2	-4,3	132,2	-1,7	119,9	-12,2

LAND

FUER DAS VERARBEITENDE GEWERBE
= 100
ABTEILUNGEN, GRUPPEN UND KLASSEN
ZWEIGE, AUSGABE 1993 (WZ93)
WERT

INDEX

2000 AUG.	VER- AEND. IN % GEGEN AUG. 1999	2000 2.VJ	2001 1.VJ	2001 2.VJ	VERAENDERUNG IN % 2.VJ 2001 GEGEN		2000 1.HJ	2000 2.HJ	2001 1.HJ	VERAENDERUNG IN % 1.HJ 2001 GEGEN		1999	2000	VER- AEND. IN % GEGEN 1999	WZ93 SCHL.
					2.VJ 2000	1.VJ 2001				1.HJ 2000	2.HJ 2000				
138,9	+20,7	138,8	154,0	143,6	+3,5	-6,8	140,4	143,7	148,8	+6,0	+3,5	125,9	142,1	+12,9	28.4
136,5	+19,9	135,2	148,4	135,8	+0,4	-8,5	136,8	138,0	142,1	-3,9	+3,0	123,7	137,4	+11,1	
147,9	+23,8	152,0	174,5	172,4	+13,4	-1,2	153,9	164,7	173,4	+12,7	+5,3	134,2	159,3	+18,7	
147,1	+22,2	150,7	172,2	163,8	+8,7	-4,9	148,4	156,4	168,0	+13,2	+7,4	128,6	152,4	+18,5	28.5
146,4	+20,8	149,1	167,7	159,6	+7,0	-4,8	146,3	153,6	163,6	+11,8	+6,5	127,4	149,9	+17,7	
152,5	+33,5	163,3	207,4	197,3	+20,8	-4,9	165,1	178,6	202,3	+22,5	+13,3	138,6	171,8	+24,0	
146,8	+22,3	147,2	169,9	162,3	+10,3	-4,5	143,7	151,8	166,1	+15,6	+9,4	125,5	147,7	+17,7	28.51
146,1	+20,5	144,7	163,4	155,7	+7,6	-4,7	141,2	148,4	159,6	+13,0	+7,5	124,1	144,8	+16,7	
151,1	+34,6	163,9	213,2	206,4	+25,9	-3,2	160,8	174,3	209,8	+30,5	+20,4	135,0	167,6	+24,1	
147,5	+22,0	154,6	174,7	165,5	+7,1	-5,3	153,6	161,6	170,1	+10,7	+5,3	132,1	157,6	+19,3	28.52
146,8	+21,1	153,8	172,3	163,7	+6,4	-5,0	151,8	159,2	168,0	+10,7	+5,5	130,9	155,5	+18,8	
154,7	+32,0	162,5	198,2	183,0	+12,6	-7,7	171,8	185,3	190,6	+10,9	+2,9	144,3	178,5	+23,7	
109,9	+8,6	115,1	124,2	118,1	+2,6	-4,9	116,8	114,7	121,2	+3,8	+5,7	110,3	115,8	+5,0	28.6
106,8	+6,8	108,1	114,6	112,1	+3,7	-2,2	110,1	109,3	113,3	+2,9	+3,7	106,7	109,7	+2,8	
117,2	+12,6	131,6	147,0	132,2	+0,5	-10,1	132,6	127,5	139,6	+5,3	+9,5	118,7	130,1	+9,6	
76,7	+8,6	76,8	94,8	90,3	+17,6	-4,7	77,9	80,4	92,6	+18,9	+15,2	71,5	79,1	+10,6	28.61
60,1	+24,9	55,6	63,5	66,3	+19,2	+4,4	57,5	60,1	64,9	+12,9	+8,0	62,6	58,8	-6,1	
95,8	-0,6	101,0	130,6	117,8	+16,6	-9,8	101,2	103,7	124,2	+22,7	+19,8	81,6	102,4	+25,5	
104,4	+8,4	113,1	123,7	115,2	+1,9	-6,9	114,6	112,4	119,4	+4,2	+6,2	105,0	113,5	+8,1	28.62
102,9	+4,8	105,5	115,9	114,7	+8,7	-1,0	108,5	109,1	115,3	+6,3	+5,7	101,9	108,8	+6,8	
107,8	+17,4	130,5	141,4	116,4	-10,8	-17,7	128,5	120,1	128,9	+0,3	+7,3	112,0	124,3	+11,0	
120,7	+8,6	123,2	129,4	125,3	+1,7	-3,2	125,1	122,4	127,4	+1,8	+4,1	121,8	123,8	+1,6	28.63
115,9	+7,7	116,6	119,2	114,8	-1,5	-3,7	117,6	115,1	117,0	-0,5	+1,7	116,4	116,3	-0,1	
134,5	+11,2	141,6	158,3	155,1	+9,5	-2,0	146,3	143,2	156,7	+7,1	+9,4	136,9	144,8	+5,8	
102,8	+11,6	104,2	102,8	99,3	-4,7	-3,4	102,9	101,3	101,1	-1,7	-0,2	96,6	102,1	+5,7	28.7
97,7	+9,2	97,1	94,7	91,6	-5,7	-3,3	96,2	96,3	93,1	-3,2	-2,3	92,4	95,7	+3,6	
121,7	+19,7	130,8	133,3	128,1	-2,1	-3,9	127,9	123,9	130,7	+2,2	+5,5	112,4	125,9	+12,0	
92,3	+1,4	94,9	90,9	88,9	-6,3	-2,2	92,5	86,6	89,9	-2,8	+3,8	89,9	89,6	-0,3	28.71
88,1	+0,3	94,9	86,4	86,3	-9,1	-0,1	90,5	87,2	86,4	-4,5	-0,9	86,8	88,9	+2,4	
105,1	+4,2	94,8	105,0	97,0	+2,3	-7,6	98,7	84,8	101,0	+2,3	+19,1	99,4	91,7	-7,7	
105,9	+4,5	104,1	97,0	98,2	-5,7	+1,2	98,6	99,4	97,6	-1,0	-1,8	98,5	99,0	+0,5	28.72
96,5	-1,4	94,9	86,9	88,6	-6,6	+2,0	89,9	90,6	87,8	-2,3	-3,1	93,7	90,2	-3,7	
138,6	+21,7	134,2	130,1	129,6	-3,4	-0,4	127,2	128,2	129,9	+2,1	+1,3	114,2	127,7	+11,8	
107,8	+21,0	96,5	104,8	109,0	+13,0	+4,0	99,2	104,5	106,9	+7,8	+2,3	97,1	101,8	+4,8	28.73
100,6	+26,2	84,0	89,1	91,9	+9,4	+3,1	85,2	93,8	90,5	+6,2	-3,5	90,4	89,5	-1,0	
130,4	+9,9	135,9	154,6	163,0	+19,9	+5,4	143,2	138,2	158,8	+10,9	+14,9	118,3	140,7	+18,9	
115,5	+19,9	119,7	121,2	110,7	-7,5	-8,7	119,4	117,5	115,9	-2,9	-1,4	107,0	118,4	+10,7	28.74
113,5	+18,6	116,7	117,0	106,4	-8,8	-9,1	116,8	114,1	111,7	-4,4	-2,1	104,3	115,4	+10,6	
121,5	+24,0	128,4	133,3	123,2	-4,0	-7,6	127,0	127,3	128,2	+0,9	+0,7	114,9	127,2	+10,7	
94,2	+7,9	98,7	95,3	91,7	-7,1	-3,8	97,3	93,6	93,5	-3,9	-0,1	90,7	95,4	+5,2	28.75
90,4	+4,9	91,5	88,2	85,5	-6,6	-3,1	91,2	88,4	86,9	-4,7	-1,7	87,0	89,8	+3,2	
113,4	+22,2	134,9	130,8	122,5	-9,2	-6,3	127,5	119,3	126,7	-0,6	+6,2	108,9	123,4	+13,3	
113,5	+22,6	114,5	118,3	108,4	-5,3	-8,4	114,9	116,1	113,4	-1,3	-2,3	101,2	115,5	+14,1	DK
104,3	+14,6	103,6	108,0	97,7	-5,7	-9,5	103,8	105,0	102,9	-0,9	-2,0	96,6	104,4	+8,1	
124,7	+32,1	127,7	130,9	121,5	-4,9	-7,2	128,4	129,6	126,2	-1,7	-2,6	106,8	129,0	+20,8	
122,1	+31,3	107,5	113,4	108,8	+1,2	-4,1	111,6	110,5	111,1	-0,4	+0,5	96,3	111,0	+15,3	29.1
94,7	+12,7	95,8	99,9	88,5	-7,6	-11,4	97,7	93,1	94,2	-3,6	+1,2	89,2	95,4	+7,0	
160,4	+51,9	123,9	132,2	137,1	+10,7	+3,7	130,9	134,8	134,7	+2,9	-0,1	106,2	132,9	+25,1	
170,2	+62,2	84,1	99,1	120,1	+42,8	+21,2	106,4	109,4	109,6	+3,0	+0,2	85,6	107,9	+26,1	29.11
38,5	-18,6	56,3	60,9	42,2	-25,0	-30,7	66,5	42,1	51,5	-22,6	+22,3	51,7	54,3	+5,0	
264,8	+81,1	104,1	126,6	176,0	+69,1	+39,0	135,0	157,6	151,3	+12,1	-4,0	110,0	146,3	+33,0	
113,3	+26,7	117,7	117,7	105,7	-10,2	-10,2	114,1	112,0	111,7	-2,1	-0,3	97,3	113,0	+16,1	29.12
97,5	+11,2	99,0	99,1	90,3	-8,8	-8,9	97,7	95,8	94,7	-3,1	-1,1	89,8	96,8	+7,8	
133,3	+45,5	141,2	141,1	125,3	-11,3	-11,2	134,9	132,3	133,2	-1,3	+0,7	106,8	133,6	+25,1	
99,0	+11,1	102,1	104,2	99,3	-2,7	-4,7	103,3	99,6	101,7	-1,5	+2,1	97,2	101,4	+4,3	29.13
91,3	+7,0	88,0	91,6	85,0	-3,4	-7,2	90,2	88,1	88,3	-2,1	+0,2	90,4	89,1	-1,4	
118,1	+19,5	137,7	136,2	135,3	-1,7	-0,7	136,3	128,4	136,7	-0,4	+5,7	114,4	132,3	+15,6	
117,4	+28,0	118,8	127,5	112,4	-5,4	-11,8	120,0	119,7	120,0	-	+0,3	102,2	119,9	+17,3	29.14
123,6	+26,9	120,6	129,0	113,6	-5,8	-11,9	121,0	121,1	121,3	+0,2	+0,2	106,0	121,1	+14,2	
107,9	+30,2	116,0	125,3	110,6	-4,7	-11,7	118,5	117,6	117,9	-0,5	+0,3	96,2	118,0	+22,7	
115,0	+21,7	114,9	121,0	112,1	-2,4	-7,4	115,2	116,0	116,5	+1,1	+0,4	102,4	115,6	+12,9	29.2
103,2	+11,4	106,3	106,8	102,7	-3,4	-3,8	104,3	105,7	104,8	+0,5	-0,9	97,6	105,0	+7,6	
134,8	+38,0	129,5	144,8	127,7	-1,4	-11,8	133,8	133,5	136,3	+1,9	+2,1	110,5	133,6	+20,9	

1 INDEX DES AUFTRAGSEINGANGS
 1995
 NACH ABSCHNITTEN, UNTERABSCHNITTEN,
 DER KLASSIFIKATION DER WIRTSCHAFTS
 1.1 ORIGINAL

VOLUMEN

WZ93- SCHL.	WIRTSCHAFTSZWEIG		VERAENDERUNG IN % AUG. 2001 GEGEN			VERAENDERUNG IN % JULI 2001 GEGEN			KUMULIERT		2-MONATS- DURCHSCHNITT	
			2001 AUG.	AUG. 2000	JULI 2001	2001 JULI	JULI 2000	JUNI 2001	JAN. 2001 BIS AUG. 2001	VER- AEND. IN % GEGEN VORJAHR	JULI 2001 UND AUG. 2001	VER- AEND. IN % GEGEN VORJAHR
29.21	HERSTELLUNG VON OEFEN UND BRENNERN	INSGESAMT	97,3	+0,6	+8,2	89,9	-21,1	+5,5	99,9	+0,7	93,6	-11,1
		INLAND	82,6	-14,8	+3,8	79,6	-9,2	+7,3	85,5	-0,9	81,1	-12,2
		AUSLAND	116,3	+20,9	+12,9	103,0	-30,2	+3,7	118,3	+2,3	109,7	-10,0
29.22	HERSTELLUNG VON HEBE- ZEUGEN UND FOERDERMIT- TELN	INSGESAMT	110,8	-0,2	-8,5	121,1	+2,5	+19,8	113,8	+1,6	116,0	+1,2
		INLAND	103,3	+5,0	-4,8	108,5	+1,1	+15,4	103,5	+2,1	105,9	+2,9
		AUSLAND	126,1	-7,8	-14,2	146,9	+4,6	+27,0	135,0	+1,0	136,5	-1,5
29.23	H.V. KAELTE- UND LUFT- TECHN. ERZEUGNISSEN F. GEMEINBL. ZWECKE	INSGESAMT	104,4	-17,5	+4,7	99,7	-22,3	-14,1	119,2	-5,8	102,1	-19,9
		INLAND	110,9	-7,0	+12,5	98,6	-16,4	-1,2	108,7	-7,3	104,8	-11,6
		AUSLAND	89,2	-37,8	-12,9	102,4	-32,9	-33,6	143,6	-3,0	95,8	-35,3
29.24	H.V. MASCHINEN FUER UNSPECIFISCHE VERMEN- DUNG A.N.G.	INSGESAMT	109,0	-4,6	-6,8	117,0	-1,6	-3,1	115,6	+0,3	113,0	-3,1
		INLAND	107,4	+11,1	+1,8	105,5	-4,4	+1,7	105,8	+4,0	106,5	+2,9
		AUSLAND	111,0	-18,4	-15,5	131,4	+1,3	-7,7	128,0	-3,3	121,2	-8,8
29.3	HERSTELLUNG VON LAND- U. FORSTWIRTSCHAFTLICHEN MASCHINEN	INSGESAMT	80,8	+9,8	-28,6	113,2	+33,3	+13,8	101,7	-2,8	97,0	+22,3
		INLAND	66,9	+8,8	-10,6	74,8	+14,9	+0,1	78,7	-10,0	70,9	+12,0
		AUSLAND	95,3	+10,6	-37,6	152,8	+45,2	+22,1	125,4	+2,5	124,1	+29,7
29.31	HERSTELLUNG VON ACKER- SCHLEPPERN	INSGESAMT	80,4	+5,8	-52,3	168,7	+75,4	+47,1	121,9	+11,5	124,6	+44,7
		INLAND	65,6	+16,5	-30,9	95,0	+75,9	+54,2	83,1	+3,4	80,3	+45,5
		AUSLAND	90,0	+1,5	-58,4	216,1	+75,3	+45,1	146,8	+14,8	153,1	+44,4
29.32	H.V. SONST. LAND- UND FORSTWIRTSCH. MASCHINEN	INSGESAMT	81,1	+12,3	-0,1	81,2	+3,7	-10,6	90,1	-11,6	81,2	+7,8
		INLAND	67,4	+6,1	+0,9	66,8	-3,9	-16,4	77,0	-14,6	67,1	+0,9
		AUSLAND	99,7	+18,5	-1,2	100,9	+11,6	-4,5	107,9	-8,5	100,3	+14,9
29.4	HERSTELLUNG VON WERK- ZEUGMASCHINEN	INSGESAMT	95,8	-20,0	-11,6	108,4	-20,8	+5,7	113,2	-5,2	102,1	-20,5
		INLAND	100,7	-20,0	-8,4	109,9	-9,8	+4,9	114,3	+2,0	105,3	-15,0
		AUSLAND	90,7	-20,2	-15,1	106,8	-30,0	+6,4	112,1	-11,7	98,8	-25,8
29.5	H.V. MASCHINEN F. SONST. BESTIMMTE WIRTSCHAFTS- ZWEIGE	INSGESAMT	99,2	-15,7	-13,4	107,6	-7,2	-2,1	109,9	-6,5	100,4	-11,4
		INLAND	101,3	-13,5	-5,9	107,6	-5,5	+2,9	110,2	-3,3	104,5	-9,5
		AUSLAND	86,8	-17,6	-19,5	107,8	-8,3	-5,6	109,8	-8,8	97,3	-12,7
29.51	H.V. MASCHINEN F.D. ME- TALLERZ. V. WALZWERKS- EINR. U. GIESSMASCHINEN	INSGESAMT	42,7	-24,6	-20,6	53,8	+12,3	-47,3	69,1	-8,6	48,3	-7,6
		INLAND	77,3	-23,6	-13,7	89,6	-15,6	-14,7	131,9	+29,4	83,5	-19,5
		AUSLAND	28,4	-25,8	-27,4	39,1	+62,2	-61,2	43,4	-33,0	33,8	+8,3
29.52	H.V. BERGWERKS-, BAU- U. BAUSTOFFMASCHINEN	INSGESAMT	84,3	-6,9	-10,0	93,7	+4,9	-5,8	99,7	-1,4	89,0	-1,0
		INLAND	64,0	-15,3	-3,9	66,6	-5,9	-6,6	80,2	-7,6	65,3	-10,8
		AUSLAND	107,2	-0,1	-13,8	124,3	+12,8	-5,3	121,7	+3,9	115,8	+6,4
29.53	H.V. MASCHINEN F. DAS ERNAEHRUNGSGEWERBE U.D. TABAKVERARBEITUNG	INSGESAMT	84,2	+26,2	-7,0	90,5	+8,9	+16,9	77,7	+1,2	87,4	+16,7
		INLAND	81,5	+27,3	+11,8	72,9	+4,7	+10,5	68,4	-3,5	77,2	+15,6
		AUSLAND	86,6	+25,3	-18,6	106,4	+11,6	+21,3	86,2	+4,9	96,5	+17,4
29.54	H.V. MASCHINEN F. DAS TEXTIL-, BEKLEIDUNGS- U. LEDEERGEWERBE	INSGESAMT	57,0	-33,4	-27,9	79,1	-10,1	+10,9	79,5	-16,1	68,1	-21,5
		INLAND	74,9	-29,3	-18,0	91,3	-12,8	+15,6	97,5	-10,1	83,1	-21,2
		AUSLAND	52,2	-34,8	-31,1	75,8	-9,2	+9,5	74,6	-18,0	64,0	-21,8
29.55	H.V. MASCHINEN FUER DAS PAPIERGEWERBE	INSGESAMT	65,5	-41,1	-23,7	85,9	-5,5	+11,3	88,4	-2,5	75,7	-25,1
		INLAND	82,9	-36,8	-12,6	94,9	+27,0	+16,2	108,2	+22,3	88,9	-13,6
		AUSLAND	55,4	-44,4	-31,3	80,6	-19,7	+8,0	76,9	-16,4	68,0	-32,0
29.56	H.V. MASCHINEN FUER BESTIMMTE WIRTSCHAFTS- ZWEIGE A.N.G.	INSGESAMT	118,1	-15,3	-11,3	133,1	-11,6	-2,6	136,1	-6,8	125,6	-13,4
		INLAND	125,4	-12,5	-6,1	133,6	-6,9	+3,2	129,4	-4,9	129,5	-9,7
		AUSLAND	110,6	-18,4	-16,7	132,7	-16,0	-7,8	142,9	-8,6	121,7	-17,0
29.6	HERSTELLUNG VON WAFFEN UND MUNITION	INSGESAMT	42,8	-44,2	-71,2	148,4	+89,0	+43,7	91,6	+1,4	95,6	+23,2
		INLAND	35,5	-54,5	-77,4	156,9	+203,5	+83,5	69,7	-15,5	96,2	+48,2
		AUSLAND	62,5	-14,6	-50,2	125,6	-17,1	-17,3	151,1	+35,3	94,1	-16,3
29.7	HERSTELLUNG VON HAUS- HALTSGERAETEN A.N.G.	INSGESAMT	111,3	+4,6	+1,2	110,0	+10,0	+1,3	113,4	+4,7	110,7	+7,3
		INLAND	92,6	-2,6	+6,2	87,2	+3,1	+1,4	94,1	-	89,9	-
		AUSLAND	148,4	+15,4	-4,3	155,1	+18,8	+1,0	151,8	+11,1	151,8	+17,1
29.71	HERSTELLUNG VON ELEKTRI- SCHEN HAUSHALTSGERAETEN	INSGESAMT	113,8	+4,2	+1,1	112,6	+9,5	+2,3	116,5	+4,0	113,2	+6,8
		INLAND	95,1	-2,3	+6,7	89,1	+3,2	+1,1	97,2	+0,1	92,1	+0,3
		AUSLAND	149,6	+13,3	-5,0	157,5	+17,4	+3,7	153,1	+9,0	153,6	+15,4
29.72	H.V. NICHELEKTR. HEIZ-, KOCH-, HEISSWASSER- U. HEISSLUFTGER. A.N.G.	INSGESAMT	93,2	+8,8	+2,4	91,0	+13,5	-7,5	91,8	+12,4	92,1	+11,0
		INLAND	76,8	-5,4	+2,3	75,1	+2,0	+4,2	73,7	-1,5	76,0	-1,8
		AUSLAND	137,5	+40,4	+2,6	134,0	+36,6	-20,8	140,6	+39,9	135,8	+38,6
DL	H.V. BUEROMASCH., DATENVERARB. GER. U. -EINRICHTG., ELEKTROT., FEINMECHANIK U. OPTIK	INSGESAMT	128,9	-17,3	-4,2	134,6	-6,1	-4,3	140,4	-3,6	131,8	-11,9
		INLAND	118,0	-9,2	-2,4	120,9	-5,1	+3,2	125,6	+1,5	119,5	-7,1
		AUSLAND	148,2	-26,5	-6,8	159,0	-7,5	-12,6	166,8	-9,6	153,6	-17,7
30	H.V. BUEROMASCHINEN, DATENVERARBEITUNGSGE- RAETEN U. -EINRICHTUNGEN	INSGESAMT	135,4	-26,5	-7,1	145,7	-14,7	+6,9	152,4	-9,7	140,6	-20,8
		INLAND	143,3	-26,5	-6,6	153,5	-12,7	+12,8	160,8	-8,0	148,4	-20,0
		AUSLAND	121,3	-26,3	-8,0	131,8	-18,7	-3,6	137,4	-13,2	126,6	-22,5

LAND

FUER DAS VERARBEITENDE GEBERBE
= 100
ABTEILUNGEN, GRUPPEN UND KLASSEN
ZWEIGE, AUSGABE 1993 (WZ93)
WERT

INDEX

2000 AUG.	VER- AEND. IN % GEGEN	2000 2. VJ	2001 1. VJ	2001 2. VJ	VERAENDERUNG IN % 2. VJ 2001 GEGEN		2000 1. HJ	2000 2. HJ	2001 1. HJ	VERAENDERUNG IN % 1. HJ 2001 GEGEN		1999	2000	VER- AEND. IN % GEGEN	WZ93 SCHL.
	AUG. 1999				2. VJ 2000	1. VJ 2001				1. HJ 2000	2. HJ 2000			1999	
96,7	+41,6	95,6	116,5	87,4	-8,6	-25,0	97,1	99,5	102,0	+5,0	+2,5	74,2	98,3	+32,5	29.21
97,0	+28,8	80,9	90,8	83,2	+2,8	-8,4	84,3	88,2	87,0	+3,2	-1,4	78,3	86,3	+10,2	
96,2	+62,2	114,4	149,4	92,8	-18,9	-37,9	113,5	113,9	121,1	+6,7	+6,3	69,1	113,7	+64,5	
111,0	+20,7	113,0	115,9	110,3	-2,4	-4,8	111,2	113,9	113,1	+1,7	-0,7	99,7	112,5	+12,8	29.22
98,4	+10,7	103,9	106,2	99,2	-4,5	-6,6	101,0	102,1	102,7	+1,7	+0,6	92,4	101,5	+9,8	
136,7	+39,1	131,7	135,9	133,1	+1,1	-2,1	132,1	136,0	134,5	+1,8	-2,5	114,6	135,0	+17,8	
126,5	+19,3	127,6	127,0	122,8	-3,8	-3,3	126,2	126,8	124,9	-1,0	-1,5	106,4	126,5	+18,9	29.23
119,3	+13,8	123,1	104,8	115,3	-6,3	+10,0	116,9	117,2	110,1	-5,8	-6,1	104,8	117,0	+11,6	
149,3	+31,5	138,1	178,9	140,3	+1,6	-21,6	148,0	149,3	159,6	+7,8	+6,9	110,2	148,7	+34,9	
114,2	+21,9	111,9	122,1	110,9	-0,9	-9,2	114,8	113,9	116,5	+1,5	+2,3	106,6	114,4	+7,3	29.24
96,7	+7,7	99,9	111,3	98,9	-	-10,2	101,1	103,2	105,6	+4,5	+2,3	100,4	102,2	+1,8	
136,1	+38,0	127,0	135,7	124,7	-1,8	-8,1	132,2	127,3	130,2	-1,5	+2,3	114,6	129,7	+13,2	
73,6	+0,1	96,6	107,4	99,1	+2,6	-7,7	113,1	98,4	103,3	-8,7	+5,0	100,0	105,7	+5,7	29.3
61,5	+7,7	80,2	83,2	79,5	-0,9	-4,4	95,5	76,8	81,4	-14,8	+6,0	89,9	86,1	-4,2	
86,2	-4,8	113,4	132,5	119,2	+5,1	-10,0	131,3	120,7	125,9	-4,1	+4,3	110,5	126,0	+14,0	
76,0	-7,5	99,6	122,9	119,0	+19,5	-3,2	117,0	104,9	121,0	+3,4	+15,3	99,6	111,0	+11,4	29.31
56,3	+3,5	63,0	87,1	81,0	+28,6	-7,0	88,9	72,0	84,1	-5,4	+16,8	96,0	80,4	-16,2	
88,7	-11,3	123,1	145,9	143,5	+16,6	-1,6	135,2	126,0	144,7	+7,0	+14,8	101,9	130,6	+28,2	
72,2	+5,4	94,9	98,5	87,6	-7,7	-11,1	110,8	94,6	93,1	-16,0	-1,6	100,2	102,7	+2,5	29.32
63,5	+9,3	87,0	81,6	79,0	-9,2	-3,2	98,1	78,6	80,3	-18,1	+2,2	87,5	88,3	+0,9	
84,1	+1,8	105,5	121,6	99,3	-5,9	-18,3	128,2	116,4	110,5	-13,8	-5,1	117,6	122,3	+4,0	
119,8	+33,4	119,3	127,2	106,6	-10,6	-16,2	116,4	129,5	116,9	+0,4	-9,7	102,3	123,0	+20,2	29.4
125,8	+32,7	109,7	126,9	107,7	-1,8	-15,1	108,1	124,0	117,3	+8,5	-5,4	102,3	118,1	+13,5	
113,6	+34,1	129,4	127,6	105,6	-18,4	-17,2	125,0	135,3	116,6	-6,7	-13,8	102,4	130,1	+27,1	
110,6	+18,8	123,0	117,8	108,2	-12,0	-8,1	118,9	118,1	113,0	-5,0	-4,3	101,1	118,5	+17,2	29.5
117,1	+16,4	115,7	118,3	105,8	-8,6	-10,6	113,5	116,0	112,1	-1,2	-3,4	101,7	114,8	+12,9	
105,4	+20,9	128,9	117,6	110,3	-14,4	-6,2	123,3	119,9	114,0	-7,5	-4,9	100,7	121,6	+20,8	
56,6	-1,6	113,5	69,0	83,2	-26,7	+20,6	83,4	66,1	76,1	-8,8	+15,1	65,5	74,7	+14,0	29.51
101,2	-10,2	113,3	166,6	129,6	+14,4	-22,2	101,3	112,9	148,1	+45,2	+31,2	106,6	107,1	+0,5	
38,3	+9,7	113,6	29,0	64,2	-43,5	+121,4	76,0	46,9	46,6	-38,7	-0,6	48,7	61,4	+26,1	
90,5	+10,9	94,5	109,2	97,4	+3,1	-10,8	104,8	95,4	103,3	-1,4	+8,3	90,6	100,1	+10,5	29.52
75,6	+9,2	78,7	94,7	75,6	-3,9	-20,2	91,3	79,7	85,2	-6,7	+6,9	81,0	85,5	+5,6	
107,3	+12,2	112,3	125,6	121,8	+8,5	-3,0	119,9	113,2	123,7	+3,2	+9,3	101,4	116,5	+14,9	
66,7	-21,2	77,1	69,9	79,1	+2,6	+13,2	77,5	78,7	74,5	-3,9	-5,3	76,8	78,1	+1,7	29.53
64,0	+1,6	71,9	66,1	64,8	-9,9	-2,0	72,2	70,3	65,5	-9,3	-6,8	68,3	71,3	+4,4	
69,1	-33,6	81,9	73,4	92,1	+12,5	+25,5	82,3	86,3	82,7	+0,5	-4,2	84,5	84,3	-0,2	
85,6	+21,2	104,4	87,9	78,6	-24,7	-10,6	97,3	94,1	83,3	-14,4	-11,5	77,8	95,7	+23,0	29.54
106,0	+7,4	108,7	112,8	91,7	-15,6	-18,7	109,4	110,3	102,2	-6,6	-7,3	97,9	109,8	+14,5	
80,1	+27,1	103,3	81,2	75,1	-27,3	-7,5	94,1	89,7	78,2	-16,9	-12,8	73,0	91,9	+25,9	
111,2	+75,4	95,6	96,6	88,7	-7,2	-8,2	87,2	106,6	92,7	+6,3	-13,0	79,6	96,9	+21,7	29.55
131,1	+98,8	81,4	113,4	116,0	+42,5	+2,3	83,6	114,1	114,7	+37,2	+0,5	89,0	98,9	+11,1	
99,6	+60,4	103,9	66,8	72,8	-29,9	-16,2	89,3	102,3	79,9	-10,5	-21,9	74,1	95,8	+29,3	
139,4	+23,0	152,1	147,2	131,8	-13,3	-10,5	146,4	148,1	139,5	-4,7	-5,8	123,1	147,2	+19,6	29.56
143,3	+17,6	141,9	134,8	123,8	-12,8	-8,2	133,5	139,0	129,3	-3,1	-7,0	117,2	136,2	+16,2	
135,5	+29,5	162,6	159,9	140,0	-13,9	-12,4	159,5	157,4	150,0	-6,0	-4,7	129,2	158,4	+22,6	
76,7	-2,3	107,8	101,0	79,6	-26,2	-21,2	94,6	106,4	90,3	-4,5	-15,1	123,0	100,5	-18,3	29.6
78,0	+7,1	104,5	57,1	64,7	-38,1	+13,3	88,3	81,2	60,9	-31,0	-25,0	89,0	84,8	-4,7	
73,2	-22,0	116,7	220,2	120,2	+3,0	-45,4	111,5	174,8	170,2	+52,6	-2,6	215,4	143,2	-33,5	
106,4	+8,9	103,7	121,2	107,6	+3,8	-11,2	110,0	114,6	114,4	+4,0	-0,2	108,5	112,3	+3,5	29.7
95,1	+3,8	87,6	103,3	87,6	-	-15,2	95,5	99,4	95,5	-	-3,9	98,3	97,5	-0,8	
128,6	+17,2	135,6	156,5	147,2	+8,6	-5,9	138,9	144,7	151,9	+9,4	+5,0	128,6	141,8	+10,3	
109,2	+10,6	106,9	125,2	109,8	+2,7	-12,3	114,0	118,0	117,5	+3,1	-0,4	110,2	116,0	+5,3	29.71
97,3	+4,3	90,0	107,8	90,1	+0,1	-16,4	98,8	101,9	98,9	+0,1	-2,9	99,8	100,4	+0,6	
132,0	+21,0	139,1	158,4	147,4	+6,0	-6,9	143,0	148,8	152,9	+6,9	+2,8	130,0	145,9	+12,2	
85,7	-4,9	80,4	91,8	91,6	+13,9	-0,2	81,3	90,1	91,7	+12,8	+1,8	95,8	85,7	-10,5	29.72
81,2	+0,5	71,6	74,2	71,8	+0,3	-3,2	73,9	83,5	73,0	-1,2	-12,6	88,4	78,7	-11,0	
97,9	-14,9	103,9	139,2	145,1	+39,7	+4,2	101,3	107,8	142,2	+40,4	+31,9	115,7	104,6	-9,6	
155,8	+24,1	146,0	149,9	136,8	-6,3	-8,7	144,4	157,5	143,3	-0,8	-9,0	125,6	150,9	+20,1	DL
129,9	+13,3	122,3	136,8	118,5	-3,1	-13,4	122,1	135,4	127,6	+4,5	-5,8	113,9	128,7	+13,0	
201,6	+39,3	187,9	173,1	169,1	-10,0	-2,3	183,8	196,6	171,1	-6,9	-13,0	146,3	190,2	+30,0	
184,1	+22,6	160,5	172,3	140,5	-12,5	-18,5	165,9	192,2	156,4	-5,7	-18,6	148,7	179,1	+20,4	30
195,0	+13,4	164,1	187,0	143,0	-12,9	-23,5	171,1	198,4	165,0	-3,6	-16,8	157,8	184,7	+17,0	
164,5	+48,3	154,0	146,0	136,1	-11,6	-6,8	156,6	181,2	141,0	-10,0	-22,2	132,2	168,9	+27,8	

1 INDEX DES AUFTRAGSEINGANGS
1995
NACH ABSCHNITTEN, UNTERABSCHNITTEN,
DER KLASSIFIKATION DER WIRTSCHAFTS
1.1 ORIGINAL

VOLUMEN

WZ93- SCHL.	WIRTSCHAFTSZWEIG		VERAENDERUNG IN % AUG. 2001 GEGEN			VERAENDERUNG IN % JULI 2001 GEGEN			KUMULIERT		2-MONATS- DURCHSCHNITT	
			2001			2001			JAN. 2001	VER- AEND. IN %	JULI 2001	VER- AEND. IN %
			AUG.	AUG. 2000	JULI 2001	JULI	JULI 2000	JUNI 2001	BIS AUG. 2001	IN % GEGEN VORJAHR	AUG. 2001	IN % GEGEN VORJAHR
30.01	HERSTELLUNG VON BUERO- MASCHINEN	INSGESAMT	78,2	-24,1	-9,1	86,0	-9,8	-13,9	88,6	-2,1	82,1	-17,2
		INLAND	69,9	-20,0	-4,4	73,1	-18,1	-4,3	73,4	+11,9	71,5	-19,1
		AUSLAND	86,9	-27,2	-12,7	99,5	-2,1	-20,2	105,1	-10,2	93,2	-15,7
30.02	HERSTELLUNG VON DATEN- VERARBEITUNGSGERAETEN UND -EINRICHTUNGEN	INSGESAMT	144,8	-26,6	-6,8	156,4	-15,2	+9,3	162,8	-10,4	150,1	-21,1
		INLAND	152,6	-26,8	-6,7	163,6	-12,4	+13,9	171,9	-8,8	158,1	-20,0
		AUSLAND	129,4	-26,1	-7,2	139,4	-21,0	-0,1	145,0	-13,7	134,4	-23,5
31	HERSTELLUNG VON GERAETEN DER ELEKTRIZITAETSERZUE- GUNG, -VERTEILUNG U.AE.	INSGESAMT	114,2	-9,7	-3,8	118,7	-1,7	-8,3	125,6	+3,4	116,5	-5,7
		INLAND	110,9	+1,9	-1,9	113,1	-0,6	+1,4	114,5	+5,2	112,0	+0,6
		AUSLAND	121,7	-27,1	-7,5	131,5	-3,6	-22,9	150,9	+0,1	126,6	-16,5
31.1	HERSTELLUNG VON ELEKTRO- MOTOREN, GENERATOREN UND TRANSFORMATOREN	INSGESAMT	134,0	-29,4	-5,3	141,5	-2,3	-5,4	149,8	-4,2	137,8	-17,6
		INLAND	126,9	-2,5	-5,9	134,9	+2,0	+14,5	128,2	+4,2	130,9	-0,3
		AUSLAND	148,5	-52,1	-4,1	154,8	-9,2	-27,5	193,3	-13,4	151,7	-36,8
31.2	HERSTELLUNG VON ELEK- TRIZITAETSERZEUGUNGS- U. -SCHALTEINRICHTUNGEN	INSGESAMT	100,4	-5,6	-5,2	105,9	-5,5	-11,7	113,6	+4,9	103,2	-5,6
		INLAND	99,3	+2,0	-3,4	102,8	-6,1	-1,2	107,5	+7,2	101,1	-2,3
		AUSLAND	102,7	-18,8	-9,0	112,8	-4,3	-27,4	127,1	-0,8	107,8	-11,8
31.3	H.V. ISOLIERTEN ELEK- TROMOTOREN, -LEITUNGEN U. -DRAECHTEN	INSGESAMT	150,4	+11,7	-9,3	166,8	+14,0	-1,9	170,0	+27,7	158,1	+12,8
		INLAND	129,8	+6,6	-0,4	130,3	+7,2	-7,9	133,6	+13,2	130,1	+6,9
		AUSLAND	218,0	+23,2	-22,7	282,2	+26,0	+8,9	289,2	+58,6	250,1	+24,8
31.4	HERSTELLUNG VON AKKUMU- LATOREN UND BATTERIEN	INSGESAMT	107,6	-12,4	+4,1	103,4	-1,4	-5,8	104,9	-1,6	105,5	-7,4
		INLAND	103,3	-16,2	+5,7	97,7	-0,5	-8,3	100,4	-2,5	100,5	-9,3
		AUSLAND	114,5	-6,2	+1,6	112,7	-2,7	-2,0	112,4	-0,1	113,6	-4,5
31.5	HERSTELLUNG VON ELEK- TRISCHEN LAMPEN UND LEUCHTEN	INSGESAMT	119,3	+3,3	-0,7	120,1	+5,1	+9,0	117,8	-1,0	119,7	+4,2
		INLAND	105,8	-1,5	+4,1	101,6	+1,3	+11,5	100,6	-3,6	103,7	-0,2
		AUSLAND	151,4	+12,4	-7,8	184,2	+11,3	+5,7	158,5	+3,2	157,8	+11,8
31.6	HERSTELLUNG VON ELEK- TRISCHEN AUSRUESTUNGEN A.N.G.	INSGESAMT	115,8	-2,1	+0,1	115,7	-0,4	-11,8	123,8	+4,6	115,8	-1,3
		INLAND	118,2	+7,1	+0,9	117,1	+4,6	-2,4	118,1	+4,1	117,7	+5,8
		AUSLAND	109,9	-20,4	-2,0	112,2	-11,2	-29,5	138,1	+5,7	111,1	-16,0
31.61	H.V. ELEKTR. AUSRUE- STUNGEN F. MOTOREN U. FAHRZEUGE A.N.G.	INSGESAMT	137,8	-0,7	+1,8	135,4	-5,3	+1,7	138,0	-3,5	136,6	-3,1
		INLAND	150,6	+2,2	+2,8	146,5	-2,1	+5,4	147,9	-4,0	148,6	+0,1
		AUSLAND	109,1	-8,7	-1,4	110,7	-13,7	-7,7	117,5	-1,9	109,9	-11,3
31.62	HERSTELLUNG VON SONST. ELEKTR. AUSRUESTUNGEN A.N.G.	INSGESAMT	94,6	-4,0	-2,2	96,7	+7,1	-25,3	110,0	+16,2	95,7	+1,4
		INLAND	88,8	+15,5	-1,9	90,5	+15,9	-12,1	91,7	+18,3	89,7	+15,7
		AUSLAND	110,9	-30,3	-2,8	114,1	-8,4	-44,0	161,6	+13,1	112,5	-20,7
32	RUNDFUNK-, FERNSEH- UND NACHRICHTENTECHNIK	INSGESAMT	164,4	-28,2	-0,8	165,7	-12,4	-2,5	172,2	-14,0	165,1	-21,0
		INLAND	144,6	-20,4	-	144,6	-12,6	+6,6	156,9	-2,6	144,6	-16,7
		AUSLAND	187,3	-33,9	-1,5	190,1	-12,2	-9,3	189,8	-22,6	188,7	-24,5
32.1	HERSTELLUNG VON ELEKTRO- NISCHEN BAUELEMENTEN	INSGESAMT	165,0	-50,2	+8,2	152,5	-39,6	-6,3	174,4	-32,4	158,8	-45,6
		INLAND	121,7	-44,9	-5,1	128,3	-42,4	+14,6	151,8	-25,4	125,0	-43,6
		AUSLAND	195,5	-52,2	+15,3	169,5	-38,0	-13,4	190,4	-35,8	182,5	-46,5
32.2	H.V. NACHRICHTENTECHNI- SCHEN GERAETEN UND EINRICHTUNGEN	INSGESAMT	207,2	-11,8	-3,4	214,4	+5,7	-2,9	215,4	-3,5	210,8	-3,7
		INLAND	172,1	-15,1	+1,6	169,4	-2,6	+4,4	182,2	+5,7	170,8	-9,3
		AUSLAND	265,8	-8,0	-8,2	289,5	+15,2	-9,1	270,9	-12,1	277,7	+2,8
32.3	H.V. RUNDFUNK- U. FERN- SEHGER. SOWIE PHONO- U. VIDEOTECHN. GERAETEN	INSGESAMT	88,1	-1,5	-8,6	96,4	+13,3	+5,7	93,0	+7,4	92,3	+5,7
		INLAND	109,9	+10,0	+0,6	109,2	+18,2	+5,2	109,7	+13,6	109,6	+13,9
		AUSLAND	63,1	-18,5	-22,8	81,7	+6,5	+6,5	73,9	-1,5	72,4	-6,1
33	MEDIZIN-, MESS-, STEUER- UND REGELUNGSTECHNIK, OPTIK	INSGESAMT	118,9	-6,2	-8,6	130,1	-0,5	-3,2	132,6	+3,2	124,5	-3,3
		INLAND	98,1	-3,9	-3,8	102,0	+0,1	-2,5	106,5	+5,0	100,1	-1,9
		AUSLAND	153,7	-8,3	-13,4	177,5	-0,6	-3,5	176,3	+1,7	165,6	-4,3
33.1	H.V. MEDIZINISCHEN GE- RAETEN UND ORTHOPAEDI- SCHEN VORRICHTUNGEN	INSGESAMT	118,7	+5,0	-16,1	141,4	+22,1	+2,6	134,4	+14,0	130,1	+13,7
		INLAND	90,2	-0,2	-6,0	96,0	+10,1	-9,2	102,7	+11,3	93,1	+4,8
		AUSLAND	164,2	+10,1	-23,1	213,6	+32,5	+13,1	184,7	+16,5	188,9	+21,7
33.2	H.V. MESS-, KONTROLL- NAVIGATIONS- U.AE. INSTRU- MENTEN U. VORRICHTUNGEN	INSGESAMT	119,8	-8,8	-4,1	124,9	-7,8	-1,9	127,6	-2,1	122,4	-8,3
		INLAND	106,1	+0,9	-1,4	107,6	-0,2	+10,0	105,6	+2,4	106,9	+0,4
		AUSLAND	143,0	-18,6	-7,3	154,2	-15,5	-13,0	164,8	-6,7	148,6	-17,0
33.3	HERSTELLUNG VON INDU- STRIELLEN PROZESS- STEUERUNGSANLAGEN	INSGESAMT	168,9	-24,7	-11,1	190,0	-10,5	-33,8	205,3	+8,3	179,5	-17,8
		INLAND	99,1	-37,4	-10,4	110,6	-13,3	-40,5	137,5	+4,7	104,9	-26,6
		AUSLAND	713,0	-3,5	-11,9	809,2	-7,4	-24,6	733,4	+14,0	761,1	-5,6
33.4	HERSTELLUNG VON OPTI- SCHEN UND FOTOGRAFI- SCHEN GERAETEN	INSGESAMT	112,1	-7,2	-1,5	113,8	-15,3	-2,2	132,6	-0,2	113,0	-11,4
		INLAND	95,3	-2,2	-6,0	101,4	-8,6	+2,0	112,1	+4,5	98,4	-5,6
		AUSLAND	133,1	-11,1	+3,1	129,1	-20,9	-6,2	158,1	-3,9	131,1	-16,3
33.5	HERSTELLUNG VON UHREN	INSGESAMT	59,7	-32,7	-18,3	73,1	-13,2	+1,2	90,6	-17,3	66,4	-23,2
		INLAND	55,4	-28,9	+7,2	51,7	-25,3	-9,9	72,8	-15,8	53,6	-27,2
		AUSLAND	66,0	-36,8	-36,8	104,4	-1,7	+11,3	116,7	-18,6	85,2	-19,2

STBA, FS 4, R 2.2, 8/2001

LAND

FUER DAS VERARBEITENDE GEMERBE
= 100
ABTEILUNGEN, GRUPPEN UND KLASSEN
ZWEIGE, AUSGABE 1993 (WZ93)
WERT

INDEX

2000 AUG.	VER- AEND. IN % GEGEN AUG. 1999	2000 2. VJ	2001 1. VJ	2001 2. VJ	VERAENDERUNG IN % 2. VJ 2001 GEGEN		2000 1. HJ	2000 2. HJ	2001 1. HJ	VERAENDERUNG IN % 1. HJ 2001 GEGEN		1999	2000	VER- AEND. IN % GEGEN 1999	WZ93 SCHL.
					2. VJ 2000	1. VJ 2001				1. HJ 2000	2. HJ 2000				
103,0	+34,5	76,0	90,9	51,2	+20,0	+0,3	87,8	92,7	91,1	+3,8	-1,7	86,5	90,3	+4,4	30.01
87,4	+66,8	56,3	75,5	72,4	+28,6	-4,1	58,0	77,2	74,0	+27,6	-4,1	75,2	67,6	-10,1	
119,4	+16,9	96,7	107,1	111,0	+14,8	+3,6	119,3	109,2	109,0	-8,6	-0,2	98,3	114,2	+16,2	
197,9	+21,7	174,3	185,6	148,5	-14,8	-20,0	178,7	208,4	167,0	-6,5	-19,9	158,8	193,5	+21,9	30.02
208,5	+11,4	177,7	201,1	151,8	-14,6	-24,5	185,4	213,6	176,5	-4,8	-17,4	168,2	199,5	+18,6	
175,1	+55,0	167,5	165,1	142,0	-15,2	-8,4	165,4	198,1	148,6	-10,2	-25,0	140,2	181,8	+29,7	
126,5	+11,0	118,9	131,3	125,9	+5,9	-4,1	120,8	128,1	128,6	+6,5	+0,4	112,2	124,5	+11,0	31
108,8	+2,5	107,3	120,9	109,6	+2,1	-9,3	107,9	114,5	115,3	+6,9	+0,7	105,6	111,2	+5,3	
167,0	+26,5	145,1	155,0	162,9	+12,3	+5,1	150,3	159,0	159,0	+5,8	-	127,3	154,7	+21,5	
189,7	+45,5	143,4	150,3	157,2	+9,6	+4,6	152,6	166,0	153,8	+0,8	-7,3	127,9	159,3	+24,6	31.1
130,2	+12,7	119,5	135,0	119,6	+0,1	-11,4	120,2	136,3	127,3	+5,9	-6,6	114,8	128,3	+11,8	
309,7	+93,0	191,5	181,3	233,0	+21,7	+28,5	217,7	225,7	207,1	-4,9	-8,2	154,4	221,7	+43,6	
106,4	+2,4	107,9	120,0	114,2	+5,8	-4,8	108,8	115,1	117,1	+7,6	+1,7	106,0	111,9	+5,6	31.2
97,4	-8,1	98,2	116,9	102,5	+4,4	-12,3	99,2	105,4	109,7	+10,6	+4,1	101,5	102,3	+0,8	
126,5	+27,4	129,3	127,0	140,2	+8,4	+10,4	130,1	136,6	133,6	+2,7	-2,2	116,1	133,4	+14,9	
134,7	+3,7	134,3	184,7	163,3	+21,6	-11,6	130,7	141,3	174,0	+33,1	+23,1	128,5	136,0	+5,8	31.3
121,8	-4,4	115,5	134,8	134,8	+16,7	-	116,8	121,9	134,8	+15,4	+10,6	123,0	119,3	-3,0	
176,9	+28,2	195,8	348,1	256,4	+30,9	-26,3	176,4	204,7	302,3	+71,4	+47,7	146,3	190,5	+30,2	
122,8	+20,6	100,6	108,2	101,2	+0,6	-5,5	104,2	118,3	104,7	+0,5	-11,5	105,9	111,3	+5,1	31.4
123,3	+25,3	94,5	103,7	97,0	+2,6	-5,5	100,4	113,1	100,3	-0,1	-11,3	104,1	106,8	+2,6	
122,1	+13,8	110,6	115,7	108,2	-2,2	-6,5	110,3	126,8	112,0	+1,5	-11,7	108,8	118,6	+9,0	
115,5	+7,9	114,4	122,2	112,1	-2,0	-8,3	120,4	123,7	117,1	-2,7	-5,3	112,8	122,0	+8,2	31.5
107,4	+7,6	96,8	105,4	93,7	-3,2	-11,1	104,6	108,1	99,6	-4,8	-7,9	102,3	106,3	+3,9	
134,7	+8,5	156,1	162,0	155,5	-0,4	-4,0	157,7	160,8	158,7	+0,6	-1,3	137,7	159,3	+15,7	
118,3	-1,5	120,5	130,8	122,2	+1,4	-6,6	118,8	122,9	126,5	+6,5	+2,9	108,6	120,9	+11,3	31.6
110,4	+13,9	117,5	121,2	115,3	-1,9	-4,9	114,3	115,8	118,2	+3,4	+2,1	103,3	115,1	+11,4	
138,1	-22,4	128,1	154,7	139,4	+8,8	-9,9	130,1	140,7	147,1	+13,1	+4,5	121,7	135,4	+11,3	
138,8	+26,6	152,6	140,0	137,0	-10,2	-2,1	143,7	142,8	138,5	-3,6	-3,0	122,5	143,2	+16,9	31.61
147,4	+28,5	165,8	148,6	145,0	-12,5	-2,4	155,0	150,5	146,8	-5,3	-2,5	130,1	152,8	+17,4	
119,5	+21,7	123,1	121,0	119,1	-3,2	-1,6	118,5	125,4	120,1	+1,4	-4,2	105,8	121,9	+15,2	
98,5	-24,3	89,5	121,8	107,8	+20,4	-11,5	94,8	103,8	114,8	+21,1	+10,6	95,0	99,3	+4,5	31.62
76,9	-4,7	73,8	96,4	88,4	+19,8	-8,3	77,5	84,4	92,4	+19,2	+9,5	79,1	81,0	+2,4	
159,2	-40,8	133,6	193,3	162,6	+21,7	-15,9	143,3	158,1	178,0	+24,2	+12,6	139,8	150,7	+7,8	
228,9	+45,3	208,6	186,5	162,5	-22,1	-12,9	197,2	220,1	174,5	-11,5	-20,7	154,2	208,7	+35,3	32
181,6	+34,3	161,0	178,7	143,3	-11,0	-19,8	158,9	187,9	161,0	+2,6	-14,3	131,1	172,4	+31,5	
283,5	+54,7	263,6	195,5	184,8	-29,9	-5,5	243,8	257,4	190,2	-22,0	-26,1	180,9	250,6	+38,5	
331,2	+117,0	260,5	197,3	162,0	-37,8	-17,9	246,8	266,3	179,7	-27,2	-32,5	165,3	256,5	+55,2	32.1
220,8	+74,8	197,3	190,8	130,7	-33,8	-31,5	197,3	210,2	160,7	-18,6	-23,5	137,7	203,8	+48,0	
409,1	+139,1	305,0	201,9	184,1	-39,6	-8,8	281,7	305,9	193,0	-31,5	-36,9	194,8	293,8	+58,9	
235,0	+10,1	239,9	231,6	202,3	-15,7	-12,7	224,7	257,1	217,0	-3,4	-15,6	191,3	240,9	+25,9	32.2
202,8	+18,8	175,4	206,7	166,2	-5,2	-19,2	167,0	213,6	186,0	+11,4	-12,9	149,5	190,3	+27,3	
288,8	+1,4	347,5	274,8	262,6	-24,4	-4,4	321,0	329,6	268,7	-16,3	-18,5	260,9	325,3	+24,7	
89,4	+37,3	88,0	93,5	93,0	+5,7	-0,5	86,3	96,9	93,3	+8,1	-3,7	74,8	91,6	+22,5	32.3
99,9	+41,5	95,9	111,3	108,2	+12,8	-2,8	96,8	113,1	109,8	+13,4	-2,9	86,6	104,9	+21,1	
77,4	+31,6	78,9	73,2	75,5	-4,3	+3,1	74,4	78,3	74,4	-	-5,0	61,3	76,3	+24,5	
126,7	+21,4	130,3	140,3	130,4	+0,1	-7,1	128,4	137,6	135,4	+5,5	-1,6	113,2	133,0	+17,5	33
102,1	+14,1	102,7	112,3	104,9	+2,1	-6,6	101,2	107,3	108,6	+7,3	+1,2	97,7	104,2	+6,7	
167,6	+29,6	176,0	186,8	172,9	-1,8	-7,4	173,5	187,9	179,9	+3,7	-4,3	139,2	180,7	+29,8	
113,0	+8,5	118,9	139,3	132,3	+11,3	-5,0	119,0	129,6	135,8	+14,1	+4,8	110,7	124,3	+12,3	33.1
90,4	+13,0	91,7	107,8	104,1	+13,5	-3,4	93,5	98,9	106,0	+13,4	+7,2	92,5	96,2	+4,0	
149,1	+4,6	162,2	189,4	177,3	+9,3	-6,4	159,7	178,5	183,4	+14,8	+2,7	139,9	169,1	+20,9	
131,4	+21,4	131,6	136,0	122,6	-6,8	-9,9	129,4	139,0	129,3	-0,1	-7,0	115,0	134,2	+16,7	33.2
105,2	+9,0	104,7	108,1	102,2	-2,4	-5,5	101,9	108,7	105,2	+3,2	-3,2	99,7	105,3	+5,6	
175,7	+37,5	177,0	183,3	157,1	-11,2	-14,3	176,0	190,3	170,2	-3,3	-10,6	140,9	183,1	+30,0	
224,3	+97,1	170,1	196,5	231,2	+35,9	+17,7	179,9	208,1	213,9	+18,9	+2,8	128,0	194,0	+51,6	33.3
158,4	+42,4	126,2	161,3	135,5	+7,4	-16,0	127,4	142,3	148,4	+16,5	+4,3	121,8	134,9	+10,8	
738,5	+451,5	511,8	471,3	977,1	+90,9	+107,3	588,8	720,6	724,2	+23,0	+0,5	176,4	654,7	+271,1	
120,8	+22,9	141,0	149,5	128,8	-8,7	-13,8	134,5	139,3	139,2	+3,5	-0,1	113,6	136,9	+20,5	33.4
97,4	+14,6	113,8	123,9	109,6	-3,7	-11,5	108,3	111,6	116,7	+7,8	+4,6	95,9	110,0	+14,7	
149,8	+30,4	174,9	181,5	152,7	-12,7	-15,9	167,2	174,0	167,1	-0,1	-4,0	135,7	170,6	+25,7	
88,7	+66,4	133,4	95,2	102,1	-23,5	+7,2	117,3	91,1	98,7	-15,9	+8,3	87,6	104,2	+18,9	33.5
77,9	+75,1	95,9	81,3	77,1	-19,6	-5,2	90,9	81,5	79,2	-12,9	-2,8	76,3	86,2	+13,0	
104,5	+57,9	188,3	115,6	138,8	-26,3	+20,1	156,0	105,2	127,2	-18,5	+20,9	104,1	130,6	+25,5	

1 INDEX DES AUFTRAGSEINGANGS
 1995
 NACH ABSCHNITTEN, UNTERABSCHNITTEN,
 DER KLASSIFIKATION DER WIRTSCHAFTS
 1.1 ORIGINAL

VOLUMEN

WZ93- SCHL.	WIRTSCHAFTSZWEIG		VERÄNDERUNG IN % AUG. 2001 GEGEN			VERÄNDERUNG IN % JULI 2001 GEGEN			KUMULIERT		2-MONATS- DURCHSCHNITT JULI 2001 VER- ÄND. IN % GEGEN VORJAHR	
			2001 AUG.	AUG. 2000	JULI 2001	2001 JULI	JULI 2000	JUNI 2001	JAN. 2001 BIS AUG. 2001	VER- ÄND. IN % GEGEN VORJAHR	JULI 2001 UND AUG. 2001	VER- ÄND. IN % GEGEN VORJAHR
DM	FAHRZEUGBAU	INSGESAMT	148,1	+11,9	-3,4	153,3	+3,7	-6,5	161,1	+7,6	150,7	+7,6
		INLAND	121,5	+11,3	+0,9	120,4	+1,2	+2,4	124,9	-0,6	121,0	+6,0
		AUSLAND	178,8	+12,2	-6,5	191,2	+5,7	-12,1	202,8	+14,3	185,0	+8,8
34	HERSTELLUNG VON KRAFTWAGEN UND KRAFTWAGENTEILEN	INSGESAMT	160,9	+12,9	-1,8	163,9	+7,7	+1,8	169,3	+10,1	162,4	+10,2
		INLAND	133,0	+10,0	-0,1	133,1	+5,0	+2,6	135,9	+2,5	133,1	+7,4
		AUSLAND	190,4	+15,2	-3,2	196,6	+9,8	+1,3	204,6	+16,1	193,5	+12,4
34.1	HERSTELLUNG VON KRAFTWAGEN UND KRAFTWAGENMOTOREN	INSGESAMT	155,5	+13,8	-0,6	156,4	+3,1	-0,4	166,8	+10,5	156,0	+8,2
		INLAND	111,3	+8,4	+3,7	107,3	-0,3	-1,5	115,4	-1,9	109,3	+3,9
		AUSLAND	195,3	+16,8	-2,6	200,6	+4,8	+0,1	213,2	+17,9	198,0	+10,4
34.2	HERSTELLUNG VON KAROS- SERIEN, AUFBAUTEN UND ANHAENGERN	INSGESAMT	125,5	+20,9	-8,7	137,4	+2,8	+7,1	125,4	+3,9	131,5	+10,7
		INLAND	102,0	+10,3	-7,4	110,2	-7,7	+10,3	101,8	-4,9	106,1	+0,1
		AUSLAND	182,4	+39,0	-10,3	203,3	+20,8	+3,3	182,5	+19,0	192,9	+28,8
34.3	H.V. TEILEN UND ZUBE- HOER FUER KRAFTWAGEN UND KRAFTWAGENMOTOREN	INSGESAMT	180,6	+10,2	-3,8	187,7	+20,0	+6,3	182,5	+9,5	184,2	+15,0
		INLAND	184,4	+12,0	-3,7	191,5	+13,6	+7,0	185,3	+9,6	188,0	+12,8
		AUSLAND	175,1	+7,4	-4,0	182,4	+31,2	+5,4	178,5	+9,4	178,8	+18,4
35	SONSTIGER FAHRZEUGBAU	INSGESAMT	78,3	+1,2	-17,6	95,0	-23,3	-47,4	116,4	-8,6	86,7	-13,8
		INLAND	71,6	+22,8	+9,8	65,2	-23,7	-0,3	77,2	-19,0	68,4	-4,9
		AUSLAND	90,9	-19,8	-39,6	150,6	-22,9	-61,9	189,3	+1,0	120,8	-21,8
35.1	SCHIFFBAU	INSGESAMT	9,9	-66,6	-29,8	14,1	-90,8	-60,4	30,5	-64,0	12,0	-86,8
		INLAND	7,6	-42,9	-35,0	11,7	-80,7	-66,7	24,2	-46,5	9,7	-73,8
		AUSLAND	16,3	-77,4	-21,3	20,7	-94,6	-44,2	46,8	-74,6	18,5	-91,9
35.11	SCHIFFBAU (OHNE BOOTS- UND YACHTBAU)	INSGESAMT	7,8	-67,1	-35,0	12,0	-82,2	-62,4	27,3	-66,9	9,9	-88,8
		INLAND	7,0	-44,9	-38,1	11,3	-81,0	-65,5	23,5	-47,5	9,2	-74,6
		AUSLAND	9,7	-81,1	-29,2	13,7	-96,5	-53,9	37,0	-79,0	11,7	-94,7
35.12	BOOTS- UND YACHTBAU	INSGESAMT	94,7	-63,8	-3,6	98,2	-30,5	-45,5	153,9	-11,9	96,5	-52,1
		INLAND	32,3	-16,1	+9,5	29,5	-71,6	-77,7	55,8	-8,5	30,9	-56,6
		AUSLAND	245,3	-69,3	-7,0	263,9	+14,0	-10,7	390,4	-13,0	254,6	-50,6
35.2	SCHIENENFAHRZEUGBAU	INSGESAMT	54,8	+26,3	-0,5	55,1	-38,8	-34,2	95,3	+79,1	55,0	-17,5
		INLAND	49,8	+18,3	-6,4	53,2	-31,5	+76,7	72,1	+47,4	51,5	-14,0
		AUSLAND	78,4	+58,4	+22,7	63,9	-56,8	-80,9	203,3	+177,7	71,2	-27,9
35.3	LUFT- UND RAUMFAHRZEUGBAU	INSGESAMT	157,4	+7,1	-17,7	191,3	+58,5	-51,4	208,4	-4,9	174,4	+30,2
		INLAND	198,5	+33,9	+43,4	138,4	+14,8	+3,6	145,9	-35,1	168,5	+25,4
		AUSLAND	127,0	-13,1	-44,9	230,6	+91,1	-60,7	254,9	+18,5	178,8	+34,0
35.4	H.V. KRAFTRAEDERN, FAHRRADERN UND BEHINDERTENFAHRZEUGEN	INSGESAMT	83,9	+27,9	-39,2	138,1	+9,6	-1,1	138,1	+5,5	111,0	+15,9
		INLAND	78,7	+32,5	-42,8	137,7	+10,4	+0,5	135,5	+6,3	108,2	+17,5
		AUSLAND	129,2	+8,2	-9,3	142,5	+4,0	-12,4	161,0	-0,1	135,9	+6,0
35.41	HERSTELLUNG VON KRAFTRAEDERN	INSGESAMT	107,9	+139,8	-57,6	254,6	+20,7	-0,4	229,8	+23,8	181,3	+41,6
		INLAND	103,2	+149,9	-59,6	255,3	+21,1	-0,4	228,4	+22,9	179,3	+42,2
		AUSLAND	243,2	+61,9	+3,5	235,0	+9,5	-3,0	270,8	+52,4	239,1	+31,1
35.42	HERSTELLUNG VON FAHRRADERN	INSGESAMT	62,7	+2,1	-25,5	84,2	-3,2	-7,3	103,6	-9,4	73,5	-0,9
		INLAND	57,7	+4,0	-29,9	82,3	-0,1	-3,3	98,5	-7,9	70,0	+1,4
		AUSLAND	97,2	-4,8	-0,3	97,5	-17,9	-25,1	139,2	-15,5	97,4	-11,9
35.43	HERSTELLUNG VON BEHINDERTENFAHRZEUGEN	INSGESAMT	107,6	+1,6	-10,6	120,3	+7,5	+11,2	102,3	+3,5	114,0	+4,7
		INLAND	97,8	-0,9	-6,1	104,1	-0,9	+14,4	90,3	-0,9	101,0	-0,9
		AUSLAND	168,8	+11,9	-23,6	220,8	+42,4	+2,7	177,3	+21,0	194,8	+27,3
35.5	FAHRZEUGBAU A.N.G.	INSGESAMT	87,3	-13,3	-8,7	95,6	-2,5	+2,2	96,2	-6,7	91,5	-7,9
		INLAND	76,1	-17,7	-11,8	86,3	+2,4	+3,2	87,3	-5,2	81,2	-8,1
		AUSLAND	116,3	-4,8	-2,8	119,7	-10,5	+0,3	119,2	-9,5	118,0	-7,8
36.1	HERSTELLUNG VON MOEBELN	INSGESAMT	84,6	-6,7	+2,5	82,5	-2,6	-5,9	91,0	-4,5	83,6	-4,7
		INLAND	78,5	-9,7	+3,7	75,7	-4,3	-7,2	85,0	-5,5	77,1	-7,1
		AUSLAND	126,6	+8,8	-2,5	129,9	+5,3	+0,5	132,0	-0,4	128,3	+7,0
36.11	HERSTELLUNG VON SITZ- MOEBELN	INSGESAMT	96,3	+5,8	+2,0	94,4	+2,6	-11,9	107,0	+0,3	95,4	+4,3
		INLAND	90,6	+3,7	+1,5	89,3	+2,4	-12,6	102,4	+1,2	90,0	+3,1
		AUSLAND	132,9	+16,5	+4,8	126,8	+3,7	-8,2	136,6	-4,0	129,9	+9,9
36.12	HERSTELLUNG VON BUERO- UND LADENMOEBELN	INSGESAMT	100,7	-6,9	+2,4	98,3	+0,7	+1,8	99,5	-0,5	99,5	-3,3
		INLAND	95,4	-10,7	+5,1	90,8	-5,0	-2,7	94,9	-2,4	93,1	-8,0
		AUSLAND	149,8	+24,1	-11,3	168,8	+45,8	+32,1	142,5	+13,6	159,3	+34,7
36.13	HERSTELLUNG VON KUECHENMOEBELN	INSGESAMT	71,0	-17,3	+4,1	68,2	-6,8	-12,6	78,0	-13,8	69,6	-12,6
		INLAND	66,0	-19,3	+7,3	61,5	-7,9	-11,1	71,0	-15,8	63,8	-14,1
		AUSLAND	101,6	-8,8	-6,9	109,1	-2,4	-16,8	120,7	-6,1	105,4	-5,6
36.14	HERSTELLUNG VON SONST. MOEBELN	INSGESAMT	76,9	-11,2	+2,3	75,2	-6,6	-	82,5	-6,0	76,1	-9,0
		INLAND	69,5	-15,1	+3,7	67,0	-8,3	-2,2	75,4	-7,9	68,3	-11,9
		AUSLAND	128,5	+7,3	-3,1	132,6	+0,2	+8,7	131,5	+2,0	130,6	+3,6

LAND

FUER DAS VERARBEITENDE GEMERBE
= 100
ABTEILUNGEN, GRUPPEN UND KLASSEN
ZWEIGE, AUSGABE 1993 (WZ93)
WERT

INDEX

2000 AUG.	VER- AEND. IN % GEGEN AUG. 1999	2000 2.VJ	2001 1.VJ	2001 2.VJ	VERAENDERUNG IN % 2.VJ 2001 GEGEN		2000 1.HJ	2000 2.HJ	2001 1.HJ	VERAENDERUNG IN % 1.HJ 2001 GEGEN		1999	2000	VER- AEND. IN % GEGEN 1999	WZ93 SCHL.
					2.VJ 2000	1.VJ 2001				1.HJ 2000	2.HJ 2000				
132,4	+2,1	155,4	166,7	162,3	+4,4	-2,6	152,9	154,0	164,5	+7,6	+6,8	135,4	153,5	+13,4	DM
109,2	+5,6	134,4	128,8	123,6	-8,0	-4,0	129,5	118,5	126,2	-2,5	+6,5	114,6	124,0	+8,2	
159,3	-0,4	179,6	210,5	206,9	+15,2	-1,7	179,9	195,1	208,7	+16,0	+7,0	159,3	187,5	+17,7	
142,5	+9,1	155,3	175,5	167,5	+7,9	-4,6	155,9	156,2	171,5	+10,0	+9,8	140,8	156,0	+10,8	34
120,9	+10,0	135,8	139,9	133,8	-1,5	-4,4	135,5	126,0	136,9	+1,0	+8,7	123,3	130,7	+6,0	
165,3	+8,5	176,0	213,3	203,2	+15,5	-4,7	177,5	188,1	208,3	+17,4	+10,7	159,3	182,8	+14,8	
136,6	+4,8	151,1	176,0	165,0	+9,2	-6,2	153,1	151,7	170,5	+11,4	+12,4	139,0	152,4	+9,6	34.1
102,7	+6,6	120,3	122,4	112,6	-6,4	-8,0	121,8	105,3	117,5	-3,5	+11,6	109,7	113,5	+3,5	
167,2	+3,7	178,9	224,2	212,2	+18,6	-5,4	181,4	193,5	218,2	+20,3	+12,8	165,5	187,5	+13,3	
103,8	+10,5	120,4	126,4	120,4	-	-4,7	121,3	124,8	123,4	+1,7	-1,1	112,2	123,0	+9,6	34.2
92,5	+1,9	104,6	105,4	95,4	-8,8	-9,5	107,5	107,3	100,4	-6,6	-6,4	105,8	107,4	+1,5	
131,2	+29,3	158,5	177,3	180,8	+14,1	-2,0	154,6	166,8	179,0	+15,8	+7,3	127,4	160,7	+26,1	
163,9	+19,8	171,9	182,3	181,7	+5,7	-0,3	168,8	172,7	182,0	+7,8	+5,4	149,8	170,7	+14,0	34.3
164,6	+15,7	174,3	183,1	185,8	+6,6	+1,5	169,9	172,9	184,5	+8,6	+6,7	155,2	171,4	+10,4	
163,0	+26,5	168,4	181,1	175,7	+4,3	-3,0	167,1	172,5	178,4	+6,8	+3,4	142,0	169,8	+19,6	
77,4	-38,1	155,6	118,7	133,8	-14,0	+12,7	136,4	142,6	126,3	-7,4	-11,4	105,8	139,5	+31,9	35
58,3	-22,6	128,0	81,0	79,4	-38,0	-2,0	103,1	86,2	80,2	-22,2	-7,0	76,7	94,6	+23,3	
113,4	-47,9	207,2	189,1	235,2	+13,5	+2,4	198,5	248,1	212,1	+6,9	-14,5	160,1	223,3	+39,5	
29,6	-2,3	73,2	35,4	37,8	-48,4	+6,8	82,5	123,1	36,6	-55,6	-70,3	56,7	102,8	+81,3	35.1
13,3	-35,1	58,5	25,6	32,6	-44,3	+27,3	47,9	43,7	29,1	-39,2	-33,4	28,7	45,8	+59,6	
72,1	+31,3	110,7	61,0	51,5	-53,5	-15,6	169,6	323,8	56,3	-66,8	-82,6	127,0	246,7	+94,3	
23,7	-20,7	71,6	32,2	34,1	-52,4	+5,9	80,4	115,9	33,2	-68,7	-71,4	54,8	98,1	+79,0	35.11
12,7	-37,4	58,8	24,9	31,6	-46,3	+26,9	47,7	42,4	29,3	-40,7	-33,3	27,3	45,1	+65,2	
51,2	-5,0	103,8	50,4	40,3	-61,2	-20,0	162,3	299,4	45,4	-72,0	-84,8	123,7	230,8	+86,6	
261,6	+463,8	136,0	184,0	182,0	+33,8	+11,0	165,7	410,5	173,0	+4,4	-57,9	131,9	288,1	+118,4	35.12
38,5	+41,5	46,3	53,4	74,9	+61,8	+40,3	57,6	93,1	64,2	+11,5	-31,0	85,8	75,3	-12,2	
799,8	+761,9	352,3	430,9	440,5	+25,0	+2,2	426,3	1176,2	435,7	+2,2	-63,0	243,2	801,3	+229,5	
43,4	-53,6	57,9	120,7	96,7	+67,0	-19,9	48,7	78,3	108,7	+123,2	+38,8	56,1	63,5	+13,2	35.2
42,1	-59,4	54,1	97,4	60,7	+12,2	-37,7	45,3	71,4	79,0	+74,4	+10,6	54,7	58,3	+6,6	
49,5	+7,6	76,0	229,7	265,0	+248,7	+15,4	64,7	110,7	247,8	+282,2	+123,4	62,5	87,7	+40,3	
147,0	-40,5	304,5	192,9	246,7	-19,0	+27,9	247,7	213,1	219,8	-11,3	+3,1	185,4	230,4	+24,3	35.3
148,2	+16,1	334,4	126,7	150,1	-55,1	+18,5	254,9	167,1	136,4	-45,7	-17,2	167,6	211,0	+25,9	
146,1	-56,5	282,2	242,1	318,4	+12,8	+31,5	242,4	247,2	280,3	+15,6	+13,4	198,6	244,8	+23,3	
65,6	+0,6	142,1	137,1	157,2	+10,6	+14,7	142,6	105,2	147,2	+3,2	+39,9	113,9	123,9	+8,8	35.4
59,4	-5,1	138,5	133,3	156,0	+12,6	+17,0	139,3	101,3	144,6	+3,8	+42,7	114,6	120,3	+5,0	
119,4	+36,6	173,7	170,7	168,0	-3,3	-1,6	172,0	138,9	169,4	-1,5	+22,0	108,1	155,5	+43,8	
45,0	-15,4	197,0	218,4	273,6	+38,9	+25,3	204,8	131,7	246,0	+20,1	+86,8	173,8	168,2	-3,2	35.41
41,3	-17,9	196,9	215,5	274,1	+39,2	+27,2	205,8	128,9	244,8	+19,0	+89,9	174,6	167,3	-4,2	
150,2	+8,7	199,8	302,3	260,4	+30,3	-13,9	176,1	211,8	281,3	+59,7	+32,8	152,2	193,9	+27,4	
61,4	+1,5	129,2	110,9	116,5	-9,8	+5,0	127,7	93,4	113,7	-11,0	+21,7	91,6	110,6	+20,7	35.42
55,5	-6,2	122,2	104,1	111,9	-8,4	+7,5	119,7	88,5	108,0	-9,8	+22,0	91,1	104,1	+14,3	
102,1	+46,3	177,5	157,9	148,3	-16,5	-6,1	182,9	127,1	153,1	-16,3	+20,5	94,9	155,0	+63,3	
105,9	+11,9	100,0	93,6	103,3	+3,3	+10,4	95,4	93,4	98,5	+3,2	-1,4	89,7	97,6	+8,8	35.43
98,7	+7,8	91,0	83,2	90,2	-0,9	+8,4	87,6	92,9	86,7	-1,0	-6,7	83,9	90,2	+7,5	
150,9	+33,4	155,9	157,9	165,1	+18,7	+17,2	144,4	143,2	171,5	+18,8	+19,8	125,5	143,8	+14,6	
100,7	+11,0	107,0	96,8	98,6	-7,9	+1,9	104,3	99,9	97,7	-6,3	-2,2	96,0	102,1	+6,4	35.5
92,5	+26,0	91,0	92,1	86,5	-4,9	-6,1	93,3	89,9	89,3	-0,7	-0,7	84,0	91,6	+9,0	
122,1	-10,2	148,9	109,2	130,0	-12,7	+19,0	133,0	125,8	119,6	-10,1	-4,9	127,3	129,4	+1,6	
90,7	+3,7	92,2	98,0	88,8	-3,7	-9,4	97,9	94,1	93,4	-4,6	-0,7	95,5	96,0	+0,5	36.1
86,9	+2,5	86,2	92,3	83,0	-3,7	-10,1	92,2	88,8	87,6	-5,0	-1,4	92,2	90,5	-1,8	
116,4	+9,3	133,8	137,4	129,1	-3,5	-6,0	136,7	130,5	133,3	-2,5	+2,1	118,2	133,6	+13,0	
91,0	+6,7	103,1	116,2	105,5	+2,3	-9,2	111,8	103,7	110,9	-0,8	+6,9	105,4	107,7	+2,2	36.11
87,4	+4,2	97,0	111,7	101,3	+4,4	-9,3	105,8	98,6	106,5	+0,7	+8,0	103,1	102,2	-0,9	
114,1	+20,5	142,0	145,1	132,4	-6,8	-8,8	150,3	136,1	138,8	-7,7	+2,0	120,0	143,2	+19,3	
108,2	+7,7	96,9	101,6	97,2	+0,3	-4,3	99,0	104,4	98,4	+0,4	-4,8	98,4	101,7	+3,4	36.12
106,8	+8,9	93,3	98,2	92,8	-0,5	-5,5	95,9	101,8	95,5	-0,4	-6,2	97,0	99,9	+2,0	
120,7	-1,6	131,5	134,6	139,1	+5,8	+3,3	127,8	129,1	136,9	+7,1	+6,0	111,4	128,4	+15,3	
85,9	-6,6	92,6	81,9	79,7	-13,9	-2,7	94,1	83,5	80,8	-14,1	-3,2	94,4	88,8	-5,9	36.13
81,8	-8,2	84,8	75,1	71,6	-15,6	-4,7	87,6	77,5	73,4	-16,2	-5,3	90,5	82,5	-8,8	
111,4	+1,3	140,2	122,9	128,7	-8,2	+4,7	134,2	119,7	125,8	-6,3	+5,1	118,6	126,9	+7,0	
86,6	+4,8	82,6	91,1	78,1	-5,4	-14,3	89,2	88,5	84,6	-5,2	-4,4	87,8	88,9	+1,3	36.14
81,9	+3,9	76,6	84,1	71,6	-6,5	-14,9	83,4	82,3	77,8	-6,7	-5,5	83,4	82,8	-0,7	
119,8	+9,4	124,6	139,6	124,1	-0,4	-11,1	129,8	132,1	131,9	+1,6	-0,2	118,4	131,0	+10,6	

DEUTSCHLAND

1 INDEX DES AUFTRAGSEINGANGS FÜR DAS VERARBEITENDE GEWERBE
1995 = 1001.2 ZEITREIHENANALYSE - BERLINER VERFAHREN (BV 4)
WERTINDEX

WZ93- SCHL.	WIRTSCHAFTSZWEIG	ORIGINALWERT		KALENDER- U. SAISON- BEREINIGTER WERT BERLINER VERFAHREN, VERSION 4		GLATTE KOMPONENTE BERLINER VERFAHREN, VERSION 4			
		2001 AUG.	VERÄND. GEGENÜBER VORJAHRES- MONAT IN %	2001 AUG.	VERÄND. GEGENÜBER VORMONAT IN %	2001 AUG.	VERÄND. GEGENÜBER VORMONAT IN %		
D	VERARBEITENDES GEWERBE 1)	INSGESAMT	120,6	-3,7	126,5	-0,3	127,5	-0,7	
		INLAND	106,7	-2,9	109,1	+0,6	108,6	-0,6	
		AUSLAND	146,6	-4,6	158,2	-1,5	161,6	-0,8	
		VORLEISTUNGSGÜTER- PRODUZENTEN	INSGESAMT	111,6	-7,5	115,7	-0,8	117,0	-0,8
		INLAND	103,6	-5,5	105,7	+0,5	106,3	-0,7	
AUSLAND	127,9	-10,7	136,1	-2,6	138,9	-1,1			
	INVESTITIONSGÜTER- PRODUZENTEN	INSGESAMT	132,9	-1,6	143,0	0	143,8	-0,8	
		INLAND	114,4	-0,1	118,5	+1,4	116,3	-0,8	
		AUSLAND	158,2	-2,9	176,3	-1,5	181,3	-0,8	
	GEBRAUCHSGÜTER- PRODUZENTEN	INSGESAMT	97,5	-1,3	107,3	+0,1	107,5	-0,3	
		INLAND	90,1	-3,0	98,1	+1,0	99,5	-0,2	
		AUSLAND	119,1	+2,5	131,3	-1,7	131,0	-0,2	
	VERBRAUCHSGÜTER- PRODUZENTEN	INSGESAMT	116,6	+1,4	108,3	-1,3	109,2	+0,2	
		INLAND	101,5	-3,3	93,6	-2,5	95,2	-0,1	
		AUSLAND	164,3	+12,1	154,1	+1,0	153,1	+0,8	
D8	TEXTIL- UND BEKLEIDUNGS- GEWERBE	INSGESAMT	115,2	-5,1	91,8	-4,4	93,9	-0,3	
		INLAND	99,8	-9,4	79,4	-5,0	82,1	-0,8	
		AUSLAND	159,0	+3,7	126,9	-2,9	127,4	+0,6	
17	TEXTILGEWERBE	INSGESAMT	82,4	-4,8	92,7	+1,2	92,6	-0,8	
		INLAND	75,5	-5,2	82,6	+1,8	82,4	-0,8	
		AUSLAND	100,8	-4,2	119,7	-0,4	119,8	-0,6	
18	BEKLEIDUNGSGEWERBE	INSGESAMT	160,2	-5,3	90,6	-11,1	95,8	+0,2	
		INLAND	131,8	-12,4	75,1	-13,9	81,8	-0,7	
		AUSLAND	249,2	+9,3	137,5	-7,6	137,3	+2,0	
DC	LEDERGEWERBE	INSGESAMT	108,3	-11,5	96,6	-9,6	103,4	-0,5	
		INLAND	106,8	-12,3	88,5	-12,2	95,8	-0,2	
		AUSLAND	114,1	-8,4	126,5	-1,0	130,8	-1,3	
DD	HOLZGEWERBE (OHNE HERSTELLUNG VON MOBELN)	INSGESAMT	95,0	-8,2	95,0	-2,6	95,9	-0,5	
		INLAND	87,0	-8,1	86,0	-1,5	86,2	-0,5	
		AUSLAND	183,2	-8,0	193,8	-7,0	202,5	-0,2	
DE	PAPIER- UND DRUCKGEWERBE	INSGESAMT	112,7	-0,4	116,1	+1,8	115,1	-0,4	
		INLAND	106,1	-1,9	108,4	+1,0	108,2	-0,6	
		AUSLAND	136,1	+4,0	143,2	+4,3	139,3	-0,3	
21	PAPIERGEWERBE	INSGESAMT	113,7	-1,6	116,1	+1,5	114,7	-0,8	
		INLAND	106,4	-3,4	106,9	+0,8	106,5	-0,7	
		AUSLAND	130,0	+1,6	136,4	+2,6	133,3	-0,7	
21.1	H.V. HOLZSTOFF, ZELLSTOFF, PAPIER, KARTON UND PAPPE	INSGESAMT	122,4	-5,8	128,1	+2,7	124,3	-1,5	
		INLAND	109,6	-9,9	111,8	+1,2	109,2	-2,1	
		AUSLAND	137,7	-1,4	147,8	+4,3	142,4	-1,1	
21.2	PAPIER-, KARTON- UND PAPPEVERARBEITUNG	INSGESAMT	106,8	+2,5	106,7	+0,5	107,3	0	
		INLAND	104,8	+0,9	104,5	+0,7	104,9	-0,2	
		AUSLAND	115,4	+9,0	116,1	-0,1	116,8	+0,4	
22	DRUCKGEWERBE, VERVIEL- FÄLTIGUNG VON BESPIELTEN TON-, BILD- U. DATENTRÄGERN	INSGESAMT	111,2	+1,6	116,2	+2,3	115,7	0	
		INLAND	105,7	-0,3	110,1	+0,8	110,4	-0,2	
		AUSLAND	170,2	+15,7	177,4	+9,2	170,8	+1,3	
DG	CHEMISCHE INDUSTRIE	INSGESAMT	111,8	-2,3	116,4	-1,0	117,3	-0,4	
		INLAND	99,1	-4,9	100,4	-2,3	101,6	-0,4	
		AUSLAND	127,1	+0,4	135,8	+0,4	136,3	-0,4	
24.1	HERSTELLUNG VON CHEMISCHEN GRUNDSTOFFEN	INSGESAMT	116,4	-5,9	121,4	-1,1	122,9	-0,9	
		INLAND	110,2	-8,5	111,5	-3,4	113,6	-0,9	
		AUSLAND	122,0	-3,7	130,5	+0,8	131,5	-0,9	
24.4	HERSTELLUNG VON PHARMA- ZEUTISCHEN ERZEUGNISSEN	INSGESAMT	118,5	+10,2	125,6	-1,6	126,9	+0,6	
		INLAND	91,1	-0,8	95,1	-6,5	98,9	+0,2	
		AUSLAND	164,7	+23,2	176,4	+2,4	174,0	+1,0	
DH	HERSTELLUNG VON GUMMI- UND KUNSTSTOFFWAREN	INSGESAMT	114,4	0	118,5	+2,6	119,1	-0,2	
		INLAND	104,4	-0,3	105,0	+3,2	105,3	-0,3	
		AUSLAND	146,1	+0,6	157,8	+1,0	159,7	-0,1	
25.2	HERSTELLUNG VON KUNST- STOFFWAREN	INSGESAMT	113,5	-1,9	116,0	+0,9	116,4	-0,3	
		INLAND	102,8	-3,0	102,9	+0,9	103,0	-0,6	
		AUSLAND	151,0	+0,9	161,9	+0,7	162,7	-0,1	
DI	GLASGEWERBE, KERAMIK, VERARBEITUNG VON STEINEN UND ERDEN	INSGESAMT	96,2	-6,6	96,3	+1,2	96,1	-0,9	
		INLAND	92,7	-7,2	86,6	+1,2	86,2	-1,0	
		AUSLAND	108,2	-4,9	128,9	+1,0	129,5	-0,6	
26.1	HERSTELLUNG UND VERAR- BEITUNG VON GLAS	INSGESAMT	105,7	-3,0	111,9	+0,4	112,1	-0,4	
		INLAND	103,2	-2,3	101,5	+0,8	101,0	-0,4	
		AUSLAND	112,1	-4,8	137,1	-2,0	139,9	-0,5	
DJ	METALLERZEUGUNG UND -BE- ARBEITUNG, HERSTELLUNG VON METALLERZEUGNISSEN	INSGESAMT	109,4	-4,0	115,2	-0,2	115,0	-0,6	
		INLAND	102,7	-5,0	106,0	-0,7	106,5	-0,7	
		AUSLAND	130,0	-1,3	142,9	+1,3	140,8	-0,6	

1) AUSGEWÄHLTE WIRTSCHAFTSZWEIGE (OHNE ERNÄHRUNGSGEWERBE UND TABAKVERARBEITUNG).

STBA, FS 4, R 2.2, 8/2001

DEUTSCHLAND

1 INDEX DES AUFTRAGSEINGANGS FUER DAS VERARBEITENDE GEMERBE
1995 = 100

1.2 ZEITREIHENANALYSE - BERLINER VERFAHREN (BV 4)
WERTINDEX

WZ93- SCHL.	WIRTSCHAFTSZWEIG		ORIGINALWERT		KALENDER- U. SAISON- BEREINIGTER WERT BERLINER VERFAHREN, VERSION 4		GLATTE KOMPONENTE	
			2001 AUG.	VERAEND. GEGENUEBER VORJAHRES- MONAT IN %	2001 AUG.	VERAEND. GEGENUEBER VORMONAT IN %	2001 AUG.	VERAEND. GEGENUEBER VORMONAT IN %
27	METALLERZEUGUNG UND -BEARBEITUNG	INSGESAMT INLAND AUSLAND	105,0 99,0 116,9	-7,7 -9,1 -5,2	114,7 106,7 131,5	-0,9 -1,7 -0,9	114,6 106,1 131,0	-0,6 -0,8 -0,3
27.1	ERZEUGUNG VON ROHEISEN, STAHL UND FERROLEGIE- RUNGEN (EGKS) 1)	INSGESAMT INLAND AUSLAND	96,2 92,6 103,3	-1,3 -3,4 +2,5	103,7 96,2 117,6	+3,3 -0,1 +8,0	101,6 94,8 114,5	+0,5 +0,3 +0,7
27.5	GIESEREIINDUSTRIE	INSGESAMT INLAND AUSLAND	123,7 118,9 142,2	-1,3 -5,3 +13,8	134,0 127,9 157,8	+1,1 +0,1 +3,7	134,7 128,7 157,6	-0,7 -1,1 +0,6
28	HERSTELLUNG VON METALL- ERZEUGNISSEN	INSGESAMT INLAND AUSLAND	112,8 105,0 149,2	-1,1 -2,5 +3,6	115,8 106,2 159,2	+1,0 0 +3,6	115,5 106,8 155,1	-0,5 -0,5 -1,1
28.1	STAHL- UND LEICHTMETALLBAU	INSGESAMT INLAND AUSLAND	102,9 97,0 171,9	-4,0 -5,8 +9,8	99,9 94,8 162,8	+4,1 +0,6 +35,2	99,6 95,6 149,0	-0,8 -0,7 -1,3
DK	MASCHINENBAU	INSGESAMT INLAND AUSLAND	105,9 102,6 109,8	-11,5 -6,5 -16,8	113,8 106,9 122,3	-1,5 +1,0 -4,0	115,1 108,3 125,9	-1,3 -0,9 -1,6
29.1	H.V. MASCHINEN F.D.ERZEUG. U.NUTZG.V.MECHAN.ENERGIE (O.LUFT-,STRASS.FAHRZ.BAU)	INSGESAMT INLAND AUSLAND	107,5 94,8 125,5	-16,8 -6,3 -25,6	104,9 97,7 115,9	-7,3 +1,2 -14,8	110,3 96,8 129,7	-1,3 -0,7 -1,7
29.3	HERSTELLUNG VON LAND- U. FORSTWIRTSCHAFTLICHEN MASCHINEN	INSGESAMT INLAND AUSLAND	87,1 71,7 103,0	+11,4 +10,1 +12,3	119,9 95,6 144,5	-8,2 -1,2 -13,1	121,1 93,1 149,9	+1,9 +2,4 +1,7
29.4	HERSTELLUNG VON WERK- ZEUGMASCHINEN	INSGESAMT INLAND AUSLAND	104,5 109,5 99,3	-18,7 -18,4 -19,1	113,8 111,1 116,0	+1,8 -3,2 +6,8	113,8 115,6 111,7	-3,3 -2,9 -3,7
DL	H.V.BUEROMASCH.,DATENVERARB. GER.U.-EINRICHTG.;ELEKTROT., FEINMECHANIK U. OPTIK	INSGESAMT INLAND AUSLAND	126,4 113,5 149,2	-16,7 -8,4 -25,7	128,7 116,9 150,5	-5,9 +0,3 -13,0	134,1 118,5 162,2	-1,9 -1,6 -2,3
30	H.V. BUEROMASCHINEN, DATENVERARBEITUNGSGE- RAETEN U. -EINRICHTUNGEN	INSGESAMT INLAND AUSLAND	106,2 107,0 104,9	-27,0 -26,6 -27,6	112,3 110,1 117,1	-4,3 -3,7 -5,3	115,4 113,4 120,2	-3,7 -3,7 -3,1
31	HERSTELLUNG VON GERAETEN DER ELEKTRIZITAETSERZEU- GUNG, -VERTEILUNG U.AE.	INSGESAMT INLAND AUSLAND	116,9 111,7 129,0	-9,7 +1,5 -25,9	118,8 114,3 131,6	-5,3 +2,2 -14,9	125,8 114,7 151,1	-1,0 -0,5 -1,8
31.2	HERSTELLUNG VON ELEK- TRIZITÄTVERTEILUNGS- U. -SCHALTEINRICHTUNGEN	INSGESAMT INLAND AUSLAND	104,7 100,4 114,4	-7,2 -0,5 -18,0	112,1 105,5 129,6	0 +7,1 -7,4	116,6 106,0 141,0	-1,1 -1,0 -1,1
31.6	HERSTELLUNG VON ELEK- TRISCHEN AUSRUESTUNGEN A.N.G.	INSGESAMT INLAND AUSLAND	122,2 123,9 118,3	-0,8 +8,3 -18,6	124,8 126,2 119,8	-1,8 +0,6 -10,3	128,6 124,8 137,9	-0,6 +0,3 -2,6
32	RUNDFUNK-, FERNSEH- UND NACHRICHTENTECHNIK	INSGESAMT INLAND AUSLAND	153,0 130,2 179,3	-28,6 -21,1 -33,9	147,4 131,9 165,3	-10,2 -2,6 -16,3	152,5 136,6 172,2	-3,6 -3,6 -3,6
33	MEDIZIN-, MESS-, STEUER- UND REGELUNGSTECHNIK, OPTIK	INSGESAMT INLAND AUSLAND	126,9 105,1 163,5	-5,2 -3,1 -7,2	136,2 111,8 178,9	-3,1 +0,1 -5,6	140,1 113,7 185,2	-1,0 -0,5 -1,3
DM	FAHRZEUGBAU	INSGESAMT INLAND AUSLAND	158,2 126,6 194,5	+12,8 +12,4 +13,0	174,5 135,1 221,7	+2,7 +5,0 +2,1	173,0 127,8 226,3	0 0 0
34	HERSTELLUNG VON KRAFTWAGEN UND KRAFTWAGENTEILEN	INSGESAMT INLAND AUSLAND	172,1 138,6 207,5	+13,8 +11,1 +15,7	185,1 146,4 226,3	+3,9 +5,2 +2,6	183,2 141,4 227,7	+0,4 +0,4 +0,4
34.1	HERSTELLUNG VON KRAFTWAGEN UND KRAFTWAGENMOTOREN	INSGESAMT INLAND AUSLAND	171,1 120,6 216,5	+14,7 +10,1 +17,0	185,5 128,2 237,6	+5,7 +7,1 +4,9	183,5 122,0 239,0	+0,2 +0,1 +0,3
35	SONSTIGER FAHRZEUGBAU	INSGESAMT INLAND AUSLAND	82,0 74,8 95,6	+2,2 +24,5 -19,1	120,2 89,2 183,7	-0,7 +14,8 -6,5	119,9 72,9 213,5	-2,6 -2,1 -2,1
35.1	SCHIFFBAU	INSGESAMT INLAND AUSLAND	10,4 7,9 17,1	-66,1 -42,3 -77,2	48,6 30,9 101,1	+956,5 +114,6 +505,4	27,2 22,8 45,2	-19,3 -8,4 -31,4
35.3	LUFT- UND RAUMFAHRZEUGBAU	INSGESAMT INLAND AUSLAND	165,2 208,0 139,5	+8,3 +35,8 -12,3	217,0 209,4 227,4	-19,3 +6,8 -28,1	228,5 144,0 290,4	+0,5 +1,1 0
36.1	HERSTELLUNG VON MOEBELN	INSGESAMT INLAND AUSLAND	95,0 88,5 140,6	-3,9 -6,8 +11,9	102,3 94,6 156,6	0 -0,4 +2,2	102,9 96,8 151,4	-0,2 -0,4 +0,5

1) EUROPAEISCHE GEMEINSCHAFT FUER KOHLE UND STAHL.
STBA,FS 4,R 2.2, 8/2001

DEUTSCHLAND

1 INDEX DES AUFTRAGSEINGANGS FUER DAS VERARBEITENDE GEMERBE
1995 = 100

1.2 ZEITREIHENANALYSE - BERLINER VERFAHREN (BV 4)
VOLUMENINDEX

WZ93- SCHL.	WIRTSCHAFTSZWEIG	ORIGINALWERT		KALENDER- U. SAISON- BEREINIGTER WERT BERLINER VERFAHREN, VERSION 4		GLATTE KOMPONENTE		
		2001 AUG.	VERAEND. GEGENUEBER VOR-JAHRES- MONAT IN %	2001 AUG.	VERAEND. GEGENUEBER VORMONAT IN %	2001 AUG.	VERAEND. GEGENUEBER VORMONAT IN %	
D	VERARBEITENDES GEMERBE 1)	INSGESAMT	116,7	-4,4	122,2	-0,4	122,9	-0,8
		INLAND	104,5	-3,6	106,8	+0,6	106,2	-0,7
		AUSLAND	138,5	-5,4	150,4	-1,5	153,3	-0,8
	VORLEISTUNGSGUETER- PRODUZENTEN	INSGESAMT	110,1	-7,2	114,0	-0,5	114,6	-0,7
		INLAND	103,1	-5,2	105,1	+0,7	105,1	-0,7
		AUSLAND	124,7	-10,5	132,6	-2,2	134,3	-0,9
	INVESTITIONSGUETER- PRODUZENTEN	INSGESAMT	126,9	-2,9	136,7	-0,1	137,4	-0,9
		INLAND	111,2	-1,8	115,3	+1,1	113,4	-1,0
		AUSLAND	148,2	-4,1	165,4	-1,7	170,1	-0,9
	GEBRAUCHSGUETER- PRODUZENTEN	INSGESAMT	92,8	-2,8	102,3	0	102,3	-0,4
		INLAND	85,6	-4,5	94,4	+1,0	94,5	-0,4
		AUSLAND	113,8	+1,0	125,5	-1,8	125,1	-0,3
	VERBRAUCHSGUETER- PRODUZENTEN	INSGESAMT	112,0	-0,2	109,5	-1,3	104,4	+0,1
		INLAND	97,5	-5,0	89,7	-2,7	91,3	-0,3
		AUSLAND	157,7	+10,8	148,6	+1,0	145,5	+0,8
08	TEXTIL- UND BEKLEIDUNGS- GEMERBE	INSGESAMT	114,1	-5,5	90,8	-4,4	92,9	-0,3
		INLAND	98,3	-9,9	78,2	-5,2	80,9	-0,9
		AUSLAND	158,9	+3,2	126,2	-3,0	126,6	+0,6
17	TEXTILGEMERBE	INSGESAMT	81,5	-5,8	91,8	+1,2	91,5	-0,8
		INLAND	74,8	-6,0	81,9	+2,0	81,6	-0,9
		AUSLAND	99,3	-5,2	118,1	-0,3	117,9	-0,6
18	BEKLEIDUNGSGEMERBE	INSGESAMT	158,9	-5,4	89,5	-11,2	94,8	+0,2
		INLAND	129,2	-12,7	73,4	-14,1	80,1	-0,9
		AUSLAND	251,4	+9,2	138,5	-7,7	138,6	+2,0
DC	LEDERGEMERBE	INSGESAMT	102,6	-14,2	90,9	-10,2	97,6	-0,7
		INLAND	101,6	-14,6	83,5	-13,0	90,8	-0,4
		AUSLAND	106,0	-13,0	117,9	-1,2	121,7	-1,6
DD	HOLZGEMERBE (OHNE HERSTELLUNG VON MOEBELN)	INSGESAMT	97,3	-7,9	97,1	-2,5	97,9	-0,2
		INLAND	90,3	-7,4	89,1	-1,5	89,2	-0,2
		AUSLAND	174,1	-10,0	184,2	-7,1	182,2	-0,3
DE	PAPIER- UND DRUCKGEMERBE	INSGESAMT	110,4	-0,6	114,3	+2,2	112,6	-0,3
		INLAND	109,5	-2,8	105,1	+1,3	105,3	-0,5
		AUSLAND	134,9	+6,1	142,9	+4,6	138,0	+0,1
21	PAPIERGEMERBE	INSGESAMT	111,1	-2,0	114,2	+2,0	111,7	-0,5
		INLAND	103,7	-4,5	104,6	+1,4	103,0	-0,6
		AUSLAND	127,7	+3,0	135,4	+3,0	131,2	-0,3
21.1	H.V. HOLZSTOFF, ZELLSTOFF, PAPIER, KARTON UND PAPPE	INSGESAMT	122,7	-3,8	129,8	+3,3	124,2	-0,9
		INLAND	111,0	-6,9	113,8	+1,9	109,3	-1,4
		AUSLAND	136,9	+1,9	148,8	+4,6	142,0	-0,4
21.2	PAPIER-, KARTON- UND PAPPEVERARBEITUNG	INSGESAMT	101,7	-0,3	101,9	+0,6	101,8	-0,2
		INLAND	99,7	-1,8	99,8	+0,8	99,5	-0,3
		AUSLAND	110,3	+5,9	111,2	+0,2	111,4	+0,2
22	DRUCKGEMERBE, VERVIEL- FAELTIGUNG VON BESPIELTEN TON-, BILD- U. DATENTRAEGERN	INSGESAMT	109,4	+1,7	114,3	+2,3	113,8	+0,1
		INLAND	103,3	-0,8	107,8	+1,0	108,0	-0,3
		AUSLAND	175,0	+20,3	182,1	+10,0	174,3	+1,5
09	CHEMISCHE INDUSTRIE	INSGESAMT	109,0	-2,8	113,2	-0,9	113,3	-0,4
		INLAND	98,0	-5,5	99,0	-2,5	99,4	-0,4
		AUSLAND	122,4	+0,2	130,6	+0,8	130,1	-0,5
24.1	HERSTELLUNG VON CHEMISCHEN GRUNDSTOFFEN	INSGESAMT	117,4	-4,1	121,9	-0,5	121,6	-0,5
		INLAND	113,3	-6,8	114,0	-2,9	114,0	-0,3
		AUSLAND	121,2	-1,5	129,3	+1,7	128,7	-0,5
24.4	HERSTELLUNG VON PHARMA- ZEUTISCHEN ERZEUGNISSEN	INSGESAMT	108,2	+6,8	114,6	-1,9	115,6	+0,3
		INLAND	83,1	-4,8	86,6	-7,5	90,1	-0,2
		AUSLAND	150,5	+20,4	160,8	+2,5	158,4	+0,8
0H	HERSTELLUNG VON GUMMI- UND KUNSTSTOFFWAREN	INSGESAMT	113,0	-1,0	117,1	+2,5	117,5	-0,3
		INLAND	102,9	-1,2	104,6	+3,2	104,8	-0,3
		AUSLAND	145,0	-0,1	156,5	+1,2	157,9	-0,1
25.2	HERSTELLUNG VON KUNST- STOFFWAREN	INSGESAMT	111,8	-2,7	114,3	+0,7	114,4	-0,4
		INLAND	101,2	-3,9	101,4	+0,6	101,5	-0,6
		AUSLAND	148,7	+0,3	159,4	+1,0	159,5	-0,1
DI	GLASGEMERBE, KERAMIK, VERARBEITUNG VON STEINEN UND ERDEN	INSGESAMT	96,9	-8,6	96,3	+0,9	95,9	-1,1
		INLAND	94,7	-8,7	88,2	+0,7	87,7	-1,1
		AUSLAND	104,7	-8,0	123,9	+1,4	123,9	-0,9
26.1	HERSTELLUNG UND VERAR- BEITUNG VON GLAS	INSGESAMT	107,5	-6,0	112,7	+0,4	112,5	-0,6
		INLAND	107,0	-5,1	104,8	+0,5	104,0	-0,6
		AUSLAND	108,7	-8,6	131,7	-1,6	133,6	-0,9
DJ	METALLERZEUGUNG UND -BE- ARBEITUNG, HERSTELLUNG VON METALLERZEUGNISSEN	INSGESAMT	106,4	-2,8	112,2	+0,3	111,4	-0,4
		INLAND	100,1	-4,3	103,4	-0,5	103,5	-0,4
		AUSLAND	125,9	+1,1	138,7	+2,1	135,4	-0,3

1) AUSGEWAHLTE WIRTSCHAFTSZWEIGE (OHNE ERNAHRUNGSGEMERBE UND TABAKVERARBEITUNG).

STBA, FS 4, R 2.2, 8/2001

DEUTSCHLAND

1 INDEX DES AUFTRAGSEINGANGS FUER DAS VERARBEITENDE GEWERBE
1995 = 1001.2 ZEITREIHENANALYSE - BERLINER VERFAHREN (BV 4)
VOLUMENINDEX

WZ93- SCHL.	WIRTSCHAFTSZWEIG		ORIGINALWERT		KALENDER- U. SAISON- BEREINIGTER WERT BERLINER VERFAHREN, VERSION 4		GLATTE KOMPONENTE	
			2001 AUG.	VERAEND. GEGENUEBER VORJAHRES- MONAT IN %	2001 AUG.	VERAEND. GEGENUEBER VORMONAT IN %	2001 AUG.	VERAEND. GEGENUEBER VORMONAT IN %
27	METALLERZEUGUNG UND -BEARBEITUNG	INSGESAMT INLAND AUSLAND	104,7 98,6 116,8	-3,8 -5,9 +0,1	114,3 105,3 131,9	+0,1 -0,8 +0,7	112,9 104,5 129,3	+0,1 -0,3 +0,5
27.1	ERZEUGUNG VON ROHEISEN, STAHL UND FERROLEGIE- RUNGEN (EGKS) 1)	INSGESAMT INLAND AUSLAND	109,1 100,5 108,3	+6,5 +4,5 +10,7	112,0 105,4 124,2	+3,7 +0,5 +8,1	109,1 103,1 120,6	+1,6 +1,5 +1,9
27.5	GIESSEEREIINDUSTRIE	INSGESAMT INLAND AUSLAND	120,9 113,5 149,2	0 -6,0 +23,0	131,3 122,2 167,4	+1,0 -0,1 +4,4	131,6 122,7 165,9	-0,3 -1,0 +1,7
28	HERSTELLUNG VON METALL- ERZEUGNISSEN	INSGESAMT INLAND AUSLAND	107,7 101,0 139,4	-2,1 -3,3 +2,5	110,7 102,4 148,7	+1,1 +0,1 +4,1	110,3 102,9 144,5	-0,6 -0,2 -1,6
28.1	STAHL- UND LEICHTMETALLBAU	INSGESAMT INLAND AUSLAND	97,9 92,3 164,2	-4,7 -6,4 +8,0	95,7 90,6 156,5	+4,4 +0,7 +36,9	95,4 91,4 143,2	-0,9 -0,8 -1,4
DK	MASCHINENBAU	INSGESAMT INLAND AUSLAND	98,9 96,0 102,5	-12,9 -8,0 -17,8	106,3 100,1 114,0	-1,6 +1,0 -4,1	107,5 99,5 117,3	-1,4 -1,1 -1,6
29.1	H.V. MASCHINEN F. D. ERZEUG. U. NUTZG. V. MECHAN. ENERGIE (O. LUFT-, STRASS. FAHRZ. BAU)	INSGESAMT INLAND AUSLAND	99,9 87,3 117,4	-18,2 -7,8 -26,8	97,3 90,3 107,7	-7,8 +1,0 -15,3	102,5 89,5 120,9	-1,3 -0,9 -1,8
29.3	HERSTELLUNG VON LAND- U. FORSTWIRTSCHAFTLICHEN MASCHINEN	INSGESAMT INLAND AUSLAND	80,8 66,9 95,3	+9,8 +8,8 +10,6	111,8 89,4 134,4	-8,4 -1,4 -13,5	113,0 86,9 139,6	+2,0 +2,4 +1,6
29.4	HERSTELLUNG VON WERK- ZEUGMASCHINEN	INSGESAMT INLAND AUSLAND	95,8 100,7 90,7	-20,0 -20,0 -20,2	104,5 102,1 106,3	+1,9 -3,4 +6,9	104,3 106,3 102,1	-3,4 -3,2 -3,9
DL	H.V. BUEROMASCH., DATENVERARB. GER. U. -EINRICHTG.; ELEKTROT., FEINMECHANIK U. OPTIK	INSGESAMT INLAND AUSLAND	128,9 118,0 148,2	-17,3 -9,2 -26,5	131,0 121,4 148,8	-6,2 -0,3 -13,0	136,5 123,5 160,0	-2,0 -1,7 -2,4
30	H.V. BUEROMASCHINEN, DATENVERARBEITUNGSGE- RAEATEN U. -EINRICHTUNGEN	INSGESAMT INLAND AUSLAND	135,4 143,3 121,3	-26,5 -26,5 -26,3	141,9 147,0 133,7	-5,7 -6,5 -4,6	148,1 155,2 136,9	-3,5 -3,4 -3,1
31	HERSTELLUNG VON GERAETEN DER ELEKTRIZITAETSERZEU- GUNG, -VERTEILUNG U. AE.	INSGESAMT INLAND AUSLAND	114,2 110,9 121,7	-9,7 +1,9 -27,1	116,0 113,6 123,6	-5,2 +2,1 -15,4	122,5 114,0 142,2	-1,1 -0,4 -1,9
31.2	HERSTELLUNG VON ELEK- TRIZITAETSERZEUGUNGS- U. -SCHALTEINRICHTUNGEN	INSGESAMT INLAND AUSLAND	100,4 99,3 102,7	-5,6 +2,0 -18,8	108,0 105,0 116,8	+0,6 +6,9 -7,4	111,7 106,2 126,7	-1,0 -0,8 -1,0
31.6	HERSTELLUNG VON ELEK- TRISCHEN AUSRUESTUNGEN A.N.G.	INSGESAMT INLAND AUSLAND	115,8 118,2 109,9	-2,1 +7,1 -20,4	118,0 120,2 110,7	-2,0 +0,5 -10,9	121,5 118,8 127,8	-0,7 +0,3 -2,9
32	RUNDFUNK-, FERNSEH- UND NACHRICHTENTECHNIK	INSGESAMT INLAND AUSLAND	164,4 144,6 187,3	-28,2 -20,4 -33,9	158,4 146,4 172,7	-9,9 -2,5 -16,2	163,9 150,4 179,8	-3,6 -3,7 -3,5
33	MEDIZIN-, MESS-, STEUER- UND REGELUNGSTECHNIK, OPTIK	INSGESAMT INLAND AUSLAND	118,9 98,1 153,7	-6,2 -3,9 -8,3	127,7 104,6 168,3	-3,1 +0,3 -5,6	131,2 106,1 173,9	-1,1 -0,7 -1,5
DM	FAHRZEUGBAU	INSGESAMT INLAND AUSLAND	148,1 121,5 178,8	+11,9 +11,3 +12,2	163,8 129,8 204,7	+2,6 +4,8 +1,9	162,3 122,7 208,9	-0,1 -0,1 0
34	HERSTELLUNG VON KRAFTWAGEN UND KRAFTWAGENTEILEN	INSGESAMT INLAND AUSLAND	160,9 133,0 190,4	+12,9 +10,0 +15,2	173,3 140,7 208,4	+3,8 +6,2 +2,6	171,5 135,9 209,5	+0,3 +0,3 +0,4
34.1	HERSTELLUNG VON KRAFTWAGEN UND KRAFTWAGENMOTOREN	INSGESAMT INLAND AUSLAND	155,5 111,3 195,3	+13,8 +8,4 +16,8	169,1 118,6 215,3	+6,8 +7,1 +5,0	167,1 112,8 216,4	+0,1 0 +0,3
35	SONSTIGER FAHRZEUGBAU	INSGESAMT INLAND AUSLAND	78,3 71,6 90,9	+1,2 +22,8 -19,8	115,1 85,7 175,2	-0,7 +14,7 -6,4	114,5 69,9 203,3	-2,6 -2,2 -2,2
35.1	SCHIFFBAU	INSGESAMT INLAND AUSLAND	9,9 7,6 16,3	-66,6 -42,9 -77,4	46,8 29,8 97,2	+917,4 +115,9 +436,3	26,1 21,9 43,2	-19,4 -8,4 -31,4
35.3	LUFT- UND RAUMFAHRZEUGBAU	INSGESAMT INLAND AUSLAND	157,4 198,5 127,0	+7,1 +33,9 -13,1	206,9 200,3 217,0	-18,4 +6,4 -28,1	217,5 137,6 277,5	+0,4 +1,0 0
36.1	HERSTELLUNG VON MOEBELN	INSGESAMT INLAND AUSLAND	84,6 78,5 126,6	-6,7 -9,7 +8,8	91,3 84,2 140,3	0 -0,6 +2,3	91,6 85,2 135,8	-0,4 -0,6 +0,2

1) EUROPAEISCHE GEMEINSCHAFT FUER KOHLE UND STAHL.
STBA, FS 4, R 2.2, 8/2001

2 INDEX DES UMSATZES FUER
 1995
 NACH ABSCHNITTEN, UNTERABSCHNITTEN,
 DER KLASSIFIKATION DER WIRTSCHAFTS
 2.1 ORIGINAL

WERT

W293- SCHL.	WIRTSCHAFTSZWEIG		VERAENDERUNG IN % AUG. 2001 GEGEN			VERAENDERUNG IN % JULI 2001 GEGEN			KUMULIERT		2-MONATS- DURCHSCHNITT	
			2001 AUG.	AUG. 2000	JULI 2001	2001 JULI	JULI 2000	JUNI 2001	JAN. 2001 BIS AUG. 2001	VER- AEND. IN % GEGEN VORJAHR!	JULI 2001 UND AUG. 2001	VER- AEND. IN % GEGEN VORJAHR!
0	VERARBEITENDES GEMERBE 1)	INSGESAMT	122,2	+0,4	-3,2	126,3	+3,3	-2,5	128,7	+5,0	124,3	+1,9
		INLAND	106,5	-0,6	-0,9	107,5	+1,2	-2,6	109,9	+2,3	107,0	+0,3
		AUSLAND	150,8	+1,5	-6,2	160,7	+5,9	-2,6	163,2	+8,4	155,8	+3,8
		INSGESAMT	114,2	-3,4	-2,5	117,1	+0,1	-2,2	120,1	+2,9	115,7	-1,6
		AUSLAND	132,2	-5,1	-4,6	138,6	-0,3	-5,2	144,6	+4,2	135,4	-2,7
	VORLEISTUNGSGUETER- PRODUZENTEN	INSGESAMT	136,7	+3,1	-4,8	142,5	+5,5	-4,5	145,1	+7,1	139,1	+4,3
		INLAND	113,9	+1,1	-1,6	115,7	+1,9	-6,3	118,9	+3,1	114,8	+1,5
		AUSLAND	165,7	+5,2	-7,6	179,3	+8,9	-2,9	181,1	+11,0	172,5	+7,1
	GEBRAUCHSGUETER- PRODUZENTEN	INSGESAMT	95,5	+4,0	-1,2	96,7	+5,5	-6,2	104,4	+4,0	96,1	+4,7
		INLAND	86,2	+2,6	+0,1	86,1	+3,4	-7,8	95,5	+1,8	86,2	+3,0
		AUSLAND	123,2	+7,1	-4,3	128,7	+10,1	-2,6	131,0	+9,3	126,0	+8,6
	VERBRAUCHSGUETER- PRODUZENTEN	INSGESAMT	112,0	+1,7	+1,4	110,4	+4,6	+10,3	106,7	+3,1	111,2	+3,2
		INLAND	96,9	-0,5	+3,2	93,9	+0,8	+6,5	93,2	+0,3	95,4	+0,1
		AUSLAND	161,5	+6,3	-2,1	165,0	+13,0	+18,4	151,1	+9,0	163,3	+9,6
08	TEXTIL- UND BEKLEIDUNGS- GEMERBE	INSGESAMT	100,7	-4,1	+4,5	96,4	-1,4	+22,3	93,6	+0,1	98,6	-2,8
		INLAND	87,1	-6,6	+5,4	82,6	-4,5	+18,0	82,5	-2,4	84,9	-5,6
		AUSLAND	140,9	+0,9	+2,8	137,1	+4,6	+31,2	125,9	+4,9	139,0	+2,7
17	TEXTILGEMERBE	INSGESAMT	81,3	-2,0	-8,1	88,5	-0,7	-0,8	92,4	+1,2	84,9	-1,4
		INLAND	72,5	-3,2	-7,3	78,2	-1,5	+0,8	81,4	-	75,4	-2,3
		AUSLAND	105,2	+0,3	-9,5	116,3	+0,8	-3,5	121,9	+3,4	110,8	+0,5
17.1	SPINNSTOFFAUFBEREITUNG UND SPINNEREI	INSGESAMT	56,5	-2,2	-13,5	65,3	-4,0	-13,0	77,7	+2,2	60,9	-3,2
		INLAND	46,9	-4,3	-19,8	58,5	-0,2	-10,1	67,0	+3,9	52,7	-2,0
		AUSLAND	73,0	+0,1	-5,1	76,9	-8,7	-16,5	96,1	+0,3	75,0	-4,6
17.11	BAUMWOLLAUFBEREITUNG UND -SPINNEREI	INSGESAMT	63,1	-1,6	-13,2	72,7	+2,0	-14,6	87,8	+2,6	67,9	+0,3
		INLAND	53,7	-3,1	-19,0	66,3	+8,9	-12,3	75,6	+5,7	60,0	+3,1
		AUSLAND	80,6	+0,2	-4,8	84,7	-6,8	-17,7	110,8	-1,2	82,7	-3,5
17.12,13	WOLLAUFBEREITUNG, STREICHGARN- UND KAMMGARNSPINNEREI	INSGESAMT	39,6	-4,8	-3,2	40,9	-17,9	-13,5	52,9	-4,3	40,3	-11,8
		INLAND	31,2	-5,7	-5,5	33,0	-22,0	-9,8	42,5	-6,8	32,1	-14,9
		AUSLAND	53,9	-3,7	-0,6	54,2	-13,0	-17,0	70,4	-1,8	54,1	-8,6
17.16	NAEHGARNFERTIGUNG	INSGESAMT	74,3	-0,8	-24,6	98,6	-2,5	-7,9	102,4	+11,1	86,5	-1,7
		INLAND	61,6	-6,5	-35,6	95,7	+2,5	-3,5	98,2	+13,1	78,7	-1,3
		AUSLAND	91,2	+5,1	-10,9	102,4	-8,1	-12,9	108,0	+8,7	96,8	-2,3
17.2	WEBEREI	INSGESAMT	72,0	+1,6	-12,2	82,0	-3,3	-10,5	89,3	+1,7	77,0	-1,2
		INLAND	61,9	-0,6	-12,3	70,6	-1,8	-9,5	77,2	+1,7	66,3	-1,2
		AUSLAND	93,6	+4,9	-12,2	106,6	-5,0	-11,8	115,3	+1,8	100,1	-0,6
17.21	BAUMWOLLWEBEREI	INSGESAMT	71,0	+2,3	-13,6	82,2	-3,5	-10,5	92,0	+1,7	76,6	-0,9
		INLAND	61,5	-1,8	-13,1	70,8	-3,3	-8,3	79,4	-1,2	66,2	-2,5
		AUSLAND	89,3	+8,0	-14,5	104,4	-3,6	-13,1	116,5	+5,7	96,9	+1,5
17.22	STREICHGARNWEBEREI	INSGESAMT	34,5	+17,7	-33,7	52,0	-25,8	-29,7	60,4	-13,2	43,3	-12,9
		INLAND	29,0	-0,7	-29,6	41,2	-27,0	-25,8	51,7	-3,9	35,1	-18,0
		AUSLAND	61,4	+108,1	-41,0	104,0	-23,7	-36,4	102,3	-20,3	82,7	-0,2
17.23	KAMMGARNWEBEREI	INSGESAMT	65,0	-0,5	-19,0	80,2	-4,4	-13,4	79,7	+6,0	72,6	-2,7
		INLAND	49,7	-6,2	-24,8	66,1	-4,1	-18,5	66,3	+7,6	57,9	-5,1
		AUSLAND	123,5	+9,8	-8,2	134,6	-4,9	-1,6	131,2	+2,8	129,1	+1,7
17.24	SEIDEN- UND FILAMENTGARNWEBEREI	INSGESAMT	82,6	+1,0	-2,9	85,1	-0,5	-7,3	92,3	+0,1	83,9	+0,2
		INLAND	77,6	+5,1	+0,8	77,0	+5,3	-2,8	84,4	+5,2	77,3	+5,2
		AUSLAND	91,3	-4,7	-8,2	99,5	-7,3	-12,7	106,2	-6,3	95,4	-6,1
17.3	TEXTILVEREDLUNG	INSGESAMT	57,6	-1,7	-17,8	70,1	+1,2	-4,8	75,6	+1,5	63,9	-0,2
		INLAND	55,3	-2,1	-15,3	65,3	-4,3	-4,1	71,3	-1,8	60,3	-3,4
		AUSLAND	63,9	-0,6	-23,4	83,4	+15,5	-6,0	87,4	+9,5	73,7	+7,9
17.4	HERSTELLUNG VON KON- FEKTIONIERTEN TEXTIL- WAREN (OHNE BEKLEIDUNG)	INSGESAMT	91,7	-6,3	-7,2	98,8	+0,1	+2,5	100,5	-1,9	95,3	-3,1
		INLAND	87,1	-6,3	-7,7	94,4	+0,6	+1,9	95,8	-1,4	90,8	-2,8
		AUSLAND	124,5	-5,9	-4,2	129,9	-2,8	+5,4	133,8	-3,7	127,2	-4,4
17.5	SONSTIGES TEXTILGEMERBE (OHNE HERSTELLUNG VON MASCHENWARE)	INSGESAMT	104,1	+1,6	-4,5	109,0	+3,1	-1,6	112,2	+4,2	106,6	+2,4
		INLAND	89,8	+0,8	-2,3	91,9	+2,6	+1,7	94,4	+2,7	90,9	+1,7
		AUSLAND	138,2	+2,7	-7,8	149,9	+3,9	-6,1	154,8	+6,3	144,1	+3,3
17.51	HERSTELLUNG VON TEPPICHEN	INSGESAMT	81,5	-7,6	-3,0	84,0	-1,6	+1,8	87,8	-1,0	82,8	-4,6
		INLAND	74,1	-9,5	-2,9	76,3	-2,9	+6,7	79,2	-2,9	75,2	-6,4
		AUSLAND	140,1	+1,5	-3,4	145,1	+4,3	-13,9	155,2	+7,1	142,6	+2,9
17.52	HERSTELLUNG VON SEILERWAREN	INSGESAMT	159,5	+10,1	-3,2	164,8	+4,0	-1,3	156,5	+7,6	162,2	+6,9
		INLAND	151,8	+9,2	-5,1	160,0	+6,2	-2,0	148,0	+5,7	155,9	+7,6
		AUSLAND	180,3	+11,8	+1,4	177,8	-1,0	+0,2	179,6	+11,8	179,1	+5,1

1) AUSGEWAHLTE WIRTSCHAFTSZWEIGE (OHNE ERNAHRUNGSGEMERBE UND TABAKVERARBEITUNG).

LAND

DAS VERARBEITENDE GEMERBE
= 100
ABTEILUNGEN, GRUPPEN UND KLASSEN
ZWEIGE, AUSGABE 1993 (WZ93)
WERT

INDEX

2000 AUG.	VER- AEND. IN % GEGEN	2000 2. VJ	2001 1. VJ	2001 2. VJ	VERAENDERUNG IN % 2. VJ 2001 GEGEN		2000 1. HJ	2000 2. HJ	2001 1. HJ	VERAENDERUNG IN % 1. HJ 2001 GEGEN		1999	2000	VER- AEND. IN % GEGEN	WZ93 SCHL.
	AUG. 1999				2. VJ 1999	1. VJ 2000				1. VJ 2001	1. HJ 2000			2. HJ 2000	
121,7	+15,7	125,0	131,3	129,0	+3,2	-1,8	122,9	130,5	130,2	+5,9	-0,2	115,4	126,7	+9,8	D
107,1	+11,2	109,2	111,4	110,4	+1,1	-0,9	107,6	113,0	110,9	+3,1	-1,9	104,7	110,3	+5,3	
148,5	+22,1	153,8	168,0	163,3	+6,2	-2,8	150,7	162,7	165,7	+10,0	+1,8	135,1	156,7	+16,0	
118,2	+19,5	118,3	123,3	119,9	+1,4	-2,8	116,4	120,9	121,6	+4,5	+0,6	105,3	118,6	+12,6	VORL.
108,1	+13,9	107,3	110,3	107,9	+0,6	-2,2	105,8	109,3	109,1	+3,1	-0,2	99,1	107,5	+8,5	
139,3	+29,8	141,5	150,4	144,9	+2,4	-3,7	138,7	145,2	147,6	+6,4	+1,7	118,3	141,9	+19,9	
131,6	+15,5	140,7	146,7	147,5	+4,8	+0,5	136,2	148,5	147,1	+8,0	-0,9	130,1	142,4	+9,5	INV.
112,7	+12,3	120,1	118,6	121,9	+1,5	+2,8	116,1	124,9	120,3	+3,6	-3,7	115,3	120,5	+4,5	
157,5	+19,0	168,9	185,2	182,8	+8,2	-1,3	163,9	180,9	184,0	+12,3	+1,7	150,5	172,4	+14,6	
91,8	+9,9	101,6	109,2	105,1	+3,4	-3,8	103,2	104,8	107,1	+3,8	+2,2	98,7	104,0	+5,4	GEBR.
84,0	+4,1	94,6	100,8	96,5	+2,0	-4,3	97,2	96,6	96,6	+1,4	+2,1	94,9	96,9	+2,1	
115,0	+25,0	122,3	134,3	131,0	+7,1	-2,5	121,2	129,4	132,7	+9,5	+2,6	110,0	125,3	+13,9	
110,1	+2,5	96,4	110,5	99,8	+3,5	-9,7	102,1	106,6	105,2	+3,0	-1,3	103,3	104,3	+1,0	VERB.
97,4	+0,3	87,6	96,6	88,3	+0,8	-8,6	92,0	95,9	92,5	+0,5	-3,5	95,4	94,0	-1,5	
151,9	+7,5	125,6	156,3	137,7	+9,6	-11,9	135,2	142,0	147,0	+8,7	+3,5	129,1	138,6	+7,4	
105,0	+2,4	78,9	104,4	79,4	+0,6	-23,9	90,9	94,6	91,9	+1,1	-2,9	92,7	92,7	-	DB
93,3	-0,4	72,8	91,4	72,1	-1,0	-21,1	82,7	85,7	81,8	-1,1	-4,6	86,6	84,2	-2,8	
139,6	+9,1	96,8	142,5	100,6	+3,9	-29,4	114,9	121,0	121,6	+5,8	+0,5	110,7	118,0	+6,6	
83,0	+9,8	92,2	97,5	92,1	-0,1	-5,5	93,1	91,9	94,8	+1,8	+3,2	90,8	92,5	+1,9	17
74,9	+5,8	81,7	85,5	81,4	-0,4	-4,8	82,9	82,2	83,4	+0,6	+1,5	84,3	82,5	-2,1	
104,9	+18,3	120,5	130,1	121,2	+0,6	-6,8	120,5	118,1	125,8	+4,2	+6,4	108,5	119,3	+10,0	
57,8	+10,5	80,0	87,6	79,1	-1,1	-9,7	80,4	74,1	83,3	+3,6	+12,4	74,9	77,2	+3,1	17.1
49,0	+3,2	67,5	74,4	69,1	+2,4	-7,1	68,0	63,3	71,8	+5,6	+13,4	68,4	65,6	-4,1	
72,9	+20,7	101,6	110,2	96,1	-5,4	-12,8	101,6	92,7	103,2	+1,6	+11,3	85,9	97,1	+13,0	
64,1	+8,5	89,8	100,0	88,9	-1,0	-11,1	91,6	83,2	94,5	+3,2	+13,6	82,3	87,4	+6,2	17.11
55,4	+1,8	73,5	84,0	77,5	+5,4	-7,7	75,9	70,8	80,8	+6,5	+14,1	74,0	73,4	-0,8	
80,4	+18,4	120,5	130,0	110,2	-8,5	-15,2	120,9	106,3	120,1	-0,7	+13,0	97,9	113,6	+16,0	
41,6	+10,1	56,8	61,2	52,9	-6,9	-13,6	58,5	50,5	57,1	-2,4	+13,1	54,6	54,5	-0,2	17.12,13
33,1	+2,5	47,3	48,6	43,2	-8,7	-11,1	48,2	40,2	45,9	-4,8	+14,2	48,0	44,2	-7,9	
56,0	+19,1	72,9	82,3	69,2	-5,1	-15,9	75,9	67,7	75,8	-0,1	+12,0	65,8	71,8	+9,1	
74,9	+18,5	101,8	107,5	108,0	+6,1	+0,5	93,6	99,5	107,8	+15,2	+8,3	97,8	96,6	-1,2	17.16
65,9	+9,1	97,7	104,4	104,9	+7,4	+0,5	89,2	94,5	104,7	+17,4	+10,8	100,9	91,8	-9,0	
86,8	+23,7	107,2	111,6	111,9	+4,4	+0,3	99,4	106,2	111,8	+12,5	+5,3	93,8	102,8	+9,6	
70,9	+11,0	93,7	91,2	95,5	+1,9	+4,7	91,1	86,1	93,4	+2,5	+8,5	89,2	88,6	-0,7	17.2
62,3	+11,1	80,8	79,0	82,6	+2,2	+4,6	78,8	75,2	80,8	+2,5	+7,4	81,2	77,0	-5,2	
89,2	+10,3	121,2	117,4	123,4	+1,8	+5,1	117,5	109,3	120,4	+2,5	+10,2	106,2	113,4	+6,8	
69,4	+11,8	94,2	98,5	95,8	+1,7	-2,7	94,9	88,0	97,2	+2,4	+10,5	90,9	91,5	+0,7	17.21
62,6	+12,8	81,7	86,9	80,6	-1,3	-7,2	84,5	78,0	83,8	-0,8	+7,4	83,5	81,3	-2,6	
82,7	+10,3	118,4	120,9	125,3	+5,8	+3,6	115,1	107,4	123,1	+7,0	+14,6	105,3	111,3	+5,7	
29,3	+10,6	81,5	64,9	67,2	-17,5	+3,5	76,2	51,7	66,1	-13,3	+27,9	57,6	64,0	+11,1	17.22
29,2	+4,7	65,7	57,4	57,0	-13,2	-0,7	62,3	47,1	57,2	-8,2	+21,4	49,4	54,7	+10,7	
29,5	+49,7	157,6	101,3	116,4	-26,1	+14,9	143,5	73,7	108,9	-24,1	+47,8	97,7	108,6	+11,2	
65,3	+11,1	88,8	70,3	93,8	+5,6	+33,4	75,4	78,3	82,1	+8,9	+4,9	85,5	76,8	-10,2	17.23
53,0	+12,3	75,9	56,5	81,7	+7,6	+44,6	81,8	65,5	69,1	+11,8	+5,5	76,8	63,6	-17,2	
112,5	+8,6	138,3	123,6	140,2	+1,4	+13,4	127,8	127,2	131,9	+3,2	+3,7	118,9	127,5	+7,2	
81,8	+9,1	97,0	91,9	98,3	+1,3	+7,0	95,1	89,8	95,1	-	+5,9	90,1	92,5	+2,7	17.24
73,8	+7,4	84,7	83,0	90,5	+6,8	+9,0	82,4	80,2	86,7	+5,2	+8,1	82,8	81,3	-1,8	
95,8	+11,1	118,8	107,5	112,0	-5,7	+4,2	117,3	106,8	109,8	-6,4	+2,8	102,9	112,0	+8,8	
58,6	+13,1	79,4	81,1	77,8	-2,0	-4,1	78,0	75,6	79,5	+1,9	+5,2	74,0	76,8	+3,8	17.3
56,5	+7,8	77,0	76,3	73,5	-4,5	-3,7	76,0	73,8	74,9	-1,4	+1,5	73,4	74,9	+2,0	
64,3	+28,6	86,1	94,3	89,8	+4,3	-4,8	83,7	80,3	92,0	+9,9	+14,6	75,5	82,0	+8,6	
97,9	+4,9	103,7	103,2	101,2	-2,4	-1,9	103,7	105,7	102,2	-1,4	-3,3	101,8	104,7	+2,8	17.4
93,0	+4,1	99,0	97,1	97,8	-1,2	+0,7	98,5	99,4	97,5	-1,0	-1,9	98,4	98,9	+0,5	
132,3	+9,0	137,0	146,6	125,3	-8,5	-14,5	141,0	150,6	135,9	-3,6	-9,8	126,4	145,8	+15,3	
102,5	+12,4	108,3	116,1	112,0	+3,4	-3,5	108,8	109,2	114,1	+4,9	+4,5	105,1	109,0	+3,7	17.5
89,1	+7,3	91,4	97,7	93,4	+2,2	-4,4	92,7	92,6	95,6	+3,1	+3,2	93,6	92,6	-1,1	
134,6	+21,7	149,1	160,0	156,7	+5,1	-2,1	147,6	148,0	158,4	+7,3	+6,3	132,7	148,3	+11,8	
88,2	+10,4	85,9	93,5	85,3	-0,7	-8,8	89,3	89,1	89,4	+0,1	+0,3	90,6	89,2	-1,5	17.51
81,9	+5,5	78,0	84,8	76,3	-2,2	-10,0	82,0	80,9	80,6	-1,7	-0,4	87,0	81,4	-6,4	
138,0	+41,4	147,8	162,3	156,4	+5,8	-3,6	147,0	154,0	159,3	+8,4	+3,4	118,4	150,5	+27,1	
144,9	+16,1	156,7	147,3	161,9	+3,3	+9,9	143,4	146,6	154,6	+7,8	+5,5	134,4	145,0	+7,9	17.52
139,0	+8,9	152,8	137,9	152,8	-	+10,8	138,4	143,0	145,4	+5,1	+1,7	131,8	140,7	+6,8	
161,2	+37,7	167,3	172,8	186,7	+11,6	+8,0	157,3	156,4	179,8	+14,3	+15,0	141,3	156,8	+11,0	

2 INDEX DES UMSATZES FUER
 1995
 NACH ABSCHNITTEN, UNTERABSCHNITTEN,
 DER KLASSIFIKATION DER WIRTSCHAFTS
 2.1 ORIGINAL

WERT

WZ93- SCHL.	WIRTSCHAFTSZWEIG		VERAENDERUNG IN % AUG. 2001 GEGEN			VERAENDERUNG IN % JULI 2001 GEGEN			KUMULIERT		2-MONATS- DURCHSCHNITT JULI UND AUG. 2001 GEGEN VORJAHR	
			2001 AUG.	AUG. 2000	JULI 2001	2001 JULI	JULI 2000	JUNI 2001	JAN. 2001 BIS AUG. 2001	VER- AEND. IN % GEGEN VORJAHR	JULI UND AUG. 2001 GEGEN VORJAHR	VER- AEND. IN % GEGEN VORJAHR
17.53	HERSTELLUNG VON VLIES- STOFF U.ERZEUGN.DARAUS (OHNE BEKLEIDUNG)	INSGESAMT	120,8	+7,5	-5,8	128,3	+7,5	-3,2	131,6	+8,3	124,6	+7,5
		INLAND	109,7	+11,9	-1,3	111,1	+6,6	-7,5	116,3	+9,7	110,4	+9,2
		AUSLAND	133,6	+3,6	-9,9	148,2	+8,4	+0,9	149,2	+7,0	140,9	+6,0
17.54	TEXTILGEMERBE A.N.G.	INSGESAMT	109,6	+3,4	-4,7	115,0	+3,3	-2,5	118,2	+4,9	112,3	+3,3
		INLAND	94,1	+4,3	-2,2	96,2	+5,0	+3,0	97,8	+4,2	96,2	+4,7
		AUSLAND	139,4	+2,0	-7,9	151,3	+1,3	-8,5	157,6	+5,6	145,4	+1,7
17.6	HERSTELLUNG VON GE- WIRKTEM UND GESTRICKTEM STOFF	INSGESAMT	78,5	-5,6	-16,7	94,2	-8,9	-3,6	102,7	-6,9	86,4	-7,4
		INLAND	64,8	-9,4	-18,8	79,8	-9,6	+4,2	84,4	-9,9	72,3	-9,5
		AUSLAND	109,9	-0,3	-13,7	127,3	-7,9	-13,0	145,0	-2,4	118,6	-4,5
17.7	HERSTELLUNG VON GE- WIRKTEM UND GESTRICKTEN FERTIGERZEUGNISSEN	INSGESAMT	88,9	-10,6	+6,3	83,6	-2,7	+65,5	70,0	-2,6	86,3	-6,9
		INLAND	77,8	-9,5	+10,0	70,7	-9,0	+40,8	63,8	-5,2	74,3	-9,3
		AUSLAND	145,8	-13,2	-2,9	150,2	+17,4	+188,8	102,2	+6,7	148,0	+0,1
17.71	HERSTELLUNG VON STRUMPFWAREN	INSGESAMT	64,0	-3,2	-7,9	69,5	-10,7	+16,0	68,5	-4,5	66,8	-7,2
		INLAND	56,8	-4,5	-9,8	63,0	-11,0	+13,9	62,5	-6,4	59,9	-8,1
		AUSLAND	136,0	+3,1	+0,7	135,1	-8,8	+27,6	129,3	+7,2	135,6	-3,2
17.72	HERSTELLUNG VON PULLOVERN, STRICK- JACKEN U.AE.	INSGESAMT	114,7	-14,3	+16,7	98,3	+4,2	+141,5	71,6	-0,8	106,5	-6,7
		INLAND	103,8	-12,6	+29,4	80,2	-7,1	+82,7	65,4	-3,7	92,0	-10,2
		AUSLAND	149,7	-17,8	-4,2	156,2	+30,3	+410,5	91,4	+6,3	153,0	+1,3
18	BEKLEIDUNGSGEMERBE	INSGESAMT	128,3	-5,9	+19,1	107,7	-2,3	+68,5	96,2	-1,4	118,0	-4,3
		INLAND	106,8	-9,5	+20,7	88,5	-7,9	+48,0	84,1	-5,1	97,7	-6,8
		AUSLAND	200,9	+1,6	+16,7	172,1	+9,3	+121,8	132,7	+7,4	186,5	+5,0
18.1	HERSTELLUNG VON LEDERBEKLEIDUNG	INSGESAMT	78,9	-1,5	+21,0	65,2	+6,0	+8,7	74,4	+40,6	72,1	+1,8
		INLAND	73,3	-10,2	+18,6	61,8	+5,3	+7,7	71,8	+37,8	67,6	-3,7
		AUSLAND	109,3	+51,6	+30,6	83,7	+10,0	+12,8	88,6	+55,7	96,5	+30,2
18.2	HERSTELLUNG VON BEKLEI- DUNG (OHNE LEADERBEKLEI- DUNG)	INSGESAMT	128,7	-5,9	+19,2	108,0	-2,4	+68,8	96,4	-1,5	118,4	-4,3
		INLAND	107,0	-9,6	+20,6	88,7	-8,0	+48,1	84,2	-5,3	97,9	-8,8
		AUSLAND	201,3	+1,5	+16,7	172,5	+9,3	+122,0	132,9	+7,3	186,9	+4,9
18.21	HERSTELLUNG VON ARBEITS- UND BERUFSBEKLEIDUNG	INSGESAMT	75,3	+4,6	+2,7	73,3	-4,4	-2,8	74,8	-5,7	74,3	-0,1
		INLAND	76,0	+6,7	+3,5	73,4	-5,9	-3,2	75,3	-4,7	74,7	+0,1
		AUSLAND	68,6	-18,6	-7,5	72,0	+19,0	+2,3	68,4	-18,3	69,3	-2,7
18.22	HERSTELLUNG VON OBER- BEKLEIDUNG (OHNE AR- BEITS- U. BERUFSBEKL.)	INSGESAMT	147,7	-5,1	+22,1	121,0	-1,9	+96,2	101,0	-	134,4	-3,7
		INLAND	120,9	-10,1	+25,3	96,5	-8,6	+73,2	87,3	-4,7	108,7	-9,5
		AUSLAND	220,3	+3,4	+17,6	187,3	+9,6	+137,1	138,1	+9,2	203,8	+6,1
18.23	HERSTELLUNG VON WAESCHE	INSGESAMT	96,0	-7,1	+12,3	85,5	-3,0	+23,4	86,8	-4,9	90,8	-5,1
		INLAND	88,2	-7,7	+11,9	78,8	-6,1	+12,6	82,0	-5,7	83,5	-7,0
		AUSLAND	142,1	-4,8	+13,4	125,3	+11,0	+92,8	115,7	-0,9	133,7	+2,0
18.24	HERSTELLUNG VON SONST. BEKLEIDUNG UND BEKLEI- DUNGSZUBEHOER	INSGESAMT	73,4	-18,9	+6,4	69,0	-7,1	+15,2	78,2	-7,0	71,2	-13,6
		INLAND	64,8	-18,1	+6,1	61,1	-6,8	+17,3	68,7	-10,9	63,0	-13,8
		AUSLAND	108,4	-20,9	+7,1	101,2	-2,9	+10,5	117,0	+4,0	104,8	-13,2
DC	LEDERGEMERBE	INSGESAMT	116,3	+4,4	-0,6	117,0	+1,2	+18,7	107,1	+1,4	116,7	+2,8
		INLAND	108,2	+2,9	+2,3	105,8	-1,7	+14,0	97,9	-1,1	107,0	+0,6
		AUSLAND	143,2	+8,3	-7,1	154,1	+8,2	+30,8	137,7	+8,1	148,7	+8,3
19.1	LEDERERZEUGUNG	INSGESAMT	119,7	+17,6	-14,0	139,2	+13,2	-11,6	136,6	+11,9	129,5	+15,2
		INLAND	92,7	+15,4	-9,6	102,6	+20,8	-21,9	103,4	+11,7	97,7	+18,3
		AUSLAND	181,9	+20,3	-18,6	223,6	+6,2	+2,8	213,3	+12,1	202,8	+12,1
19.2	LEDERVERARBEITUNG (OHNE H.V. LEADERBEKLEI- DUNG UND SCHUHEN)	INSGESAMT	67,7	-7,4	-8,5	74,0	-9,5	-3,1	78,8	+0,4	70,9	-8,5
		INLAND	65,7	-6,0	-6,5	70,3	-7,0	-2,9	75,0	+0,7	68,0	-6,6
		AUSLAND	76,0	-11,5	-14,6	89,0	-17,0	-4,1	94,3	-0,8	82,5	-14,6
19.3	HERSTELLUNG VON SCHUHEN	INSGESAMT	127,5	+4,3	+2,9	123,9	+1,1	+31,0	109,3	-0,2	125,7	+2,7
		INLAND	121,1	+3,0	+5,1	115,2	-3,1	+24,7	102,9	-3,0	118,2	-0,1
		AUSLAND	148,9	+8,1	-2,6	152,9	+13,0	+50,2	130,7	+8,2	150,9	+10,5
DD	HOLZGEMERBE (OHNE HERSTELLUNG VON MOEBELN)	INSGESAMT	90,3	-6,9	-2,2	92,3	-4,5	-1,1	90,7	-7,2	91,3	-5,7
		INLAND	82,2	-8,1	-1,0	83,0	-7,1	+0,4	80,8	-9,9	82,6	-7,6
		AUSLAND	177,8	-0,3	-7,7	192,6	+9,7	-7,2	196,6	+7,5	185,2	+4,6
20.1	SAEGE-, HOBEL- UND HOLZIMPRAEAGNIERWERKE	INSGESAMT	93,8	-9,0	-5,3	99,0	-6,8	+1,3	93,2	-9,2	96,4	-7,9
		INLAND	86,8	-10,1	-1,9	88,5	-9,3	+2,0	82,9	-11,1	87,7	-9,7
		AUSLAND	168,4	-2,4	-19,9	210,2	+6,3	-1,2	201,8	+0,1	189,3	+2,2
20.2	FURNIER-, SPERRHOLZ- HOLZFASERPLATTEN- UND HOLZSPANPLATTENWERKE	INSGESAMT	112,2	-2,2	+3,3	108,6	+8,4	-6,1	118,7	+3,6	110,4	+2,7
		INLAND	96,3	-4,1	+3,4	93,1	+7,6	-4,9	102,3	+1,8	94,7	+1,3
		AUSLAND	182,2	+2,7	+3,3	176,3	+9,7	-8,9	191,1	+8,4	179,3	+6,0
20.3	H.V. KONSTRUKTIONST., FERTIGBAUTEILEN, AUSBAU- ELEMENTEN AUS HOLZ	INSGESAMT	77,9	-8,5	-3,6	80,8	-10,0	+0,7	75,8	-12,8	79,4	-9,3
		INLAND	74,1	-8,9	-2,5	76,0	-11,9	+2,2	71,0	-15,1	75,1	-10,4
		AUSLAND	179,1	-4,6	-14,6	209,8	+14,2	-10,7	203,5	+16,0	194,5	+4,7

LAND

DAS VERARBEITENDE GEMERBE
= 100
ABTEILUNGEN, GRUPPEN UND KLASSEN
ZWEIGE, AUSGABE 1993 (WZ93)
WERT

INDEX

2000 AUG.	VER- AEND. IN % GEGEN AUG. 1999	2000 2. VJ	2001 1. VJ	2001 2. VJ	VERAENDERUNG IN % 2. VJ 2001 GEGEN		2000 1. HJ	2000 2. HJ	2001 1. HJ	VERAENDERUNG IN % 1. HJ 2001 GEGEN		1999	2000	VER- AEND. IN % GEGEN 1999	WZ93 SCHL.
					2. VJ 2000	1. VJ 2001				1. HJ 2000	2. HJ 2000				
112,4	+18,4	124,1	134,5	133,3	+7,4	-0,9	123,4	121,0	133,9	+8,5	+10,7	113,1	122,2	+8,0	17.53
98,0	+9,9	108,9	115,9	120,5	+10,7	+4,0	107,6	106,5	118,2	+9,9	+11,0	103,8	107,1	+3,2	
129,0	+27,2	141,6	155,8	148,0	+4,5	-5,0	141,7	137,6	151,9	+7,2	+10,4	123,9	139,6	+12,7	
106,0	+10,5	114,6	121,7	118,5	+3,4	-2,6	114,1	116,0	120,1	+5,3	+3,5	110,2	115,1	+4,4	17.54
90,2	+7,6	97,3	91,7	96,3	+2,0	-4,7	94,9	95,9	98,6	+3,9	+2,8	94,1	95,4	+1,4	
136,6	+14,5	153,7	161,8	161,5	+5,1	-0,2	151,3	155,0	161,7	+6,9	+4,3	141,4	153,2	+8,3	
83,2	+11,5	117,1	112,3	104,1	-11,1	-7,3	116,0	103,6	108,2	-6,7	+4,4	103,2	109,8	+6,4	17.6
71,5	+13,7	97,3	91,7	85,1	-12,5	-7,2	98,3	88,5	88,4	-10,1	-0,1	88,1	93,4	+5,4	
110,2	+8,5	162,7	159,8	147,7	-9,2	-7,6	156,8	138,5	153,7	-2,0	+11,0	138,0	147,6	+7,0	
99,4	+4,5	51,0	80,1	49,1	-3,7	-38,7	65,0	77,6	64,6	-0,6	-16,8	77,1	71,3	-7,5	17.7
86,0	-2,5	51,2	71,6	49,0	-4,3	-31,6	62,4	72,4	60,3	-3,4	-16,7	74,8	67,4	-9,9	
167,9	+28,3	49,9	123,9	49,9	-	-59,7	78,5	104,4	86,9	+10,7	-16,8	89,0	91,4	+2,7	
66,1	-3,2	66,6	73,6	64,7	-2,9	-12,1	71,6	70,6	69,1	-3,5	-2,1	77,6	71,1	-8,4	17.71
59,5	-4,8	63,2	66,6	60,0	-5,1	-9,9	67,3	64,8	63,3	-5,9	-2,3	73,0	66,1	-9,5	
131,9	+4,5	100,5	143,0	111,5	+10,9	-22,0	114,1	128,7	127,3	+11,6	-1,1	123,2	121,4	-1,5	
133,8	+8,9	34,7	86,9	32,9	-5,2	-62,1	58,3	84,8	59,9	+2,7	-29,4	76,6	71,5	-6,7	17.72
118,7	-1,0	36,3	77,7	35,3	-2,8	-54,6	56,4	81,7	56,5	+0,2	-30,8	77,0	69,0	-10,4	
182,2	+37,3	29,8	116,2	25,4	-14,8	-78,1	64,4	94,7	70,8	+9,9	-25,2	75,4	79,5	+5,4	
136,3	-3,1	59,9	114,1	61,2	+2,2	-46,4	87,7	98,5	87,7	-	-11,0	95,4	93,1	-2,4	18
118,0	-5,4	60,8	99,4	59,7	-1,8	-39,9	82,5	90,3	79,6	-3,5	-11,8	89,7	86,4	-3,7	
197,7	+2,0	57,2	163,4	66,2	+15,7	-59,5	105,5	126,0	114,8	+8,8	-8,9	114,4	115,8	+1,2	
80,1	-41,4	40,6	88,0	62,4	+53,7	-29,1	46,9	65,7	75,2	+60,3	+14,5	79,9	56,3	-29,5	18.1
81,6	-34,9	41,6	87,3	59,2	+42,3	-32,2	46,1	62,3	73,2	+58,8	+17,5	75,0	54,2	-27,7	
72,1	-69,7	34,7	92,0	79,9	+130,3	-13,2	51,2	84,2	85,9	+67,8	+2,0	106,0	67,7	-36,1	
136,7	-2,8	60,1	114,3	61,2	+1,8	-46,5	88,0	98,7	87,8	-0,2	-11,0	95,5	93,4	-2,2	18.2
118,3	-5,1	61,0	99,5	59,8	-2,0	-39,9	82,8	90,5	79,6	-3,9	-12,0	89,8	86,6	-3,6	
198,3	+2,3	57,3	163,8	66,1	+15,4	-59,6	105,8	126,2	115,0	+8,7	-8,9	114,4	116,0	+1,4	
72,0	-19,7	76,5	76,7	73,1	-4,4	-4,7	81,0	78,3	74,9	-7,5	-4,3	89,7	79,6	-11,3	18.21
71,2	-19,9	75,5	77,4	73,6	-2,5	-4,9	80,5	78,9	75,5	-6,2	-4,3	89,1	79,7	-10,5	
81,8	-17,5	88,8	68,9	67,4	-24,1	-2,2	87,8	70,7	68,2	-22,3	-3,5	97,0	79,3	-18,2	
155,7	-3,3	54,1	122,0	57,7	+6,7	-52,7	88,2	103,6	89,9	+1,9	-13,2	97,2	95,9	-1,3	18.22
134,5	-6,1	54,7	104,6	55,7	+1,8	-46,7	82,1	94,0	80,1	-2,4	-14,8	90,3	88,0	-2,5	
213,0	+2,0	52,5	169,1	63,2	+20,4	-62,6	104,7	129,4	116,1	+10,9	-10,3	115,6	117,1	+1,3	
103,3	-1,8	74,3	101,8	69,1	-7,0	-32,1	89,8	92,5	85,5	-4,8	-7,6	95,3	91,2	-4,3	18.23
95,6	-1,2	75,2	99,7	69,1	-8,1	-26,3	86,1	88,2	81,4	-5,5	-7,7	91,8	87,1	-5,1	
149,2	-4,1	68,8	150,3	69,0	+0,3	-54,1	112,1	118,2	109,6	-2,2	-7,3	115,8	115,1	-0,6	
90,5	+13,3	64,8	97,0	64,0	-1,2	-34,0	84,7	81,0	80,5	-5,0	-0,6	82,3	82,9	+0,7	18.24
79,1	+4,9	58,4	86,1	55,2	-5,5	-35,9	78,5	73,4	70,6	-10,1	-3,8	78,7	76,0	-3,4	
137,1	+39,5	90,4	141,8	100,2	+10,8	-29,3	109,8	112,1	121,0	+10,2	+7,9	97,3	110,9	+14,0	
111,4	+2,5	86,6	115,9	92,1	+6,4	-20,5	102,9	98,7	104,0	+1,1	+5,4	99,0	100,8	+1,8	DC
105,1	-2,1	78,6	107,2	82,6	+5,1	-22,9	96,5	92,2	94,9	-1,7	+2,9	96,1	94,4	-1,8	
132,2	+17,2	113,2	144,7	123,4	+9,0	-14,7	124,1	120,5	134,1	+8,1	+11,3	108,6	122,3	+12,6	
101,8	+13,6	122,5	135,9	142,2	+16,1	+4,6	125,4	122,8	139,0	+10,8	+13,2	113,9	124,1	+9,0	19.1
80,3	-3,0	91,0	102,8	107,8	+18,5	+4,9	95,9	89,9	105,3	+9,8	+17,1	98,9	92,9	-6,1	
151,2	+43,6	195,1	212,1	221,4	+13,5	+4,4	193,3	198,7	216,8	+12,2	+9,1	148,5	196,0	+32,0	
73,1	+7,5	77,2	81,9	81,1	+5,1	-1,0	78,9	81,6	81,5	+3,3	-0,1	77,9	80,2	+3,0	19.2
69,9	+3,2	72,9	78,7	76,0	+4,3	-3,4	75,0	78,2	77,4	+3,2	-1,0	76,1	76,6	+0,7	
85,9	+24,5	94,9	94,5	102,1	+7,6	+8,0	94,6	95,5	98,3	+3,9	+2,9	85,3	95,0	+11,4	
122,2	+0,5	83,1	120,9	86,7	+4,3	-28,3	105,2	99,0	103,8	-1,3	+4,8	101,7	102,1	+0,4	19.3
117,6	-2,8	78,2	115,0	80,6	+3,1	-29,9	102,1	96,0	97,8	-4,2	+1,9	100,8	99,0	-1,8	
137,8	+11,6	99,6	140,9	107,1	+7,5	-24,0	115,5	109,2	124,0	+7,4	+13,6	105,0	112,3	+7,0	
97,0	+6,0	100,7	88,8	92,2	-8,4	+3,8	97,9	101,9	90,5	-7,6	-11,2	98,3	99,9	+1,6	00
89,4	+2,5	92,6	78,6	81,9	-11,6	+4,2	89,9	93,6	80,3	-10,7	-14,2	92,8	91,7	-1,2	
178,4	+30,1	188,2	197,7	203,1	+7,9	+2,7	184,8	190,8	200,4	+8,4	+5,0	157,5	187,8	+19,2	
103,1	+1,4	107,6	87,0	97,2	-9,7	+11,7	101,9	101,0	92,1	-9,6	-8,8	101,7	101,4	-0,3	20.1
96,6	-1,4	98,1	76,4	86,2	-12,1	+12,8	92,0	92,1	81,3	-11,6	-11,7	94,7	92,0	-2,9	
172,6	+23,1	208,6	196,5	213,4	+2,3	+7,5	206,9	195,6	205,9	-0,5	+5,3	175,6	201,3	+14,6	
114,7	+16,0	115,2	125,2	117,8	+2,3	-5,9	116,9	116,9	121,5	+3,9	+3,9	109,4	116,9	+6,9	20.2
100,4	+11,8	100,7	108,7	100,8	+0,1	-7,3	102,9	102,6	104,8	+1,8	+2,1	99,3	102,7	+3,4	
177,4	+27,5	178,9	197,8	192,2	+7,4	-2,8	178,7	180,0	195,0	+9,1	+8,3	153,5	179,3	+16,8	
85,1	+3,3	90,0	72,1	77,2	-14,2	+7,1	86,7	95,0	74,7	-13,8	-21,4	91,1	90,9	-0,2	20.3
81,3	+0,9	86,5	67,4	72,0	-16,8	+6,8	83,5	90,7	69,7	-16,5	-23,2	89,1	87,1	-2,2	
187,8	+46,0	185,0	196,8	216,3	+16,9	+9,9	172,0	210,8	206,6	+20,1	-2,0	144,7	191,4	+32,3	

2 INDEX DES UMSATZES FUER
 1995
 NACH ABSCHNITTEN, UNTERABSCHNITTEN,
 DER KLASSIFIKATION DER WIRTSCHAFTS
 2.1 ORIGINAL

WERT

WZ93- SCHL.	WIRTSCHAFTSZWEIG		VERAENDERUNG IN % AUG. 2001 GEGEN			VERAENDERUNG IN % JULI 2001 GEGEN			KUMULIERT		2-MONATS- DURCHSCHNITT	
			2001 AUG.	AUG. 2000	JULI 2001	2001 JULI	JULI 2000	JUNI 2001	JAN. 2001 BIS AUG. 2001	VER- AEND. IN % GEGEN VORJAHR!	JULI 2001 UND AUG. 2001	VER- AEND. IN % GEGEN VORJAHR!
DE	PAPIER- UND DRUCKGEREBE	INSGESAMT	111,0	-0,7	+1,6	109,2	+2,9	+0,7	110,7	+3,5	110,1	+1,0
		INLAND	104,4	-0,9	+2,3	102,1	+1,8	+0,8	104,3	+2,9	103,3	+0,5
		AUSLAND	134,2	-0,4	-0,1	134,4	+5,9	+0,5	133,2	+5,1	134,3	+2,7
21	PAPIERGEWERBE	INSGESAMT	111,9	-2,7	-0,8	112,8	+2,8	+3,5	112,7	+4,4	112,4	-
		INLAND	105,0	-2,0	+0,7	104,3	+2,0	+4,5	104,8	+4,1	104,7	-
		AUSLAND	127,6	-3,9	-3,2	131,8	+4,4	+1,8	130,4	+5,1	129,7	+0,2
21.1	H.V. HOLZSTOFF, ZELLSTOFF, PAPIER, KARTON UND PAPPE	INSGESAMT	116,5	-9,3	-2,6	119,6	-1,3	+1,7	121,8	+0,6	118,1	-5,4
		INLAND	104,3	-8,8	-0,5	104,8	-2,4	+3,3	108,2	-	104,6	-5,7
		AUSLAND	131,5	-9,9	-4,6	137,8	-0,2	+0,3	138,5	+1,2	134,7	-5,1
21.11	HERSTELLUNG VON HOLZ- STOFF UND ZELLSTOFF	INSGESAMT	160,7	-12,9	-13,1	185,0	-6,8	-3,4	183,2	+3,9	172,9	-8,8
		INLAND	123,5	-7,4	-1,1	124,9	-8,6	-9,0	137,8	+12,2	124,2	-8,0
		AUSLAND	202,6	-16,3	-19,8	252,6	-5,8	-	234,2	-0,9	227,6	-10,8
21.12	HERSTELLUNG VON PAPIER, KARTON UND PAPPE	INSGESAMT	115,7	-9,3	-2,4	118,5	-1,2	+1,9	120,7	+0,5	117,1	-5,3
		INLAND	104,0	-8,9	-0,5	104,5	-2,2	+3,6	107,7	-0,3	104,3	-5,6
		AUSLAND	130,2	-9,7	-4,1	135,7	-0,1	+0,3	136,7	+1,1	133,0	-5,0
21.2	PAPIER-, KARTON- UND PAPPEVERARBEITUNG	INSGESAMT	108,1	+4,2	+0,9	107,1	+7,1	+5,2	105,1	+8,5	107,6	+5,6
		INLAND	105,3	+2,4	+1,3	103,9	+4,5	+5,2	102,8	+6,6	104,6	+3,5
		AUSLAND	120,0	+12,1	-0,1	120,1	+16,7	+5,2	114,8	+16,0	120,1	+14,4
21.21	H.V. MELLPAPIER UND -PAPPE SOWIE V. VER- PACKUNGSM. A. PAPIER	INSGESAMT	118,3	+4,1	+1,4	116,7	+7,0	+6,0	115,1	+7,8	117,5	+5,5
		INLAND	111,7	+2,6	+1,6	109,9	+4,9	+5,4	109,6	+6,8	110,8	+3,6
		AUSLAND	157,0	+11,7	+0,6	156,0	+16,1	+8,6	147,1	+12,1	156,5	+13,8
21.22	H.V. HAUSHALTS-,HYGIENE- U. TOILETTENARTIKELN AUS ZELLSTOFF UND PAPIER	INSGESAMT	92,3	+9,1	+4,8	88,1	+9,6	+4,4	85,7	+13,1	90,2	+8,3
		INLAND	100,3	+6,1	+4,3	96,2	+6,7	+5,3	93,1	+8,9	98,3	+6,4
		AUSLAND	70,5	+22,0	+7,0	65,9	+22,7	+0,8	65,6	+32,8	68,2	+22,2
21.23	H.V. SCHREIBWAREN UND BUEROBEDARF AUS PAPIER, KARTON UND PAPPE	INSGESAMT	116,6	-1,0	-3,6	121,0	+4,3	+7,1	114,8	+8,0	118,8	+1,6
		INLAND	116,3	-2,2	-2,9	119,8	+1,6	+8,0	114,5	+6,8	118,1	-0,3
		AUSLAND	118,1	+4,8	-6,7	126,6	+17,5	+3,7	116,2	+13,1	122,4	+11,1
21.24	HERSTELLUNG VON TAPETEN	INSGESAMT	92,3	-2,4	+11,7	82,6	-3,1	+4,3	92,5	+0,4	87,5	-2,7
		INLAND	65,5	-9,7	+16,3	56,3	-15,8	-1,6	71,7	-7,8	60,9	-12,6
		AUSLAND	162,5	+6,5	+7,1	151,7	+14,0	+10,8	146,9	+13,3	157,1	+9,9
21.25	HERSTELLUNG VON SONST. WAREN AUS PAPIER, KAR- TON UND PAPPE	INSGESAMT	98,3	+3,3	-4,7	103,1	+7,6	+2,0	100,3	+6,8	100,7	+5,4
		INLAND	91,0	+1,4	-3,2	94,0	+5,7	+2,8	91,8	+4,8	92,5	+3,6
		AUSLAND	125,9	+8,8	-8,7	137,9	+13,1	-0,1	132,9	+12,8	131,9	+11,0
22	DRUCKGEREBE, VERVIEL- FAELTIGUNG VON BESPIELTEN TON-, BILD-U. DATENTRAEGERN	INSGESAMT	109,6	+2,6	+5,7	103,7	+3,0	-3,6	107,6	+2,0	106,7	+2,8
		INLAND	103,8	+0,6	+4,3	99,5	+1,6	-3,4	103,8	+1,6	101,7	+1,1
		AUSLAND	170,9	+17,6	+15,0	148,6	+13,4	-5,0	148,3	+5,3	159,8	+15,6
22.2	DRUCKGEREBE	INSGESAMT	107,6	+1,1	+5,1	102,4	+1,7	-3,5	106,0	+1,6	105,0	+1,4
		INLAND	102,3	-0,4	+3,5	98,8	+0,6	-2,9	102,6	+0,9	100,6	+0,1
		AUSLAND	175,9	+14,0	+17,7	149,4	+12,0	-7,0	149,2	+8,1	162,7	+13,1
22.21	ZEITUNGSDRUCKEREI	INSGESAMT	88,5	-6,0	-1,8	90,1	-7,1	-4,7	93,2	-3,9	89,3	-6,6
		INLAND	88,8	-6,0	-1,8	90,4	-7,2	-4,6	93,5	-4,0	89,6	-6,7
		AUSLAND	20,0	+14,3	-14,5	23,4	+41,0	+5,4	36,2	+106,9	21,7	+26,9
22.22	DRUCKEREI (OHNE ZEI- TUNGSDRUCKEREI)	INSGESAMT	109,5	+2,6	+5,9	103,4	+3,3	-3,3	107,1	+2,5	106,5	+3,0
		INLAND	103,6	+1,2	+4,2	99,4	+2,1	-2,7	103,5	+1,9	101,5	+1,6
		AUSLAND	174,9	+13,5	+18,6	147,5	+12,8	-7,3	147,5	+7,7	161,2	+13,1
22.23	DRUCKWEITERVERARBEITUNG	INSGESAMT	137,0	-13,4	+2,8	133,3	-11,7	-6,3	137,1	-5,6	135,2	-12,5
		INLAND	126,2	-16,3	+2,4	123,3	-12,8	-6,5	127,7	-7,5	124,8	-14,6
		AUSLAND	346,0	+15,2	+6,2	325,9	-2,7	-4,5	320,1	+11,9	336,0	+5,8
22.24	SATZHERSTELLUNG UND REPRODUKTION	INSGESAMT	86,2	-1,7	+3,2	83,5	-0,6	+0,4	85,3	-0,8	84,9	-1,2
		INLAND	84,8	-3,1	+3,0	82,3	-1,2	+0,4	84,4	-1,3	83,6	-2,1
		AUSLAND	116,7	+26,0	+7,0	109,1	+10,4	-1,3	104,1	+8,4	112,9	+18,0
22.25	SONSTIGES DRUCKGEREBE	INSGESAMT	136,6	+7,4	+0,2	136,3	+17,5	-7,7	138,2	+14,3	136,5	+12,3
		INLAND	135,5	+5,9	-0,5	136,2	+16,5	-7,7	137,9	+13,6	135,9	+10,9
		AUSLAND	200,2	+141,8	+39,6	143,4	+123,0	-1,6	158,5	+65,6	171,8	+133,4
22.3	VERVIELFAELTIGUNG VON BESPIELTEN TON-, BILD- UND DATENTRAEGERN	INSGESAMT	160,4	+36,2	+17,3	136,8	+35,6	-6,9	149,7	+9,5	148,6	+35,8
		INLAND	169,0	+33,5	+28,9	131,1	+51,4	-14,9	154,0	+23,0	150,1	+40,8
		AUSLAND	149,2	+40,2	+2,8	145,1	+20,4	+5,1	144,5	-5,4	147,2	+29,7
22.31	VERVIELFAELTIGUNG VON BESPIELTEN TONTRAEGERN	INSGESAMT	123,0	+43,0	+18,4	103,9	+33,0	-7,2	106,6	+6,4	113,5	+38,2
		INLAND	142,4	+55,6	+40,0	101,7	+45,7	-17,2	110,2	+25,4	122,1	+51,3
		AUSLAND	99,5	+25,3	-6,7	106,6	+21,0	+7,6	102,2	-11,2	103,1	+23,0
22.32	VERVIELFAELTIGUNG VON BESPIELTEN BILDTRAEGERN	INSGESAMT	513,8	+33,5	+21,1	424,3	+56,7	+6,5	475,6	+9,1	469,1	+43,1
		INLAND	320,0	+26,6	+12,1	285,4	+65,6	+15,5	322,1	+7,5	302,7	+42,4
		AUSLAND	1254,3	+41,0	+31,4	954,8	+47,7	-2,2	1062,2	+11,1	1104,6	+43,8

LAND

DAS VERARBEITENDE GEBERBE
= 100
ABTEILUNGEN, GRUPPEN UND KLASSEN
ZWEIGE, AUSGABE 1993 (W293)
WERT

INDEX

2000 AUG.	VER- AEND. IN % GEGEN	2000 2. VJ	2001 1. VJ	2001 2. VJ	VERAENDERUNG IN % 2. VJ 2001 GEGEN		2000 1. HJ	2000 2. HJ	2001 1. HJ	VERAENDERUNG IN % 1. HJ 2001 GEGEN		1999	2000	VER- AEND. IN % GEGEN	W293 SCHL.
	AUG. 1999				2. VJ 2000	1. VJ 2001				1. HJ 2000	2. HJ 2000			1999	
111,8	+17,8	107,2	112,5	109,3	+2,0	-2,8	106,3	114,9	110,9	+4,3	-3,5	100,4	110,6	+10,2	DE
105,3	+13,7	101,7	106,5	102,8	+1,1	-3,5	101,0	109,1	104,7	+3,7	-4,0	97,7	105,0	+7,5	
134,7	+30,6	127,0	133,4	132,2	+4,1	-0,9	125,3	135,3	132,8	+6,0	-1,8	109,8	130,3	+18,7	
115,0	+25,3	108,2	114,9	110,7	+2,3	-3,7	106,5	114,0	112,8	+5,9	-1,1	96,0	110,3	+14,9	21
107,1	+20,5	100,3	107,7	101,9	+1,6	-5,4	99,4	106,6	104,8	+5,4	-1,7	92,1	103,0	+11,8	
132,8	+35,0	125,7	130,9	130,4	+3,7	-0,4	122,3	130,8	130,7	+6,9	-0,1	104,8	126,6	+20,8	
128,5	+34,3	123,5	125,6	120,4	-2,5	-4,1	119,8	126,9	123,0	+2,7	-3,1	101,7	123,3	+21,2	21.1
114,4	+29,6	110,2	113,8	105,1	-4,6	-7,6	107,3	113,7	109,4	+2,0	-3,8	92,5	110,5	+19,5	
145,9	+39,2	139,8	140,1	139,4	-0,3	-0,5	135,3	143,1	139,8	+3,3	-2,3	112,9	139,2	+23,3	
184,5	+135,3	174,1	185,5	187,8	+7,9	+1,2	171,2	190,9	186,7	+9,1	-2,2	105,4	181,1	+71,8	21.11
139,3	+109,9	124,4	142,3	142,4	+14,5	+0,1	118,8	135,4	142,4	+19,9	+5,2	71,8	127,1	+77,0	
242,1	+154,3	229,9	234,2	238,7	+3,8	+1,9	230,2	253,3	236,5	+2,7	-6,6	143,3	241,7	+68,7	
127,5	+32,8	122,6	124,5	119,3	-2,7	-4,2	118,9	125,8	121,9	+2,5	-3,1	101,6	122,4	+20,5	21.12
114,1	+28,6	110,0	113,3	104,4	-5,1	-7,9	107,1	113,4	108,9	+1,7	-4,0	92,8	110,3	+18,9	
144,2	+37,3	138,1	138,4	137,6	-0,4	-0,6	133,5	141,1	138,0	+3,4	-2,2	112,4	137,3	+22,2	
103,7	+17,2	95,3	105,9	102,6	+7,7	-3,1	95,3	103,3	104,3	+9,4	+1,0	91,3	99,3	+8,8	21.2
102,8	+15,2	94,6	104,2	100,0	+5,7	-4,0	94,8	102,4	102,1	+7,7	-0,3	91,8	98,6	+7,4	
107,0	+24,7	98,3	113,0	113,0	+15,0	-	97,0	106,7	113,0	+16,5	+5,9	88,9	101,9	+14,6	
113,6	+19,6	106,1	116,2	112,4	+5,9	-3,3	105,3	112,5	114,3	+8,5	+1,6	98,2	108,9	+10,9	21.21
108,9	+19,1	101,7	111,3	107,0	+5,2	-3,9	101,2	108,2	109,2	+7,9	+0,9	94,4	104,7	+10,9	
140,6	+21,2	131,5	144,4	143,6	+9,2	-0,6	129,1	137,4	144,0	+11,5	+4,8	120,3	133,3	+10,8	
84,6	+22,8	74,4	84,5	83,9	+12,8	-0,7	73,6	82,3	84,2	+14,4	+2,3	69,9	78,0	+11,6	21.22
94,5	+19,0	84,0	91,6	91,2	+8,6	-0,4	83,2	91,1	91,4	+9,9	+0,3	80,5	87,2	+8,3	
57,8	+43,1	48,1	65,3	64,1	+33,3	-1,8	47,3	58,5	64,7	+36,8	+10,6	41,1	52,9	+28,7	
117,8	+9,2	97,8	119,5	107,4	+9,8	-10,1	102,8	125,6	113,5	+10,4	-9,6	111,0	114,2	+2,9	21.23
118,9	+5,7	97,8	120,6	106,0	+8,4	-12,1	103,4	127,4	113,3	+9,6	-11,1	116,0	115,4	-0,5	
112,7	+28,2	97,6	114,7	113,6	+16,4	-1,0	100,2	117,7	114,2	+14,0	-3,0	89,0	109,0	+22,5	
94,6	+13,3	84,7	98,5	89,7	+5,9	-8,9	92,9	89,5	94,1	+1,3	+5,1	85,9	91,2	+6,2	21.24
72,5	-	69,2	81,6	69,0	-0,3	-15,4	80,5	71,8	75,3	-6,5	+4,9	79,6	76,2	-4,3	
152,6	+36,0	125,3	142,9	144,1	+15,0	+0,8	125,4	135,8	143,5	+14,4	+5,7	102,3	130,6	+27,7	
95,2	+7,3	94,6	100,2	100,1	+5,8	-0,1	93,4	96,5	100,2	+7,3	+3,8	92,8	94,9	+2,3	21.25
89,7	+5,4	88,1	92,2	90,8	+3,1	-1,5	87,1	89,6	91,5	+5,1	+2,1	87,4	88,3	+1,0	
115,7	+12,9	119,4	130,8	136,6	+13,6	+3,7	117,5	122,6	133,2	+13,4	+8,6	113,3	120,0	+5,9	
106,8	+7,2	105,9	108,7	107,1	+1,1	-1,5	106,1	116,1	107,9	+1,7	-7,1	107,0	111,1	+3,8	22
103,2	+6,5	103,3	105,2	103,9	+0,6	-1,2	102,8	112,0	104,5	+1,7	-6,7	104,1	107,4	+3,2	
145,3	+12,6	133,9	147,2	141,8	+5,9	-3,7	141,7	160,4	144,5	+2,0	-9,9	137,5	151,0	+9,8	
106,4	+8,2	105,0	107,1	105,5	+0,5	-1,5	104,5	114,1	106,3	+1,7	-6,8	105,8	109,3	+3,3	22.2
102,7	+6,8	102,6	104,0	102,6	-	-1,3	102,1	110,9	103,3	+1,2	-6,9	103,4	106,5	+3,0	
154,3	+22,8	135,9	147,9	141,7	+4,3	-4,2	136,1	156,5	144,8	+6,4	-7,5	136,9	146,3	+6,9	
94,1	+6,4	98,6	94,4	94,6	-4,1	+0,2	97,5	99,7	94,5	-3,1	-5,2	94,3	98,6	+4,6	22.21
94,5	+6,5	99,0	94,8	94,7	-4,3	-0,1	97,9	100,1	94,8	-3,2	-5,3	94,6	99,0	+4,7	
17,5	+32,6	18,6	17,3	64,8	+248,4	+274,6	17,6	18,7	41,1	+133,5	+119,8	17,2	18,1	+5,2	
106,7	+8,4	105,2	108,2	106,5	+1,2	-1,6	104,9	115,1	107,3	+2,3	-6,8	106,4	110,0	+3,4	22.22
102,4	+6,7	102,6	104,7	103,5	+0,9	-1,1	102,2	111,5	104,1	+1,9	-6,6	103,6	106,8	+3,1	
154,1	+22,4	134,6	146,5	139,4	+3,6	-4,8	136,1	155,0	142,9	+5,8	-7,8	137,1	145,0	+5,8	
158,2	+16,2	141,2	144,6	131,0	-7,2	-9,4	142,2	158,2	137,8	-3,1	-12,9	146,9	150,2	+2,2	22.23
150,8	+14,4	134,2	136,0	121,3	-9,6	-10,8	135,3	149,1	128,6	-5,0	-13,7	142,3	142,2	-0,1	
300,3	+37,2	277,5	311,4	318,3	+14,7	+2,2	275,6	333,0	314,9	+14,3	-5,4	234,4	304,3	+29,8	
87,7	+3,5	88,7	85,2	85,7	-3,4	+0,6	86,0	93,3	85,4	-0,7	-8,5	87,7	89,6	+2,2	22.24
87,5	+3,2	88,1	84,4	85,0	-3,5	+0,7	85,6	92,7	84,7	-1,1	-8,6	87,9	89,1	+1,4	
92,6	+12,1	100,0	100,8	101,4	+1,4	+0,6	96,0	104,3	101,1	+5,3	-3,1	84,2	100,2	+19,0	
127,2	+0,2	125,2	133,5	144,1	+15,1	+7,9	120,7	135,1	138,8	+15,0	+2,7	132,0	127,9	-3,1	22.25
128,0	-0,2	124,8	133,3	143,7	+15,1	+7,8	121,1	134,2	138,5	+14,4	+3,2	131,4	127,6	-2,9	
82,8	+46,3	152,7	144,5	163,7	+7,2	+13,3	103,1	182,4	154,1	+49,5	-15,5	166,8	142,8	-14,4	
117,8	-12,1	126,6	150,1	150,1	+18,6	-	145,9	166,1	150,1	+2,9	-9,6	136,3	156,0	+14,5	22.3
126,6	-0,3	128,2	154,6	156,0	+21,7	+0,9	131,3	157,9	153,3	+18,3	-1,6	133,5	144,6	+8,3	
106,4	+25,8	124,8	144,6	142,7	+14,3	-1,3	165,9	177,6	143,7	-13,4	-19,1	140,1	171,8	+22,6	
86,0	-22,9	89,7	97,3	111,3	+24,1	+14,4	106,3	116,8	104,3	-1,9	-10,7	108,5	111,5	+2,8	22.31
91,5	-7,9	93,4	94,5	118,1	+26,4	+25,0	90,3	105,3	106,3	+17,7	+0,9	98,9	97,8	-1,1	
79,4	-37,1	85,1	100,6	103,2	+21,3	+2,6	125,5	130,6	101,9	-18,8	-22,0	120,2	128,1	+6,6	
384,9	+79,2	441,9	527,5	428,2	-3,1	-18,8	471,9	524,4	477,8	+1,3	-8,9	248,0	498,2	+100,9	22.32
252,8	+13,0	295,9	379,3	277,7	-6,2	-26,8	328,6	368,2	328,5	-	-10,8	241,6	348,4	+44,2	
889,4	+393,3	999,9	1093,2	1002,8	+0,3	-8,3	1019,3	1121,3	1048,0	+2,8	-6,5	272,5	1070,3	+292,8	

2 INDEX DES UMSATZES FUER
 1995
 NACH ABSCHNITTEN, UNTERABSCHNITTEN,
 DER KLASSIFIKATION DER WIRTSCHAFTS
 2.1 ORIGINAL

WERT

WZ93- SCHL.	WIRTSCHAFTSZWEIG		VERAENDERUNG IN % AUG. 2001 GEGEN			VERAENDERUNG IN % JULI 2001 GEGEN			KUMULIERT		2-MONATS- DURCHSCHNITT JULI 2001 UND AUG. 2001		VER- AEND. IN % GEGEN VORJAHR	
			2001 AUG.	AUG. 2000	JULI 2001	2001 JULI	JULI 2000	JUNI 2001	JAN. 2001 BIS AUG. 2001	VER- AEND. IN % GEGEN VORJAHR	JULI 2001 UND AUG. 2001	VER- AEND. IN % GEGEN VORJAHR		
22.33	VERVIELFAELTIGUNG VON BESPIELTEN DATENTRAEGERN	INSGESAMT INLAND AUSLAND	257,6 243,0 288,9	+15,1 -13,7 +195,1	+7,7 +9,3 +5,1	239,0 222,4 275,0	+24,5 +57,8 -9,1	-18,2 -27,6 +6,0	318,7 338,8 275,1	+21,0 +31,6 -0,3	248,3 232,7 282,0	+19,5 +10,1 +40,8		
D6	CHEMISCHE INDUSTRIE	INSGESAMT INLAND AUSLAND	112,8 99,6 129,1	-3,4 -4,0 -2,9	-4,6 -3,1 -5,9	118,2 102,8 137,2	+1,0 +0,4 +1,6	-0,3 +1,7 -2,1	120,1 103,4 140,7	+2,6 +0,2 +4,9	115,5 101,2 133,2	-1,2 -1,8 -0,6		
24.1	HERSTELLUNG VON CHEMISCHEN GRUNDSTOFFEN	INSGESAMT INLAND AUSLAND	116,8 110,5 122,7	-7,2 -8,4 -6,2	-3,3 -2,7 -3,8	120,8 113,6 127,6	-3,6 -2,5 -4,4	-4,4 +0,4 -7,9	127,4 117,0 137,0	+1,9 -0,7 +4,0	118,8 112,1 125,2	-5,4 -5,5 -5,3		
24.11	HERSTELLUNG VON INDUSTRIEGASEN	INSGESAMT INLAND AUSLAND	105,6 105,3 115,0	-5,1 -5,0 -8,1	-	105,6 103,5 175,3	-1,1 -2,6 +40,0	-1,0 -1,6 +13,8	105,4 104,2 144,9	-1,1 -1,7 +14,7	105,6 104,4 145,2	-3,2 -3,9 +16,0		
24.12	HERSTELLUNG VON FARB- STOFFEN UND PIGMENTEN	INSGESAMT INLAND AUSLAND	97,2 84,5 103,4	-15,6 -18,3 -14,5	-6,7 -3,2 -8,1	104,2 87,3 112,5	-9,5 -13,0 -8,2	+1,7 +3,6 +0,9	104,5 90,6 111,3	-7,3 -11,9 -5,4	100,7 85,9 108,0	-12,6 -15,7 -11,3		
24.13	HERSTELLUNG VON SONSTIGEN ANORGANISCHEN GRUNDSTOFF- FEN UND CHEMIKALIEN	INSGESAMT INLAND AUSLAND	127,5 125,7 129,6	+4,3 +5,5 +3,1	-3,0 +0,2 -6,1	131,4 125,5 138,0	+12,5 +7,6 +17,9	+0,2 +0,9 -0,4	134,9 131,5 138,6	+14,3 +11,5 +17,4	129,5 125,6 133,8	+8,3 +6,5 +10,2		
24.14	HERSTELLUNG VON SONSTIGEN ORGANISCHEN GRUNDSTOFFEN UND CHEMIKALIEN	INSGESAMT INLAND AUSLAND	116,4 117,6 115,3	-11,7 -13,8 -3,6	-2,9 -3,0 -2,9	119,9 121,2 118,8	-8,6 -7,9 -9,2	-7,7 -3,7 -10,9	129,6 127,0 131,9	+0,2 +0,3 +0,1	118,2 119,4 117,1	-10,1 -11,0 -9,4		
24.15	HERSTELLUNG VON DUENGE- MITTELN UND STICKSTOFF- VERBINDUNGEN	INSGESAMT INLAND AUSLAND	123,0 112,3 135,4	+9,1 +1,1 +18,3	-0,3 -15,6 +20,8	123,4 133,0 112,1	+19,7 +34,5 +3,9	-1,8 +31,6 -27,4	126,9 113,3 142,8	+16,4 +8,1 +25,3	123,2 122,7 123,8	+14,2 +16,9 +11,3		
24.16	HERSTELLUNG VON KUNST- STOFF IN PRIMAERFORMEN	INSGESAMT INLAND AUSLAND	119,9 105,1 133,9	-5,5 -6,5 -4,8	-3,2 -2,1 -4,0	123,8 107,3 139,5	-4,0 -2,2 -5,2	-3,9 +0,8 -7,0	130,7 110,8 149,6	+1,2 -4,1 +5,3	121,9 106,2 136,7	-4,8 -4,4 -5,1		
24.17	HERSTELLUNG VON SYNTHETISCHEM KAUTSCHUK IN PRIMAERFORMEN	INSGESAMT INLAND AUSLAND	104,1 95,9 109,1	-1,5 +5,6 -4,7	-13,1 +9,1 -21,4	119,8 87,9 138,8	+16,1 +2,7 +22,0	-8,3 -0,1 -11,0	120,7 96,1 135,3	+7,8 -12,4 +19,3	112,0 91,9 124,0	+7,2 +4,2 +8,6		
24.2	HERSTELLUNG VON SCHAEDEL- INGSBEKAMPFUNGSMITTELN UND PFLANZENSCHUTZMITTELN	INSGESAMT INLAND AUSLAND	82,1 52,1 98,2	+4,3 -18,8 +13,7	-26,8 -39,4 -22,2	112,2 86,0 126,3	+1,2 -14,3 +8,3	+22,9 -3,6 +36,7	119,1 95,4 131,3	-2,5 -7,0 -0,5	97,2 89,1 112,3	+2,5 -16,0 +10,6		
24.3	HERSTELLUNG VON ANSTRICH- MITTELN, DRUCKFARBEN UND KITTEN	INSGESAMT INLAND AUSLAND	117,5 100,9 168,8	-5,2 -7,9 +0,2	-2,9 -2,4 -3,5	121,0 103,4 174,9	+1,9 -1,3 +8,0	+4,0 +6,3 -0,2	116,5 98,3 172,3	-1,6 -6,2 +7,6	119,3 102,2 171,9	-1,7 -4,7 +4,1		
24.4	HERSTELLUNG VON PHARMA- ZEUTISCHEN ERZEUGNISSEN	INSGESAMT INLAND AUSLAND	121,8 92,2 175,2	+6,5 +1,5 +11,5	-7,6 -6,6 -8,6	131,8 98,7 191,6	+14,0 +9,7 +18,3	+5,7 +0,4 +11,2	125,7 97,3 177,0	+9,1 +6,6 +11,7	126,8 95,5 183,4	+10,3 +5,6 +14,9		
24.41	HERSTELLUNG VON PHARMA- ZEUTISCHEN GRUNDSTOFFEN	INSGESAMT INLAND AUSLAND	143,1 123,4 148,7	+4,5 +4,4 +4,5	-2,6 -0,7 -3,1	146,9 124,3 153,5	+10,2 -6,1 +15,0	+0,9 -21,7 +8,3	147,1 130,3 151,9	+5,2 +13,2 +3,4	145,0 123,9 151,1	+7,3 -1,1 +9,6		
24.42	H.V. PHARM. SPEZIALI- TAETEN UND SONSTIGEN PHARM. ERZEUGNISSEN	INSGESAMT INLAND AUSLAND	119,7 91,2 181,6	+6,7 +1,4 +13,0	-8,1 -6,8 -9,6	130,3 97,9 200,8	+14,4 +10,5 +18,9	+6,3 +1,6 +11,7	123,6 96,3 183,1	+9,6 +6,3 +13,6	125,0 94,6 191,2	+10,5 +5,9 +16,0		
24.5	H.V. SEIFEN, WASCH-, REINIGUNGS- UND KOERPER- PFLLEGEMITTELN	INSGESAMT INLAND AUSLAND	88,6 82,1 106,3	+4,4 +10,3 -6,3	-1,0 +3,3 -9,1	89,5 79,5 116,9	-0,1 -3,8 +7,8	+3,7 +5,0 +1,6	86,6 76,2 114,9	-1,8 -6,0 +7,1	89,1 80,8 111,6	+2,1 +2,9 +0,5		
24.51	H.V. SEIFEN, WASCH-, REINIGUNGS- UND POLIER- MITTELN	INSGESAMT INLAND AUSLAND	87,5 79,5 105,5	+0,9 +8,8 -10,0	-2,9 +3,9 -12,4	90,1 76,5 120,5	-6,7 -14,7 +7,6	+6,9 +11,5 +1,1	85,7 71,4 117,7	-8,9 -17,6 +6,1	88,8 78,0 113,0	-3,2 -4,2 -1,4		
24.52	HERSTELLUNG VON DUFT- U. KOERPERPFLLEGEMITTELN	INSGESAMT INLAND AUSLAND	89,7 84,3 107,4	+7,8 +11,7 -1,2	+0,8 +2,7 -4,2	89,0 82,1 112,1	+7,6 +7,6 +8,1	+0,8 +0,2 +2,2	87,5 80,4 111,1	+6,2 +5,4 +8,2	89,4 83,2 109,8	+7,7 +9,6 +3,4		
24.6	HERSTELLUNG VON SONST. CHEMISCHEN ERZEUGNISSEN	INSGESAMT INLAND AUSLAND	116,5 108,3 123,9	-7,4 -5,2 -9,0	-2,9 -1,0 -4,5	120,0 109,4 129,7	-0,2 +3,3 -2,6	+0,2 +4,2 -2,6	123,1 110,9 134,2	+3,0 +4,7 +1,8	118,3 108,9 126,8	-3,8 -1,1 -5,9		
24.61	HERSTELLUNG VON PYRO- TECHNISCHEN ERZEUGNISSEN	INSGESAMT INLAND AUSLAND	98,6 76,0 160,1	-11,8 -7,7 -16,6	-7,3 -0,3 -15,1	106,4 76,2 188,5	-19,2 -29,2 -4,4	+6,9 +9,0 +4,7	110,8 78,2 199,5	-10,7 -20,4 +2,5	102,5 76,1 174,3	-15,8 -19,9 -10,4		
24.62	HERSTELLUNG VON KLEB- STOFFEN UND GELATINE	INSGESAMT INLAND AUSLAND	103,2 92,9 122,5	-28,9 -28,7 -29,2	-9,4 -12,1 -5,2	113,9 105,7 129,2	+8,6 +6,7 +13,1	+4,1 +7,9 -1,1	125,8 102,6 169,3	+12,0 -3,2 +36,5	108,6 99,3 125,9	-13,1 -13,8 -12,3		

STBA, FS 4, R 2.2, 8/2001

LAND

DAS VERARBEITENDE GEWERBE
= 100
ABTEILUNGEN, GRUPPEN UND KLASSEN
ZWEIGE, AUSGABE 1993 (WZ93)
WERT

INDEX

2000 AUG.	VER- AEND. IN % GEGEN	2000 2. VJ	2001 1. VJ	2001 2. VJ	VERAENDERUNG IN % 2. VJ 2001 GEGEN		2000 1. HJ	2000 2. HJ	2001 1. HJ	VERAENDERUNG IN % 1. HJ 2001 GEGEN		1999	2000	VER- AEND. IN % GEGEN	WZ93 SCHL.
	AUG. 1999				2. VJ 2000	1. VJ 2001				1. HJ 2000	2. HJ 2000			1999	
223,7	-21,0	246,2	372,1	312,3	+26,8	-16,1	281,8	368,4	342,2	+21,4	-7,1	312,4	325,1	+4,1	22.33
281,6	+12,2	248,4	413,6	334,7	+34,7	-19,1	272,9	373,7	374,1	+37,1	+0,1	298,9	323,3	+8,2	
97,9	-72,3	241,2	281,9	263,7	+9,3	-6,5	301,1	356,9	272,8	-9,4	-23,6	341,7	329,0	-3,7	
116,8	+17,7	118,2	123,3	119,9	+1,4	-2,8	117,1	118,7	121,6	+3,8	+2,4	105,5	117,9	+11,8	06
103,8	+13,3	104,9	105,3	102,9	-1,9	-2,3	103,2	103,6	104,1	+0,9	+0,5	95,8	103,4	+7,9	
133,0	+22,7	134,7	145,5	140,9	+4,6	-3,2	134,2	137,4	143,2	+6,7	+4,2	117,5	135,8	+15,6	
125,8	+31,5	127,0	133,0	127,5	+0,4	-4,1	124,8	128,0	130,3	+4,4	+1,8	103,3	126,4	+22,4	24.1
120,6	+29,5	120,6	121,5	115,8	-4,0	-4,7	117,6	119,2	118,6	+0,9	-0,5	96,7	118,4	+22,4	
130,8	+33,2	132,9	143,7	138,3	+4,1	-3,8	131,5	136,4	141,0	+7,2	+3,4	105,5	133,9	+22,3	
111,3	+9,1	107,7	102,0	108,7	+0,9	+6,6	105,8	108,1	105,3	-0,5	-2,6	101,0	107,0	+5,9	24.11
110,9	+9,3	107,1	100,7	107,6	+0,5	+6,9	105,2	107,5	104,1	-1,0	-3,2	100,4	106,3	+5,9	
125,1	+5,6	128,2	144,6	145,1	+13,2	+0,3	126,6	131,2	144,8	+14,4	+10,4	119,9	128,9	+7,5	
115,1	+37,0	114,7	107,8	103,6	-9,7	-3,9	111,9	106,8	105,7	-5,5	-1,0	95,4	109,3	+14,6	24.12
103,4	+35,7	105,1	94,9	89,3	-15,0	-5,9	103,1	93,3	92,1	-10,7	-1,3	81,3	98,2	+20,8	
120,9	+37,5	119,4	114,1	110,7	-7,3	-3,0	116,2	113,5	112,4	-3,3	-1,0	102,3	114,8	+12,2	
122,3	+28,3	119,3	138,6	134,7	+12,9	-2,8	117,5	123,6	136,7	+16,3	+10,6	103,7	120,6	+16,3	24.13
119,2	+29,1	118,3	136,6	130,3	+10,1	-4,6	117,9	118,9	133,5	+13,2	+12,3	100,5	118,4	+17,8	
125,7	+27,5	120,3	140,8	139,6	+16,0	-0,9	117,0	128,9	140,2	+19,8	+8,8	107,2	123,0	+14,7	
131,8	+34,9	130,8	136,1	130,8	-	-3,9	128,7	134,7	133,5	+3,7	-0,9	102,4	131,7	+28,6	24.14
136,5	+43,5	130,1	132,0	127,2	-2,2	-3,6	124,2	136,4	129,6	+4,3	-5,0	96,0	130,3	+35,7	
127,6	+27,6	131,4	139,7	134,1	+2,1	-4,0	132,7	133,1	136,9	+3,2	+2,9	108,2	132,9	+22,8	
112,7	+43,0	109,1	137,4	118,9	+9,0	-13,5	109,4	116,3	128,2	+17,2	+10,2	92,0	112,9	+22,7	24.15
111,1	+45,2	108,9	116,7	103,7	-4,8	-11,1	104,7	111,5	110,2	+5,3	-1,2	81,1	108,1	+33,3	
114,5	+40,7	109,4	161,6	136,7	+25,0	-15,4	114,9	121,9	149,2	+29,9	+22,4	104,7	118,4	+13,1	
126,9	+28,3	132,1	136,7	130,6	-1,1	-4,5	129,5	131,4	133,7	+3,2	+1,8	107,6	130,5	+21,3	24.16
112,4	+17,6	118,4	115,8	108,9	-8,0	-6,0	117,0	110,9	112,4	-3,9	+1,4	100,2	113,9	+13,7	
140,7	+37,9	145,2	156,5	151,2	+4,1	-3,4	141,5	150,9	153,8	+8,7	+1,9	114,7	146,2	+27,5	
105,7	+24,8	110,4	123,1	124,1	+12,4	+0,8	114,5	110,2	123,6	+7,9	+12,2	98,4	112,3	+14,1	24.17
90,8	+8,5	112,7	102,4	92,6	-17,8	-9,6	116,9	91,2	97,5	-16,6	+6,9	100,9	104,0	+3,1	
114,5	+34,4	109,1	135,4	142,8	+30,9	+5,5	113,1	121,5	139,1	+23,0	+14,5	96,9	117,3	+21,1	
78,7	+11,0	105,8	140,3	112,5	+6,3	-19,8	131,1	76,8	126,4	-3,6	+64,6	114,8	104,0	-9,4	24.2
64,2	+3,0	81,4	116,8	94,2	+15,7	-19,3	110,9	49,8	105,5	-4,9	+111,8	87,7	80,4	-8,3	
86,4	+14,3	118,9	152,9	122,4	+2,9	-19,9	142,0	91,3	137,6	-3,1	+50,7	129,3	116,6	-9,8	
123,9	+10,6	121,4	113,0	118,2	-2,6	+4,6	117,4	117,8	115,6	-1,5	-1,9	112,6	117,6	+4,4	24.3
109,5	+4,2	107,8	94,3	99,8	-7,4	+5,8	104,1	102,3	97,1	-6,7	-5,1	103,4	103,2	-0,2	
168,5	+26,3	163,2	170,2	174,8	+7,1	+2,7	158,6	165,8	172,5	+8,8	+4,0	141,0	162,2	+15,0	
114,4	+2,1	115,8	124,8	125,9	+8,7	+0,9	115,3	117,3	125,4	+8,8	+6,9	114,7	116,3	+1,4	24.4
90,8	+0,7	92,5	97,2	98,7	+6,7	+1,5	91,7	94,3	97,9	+6,8	+3,8	97,0	93,0	-4,1	
157,1	+3,7	157,8	174,6	175,1	+11,0	+0,3	158,0	158,9	174,9	+10,7	+10,1	146,7	158,4	+8,0	
136,9	-0,3	135,7	145,8	149,8	+10,4	+2,7	141,3	136,6	147,8	+4,6	+8,2	131,3	139,0	+5,9	24.41
118,2	+15,0	113,0	123,9	140,9	+24,7	+13,7	111,7	131,3	132,4	+18,5	+0,8	105,9	121,5	+14,7	
142,3	-3,3	142,3	152,1	152,3	+7,0	+0,1	149,9	136,1	152,2	+1,5	+10,2	138,6	144,0	+3,9	
112,2	+2,5	113,8	122,7	123,6	+8,6	+0,7	112,8	115,4	123,2	+9,2	+6,8	113,1	114,1	+0,9	24.42
89,9	+0,1	91,9	96,4	97,3	+5,9	+0,9	91,0	93,2	96,9	+6,5	+4,0	96,7	92,1	-4,8	
160,7	+5,4	161,5	180,0	180,6	+11,8	+0,3	160,0	163,9	180,3	+12,7	+10,0	148,7	161,9	+8,9	
84,9	-1,0	89,5	84,6	86,9	-2,9	+2,7	88,5	85,8	85,8	-3,1	-	89,3	87,2	-2,4	24.5
74,4	-7,9	83,2	73,2	76,0	-8,7	+3,8	82,0	76,2	74,6	-9,0	-2,1	83,8	79,1	-5,6	
113,5	+14,3	106,3	115,5	116,4	+9,5	+0,8	106,1	111,8	115,9	+9,2	+3,7	104,1	109,0	+4,7	
86,7	-3,0	84,6	85,1	84,3	-10,9	-0,9	94,9	86,3	84,7	-10,7	-4,1	92,1	91,6	-0,5	24.51
73,1	-15,1	87,9	69,7	68,6	-22,0	-1,6	88,3	75,4	69,2	-21,6	-8,2	86,9	81,9	-5,8	
117,2	+21,2	109,5	119,2	119,3	+8,9	+0,1	109,6	116,9	119,3	+8,9	+2,1	103,6	113,3	+9,4	
83,2	+1,1	84,4	84,2	89,4	+5,9	+6,2	82,3	83,4	86,8	+5,5	+4,1	86,6	82,8	-4,4	24.52
75,5	-0,9	79,1	76,3	82,5	+4,3	+8,1	76,5	76,8	79,4	+3,8	+3,4	81,1	76,6	-5,5	
108,7	+5,8	102,1	110,6	112,5	+10,2	+1,7	101,5	105,2	111,6	+10,0	+6,1	104,7	103,3	-1,3	
125,8	+18,8	120,6	129,8	119,7	-0,7	-7,8	118,4	130,1	124,7	+5,3	-4,2	110,7	124,2	+12,2	24.6
114,3	+14,3	106,3	116,3	106,9	+0,6	-8,1	104,6	115,0	111,6	+6,7	-3,0	102,2	109,8	+7,4	
136,2	+22,4	133,5	142,0	131,3	-1,6	-7,5	130,9	143,7	136,7	+4,4	-4,9	118,4	137,3	+16,0	
111,8	+24,9	128,3	116,2	110,8	-13,6	-4,6	124,9	149,4	113,5	-9,1	-24,0	107,1	137,2	+28,1	24.61
82,3	-8,0	100,8	82,3	75,4	-25,2	-8,4	99,2	126,3	78,8	-20,6	-37,6	106,1	112,8	+6,3	
192,0	+114,5	203,1	208,6	207,2	+2,0	-0,7	194,7	212,4	207,9	+6,8	-2,1	109,9	203,5	+85,2	
145,1	+43,2	109,5	156,3	106,8	-2,5	-31,7	108,0	156,0	131,5	+21,8	-15,7	108,3	132,0	+21,9	24.62
130,3	+31,2	102,9	111,5	95,9	-6,8	-14,0	103,0	117,9	103,7	+0,7	-12,0	103,3	110,4	+6,9	
173,0	+64,4	121,8	240,5	127,2	+4,4	-47,1	117,5	227,6	183,8	+56,4	-19,2	117,5	172,5	+46,8	

2 INDEX DES UMSATZES FUER
 1995
 NACH ABSCHNITTEN, UNTERABSCHNITTEN,
 DER KLASSIFIKATION DER WIRTSCHAFTS
 2.1 ORIGINAL

WERT

WZ93- SCHL.	WIRTSCHAFTSZWEIG		VERAENDERUNG IN % AUG. 2001 GEGEN			VERAENDERUNG IN % JULI 2001 GEGEN			KUMULIERT		2-MONATS- DURCHSCHNITT JULI 2001		VER- AEND. IN % GEGEN VORJAHR	
			2001 AUG.	AUG. 2000	JULI 2001	2001 JULI	JULI 2001	JUNI 2001	JAN. 2001 BIS AUG. 2001	VER- AEND. IN % GEGEN VORJAHR	JULI 2001 UND AUG. 2001	VER- AEND. IN % GEGEN VORJAHR		
24.63	HERSTELLUNG VON ETHERISCHEN DELEN	INSGESAMT	155,6	+33,7	+0,1	155,4	+13,9	-0,4	151,2	+12,8	155,5	+23,0		
		INLAND	152,3	+39,3	+6,7	142,8	+30,8	-2,7	138,7	+27,8	147,6	+35,0		
		AUSLAND	159,1	+28,4	-5,6	168,5	+2,1	+1,6	164,2	+2,2	163,8	+13,4		
24.64	HERSTELLUNG VON FOTO-CHEMISCHEN ERZEUGNISSEN	INSGESAMT	95,9	-0,8	-2,6	98,5	-2,4	-1,2	91,4	-5,2	97,2	-1,6		
		INLAND	82,0	-5,1	-9,4	90,5	+11,9	+7,7	83,9	+4,6	86,3	+3,1		
		AUSLAND	101,9	+0,7	-	101,9	-7,1	-4,3	94,6	-8,6	101,9	-3,4		
24.65	HERSTELLUNG VON UNBESPIELTEN TON-, BILD- UND DATENTRAEGERN	INSGESAMT	62,5	-37,1	+11,8	55,9	-15,2	+18,4	66,6	-20,4	59,2	-28,3		
		INLAND	62,8	-33,5	-5,7	65,6	-11,1	+87,6	75,2	-15,5	64,7	-23,6		
		AUSLAND	62,4	-38,1	+18,6	52,6	-16,6	+3,3	64,0	-22,0	57,5	-29,9		
24.66	HERSTELLUNG VON CHEMISCHEN ERZEUGNISSEN A.N.G.	INSGESAMT	127,7	-4,7	-2,6	131,1	-	-1,0	135,0	+4,7	129,4	-2,4		
		INLAND	118,4	-0,9	+2,0	116,1	+3,3	+2,2	120,2	+7,8	117,3	+1,1		
		AUSLAND	136,6	-7,7	-6,1	145,5	-2,3	-3,3	149,3	+2,5	141,1	-5,0		
24.7	HERSTELLUNG VON CHEMIEFASERN	INSGESAMT	76,7	-11,4	-6,8	82,3	-6,3	-15,6	90,7	-4,5	79,5	-8,8		
		INLAND	73,0	-1,2	-3,1	75,3	-6,6	-8,9	86,5	+2,1	74,2	-4,0		
		AUSLAND	78,8	-15,9	-8,6	86,2	-6,2	-18,5	93,1	-7,6	82,5	-11,1		
DM	HERSTELLUNG VON GUMMI- UND KUNSTSTOFFWAREN	INSGESAMT	115,1	+1,1	-0,6	115,8	+1,5	-0,2	116,9	+2,5	115,5	+1,3		
		INLAND	104,1	+0,2	+0,9	103,2	-0,8	+0,8	104,2	+0,8	103,7	-0,3		
		AUSLAND	150,5	+3,5	-3,8	156,4	+6,7	-1,9	157,7	+6,1	153,5	+5,1		
25.1	HERSTELLUNG VON GUMMIWAREN	INSGESAMT	119,3	+9,0	+6,9	111,6	+1,9	-2,7	120,5	+4,5	115,5	+5,5		
		INLAND	113,2	+13,0	+11,7	101,3	+0,7	-0,7	110,0	+5,5	107,3	+6,9		
		AUSLAND	132,9	+2,2	-1,3	134,6	+3,9	-6,0	149,9	+2,9	139,8	+3,1		
25.11	HERSTELLUNG VON BEREIFUNGEN	INSGESAMT	112,2	+15,8	+13,3	99,0	+4,0	-0,5	108,3	+2,0	105,6	+9,9		
		INLAND	104,7	+30,1	+31,0	79,9	+1,4	+3,6	90,4	+5,6	92,3	+15,8		
		AUSLAND	124,9	+0,5	-4,7	131,0	+6,9	-4,4	138,0	-1,8	128,0	+3,7		
25.13	HERSTELLUNG VON SONST. GUMMIWAREN	INSGESAMT	123,5	+5,6	+3,7	119,1	+0,8	-3,8	127,8	+5,9	121,3	+3,2		
		INLAND	117,6	+6,6	+4,7	112,3	+0,5	-2,2	120,0	+5,4	115,0	+3,6		
		AUSLAND	139,5	+3,4	+1,4	137,6	+1,7	-7,2	148,8	+6,9	138,6	+2,6		
25.2	HERSTELLUNG VON KUNSTSTOFFWAREN	INSGESAMT	114,1	-0,6	-2,4	116,9	+1,5	+0,5	116,0	+1,8	115,5	+0,4		
		INLAND	102,1	-2,5	-1,4	103,6	-1,1	+1,1	102,9	-0,3	102,9	-1,7		
		AUSLAND	156,6	+4,0	-4,5	163,9	+7,5	-0,7	162,4	+7,1	160,3	+5,8		
25.21	H.V. PLATTEN, FOLIEN, SCHLAUCHEN U. PROFILN AUS KUNSTSTOFF	INSGESAMT	119,2	-3,6	-2,5	122,2	+0,5	+2,0	118,9	-1,7	120,7	-1,6		
		INLAND	101,9	-7,4	-1,1	103,0	-3,6	+3,3	99,8	-6,1	102,5	-5,5		
		AUSLAND	157,5	+2,1	-4,4	164,7	+6,7	+0,4	161,0	+4,1	161,1	+4,4		
25.22	H.V. VERPACKUNGSMITTELN AUS KUNSTSTOFF	INSGESAMT	121,0	+5,7	-1,8	123,2	+8,1	+3,7	120,2	+8,9	122,1	+6,8		
		INLAND	105,8	+4,3	-1,8	107,7	+7,8	+5,3	105,0	+7,1	106,8	+6,1		
		AUSLAND	168,5	+8,2	-1,8	171,6	+8,4	+0,7	167,9	+12,4	170,1	+8,3		
25.23	H.V. BAUBEDARFSARTIKELN AUS KUNSTSTOFF	INSGESAMT	90,7	-6,2	+1,2	89,6	-6,4	+3,0	82,2	-5,9	90,2	-6,2		
		INLAND	86,1	-8,0	+2,4	84,1	-8,7	+3,3	76,9	-8,3	85,1	-8,4		
		AUSLAND	147,5	+9,7	-6,8	158,2	+12,2	+1,1	147,3	+12,5	152,9	+11,0		
25.24	HERSTELLUNG VON SONST. KUNSTSTOFFWAREN	INSGESAMT	117,9	+2,2	-3,7	122,4	+2,8	-2,7	127,7	+5,4	120,2	+2,5		
		INLAND	109,6	+1,7	-3,0	113,0	+1,3	-2,6	118,5	+4,5	111,3	+1,5		
		AUSLAND	151,4	+3,6	-5,6	160,3	+7,4	-3,1	164,7	+8,0	165,9	+5,6		
DI	GLASGEWERBE, KERAMIK, VERARBEITUNG VON STEINEN UND ERDEN	INSGESAMT	99,3	-3,5	-3,0	102,4	-0,8	+0,3	97,6	-1,4	100,9	-2,1		
		INLAND	94,2	-4,2	-	94,2	-3,5	+2,8	87,6	-4,7	94,2	-3,9		
		AUSLAND	116,7	-1,9	-10,8	130,8	+6,9	-5,6	132,1	+7,3	123,8	+2,6		
26.1	HERSTELLUNG UND VERARBEITUNG VON GLAS	INSGESAMT	111,4	+1,5	-2,3	114,0	+4,7	-1,1	112,5	+4,7	112,7	+3,0		
		INLAND	107,2	+3,5	+2,0	105,1	+1,9	+2,4	101,7	+1,7	106,2	+2,7		
		AUSLAND	122,5	-2,5	-10,5	136,9	+10,6	-7,4	140,2	+10,9	129,7	+4,0		
26.11	HERSTELLUNG VON FLACHGLAS	INSGESAMT	133,3	+9,2	+1,9	130,8	+15,0	-6,5	130,0	+12,6	132,1	+12,0		
		INLAND	134,8	+15,0	+3,4	130,4	+22,3	-0,7	122,7	+16,5	132,6	+18,5		
		AUSLAND	130,9	+0,6	-0,3	131,3	+5,0	-14,5	141,6	+7,5	131,1	+2,7		
26.12	VEREDLUNG UND VERARBEITUNG VON FLACHGLAS	INSGESAMT	116,4	+0,3	-1,1	117,7	+3,2	+2,5	113,2	+3,9	117,1	+1,7		
		INLAND	117,2	+1,1	-0,3	117,6	+3,4	+7,0	110,1	+2,4	117,4	+2,3		
		AUSLAND	112,5	-3,6	-4,7	118,0	+2,1	-16,5	130,2	+11,8	115,3	-0,8		
26.13	HERSTELLUNG VON HOHLGLAS	INSGESAMT	87,5	-0,3	-2,0	89,3	-0,8	-2,0	88,6	-0,4	88,4	-0,6		
		INLAND	82,5	-0,1	+1,0	81,7	-4,6	-0,8	80,8	-4,7	82,1	-2,4		
		AUSLAND	100,5	-0,8	-8,1	109,3	+7,9	-4,2	109,1	+9,4	104,9	+3,6		
26.14	HERSTELLUNG VON GLASFASER	INSGESAMT	111,8	-3,5	-1,0	112,9	-2,0	-3,2	115,7	+0,7	112,4	-2,8		
		INLAND	98,4	-3,8	+9,1	90,2	-12,1	-0,4	93,7	-3,6	94,3	-8,0		
		AUSLAND	151,1	-3,0	-15,7	179,2	+17,7	-7,1	180,1	+8,1	165,2	+7,3		
26.15	HERSTELLUNG, VEREDLUNG U. VERARB. VON SONST. GLAS EINSCHL. TECHN. GLASW.	INSGESAMT	145,9	+5,4	-7,4	157,6	+15,0	-2,4	158,0	+12,4	151,8	+10,2		
		INLAND	146,7	+20,8	+7,7	136,2	+11,6	-1,9	137,9	+10,2	141,5	+16,3		
		AUSLAND	145,2	-4,4	-16,9	174,8	+17,3	-2,7	174,1	+13,7	160,0	+6,3		

LAND

DAS VERARBEITENDE GEWERBE
= 100
ABTEILUNGEN, GRUPPEN UND KLASSEN
ZWEIGE, AUSGABE 1993 (WZ93)
WERT

INDEX

2000 AUG.	VER- ÄND. IN % GEGEN AUG. 1999	2000 2.VJ	2001 1.VJ	2001 2.VJ	VERÄNDERUNG IN % 2.VJ 2001 GEGEN		2000 1.HJ	2000 2.HJ	2001 1.HJ	VERÄNDERUNG IN % 1.HJ 2001 GEGEN		1999	2000	VER- ÄND. IN % GEGEN 1999	WZ93 SCHL.
					2.VJ 2000	1.VJ 2001				1.HJ 2000	2.HJ 2000				
116,4	+11,9	139,8	147,6	151,8	+8,6	+2,8	136,5	129,2	149,7	+9,7	+15,9	105,3	132,8	+26,1	24.63
109,3	+20,8	107,2	131,5	140,0	+30,6	+6,5	108,2	113,5	135,8	+25,5	+19,6	92,9	110,8	+19,3	
123,9	+4,9	174,1	164,6	164,2	-5,7	-0,2	166,1	145,8	164,4	-1,0	+12,8	118,4	159,9	+31,7	
96,7	-0,2	99,8	84,2	94,6	-5,2	+12,4	95,6	87,8	89,4	-6,5	+1,8	91,7	91,7	-	24.64
86,4	-5,1	85,0	80,7	85,5	+0,6	+5,9	79,1	80,0	83,1	+5,1	+3,9	81,0	79,5	-1,9	
101,2	+1,8	106,2	85,7	98,6	-7,2	+15,1	102,8	91,3	92,2	-10,3	+1,0	96,4	97,1	+0,7	
99,3	+11,4	79,1	79,7	58,5	-26,0	-26,6	84,0	92,5	69,1	-17,7	-25,3	97,5	88,2	-9,5	24.65
94,4	+10,2	82,8	103,3	54,2	-34,5	-47,5	90,5	93,7	78,7	-13,0	-16,0	100,2	92,1	-8,1	
100,8	+11,9	77,9	72,4	59,9	-23,1	-17,3	82,0	92,1	66,2	-19,3	-28,1	96,7	87,0	-10,0	
134,0	+19,7	130,0	141,2	132,6	+2,0	-6,1	127,7	138,7	136,9	+7,2	-1,3	118,0	133,2	+12,9	24.66
119,5	+14,9	112,2	126,1	116,1	+3,5	-7,9	110,0	119,9	121,1	+10,1	+1,0	105,8	114,9	+8,6	
148,0	+23,7	147,0	155,7	148,3	+0,9	-4,8	144,6	156,7	152,0	+5,1	-3,0	129,7	150,7	+16,2	
86,6	+15,9	98,0	94,0	94,9	-3,2	+1,0	97,6	92,7	94,5	-3,2	+1,9	88,2	95,1	+7,8	24.7
73,9	+18,6	86,9	95,3	86,0	-1,0	-9,8	87,1	83,0	90,6	+4,0	+9,2	79,7	85,1	+6,8	
93,7	+14,7	104,2	93,4	99,9	-4,1	+7,0	103,4	98,2	96,6	-6,6	-1,6	93,1	100,8	+8,3	
113,8	+10,9	116,1	116,8	117,9	+1,6	+0,9	114,2	116,0	117,4	+2,8	+1,2	107,6	115,1	+7,0	DM
103,9	+7,4	105,0	103,9	104,9	-0,1	+1,0	103,2	105,0	104,4	+1,2	-0,6	100,2	104,1	+3,9	
145,4	+19,5	151,6	158,4	159,8	+5,4	+0,9	149,6	151,2	159,1	+5,2	+6,4	131,1	150,4	+14,7	
109,4	+5,9	115,1	122,2	122,1	+6,1	-0,1	117,2	113,5	122,1	+4,2	+7,6	111,4	115,3	+3,5	25.1
100,2	+1,3	103,1	109,3	112,5	+9,1	+2,9	105,6	102,9	110,9	+5,0	+7,8	104,7	104,2	-0,5	
130,1	+14,9	142,1	151,1	143,5	+1,0	-5,0	143,2	137,2	147,3	+2,9	+7,4	126,5	140,2	+10,8	
96,9	-4,6	105,7	110,8	107,5	+1,7	-3,0	109,6	102,3	109,2	-0,4	+6,7	107,9	105,9	-1,9	25.11
80,5	-12,1	83,7	91,0	88,7	+6,0	-2,5	87,6	84,6	89,8	+2,5	+6,1	95,0	86,1	-9,4	
124,3	+5,1	142,5	144,0	138,8	-2,6	-3,6	146,3	131,7	141,4	-3,3	+7,4	129,5	139,0	+7,3	
116,9	+12,1	120,7	129,0	130,8	+8,4	+1,4	121,7	120,2	129,9	+6,7	+8,1	113,6	121,0	+6,5	25.13
110,3	+7,5	113,0	118,7	124,8	+10,4	+5,1	114,8	112,2	121,7	+6,0	+8,5	109,7	113,5	+3,5	
134,9	+23,9	141,8	157,1	147,3	+3,9	-6,2	140,6	141,7	152,2	+8,3	+7,4	124,0	141,1	+13,8	
114,8	+12,1	116,4	115,6	116,9	+0,4	+1,1	113,5	116,6	116,2	+2,4	-0,3	106,6	115,1	+8,0	25.2
104,7	+8,8	105,5	102,7	103,2	-2,2	+0,5	102,6	105,4	102,9	+0,3	-2,4	99,3	104,0	+4,7	
150,6	+20,9	154,9	160,9	165,4	+6,8	+2,8	151,8	156,0	163,2	+7,5	+4,6	132,6	153,9	+16,1	
123,7	+14,6	123,7	116,3	120,2	-2,8	+3,4	120,4	121,5	118,2	-1,8	-2,7	109,8	121,0	+10,2	25.21
110,0	+9,8	108,0	97,6	100,3	-7,1	+2,8	104,8	105,3	98,9	-5,6	-6,1	98,8	105,1	+6,4	
154,2	+23,3	158,4	157,7	164,1	+3,6	+4,1	154,8	157,5	160,9	+3,9	+2,2	134,0	156,1	+16,5	
114,5	+17,4	111,8	118,6	120,6	+7,9	+1,7	109,1	113,8	119,6	+9,6	+5,1	99,1	111,5	+12,5	25.22
101,4	+14,6	99,4	104,4	104,5	+5,1	+0,1	97,1	99,9	104,5	+7,6	+4,6	89,8	98,5	+9,6	
155,7	+23,8	150,7	163,3	171,0	+13,5	+4,7	146,8	157,4	167,2	+13,9	+6,2	128,0	152,1	+18,8	
96,7	-1,1	90,6	74,9	84,2	-7,1	+12,4	84,5	96,4	79,6	-5,8	-17,4	95,5	90,4	-5,3	25.23
93,6	-2,3	87,1	69,7	78,8	-9,5	+13,1	80,9	93,2	74,2	-8,3	-20,4	92,9	87,0	-6,4	
134,5	+10,3	134,3	139,0	152,0	+13,2	+9,4	128,6	136,0	145,5	+13,1	+7,0	126,7	132,3	+4,4	
115,4	+13,7	123,5	132,7	127,7	+3,4	-3,8	122,5	122,6	130,2	+6,3	+6,2	111,8	122,6	+9,7	25.24
107,8	+12,3	115,5	123,8	118,0	+2,2	-4,7	114,6	114,1	120,9	+5,5	+6,0	106,3	114,4	+7,6	
146,1	+17,9	155,6	168,4	166,9	+7,3	-0,9	154,1	157,0	167,7	+8,8	+6,8	134,0	155,5	+16,0	
102,9	+5,2	103,6	91,7	101,4	-2,1	+10,6	97,6	101,3	96,6	-1,0	-4,6	98,1	99,4	+1,3	DI
98,3	+1,8	96,7	79,8	91,0	-5,9	+14,0	89,9	93,9	85,4	-5,0	-9,1	93,9	91,9	-2,1	
118,9	+16,9	127,4	132,5	137,2	+7,7	+3,5	124,0	126,6	134,8	+8,7	+6,5	112,5	125,3	+11,4	
109,8	+12,2	110,3	110,7	114,0	+3,4	+3,0	106,8	111,9	112,4	+5,2	+0,4	103,9	109,3	+5,2	26.1
103,6	+8,4	102,3	98,6	101,7	-0,6	+3,1	98,9	104,3	100,2	+1,3	-3,9	99,7	101,6	+1,9	
125,6	+21,2	130,8	141,7	145,6	+11,3	+2,8	127,0	131,4	143,6	+13,1	+9,3	114,6	129,2	+12,7	
122,1	+14,3	119,0	122,1	136,4	+14,6	+11,7	114,7	127,5	129,3	+12,7	+1,4	109,0	121,1	+11,1	26.11
117,2	+6,3	107,2	109,7	129,1	+20,4	+17,7	103,1	120,7	119,4	+15,8	-1,1	106,3	111,9	+5,3	
130,1	+28,6	137,9	141,9	148,1	+7,4	+4,4	133,0	138,5	145,0	+9,0	+4,7	113,5	135,8	+19,6	
116,1	+15,3	110,7	109,2	114,6	+3,5	+4,9	106,9	116,9	111,9	+4,7	-4,3	106,8	111,9	+4,8	26.12
115,9	+16,5	109,3	105,7	109,5	+0,2	+3,6	105,0	115,4	107,6	+2,5	-6,8	105,5	110,2	+4,5	
116,7	+9,3	118,0	128,0	142,4	+20,7	+11,3	116,6	124,9	135,2	+16,0	+8,2	113,3	120,8	+6,1	
87,8	+3,9	93,5	88,1	89,3	-4,5	+1,4	89,0	87,8	88,7	-0,3	+1,0	89,0	88,4	-0,7	26.13
82,6	+0,4	89,6	79,4	81,3	-9,3	+2,4	85,1	82,8	80,3	-5,6	-3,0	86,0	83,9	-2,4	
101,3	+12,3	103,8	110,7	110,2	+6,2	-0,5	99,2	100,9	110,5	+11,4	+9,5	96,9	100,0	+3,2	
115,9	+3,3	110,3	118,4	115,3	+4,5	-2,6	114,7	117,6	116,8	+1,8	-0,7	110,8	116,1	+4,8	26.14
102,3	-4,7	92,1	97,1	89,9	-2,4	-7,4	95,5	101,1	93,5	-2,1	-7,5	101,0	98,3	-2,7	
155,7	+23,0	163,8	180,5	189,7	+15,8	+5,1	170,8	168,2	185,1	+8,4	+11,4	139,6	168,5	+20,7	
138,4	+25,6	146,2	159,8	160,3	+9,6	+0,3	141,6	147,1	160,0	+13,0	+8,8	126,8	144,4	+13,9	26.15
121,4	+13,4	127,5	136,0	137,5	+7,8	+1,1	126,2	129,2	136,7	+8,3	+5,8	121,8	127,7	+4,8	
151,9	+34,7	161,2	178,9	178,6	+10,8	-0,2	154,0	161,4	178,7	+16,0	+10,7	130,9	157,7	+20,5	

2 INDEX DES UMSATZES FUER
 1995
 NACH ABSCHNITTEN, UNTERABSCHNITTEN,
 DER KLASSIFIKATION DER WIRTSCHAFTS
 2.1 ORIGINAL

WERT

W293- SCHL.	WIRTSCHAFTSZWEIG		VERAENDERUNG IN % AUG. 2001 GEGEN			VERAENDERUNG IN % JULI 2001 GEGEN			KUMULIERT		2-MONATS- DURCHSCHNITT	
			2001 AUG.	AUG. 2000	JULI 2001	2001 JULI	JULI 2000	JUNI 2001	JAN. 2001 BIS AUG. 2001	VER- AEND. IN % GEGEN VORJAHR	JULI 2001 UND AUG. 2001	VER- AEND. IN % GEGEN VORJAHR
26.2	KERAMIK (OHNE ZIEGELEI, UND BAUKERAMIK)	INSGESAMT INLAND AUSLAND	83,7 71,5 104,5	-6,7 -10,4 -2,2	-3,5 +5,0 -12,0	86,7 68,1 118,7	-2,5 -4,1 -0,7	-5,1 -7,0 -3,3	91,8 75,6 119,6	-0,8 -2,6 +1,3	85,2 69,8 111,6	-4,6 -7,4 -1,4
26.21	H.V. KERAMISCHEN HAUS- HALTSMAREN UND ZIERGE- GENSTAENDEN	INSGESAMT INLAND AUSLAND	69,4 62,7 84,7	-9,9 -10,7 -8,6	+6,6 +12,4 -2,4	65,1 55,8 86,8	-9,0 -6,1 -12,9	-13,4 -13,8 -12,9	76,0 68,7 97,6	-5,0 -5,0 -5,0	67,3 59,3 85,8	-9,4 -8,5 -10,8
26.22	HERSTELLUNG VON SANI- TAERKERAMIK	INSGESAMT INLAND AUSLAND	55,9 39,5 169,2	-21,7 -29,7 -3,9	-9,4 -3,7 -17,0	61,7 41,0 203,8	-4,5 -16,3 +18,6	+0,5 - - +1,1	61,5 43,4 186,2	-12,5 -19,8 +2,2	58,8 40,3 186,5	-13,5 -23,4 +7,2
26.23	H.V. ISOLATOREN UND ISOLIERTEILEN AUS KERAMIK	INSGESAMT INLAND AUSLAND	80,3 65,4 100,4	-12,2 +1,1 -21,3	-3,8 -3,8 -3,9	83,5 68,0 104,5	-5,3 -3,0 -7,2	-5,5 -5,6 -5,3	93,8 75,6 118,4	+4,1 +4,1 +4,0	81,9 68,7 102,5	-8,9 -1,0 -14,7
26.24	H.V. KERAMISCHEN ERZUEG- NISSEN F. SONST. TECHN. ZWECKE	INSGESAMT INLAND AUSLAND	124,7 114,1 137,8	-0,4 -6,9 +7,2	-8,2 +0,4 -15,5	135,8 113,6 163,1	-16,0 -8,2 -21,8	-13,6 -15,0 -12,4	153,4 131,6 180,3	+4,3 +14,5 -3,6	130,3 113,9 150,5	-9,2 -7,5 -10,8
26.25	HERSTELLUNG VON KERA- MISCHEN ERZEUGNISSEN A.N.G.	INSGESAMT INLAND AUSLAND	98,8 86,9 143,9	-7,9 -12,8 +5,7	+3,3 +5,0 -0,1	95,6 82,8 144,1	-5,9 -4,9 -8,0	-6,4 -7,0 -4,7	112,7 96,9 172,3	-2,3 -5,8 +6,0	97,2 84,9 144,0	-7,0 -9,1 -1,6
26.26	H.V. FEUERFESTEN KERA- MISCHEN WERKSTOFFEN	INSGESAMT INLAND AUSLAND	94,2 89,3 98,8	-0,9 -4,3 +2,1	-7,0 +5,8 -15,8	101,3 84,4 117,4	+8,7 +4,1 +12,2	+1,8 -0,4 +3,3	97,6 86,9 107,7	+3,2 +1,2 +4,7	97,8 85,9 108,1	+3,8 -0,3 +7,3
26.3	H.V. KERAMISCHEN WAND- U. BODENFLIESEN UND -PLATTEN	INSGESAMT INLAND AUSLAND	69,0 74,2 50,7	-12,1 -12,5 -10,3	-4,8 -4,7 -5,9	72,5 77,9 53,9	-8,5 -9,0 -5,6	-0,8 +2,1 -12,9	70,4 74,6 55,9	-9,3 -10,1 -5,3	70,8 76,1 52,3	-10,3 -10,7 -7,9
26.4	ZIEGELEI, HERSTELLUNG VON SONST. BAUKERAMIK	INSGESAMT INLAND AUSLAND	88,8 85,0 234,6	-14,0 -14,7 -4,4	-4,7 -3,2 -23,2	93,2 87,8 305,3	-7,9 -11,1 +57,8	+9,6 +7,6 +38,7	70,8 67,3 209,0	-17,8 -19,6 +18,1	91,0 86,4 270,0	-11,0 -12,9 +23,0
26.51	HERSTELLUNG VON ZEMENT	INSGESAMT INLAND AUSLAND	99,7 97,6 137,2	-6,1 -7,7 +19,2	-3,6 -3,8 +0,7	103,4 101,5 136,3	-5,4 -5,9 +2,2	+4,3 +6,8 -19,7	87,5 94,0 148,2	-9,0 -10,4 +7,0	101,6 99,6 136,8	-5,8 -6,7 +10,1
26.62	HERSTELLUNG VON GIPS- ERZEUGNISSEN FUER DEN BAU	INSGESAMT INLAND AUSLAND	107,5 92,1 698,1	-1,9 -1,5 -4,2	-3,2 -2,2 -8,0	111,0 94,2 758,8	-18,5 -20,3 -8,2	+8,3 +5,0 +21,1	115,2 100,3 690,6	-1,1 -0,9 -2,2	109,3 93,2 728,5	-11,1 -12,0 -6,4
DJ	METALLERZEUGUNG UND -BE- ARBEITUNG, HERSTELLUNG VON METALLERZEUGNISSEN	INSGESAMT INLAND AUSLAND	111,0 105,5 128,4	-4,6 -5,8 -1,1	-3,2 -2,3 -5,6	114,7 108,0 136,0	+3,8 +3,3 +5,1	-2,4 -1,8 -3,5	115,8 108,3 139,1	+3,9 +2,8 +6,3	112,9 106,8 132,2	-0,4 -1,4 +2,0
27	METALLERZEUGUNG UND -BEARBEITUNG	INSGESAMT INLAND AUSLAND	108,8 103,0 120,6	-2,8 -3,4 -1,8	-3,4 -3,7 -2,8	112,6 107,0 124,1	+1,9 +2,4 +0,8	-4,3 -3,9 -4,7	117,4 110,8 130,9	+5,7 +6,0 +5,1	110,7 105,0 122,4	-0,4 -0,6 -0,5
27.1	ERZEUGUNG VON ROHEISEN, STAHL UND FERROLEGIE- RUNGEN (EGKS) 1)	INSGESAMT INLAND AUSLAND	94,8 96,4 91,5	-8,1 -3,9 -15,8	-3,1 -0,1 -9,0	97,8 96,5 100,5	-1,7 +2,9 -9,5	-13,8 -16,4 -8,0	105,2 103,6 108,2	+2,6 +6,4 -4,0	96,3 96,5 96,0	-4,9 -0,6 -12,6
27.2	HERSTELLUNG VON ROHREN	INSGESAMT INLAND AUSLAND	95,3 74,8 132,9	+9,5 -7,2 +34,7	+4,6 -2,6 +13,3	91,1 76,8 117,3	+5,6 -0,8 +14,2	-1,7 +6,4 -10,0	93,0 75,4 125,3	+8,8 -1,0 +22,2	93,2 75,9 125,1	+7,5 -4,1 +24,2
27.21	H.V. ROHREN, ROHRFORM- ROHRVERSCHLUSS- U. -VERBIND. A. GUSSEISEN	INSGESAMT INLAND AUSLAND	48,5 45,6 56,8	-6,2 +1,1 -20,3	+4,5 +3,6 +5,4	46,4 44,0 53,9	-13,8 -4,6 -29,8	+0,7 +10,0 -16,6	44,4 38,9 60,9	-7,9 -11,4 -0,2	47,5 44,8 55,4	-10,0 -1,8 -25,2
27.22	H.V. STAHLROHREN, ROHR- FORM-VERSCHL.-VERBIND. AUS EISEN UND STAHL	INSGESAMT INLAND AUSLAND	103,4 80,8 141,8	+11,1 -8,1 +39,2	+4,7 -3,3 +13,7	98,8 83,6 124,7	+7,5 -0,2 +18,0	-2,0 +6,1 -9,7	101,4 82,9 132,8	+10,3 +0,1 +23,6	101,1 82,2 133,3	+9,3 -4,3 +28,4
27.3	SONST. ERSTE BEARBEITUNG V. EISEN U. STAHL, H.V. FERROLEG. (NICHT EGKS) 1)	INSGESAMT INLAND AUSLAND	112,9 109,1 122,2	-4,1 -4,7 -2,7	-4,5 -4,5 -4,2	118,2 114,3 127,6	+2,9 +4,0 +0,4	-1,4 +3,5 -10,9	125,0 119,0 139,7	+5,1 +4,6 +6,5	115,6 111,7 124,9	-0,6 -0,4 -1,2
27.31	HERSTELLUNG VON BLANK- STAHL	INSGESAMT INLAND AUSLAND	76,1 76,7 74,1	-5,5 -6,2 -2,9	-13,0 -13,2 -12,2	87,5 88,4 84,4	+3,4 +5,6 -3,5	-1,2 +0,7 -7,5	92,0 91,9 92,4	+7,4 +8,9 +2,9	81,8 82,6 79,3	-1,0 -0,2 -3,2
27.32	HERSTELLUNG VON KALTBAND UNTER 500 MM BREITE	INSGESAMT INLAND AUSLAND	133,0 137,5 124,5	-8,5 -8,6 -12,1	-2,6 -0,9 -5,8	136,5 138,8 132,1	-0,1 +1,4 -2,8	-4,1 +1,5 -13,6	147,5 147,8 146,9	+1,9 +2,0 +1,8	134,8 138,2 128,3	-4,4 -2,7 -7,6
27.33	HERSTELLUNG VON KALT- PROFILLEN	INSGESAMT INLAND AUSLAND	172,7 161,6 266,2	+5,0 +2,7 +18,4	+0,2 +0,9 -3,0	172,4 160,2 274,3	+5,4 +2,7 +21,3	+8,9 +9,4 +6,5	163,9 152,2 261,6	+9,5 +7,8 +18,6	172,6 160,9 270,3	+5,2 +2,7 +19,9

1) EUROPAEISCHE GEMEINSCHAFT FUER KOHLE UND STAHL.

STBA, FS 4, R 2.2, 8/2001

LAND

DAS VERARBEITENDE GEBERBE
= 100
ABTEILUNGEN, GRUPPEN UND KLASSEN
ZWEIGE, AUSGABE 1993 (WZ93)
WERT

INDEX

2000 AUG.	VER- AEND. IN % GEGEN AUG. 1999	2000 2.VJ	2001 1.VJ	2001 2.VJ	VERAENDERUNG IN % 2.VJ 2001 GEGEN		2000 1.HJ	2000 2.HJ	2001 1.HJ	VERAENDERUNG IN % 1.HJ 2001 GEGEN		1999	2000	VER- AEND. IN % GEGEN 1999	WZ93 SCHL.
					2.VJ 2000	1.VJ 2001				1.HJ 2000	2.HJ 2000				
89,7	+9,1	91,7	96,1	91,8	+0,1	-4,5	93,5	94,7	94,0	+0,5	-0,7	89,9	94,1	+4,7	
79,8	+5,8	75,3	80,5	74,6	-0,9	-7,3	78,3	80,6	77,6	-0,9	-3,7	80,3	79,5	-1,0	26.2
106,8	+14,0	119,9	123,0	121,5	+1,3	-1,2	119,7	118,9	122,2	+2,1	+2,8	106,5	119,3	+12,0	
77,0	+14,6	81,8	81,3	76,4	-6,6	-6,0	81,9	86,6	78,9	-3,7	-8,9	84,5	84,2	-0,4	26.21
70,2	+15,3	71,1	72,2	66,0	-7,2	-8,6	72,0	77,9	69,1	-4,0	-11,3	78,1	74,9	-4,1	
92,7	+13,0	106,7	102,5	100,6	-5,7	-1,9	104,9	107,0	101,6	-3,1	-5,0	99,5	105,9	+6,4	
71,4	+7,5	66,8	66,4	58,4	-12,6	-12,0	71,1	63,6	62,4	-12,2	-1,9	65,2	67,4	+3,4	26.22
56,2	-0,2	49,6	50,2	38,7	-22,0	-22,9	54,6	49,2	44,5	-18,5	-9,6	52,9	51,9	-1,9	
176,1	+29,7	185,4	177,7	194,4	+4,9	+9,4	184,9	163,1	186,1	+0,6	+14,1	150,4	174,0	+15,7	
91,5	+31,5	88,5	101,3	94,3	+6,6	-6,9	90,2	90,1	97,8	+8,4	+8,5	78,8	90,1	+14,3	26.23
64,7	+1,6	71,0	81,4	75,6	+6,5	-7,1	74,3	70,3	70,3	+5,7	+11,7	68,9	72,3	+4,9	
127,6	+64,6	112,1	128,0	119,3	+6,4	-6,8	111,7	116,7	123,7	+10,7	+6,0	92,0	114,2	+24,1	
125,2	-6,8	145,6	167,1	155,0	+6,5	-7,2	148,4	149,3	161,1	+8,6	+7,9	143,3	148,9	+3,9	26.24
122,5	+4,9	113,4	140,4	134,5	+18,6	-4,2	112,2	128,3	137,5	+22,5	+7,2	119,6	120,2	+0,5	
128,6	-17,7	185,3	200,2	180,3	-2,7	-9,9	193,1	175,4	190,2	-1,5	+8,4	172,6	184,2	+6,7	
107,3	-1,2	112,0	122,1	113,5	+1,3	-7,0	119,1	114,4	117,8	-1,1	+3,0	115,9	116,7	+0,7	26.25
99,7	-5,9	96,7	105,2	96,5	-0,2	-8,3	106,1	103,0	100,9	-4,9	-2,0	107,5	104,6	-2,7	
136,1	+14,9	169,6	165,8	177,6	+4,7	-4,4	167,8	157,6	181,7	+8,3	+15,3	147,8	162,7	+10,1	
95,1	+10,8	93,6	97,2	97,9	+4,6	+0,7	94,8	97,7	97,6	+3,0	-0,1	88,8	96,3	+8,4	26.26
93,3	+6,0	82,3	87,4	86,5	+5,1	-1,0	85,5	88,5	87,0	+1,8	-1,7	85,7	87,0	+1,5	
96,8	+15,7	104,4	106,4	108,8	+4,2	+2,3	103,6	106,5	107,6	+3,9	+1,0	91,8	105,1	+14,5	
78,5	-8,7	78,5	68,0	72,6	-7,5	+6,8	77,2	71,4	70,3	-8,9	-1,5	80,2	74,3	-7,4	26.3
84,8	-8,3	82,9	71,9	76,3	-8,0	+6,1	82,2	76,5	74,1	-9,9	-3,1	83,4	79,4	-4,8	
56,5	-10,6	63,0	54,7	59,6	-5,4	+3,0	59,8	53,5	57,2	-4,3	+6,9	69,0	56,6	-18,0	
103,3	-4,7	98,9	46,9	81,3	-17,8	+73,3	80,7	84,5	64,1	-20,6	-24,1	89,3	82,6	-7,5	26.4
99,6	-6,7	96,3	44,4	77,4	-19,6	+74,3	78,6	81,1	60,9	-22,5	-24,9	87,7	79,8	-9,0	
245,4	+45,4	202,7	141,5	236,8	+16,3	+66,6	162,7	216,3	188,7	+16,0	-12,8	150,8	189,5	+25,7	
106,2	-2,7	110,0	66,5	99,1	-9,9	+49,0	92,4	98,6	82,8	-10,4	-16,0	99,8	95,5	-4,3	26.51
105,7	-3,1	107,0	62,5	95,0	-11,2	+52,0	89,4	96,1	78,8	-11,9	-18,0	98,1	92,8	-5,4	
115,1	+5,0	160,8	135,0	169,0	+5,1	+25,2	143,3	140,4	152,0	+6,1	+8,3	128,9	141,8	+10,0	
109,6	-13,7	108,4	123,0	111,4	+2,8	-9,4	114,4	113,2	117,2	+2,4	+3,5	125,6	113,8	-9,4	26.62
93,5	-11,5	94,6	110,0	95,3	+0,7	-13,4	99,6	98,3	102,6	+3,0	+4,4	109,2	98,9	-9,4	
729,0	-22,8	637,2	623,9	732,1	+14,9	+17,3	681,7	685,5	678,0	-0,5	-1,1	751,8	683,6	-9,1	
116,3	+19,0	113,4	117,4	116,0	+2,3	-1,2	110,8	115,7	116,7	+5,3	+0,9	102,3	113,2	+10,7	0J
112,0	+17,6	107,0	109,3	108,3	+1,2	-0,9	104,3	109,0	108,8	+4,3	-0,2	98,9	106,6	+7,8	
129,8	+22,8	133,4	142,7	140,1	+5,0	-1,8	131,2	136,6	141,4	+7,8	+3,5	112,9	133,9	+18,6	
111,9	+22,8	111,6	122,0	117,2	+5,0	-3,9	111,0	113,0	119,6	+7,7	+5,8	96,3	112,0	+16,3	27
106,6	+19,2	104,7	114,9	110,5	+5,5	-3,8	104,2	105,7	112,7	+8,2	+6,6	92,7	104,9	+13,2	
122,8	+29,9	125,9	136,4	130,9	+4,0	-4,0	125,1	128,1	133,7	+6,9	+4,4	103,5	126,6	+22,3	
103,1	+22,9	102,4	108,6	107,6	+5,1	-0,9	102,9	100,4	108,1	+5,1	+7,7	86,3	101,7	+17,8	27.1
100,3	+18,3	97,2	106,2	105,8	+8,8	-0,4	97,6	94,7	106,0	+8,6	+11,9	85,5	96,1	+12,4	
108,7	+32,2	112,9	113,5	111,1	-1,6	-2,1	113,7	111,8	112,3	-1,2	+0,4	87,8	112,8	+28,5	
87,0	+14,8	86,4	93,1	92,8	+7,4	-0,3	85,1	85,9	92,9	+9,2	+8,1	83,3	85,5	+2,6	27.2
80,6	+12,6	77,4	75,9	74,6	-3,6	-1,7	75,3	75,9	75,3	-	-0,8	76,0	75,6	-0,5	
98,7	+18,5	102,6	124,6	126,1	+22,9	+1,2	103,1	104,3	125,4	+21,6	+20,2	96,7	103,7	+7,2	
51,7	-2,5	49,7	38,7	48,0	-3,4	+24,0	46,7	45,1	43,4	-7,1	-3,8	49,8	45,9	-7,8	27.21
45,1	+1,1	46,4	33,2	40,5	-12,7	+22,0	43,4	37,4	36,9	-15,0	-1,3	44,3	40,4	-8,8	
71,3	-8,6	59,4	55,0	70,6	+18,9	+28,4	56,7	68,1	62,8	+10,8	-7,8	65,9	62,4	-5,3	
93,1	+16,8	92,7	102,5	100,5	+8,4	-2,0	91,7	92,9	101,5	+10,7	+9,3	89,1	92,3	+3,6	27.22
87,9	+13,9	83,8	84,7	81,6	-2,6	-3,7	81,8	83,7	83,2	+1,7	-0,6	82,5	82,8	+0,4	
101,9	+21,5	107,7	132,8	132,6	+23,1	-0,2	108,5	108,6	132,7	+22,3	+22,2	100,3	108,6	+8,3	
117,7	+22,6	120,4	133,6	122,7	+1,9	-8,2	119,7	121,6	128,1	+7,0	+5,3	103,1	120,7	+17,1	27.3
114,5	+18,9	114,1	127,7	115,1	+0,9	-9,9	114,4	115,3	121,4	+6,1	+5,3	101,2	114,8	+13,4	
125,6	+31,9	135,7	148,0	141,3	+4,1	-4,5	132,9	137,0	144,6	+8,8	+5,5	107,6	134,9	+25,4	
80,5	+22,7	85,9	99,4	91,5	+6,5	-7,9	86,8	86,0	95,4	+9,9	+10,9	76,2	86,4	+13,4	27.31
81,8	+24,5	83,3	99,2	90,9	+9,1	-8,4	85,0	84,9	95,0	+11,8	+11,9	76,2	85,0	+11,5	
76,3	+16,8	94,1	100,2	93,4	-0,7	-6,8	92,4	89,6	96,8	+4,8	+8,0	76,6	91,0	+18,8	
145,3	+32,3	148,3	158,1	145,3	-2,0	-8,1	146,0	147,3	151,7	+3,9	+3,0	117,8	146,6	+24,4	27.32
147,2	+27,9	148,0	159,6	142,5	-3,7	-10,7	145,9	146,5	151,1	+3,6	+3,1	119,4	146,2	+22,4	
141,6	+42,0	148,7	155,4	150,7	+1,3	-3,0	146,1	148,9	153,1	+4,8	+2,8	114,7	147,5	+28,6	
164,5	+14,6	150,5	161,1	160,9	+6,9	-0,1	144,9	160,9	161,0	+11,1	+0,1	145,1	152,9	+5,4	27.33
157,3	+15,0	140,2	149,5	149,1	+6,3	-0,3	136,0	152,9	149,3	+9,8	-2,4	136,1	144,5	+4,6	
224,8	+12,6	237,3	257,9	259,6	+9,4	+0,7	218,8	228,0	258,8	+18,3	+13,5	203,5	223,4	+9,8	

2 INDEX DES UMSATZES FUER
 1995
 NACH ABSCHNITTEN, UNTERABSCHNITTEN,
 DER KLASSIFIKATION DER WIRTSCHAFTS
 2.1 ORIGINAL

WERT

WZ93- SCHL.	WIRTSCHAFTSZWEIG		VERAENDERUNG IN % AUG. 2001 GEGEN			VERAENDERUNG IN % JULI 2001 GEGEN			KUMULIERT		2-MONATS- DURCHSCHNITT	
			2001 AUG.	AUG. 2000	JULI 2001	2001 JULI	JULI 2000	JUNI 2001	JAN. 2001 BIS AUG. 2001	VER- AEND. IN % GEGEN VORJAHR!	JULI 2001 UND AUG. 2001	VER- AEND. IN % GEGEN VORJAHR!
27.34	HERSTELLUNG VON GEZO- GEMEM DRAHT	INSGESAMT	77,0	-3,4	-4,8	80,9	-0,1	+0,2	85,7	+3,6	79,0	-1,7
		INLAND	72,0	-7,3	-6,0	76,6	+1,3	+2,8	79,8	+0,5	74,3	-3,1
		AUSLAND	93,2	+7,7	-1,9	95,0	-3,9	-6,0	104,9	+11,8	94,1	+1,5
27.35	ERSTE BEARB. V. EISEN U. STAHL A.N.G., H.V.FERRO- LEG. (NICHT EGKS) 1)	INSGESAMT	143,8	+8,5	-5,4	152,0	+16,3	+0,3	158,9	+15,0	147,9	+12,4
		INLAND	121,2	+4,5	-10,9	136,1	+21,5	+13,9	138,5	+14,7	128,7	+12,9
		AUSLAND	177,0	+12,7	+0,9	175,4	+10,7	-11,8	188,8	+15,1	176,2	+11,7
27.4	ERZEUGUNG UND ERSTE BEAR- BEITUNG VON NE-METALLEN	INSGESAMT	123,0	-4,8	-5,2	129,7	+1,0	+4,9	130,5	+5,8	126,4	-1,9
		INLAND	111,8	-6,5	-5,8	118,7	-0,7	+4,7	119,8	+5,9	115,3	-3,6
		AUSLAND	141,1	-2,6	-4,3	147,5	+3,1	+5,2	147,9	+5,6	144,3	+0,2
27.41	ERZEUG. U. ERSTE BEAR- BEITUNG VON EDELMETALLEN	INSGESAMT	105,1	-23,9	-22,9	136,4	-1,0	+16,2	128,4	+4,6	120,8	-12,5
		INLAND	124,8	-14,6	-29,0	175,8	+3,1	+28,5	154,8	+7,4	150,3	-5,1
		AUSLAND	79,1	-38,0	-6,2	84,3	-10,7	-8,0	93,4	-1,1	81,7	-26,4
27.42	ERZEUG. U. ERSTE BEAR- BEITUNG VON ALUMINIUM	INSGESAMT	125,9	-5,4	-5,8	133,7	+2,5	+4,9	133,2	+5,5	129,8	-1,5
		INLAND	115,8	-4,3	-5,2	122,2	+1,3	+5,6	121,1	+5,9	119,0	-1,5
		AUSLAND	145,0	-7,1	-6,6	155,3	+4,0	+3,7	156,1	+5,0	150,2	-1,6
27.43	ERZEUG. U. ERSTE BEAR- BEITUNG VON BLEI, ZINK UND ZINN	INSGESAMT	146,6	-16,7	-3,4	151,8	-3,0	-2,6	154,7	-2,8	149,2	-10,3
		INLAND	137,0	-14,2	+0,3	136,6	-0,6	-2,8	140,3	-1,4	136,8	-7,9
		AUSLAND	179,6	-22,7	-12,0	204,1	-8,3	-2,2	204,5	-5,8	191,9	-15,6
27.44	ERZEUG. U. ERSTE BEAR- BEITUNG VON KUPFER	INSGESAMT	115,9	+2,0	+0,3	115,6	-1,2	+3,5	120,4	+6,3	115,8	+0,4
		INLAND	96,8	-9,1	+0,5	96,3	-8,3	-2,6	105,9	+5,7	96,6	-8,7
		AUSLAND	141,6	+15,0	-0,1	141,7	+6,3	+9,9	140,1	+6,9	141,7	+10,5
27.45	ERZEUG. U. ERSTE BEAR- BEITUNG VON SONSTIGEN NE-METALLEN	INSGESAMT	139,6	+7,6	-6,0	148,5	+7,0	+8,3	145,3	+18,8	144,1	+7,3
		INLAND	110,2	+24,5	-9,2	121,4	+19,0	+11,3	116,0	+22,9	115,8	+21,5
		AUSLAND	166,4	-0,6	-3,9	173,1	+0,5	+6,5	172,0	+16,5	169,8	-
27.5	GIESSEREIINDUSTRIE	INSGESAMT	125,4	+11,2	-3,4	129,8	+10,4	-3,8	137,0	+11,8	127,6	+10,8
		INLAND	118,1	+7,4	-6,8	126,7	+7,8	+1,6	130,1	+9,6	122,4	+7,6
		AUSLAND	154,9	+25,1	+8,8	142,4	+20,8	-19,2	165,5	+20,2	148,7	+23,0
27.51	EISENGIESSEREI	INSGESAMT	118,5	+8,4	-1,2	120,0	+8,1	-7,5	131,6	+9,4	119,3	+8,3
		INLAND	111,1	+5,0	-4,7	116,6	+5,0	-2,7	124,0	+7,3	113,9	+5,0
		AUSLAND	140,4	+17,2	+8,0	130,0	+17,4	-18,4	154,4	+14,8	135,2	+17,3
27.52	STAHLGIESSEREI	INSGESAMT	115,1	+24,0	-3,6	119,4	+24,1	+4,3	114,7	+19,1	117,3	+24,1
		INLAND	101,0	+22,2	-6,6	108,1	+25,4	+7,9	99,8	+18,2	104,6	+23,8
		AUSLAND	165,8	+29,4	+3,5	160,2	+21,4	-3,4	168,5	+21,3	163,0	+25,3
27.53	LEICHTMETALLGIESSEREI	INSGESAMT	142,2	+11,9	-5,2	150,0	+9,3	-1,5	156,1	+12,4	146,1	+10,5
		INLAND	135,1	+6,5	-9,0	148,4	+6,5	+5,1	150,6	+9,0	141,8	+6,5
		AUSLAND	187,8	+46,8	+17,4	160,0	+28,6	-28,6	191,2	+33,2	173,9	+37,8
27.54	BUNTMETALLGIESSEREI	INSGESAMT	109,9	+8,6	-6,8	117,9	+13,3	-2,4	120,7	+17,1	113,9	+10,9
		INLAND	104,3	+9,1	-6,4	111,4	+12,1	-0,8	113,5	+16,5	107,9	+10,7
		AUSLAND	151,4	+6,0	-9,1	166,5	+19,4	-9,5	174,2	+19,2	159,0	+12,6
28	HERSTELLUNG VON METALL- ERZEUGNISSEN	INSGESAMT	112,8	-5,9	-3,2	116,5	+5,4	-0,8	114,4	+2,3	114,7	-0,4
		INLAND	107,1	-7,4	-1,4	108,6	+3,9	-0,4	106,6	+0,8	107,9	-2,0
		AUSLAND	140,6	-	-9,1	154,6	+11,0	-2,0	152,0	+8,1	147,6	+5,4
28.1	STAHL- UND LEICHTMETALL- BAU	INSGESAMT	100,6	-2,1	-3,0	103,7	+5,0	-0,4	95,8	-	102,2	+1,4
		INLAND	95,6	-3,5	-2,7	98,2	+4,0	+1,6	90,1	-1,2	96,9	+0,2
		AUSLAND	172,9	+9,2	-4,2	180,4	+11,2	-13,8	176,5	+9,4	176,7	+10,2
28.11	HERSTELLUNG VON STAHL- UND LEICHTMETALLKON- STRUKTIONEN	INSGESAMT	102,8	-2,2	-3,3	106,3	+5,0	-1,0	97,5	+0,1	104,6	+1,4
		INLAND	97,8	-3,4	-3,4	101,2	+4,7	+1,5	92,0	-0,8	99,5	+0,5
		AUSLAND	168,4	+7,5	-2,7	173,0	+7,7	-17,3	168,7	+6,1	170,7	+7,6
28.12	HERSTELLUNG VON AUSBAU- ELEMENTEN AUS STAHL UND LEICHTMETALL	INSGESAMT	92,6	-2,2	-1,7	94,2	+4,4	+2,1	89,8	-0,6	93,4	+1,0
		INLAND	87,4	-4,1	-0,6	87,9	+2,0	+1,7	83,4	-3,1	87,7	-1,1
		AUSLAND	195,8	+17,5	-10,1	217,8	+27,7	+3,9	216,2	+24,7	206,8	+22,7
28.2	KESSEL- UND BEHAELTERBAU (OHNE H.V. DAMPKESSELN)	INSGESAMT	94,8	+1,4	+2,4	92,6	+3,9	+6,3	82,9	+0,5	93,7	+2,6
		INLAND	88,6	-1,2	+7,0	82,8	-0,4	+3,8	77,1	+0,8	85,7	-0,8
		AUSLAND	140,7	+16,4	-15,2	165,9	+23,3	+17,0	126,4	-1,2	153,3	+20,0
28.21	HERSTELLUNG VON TANKS UND SAMMELBEHAELTERN	INSGESAMT	87,9	+7,2	-5,1	92,6	+11,6	+1,8	81,7	+2,6	90,3	+9,5
		INLAND	84,0	+2,4	+4,0	80,8	+4,1	-2,7	76,4	+3,9	82,4	+3,3
		AUSLAND	111,8	+36,2	-32,1	164,6	+41,8	+17,7	114,1	-2,4	138,2	+39,5
28.22	H.V. HEIZKOERPERN F. ZENTRALHEIZUNGEN UND ZENTRALHEIZUNGSKESSELN	INSGESAMT	99,8	-2,0	+7,8	92,6	-1,1	+9,8	83,8	-1,1	96,2	-1,5
		INLAND	91,8	-3,5	+9,0	84,2	-3,1	+8,6	77,5	-1,3	89,0	-3,3
		AUSLAND	170,9	+5,9	+2,2	167,2	+8,8	+16,4	139,2	-0,1	169,1	+7,3
28.3	HERSTELLUNG VON DAMPF- KESSELN (OHNE ZENTRAL- HEIZUNGSKESSEL)	INSGESAMT	72,5	-63,2	+0,6	72,1	+5,9	-13,0	65,8	-34,5	72,3	-45,5
		INLAND	68,8	-66,1	+7,3	64,1	-2,9	-24,6	63,2	-39,3	66,5	-50,6
		AUSLAND	90,8	-45,8	-19,3	112,5	+42,6	+55,8	78,4	-3,9	101,7	-17,5

1) EUROPÄISCHE GEMEINSCHAFT FUER KOHLE UND STAHL.

STBA, FS 4, R 2.2, 8/2001

LAND

DAS VERARBEITENDE GEBERBE
= 100
ABTEILUNGEN, GRUPPEN UND KLASSEN
ZWEIGE, AUSGABE 1993 (WZ93)
WERT

INDEX

2000 AUG.	VER- AEND. IN % GEGEN	2000 2. VJ	2001 1. VJ	2001 2. VJ	VERAENDERUNG IN % 2. VJ 2001 GEGEN		2000 1. HJ	2000 2. HJ	2001 1. HJ	VERAENDERUNG IN % 1. HJ 2001 GEGEN		1999	2000	VER- AEND. IN % GEGEN	WZ93 SCHL.
	AUG. 1999				2. VJ 2000	1. VJ 2001				1. HJ 2000	2. HJ 2000			1999	
79,7	+5,3	80,7	93,5	82,3	+2,0	-12,0	83,5	81,8	87,9	+5,3	+7,5	77,7	82,6	+6,3	27.34
77,7	+1,2	76,2	87,0	76,1	-0,1	-12,5	80,3	77,1	81,6	+1,6	+5,8	76,3	78,7	+3,1	
86,5	+20,0	95,5	114,5	102,4	+7,2	-10,6	94,1	97,2	108,5	+15,3	+11,6	82,0	95,7	+16,7	
132,5	+17,2	141,9	169,2	155,8	+9,8	-7,9	140,4	148,4	162,5	+15,7	+9,5	124,7	144,4	+15,8	27.35
116,0	+10,0	122,8	150,5	133,2	+8,5	-11,5	123,0	125,8	141,8	+15,3	+12,7	119,0	124,4	+4,5	
157,0	+26,3	170,2	196,9	189,2	+11,2	-3,9	166,1	181,6	193,1	+16,3	+6,3	133,2	173,8	+30,5	
129,2	+28,4	123,3	136,0	127,7	+3,6	-6,1	121,5	130,1	131,8	+8,5	+1,3	103,4	125,8	+21,7	27.4
119,6	+26,0	112,6	124,2	118,3	+5,1	-4,8	111,0	119,2	121,3	+9,3	+1,8	94,9	115,1	+21,3	
144,9	+31,7	140,8	155,3	142,9	+1,5	-8,0	138,7	147,9	149,1	+7,5	+0,8	117,3	143,3	+22,2	
138,1	+28,9	122,8	130,6	131,2	+6,8	+0,5	117,6	139,3	130,9	+11,3	-6,0	135,8	128,4	-5,4	27.41
146,1	+33,8	144,9	153,9	158,7	+9,5	+3,1	139,4	164,8	156,3	+12,1	-5,2	125,8	152,1	+20,9	
127,5	+22,4	93,6	99,8	94,7	+1,2	-5,1	88,8	105,3	97,3	+9,6	-7,6	149,0	97,1	-34,8	
133,1	+26,9	125,6	138,4	130,3	+3,7	-5,9	124,3	129,6	134,4	+8,1	+3,7	106,6	127,0	+20,3	27.42
121,0	+24,9	113,7	124,7	119,0	+4,7	-4,6	112,2	116,7	121,8	+8,6	+4,4	97,4	114,5	+17,6	
156,0	+30,1	148,3	164,5	151,6	+2,2	-7,8	147,4	154,0	158,0	+7,2	+2,6	121,0	150,7	+24,5	
176,0	+27,4	161,1	155,3	157,8	-2,0	+1,6	156,7	165,8	156,6	-0,1	-5,5	138,1	161,3	+16,8	27.43
159,7	+22,0	144,4	141,0	141,9	-1,7	+0,8	140,3	148,9	141,5	+0,9	-5,0	127,4	144,6	+13,5	
232,3	+42,7	218,7	204,7	212,8	-2,7	+4,0	213,5	224,5	208,8	-2,2	-7,0	175,0	219,0	+25,1	
113,6	+31,0	113,7	127,9	116,1	+2,1	-9,2	112,6	122,0	122,0	+8,3	-	88,3	117,3	+32,8	27.44
106,5	+34,1	98,7	113,9	104,0	+5,4	-8,7	98,3	109,1	109,0	+10,9	-0,1	77,3	103,7	+34,2	
123,1	+27,3	133,8	146,7	132,6	-0,9	-9,6	131,9	139,3	139,6	+5,8	+0,2	103,1	135,6	+31,5	
129,8	+30,1	123,2	151,6	139,9	+13,6	-7,7	118,3	136,7	145,8	+23,2	+6,7	98,3	127,5	+29,7	27.45
88,5	-14,1	96,8	118,6	113,6	+17,4	-4,2	94,1	102,9	116,1	+23,4	+12,8	91,4	98,5	+7,8	
167,4	+72,6	147,3	181,7	163,8	+11,2	-9,9	140,3	167,5	172,7	+23,1	+3,1	104,6	153,9	+47,1	
112,8	+14,6	125,2	143,4	137,0	+9,4	-4,5	124,9	125,6	140,2	+12,2	+11,6	114,6	125,3	+9,3	27.5
110,0	+12,5	120,2	136,8	128,4	+6,8	-6,1	120,4	121,1	132,6	+10,1	+9,5	112,1	120,8	+7,8	
123,8	+22,8	146,4	170,4	171,9	+18,2	+0,9	143,3	143,7	171,1	+19,4	+19,1	124,7	143,5	+15,1	
109,3	+14,3	123,5	139,6	131,9	+6,8	-5,5	123,7	121,2	135,7	+9,7	+12,0	113,4	122,4	+7,9	27.51
105,8	+12,2	117,6	131,9	122,9	+4,5	-6,8	118,0	116,2	127,4	+8,0	+9,6	110,4	117,1	+6,1	
119,8	+20,5	141,1	162,6	158,9	+12,6	-2,3	141,0	136,0	160,8	+14,0	+18,2	122,4	138,5	+13,2	
92,7	+5,5	99,0	113,0	114,8	+16,0	+1,6	96,9	98,6	113,9	+17,5	+15,5	98,0	97,8	-0,2	27.52
82,8	-0,6	82,7	97,2	99,2	+20,0	+2,1	84,4	86,2	98,2	+18,4	+13,9	90,8	85,3	-5,1	
128,1	+22,7	157,6	169,9	170,8	+8,4	+0,5	141,9	149,4	170,3	+20,0	+18,8	124,2	142,6	+14,8	
127,1	+16,3	141,5	163,2	155,6	+10,0	-4,7	141,2	144,7	159,4	+12,9	+10,2	126,6	143,0	+13,0	27.53
126,9	+14,9	140,2	159,3	147,8	+5,4	-7,2	139,9	142,2	153,6	+9,8	+8,0	126,0	141,1	+12,0	
127,9	+24,5	149,8	188,3	205,6	+37,2	+9,2	149,3	160,7	196,9	+31,9	+22,5	131,0	155,0	+18,3	
101,2	+19,9	103,7	125,9	120,1	+15,8	-4,6	103,3	109,4	123,0	+19,1	+12,4	94,2	106,4	+13,0	27.54
95,6	+16,2	97,9	118,2	112,6	+15,0	-4,7	97,3	102,9	115,4	+18,6	+12,1	90,0	100,1	+11,2	
142,8	+43,1	146,7	182,9	175,6	+19,7	-4,0	147,7	157,9	179,3	+21,4	+13,6	124,7	152,8	+22,5	
119,9	+16,2	114,8	113,6	115,0	+0,2	+1,2	110,6	117,8	114,3	+3,3	-3,0	107,3	114,2	+6,4	28
115,6	+16,6	108,6	105,6	106,9	-1,6	+1,2	104,4	111,2	106,2	+1,7	-4,5	103,1	107,8	+4,6	
140,6	+14,0	145,3	152,4	154,4	+6,3	+1,3	140,8	149,9	153,4	+8,9	+2,3	127,6	145,3	+13,9	
102,8	+5,1	98,9	89,5	97,9	-1,0	+9,4	94,1	108,4	93,7	-0,4	-13,6	97,5	101,3	+3,9	28.1
99,0	+3,8	93,2	84,1	91,6	-1,7	+8,9	89,4	104,1	87,9	-1,7	-15,6	93,7	96,7	+3,2	
158,3	+20,5	178,3	166,5	186,5	+4,6	+12,0	161,8	170,2	176,5	+9,1	+3,7	151,7	166,0	+9,4	
105,1	+4,7	101,0	90,5	99,7	-1,3	+10,2	95,4	109,9	95,1	-0,3	-13,5	99,1	102,6	+3,5	28.11
101,2	+3,1	95,1	85,5	93,5	-1,7	+9,4	90,6	105,8	89,5	-1,2	-15,4	95,4	98,2	+2,9	
156,6	+21,4	178,1	155,2	180,9	+1,6	+16,6	159,1	163,4	168,0	+5,6	+2,8	147,4	161,2	+9,4	
94,7	+7,2	91,4	85,8	91,3	-0,1	+6,4	89,6	103,1	88,6	-1,1	-14,1	91,8	96,4	+5,0	28.12
91,1	+6,4	86,9	78,9	85,1	-2,1	+7,9	85,3	98,1	82,0	-3,9	-16,4	87,7	91,7	+4,6	
166,7	+16,1	179,6	223,5	215,1	+19,8	-3,8	175,0	204,2	219,3	+25,3	+7,4	173,7	189,6	+9,2	
93,5	-5,4	85,1	76,1	82,5	-3,1	+8,4	79,6	97,1	79,3	-0,4	-18,3	90,3	88,4	-2,1	28.2
89,7	-6,6	77,4	71,6	76,8	-0,8	+7,3	73,1	91,3	74,2	+1,5	-18,7	85,9	82,2	-4,3	
120,9	+1,6	143,1	110,1	124,7	-12,9	+13,3	127,9	140,5	117,4	-8,2	-16,4	123,3	134,2	+8,8	
82,0	-10,1	87,9	73,7	84,0	-4,4	+14,0	78,6	97,0	78,8	+0,3	-18,8	87,9	87,8	-0,1	28.21
82,0	-10,5	78,3	70,5	78,3	-	+11,1	71,4	94,5	74,4	+4,2	-21,3	84,9	83,0	-2,2	
82,1	-7,3	146,6	93,4	118,7	-19,0	+27,1	122,8	112,3	106,1	-13,6	-5,5	108,1	117,6	+10,8	
101,8	-2,4	83,1	77,9	81,3	-2,2	+4,4	80,3	97,2	79,6	-0,9	-18,1	92,1	88,8	-3,6	28.22
95,1	-3,9	76,7	72,3	75,7	-1,3	+4,7	74,4	89,0	74,0	-0,5	-16,9	86,6	81,7	-5,7	
161,4	+7,1	139,4	127,6	131,0	+6,0	+2,7	133,2	169,9	129,3	-2,9	-23,9	141,2	151,6	+7,4	
197,1	+112,9	120,2	60,1	67,1	-44,2	+11,6	89,7	114,4	63,6	-29,1	-44,4	100,1	102,0	+1,9	28.3
203,0	+170,7	127,3	57,2	67,1	-47,3	+17,3	94,0	103,8	62,2	-33,8	-40,1	103,2	98,9	-4,2	
167,4	-7,9	84,4	74,5	66,8	-20,9	-10,3	67,7	167,8	70,7	+4,4	-57,9	84,7	117,7	+39,0	

2 INDEX DES UMSATZES FUER
 1995
 NACH ABSCHNITTEN, UNTERABSCHNITTEN,
 DER KLASSEKATION DER WIRTSCHAFTS
 2.1 ORIGINAL

WERT

WZ93- SCHL.	WIRTSCHAFTSZWEIG	2001 AUG.	VERAENDERUNG IN % AUG. 2001 GEGEN		2001 JULI	VERAENDERUNG IN % JULI 2001 GEGEN		KUMULIERT		2-MONATS- DURCHSCHNITT JULI 2001 VER- AEND. IN % GEGEN AUG. 2001		2-MONATS- DURCHSCHNITT JULI 2001 VER- AEND. IN % GEGEN AUG. 2001
			AUG. 2000	JULI 2001		JULI 2000	JUNI 2001	JAN. 2001 BIS AUG. 2001	VER- AEND. IN % GEGEN VORJAHR	AUG. 2001	AUG. 2001	
28.4	H.V. SCHMIEDE-, PRESS-, ZIEH-U. STANZTEILEN, GEW. RINGEN U. PULVERM. ERZ.	INSGESAMT	144,3	+3,3	-4,2	150,7	+6,9	-3,0	156,6	+9,3	147,5	+5,1
		INLAND	140,0	+3,4	-3,2	144,6	+5,8	-1,8	149,8	+8,6	142,3	+4,6
		AUSLAND	160,6	+3,0	-7,5	173,7	+10,6	-6,7	182,1	+11,7	167,2	+6,8
28.5	OBERFLAECHEVEREDLUNG, WAERMEBEHANDLUNG UND MECHANIK A.N.G.	INSGESAMT	163,1	+5,8	-6,8	175,0	+9,7	+2,0	176,0	+14,1	169,1	+7,8
		INLAND	160,6	+5,0	-6,8	172,3	+9,5	+3,5	172,0	+13,5	166,5	+7,3
		AUSLAND	182,5	+11,6	-7,3	196,8	+11,4	-7,4	208,5	+18,6	189,7	+11,5
28.51	OBERFLAECHEVEREDLUNG UND WAERMEBEHANDLUNG	INSGESAMT	153,2	+1,1	-7,8	166,1	+7,2	+0,8	168,5	+12,1	159,7	+4,2
		INLAND	150,8	-0,1	-7,8	163,5	+6,4	+6,4	163,6	+10,6	157,2	+3,2
		AUSLAND	168,7	+7,8	-7,9	183,1	+12,7	-12,6	200,3	+21,0	175,9	+10,3
28.52	MECHANIK A.N.G.	INSGESAMT	174,6	+11,2	-5,8	185,4	+12,4	+3,2	184,9	+16,5	180,0	+11,8
		INLAND	171,5	+10,5	-5,8	182,0	+12,7	+3,4	181,3	+16,7	176,8	+11,6
		AUSLAND	207,5	+17,8	-6,4	221,8	+9,7	+1,8	223,3	+14,9	214,7	+13,5
28.6	H.V. SCHNEIDWAREN, WERK- ZEUGEN, SCHLOSSERN UND BESCHLAEGEN	INSGESAMT	123,7	+6,4	-1,1	125,1	+7,9	-1,7	127,9	+7,3	124,4	+7,1
		INLAND	117,7	+9,6	+2,2	113,0	+7,2	-2,2	116,8	+7,1	115,4	+8,5
		AUSLAND	137,8	-	-10,5	153,9	+9,0	-0,9	154,4	+7,7	145,9	+4,6
28.61	HERSTELLUNG VON SCHNEIDWAREN UND BESTECKEN	INSGESAMT	101,3	+12,7	+0,2	101,1	+27,8	-10,4	106,2	+23,3	101,2	+19,8
		INLAND	73,0	+14,6	+16,6	62,6	+10,2	-13,8	70,0	+13,5	67,8	+12,4
		AUSLAND	134,8	+11,5	-8,0	146,5	+39,0	-8,7	148,9	+29,5	140,7	+24,3
28.62	HERSTELLUNG VON WERKZEUGEN	INSGESAMT	124,4	+11,4	-2,0	126,9	+8,2	+2,2	126,6	+9,4	125,7	+9,8
		INLAND	124,3	+17,6	+4,7	118,7	+10,3	+0,9	118,9	+11,6	121,5	+13,9
		AUSLAND	124,7	-0,9	-14,6	146,0	+4,1	+4,7	144,7	+5,3	135,4	+1,8
28.69	HERSTELLUNG VON SCHLOSSERN UND BESCHLAEGEN	INSGESAMT	126,4	+1,3	-0,5	127,0	+5,7	-4,1	132,4	+3,8	126,7	+3,4
		INLAND	116,7	+2,5	+2,9	113,4	+4,1	-4,1	120,1	+2,8	115,1	+3,3
		AUSLAND	153,3	-1,5	-6,9	164,7	+8,5	-4,0	166,7	+5,8	159,0	+3,4
28.7	HERSTELLUNG VON SONST. EISEN-, BLECH- UND METALLWAREN	INSGESAMT	101,7	-1,4	-3,9	105,8	+1,5	+1,2	104,1	+0,9	103,8	+0,1
		INLAND	95,1	-2,7	-2,2	97,2	-0,4	+2,5	95,4	-1,0	96,2	-1,5
		AUSLAND	126,9	+2,9	-8,4	138,5	+7,3	-2,2	137,0	+6,0	132,7	+5,2
28.71	HERSTELLUNG VON BE- HAELTERN AUS EISEN UND STAHL	INSGESAMT	95,1	-0,3	-2,6	97,6	+3,2	+0,4	94,0	+3,0	96,4	+1,5
		INLAND	93,8	+1,3	-0,2	94,0	+5,1	+6,6	89,2	+4,0	93,9	+3,2
		AUSLAND	99,3	-5,3	-9,3	109,5	-1,9	-14,1	110,1	+0,5	104,4	-3,6
28.72	H.V. VERPACKUNGEN U. VERSCHLUESSEN AUS EI- SEN-, STAHL U.NE-METALL	INSGESAMT	104,8	+0,9	-5,2	110,5	+2,5	+6,5	98,7	-	107,7	+1,7
		INLAND	97,8	+2,2	-1,2	99,0	+3,7	+7,6	88,9	-0,4	98,4	+2,9
		AUSLAND	126,6	-2,1	-13,4	146,2	+0,2	+3,9	129,5	+1,2	136,4	-0,9
28.73	HERSTELLUNG VON DRAHT- WAREN	INSGESAMT	105,3	-4,5	-2,6	108,1	-0,6	-0,6	105,2	-4,5	106,7	-2,6
		INLAND	94,3	-8,1	-1,5	95,7	-3,5	+2,9	90,3	-7,7	95,0	-5,8
		AUSLAND	140,9	+4,2	-4,8	148,0	+6,4	-7,0	152,9	+2,3	144,5	+5,3
28.74	H.V. SCHRAUBEN, NIETEN, KETTEN UND FEDERN	INSGESAMT	109,3	-0,9	-2,5	112,1	+1,1	-3,7	118,9	+3,1	110,7	+0,1
		INLAND	102,6	-1,2	-2,4	105,1	+0,3	-1,0	110,2	+1,8	103,9	-0,4
		AUSLAND	130,3	-0,1	-2,9	134,2	+3,5	-9,4	145,9	+6,5	132,3	+1,7
28.75	H.V. EISEN-, BLECH- UND METALLWAREN A.N.G.	INSGESAMT	96,1	-1,5	-4,7	100,8	+1,8	+3,1	98,7	+1,0	98,5	+0,2
		INLAND	90,8	-4,1	-2,7	93,3	-1,9	+2,4	92,2	-1,5	92,1	-3,0
		AUSLAND	123,0	+9,4	-11,2	138,5	+17,2	+5,0	131,7	+11,3	130,8	+13,4
DK	MASCHINENBAU	INSGESAMT	115,3	+2,4	-4,7	121,0	+8,2	-5,4	118,8	+6,4	118,2	+5,3
		INLAND	103,6	+1,4	-3,3	107,1	+5,3	-6,6	106,7	+4,6	105,4	+3,3
		AUSLAND	130,6	+3,4	-6,2	139,3	+11,3	-4,2	134,7	+8,2	135,0	+7,3
29.1	H.V. MASCHINEN F.D.ERZEUG. U.NUTZG.V.MECHAN.ENERGIE (D.LUFT-, STRASS.FAHRZ.BAU)	INSGESAMT	112,5	-7,7	-2,3	115,2	+12,4	+0,3	112,9	-0,1	113,9	+1,5
		INLAND	99,1	-4,5	-2,1	101,2	+2,6	+3,2	101,3	-2,8	100,2	-1,0
		AUSLAND	130,9	-11,0	-2,7	134,5	+24,8	-2,5	129,0	+3,0	132,7	+4,2
29.11	H.V. VERBRENNUNGSMOTOREN U. TURBINEN (D.MOT.F. LUFT- U. STRASSENFAHRZEUGE)	INSGESAMT	97,0	-34,0	+3,9	93,4	+68,3	+1,4	84,6	-20,3	95,2	-5,9
		INLAND	52,1	-38,4	+9,2	47,7	+3,5	+18,4	46,9	-45,8	49,9	-23,7
		AUSLAND	127,9	-32,5	+2,6	124,7	+101,5	-2,3	110,5	-7,5	126,3	+0,4
29.12	HERSTELLUNG VON PUMPEN UND KOMPRESSOREN	INSGESAMT	119,2	+1,5	-1,2	120,7	+5,9	-4,2	119,8	+6,2	120,0	+3,7
		INLAND	102,3	+1,1	-1,8	104,2	+3,7	-1,2	105,0	+4,4	103,3	+2,4
		AUSLAND	141,2	+1,9	-0,8	142,3	+8,1	-6,9	139,3	+8,2	141,8	+5,0
29.13	HERSTELLUNG VON ARMATUREN	INSGESAMT	105,3	-0,8	-3,6	109,2	+1,7	+3,6	107,0	+0,8	107,3	+0,5
		INLAND	96,0	-1,1	-1,3	97,3	-0,1	+6,0	95,6	-0,4	96,7	-0,6
		AUSLAND	128,5	-0,6	-7,6	139,1	+5,2	-0,4	135,8	+3,2	133,8	+2,3
29.14	HERSTELLUNG VON LAGERN, GETRIEBEN, ZAHNRAEDERN UND ANTRIEBELEMENTEN	INSGESAMT	124,2	+2,0	-6,1	132,2	+7,7	+1,9	133,4	+6,6	128,2	+4,8
		INLAND	124,5	+0,4	-5,0	131,1	+4,0	+2,0	133,0	+5,3	127,8	+2,2
		AUSLAND	123,8	+4,5	-7,5	133,9	+13,9	+1,7	134,1	+8,7	128,9	+9,1
29.2	HERSTELLUNG VON SONST. MASCHINEN FUER UNSPEZI- FISCHE VERWENDUNG	INSGESAMT	121,4	+11,6	+0,7	120,5	+8,6	-7,4	117,7	+9,8	121,0	+10,1
		INLAND	101,8	+0,6	-4,3	106,4	+8,6	-10,7	103,7	+6,6	104,1	+4,5
		AUSLAND	157,6	+28,2	+7,4	146,7	+8,6	-2,5	143,7	+14,6	152,2	+18,0

LAND

DAS VERARBEITENDE GEBERBE
= 100
ABTEILUNGEN, GRUPPEN UND KLASSEN
ZWEIGE, AUSGABE 1993 (WZ93)
WERT

INDEX

2000 AUG.	VER- ÄND. IN % GEGEN AUG. 1999	2000 2.VJ	2001 1.VJ	2001 2.VJ	VERÄNDERUNG IN % 2.VJ 2001 GEGEN		2000 1.HJ	2000 2.HJ	2001 1.HJ	VERÄNDERUNG IN % 1.HJ 2001 GEGEN		1999	2000	VER- ÄND. IN % GEGEN 1999	WZ93 SCHL.
					2.VJ 2000	1.VJ 2001				1.HJ 2000	2.HJ 2000				
139,7	+19,4	144,7	162,6	156,7	+8,3	-3,6	144,3	144,6	159,6	+10,6	+10,4	127,7	144,4	+13,1	28.4
135,4	+17,6	138,3	156,4	148,2	+7,2	-5,2	138,7	138,9	152,3	+9,8	+9,6	124,2	138,8	+11,8	
155,9	+25,8	168,7	186,0	188,3	+11,6	+1,2	165,2	165,9	187,1	+13,3	+12,8	140,7	165,5	+17,6	
154,1	+20,8	154,9	180,1	176,7	+14,1	-1,9	153,3	161,3	178,4	+16,4	+10,6	135,0	157,3	+16,5	28.5
152,9	+20,1	151,9	176,1	171,6	+13,0	-2,6	150,2	158,0	173,8	+15,7	+10,0	133,5	154,1	+15,4	
163,5	+25,9	179,0	212,1	217,4	+21,5	+2,5	177,7	188,3	214,7	+20,8	+14,0	147,3	183,0	+24,2	
151,6	+20,3	151,5	173,3	169,5	+11,9	-2,2	149,3	157,6	171,4	+14,8	+8,8	129,5	153,5	+18,5	28.51
150,9	+19,3	148,8	188,6	162,8	+9,4	-3,4	146,5	153,7	165,7	+13,1	+7,8	128,6	150,1	+16,7	
156,5	+27,7	169,0	203,8	213,0	+26,0	+4,5	167,6	183,3	208,4	+24,3	+19,7	135,2	175,5	+29,8	
157,0	+21,3	158,9	188,0	185,0	+16,4	-1,6	157,9	165,7	186,5	+18,1	+12,6	141,4	161,8	+14,4	28.52
155,2	+21,1	155,4	184,4	181,3	+16,7	-1,7	154,4	162,7	182,8	+18,4	+12,4	138,9	158,6	+14,2	
176,1	+23,1	197,1	227,2	225,2	+14,3	-0,9	196,1	197,5	226,2	+15,3	+14,5	169,3	196,8	+16,2	
116,3	+9,4	120,0	129,6	128,4	+7,0	-0,9	120,2	121,9	129,0	+7,3	+5,8	115,2	121,0	+5,0	28.6
107,4	+7,1	110,0	117,6	116,8	+6,2	-0,7	110,0	111,8	117,2	+6,5	+4,8	108,9	110,9	+1,8	
137,8	+14,1	143,9	158,4	156,2	+8,5	-1,4	144,7	146,0	157,3	+8,7	+7,7	130,4	145,3	+11,4	
89,9	+14,1	88,9	106,2	109,4	+23,1	+3,0	86,7	97,4	107,8	+24,3	+10,7	81,5	92,1	+13,0	28.61
63,7	+26,6	62,9	67,7	73,8	+17,3	+9,0	62,2	67,4	70,8	+13,8	+5,0	67,8	64,8	-4,4	
120,9	+7,4	119,6	151,8	151,5	+26,7	-0,2	115,7	132,9	151,7	+31,1	+14,1	97,7	124,3	+27,2	
111,7	+9,4	116,3	126,0	127,9	+10,0	+1,5	116,2	121,8	126,8	+9,2	+4,2	112,6	119,0	+5,7	28.62
105,7	+7,0	107,3	116,1	119,9	+11,7	+3,3	106,5	114,4	118,0	+10,8	+3,1	107,1	110,5	+3,2	
125,8	+14,5	137,6	149,0	146,6	+6,5	-1,6	138,8	139,2	147,8	+6,5	+6,2	125,4	139,0	+10,8	
124,8	+8,8	128,3	136,8	131,9	+2,8	-3,6	129,3	125,6	134,3	+3,9	+6,9	123,0	127,5	+3,7	28.63
113,8	+6,1	117,8	124,7	118,8	+0,8	-4,7	118,6	114,4	121,8	+2,7	+6,5	115,2	116,5	+1,1	
155,6	+15,2	157,4	170,5	168,1	+6,8	-1,4	158,9	156,9	169,3	+6,5	+7,9	144,7	157,9	+9,1	
103,1	+7,3	105,0	104,8	103,6	-1,3	-1,1	103,1	103,3	104,2	+1,1	+0,9	98,6	103,2	+4,7	28.7
97,7	+5,5	97,7	95,9	94,4	-3,4	-1,6	96,0	98,2	95,2	-0,8	-1,0	93,6	96,1	+2,7	
123,3	+12,4	132,5	138,5	138,2	+4,3	-0,2	130,2	130,2	138,4	+6,3	+6,3	117,6	130,2	+10,7	
95,4	+1,4	96,4	89,1	97,3	+0,9	+9,2	90,1	92,2	93,2	+3,4	+1,1	88,3	91,2	+3,3	28.71
92,6	+8,3	89,6	86,9	89,2	-1,6	+1,5	84,0	88,4	87,6	+4,3	-0,9	83,2	86,2	+3,6	
104,9	-14,3	118,8	96,4	127,7	+7,5	+32,5	110,0	104,9	112,1	+1,9	+6,9	105,2	107,4	+2,1	
103,9	+3,2	102,2	93,5	98,0	-4,1	+4,8	96,3	98,3	95,8	-0,5	-2,5	97,6	97,3	-0,3	28.72
95,7	-0,9	92,5	83,6	87,9	-5,0	+5,3	87,2	89,8	85,7	-1,7	-4,6	91,9	88,5	-3,7	
129,3	+13,9	132,6	124,8	129,7	-2,2	+3,9	124,8	124,7	127,2	+1,9	+2,0	115,4	124,7	+8,1	
110,3	+9,5	111,0	102,8	106,6	-4,0	+3,7	110,3	106,6	104,7	-5,1	-1,8	100,0	108,5	+8,5	28.73
102,6	+3,8	98,5	86,7	90,8	-7,8	+4,7	96,8	94,7	88,8	-8,3	-6,2	92,8	95,7	+3,1	
135,2	+26,5	151,1	154,4	157,1	+4,0	+1,7	153,7	145,2	155,7	+1,3	+7,2	122,9	149,4	+21,6	
110,3	+10,4	115,6	126,5	116,7	+1,0	-7,7	116,8	113,4	121,6	+4,1	+7,2	109,1	115,1	+5,5	28.74
103,8	+8,6	108,0	117,1	107,5	-0,5	-8,2	109,6	105,2	112,3	+2,5	+6,7	103,1	107,4	+4,2	
130,4	+15,1	139,2	155,6	145,2	+4,3	-6,7	139,3	138,9	150,4	+8,0	+8,3	127,8	139,1	+8,8	
97,6	+6,9	99,3	99,4	98,3	-1,0	-1,1	97,5	99,9	98,8	+1,3	-1,1	94,1	98,7	+4,9	28.75
94,7	+6,6	94,9	92,8	91,7	-3,4	-1,2	93,1	95,0	92,2	-1,0	-2,9	90,8	94,1	+3,6	
112,4	+8,3	121,7	132,5	131,4	+8,0	-0,8	119,3	124,1	132,0	+10,6	+6,4	110,4	121,7	+10,2	
112,6	+15,6	115,1	116,5	121,6	+5,6	+4,4	111,6	126,1	119,0	+6,6	-5,6	111,3	118,8	+6,7	DK
102,2	+11,0	104,3	105,4	109,0	+4,5	+3,4	102,0	112,7	107,2	+5,1	-4,9	103,8	107,3	+3,4	
126,3	+21,1	129,5	131,1	138,1	+6,6	+5,3	124,1	143,8	134,6	+8,5	-6,4	121,1	133,9	+10,6	
121,9	+31,6	110,1	112,0	113,2	+2,8	+1,1	113,3	115,5	112,6	-0,6	-2,5	107,6	114,4	+6,3	29.1
103,8	+12,7	102,2	103,1	100,9	-1,9	-2,7	105,2	102,0	101,7	-3,3	-0,3	100,4	103,6	+3,2	
147,0	+57,7	121,1	124,3	131,2	+8,3	+5,6	124,4	134,1	127,8	+2,7	-4,7	117,5	129,2	+10,0	
146,9	+104,0	92,2	74,0	88,1	-4,4	+19,1	107,7	108,9	81,1	-24,7	-25,5	106,5	108,3	+1,7	29.11
84,6	+35,1	79,0	44,0	47,8	-39,5	+8,6	93,6	66,4	45,9	-51,0	-30,9	81,2	80,0	-1,5	
189,6	+141,8	101,3	94,7	115,8	+14,3	+22,3	117,3	138,1	105,3	-10,2	-23,8	123,7	127,7	+3,2	
117,4	+26,6	112,7	119,0	120,6	+7,0	+1,3	111,8	119,4	119,8	+7,2	+0,3	105,8	115,6	+9,3	29.12
101,2	+11,7	101,3	106,1	104,9	+3,6	-1,1	100,6	105,5	105,5	+4,9	-	97,2	103,0	+6,0	
138,5	+45,2	127,6	135,8	141,1	+10,6	+3,9	126,7	137,5	138,5	+9,3	+0,7	117,0	132,1	+12,9	
106,2	+6,7	105,4	108,5	105,4	-	-2,9	106,0	105,1	107,0	+0,9	+1,8	102,2	105,6	+3,3	29.13
97,1	+2,6	93,5	97,3	93,1	-0,4	-4,3	95,6	94,1	96,2	-0,4	+1,2	96,2	94,9	-1,4	
129,3	+15,7	135,1	136,6	136,4	+1,0	-0,1	131,9	132,5	136,5	+3,5	+3,0	117,1	132,2	+12,9	
121,8	+19,2	125,9	137,8	132,5	+5,2	-3,8	126,1	126,1	135,2	+7,2	+7,2	115,4	126,1	+9,3	29.14
124,0	+16,4	124,9	137,9	131,6	+5,4	-4,6	126,7	126,1	134,7	+6,3	+6,8	118,3	126,4	+6,8	
118,5	+23,8	127,5	137,5	134,1	+5,2	-2,5	125,2	126,2	135,8	+8,5	+7,6	110,9	125,7	+13,3	
108,8	+6,9	111,3	112,4	120,9	+8,6	+7,6	106,3	127,9	116,6	+9,7	-8,8	111,9	117,1	+4,6	29.2
101,2	+10,5	100,6	99,5	107,5	+6,9	+8,0	96,6	113,8	103,5	+7,1	-9,1	103,1	105,2	+2,0	
122,9	+1,8	131,2	136,2	145,6	+11,0	+6,9	124,2	154,0	140,9	+13,4	-8,5	128,1	139,1	+8,6	

2 INDEX DES UMSATZES FUER
1995
NACH ABSCHNITTEN, UNTERABSCHNITTEN,
DER KLASSIFIKATION DER WIRTSCHAFTS
2.1 ORIGINAL

WERT

WZ93- SCHL.	WIRTSCHAFTSZWEIG		2001 AUG.	VERAENDERUNG IN % AUG. 2001 GEGEN		2001 JULI	VERAENDERUNG IN % JULI 2001 GEGEN		KUMULIERT		2-MONATS- DURCHSCHNITT	
				AUG. 2000	JULI 2001		JULI 2000	JUNI 2001	JAN. 2001 BIS AUG. 2001	VER- AEND. IN % GEGEN VORJAHR	JULI 2001 UND AUG. 2001	VER- AEND. IN % GEGEN VORJAHR
29.21	HERSTELLUNG VON OFEN UND BRENNERN	INSGESAMT	90,6	-12,5	-7,7	98,2	+18,6	-3,5	93,9	+14,0	94,4	+1,3
		INLAND	89,9	+0,3	+3,1	87,2	+4,6	-8,1	86,3	+9,4	88,6	+2,4
		AUSLAND	91,5	-26,0	-19,9	114,2	+39,3	+2,1	105,0	+20,0	102,9	+0,1
29.22	HERSTELLUNG VON HEBE- ZEUGEN UND FOERDERMIT- TELN	INSGESAMT	104,7	+3,3	-12,2	119,3	+13,0	-2,5	111,1	+9,7	112,0	+8,2
		INLAND	95,1	-0,3	-8,5	103,9	+12,7	+4,5	96,1	+6,2	99,5	+6,1
		AUSLAND	128,6	+10,7	-18,6	157,9	+13,4	-12,1	148,4	+15,8	143,3	+12,2
29.23	H.V. KAELTE- UND LUFT- TECHN. ERZEUGNISSEN F. GEWERBL. ZWECKE	INSGESAMT	107,3	-7,3	-2,8	110,4	-2,9	-25,9	118,6	+5,0	108,9	-5,1
		INLAND	102,7	-7,8	-2,8	105,7	-4,3	-30,6	108,9	+3,6	104,2	-6,1
		AUSLAND	118,7	-6,2	-2,6	121,9	+0,2	-13,4	142,4	+7,7	120,3	-3,1
29.24	H.V. MASCHINEN FUER UNSPECIFISCHE VERMEN- DUNG A.N.G.	INSGESAMT	148,3	+32,6	+13,3	130,9	+10,7	+0,8	126,4	+12,4	139,6	+21,4
		INLAND	110,1	+8,3	-2,2	112,6	+15,7	-5,9	110,6	+8,5	111,4	+12,0
		AUSLAND	198,5	+58,7	+28,1	154,9	+6,3	+8,1	147,1	+16,2	176,7	+30,5
29.3	HERSTELLUNG VON LAND- U. FORSTWIRTSCHAFTLICHEN MASCHINEN	INSGESAMT	85,2	+11,8	-30,8	123,1	+3,4	-4,5	124,3	+6,3	104,2	+6,8
		INLAND	78,3	+12,3	-31,0	113,5	+8,3	-8,8	113,3	+0,7	95,9	+9,9
		AUSLAND	92,5	+11,3	-30,5	133,1	-0,5	-0,5	136,0	+11,8	112,8	+4,0
29.31	HERSTELLUNG VON ACKER- SCHLEPPERN	INSGESAMT	65,7	+4,5	-45,2	120,0	-6,0	-3,7	116,9	+1,3	92,9	-2,5
		INLAND	45,5	+7,8	-56,7	105,0	-7,6	-15,9	105,7	-7,3	75,3	-3,3
		AUSLAND	77,0	+3,4	-40,0	128,4	-5,2	+3,2	123,2	+6,0	102,7	-2,2
29.32	H.V. SONST. LAND- UND FORSTWIRTSCH. MASCHINEN	INSGESAMT	96,3	+14,9	-22,8	124,8	+9,5	-5,0	128,5	+9,1	110,6	+11,8
		INLAND	89,6	+13,1	-23,1	116,5	+14,6	-6,2	115,9	+3,6	103,1	+13,9
		AUSLAND	106,4	+17,2	-22,5	137,3	+3,9	-3,4	147,4	+16,4	121,9	+9,3
29.4	HERSTELLUNG VON WERK- ZEUGMASCHINEN	INSGESAMT	118,9	+4,3	-6,8	127,6	+4,5	-7,9	125,9	+12,4	123,3	+4,4
		INLAND	119,0	+8,6	-3,5	123,3	+9,3	-7,8	122,3	+15,1	121,2	+9,0
		AUSLAND	118,8	-0,1	-10,3	132,4	-0,2	-8,1	130,1	+10,0	125,6	-0,2
29.5	H.V. MASCHINEN F. SONST. BESTIMMTE WIRTSCHAFTS- ZWEIGE	INSGESAMT	117,8	+1,1	-8,0	128,1	+7,1	-7,1	124,2	+6,5	123,0	+4,1
		INLAND	114,9	+4,0	-2,5	117,9	+3,9	-8,9	116,7	+7,7	116,4	+3,9
		AUSLAND	120,6	-1,2	-12,3	137,5	+9,6	-5,6	131,1	+5,6	129,1	+4,3
29.51	H.V. MASCHINEN F.D. ME- TALLERZ. V. WALZWERKS- EINR.U. GIESSMASCHINEN	INSGESAMT	94,8	+48,1	-6,7	101,6	+58,5	-33,1	111,4	-7,7	98,2	+53,2
		INLAND	160,5	+23,8	+25,0	128,4	+9,0	-30,0	198,2	+38,6	144,5	+16,8
		AUSLAND	67,9	+82,5	-25,1	90,6	+115,2	-34,8	75,9	-31,9	79,3	+99,7
29.52	H.V. BERGWERKS-, BAU- U. BAUSTOFFMASCHINEN	INSGESAMT	90,5	-11,5	-14,5	105,8	+6,2	-12,3	101,9	-2,3	98,2	-2,8
		INLAND	66,4	-12,2	-11,8	75,3	-4,4	-16,5	75,1	-8,2	70,9	-8,2
		AUSLAND	121,8	-11,2	-16,2	145,4	+14,8	-9,3	136,6	+2,4	133,6	+1,3
29.53	H.V. MASCHINEN F. DAS ERNAEHRUNGSGEWERBE U.D. TABAKVERARBEITUNG	INSGESAMT	89,6	+3,9	+12,7	79,5	-12,2	-4,8	81,5	+4,2	84,6	-4,3
		INLAND	65,9	-5,6	-6,9	70,8	-11,5	-6,3	69,5	+1,6	68,4	-8,7
		AUSLAND	112,6	+10,2	+28,1	87,9	-12,7	-3,5	93,2	+6,3	100,3	-1,2
29.54	H.V. MASCHINEN F. DAS TEXTIL-, BEKLEIDUNGS- U. LEDERGERWERBE	INSGESAMT	72,9	-10,4	-20,7	91,9	+0,5	-0,1	90,1	+4,4	82,4	-4,6
		INLAND	85,9	+4,1	-4,8	90,2	-7,7	-6,2	91,6	+3,5	88,1	-2,2
		AUSLAND	68,6	-15,3	-25,8	92,4	+3,5	+2,0	89,5	+4,7	80,5	-5,5
29.55	H.V. MASCHINEN FUER DAS PAPIERGEWERBE	INSGESAMT	104,9	-33,6	-9,7	116,2	-14,2	+0,6	103,0	+2,1	110,6	-24,6
		INLAND	92,6	-16,7	+14,3	81,0	-55,3	-33,2	87,6	-15,0	86,8	-40,6
		AUSLAND	113,6	-40,5	-19,3	140,8	+36,2	+26,4	113,9	+14,5	127,2	-13,5
29.56	H.V. MASCHINEN FUER BESTIMMTE WIRTSCHAFTS- ZWEIGE A.N.G.	INSGESAMT	151,8	+9,2	-6,1	161,6	+11,4	-5,7	155,8	+11,1	156,7	+10,3
		INLAND	147,1	+9,0	-2,1	150,3	+16,4	-4,8	144,2	+12,7	148,7	+12,7
		AUSLAND	157,2	+9,3	-10,0	174,7	+6,9	-6,6	169,1	+9,7	166,0	+8,0
29.6	HERSTELLUNG VON WAFFEN UND MUNITION	INSGESAMT	85,8	-3,9	-8,7	94,0	+2,8	-29,0	90,9	+7,3	89,9	-0,6
		INLAND	76,5	-4,9	+7,3	71,3	-1,1	-32,6	75,1	-1,3	73,9	-3,1
		AUSLAND	116,0	-1,9	-30,6	167,2	+8,9	-23,4	141,7	+26,0	141,6	+4,2
29.7	HERSTELLUNG VON HAUS- HALTSGERAETEN A.N.G.	INSGESAMT	109,3	+7,9	+1,0	108,2	+8,9	+0,4	112,2	+5,9	108,8	+8,4
		INLAND	88,8	+2,0	+6,7	83,2	+0,8	-	90,8	+0,9	86,0	+1,4
		AUSLAND	150,2	+16,2	-4,9	158,0	+18,5	+0,6	154,7	+12,6	154,1	+17,4
29.71	HERSTELLUNG VON ELEKTRI- SCHEN HAUSHALTSGERAETEN	INSGESAMT	109,6	+5,8	+0,1	109,5	+9,2	+0,7	114,1	+5,5	109,6	+7,5
		INLAND	89,4	+0,3	+6,0	84,3	+3,1	-0,5	92,9	+1,2	86,9	+1,6
		AUSLAND	148,1	+13,0	-6,0	157,5	+16,1	+1,9	154,4	+10,6	152,8	+14,5
29.72	H.V. NICHELEKTR. HEIZ-, KOCH-, HEISSWASSER- U. HEISSLUFTGER. A.N.G.	INSGESAMT	107,4	+27,0	+8,9	98,6	+5,8	-2,8	98,3	+10,7	103,0	+15,9
		INLAND	85,1	+13,9	+12,0	76,0	-12,8	+3,3	77,3	-2,3	80,6	-0,5
		AUSLAND	170,5	+51,4	+4,8	162,7	+47,6	-9,7	157,6	+35,4	166,6	+49,6
DL	H.V. BUEROMASCH., DATENVERARB. GER.U.-EINRICHTG.; ELEKTROT., FEINMECHANIK U. OPTIK	INSGESAMT	136,8	-6,4	-1,9	139,4	+2,3	-0,9	141,2	+3,8	138,1	-2,2
		INLAND	118,3	-3,0	-0,6	119,0	+2,2	+0,2	121,7	+3,8	118,7	-0,4
		AUSLAND	170,1	-10,2	-3,4	176,1	+2,5	-2,1	176,3	+4,0	173,1	-4,2
30	H.V. BUEROMASCHINEN, DATENVERARBEITUNGSGE- RAETEN U. -EINRICHTUNGEN	INSGESAMT	115,7	-13,7	+2,8	112,6	-9,5	+3,9	120,7	-4,9	114,2	-11,6
		INLAND	114,9	-14,6	+3,2	111,3	-10,0	+6,8	121,3	-5,7	113,1	-12,4
		AUSLAND	117,2	-12,0	+2,0	114,9	-8,7	-1,2	119,8	-3,1	116,1	-10,4

LAND

DAS VERARBEITENDE GEBWERBE
= 100
ABTEILUNGEN, GRUPPEN UND KLASSEN
ZWEIGE, AUSGABE 1993 (WZ93)
WERT

INDEX

2000 AUG.	VER- AEND. IN % GEGEN AUG. 1999	2000 2.VJ	2001 1.VJ	2001 2.VJ	VERAENDERUNG IN % 2.VJ 2001 GEGEN		2000 1.HJ	2000 2.HJ	2001 1.HJ	VERAENDERUNG IN % 1.HJ 2001 GEGEN		1999	2000	VER- AEND. IN % GEGEN 1999	WZ93 SCHL.
					2.VJ 2000	1.VJ 2001				1.HJ 2000	2.HJ 2000				
103,5	+25,3	80,7	94,2	93,3	+15,6	-1,0	78,8	131,1	93,8	+19,0	-28,5	94,0	104,9	+11,6	29.21
89,6	+4,8	80,6	83,1	88,0	+9,2	+5,9	76,3	117,5	85,6	+12,2	-27,1	90,8	96,9	+6,7	
123,6	+57,7	80,8	110,3	101,1	+25,1	-8,3	82,4	150,9	105,7	+28,3	-30,0	98,6	116,7	+18,4	
101,4	+9,4	106,1	104,3	117,2	+10,5	+12,4	100,5	117,2	110,7	+10,1	-5,5	106,5	108,9	+2,3	29.22
96,4	+17,9	94,3	91,5	96,4	+4,3	+7,5	89,3	103,2	95,0	+6,4	-7,9	94,5	96,3	+1,9	
116,2	-4,8	136,7	136,3	164,0	+20,9	+20,3	128,4	152,1	150,2	+17,0	-1,2	136,2	140,3	+3,0	
115,8	-1,5	123,0	115,4	128,3	+4,3	+11,2	112,4	140,0	121,9	+8,5	-12,9	122,2	126,2	+3,3	29.23
111,4	+13,3	108,6	102,6	118,4	+9,0	+15,4	103,2	128,3	110,5	+7,1	-13,9	114,9	115,8	+0,8	
126,6	-23,1	158,3	146,7	152,7	-3,5	+4,1	134,9	168,6	149,7	+11,0	-11,2	140,2	151,8	+8,3	
111,8	+8,3	113,6	120,1	123,8	+9,0	+3,1	111,7	129,3	122,0	+9,2	-5,6	113,1	120,5	+6,5	29.24
101,7	+2,7	104,7	108,9	112,4	+7,4	+3,8	102,6	113,7	110,3	+7,5	-3,0	105,5	108,2	+2,6	
125,1	+15,1	125,2	136,7	138,8	+10,9	+2,3	123,6	149,8	137,2	+11,0	-8,4	123,0	136,7	+11,1	
76,2	+12,9	130,4	128,0	134,1	+2,8	+4,8	123,4	97,2	131,1	+6,2	+34,9	103,2	110,3	+6,9	29.3
69,7	+11,3	129,0	111,8	126,3	-2,1	+13,0	120,9	82,8	119,0	-1,6	+43,7	98,4	101,8	+3,5	
89,1	+14,5	131,9	145,0	142,3	+7,9	-1,9	126,1	112,1	143,7	+14,0	+28,2	108,3	119,1	+10,0	
62,9	+45,6	127,5	118,6	131,2	+2,9	+10,6	122,2	113,3	124,9	+2,2	+10,2	99,5	117,7	+18,3	29.31
42,2	+39,7	129,8	106,0	126,7	-3,2	+18,6	126,1	90,4	115,9	-8,1	+28,2	97,2	108,3	+11,4	
74,5	+47,5	126,2	125,7	134,3	+6,4	+6,8	120,0	126,1	130,0	+8,3	+3,1	100,8	123,0	+22,0	
83,8	+3,1	132,0	133,3	135,7	+2,8	+1,8	124,1	87,9	134,5	+8,4	+53,0	105,3	106,0	+0,7	29.32
79,2	+7,3	128,7	113,8	126,5	-1,7	+11,2	119,0	80,1	120,1	+0,9	+49,9	98,8	99,6	+0,8	
90,8	-1,8	137,0	162,4	149,6	+9,2	-7,9	131,6	99,5	156,0	+18,5	+56,8	115,0	115,5	+0,4	
114,0	+14,7	115,7	123,2	130,4	+12,7	+5,8	109,9	141,5	126,8	+15,4	-10,4	117,7	125,7	+6,8	29.4
109,6	+4,4	109,1	120,2	125,1	+14,7	+4,1	104,7	139,0	122,7	+17,2	-7,7	115,0	118,8	+3,3	
118,9	+27,8	123,0	126,6	136,5	+11,0	+7,8	115,8	151,2	131,5	+13,6	-13,0	120,7	133,5	+10,6	
116,5	+15,0	125,1	120,7	128,6	+2,8	+6,5	116,1	134,7	124,6	+7,3	-7,5	113,3	125,4	+10,7	29.5
110,5	+17,4	114,5	112,7	120,9	+5,6	+7,3	107,3	124,8	116,8	+8,9	-6,4	107,6	116,0	+7,8	
122,1	+13,2	134,7	128,0	136,6	+0,7	+5,9	124,3	143,9	131,8	+6,0	-8,4	118,5	134,1	+13,2	
64,0	-10,4	176,6	102,1	129,4	-26,7	+26,7	139,5	129,4	115,8	-17,0	-10,5	139,9	134,5	-3,9	29.51
129,6	-14,2	141,4	272,9	159,4	+12,7	-41,6	149,5	154,3	216,1	+44,5	+40,1	168,6	151,9	-8,8	
37,2	-4,1	191,1	32,2	117,2	-38,7	+264,0	136,5	119,3	74,7	-44,9	-37,4	129,0	127,4	-1,2	
102,3	+22,8	114,2	95,6	110,6	-3,2	+15,7	105,4	107,8	103,1	-2,2	-4,4	95,0	106,6	+12,2	29.52
75,6	+13,0	91,7	70,3	82,7	-9,8	+17,6	83,3	82,2	76,5	-8,2	-6,9	77,8	82,7	+6,3	
137,1	+31,1	143,2	128,5	146,7	+2,4	+14,2	133,9	141,0	137,6	+2,8	-2,4	117,2	137,5	+17,3	
86,2	+4,7	84,0	75,9	85,1	+1,3	+12,1	74,8	96,5	80,5	+7,6	-16,6	89,2	85,7	-3,9	29.53
69,8	-2,5	72,0	66,0	73,7	+2,4	+11,7	66,2	82,9	69,8	+5,4	-15,8	75,8	74,6	-1,6	
102,2	+10,2	95,6	85,5	96,2	+0,6	+12,5	83,1	109,6	90,8	+9,3	-17,2	102,2	96,4	-5,7	
81,4	+13,1	87,7	96,5	88,7	+1,1	-8,1	86,2	98,5	92,6	+7,4	-6,0	81,4	92,4	+13,5	29.54
82,5	+9,9	89,4	91,2	94,3	+5,5	+3,4	88,0	97,1	92,7	+5,3	-4,5	84,1	92,5	+10,0	
81,0	+14,1	87,1	98,2	86,9	-0,2	+11,5	85,6	98,9	92,6	+8,2	-6,4	80,5	92,3	+14,7	
158,0	+10,4	90,5	98,5	102,5	+13,3	+4,1	85,7	137,5	100,5	+17,3	-26,9	107,7	111,6	+3,6	29.55
111,2	+56,8	96,9	83,1	92,5	-4,5	+11,3	88,5	123,2	87,8	-0,8	-28,7	108,0	105,9	-1,9	
190,8	-1,4	86,0	108,3	108,6	+27,3	+0,2	83,6	147,5	109,4	+30,9	-25,8	107,5	115,5	+7,4	
139,0	+16,8	148,9	151,0	159,9	+7,4	+5,9	139,6	164,3	155,5	+11,4	-5,4	133,5	151,9	+13,8	29.56
134,9	+21,3	135,2	136,1	149,3	+10,4	+9,7	126,7	152,1	142,7	+12,6	-6,2	125,8	139,4	+10,8	
143,8	+12,3	164,6	168,1	172,0	+4,5	+2,3	154,4	178,3	170,1	+10,2	-4,6	142,3	168,4	+16,9	
89,3	-12,2	94,0	74,6	107,8	+14,7	+44,5	82,8	127,4	91,2	+10,1	-28,4	117,3	105,1	-10,4	29.6
80,4	-0,1	86,1	60,8	90,3	+4,9	+48,5	76,0	108,5	75,5	-0,7	-30,4	100,3	92,3	-8,0	
118,3	-30,5	119,5	118,8	164,6	+37,7	+38,6	104,7	188,5	141,7	+35,3	-24,8	172,0	146,6	-14,8	
101,3	+7,7	101,9	119,3	107,3	+5,3	-10,1	107,7	112,9	113,3	+5,2	+0,4	107,4	110,3	+2,7	29.7
87,1	+1,0	83,8	99,6	85,3	+1,8	-14,4	91,8	95,1	92,5	+0,8	-2,7	95,5	93,4	-2,2	
129,3	+18,0	137,9	158,8	151,1	+9,6	-4,8	139,4	148,5	155,0	+11,2	+4,4	131,0	143,9	+9,8	
103,6	+10,1	104,1	122,7	108,6	+4,3	-11,5	110,3	115,4	115,6	+4,8	+0,2	107,8	112,9	+4,7	29.71
89,1	+2,5	85,1	103,1	86,8	+2,0	-15,8	93,9	96,5	95,0	+1,2	-1,6	96,0	95,2	-0,8	
131,1	+21,7	140,4	159,9	150,0	+6,8	-6,2	141,7	151,4	155,0	+9,4	+2,4	130,2	146,5	+12,5	
84,6	-9,8	85,9	95,4	98,0	+14,1	+2,7	88,8	95,5	96,7	+8,9	+1,3	104,6	92,1	-12,0	29.72
74,7	-8,8	75,8	76,9	75,7	-0,1	-1,6	78,4	86,6	76,3	-2,7	-11,9	92,4	82,5	-10,7	
112,6	-11,6	114,4	147,9	161,2	+40,9	+9,0	118,1	120,5	154,5	+30,8	+28,2	139,1	119,3	-14,2	
146,1	+25,4	135,8	146,2	138,2	+1,8	-5,5	134,2	153,8	142,2	+6,0	-7,5	123,5	144,0	+16,6	DL
121,9	+14,2	116,1	126,0	119,3	+2,8	-5,3	116,6	131,2	122,7	+5,2	-6,5	111,6	123,9	+11,0	
169,4	+41,2	171,1	182,6	172,1	+0,6	-5,8	165,9	194,2	177,4	+6,9	-8,7	144,9	180,0	+24,2	
134,0	+18,9	124,4	131,5	114,4	-8,0	-13,0	126,1	142,6	122,9	-2,5	-13,8	116,0	134,4	+15,9	30
134,5	+10,4	124,1	137,6	110,4	-11,0	-19,8	128,5	142,8	124,0	-3,5	-13,2	117,9	135,7	+15,1	
133,2	+38,6	125,1	120,4	121,7	-2,7	+1,1	121,6	142,4	121,1	-0,4	-15,0	112,6	132,0	+17,2	

2 INDEX DES UMSATZES FUER
 1995
 NACH ABSCHNITTEN, UNTERABSCHNITTEN,
 DER KLASSIFIKATION DER WIRTSCHAFTS
 2.1 ORIGINAL

WERT

W293- SCHL.	WIRTSCHAFTSZWEIG		VERAENDERUNG IN % AUG. 2001 GEGEN			VERAENDERUNG IN % JULI 2001 GEGEN			KUMULIERT		2-MONATS- DURCHSCHNITT JULI 2001 UND AUG. 2001 GEGEN VORJAHR	
			2001 AUG.	AUG. 2000	JULI 2001	2001 JULI	JULI 2000	JUNI 2001	JAN. 2001 BIS AUG. 2001	VER- AEND. IN % GEGEN VORJAHR	JULI 2001 UND AUG. 2001 GEGEN VORJAHR	VER- AEND. IN % GEGEN VORJAHR
30.01	HERSTELLUNG VON BUERO- MASCHINEN	INSGESAMT	85,3	-2,1	-5,2	90,0	+18,1	-20,2	92,1	+8,5	87,7	+7,3
		INLAND	82,6	+3,9	+12,8	73,2	+19,8	-15,7	77,8	+12,9	77,9	+10,8
		AUSLAND	88,4	-7,4	-18,5	108,5	+16,9	-23,3	107,9	+5,3	98,5	+4,6
30.02	HERSTELLUNG VON DATEN- VERARBEITUNGSGERAETEN UND -EINRICHTUNGEN	INSGESAMT	120,2	-14,8	+3,6	116,0	-11,9	+7,6	126,0	-6,1	118,1	-13,4
		INLAND	118,7	-15,8	+2,5	115,8	-11,6	+9,0	126,4	-6,9	117,3	-13,7
		AUSLAND	123,3	-12,6	+6,0	116,3	-12,4	+4,8	122,3	-4,5	119,8	-12,6
31	HERSTELLUNG VON GERAETEN DER ELEKTRIZITAETSERZUE- GUNG, -VERTEILUNG U.AE.	INSGESAMT	125,6	-2,6	-0,7	126,5	+6,3	-4,3	127,5	+3,2	126,1	+1,7
		INLAND	113,7	-1,0	+1,6	111,9	+0,9	-3,1	114,9	+2,0	112,8	-0,1
		AUSLAND	152,9	-5,2	-4,4	159,9	+16,2	-6,1	156,4	+5,2	156,4	+4,6
31.1	HERSTELLUNG VON ELEKTRO- MOTOREN, GENERATOREN UND TRANSFORMATOREN	INSGESAMT	145,5	-20,9	-1,2	147,3	+9,5	-10,1	149,0	-3,1	146,4	-8,1
		INLAND	121,4	-13,7	-1,5	123,2	+0,8	-9,6	128,6	-2,4	122,3	-7,0
		AUSLAND	194,1	-28,4	-0,9	195,8	+23,0	-10,8	190,1	-4,0	195,0	-9,4
31.2	HERSTELLUNG VON ELEK- TRIZITAETSERZEUGUNGS- U. -SCHALTEINRICHTUNGEN	INSGESAMT	111,7	-3,0	-1,4	113,3	+0,9	-4,1	114,5	+2,9	112,5	-1,1
		INLAND	101,5	-3,9	+0,7	100,8	-2,9	-4,1	103,8	+2,6	101,2	-3,3
		AUSLAND	135,7	-1,2	-4,9	142,7	+7,8	-4,3	139,8	+3,5	139,2	+3,2
31.3	H.V. ISOLIERTEN ELEK- TROMOTOREN, -LEITUNGEN U. -DRAEHTEN	INSGESAMT	159,5	+13,4	-8,5	174,3	+31,3	-1,1	162,0	+26,0	166,9	+22,1
		INLAND	129,8	+5,5	+4,3	124,5	+8,8	-0,8	121,9	+6,5	127,2	+7,2
		AUSLAND	266,4	+30,6	-24,6	353,4	+78,0	-1,5	306,4	+70,9	309,9	+53,9
31.4	HERSTELLUNG VON AKKUMU- LATOREN UND BATTERIEN	INSGESAMT	105,5	-0,2	+5,8	99,7	+3,5	-8,1	104,4	+2,2	102,6	+1,6
		INLAND	98,4	-4,9	+7,3	91,7	-0,2	-10,3	97,0	-0,8	95,1	-2,7
		AUSLAND	117,0	+7,0	+3,6	112,9	+9,0	-5,0	116,5	+6,7	115,0	+8,0
31.5	HERSTELLUNG VON ELEK- TRISCHEN LAMPEN UND LEUCHTEN	INSGESAMT	110,0	+1,1	+0,9	109,0	+5,8	+7,5	110,3	-0,4	109,5	+3,4
		INLAND	96,8	-2,0	+7,7	89,9	+2,4	+10,2	91,6	-3,9	93,4	+0,1
		AUSLAND	140,6	+6,6	-8,4	153,5	+10,9	+4,1	153,9	+5,1	147,1	+8,8
31.6	HERSTELLUNG VON ELEK- TRISCHEN AUSRUESTUNGEN A.N.G.	INSGESAMT	137,4	+12,9	+2,7	133,8	+6,9	-2,9	136,7	+4,6	135,6	+9,8
		INLAND	135,8	+14,0	+2,6	132,3	+4,8	+0,5	135,3	+5,1	134,1	+9,3
		AUSLAND	141,0	+10,8	+2,8	137,2	+11,5	-9,2	139,7	+3,6	139,1	+11,1
31.61	H.V. ELEKTR. AUSRUE- STUNGEN F. MOTOREN U. FAHRZEUGE A.N.G.	INSGESAMT	139,2	+8,6	+0,4	138,6	+2,7	-3,6	146,7	+4,8	138,9	+5,5
		INLAND	148,8	+14,7	+2,3	145,5	+3,6	-2,6	153,8	+4,6	147,2	+9,0
		AUSLAND	118,1	-5,3	-4,3	123,4	+0,7	-6,1	131,2	+5,6	120,8	-2,3
31.62	HERSTELLUNG VON SONST. ELEKTR. AUSRUESTUNGEN A.N.G.	INSGESAMT	135,4	+18,4	+5,5	128,4	+12,2	-2,1	125,4	+4,2	131,9	+15,3
		INLAND	121,1	+13,1	+3,2	117,3	+6,6	+5,0	114,3	+5,8	119,2	+9,8
		AUSLAND	166,1	+27,8	+9,1	152,3	+23,0	-11,8	149,1	+1,8	159,2	+25,5
32	RUNDFUNK-, FERNSEH- UND NACHRICHTENTECHNIK	INSGESAMT	173,6	-12,7	-0,7	174,9	-4,3	+3,8	179,7	+4,4	174,3	-8,6
		INLAND	145,5	-5,8	-2,0	148,5	+7,1	+5,6	150,3	+10,5	147,0	+0,3
		AUSLAND	207,3	-17,9	+0,4	206,5	-12,4	+2,2	215,0	-0,2	206,9	-15,2
32.1	HERSTELLUNG VON ELEKTRO- NISCHEN BAUELEMENTEN	INSGESAMT	191,0	-30,7	+0,7	189,7	-24,3	-12,1	224,3	-2,7	190,4	-27,6
		INLAND	179,7	-15,8	-4,1	187,4	+0,7	-3,3	201,2	+10,9	183,6	-8,1
		AUSLAND	198,8	-37,7	+4,0	191,2	-35,3	-17,3	240,4	-9,2	195,0	-36,5
32.2	H.V. NACHRICHTENTECHNI- SCHEN GERAETEN UND EINRICHTUNGEN	INSGESAMT	216,5	-0,5	-1,5	219,8	+12,0	+18,4	205,4	+9,7	218,2	+5,5
		INLAND	158,8	-3,6	-2,2	162,3	+12,4	+13,5	157,6	+10,8	160,6	+3,9
		AUSLAND	316,3	+2,5	-0,9	319,2	+11,7	+23,1	288,1	+8,7	317,8	+6,9
32.3	H.V. RUNDFUNK- U. FERN- SEHGER. SOWIE PHONO- U. VIDEOTECHN. GERAETEN	INSGESAMT	80,3	+4,4	-1,1	81,2	+2,0	-3,0	83,2	+7,6	80,8	+3,2
		INLAND	90,2	+8,3	+2,4	88,1	+2,1	-2,0	91,9	+8,8	89,2	+5,2
		AUSLAND	67,8	-1,5	-6,5	72,5	+2,0	-4,4	72,3	+5,7	70,2	+0,3
33	MEDIZIN-, MESS-, STEUER- UND REGELUNGSTECHNIK, OPTIK	INSGESAMT	131,7	-0,8	-7,4	142,2	+9,5	-1,4	139,6	+8,4	137,0	+4,3
		INLAND	105,5	+2,8	-6,4	112,7	+6,8	-0,6	111,7	+5,9	109,1	+4,8
		AUSLAND	176,0	-3,9	-8,5	192,3	+12,7	-2,0	186,7	+11,3	184,2	+4,1
33.1	H.V. MEDIZINISCHEN GE- RAETEN UND ORTHOPAEDI- SCHEN VORRICHTUNGEN	INSGESAMT	127,7	+10,1	-9,0	140,3	+20,7	+3,8	135,2	+14,1	134,0	+15,4
		INLAND	93,9	+3,1	-11,2	105,8	+12,9	+0,2	104,5	+8,3	99,9	+8,1
		AUSLAND	181,2	+16,5	-7,2	195,2	+28,4	+7,1	183,9	+19,7	188,2	+22,4
33.2	H.V. MESS-, KONTROLL-, NAVIGATIONS- U.AE. INSTRU- MENTEN U. VORRICHTUNGEN	INSGESAMT	132,9	-5,0	-8,7	145,5	+5,8	-2,5	142,7	+7,9	139,2	+0,4
		INLAND	111,2	+6,8	-4,9	116,9	+7,0	+1,1	115,0	+7,2	114,1	+6,9
		AUSLAND	170,5	-15,6	-12,7	195,4	+4,8	-5,8	191,0	+8,8	189,0	-5,8
33.3	HERSTELLUNG VON INDU- STRIELLEN PROZESS- STEUERUNGSANLAGEN	INSGESAMT	184,0	-19,3	+14,1	161,2	-4,4	-25,1	172,2	-9,7	172,6	-13,0
		INLAND	127,6	-25,2	+13,1	112,8	-18,9	-23,8	126,9	-13,8	120,2	-22,4
		AUSLAND	528,3	-8,8	+15,7	456,8	+30,7	-27,1	449,0	-1,5	492,6	+6,0
33.4	HERSTELLUNG VON OPTI- SCHEN UND FOTOGRAFI- SCHEN GERAETEN	INSGESAMT	133,6	+1,8	-3,2	138,0	+5,7	+0,3	139,3	+6,3	135,8	+3,7
		INLAND	111,7	+8,4	-5,7	118,5	+9,2	+1,6	117,5	+8,4	115,1	+8,8
		AUSLAND	161,8	-3,4	-0,7	162,9	+2,6	-1,0	167,3	+4,5	162,4	-0,5
33.5	HERSTELLUNG VON UHREN	INSGESAMT	65,8	+6,0	-32,7	97,8	+1,3	+17,3	87,2	+6,0	81,8	+3,2
		INLAND	60,3	+14,6	-34,0	91,4	+5,2	+31,9	76,1	+6,6	75,9	+8,7
		AUSLAND	73,5	-2,3	-31,1	106,6	-2,7	+3,6	102,4	+5,2	90,1	-2,5

LAND

DAS VERARBEITENDE GEBERBE
= 100
ABTEILUNGEN, GRUPPEN UND KLASSEN
ZWEIGE, AUSGABE 1993 (WZ93)
WERT

INDEX

2000 AUG.	VER- AEND. IN % GEGEN AUG. 1999	2000 2.VJ	2001 1.VJ	2001 2.VJ	VERAENDERUNG IN % 2.VJ 2001 GEGEN		2000 1.HJ	2000 2.HJ	2001 1.HJ	VERAENDERUNG IN % 1.HJ 2001 GEGEN		1999	2000 1999	VER- AEND. IN % GEGEN 1999	WZ93 SCHL.
					2.VJ 2000	1.VJ 2001				1.HJ 2000	2.HJ 2000				
87,1	+34,0	83,7	91,2	96,0	+14,7	+5,3	86,0	95,7	93,6	+8,8	-2,2	84,9	90,8	+6,9	30.01
79,5	+33,8	65,7	77,5	78,0	+18,7	+0,6	68,4	73,3	77,7	+13,6	+6,0	65,9	70,9	+7,6	
95,5	+34,1	103,5	106,2	115,9	+12,0	+9,1	105,3	120,3	111,1	+5,5	-7,6	105,7	112,8	+6,7	
141,0	+17,7	130,5	137,5	117,1	-10,3	-14,8	132,1	149,6	127,3	-3,6	-14,9	120,7	140,8	+16,7	30.02
141,0	+9,1	131,0	144,6	114,2	-12,8	-21,0	135,6	151,0	129,4	-4,6	-14,3	124,1	143,3	+15,5	
141,1	+39,3	129,6	123,4	122,9	-5,2	-0,4	125,0	147,0	123,2	-1,4	-6,2	114,0	136,0	+19,3	
129,0	+19,9	124,6	129,7	126,2	+1,3	-2,7	123,4	133,0	128,0	+3,7	-3,8	115,5	128,2	+11,0	31
114,8	+11,7	112,0	117,6	113,5	+1,3	-3,5	112,5	120,7	115,5	+2,7	-4,3	108,0	116,6	+8,0	
161,3	+36,0	153,2	157,4	155,3	+1,4	-1,3	148,4	161,3	156,4	+5,4	-3,0	132,3	154,8	+17,0	
184,0	+53,6	148,5	147,9	151,7	+2,2	+2,6	151,8	165,0	149,8	-1,3	-9,2	136,6	158,4	+16,0	31.1
140,7	+24,3	128,3	131,1	130,2	+1,5	-0,7	131,7	141,5	130,7	-0,8	-7,6	120,2	136,6	+13,6	
271,1	+103,5	189,3	181,8	195,1	+3,1	+7,3	192,3	212,1	188,4	-2,0	-11,2	169,5	202,2	+19,3	
115,1	+10,5	112,3	118,1	112,4	+0,1	-4,8	110,5	123,1	115,2	+4,3	-6,4	107,0	116,8	+9,2	31.2
105,6	+6,8	100,1	106,8	102,5	+2,4	-4,0	100,0	111,7	104,7	+4,7	-6,3	99,6	105,9	+6,3	
137,3	+18,0	140,9	144,6	135,5	-3,8	-6,3	135,2	149,9	140,0	+3,6	-6,6	124,3	142,5	+14,6	
140,6	+23,2	132,8	155,3	165,4	+24,5	+6,5	125,9	145,1	160,4	+27,4	+10,5	114,2	135,5	+18,7	31.3
123,0	+23,2	117,8	119,2	121,0	+2,7	+1,5	113,1	120,9	120,1	+6,2	-0,7	103,1	117,0	+13,5	
204,0	+23,3	186,9	285,0	325,4	+74,1	+14,2	172,0	232,3	305,2	+77,4	+31,4	153,8	202,1	+31,4	
106,7	+10,6	100,0	110,5	99,5	-0,5	-10,0	102,6	110,7	105,0	+2,3	-5,1	102,7	106,6	+3,8	31.4
103,5	+10,3	94,0	104,4	91,0	-3,2	-12,8	97,9	104,3	97,7	-0,2	-6,3	88,6	101,1	+2,5	
109,3	+10,9	109,9	120,5	113,6	+3,4	-5,7	110,2	121,2	117,1	+6,3	-3,4	109,3	115,7	+5,9	
108,8	+7,0	109,0	116,2	105,0	-3,7	-9,6	112,4	116,7	110,6	-1,6	-5,2	107,5	114,5	+6,5	31.5
98,8	+4,1	90,0	96,4	85,6	-4,9	-11,2	96,0	101,4	91,0	-5,2	-10,3	96,5	98,7	+2,3	
131,9	+12,3	153,0	162,3	150,2	-1,8	-7,5	150,3	152,0	156,2	+3,9	+2,8	132,9	151,1	+13,7	
121,7	+13,8	137,0	139,4	134,6	-1,8	-3,4	133,1	133,7	137,0	+2,9	+2,5	120,9	133,4	+10,3	31.6
119,1	+10,6	132,4	138,0	133,3	+0,7	-3,4	130,8	132,1	135,7	+3,7	+2,7	122,9	131,4	+6,9	
127,2	+20,9	147,2	142,3	137,6	-6,5	-3,3	138,1	137,3	140,0	+1,4	+2,0	116,6	137,7	+18,1	
128,2	+16,7	144,5	152,6	146,1	+1,1	-4,3	142,8	139,9	149,3	+4,6	+6,7	127,1	141,3	+11,2	31.61
129,7	+12,0	153,0	159,1	152,9	-0,1	-3,9	151,0	143,7	156,0	+3,3	+8,6	133,6	147,3	+10,3	
124,7	+28,7	125,9	138,1	131,2	+4,2	-5,0	124,6	121,5	134,7	+8,1	+2,4	112,8	128,0	+13,5	
114,4	+10,4	128,7	124,5	121,8	-5,4	-2,2	122,2	126,8	123,2	+0,8	-2,8	113,9	124,5	+9,3	31.62
107,1	+8,7	109,1	114,1	111,2	+1,9	-2,5	107,9	118,9	112,7	+4,4	-5,2	110,7	113,4	+2,4	
130,0	+13,6	170,7	146,8	144,7	-15,2	-1,4	153,0	143,8	146,8	-4,7	+1,4	120,7	148,4	+22,9	
198,9	+33,0	169,8	190,7	172,3	+1,5	-9,6	165,9	211,5	181,5	+9,4	-14,2	149,1	188,7	+26,6	32
154,5	+23,1	133,1	155,6	147,2	+10,6	-5,4	132,5	171,1	151,4	+14,3	-11,5	125,3	151,8	+21,1	
252,4	+41,4	214,0	232,9	202,4	-5,4	-13,1	206,0	260,0	217,7	+5,7	-16,3	177,5	239,0	+31,3	
275,5	+84,8	231,0	253,0	218,3	-5,5	-13,7	219,8	266,2	235,7	+7,2	-11,5	162,9	243,0	+49,2	32.1
213,3	+63,2	178,7	215,4	198,9	+11,3	-7,7	175,4	210,3	207,1	+18,1	-1,5	137,4	192,8	+40,3	
318,9	+97,0	267,3	279,2	231,9	-13,2	-16,9	250,6	306,2	256,6	+2,0	-16,3	180,6	277,9	+63,9	
217,5	+7,6	181,4	211,3	191,1	+5,3	-9,6	180,7	244,7	201,2	+11,3	-17,8	186,0	212,7	+14,4	32.2
164,8	+8,0	137,9	161,2	152,0	+10,2	-5,7	138,0	190,3	156,6	+13,5	-17,7	144,6	164,2	+13,6	
308,6	+7,2	256,6	297,9	258,6	+0,8	-13,2	254,5	338,8	278,3	+9,4	-17,9	257,6	296,6	+15,1	
76,9	+26,5	77,9	82,2	85,9	+10,3	+4,5	77,0	90,4	84,1	+9,2	-7,0	70,0	83,7	+19,6	32.3
83,3	+21,6	84,1	92,8	92,9	+10,5	+0,1	84,4	100,0	92,9	+10,1	-7,1	77,7	92,2	+18,7	
68,8	+34,6	70,2	69,0	77,1	+9,8	+11,7	67,8	78,4	73,0	+7,7	-6,9	60,4	73,1	+21,0	
132,7	+29,7	129,5	141,9	139,0	+7,3	-2,0	127,9	142,7	140,4	+9,8	-1,6	117,4	135,3	+15,2	33
102,6	+12,6	106,5	113,4	111,7	+4,9	-1,5	106,0	114,0	112,5	+6,1	-1,3	104,4	110,0	+5,4	
183,1	+51,1	168,0	190,0	185,0	+10,1	-2,6	164,8	191,0	187,5	+13,8	-1,8	139,5	177,9	+27,5	
116,0	+18,5	119,3	136,4	134,7	+12,9	-1,2	119,3	130,4	135,5	+13,6	+3,9	113,8	124,9	+9,8	33.1
91,1	+9,4	99,5	106,3	105,7	+6,2	-0,6	97,8	102,7	106,0	+8,4	+3,2	96,8	100,2	+3,5	
155,6	+28,4	150,6	184,1	180,8	+20,1	-1,8	153,5	174,5	182,5	+18,9	+4,6	140,8	164,0	+16,5	
139,9	+32,9	132,8	144,9	142,9	+7,6	-1,4	130,0	148,8	143,9	+10,7	-3,3	119,5	139,4	+16,7	33.2
104,1	+10,9	106,9	115,3	115,2	+7,8	-0,1	107,5	116,6	115,3	+7,3	-1,1	107,2	112,0	+4,5	
202,1	+61,6	177,7	196,4	190,9	+7,4	-2,8	169,2	204,8	193,7	+14,5	-5,4	140,9	187,0	+32,7	
228,0	+95,2	193,5	175,9	168,2	-13,1	-4,4	188,2	210,0	172,1	-8,6	-18,0	141,8	199,1	+40,4	33.3
170,5	+47,0	151,2	135,9	122,4	-19,0	-9,9	144,9	166,4	129,2	-10,8	-22,4	139,5	155,6	+11,5	
579,5	+377,7	452,0	420,7	448,3	-0,8	+6,6	452,8	476,5	434,5	-4,0	-8,8	155,7	464,6	+198,4	
131,3	+21,0	131,0	144,6	136,2	+4,0	-5,8	131,1	138,8	140,4	+7,1	+1,2	117,9	135,0	+14,5	33.4
103,0	+4,9	107,7	120,8	115,7	+7,4	-4,2	109,3	113,2	118,3	+8,2	+4,5	101,0	111,2	+10,1	
167,5	+37,6	161,0	175,2	162,5	+0,9	-7,2	159,1	171,8	168,9	+6,2	-1,7	139,7	165,4	+18,4	
62,1	+23,7	85,0	89,3	88,6	+4,2	-0,8	83,3	94,3	89,0	+6,8	-5,6	83,2	88,8	+6,7	33.5
52,6	+19,5	72,3	76,6	75,8	+4,8	-1,0	72,0	81,5	76,2	+5,8	-6,5	75,9	76,8	+1,2	
75,2	+28,1	102,7	106,7	106,3	+3,5	-0,4	98,9	111,9	106,5	+7,7	-4,8	93,1	105,4	+13,2	

2 INDEX DES UMSATZES FUER
 1995
 NACH ABSCHNITTEN, UNTERABSCHNITTEN,
 DER KLASSIFIKATION DER WIRTSCHAFTS
 2.1 ORIGINAL

MERT

WZ93- SCHL.	WIRTSCHAFTSZWEIG		VERAENDERUNG IN % AUG. 2001 GEGEN			VERAENDERUNG IN % JULI 2001 GEGEN			KUMULIERT		2-MONATS- DURCHSCHNITT JULI 2001 VER- AEND. IN % UND AUG. 2001 GEGEN VORJAHR	
			2001 AUG.	AUG. 2000	JULI 2001	2001 JULI	JULI 2000	JUNI 2001	JAN. 2001 BIS AUG. 2001	VER- AEND. IN % GEGEN VORJAHR	JULI 2001 UND AUG. 2001	VER- AEND. IN % GEGEN VORJAHR
DM	FAHRZEUGBAU	INSGESAMT	153,3	+12,2	-5,7	162,6	+3,5	-6,4	173,3	+10,0	158,0	+7,6
		INLAND	124,3	+12,4	-0,3	124,7	-1,4	-10,0	135,2	+4,5	124,5	+5,0
		AUSLAND	184,3	+12,0	-9,3	203,2	+7,0	-4,0	214,0	+14,0	193,8	+9,4
34	HERSTELLUNG VON KRAFTWAGEN UND KRAFTWAGENTEILEN	INSGESAMT	152,9	+10,8	-6,8	164,0	+4,5	-5,8	175,9	+10,6	158,5	+7,5
		INLAND	120,1	+11,2	-3,5	124,4	+1,2	-10,1	135,0	+5,3	122,3	+5,9
		AUSLAND	188,0	+10,5	-8,9	206,4	+6,7	-2,9	219,7	+14,4	197,2	+8,5
34.1	HERSTELLUNG VON KRAFTWAGEN UND KRAFTWAGENMOTOREN	INSGESAMT	148,3	+7,4	-8,1	161,4	+0,4	-7,1	177,1	+9,8	154,9	+3,6
		INLAND	96,1	+4,3	-3,3	99,4	-6,5	-17,6	115,3	+0,8	97,8	-1,4
		AUSLAND	195,9	+8,8	-10,1	217,9	+3,6	-2,0	233,4	+14,4	206,9	+5,9
34.2	HERSTELLUNG VON KAROS- SERIEN, AUFBAUTEN UND ANHAENGERN	INSGESAMT	111,3	+23,1	-5,5	117,8	+0,3	-7,7	121,2	+5,5	114,6	+10,3
		INLAND	95,1	+16,7	-6,8	102,0	-4,0	-10,1	103,8	+0,1	98,6	+5,0
		AUSLAND	152,6	+34,8	-3,5	158,1	+8,5	-3,3	165,4	+15,7	155,4	+20,0
34.3	H.V. TEILEN UND ZUBE- HOER FUER KRAFTWAGEN UND KRAFTWAGENMOTOREN	INSGESAMT	171,7	+17,8	-3,9	178,6	+16,0	-2,3	182,3	+13,4	175,2	+16,9
		INLAND	174,9	+19,5	-3,4	181,0	+12,7	+0,7	182,4	+12,7	178,0	+16,0
		AUSLAND	167,0	+15,3	-4,7	175,2	+21,3	-6,4	182,0	+14,2	171,1	+18,2
35	SONSTIGER FAHRZEUGBAU	INSGESAMT	156,2	+23,7	+2,6	152,2	-3,9	-11,2	154,0	+4,8	154,2	+8,3
		INLAND	155,6	+20,2	+23,0	126,5	-17,3	-10,3	137,0	-0,9	141,1	-0,1
		AUSLAND	156,9	+27,7	-12,7	179,8	+9,5	-11,9	172,4	+10,4	168,4	+17,3
35.1	SCHIFFBAU	INSGESAMT	101,6	+88,1	+85,4	54,8	-49,4	-25,1	74,9	-21,7	78,2	-3,7
		INLAND	147,4	+276,0	+207,7	47,9	-65,2	+10,4	67,2	-21,6	97,7	+10,4
		AUSLAND	70,4	+9,5	+17,7	59,8	-32,0	-36,4	80,4	-21,7	65,1	-14,6
35.11	SCHIFFBAU (OHNE BOOTS- UND YACHTBAU)	INSGESAMT	98,2	+91,1	+94,5	50,5	-52,6	-27,5	70,6	-24,4	74,4	-5,8
		INLAND	148,7	+314,2	+235,7	44,3	-67,7	+7,0	65,1	-23,3	96,5	+11,6
		AUSLAND	64,0	+3,2	+17,0	54,7	-36,5	-38,5	74,4	-24,9	59,4	-19,8
35.12	BOOTS- UND YACHTBAU	INSGESAMT	210,8	+55,0	+9,1	193,3	+20,0	+5,1	209,6	+25,2	202,1	+36,0
		INLAND	115,2	-2,9	-14,5	134,8	-14,7	+49,3	117,5	+11,6	125,0	-9,7
		AUSLAND	333,4	+110,6	+24,2	268,4	+62,7	-11,7	327,6	+32,6	300,9	+86,1
35.2	SCHIENENFAHRZEUGBAU	INSGESAMT	151,4	+2,4	+19,4	126,8	-14,8	-24,4	137,0	-0,7	139,1	-6,2
		INLAND	164,2	+2,4	+26,8	129,5	-21,2	-22,1	143,1	-8,6	146,9	-9,5
		AUSLAND	113,8	+2,4	-4,3	118,9	-15,3	-31,1	119,0	+42,3	116,4	+8,7
35.3	LUFT- UND RAUMFAHRZEUGBAU	INSGESAMT	211,9	+16,4	-10,4	236,5	+13,9	-5,3	221,1	+15,1	224,2	+15,1
		INLAND	190,1	-6,0	+6,7	178,1	+2,2	-7,1	182,9	+7,6	184,1	-2,2
		AUSLAND	227,5	+35,8	-18,3	278,3	+20,2	-4,5	248,5	+19,5	252,9	+26,8
35.4	H.V. KRAFTRAEDERN, FAHRRADERN UND BEHINDERTENFAHRZEUGEN	INSGESAMT	85,7	+46,2	-34,4	130,7	+12,1	-8,0	138,4	+10,4	108,2	+23,5
		INLAND	80,9	+51,5	-38,0	130,5	+12,8	-7,6	135,9	+11,7	105,7	+24,9
		AUSLAND	126,1	+22,9	-5,6	133,6	+7,8	-10,3	160,2	+2,5	129,9	+14,7
35.41	HERSTELLUNG VON KRAFTRAEDERN	INSGESAMT	112,6	+142,2	-55,0	250,4	+23,7	-5,5	238,0	+25,7	181,5	+45,8
		INLAND	106,7	+151,1	-57,3	250,1	+24,1	-5,9	236,2	+24,4	178,4	+46,2
		AUSLAND	272,3	+74,7	+5,0	259,4	+15,1	+7,7	285,4	+62,3	265,9	+39,5
35.42	HERSTELLUNG VON FAHRRADERN	INSGESAMT	65,1	+25,9	-16,6	78,1	-2,7	-16,6	102,9	-2,4	71,6	+8,5
		INLAND	61,5	+30,3	-19,9	76,8	-0,4	-15,1	97,5	+0,1	69,2	+11,3
		AUSLAND	89,4	+7,7	+2,1	87,6	-14,4	-23,9	139,9	+13,1	88,5	-4,5
35.43	HERSTELLUNG VON BEHINDERTENFAHRZEUGEN	INSGESAMT	113,6	+10,8	-4,4	118,8	+15,5	+7,5	100,0	+10,1	116,2	+13,1
		INLAND	102,5	+6,8	+1,3	101,2	+6,6	+9,4	87,1	+5,3	101,9	+6,7
		AUSLAND	175,5	+26,9	-19,0	216,6	+46,7	+2,8	171,8	+26,2	196,1	+37,1
35.5	FAHRZEUGBAU A.N.G.	INSGESAMT	101,5	+5,5	-4,0	105,7	+6,3	+9,8	102,9	+2,1	103,6	+5,9
		INLAND	88,1	+0,1	-2,5	90,4	+0,8	+1,5	93,8	+1,8	89,3	+0,4
		AUSLAND	134,5	+15,5	-6,0	143,1	+16,0	+25,5	125,0	+2,3	138,8	+15,7
36.1	HERSTELLUNG VON MOEBELN	INSGESAMT	89,8	+0,3	+2,2	87,9	+4,1	-12,3	100,8	+1,2	88,9	+2,2
		INLAND	82,9	-1,3	+3,1	80,4	+2,8	-13,5	93,5	-0,8	81,7	+0,7
		AUSLAND	138,0	+8,2	-1,6	140,3	+10,2	-7,3	151,2	+10,7	139,2	+9,2
36.11	HERSTELLUNG VON SITZ- MOEBELN	INSGESAMT	97,0	+11,8	-7,7	105,1	+7,6	-14,6	118,6	+6,8	101,1	+9,5
		INLAND	91,5	+11,9	-6,7	98,1	+8,5	-15,8	112,1	+5,2	94,8	+10,1
		AUSLAND	132,9	+11,6	-12,1	151,2	+4,5	-8,5	160,9	+15,0	142,1	+7,7
36.12	HERSTELLUNG VON BUERO- UND LADENMOEBELN	INSGESAMT	108,2	+0,4	+14,7	94,3	+0,5	-12,7	104,7	+3,4	101,3	+0,5
		INLAND	102,5	-1,4	+15,0	89,1	-0,8	-13,0	99,5	+2,1	95,8	-1,1
		AUSLAND	162,1	+13,0	+12,5	144,1	+9,8	-10,5	153,9	+11,7	153,1	+11,4
36.13	HERSTELLUNG VON KUECHENMOEBELN	INSGESAMT	78,2	-10,5	-5,6	82,8	+5,3	-13,9	92,0	-4,0	80,5	-3,0
		INLAND	71,4	-12,0	-	71,4	+0,7	-15,1	82,4	-7,1	71,4	-6,1
		AUSLAND	120,7	-4,7	-22,1	155,0	+22,3	-10,2	152,5	+8,7	137,9	+8,8
36.14	HERSTELLUNG VON SONST. MOEBELN	INSGESAMT	83,6	-2,9	+10,4	75,7	+2,0	-8,8	90,6	-2,2	79,7	-0,6
		INLAND	74,8	-6,0	+8,9	68,7	+0,3	-10,2	83,1	-4,4	71,8	-3,1
		AUSLAND	149,9	+10,4	+16,1	123,9	+9,2	-3,1	142,5	+8,1	133,9	+9,8

LAND

DAS VERARBEITENDE GEBERBE
= 100
ABTEILUNGEN, GRUPPEN UND KLASSEN
ZWEIGE, AUSGABE 1993 (WZ93)
WERT

INDEX

2000 AUG.	VER- AEND. IN % GEGEN AUG. 1999	2000 2. VJ	2001 1. VJ	2001 2. VJ	VERAENDERUNG IN % 2. VJ 2001 GEGEN		2000 1. HJ	2000 2. HJ	2001 1. HJ	VERAENDERUNG IN % 1. HJ 2001 GEGEN		1999	2000	VER- AEND. IN % GEGEN 1999	WZ93 SCHL.
					2. VJ 2000	1. VJ 2001				1. HJ 2000	2. HJ 2000				
136,6	+10,5	166,5	179,0	177,7	+6,7	-0,7	161,1	164,4	178,4	+10,7	+8,5	148,6	162,7	+9,5	DM
110,6	+8,4	138,8	135,7	141,9	+2,2	+4,6	133,1	132,2	138,8	+4,3	+5,0	129,0	132,6	+2,8	
164,5	+12,1	196,2	225,4	216,1	+10,1	-4,1	191,2	198,8	220,8	+15,5	+11,1	169,7	195,0	+14,9	
138,0	+16,9	166,9	183,0	180,4	+8,1	-1,4	162,9	165,3	181,7	+11,5	+9,9	150,2	164,1	+9,3	34
108,0	+9,5	137,6	136,8	141,7	+3,0	+3,6	132,5	129,9	139,3	+5,1	+7,2	128,1	131,2	+2,4	
170,1	+22,3	198,3	232,5	221,8	+11,9	-4,6	195,5	203,3	227,2	+16,2	+11,8	173,9	199,4	+14,7	
138,1	+16,4	170,9	186,0	183,0	+7,1	-1,6	165,2	168,5	184,5	+11,7	+9,5	154,4	166,9	+8,1	34.1
92,1	+7,0	126,8	116,3	125,8	-0,8	+8,2	119,5	115,5	121,1	+1,3	+4,9	119,0	117,5	-1,3	
180,1	+21,4	211,0	249,4	235,0	+11,4	-5,8	206,9	216,8	242,2	+17,1	+11,7	186,7	211,8	+13,4	
90,4	+12,9	122,5	121,0	125,7	+2,6	+3,9	118,6	117,5	123,4	+4,0	+5,0	109,1	118,0	+8,2	34.2
81,5	+4,5	112,2	100,9	110,2	-1,8	+9,2	107,3	104,9	105,6	-1,6	+0,7	104,1	106,1	+1,9	
113,2	+32,4	148,8	172,2	165,2	+11,0	-4,1	147,5	149,6	168,7	+14,4	+12,8	121,9	148,5	+21,8	
145,8	+18,1	164,3	186,1	183,2	+11,5	-1,6	164,5	165,5	184,6	+12,2	+11,5	146,7	165,0	+12,5	34.3
146,4	+13,6	165,1	186,7	181,2	+9,8	-2,9	164,6	164,9	183,9	+11,7	+11,5	152,2	164,8	+8,3	
144,9	+25,2	163,3	185,3	186,0	+13,9	+0,4	164,2	166,4	185,7	+13,1	+11,6	139,0	165,3	+18,9	
126,3	-22,8	163,9	149,6	158,3	-3,4	+5,8	148,4	157,3	154,0	+3,8	-2,1	137,0	152,8	+11,5	35
129,5	+1,9	148,3	127,9	143,4	-3,3	+12,1	137,2	149,3	136,7	-1,1	-9,1	135,4	143,3	+5,8	
122,9	-39,5	180,7	173,0	174,5	-3,4	+0,9	160,4	165,8	173,7	+8,3	+4,8	138,9	163,1	+17,4	
54,0	-71,8	131,5	73,9	73,6	-44,0	-0,4	100,5	71,9	73,8	-26,6	+2,6	77,9	86,2	+10,7	35.1
39,2	-29,2	125,0	44,4	69,8	-44,2	+57,2	84,7	95,3	57,1	-32,6	-40,1	89,8	90,0	+0,2	
64,3	-77,5	136,1	94,5	76,5	-43,8	-19,0	111,5	55,9	86,5	-23,3	+53,0	70,2	83,7	+19,2	
51,4	-72,5	130,1	70,3	68,5	-47,3	-2,6	98,2	69,0	69,4	-29,3	+0,6	72,9	83,6	+14,7	35.11
35,9	-35,3	125,9	42,3	67,0	-46,8	+58,4	84,4	94,1	54,7	-35,2	-41,9	90,1	89,2	-1,0	
62,0	-77,4	133,0	89,3	69,5	-47,7	-22,2	107,5	52,0	79,4	-26,1	+52,7	61,3	79,7	+30,0	
136,0	-59,4	173,7	187,4	236,7	+36,3	+26,3	173,7	165,5	212,1	+22,1	+28,2	238,2	169,6	-28,8	35.12
119,7	+276,8	102,3	94,5	135,6	+32,6	+43,5	94,3	125,2	115,0	+22,0	-8,1	83,8	109,7	+30,9	
158,3	-78,1	265,2	306,6	366,4	+38,2	+19,5	275,5	217,1	336,5	+22,1	+55,0	436,4	246,3	-43,6	
147,8	-	134,9	123,6	148,9	+10,4	+20,5	134,6	160,6	136,3	+1,3	-15,1	132,8	147,6	+11,1	35.2
160,3	-8,6	153,2	132,5	151,2	-1,3	+14,1	154,6	168,8	141,9	-8,2	-15,9	147,5	161,7	+9,6	
111,1	+66,1	81,3	97,4	142,4	+75,2	+46,2	75,8	136,6	119,9	+58,2	-12,2	89,5	106,2	+18,7	
182,0	+4,9	205,0	217,4	222,8	+8,7	+2,5	191,2	230,3	220,1	+15,1	-4,4	187,5	210,7	+12,4	35.3
202,3	+18,4	168,4	181,7	183,4	+8,9	+0,9	163,9	201,1	182,5	+11,3	-9,2	172,1	182,5	+6,0	
167,5	-4,5	231,1	243,0	251,1	+8,7	+3,3	210,7	251,3	247,1	+17,3	-1,7	198,5	231,0	+16,4	
58,6	-8,2	141,2	136,9	160,1	+13,4	+16,9	138,0	89,3	148,5	+7,6	+66,3	106,9	113,6	+6,3	35.4
53,4	-12,6	136,8	131,7	160,2	+17,1	+21,6	134,1	85,9	146,0	+8,9	+70,0	107,9	110,0	+1,9	
102,6	+19,0	178,2	181,5	159,2	-10,7	-12,3	170,6	117,6	170,4	-0,1	+44,9	98,9	144,1	+45,7	
46,5	-18,7	205,7	226,7	286,9	+39,5	+26,6	210,9	130,9	256,8	+21,8	+96,2	175,3	170,9	-2,5	35.41
42,5	-20,9	205,8	223,7	287,3	+39,6	+28,4	212,3	128,9	255,5	+20,3	+98,2	177,0	170,6	-3,6	
155,9	+2,1	200,7	308,9	274,8	+36,9	-11,0	217,0	171,0	183,8	+29,9	+58,8	129,4	177,4	+37,1	
51,7	-9,1	124,8	108,9	117,6	-5,8	+8,0	118,5	68,3	113,3	-4,4	+65,9	79,5	93,4	+17,5	35.42
47,2	-15,9	115,9	99,3	114,6	-1,1	+15,4	109,1	63,6	107,0	-1,9	+68,2	78,9	86,3	+9,4	
83,0	+34,3	186,9	175,5	138,5	-25,9	-21,1	183,7	101,0	157,0	-14,5	+55,4	83,6	142,4	+70,3	
102,5	+4,1	93,1	88,2	101,0	+8,5	+14,5	86,8	94,5	94,6	+9,0	+0,1	90,6	90,7	+0,1	35.43
96,0	+3,4	83,6	76,7	87,6	+4,8	+14,2	78,4	86,3	82,2	+4,8	-4,8	83,3	82,3	-1,2	
138,3	+6,2	145,7	152,0	175,3	+20,3	+15,3	133,8	140,0	163,7	+22,3	+16,9	130,8	136,9	+4,7	
96,2	+18,8	108,2	103,0	102,2	-5,5	-0,8	101,8	110,0	102,6	+0,8	-6,7	89,9	105,9	+17,8	35.5
88,0	+27,7	93,9	96,8	93,9	-	-3,0	93,2	99,1	95,4	+2,4	-3,7	80,1	96,2	+20,1	
116,5	+5,3	143,1	118,2	122,6	-14,3	+3,7	122,9	136,6	120,4	-2,0	-11,9	114,1	129,8	+13,8	
89,5	+5,8	102,6	106,8	102,6	-	-3,9	103,8	102,0	104,7	+0,9	+2,6	101,1	102,9	+1,8	36.1
84,0	+2,8	97,1	99,4	95,4	-1,8	-4,0	98,7	95,9	97,4	-1,3	+1,6	97,3	97,3	-	
127,6	+21,5	140,9	157,9	152,5	+8,2	-3,4	139,6	144,2	155,2	+11,2	+7,6	127,6	141,9	+11,2	
86,8	+10,6	115,2	126,8	121,9	+5,8	-3,9	117,3	110,8	124,4	+6,1	+12,3	111,4	114,0	+2,3	36.11
81,8	+7,2	110,8	119,8	115,8	+4,5	-3,3	113,4	105,0	117,8	+3,9	+12,2	108,1	109,2	+1,0	
119,1	+28,5	143,0	172,4	161,9	+13,2	-6,1	142,6	148,5	167,2	+17,3	+12,6	133,1	145,5	+9,3	
107,8	+12,3	101,4	104,6	107,0	+5,5	+2,3	101,5	115,2	105,8	+4,2	-8,2	104,3	108,4	+3,9	36.12
104,0	+10,4	97,5	99,3	102,1	+4,7	+2,8	97,7	110,4	100,7	+3,1	-8,8	102,3	104,0	+1,7	
143,5	+27,1	138,4	153,3	153,2	+10,7	-1,4	138,0	160,7	154,2	+11,7	-4,0	123,7	149,3	+20,7	
87,4	-4,0	102,6	93,6	98,0	-4,5	+4,7	100,0	96,6	95,8	-4,2	-0,8	100,6	98,3	-2,3	36.13
81,1	-6,9	94,0	85,2	86,9	-7,6	+2,0	92,9	88,6	86,0	-7,4	-2,9	95,9	90,8	-5,3	
126,7	+9,4	156,2	146,7	168,1	+7,6	+14,6	144,8	147,1	157,4	+8,7	+7,0	130,6	145,9	+11,7	
86,1	+4,7	94,0	99,2	89,4	-4,9	-9,9	96,7	93,5	94,3	-2,5	+0,9	92,9	95,1	+2,4	36.14
79,6	+1,1	88,5	91,3	82,3	-7,0	-9,9	91,1	87,4	86,8	-4,7	-0,7	88,5	89,3	+0,9	
130,3	+21,9	132,2	153,2	137,6	+4,1	-10,2	135,2	135,2	145,4	+7,5	+7,5	123,1	135,2	+9,8	

2 INDEX DES UMSATZES FUER
 1995
 NACH ABSCHNITTEN, UNTERABSCHNITTEN,
 DER KLASSIFIKATION DER WIRTSCHAFTS
 2.1 ORIGINAL

VOLUMEN

WZ93- SCHL.	WIRTSCHAFTSZWEIG		VERAENDERUNG IN % AUG. 2001 GEGEN			VERAENDERUNG IN % JULI 2001 GEGEN			KUMULIERT		2-MONATS- DURCHSCHNITT JULI UND AUG. 2001 GEGEN VORJAHR	
			2001 AUG.	AUG. 2000	JULI 2001	2001 JULI	JULI 2000	JUNI 2001	JAN. 2001 BIS AUG. 2001	VER- AEND. IN % GEGEN VORJAHR	JULI UND AUG. 2001	VER- AEND. IN % GEGEN VORJAHR
D	VERARBEITENDES GEMERBE 1)	INSGESAMT	118,4	-0,3	-3,0	122,0	+2,4	-2,4	124,4	+3,5	120,2	+1,1
		INLAND	104,5	-1,2	-0,9	105,4	+0,5	-2,4	107,7	+1,0	105,0	-0,4
		AUSLAND	143,8	+1,1	-5,8	152,6	+5,0	-2,4	155,1	+6,7	148,2	+3,0
	VORLEISTUNGSQUETER- PRODUZENTEN	INSGESAMT	112,7	-3,1	-2,1	115,1	-0,3	-1,8	117,6	+0,9	113,9	-1,7
		INLAND	105,0	-2,0	-1,0	106,1	+0,3	+0,2	107,0	+0,3	105,6	-0,8
		AUSLAND	128,8	-4,8	-3,9	134,0	-1,0	-4,9	139,7	+1,9	131,4	-3,0
	INVESTITIONSGUETER- PRODUZENTEN	INSGESAMT	129,9	+1,9	-4,7	136,3	+4,6	-4,4	139,1	+6,2	133,1	+3,3
		INLAND	111,0	-0,4	-1,7	112,9	+1,1	-6,1	116,4	+2,6	112,0	+0,4
		AUSLAND	155,8	+4,2	-7,4	163,3	+8,0	-2,8	170,3	+9,9	162,1	+6,2
	GEBRAUCHSGUETER- PRODUZENTEN	INSGESAMT	91,0	+2,5	-1,3	92,2	+3,6	-6,0	99,6	+2,3	91,6	+3,0
		INLAND	82,0	+0,9	+0,1	81,9	+1,4	-7,7	91,0	-	82,0	+1,1
		AUSLAND	117,9	+5,9	-4,0	122,8	+8,3	-2,7	125,3	+7,6	120,4	+7,1
	VERBRAUCHSGUETER- PRODUZENTEN	INSGESAMT	107,5	+0,2	+1,6	105,8	+3,0	+10,7	102,4	+1,4	106,7	+1,6
		INLAND	99,1	-2,2	+3,2	90,2	-1,0	+6,6	89,8	-1,2	91,7	-1,6
		AUSLAND	154,7	+5,2	-1,5	157,1	+11,3	+19,2	144,1	+7,5	155,9	+8,1
D8	TEXTIL- UND BEKLEIDUNGS- GEMERBE	INSGESAMT	99,8	-4,5	+4,6	95,4	-2,2	+22,5	92,6	-0,8	97,6	-3,4
		INLAND	85,8	-7,2	+5,4	81,4	-5,2	+17,6	81,5	-3,0	83,6	-6,3
		AUSLAND	140,7	+0,5	+3,0	136,6	+4,0	+32,0	125,3	+4,0	138,7	+2,2
17	TEXTILGEMERBE	INSGESAMT	80,5	-2,9	-8,0	87,5	-1,8	-0,8	91,4	-0,2	84,0	-2,3
		INLAND	71,8	-4,1	-7,2	77,4	-2,6	+0,7	80,7	-1,3	74,6	-3,4
		AUSLAND	103,8	-0,6	-9,3	114,5	-0,3	-3,4	120,1	+1,8	109,2	-0,5
17.1	SPINNSTOFFAUFBEREITUNG UND SPINNEREI	INSGESAMT	58,4	-3,5	-13,1	67,2	-5,8	-13,0	79,5	-1,7	62,8	-4,7
		INLAND	49,6	-4,8	-19,2	61,4	-1,1	-10,1	69,7	+0,6	55,5	-2,8
		AUSLAND	73,5	-1,9	-4,8	77,2	-11,2	-16,5	96,3	-4,4	75,4	-6,8
17.11	BAUMWOLLAUFBEREITUNG UND -SPINNEREI	INSGESAMT	66,5	-2,5	-13,3	76,7	+0,7	-14,2	91,5	-1,3	71,6	-0,8
		INLAND	58,6	-3,1	-18,8	72,2	+8,2	-11,8	81,0	+2,3	65,4	+2,8
		AUSLAND	81,3	-1,7	-4,5	85,1	-9,3	-17,7	111,1	-5,8	83,2	-5,8
17.12,13	WOLLAUFBEREITUNG, STREICHGARN- UND KAMMGARNSPINNEREI	INSGESAMT	40,7	-6,4	-2,9	41,9	-19,7	-13,4	53,9	-8,3	41,3	-13,8
		INLAND	32,6	-7,1	-5,5	34,5	-23,2	-9,7	44,0	-10,0	33,6	-16,0
		AUSLAND	54,4	-5,6	-0,2	54,5	-15,2	-16,9	70,6	-6,5	54,5	-10,7
17.16	NAEHWARNFERTIGUNG	INSGESAMT	72,6	-2,4	-24,0	95,5	-5,1	-8,1	99,6	+7,9	84,1	-3,9
		INLAND	58,0	-8,4	-35,6	90,0	+0,3	-3,5	93,0	+11,5	74,0	-3,3
		AUSLAND	91,9	+3,0	-10,6	102,8	-10,6	-12,9	108,3	+3,9	97,4	-4,6
17.2	WEBEREI	INSGESAMT	72,2	+0,6	-12,0	82,0	-4,3	-10,4	89,2	+0,2	77,1	-2,2
		INLAND	62,3	-1,7	-12,0	70,8	-3,0	-9,5	77,3	+0,1	66,6	-2,3
		AUSLAND	93,4	+4,1	-11,7	105,8	-6,2	-11,8	114,7	+0,4	99,6	-1,7
17.21	BAUMWOLLEWEBEREI	INSGESAMT	70,4	+1,3	-13,5	81,4	-4,6	-10,5	91,1	+0,2	75,9	-1,9
		INLAND	60,8	-2,7	-13,1	70,0	-4,2	-8,4	78,3	-2,6	65,4	-3,5
		AUSLAND	89,1	+7,2	-14,0	103,6	-4,9	-13,2	115,9	+4,3	96,4	+0,4
17.22	STREICHGARNWEBEREI	INSGESAMT	34,6	+16,5	-33,3	51,9	-26,9	-29,8	60,3	-14,7	43,3	-14,1
		INLAND	29,1	-1,7	-29,4	41,2	-28,1	-25,9	51,7	-11,6	35,2	-19,1
		AUSLAND	61,3	+106,4	-40,7	103,4	-24,6	-36,4	101,9	-21,4	82,4	-1,3
17.23	KAMMGARNWEBEREI	INSGESAMT	64,0	-2,1	-18,9	78,9	-6,2	-13,2	78,3	+3,8	71,5	-4,4
		INLAND	48,6	-8,3	-24,8	64,6	-6,2	-18,3	64,7	+5,2	56,6	-7,2
		AUSLAND	123,2	+8,8	-7,8	133,6	-6,1	-1,8	130,5	+1,4	128,4	+0,5
17.24	SEIDEN- UND FILAMENTGARNWEBEREI	INSGESAMT	85,6	+0,6	-2,6	87,9	-1,1	-7,1	95,3	-0,8	86,8	-0,2
		INLAND	82,5	+4,8	+1,0	81,7	+4,7	-2,6	89,5	+4,3	82,1	+4,7
		AUSLAND	91,1	-5,4	-7,8	98,8	-8,4	-12,8	105,6	-7,6	95,0	-7,0
17.3	TEXTILVEREDLUNG	INSGESAMT	57,2	-2,6	-17,7	69,5	-0,1	-4,8	74,9	-	63,4	-1,2
		INLAND	54,8	-3,2	-15,2	64,6	-5,6	-4,2	70,5	-3,3	59,7	-4,5
		AUSLAND	63,8	-1,4	-23,0	82,9	+14,0	-6,0	87,1	+8,1	73,4	+6,8
17.4	HERSTELLUNG VON KON- FEKTIONIERTEN TEXTIL- WAREN (OHNE BEKLEIDUNG)	INSGESAMT	89,3	-7,6	-7,1	96,1	-1,4	+2,7	97,8	-3,0	92,7	-4,5
		INLAND	84,9	-7,5	-7,6	91,9	-0,8	+2,1	93,2	-2,7	88,4	-4,1
		AUSLAND	120,5	-7,9	-4,1	125,7	-4,8	+5,5	130,4	-4,5	123,1	-6,4
17.5	SONSTIGES TEXTILGEMERBE (OHNE HERSTELLUNG VON MASCHENWARE)	INSGESAMT	101,7	+0,9	-4,5	106,5	+2,3	-1,8	109,9	+3,5	104,1	+1,6
		INLAND	87,9	+0,2	-2,4	90,1	+1,8	+1,5	92,8	+2,2	89,0	+1,0
		AUSLAND	134,8	+2,0	-7,7	146,1	+3,3	-6,0	150,9	+5,5	140,5	+2,6
17.51	HERSTELLUNG VON TEPPICHEN	INSGESAMT	77,2	-8,2	-3,4	79,9	-2,3	+2,0	83,3	-2,2	78,6	-5,3
		INLAND	69,0	-10,6	-3,5	71,5	-4,0	+6,9	74,2	-4,4	70,3	-7,4
		AUSLAND	141,4	+2,5	-2,8	145,4	+4,5	-13,3	154,8	+6,8	143,4	+3,5
17.52	HERSTELLUNG VON SEILERWAREN	INSGESAMT	155,1	+9,1	-3,2	160,3	+3,0	-1,5	152,6	+6,6	157,7	+5,9
		INLAND	147,8	+8,3	-5,2	155,9	+5,1	-2,1	144,7	+4,9	151,9	+6,7
		AUSLAND	174,9	+11,0	+1,5	172,3	-1,8	+0,1	174,4	+10,9	173,6	+4,3

1) AUSGEWAHLTE WIRTSCHAFTSZWEIGE (OHNE ERNAERUNGSGEMERBE UND TABAKVERARBEITUNG).

LAND

DAS VERARBEITENDE GEBWERE
= 100
ABTEILUNGEN, GRUPPEN UND KLASSEN
ZWEIGE, AUSGABE 1993 (M293)
WERT

INDEX

2000 AUG.	VER- AEND. IN % GEGEN	2000 2. VJ	2001 1. VJ	2001 2. VJ	VERAENDERUNG IN % 2. VJ 2001 GEGEN		2000 1. HJ	2000 2. HJ	2001 1. HJ	VERAENDERUNG IN % 1. HJ 2001 GEGEN		1999	2000	VER- AEND. IN % GEGEN	M293 SCHL.
	AUG. 1999				2. VJ 2000	1. VJ 2001				1. HJ 2000	2. HJ 2000			1999	
118,7	+12,7	122,2	127,1	124,5	+1,9	-2,0	120,7	126,8	125,8	+4,2	-0,8	115,2	123,8	+7,5	D
105,8	+8,8	108,1	109,2	108,0	-0,1	-1,1	107,0	111,3	108,6	+1,5	-2,4	105,3	109,2	+3,7	
142,3	+18,5	147,9	159,9	154,9	+4,7	-3,1	145,8	155,3	157,4	+8,0	+1,4	133,3	150,5	+12,9	
116,3	+13,4	117,7	120,4	117,3	-0,3	-2,6	116,8	118,4	118,8	+1,7	+0,3	109,1	117,6	+7,8	VORL.
107,1	+8,4	107,5	106,5	106,5	-0,9	-1,8	106,8	107,9	107,5	+0,7	-0,4	103,0	107,4	+4,3	
135,3	+22,3	139,0	145,1	139,7	+0,5	-3,7	137,7	140,3	142,4	+3,4	+1,5	121,9	139,0	+14,0	
127,5	+14,9	135,8	141,1	141,1	+3,9	-	131,7	143,5	141,1	+7,1	-1,7	126,6	137,6	+8,7	INV.
111,4	+12,5	118,0	116,7	119,0	+0,8	+2,0	114,1	123,3	117,8	+3,2	-4,5	113,3	118,7	+4,8	
149,5	+17,3	160,1	174,7	171,5	+7,1	-1,8	155,8	171,1	173,1	+11,1	+1,2	144,7	163,5	+13,0	
88,8	+9,2	98,4	104,5	100,1	+1,7	-4,2	100,2	101,3	102,3	+2,1	+1,0	96,2	100,8	+4,8	GEBR.
81,3	+3,6	91,6	96,3	91,7	+0,1	-4,8	94,3	93,3	94,0	-0,3	+0,8	92,5	93,8	+1,4	
111,3	+24,1	118,6	128,8	125,2	+5,6	-2,8	117,7	125,1	127,0	+7,9	+1,5	107,3	121,4	+13,1	
107,3	+1,6	93,9	106,6	95,4	+1,6	-10,5	99,6	103,6	101,0	+1,4	-2,5	101,4	101,6	+0,2	VERB.
96,2	-0,5	85,7	93,5	84,8	-1,1	-9,3	90,2	93,6	89,1	-1,2	-4,8	94,1	91,9	-2,3	
147,1	+6,6	120,8	149,9	130,3	+7,9	-13,1	130,7	136,6	140,1	+7,2	+2,6	125,5	133,6	+6,5	
104,5	+2,1	78,7	103,4	78,5	-0,3	-24,1	90,7	94,1	91,0	+0,3	-3,3	92,7	92,4	-0,3	DB
92,5	-0,8	72,5	90,3	71,3	-1,7	-21,0	82,3	85,0	80,8	-1,8	-4,9	86,2	83,6	-3,0	
140,0	+8,4	96,9	142,2	99,5	+2,7	-30,0	115,4	120,9	120,8	+4,7	-0,1	111,6	118,1	+5,8	
82,9	+9,1	92,4	96,6	91,1	-1,4	-5,7	93,4	91,6	93,8	+0,4	+2,4	91,4	92,5	+1,2	17
74,9	+5,2	82,0	84,8	80,6	-1,7	-5,0	83,3	82,2	82,7	-0,7	+0,6	84,8	82,7	-2,5	
104,4	+17,2	120,4	128,4	119,2	-1,0	-7,2	120,8	117,2	123,8	+2,5	+5,6	109,1	119,0	+9,1	
60,5	+6,1	84,2	89,1	81,1	-3,7	-9,0	85,9	76,6	85,1	-0,9	+11,1	81,5	81,2	-0,4	17.1
52,1	+1,2	71,9	76,8	72,1	+0,3	-6,1	73,4	66,3	74,5	+1,5	+12,4	73,9	69,8	-5,5	
74,9	+12,8	105,4	110,3	96,3	-8,6	-12,7	107,3	94,2	103,3	-3,7	+9,7	94,6	100,7	+6,4	
68,2	+3,8	96,2	103,2	93,0	-3,3	-9,9	99,6	87,3	98,1	-1,5	+12,4	91,4	93,4	+2,2	17.11
60,5	-0,5	80,7	88,8	83,5	+3,5	-6,0	84,4	76,2	86,2	+2,1	+13,1	82,7	80,3	-2,9	
82,7	+10,7	125,2	130,2	110,6	-11,7	-15,1	127,9	107,9	120,4	-5,9	+11,6	107,8	117,9	+9,4	
43,5	+5,6	59,8	62,1	54,0	-9,7	-13,0	62,5	52,1	58,1	-7,0	+11,5	59,6	57,3	-3,9	17.12,13
35,1	+0,6	50,4	50,1	44,9	-10,9	-10,4	51,9	42,2	47,5	-8,5	+12,6	51,9	47,0	-9,4	
57,6	+11,2	75,7	82,4	69,5	-6,2	-15,7	80,3	68,8	76,0	-5,4	+10,5	72,5	74,6	+2,9	
74,4	+15,0	101,3	104,9	104,6	+3,3	-0,3	93,9	98,0	104,8	+11,6	+6,9	99,6	95,9	-3,7	17.16
63,3	+9,1	93,9	99,8	96,8	+5,2	-1,0	85,7	90,4	99,3	+15,9	+9,8	96,9	88,1	-9,1	
89,2	+21,2	111,2	111,7	112,3	+1,0	+0,5	104,9	107,9	112,0	+6,8	+3,8	103,2	106,4	+3,1	
71,8	+10,5	94,9	91,1	95,5	+0,6	+4,8	92,4	86,8	93,3	+1,0	+7,5	90,3	89,6	-0,8	17.2
63,4	+10,5	82,0	79,0	82,5	+1,0	+4,8	80,1	76,0	80,9	+1,0	+6,4	82,7	78,1	-6,6	
89,7	+10,3	122,4	117,0	122,8	+0,1	+4,7	118,5	109,8	119,8	+1,1	+9,1	106,4	114,1	+7,2	
69,5	+11,2	94,6	97,4	94,9	+0,3	-2,6	95,3	87,9	96,2	+0,9	+9,4	91,2	91,6	+0,4	17.21
62,5	+12,0	81,6	85,5	79,6	-2,5	-6,9	84,6	77,6	82,6	-2,4	+6,4	83,7	81,1	-3,1	
83,1	+10,2	119,5	120,5	124,4	+4,1	+3,2	116,1	107,9	122,5	+5,5	+13,5	105,5	112,0	+6,2	
29,7	+10,0	82,7	64,8	67,1	-18,9	+3,5	77,4	52,2	66,0	-14,7	+26,4	58,5	64,8	+10,8	17.22
29,6	+3,9	66,8	57,3	57,1	-14,5	-0,3	63,5	47,6	57,2	-3,9	+20,2	50,3	55,5	+10,3	
29,7	+50,0	159,4	101,1	115,8	-27,4	+14,5	145,0	74,1	108,5	-25,2	+46,4	98,0	109,6	+11,8	
65,4	+10,8	88,9	69,1	92,1	+3,6	+33,3	75,6	77,8	80,6	+6,6	+3,6	85,6	76,7	-10,4	17.23
53,0	+12,1	75,7	56,0	79,8	+5,4	+45,1	61,7	64,8	67,4	+9,2	+4,0	76,9	63,3	-17,7	
113,2	+6,6	139,7	123,2	139,3	-0,3	+13,1	129,0	127,8	131,3	+1,8	+2,7	119,2	128,4	+7,7	
85,1	+8,4	101,1	94,9	101,5	+0,4	+7,0	99,2	93,4	98,2	-1,0	+5,1	94,0	96,3	+2,4	17.24
78,7	+6,6	90,4	87,9	96,0	+6,2	+9,2	88,3	85,5	91,9	+4,1	+7,5	88,8	86,9	-2,1	
96,3	+11,1	119,9	107,1	111,3	-7,2	+3,9	118,3	107,3	109,2	-7,7	+1,8	103,1	112,8	+9,4	
58,7	+12,7	79,8	80,5	77,1	-3,4	-4,2	78,5	75,6	78,8	+0,4	+4,2	74,5	77,1	+3,5	17.3
56,6	+7,2	77,2	75,6	72,7	-5,8	-3,8	76,4	73,8	74,1	-3,0	+0,4	74,0	75,1	+1,5	
64,7	+28,6	87,0	94,1	89,3	+2,6	-5,1	84,5	80,8	91,7	+8,5	+13,5	75,7	82,6	+9,1	
96,6	+5,5	102,1	100,6	98,3	-3,7	-2,3	102,0	104,4	99,5	-2,5	-4,7	100,1	103,2	+3,1	17.4
91,8	+4,4	97,6	94,5	95,0	-2,7	+0,5	96,9	98,1	94,8	-2,2	-3,4	96,9	97,5	+0,6	
130,8	+10,7	134,8	143,9	121,6	-9,8	-15,5	138,2	148,9	132,8	-3,9	-10,8	123,1	143,6	+16,7	
100,8	+11,9	106,8	114,0	109,5	+2,5	-3,9	107,4	107,5	111,8	+4,1	+4,0	103,7	107,5	+3,7	17.5
87,7	+6,6	90,3	96,3	91,7	+1,6	-4,8	91,7	91,5	94,0	+2,5	+2,7	92,5	91,6	-1,0	
132,2	+21,5	146,3	156,4	152,4	+4,2	-2,6	145,2	145,9	154,4	+6,3	+5,8	130,6	145,5	+11,4	
84,1	+9,4	82,5	88,9	80,9	-1,9	-9,0	85,9	85,1	84,9	-1,2	-0,2	86,9	85,5	-1,6	17.51
77,2	+3,9	74,2	79,6	71,5	-3,6	-10,2	78,1	76,3	75,6	-3,2	-0,9	82,9	77,2	-6,9	
138,0	+41,1	147,8	161,9	155,4	+5,1	-4,0	147,0	154,0	158,6	+7,9	+3,0	118,8	150,5	+26,7	
142,2	+15,4	154,0	144,2	157,7	+2,4	+9,4	141,2	144,0	150,9	+6,9	+4,8	132,4	142,6	+7,7	17.52
136,5	+8,2	150,4	136,4	149,2	-0,8	+10,2	136,5	140,8	142,3	+4,2	+1,1	130,1	138,6	+6,5	
157,6	+37,0	163,6	168,3	181,0	+10,6	+7,5	154,1	152,6	174,7	+13,4	+14,5	138,8	153,4	+10,5	

2 INDEX DES UMSATZES FUER
 1995
 NACH ABSCHNITTEN, UNTERABSCHNITTEN,
 DER KLASSIFIKATION DER WIRTSCHAFTS
 2.1 ORIGINAL

VOLUMEN

WZ93- SCHL.	WIRTSCHAFTSZWEIG		VERAENDERUNG IN % AUG. 2001 GEGEN			VERAENDERUNG IN % JULI 2001 GEGEN			KUMULIERT		2-MONATS- DURCHSCHNITT JULI 2001 UND AUG. 2001 IN % GEGEN VORJAHR!	
			2001 AUG.	AUG. 2000	JULI 2001	2001 JULI	JULI 2000	JUNI 2001	JAN. 2001 BIS AUG. 2001	VER- AEND. IN % GEGEN VORJAHR!	125,6 109,7 144,1	+7,1 +8,7 +5,8
17.53	HERSTELLUNG VON VLIES- STOFF U.ERZEUGN.DARAUS (OHNE BEKLEIDUNG)	INSGESAMT INLAND AUSLAND	121,9 108,9 137,0	+7,0 +11,3 +3,5	-5,7 -1,4 -9,4	129,3 110,4 151,2	+7,2 +6,3 +8,1	-3,4 -8,1 +0,9	132,7 116,0 152,0	+7,6 +9,2 +6,4	125,6 109,7 144,1	+7,1 +8,7 +5,8
17.54	TEXTILGEMERBE A.N.G.	INSGESAMT INLAND AUSLAND	107,1 94,9 130,5	+2,4 +3,6 +0,5	-4,5 -1,9 -8,2	112,2 96,7 142,1	+2,2 +3,9 +0,1	-2,4 +2,8 -8,7	115,8 98,8 148,5	+4,0 +3,7 +4,4	109,7 95,8 136,3	+2,3 +3,7 +0,2
17.6	HERSTELLUNG VON GE- WIRKTEM UND GESTRICKTEM STOFF	INSGESAMT INLAND AUSLAND	79,4 66,4 109,2	-5,4 -8,8 -0,3	-16,4 -18,2 -13,7	95,0 81,2 126,5	-9,1 -10,1 -7,9	-3,6 +4,0 -12,8	103,6 86,0 143,9	-7,2 -10,2 -2,8	87,2 73,8 117,9	-7,4 -9,6 -4,5
17.7	HERSTELLUNG VON GE- WIRKTEM UND GESTRICKTEN FERTIGERZEUGNISSEN	INSGESAMT INLAND AUSLAND	86,8 75,9 142,9	-11,8 -11,2 -13,3	+6,8 +10,8 -2,8	81,3 68,5 147,0	-3,9 -11,0 +18,8	+67,3 +40,7 +206,9	67,8 62,0 98,2	-4,1 -6,8 +5,9	84,1 72,2 145,0	-8,1 -11,2 +0,5
17.71	HERSTELLUNG VON STRUMPFWAREN	INSGESAMT INLAND AUSLAND	59,0 53,4 115,1	-5,1 -6,5 +1,7	-8,5 -10,3 +0,6	64,5 59,5 114,4	-12,2 -12,5 -10,6	+15,0 +12,9 +27,1	63,9 59,3 110,2	-5,9 -7,5 +4,4	61,8 56,5 114,8	-9,0 -9,7 -4,8
17.72	HERSTELLUNG VON PULLOVERN, STRICK- JACKEN U.AE.	INSGESAMT INLAND AUSLAND	115,6 103,7 153,9	-14,9 -13,9 -17,0	+17,1 +30,3 -3,8	98,7 79,6 159,9	+2,7 -9,6 +31,1	+141,9 +81,7 +412,5	71,9 65,2 93,4	-2,4 -6,1 +6,7	107,2 91,7 156,9	-7,6 -12,1 +2,1
18	BEKLEIDUNGSGEMERBE	INSGESAMT INLAND AUSLAND	127,3 104,8 202,7	-5,9 -9,8 +1,5	+19,2 +20,7 +16,6	106,8 86,8 173,8	-2,4 -8,2 +9,3	+69,0 +47,9 +122,3	94,4 82,6 134,0	-1,4 -5,2 +7,5	117,1 95,8 188,3	-4,3 -9,1 +5,0
18.1	HERSTELLUNG VON LEDERBEKLEIDUNG	INSGESAMT INLAND AUSLAND	74,4 69,0 103,5	-3,1 -11,4 +6,4	+21,0 +18,6 +30,5	61,5 58,2 79,3	+4,9 +4,7 +6,3	+7,5 +6,2 +12,8	70,7 68,3 83,9	+40,0 +38,0 +50,4	68,0 63,6 91,4	+0,4 -4,8 +25,7
18.2	HERSTELLUNG VON BEKLEI- DUNG (OHNE LEADERBEKLEI- DUNG)	INSGESAMT INLAND AUSLAND	127,7 105,1 203,2	-6,0 -9,8 +1,4	+19,2 +20,8 +16,6	107,1 87,0 174,2	-2,5 -8,3 +9,3	+69,5 +48,2 +122,5	94,5 82,7 134,2	-1,6 -5,4 +7,4	117,4 96,1 188,7	-4,4 -9,1 +4,9
18.21	HERSTELLUNG VON ARBEITS- UND BERUFSBEKLEIDUNG)	INSGESAMT INLAND AUSLAND	72,6 73,2 66,2	+4,6 +6,9 -18,9	+2,7 +3,7 -7,7	70,7 70,6 71,7	-4,5 -6,0 +18,7	-2,9 -3,3 +2,1	72,3 72,6 68,3	-5,6 -4,5 -18,2	71,7 71,9 69,0	-0,1 +0,1 -2,8
18.22	HERSTELLUNG VON OBER- BEKLEIDUNG (OHNE AR- BEITS- U. BERUFSBEKL.)	INSGESAMT INLAND AUSLAND	147,6 119,4 223,7	-5,2 -10,3 +3,3	+22,0 +25,3 +17,5	121,0 95,3 190,4	-1,9 -8,9 +9,6	+95,2 +73,0 +136,8	101,0 86,4 140,5	-	134,3 107,4 207,1	-3,7 -9,7 +6,2
18.23	HERSTELLUNG VON WAESCHE	INSGESAMT INLAND AUSLAND	93,8 86,1 139,6	-7,4 -8,0 -5,2	+12,2 +11,8 +13,2	83,6 77,0 123,3	-3,2 -6,4 +10,7	+23,3 +12,6 +92,1	85,0 80,1 114,1	-5,0 -6,0 -1,3	88,7 81,6 131,5	-5,5 -7,3 +1,6
18.24	HERSTELLUNG VON SONST. BEKLEIDUNG UND BEKLEI- DUNGZUBEHOER	INSGESAMT INLAND AUSLAND	67,4 59,2 100,7	-19,8 -19,0 -21,5	+6,3 +6,1 +7,0	63,4 55,8 94,1	-8,2 -10,0 -3,8	+15,1 +17,0 +10,6	72,1 63,0 109,0	-7,8 -11,9 +3,3	65,4 57,5 97,4	-14,6 -14,9 -13,9
DC	LEDERGEMERBE	INSGESAMT INLAND AUSLAND	110,0 102,9 133,6	+1,1 +0,2 +3,4	-0,5 +2,1 -6,6	110,5 100,8 143,0	-2,4 -4,1 +2,2	+18,3 +13,9 +30,5	101,8 93,5 129,4	-1,5 -3,2 +3,0	110,3 101,9 138,3	-0,6 -1,9 +2,7
19.1	LEDERERZEUGUNG	INSGESAMT INLAND AUSLAND	105,7 83,6 156,5	+6,8 +7,0 +6,3	-13,2 -9,5 -17,5	121,8 92,4 189,6	+0,9 +11,6 -8,8	-12,1 -22,0 +2,6	122,3 94,7 185,9	+1,8 +5,2 -1,9	113,8 88,0 173,1	+3,5 +9,3 -2,5
19.2	LEDERVERARBEITUNG (OHNE H.V. LEADERBEKLEI- DUNG UND SCHUHEN)	INSGESAMT INLAND AUSLAND	65,2 62,9 74,6	-8,6 -6,8 -14,4	-8,8 -7,0 -14,7	71,5 67,6 87,5	-10,5 -7,4 -19,5	-3,1 -3,0 -3,5	75,4 71,3 92,5	-1,8 -1,0 -4,0	68,4 65,3 81,1	-9,5 -7,1 -17,2
19.3	HERSTELLUNG VON SCHUHEN	INSGESAMT INLAND AUSLAND	121,5 115,8 140,9	+1,8 +0,6 +5,1	+2,8 +4,9 -2,6	118,2 110,4 144,6	-1,5 -5,2 +9,6	+30,0 +24,2 +48,3	104,9 98,9 125,1	-2,0 -4,7 +6,0	119,9 113,1 142,8	+0,2 -2,3 +7,4
DD	HOLZGEMERBE (OHNE HERSTELLUNG VON MOEBELN)	INSGESAMT INLAND AUSLAND	92,5 85,4 169,5	-6,5 -7,1 -2,4	-1,7 -0,5 -7,4	94,1 85,8 183,0	-4,2 -6,1 +7,1	-0,8 +0,5 -7,4	92,3 83,4 187,5	-7,6 -9,8 +4,6	93,3 85,6 176,3	-5,4 -6,7 +2,3
20.1	SAEGE-, HOBEL- UND HOLZIMPRAEAGNIERWERKE	INSGESAMT INLAND AUSLAND	97,9 92,5 155,1	-6,4 -6,5 -6,1	-4,2 -1,2 -19,9	102,2 93,6 193,7	-4,6 -5,8 +2,6	+1,7 +2,2 -0,6	96,1 87,7 185,4	-6,7 -7,3 -3,5	100,1 93,1 174,4	-5,5 -6,1 -1,5
20.2	FURNIER-, SPERRHOLZ-, HOLZFASERPLATTEN- UND HOLZSPANPLATTENWERKE	INSGESAMT INLAND AUSLAND	121,4 107,7 181,5	-2,6 -4,2 +1,4	+3,7 +3,9 +3,1	117,1 103,7 176,1	+6,7 +6,5 +7,5	-5,6 -4,2 -8,9	126,4 112,0 190,1	-0,7 -2,7 +5,1	119,3 105,7 178,8	+1,8 +0,8 +4,3
20.3	H.V. KONSTRUKTIONST. FERTIGBAUTEILEN, AUSBAU- ELEMENTEN AUS HOLZ	INSGESAMT INLAND AUSLAND	75,7 72,6 158,7	-9,1 -9,2 -7,1	-3,6 -2,6 -14,9	78,5 74,5 186,4	-10,6 -12,2 +12,6	+0,8 +2,2 -11,9	73,7 69,6 184,0	-13,3 -15,3 +15,7	77,1 73,6 172,6	-9,9 -10,8 +2,6

LAND

DAS VERARBEITENDE GEBERBE
= 100
ABTEILUNGEN, GRUPPEN UND KLASSEN
ZWEIGE, AUSGABE 1993 (W293)
WERT

INDEX

2000 AUG.	VER- ÄEND. IN % GEGEN AUG. 1999	2000 2.VJ	2001 1.VJ	2001 2.VJ	VERÄNDERUNG IN % 2.VJ 2001 GEGEN		2000 1.HJ	2000 2.HJ	2001 1.HJ	VERÄNDERUNG IN % 1.HJ 2001 GEGEN		1999	2000	VER- ÄEND. IN % GEGEN 1999	W293 SCHL.
					2.VJ 2000	1.VJ 2001				1.HJ 2000	2.HJ 2000				
113,9	+17,9	125,8	136,0	134,2	+6,7	-1,3	125,3	122,2	135,1	+7,8	+10,6	115,1	123,7	+7,5	17.53
97,8	+8,5	109,1	116,3	120,0	+10,0	+3,2	108,0	106,4	118,1	+9,4	+11,0	104,6	107,2	+2,5	
132,4	+27,1	145,0	158,7	150,6	+3,9	-5,1	145,2	140,4	154,7	+6,5	+10,2	127,2	142,8	+12,3	
104,6	+10,2	112,8	119,8	115,9	+2,7	-3,3	112,7	114,6	117,9	+4,6	+2,9	108,9	113,7	+4,4	17.54
91,6	+7,9	95,6	102,5	97,2	+1,7	-5,2	96,3	97,8	99,9	+3,7	+2,1	95,2	97,0	+1,9	
129,9	+13,7	146,2	153,2	152,0	+4,0	-0,8	144,4	147,3	152,6	+5,7	+3,6	135,3	145,9	+7,8	
83,9	+11,1	118,3	113,4	104,7	-11,5	-7,7	117,4	104,6	109,1	-7,1	+4,3	104,1	111,0	+6,6	17.6
72,8	+13,4	99,3	93,6	86,6	-12,8	-7,5	100,5	90,3	90,1	-10,3	-0,2	89,4	95,4	+6,7	
109,5	+7,8	161,9	159,0	146,1	-9,8	-8,1	156,3	137,5	152,5	-2,4	+10,9	137,9	146,9	+6,5	
98,4	+3,8	49,6	77,8	47,0	-5,2	-39,6	63,8	76,1	62,4	-2,2	-18,0	76,5	69,9	-8,6	17.7
85,5	-3,0	50,2	69,8	47,3	-5,8	-32,2	61,6	71,3	58,5	-5,0	-18,0	74,6	66,5	-10,9	
164,9	+28,0	46,9	119,7	45,5	-3,0	-62,0	75,5	100,4	82,8	+9,4	-17,7	86,2	87,9	+2,0	
62,2	-4,5	63,2	68,8	60,5	-4,3	-12,1	67,9	66,8	64,7	-4,7	-3,1	74,8	67,3	-10,0	17.71
57,1	-4,5	60,7	63,5	57,1	-5,9	-10,1	64,7	62,4	60,3	-6,8	-3,4	70,7	63,5	-10,2	
113,2	-4,4	88,6	122,4	94,8	+7,0	-22,5	100,6	110,6	108,6	+8,0	-1,8	115,9	105,6	-8,9	
135,9	+8,2	35,5	87,2	33,0	-7,0	-62,2	59,6	85,7	60,1	+0,8	-29,9	78,2	72,6	-7,2	17.72
120,5	-2,2	37,1	77,5	35,2	-5,1	-54,6	57,7	82,4	56,3	-2,4	-31,7	78,4	70,1	-11,7	
185,4	+39,4	30,3	118,6	25,9	-14,5	-78,2	65,5	96,4	72,2	+10,2	-25,1	74,5	81,0	+8,7	
135,3	-3,3	59,2	113,2	60,4	+2,0	-46,6	86,8	97,6	86,8	-	-11,1	94,5	92,2	-2,4	18
116,2	-5,5	59,7	97,7	58,6	-1,8	-40,0	81,0	88,8	78,2	-3,5	-11,9	88,2	84,9	-3,7	
199,7	+1,6	57,5	165,2	66,5	+15,7	-59,7	106,3	127,1	115,9	+9,0	-6,8	115,7	116,7	+0,9	
76,8	-44,9	38,6	84,4	58,9	+52,6	-30,2	44,8	63,1	71,7	+60,0	+13,6	79,7	53,9	-32,4	18.1
77,9	-39,3	39,4	83,9	55,8	+41,6	-33,5	43,8	59,6	69,8	+59,4	+17,1	74,7	51,7	-30,8	
70,7	-64,5	34,0	87,1	75,7	+122,6	-13,1	50,2	81,5	81,4	+62,2	-0,1	106,4	65,8	-38,2	
135,8	-2,9	59,3	113,4	60,4	+1,9	-46,7	87,1	97,8	86,9	-0,2	-11,1	94,6	92,5	-2,2	18.2
116,5	-5,3	59,8	97,8	58,6	-2,0	-40,1	81,3	89,0	78,2	-3,8	-12,1	86,4	85,1	-3,7	
200,3	+1,9	57,5	165,5	66,5	+15,7	-59,8	106,6	127,3	116,0	+8,8	-8,9	115,7	116,9	+1,0	
69,5	-19,7	73,8	74,4	70,6	-4,3	-5,1	78,2	75,7	72,5	-7,3	-4,2	86,6	76,9	-11,2	18.21
68,5	-20,0	72,6	74,8	70,9	-2,3	-5,2	77,4	76,1	72,9	-5,8	-4,2	85,8	76,8	-10,5	
81,6	-17,7	88,7	68,8	67,2	-24,2	-2,3	87,7	70,6	68,0	-22,5	-3,7	97,1	79,1	-18,5	
155,7	-3,4	54,0	122,3	57,6	+6,7	-52,9	88,1	103,5	90,0	+2,2	-13,0	97,2	95,8	-1,4	18.22
133,1	-6,4	54,2	103,7	55,2	+1,8	-46,8	81,3	93,1	79,5	-2,2	-14,6	89,6	87,2	-2,7	
216,5	+1,8	53,3	172,3	64,3	+20,6	-62,7	106,3	131,6	118,3	+11,3	-10,1	117,8	119,0	+1,0	
101,3	-1,7	72,8	99,8	67,6	-7,1	-32,3	88,1	90,7	83,7	-5,0	-7,7	93,5	89,4	-4,4	18.23
93,6	-0,8	73,6	91,7	67,6	-8,2	-26,3	84,3	86,4	79,6	-5,6	-7,9	89,8	85,3	-5,0	
147,3	-4,8	68,0	148,6	68,1	+0,1	-54,2	111,0	117,0	108,4	-2,3	-7,4	115,4	114,0	-1,2	
84,0	+13,1	60,2	89,6	59,0	-2,0	-34,2	78,7	75,2	74,3	-5,6	-1,2	76,6	77,0	+0,5	18.24
73,1	+4,4	54,1	79,0	50,6	-6,5	-35,9	72,8	67,9	64,8	-11,0	-4,6	73,1	70,3	-3,8	
128,3	+39,9	84,9	132,5	93,1	+9,7	-29,7	103,0	105,0	112,8	+9,5	+7,4	90,8	104,0	+14,5	
108,8	+1,9	84,8	110,8	87,1	+2,7	-21,4	100,7	95,8	99,0	-1,7	+3,3	97,4	98,3	+0,9	OC
102,7	-2,6	76,7	102,7	78,7	+2,6	-23,4	94,2	89,4	90,7	-3,7	+1,5	94,3	91,8	-2,7	
129,2	+15,7	111,8	137,8	115,1	+3,0	-16,5	122,6	117,2	126,4	+3,1	+7,8	107,9	119,9	+11,1	
99,0	+10,6	120,9	124,6	125,7	+4,0	+0,9	123,6	118,2	125,2	+1,3	+5,9	113,3	120,9	+6,7	19.1
78,1	-4,3	88,8	96,0	98,0	+10,4	+2,1	93,2	86,3	97,0	+4,1	+12,4	97,0	89,8	-7,4	
147,2	+36,7	194,8	190,5	189,7	-2,6	-0,4	193,5	191,7	190,1	-1,8	-0,8	150,8	192,6	+27,7	
71,3	+6,7	75,5	78,0	77,6	+2,8	-0,5	77,2	79,0	77,8	+0,8	-1,5	76,6	78,1	+2,0	19.2
67,5	+2,4	70,4	74,4	72,2	+2,6	-3,0	72,6	74,8	73,3	+1,0	-2,0	74,0	73,7	-0,4	
87,1	+23,2	96,3	92,8	99,8	+3,6	+7,5	95,9	96,3	96,3	+0,4	-	87,3	96,1	+10,1	
119,4	+0,1	81,2	116,6	83,3	+2,6	-28,6	102,8	96,3	99,9	-2,8	+3,7	99,9	99,5	-0,4	19.3
115,1	-3,1	76,4	110,9	77,6	+1,6	-30,0	99,7	93,5	94,2	-5,5	+0,7	99,0	96,6	-2,4	
134,1	+10,8	97,4	135,9	102,4	+5,1	-24,7	113,1	105,8	119,2	+5,4	+12,7	103,1	109,4	+6,1	
98,9	+5,0	102,6	90,2	93,7	-8,7	+3,9	100,3	103,4	91,9	-8,4	-11,1	100,9	101,9	+1,0	00-
91,9	+1,8	95,1	80,9	84,5	-11,1	+4,4	92,8	95,8	82,7	-10,9	-13,7	95,7	94,3	-1,5	
173,6	+26,7	184,2	189,1	193,4	+5,0	+2,3	181,5	184,7	191,3	+5,4	+3,6	157,3	183,1	+16,4	
104,6	+1,5	107,8	89,6	99,9	-7,3	+11,5	102,0	102,7	94,7	-7,2	-7,8	102,8	102,3	-0,5	20.1
98,9	-1,1	99,1	80,8	90,9	-8,3	+12,5	99,0	94,8	85,9	-7,6	-9,4	96,5	93,9	-2,7	
165,1	+21,5	199,1	182,8	195,4	-1,9	+6,9	197,2	186,1	189,1	-4,1	+1,6	170,4	191,7	+12,5	
124,7	+10,7	127,1	132,1	125,6	-1,2	-4,9	130,6	126,0	128,8	-1,4	+2,2	122,4	128,3	+4,8	20.2
112,4	+7,0	114,3	117,4	110,6	-3,2	-5,8	118,5	113,5	114,0	-3,8	+0,4	114,0	116,0	+1,8	
179,0	+22,9	183,1	196,3	191,4	+4,5	-2,5	183,9	181,1	193,9	+5,4	+7,1	159,5	182,5	+14,4	
83,3	+3,3	88,1	70,2	75,0	-14,9	+6,8	84,8	92,9	72,6	-14,4	-21,9	89,5	88,8	-0,8	20.3
80,0	+1,0	85,1	66,0	70,5	-17,2	+6,8	82,1	89,2	68,3	-16,8	-23,4	87,7	85,7	-2,3	
170,9	+45,4	168,3	180,0	195,6	+16,2	+8,7	156,0	131,2	187,8	+20,4	-1,8	135,6	173,6	+28,0	

2 INDEX DES UMSATZES FUER
1995
NACH ABSCHNITTEN, UNTERABSCHNITTEN,
DER KLASSIFIKATION DER WIRTSCHAFTS
2.1 ORIGINAL

VOLUMEN

WZ93- SCHL.	WIRTSCHAFTSZWEIG		VERAENDERUNG IN % AUG. 2001 GEGEN			VERAENDERUNG IN % JULI 2001 GEGEN			KUMULIERT		2-MONATS- DURCHSCHNITT JULI 2001 VER- AEND. IN % GEGEN VORJAHR	
			2001 AUG.	AUG. 2000	JULI 2001	2001 JULI	JULI 2000	JUNI 2001	JAN. 2001 BIS AUG. 2001	VER- AEND. IN % GEGEN VORJAHR	JULI 2001 UNO AUG. 2001	VER- AEND. IN % GEGEN VORJAHR
DE	PAPIER- UND DRUCKGEREBE	INSGESAMT	108,9	-0,8	+1,8	107,0	+2,3	+1,0	108,0	+0,4	108,0	+0,7
		INLAND	102,0	-1,6	+2,3	99,7	+0,6	+1,1	101,5	-0,4	100,9	-0,5
		AUSLAND	133,4	+1,6	+0,4	132,9	+7,3	+0,8	131,0	+2,7	133,2	+4,4
21	PAPIERGEBERBE	INSGESAMT	109,6	-2,9	-0,6	110,3	+1,9	+3,9	109,4	-0,4	110,0	-0,5
		INLAND	102,3	-3,2	+0,5	101,8	+0,1	+5,2	101,3	-1,6	102,1	-1,6
		AUSLAND	125,7	-2,6	-2,9	129,4	+5,4	+1,8	127,5	+1,8	127,6	+1,4
21.1	H.V. HOLZSTOFF, ZELLSTOFF, PAPIER, KARTON UND PAPPE	INSGESAMT	117,4	-7,3	-2,2	120,0	+0,3	+2,2	120,2	-3,8	118,7	-3,7
		INLAND	106,0	-7,7	-0,1	106,1	-2,2	+4,0	107,2	-6,0	106,1	-5,0
		AUSLAND	131,4	-6,9	-4,2	137,1	+2,6	+0,4	136,2	-1,7	134,3	-2,3
21.11	HERSTELLUNG VON HOLZ- STOFF UND ZELLSTOFF	INSGESAMT	193,7	+19,1	-10,4	216,3	+22,3	-1,3	197,3	+16,7	205,0	+20,7
		INLAND	186,8	+47,5	+1,2	184,9	+40,8	-7,1	160,8	+34,1	165,9	+44,1
		AUSLAND	223,9	+2,7	-18,2	273,7	+12,4	+3,1	238,2	+6,3	248,8	+7,8
21.12	HERSTELLUNG VON PAPIER, KARTON UND PAPPE	INSGESAMT	116,1	-7,9	-1,9	118,4	-0,3	+2,3	118,9	-4,3	117,3	-4,2
		INLAND	105,0	-8,5	-0,2	105,2	-2,9	+4,5	106,3	-2,7	105,1	-5,8
		AUSLAND	129,7	-7,2	-3,7	134,7	+2,4	+0,4	134,4	-6,0	132,2	-2,6
21.2	PAPIER-, KARTON- UND PAPPEVERARBEITUNG	INSGESAMT	103,0	+1,6	+0,8	102,2	+3,8	+5,7	100,4	+3,5	102,6	+2,6
		INLAND	100,3	-0,2	+1,0	99,3	+1,6	+5,9	98,0	+1,6	99,8	+0,7
		AUSLAND	114,7	+8,9	+0,3	114,3	+12,6	+5,1	110,3	+11,3	114,5	+10,7
21.21	H.V. WELLPAPIER UND -PAPPE SOWIE V. VER- PACKUNGSM. A. PAPIER	INSGESAMT	111,6	+1,6	+1,3	110,2	+3,9	+6,3	108,9	+2,7	110,9	+2,7
		INLAND	105,9	+0,6	+1,4	104,4	+2,6	+5,7	103,9	+1,8	105,2	+1,5
		AUSLAND	145,2	+7,0	+0,7	144,2	+10,4	+8,7	138,0	+7,2	144,7	+8,6
21.22	H.V. HAUSHALTS-,HYGIENE- U. TOILETTENARTIKELN AUS ZELLSTOFF UND PAPIER	INSGESAMT	91,6	+6,1	+3,9	88,2	+6,3	+6,4	85,8	+8,1	89,9	+6,1
		INLAND	98,2	+2,6	+2,8	95,5	+2,8	+7,8	92,4	+3,9	96,9	+2,8
		AUSLAND	73,5	+21,3	+7,9	68,1	+21,4	+0,9	67,8	+27,0	70,8	+21,2
21.23	H.V. SCHREIBWAREN UND BUEROBEDARF AUS PAPIER, KARTON UND PAPPE	INSGESAMT	115,8	-3,4	-3,3	119,8	+1,0	+7,3	113,4	+2,3	117,8	-1,3
		INLAND	114,4	-5,1	-2,6	117,4	-2,3	+8,1	111,9	+0,4	115,9	-3,7
		AUSLAND	121,7	+3,8	-6,4	130,0	+16,2	+3,6	119,8	+10,8	125,9	+9,9
21.24	HERSTELLUNG VON TAPETEN	INSGESAMT	90,7	-3,9	+12,0	81,0	-5,2	+3,6	91,7	-0,3	85,9	-4,4
		INLAND	68,7	-11,0	+16,2	59,1	-17,6	-2,0	75,5	-7,2	63,9	-14,2
		AUSLAND	148,4	+6,5	+7,1	138,6	+14,0	+10,9	134,2	+12,0	143,5	+10,0
21.25	HERSTELLUNG VON SONST. WAREN AUS PAPIER, KAR- TON UND PAPPE	INSGESAMT	87,8	-0,6	-5,0	92,4	+3,7	+1,8	89,7	+1,6	90,1	+1,6
		INLAND	80,3	-2,1	-3,6	83,3	+2,5	+2,6	80,8	-0,4	81,8	+0,1
		AUSLAND	116,4	+3,7	-8,3	127,0	+7,2	-0,2	123,8	+7,2	121,7	+5,5
22	DRUCKGEREBE, VERVIEL- FAELTIGUNG VON BESPIELTEN TON-, BILD-U. DATENTRAEGERN	INSGESAMT	107,8	+2,7	+5,8	101,9	+2,9	-3,4	105,9	+1,6	104,9	+2,8
		INLAND	101,5	+0,1	+4,3	97,3	+1,2	-3,3	101,7	+0,8	99,4	+0,6
		AUSLAND	175,7	+22,4	+15,7	151,8	+16,7	-4,0	150,4	+7,7	163,8	+19,7
22.2	DRUCKGEREBE	INSGESAMT	105,9	+1,3	+5,3	100,6	+1,7	-3,3	104,1	+1,2	103,3	+1,6
		INLAND	100,0	-0,9	+3,5	96,6	+0,2	-2,8	100,5	+0,1	98,3	-0,4
		AUSLAND	181,6	+20,3	+18,6	153,1	+16,8	-5,8	151,0	+11,9	167,4	+18,7
22.21	ZEITUNGSDRUCKEREI	INSGESAMT	78,2	-12,1	-1,8	79,6	-13,3	-4,6	82,6	-9,9	78,9	-12,7
		INLAND	78,4	-12,3	-1,8	79,8	-13,4	-4,7	82,8	-10,1	79,1	-12,9
		AUSLAND	20,5	+20,6	-13,9	23,8	+46,9	+6,7	36,4	+114,1	22,2	+33,7
22.22	DRUCKEREI (OHNE ZEI- TUNGSDRUCKEREI)	INSGESAMT	108,0	+3,5	+6,1	101,8	+3,9	-3,0	105,4	+2,5	104,9	+3,7
		INLAND	101,4	+1,2	+4,2	97,3	+2,1	-2,6	101,5	+1,5	99,4	+1,6
		AUSLAND	180,9	+20,0	+19,4	151,5	+17,8	-6,0	149,5	+11,6	166,2	+19,0
22.23	DRUCKWEITERVERARBEITUNG	INSGESAMT	134,4	-13,3	+3,0	130,5	-11,8	-6,1	134,4	-6,1	132,5	-12,5
		INLAND	123,0	-16,8	+2,4	120,1	-13,3	-6,5	124,6	-8,4	121,6	-15,1
		AUSLAND	355,2	+21,2	+6,9	332,2	+1,2	-3,4	322,6	+15,5	343,7	+10,6
22.24	SATZHERSTELLUNG UND REPRODUKTION	INSGESAMT	92,8	-2,0	+3,2	89,9	-0,7	+0,4	92,1	-0,5	91,4	-1,3
		INLAND	91,9	-3,3	+3,0	89,2	-1,2	+0,5	91,8	-0,9	90,6	-2,3
		AUSLAND	112,3	+27,5	+7,5	104,5	+11,3	-1,0	99,7	+9,3	108,4	+19,1
22.25	SONSTIGES DRUCKGEREBE	INSGESAMT	148,0	+7,3	+0,3	147,6	+17,5	-7,5	150,0	+14,7	147,8	+12,1
		INLAND	146,9	+5,7	-0,5	147,7	+16,5	-7,6	149,8	+13,8	147,3	+10,8
		AUSLAND	204,0	+154,4	+40,6	145,1	+131,8	-0,5	158,7	+70,6	174,6	+144,5
22.3	VERVIELFAELTIGUNG VON BESPIELTEN TON-, BILD- UND DATENTRAEGERN	INSGESAMT	157,2	+32,2	+16,6	134,8	+32,2	-7,0	149,8	+8,2	146,0	+32,1
		INLAND	162,8	+30,3	+28,3	126,9	+50,5	-15,3	151,7	+23,1	144,9	+38,5
		AUSLAND	150,2	+34,7	+2,8	146,1	+15,8	+5,2	147,7	-7,5	148,2	+24,6
22.31	VERVIELFAELTIGUNG VON BESPIELTEN TONTRAEGERN	INSGESAMT	118,0	+40,1	+17,4	100,5	+29,8	-6,7	104,0	+4,5	109,3	+35,3
		INLAND	132,8	+56,1	+40,1	94,8	+45,4	-17,0	103,6	+25,9	113,8	+51,3
		AUSLAND	100,2	+20,6	-8,6	107,3	+16,4	+7,5	104,5	-13,0	103,8	+18,4
22.32	VERVIELFAELTIGUNG VON BESPIELTEN BILDTRAEGERN	INSGESAMT	498,4	+31,4	+21,5	410,1	+53,1	+6,2	465,3	+8,3	454,3	+40,4
		INLAND	298,2	+26,9	+12,2	265,7	+65,3	+15,7	303,0	+8,2	282,0	+42,6
		AUSLAND	1263,1	+35,6	+31,4	961,5	+42,0	-2,2	1085,5	+8,5	1112,3	+38,3

LAND

DAS VERARBEITENDE GEBWERE
= 100
ABTEILUNGEN, GRUPPEN UND KLASSEN
ZWEIGE, AUSGABE 1993 (W293)
WERT

INDEX

2000 AUG.	VER- AEND. IN % GEGEN AUG. 1999	2000 2.VJ	2001 1.VJ	2001 2.VJ	VERAENDERUNG IN % 2.VJ 2001 GEGEN		2000 1.HJ	2000 2.HJ	2001 1.HJ	VERAENDERUNG IN % 1.HJ 2001 GEGEN		1999	2000	VER- AEND. IN % GEGEN 1999	W293 SCHL.
					2.VJ	1.VJ				1.HJ	2.HJ				
					2000	2001				2000	2000				
109,8	+10,0	107,2	109,4	106,6	-0,6	-2,6	107,7	112,6	108,0	+0,3	-4,1	105,2	110,2	+4,8	DE
103,7	+7,1	101,8	103,5	100,0	-1,8	-3,4	102,1	107,0	101,7	-0,4	-5,0	101,8	104,6	+2,8	
131,3	+19,1	126,6	130,5	130,0	+2,7	-0,4	127,4	132,3	130,3	+2,3	-1,5	117,4	129,9	+10,6	
112,9	+12,8	109,1	111,0	107,5	-1,5	-3,2	109,6	111,5	109,2	-0,4	-2,1	104,4	110,5	+6,8	21
105,7	+9,0	101,8	103,7	98,5	-3,2	-5,0	102,6	104,4	101,1	-1,6	-3,2	100,0	103,5	+3,5	
122,0	+20,3	125,3	127,3	127,5	+1,8	+0,2	125,0	127,3	127,4	+1,9	+0,1	114,2	126,2	+10,5	
126,6	+15,8	125,9	122,3	119,1	-5,4	-2,6	125,7	124,5	120,7	-4,0	-3,1	115,5	125,1	+8,3	21.1
114,8	+11,5	115,1	110,7	104,3	-9,4	-5,8	114,8	112,8	107,5	-6,4	-4,7	106,9	113,8	+6,5	
141,1	+20,5	139,3	136,4	137,3	-1,4	+0,7	139,0	138,9	136,9	-1,5	-1,4	126,1	139,0	+10,2	
162,7	+69,0	166,7	181,3	208,2	+24,9	+14,8	168,9	165,2	194,8	+15,3	+17,9	132,3	167,0	+26,2	21.11
113,1	+21,7	121,7	143,9	174,2	+43,1	+21,1	121,4	122,3	159,1	+31,1	+41,7	110,3	116,9	+6,0	
218,1	+117,7	217,0	223,0	246,3	+13,5	+10,4	221,8	224,2	234,6	+5,8	+4,6	156,9	223,0	+42,1	
126,0	+15,1	125,2	121,2	117,6	-6,1	-3,0	124,9	123,8	119,4	-4,4	-3,6	115,2	124,4	+8,0	21.12
114,8	+11,2	115,0	110,1	103,2	-10,3	-6,3	114,7	112,8	106,7	-7,0	-5,4	106,8	113,7	+6,5	
139,8	+19,1	137,8	134,9	135,3	-1,8	+0,3	137,5	137,4	135,1	-1,7	-1,7	125,5	137,4	+9,5	
101,4	+9,7	94,9	101,6	97,7	+3,0	-3,8	96,0	100,5	99,6	+3,8	-0,9	95,0	98,3	+3,5	21.2
100,5	+7,5	94,2	99,6	95,1	+1,0	-4,5	95,6	99,5	97,4	+1,9	-2,1	96,0	97,6	+1,7	
105,3	+19,9	98,0	109,4	108,5	+10,7	-0,8	97,6	104,7	109,0	+11,7	+4,1	90,9	101,1	+11,2	
109,8	+10,2	104,5	110,2	106,2	+1,6	-3,6	105,4	108,3	108,2	+2,7	-0,1	102,4	106,8	+4,3	21.21
105,3	+8,9	100,3	105,5	101,3	+1,0	-4,0	101,6	104,1	103,4	+1,8	-0,7	99,3	102,8	+3,5	
135,7	+16,8	129,0	137,1	134,4	+4,2	-2,0	127,3	132,4	135,8	+6,7	+2,6	120,1	129,8	+8,1	
86,3	+17,1	77,9	85,4	83,3	+6,9	-2,5	77,7	84,2	84,4	+8,6	+0,2	74,9	80,9	+8,0	21.22
95,7	+13,7	87,5	92,2	89,5	+2,3	-2,9	87,2	92,6	90,9	+4,2	+1,8	85,5	89,9	+5,1	
60,6	+34,4	51,7	67,1	66,4	+28,4	-1,0	51,7	61,0	66,8	+29,2	+9,5	46,0	56,4	+22,6	
119,9	+2,8	102,0	118,0	105,9	+3,8	-10,3	107,9	126,3	112,0	+3,8	-11,3	119,2	117,1	-1,8	21.23
120,6	-1,1	101,8	117,8	103,5	+1,7	-12,1	108,4	127,3	110,6	+2,0	-13,1	125,0	117,9	-5,7	
117,2	+26,0	102,8	118,9	116,7	+13,5	-1,9	105,9	122,0	117,8	+11,2	-3,4	93,9	113,9	+21,3	
94,4	+14,8	84,8	98,2	89,0	+5,0	-9,4	92,7	89,6	93,6	+1,0	+4,5	84,4	91,1	+7,9	21.24
77,2	+5,2	73,4	85,9	72,7	-1,0	-15,4	83,7	76,5	79,3	-5,3	+3,7	80,0	80,1	+0,1	
139,4	+32,4	114,8	130,5	131,6	+14,6	+0,8	116,3	124,0	131,1	+12,7	+5,7	96,0	120,2	+25,2	
88,3	+1,7	88,4	89,7	89,6	+1,4	-0,1	88,2	88,3	89,6	+1,6	+1,5	91,2	88,2	-3,3	21.25
82,0	-0,2	81,0	80,9	80,0	-1,2	-1,1	81,0	80,6	80,4	-0,7	-0,2	84,8	80,8	-4,7	
112,3	+7,8	116,3	123,0	125,9	+8,3	+2,4	115,5	117,3	124,5	+7,8	+6,1	115,4	116,4	+0,9	
105,0	+5,7	104,4	107,2	105,2	+0,8	-1,9	104,9	114,3	106,2	+1,2	-7,1	106,6	109,6	+2,8	22
101,4	+4,9	101,8	103,3	101,7	-0,1	-1,5	101,6	110,1	102,5	+0,9	-6,9	103,9	105,8	+1,8	
143,5	+13,3	133,4	148,2	143,6	+7,6	-3,1	140,6	159,6	145,9	+3,8	-8,6	134,7	150,1	+11,4	
104,5	+6,7	103,5	105,4	103,5	-	-1,8	103,2	112,2	104,4	+1,2	-7,0	105,4	107,7	+2,2	22.2
100,9	+5,0	101,2	102,0	100,4	-0,8	-1,6	100,9	109,0	101,2	+0,3	-7,2	103,3	105,0	+1,6	
150,9	+24,2	134,0	147,9	143,3	+6,9	-3,1	133,9	153,6	145,6	+9,5	-5,2	132,3	143,3	+8,3	
89,0	+6,5	93,3	83,8	83,8	-10,2	-	92,2	92,6	83,8	-9,1	-9,5	89,4	92,4	+3,4	22.21
89,4	+6,6	93,6	84,1	83,9	-10,4	-0,2	92,5	93,0	84,0	-9,2	-9,7	89,8	92,7	+3,2	
17,0	+39,9	18,3	17,2	65,0	+255,2	+277,9	17,1	18,2	41,1	+140,4	+125,8	16,5	17,7	+7,3	
104,3	+6,5	103,4	106,5	104,6	+1,2	-1,8	103,3	112,9	105,6	+2,2	-6,5	105,7	108,1	+2,3	22.22
100,2	+4,6	100,7	103,0	101,3	+0,6	-1,7	100,7	109,4	102,2	+1,5	-6,6	103,3	105,0	+1,6	
150,8	+23,8	132,8	146,7	141,2	+6,3	-3,7	132,2	152,2	144,0	+8,9	-5,4	132,6	142,2	+7,2	
155,0	+14,6	139,0	141,8	128,2	-7,8	-9,6	140,3	155,2	135,0	-3,8	-13,0	146,0	147,7	+1,2	22.23
147,8	+12,5	132,1	133,0	118,3	-10,4	-11,1	133,6	146,3	125,7	-5,9	-14,1	141,9	139,9	-1,4	
293,0	+38,7	272,8	310,5	320,5	+17,5	+3,2	268,9	326,1	315,5	+17,3	-3,3	226,1	297,5	+31,6	
94,7	+4,1	95,4	92,2	92,5	-3,0	+0,3	92,6	100,8	92,3	-0,3	-8,4	94,2	96,7	+2,7	22.24
95,0	+3,7	95,4	92,0	92,3	-3,2	+0,3	92,6	100,9	92,2	-0,4	-8,6	94,9	96,8	+2,0	
88,1	+12,5	95,0	96,6	97,0	+2,1	+0,4	91,2	99,5	96,8	+6,1	-2,7	79,7	95,4	+19,7	
137,9	+0,7	135,4	145,3	156,2	+15,4	+7,5	130,5	146,7	150,7	+15,5	+2,7	142,1	138,6	-2,5	22.25
139,0	+0,4	135,1	145,3	156,0	+15,5	+7,4	131,1	146,1	150,7	+15,0	+3,1	141,8	138,6	-2,3	
80,2	+48,0	149,0	143,3	163,6	+9,8	+14,2	100,2	177,0	153,5	+53,2	-13,3	159,7	138,6	-19,2	
118,9	-11,4	128,0	152,4	149,6	+16,9	-1,8	147,8	168,0	151,0	+2,2	-10,1	137,2	157,9	+15,1	22.3
124,9	+1,5	126,4	154,8	153,1	+21,1	-1,1	129,4	155,3	154,0	+19,0	-0,8	131,4	142,3	+8,3	
111,5	-25,3	130,7	149,8	145,3	+11,2	-3,0	173,3	186,0	147,6	-14,8	-20,6	145,1	179,6	+23,8	
84,2	-23,1	88,4	96,3	108,1	+22,3	+12,3	105,7	115,3	102,2	-3,3	-11,4	106,7	110,5	+3,6	22.31
85,1	-6,9	87,9	89,7	110,7	+25,9	+23,4	84,7	97,6	100,2	+18,3	+2,7	92,1	91,2	-1,0	
83,1	-36,7	89,0	104,3	105,0	+18,0	+0,7	131,0	136,7	104,7	-20,1	-23,4	124,4	133,8	+7,6	
379,4	+87,7	437,5	519,9	418,2	-4,4	-19,6	464,8	513,7	469,0	+0,9	-8,7	237,4	489,3	+106,1	22.32
234,9	+14,1	277,9	359,6	260,3	-6,3	-27,6	307,6	340,8	310,0	+0,8	-9,0	225,5	324,2	+43,8	
931,3	+396,4	1047,0	1132,0	1021,1	-2,5	-9,8	1065,4	1174,2	1076,6	+1,1	-8,3	282,9	1119,8	+295,8	

2 INDEX DES UMSATZES FUER
 1995
 NACH ABSCHNITTEN, UNTERABSCHNITTEN,
 DER KLASSIFIKATION DER WIRTSCHAFTS
 2.1 ORIGINAL

VOLUMEN

WZ93- SCHL.	WIRTSCHAFTSZWEIG		VERAENDERUNG IN % AUG. 2001 GEGEN			VERAENDERUNG IN % JULI 2001 GEGEN			KUMULIERT		2-MONATS- DURCHSCHNITT JULI UND AUG. GEGEN VORJAHR	
			2001 AUG.	AUG. 2000	JULI 2001	2001 JULI	JULI 2000	JUNI 2001	JAN. 2001 BIS AUG. 2001	VER- AEND. IN % GEGEN VORJAHR	2001 AUG.	2001 JULI
22.33	VERVIELFAELTIGUNG VON BESPIELTEN DATENTRAEGERN	INSGESAMT	278,7	+9,1	+7,9	258,4	+22,1	-18,9	349,3	+19,1	268,6	+15,0
		INLAND	273,0	-16,2	+9,2	249,9	+53,2	-27,6	380,7	+28,7	261,5	+7,0
		AUSLAND	290,9	+183,6	+5,1	276,9	-12,6	+6,0	281,0	-2,5	283,9	+35,4
06	CHEMISCHE INDUSTRIE	INSGESAMT	110,0	-3,9	-4,0	114,6	-0,2	+0,3	116,0	-0,5	112,3	-2,1
		INLAND	98,4	-4,7	-2,8	101,2	-0,8	+2,3	101,1	-3,3	99,8	-2,8
		AUSLAND	124,4	-3,1	-5,1	131,1	+0,5	-1,7	134,4	+2,3	127,8	-1,3
24.1	HERSTELLUNG VON CHEMISCHEN GRUNDSTOFFEN	INSGESAMT	117,9	-5,2	-2,2	120,5	-3,0	-2,9	125,2	-2,0	119,2	-4,1
		INLAND	113,6	-6,6	-1,5	115,3	-2,0	+1,9	116,4	-5,8	114,5	-4,3
		AUSLAND	121,9	-4,1	-2,7	125,3	-3,9	-6,8	133,3	+1,4	123,6	-4,0
24.11	HERSTELLUNG VON INDUSTRIEGASEN	INSGESAMT	114,8	-5,9	+0,2	114,6	-2,1	-1,0	114,4	-1,4	114,7	-4,1
		INLAND	114,8	-5,9	+1,7	112,9	-3,4	-1,6	113,6	-1,8	113,9	-4,7
		AUSLAND	119,9	-5,9	-33,6	171,6	+40,8	+15,2	140,6	+11,8	142,8	+17,5
24.12	HERSTELLUNG VON FARB- STOFFEN UND PIGMENTEN	INSGESAMT	96,5	-16,0	-6,1	102,8	-10,5	+2,1	103,3	-8,7	99,7	-13,2
		INLAND	91,3	-18,2	-2,8	94,0	-13,0	+4,6	97,1	-11,7	92,7	-15,7
		AUSLAND	99,0	-14,9	-7,6	107,1	-9,4	+1,0	106,4	-7,3	103,1	-12,1
24.13	HERSTELLUNG VON SONSTIGEN ANORGANISCHEN GRUNDSTOFF- FEN UND CHEMIKALIEN	INSGESAMT	119,1	-9,6	-2,1	121,6	-3,9	-0,4	128,9	+1,9	120,4	-6,8
		INLAND	118,5	-8,4	+1,0	117,3	-8,0	+0,3	125,5	-0,9	117,9	-8,2
		AUSLAND	119,7	-11,0	-5,3	126,4	+0,9	-1,1	132,7	+5,0	123,1	-5,2
24.14	HERSTELLUNG VON SONSTIGEN ORGANISCHEN GRUNDSTOFFEN UND CHEMIKALIEN	INSGESAMT	119,5	-4,4	-1,7	121,6	-3,3	-5,6	127,6	-2,5	120,6	-3,8
		INLAND	119,8	-5,4	-1,7	121,9	-0,7	-1,1	123,1	-3,2	120,9	-3,0
		AUSLAND	119,2	-3,5	-1,8	121,4	-5,5	-9,3	131,7	-1,8	120,3	-4,5
24.15	HERSTELLUNG VON DUENGE- MITTELN UND STICKSTOFF- VERBINDUNGEN	INSGESAMT	113,1	+3,0	+0,5	112,5	+13,5	+2,6	111,8	+2,8	112,8	+7,9
		INLAND	114,6	-4,8	-12,8	131,4	+25,6	+35,7	107,9	-6,6	123,0	+9,3
		AUSLAND	111,4	+14,5	+23,4	90,3	-2,6	-27,6	116,3	+15,4	100,9	+6,2
24.16	HERSTELLUNG VON KUNST- STOFF IN PRIMAERFORMEN	INSGESAMT	123,0	-3,2	-1,8	125,2	-2,7	-2,6	130,2	-1,4	124,1	-3,0
		INLAND	110,6	-5,7	-0,7	111,4	-2,5	+1,8	113,3	-8,5	111,0	-4,1
		AUSLAND	134,7	-1,2	-2,5	138,2	-3,0	-5,7	146,1	+4,4	136,5	-2,1
24.17	HERSTELLUNG VON SYNTHETISCHEM KAUTSCHUK IN PRIMAERFORMEN	INSGESAMT	96,3	-6,4	-12,2	109,7	+8,9	-6,4	109,6	-3,0	103,0	+1,2
		INLAND	93,7	-4,7	+10,5	84,8	-8,6	+1,7	91,2	-25,4	89,3	-6,6
		AUSLAND	97,9	-7,4	-21,4	124,5	+18,1	-9,3	120,6	+12,2	111,2	+5,3
24.2	HERSTELLUNG VON SCHAEDELINGS- BEKAMPFUNGS- UND PFLANZENSCHUTZMITTELN	INSGESAMT	76,0	+4,7	-27,3	104,6	+0,8	+21,6	111,0	-2,0	90,3	+2,4
		INLAND	53,9	-18,8	-39,4	89,0	-14,3	-3,6	99,8	-5,4	71,5	-16,1
		AUSLAND	87,8	+15,8	-22,2	112,9	+8,9	+36,7	116,9	-0,4	100,4	+11,8
24.3	HERSTELLUNG VON ANSTRICH- MITTELN, DRUCKFARBEN UND KITTEN	INSGESAMT	111,6	-7,4	-3,5	115,7	+0,3	+3,9	111,7	-2,8	113,7	-3,6
		INLAND	96,1	-9,6	-3,0	99,1	-2,6	+6,3	94,5	-6,4	97,6	-6,2
		AUSLAND	159,5	-2,9	-4,3	166,6	+5,8	-0,4	164,6	+4,6	163,1	+1,4
24.4	HERSTELLUNG VON PHARMA- ZEUTISCHEN ERZEUGNISSEN	INSGESAMT	111,2	+3,1	-7,9	120,7	+10,6	+6,2	115,4	+5,9	116,0	+6,9
		INLAND	84,1	-2,5	-7,6	91,0	+6,4	+1,3	89,4	+2,9	87,6	+2,0
		AUSLAND	160,3	+9,0	-8,2	174,6	+15,0	+11,3	162,4	+9,1	167,5	+12,1
24.41	HERSTELLUNG VON PHARMA- ZEUTISCHEN GRUNDSTOFFEN	INSGESAMT	136,3	+1,0	-2,2	139,4	+5,8	+2,0	139,8	+1,5	137,9	+3,5
		INLAND	108,5	-1,1	-1,5	110,1	-10,6	-21,2	114,9	+8,2	109,3	-6,2
		AUSLAND	144,4	+1,5	-2,4	147,9	+10,2	+8,9	147,0	-	146,2	+5,8
24.42	H.V. PHARM. SPEZIALI- TAETEN UND SONSTIGEN PHARM. ERZEUGNISSEN	INSGESAMT	108,8	+3,3	-8,5	118,9	+11,2	+6,6	113,0	+6,4	113,9	+7,4
		INLAND	83,3	-2,7	-7,8	90,3	+7,1	+2,4	88,5	+2,4	86,8	+2,1
		AUSLAND	164,2	+10,8	-9,3	181,0	+16,0	+11,7	166,2	+11,2	172,6	+13,4
24.5	H.V. SEIFEN, WASCH-, REINIGUNGS- UND KOERPER- PFLEGMITTELN	INSGESAMT	85,7	+2,1	-1,3	86,8	-2,1	+3,8	84,3	-3,5	86,3	-
		INLAND	79,1	+7,2	+3,0	76,8	-6,6	+5,1	74,1	-8,4	78,0	-
		AUSLAND	103,5	-6,8	-9,3	114,1	+7,4	+1,8	111,9	+6,5	108,8	+0,1
24.51	H.V. SEIFEN, MASCH- REINIGUNGS- UND POLIER- MITTELN	INSGESAMT	88,4	+0,7	-3,1	91,2	-7,1	+6,9	86,9	-9,2	89,8	-3,4
		INLAND	82,5	+8,3	+3,4	79,8	-14,7	+10,8	75,0	-16,9	81,2	-4,4
		AUSLAND	101,6	-10,6	-12,9	116,6	+7,4	+1,3	113,4	+5,4	109,1	-1,8
24.52	HERSTELLUNG VON DUFT- U. KOERPERPFLEGMITTELN	INSGESAMT	83,0	+3,6	+0,5	82,6	+4,0	+0,9	81,8	+3,0	82,8	+3,8
		INLAND	76,1	+6,1	+2,7	74,1	+2,5	+0,1	73,4	+1,2	75,1	+4,3
		AUSLAND	106,0	-1,7	-4,2	110,7	+7,5	+2,3	109,9	+7,9	108,4	+2,8
24.6	HERSTELLUNG VON SONST. CHEMISCHEN ERZEUGNISSEN	INSGESAMT	113,6	-8,5	-2,1	116,0	-1,4	+0,1	119,8	+2,4	114,8	-5,1
		INLAND	111,1	-4,8	-0,3	111,4	+2,9	+3,1	113,6	+5,3	111,3	-1,1
		AUSLAND	115,8	-11,5	-3,6	120,1	-4,8	-2,4	125,5	+0,2	118,0	-8,2
24.61	HERSTELLUNG VON PYRO- TECHNISCHEN ERZEUGNISSEN	INSGESAMT	92,5	-12,3	-7,6	100,1	-19,3	+6,9	104,2	-11,0	96,3	-16,1
		INLAND	68,9	-8,5	-0,1	69,0	-30,1	+9,2	70,8	-21,4	69,0	-20,7
		AUSLAND	156,7	-16,6	-15,1	184,5	-4,4	+4,7	195,3	+2,5	170,6	-10,4
24.62	HERSTELLUNG VON KLEB- STOFFEN UND GELATINE	INSGESAMT	91,2	-31,6	-8,3	99,5	+2,7	+3,4	111,5	+7,4	95,4	-17,1
		INLAND	82,8	-29,8	-10,7	92,7	+2,1	+6,6	91,3	-5,6	87,8	-15,9
		AUSLAND	107,1	-33,9	-4,5	112,2	+3,6	-1,1	149,6	+27,6	109,7	-18,9

LAND

DAS VERARBEITENDE GEBIERE
= 100
ABTEILUNGEN, GRUPPEN UND KLASSEN
ZWEIGE, AUSGABE 1993 (W293)
WERT

INDEX

2000 AUG.	VER- AEND. IN % GEGEN	2000 2. VJ	2001 1. VJ	2001 2. VJ	VERAENDERUNG IN % 2. VJ 2001 GEGEN		2000 1. HJ	2000 2. HJ	2001 1. HJ	VERAENDERUNG IN % 1. HJ 2001 GEGEN		1999	2000	VER- AEND. IN % GEGEN	W293 SCHL.
	AUG. 1999				2. VJ	1. VJ				2. VJ	1. VJ 2000			1. VJ 2001	
255,5	-18,2	275,5	410,3	342,1	+24,2	-16,6	313,4	409,9	376,2	+20,0	-8,2	345,8	361,7	+4,6	22.33
325,9	+13,5	286,0	484,9	376,1	+31,5	-19,1	312,9	426,6	420,5	+34,4	-1,4	342,0	369,7	+8,1	
102,5	-72,1	252,6	291,7	268,4	+6,3	-8,0	314,6	373,7	280,1	-11,0	-25,0	354,1	344,1	-2,8	
114,5	+10,9	117,1	119,0	115,5	-1,4	-2,9	117,2	115,6	117,3	+0,1	+1,5	109,6	116,4	+6,2	06
103,3	+6,3	105,7	102,8	100,4	-5,0	-2,3	105,2	102,3	101,6	-3,4	-0,7	101,2	103,7	+2,5	
128,4	+16,1	131,3	139,0	134,3	+2,3	-3,4	132,0	132,1	136,6	+3,5	+3,4	119,8	132,0	+10,2	
124,4	+15,5	128,4	129,5	124,8	-2,8	-3,6	128,8	125,5	127,2	-1,2	+1,4	115,5	127,1	+10,0	24.1
121,6	+11,2	125,1	119,4	114,8	-8,2	-3,9	124,9	118,5	117,1	-6,2	-1,2	112,8	121,7	+7,9	
127,1	+19,8	131,6	139,0	134,1	+1,9	-3,5	132,4	132,0	136,5	+3,1	+3,4	118,0	132,2	+12,0	
122,0	+11,6	116,8	110,7	118,0	+1,0	+6,6	114,8	118,5	114,3	-0,4	-3,5	108,4	116,6	+7,6	24.11
122,0	+12,1	116,5	109,8	117,3	+0,7	+6,8	114,5	118,2	113,6	-0,8	-3,9	107,8	116,3	+7,9	
121,1	-5,0	126,6	139,6	140,2	+10,7	+0,4	127,2	126,5	139,9	+10,0	+10,6	129,0	126,8	-1,7	
114,9	+35,5	115,4	106,7	102,4	-11,3	-4,0	112,7	106,0	104,6	-7,2	-1,3	96,1	109,4	+13,8	24.12
111,6	+37,6	112,3	101,6	95,4	-15,0	-6,1	110,1	100,2	98,5	-10,5	-1,7	86,5	105,2	+21,6	
116,4	+34,3	116,9	109,2	105,8	-9,5	-3,1	114,0	108,8	107,5	-5,7	-1,2	100,8	111,4	+10,5	
131,8	+29,0	127,2	136,4	127,0	-0,2	-6,9	125,7	131,9	131,7	+4,8	-0,2	109,7	128,8	+17,4	24.13
129,3	+31,1	126,5	132,8	123,2	-2,6	-7,2	126,0	127,1	128,0	+1,6	+0,7	105,9	126,5	+19,5	
134,5	+26,6	128,0	140,5	131,3	+2,6	-6,5	125,3	137,1	135,9	+8,5	-0,9	114,0	131,2	+15,1	
125,0	+9,1	130,6	131,1	128,8	-1,4	-1,8	132,7	126,7	130,0	-2,0	+2,6	120,9	129,7	+7,3	24.14
126,6	+7,7	128,8	124,5	123,2	-4,3	-1,0	128,0	125,0	123,9	-3,2	-0,9	119,6	126,5	+5,8	
123,5	+10,3	132,2	137,1	133,9	+1,3	-2,3	136,9	128,2	135,5	-1,0	+5,7	122,1	132,5	+8,5	
109,8	+28,7	106,8	119,7	103,2	-3,4	-13,8	110,2	110,1	111,5	+1,2	+1,3	96,2	110,2	+14,6	24.15
120,4	+31,3	116,7	108,6	97,2	-16,7	-10,5	116,5	117,5	102,9	-11,7	-12,4	92,5	117,0	+26,5	
97,3	+25,1	95,1	132,7	110,1	+15,8	-17,0	102,8	101,6	121,4	+18,1	+19,5	100,5	102,2	+1,7	
127,1	+14,2	133,8	134,9	129,4	-3,3	-4,1	133,4	130,5	132,2	-0,9	+1,3	119,6	132,0	+10,4	24.16
117,3	+4,5	125,5	117,3	110,8	-11,7	-5,5	126,4	114,1	114,0	-9,8	-0,1	115,8	120,3	+3,9	
136,3	+23,6	141,6	151,6	147,1	+3,9	-3,0	140,0	146,0	149,4	+6,7	+2,3	123,2	143,0	+16,1	
102,9	+14,7	111,5	112,2	111,4	-0,1	-0,7	116,7	105,7	111,8	-4,2	+5,8	105,5	111,2	+5,4	24.17
98,3	+4,1	125,8	98,3	87,3	-30,6	-9,3	131,1	95,3	91,8	-30,0	-3,7	114,5	113,2	-1,1	
105,7	+21,6	103,1	121,7	125,7	+21,9	+3,3	108,1	111,8	123,7	+14,4	+10,6	100,2	110,0	+9,8	
72,6	+9,5	97,5	130,5	105,2	+7,9	-19,4	121,6	70,0	117,8	-3,1	+68,3	107,0	95,8	-10,5	24.2
66,4	+6,2	82,8	120,9	97,5	+17,8	-19,4	112,3	51,6	109,2	-2,8	+111,6	88,0	81,9	-6,9	
75,8	+11,0	105,4	135,7	109,3	+3,7	-19,5	126,6	79,8	122,5	-3,2	+53,5	117,2	103,2	-11,9	
120,5	+10,8	117,1	108,9	113,3	-3,2	+4,0	113,8	114,5	111,1	-2,4	-3,0	109,5	114,1	+4,2	24.3
106,3	+4,9	103,2	91,0	95,9	-7,1	+5,4	100,0	99,1	93,5	-6,5	-5,7	99,8	99,6	-0,2	
164,3	+24,6	159,9	163,7	166,6	+4,2	+1,8	156,1	161,6	165,2	+5,8	+2,2	139,5	158,9	+13,9	
107,9	+0,7	109,4	115,1	115,2	+5,3	+0,1	109,2	110,2	115,2	+5,5	+4,5	109,8	109,7	-0,1	24.4
86,3	-0,6	88,1	89,6	90,3	+2,5	+0,8	87,4	89,5	90,0	+3,0	+0,6	93,5	88,4	-5,5	
147,0	+2,0	147,9	161,2	160,3	+8,4	-0,6	148,7	147,6	160,8	+8,1	+8,9	139,2	148,2	+6,5	
134,9	-0,3	133,5	139,6	141,4	+5,9	+1,3	139,3	132,3	140,5	+0,9	+6,2	129,0	136,8	+5,3	24.41
109,7	+16,7	103,6	109,5	124,1	+19,8	+13,3	102,8	118,0	116,8	+13,6	-1,0	97,0	110,4	+13,8	
142,2	-3,4	142,1	148,3	146,3	+3,0	-1,3	149,9	136,5	147,3	-1,7	+7,9	138,2	149,2	+3,6	
105,3	+0,8	107,0	112,7	112,7	+5,3	-	106,3	108,0	112,7	+6,0	+4,4	107,9	107,1	-0,7	24.42
85,6	-1,2	87,6	89,0	89,2	+1,8	+0,2	86,9	88,6	89,1	+2,5	+0,6	93,4	87,7	-6,1	
148,2	+3,4	149,3	164,3	163,7	+9,6	-0,4	148,5	150,3	164,0	+10,4	+9,1	139,5	149,4	+7,1	
83,9	-1,9	88,5	83,0	84,3	-4,7	+1,6	87,8	84,6	83,7	-4,7	-1,1	89,1	86,2	-3,3	24.5
73,8	-8,7	82,8	72,1	73,6	-11,1	+2,1	81,8	75,3	72,9	-10,9	-3,2	83,9	78,6	-6,3	
111,1	+13,1	103,9	112,4	113,4	+9,1	+0,9	104,0	109,6	112,9	+8,6	+3,0	103,1	106,8	+3,6	
87,8	-3,9	96,1	86,3	85,6	-10,9	-0,8	96,6	89,4	85,9	-11,1	-3,9	94,1	93,0	-1,2	24.51
76,2	-15,3	91,6	73,6	72,3	-21,1	-1,8	92,2	78,6	73,0	-20,8	-7,1	90,8	85,4	-5,9	
113,6	+20,1	106,1	114,5	115,1	+8,5	+0,5	106,5	113,4	114,8	+7,8	+1,2	101,5	110,0	+8,4	
80,1	+0,6	81,1	79,8	83,1	+2,5	+4,1	79,2	79,9	81,5	+2,9	+2,0	84,1	79,6	-5,4	24.52
71,7	-1,4	75,1	70,8	74,7	-0,5	+5,5	72,7	72,5	72,8	+0,1	+0,4	77,8	72,6	-6,7	
107,8	+4,9	101,0	109,6	111,1	+10,0	+1,4	100,7	104,6	110,4	+9,6	+5,5	105,1	102,6	-2,4	
124,2	+20,1	118,1	126,5	116,5	-1,4	-7,9	115,7	127,9	121,5	+5,0	-5,0	108,1	121,8	+12,7	24.6
116,7	+15,0	108,5	118,5	110,2	+1,6	-7,0	106,3	117,4	114,3	+7,5	-2,6	103,2	111,8	+8,3	
130,9	+24,5	126,8	133,8	122,2	-3,6	-8,7	124,2	137,5	128,0	+3,1	-6,9	112,6	130,9	+16,3	
105,5	+26,7	121,0	109,4	104,3	-13,8	-4,7	117,9	140,3	106,9	-9,3	-23,8	99,9	129,1	+29,2	24.61
75,3	-7,8	92,5	74,6	68,2	-26,3	-8,6	91,2	115,5	71,4	-21,7	-38,2	97,0	103,3	+6,5	
187,9	+114,5	198,8	204,2	202,8	+2,0	-0,7	190,6	207,8	203,5	+6,8	-2,1	107,6	199,2	+85,1	
133,3	+41,8	101,4	139,7	94,1	-7,2	-32,6	100,1	142,9	116,9	+16,8	-18,2	100,6	121,5	+20,8	24.62
118,0	+30,0	93,9	99,6	85,3	-9,2	-14,4	94,2	106,5	92,4	-1,9	-13,2	94,8	100,3	+5,8	
162,0	+62,0	115,4	215,1	110,7	-4,1	-48,5	111,2	211,5	162,9	+46,5	-23,0	111,6	161,3	+44,5	

2 INDEX DES UMSATZES FUER
 1995
 NACH ABSCHNITTEN, UNTERABSCHNITTEN,
 DER KLASSIFIKATION DER WIRTSCHAFTS
 2.1 ORIGINAL

VOLUMEN

WZ93- SCHL.	WIRTSCHAFTSZWEIG		VERAENDERUNG IN % AUG. 2001 GEGEN			VERAENDERUNG IN % JULI 2001 GEGEN			KUMULIERT		2-MONATS- DURCHSCHNITT	
			2001 AUG.	AUG. 2000	JULI 2001	2001 JULI	JULI 2000	JUNI 2001	JAN. 2001 BIS AUG. 2001	VER- AEND. IN % GEGEN VORJAHR!	JULI 2001 UND AUG. 2001	VER- AEND. IN % GEGEN VORJAHR
24.63	HERSTELLUNG VON ETHERISCHEN OELEN	INSGESAMT	165,0	+40,3	+0,7	163,9	+19,9	+0,4	156,7	+16,3	164,5	+29,3
		INLAND	171,3	+51,9	+6,7	160,6	+44,3	-0,8	150,8	+35,2	166,0	+48,1
		AUSLAND	158,3	+29,0	-5,4	167,4	+2,4	+1,8	162,8	+2,3	162,9	+13,8
24.64	HERSTELLUNG VON FOTOCHEMISCHEN ERZEUGNISSEN	INSGESAMT	78,3	-5,0	-2,9	80,6	-4,8	-0,4	75,3	-6,3	79,5	-4,9
		INLAND	84,1	-9,8	-9,4	92,8	+6,4	+7,8	87,0	+1,6	88,5	-1,9
		AUSLAND	75,8	-2,4	+0,7	75,3	-9,9	-4,2	70,1	-10,4	75,6	-6,3
24.65	HERSTELLUNG VON UNBESPIELTEN TON-, BILD- UND DATENTRAEGERN	INSGESAMT	92,4	-36,8	+13,5	81,4	-14,9	+14,0	97,5	-14,6	86,9	-28,2
		INLAND	69,4	-33,0	-5,7	73,6	-10,5	+85,4	83,9	-12,8	71,5	-23,0
		AUSLAND	99,5	-37,6	+18,6	83,9	-15,9	+3,5	101,8	-15,0	91,7	-29,2
24.66	HERSTELLUNG VON CHEMISCHEN ERZEUGNISSEN A.N.G.	INSGESAMT	126,6	-5,0	-1,9	129,1	-0,9	-1,4	133,5	+4,3	127,9	-3,0
		INLAND	124,0	-1,1	+2,2	121,3	+3,0	+0,8	126,2	+8,6	122,7	+0,9
		AUSLAND	129,1	-8,3	-5,4	136,5	-4,1	-3,3	140,6	+0,9	132,8	-6,2
24.7	HERSTELLUNG VON CHEMIEFASERN	INSGESAMT	80,5	-15,3	-6,5	86,1	-11,8	-15,4	95,4	-10,5	83,3	-13,5
		INLAND	79,6	-5,7	-2,7	81,8	-11,6	-8,4	94,5	-3,8	80,7	-8,8
		AUSLAND	81,0	-19,8	-8,6	88,6	-11,8	-18,7	96,0	-13,7	84,8	-15,9
DH	HERSTELLUNG VON GUMMI- UND KUNSTSTOFFWAREN	INSGESAMT	113,8	+0,3	-0,8	114,7	+0,6	+0,1	115,6	+0,9	114,3	+0,4
		INLAND	102,7	-0,8	+0,6	102,1	-1,5	+0,9	103,0	-0,6	102,4	-1,2
		AUSLAND	149,4	+2,8	-3,6	154,9	+5,4	-1,8	156,1	+4,3	152,2	+4,2
25.1	HERSTELLUNG VON GUMMIWAREN	INSGESAMT	119,1	+7,4	+6,8	111,5	+0,4	-2,7	120,6	+3,1	115,3	+3,9
		INLAND	112,0	+11,1	+11,7	100,3	-0,8	-0,4	109,0	+3,9	106,2	+5,1
		AUSLAND	134,9	+0,9	-1,5	136,9	+2,6	-6,0	146,7	+1,7	135,9	+1,7
25.11	HERSTELLUNG VON BEREIFUNGEN	INSGESAMT	113,4	+12,4	+12,9	100,4	+1,1	-	109,8	-0,8	106,9	+6,8
		INLAND	103,8	+23,9	+31,1	79,2	-3,4	+5,3	89,8	+1,0	91,5	+10,4
		AUSLAND	129,5	+0,1	-4,6	135,7	+5,9	-4,6	143,2	-2,7	132,6	+3,0
25.13	HERSTELLUNG VON SONST. GUMMIWAREN	INSGESAMT	122,5	+4,7	+3,6	118,2	+0,1	-4,0	127,0	+5,1	120,4	+2,4
		INLAND	116,3	+6,2	+4,8	111,0	+0,1	-2,4	118,8	+5,1	113,7	+3,2
		AUSLAND	139,5	+1,5	+1,2	137,9	+0,1	-7,2	149,6	+5,4	138,7	+0,8
25.2	HERSTELLUNG VON KUNSTSTOFFWAREN	INSGESAMT	112,5	-1,4	-2,5	115,4	+0,6	+0,6	114,4	+0,4	114,0	-0,3
		INLAND	100,6	-3,4	-1,9	102,5	-1,7	+1,2	101,6	-1,7	101,6	-2,5
		AUSLAND	154,3	+3,3	-4,2	161,0	+6,3	-0,6	159,4	+5,3	157,7	+4,9
25.21	H.V. PLATTEN, FOLIEN, SCHLAEUCHEN U. PROFILEN AUS KUNSTSTOFF	INSGESAMT	120,3	-2,4	-2,3	123,1	+1,1	+2,3	119,3	-2,5	121,7	-0,7
		INLAND	103,0	-6,1	-1,1	104,1	-3,1	+3,6	100,5	-6,7	103,6	-4,6
		AUSLAND	158,7	+3,5	-3,9	165,2	+7,4	+0,7	160,8	+3,8	162,0	+5,5
25.22	H.V. VERPACKUNGSMITTELN AUS KUNSTSTOFF	INSGESAMT	122,1	+4,6	-1,8	124,3	+6,6	+3,8	121,2	+6,7	123,2	+5,6
		INLAND	105,4	+3,0	-1,8	107,3	+6,7	+5,6	104,5	+5,0	106,4	+4,8
		AUSLAND	174,5	+7,8	-1,6	177,3	+6,4	+0,5	173,5	+9,8	175,9	+7,1
25.23	H.V. BAUBEDARFSARTIKELN AUS KUNSTSTOFF	INSGESAMT	88,0	-9,4	-1,0	88,9	-7,7	+3,0	81,3	-7,9	88,5	-8,5
		INLAND	83,8	-11,3	-0,2	84,0	-9,8	+3,3	76,6	-10,0	83,9	-10,6
		AUSLAND	139,7	+7,6	-6,8	149,9	+10,2	+1,4	140,1	+10,0	144,8	+9,0
25.24	HERSTELLUNG VON SONST. KUNSTSTOFFWAREN	INSGESAMT	113,1	+0,4	-3,7	117,5	+1,0	-2,8	122,7	+3,5	115,3	+0,7
		INLAND	106,1	+0,5	-3,1	109,5	+0,2	-2,6	114,9	+3,2	107,8	+0,3
		AUSLAND	141,4	+0,1	-5,5	149,7	+3,8	-3,4	154,4	+4,5	145,6	+2,0
DI	GLASGEMERBE, KERAMIK, VERARBEITUNG VON STEINEN UND ERDEN	INSGESAMT	99,9	-5,7	-3,2	103,2	-2,9	+0,7	98,2	-3,6	101,6	-4,2
		INLAND	96,2	-5,8	-0,6	96,7	-4,9	+3,4	89,6	-6,4	96,5	-5,3
		AUSLAND	112,6	-5,1	-10,4	125,6	+2,8	-5,7	127,8	+3,8	119,1	-1,2
26.1	HERSTELLUNG UND VERARBEITUNG VON GLAS	INSGESAMT	113,0	-1,7	-2,2	115,5	+1,0	-0,5	114,0	+0,9	114,3	-0,3
		INLAND	111,0	+0,4	+1,4	109,5	-0,8	+3,3	105,5	-1,8	110,3	-0,2
		AUSLAND	118,0	-6,6	-10,0	131,1	+5,2	-7,7	135,7	+6,7	124,6	-0,7
26.11	HERSTELLUNG VON FLACHGLAS	INSGESAMT	128,5	-1,1	+2,6	125,3	+2,7	-3,1	123,1	-3,0	126,9	+0,7
		INLAND	133,5	+9,3	+4,3	128,0	+13,5	+2,6	119,7	+3,0	130,8	+11,3
		AUSLAND	120,6	-15,2	-0,2	120,9	-11,6	-11,5	128,7	-10,6	120,8	-13,4
26.12	VEREDLUNG UND VERARBEITUNG VON FLACHGLAS	INSGESAMT	122,2	-2,3	-2,0	124,7	+1,1	+3,0	119,6	+1,5	123,5	-0,6
		INLAND	122,4	-1,6	-1,4	124,2	+1,3	+7,7	115,6	-0,2	123,3	-0,2
		AUSLAND	121,3	-6,0	-4,8	127,4	-0,2	-16,7	141,1	+9,3	124,4	-3,1
26.13	HERSTELLUNG VON HOHLGLAS	INSGESAMT	91,4	-1,0	-2,0	93,3	-1,4	-1,8	92,6	-1,1	92,4	-1,2
		INLAND	87,5	-1,9	+0,9	86,7	-6,1	-0,5	85,5	-6,8	87,1	-4,1
		AUSLAND	101,8	+1,4	-7,9	110,5	+9,8	-4,6	111,0	+12,3	106,2	+5,7
26.14	HERSTELLUNG VON GLASFASER	INSGESAMT	117,1	-8,3	-0,9	118,2	-7,0	-3,4	122,4	-3,4	117,7	-7,6
		INLAND	103,7	-7,0	+9,5	94,7	-15,7	-	99,2	-6,7	99,2	-11,3
		AUSLAND	156,5	-10,7	-16,4	187,2	+9,7	-7,9	190,6	+2,2	171,9	-0,6
26.15	HERSTELLUNG, VEREDLUNG U. VERARB. VON SONST. GLAS EINSCHL. TECHN. GLASH.	INSGESAMT	132,2	+1,5	-6,4	141,2	+9,1	-2,6	143,3	+7,9	136,7	+5,2
		INLAND	142,3	+16,2	+7,2	132,8	+7,9	-1,8	134,3	+6,4	137,6	+12,1
		AUSLAND	124,0	-9,2	-16,2	147,9	+10,0	-3,2	150,5	+9,0	136,0	+0,3

LAND

DAS VERARBEITENDE GEBERBE
= 100
ABTEILUNGEN, GRUPPEN UND KLASSEN
ZWEIGE, AUSGABE 1993 (WZ93)
WERT

INDEX

2000 AUG.	VER- AEND. IN % GEGEN AUG. 1999	2000 2.VJ	2001 1.VJ	2001 2.VJ	VERAENDERUNG IN % 2.VJ 2001 GEGEN		2000 1.HJ	2000 2.HJ	2001 1.HJ	VERAENDERUNG IN % 1.HJ 2001 GEGEN		1999	2000	VER- AEND. IN % GEGEN 1999	WZ93 SCHL.
					2.VJ 2000	1.VJ 2001				1.HJ 2000	2.HJ 2000				
117,6		140,5	150,2	158,0	+12,5	+5,2	137,2	130,9	154,1	+12,3	+17,7	106,8	134,1	+25,6	24.63
112,8	+11,7	110,2	138,1	153,5	+39,3	+11,2	111,3	118,2	145,8	+31,0	+23,4	95,1	114,7	+20,6	
122,7	+22,2	172,4	163,0	162,6	-5,7	-0,2	164,5	144,4	162,8	-1,0	+12,7	119,0	154,4	+29,7	
82,4	+0,2	83,2	70,4	77,4	-7,0	+9,9	79,4	74,5	73,9	-6,9	-0,8	77,2	77,0	-0,3	24.64
93,2	+3,7	89,8	85,3	87,7	-2,3	+2,8	84,1	86,3	86,5	+2,9	+0,2	86,2	85,2	-1,2	
77,7	+2,5	80,3	63,8	72,8	-9,3	+14,1	77,4	69,4	68,3	-11,8	-1,6	73,2	73,4	+0,3	
146,3	+34,8	110,8	114,9	87,3	-21,2	-24,0	112,0	135,6	101,1	-9,7	-25,4	118,3	123,8	+4,6	24.65
103,6	+17,3	90,9	115,5	60,6	-33,3	-47,5	97,3	102,8	88,0	-9,6	-14,4	103,2	100,0	-3,1	
159,4	+39,0	116,9	114,8	95,5	-18,3	-16,8	116,5	145,6	105,1	-9,8	-27,8	122,9	131,1	+6,7	
133,3	+19,7	129,2	139,5	131,3	+1,6	-5,9	126,8	137,5	135,4	+6,8	-1,5	117,3	132,1	+12,6	24.66
125,4	+16,0	117,5	131,6	123,1	+4,8	-6,5	114,5	125,9	127,4	+11,3	+1,2	109,3	120,2	+10,0	
140,8	+22,9	140,5	147,0	139,3	-0,9	-5,2	138,6	148,7	143,2	+3,3	-3,7	125,1	143,6	+14,8	
95,0	+10,0	109,7	99,7	99,2	-9,6	-0,5	110,0	100,9	99,5	-9,5	-1,4	100,8	105,5	+4,7	24.7
84,4	+14,1	100,6	105,3	92,9	-7,7	-11,8	101,5	94,0	99,1	-2,4	+5,4	93,2	97,7	+4,8	
101,0	+8,3	114,9	96,5	102,8	-10,5	+6,5	114,9	104,8	99,7	-13,2	-4,9	105,1	109,8	+4,5	
113,5	+8,0	116,5	115,6	116,5	-	+0,8	114,8	115,5	116,1	+1,1	+0,5	109,9	115,2	+4,8	0H
103,5	+4,7	105,3	102,7	103,6	-1,6	+0,9	103,7	104,4	103,1	-0,6	-1,2	102,3	104,0	+1,7	
145,3	+16,2	152,3	157,0	158,0	+3,7	+0,6	150,7	150,8	157,5	+4,5	+4,4	134,4	150,8	+12,2	
110,9	+6,1	116,9	122,7	122,0	+4,4	-0,6	119,0	114,7	122,3	+2,8	+6,6	112,8	116,9	+3,6	25.1
100,8	+1,4	103,6	108,5	111,3	+7,4	+2,6	106,2	103,1	109,9	+3,5	+6,6	105,5	104,6	-0,9	
133,7	+15,4	146,6	154,5	146,0	-0,4	-5,5	147,9	140,9	150,3	+1,6	+6,7	129,3	144,4	+11,7	
100,9	-3,6	110,1	113,0	108,6	-1,4	-3,9	114,2	105,6	110,8	-3,0	+4,9	111,3	109,9	-1,3	25.11
83,8	-10,9	86,8	91,0	87,4	+0,7	-4,0	90,9	86,8	89,2	-1,9	+2,8	98,0	88,8	-9,4	
129,4	+5,8	148,9	149,5	144,0	-3,3	-3,7	153,2	137,0	146,8	-4,2	+7,2	133,5	145,1	+8,7	
117,0	+12,1	121,0	128,5	130,0	+7,4	+1,2	121,9	120,2	129,3	+6,1	+7,6	113,7	121,0	+6,4	25.13
109,5	+7,2	112,2	117,4	123,5	+10,1	+5,2	114,0	111,4	120,5	+5,7	+8,2	109,3	112,7	+3,1	
137,4	+24,3	144,8	158,6	147,8	+2,1	-6,8	143,4	144,2	153,2	+6,8	+6,2	125,8	143,8	+14,3	
114,1	+8,5	116,4	113,9	115,2	-1,0	+1,1	113,9	115,7	114,5	+0,5	-1,0	109,2	114,8	+5,1	25.2
104,1	+5,5	105,7	101,4	101,9	-3,6	+0,5	103,1	104,7	101,6	-1,5	-3,0	101,6	103,9	+2,3	
149,3	+16,5	154,2	157,8	162,0	+5,1	+2,7	151,7	154,3	159,9	+5,4	+3,6	136,1	153,0	+12,4	
123,3	+7,3	125,0	116,5	120,5	-3,6	+3,4	122,3	121,4	118,5	-3,1	-2,4	116,3	121,9	+4,8	25.21
109,7	+2,1	109,9	98,1	100,9	-8,2	+2,9	107,4	105,5	99,5	-7,4	-5,7	105,5	106,4	+0,9	
153,4	+16,7	158,4	157,0	163,9	+3,5	+4,4	155,4	156,6	160,4	+3,2	+2,4	140,2	156,0	+11,3	
116,7	+12,5	115,0	119,7	121,3	+5,5	+1,3	112,6	115,7	120,5	+7,0	+4,1	105,4	114,2	+8,3	25.22
102,3	+10,5	100,9	104,0	103,6	+2,7	-0,4	98,8	100,4	103,8	+5,1	+3,4	94,1	99,6	+5,8	
161,9	+17,0	159,1	168,7	176,6	+11,0	+4,7	155,9	163,5	172,6	+10,7	+5,6	140,5	159,7	+13,7	
97,1	-1,5	91,5	74,3	83,6	-8,6	+12,5	85,5	96,7	79,0	-7,6	-18,3	96,5	91,1	-5,6	25.23
94,5	-2,4	88,3	69,5	78,8	-10,8	+13,4	82,2	93,9	74,1	-9,9	-21,1	94,1	88,0	-6,5	
129,8	+7,3	130,3	133,4	143,5	+10,1	+7,6	125,6	131,2	138,5	+10,3	+5,6	126,1	128,4	+1,8	
112,7	+12,5	120,8	127,8	122,6	+1,5	-4,1	119,9	119,3	125,2	+4,4	+4,9	110,3	119,6	+8,4	25.24
105,6	+10,9	113,5	120,2	114,3	+0,7	-4,9	112,6	111,5	117,3	+4,2	+5,2	105,3	112,0	+6,4	
141,2	+17,7	150,5	158,4	156,1	+3,7	-1,5	149,4	151,0	157,3	+5,3	+4,2	130,2	150,2	+15,4	
105,9	+4,9	106,6	92,4	101,8	-4,5	+10,2	100,5	103,6	97,1	-3,4	-6,3	101,2	102,0	+0,8	0I
102,1	+1,6	100,6	81,8	92,9	-7,7	+13,6	93,7	97,2	87,4	-6,7	-10,1	97,6	95,4	-2,3	
118,7	+15,9	127,1	129,1	132,3	+4,1	+2,5	124,0	125,2	130,7	+5,4	+4,4	113,3	124,6	+10,0	
115,0	+11,0	115,9	112,6	115,2	-0,6	+2,3	112,4	116,2	113,9	+1,3	-2,0	109,6	114,3	+4,3	26.1
110,6	+7,4	109,9	102,5	105,4	-4,1	+2,8	106,4	110,4	104,0	-2,3	-5,8	106,8	108,4	+1,5	
126,3	+20,2	131,4	138,4	140,3	+6,8	+1,4	127,8	130,9	139,4	+9,1	+6,5	116,7	129,4	+10,9	
129,9	+4,8	131,4	116,3	127,5	-3,0	+9,6	127,2	128,3	121,9	-4,2	-5,0	124,6	127,8	+2,6	26.11
122,1	-7,4	119,5	107,1	124,8	+4,4	+16,5	115,8	121,8	116,0	+0,2	-4,8	123,1	118,8	-3,5	
142,2	+27,8	150,2	130,9	131,8	-12,3	+0,7	145,4	138,6	131,3	-9,7	-5,3	127,0	142,0	+11,8	
125,1	+15,6	119,6	115,3	121,2	+1,3	+5,1	115,7	125,4	118,3	+2,2	-5,7	114,7	120,5	+5,1	26.12
124,4	+17,1	117,6	111,0	115,1	-2,1	+3,7	113,2	123,0	113,1	-0,1	-8,0	112,6	118,1	+4,9	
129,0	+8,7	130,8	139,1	154,2	+17,9	+10,9	129,3	138,1	146,7	+13,5	+6,2	126,3	139,7	+5,9	
92,3	+4,1	98,5	92,2	93,1	-5,5	+1,0	93,7	92,2	92,6	-1,2	+0,4	93,3	92,9	-0,4	26.13
89,2	+0,7	96,8	84,1	85,9	-11,3	+2,1	92,0	88,8	85,0	-7,6	-4,3	92,4	90,4	-2,2	
100,4	+12,6	102,7	113,2	111,9	+9,0	-1,1	98,2	101,0	112,6	+14,7	+11,5	96,9	99,6	+3,9	
127,7	+2,8	122,4	126,3	121,7	-0,6	-3,6	126,5	129,8	124,0	-2,0	-4,5	122,4	128,1	+4,7	26.14
111,5	-5,0	100,8	103,8	94,5	-6,2	-9,0	104,5	110,2	99,2	-5,1	-10,0	109,6	107,3	-2,1	
175,2	+21,8	185,8	192,2	201,5	+8,4	+4,8	191,0	187,3	196,9	+3,1	+5,1	159,9	189,1	+18,3	
130,3	+24,6	137,5	146,5	144,5	+5,1	-1,4	133,7	138,1	145,5	+8,8	+5,4	120,8	135,9	+12,5	26.15
122,5	+14,1	128,7	132,5	134,0	+4,1	+1,1	127,3	130,2	133,3	+4,7	+2,4	122,0	128,8	+5,6	
136,6	+33,5	144,6	157,8	152,9	+5,7	-3,1	138,9	144,5	155,4	+11,9	+7,5	119,8	141,7	+18,3	

2 INDEX DES UMSATZES FUER
 1995
 NACH ABSCHNITTEN, UNTERABSCHNITTEN,
 DER KLASSIFIKATION DER WIRTSCHAFTS
 2.1 ORIGINAL

VOLUMEN

WZ93- SCHL.	WIRTSCHAFTSZWEIG	2001 AUG.	VERAENDERUNG IN % AUG. 2001 GEGEN		2001 JULI	VERAENDERUNG IN % JULI 2001 GEGEN		KUMULIERT		2-MONATS- DURCHSCHNITT JULI 2001 VER- AEND. IN % GEGEN VORJAHR		2-MONATS- DURCHSCHNITT AUG. 2001 VER- AEND. IN % GEGEN VORJAHR	
			AUG. 2000	JULI 2001		JULI 2000	JUNI 2001	JAN. 2001 BIS AUG. 2001	VER- AEND. IN % GEGEN VORJAHR	AUG. 2001	VER- AEND. IN % GEGEN VORJAHR		
26.2	KERAMIK (OHNE ZIEGELEI, UND BAUKERAMIK)	INSGESAMT INLAND AUSLAND	79,0 67,0 99,7	-9,1 -12,9 -4,0	-4,6 +3,2 -12,1	82,8 64,9 113,4	-3,7 -5,0 -2,4	-5,2 -7,2 -3,3	87,7 72,2 114,4	-2,2 -3,3 -0,8	80,9 66,0 106,6	-6,5 -9,1 -3,2	
26.21	H.V. KERAMISCHEN HAUS- HALTSHAAREN UND ZIERGE- GENSTAENDEN	INSGESAMT INLAND AUSLAND	59,9 54,9 71,4	-12,6 -13,4 -11,1	+6,6 +12,3 -2,5	56,2 48,9 73,2	-11,5 -8,9 -15,2	-13,7 -13,9 -13,3	66,3 59,1 82,9	-8,4 -7,2 -10,3	58,1 51,9 72,3	-12,0 -11,4 -13,2	
26.22	HERSTELLUNG VON SANI- TAERKERAMIK	INSGESAMT INLAND AUSLAND	50,9 36,1 153,1	-22,8 -29,4 -8,4	-9,1 -3,2 -17,0	56,0 37,3 184,4	-6,7 -17,1 +13,1	+0,2 -0,5 +1,1	56,4 39,8 170,2	-14,2 -20,2 -2,4	53,5 36,7 168,8	-15,1 -23,7 +2,2	
26.23	H.V. ISOLATOREN UND ISOLIERTEILEN AUS KERAMIK	INSGESAMT INLAND AUSLAND	88,2 72,9 108,9	-11,7 +0,3 -20,2	-3,9 -3,8 -3,9	91,8 75,8 113,3	-4,9 -3,8 -5,9	-5,7 -6,0 -5,3	102,7 84,2 127,6	+4,5 +3,3 +5,5	90,0 74,4 111,1	-8,4 -1,8 -13,5	
26.24	H.V. KERAMISCHEN ERZEUG- NISSEN F. SONST. TECHN. ZWECKE	INSGESAMT INLAND AUSLAND	117,4 106,1 131,4	-2,7 -8,1 +3,5	-8,3 +0,4 -15,6	129,0 105,7 155,6	-18,2 -9,3 -24,4	-13,6 -15,0 -12,3	145,0 122,9 172,2	+1,7 +13,1 -6,7	122,7 105,9 143,5	-11,5 -8,8 -13,8	
26.25	HERSTELLUNG VON KERA- MISCHEN ERZEUGNISSEN A.N.G.	INSGESAMT INLAND AUSLAND	94,0 80,8 143,5	-8,5 -14,0 +5,7	+3,3 +4,9 -0,1	91,0 77,0 143,7	-6,9 -6,2 -8,1	-6,3 -7,0 -4,7	107,6 90,5 171,8	-3,0 -7,1 +6,0	92,5 78,9 143,6	-7,7 -10,4 -1,6	
26.26	H.V. FEUERFESTEN KERA- MISCHEN MERKSTOFFEN	INSGESAMT INLAND AUSLAND	91,6 86,1 96,8	-4,9 -10,2 +0,2	-8,9 +0,7 -15,9	100,6 85,5 115,1	+7,6 +4,3 +10,4	+1,2 -1,3 +3,0	97,0 87,7 105,9	+2,2 +0,8 +3,5	96,1 85,8 106,0	+1,3 -3,6 +5,6	
26.3	H.V. KERAMISCHEN HAND- U. BODENFLIESEN UND -PLATTEN	INSGESAMT INLAND AUSLAND	74,4 79,4 56,8	-12,2 -12,3 -12,1	-5,0 -4,8 -6,0	78,3 83,4 60,4	-8,4 -8,7 -7,4	+0,5 +3,9 -13,0	75,4 78,9 63,0	-10,0 -10,8 -6,5	76,4 81,4 58,6	-10,2 -10,5 -9,7	
26.4	ZIEGELEI, HERSTELLUNG VON SONST. BAUKERAMIK	INSGESAMT INLAND AUSLAND	97,3 94,3 216,6	-11,9 -12,3 -5,0	-4,2 -3,0 -19,4	101,6 97,2 268,9	-6,0 -8,6 +9,6	+9,0 +7,5 +33,7	77,2 74,3 188,7	-15,7 -17,2 +14,3	99,5 95,8 242,8	-9,0 -10,4 +19,1	
26.51	HERSTELLUNG VON ZEMENT	INSGESAMT INLAND AUSLAND	94,4 92,8 122,9	-9,5 -10,9 +13,5	-4,0 -4,2 +0,7	98,3 96,9 122,1	-8,6 -9,0 -2,7	+4,2 +6,6 -19,7	83,5 80,6 133,7	-11,6 -12,8 +2,5	96,4 94,9 122,5	-9,0 -9,9 +4,8	
26.62	HERSTELLUNG VON GIPS- ERZEUGNISSEN FUER DEN BAU	INSGESAMT INLAND AUSLAND	129,1 108,7 915,6	+5,0 +6,7 -1,9	-2,4 -1,5 -6,1	132,3 110,4 974,8	-13,7 -14,9 -7,9	+11,6 +8,4 +27,3	132,8 113,2 886,4	+2,1 +2,9 -1,8	130,7 109,6 945,2	-5,4 -5,4 -5,0	
DJ	METALLERZEUGUNG UND -BE- ARBEITUNG, HERSTELLUNG VON METALLERZEUGNISSEN	INSGESAMT INLAND AUSLAND	108,1 102,9 124,4	-3,3 -5,1 +1,5	-2,8 -2,1 -4,6	111,2 105,1 130,4	+4,2 +3,5 +5,8	-2,3 -2,0 -3,3	111,9 105,1 133,2	+2,7 +1,8 +4,8	109,7 104,0 127,4	+0,4 -1,0 +3,6	
27	METALLERZEUGUNG UND -BEARBEITUNG	INSGESAMT INLAND AUSLAND	108,4 102,6 120,1	+1,2 -0,1 +3,4	-2,3 -3,0 -1,2	110,9 105,8 121,5	+3,8 +4,4 +3,0	-4,1 -4,1 -4,2	114,7 108,4 127,5	+4,1 +4,5 +3,2	109,7 104,2 120,8	+2,5 +2,2 +3,2	
27.1	ERZEUGUNG VON ROHEISEN, STAHL UND FERROLEGIE- RUNGEN (EGKS) 1)	INSGESAMT INLAND AUSLAND	101,8 104,7 96,0	-0,5 +4,0 -9,0	-2,5 +0,1 -7,4	104,4 104,6 103,7	+5,5 +10,6 -4,0	-13,5 -16,1 -8,0	110,3 109,6 111,6	+3,7 +7,8 -3,5	103,1 104,7 99,9	+2,4 +7,2 -6,5	
27.2	HERSTELLUNG VON ROHREN	INSGESAMT INLAND AUSLAND	90,5 71,1 126,0	+7,1 -9,4 +31,7	+4,6 -2,3 +12,8	86,5 72,8 111,7	+2,6 -4,1 +11,8	-1,9 +6,6 -10,4	88,9 71,5 120,8	+4,7 -5,8 +18,9	88,5 72,0 118,9	+4,9 -6,7 +21,6	
27.21	H.V. ROHREN, ROHRFORM- ROHRVERSCHLUSS- U. -VERBIND. A. GUSSEISEN	INSGESAMT INLAND AUSLAND	47,6 45,5 53,8	-6,5 +1,1 -21,3	+4,2 +3,6 +5,3	45,7 43,9 51,1	-13,8 -4,8 -30,7	+1,3 +10,8 -16,5	43,4 38,5 57,9	-8,8 -12,1 -1,5	46,7 44,7 52,5	-10,2 -2,0 -26,2	
27.22	H.V. STAHLROHREN, ROHR- FORM-,VERSCHL.-VERBIND. AUS EISEN UND STAHL	INSGESAMT INLAND AUSLAND	97,9 76,4 134,4	+8,3 -10,5 +35,9	+4,7 -2,9 +13,1	93,5 78,7 118,8	+4,2 -4,0 +15,5	-2,3 +6,1 -10,1	96,8 78,4 128,2	+5,9 -5,0 +20,3	95,7 77,6 126,6	+6,2 -7,3 +25,5	
27.3	SONST. ERSTE BEARBEITUNG V. EISEN U. STAHL, H.V. FERROLEG. (NICHT EGKS) 1)	INSGESAMT INLAND AUSLAND	110,7 107,5 118,6	-4,8 -5,8 -2,5	-4,5 -4,9 -3,7	115,9 113,0 123,1	+1,2 +2,8 -2,1	-1,2 +3,8 -10,7	122,7 117,8 134,9	+2,7 +2,5 +3,3	113,3 110,3 120,9	-1,8 -1,5 -2,3	
27.31	HERSTELLUNG VON BLANK- STAHL	INSGESAMT INLAND AUSLAND	83,3 83,0 84,1	-8,3 -10,4 -1,1	-12,6 -13,3 -10,8	95,3 95,7 94,3	-0,2 +1,1 -4,0	-0,7 +0,7 -4,7	100,7 100,2 102,1	+2,5 +3,1 +0,7	89,3 89,4 89,2	-4,2 -4,6 -2,6	
27.32	HERSTELLUNG VON KALT- BAND UNTER 500 MM BREITE	INSGESAMT INLAND AUSLAND	128,1 131,7 121,3	-8,2 -6,9 -10,7	-2,3 -1,0 -5,0	131,1 133,0 127,7	-0,8 +0,8 -3,7	-4,0 +1,5 -13,2	141,5 141,6 141,3	-	129,6 132,4 124,5	-4,6 -3,1 -7,3	
27.33	HERSTELLUNG VON KALT- PROFILLEN	INSGESAMT INLAND AUSLAND	167,4 154,8 272,9	+5,3 +2,3 +22,1	+0,2 +0,8 -3,0	167,1 153,5 281,2	+5,6 +2,1 +25,1	+8,9 +9,5 +6,6	158,6 145,9 265,8	+8,0 +6,0 +19,3	167,3 154,2 277,1	+5,4 +2,3 +23,6	

1) EUROPAEISCHE GEMEINSCHAFT FUER KOHLE UND STAHL.

STBA,FS 4,R 2.2, 8/2001

LAND

DAS VERARBEITENDE GEMERBE
= 100
ABTEILUNGEN, GRUPPEN UND KLASSEN
ZWEIGE, AUSGABE 1993 (WZ93)
WERT

INDEX

2000 AUG.	VER- AEND. IN % GEGEN AUG. 1999	2000 2.VJ	2001 1.VJ	2001 2.VJ	VERAENDERUNG IN % 2.VJ 2001 GEGEN		2000 1.HJ	2000 2.HJ	2001 1.HJ	VERAENDERUNG IN % 1.HJ 2001 GEGEN		1999	2000	VER- AEND. IN % GEGEN 1999	WZ93 SCHL.
					2.VJ 2000	1.VJ 2001				1.HJ 2000	2.HJ 2000				
86,9	+8,4	88,8	92,1	87,8	-1,1	-4,7	90,8	91,2	90,0	-0,9	-1,3	87,5	91,0	+4,0	26.2
76,9	+4,9	72,5	77,2	71,3	-1,7	-7,6	75,4	77,5	74,3	-1,5	-4,1	77,7	76,4	-1,7	
103,9	+13,1	116,8	117,9	116,0	-0,7	-1,6	117,1	114,9	117,0	-0,1	+1,8	104,3	116,0	+11,2	
68,5	+10,1	73,4	71,8	66,2	-9,8	-7,8	74,5	76,7	69,0	-7,4	-10,0	78,5	75,6	-3,7	26.21
63,4	+13,4	64,2	65,0	58,0	-9,7	-10,8	65,4	70,3	61,5	-6,0	-12,5	72,0	67,8	-5,8	
80,3	+4,7	94,7	87,5	85,3	-9,9	-2,5	95,5	91,7	86,4	-9,5	-5,8	93,6	93,6	-	
65,9	+3,3	62,7	61,5	53,1	-15,3	-13,7	66,6	59,4	57,3	-14,0	-3,5	62,0	63,0	+1,6	26.22
51,1	-5,4	46,1	46,5	35,3	-23,4	-24,1	50,5	45,5	40,9	-19,0	-10,1	49,8	48,0	-3,6	
167,2	+27,2	177,0	165,5	175,9	-0,6	+6,3	177,5	154,9	170,7	-3,8	+10,2	145,7	166,2	+14,1	
99,9	+33,2	97,3	110,1	103,7	+6,6	-5,8	96,3	98,7	106,9	+8,7	+8,3	84,7	98,5	+16,3	26.23
72,7	+3,7	80,6	90,3	84,6	+5,0	-6,3	83,4	79,3	87,5	+4,9	+10,3	76,8	81,3	+5,9	
136,5	+67,1	119,9	136,9	129,4	+7,9	-5,5	118,5	124,8	133,2	+12,4	+6,7	95,4	121,7	+27,6	
120,6	-7,6	141,1	158,4	146,4	+3,8	-7,6	143,9	143,4	152,4	+5,9	+6,3	139,2	143,6	+3,2	26.24
115,5	+3,8	107,4	131,5	125,7	+17,0	-4,4	106,2	120,9	128,6	+21,1	+6,4	114,1	113,6	-0,4	
126,9	-17,7	182,9	191,6	171,9	-6,0	-10,3	190,6	171,2	181,8	-4,6	+6,2	170,3	180,9	+6,2	
102,7	-1,9	107,9	116,7	108,4	+0,5	-7,1	114,5	109,7	112,6	-1,7	+2,6	112,0	112,1	+0,1	26.25
94,0	-7,0	91,6	98,5	90,2	-1,5	-8,4	100,5	97,1	94,4	-6,1	-2,8	102,6	98,8	-3,7	
135,7	+14,8	169,1	185,3	177,1	+4,7	-4,4	167,4	157,2	181,2	+8,2	+15,3	147,4	162,3	+10,1	
96,3	+12,2	93,9	96,8	97,8	+4,2	+1,0	94,9	96,2	97,3	+2,5	-0,9	88,6	96,5	+8,9	26.26
95,9	+7,8	83,3	88,4	88,3	+6,0	-0,1	86,4	89,9	88,4	+2,3	-1,7	86,5	88,2	+2,0	
96,6	+16,8	104,0	104,7	106,9	+2,8	+2,1	103,0	105,9	105,8	+2,7	-0,1	90,6	104,4	+15,2	
84,7	-6,5	84,8	72,9	77,3	-8,8	+6,0	83,3	77,3	75,1	-9,8	-2,8	84,7	80,3	-5,2	26.3
90,5	-5,4	88,5	76,0	80,2	-9,4	+5,5	87,6	81,9	78,1	-10,8	-4,6	86,1	84,7	-1,6	
64,6	-11,4	72,0	62,1	66,8	-7,2	+7,6	68,3	61,2	64,5	-5,6	+5,4	79,6	64,7	-18,7	
110,5	-3,9	105,2	50,9	88,7	-15,7	+74,3	85,7	91,0	69,8	-18,6	-23,3	95,2	88,3	-7,2	26.4
107,5	-5,7	103,1	48,9	85,5	-17,1	+74,8	84,0	88,3	67,2	-20,0	-23,9	94,1	86,1	-9,5	
228,0	+50,0	189,4	128,4	213,1	+12,5	+66,0	152,2	198,4	170,7	+12,2	-14,0	139,5	175,3	+25,7	
104,3	-2,8	107,9	64,0	94,4	-12,5	+47,5	90,7	96,6	79,2	-12,7	-18,0	97,8	93,6	-4,3	26.51
104,1	-3,2	105,4	60,6	91,1	-13,6	+50,3	88,1	94,5	75,8	-14,0	-19,8	96,3	91,3	-5,2	
108,3	+4,1	151,3	123,0	151,7	+0,3	+23,3	135,0	131,9	137,4	+1,8	+4,2	123,1	133,5	+8,4	
122,9	-12,4	120,6	140,0	127,0	+5,3	-9,3	127,4	126,9	133,5	+4,8	+5,2	142,2	127,2	-10,5	26.62
101,9	-11,6	102,7	122,7	106,2	+3,4	-13,4	108,1	107,5	114,4	+5,8	+6,4	123,9	107,8	-13,0	
932,9	-15,4	808,7	806,1	927,4	+14,7	+15,0	871,9	874,0	866,8	-0,6	-0,8	847,3	873,0	+3,0	
111,8	+12,2	110,3	113,1	112,2	+1,7	-0,8	108,9	110,9	112,6	+3,4	+1,5	104,5	109,9	+5,2	0J
108,4	+12,4	104,5	105,7	105,2	+0,7	-0,5	102,7	105,2	105,4	+2,6	+0,2	100,3	103,9	+3,6	
122,6	+11,7	128,7	136,2	134,1	+4,2	-1,5	128,5	128,7	135,2	+5,2	+5,1	117,6	128,6	+9,4	
107,1	+8,2	109,8	118,0	114,7	+4,5	-2,8	111,2	107,4	116,3	+4,6	+8,3	104,6	109,3	+4,5	27
102,7	+6,8	103,2	111,3	108,3	+4,9	-2,7	104,3	101,0	109,8	+5,3	+8,7	99,5	102,6	+3,1	
116,1	+10,9	123,2	131,8	127,7	+3,7	-3,1	125,6	120,5	129,8	+3,3	+7,7	114,9	123,1	+7,1	
102,3	+3,6	104,5	111,6	113,8	+8,9	+2,0	108,3	99,3	112,7	+4,1	+13,5	101,1	103,8	+2,7	27.1
100,7	+1,3	100,3	109,5	113,0	+12,7	+3,2	103,0	94,9	111,3	+8,1	+17,3	99,8	99,0	-0,8	
105,5	+8,3	113,1	115,8	115,2	+1,9	-0,5	118,7	108,3	115,5	-2,7	+6,6	103,7	113,5	+9,5	
84,5	+7,1	85,5	89,5	88,6	+3,6	-1,0	85,1	83,1	89,1	+4,7	+7,2	85,6	84,1	-1,8	27.2
78,5	+4,0	77,0	72,2	70,6	-8,3	-2,2	75,5	73,4	71,4	-5,4	-2,7	78,8	74,4	-5,6	
95,7	+12,5	101,3	121,2	121,7	+20,1	+0,4	102,8	101,0	121,5	+18,2	+20,3	98,1	101,9	+3,9	
50,9	-2,5	49,1	37,6	46,9	-4,5	+24,7	46,1	44,4	42,3	-8,2	-4,7	49,2	45,3	-7,9	27.21
45,0	+1,4	46,5	32,6	40,1	-13,8	+23,0	43,3	37,4	36,4	-15,9	-2,7	44,2	40,3	-8,8	
68,4	-9,4	57,0	52,6	66,9	+17,4	+27,2	54,7	65,4	59,8	+9,3	-8,6	64,0	60,0	-6,2	
90,4	+8,3	91,8	98,4	95,8	+4,4	-2,6	91,9	89,8	97,1	+5,7	+8,1	91,9	90,8	-1,2	27.22
85,4	+4,4	83,2	80,4	76,9	-7,6	-4,4	82,1	80,8	78,6	-4,3	-2,7	85,9	81,4	-5,2	
98,9	+14,7	106,5	129,3	128,2	+20,4	-0,9	108,5	105,2	128,7	+18,6	+22,3	102,1	106,8	+4,6	
116,3	+18,6	120,8	131,5	120,2	-0,5	-8,6	120,8	119,9	125,9	+4,2	+5,0	105,1	120,4	+14,6	27.3
114,1	+16,5	115,2	126,7	113,8	-1,2	-10,2	115,9	114,7	120,3	+3,8	+4,9	102,8	115,3	+12,2	
121,7	+23,4	134,7	143,3	135,9	+0,9	-5,2	133,0	132,6	139,6	+5,0	+5,3	110,7	132,8	+20,0	
90,8	+20,6	98,0	109,5	99,4	+1,4	-9,2	99,9	96,0	104,5	+4,6	+8,9	86,4	97,9	+13,3	27.31
92,6	+23,0	95,6	108,1	98,6	+3,1	-9,6	98,4	94,9	103,9	+5,6	+9,5	85,8	96,7	+12,7	
85,0	+12,4	106,1	110,9	101,8	-4,1	-8,2	104,6	99,7	106,4	+1,7	+6,7	88,1	102,2	+16,0	
139,6	+25,4	144,6	151,7	139,2	-3,7	-8,2	143,3	141,2	145,5	+1,5	+3,0	118,9	142,3	+19,7	27.32
141,5	+22,2	144,0	152,9	136,5	-5,2	-10,7	142,9	140,7	144,7	+1,3	+2,8	119,9	141,8	+18,3	
135,9	+32,6	145,8	149,4	144,3	-1,0	-3,4	144,2	142,3	146,8	+1,8	+3,2	117,1	143,2	+22,3	
159,0	+9,3	147,2	155,6	156,0	+6,0	+0,3	142,8	155,4	155,8	+9,1	+0,3	146,8	149,1	+1,6	27.33
151,3	+10,0	136,4	143,3	142,9	+4,8	-0,3	133,3	146,9	143,1	+7,4	-2,6	138,7	140,1	+1,0	
223,5	+5,6	238,3	258,2	265,8	+11,5	+2,9	222,3	226,7	262,0	+17,9	+15,6	214,5	224,5	+4,7	

2 INDEX DES UMSATZES FUER
 1995
 NACH ABSCHNITTEN, UNTERABSCHNITTEN,
 DER KLASSIFIKATION DER WIRTSCHAFTS
 2.1 ORIGINAL

VOLUMEN

W299- SCHL.	WIRTSCHAFTSZWEIG		VERAENDERUNG IN % AUG. 2001 GEGEN			VERAENDERUNG IN % JULI 2001 GEGEN			KUMULIERT		2-MONATS- DURCHSCHNITT	
			2001 AUG.	AUG. 2000	JULI 2001	2001 JULI	JULI 2000	JUNI 2001	JAN. 2001 BIS AUG. 2001	VER- AEND. IN % GEGEN VORJAHR	JULI 2001 AUG. 2001	VER- AEND. IN % GEGEN VORJAHR
27.34	HERSTELLUNG VON GEZO- GEMEM DRAHT	INSGESAMT	73,5	-6,6	-4,8	77,2	-5,0	-0,6	82,3	-0,1	75,4	-5,7
		INLAND	65,8	-10,2	-6,0	70,0	-2,4	+2,8	73,0	-2,4	67,9	-6,3
		AUSLAND	98,6	+2,4	-1,9	100,5	-10,8	-8,0	112,6	+4,8	99,6	-4,7
27.35	ERSTE BEARB. V. EISEN U. STAHL A.N.G., H.V.FERRO- LEG. (NICHT EGKS) 1)	INSGESAMT	140,9	+9,0	-5,4	149,0	+16,1	+1,7	156,5	+14,1	145,0	+12,6
		INLAND	136,7	+5,9	-10,9	153,5	+22,6	+14,0	156,8	+15,9	145,1	+14,1
		AUSLAND	147,2	+13,4	+3,3	142,5	+7,3	-12,9	156,1	+11,4	144,9	+10,4
27.4	ERZEUGUNG UND ERSTE BEAR- BEITUNG VON NE-METALLEN	INSGESAMT	116,2	-0,7	-2,8	119,6	+0,6	+7,0	118,6	+2,2	117,9	-0,1
		INLAND	103,9	-3,7	-3,9	108,1	-1,6	+6,4	107,9	+2,1	106,0	-2,7
		AUSLAND	136,1	+3,3	-1,6	138,3	+3,7	+7,6	136,1	+2,2	137,2	+3,5
27.41	ERZEUG. U. ERSTE BEAR- BEITUNG VON EDELMETALLEN	INSGESAMT	91,1	-17,6	-20,2	114,2	-0,4	+22,4	107,7	+5,2	102,7	-8,9
		INLAND	112,8	-9,7	-28,9	154,4	+4,2	+33,6	137,6	+3,9	133,6	-2,2
		AUSLAND	62,4	-31,9	+2,5	60,9	-13,4	-4,5	68,2	-5,7	61,7	-23,8
27.42	ERZEUG. U. ERSTE BEAR- BEITUNG VON ALUMINIUM	INSGESAMT	111,5	-7,9	-5,3	117,8	-1,5	+5,5	116,8	-0,3	114,7	-4,7
		INLAND	100,2	-8,6	-5,1	105,6	-4,2	+6,3	104,1	-1,9	102,9	-6,4
		AUSLAND	132,8	-6,8	-5,7	140,8	+2,5	+4,1	140,9	+1,9	136,8	-2,2
27.43	ERZEUG. U. ERSTE BEAR- BEITUNG VON BLEI, ZINK UND ZINN	INSGESAMT	121,6	-0,5	+1,1	120,3	+4,2	-0,6	119,6	+0,1	121,0	+1,9
		INLAND	113,8	+3,6	+5,4	108,0	+7,7	-0,6	107,8	+2,2	110,9	+5,5
		AUSLAND	148,7	-9,8	-8,7	162,8	-2,8	-0,7	160,3	-4,6	155,8	-6,3
27.44	ERZEUG. U. ERSTE BEAR- BEITUNG VON KUPFER	INSGESAMT	128,1	+12,6	+3,6	123,7	+2,9	+6,9	125,5	+5,5	125,9	+7,6
		INLAND	106,5	+1,9	+4,1	102,3	-2,9	+0,8	108,6	+5,4	104,4	-0,6
		AUSLAND	157,2	+24,4	+3,1	152,4	+8,7	+13,1	148,1	+5,3	154,8	+16,1
27.45	ERZEUG. U. ERSTE BEAR- BEITUNG VON SONSTIGEN NE-METALLEN	INSGESAMT	113,8	+12,1	-3,0	117,3	+4,8	+13,3	106,0	+4,2	115,6	+8,3
		INLAND	102,9	+27,7	-7,8	111,0	+18,1	+13,4	104,5	+18,2	106,7	+22,5
		AUSLAND	124,2	+2,7	+0,9	123,1	-3,9	+13,5	107,3	-5,6	123,7	-0,6
27.5	GIESSEREIINDUSTRIE	INSGESAMT	122,5	+12,6	-2,9	126,2	+11,0	-4,0	133,4	+10,4	124,4	+11,8
		INLAND	112,7	+6,3	-6,9	121,1	+6,8	+1,7	124,2	+7,3	116,9	+6,6
		AUSLAND	162,5	+35,3	+10,6	146,9	+28,2	-19,2	170,7	+20,7	154,7	+31,8
27.51	EISENGIESSEREI	INSGESAMT	115,9	+10,0	-0,4	116,4	+8,8	-7,8	128,2	+8,4	116,2	+9,4
		INLAND	105,4	+3,5	-4,6	110,5	+3,5	-2,7	117,8	+5,6	108,0	+3,5
		AUSLAND	147,3	+26,7	+9,8	134,1	+24,6	-18,5	159,2	+15,1	140,7	+25,6
27.52	STAHLGIESSEREI	INSGESAMT	110,1	+27,1	-2,8	113,3	+26,0	+4,0	109,2	+18,4	111,7	+26,5
		INLAND	92,4	+21,4	-6,6	98,9	+24,9	+7,9	91,3	+16,5	95,7	+23,2
		AUSLAND	173,7	+40,0	+5,3	165,0	+28,7	-3,5	173,6	+22,3	169,4	+34,2
27.53	LEICHTMETALLGIESSEREI	INSGESAMT	140,7	+13,3	-4,9	148,0	+10,1	-1,7	153,8	+10,8	144,4	+11,7
		INLAND	131,9	+6,2	-9,3	145,4	+6,6	+5,4	147,0	+5,9	138,7	+6,4
		AUSLAND	197,1	+58,7	+19,4	165,1	+36,4	-28,6	197,3	+33,8	181,1	+47,7
27.54	BUNTMETALLGIESSEREI	INSGESAMT	103,3	+8,7	-6,5	110,5	+11,2	-2,9	112,5	+12,5	106,9	+10,0
		INLAND	95,8	+7,4	-6,3	102,2	+8,1	-1,4	103,4	+10,8	99,0	+7,7
		AUSLAND	158,9	+14,6	-7,5	171,8	+26,6	-9,5	179,7	+19,8	165,4	+20,6
28	HERSTELLUNG VON METALL- ERZEUGNISSEN	INSGESAMT	107,8	-6,8	-3,2	111,4	+4,4	-0,8	109,6	+1,5	109,6	-1,4
		INLAND	103,0	-8,2	-1,6	104,7	+3,1	-0,4	102,9	-	103,9	-2,8
		AUSLAND	131,0	-1,4	-9,2	144,2	+9,6	-2,0	142,0	+6,8	137,6	+4,1
28.1	STAHL- UND LEICHTMETALL- BAU	INSGESAMT	96,8	-2,9	-3,2	99,0	+4,2	-0,6	91,5	-0,9	97,4	+0,5
		INLAND	90,9	-4,1	-3,0	93,7	+3,5	+1,6	86,0	-1,8	92,3	-0,4
		AUSLAND	165,4	+7,0	-5,0	174,1	+9,0	-14,7	171,0	+7,7	169,8	+8,0
28.11	HERSTELLUNG VON STAHL- UND LEICHTMETALLKON- STRUKTIONEN	INSGESAMT	98,5	-2,8	-3,5	102,1	+4,5	-1,2	93,6	-0,4	100,3	+0,8
		INLAND	93,7	-3,6	-3,4	97,0	+4,3	+1,6	88,2	-1,0	95,4	+0,3
		AUSLAND	162,0	+4,9	-3,8	168,4	+5,6	-18,1	165,0	+4,6	165,2	+5,2
28.12	HERSTELLUNG VON AUSBAU- ELEMENTEN AUS STAHL UND LEICHTMETALL	INSGESAMT	86,1	-3,9	-2,2	88,0	+2,8	+2,0	84,1	-2,7	87,1	-0,6
		INLAND	81,2	-5,9	-1,2	82,2	+0,5	+1,7	78,2	-5,1	81,7	-2,9
		AUSLAND	182,4	+17,5	-10,1	202,9	+25,9	+3,7	200,9	+22,1	192,7	+21,8
28.2	KESSEL- UND BEHAELTERBAU (OHNE H.V. DAMPKESSELN)	INSGESAMT	92,5	-1,4	+1,5	91,1	+1,6	+6,2	81,8	-1,3	91,8	-
		INLAND	85,9	-4,4	+6,0	81,0	-2,8	+3,6	75,7	-1,2	83,5	-3,6
		AUSLAND	141,4	+14,9	-15,2	166,8	+21,4	+16,6	127,8	-1,8	154,1	+18,3
28.21	HERSTELLUNG VON TANKS UND SAMMELBEHAELTERN	INSGESAMT	89,8	+4,9	-5,1	94,6	+9,1	+1,7	83,7	+1,6	92,2	+7,0
		INLAND	85,7	+0,6	+4,1	82,3	+2,0	-2,7	78,0	+2,9	84,0	+1,2
		AUSLAND	115,2	+31,5	-32,1	169,6	+38,0	+17,5	118,7	-3,3	142,4	+35,2
28.22	H.V. HEIZKORPERN F. ZENTRALHEIZUNGEN UND ZENTRALHEIZUNGSKESSELN	INSGESAMT	94,4	-5,5	+6,5	88,6	-3,6	+9,9	80,4	-3,4	91,5	-4,6
		INLAND	86,0	-7,6	+7,4	80,1	-5,8	+8,7	74,0	-3,9	83,1	-6,7
		AUSLAND	168,8	+5,4	+3,1	163,8	+7,4	+15,7	137,3	-0,4	166,3	+6,3
28.3	HERSTELLUNG VON DAMPF- KESSELN (OHNE ZENTRAL- HEIZUNGSKESSEL)	INSGESAMT	69,3	-63,8	-0,3	69,5	+4,8	-12,9	63,3	-35,2	69,4	-46,2
		INLAND	65,2	-66,8	+6,5	61,2	-4,4	-24,9	60,5	-40,2	63,2	-51,5
		AUSLAND	89,9	-45,6	-19,3	111,4	+42,8	+55,8	77,6	-3,7	100,7	-17,3

1) EUROPAISCHE GEMEINSCHAFT FUER KOHLE UND STAHL.

STBA, FS 4, R 2.2, 8/2001

LAND

DAS VERARBEITENDE GEBERBE
= 100
ABTEILUNGEN, GRUPPEN UND KLASSEN
ZWEIGE, AUSGABE 1993 (WZ93)
WERT

INDEX

2000 AUG.	VER- AEND. IN % GEGEN	2000 2. VJ	2001 1. VJ	2001 2. VJ	VERAENDERUNG IN % 2. VJ 2001 GEGEN		2000 1. HJ	2000 2. HJ	2001 1. HJ	VERAENDERUNG IN % 1. HJ 2001 GEGEN		1999	2000	VER- AEND. IN % GEGEN	WZ93 SCHL.
	AUG. 1999				2. VJ 2000	1. VJ 2001				1. HJ 2000	2. HJ 2000			1999	
78,7	+8,0	81,0	89,9	79,3	-2,1	-11,8	83,2	81,0	84,6	+1,7	+4,4	74,9	82,1	+9,6	27.34
73,3	+5,3	72,3	79,7	69,7	-3,6	-12,5	75,5	72,4	74,7	-1,1	+3,2	69,2	73,9	+6,8	
96,3	+15,5	109,4	123,5	110,5	+1,0	-10,5	108,4	109,1	117,0	+7,9	+7,2	93,5	108,7	+16,3	
129,3	+11,9	140,8	168,0	152,7	+8,5	-9,1	140,1	144,3	160,4	+14,5	+11,2	127,3	142,2	+11,7	27.35
129,1	+9,1	138,4	170,9	150,5	+8,7	-11,9	138,0	140,7	160,7	+16,4	+14,2	133,0	139,3	+4,7	
129,8	+16,4	144,4	163,7	155,9	+8,0	-4,8	143,1	149,6	159,8	+11,7	+6,8	119,1	146,3	+22,8	
117,0	+10,6	115,7	122,7	115,1	-0,5	-6,2	115,5	116,1	118,9	+2,9	+2,4	109,9	115,8	+5,4	27.4
107,9	+9,4	104,7	111,5	105,6	+0,9	-5,3	104,6	105,7	108,6	+3,8	+2,7	99,5	105,2	+5,7	
131,8	+12,2	133,6	141,0	130,5	-2,3	-7,4	133,4	133,1	135,8	+1,8	+2,0	126,8	133,2	+5,0	
110,6	+0,4	101,6	112,5	106,3	+4,6	-5,5	99,0	111,2	109,4	+10,5	-1,6	132,5	105,1	-20,7	27.41
124,9	+11,0	124,7	141,8	136,0	+9,1	-4,1	121,4	139,3	138,9	+14,4	-0,3	123,5	130,3	+5,5	
91,6	-14,5	71,0	73,8	66,9	-5,8	-9,3	69,5	74,0	70,4	+1,3	-4,9	144,4	71,7	-50,3	
121,0	+12,1	116,1	121,2	113,9	-1,9	-6,0	116,2	115,7	117,5	+1,1	+1,6	110,2	116,0	+5,3	27.42
109,6	+10,0	104,7	107,1	101,9	-2,7	-4,9	104,8	103,5	104,5	-0,3	+1,0	101,2	104,1	+2,9	
142,5	+15,1	137,5	147,9	136,5	-0,7	-7,7	137,7	138,8	142,2	+3,3	+2,4	127,1	138,3	+8,8	
122,2	+7,6	120,5	117,3	120,9	+0,3	+3,1	119,8	116,2	119,1	-0,6	+2,5	116,9	118,0	+0,9	27.43
109,8	+3,8	106,4	105,6	107,9	+1,4	+2,2	105,6	103,0	106,7	+1,0	+3,6	106,4	104,3	-2,0	
164,9	+17,5	169,1	157,8	165,9	-1,9	+5,1	168,8	161,7	161,9	+0,1	+0,1	153,4	165,2	+7,7	
113,8	+12,6	119,3	131,0	119,6	+0,3	-8,7	119,7	120,1	125,3	+4,7	+4,3	105,0	119,9	+14,2	27.44
104,5	+14,5	101,7	114,5	105,5	+3,7	-7,9	102,4	104,8	110,0	+7,4	+5,0	90,3	103,6	+14,7	
126,4	+10,4	143,1	153,3	138,4	-3,3	-9,7	143,1	140,7	145,9	+2,0	+3,7	124,9	141,9	+13,6	
101,5	+1,5	101,9	102,1	103,6	+1,7	+1,5	100,0	100,9	102,8	+2,8	+1,9	99,2	100,5	+1,3	27.45
80,1	-25,5	90,2	106,2	101,4	+12,4	-4,5	88,9	91,3	103,8	+16,8	+13,7	96,2	90,1	-6,3	
120,9	+29,7	112,5	98,3	105,5	-6,2	+7,3	110,2	109,5	101,9	-7,5	-6,9	102,0	109,8	+7,6	
108,8	+7,9	122,6	139,2	133,5	+8,9	-4,1	124,0	120,9	136,4	+10,0	+12,8	117,5	122,4	+4,2	27.5
106,0	+10,1	116,8	130,7	122,6	+5,0	-6,2	117,7	116,4	126,6	+7,6	+8,8	110,2	117,1	+6,3	
120,1	+0,7	145,6	173,8	178,2	+22,4	+2,5	149,4	139,0	176,0	+17,8	+26,6	147,2	144,2	-2,0	
105,4	+8,2	120,3	135,6	128,7	+7,0	-5,1	122,3	116,4	132,2	+8,1	+13,6	115,6	119,3	+3,2	27.51
101,8	+12,4	113,3	125,5	116,7	+3,0	-7,0	114,1	111,3	121,1	+6,1	+8,8	105,9	112,7	+6,4	
116,3	-1,2	141,4	165,9	164,8	+16,5	-0,7	147,1	131,6	165,4	+12,4	+25,7	144,4	139,4	-3,5	
86,6	+0,5	94,1	107,2	109,5	+16,4	+2,1	93,6	92,1	108,4	+15,8	+17,7	96,5	92,8	-3,8	27.52
76,1	+0,3	76,5	88,9	90,8	+18,7	+2,1	78,6	79,2	89,8	+14,2	+13,4	82,6	78,9	-4,5	
124,1	+0,5	157,6	173,2	176,8	+12,2	+2,1	147,2	138,6	175,0	+18,9	+26,3	146,5	142,9	-2,5	
124,2	+8,8	140,5	160,2	153,7	+9,4	-4,1	142,0	141,3	156,9	+10,5	+11,0	132,5	141,6	+6,9	27.53
124,2	+9,9	139,0	155,2	144,4	+3,9	-7,0	139,9	139,0	149,8	+7,1	+7,8	129,0	139,4	+8,1	
124,2	+2,1	150,1	192,2	213,1	+42,0	+10,9	155,9	155,6	202,7	+30,0	+30,3	154,8	155,7	+0,6	
95,0	+11,1	100,2	117,0	111,7	+11,5	-4,5	100,9	102,5	114,3	+13,3	+11,5	95,8	101,7	+6,2	27.54
89,2	+10,0	93,9	107,6	102,2	+8,8	-5,0	93,8	95,8	104,9	+11,8	+9,5	88,9	94,8	+6,6	
138,6	+17,2	147,0	186,8	182,1	+23,9	-2,5	154,3	152,8	184,5	+19,6	+20,7	147,2	153,5	+4,3	
115,7	+15,5	110,8	109,0	110,1	-0,6	+1,0	107,0	113,8	109,6	+2,4	-3,7	104,4	110,4	+5,7	28
112,2	+16,3	105,4	102,0	103,1	-2,2	+1,1	101,6	108,1	102,5	+0,9	-5,2	100,8	104,8	+4,0	
132,8	+12,8	137,2	143,0	144,1	+5,0	+0,8	133,1	141,3	143,5	+7,8	+1,6	121,9	137,2	+12,6	
98,7	+3,8	95,2	85,5	93,6	-1,7	+9,5	90,8	105,2	89,6	-1,3	-14,8	94,8	98,0	+3,4	28.1
94,8	+2,4	89,5	80,2	87,4	-2,3	+9,0	85,9	101,0	83,8	-2,4	-17,0	90,8	93,4	+2,9	
154,6	+18,3	175,6	161,3	181,5	+3,4	+12,5	159,4	168,5	171,4	+7,5	+2,9	151,0	162,9	+7,9	
101,3	+3,6	97,4	86,9	95,8	-1,6	+10,2	92,1	107,4	91,4	-0,8	-14,9	96,5	99,8	+3,4	28.11
97,2	+1,9	91,3	81,9	89,6	-1,9	+9,4	87,1	103,3	85,8	-1,5	-16,9	92,6	95,2	+2,8	
154,5	+19,6	176,7	152,3	177,6	+0,5	+16,6	158,0	161,3	165,0	+4,4	+2,3	147,6	159,6	+8,1	
89,6	+4,9	87,3	80,6	85,7	-1,8	+6,3	85,9	97,5	83,2	-3,1	-14,7	88,6	91,7	+3,5	28.12
86,3	+4,4	83,1	74,3	79,9	-3,9	+7,5	81,9	92,7	77,1	-5,9	-16,8	84,5	87,3	+3,3	
155,2	+12,1	169,6	206,6	200,7	+18,3	-2,9	166,6	192,5	203,7	+22,3	+5,8	168,1	179,5	+6,8	
93,8	-4,3	85,5	75,7	81,4	-4,8	+7,5	79,9	97,3	78,5	-1,8	-19,3	89,7	88,6	-1,2	28.2
89,9	-5,6	77,5	70,7	75,4	-2,7	+6,6	73,2	91,1	73,1	-0,1	-19,8	85,3	82,2	-3,6	
123,1	+3,8	145,8	112,3	125,8	-13,7	+12,0	130,1	143,1	119,1	-8,5	-16,8	122,6	136,6	+11,4	
85,6	-7,2	90,7	75,9	85,9	-5,3	+13,2	81,2	100,5	80,9	-0,4	-19,5	89,2	90,9	+1,9	28.21
85,2	-8,0	80,5	72,2	79,9	-0,7	+10,7	73,5	97,5	76,0	+3,4	-22,1	86,2	85,5	-0,8	
87,6	-2,0	153,3	99,1	122,6	-20,0	+23,7	128,6	119,1	110,9	-13,8	-6,9	107,2	123,8	+15,5	
99,9	-2,3	81,7	75,4	78,1	-4,4	+3,6	79,0	95,0	76,8	-2,8	-19,2	90,2	87,0	-3,5	28.22
93,1	-4,1	75,4	69,8	72,3	-4,1	+3,6	73,0	86,7	71,0	-2,7	-18,1	84,7	79,9	-5,7	
160,2	+7,5	138,1	126,0	129,2	-6,4	+2,5	131,8	168,2	127,6	-3,2	-24,1	138,6	150,0	+8,2	
191,4	+115,8	116,8	58,0	64,6	-44,7	+11,4	87,4	110,8	61,3	-29,9	-44,7	96,0	99,1	+3,2	28.3
196,6	+178,5	123,5	54,8	64,3	-47,9	+17,3	91,5	100,0	59,6	-34,9	-40,4	98,4	95,7	-2,7	
165,4	-8,3	83,4	73,7	66,2	-20,6	-10,2	66,9	165,8	70,0	+4,6	-57,8	84,1	116,3	+38,3	

2 INDEX DES UMSATZES FUER
 1995
 NACH ABSCHNITTEN, UNTERABSCHNITTEN,
 DER KLASSIFIKATION DER WIRTSCHAFTS
 2.1 ORIGINAL

VOLUMEN

WZ93- SCHL.	WIRTSCHAFTSZWEIG		VERAENDERUNG IN % AUG. 2001 GEGEN			VERAENDERUNG IN % JULI 2001 GEGEN			KUMULIERT		2-MONATS- DURCHSCHNITT	
			2001 AUG.	AUG. 2000	JULI 2001	2001 JULI	JULI 2000	JUNI 2001	JAN. 2001 BIS AUG. 2001	VER- AEND. IN % GEGEN VORJAHR	JULI 2001 UND AUG. 2001	VER- AEND. IN % GEGEN VORJAHR
28.4	H.V. SCHMIEDE-, PRESS-, ZIEH- U. STANZTEILEN, GEN. RINGEN U. PULVERM. ERZ.	INSGESAMT INLAND AUSLAND	137,0 133,8 149,2	+3,0 +3,3 +2,3	-4,2 -3,1 -7,6	143,0 138,1 161,4	+6,3 +5,2 +9,9	-2,9 -1,6 -6,8	148,7 143,0 170,1	+8,4 +7,4 +11,8	140,0 136,0 155,3	+4,6 +4,3 +6,2
28.5	OBERFLAECHEVEREDLUNG, WAERMEBEHANDLUNG UND MECHANIK A.N.G.	INSGESAMT INLAND AUSLAND	156,8 155,3 169,2	+4,7 +3,9 +11,0	-6,8 -6,7 -7,3	168,3 166,5 182,5	+8,5 +8,1 +10,7	+2,0 +3,5 -7,5	169,4 166,3 194,3	+12,9 +12,1 +18,6	162,6 160,9 175,9	+6,6 +6,1 +10,8
28.51	OBERFLAECHEVEREDLUNG UND WAERMEBEHANDLUNG	INSGESAMT INLAND AUSLAND	147,2 146,8 156,4	- -1,1 +7,1	-7,8 -7,7 -7,8	159,6 158,0 169,7	+6,0 +5,1 +11,9	+0,9 +3,5 -12,8	161,9 158,1 186,7	+10,9 +9,2 +21,0	153,4 151,9 163,1	+3,0 +2,0 +9,6
28.52	MECHANIK A.N.G.	INSGESAMT INLAND AUSLAND	169,1 165,8 192,5	+10,1 +9,3 +17,1	-5,8 -5,8 -6,4	178,5 176,0 205,7	+11,1 +11,4 +9,0	+3,2 +3,4 +1,6	178,1 175,3 208,2	+15,2 +15,3 +14,9	173,3 170,9 199,1	+10,6 +10,3 +12,7
28.6	H.V. SCHNEIDWAREN, WERK- ZEUGEN, SCHLOSSEERN UND BESCHLAEGEN	INSGESAMT INLAND AUSLAND	115,4 112,4 122,4	+5,5 +8,7 -1,2	-0,8 -4,2 +10,3	116,3 107,9 136,4	+6,5 +6,2 +7,1	-1,7 -2,2 -0,8	119,3 111,6 137,5	+6,0 +5,9 +5,8	115,9 110,2 129,4	+6,0 +7,5 +2,9
28.61	HERSTELLUNG VON SCHNEIDWAREN UND BESTECKEN	INSGESAMT INLAND AUSLAND	84,3 64,9 107,2	+9,3 +11,7 +7,7	+1,1 +16,5 -7,7	83,4 55,7 116,2	+22,6 +7,3 +33,7	-10,8 -14,3 -8,6	88,5 62,7 118,9	+19,1 +11,2 +24,6	83,9 60,3 111,7	+15,6 +9,6 +19,8
28.62	HERSTELLUNG VON WERKZEUGEN	INSGESAMT INLAND AUSLAND	116,1 118,8 109,7	+11,3 +17,6 -2,1	-1,4 +4,7 -14,1	117,7 113,5 127,7	+7,2 +10,3 +1,5	+2,0 +0,9 +4,4	117,9 113,7 127,9	+8,7 +11,5 +3,5	116,9 116,2 118,7	+9,2 +13,9 -0,3
28.63	HERSTELLUNG VON SCHLOSSEERN UND BESCHLAEGEN	INSGESAMT INLAND AUSLAND	119,5 111,9 140,6	+0,1 +1,1 -2,0	-0,4 +2,9 -7,1	120,0 108,7 151,4	+4,3 +2,5 +8,1	-3,9 -4,1 -3,7	125,3 115,3 153,1	+2,3 +1,1 +4,7	119,8 110,3 146,0	+2,2 +1,8 +3,0
28.7	HERSTELLUNG VON SONST. EISEN-, BLECH- UND METALLWAREN	INSGESAMT INLAND AUSLAND	98,9 93,2 120,3	-2,3 -3,6 +1,5	-4,0 -2,4 -8,4	103,0 95,5 131,4	+0,7 -1,0 +5,5	+1,2 +2,4 -2,1	101,6 94,0 130,3	+0,4 -1,2 +4,7	101,0 94,4 125,9	-0,8 -2,3 +3,6
28.71	HERSTELLUNG VON BE- HAELTERN AUS EISEN UND STAHL	INSGESAMT INLAND AUSLAND	94,6 94,7 94,3	+1,5 +2,7 -2,1	-2,4 -0,3 -8,5	96,9 95,0 103,1	+4,4 +5,7 +0,6	+1,1 +7,3 -14,0	92,3 89,2 102,4	+1,2 +1,8 -0,9	95,8 94,9 98,7	+3,0 +4,2 -0,7
28.72	H.V. VERPACKUNGEN U. VERSCHLUESSEN AUS EI- SEN-, STAHL U. NE-METALL	INSGESAMT INLAND AUSLAND	106,3 101,2 122,2	-1,1 +1,3 -6,9	-4,9 -1,3 -13,2	111,8 102,5 140,8	-0,8 +1,6 -5,7	+7,0 +8,4 +4,1	100,5 92,3 125,9	-2,4 -1,8 -3,9	109,1 101,9 131,5	-0,9 +1,5 -6,3
28.73	HERSTELLUNG VON DRAHT- WAREN	INSGESAMT INLAND AUSLAND	98,7 88,0 133,2	-8,9 -14,0 +4,4	-4,7 -4,3 -5,6	103,6 92,0 141,1	+0,3 -3,2 +8,5	-3,3 -1,3 -7,1	102,9 89,5 145,8	+1,3 -0,3 +4,3	101,2 90,0 137,2	-4,3 -8,8 +6,5
28.74	H.V. SCHRAUBEN, NIETEN, KETTEN UND FEDERN	INSGESAMT INLAND AUSLAND	108,7 104,7 121,0	-1,0 -1,2 -0,7	-2,6 -2,5 -2,9	111,6 107,4 124,6	+1,1 +0,5 +2,8	-3,2 -0,6 -9,5	118,4 112,6 136,1	+3,1 +1,8 +6,5	110,2 106,1 122,8	+0,1 -0,4 +1,1
28.75	H.V. EISEN-, BLECH- UND METALLWAREN A.N.G.	INSGESAMT INLAND AUSLAND	91,2 86,0 117,7	-2,0 -4,4 +8,3	-4,5 -2,5 -10,9	96,5 88,2 192,1	+0,7 -2,9 +15,2	+3,2 +2,7 +5,0	93,5 87,0 126,1	-0,5 -3,1 +9,7	93,4 87,1 124,9	-0,6 -3,7 +11,8
DK	MASCHINENBAU	INSGESAMT INLAND AUSLAND	107,7 97,0 121,8	+0,9 -0,1 +2,1	-4,7 -3,3 -6,1	113,0 100,3 129,7	+6,6 +3,7 +9,7	-5,4 -6,6 -4,2	111,3 100,3 125,8	+4,8 +3,2 +6,6	110,4 98,7 125,8	+3,8 +1,9 +5,9
29.1	H.V. MASCHINEN F.O. ERZEUG. U. NUTZG.V. MECHAN. ENERGIE (O. LUFT-, STRASS. FAHRZ. BAU)	INSGESAMT INLAND AUSLAND	104,5 91,6 122,3	-9,1 -5,7 -12,4	-2,4 -2,3 -2,5	107,1 93,8 125,5	+11,2 +1,4 +23,5	+0,3 +3,3 -2,6	105,1 94,0 120,5	-1,4 -3,9 +1,5	105,8 92,7 123,9	+0,2 -2,2 +2,7
29.11	H.V. VERBRENNUNGSMOTOREN U. TURBINEN (O. MOT. F. LUFT- U. STRASSENFAHRZEUGE)	INSGESAMT INLAND AUSLAND	92,1 47,1 122,9	-34,5 -38,7 -33,4	+3,8 +9,3 +2,4	88,7 43,1 120,0	+68,3 +2,9 +99,3	+1,0 +18,1 -2,4	80,4 42,5 106,4	-20,7 -46,1 -9,0	90,4 45,1 121,5	-6,5 -24,1 -0,7
29.12	HERSTELLUNG VON PUMPEN UND KOMPRESSOREN	INSGESAMT INLAND AUSLAND	110,0 93,1 132,2	+0,3 -0,2 +0,8	-1,3 -1,8 -0,7	111,4 94,8 133,1	+4,6 +2,4 +6,7	-4,3 -1,2 -7,1	110,8 95,7 130,6	+4,8 +2,7 +7,0	110,7 94,0 132,7	+2,4 +1,1 +3,7
29.13	HERSTELLUNG VON ARMATUREN	INSGESAMT INLAND AUSLAND	98,2 88,6 122,0	-2,2 -2,7 -1,3	-3,6 -1,3 -7,6	101,9 89,8 132,1	+0,4 -1,9 +4,4	+3,7 +6,3 -0,4	100,2 88,4 129,6	-0,3 -2,2 +2,9	100,1 89,2 127,1	-0,9 -2,3 +1,6
29.14	HERSTELLUNG VON LAGERN, GETRIEBEN, ZAHNRAEDERN UND ANTRIEBSSELEMENTEN	INSGESAMT INLAND AUSLAND	114,2 117,0 109,8	+0,3 -1,3 +2,8	-6,3 -5,8 -7,3	121,9 124,2 118,4	+6,2 +3,2 +11,3	+2,1 +2,2 +1,8	123,2 126,0 119,0	+5,1 +4,3 +6,4	118,1 120,6 114,1	+3,2 +0,9 +7,0
29.2	HERSTELLUNG VON SONST. MASCHINEN FUER UNSPEZI- FISCHE VERWENDUNG	INSGESAMT INLAND AUSLAND	113,4 95,4 146,8	+9,6 -1,0 +25,9	+0,5 -4,4 +7,2	112,8 99,8 136,9	+6,8 +6,9 +6,7	-7,4 -10,7 -2,6	110,5 97,4 134,7	+8,1 +4,8 +12,7	113,1 97,6 141,9	+8,1 +2,8 +15,8

2 INDEX DES UMSATZES FUER
 1995
 NACH ABSCHNITTEN, UNTERABSCHNITTEN,
 DER KLASSIFIKATION DER WIRTSCHAFTS
 2.1 ORIGINAL

VOLUMEN

WZ93- SCHL.	WIRTSCHAFTSZWEIG		VERAENDERUNG IN % AUG. 2001 GEGEN			VERAENDERUNG IN % JULI 2001 GEGEN			KUMULIERT		2-MONATS- DURCHSCHNITT	
			2001 AUG.	AUG. 2000	JULI 2001	2001 JULI	JULI 2000	JUNI 2001	JAN. 2001 BIS AUG. 2001	VER- AEND. IN % GEGEN VORJAHR	JULI 2001 UND AUG. 2001	VER- AEND. IN % GEGEN VORJAHR
29.21	HERSTELLUNG VON OFEN UND BRENNERN	INSGESAMT	82,2	-14,6	-8,0	89,3	+16,0	-3,4	85,8	+11,7	85,8	-0,9
		INLAND	80,7	-2,5	+3,1	78,3	+1,6	-8,2	77,9	+6,7	79,5	-0,6
		AUSLAND	84,3	-27,1	-19,9	106,2	+36,8	+2,3	97,1	+18,1	94,8	-1,6
29.22	HERSTELLUNG VON HEBE- ZEUGEN UND FOERDERMIT- TELN	INSGESAMT	99,5	+2,3	-12,2	113,3	+11,8	-2,4	105,8	+8,8	106,4	+7,2
		INLAND	91,0	-1,0	-8,5	99,4	+12,1	+4,4	92,3	+6,1	95,2	+5,4
		AUSLAND	120,5	+8,9	-18,5	147,9	+11,4	-12,2	139,7	+13,9	134,2	+10,2
29.23	H.V. KAELTE- UND LUFT- TECHN. ERZEUGNISSEN F. GEMERBL. ZECKE	INSGESAMT	100,6	-9,6	-2,8	103,5	-5,4	-25,9	111,6	+2,4	102,1	-7,5
		INLAND	95,7	-10,6	-2,8	98,5	-7,3	-30,6	101,8	+0,5	97,1	-8,9
		AUSLAND	112,6	-7,7	-2,7	115,7	-1,4	-13,4	135,6	+6,1	114,2	-4,6
29.24	H.V. MASCHINEN FUER UNSPECIFISCHE VERWEN- DUNG A.N.G.	INSGESAMT	137,5	+30,6	+13,2	121,5	+9,1	+0,7	117,5	+10,4	129,5	+19,5
		INLAND	102,2	+6,8	-2,9	104,6	+14,1	-5,9	102,8	+6,9	103,4	+10,4
		AUSLAND	183,9	+55,8	+28,1	143,6	+4,5	+8,0	136,8	+14,2	163,8	+29,3
29.3	HERSTELLUNG VON LAND- U. FORSTWIRTSCHAFTLICHEN MASCHINEN	INSGESAMT	78,9	+10,0	-31,1	114,5	+2,0	-4,5	115,7	+4,8	96,7	+5,1
		INLAND	72,7	+9,8	-31,3	105,8	+6,7	-8,9	105,7	-0,7	89,3	+8,4
		AUSLAND	85,5	+10,8	-30,7	123,4	-1,9	-0,5	126,1	+10,1	104,5	+2,6
29.31	HERSTELLUNG VON ACKER- SCHLEPPERN	INSGESAMT	63,1	+3,6	-45,3	115,4	-6,6	-3,6	112,4	+0,4	89,3	-3,3
		INLAND	43,9	+6,6	-56,7	101,3	-8,7	-15,9	102,0	-8,5	72,6	-4,6
		AUSLAND	73,9	+2,9	-40,0	123,2	-5,7	+3,2	118,2	+5,3	96,6	-2,6
29.32	H.V. SONST. LAND- UND FORSTWIRTSCH. MASCHINEN	INSGESAMT	87,9	+13,0	-22,9	114,0	+7,9	-5,0	117,5	+7,3	101,0	+10,0
		INLAND	82,6	+11,6	-23,1	107,4	+12,9	-6,3	107,0	+2,3	95,0	+12,3
		AUSLAND	95,8	+14,7	-22,6	123,7	+1,8	-3,4	133,2	+14,1	109,8	+7,1
29.4	HERSTELLUNG VON WERK- ZEUGMASCHINEN	INSGESAMT	109,1	+2,6	-6,8	117,1	+2,7	-8,1	116,1	+10,7	113,1	+2,6
		INLAND	109,5	+6,5	-3,6	113,6	+7,3	-8,0	113,1	+13,1	111,6	+6,9
		AUSLAND	108,6	-1,5	-10,3	121,1	-1,7	-8,2	119,4	+8,3	114,9	-1,5
29.5	H.V. MASCHINEN F. SONST. BESTIMMTE WIRTSCHAFTS- ZWEIGE	INSGESAMT	109,8	-0,4	-8,0	119,4	+5,3	-7,2	116,1	+4,9	114,6	+2,5
		INLAND	107,0	+2,0	-2,7	110,0	+2,0	-9,1	109,1	+5,7	108,5	+2,0
		AUSLAND	112,3	-2,3	-12,1	127,8	+7,8	-5,7	122,3	+4,1	120,1	+2,8
29.51	H.V. MASCHINEN F.D. ME- TALLERZ. V. WALZWERKS- EINR.U. GIESSMASCHINEN	INSGESAMT	84,4	+47,0	-6,3	90,1	+56,4	-33,2	99,5	-8,1	87,3	+51,8
		INLAND	144,9	+22,9	+25,0	115,9	+8,1	-30,0	179,9	+37,5	130,4	+15,8
		AUSLAND	59,7	+82,6	-25,0	79,6	+113,4	-34,9	66,8	-32,7	69,7	+99,1
29.82	H.V. BERGWERKS-, BAU- U. BAUSTOFFMASCHINEN	INSGESAMT	84,8	-12,3	-14,3	98,9	+4,8	-12,8	95,6	-3,4	91,9	-3,9
		INLAND	63,4	-13,0	-11,8	71,9	-5,4	-16,9	71,9	-9,0	67,7	-9,1
		AUSLAND	112,5	-11,8	-16,0	133,9	+13,3	-9,6	126,3	+1,1	123,2	+0,2
29.53	H.V. MASCHINEN F. DAS ERNAEHRUNGSGEMERBE U.D. TABAKVERARBEITUNG	INSGESAMT	83,3	+2,0	+12,6	74,0	-13,8	-4,9	76,2	+2,7	78,7	-6,1
		INLAND	61,4	-7,3	-7,1	66,1	-13,0	-6,6	65,1	-	63,8	-10,3
		AUSLAND	104,5	+8,1	+27,9	81,7	-14,2	-3,4	86,9	+4,7	93,1	-3,0
29.54	H.V. MASCHINEN F. DAS TEXTIL-, BEKLEIDUNGS- U. LEDERGEMERBE	INSGESAMT	69,5	-11,2	-20,6	87,5	-0,6	-0,2	86,0	+3,2	78,5	-5,6
		INLAND	83,5	+2,8	-5,0	87,9	-8,5	-6,2	89,2	+2,3	85,7	-3,4
		AUSLAND	64,9	-16,1	-25,7	87,4	+2,5	+2,0	84,9	+3,7	76,2	-6,4
29.55	H.V. MASCHINEN FUER DAS PAPIERGEMERBE	INSGESAMT	96,0	-34,6	-9,3	105,9	-16,6	-	94,7	+0,3	101,0	-26,2
		INLAND	87,0	-17,9	+14,3	76,1	-55,9	-33,2	82,6	-16,0	81,6	-41,5
		AUSLAND	102,3	-41,7	-19,3	126,8	+33,3	+26,4	103,2	+12,7	114,6	-15,3
29.56	H.V. MASCHINEN FUER BESTIMMTE WIRTSCHAFTS- ZWEIGE A.N.G.	INSGESAMT	141,2	+7,4	-6,1	150,4	+9,4	-5,8	145,3	+8,9	145,8	+8,4
		INLAND	136,0	+6,8	-2,3	139,2	+14,2	-4,9	133,8	+10,4	137,6	+10,3
		AUSLAND	147,2	+8,1	-9,9	163,3	+5,0	-6,6	158,4	+7,5	155,3	+6,4
29.6	HERSTELLUNG VON WAFFEN UND MUNITION	INSGESAMT	77,4	-5,1	-7,1	83,3	+0,7	-29,3	81,5	+4,9	80,4	-2,2
		INLAND	71,7	-6,3	+7,2	66,9	-2,5	-32,6	70,6	-2,6	69,3	-4,5
		AUSLAND	95,9	-2,0	-29,7	136,4	+6,4	-23,2	116,6	+23,4	116,2	+2,7
29.7	HERSTELLUNG VON HAUS- HALTSGERAETEN A.N.G.	INSGESAMT	108,5	+7,6	+1,5	106,9	+8,2	-	111,4	+5,7	107,7	+7,9
		INLAND	89,5	+1,2	+7,2	83,5	+0,2	-0,4	91,6	+0,5	86,5	+0,7
		AUSLAND	146,4	+16,7	-4,7	153,7	+18,6	+0,4	150,8	+12,7	150,1	+17,6
29.71	HERSTELLUNG VON ELEKTRI- SCHEN HAUSHALTSGERAETEN	INSGESAMT	110,2	+6,0	+0,6	109,5	+9,0	+0,4	114,5	+5,4	109,9	+7,4
		INLAND	91,5	+0,1	+6,5	85,9	+2,8	-0,7	95,0	+1,4	88,7	+1,4
		AUSLAND	145,8	+13,8	-5,7	154,6	+16,4	+1,5	151,8	+10,9	150,2	+15,1
29.72	H.V. NICHELEKTR. HEIZ-, KOCH-, HEISSWASSER- U. HEISSLUFTGER. A.N.G.	INSGESAMT	96,3	+23,5	+8,9	88,4	+2,6	-3,3	88,7	+7,8	92,4	+12,5
		INLAND	76,8	+10,0	+12,1	68,5	-16,0	+2,4	70,4	-5,2	72,7	-4,0
		AUSLAND	151,7	+50,2	+4,8	144,7	+45,3	-10,0	140,7	+34,1	148,2	+47,8
DL	H.V. BUEROMASCH., DATENVERARB. GER.U. -EINRICHTG. ELEKTROT., FEINMECHANIK U. OPTIK	INSGESAMT	139,6	-6,9	-1,6	141,9	+1,8	-0,6	144,1	+3,6	140,8	-2,7
		INLAND	123,2	-3,4	-0,6	124,0	+2,5	+0,5	127,0	+4,2	123,6	-0,6
		AUSLAND	169,0	-11,0	-2,9	174,1	+1,0	-1,8	174,8	+2,9	171,6	-5,2
30	H.V. BUEROMASCHINEN, DATENVERARBEITUNGS- GERAETEN U. -EINRICHTUNGEN	INSGESAMT	147,6	-13,2	+2,0	144,7	-7,1	+3,6	155,0	-1,7	146,2	-10,3
		INLAND	153,9	-14,6	+1,3	152,0	-6,5	+5,6	164,8	-2,0	153,0	-10,7
		AUSLAND	136,1	-10,2	+3,4	131,6	-8,4	-0,4	137,3	-1,0	133,9	-9,3

2 INDEX DES UMSATZES FUER
 1995
 NACH ABSCHNITTEN, UNTERABSCHNITTEN,
 DER KLASSIFIKATION DER WIRTSCHAFTS
 2.1 ORIGINAL

VOLUMEN

WZ93- SCHL.	WIRTSCHAFTSZWEIG		VERAENDERUNG IN % AUG. 2001 GEGEN			VERAENDERUNG IN % JULI 2001 GEGEN			KUMULIERT		2-MONATS- DURCHSCHNITT JULI VER- AEND. UND AUG. GEGEN	
			2001 AUG.	AUG. 2000	JULI 2001	2001 JULI	JULI 2000	JUNI 2001	JAN. 2001 BIS AUG. 2001	VER- AEND. IN % GEGEN VORJAHR	JULI 2001 UND AUG. 2001	VER- AEND. IN % GEGEN VORJAHR
30.01	HERSTELLUNG VON BUERO- MASCHINEN	INSGESAMT INLAND AUSLAND	83,8 78,4 89,7	-4,8 +1,2 -9,8	-5,6 +12,8 -18,5	88,8 89,5 110,0	+14,3 +16,6 +12,8	-20,5 -16,2 -23,2	91,0 74,2 109,5	+4,5 +10,3 +0,6	86,3 74,0 99,9	+4,1 +7,9 +1,4
30.02	HERSTELLUNG VON DATEN- VERARBEITUNGSGERAETEN UND -EINRICHTUNGEN	INSGESAMT INLAND AUSLAND	157,1 162,8 145,8	-13,8 -15,3 -10,2	+2,6 +0,7 +7,1	153,1 161,7 136,1	-8,6 -7,4 -11,3	+6,4 +7,0 +4,9	164,5 175,4 143,1	-2,2 -2,6 -1,2	155,1 162,3 141,0	-11,3 -11,6 -10,7
31	HERSTELLUNG VON GERAETEN DER ELEKTRIZITAETSERZEU- GUNG, -VERTEILUNG U.AE.	INSGESAMT INLAND AUSLAND	122,6 113,0 144,4	-2,7 -0,4 -6,5	-0,5 +1,7 -4,3	123,2 111,1 150,9	+6,2 +1,4 +15,3	-4,0 -2,8 -6,0	124,2 113,9 147,7	+2,6 +2,1 +3,6	122,9 112,1 147,7	+1,6 +0,4 +3,5
31.1	HERSTELLUNG VON ELEKTRO- MOTOREN, GENERATOREN UND TRANSFORMATOREN	INSGESAMT INLAND AUSLAND	146,3 123,1 193,0	-21,7 -14,5 -29,3	-1,1 -1,4 -0,8	147,9 111,1 194,5	+8,1 -0,2 +21,3	-10,3 -9,8 -11,0	150,2 130,7 189,4	+3,8 -3,0 -5,1	147,1 124,0 193,8	-9,1 -7,9 -10,6
31.2	HERSTELLUNG VON ELEK- TRIZITAETVERTEILUNGS- U. -SCHALTEINRICHTUNGEN	INSGESAMT INLAND AUSLAND	106,8 100,4 121,8	-1,7 -1,6 -2,2	-1,3 +0,8 -5,0	108,2 99,6 128,2	+1,9 -0,7 +6,7	-3,7 -3,4 -4,3	109,1 102,1 125,7	+2,7 +3,7 +1,3	107,5 100,0 125,0	- -1,2 +2,2
31.3	H.V. ISOLIERTEN ELEK- TROMOTOREN, -LEITUNGEN U. -DRAEHTEN	INSGESAMT INLAND AUSLAND	165,4 138,1 263,8	+13,6 +6,0 +31,2	-7,6 +4,7 -24,5	179,1 131,9 349,2	+29,9 +8,3 +78,3	-0,6 -0,2 -1,2	166,3 128,6 302,2	+23,6 +5,0 +70,2	172,3 136,0 306,5	+21,5 +7,1 +54,5
31.4	HERSTELLUNG VON AKKUMU- LATOREN UND BATTERIEN	INSGESAMT INLAND AUSLAND	111,6 105,7 121,4	+0,5 -3,9 +7,5	+6,3 +8,3 +3,8	105,0 97,6 117,0	+3,7 -0,1 +9,3	-7,7 -9,7 -5,0	109,6 102,8 120,6	+2,0 -1,4 +7,1	108,3 101,7 119,2	+2,0 -2,1 +8,4
31.5	HERSTELLUNG VON ELEK- TRISCHEN LAMPEN UND LEUCHTEN	INSGESAMT INLAND AUSLAND	111,6 99,2 140,3	+1,6 -1,5 +7,3	+1,0 +7,4 -7,9	110,5 92,4 152,4	+6,5 +3,4 +11,1	+8,0 +10,7 +4,5	111,5 93,8 152,4	-0,3 -3,6 +4,7	111,1 95,8 146,4	+4,0 +0,7 +9,3
31.6	HERSTELLUNG VON ELEK- TRISCHEN AUSRUESTUNGEN A.N.G.	INSGESAMT INLAND AUSLAND	130,1 129,5 131,3	+11,6 +12,9 +8,7	+2,8 +2,7 +3,2	126,5 126,1 127,2	+5,3 +3,6 +8,9	-3,0 +0,2 -9,2	129,6 129,4 130,1	+3,3 +4,3 +1,2	128,3 127,8 129,3	+8,4 +8,1 +8,8
31.61	H.V. ELEKTR. AUSRUE- STUNGEN F. MOTOREN U. FAHRZEUGE A.N.G.	INSGESAMT INLAND AUSLAND	133,6 144,9 108,5	+7,5 +13,4 -6,9	+0,8 +2,3 -3,6	132,5 141,6 112,5	+1,2 +2,2 -1,5	-3,6 -2,7 -6,0	140,5 149,9 119,8	+3,7 +3,7 +3,6	133,1 143,3 110,5	+4,3 +7,6 -4,2
31.62	HERSTELLUNG VON SONST. ELEKTR. AUSRUESTUNGEN A.N.G.	INSGESAMT INLAND AUSLAND	126,2 112,1 156,4	+16,9 +12,2 +24,5	+5,4 +3,1 +9,1	119,7 108,7 143,4	+10,7 +5,8 +19,8	-2,2 +4,8 -11,8	117,4 106,1 141,5	+2,8 +5,3 -0,9	123,0 110,4 149,9	+13,8 +9,0 +22,2
32	RUNDFUNK-, FERNSEH- UND NACHRICHTENTECHNIK	INSGESAMT INLAND AUSLAND	186,2 160,6 216,9	-12,5 -5,5 -17,9	-0,5 -1,7 +0,5	187,2 163,3 215,9	-4,2 +6,9 -12,6	+3,8 +5,3 +2,6	192,3 165,7 224,2	+4,9 +11,7 -0,6	186,7 162,0 216,4	-8,6 +0,4 -15,3
32.1	HERSTELLUNG VON ELEKTRO- NISCHEN BAUELEMENTEN	INSGESAMT INLAND AUSLAND	196,6 184,6 205,1	-30,8 -15,4 -37,8	+1,5 -3,0 +4,6	193,7 190,3 196,0	-25,3 -0,6 -36,1	-11,7 -2,2 -17,2	228,4 203,5 245,8	-4,7 +8,4 +10,8	195,2 187,5 200,6	-28,2 -8,5 -37,0
32.2	H.V. NACHRICHTENTECHNI- SCHEN GERAETEN UND EINRICHTUNGEN	INSGESAMT INLAND AUSLAND	236,3 179,6 334,5	-1,0 -4,1 +2,1	-1,6 -2,1 -1,1	240,2 183,5 338,2	+12,1 +12,4 +11,8	+17,2 +11,4 +23,1	226,3 180,2 306,1	+12,1 +14,4 +9,8	238,3 181,6 336,4	+5,2 +3,6 +6,8
32.3	H.V. RUNDFUNK- U. FERN- SEHGER. SOWIE PHONO- U. VIDEOTECHN. GERAETEN	INSGESAMT INLAND AUSLAND	88,8 103,1 70,7	+4,5 +8,5 -2,3	-0,9 +2,5 -6,5	89,6 100,6 75,6	+1,7 +2,1 +0,8	-2,7 -1,9 -4,4	92,0 105,0 75,6	+7,7 +9,3 +5,0	89,2 101,9 73,2	+3,0 +5,3 -0,7
33	MEDIZIN-, MESS-, STEUER- UND REGULIERUNGSTECHNIK, OPTIK	INSGESAMT INLAND AUSLAND	123,3 98,5 165,5	-1,8 +2,0 -5,0	-7,4 -6,3 -8,2	133,1 105,1 180,3	+8,1 +5,8 +10,7	-1,4 -0,8 -2,0	131,2 104,6 176,1	+7,1 +4,7 +9,7	128,2 101,8 172,9	+3,1 +3,9 +2,6
33.1	H.V. MEDIZINISCHEN GE- RAETEN UND ORTHOPAEDI- SCHEN VORRICHTUNGEN	INSGESAMT INLAND AUSLAND	121,9 89,3 173,7	+9,8 +3,1 +16,0	-9,0 -11,2 -7,1	134,0 100,6 186,9	+20,2 +12,8 +27,3	+3,8 +0,1 +7,1	129,3 99,5 176,6	+13,6 +8,3 +18,8	128,0 95,0 180,3	+15,0 +8,1 +21,6
33.2	H.V. MESS-, KONTROLL-, NAVIGATIONS- U.AE. INSTRU- MENTEN U. VORRICHTUNGEN	INSGESAMT INLAND AUSLAND	123,3 103,1 158,3	-6,4 +5,6 -17,2	-8,5 -4,7 -12,5	134,8 108,2 181,0	+4,0 +5,6 +2,4	-2,5 +0,8 -5,9	133,1 107,0 178,4	+6,4 +5,7 +7,1	129,1 105,7 169,7	-1,2 +5,6 -7,7
33.3	HERSTELLUNG VON INDU- STRIELLEN PROZESS- STEUERUNGSANLAGEN	INSGESAMT INLAND AUSLAND	170,7 118,4 490,5	-20,4 -26,0 -10,4	+14,3 +13,4 +16,0	149,3 104,4 423,0	-5,9 -20,0 +27,7	-25,3 -24,0 -27,2	160,6 118,3 419,0	-11,0 -15,0 -3,2	160,0 111,4 456,8	-14,3 -23,3 +3,9
33.4	HERSTELLUNG VON OPTI- SCHEN UND FOTOGRAFI- SCHEN GERAETEN	INSGESAMT INLAND AUSLAND	123,8 102,6 151,1	-0,2 +7,2 -5,7	-3,0 -5,8 -0,4	127,6 108,9 151,7	+3,5 +8,0 -0,3	- +1,4 -1,2	129,4 108,2 156,7	+3,7 +6,2 +1,7	125,7 105,8 151,4	+1,6 +7,6 -3,1
33.5	HERSTELLUNG VON UHREN	INSGESAMT INLAND AUSLAND	62,5 58,2 68,3	+6,5 +13,7 -1,2	-32,5 -34,1 -30,7	92,6 88,3 98,5	+1,1 +4,5 -2,9	+17,8 +32,2 +3,9	82,4 73,6 94,5	+5,1 +5,9 +4,2	77,6 73,3 83,4	+3,2 +8,0 -2,2

2 INDEX DES UMSATZES FUER
1995
NACH ABSCHNITTEN, UNTERABSCHNITTEN,
DER KLASSIFIKATION DER WIRTSCHAFTS
2.1 ORIGINAL

VOLUMEN

WZ93- SCHL.	WIRTSCHAFTSZEIG		2001 AUG.	VERAENDERUNG IN % AUG. 2001 GEGEN		2001 JULI	VERAENDERUNG IN % JULI 2001 GEGEN		KUMULIERT		2-MONATS- DURCHSCHNITT JULI 2001 UND AUG. 2001 GEGEN VORJAHR	
				AUG.	JULI		JULI	JUNI	JAN.	VER- AEND. IN %	JULI UND AUG.	VER- AEND. IN %
				2000	2001		2000	2001	2001	VORJAHR	2001	VORJAHR
DM	FAHRZEUGBAU	INSGESAMT INLAND AUSLAND	143,9 119,7 169,8	+11,6 +11,6 +11,7	-5,7 -0,3 -9,3	152,6 120,1 187,3	+2,8 -2,2 +6,5	-6,6 -9,9 -4,2	163,0 130,5 197,8	+9,0 +3,8 +13,0	148,3 119,9 178,6	+6,9 +4,2 +9,0
34	HERSTELLUNG VON KRAFTWAGEN UND KRAFTWAGENTEILEN	INSGESAMT INLAND AUSLAND	143,2 115,7 172,7	+10,2 +10,3 +10,3	-6,8 -3,6 -8,9	153,6 120,0 189,5	+3,9 +0,6 +6,3	-5,9 -9,8 -3,1	165,1 130,3 202,4	+9,7 +4,6 +13,5	148,4 117,9 181,1	+6,8 +5,2 +8,1
34.1	HERSTELLUNG VON KRAFTWAGEN UND KRAFTWAGENMOTOREN	INSGESAMT INLAND AUSLAND	134,8 88,7 176,7	+6,7 +2,7 +8,5	-8,1 -3,3 -10,2	146,7 91,7 196,8	-0,5 -8,0 +3,1	-7,4 -18,0 -2,1	161,8 107,1 211,6	+8,7 -0,5 +13,5	140,8 90,2 186,8	+2,8 -3,1 +5,7
34.2	HERSTELLUNG VON KAROS- SERIEN, AUFBAUTEN UND ANHAENGERN	INSGESAMT INLAND AUSLAND	106,8 90,8 147,6	+21,6 +15,2 +33,0	-6,0 -7,2 -4,0	113,6 97,8 153,8	-0,8 -5,0 +7,0	-7,8 -10,1 -3,9	116,9 99,5 161,3	+4,2 -1,3 +14,2	110,2 94,3 150,7	+8,9 +3,7 +18,3
34.3	H.V. TEILEN UND ZUBE- HOER FUER KRAFTWAGEN UND KRAFTWAGENMOTOREN	INSGESAMT INLAND AUSLAND	171,0 176,9 162,6	+17,0 +19,0 +14,3	-3,9 -3,4 -4,7	177,9 183,1 170,6	+15,1 +12,1 +20,1	-2,3 +0,7 -6,4	181,9 184,8 177,8	+12,7 +12,3 +13,3	174,5 180,0 166,6	+16,1 +15,4 +17,2
35	SONSTIGER FAHRZEUGBAU	INSGESAMT INLAND AUSLAND	148,9 148,8 149,1	+22,2 +18,7 +26,4	+2,4 +22,6 -12,9	145,4 121,4 171,1	-4,9 -18,1 +8,4	-11,2 -10,4 -11,9	147,5 131,9 164,3	+3,9 -1,9 +9,3	147,2 135,1 160,1	+7,1 -1,2 +16,0
35.1	SCHIFFBAU	INSGESAMT INLAND AUSLAND	96,9 140,8 66,9	+86,3 +270,5 +8,4	+85,3 +206,8 +17,6	52,3 45,9 56,9	-49,9 -65,6 -32,7	-25,1 +10,3 -36,4	71,5 64,5 76,6	-22,5 -22,3 -22,5	74,6 93,4 61,9	-4,6 +9,0 -15,4
35.11	SCHIFFBAU (OHNE BOOTS- UND YACHTBAU)	INSGESAMT INLAND AUSLAND	93,6 142,0 60,8	+89,1 +309,2 +2,2	+94,2 +234,9 +16,7	48,2 42,4 52,1	-53,1 -68,0 -37,1	-27,5 +6,8 -38,4	67,5 62,5 70,9	-25,1 -24,0 -25,7	70,9 92,2 56,5	-7,0 +10,3 -20,6
35.12	BOOTS- UND YACHTBAU	INSGESAMT INLAND AUSLAND	201,4 111,3 317,2	+53,7 -2,9 +108,5	+8,8 -14,6 +24,1	185,1 130,3 255,6	+19,2 -14,6 +61,0	+5,8 +51,5 -11,7	200,0 112,5 312,6	+23,8 +10,4 +31,3	193,3 120,8 286,4	+35,0 -9,6 +84,2
35.2	SCHIENENFAHRZEUGBAU	INSGESAMT INLAND AUSLAND	143,5 155,6 108,1	+1,2 +1,3 +0,9	+19,4 +26,8 -4,3	120,2 122,7 113,0	-15,8 -22,1 +13,5	-24,5 -22,1 -31,2	130,4 136,2 113,5	-1,8 -9,5 +40,3	131,9 139,2 110,6	-7,3 -10,5 +7,0
35.3	LUFT- UND RAUMFAHRZEUGBAU	INSGESAMT INLAND AUSLAND	201,8 181,5 216,4	+15,1 -7,3 +34,6	-10,5 +6,5 -18,3	225,4 170,4 264,9	+12,7 +1,2 +18,9	-5,4 -7,2 -4,5	211,3 175,6 237,0	+14,0 +6,7 +18,4	213,6 176,0 240,7	+13,8 -3,3 +25,5
35.4	H.V. KRAFTRAEDERN, FAHRRADERN UND BEHINDERTENFAHRZEUGEN	INSGESAMT INLAND AUSLAND	85,3 81,1 120,7	+44,1 +48,5 +23,0	-34,0 -37,4 -5,6	129,3 123,6 127,9	+10,9 +11,3 +7,9	-8,2 -8,0 -10,3	137,5 135,6 153,2	+9,3 +10,2 +2,7	107,3 105,4 124,3	+22,1 +23,3 +14,8
35.41	HERSTELLUNG VON KRAFTRAEDERN	INSGESAMT INLAND AUSLAND	108,6 102,9 263,6	+139,2 +148,0 +74,8	-55,0 -57,3 +5,0	241,5 241,2 251,1	+22,2 +22,4 +15,2	-5,4 -5,9 +7,7	229,8 228,1 276,2	+24,2 +23,0 +62,2	175,1 172,1 257,4	+44,0 +44,3 +39,6
35.42	HERSTELLUNG VON FAHRRADERN	INSGESAMT INLAND AUSLAND	66,3 63,6 84,9	+25,1 +29,0 +7,7	-17,0 -19,9 +2,0	79,9 79,4 83,2	-2,9 -0,9 -14,4	-16,8 -15,5 -23,9	105,0 101,0 132,9	-2,8 -0,5 -13,1	73,1 71,5 84,1	+8,0 +10,5 -4,4
35.43	HERSTELLUNG VON BEHINDERTENFAHRZEUGEN	INSGESAMT INLAND AUSLAND	113,4 103,4 168,8	+9,8 +5,5 +26,9	-4,1 +1,3 -19,0	118,3 102,1 208,3	+14,3 +5,8 +46,8	+7,3 +9,0 +2,9	99,8 88,0 165,2	+9,2 +4,5 +26,2	115,9 102,8 188,6	+12,1 +5,7 +37,2
35.5	FAHRZEUGBAU A.N.G.	INSGESAMT INLAND AUSLAND	94,4 83,0 122,3	+2,8 -3,0 +14,2	-3,9 -2,6 -6,1	98,2 85,2 130,3	+3,5 -2,3 +14,6	+9,5 +1,4 +25,5	96,2 88,9 114,1	-0,2 -1,0 +1,2	96,3 84,1 126,3	+3,1 -2,7 +14,4
36.1	HERSTELLUNG VON MOEBELN	INSGESAMT INLAND AUSLAND	80,0 73,6 124,5	-2,6 -4,3 +5,2	+2,2 +2,9 -1,0	78,3 71,5 125,8	+0,9 -0,3 +6,4	-12,4 -13,5 -7,2	90,2 83,5 136,6	-2,1 -4,1 +7,5	79,2 72,6 125,2	-0,9 -2,3 +5,8
36.11	HERSTELLUNG VON SITZ- MOEBELN	INSGESAMT INLAND AUSLAND	89,0 83,6 124,5	+8,7 +8,7 +8,9	-7,9 -6,8 -12,2	96,6 89,7 141,8	+4,8 +5,5 +2,1	-14,7 -15,9 -8,8	109,3 102,8 151,5	+3,7 +1,9 +12,5	92,8 86,7 133,2	+6,5 +7,0 +5,2
36.12	HERSTELLUNG VON BUERO- UND LADENMOEBELN	INSGESAMT INLAND AUSLAND	97,2 92,1 145,4	-1,3 -3,5 +13,3	+14,6 +15,0 +12,5	84,8 80,1 129,3	-1,1 -2,8 +10,2	-12,8 -13,1 -10,5	94,4 89,9 137,6	+1,6 +0,1 +11,7	91,0 86,1 137,4	-1,2 -3,1 +11,9
36.13	HERSTELLUNG VON KUECHENMOEBELN	INSGESAMT INLAND AUSLAND	63,2 58,4 93,8	-17,9 -18,7 -14,9	-5,5 -	66,9 58,4 120,5	-3,5 -7,0 +9,3	-14,3 -15,7 -10,1	75,4 68,2 121,1	-11,2 -13,6 -1,0	65,1 58,4 107,2	-11,1 -13,2 -2,7
36.14	HERSTELLUNG VON SONST. MOEBELN	INSGESAMT INLAND AUSLAND	75,2 66,7 134,2	-4,7 -8,0 +9,3	+10,4 +9,0 +16,2	68,1 61,2 115,5	+0,1 -1,9 +8,0	-8,8 -10,4 -2,9	81,8 74,4 132,7	-4,3 -6,8 +6,4	71,7 64,0 124,9	-2,4 -5,2 +8,7

DEUTSCHLAND
2 INDEX DES UMSATZES FÜR DAS VERARBEITENDE GEBERBE
1995 = 100

2.2 ZEITREIHENANALYSE - BERLINER VERFAHREN (BV 4)
WERTINDEX

WZ93- SCHL.	WIRTSCHAFTSZWEIG	ORIGINALWERT		KALENDER- U. SAISON- BEREINIGTER WERT BERLINER VERFAHREN, VERSION 4		GLATTE KOMPONENTE BERLINER VERFAHREN, VERSION 4		
		2001 AUG.	VERÄND. GEGENÜBER VORJAHRES- MONAT IN %	2001 AUG.	VERÄND. GEGENÜBER VORMONAT IN %	2001 AUG.	VERÄND. GEGENÜBER VORMONAT IN %	
D	VERARBEITENDES GEBERBE 1)	INSGESAMT	122,2	+0,4	129,9	+0,7	130,6	-0,3
		INLAND	106,5	-0,6	111,5	+1,6	111,3	-0,4
		AUSLAND	150,8	+1,6	163,7	-0,4	165,8	-0,3
	VORLEISTUNGSGÜTER- PRODUZENTEN	INSGESAMT	114,2	-3,4	117,8	-0,1	119,0	-0,6
		INLAND	105,6	-2,3	107,2	+0,5	107,7	-0,5
		AUSLAND	132,2	-5,1	140,1	-1,1	142,5	-0,8
	INVESTITIONSGÜTER- PRODUZENTEN	INSGESAMT	135,7	+3,1	149,5	+1,5	149,7	-0,3
		INLAND	113,9	+1,1	123,5	+2,9	122,5	-0,4
		AUSLAND	165,7	+5,2	185,3	+0,2	187,0	-0,2
	GEBRAUCHSGÜTER- PRODUZENTEN	INSGESAMT	95,5	+4,0	109,0	+1,6	108,5	+0,2
		INLAND	88,2	+2,6	100,1	+2,6	99,3	+0,1
		AUSLAND	123,2	+7,1	136,2	0	136,4	+0,3
	VERBRAUCHSGÜTER- PRODUZENTEN	INSGESAMT	112,0	+1,7	107,9	+0,7	108,0	+0,1
		INLAND	96,9	-0,5	94,6	+1,7	94,4	-0,1
		AUSLAND	161,5	+6,3	151,5	-1,3	153,0	+0,6
08	TEXTIL- UND BEKLEIDUNGS- GEBERBE	INSGESAMT	100,7	-4,1	91,1	+1,7	91,4	-0,7
		INLAND	87,1	-6,6	80,4	+2,3	80,8	-0,9
		AUSLAND	140,9	+0,9	122,8	+0,7	122,7	-0,3
17	TEXTILGEBERBE	INSGESAMT	81,3	-2,0	92,4	+1,8	91,9	-0,5
		INLAND	72,5	-3,2	81,6	+1,7	81,2	-0,6
		AUSLAND	105,2	+0,3	121,8	+2,0	120,8	-0,6
18	BEKLEIDUNGSGEBERBE	INSGESAMT	128,3	-5,9	88,3	0	90,3	-0,9
		INLAND	106,8	-9,5	77,9	+1,4	79,9	-1,2
		AUSLAND	200,9	+1,6	123,6	-2,5	125,6	+0,1
0C	LEDERGEBERBE	INSGESAMT	116,3	+4,4	106,5	+6,2	104,3	+0,3
		INLAND	108,2	+2,9	97,0	+6,9	96,0	+0,1
		AUSLAND	143,2	+8,3	137,4	+3,5	134,7	+0,6
00	HOLZGEBERBE (OHNE HERSTELLUNG VON MOBELN)	INSGESAMT	90,3	-6,9	93,7	+0,5	92,8	-0,4
		INLAND	82,2	-8,1	84,3	+1,3	82,8	-0,6
		AUSLAND	177,8	-0,3	196,5	-2,9	200,5	+0,1
DE	PAPIER- UND DRUCKGEBERBE	INSGESAMT	111,0	-0,7	112,5	-0,4	112,9	-0,3
		INLAND	104,4	-0,9	106,3	+0,2	106,5	-0,3
		AUSLAND	134,2	-0,4	134,1	-1,9	136,8	0
21	PAPIERGEBERBE	INSGESAMT	111,9	-2,7	111,1	-1,7	112,4	-0,4
		INLAND	105,0	-2,0	104,4	-0,2	104,8	-0,4
		AUSLAND	127,6	-3,9	126,8	-3,5	129,7	-0,4
21.1	H.V. HOLZSTOFF, ZELLSTOFF, PAPIER, KARTON UND PAPPE	INSGESAMT	116,5	-9,3	116,3	-4,2	118,8	-1,2
		INLAND	104,3	-8,8	104,3	-3,0	105,5	-1,3
		AUSLAND	131,5	-9,9	131,1	-5,2	135,0	-1,0
21.2	PAPIER-, KARTON- UND PAPPEVERARBEITUNG	INSGESAMT	108,1	+4,2	106,9	+0,9	107,1	+0,2
		INLAND	105,3	+2,4	104,4	+1,4	104,3	+0,1
		AUSLAND	120,0	+12,1	118,5	+0,4	119,1	+0,8
22	DRUCKGEBERBE, VERVIEL- FAELTIGUNG VON BESPIELTEN TON-, BILD- U. DATENTRAEGERN	INSGESAMT	109,6	+2,6	114,5	+1,6	113,7	+0,2
		INLAND	103,8	+0,6	108,7	+0,7	108,6	0
		AUSLAND	170,9	+17,6	172,2	+4,3	167,0	+1,5
09	CHEMISCHE INDUSTRIE	INSGESAMT	112,8	-3,4	116,5	-1,6	118,3	-0,5
		INLAND	99,6	-4,0	101,0	-1,5	101,8	-0,5
		AUSLAND	129,1	-2,9	135,7	-1,5	136,4	-0,6
24.1	HERSTELLUNG VON CHEMISCHEN GRUNDSTOFFEN	INSGESAMT	116,8	-7,2	121,1	-1,4	123,5	-1,0
		INLAND	110,5	-8,4	111,3	-3,1	113,4	-1,0
		AUSLAND	122,7	-6,2	130,5	+0,3	133,1	-1,0
24.4	HERSTELLUNG VON PHARMA- ZEUTISCHEN ERZEUGNISSEN	INSGESAMT	121,8	+6,5	125,3	-3,2	127,7	+0,6
		INLAND	92,2	+1,5	96,3	-3,7	98,8	+0,3
		AUSLAND	175,2	+11,5	177,7	-2,8	180,1	+0,9
0H	HERSTELLUNG VON GUMMI- UND KUNSTSTOFFWAREN	INSGESAMT	115,1	+1,1	117,7	+2,1	117,2	-0,2
		INLAND	104,1	+0,2	105,1	+3,0	104,1	-0,3
		AUSLAND	150,5	+3,5	158,6	+0,5	159,2	+0,1
25.2	HERSTELLUNG VON KUNST- STOFFWAREN	INSGESAMT	114,1	-0,6	116,0	+0,8	116,1	-0,3
		INLAND	102,1	-2,5	102,7	+1,3	102,3	-0,5
		AUSLAND	156,6	+4,0	163,3	+0,1	164,4	+0,2
0I	GLASGEBERBE, KERAMIK, VERARBEITUNG VON STEINEN UND ERDEN	INSGESAMT	99,3	-3,5	97,1	+1,0	97,0	-0,5
		INLAND	94,2	-4,2	88,1	+2,7	86,8	-0,7
		AUSLAND	116,7	-1,9	127,9	-3,2	132,3	-0,1
26.1	HERSTELLUNG UND VERAR- BEITUNG VON GLAS	INSGESAMT	111,4	+1,5	113,7	+0,4	113,9	+0,1
		INLAND	107,2	+3,5	106,3	+3,6	103,8	+0,1
		AUSLAND	122,5	-2,5	133,4	-5,4	140,0	0
0J	METALLERZEUGUNG UND -BE- ARBEITUNG, HERSTELLUNG VON METALLERZEUGNISSEN	INSGESAMT	111,0	-4,6	112,2	-2,7	114,7	-0,4
		INLAND	105,5	-5,8	104,9	-2,7	107,1	-0,5
		AUSLAND	128,4	-1,1	136,8	-2,4	136,7	-0,4

1) AUSGEWAHLTE WIRTSCHAFTSZWEIGE (OHNE ERNAHRUNGSGEBERBE UND TABAKVERARBEITUNG).

STBA, FS 4, R 2.2, 8/2001

DEUTSCHLAND
2 INDEX DES UMSATZES FUER DAS VERARBEITENDE GEBERBE
1995 = 100
2.2 ZEITREIHENANALYSE - BERLINER VERFAHREN (BV 4)
WERTINDEX

WZ93- SCHL.	WIRTSCHAFTSZWEIG		ORIGINALWERT		KALENDER- U. SAISON- BEREINIGTER WERT BERLINER VERFAHREN, VERSION 4		GLATTE KOMPONENTE	
			2001 AUG.	VERAEND. GEGENUEBER VORJAHRES- MONAT IN %	2001 AUG.	VERAEND. GEGENUEBER VORMONAT IN %	2001 AUG.	VERAEND. GEGENUEBER VORMONAT IN %
27	METALLERZEUGUNG UND -BEARBEITUNG	INSGESAMT INLAND AUSLAND	108,8 103,0 120,6	-2,8 -3,4 -1,8	112,8 105,5 127,8	-1,3 -1,8 -0,5	115,1 108,2 129,2	-0,5 -0,5 -0,5
27.1	ERZEUGUNG VON ROHEISEN, STAHL UND FERROLEGIE- RUNGEN (EGKS) 1)	INSGESAMT INLAND AUSLAND	94,8 96,4 91,5	-8,1 -3,9 -15,8	97,7 96,8 99,4	-3,4 -2,9 -4,3	101,6 100,9 103,0	-0,4 +0,1 -1,4
27.5	GIessereiINDUSTRIE	INSGESAMT INLAND AUSLAND	125,4 118,1 154,9	+11,2 +7,4 +25,1	139,6 130,5 176,6	+2,8 +1,6 +6,2	139,0 130,3 174,0	+0,1 -0,2 +1,0
28	HERSTELLUNG VON METALL- ERZEUGNISSEN	INSGESAMT INLAND AUSLAND	112,8 107,1 140,6	-5,9 -7,4 0	112,1 104,6 149,0	-3,5 -3,1 -4,7	114,4 106,3 153,7	-0,4 -0,6 -0,3
28.1	STAHL- UND LEICHTMETALLBAU	INSGESAMT INLAND AUSLAND	100,6 95,5 172,9	-2,1 -3,5 +9,2	100,1 94,5 182,6	-2,2 -2,0 -0,3	101,4 95,7 182,8	0 -0,1 +0,6
OK	MASCHINENBAU	INSGESAMT INLAND AUSLAND	115,3 103,6 130,6	+2,4 +1,4 +3,4	123,7 110,5 140,9	-0,7 +0,5 -2,2	124,8 111,4 142,4	-0,1 0 -0,2
29.1	H.V. MASCHINEN F.D.ERZEUG. U. NUTZG. V. MECHAN. ENERGIE (O. LUFT-, STRASS. FAHRZ. BAU)	INSGESAMT INLAND AUSLAND	112,5 99,1 130,9	-7,7 -4,5 -11,0	111,5 101,1 125,2	-6,9 -0,7 -12,7	114,7 101,1 133,0	+0,1 -0,1 +0,2
29.3	HERSTELLUNG VON LAND- U. FORSTWIRTSCHAFTLICHEN MASCHINEN	INSGESAMT INLAND AUSLAND	85,2 78,3 92,5	+11,8 +12,3 +11,3	118,2 109,3 126,9	+5,2 +5,2 +3,8	117,1 105,5 129,1	0 +0,3 -0,2
29.4	HERSTELLUNG VON WERK- ZEUGMASCHINEN	INSGESAMT INLAND AUSLAND	118,9 119,0 118,8	+4,3 +8,6 -0,1	133,2 130,7 136,3	+0,6 +3,2 -1,7	135,7 132,3 139,4	-0,3 -0,1 -0,6
DL	H.V. BUEROMASCH., DATENVERARB. GER. U. -EINRICHTG.; ELEKTROT., FEINMECHANIK U. OPTIK	INSGESAMT INLAND AUSLAND	136,8 118,3 170,1	-6,4 -3,0 -10,2	141,7 123,6 173,6	-1,8 0 -4,4	144,1 125,0 178,1	-0,9 -0,8 -1,2
30	H.V. BUEROMASCHINEN, DATENVERARBEITUNGSGE- RAETEN U. -EINRICHTUNGEN	INSGESAMT INLAND AUSLAND	115,7 114,9 117,2	-13,7 -14,6 -12,0	122,0 121,8 121,9	+0,9 +1,2 +0,3	121,5 121,3 122,3	-2,3 -2,4 -1,5
31	HERSTELLUNG VON GERAETEN DER ELEKTRIZITAETSERZEU- GUNG, -VERTEILUNG U. AE.	INSGESAMT INLAND AUSLAND	125,6 113,7 152,9	-2,6 -1,0 -5,2	129,1 116,7 157,0	-1,9 +0,9 -6,0	130,1 117,0 159,6	-0,4 -0,4 -0,4
31.2	HERSTELLUNG VON ELEK- TRIZITAETSERZEUGUNGS- U. -SCHALTEINRICHTUNGEN	INSGESAMT INLAND AUSLAND	111,7 101,5 135,7	-3,0 -3,9 -1,2	116,2 103,6 143,9	+2,5 +2,1 +1,3	116,1 104,9 141,2	-1,1 -0,9 -1,2
31.6	HERSTELLUNG VON ELEK- TRISCHEN AUSRUESTUNGEN A.N.G.	INSGESAMT INLAND AUSLAND	137,4 135,8 141,0	+12,9 +14,0 +10,8	146,7 143,9 151,5	+3,9 +4,5 +2,3	140,9 139,0 144,5	+0,2 +0,3 +0,1
32	RUNDFUNK-, FERNSEH- UND NACHRICHTENTECHNIK	INSGESAMT INLAND AUSLAND	173,6 145,5 207,3	-12,7 -5,8 -17,9	176,0 150,5 206,3	-2,5 -3,2 -2,4	182,6 157,3 212,9	-1,8 -1,3 -2,3
33	MEDIZIN-, MESS-, STEUER- UND REGELUNGSTECHNIK, OPTIK	INSGESAMT INLAND AUSLAND	131,7 105,5 176,0	-0,8 +2,8 -3,9	139,4 114,4 181,8	-3,5 -0,4 -6,7	142,9 115,3 189,6	-0,3 0 -0,5
DM	FAHRZEUGBAU	INSGESAMT INLAND AUSLAND	153,3 124,3 184,3	+12,2 +12,4 +12,0	179,1 144,6 216,2	+5,8 +10,0 +3,0	176,3 138,5 217,0	0 -0,1 0
34	HERSTELLUNG VON KRAFTWAGEN UND KRAFTWAGENENTEILEN	INSGESAMT INLAND AUSLAND	152,9 120,1 188,0	+10,8 +11,2 +10,5	180,0 142,0 221,3	+4,5 +7,3 +2,9	178,7 137,8 222,6	+0,1 0 0
34.1	HERSTELLUNG VON KRAFTWAGEN UND KRAFTWAGENMOTOREN	INSGESAMT INLAND AUSLAND	148,3 96,1 195,9	+7,4 +4,3 +8,8	178,5 119,9 232,5	+4,5 +8,0 +3,3	177,8 116,2 234,1	-0,3 -0,7 -0,2
35	SONSTIGER FAHRZEUGBAU	INSGESAMT INLAND AUSLAND	156,2 155,6 156,9	+23,7 +20,2 +27,7	167,6 158,8 178,9	+10,3 +24,6 -0,4	157,9 141,0 176,8	-0,2 -0,7 +0,2
35.1	SCHIFFBAU	INSGESAMT INLAND AUSLAND	101,6 147,4 70,4	+88,1 +276,0 +9,5	84,5 144,2 49,5	+63,1 +238,5 -16,8	57,7 71,6 50,6	-5,3 -4,4 -5,4
35.3	LUFT- UND RAUMFAHRZEUGBAU	INSGESAMT INLAND AUSLAND	211,9 190,1 227,5	+16,4 -6,0 +35,8	240,2 185,4 279,3	+1,0 -0,9 +0,8	238,4 190,5 273,3	+0,4 -0,2 +0,8
36.1	HERSTELLUNG VON MOEBELN	INSGESAMT INLAND AUSLAND	89,8 82,9 138,0	+0,3 -1,3 +8,2	105,1 97,7 156,9	+1,4 +1,1 +2,1	104,5 97,0 156,5	0 -0,1 +0,3

1) EUROPAEISCHE GEMEINSCHAFT FUER KOHLE UND STAHL.
STBA, FS 4, R 2.2, 8/2001

DEUTSCHLAND
2 INDEX DES UMSATZES FÜR DAS VERARBEITENDE GEBERBE
1995 = 100

2.2 ZEITREIHENANALYSE - BERLINER VERFAHREN (BV 4)
VOLUMENINDEX

WZ93- SCHL.	WIRTSCHAFTSZWEIG		ORIGINALWERT		KALENDER- U. SAISON- BEREINIGTER WERT BERLINER VERFAHREN, VERSION 4		GLATTE KOMPONENTE	
			2001 AUG.	VERÄND. GEGENÜBER VORJAHRES- MONAT IN %	2001 AUG.	VERÄND. GEGENÜBER VORMONAT IN %	2001 AUG.	VERÄND. GEGENÜBER VORMONAT IN %
D	VERARBEITENDES GEBERBE 1)	INSGESAMT	118,4	-0,3	125,8	+0,8	126,1	-0,3
		INLAND	104,5	-1,2	109,4	+1,7	109,0	-0,4
		AUSLAND	143,8	+1,1	155,9	-0,3	157,5	-0,3
	VORLEISTUNGSGÜTER- PRODUZENTEN	INSGESAMT	112,7	-3,1	116,2	+0,1	116,7	-0,4
		INLAND	105,0	-2,0	106,6	+0,7	106,6	-0,4
		AUSLAND	128,8	-4,8	136,5	-0,6	137,8	-0,6
	INVESTITIONSGÜTER- PRODUZENTEN	INSGESAMT	129,9	+1,9	143,0	+1,3	143,2	-0,3
		INLAND	111,0	-0,4	120,3	+2,6	119,6	-0,5
		AUSLAND	155,8	+4,2	174,1	+0,1	175,6	-0,2
	GEBRAUCHSGÜTER- PRODUZENTEN	INSGESAMT	91,0	+2,5	104,0	+1,7	103,3	0
		INLAND	82,0	+0,9	95,3	+2,6	94,3	-0,1
		AUSLAND	117,9	+5,9	130,4	+0,2	130,3	+0,2
	VERBRAUCHSGÜTER- PRODUZENTEN	INSGESAMT	107,5	+0,2	103,2	+0,7	103,3	0
		INLAND	93,1	-2,2	90,8	+1,7	90,5	-0,2
		AUSLAND	154,7	+5,2	144,2	-1,1	145,2	+0,4
DB	TEXTIL- UND BEKLEIDUNGS- GEBERBE	INSGESAMT	99,8	-4,5	90,2	+1,8	90,4	-0,7
		INLAND	85,8	-7,2	79,2	+2,2	79,6	-0,9
		AUSLAND	140,7	+0,5	122,2	+0,7	121,9	-0,3
17	TEXTILGEBERBE	INSGESAMT	80,5	-2,9	91,6	+1,9	90,8	-0,7
		INLAND	71,8	-4,1	80,9	+1,8	80,4	-0,6
		AUSLAND	103,8	-0,6	120,3	+2,2	118,9	-0,6
18	BEKLEIDUNGSGEBERBE	INSGESAMT	127,3	-5,9	87,2	0	89,3	-0,9
		INLAND	104,8	-9,8	76,1	+1,3	78,2	-1,4
		AUSLAND	202,7	+1,5	124,5	-2,6	126,6	+0,1
DC	LEDERGEBERBE	INSGESAMT	110,0	+1,1	100,3	+6,6	98,0	-0,1
		INLAND	102,9	+0,2	91,7	+6,9	89,9	-0,1
		AUSLAND	133,6	+3,4	127,7	+4,2	124,5	+0,2
DD	HOLZGEBERBE (OHNE HERSTELLUNG VON MOEBELN)	INSGESAMT	92,5	-6,5	96,8	+0,5	94,7	-0,3
		INLAND	85,4	-7,1	87,5	+1,4	85,8	-0,3
		AUSLAND	169,5	-2,4	186,3	-2,9	190,5	0
DE	PAPIER- UND DRUCKGEBERBE	INSGESAMT	108,9	-0,8	110,7	-0,1	110,5	-0,1
		INLAND	102,0	-1,6	104,2	+0,6	103,7	-0,2
		AUSLAND	133,4	+1,6	134,2	-1,5	134,6	+0,3
21	PAPIERGEBERBE	INSGESAMT	109,6	-2,9	109,5	-1,2	109,6	-0,3
		INLAND	102,3	-3,2	102,2	+0,3	101,5	-0,3
		AUSLAND	125,7	-2,6	126,2	-3,1	127,9	-0,1
21.1	H.V. HOLZSTOFF, ZELLSTOFF, PAPIER, KARTON UND PAPPE	INSGESAMT	117,4	-7,3	118,2	-3,4	118,9	-0,6
		INLAND	106,0	-7,7	106,5	-1,8	105,7	-0,8
		AUSLAND	131,4	-6,9	132,5	-4,8	135,2	-0,3
21.2	PAPIER-, KARTON- UND PAPPEVERARBEITUNG	INSGESAMT	103,0	+1,6	102,2	+1,2	101,8	+0,1
		INLAND	100,3	-0,2	99,7	+1,4	99,0	-0,1
		AUSLAND	114,7	+8,9	113,5	+0,6	113,8	+0,7
22	DRUCKGEBERBE, VERVIEL- FALTIGUNG VON BESPIELTEN TON-, -BILD-U. DATENTRAEGERN	INSGESAMT	107,8	+2,7	112,6	+1,6	111,9	+0,2
		INLAND	101,5	+0,1	106,4	+0,9	106,3	-0,1
		AUSLAND	175,7	+22,4	177,0	+5,2	170,5	+1,7
06	CHEMISCHE INDUSTRIE	INSGESAMT	110,0	-3,9	113,4	-1,2	114,2	-0,4
		INLAND	98,4	-4,7	99,6	-1,4	99,6	-0,4
		AUSLAND	124,4	-3,1	130,5	-1,1	132,2	-0,5
24.1	HERSTELLUNG VON CHEMISCHEN GRUNDSTOFFEN	INSGESAMT	117,9	-5,2	121,6	-0,7	122,2	-0,7
		INLAND	113,6	-6,6	113,8	-2,4	113,7	-0,5
		AUSLAND	121,9	-4,1	129,2	+1,0	130,2	-0,8
24.4	HERSTELLUNG VON PHARMA- ZEUTISCHEN ERZEUGNISSEN	INSGESAMT	111,2	+3,1	114,1	-3,6	116,3	+0,3
		INLAND	84,1	-2,5	87,8	-4,7	90,1	0
		AUSLAND	160,3	+9,0	162,0	-2,7	164,0	+0,7
DH	HERSTELLUNG VON GUMMI- UND KUNSTSTOFFWAREN	INSGESAMT	113,8	+0,3	116,5	+2,2	115,7	-0,2
		INLAND	102,7	-0,8	103,8	+3,0	102,6	-0,4
		AUSLAND	149,4	+2,8	157,3	+0,6	157,4	+0,1
25.2	HERSTELLUNG VON KUNST- STOFFWAREN	INSGESAMT	112,5	-1,4	114,4	+0,8	114,2	-0,3
		INLAND	100,6	-3,4	101,3	+1,1	100,8	-0,6
		AUSLAND	154,3	+3,3	160,7	+0,3	161,1	+0,1
DI	GLASGEBERBE, KERAMIK, VERARBEITUNG VON STEINEN UND ERDEN	INSGESAMT	99,9	-5,7	97,2	+0,7	97,0	-0,7
		INLAND	96,2	-5,8	89,8	+2,4	88,4	-0,8
		AUSLAND	112,6	-5,1	122,9	-3,2	126,7	-0,4
26.1	HERSTELLUNG UND VERAR- BEITUNG VON GLAS	INSGESAMT	113,0	-1,7	114,8	+0,3	114,5	-0,2
		INLAND	111,0	+0,4	109,8	+3,1	107,0	-0,1
		AUSLAND	118,0	-6,6	128,0	-5,3	133,8	-0,4
DJ	METALLERZEUGUNG UND -BE- ARBEITUNG, HERSTELLUNG VON METALLERZEUGNISSEN	INSGESAMT	108,1	-3,3	109,5	-2,3	111,3	-0,2
		INLAND	102,9	-5,1	102,4	-2,5	104,2	-0,3
		AUSLAND	124,4	+1,5	131,9	-1,6	133,5	0

1) AUSGEWAHLTE WIRTSCHAFTSZWEIGE (OHNE ERNAHRUNGSGEBERBE UND TABAKVERARBEITUNG).

STBA, FS 4, R 2.2, 8/2001

DEUTSCHLAND
2 INDEX DES UMSATZES FUER DAS VERARBEITENDE GEBERBE
1995 = 100

2.2 ZEITREIHENANALYSE - BERLINER VERFAHREN (BV 4)
VOLUMENINDEX

WZ93- SCHL.	WIRTSCHAFTSZWEIG		ORIGINALWERT		KALENDER- U. SAISON- BEREINIGTER WERT BERLINER VERFAHREN		GLATTE KOMPONENTE BERLINER VERFAHREN, VERSION 4	
			2001	VERAEND. GEGENUEBER VORJAHRES- MONAT IN %	2001	VERAEND. GEGENUEBER VORMONAT IN %	2001	VERAEND. GEGENUEBER VORMONAT IN %
			AUG.		AUG.		AUG.	
27	METALLERZEUGUNG UND -BEARBEITUNG	INSGESAMT INLAND AUSLAND	108,4 102,6 120,1	+1,2 -0,1 +3,4	112,5 105,1 127,8	-0,4 -1,1 +0,8	113,5 106,8 127,4	+0,1 +0,1 +0,2
27.1	ERZEUGUNG VON ROHEISEN, STAHL UND FERROLEGIE- RUNGEN (EGKS) 1)	INSGESAMT INLAND AUSLAND	101,8 104,7 96,0	-0,5 +4,0 -9,0	105,9 105,9 105,8	-2,8 -2,1 -3,6	109,3 109,1 108,8	+0,7 +1,1 -0,1
27.5	GIessereiINDUSTRIE	INSGESAMT INLAND AUSLAND	122,5 112,7 162,5	+12,6 +6,3 +35,3	137,0 124,7 186,4	+2,9 +1,5 +6,4	135,9 124,3 182,6	+0,4 -0,2 +2,1
28	HERSTELLUNG VON METALL- ERZEUGNISSEN	INSGESAMT INLAND AUSLAND	107,8 103,0 131,0	-6,8 -8,2 -1,4	107,1 100,7 138,7	-3,6 -3,3 -4,8	109,4 102,4 143,1	-0,5 -0,6 -0,4
28.1	STAHL- UND LEICHTMETALLBAU	INSGESAMT INLAND AUSLAND	95,8 80,9 165,4	-2,9 -4,1 +7,0	95,8 90,4 175,8	-2,2 -2,1 -0,5	97,1 91,6 176,3	-0,2 -0,3 +0,5
DK	MASCHINENBAU	INSGESAMT INLAND AUSLAND	107,7 97,0 121,8	+0,9 -0,1 +2,1	115,6 103,6 131,4	-0,8 +0,6 -2,2	116,5 104,3 132,7	-0,3 -0,2 -0,3
29.1	H.V. MASCHINEN F.D.ERZEUG. U.NUTZG.V.MECHAN.ENERGIE (O.LUFT-,STRASS.FAHRZ.BAU)	INSGESAMT INLAND AUSLAND	104,5 91,6 122,3	-9,1 -5,7 -12,4	103,6 93,7 116,6	-7,2 -0,6 -13,2	106,6 93,6 124,0	0 -0,2 0
29.3	HERSTELLUNG VON LAND- U. FORSTWIRTSCHAFTLICHEN MASCHINEN	INSGESAMT INLAND AUSLAND	78,9 72,7 85,5	+10,0 +10,8 +9,8	110,2 102,1 118,0	+6,5 +5,7 +4,1	108,9 98,1 119,8	-0,2 +0,1 -0,3
29.4	HERSTELLUNG VON WERK- ZEUGMASCHINEN	INSGESAMT INLAND AUSLAND	109,1 109,5 108,6	+2,6 +6,5 -1,5	122,5 120,4 125,0	+0,7 +3,2 -1,7	124,6 121,9 127,7	-0,5 -0,2 -0,7
DL	H.V. BUEROMASCH., DATENVERARB. GER.U.-EINRICHTG.;ELEKTROT., FEINMECHANIK U. OPTIK	INSGESAMT INLAND AUSLAND	139,6 123,2 169,0	-6,9 -3,4 -11,0	144,4 129,8 171,8	-1,9 -0,3 -4,3	147,0 130,5 176,1	-0,9 -0,8 -1,2
30	H.V. BUEROMASCHINEN, DATENVERARBEITUNGSGE- RAETEN U. -EINRICHTUNGEN	INSGESAMT INLAND AUSLAND	147,6 153,9 136,1	-13,2 -14,6 -10,2	154,6 162,6 139,7	-0,4 -1,2 +1,2	156,2 165,7 139,5	-2,1 -2,1 -1,6
31	HERSTELLUNG VON GERAETEN DER ELEKTRIZITAETSERZEU- GUNG, -VERTEILUNG U.AE.	INSGESAMT INLAND AUSLAND	122,6 113,0 144,4	-2,7 -0,4 -6,5	126,0 116,2 147,9	-2,0 +0,9 -6,3	126,8 116,3 150,4	-0,4 -0,4 -0,5
31.2	HERSTELLUNG VON ELEK- TRIZITAETSERZEUGUNGS- U. -SCHALTEINRICHTUNGEN	INSGESAMT INLAND AUSLAND	106,8 100,4 121,8	-1,7 -1,6 -2,2	111,7 103,2 129,9	+2,7 +2,3 +1,7	111,3 104,2 127,0	-1,0 -0,8 -1,2
31.6	HERSTELLUNG VON ELEK- TRISCHEN AUSRUESTUNGEN A.N.G.	INSGESAMT INLAND AUSLAND	130,1 129,5 131,3	+11,6 +12,9 +8,7	138,9 137,3 141,2	+3,9 +4,6 +2,3	133,3 132,5 134,1	+0,2 +0,2 -0,1
32	RUNDFUNK-, FERNSEH- UND NACHRICHTENTECHNIK	INSGESAMT INLAND AUSLAND	186,2 160,6 216,9	-12,5 -5,5 -17,9	188,1 165,5 215,2	-2,6 -3,1 -2,3	195,2 173,0 221,9	-1,9 -1,4 -2,3
33	MEDIZIN-, MESS-, STEUER- UND REGELUNGSTECHNIK, OPTIK	INSGESAMT INLAND AUSLAND	123,3 98,5 165,5	-1,8 +2,0 -5,0	130,7 106,9 171,0	-3,5 -0,4 -6,5	133,8 107,7 178,0	-0,4 -0,1 -0,7
DM	FAHRZEUGBAU	INSGESAMT INLAND AUSLAND	143,9 119,7 169,8	+11,6 +11,6 +11,7	168,4 139,4 199,8	+5,8 +10,2 +3,0	165,6 133,4 200,3	-0,1 -0,1 0
34	HERSTELLUNG VON KRAFTWAGEN UND KRAFTWAGENTEILEN	INSGESAMT INLAND AUSLAND	143,2 115,7 172,7	+10,2 +10,3 +10,3	169,0 136,8 204,0	+4,5 +7,3 +3,0	167,5 132,7 204,9	0 -0,1 0
34.1	HERSTELLUNG VON KRAFTWAGEN UND KRAFTWAGENMOTOREN	INSGESAMT INLAND AUSLAND	134,8 88,7 176,7	+6,7 +2,7 +8,5	163,0 111,1 210,8	+4,7 +8,2 +3,4	162,1 107,5 212,0	-0,4 -0,8 -0,1
35	SONSTIGER FAHRZEUGBAU	INSGESAMT INLAND AUSLAND	148,9 148,8 149,1	+22,2 +18,7 +26,4	180,1 152,3 169,9	+10,3 +24,5 -0,6	150,7 135,2 168,0	-0,3 -0,9 +0,2
35.1	SCHIFFBAU	INSGESAMT INLAND AUSLAND	96,9 140,8 66,9	+86,3 +270,5 +8,4	80,4 138,1 46,2	+63,1 +239,3 -18,2	54,7 68,3 47,7	-5,5 -4,6 -5,5
35.3	LUFT- UND RAUMFAHRZEUGBAU	INSGESAMT INLAND AUSLAND	201,8 181,5 216,4	+15,1 -7,3 +34,6	229,1 177,2 266,2	+1,0 -1,2 +0,9	227,4 182,4 260,3	+0,3 -0,3 +0,8
36.1	HERSTELLUNG VON MOEBELN	INSGESAMT INLAND AUSLAND	80,0 73,6 124,5	-2,6 -4,3 +5,2	94,1 87,3 141,6	+1,4 +1,0 +2,4	93,2 86,4 140,6	-0,2 -0,2 0

1) EUROPAEISCHE GEMEINSCHAFT FUER KOHLE UND STAHL.
STBA,FS 4,R 2.2, 8/2001

3 INDEX DES AUFTRAGSEINGANGS
1995
NACH ABSCHNITTEN, UNTERABSCHNITTEN,
DER KLASSIFIKATION DER WIRTSCHAFTS
3.1 ORIGINAL

WERT

WZ93- SCHL.	WIRTSCHAFTSZWEIG		VERAENDERUNG IN %			VERAENDERUNG IN %			KUMULIERT		2-MONATS- DURCHSCHNITT	
			2001	AUG. 2001 GEGEN		2001	JULI 2001 GEGEN		JAN. 2001	VER- AEND.	JULI 2001	VER- AEND.
			AUG.	AUG. 2000	JULI 2001	JULI	JULI 2000	JUNI 2001	AUG. 2001	IN % GEGEN VORJAHR	AUG. 2001	IN % GEGEN VORJAHR
27	METALLERZEUGUNG UND -BEARBEITUNG	INSGESAMT INLAND AUSLAND	102,1 96,5 112,8	-8,1 -9,4 -5,9	-9,6 -7,9 -12,1	112,9 104,8 128,4	-2,1 -4,3 +1,4	+8,3 +9,2 +7,1	113,4 106,9 125,9	-3,6 -4,5 -2,1	107,5 100,7 120,6	-5,0 -6,8 -2,2
27.1	ERZEUGUNG VON ROHEISEN, STAHL UND FERROLEGIE- RUNGEN (EGKS) 1)	INSGESAMT INLAND AUSLAND	96,7 93,0 103,8	-0,3 -2,5 +3,5	-3,2 -0,9 +7,2	99,9 93,8 111,8	+0,1 +2,0 -3,0	+2,5 +5,5 -2,2	101,9 95,9 113,6	-3,2 -5,9 +1,3	98,3 93,4 107,8	-0,1 -0,3 -
27.5	GIESSEREIINDUSTRIE	INSGESAMT INLAND AUSLAND	115,9 112,2 129,3	-2,8 -6,1 +9,2	-7,9 -11,1 +3,9	125,8 126,2 124,5	-2,3 -4,7 +7,6	+11,6 +20,3 -11,6	127,3 124,0 139,2	+1,0 +0,3 +3,5	120,9 119,2 126,9	-2,6 -5,4 +8,4
28	HERSTELLUNG VON METALL- ERZEUGNISSEN	INSGESAMT INLAND AUSLAND	109,3 101,4 143,9	-1,9 -3,2 +2,5	-4,2 -4,9 -1,6	114,1 106,6 146,3	+0,3 -0,7 +2,9	+2,6 +2,4 +2,6	113,4 105,0 150,0	+1,8 +0,9 +4,7	111,7 104,0 145,1	-0,8 -1,9 +2,7
28.1	STAHL- UND LEICHTMETALL- BAU	INSGESAMT INLAND AUSLAND	96,6 90,2 162,2	-4,1 -6,3 +10,7	-4,3 -7,2 +16,4	100,9 97,2 139,3	-8,7 -4,3 -30,9	+3,8 +4,4 -0,6	97,0 92,2 146,4	-1,6 -1,6 -1,9	98,8 93,7 150,8	-6,4 -5,4 -13,3
DK	MASCHINENBAU	INSGESAMT INLAND AUSLAND	105,3 101,9 109,3	-11,4 -6,2 -16,6	-8,6 -3,3 -13,7	115,2 105,4 126,7	-5,3 -3,6 -6,8	+0,7 +4,5 -2,7	117,7 107,3 129,9	-2,3 -0,9 -3,6	110,3 103,7 118,0	-8,3 -4,9 -11,6
29.1	H.V. MASCHINEN F.D.ERZEUG. U.NUTZG.V.MECHAN.ENERGIE (O.LUFT-, STRASS.FAHRZ.BAU)	INSGESAMT INLAND AUSLAND	106,8 94,0 124,0	-17,7 -7,1 -26,1	-2,3 -3,6 -0,8	109,3 97,5 125,0	-4,8 -5,4 -4,2	-1,5 +4,4 -7,2	115,8 99,4 137,8	-2,7 -3,8 -1,7	108,1 95,8 124,5	-11,6 -6,3 -16,6
29.3	HERSTELLUNG VON LAND- U. FORSTWIRTSCHAFTLICHEN MASCHINEN	INSGESAMT INLAND AUSLAND	87,3 73,0 101,1	+10,2 +10,9 +9,5	-29,5 -10,9 -38,5	123,8 81,9 164,3	+37,4 +18,0 +49,0	+14,6 +0,6 +22,9	110,4 86,1 133,8	-1,5 -8,7 +3,4	105,6 77,5 132,7	+24,7 +14,6 +31,0
29.4	HERSTELLUNG VON WERK- ZEUGMASCHINEN	INSGESAMT INLAND AUSLAND	103,6 107,5 99,8	-18,9 -18,6 -19,1	-8,5 -2,7 -13,8	113,2 110,5 115,8	-22,8 -13,3 -30,1	+1,9 -1,3 +5,0	121,4 120,6 122,2	-4,4 +3,0 -10,6	108,4 109,0 107,8	-21,0 -16,0 -25,4
DL	H.V.BUEROMASCH., DATENVERARB. GER.U.-EINRICHTG.;ELEKTROT., FEINMECHANIK U. OPTIK	INSGESAMT INLAND AUSLAND	123,6 110,9 145,0	-17,1 -8,3 -26,2	-4,7 -2,4 -7,6	129,7 113,6 156,9	-6,5 -6,5 -6,5	-5,3 +2,5 -13,3	134,7 117,9 163,2	-3,9 +0,8 -9,0	126,7 112,3 151,0	-12,0 -7,3 -17,1
30	H.V. BUEROMASCHINEN, DATENVERARBEITUNGSGE- RAEATEN U. -EINRICHTUNGEN	INSGESAMT INLAND AUSLAND	100,7 102,1 98,2	-22,5 -21,0 -25,0	-8,3 -7,2 -10,2	109,8 110,0 109,3	-18,0 -16,6 -20,5	+6,5 +13,1 -3,4	113,0 113,4 112,3	-11,1 -9,0 -14,5	105,3 106,1 103,8	-20,2 -18,8 -22,7
31	HERSTELLUNG VON GERAETEN DER ELEKTRIZITAETSERZEU- GUNG, -VERTEILUNG U.AE.	INSGESAMT INLAND AUSLAND	116,2 110,9 127,5	-10,4 +0,7 -25,7	-3,9 -1,7 -7,8	120,9 112,8 138,3	-2,2 -2,7 -1,4	-9,8 +0,4 -23,3	127,8 114,9 155,4	+2,9 +4,3 +0,9	118,6 111,9 132,9	-6,4 -1,0 -14,8
31.2	HERSTELLUNG VON ELEK- TRIZITAETSERZEUGUNGS- U. -SCHALTENRICHTUNGEN	INSGESAMT INLAND AUSLAND	106,1 102,5 113,3	-7,3 -0,1 -18,2	-5,6 -3,9 -8,8	112,4 106,7 124,3	-6,3 -7,9 -3,0	-13,1 -1,6 -27,8	121,1 111,8 140,1	+4,1 +6,0 +1,3	109,3 104,6 118,8	-6,7 -4,3 -10,9
31.6	HERSTELLUNG VON ELEK- TRISCHEN AUSRUESTUNGEN A.N.G.	INSGESAMT INLAND AUSLAND	120,2 121,5 117,4	-2,5 +6,2 -18,6	-0,8 -0,1 -2,3	121,2 121,6 120,2	-	-12,1 +4,5 -29,3	125,5 121,5 134,8	+3,0 +3,6 +1,8	120,7 121,6 118,8	-1,3 +5,4 -14,2
32	RUNDFUNK-, FERNSEH- UND NACHRICHTENTECHNIK	INSGESAMT INLAND AUSLAND	147,6 126,2 171,8	-29,7 -21,1 -35,6	-1,5 -0,3 -2,4	149,9 126,6 176,1	-13,4 -14,4 -12,6	-2,4 +8,1 -9,6	154,9 136,9 175,1	-16,0 -5,3 -23,5	148,8 126,4 174,0	-22,3 -17,9 -25,7
33	MEDIZIN-, MESS-, STEUER- UND REGULUNGSTECHNIK, OPTIK	INSGESAMT INLAND AUSLAND	122,9 100,0 159,7	-6,3 -4,9 -7,6	-8,9 -4,3 -13,3	134,9 104,5 184,2	-0,2 +0,1 -	-3,3 -2,3 -3,9	136,9 108,6 182,4	+4,2 +5,6 +3,1	128,9 102,3 172,0	-3,2 -2,4 -3,6
DM	FAHRZEUGBAU	INSGESAMT INLAND AUSLAND	159,5 131,5 189,3	+10,5 +11,7 +9,5	-3,6 +1,2 -6,8	165,4 130,0 203,2	+6,3 +5,2 +7,2	-5,8 +1,7 -10,3	172,2 133,3 213,6	+8,3 -0,5 +15,0	162,5 130,8 196,3	+8,3 +8,4 +8,3
34	HERSTELLUNG VON KRAFTWAGEN UND KRAFTWAGENTEILEN	INSGESAMT INLAND AUSLAND	169,2 138,2 200,6	+11,4 +9,7 +12,6	-1,9 -0,2 -3,1	172,5 138,5 207,1	+8,7 +5,6 +10,9	+1,8 +2,5 +1,4	177,6 140,9 215,0	+10,6 +2,6 +16,6	170,9 138,4 203,9	+10,0 +7,6 +11,7
34.1	HERSTELLUNG VON KRAFTWAGEN UND KRAFTWAGENMOTOREN	INSGESAMT INLAND AUSLAND	168,6 123,0 208,1	+11,5 +8,6 +13,1	-0,8 +2,9 -2,7	170,0 119,5 213,8	+4,6 +1,7 +6,2	-0,1 -0,6 +0,2	180,2 126,6 226,5	+11,2 -1,2 +18,2	169,3 121,3 211,0	+7,9 +5,1 +9,5
35	SONSTIGER FAHRZEUGBAU	INSGESAMT INLAND AUSLAND	94,2 93,1 96,1	+0,6 +32,4 -25,4	-19,6 +14,2 -43,6	117,2 81,5 170,5	-12,9 +0,4 -20,3	-46,2 -5,5 -58,7	135,2 90,3 202,1	-8,8 -22,0 +2,8	105,7 87,3 133,3	-7,4 +15,2 -22,3
35.1	SCHIFFBAU	INSGESAMT INLAND AUSLAND	11,4 9,1 17,1	-66,6 -14,2 -80,6	-23,5 -11,7 -33,2	14,9 10,3 25,6	-90,5 -20,2 -94,6	-68,1 -78,7 -41,0	36,8 28,2 56,8	-60,9 -36,1 -72,2	13,2 9,7 21,4	-86,2 -17,8 -92,4
35.3	LUFT- UND RAUMFAHRZEUGBAU	INSGESAMT INLAND AUSLAND	160,7 204,8 128,4	+6,4 +35,7 -15,1	-18,7 +43,3 -46,0	197,6 142,9 237,7	+60,0 +16,3 +91,8	-47,5 +4,3 -56,9	207,4 150,2 249,3	-5,2 -35,3 +19,3	179,2 173,9 183,1	+30,5 +27,0 +33,1
36.1	HERSTELLUNG VON MOEBELN	INSGESAMT INLAND AUSLAND	91,8 85,0 136,5	-5,7 -9,2 +11,5	+1,0 +2,4 -4,5	90,9 83,0 143,0	+1,0 -0,8 +8,8	-5,8 -7,2 -0,5	99,1 92,3 143,6	-2,3 -3,2 +2,2	91,4 84,0 139,8	-2,5 -5,3 +10,2

1) EUROPAEISCHE GEMEINSCHAFT FUER KOHLE UND STAHL.

STBA,FS 4,R 2.2, 8/2001

3 INDEX DES AUFTRAGSEINGANGS
1995
NACH ABSCHNITTEN, UNTERABSCHNITTEN,
DER KLASSIFIKATION DER WIRTSCHAFTS
3.1 ORIGINAL

VOLUMEN

WZ93- SCHL.	WIRTSCHAFTSZWEIG		2001 AUG.	VERAENDERUNG IN % AUG. 2001 GEGEN		2001 JULI	VERAENDERUNG IN % JULI 2001 GEGEN		KUMULIERT		2-MONATS- DURCHSCHNITT	
				AUG.	JULI		JULI	JUNI	JAN. 2001 BIS AUG. 2001	VER- AEND. IN % GEGEN VORJAHR	JULI 2001 UND AUG. 2001	VER- AEND. IN % GEGEN VORJAHR
27	METALLERZEUGUNG UND -BEARBEITUNG	INSGESAMT INLAND AUSLAND	101,9 96,2 112,7	-4,1 -6,2 -0,6	-8,2 -6,9 -10,3	111,0 103,3 125,7	-0,4 -2,8 +3,6	+8,9 +9,7 +7,8	110,5 104,2 122,5	-5,2 -6,2 -3,8	106,5 99,8 119,2	-2,2 -4,5 +1,5
27.1	ERZEUGUNG VON ROHEISEN, STAHL UND FERROLEGIE- RUNGEN (EGKS 1)	INSGESAMT INLAND AUSLAND	103,6 100,9 108,8	+7,7 +5,4 +11,8	-2,5 -0,8 -5,6	106,3 101,7 115,3	+7,2 +9,7 +3,0	+2,9 +6,0 -2,1	106,7 101,4 117,1	-2,5 -4,8 +1,8	105,0 101,3 112,1	+7,5 +7,5 +7,2
27.5	GIESSEREIINDUSTRIE	INSGESAMT INLAND AUSLAND	113,3 107,1 135,6	-1,5 -7,0 +18,0	-7,3 -11,1 +5,5	122,2 120,5 128,5	-1,8 -5,7 +14,2	+11,1 +20,3 -11,6	123,8 118,3 143,6	-0,4 -1,7 +3,7	117,8 113,8 132,1	-1,7 -6,3 +16,2
28	HERSTELLUNG VON METALL- ERZEUGNISSEN	INSGESAMT INLAND AUSLAND	104,4 97,5 134,3	-2,8 -4,0 +1,4	-4,2 -5,1 -1,3	109,0 102,7 136,1	-0,8 -1,5 +1,1	+2,5 +2,5 +2,6	108,5 101,3 140,2	+0,7 - +3,6	106,7 100,1 136,2	-1,8 -2,8 +1,2
28.1	STAHL- UND LEICHTMETALL- BAU	INSGESAMT INLAND AUSLAND	91,8 85,7 154,9	-4,9 -5,9 +8,9	-4,8 -7,5 +15,2	96,4 92,6 134,5	-9,4 -4,9 -32,3	+3,9 +4,5 -1,4	92,6 87,9 141,7	-2,4 -2,2 -3,4	94,1 89,2 144,7	-7,3 -5,9 -15,2
DK	MASCHINENBAU	INSGESAMT INLAND AUSLAND	98,4 95,4 102,0	-12,7 -7,6 -17,6	-8,6 -3,3 -13,6	107,6 98,7 118,0	-6,5 -4,9 -8,0	+0,7 +4,3 -2,7	110,3 100,8 121,4	-3,7 -2,3 -5,0	103,0 97,1 110,0	-9,6 -6,3 -12,8
29.1	H.V. MASCHINEN F.D.ERZEUG. U.NUTZG.V.MECHAN.ENERGIE (O.LUFT-, STRASS.FAHRZ.BAU)	INSGESAMT INLAND AUSLAND	99,3 86,8 115,9	-19,0 -8,5 -27,4	-2,2 -4,0 -0,4	101,5 90,4 116,4	-6,0 -6,4 -5,5	-1,7 +4,5 -7,5	107,9 92,2 129,0	-3,9 -4,9 -3,0	100,4 88,6 116,2	-12,9 -7,5 -17,9
29.3	HERSTELLUNG VON LAND- U. FORSTWIRTSCHAFTLICHEN MASCHINEN	INSGESAMT INLAND AUSLAND	81,1 68,2 93,7	+8,7 +3,6 +8,1	-30,1 -11,2 -39,2	116,1 76,8 154,1	+36,4 +17,3 +48,2	+15,3 +1,2 +23,6	103,1 80,6 124,9	-2,6 -9,6 +2,4	98,6 72,5 123,9	+23,4 +13,5 +29,9
29.4	HERSTELLUNG VON WERK- ZEUGMASCHINEN	INSGESAMT INLAND AUSLAND	95,0 98,9 91,1	-20,2 -20,0 -20,3	-8,5 -2,8 -13,9	103,8 101,7 105,8	-24,1 -15,0 -31,2	+1,7 -1,5 +5,0	111,9 111,6 112,2	-5,8 +1,4 -11,9	99,4 100,3 98,5	-22,3 -17,6 -26,5
DL	H.V. BUEROMASCH., DATENVERARB. GER.U.-EINRICHTG.;ELEKTROT., FEINMECHANIK U. OPTIK	INSGESAMT INLAND AUSLAND	125,9 115,4 143,8	-17,6 -8,8 -27,0	-4,6 -2,5 -7,3	132,0 118,4 155,2	-6,9 -6,3 -7,6	-4,7 +2,9 -12,9	137,2 123,0 161,3	-4,3 +1,1 -10,3	129,0 116,9 149,5	-12,4 -7,6 -18,1
30	H.V. BUEROMASCHINEN, DATENVERARBEITUNGSGE- RAETEN U. -EINRICHTUNGEN	INSGESAMT INLAND AUSLAND	128,4 137,0 113,5	-21,7 -20,7 -23,6	-9,1 -8,9 -9,4	141,2 150,4 125,3	-15,3 -12,8 -20,1	+6,6 +11,7 -2,6	144,7 154,1 128,5	-8,0 -5,5 -12,8	134,8 143,7 119,4	-18,5 -16,7 -21,8
31	HERSTELLUNG VON GERAETEN DER ELEKTRIZITAETSERZEU- GUNG, -VERTEILUNG U.AE.	INSGESAMT INLAND AUSLAND	113,4 110,1 120,3	-10,4 +1,2 -27,0	-3,7 -1,6 -7,7	117,8 111,9 130,3	-2,2 -2,2 -2,4	-9,1 +0,9 -23,1	124,3 113,8 146,6	+2,3 +4,1 -0,8	115,6 111,0 125,3	-6,5 -0,5 -16,0
31.2	HERSTELLUNG VON ELEK- TRISCHAFTLICHEN VERTEILUNGS- U. -SCHALTEINRICHTUNGEN	INSGESAMT INLAND AUSLAND	101,5 101,4 101,7	-5,8 +2,3 -19,0	-5,6 -3,9 -9,0	107,5 105,5 111,7	-5,2 -5,8 -4,0	-12,0 -0,8 -27,8	115,2 110,0 126,0	+4,0 +7,0 -0,9	104,5 103,5 106,7	-5,5 -2,0 -11,8
31.6	HERSTELLUNG VON ELEK- TRISCHEN AUSRUESTUNGEN A.N.G.	INSGESAMT INLAND AUSLAND	113,8 115,8 109,1	-3,9 +5,0 -20,4	-0,6 - -2,0	114,5 115,8 111,3	-1,5 +3,1 -11,5	-12,0 -1,9 -29,6	118,9 116,0 125,5	+1,6 +2,6 -0,5	114,2 115,8 110,2	-2,7 +4,0 -16,1
32	RUNDFUNK-, FERNSEH- UND NACHRICHTENTECHNIK	INSGESAMT INLAND AUSLAND	158,9 140,4 179,7	-29,2 -20,5 -35,5	-1,3 - -2,4	161,0 140,4 184,2	-13,1 -13,5 -12,7	-2,5 +6,9 -9,5	166,7 152,3 183,0	-15,0 -3,3 -23,6	160,0 140,4 182,0	-21,9 -17,1 -25,7
33	MEDIZIN-, MESS-, STEUER- UND REGELUNGSTECHNIK, OPTIK	INSGESAMT INLAND AUSLAND	115,1 93,4 150,1	-7,3 -5,7 -8,7	-8,9 -4,1 -13,2	126,3 97,4 173,0	-1,4 -0,9 -1,6	-3,4 -2,6 -3,8	128,7 101,7 172,1	+3,0 +4,5 +1,6	120,7 95,4 161,6	-4,4 -3,3 -5,0
DM	FAHRZEUGBAU	INSGESAMT INLAND AUSLAND	149,3 126,0 174,1	+9,6 +10,5 +8,9	-3,7 +1,0 -7,0	155,0 124,8 187,3	+5,6 +4,2 +6,6	-6,0 +1,6 -10,8	161,8 128,3 197,4	+7,2 -1,2 +13,8	152,2 125,4 180,7	+7,6 +7,3 +7,7
34	HERSTELLUNG VON KRAFTWAGEN UND KRAFTWAGENTEILEN	INSGESAMT INLAND AUSLAND	158,1 132,5 184,1	+10,6 +8,5 +12,1	-2,0 -0,4 -3,3	161,4 133,0 190,3	+8,0 +4,7 +10,6	+1,8 +2,5 +1,3	166,5 135,6 198,0	+9,5 +2,0 +15,5	159,8 132,8 187,2	+9,3 +6,6 +11,3
34.1	HERSTELLUNG VON KRAFTWAGEN UND KRAFTWAGENMOTOREN	INSGESAMT INLAND AUSLAND	153,3 113,5 187,7	+10,8 +6,9 +12,9	-0,8 +2,9 -2,8	154,6 110,3 193,1	+3,8 +0,2 +5,7	-0,3 -0,9 +0,1	164,6 117,7 205,3	+10,0 -2,2 +17,2	154,0 111,9 190,4	+7,2 +3,4 +9,1
35	SONSTIGER FAHRZEUGBAU	INSGESAMT INLAND AUSLAND	89,9 89,1 91,3	-0,4 +30,6 -26,3	-19,7 +13,9 -43,7	112,0 78,2 162,3	-13,8 -0,6 -21,2	-46,1 -5,8 -58,7	129,5 87,0 192,8	-9,6 -22,6 +1,8	101,0 83,7 126,8	-8,3 +13,9 -23,1
35.1	SCHIFFBAU	INSGESAMT INLAND AUSLAND	10,8 8,7 16,2	-67,2 -15,5 -80,9	-23,9 -12,1 -33,6	14,2 9,9 24,4	-90,6 -20,8 -94,6	-68,2 -78,7 -41,1	35,3 27,1 54,3	-61,2 -36,7 -72,5	12,5 9,3 20,3	-86,5 -18,4 -92,5
35.3	LUFT- UND RAUMFAHRZEUGBAU	INSGESAMT INLAND AUSLAND	153,1 195,4 122,1	+5,2 +33,9 -15,9	-18,7 +43,0 -46,0	188,4 136,6 226,3	+58,3 +15,1 +89,8	-47,5 +4,1 -56,9	198,1 144,0 237,7	-6,2 -35,9 +18,1	170,8 166,0 174,2	+29,1 +25,5 +31,8
36.1	HERSTELLUNG VON MOEBELN	INSGESAMT INLAND AUSLAND	81,7 75,5 122,7	-8,5 -11,8 +8,2	+1,1 +2,4 -4,4	80,8 73,7 128,3	-2,3 -3,9 +5,3	-6,0 -7,4 -	88,6 82,5 129,2	-5,4 -6,4 -1,1	81,3 74,6 125,5	-5,5 -8,1 +6,6

1) EUROPAEISCHE GEMEINSCHAFT FUER KOHLE UND STAHL.

STBA, FS 4, R 2.2, 8/2001

FRUEHERES BUNDESGBIET
3 INDEX DES AUFTRAGSEINGANGS FUER DAS VERARBEITENDE GEBERBE
1995 = 100

3.2 ZEITREIHENANALYSE - BERLINER VERFAHREN (BV 4)
WERTINDEX

WZ93- SCHL.	WIRTSCHAFTSZWEIG	ORIGINALWERT		KALENDER- U. SAISON- BEREINIGTER WERT BERLINER VERFAHREN, VERSION 4		GLATTE KOMPONENTE		
		2001 AUG.	VERAEND. GEGENUEBER VORJAHRES- MONAT IN %	2001 AUG.	VERAEND. GEGENUEBER VORMONAT IN %	2001 AUG.	VERAEND. GEGENUEBER VORMONAT IN %	
0	VERARBEITENDES GEBERBE 1)	INSGESAMT	118,6	-4,4	124,2	-0,8	125,4	-0,7
		INLAND	104,9	-3,4	106,9	+0,3	106,6	-0,7
		AUSLAND	142,0	-5,8	153,9	-2,0	157,6	-0,8
	VORLEISTUNGSGUETER- PRODUZENTEN	INSGESAMT	107,7	-6,5	112,1	-1,1	113,3	-1,0
		INLAND	99,9	-6,3	102,3	+0,6	102,8	-0,9
		AUSLAND	123,3	-11,6	131,8	-2,9	134,2	-1,0
	INVESTITIONSGUETER- PRODUZENTEN	INSGESAMT	132,7	-2,3	142,0	-0,7	143,3	-0,8
		INLAND	115,2	-0,1	118,8	+0,9	116,7	-0,7
		AUSLAND	155,1	-4,4	171,6	-2,4	177,3	-0,8
	GEBRAUCHSGUETER- PRODUZENTEN	INSGESAMT	95,0	-1,9	104,3	+0,1	104,6	-0,2
		INLAND	87,1	-3,9	96,7	+0,9	96,0	-0,3
		AUSLAND	117,0	+2,5	128,7	-1,4	128,4	-0,2
	VERBRAUCHSGUETER- PRODUZENTEN	INSGESAMT	114,8	+0,9	106,1	-1,3	107,0	+0,1
		INLAND	99,2	-4,1	90,9	-2,8	92,6	-0,1
		AUSLAND	162,5	+11,6	152,2	+1,1	151,2	+0,8
08	TEXTIL- UND BEKLEIDUNGS- GEBERBE	INSGESAMT	114,4	-5,5	89,4	-5,3	91,8	-0,3
		INLAND	98,5	-9,9	76,7	-6,1	79,7	-0,7
		AUSLAND	158,4	+3,1	124,5	-3,6	125,3	+0,6
17	TEXTILGEBERBE	INSGESAMT	78,7	-5,9	88,6	+0,6	88,6	-0,8
		INLAND	71,4	-6,9	78,2	+1,3	78,1	-0,9
		AUSLAND	97,2	-6,1	115,3	-1,1	115,8	-0,6
18	BEKLEIDUNGSGEBERBE	INSGESAMT	161,7	-5,2	90,9	-11,1	98,1	+0,3
		INLAND	132,7	-12,5	74,9	-14,2	81,7	-0,7
		AUSLAND	250,8	+9,5	138,2	-7,7	137,9	+2,1
0C	LEDERGERBE	INSGESAMT	108,5	-12,1	95,8	-9,8	102,9	-0,6
		INLAND	106,8	-13,0	87,4	-12,6	95,0	-0,2
		AUSLAND	114,6	-8,8	126,3	-1,1	130,8	-1,4
0D	HOLZGERBE (OHNE HERSTELLUNG VON MOEBELN)	INSGESAMT	84,4	-9,4	85,9	-2,4	86,5	-0,7
		INLAND	77,5	-11,1	77,7	-2,1	78,0	-0,9
		AUSLAND	159,5	+0,6	174,4	-4,0	178,5	+0,3
0E	PAPIER- UND DRUCKGERBE	INSGESAMT	109,5	-0,5	113,2	+2,4	111,9	-0,4
		INLAND	102,4	-2,8	104,7	+0,9	104,6	-0,6
		AUSLAND	134,4	+5,9	142,6	+5,9	137,4	-0,1
21	PAPIERGERBE	INSGESAMT	110,2	-1,5	113,0	+1,7	111,4	-0,8
		INLAND	102,3	-4,2	103,1	+0,6	102,7	-0,9
		AUSLAND	128,1	+3,9	136,7	+4,3	131,3	-0,5
21.1	H.V. HOLZSTOFF, ZELLSTOFF, PAPIER, KARTON UND PAPPE	INSGESAMT	120,8	-4,7	127,5	+3,6	122,9	-1,4
		INLAND	106,8	-10,8	109,4	+0,5	107,0	-2,1
		AUSLAND	137,6	+1,9	149,1	+6,7	141,7	-1,0
21.2	PAPIER-, KARTON- UND PAPPEVERARBEITUNG	INSGESAMT	102,0	+1,6	102,1	+0,2	102,7	-0,1
		INLAND	99,9	-0,2	99,9	+0,5	100,4	-0,2
		AUSLAND	110,7	+8,8	111,7	+0,1	112,3	+0,4
22	DRUCKGERBE, VERVIEL- FAELTIGUNG VON BESPIELTEN TON-, BILD- U. DATENTRAEGERN	INSGESAMT	108,3	+1,0	113,3	+2,9	112,4	-0,1
		INLAND	102,6	-1,1	106,8	+1,2	106,8	-0,4
		AUSLAND	167,9	+16,1	176,5	+9,8	168,5	+1,2
0G	CHEMISCHE INDUSTRIE	INSGESAMT	108,9	-2,9	113,4	-1,0	114,4	-0,4
		INLAND	98,0	-5,7	96,7	-2,4	98,2	-0,5
		AUSLAND	123,9	-0,3	132,8	+0,1	133,2	-0,4
24.1	HERSTELLUNG VON CHEMISCHEN GRUNDSTOFFEN	INSGESAMT	112,7	-7,1	117,3	-0,9	118,9	-1,0
		INLAND	106,9	-9,7	106,6	-2,6	109,0	-1,3
		AUSLAND	117,7	-4,9	126,6	+0,3	127,4	-0,9
24.4	HERSTELLUNG VON PHARMA- ZEUTISCHEN ERZEUGNISSEN	INSGESAMT	115,9	+9,8	123,4	-1,7	124,7	+0,6
		INLAND	88,1	-1,8	92,0	-6,8	96,9	+0,2
		AUSLAND	161,2	+22,7	173,5	+2,2	171,5	+1,0
0H	HERSTELLUNG VON GUMMI- UND KUNSTSTOFFWAEREN	INSGESAMT	109,3	-1,4	114,3	+2,2	115,2	-0,3
		INLAND	99,8	-1,6	102,6	+2,7	103,3	-0,3
		AUSLAND	137,7	-1,1	149,3	+1,2	151,2	-0,1
25.2	HERSTELLUNG VON KUNST- STOFFWAEREN	INSGESAMT	108,4	-3,0	111,8	+0,5	112,3	-0,4
		INLAND	98,4	-4,0	99,7	+0,5	100,0	-0,6
		AUSLAND	141,5	-0,8	152,1	+1,0	152,7	-0,3
0I	GLASGERBE, KERAMIK, VERARBEITUNG VON STEINEN UND ERODEN	INSGESAMT	89,2	-7,5	90,3	+1,1	90,3	-0,9
		INLAND	86,1	-8,1	81,1	+1,5	80,6	-1,1
		AUSLAND	98,6	-5,8	119,0	+0,1	120,3	-0,6
26.1	HERSTELLUNG UND VERAR- BEITUNG VON GLAS	INSGESAMT	96,0	-3,9	103,2	+0,1	103,7	-0,4
		INLAND	95,0	-2,6	94,3	+1,2	93,6	-0,3
		AUSLAND	98,4	-6,7	123,1	-3,7	127,4	-0,5
0J	METALLERZEUGUNG UND -BE- ARBEITUNG, HERSTELLUNG VON METALLERZEUGNISSEN	INSGESAMT	106,2	-4,5	112,2	-0,4	112,1	-0,6
		INLAND	99,5	-5,6	103,0	-1,0	103,6	-0,7
		AUSLAND	125,6	-2,1	138,6	+1,1	136,5	-0,7

1) AUSGEWAHLTE WIRTSCHAFTSZWEIGE (OHNE ERNAHRUNGSGEBERBE UND TABAKVERARBEITUNG).

STBA, FS 4, R 2.2, 8/2001

FRUEHERES BUNDESGBEIT

3 INDEX DES AUFTRAGSEINGANGS FUER DAS VERARBEITENDE GEBERBE
1995 = 1003.2 ZEITREIHENANALYSE - BERLINER VERFAHREN (BV 4)
WERTINDEX

WZ93- SCHL.	WIRTSCHAFTSZWEIG	ORIGINALWERT		KALENDER- U. SAISON- BEREINIGTER WERT BERLINER VERFAHREN, VERSION 4		GLATTE KOMPONENTE VERSION 4		
		2001 AUG.	VERAEND. GEGENUEBER VORJAHRES- MONAT IN %	2001 AUG.	VERAEND. GEGENUEBER VORMONAT IN %	2001 AUG.	VERAEND. GEGENUEBER VORMONAT IN %	
27	METALLERZEUGUNG UND -BEARBEITUNG	INSGESAMT INLAND AUSLAND	102,1 96,5 112,8	-8,1 -9,4 -5,9	111,7 103,1 127,3	-1,2 -1,8 -1,2	111,6 103,4 126,7	-0,6 -0,9 -0,3
27.1	ERZEUGUNG VON ROHEISEN, STAHL UND FERROLEGIE- RUNGEN (EGKS) 1)	INSGESAMT INLAND AUSLAND	96,7 93,0 103,8	-0,3 -2,5 +3,5	103,7 96,0 117,7	+3,6 0 +8,9	101,1 94,1 114,4	+0,7 +0,5 +1,0
27.5	GIESSEREIINDUSTRIE	INSGESAMT INLAND AUSLAND	115,9 112,2 129,3	-2,8 -6,1 +9,2	125,8 120,9 144,3	+1,0 +0,4 +2,3	126,1 121,4 143,5	-0,8 -1,1 +0,3
28	HERSTELLUNG VON METALL- ERZEUGNISSEN	INSGESAMT INLAND AUSLAND	109,3 101,4 149,9	-1,9 -3,2 +2,5	112,7 103,0 154,1	+0,7 -0,3 +3,4	112,6 103,8 150,3	-0,6 -0,5 -1,2
28.1	STAHL- UND LEICHTMETALLBAU	INSGESAMT INLAND AUSLAND	96,6 90,2 162,2	-4,1 -6,3 +10,7	94,9 89,4 152,8	+5,9 +1,5 +39,3	94,5 90,4 137,7	-0,9 -0,9 -1,3
DK	MASCHINENBAU	INSGESAMT INLAND AUSLAND	105,3 101,9 109,3	-11,4 -6,2 -16,6	113,5 105,8 122,2	-0,8 +1,6 -3,6	114,4 105,1 125,2	-1,3 -1,0 -1,6
29.1	H.V. MASCHINEN F.D.ERZEUG. U.NUTZG.V.MECHAN.ENERGIE (O.LUFT-, STRASS.FAHRZ.BAU)	INSGESAMT INLAND AUSLAND	106,8 94,0 124,0	-17,7 -7,1 -26,1	103,8 95,6 114,0	-7,6 +1,0 -14,9	109,3 95,8 127,7	-1,3 -0,8 -1,8
29.3	HERSTELLUNG VON LAND- U. FORSTWIRTSCHAFTLICHEN MASCHINEN	INSGESAMT INLAND AUSLAND	87,3 73,0 101,1	+10,2 +10,9 +9,5	122,0 98,6 144,9	-9,2 -1,9 -13,6	123,5 96,0 150,4	+2,0 +2,5 +1,8
29.4	HERSTELLUNG VON WERK- ZEUGMASCHINEN	INSGESAMT INLAND AUSLAND	103,6 107,5 99,8	-18,9 -18,6 -19,1	111,9 107,2 116,4	+3,7 -0,8 +8,2	111,3 111,1 111,5	-3,6 -3,3 -3,9
DL	H.V. BUEROMASCH., DATENVERARB. GER.U.-EINRICHTG.;ELEKTROT., FEINMECHANIK U. OPTIK	INSGESAMT INLAND AUSLAND	123,6 110,9 145,0	-17,1 -8,3 -26,2	126,3 114,6 146,5	-5,6 +1,1 -13,1	131,1 115,7 157,6	-1,9 -1,8 -2,2
30	H.V. BUEROMASCHINEN, DATENVERARBEITUNGSGE- RAEATEN U. -EINRICHTUNGEN	INSGESAMT INLAND AUSLAND	100,7 102,1 98,2	-22,5 -21,0 -25,0	107,6 106,4 110,0	-1,2 -0,7 -2,5	109,1 108,1 111,7	-3,5 -3,5 -2,9
31	HERSTELLUNG VON GERAETEN DER ELEKTRIZITAETSERZEU- GUNG, -VERTEILUNG U.AE.	INSGESAMT INLAND AUSLAND	116,2 110,9 127,5	-10,4 +0,7 -25,7	118,8 113,9 131,0	-5,0 +3,0 -14,8	125,1 113,9 148,5	-1,0 -0,7 -1,5
31.2	HERSTELLUNG VON ELEK- TRIZITAETSVERTEILUNGS- U. -SCHALTEINRICHTUNGEN	INSGESAMT INLAND AUSLAND	106,1 102,5 113,3	-7,3 -0,1 -18,2	113,8 108,1 128,3	-0,4 +6,6 -7,8	118,5 108,5 139,8	-1,1 -1,1 -1,1
31.6	HERSTELLUNG VON ELEK- TRISCHEN AUSRUESTUNGEN A.N.G.	INSGESAMT INLAND AUSLAND	120,2 121,5 117,4	-2,5 +6,2 -18,6	123,8 123,8 124,0	-1,5 +0,5 -5,1	125,6 122,2 133,5	-0,3 +0,2 -1,4
32	RUNDFUNK-, FERNSEH- UND NACHRICHTENTECHNIK	INSGESAMT INLAND AUSLAND	147,6 126,2 171,8	-29,7 -21,1 -35,6	142,2 128,6 157,5	-10,5 -1,4 -17,5	147,1 131,0 165,4	-3,7 -3,7 -3,8
33	MEDIZIN-, MESS-, STEUER- UND REGULUNGSTECHNIK, OPTIK	INSGESAMT INLAND AUSLAND	122,9 100,0 159,7	-6,3 -4,9 -7,6	131,2 105,8 173,9	-3,5 -0,7 -5,5	135,4 108,1 180,1	-1,2 -0,7 -1,5
DM	FAHRZEUGBAU	INSGESAMT INLAND AUSLAND	159,5 131,5 189,3	+10,5 +11,7 +9,5	173,5 138,4 212,4	+0,7 +3,0 0	173,6 131,5 219,1	0 +0,2 -0,1
34	HERSTELLUNG VON KRAFTWAGEN UND KRAFTWAGENTEILEN	INSGESAMT INLAND AUSLAND	169,2 138,2 200,6	+11,4 +9,7 +12,6	180,9 145,2 217,3	+2,7 +4,4 +1,3	180,1 140,7 220,2	+0,3 +0,4 +0,3
34.1	HERSTELLUNG VON KRAFTWAGEN UND KRAFTWAGENMOTOREN	INSGESAMT INLAND AUSLAND	168,6 123,0 208,1	+11,5 +8,6 +13,1	181,1 129,8 226,2	+4,0 +5,9 +3,1	180,6 124,0 229,9	+0,1 +0,2 +0,2
35	SONSTIGER FAHRZEUGBAU	INSGESAMT INLAND AUSLAND	94,2 93,1 96,1	+0,6 +32,4 -25,4	134,1 106,1 178,2	-6,2 +5,6 -10,0	134,8 85,9 212,3	-2,2 -0,3 -2,7
35.1	SCHIFFBAU	INSGESAMT INLAND AUSLAND	11,4 9,1 17,1	-66,6 -14,2 -80,6	57,4 36,4 104,3	+441,5 -1,9 +131,3	37,0 33,0 47,4	-14,9 +1,5 -31,9
35.3	LUFT- UND RAUMFAHRZEUGBAU	INSGESAMT INLAND AUSLAND	160,7 204,8 128,4	+6,4 +35,7 -15,1	205,3 204,5 210,6	-20,3 +5,8 -30,0	214,7 139,7 273,0	0 +1,2 -0,3
36.1	HERSTELLUNG VON MOEBELN	INSGESAMT INLAND AUSLAND	91,8 85,0 136,5	-5,7 -9,2 +11,5	99,1 91,0 162,5	-0,9 -1,6 +1,8	100,2 92,8 148,6	-0,2 -0,5 +0,6

1) EUROPAEISCHE GEMEINSCHAFT FUER KOHLE UND STAHL.
STBA,FS 4,R 2.2, 8/2001

FRUEHERES BUNDESGBIET
3 INDEX DES AUFTRAGSEINGANGS FUER DAS VERARBEITENDE GEBERBE
1996 = 100

3.2 ZEITREIHENANALYSE - BERLINER VERFAHREN (BV 4)
VOLUMENINDEX

WZ93- SCHL.	WIRTSCHAFTSZWEIG		ORIGINALWERT		KALENDER- U. SAISON- BEREINIGTER WERT BERLINER VERFAHREN, VERSION 4		GLATTE KOMPONENTE	
			2001 AUG.	VERAEND. GEGENUEBER VORJAHRES- MONAT IN %	2001 AUG.	VERAEND. GEGENUEBER VORMONAT IN %	2001 AUG.	VERAEND. GEGENUEBER VORMONAT IN %
D	VERARBEITENDES GEBERBE 1)	INSGESAMT	114,6	-5,2	119,9	-0,8	120,8	-0,7
		INLAND	102,7	-4,1	104,7	+0,3	104,2	-0,8
		AUSLAND	135,2	-6,4	146,4	-1,9	148,4	-0,8
	VORLEISTUNGSGUETER- PRODUZENTEN	INSGESAMT	106,2	-8,3	110,5	-0,7	111,0	-0,8
		INLAND	99,2	-6,1	101,6	+0,6	101,6	-0,7
		AUSLAND	120,1	-11,6	128,2	-2,6	129,6	-0,9
	INVESTITIONSGUETER- PRODUZENTEN	INSGESAMT	126,6	-3,7	135,5	-1,0	136,8	-0,9
		INLAND	112,0	-1,7	115,6	+0,6	113,8	-0,9
		AUSLAND	145,3	-6,5	161,0	-2,7	166,3	-1,0
	GEBRAUCHSGUETER- PRODUZENTEN	INSGESAMT	90,6	-3,2	99,6	+0,1	99,7	-0,3
		INLAND	82,9	-5,1	91,3	+1,0	91,4	-0,4
		AUSLAND	111,9	+0,9	123,1	-1,4	122,7	-0,3
	VERBRAUCHSGUETER- PRODUZENTEN	INSGESAMT	110,3	-0,6	101,4	-1,6	102,3	0
		INLAND	95,4	-5,6	87,1	-3,1	88,8	-0,3
		AUSLAND	156,1	+10,4	144,8	+1,0	143,6	+0,6
D8	TEXTIL- UND BEKLEIDUNGS- GEBERBE	INSGESAMT	113,3	-6,0	88,5	-5,1	90,7	-0,4
		INLAND	97,0	-10,4	75,5	-6,1	78,5	-0,9
		AUSLAND	158,4	+2,7	124,0	-3,5	124,6	+0,6
17	TEXTILGEBERBE	INSGESAMT	77,7	-6,9	87,5	+0,3	87,5	-0,8
		INLAND	70,7	-6,9	77,5	+1,3	77,3	-0,9
		AUSLAND	95,7	-7,2	113,6	-1,0	113,8	-0,7
18	BEKLEIDUNGSGEBERBE	INSGESAMT	160,4	-5,3	89,9	-11,3	86,2	+0,3
		INLAND	130,2	-12,7	73,2	-14,4	80,1	-0,7
		AUSLAND	253,0	+9,3	139,2	-7,8	139,1	+2,0
DC	LEDERGEBERBE	INSGESAMT	102,7	-14,8	90,1	-10,5	97,1	-0,8
		INLAND	101,6	-15,3	82,5	-13,3	90,1	-0,3
		AUSLAND	106,5	-13,3	117,8	-1,3	121,7	-1,8
DO	HOLZGEBERBE (OHNE HERSTELLUNG VON MOEBELN)	INSGESAMT	86,1	-9,4	87,5	-2,3	88,0	-0,6
		INLAND	80,1	-10,6	80,2	-2,1	80,5	-0,6
		AUSLAND	151,2	-1,7	165,7	-4,2	169,2	+0,2
DE	PAPIER- UND DRUCKGEBERBE	INSGESAMT	107,2	-0,8	111,3	+2,5	109,4	-0,3
		INLAND	99,9	-3,7	102,5	+1,2	101,7	-0,6
		AUSLAND	133,1	+7,9	142,2	+6,2	136,1	+0,2
21	PAPIERGEWERBE	INSGESAMT	107,6	-1,9	111,2	+2,2	108,4	-0,6
		INLAND	99,5	-5,6	100,6	+0,7	99,2	-0,7
		AUSLAND	125,7	+5,2	134,7	+4,8	129,1	-0,2
21.1	H.V. HOLZSTOFF ZELLSTOFF, PAPIER, KARTON UND PAPPE	INSGESAMT	121,0	-2,8	128,9	+4,1	122,6	-0,8
		INLAND	107,9	-10,0	111,0	+1,1	106,9	-1,4
		AUSLAND	136,6	+5,1	149,9	+6,9	141,2	-0,3
21.2	PAPIER-, KARTON- UND PAPPEVERARBEITUNG	INSGESAMT	97,0	-1,2	97,5	+0,4	97,5	-0,1
		INLAND	95,0	-2,8	95,4	+0,7	95,2	-0,3
		AUSLAND	105,5	+5,5	106,7	+0,2	106,9	+0,2
22	DRUCKGEBERBE, VERVIEL- FAELTIGUNG VON BESPIELTEN TON-, BILD- U. DATENTRAEGERN	INSGESAMT	106,6	+1,0	111,5	+2,9	110,6	-0,1
		INLAND	100,4	-1,5	104,7	+1,4	104,7	-0,4
		AUSLAND	172,6	+19,7	180,1	+10,6	172,0	+1,5
D6	CHEMISCHE INDUSTRIE	INSGESAMT	106,2	-3,4	110,3	-0,8	110,5	-0,5
		INLAND	94,8	-6,2	95,3	-2,3	96,0	-0,5
		AUSLAND	119,4	-0,6	127,8	+0,6	127,3	-0,4
24.1	HERSTELLUNG VON CHEMISCHEN GRUNDSTOFFEN	INSGESAMT	113,8	-5,0	117,9	-0,3	117,9	-0,6
		INLAND	109,9	-7,7	109,0	-2,0	109,5	-0,7
		AUSLAND	117,1	-2,7	125,6	+1,0	125,0	-0,5
24.4	HERSTELLUNG VON PHARMA- ZEUTISCHEN ERZEUGNISSEN	INSGESAMT	105,8	+6,2	112,4	-2,1	113,5	+0,4
		INLAND	80,4	-5,7	83,9	-7,6	87,4	-0,2
		AUSLAND	147,3	+19,9	158,2	+2,3	156,1	+0,8
DH	HERSTELLUNG VON GUMMI- UND KUNSTSTOFFWAREN	INSGESAMT	108,0	-2,3	113,1	+2,3	113,8	-0,4
		INLAND	98,4	-2,5	101,3	+2,6	101,8	-0,4
		AUSLAND	136,6	-1,9	148,1	+1,3	149,5	-0,2
25.2	HERSTELLUNG VON KUNST- STOFFWAREN	INSGESAMT	106,8	-3,9	110,2	+0,5	110,4	-0,5
		INLAND	96,9	-4,8	98,2	+0,2	98,5	-0,6
		AUSLAND	139,4	-1,5	149,7	+1,1	149,7	-0,3
DI	GLASGEBERBE, KERAMIK, VERARBEITUNG VON STEINEN UND ERDEN	INSGESAMT	89,7	-9,4	90,2	+0,9	90,0	-1,1
		INLAND	87,8	-9,7	82,4	+1,0	81,8	-1,2
		AUSLAND	95,5	-8,6	114,6	+0,6	115,2	-0,8
26.1	HERSTELLUNG UND VERAR- BEITUNG VON GLAS	INSGESAMT	97,7	-6,7	104,1	+0,2	104,1	-0,7
		INLAND	98,5	-5,3	97,5	+0,9	96,4	-0,5
		AUSLAND	95,9	-10,0	118,6	-3,0	122,0	-0,9
DJ	METALLERZEUGUNG UND -BE- ARBEITUNG, HERSTELLUNG VON METALLERZEUGNISSEN	INSGESAMT	103,3	-3,4	109,4	+0,2	108,6	-0,4
		INLAND	97,0	-4,9	100,6	-0,6	100,7	-0,5
		AUSLAND	121,6	+0,2	134,4	+1,9	131,2	-0,3

1) AUSGEWAELHTE WIRTSCHAFTSZWEIGE (OHNE ERNAHRUNGSGEBERBE UND TABAKVERARBEITUNG).

STBA, FS 4, R 2.2, 8/2001

FRUEHERES BUNDESGBIET
3 INDEX DES AUFTRAGSEINGANGS FUER DAS VERARBEITENDE GEBERBE
1995 = 100

3.2 ZEITREIHENANALYSE - BERLINER VERFAHREN (BV 4)
VOLUMENINDEX

WZ93- SCHL.	WIRTSCHAFTSZWEIG	ORIGINALWERT		KALENDER- U. SAISON- BEREINIGTER WERT BERLINER VERFAHREN, VERSION 4		GLATTE KOMPONENTE		
		2001 AUG.	VERAEND. GEGENUEBER VORJAHRES- MONAT IN %	2001 AUG.	VERAEND. GEGENUEBER VORMONAT IN %	2001 AUG.	VERAEND. GEGENUEBER VORMONAT IN %	
27	METALLERZEUGUNG UND -BEARBEITUNG	INSGESAMT INLAND AUSLAND	101,9 96,2 112,7	-4,1 -6,2 -0,6	111,4 102,7 127,6	0 -0,8 +0,4	109,8 101,8 125,0	0 -0,3 +0,5
27.1	ERZEUGUNG VON ROHEISEN, STAHL UND FERROLEGIE- RUNGEN (EGKS) 1)	INSGESAMT INLAND AUSLAND	103,6 100,9 108,8	+7,7 +5,4 +11,8	112,0 105,0 124,5	+4,1 +0,4 +9,0	108,7 102,3 120,6	+1,9 +1,7 +2,1
27.5	GLIessereiINDUSTRIE	INSGESAMT INLAND AUSLAND	113,3 107,1 135,6	-1,5 -7,0 +18,0	123,5 115,5 152,8	+1,1 +0,3 +2,8	123,4 115,8 151,0	-0,4 -1,0 +1,5
28	HERSTELLUNG VON METALL- ERZEUGNISSEN	INSGESAMT INLAND AUSLAND	104,4 97,5 134,3	-2,8 -4,0 +1,4	107,8 99,3 143,8	+0,9 -0,1 +3,8	107,6 100,0 139,9	-0,7 -0,6 -1,3
28.1	STAHL- UND LEICHTMETALLBAU	INSGESAMT INLAND AUSLAND	91,8 85,7 154,9	-4,9 -6,9 +8,9	90,7 85,4 146,9	+6,0 +1,5 +40,3	90,4 86,4 132,4	-1,0 -0,9 -1,4
DK	MASCHINENBAU	INSGESAMT INLAND AUSLAND	98,4 96,4 102,0	-12,7 -7,6 -17,6	106,0 99,1 114,0	-0,9 +1,6 -3,6	106,8 98,4 118,6	-1,4 -1,2 -1,7
29.1	H.V. MASCHINEN F.D.ERZEUG. U.NUTZG.V.MECHAN.ENERGIE (O.LUFT-,STRASS.FAHRZ.BAU)	INSGESAMT INLAND AUSLAND	99,3 86,8 115,9	-19,0 -8,5 -27,4	96,2 89,4 105,8	-8,0 +0,8 -15,6	101,5 88,7 119,1	-1,5 -0,9 -1,9
29.3	HERSTELLUNG VON LAND- U. FORSTWIRTSCHAFTLICHEN MASCHINEN	INSGESAMT INLAND AUSLAND	81,1 68,2 93,7	+8,7 +9,6 +8,1	113,8 92,2 135,0	-9,5 -2,2 -13,9	115,3 89,7 140,2	+2,0 +2,4 +1,7
29.4	HERSTELLUNG VON WERK- ZEUGMASCHINEN	INSGESAMT INLAND AUSLAND	95,0 98,9 91,1	-20,2 -20,0 -20,3	102,8 98,6 106,6	+3,8 -0,9 +8,3	102,0 102,1 101,9	-3,8 -3,6 -4,0
DL	H.V. BUEROMASCH., DATENVERARB. GER.U.-EINRICHTG.;ELEKTROT., FEINMECHANIK U. OPTIK	INSGESAMT INLAND AUSLAND	125,9 115,4 143,8	-17,6 -8,8 -27,0	128,5 119,2 144,6	-5,7 +0,6 -13,2	133,4 120,6 155,3	-2,1 -1,8 -2,3
30	H.V. BUEROMASCHINEN, DATENVERARBEITUNGSGE- RAETEN U. -EINRICHTUNGEN	INSGESAMT INLAND AUSLAND	128,4 137,0 113,5	-21,7 -20,7 -23,6	136,3 142,7 125,6	-2,8 -3,4 -1,9	140,3 145,5 127,3	-3,2 -3,1 -2,8
31	HERSTELLUNG VON GERAETEN DER ELEKTRIZITAETSERZEU- GUNG, -VERTEILUNG U.AE.	INSGESAMT INLAND AUSLAND	113,4 110,1 120,3	-10,4 +1,2 -27,0	115,9 113,3 123,0	-5,0 +2,9 -15,3	121,8 113,2 139,7	-1,0 -0,6 -1,6
31.2	HERSTELLUNG VON ELEK- TRIZITAETVERTEILUNGS- U. -SCHALTEINRICHTUNGEN	INSGESAMT INLAND AUSLAND	101,5 101,4 101,7	-6,8 +2,3 -19,0	109,4 107,5 115,7	-0,1 +6,3 -7,7	113,4 107,7 125,8	-1,0 -0,9 -1,1
31.6	HERSTELLUNG VON ELEK- TRISCHEN AUSRUESTUNGEN A.N.G.	INSGESAMT INLAND AUSLAND	113,8 115,8 109,1	-3,9 +5,0 -20,4	117,0 117,9 115,0	-1,6 +0,5 -5,5	118,5 118,2 123,8	-0,5 +0,1 -1,5
32	RUNDFUNK-, FERNSEH- UND NACHRICHTENTECHNIK	INSGESAMT INLAND AUSLAND	158,9 140,4 179,7	-29,2 -20,5 -36,5	153,0 142,7 164,8	-10,2 -1,5 -17,4	158,3 145,7 172,8	-3,7 -3,6 -3,7
33	MEDIZIN-, MESS-, STEUER- UND REGELUNGSTECHNIK, OPTIK	INSGESAMT INLAND AUSLAND	115,1 93,4 150,1	-7,3 -5,7 -8,7	123,0 98,9 163,5	-3,5 -0,5 -5,5	125,8 100,9 169,1	-1,2 -0,9 -1,6
DM	FAHRZEUGBAU	INSGESAMT INLAND AUSLAND	149,3 126,0 174,1	+9,6 +10,5 +8,9	162,8 132,8 196,1	+0,6 +2,8 -0,1	162,7 126,3 202,3	-0,1 +0,2 -0,1
34	HERSTELLUNG VON KRAFTWAGEN UND KRAFTWAGENTEILEN	INSGESAMT INLAND AUSLAND	158,1 132,5 184,1	+10,6 +8,5 +12,1	169,4 139,3 200,1	+2,7 +4,2 +1,2	168,5 135,1 202,6	+0,2 +0,3 +0,2
34.1	HERSTELLUNG VON KRAFTWAGEN UND KRAFTWAGENMOTOREN	INSGESAMT INLAND AUSLAND	153,3 113,5 187,7	+10,8 +6,9 +12,9	165,2 120,0 205,0	+4,0 +5,8 +3,1	164,6 114,6 208,2	+0,1 0 +0,1
35	SONSTIGER FAHRZEUGBAU	INSGESAMT INLAND AUSLAND	89,9 89,1 91,3	-0,4 +30,6 -26,3	129,2 101,8 169,8	-6,2 +5,2 -10,0	129,6 82,4 202,1	-2,4 -0,5 -2,8
35.1	SCHIFFBAU	INSGESAMT INLAND AUSLAND	10,8 8,7 16,2	-67,2 -15,5 -80,9	55,3 35,2 100,3	+436,9 -1,9 +129,5	35,5 31,7 45,2	-15,1 +1,3 -32,0
35.3	LUFT- UND RAUMFAHRZEUGBAU	INSGESAMT INLAND AUSLAND	153,1 195,4 122,1	+5,2 +33,9 -15,9	195,7 195,6 200,9	-20,5 +5,5 -30,1	204,5 133,3 260,7	0 +1,0 -0,4
36.1	HERSTELLUNG VON MOEBELN	INSGESAMT INLAND AUSLAND	81,7 75,5 122,7	-8,5 -11,8 +8,2	88,5 81,1 137,3	-0,9 -1,7 +1,9	89,2 82,5 133,1	-0,4 -0,6 +0,3

1) EUROPAEISCHE GEMEINSCHAFT FUER KOHLE UND STAHL.
STBA,FS 4,R 2.2, 8/2001

WZ93- SCHL.	WIRTSCHAFTSZWEIG		VERAENDERUNG IN % AUG. 2001 GEGEN			VERAENDERUNG IN % JULI 2001 GEGEN			KUMULIERT		2-MONATS- DURCHSCHNITT			
			2001	AUG. 2000	JULI 2001	2001	JULI 2000	JUNI 2001	JAN. 2001 BIS AUG. 2001	VER- AEND. IN % GEGEN VORJAHR	JULI 2001 UND AUG. 2001	VER- AEND. IN % GEGEN VORJAHR		
			AUG.											
D	VERARBEITENDES GEWERBE 1)	INSGESAMT	118,8	-0,8	-4,0	123,7	+3,0	-2,4	126,1	+4,5	121,9	+1,1		
		INLAND	103,3	-1,5	-1,4	104,8	+0,5	-2,7	107,4	+1,8	104,1	-0,5		
		AUSLAND	145,9	+0,1	-6,9	156,7	+6,0	-1,9	158,8	+7,9	151,3	+3,1		
		VORLEISTUNGSGUETER- PRODUZENTEN	INSGESAMT	109,9	-4,4	-2,9	113,2	-0,8	-2,2	116,5	+2,3	111,6	-2,5	
		AUSLAND	101,2	-3,4	-1,7	102,9	-0,5	-0,4	104,8	+1,5	102,1	-1,9		
	INVESTITIONSGUETER- PRODUZENTEN	INSGESAMT	132,9	+1,5	-5,7	141,0	+5,6	-4,1	143,4	+6,8	137,0	+3,6		
		INLAND	111,9	+0,1	-2,4	114,6	+1,2	-6,4	117,9	+2,7	113,3	+0,7		
		AUSLAND	160,2	+2,9	-8,6	175,2	+9,6	-2,0	176,5	+10,7	167,7	+6,7		
		GEbrauchsgueter- PRODUZENTEN	INSGESAMT	92,4	+3,1	-2,5	94,8	+6,0	-5,5	101,4	+3,7	93,6	+4,6	
		AUSLAND	82,6	+1,3	-1,1	83,5	+3,7	-7,2	91,9	+1,2	83,1	+2,6		
	VERBRAUCHSGUETER- PRODUZENTEN	INSGESAMT	109,6	+0,8	+1,0	108,5	+4,3	+10,9	104,7	+2,6	109,1	+2,5		
		INLAND	94,1	-1,6	+3,0	91,4	+0,1	+7,0	90,7	-0,3	92,8	-0,7		
		AUSLAND	159,4	+5,8	-2,4	163,3	+12,7	+18,9	149,3	+8,6	161,4	+9,2		
		08	TEXTIL- UND BEKLEIDUNGS- GEWERBE	INSGESAMT	99,1	-4,7	+4,2	95,1	-1,3	+25,5	91,3	-0,4	97,1	-3,1
				AUSLAND	85,0	-7,2	+5,3	80,7	-4,5	+20,6	80,0	-2,8	82,9	-5,9
17	TEXTILGEWERBE	INSGESAMT	77,3	-3,3	-9,7	85,6	-0,3	+0,8	88,3	+0,5	81,5	-1,7		
		AUSLAND	67,8	-4,5	-9,2	74,7	-1,1	+2,6	76,9	-0,6	71,3	-2,7		
18	BEKLEIDUNGSGEWERBE	INSGESAMT	129,1	-5,8	+19,3	108,2	-2,3	+70,4	95,4	-1,6	118,7	-4,2		
		AUSLAND	201,4	+1,5	+16,6	172,7	+9,2	+122,3	139,2	+7,3	187,1	+4,9		
DC	LEDERGEWERBE	INSGESAMT	117,0	+4,1	-0,5	117,6	+0,5	+19,4	107,3	+1,1	117,9	+2,3		
		AUSLAND	144,2	+8,3	-6,7	154,6	+8,3	+31,0	138,0	+8,2	149,4	+8,3		
DO	HOLZGEWERBE (OHNE HERSTELLUNG VON MOEBELN)	INSGESAMT	80,4	-9,3	-3,0	82,9	-6,1	-0,2	81,8	-9,6	81,7	-7,7		
		AUSLAND	153,8	+4,6	-9,6	170,1	+14,5	-3,1	169,5	+8,9	162,0	+9,6		
DE	PAPIER- UND DRUCKGEWERBE	INSGESAMT	107,5	-1,1	+1,7	105,7	+2,3	+0,5	107,4	+3,0	106,6	+0,6		
		AUSLAND	131,3	+0,2	+0,4	130,8	+5,1	+0,2	130,1	+4,7	131,1	+2,6		
21	PAPIERGEWERBE	INSGESAMT	108,2	-3,0	-0,6	108,9	+2,2	+3,0	109,2	+3,9	108,6	-0,5		
		AUSLAND	124,7	-3,3	-2,7	128,1	+3,9	+1,3	127,3	+4,8	126,4	+0,2		
21.1	H.V. HOLZSTOFF, ZELLSTOFF, PAPIER, KARTON UND PAPPE	INSGESAMT	114,0	-9,4	-2,6	117,0	-1,9	+1,7	119,3	-0,1	115,5	-5,8		
		AUSLAND	129,7	-9,1	-3,9	135,0	-0,9	+0,2	136,1	+0,7	132,4	-5,1		
21.2	PAPIER-, KARTON- UND PAPPEVERARBEITUNG	INSGESAMT	103,4	+3,8	+1,2	102,2	+6,5	+4,4	100,7	+7,9	102,8	+5,1		
		AUSLAND	115,0	+12,2	+0,3	114,7	+16,4	+4,0	110,3	+16,1	114,9	+14,3		
22	DRUCKGEWERBE, VERVIEL- FAELTIGUNG VON BESPIELTEN TON-, BILD- U. DATENTRAEGERN	INSGESAMT	106,3	+1,7	+5,5	100,8	+2,3	-3,4	104,8	+1,6	103,6	+2,1		
		AUSLAND	166,2	+16,6	+14,3	145,4	+11,7	-5,0	145,2	+4,1	155,8	+14,2		
DG	CHEMISCHE INDUSTRIE	INSGESAMT	109,6	-4,7	-4,8	115,1	-0,2	-0,5	117,4	+1,9	112,4	-2,4		
		AUSLAND	125,8	-3,7	-6,4	134,4	+1,4	-1,7	137,6	+3,8	130,1	-1,1		
24.1	HERSTELLUNG VON CHEMISCHEN GRUNDSTOFFEN	INSGESAMT	113,0	-8,9	-3,3	116,8	-5,6	-5,0	124,1	+0,8	114,9	-7,3		
		AUSLAND	118,3	-7,4	-4,6	124,0	-4,6	-7,5	132,8	+2,1	121,2	-6,0		
24.4	HERSTELLUNG VON PHARMA- ZEUTISCHEN ERZEUGNISSEN	INSGESAMT	118,7	+5,0	-8,1	129,2	+13,1	+5,6	123,6	+8,3	124,0	+9,2		
		AUSLAND	171,9	+10,9	-9,3	189,5	+18,4	+11,1	175,0	+11,5	180,7	+14,7		
DH	HERSTELLUNG VON GUMMI- UND KUNSTSTOFFWAREN	INSGESAMT	109,9	+0,2	-1,4	111,5	+1,0	-0,2	113,2	+1,7	110,7	+0,5		
		AUSLAND	142,2	+2,2	-3,7	147,6	+5,1	-2,1	150,1	+4,7	144,9	+3,6		
25.2	HERSTELLUNG VON KUNST- STOFFWAREN	INSGESAMT	108,8	-1,5	-3,0	112,2	+1,0	+0,4	112,1	+1,3	110,5	-0,3		
		AUSLAND	146,8	+2,3	-4,4	153,6	+5,8	-0,7	153,6	+5,7	150,2	+4,0		
DI	GLASGEWERBE, KERAMIK, VERARBEITUNG VON STEINEN UND ERDEN	INSGESAMT	92,1	-4,6	-3,8	95,7	-0,8	-0,2	91,8	-1,7	93,9	-2,7		
		AUSLAND	106,7	-2,6	-12,5	122,0	+6,6	-5,6	123,1	+7,2	114,4	+2,1		
26.1	HERSTELLUNG UND VERAR- BEITUNG VON GLAS	INSGESAMT	101,9	+0,5	-3,3	105,4	+5,0	-1,4	104,4	+4,7	103,7	+2,8		
		AUSLAND	109,0	-3,4	-13,6	126,1	+11,3	-7,1	128,4	+12,2	117,6	+4,0		
DJ	METALLERZEUGUNG UND -BE- ARBEITUNG, HERSTELLUNG VON METALLERZEUGNISSEN	INSGESAMT	107,6	-5,5	-4,0	112,1	+3,7	-1,9	112,9	+3,3	109,9	-1,0		
		AUSLAND	124,3	-1,3	-6,0	132,2	+4,4	-3,0	134,9	+5,8	128,3	+1,6		

1) AUSGEWAHLTE WIRTSCHAFTSZWEIGE (OHNE ERNAERUNGSGEWERBE UND TABAKVERARBEITUNG).

STBA, FS 4, R 2.2, 8/2001

FRUEHERES
4 INDEX DES UMSATZES FUER
1995
NACH ABSCHNITTEN, UNTERABSCHNITTEN,
DER KLASSIFIKATION DER WIRTSCHAFTS
4.1 ORIGINAL

WERT

WZ93- SCHL.	WIRTSCHAFTSZWEIG		2001 AUG.	VERAENDERUNG IN % AUG. 2001 GEGEN		2001 JULI	VERAENDERUNG IN % JULI 2001 GEGEN		KUMULIERT		2-MONATS- DURCHSCHNITT	
				AUG. 2000	JULI 2001		JULI 2000	JUNI 2001	JAN. 2001 BIS AUG. 2001	VER- AEND. IN % GEGEN VORJAHR!	JULI 2001 VER- AEND. IN % GEGEN VORJAHR!	VER- AEND. IN % GEGEN VORJAHR!
27	METALLERZEUGUNG UND -BEARBEITUNG	INSGESAMT	105,6	-2,9	-3,6	109,6	+2,0	-3,9	114,1	+5,4	107,6	-0,5
		AUSLAND	116,7	-1,9	-3,2	120,6	+0,2	-3,9	126,7	+4,5	118,7	-0,8
27.1	ERZEUGUNG VON ROHEISEN, STAHL UND FERROLEGIE- RUNGEN (EGKS) 1)	INSGESAMT	95,1	-7,2	-2,9	97,9	-0,8	-13,4	104,7	+2,6	96,5	-4,1
		AUSLAND	91,1	-14,3	-9,5	100,7	-9,0	-7,0	107,5	-3,8	96,9	-11,8
27.5	GIESSEREIINDUSTRIE	INSGESAMT	116,5	+9,0	-4,6	122,1	+9,5	-3,8	128,8	+10,3	119,3	+9,2
		AUSLAND	138,8	+17,3	+7,1	129,6	+14,3	-20,0	151,4	+13,8	134,2	+15,8
28	HERSTELLUNG VON METALL- ERZEUGNISSEN	INSGESAMT	109,3	-7,5	-4,2	114,1	+5,0	-0,3	112,0	+1,8	111,7	-1,6
		AUSLAND	135,9	-0,5	-9,3	149,9	+10,0	-1,8	147,5	+7,7	142,9	+4,7
28.1	STAHL- UND LEICHTMETALL- BAU	INSGESAMT	94,2	-4,5	-5,8	100,0	+4,4	+1,6	91,0	-1,1	97,1	-0,1
		AUSLAND	161,9	+9,8	-3,6	168,0	+10,2	-11,8	163,5	+9,0	165,0	+10,0
DK	MASCHINENBAU	INSGESAMT	113,7	+1,9	-5,2	119,9	+7,6	-5,4	117,9	+6,0	116,8	+4,8
		AUSLAND	129,1	+3,1	-6,5	138,1	+10,9	-3,8	133,5	+8,0	133,6	+7,0
29.1	H.V. MASCHINEN F.D.ERZUEG. U.NUTZG.V.MECHAN.ENERGIE (O.LUFT-,STRASS.FAHZG.BAU)	INSGESAMT	111,0	-8,6	-2,8	114,2	+12,5	+0,5	111,7	-0,7	112,6	+1,0
		AUSLAND	128,6	-11,4	-2,8	132,3	+24,9	-2,2	126,6	+2,4	130,5	+3,9
29.3	HERSTELLUNG VON LAND- U. FORSTWIRTSCHAFTLICHEN MASCHINEN	INSGESAMT	84,9	+11,1	-30,8	122,6	+1,9	-6,0	126,9	+6,2	103,8	+5,5
		AUSLAND	90,2	+10,4	-30,2	129,3	+6,3	-1,7	136,0	+11,4	109,8	+3,0
29.4	HERSTELLUNG VON MERK- ZEUGMASCHINEN	INSGESAMT	116,2	+3,8	-7,8	126,0	+3,6	-8,0	124,2	+11,8	121,1	+3,7
		AUSLAND	118,0	+0,6	-10,3	131,6	+8,4	-7,8	129,2	+9,5	124,8	-0,2
DL	H.V.BUEROMASCH.,DATENVERARB. GER.U.-EINRICHTG.;ELEKTROT., FEINMECHANIK U. OPTIK	INSGESAMT	133,1	-6,5	-2,4	136,4	+1,7	-0,7	138,0	+3,8	134,8	-2,5
		AUSLAND	165,2	-10,2	-3,8	171,7	+2,4	-1,2	171,3	+4,3	168,5	-4,2
30	H.V. BUEROMASCHINEN, DATENVERARBEITUNGSGE- RAETEN U. -EINRICHTUNGEN	INSGESAMT	110,1	-6,9	+0,5	109,5	-9,0	+4,0	114,9	-2,1	109,8	-8,0
		AUSLAND	110,3	-7,5	+0,4	109,9	-8,9	+0,7	112,2	-1,1	110,1	-8,2
31	HERSTELLUNG VON GERAETEN DER ELEKTRIZITAETSERZUE- GUNG, -VERTEILUNG U.AE.	INSGESAMT	124,0	-3,3	-1,2	125,5	+6,1	-3,5	126,4	+3,2	124,8	+1,2
		AUSLAND	149,8	-5,2	-4,4	156,7	+16,7	-4,6	152,7	+6,0	153,3	+4,9
31.2	HERSTELLUNG VON ELEK- TRIZITAETSERZEUGUNGS- U. -SCHALT EINRICHTUNGEN	INSGESAMT	112,6	-3,6	-2,2	115,1	+1,6	-3,9	116,0	+2,7	113,9	-1,0
		AUSLAND	134,3	-0,8	-5,0	141,4	+8,0	-4,2	138,4	+3,6	137,9	+3,5
31.6	HERSTELLUNG VON ELEK- TRISCHEN AUSRUESTUNGEN A.N.G.	INSGESAMT	133,2	+12,6	+2,5	129,9	+4,7	-2,2	132,8	+6,0	131,6	+8,6
		AUSLAND	132,8	+9,1	+3,0	128,9	+7,8	-9,9	132,3	+8,9	130,9	+8,5
32	RUNDfunk-, FERNSEH- UND NACHRICHTENTECHNIK	INSGESAMT	166,0	-14,1	-0,8	167,3	-6,1	+3,3	172,8	+3,2	166,7	-10,2
		AUSLAND	199,6	-18,8	-0,3	200,2	-13,0	+2,6	208,3	-0,6	199,9	-16,0
33	MEDIZIN-, MESS-, STEUER- UND REGELUNGSTECHNIK, OPTIK	INSGESAMT	128,1	-1,2	-8,0	139,2	+9,7	-1,3	136,2	+8,3	133,7	+4,2
		AUSLAND	172,2	-3,9	-8,7	188,6	+12,5	-1,6	182,6	+11,2	180,4	+4,0
DM	FAHRZEUGBAU	INSGESAMT	149,1	+8,8	-7,0	160,3	+4,0	-5,9	170,5	+9,4	154,7	+6,3
		AUSLAND	175,3	+7,4	-10,8	196,6	+8,2	-3,2	206,7	+13,4	186,0	+7,8
34	HERSTELLUNG VON KRAFTWAGEN UND KRAFTWAGENTEILEN	INSGESAMT	149,6	+8,0	-7,4	161,6	+4,9	-5,9	173,1	+10,0	155,6	+6,4
		AUSLAND	181,0	+7,1	-9,2	199,3	+7,3	-3,1	212,4	+13,6	190,2	+7,2
34.1	HERSTELLUNG VON KRAFTWAGEN UND KRAFTWAGENMOTOREN	INSGESAMT	145,2	+3,8	-8,8	159,2	+0,9	-7,3	174,5	+9,1	152,2	+2,2
		AUSLAND	187,1	+4,5	-10,6	209,3	+4,3	-2,2	224,5	+13,6	198,2	+4,4
35	SONSTIGER FAHRZEUGBAU	INSGESAMT	144,5	+15,4	-3,5	149,7	-3,0	-6,0	149,2	+3,9	147,1	+5,2
		AUSLAND	131,1	+11,0	-25,3	175,5	+17,2	-3,8	161,8	+10,6	153,3	+14,4
35.1	SCHIFFBAU	INSGESAMT	84,2	+36,2	+55,4	54,2	-48,3	-22,0	75,3	-20,4	69,2	-16,9
		AUSLAND	21,1	-70,5	-68,6	67,1	+15,5	-13,4	75,2	-15,7	44,1	-32,0
35.3	LUFT- UND RAUMFAHRZEUGBAU	INSGESAMT	195,9	+14,9	-11,4	221,0	+12,1	-3,5	205,2	+13,3	208,5	+13,4
		AUSLAND	202,4	+37,1	-19,9	252,8	+17,4	-2,2	223,1	+17,3	227,6	+25,4
36.1	HERSTELLUNG VON MOEBELN	INSGESAMT	86,0	-1,7	-0,5	86,4	+5,0	-11,4	97,9	+0,6	86,2	+1,5
		AUSLAND	133,3	+6,4	-4,2	139,1	+10,3	-7,0	148,4	+10,3	136,2	+8,4

1) EUROPAEISCHE GEMEINSCHAFT FUER KOHLE UND STAHL.

STBA,FS 4,R 2.2, 8/2001

4 INDEX DES UMSATZES FUER
 1995
 NACH ABSCHNITTEN, UNTERABSCHNITTEN,
 DER KLASSIFIKATION DER WIRTSCHAFTS
 4.1 ORIGINAL

VOLUMEN

WZ93-	WIRTSCHAFTSZWEIG		VERAENDERUNG IN %			VERAENDERUNG IN %			KUMULIERT		2-MONATS- DURCHSCHNITT	
			2001	AUG. 2001 GEGEN		2001	JULI 2001 GEGEN		JAN. 2001	VER- AEND. IN %	JULI 2001	VER- AEND. IN %
			AUG.	AUG. 2000	JULI 2001	JULI	JULI 2000	JUNI 2001	BIS AUG. 2001	GE- GEN VORJAHR	UND AUG. 2001	GE- GEN VORJAHR
27	METALLERZEUGUNG UND -BEARBEITUNG	INSGESAMT INLAND AUSLAND	105,2 99,8 116,0	+1,1 -0,1 +3,1	-2,6 -3,1 -1,6	108,0 103,0 117,9	+4,1 +5,1 +2,3	-3,7 -3,9 -3,4	111,5 105,5 123,3	+3,7 +4,5 +2,6	106,6 101,4 117,0	+2,6 +2,4 +2,7
27.1	ERZEUGUNG VON ROHEISEN, STAHL UND FERROLEGIE- RUNGEN (EGKS) 1)	INSGESAMT INLAND AUSLAND	102,1 105,4 95,6	+0,4 +4,6 -7,7	-2,2 +0,8 -8,0	104,4 104,6 103,9	+6,3 +12,0 -3,5	-13,1 -16,0 -7,1	109,8 109,3 110,8	+3,8 +7,9 -3,4	103,3 105,0 99,8	+3,3 +8,1 -5,6
27.5	GIESSEREIINDUSTRIE	INSGESAMT INLAND AUSLAND	114,0 105,8 145,6	+10,6 +5,7 +26,8	-4,0 -8,0 +9,0	118,8 115,0 133,6	+10,2 +7,4 +21,2	-4,1 +2,2 -20,1	125,4 117,4 156,1	+8,9 +7,0 +14,3	116,4 110,4 139,6	+10,3 +5,6 +24,1
28	HERSTELLUNG VON METALL- ERZEUGNISSEN	INSGESAMT INLAND AUSLAND	104,4 99,4 126,6	-8,4 -10,2 -1,8	-4,3 -2,8 -9,4	109,1 102,3 139,8	+3,9 +2,6 +8,6	-0,4 +0,1 -1,8	107,2 100,4 137,8	+0,8 -0,8 +6,5	106,8 100,9 133,2	-2,5 -4,1 +3,4
28.1	STAHL- UND LEICHTMETALL- BAU	INSGESAMT INLAND AUSLAND	89,7 84,5 154,8	-5,3 -6,8 +7,5	-6,1 -6,2 -4,5	95,5 90,1 162,1	+3,6 +3,0 +8,0	+1,5 +3,9 -12,8	87,0 81,2 158,4	-1,8 -3,2 +7,3	92,6 87,3 158,5	-1,0 -2,0 +7,7
DK	MASCHINENBAU	INSGESAMT INLAND AUSLAND	106,2 95,0 120,4	+0,5 -0,7 +1,9	-5,2 -3,7 -6,4	112,0 98,7 128,7	+6,1 +2,7 +9,4	-5,4 -7,0 -3,8	110,4 99,1 124,7	+4,5 +2,7 +6,4	109,1 96,9 124,6	+3,2 +1,0 +5,7
29.1	H.V. MASCHINEN F.D.ERZEUG. U.NUTZG.V.MECHAN.ENERGIE (O.LUFT-, STRASS.FAHRZ.BAU)	INSGESAMT INLAND AUSLAND	103,1 90,2 120,2	-10,0 -6,8 -12,8	-2,8 -3,1 -2,7	106,1 93,1 123,5	+11,2 +1,1 +23,7	+0,5 +3,6 -2,3	104,0 93,2 118,3	-2,0 -4,6 +0,9	104,6 91,7 121,9	-0,4 -3,0 +2,5
29.3	HERSTELLUNG VON LAND- U. FORSTWIRTSCHAFTLICHEN MASCHINEN	INSGESAMT INLAND AUSLAND	78,7 73,8 83,4	+9,8 +10,8 +8,6	-31,0 -31,5 -30,6	114,0 107,8 120,1	+0,4 +4,6 -3,0	-6,0 -10,5 -1,7	118,1 109,9 126,2	+4,7 -0,6 +9,7	96,4 90,8 101,8	+4,1 +6,9 +1,5
29.4	HERSTELLUNG VON MERK- ZEUGMASCHINEN	INSGESAMT INLAND AUSLAND	106,6 105,4 107,9	+2,1 +5,1 -0,8	-7,8 -5,2 -10,3	115,6 111,2 120,3	+1,9 +6,5 -2,4	-8,2 -8,4 -7,9	114,4 110,6 118,6	+9,9 +12,4 +7,7	111,1 108,3 114,1	+1,9 +5,8 -1,7
DL	H.V.BUEROMASCH.,DATENVERARB. GER.U.-EINRICHTG.;ELEKTROT., FEINMECHANIK U. OPTIK	INSGESAMT INLAND AUSLAND	135,8 119,3 163,9	-6,9 -3,2 -11,1	-2,2 -1,2 -3,4	138,8 120,7 169,7	+1,2 +1,5 +0,9	-0,4 +0,1 -0,9	140,8 123,8 169,7	+3,6 +3,9 +3,2	137,3 120,0 166,8	-3,0 -0,9 -5,4
30	H.V. BUEROMASCHINEN, DATENVERARBEITUNGSGE- RAEATEN U. -EINRICHTUNGEN	INSGESAMT INLAND AUSLAND	140,5 147,7 128,0	-6,2 -6,5 -5,6	-0,4 -1,3 +1,7	141,0 149,6 125,8	-6,4 -5,4 -8,6	+3,8 +4,8 +1,6	147,6 158,5 128,4	+1,1 +1,3 +0,9	140,8 148,7 126,9	-6,3 -5,9 -7,2
31	HERSTELLUNG VON GERAETEN DER ELEKTRIZITAETSERZEU- GUNG, -VERTEILUNG U.AE.	INSGESAMT INLAND AUSLAND	120,7 111,1 141,4	-3,5 -1,6 -6,5	-1,1 +1,0 -4,3	122,0 110,0 147,7	+5,9 +0,5 +15,8	-3,4 -2,6 -4,6	122,9 113,0 144,0	+2,4 +1,4 +4,3	121,4 110,6 144,6	+1,0 -0,5 +3,7
31.2	HERSTELLUNG VON ELEK- TRIZITAETSERZEUGUNGS- U. -SCHALTEINRICHTUNGEN	INSGESAMT INLAND AUSLAND	107,5 101,5 120,6	-2,5 -2,9 -1,8	-2,1 -0,3 -5,0	109,8 101,8 127,0	+2,5 +0,1 +6,9	-3,4 -3,0 -4,2	110,4 103,9 124,4	+2,5 +3,1 +1,4	108,7 101,7 123,8	- -1,4 +2,5
31.6	HERSTELLUNG VON ELEK- TRISCHEN AUSRUESTUNGEN A.N.G.	INSGESAMT INLAND AUSLAND	125,9 127,1 123,7	+11,1 +13,3 +7,1	+2,6 +2,3 +3,5	122,7 124,3 119,5	+3,2 +2,2 +5,4	-2,2 +1,9 -9,9	125,8 127,2 123,1	+4,7 +3,8 +6,6	124,3 125,7 121,6	+7,1 +7,5 +6,2
32	RUNDFUNK-, FERNSEH- UND NACHRICHTENTECHNIK	INSGESAMT INLAND AUSLAND	178,2 151,8 209,0	-13,9 -7,0 -18,9	-0,6 -1,0 -0,2	179,3 153,3 209,4	-6,0 +4,1 -13,2	+3,4 +3,8 +2,9	185,2 157,5 217,4	+3,8 +9,9 -0,9	178,8 152,6 209,2	-10,1 -1,7 -16,2
33	MEDIZIN-, MESS-, STEUER- UND REGELUNGSTECHNIK, OPTIK	INSGESAMT INLAND AUSLAND	120,0 94,1 161,9	-2,1 +1,5 -5,1	-7,8 -6,9 -8,5	130,2 101,1 176,9	+8,2 +5,9 +10,6	-1,4 -1,1 -1,6	128,0 100,5 172,3	+6,9 +4,4 +9,6	125,1 97,6 169,4	+3,0 +3,7 +2,5
DM	FAHRZEUGBAU	INSGESAMT INLAND AUSLAND	139,9 118,6 161,5	+8,3 +9,9 +7,1	-6,9 -1,0 -10,9	150,3 119,8 181,3	+3,3 -2,6 +7,8	-6,1 -9,8 -3,3	160,4 130,1 191,0	+8,5 +3,2 +12,4	145,1 119,2 171,4	+5,6 +3,2 +7,5
34	HERSTELLUNG VON KRAFTWAGEN UND KRAFTWAGEN TEILEN	INSGESAMT INLAND AUSLAND	140,2 114,7 166,2	+7,7 +8,7 +6,8	-7,3 -4,5 -9,2	151,2 120,1 183,1	+4,3 +0,7 +6,9	-6,0 -9,8 -3,3	162,5 130,0 195,8	+9,1 +4,1 +12,7	145,7 117,4 174,7	+5,9 +4,4 +6,9
34.1	HERSTELLUNG VON KRAFTWAGEN UND KRAFTWAGENMOTOREN	INSGESAMT INLAND AUSLAND	132,0 89,8 168,8	+3,1 +0,7 +4,3	-8,8 -4,6 -10,7	144,7 94,1 189,0	- -7,7 +3,9	-7,7 -17,9 -2,3	159,5 109,1 203,5	+8,0 -0,8 +12,7	138,4 92,0 178,9	+1,5 -3,8 +4,1
35	SONSTIGER FAHRZEUGBAU	INSGESAMT INLAND AUSLAND	137,8 152,0 124,6	+14,1 +18,2 +9,9	-3,6 +29,1 -25,4	143,0 117,7 167,0	-4,0 -23,8 +16,0	-6,0 -9,3 -3,8	142,9 131,0 154,3	+3,0 -4,3 +9,6	140,4 134,9 145,8	+4,1 -4,7 +13,3
35.1	SCHIFFBAU	INSGESAMT INLAND AUSLAND	80,4 191,4 20,0	+35,4 +350,4 -70,9	+55,5 +544,4 -68,7	51,7 29,7 63,9	-48,9 -83,8 +14,3	-22,0 -44,3 -13,3	71,9 73,0 71,6	-21,2 -28,1 -16,6	66,1 110,6 42,0	-17,7 -2,3 -32,6
35.3	LUFT- UND RAUMFAHRZEUGBAU	INSGESAMT INLAND AUSLAND	186,6 178,3 192,5	+13,5 -9,3 +35,9	-11,4 +6,1 -20,0	210,7 168,0 240,7	+10,9 +1,5 +16,2	-3,6 -6,4 -2,2	196,2 172,5 212,8	+12,3 +6,0 +16,2	198,7 172,2 216,6	+12,1 -4,3 +24,1
36.1	HERSTELLUNG VON MOEBELN	INSGESAMT INLAND AUSLAND	76,5 70,0 120,2	-4,6 -6,5 +3,5	-0,5 +0,4 -3,5	76,9 69,7 124,5	+1,6 +0,3 +6,4	-11,5 -12,8 -7,0	87,6 80,7 133,9	-2,7 -4,7 +7,0	76,7 69,9 122,4	-1,7 -3,2 +5,0

1) EUROPAEISCHE GEMEINSCHAFT FUER KOHLE UND STAHL.

STBA,FS 4,R 2.2, 8/2001

FRUEHERES BUNDESGBIET

4 INDEX DES UMSATZES FUER DAS VERARBEITENDE GEBERBE
1995 = 1004.2 ZEITREIHENANALYSE - BERLINER VERFAHREN (BV 4)
WERTINDEX

WZ93- SCHL.	WIRTSCHAFTSZWEIG	ORIGINALWERT		KALENDER- U. SAISON- BEREINIGTER WERT BERLINER VERFAHREN, VERSION 4		GLATTE KOMPONENTE BERLINER VERFAHREN, VERSION 4		
		2001 AUG.	VERAEND. GEGENUEBER VORJAHRES- MONAT IN %	2001 AUG.	VERAEND. GEGENUEBER VORMONAT IN %	2001 AUG.	VERAEND. GEGENUEBER VORMONAT IN %	
D	VERARBEITENDES GEBERBE 1)	INSGESAMT	118,8	-0,8	126,7	+0,3	127,6	-0,5
		INLAND	103,3	-1,5	108,5	+1,6	108,4	-0,5
		AUSLAND	148,9	+0,1	158,4	-1,2	161,1	-0,4
	VORLEISTUNGSUETTER- PRODUZENTEN	INSGESAMT	109,9	-4,4	113,7	-0,4	114,9	-0,8
		INLAND	101,2	-3,4	103,1	+0,3	103,8	-0,6
		AUSLAND	127,3	-5,8	135,0	-1,3	137,4	-0,9
	INVESTITIONSGUETTER- PRODUZENTEN	INSGESAMT	132,9	+1,5	146,8	+0,7	147,6	-0,3
		INLAND	111,9	+0,1	121,9	+2,7	121,0	-0,4
		AUSLAND	160,2	+2,9	179,2	-1,0	181,9	-0,3
	GERBRAUCHSGUETTER- PRODUZENTEN	INSGESAMT	92,4	+3,1	105,7	+1,1	105,4	+0,1
		INLAND	82,6	+1,3	96,1	+1,9	95,5	0
		AUSLAND	120,4	+6,9	139,7	-0,3	134,2	+0,4
	VERBRAUCHSGUETTER- PRODUZENTEN	INSGESAMT	109,6	+0,8	105,4	+0,5	105,7	+0,1
		INLAND	94,1	-1,6	91,7	+1,4	91,6	-0,1
		AUSLAND	159,4	+5,8	149,3	-1,5	150,8	+0,5
DB	TEXTIL- UND BEKLEIDUNGS- GEBERBE	INSGESAMT	99,1	-4,7	88,6	+1,4	89,0	-0,7
		INLAND	85,0	-7,2	77,6	+2,0	78,1	-0,9
		AUSLAND	139,7	+0,3	120,3	+0,3	120,4	-0,3
17	TEXTILGEBERBE	INSGESAMT	77,3	-3,3	88,0	+1,0	87,7	-0,6
		INLAND	67,8	-4,5	76,7	+0,8	76,6	-0,5
		AUSLAND	101,9	-1,2	117,5	+1,5	116,8	-0,6
18	BEKLEIDUNGSGEBERBE	INSGESAMT	129,1	-5,8	88,4	+0,1	90,4	-0,9
		INLAND	107,1	-9,5	77,6	+1,3	79,7	-1,2
		AUSLAND	201,4	+1,5	129,9	-2,5	125,9	+0,1
DC	LEDERGEBERBE	INSGESAMT	117,0	+4,1	106,2	+6,4	103,9	+0,2
		INLAND	108,5	+2,5	96,2	+7,1	94,1	0
		AUSLAND	144,2	+8,3	137,6	+3,6	134,8	+0,6
DD	HOLZGEBERBE (OHNE HERSTELLUNG VON MOEBELN)	INSGESAMT	80,4	-9,3	84,5	+0,1	83,5	-0,7
		INLAND	73,6	-11,5	76,4	+0,8	75,0	-0,9
		AUSLAND	153,8	+4,6	171,7	-2,6	174,7	+0,3
DE	PAPIER- UND DRUCKGEBERBE	INSGESAMT	107,5	-1,1	109,2	-0,2	109,6	-0,2
		INLAND	100,8	-1,5	102,9	+0,2	103,1	-0,3
		AUSLAND	131,3	+0,2	131,5	-1,4	132,5	0
21	PAPIERGEBERBE	INSGESAMT	108,2	-3,0	107,7	-1,5	108,8	-0,5
		INLAND	100,8	-2,7	100,5	-0,4	101,0	-0,5
		AUSLAND	124,7	-3,3	124,0	-3,1	126,5	-0,4
21.1	H.V. HOLZSTOFF, ZELLSTOFF, PAPIER, KARTON UND PAPPE	INSGESAMT	114,0	-9,4	114,2	-4,0	116,5	-1,1
		INLAND	101,1	-9,7	101,6	-3,3	102,9	-1,3
		AUSLAND	129,7	-9,1	129,5	-4,6	132,7	-1,0
21.2	PAPIER-, KARTON- UND PAPPEVERARBEITUNG	INSGESAMT	103,4	+3,8	102,5	+1,1	102,6	+0,2
		INLAND	100,6	+1,7	99,8	+1,1	99,9	+0,1
		AUSLAND	115,0	+12,2	113,8	+0,5	114,4	+0,9
22	DRUCKGEBERBE, VERVIEL- FAELTIGUNG VON BESPIELTEN TON-, BILD- U. DATENTRAEGERN	INSGESAMT	106,3	+1,7	111,2	+1,6	110,6	+0,1
		INLAND	100,7	-0,1	105,5	+0,8	105,4	-0,2
		AUSLAND	166,2	+16,6	168,6	+4,5	163,2	+1,3
DG	CHEMISCHE INDUSTRIE	INSGESAMT	109,6	-4,7	113,0	-1,8	115,0	-0,6
		INLAND	96,0	-5,6	96,9	-1,3	97,9	-0,7
		AUSLAND	125,8	-3,7	132,4	-1,9	135,1	-0,6
24.1	HERSTELLUNG VON CHEMISCHEN GRUNDSTOFFEN	INSGESAMT	113,0	-8,9	116,6	-1,5	119,3	-1,2
		INLAND	107,0	-10,5	106,1	-2,5	108,4	-1,5
		AUSLAND	118,3	-7,4	126,2	-0,3	128,8	-1,0
24.4	HERSTELLUNG VON PHARMA- ZEUTISCHEN ERZEUGNISSEN	INSGESAMT	118,7	+5,0	122,4	-3,6	125,0	+0,5
		INLAND	88,3	-0,9	82,4	-4,4	85,1	+0,1
		AUSLAND	171,9	+10,9	174,9	-3,2	177,5	+0,9
DH	HERSTELLUNG VON GUMMI- UND KUNSTSTOFFWAEREN	INSGESAMT	109,9	+0,2	113,5	+2,0	113,1	-0,2
		INLAND	99,2	-0,8	101,2	+2,5	100,5	-0,4
		AUSLAND	142,2	+2,2	150,4	+0,6	150,8	0
25.2	HERSTELLUNG VON KUNST- STOFFWAEREN	INSGESAMT	108,8	-1,5	111,5	+0,6	111,7	-0,4
		INLAND	97,4	-3,1	98,9	+0,9	98,8	-0,5
		AUSLAND	146,8	+2,3	153,5	+0,1	154,6	+0,1
DI	GLASGEBERBE, KERAMIK, VERARBEITUNG VON STEINEN UND ERDEN	INSGESAMT	92,1	-4,6	91,1	+0,9	91,1	-0,5
		INLAND	87,4	-5,3	82,5	+3,0	81,1	-0,7
		AUSLAND	106,7	-2,6	118,2	-3,4	122,8	-0,1
26.1	HERSTELLUNG UND VERAR- BEITUNG VON GLAS	INSGESAMT	101,9	+0,5	104,9	0	105,3	0
		INLAND	98,9	+2,4	98,8	+3,7	96,1	+0,1
		AUSLAND	109,0	-3,4	119,9	-6,5	127,4	-0,1
DJ	METALLERZEUGUNG UND -BE- ARBEITUNG, HERSTELLUNG VON METALLERZEUGNISSEN	INSGESAMT	107,6	-5,5	109,0	-3,2	111,5	-0,5
		INLAND	102,0	-7,2	101,4	-3,5	103,9	-0,5
		AUSLAND	124,3	-1,3	131,9	-2,2	134,5	-0,5

1) AUSGEWAELHTE WIRTSCHAFTSZWEIGE (OHNE ERNAEHRUNGSGEBERBE UND TABAKVERARBEITUNG).

STBA, FS 4, R 2.2, 8/2001

FRUEHERES BUNDESGBIET

4 INDEX DES UMSATZES FUER DAS VERARBEITENDE GEWERBE
1995 = 1004.2 ZEITREIHENANALYSE - BERLINER VERFAHREN (BV 4)
WERTINDEX

WZ93- SCHL.	WIRTSCHAFTSZWEIG		ORIGINALWERT		KALENDER- U. SAISON- BEREINIGTER WERT BERLINER VERFAHREN, VERSION 4		GLATTE KOMPONENTE	
			2001 AUG.	VERAEND. GEGENUEBER VORJAHRES- MONAT IN %	2001 AUG.	VERAEND. GEGENUEBER VORMONAT IN %	2001 AUG.	VERAEND. GEGENUEBER VORMONAT IN %
27	METALLERZEUGUNG UND -BEARBEITUNG	INSGESAMT INLAND AUSLAND	105,6 100,1 116,7	-2,9 -3,5 -1,9	109,6 102,4 124,1	-1,7 -2,5 -0,2	111,9 105,4 125,1	-0,5 -0,4 -0,6
27.1	ERZEUGUNG VON ROHEISEN, STAHL UND FERROLEGIE- RUNGEN (EGKS) 1)	INSGESAMT INLAND AUSLAND	95,1 97,1 91,1	-7,2 -3,3 -14,6	97,7 96,7 100,0	-3,6 -3,3 -3,6	101,5 100,8 102,9	-0,3 +0,3 -1,3
27.5	GIESSEREIINDUSTRIE	INSGESAMT INLAND AUSLAND	116,5 110,7 138,8	+9,0 +6,5 +17,3	130,6 122,9 160,4	+2,1 +1,0 +5,6	130,3 123,2 157,9	0 -0,1 +0,6
28	HERSTELLUNG VON METALL- ERZEUGNISSEN	INSGESAMT INLAND AUSLAND	109,3 103,4 135,9	-7,5 -9,4 -0,5	108,6 100,8 144,4	-4,3 -4,1 -4,6	111,3 102,9 149,2	-0,5 -0,6 -0,3
28.1	STAHL- UND LEICHTMETALLBAU	INSGESAMT INLAND AUSLAND	94,2 88,8 161,9	-4,5 -6,2 +9,8	93,9 88,1 170,9	-3,4 -3,4 +0,6	95,5 89,6 171,0	-0,2 -0,3 +0,6
OK	MASCHINENBAU	INSGESAMT INLAND AUSLAND	113,7 101,5 129,1	+1,9 +0,8 +3,1	122,5 109,0 139,5	-0,6 +1,1 -2,3	123,6 109,7 141,1	-0,2 -0,1 -0,3
29.1	H.V. MASCHINEN F.D.ERZUG. U.NUTZG.V.MECHAN.ENERGIE (O.LUFT-, STRASS.FAHRZ.BAU)	INSGESAMT INLAND AUSLAND	111,0 97,7 128,6	-8,6 -5,6 -11,4	110,0 99,9 122,7	-7,4 -1,0 -13,0	113,4 100,0 130,5	0 -0,2 +0,2
29.3	HERSTELLUNG VON LAND- U. FORSTWIRTSCHAFTLICHEN MASCHINEN	INSGESAMT INLAND AUSLAND	84,9 79,5 90,2	+11,1 +12,4 +10,4	121,2 113,1 128,7	+6,7 +6,5 +5,6	118,8 108,7 128,8	-0,2 0 -0,3
29.4	HERSTELLUNG VON WERK- ZEUGMASCHINEN	INSGESAMT INLAND AUSLAND	116,2 114,5 118,0	+3,8 +7,0 +0,6	131,3 126,7 136,5	+0,5 +2,7 -0,9	133,8 128,8 139,0	-0,4 -0,2 -0,6
DL	H.V. BUEROMASCH., DATENVERARB. GER.U.-EINRICHTG.;ELEKTROT., FEINMECHANIK U. OPTIK	INSGESAMT INLAND AUSLAND	133,1 114,3 165,2	-6,5 -3,1 -10,2	138,1 120,3 168,0	-1,8 +0,3 -4,7	140,6 121,6 172,8	-1,0 -0,8 -1,1
30	H.V. BUEROMASCHINEN, DATENVERARBEITUNGSGE- RAETEN U. -EINRICHTUNGEN	INSGESAMT INLAND AUSLAND	110,1 110,0 110,3	-6,9 -6,6 -7,5	117,4 118,6 115,0	+4,1 +4,0 +3,3	115,5 116,6 114,0	-1,9 -2,0 -1,3
31	HERSTELLUNG VON GERAETEN DER ELEKTRIZITAETSERZUE- GUNG, -VERTEILUNG U.AE.	INSGESAMT INLAND AUSLAND	124,0 111,9 149,8	-3,3 -2,1 -5,2	126,9 115,2 151,7	-2,7 +0,6 -7,0	128,5 115,8 155,2	-0,5 -0,5 -0,5
31.2	HERSTELLUNG VON ELEK- TRIZITAETVERTEILUNGS- U. -SCHALTEINRICHTUNGEN	INSGESAMT INLAND AUSLAND	112,6 102,6 134,3	-3,6 -5,2 -0,8	117,4 104,7 142,6	+1,8 +1,1 +1,4	117,6 106,7 139,9	-1,1 -1,0 -1,1
31.6	HERSTELLUNG VON ELEK- TRISCHEN AUSRUESTUNGEN A.N.G.	INSGESAMT INLAND AUSLAND	133,2 133,4 132,8	+12,6 +14,4 +9,1	139,7 142,1 135,9	+3,2 +5,7 -0,4	135,3 136,1 134,1	-0,1 +0,1 -0,4
32	RUNDFUNK-, FERNSEH- UND NACHRICHTENTECHNIK	INSGESAMT INLAND AUSLAND	166,0 137,0 199,6	-14,1 -7,3 -18,8	169,0 143,0 199,2	-2,4 -2,4 -2,5	175,5 149,2 206,0	-2,0 -1,3 -2,4
33	MEDIZIN-, MESS-, STEUER- UND REGULUNGSTECHNIK, OPTIK	INSGESAMT INLAND AUSLAND	128,1 100,8 172,2	-1,2 +2,3 -3,9	135,9 110,1 177,7	-3,8 -0,5 -6,8	139,6 111,1 185,5	-0,3 -0,1 -0,5
DM	FAHRZEUGBAU	INSGESAMT INLAND AUSLAND	149,1 123,3 175,3	+8,8 +10,9 +7,4	174,5 143,4 205,9	+4,2 +9,2 +0,9	173,0 137,7 208,9	-0,1 -0,1 -0,1
34	HERSTELLUNG VON KRAFTWAGEN UND KRAFTWAGENTEILEN	INSGESAMT INLAND AUSLAND	149,6 119,1 181,0	+8,0 +9,6 +7,1	175,8 140,9 212,1	+3,1 +6,3 +1,4	175,6 137,3 215,1	-0,1 -0,1 0
34.1	HERSTELLUNG VON KRAFTWAGEN UND KRAFTWAGENMOTOREN	INSGESAMT INLAND AUSLAND	145,2 97,3 187,1	+3,8 +2,3 +4,5	174,0 121,1 221,0	+2,7 +6,6 +1,4	174,9 118,0 224,9	-0,4 -0,7 -0,3
35	SONSTIGER FAHRZEUGBAU	INSGESAMT INLAND AUSLAND	144,5 158,9 131,1	+15,4 +19,7 +11,0	157,8 160,5 154,1	+7,1 +31,8 -11,2	150,0 138,4 160,4	-0,5 -0,7 -0,3
35.1	SCHIFFBAU	INSGESAMT INLAND AUSLAND	84,2 200,4 21,1	+36,2 +356,5 -70,5	61,6 181,6 0,3	+32,8 +926,0 -99,5	45,7 77,2 30,3	-8,6 -3,3 -14,2
35.3	LUFT- UND RAUMFAHRZEUGBAU	INSGESAMT INLAND AUSLAND	195,9 186,8 202,4	+14,9 -8,0 +37,1	223,3 180,5 253,1	+1,0 -2,3 +1,4	220,8 186,7 245,4	+0,2 -0,3 +0,7
36.1	HERSTELLUNG VON MOEBELN	INSGESAMT INLAND AUSLAND	86,0 78,8 133,3	-1,7 -3,7 +6,4	101,3 93,6 152,7	-0,1 -0,4 +1,2	101,4 93,6 153,3	-0,1 -0,2 +0,3

1) EUROPAEISCHE GEMEINSCHAFT FUER KOHLE UND STAHL.
STBA,FS 4,R 2.2, 8/2001

FRUEHERES BUNDESGBIET

4 INDEX DES UMSATZES FUER DAS VERARBEITENDE GEBERBE
1995 = 1004.2 ZEITREIHENANALYSE - BERLINER VERFAHREN (BV 4)
VOLUMENINDEX

WZ93- SCHL.	WIRTSCHAFTSZWEIG	ORIGINALWERT		KALENDER- U. SAISON- BEREINIGTER WERT BERLINER VERFAHREN, VERSION 4		GLATTE KOMPONENTE		
		2001 AUG.	VERAEND. GEGENUEBER VORJAHRES- MONAT IN %	2001 AUG.	VERAEND. GEGENUEBER VORMONAT IN %	2001 AUG.	VERAEND. GEGENUEBER VORMONAT IN %	
0	VERARBEITENDES GEBERBE 1)	INSGESAMT	115,0	-1,5	122,5	+0,2	123,1	-0,5
		INLAND	101,3	-2,1	106,4	+1,5	106,1	-0,5
		AUSLAND	139,1	-0,4	150,9	-1,0	153,0	-0,3
	VORLEISTUNGSGUETER- PRODUZENTEN	INSGESAMT	108,4	-4,0	112,1	-0,1	112,7	-0,6
		INLAND	100,6	-3,1	102,4	+0,5	102,6	-0,5
		AUSLAND	123,8	-5,6	131,4	-0,8	132,9	-0,7
	INVESTITIONSGUETER- PRODUZENTEN	INSGESAMT	127,2	+0,5	140,4	+0,6	141,2	-0,4
		INLAND	109,1	-1,1	118,8	+2,5	118,2	-0,5
		AUSLAND	150,6	+2,0	168,4	-1,1	170,8	-0,3
	GEBRAUCHSGUETER- PRODUZENTEN	INSGESAMT	88,3	+1,7	101,1	+1,2	100,5	0
		INLAND	78,8	-0,1	91,8	+2,1	90,9	-0,1
		AUSLAND	115,3	+5,7	128,1	-0,1	128,2	+0,3
	VERBRAUCHSGUETER- PRODUZENTEN	INSGESAMT	105,3	-0,6	100,9	+0,5	101,1	0
		INLAND	90,5	-3,1	88,1	+1,5	87,9	-0,3
		AUSLAND	152,7	+4,7	142,1	-1,3	143,1	+0,4
08	TEXTIL- UND BEKLEIDUNGS- GEBERBE	INSGESAMT	98,2	-5,1	87,7	+1,4	88,0	-0,7
		INLAND	83,8	-7,7	76,4	+1,9	76,9	-1,0
		AUSLAND	139,5	-0,2	119,7	+0,3	119,6	-0,3
17	TEXTILGEBERBE	INSGESAMT	76,4	-4,3	87,0	+1,0	86,6	-0,7
		INLAND	67,2	-5,4	76,1	+0,9	75,8	-0,7
		AUSLAND	100,5	-2,0	116,0	+1,6	114,9	-0,6
18	BEKLEIDUNGSGEBERBE	INSGESAMT	128,0	-5,9	87,3	0	89,4	-0,9
		INLAND	105,2	-9,6	76,0	+1,5	78,1	-1,3
		AUSLAND	203,2	+1,4	124,8	-2,5	126,9	0
DC	LEDERGEBERBE	INSGESAMT	110,6	+0,7	99,9	+6,6	97,6	-0,1
		INLAND	103,2	-0,2	91,0	+7,2	89,1	-0,2
		AUSLAND	134,6	+3,5	127,9	+4,3	124,6	+0,1
DD	HOLZGEBERBE (OHNE HERSTELLUNG VON MOEBELN)	INSGESAMT	82,2	-9,1	86,3	+0,2	85,1	-0,5
		INLAND	78,2	-10,9	79,1	+0,8	77,6	-0,6
		AUSLAND	146,1	+2,4	163,3	-2,6	165,6	+0,2
DE	PAPIER- UND DRUCKGEBERBE	INSGESAMT	105,4	-1,3	107,4	0	107,2	-0,1
		INLAND	98,3	-2,5	100,6	+0,4	100,3	-0,2
		AUSLAND	130,4	+2,0	131,6	-0,9	131,5	+0,3
21	PAPIERGEBERBE	INSGESAMT	105,8	-3,3	106,0	-1,0	106,0	-0,3
		INLAND	98,2	-4,0	98,3	0	97,7	-0,4
		AUSLAND	122,7	-2,2	123,3	-2,7	124,6	-0,1
21.1	H.V. HOLZSTOFF, ZELLSTOFF, PAPIER, KARTON UND PAPPE	INSGESAMT	114,6	-7,6	115,7	-3,4	116,3	-0,5
		INLAND	102,4	-9,0	103,4	-2,4	102,8	-0,8
		AUSLAND	129,4	-6,3	130,7	-4,2	132,7	-0,3
21.2	PAPIER-, KARTON- UND PAPPEVERARBEITUNG	INSGESAMT	98,5	+1,1	97,9	+1,2	97,5	+0,1
		INLAND	95,8	-0,7	95,4	+1,4	94,8	0
		AUSLAND	109,8	+8,9	108,8	+0,6	108,1	+0,7
22	DRUCKGEBERBE, VERVIEL- FAELTIGUNG VON BESPIELTEN TON-, BILD- U. DATENTRAEGERN	INSGESAMT	104,8	+2,0	109,7	+1,7	109,0	+0,1
		INLAND	98,5	-0,6	103,4	+0,9	103,3	-0,2
		AUSLAND	170,9	+21,6	173,4	+5,4	166,7	+1,6
D6	CHEMISCHE INDUSTRIE	INSGESAMT	106,9	-5,1	110,1	-1,4	111,1	-0,5
		INLAND	94,8	-6,2	96,4	-1,3	96,8	-0,5
		AUSLAND	121,3	-3,9	127,5	-1,5	129,1	-0,5
24.1	HERSTELLUNG VON CHEMISCHEN GRUNDSTOFFEN	INSGESAMT	114,2	-6,8	117,4	-0,7	118,2	-0,8
		INLAND	109,9	-8,6	108,4	-1,9	108,9	-0,9
		AUSLAND	117,8	-5,3	125,3	+0,4	126,4	-0,6
24.4	HERSTELLUNG VON PHARMA- ZEUTISCHEN ERZEUGNISSEN	INSGESAMT	108,4	+1,7	111,5	-4,1	113,9	+0,3
		INLAND	80,5	-5,0	84,2	-5,4	86,7	-0,2
		AUSLAND	157,3	+8,5	159,5	-3,0	161,7	+0,7
DH	HERSTELLUNG VON GUMMI- UND KUNSTSTOFFWAREN	INSGESAMT	108,6	-0,7	112,2	+1,9	111,6	-0,3
		INLAND	97,8	-1,8	99,9	+2,5	99,1	-0,4
		AUSLAND	141,2	+1,5	149,3	+0,8	149,1	-0,1
25.2	HERSTELLUNG VON KUNST- STOFFWAREN	INSGESAMT	107,3	-2,2	110,0	+0,6	109,9	-0,4
		INLAND	96,0	-3,9	97,6	+0,7	97,3	-0,6
		AUSLAND	144,7	+1,7	151,1	+0,3	151,6	0
DI	GLASGEBERBE, KERAMIK, VERARBEITUNG VON STEINEN UND ERDEN	INSGESAMT	92,4	-6,7	90,9	+0,7	90,9	-0,7
		INLAND	89,1	-7,0	83,8	+2,4	82,4	-0,8
		AUSLAND	103,0	-5,7	113,7	-3,5	117,7	-0,3
26.1	HERSTELLUNG UND VERAR- BEITUNG VON GLAS	INSGESAMT	103,3	-2,7	105,9	-0,1	105,8	-0,3
		INLAND	102,4	-0,7	102,0	+3,1	99,0	-0,1
		AUSLAND	105,3	-7,1	115,5	-6,2	122,1	-0,4
DJ	METALLERZEUGUNG UND -BE- ARBEITUNG, HERSTELLUNG VON METALLERZEUGNISSEN	INSGESAMT	104,8	-4,3	106,2	-2,9	108,1	-0,4
		INLAND	99,5	-6,3	99,1	-3,3	101,1	-0,4
		AUSLAND	120,2	+1,0	127,9	-1,5	129,3	-0,1

1) AUSGEWAHLTE WIRTSCHAFTSZWEIGE (OHNE ERNAHRUNGSGEBERBE UND TABAKVERARBEITUNG).

STBA, FS 4, R 2.2, 8/2001

FRUEHERES BUNDESSEBIET

4 INDEX DES UMSATZES FUER DAS VERARBEITENDE GEWERBE
1995 = 1004.2 ZEITREIHENANALYSE - BERLINER VERFAHREN (BV 4)
VOLUMENINDEX

WZ99- SCHL.	WIRTSCHAFTSZWEIG	ORIGINALWERT		KALENDER- U. SAISON- BEREINIGTER WERT BERLINER VERFAHREN, VERSION 4		GLATTE KOMPONENTE		
		2001 AUG.	VERAEND. GEGENUEBER VORJAHRES- MONAT IN %	2001 AUG.	VERAEND. GEGENUEBER VORMONAT IN %	2001 AUG.	VERAEND. GEGENUEBER VORMONAT IN %	
27	METALLERZEUGUNG UND -BEARBEITUNG	INSGESAMT INLAND AUSLAND	105,2 99,8 116,0	+1,1 -0,1 +3,1	109,4 102,1 123,8	-0,7 -1,7 +1,0	110,4 104,0 123,1	+0,2 +0,1 +0,2
27.1	ERZEUGUNG VON ROHEISEN, STAHL UND FERROLEGIE- RUNGEN (EGKS) 1)	INSGESAMT INLAND AUSLAND	102,1 105,4 95,6	+0,4 +4,6 -7,7	105,9 105,7 106,3	-2,8 -2,7 -2,7	109,1 109,0 108,5	+0,8 +1,3 -0,1
27.5	GLISSERTINDUSTRIE	INSGESAMT INLAND AUSLAND	114,0 105,8 145,6	+10,6 +5,7 +26,8	128,5 117,5 169,2	+2,3 +0,8 +5,8	127,7 117,6 165,7	+0,5 -0,1 +1,7
28	HERSTELLUNG VON METALL- ERZEUGNISSEN	INSGESAMT INLAND AUSLAND	104,4 99,4 126,6	-8,4 -10,2 -1,8	103,8 97,0 134,5	-4,3 -4,3 -4,7	106,3 99,1 138,9	-0,7 -0,7 -0,4
28.1	STAHL- UND LEICHTMETALLBAU	INSGESAMT INLAND AUSLAND	89,7 84,5 154,8	-5,3 -6,8 +7,5	89,9 84,3 164,4	-3,4 -3,3 +0,4	91,5 85,8 164,9	-0,3 -0,3 +0,5
OK	MASCHINENBAU	INSGESAMT INLAND AUSLAND	106,2 95,0 120,4	+0,5 -0,7 +1,9	114,5 102,1 130,2	-0,7 +1,0 -2,3	115,5 102,8 131,6	-0,3 -0,2 -0,3
29.1	H.V. MASCHINEN F.D.ERZEUG. U.NUTZG.V.MECHAN.ENERGIE (O.LUFT-,STRASS.FAHRZ.BAU)	INSGESAMT INLAND AUSLAND	103,1 90,2 120,2	-10,0 -6,8 -12,8	102,1 92,5 114,3	-7,7 -1,1 -13,6	105,3 92,6 121,8	-0,1 -0,3 +0,1
29.3	HERSTELLUNG VON LAND- U. FORSTWIRTSCHAFTLICHEN MASCHINEN	INSGESAMT INLAND AUSLAND	78,7 79,8 83,4	+9,8 +10,8 +8,6	113,1 105,6 119,7	+7,1 +7,0 +5,7	110,5 101,2 119,6	-0,3 0 -0,4
29.4	HERSTELLUNG VON WERK- ZEUGMASCHINEN	INSGESAMT INLAND AUSLAND	106,6 105,4 107,9	+2,1 +5,1 -0,8	120,8 116,8 125,2	+0,8 +2,7 -0,9	122,9 118,7 127,3	-0,5 -0,3 -0,7
DL	H.V. BUERMASCH., DATENVERARB. GER.U.-EINRICHTG.;ELEKTROT., FEINMECHANIK U. OPTIK	INSGESAMT INLAND AUSLAND	135,8 119,3 163,9	-6,9 -3,2 -11,1	140,7 125,6 166,1	-1,9 +0,1 -4,5	143,3 127,2 170,7	-1,0 -0,9 -1,3
30	H.V. BUERMASCHINEN, DATENVERARBEITUNGSGE- RAETEN U. -EINRICHTUNGEN	INSGESAMT INLAND AUSLAND	140,5 147,7 128,0	-6,2 -6,5 -5,6	149,1 158,9 131,8	+2,7 +1,6 +4,3	148,8 159,8 130,1	-1,7 -1,7 -1,2
31	HERSTELLUNG VON GERAETEN DER ELEKTRIZITAETSERZEU- GUNG, -VERTEILUNG U.AE.	INSGESAMT INLAND AUSLAND	120,7 111,1 141,4	-3,5 -1,6 -6,5	123,6 114,8 142,8	-2,8 +0,6 -7,5	125,0 115,1 146,2	-0,6 -0,5 -0,5
31.2	HERSTELLUNG VON ELEK- TRIZITAETVERTEILUNGS- U. -SCHALTEINRICHTUNGEN	INSGESAMT INLAND AUSLAND	107,5 101,5 120,6	-2,5 -2,9 -1,8	112,7 104,4 128,7	+2,1 +1,3 +1,7	112,6 106,0 125,7	-1,0 -0,8 -1,3
31.6	HERSTELLUNG VON ELEK- TRISCHEN AUSRUESTUNGEN A.N.G.	INSGESAMT INLAND AUSLAND	125,9 127,1 123,7	+11,1 +13,3 +7,1	132,1 135,5 128,5	+3,1 +5,8 -0,4	127,8 129,7 124,4	-0,2 0 -0,6
32	RUNDFUNK-, FERNSEH- UND NACHRICHTENTECHNIK	INSGESAMT INLAND AUSLAND	178,2 151,8 209,0	-13,9 -7,0 -18,9	180,8 157,7 207,9	-2,4 -2,5 -2,5	187,8 164,6 214,9	-2,0 -1,5 -2,4
33	MEDIZIN-, MESS-, STEUER- UND REGELUNGSTECHNIK, OPTIK	INSGESAMT INLAND AUSLAND	120,0 94,1 161,9	-2,1 +1,5 -5,1	127,5 103,0 167,1	-3,7 -0,4 -6,8	130,7 109,7 174,2	-0,5 -0,2 -0,6
OM	FAHRZEUGBAU	INSGESAMT INLAND AUSLAND	139,9 118,6 161,5	+8,3 +9,9 +7,1	164,1 138,1 190,3	+4,4 +9,3 +0,8	162,5 132,5 192,9	-0,1 -0,2 -0,1
34	HERSTELLUNG VON KRAFTWAGEN UND KRAFTWAGENTEILEN	INSGESAMT INLAND AUSLAND	140,2 114,7 166,2	+7,7 +8,7 +6,8	165,1 135,7 195,5	+3,3 +6,3 +1,5	164,7 132,2 198,1	-0,1 -0,1 0
34.1	HERSTELLUNG VON KRAFTWAGEN UND KRAFTWAGENMOTOREN	INSGESAMT INLAND AUSLAND	132,0 89,8 168,8	+3,1 +0,7 +4,3	158,9 112,2 200,4	+2,8 +6,7 +1,6	159,4 109,2 203,6	-0,5 -0,8 -0,3
35	SONSTIGER FAHRZEUGBAU	INSGESAMT INLAND AUSLAND	137,8 152,0 124,6	+14,1 +18,2 +9,9	150,7 154,0 146,4	+7,0 +31,7 -11,3	143,2 132,8 152,4	-0,6 -0,8 -0,5
35.1	SCHIFFBAU	INSGESAMT INLAND AUSLAND	80,4 191,4 20,0	+35,4 +350,4 -70,9	57,5 173,8 0,9	+30,7 +947,0 -98,5	42,9 73,5 28,3	-9,3 -3,5 -14,5
35.3	LUFT- UND RAUMFAHRZEUGBAU	INSGESAMT INLAND AUSLAND	186,6 178,3 192,5	+13,5 -9,3 +35,9	213,0 172,4 241,4	+1,0 -2,5 +1,6	210,6 178,7 233,7	+0,1 -0,4 +0,6
36.1	HERSTELLUNG VON MOEBELN	INSGESAMT INLAND AUSLAND	76,5 70,0 120,2	-4,6 -6,5 +3,5	90,7 83,7 137,9	0 -0,4 +1,6	90,4 83,3 137,6	-0,3 -0,5 -0,1

1) EUROPÄISCHE GEMEINSCHAFT FUER KOHLE UND STAHL.
STBA,FS 4,R 2.2, 8/2001

5 INDEX DES AUFTRAGSEINGANGS
 1995
 NACH ABSCHNITTEN, UNTERABSCHNITTEN,
 DER KLASSEFUNKTION DER WIRTSCHAFTS
 5.1 ORIGINAL

VOLUMEN

WZ93- SCHL.	WIRTSCHAFTSZWEIG		VERAENDERUNG IN % AUG. 2001 GEGEN			VERAENDERUNG IN % JULI 2001 GEGEN			KUMULIERT		2-MONATS- DURCHSCHNITT	
			2001			2001			JAN. 2001	VER- AEND. BIS	JULI 2001	VER- AEND. IN %
			AUG.	AUG. 2000	JULI 2001	JULI	JULI 2000	JUNI 2001	AUG. 2001	GEGEN VORJAHR	AUG. 2001	GEGEN VORJAHR
27	METALLERZEUGUNG UND -BEARBEITUNG	INSGESAMT INLAND AUSLAND	144,2 127,0 205,0	+0,8 -3,6 +12,5	-6,1 -8,4 -1,1	153,6 138,6 207,2	+1,7 +0,1 +6,6	-1,9 +0,3 -6,4	156,9 139,1 219,8	+0,6 -2,5 +9,1	148,9 132,8 206,1	+1,2 -1,8 +9,5
27.1	ERZEUGUNG VON ROHEISEN, STAHL UND FERROLEGIE- RUNGEN (EGKS) 1)	INSGESAMT INLAND AUSLAND	97,3 95,4 101,4	-5,4 -6,8 -2,1	-18,0 -15,3 -23,2	118,7 112,6 132,1	+1,4 -1,8 +7,9	+3,9 -1,1 +14,8	117,7 114,9 123,7	-0,2 +1,1 -2,9	108,0 104,0 116,8	-1,8 -4,2 +3,4
27.5	GIessereiINDUSTRIE	INSGESAMT INLAND AUSLAND	212,2 178,5 647,4	+10,4 -0,8 +86,0	+2,6 -1,7 +18,5	206,8 181,6 546,5	+7,8 +5,3 +29,3	-10,7 -6,9 -22,3	230,8 194,5 700,5	+18,3 +7,6 +90,0	209,5 180,1 597,0	+9,1 +2,2 +54,9
28	HERSTELLUNG VON METALL- ERZEUGNISSEN	INSGESAMT INLAND AUSLAND	150,4 138,3 426,3	+5,1 +2,4 +30,8	+3,7 +1,3 +25,4	145,0 136,5 339,9	+6,0 +5,1 +15,1	-0,8 +1,0 -14,3	143,4 132,0 405,4	+4,1 +1,5 +28,3	147,7 137,4 389,1	+5,5 +3,7 +23,3
28.1	STAHL- UND LEICHTMETALL- BAU	INSGESAMT INLAND AUSLAND	139,3 133,6 773,8	-4,2 -4,2 -5,0	+1,6 +1,8 -1,1	137,1 131,3 782,8	+6,0 +5,4 +18,9	+0,2 +2,6 -30,6	128,0 120,6 963,1	-3,4 -5,6 +43,2	138,2 132,5 778,3	+0,6 +0,3 +5,7
DK	MASCHINENBAU	INSGESAMT INLAND AUSLAND	108,3 104,6 118,6	-14,9 -11,4 -22,1	-14,6 -15,7 -11,6	126,8 124,1 134,1	+13,1 +12,5 +14,6	+6,4 +14,8 -10,1	123,8 114,2 149,8	+4,1 -0,3 +14,8	117,6 114,4 126,4	-1,8 +0,2 -6,1
29.1	H.V. MASCHINEN F.D.ERZEUG. U.NUTZG.V.MECHAN.ENERGIE (O.LUFT-, STRASS.FAHRZ.BAU)	INSGESAMT INLAND AUSLAND	114,2 95,1 191,9	+2,3 +3,5 -0,2	-10,6 -10,5 -11,3	127,8 106,2 216,4	+12,3 +5,5 +29,5	+6,3 +4,6 +9,8	124,5 105,6 201,8	+8,1 +3,6 +19,1	121,0 100,7 204,2	+7,4 +4,6 +13,6
29.3	HERSTELLUNG VON LAND- U. FORSTWIRTSCHAFTLICHEN MASCHINEN	INSGESAMT INLAND AUSLAND	76,3 52,3 170,9	+39,2 -1,3 +176,1	+26,1 - +84,4	60,5 52,3 92,7	-24,7 -13,7 -41,2	-22,6 -14,8 -35,8	76,1 57,6 149,4	-7,5 -14,5 +6,0	68,4 52,3 131,8	+1,2 -7,9 +20,0
29.4	HERSTELLUNG VON MERK- ZEUGMASCHINEN	INSGESAMT INLAND AUSLAND	108,4 121,2 79,3	-17,8 -17,7 -17,7	-39,0 -38,6 -40,2	177,6 197,3 132,6	+28,0 +34,3 +10,4	+59,4 +63,2 +47,8	133,7 143,6 111,0	+4,0 +7,7 -5,8	143,0 159,3 106,0	+5,7 +8,3 -2,1
DL	H.V. BUEROMASCH., DATENVERARB. GER.U.-EINRICHTG.; ELEKTROT., FEINMECHANIK U. OPTIK	INSGESAMT INLAND AUSLAND	186,8 155,8 391,6	-13,1 -12,3 -14,7	+1,2 -0,5 +5,9	184,6 156,6 369,9	+6,0 +10,0 -3,9	+2,4 +6,6 -7,5	203,7 163,0 471,6	+6,0 +6,5 +4,8	185,7 156,2 380,8	-4,5 -2,4 -9,8
30	H.V. BUEROMASCHINEN, DATENVERARBEITUNGSGE- RAETEN U. -EINRICHTUNGEN	INSGESAMT INLAND AUSLAND	342,0 286,2 609,0	-56,0 -58,9 -47,5	+23,1 +28,3 +12,9	277,8 223,1 539,4	-5,1 -11,0 +9,1	+11,7 +33,7 -15,8	379,3 314,0 691,9	-25,1 -28,0 -17,7	309,9 254,7 574,2	-42,0 -46,2 -30,6
31	HERSTELLUNG VON GERAETEN DER ELEKTRIZITAETSERZEU- GUNG, -VERTEILUNG U.AE.	INSGESAMT INLAND AUSLAND	127,5 120,7 197,3	+1,0 +9,8 -32,5	-4,2 -5,1 +2,1	133,1 127,2 193,3	+8,0 +18,9 -32,9	+3,9 +7,4 -15,0	145,1 122,9 378,3	+19,7 +18,3 +24,7	130,3 124,0 195,3	+4,5 +14,3 -32,7
31.2	HERSTELLUNG VON ELEK- TRIZITAETSERZEUGUNGS- U. -SCHALTEINRICHTUNGEN	INSGESAMT INLAND AUSLAND	83,6 77,8 190,3	-3,8 -3,0 -9,3	+0,4 +2,2 -11,4	83,3 76,1 214,8	-10,3 -8,8 -19,2	-3,4 -3,8 -0,6	90,6 82,5 238,3	+10,4 +10,7 +7,7	83,5 77,0 202,6	-7,1 -5,9 -14,9
31.6	HERSTELLUNG VON ELEK- TRISCHEN AUSRUESTUNGEN A.N.G.	INSGESAMT INLAND AUSLAND	148,9 146,0 223,2	+26,7 +30,6 -16,7	+9,6 +10,6 -5,7	135,8 132,0 236,7	+19,0 +20,3 +2,2	-8,7 -7,4 -24,6	203,8 142,4 1619,4	+43,8 +19,9 +116,4	142,4 139,0 230,0	+23,0 +25,5 -7,9
32	RUNDFUNK-, FERNSEH- UND NACHRICHTENTECHNIK	INSGESAMT INLAND AUSLAND	333,6 236,0 620,2	-8,3 -19,6 +8,8	+8,2 -0,4 +19,9	308,2 237,0 517,4	+0,5 +0,9 -0,1	-1,5 +2,5 -6,3	338,3 258,0 574,4	+4,8 +8,2 +0,6	320,9 236,5 568,8	-4,3 -10,5 +4,5
33	MEDIZIN-, MESS-, STEUER- UND REGELUNGSTECHNIK, OPTIK	INSGESAMT INLAND AUSLAND	208,5 179,7 363,7	+11,7 +15,7 +3,4	-6,2 -1,2 -17,3	222,4 181,9 439,8	+15,8 +10,3 +27,8	+0,4 -0,8 +2,8	226,3 189,7 422,0	+7,7 +9,6 +2,6	215,5 180,8 401,8	+13,8 +12,9 +15,5
DM	FAHRZEUGBAU	INSGESAMT INLAND AUSLAND	129,7 78,4 403,3	+75,5 +23,9 +209,5	+2,6 -0,3 +5,7	126,4 78,6 381,6	-22,2 -30,1 -11,0	-15,8 +13,7 -34,7	150,1 92,2 459,4	+15,0 +8,3 +22,9	128,1 78,5 392,5	+8,4 -10,7 +40,3
34	HERSTELLUNG VON KRAFTWAGEN UND KRAFTWAGENTEILEN	INSGESAMT INLAND AUSLAND	243,6 141,3 789,0	+91,5 +40,2 +193,9	+1,6 +4,1 -0,8	239,7 135,7 795,4	+1,6 +9,1 -4,4	+2,7 +5,1 +0,6	249,4 141,1 827,4	+22,0 +11,5 +33,2	241,7 138,5 792,2	+33,1 +23,0 +43,9
34.1	HERSTELLUNG VON KRAFTWAGEN UND KRAFTWAGENMOTOREN	INSGESAMT INLAND AUSLAND	227,6 69,7 887,6	+196,0 +92,5 +259,1	+6,3 +35,1 -0,6	214,1 51,6 893,3	-9,9 -13,0 -9,0	-3,1 -18,7 +1,7	238,5 73,6 927,7	+26,2 +14,3 +30,8	220,9 60,7 890,5	+40,5 +27,0 +44,9
35	SONSTIGER FAHRZEUGBAU	INSGESAMT INLAND AUSLAND	36,1 26,6 86,9	+19,9 -18,2 +414,2	+8,7 -15,8 +106,4	33,2 31,6 42,1	-67,4 +69,2 -57,0	-59,4 +59,6 -89,9	68,5 52,0 157,4	-1,7 +2,2 -7,8	34,7 29,1 64,5	-47,4 -57,0 +12,4
35.1	SCHIFFBAU	INSGESAMT INLAND AUSLAND	7,2 4,9 16,7	-61,1 -77,4 +187,9	-47,4 -70,8 +1092,9	13,7 16,8 1,4	-91,2 -91,4 -	+128,3 +354,1 -90,7	14,8 16,5 8,1	-77,0 -68,1 -93,0	10,5 10,9 9,1	-88,0 -89,9 +152,8
35.3	LUFT- UND RAUMFAHRZEUGBAU	INSGESAMT INLAND AUSLAND	784,0	+117,3	+27,8	613,4	+70,4	-88,8	1705,2	+21,6	698,7	+93,9
36.1	HERSTELLUNG VON MOEBELN	INSGESAMT INLAND AUSLAND	126,2 118,2 240,5	+14,0 +13,7 +16,3	+18,4 +16,0 +37,1	106,6 101,9 175,4	-6,7 -7,9 +5,7	-5,2 -6,5 +9,7	124,6 118,4 212,5	+4,3 +3,0 +14,6	116,4 110,1 208,0	+3,5 +2,5 +11,6

1) EUROPAEISCHE GEMEINSCHAFT FUER KOHLE UND STAHL.

STBA,FS 4,R 2.2, 8/2001

NEUE LAENDER UND BERLIN-OST

5 INDEX DES AUFTRAGSEINGANGS FUER DAS VERARBEITENDE GEBERBE
1995 = 100

5.2 ZEITREIHENANALYSE - BERLINER VERFAHREN (BV 4)
MERTINDEX

WZ93- SCHL.	WIRTSCHAFTSZWEIG	ORIGINALWERT		KALENDER- U. SATSON- BEREINIGTER WERT BERLINER VERFAHREN, VERSION 4		GLATTE KOMPONENTE BERLINER VERFAHREN, VERSION 4		
		2001 AUG.	VERAEND. GEGENUEBER VORJAHRES- MONAT IN %	2001 AUG.	VERAEND. GEGENUEBER VORMONAT IN %	2001 AUG.	VERAEND. GEGENUEBER VORMONAT IN %	
D	VERARBEITENDES GEBERBE 1)	INSGESAMT	154,4	+7,5	165,1	+4,4	163,0	-0,3
		INLAND	130,1	+2,0	135,5	+2,7	133,5	-0,4
		AUSLAND	276,4	+23,4	314,2	+7,4	311,8	-0,1
	VORLEISTUNGSGUETER- PRODUZENTEN	INSGESAMT	172,6	+3,4	170,7	-0,2	173,4	-0,3
		INLAND	152,1	+2,6	150,1	+0,1	150,5	+0,1
		AUSLAND	268,4	+6,0	267,9	-1,6	280,6	-0,9
	INVESTITIONSGUETER- PRODUZENTEN	INSGESAMT	136,7	+12,5	157,7	+9,6	151,8	-0,6
		INLAND	105,3	-0,6	115,2	+5,1	111,7	-1,3
		AUSLAND	287,8	+46,2	363,9	+15,6	346,4	+0,7
	GEBRAUCHSGUETER- PRODUZENTEN	INSGESAMT	147,1	+6,5	167,6	+1,6	166,0	0
		INLAND	137,9	+7,1	156,1	+3,6	154,4	+0,2
		AUSLAND	241,3	+3,9	291,2	-5,2	286,9	-1,3
	VERBRAUCHSGUETER- PRODUZENTEN	INSGESAMT	163,6	+11,7	164,9	+1,2	165,4	+0,8
		INLAND	151,2	+8,8	152,2	+0,8	152,2	+0,5
		AUSLAND	257,7	+26,5	257,3	+1,5	257,5	+1,5
D8	TEXTIL- UND BEKLEIDUNGS- GEBERBE	INSGESAMT	132,2	+3,6	142,1	+6,2	139,9	-0,4
		INLAND	123,6	-1,1	129,6	+5,5	128,2	-0,6
		AUSLAND	179,7	+26,5	212,4	+9,3	205,4	+0,1
17	TEXTILGEBERBE	INSGESAMT	141,8	+6,5	159,7	+8,1	155,8	-0,4
		INLAND	130,9	+0,6	143,7	+7,5	141,2	-0,6
		AUSLAND	196,1	+31,8	239,2	+10,0	228,5	+0,3
18	BEKLEIDUNGSGEBERBE	INSGESAMT	98,6	-8,4	80,1	-4,8	84,2	-0,6
		INLAND	100,0	-7,6	82,7	-4,7	85,4	-0,5
		AUSLAND	87,3	-16,3	60,6	+3,6	73,0	-1,2
DC	LEDERGEBERBE	INSGESAMT	104,2	+11,2	116,0	-3,4	116,2	+1,0
		INLAND	106,6	+9,2	113,9	-4,5	115,0	+0,9
		AUSLAND	81,7	+43,8	134,2	+2,8	127,0	+1,8
DO	HOLZGEBERBE (OHNE HERSTELLUNG VON MOEBELN)	INSGESAMT	239,5	-1,3	219,0	-3,7	224,2	+0,7
		INLAND	214,7	+9,5	198,9	+0,4	195,9	+1,5
		AUSLAND	542,0	-33,5	485,6	-21,3	568,5	-2,6
DE	PAPIER- UND DRUCKGEBERBE	INSGESAMT	175,5	+1,9	174,5	-2,0	178,1	0
		INLAND	177,9	+9,0	179,8	+2,0	179,4	+0,5
		AUSLAND	167,8	-17,1	159,1	-14,6	175,3	-1,4
21	PAPIERGEBERBE	INSGESAMT	172,8	-2,9	167,1	-2,1	170,1	-0,8
		INLAND	178,6	+7,5	175,2	+5,0	171,4	-0,2
		AUSLAND	160,4	-21,0	151,6	-15,8	168,2	-2,0
21.1	H.V. HOLZSTOFF, ZELLSTOFF, PAPIER, KARTON UND PAPPE	INSGESAMT	143,7	-17,1	137,8	-6,6	144,1	-2,4
		INLAND	146,2	-0,8	144,2	+8,7	137,9	-1,6
		AUSLAND	140,2	-32,7	130,5	-22,8	153,4	-3,2
21.2	PAPIER-, KARTON- UND PAPPEVERARBEITUNG	INSGESAMT	207,0	+12,9	202,1	+1,8	200,9	+0,5
		INLAND	206,9	+13,3	201,2	+2,4	199,5	+0,5
		AUSLAND	211,4	+11,4	208,1	+0,1	207,4	+0,4
22	DRUCKGEBERBE, VERVIEL- FAELTIGUNG VON BESPIELTEN TON-, BILD- U. DATENTRAEGERN	INSGESAMT	181,2	+12,8	187,9	-2,1	190,5	+1,4
		INLAND	176,9	+11,3	184,2	-2,1	186,7	+1,1
		AUSLAND	265,8	+37,3	255,6	-4,9	269,2	+4,5
D6	CHEMISCHE INDUSTRIE	INSGESAMT	171,9	+7,5	178,8	-0,7	177,9	+0,2
		INLAND	145,9	+3,1	155,2	-3,9	151,9	+0,7
		AUSLAND	245,7	+16,0	249,2	+6,6	253,7	-0,5
24.1	HERSTELLUNG VON CHEMISCHEN GRUNDSTOFFEN	INSGESAMT	173,0	+7,3	184,6	-2,2	184,3	+0,4
		INLAND	142,2	+1,3	158,7	-8,5	156,1	+1,5
		AUSLAND	255,6	+17,6	255,2	+11,2	262,7	-1,2
24.4	HERSTELLUNG VON PHARMA- ZEUTISCHEN ERZEUGNISSEN	INSGESAMT	186,9	+19,6	186,9	+0,4	186,3	+0,7
		INLAND	149,9	+12,9	154,4	-3,6	158,3	+0,7
		AUSLAND	346,8	+34,2	324,8	+8,2	305,3	+0,9
DH	HERSTELLUNG VON GUMMI- UND KUNSTSTOFFWAREN	INSGESAMT	198,8	+14,5	187,3	+5,7	183,1	+0,9
		INLAND	165,0	+10,7	151,5	+7,8	146,6	+0,5
		AUSLAND	671,5	+29,2	685,3	-1,0	692,3	+2,2
25.2	HERSTELLUNG VON KUNST- STOFFWAREN	INSGESAMT	192,3	+9,6	181,5	+3,4	179,7	+0,7
		INLAND	158,4	+5,2	144,9	+5,2	142,4	+0,2
		AUSLAND	748,7	+28,5	777,1	-2,3	790,5	+2,5
DI	GLASGEBERBE, KERAMIK, VERARBEITUNG VON STEINEN UND ERDEN	INSGESAMT	153,8	-2,5	144,4	+1,0	143,4	-0,9
		INLAND	137,8	-3,4	124,7	-0,7	124,8	-0,8
		AUSLAND	285,3	+1,2	308,3	+5,1	298,8	-1,1
26.1	HERSTELLUNG UND VERAR- BEITUNG VON GLAS	INSGESAMT	197,1	+0,9	194,0	+2,3	191,6	-0,3
		INLAND	167,4	-0,7	159,0	+0,1	160,0	-0,2
		AUSLAND	375,1	+5,4	399,2	+6,3	378,8	-0,3
DJ	METALLERZEUGUNG UND -BE- ARBEITUNG, HERSTELLUNG VON METALLERZEUGNISSEN	INSGESAMT	152,3	+2,4	155,0	+1,6	154,3	-0,1
		INLAND	138,5	0	139,4	+0,4	139,4	-0,1
		AUSLAND	254,7	+14,9	267,5	+5,3	263,4	+0,2

1) AUSGEWAHLTE WIRTSCHAFTSZWEIGE (OHNE ERNAHRUNGSGEBERBE UND TABAKVERARBEITUNG).

STBA, FS 4, R 2.2, 8/2001

NEUE LAENDER UND BERLIN-OST
5 INDEX DES AUFTRAGSEINGANGS FUER DAS VERARBEITENDE GEWERBE
1995 = 100

5.2 ZEITREIHENANALYSE - BERLINER VERFAHREN (BV 4)
WERTINDEX

WZ93- SCHL.	WIRTSCHAFTSZWEIG		ORIGINALWERT		KALENDER- U. SAISON- BEREINIGTER WERT BERLINER VERFAHREN, VERSION 4		GLATTE KOMPONENTE	
			2001 AUG.	VERAEND. GEGENUEBER VORJAHRSES- MONAT IN %	2001 AUG.	VERAEND. GEGENUEBER VORMONAT IN %	2001 AUG.	VERAEND. GEGENUEBER VORMONAT IN %
27	METALLERZEUGUNG UND -BEARBEITUNG	INSGESAMT INLAND AUSLAND	145,9 128,8 203,3	-2,9 -5,9 +7,3	156,9 137,6 220,4	+0,6 -1,1 +2,9	158,0 138,8 221,2	-0,6 -0,9 +0,1
27.1	ERZEUGUNG VON ROHEISEN, STAHL UND FERROLEGIE- RUNGEN (EGKS) 1)	INSGESAMT INLAND AUSLAND	90,7 87,9 96,7	-12,5 -13,9 -9,5	103,1 99,2 113,1	-2,9 -1,3 -5,4	106,4 102,8 115,4	-1,8 -1,9 -1,4
27.5	GIESSEREIINDUSTRIE	INSGESAMT INLAND AUSLAND	218,3 187,5 617,1	+9,7 +0,5 +72,1	235,4 201,3 669,2	+2,7 -1,3 +17,6	239,0 204,4 686,3	0 -0,6 +2,3
28	HERSTELLUNG VON METALL- ERZEUGNISSEN	INSGESAMT INLAND AUSLAND	156,7 144,0 448,5	+5,9 +3,3 +30,7	153,3 140,4 443,9	+2,1 +1,3 +10,1	151,4 139,5 420,5	+0,3 +0,3 +0,5
28.1	STAHL- UND LEICHTMETALLBAU	INSGESAMT INLAND AUSLAND	146,0 140,0 810,5	-3,7 -3,8 -2,9	133,8 127,5 824,9	-4,0 -3,8 -7,2	134,6 127,5 906,6	-0,1 -0,2 -0,4
DK	MASCHINENBAU	INSGESAMT INLAND AUSLAND	116,0 111,8 127,6	-13,6 -10,1 -21,0	119,8 116,9 124,4	-12,1 -9,8 -18,6	128,7 121,1 149,3	-0,5 -0,4 -1,0
29.1	H.V. MASCHINEN F.O.ERZEUG. U.NUTZG.V.MECHAN.ENERGIE (D.LUFT-, STRASS.FAHRZ.BAU)	INSGESAMT INLAND AUSLAND	123,4 109,0 207,2	+3,6 +5,2 +1,0	131,9 111,7 214,3	-4,3 0 -10,7	134,4 111,0 228,9	+0,4 -0,4 +1,5
29.3	HERSTELLUNG VON LAND- U. FORSTWIRTSCHAFTLICHEN MASCHINEN	INSGESAMT INLAND AUSLAND	83,4 56,4 189,9	+42,3 0 +181,8	80,8 65,4 138,4	+19,2 +14,3 +22,8	77,2 62,6 134,4	+0,4 +1,6 -2,0
29.4	HERSTELLUNG VON WERK- ZEUGMASCHINEN	INSGESAMT INLAND AUSLAND	118,1 131,8 86,7	-16,2 -16,2 -16,6	133,2 144,9 111,3	-22,1 -23,0 -16,2	147,6 161,5 118,0	-0,2 +0,1 -0,3
DL	H.V. BUEROMASCH., DATENVERARB. GER.U.-EINRICHTG.;ELEKTROT., FEINMECHANIK U. OPTIK	INSGESAMT INLAND AUSLAND	182,3 151,4 386,5	-10,3 -8,8 -13,6	180,3 149,9 388,3	-9,4 -8,5 -11,2	194,2 158,9 425,3	-1,5 -2,6 -2,8
30	H.V. BUEROMASCHINEN, DATENVERARBEITUNGSGE- RAETEN U. -EINRICHTUNGEN	INSGESAMT INLAND AUSLAND	270,7 218,5 521,8	-55,2 -57,9 -48,5	235,8 172,1 527,5	-36,5 -39,1 -33,7	295,3 223,6 635,1	-6,6 -7,3 -5,6
31	HERSTELLUNG VON GERAETEN DER ELEKTRIZITAETSERZEU- GUNG, -VERTEILUNG U.AE.	INSGESAMT INLAND AUSLAND	128,1 120,6 205,1	+0,9 +9,4 -31,3	123,7 119,3 192,5	-8,6 -4,6 -22,7	136,8 124,1 270,3	-0,9 +0,9 -6,9
31.2	HERSTELLUNG VON ELEK- TRIZITAETSVERTeilUNGS- U. -SCHALTEINRICHTUNGEN	INSGESAMT INLAND AUSLAND	85,5 78,6 211,7	-5,7 -5,3 -8,4	86,4 77,9 238,6	+7,7 +7,3 +9,3	88,8 80,0 248,3	-1,1 -1,2 -0,6
31.6	HERSTELLUNG VON ELEK- TRISCHEN AUSRUESTUNGEN A.N.G.	INSGESAMT INLAND AUSLAND	155,4 152,2 242,3	+28,3 +32,5 -14,9	149,3 157,2 114,8	-12,3 +2,8 -83,2	173,6 158,2 672,7	-1,3 +1,9 -14,4
32	RUNDFUNK-, FERNSEH- UND NACHRICHTENTECHNIK	INSGESAMT INLAND AUSLAND	315,9 219,0 600,2	-8,3 -20,3 +9,3	304,4 208,2 593,3	-7,3 -15,4 +4,6	315,7 235,7 553,4	-2,0 -3,2 -0,5
33	MEDIZIN-, MESS-, STEUER- UND REGELUNGSTECHNIK, OPTIK	INSGESAMT INLAND AUSLAND	223,1 192,5 387,2	+12,8 +16,7 +4,7	253,6 214,1 468,3	+0,6 +5,3 -8,0	251,7 209,2 478,9	+1,0 +1,1 +0,8
DM	FAHRZEUGBAU	INSGESAMT INLAND AUSLAND	137,4 80,5 440,5	+80,1 +25,2 +213,7	185,0 101,4 628,2	+37,1 +36,1 +34,4	163,8 90,6 554,8	-0,2 -2,6 +2,1
34	HERSTELLUNG VON KRAFTWAGEN UND KRAFTWAGENTEILEN	INSGESAMT INLAND AUSLAND	258,5 144,5 866,3	+96,7 +42,1 +198,4	308,6 167,2 1003,6	+27,4 +19,3 +27,3	275,3 153,2 901,1	+1,4 +0,3 +1,8
34.1	HERSTELLUNG VON KRAFTWAGEN UND KRAFTWAGENMOTOREN	INSGESAMT INLAND AUSLAND	251,0 75,5 983,7	+198,8 +95,6 +259,7	308,2 98,2 1147,3	+38,3 +43,6 +31,3	267,1 85,1 1011,7	+1,2 -0,8 +1,7
35	SONSTIGER FAHRZEUGBAU	INSGESAMT INLAND AUSLAND	37,9 27,8 91,3	+22,3 -17,3 +421,7	75,7 45,8 237,1	+71,3 +169,4 +19,5	68,9 38,4 235,1	-5,4 -11,3 +0,1
35.1	SCHIFFBAU	INSGESAMT INLAND AUSLAND	7,6 5,1 17,6	-60,4 -77,2 +193,3	30,1 15,0 84,4	+152,9 -69,8 -40,0	4,5 5,4 43,0	-70,6 +45,9 -34,9
35.3	LUFT- UND RAUMFAHRZEUGBAU	INSGESAMT INLAND AUSLAND	822,4 . .	+120,2 . .	1950,6 . .	+9,8 . .	2373,4 . .	+7,7 . .
36.1	HERSTELLUNG VON MOEBELN	INSGESAMT INLAND AUSLAND	141,5 133,2 262,0	+17,3 +17,3 +18,4	148,2 141,4 248,4	+10,3 +10,6 +8,4	141,5 135,1 234,5	+0,1 +0,2 -0,3

1) EUROPAEISCHE GEMEINSCHAFT FUER KOHLE UND STAHL.
STBA, FS 4, R 2.2, 8/2001

NEUE LAENDER UND BERLIN-OST
5 INDEX DES AUFTRAGSEINGANGS FUER DAS VERARBEITENDE GEBERBE
1995 = 100

5.2 ZEITREIHENANALYSE - BERLINER VERFAHREN (BV 4)
VOLUMENINDEX

WZ93- SCHL.	WIRTSCHAFTSZWEIG		ORIGINALWERT		KALENDER- U. SAISON- BEREINIGTER WERT BERLINER VERFAHREN, VERSION 4		GLATTE KOMPONENTE	
			2001 AUG.	VERAEND. GEGENUEBER VORJAHRES- MONAT IN %	2001 AUG.	VERAEND. GEGENUEBER VORMONAT IN %	2001 AUG.	VERAEND. GEGENUEBER VORMONAT IN %
D	VERARBEITENDES GEBERBE 1)	INSGESAMT	150,6	+5,9	160,5	+4,0	158,4	-0,3
		INLAND	128,1	+0,6	133,2	+2,4	131,2	-0,4
		AUSLAND	264,0	+21,5	299,1	+7,1	296,6	-0,1
	VORLEISTUNGSUETER- PRODUZENTEN	INSGESAMT	171,8	+3,6	169,7	0	171,4	-0,1
		INLAND	152,5	+2,5	150,4	+0,2	150,0	+0,2
		AUSLAND	263,2	+6,6	262,1	-1,1	272,5	-0,8
	INVESTITIONSGUETER- PRODUZENTEN	INSGESAMT	131,1	+8,6	150,9	+8,6	145,8	-0,7
		INLAND	102,6	-3,5	111,9	+4,2	109,0	-1,5
		AUSLAND	268,8	+41,1	340,1	+14,8	324,6	+0,6
	GEBRAUCHSGUETER- PRODUZENTEN	INSGESAMT	136,7	+3,5	156,7	+0,8	155,7	-0,1
		INLAND	128,0	+3,8	145,9	+2,7	144,7	+0,1
		AUSLAND	225,1	+1,6	272,0	-5,9	268,1	-1,4
	VERBRAUCHSGUETER- PRODUZENTEN	INSGESAMT	155,9	+9,4	157,1	+1,1	157,5	+0,6
		INLAND	144,5	+6,6	145,3	+0,6	145,3	+0,4
		AUSLAND	242,7	+24,6	242,7	+1,4	243,1	+1,4
08	TEXTIL- UND BEKLEIDUNGS- GEBERBE	INSGESAMT	130,9	+2,8	140,9	+6,3	138,5	-0,4
		INLAND	122,4	-1,8	128,5	+5,7	126,9	-0,6
		AUSLAND	178,0	+25,4	210,9	+9,3	203,3	+0,2
17	TEXTILGEBERBE	INSGESAMT	140,8	+5,5	158,8	+8,3	154,5	-0,4
		INLAND	130,1	-0,2	143,1	+7,8	140,1	-0,7
		AUSLAND	194,3	+30,8	237,8	+10,2	226,1	+0,4
18	BEKLEIDUNGSGEBERBE	INSGESAMT	96,1	-9,2	77,9	-5,1	82,1	-0,7
		INLAND	97,3	-8,2	80,4	-5,0	83,2	-0,6
		AUSLAND	86,0	-17,5	59,3	+3,0	72,1	-1,4
0C	LEDERGEBERBE	INSGESAMT	98,9	+8,2	110,0	-3,5	110,0	+0,8
		INLAND	101,4	+6,5	108,2	-4,9	109,4	+0,7
		AUSLAND	74,6	+34,4	124,7	+5,1	115,3	+1,4
0D	HOLZGEBERBE (OHNE HERSTELLUNG VON MOEBELN)	INSGESAMT	249,1	+0,3	226,9	-3,3	231,1	+0,9
		INLAND	226,8	+11,4	207,3	+0,4	206,7	+1,7
		AUSLAND	521,5	-34,5	462,7	-20,9	539,9	-2,8
0E	PAPIER- UND DRUCKGEBERBE	INSGESAMT	172,5	+2,4	172,1	-1,7	174,6	+0,2
		INLAND	174,0	+8,8	176,3	+2,6	174,7	+0,6
		AUSLAND	167,8	-14,6	160,8	-14,5	176,1	-0,8
21	PAPIERGEBERBE	INSGESAMT	171,1	-1,8	166,6	-1,6	168,0	-0,5
		INLAND	176,4	+7,7	173,8	+5,8	168,2	+0,1
		AUSLAND	159,9	-18,7	153,0	-15,7	168,6	-1,4
21.1	H.V. HOLZSTOFF, ZELLSTOFF, PAPIER, KARTON UND PAPPE	INSGESAMT	147,6	-12,6	143,2	-5,5	147,5	-1,3
		INLAND	151,8	+3,9	150,6	+9,8	141,5	-0,6
		AUSLAND	141,8	-28,9	134,8	-22,2	156,5	-2,1
21.2	PAPIER-, KARTON- UND PAPPEVERARBEITUNG	INSGESAMT	198,8	+10,0	194,5	+1,9	192,5	+0,4
		INLAND	197,1	+10,3	193,0	+2,6	190,5	+0,5
		AUSLAND	205,7	+8,8	202,9	+0,4	201,5	+0,2
22	DRUCKGEBERBE, VERVIEL- FAELTIGUNG VON BESPIELTEN TON-, BILD- U. DATENTRAEGERN	INSGESAMT	175,2	+12,0	181,7	-2,1	184,3	+1,3
		INLAND	170,3	+10,3	177,5	-2,0	179,9	+1,1
		AUSLAND	271,0	+39,5	260,0	-4,8	273,1	+4,6
0G	CHEMISCHE INDUSTRIE	INSGESAMT	168,5	+6,0	175,2	-0,3	172,2	+0,3
		INLAND	145,7	+1,3	154,8	-3,9	149,6	+0,8
		AUSLAND	233,2	+15,6	235,5	+7,5	237,3	-0,6
24.1	HERSTELLUNG VON CHEMISCHEN GRUNDSTOFFEN	INSGESAMT	173,2	+6,7	184,3	-1,5	180,7	+0,7
		INLAND	146,4	+0,3	162,7	-8,0	156,9	+1,9
		AUSLAND	244,9	+18,8	242,5	+12,7	246,1	-1,2
24.4	HERSTELLUNG VON PHARMA- ZEUTISCHEN ERZEUGNISSEN	INSGESAMT	170,2	+15,3	170,0	-0,1	169,5	+0,4
		INLAND	136,6	+8,3	140,4	-4,4	144,1	+0,3
		AUSLAND	315,8	+31,3	296,0	+8,6	277,8	+0,7
0H	HERSTELLUNG VON GUMMI- UND KUNSTSTOFFWAREN	INSGESAMT	196,0	+13,0	184,6	+5,5	180,5	+0,8
		INLAND	162,7	+9,3	149,5	+7,5	144,8	+0,4
		AUSLAND	680,8	+27,9	673,3	-0,9	678,0	+2,1
25.2	HERSTELLUNG VON KUNST- STOFFWAREN	INSGESAMT	189,2	+8,4	178,6	+3,1	178,8	+0,7
		INLAND	156,1	+3,9	143,0	+4,8	140,6	+0,1
		AUSLAND	732,0	+27,3	759,0	-2,1	769,1	+2,4
0I	GLASGEBERBE, KERAMIK, VERARBEITUNG VON STEINEN UND ERDEN	INSGESAMT	154,7	-4,6	144,4	+0,4	143,2	-1,0
		INLAND	142,0	-4,7	128,1	-1,0	128,0	-0,9
		AUSLAND	270,1	-3,9	289,8	+4,7	280,5	-1,5
26.1	HERSTELLUNG UND VERAR- BEITUNG VON GLAS	INSGESAMT	199,2	-3,1	194,6	+1,8	191,8	-0,6
		INLAND	173,3	-3,7	163,8	-0,1	164,0	-0,5
		AUSLAND	355,0	-1,2	374,8	+5,3	355,5	-0,9
DJ	METALLERZEUGUNG UND -BE- ARBEITUNG, HERSTELLUNG VON METALLERZEUGNISSEN	INSGESAMT	147,8	+3,3	150,8	+1,8	149,7	+0,1
		INLAND	134,2	+0,2	135,4	+0,3	135,2	-0,1
		AUSLAND	251,3	+18,4	264,4	+5,9	258,9	+0,6

1) AUSGEMAEHLTE WIRTSCHAFTSZWEIGE (OHNE ERNAEHRUNGS- UND TABAKVERARBEITUNG).

STBA, FS 4, R. 2.2, 8/2001

NEUE LAENDER UND BERLIN-OST

5 INDEX DES AUFTRAGSEINGANGS FUER DAS VERARBEITENDE GEWERBE
1996 = 100

5.2 ZEITREIHENANALYSE - BERLINER VERFAHREN (BV 4)
VOLUMENINDEX

WZ93- SCHL.	WIRTSCHAFTSZWEIG		ORIGINALWERT		KALENDER- U. SAISON- BEREINIGTER WERT BERLINER VERFAHREN, VERSION 4		GLATTE KOMPONENTE	
			2001 AUG.	VERAEND. GEGENUEBER VORJAHRES- MONAT IN %	2001 AUG.	VERAEND. GEGENUEBER VORMONAT IN %	2001 AUG.	VERAEND. GEGENUEBER VORMONAT IN %
27	METALLERZEUGUNG UND -BEARBEITUNG	INSGESAMT INLAND AUSLAND	144,2 127,0 206,0	+0,8 -3,6 +12,5	155,5 136,3 222,1	+1,4 -0,4 +3,4	156,2 136,4 221,3	-0,1 -0,4 +0,8
27.1	ERZEUGUNG VON ROHEISEN, STAHL UND FERROLEGIE- RUNGEN (EGKS) 1)	INSGESAMT INLAND AUSLAND	97,3 96,4 101,4	-5,4 -6,8 -2,1	111,1 108,5 119,4	-2,8 -1,0 -4,9	114,2 111,5 121,3	-0,7 -0,8 -0,3
27.5	GIESSEREIINDUSTRIE	INSGESAMT INLAND AUSLAND	212,2 178,5 647,4	+10,4 -0,8 +86,0	228,9 191,8 704,2	+2,6 -1,5 +17,7	232,0 194,4 717,0	+0,2 -0,7 +3,1
28	HERSTELLUNG VON METALL- ERZEUGNISSEN	INSGESAMT INLAND AUSLAND	150,4 138,3 426,3	+5,1 +2,4 +30,8	147,3 135,1 421,6	+2,0 +1,0 +10,8	145,6 134,5 397,9	+0,2 +0,2 +0,5
28.1	STAHL- UND LEICHTMETALLBAU	INSGESAMT INLAND AUSLAND	139,3 133,6 773,8	-4,2 -4,2 -5,0	128,3 122,2 791,9	-4,0 -3,9 -7,6	129,1 122,3 874,0	-0,3 -0,3 -0,6
DK	MASCHINENBAU	INSGESAMT INLAND AUSLAND	108,3 104,6 118,6	-14,9 -11,4 -22,1	111,9 109,5 115,4	-12,2 -10,0 -18,8	120,1 113,2 137,6	-0,7 -0,5 +1,1
29.1	H.V. MASCHINEN F.D.ERZEUG. U.NUTZG.V.MECHAN.ENERGIE (O.LUFT-, STRASS.FAHRZ.BAU)	INSGESAMT INLAND AUSLAND	114,2 86,1 191,9	+2,3 +3,5 -0,2	122,2 103,4 198,3	-4,4 -0,2 -11,0	124,4 102,7 211,7	+0,2 -0,5 +1,5
29.3	HERSTELLUNG VON LAND- U. FORSTWIRTSCHAFTLICHEN MASCHINEN	INSGESAMT INLAND AUSLAND	76,3 52,3 170,9	+39,2 -1,3 +176,1	73,7 60,6 122,4	+18,9 +14,8 +20,7	70,5 57,9 120,0	+0,1 +1,6 -2,4
29.4	HERSTELLUNG VON WERK- ZEUGMASCHINEN	INSGESAMT INLAND AUSLAND	108,4 121,2 79,3	-17,8 -17,7 -17,7	122,5 133,5 102,3	-22,1 -22,9 -15,9	135,7 148,7 108,0	-0,3 -0,1 -0,5
DL	H.V. BUERDMASCH., DATENVERARB. GER.U.-EINRICHTG.;ELEKTROT., FEINMECHANIK U. OPTIK	INSGESAMT INLAND AUSLAND	186,8 155,8 391,6	-13,1 -12,3 -14,7	183,7 153,0 391,3	-10,2 -9,9 -11,1	188,6 163,5 427,1	-1,7 -1,0 -2,9
30	H.V. BUERDMASCHINEN, DATENVERARBEITUNGSGE- RAETEN U. -EINRICHTUNGEN	INSGESAMT INLAND AUSLAND	342,0 286,2 609,0	-56,0 -58,9 -47,5	294,0 230,9 603,8	-36,5 -38,0 -32,7	372,1 299,6 724,8	-6,9 -7,3 -5,7
31	HERSTELLUNG VON GERAETEN DER ELEKTRIZITAETSERZEU- GUNG, -VERTEILUNG U.AE.	INSGESAMT INLAND AUSLAND	127,5 120,7 197,3	+1,0 +9,8 -32,5	123,1 119,4 184,5	-8,7 -4,8 -23,0	136,8 124,0 259,3	-0,9 +0,8 -7,1
31.2	HERSTELLUNG VON ELEK- TRIZITAETVERTEILUNGS- U. -SCHALTEINRICHTUNGEN	INSGESAMT INLAND AUSLAND	83,6 77,8 190,3	-3,8 -3,0 -9,3	84,9 77,6 215,6	+7,7 +7,3 +9,8	87,0 79,4 223,3	-0,9 -1,1 -0,6
31.6	HERSTELLUNG VON ELEK- TRISCHEN AUSRUESTUNGEN A.N.G.	INSGESAMT INLAND AUSLAND	148,9 146,0 223,2	+26,7 +30,6 -16,7	142,9 150,5 96,9	-12,3 +2,7 -66,1	166,2 149,7 636,6	-1,4 +1,8 -14,9
32	RUNDFUNK-, FERNSEH- UND NACHRICHTENTECHNIK	INSGESAMT INLAND AUSLAND	333,6 236,0 620,2	-8,3 -19,6 +8,8	321,7 225,5 611,7	-6,9 -14,4 +5,0	332,8 263,7 568,4	-2,1 -3,4 -0,5
33	MEDIZIN-, MESS-, STEUER- UND REGELUNGSTECHNIK, OPTIK	INSGESAMT INLAND AUSLAND	208,5 179,7 363,7	+11,7 +15,7 +3,4	237,5 200,2 440,7	+0,7 +5,4 -7,9	235,3 195,3 449,4	+0,9 +1,0 +0,7
DM	FAHRZEUGBAU	INSGESAMT INLAND AUSLAND	129,7 78,4 403,3	+75,5 +23,9 +209,5	174,9 98,7 579,2	+36,7 +36,4 +33,9	155,0 88,2 512,3	-0,3 -2,6 +2,0
34	HERSTELLUNG VON KRAFTWAGEN UND KRAFTWAGENTEILEN	INSGESAMT INLAND AUSLAND	243,6 141,3 789,0	+91,5 +40,2 +193,9	292,3 163,3 918,8	+27,4 +18,9 +27,3	260,5 149,8 824,6	+1,4 +0,3 +1,8
34.1	HERSTELLUNG VON KRAFTWAGEN UND KRAFTWAGENMOTOREN	INSGESAMT INLAND AUSLAND	227,6 69,7 887,6	+196,0 +92,5 +259,1	282,4 91,1 1040,9	+39,3 +44,1 +31,6	243,9 78,9 916,5	+1,2 -0,9 +1,7
35	SONSTIGER FAHRZEUGBAU	INSGESAMT INLAND AUSLAND	36,1 26,6 86,9	+19,9 -18,2 +414,2	72,7 44,0 226,8	+71,1 +189,9 +19,4	66,1 36,8 224,4	-6,6 -11,5 +0,1
35.1	SCHIFFBAU	INSGESAMT INLAND AUSLAND	7,2 4,9 16,7	-61,1 -77,4 +187,9	29,0 14,5 80,8	+147,9 -69,9 -40,3	4,2 5,4 41,4	-71,4 +58,8 -34,7
35.3	LUFT- UND RAUMFAHRZEUGBAU	INSGESAMT INLAND AUSLAND	784,0 . .	+117,3 . .	1869,8 . .	+9,7 . .	2267,0 . .	+7,6 . .
36.1	HERSTELLUNG VON MOEBELN	INSGESAMT INLAND AUSLAND	126,2 118,2 240,5	+14,0 +13,7 +16,3	132,5 126,0 227,7	+9,9 +10,1 +8,0	126,4 120,3 214,8	0 +0,1 -0,5

1) EUROPAEISCHE GEMEINSCHAFT FUER KOHLE UND STAHL.
STBA,FS 4,R 2.2, 8/2001

WZ93- SCHL.	WIRTSCHAFTSZWEIG		VERAENDERUNG IN % AUG. 2001 GEGEN			VERAENDERUNG IN % JULI 2001 GEGEN			KUMULIERT		2-MONATS- DURCHSCHNITT	
			2001			2001			JAN. 2001	VER- AEND. IN %	JULI 2001	VER- AEND. IN %
			AUG.	AUG. 2000	JULI 2001	JULI	JULI 2000	JUNI 2001	AUG. 2001	VORJAHR!	AUG. 2001	VORJAHR!
D	VERARBEITENDES GEMERBE 1)	INSGESAMT INLAND AUSLAND	180,5 149,3 346,5	+16,3 +9,4 +35,9	+5,6 +4,3 +8,5	171,0 143,1 319,5	+6,7 +8,5 +2,9	-5,6 -1,6 -13,7	173,8 143,1 337,3	+10,9 +8,1 +18,0	175,8 146,2 333,0	+11,5 +8,9 +17,8
	VORLEISTUNGSGUETER- PRODUZENTEN	INSGESAMT INLAND AUSLAND	180,1 159,1 282,7	+6,7 +6,8 +6,5	+1,4 +1,6 +1,1	177,6 156,6 279,5	+9,2 +7,9 +12,7	-0,8 +1,7 -7,5	175,8 152,7 288,7	+9,8 +7,8 +15,4	178,9 157,9 281,1	+7,9 +7,3 +9,5
	INVESTITIONSGUETER- PRODUZENTEN	INSGESAMT INLAND AUSLAND	186,0 138,1 434,4	+29,3 +11,2 +76,3	+9,4 +6,7 +14,2	170,0 129,4 380,3	+4,0 +10,2 -5,3	-10,5 -4,4 -19,5	175,7 130,6 409,3	+12,3 +8,1 +20,0	178,0 133,8 407,4	+15,8 +10,8 +25,7
	GEBRAUCHSGUETER- PRODUZENTEN	INSGESAMT INLAND AUSLAND	153,6 141,3 272,9	+15,2 +15,4 +14,5	+14,8 +12,4 +29,3	139,8 125,7 211,0	-1,5 -1,0 -3,9	-14,3 -14,4 -13,7	161,3 151,2 258,3	+8,5 +7,5 +14,4	143,7 133,5 242,0	+6,8 +7,1 +5,7
	VERBRAUCHSGUETER- PRODUZENTEN	INSGESAMT INLAND AUSLAND	170,0 157,0 281,1	+16,5 +15,1 +24,2	+6,5 +6,7 +5,2	159,6 147,1 267,1	+13,4 +11,0 +26,9	+0,5 -4,4 +6,7	157,4 146,0 254,1	+12,3 +9,7 +26,9	164,8 152,1 274,1	+15,0 +13,1 +25,5
D8	TEXTIL- UND BEKLEIDUNGS- GEMERBE	INSGESAMT INLAND AUSLAND	132,6 123,5 182,8	+5,4 +1,3 +23,9	+7,9 +7,2 +10,3	122,9 119,2 169,7	-3,2 -4,4 +1,5	-10,4 -8,5 -17,0	139,1 127,9 201,7	+7,0 +4,2 +18,6	127,8 119,4 174,3	+1,1 -1,5 +12,2
17	TEXTILGEMERBE	INSGESAMT INLAND AUSLAND	141,9 132,7 187,5	+9,3 +5,5 +24,9	+7,4 +7,5 +7,0	132,1 123,4 175,2	-3,5 -4,6 +0,1	-13,7 -11,4 -21,2	153,7 140,4 219,8	+7,6 +4,8 +17,7	137,0 128,1 181,4	+2,7 +0,4 +11,6
18	BEKLEIDUNGSGEMERBE	INSGESAMT INLAND AUSLAND	99,6 93,6 154,8	-10,8 -14,4 +17,4	+10,3 +6,0 +42,8	90,3 88,3 108,4	-1,7 -3,8 +16,9	+11,8 +6,9 +71,8	87,7 87,1 92,5	+4,2 +1,5 +32,9	95,0 91,0 131,6	-6,7 -9,5 +17,2
DC	LEDERGEMERBE	INSGESAMT INLAND AUSLAND	99,3 101,9 72,5	+13,9 +15,3 -4,4	-2,3 +2,7 -42,5	101,6 99,2 126,0	+25,6 +29,5 +2,0	+1,0 -0,8 +16,6	102,1 100,5 118,3	+10,1 +10,7 +4,9	100,5 100,6 99,3	+19,5 +21,9 -0,4
DD	HOLZGEMERBE (OHNE HERSTELLUNG VON MOEBELN)	INSGESAMT INLAND AUSLAND	214,0 189,2 488,2	+6,5 +13,8 -16,3	+2,1 +2,4 +1,1	209,5 184,8 482,9	+4,5 +7,9 -7,8	-4,9 +0,1 -22,1	201,9 170,9 546,2	+8,0 +9,8 +2,3	211,8 187,0 485,6	+5,5 +10,7 -12,3
DE	PAPIER- UND DRUCKGEMERBE	INSGESAMT INLAND AUSLAND	180,0 176,6 192,1	+4,8 +8,4 -5,5	+1,1 +3,5 -6,2	178,0 170,6 204,7	+10,4 +8,6 +16,3	+3,8 +3,1 +6,0	174,5 169,1 193,5	+10,2 +9,4 +12,6	179,0 173,6 198,4	+7,4 +8,5 +4,6
21	PAPIERGEMERBE	INSGESAMT INLAND AUSLAND	178,0 178,0 177,9	+0,6 +6,3 -10,0	-1,7 +2,3 -9,6	181,1 174,0 196,9	+9,5 +8,5 +11,6	+8,8 +10,0 +6,7	175,3 170,4 186,0	+11,4 +12,3 +9,7	179,6 176,0 187,4	+4,9 +7,4 +0,2
21.1	H.V. HOLZSTOFF, ZELLSTOFF, PAPIER, KARTON UND PAPPE	INSGESAMT INLAND AUSLAND	154,2 150,2 159,6	-8,7 +1,1 -18,7	-2,8 +6,8 -12,8	158,6 140,7 183,0	+6,1 +4,1 +8,2	+3,0 +3,0 +1,7	159,0 145,8 177,0	+8,5 +9,1 +8,0	156,4 145,5 171,3	-1,8 +2,5 -6,2
21.2	PAPIER-, KARTON- UND PAPPEVERARBEITUNG	INSGESAMT INLAND AUSLAND	204,5 200,0 223,9	+10,0 +9,6 +11,3	-0,8 -0,1 -3,4	206,2 200,3 231,8	+12,6 +11,1 +18,9	+14,4 +13,4 +18,4	193,4 189,8 208,8	+14,0 +14,1 +13,5	205,4 200,2 227,9	+11,3 +10,4 +15,0
22	DRUCKGEMERBE, VERVIEL- FAELTIGUNG VON BESPIELTEN TON-, BILD- U. DATENTRAEGERN	INSGESAMT INLAND AUSLAND	184,1 174,6 410,2	+13,9 +11,8 +21,7	+7,2 +5,4 +26,0	171,7 165,7 325,5	+12,1 +8,7 +93,4	-5,5 -5,7 -0,6	173,0 167,3 308,9	+7,8 +5,5 +50,1	177,9 170,2 367,9	+13,0 +10,2 +60,7
D6	CHEMISCHE INDUSTRIE	INSGESAMT INLAND AUSLAND	173,0 148,9 249,7	+13,3 +12,7 +14,5	-2,7 -5,7 +3,6	177,8 157,9 241,1	+18,3 +26,0 +5,0	+2,7 +10,2 -9,9	171,3 145,0 254,9	+12,7 +4,0 +33,0	175,4 153,4 245,4	+15,8 +19,2 +9,6
24.1	HERSTELLUNG VON CHEMISCHEN GRUNDSTOFFEN	INSGESAMT INLAND AUSLAND	167,4 139,9 252,3	+11,3 +9,0 +15,5	-4,5 -10,3 +7,2	175,3 155,9 236,4	+19,0 +32,3 -1,3	+0,9 +11,0 -14,9	171,4 142,0 262,2	+13,4 +0,1 +45,7	171,4 147,9 243,9	+15,1 +20,1 +6,7
24.4	HERSTELLUNG VON PHARMA- ZEUTISCHEN ERZEUGNISSEN	INSGESAMT INLAND AUSLAND	206,1 173,3 373,2	+36,5 +38,4 +32,1	+2,0 -3,7 +18,7	202,1 180,0 314,4	+30,4 +37,6 +12,9	+10,0 +9,0 +12,9	183,5 161,6 295,1	+24,5 +27,4 +17,0	204,1 176,7 343,8	+33,4 +38,0 +22,5
DM	HERSTELLUNG VON GUMMI- UND KUNSTSTOFFWAREN	INSGESAMT INLAND AUSLAND	198,4 166,9 605,1	+11,5 +8,4 +23,5	+7,2 +11,2 -4,9	185,1 150,1 636,3	+6,6 +0,1 +32,7	+0,8 +1,3 -0,6	176,5 145,6 575,2	+11,0 +6,1 +30,7	191,8 158,5 620,7	+9,1 +4,3 +28,1
25.2	HERSTELLUNG VON KUNST- STOFFWAREN	INSGESAMT INLAND AUSLAND	193,7 160,0 706,2	+7,4 +2,5 +28,6	+3,7 +6,4 -4,3	186,7 150,4 738,3	+5,3 -1,2 +32,2	+0,5 -1,2 -1,2	174,9 143,1 657,3	+8,2 +3,3 +28,2	190,2 155,2 722,3	+6,3 +0,6 +30,4
DI	GLASGEMERBE, KERAMIK, VERARBEITUNG VON STEINEN UND ERDEN	INSGESAMT INLAND AUSLAND	155,8 139,1 298,1	+1,3 +0,9 +3,9	+0,4 -0,2 +2,4	155,2 139,4 291,0	-0,5 -2,5 +10,4	+2,8 +5,0 -7,1	143,5 125,8 296,1	+0,5 -1,3 +8,2	155,5 139,3 294,6	+0,4 -0,9 +7,0
26.1	HERSTELLUNG UND VERAR- BEITUNG VON GLAS	INSGESAMT INLAND AUSLAND	194,5 165,7 379,1	+6,5 +8,2 +2,2	+2,7 +0,2 +10,5	189,4 165,4 343,0	+3,7 +2,9 +6,0	+0,7 +4,6 -9,6	183,0 154,7 364,7	+4,8 +5,6 +2,7	192,0 165,6 361,1	+5,1 +5,5 +4,0
DJ	METALLERZEUGUNG UND -BE- ARBEITUNG, HERSTELLUNG VON METALLERZEUGNISSEN	INSGESAMT INLAND AUSLAND	155,7 143,9 249,7	+5,9 +6,4 +4,1	+4,1 +4,8 +0,6	149,6 137,3 248,3	+5,5 +3,2 +17,3	-5,9 -4,5 -11,4	152,5 138,7 262,1	+8,8 +7,4 +15,1	152,7 140,6 249,0	+5,7 +4,8 +10,3

1) AUSGEGAEHLTE WIRTSCHAFTSZWEIGE (OHNE ERNAHRUNGSGEMERBE UND TABAKVERARBEITUNG).

NEUE LAENDER
6 INDEX DES UMSATZES FUER
1995
NACH ABSCHNITTEN, UNTERABSCHNITTEN,
DER KLASSIFIKATION DER WIRTSCHAFTS
6.1 ORIGINAL

WERT

W293- SCHL.	WIRTSCHAFTSZWEIG		VERAENDERUNG IN % AUG. 2001 GEGEN			2001 JULI	VERAENDERUNG IN % JULI 2001 GEGEN		KUMULIERT		2-MONATS- DURCHSCHNITT		
			2001	AUG. 2000	JULI 2001		2001	JULI 2000	JUNI 2001	JAN. 2001 BIS AUG. 2001	VER- AEND. IN % GEGEN VORJAHR	JULI 2001 UND AUG. 2001	VER- AEND. IN % GEGEN VORJAHR
			AUG.				JULI	JULI	JUNI	AUG.		AUG.	
27	METALLERZEUGUNG UND -BEARBEITUNG	INSGESAMT INLAND AUSLAND	156,7 141,4 210,3	-0,6 -1,5 +1,6	-0,1 -1,4 +3,0	156,9 143,4 204,2	-0,3 -3,8 +9,6	-8,2 -5,6 -14,1	166,1 149,2 225,5	+9,4 +7,3 +14,8	156,8 142,4 207,3	-0,4 -2,7 +5,4	
27.1	ERZEUGUNG VON ROHEISEN, STAHL UND FERROLEGIE- RUNGEN (EGKS) 1)	INSGESAMT INLAND AUSLAND	91,3 88,9 97,1	-17,2 -10,3 -29,0	-6,0 -8,3 -0,3	97,1 96,9 97,4	-11,4 -9,6 -15,5	-17,6 -16,8 -19,8	110,9 107,8 118,2	+1,6 +5,4 -6,0	94,2 92,9 97,3	-14,3 -10,0 -22,8	
27.5	GIESSEREIINDUSTRIE	INSGESAMT INLAND AUSLAND	234,3 196,4 694,2	+26,6 +12,3 +126,6	+4,2 +0,2 +21,5	224,8 196,0 571,3	+16,8 +5,4 +112,1	-3,3 -1,1 -11,7	238,5 206,6 636,4	+24,1 +11,9 +116,2	229,6 196,2 632,8	+21,7 +8,7 +119,8	
28	HERSTELLUNG VON METALL- ERZEUGNISSEN	INSGESAMT INLAND AUSLAND	155,1 145,3 394,4	+10,8 +11,0 +9,4	+7,1 +8,5 -3,9	144,8 133,9 410,6	+10,2 +7,7 +34,8	-4,1 -3,9 -6,0	143,3 132,9 397,0	+8,2 +7,3 +15,8	150,0 139,6 402,5	+10,5 +9,4 +21,0	
28.1	STAHL- UND LEICHTMETALL- BAU	INSGESAMT INLAND AUSLAND	141,8 136,3 851,6	+9,3 +9,7 +2,8	+11,1 +12,4 -9,8	127,6 121,3 944,4	+8,0 +7,2 +23,5	-8,8 -8,0 -31,0	127,0 120,4 981,9	+5,2 +4,8 +13,0	134,7 128,8 898,0	+8,6 +8,5 +12,7	
DK	MASCHINENBAU	INSGESAMT INLAND AUSLAND	146,7 133,8 194,0	+9,6 +8,5 +12,8	+2,8 +2,1 +4,5	142,7 131,0 185,6	+19,3 +18,8 +20,8	-6,4 -2,4 -15,4	137,5 124,6 184,9	+12,2 +11,4 +14,5	144,7 132,4 189,8	+14,2 +13,4 +16,5	
29.1	H.V. MASCHINEN F.D.ERZUEG. U.NUTZG.V.MECHAN.ENERGIE (D.LUFT-, STRASS.FAHRZ.BAU)	INSGESAMT INLAND AUSLAND	149,7 124,2 283,2	+12,4 +15,0 +6,8	+6,8 +8,7 -0,3	141,5 114,3 284,1	+11,9 +7,9 +21,5	-3,7 -0,1 -10,4	143,3 115,9 286,8	+14,0 +9,3 +25,5	145,6 119,3 283,7	+12,1 +11,5 +13,7	
29.3	HERSTELLUNG VON LAND- U. FORSTWIRTSCHAFTLICHEN MASCHINEN	INSGESAMT INLAND AUSLAND	90,7 64,8 176,6	+21,4 +11,7 +36,5	-31,4 -29,0 -34,0	132,2 91,3 267,7	+36,3 +48,0 +25,3	+25,2 +21,4 +30,1	82,2 66,1 135,2	+8,6 -0,3 +26,8	111,5 78,1 222,2	+29,8 +30,4 +29,2	
29.4	HERSTELLUNG VON MERK- ZEUGMASCHINEN	INSGESAMT INLAND AUSLAND	180,1 166,5 141,7	+10,4 +20,7 -14,3	+5,4 +9,8 -7,1	151,9 151,7 152,5	+17,6 +18,1 +16,0	-7,9 -3,7 -18,2	152,7 151,5 156,1	+22,3 +22,2 +22,6	156,0 159,1 147,1	+13,8 +19,4 -0,9	
DL	H.V. BUEROMASCH., DATENVERARB. GER.U.-EINRICHTG.; ELEKTROT., FEINMECHANIK U. OPTIK	INSGESAMT INLAND AUSLAND	207,7 172,1 460,4	-4,1 -2,5 -8,1	+5,0 +4,4 +6,7	197,8 164,8 431,6	+11,0 +13,1 +5,6	-3,5 +3,6 -18,6	202,9 165,5 467,8	+5,2 +8,1 -1,5	202,8 168,5 446,0	+2,7 +4,6 -1,9	
30	H.V. BUEROMASCHINEN, DATENVERARBEITUNGSGE- RAETEN U. -EINRICHTUNGEN	INSGESAMT INLAND AUSLAND	278,7 223,2 553,2	-53,0 -56,2 -45,1	+36,6 +41,3 +28,2	204,0 158,0 431,5	-17,5 -23,2 -4,7	+1,6 +24,3 -23,7	291,6 229,1 601,1	-27,6 -30,8 -20,8	241,4 190,6 492,4	-42,5 -46,7 -32,5	
31	HERSTELLUNG VON GERAETEN DER ELEKTRIZITAETSERZUEG- UNG, -VERTEILUNG U.AE.	INSGESAMT INLAND AUSLAND	151,1 134,0 336,1	+7,2 +10,5 -5,1	+6,1 +8,6 -3,6	142,4 123,4 348,8	+9,4 +10,7 +4,7	-12,8 -5,5 -32,8	144,5 123,5 372,5	+3,9 +8,3 -9,5	146,8 128,7 342,5	+8,3 +10,6 -0,4	
31.2	HERSTELLUNG VON ELEK- TRIZITAETVERTEILUNGS- U. -SCHALTEINRICHTUNGEN	INSGESAMT INLAND AUSLAND	98,5 89,8 301,5	+10,7 +15,4 -14,4	+14,3 +16,2 +2,6	86,2 77,3 294,0	-12,2 -13,1 -6,3	-8,8 -9,0 -8,2	93,1 84,2 302,4	+6,6 +8,5 -3,8	92,4 83,6 297,8	-1,3 +0,2 -10,6	
31.6	HERSTELLUNG VON ELEK- TRISCHEN AUSRUESTUNGEN A.N.G.	INSGESAMT INLAND AUSLAND	206,9 163,3 1173,9	+16,8 +10,5 +41,9	+4,6 +6,5 -0,7	197,8 153,4 1182,3	+36,6 +22,3 +105,3	-10,0 -13,1 +0,4	199,8 159,9 1086,1	-8,8 +9,5 -40,9	202,4 158,4 1178,1	+25,7 +16,0 +67,9	
32	RUNDFUNK-, FERNSEH- UND NACHRICHTENTECHNIK	INSGESAMT INLAND AUSLAND	382,2 308,7 622,3	+7,7 +9,9 +4,4	+0,2 -6,8 +14,1	381,6 331,3 545,6	+25,1 +39,5 +3,7	+10,1 +19,2 -4,5	366,3 303,7 571,0	+22,2 +32,6 +7,5	381,9 320,0 584,0	+15,7 +23,4 +4,1	
33	MEDIZIN-, MESS-, STEUER- UND REGULIERTECHNIK, OPTIK	INSGESAMT INLAND AUSLAND	207,0 174,9 417,4	+4,3 +6,4 -1,2	-0,4 -0,9 -0,8	207,9 175,4 420,8	+7,9 +4,8 +17,3	-2,2 +1,7 -11,5	210,7 175,9 439,3	+9,5 +7,9 +12,7	207,5 175,2 419,1	+6,1 +5,6 +7,3	
DM	FAHRZEUGBAU	INSGESAMT INLAND AUSLAND	239,7 138,4 651,1	+88,7 +35,7 +184,9	+13,7 +7,7 +19,5	210,8 128,5 545,0	-4,2 +4,8 -11,5	-14,0 -10,8 -16,8	229,8 140,1 593,7	+20,3 +14,1 +26,9	225,3 133,5 598,1	+29,9 +18,9 +41,7	
34	HERSTELLUNG VON KRAFTWAGEN UND KRAFTWAGENTEILEN	INSGESAMT INLAND AUSLAND	243,4 137,1 813,2	+96,6 +42,2 +200,2	+4,5 +12,7 -1,9	233,0 121,7 829,3	-2,3 +0,2 -4,4	-3,7 -8,8 +0,7	252,9 139,7 859,9	+24,6 +15,4 +34,1	238,2 129,4 821,3	+31,5 +18,8 +44,3	
34.1	HERSTELLUNG VON KRAFTWAGEN UND KRAFTWAGENMOTOREN	INSGESAMT INLAND AUSLAND	246,1 74,4 978,4	+201,2 +95,3 +265,6	+6,4 +35,5 -0,6	231,4 54,9 984,5	-9,5 -11,6 -9,0	-3,0 -18,2 +1,5	257,6 77,8 1024,7	+27,9 +15,8 +32,4	238,8 64,7 981,5	+41,6 +29,1 +45,5	
35	SONSTIGER FAHRZEUGBAU	INSGESAMT INLAND AUSLAND	232,7 141,3 473,9	+74,8 +23,3 +160,1	+38,1 -1,7 +102,3	168,5 143,7 234,2	-8,7 +14,8 -31,4	-32,9 -14,4 -50,3	185,4 141,1 302,7	+10,3 +11,5 +8,8	200,6 142,5 354,1	+26,3 +18,8 +35,3	
35.1	SCHIFFBAU	INSGESAMT INLAND AUSLAND	176,3 21,6 451,4	+760,0 -22,6 +6169,4	+206,1 -75,5 +9999,9	57,6 88,2 3,1	-53,1 +568,2 -99,0	-36,4 +521,1 -98,6	73,2 46,2 121,0	-26,9 +15,2 -41,5	117,0 54,9 227,3	+63,2 +166,5 +39,8	
35.3	LUFT- UND RAUMFAHRZEUGBAU	INSGESAMT INLAND AUSLAND	1880,5	+35,9	+1,3	1856,6	+42,6	-23,3	1886,3	+40,6	1868,1	+39,2	
36.1	HERSTELLUNG VON MOEBELN	INSGESAMT INLAND AUSLAND	144,0 135,3 259,9	+22,3 +20,6 +36,5	+31,5 +29,2 +50,8	109,5 104,7 172,4	-3,9 -5,1 +7,1	-21,4 -22,4 -12,8	140,9 134,5 225,9	+6,6 +5,2 +18,8	126,8 120,0 216,2	+9,5 +7,8 +23,1	

1) EUROPAEISCHE GEMEINSCHAFT FUER KOHLE UND STAHL.

STBA,FS 4,R 2.2, 8/2001

WZ93- SCHL.	WIRTSCHAFTSZWEIG	2001 AUG.	VERAENDERUNG IN % AUG. 2001 GEGEN		2001 JULI	VERAENDERUNG IN % JULI 2001 GEGEN		JAN. 2001 BIS AUG. 2001	KUMULIERT VER- AEND. IN % GEGEN VORJAHR!	2-MONATS- DURCHSCHNITT 2001 VER- AEND. IN % GEGEN VORJAHR!		
			AUG. 2000	JULI 2001		JULI 2000	JUNI 2001			JULI 2001	AUG. 2001	
			2000	2001		2000	2001			2001	2001	
D	VERARBEITENDES GEMERBE 1)	INSGESAMT	176,0	+14,5	+5,6	166,6	+6,1	-5,2	169,2	+9,0	171,3	+10,2
		INLAND	146,9	+7,9	+4,3	140,9	+7,8	-1,3	140,7	+6,2	143,9	+7,8
		AUSLAND	330,9	+33,8	+9,0	303,7	+2,2	-13,7	321,4	+15,9	317,3	+16,6
	VORLEISTUNGSGUETER- PRODUZENTEN	INSGESAMT	179,3	+7,0	+1,8	176,2	+8,9	-0,3	173,5	+7,6	177,8	+8,0
		INLAND	159,5	+6,9	+1,7	156,8	+7,8	+2,2	151,9	+5,6	158,2	+7,3
		AUSLAND	276,7	+7,1	+2,0	271,2	+12,1	-6,8	279,7	+12,9	274,0	+9,5
	INVESTITIONSGUETER- PRODUZENTEN	INSGESAMT	178,3	+24,8	+9,5	162,8	+3,1	-10,5	169,2	+10,7	170,6	+13,4
		INLAND	134,2	+7,7	+6,7	125,8	+9,0	-8,1	127,7	+6,7	130,0	+8,3
		AUSLAND	407,0	+70,6	+14,7	354,8	-6,2	-20,2	384,5	+18,2	380,9	+23,5
	GEBRAUCHSGUETER- PRODUZENTEN	INSGESAMT	143,3	+12,5	+13,5	126,2	-3,1	-13,8	152,0	+6,5	134,8	+4,6
		INLAND	131,5	+12,4	+10,8	118,7	-2,6	-13,9	142,5	+5,5	125,1	+4,7
		AUSLAND	255,9	+12,9	+29,2	198,0	-5,6	-13,5	242,2	+12,5	227,0	+4,0
	VERBRAUCHSGUETER- PRODUZENTEN	INSGESAMT	162,2	+14,2	+6,5	152,3	+11,2	+0,5	150,6	+10,2	157,3	+12,8
INLAND		149,9	+12,6	+6,7	140,5	+8,6	-0,6	139,9	+7,5	145,2	+10,6	
AUSLAND		267,2	+22,7	+5,2	253,9	+25,8	+6,6	242,2	+25,5	260,6	+24,2	
D8	TEXTIL- UND BEKLEIDUNGS- GEMERBE	INSGESAMT	131,1	+4,5	+7,9	121,5	-4,3	-10,6	137,7	+5,6	126,3	-
		INLAND	122,1	+0,3	+7,2	113,9	-5,6	-8,8	126,7	+3,0	118,0	-2,6
		AUSLAND	181,1	+22,9	+10,5	163,9	+0,7	-16,8	199,3	+16,3	172,5	+11,2
17	TEXTILGEMERBE	INSGESAMT	140,6	+8,2	+7,4	130,9	-4,7	-13,8	152,4	+5,9	135,8	+1,6
		INLAND	131,6	+4,4	+7,5	122,4	-5,8	-11,6	139,4	+3,3	127,0	-0,8
		AUSLAND	185,6	+23,9	+7,2	173,1	-0,7	-21,1	217,0	+15,2	179,4	+10,7
18	BEKLEIDUNGSGEMERBE	INSGESAMT	97,3	-11,3	+10,1	88,4	-2,1	+11,8	85,9	+4,0	92,9	-7,1
		INLAND	91,2	-15,0	+5,7	86,3	-4,2	+6,8	85,2	+1,4	88,8	-10,0
		AUSLAND	153,6	+16,5	+42,0	108,2	+16,8	+71,2	92,1	+33,1	130,9	+16,7
DC	LEDERGEREMERBE	INSGESAMT	94,3	+10,8	-2,0	96,2	+21,8	+0,5	97,0	+7,1	95,3	+16,1
		INLAND	97,0	+12,5	+2,5	94,6	+26,5	-1,0	95,9	+8,4	95,8	+19,0
		AUSLAND	67,1	-9,4	-40,5	112,7	-7,4	+16,2	108,3	-3,1	89,9	-8,2
DD	HOLZGEREMERBE (OHNE HERSTELLUNG VON MOEBELN)	INSGESAMT	221,9	+8,4	+2,6	216,3	+6,1	-4,1	207,0	+8,5	219,1	+7,2
		INLAND	199,3	+16,1	+2,8	193,9	+10,1	+0,7	178,4	+10,9	196,6	+13,1
		AUSLAND	471,4	-17,4	+1,5	464,5	-9,4	-21,7	524,5	-	468,0	-13,6
DE	PAPIER- UND DRUCKGEREMERBE	INSGESAMT	177,2	+5,4	+1,2	175,1	+10,5	+4,1	170,4	+7,1	176,2	+7,9
		INLAND	172,8	+8,2	+3,6	166,8	+7,8	+3,4	164,4	+6,0	169,8	+8,0
		AUSLAND	192,9	-2,7	-5,8	204,8	+19,6	+6,1	191,9	+10,8	198,9	+7,6
21	PAPIERGEREMERBE	INSGESAMT	176,6	+1,7	-1,6	179,5	+10,1	+9,1	171,9	+7,3	178,1	+5,8
		INLAND	176,0	+5,5	+2,4	171,9	+8,0	+10,3	166,5	+7,2	174,0	+7,3
		AUSLAND	178,0	-7,4	-9,4	196,5	+14,6	+6,8	183,9	+7,4	187,3	+3,0
21.1	H.V. HOLZSTOFF, ZELLSTOFF, PAPIER, KARTON UND PAPPE	INSGESAMT	158,9	-3,8	-2,3	162,6	+11,0	+3,4	159,2	+5,7	160,8	+3,2
		INLAND	156,6	+6,2	+7,3	145,9	+8,2	+4,4	147,0	+5,0	151,3	+7,2
		AUSLAND	162,2	-14,2	-12,5	185,4	+14,0	+2,3	175,9	+6,5	173,8	-1,2
21.2	PAPIER-, KARTON- UND PAPPEVERARBEITUNG	INSGESAMT	196,3	+7,2	-1,1	198,4	+9,4	+14,9	186,0	+8,8	197,4	+8,3
		INLAND	191,4	+6,8	-0,5	192,4	+7,8	+14,1	181,9	+8,7	191,9	+7,3
		AUSLAND	217,7	+8,7	-3,0	224,5	+15,7	+17,8	204,0	+9,6	221,1	+12,1
22	DRUCKGEREMERBE, VERVIEL- FALTIGUNG VON BESPIELTEN TON-, BILD- U. DATENTRAEGERN	INSGESAMT	178,4	+13,3	+7,4	166,1	+11,4	-5,3	167,5	+6,8	172,3	+12,4
		INLAND	168,2	+10,7	+5,4	159,6	+7,6	-5,6	161,4	+4,2	163,9	+9,2
		AUSLAND	420,3	+45,2	+26,7	331,6	+96,0	+0,4	313,1	+52,8	376,0	+64,6
DG	CHEMISCHE INDUSTRIE	INSGESAMT	169,9	+12,0	-1,8	173,1	+16,2	+3,8	165,7	+7,3	171,5	+14,0
		INLAND	148,6	+11,0	-4,9	156,2	+23,3	+10,9	142,5	-1,3	152,4	+17,0
		AUSLAND	237,8	+14,2	+4,8	226,9	+3,2	-8,8	239,6	+28,7	232,4	+8,6
24.1	HERSTELLUNG VON CHEMISCHEN GRUNDSTOFFEN	INSGESAMT	168,0	+11,4	-3,1	173,4	+18,1	+3,0	167,0	+6,7	170,7	+14,7
		INLAND	144,1	+8,8	-8,7	157,9	+30,5	+12,4	141,6	-6,2	151,0	+19,1
		AUSLAND	242,1	+16,7	+9,3	221,4	-2,2	-13,1	245,6	+41,6	231,8	+6,8
24.4	HERSTELLUNG VON PHARMA- ZEUTISCHEN ERZEUGNISSEN	INSGESAMT	187,7	+31,5	+1,2	186,4	+26,4	+10,4	168,3	+20,3	186,6	+29,0
		INLAND	157,8	+32,7	-4,7	165,5	+33,1	+9,7	148,1	+22,7	161,7	+33,0
		AUSLAND	340,6	+29,0	+18,7	287,0	+9,8	+12,5	271,3	+14,0	313,8	+19,5
DH	HERSTELLUNG VON GUMMI- UND KUNSTSTOFFWAREN	INSGESAMT	195,5	+10,0	+6,7	183,3	+5,5	+1,0	174,4	+9,2	189,4	+7,7
		INLAND	164,6	+7,1	+10,5	149,0	-0,7	+1,4	144,2	+4,5	156,8	+3,2
		AUSLAND	595,4	+22,1	-4,8	625,4	+30,5	-0,4	564,7	+28,5	610,4	+26,2
25.2	HERSTELLUNG VON KUNST- STOFFWAREN	INSGESAMT	190,6	+6,1	+3,2	184,7	+4,3	+0,8	172,5	+6,4	187,7	+5,2
		INLAND	157,6	+1,2	+5,5	149,4	-1,9	+1,3	141,7	+1,8	153,5	-0,3
		AUSLAND	691,0	+27,3	-4,2	721,2	+30,0	-0,9	640,8	+25,8	706,1	+28,7
DI	GLASGEREMERBE, KERAMIK, VERARBEITUNG VON STEINEN UND ERDEN	INSGESAMT	156,8	-0,6	-0,3	157,2	-2,3	+3,6	144,5	-1,7	157,0	-1,5
		INLAND	143,3	-0,6	-0,8	144,5	-3,7	+6,1	129,7	-2,9	143,9	-2,2
		AUSLAND	282,3	-1,2	+2,2	276,3	+5,3	-6,8	282,2	+3,8	279,3	+1,9
26.1	HERSTELLUNG UND VERAR- BEITUNG VON GLAS	INSGESAMT	196,8	+2,6	+1,9	193,1	-	+2,0	185,7	+0,6	195,0	+1,3
		INLAND	171,5	+5,0	-0,2	171,8	-0,2	+5,5	160,2	+1,5	171,7	+2,3
		AUSLAND	358,4	-4,0	+8,8	329,3	+0,7	-8,2	348,3	-2,2	343,9	-1,8
DJ	METALLERZEUGUNG UND -BE- ARBEITUNG, HERSTELLUNG VON METALLERZEUGNISSEN	INSGESAMT	151,4	+6,8	+4,1	145,4	+5,9	-5,9	147,8	+7,7	148,4	+6,4
		INLAND	139,5	+6,7	+4,7	133,3	+3,4	-4,6	134,3	+6,3	136,4	+5,1
		AUSLAND	246,9	+7,7	+1,9	241,2	+18,5	-11,3	255,1	+14,2	243,6	+12,8

1) AUSGEWAHLTE WIRTSCHAFTSZWEIGE (OHNE ERNAHRUNGSGEMERBE UND TABAKVERARBEITUNG).

STBA, FS 4, R 2.2, 8/2001

W293-	WIRTSCHAFTSZWEIG		VERAENDERUNG IN % AUG. 2001 GEGEN			VERAENDERUNG IN % JULI 2001 GEGEN			KUMULIERT		2-MONATS- DURCHSCHNITT	
			2001			2001			JAN. 2001	VER- AEND. IN %	JULI 2001	VER- AEND. IN %
			AUG.	AUG. 2000	JULI 2001	JULI	JULI 2000	JUNI 2001	AUG. 2001	GE- GEN VORJAHR	AUG. 2001	GE- GEN VORJAHR
27	METALLERZEUGUNG UND -BEARBEITUNG	INSGESAMT INLAND AUSLAND	155,7 139,5 212,3	+3,1 +1,3 +7,4	+0,6 -1,2 +4,8	154,8 141,2 202,5	+1,7 -2,1 +12,3	-8,0 -5,7 -13,2	162,8 145,7 222,5	+8,2 +6,0 +13,6	155,3 140,4 207,4	+2,4 -0,4 +9,7
27.1	ERZEUGUNG VON ROHEISEN, STAHL UND FERROLEGIE- RUNGEN (EGKS) 1)	INSGESAMT INLAND AUSLAND	98,1 96,5 101,8	-10,2 -3,0 -23,2	-5,4 -8,2 +1,4	103,7 105,1 100,4	-5,0 -2,8 -10,3	-17,4 -16,4 -19,8	116,2 113,9 121,8	+2,5 +8,6 -5,7	100,9 100,8 101,1	-7,7 -2,9 -17,3
27.5	GIESSEREIINDUSTRIE	INSGESAMT INLAND AUSLAND	228,3 187,0 728,7	+27,8 +10,8 +144,9	+4,8 - +23,6	217,8 187,0 589,8	+17,0 +4,0 +125,0	-3,4 -1,0 -11,7	231,2 196,0 657,0	+22,5 +9,3 +117,5	223,1 187,0 659,3	+22,3 +7,3 +136,6
28	HERSTELLUNG VON METALL- ERZEUGNISSEN	INSGESAMT INLAND AUSLAND	148,6 139,5 369,6	+9,7 +9,8 +8,5	+6,9 +8,1 -3,7	139,0 129,0 383,7	+9,3 +7,0 +32,7	-4,3 -3,9 -7,4	137,9 128,2 374,8	+7,5 +6,7 +15,4	143,8 134,3 376,7	+9,5 +8,5 +19,6
28.1	STAHL- UND LEICHTMETALL- BAU	INSGESAMT INLAND AUSLAND	135,3 130,1 813,0	+8,8 +9,3 +0,6	+10,9 +12,3 -10,6	122,0 115,9 909,2	+7,4 +6,7 +21,1	-9,8 -7,9 -31,7	121,4 115,0 950,3	+4,5 +4,2 +11,1	128,7 123,0 861,1	+8,2 +8,1 +10,5
DK	MASCHINENBAU	INSGESAMT INLAND AUSLAND	136,9 125,1 180,3	+8,0 +6,6 +11,6	+2,7 +2,0 +4,8	133,3 122,7 172,0	+17,5 +17,0 +18,9	-6,5 -2,5 -15,5	128,8 117,0 172,0	+10,6 +9,8 +12,7	135,1 123,9 176,2	+12,5 +11,5 +15,0
29.1	H.V. MASCHINEN F.D.ERZUEG. U.NUTZG.V.MECHAN.ENERGIE (O.LUFT-,STRASS.FAHRZ.BAU)	INSGESAMT INLAND AUSLAND	138,1 114,6 261,4	+10,6 +13,1 +5,2	+5,5 +8,2 -0,3	130,9 105,9 262,1	+10,5 +6,6 +19,7	-3,7 - -10,6	132,8 107,6 265,0	+12,4 +8,0 +23,6	134,5 110,3 261,8	+10,5 +10,0 +12,0
29.3	HERSTELLUNG VON LAND- U. FORSTWIRTSCHAFTLICHEN MASCHINEN	INSGESAMT INLAND AUSLAND	83,1 60,1 159,1	+19,4 +10,3 +32,8	-31,3 -28,9 -34,0	120,9 84,5 241,2	+34,0 +45,7 +22,7	+24,9 +21,1 +30,0	75,5 61,4 122,0	+6,8 -1,6 +24,2	102,0 72,3 200,2	+27,7 +28,4 +26,5
29.4	HERSTELLUNG VON WERK- ZEUGMASCHINEN	INSGESAMT INLAND AUSLAND	147,1 153,2 129,6	+8,6 +18,5 -15,5	+5,3 +9,7 -7,1	139,7 139,7 139,5	+15,6 +15,9 +14,2	-8,0 -3,9 -18,3	141,0 140,1 143,3	+20,3 +20,1 +20,7	149,4 146,5 134,6	+11,9 +17,3 -2,3
DL	H.V.BUEROMASCH.,DATENVERARB. GER.U.-EINRICHTG.;ELEKTROT., FEINMECHANIK U. OPTIK	INSGESAMT INLAND AUSLAND	213,0 177,6 463,8	-6,6 -5,5 -9,6	+5,8 +5,1 +7,7	201,3 169,0 430,8	+10,2 +12,7 +3,8	-2,9 +4,4 -18,8	207,9 171,0 470,4	+4,1 +6,9 -2,6	207,2 173,3 447,3	+0,9 +2,5 -3,6
30	H.V. BUEROMASCHINEN, DATENVERARBEITUNGSGE- RAETEN U. -EINRICHTUNGEN	INSGESAMT INLAND AUSLAND	351,6 292,9 641,7	-53,8 -57,1 -44,2	+37,3 +41,0 +29,6	256,1 207,7 495,2	-16,7 -21,6 -4,4	+2,9 +23,9 -23,8	370,3 305,1 692,0	-26,2 -29,2 -18,8	303,9 250,3 568,5	-43,2 -47,2 -31,8
31	HERSTELLUNG VON GERAETEN DER ELEKTRIZITAETSERZUE- GUNG, -VERTEILUNG U.AE.	INSGESAMT INLAND AUSLAND	150,1 134,4 320,9	+7,4 +11,0 -6,6	+6,3 +8,8 -3,7	141,2 123,5 333,2	+9,3 +11,1 +2,6	-12,5 -5,0 -33,6	143,1 123,3 368,1	+3,6 +8,3 -10,7	145,7 129,0 327,1	+8,3 +11,0 -2,1
31.2	HERSTELLUNG VON ELEK- TRIZITAETSERZEUGUNGS- U. -SCHALTZEINRICHTUNGEN	INSGESAMT INLAND AUSLAND	96,3 88,9 271,0	+13,0 +18,4 -15,3	+14,5 +16,4 +2,5	84,1 76,4 264,5	-10,7 -11,2 -7,2	-8,3 -8,3 -8,2	90,6 82,8 272,2	+7,5 +9,7 -5,8	90,2 82,7 267,8	+0,6 +2,6 -11,4
31.6	HERSTELLUNG VON ELEK- TRISCHEN AUSRUESTUNGEN A.N.G.	INSGESAMT INLAND AUSLAND	198,0 157,2 1101,2	+15,4 +9,5 +38,9	+4,8 +6,5 -0,6	189,0 147,6 1107,7	+34,0 +20,5 +101,1	-10,0 -13,0 +0,5	191,7 154,2 1024,0	-9,8 +8,9 -42,7	193,5 152,4 1104,5	+23,8 +14,5 +64,4
32	RUNDFUNK-, FERNSEH- UND NACHRICHTENTECHNIK	INSGESAMT INLAND AUSLAND	403,6 329,9 644,5	+8,1 +10,7 +4,1	+0,5 -6,4 +14,6	401,6 352,4 562,3	+23,9 +38,0 +2,4	+10,1 +18,9 -4,5	385,3 323,1 588,4	+21,6 +32,3 +6,1	402,6 341,2 603,4	+15,5 +23,3 +3,3
33	MEDIZIN-, MESS-, STEUER- UND REGELUNGSTECHNIK, OPTIK	INSGESAMT INLAND AUSLAND	193,6 163,4 391,6	+3,3 +5,6 -2,6	-0,4 -0,3 -0,6	194,3 163,9 394,1	+6,8 +4,1 +15,0	-2,3 +1,6 -11,5	197,6 164,8 413,7	+8,1 +6,8 +10,8	194,0 163,7 392,9	+5,0 +4,9 +5,5
DM	FAHRZEUGBAU	INSGESAMT INLAND AUSLAND	226,6 134,2 602,0	+84,7 +33,9 +180,7	+13,6 +7,3 +20,0	199,5 125,1 501,5	-4,6 +4,1 -12,1	-14,2 -10,6 -17,5	218,0 136,6 548,8	+19,1 +13,3 +25,7	213,1 129,7 551,8	+28,4 +17,7 +40,6
34	HERSTELLUNG VON KRAFTWAGEN UND KRAFTWAGENTEILEN	INSGESAMT INLAND AUSLAND	229,3 139,9 740,3	+91,4 +40,2 +195,4	+4,4 +12,1 -2,1	219,7 119,5 756,3	-2,6 -0,3 -4,5	-3,9 -8,6 +0,5	239,1 136,9 786,9	+23,5 +14,6 +33,1	224,5 126,7 748,3	+30,0 +17,6 +43,5
34.1	HERSTELLUNG VON KRAFTWAGEN UND KRAFTWAGENMOTOREN	INSGESAMT INLAND AUSLAND	223,2 68,7 882,6	+198,0 +92,4 +265,0	+6,3 +35,5 -0,7	209,9 50,7 888,9	-10,1 -12,9 -3,4	-3,2 -18,5 +1,3	234,9 72,3 928,7	+26,7 +14,6 +31,4	216,6 59,7 885,8	+40,5 +27,0 +44,9
35	SONSTIGER FAHRZEUGBAU	INSGESAMT INLAND AUSLAND	221,5 194,7 450,7	+72,6 +21,7 +157,4	+37,7 -2,0 +102,1	160,8 137,5 223,0	-9,7 +13,6 -32,1	-32,9 -14,4 -50,3	177,7 135,8 288,6	+9,2 +10,4 +7,7	191,2 136,1 336,9	+24,8 +17,4 +33,8
35.1	SCHIFFBAU	INSGESAMT INLAND AUSLAND	167,7 20,6 429,3	+747,0 -23,7 +6121,7	+204,4 -75,6 +9999,9	55,1 84,4 3,0	-53,4 +559,4 -99,0	-35,0 +520,6 -98,6	69,9 44,4 115,3	-27,6 +14,4 -42,1	111,4 52,5 216,2	+61,2 +163,8 +38,2
35.3	LUFT- UND RAUMFAHRZEUGBAU	INSGESAMT INLAND AUSLAND	1791,4	+34,6	+1,2	1769,4	+41,0	-23,3	1802,3	+39,3	1780,4	+37,7
36.1	HERSTELLUNG VON MOEBELN	INSGESAMT INLAND AUSLAND	128,3 120,0 238,1	+18,7 +16,7 +34,0	+30,7 +28,1 +50,4	98,2 93,7 158,3	-6,2 -7,5 +5,5	-21,3 -22,2 -12,4	126,5 120,4 207,5	+3,4 +1,9 +16,6	113,3 106,9 198,2	+6,5 +4,7 +20,9

1) EUROPAEISCHE GEMEINSCHAFT FUER KOHLE UND STAHL.

STBA,FS 4,R 2.2, 8/2001

NEUE LAENDER UND BERLIN-OST
6 INDEX DES UMSATZES FUER DAS VERARBEITENDE GEMERBE
1995 = 100
6.2 ZEITREIHENANALYSE - BERLINER VERFAHREN (BV 4)
MERTINDEX

WZ93- SCHL.	WIRTSCHAFTSZWEIG	ORIGINALWERT		KALENDER- U. SAISON- BEREINIGTER WERT BERLINER VERFAHREN, VERSION 4		GLATTE KOMPONENTE BERLINER VERFAHREN, VERSION 4		
		2001 AUG.	VERAEND. GEGENUEBER VORJAHRES- MONAT IN %	2001 AUG.	VERAEND. GEGENUEBER VORMONAT IN %	2001 AUG.	VERAEND. GEGENUEBER VORMONAT IN %	
D	VERARBEITENDES GEMERBE 1)	INSGESAMT	180,5	+16,3	186,3	+6,7	181,3	+0,4
		INLAND	149,3	+9,4	151,2	+3,1	149,2	+0,2
		AUSLAND	346,5	+35,9	374,2	+14,8	352,5	+1,0
	VORLEISTUNGSGUETER- PRODUZENTEN	INSGESAMT	180,1	+6,7	181,0	+1,6	180,0	+0,3
		INLAND	159,1	+6,8	157,3	+1,5	139,6	+0,3
AUSLAND		282,7	+6,5	293,5	+0,9	294,8	+0,2	
INVESTITIONSGUETER- PRODUZENTEN	INSGESAMT	186,0	+29,3	197,3	+12,6	187,1	+0,6	
	INLAND	138,1	+11,2	142,1	+3,9	139,6	+0,1	
	AUSLAND	434,4	+76,3	465,3	+27,8	435,0	+1,6	
GEBRAUCHSGUETER- PRODUZENTEN	INSGESAMT	153,6	+15,2	172,9	+9,8	167,0	+0,6	
	INLAND	141,3	+15,4	162,4	+9,4	157,6	+0,8	
	AUSLAND	272,9	+14,5	273,6	+14,2	257,5	-0,5	
VERBRAUCHSGUETER- PRODUZENTEN	INSGESAMT	170,0	+16,5	169,2	+4,2	166,6	+0,8	
	INLAND	157,0	+15,1	156,8	+4,5	153,7	+0,6	
	AUSLAND	281,1	+24,2	273,8	+1,7	276,0	+1,5	
D8	TEXTIL- UND BEKLEIDUNGS- GEMERBE	INSGESAMT	132,6	+5,4	142,0	+6,8	139,4	-0,5
		INLAND	123,6	+1,3	129,8	+5,9	128,1	-0,7
		AUSLAND	182,8	+23,9	210,9	+11,8	202,1	0
17	TEXTILGEMERBE	INSGESAMT	141,9	+9,3	158,8	+8,8	154,6	-0,5
		INLAND	132,7	+5,5	145,0	+8,2	141,6	-0,5
		AUSLAND	187,5	+24,9	229,0	+12,1	220,0	-0,1
18	BEKLEIDUNGSGEMERBE	INSGESAMT	99,6	-10,8	83,2	-2,9	85,8	-0,8
		INLAND	93,6	-14,4	81,3	-4,1	84,8	-1,2
		AUSLAND	154,8	+17,4	101,2	+9,4	94,3	+1,8
DC	LEDERGEMERBE	INSGESAMT	99,3	+13,9	113,2	-0,8	113,7	+0,8
		INLAND	101,9	+15,3	112,5	-0,6	112,7	+0,9
		AUSLAND	72,5	-4,4	121,0	-2,8	124,5	-0,2
DD	HOLZGEMERBE (OHNE HERSTELLUNG VON MOEBELN)	INSGESAMT	214,0	+6,5	209,6	+2,9	209,0	+0,8
		INLAND	189,2	+13,6	183,5	+5,0	180,0	+1,4
		AUSLAND	488,2	-16,3	503,6	-3,7	532,4	-1,0
DE	PAPIER- UND DRUCKGEMERBE	INSGESAMT	180,0	+4,8	177,9	-0,5	178,9	+0,1
		INLAND	176,6	+8,4	175,6	+1,6	174,0	+0,2
		AUSLAND	192,1	-5,5	185,2	-8,0	196,2	-0,3
21	PAPIERGEMERBE	INSGESAMT	178,0	+0,6	172,6	-1,8	175,5	-0,3
		INLAND	178,0	+6,3	171,9	+1,4	171,0	-0,1
		AUSLAND	177,9	-10,0	173,3	-9,1	185,2	-0,8
21.1	H.V. HOLZSTOFF, ZELLSTOFF, PAPIER, KARTON UND PAPPE	INSGESAMT	154,2	-8,7	149,2	-5,5	155,3	-1,3
		INLAND	150,2	+1,1	143,6	+1,1	142,3	-1,0
		AUSLAND	159,6	-18,7	155,8	-13,2	172,2	-1,5
21.2	PAPIER-, KARTON- UND PAPPEVERARBEITUNG	INSGESAMT	204,5	+10,0	199,5	+1,7	198,4	+0,4
		INLAND	200,0	+9,6	194,9	+2,0	193,7	+0,3
		AUSLAND	223,9	+11,3	220,1	+1,0	219,0	+0,7
22	DRUCKGEMERBE, VERVIEL- FAELTIGUNG VON BESPIELTEN TON-, BILD-U. DATENTRAEGERN	INSGESAMT	184,1	+13,9	188,6	+2,0	185,8	+1,0
		INLAND	174,6	+11,8	181,4	+2,0	178,6	+0,7
		AUSLAND	410,2	+41,7	366,5	+1,5	364,2	-1,7
D6	CHEMISCHE INDUSTRIE	INSGESAMT	173,0	+13,3	181,0	0	180,1	+0,5
		INLAND	148,9	+12,7	158,4	-2,6	154,3	+1,1
		AUSLAND	249,7	+14,5	265,9	+5,9	260,0	-0,6
24.1	HERSTELLUNG VON CHEMISCHEN GRUNDSTOFFEN	INSGESAMT	167,4	+11,3	179,6	-1,3	179,4	+0,4
		INLAND	139,9	+9,0	155,3	-6,4	151,0	+1,3
		AUSLAND	262,3	+15,5	258,2	+10,9	265,3	-1,2
24.4	HERSTELLUNG VON PHARMA- ZEUTISCHEN ERZEUGNISSEN	INSGESAMT	206,1	+36,5	203,5	+3,2	200,0	+1,6
		INLAND	173,3	+38,4	176,0	+1,2	174,8	+1,7
		AUSLAND	373,2	+32,1	344,1	+8,4	328,7	+1,1
DH	HERSTELLUNG VON GUMMI- UND KUNSTSTOFFWAREN	INSGESAMT	198,4	+11,5	187,9	+5,6	183,4	+0,8
		INLAND	166,9	+8,4	155,5	+7,9	149,9	+0,4
		AUSLAND	605,1	+23,5	602,6	-2,0	614,1	+2,2
25.2	HERSTELLUNG VON KUNST- STOFFWAREN	INSGESAMT	193,7	+7,4	183,9	+3,7	180,9	+0,6
		INLAND	160,0	+2,5	149,1	+4,9	145,9	+0,1
		AUSLAND	706,2	+28,6	711,1	-0,1	713,7	+2,5
DI	GLASGEMERBE, KERAMIK, VERARBEITUNG VON STEINEN UND ERDEN	INSGESAMT	155,8	+1,3	144,8	+1,8	143,5	-0,3
		INLAND	139,1	+0,9	126,4	+2,6	124,9	-0,4
		AUSLAND	298,1	+3,9	307,8	-1,3	306,0	+0,1
26.1	HERSTELLUNG UND VERAR- BEITUNG VON GLAS	INSGESAMT	194,5	+6,5	191,2	+2,3	188,5	+0,2
		INLAND	165,7	+8,2	160,4	+3,0	159,0	+0,3
		AUSLAND	379,1	+2,2	388,0	+0,5	377,6	0
DJ	METALLERZEUGUNG UND -BE- ARBEITUNG, HERSTELLUNG VON METALLERZEUGNISSEN	INSGESAMT	155,7	+5,9	156,0	+3,0	155,9	+0,2
		INLAND	143,9	+6,4	143,9	+4,7	142,6	+0,1
		AUSLAND	249,7	+4,1	253,1	-4,2	262,2	+0,6

1) AUSGEWAHLTE WIRTSCHAFTSZWEIGE (OHNE ERNAHRUNGSGEMERBE UND TABAKVERARBEITUNG).

STBA, FS 4, R 2.2, 8/2001

NEUE LAENDER UND BERLIN-OST
6 INDEX DES UMSATZES FUER DAS VERARBEITENDE GEWERBE
1995 = 100

6.2 ZEITREIHENANALYSE - BERLINER VERFAHREN (BV 4)
WERTINDEX

WZ93- SCHL.	WIRTSCHAFTSZWEIG		ORIGINALWERT		KALENDER- U. SAISON- BEREINIGTER WERT BERLINER VERFAHREN, VERSION 4		GLATTE KOMPONENTE BERLINER VERFAHREN, VERSION 4	
			2001 AUG.	VERAEND. GEGENUEBER VORJAHRES- MONAT IN %	2001 AUG.	VERAEND. GEGENUEBER VORMONAT IN %	2001 AUG.	VERAEND. GEGENUEBER VORMONAT IN %
27	METALLERZEUGUNG UND -BEARBEITUNG	INSGESAMT INLAND AUSLAND	156,7 141,4 210,3	-0,6 -1,5 +1,6	160,3 144,8 214,3	+2,6 +4,5 -3,3	162,4 144,6 225,1	-0,6 -1,0 +0,5
27.1	ERZEUGUNG VON ROHEISEN, STAHL UND FERROLEGIE- RUNGEN (EGKS) 1)	INSGESAMT INLAND AUSLAND	91,3 88,9 97,1	-17,2 -10,3 -29,0	98,1 98,7 95,4	-0,7 +2,9 -11,0	103,2 101,6 106,7	-2,1 -2,0 -2,3
27.5	GIESSEREIINDUSTRIE	INSGESAMT INLAND AUSLAND	234,3 196,4 694,2	+26,6 +12,3 +126,6	250,1 211,8 720,2	+7,2 +6,5 +11,6	244,9 206,7 707,4	+0,7 -0,3 +4,3
28	HERSTELLUNG VON METALL- ERZEUGNISSEN	INSGESAMT INLAND AUSLAND	155,1 145,3 394,4	+10,8 +11,0 +9,4	153,2 143,4 393,9	+3,2 +4,7 -7,3	151,5 141,5 397,6	+0,7 +0,7 +1,0
28.1	STAHL- UND LEICHTMETALLBAU	INSGESAMT INLAND AUSLAND	141,8 136,3 851,6	+9,3 +9,7 +2,8	140,3 134,5 906,4	+3,5 +4,4 -7,2	139,2 133,4 958,3	+0,6 +0,7 +0,5
DK	MASCHINENBAU	INSGESAMT INLAND AUSLAND	146,7 133,8 194,0	+9,6 +8,5 +12,8	145,8 132,0 194,5	-3,6 -5,0 -0,6	146,8 134,3 191,8	+0,5 +0,6 +0,4
29.1	H.V. MASCHINEN F.D.ERZEUG. U.NUTZG.V.MECHAN.ENERGIE (D.LUFT-, STRASS.FAHRZ.BAU)	INSGESAMT INLAND AUSLAND	149,7 124,2 283,2	+12,4 +15,0 +6,8	149,4 122,3 286,3	+2,3 +4,5 -2,5	148,1 119,3 296,4	+0,6 +0,6 +0,4
29.3	HERSTELLUNG VON LAND- U. FORSTWIRTSCHAFTLICHEN MASCHINEN	INSGESAMT INLAND AUSLAND	90,7 64,8 176,6	+21,4 +11,7 +35,5	72,2 68,7 95,6	-23,3 -15,7 -29,9	86,4 70,8 139,7	+3,7 +3,7 +3,8
29.4	HERSTELLUNG VON WERK- ZEUGMASCHINEN	INSGESAMT INLAND AUSLAND	160,1 166,5 141,7	+10,4 +20,7 -14,3	162,9 169,0 140,5	+0,2 +4,6 -12,0	164,8 167,1 153,6	+0,1 +0,7 -1,4
DL	H.V. BUEROMASCH., DATENVERARB. GER.U.-EINRICHTG.,ELEKTROT., FEINMECHANIK U. OPTIK	INSGESAMT INLAND AUSLAND	207,7 172,1 460,4	-4,1 -2,5 -8,1	210,2 168,2 487,0	-1,8 -3,4 -1,1	211,4 171,5 483,5	0 -0,1 -0,6
30	H.V. BUEROMASCHINEN, DATENVERARBEITUNGSGE- RAETEN U. -EINRICHTUNGEN	INSGESAMT INLAND AUSLAND	278,7 223,2 553,2	-53,0 -56,2 -45,1	241,9 173,7 558,2	-30,8 -34,7 -26,8	289,3 217,0 638,3	-6,4 -7,1 -6,5
31	HERSTELLUNG VON GERAETEN DER ELEKTRIZITAETSERZEU- GUNG, -VERTEILUNG U.AE.	INSGESAMT INLAND AUSLAND	151,1 134,0 336,1	+7,2 +10,5 -5,1	158,1 132,2 389,3	+4,3 +2,2 +2,4	153,8 130,7 382,0	+1,1 +0,8 +0,2
31.2	HERSTELLUNG VON ELEK- TRIZITAETSVERTEILUNGS- U. -SCHALTEINRICHTUNGEN	INSGESAMT INLAND AUSLAND	98,5 89,8 301,5	+10,7 +15,4 -14,4	99,2 91,0 287,8	+15,3 +17,4 -0,7	94,2 85,8 290,6	-0,4 -0,3 -1,8
31.6	HERSTELLUNG VON ELEK- TRISCHEN AUSRUESTUNGEN A.N.G.	INSGESAMT INLAND AUSLAND	206,9 163,3 1173,9	+16,8 +10,5 +41,9	238,2 172,6 1501,8	+0,4 -2,4 +0,1	223,4 175,7 1194,5	+2,7 +2,0 +2,8
32	RUNDFUNK-, FERNSEH- UND NACHRICHTENTECHNIK	INSGESAMT INLAND AUSLAND	382,2 308,7 622,3	+7,7 +9,9 +4,4	364,9 296,4 593,2	-4,9 -8,2 +2,0	376,4 314,0 581,4	-0,2 -0,2 -0,3
33	MEDIZIN-, MESS-, STEUER- UND REGULUNGSTECHNIK, OPTIK	INSGESAMT INLAND AUSLAND	207,0 174,9 417,4	+4,3 +6,4 -1,2	213,1 178,7 435,2	+0,5 +1,4 -3,3	213,5 177,8 445,9	+0,5 +0,7 -0,2
DM	FAHRZEUGBAU	INSGESAMT INLAND AUSLAND	239,7 138,4 651,1	+88,7 +35,7 +184,9	275,3 156,6 736,8	+31,2 +15,7 +43,6	245,4 147,9 631,6	+1,3 -0,1 +2,4
34	HERSTELLUNG VON KRAFTWAGEN UND KRAFTWAGENTEILEN	INSGESAMT INLAND AUSLAND	243,4 137,1 813,2	+96,6 +42,2 +200,2	289,7 158,4 948,8	+27,5 +21,5 +26,8	260,7 146,3 856,0	+1,2 +0,1 +1,7
34.1	HERSTELLUNG VON KRAFTWAGEN UND KRAFTWAGENMOTOREN	INSGESAMT INLAND AUSLAND	246,1 74,4 978,4	+201,2 +95,3 +265,6	301,8 96,4 1144,3	+38,1 +43,5 +31,5	262,5 83,6 1011,6	+1,2 -0,8 +1,7
35	SONSTIGER FAHRZEUGBAU	INSGESAMT INLAND AUSLAND	232,7 141,3 473,9	+74,8 +23,3 +160,1	241,5 154,6 485,1	+33,9 +3,2 +86,9	213,4 153,1 378,5	+1,3 -0,6 +3,7
35.1	SCHIFFBAU	INSGESAMT INLAND AUSLAND	176,3 21,6 451,4	+760,0 -22,6 +6169,4	193,5 59,5 439,4	+157,0 -41,0 +1350,2	112,7 59,9 206,9	+1,8 -7,3 +7,1
35.3	LUFT- UND RAUMFAHRZEUGBAU	INSGESAMT INLAND AUSLAND	1880,5 . .	+35,9 . .	1999,3 . .	+0,9 . .	2077,9 . .	+2,1 . .
36.1	HERSTELLUNG VON MOEBELN	INSGESAMT INLAND AUSLAND	144,0 135,3 259,9	+22,3 +20,6 +36,5	158,9 151,1 266,7	+15,9 +15,5 +20,6	148,5 141,7 239,7	+0,9 +0,9 +0,4

1) EUROPAEISCHE GEMEINSCHAFT FUER KOHLE UND STAHL.
STBA,FS 4,R 2.2, 8/2001

NEUE LAENDER UND BERLIN-OST
6 INDEX DES UMSATZES FÜR DAS VERARBEITENDE GEBERBE
1995 = 100

6.2 ZEITREIHENANALYSE - BERLINER VERFAHREN (BV 4)
VOLUMENINDEX

WZ93- SCHL.	WIRTSCHAFTSZWEIG		ORIGINALWERT		KALENDER U. SAISON- BEREINIGTER WERT BERLINER VERFAHREN, VERSION 4		GLATTE KOMPONENTE	
			2001 AUG.	VERÄEND. GEGENÜBER VORJAHRES- MONAT IN %	2001 AUG.	VERÄEND. GEGENÜBER VORMONAT IN %	2001 AUG.	VERÄEND. GEGENÜBER VORMONAT IN %
D	VERARBEITENDES GEBERBE 1)	INSGESAMT	176,0	+14,5	181,4	+6,3	176,4	+0,5
		INLAND	146,9	+7,9	148,7	+2,7	146,7	+0,3
		AUSLAND	330,9	+33,8	356,5	+14,5	336,5	+1,0
	VORLEISTUNGSGUETER- PRODUZENTEN	INSGESAMT	179,3	+7,0	180,0	+1,8	178,1	+0,4
		INLAND	159,5	+6,9	157,7	+1,7	155,9	+0,4
		AUSLAND	276,7	+7,1	286,8	+1,3	286,1	+0,4
	INVESTITIONSGUETER- PRODUZENTEN	INSGESAMT	178,3	+24,8	188,7	+11,7	179,7	+0,4
		INLAND	134,2	+7,7	138,0	+3,1	136,1	-0,1
		AUSLAND	407,0	+70,6	456,6	+28,0	408,8	+1,6
	GEBRAUCHSGUETER- PRODUZENTEN	INSGESAMT	143,3	+12,5	162,1	+9,2	156,7	+0,4
		INLAND	131,5	+12,4	152,2	+8,6	147,9	+0,7
		AUSLAND	255,9	+12,9	256,3	+14,3	240,8	-0,6
	VERBRAUCHSGUETER- PRODUZENTEN	INSGESAMT	162,2	+14,2	161,3	+4,1	158,8	+0,6
		INLAND	148,9	+12,6	149,6	+4,4	146,6	+0,4
		AUSLAND	267,2	+22,7	260,3	+1,6	262,3	+1,5
D8	TEXTIL- UND BEKLEIDUNGS- GEBERBE	INSGESAMT	131,1	+4,5	140,7	+6,9	137,9	-0,5
		INLAND	122,1	+0,3	128,6	+5,9	126,8	-0,7
		AUSLAND	181,1	+22,9	208,3	+11,7	199,9	+0,1
17	TEXTILGEBERBE	INSGESAMT	140,6	+8,2	157,7	+8,8	153,3	-0,5
		INLAND	131,6	+4,4	144,1	+8,2	140,5	-0,6
		AUSLAND	185,6	+23,9	227,3	+12,1	217,5	-0,1
18	BEKLEIDUNGSGEBERBE	INSGESAMT	97,3	-11,3	81,2	-3,1	83,8	-0,9
		INLAND	91,2	-15,0	78,2	-4,2	82,8	-1,2
		AUSLAND	153,6	+16,5	100,3	+8,7	93,8	+1,7
DC	LEDERGEBERBE	INSGESAMT	94,3	+10,8	107,4	-0,7	107,7	+0,7
		INLAND	97,0	+12,5	107,0	-0,8	107,2	+0,8
		AUSLAND	67,1	-9,4	112,8	+0,6	112,8	-0,7
DD	HOLZGEBERBE (OHNE HERSTELLUNG VON MOEBELN)	INSGESAMT	221,9	+8,4	216,8	+3,1	215,4	+1,0
		INLAND	199,3	+16,1	193,1	+5,0	189,0	+1,6
		AUSLAND	471,4	-17,4	483,5	-3,8	509,2	-1,1
DE	PAPIER- UND DRUCKGEBERBE	INSGESAMT	177,2	+5,4	175,7	-0,2	175,6	+0,3
		INLAND	172,8	+8,2	172,2	+2,1	169,5	+0,4
		AUSLAND	192,9	-2,7	187,5	-7,4	196,9	+0,3
21	PAPIERGEBERBE	INSGESAMT	176,6	+1,7	172,1	-1,4	173,5	+0,1
		INLAND	178,0	+6,5	170,7	+2,2	168,0	+0,2
		AUSLAND	178,0	-7,4	175,1	-8,7	185,5	-0,2
21.1	H.V. HOLZSTOFF, ZELLSTOFF, PAPIER, KARTON UND PAPPE	INSGESAMT	158,9	-3,8	155,1	-4,4	158,8	-0,3
		INLAND	156,6	+6,2	150,3	+2,3	146,5	+0,1
		AUSLAND	162,2	-14,2	160,8	-12,2	175,2	-0,6
21.2	PAPIER-, KARTON- UND PAPPEVERARBEITUNG	INSGESAMT	196,3	+7,2	191,9	+1,9	190,0	+0,3
		INLAND	191,4	+6,8	187,1	+2,4	184,9	+0,3
		AUSLAND	217,7	+8,7	214,6	+1,1	212,9	+0,5
22	DRUCKGEBERBE, VERVIEL- FAELTIGUNG VON BESPIELTEN TON-, BILD- U. DATENTRAEGERN	INSGESAMT	178,4	+13,3	182,5	+2,0	179,7	+1,0
		INLAND	168,2	+10,7	174,7	+2,0	171,9	+0,6
		AUSLAND	420,3	+45,2	376,0	+2,3	371,2	+4,8
D8	CHEMISCHE INDUSTRIE	INSGESAMT	169,9	+12,0	177,3	+0,2	174,6	+0,6
		INLAND	148,6	+11,0	157,8	-2,5	151,8	+1,2
		AUSLAND	237,8	+14,2	242,8	+6,7	244,5	-0,6
24.1	HERSTELLUNG VON CHEMISCHEN GRUNDSTOFFEN	INSGESAMT	168,0	+11,4	179,4	-0,8	175,8	+0,7
		INLAND	144,1	+8,8	158,9	-6,2	151,6	+1,7
		AUSLAND	242,1	+16,7	245,9	+12,3	249,3	-1,2
24.4	HERSTELLUNG VON PHARMA- ZEUTISCHEN ERZEUGNISSEN	INSGESAMT	187,7	+31,5	185,2	+2,7	182,2	+1,3
		INLAND	157,8	+32,7	160,1	+0,5	159,1	+1,5
		AUSLAND	340,6	+29,0	314,0	+8,4	300,2	+0,9
DH	HERSTELLUNG VON GUMMI- UND KUNSTSTOFFWAREN	INSGESAMT	195,5	+10,0	185,1	+5,4	180,7	+0,7
		INLAND	164,6	+7,1	153,5	+7,6	148,0	+0,3
		AUSLAND	595,4	+22,1	591,5	-1,9	601,5	+2,1
25.2	HERSTELLUNG VON KUNST- STOFFWAREN	INSGESAMT	190,6	+6,1	181,0	+3,4	178,1	+0,6
		INLAND	157,6	+1,2	147,1	+4,5	144,1	0
		AUSLAND	691,0	+27,3	694,3	+0,1	694,9	+2,5
DI	GLASGEBERBE, KERAMIK, VERARBEITUNG VON STEINEN UND ERDEN	INSGESAMT	156,8	-0,6	145,0	+1,3	143,4	-0,5
		INLAND	143,3	-0,6	129,8	+2,1	128,1	-0,5
		AUSLAND	282,3	-1,2	288,7	-2,0	286,9	-0,3
26.1	HERSTELLUNG UND VERAR- BEITUNG VON GLAS	INSGESAMT	196,8	+2,6	192,0	+1,7	189,0	-0,1
		INLAND	171,5	+5,0	165,2	+2,7	163,2	+0,1
		AUSLAND	358,4	-4,0	363,1	-0,9	353,7	-0,5
DJ	METALLERZEUGUNG UND -BE- ARBEITUNG, HERSTELLUNG VON METALLERZEUGNISSEN	INSGESAMT	151,4	+6,8	152,1	+3,0	151,6	+0,3
		INLAND	139,5	+6,7	140,0	+4,6	138,5	+0,2
		AUSLAND	246,9	+7,7	250,5	-2,9	257,1	+1,1

1) AUSGEWAHLTE WIRTSCHAFTSZWEIGE (OHNE ERNAHRUNGSGEBERBE UND TABAKVERARBEITUNG).

STBA, FS 4, R 2.2, 8/2001

NEUE LAENDER UND BERLIN-OST

6 INDEX DES UMSATZES FUER DAS VERARBEITENDE GEBERBE
1995 = 100

6.2 ZEITREIHENANALYSE - BERLINER VERFAHREN (BV 4)
VOLUMENINDEX

WZ93- SCHL.	WIRTSCHAFTSZWEIG		ORIGINALWERT		KALENDER- U. SAISON- BEREINIGTER WERT BERLINER VERFAHREN, VERSION 4		GLATTE KOMPONENTE	
			2001 AUG.	VERAEND. GEGENUEBER VORJAHRES- MONAT IN %	2001 AUG.	VERAEND. GEGENUEBER VORMONAT IN %	2001 AUG.	VERAEND. GEGENUEBER VORMONAT IN %
27	METALLERZEUGUNG UND -BEARBEITUNG	INSGESAMT INLAND AUSLAND	155,7 139,5 212,3	+3,1 +1,3 +7,4	159,8 143,5 217,7	+3,1 +5,0 -1,3	160,6 142,3 225,1	0 -0,6 +1,3
27.1	ERZEUGUNG VON ROHEISEN, STAHL UND FERROLEGIE- RUNGEN (EGKS) 1)	INSGESAMT INLAND AUSLAND	98,1 96,5 101,8	-10,2 -3,0 -23,2	106,3 107,8 102,1	-0,4 +3,3 -9,5	111,0 110,2 113,0	-0,9 -0,9 -0,8
27.5	GIESSEREIINDUSTRIE	INSGESAMT INLAND AUSLAND	228,3 187,0 728,7	+27,8 +10,8 +144,9	243,7 201,8 757,5	+7,3 +6,2 +12,6	238,0 196,7 738,4	+0,8 -0,3 +5,0
28	HERSTELLUNG VON METALL- ERZEUGNISSEN	INSGESAMT INLAND AUSLAND	148,6 139,5 369,6	+9,7 +9,8 +8,5	147,1 138,1 370,0	+3,1 +4,5 -7,1	145,7 136,4 373,9	+0,6 +0,6 +0,9
28.1	STAHL- UND LEICHTMETALLBAU	INSGESAMT INLAND AUSLAND	135,3 130,1 813,0	+8,8 +9,3 +0,6	134,8 129,2 870,0	+3,7 +4,4 -7,6	133,7 128,1 921,4	+0,4 +0,5 +0,4
DK	MASCHINENBAU	INSGESAMT INLAND AUSLAND	136,9 125,1 180,3	+8,0 +6,6 +11,6	136,2 123,5 180,9	-3,7 -5,4 -0,4	137,1 125,8 177,9	+0,4 +0,5 +0,3
29.1	H.V. MASCHINEN F.D.ERZEUG. U.NUTZG.V.MECHAN.ENERGIE (O.LUFT-, STRASS.FAHRZ.BAU)	INSGESAMT INLAND AUSLAND	138,1 114,6 261,4	+10,6 +13,1 +5,2	138,0 113,0 264,0	+2,0 +4,2 -2,6	136,8 110,4 273,1	+0,4 +0,5 +0,3
29.3	HERSTELLUNG VON LAND- U. FORSTWIRTSCHAFTLICHEN MASCHINEN	INSGESAMT INLAND AUSLAND	83,1 60,1 159,1	+19,4 +10,3 +32,8	65,5 63,5 81,3	-23,4 -15,8 -32,2	78,8 65,4 124,5	+3,4 +3,5 +3,5
29.4	HERSTELLUNG VON WERK- ZEUGMASCHINEN	INSGESAMT INLAND AUSLAND	147,1 153,2 129,6	+8,6 +18,5 -15,5	149,9 155,6 128,7	+0,1 +4,4 -12,0	151,7 154,0 140,5	0 +0,5 -1,6
DL	H.V. BUEROMASCH., DATENVERARB. GER.U.-EINRICHTG.,ELEKTROT., FEINMECHANIK U. OPTIK	INSGESAMT INLAND AUSLAND	213,0 177,6 463,8	-6,6 -5,5 -9,6	214,2 172,6 488,2	-2,6 -4,5 -1,2	216,2 176,8 484,8	-0,3 -0,3 -0,8
30	H.V. BUEROMASCHINEN, DATENVERARBEITUNGS- RAETEN U. -EINRICHTUNGEN	INSGESAMT INLAND AUSLAND	351,6 232,9 641,7	-53,8 -57,1 -44,2	293,7 228,2 636,1	-33,0 -35,2 -26,3	361,9 269,5 727,6	-6,9 -7,3 -5,5
31	HERSTELLUNG VON GERAETEN DER ELEKTRIZITAETSERZEU- GUNG, -VERTEILUNG U.AE.	INSGESAMT INLAND AUSLAND	150,1 134,4 320,9	+7,4 +11,0 -6,6	156,8 132,4 372,9	+4,3 +2,3 +2,6	152,4 130,6 368,0	+1,1 +0,8 0
31.2	HERSTELLUNG VON ELEK- TRIZITAETVERTEILUNGS- U. -SCHALTEINRICHTUNGEN	INSGESAMT INLAND AUSLAND	96,3 88,9 271,0	+13,0 +18,4 -15,3	97,5 90,6 259,6	+15,5 +17,4 -0,6	92,4 86,3 261,3	-0,3 -0,1 -1,8
31.6	HERSTELLUNG VON ELEK- TRISCHEN AUSRUESTUNGEN A.N.G.	INSGESAMT INLAND AUSLAND	198,0 157,2 1101,2	+15,4 +9,5 +38,9	227,7 165,7 1419,7	+0,5 -2,4 +0,2	213,3 168,6 1120,4	+2,5 +1,8 +2,7
32	RUNDFUNK-, FERNSEH- UND NACHRICHTENTECHNIK	INSGESAMT INLAND AUSLAND	403,6 329,9 644,5	+8,1 +10,7 +4,1	385,1 317,2 612,4	-4,3 -7,5 +2,5	396,5 334,1 597,8	-0,2 -0,2 -0,3
33	MEDIZIN-, MESS-, STEUER- UND REGULUNGSTECHNIK, OPTIK	INSGESAMT INLAND AUSLAND	193,6 163,4 391,6	+3,3 +5,6 -2,6	199,5 167,2 408,9	+0,4 +1,3 -3,2	199,6 166,2 418,0	+0,4 +0,6 -0,4
DM	FAHRZEUGBAU	INSGESAMT INLAND AUSLAND	226,6 134,2 602,0	+84,7 +33,9 +180,7	261,4 152,0 685,5	+31,2 +15,4 +44,6	232,8 143,7 585,3	+1,2 -0,2 +2,4
34	HERSTELLUNG VON KRAFTWAGEN UND KRAFTWAGEN TEILEN	INSGESAMT INLAND AUSLAND	229,3 133,9 740,3	+91,4 +40,2 +195,4	274,2 154,6 868,0	+27,5 +21,0 +26,8	246,6 143,0 762,0	+1,2 +0,1 +1,7
34.1	HERSTELLUNG VON KRAFTWAGEN UND KRAFTWAGENMOTOREN	INSGESAMT INLAND AUSLAND	223,2 68,7 882,6	+198,0 +92,4 +265,0	276,3 89,5 1037,3	+38,9 +43,9 +31,7	239,5 77,5 916,0	+1,2 -1,0 +1,7
35	SONSTIGER FAHRZEUGBAU	INSGESAMT INLAND AUSLAND	221,5 134,7 450,7	+72,6 +21,7 +157,4	230,6 148,1 461,9	+33,8 +3,0 +87,2	203,8 146,8 360,1	+1,2 -0,7 +3,6
35.1	SCHIFFBAU	INSGESAMT INLAND AUSLAND	167,7 20,6 429,3	+747,0 -23,7 +6121,7	184,7 57,2 417,4	+156,9 -40,9 +1334,4	107,4 57,5 198,7	+1,6 -7,3 +7,2
35.3	LUFT- UND RAUMFAHRZEUGBAU	INSGESAMT INLAND AUSLAND	1791,4 . .	+34,6 . .	1905,9 . .	+0,8 . .	1981,0 . .	+2,0 . .
36.1	HERSTELLUNG VON MOEBELN	INSGESAMT INLAND AUSLAND	128,3 120,0 238,1	+18,7 +18,7 +34,0	142,4 134,9 244,2	+15,5 +15,0 +19,9	132,8 126,3 220,9	+0,7 +0,7 +0,3

1) EUROPAEISCHE GEMEINSCHAFT FUER KOHLE UND STAHL.
STBA,FS 4,R 2.2, 8/2001

Fachserie 4: Produzierendes Gewerbe

Reihe 1: Zusammenfassende Daten für das Produzierende Gewerbe (vorgesehen)

Reihe 2: Indizes für das Produzierende Gewerbe

Reihe 2.1: Indizes der Produktion und der Arbeitsproduktivität im Produzierenden Gewerbe

Monatlich (etwa 7 Wochen nach dem Berichtszeitraum): Index der Produktion für das Produzierende Gewerbe sowie vierteljährliche Produktionsindizes nach Wirtschaftszweigen.

Reihe 2.2: Auftragseingang und Umsatz im Verarbeitenden Gewerbe – Indizes –

Monatliche Indexberechnung für Inland, Ausland und insgesamt nach Wirtschaftszweigen (vorläufige Ergebnisse ca. 8 Wochen nach dem Berichtszeitraum, endgültige Ergebnisse im Folgebericht).

Reihe 3: Produktion im Produzierenden Gewerbe

Reihe 3.1: Produktion im Produzierenden Gewerbe

Vierteljährliche und *jährliche* Darstellung der Produktion von rd. 6 400 Gütern (Menge und Wert) und ergänzende Angaben aus der Preisstatistik.

Reihe 3.S.1: Produktion im Produzierenden Gewerbe in den neuen Bundesländern 3. und 4. Vierteljahr 1990

Reihe 3.2: Struktur der Produktion im Produzierenden Gewerbe

Jährliche Darstellung der Produktion von rd. 1 100 Güterklassen nach der Herkunft aus den Wirtschaftszweigen.

Reihe 4: Verarbeitendes Gewerbe sowie Bergbau und Gewinnung von Steinen und Erden

Beschäftigung, Umsatz und Investitionen der Unternehmen

Reihe 4.1.1: Beschäftigung, Umsatz und Energieversorgung der Betriebe des Verarbeitenden Gewerbes sowie des Bergbaus und der Gewinnung von Steinen und Erden

Monatlich (etwa 9 Wochen nach dem Berichtszeitraum): Betriebe und fachliche Betriebsteile in wirtschaftssystematischer Gliederung und nach Ländern (für Bergbau und Verarbeitendes Gewerbe insgesamt). Für **Betriebe**: zusätzlich Zahl der Angestellten und Arbeiter, geleistete Arbeiterstunden und Energieversorgung; für **fachliche Betriebsteile**: Zahl der Einheiten und der Beschäftigten sowie Umsatz.

Reihe 4.1.2: Betriebe, Beschäftigte und Umsatz des Verarbeitenden Gewerbes sowie des Bergbaus und der Gewinnung von Steinen und Erden nach Beschäftigtengrößenklassen

Jährlich für September Ergebnisse für Betriebe nach Beschäftigtengrößenklassen (Betriebe, Beschäftigte und Umsatz in wirtschaftssystematischer Gliederung; Länderergebnisse für Bergbau und Verarbeitendes Gewerbe insgesamt).

Reihe 4.1.3: Regionale Verteilung der Betriebe im Bergbau und im Verarbeitenden Gewerbe und deren Beschäftigte

Alle 4 Jahre: Anzahl der Betriebe und deren Beschäftigte in wirtschaftssystematischer und regionaler Gliederung (bis einschl. Kreise).

Reihe 4.1.4: Beschäftigte und Umsatz der Betriebe des Verarbeitenden Gewerbes sowie des Bergbaus und der Gewinnung von Steinen und Erden nach Bundesländern

Jährlicher Bericht.

Reihe 4.2: Beschäftigte, Umsatz und Investitionen der Unternehmen und Betriebe des Verarbeitenden Gewerbes sowie des Bergbaus und der Gewinnung von Steinen und Erden – Investitionen –

Jährlicher Vorbericht mit vorläufigen Unternehmens- und Betriebsergebnissen der Investitionserhebung. Die endgültigen Ergebnisse erscheinen in tieferer systematischer Gliederung in den Reihen:

Reihe 4.2.1: Beschäftigte, Umsatz und Investitionen der Unternehmen und Betriebe des Verarbeitenden Gewerbes sowie des Bergbaus und der Gewinnung von Steinen und Erden

Jährlich: Beschäftigte, Umsatz, Investitionen und Zugänge an vermieteten oder mit Finanzierungsleasing beschafften Sachanlagen (jeweils nach Wirtschaftszweigen und Beschäftigten- und Umsatzgrößenklassen).

Reihe 4.2.3: Konzentrationsstatistische Daten für den Bergbau und das Verarbeitende Gewerbe sowie das Baugewerbe

2-jährlich: Konzentrationsraten und -koeffizienten für Unternehmen und Betriebe des Bergbaus und des Verarbeitenden Gewerbes.

Reihe 4.2.4: Material- und Wareneingang im Verarbeitenden Gewerbe sowie im Bergbau und in der Gewinnung von Steinen und Erden

4-jährlich: Material- und Wareneingang der Unternehmen des Bergbaus und des Verarbeitenden Gewerbes nach Warenarten und Wirtschaftszweigen.

Reihe 4.3: Kostenstruktur der Unternehmen des Verarbeitenden Gewerbes sowie des Bergbaus und der Gewinnung von Steinen und Erden

Jährlich: Beschäftigte, Bestandteile der Gesamtleistung, wichtige Kostenarten sowie Kosten- und Leistungsstruktur (Gliederung: wirtschaftssystematisch sowie nach Beschäftigtengrößenklassen).

Reihe 4.S.2: Schätzung des Nettoproduktionswertes im Bergbau und im Verarbeitenden Gewerbe 1991 (Zensus)

– Regionale und sektorale Verflechtung der Unternehmen und Betriebe –

Reihe 5: Baugewerbe

Reihe 5.1: Beschäftigung und Umsatz der Betriebe im Baugewerbe

Jährliche Ergebnisse der zur Jahresmitte durchgeführten Erhebung nach Wirtschaftszweigen und Beschäftigtengrößenklassen z.T. in regionaler Gliederung bis zu Kreisen.

Reihe 5.2: Beschäftigung, Umsatz und Investitionen der Unternehmen im Baugewerbe

Jährlich: Beschäftigte, Bruttolohn- und -gehaltsumme, Jahresbauleistung, Umsatz und Investitionen nach Wirtschaftszweigen und Beschäftigtengrößenklassen. Unternehmen mit 20 Beschäftigten und mehr.

Reihe 5.3: Kostenstruktur der Unternehmen im Baugewerbe

Jährlich: Kosten- und Leistungsgrößen im Bauhaupt- und Ausbaugewerbe nach Wirtschaftszweigen und Beschäftigtengrößenklassen. Unternehmen mit 20 Beschäftigten und mehr.

Reihe 5.S.1: Beschäftigung, Umsatz und Gerätebestand der Betriebe im Baugewerbe nach der Klassifikation der Wirtschaftszweige, Ausgabe 1993 (WZ 93) – 1995 –

In diesem Sonderheft werden erstmalig Ergebnisse der zur Jahresmitte 1995 durchgeführten Jahrerhebung in der Gliederung nach der WZ 93 vorgelegt. Diese WZ 93 basiert auf der EU-einheitlichen Zweigklassifikation NACE Rev. 1.

Die Ergebnisse sind nach Wirtschaftszweigen und Beschäftigtengrößenklassen dargestellt, z.T. auch in regionaler Gliederung bis zu den Kreisen. Die qualitativen und quantitativen Veränderungen gegenüber der bisher in der Bundesrepublik angewandten Zweigsystematik „SYPRO“ werden erläutert.

Fortsetzung siehe folgende Seite

Reihe 6: Energie und Wasserversorgung

Reihe 6.1: Beschäftigung, Umsatz, Investitionen und Kostenstruktur der Unternehmen in der Energie- und Wasserversorgung

Jährlich (auch für fachliche Unternehmensteile): Beschäftigte, Arbeiterstunden, Löhne und Gehälter, Umsätze, Lagerbestände und Investitionen nach Wirtschaftszweigen und -bereichen sowie nach Beschäftigten- und Umsatzgrößenklassen. Außerdem Brutto- und Nettoproduktionswert, Brutto- und Nettowertschöpfung, Materialverbrauch und Wareneinsatz sowie Kosten nach Kostenarten.

Reihe 6.2 und 6.3 unbesetzt

Reihe 6.4: Stromerzeugungsanlagen der Betriebe im Bergbau und im Verarbeitenden Gewerbe

Jährlich: Betriebe mit Stromerzeugungsanlagen nach Wirtschaftszweigen und Ländern; Leistung und Belastung der Stromerzeugungsanlagen sowie Verbrauch an Brennstoffen für die Elektrizitätserzeugung.

Reihe 7: Handwerk

Reihe 7.1: Beschäftigte und Umsatz im Handwerk

Vierteljährlich: Beschäftigte und Umsatz in ausgewählten Wirtschafts- und Gewerbebezügen.

Reihe 8: Fachstatistiken

Reihe 8.1: Eisen- und Stahl (Eisenerzbergbau, eisenschaffende Industrie, Eisen-, Stahl- und Tempergießerei)

Monatlicher Vorbericht mit ersten vorläufigen Produktionszahlen und Monatsbericht über wesentliche Entwicklungstendenzen.

Der *Vierteljahresbericht* gibt Überblick über Struktur und Entwicklung der entsprechenden Bereiche, auch im Ausland.

Reihe 8.2: Düngemittelversorgung

Vierteljährlicher und *jährlicher* Bericht mit Angaben über den Inlandsabsatz nach Ländern und Düngesorten sowie Nährstoffgehalten.

Reihe S: Sonderbeiträge

Reihe S.12: Dienstleistungen im Produzierenden Gewerbe 1988

– Ergebnisse einer Testerhebung –

Reihe S.13: Gegenüberstellung der Produktion im Produzierenden Gewerbe nach den Systematischen Güterverzeichnissen für Produktionsstatistiken (GP) von 1989 und 1982

Reihe S.14: Neuberechnung der Auftragseingangs- und Umsatzindizes für das Verarbeitende Gewerbe sowie der Auftragseingangs- und Auftragsbestandsindizes für das Bauhauptgewerbe auf Basis 1991

Reihe S.15: Neuberechnung der Produktionsindizes auf Basis 1991

Reihe S.16: Neuberechnung der Auftragseingangs- und Umsatzindizes für das Verarbeitende Gewerbe auf Basis 1995

Reihe S.17: Neuberechnung der Produktionsindizes und des Index des Arbeitsproduktivität auf Basis 1995

Einzelveröffentlichungen

Zensus im Produzierenden Gewerbe 1979 (7 Hefte)

Handwerkszählung vom 31. März 1995

Die Handwerkszählung 1995 war die erste Totalerhebung in diesem Bereich seit 18 Jahren. Gleichzeitig war sie die erste Zählung des Handwerks, die im wiedervereinigten Deutschland durchgeführt wurde. Nach der Auswertung dieser Erhebung liegen nunmehr wieder aktuelle und zuverlässige Strukturdaten über diesen wichtigen Bereich des deutschen Mittelstandes vor. Damit konnte eine bedeutende Datenlücke geschlossen werden. So zeigte die Zählung u. a., daß das Handwerk einen wesentlich größeren Stellenwert besitzt, als die bisherigen Daten vermuten ließen. In der öffentlichen Diskussion ist dies bereits auf eine breite Resonanz gestoßen.

Die Ergebnisse der Handwerkszählung 1995 werden auf Diskette und in drei Sonderheften innerhalb der Fachserie 4 veröffentlicht:

Heft 1: Ergebnisse für Unternehmen und Nebenbetriebe nach Gewerbebezügen

Enthält u. a. Angaben über Beschäftigte, Umsatz, Umsatzarten und Absatzrichtung nach Beschäftigten- und Umsatzgrößenklassen, Daten über Beschäftigte und Umsatz nach Ländern sowie Ergebnisse der Handwerkszählungen 1977 und 1995 im Zeitvergleich.

Heft 2: Ergebnisse für Unternehmen und Nebenbetriebe nach Gewerbebezügen

– Beschäftigte nach ihrer Stellung im Unternehmen, Löhne, Gehälter und gesetzliche Sozialkosten

Enthält u. a. Angaben über Beschäftigte nach ihrer Stellung im Unternehmen, Umsatz, Löhne, Gehälter und gesetzliche Sozialkosten nach Beschäftigten- und Umsatzgrößenklassen.

Heft 3: Ergebnisse für Unternehmen und Nebenbetriebe nach ausgewählten Wirtschaftszweigen der Klassifikation der Wirtschaftszweige, Ausgabe 1993

Enthält u. a. Angaben über Beschäftigte nach ihrer Stellung im Unternehmen, Umsatz, Umsatzarten, Absatzrichtung, Löhne, Gehälter und gesetzliche Sozialkosten nach Beschäftigten- und Umsatzgrößenklassen.

Zählung im handwerksähnlichen Gewerbe vom 31. März 1996

Die Zählung im handwerksähnlichen Gewerbe 1996 war die erste Totalerhebung in diesem Bereich. Nach der Auswertung der Erhebung liegen nunmehr erstmals aktuelle und zuverlässige Informationen über diesen überwiegend kleingewerblich strukturierten Bereich vor. Die Bundesergebnisse aus dieser Zählung werden in einem Sonderheft innerhalb der Fachserie 4 sowie auf Diskette zur Verfügung gestellt.

„Ausgewählte Zahlen für die Bauwirtschaft“

Monatliche Querschnittsveröffentlichung mit den Hauptteilen Baugewerbe und Bautätigkeit sowie mit ausgewählten Daten aus zahlreichen anderen Sachgebieten.

„Ausgewählte Zahlen zur Energiewirtschaft“

Monatliche und jährliche Querschnittsveröffentlichungen über Aufkommen und Verwendung von festen, flüssigen und gasförmigen Brennstoffen sowie Elektrizität. Preisindizes und Preise für ausgewählte Energiearten. Beschäftigung der Betriebe in der Energie- und Wasserversorgung, Mineralölsteuern, Klimadaten.

Klassifikationen

Klassifikation der Wirtschaftszweige mit Erläuterungen, Ausgabe 1993

Systematik der Wirtschaftszweige mit Betriebs- und ähnlichen Benennungen, Ausgabe 1979

Alphabetisches Verzeichnis der Betriebs- und ähnlichen Benennungen zur Systematik der Wirtschaftszweige, Ausgabe 1988

Systematisches Güterverzeichnis für Produktionsstatistiken, Ausgabe 1995



Statistisches Bundesamt
Gustav-Stresemann-Ring 11
65189 Wiesbaden

Veröffentlichungen und Prospekte sind durch den Verlag METZLER-POESCHEL, Verlagsauslieferung: SFG-Servicecenter Fachverlage GmbH, Postfach 4343, 72774 Reutlingen, Tel. 0 70 71 / 93 53 50, erhältlich.