


Statistisches Bundesamt

Produzierendes Gewerbe



Fachserie 4

Reihe 2.2

Auftragseingang und Umsatz im Verarbeitenden Gewerbe

– Indizes –

Juni 2001

Statist. Bundesamt - Bibliothek



13-05803

Herausgeber: Statistisches Bundesamt, Wiesbaden



Fachliche Informationen zu dieser Veröffentlichung können Sie direkt beim Statistischen Bundesamt erfragen:
Gruppe IV A, Telefon: 06 11 / 75 - 24 93 und 28 06 oder Fax: 06 11 / 75 39 53

Verlag: Metzler-Poeschel, Stuttgart

Verlagsauslieferung: SFG – Servicecenter Fachverlage GmbH
Postfach 43 43
72774 Reutlingen
Telefon: 0 70 71 / 93 53 50
Telefax: 0 70 71 / 93 53 35
Internet: <http://www.s-f-g.com>
E-Mail: staba@s-f-g.com

Erscheinungsfolge: monatlich

Erschienen im August 2001

Preis: DM 27,30 / EUR 13,96

Bestellnummer: 2040220 – 01106

Recyclingpapier aus 100 % Altpapier.



Daten aus dieser Veröffentlichung sind auch in unserer Datenbank STATIS-BUND als Zeitreihen gespeichert und können gegen Entgelt via Internet (www.statistik-bund.de/zeitreih/home.htm), auf Diskette, Magnetbandkassette oder CD-ROM bezogen werden.

Nähere Informationen dazu erhalten Sie telefonisch unter:
06 11 / 75 - 27 16 oder - 22 56 oder per Fax unter 06 11 / 72 40 00.



Informationen über das Statistische Bundesamt und sein Datenangebot erhalten Sie:

● im Internet: <http://www.statistik-bund.de>

oder bei unserem Informationsservice

65180 Wiesbaden

● Telefon: 06 11 / 75 24 05

● Telefax: 06 11 / 75 33 30

● E-Mail: info@statistik-bund.de

© Statistisches Bundesamt, Wiesbaden 2001

Für nichtgewerbliche Zwecke sind Vervielfältigung und unentgeltliche Verbreitung, auch auszugsweise, mit Quellenangabe gestattet. Die Verbreitung, auch auszugsweise, über elektronische Systeme/Datenträger bedarf der vorherigen Zustimmung. Alle übrigen Rechte bleiben vorbehalten.

Inhalt

	Seite
Textteil	
1 Einführung	5
2 Hinweis	7
Schaubilder	
Auftragseingang und Umsatz im Verarbeitenden Gewerbe	12
Tabellenteil	
Deutschland	
1 Index des Auftragseingangs für das Verarbeitende Gewerbe	
1.1 Originalwert	
Wertindex	14
Volumenindex	36
1.2 Zeitreihenanalyse - Berliner Verfahren (BV 4)	
Wertindex	58
Volumenindex	60
2 Index des Umsatzes für das Verarbeitende Gewerbe	
2.1 Originalwert	
Wertindex	62
Volumenindex	84
2.2 Zeitreihenanalyse - Berliner Verfahren (BV 4)	
Wertindex	106
Volumenindex	108
Früheres Bundesgebiet	
3 Index des Auftragseingangs für das Verarbeitende Gewerbe	
3.1 Originalwert	
Wertindex	110
Volumenindex	114
3.2 Zeitreihenanalyse - Berliner Verfahren (BV 4)	
Wertindex	118
Volumenindex	120
4 Index des Umsatzes für das Verarbeitende Gewerbe	
4.1 Originalwert	
Wertindex	122
Volumenindex	126
4.2 Zeitreihenanalyse - Berliner Verfahren (BV 4)	
Wertindex	130
Volumenindex	132

Neue Länder und Berlin-Ost

5	Index des Auftragseingangs für das Verarbeitende Gewerbe	
5.1	Originalwert	
	Wertindex	134
	Volumenindex	138
5.2	Zeitreihenanalyse - Berliner Verfahren (BV 4)	
	Wertindex	142
	Volumenindex	144
6	Index des Umsatzes für das Verarbeitende Gewerbe	
6.1	Originalwert	
	Wertindex	146
	Volumenindex	150
6.2	Zeitreihenanalyse - Berliner Verfahren (BV 4)	
	Wertindex	154
	Volumenindex	156

Gebietsstand

Die Angaben für Deutschland beziehen sich auf die Bundesrepublik Deutschland nach dem Gebietsstand seit dem 03.10.1990.

Die Angaben für das frühere Bundesgebiet beziehen sich auf die Bundesrepublik Deutschland nach dem Gebietsstand bis zum 03.10.1990; sie schließen Berlin-West ein.

Die Angaben für die neuen Länder und Berlin-Ost beziehen sich auf die Länder Brandenburg, Mecklenburg-Vorpommern, Sachsen, Sachsen-Anhalt und Thüringen sowie auf Berlin-Ost.

Bei Veränderungsdaten größer/gleich 10 000 % werden aus technischen Gründen 9 999,9 % ausgewiesen.

Zeichenerklärung

. = aus Gründen der Geheimhaltung von Einzelangaben nicht veröffentlicht, aber im Gesamtindex enthalten

Abkürzungen bei den Kurzbezeichnungen der Wirtschaftszweige

A.	= aus	H.V.	= Herstellung von
A.N.G.	= anderweitig nicht genannt	KONSTRUKTIONST.	= Konstruktionsteilen
BEARB.	= Bearbeitung	MECHAN.	= mechanischer
BERUFSBEKL.	= Berufskleidung	MOT.	= Motoren
BESP.	= bespielten	NE-	= Nichteisen-
BUEROMASCH.	= Büromaschinen	NUTZG.	= Nutzung
D.	= der/die	O.	= ohne
DATENVERARB. GER.	= Datenverarbeitungsgeräten	PHARM.	= pharmazeutischen
U.-EINRICHTG.	= und -einrichtungen	PULVERM.	= pulvermetallurgischen
EINSCHL.	= einschließlich	SONST.	= sonstigen/sonstiger
EINR.	= Einrichtungen	STRASS.FAHRZ.BAU	= Straßenfahrzeugbau
ELEKTR.	= elektrischen	TECHN.	= technische
ELEKTROT.	= Elektrotechnik	U.	= und
ERZ./ERZEUGN.	= Erzeugnisse	U.AE.	= und ähnliche
ERZEUG.	= Erzeugung	V.	= von
F.	= für	VERAEND.	= Veränderung
FERROLEG.	= Ferrolegierung	VERARB.	= Verarbeitung
FORSTWIRTSCH.	= forstwirtschaftlichen	VERBIND.	= Verbindung
GER.	= Geräten	VERPACKUNGSM.	= Verpackungsmitteln
GEW.	= gewalzten	VERSCHL.	= Verschluß
GEWERBL.	= gewerbliche	VERVIELF.	= Vervielfältigung
GLASW.	= Glaswaren		

Einführung

Auftragseingangsindizes für das Verarbeitende Gewerbe sind Frühindikatoren zur Analyse der Konjunkturentwicklung in den Bereichen des Produzierenden Gewerbes. Mit Berichtsmonat Mai 1998 sind die Indizes auf das Basisjahr 1995 = 100 umgestellt worden.

Rechtsgrundlagen für die Datenerhebung sind:

- Gesetz über die Statistik im Produzierenden Gewerbe (ProdGewG) in der Fassung der Bekanntmachung vom 30. Mai 1980 (BGBl. I S. 641), zuletzt geändert durch Artikel 1 des Gesetzes vom 6. August 1998 (BGBl. I S. 2036).
- Artikel 2 § 3 der Verordnung zur Änderung statistischer Rechtsvorschriften (Statistikbereinigungsverordnung) vom 14. September 1984 (BGBl. I S. 1247).
- Gesetz über die Statistik für Bundeszwecke (Bundesstatistikgesetz - BStatG) vom 22. Januar 1987 (BGBl. I S. 462, 565), zuletzt geändert durch Artikel 2 des Gesetzes vom 16. Juni 1998 (BGBl. I S. 1300).

Die Erhebung der Daten erfolgt durch die Statistischen Landesämter, die Indexberechnungen werden vom Statistischen Bundesamt durchgeführt.

Die Darstellung der Methoden der Indexberechnung ist in der Zeitschrift "Wirtschaft und Statistik", Heft 5/1998, S. 386 ff erschienen. Rückgerechnete Ergebnisse für den Berichtszeitraum 1991 bis 1996 sind in einem Sonderheft der Fachserie 4, Reihe S. 16, veröffentlicht.

Indizes des Auftragseingangs und des Umsatzes für das Verarbeitende Gewerbe

Auftragseingang und Umsatz im Verarbeitenden Gewerbe werden im Rahmen des Monatsberichts für Betriebe im Verarbeitenden Gewerbe (einschl. Bergbau und Gewinnung von Steinen und Erden) erhoben. Der Berichtskreis umfaßt Betriebe des Verarbeitenden Gewerbes (einschl. Bergbau und Gewinnung von Steinen und Erden) von Unternehmen des Produzierenden Gewerbes mit im allgemeinen 20 oder mehr Beschäftigten sowie Betriebe des Verarbeitenden Gewerbes (einschl. Bergbau und Gewinnung von Steinen und Erden) mit im allgemeinen 20 oder mehr Beschäftigten von Unternehmen außerhalb des Produzierenden Gewerbes. Auftragseingang und Umsatz werden in der Gliederung der "Klassifikation der Wirtschaftszweige, Ausgabe 1993 (WZ 93)" nach fachlichen Betriebsteilen erfaßt und ausgewertet. Dabei ist zu beachten, daß in der Auftragseingangsstatik nicht alle Bereiche des Verarbeitenden Gewerbes erfaßt werden, sondern daß das Ernährungsgewerbe und die Tabakverarbeitung ausgeklammert werden. Zur besseren Vergleichbarkeit wird der Umsatzindex in der gleichen Abgrenzung wie der Auftragseingangsindex berechnet.

Auftragseingang ist definiert als der Wert (ohne Umsatzsteuer) aller im Berichtsmonat vom Betrieb fest akzeptierten Aufträge auf Lieferung selbst hergestellter oder in Lohnarbeit gefertigter Erzeugnisse.

Umsatz ist der Wert (ohne Umsatzsteuer) aller im Berichtsmonat abgerechneten Lieferungen und Leistungen an Dritte.

Die Indizes werden in jeweiligen Preisen als Wertindizes und preisbereinigt als Volumenindizes berechnet. Zur Ermittlung der Volumenindizes aus den Wertindizes werden Erzeugerpreisindizes für gewerbliche Produkte (Inlands-Auftragseingang und -Umsatz) sowie Preisindizes für die Ausfuhr (Auslands-Auftragseingang und -Umsatz) auf der Ebene der Viersteller verwendet. Die Volumenindizes auf höherer Aggregationsstufe sind gewogene Durchschnitte der preisbereinigten Indizes für die Viersteller.

Hinweis

Die Darstellung der monatlichen Konjunkturindikatoren enthält neben den Angaben für die Wirtschaftsgliederungen der „Klassifikation der Wirtschaftszweige, Ausgabe 1993 (WZ 93)“ auch Ergebnisse für die Hauptgruppen „Vorleistungsgüterproduzenten, Investitionsgüterproduzenten, Gebrauchsgüterproduzenten und Verbrauchsgüterproduzenten“. Für die Abgrenzung dieser Hauptgruppen und deren Lieferung an Eurostat fehlte jedoch bisher eine verbindliche Rechtsgrundlage.

Mit der „Verordnung (EG) Nr. 586/2001 der Kommission vom 26. März 2001 zur Durchführung der Verordnung (EG) Nr. 1165/98 des Rates über Konjunkturstatistiken: Definition der industriellen Hauptgruppen (MIGS*)“ werden diese **Hauptgruppen neu abgegrenzt**. Ferner wird eine fünfte Hauptgruppe „Energie“ neu eingeführt. Damit ist jetzt eine EU-weite konsistente Regelung rechtsverbindlich vorgegeben.

Nach Artikel 3 dieser Verordnung ist vorgesehen, dass die Mitgliedstaaten spätestens drei Monate nach deren Inkrafttreten entsprechende Daten übermitteln.

Das StBA wird die Verordnung für die Produktions-, Auftragseingangs- und Umsatzindizes mit **Berichtsmonat Juli 2001** umsetzen. Gleichzeitig sind die Daten bis 1991 zurück verfügbar, auf Wunsch können diese über den Zeitreihenservice oder direkt bei der Gruppe IV A per E-Mail angefordert werden (Gruppe-IVA@statistik-bund.de).

Diese neugefassten Hauptgruppen werden durch die vollständige Zuordnung der Gruppen der WZ 93 (Dreisteller) gebildet (siehe Tabelle).

Die bisherige Hauptgruppengliederung wurde durch die direkte Zuordnung der vierstelligen Wirtschaftszweige (Klassen der WZ 93) gebildet. Daher waren in manchen Fällen die Viersteller innerhalb eines Dreisteller-Bereichs in verschiedenen Hauptgruppen enthalten. Um die Hauptgruppen vollständig aus den Dreistellern bilden zu können, mussten daher einige Viersteller innerhalb eines dreistelligen Bereichs anders zugeordnet werden. Dies ist aus der angefügten Tabelle ebenfalls ersichtlich.

Wesentliche Auswirkungen ergeben sich durch die Zuordnung des Wirtschaftszweigs „34.10 Herstellung von Kraftwagen und Kraftwagenmotoren“, der nun vollständig der Hauptgruppe „Investitionsgüterproduzenten“ zugerechnet wird (bisher wurde ein Teil der PKW-Produktion schätzungsweise der Hauptgruppe „Gebrauchsgüterproduzenten“ zugewiesen). Ebenfalls von Bedeutung, ist der Zweig „34.30 Herstellung von Teilen und Zubehör für Kraftwagen und Kraftwagenmotoren“, der vom Vorleistungsbereich in den Investitionsgütersektor wechselt. Wichtig ist auch die Umsetzung der Gruppen „22.2 Druckgewerbe“ und „22.3 Vervielfältigung von bespielten Ton-, Bild- und Datenträgern“ von den Vorleistungs- zu den Verbrauchsgüterproduzenten. Die neue Hauptgruppe „Energie“ schließlich setzt sich zusammen aus den bisher bei den „Vorleistungsgüterproduzenten“ enthaltenen, mit der Energieproduktion verbundenen Zweigen des Unterabschnitts CA der WZ 93 (Kohlenbergbau usw.), des Unterabschnitts DF (Kokerei, Mineralölverarbeitung usw.) und den Wirtschaftszweigen des Abschnitts E „Energie- und Wasserversorgung“.

*¹) MIGS = Main Industry Groupings

**Neuordnung der Hauptgruppen
(Anwendung ab Berichtsmonat Juli 2001)**

WZ 93- NR.	Haupt- gruppe neu	Haupt- gruppe alt	WIRTSCHAFTSZWEIG
C - F			Produzierendes Gewerbe
C - E			Produzierendes Gewerbe (ohne Bauleistungen)
C - D			Bergbau, Gewinnung von Steinen und Erden und Verarbeitendes Gewerbe
	A	A	Vorleistungsgüterproduzenten
	B	B	Investitionsgüterproduzenten
	GG	GG	Gebrauchsgüterproduzenten
	VG	VG	Verbrauchsgüterproduzenten
	EN		Energie
C			Bergbau und Gewinnung von Steinen und Erden
CA			Kohlenbergbau, Torfgewinnung, Gewinnung von Erdöl und Erdgas
10			Kohlenbergbau, Torfgewinnung
10.10	EN	A	Steinkohlenbergbau und -brikettherstellung
10.20	EN	A	Braunkohlenbergbau und -brikettherstellung
10.30	EN	A	Torfgewinnung und -veredlung
11			Gewinnung von Erdöl und Erdgas, Erbringung damit verbundener Dienstleistungen
11.10	EN	A	Gewinnung von Erdöl und Erdgas
11.20	EN	A	Erbringung von Dienstleistungen bei der Gewinnung von Erdöl und Erdgas
CB			Erzbergbau, Gewinnung von Steinen und Erden, sonstiger Bergbau
14			Gewinnung von Steinen und Erden, sonstiger Bergbau
14.1	A	A	Gewinnung von Natursteinen
14.2	A	A	Gewinnung von Kies, Sand, Ton und Kaolin
14.30	A	A	Bergbau auf chemische und Düngemittelminerale
14.40	A	A	Gewinnung von Salz
14.50	A	A	Gewinnung von Steinen und Erden a.n.g., sonstiger Bergbau
D			Verarbeitendes Gewerbe
DA			Ernährungsgewerbe und Tabakverarbeitung
15			Ernährungsgewerbe
15.1	VG	VG	Schlachten und Fleischverarbeitung
15.20	VG	VG	Fischverarbeitung
15.3	VG	VG	Obst- und Gemüseverarbeitung
15.4	VG	AVG	H.v. pflanzlichen und tierischen Ölen und Fetten
15.41	VG	A	H.v. rohen Ölen und Fetten
15.5	VG	VG	Milchverarbeitung
15.6	A	A	Mahl- und Schälmaschinen, H.v. Stärke und Stärkeerzeugnissen
15.7	A	AVG	H.v. Futtermitteln
15.72	A	VG	H.v. Futtermitteln für sonstige Tiere
15.8	VG	VG	Sonstiges Ernährungsgewerbe (ohne Getränkeherstellung)
15.9	VG	AVG	Getränkeherstellung
15.92	VG	A	Alkoholbrennerei
15.97	VG	A	H.v. Malz
16.00	VG	VG	Tabakverarbeitung
DB			Textil- und Bekleidungsindustrie
17			Textilgewerbe
17.1	A	A	Spinnstoffaufbereitung und Spinnerei
17.2	A	A	Weberei
17.30	A	A	Textilveredlung

WZ 93-NR.	Hauptgruppe neu	Hauptgruppe alt	WIRTSCHAFTSZWEIG
17.40	VG	VG	H.v. konfektionierten Textilwaren (ohne Bekleidung)
17.5	VG	AVG	Sonstiges Textilgewerbe (ohne H.v. Maschenware)
17.52	VG	A	H.v. Seilerwaren
17.53	VG	A	H.v. Vliesstoff und Erzeugnissen daraus (ohne Bekleidung)
17.54	VG	A	Textilgewerbe a.n.g.
17.60	A	A	H.v. gewirktem und gestricktem Stoff
17.7	VG	VG	H.v. gewirkten und gestrickten Fertigerzeugnissen
18			Bekleidungs-gewerbe
18.10	VG	VG	H.v. Lederbekleidung
18.2	VG	VG	H.v. Bekleidung (ohne Lederbekleidung)
18.30	VG	VG	Zurichtung und Färben von Fellen, H.v. Pelzwaren
DC/19			Ledergewerbe
19.10	VG	A	Ledererzeugung
19.20	VG	VG	Lederverarbeitung (ohne H.v. Lederbekleidung und Schuhen)
19.30	VG	VG	H.v. Schuhen
DD/20			Holz-gewerbe (ohne H.v. Möbeln)
20.10	A	A	Säge-, Hobel- und Holzimprägnierwerke
20.20	A	A	Furnier-, Sperrholz-, Holzfasernplatten- und Holzspanplattenwerke
20.30	A	A	H.v. Konstruktionsteilen, Fertigbauteilen, Ausbauelementen und Fertigteilibauten aus Holz
20.40	A	A	H.v. Verpackungsmitteln und Lagerbehältern aus Holz
20.5	A	VG	H.v. Holzwaren a.n.g. sowie von Kork-, Flecht- und Korbwaren
20.51	A	VG	H.v. Holzwaren a.n.g., Veredlung von Holzwaren
20.52	A	VG	H.v. Kork-, Flecht- und Korbwaren
DE			Papier-, Verlags- und Druck-gewerbe
21			Papier-gewerbe
21.1	A	A	H.v. Holzstoff, Zellstoff, Papier, Karton und Pappe
21.2	A	AVG	Papier-, Karton- und Pappeverarbeitung
21.22	A	VG	H.v. Haushalts-, Hygiene- und Toilettenartikeln aus Zellstoff und Papier
22			Verlags-gewerbe, Druck-gewerbe, Vervielfältigung von bespielten Ton-, Bild- und Datenträgern
22.1	VG	VG	Verlags-gewerbe
22.2	VG	A	Druck-gewerbe
22.21	VG	A	Zeitungsdruckerei
22.22	VG	A	Druckerei (ohne Zeitungsdruckerei)
22.23	VG	A	Druckweiterverarbeitung
22.24	VG	A	Satzherstellung und Reproduktion
22.25	VG	A	Sonstiges Druck-gewerbe
22.3	VG	A	Vervielfältigung von bespielten Ton-, Bild- und Datenträgern
22.31	VG	A	Vervielfältigung von bespielten Tonträgern
22.32	VG	A	Vervielfältigung von bespielten Bildträgern
22.33	VG	A	Vervielfältigung von bespielten Datenträgern
DF/23			Kokerei, Mineralölverarbeitung, Herstellung und Verarbeitung von Spalt- und Brutstoffen
23.10	EN	A	Kokerei
23.20	EN	A	Mineralölverarbeitung
23.30	EN	A	Herstellung und Verarbeitung von Spalt- und Brutstoffen
DG/24			Chemische Industrie
24.1	A	A	H.v. chemischen Grundstoffen
24.20	A	A	H.v. Schädlingsbekämpfungs- und Pflanzenschutzmitteln
24.30	A	A	H.v. Anstrichmitteln, Druckfarben und Kitt
24.4	VG	AVG	H.v. pharmazeutischen Erzeugnissen
24.41	VG	A	H.v. pharmazeutischen Grundstoffen
24.5	VG	VG	H.v. Seifen, Wasch-, Reinigungs- und Körperpflegemitteln

WZ 93-NR.	Hauptgruppe neu	Hauptgruppe alt	WIRTSCHAFTSZWEIG
24.6	A	AVG	H.v. sonst. chemischen Erzeugnissen
24.65	A	VG	H.v. unbespielten Ton-, Bild- und Datenträgern
24.70	A	A	H.v. Chemiefasern
DH/25			H.v. Gummi- und Kunststoffwaren
25.1	A	A	H.v. Gummiwaren
25.2	A	A	H.v. Kunststoffwaren
DI/26			Glasgewerbe, Keramik, Verarbeitung von Steinen und Erden
26.1	A	A	H. und Verarbeitung von Glas
26.2	A	AVG	Keramik (ohne Ziegelei und Baukeramik)
26.21	A	VG	H.v. keramischen Haushaltswaren und Ziergegenständen
26.30	A	A	H.v. keramischen Wand- und Bodenfliesen und -platten
26.40	A	A	Ziegelei, H.v. sonstiger Baukeramik
26.5	A	A	H.v. Zement, Kalk und gebranntem Gips
26.6	A	A	H.v. Erzeugnissen aus Beton, Zement und Gips
26.70	A	A	Be- und Verarbeitung von Natursteinen a.n.g.
26.8	A	A	H.v. sonstigen Mineralerzeugnissen
DJ			Metallerzeugung und -bearbeitung, H.v. Metallerzeugnissen
27			Metallerzeugung und -bearbeitung
27.10	A	A	Erzeugung von Roheisen, Stahl und Ferrolegierungen (EGKS)
27.2	A	A	H.v. Rohren
27.3	A	A	Sonstige erste Bearbeitung von Eisen und Stahl, H.v. Ferrolegierungen (nicht EGKS)
27.4	A	A	Erzeugung und erste Bearbeitung von NE-Metallen
27.5	A	A	Gießereiindustrie
28			H.v. Metallerzeugnissen
28.1	B	B	Stahl- und Leichtmetallbau
28.2	B	B	Kessel- und Behälterbau (ohne H.v. Dampfkesseln)
28.30	B	B	H.v. Dampfkesseln (ohne Zentralheizungskesseln)
28.40	A	A	H.v. Schmiede-, Press-, Zieh- und Stanzteilen, gewalzten Ringen und pulvermetallurgischen Erzeugnissen
28.5	A	A	Oberflächenveredlung, Wärmebehandlung und Mechanik a.n.g.
28.6	A	A/B/VG	H.v. Schneidwaren, Werkzeugen, Schlössern und Beschlägen
28.61	A	VG	H.v. Schneidwaren und Bestecken
28.62	A	B	H.v. Werkzeugen
28.7	A	A/B	H.v. sonstigen Eisen-, Blech- und Metallwaren
28.71	A	B	H.v. Behältern aus Eisen und Stahl
DK/29			Maschinenbau
29.1	B	B	H.v. Maschinen für die Erzeugung und Nutzung v. mechanischer Energie (ohne Motoren für Luft- und Straßenfahrzeuge)
29.2	B	B	H.v. sonstigen Maschinen für unspezifische Verwendung
29.3	B	B	H.v. land- und forstwirtschaftlichen Maschinen
29.40	B	B	H.v. Werkzeugmaschinen
29.5	B	B	H.v. Maschinen für sonstige bestimmte Wirtschaftszweige
29.60	B	A	H.v. Waffen und Munition
29.7	GG	GG	H.v. Haushaltsgeräten a.n.g.
DL			H.v. Büromaschinen, Datenverarbeitungsgeräten und -einrichtungen; Elektrotechnik, Feinmechanik und Optik
30.0	B	B	H.v. Büromaschinen, Datenverarbeitungsgeräten und -einrichtungen
31			H.v. Geräten der Elektrizitätserzeugung, -verteilung u.ä.
31.10	B	B	H.v. Elektromotoren, Generatoren und Transformatoren
31.20	A	A	H.v. Elektrizitätsverteilungs- und -schalteinrichtungen
31.30	A	A	H.v. isolierten Elektrokabeln, -leitungen und -drähten
31.40	A	A	H.v. Akkumulatoren und Batterien
31.50	A	A	H.v. elektrischen Lampen und Leuchten
31.6	A	A	H.v. elektrischen Ausrüstungen a.n.g.

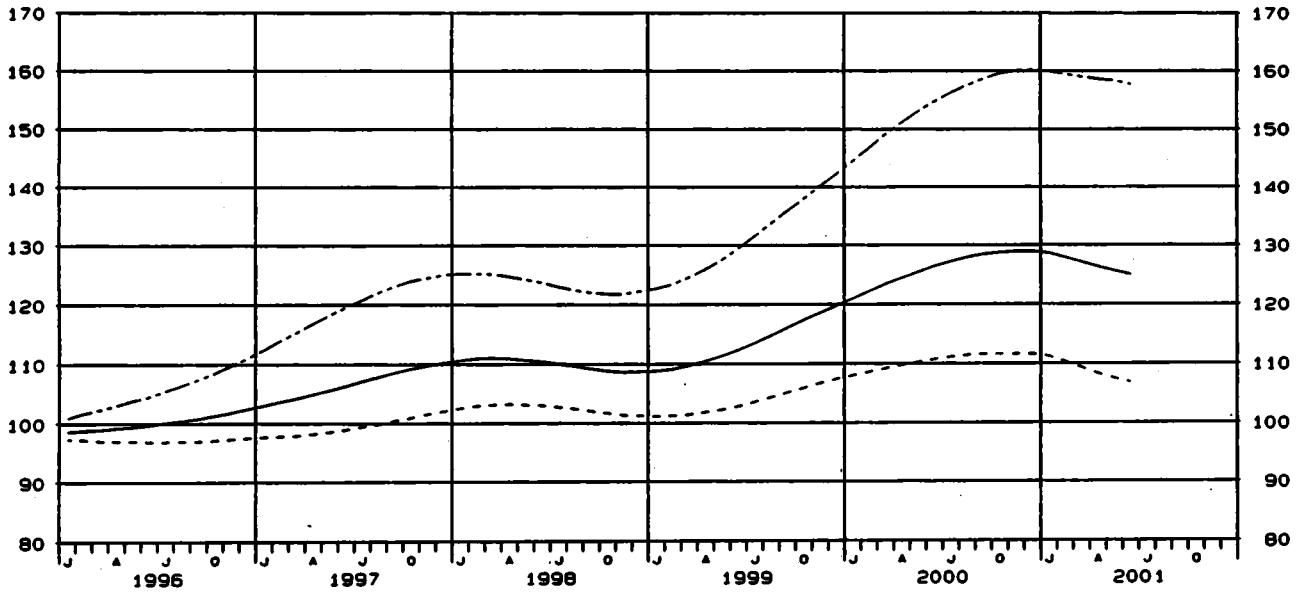
WZ 93-NR.	Hauptgruppe neu	Hauptgruppe alt	WIRTSCHAFTSZWEIG
32			Rundfunk-, Fernseh- und Nachrichtentechnik
32.10	A	A	H.v. elektronischen Bauelementen
32.20	B	B	H.v. nachrichtentechnischen Geräten und Einrichtungen
32.30	GG	GG	H.v. Rundfunk- und Fernsehgeräten sowie phono- und videotechnischen Geräten
33			Medizin-, Mess-, Steuer- und Regelungstechnik, Optik
33.10	B	B	H.v. medizinischen Geräten und orthopädischen Vorrichtungen
33.20	B	B	H.v. Mess-, Kontroll-, Navigations- u.ä. Instrumente und Vorrichtungen
33.30	B	B	H.v. industriellen Prozeßsteuerungsanlagen
33.40	GG	GG	H.v. optischen und fotografischen Geräten
33.50	GG	GG	H.v. Uhren
DM			Fahrzeugbau
34			H.v. Kraftwagen und Kraftwagenenteilen
34.10	B	B/GG	H.v. Kraftwagen und Kraftwagenmotoren
34.20	B	B	H.v. Karosserien, Aufbauten und Anhängern
34.30	B	A	H.v. Teilen und Zubehör für Kraftwagen und Kraftwagenmotoren
35			Sonstiger Fahrzeugbau
35.1	B	B/GG	Schiffbau
35.11	B	B	Schiffbau (ohne Boots- und Yachtbau)
35.12	B	GG	Boots- und Yachtbau
35.20	B	B	Schienefahrzeugbau
35.30	B	B	Luft- und Raumfahrzeugbau
35.4	GG	GG	H.v. Krafträdern, Fahrrädern und Behindertenfahrzeugen
35.50	GG	B	Fahrzeugbau a.n.g.
DN			H.v. Möbeln, Schmuck, Musikinstrumenten, Sportgeräten, Spielwaren und sonstigen Erzeugnissen; Recycling
36			H.v. Möbeln, Schmuck, Musikinstrumenten, Sportgeräten, Spielwaren und sonstigen Erzeugnissen
36.1	GG	B/GG	H.v. Möbeln
36.12	GG	B	H.v. Büro- und Ladenmöbeln
36.2	GG	GG	H.v. Schmuck und ähnlichen Erzeugnissen
36.30	GG	GG	H.v. Musikinstrumenten
36.40	VG	VG	H.v. Sportgeräten
36.50	VG	VG	H.v. Spielwaren
36.6	VG	VG	H.v. sonstigen Erzeugnissen
37			Recycling
37.10	A	A	Recycling von Schrott
37.20	A	A	Recycling von nichtmetallischen Altmaterialien und Reststoffen
E/40	EN		Energie- und Wasserversorgung
40.10	EN		Elektrizitätsversorgung
40.20	EN		Gasversorgung
45.1/2			Vorbereitende Baustellenarbeiten, Hoch- und Tiefbau
			Hochbauleistungen
			Tiefbauleistungen

A: Vorleistungsgüterproduzenten
B: Investitionsgüterproduzenten
GG: Gebrauchsgüterproduzenten
VG: Verbrauchsgüterproduzenten
EN: Energie

DEUTSCHLAND
AUFTRAGSEINGANG IM VERARBEITENDEN GEWERBE
VOLUMENINDEX 1995 = 100

GLATTE KOMPONENTE (BV 4)

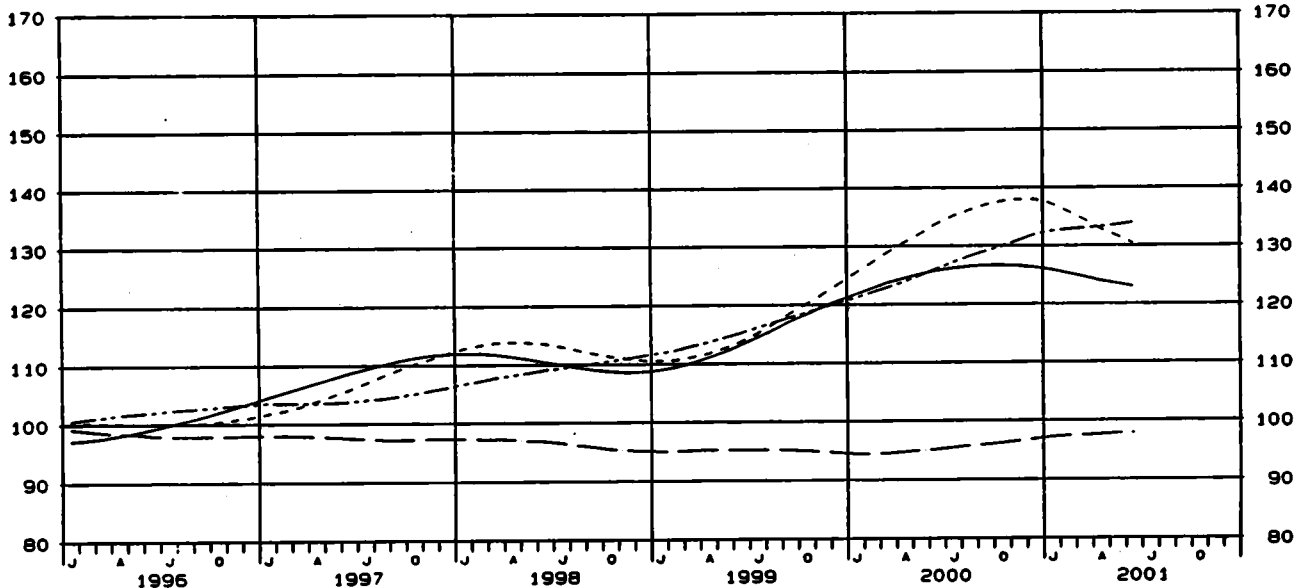
— VERARBEITENDES GEWERBE, INSGESAMT - - - VERARBEITENDES GEWERBE, INLAND
 - - - - VERARBEITENDES GEWERBE, AUSLAND



DEUTSCHLAND
AUFTRAGSEINGANG IM VERARBEITENDEN GEWERBE
VOLUMENINDEX 1995 = 100

GLATTE KOMPONENTE (BV 4)

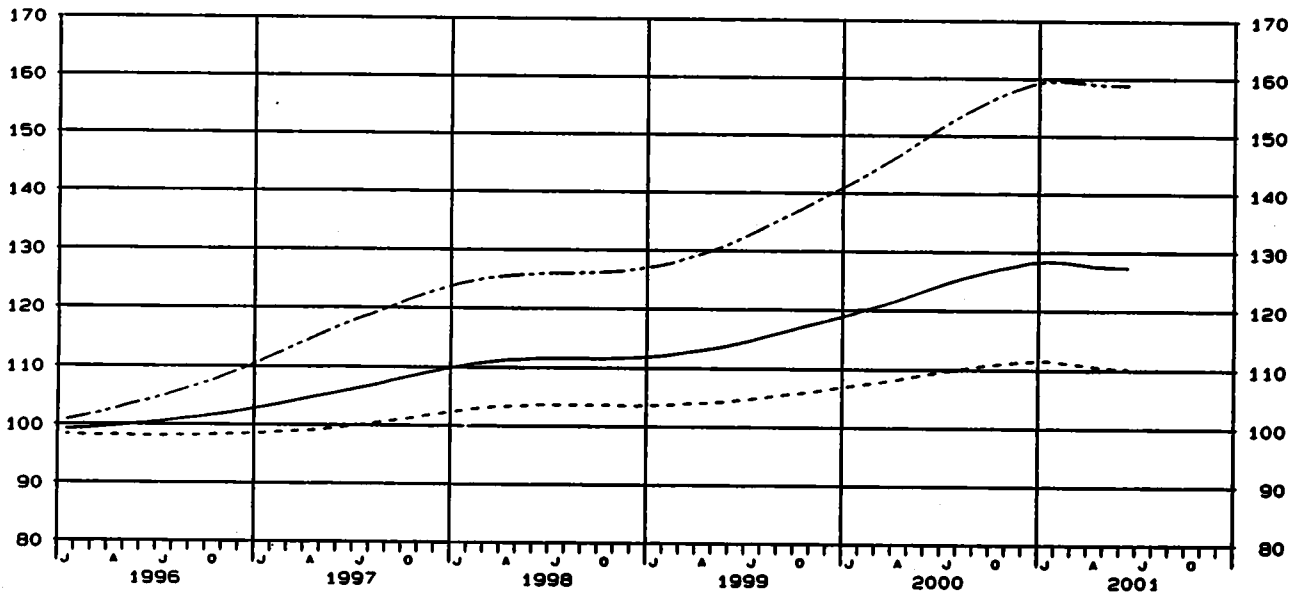
— VORLEISTUNGSGÜTERPRODUZENTEN, INSGESAMT - - - INVESTITIONSGÜTERPRODUZENTEN, INSGESAMT
 - - - - GEBRAUCHSGÜTERPRODUZENTEN, INSGESAMT — VERBRAUCHSGÜTERPRODUZENTEN, INSGESAMT



DEUTSCHLAND
 UMSATZ IM VERARBEITENDEN GEWERBE
 VOLUMENINDEX 1995 = 100

GLATTE KOMPONENTE (BV 4)

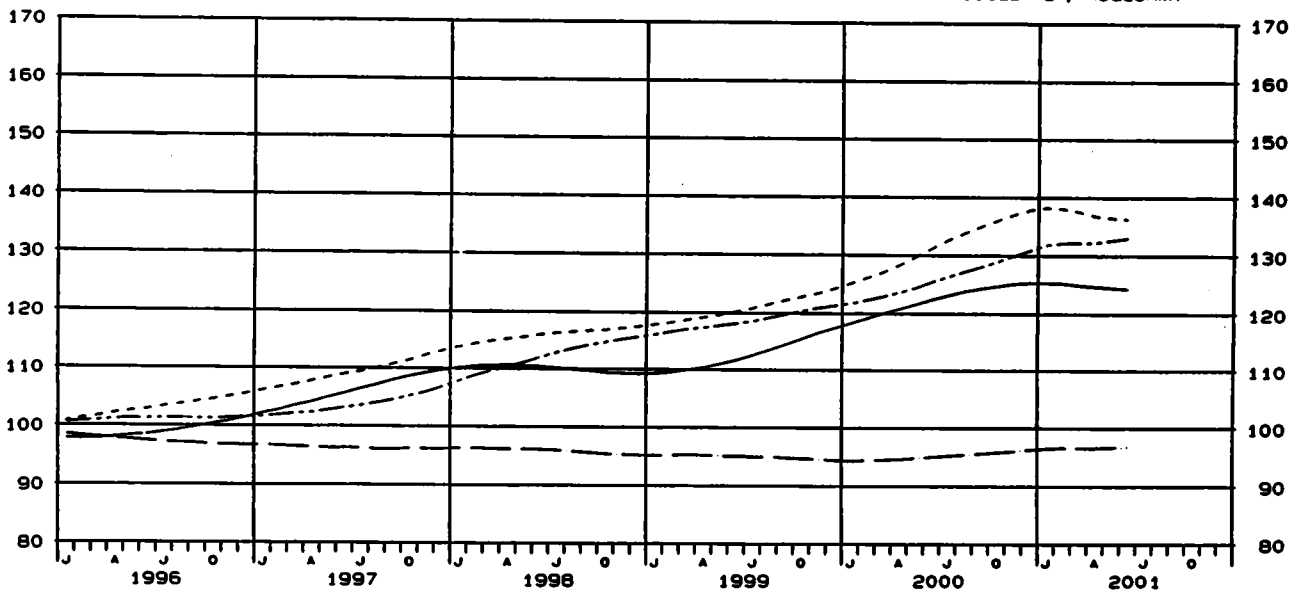
— VERARBEITENDES GEWERBE, INSGESAMT - - - - VERARBEITENDES GEWERBE, INLAND
 - · - · - VERARBEITENDES GEWERBE, AUSLAND



DEUTSCHLAND
 UMSATZ IM VERARBEITENDEN GEWERBE
 VOLUMENINDEX 1995 = 100

GLATTE KOMPONENTE (BV 4)

— VORLEISTUNGSGÜTERPRODUZENTEN, INSGESAMT - - - - INVESTITIONSGÜTERPRODUZENTEN, INSGESAMT
 - · - · - GEBRAUCHSGÜTERPRODUZENTEN, INSGESAMT — VERBRAUCHSGÜTERPRODUZENTEN, INSGESAMT



1 INDEX DES AUFTRAGSEINGANGS
 1995
 NACH ABSCHNITTEN, UNTERABSCHNITTEN,
 DER KLASSIFIKATION DER WIRTSCHAFTS
 1.1 ORIGINAL

WERT

WZ93- SCHL.	WIRTSCHAFTSZWEIG	2001 JUNI	VERÄNDERUNG IN % JUNI 2001 GEGEN		2001 MAI	VERÄNDERUNG IN % MAI 2001 GEGEN		KUMULIERT		2-MONATS- DURCHSCHNITT		
			JUNI 2000	MAI 2001		MAI 2000	APR. 2001	JAN. 2001 BIS JUNI 2001	VER- ÄND. IN % GEGEN VORJAHR	MAI 2001 UND JUNI 2001	VER- ÄND. IN % GEGEN VORJAHR	
0	VERARBEITENDES GEBERBE 1)	INSGESAMT	127,1	-1,2	-4,1	132,6	-1,9	+8,8	130,9	+2,6	129,9	-1,6
		INLAND	104,7	-5,6	-6,4	111,9	-5,6	+5,5	111,4	+0,3	108,3	-5,6
		AUSLAND	167,4	+4,0	-1,5	169,9	+2,8	+13,1	165,9	+5,5	168,7	+3,4
		INSGESAMT	123,2	-1,6	-5,8	130,8	-4,0	+8,5	127,3	+1,6	127,0	-2,9
		INLAND	110,1	-1,1	-7,4	118,9	-6,0	+7,1	115,5	+1,2	114,5	-3,7
08	TEXTIL- UND BEKLEIDUNGS- GEBERBE	AUSLAND	150,2	-2,3	-3,5	155,6	-0,6	+10,9	151,5	+2,2	152,9	-1,5
		INSGESAMT	137,3	-4,3	-1,6	139,5	-0,9	+12,1	137,4	+1,7	138,4	-2,7
		INLAND	104,6	-14,9	-5,3	110,5	-4,7	+4,7	111,7	-1,1	107,6	-9,9
		AUSLAND	185,5	+6,5	+1,7	182,4	+2,8	+19,7	175,3	+4,4	184,0	+4,7
		INSGESAMT	135,2	+8,3	-7,7	146,4	+2,9	+5,1	145,1	+8,5	140,8	+5,4
17	TEXTILGEBERBE	INLAND	101,4	+3,0	-5,1	106,8	-6,5	+2,4	108,7	-0,5	104,1	-2,1
		AUSLAND	185,9	+13,0	-9,7	205,9	+11,5	+7,2	199,7	+17,1	195,9	+12,2
		INSGESAMT	90,9	+7,2	+1,2	89,8	+0,6	-2,7	101,5	+4,5	90,4	+3,8
		INLAND	76,2	+2,4	-5,9	81,0	-3,6	+0,1	88,0	+0,5	78,6	-0,8
		AUSLAND	129,6	+15,8	+14,9	112,8	+9,1	-7,4	136,7	+12,0	121,2	+12,5
17.1	SPINNSTOFFAUFBEREITUNG UND SPINNEREI	INSGESAMT	74,0	+2,9	-5,0	77,9	-6,0	-1,5	96,2	+0,8	76,0	-1,8
		INLAND	66,9	+1,4	-6,3	71,4	-8,6	-	85,9	-1,3	69,2	-4,0
		AUSLAND	94,2	+6,4	-2,3	96,4	-0,2	-4,6	125,4	+5,1	95,3	+2,9
17.11	BAUMWOLLAUFBEREITUNG UND -SPINNEREI	INSGESAMT	88,2	+2,0	-5,7	93,5	-8,1	+6,4	96,6	-0,2	90,9	-3,4
		INLAND	79,0	+2,7	-6,2	84,2	-7,5	+8,8	86,0	-	81,6	-2,9
		AUSLAND	112,8	+0,8	-4,6	118,2	-9,1	+2,2	124,8	-0,6	115,5	-4,5
17.12,13	WOLLAUFBEREITUNG, STREICHGARN- UND KAMMGARNSPINNEREI	INSGESAMT	77,3	+7,2	-9,6	85,5	-16,5	+20,8	83,8	-1,2	81,4	-6,8
		INLAND	66,8	+5,5	-22,5	86,2	-6,7	+39,9	74,8	+2,3	76,5	-1,8
		AUSLAND	92,6	+8,6	+9,5	84,6	-27,8	+0,4	97,1	-5,0	88,6	-12,5
17.16	NAEKGARNFERTIGUNG	INSGESAMT	94,7	+10,9	-13,2	109,1	-8,8	+36,9	97,4	-7,3	101,9	-0,6
		INLAND	81,8	+9,5	-24,4	108,2	-1,1	+53,9	85,8	-2,4	95,0	+3,1
		AUSLAND	117,0	+12,5	+5,7	110,7	-19,3	+15,4	117,3	-13,0	113,9	-5,6
17.2	WEBEREI	INSGESAMT	36,7	-5,4	-0,8	37,0	-42,8	-11,3	51,4	+2,0	36,9	-28,8
		INLAND	26,1	-10,6	-24,8	34,7	-29,2	+19,7	41,7	+4,8	30,4	-22,3
		AUSLAND	49,9	-2,0	+25,1	39,9	-52,7	-30,7	63,5	-0,3	44,9	-33,6
17.21	BAUMWOLLWEBEREI	INSGESAMT	110,8	+7,3	-5,0	116,6	-10,4	+9,0	111,6	+18,1	113,7	-2,7
		INLAND	101,4	+5,1	-14,2	118,2	-5,6	+15,9	107,1	+17,6	109,8	-1,0
		AUSLAND	123,1	+9,7	+7,4	114,6	-16,2	+0,9	117,5	+18,7	118,9	-4,5
17.22	STREICHGARNWEBEREI	INSGESAMT	83,9	-0,1	-3,3	86,8	-10,6	+4,3	96,1	-3,5	85,4	-5,7
		INLAND	75,5	+0,9	-	75,5	-9,9	+6,2	85,0	-0,5	75,5	-4,8
		AUSLAND	101,9	-1,8	-8,1	110,9	-12,0	+1,6	119,9	-7,8	106,4	-7,4
17.23	KAMMGARNWEBEREI	INSGESAMT	91,7	+5,4	-4,1	95,6	-6,5	+5,5	102,2	-0,7	93,7	-1,0
		INLAND	84,3	+7,0	+0,5	83,9	-8,7	+8,1	89,8	-0,8	84,1	-1,5
		AUSLAND	106,1	+3,1	-10,4	118,4	-3,3	+2,2	126,4	-0,5	112,3	-0,4
17.24	SEIDEN- UND FILAMENTGARNWEBEREI	INSGESAMT	36,7	-8,2	-11,1	41,3	-43,5	-1,2	57,1	-19,5	39,0	-31,1
		INLAND	33,3	+10,6	-6,2	35,5	-36,6	-10,8	51,6	-12,4	34,4	-20,2
		AUSLAND	49,9	-36,5	-22,2	64,1	-54,1	+29,0	78,6	-33,1	57,0	-47,8
17.3	TEXTILVEREDLUNG	INSGESAMT	63,5	-14,9	-3,6	65,9	-16,3	-2,2	86,6	-1,0	64,7	-15,6
		INLAND	56,5	-18,2	-1,9	57,6	-12,7	+3,8	76,6	+1,3	57,1	-15,5
		AUSLAND	89,5	-5,8	-7,2	96,4	-23,3	-13,5	123,4	-6,2	93,0	-15,8
17.4	HERSTELLUNG VON KON- FEKTIONIERTE TEXTIL- WAREN (OHNE BEKLEIDUNG)	INSGESAMT	85,6	-2,8	-0,8	86,3	-15,2	+5,4	92,4	-10,9	86,0	-9,5
		INLAND	77,2	+2,4	+0,7	76,7	-8,9	+3,9	84,8	-0,5	77,0	-3,5
		AUSLAND	100,7	-9,2	-2,7	103,5	-22,4	+7,5	106,0	-22,5	102,1	-16,4
17.5	SONSTIGES TEXTILGEBERBE (OHNE HERSTELLUNG VON MASCHENWARE)	INSGESAMT	70,6	+2,9	-8,3	77,0	-3,3	+4,2	77,0	+2,7	73,8	-0,4
		INLAND	66,5	+1,5	-7,9	72,2	-8,8	+3,7	72,4	-0,5	69,4	-4,1
		AUSLAND	82,4	+6,5	-8,8	90,4	+11,7	+4,6	90,1	+10,7	86,4	+9,1
17.51	HERSTELLUNG VON TEPPICHEN	INSGESAMT	98,2	+2,6	-5,7	104,1	-13,8	+15,3	101,4	-3,4	101,2	-6,5
		INLAND	95,5	+3,1	-4,6	100,1	-13,6	+13,2	97,5	-3,4	97,8	-6,1
		AUSLAND	117,3	-0,3	-11,5	132,6	-14,6	+27,7	129,0	-3,8	125,0	-8,4
17.52	HERSTELLUNG VON SEILERWAREN	INSGESAMT	109,9	+4,0	-4,3	114,8	-0,9	+4,9	113,6	+4,0	112,4	+1,4
		INLAND	92,4	+3,6	-4,9	97,2	-0,5	+6,1	96,2	+4,0	94,8	+1,4
		AUSLAND	151,1	+4,5	-3,1	155,9	-1,5	+3,3	154,2	+3,7	153,5	+1,3
17.52	HERSTELLUNG VON SEILERWAREN	INSGESAMT	82,8	-0,5	-3,9	86,2	-8,3	+4,2	87,9	-1,8	84,5	-4,6
		INLAND	74,4	-0,7	-4,9	78,2	-7,9	+3,2	80,3	-1,8	76,3	-4,5
		AUSLAND	153,6	-0,1	-0,3	154,0	-10,0	+9,5	151,9	-1,8	153,8	-5,3

1) AUSGEWAHLTE WIRTSCHAFTSZWEIGE (OHNE ERNAHRUNGSGEBERBE UND TABAKVERARBEITUNG).

LAND

FUER DAS VERARBEITENDE GEBERBE
= 100
ABTEILUNGEN, GRUPPEN UND KLASSEN
ZWEIGE, AUSGABE 1993 (M293)
WERT

INDEX

2000 JUNI	VER- AEND. IN % GEGEN JUNI 1999	2000 2.VJ	2001 1.VJ	2001 2.VJ	VERAENDERUNG IN % 2.VJ 2001 GEGEN		2000 1.HJ	2000 2.HJ	2001 1.HJ	VERAENDERUNG IN % 1.HJ 2001 GEGEN		1999	2000	VER- AEND. IN % GEGEN 1999	M293 SCHL.
					2.VJ	1.VJ				1.HJ	2.HJ				
					2000	2001				2000	2000				
128,7	+9,3	127,7	134,6	127,2	-0,4	-5,5	127,6	130,5	130,9	+2,6	+0,3	113,9	129,0	+13,3	D
110,9	+3,7	111,4	115,2	107,6	-3,4	-6,6	111,1	111,3	111,4	+0,3	+0,1	103,2	111,2	+7,8	
160,9	+17,4	157,2	169,3	162,5	+3,4	-4,0	157,3	164,8	166,9	+5,5	+0,7	133,1	161,1	+21,0	
125,2	+9,7	126,3	129,7	124,8	-1,2	-3,8	125,3	126,9	127,3	+1,6	+0,3	111,4	126,1	+13,2	VORL.
111,3	+3,5	115,2	117,7	113,3	-1,6	-3,7	114,1	115,1	115,5	+1,2	+0,3	105,0	114,6	+9,1	
153,8	+20,5	149,2	154,4	148,7	-0,3	-3,7	148,3	151,2	151,5	+2,2	+0,2	124,7	149,8	+20,1	
143,5	+13,1	137,0	141,0	133,7	-2,4	-5,2	135,1	140,5	137,4	+1,7	-2,2	118,3	137,8	+18,5	INV.
122,9	+9,2	115,3	116,6	106,9	-7,3	-8,3	112,9	114,4	111,7	-1,1	-2,4	104,0	113,6	+9,2	
174,1	+17,5	168,9	177,2	173,4	-2,7	-2,1	167,9	179,1	175,3	+4,4	-2,1	139,5	173,5	+24,4	
124,8	+0,2	131,3	149,8	140,3	+6,9	-6,3	133,7	134,3	145,1	+8,5	+8,0	121,4	134,0	+10,4	GEBR.
98,4	-7,8	105,6	113,3	104,2	-1,3	-8,0	109,2	102,1	108,7	-0,5	+6,5	102,0	105,7	+3,6	
164,5	+8,6	170,1	204,7	194,6	+14,4	-4,9	170,6	182,8	199,7	+17,1	+9,2	150,5	176,7	+17,4	
84,8	-1,5	85,9	112,0	91,0	+5,9	-18,7	97,1	98,7	101,5	+4,5	+2,8	97,6	97,9	+0,3	VERB.
74,4	-8,0	78,3	96,7	75,4	+1,4	-17,9	87,6	87,2	88,0	+0,6	+0,9	90,8	87,4	-3,7	
111,9	+12,3	106,9	152,1	121,4	+14,6	-20,2	122,0	128,7	136,7	+12,0	+6,2	115,3	125,3	+8,7	
71,9	-3,9	76,7	115,3	77,0	+0,4	-33,2	95,4	92,5	96,2	+0,8	+4,0	92,9	94,0	+1,2	DB
66,0	-5,7	71,5	101,9	69,9	-2,2	-31,4	87,0	84,6	85,9	-1,3	+1,5	87,2	66,8	-1,6	
88,5	-	91,3	153,5	97,2	+6,5	-36,7	119,3	115,0	125,4	+5,1	+9,0	108,9	117,1	+7,5	
96,5	-2,4	91,6	103,4	89,9	-1,9	-13,1	96,8	93,1	96,6	-0,2	+3,8	91,0	95,0	+4,4	17
76,9	-5,5	81,7	91,8	80,2	-1,8	-12,6	86,0	83,8	86,0	-	+2,6	84,3	84,9	+0,7	
111,9	+3,6	117,8	134,1	115,6	-1,9	-13,8	125,5	117,7	124,8	-0,6	+6,0	108,8	121,6	+11,8	
72,1	+4,8	82,8	89,6	77,9	-5,9	-13,1	84,8	81,6	83,8	-1,2	+2,7	75,6	83,2	+10,1	17.1
63,3	+0,5	72,6	78,0	71,5	-1,5	-6,3	73,1	72,4	74,8	+2,3	+3,3	68,9	72,7	+5,6	
85,3	+10,2	98,0	106,9	87,2	-11,0	-18,4	102,2	95,1	97,1	-5,0	+2,1	85,5	98,7	+15,4	
85,4	+11,5	99,4	100,2	94,5	-4,9	-5,7	105,1	93,7	97,4	-7,3	+3,9	87,3	99,4	+13,9	17.11
74,7	+11,3	86,3	84,8	86,8	+0,6	+2,4	87,9	85,5	86,8	-2,4	+2,8	75,5	85,7	+13,5	
104,0	+11,6	122,1	126,8	107,9	-11,6	-14,9	134,8	111,2	117,3	-13,0	+5,5	107,6	123,0	+14,3	
38,8	-11,0	48,6	64,3	38,5	-22,4	-40,1	50,4	54,8	51,4	+2,0	-6,2	49,3	52,6	+6,7	17.12,13
29,2	-26,3	37,6	53,4	29,9	-20,5	-44,0	39,8	42,5	41,7	+4,8	-1,9	44,2	41,2	-6,8	
50,9	+4,5	64,7	77,9	49,1	-24,1	-37,0	63,7	70,1	63,5	-0,3	-9,4	55,6	66,9	+20,3	
103,3	+3,6	102,5	111,7	111,5	+8,8	-0,2	94,5	101,9	111,6	+18,1	+9,5	96,1	98,2	+2,2	17.16
96,5	-3,5	99,0	107,0	107,2	+8,3	+0,2	91,1	97,5	107,1	+17,6	+9,8	95,1	94,3	-4,8	
112,2	+12,8	107,1	117,9	117,1	+9,3	-0,7	99,0	107,7	117,5	+18,7	+9,1	92,2	103,3	+12,0	
84,0	+4,1	86,5	107,5	84,6	-4,4	-21,3	99,6	89,5	96,1	-3,5	+7,4	88,9	94,5	+6,3	17.2
74,8	+6,9	76,9	95,9	74,0	-3,8	-22,8	85,4	80,3	85,0	-0,5	+5,9	79,9	82,9	+3,8	
103,8	+0,2	113,7	132,5	107,3	-5,6	-19,0	130,1	109,3	119,9	-7,8	+9,7	108,1	119,7	+10,7	
87,0	+0,2	93,5	111,8	92,6	-1,0	-17,2	102,9	94,5	102,2	-0,7	+8,1	93,7	96,7	+6,3	17.21
78,8	-0,5	83,4	97,7	81,9	-1,9	-16,2	90,5	86,7	89,8	-0,8	+3,6	86,0	88,6	+3,0	
102,9	+1,3	113,2	139,3	113,4	+0,2	-18,6	127,0	108,5	126,4	-0,5	+15,4	106,8	118,2	+8,6	
40,0	-15,6	56,7	74,3	39,9	-29,6	-46,3	70,9	45,9	57,1	-19,5	+24,4	55,3	58,4	+5,6	17.22
30,1	-23,4	43,4	67,1	36,2	-16,6	-46,1	58,9	44,7	51,6	-12,4	+15,4	50,0	51,8	+3,8	
78,6	-0,9	108,5	102,6	54,6	-49,7	-46,8	117,5	50,7	78,6	-33,1	+55,0	76,4	84,1	+10,1	
74,6	+16,0	73,7	107,5	65,6	-11,0	-39,0	87,5	77,0	86,6	-1,0	+12,5	78,7	82,2	+4,4	17.23
69,1	+26,3	63,6	96,6	56,5	-11,2	-41,5	75,8	68,7	76,6	+1,3	+11,5	69,0	72,1	+4,5	
95,0	-4,5	111,1	147,7	98,1	-10,8	-32,9	131,5	107,7	123,4	-6,2	+14,6	114,2	119,8	+4,7	
88,1	+7,3	91,4	100,2	84,6	-7,4	-15,6	103,7	91,4	92,4	-10,9	+1,1	88,3	97,6	+10,5	17.24
75,4	+14,2	77,6	93,7	76,9	-2,2	-19,0	85,2	79,9	84,8	-0,5	+6,1	78,7	82,5	+4,8	
110,9	-0,2	116,0	111,9	100,2	-13,6	-10,5	136,8	112,1	106,0	-22,5	-5,4	105,5	124,5	+18,0	
68,6	-1,0	73,8	80,2	73,8	-	-8,0	75,0	75,3	77,0	+2,7	+2,3	72,3	75,2	+4,0	17.3
65,6	-4,1	72,1	75,4	69,4	-3,7	-8,0	72,8	72,4	72,4	-0,5	-0,5	71,9	72,8	+1,3	
77,4	+7,1	78,6	93,8	86,4	+9,9	-7,9	81,4	82,3	90,1	+10,7	+9,5	73,6	81,8	+11,1	
95,7	-7,9	102,8	105,2	97,5	-5,2	-7,3	105,0	104,2	101,4	-3,4	-2,7	101,1	104,6	+3,5	17.4
92,6	-8,6	99,5	100,2	94,7	-4,8	-5,5	100,9	98,0	97,5	-3,4	-0,5	97,7	99,5	+1,8	
117,7	-3,6	126,3	140,2	117,9	-6,7	-15,9	134,1	147,9	129,0	-3,8	-12,8	126,4	141,0	+12,4	
106,7	-4,3	107,9	115,8	111,4	+3,2	-3,8	109,2	108,0	113,6	+4,0	+5,2	103,7	108,6	+4,7	17.5
89,2	-8,4	91,2	98,7	93,7	+2,7	-5,1	92,5	92,3	96,2	+4,0	+4,2	92,8	92,4	-0,4	
144,6	+2,3	147,2	155,8	152,6	+3,7	-2,1	148,7	146,0	154,2	+3,7	+6,3	129,2	146,8	+13,6	
83,2	-11,5	86,0	91,9	83,9	-2,4	-8,7	89,3	87,7	87,9	-1,6	+0,2	91,0	88,5	-2,7	17.51
74,9	-15,6	78,0	84,5	76,1	-2,4	-9,9	81,6	80,8	80,3	-1,6	-0,6	87,9	81,2	-7,0	
153,7	+10,7	154,0	154,3	149,4	-3,0	-3,2	154,7	146,4	151,9	-1,8	+3,8	121,9	150,6	+23,5	
155,3	-4,1	159,3	157,6	164,7	+3,4	+4,5	146,4	152,7	161,1	+10,0	+5,5	135,5	149,5	+10,3	17.52
151,2	-7,3	155,1	151,0	156,8	+1,1	+3,8	140,8	148,8	153,9	+9,3	+3,4	133,2	144,8	+8,7	
166,3	+4,5	170,8	175,8	166,2	+9,0	+5,9	161,7	163,1	181,0	+11,9	+11,0	141,7	162,4	+14,6	

1 INDEX DES AUFTRAGSEINGANGS
 1995
 NACH ABSCHNITTEN, UNTERABSCHNITTEN,
 DER KLASSIFIKATION DER WIRTSCHAFTS
 1.1 ORIGINAL

WERT

WZ93- SCHL.	WIRTSCHAFTSZWEIG		VERÄNDERUNG IN % JUNI 2001 GEGEN			VERÄNDERUNG IN % MAI 2001 GEGEN			KUMULIERT		2-MONATS- DURCHSCHNITT	
			2001			2001			JAN. 2001 BIS JUNI 2001	VER- ÄEND. IN % GEGEN VORJAHR	MAI 2001 UND JUNI 2001	VER- ÄEND. IN % GEGEN VORJAHR
			JUNI	JUNI 2000	MAI 2001	MAI	MAI 2000	APR. 2001				
17.53	HERSTELLUNG VON VLIES- STOFF U. ERZEUGN. DARAU (OHNE BEKLEIDUNG)	INSGESAMT	132,8	+5,6	-7,5	143,5	+5,4	+8,1	137,9	+7,0	138,2	+5,5
		INLAND	119,2	+5,9	-10,6	133,4	+9,6	+16,8	123,5	+10,3	126,3	+7,8
		AUSLAND	147,8	+5,3	-4,3	154,5	+1,5	+0,9	153,6	+4,1	151,2	+3,3
17.54	TEXTILGEWERBE A.N.G.	INSGESAMT	115,4	+5,1	-2,9	118,9	-0,2	+3,8	117,9	+5,1	117,2	+2,4
		INLAND	96,0	+5,4	-2,9	98,9	+1,1	+3,6	98,4	+5,5	97,5	+3,2
		AUSLAND	151,8	+4,8	-3,1	156,6	-1,6	+4,2	154,3	+4,4	154,2	+1,4
17.6	HERSTELLUNG VON GE- WIRKTEM UND GESTRIKTEM STOFF	INSGESAMT	99,1	-9,7	-6,6	106,1	-17,9	-8,8	114,9	-7,4	102,6	-14,2
		INLAND	85,6	-7,2	+0,7	85,0	-20,1	-6,3	93,6	-10,9	85,3	-14,1
		AUSLAND	130,4	-13,4	-15,8	154,9	-15,0	-11,9	164,1	-2,4	142,7	-14,3
17.7	HERSTELLUNG VON GE- WIRKTEM UND GESTRIKTEM FERTIGERZEUGNISSEN	INSGESAMT	54,2	-0,9	-8,6	59,3	-2,0	-0,7	76,1	+2,8	56,8	-1,4
		INLAND	52,5	+8,5	-9,8	58,2	-1,9	+2,5	69,8	+0,7	55,4	+2,8
		AUSLAND	62,9	-28,9	-3,4	65,1	-2,5	-13,3	109,6	+10,5	64,0	-17,6
17.71	HERSTELLUNG VON STRUMPFWAREN	INSGESAMT	80,5	+27,0	-9,4	88,9	+7,5	+8,3	78,8	+2,1	84,7	+15,9
		INLAND	72,9	+21,7	-11,0	81,9	+6,4	+10,1	72,2	-0,8	77,4	+13,0
		AUSLAND	151,5	+57,6	-2,4	155,2	+13,7	-0,4	141,6	+19,3	153,4	+31,9
17.72	HERSTELLUNG VON PULLOVERN, STRICK- JACKEN U.ÄE.	INSGESAMT	27,4	-40,2	-5,8	29,1	-23,0	-20,9	73,2	+3,5	28,3	-32,3
		INLAND	28,5	-18,1	-5,9	30,3	-21,1	-16,1	67,0	+2,9	29,4	-19,7
		AUSLAND	23,4	-72,5	-6,4	25,0	-30,0	-36,1	95,4	+5,4	24,2	-59,9
18	BEKLEIDUNGSGEWERBE	INSGESAMT	54,5	+5,0	-3,4	56,4	-1,4	-15,9	95,6	+2,2	55,5	+1,6
		INLAND	51,0	-1,5	-6,4	54,5	-10,9	-14,2	85,7	-2,9	52,8	-6,5
		AUSLAND	65,3	+24,9	+4,5	62,5	+39,8	-20,0	126,2	+15,0	63,9	+31,8
18.1	HERSTELLUNG VON LEDERBEKLEIDUNG	INSGESAMT	102,0	+124,2	+15,9	88,0	+99,1	-14,5	100,2	+115,9	95,0	+111,6
		INLAND	99,5	+101,4	+10,8	89,8	+98,2	+1,9	92,8	+102,2	94,7	+99,8
		AUSLAND	114,4	+345,1	+45,0	78,9	+103,9	-55,6	137,5	+181,8	96,7	+200,3
18.2	HERSTELLUNG VON BEKLEI- DUNG (OHNE LEADERBEKLEI- DUNG)	INSGESAMT	54,2	+4,2	-3,6	56,2	-1,9	-15,9	95,5	+1,8	55,2	+0,9
		INLAND	50,7	-2,1	-6,5	54,2	-11,6	-14,4	85,7	-3,3	52,5	-7,2
		AUSLAND	65,1	+24,2	+4,3	62,4	+39,6	-19,6	126,1	+14,6	63,8	+31,3
18.21	HERSTELLUNG VON ARBEITS- UND BERUFSBEKLEIDUNG	INSGESAMT	73,9	+3,9	-4,2	77,1	-14,1	+4,3	77,9	-7,3	75,5	-6,2
		INLAND	73,5	+2,9	-7,2	79,2	-11,6	+6,9	78,9	-6,8	76,4	-5,1
		AUSLAND	78,8	+17,1	+47,0	53,6	-41,7	-25,2	66,9	-12,4	66,2	-16,9
18.22	HERSTELLUNG VON OBER- BEKLEIDUNG (OHNE AR- BEITS- U. BERUFSBEKL.)	INSGESAMT	51,3	+8,2	+1,8	50,4	+7,9	-20,8	100,8	+5,2	50,9	+8,1
		INLAND	46,3	+0,4	-2,5	47,5	-6,5	-20,7	89,5	-0,3	46,9	-3,3
		AUSLAND	63,7	+26,1	+10,2	57,8	+57,5	-20,4	128,9	+16,5	60,8	+39,4
18.23	HERSTELLUNG VON WAESCHE	INSGESAMT	58,2	-6,7	-12,9	66,8	-15,8	-4,7	86,9	-6,9	62,5	-11,8
		INLAND	58,8	-8,7	-11,6	66,5	-19,2	-1,6	82,6	-8,9	62,7	-14,6
		AUSLAND	54,3	+6,5	-20,8	68,6	+11,2	-18,7	112,2	+3,3	61,5	+9,0
18.24	HERSTELLUNG VON SONST. BEKLEIDUNG UND BEKLEI- DUNGZUBEHOER	INSGESAMT	59,6	+9,6	-14,0	69,3	-9,2	-19,2	78,1	-2,5	64,5	-1,4
		INLAND	47,8	-0,2	-16,3	57,1	-14,4	-21,7	65,9	-9,7	52,5	-8,4
		AUSLAND	111,0	+34,2	-9,2	122,3	+3,7	-13,9	131,0	+18,1	116,7	+16,4
DC	LEDERGEWERBE	INSGESAMT	68,8	+10,8	-22,5	88,8	+11,7	-17,1	104,8	+3,5	78,8	+11,3
		INLAND	65,3	+18,3	-19,8	81,4	+13,7	-14,0	95,8	+1,5	73,4	+15,8
		AUSLAND	81,3	-5,9	-29,4	115,1	+7,6	-23,6	136,6	+8,5	98,2	+1,6
19.1	LEDERERZEUGUNG	INSGESAMT	146,0	+30,2	-4,9	153,6	+28,9	+34,7	138,4	+17,4	149,8	+29,5
		INLAND	129,1	+76,6	+2,8	125,6	+43,9	+50,2	106,9	+22,0	127,4	+58,9
		AUSLAND	187,2	-9,7	-15,6	221,8	+12,6	+18,0	215,3	+12,3	204,5	+1,2
19.2	LEDERVERARBEITUNG (OHNE H.V. LEADERBEKLEI- DUNG UND SCHUHEN)	INSGESAMT	86,8	+0,7	-8,2	94,6	+0,2	+12,0	87,8	-0,1	90,7	+0,4
		INLAND	86,6	+3,8	-5,9	92,0	+1,7	+8,5	86,3	-	89,3	+2,6
		AUSLAND	87,7	-10,5	-17,0	105,7	-4,4	+26,3	93,8	-1,1	96,7	-7,3
19.3	HERSTELLUNG VON SCHUHEN	INSGESAMT	51,7	+8,2	-32,8	76,9	+11,1	-31,2	103,7	+1,6	64,3	+9,9
		INLAND	50,3	+11,5	-30,2	72,1	+12,1	-27,2	96,6	-0,9	61,2	+11,9
		AUSLAND	57,0	-1,0	-39,5	94,2	+8,5	-40,4	129,5	+9,0	75,6	+4,7
DD	HOLZGEWERBE (OHNE HERSTELLUNG VON MOEBELN)	INSGESAMT	94,8	-6,2	-6,5	101,4	-11,3	+6,3	96,4	-5,5	98,1	-8,9
		INLAND	85,0	-8,0	-6,5	90,9	-13,0	+6,6	86,1	-7,7	88,0	-10,7
		AUSLAND	202,5	+3,1	-6,5	216,5	-2,0	+4,6	209,1	+6,0	209,5	+0,4
20.1	SAEGE-, HOBEL- UND HOLZIMPRAGNIERWERKE	INSGESAMT	98,5	-7,9	-4,7	103,4	-15,8	+10,4	93,6	-10,9	101,0	-12,1
		INLAND	87,6	-10,4	-5,1	92,3	-16,5	+11,6	82,7	-12,6	90,0	-13,6
		AUSLAND	219,3	+5,1	-2,8	225,6	-12,1	+4,7	214,4	-2,5	222,5	-4,4
20.2	FURNIER-, SPERRHOLZ-, HOLZFASERPLATTEN- UND HOLZSPANPLATTENWERKE	INSGESAMT	109,1	-1,8	-12,4	124,5	-1,7	+9,9	121,3	+3,6	116,8	-1,8
		INLAND	92,6	-2,1	-13,9	107,5	-3,1	+12,7	104,0	+1,5	100,1	-2,6
		AUSLAND	184,9	-0,8	-8,4	201,9	+1,5	+3,4	200,2	+8,8	193,4	+0,4
20.3	H.V. KONSTRUKTIONST., FERTIGBAUTEILEN, AUSBAU- ELEMENTEN AUS HOLZ	INSGESAMT	85,5	-7,9	-3,5	88,6	-14,2	+1,5	85,2	-8,1	87,1	-11,2
		INLAND	80,3	-9,4	-3,3	83,0	-15,7	+1,0	80,1	-9,6	81,7	-12,7
		AUSLAND	225,4	+9,3	-6,7	241,5	+4,5	+6,9	224,6	+10,9	233,5	+6,8

STBA, FS 4, R 2.2, 6/2001

LAND

FUER DAS VERARBEITENDE GEWERBE
= 100
ABTEILUNGEN, GRUPPEN UND KLASSEN
ZWEIGE, AUSGABE 1993 (W293)
WERT

INDEX

2000 JUNI	VER- AEND. IN % GEGEN JUNI 1999	2000 2.VJ	2001 1.VJ	2001 2.VJ	VERAENDERUNG IN % 2.VJ 2001 GEGEN		2000 1.HJ	2000 2.HJ	2001 1.HJ	VERAENDERUNG IN % 1.HJ 2001 GEGEN		1999	2000	VER- AEND. IN % GEGEN 1999	W293 SCHL.
					2.VJ	1.VJ				1.HJ	2.HJ				
					2000	2001				2000	2000				
125,8	+1,2	129,2	139,3	136,4	+5,6	-2,1	128,9	125,1	137,9	+7,0	+10,2	115,0	127,0	+10,4	17.53
112,6	-3,7	114,4	124,8	122,3	+6,9	-2,0	112,0	109,5	123,5	+10,3	+12,8	106,6	110,7	+3,8	
140,4	+6,0	145,6	155,4	151,8	+4,3	-2,3	147,5	142,2	153,6	+4,1	+8,0	124,1	144,9	+16,8	
109,8	-3,1	110,9	119,4	116,3	+4,9	-2,6	112,2	112,1	117,9	+5,1	+5,2	105,8	112,2	+6,0	17.54
91,1	-4,7	92,0	100,0	96,8	+5,2	-3,2	93,3	94,1	98,4	+5,5	+4,6	91,1	93,7	+2,9	
144,8	-1,2	146,3	155,7	152,9	+4,5	-1,8	147,8	146,0	154,3	+4,4	+5,7	133,4	146,9	+10,1	
109,8	+6,3	118,3	122,5	107,2	-9,4	-12,5	124,1	108,0	114,9	-7,4	+6,4	106,1	116,1	+9,4	17.6
92,2	-	99,7	100,0	87,1	-12,6	-12,9	105,1	94,8	93,6	-10,9	-1,3	90,7	100,0	+10,3	
150,6	+16,7	161,3	174,5	153,7	-4,7	-11,9	168,1	138,6	164,1	-2,4	+18,4	141,7	153,4	+8,3	
54,7	-17,4	57,7	94,4	57,7	-	-38,9	74,0	73,8	76,1	+2,8	+3,1	81,7	73,9	-9,5	17.7
48,4	-22,4	54,6	83,7	55,8	+2,2	-33,3	69,3	68,4	69,8	+0,7	+2,0	78,0	68,8	-11,8	
88,5	+1,7	74,2	151,6	67,7	-8,8	-55,3	99,2	102,9	109,6	+10,5	+6,5	101,5	101,0	-0,5	
63,4	-25,8	75,5	73,8	83,8	+11,0	+13,6	77,2	74,6	78,8	+2,1	+5,6	86,6	75,9	-12,4	17.71
59,9	-27,7	70,5	67,9	76,4	+8,4	+12,5	72,8	69,2	72,2	-0,8	+4,3	81,5	71,0	-12,9	
96,1	-13,0	122,8	129,1	154,2	+25,6	+19,4	118,7	126,3	141,6	+19,3	+12,1	134,8	122,5	-9,1	
45,8	-1,7	39,5	115,3	31,1	-21,3	-73,0	70,7	72,9	73,2	+3,5	+0,4	76,7	71,8	-6,4	17.72
34,8	-9,1	35,9	102,4	31,6	-12,0	-69,1	65,1	67,5	67,0	+2,9	-0,7	73,9	66,3	-10,3	
85,1	+11,2	52,6	161,6	29,2	-44,5	-81,9	90,5	92,4	95,4	+5,4	+3,2	86,7	91,4	+5,4	
51,9	-7,0	56,2	131,8	59,3	+5,5	-55,0	93,5	91,8	95,6	+2,2	+4,1	95,4	92,6	-2,9	18
51,8	-5,6	58,1	115,1	56,3	-3,1	-51,1	88,3	85,6	85,7	-2,9	+0,1	91,0	87,0	-4,4	
52,3	-10,3	50,3	183,7	68,6	+36,4	-62,7	109,7	110,7	126,2	+15,0	+14,0	109,1	110,2	+1,0	
45,5	-0,4	43,6	102,7	97,6	+123,9	-5,0	46,4	52,3	100,2	+115,9	+91,6	86,3	49,3	-42,9	18.1
49,4	+7,9	45,0	93,1	92,5	+105,6	-0,6	45,9	51,3	92,8	+102,2	+80,9	81,8	48,6	-40,6	
25,7	-43,0	36,2	151,2	123,7	+241,7	-18,2	48,8	57,3	137,5	+181,8	+140,0	108,9	53,0	-61,3	
52,0	-6,8	56,3	131,9	59,1	+5,0	-55,2	93,8	92,0	95,5	+1,8	+3,8	95,5	92,9	-2,7	18.2
51,8	-5,8	58,2	115,3	55,1	-3,6	-51,3	88,6	85,9	85,7	-3,3	-0,2	91,1	87,3	-4,2	
52,4	-10,3	50,3	183,8	68,4	+36,0	-62,8	110,0	111,0	126,1	+14,6	+13,6	109,1	110,5	+1,3	
71,1	-10,2	80,2	80,8	75,0	-6,5	-7,2	84,0	83,1	77,9	-7,3	-6,3	86,0	83,6	-2,8	18.21
71,4	-12,1	80,5	82,1	75,6	-6,1	-7,9	84,7	84,4	78,9	-6,8	-5,5	86,8	84,6	-2,5	
67,3	+20,4	76,4	65,8	68,0	-11,0	+3,3	76,4	68,1	66,9	-12,4	-1,8	77,1	72,3	-6,2	
47,4	-6,1	48,5	146,6	55,1	+13,6	-62,4	95,8	93,7	100,8	+5,2	+7,6	97,0	94,8	-2,3	18.22
46,1	-4,2	50,3	127,7	51,2	+1,8	-59,9	89,8	86,9	89,5	-0,3	+3,0	92,7	88,4	-4,6	
50,5	-10,5	43,9	193,1	64,7	+47,4	-66,5	110,6	110,5	128,9	+16,5	+16,7	107,8	110,6	+2,6	
62,4	-8,4	72,8	108,8	65,0	-10,7	-40,3	93,3	91,6	86,9	-6,9	-5,1	96,9	92,4	-4,6	18.23
64,4	-6,3	74,0	100,9	64,3	-13,1	-36,3	90,7	87,1	82,6	-8,9	-5,2	92,2	88,9	-3,6	
51,0	-20,9	66,6	155,4	69,1	+5,3	-55,5	108,6	118,2	112,2	+3,3	-5,1	124,5	113,4	-8,9	
54,4	-5,7	70,0	84,6	71,6	+2,3	-15,4	80,1	80,5	78,1	-2,5	-3,0	79,9	80,3	+0,5	18.24
47,9	-11,0	61,2	72,6	59,3	-3,1	-18,3	73,0	73,6	65,9	-9,7	-10,5	75,4	73,3	-2,8	
82,7	+10,7	108,2	136,9	125,1	+15,6	-8,6	110,9	110,3	131,0	+18,1	+18,8	99,6	110,6	+11,0	
62,1	-15,5	78,0	121,3	88,2	+13,1	-27,3	101,3	104,1	104,8	+3,5	+0,7	101,1	102,7	+1,6	OC
55,2	-14,8	70,2	111,0	80,5	+14,7	-27,5	94,4	96,3	95,8	+1,5	-0,5	95,9	95,3	-0,6	
86,4	-17,1	105,4	157,5	115,7	+9,8	-26,5	125,9	131,6	136,6	+8,5	+3,8	119,5	128,7	+7,7	
112,1	+4,8	114,2	139,0	137,9	+20,8	-0,8	117,9	119,5	138,4	+17,4	+15,8	109,2	118,7	+8,7	19.1
73,1	-13,5	80,2	101,0	112,8	+40,6	+11,7	87,6	87,5	106,9	+22,0	+22,2	92,1	87,6	-4,9	
207,2	+28,0	197,0	231,5	199,0	+1,0	-14,0	191,7	197,5	215,3	+12,3	+9,0	150,8	194,6	+29,0	
96,2	+6,8	91,5	86,9	88,6	-3,2	+2,0	87,9	92,1	87,8	-0,1	-4,7	81,5	90,0	+10,4	19.2
83,4	+2,1	88,9	84,9	87,8	-1,2	+3,4	86,3	89,3	86,3	-	-3,4	79,6	87,8	+10,3	
98,0	+27,6	102,1	95,2	92,4	-9,5	-2,9	94,8	104,2	93,8	-1,1	-10,0	89,5	99,5	+11,2	
47,8	-27,8	68,7	127,3	80,1	+16,6	-37,1	102,1	104,7	103,7	+1,6	-1,0	104,9	103,4	-1,4	19.3
45,1	-21,4	63,8	119,4	73,8	+15,7	-38,2	97,5	99,5	96,6	-0,9	-2,9	100,8	98,5	-2,3	
57,6	-41,2	86,4	155,8	103,1	+19,3	-33,8	118,8	123,7	129,5	+9,0	+4,7	119,7	121,2	+1,3	
101,1	-5,9	104,1	95,5	97,2	-6,6	+1,8	102,0	100,7	96,4	-5,5	-4,3	101,2	101,4	+0,2	DD
92,4	-8,4	96,3	85,1	87,1	-8,6	+2,4	93,3	92,0	86,1	-7,7	-6,4	95,5	92,7	-2,9	
196,4	+10,6	200,2	209,5	208,7	+4,2	-0,4	197,3	195,4	209,1	+6,0	+7,0	163,7	186,3	+19,9	
107,0	-5,9	109,7	88,7	96,5	-10,2	+11,0	105,0	102,1	93,6	-10,9	-8,3	102,0	103,6	+1,6	20.1
97,8	-7,5	99,5	77,8	87,5	-12,1	+12,5	94,6	92,9	82,7	-12,6	-11,0	94,5	93,7	-0,8	
208,7	+3,7	221,7	208,7	220,1	-0,7	+5,5	219,8	204,9	214,4	-2,5	+4,6	185,8	212,4	+14,3	
111,1	+1,3	115,1	126,9	115,6	+0,4	-8,9	117,1	114,7	121,3	+3,6	+5,8	108,1	115,9	+7,2	20.2
94,6	-2,9	98,8	109,4	98,5	-1,3	-10,0	102,5	100,7	104,0	+1,5	+3,3	97,9	101,6	+3,8	
186,3	+12,1	184,6	206,5	194,0	+5,1	-6,1	184,0	178,9	200,2	+8,8	+11,9	154,8	181,5	+17,2	
92,8	-9,6	95,5	83,3	87,1	-8,8	+4,6	92,7	92,8	85,2	-8,1	-8,2	97,2	92,7	-4,6	20.3
88,6	-11,3	91,2	78,3	81,8	-10,3	+4,5	88,6	87,9	80,1	-9,6	-8,9	95,0	88,3	-7,1	
206,2	+16,6	212,2	218,3	230,9	+8,8	+5,8	202,6	224,3	224,6	+10,9	+0,1	158,5	213,4	+34,6	

1 INDEX DES AUFTRAGSEINGANGS
 1995
 NACH ABSCHNITTEN, UNTERABSCHNITTEN,
 DER KLASSIFIKATION DER WIRTSCHAFTS
 1.1 ORIGINAL

WERT

MZ93- SCHL.	WIRTSCHAFTSZWEIG		VERÄNDERUNG IN % JUNI 2001 GEGEN			VERÄNDERUNG IN % MAI 2001 GEGEN			KUMULIERT		2-MONATS- DURCHSCHNITT	
			2001			2001			JAN. 2001	VER- ÄEND. IN %	MAI 2001	VER- ÄEND. IN %
			JUNI	JUNI 2000	MAI 2001	MAI	MAI 2000	APR. 2001	BIS JUNI 2001	VORJAHR!	JUNI 2001	VORJAHR!
DE	PAPIER- UND DRUCKGEBERBE	INSGESAMT	111,8	-2,2	-6,2	119,2	-4,0	+10,5	115,1	+0,3	115,5	-3,2
		INLAND	104,0	-1,4	-6,4	111,1	-4,5	+8,9	108,2	+0,9	107,6	-3,0
		AUSLAND	139,9	-4,1	-5,8	147,9	-2,8	+14,7	139,8	-1,2	143,6	-3,5
21	PAPIERGEBERBE	INSGESAMT	111,1	-5,8	-7,6	120,2	-7,0	+9,9	116,9	-0,4	115,7	-6,5
		INLAND	100,5	-5,0	-8,3	109,6	-8,1	+8,7	108,0	+0,2	105,1	-6,7
		AUSLAND	134,9	-7,3	-6,3	144,0	-5,1	+11,8	136,9	-1,5	139,5	-6,1
21.1	H.V. HOLZSTOFF, ZELLSTOFF, PAPIER, KARTON UND PAPPE	INSGESAMT	119,5	-15,2	-10,7	133,8	-13,6	+12,9	129,7	-7,8	126,7	-14,3
		INLAND	96,7	-18,4	-13,4	114,0	-19,1	+12,9	114,2	-9,3	106,4	-18,8
		AUSLAND	144,6	-12,3	-8,2	157,6	-8,1	+12,8	148,5	-8,2	151,1	-10,2
21.11	HERSTELLUNG VON HOLZ- STOFF UND ZELLSTOFF	INSGESAMT	197,6	-11,2	-10,9	221,8	+6,4	+27,3	190,1	+0,1	209,7	-2,7
		INLAND	125,9	-10,4	-18,0	149,8	+14,7	+15,1	138,4	+13,7	137,9	+1,7
		AUSLAND	275,8	-11,6	-8,2	300,5	+2,4	+35,0	246,6	-6,8	288,2	-4,8
21.12	HERSTELLUNG VON PAPIER, KARTON UND PAPPE	INSGESAMT	118,1	-15,3	-10,7	132,2	-14,1	+12,5	128,6	-7,9	125,2	-14,7
		INLAND	98,2	-18,6	-13,4	113,4	-19,7	+12,8	113,8	-9,7	105,8	-19,2
		AUSLAND	142,1	-12,3	-8,3	154,9	-8,5	+12,2	146,6	-6,3	148,5	-10,4
21.2	PAPIER-, KARTON- UND PAPPEVERARBEITUNG	INSGESAMT	104,4	+4,7	-4,6	109,4	+0,5	+7,1	106,7	+7,9	106,9	+2,5
		INLAND	101,5	+4,1	-5,3	107,2	-0,3	+6,6	104,7	+6,8	104,4	+1,9
		AUSLAND	116,7	+7,1	-1,4	118,3	+3,3	+9,1	115,0	+12,1	117,5	+5,1
21.21	H.V. WELLPAPIER UND -PAPPE SOWIE V. VER- PACKUNGSM. A. PAPIER	INSGESAMT	114,0	+1,8	-7,8	123,6	-1,7	+11,3	117,2	+6,4	118,8	-0,1
		INLAND	107,6	+3,1	-8,3	117,3	-2,1	+10,5	111,5	+6,3	112,5	+0,4
		AUSLAND	151,8	-3,1	-5,5	160,7	-0,4	+14,4	150,8	+7,0	156,3	-1,7
21.22	H.V. HAUSHALTS-,HYGIENE- U. TOILETTENARTIKELN AUS ZELLSTOFF UND PAPIER	INSGESAMT	87,2	+7,9	-1,1	88,2	+9,3	+3,5	86,9	+14,5	87,7	+8,5
		INLAND	96,1	+3,9	-1,1	97,2	+5,5	+2,4	96,0	+11,1	96,7	+4,8
		AUSLAND	62,9	+29,2	-0,8	63,4	+27,6	+8,0	62,3	+31,4	63,2	+28,5
21.23	H.V. SCHREIBWAREN UND BUEROBEDARF AUS PAPIER, KARTON UND PAPPE	INSGESAMT	115,7	+16,3	+1,8	113,6	+2,0	+4,2	119,9	+11,0	114,7	+8,7
		INLAND	115,1	+14,0	+1,9	113,0	+6,3	+4,1	119,2	+10,6	114,1	+10,0
		AUSLAND	118,0	+26,5	+1,6	116,1	-12,9	+4,5	123,3	+13,4	117,1	+3,4
21.24	HERSTELLUNG VON TAPETEN	INSGESAMT	83,2	+1,5	-8,5	90,9	-0,7	-3,3	94,7	-	87,1	+0,3
		INLAND	60,3	-2,7	-13,6	69,8	-4,9	-8,8	76,9	-6,1	65,1	-3,8
		AUSLAND	140,1	+6,3	-2,2	143,3	+5,1	+4,1	139,0	+10,0	141,7	+5,7
21.25	HERSTELLUNG VON SONST. WAREN AUS PAPIER, KAR- TON UND PAPPE	INSGESAMT	99,0	+4,8	+0,2	98,8	-2,9	+1,2	99,3	+4,5	98,9	+0,8
		INLAND	87,4	+2,6	-3,2	90,3	-4,7	+1,3	90,4	+2,7	88,9	-1,2
		AUSLAND	144,2	+10,3	+9,1	132,2	+2,6	+0,8	134,5	+9,7	138,2	+6,5
22	DRUCKGEBERBE, VERVIEL- FAELTIGUNG VON BESPIELTEN TON-, BILD- U. DATENTRAEGERN	INSGESAMT	112,9	+4,0	-4,0	117,6	+0,9	+11,3	112,4	+1,5	115,3	+2,4
		INLAND	108,2	+2,8	-4,0	112,7	-0,2	+8,9	108,3	+1,6	110,5	+1,3
		AUSLAND	163,7	+13,6	-3,4	169,5	+9,2	+30,8	156,3	+0,5	166,6	+11,3
22.2	DRUCKGEBERBE	INSGESAMT	110,9	+2,3	-3,9	115,4	+0,1	+10,2	110,7	+1,7	113,2	+1,2
		INLAND	106,6	+1,6	-4,1	111,1	-0,6	+8,2	107,0	+1,3	108,9	+0,5
		AUSLAND	168,0	+9,2	-1,8	171,1	+6,1	+30,9	158,2	+4,1	169,6	+7,6
22.21	ZEITUNGSDRUCKEREI	INSGESAMT	97,5	+0,4	+0,1	97,4	-5,0	+3,1	95,6	-2,7	97,5	-2,3
		INLAND	97,5	+0,4	+0,2	97,3	-5,0	+3,0	95,5	-2,7	97,4	-2,4
		AUSLAND	204,4	+25,9	-2,5	209,6	+31,3	+11,1	173,8	+16,6	207,0	+28,6
22.22	DRUCKEREI (OHNE ZEIT- UNGSDRUCKEREI)	INSGESAMT	112,6	+2,8	-4,2	117,5	+0,9	+11,1	112,1	+1,9	115,1	+1,9
		INLAND	107,9	+2,1	-4,4	112,9	+0,1	+8,7	108,3	+1,7	110,4	+1,0
		AUSLAND	165,7	+8,7	-2,1	169,2	+6,9	+33,1	155,2	+3,7	167,5	+7,8
22.23	DRUCKWEITERVERARBEITUNG	INSGESAMT	143,1	+0,6	-4,5	149,8	-2,9	+16,4	151,4	+3,1	146,5	-1,2
		INLAND	132,0	-2,5	-5,6	139,9	-2,0	+17,7	140,8	+2,1	136,0	-2,2
		AUSLAND	361,9	+29,1	+4,4	346,5	-9,2	+7,7	360,8	+11,6	354,2	+7,0
22.24	SATZHERSTELLUNG UND REPRODUKTION	INSGESAMT	82,3	-6,5	-6,7	88,2	-3,7	+3,8	85,1	-1,3	85,3	-5,0
		INLAND	81,2	-6,7	-6,9	87,2	-4,1	+3,7	84,0	-1,6	84,2	-5,4
		AUSLAND	109,3	-2,8	-1,0	110,4	+1,9	+3,2	112,9	+4,7	109,9	-0,5
22.25	SONSTIGES DRUCKGEBERBE	INSGESAMT	146,0	+20,9	+5,1	138,9	+0,2	+0,1	136,6	+14,1	142,5	+9,9
		INLAND	146,2	+21,7	+5,9	138,1	-0,8	-0,4	136,4	+13,5	142,2	+9,6
		AUSLAND	132,6	+15,9	-26,7	180,9	+72,0	+23,6	144,0	+58,8	156,8	+19,3
22.3	VERVIELFAELTIGUNG VON BESPIELTEN TON-, BILD- UND DATENTRAEGERN	INSGESAMT	162,2	+42,7	-6,1	172,7	+18,1	+31,0	156,8	+0,6	167,5	+28,8
		INLAND	174,6	+44,5	-3,1	180,1	+13,8	+31,7	162,8	+13,0	177,4	+27,1
		AUSLAND	146,0	+39,8	-10,3	162,8	+24,9	+30,0	148,7	-12,6	154,4	+31,5
22.31	VERVIELFAELTIGUNG VON BESPIELTEN TONTRAEGERN	INSGESAMT	121,4	+46,8	+0,3	121,0	+15,0	+48,8	102,1	-10,4	121,2	+28,9
		INLAND	131,3	+50,2	-0,2	131,5	+8,9	+56,7	105,6	+5,9	131,4	+26,2
		AUSLAND	110,3	+42,5	+0,8	109,4	+24,6	+39,4	98,2	-24,6	109,9	+33,1
22.32	VERVIELFAELTIGUNG VON BESPIELTEN BILDTRAEGERN	INSGESAMT	489,0	+34,0	-26,0	660,5	+22,6	+23,3	631,8	+17,2	574,8	+27,2
		INLAND	356,0	+21,8	-12,4	406,5	+9,8	+22,0	406,0	+7,3	381,3	+15,1
		AUSLAND	957,3	+54,4	-38,4	1554,8	+37,3	+24,7	1426,5	+29,1	1256,1	+43,3

LAND

FUER DAS VERARBEITENDE GEBIETE
= 100
ABTEILUNGEN, GRUPPEN UND KLASSEN
ZWEIGE, AUSGABE 1993 (M293)
WERT

INDEX

2000 JUNI	VER- AEND. IN % GEGEN JUNI 1989	2000 2.VJ	2001 1.VJ	2001 2.VJ	VERAENDERUNG IN % 2.VJ 2001 GEGEN		2000 1.HJ	2000 2.HJ	2001 1.HJ	VERAENDERUNG IN % 1.HJ 2001 GEGEN		1999	2000	VER- AEND. IN % GEGEN 1989	WZ93 SCHL.
					2.VJ	1.VJ				1.HJ	2.HJ				
					2000	2001				2000	2000				
114,3	+8,5	116,0	117,3	113,0	-2,6	-3,7	114,7	118,1	115,1	+0,3	-2,5	105,2	116,4	+10,6	DE
105,5	+5,3	108,1	110,6	106,7	-2,2	-4,4	107,2	112,0	108,2	+0,9	-3,4	101,1	109,6	+8,4	
145,3	+17,5	144,1	140,9	138,7	-3,7	-1,8	141,5	139,5	139,8	-1,2	+0,2	119,6	140,5	+17,5	
118,0	+13,4	119,9	120,3	113,6	-5,3	-5,6	117,4	118,7	116,9	-0,4	-1,5	103,1	118,1	+14,5	21
105,8	+9,5	109,2	112,4	103,8	-5,1	-7,8	107,8	111,2	108,0	+0,2	-2,9	97,5	109,5	+12,3	
145,5	+20,3	144,0	137,8	136,9	-5,6	-1,4	139,0	136,6	136,9	-1,5	+1,0	115,8	137,3	+18,6	
140,9	+22,0	145,0	135,5	123,9	-14,6	-8,6	140,6	137,7	129,7	-7,8	-5,8	115,9	139,1	+20,0	21.1
121,0	+20,5	128,8	123,8	104,6	-18,8	-15,5	125,9	126,7	114,2	-9,3	-9,9	105,0	126,3	+20,3	
164,9	+23,2	164,5	149,6	147,3	-10,5	-1,5	158,4	150,9	148,5	-6,2	-1,6	129,1	154,6	+19,8	
222,4	+54,2	205,2	182,3	197,9	-3,6	+8,6	190,0	191,4	190,1	+0,1	-0,7	103,3	190,7	+84,6	21.11
140,5	+50,4	131,5	141,5	135,9	+2,9	-4,4	121,7	130,4	138,4	+13,7	+6,1	70,9	126,1	+77,9	
311,9	+56,3	286,7	226,8	266,3	-6,8	+17,4	264,5	257,9	248,6	-6,8	-4,4	138,6	261,2	+88,5	
139,4	+21,2	143,9	134,6	122,6	-14,8	-8,9	139,7	136,7	128,6	-7,9	-5,9	118,2	138,2	+18,9	21.12
120,7	+20,1	128,7	123,5	104,0	-19,2	-15,8	126,0	126,7	113,8	-9,7	-10,2	105,6	126,3	+19,6	
162,1	+22,2	162,2	148,2	146,0	-10,6	-2,2	156,4	148,9	146,6	-8,3	-1,5	129,0	152,6	+18,3	
99,7	+4,9	99,9	108,1	105,3	+5,4	-2,6	98,9	103,6	106,7	+7,9	+3,0	92,8	101,2	+9,1	21.2
97,5	+3,1	98,6	106,3	103,1	+4,6	-3,0	98,0	102,9	104,7	+6,8	+1,7	93,4	100,4	+7,5	
109,0	+12,8	105,5	115,6	114,5	+8,5	-1,0	102,6	106,9	115,0	+12,1	+7,6	90,6	104,7	+15,6	
112,0	+8,9	112,7	118,1	116,2	+3,1	-1,6	110,1	113,6	117,2	+6,4	+3,2	100,8	111,8	+10,9	21.21
104,4	+6,5	106,9	112,6	110,4	+3,3	-2,0	104,9	108,9	111,5	+6,3	+2,4	96,4	108,9	+10,9	
156,7	+19,8	146,7	150,5	151,0	+2,9	+0,3	141,0	141,5	150,8	+7,0	+6,6	127,2	141,2	+11,0	
80,8	+10,7	78,9	87,0	86,9	+13,0	-0,1	75,9	84,3	86,9	+14,5	+3,1	71,3	80,1	+12,3	21.22
92,5	+8,6	87,8	95,9	96,1	+3,5	+0,2	86,4	94,7	96,0	+11,1	+1,4	83,0	90,5	+9,0	
48,7	+22,4	47,2	62,9	61,7	+30,7	-1,9	47,4	66,1	62,3	+31,4	+11,1	39,3	51,7	+31,6	
99,5	-12,3	104,4	127,1	112,8	+8,0	-11,3	108,0	120,3	119,9	+11,0	-0,3	111,6	114,2	+2,3	21.23
101,0	-12,7	102,5	126,1	112,2	+9,5	-11,0	107,8	121,2	119,2	+10,6	-1,7	116,1	114,5	-1,4	
93,3	-10,3	112,8	131,5	115,1	+2,0	-12,5	108,7	116,7	123,3	+13,4	+5,7	92,1	112,7	+22,4	
82,0	-0,7	86,1	100,0	89,4	+3,8	-10,6	94,7	91,6	94,7	-	+3,4	87,9	93,1	+5,9	21.24
62,0	-16,6	70,3	84,9	68,9	-2,0	-18,8	81,9	74,0	76,9	-6,1	+3,9	81,9	78,0	-4,8	
131,8	+27,8	125,4	137,6	140,4	+12,0	+2,0	126,4	136,0	139,0	+10,0	+3,0	102,8	130,7	+27,1	
94,5	-2,8	96,3	100,2	98,5	+2,3	-1,7	95,0	94,9	99,3	+4,5	+4,6	92,0	95,0	+3,3	21.25
85,2	-2,5	88,6	91,8	88,9	+0,3	-3,2	88,0	87,9	90,4	+2,7	+2,8	86,6	87,9	+1,5	
130,7	-3,5	126,3	133,1	136,9	+7,6	+2,1	122,6	122,4	134,5	+9,7	+9,9	112,8	122,5	+8,6	
108,6	+1,3	110,1	112,7	112,1	+1,8	-0,5	110,7	117,1	112,4	+1,5	-4,0	108,3	113,9	+5,2	22
105,3	+1,0	106,9	108,5	108,1	+1,1	-0,4	106,6	113,0	108,3	+1,6	-4,2	105,3	108,8	+4,3	
144,1	+3,7	144,6	158,4	154,3	+6,7	-2,6	155,5	161,3	156,3	+0,5	-3,1	140,8	158,4	+12,7	
108,4	+2,0	109,3	111,0	110,3	+0,9	-0,6	108,9	114,8	110,7	+1,7	-3,6	107,0	111,8	+4,5	22.2
104,9	+1,2	106,1	107,3	106,8	+0,7	-0,5	105,8	111,5	107,0	+1,3	-4,0	104,4	108,6	+4,0	
153,9	+9,1	150,5	159,8	156,6	+4,1	-2,0	151,9	157,2	158,2	+4,1	+0,6	141,0	154,5	+9,6	
97,1	+3,0	99,4	94,7	96,5	-2,9	+1,9	98,3	100,5	95,8	-2,7	-4,9	94,2	99,4	+5,5	22.21
97,1	+3,0	99,3	94,6	96,4	-2,9	+1,9	98,2	100,5	95,6	-2,7	-5,0	94,2	99,4	+5,5	
162,3	+230,5	158,2	146,8	200,9	+27,0	+36,9	149,0	150,2	173,8	+16,6	+15,7	105,1	149,6	+42,3	
109,5	+2,3	110,3	112,2	112,0	+1,5	-0,2	110,0	115,6	112,1	+1,9	-3,0	107,8	112,8	+4,6	22.22
105,7	+1,5	106,9	108,3	108,2	+1,2	-0,1	106,5	112,2	108,3	+1,7	-3,5	105,0	109,3	+4,1	
152,4	+8,5	148,2	156,4	154,0	+3,9	-1,5	149,7	154,2	155,2	+3,7	+0,6	138,9	151,9	+8,6	
142,3	-0,8	145,2	162,2	140,5	-3,2	-13,4	146,8	163,1	151,4	+3,1	-7,2	147,2	155,0	+5,3	22.23
135,4	-3,1	136,2	151,3	138,3	-4,3	-13,9	137,9	163,8	140,8	+2,1	-6,5	141,4	146,9	+3,2	
280,4	+29,3	323,8	378,3	343,4	+6,1	-9,2	323,2	346,9	360,8	+11,6	+4,0	261,9	336,0	+27,9	
88,0	+1,4	87,9	85,0	85,2	-3,1	+0,2	86,2	93,7	85,1	-1,3	-9,2	87,7	90,0	+2,6	22.24
87,0	+0,9	87,1	83,7	84,2	-3,3	+0,6	85,4	92,6	84,0	-1,6	-9,3	87,4	89,0	+1,8	
112,5	+10,8	107,5	116,8	108,9	+1,3	-6,8	107,8	119,7	112,9	+4,7	-5,7	95,7	113,7	+18,8	
120,8	-14,7	122,9	132,0	141,2	+14,9	+7,0	119,7	139,5	136,6	+14,1	+2,3	130,3	126,6	-2,8	22.25
120,1	-14,2	122,9	131,9	141,0	+14,7	+6,9	120,2	132,6	136,4	+13,5	+2,9	130,4	128,4	-3,1	
157,6	-29,5	122,0	134,7	153,3	+25,7	+13,8	90,7	174,4	144,0	+58,8	-17,4	127,6	132,5	+3,8	
113,7	-12,5	130,8	158,1	156,8	+19,0	-1,6	155,8	176,4	156,8	+0,6	-11,1	141,1	166,1	+17,7	22.3
120,8	-6,4	138,6	161,7	163,8	+18,2	+1,3	144,1	174,6	162,9	+13,0	-6,8	142,7	169,3	+11,6	
104,4	-20,4	120,5	152,8	144,7	+20,1	-5,3	170,1	178,2	148,7	-12,6	-16,6	139,0	174,1	+25,3	
82,7	-27,3	91,2	96,3	107,9	+18,3	+12,0	114,0	120,3	102,1	-10,4	-15,1	112,2	117,1	+4,4	22.31
87,4	-21,5	100,1	95,7	115,6	+15,5	+20,8	99,7	112,5	105,6	+5,9	-6,1	106,6	106,1	-0,5	
77,4	-33,4	81,2	97,0	99,4	+22,4	+2,5	130,0	128,0	98,2	-24,5	-23,9	118,6	129,5	+9,2	
364,9	+107,0	499,8	701,9	581,7	+12,4	-20,0	538,0	640,3	631,8	+17,2	-1,3	274,9	589,6	+114,5	22.32
292,4	+63,5	343,3	446,8	365,3	+6,4	-18,2	378,3	459,9	406,0	+7,3	-11,7	268,2	419,1	+66,3	
620,0	+270,1	1050,8	1600,0	1253,1	+19,3	-21,7	1104,7	1275,3	1426,5	+29,1	+11,9	298,7	1190,0	+298,4	

1 INDEX DES AUFTRAGSEINGANGS
 1995
 NACH ABSCHNITTEN, UNTERABSCHNITTEN,
 DER KLASSIFIKATION DER WIRTSCHAFTS
 1.1 ORIGINAL

WERT

WZ93- SCHL.	WIRTSCHAFTSZWEIG		VERAENDERUNG IN % JUNI 2001 GEGEN			VERAENDERUNG IN % MAI 2001 GEGEN			KUMULIERT		2-MONATS- DURCHSCHNITT MAI 2001 UND JUNI 2001 GEGEN VORJAHR	
			2001	JUNI	MAI	2001	MAI	APR.	JAN.	VER-	MAI	VER-
			JUNI	2000	2001	MAI	2000	2001	2001 BIS JUNI 2001	AEND. IN % GEGEN VORJAHR!	2001 UND JUNI 2001	AEND. IN % GEGEN VORJAHR
22.39	VERVIELFAELTIGUNG VON BESPIELTEN DATENTRAEGERN	INSGESAMT	315,0	+37,9	-2,1	321,8	+23,5	-	339,5	+20,1	318,4	+30,2
		INLAND	335,7	+50,5	-2,7	345,0	+32,7	-1,4	372,3	+35,0	340,4	+41,0
		AUSLAND	269,3	+11,9	-0,4	270,5	+3,4	+4,2	267,0	-10,4	269,9	+7,5
06	CHEMISCHE INDUSTRIE	INSGESAMT	120,3	+2,4	+1,4	118,6	-4,9	+2,7	120,3	+2,9	119,5	-1,3
		INLAND	103,4	+1,0	-2,2	105,7	-8,2	+4,4	104,3	+0,2	104,6	-3,9
		AUSLAND	140,6	+3,7	+4,8	134,2	-1,5	+1,1	139,6	+5,5	137,4	+1,0
24.1	HERSTELLUNG VON CHEMISCHEN GRUNDSTOFFEN	INSGESAMT	126,2	+0,6	-0,2	126,5	-7,6	+1,3	128,9	+2,6	126,4	-3,7
		INLAND	115,2	+0,4	-1,8	117,3	-12,8	+0,3	118,9	-0,1	116,3	-6,7
		AUSLAND	136,2	+0,7	+1,0	134,8	-3,0	+2,0	137,9	+4,9	135,5	-1,2
24.11	HERSTELLUNG VON INDUSTRIEGASEN	INSGESAMT	106,9	+0,6	-3,3	110,6	+2,2	+1,2	105,8	+0,4	108,8	+1,4
		INLAND	105,2	-0,2	-4,4	110,0	+2,5	+1,9	104,5	-0,3	107,6	+1,1
		AUSLAND	163,2	+20,3	+26,8	128,7	-7,2	-15,6	146,7	+16,3	146,0	+6,4
24.12	HERSTELLUNG VON FARB- STOFFEN UND PIGMENTEN	INSGESAMT	105,4	-7,5	-0,8	106,3	-13,6	+8,9	104,5	-6,3	105,9	-10,6
		INLAND	92,3	-4,8	+1,1	91,3	-27,5	+2,4	92,7	-10,3	91,8	-17,7
		AUSLAND	111,7	-8,4	-1,6	113,5	-6,7	+11,6	110,1	-4,6	112,6	-7,6
24.13	HERSTELLUNG VON SONSTIGEN ANORGANISCHEN GRUNDSTOFF- FEN UND CHEMIKALIEN	INSGESAMT	129,6	+11,1	-2,1	132,4	+5,6	+3,6	131,6	+12,8	131,0	+8,3
		INLAND	124,4	+12,1	-6,4	132,9	+3,8	+1,2	132,9	+12,6	128,7	+7,7
		AUSLAND	134,9	+10,3	+2,3	131,9	+7,3	+6,1	130,2	+12,8	133,4	+8,8
24.14	HERSTELLUNG VON SONSTIGEN ORGANISCHEN GRUNDSTOFFEN UND CHEMIKALIEN	INSGESAMT	127,1	-1,6	-0,6	127,9	-8,1	-1,7	132,6	+3,0	127,5	-5,0
		INLAND	128,2	-1,2	+0,1	128,1	-10,6	-4,8	133,0	+4,3	128,2	-6,1
		AUSLAND	126,2	-1,9	-1,3	127,8	-5,8	+1,2	132,3	+1,8	127,0	-3,9
24.15	HERSTELLUNG VON DUENGE- MITTELN UND STICKSTOFF- VERBINDUNGEN	INSGESAMT	132,3	+34,7	+27,0	104,2	-7,5	-9,9	125,2	+18,2	118,3	+12,1
		INLAND	110,6	+21,4	+7,4	103,0	-8,8	+15,3	103,8	+9,1	106,8	+4,6
		AUSLAND	156,3	+47,3	+48,2	105,5	-6,1	-27,1	148,8	+26,1	130,9	+19,8
24.16	HERSTELLUNG VON KUNST- STOFF IN PRIMAERFORMEN	INSGESAMT	130,2	-1,8	-1,7	132,4	-9,6	+2,9	133,1	+0,5	131,3	-5,9
		INLAND	107,5	-2,5	-3,2	111,1	-18,2	+3,7	111,4	-6,5	109,3	-11,2
		AUSLAND	151,7	-1,2	-0,5	152,5	-2,4	+2,2	153,7	+6,1	152,1	-1,9
24.17	HERSTELLUNG VON SYNTHETISCHEM KAUTSCHUK IN PRIMAERFORMEN	INSGESAMT	133,9	+33,9	+4,8	127,8	+5,4	+10,6	123,8	+9,8	130,9	+18,2
		INLAND	91,2	+12,0	-8,8	100,0	-22,5	+10,4	96,8	-15,0	95,6	-9,1
		AUSLAND	159,9	+43,7	+10,5	144,7	+24,1	+10,7	140,2	+25,0	152,3	+33,6
24.2	HERSTELLUNG VON SCHAE- DLINGSBEKAEMPFUNGSMITTELN UND PFLANZENSCHUTZMITTELN	INSGESAMT	121,6	+39,3	+6,5	114,2	+3,4	+14,3	123,5	-5,9	117,9	+19,2
		INLAND	178,1	+157,0	+61,6	110,2	+5,0	+74,1	110,8	-13,2	144,2	+65,4
		AUSLAND	89,6	-8,0	-23,1	116,5	+2,6	-3,4	130,7	-1,8	103,1	-2,3
24.3	HERSTELLUNG VON ANSTRICH- MITTELN, DRUCKFARBEN UND KITTEN	INSGESAMT	118,7	-	-5,2	125,2	-6,4	+11,0	115,9	-1,3	122,0	-3,3
		INLAND	100,6	-2,5	-7,0	108,2	-9,0	+11,5	98,5	-5,1	104,4	-6,0
		AUSLAND	173,9	+4,9	-1,6	176,8	-1,2	+9,9	168,6	+6,1	175,4	+1,8
24.4	HERSTELLUNG VON PHARMA- ZEUTISCHEN ERZEUGNISSEN	INSGESAMT	128,6	+12,8	+9,4	117,6	+7,3	+0,8	122,5	+10,0	123,1	+10,1
		INLAND	97,8	+8,7	-4,5	102,4	+4,3	+7,0	98,3	+7,4	100,1	+6,4
		AUSLAND	180,6	+17,0	+25,9	143,4	+11,2	-5,8	163,4	+12,8	162,0	+14,3
24.41	HERSTELLUNG VON PHARMA- ZEUTISCHEN GRUNDSTOFFEN	INSGESAMT	124,9	-0,5	-7,4	134,9	+13,9	+1,6	134,4	+7,8	129,9	+6,5
		INLAND	141,6	+11,1	-7,2	152,6	+31,1	+8,2	146,6	+23,6	147,1	+20,6
		AUSLAND	120,4	-3,7	-7,5	130,2	+9,5	-0,3	131,2	+3,8	125,3	+2,7
24.42	H.V. PHARM. SPEZIALI- TAETEN UND SONSTIGEN PHARM. ERZEUGNISSEN	INSGESAMT	129,0	+14,3	+11,2	116,0	+6,6	+0,7	121,4	+10,2	122,5	+10,5
		INLAND	96,5	+8,5	-4,4	100,9	+3,4	+7,0	96,9	+6,8	98,7	+5,8
		AUSLAND	194,2	+20,6	+32,7	146,4	+11,5	-6,9	170,6	+14,4	170,3	+16,5
24.5	H.V. SEIFEN, WASCH- REINIGUNGS- UND KOERPER- PFLEGEMITTELN	INSGESAMT	86,0	-2,9	-4,0	89,6	-8,7	+3,6	86,7	-2,8	87,8	-6,0
		INLAND	74,8	-8,4	-4,1	78,0	-13,5	+4,3	75,1	-8,2	76,4	-11,2
		AUSLAND	116,1	+8,2	-4,0	120,9	+1,3	+2,3	117,9	+7,9	118,5	+4,5
24.51	H.V. SEIFEN, WASCH- REINIGUNGS- UND POLIER- MITTELN	INSGESAMT	84,9	-10,2	-1,2	85,9	-16,3	+3,1	85,3	-10,5	85,4	-13,4
		INLAND	68,1	-21,7	-3,0	70,2	-25,3	+3,7	69,5	-21,1	69,2	-23,5
		AUSLAND	122,8	+10,3	+1,5	121,0	-0,6	+2,4	121,0	+8,7	121,9	+4,6
24.52	HERSTELLUNG VON DUFT- U. KOERPERPFLEGEMITTELN	INSGESAMT	87,0	+5,1	-6,8	93,3	-0,3	+4,0	87,9	+5,6	90,2	+2,3
		INLAND	80,8	+4,9	-5,1	85,1	-1,8	+4,9	80,1	+5,3	83,0	+1,3
		AUSLAND	107,2	+5,2	-11,3	120,8	+3,8	+2,3	113,7	+6,5	114,0	+4,4
24.6	HERSTELLUNG VON SONST. CHEMISCHEN ERZEUGNISSEN	INSGESAMT	122,0	-3,9	+1,6	120,1	-7,1	+3,5	123,5	+3,3	121,1	-5,5
		INLAND	107,1	-9,0	-0,5	107,6	-6,5	+3,1	110,4	+4,2	107,4	-7,7
		AUSLAND	135,7	+0,4	+3,2	131,5	-7,7	+3,9	135,5	+2,7	133,6	-3,7
24.61	HERSTELLUNG VON PYRO- TECHNISCHEN ERZEUGNISSEN	INSGESAMT	95,9	-63,8	-14,2	111,8	-4,0	-9,1	104,8	-21,3	103,9	-45,5
		INLAND	91,5	-66,6	+6,5	85,9	+8,3	+5,3	80,5	-29,2	88,7	-49,7
		AUSLAND	109,5	-54,2	-42,4	130,2	-16,9	-23,3	178,4	-6,9	149,9	-36,0
24.62	HERSTELLUNG VON KLEB- STOFFEN UND GELATINE	INSGESAMT	114,9	+1,3	-8,3	115,3	-2,4	+13,2	134,6	+21,4	115,1	-0,6
		INLAND	103,9	-	+0,0	96,2	-13,8	+0,5	105,5	+0,9	100,1	-7,1
		AUSLAND	136,0	+3,3	-10,5	152,0	+16,3	+33,3	190,3	+54,5	144,0	+9,8

STBA, FS 4, R 2.2, 6/2001

LAND

FUER DAS VERARBEITENDE GEBERBE
= 100
ABTEILUNGEN, GRUPPEN UND KLASSEN
ZWEIGE, AUSGABE 1993 (M293)
WERT

INDEX

2000 JUNI	VER- AEND. IN % GEGEN JUNI 1999	2000 2.VJ	2001 1.VJ	2001 2.VJ	VERAENDERUNG IN % 2.VJ 2001 GEGEN						VERAENDERUNG IN % 1.HJ 2001 GEGEN		1999	2000	VER- AEND. IN % GEGEN 1999	M293 SCHL.	
					2.VJ		1.VJ		2000 1.HJ	2000 2.HJ	2001 1.HJ	1.HJ 2001 GEGEN					
					2000	2001	2000	2001				2000					2000
228,5	-6,1	248,2	359,5	319,6	+28,8	-11,1	282,7	378,4	339,5	+20,1	-10,3	309,7	330,5	+6,7	22.33		
223,0	+5,4	251,7	401,0	343,6	+36,5	-14,3	275,7	367,8	372,3	+35,0	-4,0	295,8	331,7	+12,1			
240,6	-23,3	240,6	267,5	266,4	+10,7	-0,4	298,0	357,6	267,0	-10,4	-25,3	340,4	327,8	-3,7			
117,5	+9,9	117,1	122,5	118,1	+0,9	-3,6	116,9	117,6	120,3	+2,9	+2,3	104,1	117,3	+12,7	06		
102,4	+3,3	105,5	105,2	103,4	-2,0	-1,7	104,1	103,2	104,3	+0,2	+1,1	96,0	103,6	+7,9			
135,6	+16,6	131,0	143,3	135,9	+3,7	-5,2	132,3	135,0	139,6	+5,5	+3,4	114,0	133,6	+17,2			
125,5	+16,5	126,5	131,9	125,9	-0,5	-4,5	125,6	126,7	128,9	+2,6	+1,7	103,0	126,1	+22,4	24.1		
114,7	+15,6	121,1	121,4	116,5	-3,8	-4,0	119,0	118,9	118,9	-0,1	-	97,4	119,0	+22,2			
135,2	+17,2	131,4	141,4	134,4	+2,3	-5,0	131,4	133,7	137,9	+4,9	+3,1	108,1	132,6	+22,7			
106,3	-2,3	106,7	102,6	108,9	+2,1	+6,1	105,4	107,8	105,8	+0,4	-1,9	100,8	106,6	+5,8	24.11		
105,4	-2,3	106,0	101,3	107,7	+1,6	+5,3	104,8	107,1	104,5	-0,3	-2,4	100,2	106,0	+5,8			
135,7	-2,4	127,3	146,2	148,1	+16,3	+2,0	126,1	129,0	146,7	+16,3	+13,7	120,3	127,6	+6,1			
113,9	+9,5	114,2	105,8	103,1	-9,7	-2,6	111,5	103,1	104,5	-6,3	+1,4	94,6	107,3	+13,4	24.12		
97,0	+11,6	106,9	94,4	90,9	-15,0	-3,7	103,3	94,2	92,7	-10,3	-1,6	81,8	98,7	+20,7			
122,0	+8,6	117,7	111,3	109,0	-7,4	-2,1	115,4	107,5	110,1	-4,6	+2,4	100,8	111,4	+10,5			
116,6	+9,4	117,8	133,2	129,9	+10,3	-2,5	116,7	122,3	131,6	+12,8	+7,6	100,8	119,5	+18,6	24.13		
111,0	+8,6	117,5	136,3	129,5	+10,2	-5,0	118,0	118,2	132,9	+12,6	+12,4	99,4	118,1	+18,8			
122,3	+10,0	118,2	130,0	130,4	+10,3	+0,3	115,4	126,5	130,2	+12,8	+2,9	102,3	120,9	+18,2			
129,2	+26,4	128,8	136,9	128,4	-0,3	-6,2	128,8	133,0	132,6	+3,0	-0,3	102,5	130,9	+27,7	24.14		
129,8	+34,8	132,0	135,7	130,3	-1,3	-4,0	127,5	137,3	133,0	+4,3	-3,1	99,5	132,4	+39,1			
128,7	+20,1	126,1	137,9	126,8	+0,6	-8,0	129,9	129,4	132,3	+1,8	+2,2	104,9	129,6	+23,5			
98,2	-4,2	105,5	133,0	117,4	+11,3	-11,7	105,9	111,5	125,2	+18,2	+12,3	91,4	106,7	+18,9	24.15		
91,1	+4,8	101,7	106,6	101,0	-0,7	-5,3	95,1	102,5	103,8	+9,1	+1,3	80,2	98,8	+23,2			
106,1	-11,4	109,7	162,0	135,5	+23,5	-16,4	118,0	121,4	148,8	+26,1	+22,6	103,8	119,7	+15,3			
132,6	+15,5	134,1	136,7	130,4	-2,8	-3,9	132,4	131,5	133,1	+0,5	+1,2	107,9	132,0	+22,3	24.16		
110,3	+6,6	119,3	114,1	108,6	-9,0	-4,8	119,2	111,2	111,4	-6,5	+0,2	99,5	115,2	+15,8			
153,6	-22,3	148,1	156,2	151,1	+2,0	-3,3	144,9	150,7	153,7	+6,1	+2,0	115,9	147,8	+27,5			
100,0	-4,2	108,9	121,8	125,7	+15,4	+3,2	112,8	110,9	123,8	+9,8	+11,6	99,6	111,8	+12,2	24.17		
81,4	-17,6	110,2	99,7	93,9	-14,8	-5,8	113,9	89,7	96,8	-15,0	+7,9	96,8	101,8	+5,2			
111,3	+3,2	108,1	135,3	145,1	+34,2	+7,2	112,2	123,7	140,2	+25,0	+13,3	101,3	117,9	+16,4			
87,3	-2,1	102,4	135,1	111,9	+9,3	-17,2	131,2	76,9	123,5	-5,9	+60,6	109,9	104,0	-5,4	24.2		
69,3	-18,4	96,1	104,4	117,2	+22,0	+12,3	127,7	51,2	110,8	-13,2	+116,4	89,5	88,4	-0,1			
97,4	+6,2	105,9	152,4	106,9	+2,8	-28,5	133,1	91,5	130,7	-1,8	+42,8	121,4	112,3	-7,5			
118,7	-2,4	121,7	112,8	118,9	-2,3	+5,4	117,4	116,7	115,9	-1,3	-0,7	112,1	117,1	+4,5	24.3		
103,2	-8,0	107,6	95,1	101,9	-5,3	+7,2	103,8	102,2	98,5	-5,1	-3,6	103,1	103,0	-0,1			
165,7	+10,3	164,6	166,7	170,5	+3,6	+2,3	158,9	160,8	168,6	+6,1	+4,9	139,6	159,8	+14,5			
114,0	+7,0	108,8	124,1	121,0	+11,2	-2,5	111,4	116,7	122,5	+10,0	+5,0	110,9	114,0	+2,8	24.4		
90,0	-9,0	91,7	98,0	98,6	+7,5	+0,6	91,5	94,9	98,3	+7,4	+3,6	97,4	93,2	-4,3			
154,4	+29,3	137,8	167,9	158,8	+15,2	-5,4	144,9	153,3	163,4	+12,8	+6,6	133,6	148,1	+11,6			
125,5	+14,5	115,7	138,0	130,9	+13,1	-5,1	124,7	128,0	134,4	+7,8	+5,0	113,2	128,4	+11,7	24.41		
127,5	-3,6	117,1	148,1	145,1	+23,9	-2,0	118,6	153,6	146,6	+23,6	-4,6	121,0	136,1	+12,5			
125,0	+20,8	115,3	135,2	127,1	+10,2	-6,0	126,4	121,1	131,2	+3,8	+8,3	111,1	123,8	+11,4			
112,9	+6,3	108,2	122,8	120,1	+11,0	-2,2	110,2	115,6	121,4	+10,2	+5,0	110,7	112,9	+2,0	24.42		
88,9	-9,2	90,9	96,5	97,2	+6,9	+0,7	90,7	93,1	96,9	+6,8	+4,1	96,7	91,9	-5,0			
161,0	+30,9	142,9	175,3	165,9	+16,1	-5,4	149,1	160,6	170,6	+14,4	+6,2	138,7	154,8	+11,6			
88,6	-6,4	90,1	85,9	87,4	-3,0	+1,7	89,2	86,8	86,7	-2,8	-0,1	89,9	88,0	-2,1	24.5		
81,7	-8,3	83,0	74,3	75,9	-8,6	+2,2	81,8	76,8	75,1	-8,2	-2,2	84,5	79,3	-6,2			
107,3	-2,5	109,3	117,3	118,4	+8,3	+0,9	109,3	113,8	117,9	+7,9	+3,6	104,5	111,6	+6,8			
94,5	-2,7	95,4	86,0	84,7	-11,2	-1,5	95,3	88,7	85,3	-10,5	-3,8	92,6	92,0	-0,6	24.51		
87,0	-5,4	88,1	70,3	68,7	-22,0	-2,3	88,1	75,4	69,5	-21,1	-7,8	87,6	81,7	-6,7			
111,3	+2,6	111,9	121,3	120,7	+7,9	-0,5	111,3	118,4	121,0	+8,7	+2,2	103,8	114,8	+10,6			
82,8	-10,4	84,8	85,9	90,0	+6,1	+4,8	83,2	85,0	87,9	+5,6	+3,4	87,2	84,1	-3,6	24.52		
77,0	-10,9	78,4	77,9	82,3	+5,0	+5,6	76,1	78,1	80,1	+5,3	+2,6	81,6	77,1	-5,5			
101,9	-9,3	105,8	112,1	115,4	+9,1	+2,9	106,8	107,7	113,7	+6,5	+5,6	105,5	107,3	+1,7			
126,9	+11,3	123,2	127,7	119,4	-3,1	-6,5	119,5	127,2	123,5	+3,3	-2,9	108,1	123,4	+14,2	24.6		
117,7	+12,1	110,8	114,4	106,4	-4,0	-7,0	106,0	111,0	110,4	+4,2	-0,5	99,9	108,5	+8,6			
135,2	+10,6	134,5	139,8	131,3	-2,4	-6,1	131,9	141,9	135,5	+2,7	-4,5	115,5	136,9	+18,5			
265,1	+225,7	161,3	99,3	110,2	-31,7	+11,0	133,1	119,9	104,8	-21,3	-12,6	91,3	126,5	+38,6	24.61		
273,6	+218,1	145,4	74,6	86,3	-40,6	+15,7	113,7	83,5	80,5	-29,2	-3,6	81,4	98,6	+21,1			
239,3	+254,5	209,1	174,2	182,6	-12,7	+4,8	191,7	230,2	178,4	-6,9	-22,5	121,1	210,9	+74,2			
113,4	-7,7	111,4	158,5	110,7	-0,6	-30,2	110,9	157,2	134,6	+21,4	-14,4	109,6	134,1	+22,4	24.62		
103,9	-12,5	103,8	112,5	98,6	-5,0	-12,4	104,6	118,6	105,5	+0,9	-11,0	103,1	111,6	+8,2			
131,6	+0,8	126,2	246,6	134,0	+6,2	-45,7	123,2	231,3	190,3	+54,5	-17,7	122,0	177,2	+45,2			

1 INDEX DES AUFTRAGSEINGANGS
 1996
 NACH ABSCHNITTEN, UNTERABSCHNITTEN,
 DER KLASSIFIKATION DER WIRTSCHAFTS
 1.1 ORIGINAL

WERT

WZ93- SCHL.	WIRTSCHAFTSZWEIG		VERÄNDERUNG IN % JUNI 2001 GEGEN			VERÄNDERUNG IN % MAI 2001 GEGEN			KUMULIERT		2-MONATS- DURCHSCHNITT	
			2001			2001			JAN. 2001 BIS JUNI 2001	VER- ÄEND. IN % GEGEN VORJAHR	MAI 2001 UND JUNI 2001	VER- ÄEND. IN % GEGEN VORJAHR
			JUNI	JUNI 2000	MAI 2001	MAI	MAI 2000	APR. 2001	JUNI 2001		JUNI 2001	
24.63	HERSTELLUNG VON ETHERISCHEN ÖLEN	INSGESAMT	149,2	+7,5	-3,7	155,0	-0,5	+7,1	147,5	+6,6	152,1	+3,3
		INLAND	145,0	+33,9	-0,9	146,3	+9,3	+4,4	139,0	+21,7	145,7	+20,3
		AUSLAND	153,4	-9,2	-6,3	163,7	-7,8	+9,7	155,8	-3,9	158,6	-8,5
24.64	HERSTELLUNG VON FOTO-CHEMISCHEN ERZEUGNISSEN	INSGESAMT	99,9	+2,0	+1,1	98,8	-13,3	+12,1	90,4	-6,4	99,4	-6,1
		INLAND	86,1	-1,3	-5,3	90,9	-4,3	+2,8	85,8	+6,3	88,5	-2,9
		AUSLAND	106,8	+3,2	+3,6	102,1	-16,2	+16,2	92,4	-10,6	104,0	-7,3
24.65	HERSTELLUNG VON UNBESPIELTEN TON-, BILD- UND DATENTRAEGERN	INSGESAMT	84,3	+24,5	+36,0	62,0	-29,9	-6,5	76,2	-13,6	73,2	-6,3
		INLAND	104,2	+72,5	+98,1	52,6	-38,9	-6,1	79,2	-8,9	78,4	+7,0
		AUSLAND	78,1	+11,6	+20,2	65,0	-27,0	-6,5	75,3	-15,1	71,6	-10,1
24.66	HERSTELLUNG VON CHEMISCHEN ERZEUGNISSEN A.N.G.	INSGESAMT	132,1	+1,6	+2,2	129,3	-6,1	+1,7	133,7	+5,2	130,7	-2,4
		INLAND	110,3	+0,1	-3,9	114,8	-6,7	+3,4	118,0	+7,7	112,6	-3,5
		AUSLAND	153,0	+2,8	+6,9	143,1	-5,7	+0,4	148,7	+3,4	148,1	-1,5
24.7	HERSTELLUNG VON CHEMIEFASERN	INSGESAMT	91,2	-12,7	+1,1	90,2	-15,5	+3,0	91,5	-7,0	90,7	-14,1
		INLAND	75,5	-16,7	-10,7	84,5	-13,2	+5,8	86,4	-2,2	80,0	-14,9
		AUSLAND	100,1	-10,9	+7,2	93,4	-16,5	+1,6	94,3	-9,4	96,8	-13,6
04	HERSTELLUNG VON GUMMI- UND KUNSTSTOFFWAREN	INSGESAMT	115,3	-1,9	-16,0	137,2	+7,7	+7,0	122,5	+4,8	126,3	+3,1
		INLAND	102,0	-2,4	-16,6	122,3	+6,0	+5,9	109,1	+3,6	112,2	+2,0
		AUSLAND	157,5	-0,7	-14,5	184,3	+11,6	+9,5	164,7	+7,2	170,9	+5,6
25.1	HERSTELLUNG VON GUMMIWAREN	INSGESAMT	111,2	-2,2	-38,5	180,7	+48,6	+4,3	137,5	+17,9	146,0	+24,0
		INLAND	98,4	+0,6	-42,0	169,6	+52,4	+2,1	126,5	+19,9	134,0	+28,1
		AUSLAND	140,1	+6,2	-31,8	205,5	+42,1	+8,7	162,2	+14,8	172,8	+17,6
25.11	HERSTELLUNG VON BEREIFUNGEN	INSGESAMT	100,1	+10,6	-14,4	116,9	+4,0	+11,0	110,0	-0,1	108,5	+6,9
		INLAND	77,3	+21,5	-18,7	95,1	+0,8	+4,0	90,3	+2,6	86,2	+9,1
		AUSLAND	138,3	+2,1	-9,8	153,3	+7,6	+19,2	142,8	-2,7	145,8	+4,9
25.13	HERSTELLUNG VON SONST. GUMMIWAREN	INSGESAMT	117,8	-7,5	-46,0	218,2	+71,8	+2,4	153,7	+27,6	168,0	+32,1
		INLAND	109,0	-5,2	-47,4	207,2	+73,0	+1,7	144,7	-26,6	158,1	+34,7
		AUSLAND	141,5	-11,9	-42,9	248,0	+69,5	+4,1	177,9	+29,9	194,8	+26,9
25.2	HERSTELLUNG VON KUNSTSTOFFWAREN	INSGESAMT	116,3	-1,8	-7,9	126,3	-2,0	+8,0	118,7	+1,5	121,3	-1,9
		INLAND	102,8	-3,0	-8,1	111,8	-3,9	+7,3	105,3	+0,1	107,3	-3,5
		AUSLAND	163,5	+1,1	-7,6	176,9	+2,7	+9,8	165,5	+4,7	170,2	+1,9
25.21	H.V. PLATTEN, FOLIEN, SCHLAUCHEN U. PROFILN AUS KUNSTSTOFF	INSGESAMT	118,9	-7,7	-6,5	127,1	-8,0	+8,7	119,5	-4,9	123,0	-7,9
		INLAND	98,8	-10,0	-5,4	104,4	-12,4	+6,4	99,5	-7,4	101,6	-11,3
		AUSLAND	163,4	-4,4	-8,0	177,6	-1,5	+12,0	163,8	-1,1	170,5	-3,0
25.22	H.V. VERPACKUNGSMITTELN AUS KUNSTSTOFF	INSGESAMT	120,1	+6,4	-4,6	125,9	+2,9	+6,6	122,2	+8,4	123,0	+4,6
		INLAND	104,8	+5,9	-5,8	111,2	+1,3	+6,9	106,7	+6,3	108,0	+3,4
		AUSLAND	167,8	+7,6	-2,2	171,6	+6,5	+6,2	170,3	+11,5	169,7	+7,0
25.23	H.V. BAUBEDARFSARTIKELN AUS KUNSTSTOFF	INSGESAMT	90,9	-2,7	+1,5	89,6	-11,6	+13,9	83,2	-5,7	90,3	-7,3
		INLAND	84,2	-5,9	+0,4	83,9	-14,1	+14,5	76,9	-8,9	84,1	-10,1
		AUSLAND	172,7	+21,8	+7,7	160,3	+9,3	+10,2	160,5	+18,3	166,5	+15,4
25.24	HERSTELLUNG VON SONST. KUNSTSTOFFWAREN	INSGESAMT	124,1	+1,3	-12,8	142,3	+5,2	+6,4	132,7	+7,2	133,2	+3,3
		INLAND	114,9	+0,6	-13,2	132,4	+4,9	+5,8	124,1	+6,7	123,7	+2,9
		AUSLAND	160,2	+3,3	-11,6	181,2	+6,0	+8,5	166,8	+8,6	170,7	+4,7
01	GLASGEWERBE, KERAMIK, VERARBEITUNG VON STEINEN UND ERDEN	INSGESAMT	102,1	-3,4	-1,5	103,7	-9,7	+8,7	98,1	-2,2	102,9	-6,7
		INLAND	91,6	-5,1	-4,9	96,3	-11,6	+10,8	87,3	-4,8	94,0	-8,5
		AUSLAND	137,6	+0,7	+6,9	128,7	-4,5	+3,5	134,4	+4,0	139,2	-1,8
26.1	HERSTELLUNG UND VERARBEITUNG VON GLAS	INSGESAMT	115,9	+1,3	+3,2	112,3	-5,3	+7,5	112,3	+3,3	114,1	-2,1
		INLAND	101,6	-0,7	-1,9	103,6	-7,6	+8,0	100,0	+0,6	102,6	-4,3
		AUSLAND	152,7	+5,0	+13,3	134,8	-0,4	+6,2	143,8	+8,3	143,8	+2,4
26.11	HERSTELLUNG VON FLACHGLAS	INSGESAMT	146,5	+20,0	-2,1	149,6	+12,0	+16,4	134,0	+14,6	148,1	+15,8
		INLAND	137,9	+24,0	-3,6	143,0	+9,0	+18,1	125,3	+15,4	140,5	+15,9
		AUSLAND	159,8	+16,0	-0,1	159,9	+16,4	+14,1	147,6	+13,6	159,9	+16,7
26.12	VEREDLUNG UND VERARBEITUNG VON FLACHGLAS	INSGESAMT	114,2	+3,3	-6,8	122,5	+0,1	+8,2	114,4	+5,3	118,4	+1,6
		INLAND	109,8	+2,2	-6,4	117,3	-3,3	+11,0	109,0	+3,1	113,6	-0,7
		AUSLAND	139,3	+9,1	-8,0	151,4	+18,1	-2,4	144,6	+16,1	145,4	+13,6
26.13	HERSTELLUNG VON HOHLGLAS	INSGESAMT	86,4	-5,2	-1,1	87,4	-11,1	+9,9	85,2	-2,2	86,9	-8,2
		INLAND	78,5	-10,2	-0,4	78,8	-15,2	+7,5	76,4	-6,3	78,7	-12,7
		AUSLAND	107,9	+6,6	-2,8	111,0	-1,7	+15,0	109,1	+6,5	109,5	+2,2
26.14	HERSTELLUNG VON GLASFASER	INSGESAMT	110,9	+3,5	+2,0	108,7	-9,9	+9,1	112,4	+2,0	109,8	-3,6
		INLAND	89,2	-1,1	-2,4	91,4	-12,0	+21,1	91,5	-1,6	90,3	-7,0
		AUSLAND	172,0	+11,3	+9,3	157,4	-6,3	-6,0	171,0	+7,7	164,7	+2,1
26.15	HERSTELLUNG, VEREDLUNG U. VERARB. VON SONST. GLAS EINSCHL. TECHN. GLASH.	INSGESAMT	179,4	-1,2	+35,3	132,6	-12,1	-2,9	162,9	+3,4	156,0	-6,1
		INLAND	145,4	-1,0	+14,5	127,0	-11,7	-13,1	146,8	+1,5	136,2	-8,3
		AUSLAND	206,1	-1,2	+50,4	137,0	-12,4	+6,3	175,5	+4,7	171,6	-6,0

LAND

FUER DAS VERARBEITENDE GEMERBE
= 100
ABTEILUNGEN, GRUPPEN UND KLASSEN
ZWEIGE, AUSGABE 1993 (M293)
WERT

INDEX

2000 JUNI	VER- AEND. IN % GEGEN JUNI 1999	2000 2. V.J	2001 1. V.J	2001 2. V.J	VERAENDERUNG IN % 2. V.J 2001 GEGEN		2000 1. H.J	2000 2. H.J	2001 1. H.J	VERAENDERUNG IN % 1. H.J 2001 GEGEN		1999	2000	VER- AEND. IN % GEGEN 1999	M293 SCHL.
					2. V.J	1. V.J				1. H.J	2. H.J				
					2000	2001				2000	2000				
138,8	+22,8	141,1	145,3	149,6	+6,0	+3,0	138,4	130,2	147,5	+6,6	+13,3	106,0	134,3	+26,7	24.63
108,3	+5,5	114,2	134,2	143,8	+25,9	+7,2	114,2	119,0	139,0	+21,7	+16,8	96,9	116,6	+20,3	
168,9	+37,0	167,7	156,1	155,4	-7,3	-0,4	162,2	141,3	155,8	-3,9	+10,3	115,0	151,8	+32,0	
97,9	-1,0	100,6	85,2	95,6	-5,0	+12,2	96,6	89,1	90,4	-6,4	+1,5	91,5	82,8	+1,4	24.64
87,2	-3,4	87,1	83,1	88,5	+1,6	+6,5	80,7	82,3	85,8	+6,3	+4,3	82,9	81,5	-1,7	
102,5	-0,1	106,3	86,1	98,6	+7,2	+14,5	103,3	91,9	92,4	-10,6	+0,5	96,2	97,6	+2,5	
67,7	-27,7	80,3	81,6	70,9	-11,7	-13,1	88,2	92,5	76,2	-13,6	-17,6	95,7	90,4	-5,5	24.65
60,4	-33,5	75,2	87,4	70,9	-5,7	-18,9	86,9	81,7	79,2	-8,9	-3,1	100,2	84,3	-15,9	
70,0	-25,9	81,9	79,8	70,9	-13,4	-11,2	88,7	96,9	75,3	-15,1	-21,5	94,3	92,3	-2,1	
130,0	+7,8	130,4	137,9	129,5	-0,7	-6,1	127,1	134,8	139,7	+6,2	-0,8	114,5	131,0	+14,4	24.66
110,2	+2,9	113,3	124,0	112,0	-1,1	-9,7	109,6	117,5	118,0	+7,7	+0,4	104,2	113,6	+9,0	
148,9	+11,5	146,8	151,1	146,2	-0,4	-3,2	143,8	151,3	148,7	+3,4	-1,7	124,3	147,8	+18,7	
104,5	+20,1	100,9	93,3	89,7	-11,1	-3,9	98,4	91,4	91,5	-7,0	+0,1	84,1	94,9	+12,8	24.7
90,6	+15,6	89,7	92,8	80,0	-10,8	-13,8	86,3	82,1	85,4	-2,2	+5,2	77,4	85,2	+10,1	
112,3	+22,3	107,1	93,5	95,1	-11,2	+1,7	104,1	96,8	94,3	-9,4	-2,6	87,8	100,4	+14,4	
117,5	+3,1	118,8	118,0	126,9	+6,8	+7,5	116,9	116,0	122,5	+4,8	+5,6	108,4	116,5	+7,5	DM
104,5	-1,0	107,1	105,0	113,3	+5,8	+7,9	105,3	105,0	109,1	+3,6	+3,9	100,9	105,1	+4,2	
158,6	+12,6	155,8	159,3	170,0	+9,1	+6,7	153,7	150,8	184,7	+7,2	+9,2	132,2	152,2	+15,1	
113,7	-0,4	115,8	120,0	155,0	+33,9	+29,2	116,6	113,3	137,5	+17,9	+21,4	110,8	115,0	+3,8	25.1
97,8	-7,5	103,8	108,3	144,7	+39,4	+33,6	105,5	103,9	126,5	+19,9	+21,8	104,5	104,7	+0,2	
149,3	+11,9	142,5	146,1	178,2	+25,1	+22,0	141,3	134,3	162,2	+14,8	+20,8	125,0	137,8	+10,2	
90,5	-16,2	106,0	112,6	107,4	+1,3	-4,6	110,1	102,3	110,0	-0,1	+7,5	108,5	106,2	-2,1	25.11
63,6	-30,3	83,7	92,7	87,9	+5,0	-5,2	88,0	84,3	90,3	+2,6	+7,1	95,4	86,2	-9,6	
135,4	-0,3	143,2	146,6	140,1	-2,2	-3,8	146,8	132,1	142,8	-2,7	+8,1	130,3	139,4	+7,0	
127,4	+8,1	121,5	124,4	183,0	+50,6	+47,1	120,5	119,8	153,7	+27,6	+28,3	112,2	120,1	+7,0	25.13
115,0	+1,9	113,9	116,1	173,3	+52,2	+49,3	114,3	113,8	144,7	+26,6	+27,2	109,0	114,0	+4,6	
160,6	+22,2	142,0	146,5	209,2	+47,3	+42,8	136,9	136,1	177,9	+29,3	+30,7	120,6	136,5	+13,2	
118,4	+4,0	119,6	117,5	119,8	+0,2	+2,0	117,0	116,7	118,7	+1,5	+1,7	107,8	116,8	+8,3	25.2
106,0	+0,5	107,8	104,3	106,3	-1,4	+1,9	105,2	105,3	105,3	+0,1	-	100,0	105,2	+5,2	
161,8	+12,9	160,4	163,9	167,2	+4,2	+2,0	158,0	156,5	165,5	+4,7	+5,8	134,8	157,2	+16,6	
128,8	+8,1	128,6	117,9	121,0	-5,9	+2,6	125,6	122,5	119,5	-4,9	-2,4	111,7	124,0	+11,0	25.21
109,8	+4,7	110,2	98,5	100,4	-8,9	+1,9	107,5	105,3	99,5	-7,4	-5,5	98,5	106,4	+8,9	
171,0	+13,2	169,1	161,0	166,5	-1,5	+3,4	165,6	160,4	183,8	+2,1	+2,1	138,9	163,0	+17,4	
112,9	+10,4	114,2	123,0	121,4	+6,3	-1,3	112,7	114,9	122,2	+8,4	+6,4	100,0	113,8	+13,8	25.22
99,0	+7,5	101,6	106,8	106,7	+5,0	-0,1	99,8	101,4	106,7	+6,9	+5,2	90,7	100,8	+10,9	
156,0	+16,3	153,1	173,6	167,0	+9,1	-3,8	152,8	156,6	170,3	+11,5	+8,7	128,8	154,7	+20,1	
93,4	-12,2	93,9	80,0	86,4	-8,0	+8,0	88,2	91,5	83,2	-5,7	-9,1	96,6	89,9	-6,9	25.23
89,5	-13,0	90,2	73,3	80,5	-10,8	+9,8	84,4	87,8	76,9	-8,9	-12,4	93,6	86,1	-8,0	
141,8	-5,2	139,7	161,5	159,5	+14,2	-1,2	136,7	137,6	160,5	+18,3	+16,6	133,6	136,6	+2,2	
122,5	+4,7	125,1	132,1	133,4	+6,6	+1,0	123,8	123,5	132,7	+7,2	+7,4	112,2	123,7	+10,2	25.24
114,2	+1,8	117,4	124,0	124,2	+5,8	+0,2	116,3	115,7	124,1	+6,7	+7,3	107,1	116,0	+8,3	
155,1	+14,2	155,1	164,0	169,5	+9,3	+3,4	153,6	154,4	166,8	+8,6	+8,0	132,0	154,0	+16,7	
105,7	-1,0	105,3	95,7	100,4	-4,7	+4,9	100,3	102,5	96,1	-2,2	-4,3	97,6	101,4	+3,9	01
96,5	-6,5	98,1	83,0	91,6	-6,6	+10,4	91,7	94,6	87,3	-4,8	-7,7	93,1	93,2	+0,1	
136,6	+14,6	129,4	138,6	130,2	+0,8	-6,1	129,2	129,1	134,4	+4,0	+4,1	112,9	129,2	+14,4	
114,4	+8,2	110,6	113,7	110,9	+0,3	-2,5	108,7	113,3	112,3	+3,3	-0,9	102,0	111,0	+8,8	26.1
102,3	+2,6	101,7	98,7	100,4	-1,3	+0,7	99,4	104,4	100,0	+0,6	-4,2	96,9	101,9	+5,2	
145,4	+20,2	133,5	149,5	138,1	+3,4	-7,6	132,8	136,3	143,8	+8,3	+5,5	114,9	134,5	+17,1	
122,1	+8,9	123,4	126,5	141,5	+14,7	+11,9	116,9	131,8	134,0	+14,6	+1,7	112,0	124,3	+11,0	26.11
111,2	-1,9	116,8	116,7	134,0	+14,7	+14,8	108,6	127,2	125,3	+15,4	-1,5	109,8	117,9	+7,4	
139,0	+26,2	133,8	141,8	153,3	+14,6	+8,1	129,9	138,8	147,6	+13,6	+6,3	115,4	134,3	+16,4	
110,5	+1,9	112,1	112,1	116,6	+4,0	+4,0	108,6	118,9	114,4	+5,3	-3,8	108,7	113,7	+4,8	26.12
107,4	+3,1	109,4	107,0	110,9	+1,4	+3,6	105,7	116,1	109,0	+3,1	-6,1	106,3	110,9	+4,3	
127,7	-3,5	127,0	140,6	148,6	+17,0	+5,7	124,6	135,0	144,6	+16,1	+7,1	122,1	129,8	+6,3	
91,1	-3,5	88,8	85,9	84,4	-5,0	-1,7	87,1	84,1	85,2	-2,2	+1,3	84,7	85,6	+1,1	26.13
87,4	-1,2	83,9	76,0	76,9	-8,3	+1,2	81,5	79,5	76,4	-6,3	-3,9	80,4	80,5	+0,1	
101,2	-8,3	102,1	113,1	105,1	+2,9	-7,1	102,4	96,7	109,1	+6,5	+12,8	96,2	99,6	+3,5	
107,1	-8,0	108,2	118,3	106,4	-1,7	-10,1	110,2	116,0	112,4	+2,0	-3,1	106,9	113,1	+5,8	26.14
90,2	-13,5	90,9	97,7	85,4	-5,1	-12,6	93,0	100,5	91,6	-1,6	-9,0	97,3	96,8	-0,5	
154,6	+2,9	158,9	178,3	165,6	+5,5	-6,1	158,8	159,4	171,0	+7,7	+7,3	133,9	159,1	+18,8	
181,5	+54,6	155,7	176,2	149,5	-4,0	-16,2	157,6	161,3	162,9	+3,4	+1,0	121,0	159,5	+31,8	26.15
145,8	+32,5	139,9	154,0	139,5	-0,3	-9,4	144,7	141,8	146,8	+1,5	+3,5	113,1	143,2	+26,6	
208,7	+70,4	168,0	193,7	157,3	-6,4	-18,8	167,7	176,7	175,5	+4,7	-0,7	127,1	172,2	+35,5	

1 INDEX DES AUFTRAGSEINGANGS
 1995
 NACH ABSCHNITTEN, UNTERABSCHNITTEN,
 DER KLASSIFIKATION DER WIRTSCHAFTS
 1.1 ORIGINAL

WERT

WZ93- SCHL.	WIRTSCHAFTSZWEIG		VERÄNDERUNG IN % JUNI 2001 GEGEN			VERÄNDERUNG IN % MAI 2001 GEGEN			KUMULIERT		2-MONATS- DURCHSCHNITT	
			2001			2001			JAN. 2001	VER- ÄEND. IN %	MAI 2001	VER- ÄEND. IN %
			JUNI	JUNI 2000	MAI 2001	MAI	MAI 2000	APR. 2001	JUNI 2001	VORJAHR	JUNI 2001	VORJAHR
26.2	KERAMIK (OHNE ZIEGELEI, UND BAUKERAMIK)	INSGESAMT INLAND AUSLAND	87,3 72,8 111,3	-4,1 +0,3 -8,5	-6,0 -9,0 -2,5	92,9 80,0 114,1	-7,9 -4,1 -12,0	-1,2 -1,0 -1,5	97,7 84,0 120,3	- +2,8 -3,0	90,1 76,4 112,7	-6,1 -2,1 -10,3
26.21	H.V. KERAMISCHEN HAUS- HALTSMAREN UND ZIERGE- GENSTÄNDEN	INSGESAMT INLAND AUSLAND	65,3 58,2 80,9	-17,8 -12,7 -24,6	-19,7 -21,8 -16,2	81,3 74,4 96,5	-5,9 -3,9 -9,0	-4,6 +5,7 -17,8	88,9 80,1 108,1	-4,4 -2,7 -7,1	73,3 66,3 88,7	-11,6 -8,0 -16,9
26.22	HERSTELLUNG VON SANI- TAERKERAMIK	INSGESAMT INLAND AUSLAND	56,3 39,1 158,3	-3,6 -3,0 -4,5	-5,7 -6,9 -3,8	59,7 42,0 164,5	-11,0 -13,8 -6,8	+11,0 +8,5 +14,3	58,1 42,2 152,4	-6,6 -7,9 -4,6	58,0 40,6 161,4	-7,6 -8,8 -5,7
26.23	H.V. ISOLATOREN UND ISOLIERTEILEN AUS KERAMIK	INSGESAMT INLAND AUSLAND	81,3 68,9 97,1	-23,5 -10,9 -32,2	-10,6 -11,2 -9,8	90,9 77,6 107,7	-29,5 -10,3 -41,1	-14,8 -22,0 -7,1	105,2 93,3 120,4	-3,0 +12,7 -14,6	86,1 73,3 102,4	-26,8 -10,5 -37,2
26.24	H.V. KERAMISCHEN ERZEUG- NISSEN F. SONST. TECHN. ZWECKE	INSGESAMT INLAND AUSLAND	148,3 124,3 177,6	-3,3 +10,2 -12,4	+1,7 -2,1 +5,2	145,8 127,0 168,9	-4,6 +2,4 -10,4	-8,0 -14,8 -0,6	163,6 143,2 188,7	+4,5 +20,2 -6,9	147,1 125,7 173,3	-3,9 +6,2 -11,4
26.25	HERSTELLUNG VON KERA- MISCHEN ERZEUGNISSEN A.N.G.	INSGESAMT INLAND AUSLAND	119,7 105,1 172,1	+10,3 +13,7 +3,6	-12,2 -13,6 -8,9	136,4 121,6 189,0	+6,5 +4,5 +11,4	-7,7 -9,1 -4,3	136,7 121,4 191,3	+9,6 +9,6 +9,7	128,1 113,4 180,6	+8,3 +8,6 +7,6
26.26	H.V. FEUERFESTEN KERA- MISCHEN WERKSTOFFEN	INSGESAMT INLAND AUSLAND	99,2 92,0 105,8	+6,2 +7,9 +4,9	+2,8 +1,5 +3,7	96,5 90,6 102,0	-7,4 -4,6 -9,5	+5,9 +5,0 +6,8	97,7 90,6 104,2	+2,1 +1,9 +2,2	97,9 91,3 103,9	-0,9 +1,2 -2,7
26.3	H.V. KERAMISCHEN HAND- U. BODENFLIESEN UND -PLATTEN	INSGESAMT INLAND AUSLAND	70,8 73,6 60,9	-19,3 -20,9 -11,2	-5,3 -5,0 -6,7	74,8 77,5 65,3	-20,1 -22,5 -7,6	+5,6 +3,3 +16,8	69,4 72,6 57,8	-14,7 -15,8 -10,0	72,8 75,6 63,1	-19,7 -21,7 -9,5
26.4	ZIEGELEI, HERSTELLUNG VON SONST. BAUKERAMIK	INSGESAMT INLAND AUSLAND	86,9 83,4 233,0	-12,9 -14,1 +10,4	-1,6 -1,8 +1,3	88,3 84,9 230,0	-24,9 -25,9 -6,4	+25,6 +26,5 +12,9	66,1 63,3 184,3	-21,8 -23,1 +5,1	87,6 84,2 231,5	-19,4 -20,4 +1,4
26.51	HERSTELLUNG VON ZEMENT	INSGESAMT INLAND AUSLAND	99,8 95,6 173,7	-5,9 -7,4 +10,6	-10,3 -11,2 -2,3	111,3 107,6 177,7	-11,6 -12,4 -0,1	+22,4 +24,0 +9,1	83,5 79,5 154,2	-9,7 -11,2 +6,0	105,6 101,6 175,7	-9,0 -10,2 +4,9
26.62	HERSTELLUNG VON GIPS- ERZEUGNISSEN FUER DEN BAU	INSGESAMT INLAND AUSLAND	103,2 89,3 628,3	-14,6 -15,6 -8,5	-1,7 -2,5 +2,9	105,0 91,6 610,7	-9,4 -10,2 -4,8	-14,8 -10,1 -34,4	121,0 106,2 680,5	+3,2 +4,0 -1,6	104,1 90,5 619,5	-12,1 -12,9 -6,7
DJ	METALLERZEUGUNG UND -BE- ARBEITUNG, HERSTELLUNG VON METALLERZEUGNISSEN	INSGESAMT INLAND AUSLAND	111,6 103,9 135,2	-3,0 -1,8 -5,5	-6,4 -6,0 -7,4	119,2 110,5 146,0	-6,3 -8,3 -1,3	+7,9 +7,0 +9,9	117,4 109,4 142,3	+0,3 -0,4 +2,2	115,4 107,2 140,6	-4,7 -5,3 -3,4
27	METALLERZEUGUNG UND -BEARBEITUNG	INSGESAMT INLAND AUSLAND	108,7 99,5 127,0	-4,3 -6,0 -1,6	-8,3 -9,1 -7,0	118,5 109,5 136,5	-9,6 -12,8 -3,9	+7,4 +3,9 +13,6	118,8 111,8 132,6	-2,5 -3,4 -1,0	113,6 104,5 131,8	-7,2 -9,7 -2,8
27.1	ERZEUGUNG VON ROHEISEN, STAHL UND FERROLEGIE- RUNGEN (EGKS) 1)	INSGESAMT INLAND AUSLAND	99,3 89,5 118,8	+2,3 -4,5 +14,2	-4,8 -5,6 -3,6	104,3 94,8 123,2	-14,8 -19,9 -5,7	+3,6 -2,5 +14,4	104,3 98,0 116,8	-3,6 -6,8 +2,0	101,8 92,2 121,0	-7,3 -13,0 +3,2
27.2	HERSTELLUNG VON ROHREN	INSGESAMT INLAND AUSLAND	95,3 78,3 120,6	-4,6 -3,9 -5,0	-16,5 -5,9 -24,5	114,1 83,2 159,7	+7,2 -18,3 +41,2	+27,9 +8,5 +48,3	96,0 84,9 117,3	-2,3 -9,2 +6,3	104,7 80,8 140,2	+1,5 -11,9 +16,7
27.21	H.V. ROHREN, ROHRFORM-, ROHRVERSCHLUSS- U. -VERBIND. A. GUSSEISEN	INSGESAMT INLAND AUSLAND	56,1 49,3 77,2	-6,0 +4,2 -21,2	+10,0 +18,5 -3,7	51,0 41,6 80,2	-13,6 -23,7 +9,9	+3,9 -3,3 +18,1	46,9 39,7 69,3	-6,0 -13,5 +11,2	53,6 45,5 78,7	-9,8 -10,6 -8,0
27.22	H.V. STAHLROHREN, ROHR- FORM-, VERSCHL.-VERBIND. AUS EISEN UND STAHL	INSGESAMT INLAND AUSLAND	102,8 85,7 125,2	-4,4 -5,0 -3,8	-18,5 -8,6 -25,6	126,1 93,8 168,2	+9,3 -17,6 +43,3	+30,3 +10,0 +50,3	107,7 96,4 122,5	-2,0 -8,6 +6,1	114,5 89,8 146,7	+2,7 -12,0 +18,5
27.3	SONST. ERSTE BEARBEITUNG V. EISEN U. STAHL, H.V. FERROLEG. (NICHT EGKS) 1)	INSGESAMT INLAND AUSLAND	110,0 103,8 125,1	-13,0 -12,5 -14,1	-4,5 -5,8 -1,5	115,2 110,2 127,0	-23,9 -22,1 -27,4	+0,1 +2,1 -4,0	125,5 119,1 141,0	-10,0 -8,9 -12,0	112,6 107,0 126,1	-18,9 -17,7 -21,3
27.31	HERSTELLUNG VON BLANK- STAHL	INSGESAMT INLAND AUSLAND	81,3 81,2 81,8	-8,7 -6,5 -14,5	-10,5 -10,6 -9,9	90,8 90,8 90,8	-15,8 -11,7 -26,7	+2,0 +3,5 -2,4	97,7 98,1 96,6	-1,3 +1,2 -8,2	86,1 86,0 86,3	-12,6 -9,3 -21,4
27.32	HERSTELLUNG VON KALTBAND UNTER 500 MM BREITE	INSGESAMT INLAND AUSLAND	122,6 115,3 136,8	-22,9 -25,2 -18,7	-4,4 -6,3 -1,2	128,9 123,0 138,5	-36,7 -38,0 -34,4	-2,6 -2,1 -3,4	145,3 140,2 155,1	-21,3 -21,2 -21,7	125,5 119,2 137,7	-30,6 -32,4 -27,4
27.33	HERSTELLUNG VON KALT- PROFILLEN	INSGESAMT INLAND AUSLAND	173,7 167,5 230,4	+1,5 +5,5 -19,0	-2,4 -1,9 -5,3	177,9 170,8 243,2	+8,2 +10,4 -3,8	+14,8 +18,5 -4,4	170,5 162,2 246,7	+15,1 +15,6 +12,4	175,8 169,2 236,8	+4,8 +8,0 -11,8

1) EUROPAEISCHE GEMEINSCHAFT FUER KOHLE UND STAHL.

STBA, FS 4, R 2.2, 6/2001

LAND

FUER DAS VERARBEITENDE GEBERBE
= 100
ABTEILUNGEN, GRUPPEN UND KLASSEN
ZWEIGE, AUSGABE 1993 (M293)
WERT

INDEX

2000 JUNI	VER- AEND. IN % GEGEN JUNI 1999	2000 2. VJ	2001 1. VJ	2001 2. VJ	VERAENDERUNG IN % 2. VJ 2001 GEGEN		2000 1. HJ	2000 2. HJ	2001 1. HJ	VERAENDERUNG IN % 1. HJ 2001 GEGEN		1999	2000	VER- AEND. IN % GEGEN 1999	M293 SCHL.
					2. VJ	1. VJ				1. HJ	2. HJ				
					2000	2001				2000	2000				
91,0	+2,6	93,5	104,0	91,4	-2,2	-12,1	97,7	95,2	97,7	-	+2,6	90,3	96,5	+6,9	26.2
72,6	-6,1	77,4	90,1	77,9	+0,6	-13,5	81,7	81,8	84,0	+2,8	+2,7	80,2	81,8	+2,0	
121,6	+13,0	120,0	126,8	113,7	-5,2	-10,3	124,0	117,4	120,3	-3,0	+2,5	106,8	120,7	+13,0	
79,4	-6,3	82,3	100,5	77,3	-6,1	-23,1	93,0	85,5	88,9	-4,4	+4,0	89,8	89,2	-0,7	26.21
66,7	-10,2	71,2	92,5	67,7	-4,9	-26,8	82,3	76,4	80,1	-2,7	+4,8	82,9	79,3	-4,3	
107,3	-0,2	106,5	118,0	98,3	-7,7	-16,7	116,3	105,5	108,1	-7,1	+2,5	105,0	110,9	+5,6	
58,4	-0,8	60,1	59,6	56,6	-5,8	-5,0	62,2	56,2	58,1	-6,6	+3,4	58,9	59,2	+0,5	26.22
40,3	-15,9	43,2	44,5	39,9	-7,6	-10,3	45,8	41,8	42,2	-7,9	+1,0	49,4	43,8	-11,3	
165,7	+33,4	160,4	149,1	155,6	-3,0	+4,4	159,8	141,6	152,4	-4,6	+7,6	115,7	150,7	+30,3	
106,3	+34,0	112,5	117,5	93,0	-17,3	-20,9	108,4	99,9	105,2	-3,0	+5,3	78,3	104,1	+33,0	26.23
77,3	+10,6	82,7	104,6	82,0	-0,8	-21,6	82,8	77,2	93,3	+12,7	+20,9	72,5	80,0	+10,3	
143,2	+56,8	150,4	133,8	106,9	-28,9	-20,1	141,0	128,7	120,4	-14,6	-6,4	85,7	134,9	+57,4	
153,3	+4,9	145,6	176,3	150,8	+3,6	-14,5	156,6	157,7	163,6	+4,5	+3,7	144,0	157,2	+9,2	26.24
112,8	+13,8	113,9	152,9	133,4	+17,1	-12,8	119,1	140,8	143,2	+20,2	+1,7	119,2	129,9	+9,0	
202,8	+23,0	184,5	205,1	172,2	-6,7	-16,0	202,6	178,4	188,7	-6,9	+5,8	174,5	190,5	+9,2	
108,5	-2,2	121,4	138,7	134,6	+10,9	-3,0	124,7	129,8	136,7	+9,6	+5,3	116,1	127,3	+9,6	26.25
92,4	-1,8	107,4	122,5	120,2	+11,9	-1,9	110,8	120,5	121,4	+9,6	+0,7	103,2	115,6	+12,0	
166,1	-2,9	171,3	196,5	186,2	+8,7	-5,2	174,4	163,1	191,3	+9,7	+17,3	162,3	168,7	+3,9	
93,4	+4,9	95,6	99,7	95,6	-	-4,1	95,7	97,9	97,7	+2,1	-0,2	89,0	96,8	+8,8	26.26
85,3	+0,6	90,1	91,6	89,6	-0,6	-2,2	88,9	92,0	90,6	+1,9	-1,5	84,6	90,5	+7,0	
100,9	+8,6	100,7	107,3	101,1	+0,4	-5,8	102,0	103,4	104,2	+2,2	+0,8	93,1	102,7	+10,3	
87,7	-4,8	87,7	66,6	72,1	-17,8	+8,3	81,4	69,9	69,4	-14,7	-0,7	81,5	75,6	-7,2	26.3
93,1	-0,3	93,2	69,8	75,4	-19,1	+8,0	86,2	74,5	72,6	-15,8	-2,6	84,5	80,3	-5,0	
68,6	-21,7	67,8	54,9	60,7	-10,5	+10,6	64,2	53,5	57,8	-10,0	+8,0	70,8	58,8	-16,9	
99,8	-20,9	102,9	50,4	81,8	-20,5	+62,3	84,5	86,5	66,1	-21,8	-23,6	91,8	85,5	-6,9	26.4
97,1	-21,7	100,1	48,1	78,5	-21,6	+63,2	82,3	82,9	63,3	-23,1	-23,6	90,0	82,6	-6,2	
211,1	-1,0	219,4	146,3	222,2	+1,3	+51,9	179,4	237,1	184,3	+5,1	-22,3	164,3	206,2	+25,5	
106,1	-13,3	110,5	66,4	100,7	-8,9	+51,7	92,5	98,5	83,5	-9,7	-15,2	99,0	95,5	-3,5	26.51
103,2	-14,1	107,4	62,4	96,7	-10,0	+55,0	89,5	96,0	79,5	-11,2	-17,2	97,3	92,8	-4,6	
157,0	-2,5	163,3	137,0	171,4	+5,0	+25,1	145,5	142,6	154,2	+6,0	+8,1	129,2	144,0	+11,5	
120,8	-2,8	113,2	131,4	110,5	-2,4	-15,9	117,3	114,0	121,0	+3,2	+6,1	126,6	115,6	-6,7	26.62
105,8	-1,3	99,2	118,1	94,3	-4,9	-20,2	102,1	98,5	106,2	+4,0	+7,8	110,9	100,3	-9,6	
686,8	-11,2	644,1	637,8	723,2	+12,3	+13,4	691,6	699,6	680,5	-1,6	-2,7	719,4	696,6	-3,3	
115,0	+6,0	116,6	121,0	113,8	-2,4	-6,0	117,0	117,4	117,4	+0,3	-	104,8	117,2	+11,8	DJ
105,8	+2,8	109,2	112,8	105,9	-3,0	-6,1	109,8	109,1	109,4	-0,4	+0,3	100,1	109,4	+9,3	
143,1	+13,7	139,3	146,5	138,0	-0,9	-5,8	139,3	142,9	142,3	+2,2	-0,4	119,2	141,1	+18,4	
113,6	+9,1	118,6	125,0	112,5	-5,1	-10,0	121,8	117,8	118,8	-2,5	+0,8	102,5	119,8	+16,9	27
105,8	+8,0	112,5	118,8	104,8	-6,8	-11,8	115,7	110,4	111,8	-3,4	+1,3	97,8	113,0	+15,5	
129,0	+11,0	130,7	137,3	127,9	-2,1	-6,8	133,9	132,4	132,6	-1,0	+0,2	111,8	133,2	+19,1	
97,1	+0,3	106,1	107,2	101,4	-4,4	-5,4	108,2	96,0	104,3	-3,6	+8,6	93,4	102,1	+9,3	27.1
93,7	+3,3	102,4	102,2	93,8	-8,4	-8,2	105,1	91,3	98,0	-6,8	+7,3	89,2	98,2	+10,1	
104,0	-4,4	113,4	117,1	116,6	+2,8	-0,4	114,5	105,4	116,8	+2,0	+10,8	101,5	109,9	+8,3	
99,9	+22,0	99,1	96,4	99,5	+0,4	+3,2	100,3	106,6	98,0	-2,3	-8,1	84,1	103,4	+22,9	27.2
81,5	-0,4	91,0	90,5	79,4	-12,7	-12,3	93,5	87,0	84,9	-9,2	-2,4	81,5	90,2	+10,7	
127,0	+55,1	110,9	105,3	129,3	+16,6	+22,8	110,4	135,4	117,3	+6,3	-13,4	88,0	122,9	+39,7	
59,7	+10,8	56,5	41,7	52,1	-7,8	+24,9	49,9	45,5	46,9	-6,0	+3,1	52,4	47,7	-9,0	27.21
47,3	-14,8	48,8	34,7	44,6	-8,6	+28,5	45,9	39,1	39,7	-13,5	+1,5	47,0	42,5	-9,6	
98,0	+99,2	80,6	63,4	75,1	-6,8	+18,5	62,3	65,2	69,3	+11,2	+6,3	69,2	63,7	-7,9	
107,5	+23,3	107,1	106,8	108,6	+1,4	+1,7	109,9	118,1	107,7	-2,0	-8,8	90,2	114,0	+26,4	27.22
90,2	+1,9	101,7	104,6	88,3	-13,2	-15,6	105,5	99,1	96,4	-8,6	-2,7	90,3	102,3	+13,3	
130,1	+52,3	114,2	109,8	135,1	+18,3	+23,0	115,5	142,9	122,5	+6,1	-14,3	90,0	129,2	+43,6	
126,5	+17,1	133,6	137,6	113,4	-15,1	-17,6	139,5	131,5	125,5	-10,0	-4,6	110,1	135,5	+23,1	27.3
118,6	+13,2	125,2	131,0	107,3	-14,3	-18,1	130,8	123,8	119,1	-8,9	-3,8	107,1	127,3	+18,9	
145,6	+25,6	153,9	153,8	128,1	-16,8	-16,7	160,3	150,1	141,0	-12,0	-6,1	117,2	155,2	+32,4	
89,0	+19,5	96,3	106,4	87,0	-9,7	-19,7	99,0	94,2	97,7	-1,3	+3,7	76,4	96,6	+26,4	27.31
86,8	+23,1	92,4	109,6	86,6	-6,3	-21,0	96,9	93,5	98,1	+1,2	+4,9	75,8	95,2	+25,6	
95,7	+10,0	108,1	104,7	88,5	-18,1	-15,5	105,2	96,3	96,6	-8,2	+0,3	78,6	100,7	+28,1	
159,0	+21,0	173,3	163,0	127,5	-26,4	-21,8	184,7	167,6	145,3	-21,3	-13,3	136,3	176,1	+29,2	27.32
154,2	+16,3	168,3	159,0	121,3	-27,9	-23,7	177,9	163,9	140,2	-21,2	-14,5	136,7	170,9	+25,0	
168,2	+30,2	182,9	170,7	139,6	-23,7	-18,2	198,0	174,6	155,1	-21,7	-11,2	136,7	186,3	+37,3	
171,1	+8,8	158,2	172,2	168,8	+6,7	-2,0	148,1	160,6	170,5	+15,1	+6,2	148,4	154,4	+4,0	27.33
158,7	+6,4	148,6	163,6	160,8	+8,2	-1,7	140,3	151,6	162,2	+15,6	+7,0	141,5	146,0	+3,2	
284,3	+22,8	245,1	250,7	242,6	-1,0	-3,2	219,5	242,7	246,7	+12,4	+1,6	210,9	231,1	+9,6	

1 INDEX DES AUFTRAGSEINGANGS
 1995
 NACH ABSCHNITTEN, UNTERABSCHNITTEN,
 DER KLASSEFIZIERUNG DER WIRTSCHAFTS
 1.1 ORIGINAL

MERT

WZ93- SCHL.	WIRTSCHAFTSZWEIG		VERAENDERUNG IN % JUNI 2001 GEGEN				VERAENDERUNG IN % MAI 2001 GEGEN			KUMULIERT		2-MONATS- DURCHSCHNITT	
			2001	JUNI 2001		2001	MAI 2001		JAN. 2001	VER- AEND. IN %	MAI 2001	VER- AEND. IN %	
			JUNI	JUNI 2000	MAI 2001	MAI	MAI 2000	APR. 2001	BIS JUNI 2001	VORJAHR	JUNI 2001	VORJAHR	
27.34	HERSTELLUNG VON GEZO- GENEM DRAHT	INSGESAMT	82,7	+3,6	+1,2	81,7	-11,4	+9,5	86,6	-1,8	82,2	-4,4	
		INLAND	77,0	+6,6	-	77,0	-11,2	+7,8	81,5	-3,1	77,0	-3,1	
		AUSLAND	101,1	-3,2	+4,4	96,8	-11,8	+13,7	103,1	+1,5	99,0	-7,6	
27.35	ERSTE BEARB. V. EISEN U. STAHL A.N.G. H.V.FERRO- LEG. (NICHT EGKS) 1)	INSGESAMT	140,3	-7,9	-6,7	150,3	-7,5	-9,8	163,3	+7,1	145,3	-7,7	
		INLAND	134,1	-7,9	-10,1	149,2	+4,7	-4,7	154,3	+9,5	141,7	-1,7	
		AUSLAND	148,0	-8,0	-1,8	151,7	-20,3	-16,1	175,8	+4,1	150,4	-14,6	
27.4	ERZEUGUNG UND ERSTE BEAR- BEITUNG VON NE-METALLEN	INSGESAMT	117,6	-9,3	-8,3	128,3	-7,3	+9,5	132,4	-1,8	123,0	-8,3	
		INLAND	108,8	-7,5	-10,9	122,1	-4,8	+9,8	123,6	-0,1	115,5	-6,0	
		AUSLAND	132,1	-11,5	-4,6	138,5	-10,7	+9,0	146,7	-4,1	135,3	-11,1	
27.41	ERZEUG. U. ERSTE BEAR- BEITUNG VON EDELMETALLEN	INSGESAMT	97,5	-13,2	-29,7	138,6	+20,3	+0,1	119,3	+1,4	118,1	+3,8	
		INLAND	115,3	-20,6	-38,0	186,1	+27,7	-1,6	150,1	-0,1	150,7	+3,6	
		AUSLAND	75,5	+5,4	-5,3	79,7	+3,0	+5,3	81,1	+4,9	77,6	+4,2	
27.42	ERZEUG. U. ERSTE BEAR- BEITUNG VON ALUMINIUM	INSGESAMT	118,7	-8,3	-9,5	131,1	-7,2	+10,3	139,1	-1,6	124,9	-7,8	
		INLAND	113,7	-4,0	-8,5	124,2	-4,3	+12,4	128,7	+0,4	119,0	-4,1	
		AUSLAND	128,1	-14,5	-11,0	143,9	-11,4	+7,1	158,4	-4,2	139,0	-12,9	
27.43	ERZEUG. U. ERSTE BEAR- BEITUNG VON BLEI, ZINK UND ZINN	INSGESAMT	151,7	-10,2	-3,2	156,7	-12,9	+5,3	153,8	-6,1	154,2	-11,6	
		INLAND	141,8	-8,5	-1,6	144,1	-14,4	+3,7	143,0	-4,0	143,0	-11,6	
		AUSLAND	182,3	-13,9	-6,8	195,6	-9,6	+9,1	187,1	-7,6	189,0	-11,7	
27.44	ERZEUG. U. ERSTE BEAR- BEITUNG VON KUPFER	INSGESAMT	110,9	-12,2	-3,8	115,3	-12,2	+9,5	119,1	-5,1	113,1	-12,2	
		INLAND	93,7	-11,0	-8,2	102,1	-11,2	+9,9	106,0	-2,4	97,9	-11,2	
		AUSLAND	136,5	-13,3	+1,3	134,8	-13,4	+8,8	138,5	-8,0	135,7	-13,3	
27.45	ERZEUG. U. ERSTE BEAR- BEITUNG VON SONSTIGEN NE-METALLEN	INSGESAMT	142,8	+3,9	+0,4	142,3	-2,7	+22,8	149,4	+14,7	142,6	+0,6	
		INLAND	102,7	+2,0	-12,2	117,0	-2,2	+21,1	125,9	+22,8	109,9	-0,3	
		AUSLAND	175,3	+4,9	+7,7	162,8	-3,0	+23,7	168,4	+10,3	169,1	+1,0	
27.5	GIESSEREIINDUSTRIE	INSGESAMT	123,8	+1,0	-12,6	141,6	-0,3	+5,6	138,5	+4,8	132,7	+0,2	
		INLAND	115,6	-2,0	-14,8	135,7	-3,8	+5,2	133,3	+3,7	125,7	-2,9	
		AUSLAND	154,9	+10,3	-5,8	164,4	+12,4	+6,9	158,5	+8,4	159,7	+11,4	
27.51	EISENGIESSEREI	INSGESAMT	114,6	-0,6	-12,8	131,4	-0,8	+11,3	128,1	+0,2	123,0	-0,7	
		INLAND	106,6	-0,7	-16,1	127,0	-3,0	+8,0	123,7	+0,7	116,8	-2,0	
		AUSLAND	137,4	-0,3	-4,6	144,0	+5,3	+20,6	140,7	-1,3	140,7	+2,5	
27.52	STAHLGIESSEREI	INSGESAMT	105,7	+12,4	-11,3	119,1	+18,5	+1,4	111,1	+14,5	112,4	+15,5	
		INLAND	99,0	+18,6	-6,2	105,5	+23,8	+21,3	99,6	+18,0	102,3	+21,2	
		AUSLAND	129,0	-1,2	-22,7	166,9	+8,4	-25,5	151,4	+7,2	148,0	+4,0	
27.53	LEICHTMETALLGIESSEREI	INSGESAMT	147,7	-1,5	-13,1	170,0	-5,0	-0,4	168,7	+6,5	158,9	-3,3	
		INLAND	135,9	-9,1	-15,6	161,1	-10,5	-1,3	161,3	+2,1	148,5	-9,9	
		AUSLAND	222,0	+45,5	-1,6	225,7	+31,2	+3,7	215,5	+39,9	223,9	+38,0	
27.54	BUNTMETALLGIESSEREI	INSGESAMT	113,1	+9,1	-10,9	127,0	+6,8	+11,9	124,6	+16,0	120,1	+7,9	
		INLAND	106,4	+9,5	-13,5	123,0	+5,6	+10,5	119,5	+17,0	114,7	+7,3	
		AUSLAND	158,7	+6,9	+3,2	153,8	+13,6	+20,0	159,4	+10,8	156,3	+10,1	
28	HERSTELLUNG VON METALL- ERZEUGNISSEN	INSGESAMT	113,8	-2,0	-5,0	119,8	-3,5	+8,2	116,4	+2,7	116,8	-2,7	
		INLAND	106,7	+0,9	-4,0	111,2	-5,2	+9,0	107,8	+1,7	109,0	-2,3	
		AUSLAND	147,2	-10,2	-8,1	160,1	+2,4	+5,6	156,5	+6,3	153,7	-4,1	
28.1	STAHL- UND LEICHTMETALL- BAU	INSGESAMT	103,1	+2,6	-3,8	107,2	-7,1	+7,7	100,7	-0,6	105,2	-2,6	
		INLAND	98,7	+2,3	-3,9	102,7	-7,8	+10,9	95,9	-1,4	100,7	-3,2	
		AUSLAND	154,5	+4,9	-3,9	160,8	-1,7	-11,3	158,1	+6,5	157,7	+1,4	
28.11	HERSTELLUNG VON STAHL- UND LEICHTMETALLKON- STRUKTIONEN	INSGESAMT	105,3	+3,1	-3,3	108,9	-8,8	+9,2	102,0	-1,6	107,1	-3,3	
		INLAND	100,4	+2,9	-3,5	104,0	-9,6	+10,1	97,1	-2,3	102,2	-3,9	
		AUSLAND	162,3	+4,7	-2,6	166,6	-2,5	+3,5	159,7	+3,6	164,5	+0,9	
28.12	HERSTELLUNG VON AUSBAU- ELEMENTEN AUS STAHL UND LEICHTMETALL	INSGESAMT	95,5	+0,6	-5,7	101,3	-0,2	+2,6	96,4	+3,7	98,4	+0,2	
		INLAND	92,8	+0,1	-6,3	98,0	-0,4	+14,0	91,7	+1,9	95,4	-0,2	
		AUSLAND	127,6	+5,6	-9,4	140,8	+1,7	-44,1	152,3	+17,9	134,2	+3,5	
28.2	KESSEL- UND BEHAELTERBAU (OHNE H.V. DAMPKESSELN)	INSGESAMT	85,0	-7,6	-6,4	90,8	-5,7	+16,1	83,2	-3,0	87,9	-6,7	
		INLAND	78,2	-5,6	-3,1	80,7	-9,9	+10,7	76,9	-4,2	79,5	-7,8	
		AUSLAND	135,7	-15,9	-18,6	166,7	+14,4	+41,9	129,9	+2,5	151,2	-1,5	
28.21	HERSTELLUNG VON TANKS UND SAMMELBEHAELTERN	INSGESAMT	81,9	-19,2	-15,5	96,9	-3,3	+18,0	87,0	-5,2	89,4	-11,3	
		INLAND	74,9	-14,9	-7,9	81,3	-14,2	+7,5	80,1	-7,9	78,1	-14,6	
		AUSLAND	126,9	-32,0	-35,2	195,8	+46,2	+59,4	130,3	+6,8	161,4	+0,7	
28.22	H.V. HEIZKORPERN F. ZENTRALHEIZUNGEN UND ZENTRALHEIZUNGSKESSELN	INSGESAMT	87,1	+2,0	+0,7	86,5	-7,5	+14,7	80,5	-1,3	86,8	-3,0	
		INLAND	80,5	+1,5	+0,2	80,3	-5,7	+12,9	74,8	-1,3	80,4	-2,8	
		AUSLAND	144,0	+4,7	+3,3	139,4	-11,1	+23,9	129,6	-1,1	141,7	-3,7	
28.3	HERSTELLUNG VON DAMPF- KESSELN (OHNE ZENTRAL- HEIZUNGSKESSEL)	INSGESAMT	72,7	-43,5	+1,8	71,4	-4,9	+4,8	74,8	-5,2	72,1	-29,2	
		INLAND	75,2	-9,5	+24,7	60,3	-5,2	+12,5	63,6	-2,0	67,8	-7,6	
		AUSLAND	56,3	-86,5	-60,4	142,1	-4,1	-11,7	145,9	-12,9	99,2	-64,9	

1) EUROPAEISCHE GEMEINSCHAFT FUER KOHLE UND STAHL.

STBA, FS 4, R 2.2, 6/2001

LAND

FUER DAS VERARBEITENDE GEBERBE
= 100
ABTEILUNGEN, GRUPPEN UND KLASSEN
ZWEIGE, AUSGABE 1993 (WZ93)
WERT

INDEX

2000 JUNI	VER- ÄND. IN % GEGEN JUNI 1999	2000 2.VJ	2001 1.VJ	2001 2.VJ	VERÄNDERUNG IN % 2.VJ 2001 GEGEN		2000 1.HJ	2000 2.HJ	2001 1.HJ	VERÄNDERUNG IN % 1.HJ 2001 GEGEN		1999	2000	VER- ÄND. IN % GEGEN 1999	WZ93 SCHL.
					2.VJ 2000	1.VJ 2001				1.HJ 2000	2.HJ 2000				
79,8	-4,5	82,7	93,6	79,7	-3,6	-14,9	88,2	79,7	06,6	-1,8	+8,7	78,8	83,9	+6,5	27.34
72,2	-10,0	77,5	87,9	75,1	-3,1	-14,6	84,1	75,2	81,5	-3,1	+8,4	76,4	79,6	+4,2	
104,4	+10,5	98,3	111,9	94,3	-5,0	-15,7	101,6	94,4	103,1	+1,5	+9,2	86,3	98,0	+13,6	
152,3	+36,8	153,0	174,1	152,4	-0,4	-12,5	152,5	163,3	163,3	+7,1	-	121,6	157,9	+29,9	27.35
145,6	+40,4	141,2	162,0	145,6	+3,8	-9,5	140,9	145,0	154,3	+9,5	+5,7	117,5	143,4	+22,0	
161,9	+37,1	169,5	191,2	160,5	-5,3	-16,1	168,9	187,8	175,8	+4,1	-6,4	127,2	178,3	+40,2	
129,7	+16,4	130,6	143,7	121,0	-7,4	-15,8	134,8	135,7	132,4	-1,8	-2,4	111,0	135,2	+21,8	27.4
117,6	+18,1	120,2	133,2	114,0	-5,2	-14,4	123,7	124,5	123,6	-0,1	-0,7	101,3	124,1	+22,5	
149,3	+14,2	147,7	160,8	132,6	-10,2	-17,5	153,0	153,9	146,7	-4,1	-4,7	126,9	153,4	+20,9	
112,3	-16,2	109,6	113,7	124,8	+13,9	+9,8	117,6	112,7	119,3	+1,4	+5,9	141,7	115,2	-18,7	27.41
145,3	+10,8	137,9	136,6	163,5	+18,6	+19,7	150,2	139,7	150,1	-0,1	+7,4	137,4	145,0	+6,5	
71,6	-47,9	74,5	85,2	77,0	+3,4	-9,6	77,3	78,3	81,1	+4,9	+2,3	147,1	78,3	-46,8	
129,5	+12,9	133,5	155,4	122,9	-7,9	-20,9	141,3	139,4	139,1	-1,8	-0,2	115,2	140,3	+21,8	27.42
118,4	+16,3	122,5	141,3	116,1	-5,2	-17,8	128,2	125,7	128,7	+0,4	+2,4	105,0	127,0	+21,0	
149,9	+8,2	153,7	181,3	135,5	-11,8	-25,3	165,4	164,7	158,4	-4,2	-3,8	134,2	165,0	+23,0	
169,9	+10,1	166,0	155,1	152,4	-8,2	-1,7	162,1	168,7	153,8	-5,1	-8,8	148,2	165,4	+11,6	27.43
155,0	+6,1	153,2	144,4	141,6	-7,6	-1,9	149,0	155,2	143,0	-4,0	-7,9	140,7	152,1	+8,1	
211,8	+20,3	205,5	188,4	185,7	-9,8	-1,4	202,5	210,3	187,1	-7,6	-11,0	171,2	206,4	+20,6	
126,3	+35,2	124,7	127,6	110,5	-11,4	-13,4	125,5	128,9	119,1	-5,1	-7,6	94,1	127,2	+35,2	27.44
105,3	+36,4	107,9	115,8	96,2	-10,8	-16,9	108,6	114,9	106,0	-2,4	-7,7	81,3	111,7	+37,4	
157,4	+33,8	149,6	145,3	131,7	-12,0	-9,4	150,6	149,6	138,5	-8,0	-7,4	113,0	150,1	+32,8	
137,4	+13,4	135,3	165,0	133,7	-1,2	-19,0	130,2	141,8	149,4	+14,7	+5,4	100,0	136,0	+36,0	27.45
100,7	-21,1	106,2	145,3	105,4	-0,8	-28,0	102,5	111,8	125,9	+22,8	+12,6	93,0	107,2	+15,3	
167,1	+43,9	158,9	180,3	156,6	-1,4	-13,1	152,7	166,1	168,4	+10,3	+1,4	105,7	159,4	+50,8	
122,6	+0,6	128,6	143,8	133,2	+3,6	-7,4	132,1	135,0	138,5	+4,8	+2,6	116,8	139,6	+14,4	27.5
118,0	+0,9	125,6	139,8	126,8	+1,0	-9,3	128,5	133,8	133,3	+3,7	-0,4	114,8	131,1	+14,2	
140,4	+0,1	140,3	159,3	157,7	+12,4	-1,0	146,2	139,8	156,5	+8,4	+13,4	124,3	143,0	+15,0	
115,3	-5,3	123,8	134,9	121,4	-1,9	-10,0	127,9	127,5	128,1	+0,2	+0,5	113,6	127,7	+12,4	27.51
107,4	-10,8	119,4	130,3	117,1	-1,9	-10,1	122,8	126,7	123,7	+0,7	-2,4	110,9	124,8	+12,5	
137,8	+9,5	136,4	147,8	133,6	-2,1	-9,6	142,5	129,6	140,7	-1,3	+8,6	121,2	136,0	+12,2	
94,0	-6,4	93,9	108,1	114,1	+21,5	+5,6	97,0	104,6	111,1	+14,5	+6,2	91,6	100,8	+10,0	27.52
89,5	-7,0	81,5	101,9	97,2	+19,3	-4,8	84,4	94,7	99,6	+18,0	+5,2	86,8	89,5	+4,3	
130,6	-4,9	137,3	129,5	173,3	+26,2	+33,8	141,2	139,1	151,4	+7,2	+8,8	111,5	140,1	+25,7	
149,9	+11,0	155,1	174,7	162,8	+5,0	-6,8	158,4	164,2	169,7	+6,5	+2,7	135,8	161,3	+18,8	27.53
149,5	+17,6	155,1	168,2	153,4	-1,1	-9,3	158,0	163,5	161,3	+2,1	-1,3	134,9	160,7	+19,1	
152,6	-17,7	155,0	209,2	221,8	+43,1	+6,0	160,9	168,7	215,5	+33,9	+27,7	141,5	164,8	+18,5	
103,7	+0,6	106,4	131,3	117,9	+10,8	-10,2	107,4	112,7	124,6	+16,0	+10,6	99,4	110,1	+10,8	27.54
97,2	-0,8	102,4	125,4	113,6	+10,9	-9,4	102,1	107,7	119,5	+17,0	+11,0	95,7	104,9	+9,6	
148,5	+7,5	134,3	171,9	146,9	+9,4	-14,5	143,9	147,4	159,4	+10,8	+8,1	124,7	146,6	+16,8	
116,1	+3,7	115,1	118,0	114,8	-0,3	-2,7	113,3	117,2	116,4	+2,7	-0,7	106,6	115,2	+8,1	28
105,8	-0,2	107,2	109,0	106,6	-0,6	-2,2	106,0	108,4	107,8	+1,7	-0,6	101,6	107,2	+5,5	
164,0	+17,0	152,0	160,1	153,0	+0,7	-4,4	147,2	156,3	156,5	+6,3	-1,1	130,0	152,7	+17,5	
100,5	-7,7	103,7	98,2	103,3	-0,4	+5,2	101,3	105,4	100,7	-0,6	-4,5	100,3	103,3	+3,0	28.1
96,5	-7,6	99,8	93,7	98,0	-1,8	+4,6	97,3	100,8	96,9	-1,4	-4,9	97,8	98,1	+1,3	
147,3	-10,1	149,6	150,6	165,5	+10,6	+9,9	149,5	158,5	158,1	+6,5	-0,3	129,6	153,5	+18,4	
102,1	-6,7	106,6	99,3	104,6	-1,9	+5,3	103,7	107,5	102,0	-1,6	-5,1	102,2	105,6	+3,3	28.11
97,6	-9,5	102,2	94,5	98,6	-2,5	+5,4	99,4	102,6	97,1	-2,3	-5,4	99,5	101,0	+1,5	
155,0	-2,0	157,5	156,2	163,3	+3,7	+4,5	154,1	164,5	159,7	+3,6	-2,9	136,0	159,3	+18,0	
94,9	-4,0	93,6	94,2	98,5	+5,2	+4,6	93,0	97,9	96,4	+3,7	-1,5	93,3	95,4	+2,3	28.12
92,7	+0,8	91,2	91,2	92,9	+1,2	+1,2	90,0	94,6	91,7	+1,9	-3,1	91,9	92,3	+0,4	
120,8	-34,1	122,3	131,3	173,4	+41,8	+32,1	129,2	137,8	152,3	+17,9	+10,5	110,9	133,5	+20,4	
92,0	-6,0	89,0	81,7	84,7	-4,8	+3,7	85,8	97,6	83,2	-3,0	-14,8	92,2	91,7	-0,5	28.2
82,8	-10,7	82,8	76,6	77,3	-6,6	+0,9	80,3	91,0	78,9	-4,2	-15,5	87,4	85,7	-1,9	
161,3	+4,3	135,6	119,8	140,0	+3,2	+16,9	126,7	146,4	129,9	+2,5	-11,3	127,8	136,5	+6,8	
101,4	-0,1	95,8	86,9	87,0	-9,3	+0,1	91,8	92,0	87,0	-5,2	-5,4	91,6	91,9	+0,3	28.21
88,0	-8,3	89,8	83,0	77,3	-13,9	-6,9	87,0	86,8	80,1	-7,9	-7,7	87,4	86,9	-0,6	
186,6	+36,7	134,3	112,0	146,5	+10,6	+32,6	122,0	124,7	130,3	+6,8	+4,5	117,9	123,4	+4,7	
85,4	-13,7	84,2	78,1	83,0	-1,4	+6,3	81,6	101,5	80,5	-1,3	-20,7	92,7	91,5	-1,3	28.22
79,3	-12,4	78,0	72,3	77,3	-0,9	+6,9	75,8	93,9	74,8	-1,3	-20,3	87,5	84,8	-3,1	
137,5	-19,9	136,8	127,2	132,0	-3,5	+3,8	131,0	166,8	129,6	-1,1	-22,3	137,1	148,9	+8,6	
128,6	+82,7	90,0	78,8	70,7	-21,4	-10,3	78,9	101,9	74,8	-5,2	-26,6	81,3	90,4	+11,2	28.3
83,1	+27,6	86,7	64,2	63,0	-5,5	-1,9	64,9	66,4	63,6	-2,0	-2,8	67,3	65,2	-3,1	
417,7	+300,5	237,7	171,9	119,8	-49,6	-30,3	167,8	333,6	145,9	-12,9	-56,3	169,9	250,6	+47,5	

1 INDEX DES AUFTRAGSEINGANGS
 1995
 NACH ABSCHNITTEN, UNTERABSCHNITTEN,
 DER KLASSIFIKATION DER WIRTSCHAFTS-
 1.1 ORIGINAL

WERT

WZ93- SCHL.	WIRTSCHAFTSZWEIG		VERÄNDERUNG IN % JUNI 2001 GEGEN			VERÄNDERUNG IN % MAI 2001 GEGEN			KUMULIERT		2-MONATS- DURCHSCHNITT	
			2001			2001			JAN. 2001	VER- ÄEND. IN %	MAI 2001	VER- ÄEND. IN %
			JUNI	JUNI 2000	MAI 2001	MAI	MAI 2000	APR. 2001	BIS JUNI 2001	VORJAHR!	JUNI 2001	VORJAHR!
28.4	H.V. SCHMIEDE-, PRESS-, ZIEH- U. STANZTEILEN, GEN. RINGEN U. PULVERM. ERZ.	INSGESAMT INLAND AUSLAND	150,5 141,1 185,2	+4,7 +2,5 +11,4	-4,4 -4,7 -3,8	157,5 148,0 192,6	+1,5 -1,9 +12,7	+7,1 +7,4 +6,0	156,9 148,9 186,3	+7,2 +5,3 +13,0	154,0 144,6 188,9	+3,1 +0,2 +12,0
28.5	OBERFLÄCHENVEREDLUNG, WÄRMEBEHANDLUNG UND MECHANIK A.N.G.	INSGESAMT INLAND AUSLAND	163,6 158,5 204,1	+7,3 +5,4 +21,3	-8,5 -8,4 -8,8	178,8 173,1 223,9	+5,8 +4,8 +12,4	+6,2 +6,1 +7,4	174,6 169,2 217,0	+14,5 +13,3 +22,3	171,2 165,8 214,0	+6,5 +5,1 +16,4
28.51	OBERFLÄCHENVEREDLUNG UND WÄRMEBEHANDLUNG	INSGESAMT INLAND AUSLAND	165,2 157,1 219,5	+11,9 +8,8 +29,8	-7,0 -7,2 -6,0	177,6 169,3 233,4	+7,1 +5,8 +14,0	+8,2 +7,7 +10,5	172,8 165,1 224,7	+16,9 +14,6 +30,1	171,4 163,2 226,5	+9,4 +7,2 +21,1
28.52	MECHANIK A.N.G.	INSGESAMT INLAND AUSLAND	161,9 160,1 180,0	+2,5 +2,0 +7,7	-10,1 -9,7 -13,9	180,1 177,2 209,0	+4,3 +3,7 +9,7	+4,2 +4,4 +2,4	176,5 173,7 205,0	+11,8 +12,0 +11,0	171,0 168,7 194,5	+3,4 +2,9 +8,8
28.6	H.V. SCHNEIDWAREN, WERK- ZEUGEN, SCHLOSSERN UND BESCHLÄGEN	INSGESAMT INLAND AUSLAND	125,6 116,5 147,1	+3,5 +8,2 -4,4	-4,8 -4,4 -5,4	131,9 121,9 155,5	-0,1 -2,6 +4,8	+8,5 +8,5 +8,3	129,7 118,3 156,6	+5,0 +3,9 +7,0	128,8 119,2 151,3	+1,7 +2,3 +0,1
28.61	HERSTELLUNG VON SCHNEIDWAREN UND BESTECKEN	INSGESAMT INLAND AUSLAND	109,4 73,5 150,6	+14,6 +13,3 +15,3	+1,8 -4,8 +5,8	107,5 77,2 142,4	+11,3 +17,3 +7,9	+4,7 +7,1 +3,4	109,9 72,5 152,9	+21,7 +15,4 +26,4	108,5 75,4 146,5	+12,9 +15,3 +11,6
28.62	HERSTELLUNG VON WERKZEUGEN	INSGESAMT INLAND AUSLAND	122,8 120,5 128,1	+1,3 +13,9 -18,1	-3,8 -0,3 -10,3	127,6 120,9 142,8	-1,2 -1,9 -	+7,1 +4,3 +12,9	127,9 120,2 145,6	+4,7 +6,1 +2,1	125,2 120,7 135,5	- +5,4 -9,5
28.63	HERSTELLUNG VON SCHLOSSERN UND BESCHLÄGEN	INSGESAMT INLAND AUSLAND	131,0 117,6 168,8	+4,3 +2,8 +7,3	-6,5 -8,1 -3,2	140,1 128,0 174,3	-0,4 -4,4 +9,2	+10,2 +12,8 +5,3	134,6 121,8 170,7	+3,5 +1,2 +6,4	135,6 122,8 171,6	+1,9 -1,1 +8,3
28.7	HERSTELLUNG VON SONST. EISEN-, BLECH- UND METALLWÄREN	INSGESAMT INLAND AUSLAND	100,8 91,6 134,9	-3,2 -5,0 +1,7	-5,6 -6,2 -4,0	106,8 97,7 140,5	-9,3 -10,5 -6,1	+9,7 +9,4 +10,4	103,4 94,4 136,9	-1,5 -3,3 +3,0	103,8 94,7 137,7	-6,5 -7,9 -2,5
28.71	HERSTELLUNG VON BE- HÄLTERN AUS EISEN UND STAHL	INSGESAMT INLAND AUSLAND	86,8 83,8 96,0	-7,3 -9,3 -1,1	-9,9 -5,8 -19,2	96,3 89,0 118,8	-5,5 -12,1 +14,1	+8,7 +3,6 +22,2	92,4 86,6 110,1	+0,4 -1,6 +5,7	91,6 86,4 107,4	-6,3 -10,7 +6,8
28.72	H.V. VERPACKUNGEN U. VERSCHLÜSSEN AUS EISEN-, STAHL U. NE-METALL	INSGESAMT INLAND AUSLAND	98,1 88,3 130,4	-0,6 -0,6 -0,6	-1,2 - -3,6	99,3 88,3 135,2	-9,1 -12,9 -0,1	+10,7 +12,5 +7,2	95,1 84,0 131,3	+0,7 -1,5 +5,8	98,7 88,3 132,8	-5,1 -7,2 -0,4
28.73	HERSTELLUNG VON DRAHT- WÄREN	INSGESAMT INLAND AUSLAND	116,5 97,5 176,4	+10,2 +2,6 +26,5	+1,7 +2,5 +0,2	114,6 95,1 176,1	-1,4 -8,2 +12,9	+15,3 +15,7 +14,6	108,1 90,0 165,3	-0,8 -5,2 +7,8	115,6 96,3 176,3	+4,1 -3,0 +19,3
28.74	H.V. SCHRAUBEN, NIETEN, KETTEN UND FEDERN	INSGESAMT INLAND AUSLAND	109,9 102,1 132,4	-6,3 -6,8 -5,0	-5,5 -6,8 -2,6	116,3 109,5 136,9	-13,1 -14,5 -9,7	+6,7 +7,8 +4,1	116,7 109,4 137,6	-2,7 -4,3 +1,1	113,1 105,8 134,2	-10,0 -10,9 -7,4
28.75	H.V. EISEN-, BLECH- UND METALLWÄREN A.N.G.	INSGESAMT INLAND AUSLAND	93,7 86,7 128,8	-5,5 -6,8 -1,1	-9,1 -10,1 -5,6	103,1 96,4 136,5	-9,6 -7,8 -15,3	+9,7 +8,4 +14,5	98,8 92,1 132,0	-2,0 -2,8 +0,7	98,4 91,6 132,7	-7,7 -7,3 -8,9
DK	MASCHINENBAU	INSGESAMT INLAND AUSLAND	115,7 102,8 131,4	-4,2 -2,8 -5,5	-5,9 -4,5 -7,2	123,0 107,7 141,6	-5,7 -7,3 -4,4	+12,2 +4,6 +20,2	121,0 109,6 135,0	+0,2 +0,6 -0,2	119,4 105,3 136,5	-5,0 -5,1 -4,9
29.1	H.V. MASCHINEN F.D. ERZEUG. U. NUTZG.-V. MECHAN. ENERGIE (O. LUFT-, STRASS.FAHRZ.BAU)	INSGESAMT INLAND AUSLAND	111,6 94,3 135,7	-7,2 -7,8 -6,6	-19,2 -6,1 -28,9	138,2 100,4 190,9	+12,2 -8,6 +34,8	+37,9 +9,1 +70,6	119,1 101,5 143,6	+0,8 -2,4 +4,1	124,9 97,4 163,3	+2,5 -8,2 +13,8
29.11	H.V. VERBRENNUNGSMOTOREN U. TURBINEN (O. MOT. F. LUFT- U. STRASS.FAHRZEUGE)	INSGESAMT INLAND AUSLAND	99,7 46,3 138,7	-15,5 -46,1 -2,6	-53,1 +5,1 -58,5	212,6 43,1 334,1	+135,2 -25,7 +194,1	+228,1 -15,7 +347,9	115,1 56,8 156,9	+4,0 -22,2 +13,9	156,2 44,2 236,4	+49,9 -37,8 +84,7
29.12	HERSTELLUNG VON PUMPEN UND KOMPRESSOREN	INSGESAMT INLAND AUSLAND	116,3 96,8 140,9	-10,2 -5,6 -13,9	-4,6 -10,5 +1,1	121,9 108,1 139,4	-9,1 -5,7 -12,2	+16,4 +16,7 +16,1	120,6 103,8 141,8	-0,9 -1,5 -0,3	119,1 102,5 140,2	-9,6 -5,6 -13,0
29.13	HERSTELLUNG VON ARMATUREN	INSGESAMT INLAND AUSLAND	105,7 91,1 142,5	+0,3 +1,6 -1,5	-3,6 -4,7 -1,5	109,6 95,6 144,6	-8,9 -9,7 -7,6	+5,8 +6,5 +4,6	108,6 95,3 141,8	-0,5 -0,6 -0,4	107,7 93,4 143,6	-4,6 -4,5 -4,6
29.14	HERSTELLUNG VON LAGERN, GETRIEBEN, ZAHNRÄDERN UND ANTRIEBSELEMENTEN	INSGESAMT INLAND AUSLAND	120,6 119,6 122,1	-4,1 -4,0 -4,4	-5,0 -5,5 -4,3	126,9 126,5 127,6	-8,2 -6,7 -10,3	+7,4 +11,1 +2,2	129,8 127,9 132,8	+1,3 +1,0 +1,8	123,8 123,1 124,9	-6,2 -5,4 -7,5
29.2	HERSTELLUNG VON SONST. MASCHINEN FUER UNSPEZI- FISCHE VERWENDUNG	INSGESAMT INLAND AUSLAND	121,0 107,0 144,7	+5,2 +1,6 +10,1	+0,4 -0,6 +1,8	120,5 107,6 142,2	-7,5 -8,0 -6,6	+0,9 -7,8 +14,6	124,4 111,9 145,4	+3,1 +2,5 +3,7	120,8 107,3 143,5	-1,5 -3,5 +1,1

STBA, FS 4, R 2.2, 6/2001

LAND

FUER DAS VERARBEITENDE GEWERBE
= 100
ABTEILUNGEN, GRUPPEN UND KLASSEN
ZWEIGE, AUSGABE 1993 (W293)
WERT

INDEX

2000 JUNI	VER- AEND. IN % GEGEN JUNI 1999	2000 2.VJ	2001 1.VJ	2001 2.VJ	VERAENDERUNG IN % 2.VJ 2001 GEGEN		2000 1.HJ	2000 2.HJ	2001 1.HJ	VERAENDERUNG IN % 1.HJ 2001 GEGEN		1999	2000	VER- AEND. IN % GEGEN 1999	W293 SCHL.
					2.VJ 2000	1.VJ 2001				1.HJ 2000	2.HJ 2000				
143,7	+8,4	145,3	162,0	151,7	+4,4	-6,4	146,4	151,7	156,9	+7,2	+3,4	129,9	149,0	+14,7	28.4
137,7	+7,2	140,7	155,5	142,3	+1,1	-6,5	141,4	145,1	148,9	+5,3	+2,6	126,3	143,2	+13,4	
166,3	+12,2	162,8	186,2	186,5	+14,6	+0,2	164,9	176,3	186,3	+13,0	+5,7	143,1	170,6	+19,2	
152,4	+10,1	154,9	178,9	170,2	+9,9	-4,9	152,5	161,3	174,6	+14,5	+8,2	131,8	156,9	+19,0	28.5
150,4	+10,9	152,4	173,5	164,9	+8,2	-5,0	149,4	157,5	169,2	+13,3	+7,4	129,7	153,5	+18,4	
168,3	+5,1	175,4	221,8	212,2	+21,0	-4,3	177,4	191,7	217,0	+22,3	+13,2	148,2	184,5	+24,5	
147,6	+8,0	151,4	176,6	169,0	+11,6	-4,3	147,8	156,6	172,8	+16,9	+10,3	128,6	152,2	+18,4	28.51
144,4	+8,9	147,8	169,0	161,2	+9,1	-4,6	144,1	152,0	165,1	+14,6	+8,6	126,3	148,1	+17,3	
169,1	+3,2	175,9	227,9	221,4	+26,9	-2,9	172,7	186,9	224,7	+30,1	+20,2	144,2	179,8	+24,7	
157,9	+12,5	158,9	181,4	171,6	+8,0	-5,4	157,9	166,6	176,5	+11,8	+5,9	135,3	162,2	+19,9	28.52
156,9	+13,0	157,3	178,3	169,0	+7,4	-5,2	156,1	163,4	173,7	+12,0	+8,3	133,4	159,2	+19,3	
167,1	+8,2	174,6	212,2	197,7	+13,2	-6,8	184,7	199,0	205,0	+11,0	+3,0	154,4	191,9	+24,3	
121,4	-1,9	122,0	133,0	126,4	+3,6	-5,0	123,5	122,0	129,7	+5,0	+6,3	116,4	122,7	+5,4	28.6
107,7	-5,4	112,0	119,7	116,9	+4,4	-2,3	113,9	113,3	118,3	+3,9	+4,4	111,1	113,6	+2,3	
153,9	+4,3	145,9	164,5	148,7	+1,9	-9,6	146,3	142,3	156,6	+7,0	+10,0	129,2	144,3	+11,7	
95,5	+13,7	89,5	113,3	106,5	+19,0	-6,0	90,3	94,0	109,9	+21,7	+16,9	81,3	92,2	+13,4	28.61
64,9	+0,5	60,9	70,6	74,3	+22,0	+5,2	62,8	69,9	72,5	+15,4	+10,0	67,1	84,4	-4,0	
130,6	+22,9	122,4	162,2	143,6	+17,3	-11,5	121,9	126,2	152,9	+25,4	+21,2	97,7	124,1	+27,0	
121,2	+2,6	121,0	132,6	123,2	+1,8	-7,1	122,2	120,3	127,9	+4,7	+6,3	111,6	121,2	+8,6	28.62
105,8	+0,8	110,3	121,2	119,1	+8,0	-1,7	113,3	113,8	120,2	+6,1	+5,6	106,9	113,5	+6,2	
156,5	+5,6	146,6	158,7	132,5	-9,0	-16,5	142,6	135,1	145,6	+2,1	+7,8	122,2	138,9	+13,7	
125,6	-7,6	128,2	136,4	132,7	+3,5	-2,7	130,1	128,0	134,6	+3,5	+5,2	126,9	129,0	+1,7	28.63
114,4	-10,6	119,5	123,8	119,7	+0,2	-3,3	120,4	118,3	121,8	+1,2	+3,0	120,0	119,3	-0,6	
157,3	-0,8	152,8	171,9	169,6	+11,0	-1,3	157,5	155,4	170,7	+8,4	+9,8	146,3	156,4	+6,9	
104,1	+0,8	106,8	105,1	101,7	-4,8	-3,2	105,0	103,4	103,4	-1,5	-	97,2	104,2	+7,2	28.7
96,4	-1,6	98,9	95,9	92,9	-6,1	-3,1	97,6	96,5	94,4	-3,3	-2,2	92,4	97,0	+5,0	
132,6	+7,8	136,2	139,6	134,2	-1,5	-3,9	132,9	129,2	136,9	+3,0	+5,0	115,1	131,1	+13,9	
93,6	+10,4	95,1	94,1	90,6	-4,7	-3,7	92,0	88,9	92,4	+0,4	+3,9	87,0	90,4	+3,9	28.71
92,4	+8,7	93,2	87,0	86,2	-7,5	-0,9	88,0	87,4	86,6	-1,6	-0,9	82,9	87,7	+5,8	
97,1	+15,6	101,1	116,2	104,0	+2,9	-10,5	104,2	93,3	110,1	+5,7	+18,0	99,8	98,7	-1,1	
98,7	-9,3	99,6	94,5	95,7	-3,9	+1,3	94,4	95,8	95,1	+0,7	-0,7	95,8	95,1	-0,7	28.72
88,8	-12,0	90,0	83,0	85,0	-5,6	+2,4	85,3	86,4	84,0	-1,5	-2,8	90,9	85,8	-5,6	
131,2	-2,4	130,9	132,0	130,6	-0,2	-1,1	124,1	126,3	131,3	+5,8	+4,0	112,0	125,2	+11,8	
105,7	-2,1	107,6	106,0	110,2	+2,4	+4,0	109,0	107,1	108,1	-0,8	+0,9	97,9	108,0	+10,3	28.73
95,0	-7,2	95,2	88,4	91,6	-3,8	+3,6	94,9	94,8	90,0	-5,2	-5,1	91,1	94,8	+4,1	
139,5	+11,1	146,7	161,8	168,7	+15,0	+4,3	153,4	145,9	165,3	+7,8	+13,3	119,4	149,6	+25,3	
117,3	+6,8	120,3	121,6	111,7	-7,1	-8,1	119,9	118,2	116,7	-2,7	-1,3	107,3	119,0	+10,9	28.74
109,6	+5,1	114,4	114,4	104,4	-8,7	-8,7	114,3	111,9	109,4	-4,3	-2,2	102,1	113,1	+10,8	
139,4	+10,6	137,6	142,2	133,0	-3,3	-6,5	136,1	136,3	137,6	+1,1	+1,0	122,5	136,2	+11,2	
99,2	+0,8	102,7	100,6	96,9	-5,6	-3,7	100,8	98,4	98,8	-2,0	+0,4	93,0	99,6	+7,1	28.75
93,0	-1,2	95,5	93,6	90,7	-5,0	-3,1	94,8	93,4	92,1	-2,8	-1,4	89,4	94,1	+5,3	
130,2	+8,7	139,0	135,9	128,2	-7,8	-5,7	131,1	123,5	132,0	+0,7	+6,9	110,9	127,3	+14,8	
120,8	+7,6	120,7	126,0	116,1	-3,8	-7,9	120,8	122,7	121,0	+0,2	-1,4	105,6	121,8	+15,3	DK
105,8	-1,4	108,9	114,7	104,5	-4,0	-8,9	108,9	110,6	109,6	+0,6	-0,9	100,7	108,8	+9,0	
139,1	+17,5	135,1	139,7	130,3	-3,6	-6,7	135,3	137,6	135,0	-0,2	-1,9	111,5	136,5	+22,4	
120,3	+12,0	114,3	121,4	116,7	+2,1	-3,9	118,2	117,4	119,1	+0,8	+1,4	101,2	117,8	+16,4	29.1
102,3	+0,3	102,2	107,4	95,6	-6,5	-11,0	104,0	99,3	101,5	-2,4	+2,2	94,2	101,6	+7,9	
145,3	+26,5	131,1	141,1	146,2	+11,5	+3,6	138,0	142,6	143,6	+4,1	+0,7	111,0	140,3	+28,4	
118,0	+30,4	87,9	104,5	125,7	+43,0	+20,3	110,7	113,7	115,1	+4,0	+1,2	87,9	112,2	+27,6	29.11
84,1	+6,2	61,9	67,1	46,5	-24,9	-30,7	73,0	46,3	56,8	-22,2	+22,7	56,1	59,6	+6,2	
142,4	+44,4	106,6	131,3	182,5	+71,2	+39,0	137,7	162,1	156,9	+13,9	-3,2	110,8	149,9	+35,3	
129,5	+13,7	125,6	126,8	114,3	-9,0	-9,9	121,7	119,8	120,6	-0,9	+0,7	103,0	120,8	+17,3	29.12
102,5	-2,0	107,2	108,4	99,2	-7,5	-8,5	105,4	104,1	103,8	-1,5	-0,3	96,1	104,8	+9,1	
163,7	+30,2	148,9	150,2	133,5	-10,3	-11,1	142,2	139,7	141,8	-0,3	+1,5	111,9	141,0	+26,0	
105,4	-2,0	108,2	110,8	106,3	-1,8	-4,1	109,1	105,2	108,6	-0,5	+3,2	101,8	107,2	+5,3	29.13
89,7	-9,4	89,8	98,5	92,2	-1,7	-6,4	95,9	93,9	95,3	-0,6	+1,5	95,2	94,9	-0,3	
144,7	+11,9	144,3	141,9	141,8	-1,7	-0,1	142,3	133,7	141,8	-0,4	+6,1	118,5	138,0	+16,5	
125,8	+11,7	127,2	137,7	121,9	-4,2	-11,5	128,1	128,4	129,8	+1,3	+1,1	108,4	128,2	+18,3	29.14
124,6	+9,3	126,5	136,8	120,0	-5,1	-11,6	126,6	126,8	127,9	+1,0	+0,9	110,2	126,7	+15,0	
127,7	+15,7	128,2	140,6	124,9	-2,6	-11,2	130,5	130,7	132,8	+1,8	+1,6	105,6	130,6	+23,7	
115,0	-1,7	120,7	128,4	120,3	-0,3	-6,3	120,7	122,1	124,4	+3,1	+1,9	106,5	121,4	+14,0	29.2
105,3	-7,5	111,4	113,4	110,4	-0,9	-2,6	109,2	111,1	111,9	+2,5	+0,7	101,5	110,2	+8,6	
131,4	+7,4	136,2	153,7	137,0	+0,6	-10,9	140,2	140,7	145,4	+3,7	+3,3	114,9	140,5	+22,3	

1 INDEX DES AUFTRAGSEINGANGS
 1995
 NACH ABSCHNITTEN, UNTERABSCHNITTEN,
 DER KLASSIFIKATION DER WIRTSCHAFTS
 1.1 ORIGINAL

WERT

W293- SCHL.	WIRTSCHAFTSZWEIG		VERAENDERUNG IN % JUNI 2001 GEGEN			VERAENDERUNG IN % MAI 2001 GEGEN			KUMULIERT		2-MONATS- DURCHSCHNITT MAI 2001 UND JUNI 2001 GEGEN VORJAHR	
			2001	JUNI	MAI	2001	MAI	APR.	JAN.	VER- AEND. IN % GEGEN VORJAHR	MAI	VER- AEND. IN % GEGEN VORJAHR
			JUNI	2000	2001	MAI	MAI	2000	2001	BIS JUNI 2001		JUNI
29.21	HERSTELLUNG VON OFEN UND BRENNERN	INSGESAMT	93,6	-19,7	-6,8	100,4	+7,0	+6,5	111,3	+6,9	97,0	-7,8
		INLAND	82,8	-3,6	-9,9	91,9	+9,8	-10,5	96,2	+5,7	87,4	+3,1
		AUSLAND	107,3	-31,2	-3,5	111,2	+4,2	+33,0	130,6	+8,1	109,3	-16,8
29.22	HERSTELLUNG VON HEBE- ZEUGEN UND FOERDERMIT- TELN	INSGESAMT	115,4	+5,3	-10,5	128,9	-8,1	+14,7	120,1	+3,7	122,2	-2,2
		INLAND	103,9	+0,8	-6,8	111,5	-9,9	+11,3	107,8	+2,6	107,7	-5,0
		AUSLAND	139,0	+13,0	-15,6	164,7	-5,5	+19,8	146,3	+5,4	151,9	+2,2
29.23	H.V. KAELTE- UND LUFT- TECHN. ERZEUGNISSEN F. GENERBL. ZWECKE	INSGESAMT	124,0	+2,6	+3,2	120,2	-5,7	-19,4	132,7	+1,5	122,1	-1,6
		INLAND	107,1	-1,3	+6,9	100,2	-14,7	-39,0	117,8	-2,9	103,7	-9,4
		AUSLAND	163,6	+4,8	-2,0	167,0	+10,8	+46,6	167,6	+9,6	165,9	+12,5
29.24	H.V. MASCHINEN FUER UNSPECIFISCHE VERWEN- DUNG A.N.G.	INSGESAMT	128,3	+10,8	+9,8	116,9	-9,6	+5,0	124,9	+2,9	122,6	-
		INLAND	113,9	+7,3	+1,7	112,0	-2,9	+12,9	114,0	+6,4	113,0	+2,0
		AUSLAND	146,4	+14,5	+18,8	123,1	-16,1	-2,7	138,7	-0,6	134,8	-1,8
29.3	HERSTELLUNG VON LAND- U. FORSTWIRTSCHAFTLICHEN MASCHINEN	INSGESAMT	106,5	+19,7	+0,2	106,3	-7,6	+0,9	110,6	-7,7	106,4	+4,3
		INLAND	79,9	+9,6	-12,5	91,3	-5,0	+8,8	87,0	-13,8	85,6	+1,3
		AUSLAND	133,8	+26,7	+10,0	121,6	-9,5	-4,7	134,9	-3,2	127,7	+6,4
29.31	HERSTELLUNG VON ACKER- SCHLEPPERN	INSGESAMT	119,4	+36,9	-4,2	124,6	+8,4	-2,4	125,8	+4,2	122,0	+20,7
		INLAND	63,8	+19,7	-36,5	100,4	+40,2	+14,6	87,1	-4,1	82,1	+31,4
		AUSLAND	155,2	+42,4	+10,8	140,1	-1,8	-8,7	150,7	+7,6	147,7	+17,3
29.32	H.V. SONST. LAND- UND FORSTWIRTSCH. MASCHINEN	INSGESAMT	99,0	+10,0	+3,4	95,7	-16,8	+3,5	101,7	-14,7	97,4	-5,0
		INLAND	86,3	+7,1	-1,6	87,7	-17,1	+6,4	86,9	-17,2	87,0	-6,7
		AUSLAND	116,3	+13,1	+9,2	106,5	-16,5	+0,2	121,9	-12,1	111,4	-3,3
29.4	HERSTELLUNG VON WERK- ZEUGMASCHINEN	INSGESAMT	114,4	-18,7	-7,1	123,2	-4,6	+8,9	127,2	+2,4	118,8	-11,9
		INLAND	114,5	-9,1	-5,5	121,2	-1,9	+5,1	126,8	+10,4	117,9	-5,0
		AUSLAND	114,3	-27,3	-8,8	125,9	-7,1	+13,1	127,6	-4,8	119,8	-18,0
29.5	H.V. MASCHINEN F. SONST. BESTIMMTE WIRTSCHAFTS- ZWEIGE	INSGESAMT	117,5	-8,1	-1,8	119,6	-15,4	+8,2	120,8	-3,4	118,6	-11,9
		INLAND	111,9	-4,4	-8,7	122,6	-1,2	+17,0	119,7	+0,4	117,3	-2,7
		AUSLAND	121,9	-10,8	+3,8	117,4	-24,3	+1,9	121,9	-6,2	119,7	-18,0
29.51	H.V. MASCHINEN F.D. ME- TALLERZ. V. WALZWERKS- EINR.U. GIESSMASCHINEN	INSGESAMT	112,5	-36,0	+15,5	97,4	-30,5	+44,7	84,6	-8,8	105,0	-33,6
		INLAND	115,0	+12,5	-38,1	185,9	+14,7	+47,1	162,9	+47,2	150,5	+13,8
		AUSLAND	111,4	-46,0	+82,6	61,0	-53,5	+41,9	52,4	-38,7	86,2	-48,9
29.52	H.V. BERGWERKS-, BAU- U. BAUSTOFFMASCHINEN	INSGESAMT	107,8	+16,4	+1,7	106,0	+0,9	+6,7	110,2	-	106,9	+8,1
		INLAND	75,1	-5,4	-9,2	82,7	-4,8	+3,9	89,0	-5,8	78,9	-5,2
		AUSLAND	144,5	+34,7	+9,3	132,2	+5,4	+8,8	134,1	+4,9	138,4	+18,9
29.53	H.V. MASCHINEN F. DAS ERNAEHRUNGSGEBIETE U.D. TABAKVERARBEITUNG	INSGESAMT	88,6	+5,9	-2,7	91,1	-2,4	+13,6	80,6	-1,3	89,9	+1,6
		INLAND	70,0	+7,9	-3,4	72,5	-6,6	+11,9	69,8	-8,2	71,3	-7,2
		AUSLAND	105,4	+16,2	-2,4	108,0	+0,5	+14,8	90,4	+4,0	106,7	+7,7
29.54	H.V. MASCHINEN F. DAS TEXTIL-, BEKLEIDUNGS- U. LEDEERGEBIETE	INSGESAMT	74,3	-29,6	-16,7	89,2	-24,3	+7,1	87,1	-13,7	81,8	-26,8
		INLAND	79,2	-29,7	-24,4	104,7	-13,0	+8,7	104,6	-5,8	92,0	-21,0
		AUSLAND	73,0	-29,5	-14,1	85,0	-27,5	+6,5	82,4	-16,0	79,0	-28,4
29.55	H.V. MASCHINEN FUER DAS PAPIERGEWEBE	INSGESAMT	85,5	-16,3	-29,3	121,0	+20,2	+45,1	100,6	+7,5	103,3	+1,9
		INLAND	87,6	+15,7	-52,6	184,8	+100,2	+89,0	121,8	+39,0	136,2	+62,1
		AUSLAND	84,2	-28,3	+0,4	83,9	-20,5	+11,9	88,2	-9,1	84,1	-24,6
29.56	H.V. MASCHINEN FUER BESTIMMTE WIRTSCHAFTS- ZWEIGE A.N.G.	INSGESAMT	144,2	-6,2	+2,0	141,4	-19,5	+3,4	149,1	-3,0	142,8	-13,3
		INLAND	139,7	-3,0	+0,5	139,0	-5,8	+14,0	139,3	-1,1	139,4	-4,4
		AUSLAND	148,8	-9,2	+3,4	143,9	-29,6	-5,2	159,2	-4,6	146,4	-20,5
29.6	HERSTELLUNG VON WAFFEN UND MUNITION	INSGESAMT	116,9	+36,4	+71,7	68,1	-68,3	-19,7	102,8	-0,5	92,5	-38,5
		INLAND	91,3	+38,3	+60,7	56,8	-74,0	-3,4	64,8	-30,0	74,1	-48,0
		AUSLAND	186,6	+34,3	+89,1	98,7	-51,6	-36,4	206,0	+55,9	142,7	-16,7
29.7	HERSTELLUNG VON HAUS- HALTSGERAETEN A.N.G.	INSGESAMT	110,8	+7,9	-0,5	111,4	+1,0	+6,7	115,3	+4,3	111,1	+4,3
		INLAND	86,7	+3,6	-2,3	88,7	-4,4	+2,2	94,8	+0,4	87,7	-0,7
		AUSLAND	158,4	+13,0	+1,3	156,3	+7,8	+12,4	156,0	+9,6	157,4	+10,4
29.71	HERSTELLUNG VON ELEKTRI- SCHEN HAUSHALTSGERAETEN	INSGESAMT	110,8	+5,4	-2,6	113,7	+0,7	+8,4	117,2	+3,1	112,3	+3,0
		INLAND	87,5	+2,3	-3,2	90,4	-4,1	+2,8	97,0	+0,2	89,0	-1,0
		AUSLAND	155,0	+8,8	-1,8	157,9	+6,5	+15,2	155,7	+6,9	156,5	+7,6
29.72	H.V. NICHELEKTR. HEIZ-, KOCH-, HEISSWASSER- U. HEISSLUFTGER. A.N.G.	INSGESAMT	111,0	+30,4	+17,0	94,9	+3,5	-5,9	101,7	+16,0	103,0	+16,5
		INLAND	81,8	+13,5	+5,4	77,6	-6,7	-2,9	80,4	+2,6	79,7	+2,6
		AUSLAND	189,6	+57,7	+34,2	141,3	+23,5	-10,0	159,0	+41,5	165,5	+41,1
DL	H.V. BUEROMASCH., DATENVERARB. GER.U. -EINRICHTG.; ELEKTROT., FEINMECHANIK U. OPTIK	INSGESAMT	139,0	-7,0	-3,3	143,8	-3,7	+18,4	140,7	-0,4	141,4	-5,4
		INLAND	113,4	-3,2	-4,2	118,4	-6,0	+7,1	122,5	+4,3	115,9	-4,7
		AUSLAND	184,3	-10,8	-2,4	188,9	-0,9	+34,0	173,0	-5,5	186,6	-6,0
30	H.V. BUEROMASCHINEN, DATENVERARBEITUNGSGE- RAETEN U. -EINRICHTUNGEN	INSGESAMT	106,2	-19,2	-5,1	111,9	-14,9	-0,4	122,1	-9,3	109,1	-16,7
		INLAND	98,6	-24,3	-8,0	107,2	-14,4	-2,1	121,4	-7,6	102,9	-19,5
		AUSLAND	119,3	-10,2	-0,3	120,2	-14,4	+2,6	123,4	-12,1	120,0	-12,3

STBA, FS 4, R 2.2, 6/2001

LAND

FUER DAS VERARBEITENDE GEBERBE
= 100
ABTEILUNGEN, GRUPPEN UND KLASSEN
ZWEIGE, AUSGABE 1993 (M293)
WERT

INDEX

2000 JUNI	VER- ÄND. IN % GEGEN JUNI 1999	2000 2. VJ	2001 1. VJ	2001 2. VJ	VERÄNDERUNG IN % 2. VJ 2001 GEGEN		2000 1. HJ	2000 2. HJ	2001 1. HJ	VERÄNDERUNG IN % 1. HJ 2001 GEGEN		1999	2000	VER- ÄND. IN % GEGEN 1999	M293 SCHL.
					2. VJ	1. VJ				1. HJ	2. HJ				
					2000	2001				2000	2000				
116,6	+41,3	102,6	126,5	96,1	-6,3	-24,0	104,1	107,4	111,3	+6,9	+3,6	79,1	106,7	+33,6	29.21
85,9	-3,7	87,5	100,0	92,6	+5,7	-7,5	91,0	96,0	96,2	+5,7	+0,2	83,7	99,5	+11,7	
155,9	+110,7	121,9	160,5	100,7	-17,4	-37,3	120,8	121,9	130,6	+8,1	+7,1	73,2	121,4	+65,8	
109,6	+2,0	117,9	121,3	118,9	+0,8	-2,0	116,8	118,9	120,1	+3,7	+1,0	103,2	117,4	+13,8	29.22
103,1	+4,1	108,1	110,5	105,2	-2,7	-4,8	105,1	106,2	107,8	+2,6	+1,5	95,4	105,6	+10,7	
123,0	-1,3	137,9	143,5	147,1	+6,7	+2,5	137,9	144,9	145,3	+5,4	+0,3	119,1	141,4	+18,7	
120,8	+1,1	132,5	134,2	131,1	-1,1	-2,3	130,7	132,1	132,7	+1,5	+0,5	109,7	131,4	+19,8	29.23
111,3	-6,4	128,0	111,7	123,8	-3,3	+10,8	121,3	122,3	117,8	-2,9	-3,7	108,1	121,8	+12,7	
143,1	+18,3	143,3	187,1	148,2	+3,4	+20,8	153,0	155,2	167,8	+8,5	+8,0	113,5	154,1	+35,8	
115,8	-10,1	118,7	131,0	118,8	+0,1	-9,3	121,4	121,2	124,9	+2,9	+3,1	111,6	121,3	+8,7	29.24
106,2	-17,4	106,0	119,6	108,4	+2,3	-9,4	107,1	110,0	114,0	+6,4	+3,6	105,4	108,5	+2,9	
127,9	-0,9	134,6	145,3	132,0	-1,9	-9,2	139,5	135,2	138,7	-0,6	+2,8	119,4	137,4	+15,1	
89,0	-5,2	102,5	115,0	106,1	+3,5	-7,7	119,8	104,9	110,6	-7,7	+5,4	104,9	112,3	+7,1	29.3
72,9	-5,4	85,1	88,9	85,0	-0,1	-4,4	100,9	81,7	87,0	-13,8	+6,5	94,2	91,3	-3,1	
105,6	-5,3	120,5	142,1	127,7	+6,0	-10,1	139,3	128,8	134,9	-3,2	+4,7	116,1	134,0	+15,4	
87,2	-6,3	102,9	127,7	123,9	+20,4	-3,0	120,7	108,6	125,8	+4,2	+15,8	101,7	114,7	+12,8	29.31
53,3	-22,9	64,5	90,3	83,9	+30,1	-7,1	90,8	74,1	87,1	-4,1	+17,5	97,3	82,5	-15,2	
109,0	+0,4	127,7	151,8	149,6	+17,1	-1,4	140,0	130,9	150,7	+7,8	+15,1	104,5	135,4	+29,6	
90,0	-4,7	102,2	107,7	95,7	-6,4	-11,1	119,2	102,7	101,7	-14,7	-1,0	106,7	111,0	+4,0	29.32
80,6	+0,5	93,2	88,3	85,5	-6,3	-3,2	104,9	84,7	86,9	-17,2	+2,6	92,9	94,8	+2,0	
102,8	-9,7	114,6	134,1	109,7	-4,3	-18,2	138,7	127,2	121,9	-12,1	-4,2	125,6	132,9	+5,8	
140,7	+21,7	127,7	137,5	116,9	-8,5	-15,0	124,2	139,3	127,2	+2,4	-8,7	108,1	131,7	+21,8	29.4
124,6	+2,4	116,7	136,5	117,0	+0,3	-14,3	114,9	132,6	126,8	+10,4	-4,4	107,9	123,8	+14,7	
157,3	+43,9	139,1	138,4	116,8	-16,0	-15,6	134,0	146,1	127,6	-4,8	-12,7	108,4	140,0	+29,2	
127,9	+13,8	129,8	125,8	115,9	-10,7	-7,9	125,1	125,2	120,8	-3,4	-3,5	105,4	125,2	+18,8	29.5
117,0	+8,7	121,7	126,3	113,1	-7,1	-10,5	119,2	122,6	119,7	+0,4	-2,4	108,1	120,9	+13,9	
136,6	+17,5	136,3	125,6	118,2	-13,3	-5,9	130,0	127,4	121,9	-6,2	-4,3	106,0	128,7	+22,6	
175,9	+35,9	126,9	76,8	92,4	-27,2	+20,3	92,8	74,0	84,6	-8,8	+14,3	71,8	83,4	+16,2	29.51
102,2	-35,3	123,9	183,3	142,4	+14,9	-22,3	110,7	124,1	162,9	+47,2	+31,3	115,6	117,4	+1,6	
206,2	+75,2	128,1	33,0	71,8	-44,0	+117,6	85,5	53,9	52,4	-38,7	-1,7	53,8	69,4	+29,0	
92,6	-2,7	100,0	116,0	104,4	+4,4	-10,0	110,2	101,0	110,2	-	+9,1	94,3	105,6	+12,0	29.52
79,4	-7,8	81,6	98,8	79,1	-3,1	-19,9	94,5	82,8	89,0	-6,8	+7,7	83,4	88,6	+6,2	
107,3	+1,9	120,5	135,4	132,7	+10,1	-2,0	127,8	121,8	134,1	+4,9	+10,1	106,6	124,8	+17,1	
83,7	-5,5	81,3	74,6	86,6	+6,5	+16,1	81,7	83,4	80,6	-1,3	-3,4	80,6	82,5	+2,4	29.53
76,0	+4,8	75,6	70,4	89,1	-8,6	-1,8	76,0	74,5	69,8	-8,2	-6,3	71,7	75,2	+4,9	
90,7	-12,0	85,6	78,4	102,5	+18,4	+30,7	86,9	91,8	90,4	+4,0	-1,3	88,7	89,2	+0,6	
105,5	+25,3	108,5	91,9	82,3	-24,1	-10,4	100,9	98,0	87,1	-13,7	-11,1	80,2	99,5	+24,1	29.54
112,6	+23,7	110,3	115,8	93,4	-15,3	-19,3	111,0	112,7	104,6	-5,8	-7,2	97,0	111,8	+15,3	
103,5	+25,6	108,0	85,6	79,3	-26,6	-7,4	98,1	94,1	82,4	-16,0	-12,4	75,6	96,1	+27,1	
102,1	+15,6	102,9	104,5	96,6	-6,1	-7,6	93,6	114,6	100,6	+7,5	-12,2	84,9	104,1	+23,5	29.55
75,7	-38,5	85,3	120,1	123,4	+44,7	+2,7	87,6	120,1	121,8	+39,0	+1,4	92,6	103,9	+12,2	
117,4	+72,4	113,1	95,3	81,0	-28,4	-15,0	97,0	111,4	88,2	-9,1	-20,8	79,4	104,2	+31,2	
163,8	+15,8	160,0	157,5	140,8	-12,0	-10,6	153,7	157,0	149,1	-3,0	-5,0	128,1	155,3	+21,2	29.56
144,0	+20,5	149,8	145,0	133,5	-10,9	-7,9	140,9	147,8	139,3	-1,1	-5,8	122,7	144,3	+17,6	
163,9	+12,0	170,3	170,1	148,2	-13,0	-12,9	166,8	166,4	159,2	-4,8	-4,3	133,7	166,6	+24,8	
85,7	-37,4	117,9	115,6	89,9	-23,7	-22,2	109,3	119,6	102,8	-0,5	-14,0	133,3	111,4	-16,4	29.6
68,0	-29,9	109,7	60,5	69,0	-37,1	+14,0	92,6	85,5	64,8	-30,0	-24,2	92,7	89,0	-4,0	
138,9	-45,1	140,1	265,1	146,9	+4,9	-44,6	132,1	212,2	206,0	+55,9	-2,9	243,3	172,2	-29,2	
102,7	-8,5	104,2	121,8	108,9	+4,5	-10,6	110,5	115,2	115,3	+4,3	+0,1	108,8	112,9	+3,8	29.7
83,7	-14,4	86,3	102,1	87,4	+1,3	-14,4	94,4	98,0	94,8	+0,4	-3,3	97,4	96,2	-1,2	
140,2	-0,6	139,4	160,8	151,3	+8,5	-5,9	142,4	149,4	156,0	+8,6	+4,4	131,4	145,9	+11,0	
105,1	-8,4	106,6	124,7	109,8	+3,0	-11,9	113,7	117,7	117,2	+3,1	-0,4	109,7	115,7	+5,5	29.71
85,5	-14,2	87,9	105,4	88,6	+0,8	-15,9	96,8	99,3	97,0	+0,2	-2,3	98,1	98,1	-	
142,4	-0,6	142,1	161,3	150,0	+5,8	-7,0	145,7	152,6	155,7	+6,9	+2,0	131,8	149,2	+19,2	
85,1	-10,7	86,7	101,2	102,2	+17,9	+1,0	87,7	97,7	101,7	+16,0	+4,1	102,4	92,7	-9,5	29.72
72,1	-18,4	76,2	81,0	79,8	+4,7	-1,5	78,4	89,3	80,4	+2,8	-10,0	93,0	83,9	-9,8	
120,2	+0,5	114,9	155,4	162,6	+41,5	+4,6	112,4	120,2	159,0	+41,5	+32,3	127,7	116,3	-6,9	
149,5	+14,9	142,7	145,6	134,8	-5,5	-8,0	141,2	153,6	140,7	-0,4	-8,4	123,1	147,4	+19,7	DL
117,2	-3,1	117,5	130,8	114,1	-2,9	-12,8	117,5	129,1	122,5	+4,3	-5,1	110,3	123,3	+11,8	
206,6	+41,3	187,3	174,6	171,4	-8,5	-1,8	183,1	196,8	173,0	-5,5	-12,1	146,8	190,0	+30,3	
131,4	-13,3	130,1	134,1	110,1	-15,4	-17,9	134,6	152,6	122,1	-9,3	-20,0	123,7	143,6	+16,1	30
130,3	-26,6	126,7	137,7	105,1	-17,0	-23,7	131,4	148,5	121,4	-7,6	-18,2	125,1	139,9	+11,8	
133,4	+26,8	136,5	127,7	119,1	-12,7	-6,7	140,4	160,1	123,4	-12,1	-22,9	121,3	150,2	+23,8	

1 INDEX DES AUFTRAGSEINGANGS
 1995
 NACH ABSCHNITTEN, UNTERABSCHNITTEN,
 DER KLASSIFIKATION DER WIRTSCHAFTS
 1.1 ORIGINAL

WERT

WZ93- SCHL.	WIRTSCHAFTSZWEIG		VERÄNDERUNG IN % JUNI 2001 GEGEN			VERÄNDERUNG IN % MAI 2001 GEGEN			KUMULIERT		2-MONATS- DURCHSCHNITT	
			2001	JUNI	MAI	2001	MAI	APR.	JAN.	VER-	MAI	VER-
			JUNI	2000	2001	MAI	2000	2001	2001	ÄND.	2001	ÄND.
								IN %	IN %		IN %	
									VORJAHR!	VORJAHR!		
30.01	HERSTELLUNG VON BUERO- MASCHINEN	INSGESAMT	101,2	+50,6	+20,3	84,1	-3,1	-8,2	92,0	+8,5	92,7	+20,4
		INLAND	79,7	+43,9	+1,8	78,3	+22,5	+12,8	77,5	+30,7	79,0	+32,3
		AUSLAND	123,9	+55,7	+37,2	90,3	-18,6	-21,5	107,4	-3,8	107,1	+12,4
30.02	HERSTELLUNG VON DATEN- VERARBEITUNGSGERÄTEN UND -EINRICHTUNGEN	INSGESAMT	107,0	-24,6	-8,1	116,4	-15,5	+0,6	127,0	-11,0	111,7	-20,1
		INLAND	101,0	-27,7	-8,9	110,9	-16,6	-3,2	127,0	-9,6	108,0	-22,2
		AUSLAND	118,8	-18,7	-6,6	127,2	-13,6	+8,1	127,2	-13,5	123,0	-16,2
31	HERSTELLUNG VON GERÄTEN DER ELEKTRIZITÄT SERZUEU- GUNG, -VERTEILUNG U.ÄE.	INSGESAMT	134,2	+6,3	-6,1	142,9	+10,0	+27,5	132,3	+7,4	138,6	+8,2
		INLAND	113,5	+4,9	-1,3	115,0	-2,5	+10,3	116,5	+7,2	114,3	+1,1
		AUSLAND	181,3	+8,2	-12,4	206,9	+31,8	+59,0	168,2	+7,6	194,1	+19,6
31.1	HERSTELLUNG VON ELEKTRO- MOTOREN, GENERATOREN UND TRANSFORMATOREN	INSGESAMT	149,2	-2,5	-23,4	194,8	+28,2	+55,1	152,6	+1,6	172,0	+12,7
		INLAND	119,1	-0,6	-6,6	127,5	+1,6	+18,1	125,6	+6,9	123,3	+0,5
		AUSLAND	209,9	-4,7	-36,5	330,5	+60,9	+109,7	207,0	-4,3	270,2	+26,9
31.2	HERSTELLUNG VON ELEK- TRIZITÄTVERTEILUNGS- U. -SCHALTEINRICHTUNGEN	INSGESAMT	126,8	+10,4	-4,2	132,4	+7,6	+30,1	123,2	+8,3	129,6	+8,9
		INLAND	106,1	+7,4	-4,2	110,8	-1,2	+15,2	111,8	+10,0	108,5	+2,8
		AUSLAND	172,9	+14,6	-4,3	180,7	+22,7	+58,1	148,6	+5,4	176,8	+18,6
31.3	H.V. ISOLIERTEN ELEK- TROMOTOREN, -LEITUNGEN U. -DRAHTEN	INSGESAMT	162,5	+10,1	+2,4	158,7	+23,4	+3,6	169,3	+35,7	160,6	+16,3
		INLAND	130,3	+19,3	+6,4	122,5	+5,6	-3,0	127,1	+17,0	126,4	+12,3
		AUSLAND	268,1	-2,0	-3,3	277,2	+63,3	+14,9	307,9	+73,0	272,7	+23,0
31.4	HERSTELLUNG VON AKKUMU- LATOREN UND BATTERIEN	INSGESAMT	105,1	+8,1	+5,8	99,3	-4,0	+16,4	100,1	+1,1	102,2	+1,9
		INLAND	100,7	+11,6	+8,9	92,5	-2,9	+13,6	95,0	+1,0	96,6	+4,1
		AUSLAND	112,3	+3,3	+1,6	110,5	-5,3	+20,6	108,5	+1,3	111,4	-1,2
31.5	HERSTELLUNG VON ELEK- TRISCHEN LAMPEN UND LEUCHTEN	INSGESAMT	109,3	-8,5	-4,8	114,8	+0,8	+5,1	116,1	-2,6	112,1	-3,9
		INLAND	90,8	-3,2	-4,8	95,4	-2,8	+6,2	97,6	-4,8	93,1	-3,0
		AUSLAND	153,2	-14,9	-4,7	160,8	+6,3	+3,5	160,0	+0,9	157,0	-5,2
31.6	HERSTELLUNG VON ELEK- TRISCHEN AUSRÜSTUNGEN A.N.G.	INSGESAMT	140,5	+10,4	+5,7	132,9	-0,8	+15,4	133,6	+8,0	136,7	+4,6
		INLAND	126,7	+3,1	+5,7	119,9	-9,2	+3,5	123,8	+4,5	123,3	-3,3
		AUSLAND	175,0	+26,5	+5,7	165,5	+19,2	+45,6	158,0	+15,8	170,3	+22,9
31.61	H.V. ELEKTR. AUSRUE- STUNGEN F. MOTOREN U. FAHRZEUGE A.N.G.	INSGESAMT	140,6	-11,7	-6,1	149,7	-13,2	+6,6	144,9	-2,4	145,2	-12,5
		INLAND	144,5	-15,3	-7,3	155,9	-16,4	+5,6	150,9	-4,4	150,2	-15,9
		AUSLAND	131,8	-1,7	-3,0	136,9	-3,8	+9,3	131,5	+3,1	133,9	-2,8
31.62	HERSTELLUNG VON SONST. ELEKTR. AUSRÜSTUNGEN A.N.G.	INSGESAMT	140,5	+45,7	+20,4	116,7	+20,6	+28,4	122,7	+22,9	128,6	+33,1
		INLAND	110,7	+38,9	+26,7	87,4	+5,6	+0,2	99,4	+19,6	98,1	+21,9
		AUSLAND	224,3	+56,6	+12,5	199,3	+46,5	+96,4	188,3	+28,4	211,8	+51,7
32	RUNDFUNK-, FERNSEH- UND NACHRICHTENTECHNIK	INSGESAMT	157,6	-25,8	+0,5	156,8	-22,0	+13,5	162,2	-12,6	157,2	-23,9
		INLAND	121,4	-15,9	-7,7	131,5	-16,8	-1,1	145,1	+0,3	128,5	-16,4
		AUSLAND	199,6	-31,4	+7,3	186,0	-25,7	+28,8	181,9	-21,9	192,8	-28,8
32.1	HERSTELLUNG VON ELEKTRO- NISCHEN BAUELEMENTEN	INSGESAMT	157,6	-44,3	-4,7	165,3	-34,7	+7,4	176,7	-25,4	161,5	-39,8
		INLAND	112,5	-36,8	-25,1	150,3	-31,0	+17,1	159,6	-16,0	131,4	-33,6
		AUSLAND	189,4	-46,9	+7,7	175,9	-36,7	+2,3	188,7	-30,1	182,7	-42,5
32.2	H.V. NACHRICHTENTECHNI- SCHEN GERÄTEN UND EINRICHTUNGEN	INSGESAMT	199,9	-15,5	+5,0	190,4	-17,3	+20,5	195,8	-6,7	195,2	-16,4
		INLAND	140,2	-11,4	+0,5	139,5	-14,2	-8,6	161,9	+6,5	139,9	-12,8
		AUSLAND	299,5	-18,4	+8,8	275,4	-19,8	+64,7	252,5	-17,6	287,5	-19,1
32.3	H.V. RUNDFUNK- U. FERN- SEHGER. SOWIE PHONO- U. VIDEOTECHN. GERÄTEN	INSGESAMT	83,1	+3,1	-4,2	86,7	+3,7	+3,7	84,5	+7,8	84,9	+3,4
		INLAND	91,1	+9,9	-5,7	96,6	+6,2	-0,1	96,1	+12,8	93,9	+7,9
		AUSLAND	73,9	-5,3	-1,9	75,3	+0,1	+9,8	71,2	+0,8	74,6	-2,6
33	MEDIZIN-, MESS-, STEUER- UND REGULIERTECHNIK, OPTIK	INSGESAMT	143,7	+3,2	-1,3	145,6	+1,5	+13,7	143,8	+6,7	144,7	+2,3
		INLAND	112,4	+4,9	-5,9	119,5	+3,9	+13,5	116,0	+8,6	116,0	+4,4
		AUSLAND	196,1	+1,7	+3,5	189,4	-0,6	+14,0	190,4	+5,1	192,8	+0,6
33.1	H.V. MEDIZINISCHEN GE- RÄTEN UND ORTHOPAEDI- SCHEN VORRICHTUNGEN	INSGESAMT	145,2	+15,2	+4,5	138,9	+9,7	+4,9	142,1	+14,8	142,1	+12,5
		INLAND	111,8	+15,7	-0,3	112,1	+7,4	+6,8	111,4	+13,6	112,0	+11,4
		AUSLAND	198,6	+14,9	+9,3	181,7	+12,1	+3,2	191,0	+15,8	190,2	+13,6
33.2	H.V. MESS-, KONTROLL-, NAVIGATIONS- U.ÄE. INSTRU- MENTEN U. VORRICHTUNGEN	INSGESAMT	137,3	-4,1	+2,1	134,5	-9,9	+8,6	138,4	+1,4	135,9	-7,0
		INLAND	106,2	-1,8	-9,9	117,9	-1,1	+10,3	112,9	+4,7	112,1	-1,4
		AUSLAND	190,0	-6,1	+16,8	162,7	-18,6	+6,5	181,6	-1,9	176,4	-12,3
33.3	HERSTELLUNG VON INDU- STRIELLEN PROZESS- STEUERUNGSANLAGEN	INSGESAMT	307,7	+45,9	-6,4	328,8	+85,8	+203,6	228,8	+20,5	318,3	+64,1
		INLAND	198,5	+35,1	+36,6	145,3	+7,3	+57,9	158,6	+17,7	171,9	+21,7
		AUSLAND	1158,1	+63,1	-34,2	1759,4	+251,4	+649,3	775,8	+25,3	1458,8	+141,0
33.4	HERSTELLUNG VON OPTI- SCHEN UND FOTOGRAFI- SCHEN GERÄTEN	INSGESAMT	125,7	-14,1	-17,6	152,5	+3,0	+10,6	149,5	+6,1	139,1	-5,5
		INLAND	107,9	-9,1	-24,2	142,3	+19,5	+33,6	126,7	+10,4	125,1	+5,2
		AUSLAND	147,9	-18,3	-10,6	165,4	-10,1	-6,7	178,1	+2,7	156,7	-14,2
33.5	HERSTELLUNG VON UHREN	INSGESAMT	76,8	-13,2	-32,2	113,3	-34,8	-16,2	104,7	-15,2	95,1	-27,5
		INLAND	59,2	-18,8	-21,8	75,7	-23,6	-27,3	81,9	-12,4	67,5	-21,5
		AUSLAND	102,4	-8,1	-39,2	168,3	-40,5	-6,9	138,1	-17,5	135,4	-31,3

STBA,FS 4,R 2.2, 6/2001

LAND

FUER DAS VERARBEITENDE GEBERBE
= 100
ABTEILUNGEN, GRUPPEN UND KLASSEN
ZWEIGE, AUSGABE 1993 (H293)
WERT

INDEX

2000 JUNI	VER- AEND. IN % GEGEN JUNI 1999	2000 2. VJ	2001 1. VJ	2001 2. VJ	VERAENDERUNG IN % 2. VJ 2001 GEGEN		2000 1. HJ	2000 2. HJ	2001 1. HJ	VERAENDERUNG IN % 1. HJ 2001 GEGEN		1999	2000	VER- AEND. IN % GEGEN 1999	H293 SCHL.
					2. VJ 2000	1. VJ 2001				1. HJ 2000	2. HJ 2000				
67,2	-11,3	74,0	91,8	92,3	+24,7	+0,5	84,8	92,0	92,0	+8,5	-	85,1	88,4	+3,9	30.01
55,4	-30,0	57,7	79,1	75,8	+31,4	-4,2	59,3	79,7	77,5	+30,7	-2,8	76,9	68,5	-8,6	
79,6	+10,1	91,2	105,1	109,7	+20,3	+4,4	111,6	105,1	107,4	-3,8	+2,2	93,8	108,3	+15,5	
141,9	-13,5	139,3	141,0	113,0	-18,9	-19,9	142,7	162,5	127,0	-11,0	-21,8	130,0	152,6	+17,4	30.02
139,7	-26,4	135,3	145,1	108,8	-19,6	-25,0	140,5	157,1	127,0	-9,6	-19,2	131,2	148,8	+13,4	
146,1	+29,3	147,2	133,1	121,2	-17,7	-8,9	147,1	173,0	127,2	-13,5	-26,5	127,8	160,1	+26,3	
126,9	+12,1	121,6	134,8	129,7	+6,7	-3,8	123,2	131,1	132,3	+7,4	+0,9	113,2	127,2	+12,4	31
108,2	+0,4	108,3	122,1	110,9	+2,4	-9,2	108,7	115,5	116,5	+7,2	+0,9	106,1	112,1	+6,7	
167,5	+35,1	151,7	163,7	172,8	+13,9	+5,6	156,3	167,0	168,2	+7,6	+0,7	131,6	161,7	+22,9	
153,1	+30,3	141,2	148,7	156,5	+10,8	+5,2	150,2	163,7	152,6	+1,8	-6,8	125,7	157,0	+24,9	31.1
119,8	+6,2	116,8	132,5	118,8	+1,7	-10,3	117,5	133,4	125,6	+6,9	-5,8	112,2	125,4	+11,8	
220,3	+73,7	190,4	181,3	232,7	+22,2	+28,4	216,2	224,8	207,0	-4,3	-7,9	153,0	220,5	+44,1	
114,9	+1,6	113,4	126,0	120,3	+6,1	-4,5	113,8	121,1	123,2	+8,3	+1,7	108,8	117,5	+8,0	31.2
98,8	-11,5	101,0	119,1	104,4	+3,4	-12,3	101,6	107,8	111,8	+10,0	+3,7	101,9	104,7	+2,7	
150,9	+29,9	140,9	141,2	158,0	+10,7	+10,5	141,0	150,9	148,6	+5,4	-1,5	124,0	146,9	+17,7	
147,6	+16,0	128,8	180,5	158,1	+22,7	-12,4	124,8	137,4	169,3	+35,7	+23,2	119,1	131,1	+10,1	31.3
109,2	-4,6	107,7	127,8	126,4	+17,4	-1,1	108,6	115,7	127,1	+17,0	+9,9	111,0	112,1	+1,0	
273,7	+62,1	196,1	353,6	262,2	+32,4	-25,8	178,0	208,7	307,9	+73,0	+47,5	145,5	193,4	+32,9	
97,2	-0,7	95,9	103,7	96,6	+0,7	-6,8	99,0	113,0	100,1	+1,1	-11,4	101,3	106,0	+4,6	31.4
90,2	+3,2	88,8	98,4	91,5	+3,0	-7,0	94,1	107,0	95,0	+1,0	-11,2	97,8	100,5	+2,8	
108,7	-5,4	107,5	112,2	104,8	-2,5	-6,6	107,1	122,8	108,5	+1,3	-11,6	107,2	115,0	+7,3	
119,4	+11,3	113,6	121,1	111,1	-2,2	-8,3	119,2	122,6	116,1	-2,6	-5,3	111,1	120,9	+8,8	31.5
93,8	+1,6	95,2	103,1	92,0	-3,4	-10,8	102,5	105,8	97,6	-4,8	-7,8	99,7	104,2	+4,5	
180,0	+25,9	157,2	163,5	156,4	-0,5	-4,3	158,6	162,3	160,0	+0,9	-1,4	138,2	160,4	+16,1	
127,3	+17,7	125,3	137,6	129,5	+3,4	-5,9	123,7	128,3	133,6	+8,0	+4,1	112,5	126,0	+12,0	31.6
122,9	+20,6	121,5	126,8	120,8	-0,6	-4,7	118,5	120,2	123,8	+4,5	+3,0	106,9	119,4	+11,7	
136,3	+11,5	134,9	164,6	151,4	+12,2	-8,0	136,4	148,4	158,0	+15,8	+6,5	126,6	142,4	+12,5	
159,3	+28,5	157,1	146,1	143,6	-8,6	-1,7	148,4	147,3	144,9	-2,4	-1,6	126,0	147,8	+17,3	31.61
170,6	+35,7	168,2	152,4	149,3	-11,2	-2,0	157,8	153,0	150,9	-4,4	-1,4	131,7	155,4	+18,0	
134,1	+11,5	132,6	132,3	130,7	-1,4	-1,2	127,6	134,5	131,5	+3,1	-2,2	113,3	131,0	+15,6	
96,4	+3,7	94,6	129,4	116,0	+22,6	-10,4	99,8	110,0	122,7	+22,9	+11,5	99,5	104,9	+5,4	31.62
79,7	-0,9	79,2	103,7	95,1	+20,1	-8,3	83,1	90,6	99,4	+19,6	+9,7	84,5	86,9	+2,8	
143,2	+11,6	137,6	201,5	175,0	+27,2	-13,2	146,6	164,3	188,3	+28,4	+14,6	141,8	155,4	+9,6	
212,3	+34,2	195,3	173,4	150,9	-22,7	-13,0	185,6	206,0	162,2	-12,6	-21,3	147,1	195,8	+39,1	32
144,4	+3,2	146,0	161,5	128,6	-11,9	-20,4	144,6	170,6	145,1	+0,3	-14,9	124,6	157,6	+26,5	
230,9	+62,2	252,4	187,2	178,7	-30,0	-5,6	233,0	247,0	181,9	-21,9	-26,4	173,2	240,0	+38,6	
283,0	+97,1	250,7	194,4	158,9	-36,6	-18,3	236,9	260,5	176,7	-25,4	-32,2	159,6	248,7	+55,8	32.1
178,0	+29,3	190,0	188,9	130,4	-31,4	-31,0	190,1	206,4	159,6	-16,0	-22,7	134,0	198,3	+48,0	
357,0	+141,5	293,6	196,3	179,1	-39,0	-9,7	270,0	298,6	188,7	-30,1	-36,8	177,7	284,3	+60,0	
236,5	+8,0	221,2	208,9	182,8	-17,4	-12,5	209,8	234,4	195,8	-6,7	-16,5	182,7	222,1	+21,6	32.2
158,3	-8,4	155,1	179,6	144,1	-7,1	-19,8	152,0	188,4	161,9	+6,5	-14,1	143,0	170,2	+19,0	
367,1	+24,0	331,6	257,7	247,4	-25,4	-4,0	306,3	311,2	252,5	-17,6	-18,9	248,9	308,7	+24,0	
80,6	+16,5	79,9	84,5	84,5	+5,8	-	78,4	87,6	84,5	+7,8	-3,5	68,7	83,0	+20,8	32.3
82,9	+12,0	84,3	97,4	94,8	+12,5	-2,7	85,2	99,0	96,1	+12,8	-2,9	77,5	92,1	+18,8	
78,0	+22,4	74,9	69,7	72,6	-3,1	+4,2	70,6	74,4	71,2	+0,8	-4,3	58,6	72,5	+23,7	
139,3	+9,0	136,9	148,5	139,1	+1,6	-6,3	134,8	145,5	143,8	+6,7	-1,2	118,0	140,1	+16,7	33
107,2	-2,3	108,6	119,5	112,4	+3,5	-5,9	106,8	114,1	116,0	+8,6	+1,7	102,3	110,4	+7,9	
192,8	+21,9	184,1	196,9	183,9	-0,1	-6,6	181,2	197,8	190,4	+5,1	-3,7	144,2	189,5	+31,4	
126,0	+0,4	123,9	145,4	138,8	+12,0	-4,5	123,8	135,5	142,1	+14,8	+4,9	114,3	129,7	+13,5	33.1
96,6	-8,2	96,4	113,2	109,6	+13,7	-3,2	98,1	104,2	111,4	+13,6	+6,9	96,1	101,1	+5,2	
172,9	+9,6	167,8	196,6	185,4	+10,5	-5,7	164,9	185,5	191,0	+15,8	+3,0	143,3	175,2	+22,3	
143,2	+11,5	139,0	144,9	131,9	-5,1	-9,0	136,5	148,0	138,4	+1,4	-6,5	120,4	142,2	+18,1	33.2
108,2	-2,7	111,0	115,4	110,3	-0,6	-4,4	107,8	116,0	112,9	+4,7	-2,7	104,6	111,9	+7,0	
202,4	+28,4	186,3	194,8	168,5	-9,6	-13,5	185,1	202,0	181,6	-1,9	-10,1	147,1	193,6	+31,6	
210,9	+37,9	179,8	209,4	248,3	+38,1	+18,6	189,8	221,5	228,8	+20,5	+3,3	134,2	205,6	+53,2	33.3
146,9	+5,5	133,7	172,0	145,3	+8,7	-15,5	134,7	151,8	158,6	+17,7	+4,5	127,8	143,3	+12,1	
709,9	+174,7	538,8	500,9	1050,8	+58,0	+109,8	619,4	764,2	775,8	+25,3	+1,5	184,2	691,8	+275,6	
146,4	+11,5	147,8	160,3	138,7	-6,2	-13,5	140,9	147,6	149,5	+6,1	+1,3	118,9	144,2	+21,3	33.4
118,7	+9,6	120,5	134,4	118,9	-1,3	-11,5	114,8	120,3	126,7	+10,4	+5,3	101,6	117,6	+15,7	
181,1	+13,1	181,8	192,6	163,5	-10,1	-15,1	173,5	181,6	178,1	+2,7	-1,9	140,4	177,6	+26,5	
88,5	-2,3	141,4	101,0	108,4	-23,3	+7,3	123,5	96,5	104,7	-15,2	+8,5	90,4	110,0	+21,7	33.5
72,9	-0,4	98,6	84,0	79,7	-19,2	-5,1	93,5	83,9	81,9	-12,4	-2,4	78,5	88,7	+13,0	
111,4	-4,0	204,0	125,7	150,5	-26,2	+19,7	167,3	114,8	138,1	-17,5	+20,3	107,8	141,0	+30,8	

1 INDEX DES AUFTRAGSEINGANGS
 1996
 NACH ABSCHNITTEN, UNTERABSCHNITTEN,
 DER KLASSIFIKATION DER WIRTSCHAFTS
 1.1 ORIGINAL

WERT

W289- SCHL.	WIRTSCHAFTSZWEIG		VERAENDERUNG IN % JUNI 2001 GEGEN			VERAENDERUNG IN % MAI 2001 GEGEN			KUMULIERT		2-MONATS- DURCHSCHNITT	
			2001			2001			JAN. 2001	VER- AEND. IN %	MAI 2001	VER- AEND. IN %
			JUNI	JUNI 2000	MAI 2001	MAI	MAI 2000	APR. 2001	BIS JUNI 2001	VORJAHR	JUNI 2001	VORJAHR
DM	FAHRZEUGBAU	INSGESAMT	174,2	+3,9	-1,6	177,1	+6,4	+6,5	174,7	+8,7	175,7	+5,1
		INLAND	121,4	-19,5	-9,1	133,5	-1,9	+3,6	130,7	-2,0	127,5	-11,1
		AUSLAND	235,0	+25,6	+3,3	227,4	+12,8	+8,5	225,6	+17,3	231,2	+18,9
34	HERSTELLUNG VON KRAFTWAGEN UND KRAFTWAGENTEILEN	INSGESAMT	171,2	+9,7	-8,6	187,3	+5,2	+5,9	182,6	+11,1	179,3	+7,3
		INLAND	133,3	+2,1	-6,5	142,6	-6,4	+2,5	141,6	+1,3	138,0	-2,5
		AUSLAND	211,4	+15,5	-9,9	234,7	+14,3	+8,1	226,0	+18,7	223,1	+14,9
34.1	HERSTELLUNG VON KRAFTWAGEN UND KRAFTWAGENMOTOREN	INSGESAMT	172,3	+11,4	-9,2	189,8	+5,9	+5,3	186,3	+12,6	181,1	+8,4
		INLAND	117,4	+0,4	-4,3	122,7	-12,2	-0,4	126,1	-2,6	120,1	-6,5
		AUSLAND	221,7	+17,6	-11,4	250,2	+16,4	+8,0	240,5	+21,5	236,0	+16,9
34.2	HERSTELLUNG VON KAROS- SERIEN, AUFBAUTEN UND ANHAENGERN	INSGESAMT	132,1	+6,5	+10,5	119,5	-8,1	-1,6	127,6	+2,8	125,8	-0,9
		INLAND	103,9	-1,8	+6,3	97,7	-12,9	+0,9	104,7	-5,5	100,8	-7,5
		AUSLAND	200,2	+19,2	+16,3	172,1	-0,5	-4,9	183,1	+17,2	186,2	+9,2
34.3	H.V. TEILEN UND ZUBE- HOER FUER KRAFTWAGEN UND KRAFTWAGENMOTOREN	INSGESAMT	174,7	+5,9	-8,9	191,8	+5,0	+8,1	181,8	+8,1	183,3	+5,4
		INLAND	172,2	+5,1	-10,7	182,9	+3,4	+6,9	181,2	+8,5	182,8	+4,2
		AUSLAND	178,3	+7,0	-6,3	190,2	+7,3	+10,1	182,7	+7,7	184,3	+7,2
35	SONSTIGER FAHRZEUGBAU	INSGESAMT	190,4	-17,8	+56,7	121,5	+17,7	+12,0	131,9	-6,5	156,0	-6,8
		INLAND	69,8	-70,8	-25,9	94,2	+43,6	+10,8	83,5	-21,2	82,0	-46,2
		AUSLAND	414,4	+90,4	+140,4	172,4	-0,5	+12,9	222,2	+7,9	293,4	+50,1
35.1	SCHIFFBAU	INSGESAMT	37,4	-57,2	-43,5	66,2	+157,6	+347,3	38,2	-55,3	51,8	-8,5
		INLAND	36,8	-23,5	-33,9	55,7	+104,0	+486,3	30,3	-38,7	46,3	+22,8
		AUSLAND	39,3	-78,9	-57,5	92,5	+307,5	+204,3	58,9	-66,5	65,9	-36,9
35.11	SCHIFFBAU (OHNE BOOTS- UND YACHTBAU)	INSGESAMT	33,5	-60,5	-49,1	65,8	+199,1	+765,8	34,6	-58,4	49,7	-6,9
		INLAND	34,4	-28,5	-38,5	55,9	+110,2	+550,0	29,4	-40,2	45,2	+20,9
		AUSLAND	31,4	-82,2	-65,3	90,5	+761,9	+1674,5	47,5	-71,8	61,0	-34,8
35.12	BOOTS- UND YACHTBAU	INSGESAMT	189,5	+0,6	+130,8	82,1	-51,9	-72,6	180,4	+5,7	135,8	-24,3
		INLAND	137,5	+177,2	+178,3	49,4	-12,4	+6,2	66,5	+12,9	93,5	+76,4
		AUSLAND	315,7	-39,9	+95,4	161,6	-63,9	-82,3	456,9	+3,3	238,7	-51,0
35.2	SCHIENENFAHRZEUGBAU	INSGESAMT	87,0	+12,1	+11,7	77,9	+73,5	-43,8	113,8	+125,3	82,5	+34,6
		INLAND	33,7	-57,4	-25,1	45,0	+37,6	-60,7	83,2	+78,6	39,4	-22,6
		AUSLAND	335,1	+375,3	+45,1	231,0	+126,7	-8,0	256,2	+283,5	283,1	+298,4
35.3	LUFT- UND RAUMFAHRZEUGBAU	INSGESAMT	414,2	-16,1	+112,5	194,9	-6,1	+16,6	230,1	-10,3	304,6	-13,1
		INLAND	139,1	-82,6	-27,5	191,9	+37,9	+39,2	144,0	-45,3	165,5	-64,8
		AUSLAND	618,5	+132,3	+213,8	197,1	-23,7	+4,4	294,1	+16,9	407,8	+55,5
35.4	H.V. KRAFTRAEDERN, FAHRRADERN UND BEHINDERTENFAHRZEUGEN	INSGESAMT	153,9	+12,7	-11,8	174,5	+15,3	+9,1	150,5	+5,8	164,2	+14,1
		INLAND	152,2	+14,1	-12,5	174,0	+18,9	+10,2	147,5	+7,0	163,1	+16,6
		AUSLAND	169,5	+3,2	-5,8	180,0	-7,6	+1,6	177,1	-1,7	174,8	-2,7
35.41	HERSTELLUNG VON KRAFTRAEDERN	INSGESAMT	310,6	+49,6	+0,7	308,4	+37,4	+11,1	262,3	+25,1	309,5	+43,3
		INLAND	312,9	+51,5	+1,0	309,7	+38,4	+11,6	261,4	+24,2	311,3	+44,7
		AUSLAND	243,2	+2,2	-10,1	270,5	+11,5	-5,1	289,0	+59,2	256,9	+6,9
35.42	HERSTELLUNG VON FAHRRADERN	INSGESAMT	89,3	-20,4	-31,3	130,0	+0,1	+6,1	111,6	-10,5	109,7	-9,4
		INLAND	82,4	-22,1	-34,1	125,1	+3,0	+7,8	104,4	-9,1	103,8	-8,7
		AUSLAND	137,1	-12,5	-16,6	164,3	-12,5	-1,6	161,2	-16,3	150,7	-12,5
35.43	HERSTELLUNG VON BEHINDERTENFAHRZEUGEN	INSGESAMT	108,3	+5,9	+1,7	106,5	+0,2	+11,9	98,6	+4,0	107,4	+3,0
		INLAND	89,8	-3,8	-4,0	93,5	+1,9	+11,7	85,7	-0,2	91,7	-1,0
		AUSLAND	223,5	+41,5	+19,1	187,7	-4,3	+12,9	178,4	+18,9	205,6	+16,1
35.5	FAHRZEUGBAU A.N.G.	INSGESAMT	115,9	+5,1	-2,0	118,3	-5,3	+19,7	106,9	-2,1	117,1	-0,4
		INLAND	97,7	+6,0	+1,1	96,6	-4,1	+7,2	95,7	-	97,2	+0,7
		AUSLAND	163,3	+3,7	-6,6	174,8	-6,9	+43,9	136,2	-5,4	169,1	-2,0
36.1	HERSTELLUNG VON MOEBELN	INSGESAMT	99,3	+5,6	-3,4	102,8	-5,6	+5,2	104,4	-1,2	101,1	-0,4
		INLAND	92,6	+6,2	-3,0	95,5	-6,0	+3,6	98,1	-1,6	94,1	-0,3
		AUSLAND	145,5	+3,0	-4,7	152,7	-3,8	+12,8	147,9	+0,7	149,1	-0,6
36.11	HERSTELLUNG VON SITZ- MOEBELN	INSGESAMT	116,6	+13,1	+1,8	114,5	-4,5	+1,1	120,3	+2,5	115,6	+3,7
		INLAND	112,1	+17,6	+2,1	109,8	-2,5	-0,5	116,1	+4,2	111,0	+6,7
		AUSLAND	146,0	-4,6	+1,3	144,1	-13,6	+9,8	147,0	-5,7	145,1	-8,3
36.12	HERSTELLUNG VON BUERO- UND LADENMOEBELN	INSGESAMT	107,5	+5,9	-3,2	111,1	-4,3	+5,2	110,1	+2,1	109,3	+0,5
		INLAND	103,9	+8,3	-1,6	105,6	-5,5	+5,7	105,5	+1,4	104,8	+0,9
		AUSLAND	141,7	-7,7	-12,9	162,6	+4,1	+2,1	153,2	+7,1	152,2	-1,7
36.13	HERSTELLUNG VON KUECHENMOEBELN	INSGESAMT	96,0	-1,9	-8,9	105,4	-8,6	+14,3	98,0	-7,6	100,7	-5,5
		INLAND	84,2	-5,0	-9,9	93,4	-10,5	+12,0	88,3	-10,2	88,8	-8,0
		AUSLAND	168,1	+8,9	-5,8	178,5	-1,8	+22,1	157,3	+2,2	173,3	+3,1
36.14	HERSTELLUNG VON SONST. MOEBELN	INSGESAMT	85,4	+2,8	-5,4	90,3	-5,4	+4,5	94,0	-2,4	87,9	-1,6
		INLAND	78,4	+1,0	-5,2	82,7	-7,0	+2,6	87,0	-3,9	80,6	-3,2
		AUSLAND	134,4	+10,3	-6,2	143,3	+1,6	+13,1	142,2	+3,8	138,9	+5,6

LAND

FUER DAS VERARBEITENDE GEBERBE
= 100
ABTEILUNGEN, GRUPPEN UND KLASSEN
ZWEIGE, AUSGABE 1993 (WZ93)
WERT

INDEX

2000 JUNI	VER- AEND. IN % GEGEN JUNI 1999	2000 2.VJ	2001 1.VJ	2001 2.VJ	VERAENDERUNG IN % 2.VJ 2001 GEGEN		2000 1.HJ	2000 2.HJ	2001 1.HJ	VERAENDERUNG IN % 1.HJ 2001 GEGEN		1999	2000	VER- AEND. IN % GEGEN 1999	WZ93 SCHL.
					2.VJ 2000	1.VJ 2001				1.HJ 2000	2.HJ 2000				
167,7	+15,3	163,6	176,9	172,5	+5,4	-2,5	160,7	163,2	174,7	+8,7	+7,0	141,0	161,9	+14,8	DM
150,9	+24,3	138,4	133,4	127,9	-7,6	-4,1	133,4	122,2	130,7	-2,0	+7,0	117,7	127,6	+8,6	
187,1	+7,9	182,7	227,1	224,0	+16,2	-1,4	192,3	210,5	225,6	+17,3	+7,2	167,8	201,4	+20,0	
156,0	+4,1	164,1	186,6	178,5	+8,8	-4,3	164,4	165,9	182,6	+11,1	+10,1	146,8	165,1	+12,5	34
130,5	-2,2	140,0	144,9	138,9	-1,2	-4,6	139,8	129,9	141,6	+1,3	+9,0	126,7	134,8	+6,4	
183,1	+9,6	189,7	230,9	221,1	+16,6	-4,2	190,4	204,1	226,0	+18,7	+10,7	168,2	197,3	+17,3	
154,6	+1,6	163,9	191,8	180,8	+10,3	-5,7	165,5	165,8	186,3	+12,6	+12,4	147,8	165,6	+12,0	34.1
116,9	-8,6	127,9	131,1	121,1	-5,3	-7,6	129,4	112,4	126,1	-2,6	+12,2	115,7	120,9	+4,5	
188,6	+8,3	196,4	246,5	234,5	+19,4	-4,9	197,9	213,9	240,5	+21,5	+12,4	178,7	206,9	+16,5	
124,0	+9,4	123,1	130,9	124,3	+1,0	-5,0	124,1	128,3	127,6	+2,8	-0,5	115,0	126,2	+9,7	34.2
105,8	-2,9	107,8	109,8	99,5	-7,7	-9,4	110,8	111,0	104,7	-5,5	-5,7	109,2	110,9	+1,6	
168,0	+35,5	160,1	181,8	184,4	+15,2	+1,4	166,2	170,2	183,1	+17,2	+7,6	128,9	163,2	+26,6	
165,0	+10,3	171,2	182,2	181,3	+5,9	-0,5	169,1	172,4	181,8	+8,1	+5,5	149,5	170,2	+13,8	34.3
163,8	+9,1	171,4	180,4	181,9	+6,1	+0,8	167,0	170,2	181,2	+8,5	+6,5	163,0	168,6	+10,2	
166,6	+12,0	170,9	184,9	180,4	+5,6	-2,4	169,6	175,6	182,7	+7,7	+4,0	144,4	172,6	+19,5	
231,6	+89,8	160,9	123,7	140,1	-12,9	+13,3	141,0	148,1	131,9	-6,5	-10,9	108,9	144,5	+32,7	36
239,3	+248,3	131,8	84,0	83,0	-37,0	-1,2	106,0	88,9	83,5	-21,2	-6,1	78,6	97,5	+24,0	
217,6	-1,6	215,2	197,8	246,5	+14,5	+24,6	208,0	258,6	222,2	+7,9	-14,1	165,4	232,3	+40,4	
87,4	+8,3	75,8	36,9	39,5	-47,9	+7,0	85,4	128,0	38,2	-55,3	-70,2	58,5	106,7	+82,4	35.1
48,1	+24,3	60,3	26,5	34,0	-43,6	+28,3	49,4	45,1	30,3	-38,7	-32,8	29,5	47,3	+60,3	
186,3	+0,3	114,9	63,7	54,1	-52,9	-15,1	175,9	337,3	58,9	-66,5	-82,5	131,1	256,6	+85,7	
84,8	+4,8	74,1	33,5	35,6	-52,0	+6,3	83,2	120,4	34,6	-58,4	-71,3	56,5	101,8	+80,2	35.11
48,1	+23,7	60,6	25,8	33,0	-45,5	+27,9	49,2	43,9	29,4	-40,2	-33,0	28,1	48,5	+65,5	
176,6	-5,1	107,7	52,6	42,3	-60,7	-19,6	188,2	311,8	47,5	-71,8	-84,8	127,6	240,0	+88,1	
188,4	+160,2	140,3	170,5	190,2	+35,6	+11,6	170,7	425,2	180,4	+5,7	-57,6	135,5	297,9	+119,9	35.12
49,6	+71,6	47,4	55,3	77,8	+64,1	+40,7	59,9	95,5	65,5	+12,9	-30,4	87,9	77,2	-12,2	
525,7	+195,0	366,0	450,4	463,4	+26,6	+2,9	442,4	1226,6	466,9	+3,3	-62,8	251,2	834,5	+232,2	
77,6	+81,7	60,2	126,4	101,2	+68,1	-19,9	50,5	81,8	113,8	+125,3	+39,1	58,0	66,2	+14,1	35.2
79,2	+82,1	56,3	102,0	64,4	+14,4	-36,9	47,1	74,6	83,2	+76,6	+11,5	56,7	80,8	+7,2	
70,5	+81,2	78,5	240,0	272,4	+247,0	+13,5	66,8	115,0	256,2	+283,5	+122,8	64,1	90,9	+41,8	
493,7	+130,6	315,5	201,5	258,7	-18,0	+28,4	256,6	221,6	230,1	-10,3	+3,8	191,3	238,1	+25,0	35.3
799,9	+643,5	345,7	131,7	156,3	-54,8	+18,7	263,3	172,8	144,0	-45,3	-16,7	172,7	218,1	+26,3	
266,3	-5,1	293,2	253,4	334,8	+14,2	+32,1	251,6	257,9	294,1	+16,9	+14,0	205,2	254,7	+24,1	
136,5	+2,5	141,7	138,3	162,8	+14,9	+17,7	142,2	104,8	150,5	+5,8	+43,6	112,9	123,5	+9,4	35.4
133,4	-1,3	137,1	133,6	161,4	+17,7	+20,8	137,8	100,1	147,5	+7,0	+47,4	112,9	119,0	+5,4	
164,2	+39,9	181,9	178,6	175,6	-3,5	-1,7	180,2	145,3	177,1	-1,7	+21,9	113,0	162,8	+44,1	
207,6	-11,5	201,6	225,8	298,9	+48,3	+32,4	209,6	134,9	262,3	+25,1	+94,4	176,7	172,3	-2,5	35.41
206,5	-11,9	201,4	222,8	300,0	+49,0	+34,6	210,5	132,0	261,4	+24,2	+98,0	177,4	171,3	-3,4	
237,9	+0,5	206,2	311,6	266,3	+29,1	-14,5	181,5	218,4	289,0	+59,2	+32,3	156,3	199,9	+27,9	
112,2	+18,5	126,2	109,2	113,9	-9,7	+4,3	124,7	91,2	111,6	-10,5	+22,4	88,7	107,8	+21,6	35.42
105,8	+11,3	117,4	100,9	107,9	-8,1	+6,9	114,8	85,0	104,4	-9,1	+22,8	87,0	98,9	+14,8	
156,7	+70,5	186,6	166,2	156,1	-16,4	-6,1	192,5	133,8	161,2	-16,3	+20,5	99,9	163,2	+63,4	
102,3	+7,8	99,4	93,8	103,3	+3,9	+10,1	94,8	99,2	88,6	+4,0	-0,6	88,6	97,0	+9,5	35.43
93,3	+6,4	89,3	82,5	89,0	-0,3	+7,9	85,9	91,2	85,7	-0,2	-6,0	81,9	88,6	+6,2	
157,9	+13,3	162,1	164,2	192,5	+18,8	+17,2	150,1	148,9	178,4	+18,9	+19,8	130,3	148,5	+14,7	
110,3	-5,6	112,4	102,9	111,0	-1,2	+7,9	109,2	105,2	108,9	-2,1	+1,6	99,9	107,2	+7,3	35.5
92,2	-7,4	99,5	96,6	94,8	+1,4	-1,9	95,7	92,9	95,7	-	+3,0	85,5	94,3	+10,3	
157,4	-2,8	161,4	119,3	153,2	-5,1	+28,4	144,0	136,9	136,2	-5,4	-0,5	137,4	140,5	+2,3	
94,0	-8,1	100,1	108,9	99,8	-0,2	-8,3	105,7	102,8	104,4	-1,2	+1,6	101,7	104,3	+2,6	36.1
87,2	-11,1	93,6	102,7	93,4	-0,2	-9,1	98,7	97,3	96,1	-1,6	+0,8	98,3	98,5	+0,2	
141,2	+7,5	144,3	151,2	144,5	+0,1	-4,4	146,8	140,8	147,9	+0,7	+5,0	125,4	143,8	+14,7	
103,1	-7,7	109,0	125,8	114,8	+5,3	-8,7	117,4	110,5	120,3	+2,5	+8,9	109,5	113,9	+4,0	36.11
95,3	-12,6	109,0	121,5	110,8	+7,6	-8,8	111,4	105,6	115,1	+4,2	+9,9	107,3	108,5	+1,1	
153,1	+19,1	147,8	153,6	140,4	-5,0	-8,6	155,9	141,8	147,0	-5,7	+3,7	123,9	148,8	+20,1	
101,5	-10,7	105,8	112,1	108,1	+2,2	-3,6	107,8	114,5	110,1	+2,1	-3,8	108,3	111,1	+4,5	36.12
95,9	-14,6	101,3	107,9	103,1	+1,8	-4,4	104,0	111,2	105,5	+1,4	-5,1	104,5	107,6	+3,0	
153,6	+20,9	147,2	151,8	154,5	+5,0	+1,8	143,0	144,5	153,2	+7,1	+6,0	123,3	143,8	+16,6	
97,9	-8,6	104,6	98,1	97,9	-6,4	-0,2	106,1	95,3	98,0	-7,6	+2,8	103,6	100,7	-2,8	36.13
88,6	-11,9	95,3	89,6	87,0	-8,7	-2,9	96,3	88,4	88,3	-10,2	-0,1	99,1	93,3	-6,9	
154,4	+5,1	161,3	150,4	164,3	+1,9	+9,2	153,9	137,8	157,3	+2,2	+14,2	130,6	145,8	+11,6	
83,1	-7,2	89,6	100,6	87,4	-2,5	-13,1	96,3	98,8	94,0	-2,4	-2,9	93,7	96,6	+3,1	36.14
77,6	-7,8	83,5	93,5	80,6	-3,5	-13,8	90,5	90,5	87,0	-3,9	-3,9	85,3	90,5	+1,3	
121,9	-3,6	131,9	148,7	134,8	+2,2	-10,0	137,0	140,5	142,2	+3,8	+1,2	124,4	138,8	+11,6	

1 INDEX DES AUFTRAGSEINGANGS
 1995
 NACH ABSCHNITTEN, UNTERABSCHNITTEN,
 DER KLASSIFIKATION DER WIRTSCHAFTS
 1.1 ORIGINAL

VOLUMEN

WZ93- SCHL.	WIRTSCHAFTSZWEIG		VERÄNDERUNG IN % JUNI 2001 GEGEN			VERÄNDERUNG IN % MAI 2001 GEGEN			KUMULIERT		2-MONATS- DURCHSCHNITT	
			2001			2001			JAN. 2001 BIS JUNI 2001	VER- ÄEND. IN % GEGEN VORJAHR!	MAI 2001 UND JUNI 2001	VER- ÄEND. IN % GEGEN VORJAHR!
			JUNI	JUNI 2000	MAI 2001	MAI	MAI 2000	APR. 2001	JUNI 2001	JUNI 2001	JUNI 2001	JUNI 2001
0	VERARBEITENDES GEMERBE 1)	INSGESAMT	122,5	-2,5	-4,1	127,8	-3,3	+8,7	126,4	+0,9	125,2	-2,9
		INLAND	102,4	-6,6	-6,4	109,4	-6,7	+5,4	109,0	-1,3	105,9	-6,6
		AUSLAND	158,7	+2,5	-1,5	161,1	+1,4	+13,1	157,5	+3,4	159,9	+2,0
	VORLEISTUNGSQUETER- PRODUZENTEN	INSGESAMT	120,7	-2,8	-5,9	128,2	-5,4	+8,5	124,6	-0,8	124,5	-4,2
		INLAND	109,1	-2,0	-7,2	117,6	-7,3	+7,1	114,2	-0,9	113,4	-4,8
		AUSLAND	144,8	-4,0	-3,5	150,1	-2,1	+10,6	146,3	-0,5	147,5	-3,0
	INVESTITIONSGUETER- PRODUZENTEN	INSGESAMT	131,4	-5,5	-1,6	133,6	-1,8	+12,2	132,0	+0,8	132,5	-3,7
		INLAND	101,7	-15,7	-5,4	107,5	-5,5	+4,6	109,2	-1,5	104,6	-10,8
		AUSLAND	175,2	+5,2	+1,7	172,2	+1,7	+20,1	165,7	+3,0	173,7	+3,5
	GEBRAUCHSGUETER- PRODUZENTEN	INSGESAMT	125,4	+6,8	-7,7	135,8	+1,5	+4,9	135,0	+6,9	130,6	+4,0
		INLAND	96,4	+1,3	-5,4	100,8	-7,8	+2,2	102,8	-1,8	98,1	-3,6
		AUSLAND	170,4	+11,9	-9,6	188,5	+10,5	+7,0	183,5	+15,6	179,5	+11,1
	VERBRAUCHSGUETER- PRODUZENTEN	INSGESAMT	85,9	+4,5	+0,9	85,1	-2,0	-3,1	97,0	+2,5	85,5	+1,2
		INLAND	72,1	-0,7	-6,1	76,8	-6,2	-0,4	84,2	-1,8	74,5	-3,6
		AUSLAND	121,8	+13,7	+13,9	106,9	+7,4	-7,6	130,4	+10,5	114,4	+10,7
08	TEXTIL- UND BEKLEIDUNGS- GEMERBE	INSGESAMT	73,1	+2,0	-4,9	76,9	-6,9	-1,4	95,2	-0,1	75,0	-2,8
		INLAND	66,1	+0,6	-6,2	70,5	-9,4	+0,1	84,9	-2,0	68,3	-4,9
		AUSLAND	93,1	+5,2	-2,2	95,2	-1,3	-4,6	124,7	+4,1	94,2	+1,8
17	TEXTILGEMERBE	INSGESAMT	87,1	+0,7	-5,7	92,4	-9,2	+6,6	95,6	-1,6	89,8	-4,7
		INLAND	78,2	+1,6	-6,3	83,5	-8,4	+9,2	85,2	-1,4	80,9	-3,8
		AUSLAND	110,7	-0,8	-4,6	116,0	-10,7	+2,1	122,9	-2,3	113,4	-6,1
17.1	SPINNSTOFFAUFBEREITUNG UND SPINNEREI	INSGESAMT	79,3	+5,0	-10,1	88,2	-18,0	+22,3	85,5	-5,6	83,8	-8,4
		INLAND	70,0	+4,3	-22,6	90,4	-8,0	+41,7	77,6	-1,5	80,2	-3,0
		AUSLAND	93,0	+5,8	+9,5	84,9	-29,8	+0,7	97,2	-10,1	89,0	-14,8
17.11	BAUMWOLLAUFBEREITUNG UND -SPINNEREI	INSGESAMT	99,1	+8,9	-13,7	114,8	-10,2	+38,6	101,1	-11,5	107,0	-2,2
		INLAND	88,6	+8,4	-24,2	116,9	-2,4	+55,5	91,6	-6,2	102,8	+2,0
		AUSLAND	117,4	+9,5	+5,7	111,1	-21,6	+15,7	117,5	-17,7	114,3	-8,2
17.12,13	HOLLAUFBEREITUNG, STREICHGARN- UND KAMMGARNSPINNEREI	INSGESAMT	37,4	-7,9	-1,3	37,9	-43,9	-10,4	52,2	-2,8	37,7	-30,3
		INLAND	27,2	-12,5	-24,7	36,1	-30,6	+20,3	43,1	+0,5	31,7	-23,8
		AUSLAND	50,1	-4,6	+24,9	40,1	-54,0	-30,5	63,6	-5,5	45,1	-35,5
17.16	NAENGARNFERTIGUNG	INSGESAMT	107,6	+4,8	-4,7	112,9	-12,8	+8,7	108,6	+14,4	110,3	-5,0
		INLAND	95,4	+2,9	-14,2	111,2	-7,6	+15,5	101,6	+16,1	103,3	-3,0
		AUSLAND	123,6	+6,8	+7,4	115,1	-18,6	+1,2	117,8	+12,7	119,4	-7,2
17.2	WEBEREI	INSGESAMT	83,8	-1,4	-3,2	86,6	-12,0	+4,2	95,9	-5,0	85,2	-7,1
		INLAND	75,8	-0,1	+0,1	75,7	-10,9	+6,2	85,0	-2,1	75,8	-5,8
		AUSLAND	101,1	-3,4	-8,3	110,2	-13,4	+1,7	119,3	-9,0	105,7	-8,9
17.21	BAUMWOLLEWEBEREI	INSGESAMT	90,8	+4,1	-4,0	94,6	-7,8	+5,6	101,1	-2,1	92,7	-2,3
		INLAND	83,4	+6,0	+0,7	82,8	-9,8	+8,2	88,5	-2,3	83,1	-2,6
		AUSLAND	105,3	+1,4	-10,4	117,5	-4,9	+2,3	125,6	-1,9	111,4	-2,0
17.22	STREICHGARNWEBEREI	INSGESAMT	36,6	-9,6	-11,2	41,2	-44,3	-1,4	57,1	-20,6	38,9	-32,1
		INLAND	33,3	+9,2	-6,2	35,5	-37,5	-11,0	51,6	-14,0	34,4	-21,3
		AUSLAND	49,6	-37,5	-22,3	63,8	-54,9	+29,1	78,3	-34,0	56,7	-48,6
17.23	KAMMGARNWEBEREI	INSGESAMT	62,3	-16,6	-3,7	64,7	-18,0	-2,3	84,9	-3,2	63,5	-17,3
		INLAND	55,1	-20,1	-2,1	58,3	-14,4	+3,9	74,7	-1,1	55,7	-17,4
		AUSLAND	88,9	-7,2	-7,1	95,7	-24,6	-13,5	122,8	-7,3	92,3	-17,1
17.24	SEIDEN- UND FILAMENTGARNWEBEREI	INSGESAMT	88,3	-3,7	-0,9	89,1	-15,9	+5,3	95,5	-11,7	88,7	-10,2
		INLAND	81,8	+1,7	+0,6	81,3	-9,6	+3,8	89,9	-1,5	81,6	-4,2
		AUSLAND	100,1	-10,6	-2,6	102,8	-23,7	+7,4	105,5	-23,6	101,5	-17,7
17.3	TEXTILVEREDLUNG	INSGESAMT	70,0	+1,6	-8,1	76,2	-4,7	+4,1	76,4	+1,2	73,1	-1,9
		INLAND	65,9	+0,3	-7,8	71,5	-9,9	+3,9	71,7	-2,0	68,7	-5,4
		AUSLAND	81,9	+4,7	-8,9	89,9	+9,9	+4,7	89,7	+9,1	85,9	+7,4
17.4	HERSTELLUNG VON KON- FEKTIONIERTE TEXTIL- WAREN (OHNE BEKLEIDUNG)	INSGESAMT	95,4	+0,8	-5,6	101,1	-14,8	+15,1	98,6	-4,5	98,3	-7,9
		INLAND	92,8	+1,4	-4,6	97,3	-14,6	+13,3	94,8	-4,5	95,1	-7,4
		AUSLAND	113,5	-2,4	-11,5	128,3	-16,2	+26,5	126,0	-4,0	120,9	-10,2
17.5	SONSTIGES TEXTILGEMERBE (OHNE HERSTELLUNG VON MASCHENWARE)	INSGESAMT	107,5	+3,3	-4,4	112,4	-1,6	+5,1	111,3	+3,2	110,0	+0,7
		INLAND	90,7	+3,1	-5,2	95,7	-1,0	+6,5	94,8	+3,6	93,2	+0,9
		AUSLAND	147,0	+3,6	-3,0	151,5	-2,4	+3,2	150,3	+2,8	149,3	+0,5
17.51	HERSTELLUNG VON TEPPICHEN	INSGESAMT	78,4	-1,6	-3,9	81,6	-9,3	+4,2	83,3	-2,9	80,0	-5,8
		INLAND	69,6	-1,8	-4,9	73,2	-9,0	+3,0	75,3	-3,1	71,4	-5,7
		AUSLAND	153,0	-0,5	+0,1	152,8	-10,7	+9,5	151,2	-2,3	152,9	-5,8
17.52	HERSTELLUNG VON SEILERWAREN	INSGESAMT	163,7	+7,5	+2,6	159,6	-3,4	+0,9	157,4	+9,2	161,7	+1,8
		INLAND	159,9	+7,6	+3,3	154,8	-5,0	+7,1	150,7	+8,4	157,4	+1,0
		AUSLAND	173,9	+6,9	+0,7	172,7	+0,7	-11,5	175,9	+11,0	173,3	+3,7

1) AUSGEWÄHLTE WIRTSCHAFTSZWEIGE (OHNE ERNÄHRUNGSGEMERBE UND TABAKVERARBEITUNG).

LAND

FUER DAS VERARBEITENDE GEMERBE
= 100
ABTEILUNGEN, GRUPPEN UND KLASSEN
ZWEIGE, AUSGABE 1993 (M293)
MERT

INDEX

2000 JUNI	VER- AEND. IN % GEGEN JUNI 1999	2000 2.VJ	2001 1.VJ	2001 2.VJ	VERAENDERUNG IN % 2.VJ 2001 GEGEN				VERAENDERUNG IN % 1.HJ 2001 GEGEN				1999	2000	VER- AEND. IN % GEGEN 1999	M293 SCHL.
					2.VJ 2000		1.VJ 2001		1.HJ 2000		2.HJ 2000					
					2000	2001	2000	2001	2000	2001	2000	2001				
125,7	+6,7	124,9	130,1	122,6	-1,8	-5,8	125,3	126,8	126,4	+0,9	-0,3	113,7	126,1	+10,9	D	
109,6	+1,5	110,2	112,9	105,2	-4,5	-6,8	110,4	109,8	108,0	-1,3	-0,7	103,9	110,1	+6,0		
154,8	+14,2	151,3	161,0	154,1	+1,9	-4,3	152,3	157,4	157,5	+3,4	+0,1	131,4	154,8	+17,8		
124,2	+5,3	125,7	126,9	122,4	-2,6	-3,5	125,6	124,6	124,6	-0,8	-	114,7	125,1	+9,1	VORL.	
111,3	-0,4	115,6	116,2	112,2	-2,9	-3,4	115,2	114,1	114,2	-0,9	+0,1	108,5	114,7	+5,7		
150,8	+14,9	146,6	149,0	143,5	-2,1	-3,7	147,0	146,3	146,3	-0,5	-	127,5	146,6	+15,0		
139,1	+12,3	132,6	135,9	128,0	-3,5	-5,8	131,0	136,3	132,0	+0,8	-3,2	115,3	133,6	+15,8	INV.	
120,6	+8,7	113,3	114,4	104,0	-8,2	-9,1	110,9	113,1	109,2	-1,5	-3,4	102,1	112,0	+9,7		
166,5	+16,4	161,4	167,8	163,6	+1,4	-2,5	160,8	170,6	165,7	+3,0	-2,9	134,8	165,7	+22,9		
117,4	-1,4	123,6	139,7	130,2	+5,3	-6,8	126,3	125,8	135,0	+6,9	+7,3	116,0	126,0	+8,6	GEBR.	
94,2	-8,5	101,1	107,3	98,3	-2,8	-8,4	104,7	97,6	102,8	-1,8	+5,3	98,4	101,1	+2,7		
152,3	+6,2	157,5	188,5	178,4	+13,3	-5,4	158,8	168,3	183,5	+15,6	+9,0	142,5	163,5	+14,7		
82,2	-2,6	83,4	107,7	86,3	+3,5	-19,9	94,6	95,7	97,0	+2,5	+1,4	95,7	95,1	-0,6	VERB.	
72,6	-8,9	76,4	93,1	75,3	-1,4	-19,1	85,7	84,9	84,2	-1,8	-0,8	89,3	85,3	-4,5		
107,1	+10,5	101,8	145,9	114,8	+12,8	-21,3	118,0	124,0	130,4	+10,5	+5,2	112,4	121,0	+7,7		
71,7	-4,0	76,4	114,4	76,0	-0,5	-33,6	95,3	92,0	95,2	-0,1	+3,5	92,8	93,6	+0,9	DB	
65,7	-5,7	71,2	100,7	69,0	-3,1	-31,5	86,6	84,0	84,9	-2,0	+1,1	86,8	85,3	-1,7		
88,5	-0,6	91,3	153,4	96,0	+5,1	-37,4	119,8	114,8	124,7	+4,1	+8,6	109,8	117,3	+6,8		
86,5	-2,7	91,7	102,4	88,7	-3,3	-13,4	97,2	92,9	95,6	-1,6	+2,9	91,5	95,0	+3,8	17	
77,0	-5,6	81,9	91,0	79,4	-3,1	-12,7	86,4	83,8	85,2	-1,4	+1,7	84,7	85,1	+0,5		
111,6	+3,0	117,6	132,4	113,4	-3,6	-14,4	125,8	116,8	122,9	-2,3	+5,2	109,4	121,3	+10,9		
75,5	+1,2	87,2	91,1	79,9	-8,4	-12,3	90,6	84,2	85,5	-5,6	+1,5	82,3	87,4	+6,2	17.1	
67,1	-0,9	77,4	80,4	74,7	-3,5	-7,1	78,8	75,9	77,6	-1,5	+2,2	74,3	77,4	+4,2		
87,9	+3,9	101,8	106,9	87,4	-14,1	-18,2	108,1	96,5	97,2	-10,1	+0,7	94,1	102,3	+8,7		
91,0	+7,3	106,5	103,2	96,9	-7,1	-4,2	114,2	98,2	101,1	-11,5	+3,0	96,9	106,2	+9,6	17.11	
81,7	+9,1	94,7	89,6	93,6	-1,2	+4,5	97,7	89,8	91,6	-6,2	+2,0	84,4	89,8	+11,1		
107,2	+5,2	126,8	126,9	108,2	-14,7	-14,7	142,8	112,8	117,5	-17,7	+4,2	118,5	127,3	+7,8		
40,6	-14,5	52,1	65,2	39,2	-24,8	-39,9	53,7	56,4	52,2	-2,8	-7,4	63,9	65,0	+2,0	17.12,13	
31,1	-27,5	40,0	55,0	31,1	-22,2	-43,5	42,9	44,5	43,1	+0,5	-3,1	48,0	43,7	-8,0		
52,5	-1,5	67,2	77,9	49,3	-26,6	-36,7	67,3	71,3	63,6	-5,5	-10,8	61,3	69,3	+13,1		
102,7	+1,1	102,0	109,1	108,1	+6,0	-0,9	94,9	100,3	108,6	+14,4	+8,3	97,9	97,6	-0,3	17.16	
92,7	-3,5	95,1	102,2	101,0	+6,2	-1,2	87,5	93,4	101,6	+16,1	+8,8	95,2	90,4	-5,0		
115,7	+6,2	111,1	118,0	117,5	+5,8	-0,4	104,5	108,4	117,8	+12,7	+7,7	101,4	106,9	+5,4		
85,0	+4,2	89,7	107,2	84,5	-5,8	-21,2	100,9	90,2	95,9	-5,0	+6,3	89,9	95,6	+6,3	17.2	
75,9	+6,6	78,1	95,7	74,3	-4,9	-22,4	86,8	81,1	85,0	-2,1	+4,8	81,3	84,0	+3,3		
104,7	+0,8	114,7	131,9	106,6	-7,1	-19,2	131,1	109,7	119,3	-9,0	+8,8	108,3	120,4	+11,2		
87,2	+0,2	93,8	110,6	91,7	-2,2	-17,1	103,3	94,9	101,1	-2,1	+7,2	93,9	98,8	+5,2	17.21	
78,7	+0,8	83,3	96,1	80,9	-2,9	-15,8	90,6	86,2	88,5	-2,3	+2,7	86,2	88,4	+2,6		
103,8	+1,9	114,3	138,7	112,6	-1,5	-18,8	128,0	109,9	125,6	-1,9	+14,3	108,9	118,9	+9,2		
40,5	-15,8	57,4	74,2	39,9	-30,5	-46,2	71,9	46,3	57,1	-20,6	+23,3	56,2	59,1	+5,2	17.22	
30,5	-23,9	44,1	67,0	36,2	-17,9	-46,0	60,0	45,1	51,6	-14,0	+14,4	50,9	52,5	+3,1		
79,4	-0,4	109,7	102,3	54,3	-50,5	-46,9	118,7	51,0	78,3	-34,0	+53,5	76,6	84,8	+10,7		
74,7	+16,0	73,9	105,5	64,4	-12,9	-39,0	87,7	76,6	84,9	-3,2	+10,8	78,7	82,1	+4,3	17.23	
69,0	+25,9	63,5	94,2	55,2	-13,1	-41,4	75,5	68,0	74,7	-1,1	+9,9	69,0	71,8	+4,1		
95,8	-4,0	112,1	147,1	98,4	-12,2	-33,1	132,5	108,1	122,8	-7,3	+13,6	114,3	120,3	+5,2		
91,7	+7,4	95,1	103,6	87,3	-8,2	-15,7	108,1	95,0	95,5	-11,7	+0,5	92,1	101,5	+10,2	17.24	
80,4	+13,4	82,8	99,2	80,5	-2,8	-18,9	91,3	85,1	89,9	-1,5	+5,6	84,5	88,2	+4,4		
112,0	+0,4	117,2	111,5	99,5	-15,1	-10,8	138,0	112,7	105,5	-23,6	-6,4	105,7	125,3	+18,5		
68,9	-1,3	74,1	79,6	73,1	-1,3	-8,2	75,5	75,4	76,4	+1,2	+1,3	72,8	75,5	+3,7	17.3	
65,7	-4,5	72,3	74,7	68,7	-5,0	-8,0	73,2	72,8	71,7	-2,0	-1,5	72,5	73,0	+0,7		
78,2	+7,7	79,5	93,5	85,9	+8,1	-8,1	82,2	82,7	89,7	+9,1	+8,5	73,9	82,5	+11,6		
94,6	-7,3	101,3	102,5	94,8	-6,4	-7,5	103,3	102,9	98,6	-4,5	-4,2	99,4	103,1	+3,7	17.4	
91,5	-8,2	98,0	97,5	92,0	-6,1	-5,6	99,3	96,8	94,8	-4,5	-2,1	96,2	98,0	+1,9		
116,3	-2,1	124,2	137,6	114,4	-7,9	-16,9	131,3	146,2	126,0	-4,0	-13,8	122,1	138,7	+13,6		
104,1	-4,5	106,4	113,7	108,9	+2,3	-4,2	107,9	106,4	111,3	+3,2	+4,6	102,3	107,2	+4,8	17.5	
88,0	-8,5	90,1	97,4	92,1	+2,2	-5,4	91,5	91,2	94,8	+3,6	+3,9	91,8	91,4	-0,4		
141,9	+2,2	144,5	152,1	148,4	+2,7	-2,4	146,2	141,9	150,3	+2,8	+5,9	127,2	144,1	+13,3		
79,7	-11,3	82,6	87,2	79,4	-3,9	-8,9	85,8	83,7	83,3	-2,9	-0,5	87,3	84,8	-2,9	17.51	
70,9	-15,7	74,1	79,4	71,3	-3,8	-10,2	77,7	76,3	75,3	-3,1	-1,3	83,2	77,0	-7,5		
153,7	+10,6	154,0	153,9	148,5	-3,6	-3,5	154,8	146,4	151,2	-2,3	+3,3	122,3	150,6	+23,1		
152,3	-4,5	156,6	154,4	160,5	+2,5	+4,0	144,2	150,0	157,4	+9,2	+4,9	139,6	147,1	+10,1	17.52	
148,6	-7,5	152,8	148,2	153,1	+0,2	+3,3	139,0	146,6	150,7	+8,4	+2,8	131,5	142,8	+8,6		
162,7	+4,2	167,1	171,2	180,6	+8,1	+5,5	158,5	159,3	175,9	+11,0	+10,4	139,2	158,9	+14,2		

1 INDEX DES AUFTRAGSEINGANGS
 1996
 NACH ABSCHNITTEN, UNTERABSCHNITTEN,
 DER KLASSIFIKATION DER WIRTSCHAFTS
 1.1 ORIGINAL

VOLUMEN

WZ93- SCHL.	WIRTSCHAFTSZWEIG		VERÄNDERUNG IN % JUNI 2001 GEGEN			VERÄNDERUNG IN % MAI 2001 GEGEN			KUMULIERT		2-MONATS- DURCHSCHNITT	
			2001			2001			JAN. 2001	VER- ÄEND. IN %	MAI 2001	VER- ÄEND. IN %
			JUNI	JUNI 2000	MAI 2001	MAI	MAI 2000	APR. 2001	JUNI 2001	VER- ÄEND. IN % GEGEN VORJAHR!	JUNI 2001	VER- ÄEND. IN % GEGEN VORJAHR!
17.53	HERSTELLUNG VON VLIES- STOFF U. ERZEUGN. DARAUS (OHNE BEKLEIDUNG)	INSGESAMT	134,2	+5,3	-7,1	144,5	+4,6	+8,4	139,2	+6,4	139,4	+5,0
		INLAND	119,2	+6,0	-10,2	132,8	+8,9	+17,4	123,4	+9,9	126,0	+7,4
		AUSLAND	150,8	+4,8	-4,1	157,3	+0,9	+1,2	156,4	+3,4	154,1	+2,8
17.54	TEXTILGEMERBE A.N.G.	INSGESAMT	112,7	+4,4	-3,3	116,6	-0,9	+4,1	115,7	+4,4	114,7	+1,7
		INLAND	96,7	+5,0	-3,5	100,2	+0,7	+4,2	99,7	+5,4	98,5	+2,8
		AUSLAND	142,8	+3,7	-3,0	147,2	-2,8	+3,9	146,7	+3,3	146,0	+0,3
17.6	HERSTELLUNG VON GE- WIRKTEM UND GESTRIKTEM STOFF	INSGESAMT	100,0	-9,7	-6,2	106,6	-18,3	-8,7	115,7	-7,9	103,3	-14,4
		INLAND	87,3	-7,1	+1,0	96,4	-20,4	-6,3	95,4	-11,2	86,9	-14,2
		AUSLAND	129,4	-13,6	-15,6	153,4	-15,3	-11,6	162,9	-2,9	141,4	-14,6
17.7	HERSTELLUNG VON GE- WIRKTEM UND GESTRIKTEM FERTIGERZEUGNISSEN	INSGESAMT	51,5	-3,7	-8,7	56,4	-3,9	-0,9	73,6	+1,1	54,0	-3,7
		INLAND	50,6	+8,8	-9,6	56,0	-3,4	+2,2	67,8	-0,9	53,3	+1,1
		AUSLAND	56,2	-34,7	-3,6	58,3	-6,4	-14,9	104,5	+8,9	57,3	-22,8
17.71	HERSTELLUNG VON STRUMPFWAREN	INSGESAMT	75,1	+25,0	-9,5	83,0	+6,0	+8,4	73,7	+0,7	79,1	+14,3
		INLAND	69,5	+20,9	-10,7	77,8	+5,3	+10,0	68,7	-1,7	73,7	+12,2
		AUSLAND	128,8	+52,1	-2,4	131,9	+9,6	-0,7	120,8	+15,5	130,4	+27,2
17.72	HERSTELLUNG VON PULLOVERN, STRICK- JACKEN U.Ä.	INSGESAMT	27,4	-41,3	-6,2	29,2	-24,5	-20,7	73,5	+1,7	28,3	-33,7
		INLAND	28,4	-20,0	-6,0	30,2	-23,2	-16,1	66,8	+0,1	29,3	-21,7
		AUSLAND	23,9	-72,4	-6,3	25,5	-29,9	-35,9	97,3	+5,5	24,7	-59,9
18	BEKLEIDUNGSGEMERBE	INSGESAMT	53,8	+4,9	-3,4	55,7	-1,1	-15,9	94,8	+2,4	54,8	+1,9
		INLAND	50,0	-1,8	-6,4	53,4	-11,0	-14,3	84,3	-2,9	51,7	-6,8
		AUSLAND	65,7	+24,9	+4,6	62,8	+40,5	-19,9	127,4	+15,2	64,3	+32,0
18.1	HERSTELLUNG VON LEDERBEKLEIDUNG	INSGESAMT	97,2	+125,0	+15,9	83,9	+99,3	-12,3	95,3	+115,1	90,6	+112,2
		INLAND	95,0	+103,0	+10,7	85,8	+100,0	+5,5	88,4	+102,8	90,4	+101,3
		AUSLAND	108,3	+329,8	+45,0	74,7	+97,1	-55,6	130,2	+172,4	91,5	+189,6
18.2	HERSTELLUNG VON BEKLEI- DUNG (OHNE LEADERBEKLEI- DUNG)	INSGESAMT	53,5	+4,1	-3,6	55,5	-1,6	-15,9	94,8	+2,0	54,5	+1,1
		INLAND	49,7	-2,4	-6,6	53,2	-11,5	-14,3	84,3	-3,2	51,5	-7,2
		AUSLAND	65,5	+24,3	+4,3	62,8	+40,5	-19,5	127,4	+14,9	64,2	+31,8
18.21	HERSTELLUNG VON ARBEITS- UND BERUFSBEKLEIDUNG	INSGESAMT	71,4	+4,1	-4,0	74,4	-14,1	+4,1	75,4	-7,0	72,9	-6,1
		INLAND	70,7	+2,9	-7,2	76,2	-11,6	+6,6	76,1	-6,6	73,5	-5,2
		AUSLAND	78,6	+17,0	+46,9	53,5	-41,7	-25,2	66,8	-12,5	68,1	-16,9
18.22	HERSTELLUNG VON OBER- BEKLEIDUNG (OHNE AR- BEITS- U. BERUFSBEKL.)	INSGESAMT	51,3	+8,2	+1,6	50,5	+8,4	-20,6	101,0	+5,4	50,9	+8,3
		INLAND	45,9	+0,2	-2,8	47,2	-6,3	-20,7	88,8	-0,2	46,6	-3,1
		AUSLAND	64,8	+26,3	+10,0	58,9	+57,9	-20,3	131,3	+16,8	61,9	+39,7
18.23	HERSTELLUNG VON WAESCHE	INSGESAMT	56,9	-7,2	-13,0	65,4	-15,8	-4,7	85,2	-6,9	61,2	-11,9
		INLAND	57,5	-9,0	-11,5	65,0	-19,4	-1,7	80,8	-9,0	61,3	-14,7
		AUSLAND	53,6	+6,3	-20,7	67,6	+10,8	-18,8	110,9	+3,2	60,6	+8,8
18.24	HERSTELLUNG VON SONST. BEKLEIDUNG UND BEKLEI- DUNGSZUBEHOER	INSGESAMT	54,9	+8,5	-14,1	63,9	-10,0	-19,2	72,1	-3,2	59,4	-2,3
		INLAND	43,8	-1,1	-16,4	52,4	-15,2	-21,7	60,5	-10,6	48,1	-9,4
		AUSLAND	103,2	+32,8	-9,2	113,7	+2,7	-13,9	122,1	+17,4	108,5	+15,2
DC	LEDERGEMERBE	INSGESAMT	65,0	+6,9	-22,5	83,9	+8,0	-17,7	99,8	+0,6	74,5	+7,5
		INLAND	62,1	+15,4	-19,8	77,4	+10,9	-14,5	91,6	-0,5	69,8	+12,9
		AUSLAND	75,1	-12,3	-29,7	106,8	+0,9	-24,7	128,8	+3,8	91,0	-4,9
19.1	LEDERERZEUGUNG	INSGESAMT	128,8	+16,2	-5,4	136,2	+15,8	+33,8	124,9	+7,5	132,5	+16,0
		INLAND	116,4	+62,8	+1,5	114,7	+34,8	+50,1	98,5	+15,6	115,6	+47,6
		AUSLAND	159,1	-23,1	-15,7	188,8	-4,1	+15,3	189,4	-1,4	174,0	-13,8
19.2	LEDERVERARBEITUNG (OHNE H.V. LEADERBEKLEI- DUNG UND SCHUHEN)	INSGESAMT	83,9	-0,2	-6,7	89,9	-2,4	+12,0	83,7	-2,6	86,9	-1,4
		INLAND	83,4	+3,6	-3,8	86,7	-0,7	+8,4	81,8	-1,9	85,1	+1,4
		AUSLAND	85,7	-13,7	-17,0	103,2	-7,9	+26,2	91,8	-4,6	94,5	-10,6
19.3	HERSTELLUNG VON SCHUHEN	INSGESAMT	49,8	+6,4	-32,6	73,9	+9,3	-31,2	99,9	-	61,9	+8,2
		INLAND	48,4	+9,8	-30,3	69,4	+10,5	-27,3	93,2	-2,2	58,9	+10,1
		AUSLAND	54,6	-3,0	-39,3	90,0	+6,1	-40,4	124,3	+7,0	72,3	+2,4
DD	HOLZGEMERBE (OHNE HERSTELLUNG VON MOEBELN)	INSGESAMT	96,4	-6,1	-6,4	103,0	-11,4	+6,5	97,8	-6,3	99,7	-8,9
		INLAND	87,6	-7,4	-6,4	93,6	-12,7	+7,0	89,5	-8,1	90,6	-10,2
		AUSLAND	192,8	+0,6	-6,3	205,7	-5,0	+4,2	199,6	+3,2	199,3	-2,4
20.1	SAEGE-, HOBEL- UND HOLZIMPRAGNIERWERKE	INSGESAMT	101,5	-5,5	-4,5	106,3	-13,3	+10,4	96,4	-8,4	103,9	-9,7
		INLAND	92,5	-6,7	-4,9	97,3	-12,7	+11,7	87,3	-8,9	94,9	-9,9
		AUSLAND	200,9	+0,8	-2,7	206,5	-15,8	+4,7	196,9	-6,1	203,7	-8,4
20.2	FURNIER-, SPERRHOLZ-, HOLZFASERPLATTEN- UND HOLZSPANPLATTENWERKE	INSGESAMT	116,9	-3,5	-11,8	132,6	-5,0	+10,7	128,3	-1,7	124,8	-4,3
		INLAND	102,2	-3,7	-13,2	117,7	-6,1	+13,6	112,9	-4,1	110,0	-5,0
		AUSLAND	184,8	-2,8	-7,9	200,7	-2,0	+3,4	199,1	+5,1	192,8	-2,4
20.3	H.V. KONSTRUKTIONST., FERTIGBAUTEILEN, AUSBAU- ELEMENTEN AUS HOLZ	INSGESAMT	83,1	-8,4	-3,5	86,1	-14,8	+1,2	83,0	-8,4	84,6	-11,8
		INLAND	78,6	-9,9	-3,2	81,2	-16,2	+0,7	78,4	-10,0	79,9	-13,2
		AUSLAND	202,7	+9,0	-6,7	217,2	+3,2	+5,3	204,1	+11,2	210,0	+5,9

STBA, FS 4, R 2.2, 6/2001

LAND

FUER DAS VERARBEITENDE GEBERBE
= 100
ABTEILUNGEN, GRUPPEN UND KLASSEN
ZWEIGE, AUSGABE 1993 (M293)
WERT

INDEX

2000 JUNI	VER- AEND. IN % GEGEN JUNI 1999	2000 2.V.J	2001 1.V.J	2001 2.V.J	VERAENDERUNG IN % 2.V.J 2001 GEGEN		2000 1.HJ	2000 2.HJ	2001 1.HJ	VERAENDERUNG IN % 1.HJ 2001 GEGEN		1999	2000	VER- AEND. IN % GEGEN 1999	M293 SCHL.
					2.V.J	1.V.J				1.HJ	2.HJ				
					2000	2001				2000	2000				
127,4	+0,7	131,0	141,0	137,3	+4,8	-2,6	130,8	126,3	139,2	+6,4	+10,2	117,0	128,6	+9,9	17.53
112,5	-4,5	114,6	125,2	121,7	+6,2	-2,8	112,3	108,3	123,4	+9,9	+12,9	107,5	110,8	+3,1	
143,9	+5,7	149,1	158,3	154,5	+3,6	-2,4	151,2	145,0	156,4	+3,4	+7,9	127,4	148,1	+16,2	
108,0	-3,5	109,2	117,5	113,8	+4,2	-3,1	110,8	110,9	115,7	+4,4	+4,3	104,5	110,9	+6,1	17.54
92,1	-4,9	93,2	101,6	97,7	+4,8	-3,8	94,6	96,0	99,7	+5,4	+3,9	92,2	95,3	+3,4	
137,7	-1,8	139,2	147,5	143,9	+3,4	-2,4	141,1	138,7	146,7	+3,3	+5,0	127,6	139,9	+9,6	
110,8	+6,5	119,5	123,7	107,8	-9,8	-12,9	125,6	109,1	115,7	-7,9	+6,0	106,9	117,3	+8,7	17.6
94,0	+0,9	101,7	102,1	98,6	-12,9	-13,2	107,4	96,7	96,4	-11,2	-1,3	92,0	102,1	+11,0	
149,7	+16,0	160,6	173,6	152,1	-5,3	-12,4	167,7	137,7	162,9	-2,9	+18,3	141,6	152,7	+7,8	
53,5	-18,3	56,2	92,2	54,9	-2,3	-40,5	72,8	72,2	73,6	+1,1	+1,8	60,9	72,5	-10,4	17.7
47,4	-23,3	53,5	81,9	53,8	+0,6	-34,3	68,4	67,2	67,8	-0,9	+0,9	77,7	67,8	-12,7	
86,1	+1,4	70,4	148,0	61,0	-13,4	-58,8	96,0	98,6	104,5	+8,9	+6,0	98,3	97,3	-1,0	
60,1	-27,8	71,6	69,1	78,2	+9,2	+13,2	73,2	70,6	73,7	+0,7	+4,4	83,4	71,9	-13,8	17.71
57,5	-28,7	67,7	64,7	72,7	+7,4	+12,4	68,9	68,6	68,7	-1,7	+3,2	78,8	68,2	-13,5	
84,7	-21,1	108,2	110,4	131,2	+21,3	+18,8	104,6	108,5	120,8	+15,5	+11,3	128,3	108,6	-15,6	
46,7	-1,5	40,4	115,8	31,1	-23,0	-73,1	72,3	73,8	73,5	+1,7	-0,4	78,4	73,0	-6,9	17.72
35,5	-10,6	36,7	102,1	31,5	-14,2	-69,1	66,7	68,1	66,8	+0,1	-1,9	76,3	67,4	-11,7	
86,7	+15,8	53,6	164,8	29,7	-44,6	-82,0	92,2	94,2	97,3	+5,5	+3,3	85,8	93,2	+8,6	
51,3	-7,1	55,4	131,0	58,6	+5,8	-55,3	92,6	90,9	94,8	+2,4	+4,3	94,6	91,7	-3,1	18
50,9	-5,7	57,0	113,4	55,2	-3,2	-51,3	86,8	84,2	84,3	-2,9	+0,1	89,6	85,5	-4,6	
52,6	-10,7	50,4	185,8	69,0	+36,9	-62,9	110,6	111,7	127,4	+15,2	+14,1	110,4	111,1	+0,6	
43,2	-6,3	41,5	98,3	92,3	+122,4	-6,1	44,3	50,1	95,3	+115,1	+90,2	86,2	47,2	-85,2	18.1
46,8	+1,1	42,7	89,4	87,4	-14,7	-2,2	43,6	49,1	89,4	+102,8	+80,0	81,7	46,3	-49,3	
25,2	-44,4	35,4	143,2	117,1	+230,8	-18,2	47,8	56,5	130,2	+172,4	+134,6	109,3	51,6	-62,8	
51,4	-7,1	55,5	131,2	58,3	+5,0	-55,6	92,9	91,1	94,8	+2,0	+4,1	94,7	92,0	-2,9	18.2
50,9	-5,9	57,1	113,6	55,0	-3,7	-51,6	87,1	84,5	84,3	-3,2	-0,2	89,6	85,8	-4,2	
52,7	-10,5	50,4	186,0	68,8	+36,5	-63,0	110,9	112,0	127,4	+14,9	+13,8	110,3	111,4	+1,0	
68,6	-10,2	77,3	78,3	72,4	-6,3	-7,5	81,1	80,3	75,4	-7,0	-6,1	83,1	80,7	-2,9	18.21
68,7	-12,1	77,4	79,4	72,8	-5,9	-8,3	81,5	81,4	76,1	-6,6	-6,5	83,6	81,4	-2,6	
67,2	+20,0	76,3	65,7	67,9	-11,0	+3,3	76,3	68,0	66,8	-12,5	-1,8	77,2	72,2	-6,5	
47,4	-6,3	48,4	146,9	55,1	+13,8	-62,5	95,8	93,7	101,0	+5,4	+7,8	97,1	94,7	-2,5	18.22
46,8	-4,2	49,9	126,8	50,9	+2,0	-59,9	89,0	86,1	88,8	-0,2	+3,1	92,0	87,6	-4,8	
51,3	-10,6	44,6	196,6	65,9	+47,8	-66,5	112,4	112,3	131,3	+16,8	+16,9	109,7	112,4	+2,5	
61,3	-8,4	71,4	106,7	63,6	-10,9	-40,4	91,5	89,9	85,2	-6,9	-5,2	95,1	90,7	-4,6	18.23
63,2	-6,2	72,5	98,7	62,9	-13,2	-36,3	88,8	85,3	80,8	-8,0	-5,3	90,2	87,0	-3,5	
50,4	-21,7	64,9	153,6	68,2	+5,1	-56,6	107,5	117,0	110,9	+3,2	-5,2	124,0	112,3	-8,4	
50,6	-5,6	65,1	78,1	66,0	+1,4	-15,5	74,5	74,6	72,1	-3,2	-3,4	74,3	74,6	+0,4	18.24
44,3	-11,2	56,7	66,7	54,4	-4,1	-18,4	67,7	68,1	60,5	-10,6	-11,2	70,0	67,9	-3,0	
77,7	+11,5	101,6	127,9	116,3	+14,5	-9,1	104,0	103,2	122,1	+17,4	+18,3	92,9	103,6	+11,5	
60,8	-16,0	76,3	116,0	83,6	+9,6	-27,9	99,2	101,1	99,8	+0,6	-1,3	98,5	100,1	+0,6	DC
53,8	-15,3	68,4	106,5	76,7	+12,1	-28,0	92,1	93,5	91,6	-0,5	-2,0	94,0	92,8	-1,3	
86,6	-17,3	104,2	149,7	107,9	+3,6	-27,9	124,3	127,9	128,8	+3,6	+0,7	118,6	126,1	+6,3	
110,8	+3,7	112,7	127,5	122,3	+8,5	-4,1	116,2	115,1	124,9	+7,5	+8,5	108,6	115,6	+6,4	19.1
71,5	-14,2	78,3	94,5	102,5	+30,9	+8,5	85,2	84,1	98,5	+15,6	+17,1	90,3	84,6	-6,3	
206,8	+25,9	198,8	208,2	170,6	-13,3	-18,1	192,0	190,7	189,4	-1,4	-0,7	163,3	191,4	+24,9	
84,1	+5,9	89,2	82,7	84,7	-5,0	+2,4	85,9	89,2	83,7	-2,6	-6,2	80,1	87,6	+9,4	19.2
80,5	+1,3	85,8	80,2	83,4	-2,8	+4,0	83,4	85,4	81,8	-1,9	-4,2	77,4	84,4	+9,0	
99,3	+26,2	103,5	93,4	90,2	-12,9	-3,4	96,2	106,0	91,8	-4,6	-12,6	91,5	100,6	+9,9	
46,8	-28,0	67,1	122,8	77,0	+14,8	-37,3	99,9	101,9	99,9	-	-2,0	103,0	100,9	-2,0	19.3
44,1	-21,8	62,3	115,2	71,1	+14,1	-38,3	95,3	97,0	93,2	-2,2	-3,9	99,0	96,1	-2,9	
56,3	+1,4	84,5	150,1	98,6	+16,7	-34,3	116,2	119,6	124,3	+7,0	+3,9	117,4	117,9	+0,4	
102,7	-6,6	106,0	96,9	98,7	-6,9	+1,9	104,4	102,3	97,8	-6,3	-4,4	103,8	103,4	-0,4	DD
94,6	-9,0	87,9	87,4	89,6	-8,5	+2,5	96,3	94,4	89,5	-6,1	-6,2	98,4	95,3	-3,2	
191,6	+8,2	195,7	200,4	198,7	+1,5	-0,8	193,4	188,9	199,8	+3,2	+5,7	163,4	191,2	+17,0	
107,4	-7,2	109,8	91,4	101,4	-7,7	+10,9	106,2	103,9	96,4	-8,4	-7,2	103,3	104,5	+1,2	20.1
99,1	-8,6	100,6	82,3	92,3	-8,3	+12,2	95,8	95,6	87,3	-8,9	-8,7	98,3	95,7	-0,6	
199,3	+1,8	211,7	192,2	201,6	-4,8	+4,9	209,6	196,0	196,9	-6,1	+1,0	180,3	202,3	+12,2	
121,2	-0,7	126,6	139,5	123,1	-2,8	-7,8	130,5	123,5	128,3	-1,7	+3,9	120,8	127,0	+5,1	20.2
106,1	-4,7	113,0	117,9	107,8	-4,6	-8,6	117,7	111,1	112,9	-4,1	+1,6	112,1	114,4	+2,1	
190,1	+10,6	188,9	205,0	193,2	+2,3	-5,8	189,4	180,2	199,1	+5,1	+10,5	160,9	184,8	+14,9	
90,7	-9,9	93,5	81,1	84,8	-9,3	+4,6	90,6	90,6	83,0	-8,4	-8,4	95,4	90,6	-5,0	20.3
87,2	-11,3	89,8	76,7	80,1	-10,8	+4,4	87,1	86,4	78,4	-10,0	-9,3	93,5	86,8	-7,2	
186,0	+11,8	192,9	199,4	208,7	+8,2	+4,7	183,5	203,2	204,1	+11,2	+0,4	148,4	193,4	+30,3	

1 INDEX DES AUFTRAGSEINGANGS
 1995
 NACH ABSCHNITTEN, UNTERABSCHNITTEN,
 DER KLASSIFIKATION DER WIRTSCHAFTS
 1.1 ORIGINAL

VOLUMEN

WZ93- SCHL.	WIRTSCHAFTSZWEIG		VERÄNDERUNG IN % JUNI 2001 GEGEN			VERÄNDERUNG IN % MAI 2001 GEGEN			KUMULIERT		2-MONATS- DURCHSCHNITT	
			2001			2001			JAN. 2001 BIS JUNI 2001	VER- ÄEND. IN % GEGEN VORJAHR!	MAI 2001 IN % GEGEN JUNI 2001	VER- ÄEND. IN % GEGEN VORJAHR
			JUNI	JUNI 2000	MAI 2001	MAI	MAI 2000	APR. 2001	JUNI 2001		JUNI 2001	
DE	PAPIER- UND DRUCKGEBERBE	INSGESAMT	109,0	-3,8	-6,0	116,0	-6,4	+10,5	112,0	-3,6	112,5	-5,1
		INLAND	101,1	-3,7	-6,2	107,8	-7,3	+8,8	105,1	-3,1	104,5	-5,6
		AUSLAND	137,0	-4,1	-5,5	145,0	-3,8	+15,1	136,8	-4,7	141,0	-4,0
21	PAPIERGEBERBE	INSGESAMT	107,9	-8,1	-7,2	116,3	-10,5	+10,0	113,0	-6,4	112,1	-9,4
		INLAND	97,2	-8,3	-8,0	105,7	-12,6	+9,0	104,1	-6,5	101,5	-10,6
		AUSLAND	131,9	-7,6	-5,9	140,2	-6,5	+12,1	133,0	-6,1	136,1	-7,0
21.1	H.V. HOLZSTOFF, ZELLSTOFF, PAPIER, KARTON UND PAPIER	INSGESAMT	118,9	-15,6	-9,5	131,4	-16,3	+13,4	126,7	-13,8	125,2	-15,9
		INLAND	98,9	-20,2	-12,2	112,6	-23,3	+13,5	111,9	-16,7	105,8	-21,9
		AUSLAND	142,9	-11,4	-7,3	154,1	-8,8	+13,2	144,7	-10,7	148,5	-10,1
21.11	HERSTELLUNG VON HOLZ- STOFF UND ZELLSTOFF	INSGESAMT	223,3	+8,2	-7,6	241,7	+20,7	+29,3	197,2	+5,9	232,5	+14,3
		INLAND	162,6	+24,4	-9,8	180,2	+38,3	+18,3	153,5	+23,8	171,4	+31,3
		AUSLAND	288,8	+0,2	-6,3	308,1	+11,7	+37,4	244,4	-3,5	298,5	+5,9
21.12	HERSTELLUNG VON PAPIER, KARTON UND PAPPE	INSGESAMT	117,0	-16,2	-9,7	129,5	-17,0	+12,9	125,5	-14,2	123,3	-16,6
		INLAND	97,8	-21,0	-12,9	111,5	-24,2	+13,4	111,1	-17,5	104,7	-22,7
		AUSLAND	140,2	-11,7	-7,3	151,2	-9,4	+12,5	142,8	-10,9	145,7	-10,6
21.2	PAPIER-, KARTON- UND PAPPEVERARBEITUNG	INSGESAMT	99,2	+0,6	-4,8	104,2	-3,7	+6,9	102,0	+2,4	101,7	-1,6
		INLAND	96,3	-0,1	-5,5	101,9	-4,6	+6,4	99,9	+1,2	99,1	-2,5
		AUSLAND	111,0	+2,9	-2,6	114,0	-0,2	+9,2	110,9	+7,5	112,5	+1,3
21.21	H.V. HELLPAPIER UND -PAPPE SOWIE V. VER- PACKUNGSM. A. PAPIER	INSGESAMT	107,4	-1,8	-8,2	117,0	-5,4	+11,5	110,9	+0,7	112,2	-3,8
		INLAND	101,8	-0,2	-8,4	111,1	-5,6	+10,8	105,5	+0,4	106,5	-3,1
		AUSLAND	140,1	-8,4	-7,5	151,4	-4,6	+14,4	142,1	+2,2	145,8	-6,5
21.22	H.V. HAUSHALTS-,HYGIENE- U. TOILETTENARTIKELN AUS ZELLSTOFF UND PAPIER	INSGESAMT	85,6	+2,0	-1,8	87,2	+3,1	+1,8	87,0	+8,5	86,4	+2,5
		INLAND	93,1	-2,7	-2,0	95,0	-1,1	+0,1	95,4	+5,4	94,1	-1,9
		AUSLAND	64,9	+25,5	-1,5	65,9	+23,9	+8,6	64,3	+23,9	65,4	+24,6
21.23	H.V. SCHREIBWAREN UND BUEROBEDARF AUS PAPIER, KARTON UND PAPPE	INSGESAMT	114,3	+11,2	+2,3	111,7	-3,9	+4,0	118,4	+4,5	113,0	+3,2
		INLAND	112,7	+8,4	+2,5	110,0	-0,6	+4,0	116,3	+2,9	111,4	+3,7
		AUSLAND	121,3	+24,0	+1,8	119,1	-15,0	+4,2	127,3	+10,8	120,2	+1,0
21.24	HERSTELLUNG VON TAPETEN	INSGESAMT	82,1	+0,4	-8,8	90,0	-1,0	-3,8	94,2	-0,2	86,1	-0,3
		INLAND	63,6	-3,9	-13,5	73,5	-5,0	-8,8	81,0	-4,9	68,6	-4,5
		AUSLAND	128,0	+6,3	-2,2	130,9	+5,1	+4,1	127,0	+8,4	129,5	+5,7
21.25	HERSTELLUNG VON SONST. WAREN AUS PAPIER, KAR- TON UND PAPPE	INSGESAMT	88,9	+0,9	+0,5	88,5	-6,8	+2,0	88,8	-1,0	88,7	-3,2
		INLAND	77,7	-0,6	-2,4	79,6	-6,8	+2,4	79,4	-3,1	78,7	-5,0
		AUSLAND	132,9	+4,6	+7,9	123,2	-1,8	+0,7	125,6	+4,1	128,1	+1,5
22	DRUCKGEBERBE, VERVIEL- FÄLTIGUNG VON BESPIELTEN TON-, BILD- U. DATENTRAEGERN	INSGESAMT	110,6	+3,3	-4,2	115,5	+0,7	+11,1	110,5	+1,0	113,1	+2,0
		INLAND	105,6	+1,8	-4,3	110,3	-0,6	+8,8	106,2	+0,9	108,0	+0,6
		AUSLAND	165,4	+15,4	-3,8	171,9	+11,3	+30,9	157,8	+2,3	168,7	+13,3
22.2	DRUCKGEBERBE	INSGESAMT	108,7	+1,9	-4,1	113,3	-0,1	+10,2	108,7	+1,1	111,0	+0,8
		INLAND	104,0	+0,7	-4,3	108,7	-1,1	+8,1	104,8	+0,4	106,4	-0,2
		AUSLAND	169,9	+12,1	-1,8	173,1	+9,1	+31,1	159,1	+7,2	171,5	+10,5
22.21	ZEITUNGSDRUCKEREI	INSGESAMT	86,2	-6,2	-0,1	86,3	-10,9	+3,0	84,7	-8,8	86,3	-8,6
		INLAND	86,1	-6,2	-0,1	86,2	-11,0	+3,0	84,6	-8,9	86,2	-8,6
		AUSLAND	205,7	+29,0	-2,5	210,9	+34,8	+11,1	174,1	+19,8	208,3	+31,8
22.22	DRUCKEREI (OHNE ZEI- TUNGSDRUCKEREI)	INSGESAMT	110,5	+2,8	-4,3	115,5	+1,1	+11,1	110,3	+1,8	113,0	+1,9
		INLAND	105,5	+1,6	-4,6	110,6	+0,1	+8,5	106,2	+1,1	108,1	+0,8
		AUSLAND	167,9	+11,7	-2,0	171,4	+9,9	+33,2	156,3	+6,7	169,7	+10,8
22.23	DRUCKWEITERVERARBEITUNG	INSGESAMT	139,9	-0,1	-4,6	146,7	-3,2	+16,3	148,3	+2,4	143,3	-1,7
		INLAND	128,5	-3,6	-5,9	136,5	-2,6	+17,6	137,6	+1,0	132,5	-3,1
		AUSLAND	364,5	+32,2	+4,5	348,9	-6,9	+7,7	361,6	+14,7	356,7	+9,7
22.24	SATZHERSTELLUNG UND REPRODUKTION	INSGESAMT	88,6	-6,4	-6,8	95,1	-3,5	+3,5	92,0	-0,9	91,9	-5,0
		INLAND	87,9	-6,7	-7,2	94,7	-3,9	+3,5	91,3	-1,2	91,3	-5,3
		AUSLAND	104,5	-2,2	-0,9	105,5	+2,6	+2,8	108,1	+5,6	105,0	+0,2
22.25	SONSTIGES DRUCKGEBERBE	INSGESAMT	157,9	+21,0	+4,9	150,5	+0,4	-0,1	148,3	+14,6	154,2	+10,0
		INLAND	158,4	+21,8	+5,7	149,9	-0,6	-0,6	148,4	+14,0	154,2	+9,8
		AUSLAND	132,5	-13,8	-26,7	180,8	+76,4	+23,6	143,4	+63,0	156,7	+22,2
22.3	VERVIELFÄLTIGUNG VON BESPIELTEN TON-, BILD- UND DATENTRAEGERN	INSGESAMT	160,1	+38,5	-7,3	172,8	+17,2	+30,0	157,9	+0,1	166,5	+26,6
		INLAND	170,1	+41,4	-3,9	177,0	+13,8	+29,9	161,5	+13,8	173,6	+25,8
		AUSLAND	147,1	+34,5	-11,8	166,7	+22,1	+30,1	152,8	-14,0	156,9	+27,6
22.31	VERVIELFÄLTIGUNG VON BESPIELTEN TONTRAEGERN	INSGESAMT	116,9	+42,4	-1,1	118,2	+14,3	+48,5	100,1	-11,7	117,6	+26,7
		INLAND	122,1	+46,9	-1,4	123,8	+9,0	+56,7	99,6	+6,6	123,0	+25,0
		AUSLAND	111,1	+37,2	-0,8	112,0	+21,9	+39,5	100,8	-25,7	111,6	+29,0
22.32	VERVIELFÄLTIGUNG VON BESPIELTEN BILDTRAEGERN	INSGESAMT	470,9	+30,8	-27,5	649,9	+21,8	+23,4	622,9	+17,3	560,4	+25,5
		INLAND	330,9	+19,2	-13,5	382,4	+9,8	+21,9	383,1	+8,2	356,7	+14,0
		AUSLAND	964,1	+48,5	-39,4	1591,4	+34,2	+24,7	1467,2	+27,1	1277,8	+39,3

STBA, FS 4, R 2.2, 6/2001

LAND

FUER DAS VERARBEITENDE GEMERBE
= 100
ABTEILUNGEN, GRUPPEN UND KLASSEN
ZWEIGE, AUSGABE 1993 (WZ93)
WERT

INDEX

2000 JUNI	VER- AEND. IN % GEGEN JUNI 1999	2000 2.VJ	2001 1.VJ	2001 2.VJ	VERAENDERUNG IN % 2.VJ 2001 GEGEN		2000 1.HJ	2000 2.HJ	2001 1.HJ	VERAENDERUNG IN % 1.HJ 2001 GEGEN		1999	2000	VER- AEND. IN % GEGEN 1999	WZ93 SCHL.
					2.VJ	1.VJ				1.HJ	2.HJ				
					2000	2001				2000	2000				
113,3	+1,8	116,0	114,1	110,0	-5,2	-3,6	116,2	115,7	112,0	-3,6	-3,2	110,4	115,9	+5,0	DE
105,0	-0,1	108,3	107,5	102,7	-5,2	-4,5	106,5	109,9	105,1	-3,1	-4,4	105,5	109,2	+3,5	
142,9	+7,2	143,3	137,5	136,0	-5,1	-1,1	143,6	136,0	136,8	-4,7	+0,6	127,8	139,8	+9,4	
117,4	+2,8	120,8	116,0	110,0	-8,9	-5,2	120,7	115,9	113,0	-6,4	-2,5	112,1	118,3	+6,5	21
106,0	+0,1	110,8	108,2	100,0	-9,7	-7,6	111,3	109,9	104,1	-6,5	-4,4	105,8	110,1	+4,1	
142,8	+7,5	143,1	133,6	132,4	-7,5	-0,9	141,7	131,6	133,0	-6,1	+1,1	126,0	136,7	+8,5	
140,8	+6,3	147,4	131,4	122,1	-17,2	-7,1	147,0	134,6	126,7	-13,8	-5,9	131,3	140,8	+7,2	21.1
123,9	+5,5	134,2	120,1	103,6	-22,8	-13,7	134,4	125,4	111,9	-16,7	-10,8	121,1	129,9	+7,3	
161,2	+7,1	163,1	146,0	144,4	-11,5	-0,4	162,0	146,8	144,7	-10,7	-0,8	143,6	153,9	+7,2	
206,4	+19,8	195,6	177,0	217,3	+11,1	+22,8	186,2	165,6	197,2	+5,9	+19,1	128,6	175,9	+36,8	21.11
130,7	-4,2	128,1	141,9	165,0	+28,8	+16,3	124,0	108,2	153,5	+23,8	+41,9	108,2	116,1	+7,3	
288,1	+36,5	268,4	215,0	273,7	+2,0	+27,3	253,3	227,5	244,4	-3,5	+7,4	150,7	240,4	+59,5	
139,7	+6,1	146,5	130,6	120,4	-17,8	-7,8	146,3	134,1	125,5	-14,2	-6,4	131,4	140,2	+6,7	21.12
123,8	+5,7	134,3	119,7	102,5	-23,7	-14,4	134,6	125,7	111,1	-17,5	-11,6	121,3	130,1	+7,3	
158,8	+6,3	161,2	143,7	141,9	-12,0	-1,3	160,3	144,3	142,8	-10,9	-1,0	143,5	162,3	+6,1	
98,6	-1,0	99,5	103,7	100,3	+0,8	-3,3	99,6	100,9	102,0	+2,4	+1,1	96,6	100,2	+3,7	21.2
96,4	-3,3	98,2	101,7	98,0	-0,2	-3,6	98,7	100,0	99,9	+1,2	-0,1	97,6	99,4	+1,8	
107,9	+8,9	105,2	112,0	109,8	+4,4	-2,0	103,2	104,8	110,9	+7,5	+5,8	92,6	104,0	+12,3	
109,4	+1,0	111,0	111,9	109,8	-1,1	-1,9	110,1	109,3	110,9	+0,7	+1,5	105,1	109,7	+4,4	21.21
102,0	-2,3	105,4	106,7	104,4	-0,9	-2,2	105,1	104,7	105,5	+0,4	+0,8	101,3	104,9	+3,6	
153,0	+16,5	143,9	142,9	141,3	-1,8	-1,1	139,0	136,4	142,1	+2,2	+4,2	127,0	137,7	+8,4	
83,9	+7,0	80,6	87,9	86,2	+6,9	-1,9	80,2	86,2	87,0	+8,5	+0,9	76,3	83,2	+9,0	21.22
95,7	+5,4	91,5	96,5	94,3	+3,1	-2,3	90,5	96,3	95,4	+5,4	-0,9	88,2	93,4	+5,9	
51,7	+16,2	50,8	64,7	63,8	+26,6	-1,4	51,9	56,5	64,3	+23,9	+3,9	44,0	55,2	+26,5	
102,8	-16,0	109,0	125,6	111,1	+1,9	-11,5	113,3	121,1	118,4	+4,5	-2,2	119,8	117,2	-2,2	21.23
104,0	-17,0	106,7	123,1	109,5	+2,6	-11,0	113,0	121,1	116,3	+2,9	-4,0	125,1	117,0	-6,5	
97,8	-11,2	118,8	136,3	118,2	-0,5	-13,3	114,9	120,9	127,3	+10,8	+5,3	97,2	117,9	+21,3	
81,8	+0,6	86,2	99,8	88,6	+2,8	-11,2	94,4	91,6	94,2	-0,2	+2,8	86,4	89,0	+7,6	21.24
66,2	-11,9	74,6	89,4	72,6	-2,7	-18,8	85,2	78,8	81,0	-4,9	+2,8	82,4	82,0	-0,5	
120,4	+24,5	114,9	125,7	128,2	+11,6	+2,0	117,2	123,3	127,0	+8,4	+3,0	96,5	120,3	+24,7	
88,1	-8,2	90,0	89,6	88,1	-2,1	-1,7	89,7	86,8	88,8	-1,0	+2,3	90,4	88,3	-2,3	21.25
78,2	-8,1	81,6	80,5	78,3	-4,0	-2,7	81,9	79,0	79,4	-3,1	+0,5	84,1	80,4	-4,4	
127,0	-8,4	123,0	125,1	126,1	+2,5	+0,8	120,6	117,1	125,6	+4,1	+7,3	114,9	118,8	+3,4	
107,1	+0,3	108,6	111,0	110,0	+1,3	-0,9	109,4	115,3	110,5	+1,0	-4,2	107,8	112,3	+4,2	22
103,7	-0,3	105,3	106,5	105,8	+0,5	-0,7	105,3	111,1	106,2	+0,9	-4,4	105,1	108,2	+2,9	
143,3	+4,8	144,0	159,5	156,2	+8,5	-2,1	154,2	160,6	157,8	+2,3	-1,7	137,8	157,4	+14,2	
106,7	+0,8	107,6	109,1	108,3	+0,7	-0,7	107,5	112,8	108,7	+1,1	-3,6	106,5	110,1	+3,4	22.2
103,3	-0,3	104,5	105,2	104,4	-0,1	-0,8	104,4	108,6	104,8	+0,4	-4,4	104,2	107,0	+2,7	
151,6	+11,0	148,4	159,8	158,3	+6,7	-0,9	148,4	154,2	159,1	+7,2	+3,2	136,2	151,3	+11,1	
91,9	+2,3	94,0	83,9	85,4	-9,1	+1,8	92,9	93,4	84,7	-8,8	-9,3	89,3	89,2	+4,4	22.21
91,8	+2,2	93,9	83,9	85,3	-9,2	+1,7	92,9	93,4	84,6	-8,9	-9,4	89,3	93,1	+4,3	
159,5	+235,8	155,4	146,1	202,1	+30,1	+38,3	145,3	147,1	174,1	+19,8	+18,4	101,3	148,2	+44,3	
107,5	+1,0	106,3	110,5	110,0	+1,6	-0,5	106,3	113,3	110,3	+1,8	-2,6	107,2	110,8	+3,4	22.22
103,8	-	104,9	106,4	106,0	+1,0	-0,4	105,0	110,0	108,2	+1,1	-3,5	104,7	107,5	+2,7	
150,3	+10,4	146,2	156,6	156,0	+6,7	-0,4	146,5	151,4	156,3	+6,7	+3,2	135,2	148,9	+10,1	
140,1	-2,0	142,9	159,1	137,6	-3,7	-13,5	144,8	160,1	148,3	+2,4	-7,4	146,4	152,4	+4,1	22.23
133,3	-4,4	134,0	146,1	127,0	-5,2	-14,2	136,2	151,0	137,6	+1,0	-8,9	141,0	143,6	+1,8	
275,7	+31,5	318,4	377,4	345,8	+8,6	-8,4	315,2	339,7	361,6	+14,7	+6,4	262,7	327,5	+29,6	
94,7	+1,7	94,6	92,1	91,9	-2,9	-0,2	92,8	101,3	92,0	-0,9	-9,2	94,2	97,1	+3,1	22.24
94,2	+1,3	94,3	91,2	91,4	-3,1	+0,2	92,4	100,8	91,3	-1,2	-9,4	94,3	96,6	+2,4	
106,8	+11,1	102,1	112,0	104,2	+2,1	-7,0	102,4	114,1	108,1	+5,6	-5,3	90,6	108,3	+19,5	
130,5	-14,3	132,9	143,6	153,0	+15,1	+6,5	129,4	144,8	148,3	+14,6	+2,4	140,4	137,1	-2,4	22.25
130,1	-13,8	133,2	143,7	153,0	+14,9	+6,5	130,2	144,4	148,4	+14,0	+2,8	140,7	137,3	-2,4	
153,8	-28,3	119,0	133,5	153,2	+28,7	+14,8	88,0	169,2	143,4	+63,0	-15,2	122,2	128,6	+5,2	
115,6	-11,0	132,2	160,5	155,3	+17,5	-3,2	157,8	178,6	157,9	+0,1	-11,6	142,0	168,2	+18,5	22.3
120,3	-3,5	136,6	161,8	161,1	+17,9	-0,4	141,9	171,8	161,5	+13,8	-6,0	140,5	156,9	+11,7	
109,4	-19,9	126,2	158,2	147,3	+16,7	-6,9	177,6	186,6	152,8	-14,0	-18,1	144,0	182,1	+26,5	
82,1	-26,4	89,8	95,4	104,9	+16,8	+10,0	113,4	118,8	100,1	-11,7	-15,7	110,3	116,1	+5,3	22.31
83,1	-19,3	94,1	90,8	108,3	+15,1	+19,3	93,4	104,3	99,6	+6,6	-4,5	99,2	98,8	-0,4	
81,0	-33,0	85,0	100,4	101,1	+18,9	+0,7	135,6	135,0	100,8	-25,7	-25,3	122,8	135,3	+10,2	
359,9	+115,1	494,4	696,6	549,1	+11,1	-21,2	531,2	627,1	622,9	+17,3	-0,7	263,5	579,1	+119,8	22.32
277,7	+68,0	322,3	423,8	342,3	+6,2	-19,2	354,1	425,9	383,1	+8,2	-10,0	250,2	390,0	+55,9	
649,2	+272,5	1100,3	1657,1	1277,3	+16,1	-22,9	1154,6	1335,4	1467,2	+27,1	+9,9	310,2	1246,0	+301,4	

1 INDEX DES AUFTRAGSEINGANGS
 1995
 NACH ABSCHNITTEN, UNTERABSCHNITTEN,
 DER KLASSIFIKATION DER WIRTSCHAFTS
 1.1 ORIGINAL

VOLUMEN

WZ93- SCHL.	WIRTSCHAFTSZEIG		VERAENDERUNG IN %				VERAENDERUNG IN %			KUMULIERT		2-MONATS- DURCHSCHNITT	
			2001	JUNI 2001 GEGEN		2001	MAI 2001 GEGEN		JAN. 2001	VER- AEND. IN %	MAI 2001	VER- AEND. IN %	
			JUNI	JUNI 2000	MAI 2001	MAI	MAI 2000	APR. 2001	BIS JUNI 2001	IN % GEGEN VORJAHR!	JUNI 2001	IN % GEGEN VORJAHR!	
22.33	VERVIELFAELTIGUNG VON BESPIELTEN DATENTRAEGERN	INSGESAMT	344,2	+34,3	-2,5	353,2	+20,9	-0,1	373,5	+18,7	348,7	+27,2	
		INLAND	377,2	+46,1	-2,7	387,6	+29,1	-1,4	418,4	+32,4	382,4	+37,0	
		AUSLAND	271,2	+7,7	-2,1	276,9	+1,1	+4,3	274,1	-11,9	274,1	+4,3	
08	CHEMISCHE INDUSTRIE	INSGESAMT	115,9	-	+1,4	114,3	-7,4	+2,7	116,0	-0,9	115,1	-3,8	
		INLAND	101,2	-1,6	-1,7	103,0	-11,1	+4,6	101,8	-4,0	102,1	-6,6	
		AUSLAND	133,7	+1,5	+4,5	127,9	-3,5	+0,9	133,1	+2,2	130,8	-1,1	
24.1	HERSTELLUNG VON CHEMISCHEN GRUNDSTOFFEN	INSGESAMT	124,0	-1,7	+0,2	123,8	-10,4	+1,6	125,9	-2,8	123,9	-6,3	
		INLAND	115,2	-2,8	-0,8	116,1	-16,7	+0,7	117,5	-7,1	115,7	-10,3	
		AUSLAND	131,9	-0,8	+0,9	130,7	-4,7	+2,2	133,4	+0,8	131,3	-2,8	
24.11	HERSTELLUNG VON INDUSTRIEGASEN	INSGESAMT	116,0	+0,7	-3,4	120,1	+2,4	+1,3	114,8	+0,3	118,1	+1,5	
		INLAND	114,7	-	-4,3	119,9	+2,7	+1,8	113,9	-0,1	117,3	+1,4	
		AUSLAND	157,9	+18,4	+26,9	124,4	-8,9	-15,5	141,7	+11,8	141,2	+4,6	
24.12	HERSTELLUNG VON FARB- STOFFEN UND PIGMENTEN	INSGESAMT	103,6	-8,8	-1,7	105,4	-15,2	+9,1	103,3	-7,9	104,5	-12,2	
		INLAND	98,4	-4,7	+0,4	98,0	-27,6	+2,8	99,1	-10,2	98,2	-17,8	
		AUSLAND	106,1	-10,5	-2,7	109,0	-8,3	+12,1	105,3	-7,0	107,6	-9,4	
24.13	HERSTELLUNG VON SONSTIGEN ANORGANISCHEN GRUNDSTOFF- FEN UND CHEMIKALIEN	INSGESAMT	120,6	-3,3	-3,3	124,7	-6,7	+2,0	126,8	+1,6	122,7	-5,0	
		INLAND	116,9	-2,5	-7,1	125,9	-8,0	+1,0	127,5	+1,0	121,4	-5,5	
		AUSLAND	124,4	-4,0	+0,8	123,4	-5,4	+3,1	126,1	+2,1	123,9	-4,7	
24.14	HERSTELLUNG VON SONSTIGEN ORGANISCHEN GRUNDSTOFFEN UND CHEMIKALIEN	INSGESAMT	126,1	-2,0	+0,1	126,0	-9,0	-0,9	129,2	-2,8	126,1	-5,6	
		INLAND	125,5	-2,2	+1,1	124,1	-12,4	-3,8	127,1	-3,4	124,8	-7,6	
		AUSLAND	126,6	-1,9	-0,9	127,7	-5,9	+1,7	131,0	-2,2	127,2	-3,9	
24.15	HERSTELLUNG VON DUENGE- MITTELN UND STICKSTOFF- VERBINDUNGEN	INSGESAMT	115,7	+21,8	+26,7	91,3	-16,0	-6,9	108,5	+2,6	103,5	+1,6	
		INLAND	106,1	+8,9	+9,0	97,3	-18,3	+19,2	97,2	-8,2	101,7	-5,1	
		AUSLAND	126,3	+36,8	+49,3	84,6	-13,1	-27,3	121,0	+14,6	105,5	+11,3	
24.16	HERSTELLUNG VON KUNST- STOFF IN PRIMAERFORMEN	INSGESAMT	129,8	-2,0	-0,5	130,4	-11,9	+2,5	131,5	-3,5	130,1	-7,3	
		INLAND	110,5	-4,6	-1,3	111,9	-22,2	+2,9	113,0	-12,3	111,2	-14,3	
		AUSLAND	148,2	-0,1	+0,2	147,9	-2,6	+2,2	149,1	+4,0	148,1	-1,3	
24.17	HERSTELLUNG VON SYNTHETISCHEN KAUTSCHUK IN PRIMAERFORMEN	INSGESAMT	120,3	+20,3	+4,5	115,1	-6,2	+11,2	112,0	-2,6	117,7	+5,7	
		INLAND	86,5	-4,5	-8,7	94,7	-34,3	+12,1	91,2	-29,6	90,6	-22,8	
		AUSLAND	140,8	+33,3	+10,5	127,4	+16,0	+10,7	124,7	+16,3	134,1	+24,5	
24.2	HERSTELLUNG VON SCHAED- LINGSBEKAMPFUNGS- UND PFLANZENSCHUTZMITTELN	INSGESAMT	117,8	+45,6	+9,4	107,7	+4,9	+16,4	115,7	-5,6	112,8	+22,9	
		INLAND	184,3	+160,3	+61,7	114,0	+6,3	+74,0	114,7	-11,3	149,2	+67,6	
		AUSLAND	80,2	-7,5	-22,9	104,0	+3,8	-3,4	116,3	-2,1	92,1	-1,5	
24.3	HERSTELLUNG VON ANSTRICH- MITTELN, DRUCKFARBEN UND KITTEN	INSGESAMT	113,5	-0,8	-5,4	120,0	-6,7	+10,8	111,3	-2,2	116,8	-3,9	
		INLAND	96,3	-2,5	-7,5	104,1	-8,1	+11,3	94,9	-4,9	100,2	-5,6	
		AUSLAND	166,0	+2,7	-1,5	168,5	-3,8	+9,9	161,5	+3,2	167,3	-0,7	
24.4	HERSTELLUNG VON PHARMA- ZEUTISCHEN ERZEUGNISSEN	INSGESAMT	117,2	+9,0	+8,8	107,7	+4,0	+0,5	112,6	+6,7	112,5	+6,5	
		INLAND	89,4	+4,2	-4,6	93,7	+0,4	+6,8	90,3	+3,4	91,6	+2,2	
		AUSLAND	164,1	+13,9	+25,0	131,3	+8,7	-6,2	150,0	+10,2	147,7	+11,5	
24.41	HERSTELLUNG VON PHARMA- ZEUTISCHEN GRUNDSTOFFEN	INSGESAMT	117,3	-4,6	-7,6	126,9	+9,6	+1,0	127,5	+3,9	122,1	+2,3	
		INLAND	124,7	+5,1	-7,2	134,4	+28,7	+8,0	129,4	+18,5	129,6	+16,2	
		AUSLAND	115,3	-7,0	-7,7	124,9	+5,0	-0,8	126,9	+0,4	120,1	-1,2	
24.42	H.V. PHARM. SPEZIALI- TAETEN UND SONSTIGEN PHARM. ERZEUGNISSEN	INSGESAMT	117,2	+10,6	+10,8	105,8	+3,3	+0,4	111,1	+7,0	111,5	+7,0	
		INLAND	88,3	+4,1	-4,4	92,4	-0,6	+6,7	89,1	+2,9	90,4	+1,7	
		AUSLAND	175,1	+17,8	+32,0	132,7	+9,4	-7,3	155,2	+12,1	153,9	+14,0	
24.5	H.V. SEIFEN, MASCH- REINIGUNGS- UND KOERPER- PFLEGEMITTELN	INSGESAMT	83,3	-5,1	-4,4	87,1	-10,2	+3,7	84,5	-4,5	85,2	-7,8	
		INLAND	72,3	-11,3	-4,5	75,7	-15,6	+4,4	73,4	-10,0	74,0	-13,6	
		AUSLAND	113,0	+7,6	-4,1	117,8	+0,9	+2,3	114,7	+7,0	115,4	+4,1	
24.51	H.V. SEIFEN, MASCH- REINIGUNGS- UND POLIER- MITTELN	INSGESAMT	86,0	-10,5	-1,5	87,3	-16,1	+3,3	86,6	-10,6	86,7	-13,4	
		INLAND	71,5	-21,2	-3,6	74,2	-24,3	+3,9	73,3	-20,3	72,9	-22,8	
		AUSLAND	118,5	+9,7	+1,5	116,8	-0,9	+2,6	116,5	+7,9	117,7	+4,2	
24.52	HERSTELLUNG VON DUFT- U. KOERPERPFLEGEMITTELN	INSGESAMT	80,6	+1,3	-7,1	86,8	-3,3	+4,0	82,5	+3,0	83,7	-1,2	
		INLAND	73,0	-0,1	-5,3	77,1	-6,2	+4,9	73,4	+1,5	75,1	-3,3	
		AUSLAND	105,7	+4,8	-11,3	119,1	+3,6	+2,0	112,5	+6,1	112,4	+4,1	
24.6	HERSTELLUNG VON SONST. CHEMISCHEN ERZEUGNISSEN	INSGESAMT	118,6	-4,3	+1,5	116,8	-7,8	+3,2	120,3	+3,0	117,7	-6,1	
		INLAND	110,0	-7,4	-0,9	111,0	-5,9	+3,6	112,9	+4,8	110,5	-6,7	
		AUSLAND	126,4	-1,7	+3,5	122,1	-5,4	+2,8	127,1	+1,5	124,3	-5,6	
24.61	HERSTELLUNG VON PYRO- TECHNISCHEN ERZEUGNISSEN	INSGESAMT	88,8	-64,0	-15,1	104,6	-5,2	-9,7	98,1	-21,6	96,7	-65,8	
		INLAND	82,8	-67,0	+6,6	77,7	+6,9	+5,3	72,9	-30,2	80,3	-50,4	
		AUSLAND	107,2	-54,2	-42,4	186,1	-16,9	-23,4	174,6	-6,9	146,7	-36,0	
24.62	HERSTELLUNG VON KLEB- STOFFEN UND GELATINE	INSGESAMT	101,1	-3,6	-0,5	101,6	-6,9	+12,8	119,6	+16,3	101,4	-5,2	
		INLAND	92,3	-2,3	+7,7	85,7	-15,6	+0,7	94,1	-1,6	89,0	-9,3	
		AUSLAND	118,0	-5,5	-10,8	132,3	+7,1	+33,0	168,6	+44,6	125,2	+0,8	

STBA, FS 4, R 2.2, 6/2001

LAND

FUER DAS VERARBEITENDE GEBERBE
= 100
ABTEILUNGEN, GRUPPEN UND KLASSEN
ZWEIGE, AUSSGABE 1993 (WZ93)
WERT

INDEX

2000 JUNI	VER- AEND. IN % GEGEN JUNI 1999	2000 2.VJ	2001 1.VJ	2001 2.VJ	VERAENDERUNG IN % 2.VJ 2001 GEGEN		2000 1.HJ	2000 2.HJ	2001 1.HJ	VERAENDERUNG IN % 1.HJ 2001 GEGEN		1999	2000	VER- AEND. IN % GEGEN 1999	WZ93 SCHL.
					2.VJ	1.VJ				1.HJ	2.HJ				
					2000	2001				2000	2000				
256,2	-4,2	278,0	356,7	350,3	+26,0	-11,7	314,7	421,8	373,5	+18,7	-11,5	343,0	368,2	+7,3	22.33
258,1	+7,2	289,7	450,7	386,0	+33,2	-14,4	316,1	443,1	418,4	+32,4	-5,6	338,6	378,6	+12,1	
251,9	-22,8	252,0	277,0	271,2	+7,6	-2,1	311,3	374,4	274,1	-11,9	-26,8	352,8	342,9	-2,8	
115,9	+3,5	115,9	118,1	113,8	-1,8	-3,6	117,0	114,5	116,0	-0,9	+1,3	108,1	115,7	+7,0	06
102,8	-2,7	106,2	102,6	100,9	-5,0	-1,7	106,0	101,9	101,8	-4,0	-0,1	101,4	103,9	+2,5	
131,7	+10,0	127,7	136,7	129,4	+1,3	-5,3	130,2	129,6	133,1	+2,2	+2,7	116,2	129,9	+11,8	
126,1	+3,0	128,0	128,5	123,2	-3,7	-4,1	129,5	124,1	125,9	-2,8	+1,5	115,1	126,8	+10,2	24.1
118,5	-0,1	125,7	119,4	115,5	-8,1	-3,9	126,5	118,3	117,5	-7,1	-0,7	113,7	122,4	+7,7	
133,0	+5,7	130,0	136,7	130,2	+0,2	-4,8	132,3	129,4	133,4	+0,8	+3,1	118,3	130,8	+12,5	
115,2	+0,1	115,7	111,3	118,2	+2,2	+6,2	114,4	118,0	114,8	+0,3	-2,7	108,1	116,2	+7,5	24.11
114,7	+0,6	115,4	110,4	117,5	+1,8	+6,4	114,0	117,8	113,9	-0,1	-3,3	107,5	115,9	+7,8	
133,4	-11,9	125,8	140,3	143,2	+13,8	+2,1	126,7	124,5	141,7	+11,8	+13,8	129,5	125,6	-3,0	
113,6	+8,4	114,9	104,7	101,9	-11,3	-2,7	112,2	102,5	103,3	-7,9	+0,8	95,3	107,3	+12,6	24.12
103,3	+11,7	114,3	101,0	97,2	-15,0	-3,8	110,4	101,3	99,1	-10,2	-2,2	87,1	106,8	+21,5	
118,6	+7,0	115,2	106,6	104,1	-9,6	-2,3	113,2	103,1	106,3	-7,0	+2,1	99,3	108,1	+8,9	
124,7	+10,9	125,7	131,1	122,5	-2,5	-6,6	124,8	130,3	126,8	+1,6	-2,7	106,7	127,6	+19,6	24.13
119,9	+12,3	125,6	132,4	122,5	-2,5	-7,5	126,2	126,3	127,5	+1,0	+0,7	104,8	126,3	+20,5	
129,6	+9,7	125,8	129,7	122,5	-2,6	-5,6	123,5	134,5	126,1	+2,1	-6,2	108,7	129,0	+18,7	
128,7	+3,0	128,6	131,9	126,4	-1,7	-4,2	132,9	125,1	129,2	-2,8	+3,3	121,0	129,0	+6,6	24.14
128,3	+0,9	130,7	127,9	126,2	-3,4	-1,3	131,6	125,8	127,1	-3,4	+1,0	124,1	128,7	+3,7	
129,0	+5,0	126,9	135,3	126,6	-0,2	-6,4	134,0	124,6	131,0	-2,2	+5,1	118,4	129,3	+9,2	
95,0	-11,3	102,6	115,4	101,7	-0,9	-11,9	105,8	104,8	108,5	+2,6	+3,5	95,5	105,3	+10,3	24.15
97,4	-3,8	109,1	99,4	95,0	-12,9	-4,4	105,9	108,2	97,2	-8,2	-10,2	91,8	107,0	+16,8	
92,3	-18,7	95,4	133,0	109,1	+14,4	-18,0	105,6	101,1	121,0	+14,6	+19,7	99,6	103,3	+3,7	
132,5	+2,2	135,7	133,9	129,1	-4,9	-3,6	136,3	130,5	131,5	-3,5	+0,8	119,8	133,4	+11,4	24.16
115,8	-4,6	126,5	115,6	110,4	-12,7	-4,5	128,8	114,3	113,0	-12,3	-1,1	115,0	121,5	+6,7	
148,3	+7,8	144,4	151,3	146,9	+1,7	-2,9	143,4	145,8	149,1	+4,0	+2,3	124,3	144,6	+16,3	
100,0	-12,0	110,0	111,1	113,0	+2,7	+1,7	115,0	106,2	112,0	-2,6	+5,5	106,7	110,6	+3,7	24.17
90,6	-19,5	123,1	93,8	88,6	-28,0	-5,5	127,8	93,7	91,2	-28,6	-2,7	109,8	110,8	+0,9	
105,6	-7,6	102,1	121,6	127,8	+25,2	+5,1	107,2	113,8	124,7	+16,3	+9,6	104,8	110,5	+5,4	
80,9	-3,1	95,3	125,4	106,0	+11,2	-15,5	122,6	70,3	115,7	-5,6	+64,6	102,8	96,4	-6,2	24.2
70,8	-16,9	97,8	108,1	121,3	+24,0	+12,2	129,3	53,0	114,7	-11,3	+116,4	89,8	91,1	+1,4	
86,7	+5,0	93,9	135,2	97,3	+3,6	-28,0	118,8	80,0	116,3	-2,1	+45,4	110,1	99,4	-8,7	
114,4	-3,0	117,4	108,7	113,9	-3,0	+4,8	113,8	113,3	111,3	-2,2	-1,8	109,0	113,6	+4,2	24.3
98,8	-8,3	103,0	91,8	98,0	-4,9	+6,8	99,8	98,1	94,9	-4,9	-4,2	99,4	99,4	-	
161,7	+9,0	161,3	160,4	162,6	+0,8	+1,4	156,5	156,8	161,5	+3,2	+3,0	138,1	156,6	+13,4	
107,5	+5,4	102,8	114,4	110,7	+7,7	-3,2	105,5	109,4	112,6	+6,7	+2,9	106,0	107,4	+1,3	24.4
85,8	-10,1	87,3	90,4	90,3	+3,4	-0,1	87,3	90,0	90,3	+3,4	+0,3	93,9	88,7	-6,5	
144,1	+27,2	128,9	164,9	145,1	+12,6	-6,3	136,1	142,2	150,0	+10,2	+5,5	126,8	139,2	+10,0	
122,9	+15,0	113,5	131,7	123,3	+8,6	-6,4	122,7	123,4	127,5	+3,9	+3,3	110,8	123,1	+11,1	24.41
118,6	-1,7	107,5	130,9	127,9	+19,0	-2,3	109,2	137,9	129,4	+18,5	-6,2	110,9	123,5	+11,4	
124,0	+20,0	115,1	131,8	122,0	+6,0	-7,4	126,4	119,6	126,9	+0,4	+6,1	110,8	123,0	+11,0	
106,0	+4,3	101,8	112,7	109,5	+7,6	-2,8	103,8	108,1	111,1	+7,0	+2,8	105,6	106,0	+0,4	24.42
84,8	-10,4	86,7	89,1	89,1	+2,8	-	85,6	88,6	89,1	+2,9	+0,6	83,3	87,6	+4,3	
148,7	+28,7	132,1	160,1	150,3	+13,8	-6,1	138,4	147,3	155,2	+12,1	+5,4	130,1	142,8	+9,8	
87,8	-7,0	89,2	84,3	84,8	-4,9	+0,6	88,5	85,6	84,5	-4,5	-1,9	89,7	87,1	-2,9	24.5
81,5	-8,5	82,6	73,2	73,5	-11,0	+0,4	81,6	76,1	73,4	-10,0	-3,5	84,5	78,8	-6,7	
105,0	-3,6	106,8	114,2	115,3	+8,0	+1,0	107,2	111,6	114,7	+7,0	+2,8	103,5	109,4	+5,7	
96,1	-3,3	96,9	87,2	85,9	-11,4	-1,5	96,9	89,8	86,6	-10,6	-3,6	94,6	93,3	-1,4	24.51
90,7	-5,9	91,8	74,2	72,4	-21,1	-2,4	92,0	78,6	73,3	-20,3	-6,7	91,5	85,3	-6,8	
108,0	+1,9	108,4	116,5	116,4	+7,4	-0,1	108,0	114,9	116,5	+7,8	+1,4	101,7	111,4	+8,5	
79,6	-11,1	81,4	81,3	83,6	+2,7	+2,8	80,1	81,5	82,5	+3,0	+1,2	84,7	80,8	-4,6	24.52
73,1	-11,4	74,4	72,3	74,5	+0,1	+3,0	72,3	73,7	73,4	+1,5	-0,4	78,3	73,0	-6,8	
100,9	-10,5	104,7	111,0	113,9	+8,8	+2,6	108,0	107,1	112,5	+6,1	+5,0	105,9	106,5	+0,6	
123,9	+11,8	120,6	124,4	116,2	-3,6	-6,6	116,8	126,0	120,3	+3,0	-3,8	105,5	120,9	+14,6	24.6
118,8	+12,2	112,8	116,5	108,4	-3,0	-6,1	107,7	113,5	112,9	+4,8	-0,5	101,0	110,6	+9,5	
128,6	+11,5	127,7	151,8	122,4	-4,2	-7,1	125,2	136,6	127,1	+1,5	-6,3	108,7	130,4	+18,9	
246,7	+227,2	151,0	93,2	103,1	-31,7	+10,6	125,1	113,4	98,1	-21,6	-13,5	85,4	118,2	+38,6	24.61
250,9	+219,6	133,3	67,6	78,1	-41,4	+15,5	104,4	76,4	72,9	-30,2	-4,6	74,4	90,4	+21,5	
234,2	+254,3	204,7	170,5	178,7	-12,7	+4,8	187,6	226,3	174,6	-6,8	-22,5	118,5	206,4	+74,2	
104,9	-7,5	103,2	141,6	97,6	-5,4	-31,1	102,8	144,0	119,6	+16,3	-16,9	101,9	123,4	+21,1	24.82
94,5	-12,5	94,7	100,4	87,7	-7,4	-12,6	95,6	107,1	94,1	-1,6	-12,1	94,6	101,4	+7,2	
124,9	+1,1	119,6	220,6	116,6	-2,5	-47,1	116,6	214,8	168,6	+44,6	-21,5	116,0	165,7	+42,8	

1 INDEX DES AUFTRAGSEINGANGS
 1995
 NACH ABSCHNITTEN, UNTERABSCHNITTEN,
 DER KLASSIFIKATION DER WIRTSCHAFTS
 1.1 ORIGINAL

VOLUMEN

WZ93- SCHL.	WIRTSCHAFTSZWEIG		VERÄNDERUNG IN % JUNI 2001 GEGEN			VERÄNDERUNG IN % MAI 2001 GEGEN			KUMULIERT		2-MONATS- DURCHSCHNITT	
			2001			2001			JAN. 2001 BIS JUNI 2001	VER- ÄEND. IN % GEGEN VORJAHR!	MAI 2001 UND JUNI 2001	VER- ÄEND. IN % GEGEN VORJAHR!
			JUNI	JUNI 2000	MAI 2001	MAI	MAI 2000	APR. 2001	JUNI 2001	JUNI 2001	JUNI 2001	JUNI 2001
24.63	HERSTELLUNG VON ETHERISCHEN ÖLEN	INSGESAMT	156,0	+12,1	-3,2	161,2	+2,5	+7,3	151,8	+9,1	158,6	+7,0
		INLAND	160,0	+44,7	-0,1	160,2	+15,9	+5,0	149,3	+27,2	160,1	+28,7
		AUSLAND	152,0	-9,1	-6,2	162,1	-7,8	+9,7	154,3	-3,9	157,1	-8,4
24.64	HERSTELLUNG VON FOTO-CHEMISCHEN ERZEUGNISSEN	INSGESAMT	81,1	-1,6	+0,6	80,6	-14,9	+10,7	74,7	-6,9	80,9	-8,7
		INLAND	88,3	-4,1	-5,3	93,2	-7,1	+2,8	89,3	+4,0	90,8	-5,6
		AUSLAND	78,1	-0,3	+3,9	75,2	-18,5	+15,2	68,5	-11,8	76,7	-10,1
24.65	HERSTELLUNG VON UNBE-SPIELTEN TON-, BILD-UND DATENTRAEGERN	INSGESAMT	122,6	+24,1	+32,0	92,9	-25,7	-6,4	112,3	-4,8	107,8	-3,7
		INLAND	116,5	+75,7	+98,1	58,8	-37,8	-6,1	88,5	-5,1	87,7	+9,1
		AUSLAND	124,5	+14,3	+20,2	103,6	-23,0	-6,5	119,7	-4,8	114,1	-6,2
24.66	HERSTELLUNG VON CHE-MISCHEN ERZEUGNISSEN A.N.G.	INSGESAMT	130,4	+0,9	+1,6	128,4	-6,3	+2,1	132,2	+4,8	129,4	-2,9
		INLAND	116,8	+1,0	-4,4	122,2	-5,3	+4,3	124,1	+8,9	119,5	-2,4
		AUSLAND	143,4	+0,7	+6,7	134,4	-7,1	+0,2	140,0	+1,6	138,9	-3,3
24.7	HERSTELLUNG VON CHEMIE-FASERN	INSGESAMT	95,3	-18,3	+1,1	94,3	-21,2	+2,8	96,3	-13,2	94,8	-19,8
		INLAND	81,5	-22,0	-10,7	91,3	-19,1	+5,8	94,5	-8,1	86,4	-20,5
		AUSLAND	103,1	-16,5	+7,4	96,0	-22,2	+1,4	97,3	-15,8	99,6	-19,4
DM	HERSTELLUNG VON GUMMI-UND KUNSTSTOFFWAREN	INSGESAMT	114,0	-3,1	-15,9	135,5	+6,1	+7,0	121,1	+3,0	124,8	+1,7
		INLAND	100,8	-3,5	-16,5	120,7	+4,3	+5,9	107,8	+1,9	110,8	+0,6
		AUSLAND	155,8	-2,1	-14,5	182,3	+10,0	+9,6	163,0	+5,3	169,1	+4,1
25.1	HERSTELLUNG VON GUMMI-WAREN	INSGESAMT	111,2	-3,6	-38,4	180,4	+46,3	+4,3	137,7	+16,3	146,8	+22,1
		INLAND	97,1	-1,0	-42,2	167,9	+50,3	+2,1	125,3	+18,1	132,5	+26,3
		AUSLAND	142,6	-7,3	-31,5	208,3	+39,8	+8,6	165,2	+13,2	175,5	+15,8
25.11	HERSTELLUNG VON BEREI-FUNGEN	INSGESAMT	101,0	+6,8	-14,6	118,2	+1,5	+10,7	111,7	-2,6	109,6	+3,8
		INLAND	75,4	+13,7	-19,6	93,8	-3,5	+3,3	89,7	-1,9	84,6	+3,4
		AUSLAND	143,7	+1,4	-9,5	158,8	+6,9	+19,1	148,3	-3,5	151,3	+4,3
25.13	HERSTELLUNG VON SONST. GUMMIWAREN	INSGESAMT	117,1	-8,2	-46,0	217,0	+70,5	+2,5	152,9	+26,8	167,1	+31,1
		INLAND	108,0	-5,3	-47,4	205,2	+72,4	+1,8	143,2	+26,2	156,6	+34,3
		AUSLAND	141,8	-13,4	-42,9	248,5	+66,3	+3,8	178,9	+28,2	195,2	+24,6
25.2	HERSTELLUNG VON KUNST-STOFFWAREN	INSGESAMT	114,7	-3,0	-7,7	124,3	-3,6	+8,1	116,9	-0,4	119,5	-3,3
		INLAND	101,6	-4,1	-7,8	110,2	-5,5	+7,2	103,9	-1,7	105,9	-4,9
		AUSLAND	160,4	-0,3	-7,4	173,3	+1,0	+10,1	162,3	+2,8	166,9	+0,4
25.21	H.V. PLATTEN, FOLIEN, SCHLAEUCHEN U. PROFILEN AUS KUNSTSTOFF	INSGESAMT	119,4	-7,8	-6,3	127,4	-8,7	+8,8	119,7	-6,2	123,4	-8,3
		INLAND	99,6	-10,2	-4,9	104,7	-13,6	+6,1	100,0	-9,2	102,2	-12,0
		AUSLAND	163,3	-4,3	-8,0	177,5	-1,4	+12,4	163,3	-1,8	170,4	-2,8
25.22	H.V. VERPACKUNGSMITTELN AUS KUNSTSTOFF	INSGESAMT	121,1	+4,5	-4,3	126,5	+0,6	+6,8	123,1	+5,8	123,8	+2,4
		INLAND	104,1	+4,0	-5,6	110,3	-1,1	+7,2	106,1	+4,5	107,2	+1,3
		AUSLAND	173,7	+5,5	-1,8	176,9	+3,9	+6,1	175,9	+8,4	175,3	+4,7
25.23	H.V. BAUBEDARFSARTIKELN AUS KUNSTSTOFF	INSGESAMT	90,0	-4,5	+1,0	89,1	-13,0	+14,1	82,5	-7,5	89,6	-8,9
		INLAND	84,1	-7,3	+0,1	84,0	-15,2	+14,6	76,8	-10,4	84,1	-11,4
		AUSLAND	163,1	+18,5	+7,7	151,4	+6,4	+10,3	152,8	+15,3	157,3	+12,4
25.24	HERSTELLUNG VON SONST. KUNSTSTOFFWAREN	INSGESAMT	119,2	-0,4	-12,7	136,6	+3,2	+6,4	127,6	+5,3	127,9	+1,4
		INLAND	111,4	-0,5	-13,1	128,2	+3,4	+5,7	120,3	+5,3	119,8	+1,5
		AUSLAND	149,9	-	-11,6	169,6	+2,5	+8,7	156,4	+6,0	159,8	+1,3
DI	GLASGERBERE, KERAMIK, VERARBEITUNG VON STEINEN UND ERDEN	INSGESAMT	102,2	-5,7	-2,0	104,3	-11,7	+8,8	98,5	-4,5	103,3	-8,8
		INLAND	95,5	-6,9	-4,9	98,3	-13,3	+11,1	89,2	-6,6	95,9	-10,3
		AUSLAND	131,5	-3,0	+5,7	124,4	-7,2	+3,1	130,1	+1,0	128,0	-5,0
26.1	HERSTELLUNG UND VERAR-BEITUNG VON GLAS	INSGESAMT	116,2	-2,6	+1,8	114,1	-8,4	+7,4	113,7	-0,4	115,2	-5,6
		INLAND	104,9	-4,1	-2,5	107,6	-10,7	+8,4	103,7	-2,9	106,3	-7,6
		AUSLAND	145,1	+0,3	+11,1	130,6	-3,5	+5,4	139,4	+4,9	137,9	-1,5
26.11	HERSTELLUNG VON FLACH-GLAS	INSGESAMT	135,4	+1,3	-3,6	140,4	-4,8	+16,2	126,4	-2,6	137,9	-1,9
		INLAND	131,1	+7,2	-5,8	139,2	-4,6	+17,9	121,7	-0,2	135,2	+0,8
		AUSLAND	142,1	-6,0	-0,1	142,2	-5,1	+13,9	133,6	-5,8	142,2	-5,5
26.12	VEREDLUNG UND VERARBEI-TUNG VON FLACHGLAS	INSGESAMT	120,5	+1,3	-7,2	129,8	-2,0	+8,5	120,9	+2,8	125,2	-0,5
		INLAND	115,2	+0,2	-6,9	123,7	-5,4	+11,4	114,5	+0,5	119,5	-2,8
		AUSLAND	150,6	+6,3	-8,1	163,8	+15,4	-2,6	156,9	+13,6	157,2	+10,8
26.13	HERSTELLUNG VON HOHLGLAS	INSGESAMT	90,0	-6,2	-1,3	91,2	-11,6	+10,0	89,0	-2,8	90,6	-9,0
		INLAND	82,9	-12,1	-0,5	83,3	-16,9	+7,6	80,8	-8,3	83,1	-14,6
		AUSLAND	109,4	+9,4	-2,8	112,5	+1,2	+14,9	111,0	+9,6	111,0	+5,1
26.14	HERSTELLUNG VON GLAS-FASER	INSGESAMT	116,3	-1,8	+1,3	114,8	-14,3	+8,5	119,3	-1,9	115,6	-8,4
		INLAND	93,2	-5,6	-3,1	96,2	-15,2	+20,9	97,0	-4,6	94,7	-10,7
		AUSLAND	181,5	+4,2	+8,4	167,4	-12,7	-6,8	182,1	+2,4	174,5	-4,6
26.15	HERSTELLUNG, VEREDLUNG U. VERARB. VON SONST. GLAS EINSCHL. TECHN. GLASH.	INSGESAMT	160,5	-6,2	+33,8	120,0	-15,2	-4,1	148,4	-0,4	140,3	-10,2
		INLAND	141,7	-4,3	+14,5	123,8	-14,7	-13,1	143,1	-1,9	132,8	-9,4
		AUSLAND	175,2	-7,4	+49,7	117,0	-15,6	+5,0	152,6	+0,8	146,1	-10,9

LAND

FUER DAS VERARBEITENDE GEMEISSE
= 100
ABTEILUNGEN, GRUPPEN UND KLASSEN
ZWEIGE, AUSGABE 1993 (M293)
WERT

INDEX

2000 JUNI	VER- AEND. IN % GEGEN JUNI 1999	2000 2.VJ	2001 1.VJ	2001 2.VJ	VERAENDERUNG IN % 2.VJ 2001 GEGEN		2000 1.HJ	2000 2.HJ	2001 1.HJ	VERAENDERUNG IN % 1.HJ 2001 GEGEN		1999	2000	VER- AEND. IN % GEGEN 1999	W293 SCHL.
					2.VJ 2000	1.VJ 2001				1.HJ 2000	2.HJ 2000				
139,1	+21,6	141,9	147,8	155,8	+9,8	+5,4	139,2	132,0	151,8	+9,1	+15,0	107,5	135,6	+26,1	24.63
110,6	+5,9	117,4	140,9	157,6	+34,2	+11,9	117,4	123,9	149,3	+27,2	+20,5	99,2	120,7	+21,7	
167,2	+34,5	166,0	154,6	153,9	-7,3	-0,5	160,6	139,9	154,3	-3,9	+10,3	115,6	150,3	+30,0	
82,4	-0,2	83,9	71,2	78,2	-6,8	+9,8	80,2	75,5	74,7	-6,9	-1,1	77,1	77,9	+1,0	24.64
92,1	-4,2	92,0	87,9	90,7	-1,4	+3,2	85,9	88,8	89,3	+4,0	+0,6	88,3	87,3	-1,1	
78,3	+2,0	80,4	64,0	72,9	-9,3	+13,9	77,7	69,9	68,5	-11,8	-2,0	72,3	73,8	+2,1	
98,8	-13,3	113,3	119,6	104,9	-7,4	-12,3	118,0	136,9	112,3	-4,8	-18,0	115,9	127,4	+9,9	24.65
68,3	-29,2	82,5	97,7	79,3	-3,9	-18,8	83,3	89,6	88,5	-5,1	-1,2	103,2	91,4	-11,4	
108,9	-9,5	122,8	126,4	113,0	-8,0	-10,6	126,7	151,7	119,7	-4,8	-21,1	119,9	138,7	+15,7	
129,3	+7,9	129,6	136,1	128,2	-1,1	-5,8	126,2	133,7	132,2	+4,8	-1,1	113,9	129,9	+14,0	24.66
115,6	+4,3	118,5	129,4	118,7	+0,2	-6,3	114,0	123,4	124,1	+8,9	+0,6	107,6	118,7	+10,3	
142,4	+10,9	140,2	142,6	137,3	-2,1	-3,7	137,8	143,6	140,0	+1,6	-2,5	120,0	140,7	+17,3	
116,7	+16,2	112,9	98,8	93,8	-16,9	-5,1	111,0	99,6	96,3	-13,2	-3,3	98,0	106,3	+9,7	24.7
104,5	+12,6	103,7	102,6	96,4	-16,7	-15,8	102,8	92,9	94,5	-8,1	+1,7	90,5	87,8	+8,1	
123,6	+18,0	118,0	96,6	97,9	-17,0	+1,3	115,6	103,3	97,3	-15,8	-5,8	99,1	109,4	+10,4	
117,6	+0,3	119,2	116,8	125,4	+5,2	+7,4	117,6	115,5	121,1	+3,0	+4,8	110,8	116,5	+5,1	DM
104,5	-3,5	107,4	103,8	111,8	+4,1	+7,7	105,8	104,4	107,8	+1,9	+3,3	102,9	106,1	+2,1	
159,1	+9,6	156,4	157,9	168,1	+7,5	+6,5	154,8	150,4	163,0	+5,3	+8,4	135,6	162,6	+12,5	
115,4	-0,3	117,5	120,5	154,8	+31,7	+28,5	118,4	114,6	137,7	+18,3	+20,2	112,2	116,5	+3,8	25.1
98,1	-7,9	104,3	107,5	143,1	+37,2	+33,1	106,1	104,1	125,3	+18,1	+20,4	105,2	106,1	-0,1	
153,9	+13,1	147,0	149,4	180,9	+23,1	+21,1	145,9	138,0	166,2	+13,2	+19,7	127,7	141,9	+11,1	
94,6	-15,2	110,4	114,7	108,7	-1,5	-5,2	114,7	105,6	111,7	-2,6	+5,8	111,9	110,2	-1,5	25.11
66,3	-30,1	86,9	92,8	86,7	-0,2	-6,6	91,4	86,6	89,7	-1,9	+3,6	98,4	89,0	-9,6	
141,7	+1,4	149,6	151,2	145,3	-2,9	-3,9	153,6	137,3	148,3	-3,5	+8,0	134,3	145,5	+8,3	
127,6	+8,0	121,7	123,8	182,0	+49,5	+47,0	120,6	119,8	152,9	+26,8	+27,6	112,4	120,2	+6,9	25.13
114,1	+1,5	113,0	114,9	171,6	+51,9	+49,3	113,5	112,9	143,2	+26,2	+26,8	108,6	113,2	+4,2	
163,8	+23,0	144,9	147,9	209,9	+44,9	+41,9	139,6	138,5	178,9	+28,2	+29,2	122,4	139,1	+13,6	
118,2	+0,6	119,6	115,9	118,0	-1,3	+1,8	117,4	115,7	116,9	-0,4	+1,0	110,4	116,5	+5,5	25.2
105,9	-2,6	108,1	103,0	104,9	-3,0	+1,8	105,7	104,5	103,9	-1,7	-0,6	102,4	106,1	+2,6	
160,9	+8,6	159,7	160,8	163,7	+2,5	+1,8	157,9	154,7	162,3	+2,8	+4,9	138,3	156,3	+13,0	
129,5	+1,0	129,9	118,1	121,3	-6,6	+2,7	127,6	122,3	119,7	-6,2	-2,1	118,4	124,9	+5,5	25.21
110,9	-2,5	112,1	99,0	101,0	-9,9	+2,0	110,1	105,5	100,0	-9,2	-5,2	108,2	107,8	+1,5	
170,6	+6,6	169,1	160,3	166,2	-1,7	+3,7	166,3	159,4	163,3	-1,8	+2,4	145,3	162,8	+12,0	
115,9	+5,7	117,4	124,2	122,0	+3,9	-1,8	116,4	116,7	123,1	+5,8	+5,5	106,3	116,5	+9,6	25.22
100,1	+3,1	103,2	106,4	105,8	+2,5	-0,6	101,5	101,9	106,1	+4,5	+4,1	95,0	101,7	+7,1	
164,7	+10,9	161,7	179,3	172,5	+6,7	-3,8	162,3	162,7	175,9	+8,4	+8,1	141,4	162,5	+14,9	
94,2	-12,5	94,8	79,3	85,7	-9,6	+8,1	89,2	91,8	82,5	-7,5	-10,1	97,7	90,5	-7,4	25.23
90,7	-13,0	91,5	79,1	80,5	-12,0	+10,1	85,7	88,5	76,8	-10,4	-13,2	94,8	87,1	-8,1	
137,6	-7,8	135,5	154,9	150,6	+11,1	-2,8	132,5	132,7	152,8	+15,3	+15,1	132,9	132,6	-0,2	
119,7	+3,7	122,4	127,2	128,1	+4,7	+0,7	121,2	120,2	127,6	+5,3	+6,2	110,6	120,7	+9,1	25.24
112,0	+0,6	115,4	120,3	120,3	+4,2	-	114,2	113,0	120,3	+5,3	+6,5	108,1	113,6	+7,1	
149,9	+14,0	150,1	154,3	158,5	+5,6	+2,7	149,0	148,5	156,4	+5,0	+5,3	128,2	148,7	+16,0	
108,4	-1,5	108,2	96,3	100,8	-6,8	+4,7	103,1	104,7	98,5	-4,5	-5,9	100,6	103,9	+3,3	DI
100,4	-6,3	102,1	84,9	93,4	-8,5	+10,0	95,5	97,9	89,2	-6,6	-8,9	96,7	96,7	-	
135,5	+13,0	128,8	134,6	125,5	-2,6	-6,8	128,8	127,4	130,1	+1,0	+2,1	113,5	128,1	+12,9	
119,3	+6,9	118,0	115,3	112,2	-3,3	-2,7	114,1	117,4	113,7	-0,4	-3,2	107,4	115,8	+7,8	26.1
109,4	+2,1	109,1	103,5	103,9	-4,8	+0,4	106,8	110,5	103,7	-2,9	-6,2	103,8	108,7	+4,7	
144,7	+17,5	133,6	145,6	133,2	-0,3	-8,5	132,9	135,1	139,4	+4,9	+3,2	116,8	134,0	+14,7	
133,6	+3,2	136,3	120,5	132,2	-3,0	+9,7	129,8	132,7	126,4	-2,6	-4,7	127,9	131,2	+2,6	26.11
122,3	-7,6	130,2	113,9	129,5	-0,5	+13,7	121,9	128,6	121,7	-0,2	-5,4	127,0	125,3	-1,3	
151,1	+20,9	145,8	130,8	136,4	-6,4	+4,3	141,9	139,1	133,6	-5,8	-4,0	129,2	140,5	+8,7	
119,0	+1,8	121,1	118,5	123,3	+1,8	+4,1	117,6	127,7	120,9	+2,8	-5,3	116,7	122,6	+5,1	26.12
115,0	+3,0	117,7	112,4	116,6	-0,9	+3,7	113,9	123,8	114,5	+0,5	-7,5	113,4	119,9	+4,9	
141,7	-3,2	140,8	152,9	160,8	+14,2	+5,2	138,1	149,2	156,9	+13,6	+5,2	135,3	143,6	+6,1	
95,9	-2,9	93,4	89,9	88,0	-5,8	-2,1	91,6	88,3	89,0	-2,8	+0,8	88,7	89,9	+1,4	26.13
94,3	-0,8	90,6	80,5	81,2	-10,4	+0,9	88,1	85,2	80,8	-8,3	-5,2	86,4	86,6	+0,2	
100,0	-8,2	100,9	115,5	106,6	+5,6	-7,7	101,3	96,8	111,0	+9,6	+14,7	95,1	99,0	+4,1	
118,4	-8,6	120,0	126,2	112,3	-6,4	-11,0	121,6	128,0	119,3	-1,9	-6,8	118,0	124,8	+5,8	26.14
98,7	-13,0	99,4	104,3	89,7	-9,8	-14,0	101,7	109,5	97,0	-4,6	-11,4	105,4	106,6	+0,2	
174,2	-0,4	178,2	188,0	176,2	-1,1	-6,3	177,9	179,9	182,1	+2,4	+1,2	153,5	178,9	+16,5	
171,1	+54,4	146,6	161,7	135,2	-7,8	-16,4	149,0	151,4	148,4	-0,4	-2,0	115,0	150,2	+30,6	26.15
148,1	+33,7	141,2	150,1	136,0	-3,7	-9,4	145,9	142,9	143,1	-1,9	+0,1	113,3	144,4	+27,4	
189,2	+70,9	150,9	170,7	134,5	-10,9	-21,2	151,4	158,0	152,6	+0,8	-3,4	116,3	154,7	+33,0	

1 INDEX DES AUFTRAGSEINGANGS
 1995
 NACH ABSCHNITTEN, UNTERABSCHNITTEN,
 DER KLASSIFIKATION DER WIRTSCHAFTS
 1.1 ORIGINAL

VOLUMEN

WZ93- SCHL.	WIRTSCHAFTSZWEIG		VERAENDERUNG IN % JUNI 2001 GEGEN			VERAENDERUNG IN % MAI 2001 GEGEN			KUMULIERT		2-MONATS- DURCHSCHNITT	
			2001			2001			JAN. 2001 BIS JUNI 2001	VER- AEND. IN % GEGEN VORJAHR!	MAI 2001 UND JUNI 2001	VER- AEND. IN % GEGEN VORJAHR
			JUNI	JUNI 2000	MAI 2001	MAI	MAI 2000	APR. 2001	JUNI 2001	JUNI 2001	JUNI 2001	JUNI 2001
26.2	KERAMIK (OHNE ZIEGELEI, UND BAUKERAMIK)	INSGESAMT	89,8	-5,3	-5,6	88,6	-9,7	-1,0	93,3	-1,6	86,1	-7,6
		AUSLAND	106,5	-9,9	-2,0	108,7	-14,3	-1,1	114,8	-6,4	107,6	-12,2
26.21	H.V. KERAMISCHEN HAUS- HALTSHAREN UND ZIERGE- GENSTAENDEN	INSGESAMT	56,5	-20,2	-19,7	70,4	-9,0	-4,3	77,7	-8,2	63,5	-14,3
		AUSLAND	68,5	-27,1	-16,2	81,7	-12,8	-17,8	91,9	-13,3	75,1	-19,9
26.22	HERSTELLUNG VON SANI- TAERKERAMIK	INSGESAMT	51,3	-6,4	-5,5	54,3	-13,9	+11,5	53,3	-8,6	52,8	-10,5
		AUSLAND	143,2	-9,0	-3,8	148,9	-11,7	+14,4	139,8	-8,9	146,1	-10,4
26.23	H.V. ISOLATOREN UND ISOLIERTEILEN AUS KERAMIK	INSGESAMT	89,5	-23,3	-10,5	100,0	-29,1	-15,0	115,2	-2,4	94,8	-26,5
		AUSLAND	106,3	-31,3	-9,8	116,8	-40,3	-7,1	129,5	-13,6	111,1	-36,3
26.24	H.V. KERAMISCHEN ERZEUG- NISSEN F. SONST. TECHN. ZUECKE	INSGESAMT	139,8	-6,0	+1,5	137,8	-7,0	-7,9	154,7	+1,8	138,8	-6,5
		AUSLAND	169,3	-15,3	+5,2	161,0	-13,3	-0,7	180,3	-9,8	165,2	-14,4
26.25	HERSTELLUNG VON KERA- MISCHEN ERZEUGNISSEN A.N.G.	INSGESAMT	113,9	+8,9	-12,5	130,2	+5,7	-7,7	130,4	+8,6	122,1	+7,2
		AUSLAND	171,7	+3,6	-8,9	188,5	+11,3	-4,3	190,8	+9,7	180,1	+7,5
26.26	H.V. FEUERFESTEN KERA- MISCHEN WERKSTOFFEN	INSGESAMT	99,2	+6,0	+2,8	96,5	-7,7	+6,2	97,5	+1,8	97,9	-1,2
		AUSLAND	104,0	+3,5	+3,8	100,2	-10,8	+6,8	102,5	+1,2	102,1	-4,0
26.3	H.V. KERAMISCHEN WAND- U. BODENFLIESEN UND -PLATTEN	INSGESAMT	75,4	-20,3	-5,3	79,6	-21,2	+5,7	74,0	-15,7	77,5	-20,8
		AUSLAND	68,3	-12,9	-6,7	73,2	-9,4	+16,7	65,2	-11,2	70,8	-11,1
26.4	ZIEGELEI, HERSTELLUNG VON SONST. BAUKERAMIK	INSGESAMT	95,2	-10,5	-1,3	96,5	-22,8	+26,3	72,1	-19,6	95,9	-17,1
		AUSLAND	212,9	+5,8	+1,3	210,2	-8,6	+17,7	168,7	+1,6	211,6	-1,9
26.51	HERSTELLUNG VON ZEMENT	INSGESAMT	94,9	-8,7	-10,6	106,2	-14,0	+22,4	80,0	-11,9	100,6	-11,6
		AUSLAND	155,6	+5,3	-2,6	159,8	-4,6	+9,2	139,4	+1,7	157,7	-
26.62	HERSTELLUNG VON GIPS- ERZEUGNISSEN FUER DEN BAU	INSGESAMT	119,3	-11,6	+0,8	118,4	-7,7	-15,4	137,7	+5,4	118,9	-9,7
		AUSLAND	767,8	-12,7	-2,1	784,6	-2,2	-34,4	870,1	-1,6	776,2	-7,7
DJ	METALLERZEUGUNG UND -BE- ARBEITUNG, HERSTELLUNG VON METALLERZEUGNISSEN	INSGESAMT	107,8	-3,4	-6,2	114,9	-7,0	+7,6	113,1	-1,6	111,4	-5,3
		AUSLAND	129,2	-6,2	-7,5	139,7	-1,4	+9,6	135,8	-0,3	134,5	-3,7
27	METALLERZEUGUNG UND -BEARBEITUNG	INSGESAMT	106,4	-4,2	-7,6	115,2	-10,2	+6,9	115,2	-5,5	110,8	-7,4
		AUSLAND	123,8	-1,4	-6,9	133,0	-3,5	+13,0	128,5	-4,2	128,4	-2,5
27.1	ERZEUGUNG VON ROHEISEN, STAHL UND FERROLEGIE- RUNGEN (EGKS) 1)	INSGESAMT	105,3	+7,2	-4,4	110,1	-11,6	+4,2	108,6	-4,7	107,7	-3,3
		AUSLAND	122,5	+18,8	-3,9	127,5	-1,4	+13,6	120,1	+0,5	125,0	+7,6
27.2	HERSTELLUNG VON ROHREN	INSGESAMT	90,6	-7,6	-16,9	109,0	+3,7	+27,5	93,7	-6,4	99,8	-1,8
		AUSLAND	114,9	-7,3	-26,2	153,6	+37,8	+47,1	113,2	+3,3	134,3	+14,0
27.21	H.V. ROHREN, ROHRFORM- ROHRVERSCHLUSS- U. -VERBIND. A. GUSSEISEN	INSGESAMT	54,8	-6,6	+10,3	49,7	-14,9	+3,8	45,7	-7,3	52,3	-10,8
		AUSLAND	73,2	-22,2	-3,8	76,1	+8,6	+18,2	66,0	+10,0	74,7	-9,0
27.22	H.V. STAHLROHREN, ROHR- FORM-, VERSCHL.-VERBIND. AUS EISEN UND STAHL	INSGESAMT	97,4	-7,6	-19,0	120,3	+5,5	+29,9	102,9	-6,2	108,9	-0,7
		AUSLAND	119,3	-6,1	-26,3	161,8	+39,6	+48,9	118,2	+2,9	140,6	+15,7
27.3	SONST. ERSTE BEARBEITUNG V. EISEN U. STAHL, H.V. FERROLEG. (NICHT EGKS) 1)	INSGESAMT	108,1	-14,9	-4,5	113,2	-25,3	-	123,6	-12,2	110,7	-20,5
		AUSLAND	121,2	-16,8	-1,1	122,6	-29,2	-3,6	136,4	-15,1	121,9	-23,5
27.31	HERSTELLUNG VON BLANK- STAHL	INSGESAMT	88,0	-13,1	-10,4	98,2	-20,1	+0,9	106,9	-6,1	93,1	-18,9
		AUSLAND	88,7	-17,4	-9,9	98,5	-29,2	+3,7	106,2	-10,8	93,6	-24,1
27.32	HERSTELLUNG VON KALTBAND UNTER 500 MM BREITE	INSGESAMT	117,6	-24,0	-4,2	122,7	-37,9	-2,6	139,2	-23,3	120,2	-31,8
		AUSLAND	131,5	-20,5	-0,4	132,0	-35,9	-3,6	148,7	-23,9	131,8	-29,1
27.33	HERSTELLUNG VON KALT- PROFILIEN	INSGESAMT	167,9	+0,8	-2,4	172,0	+7,0	+14,6	164,7	+12,9	170,0	+3,8
		AUSLAND	236,0	-16,9	-5,3	249,2	-1,7	-4,0	249,6	+12,1	242,6	-9,7

1) EUROPAEISCHE GEMEINSCHAFT FUER KOHLE UND STAHL.

STBA, FS 4, R 2.2, 6/2001

LAND

FUER DAS VERARBEITENDE GEBERBE
= 100
ABTEILUNGEN, GRUPPEN UND KLASSEN
ZWEIGE, AUSGABE 1993 (M293)
WERT

INDEX

2000 JUNI	VER- AEND. IN % GEGEN JUNI 1999	2000 2.VJ	2001 1.VJ	2001 2.VJ	VERAENDERUNG IN % 2.VJ 2001 GEGEN				2000 1.HJ	2000 2.HJ	2001 1.HJ	VERAENDERUNG IN % 1.HJ 2001 GEGEN		1999	2000	VER- AEND. IN % GEGEN 1999	M293 SCHL.		
					2.VJ		1.VJ					1.HJ	2.HJ					1.HJ	2.HJ
					2000	2001	2000	2001											
88,3	+2,4	90,7	99,4	87,2	-3,9	-12,3	94,8	91,8	93,3	-1,6	+1,6	87,8	93,3	+6,3	26.2				
70,1	-6,0	74,8	86,3	74,5	-0,4	-13,7	78,7	78,8	80,4	+2,2	+2,0	77,6	78,7	+1,4					
118,2	+12,3	117,0	121,2	108,4	-7,4	-10,6	121,3	113,4	114,8	-5,4	+1,2	104,6	117,4	+12,2					
70,8	-9,6	73,8	88,6	66,8	-9,5	-24,6	84,6	75,6	77,7	-8,2	+2,8	83,4	80,1	-4,0	26.21				
60,2	-11,7	64,3	83,1	59,4	-7,6	-28,5	74,8	68,9	71,3	-4,7	+3,5	76,3	71,9	-5,8					
93,9	-6,6	94,3	100,5	83,2	-11,8	-17,2	106,0	90,4	91,9	-13,3	+1,7	98,8	98,2	-0,6					
54,8	-1,8	56,4	55,2	51,4	-8,9	-8,9	58,3	52,5	53,3	-8,6	+1,5	56,1	55,4	-1,2	26.22				
37,6	-16,4	40,1	41,2	36,4	-9,2	-11,7	42,3	38,7	38,8	-8,3	+0,3	46,7	40,5	-13,3					
157,3	+30,9	153,1	138,9	140,8	-8,0	+1,4	153,4	134,4	139,8	-8,9	+4,0	112,1	143,9	+28,4					
116,7	+36,5	123,3	127,9	102,4	-17,0	-19,8	118,0	109,3	115,2	-2,4	+5,4	84,4	113,6	+34,6	26.23				
88,0	+14,3	93,7	116,0	91,8	-2,0	-20,9	93,0	74,8	103,9	+11,7	+19,4	80,9	90,0	+11,2					
153,2	+59,3	160,9	149,1	115,9	-28,0	-19,0	149,8	137,7	129,5	-13,6	-6,0	88,8	143,7	+61,8					
148,7	+4,9	141,2	167,0	142,4	+0,8	-14,7	151,9	151,2	154,7	+1,8	+2,3	140,0	151,6	+8,3	26.24				
106,8	-14,4	107,9	143,1	124,7	+15,6	-12,9	112,7	132,7	133,9	+18,8	+0,9	113,8	122,7	+7,8					
200,0	+22,9	181,9	196,4	164,1	-9,8	-16,4	199,9	174,0	180,3	-9,8	+3,6	172,1	186,9	+8,6					
104,6	-2,6	116,8	132,5	128,4	+9,9	-3,1	120,1	124,3	130,4	+8,6	+4,9	112,4	122,2	+8,7	26.25				
87,5	-2,5	101,7	114,7	112,3	+10,4	-2,1	104,9	113,5	113,5	+8,2	-	98,5	109,2	+10,9					
166,7	-2,9	170,9	195,9	186,7	+8,7	-5,2	174,0	162,6	190,8	+9,7	+17,3	161,9	168,3	+4,0					
93,6	+5,5	95,9	99,4	95,5	-0,4	-3,9	95,8	98,3	97,5	+1,8	-0,8	88,7	97,0	+8,4	26.26				
86,3	+0,9	91,2	92,8	91,5	+0,3	-1,4	89,9	93,5	92,1	+2,4	-1,5	85,3	91,7	+7,5					
100,5	+9,6	100,2	105,6	99,3	-0,9	-6,0	101,3	102,8	102,5	+1,2	-0,3	91,9	102,1	+11,1					
94,6	-3,0	94,6	71,3	76,8	-18,8	+7,7	87,8	75,6	74,0	-15,7	-2,1	86,1	81,7	-5,1	26.3				
98,2	+2,8	99,5	73,8	79,2	-20,4	+7,3	91,9	79,6	76,5	-16,8	-3,9	87,3	85,8	-1,7					
78,4	-22,4	77,4	62,3	68,1	-12,0	+9,3	73,4	61,1	65,2	-11,2	+6,7	81,6	67,2	-17,6					
106,4	-20,7	109,5	54,9	89,4	-18,4	+62,8	89,7	93,2	72,1	-19,6	-22,6	97,9	91,4	-6,6	26.4				
104,1	-21,4	107,2	53,0	86,7	-19,1	+63,6	87,9	90,2	69,8	-20,6	-22,6	96,6	89,1	-7,8					
201,2	-0,8	204,9	132,8	200,6	-2,1	+51,1	164,0	217,5	166,7	+1,6	-23,4	152,0	190,7	+26,5					
104,0	-13,3	108,4	63,9	96,0	-11,4	+50,2	90,8	96,6	80,0	-11,9	-17,1	97,0	93,7	-3,4	26.51				
101,5	-13,9	105,8	60,5	92,7	-12,4	+53,2	88,2	94,4	76,6	-13,2	-18,9	95,6	91,3	-4,5					
147,8	-4,1	153,7	124,8	153,9	+0,1	+23,3	137,1	134,1	139,4	+1,7	+4,0	123,4	136,6	+9,9					
134,9	-2,2	125,9	149,6	125,9	-	-15,8	130,7	127,9	137,7	+5,4	+7,7	143,2	129,3	-9,7	26.62				
115,3	-4,2	107,7	131,8	105,0	-2,5	-20,3	110,8	107,8	118,4	+6,9	+9,8	125,7	109,3	-13,0					
879,0	+9,6	817,5	824,2	916,0	+12,0	+11,1	884,5	891,9	870,1	-1,6	-2,4	807,5	888,2	+10,0					
111,6	+0,2	113,5	116,4	109,8	-3,3	-5,7	114,9	112,5	113,1	-1,6	+0,5	107,0	113,7	+6,3	DJ				
103,1	-1,5	106,7	108,8	102,6	-3,8	-5,7	108,0	105,4	105,7	-2,1	+0,3	101,4	106,7	+5,2					
137,7	+4,2	134,3	139,5	132,1	-1,6	-5,3	136,2	134,6	136,8	-0,3	+0,9	124,1	135,4	+9,1					
111,1	-3,0	116,6	120,5	109,8	-5,8	-8,9	121,9	111,8	115,2	-5,5	+3,0	111,2	116,8	+5,0	27				
109,8	-2,3	110,9	114,6	102,2	-7,8	-10,8	115,7	105,4	109,4	-6,3	+2,8	104,7	110,6	+5,6					
125,6	-4,0	127,9	132,2	124,8	-2,4	-5,6	134,2	124,5	128,5	-4,2	+3,2	124,1	129,3	+4,2					
98,2	-14,6	108,3	110,1	107,0	-1,2	-2,8	113,9	95,0	108,6	-4,7	+14,3	109,3	104,4	-4,5	27.1				
95,7	-11,0	105,6	106,3	100,1	-5,2	-4,9	111,0	91,4	102,7	-7,5	+12,4	104,0	101,2	-2,7					
103,1	-20,5	113,6	119,5	120,7	+6,3	+1,0	119,5	101,9	120,1	+0,5	+17,9	119,7	110,7	-7,5					
98,0	+15,8	97,9	92,4	96,0	-3,0	+2,8	100,1	102,9	93,7	-6,4	-8,9	86,2	101,5	+17,7	27.2				
80,4	-6,2	90,4	85,9	75,2	-16,8	-12,5	93,6	84,0	80,6	-13,9	-4,0	84,4	88,8	+5,2					
124,0	+49,4	109,0	102,1	124,3	+14,0	+21,7	109,6	130,6	113,2	+3,3	-13,3	88,9	120,1	+35,1					
58,7	+10,1	55,8	40,6	50,8	-9,0	+25,1	49,3	44,8	45,7	-7,3	+2,0	51,8	47,0	-9,3	27.21				
47,3	-14,2	48,9	34,1	44,2	-9,6	+29,6	45,8	39,1	39,2	-14,4	+0,3	46,8	42,4	-9,4					
94,1	+97,3	77,4	60,7	71,2	-8,0	+17,3	60,0	62,6	66,0	+10,0	+5,4	67,2	61,3	-8,8					
105,4	+16,3	105,8	102,3	103,4	-2,3	+1,1	109,7	113,8	102,9	-6,2	-9,6	92,8	111,8	+20,5	27.22				
88,8	-5,0	100,9	99,1	83,1	-17,6	-16,1	105,7	95,4	91,1	-13,8	-4,5	94,0	100,6	+7,0					
127,1	+46,4	112,3	106,5	129,9	+15,7	+22,0	114,9	137,9	118,2	+2,9	-14,3	91,2	126,4	+38,6					
127,1	+15,3	134,3	136,7	111,5	-17,0	-17,8	140,8	129,8	123,6	-12,2	-4,8	112,1	136,3	+20,7	27.3				
119,5	+12,4	128,5	130,2	106,5	-15,8	-18,2	132,8	123,5	118,4	-10,7	-4,1	108,6	128,0	+17,9					
145,6	+21,5	153,1	149,1	123,7	-19,2	-17,0	160,7	145,2	136,4	-15,1	-6,1	120,8	152,9	+26,6					
101,3	+19,6	109,8	119,3	94,5	-13,9	-20,8	113,8	106,0	106,9	-6,1	+1,8	86,5	109,4	+26,5	27.31				
99,3	+24,6	105,9	120,4	93,8	-11,4	-22,1	112,1	104,3	107,1	-4,5	+2,7	85,3	108,2	+26,8					
107,4	+7,3	121,8	115,8	96,5	-20,8	-16,7	119,0	107,1	106,2	-10,8	-0,8	90,4	113,1	+25,1					
154,8	+16,7	169,0	156,4	122,1	-27,8	-21,9	181,6	160,6	139,2	-23,3	-13,3	137,6	171,1	+24,3	27.32				
149,3	+11,9	163,8	152,4	116,2	-29,1	-23,8	174,5	157,4	134,3	-23,0	-14,7	137,2	168,0	+21,0					
165,5	+26,2	179,2	164,0	133,5	-25,5	-18,6	196,3	166,9	148,7	-23,9	-10,9	138,4	181,1	+30,9					
166,5	+4,4	154,6	166,1	163,3	+5,6	-1,7	146,9	155,1	164,7	+12,9	+6,2	150,0	150,5	+0,3	27.33				
153,6	+2,3	144,6	156,8	154,0	+6,5	-1,8	137,4	145,6	155,4	+13,1	+6,7	142,1	141,5	-0,4					
284,0	+15,6	246,9	250,9	248,2	+0,9	-1,1	222,7	241,2	249,6	+12,1	+3,5	222,3	232,0	+4,4					

1 INDEX DES AUFTRAGSEINGANGS
 1995
 NACH ABSCHNITTEN, UNTERABSCHNITTEN,
 DER KLASSIFIKATION DER WIRTSCHAFTS
 1.1 ORIGINAL

VOLUMEN

WZ93- SCHL.	WIRTSCHAFTSZWEIG		VERÄNDERUNG IN % JUNI 2001 GEGEN			VERÄNDERUNG IN % MAI 2001 GEGEN			KUMULIERT		2-MONATS- DURCHSCHNITT	
			2001	JUNI	MAI	2001	MAI	APR.	JAN.	VER-	MAI	VER-
			JUNI	2000	2001	MAI	2000	2001	2001 BIS JUNI	AEND. IN % GEGEN VORJAHR	2001 UND JUNI	AEND. IN % GEGEN VORJAHR
27.34	HERSTELLUNG VON GEZO- GENEM DRAHT	INSGESAMT	79,5	-1,7	+1,1	78,6	-14,7	+9,9	83,3	-5,3	79,1	-8,6
		INLAND	70,4	+2,9	-0,1	70,5	-14,2	+7,8	74,6	-5,6	70,5	-6,4
		AUSLAND	109,3	-10,0	+4,2	104,9	-15,7	+14,6	111,3	-5,0	107,1	-12,9
27.35	ERSTE BEARB. V. EISEN U. STAHL A.N.G., H.V.FERRO- LEG. (NICHT EGKS) 1)	INSGESAMT	139,7	-8,5	-7,2	150,5	-6,4	-9,4	163,1	+6,4	145,1	-7,5
		INLAND	151,1	-7,4	-10,2	168,3	+5,1	-5,0	174,8	+10,6	159,7	-1,2
		AUSLAND	123,6	-10,4	-1,5	125,5	-22,3	-16,8	146,8	+0,1	124,6	-16,8
27.4	ERZEUGUNG UND ERSTE BEAR- BEITUNG VON NE-METALLEN	INSGESAMT	106,5	-12,8	-7,1	114,7	-10,5	+8,2	119,2	-7,2	110,6	-11,7
		INLAND	97,7	-11,2	-9,5	107,9	-8,4	+8,0	110,7	-5,5	102,8	-9,7
		AUSLAND	120,8	-14,8	-3,9	125,7	-13,4	+8,3	132,9	-9,8	123,3	-14,1
27.41	ERZEUG. U. ERSTE BEAR- BEITUNG VON EDELMETALLEN	INSGESAMT	77,3	-17,1	-28,8	108,6	+15,3	-8,8	99,7	+0,1	93,0	-0,9
		INLAND	97,3	-22,5	-35,7	151,3	+22,3	-11,4	132,7	+1,3	124,3	-0,2
		AUSLAND	52,6	-1,7	-5,4	55,6	-3,8	+0,9	58,7	-3,3	54,1	-2,9
27.42	ERZEUG. U. ERSTE BEAR- BEITUNG VON ALUMINIUM	INSGESAMT	103,9	-13,1	-9,1	114,3	-12,1	+10,0	121,7	-7,9	109,1	-12,7
		INLAND	97,6	-10,5	-8,2	106,3	-11,0	+12,2	110,5	-7,8	102,0	-10,8
		AUSLAND	115,6	-17,0	-10,5	129,2	-13,6	+7,0	142,4	-7,9	122,4	-15,2
27.43	ERZEUG. U. ERSTE BEAR- BEITUNG VON BLEI, ZINK UND ZINN	INSGESAMT	117,7	-7,5	-1,5	119,5	-8,6	+6,0	116,8	-5,7	118,6	-8,1
		INLAND	109,5	-6,0	+0,6	108,9	-8,9	+4,3	107,8	-3,8	108,2	-7,5
		AUSLAND	143,2	-10,8	-6,0	152,4	-7,9	+10,0	144,9	-9,4	147,8	-9,3
27.44	ERZEUG. U. ERSTE BEAR- BEITUNG VON KUPFER	INSGESAMT	114,9	-13,3	-2,1	117,4	-12,5	+7,9	122,2	-8,3	116,2	-12,8
		INLAND	96,1	-11,8	-5,9	102,1	-10,8	+8,0	107,0	-5,3	99,1	-11,3
		AUSLAND	142,7	-14,7	+1,9	140,0	-14,3	+7,8	144,7	-11,4	141,4	-14,5
27.45	ERZEUG. U. ERSTE BEAR- BEITUNG VON SONSTIGEN NE-METALLEN	INSGESAMT	106,1	-6,8	+1,8	104,2	-11,7	+23,8	105,4	-3,9	105,2	-9,3
		INLAND	92,3	-2,1	-11,0	103,7	-5,7	+19,6	112,7	+16,4	99,0	-4,1
		AUSLAND	117,4	-9,6	+12,3	104,5	-16,0	+27,3	99,6	-17,1	111,0	-12,7
27.5	GIESSEREIINDUSTRIE	INSGESAMT	120,6	+0,8	-12,5	137,8	-0,5	+5,3	134,6	+2,6	129,2	+0,1
		INLAND	110,3	-3,6	-14,7	129,3	-5,6	+4,9	127,2	+1,4	119,8	-4,7
		AUSLAND	159,8	+14,7	-6,2	170,3	+17,6	+6,2	163,0	+6,6	165,1	+16,2
27.51	EISENGIESSEREI	INSGESAMT	111,6	-0,3	-12,7	127,9	-0,3	+10,9	124,6	-1,6	119,8	-0,2
		INLAND	101,0	-2,1	-16,1	120,4	-4,2	+7,4	117,6	-1,0	110,7	-3,3
		AUSLAND	141,7	+3,7	-5,0	149,2	+10,2	+19,8	144,7	-3,0	145,5	+6,9
27.52	STAHLGIESSEREI	INSGESAMT	100,0	+13,1	-11,8	113,4	+19,1	-0,4	105,4	+12,4	106,7	+16,2
		INLAND	90,5	+18,0	-6,1	96,4	+22,3	+21,3	91,0	+15,8	93,5	+20,2
		AUSLAND	133,0	+2,8	-23,0	172,7	+13,4	-26,0	155,8	+5,8	152,9	+8,5
27.53	LEICHTMETALLGIESSEREI	INSGESAMT	146,1	-1,7	-13,0	168,0	-5,2	-0,4	166,2	+4,3	157,1	-3,6
		INLAND	132,8	-10,4	-15,7	157,5	-11,7	-1,1	157,4	-0,3	145,2	-11,1
		AUSLAND	229,1	+51,3	-2,1	233,9	+37,2	+3,0	221,8	+31,9	231,5	+43,8
27.54	BUNTMETALLGIESSEREI	INSGESAMT	106,5	+6,7	-8,8	116,8	+2,1	+11,9	115,6	+10,1	111,7	+4,3
		INLAND	98,2	+5,7	-11,2	110,6	-0,8	+10,4	108,6	+10,4	104,4	+2,2
		AUSLAND	163,8	+11,2	+2,8	159,4	+18,8	+19,2	163,8	+8,8	161,6	+14,8
28	HERSTELLUNG VON METALL- ERZEUGNISSEN	INSGESAMT	108,8	-2,9	-5,1	114,6	-4,3	+8,1	111,5	+1,8	111,7	-3,6
		INLAND	102,8	+0,1	-4,1	107,2	-5,9	+8,9	104,0	+0,8	105,0	-3,0
		AUSLAND	137,0	-11,8	-8,5	149,7	+1,4	+5,5	146,5	+5,3	143,4	-5,3
28.1	STAHL- UND LEICHTMETALL- BAU	INSGESAMT	98,4	+1,9	-3,9	102,4	-7,8	+7,7	96,2	-1,4	100,4	-3,4
		INLAND	94,0	+1,6	-4,0	97,9	-8,4	+10,7	91,4	-2,2	96,0	-3,7
		AUSLAND	150,3	+3,8	-3,8	156,2	-2,8	-10,8	153,3	+4,9	153,3	+0,3
28.11	HERSTELLUNG VON STAHL- UND LEICHTMETALLKON- STRUKTIONEN	INSGESAMT	101,0	+2,6	-3,3	104,5	-9,2	+9,1	97,9	-2,1	102,8	-3,7
		INLAND	96,1	+2,6	-3,4	99,5	-10,0	+9,9	92,9	-2,7	97,8	-4,2
		AUSLAND	159,3	+3,7	-2,5	163,4	-3,5	+3,5	156,6	+2,5	161,4	-0,1
28.12	HERSTELLUNG VON AUSBAU- ELEMENTEN AUS STAHL UND LEICHTMETALL	INSGESAMT	89,2	-1,1	-6,1	95,0	-2,3	+2,5	90,4	+1,5	92,1	-1,7
		INLAND	86,7	-1,7	-5,8	92,0	-2,5	+13,7	86,2	-0,1	89,4	-2,1
		AUSLAND	119,2	+4,4	-9,4	131,5	+0,5	-44,1	141,7	+15,1	125,4	+2,4
28.2	KESSEL- UND BEHALTERBAU (OHNE H.V. DAMPKESSELN)	INSGESAMT	83,6	-9,7	-6,9	89,8	-7,1	+16,3	82,5	-4,3	86,7	-8,4
		INLAND	76,5	-7,6	-3,5	79,3	-11,8	+10,6	75,9	-5,7	77,9	-9,8
		AUSLAND	136,5	-17,9	-19,2	168,9	+14,5	+42,3	131,9	+2,4	152,7	-2,7
28.21	HERSTELLUNG VON TANKS UND SAMMELBEHALTERN	INSGESAMT	83,8	-20,3	-15,5	99,2	-3,9	+18,1	89,3	-5,7	91,5	-12,2
		INLAND	76,3	-15,8	-8,0	82,9	-15,0	+7,4	81,9	-8,5	79,6	-15,4
		AUSLAND	130,8	-33,8	-35,3	202,1	+44,9	+59,3	136,1	+6,4	166,5	-1,2
28.22	H.V. HEIZKÖRPERN F. ZENTRALHEIZUNGEN UND ZENTRALHEIZUNGSKESSELN	INSGESAMT	83,4	-0,4	+0,1	83,3	-9,7	+14,9	77,7	-3,2	83,4	-5,2
		INLAND	76,6	-1,2	-0,4	76,9	-9,3	+13,1	71,8	-3,6	76,8	-5,4
		AUSLAND	141,9	+3,7	+3,1	137,6	-11,2	+24,0	127,9	-1,3	139,8	-4,2
28.3	HERSTELLUNG VON DAMPF- KESSELN (OHNE ZENTRAL- HEIZUNGSKESSEL)	INSGESAMT	69,8	-44,4	+1,2	69,0	-5,6	+4,5	72,3	-6,2	69,4	-30,2
		INLAND	72,0	-10,6	+24,8	57,7	-6,3	+12,5	60,9	-3,6	64,9	-8,7
		AUSLAND	55,7	-86,5	-60,4	140,6	-4,0	-11,7	144,3	-12,9	98,2	-64,9

1) EUROPÄISCHE GEMEINSCHAFT FÜR KOHLE UND STAHL.

STBA, FS, 4, R 2.2, 6/2001

LAND

FUER DAS VERARBEITENDE GEBERBE
= 100
ABTEILUNGEN, GRUPPEN UND KLASSEN
ZWEIGE, AUSGABE 1993 (WZ93)
WERT

INDEX

2000 JUNI	VER- AEND. IN % GEGEN JUNI 1999	2000 2.VJ	2001 1.VJ	2001 2.VJ	VERAENDERUNG IN % 2.VJ 2001 GEGEN		2000 1.HJ	2000 2.HJ	2001 1.HJ	VERAENDERUNG IN % 1.HJ 2001 GEGEN		1999	2000	VER- AEND. IN % GEGEN 1999	WZ93 SCHL.
					2.VJ 2000	1.VJ 2001				1.HJ 2000	2.HJ 2000				
80,9	-0,5	83,0	90,0	76,5	-7,8	-15,0	88,0	78,9	83,3	-5,3	+5,6	76,1	83,4	+9,6	27.34
68,4	-6,6	73,5	80,5	68,8	-6,4	-14,5	79,0	70,6	74,6	-5,6	+5,7	69,2	74,8	+8,1	
121,5	+12,9	114,0	120,7	101,9	-10,6	-15,6	117,1	106,0	111,3	-5,0	+5,0	98,3	111,5	+13,4	
152,7	+36,2	153,1	174,1	152,1	-0,7	-12,6	153,3	160,1	163,1	+6,4	+1,9	124,3	156,7	+26,1	27.36
163,1	+40,4	159,0	184,0	165,5	+4,1	-10,1	158,0	163,1	174,8	+10,6	+7,2	131,2	160,5	+22,3	
138,0	+29,9	144,8	160,2	133,9	-7,9	-16,8	146,7	155,9	146,8	+0,1	-5,8	114,6	151,3	+32,0	
122,1	+1,2	122,8	129,3	109,1	-11,2	-15,6	129,5	121,3	119,2	-7,2	-1,7	117,9	124,9	+5,9	27.4
110,0	+3,2	112,1	119,6	101,8	-9,2	-14,9	117,1	110,8	110,7	-5,5	-0,1	106,3	113,9	+7,1	
141,8	-1,2	140,2	145,0	120,9	-13,8	-16,6	147,3	138,5	132,9	-9,8	-4,0	136,9	142,9	+4,4	
93,3	-28,5	90,9	97,6	101,7	+11,9	+4,2	99,6	90,2	99,7	+0,1	+10,5	138,2	94,9	-31,3	27.41
125,5	+0,5	118,6	125,7	139,9	+17,9	+11,2	131,0	117,9	132,7	+1,3	+12,6	134,6	124,5	-7,5	
53,5	-61,1	56,6	63,0	54,4	-3,9	-13,7	60,7	55,8	58,7	-3,3	+5,2	142,6	58,3	-59,1	
119,6	-1,2	123,2	136,0	107,4	-12,8	-21,0	132,1	124,3	121,7	-7,9	-2,1	120,1	128,2	+6,7	27.42
109,0	+1,5	112,9	121,4	99,5	-11,9	-18,0	119,9	111,4	110,5	-7,8	-0,8	109,0	115,7	+6,1	
139,2	-4,9	142,4	162,9	121,9	-14,4	-25,2	154,6	148,2	142,4	-7,9	-3,9	140,6	151,4	+7,7	
127,3	-4,6	124,1	117,0	116,6	-6,0	-0,9	123,8	118,0	116,8	-5,7	-1,0	125,3	120,9	-3,5	27.43
116,5	-7,6	112,8	108,0	107,6	-4,6	-0,4	112,1	107,4	107,8	-3,8	+0,4	117,4	109,7	-6,6	
160,5	+2,8	158,8	145,1	144,7	-8,9	-0,3	160,0	151,0	144,9	-9,4	-4,0	149,8	155,5	+3,8	
132,5	+15,2	130,7	130,6	113,7	-13,0	-12,9	133,3	126,8	122,2	-8,3	-3,6	111,7	130,0	+18,4	27.44
108,9	+15,9	111,0	116,3	97,6	-12,1	-16,1	113,0	110,4	107,0	-5,3	-3,1	94,8	111,7	+17,8	
167,3	+14,4	160,0	151,8	137,5	-14,1	-9,4	163,4	151,3	144,7	-11,4	-4,4	136,8	157,3	+15,0	
113,9	-9,6	111,5	112,7	98,2	-11,9	-12,9	109,7	104,2	105,4	-3,9	+1,2	101,1	107,0	+5,8	27.45
94,3	-31,4	99,0	131,1	94,2	-4,8	-28,1	96,8	95,5	112,7	+16,4	+13,3	98,5	98,2	-0,3	
129,8	+11,1	121,6	97,8	101,3	-16,7	+3,6	120,1	108,1	99,6	-17,1	-7,9	103,2	114,1	+10,6	
119,6	-4,7	125,9	139,4	129,8	+3,1	-6,9	131,2	129,2	134,6	+2,6	+3,6	119,8	130,5	+8,9	27.5
114,4	-0,2	122,1	133,4	121,0	-0,9	-9,3	125,5	129,5	127,2	+1,4	-1,0	112,8	127,0	+12,6	
139,3	-16,7	140,6	162,6	163,5	+16,3	+0,6	152,9	135,3	163,0	+6,6	+20,5	146,8	144,1	-1,8	
111,9	-9,9	120,7	131,0	118,3	-2,0	-9,7	126,6	122,3	124,6	-1,6	+1,9	118,0	124,5	+7,3	27.51
103,2	-10,2	115,1	124,0	111,2	-3,4	-10,3	118,8	121,3	117,6	-1,0	-3,1	106,4	120,0	+12,8	
136,7	-8,9	136,8	150,9	138,5	+1,2	-8,2	149,1	125,4	144,7	-3,0	+15,4	143,0	137,2	-4,1	
88,4	-10,6	89,2	101,8	109,1	+22,3	+7,2	93,8	97,5	105,4	+12,4	+8,1	90,0	95,7	+6,3	27.52
76,7	-4,5	75,3	93,2	88,8	+17,9	-4,7	78,6	86,9	91,0	+15,8	+4,7	78,1	82,7	+5,9	
129,4	-21,0	137,4	132,0	179,7	+30,8	+36,1	147,2	134,6	155,8	+5,8	+15,8	131,5	140,9	+7,1	
148,6	+3,8	154,0	171,5	160,9	+4,5	-6,2	159,3	160,3	166,2	+4,3	+3,7	142,1	159,8	+12,5	27.53
148,2	+13,5	153,8	164,9	149,9	-2,5	-9,1	157,9	159,8	157,4	-0,3	-1,5	138,1	158,9	+15,1	
151,4	-31,6	155,3	213,5	230,0	+48,1	+7,7	168,2	163,3	221,8	+31,9	+35,8	167,2	165,8	-0,8	
99,8	-5,6	102,8	121,9	109,2	+6,2	-10,4	105,0	105,6	115,6	+10,1	+9,5	101,2	105,3	+4,1	27.54
92,9	-4,2	98,2	114,2	103,0	+4,9	-9,8	98,4	100,2	108,6	+10,4	+8,4	94,5	99,3	+5,1	
147,3	-10,7	134,6	175,3	152,3	+13,2	-13,1	150,6	142,7	163,8	+8,8	+14,8	147,2	146,7	-0,3	
112,0	+2,8	111,0	113,1	109,8	-1,1	-2,9	109,5	113,1	111,5	+1,8	-1,4	103,7	111,3	+7,3	28
102,7	-1,0	104,1	105,2	102,8	-1,2	-2,3	103,2	105,3	104,0	+0,8	-1,2	99,3	104,3	+5,0	
155,4	+16,1	143,7	150,2	142,9	-0,6	-4,9	139,1	149,6	146,5	+5,3	-2,1	124,2	144,4	+16,3	
96,6	-9,0	99,8	93,8	98,6	-1,2	+5,1	97,6	102,3	96,2	-1,4	-6,0	97,4	99,9	+2,6	28.1
92,5	-8,7	95,8	89,4	93,4	-2,5	+4,5	93,5	97,8	91,4	-2,2	-6,5	94,7	95,6	+1,0	
144,8	-11,1	147,0	146,0	160,6	+9,3	+10,0	146,1	154,9	153,3	+4,9	-1,0	128,9	150,5	+16,8	
98,4	-9,9	102,7	95,4	100,4	-2,2	+5,2	100,0	105,0	97,9	-2,1	-6,8	98,5	102,5	+3,0	28.11
93,7	-10,8	98,2	90,4	95,4	-2,9	+5,5	96,5	100,2	92,9	-2,7	-7,3	96,5	97,8	+1,3	
153,6	-3,2	156,1	153,1	160,2	+2,6	+4,6	152,8	162,2	156,6	+2,5	-3,5	135,1	157,5	+18,6	
90,2	-5,4	89,4	88,5	92,3	+3,2	+4,3	89,1	92,5	90,4	+1,5	-2,3	90,0	90,8	+0,9	28.12
88,2	-0,3	87,2	85,8	86,5	-0,8	+0,8	86,3	89,4	86,2	-0,1	-3,6	88,5	87,9	-0,7	
114,2	-35,7	115,5	121,5	161,9	+40,2	+33,3	123,1	129,7	141,7	+15,1	+9,3	107,4	126,4	+17,7	
92,6	-6,7	89,4	81,4	83,5	-6,6	+2,6	86,2	97,5	82,5	-4,3	-15,4	91,6	91,9	+0,3	28.2
82,8	-10,0	82,9	75,9	75,8	-8,6	-0,1	80,5	90,6	75,9	-5,7	-16,2	86,8	85,6	-1,4	
166,2	+8,0	138,1	122,3	141,4	+2,4	+15,6	126,8	149,1	131,9	+2,4	-11,5	127,0	138,9	+9,4	
105,2	+3,1	98,9	89,6	89,0	-10,0	-0,7	94,7	95,4	89,3	-5,7	-6,4	92,8	95,0	+2,4	28.21
90,6	-6,1	92,3	84,9	78,8	-14,6	-7,2	89,5	89,6	81,9	-8,5	-8,6	88,6	89,5	+1,0	
197,5	+44,7	140,9	118,9	153,3	+8,8	+28,9	127,9	132,1	136,1	+6,4	+3,0	119,0	130,0	+9,2	
83,7	-14,1	82,8	75,6	79,7	-3,7	+5,4	80,3	90,0	77,7	-3,2	-21,5	90,7	89,6	-1,2	28.22
77,5	-12,8	76,6	69,8	73,8	-3,7	+5,7	74,5	91,3	71,8	-3,6	-21,4	85,6	82,9	-3,2	
136,8	-19,6	135,4	125,6	130,2	-3,8	+3,7	129,6	165,1	127,9	-1,3	-22,5	134,5	147,3	+9,5	
125,6	+87,5	87,7	76,2	68,3	-22,1	-10,4	77,1	99,1	72,3	-6,2	-27,0	78,2	88,1	+12,7	28.3
80,5	+31,5	64,6	61,4	60,3	-6,7	-1,8	63,2	62,9	60,9	-3,6	-3,2	64,0	63,0	-1,6	
412,5	+298,6	234,7	170,2	118,5	-49,5	-30,4	165,6	329,5	144,3	-12,9	-56,2	168,7	247,5	+46,7	

1 INDEX DES AUFTRAGSEINGANGS
 1995
 NACH ABSCHNITTEN, UNTERABSCHNITTEN,
 DER KLASSIFIKATION DER WIRTSCHAFTS
 1.1 ORIGINAL

VOLUMEN

WZ93- SCHL.	WIRTSCHAFTSZWEIG		2001 JUNI	VERÄNDERUNG IN % JUNI 2001 GEGEN			2001 MAI	VERÄNDERUNG IN % MAI 2001 GEGEN			KUMULIERT		2-MONATS- DURCHSCHNITT	
				JUNI 2000	MAI 2001	MAI 2000		MAI 2000	APR. 2001	JAN. 2001 BIS JUNI 2001	VER- ÄEND. IN % GEGEN VORJAHR!	MAI 2001 UND JUNI 2001	VER- ÄEND. IN % GEGEN VORJAHR!	
28.4	H.V. SCHMIEDE-, PRESS-, ZIEH-U. STANZTEILEN, GEM. RINGEN U. PULVERM. ERZ.	INSGESAMT	142,6	+4,0	-4,6	149,4	+0,7	+6,8	149,0	+6,1	146,0	+2,2		
		INLAND	134,6	+1,8	-4,7	141,2	-2,8	+7,1	142,1	+3,9	137,9	-0,6		
		AUSLAND	172,3	+11,0	-4,2	179,9	+12,7	+6,0	174,2	+13,2	176,1	+11,9		
28.5	OBERFLÄCHENVEREDLUNG, WÄRMEBEHANDLUNG UND MECHANIK A.N.G.	INSGESAMT	157,3	+6,2	-8,5	171,9	+4,6	+6,2	167,9	+13,1	164,6	+5,3		
		INLAND	153,2	+4,1	-8,4	167,3	+3,5	+6,0	163,6	+11,8	160,3	+3,8		
		AUSLAND	189,4	+20,9	-9,2	208,5	+12,3	+7,4	202,4	+22,6	189,0	+16,3		
28.51	OBERFLÄCHENVEREDLUNG UND WÄRMEBEHANDLUNG	INSGESAMT	158,7	+10,7	-7,0	170,7	+6,0	+8,1	166,2	+15,7	164,7	+8,1		
		INLAND	151,9	+7,5	-7,2	163,7	+4,5	+7,7	159,7	+13,1	157,8	+5,9		
		AUSLAND	203,8	+29,4	-6,3	217,5	+13,9	+10,5	209,6	+30,3	210,7	+21,0		
28.52	MECHANIK A.N.G.	INSGESAMT	155,8	+1,5	-10,1	173,3	+3,2	+4,2	169,9	+10,6	164,6	+2,4		
		INLAND	154,7	+0,9	-9,6	171,2	+2,5	+4,5	167,8	+10,5	163,0	+1,7		
		AUSLAND	166,9	+7,4	-14,2	194,5	+9,7	+2,4	191,0	+11,2	180,7	+8,6		
28.6	H.V. SCHNEIDWAREN, WERK- ZEUGEN, SCHLOSSERN UND BESCHLÄGGEN	INSGESAMT	116,9	+2,3	-4,9	122,9	-1,4	+8,5	121,0	+3,6	119,9	+0,3		
		INLAND	111,3	+7,1	-4,5	116,9	-3,6	+8,7	113,1	+2,7	113,9	+1,3		
		AUSLAND	130,2	-8,3	-5,6	137,9	+3,2	+8,0	139,5	+5,2	134,1	-1,6		
28.61	HERSTELLUNG VON SCHNEIDWAREN UND BESTECKEN	INSGESAMT	90,7	+10,9	+1,2	89,6	+8,3	+4,4	91,8	+17,8	90,2	+9,6		
		INLAND	65,8	+11,1	-4,8	69,1	+15,0	+7,0	65,0	+13,0	67,5	+13,1		
		AUSLAND	119,4	+10,9	+5,7	113,0	+4,1	+2,7	122,4	+20,9	116,2	+7,4		
28.62	HERSTELLUNG VON WERKZEUGEN	INSGESAMT	114,3	+1,1	-3,7	118,7	-1,7	+6,9	119,2	+4,0	116,5	-0,4		
		INLAND	115,3	+13,9	-0,4	115,8	-1,7	+4,6	114,9	+5,9	115,6	+5,6		
		AUSLAND	112,2	-20,1	-10,7	125,6	-1,6	+12,4	128,9	+0,3	118,9	-11,3		
28.63	HERSTELLUNG VON SCHLOSSERN UND BESCHLÄGGEN	INSGESAMT	123,6	+2,6	-6,6	132,3	-2,2	+10,3	127,4	+1,8	128,0	+0,1		
		INLAND	112,7	+1,1	-8,1	122,6	-6,3	+12,7	116,9	-0,6	117,7	-2,9		
		AUSLAND	154,7	+6,1	-3,1	159,6	+7,9	+5,3	156,8	+7,2	157,2	+7,0		
28.7	HERSTELLUNG VON SONST. EISEN-, BLECH- UND METALLWAREN	INSGESAMT	98,2	-3,4	-5,8	104,2	-9,4	+9,7	101,0	-1,8	101,2	-6,6		
		INLAND	90,2	-5,0	-6,3	96,3	-10,3	+9,3	93,1	-3,2	93,3	-7,7		
		AUSLAND	127,8	+0,4	-4,3	133,5	-7,1	+10,3	130,4	+2,0	130,7	-3,5		
28.71	HERSTELLUNG VON BE- HÄLTERN AUS EISEN UND STAHL	INSGESAMT	85,5	-8,4	-9,3	94,3	-7,2	+8,4	89,9	-2,8	89,9	-7,8		
		INLAND	84,1	-10,5	-5,5	89,0	-13,5	+3,6	86,4	-4,5	86,6	-12,1		
		AUSLAND	90,0	-1,1	-18,7	110,7	+13,4	+22,5	101,0	+2,3	100,4	+6,5		
28.72	H.V. VERPACKUNGEN U. VERSCHLÜSSEN AUS EI- SEN-, STAHL U. NE-METALL	INSGESAMT	98,9	-4,0	-1,7	100,6	-12,4	+10,5	96,9	-1,7	99,8	-8,4		
		INLAND	90,8	-2,8	-0,7	91,4	-15,0	+12,3	87,4	-2,8	91,1	-9,4		
		AUSLAND	125,3	-6,8	-4,1	130,6	-5,8	+6,8	128,1	+0,7	128,0	-6,3		
28.73	HERSTELLUNG VON DRAHT- WAREN	INSGESAMT	114,7	+18,2	+1,4	113,1	+9,4	+14,9	106,8	+7,7	113,9	+13,7		
		INLAND	97,7	+12,6	+2,2	95,6	+5,9	+15,0	90,6	+6,3	98,7	+9,1		
		AUSLAND	168,3	+30,3	+0,1	168,2	+16,3	+14,7	157,8	+10,2	168,3	+22,9		
28.74	H.V. SCHRAUBEN, NIETEN, KETTEN UND FEDERN	INSGESAMT	108,8	-6,4	-6,1	115,9	-13,0	+6,7	116,1	-2,8	112,4	-9,9		
		INLAND	103,8	-7,0	-7,4	112,1	-14,2	+7,8	111,8	-4,3	108,0	-10,9		
		AUSLAND	123,1	-5,3	-3,0	126,9	-9,7	+4,1	128,6	+1,3	125,0	-7,6		
28.75	H.V. EISEN-, BLECH- UND METALLWAREN A.N.G.	INSGESAMT	88,6	-6,9	-9,1	97,5	-11,0	+9,8	93,5	-3,9	93,1	-9,1		
		INLAND	81,8	-8,1	-9,9	90,8	-9,4	+8,5	86,8	-4,8	88,3	-9,8		
		AUSLAND	122,9	-2,8	-5,8	130,4	-16,5	+14,3	126,6	-0,7	126,7	-10,3		
DK	MASCHINENBAU	INSGESAMT	108,1	-5,5	-6,2	115,2	-6,9	+12,4	113,5	-1,2	111,7	-6,2		
		INLAND	96,3	-4,3	-4,7	101,0	-8,7	+4,6	103,0	-0,8	98,7	-6,5		
		AUSLAND	122,4	-6,8	-7,6	132,5	-5,3	+20,7	126,2	-1,7	127,5	-6,0		
29.1	H.V. MASCHINEN F.D. ERZEUG. U. NUTZG.V. MECHAN. ENERGIE (O. LUFT-, STRASS.FAHRZ. BAU)	INSGESAMT	103,7	-8,4	-19,8	129,3	+11,7	+38,9	111,1	-0,4	116,5	+1,7		
		INLAND	87,2	-9,0	-6,2	93,0	-9,8	+9,2	94,2	-3,6	90,1	-8,4		
		AUSLAND	126,8	-7,8	-29,6	180,0	+34,6	+72,9	134,6	+2,8	153,4	+13,0		
29.11	H.V. VERBRENNUNGSMOTOREN U. TURBINEN (O. MOT. F. LUFT- U. STRASSENFAHRZEUGE)	INSGESAMT	95,0	-15,8	-53,4	203,9	+135,5	+233,2	109,6	+3,0	149,5	+49,9		
		INLAND	41,0	-46,4	+5,1	39,0	-26,0	-15,8	51,5	-22,6	40,0	-38,1		
		AUSLAND	133,8	-3,6	-58,5	322,2	+190,3	+348,1	151,3	+12,1	228,0	+82,5		
29.12	HERSTELLUNG VON PUMPEN UND KOMPRESSOREN	INSGESAMT	107,4	-11,5	-4,5	112,5	-10,4	+16,2	111,6	-2,2	110,0	-10,9		
		INLAND	88,0	-7,1	-10,6	98,4	-7,2	+16,6	94,7	-3,1	93,2	-7,2		
		AUSLAND	131,9	-15,1	+1,2	130,4	-13,3	+15,9	133,0	-1,4	131,2	-14,2		
29.13	HERSTELLUNG VON ARMATUREN	INSGESAMT	98,5	-1,0	-3,6	102,2	-10,0	+5,7	101,7	-1,5	100,4	-5,8		
		INLAND	83,9	-0,1	-4,9	88,2	-11,3	+6,7	88,3	-2,1	86,1	-8,1		
		AUSLAND	135,3	-2,2	-1,6	137,5	-7,8	+4,2	135,6	-0,5	136,4	-5,1		
29.14	HERSTELLUNG VON LAGERN, GETRIEBEN, ZAHNRÄDERN UND ANTRIEBSELEMENTEN	INSGESAMT	111,0	-5,5	-5,2	117,1	-9,2	+7,3	120,0	-	114,1	-7,5		
		INLAND	113,0	-4,9	-5,7	119,8	-7,3	+11,0	121,3	+0,2	116,4	-8,1		
		AUSLAND	107,8	-6,7	-4,7	113,1	-12,1	+2,1	117,9	-0,5	110,5	-3,5		
29.2	HERSTELLUNG VON SONST. MASCHINEN FUER UNSPEZI- FISCHE VERWENDUNG	INSGESAMT	113,3	+3,5	+0,3	113,0	-8,8	+1,0	116,9	+1,5	113,2	-3,0		
		INLAND	100,3	-0,1	-0,8	101,1	-9,4	-7,6	105,2	+0,9	100,7	-5,0		
		AUSLAND	135,2	+8,3	+1,7	133,0	-8,1	+14,6	136,5	+2,0	134,1	-0,5		

LAND

FUER DAS VERARBEITENDE GEBERBE
= 100
ABTEILUNGEN, GRUPPEN UND KLASSEN
ZWEITE, AUSGABE 1993 (WZ93)
WERT

INDEX

2000 JUNI	VER- AEND. IN % GEGEN JUNI 1999	2000 2.VJ	2001 1.VJ	2001 2.VJ	VERAENDERUNG IN % 2.VJ 2001 GEGEN		2000 1.HJ	2000 2.HJ	2001 1.HJ	VERAENDERUNG IN % 1.HJ 2001 GEGEN		1999	2000	VER- AEND. IN % GEGEN 1999	WZ93 SCHL.
					2.VJ	1.VJ				1.HJ	2.HJ				
					2000	2001				2000	2000				
137,1	+6,9	138,8	154,0	144,0	+3,7	-6,5	140,4	143,7	149,0	+6,1	+3,7	125,9	142,1	+12,9	28.4
132,2	+5,5	135,2	148,4	135,9	+0,5	-8,4	136,8	138,0	142,1	+3,9	+3,0	123,7	137,4	+11,1	
155,2	+11,8	152,0	174,5	174,0	+14,5	-0,3	153,9	164,7	174,2	+13,2	+5,8	134,2	159,3	+18,7	
148,1	+9,6	150,7	172,2	163,7	+8,6	-4,9	148,4	156,4	167,9	+13,1	+7,4	128,6	152,4	+19,5	28.5
147,1	+10,4	149,1	167,7	159,4	+6,9	-4,9	146,3	153,6	163,6	+11,8	+6,5	127,4	149,9	+17,7	
156,6	+4,6	163,3	207,4	197,4	+20,9	-4,8	165,1	178,6	202,4	+22,6	+13,3	138,6	171,8	+24,0	
143,4	+7,6	147,2	169,9	162,4	+10,3	-4,4	143,7	151,8	166,2	+15,7	+9,5	125,5	147,7	+17,7	28.51
141,3	+8,4	144,7	163,4	155,9	+7,7	-4,6	141,2	148,4	159,7	+13,1	+7,6	124,1	144,8	+16,7	
157,5	+2,8	163,9	213,2	206,0	+25,7	-3,4	160,8	174,3	209,6	+30,3	+20,3	135,0	167,6	+24,1	
153,5	+12,0	154,6	174,7	165,1	+6,8	-5,5	153,6	161,6	169,9	+10,6	+5,1	132,1	157,6	+19,3	28.62
153,3	+12,4	153,8	172,3	163,3	+6,2	-5,2	151,8	159,2	167,8	+10,5	+5,4	130,9	155,5	+18,8	
155,4	+7,8	162,5	198,2	183,8	+13,1	-7,3	171,8	186,3	191,0	+11,2	+3,1	144,3	178,5	+23,7	
114,3	-2,4	115,1	124,2	117,7	+2,3	-5,2	116,8	114,7	121,0	+3,6	+5,5	110,3	115,8	+5,0	28.6
103,9	-5,0	108,1	114,6	111,7	+3,3	-2,5	110,1	109,3	113,1	+2,7	+3,5	106,7	109,7	+2,8	
138,9	+2,7	131,6	147,0	131,9	+0,2	-10,3	132,6	127,5	139,5	+5,2	+9,4	118,7	130,1	+9,6	
81,8	+11,1	76,8	94,8	88,7	+15,5	-6,4	77,9	80,4	91,8	+17,8	+14,2	71,5	79,1	+10,6	28.61
59,2	-1,8	55,6	63,5	66,5	+19,6	+4,7	57,5	60,1	65,0	+13,0	+8,2	62,6	58,8	-6,1	
107,7	+21,0	101,0	130,6	114,1	+13,0	-12,6	101,2	103,7	122,4	+20,9	+18,0	81,6	102,4	+25,5	
113,1	+2,2	113,1	123,7	114,7	+1,4	-7,3	114,6	112,4	119,2	+4,0	+6,0	105,0	113,5	+8,1	28.62
101,2	+1,2	105,5	115,9	113,9	+8,0	-1,7	108,5	109,1	114,9	+5,9	+5,3	101,9	108,8	+6,8	
140,4	+3,8	130,5	141,4	116,5	-10,7	-17,6	128,5	120,1	128,9	+0,3	+7,3	112,0	124,3	+11,0	
120,5	-7,6	123,2	129,4	125,3	+1,7	-3,2	125,1	122,4	127,4	+1,8	+4,1	121,8	123,8	+1,6	28.63
111,5	-10,2	116,6	119,2	114,7	-1,6	-3,8	117,6	115,1	116,9	-0,6	+1,6	116,4	116,3	-0,1	
146,8	-1,8	141,6	158,3	155,3	+9,7	-1,9	146,3	143,2	156,8	+7,2	+9,5	136,9	144,8	+5,8	
101,7	-1,3	104,2	102,8	99,1	-4,9	-3,6	102,9	101,3	101,0	-1,8	-0,3	96,6	102,1	+5,7	28.7
94,9	-3,5	97,1	94,7	91,5	-5,8	-3,4	96,2	95,3	93,1	-3,2	-2,3	92,4	95,7	+3,6	
127,3	+5,6	130,8	133,3	127,4	-2,6	-4,4	127,9	123,9	130,4	+2,0	+5,2	112,4	125,9	+12,0	
93,3	+6,0	94,9	90,9	88,9	-6,3	-2,2	92,5	86,6	89,9	-2,8	+3,8	89,9	89,6	-0,3	28.71
94,0	+5,4	94,9	86,4	86,3	-9,1	-0,1	90,5	87,2	86,4	-4,5	-0,9	86,8	88,9	+2,4	
91,0	+8,2	94,8	105,0	97,0	+2,3	-7,6	96,7	84,8	101,0	+2,3	+19,1	88,4	91,7	-7,7	
103,0	-7,9	104,1	97,0	96,8	-7,0	-0,2	98,6	99,4	96,9	-1,7	-2,5	98,5	99,0	+0,5	28.72
93,4	-10,2	94,9	86,9	87,9	-7,4	+1,2	89,9	90,6	87,4	-2,8	-3,5	93,7	90,2	-3,7	
134,5	-1,9	134,2	130,1	126,1	-6,0	-3,1	127,2	128,2	128,1	+0,7	-0,1	114,2	127,7	+11,8	
97,0	-12,2	96,5	104,8	108,7	+12,6	+3,7	99,2	104,5	106,8	+7,7	+2,2	97,1	101,8	+4,8	28.73
88,8	-17,0	84,0	89,1	92,1	+9,6	+3,4	85,2	93,8	90,6	+6,3	-3,4	90,4	89,5	-1,0	
129,2	+0,2	135,9	154,6	161,0	+18,5	+4,1	143,2	138,2	157,8	+10,2	+14,2	118,3	140,7	+18,9	
116,9	+6,3	119,7	121,2	111,1	-7,2	-8,3	119,4	117,5	116,1	-2,8	-1,2	107,0	118,4	+10,7	28.74
111,6	+4,9	116,7	117,0	106,6	-8,7	-8,9	116,8	114,1	111,8	-4,3	-2,0	104,3	115,4	+10,6	
130,0	+10,3	128,4	133,3	124,0	-3,4	-7,0	127,0	127,3	128,6	+1,3	+1,0	114,9	127,2	+10,7	
95,2	-0,6	98,7	95,3	91,6	-7,2	-3,9	97,3	93,6	93,5	-3,9	-0,1	90,7	95,4	+5,2	28.75
89,0	-2,8	91,5	88,2	85,4	-6,7	-3,2	91,2	88,4	86,8	-4,8	-1,8	87,0	89,8	+3,2	
126,4	+8,4	134,9	130,8	122,5	-9,2	-6,3	127,5	119,3	126,6	-0,7	+6,1	108,9	123,4	+13,3	
114,4	+6,4	114,5	118,3	108,6	-5,2	-6,2	114,9	116,1	113,5	-1,2	-2,2	101,2	115,5	+14,1	DK
100,6	-2,2	103,6	108,0	98,0	-5,4	-9,3	103,8	105,0	103,0	-0,8	-1,9	96,6	104,4	+8,1	
131,4	+16,1	127,7	130,9	121,6	-4,8	-7,1	128,4	129,6	126,2	-1,7	-2,6	106,8	129,0	+20,8	
113,2	+11,0	107,5	113,4	108,7	+1,1	-4,1	111,6	110,5	111,1	-0,4	+0,5	96,3	111,0	+15,3	28.1
95,8	-0,7	95,8	99,9	88,5	-7,6	-11,4	97,7	93,1	84,2	-3,6	+1,2	89,2	95,4	+7,0	
137,6	+25,5	123,9	132,2	137,0	+10,6	+3,6	130,9	134,8	134,6	+2,8	-0,1	106,2	132,9	+25,1	
112,8	+28,9	84,1	99,1	120,0	+42,7	+21,1	106,4	109,4	109,6	+3,0	+0,2	85,6	107,9	+28,1	28.11
76,5	+4,8	56,3	60,9	42,1	-25,2	-30,9	66,5	42,1	51,5	-22,6	+22,3	51,7	54,3	+5,0	
138,8	+41,9	104,1	126,6	176,0	+69,1	+39,0	136,0	157,6	151,3	+12,1	-4,0	110,0	146,3	+33,0	
121,4	+13,0	117,7	117,7	105,6	-10,3	-10,3	114,1	112,0	111,6	-2,2	-0,4	97,3	113,0	+16,1	28.12
94,7	-3,0	99,0	99,1	90,3	-8,8	-8,9	97,7	95,8	94,7	-3,1	-1,1	89,8	96,8	+7,8	
155,3	+29,6	141,2	141,1	124,9	-11,5	-11,5	134,9	132,3	133,0	-1,4	+0,5	106,8	133,6	+25,1	
99,5	-2,9	102,1	104,2	99,1	-2,9	-4,9	103,3	99,6	101,7	-1,5	+2,1	97,2	101,4	+4,3	28.13
84,0	-10,4	88,0	91,6	84,9	-3,5	-7,3	90,2	88,1	88,3	-2,1	+0,2	90,4	89,1	-1,4	
138,4	+11,0	137,7	136,2	134,9	-2,0	-1,0	136,3	128,4	135,6	-0,5	+5,6	114,4	152,3	+15,6	
117,5	+10,5	118,8	127,5	112,4	-5,4	-11,8	120,0	119,7	120,0	-	+0,3	102,2	119,9	+17,3	28.14
118,8	+7,9	120,6	129,0	113,6	-5,8	-11,9	121,0	121,1	121,3	+0,2	+0,2	106,0	121,1	+14,2	
115,6	+15,3	116,0	125,3	110,6	-4,7	-11,7	118,5	117,6	117,9	-0,5	+0,3	96,2	118,0	+22,7	
109,5	-2,6	114,9	121,0	112,7	-1,9	-6,9	115,2	116,0	116,9	+1,5	+0,8	102,4	115,6	+12,9	28.2
100,4	-8,1	106,3	106,8	103,6	-2,5	-3,0	104,3	105,7	105,2	+0,9	-0,5	97,6	105,0	+7,6	
124,8	+6,1	129,5	144,8	128,1	-1,1	-11,5	133,8	133,5	136,5	+2,0	+2,2	110,5	133,6	+20,9	

1 INDEX DES AUFTRAGSEINGANGS
 1995
 NACH ABSCHNITTEN, UNTERABSCHNITTEN,
 DER KLASSIFIKATION DER WIRTSCHAFTS-
 1.1 ORIGINAL

VOLUMEN

WZ93- SCHL.	WIRTSCHAFTSZWEIG		VERÄNDERUNG IN % JUNI 2001 GEGEN			VERÄNDERUNG IN % MAI 2001 GEGEN			KUMULIERT		2-MONATS- DURCHSCHNITT MAI VER- DURCHSCHNITT JUNI UND JUNI GEGEN VORJAHR	
			2001	JUNI	MAI	2001	MAI	APR.	JAN. 2001 BIS JUNI 2001	VER- ÄND. IN % GEGEN VORJAHR	2001	IN % GEGEN VORJAHR
			JUNI	JUNI 2000	MAI 2001	MAI	MAI 2000	APR. 2001	JUNI 2001		JUNI 2001	JUNI 2001
29.21	HERSTELLUNG VON OEFEN UND BRENNERN	INSGESAMT	85,0	-21,8	-6,9	91,3	+4,6	+6,5	101,9	+4,9	88,2	-10,0
		INLAND	74,4	-6,3	-10,0	82,7	+6,8	-10,7	87,0	+3,2	78,6	+0,3
		AUSLAND	98,5	-32,6	-3,7	102,3	+2,2	+33,0	121,0	+6,6	100,4	-18,5
29.22	HERSTELLUNG VON HEBE- ZEUGEN UND FÖRDERMIT- TELN	INSGESAMT	109,5	+4,2	-10,8	122,7	-8,7	+14,6	114,5	+3,0	116,1	-3,1
		INLAND	99,4	+0,3	-7,3	107,2	-9,8	+11,3	103,6	+2,6	103,3	-5,2
		AUSLAND	130,3	+11,0	-15,7	154,5	-7,2	+19,7	136,9	+3,6	142,4	+0,4
29.23	H.V. KÄLTE- UND LUFT- TECHN. ERZEUGNISSEN F. GEMERBL. ZIECKE	INSGESAMT	116,3	-	+3,1	112,8	-8,1	-19,1	124,9	-1,0	114,6	-4,1
		INLAND	99,7	-6,8	+6,9	93,3	-17,5	-39,0	110,1	-5,8	96,5	-12,4
		AUSLAND	155,1	+12,5	-2,0	158,3	+9,0	+46,3	159,7	+7,9	156,7	+10,7
29.24	H.V. MASCHINEN FUER UNSPECIFISCHE VERWEN- DUNG A.N.G.	INSGESAMT	119,1	+9,2	+9,8	108,5	-10,9	+5,0	116,2	+1,2	113,8	-1,5
		INLAND	105,8	+5,8	+1,8	103,9	-4,5	+12,8	106,0	+4,8	104,9	+0,5
		AUSLAND	136,8	+12,6	+18,8	114,3	-17,3	-2,7	129,1	-2,3	125,1	-3,3
29.3	HERSTELLUNG VON LAND- U. FORSTWIRTSCHAFTLICHEN MASCHINEN	INSGESAMT	99,2	+18,5	-	99,2	-8,4	+0,7	103,2	-8,8	99,2	+3,3
		INLAND	74,5	+8,4	-12,8	85,4	-5,7	+8,8	81,3	-14,9	80,0	+0,4
		AUSLAND	124,7	+25,6	+10,0	113,4	-10,4	-4,8	125,8	-4,2	119,1	+5,5
29.31	HERSTELLUNG VON ACKER- SCHLEPPERN	INSGESAMT	114,7	+36,1	-4,2	119,7	+7,7	-2,4	121,0	+3,4	117,2	+20,0
		INLAND	61,6	+18,2	-36,4	96,9	+38,4	+14,7	84,1	-5,4	79,3	+29,8
		AUSLAND	148,9	+41,7	+10,8	134,4	-2,3	-8,7	144,7	+7,0	141,7	+16,8
29.32	H.V. SONST. LAND- UND FORSTWIRTSCH. MASCHINEN	INSGESAMT	90,2	+8,2	+3,2	87,4	-18,1	+3,3	93,0	-16,1	88,8	-6,6
		INLAND	79,6	+5,9	-1,6	90,9	-18,0	+6,3	80,2	-18,2	80,3	-7,7
		AUSLAND	104,8	+10,9	+8,9	96,2	-18,1	+0,1	110,3	-14,0	100,5	-5,2
29.4	HERSTELLUNG VON WERK- ZEUGMASCHINEN	INSGESAMT	105,1	-20,0	-7,2	113,2	-6,2	+8,7	117,3	+0,8	109,2	-13,3
		INLAND	105,6	-9,7	-5,5	111,8	-3,7	+5,0	117,4	+8,6	108,7	-6,8
		AUSLAND	104,5	-28,5	-8,9	114,7	-8,6	+12,9	117,3	-6,2	109,6	-19,4
29.5	H.V. MASCHINEN F. SONST. BESTIMMTE WIRTSCHAFTS- ZWEIGE	INSGESAMT	109,3	-9,7	-2,0	111,5	-16,7	+8,0	112,9	-5,0	110,4	-13,4
		INLAND	104,5	-6,1	-8,8	114,6	-2,9	+16,8	112,0	-1,3	109,6	-4,4
		AUSLAND	119,2	-12,1	+3,7	109,2	-25,6	+1,7	113,8	-7,7	111,2	-19,3
29.51	H.V. MASCHINEN F.D. ME- TALLERZ. V. WALZWERKS- EINR.U. GIESSMASCHINEN	INSGESAMT	99,6	-36,4	+14,1	87,3	-30,6	+44,8	75,7	-9,2	93,5	-33,8
		INLAND	103,9	+11,6	-38,5	169,0	+13,9	+47,1	147,9	+46,0	136,5	+13,0
		AUSLAND	97,8	-46,4	+81,8	53,8	-53,8	+41,6	46,1	-39,3	75,8	-49,3
29.52	H.V. BERGWERKS-, BAU- U. BAUSTOFFMASCHINEN	INSGESAMT	101,0	+15,2	+1,6	99,4	+0,1	+6,7	103,6	-1,1	100,2	+7,2
		INLAND	72,0	-6,0	-9,2	79,3	-5,5	+3,9	85,3	-6,6	75,7	-5,7
		AUSLAND	133,6	+33,5	+9,5	122,0	+4,5	+8,6	124,1	+3,5	127,8	+17,9
29.53	H.V. MASCHINEN F. DAS ERNAEHRUNGSGEBIETE U.D. TABAKVERARBEITUNG	INSGESAMT	82,4	+3,8	-3,1	85,0	-4,0	+13,5	75,4	-2,7	83,7	-0,4
		INLAND	65,4	-9,5	-3,5	67,8	-8,1	+11,7	65,4	-9,4	66,6	-8,9
		AUSLAND	97,9	+14,1	-2,7	100,6	-1,3	+14,4	84,4	+2,6	99,3	+5,8
29.54	H.V. MASCHINEN F. DAS TEXTIL-, BEKLEIDUNGS- U. LEDERGEWEBE	INSGESAMT	70,7	-30,3	-16,8	85,0	-25,0	+6,9	83,2	-14,5	77,9	-27,5
		INLAND	77,2	-30,4	-24,4	102,1	-13,9	+8,6	101,9	-6,9	89,7	-21,9
		AUSLAND	69,0	-30,3	-14,2	80,4	-28,3	+6,3	78,1	-17,0	74,7	-29,3
29.55	H.V. MASCHINEN FUER DAS PAPIERGEWEBE	INSGESAMT	78,1	-17,5	-30,3	112,0	+19,4	+45,5	92,8	+6,4	95,1	+0,8
		INLAND	82,2	+14,0	-52,8	174,1	+97,6	+89,8	114,8	+37,3	128,2	+60,0
		AUSLAND	75,7	-29,8	-0,1	75,8	-21,9	+11,3	80,1	-10,3	75,8	-26,0
29.56	H.V. MASCHINEN FUER BESTIMMTE WIRTSCHAFTS- ZWEIGE A.N.G.	INSGESAMT	134,2	-8,3	+2,1	131,5	-21,3	+3,2	139,1	-5,0	132,9	-15,2
		INLAND	129,5	-5,0	+0,5	128,8	-7,8	+13,8	129,3	-3,1	129,2	-6,4
		AUSLAND	139,0	-11,2	+3,5	134,3	-31,1	-5,3	149,1	-6,5	136,7	-22,2
29.6	HERSTELLUNG VON WAFFEN UND MUNITION	INSGESAMT	103,5	+33,9	+70,2	60,8	-69,3	-18,7	90,4	-4,4	82,2	-40,3
		INLAND	85,7	+36,2	+60,5	53,4	-74,4	-3,4	61,0	-30,9	69,6	-48,7
		AUSLAND	151,8	+30,4	+87,9	80,8	-52,1	-36,8	170,2	+52,6	116,3	-18,4
29.7	HERSTELLUNG VON HAUS- HALTSGERAETEN A.N.G.	INSGESAMT	109,8	+7,3	-0,7	110,6	+0,6	+6,9	114,6	+4,2	110,2	+3,9
		INLAND	87,3	+2,7	-2,3	89,4	-5,2	+2,2	95,7	+0,2	88,4	-1,4
		AUSLAND	154,4	+12,9	+1,2	152,6	+8,3	+12,7	152,0	+9,4	153,5	+10,6
29.71	HERSTELLUNG VON ELEKTRI- SCHEN HAUSHALTSGERAETEN	INSGESAMT	111,2	+5,3	-2,5	114,1	+0,6	+8,4	117,7	+3,2	112,7	+2,9
		INLAND	89,4	+1,9	-3,1	92,3	-4,6	+2,8	99,2	+0,4	90,9	-1,5
		AUSLAND	152,8	+9,3	-1,7	155,5	+7,2	+15,3	153,1	+7,1	154,2	+8,3
29.72	H.V. NICHTELEKTR. HEIZ-, KOCH-, HEISSWASSER- U. HEISSLUFTGER. A.N.G.	INSGESAMT	100,0	+26,7	+16,8	85,6	+0,6	-5,8	92,0	+13,2	92,8	+13,2
		INLAND	74,3	+9,7	+5,2	70,6	-9,7	-2,9	73,4	-0,7	72,5	-0,7
		AUSLAND	169,2	+55,2	+34,2	126,1	+21,6	-10,0	142,2	+40,4	147,7	+38,8
DL	H.V. BUEROMASCH., DATENVERARB. GER.U.-EINRICHTG.; ELEKTROT., FEINMECHANIK U. OPTIK	INSGESAMT	140,7	-7,9	-3,4	145,7	-4,5	+17,5	143,3	-0,8	143,2	-6,2
		INLAND	117,6	-3,6	-4,3	122,9	-6,0	+6,6	127,7	+4,6	120,3	-4,8
		AUSLAND	181,5	-12,4	-2,5	186,1	-2,5	+33,5	171,1	-6,9	183,8	-7,7
30	H.V. BUEROMASCHINEN, DATENVERARBEITUNGSGE- RAETEN U. -EINRICHTUNGEN	INSGESAMT	136,2	-16,0	-4,9	143,2	-10,9	+0,8	156,4	-5,7	139,7	-13,5
		INLAND	136,1	-18,8	-6,8	146,1	-9,8	-0,4	165,0	-3,6	141,1	-14,4
		AUSLAND	136,3	-10,6	-1,2	138,0	-13,0	+3,4	141,0	-10,0	137,2	-11,8

STBA, FS 4, R 2.2, 6/2001

LAND

FUER DAS VERARBEITENDE GEBERBE
= 100
ABTEILUNGEN, GRUPPEN UND KLASSEN
ZWEIGE, AUSGABE 1993 (M293)
MERT

INDEX

2000 JUNI	VER- AEND. IN % GEGEN	2000 2.VJ	2001 1.VJ	2001 2.VJ	VERAENDERUNG IN % 2.VJ 2001 GEGEN		2000 1.HJ	2000 2.HJ	2001 1.HJ	VERAENDERUNG IN % 1.HJ 2001 GEGEN		1999	2000	VER- AEND. IN % GEGEN	M293 SCHL.
	JUNI 1999				2.VJ 2000	1.VJ 2001				1.HJ 2000	2.HJ 2000			1999	
108,7	+40,4	95,6	116,5	87,3	-8,7	-25,1	97,1	99,5	101,9	+4,9	+2,4	74,2	98,3	+32,5	29.21
79,4	-4,8	80,9	90,8	89,2	+2,8	-8,4	84,3	88,2	87,0	+3,2	-1,4	78,3	88,3	+10,2	
146,2	+109,5	114,4	149,4	92,6	-19,1	-38,0	113,5	113,9	121,0	+6,6	+6,2	69,1	113,7	+64,5	
106,1	+1,4	113,0	115,9	113,1	+0,1	-2,4	111,2	113,9	114,5	+3,0	+0,5	99,7	112,5	+12,8	29.22
99,1	+3,4	103,9	106,2	101,0	-2,8	-4,9	101,0	102,1	103,6	+2,6	+1,5	92,4	101,5	+9,8	
117,4	-1,9	131,7	135,9	138,0	+4,8	+1,5	132,1	138,0	136,9	+3,6	-0,8	114,6	135,0	+17,8	
116,3	+0,3	127,6	127,0	122,9	-3,7	-3,2	126,2	126,8	124,9	-1,0	-1,5	106,4	128,5	+18,9	29.23
107,0	-7,1	123,1	104,8	115,3	-6,3	+10,0	116,9	117,2	110,1	-5,8	-6,1	104,8	117,0	+11,6	
137,9	+17,4	138,1	178,9	140,5	+1,7	-21,5	148,0	149,3	159,7	+7,9	+7,0	110,2	148,7	+34,9	
109,1	-11,3	111,9	122,1	110,3	-1,4	-9,7	114,8	113,9	116,2	+1,2	+2,0	106,6	114,4	+7,3	29.24
100,0	-18,3	99,9	111,3	100,6	+0,7	-9,6	101,1	103,2	106,0	+4,8	+2,7	100,4	102,2	+1,8	
120,6	-2,6	127,0	135,7	122,5	-3,5	-9,7	132,2	127,3	129,1	-2,3	+1,4	114,6	129,7	+13,2	
83,7	-6,6	96,6	107,4	99,0	+2,5	-7,8	113,1	98,4	103,2	-8,8	+4,9	100,0	105,7	+5,7	29.3
68,7	-6,4	80,2	83,2	79,5	-0,9	-4,4	95,5	76,8	81,3	-14,9	+5,9	89,9	86,1	-4,2	
99,3	-6,8	113,4	132,5	119,1	+5,0	-10,1	131,3	120,7	125,8	-4,2	+4,2	110,5	126,0	+14,0	
84,3	-7,5	99,6	122,9	119,0	+19,5	-3,2	117,0	104,9	121,0	+3,4	+15,3	99,6	111,0	+11,4	29.31
52,1	-23,5	63,0	87,1	81,0	+28,6	-7,0	88,9	72,0	84,1	-5,4	+16,8	96,0	80,4	-16,2	
106,1	-0,8	123,1	145,9	143,5	+16,6	-1,6	135,2	126,0	144,7	+7,0	+14,8	101,9	130,6	+28,2	
83,4	-6,1	94,9	98,5	87,4	-7,9	-11,3	110,8	94,6	93,0	-16,1	-1,7	100,2	102,7	+2,5	29.32
75,2	-0,4	87,0	81,6	78,9	-9,3	-3,3	98,1	78,6	80,2	-18,2	+2,0	87,5	88,3	+0,9	
94,5	-11,6	105,5	121,6	99,0	-6,2	-18,6	128,2	116,4	110,3	-14,0	-5,2	117,6	122,3	+4,0	
131,3	+20,2	119,3	127,2	107,5	-9,9	-15,5	116,4	129,5	117,3	+0,8	-9,4	102,3	123,0	+20,2	29.4
117,0	+1,6	109,7	126,9	108,0	-1,5	-14,9	108,1	124,0	117,4	+8,6	-5,3	102,3	116,1	+13,5	
146,2	+41,9	129,4	127,6	106,9	-17,4	-16,2	125,0	135,3	117,3	-6,2	-13,3	102,4	130,1	+27,1	
121,0	+12,5	123,0	117,8	108,0	-12,2	-8,3	118,9	118,1	112,9	-5,0	-4,4	101,1	118,5	+17,2	29.5
111,3	+8,0	115,7	118,3	105,7	-8,6	-10,7	113,5	116,0	112,0	-1,3	-3,4	101,7	114,8	+12,9	
128,8	+15,6	128,9	117,6	109,9	-14,7	-6,5	123,3	119,9	113,8	-7,7	-5,1	100,7	121,6	+20,8	
156,5	+33,1	113,5	69,0	82,4	-27,4	+19,4	83,4	66,1	75,7	-8,2	+14,5	65,5	74,7	+14,0	29.51
93,1	-36,2	113,3	166,6	129,3	+14,1	-22,4	101,3	112,9	147,9	+46,0	+31,0	106,6	107,1	+0,5	
182,5	+72,2	113,6	29,0	63,2	-44,4	+117,9	76,0	46,9	46,1	-39,3	-1,7	48,7	61,4	+26,1	
87,7	-3,8	94,5	109,2	97,9	+3,6	-10,3	104,8	95,4	103,6	-1,1	+8,6	90,6	100,1	+10,5	29.52
76,6	-8,4	78,7	94,7	75,9	-3,6	-19,9	91,3	79,7	86,3	-6,6	+7,0	81,0	85,5	+5,6	
100,1	+0,4	112,3	125,6	122,6	+9,2	-2,4	119,9	113,2	124,1	+3,5	+9,6	101,4	116,5	+14,9	
79,4	-5,8	77,1	69,9	80,8	+4,8	+15,6	77,5	78,7	75,4	-2,7	-4,2	76,8	78,1	+1,7	29.53
72,3	+4,6	71,9	66,1	64,6	-10,2	-2,3	72,2	70,3	65,4	-9,4	-7,0	68,3	71,3	+4,4	
85,8	-12,6	81,9	73,4	95,5	+16,6	+30,1	82,3	86,3	84,4	+2,6	-2,2	84,5	84,3	-0,2	
101,5	+24,2	104,4	87,9	78,4	-24,9	-10,8	97,3	94,1	83,2	-14,5	-11,6	77,8	95,7	+23,0	29.54
110,9	+23,4	108,7	112,8	91,1	-16,2	-19,2	109,4	110,3	101,9	-6,9	-7,6	95,9	109,8	+14,5	
99,0	+24,5	103,3	81,2	75,0	-27,4	-7,6	94,1	89,7	78,1	-17,0	-12,9	73,0	91,9	+25,9	
94,7	+13,4	95,6	96,6	89,0	-6,9	-7,9	87,2	106,6	92,8	+6,4	-12,9	79,6	96,9	+21,7	29.55
72,1	-39,0	81,4	113,4	116,2	+42,8	+2,5	83,6	114,1	114,8	+37,3	+0,6	89,0	99,9	+11,1	
107,9	+70,7	103,9	86,9	73,2	-29,5	-15,8	89,3	102,3	80,1	-10,3	-21,7	74,1	95,8	+29,3	
146,3	+14,5	152,1	147,2	131,0	-13,9	-11,0	146,4	148,1	139,1	-5,0	-6,1	123,1	147,2	+19,6	29.56
136,3	+19,4	141,9	134,8	123,8	-12,8	-8,2	133,5	139,0	129,3	-3,1	-7,0	117,2	136,2	+18,2	
156,5	+10,4	162,6	159,9	138,4	-14,9	-13,4	159,5	157,4	149,1	-6,5	-5,3	129,2	158,4	+22,6	
77,3	-38,7	107,8	101,0	79,7	-26,1	-21,1	94,6	106,4	90,4	-4,4	-15,0	123,0	100,5	-18,3	29.6
62,9	-30,4	104,5	57,1	64,8	-38,0	+13,5	88,3	81,2	61,0	-30,9	-24,9	89,0	84,8	-4,7	
116,4	-47,7	116,7	220,2	120,2	+3,0	-45,4	111,5	174,8	170,2	+52,6	-2,6	215,4	149,2	-33,5	
102,3	-8,7	103,7	121,2	108,0	+4,1	-10,9	110,0	114,6	114,6	+4,2	-	108,5	112,3	+3,5	29.7
85,0	-14,2	87,6	103,3	88,1	+0,6	-14,7	95,5	99,4	95,7	+0,2	-3,7	98,3	97,5	-0,8	
136,7	-0,9	135,6	156,5	147,5	+8,8	-5,8	138,9	144,7	152,0	+9,4	+5,0	128,6	141,8	+10,3	
106,6	-8,4	106,9	125,2	110,2	+3,1	-12,0	114,0	118,0	117,7	+3,2	-0,3	110,2	116,0	+5,3	29.71
87,7	-13,8	90,0	107,8	90,5	+0,6	-16,0	98,8	101,9	99,2	+0,4	-2,6	98,8	100,4	+0,6	
139,8	-0,9	139,1	158,4	147,7	+6,2	-6,8	143,0	148,8	153,1	+7,1	+2,9	130,0	145,9	+12,2	
78,9	-11,4	80,4	91,8	92,2	+14,7	+0,4	81,3	90,1	92,0	+13,2	+2,1	95,8	85,7	-10,5	29.72
67,7	-17,3	71,6	74,2	72,5	+1,3	-2,3	73,9	83,5	73,4	-0,7	-12,1	88,4	78,7	-11,0	
109,0	+0,5	103,9	139,2	145,1	+39,7	+4,2	101,3	107,8	142,2	+40,4	+31,9	115,7	104,6	-9,6	
152,8	+14,5	146,0	149,9	136,8	-6,3	-8,7	144,4	157,5	143,3	-0,8	-9,0	125,6	150,9	+20,1	DL
122,0	-3,2	122,3	136,8	118,6	-3,0	-13,3	122,1	135,4	127,7	+4,6	-5,7	113,9	128,7	+13,0	
207,3	+41,5	187,9	173,1	169,0	-10,1	-2,4	183,8	196,6	171,1	-6,9	-13,0	146,3	190,2	+30,0	
162,2	-11,8	160,5	172,3	140,5	-12,5	-18,5	165,9	192,4	156,4	-5,7	-18,6	148,7	179,1	+20,4	30
167,6	-24,7	164,1	187,0	143,0	-12,9	-23,5	171,1	198,4	165,0	-3,6	-16,8	157,8	184,7	+17,0	
152,4	+32,8	154,0	146,0	135,2	-11,8	-6,9	156,6	181,2	141,0	-10,0	-22,2	132,2	168,9	+27,8	

1 INDEX DES AUFTRAGSEINGANGS
 1995
 NACH ABSCHNITTEN, UNTERABSCHNITTEN,
 DER KLASSIFIKATION DER WIRTSCHAFTS
 1.1 ORIGINAL

VOLUMEN

WZ93- SCHL.	WIRTSCHAFTSZWEIG		VERÄNDERUNG IN % JUNI 2001 GEGEN			VERÄNDERUNG IN % MAI 2001 GEGEN			KUMULIERT		2-MONATS- DURCHSCHNITT	
			2001			2001			JAN. 2001	VER- ÄEND. IN %	MAI 2001	VER- ÄEND. IN %
			JUNI	JUNI 2000	MAI 2001	MAI	MAI 2000	APR. 2001	JAN. BIS JUNI 2001	VER- ÄEND. IN % GEGEN VORJAHR	MAI UND JUNI 2001	VER- ÄEND. IN % GEGEN VORJAHR
30.01	HERSTELLUNG VON BUERO- MASCHINEN	INSGESAMT INLAND AUSLAND	100,2 76,1 125,6	+45,4 +40,7 +48,8	+20,7 +1,9 +37,1	83,0 74,7 91,6	-6,8 +19,7 -21,9	-8,6 +12,8 -21,5	91,1 73,9 109,2	+3,8 +27,4 -8,5	91,6 75,4 108,6	+15,9 +29,3 +7,6
30.02	HERSTELLUNG VON DATEN- VERARBEITUNGSGERÄTEN UND -EINRICHTUNGEN	INSGESAMT INLAND AUSLAND	142,1 112,2 138,9	-19,9 -21,0 -17,5	-7,1 -1,7 -6,7	153,0 114,1 148,9	-11,3 -2,5 -11,6	+1,8 +10,5 +8,4	167,0 176,5 148,4	-6,5 -4,8 -10,3	147,6 149,4 143,9	-15,6 -16,2 -14,6
31	HERSTELLUNG VON GERÄTEN DER ELEKTRIZITÄTHERZUE- GUNG, -VERTEILUNG U.AE.	INSGESAMT INLAND AUSLAND	129,9 112,2 170,4	+5,4 +4,8 +6,4	-6,5 -1,7 -12,9	138,9 114,1 195,6	+9,3 -2,5 +30,4	+27,2 +10,5 +59,4	128,7 115,4 158,9	+6,5 +7,0 +5,7	134,4 113,2 183,0	+7,3 +1,0 +18,0
31.1	HERSTELLUNG VON ELEKTRO- MOTOREN, GENERATOREN UND TRANSFORMATOREN	INSGESAMT INLAND AUSLAND	150,0 120,8 208,8	-3,6 -1,5 -6,0	-23,2 -6,6 -36,4	195,4 129,3 328,5	+26,6 +0,6 +59,2	+54,2 +15,8 +109,2	153,9 127,8 206,4	+0,9 +6,3 -5,2	172,7 125,1 268,7	+11,4 -0,4 +25,4
31.2	HERSTELLUNG VON ELEK- TRIZITÄTVERTEILUNGS- U. -SCHALTEINRICHTUNGEN	INSGESAMT INLAND AUSLAND	120,0 104,1 155,4	+10,4 +8,7 +13,0	-4,5 -4,7 -4,4	125,7 109,2 162,5	+7,2 -0,1 +20,4	+29,6 +15,8 +58,1	117,1 109,7 133,6	+7,6 +10,6 +2,7	122,9 106,7 159,0	+8,8 +4,0 +16,7
31.3	H.V. ISOLIERTEN ELEK- TROMOTOREN, -LEITUNGEN U. -DRAHTEN	INSGESAMT INLAND AUSLAND	167,1 137,5 263,8	+9,6 +17,9 -2,3	+2,6 +6,3 -3,2	162,9 129,4 272,5	+21,3 +4,3 +62,5	+3,2 -3,1 +14,7	173,7 134,1 303,1	+32,9 +14,8 +71,8	165,0 133,5 268,2	+15,1 +10,9 +22,6
31.4	HERSTELLUNG VON AKKUMU- LATOREN UND BATTERIEN	INSGESAMT INLAND AUSLAND	110,3 106,5 116,3	+8,1 +11,1 +4,0	+5,8 +8,7 +1,5	104,3 98,0 114,6	-3,8 -3,3 -4,5	+16,4 +13,4 +20,8	104,8 100,3 112,2	+0,6 -0,1 +1,7	107,3 102,3 115,5	+2,0 +3,8 -0,3
31.5	HERSTELLUNG VON ELEK- TRISCHEN LAMPEN UND LEUCHTEN	INSGESAMT INLAND AUSLAND	110,4 93,0 151,7	-8,0 -2,4 -15,0	-4,6 -4,8 -4,2	115,7 97,7 158,4	+0,8 -2,1 +5,5	+4,9 +5,7 +3,7	117,2 99,9 158,1	-2,7 -4,5 +0,3	113,1 95,4 155,1	-3,7 -2,3 -5,6
31.6	HERSTELLUNG VON ELEK- TRISCHEN AUSRÜSTUNGEN A.N.G.	INSGESAMT INLAND AUSLAND	132,7 120,8 162,6	+8,5 +11,7 +24,0	+5,3 +1,7 +5,7	126,0 114,9 153,8	-2,2 -10,1 +17,0	+15,3 +3,6 +46,1	126,7 118,4 147,7	+6,6 +3,6 +13,5	129,4 117,9 158,2	+3,0 -4,4 +20,5
31.61	H.V. ELEKTR. AUSRÜ- STUNGEN F. MOTOREN U. FAHRZEUGE A.N.G.	INSGESAMT INLAND AUSLAND	134,4 140,7 120,1	-13,1 -16,3 -3,5	-6,3 -7,5 -3,1	143,4 152,1 123,9	-14,4 -17,2 -5,5	+6,6 +5,6 +9,3	138,7 147,1 120,1	-3,5 -5,1 +1,4	138,9 146,4 122,0	-13,8 -16,8 -4,5
31.62	HERSTELLUNG VON SONST. ELEKTR. AUSRÜSTUNGEN A.N.G.	INSGESAMT INLAND AUSLAND	131,1 102,7 211,1	+43,9 +38,4 +52,4	+20,1 +26,5 +12,2	109,2 81,2 188,1	+19,3 +5,3 +42,6	+28,6 +0,2 +95,7	115,1 92,3 179,2	+21,4 +19,1 +25,1	120,2 92,0 199,6	+31,7 +21,5 +47,6
32	RUNDFUNK-, FERNSEH- UND NACHRICHTENTECHNIK	INSGESAMT INLAND AUSLAND	169,3 135,5 208,4	-25,2 -15,1 -31,3	+0,6 -7,1 +7,3	168,3 145,9 194,2	-21,5 -16,0 -25,7	+12,7 -1,6 +29,0	174,4 161,0 190,0	-11,6 +2,6 -22,1	168,8 140,7 201,3	-23,4 -15,6 -28,7
32.1	HERSTELLUNG VON ELEKTRO- NISCHEN BAUELEMENTEN	INSGESAMT INLAND AUSLAND	160,3 112,9 193,7	-45,4 -39,0 -47,7	-4,6 -25,2 +7,7	168,0 151,0 179,9	-35,9 -32,7 -37,6	+7,1 +17,1 +1,9	179,5 160,9 192,6	-27,3 -18,4 -31,6	164,2 132,0 186,8	-40,9 -35,5 -43,9
32.2	H.V. NACHRICHTENTECHNI- SCHEN GERÄTEN UND EINRICHTUNGEN	INSGESAMT INLAND AUSLAND	219,9 161,5 317,3	-14,2 -9,9 -17,6	+4,8 +0,6 +8,7	209,8 160,6 291,8	-16,0 -12,6 -18,9	+18,9 -8,6 +64,4	216,8 185,8 268,5	-3,5 +11,3 -16,4	214,9 161,1 304,6	-15,1 -11,2 -18,2
32.3	H.V. RUNDFUNK- U. FERN- SEHGER. SOWIE PHONO- U. VIDEOTECHN. GERÄTEN	INSGESAMT INLAND AUSLAND	91,4 103,8 77,1	+3,2 +10,0 -6,0	-4,3 -6,0 -1,8	95,5 110,4 78,5	+3,5 +6,6 -1,0	+3,5 -0,1 +9,9	93,3 109,8 74,4	+8,1 +13,4 -	93,5 107,1 77,8	+3,3 +8,2 -3,6
33	MEDIZIN-, MESS-, STEUER- UND REGELUNGSTECHNIK, OPTIK	INSGESAMT INLAND AUSLAND	134,6 105,1 183,9	+1,6 +3,8 -0,2	-1,4 -5,8 +3,3	136,5 111,6 178,1	+0,1 +2,5 -2,0	+13,4 +13,2 +13,6	135,4 108,7 179,9	+5,5 +7,4 +3,7	135,6 108,4 181,0	+0,8 +3,1 -1,1
33.1	H.V. MEDIZINISCHEN GE- RÄTEN UND ORTHOPAEDI- SCHEN VORRICHTUNGEN	INSGESAMT INLAND AUSLAND	138,6 106,4 190,1	+14,6 +15,8 +13,8	+4,4 -0,3 +9,2	132,7 106,7 174,1	+9,3 +7,5 +11,2	+4,9 +6,8 +3,0	136,0 106,1 183,6	+14,3 +13,5 +15,0	135,7 106,6 182,1	+12,0 +11,5 +12,5
33.2	H.V. MESS-, KONTROLL-, NAVIGATIONS- U.AE. INSTRU- MENTEN U. VORRICHTUNGEN	INSGESAMT INLAND AUSLAND	127,4 98,6 176,1	-6,0 -3,2 -8,5	+1,9 -9,8 +16,2	125,0 109,3 151,5	-11,5 -2,9 -20,1	+8,3 +10,0 +6,2	129,3 105,3 170,0	-0,1 +3,3 -3,4	126,2 104,0 163,8	-8,8 -3,1 -14,2
33.3	HERSTELLUNG VON INDU- STRIELLEN PROZESS- STEUERUNGSANLAGEN	INSGESAMT INLAND AUSLAND	285,4 184,3 1073,3	+43,1 +33,1 +59,1	-6,7 +36,7 -34,5	305,8 134,8 1638,2	+82,7 +5,3 +245,2	+203,4 +57,5 +647,4	213,6 148,1 724,1	+18,7 +16,2 +23,0	295,6 159,6 1355,8	+61,1 +19,7 +135,9
33.4	HERSTELLUNG VON OPTI- SCHEN UND FOTOGRAFI- SCHEN GERÄTEN	INSGESAMT INLAND AUSLAND	116,6 99,4 138,0	-16,4 -11,2 -20,5	-17,7 -24,2 -10,7	141,6 131,1 154,6	+0,4 +16,6 -12,6	+10,4 +39,5 -6,8	139,2 116,7 167,2	+3,5 +7,8 -	129,1 115,3 146,3	-8,0 +2,8 -16,5
33.5	HERSTELLUNG VON UHREN	INSGESAMT INLAND AUSLAND	72,2 57,1 94,4	-14,0 -19,5 -8,5	-32,3 -21,8 -39,4	106,6 73,0 155,8	-34,6 -24,3 -40,2	-16,5 -27,6 -6,5	98,7 79,1 127,3	-15,9 -13,0 -18,4	89,4 65,1 125,1	-27,6 -22,2 -31,2

LAND

FUER DAS VERARBEITENDE GEMERBE
= 100
ABTEILUNGEN, GRUPPEN UND KLASSEN
ZWEIGE, AUSGABE 1993 (M293)
WERT

INDEX

2000 JUNI	VER- AEND. IN % GEGEN JUNI 1999	2000 2. VJ	2001 1. VJ	2001 2. VJ	VERAENDERUNG IN % 2. VJ 2001 GEGEN		2000 1. HJ	2000 2. HJ	2001 1. HJ	VERAENDERUNG IN % 1. HJ 2001 GEGEN		1999	2000	VER- AEND. IN % GEGEN 1999	M293 SCHL.
					2. VJ	1. VJ				1. HJ	2. HJ				
					2000	2001				2000	2000				
68,9	-10,1	76,0	90,9	91,3	+20,1	+0,4	87,8	92,7	91,1	+3,8	-1,7	86,5	90,3	+4,4	30.01
54,1	-30,1	56,3	75,5	72,3	+28,4	-4,2	58,0	77,2	73,9	+27,4	-4,3	75,2	67,6	-10,1	
84,4	+11,5	96,7	107,1	111,3	+15,1	+3,9	119,3	109,2	109,2	-8,5	-	99,3	114,2	+16,2	
177,4	-11,9	174,3	185,6	148,5	-14,8	-20,0	178,7	208,4	167,0	-6,5	-19,9	158,8	193,5	+21,9	30.02
182,0	-24,4	177,7	201,1	151,9	-14,5	-24,5	185,4	213,6	176,5	-4,8	-17,4	168,2	199,5	+18,6	
168,4	+35,8	167,5	155,1	141,7	-15,4	-8,6	165,4	198,1	148,4	-10,3	-25,1	140,2	181,8	+28,7	
123,2	+10,0	118,9	131,3	126,0	+6,0	-4,0	120,8	128,1	128,7	+6,5	+0,5	112,2	124,5	+11,0	31
107,1	-1,4	107,3	120,9	109,9	+2,4	-9,1	107,9	114,5	115,4	+7,0	+0,8	105,6	111,2	+5,3	
160,1	+33,6	145,1	155,0	162,9	+12,3	+5,1	150,3	159,0	158,9	+5,7	-0,1	127,3	154,7	+21,5	
155,6	+30,3	143,4	150,3	157,4	+9,8	+4,7	152,6	166,0	153,9	+0,9	-7,3	127,9	159,3	+24,6	31.1
122,6	+6,4	119,5	135,0	120,6	+0,9	-10,7	120,2	136,3	127,8	+6,3	-6,2	114,8	129,3	+11,8	
222,1	+73,7	191,5	181,3	231,4	+20,8	+27,6	217,7	225,7	206,4	-6,2	-8,6	154,4	221,7	+63,6	
108,7	-2,1	107,9	120,0	114,2	+5,8	-4,8	108,8	115,1	117,1	+7,6	+1,7	106,0	111,9	+5,6	31.2
95,8	-14,5	98,2	118,9	102,5	+4,4	-12,3	99,2	105,4	109,7	+10,6	+4,1	101,5	102,3	+0,8	
137,5	+26,4	129,3	127,0	140,2	+8,4	+10,4	130,1	136,6	133,6	+2,7	-2,2	116,1	133,4	+14,9	
152,5	+10,7	134,3	184,7	162,6	+21,1	-12,0	130,7	141,3	173,7	+32,9	+22,9	128,5	136,0	+5,8	31.3
116,6	-9,0	115,5	134,8	133,5	+15,6	-1,0	116,8	121,9	134,1	+14,8	+10,0	123,0	119,3	-3,0	
269,9	+59,1	195,8	348,1	258,0	+31,8	-25,9	176,4	204,7	303,1	+71,8	+48,1	146,3	190,5	+30,2	
102,0	+0,3	100,6	108,2	101,4	+0,8	-6,3	104,2	118,3	104,8	+0,6	-11,4	105,9	111,3	+5,1	31.4
95,9	+3,1	94,5	103,7	97,0	+2,6	-6,5	100,4	113,1	100,3	-0,1	-11,3	104,1	106,8	+2,6	
111,8	-3,5	110,6	115,7	108,6	-1,8	-6,1	110,3	126,8	112,2	+1,7	-11,5	108,8	118,6	+9,0	
120,0	+10,5	114,4	122,2	112,1	-2,0	-8,3	120,4	123,7	117,2	-2,7	-5,3	112,8	122,0	+8,2	31.5
95,3	+0,8	96,8	105,4	94,4	-2,5	-10,4	104,6	108,1	99,9	-4,5	-7,6	102,3	106,3	+3,9	
178,4	+25,5	156,1	162,0	154,3	-1,2	-4,8	157,7	160,8	158,1	+0,3	-1,7	137,7	159,3	+15,7	
122,3	+17,1	120,5	130,8	122,7	+1,8	-6,2	118,8	122,9	126,7	+6,6	+3,1	108,6	120,9	+11,3	31.6
118,8	+20,4	117,5	121,2	115,5	-1,7	-4,7	114,3	115,8	118,4	+3,6	+2,2	109,3	115,1	+11,4	
131,1	+10,4	128,1	154,7	140,6	+9,8	-9,1	130,1	140,7	147,7	+13,5	+5,0	121,7	136,4	+11,3	
154,6	+28,1	152,6	140,0	137,4	-10,0	-1,9	143,7	142,8	138,7	-3,5	-2,9	122,5	143,2	+16,9	31.61
169,1	+34,9	165,8	148,6	146,6	-12,2	-2,0	155,0	150,5	147,1	-5,1	-2,3	130,1	152,8	+17,4	
124,5	+11,2	123,1	121,0	119,1	-3,2	-1,6	118,5	125,4	120,1	+1,4	-4,2	106,8	121,9	+15,2	
91,1	+2,8	89,5	121,8	108,4	+21,1	-11,0	94,8	103,8	115,1	+21,4	+10,9	95,0	99,3	+4,5	31.62
74,2	-1,3	73,8	96,4	88,3	+19,6	-8,4	77,5	84,4	92,3	+19,1	+9,4	79,1	81,0	+2,4	
138,5	+9,7	133,6	193,3	165,1	+23,6	-14,6	143,3	158,1	179,2	+25,1	+13,3	139,8	150,7	+7,8	
226,3	+36,9	208,6	186,5	162,3	-22,2	-13,0	197,2	220,1	174,4	-11,6	-20,8	154,2	208,7	+35,3	32
159,6	+8,9	161,0	178,7	143,2	-11,1	-19,9	156,9	187,9	161,0	+2,6	-14,3	131,1	172,4	+31,5	
303,4	+62,4	263,6	195,5	184,4	-30,0	-5,7	243,8	257,4	190,0	-22,1	-26,2	180,9	250,6	+38,5	
293,7	+98,6	260,5	197,3	161,7	-37,9	-18,0	246,8	266,3	179,5	-27,3	-32,6	165,3	256,5	+55,2	32.1
185,0	+31,0	197,3	190,8	131,0	-33,6	-31,3	197,3	210,2	160,9	-18,4	-23,5	137,7	203,8	+48,0	
370,4	+142,7	305,0	201,9	183,4	-39,9	-9,2	281,7	305,9	192,6	-31,6	-37,0	184,8	293,8	+58,9	
256,3	+12,0	239,9	231,6	202,0	-15,8	-12,8	224,7	257,1	216,8	-3,5	-15,7	191,3	240,9	+25,9	32.2
179,2	-0,6	175,4	205,7	165,9	-6,4	-19,3	167,0	213,6	185,8	+11,3	-13,0	149,5	190,3	+27,3	
384,9	+24,2	347,5	274,8	262,2	-24,5	-4,6	321,0	329,6	268,5	-16,4	-18,5	260,9	325,3	+24,7	
88,6	+18,3	88,0	93,5	93,1	+5,8	-0,4	86,3	96,9	93,3	+8,1	-3,7	74,8	91,6	+22,5	32.3
94,4	+14,7	95,9	111,3	108,2	+12,8	-2,8	96,8	113,1	109,8	+13,4	-2,9	86,6	104,9	+21,1	
82,0	+23,5	78,9	73,2	75,7	-4,1	+3,4	74,4	78,3	74,4	-	-5,0	61,3	76,3	+24,5	
132,5	+7,9	130,3	140,3	130,5	+0,2	-7,0	128,4	137,6	136,4	+6,5	-1,6	113,2	133,0	+17,5	33
101,3	-3,3	102,7	112,3	105,1	+2,3	-6,4	101,2	107,3	108,7	+7,4	+1,3	97,7	104,2	+6,7	
184,3	+20,6	176,0	186,8	172,9	-1,8	-7,4	173,5	187,9	179,9	+3,7	-4,3	139,2	180,7	+29,8	
120,9	-0,5	118,9	139,3	132,6	+11,5	-4,8	119,0	129,6	136,0	+14,3	+4,9	110,7	124,3	+12,3	33.1
91,9	-9,2	91,7	107,8	104,3	+13,7	-3,2	93,5	96,9	106,1	+13,5	+7,3	82,5	96,2	+4,0	
167,1	+8,6	162,2	189,4	177,7	+9,6	-6,2	159,7	178,5	183,6	+15,0	+2,9	139,9	169,1	+20,9	
135,5	+10,3	131,6	136,0	122,6	-6,8	-9,9	129,4	139,0	129,3	-0,1	-7,0	115,0	134,2	+16,7	33.2
101,9	-4,0	104,7	108,1	102,4	-2,2	-5,3	101,9	108,7	105,3	+3,9	-3,1	99,7	105,3	+6,6	
182,4	+27,2	177,0	183,3	156,7	-11,5	-14,5	176,0	190,3	170,0	-3,4	-10,7	140,9	183,1	+30,0	
199,5	+36,6	170,1	196,5	230,7	+35,6	+17,4	179,9	208,1	213,6	+18,7	+2,6	128,0	194,0	+51,6	33.3
138,5	+4,1	126,2	161,3	134,9	+6,9	-16,4	127,4	142,3	148,1	+16,2	+4,1	121,8	134,9	+10,8	
674,8	+172,1	511,8	471,3	976,3	+90,9	+107,3	588,8	720,6	724,1	+23,0	+0,5	176,4	654,7	+271,1	
139,4	+11,0	141,0	149,5	128,8	-8,7	-13,8	134,5	139,3	139,2	+3,5	-0,1	113,6	136,9	+20,5	33.4
112,0	+9,7	113,8	123,9	109,6	-3,7	-11,5	108,3	111,6	116,7	+7,8	+4,6	95,9	110,0	+14,7	
173,6	+12,1	174,9	181,5	152,8	-12,6	-15,8	167,2	174,0	167,2	-	-3,9	136,7	170,6	+25,7	
84,0	-4,3	133,4	95,2	102,1	-23,5	+7,2	117,3	91,1	98,7	-15,9	+8,3	87,6	104,2	+18,9	33.5
70,9	-0,1	95,9	81,3	77,0	-19,7	-5,3	90,9	81,5	79,1	-13,0	-2,9	76,3	86,2	+13,0	
103,2	-8,0	188,3	115,6	139,0	-26,2	+20,2	156,0	106,2	127,3	-18,4	+21,0	104,1	130,6	+25,5	

1 INDEX DES AUFTRAGSEINGANGS
 1995
 NACH ABSCHNITTEN, UNTERABSCHNITTEN,
 DER KLASSIFIKATION DER WIRTSCHAFTS
 1.1 ORIGINAL

VOLUMEN

WZ93- SCHL.	WIRTSCHAFTSZWEIG		VERÄNDERUNG IN % JUNI 2001 GEGEN			VERÄNDERUNG IN % MAI 2001 GEGEN			KUMULIERT		2-MONATS- DURCHSCHNITT	
			2001 JUNI	JUNI 2000	MAI 2001	2001 MAI	MAI 2000	APR. 2001	JAN. 2001 BIS JUNI 2001	VER- ÄEND. IN % GEGEN VORJAHR	MAI 2001 UND JUNI 2001	VER- ÄEND. IN % GEGEN VORJAHR
0M	FAHRZEUGBAU	INSGESAMT	163,6	+2,6	-1,7	166,4	+5,5	+6,4	164,4	+7,5	165,0	+4,0
		INLAND	116,7	-20,3	-9,5	128,9	-2,4	+3,7	126,1	-2,6	122,8	-11,8
		AUSLAND	217,7	+24,9	+3,8	209,7	+12,0	+8,4	208,7	+16,0	213,7	+18,2
34	HERSTELLUNG VON KRAFTWAGEN UND KRAFTWAGENTEILEN	INSGESAMT	160,3	+8,6	-8,7	175,6	+4,3	+5,8	171,4	+9,9	168,0	+6,3
		INLAND	128,1	+1,1	-7,0	137,7	-6,8	+2,7	136,6	+0,8	132,9	-3,2
		AUSLAND	194,4	+14,6	-9,9	215,7	+13,5	+8,0	208,3	+17,4	205,1	+14,0
34.1	HERSTELLUNG VON KRAFTWAGEN UND KRAFTWAGENMOTOREN	INSGESAMT	157,0	+10,3	-9,4	173,2	+5,0	+5,2	170,5	+11,4	165,1	+7,4
		INLAND	108,7	-1,1	-4,8	114,2	-13,1	-0,3	117,5	-3,5	111,5	-7,6
		AUSLAND	200,6	+17,0	-11,4	226,3	+15,9	+7,8	218,3	+20,3	213,6	+16,4
34.2	HERSTELLUNG VON KAROS- SERIEN, AUFBAUTEN UND ANHAENGERN	INSGESAMT	127,7	+5,3	+10,6	115,5	-9,1	-1,5	123,3	+1,6	121,6	-2,1
		INLAND	99,5	-3,0	+6,3	93,6	-14,0	+1,1	100,3	-6,7	96,6	-8,6
		AUSLAND	195,9	+17,8	+16,3	168,4	-1,5	-4,9	178,9	+15,7	182,2	+8,0
34.3	M.V. TEILEN UND ZUBE- HOER FUER KRAFTWAGEN UND KRAFTWAGENMOTOREN	INSGESAMT	174,0	+5,1	-9,1	191,4	+4,4	+8,1	181,6	+7,6	182,7	+4,7
		INLAND	174,2	+4,5	-10,9	195,5	+3,1	+6,8	183,7	+8,1	184,9	+3,8
		AUSLAND	173,8	+5,9	-6,3	185,5	+6,2	+10,0	178,6	+6,9	179,7	+6,1
35	SONSTIGER FAHRZEUGBAU	INSGESAMT	181,7	-18,8	+56,0	116,5	+16,7	+11,9	126,4	-7,3	149,1	-7,9
		INLAND	67,2	-71,0	-26,0	90,8	+42,1	+10,9	80,5	-21,9	79,0	-46,6
		AUSLAND	394,6	+88,4	+139,9	164,5	-1,4	+12,7	212,0	+6,8	279,6	+48,6
35.1	SCHIFFBAU	INSGESAMT	35,8	-57,6	-43,6	63,5	+155,0	+347,2	36,6	-55,6	49,7	-9,1
		INLAND	35,3	-24,2	-34,1	53,6	+102,3	+489,0	29,1	-39,2	44,5	+21,6
		AUSLAND	37,5	-79,1	-57,5	88,3	+303,2	+204,5	56,3	-66,8	62,9	+37,5
35.11	SCHIFFBAU (OHNE BOOTS- UND YACHTBAU)	INSGESAMT	32,1	-60,8	-49,1	63,1	+196,2	+764,4	33,2	-58,7	47,6	-7,8
		INLAND	33,0	-29,2	-38,5	53,7	+108,1	+547,0	28,3	-40,7	43,4	+19,9
		AUSLAND	29,9	-82,4	-65,4	86,4	+755,4	+1663,3	45,4	-72,0	58,2	-35,4
35.12	BOOTS- UND YACHTBAU	INSGESAMT	181,6	-0,5	+130,5	78,8	-52,4	-72,6	173,3	+4,6	130,2	-25,2
		INLAND	132,3	+172,8	+176,5	47,5	-13,9	+6,0	64,1	+11,3	89,9	+73,2
		AUSLAND	300,6	-40,6	+94,9	154,2	-64,3	-82,3	436,5	+2,4	227,4	-51,5
35.2	SCHIENENFAHRZEUGBAU	INSGESAMT	82,6	+10,6	+11,5	74,1	+71,1	-44,0	108,5	+122,8	78,4	+32,9
		INLAND	31,9	-58,1	-25,3	42,7	+36,0	-60,9	79,3	+75,1	37,3	-30,7
		AUSLAND	319,3	+368,2	+44,7	220,7	+123,8	-8,1	244,9	+278,5	270,0	+223,7
35.3	LUFT- UND RAUMFAHRZEUGBAU	INSGESAMT	394,6	-17,2	+111,7	186,4	-6,8	+16,6	219,9	-11,2	290,5	-14,2
		INLAND	133,3	-82,8	-27,6	184,2	+36,6	+39,1	138,4	-45,7	158,8	-65,0
		AUSLAND	588,7	+129,8	+213,1	188,0	-24,4	+4,3	280,5	+15,7	388,4	+53,9
35.4	M.V. KRAFTRAEDERN, FAHRRADERN UND BEHINDERTENFAHRZEUGEN	INSGESAMT	151,9	+11,1	-12,3	173,3	+14,4	+9,2	149,2	+4,6	162,6	+12,8
		INLAND	150,8	+12,2	-13,1	173,5	+17,5	+10,2	146,9	+5,5	162,2	+15,0
		AUSLAND	162,2	+3,4	-5,7	172,0	-7,6	+1,5	169,3	-1,6	167,1	-2,6
35.41	HERSTELLUNG VON KRAFTRAEDERN	INSGESAMT	299,5	+47,7	+0,7	297,4	+35,7	+11,1	253,3	+23,7	298,5	+41,5
		INLAND	301,7	+49,5	+1,0	298,6	+36,6	+11,7	252,4	+22,6	300,2	+42,8
		AUSLAND	235,9	+2,3	-10,1	262,4	+11,6	-5,1	280,3	+59,2	249,2	+7,0
35.42	HERSTELLUNG VON FAHRRADERN	INSGESAMT	91,3	-20,5	-31,5	133,3	+0,3	+6,3	113,8	-10,9	112,3	-9,4
		INLAND	85,6	-22,1	-34,2	130,0	+3,0	+7,8	108,1	-9,7	107,8	-8,7
		AUSLAND	130,3	-12,5	-16,5	156,1	-12,5	-1,6	153,1	-16,3	143,2	-12,5
35.43	HERSTELLUNG VON BEHINDERTENFAHRZEUGEN	INSGESAMT	108,2	+5,3	+1,5	106,6	-	+12,0	98,5	+3,2	107,4	+2,6
		INLAND	91,0	-4,1	-3,9	94,7	+1,4	+11,7	86,7	-1,0	92,9	-1,4
		AUSLAND	214,9	+41,6	+19,1	180,5	-4,3	+13,0	171,5	+18,8	197,7	+16,1
35.5	FAHRZEUGBAU A.N.G.	INSGESAMT	107,8	+2,7	-2,1	110,1	-7,4	+19,4	100,1	-4,0	109,0	-2,7
		INLAND	92,1	+2,7	+1,2	91,0	-7,1	+7,2	90,7	-2,8	91,6	-2,4
		AUSLAND	148,6	+2,5	-7,0	159,8	-7,8	+44,0	124,5	-6,4	154,2	-3,1
36.1	HERSTELLUNG VON MOEBELN	INSGESAMT	88,5	+2,3	-3,3	91,5	-8,8	+4,8	93,6	-4,4	90,0	-3,6
		INLAND	82,4	+2,9	-3,1	85,0	-9,1	+3,3	87,8	-4,8	83,7	-3,6
		AUSLAND	130,1	-0,5	-4,5	136,2	-7,5	+11,8	133,4	-2,4	133,2	-4,2
36.11	HERSTELLUNG VON SITZ- MOEBELN	INSGESAMT	107,4	+10,3	+1,9	105,4	-7,1	+1,2	110,9	-0,8	106,4	+0,9
		INLAND	102,6	+14,5	+1,9	100,7	-5,0	-0,4	106,6	+0,8	101,7	+4,0
		AUSLAND	137,4	-6,5	+1,3	135,6	-15,4	+9,8	138,7	-7,7	136,5	-11,2
36.12	HERSTELLUNG VON BUERO- UND LADENMOEBELN	INSGESAMT	96,8	+4,3	-3,2	100,0	-6,1	+5,2	99,5	+0,5	98,4	-1,3
		INLAND	93,5	+6,1	-1,7	95,1	-7,7	+5,8	95,5	-0,4	94,3	-1,4
		AUSLAND	127,1	-7,4	-12,8	145,8	+4,5	+1,5	136,7	+7,0	136,5	-1,4
36.13	HERSTELLUNG VON KUECHENMOEBELN	INSGESAMT	77,9	-9,9	-9,0	85,6	-16,2	+13,5	80,8	-14,1	81,8	-13,3
		INLAND	69,3	-11,9	-9,9	76,9	-17,2	+11,9	73,4	-16,2	73,1	-14,8
		AUSLAND	130,6	-2,7	-5,8	138,6	-12,3	+19,2	125,7	-6,3	134,6	-7,9
36.14	HERSTELLUNG VON SONST. MOEBELN	INSGESAMT	76,9	+0,5	-5,4	81,3	-7,7	+4,4	84,9	-4,8	79,1	-3,9
		INLAND	70,0	-1,4	-5,3	73,9	-9,4	+2,2	78,1	-6,4	72,0	-5,6
		AUSLAND	125,0	+8,9	-5,9	132,8	-0,4	+13,1	132,4	+2,0	128,9	+3,9

LAND

FUER DAS VERARBEITENDE GEBERBE
 = 100
 ABTEILUNGEN, GRUPPEN UND KLASSEN
 ZWEIFEL, AUSGABE 1993 (WZ93)
 WERT

INDEX

2000 JUNI	VER- AEND. IN % GEGEN JUNI 1999	2000 2.VJ	2001 1.VJ	2001 2.VJ	VERAENDERUNG IN % 2.VJ 2001 GEGEN		2000 1.HJ	2000 2.HJ	2001 1.HJ	VERAENDERUNG IN % 1.HJ 2001 GEGEN		1999	2000	VER- AEND. IN % GEGEN 1999	WZ93 SCHL.
					2.VJ	1.VJ				1.HJ	2.HJ				
					2000	2001				2000	2000				
159,4	+14,1	155,4	166,7	162,1	+4,3	-2,8	152,9	154,0	164,4	+7,5	+6,8	135,4	153,5	+13,4	0M
146,5	+24,2	134,4	128,8	123,3	-8,3	-4,3	129,5	118,5	128,1	-2,6	+6,4	114,6	124,0	+8,2	
174,3	+5,9	179,6	210,5	207,0	+15,3	-1,7	179,9	195,1	208,7	+16,0	+7,0	159,3	187,5	+17,7	
147,6	+2,8	155,3	175,5	167,3	+7,7	-4,7	155,9	156,2	171,4	+9,9	+9,7	140,8	156,0	+10,8	34
126,7	-2,4	135,8	139,9	133,3	-1,8	-4,7	135,5	126,0	136,6	+0,8	+8,4	123,3	130,7	+6,0	
169,7	+7,3	176,0	213,3	203,3	+15,5	-4,7	177,5	188,1	208,3	+17,4	+10,7	159,3	182,8	+14,8	
142,3	-0,6	151,1	176,0	165,0	+9,2	-6,2	153,1	161,7	170,5	+11,4	+12,4	139,0	152,4	+9,6	34.1
109,9	-9,5	120,3	122,4	112,5	-6,5	-8,1	121,8	105,3	117,5	-3,5	+11,6	109,7	113,5	+3,5	
171,5	+5,3	178,9	224,2	212,3	+18,7	-5,3	181,4	193,5	218,3	+20,3	+12,8	165,5	187,5	+13,3	
121,3	+9,5	120,4	126,4	120,2	-0,2	-4,9	121,3	124,8	123,3	+1,6	-1,2	112,2	123,0	+9,6	34.2
102,6	-3,0	104,6	105,4	96,2	-9,0	-9,7	107,5	107,3	100,3	-6,7	-6,5	105,8	107,4	+1,5	
166,3	+36,3	158,5	177,3	180,4	+13,8	+1,7	154,6	166,8	178,9	+15,7	+7,3	127,4	160,7	+26,1	
166,6	+10,7	171,9	182,3	180,8	+5,2	-0,8	168,8	172,7	181,6	+7,6	+5,2	149,8	170,7	+14,0	34.3
166,7	+9,7	174,3	183,1	184,2	+5,7	+0,6	169,9	172,9	183,7	+8,1	+6,2	155,2	171,4	+10,4	
164,1	+12,2	168,4	181,1	176,0	+4,5	-2,8	167,1	172,5	178,6	+6,9	+3,5	142,0	169,8	+19,6	
223,9	+88,9	155,6	118,7	134,1	-13,8	+13,0	136,4	142,6	126,4	-7,3	-11,4	105,8	139,5	+31,9	35
231,9	+245,6	128,0	81,0	80,0	-37,5	-1,2	103,1	86,2	80,5	-21,9	-6,6	76,7	94,6	+23,3	
209,4	-2,1	207,2	189,1	236,0	+13,4	+24,3	198,5	248,1	212,0	+6,8	-14,6	160,1	223,3	+39,5	
84,4	+7,8	73,2	35,4	37,8	-48,4	+6,8	82,5	123,1	36,6	-55,6	-70,3	56,7	102,8	+81,3	35.1
46,6	+23,9	58,5	25,6	32,7	-44,1	+27,7	47,9	43,7	29,1	-39,2	-33,4	28,7	45,8	+69,6	
179,4	-0,3	110,7	61,0	51,6	-53,4	-15,4	169,6	323,8	56,3	-66,8	-82,6	127,0	246,7	+94,3	
81,9	+4,3	71,6	32,2	34,2	-52,2	+6,2	80,4	115,9	33,2	-58,7	-71,4	54,8	98,1	+79,0	35.11
46,6	+23,3	58,8	24,9	31,7	-46,1	+27,3	47,7	42,4	28,3	-40,7	-33,3	27,3	45,1	+65,2	
170,1	-5,6	103,8	50,4	40,4	-61,1	-19,8	162,3	299,4	45,4	-72,0	-84,8	123,7	230,8	+86,6	
182,5	+158,1	136,0	164,0	182,5	+34,2	+11,3	165,7	410,5	173,3	+4,6	-57,8	131,9	288,1	+118,4	35.12
48,5	+70,2	46,3	53,4	74,9	+61,8	+40,3	57,6	93,1	64,1	+11,3	-31,1	85,8	75,3	-12,2	
505,9	+193,3	352,3	430,9	442,2	+25,5	+2,6	426,3	1176,2	436,5	+2,4	-62,9	243,2	801,3	+229,5	
74,7	+80,9	57,9	120,7	96,3	+66,3	-20,2	48,7	78,3	108,5	+122,8	+38,6	56,1	63,5	+13,2	35.2
76,1	+81,2	54,1	97,4	61,3	+13,3	-37,1	46,3	71,4	79,3	+75,1	+11,1	64,7	58,3	+6,6	
68,2	+79,9	76,0	229,7	260,1	+242,2	+13,2	64,7	110,7	244,9	+278,5	+121,2	62,5	87,7	+40,3	
476,8	+130,0	304,5	192,9	246,9	-18,9	+28,0	247,7	213,1	219,9	-11,2	+3,2	185,4	230,4	+24,3	35.3
773,7	+541,0	334,4	126,7	150,0	-55,1	+18,4	254,9	167,1	138,4	-45,7	-17,2	167,6	211,0	+25,9	
256,2	-5,7	282,2	242,1	319,0	+13,0	+31,8	242,4	247,2	280,5	+15,7	+13,5	198,6	244,8	+23,3	
136,7	+1,9	142,1	137,1	161,3	+13,5	+17,7	142,6	105,2	149,2	+4,6	+41,8	113,9	123,9	+8,8	35.4
134,4	-1,8	138,5	133,3	180,6	+16,0	+20,5	139,3	101,3	146,9	+5,5	+45,0	114,6	120,3	+5,0	
158,9	+39,5	173,7	170,7	167,9	-3,3	-1,6	172,0	139,9	169,3	-1,6	+21,9	108,1	155,5	+43,8	
202,8	-12,3	197,0	218,4	288,2	+46,3	+32,0	204,8	131,7	253,3	+23,7	+92,3	173,8	168,2	-3,2	35.41
201,8	-12,7	196,9	215,5	289,2	+46,9	+34,2	205,8	128,9	252,4	+22,6	+95,8	174,6	167,3	-4,2	
230,5	-	199,8	302,3	258,3	+29,3	-14,6	176,1	211,8	280,3	+59,2	+32,3	152,2	193,9	+27,4	
114,9	+17,4	129,2	110,9	116,7	-9,7	+5,2	127,7	93,4	113,8	-10,9	+21,8	91,6	110,6	+20,7	35.42
109,9	+10,6	122,2	104,1	112,1	-8,3	+7,7	119,7	86,5	108,1	-9,7	+22,1	91,1	104,1	+14,3	
148,9	+70,6	177,5	157,9	148,3	-16,5	-6,1	182,9	127,1	153,1	-16,3	+20,5	94,9	155,0	+63,3	
102,8	+7,1	100,0	93,6	103,3	+3,3	+10,4	95,4	99,9	98,5	+3,2	-1,4	89,7	97,6	+8,8	35.43
94,9	+5,6	91,0	83,2	90,2	-0,9	+8,4	87,6	82,9	86,7	-1,0	-6,7	83,9	90,2	+7,5	
151,8	+13,0	155,9	157,9	185,1	+18,7	+17,2	144,4	143,2	171,5	+18,8	+19,8	125,5	143,8	+14,6	
105,0	-6,7	107,0	96,8	103,4	-3,4	+6,8	104,3	99,9	100,1	-4,0	+0,2	96,0	102,1	+6,4	35.5
89,7	-8,5	91,0	92,1	89,3	-1,9	-3,0	93,3	89,9	90,7	-2,8	+0,9	84,0	91,6	+9,0	
145,0	-3,3	148,9	109,2	139,8	-6,1	+26,0	133,0	125,8	124,5	-6,4	-1,0	127,3	129,4	+1,6	
86,5	-10,0	92,2	98,0	89,1	-3,4	-9,1	97,9	94,1	93,6	-4,4	-0,5	95,5	96,0	+0,5	36.1
80,1	-13,0	86,2	92,3	83,2	-3,5	-9,9	82,2	88,8	87,8	-4,8	-1,1	92,2	90,5	-1,8	
130,8	+5,7	133,6	137,4	129,4	-3,3	-5,8	136,7	130,5	133,4	-2,4	+2,2	118,2	133,6	+13,0	
97,4	-9,7	103,1	116,2	105,6	+2,4	-9,1	111,8	103,7	110,9	-0,8	+6,9	105,4	107,7	+2,2	36.11
89,6	-14,9	97,0	111,7	101,5	+4,6	-9,1	105,8	96,6	106,6	+0,8	+8,1	103,1	102,2	-0,9	
147,0	+18,3	142,0	145,1	132,2	-6,9	-8,9	150,3	136,1	138,7	-7,7	+1,9	120,0	143,2	+19,3	
92,8	-11,8	96,9	101,6	97,3	+0,4	-4,2	99,0	104,4	99,5	+0,5	-4,7	98,4	101,7	+3,4	36.12
88,1	-15,4	93,3	98,2	92,8	-0,5	-6,5	95,9	101,8	95,5	-0,4	-6,2	97,0	98,9	+2,0	
137,2	+19,0	131,5	134,6	138,8	+5,6	+3,1	127,8	129,1	136,7	+7,0	+5,9	111,4	128,4	+15,3	
86,5	-11,5	92,6	81,9	79,6	-14,0	-2,8	94,1	83,5	80,8	-14,1	-3,2	94,4	88,8	-5,9	36.13
78,7	-14,3	84,8	75,1	71,6	-15,6	-4,7	87,6	77,5	73,4	-18,2	-5,3	90,5	82,5	-8,8	
134,2	+0,5	140,2	122,9	128,5	-8,3	+4,6	134,2	119,7	125,7	-6,3	+5,0	118,6	126,9	+7,0	
76,5	-8,6	82,6	91,1	78,7	-4,7	-13,6	89,2	88,5	84,9	-4,8	-4,1	87,8	88,9	+1,3	36.14
71,0	-9,6	76,6	84,1	72,1	-5,9	-14,3	83,4	82,3	78,1	-6,4	-5,1	83,4	82,8	-0,7	
114,8	-4,6	124,6	139,6	125,1	+0,4	-10,4	129,8	132,1	132,4	+2,0	+0,2	118,4	131,0	+10,6	

DEUTSCHLAND

1 INDEX DES AUFTRAGSEINGANGS FUER DAS VERARBEITENDE GEWERBE
1995 = 100

1.2 ZEITREIHENANALYSE - BERLINER VERFAHREN (BV 4)
WERTINDEX

WZ93- SCHL.	WIRTSCHAFTSZWEIG		ORIGINALWERT		KALENDER- U. SAISON- BEREINIGTER WERT BERLINER VERFAHREN, VERSION 4		GLATTE KOMPONENTE	
			2001 JUNI	VERAEND. GEGENUEBER VORJAHRSES- MONAT IN %	2001 JUNI	VERAEND. GEGENUEBER VORMONAT IN %	2001 JUNI	VERAEND. GEGENUEBER VORMONAT IN %
D	VERARBEITENDES GEWERBE 1)	INSGESAMT	127,1	-1,2	127,6	-1,8	129,8	-0,5
		INLAND	104,7	-5,6	106,1	-2,8	109,2	-0,6
		AUSLAND	167,4	+4,0	166,1	-0,8	166,6	-0,3
	VORLEISTUNGSGUETER- PRODUZENTEN	INSGESAMT	123,2	-1,6	124,1	-1,4	125,9	-0,5
		INLAND	110,1	-1,1	113,2	-1,2	115,0	-0,2
		AUSLAND	150,2	-2,3	146,5	-2,7	149,1	-0,7
	INVESTITIONSGUETER- PRODUZENTEN	INSGESAMT	137,3	-4,3	132,1	-4,2	135,9	-0,9
		INLAND	104,6	-14,9	99,3	-9,6	107,4	-1,3
		AUSLAND	185,5	+6,5	180,7	+0,4	178,2	-0,4
	GEBRAUCHSGUETER- PRODUZENTEN	INSGESAMT	135,2	+8,3	143,4	+0,8	144,3	+0,4
		INLAND	101,4	+3,0	106,8	+2,1	105,6	-0,2
		AUSLAND	185,9	+13,0	197,9	-0,5	202,2	+0,8
	VERBRAUCHSGUETER- PRODUZENTEN	INSGESAMT	90,9	+7,2	103,1	+1,8	102,8	+0,4
		INLAND	76,2	+2,4	89,4	+0,9	89,1	+0,3
		AUSLAND	129,6	+15,8	139,9	+3,9	139,0	+0,5
08	TEXTIL- UND BEKLEIDUNGS- GEWERBE	INSGESAMT	74,0	+2,9	95,7	+1,6	95,2	-0,1
		INLAND	66,9	+1,4	86,2	+1,9	85,3	-0,2
		AUSLAND	94,2	+6,4	122,8	+0,9	123,6	+0,3
17	TEXTILGEWERBE	INSGESAMT	88,2	+2,0	95,8	+3,2	94,4	-0,5
		INLAND	79,0	+2,7	86,2	+3,1	84,8	-0,5
		AUSLAND	112,8	+0,8	121,1	+3,2	119,9	-0,7
18	BEKLEIDUNGSGEWERBE	INSGESAMT	54,5	+5,0	96,0	-0,2	96,6	+0,6
		INLAND	51,0	-1,5	86,4	+0,7	86,0	+0,1
		AUSLAND	65,3	+24,9	126,5	-2,1	130,1	+1,8
DC	LEDERGEWERBE	INSGESAMT	68,8	+10,8	105,8	-3,7	107,4	+0,3
		INLAND	65,3	+18,3	100,8	-2,0	99,7	+0,5
		AUSLAND	81,3	-5,9	124,0	-8,8	135,2	-0,3
DD	HOLZGEWERBE (OHNE HERSTELLUNG VON MOEBELN)	INSGESAMT	94,8	-6,2	95,1	0	95,7	-0,6
		INLAND	85,0	-8,0	85,5	0	85,8	-0,7
		AUSLAND	202,5	+3,1	201,6	+0,2	205,0	0
DE	PAPIER- UND DRUCKGEWERBE	INSGESAMT	111,8	-2,2	114,5	-0,3	114,9	-0,5
		INLAND	104,0	-1,4	108,7	0	109,1	-0,5
		AUSLAND	139,3	-4,1	134,8	-1,8	135,7	-0,8
21	PAPIERGEWERBE	INSGESAMT	111,1	-5,8	112,3	-1,3	114,0	-1,0
		INLAND	100,5	-5,0	105,5	-0,7	106,9	-0,9
		AUSLAND	134,9	-7,3	127,5	-2,7	130,0	-1,2
21.1	H.V. HOLZSTOFF, ZELLSTOFF, PAPIER, KARTON UND PAPPE	INSGESAMT	119,5	-15,2	118,7	-2,9	121,1	-2,5
		INLAND	98,7	-18,4	105,7	-0,7	107,3	-3,0
		AUSLAND	144,6	-12,3	134,6	-4,8	137,8	-2,1
21.2	PAPIER-, KARTON- UND PAPPEVERARBEITUNG	INSGESAMT	104,4	+4,7	106,8	-0,1	108,1	+0,3
		INLAND	101,5	+4,1	105,0	+0,1	106,2	+0,2
		AUSLAND	116,7	+7,1	114,4	+1,0	115,8	+0,7
22	DRUCKGEWERBE, VERVIEL- FAELTIGUNG VON BESPIELTEN TON-, BILD- U. DATENTRAEGERN	INSGESAMT	112,9	+4,0	117,3	+0,2	116,3	+0,1
		INLAND	108,2	+2,8	112,0	+0,1	111,6	0
		AUSLAND	163,7	+13,6	171,1	+1,8	165,6	+0,8
D6	CHEMISCHE INDUSTRIE	INSGESAMT	120,3	+2,4	118,1	+2,5	118,2	-0,3
		INLAND	103,4	+1,0	103,0	+2,4	102,7	-0,3
		AUSLAND	140,6	+3,7	136,5	+2,1	137,1	-0,5
24.1	HERSTELLUNG VON CHEMISCHEN GRUNDSTOFFEN	INSGESAMT	126,2	+0,6	124,7	+2,2	125,7	-0,6
		INLAND	115,2	+0,4	116,1	+3,8	115,9	-0,7
		AUSLAND	136,2	+0,7	132,5	+0,5	134,8	-0,6
24.4	HERSTELLUNG VON PHARMA- ZEUTISCHEN ERZEUGNISSEN	INSGESAMT	128,6	+12,8	125,8	+3,3	124,5	+0,5
		INLAND	97,8	+8,7	100,2	+0,7	100,4	+0,9
		AUSLAND	180,6	+17,0	169,3	+6,9	165,1	+0,2
DH	HERSTELLUNG VON GUMMI- UND KUNSTSTOFFWAREN	INSGESAMT	115,3	-1,9	117,6	-7,6	122,9	+0,6
		INLAND	102,0	-2,4	105,3	-7,2	110,0	+0,6
		AUSLAND	157,5	-0,7	156,4	-8,5	163,8	+0,7
25.2	HERSTELLUNG VON KUNST- STOFFWAREN	INSGESAMT	116,3	-1,8	115,9	-2,9	118,3	0
		INLAND	102,8	-3,0	103,0	-2,3	104,9	-0,2
		AUSLAND	163,5	+1,1	160,9	-3,5	164,4	+0,2
DI	GLASGEWERBE, KERAMIK, VERARBEITUNG VON STEINEN UND ERDEN	INSGESAMT	102,1	-3,4	98,2	+1,2	98,5	-0,5
		INLAND	91,6	-5,1	88,2	+0,7	88,5	-0,6
		AUSLAND	137,6	+0,7	131,2	+2,3	132,0	-0,3
26.1	HERSTELLUNG UND VERAR- BEITUNG VON GLAS	INSGESAMT	115,9	+1,3	113,3	+2,9	113,2	-0,2
		INLAND	101,6	-0,7	101,9	+2,2	101,9	-0,1
		AUSLAND	152,7	+5,0	141,6	+4,3	141,6	-0,2
DJ	METALLERZEUGUNG UND -BE- ARBEITUNG, HERSTELLUNG VON METALLERZEUGNISSEN	INSGESAMT	111,6	-3,0	113,6	-0,8	115,5	-0,6
		INLAND	103,9	-1,8	106,5	+0,9	107,4	-0,6
		AUSLAND	136,2	-5,5	135,0	-5,1	140,4	-0,7

1) AUSGEWAHLTE WIRTSCHAFTSZWEIGE (OHNE ERNAHRUNGSGEWERBE UND TABAKVERARBEITUNG).

STBA, FS 4, R 2.2, 6/2001

DEUTSCHLAND

1 INDEX DES AUFTRAGSEINGANGS FUER DAS VERARBEITENDE GEBERBE
1995 = 100

1.2 ZEITREIHENANALYSE - BERLINER VERFAHREN (BV 4)
WERTINDEX

WZ93- SCHL.	WIRTSCHAFTSZWEIG		ORIGINALWERT		KALENDER- U. SAISON- BEREINIGTER WERT BERLINER VERFAHREN, VERSION 4		GLATTE KOMPONENTE	
			2001 JUNI	VERAEND. GEGENUEBER VORJAHRES- MONAT IN %	2001 JUNI	VERAEND. GEGENUEBER VORMONAT IN %	2001 JUNI	VERAEND. GEGENUEBER VORMONAT IN %
27	METALLERZEUGUNG UND -BEARBEITUNG	INSGESAMT INLAND AUSLAND	108,7 99,5 127,0	-4,3 -6,0 -1,6	113,5 105,3 129,1	-0,5 +0,6 -2,5	115,0 106,8 130,7	-0,8 -0,9 -0,6
27.1	ERZEUGUNG VON ROHEISEN, STAHL UND FERROLEGIE- RUNGEN (EGKS) 1)	INSGESAMT INLAND AUSLAND	99,3 89,5 118,8	+2,3 -4,5 +14,2	102,3 92,7 121,2	+4,9 +5,6 +4,6	100,6 92,0 117,2	+0,3 -0,3 +1,2
27.5	GIESSEREIINDUSTRIE	INSGESAMT INLAND AUSLAND	123,8 115,6 154,9	+1,0 -2,0 +10,3	136,2 129,1 156,9	-1,0 -0,8 -2,8	138,0 132,5 158,7	-0,2 -0,6 +1,1
28	HERSTELLUNG VON METALL- ERZEUGNISSEN	INSGESAMT INLAND AUSLAND	113,8 106,7 147,2	-2,0 +0,9 -10,2	114,0 107,5 142,9	-1,1 +1,1 -8,6	116,2 107,9 154,2	-0,4 -0,3 -0,9
28.1	STAHL- UND LEICHTMETALLBAU	INSGESAMT INLAND AUSLAND	103,1 98,7 154,5	+2,6 +2,3 +4,9	104,3 99,2 157,5	+2,9 +3,0 -0,4	103,4 98,2 161,7	-0,2 -0,2 +0,1
DK	MASCHINENBAU	INSGESAMT INLAND AUSLAND	115,7 102,8 131,4	-4,2 -2,8 -5,5	115,8 105,9 128,1	-2,7 -0,7 -4,2	118,8 107,9 131,9	-0,9 -0,7 -1,3
29.1	H.V. MASCHINEN F.D.ERZEUG. U.NUTZG.V.MECHAN.ENERGIE (O.LUFT-, STRASS.FAHRZ.BAU)	INSGESAMT INLAND AUSLAND	111,6 94,3 135,7	-7,2 -7,8 -6,6	109,9 94,3 132,3	-13,9 -3,2 -22,2	116,8 97,3 144,3	-0,7 -0,9 -0,4
29.3	HERSTELLUNG VON LAND- U. FORSTWIRTSCHAFTLICHEN MASCHINEN	INSGESAMT INLAND AUSLAND	106,5 79,9 133,8	+19,7 +9,6 +26,7	120,0 92,1 147,9	+9,7 +3,7 +14,0	110,6 85,2 136,2	+0,4 +0,2 +0,4
29.4	HERSTELLUNG VON WERK- ZEUGMASCHINEN	INSGESAMT INLAND AUSLAND	114,4 114,5 114,3	-18,7 -8,1 -27,3	110,0 115,2 106,1	-11,7 -7,5 -15,1	122,5 126,4 119,0	-2,9 -1,4 -4,3
DL	H.V.BUEROMASCH., DATENVERARB. GER.U.-EINRICHTG.;ELEKTROT., FEINMECHANIK U. OPTIK	INSGESAMT INLAND AUSLAND	139,0 113,4 184,3	-7,0 -9,2 -10,8	136,4 119,1 168,0	-4,3 -1,5 -7,4	140,6 123,7 171,0	-1,3 -0,7 -2,1
30	H.V. BUEROMASCHINEN, DATENVERARBEITUNGSGE- RAEATEN U. -EINRICHTUNGEN	INSGESAMT INLAND AUSLAND	106,2 96,3 119,8	-19,2 -24,3 -10,2	113,6 109,0 128,9	-9,7 -13,6 +2,5	122,8 122,4 125,5	-2,8 -2,1 -3,6
31	HERSTELLUNG VON GERAETEN DER ELEKTRIZITAETSERZEU- GUNG, -VERTEILUNG U.AE.	INSGESAMT INLAND AUSLAND	134,2 113,5 181,3	+6,3 +4,9 +8,2	133,1 116,9 170,4	-3,4 +2,4 -13,0	134,5 118,0 171,1	+0,1 +0,1 +0,3
31.2	HERSTELLUNG VON ELEK- TRIZITAETVERTEILUNGS- U. -SCHALTEINRICHTUNGEN	INSGESAMT INLAND AUSLAND	126,8 106,1 172,9	+10,4 +7,4 +14,6	125,1 111,4 158,5	-1,7 +1,0 -5,2	125,4 113,4 153,5	+0,5 +0,4 +0,5
31.6	HERSTELLUNG VON ELEK- TRISCHEN AUSRUESTUNGEN A.N.G.	INSGESAMT INLAND AUSLAND	140,5 126,7 175,0	+10,4 +3,1 +26,5	137,1 123,7 171,8	+4,8 +6,5 +3,6	139,9 122,4 162,5	+0,3 0 +0,8
32	RUNDFUNK-, FERNSEH- UND NACHRICHTENTECHNIK	INSGESAMT INLAND AUSLAND	157,6 121,4 199,6	-25,8 -15,9 -31,4	147,4 135,1 162,6	-6,7 -2,8 -10,1	157,4 146,7 171,5	-4,0 -2,5 -6,5
33	MEDIZIN-, MESS-, STEUER- UND REGELUNGSTECHNIK, OPTIK	INSGESAMT INLAND AUSLAND	143,7 112,4 196,1	+3,2 +4,9 +1,7	141,7 114,2 187,0	-1,3 -2,9 -0,3	143,7 117,1 188,2	-0,6 +0,2 -1,2
DM	FAHRZEUGBAU	INSGESAMT INLAND AUSLAND	174,2 121,4 235,0	+3,9 -19,5 +25,6	169,4 106,9 241,1	-2,5 -13,6 +5,1	172,5 119,9 234,2	+0,2 -1,2 +1,1
34	HERSTELLUNG VON KRAFTWAGEN UND KRAFTWAGENTEILEN	INSGESAMT INLAND AUSLAND	171,2 133,3 211,4	+9,7 +2,1 +15,5	180,1 136,7 226,2	+0,4 +1,9 -0,7	181,8 136,2 229,6	+0,6 -0,1 +1,1
34.1	HERSTELLUNG VON KRAFTWAGEN UND KRAFTWAGENMOTOREN	INSGESAMT INLAND AUSLAND	172,3 117,4 221,7	+11,4 +0,4 +17,6	183,3 118,9 240,3	+1,2 +4,4 -0,5	184,9 116,9 245,5	+0,7 -0,6 +1,3
35	SONSTIGER FAHRZEUGBAU	INSGESAMT INLAND AUSLAND	190,4 69,8 414,4	-17,8 -70,8 +90,4	121,2 13,5 348,7	-16,1 -66,0 +46,7	126,1 61,0 258,6	-2,0 -6,6 +1,5
35.1	SCHIFFBAU	INSGESAMT INLAND AUSLAND	37,4 36,8 39,3	-57,2 -23,5 -78,9	34,6 29,3 57,7	-59,9 -46,6 -67,4	41,4 28,5 84,3	-14,3 -5,0 -20,5
35.3	LUFT- UND RAUMFAHRZEUGBAU	INSGESAMT INLAND AUSLAND	414,2 139,1 618,5	-16,1 -82,6 +132,3	226,7 91,0 512,0	-2,3 -51,6 +95,5	211,0 62,4 318,8	-1,0 -21,9 +2,8
36.1	HERSTELLUNG VON MOEBELN	INSGESAMT INLAND AUSLAND	99,3 92,6 145,5	+5,6 +6,2 +3,0	107,1 101,3 145,0	+3,2 +3,5 +1,4	104,7 98,9 144,3	+0,1 +0,2 -0,3

1) EUROPAEISCHE GEMEINSCHAFT FUER KOHLE UND STAHL.
STBA,FS 4,R 2.2, 6/2001

DEUTSCHLAND

1 INDEX DES AUFTRAGSEINGANGS FUER DAS VERARBEITENDE GEWERBE
1995 = 100

1.2 ZEITREIHENANALYSE - BERLINER VERFAHREN (BV 4)
VOLUMENINDEX

WZ93- SCHL.	WIRTSCHAFTSZWEIG		ORIGINALWERT		KALENDER- U. SAISON- BEREINIGTER WERT BERLINER VERFAHREN, VERSION 4		GLATTE KOMPONENTE	
			2001 JUNI	VERAEND. GEGENUEBER VORJAHRES- MONAT IN %	2001 JUNI	VERAEND. GEGENUEBER VORMONAT IN %	2001 JUNI	VERAEND. GEGENUEBER VORMONAT IN %
D	VERARBEITENDES GEWERBE 1)	INSGESAMT	122,5	-2,5	122,9	-2,0	125,0	-0,5
		INLAND	102,4	-6,6	103,7	-3,0	106,8	-0,7
		AUSLAND	158,7	+2,5	157,4	-1,1	157,7	-0,4
	VORLEISTUNGSGUETER- PRODUZENTEN	INSGESAMT	120,7	-2,8	121,4	-1,5	122,9	-0,4
		INLAND	109,1	-2,0	112,0	-1,1	113,3	-0,3
		AUSLAND	144,8	-4,0	141,0	-3,2	143,3	-0,6
	INVESTITIONSGUETER- PRODUZENTEN	INSGESAMT	131,4	-5,5	126,4	-4,6	130,4	-1,0
		INLAND	101,7	-15,7	96,8	-9,7	105,0	-1,4
		AUSLAND	175,2	+5,2	170,4	+0,1	168,1	-0,5
	GEBRAUCHSGUETER- PRODUZENTEN	INSGESAMT	125,4	+6,8	133,1	+0,7	133,9	+0,3
		INLAND	95,4	+1,3	100,5	+1,7	99,6	-0,3
		AUSLAND	170,4	+11,9	181,4	-0,7	185,3	+0,8
	VERBRAUCHSGUETER- PRODUZENTEN	INSGESAMT	85,9	+4,5	98,0	+1,6	97,8	+0,1
		INLAND	72,1	-0,7	84,9	+0,5	84,8	0
		AUSLAND	121,8	+13,7	132,6	+3,5	132,1	+0,3
08	TEXTIL- UND BEKLEIDUNGS- GEWERBE	INSGESAMT	73,1	+2,0	94,7	+1,6	94,2	-0,1
		INLAND	66,1	+0,6	85,2	+2,0	84,2	-0,2
		AUSLAND	93,1	+5,2	122,0	+0,7	122,8	+0,2
17	TEXTILGEWERBE	INSGESAMT	87,1	+0,7	94,8	+3,3	93,2	-0,6
		INLAND	78,2	+1,6	85,5	+3,1	83,9	-0,6
		AUSLAND	110,7	-0,8	119,1	+3,2	117,8	-0,8
18	BEKLEIDUNGSGEWERBE	INSGESAMT	53,8	+4,9	95,1	-0,3	95,8	+0,6
		INLAND	50,0	-1,8	84,9	+0,6	84,6	+0,1
		AUSLAND	65,7	+24,9	127,6	-2,1	131,4	+1,9
0C	LEDERGEWERBE	INSGESAMT	65,0	+6,9	100,7	-3,7	102,0	0
		INLAND	62,1	+15,4	96,5	-2,0	95,2	+0,3
		AUSLAND	75,1	-12,3	115,9	-9,0	126,3	-0,9
0D	HOLZGEWERBE (OHNE HERSTELLUNG VON MOEBELN)	INSGESAMT	96,4	-6,1	96,8	-0,2	97,2	-0,6
		INLAND	87,6	-7,4	88,2	-0,2	88,4	-0,6
		AUSLAND	192,8	+0,6	191,3	+0,2	194,5	-0,2
0E	PAPIER- UND DRUCKGEWERBE	INSGESAMT	109,0	-3,8	111,7	-0,2	111,4	-0,5
		INLAND	101,1	-3,7	105,7	+0,3	105,5	-0,5
		AUSLAND	137,0	-4,1	132,7	-1,8	132,4	-0,7
21	PAPIERGEWERBE	INSGESAMT	107,9	-8,1	109,0	-0,6	109,3	-1,0
		INLAND	97,2	-8,3	101,9	+0,1	102,0	-1,1
		AUSLAND	131,9	-7,6	125,0	-2,6	126,0	-1,0
21.1	H.V. HOLZSTOFF, ZELLSTOFF, PAPIER, KARTON UND PAPPE	INSGESAMT	118,9	-15,6	118,1	-2,2	117,9	-2,2
		INLAND	98,9	-20,2	105,3	+0,2	104,4	-2,8
		AUSLAND	142,9	-11,4	133,7	-4,2	134,3	-1,7
21.2	PAPIER-, KARTON- UND PAPPEVERARBEITUNG	INSGESAMT	99,2	+0,6	101,5	0	102,4	+0,1
		INLAND	96,3	-0,1	99,7	+0,4	100,3	-0,1
		AUSLAND	111,0	+2,9	109,1	+0,5	110,7	+0,5
22	DRUCKGEWERBE, VERVIEL- FAELTIGUNG VON BESPIELTEN TON-, BILD- U. DATENTRAEGERN	INSGESAMT	110,6	+3,3	115,3	0	114,4	+0,2
		INLAND	105,6	+1,8	109,9	-0,1	109,5	+0,1
		AUSLAND	165,4	+15,4	172,5	+1,7	167,2	+1,0
06	CHEMISCHE INDUSTRIE	INSGESAMT	115,9	0	113,5	+2,3	113,2	-0,5
		INLAND	101,2	-1,6	100,3	+2,9	99,4	-0,4
		AUSLAND	133,7	+1,5	129,6	+1,6	130,1	-0,5
24.1	HERSTELLUNG VON CHEMISCHEN GRUNDSTOFFEN	INSGESAMT	124,0	-1,7	122,0	+2,4	121,8	-0,7
		INLAND	115,2	-2,8	114,8	+5,1	112,9	-0,7
		AUSLAND	131,9	-0,8	128,1	-0,1	129,8	-0,5
24.4	HERSTELLUNG VON PHARMA- ZEUTISCHEN ERZEUGNISSEN	INSGESAMT	117,2	+9,0	114,6	+2,8	113,7	+0,2
		INLAND	89,4	+4,2	91,3	+0,2	91,7	+0,4
		AUSLAND	164,1	+13,9	154,0	+6,3	150,6	0
0H	HERSTELLUNG VON GUMMI- UND KUNSTSTOFFWAREN	INSGESAMT	114,0	-3,1	116,0	-7,7	121,2	+0,6
		INLAND	100,8	-3,5	103,9	-7,1	108,3	+0,5
		AUSLAND	155,8	-2,1	154,2	-8,8	161,6	+0,6
25.2	HERSTELLUNG VON KUNST- STOFFWAREN	INSGESAMT	114,7	-3,0	114,0	-2,8	116,1	-0,2
		INLAND	101,6	-4,1	101,5	-2,1	103,2	-0,3
		AUSLAND	160,4	-0,3	157,4	-3,5	160,6	+0,1
DI	GLASGEWERBE, KERAMIK, VERARBEITUNG VON STEINEN UND ERDEN	INSGESAMT	102,2	-5,7	98,0	+0,9	98,5	-0,7
		INLAND	93,5	-6,9	89,6	+0,6	90,0	-0,8
		AUSLAND	131,5	-3,0	125,6	+1,5	126,8	-0,6
26.1	HERSTELLUNG UND VERAR- BEITUNG VON GLAS	INSGESAMT	116,2	-2,6	113,4	+1,9	113,8	-0,5
		INLAND	104,9	-4,1	104,7	+1,7	104,8	-0,6
		AUSLAND	145,1	+0,3	134,9	+2,8	135,9	-0,7
DJ	METALLERZEUGUNG UND -BE- ARBEITUNG, HERSTELLUNG VON METALLERZEUGNISSEN	INSGESAMT	107,8	-3,4	109,6	-0,9	111,1	-0,4
		INLAND	100,8	-2,2	103,2	+1,0	103,6	-0,5
		AUSLAND	129,2	-6,2	128,8	-5,7	133,7	-0,4

1) AUSGEWAELHTE WIRTSCHAFTSZWEIGE (OHNE ERNAHRUNGSGEWERBE UND TABAKVERARBEITUNG).

STBA, FS 4, R 2.2, 6/2001

DEUTSCHLAND

1 INDEX DES AUFTRAGSEINGANGS FUER DAS VERARBEITENDE GEBERBE
1995 = 100

1.2 ZEITREIHENANALYSE - BERLINER VERFAHREN (BV 4)
VOLUMENINDEX

WZ93- SCHL.	WIRTSCHAFTSZWEIG		ORIGINALWERT		KALENDER- U. SAISON- BEREINIGTER WERT BERLINER VERFAHREN, VERSION 4		GLATTE KOMPONENTE	
			2001 JUNI	VERAEND. GEGENUEBER VORJAHRES- MONAT IN %	2001 JUNI	VERAEND. GEGENUEBER VORMONAT IN %	2001 JUNI	VERAEND. GEGENUEBER VORMONAT IN %
27	METALLERZEUGUNG UND -BEARBEITUNG	INSGESAMT INLAND AUSLAND	106,4 97,6 123,8	-4,2 -6,0 -1,4	110,7 102,7 125,7	-0,6 +0,8 -3,1	111,3 103,3 126,6	-0,3 -0,6 +0,1
27.1	ERZEUGUNG VON ROHEISEN, STAHL UND FERROLEGIE- RUNGEN (EGKS) 1)	INSGESAMT INLAND AUSLAND	106,3 96,6 122,5	+7,2 +0,9 +18,8	108,9 99,9 126,4	+4,8 +6,2 +3,4	105,9 97,7 121,6	+1,5 +0,9 +2,4
27.5	GIESSEREIINDUSTRIE	INSGESAMT INLAND AUSLAND	120,6 110,3 159,8	+0,8 -3,6 +14,7	131,4 123,2 162,7	-1,4 -0,6 -3,6	133,9 126,0 164,0	0 -0,7 +2,2
28	HERSTELLUNG VON METALL- ERZEUGNISSEN	INSGESAMT INLAND AUSLAND	108,8 102,8 137,0	-2,9 +0,1 -11,8	109,1 103,8 133,0	-1,2 +1,2 -8,1	111,2 104,1 144,0	-0,5 -0,4 -1,1
28.1	STAHL- UND LEICHTMETALLBAU	INSGESAMT INLAND AUSLAND	98,4 94,0 150,3	+1,9 +1,6 +3,8	100,2 95,2 152,9	+3,2 +3,9 -0,5	99,1 94,0 156,8	-0,4 -0,4 +0,1
DK	MASCHINENBAU	INSGESAMT INLAND AUSLAND	108,1 96,3 122,4	-5,5 -4,3 -6,8	108,2 99,3 119,3	-3,0 -0,9 -4,6	111,1 101,2 123,0	-1,1 -0,9 -1,4
29.1	H.V. MASCHINEN F.D.ERZEUG. U.NUTZG.V.MECHAN.ENERGIE (O.LUFT-,STRASS.FAHRZ.BAU)	INSGESAMT INLAND AUSLAND	103,7 87,2 126,8	-8,4 -9,0 -7,8	102,3 87,4 123,6	-14,5 -3,3 -22,9	108,9 90,2 135,2	-0,7 -1,1 -0,5
29.3	HERSTELLUNG VON LAND- U. FORSTWIRTSCHAFTLICHEN MASCHINEN	INSGESAMT INLAND AUSLAND	99,2 74,5 124,7	+18,6 +8,4 +25,6	111,9 86,1 137,9	+9,6 +3,6 +13,9	103,1 79,5 126,8	+0,3 +0,1 +0,2
29.4	HERSTELLUNG VON WERK- ZEUGMASCHINEN	INSGESAMT INLAND AUSLAND	105,1 105,6 104,5	-20,0 -9,7 -28,5	101,0 106,2 96,9	-11,9 -7,7 -15,4	112,6 118,7 108,8	-3,0 -1,5 -4,5
DL	H.V. BUEROMASCH., DATENVERARB. GER.U.-EINRICHTG.;ELEKTROT., FEINMECHANIK U. OPTIK	INSGESAMT INLAND AUSLAND	140,7 117,6 181,5	-7,9 -3,6 -12,4	138,4 123,8 165,2	-4,6 -1,7 -7,7	143,1 129,1 168,5	-1,4 -0,7 -2,3
30	H.V. BUEROMASCHINEN, DATENVERARBEITUNGSGE- RAETEN U. -EINRICHTUNGEN	INSGESAMT INLAND AUSLAND	136,2 136,1 136,3	-16,0 -18,8 -10,6	148,2 153,3 146,5	-6,4 -11,1 +1,6	159,0 168,8 143,2	-2,3 -1,6 -3,6
31	HERSTELLUNG VON GERAETEN DER ELEKTRIZITAETSERZEU- GUNG, -VERTEILUNG U.AE.	INSGESAMT INLAND AUSLAND	129,9 112,2 170,4	+5,4 +4,8 +6,4	129,2 115,7 160,4	-3,7 +2,1 -13,3	130,7 117,0 161,4	+0,2 +0,1 +0,2
31.2	HERSTELLUNG VON ELEK- TRIZITAETVERTEILUNGS- U. -SCHALTEINRICHTUNGEN	INSGESAMT INLAND AUSLAND	120,0 104,1 155,4	+10,4 +8,7 +13,0	118,9 109,6 142,5	-1,8 +0,8 -5,3	119,3 111,6 137,5	+0,5 +0,5 +0,4
31.6	HERSTELLUNG VON ELEK- TRISCHEN AUSRUESTUNGEN A.N.G.	INSGESAMT INLAND AUSLAND	132,7 120,8 162,6	+8,5 +1,7 +24,0	129,3 117,7 159,8	+4,4 +6,2 +3,4	126,6 116,7 151,2	+0,2 -0,1 +0,6
32	RUNDFUNK-, FERNSEH- UND NACHRICHTENTECHNIK	INSGESAMT INLAND AUSLAND	169,3 135,5 208,4	-25,2 -15,1 -31,3	158,5 149,5 170,0	-6,4 -2,5 -10,1	169,3 161,6 179,0	-4,0 -2,4 -5,4
33	MEDIZIN-, MESS-, STEUER- UND REGELUNGSTECHNIK, OPTIK	INSGESAMT INLAND AUSLAND	134,6 105,1 183,9	+1,6 +3,8 -0,2	132,5 106,7 175,2	-1,8 -2,8 -0,8	134,7 109,4 176,9	-0,6 +0,1 -1,3
DM	FAHRZEUGBAU	INSGESAMT INLAND AUSLAND	163,6 116,7 217,7	+2,6 -20,3 +24,9	158,7 104,5 223,1	-2,8 -14,0 +5,1	161,8 115,4 216,3	+0,1 -1,2 +1,1
34	HERSTELLUNG VON KRAFTWAGEN UND KRAFTWAGENTEILEN	INSGESAMT INLAND AUSLAND	160,3 128,1 194,4	+8,6 +1,1 +14,6	168,6 131,4 207,2	+0,2 +1,6 -0,7	170,2 131,1 211,1	+0,5 -0,2 +1,1
34.1	HERSTELLUNG VON KRAFTWAGEN UND KRAFTWAGENMOTOREN	INSGESAMT INLAND AUSLAND	157,0 108,7 200,6	+10,3 -1,1 +17,0	167,3 110,1 217,9	+1,1 +4,1 -0,5	168,6 108,4 222,4	+0,7 -0,8 +1,3
35	SONSTIGER FAHRZEUGBAU	INSGESAMT INLAND AUSLAND	181,7 67,2 394,6	-18,8 -71,0 +88,4	114,5 12,2 332,1	-17,3 -86,8 +46,2	120,1 58,3 246,5	-2,2 -6,9 +1,4
35.1	SCHIFFBAU	INSGESAMT INLAND AUSLAND	35,8 35,3 37,5	-57,6 -24,2 -79,1	33,1 29,1 55,2	-60,1 -46,8 -67,5	39,6 27,3 80,6	-14,7 -5,2 -20,7
35.3	LUFT- UND RAUMFAHRZEUGBAU	INSGESAMT INLAND AUSLAND	394,6 133,3 588,7	-17,2 -82,8 +129,8	214,4 88,8 485,9	-3,4 -50,9 +93,8	200,7 59,5 305,4	-1,2 -22,2 +2,8
36.1	HERSTELLUNG VON MOEBELN	INSGESAMT INLAND AUSLAND	88,5 82,4 130,1	+2,3 +2,9 -0,5	95,6 90,4 130,8	+3,0 +3,4 +1,3	93,3 88,0 129,4	-0,2 -0,1 -0,7

1) EUROPAEISCHE GEMEINSCHAFT FUER KOHLE UND STAHL.
STBA,FS 4,R 2.2, 6/2001

2 INDEX DES UMSATZES FUER
 1995
 NACH ABSCHNITTEN, UNTERABSCHNITTEN,
 DER KLASSIFIKATION DER WIRTSCHAFTS
 2.1 ORIGINAL

WERT

WZ93- SCHL.	WIRTSCHAFTSZWEIG		VERAENDERUNG IN % JUNI 2001 GEGEN			VERAENDERUNG IN % MAI 2001 GEGEN			KUMULIERT		2-MONATS- DURCHSCHNITT MAI 2001 UND JUNI 2001		VER- AEND. IN % GEGEN VORJAHR	
			2001	JUNI	MAI	2001	MAI	APR.	JAN.	VER- AEND. IN % GEGEN VORJAHR	MAI	VER- AEND. IN % GEGEN VORJAHR		
			JUNI	2000	2001	MAI	2000	2001	2001 BIS JUNI 2001	2001 VORJAHR	2001 JUNI 2001	2001 VORJAHR		
0	VERARBEITENDES GEMERBE 1)	INSGESAMT	129,5	+2,0	-2,4	132,7	-1,1	+6,3	130,2	+5,9	131,1	+0,4		
		INLAND	110,1	+0,7	-3,6	114,2	-3,4	+7,1	110,8	+3,0	112,2	-1,4		
		AUSLAND	165,0	+3,5	-1,0	166,7	+2,0	+5,3	165,7	+10,0	165,9	+2,7		
	VORLEISTUNGSGUETER- PRODUZENTEN	INSGESAMT	125,2	+2,5	-3,3	129,5	-2,4	+6,4	127,1	+5,1	127,4	-		
		INLAND	112,2	+2,7	-4,7	117,7	-3,8	+6,9	114,7	+3,9	115,0	-0,7		
		AUSLAND	152,6	+2,1	-1,0	154,2	-0,3	+5,5	153,3	+7,2	153,4	+0,9		
	INVESTITIONSGUETER- PRODUZENTEN	INSGESAMT	140,8	-0,6	+0,2	140,5	+0,6	+6,9	136,7	+6,5	140,7	-		
		INLAND	116,7	-3,2	-0,9	117,8	-1,8	+8,8	112,6	+2,6	117,3	-2,5		
		AUSLAND	176,9	+2,1	+1,5	174,2	+3,0	+4,9	172,8	+10,7	175,6	+2,6		
	GEBRAUCHSGUETER- PRODUZENTEN	INSGESAMT	136,9	+6,7	-8,2	149,1	-	+6,6	143,6	+8,7	143,0	+3,1		
		INLAND	102,3	+2,9	-8,1	111,3	-5,8	+5,7	105,9	+1,3	106,8	-1,8		
		AUSLAND	189,8	+10,0	-8,4	207,1	+5,4	+7,4	201,4	+15,5	198,5	+7,5		
	VERBRAUCHSGUETER- PRODUZENTEN	INSGESAMT	92,3	+5,5	-0,4	92,7	-2,4	+1,4	99,2	+3,7	92,5	+1,3		
		INLAND	79,9	+1,9	-1,1	80,8	-4,8	+2,0	85,6	-0,1	80,4	-1,6		
		AUSLAND	126,1	+12,6	+0,7	125,2	+2,1	+0,5	136,0	+10,7	125,7	+7,2		
08	TEXTIL- UND BEKLEIDUNGS- GEMERBE	INSGESAMT	79,4	+2,8	+1,7	78,1	-7,2	-3,9	92,0	+1,2	78,8	-2,4		
		INLAND	70,7	+1,1	-2,1	72,2	-7,9	-2,7	81,9	-1,0	71,5	-3,6		
		AUSLAND	104,8	+6,3	+10,0	95,3	-6,0	-6,7	121,6	+5,8	100,1	+0,1		
17	TEXTILGEMERBE	INSGESAMT	90,6	+1,7	-5,2	95,6	-6,0	+4,4	95,1	+2,1	93,1	-2,4		
		INLAND	79,0	+1,3	-7,5	85,4	-5,7	+5,3	83,7	+1,0	82,2	-2,5		
		AUSLAND	122,1	+2,7	-0,7	123,0	-6,6	+2,4	125,9	+4,5	122,6	-2,2		
17.1	SPINNSTOFFAUFBEREITUNG UND SPINNEREI	INSGESAMT	75,7	-2,9	-7,3	81,7	-10,6	+1,6	83,4	+3,7	78,7	-7,1		
		INLAND	65,6	+1,7	-10,3	73,1	-5,9	+5,8	71,8	+5,6	69,4	-2,4		
		AUSLAND	93,2	-8,0	-3,3	96,4	-16,2	-3,3	103,3	+1,7	94,8	-12,4		
17.11	BAUMWOLLAUFBEREITUNG UND -SPINNEREI	INSGESAMT	86,2	-0,3	-6,2	91,9	-9,1	+2,6	94,6	+3,3	89,1	-5,0		
		INLAND	76,4	+8,8	-5,3	80,7	-2,5	+6,0	80,9	+6,6	78,6	+2,7		
		AUSLAND	104,5	-10,8	-7,3	112,7	-16,8	-2,0	120,4	-0,4	108,6	-14,0		
17.12,13	WOLLAUFBEREITUNG, STREICHGARN- UND KAMMGARNSPINNEREI	INSGESAMT	47,6	-14,8	-12,3	54,3	-11,7	-4,9	57,1	-2,4	51,0	-13,1		
		INLAND	36,6	-17,9	-20,4	46,0	-12,4	-1,9	45,9	-4,8	41,3	-15,0		
		AUSLAND	66,3	-11,6	-2,8	68,2	-10,8	-8,1	76,0	+0,1	67,3	-11,2		
17.16	NAEHGARNFERTIGUNG	INSGESAMT	107,1	+5,2	-4,7	112,4	-13,7	+7,7	107,8	+15,2	109,8	-5,3		
		INLAND	99,2	+4,5	-13,7	115,0	-7,9	+14,3	104,7	+17,4	107,1	-2,5		
		AUSLAND	117,5	+5,9	+7,9	108,9	-20,6	-0,5	111,8	+12,5	113,2	-8,8		
17.2	WEBEREI	INSGESAMT	94,1	+3,7	-7,7	101,9	-3,0	+9,5	93,8	+3,0	98,0	+0,1		
		INLAND	80,7	+5,4	-9,7	89,4	-2,6	+11,3	81,2	+3,0	85,1	+1,1		
		AUSLAND	122,8	+1,5	-4,7	128,8	-3,5	+6,9	120,7	+2,7	125,8	-1,2		
17.21	BAUMWOLLWEBEREI	INSGESAMT	94,0	+0,2	-6,7	100,7	-2,2	+6,0	97,5	+2,7	97,4	-1,0		
		INLAND	79,9	-	-6,7	85,6	-5,0	+8,2	84,2	-0,4	82,8	-2,6		
		AUSLAND	121,4	+0,6	-6,5	129,9	+1,6	+3,3	123,3	+7,1	125,7	+1,1		
17.22	STREICHGARNWEBEREI	INSGESAMT	74,5	+16,0	-2,0	76,0	-19,8	+47,0	66,2	-13,1	75,3	-5,3		
		INLAND	55,5	+17,3	-15,4	65,6	-12,5	+31,2	57,2	-8,2	60,6	-1,0		
		AUSLAND	166,7	+14,4	+32,3	126,0	-33,3	+111,1	109,4	-23,8	146,4	-13,0		
17.23	KAMMGARNWEBEREI	INSGESAMT	96,0	+14,4	-4,7	100,7	-1,6	+14,4	82,6	+9,5	98,4	+5,7		
		INLAND	83,2	+17,3	-6,0	88,5	-0,7	+17,1	69,5	+12,5	85,9	+7,4		
		AUSLAND	146,1	+8,4	-1,8	147,8	-3,5	+8,8	133,3	+4,3	146,5	+2,0		
17.24	SEIDEN- UND FILAMENTGARNWEBEREI	INSGESAMT	94,5	+4,4	-12,3	107,7	-4,8	+12,9	95,6	+0,5	101,1	-0,7		
		INLAND	82,9	+8,4	-18,5	101,7	+1,3	+12,4	87,4	+6,1	92,3	+4,3		
		AUSLAND	114,7	-0,3	-2,9	118,1	-12,7	+13,6	109,9	-6,3	116,4	-7,0		
17.3	TEXTILVEREDLUNG	INSGESAMT	75,1	+1,9	-9,0	82,5	-7,2	+6,6	79,7	+2,2	78,8	-3,1		
		INLAND	69,6	-2,2	-11,7	78,8	-8,9	+7,2	75,2	-1,1	74,2	-6,0		
		AUSLAND	90,1	+11,5	-2,7	92,6	-3,0	+5,2	92,3	+10,3	91,4	+3,6		
17.4	HERSTELLUNG VON KON- FEKTIONIERTE TEXTIL- WAREN (OHNE BEKLEIDUNG)	INSGESAMT	99,5	-0,9	-3,2	102,8	-12,0	-1,4	102,7	-1,0	101,2	-6,8		
		INLAND	94,4	-2,3	-4,6	98,9	-11,1	-2,8	97,8	-0,7	96,7	-6,9		
		AUSLAND	135,6	+6,2	+3,8	130,6	-16,3	+7,0	138,0	-2,1	133,1	-6,2		
17.5	SONSTIGES TEXTILGEMERBE (OHNE HERSTELLUNG VON MASCHENWARE)	INSGESAMT	111,7	+5,2	-3,0	115,1	-1,0	+4,4	114,2	+5,0	113,4	+1,9		
		INLAND	92,0	+3,6	-6,0	97,9	-0,7	+6,6	95,8	+3,3	95,0	+1,4		
		AUSLAND	159,0	+7,4	+1,8	156,2	-1,7	+1,2	158,3	+7,2	157,6	+2,7		
17.51	HERSTELLUNG VON TEPPICHEN	INSGESAMT	83,1	-	-6,1	88,5	-3,5	+4,1	89,5	+0,2	85,8	-1,8		
		INLAND	73,5	-0,1	-7,9	79,8	-4,9	+2,8	80,9	-1,3	76,7	-2,7		
		AUSLAND	158,8	+0,5	+1,1	157,0	+2,6	+9,3	157,7	+7,3	157,9	+1,5		
17.52	HERSTELLUNG VON SEILERWAREN	INSGESAMT	168,5	+12,3	+4,5	161,3	-2,3	+2,5	154,8	+7,9	164,9	+4,6		
		INLAND	165,1	+11,9	+8,0	152,9	-5,6	+7,4	146,7	+5,3	159,0	+2,7		
		AUSLAND	177,7	+13,1	-3,6	184,3	+6,2	-7,1	179,8	+14,3	181,0	+9,4		

1) AUSGEWAHLTE WIRTSCHAFTSZWEIGE (OHNE ERNAHRUNGSGEMERBE UND TABAKVERARBEITUNG).

STBA, FS 4, R 2.2, 6/2001

LAND

DAS VERARBEITENDE GEBERBE
= 100
ABTEILUNGEN, GRUPPEN UND KLASSEN
ZWEIHE, AUSGABE 1993 (W293)
WERT

INDEX

2000 JUNI	VER- AEND. IN % GEGEN JUNI 1999	2000 2.VJ	2001 1.VJ	2001 2.VJ	VERAENDERUNG IN % 2.VJ 2001 GEGEN		2000 1.HJ	2000 2.HJ	2001 1.HJ	VERAENDERUNG IN % 1.HJ 2001 GEGEN		1999	2000	VER- AEND. IN % GEGEN 1999	W293 SCHL.
					2.VJ	1.VJ				1.HJ	2.HJ				
					2000	2001				2000	2000				
127,0	+3,3	125,0	131,3	129,0	+3,2	-1,8	122,9	130,5	130,2	+5,9	-0,2	115,4	126,7	+9,8	D
109,3	-1,9	109,2	111,4	110,3	+1,0	-1,0	107,6	113,0	110,8	+3,0	-1,9	104,7	110,3	+5,3	
159,4	+10,6	153,8	168,0	163,3	+6,2	-2,8	150,7	162,7	166,7	+10,0	+1,8	135,1	156,7	+16,0	
122,1	+6,1	122,6	128,7	125,5	+2,4	-2,5	120,9	125,4	127,1	+5,1	+1,4	109,7	123,1	+12,2	VORL.
109,2	+0,9	111,8	116,0	113,3	+1,3	-2,3	110,4	114,0	114,7	+3,9	+0,6	103,8	112,2	+8,1	
149,4	+15,4	146,2	155,7	151,0	+4,0	-3,0	143,0	149,2	153,3	+7,2	+2,7	122,3	146,1	+19,5	
141,7	+3,2	133,1	135,9	137,6	+3,4	+1,3	128,3	143,2	136,7	+6,5	-4,5	124,3	136,7	+9,2	INV.
120,5	-2,4	113,7	110,9	114,3	+0,5	+3,1	109,8	121,2	112,6	+2,6	-7,1	110,4	115,5	+4,6	
173,3	+9,6	162,0	173,2	172,4	+6,4	-0,5	156,1	176,1	172,8	+10,7	-1,9	146,1	166,1	+14,5	
129,3	-2,7	134,0	145,3	142,0	+6,0	-2,3	132,1	134,0	143,6	+8,7	+7,2	124,4	139,0	+6,9	GEBR.
99,4	-9,7	105,7	105,5	106,3	+0,6	+0,8	104,5	101,9	106,9	+1,3	+3,9	102,6	103,2	+0,6	
172,6	+4,5	177,3	206,3	196,6	+10,9	-4,7	174,3	183,1	201,4	+15,5	+10,0	157,9	178,7	+13,2	
87,5	-6,3	88,6	106,2	92,1	+4,0	-13,3	95,7	99,4	99,2	+3,7	-0,2	97,6	97,6	-	VERB.
78,4	-8,5	79,5	91,3	80,0	+0,6	-12,4	85,7	87,8	85,6	-0,1	-2,5	90,0	86,8	-3,6	
112,0	-2,2	113,3	146,7	125,3	+10,6	-14,6	122,8	131,1	136,0	+10,7	+3,7	118,3	126,9	+7,3	
77,2	-7,8	78,9	104,4	79,6	+0,9	-23,8	90,9	94,6	92,0	+1,2	-2,7	92,7	92,7	-	DB
69,9	-9,9	72,8	91,4	72,4	-0,5	-20,8	82,7	85,7	81,9	-1,0	-4,4	86,6	84,2	-2,8	
98,8	-3,0	96,8	142,5	100,7	+4,0	-29,3	114,9	121,0	121,6	+5,8	+0,5	110,7	118,0	+6,6	
89,1	-4,7	92,2	97,5	92,6	+0,4	-5,0	93,1	91,9	95,1	+2,1	+3,5	90,8	92,5	+1,9	17
78,0	-8,9	81,7	85,5	81,8	+0,1	-4,3	82,9	82,2	83,7	+1,0	+1,8	84,3	82,5	-2,1	
118,9	+3,5	120,5	130,1	121,7	+1,0	-6,5	120,5	118,1	125,9	+4,5	+6,6	108,5	119,3	+10,0	
78,0	-3,7	80,0	87,6	79,3	-0,9	-9,5	80,4	74,1	83,4	+3,7	+12,6	74,9	77,2	+3,1	17.1
64,5	-12,2	67,5	74,4	69,3	+2,7	-6,9	68,0	63,3	71,8	+5,6	+13,4	68,4	66,6	-4,1	
101,3	+8,0	101,6	110,2	96,4	-5,1	-12,5	101,6	92,7	103,9	+1,7	+11,4	86,9	97,1	+13,0	
86,5	-2,6	89,8	100,0	89,2	-0,7	-10,8	91,6	83,2	94,6	+3,3	+13,7	82,3	87,4	+6,2	17.11
70,2	-11,5	73,5	84,0	77,7	+5,7	-7,5	75,9	70,8	80,9	+6,6	+14,3	74,0	73,4	-0,8	
117,1	+9,8	120,5	130,0	110,7	-8,1	-14,8	120,9	106,3	120,4	-0,4	+13,3	97,9	113,6	+16,0	
55,9	-8,2	56,8	61,2	53,0	-6,7	-13,4	58,5	50,5	57,1	-2,4	+13,1	54,6	54,5	-0,2	17.12,13
44,6	-17,9	47,3	48,6	43,2	-6,7	-11,1	48,2	40,2	45,9	-4,8	+14,2	46,0	44,2	-7,9	
75,0	+4,2	72,9	82,3	69,6	-4,5	-15,4	75,9	67,7	76,0	+0,1	+12,3	65,8	71,8	+9,1	
101,8	-0,3	101,8	107,5	108,0	+6,1	+0,5	93,6	99,5	107,8	+15,2	+8,3	97,8	96,6	-1,2	17.16
94,9	-6,8	87,7	104,4	104,9	+7,4	+0,5	89,2	94,5	104,7	+17,4	+10,8	100,9	91,8	-9,0	
111,0	+8,3	107,2	111,6	111,9	+4,4	+0,3	99,4	106,2	111,8	+12,5	+5,3	93,8	102,8	+9,6	
90,7	-6,4	93,7	91,2	96,4	+2,9	+5,7	91,1	86,1	93,8	+3,0	+8,9	89,2	88,6	-0,7	17.2
76,6	-12,3	80,8	79,0	83,5	+3,3	+5,7	78,8	75,2	81,2	+3,0	+8,0	81,2	77,0	-5,2	
121,0	+3,1	121,2	117,4	124,0	+2,3	+5,6	117,5	109,3	120,7	+2,7	+10,4	106,2	113,4	+6,8	
93,8	-2,0	94,2	98,5	96,6	+2,5	-1,9	94,9	88,0	97,5	+2,7	+10,8	90,9	91,5	+0,7	17.21
79,9	-6,4	81,7	86,9	81,5	-0,2	-6,2	84,5	78,0	84,2	-0,4	+7,9	83,5	81,3	-2,6	
120,7	+4,4	118,4	120,9	125,7	+6,2	+4,0	115,1	107,4	123,3	+7,1	+14,8	106,3	111,3	+5,7	
64,2	-5,3	61,5	64,9	67,4	-17,3	+3,9	76,2	61,7	66,2	-13,1	+28,0	57,6	64,0	+11,1	17.22
47,3	-11,6	65,7	57,4	57,0	-13,2	-0,7	62,3	47,1	57,2	-8,2	+21,4	49,4	54,7	+10,7	
146,7	+6,4	157,6	101,3	117,5	-25,4	+16,0	143,5	73,7	109,4	-23,8	+48,4	97,7	106,6	+11,2	
83,9	-23,3	88,8	70,3	94,9	+6,9	+35,0	75,4	78,3	82,6	+9,5	+5,5	85,5	76,8	-10,2	17.23
70,9	-29,4	75,9	56,5	82,4	+8,6	+45,8	61,8	65,5	69,5	+12,5	+6,1	76,8	63,6	-17,2	
133,9	-7,1	138,3	123,6	142,9	+3,3	+15,6	127,8	127,2	133,3	+4,3	+4,8	118,9	127,5	+7,2	
90,5	-2,1	97,0	91,9	99,2	+2,3	+7,9	95,1	89,8	95,6	+0,5	+6,5	90,1	92,5	+2,7	17.24
76,5	-7,6	84,7	83,0	91,7	+8,3	+10,5	82,4	80,2	87,4	+6,1	+8,0	82,8	81,3	-1,8	
115,1	+5,4	118,8	107,5	112,3	-5,5	+4,5	117,3	106,8	109,9	-6,3	+2,9	102,9	112,0	+8,8	
73,7	-1,3	79,4	81,1	78,3	-1,4	-3,5	78,0	75,6	79,7	+2,2	+5,4	74,0	76,8	+3,8	17.3
71,2	-3,3	77,0	76,3	74,0	-3,9	-3,0	76,0	73,8	75,2	-1,1	+1,9	73,4	74,9	+2,0	
80,8	+3,9	86,1	94,3	90,2	+4,8	-4,3	83,7	80,3	92,3	+10,3	+14,9	75,5	82,0	+6,6	
100,4	-1,2	103,7	103,2	102,2	-1,4	-1,0	103,7	106,7	102,7	-1,0	-2,8	101,8	104,7	+2,8	17.4
96,6	-1,5	99,0	97,1	98,4	-0,6	+1,3	98,5	99,4	97,8	-0,7	-1,6	98,4	98,9	+0,5	
127,7	+1,0	137,0	146,6	129,4	-5,5	-11,7	141,0	150,6	138,0	-2,1	-6,4	126,4	146,8	+15,3	
106,2	-4,1	108,3	116,1	112,3	+3,7	-3,3	108,8	109,2	114,2	+5,0	+4,6	105,1	109,0	+3,7	17.5
88,8	-8,5	91,4	97,7	93,9	+2,7	-3,9	92,7	92,6	95,8	+3,3	+3,5	93,6	92,6	-1,1	
148,1	+3,3	149,1	160,0	156,5	+5,0	-2,2	147,6	149,0	158,3	+7,2	+6,2	132,7	148,3	+11,8	
83,1	-9,0	85,9	93,5	85,5	-0,5	-6,6	89,3	89,1	89,5	+0,2	+0,4	90,6	89,2	-1,5	17.51
73,6	-15,2	78,0	84,8	77,0	-1,3	-9,2	82,0	80,9	80,9	-1,3	-	87,0	81,4	-6,4	
158,0	+24,3	147,8	162,3	153,1	+3,6	-5,7	147,0	154,0	157,7	+7,3	+2,4	118,4	150,5	+27,1	
150,1	-5,4	156,7	147,3	162,4	+3,6	+10,3	143,4	146,6	154,8	+7,9	+5,6	134,4	145,0	+7,9	17.52
147,6	-5,9	152,8	137,9	153,5	+0,5	+11,3	138,4	143,0	146,7	+5,3	+1,9	131,8	140,7	+6,8	
157,1	-4,0	167,3	172,8	188,8	+11,7	+8,1	157,3	166,4	179,8	+14,3	+15,0	141,3	156,8	+11,0	

2 INDEX DES UMSATZES FUER
 1995
 NACH ABSCHNITTEN, UNTERABSCHNITTEN,
 DER KLASSIFIKATION DER WIRTSCHAFTS
 2.1 ORIGINAL

WERT

WZ93- SCHL.	WIRTSCHAFTSZWEIG		VERAENDERUNG IN % JUNI 2001 GEGEN			VERAENDERUNG IN % MAI 2001 GEGEN			KUMULIERT		2-MONATS- DURCHSCHNITT MAI VER- AEND. UND IN % JUNI GEGEN VORJAHR	
			2001 JUNI	JUNI 2000	MAI 2001	2001 MAI	MAI 2000	APR. 2001	JAN. 2001 BIS JUNI 2001	VER- AEND. IN % GEGEN VORJAHR	2001 UND JUNI 2001	VER- AEND. IN % GEGEN VORJAHR
17.53	HERSTELLUNG VON VLIES- STOFF U. ERZEUGN. DARAUSS (OHNE BEKLEIDUNG)	INSGESAMT	132,7	+7,0	-2,6	136,3	+3,4	+4,0	133,9	+8,5	134,5	+5,2
		INLAND	120,2	+11,3	-4,9	126,4	+7,4	+9,9	118,2	+9,9	123,3	+9,2
		AUSLAND	147,1	+3,3	-0,3	147,6	-0,3	-1,3	152,0	+7,3	147,4	+1,5
17.54	TEXTILGEMERBE A.N.G.	INSGESAMT	119,4	+6,5	-1,9	121,7	-2,0	+5,0	120,4	+5,5	120,6	+2,0
		INLAND	95,1	+2,3	-6,3	101,5	-0,6	+8,1	98,9	+4,2	98,3	+0,7
		AUSLAND	166,3	+11,5	+3,5	160,7	-3,7	+1,4	161,8	+6,9	163,5	+3,4
17.6	HERSTELLUNG VON GE- WIRKTEM UND GESTRIKTEM STOFF	INSGESAMT	97,3	-8,6	-9,5	107,5	-16,3	+0,5	108,1	-6,8	102,4	-12,9
		INLAND	76,2	-11,8	-15,1	89,8	-15,2	+0,9	88,4	-10,1	83,0	-13,7
		AUSLAND	145,9	-4,3	-1,6	148,2	-17,9	-0,2	153,7	-2,0	147,1	-11,7
17.7	HERSTELLUNG VON GE- WIRKTEM UND GESTRIKTEM FERTIGERZEUGNISSEN	INSGESAMT	50,9	+1,0	+3,2	49,3	-6,3	+4,0	64,7	-0,5	50,1	-2,7
		INLAND	50,2	+3,3	+1,0	49,7	-7,4	+5,7	60,3	-3,4	50,0	-2,3
		AUSLAND	54,9	-7,3	+15,6	47,5	+1,1	-5,2	87,4	+11,3	51,2	-3,6
17.71	HERSTELLUNG VON STRUMPFWAREN	INSGESAMT	61,4	-1,4	-12,3	70,0	-2,6	+9,2	69,4	-3,1	65,7	-2,1
		INLAND	55,7	-4,0	-14,0	64,8	-5,8	+8,2	63,4	-5,8	60,3	-4,9
		AUSLAND	117,6	+11,9	-3,4	121,8	+18,5	+14,2	129,2	+13,2	119,7	+15,1
17.72	HERSTELLUNG VON PULLOVERN, STRICK- JACKEN U.AE.	INSGESAMT	40,1	+5,5	+43,7	27,9	-14,4	-7,6	59,8	+2,6	34,0	-3,7
		INLAND	43,3	+17,0	+39,7	31,0	-11,7	-	56,4	-	37,2	+3,0
		AUSLAND	30,0	-26,8	+66,7	18,0	-27,4	-35,0	70,7	+9,8	24,0	-27,1
18	BEKLEIDUNGSGEMERBE	INSGESAMT	63,3	+5,0	+19,0	53,2	-10,1	-20,0	87,6	-0,1	58,3	-2,5
		INLAND	59,6	+1,0	+9,4	54,5	-12,0	-16,0	79,5	-3,6	57,1	-5,6
		AUSLAND	75,8	+17,5	+54,7	49,0	-3,0	-31,8	114,5	+8,5	62,4	+8,5
18.1	HERSTELLUNG VON LEDERBEKLEIDUNG	INSGESAMT	59,9	+56,8	+10,3	54,3	+20,7	-25,5	75,2	+60,3	57,1	+37,3
		INLAND	57,3	+44,3	+11,7	51,3	+12,7	-25,4	73,2	+58,8	54,3	+27,5
		AUSLAND	74,2	+146,5	+5,5	70,3	+68,2	-26,2	85,9	+67,8	72,3	+100,8
18.2	HERSTELLUNG VON BEKLEI- DUNG (OHNE LEADERBEKLEI- DUNG)	INSGESAMT	63,4	+5,0	+19,2	53,2	-10,3	-20,0	87,7	-0,3	58,3	-2,7
		INLAND	59,6	+0,7	+9,4	54,5	-12,1	-16,0	79,6	-3,9	57,1	-5,8
		AUSLAND	75,8	+17,2	+55,0	48,9	-3,4	-31,9	114,6	+8,3	62,4	+8,1
18.21	HERSTELLUNG VON ARBEITS- UND BERUFSBEKLEIDUNG	INSGESAMT	75,5	+7,7	+0,8	74,9	-11,3	+8,4	75,0	-7,4	75,2	-2,7
		INLAND	75,8	+8,8	+0,1	75,7	-8,2	+9,2	75,5	-6,2	75,8	-0,4
		AUSLAND	71,2	-5,1	+9,4	65,1	-39,7	-2,4	68,3	-22,2	68,2	-25,5
18.22	HERSTELLUNG VON OBER- BEKLEIDUNG (OHNE AR- BEITS- U. BERUFSBEKL.)	INSGESAMT	61,3	+8,9	+29,6	47,3	-6,2	-25,9	89,8	+1,8	54,3	+1,7
		INLAND	55,4	+3,2	+13,8	48,7	-7,9	-22,2	80,1	-2,4	52,1	-2,3
		AUSLAND	77,1	+21,6	+77,2	43,5	-0,7	-35,1	115,8	+10,6	60,3	+12,5
18.23	HERSTELLUNG VON WAESCHE	INSGESAMT	69,0	-4,3	+5,5	65,4	-17,6	-10,0	85,4	-4,9	67,2	-11,3
		INLAND	69,7	-4,9	+5,4	66,1	-19,0	-7,3	81,4	-5,5	67,9	-12,4
		AUSLAND	64,8	+0,2	+5,7	61,3	-8,0	-23,9	109,6	-2,2	63,1	-4,0
18.24	HERSTELLUNG VON SONST. BEKLEIDUNG UND BEKLEI- DUNGZUBEHOER	INSGESAMT	59,0	+1,7	-2,8	60,7	-12,4	-15,1	80,4	-5,1	59,9	-6,0
		INLAND	52,3	-	-2,1	53,4	-15,4	-11,0	70,7	-9,9	52,9	-8,3
		AUSLAND	86,3	+6,7	-4,8	90,7	-3,9	-23,3	120,1	+9,4	88,5	+0,9
DC	LEDERGEMERBE	INSGESAMT	97,8	+7,8	+6,8	91,6	-3,3	+6,5	103,8	+0,9	94,7	+2,2
		INLAND	92,2	+8,6	+13,4	81,3	-3,0	+10,5	94,8	-1,8	86,8	+2,8
		AUSLAND	116,4	+5,8	-7,5	125,8	-4,1	-0,6	133,8	+7,8	121,1	+0,4
19.1	LEDERERZEUGUNG	INSGESAMT	155,4	+32,5	+11,1	139,9	+2,7	+8,3	138,7	+10,6	147,7	+16,5
		INLAND	132,5	+56,6	+29,4	102,4	+0,2	+14,2	105,5	+10,0	117,5	+25,8
		AUSLAND	208,0	+8,1	-8,0	226,2	+5,3	+2,7	215,2	+11,3	217,1	+6,6
19.2	LEDERVERARBEITUNG (OHNE H.V. LEADERBEKLEI- DUNG UND SCHUHEN)	INSGESAMT	76,8	+0,9	-9,1	84,5	+8,8	+2,4	81,6	+3,4	80,7	+4,9
		INLAND	72,0	-1,1	-8,6	78,8	+10,2	+2,5	77,3	+3,1	75,4	+4,4
		AUSLAND	96,7	+8,0	-10,6	108,2	+4,6	+2,8	98,9	+4,5	102,5	+6,2
19.3	HERSTELLUNG VON SCHUHEN	INSGESAMT	93,7	+4,1	+9,5	85,6	-7,2	+7,1	103,7	-1,4	89,7	-1,5
		INLAND	91,5	+4,0	+16,0	78,9	-6,3	+11,9	97,6	-4,4	85,2	-1,0
		AUSLAND	101,1	+4,4	-6,6	108,2	-9,3	-2,7	123,9	+7,3	104,7	-3,1
DD	HOLZGEMERBE (OHNE HERSTELLUNG VON MOEBELN)	INSGESAMT	93,5	-5,5	-2,3	95,7	-12,8	+9,2	90,5	-7,6	94,6	-9,4
		INLAND	83,0	-8,8	-2,5	85,1	-15,7	+9,2	80,3	-10,7	84,1	-12,4
		AUSLAND	207,1	+12,1	-1,1	209,5	+2,3	+9,1	200,3	+8,4	208,3	+7,0
20.1	SAEGE-, HOBEL- UND HOLZIMPRAGNANTWERKE	INSGESAMT	97,2	-7,8	-5,3	102,6	-14,6	+12,4	92,0	-9,7	99,9	-11,4
		INLAND	86,5	-10,4	-5,4	91,4	-16,5	+13,5	81,3	-11,6	89,0	-13,6
		AUSLAND	211,2	+5,4	-4,6	221,4	-4,8	+7,5	205,7	-0,6	216,3	-0,1
20.2	FURNIER-, SPERRHOLZ-, HOLZFASERPLATTEN- UND HOLZSPANPLATTENWERKE	INSGESAMT	116,0	+5,6	-5,1	122,2	-2,3	+5,8	121,6	+4,0	119,1	+1,4
		INLAND	98,6	+3,5	-6,5	105,5	-3,7	+6,6	104,9	+1,9	102,1	-0,4
		AUSLAND	192,6	+10,6	-1,5	195,5	+1,2	+4,2	194,9	+9,1	194,1	+5,7
20.3	H.V. KONSTRUKTIONST. FERTIGBAUTEILEN, AUSBAU- ELEMENTEN AUS HOLZ	INSGESAMT	80,7	-10,5	+1,9	79,2	-18,4	+9,7	74,8	-13,7	80,0	-14,5
		INLAND	74,9	-13,3	+1,8	73,6	-21,0	+8,2	69,8	-16,4	74,3	-17,3
		AUSLAND	236,6	+24,3	+3,5	228,5	+15,4	+23,2	206,8	+20,2	232,6	+19,8

STBA, FS 4, R 2.2, 6/2001

LAND

DAS VERARBEITENDE GEBERBE
= 100
ABTEILUNGEN, GRUPPEN UND KLASSEN
ZWEIGE, AUSGABE 1993 (WZ93)
MERT

INDEX

2000 JUNI	VER- ÄND. IN % GEGEN JUNI 1999	2000 2.VJ	2001 1.VJ	2001 2.VJ	VERÄNDERUNG IN % 2.VJ 2001 GEGEN		2000 1.HJ	2000 2.HJ	2001 1.HJ	VERÄNDERUNG IN % 1.HJ 2001 GEGEN		1999	2000	VER- ÄND. IN % GEGEN 1999	WZ93 SCHL.
					2.VJ	1.VJ				1.HJ	2.HJ				
					2000	2001				2000	2000				
124,0	+0,9	124,1	134,5	133,3	+7,4	-0,9	123,4	121,0	133,9	+8,5	+10,7	113,1	122,2	+8,0	17.53
108,0	-4,8	108,9	115,9	120,5	+10,7	+4,0	107,6	106,5	118,2	+9,9	+11,0	103,8	107,1	+3,2	
142,4	+6,5	141,6	155,8	148,1	+4,6	-4,9	141,7	137,6	152,0	+7,3	+10,5	123,9	139,6	+12,7	
112,1	-3,7	114,6	121,7	119,0	+3,8	-2,2	114,1	116,0	120,4	+5,5	+3,8	110,2	115,1	+4,4	17.54
93,0	-4,7	94,4	101,0	96,8	+2,5	-4,2	94,9	95,9	98,9	+4,2	+3,1	94,1	96,4	+1,4	
149,2	-2,4	153,7	161,8	161,8	+5,3	-	151,3	155,0	161,8	+6,9	+4,4	141,4	153,2	+8,3	
106,4	+0,4	117,1	112,3	103,9	-11,3	-7,5	116,0	103,6	108,1	-6,8	+4,3	103,2	109,8	+6,4	17.6
86,4	-2,8	97,3	91,7	85,0	-12,6	-7,3	98,3	88,5	88,4	-10,1	-0,1	88,1	93,4	+6,0	
152,4	+4,9	162,7	159,8	147,5	-9,3	-7,7	156,8	138,5	153,7	-2,0	+11,0	138,0	147,6	+7,0	
50,4	-20,4	51,0	80,1	49,2	-3,5	-38,6	65,0	77,6	64,7	-0,5	-16,6	77,1	71,3	-7,5	17.7
48,6	-22,9	51,2	71,6	49,0	-4,3	-31,6	62,4	72,4	60,3	-3,4	-16,7	74,8	67,4	-9,9	
59,2	-9,1	49,9	123,9	50,8	+1,8	-59,0	78,5	104,4	87,4	+11,3	-16,3	89,0	91,4	+2,7	
62,3	-18,5	66,6	73,6	65,2	-2,1	-11,4	71,6	70,6	69,4	-3,1	-1,7	77,6	71,1	-8,4	17.71
58,0	-20,8	63,2	66,6	60,1	-4,9	-9,8	67,3	64,8	63,4	-5,8	-2,2	73,0	66,1	-9,5	
106,1	-3,0	100,5	143,0	115,4	+14,8	-19,3	114,1	128,7	129,2	+13,2	+0,4	123,2	121,4	-1,5	
38,0	-23,5	34,7	86,9	32,7	-5,8	-62,4	58,3	84,8	59,8	+2,6	-29,5	76,6	71,5	-6,7	17.72
37,0	-26,4	36,3	77,7	35,1	-3,3	-54,8	56,4	81,7	56,4	-	-31,0	77,0	69,0	-10,4	
41,0	-14,4	29,8	116,2	25,2	-15,4	-78,3	64,4	94,7	70,7	+9,8	-25,3	75,4	79,5	+5,4	
60,3	-13,5	59,9	114,1	61,0	+1,8	-46,5	87,7	98,5	87,6	-0,1	-11,1	95,4	93,1	-2,4	18
59,0	-11,7	60,8	99,4	59,7	-1,8	-39,9	82,5	90,3	79,5	-3,6	-12,0	89,7	86,4	-3,7	
64,5	-18,6	57,2	163,4	65,6	+14,7	-59,9	105,5	126,0	114,5	+8,5	-9,1	114,4	115,8	+1,2	
38,2	-19,7	40,6	88,0	62,4	+53,7	-29,1	46,9	65,7	75,2	+60,3	+14,5	79,9	66,3	-29,5	18.1
39,7	-14,8	41,6	87,3	59,1	+42,1	-32,3	46,1	62,3	73,2	+58,8	+17,5	75,0	64,2	-27,7	
30,1	-43,5	34,7	92,0	79,9	+130,3	-13,2	51,2	84,2	85,9	+67,8	+2,0	106,0	67,7	-36,1	
60,4	-13,5	60,1	114,3	61,0	+1,5	-46,6	88,0	98,7	87,7	-0,3	-11,1	95,5	93,4	-2,2	18.2
59,2	-11,6	61,0	99,5	59,7	-2,1	-40,0	82,8	90,5	79,6	-3,9	-12,0	89,8	86,6	-3,6	
64,7	-18,4	57,3	163,8	65,5	+14,3	-60,0	105,8	126,2	114,6	+8,3	-8,2	114,4	116,0	+1,4	
70,1	-5,7	76,5	76,7	73,2	-4,3	-4,6	81,0	78,3	75,0	-7,4	-4,2	89,7	79,6	-11,3	18.21
69,7	-6,8	75,5	77,4	73,6	-2,5	-4,9	80,5	78,9	75,5	-6,2	-4,3	89,1	79,7	-10,5	
75,0	+9,8	88,8	68,9	67,7	-23,8	-1,7	87,8	70,7	68,3	-22,2	-3,4	97,0	79,3	-18,2	
56,3	-15,1	54,1	122,0	57,5	+6,3	-52,9	88,2	103,6	89,8	+1,8	-13,3	97,2	96,9	-1,3	18.22
53,7	-11,2	54,7	104,6	55,6	+1,6	-46,8	82,1	94,0	80,1	-2,4	-14,8	90,3	88,0	-2,5	
63,4	-22,7	52,5	169,1	62,5	+19,0	-63,0	104,7	129,4	115,8	+10,6	-10,5	115,6	117,1	+1,3	
72,1	-11,8	74,3	101,8	69,0	-7,1	-32,2	89,8	92,5	85,4	-4,9	-7,7	95,3	91,2	-4,3	18.23
73,3	-12,6	75,2	93,7	69,0	-8,2	-26,4	86,1	88,2	81,4	-5,5	-7,7	91,8	87,1	-5,1	
64,7	-6,2	68,8	150,3	68,9	+0,1	-54,2	112,1	118,2	109,6	-2,2	-7,3	115,8	115,1	-0,6	
58,0	-8,5	64,8	97,0	63,7	-1,7	-34,3	84,7	81,0	80,4	-5,1	-0,7	82,3	82,9	+0,7	18.24
52,3	-15,5	58,4	86,1	55,2	-5,5	-36,9	78,5	73,4	70,7	-9,9	-3,7	78,7	76,0	-3,4	
80,9	+16,4	90,4	141,8	98,4	+8,8	+30,6	109,8	112,1	120,1	+9,4	+7,1	97,3	110,9	+14,0	
90,7	-7,5	86,6	115,9	91,8	+6,0	-20,8	102,9	98,7	103,8	+0,8	+5,2	99,0	100,8	+1,8	DC
84,9	-12,2	78,6	107,2	82,4	+4,8	-23,1	96,5	92,2	94,8	-1,8	+2,8	96,1	94,4	-1,8	
110,0	+6,9	113,2	144,7	122,9	+8,6	-15,1	124,1	120,5	133,8	+7,8	+11,0	108,6	122,3	+12,6	
117,3	-1,3	122,5	135,9	141,5	+15,5	+4,1	125,4	122,8	138,7	+10,6	+12,9	113,9	124,1	+9,0	19.1
84,6	-16,2	91,0	102,8	108,2	+18,9	+5,3	95,9	89,9	105,5	+10,0	+17,4	98,9	92,9	-6,1	
192,5	+20,5	196,1	212,1	218,2	+11,8	+2,9	193,9	198,7	215,2	+11,3	+8,3	148,5	196,0	+32,0	
76,1	-2,6	77,2	81,9	81,3	+5,3	-0,7	78,9	81,6	81,6	+3,4	-	77,9	80,2	+3,0	19.2
72,8	-4,5	72,9	78,7	75,9	+4,1	-3,6	75,0	78,2	77,3	+3,1	-1,2	76,1	76,6	+0,7	
89,5	+4,3	94,9	94,5	103,4	+9,0	+9,4	94,6	95,5	96,9	+4,5	+3,6	85,3	96,0	+11,4	
90,0	-9,6	83,1	120,9	86,4	+4,0	-28,5	105,2	99,0	103,7	-1,4	+4,7	101,7	102,1	+0,4	19.3
88,0	-13,0	78,2	115,0	80,3	+2,7	-30,2	102,1	96,0	97,6	-4,4	+1,7	100,8	98,0	-1,8	
96,8	+2,5	99,6	140,9	106,8	+7,2	-24,2	115,5	109,2	123,9	+7,3	+13,5	105,0	112,3	+7,0	
98,9	-2,8	100,7	88,8	92,3	-8,3	+3,9	97,9	101,9	90,5	-7,6	-11,2	98,3	99,9	+1,6	DD
91,0	-4,5	92,6	78,6	82,0	-11,4	+4,3	89,9	93,6	80,3	-10,7	-14,2	92,8	91,7	-1,2	
184,7	+8,1	188,2	197,7	202,9	+7,8	+2,8	184,8	190,8	200,3	+8,4	+5,0	157,5	187,8	+19,2	
106,4	-7,1	107,6	87,0	97,0	-9,9	+11,5	101,9	101,0	92,0	-9,7	-8,9	101,7	101,4	-0,3	20.1
96,5	-9,4	98,1	76,4	86,1	-12,2	+12,7	92,0	92,1	81,3	-11,6	-11,7	94,7	92,0	-2,9	
200,4	+7,2	208,6	198,5	212,9	+2,1	+7,3	206,9	195,6	205,7	-0,6	+5,2	175,6	201,3	+14,6	
108,9	+2,5	115,2	125,2	117,9	+2,3	-5,8	116,9	116,9	121,6	+4,0	+4,0	108,4	116,9	+8,9	20.2
95,3	+0,3	100,7	108,7	101,0	+0,3	-7,1	102,9	102,6	104,9	+1,9	+2,2	99,3	102,7	+3,4	
174,2	+8,5	178,9	197,8	191,9	+7,3	-3,0	178,7	180,0	194,9	+9,1	+8,3	153,5	179,3	+16,8	
90,2	-2,9	90,0	72,1	77,4	-14,0	+7,4	86,7	95,0	74,8	-13,7	-21,3	91,1	90,9	-0,2	20.3
86,4	-3,8	86,5	67,4	72,2	-16,5	+7,1	83,5	90,7	69,8	-16,4	-23,0	89,1	87,1	-2,2	
190,4	+8,3	185,0	196,8	216,9	+17,2	+10,2	172,0	210,8	206,8	+20,2	-1,9	144,7	191,4	+32,3	

2 INDEX DES UMSATZES FUER
 1995
 NACH ABSCHNITTEN, UNTERABSCHNITTEN,
 DER KLASSIFIKATION DER WIRTSCHAFTS
 2.1 ORIGINAL

WERT

WZ93- SCHL.	WIRTSCHAFTSZWEIG	2001 JUNI	VERAENDERUNG IN % JUNI 2001 GEGEN			2001 MAI	VERAENDERUNG IN % MAI 2001 GEGEN			KUMULIERT		2-MONATS- DURCHSCHNITT	
			JUNI 2000	MAI 2001	MAI		MAI 2000	APR. 2001	JAN. 2001 BIS JUNI 2001	VER- AEND. IN % GEGEN VORJAHR	MAI 2001 UND JUNI 2001	VER- AEND. IN % GEGEN VORJAHR	
DE	PAPIER- UND DRUCKGEMERBE	INSGESAMT 108,1	+0,7	-4,6	113,3	-1,4	+6,7	110,9	+4,3	110,7	-0,4		
		INLAND 101,5	+0,3	-4,6	106,4	-2,3	+5,7	104,7	+3,7	104,0	-1,0		
		AUSLAND 131,4	+2,0	-4,3	137,3	+0,7	+9,2	132,5	+5,7	134,4	+1,4		
21	PAPIERGEMERBE	INSGESAMT 108,2	-0,6	-6,7	116,0	-0,8	+8,3	112,7	+5,8	112,1	-0,7		
		INLAND 99,8	-0,7	-6,7	107,0	-1,4	+8,3	104,8	+5,4	103,4	-1,1		
		AUSLAND 127,0	-0,2	-6,8	136,2	+0,4	+8,4	130,3	+6,5	131,6	+0,2		
21.1	H.V. HOLZSTOFF, ZELLSTOFF, PAPIER, KARTON UND PAPPE	INSGESAMT 115,8	-7,4	-9,0	127,3	-4,2	+9,4	122,7	+2,4	121,6	-5,7		
		INLAND 101,2	-9,3	-9,9	112,3	-5,9	+10,7	109,4	+2,0	106,8	-7,5		
		AUSLAND 133,8	-5,6	-8,2	145,8	-2,4	+8,0	139,2	+2,9	139,8	-4,0		
21.11	HERSTELLUNG VON HOLZ- STOFF UND ZELLSTOFF	INSGESAMT 191,6	+3,8	-6,1	204,0	+21,4	+21,6	186,7	+9,1	197,8	+12,2		
		INLAND 137,3	+19,8	-16,8	165,0	+18,5	+32,0	142,4	+19,9	151,2	+19,1		
		AUSLAND 252,6	-4,0	+1,9	247,8	+23,6	+14,9	236,5	+2,7	250,2	+7,9		
21.12	HERSTELLUNG VON PAPIER, KARTON UND PAPPE	INSGESAMT 114,5	-7,7	-9,1	126,0	-4,8	+9,1	121,6	+2,3	120,3	-6,2		
		INLAND 100,6	-9,9	-9,7	111,4	-6,5	+10,3	108,8	+1,6	106,0	-8,1		
		AUSLAND 131,7	-5,7	-8,5	144,0	-3,0	+7,9	137,4	+2,9	137,9	-4,3		
21.2	PAPIER-, KARTON- UND PAPPEVERARBEITUNG	INSGESAMT 101,8	+7,2	-4,5	106,6	+3,1	+7,4	104,3	+9,4	104,2	+5,0		
		INLAND 98,9	+5,1	-4,8	103,9	+1,8	+6,7	102,2	+7,8	101,4	+3,4		
		AUSLAND 113,8	+15,3	-3,1	117,4	+8,2	+9,3	112,9	+16,4	115,6	+11,6		
21.21	H.V. WELLPAPIER UND -PAPPE SOWIE V. VER- PACKUNGSM. A. PAPIER	INSGESAMT 110,4	+6,4	-6,8	118,5	+0,8	+9,0	114,4	+8,6	114,5	+3,4		
		INLAND 104,7	+5,3	-7,2	112,8	+0,5	+8,5	109,3	+8,0	108,8	+2,8		
		AUSLAND 143,7	+11,4	-5,0	151,2	+1,6	+11,1	144,0	+11,5	147,5	+6,2		
21.22	H.V. HAUSHALTS-, HYGIENE- U. TOILETTENARTIKELN AUS ZELLSTOFF UND PAPIER	INSGESAMT 84,5	+7,6	-0,8	85,2	+9,1	+3,8	84,2	+14,4	84,9	+8,4		
		INLAND 91,5	+2,8	-1,0	92,4	+5,0	+3,0	91,4	+9,9	92,0	+4,0		
		AUSLAND 65,4	+31,3	-0,5	65,7	+28,8	+7,2	64,7	+36,8	65,6	+30,2		
21.23	H.V. SCHREIBAHAREN UND BUEROBEDARF AUS PAPIER, KARTON UND PAPPE	INSGESAMT 112,3	+13,2	+1,8	110,3	+7,3	+11,4	113,3	+10,2	111,3	+10,2		
		INLAND 110,2	+10,6	+1,3	108,8	+7,6	+10,6	113,2	+9,5	109,5	+9,1		
		AUSLAND 121,6	+24,8	+4,0	116,9	+5,8	+14,8	114,1	+13,9	119,3	+14,7		
21.24	HERSTELLUNG VON TAPETEN	INSGESAMT 79,2	+3,3	-15,2	93,4	+0,1	-3,3	94,1	+1,3	86,3	+1,5		
		INLAND 57,2	-1,0	-19,4	71,0	-4,7	-9,8	75,3	-6,5	64,1	-3,2		
		AUSLAND 136,9	+8,4	-9,9	152,0	+6,6	+6,0	143,5	+14,4	144,5	+7,4		
21.25	HERSTELLUNG VON SONST. WAREN AUS PAPIER, KAR- TON UND PAPPE	INSGESAMT 100,1	+5,9	-2,2	102,4	+2,4	+5,7	100,0	+7,1	101,3	+4,1		
		INLAND 90,9	+4,8	-2,3	93,0	-0,5	+5,7	91,4	+4,9	92,0	+2,1		
		AUSLAND 135,4	+8,8	-1,9	138,0	+10,8	+5,5	132,8	+13,0	136,7	+9,8		
22	DRUCKGEMERBE, VERVIEL- FAELTIGUNG VON BESPIELTEN TON-, BILD- U. DATENTRAEGERN	INSGESAMT 107,9	+2,8	-1,0	109,0	-2,7	+4,0	108,0	+1,8	108,5	-		
		INLAND 103,5	+1,6	-2,2	105,8	-3,3	+2,9	104,6	+1,8	104,7	-0,9		
		AUSLAND 155,3	+12,8	+8,3	143,4	+2,4	+14,1	144,4	+1,9	149,4	+7,6		
22.2	DRUCKGEMERBE	INSGESAMT 106,3	+1,7	-0,3	106,6	-3,9	+2,8	106,3	+1,7	106,5	-1,1		
		INLAND 102,2	+0,7	-2,0	104,3	-3,9	+2,5	103,4	+1,3	103,3	-1,6		
		AUSLAND 159,1	+11,6	+16,0	137,1	-2,9	+7,8	144,5	+6,2	148,1	+4,4		
22.21	ZEITUNGSDRUCKEREI	INSGESAMT 95,5	-0,5	-1,5	97,0	-5,4	+5,0	94,7	-2,9	96,3	-3,0		
		INLAND 95,8	-0,6	-1,2	97,0	-5,7	+5,0	94,9	-3,1	96,4	-3,3		
		AUSLAND 24,2	+26,7	-72,3	87,3	+364,4	+2,9	41,4	+136,2	55,8	+193,7		
22.22	DRUCKEREI (OHNE ZEI- TUNGSDRUCKEREI)	INSGESAMT 107,2	+2,3	-0,3	107,5	-3,3	+2,4	107,4	+2,4	107,4	-0,6		
		INLAND 102,6	+1,1	-2,4	105,1	-3,3	+1,9	104,2	+2,0	103,9	-1,1		
		AUSLAND 157,4	+11,2	+17,6	133,8	-4,1	+6,9	142,7	+5,6	145,6	+3,6		
22.23	DRUCKWEITERVERARBEITUNG	INSGESAMT 140,3	-1,2	+9,2	128,5	-13,0	+5,2	137,5	-3,3	134,4	-7,2		
		INLAND 129,9	-3,8	+10,6	117,5	-16,0	+2,6	128,3	-5,2	123,7	-10,0		
		AUSLAND 341,4	+23,7	-0,2	342,0	+13,6	+26,0	314,9	+14,3	341,7	+18,4		
22.24	SATZHERSTELLUNG UND REPRODUKTION	INSGESAMT 83,4	-5,8	-7,1	89,8	-2,7	+6,8	85,5	-0,6	86,6	-4,2		
		INLAND 82,2	-6,6	-8,1	89,4	-2,5	+6,8	84,8	-0,9	85,8	-4,6		
		AUSLAND 110,3	+10,3	+10,5	99,8	-4,8	+6,2	101,1	+5,3	105,1	+2,6		
22.25	SONSTIGES DRUCKGEMERBE	INSGESAMT 149,3	+22,6	+4,6	142,7	+1,0	+0,5	139,1	+15,2	146,0	+10,9		
		INLAND 149,4	+24,1	+5,3	141,9	+0,5	+0,1	138,8	+14,6	145,7	+11,4		
		AUSLAND 140,1	-30,6	-26,5	190,6	+29,4	+23,2	153,2	+48,6	165,4	-5,3		
22.3	VERVIELFAELTIGUNG VON BESPIELTEN TON-, BILD- UND DATENTRAEGERN	INSGESAMT 148,4	+26,9	-12,3	169,3	+20,7	+26,2	150,4	+3,1	158,9	+23,6		
		INLAND 155,8	+32,9	-7,6	168,7	+16,8	+16,1	155,6	+18,5	162,3	+24,1		
		AUSLAND 139,0	+19,2	-18,6	170,8	+26,3	+43,0	143,8	-13,3	154,9	+23,0		
22.31	VERVIELFAELTIGUNG VON BESPIELTEN TONTRAEGERN	INSGESAMT 113,1	+29,9	-13,1	130,1	+27,9	+41,6	104,5	-1,7	121,6	+28,8		
		INLAND 124,3	+41,7	-5,8	132,0	+21,1	+32,7	106,5	+17,9	128,2	+30,3		
		AUSLAND 99,6	+15,4	-22,1	127,8	+37,7	+54,7	102,0	-18,7	113,7	+26,9		
22.32	VERVIELFAELTIGUNG VON BESPIELTEN BILDTRAEGERN	INSGESAMT 378,2	+8,8	-21,2	479,8	+0,2	+18,1	474,5	+0,6	429,0	+3,8		
		INLAND 222,5	-12,3	-25,5	298,6	-8,5	+3,9	324,4	-1,3	260,6	-10,1		
		AUSLAND 972,9	+37,7	-17,0	1171,8	+10,3	+36,3	1047,4	+2,8	1072,4	+21,2		

STBA, FS 4, R 2.2, 6/2001

LAND

DAS VERARBEITENDE GEWERBE
= 100
ABTEILUNGEN, GRUPPEN UND KLASSEN
ZWEIGE, AUSGABE 1993 (WZ93)
WERT

INDEX

2000 JUNI	VER- ÄND. IN % GEGEN JUNI 1999	2000 2.VJ	2001 1.VJ	2001 2.VJ	VERÄNDERUNG IN % 2.VJ 2001 GEGEN		2000 1.HJ	2000 2.HJ	2001 1.HJ	VERÄNDERUNG IN % 1.HJ 2001 GEGEN		1999	2000	VER- ÄND. IN % GEGEN 1999	WZ93 SCHL.
					2.VJ 2000	1.VJ 2001				1.HJ 2000	2.HJ 2000				
107,3	+6,4	107,2	112,5	109,2	+1,9	-2,9	106,3	114,9	110,9	+4,3	-3,5	100,4	110,6	+10,2	0E
101,2	+4,4	101,7	106,5	102,9	+1,2	-3,4	101,0	109,1	104,7	+3,7	-4,0	97,7	105,0	+7,5	
128,8	+12,4	127,0	133,4	131,5	+3,5	-1,4	125,3	135,3	132,5	+5,7	-2,1	109,8	130,3	+18,7	
108,8	+11,0	108,2	114,9	110,4	+2,0	-3,9	106,5	114,0	112,7	+5,8	-1,1	96,0	110,3	+14,9	21
100,5	+9,0	100,3	107,7	101,9	+1,6	-5,4	99,4	106,6	104,8	+5,4	-1,7	92,1	103,0	+11,8	
127,2	+14,8	125,7	130,9	129,6	+3,1	-1,0	122,3	130,8	130,3	+6,5	-0,4	104,8	126,6	+20,8	
125,1	+19,0	123,5	125,6	119,8	-3,0	-4,6	119,8	126,9	122,7	+2,4	-3,3	101,7	123,3	+21,2	21.1
111,6	+19,2	110,2	113,8	105,0	-4,7	-7,7	107,3	113,7	109,4	+2,0	-3,8	92,5	110,5	+19,5	
141,8	+18,9	139,8	140,1	138,2	-1,1	-1,4	135,3	143,1	139,2	+2,9	-2,7	112,9	139,2	+23,3	
184,5	+49,5	174,1	185,5	187,8	+7,9	+1,2	171,2	190,9	186,7	+9,1	-2,2	105,4	181,1	+71,8	21.11
114,6	+35,9	124,4	142,3	142,4	+14,5	+0,1	118,8	135,4	142,4	+19,9	+5,2	71,8	127,1	+77,0	
263,0	+57,0	229,9	234,2	238,7	+3,8	+1,9	230,2	253,3	236,5	+2,7	-6,6	143,3	241,7	+68,7	
124,1	+18,4	122,6	124,5	118,7	-3,2	-4,7	118,9	125,8	121,6	+2,3	-3,3	101,8	122,4	+20,5	21.12
111,6	+19,0	110,0	113,3	104,3	-5,2	-7,9	107,1	113,4	108,8	+1,6	-4,1	92,8	110,3	+18,9	
139,6	+17,9	138,1	138,4	136,4	-1,2	-1,4	133,5	141,1	137,4	+2,9	-2,6	112,4	137,9	+22,2	
95,0	+3,3	95,3	105,9	102,6	+7,7	-3,1	95,3	103,3	104,3	+9,4	+1,0	91,3	99,3	+8,8	21.2
94,1	+3,0	94,6	104,2	100,1	+5,8	-3,9	94,8	102,4	102,2	+7,8	-0,2	91,8	98,6	+7,4	
98,7	+4,7	98,3	113,0	112,9	+14,9	-0,1	97,0	106,7	112,9	+16,4	+5,8	88,9	101,9	+14,6	
103,8	+5,1	106,1	116,2	112,5	+6,0	-3,2	105,3	112,5	114,4	+8,6	+1,7	98,2	108,9	+10,9	21.21
99,4	+5,9	101,7	111,3	107,2	+5,4	-3,7	101,2	108,2	109,3	+8,0	+1,0	94,4	104,7	+10,9	
129,0	+1,2	131,5	144,4	143,7	+9,3	-0,5	129,1	137,4	144,0	+11,5	+4,8	120,3	133,3	+10,8	
78,5	+9,0	74,4	84,5	83,9	+12,8	-0,7	73,6	82,3	84,2	+14,4	+2,3	69,9	78,0	+11,6	21.22
89,0	+7,2	84,0	91,6	91,2	+8,6	-0,4	83,2	91,1	91,4	+9,9	+0,3	80,5	87,2	+8,9	
49,8	+18,3	48,1	65,3	64,1	+33,3	-1,8	47,3	58,5	64,7	+36,8	+10,6	41,1	52,9	+28,7	
99,2	-4,7	97,8	119,5	107,2	+9,6	-10,3	102,8	125,6	113,3	+10,2	-9,8	111,0	114,2	+2,9	21.23
99,6	-7,9	97,8	120,6	105,8	+8,2	-12,3	103,4	127,4	113,2	+9,5	-11,1	116,0	115,4	-0,5	
97,4	+8,8	97,6	114,7	113,4	+16,2	-1,1	100,2	117,7	114,1	+13,9	-3,1	89,0	109,0	+22,5	
76,7	-2,7	84,7	96,5	89,7	+5,9	-8,9	92,9	89,5	94,1	+1,3	+5,1	85,9	91,2	+6,2	21.24
57,8	-18,0	69,2	81,6	69,0	-0,3	-15,4	80,5	71,8	75,3	-6,5	+4,9	79,6	76,2	-4,3	
126,3	+25,7	125,3	142,9	144,1	+15,0	+0,8	125,4	135,8	143,5	+14,4	+5,7	102,3	130,6	+27,7	
94,5	-3,5	94,6	100,2	99,8	+5,5	-0,4	93,4	96,5	100,0	+7,1	+3,6	92,8	94,9	+2,3	21.25
86,7	-3,5	88,1	92,2	90,6	+2,8	-1,7	87,1	89,6	91,4	+4,9	+2,0	87,4	88,3	+1,0	
124,4	-3,2	119,4	130,8	134,7	+12,8	+3,0	117,5	122,6	132,8	+13,0	+8,3	113,3	120,0	+6,9	
105,0	-0,1	105,9	108,7	107,2	+1,2	-1,4	106,1	116,1	108,0	+1,8	-7,0	107,0	111,1	+3,8	22
101,9	-0,4	103,3	105,2	104,0	+0,7	-1,1	102,8	112,0	104,6	+1,8	-6,6	104,1	107,4	+3,2	
137,7	+1,6	133,9	147,2	141,5	+5,7	-3,9	141,7	160,4	144,4	+1,9	-10,0	137,5	151,0	+9,8	
104,5	-0,5	105,0	107,1	105,5	+0,5	-1,5	104,5	114,1	106,3	+1,7	-6,8	105,8	109,3	+3,3	22.2
101,5	-0,7	102,6	104,0	102,8	+0,2	-1,2	102,1	110,9	103,4	+1,3	-6,8	103,4	105,5	+3,0	
142,5	+1,2	135,9	147,9	141,1	+3,8	-4,6	136,1	156,5	144,5	+6,2	-7,7	136,9	146,3	+6,9	
96,0	+1,4	98,6	94,4	95,0	-3,7	+0,6	97,5	99,7	94,7	-2,9	-5,0	94,3	98,6	+4,6	22.21
96,4	+1,4	99,0	94,8	95,1	-3,9	+0,3	97,9	100,1	94,9	-3,1	-5,2	94,6	99,0	+4,7	
19,1	+43,6	18,6	17,3	65,4	+251,6	+278,0	17,6	18,7	41,4	+136,2	+121,4	17,2	18,1	+5,2	
104,8	-0,9	105,2	108,2	106,6	+1,3	-1,5	104,9	115,1	107,4	+2,4	-6,7	106,4	110,0	+3,4	22.22
101,5	-0,3	102,6	104,7	103,6	+1,0	-1,1	102,2	111,5	104,2	+2,0	-6,5	103,6	106,8	+3,1	
141,5	+0,1	134,6	146,5	138,8	+3,1	-5,3	135,1	155,0	142,7	+5,6	-7,9	137,1	145,0	+5,8	
142,0	-5,2	141,2	144,6	130,3	-7,7	-9,9	142,2	158,2	137,5	-3,3	-13,1	146,9	150,2	+2,2	22.23
135,0	-7,4	134,2	136,0	120,6	-10,1	-11,3	135,3	149,1	128,3	-5,2	-14,0	142,3	142,2	-0,1	
276,0	+22,2	277,5	311,4	318,3	+14,7	+2,2	275,6	333,0	314,9	+14,3	-5,4	234,4	304,3	+29,8	
88,5	+1,6	88,7	85,2	85,8	-3,3	+0,7	86,0	93,3	85,5	-0,6	-8,4	87,7	89,6	+2,2	22.24
88,0	+0,9	88,1	84,4	85,1	-3,4	+0,8	85,6	92,7	84,8	-0,9	-8,5	87,9	89,1	+1,4	
100,0	+15,6	100,0	100,8	101,4	+1,4	+0,6	98,0	104,3	101,1	+5,3	-3,1	84,2	100,2	+19,0	
121,8	-15,1	125,2	133,5	144,7	+15,6	+8,4	120,7	135,1	139,1	+15,2	+3,0	132,0	127,9	-3,1	22.25
120,4	-15,1	124,8	133,3	144,3	+15,6	+8,3	121,1	134,2	138,8	+14,6	+3,4	131,4	127,6	-2,9	
202,0	-14,2	152,7	144,5	161,8	+6,0	+12,0	103,1	182,4	153,2	+48,6	-16,0	168,8	142,8	-14,4	
116,9	+8,1	126,6	150,1	150,6	+19,0	+0,3	145,9	168,1	150,4	+3,1	-9,5	136,3	156,0	+14,5	22.3
117,2	+11,7	128,2	154,6	156,6	+22,2	+1,3	131,3	157,9	155,6	+18,5	-1,5	133,5	144,6	+8,3	
118,6	+3,6	124,8	144,6	143,1	+14,7	-1,0	165,3	177,6	143,8	-13,3	-19,0	140,1	171,8	+22,6	
87,1	-3,4	89,7	87,3	111,7	+24,5	+14,8	106,3	118,8	104,5	-1,7	-10,5	108,5	111,5	+2,8	22.31
87,7	+3,2	93,4	94,5	118,6	+27,0	+25,5	90,3	105,3	108,5	+17,9	+1,1	98,9	97,8	-1,1	
86,3	-10,7	85,1	100,6	103,3	+21,4	+2,7	125,5	130,8	102,0	-18,7	-21,9	120,2	128,1	+6,6	
347,7	+195,9	441,9	527,5	421,4	-4,6	-20,1	471,9	524,4	474,5	+0,6	-9,5	248,0	498,2	+100,9	22.32
253,7	+75,6	296,9	379,3	289,5	-8,9	-28,9	328,6	368,2	324,4	-1,3	-11,9	241,6	348,4	+44,2	
706,7	+444,9	939,9	1033,2	1001,6	+0,2	-8,4	1019,3	1121,3	1047,4	+2,8	-6,6	272,5	1070,3	+292,8	

2 INDEX DES UMSATZES FUER
 1995
 NACH ABSCHNITTEN, UNTERABSCHNITTEN,
 DER KLASSIFIKATION DER WIRTSCHAFTS
 2.1 ORIGINAL

MERT

WZ93- SCHL.	WIRTSCHAFTSZWEIG		VERAENDERUNG IN % JUNI 2001 GEGEN			VERAENDERUNG IN % MAI 2001 GEGEN			KUMULIERT		2-MONATS- DURCHSCHNITT	
			2001			2001			JAN. 2001 BIS JUNI 2001	VER- AEND. IN % GEGEN VORJAHR	MAI 2001 UND JUNI 2001	VER- AEND. IN % GEGEN VORJAHR
			JUNI	JUNI 2000	MAI 2001	MAI	MAI 2000	APR. 2001	JUNI 2001		JUNI 2001	JUNI 2001
22.33	VERVIELFAELTIGUNG VON BESPIELTEN DATENTRAEGERN	INSGESAMT INLAND AUSLAND	312,0 331,2 270,3	+36,2 +48,2 +12,1	-0,4 -0,4 -0,5	313,2 332,4 271,6	+20,9 +29,1 +3,6	-5,5 -8,8 +4,5	345,5 378,2 274,6	+22,6 +38,6 -8,8	312,6 331,8 271,0	+28,1 +38,0 +7,7
D6	CHEMISCHE INDUSTRIE	INSGESAMT INLAND AUSLAND	118,9 101,6 140,3	+2,0 -0,1 +3,8	-3,5 -4,5 -2,6	123,2 106,4 144,0	-3,7 -6,8 -0,6	+4,5 +5,2 +3,9	121,7 104,2 143,3	+3,9 +1,0 +6,8	121,1 104,0 142,2	-1,0 -3,7 +1,5
24.1	HERSTELLUNG VON CHEMISCHEN GRUNDSTOFFEN	INSGESAMT INLAND AUSLAND	127,0 114,0 139,0	+0,4 -1,8 +2,1	-1,7 -3,4 -0,4	129,2 118,0 139,6	-5,6 -10,7 -1,1	+1,8 +1,5 +2,0	130,4 118,8 141,1	+4,5 +1,0 +7,3	128,1 116,0 139,3	-2,7 -6,5 +0,4
24.11	HERSTELLUNG VON INDUSTRIEGASEN	INSGESAMT INLAND AUSLAND	106,7 105,3 154,0	-2,3 -2,9 +14,5	-3,4 -4,1 +16,5	110,4 109,8 132,2	+1,8 +2,1 -6,7	+1,3 +1,9 -11,3	105,3 104,2 144,8	-0,5 -1,0 +14,4	108,6 107,6 143,1	-0,3 -0,4 +3,6
24.12	HERSTELLUNG VON FARB- STOFFEN UND PIGMENTEN	INSGESAMT INLAND AUSLAND	102,9 84,6 111,8	-8,1 -15,9 -4,9	-5,7 -11,0 -3,7	109,1 95,1 116,1	-12,5 -18,2 -9,9	+10,0 +7,6 +11,1	105,8 92,2 112,5	-5,5 -10,6 -3,2	106,0 89,9 114,0	-10,5 -17,1 -7,5
24.13	HERSTELLUNG VON SONSTIGEN ANORGANISCHEN GRUNDSTOFF- FEN UND CHEMIKALIEN	INSGESAMT INLAND AUSLAND	131,2 124,4 138,8	+12,9 +12,0 +14,0	-4,6 -7,6 -1,2	137,5 134,7 140,5	+7,3 +4,5 +10,5	+1,4 +2,1 +0,6	136,7 133,5 140,2	+16,3 +13,2 +19,8	134,4 129,6 139,7	+10,0 +8,0 +12,2
24.14	HERSTELLUNG VON SONSTIGEN ORGANISCHEN GRUNDSTOFFEN UND CHEMIKALIEN	INSGESAMT INLAND AUSLAND	131,1 127,4 134,3	-1,4 -2,2 -1,0	-0,1 +0,3 -0,4	131,2 127,0 134,9	-5,9 -9,4 -2,7	-0,2 -1,2 +0,7	133,7 129,8 137,0	+3,9 +4,5 +3,2	131,2 127,2 134,6	-3,7 -5,9 -1,8
24.15	HERSTELLUNG VON DUENGE- MITTELN UND STICKSTOFF- VERBINDUNGEN	INSGESAMT INLAND AUSLAND	126,0 101,6 154,7	+27,1 +7,4 +48,2	+14,8 -6,5 +39,2	109,8 108,7 111,1	-6,1 -10,3 -0,8	-9,5 +7,3 -23,2	128,2 110,3 149,2	+17,2 +5,3 +29,9	117,9 105,2 132,9	+9,2 -2,5 +22,8
24.16	HERSTELLUNG VON KUNST- STOFF IN PRIMAERFORMEN	INSGESAMT INLAND AUSLAND	129,1 107,1 149,9	-2,0 -4,2 -0,5	-3,3 -4,1 -2,9	133,5 111,7 154,3	-7,3 -15,7 -0,4	+3,1 +2,8 +3,4	133,7 112,5 153,8	+3,2 -3,8 +8,7	131,3 109,4 152,1	-4,8 -10,5 -0,5
24.17	HERSTELLUNG VON SYNTHETISCHEM KAUTSCHUK IN PRIMAERFORMEN	INSGESAMT INLAND AUSLAND	130,6 88,0 155,9	+28,9 +3,4 +40,5	+1,0 -12,3 +6,3	129,3 100,3 146,6	+5,6 -23,3 +24,7	+15,1 +11,9 +16,5	123,6 97,5 139,1	+7,9 -16,6 +23,0	130,0 94,2 151,3	+16,2 -12,8 +32,4
24.2	HERSTELLUNG VON SCHAE- DLINGSBEKAEMPFUNGS- UND PFLANZENSCHUTZMITTELN	INSGESAMT INLAND AUSLAND	91,5 89,3 92,6	+1,9 +38,7 -10,4	-29,5 -29,6 -29,5	129,7 126,9 131,3	+12,5 +55,5 -1,6	+11,2 +90,5 -8,4	126,5 105,5 137,7	-3,5 -4,9 -3,0	110,6 108,1 112,0	+7,8 +48,1 -5,4
24.3	HERSTELLUNG VON ANSTRICH- MITTELN, DRUCKFARBEN UND MITTEN	INSGESAMT INLAND AUSLAND	117,4 97,9 177,5	-0,8 -5,2 +7,8	-6,1 -7,6 -3,3	125,0 106,0 183,6	-7,0 -11,5 +2,3	+10,5 +10,3 +11,0	115,7 97,2 172,9	-1,4 -6,6 +9,0	121,2 102,0 180,6	-4,1 -8,6 +5,6
24.4	HERSTELLUNG VON PHARMA- ZEUTISCHEN ERZEUGNISSEN	INSGESAMT INLAND AUSLAND	124,8 99,0 171,4	+10,8 +10,2 +11,4	-4,3 -3,2 -5,4	130,4 102,3 181,2	+3,7 +2,8 +4,5	+6,3 +7,2 +5,4	125,4 98,1 174,7	+8,8 +7,0 +10,6	127,6 100,7 176,3	+7,0 +6,3 +7,7
24.41	HERSTELLUNG VON PHARMA- ZEUTISCHEN GRUNDSTOFFEN	INSGESAMT INLAND AUSLAND	145,6 160,3 141,3	+7,8 +38,8 +0,4	-6,7 +25,4 -13,9	156,0 127,8 164,1	+7,7 +6,7 +8,0	+5,5 -6,2 +8,6	147,8 132,7 152,1	+4,6 +18,8 +1,5	150,8 144,1 152,7	+7,7 +22,4 +4,3
24.42	H.V. PHARM. SPEZIALI- TAETEN UND SONSTIGEN PHARM. ERZEUGNISSEN	INSGESAMT INLAND AUSLAND	122,8 97,0 178,7	+11,2 +9,0 +13,7	-4,0 -4,4 -3,6	127,9 101,5 185,3	+3,2 +2,7 +3,8	+6,4 +7,9 +4,7	123,2 97,0 180,2	+9,2 +6,6 +12,6	125,4 99,3 182,0	+7,0 +5,8 +8,4
24.5	H.V. SEIFEN, WASCH- REINIGUNGS- UND KOERPER- PFLEGEMITTELN	INSGESAMT INLAND AUSLAND	86,0 74,9 116,1	-1,9 -8,7 +12,6	-3,8 -4,3 -2,8	89,4 78,3 119,4	-8,4 -13,9 +3,2	+5,2 +5,7 +4,2	85,7 74,5 116,1	-3,2 -9,1 +9,4	87,7 76,6 117,8	-5,4 -11,4 +7,7
24.51	H.V. SEIFEN, WASCH- REINIGUNGS- UND POLIER- MITTELN	INSGESAMT INLAND AUSLAND	84,5 68,0 121,2	-10,4 -22,2 +10,5	-2,1 -3,1 -0,8	86,3 70,2 122,2	-14,2 -24,9 +5,0	+4,7 +4,6 +4,8	84,7 69,1 119,6	-10,7 -21,7 +9,1	85,4 69,1 121,7	-12,4 -23,6 +7,6
24.52	HERSTELLUNG VON DUFT- U. KOERPERPFLEGEMITTELN	INSGESAMT INLAND AUSLAND	87,5 80,9 109,4	+7,6 +4,7 +15,8	-5,4 -5,4 -5,5	92,5 85,5 115,8	-2,3 -3,6 +1,0	+5,7 +6,6 +3,4	86,7 79,3 111,5	+5,3 +3,7 +9,9	90,0 83,2 112,6	+2,3 +0,2 +7,6
24.6	HERSTELLUNG VON SONST. CHEMISCHEN ERZEUGNISSEN	INSGESAMT INLAND AUSLAND	120,1 105,7 133,2	+0,1 - +0,2	-2,4 -3,7 -1,3	123,0 109,8 134,9	-5,7 -4,4 -6,6	+5,8 +3,7 +7,2	124,8 111,7 136,7	+5,4 +6,8 +4,4	121,6 107,8 134,1	-2,9 -2,3 -3,3
24.61	HERSTELLUNG VON PYRO- TECHNISCHEN ERZEUGNISSEN	INSGESAMT INLAND AUSLAND	99,5 69,9 180,1	-18,5 -26,3 -8,1	-16,0 -12,5 -19,3	118,4 79,9 223,2	-7,9 -22,3 +12,5	+3,4 +4,6 +2,3	113,5 78,8 207,9	-9,1 -20,6 +6,8	109,0 74,9 201,7	-13,0 -24,3 +2,3
24.62	HERSTELLUNG VON KLEB- STOFFEN UND GELATINE	INSGESAMT INLAND AUSLAND	114,7 103,5 135,8	+3,4 +0,9 +7,4	+3,2 +7,5 -2,3	111,1 96,3 139,0	-4,7 -12,4 +7,7	+11,3 +3,1 +24,2	132,4 104,6 184,7	+22,6 +1,6 +57,2	112,9 99,9 137,4	-0,8 -6,0 +7,5

STBA,FS 4,R 2.2, 6/2001

LAND

DAS VERARBEITENDE GEBERBE
= 100
ABTEILUNGEN, GRUPPEN UND KLASSEN
ZWEIGE, AUSGABE 1993 (H293)
WERT

INDEX

2000 JUNI	VER- ÄND. IN % GEGEN JUNI 1999	2000 2.VJ	2001 1.VJ	2001 2.VJ	VERÄNDERUNG IN % 2.VJ 2001 GEGEN		2000 1.HJ	2000 2.HJ	2001 1.HJ	VERÄNDERUNG IN % 1.HJ 2001 GEGEN		1999	2000	VER- ÄND. IN % GEGEN 1999	H293 SCHL.
					2.VJ	1.VJ				1.HJ	2.HJ				
					2000	2001				2000	2000				
229,1	-7,7	246,2	372,1	318,9	+29,5	-14,3	281,8	368,4	345,5	+22,6	-6,2	312,4	325,1	+4,1	22.33
229,5	+2,6	248,4	413,6	342,7	+38,0	-17,1	272,9	373,7	378,2	+38,6	+1,2	298,9	323,3	+8,2	
241,2	-23,3	241,2	281,9	267,3	+10,8	-5,2	301,1	356,9	274,6	-8,8	-23,1	341,7	329,0	-3,7	
116,6	+6,3	118,2	123,3	120,0	+1,5	-2,7	117,1	118,7	121,7	+3,9	+2,5	105,5	117,9	+11,8	06
101,7	+3,0	104,9	105,3	103,0	-1,8	-2,2	103,2	103,6	104,2	+1,0	+0,6	85,8	103,4	+7,9	
136,2	+9,7	134,7	145,5	141,0	+4,7	-3,1	134,2	137,4	143,3	+6,8	+4,3	117,5	135,8	+15,6	
126,5	+17,8	127,0	133,0	127,7	+0,6	-4,0	124,8	128,0	130,4	+4,5	+1,9	103,3	126,4	+22,4	24.1
116,1	+18,7	120,6	121,5	116,1	-3,7	-4,4	117,6	119,2	118,8	+1,0	-0,3	96,7	118,4	+22,4	
136,2	+17,0	132,9	143,7	138,5	+4,2	-3,6	131,5	136,4	141,1	+7,3	+3,4	108,5	133,9	+22,3	
109,2	+1,4	107,7	102,0	108,7	+0,9	+6,6	105,8	108,1	105,3	-0,5	-2,6	101,0	107,0	+5,9	24.11
108,5	+1,6	107,1	100,7	107,6	+0,5	+6,9	105,2	107,5	104,2	-1,0	-3,1	100,4	106,3	+5,9	
134,5	-3,2	128,2	144,6	145,1	+13,2	+0,3	126,6	131,2	144,8	+14,4	+10,4	119,9	128,9	+7,5	
112,0	+6,1	114,7	107,8	103,7	-8,6	-3,8	111,9	106,8	105,8	-5,5	-0,9	85,4	108,3	+14,6	24.12
100,6	+16,2	105,1	94,9	89,4	-14,9	-5,8	103,1	93,3	92,2	-10,6	-1,2	81,3	98,2	+20,8	
117,6	+2,3	119,4	114,1	110,8	-7,2	-2,9	116,2	113,5	112,5	-3,2	-0,9	102,3	114,8	+12,2	
116,2	+7,1	119,3	138,6	134,8	+13,0	-2,7	117,5	123,6	136,7	+16,3	+10,6	103,7	120,6	+16,3	24.13
111,1	+8,4	118,3	136,6	130,3	+10,1	-4,6	117,9	118,9	133,5	+13,2	+12,3	100,5	118,4	+17,8	
121,8	+5,8	120,3	140,8	139,7	+16,1	-0,8	117,0	128,9	140,2	+19,8	+8,8	107,2	123,0	+14,7	
133,0	+29,8	130,8	136,1	131,2	+0,3	-3,6	128,7	134,7	133,7	+3,9	-0,7	102,4	131,7	+28,6	24.14
130,2	+39,8	130,1	132,0	127,7	-1,8	-3,3	124,2	136,4	129,8	+4,5	-4,8	86,0	130,3	+35,7	
135,6	+22,2	131,4	139,7	134,4	+2,3	-3,8	132,7	133,1	137,0	+3,2	+2,9	108,2	132,9	+22,8	
99,1	+1,6	109,1	137,4	119,0	+9,1	-13,4	109,4	118,3	128,2	+17,2	+10,2	92,0	112,9	+22,7	24.15
94,6	+14,5	108,9	116,7	103,9	-4,6	-11,0	104,7	111,5	110,3	+5,3	-1,1	81,1	108,1	+33,3	
104,4	-9,2	109,4	161,6	136,8	+25,0	-15,3	114,9	121,9	149,2	+29,9	+22,4	104,7	118,4	+13,1	
131,7	+15,3	132,1	136,7	130,7	-1,1	-4,4	129,5	131,4	133,7	+3,2	+1,8	107,6	130,5	+21,3	24.16
111,8	+8,2	118,4	115,8	109,2	-7,8	-5,7	117,0	110,9	112,5	-3,8	+1,4	100,2	113,9	+13,7	
150,6	+20,9	145,2	156,5	151,1	+4,1	-3,5	141,5	150,9	153,8	+8,7	+1,9	114,7	146,2	+27,5	
101,3	+16,0	110,4	123,1	124,1	+12,4	+0,8	114,5	110,2	123,6	+7,9	+12,2	88,4	112,3	+14,1	24.17
85,1	-21,7	112,7	102,4	92,6	-17,8	-9,6	116,9	91,2	97,5	-16,6	+6,9	100,9	104,0	+3,1	
111,0	+49,0	109,1	135,4	142,8	+30,9	+5,5	113,1	121,5	139,1	+23,0	+14,5	98,9	117,3	+21,1	
89,8	-3,9	105,8	140,3	112,6	+6,4	-19,7	131,1	76,8	126,5	-3,5	+64,7	114,8	104,0	-9,4	24.2
64,4	-11,9	81,4	116,8	94,3	+15,8	-19,3	110,9	68,8	105,5	-4,9	+111,8	87,7	80,4	-8,3	
103,4	-0,9	118,9	152,9	122,4	+2,9	-19,9	142,0	91,3	137,7	-3,0	+50,8	129,3	116,6	-9,8	
118,3	-4,4	121,4	113,0	118,5	-2,4	+4,9	117,4	117,8	115,7	-1,4	-1,8	112,6	117,6	+4,4	24.3
103,3	-9,9	107,8	94,3	100,0	-7,2	+6,0	104,1	102,3	97,2	-6,6	-5,0	103,4	103,2	-0,2	
164,6	+8,5	163,2	170,2	175,5	+7,5	+3,1	158,6	165,8	172,9	+8,0	+4,3	141,0	162,2	+15,0	
112,6	-3,2	115,8	124,8	126,0	+8,8	+1,0	115,3	117,3	125,4	+8,8	+6,9	114,7	116,3	+1,4	24.4
89,8	-8,5	92,5	97,2	98,9	+6,9	+1,7	91,7	94,3	96,1	+7,0	+4,0	97,0	99,0	-4,1	
153,9	+3,2	157,8	174,6	174,8	+10,8	+0,1	158,0	158,9	174,7	+10,6	+9,9	146,7	158,4	+8,0	
135,1	+3,3	135,7	145,8	149,8	+10,4	+2,7	141,3	136,6	147,8	+4,6	+8,2	131,3	139,0	+5,9	24.41
115,5	-2,0	113,0	123,9	141,5	+25,2	+14,2	111,7	131,3	132,7	+18,8	+1,1	106,9	121,5	+14,7	
140,7	+4,5	142,3	152,1	152,2	+7,0	+0,1	149,9	138,1	152,1	+1,5	+10,1	138,6	144,0	+3,9	
110,4	-3,9	113,8	122,7	123,6	+8,6	+0,7	112,8	115,4	123,2	+9,2	+6,8	113,1	114,1	+0,9	24.42
89,0	-8,7	91,9	96,4	97,5	+6,1	+1,1	91,0	93,2	97,0	+6,6	+4,1	96,7	92,1	-4,8	
157,1	+2,9	161,5	180,0	180,3	+11,6	+0,2	160,0	163,9	180,2	+12,6	+9,9	148,7	161,9	+8,9	
87,7	-8,7	89,5	84,6	86,8	-3,0	+2,6	88,5	85,8	85,7	-3,2	-0,1	89,3	87,2	-2,4	24.5
82,0	-8,6	83,2	73,2	75,8	-8,9	+3,6	82,0	76,2	74,5	-9,1	-2,2	83,8	79,1	-5,6	
103,1	-9,2	106,3	115,5	116,7	+9,8	+1,0	106,1	111,8	116,1	+9,4	+3,8	104,1	109,0	+4,7	
94,3	-4,1	94,6	85,1	84,4	-10,8	-0,8	94,9	88,3	84,7	-10,7	-4,1	82,1	91,6	-0,5	24.51
87,4	-4,8	87,9	69,7	68,4	-22,2	-1,9	88,3	75,4	69,1	-21,7	-8,4	86,9	81,9	-5,8	
109,7	-2,8	108,5	119,2	120,0	+9,6	+0,7	109,6	116,9	119,6	+9,1	+2,3	103,6	113,3	+9,4	
81,3	-13,5	84,4	84,2	89,2	+5,7	+5,9	82,3	83,4	86,7	+5,3	+4,0	86,6	82,8	-4,4	24.52
77,3	-12,0	79,1	76,3	82,2	+3,9	+7,7	76,5	76,8	79,3	+3,7	+3,3	81,1	76,6	-5,5	
94,5	-17,5	102,1	110,6	112,4	+10,1	+1,6	101,5	106,2	111,5	+9,9	+6,0	104,7	103,3	-1,3	
120,0	+1,5	120,6	129,8	119,8	-0,7	-7,7	118,4	130,1	124,8	+5,4	-4,1	110,7	124,2	+12,2	24.6
105,7	-0,3	106,3	116,3	107,1	+0,8	-7,9	104,6	115,0	111,7	+6,8	-2,9	102,2	109,8	+7,4	
133,0	+2,9	133,5	142,0	131,3	-1,6	-7,5	130,9	143,7	136,7	+4,4	-4,9	118,4	137,3	+16,0	
122,1	+31,7	128,3	116,2	110,8	-13,6	-4,6	124,9	149,4	113,5	-9,1	-24,0	107,1	137,2	+28,1	24.61
94,9	+13,0	100,8	82,3	75,4	-25,2	-8,4	99,2	126,3	78,8	-20,6	-37,6	106,1	112,8	+6,3	
195,9	+68,3	203,1	208,6	207,2	+2,0	-0,7	194,7	212,4	207,9	+6,8	-2,1	109,9	203,5	+86,2	
110,9	-10,1	109,5	156,3	108,5	-0,9	-30,6	108,0	156,0	132,4	+22,6	-15,1	108,3	132,0	+21,9	24.62
102,6	-14,7	102,9	111,5	97,7	-5,1	-12,4	103,0	117,9	104,6	+1,6	-11,3	103,3	110,4	+6,9	
126,4	-2,2	121,8	240,5	128,9	+5,8	-46,4	117,5	227,6	184,7	+57,2	-18,8	117,5	172,5	+46,8	

2 INDEX DES UMSATZES FUER
 1995
 NACH ABSCHNITTEN, UNTERABSCHNITTEN,
 DER KLASSIFIKATION DER WIRTSCHAFTS
 2.1 ORIGINAL

WERT

W293- SCHL.	WIRTSCHAFTSZWEIG		VERAENDERUNG IN %				VERAENDERUNG IN %				KUMULIERT		2-MONATS- DURCHSCHNITT	
			2001	JUNI 2001 GEGEN		2001	MAI 2001 GEGEN		JAN. 2001 BIS JUNI 2001	VER- AEND. IN % GEGEN VORJAHR	MAI 2001 UND JUNI 2001	VER- AEND. IN % GEGEN VORJAHR		
			JUNI	JUNI 2000	MAI 2001	MAI	MAI 2000	APR. 2001	JUNI 2001	JUNI 2001	JUNI 2001	JUNI 2001		
24.63	HERSTELLUNG VON ETHERISCHEN OELEN	INSGESAMT	149,0	+8,3	-6,1	158,7	+5,1	+12,9	148,5	+8,8	153,9	+6,7		
		INLAND	138,4	+30,0	-1,8	140,9	+20,3	+6,4	134,4	+24,2	139,7	+25,0		
		AUSLAND	160,1	-5,9	-9,7	177,3	-5,0	+18,8	163,4	-1,6	168,7	-5,4		
24.64	HERSTELLUNG VON FOTOCHEMISCHEN ERZEUGNISSEN	INSGESAMT	99,4	+2,2	+2,2	97,3	-13,9	+12,1	89,4	-6,5	98,4	-6,5		
		INLAND	84,0	-2,0	-3,8	87,3	-6,2	+2,5	83,1	+5,1	85,7	-4,1		
		AUSLAND	106,2	+3,8	+4,4	101,7	-16,4	+16,1	92,1	-10,4	104,0	-7,1		
24.65	HERSTELLUNG VON UNBESPIELTEN TON-, BILD- UND DATENTRAEGERN	INSGESAMT	47,3	-29,7	-25,6	63,6	-27,1	-1,9	69,1	-17,7	55,5	-28,2		
		INLAND	35,5	-48,8	-47,0	67,0	-30,2	+11,7	78,7	-13,0	51,3	-38,0		
		AUSLAND	50,9	-23,6	-18,6	62,5	-25,9	-5,7	66,2	-19,3	56,7	-24,9		
24.66	HERSTELLUNG VON CHEMISCHEN ERZEUGNISSEN A.N.G.	INSGESAMT	132,6	+1,1	-1,9	135,1	-3,6	+3,8	136,9	+7,2	133,9	-1,3		
		INLAND	114,1	+1,5	-4,4	119,4	-1,7	+3,6	121,2	+10,2	116,8	-0,2		
		AUSLAND	150,4	+0,9	+0,2	150,1	-4,9	+3,9	152,0	+5,1	150,3	-2,1		
24.7	HERSTELLUNG VON CHEMIEFASERN	INSGESAMT	97,6	-2,5	-0,1	97,7	-4,4	+9,3	94,5	-3,2	97,7	-3,5		
		INLAND	82,5	-5,7	-9,1	90,8	+1,2	+7,6	90,6	+4,0	86,7	-2,1		
		AUSLAND	106,2	-0,9	+4,5	101,6	-7,0	+10,2	96,7	-6,5	103,9	-4,0		
DH	HERSTELLUNG VON GUMMI- UND KUNSTSTOFFWAREN	INSGESAMT	116,1	+1,8	-4,8	122,0	-2,9	+5,4	117,4	+2,8	119,1	-0,7		
		INLAND	102,7	+0,7	-5,1	108,2	-5,6	+4,0	104,4	+1,2	105,5	-2,6		
		AUSLAND	159,0	+4,0	-4,3	166,2	+3,0	+8,1	159,0	+6,3	162,6	+3,5		
25.1	HERSTELLUNG VON GUMMIWAREN	INSGESAMT	114,8	+7,2	-6,6	122,9	-1,7	-4,4	122,2	+4,3	118,9	+2,4		
		INLAND	102,4	+10,1	-6,7	109,7	-3,9	-12,9	111,0	+5,1	106,1	+2,4		
		AUSLAND	142,6	+2,9	-6,4	152,4	+2,2	+13,0	147,2	+2,8	147,5	+2,5		
25.11	HERSTELLUNG VON BEREIFUNGEN	INSGESAMT	99,4	+10,2	-14,3	116,0	+3,7	+8,5	109,1	-0,5	107,7	+6,5		
		INLAND	76,9	+20,9	-18,5	94,4	+0,4	-0,1	89,8	+2,5	85,7	+8,8		
		AUSLAND	136,9	+1,8	-9,9	151,9	+7,0	+19,0	141,4	-3,3	144,4	+4,5		
25.13	HERSTELLUNG VON SONST. GUMMIWAREN	INSGESAMT	124,0	+5,8	-2,4	127,1	-4,3	-10,2	130,0	+6,8	125,6	+0,5		
		INLAND	115,4	+6,8	-1,9	117,5	-5,6	-17,1	121,8	+6,1	116,5	+0,1		
		AUSLAND	147,3	+3,7	-3,6	152,8	-1,5	+8,4	152,1	+8,2	150,1	+1,0		
25.2	HERSTELLUNG VON KUNSTSTOFFWAREN	INSGESAMT	116,4	+0,4	-4,4	121,7	-3,3	+8,1	116,2	+2,4	119,1	-1,5		
		INLAND	102,8	-1,2	-4,6	107,8	-5,9	+8,7	103,0	+0,4	105,3	-3,7		
		AUSLAND	164,6	+4,3	-3,7	170,9	+3,3	+6,7	163,1	+7,4	167,8	+3,8		
25.21	H.V. PLATTEN, FOLIEN, SCHLAEUCHEN U. PROFILN AUS KUNSTSTOFF	INSGESAMT	119,7	-4,5	-4,7	125,6	-5,3	+9,1	118,2	-1,8	122,7	-4,9		
		INLAND	99,8	-7,8	-4,8	104,8	-10,0	+8,7	99,0	-5,5	102,3	-8,9		
		AUSLAND	163,6	+0,3	-4,7	171,6	+2,0	+9,5	160,8	+3,9	167,6	+1,1		
25.22	H.V. VERPACKUNGSMITTELN AUS KUNSTSTOFF	INSGESAMT	119,4	+8,3	-5,2	125,9	+3,9	+7,5	119,7	+9,7	122,7	+6,0		
		INLAND	103,4	+6,4	-6,3	110,3	+2,0	+9,2	104,6	+7,7	106,9	+4,1		
		AUSLAND	169,7	+12,1	-3,0	175,0	+8,0	+4,5	167,0	+13,8	172,4	+9,9		
25.23	H.V. BAUBEDARFSARTIKELN AUS KUNSTSTOFF	INSGESAMT	87,0	-4,0	-0,9	87,8	-11,6	+12,7	79,6	-5,8	87,4	-8,0		
		INLAND	81,3	-6,8	-1,3	82,4	-14,0	+13,7	74,2	-8,3	81,9	-10,5		
		AUSLAND	156,3	+18,7	+0,7	155,2	+9,1	+7,6	145,5	+13,1	155,8	+13,7		
25.24	HERSTELLUNG VON SONST. KUNSTSTOFFWAREN	INSGESAMT	126,1	+4,0	-4,8	132,5	-1,1	+6,1	130,3	+6,4	129,3	+1,3		
		INLAND	116,4	+3,7	-5,3	122,9	-2,2	+6,8	121,0	+5,6	119,7	+0,6		
		AUSLAND	165,3	+4,6	-3,3	170,9	+2,1	+4,0	167,6	+8,8	168,1	+3,3		
DI	GLASGEREBE, KERAMIK, VERARBEITUNG VON STEINEN UND ERDEN	INSGESAMT	102,3	+0,1	-3,6	106,1	-7,2	+10,5	96,6	-1,0	104,2	-3,8		
		INLAND	91,7	-3,3	-4,7	96,2	-10,6	+12,9	85,4	-5,0	94,0	-7,1		
		AUSLAND	138,8	+8,5	-0,9	140,1	+2,2	+5,5	134,9	+8,8	139,5	+5,3		
26.1	HERSTELLUNG UND VERARBEITUNG VON GLAS	INSGESAMT	115,6	+4,1	-2,2	118,2	-1,5	+8,8	112,4	+5,2	116,9	+1,1		
		INLAND	102,8	+1,0	-3,4	106,4	-5,4	+10,7	100,2	+1,3	104,6	-2,4		
		AUSLAND	148,4	+9,9	+0,1	148,2	+6,5	+5,4	143,7	+13,1	148,3	+8,2		
26.11	HERSTELLUNG VON FLACHGLAS	INSGESAMT	139,9	+19,5	-2,6	143,6	+12,6	+14,1	129,3	+12,7	141,8	+15,9		
		INLAND	131,3	+34,0	-4,2	137,0	+12,3	+15,0	119,4	+15,8	134,2	+22,0		
		AUSLAND	153,6	+4,1	-0,5	154,3	+13,3	+13,0	145,0	+3,0	154,0	+8,5		
26.12	VEREDLUNG UND VERARBEITUNG VON FLACHGLAS	INSGESAMT	114,5	+4,9	-4,5	119,9	-1,6	+9,8	111,9	+4,7	117,2	+1,5		
		INLAND	109,3	+1,9	-4,2	114,1	-5,6	+9,1	107,5	+2,4	111,7	-2,1		
		AUSLAND	142,9	+20,4	-5,6	151,4	+19,6	+12,6	135,5	+16,2	147,2	+20,0		
26.13	HERSTELLUNG VON HOHLGLAS	INSGESAMT	92,1	-6,2	+0,2	91,9	-8,6	+8,2	88,9	-0,1	92,0	-7,4		
		INLAND	83,5	-10,8	-1,2	84,5	-13,2	+9,9	80,5	-5,4	84,0	-12,0		
		AUSLAND	114,5	+3,7	+3,2	111,0	+2,1	+5,2	110,5	+11,4	112,8	+2,9		
26.14	HERSTELLUNG VON GLASFASER	INSGESAMT	116,7	+5,5	-2,3	119,5	-0,7	+8,8	116,9	+1,9	118,1	+2,3		
		INLAND	90,6	-0,1	-3,3	93,7	-9,1	+9,6	93,5	-2,1	92,2	-4,9		
		AUSLAND	193,2	+14,3	-1,1	195,3	+14,3	+7,9	185,2	+8,4	194,3	+14,4		
26.15	HERSTELLUNG, VEREDLUNG U. VERARB. VON SONST. GLAS EINSCHL. TECHN. GLASW.	INSGESAMT	161,9	+11,5	-1,2	163,9	+2,6	+5,4	160,1	+13,1	162,9	+6,8		
		INLAND	139,7	+12,5	-5,4	147,6	+8,3	+17,1	136,9	+8,5	143,7	+10,3		
		AUSLAND	179,7	+10,9	+1,5	177,0	-0,8	-1,2	178,8	+16,1	178,4	+4,8		

STBA, FS 4, R 2.2, 6/2001

LAND

DAS VERARBEITENDE GEWERBE
= 100
ABTEILUNGEN, GRUPPEN UND KLASSEN
ZWEIGE, AUSGABE 1993 (WZ93)
WERT

INDEX

2000 JUNI	VER- ÄND. IN % GEGEN JUNI 1999	2000 2.VJ	2001 1.VJ	2001 2.VJ	VERÄNDERUNG IN % 2.VJ 2001 GEGEN		2000 1.HJ	2000 2.HJ	2001 1.HJ	VERÄNDERUNG IN % 1.HJ 2001 GEGEN		1999	2000	VER- ÄND. IN % GEGEN 1999	WZ93 SCHL.
					2.VJ 2000	1.VJ 2001				1.HJ 2000	2.HJ 2000				
137,6	+23,3	139,8	147,6	149,4	+6,9	+1,2	136,5	129,2	148,5	+8,8	+14,9	105,3	132,8	+26,1	24.63
106,5	+9,0	107,2	131,5	137,2	+28,0	+4,3	108,2	113,5	134,4	+24,2	+18,4	92,9	110,8	+18,3	
170,2	+35,0	174,1	164,6	162,2	-6,8	-1,5	166,1	145,8	163,4	-1,6	+12,1	118,4	155,9	+31,7	
97,3	-2,4	99,8	84,2	94,5	-5,3	+12,2	95,6	87,8	89,4	-6,5	+1,8	91,7	91,7	-	24.64
85,7	-3,6	85,0	80,7	85,5	+0,6	+5,9	79,1	80,0	83,1	+5,1	+3,9	81,0	79,5	-1,9	
102,3	-2,1	106,2	85,7	98,5	-7,3	+14,9	102,8	91,3	92,1	-10,4	+0,9	96,4	97,1	+0,7	
67,3	-25,7	79,1	79,7	58,6	-25,9	-26,5	84,0	92,5	69,1	-17,7	-25,3	97,5	88,2	-9,5	24.65
69,4	-24,0	82,8	103,3	54,2	-34,5	-47,5	90,5	93,7	78,7	-13,0	-16,0	100,2	92,1	-8,1	
66,6	-26,3	77,9	72,4	59,9	-23,1	-17,3	82,0	92,1	66,2	-19,3	-26,1	96,7	87,0	-10,0	
131,1	+3,4	130,0	141,2	132,6	+2,0	-6,1	127,7	138,7	136,9	+7,2	-1,3	118,0	133,2	+12,9	24.66
112,4	+3,3	112,2	126,1	116,3	+3,7	-7,8	110,0	119,9	121,2	+10,2	+1,1	105,8	114,9	+8,6	
149,1	+3,5	147,0	155,7	148,3	+0,9	-4,8	144,6	156,7	152,0	+5,1	-3,0	129,7	150,7	+16,2	
100,1	+11,3	98,0	94,0	94,9	-3,2	+1,0	97,6	92,7	94,5	-3,2	+1,9	88,2	85,1	+7,8	24.7
87,5	+6,8	85,9	95,3	85,9	-1,2	-9,9	87,1	83,0	90,6	+4,0	+9,2	78,7	85,1	+6,8	
107,2	+13,6	104,2	93,4	100,0	-4,0	+7,1	103,4	98,2	96,7	-6,5	-1,5	93,1	100,8	+8,3	
114,1	+0,4	116,1	116,8	118,0	+1,6	+1,0	114,2	116,0	117,4	+2,8	+1,2	107,6	115,1	+7,0	24.8
102,0	-3,1	105,0	103,9	105,0	-	+1,1	103,2	105,0	104,4	+1,2	-0,6	100,2	104,1	+3,9	
152,9	+9,1	151,6	158,4	159,6	+5,3	+0,8	149,6	151,2	159,0	+6,3	+5,2	131,1	150,4	+14,7	
107,1	-8,4	115,1	122,2	122,1	+6,1	-0,1	117,2	113,5	122,2	+4,3	+7,7	111,4	115,3	+3,5	25.1
99,0	-14,0	103,1	109,3	112,7	+9,3	+3,1	105,6	102,9	111,0	+5,1	+7,9	104,7	104,2	-0,5	
138,6	+1,8	142,1	151,1	143,3	+0,8	-5,2	143,2	137,2	147,2	+2,8	+7,3	126,5	140,2	+10,8	
90,2	-16,1	105,7	110,8	107,4	+1,6	-3,1	109,6	102,3	109,1	-0,5	+6,6	107,9	105,9	-1,9	25.11
63,6	-30,2	83,7	91,0	88,6	+5,9	-2,6	87,6	84,6	89,8	+2,5	+6,1	95,0	88,1	-8,4	
134,5	-0,2	142,5	144,0	138,8	-2,6	-3,6	146,3	131,7	141,4	-3,3	+7,4	129,5	139,0	+7,3	
117,2	-4,3	120,7	129,0	130,9	+8,5	+1,5	121,7	120,2	130,0	+6,8	+8,2	113,6	121,0	+6,5	25.13
108,1	-7,6	113,0	118,7	125,0	+10,6	+5,3	114,8	112,2	121,8	+6,1	+8,5	109,7	113,5	+3,5	
142,1	+3,4	141,8	157,1	147,0	+3,7	-6,4	140,6	141,7	152,1	+8,2	+7,3	124,0	141,1	+13,8	
115,9	+2,7	116,4	115,6	116,9	+0,4	+1,1	113,5	116,6	116,2	+2,4	-0,3	106,6	115,1	+8,0	25.2
104,0	-0,6	105,5	102,7	103,3	-2,1	+0,6	102,6	105,4	103,0	+0,4	-2,3	99,3	104,0	+4,7	
157,8	+11,6	154,9	160,9	165,2	+6,6	+2,7	151,8	156,0	163,1	+7,4	+4,6	132,6	153,9	+16,1	
125,3	+7,2	123,7	116,3	120,1	-2,9	+3,3	120,4	121,5	118,2	-1,8	-2,7	109,8	121,0	+10,2	25.21
108,2	+2,3	108,0	97,6	100,3	-7,1	+2,8	104,8	105,3	99,0	-5,5	-6,0	98,8	105,1	+6,4	
163,1	+15,4	158,4	157,7	164,0	+3,5	+4,0	154,8	157,5	160,8	+3,9	+2,1	134,0	156,1	+16,5	
110,3	+8,5	111,8	118,6	120,8	+8,1	+1,9	109,1	113,8	119,7	+9,7	+5,2	99,1	111,5	+12,5	25.22
97,2	+6,7	99,4	104,4	104,9	+5,5	+0,5	97,1	99,9	104,6	+7,7	+4,7	89,9	98,5	+9,6	
151,4	+12,2	150,7	163,3	170,7	+13,3	+4,5	146,8	157,4	167,0	+13,8	+6,1	128,0	162,1	+18,8	
90,6	-11,0	90,6	74,9	84,2	-7,1	+12,4	84,5	96,4	79,6	-6,9	-17,4	95,5	90,4	-6,3	25.23
87,2	-11,5	87,1	69,7	78,7	-9,6	+12,9	80,9	93,2	74,2	-8,3	-20,4	92,9	87,0	-6,4	
131,7	-6,9	134,3	139,0	151,9	+13,1	+9,3	128,6	136,0	145,5	+13,1	+7,0	126,7	132,3	+4,4	
121,3	+2,4	123,5	132,7	127,8	+3,5	-3,7	122,5	122,6	130,3	+8,4	+6,9	111,8	122,6	+9,7	25.24
112,2	+0,3	115,5	123,8	118,1	+2,3	-4,6	114,6	114,1	121,0	+5,6	+6,0	106,3	114,4	+7,6	
158,0	+9,3	155,6	168,4	166,9	+7,3	-0,9	154,1	157,0	167,6	+8,8	+6,8	134,0	155,5	+16,0	
102,2	-6,2	103,6	91,7	101,5	-2,0	+10,7	97,6	101,3	96,6	-1,0	-4,6	96,1	99,4	+1,3	26.1
94,8	-10,3	96,7	79,8	91,0	-5,9	+14,0	89,9	93,9	85,4	-5,0	-9,1	89,9	91,9	-2,1	
127,9	+6,3	127,4	132,5	137,2	+7,7	+3,5	124,0	126,6	134,9	+8,8	+6,6	112,5	126,3	+11,4	
111,1	+0,6	110,3	110,7	114,1	+3,4	+3,1	106,8	111,9	112,4	+5,2	+0,4	103,9	109,3	+5,2	
101,8	-3,5	102,3	98,6	101,8	-0,5	+3,2	98,9	104,3	100,2	+1,3	-3,9	99,7	101,6	+1,9	
135,0	+9,9	130,8	141,7	145,7	+11,4	+2,8	127,0	131,4	143,7	+13,1	+9,4	114,6	129,2	+12,7	
117,1	+5,0	119,0	122,1	136,4	+14,6	+11,7	114,7	127,5	129,3	+12,7	+1,4	109,0	121,1	+11,1	26.11
96,0	-11,6	107,2	109,7	129,1	+20,4	+17,7	103,1	120,7	119,4	+15,8	-1,1	106,3	111,9	+6,3	
147,5	+31,3	137,9	141,9	148,1	+7,4	+4,4	133,0	138,5	145,0	+9,0	+4,7	113,5	136,8	+19,6	
108,1	-2,2	110,7	109,2	114,5	+3,4	+4,9	106,9	116,9	111,9	+4,7	-4,3	106,8	111,9	+4,8	26.12
107,3	-1,9	109,3	105,7	109,3	-	+3,4	105,0	115,4	107,5	+2,4	-6,8	105,5	110,2	+4,5	
118,7	-3,6	118,0	128,0	142,9	+21,1	+11,6	116,6	124,9	136,5	+16,2	+8,5	113,9	120,8	+6,1	
98,2	-1,1	93,5	88,1	89,6	-4,2	+1,7	89,0	87,8	88,9	-0,1	+1,3	89,0	88,4	-0,7	26.13
93,6	-0,7	89,6	79,4	81,6	-8,9	+2,8	85,1	82,8	80,5	-5,4	-2,8	86,0	83,9	-2,4	
110,4	-1,7	109,8	110,7	110,3	+6,3	-0,4	99,2	100,9	110,5	+11,4	+9,5	96,5	100,0	+3,2	
110,6	-8,0	110,3	118,4	115,3	+4,5	-2,6	114,7	117,6	116,9	+1,9	-0,6	110,8	116,1	+4,8	26.14
90,7	-16,8	92,1	97,1	89,9	-2,4	-7,4	95,5	101,1	93,5	-2,1	-7,5	101,0	98,3	-2,7	
169,0	+10,5	163,8	180,5	189,8	+15,9	+5,2	170,8	166,2	185,2	+8,4	+11,4	139,6	168,5	+20,7	
146,2	+12,7	146,2	159,8	160,4	+9,7	+0,4	141,6	147,1	160,1	+13,1	+8,8	126,8	144,4	+13,9	26.15
124,2	-0,9	127,5	136,0	137,8	+8,1	+1,3	126,2	129,2	136,9	+8,5	+6,0	121,8	127,7	+4,8	
162,1	+23,2	161,2	178,9	178,6	+10,8	-0,2	154,0	161,4	178,8	+16,1	+10,8	130,9	157,7	+20,5	

2 INDEX DES UMSATZES FUER
 1995
 NACH ABSCHNITTEN, UNTERABSCHNITTEN,
 DER KLASSIFIKATION DER WIRTSCHAFTS
 2.1 ORIGINAL

WERT

WZ93- SCHL.	WIRTSCHAFTSZWEIG		VERAENDERUNG IN % JUNI 2001 GEGEN			VERAENDERUNG IN % MAI 2001 GEGEN			KUMULIERT		2-MONATS- DURCHSCHNITT	
			2001			2001			JAN. 2001	VER- AEND. IN %	MAI 2001	VER- AEND. IN %
			JUNI	JUNI 2000	MAI 2001	MAI	MAI 2000	APR. 2001	BIS JUNI 2001	GEGEN VORJAHR	JUNI 2001	GEGEN VORJAHR
26.2	KERAMIK (OHNE ZIEGELEI, UND BAUKERAMIK)	INSGESAMT INLAND AUSLAND	91,0 72,9 122,3	+3,6 +1,1 +6,5	-3,5 -5,7 -1,0	94,3 77,3 123,5	-5,2 -5,0 -5,5	+5,0 +5,5 +4,6	99,9 77,5 122,1	+0,4 -1,0 +2,0	92,7 75,1 122,9	-1,1 -2,2 +0,1
26.21	H.V. KERAMISCHEN HAUS- HALTSHAAREN UND ZIERGE- GENSTAENDEN	INSGESAMT INLAND AUSLAND	75,3 64,8 99,6	-2,2 -5,0 +2,0	-6,1 -5,1 -7,8	80,2 68,3 108,0	-12,2 -12,7 -11,2	+8,5 +4,9 +14,5	78,9 69,2 101,6	-3,7 -3,9 -3,1	77,8 66,6 103,8	-7,6 -9,0 -5,3
26.22	HERSTELLUNG VON SANI- TAERKERAMIK	INSGESAMT INLAND AUSLAND	61,9 41,4 203,1	-9,4 -18,7 +7,6	-1,6 -2,2 -2,2	62,9 41,9 207,6	-10,5 -19,3 +5,3	+23,3 +26,2 +19,2	62,5 44,5 186,3	-12,1 -18,5 +0,8	62,4 41,7 205,4	-10,0 -18,9 +6,4
26.23	H.V. ISOLATOREN UND KERAMISCHEN TEILEN AUS ISOLANTEN	INSGESAMT INLAND AUSLAND	90,6 73,8 113,3	+1,2 +9,8 -5,2	-7,1 -9,5 -9,5	97,5 76,5 125,7	+4,3 -4,0 +12,2	+0,5 -2,4 +3,1	98,2 78,8 124,2	+8,9 +6,1 +11,2	94,1 75,2 119,5	+2,8 +2,3 +3,2
26.24	H.V. KERAMISCHEN ERZEUG- NISSEN F. SONST. TECHN. ZWECKE	INSGESAMT INLAND AUSLAND	151,3 127,6 180,6	+3,3 +9,2 -1,2	-3,4 -7,2 +0,3	156,6 137,5 180,1	-0,3 +15,4 -11,7	+3,4 +3,8 +3,2	160,1 136,5 189,3	+7,9 +21,7 -2,0	154,0 132,6 180,4	+1,4 +12,4 -6,7
26.25	HERSTELLUNG VON KERA- MISCHEN ERZEUGNISSEN A.N.G.	INSGESAMT INLAND AUSLAND	102,1 89,0 151,2	+11,8 +17,0 +1,9	-15,5 -12,2 -22,1	120,8 101,4 194,1	-2,5 -7,7 +9,7	+2,6 +2,2 +3,6	117,8 100,9 181,7	-1,1 -4,9 +8,3	111,5 95,2 172,7	+3,6 +2,4 +6,1
26.26	H.V. FEUERFESTEN KERA- MISCHEN WERKSTOFFEN	INSGESAMT INLAND AUSLAND	99,0 84,3 113,0	+10,6 +6,2 +14,0	+1,3 -5,5 +6,7	97,7 89,2 105,9	-3,1 +2,4 -6,9	+1,1 +4,1 -0,9	97,5 86,9 107,5	+2,8 +1,6 +3,8	98,4 86,8 109,5	+3,4 +4,2 +2,8
26.3	H.V. KERAMISCHEN HAND- U. BODENFLIESEN UND -PLATTEN	INSGESAMT INLAND AUSLAND	72,9 76,2 61,4	-5,2 -5,6 -3,6	-3,3 -4,4 +1,8	75,4 79,7 60,3	-13,8 -13,9 -13,1	+8,8 +9,3 +6,5	70,3 74,1 57,1	-8,9 -9,9 -4,5	74,2 78,0 60,9	-9,7 -10,0 -8,6
26.4	ZIEGELEI, HERSTELLUNG VON SONST. BAUKERAMIK	INSGESAMT INLAND AUSLAND	84,8 81,3 218,1	-12,4 -13,8 +12,5	-4,0 -2,0 -25,3	88,3 89,0 292,1	-22,1 -24,7 +24,9	+24,9 +23,0 +49,6	64,1 60,8 188,3	-20,6 -22,6 +15,7	86,6 82,2 255,1	-17,6 -19,6 +19,3
26.51	HERSTELLUNG VON ZEMENT	INSGESAMT INLAND AUSLAND	100,0 95,7 173,9	-5,3 -6,8 +12,6	-7,7 -8,3 -0,7	108,3 104,4 175,2	-13,5 -14,6 +0,1	+20,6 +22,0 +8,2	83,0 78,9 152,7	-10,2 -11,7 +6,6	104,2 100,1 174,6	-9,7 -11,0 +5,9
26.62	HERSTELLUNG VON GIPS- ERZEUGNISSEN FUER DEN BAU	INSGESAMT INLAND AUSLAND	102,5 88,9 626,5	-6,5 -6,2 -7,7	-4,4 -4,8 -1,5	107,2 93,4 635,9	-6,7 -7,9 +0,4	-14,0 -9,8 -31,9	117,2 102,6 678,0	+2,4 +3,0 -0,5	104,9 91,2 631,2	-6,6 -7,0 -3,8
DJ	METALLERZEUGUNG UND -BE- ARBEITUNG, HERSTELLUNG VON METALLERZEUGNISSEN	INSGESAMT INLAND AUSLAND	115,7 107,7 140,9	-1,1 -2,9 +3,5	-2,9 -3,4 -1,6	119,2 111,5 143,2	-1,2 -2,0 +0,6	+7,1 +7,8 +5,2	116,4 108,4 141,4	+5,1 +3,9 +7,8	117,5 109,6 142,1	-1,1 -2,5 +2,0
27	METALLERZEUGUNG UND -BEARBEITUNG	INSGESAMT INLAND AUSLAND	113,6 105,5 130,3	+1,3 +1,1 +1,7	-5,3 -7,0 -2,1	119,9 113,5 133,1	-0,2 +0,1 -0,9	+5,1 +6,5 +2,8	118,9 111,7 133,7	+7,1 +7,2 +6,9	116,8 109,5 131,7	+0,5 +0,6 +0,4
27.1	ERZEUGUNG VON ROHEISEN, STAHL UND FERROLEGIE- RUNGEN (EGKS) 1)	INSGESAMT INLAND AUSLAND	101,3 97,9 108,0	-3,5 -0,4 -8,9	-3,1 -4,8 -	104,5 102,8 108,0	-3,8 -1,5 -7,7	-0,4 +3,5 -6,9	106,1 103,1 112,1	+3,1 +5,6 -1,4	102,9 100,4 108,0	-3,7 -1,0 -8,3
27.2	HERSTELLUNG VON ROHREN	INSGESAMT INLAND AUSLAND	94,5 73,9 132,3	+17,1 +1,7 +38,7	-1,6 -6,7 +4,5	96,0 79,2 126,6	-1,8 -7,5 +5,6	+7,1 +9,5 +4,3	93,2 75,5 125,7	+9,5 +0,3 +21,9	95,3 76,6 129,5	+6,7 -3,3 +20,2
27.21	H.V. ROHREN, ROHRFORM-, ROHRVERSCHLUSS- U. -VERBIND. A. GUSSEISEN	INSGESAMT INLAND AUSLAND	46,4 40,1 65,1	-1,3 -3,8 +3,5	-10,4 -5,6 -18,2	51,8 42,5 79,6	-10,8 -21,6 +14,2	+12,4 +9,0 +17,9	43,4 36,9 62,9	-7,1 -15,0 +10,9	49,1 41,3 72,4	-6,7 -14,0 +9,2
27.22	H.V. STAHLROHREN, ROHR- FORM-, VERSCHL.-VERBIND. AUS EISEN UND STAHL	INSGESAMT INLAND AUSLAND	102,8 80,8 140,2	+18,8 +2,1 +41,3	-0,8 -6,9 +6,1	103,6 86,8 132,1	-1,0 -5,8 +5,0	+6,7 +9,7 +3,4	101,9 83,5 133,1	+11,1 +2,1 +22,7	103,2 83,8 136,2	+7,9 -2,1 +21,1
27.3	SONST. ERSTE BEARBEITUNG V. EISEN U. STAHL, H.V. FERROLEG. (NICHT EGKS) 1)	INSGESAMT INLAND AUSLAND	120,9 111,5 143,9	+1,2 -1,6 +6,9	-7,1 -10,4 -0,4	130,2 124,4 144,5	-0,8 -0,1 -2,3	+10,4 +12,6 +6,2	128,3 121,6 144,8	+7,2 +6,3 +9,0	125,6 118,0 144,2	+0,2 -0,8 +2,1
27.31	HERSTELLUNG VON BLANK- STAHL	INSGESAMT INLAND AUSLAND	91,1 89,7 95,5	+8,2 +10,7 +1,1	-6,4 -7,9 -1,6	97,3 97,4 97,1	+0,2 +3,0 -7,6	+9,9 +11,4 +5,8	95,8 95,4 97,5	+10,4 +12,2 +5,5	94,2 93,6 96,5	+3,9 +6,6 -3,5
27.32	HERSTELLUNG VON KALT- BAND UNTER 500 MM BREITE	INSGESAMT INLAND AUSLAND	142,8 137,5 153,1	-4,5 -8,0 +2,1	-9,2 -13,1 -1,5	157,3 158,2 155,5	-1,0 -0,2 -2,6	+15,3 +19,3 +8,1	151,8 151,2 153,1	+4,0 +3,6 +4,8	150,1 147,9 154,3	-2,7 -4,0 -0,3
27.33	HERSTELLUNG VON KALT- PROFILLEN	INSGESAMT INLAND AUSLAND	161,1 149,4 258,3	+5,8 +4,2 +13,9	-4,1 -4,7 -1,5	167,9 156,7 262,2	+2,3 +3,6 -3,3	+7,4 +8,7 +1,2	161,4 149,8 258,9	+11,4 +10,1 +18,3	164,5 153,1 260,3	+4,0 +3,9 +4,6

1) EUROPAEISCHE GEMEINSCHAFT FUER KOHLE UND STAHL.

STBA, FS 4, R 2.2, 6/2001

LAND

DAS VERARBEITENDE GEBERBE
= 100
ABTEILUNGEN, GRUPPEN UND KLASSEN
ZWEIGE, AUSGABE 1993 (WZ93)
WERT

INDEX

2000 JUNI	VER- AEND. IN % GEGEN JUNI 1999	2000 2.VJ	2001 1.VJ	2001 2.VJ	VERAENDERUNG IN % 2.VJ 2001 GEGEN		2000 1.HJ	2000 2.HJ	2001 1.HJ	VERAENDERUNG IN % 1.HJ 2001 GEGEN		1999	2000	VER- AEND. IN % GEGEN 1999	WZ93 SCHL.
					2.VJ 2000	1.VJ 2001				1.HJ 2000	2.HJ 2000				
87,8	-1,2	91,7	96,1	91,7	-	-4,6	93,5	94,7	93,9	+0,4	-0,8	89,9	94,1	+4,7	26.2
72,1	-7,2	75,3	80,5	74,5	-1,1	-7,5	78,3	80,6	77,5	-1,0	-3,8	80,3	79,5	-1,0	
114,8	+6,0	119,9	123,0	121,3	+1,2	-1,4	119,7	118,9	122,1	+2,0	+2,7	106,5	119,3	+12,0	
77,0	-4,7	81,8	81,3	76,5	-6,5	-5,9	81,9	86,6	78,9	-3,7	-8,9	84,5	84,2	-0,4	26.21
68,2	-3,3	71,1	72,2	66,1	-7,0	-8,4	72,0	77,9	69,2	-3,9	-11,2	78,1	74,9	-4,1	
97,6	-6,8	106,7	102,5	100,6	-5,7	-1,9	104,9	107,0	101,6	-3,1	-5,0	99,5	106,9	+6,4	
68,3	-2,7	66,8	66,4	58,6	-12,3	-11,7	71,1	63,6	62,5	-12,1	-1,7	65,2	67,4	+3,4	26.22
50,9	-7,6	49,6	50,2	38,8	-21,8	-22,7	54,6	49,2	44,5	-18,5	-9,6	52,9	51,9	-1,9	
188,7	+8,6	185,4	177,7	194,9	+5,1	+9,7	184,9	163,1	186,3	+0,8	+14,2	150,4	174,0	+15,7	
89,5	+13,3	88,5	101,3	95,0	+7,3	-6,2	90,2	90,1	98,2	+8,9	+9,0	78,8	90,1	+14,3	26.23
67,2	-6,4	71,0	81,4	76,2	+7,3	-6,4	74,3	70,3	78,8	+6,1	+12,1	68,9	72,3	+4,9	
119,5	+34,6	112,1	128,0	120,3	+7,3	-6,0	111,7	116,7	124,2	+11,2	+6,4	92,0	114,2	+24,1	
146,4	+1,2	145,6	167,1	153,1	+5,2	-8,4	148,4	149,3	160,1	+7,9	+7,2	143,3	148,9	+3,9	26.24
116,9	-6,0	113,4	140,4	132,5	+16,8	-5,6	112,2	128,3	136,5	+21,7	+6,4	119,6	120,2	+0,5	
182,8	+7,6	185,3	200,2	178,4	-3,7	-10,9	193,1	175,4	189,3	-2,0	+7,9	172,6	184,2	+6,7	
91,3	-13,0	112,0	122,1	113,5	+1,3	-7,0	119,1	114,4	117,8	-1,1	+3,0	115,9	116,7	+0,7	26.25
78,1	-18,3	96,7	105,2	96,5	-0,2	-8,3	106,1	103,0	100,9	-4,9	-2,0	107,5	104,6	-2,7	
148,4	-0,9	169,6	185,8	177,6	+4,7	-4,4	167,8	157,6	181,7	+8,3	+15,3	147,8	162,7	+10,1	
89,5	+0,8	93,6	97,2	97,8	+4,5	+0,6	94,8	97,7	97,5	+2,8	-0,2	88,8	96,3	+8,4	26.26
79,4	-7,6	82,3	87,4	86,4	+5,0	-1,1	85,5	88,5	86,9	+1,6	-1,8	85,7	87,0	+1,5	
99,1	+8,2	104,4	106,4	108,6	+4,0	+2,1	103,6	106,5	107,5	+3,8	+0,9	91,8	105,1	+14,5	
76,9	-15,5	78,5	68,0	72,5	-7,6	+6,6	77,2	71,4	70,3	-8,9	-1,5	80,2	74,3	-7,4	26.3
80,7	-12,9	82,9	71,9	76,3	-8,0	+6,1	82,2	76,5	74,1	-9,9	-3,1	83,4	79,4	-4,8	
63,7	-25,4	63,0	54,7	59,4	-5,7	+8,6	59,8	53,5	57,1	-4,5	+6,7	68,0	56,6	-18,0	
96,8	-21,7	98,9	46,9	81,3	-17,8	+73,3	80,7	84,5	64,1	-20,6	-24,1	89,3	82,6	-7,5	26.4
94,3	-22,7	96,3	44,4	77,3	-19,7	+74,1	78,6	81,1	60,8	-25,0	-25,0	87,7	79,8	-9,0	
193,8	+1,5	202,7	141,5	236,2	+16,0	+66,2	162,7	216,3	188,3	+15,7	-12,9	150,8	189,5	+25,7	
105,6	-14,8	110,0	66,5	99,4	-9,6	+49,5	92,4	96,6	83,0	-10,2	-15,8	99,8	95,5	-4,3	26.51
102,7	-15,8	107,0	62,5	95,2	-11,0	+52,3	89,4	96,1	78,9	-11,7	-17,9	98,1	92,8	-5,4	
154,5	-2,7	160,8	135,0	170,3	+5,9	+26,1	143,3	140,4	152,7	+6,6	+8,8	128,9	141,8	+10,0	
109,6	-6,0	108,4	123,0	111,4	+2,8	-9,4	114,4	113,2	117,2	+2,4	+3,5	125,6	113,8	-9,4	26.62
94,8	-3,6	94,6	110,0	95,3	+0,7	-13,4	96,6	98,3	102,6	+3,0	+4,4	109,2	98,9	-9,4	
678,5	-17,0	637,2	623,9	732,1	+14,9	+17,3	681,7	685,5	678,0	-0,5	-1,1	751,8	683,6	-9,1	
117,0	+9,7	113,4	117,4	115,4	+1,8	-1,7	110,8	115,7	116,4	+5,1	+0,6	102,3	113,2	+10,7	DJ
110,9	+7,8	107,0	109,3	107,5	+0,5	-1,6	104,3	109,0	106,4	+3,9	-0,6	98,9	106,6	+7,8	
136,2	+14,6	133,4	142,7	140,1	+5,0	-1,8	131,2	136,6	141,4	+7,8	+3,5	112,9	133,9	+18,6	
112,1	+12,8	111,6	122,0	115,9	+3,9	-5,0	111,0	113,0	118,9	+7,1	+5,2	98,3	112,0	+16,3	27
104,4	+9,1	104,7	114,9	108,5	+3,6	-5,6	104,2	105,7	111,7	+7,2	+5,7	92,7	104,9	+13,2	
128,1	+19,6	125,9	136,4	131,0	+4,1	-4,0	125,1	128,1	133,7	+6,9	+4,4	103,5	126,6	+22,3	
106,0	+17,4	102,4	108,6	103,6	+1,2	-4,6	102,9	100,4	106,1	+3,1	+5,7	88,3	101,7	+17,8	27.1
98,3	+10,8	97,2	106,2	100,0	+2,8	-5,8	97,6	94,7	103,1	+5,6	+8,9	89,5	96,1	+12,4	
118,5	+30,7	112,9	113,5	110,7	-1,9	-2,5	113,7	111,8	112,1	-1,4	+0,3	87,8	112,8	+28,5	
80,7	-4,5	86,4	93,1	93,4	+8,1	+0,3	85,1	85,9	93,2	+9,5	+8,5	83,3	85,5	+2,6	27.2
72,7	-3,5	77,4	75,9	75,1	-3,0	-1,1	75,3	75,9	75,5	+0,3	-0,5	76,0	75,6	-0,5	
95,4	-5,8	102,6	124,6	126,8	+23,6	+1,8	103,1	104,3	125,7	+21,9	+20,5	96,7	103,7	+7,2	
47,0	-14,2	49,7	38,7	48,1	-3,2	+24,3	46,7	45,1	43,4	-7,1	-3,8	49,8	45,9	-7,8	27.21
41,7	-20,1	46,4	33,2	40,5	-12,7	+22,0	43,4	37,4	36,9	-15,0	-1,3	44,3	40,4	-8,8	
62,9	+0,8	59,4	55,0	70,7	+19,0	+28,5	56,7	68,1	62,9	+10,9	-7,6	66,9	62,4	-5,3	
86,5	-3,5	92,7	102,5	101,2	+9,2	-1,3	91,7	92,9	101,9	+11,1	+9,7	89,1	92,3	+3,6	27.22
79,1	-1,2	83,8	84,7	82,2	-1,9	-3,0	81,8	83,7	83,5	+2,1	-0,2	82,6	82,8	+0,4	
99,2	-6,2	107,7	132,8	133,3	+23,8	+0,4	108,5	108,6	133,1	+22,7	+22,6	100,3	108,6	+8,3	
119,5	+11,6	120,4	133,6	123,0	+2,2	-7,9	119,7	121,6	128,3	+7,2	+5,5	103,1	120,7	+17,1	27.3
113,3	+7,1	114,1	127,7	115,5	+1,2	-9,6	114,4	115,3	121,6	+6,3	+5,5	101,2	114,8	+13,4	
134,6	+22,1	135,7	148,0	141,5	+4,3	-4,4	132,9	137,0	144,8	+9,0	+5,7	107,6	134,9	+25,4	
84,2	+6,7	85,9	99,4	92,3	+7,5	-7,1	86,8	86,0	95,8	+10,4	+11,4	76,2	86,4	+13,4	27.31
81,0	+4,5	83,3	99,2	91,5	+9,8	-7,8	85,0	84,9	95,4	+12,2	+12,4	76,2	85,0	+11,5	
94,5	+13,0	94,1	100,2	94,8	+0,7	-5,4	92,4	89,6	97,5	+5,5	+8,8	76,6	91,0	+18,8	
149,6	+24,0	148,3	158,1	145,5	-1,9	-8,0	146,0	147,3	151,8	+4,0	+3,1	117,8	146,6	+24,4	27.32
149,4	+21,9	148,0	159,6	142,8	-3,5	-10,5	145,9	146,5	151,2	+3,6	+3,2	119,4	146,2	+22,4	
149,9	+28,4	148,7	155,4	150,8	+1,4	-3,0	146,1	148,9	153,1	+4,8	+2,8	114,7	147,5	+28,6	
152,3	-5,2	150,5	161,1	161,8	+7,5	+0,4	144,9	160,9	161,4	+11,4	+0,3	145,1	152,9	+5,4	27.33
143,4	-5,5	140,2	149,5	150,1	+7,1	+0,4	136,0	152,9	149,8	+10,1	-2,0	138,1	144,5	+4,6	
226,7	-3,9	237,3	267,9	259,9	+9,5	+0,8	218,8	228,0	258,9	+19,3	+13,5	203,5	223,4	+9,8	

2 INDEX DES UMSATZES FUER
 1995
 NACH ABSCHNITTEN, UNTERABSCHNITTEN,
 DER KLASSIFIKATION DER WIRTSCHAFTS
 2.1 ORIGINAL

WERT

W293- SCHL.	WIRTSCHAFTSZWEIG		VERAENDERUNG IN % JUNI 2001 GEGEN			VERAENDERUNG IN % MAI 2001 GEGEN			KUMULIERT		2-MONATS- DURCHSCHNITT	
			2001			2001			JAN. 2001 BIS JUNI 2001	VER- AEND. IN % GEGEN VORJAHR	MAI 2001 UND JUNI 2001	VER- AEND. IN % GEGEN VORJAHR
			JUNI	JUNI 2000	MAI 2001	MAI	MAI 2000	APR. 2001	JUNI 2001	JUNI 2001	JUNI 2001	JUNI 2001
27.34	HERSTELLUNG VON GEZO- GEMEM DRAHT	INSGESAMT	81,2	+5,5	-5,9	86,3	-4,6	+8,1	88,0	+5,4	83,8	-
		AUSLAND	100,7	+7,9	-6,7	107,9	+1,4	+9,8	108,4	+15,2	104,3	+4,4
27.35	ERSTE BEARB. V. EISEN U. STAHL A.N.G., H.V.FERRO- LEG. (NICHT EGKS) 1)	INSGESAMT	152,1	+9,5	-3,3	157,3	+1,8	-0,9	162,6	+15,8	154,7	+5,5
		AUSLAND	198,8	+21,6	+7,8	184,4	-1,1	-	193,1	+16,3	191,6	+9,5
27.4	ERZEUGUNG UND ERSTE BEAR- BEITUNG VON NE-METALLEN	INSGESAMT	124,5	-0,2	-7,4	134,5	+1,9	+7,7	132,0	+8,6	129,5	+0,9
		AUSLAND	141,2	-1,7	-6,6	151,1	+1,0	+10,0	149,3	+7,6	146,2	-0,3
27.41	ERZEUG. U. ERSTE BEAR- BEITUNG VON EDELMETALLEN	INSGESAMT	118,7	-17,3	-12,3	135,4	+10,6	-3,8	131,1	+11,5	127,1	-4,4
		AUSLAND	92,3	-13,3	-12,4	105,4	+22,8	+21,0	97,4	+9,7	98,9	+2,8
27.42	ERZEUG. U. ERSTE BEAR- BEITUNG VON ALUMINIUM	INSGESAMT	128,5	+3,7	-6,7	137,8	+0,5	+9,7	134,5	+8,2	133,2	+2,1
		AUSLAND	150,5	+1,1	-5,7	159,6	-0,3	+9,7	158,2	+7,3	155,1	+0,4
27.43	ERZEUG. U. ERSTE BEAR- BEITUNG VON BLEI, ZINK UND ZINN	INSGESAMT	156,7	-2,5	-5,5	165,8	-7,6	+9,2	156,7	-	161,3	-5,2
		AUSLAND	210,0	-7,2	-6,2	224,0	-2,5	+8,8	209,0	-2,1	217,0	-4,8
27.44	ERZEUG. U. ERSTE BEAR- BEITUNG VON KUPFER	INSGESAMT	112,3	-3,1	-7,6	121,6	+2,0	+5,6	122,1	+8,4	117,0	-0,5
		AUSLAND	130,2	-5,2	-6,7	139,6	-2,0	+8,0	139,9	+6,1	134,9	-3,6
27.45	ERZEUG. U. ERSTE BEAR- BEITUNG VON SONSTIGEN NE-METALLEN	INSGESAMT	138,0	+8,4	-8,4	150,7	+18,3	+14,3	145,9	+23,3	144,4	+13,3
		AUSLAND	163,2	+9,8	-7,0	175,4	+13,2	+14,3	172,9	+23,2	169,3	+11,5
27.5	GIESSEREIINDUSTRIE	INSGESAMT	134,8	+9,3	-5,7	142,9	+4,3	+7,4	140,2	+12,2	138,9	+6,7
		AUSLAND	175,0	+20,9	+0,9	173,5	+10,7	+4,5	170,9	+19,3	174,3	+15,6
27.51	EISENGIESSEREI	INSGESAMT	129,5	+7,7	-6,8	139,0	+1,7	+9,4	135,7	+9,7	134,3	+4,5
		AUSLAND	159,1	+14,4	-3,0	164,1	+7,1	+7,0	160,7	+14,0	161,6	+10,5
27.52	STAHLGIESSEREI	INSGESAMT	112,1	+11,2	-4,3	117,1	+10,9	+3,9	113,5	+17,1	114,6	+11,0
		AUSLAND	158,5	-5,1	-2,4	162,4	-0,1	-11,7	169,1	+19,2	160,5	-2,6
27.53	LEICHTMETALLGIESSEREI	INSGESAMT	153,1	+8,5	-5,5	162,0	+5,7	+6,2	159,5	+13,0	157,6	+7,1
		AUSLAND	224,0	+51,4	+10,1	203,4	+24,9	+7,4	196,9	+31,9	213,7	+37,5
27.54	BUNTMETALLGIESSEREI	INSGESAMT	121,2	+22,7	-1,3	122,8	+7,2	+5,1	123,1	+19,2	122,0	+14,3
		AUSLAND	182,1	+26,7	+3,0	176,8	+11,5	+6,4	179,0	+21,2	179,5	+18,7
28	HERSTELLUNG VON METALL- ERZEUGNISSEN	INSGESAMT	117,5	-2,9	-0,9	118,6	-2,0	+8,7	114,4	+3,4	118,1	-2,4
		AUSLAND	157,3	+5,6	-1,1	159,0	+2,8	+8,6	153,3	+8,9	158,2	+4,2
28.1	STAHL- UND LEICHTMETALL- BAU	INSGESAMT	105,3	+3,6	+5,8	99,5	-5,1	+10,6	93,9	-0,2	102,4	-0,9
		AUSLAND	213,8	+13,1	+12,6	189,9	+2,5	+18,4	177,3	+9,6	201,9	+7,9
28.11	HERSTELLUNG VON STAHL- UND LEICHTMETALLKON- STRUKTIONEN	INSGESAMT	108,4	+3,8	+6,9	101,4	-5,4	+12,3	95,3	-0,1	104,9	-0,9
		AUSLAND	210,1	+10,0	+15,8	181,4	-0,8	+19,3	168,2	+5,7	195,8	+4,7
28.12	HERSTELLUNG VON AUSBAU- ELEMENTEN AUS STAHL UND LEICHTMETALL	INSGESAMT	94,1	+2,6	+1,3	92,9	-4,0	+4,6	88,9	-0,8	93,5	-0,8
		AUSLAND	232,6	+29,4	-0,1	232,8	+18,1	+14,8	223,1	+27,5	232,7	+23,4
28.2	KESSEL- UND BEHAELTERBAU (OHNE H.V. DAMPKESSELN)	INSGESAMT	86,9	+2,6	+3,0	84,4	-7,4	+11,2	79,3	-0,4	85,7	-2,5
		AUSLAND	142,4	+16,3	+22,2	116,5	-19,0	+0,5	117,5	-8,1	129,5	-2,7
28.21	HERSTELLUNG VON TANKS UND SAMMELBEHAELTERN	INSGESAMT	91,0	+5,7	+7,9	84,3	-6,6	+9,9	78,8	+0,3	87,7	-0,6
		AUSLAND	141,1	+35,4	+39,4	101,2	-25,4	-12,1	106,3	-13,4	121,2	+1,0
28.22	H.V. HEIZKORPERN F. ZENTRALHEIZUNGEN UND ZENTRALHEIZUNGSKESSELN	INSGESAMT	83,9	+0,2	-0,6	84,4	-7,9	+12,1	79,6	-0,9	84,2	-4,0
		AUSLAND	143,7	+1,6	+8,5	132,5	-12,9	+13,5	129,3	-2,9	138,1	-5,9
28.3	HERSTELLUNG VON DAMPF- KESSELN (OHNE ZENTRAL- HEIZUNGSKESSEL)	INSGESAMT	80,8	-84,3	+21,9	66,3	-11,8	+27,5	63,2	-29,5	73,6	-51,2
		AUSLAND	72,1	-54,3	-3,9	75,0	+36,6	+40,7	70,7	+4,4	73,6	-30,8

1) EUROPAAEISCHE GEMEINSCHAFT FUER KOHLE UND STAHL.

STBA, FS 4, R 2.2, 6/2001

LAND

DAS VERARBEITENDE GEBERBE
= 100
ABTEILUNGEN, GRUPPEN UND KLASSEN
ZWEITGE, AUSGABE 1999 (M293)
WERT

INDEX

2000 JUNI	VER- AEND. IN % GEGEN JUNI 1999	2000 2.VJ	2001 1.VJ	2001 2.VJ	VERAENDERUNG IN % 2.VJ 2001 GEGEN		2000 1.HJ	2000 2.HJ	2001 1.HJ	VERAENDERUNG IN % 1.HJ 2001 GEGEN		1999	2000	VER- AEND. IN % GEGEN 1999	M293 SCHL.
					2.VJ	1.VJ				1.HJ	2.HJ				
					2000	2001				2000	2000				
77,0	-5,9	80,7	93,5	82,4	+2,1	-11,9	83,5	81,8	88,0	+5,4	+7,6	77,7	82,6	+6,3	27.34
72,0	-9,9	76,2	87,0	76,4	+0,3	-12,2	80,3	77,1	81,7	+1,7	+6,0	76,3	78,7	+3,1	
93,3	+6,0	95,5	114,5	102,3	+7,1	-10,7	94,1	97,2	108,4	+15,2	+11,5	82,0	95,7	+18,7	
138,9	+7,4	141,9	169,2	156,0	+9,9	-7,8	140,4	148,4	162,6	+15,8	+9,6	124,7	144,4	+15,8	27.35
122,2	-7,5	122,8	150,5	133,5	+8,7	-11,3	123,0	125,8	142,0	+15,4	+12,9	119,0	124,4	+4,5	
163,5	+30,5	170,2	196,9	189,2	+11,2	-3,9	166,1	181,6	193,1	+16,3	+6,3	133,2	173,8	+30,5	
124,8	+17,7	123,3	136,0	128,0	+3,8	-5,9	121,5	130,1	132,0	+8,6	+1,5	103,4	125,8	+21,7	27.4
113,2	+18,9	112,6	124,2	118,6	+5,3	-4,5	111,0	119,2	121,4	+8,4	+1,8	94,9	115,1	+21,3	
143,7	+18,9	140,8	155,3	143,2	+1,7	-7,8	138,7	147,9	149,3	+7,6	+0,9	117,3	143,3	+22,2	
143,6	+9,4	122,8	130,6	131,6	+7,2	+0,8	117,6	139,3	131,1	+11,5	-5,9	135,8	128,4	-5,4	27.41
171,7	+36,6	144,9	153,9	159,3	+9,9	+3,5	139,4	164,8	156,6	+12,3	-5,0	125,8	152,1	+20,9	
106,5	-23,3	93,6	99,8	94,9	+1,4	-4,9	88,8	106,3	97,4	+9,7	-7,5	149,0	97,1	-34,8	
123,9	+12,8	125,6	138,4	130,6	+4,0	-5,6	124,3	129,6	134,5	+8,2	+3,8	105,6	127,0	+20,3	27.42
110,6	+9,7	113,7	124,7	119,4	+5,0	-4,3	112,2	116,7	122,0	+8,7	+4,5	97,4	114,5	+17,6	
148,9	+17,4	148,3	164,5	151,9	+2,4	-7,7	147,4	154,0	158,2	+7,3	+2,7	121,0	150,7	+24,5	
160,7	+11,4	161,1	155,3	158,1	-1,9	+1,8	156,7	165,8	156,7	-	-5,5	138,1	161,3	+16,8	27.43
141,7	+5,6	144,4	141,0	142,1	-1,6	+0,8	140,3	148,9	141,6	+0,9	-4,9	127,4	144,6	+13,5	
226,3	+26,6	218,7	204,7	213,3	-2,5	+4,2	213,5	224,5	209,0	-2,1	-6,9	175,0	219,0	+25,1	
115,9	+28,9	113,7	127,9	116,3	+2,3	-9,1	112,6	122,0	122,1	+8,4	+0,1	88,3	117,3	+32,8	27.44
100,0	+31,1	98,7	113,9	104,1	+5,5	-8,6	98,3	109,1	109,0	+10,9	-0,1	77,3	103,7	+34,2	
137,3	+26,7	133,8	146,7	133,0	-0,6	-9,3	131,9	139,3	139,9	+6,1	+0,4	103,1	135,6	+31,5	
127,3	+31,9	123,2	151,6	140,2	+13,8	-7,5	118,3	136,7	146,9	+23,3	+6,7	98,3	127,5	+29,7	27.45
103,7	+14,3	96,8	118,6	114,0	+17,8	-3,9	94,1	102,9	116,3	+23,6	+13,0	91,4	98,5	+7,8	
148,7	+46,2	147,3	181,7	164,0	+11,3	-9,7	140,3	167,5	172,9	+23,2	+3,2	104,6	153,9	+47,1	
123,3	+2,3	125,2	143,4	136,9	+9,3	-4,5	124,9	125,6	140,2	+12,2	+11,6	114,6	125,3	+9,3	27.5
118,0	+0,3	120,2	136,8	128,5	+6,9	-6,1	120,4	121,1	132,7	+10,2	+9,6	112,1	120,8	+7,8	
144,8	+9,8	145,4	170,4	171,5	+18,0	+0,6	143,3	143,7	170,9	+19,3	+18,9	124,7	143,5	+15,1	
120,2	-1,2	123,5	139,6	131,8	+6,7	-5,6	123,7	121,2	135,7	+9,7	+12,0	113,4	122,4	+7,9	27.51
113,9	-4,0	117,6	131,9	122,8	+4,4	-6,9	118,0	116,2	127,4	+8,0	+9,6	110,4	117,1	+6,1	
139,1	+6,8	141,1	162,6	158,8	+12,5	-2,3	141,0	136,0	160,7	+14,0	+18,2	122,4	138,5	+13,2	
100,8	+2,4	99,0	113,0	114,0	+15,2	+0,9	96,9	98,6	113,5	+17,1	+15,1	98,0	97,8	-0,2	27.52
82,4	-10,6	82,7	97,2	98,9	+19,6	+1,7	84,4	86,2	98,0	+16,1	+13,7	90,8	85,3	-6,1	
167,0	+38,0	157,6	169,9	168,3	+6,8	-0,9	141,9	143,4	169,1	+19,2	+17,9	124,2	142,6	+14,8	
141,1	+6,6	141,5	163,2	155,9	+10,2	-4,5	141,2	144,7	159,5	+13,0	+10,2	126,6	143,0	+13,0	27.53
140,1	+6,9	140,2	159,3	148,1	+5,6	-7,0	139,9	142,2	153,7	+9,9	+8,1	126,0	141,1	+12,0	
148,0	+4,5	149,8	188,3	205,6	+37,2	+9,2	149,3	160,7	196,9	+31,9	+22,5	131,0	155,0	+18,3	
98,8	+3,0	103,7	125,9	120,3	+16,0	-4,4	103,3	109,4	123,1	+19,2	+12,5	94,2	106,4	+13,0	27.54
92,7	+2,2	97,9	118,2	112,9	+15,3	-4,5	97,3	102,9	115,5	+18,7	+12,2	90,0	100,1	+11,2	
143,7	+6,8	146,7	182,9	175,0	+19,3	-4,3	147,7	157,9	179,0	+21,2	+13,4	124,7	152,8	+22,5	
121,0	+7,4	114,8	113,6	115,1	+0,3	+1,3	110,6	117,8	114,4	+3,4	-2,9	107,3	114,2	+6,4	28
115,3	+7,1	108,6	105,6	107,0	-1,5	+1,3	104,4	111,2	106,3	+1,8	-4,4	103,1	107,8	+4,6	
148,9	+8,7	145,3	152,4	154,2	+6,1	+1,2	140,8	149,9	153,3	+8,9	+2,3	127,6	145,3	+13,9	
101,6	-2,4	98,9	89,5	98,3	-0,6	+9,8	94,1	108,4	93,9	-0,2	-13,4	97,5	101,3	+3,9	28.1
95,4	-2,7	93,2	84,1	92,0	-1,3	+9,4	89,4	104,1	88,0	-1,6	-15,5	93,7	96,7	+3,2	
189,1	-1,1	178,3	166,5	188,0	+5,4	+12,9	161,8	170,2	177,3	+9,6	+4,2	151,7	166,0	+9,4	
104,4	-1,6	101,0	90,5	100,0	-1,0	+10,5	95,4	109,9	95,3	-0,1	-13,3	99,1	102,6	+3,5	28.11
97,8	-1,9	95,1	85,5	93,9	-1,3	+9,8	90,6	105,8	89,7	-1,0	-15,2	95,4	98,2	+2,9	
191,0	+0,5	178,1	155,2	181,2	+1,7	+16,8	159,1	163,4	168,2	+5,7	+2,9	147,4	161,2	+9,4	
91,7	-5,5	91,4	85,8	91,9	+0,5	+7,1	89,6	103,1	88,9	-0,8	-13,8	91,8	96,4	+5,0	28.12
87,2	-5,2	86,9	78,9	85,4	-1,7	+8,2	85,3	98,1	82,2	-3,6	-16,2	87,7	91,7	+4,6	
179,8	-8,6	179,6	223,5	222,7	+24,0	-0,4	175,0	204,2	223,1	+27,5	+9,3	173,7	189,6	+9,2	
84,7	-14,8	85,1	76,1	82,4	-3,2	+8,3	79,6	97,1	79,3	-0,4	-18,3	90,3	88,4	-2,1	28.2
79,6	-13,3	77,4	71,6	76,6	-1,0	+7,0	73,1	91,3	74,1	+1,4	-18,8	85,9	82,2	-4,3	
122,4	-22,1	143,1	110,1	124,9	-12,7	+13,4	127,9	140,5	117,5	-8,1	-16,4	123,3	134,2	+8,8	
86,1	-18,2	87,9	73,7	84,0	-4,4	+14,0	78,6	97,0	78,8	+0,3	-18,8	87,9	87,8	-0,1	28.21
83,1	-13,6	78,3	70,5	78,2	-0,1	+10,9	71,4	94,5	74,4	+4,2	-21,3	84,9	83,0	-2,2	
104,2	-27,5	146,6	93,4	113,1	-18,8	+27,5	122,8	112,3	106,3	-13,4	-5,3	106,1	117,6	+10,8	
83,7	-13,7	83,1	77,9	81,2	-2,3	+4,2	80,3	97,2	79,6	-0,9	-18,1	92,1	88,8	-3,6	28.22
77,2	-13,0	76,7	72,3	75,5	-1,6	+4,4	74,4	89,0	73,9	-0,7	-17,0	86,6	81,7	-5,7	
141,4	-17,4	133,4	127,6	131,0	-6,0	+2,7	133,2	169,9	129,3	-2,9	-23,9	141,2	151,6	+7,4	
226,1	+159,3	120,2	60,1	66,4	-44,8	+10,5	89,7	114,4	63,2	-29,5	-44,8	100,1	102,0	+1,9	28.3
239,6	+153,3	127,3	57,2	66,3	-47,9	+15,9	94,0	103,8	61,7	-34,4	-40,6	103,2	98,9	-4,2	
157,9	+215,2	84,4	74,5	68,8	-20,9	-10,3	67,7	167,8	70,7	+4,4	-57,9	84,7	117,7	+39,0	

2 INDEX DES UMSATZES FUER
 1995
 NACH ABSCHNITTEN, UNTERABSCHNITTEN,
 DER KLASSIFIKATION DER WIRTSCHAFTS
 2.1 ORIGINAL

WERT

WZ93- SCHL.	WIRTSCHAFTSZWEIG		VERAENDERUNG IN % JUNI 2001 GEGEN			VERAENDERUNG IN % MAI 2001 GEGEN			KUMULIERT		2-MONATS- DURCHSCHNITT	
			2001 JUNI	JUNI 2000	MAI 2001	2001 MAI	MAI 2000	APR. 2001	JAN. 2001 BIS JUNI 2001	VER- AEND. IN % GEGEN VORJAHR	MAI 2001 UND JUNI 2001	VER- AEND. IN % GEGEN VORJAHR
28.4	H.V. SCHMIEDE-, PRESS-, ZIEH-U. STANZTEILEN, GEH. RINGEN U. PULVERM. ERZ.	INSGESAMT	157,0	+12,1	-3,9	163,4	+3,1	+8,1	159,9	+10,8	160,2	+7,3
		INLAND	148,5	+11,3	-3,8	154,4	+1,7	+7,9	152,5	+9,9	151,5	+6,2
		AUSLAND	189,0	+14,4	-4,1	197,0	+7,3	+8,4	187,6	+13,6	193,0	+10,7
28.5	OBERFLAECHEVEREDLUNG, WAERMEBEHANDLUNG UND MECHANIK A.N.G.	INSGESAMT	171,6	+14,2	-7,1	184,7	+9,5	+6,3	178,4	+16,4	178,2	+11,8
		INLAND	166,7	+13,0	-6,9	179,0	+8,9	+5,8	173,9	+15,8	172,9	+10,9
		AUSLAND	211,1	+23,1	-8,3	230,1	+12,8	+9,8	214,5	+20,7	220,6	+17,5
28.51	OBERFLAECHEVEREDLUNG UND WAERMEBEHANDLUNG	INSGESAMT	165,4	+12,7	-7,1	178,1	+8,3	+7,5	171,5	+14,9	171,8	+10,3
		INLAND	158,9	+10,0	-6,9	170,7	+6,8	+6,8	165,9	+13,2	164,8	+8,3
		AUSLAND	208,1	+28,2	-8,0	226,2	+16,4	+11,2	208,2	+24,2	217,2	+21,8
28.52	MECHANIK A.N.G.	INSGESAMT	178,8	+16,0	-7,1	192,4	+10,9	+5,1	186,4	+18,0	185,6	+13,2
		INLAND	175,3	+16,1	-6,9	188,3	+11,4	+4,8	182,7	+18,3	181,8	+13,6
		AUSLAND	216,5	+15,0	-8,7	237,1	+6,9	+7,5	226,0	+15,2	226,8	+10,6
28.6	H.V. SCHNEIDHAREN, MERK- ZEUGEN, SCHLOSSERN UND BESCHLAGEN	INSGESAMT	126,9	+8,0	-4,2	132,5	-0,3	+5,6	129,0	+7,3	129,7	+3,6
		INLAND	115,7	+8,3	-4,6	121,3	-0,9	+6,7	117,3	+6,6	118,5	+3,4
		AUSLAND	153,6	+7,3	-3,6	159,3	+0,8	+3,5	157,0	+8,5	156,5	+3,9
28.61	HERSTELLUNG VON SCHNEIDHAREN UND BESTECKEN	INSGESAMT	106,7	+14,2	-2,4	109,3	+15,7	+3,0	106,8	+23,2	108,0	+14,9
		INLAND	73,2	+12,3	-3,4	75,8	+14,7	+3,8	70,9	+14,0	74,5	+13,4
		AUSLAND	146,2	+15,4	-1,8	148,9	+16,3	+2,5	149,3	+29,0	147,6	+15,9
28.62	HERSTELLUNG VON WERKZEUGEN	INSGESAMT	124,0	+10,1	-5,7	131,5	+2,3	+2,8	126,9	+9,2	127,8	+6,0
		INLAND	117,4	+12,0	-4,9	123,4	+4,5	+4,0	118,0	+10,8	120,4	+8,0
		AUSLAND	139,5	+6,6	-7,3	150,5	-1,7	+0,5	147,8	+6,5	146,0	+2,1
28.63	HERSTELLUNG VON SCHLOSSERN UND BESCHLAGEN	INSGESAMT	132,8	+5,4	-3,1	137,0	-4,2	+8,6	134,4	+3,9	134,9	+0,3
		INLAND	118,9	+4,9	-4,4	124,4	-6,3	+9,3	121,9	+2,8	121,7	-1,1
		AUSLAND	171,3	+6,3	-0,4	172,0	+0,4	+7,0	169,3	+6,5	171,7	+3,3
28.7	HERSTELLUNG VON SONST. EISEN-, BLECH- UND METALLWAREN	INSGESAMT	103,9	+0,9	-3,1	107,2	-6,5	+8,3	104,1	+1,0	105,6	-2,9
		INLAND	94,6	-0,9	-3,6	98,1	-8,5	+8,5	95,1	-0,9	96,4	-4,9
		AUSLAND	138,9	+5,9	-2,0	141,8	-0,6	+8,0	137,9	+5,9	140,4	+2,5
28.71	HERSTELLUNG VON BE- HAELTERN AUS EISEN UND STAHL	INSGESAMT	97,2	+3,5	-4,0	101,3	-4,4	+8,5	93,2	+3,4	99,3	-0,7
		INLAND	88,1	-1,5	-4,4	92,2	-6,3	+9,5	87,6	+4,3	90,2	-3,9
		AUSLAND	127,4	+17,2	-3,3	131,7	+0,6	+6,2	112,1	+1,9	129,6	+8,2
28.72	H.V. VERPACKUNGEN U. VERSCHLUESSEN AUS EI- SEN-, STAHL U. NE-METALL	INSGESAMT	99,5	-3,8	-0,5	100,0	-9,5	+10,7	95,1	-1,2	99,8	-6,7
		INLAND	90,0	-3,4	-0,6	90,5	-11,2	+11,5	85,4	-2,1	90,3	-7,5
		AUSLAND	129,1	-4,4	-0,5	129,7	-5,6	+9,3	125,3	+0,4	129,4	-5,0
28.73	HERSTELLUNG VON DRAHT- WAREN	INSGESAMT	108,8	-0,3	-1,6	110,6	-9,6	+10,2	104,7	-5,1	109,7	-5,3
		INLAND	94,0	-4,1	-2,2	96,1	-11,8	+15,2	89,0	-8,1	95,1	-8,1
		AUSLAND	156,6	+8,2	-0,2	156,9	-5,2	+1,2	155,3	+1,0	156,8	+1,1
28.74	H.V. SCHRAUBEN, NIETEN, KETTEN UND FEDERN	INSGESAMT	117,3	+5,4	-1,8	119,5	-6,1	+4,7	121,7	+4,2	118,4	-0,8
		INLAND	107,1	+3,8	-3,2	110,6	-6,9	+4,6	112,5	+2,6	108,9	-1,9
		AUSLAND	149,0	+9,2	+1,2	147,3	-3,9	+5,1	150,5	+8,0	148,2	+2,3
28.75	H.V. EISEN-, BLECH- UND METALLWAREN A.N.G.	INSGESAMT	97,5	-	-5,2	102,9	-4,7	+9,4	98,8	+1,3	100,2	-2,5
		INLAND	90,8	-1,7	-4,9	95,5	-7,8	+8,0	92,2	-1,0	93,2	-4,9
		AUSLAND	130,7	+6,4	-6,4	139,6	+7,5	+13,8	131,8	+10,5	135,2	+7,0
DK	MASCHINENBAU	INSGESAMT	127,5	+4,2	+3,2	123,5	+3,1	+8,9	119,0	+6,6	125,5	+3,6
		INLAND	114,8	+4,6	+2,1	112,4	+2,6	+12,4	107,2	+5,1	113,6	+3,6
		AUSLAND	144,2	+3,7	+4,5	138,0	+3,7	+5,4	134,4	+8,3	141,1	+3,7
29.1	H.V. MASCHINEN F.D. ERZEUG. U. NUTZG.V. MECHAN. ENERGIE (O. LUFT-, STRASS.FAHRZ.BAU)	INSGESAMT	113,4	-4,6	-2,7	116,5	+0,7	+7,5	112,4	-0,8	115,0	-2,0
		INLAND	97,5	-7,8	-7,5	105,4	-4,4	+8,3	101,6	-3,4	101,5	-6,0
		AUSLAND	135,3	-1,4	+2,7	131,7	+7,0	+6,4	127,3	+2,3	133,5	+2,5
29.11	H.V. VERBRENNUNGSMOTOREN U. TURBINEN (O. MOT. F. LUFT- U. STRASSENFAHRZEUGE)	INSGESAMT	90,0	-34,8	+3,7	86,8	+11,9	+1,5	80,7	-26,1	88,4	-18,0
		INLAND	38,4	-68,2	-27,7	53,1	-26,7	+6,4	45,6	-51,3	45,8	-52,6
		AUSLAND	125,5	-16,2	+14,2	109,9	+35,2	-0,1	104,9	-10,6	117,7	+1,8
29.12	HERSTELLUNG VON PUMPEN UND KOMPRESSOREN	INSGESAMT	122,1	+7,3	-1,4	123,8	+0,9	+10,5	119,2	+6,6	123,0	+4,0
		INLAND	103,4	+5,3	-7,0	111,2	-0,5	+13,4	105,2	+4,6	107,3	+2,2
		AUSLAND	146,6	+9,2	+4,6	140,2	+2,3	+7,7	137,4	+8,4	143,4	+5,8
29.13	HERSTELLUNG VON ARMATUREN	INSGESAMT	105,2	+1,3	-4,3	109,9	-5,4	+8,8	106,9	+0,8	107,6	-2,2
		INLAND	92,0	+1,1	-5,0	96,8	-6,7	+6,8	95,2	-0,4	94,4	-3,1
		AUSLAND	138,3	+2,0	-3,0	142,6	-3,1	+12,2	136,3	+3,3	140,5	-0,6
29.14	HERSTELLUNG VON LAGERN, GETRIEBEN, ZAHNRAEDERN UND ANTRIEBSELEMENTEN	INSGESAMT	130,1	+5,3	-5,9	138,2	+0,3	+6,6	135,2	+7,2	134,2	+2,7
		INLAND	129,2	+6,4	-5,7	137,0	+0,6	+6,0	134,9	+6,5	133,1	+3,3
		AUSLAND	131,4	+3,7	-6,2	140,1	-0,1	+7,4	135,8	+8,5	135,8	+1,7
29.2	HERSTELLUNG VON SONST. MASCHINEN FUER UNSPEZI- FISCHE VERWENDUNG	INSGESAMT	120,4	+8,8	+6,1	122,9	+8,4	+12,1	116,7	+9,8	126,7	+8,6
		INLAND	119,9	+7,5	+11,6	107,4	+5,5	+11,9	103,6	+7,2	113,7	+6,6
		AUSLAND	149,7	+10,6	-1,3	151,5	+12,3	+12,5	140,8	+13,4	150,7	+11,5

LAND

DAS VERARBEITENDE GEMERBE
= 100
ABTEILUNGEN, GRUPPEN UND KLASSEN
ZWEITE, AUSGABE 1993 (WZ93)
WERT

INDEX

2000 JUNI	VER- ÄND. IN % GEGEN JUNI 1989	2000 2.VJ	2001 1.VJ	2001 2.VJ	VERÄNDERUNG IN % 2.VJ 2001 GEGEN		2000 1.HJ	2000 2.HJ	2001 1.HJ	VERÄNDERUNG IN % 1.HJ 2001 GEGEN		1999	2000	VER- ÄND. IN % GEGEN 1999	WZ93 SCHL.
					2.VJ	1.VJ				1.HJ	2.HJ				
					2000	2001				2000	2000				
140,1	+3,9	144,7	162,6	157,2	+8,6	-3,3	144,3	144,6	159,9	+10,8	+10,6	127,7	144,4	+13,1	28.4
133,4	+3,2	138,3	155,4	148,7	+7,5	-4,9	138,7	138,9	152,5	+9,9	+9,8	124,2	138,8	+11,8	
165,2	+6,1	168,7	186,0	189,2	+12,2	+1,7	165,2	165,9	187,6	+13,6	+13,1	140,7	165,5	+17,6	
150,2	+6,1	154,9	180,1	176,7	+14,1	-1,9	153,3	161,3	178,4	+16,4	+10,6	135,0	157,3	+16,5	28.5
147,5	+6,2	151,9	176,1	171,6	+13,0	-2,6	150,2	158,0	173,9	+15,8	+10,1	133,5	154,1	+15,4	
171,5	+5,3	179,0	212,1	216,9	+21,2	+2,3	177,7	188,3	214,5	+20,7	+13,9	147,3	183,0	+24,2	
146,8	+7,8	151,5	173,3	169,7	+12,0	-2,1	149,3	157,6	171,5	+14,9	+8,8	129,5	153,5	+18,5	28.51
144,4	+7,5	148,8	168,6	163,1	+9,6	-3,3	146,5	153,7	165,9	+13,2	+7,9	128,6	150,1	+16,7	
162,3	+9,4	169,0	203,8	212,6	+25,8	+4,3	167,6	183,3	208,2	+24,2	+13,6	135,2	175,5	+29,8	
154,2	+4,4	158,9	188,0	184,8	+16,3	-1,7	157,9	165,7	186,4	+18,0	+12,5	141,4	161,8	+14,4	28.52
151,0	+4,9	155,4	184,4	181,1	+16,5	-1,8	154,4	162,7	182,7	+18,3	+12,3	138,9	158,6	+14,2	
188,3	-0,5	197,1	227,2	224,7	+14,0	-1,1	196,1	197,5	226,0	+15,2	+14,4	169,3	198,8	+16,2	
117,5	-3,1	120,0	129,6	128,3	+6,9	-1,0	120,2	121,9	129,0	+7,3	+5,8	115,2	121,0	+5,0	28.6
106,8	-7,5	110,0	117,6	116,9	+6,3	-0,6	110,0	111,8	117,3	+6,6	+4,9	108,9	110,9	+1,8	
143,1	+6,1	143,9	158,4	155,6	+8,1	-1,8	144,7	146,0	157,0	+8,5	+7,5	130,4	145,3	+11,4	
93,4	+14,6	88,9	106,2	107,4	+20,8	+1,1	86,7	97,4	106,8	+23,2	+9,7	81,5	92,1	+13,0	28.61
65,2	+2,7	62,9	67,7	74,0	+17,6	+9,3	62,2	67,4	70,9	+14,0	+5,2	67,8	64,8	-4,4	
126,7	+23,2	119,6	151,8	146,8	+22,7	-3,3	115,7	132,9	149,3	+29,0	+12,3	97,7	124,3	+27,2	
112,6	-3,4	116,3	126,0	127,8	+9,9	+1,4	116,2	121,8	126,9	+9,2	+4,2	112,6	119,0	+5,7	28.62
104,8	-6,8	107,3	116,1	119,8	+11,6	+3,2	106,5	114,4	118,0	+10,8	+3,1	107,1	110,5	+3,2	
130,8	+3,6	137,6	149,0	146,6	+6,5	-1,6	138,8	139,2	147,8	+6,5	+6,2	125,4	139,0	+10,8	
126,0	-4,3	128,3	136,8	132,0	+2,9	-3,5	129,3	125,6	134,4	+3,9	+7,0	123,0	127,5	+3,7	28.63
113,3	-8,6	117,8	124,7	119,0	+1,0	-4,6	118,6	114,4	121,9	+2,8	+6,6	115,2	118,5	+1,1	
161,1	+5,2	157,4	170,5	168,0	+6,7	-1,5	158,9	156,9	169,3	+6,5	+7,9	144,7	157,9	+9,1	
103,0	-2,5	105,0	104,8	103,4	-1,5	-1,3	103,1	103,3	104,1	+1,0	+0,8	98,6	103,2	+4,7	28.7
95,5	-5,0	97,7	95,9	94,4	-3,4	-1,6	96,0	96,2	96,1	-0,9	-1,1	93,6	95,1	+2,7	
131,2	+5,1	132,5	138,5	137,3	+3,6	-0,9	130,2	130,2	137,9	+6,9	+5,9	117,6	130,2	+10,7	
93,9	+1,3	96,4	89,1	97,3	+0,9	+9,2	90,1	92,2	93,2	+3,4	+1,1	88,3	91,2	+3,3	28.71
89,4	+2,4	89,6	86,9	88,2	-1,6	+1,5	84,0	88,4	87,6	+4,3	-0,9	83,2	86,2	+3,6	
108,7	-1,5	118,8	96,4	127,7	+7,5	+32,5	110,0	104,9	112,1	+1,9	+6,9	105,2	107,4	+2,1	
103,4	-6,5	102,2	93,5	96,6	-5,5	+3,3	96,3	96,3	95,1	-1,2	-3,3	97,6	97,3	-0,3	28.72
93,2	-10,6	92,5	83,5	87,2	-5,7	+4,4	87,2	89,8	85,4	-2,1	-4,9	91,9	88,5	-3,7	
135,0	+3,8	132,6	124,8	125,8	-5,1	+0,8	124,8	124,7	125,3	+0,4	+0,5	115,4	124,7	+8,1	
109,1	+2,4	111,0	102,8	106,6	-4,0	+3,7	110,3	106,6	104,7	-5,1	-1,8	100,0	108,5	+8,5	28.73
96,0	-3,1	98,5	86,7	91,2	-7,4	+5,2	96,8	94,7	89,0	-8,1	-6,0	92,8	95,7	+3,1	
144,7	+16,9	151,1	154,4	156,2	+3,4	+1,2	153,7	145,2	155,3	+1,0	+7,0	122,9	149,4	+21,6	
111,3	-4,2	115,6	126,5	117,0	+1,2	-7,5	116,8	113,4	121,7	+4,2	+7,3	109,1	115,1	+5,5	28.74
103,2	-5,1	108,0	117,1	107,8	-0,2	-7,9	109,6	106,2	112,5	+2,6	+6,9	103,1	107,4	+4,2	
136,5	-2,2	139,2	155,6	146,5	+4,5	-6,5	139,3	138,9	150,5	+8,0	+8,4	127,8	139,1	+8,8	
97,5	-1,6	99,3	99,4	98,2	-1,1	-1,2	97,5	99,9	98,8	+1,3	-1,1	94,1	98,7	+4,9	28.75
92,4	-4,0	94,9	92,8	91,6	-3,5	-1,3	93,1	95,0	92,2	-1,0	-2,9	90,8	94,1	+3,6	
122,8	+8,9	121,7	132,5	131,0	+7,6	-1,1	119,3	124,1	131,8	+10,5	+6,2	110,4	121,7	+10,2	
122,4	-2,4	115,1	116,5	121,5	+5,6	+4,3	111,6	126,1	119,0	+6,6	-5,6	111,3	118,8	+6,7	DK
109,8	-3,5	104,3	105,4	109,1	+4,6	+3,5	102,0	112,7	107,2	+5,1	-4,9	103,8	107,3	+3,4	
139,1	-1,1	129,5	131,1	137,7	+6,3	+5,0	124,1	143,8	134,4	+8,3	-6,5	121,1	133,9	+10,6	
119,9	+4,9	110,1	112,0	112,8	+2,5	+0,7	113,3	115,5	112,4	-0,8	-2,7	107,6	114,4	+6,3	29.1
105,7	-3,6	102,2	103,1	100,1	-2,1	-2,9	105,2	102,0	101,6	-3,4	-0,4	100,4	103,6	+3,2	
137,2	+15,9	121,1	124,3	130,3	+7,6	+4,8	124,4	134,1	127,3	+2,3	-5,1	117,5	128,2	+10,0	
138,0	+47,9	92,2	74,0	87,4	-5,2	+18,1	107,7	108,9	80,7	-25,1	-25,9	106,5	108,3	+1,7	29.11
120,8	+16,2	79,0	44,0	47,1	-40,4	+7,0	93,6	66,4	45,6	-51,3	-31,3	81,2	80,0	-1,5	
149,8	+74,4	101,3	94,7	115,1	+13,6	+21,5	117,3	138,1	104,9	-10,6	-24,0	123,7	127,7	+3,2	
113,8	-7,5	112,7	119,0	119,3	+5,9	+0,3	111,8	119,4	119,2	+6,6	-0,2	105,8	115,6	+9,3	29.12
98,2	-7,4	101,3	106,1	104,2	+2,9	-1,8	100,6	105,5	105,2	+4,6	-0,3	97,2	103,0	+6,0	
134,2	-7,6	127,6	135,8	139,0	+8,9	+2,4	126,7	137,5	137,4	+8,4	-0,1	117,0	132,1	+12,9	
103,8	-4,4	105,4	108,5	105,4	-	-2,9	106,0	105,1	106,9	+0,8	+1,7	102,2	105,6	+3,3	29.13
91,0	-9,5	93,5	97,3	93,1	-0,4	-4,3	95,6	94,1	95,2	-0,4	+1,2	96,2	94,9	-1,4	
135,6	+5,3	135,1	136,6	136,0	+0,7	-0,4	131,9	132,5	136,3	+3,3	+2,9	117,1	132,2	+12,9	
123,5	+0,4	125,9	137,8	132,7	+5,4	-3,7	126,1	126,1	135,2	+7,2	+7,2	115,4	126,1	+9,3	29.14
121,4	-3,8	124,9	137,9	131,8	+5,5	-4,4	126,7	126,1	134,9	+6,5	+7,0	118,3	126,4	+6,8	
126,7	+7,3	127,5	137,5	134,0	+5,1	-2,5	125,2	126,2	135,8	+8,5	+7,6	110,9	125,7	+13,3	
119,9	-7,2	111,3	112,4	121,0	+8,7	+7,7	106,3	127,9	116,7	+9,8	-8,8	111,9	117,1	+4,6	29.2
111,5	-3,4	100,6	99,5	107,8	+7,2	+8,3	96,6	113,8	103,6	+7,2	-9,0	103,1	105,2	+2,0	
135,4	-12,5	131,2	136,2	145,3	+10,7	+6,7	124,2	154,0	140,8	+13,4	-8,6	128,1	139,1	+8,6	

2 INDEX DES UMSATZES FUER
 1985
 NACH ABSCHNITTEN, UNTERABSCHNITTEN,
 DER KLASSIFIKATION DER WIRTSCHAFTS
 2.1 ORIGINAL

MERT

WZ93- SCHL.	WIRTSCHAFTSZWEIG		VERAENDERUNG IN % JUNI 2001 GEGEN			VERAENDERUNG IN % MAI 2001 GEGEN			KUMULIERT		2-MONATS- DURCHSCHNITT	
			2001			2001			JAN. 2001 BIS JUNI 2001	VER- AEND. IN % GEGEN VORJAHR	MAI 2001 UND JUNI 2001	VER- AEND. IN % GEGEN VORJAHR
			JUNI	JUNI 2000	MAI 2001	MAI	MAI 2000	APR. 2001	JUNI 2001	JUNI 2001	JUNI 2001	JUNI 2001
29.21	HERSTELLUNG VON OFEN UND BRENNERN	INSGESAMT	97,3	+18,5	+2,1	95,3	+16,2	+15,0	99,0	+18,0	96,3	+17,3
		INLAND	93,5	+8,3	+6,4	87,9	+4,1	+8,3	85,3	+11,8	90,7	+6,2
		AUSLAND	102,9	+35,2	-3,1	106,2	+35,1	+24,4	104,2	+26,5	104,6	+35,1
29.22	HERSTELLUNG VON HEBE- ZEUGEN UND FOEDERMIT- TELN	INSGESAMT	118,9	+2,1	-3,3	123,0	+13,2	+15,8	110,2	+9,7	121,0	+7,5
		INLAND	99,7	-7,6	-4,2	104,1	+13,4	+13,5	95,0	+6,4	101,9	+2,0
		AUSLAND	166,8	+20,9	-2,0	170,2	+12,7	+19,6	148,0	+15,3	168,5	+16,6
29.23	H.V. KAELTE- UND LUFT- TECHN. ERZEUGNISSEN F. GEMERBL. ZIECKE	INSGESAMT	148,7	+9,0	+18,6	125,4	+1,2	+13,4	121,8	+8,4	137,1	+5,3
		INLAND	151,9	+30,9	+41,9	107,5	-5,9	+12,9	110,4	+7,0	129,7	+12,6
		AUSLAND	140,8	-24,4	-16,7	169,1	+14,9	+14,0	149,7	+11,0	155,0	-7,1
29.24	H.V. MASCHINEN FUER UNSPECIFISCHE VERMEN- DUNG A.N.G.	INSGESAMT	134,3	+13,0	+7,0	125,5	+8,1	+8,2	122,7	+9,8	129,9	+10,6
		INLAND	122,0	+5,1	+7,1	113,9	+7,5	+9,9	110,7	+7,9	118,0	+6,2
		AUSLAND	150,4	+23,0	+6,8	140,8	+8,9	+6,5	138,4	+12,0	145,6	+15,7
29.3	HERSTELLUNG VON LAND- U. FORSTWIRTSCHAFTLICHEN MASCHINEN	INSGESAMT	128,7	+9,5	-2,6	132,2	-6,9	-6,4	131,0	+6,2	130,5	+0,5
		INLAND	124,2	+6,4	-3,7	129,0	-11,2	+2,8	119,0	-1,6	126,6	-3,4
		AUSLAND	133,5	+12,7	-1,5	135,6	-2,3	-14,0	143,6	+13,9	134,6	+4,6
29.31	HERSTELLUNG VON ACKER- SCHLEPPERN	INSGESAMT	124,6	+11,3	-2,2	127,4	-6,3	-10,1	124,9	+2,2	126,0	+1,6
		INLAND	124,8	+4,5	-3,3	129,1	-9,2	+4,8	115,9	-8,1	127,0	-2,9
		AUSLAND	124,4	+15,3	-1,7	126,5	-4,5	-16,8	130,0	+8,3	125,5	+4,4
29.32	H.V. SONST. LAND- UND FORSTWIRTSCH. MASCHINEN	INSGESAMT	131,1	+8,7	-2,8	134,9	-7,3	-4,3	134,5	+8,4	133,0	-0,1
		INLAND	124,0	+7,2	-3,8	128,9	-11,8	+2,1	120,1	+0,9	126,5	-3,4
		AUSLAND	141,7	+10,6	-1,5	143,8	-0,5	-11,6	155,9	+18,5	142,8	+4,8
29.4	HERSTELLUNG VON WERK- ZEUGMASCHINEN	INSGESAMT	138,8	+6,7	+6,5	130,3	+12,2	+6,5	126,9	+15,5	134,6	+9,3
		INLAND	135,0	+13,1	+9,0	123,8	+10,9	+5,3	122,9	+17,4	129,4	+12,0
		AUSLAND	143,2	+0,7	+4,1	137,6	+13,6	+7,8	131,4	+13,5	140,4	+6,6
29.5	H.V. MASCHINEN F. SONST. BESTIMMTE WIRTSCHAFTS- ZWEIGE	INSGESAMT	137,3	+3,6	+5,8	129,8	-0,7	+9,9	124,5	+7,2	133,6	+1,5
		INLAND	128,9	+7,8	+0,7	126,0	+6,5	+21,6	116,7	+8,8	128,5	+7,2
		AUSLAND	144,9	+0,5	+10,3	131,4	-6,3	+1,2	131,7	+6,0	138,2	-2,8
29.51	H.V. MASCHINEN F.D. ME- TALLERZ. V. WALZWERKS- EINR.U. GIESSMASCHINEN	INSGESAMT	149,6	-24,0	+48,0	101,1	-45,5	-25,3	115,4	-17,3	125,4	-34,4
		INLAND	180,4	+26,7	+9,4	164,9	+12,4	+26,8	215,7	+44,3	172,7	+19,4
		AUSLAND	136,9	-37,5	+82,5	75,0	-62,8	-45,5	74,4	-45,1	106,0	-49,6
29.52	H.V. BERGWERKS-, BAU- U. BAUSTOFFMASCHINEN	INSGESAMT	122,2	+2,9	+12,1	109,0	-8,9	+6,9	103,3	-2,0	115,6	-3,0
		INLAND	91,1	+2,7	+11,2	81,9	-19,2	+7,9	76,6	-8,0	86,5	-9,0
		AUSLAND	162,5	+3,2	+12,8	144,1	+0,6	+6,1	138,0	+3,1	153,3	+1,9
29.53	H.V. MASCHINEN F. DAS ERNAEHRUNGSGEWERBE U.D. TABAKVERARBEITUNG	INSGESAMT	92,0	-3,5	-1,1	93,0	+7,1	+17,9	81,9	+9,5	92,5	+1,5
		INLAND	75,4	-0,3	-5,3	79,6	+0,9	+20,8	69,8	+5,4	77,5	+0,3
		AUSLAND	108,1	-5,4	+2,1	105,9	+12,1	+15,7	93,7	+12,8	107,0	+2,5
29.54	H.V. MASCHINEN F. DAS TEXTIL-, BEKLEIDUNGS- U. LEDEERGEWERBE	INSGESAMT	91,8	+9,2	+1,5	90,4	-2,2	+8,0	92,6	+7,4	91,1	+3,2
		INLAND	95,3	+15,0	-7,9	103,5	+6,7	+24,4	92,6	+5,2	99,4	+10,4
		AUSLAND	90,6	+7,2	+5,2	86,1	-5,3	+2,6	92,6	+8,2	88,4	+0,8
29.55	H.V. MASCHINEN FUER DAS PAPIERGEWERBE	INSGESAMT	115,2	+6,0	+37,1	84,0	-0,5	-22,2	100,5	+17,3	99,6	+3,1
		INLAND	120,0	-3,5	+59,2	75,4	-14,2	-6,8	87,6	-1,0	97,7	-8,0
		AUSLAND	111,8	+14,4	+24,1	90,1	+10,0	-29,1	109,5	+31,0	101,0	+12,5
29.56	H.V. MASCHINEN FUER BESTIMMTE WIRTSCHAFTS- ZWEIGE A.N.G.	INSGESAMT	168,1	+6,6	+1,5	165,6	+5,8	+16,0	154,9	+11,0	166,9	+6,2
		INLAND	156,9	+9,2	-3,0	161,8	+15,3	+26,0	142,6	+12,5	159,4	+12,3
		AUSLAND	181,0	+4,1	+6,5	169,9	-2,9	+6,8	169,1	+9,5	175,5	+0,6
29.6	HERSTELLUNG VON WAFFEN UND MUNITION	INSGESAMT	132,7	+34,4	+15,9	114,5	+12,6	+49,5	91,3	+10,3	123,6	+23,4
		INLAND	106,3	+24,0	+2,5	103,7	+6,5	+69,2	75,6	-0,5	105,0	+14,6
		AUSLAND	218,3	+55,2	+46,0	149,5	+29,2	+18,6	141,7	+35,3	183,9	+43,4
29.7	HERSTELLUNG VON HAUS- HALTSGERAETEN A.N.G.	INSGESAMT	108,4	+8,2	-2,4	111,1	+1,0	+7,9	113,4	+5,3	109,8	+4,5
		INLAND	84,1	+2,8	-5,0	88,5	-3,3	+5,1	92,6	+0,9	86,3	-0,5
		AUSLAND	157,0	+14,5	+0,6	156,1	+6,4	+11,3	155,0	+11,2	156,6	+10,4
29.71	HERSTELLUNG VON ELEKTRI- SCHEN HAUSHALTSGERAETEN	INSGESAMT	109,4	+7,5	-3,4	113,3	+0,2	+9,3	115,7	+4,9	111,4	+3,6
		INLAND	85,8	+4,4	-5,0	90,3	-3,5	+5,7	95,2	+1,4	88,1	+0,2
		AUSLAND	154,5	+10,9	-1,7	157,1	+4,6	+13,4	155,0	+9,4	155,8	+7,6
29.72	H.V. NICHTLEKTR. HEIZ-, KOCH-, HEISSWASSER- U. HEISSLUFTGER. A.N.G.	INSGESAMT	101,3	+13,7	+6,6	95,0	+8,6	-2,7	96,7	+8,9	98,2	+11,2
		INLAND	73,2	-7,9	-4,8	76,9	-1,8	+0,5	76,2	-2,8	75,1	-4,8
		AUSLAND	180,6	+55,4	+23,5	146,2	+26,7	-7,0	154,6	+30,9	163,4	+42,2
DL	H.V. BUEROMASCH., DATENVERARB. GER.U. -EINRICHTG.; ELEKTROT., FEINMECHANIK U. OPTIK	INSGESAMT	140,4	-3,7	-0,5	141,1	-0,4	+6,3	142,2	+6,0	140,8	-2,0
		INLAND	118,8	-1,0	-4,2	124,0	+0,6	+7,7	122,7	+5,2	121,4	-0,2
		AUSLAND	179,2	-6,7	+4,3	171,8	-1,5	+4,3	177,3	+6,9	175,5	-4,3
30	H.V. BUEROMASCHINEN, DATENVERARBEITUNGSGE- RAETEN U. -EINRICHTUNGEN	INSGESAMT	108,5	-14,7	-7,2	116,9	-10,3	-0,8	122,9	-2,5	112,7	-12,5
		INLAND	104,1	-19,3	-6,4	111,2	-10,0	-4,0	124,0	-3,5	107,7	-14,7
		AUSLAND	116,3	-6,3	-8,6	127,2	-10,7	+4,6	121,1	-0,4	121,8	-8,6

STBA, FS 4, R 2.2, 6/2001

LAND

DAS VERARBEITENDE GEBIERE
= 100
ABTEILUNGEN, GRUPPEN UND KLASSEN
ZWEIGE, AUSGABE 1993 (H293)
WERT

INDEX

2000 JUNI	VER- AEND. IN % GEGEN JUNI 1999	2000 2. VJ	2001 1. VJ	2001 2. VJ	VERAENDERUNG IN % 2. VJ 2001 GEGEN		2000 1. HJ	2000 2. HJ	2001 1. HJ	VERAENDERUNG IN % 1. HJ 2001 GEGEN		1999	2000	VER- AEND. IN % GEGEN 1999	H293 SCHL.
					2. VJ	1. VJ				1. HJ	2. HJ				
					2000	2001				2000	2000				
82,1	+2,6	80,7	94,2	91,8	+13,8	-2,5	78,8	131,1	93,0	+18,0	-29,1	94,0	104,9	+11,6	29.21
86,3	+5,9	80,6	83,1	87,5	+8,6	+5,3	76,3	117,5	85,3	+11,8	-27,4	90,8	96,9	+6,7	
76,1	-2,2	80,8	110,3	98,2	+21,5	-11,0	82,4	150,9	104,2	+26,5	-30,9	98,6	116,7	+18,4	
116,5	-14,7	106,1	104,3	116,0	+9,3	+11,2	100,5	117,2	110,2	+9,7	-6,0	106,5	108,9	+2,3	29.22
107,9	-13,4	94,3	91,5	98,5	+4,5	+7,7	89,3	103,2	95,0	+6,4	-7,9	94,5	96,3	+1,9	
138,0	-17,1	135,7	136,3	159,8	+17,8	+17,2	128,4	152,1	148,0	+15,3	-2,7	136,2	140,3	+3,0	
136,4	-10,1	123,0	115,4	128,2	+4,2	+11,1	112,4	140,0	121,8	+8,4	-13,0	122,2	126,2	+3,3	29.23
116,0	-5,2	108,6	102,6	118,2	+8,8	+15,2	103,2	128,3	110,4	+7,0	-14,0	114,9	115,8	+0,8	
186,3	-16,5	158,3	146,7	152,7	-3,5	+4,1	134,9	168,6	149,7	+11,0	-11,2	140,2	151,8	+8,3	
118,8	+1,3	113,6	120,1	125,3	+10,3	+4,3	111,7	129,3	122,7	+9,8	-5,1	113,1	120,6	+6,5	29.24
116,1	+9,7	104,7	108,3	113,2	+8,1	+4,5	102,6	113,7	110,7	+7,9	-2,6	105,5	108,2	+2,6	
122,3	-7,6	125,2	135,7	141,1	+12,7	+4,0	123,6	149,8	136,4	+12,0	-7,6	123,0	136,7	+11,1	
117,5	-5,0	130,4	128,0	134,0	+2,8	+4,7	123,4	97,2	131,0	+6,2	+34,8	103,2	110,3	+6,9	29.3
116,7	-10,0	129,0	111,8	126,2	-2,2	+12,9	120,9	82,8	119,0	-1,6	+43,7	98,4	101,8	+3,5	
118,5	+0,8	131,9	146,0	142,2	+7,8	-1,9	126,1	112,1	143,6	+13,9	+28,1	108,3	119,1	+10,0	
112,0	+0,9	127,5	118,6	131,2	+2,9	+10,6	122,2	113,3	124,9	+2,2	+10,2	99,5	117,7	+18,3	29.31
119,4	-10,0	129,8	106,0	125,7	-3,2	+18,6	126,1	90,4	115,9	-6,1	+28,2	97,2	108,3	+11,4	
107,9	+9,0	126,2	125,7	134,3	+6,4	+6,8	120,0	126,1	130,0	+8,3	+3,1	100,8	123,0	+22,0	
120,6	-7,9	132,0	133,3	135,6	+2,7	+1,7	124,1	87,9	134,5	+8,4	+53,0	105,3	106,0	+0,7	29.32
115,7	-10,1	129,7	113,8	126,4	-1,8	+11,1	119,0	80,1	120,1	+0,9	+49,9	98,8	99,6	+0,8	
128,1	-4,5	137,0	162,4	149,4	+9,1	-8,0	131,6	99,5	155,9	+18,5	+56,7	115,0	115,5	+0,4	
130,1	-0,1	115,7	123,2	130,5	+12,8	+5,9	109,9	141,5	126,9	+15,5	-10,3	117,7	125,7	+6,8	29.4
119,4	-6,4	109,1	120,2	125,5	+15,0	+4,4	104,7	133,0	122,9	+17,4	-7,6	115,0	118,8	+3,3	
142,2	+6,7	123,0	126,6	136,2	+10,7	+7,6	115,8	151,2	131,4	+13,5	-13,1	120,7	133,5	+10,6	
132,5	-2,0	125,1	120,7	128,4	+2,6	+6,4	116,1	134,7	124,5	+7,2	-7,6	113,3	125,4	+10,7	29.5
119,6	+2,6	114,5	112,7	120,7	+5,4	+7,1	107,3	124,8	116,7	+8,8	-6,5	107,6	116,0	+7,8	
144,2	-5,1	134,7	128,0	135,4	+0,5	+5,8	124,3	143,9	131,7	+6,0	-8,5	118,5	134,1	+13,2	
196,8	-54,5	176,6	102,1	128,7	-27,1	+26,1	139,5	129,4	115,4	-17,3	-10,8	139,9	134,5	-3,9	29.51
142,4	-53,0	141,4	272,9	158,4	+12,0	-42,0	149,5	154,3	215,7	+44,3	+39,8	166,6	151,9	-8,8	
219,0	-55,0	191,1	32,2	116,5	-39,0	+261,8	135,5	119,3	74,4	-45,1	-37,6	129,0	127,4	-1,2	
118,7	+6,2	114,2	95,6	111,1	-2,7	+16,2	105,4	107,8	103,9	-2,0	-4,2	95,0	106,6	+12,2	29.52
88,7	-2,3	91,7	70,3	83,0	-9,5	+18,1	83,3	82,2	76,6	-8,0	-6,8	77,8	82,7	+6,3	
157,5	+13,3	143,2	128,5	147,5	+3,0	+14,8	133,9	141,0	138,0	+3,1	-2,1	117,2	137,5	+17,3	
95,3	-2,5	84,0	75,9	88,0	+4,8	+15,9	74,8	96,5	81,9	+9,5	-15,1	89,2	85,7	-3,9	29.53
75,6	-14,7	72,0	66,0	73,6	+2,2	+11,5	66,2	82,9	69,8	+5,4	-15,8	75,8	74,6	-1,6	
114,3	+7,2	95,6	85,5	101,8	+6,5	+19,1	83,1	109,6	93,7	+12,8	-14,5	102,2	96,4	-5,7	
84,1	-0,7	87,7	96,5	88,6	+1,0	-8,2	86,2	98,5	92,6	+7,4	-6,0	81,4	82,4	+13,5	29.54
82,9	-2,9	89,4	91,2	94,0	+5,1	+3,1	88,0	97,1	92,6	+5,2	-4,6	84,1	92,5	+10,0	
84,5	-	87,1	98,2	86,9	-0,2	-11,5	85,6	98,9	92,6	+8,2	-6,4	80,5	92,3	+14,7	
108,7	+30,6	90,5	98,5	102,4	+13,1	+4,0	85,7	137,5	100,5	+17,3	-26,9	107,7	111,6	+3,6	29.55
124,4	+70,9	96,9	83,1	92,1	-5,0	+10,8	88,5	123,2	87,6	-1,0	-28,9	108,0	105,9	-1,9	
97,7	+8,0	86,0	109,3	109,6	+27,4	+0,3	83,6	147,5	109,5	+31,0	-25,8	107,5	115,5	+7,4	
157,7	+7,1	148,9	151,0	158,8	+6,6	+5,2	139,6	164,3	154,9	+11,0	-5,7	133,5	151,9	+13,8	29.56
149,7	+9,4	135,2	136,1	149,0	+10,2	+9,5	126,7	152,1	142,6	+12,5	-6,2	126,8	139,4	+10,8	
173,9	+5,2	164,6	168,1	170,0	+3,3	+1,1	154,4	178,3	169,1	+9,5	-5,2	142,3	166,4	+16,9	
98,7	-20,0	94,0	74,6	107,9	+14,8	+44,6	82,8	127,4	91,3	+10,3	-28,3	117,3	106,1	-10,4	29.6
85,7	-17,4	86,1	60,8	90,4	+5,0	+48,7	76,0	108,5	75,6	-0,5	-30,3	100,3	92,3	-8,0	
140,7	-24,7	119,5	118,8	164,6	+37,7	+38,6	104,7	188,5	141,7	+35,3	-24,8	172,0	146,6	-14,8	
100,2	-8,2	101,9	119,3	107,5	+5,5	-9,9	107,7	112,9	113,4	+5,3	+0,4	107,4	110,3	+2,7	29.7
81,8	-12,8	83,8	99,6	85,6	+2,1	-14,1	91,8	95,1	92,6	+0,9	-2,6	95,5	93,4	-2,2	
137,1	-1,8	137,9	158,8	151,1	+9,6	-4,8	139,4	148,5	155,0	+11,2	+4,4	131,0	143,9	+9,8	
101,8	-8,9	104,1	122,7	108,8	+4,5	-11,3	110,3	115,4	115,7	+4,9	+0,3	107,8	112,9	+4,7	29.71
82,2	-14,3	85,1	103,1	87,2	+2,5	-15,4	93,9	96,5	95,2	+1,4	-1,3	96,0	96,2	-0,8	
139,3	-2,0	140,4	159,9	150,0	+6,8	-6,2	141,7	151,4	156,0	+9,4	+2,4	130,2	146,5	+12,5	
89,1	-1,0	85,9	95,4	98,0	+14,1	+2,7	88,8	95,5	96,7	+8,9	+1,3	104,6	92,1	-12,0	29.72
79,5	-1,6	75,8	76,9	75,5	-0,4	-1,8	78,4	86,6	76,2	-2,8	-12,0	92,4	82,5	-10,7	
116,2	+0,3	114,4	147,9	161,3	+41,0	+9,1	118,1	120,5	154,6	+30,9	+28,3	139,1	119,3	-14,2	
145,8	+10,7	135,8	146,2	138,1	+1,7	-5,5	134,2	153,8	142,2	+6,0	-7,5	123,5	144,0	+16,6	DL
120,0	-0,8	116,1	126,0	119,3	+2,8	-5,3	116,6	131,2	122,7	+5,2	-6,5	111,6	123,9	+11,0	
182,1	+27,3	171,1	182,6	171,9	+0,5	-5,9	165,9	194,2	177,3	+6,9	-8,7	144,9	180,0	+24,2	
127,2	-11,4	124,4	131,5	114,4	-8,0	-13,0	126,1	142,6	122,9	-2,5	-13,8	116,0	134,4	+15,9	30
129,0	-21,3	124,1	137,6	110,4	-11,0	-19,9	128,5	142,8	124,0	-3,5	-13,2	117,9	135,7	+15,1	
124,1	+16,5	125,1	120,4	121,7	-2,7	+1,1	121,6	142,4	121,1	-0,4	-15,0	112,6	132,0	+17,2	

2 INDEX DES UMSATZES FUER
 1995
 NACH ABSCHNITTEN, UNTERABSCHNITTEN,
 DER KLASSIFIKATION DER WIRTSCHAFTS
 2.1 ORIGINAL

WERT

WZ93- SCHL.	WIRTSCHAFTSZWEIG		VERAENDERUNG IN % JUNI 2001 GEGEN			VERAENDERUNG IN % MAI 2001 GEGEN			KUMULIERT		2-MONATS- DURCHSCHNITT	
			2001 JUNI	JUNI 2000	MAI 2001	2001 MAI	MAI 2000	APR. 2001	JAN. 2001 BIS JUNI 2001	VER- AEND. IN % GEGEN VORJAHR	MAI 2001 UND JUNI 2001	VER- AEND. IN % GEGEN VORJAHR
30.01	HERSTELLUNG VON BUERO- MASCHINEN	INSGESAMT	113,6	+37,5	+28,9	88,1	-8,8	+1,0	93,7	+9,0	100,9	+12,6
		INLAND	87,4	+35,5	+9,3	80,0	+15,3	+19,0	77,8	+13,7	83,7	+24,9
		AUSLAND	142,3	+38,8	+46,7	97,0	-23,4	-11,1	111,2	+5,6	119,7	+4,5
30.02	HERSTELLUNG VON DATEN- VERARBEITUNGSGERAETEN UND -EINRICHTUNGEN	INSGESAMT	107,7	-19,6	-11,1	121,2	-10,4	-1,0	127,3	-3,6	114,5	-14,9
		INLAND	106,1	-22,3	-7,7	114,9	-11,6	-5,4	129,4	-4,6	110,5	-17,1
		AUSLAND	110,8	-13,8	-17,1	133,6	-8,4	+7,6	123,2	-1,4	122,2	-10,9
31	HERSTELLUNG VON GERAETEN DER ELEKTRIZITAETSERZUE- GUNG, -VERTEILUNG U.AE.	INSGESAMT	132,0	-2,0	+2,3	129,0	+0,4	+9,8	127,9	+3,6	130,5	-0,8
		INLAND	115,7	+0,6	-2,7	118,9	-1,1	+12,2	115,6	+2,8	117,3	-0,3
		AUSLAND	169,1	-6,0	+11,2	152,1	+3,2	+5,8	156,2	+5,3	160,6	-1,9
31.1	HERSTELLUNG VON ELEKTRO- MOTOREN, GENERATOREN UND TRANSFORMATOREN	INSGESAMT	163,9	-7,0	+7,3	152,7	+7,3	+10,2	149,8	-1,3	158,3	-0,6
		INLAND	138,3	-7,3	+0,5	137,6	+9,3	+17,9	131,0	-0,5	138,0	+0,3
		AUSLAND	215,6	-6,6	+17,7	183,1	+4,4	+0,3	187,8	-2,3	199,4	-1,8
31.2	HERSTELLUNG VON ELEK- TRIZITAETSVERTELLUNGS- U. -SCHALTEINRICHTUNGEN	INSGESAMT	117,4	-3,8	+2,0	115,1	-3,5	+10,9	115,1	+4,2	116,3	-3,6
		INLAND	104,3	+3,9	-3,2	107,8	-2,5	+13,8	104,6	+4,6	106,1	+0,6
		AUSLAND	148,2	-14,5	+12,3	132,0	-5,5	+5,3	139,9	+3,5	140,1	-10,5
31.3	H.V. ISOLIERTEN ELEK- TROMABELN, -LEITUNGEN U. -DRAEHTEN	INSGESAMT	178,9	+29,4	+6,6	167,8	+20,5	+10,2	160,8	+27,7	173,4	+24,9
		INLAND	126,9	+5,8	+4,4	121,6	-4,3	+5,0	120,3	+6,4	124,3	+0,6
		AUSLAND	365,8	+78,6	+9,5	334,1	+82,8	+17,9	306,4	+78,1	350,0	+80,6
31.4	HERSTELLUNG VON AKKUMU- LATOREN UND BATTERIEN	INSGESAMT	108,8	+10,2	+5,3	103,3	-3,5	+19,0	105,1	+2,4	106,1	+3,1
		INLAND	102,4	+9,6	+11,3	92,0	-8,0	+16,9	97,7	-0,2	97,2	+0,5
		AUSLAND	119,2	+11,0	-2,1	121,8	+2,7	+21,6	117,1	+6,3	120,5	+6,6
31.5	HERSTELLUNG VON ELEK- TRISCHEN LAMPEN UND LEUCHTEN	INSGESAMT	102,4	-8,4	-5,2	108,0	-4,5	+2,2	110,8	-1,4	105,2	-6,5
		INLAND	83,6	-3,6	-6,9	85,8	-6,3	+5,3	91,3	-4,9	86,7	-5,0
		AUSLAND	146,0	-14,2	-2,9	150,3	-1,9	-1,6	156,0	+3,8	148,2	-8,3
31.6	HERSTELLUNG VON ELEK- TRISCHEN AUSRUESTUNGEN A.N.G.	INSGESAMT	137,5	-1,3	-1,0	138,9	-1,8	+9,2	137,0	+2,9	138,2	-1,6
		INLAND	131,8	+1,3	-5,7	139,8	-3,1	+8,8	135,7	+3,7	135,8	-1,0
		AUSLAND	150,1	-5,8	+9,4	137,2	+1,6	+10,1	139,8	+1,2	143,7	-2,4
31.61	H.V. ELEKTR. AUSRUE- STUNGEN F. MOTOREN U. FAHRZEUGE A.N.G.	INSGESAMT	145,0	+3,9	-4,4	151,6	-6,0	+6,1	149,5	+4,7	148,3	-1,4
		INLAND	151,2	+3,6	-4,9	159,0	-7,5	+5,9	156,3	+3,5	155,1	-2,4
		AUSLAND	131,2	+4,6	-3,2	135,5	-1,7	+6,9	134,6	+8,0	133,4	+1,3
31.62	HERSTELLUNG VON SONST. ELEKTR. AUSRUESTUNGEN A.N.G.	INSGESAMT	129,2	-7,1	+3,6	124,7	+4,5	+13,7	122,9	+0,6	127,0	-1,7
		INLAND	109,8	-2,2	-6,9	118,0	+4,2	+13,6	112,4	+4,2	113,9	+1,0
		AUSLAND	170,8	-13,2	+22,8	139,1	+5,3	+13,8	145,4	-5,0	155,0	-5,7
32	RUNDFUNK-, FERNSEH- UND NACHRICHTENTECHNIK	INSGESAMT	188,4	-9,1	-4,8	176,9	-0,8	+3,2	181,5	+9,4	172,7	-5,1
		INLAND	140,6	-0,1	-7,5	152,0	+8,4	+2,1	151,4	+14,3	146,3	+4,1
		AUSLAND	201,8	-15,5	-2,4	206,7	-7,8	+4,2	217,6	+5,6	204,3	-11,8
32.1	HERSTELLUNG VON ELEKTRO- NISCHEN BAUELEMENTEN	INSGESAMT	216,9	-14,5	-1,0	219,0	-8,7	-0,5	235,8	+7,3	218,0	-11,7
		INLAND	193,9	+7,4	-5,1	204,4	+7,5	+3,0	207,2	+18,1	199,2	+7,4
		AUSLAND	232,9	-23,5	+1,6	229,2	-16,5	-2,6	255,8	+2,1	231,1	-20,2
32.2	H.V. NACHRICHTENTECHNI- SCHEN GERAETEN UND EINRICHTUNGEN	INSGESAMT	184,1	-8,5	-8,1	200,4	+5,3	+7,1	200,9	+11,2	192,3	-1,8
		INLAND	142,1	-7,4	-9,8	157,5	+10,9	+1,4	156,4	+13,3	149,8	+1,4
		AUSLAND	256,7	-9,6	-6,5	274,4	+0,1	+13,3	277,8	+9,2	265,6	-4,8
32.3	H.V. RUNDFUNK- U. FERN- SENGER. SONIE PHONO- U. VIDEOTECHN. GERAETEN	INSGESAMT	84,4	+9,2	-3,1	87,1	+2,2	+0,2	84,2	+9,4	85,8	+5,5
		INLAND	91,3	+12,2	-4,6	95,7	+2,6	+2,7	93,1	+10,3	93,5	+7,0
		AUSLAND	75,8	+5,0	-0,7	76,3	+1,7	-3,5	73,0	+7,7	76,1	+3,4
33	MEDIZIN-, MESS-, STEUER- UND REGELUNGSTECHNIK, OPTIK	INSGESAMT	143,8	+5,3	+2,3	140,6	+3,2	+6,4	140,4	+9,8	142,2	+4,3
		INLAND	112,8	+3,8	-3,2	116,5	+1,5	+10,8	112,4	+6,0	114,7	+2,6
		AUSLAND	195,7	+6,8	+8,0	181,2	+5,1	+2,1	187,4	+13,7	188,5	+6,0
33.1	H.V. MEDIZINISCHEN GE- RAETEN UND ORTHOPAEDI- SCHEN VORRICHTUNGEN	INSGESAMT	136,0	+14,1	-0,9	137,2	+8,6	+4,2	135,7	+13,7	136,6	+11,2
		INLAND	106,7	+6,3	-3,0	110,0	+4,7	+8,5	106,2	+8,6	108,4	+5,4
		AUSLAND	182,5	+22,4	+1,1	180,5	+12,8	+0,4	182,5	+18,9	181,5	+17,4
33.2	H.V. MESS-, KONTROLL-, NAVIGATIONS- U.AE. INSTRU- MENTEN U. VORRICHTUNGEN	INSGESAMT	148,1	+5,9	+1,8	145,5	+3,6	+8,7	143,7	+10,5	146,8	+4,7
		INLAND	114,5	+7,6	-5,9	121,7	+3,7	+12,5	115,1	+7,1	118,1	+5,5
		AUSLAND	206,3	+4,2	+10,4	186,8	+3,4	+4,7	193,5	+14,4	196,6	+3,8
33.3	HERSTELLUNG VON INDU- STRIELLEN PROZESS- STEUERUNGSANLAGEN	INSGESAMT	210,1	-26,7	+42,6	147,3	-12,9	+3,7	171,2	-9,0	178,7	-21,6
		INLAND	142,0	-25,8	+19,2	119,1	-20,9	+19,0	128,2	-11,5	130,6	-23,6
		AUSLAND	626,3	-28,0	+96,0	319,5	+13,0	-19,9	434,5	-4,0	472,9	-18,0
33.4	HERSTELLUNG VON OPTI- SCHEN UND FOTOGRAFI- SCHEN GERAETEN	INSGESAMT	137,7	+6,8	-0,7	138,7	-4,0	+4,8	140,4	+7,1	138,2	+1,1
		INLAND	116,5	+10,0	-2,5	119,5	-0,3	+7,6	118,2	+8,1	118,0	+4,5
		AUSLAND	165,0	+4,2	+1,0	163,4	-7,3	+2,4	169,0	+6,2	164,2	-1,9
33.5	HERSTELLUNG VON UHREN	INSGESAMT	83,1	+2,3	-11,2	93,6	+0,9	+5,3	88,9	+6,7	88,4	+1,6
		INLAND	69,2	+2,4	-12,1	78,7	+2,1	-0,9	76,2	+5,8	74,0	+2,2
		AUSLAND	102,3	+2,3	-10,3	114,1	-0,3	+11,9	106,4	+7,6	109,2	+0,9

LAND

DAS VERARBEITENDE GEWERBE
= 100
ABTEILUNGEN, GRUPPEN UND KLASSEN
ZWEIGE, AUSGABE 1993 (M293)
WERT

INDEX

2000 JUNI	VER- ÄND. IN % GEGEN JUNI 1999	2000 2.VJ	2001 1.VJ	2001 2.VJ	VERÄNDERUNG IN % 2.VJ 2001 GEGEN		2000 1.HJ	2000 2.HJ	2001 1.HJ	VERÄNDERUNG IN % 1.HJ 2001 GEGEN		1999	2000	VER- ÄND. IN % GEGEN 1999	M293 SCHL.
					2.VJ 2000	1.VJ 2001				1.HJ 2000	2.HJ 2000				
82,6	-13,5	83,7	91,2	96,3	+15,1	+5,6	86,0	95,7	53,7	+9,0	-2,1	84,9	90,8	+6,9	30.01
64,5	-19,1	65,7	77,5	78,2	+19,0	+0,9	68,4	73,3	77,8	+13,7	+6,1	65,9	70,9	+7,6	
102,5	-9,3	103,5	106,2	116,1	+12,2	+9,3	105,3	120,3	111,2	+5,6	-7,6	105,7	112,8	+6,7	
133,9	-11,1	130,5	137,5	117,1	-10,3	-14,8	132,1	149,6	127,3	-3,6	-14,9	120,7	140,8	+16,7	30.02
136,6	-21,4	131,0	144,6	114,2	-12,8	-21,0	135,6	151,0	129,4	-4,6	-14,3	124,1	143,3	+15,5	
128,6	+22,4	129,6	123,4	122,9	-5,2	-0,4	125,0	147,0	123,2	-1,4	-16,2	114,0	136,0	+19,3	
134,7	+8,3	124,6	129,7	126,2	+1,3	-2,7	123,4	133,0	127,9	+3,6	-3,8	115,5	128,2	+11,0	31
115,0	+0,9	112,0	117,6	113,5	+1,3	-3,5	112,5	120,7	115,6	+2,8	-4,2	108,0	116,6	+8,0	
179,9	+21,6	153,2	157,4	155,0	+1,2	-1,5	148,4	161,3	156,2	+5,3	-3,2	132,3	154,8	+17,0	
176,3	+29,4	148,5	147,9	151,7	+2,2	+2,6	151,8	165,0	149,8	-1,3	-9,2	136,6	158,4	+16,0	31.1
149,2	+19,6	128,3	131,1	130,9	+2,0	-0,2	131,7	141,5	131,0	-0,5	-7,4	120,2	136,6	+13,6	
230,8	+45,0	189,3	181,8	193,8	+2,4	+6,6	192,3	212,1	187,8	-2,3	-11,5	169,5	202,2	+19,3	
122,1	+4,7	112,3	118,1	112,1	-0,2	-5,1	110,5	123,1	115,1	+4,2	-6,5	107,0	116,8	+9,2	31.2
100,4	-2,0	100,1	106,8	102,3	+2,2	-4,2	100,0	111,7	104,6	+4,6	-6,4	99,6	105,9	+6,3	
173,3	+15,4	140,9	144,6	135,2	-4,0	-6,5	135,2	149,9	139,9	+3,5	-6,7	124,3	142,5	+14,6	
138,3	+17,9	132,8	155,3	166,3	+25,2	+7,1	125,9	145,1	160,8	+27,7	+10,8	114,2	135,5	+18,7	31.3
119,9	+14,2	117,8	119,2	121,4	+3,1	+1,8	113,1	120,9	120,3	+6,4	-0,5	103,1	117,0	+13,5	
204,8	+27,0	186,9	285,0	327,8	+75,4	+15,0	172,0	232,3	306,4	+78,1	+31,9	153,8	202,1	+31,4	
98,7	-5,7	100,0	110,5	99,6	-0,4	-9,9	102,6	110,7	106,1	+2,4	-5,1	102,7	106,6	+3,8	31.4
93,4	-7,4	94,0	104,4	91,0	-3,2	-12,8	97,9	104,3	97,7	-0,2	-6,3	98,6	101,1	+2,5	
107,4	-3,2	109,9	120,5	113,7	+3,5	-5,6	110,2	121,2	117,1	+6,3	-3,4	109,3	115,7	+5,9	
111,8	+8,5	109,0	116,2	105,4	-3,3	-9,3	112,4	116,7	110,8	-1,4	-5,1	107,5	114,5	+6,5	31.5
86,7	-3,9	90,0	96,4	86,2	-4,2	-10,6	95,0	101,4	91,3	-4,9	-10,0	96,5	98,7	+2,3	
170,1	+28,3	153,0	162,3	149,7	-2,2	-7,8	150,3	152,0	156,0	+3,8	+2,6	132,9	151,1	+13,7	
139,3	-2,0	137,0	139,4	134,5	-1,8	-3,5	139,1	133,7	137,0	+2,9	+2,5	120,9	133,4	+10,3	31.6
130,1	-8,6	132,4	138,0	133,4	+0,8	-3,3	130,8	132,1	135,7	+3,7	+2,7	122,9	131,4	+6,9	
159,4	+12,3	147,2	142,3	137,3	-6,7	-3,5	138,1	137,3	139,8	+1,2	+1,8	118,6	137,7	+18,1	
139,5	+5,7	144,5	152,6	146,5	+1,4	-4,0	142,8	139,9	149,5	+4,7	+6,9	127,1	141,3	+11,2	31.61
145,9	+6,8	153,0	159,1	153,5	+0,3	-3,5	151,0	143,7	156,3	+3,5	+8,8	139,6	147,3	+10,3	
125,4	+3,1	125,9	138,1	131,1	+4,1	-5,1	124,6	131,5	134,6	+8,0	+2,4	112,8	128,0	+13,5	
139,1	-9,5	128,7	124,5	121,2	-5,8	-2,7	122,2	126,8	122,8	+0,6	-3,1	119,8	124,5	+9,3	31.62
112,3	-24,5	109,1	114,1	110,6	+1,4	-3,1	107,9	118,9	112,4	+4,2	-5,5	110,7	113,4	+2,4	
196,7	+19,6	170,7	146,8	144,0	-15,6	-1,9	163,0	143,8	145,4	-5,0	+1,1	120,7	148,4	+22,9	
185,3	+26,3	169,8	190,7	172,2	+1,4	-9,7	165,9	211,5	181,5	+9,4	-14,2	149,1	188,7	+26,6	32
140,7	+12,7	133,1	155,6	147,2	+10,6	-5,4	132,5	171,1	151,4	+14,3	-11,5	125,3	151,8	+21,1	
238,9	+38,2	214,0	232,9	202,3	-5,5	-13,1	206,0	260,0	217,6	+5,6	-16,3	177,5	239,0	+31,3	
253,7	+72,2	231,0	253,0	218,7	-5,3	-13,6	219,8	266,2	236,8	+7,3	-11,4	162,9	243,0	+49,2	32.1
180,6	+30,8	178,7	215,4	196,9	+11,3	-7,7	175,4	210,3	207,2	+18,1	-1,5	137,4	192,8	+40,3	
304,6	+98,3	267,3	279,2	232,5	-13,0	-16,7	250,6	305,2	255,8	+2,1	-18,2	180,6	277,9	+53,9	
201,2	+3,3	181,4	211,3	190,6	+5,1	-9,8	180,7	244,7	200,9	+11,2	-17,9	186,0	212,7	+14,4	32.2
153,4	+5,1	137,9	161,2	151,7	+10,0	-5,9	138,0	190,3	156,4	+13,3	-17,8	144,6	164,2	+13,6	
284,0	+1,8	256,6	297,9	257,7	+0,4	-13,5	254,5	338,8	277,8	+9,2	-18,0	257,6	296,6	+15,1	
77,3	+20,0	77,9	82,2	96,1	+10,5	+4,7	77,0	90,4	84,2	+9,4	-6,9	70,0	83,7	+19,6	32.3
81,4	+12,6	84,1	92,8	93,4	+11,1	+0,6	84,4	100,0	93,1	+10,3	-6,9	77,7	92,2	+18,7	
72,2	+32,5	70,2	69,0	77,1	+9,8	+11,7	67,8	78,4	73,0	+7,7	-6,9	60,4	73,1	+21,0	
136,5	+8,1	129,5	141,9	136,8	+7,2	-2,2	127,9	142,7	140,4	+9,8	-1,6	117,4	135,3	+15,2	33
108,7	-4,5	106,5	113,4	111,5	+4,7	-1,7	106,0	114,0	112,4	+6,0	-1,4	104,4	110,0	+5,4	
183,2	+24,4	168,0	190,0	184,8	+10,0	-2,7	164,8	191,0	187,4	+13,7	-1,9	139,5	177,9	+27,5	
119,2	+1,2	119,3	136,4	135,0	+13,2	-1,0	119,3	130,4	135,7	+13,7	+4,1	113,8	124,9	+9,8	33.1
100,4	-3,7	99,5	106,3	106,0	+6,5	-0,3	97,8	102,7	106,2	+8,6	+3,4	96,8	100,2	+3,5	
149,1	+7,2	150,6	184,1	180,9	+20,1	-1,7	153,5	174,5	182,5	+18,9	+4,6	140,8	164,0	+16,5	
139,8	+8,2	132,8	144,9	142,5	+7,3	-1,7	130,0	148,8	143,7	+10,5	-3,4	119,5	139,4	+16,7	33.2
106,4	-9,0	106,9	115,3	114,8	+7,4	-0,4	107,5	116,6	115,1	+7,1	-1,3	107,2	112,0	+4,5	
188,0	+31,6	177,7	196,4	190,5	+7,2	-3,0	169,2	204,8	193,5	+14,4	-5,5	140,9	187,0	+32,7	
286,7	+64,6	193,5	175,9	166,5	-14,0	-6,3	188,2	210,0	171,2	-9,0	-18,5	141,8	199,1	+40,4	33.3
191,3	+12,7	151,2	135,9	120,4	-20,4	-11,4	144,9	166,4	128,2	-11,5	-23,0	139,5	155,6	+11,5	
869,9	+333,4	452,0	420,7	448,2	-0,8	+6,5	452,8	476,5	434,5	-4,0	-8,8	155,7	454,6	+198,4	
128,9	-0,9	131,0	144,6	136,2	+4,0	-5,8	131,1	138,8	140,4	+7,1	+1,2	117,8	135,0	+14,5	33.4
105,9	-0,2	107,7	120,8	115,7	+7,4	-4,2	109,3	113,2	118,2	+8,1	+4,4	101,0	111,2	+10,1	
158,4	-1,5	161,0	175,2	162,7	+1,1	-7,1	159,1	171,8	169,0	+6,2	-1,6	139,7	165,4	+18,4	
81,2	-2,9	85,0	89,3	88,5	+4,1	-0,9	83,3	94,3	88,9	+6,7	-5,7	83,2	88,6	+6,7	33.5
67,6	-6,4	72,3	76,6	75,8	+4,8	-1,0	72,0	81,5	76,2	+5,8	-6,5	75,9	76,8	+1,2	
100,0	+0,5	102,7	106,7	106,1	+3,3	-0,6	98,9	111,9	106,4	+7,6	-4,9	93,1	105,4	+13,2	

2 INDEX DES UMSATZES FUER
 1995
 NACH ABSCHNITTEN, UNTERABSCHNITTEN,
 DER KLASSIFIKATION DER WIRTSCHAFTS
 2.1 ORIGINAL

WERT

WZ93- SCHL.	WIRTSCHAFTSZWEIG		VERAENDERUNG IN % JUNI 2001 GEGEN			VERAENDERUNG IN % MAI 2001 GEGEN			KUMULIERT		2-MONATS- DURCHSCHNITT MAI 2001 UND JUNI 2001		VER- AEND. IN % GEGEN VORJAHR	
			2001			2001			JAN. 2001 BIS JUNI 2001	VER- AEND. IN % GEGEN VORJAHR	MAI 2001 UND JUNI 2001	VER- AEND. IN % GEGEN VORJAHR		
			JUNI	JUNI 2000	MAI 2001	MAI	MAI 2000	APR. 2001	JUNI 2001	MAI 2001	JUNI 2001	MAI 2001		
DM	FAHRZEUGBAU	INSGESAMT	174,5	+6,8	-5,8	185,2	+0,3	+6,3	178,5	+10,8	179,9	+3,3		
		INLAND	138,2	+4,0	-6,6	147,9	-5,6	+6,3	138,7	+4,2	143,1	-1,2		
		AUSLAND	213,4	+8,8	-5,2	225,1	+4,8	+6,3	221,1	+15,6	219,3	+6,7		
34	HERSTELLUNG VON KRAFTWAGEN UND KRAFTWAGENTEILEN	INSGESAMT	174,5	+9,5	-8,1	189,9	+1,6	+7,2	181,8	+11,6	182,2	+5,2		
		INLAND	137,3	+5,9	-7,2	148,0	-4,1	+6,6	139,1	+5,0	142,7	+0,4		
		AUSLAND	214,3	+12,0	-8,7	234,8	+5,9	+7,7	227,5	+16,4	224,6	+8,7		
34.1	HERSTELLUNG VON KRAFTWAGEN UND KRAFTWAGENMOTOREN	INSGESAMT	174,2	+6,0	-10,3	194,2	+1,6	+7,4	184,5	+11,7	184,2	+3,7		
		INLAND	118,9	-0,9	-10,6	133,0	-6,7	+7,4	120,8	+1,1	126,0	-4,0		
		AUSLAND	224,5	+9,7	-10,2	249,9	+6,2	+7,3	242,6	+17,3	237,2	+7,8		
34.2	HERSTELLUNG VON KAROS- SERIEN, AUFBAUTEN UND ANHAENGERN	INSGESAMT	128,0	+11,4	-	128,0	-5,0	+5,3	123,4	+4,0	128,0	+2,5		
		INLAND	113,8	+7,2	+2,5	111,0	-9,4	+4,6	105,6	-1,6	112,4	-1,7		
		AUSLAND	164,2	+19,7	-4,0	171,1	+2,9	+6,2	168,8	+14,4	167,7	+10,5		
34.3	H.V. TEILEN UND ZUBE- HOER FUER KRAFTWAGEN UND KRAFTWAGENMOTOREN	INSGESAMT	183,4	+18,6	-3,3	189,7	+2,5	+7,2	184,7	+12,3	186,6	+9,8		
		INLAND	180,4	+16,7	-3,5	186,9	+0,8	+5,7	184,0	+11,8	183,7	+8,1		
		AUSLAND	187,6	+21,2	-3,1	193,7	+4,8	+9,2	185,8	+13,2	190,7	+12,3		
35	SONSTIGER FAHRZEUGBAU	INSGESAMT	174,2	-9,6	+15,9	150,3	-10,9	-1,8	154,4	+4,0	162,3	-10,2		
		INLAND	144,3	-7,9	-1,8	147,0	-15,2	+3,5	136,2	-0,7	145,7	-11,7		
		AUSLAND	206,4	-10,7	+33,9	154,1	-5,9	-6,7	174,1	+8,5	180,3	-8,7		
35.1	SCHIFFBAU	INSGESAMT	75,7	-59,1	+8,9	69,5	-34,2	-11,0	74,2	-26,2	72,6	-50,1		
		INLAND	43,8	-68,5	-40,5	73,6	-62,0	-20,3	57,2	-32,5	58,7	-64,8		
		AUSLAND	98,1	-54,8	+46,0	67,2	+48,3	-1,8	86,2	-22,7	82,7	-36,9		
35.11	SCHIFFBAU (OHNE BOOTS- UND YACHTBAU)	INSGESAMT	68,7	-62,9	+13,0	60,8	-41,2	-18,8	69,2	-29,5	64,8	-55,1		
		INLAND	39,5	-71,9	-42,4	68,6	-65,3	-24,6	54,3	-35,7	54,1	-68,0		
		AUSLAND	88,4	-58,9	+59,3	55,5	+39,4	-13,3	79,3	-26,2	72,0	-43,5		
35.12	BOOTS- UND YACHTBAU	INSGESAMT	299,2	+64,6	-13,9	347,7	+94,1	+94,8	231,9	+33,2	323,5	+79,2		
		INLAND	145,6	+41,1	-24,8	193,5	+77,8	+57,4	124,2	+31,7	169,6	+60,0		
		AUSLAND	496,3	+75,6	-9,0	545,6	+102,6	+118,4	368,6	+33,8	521,0	+88,8		
35.2	SCHIENENFAHRZEUGBAU	INSGESAMT	172,1	+33,4	+21,4	141,8	-10,2	+3,4	137,0	+1,8	157,0	+9,4		
		INLAND	170,5	+16,9	+19,1	143,2	-21,7	-0,7	142,6	-7,8	156,9	-4,6		
		AUSLAND	176,6	+122,1	+28,1	137,9	+64,2	+18,3	120,6	+59,1	157,3	+92,3		
35.3	LUFT- UND RAUMFAHRZEUGBAU	INSGESAMT	249,9	+4,5	+21,0	206,5	-6,4	-2,6	220,1	+15,1	228,2	-0,8		
		INLAND	191,3	-0,4	+1,0	189,4	+14,9	+12,1	182,5	+11,3	190,4	+6,7		
		AUSLAND	291,9	+6,9	+33,3	218,9	-16,0	-9,9	247,1	+17,3	255,4	-4,3		
35.4	H.V. KRAFTRAEDERN, FAHRRADERN UND BEHINDERTENFAHRZEUGEN	INSGESAMT	154,8	+16,7	-12,4	176,8	+12,4	+9,6	150,6	+9,1	165,8	+14,3		
		INLAND	155,6	+20,0	-13,1	179,1	+17,9	+11,8	148,3	+10,6	167,4	+18,9		
		AUSLAND	149,2	-5,6	-5,5	157,9	-22,1	-7,6	170,4	-0,1	153,6	-14,9		
35.41	HERSTELLUNG VON KRAFTRAEDERN	INSGESAMT	311,7	+49,0	-0,8	314,3	+36,9	+11,7	264,6	+25,5	313,0	+42,7		
		INLAND	314,3	+50,3	-0,3	315,2	+37,5	+12,2	263,6	+24,2	314,8	+43,6		
		AUSLAND	242,6	+15,5	-15,7	287,9	+19,7	-2,6	292,1	+70,8	265,3	+17,8		
35.42	HERSTELLUNG VON FAHRRADERN	INSGESAMT	94,0	-13,3	-30,7	135,7	-2,0	+9,8	113,4	-4,3	114,9	-6,9		
		INLAND	91,0	-10,3	-32,5	134,9	+5,0	+13,8	107,1	-1,8	113,0	-1,7		
		AUSLAND	115,2	-26,2	-18,6	141,5	-31,7	-11,0	157,0	-14,5	128,4	-29,3		
35.43	HERSTELLUNG VON BEHINDERTENFAHRZEUGEN	INSGESAMT	110,4	+19,2	+15,4	95,7	-8,9	-1,0	94,6	+9,0	103,1	+4,4		
		INLAND	92,4	+11,1	+9,0	84,8	-8,1	-0,8	82,2	+4,8	88,6	+0,9		
		AUSLAND	210,6	+45,2	+34,6	156,5	-10,8	-1,5	163,7	+22,3	183,6	+14,5		
35.5	FAHRZEUGBAU A.N.G.	INSGESAMT	103,7	+1,7	-0,6	104,3	-17,9	-1,6	103,8	+2,0	104,0	-9,2		
		INLAND	93,9	+14,7	+1,0	93,0	-17,6	-6,7	96,2	+3,2	93,5	-4,0		
		AUSLAND	127,9	-15,5	-3,2	132,1	-18,4	+8,6	122,7	-0,2	130,0	-17,0		
36.1	HERSTELLUNG VON MOEBELN	INSGESAMT	100,4	+6,4	-4,7	105,4	-7,9	+3,0	104,8	+1,0	102,9	-1,4		
		INLAND	92,9	+4,9	-4,8	97,6	-9,8	+1,9	97,4	-1,3	95,3	-3,2		
		AUSLAND	152,3	+13,0	-4,1	158,8	+0,8	+7,7	155,4	+11,3	155,6	+6,4		
36.11	HERSTELLUNG VON SITZ- MOEBELN	INSGESAMT	123,2	+18,1	-	123,2	-5,2	+3,0	124,4	+6,1	123,2	+5,1		
		INLAND	116,7	+16,2	+0,1	116,6	-6,4	+2,0	117,9	+4,0	116,7	+3,7		
		AUSLAND	165,9	+27,9	-0,4	166,5	+1,1	+8,0	167,3	+17,3	166,2	+12,9		
36.12	HERSTELLUNG VON BUERO- UND LADENMOEBELN	INSGESAMT	106,5	+10,5	+0,9	105,6	-4,5	-1,6	105,6	+4,0	106,1	+2,5		
		INLAND	101,1	+9,2	-0,2	101,3	-4,3	-1,3	100,5	+2,9	101,2	+2,0		
		AUSLAND	157,2	+19,0	+7,7	146,0	-6,6	-4,3	153,6	+11,3	151,6	+5,1		
36.13	HERSTELLUNG VON KUECHENMOEBELN	INSGESAMT	95,9	+0,5	-5,4	101,4	-11,0	+5,3	95,7	-4,3	98,7	-5,7		
		INLAND	83,6	-1,9	-6,5	89,4	-14,7	+2,6	85,9	-7,5	86,5	-8,9		
		AUSLAND	173,2	+8,5	-2,3	177,2	+3,4	+14,6	157,5	+8,8	175,2	+5,9		
36.14	HERSTELLUNG VON SONST. MOEBELN	INSGESAMT	83,9	-2,7	-11,0	94,3	-10,0	+3,9	94,4	-2,4	89,1	-6,7		
		INLAND	77,1	-4,0	-10,9	86,5	-12,4	+3,0	86,9	-4,6	81,8	-8,7		
		AUSLAND	130,4	+2,7	-11,5	147,4	+1,2	+7,0	145,9	+7,9	138,9	+1,9		

LAND

DAS VERARBEITENDE GEBWERBE
= 100
ABTEILUNGEN, GRUPPEN UND KLASSEN
ZWEIGE, AUSGABE 1993 (N293)
WERT

INDEX

2000 JUNI	VER- ÄEND. IN % GEGEN JUNI 1999	2000 2. VJ	2001 1. VJ	2001 2. VJ	VERÄNDERUNG IN % 2. VJ 2001 GEGEN		2000 1. HJ	2000 2. HJ	2001 1. HJ	VERÄNDERUNG IN % 1. HJ 2001 GEGEN		1999	2000	VER- ÄEND. IN % GEGEN 1999	N293 SCHL.
					2. VJ 2000	1. VJ 2001				1. HJ 2000	2. HJ 2000				
163,4	+1,0	166,5	179,0	178,0	+6,9	-0,6	161,1	164,4	178,5	+10,8	+8,6	148,6	162,7	+9,5	01
132,9	-9,5	138,8	135,7	141,8	+2,2	+4,5	133,1	132,2	138,7	+4,2	+4,9	129,0	132,6	+2,8	
196,1	+10,2	196,2	225,4	216,7	+10,4	-3,9	191,2	198,8	221,1	+15,6	+11,2	169,7	195,0	+14,9	
159,4	-1,7	166,9	183,0	180,5	+8,1	-1,4	162,9	165,3	181,8	+11,6	+10,0	150,2	164,1	+9,3	34
129,7	-9,4	137,6	136,8	141,4	+2,8	+3,4	132,5	129,9	139,1	+5,0	+7,1	128,1	131,2	+2,4	
191,3	+4,9	198,3	232,5	222,4	+12,2	-4,3	195,5	203,3	227,5	+16,4	+11,9	173,9	199,4	+14,7	
164,3	-1,8	170,9	186,0	183,1	+7,1	-1,6	165,2	168,5	184,5	+11,7	+9,5	154,4	166,9	+8,1	34.1
120,0	-12,6	126,8	116,3	125,2	-1,3	+7,7	119,5	115,5	120,8	+1,1	+4,6	119,0	117,5	-1,3	
204,6	+5,1	211,0	249,4	235,8	+11,8	-5,5	206,9	216,8	242,6	+17,3	+11,9	186,7	211,8	+13,4	
114,9	-4,5	122,5	121,0	125,9	+2,8	+4,0	118,6	117,5	123,4	+4,0	+5,0	109,1	118,0	+8,2	34.2
106,2	-10,1	112,2	100,9	110,3	-1,7	+9,3	107,3	104,9	105,6	-1,6	+0,7	104,1	106,1	+1,9	
137,2	+8,8	148,8	172,2	165,5	+11,2	-3,9	147,5	149,6	168,8	+14,4	+12,8	121,9	148,5	+21,8	
154,7	-0,8	164,3	186,1	183,4	+11,6	-1,5	164,5	165,5	184,7	+12,3	+11,6	146,7	165,0	+12,5	34.3
154,6	-3,9	165,1	186,7	181,4	+9,9	-2,8	164,6	164,9	184,0	+11,8	+11,6	152,2	164,8	+8,3	
154,8	+3,9	163,3	185,3	186,2	+14,0	+0,5	164,2	166,4	185,8	+13,2	+11,7	139,0	165,3	+18,9	
192,6	+20,5	163,9	149,6	159,2	-2,9	+6,4	148,4	157,3	154,4	+4,0	-1,8	137,0	152,8	+11,5	35
156,6	-9,6	148,3	127,9	144,4	-2,6	+12,9	137,2	149,3	136,2	-0,7	-8,8	135,4	143,3	+5,8	
231,2	+58,8	180,7	173,0	175,2	-3,0	+1,3	160,4	165,8	174,1	+8,5	+5,0	138,9	163,1	+17,4	
185,1	+31,0	131,5	73,9	74,4	-43,4	+0,7	100,5	71,9	74,2	-28,2	+3,2	77,9	86,2	+10,7	35.1
139,2	-44,9	125,0	44,4	69,9	-44,1	+57,4	84,7	95,3	57,2	-32,5	-40,0	89,8	90,0	+0,2	
216,8	+233,0	136,1	94,5	77,9	-42,8	-17,6	111,5	55,9	86,2	-22,7	+54,2	70,2	83,7	+19,2	
185,2	+34,0	130,1	70,3	68,1	-47,7	-3,1	98,2	69,0	69,2	-29,5	+0,3	72,9	83,6	+14,7	35.11
140,7	-46,0	125,9	42,3	66,4	-47,3	+57,0	84,4	94,1	54,3	-35,7	-42,3	90,1	89,2	-1,0	
215,2	+288,4	133,0	89,3	69,3	-47,9	-22,4	107,5	52,0	79,3	-26,2	+52,5	61,3	79,7	+30,0	
181,8	-24,6	173,7	187,4	275,1	+58,4	+46,8	173,7	165,5	231,3	+33,2	+39,8	238,2	169,6	-28,8	35.12
103,2	+49,3	102,3	94,5	154,0	+50,5	+63,0	94,3	125,2	124,2	+31,7	-0,8	83,8	109,7	+30,9	
282,6	-36,8	265,2	306,6	430,6	+62,4	+40,4	275,5	217,1	368,6	+69,8	+69,8	436,4	246,3	-43,6	
129,0	-5,0	134,9	123,6	150,4	+11,5	+21,7	134,6	160,6	137,0	+1,8	-14,7	132,8	147,6	+11,1	35.2
145,8	-2,7	153,2	132,5	152,6	-0,4	+15,2	154,6	168,8	142,6	-7,8	-15,5	147,5	161,7	+9,6	
79,5	-16,1	81,3	97,4	143,7	+76,8	+47,5	75,8	136,6	120,6	+59,1	-11,7	89,5	106,2	+18,7	
239,2	+26,2	205,0	217,4	222,8	+8,7	+2,5	191,2	230,3	220,1	+15,1	-4,4	187,5	210,7	+12,4	35.3
192,1	+23,1	168,4	181,7	183,2	+8,8	+0,8	163,9	201,1	182,5	+11,3	-9,2	172,1	182,5	+6,0	
273,0	+27,9	231,1	243,0	251,2	+8,7	+3,4	210,7	251,3	247,1	+17,3	-1,7	198,5	231,0	+16,4	
132,7	-1,3	141,2	136,9	164,3	+16,4	+20,0	138,0	89,3	150,6	+9,1	+68,6	106,9	113,6	+6,3	35.4
129,7	-5,8	136,8	131,7	165,0	+20,6	+25,3	134,1	85,9	148,3	+10,6	+72,6	107,9	110,0	+1,9	
158,1	+48,5	178,2	181,5	159,3	-10,6	-12,2	170,6	117,6	170,4	-0,1	+44,9	98,9	144,1	+45,7	
209,2	-11,7	205,7	226,7	302,5	+47,1	+33,4	210,9	130,9	264,6	+25,5	+102,1	175,3	170,9	-2,5	35.41
209,1	-13,1	205,8	223,7	303,5	+47,5	+35,7	212,3	128,9	263,6	+24,2	+104,5	177,0	170,6	-3,6	
210,1	+53,2	200,7	308,9	275,3	+37,2	-10,9	171,0	183,8	292,1	+70,8	+58,9	129,4	177,4	+37,1	
108,4	+11,8	124,8	108,9	117,8	-5,6	+8,2	118,5	68,3	113,4	-4,3	+66,0	79,5	93,4	+17,5	35.42
101,5	+3,9	115,9	99,3	114,8	-0,9	+15,6	109,1	63,6	107,1	-1,8	+68,4	78,9	86,3	+9,4	
156,0	+70,1	186,9	175,5	138,5	-25,9	-21,1	183,7	101,0	157,0	-14,5	+55,4	83,6	142,4	+70,3	
92,6	-4,8	93,1	88,2	100,9	+8,4	+14,4	86,8	94,5	94,6	+9,0	+0,1	90,6	90,7	+0,1	35.43
83,2	-7,8	83,6	76,7	87,6	+4,8	+14,2	78,4	86,3	82,2	+4,8	-4,8	83,3	82,3	-1,2	
146,0	+6,0	146,7	152,0	175,3	+20,3	+15,3	133,8	140,0	163,7	+22,3	+16,9	130,8	136,9	+4,7	
102,0	-7,5	108,2	103,0	104,7	-3,2	+1,7	101,8	110,0	103,8	+2,0	-5,6	89,9	105,9	+17,8	35.5
81,9	-16,5	93,9	96,8	95,5	+1,7	-1,3	93,2	99,1	96,2	+3,2	-2,9	80,1	96,2	+20,1	
151,4	+8,0	143,1	118,2	127,2	-11,1	+7,6	122,9	136,6	122,7	-0,2	-10,2	114,1	129,8	+13,8	
94,4	-8,3	102,6	106,8	102,7	+0,1	-3,8	103,8	102,0	104,8	+1,0	+2,7	101,1	102,9	+1,8	36.1
88,6	-9,7	97,1	99,4	95,4	-1,8	-4,0	98,7	95,9	97,4	-1,3	+1,6	97,3	97,3	-	
134,8	-1,8	140,9	157,9	152,9	+8,5	-3,2	139,6	144,2	155,4	+11,3	+7,8	127,6	141,9	+11,2	
104,3	-10,2	115,2	126,8	122,0	+5,9	-3,8	117,3	110,8	124,4	+6,1	+12,3	111,4	114,0	+2,3	36.11
100,4	-10,3	110,8	119,8	115,9	+4,6	-3,3	113,4	105,0	117,9	+4,0	+12,3	108,1	109,2	+1,0	
129,7	-9,7	143,0	172,4	162,2	+13,4	-5,9	142,6	148,5	167,3	+17,3	+12,7	133,1	145,5	+9,3	
96,4	-9,7	101,4	104,6	106,5	+5,0	+1,8	101,5	115,2	105,6	+4,0	-8,3	104,3	108,4	+3,9	36.12
92,6	-11,5	97,5	99,3	101,7	+4,3	+2,4	97,7	110,4	100,5	+2,9	-9,0	102,3	104,0	+1,7	
132,1	+3,4	138,4	155,3	151,9	+9,8	-2,2	138,0	160,7	153,6	+11,3	-4,4	123,7	149,3	+20,7	
95,4	-9,1	102,6	93,6	97,9	-4,6	+4,6	100,0	96,6	95,7	-4,3	-0,9	100,6	98,3	-2,3	36.13
85,2	-12,5	94,0	85,2	86,7	-7,8	+1,8	82,9	88,6	85,9	-7,5	-3,0	95,9	90,8	-5,3	
159,6	+4,1	156,2	146,7	168,3	+7,7	+14,7	144,8	147,1	157,5	+8,8	+7,1	130,6	145,9	+11,7	
86,2	-5,6	94,0	99,2	89,7	-4,6	-9,6	96,7	93,5	94,4	-2,4	+1,0	92,9	95,1	+2,4	36.14
80,3	-6,7	88,5	91,3	82,5	-6,8	-9,6	91,1	87,4	86,9	-4,6	-0,6	88,5	89,3	+0,9	
127,0	-0,1	132,2	153,2	138,5	+4,8	-9,6	135,2	135,2	146,9	+7,9	+7,9	123,1	135,2	+9,8	

2 INDEX DES UMSATZES FUER
 1995
 NACH ABSCHNITTEN, UNTERABSCHNITTEN,
 DER KLASSIFIKATION DER WIRTSCHAFTS
 2.1 ORIGINAL

VOLUMEN

WZ93- SCHL.	WIRTSCHAFTSZWEIG	2001 JUNI	VERAENDERUNG IN % JUNI 2001 GEGEN			2001 MAI	VERAENDERUNG IN % MAI 2001 GEGEN			KUMULIERT		2-MONATS- DURCHSCHNITT	
			JUNI 2000	MAI 2001	MAI 2000		MAI 2000	APR. 2001	JAN. 2001 BIS JUNI 2001	VER- AEND. IN % GEGEN VORJAHR	MAI 2001 UND JUNI 2001	VER- AEND. IN % GEGEN VORJAHR	
D	VERARBEITENDES GEBERBE 1)	INSGESAMT	124,8	+0,6	-2,5	128,0	-2,3	+6,2	125,8	+4,2	126,4	-0,9	
		INLAND	107,6	-0,5	-3,6	111,6	-4,5	+7,0	108,5	+1,4	109,6	-2,6	
		AUSLAND	156,4	+2,2	-1,0	158,0	+0,8	+5,1	157,4	+8,0	157,2	+1,4	
	VORLEISTUNGSGUETER- PRODUZENTEN	INSGESAMT	122,8	+1,3	-3,2	126,9	-3,8	+6,3	124,6	+2,8	124,9	-1,3	
		INLAND	111,2	+1,8	-4,5	116,5	-4,9	+7,0	113,4	+1,8	113,9	-1,7	
		AUSLAND	147,3	+0,7	-1,1	149,0	-1,7	+5,4	148,2	+4,5	148,2	-0,5	
	INVESTITIONSGUETER- PRODUZENTEN	INSGESAMT	134,7	-1,8	+0,1	134,6	-0,2	+6,7	131,4	+5,6	134,7	-1,0	
		INLAND	113,4	-4,1	-1,2	114,8	-2,5	+8,5	110,2	+2,1	114,1	-3,3	
		AUSLAND	166,5	+0,7	+1,5	164,1	+2,1	+4,8	163,2	+9,5	165,3	+1,3	
	GEBRAUCHSGUETER- PRODUZENTEN	INSGESAMT	127,0	+5,3	-8,2	138,4	-1,1	+6,5	133,7	+7,3	132,7	+1,8	
		INLAND	96,3	+1,2	-8,3	105,0	-7,1	+5,6	100,1	-0,1	100,7	-3,3	
		AUSLAND	174,0	+9,2	-8,2	189,6	+4,6	+7,1	185,1	+14,3	181,8	+6,7	
	VERBRAUCHSGUETER- PRODUZENTEN	INSGESAMT	87,2	+2,7	-0,6	87,7	-4,9	+0,9	94,6	+1,5	87,5	-1,2	
		INLAND	75,7	-1,2	-1,2	76,6	-7,5	+1,5	81,8	-2,4	76,2	-4,4	
		AUSLAND	118,7	+10,3	+0,6	118,0	+0,3	-0,2	129,5	+9,1	118,4	+5,2	
D8	TEXTIL- UND BEKLEIDUNGS- GEBERBE	INSGESAMT	78,5	+1,9	+1,7	77,2	-8,0	-3,9	91,1	+0,4	77,9	-3,2	
		INLAND	69,9	+0,4	-2,1	71,4	-8,5	-2,5	80,9	-1,7	70,7	-4,2	
		AUSLAND	103,8	+5,2	+10,3	94,1	-7,2	-6,7	120,9	+4,8	99,0	-1,1	
17	TEXTILGEBERBE	INSGESAMT	89,6	+0,4	-5,2	94,5	-7,3	+4,4	94,1	+0,7	92,1	-3,7	
		INLAND	78,3	+0,1	-7,6	84,7	-6,7	+5,5	83,0	-0,4	81,5	-3,6	
		AUSLAND	120,0	+1,0	-0,7	120,9	-8,1	+2,4	124,1	+2,7	120,5	-3,8	
17.1	SPINNSTOFFAUFBEREITUNG UND SPINNEREI	INSGESAMT	77,9	-4,7	-7,2	83,9	-12,4	+2,2	85,2	-0,8	80,9	-8,9	
		INLAND	68,7	+0,3	-10,0	76,3	-7,4	+6,3	74,6	+1,6	72,5	-4,0	
		AUSLAND	93,6	-10,3	-3,3	96,8	-18,6	-3,0	103,5	-3,5	95,2	-14,8	
17.11	BAUMWOLLAUFBEREITUNG UND -SPINNEREI	INSGESAMT	90,5	-1,7	-6,0	96,3	-10,8	+3,3	96,3	-1,3	93,4	-6,6	
		INLAND	82,8	+7,8	-5,2	87,3	-3,7	+7,2	86,3	+2,3	85,1	+1,6	
		AUSLAND	105,0	-13,1	-7,2	113,2	-19,2	-1,7	120,7	-5,6	109,1	-16,4	
17.12,13	WOLLAUFBEREITUNG, STREICHGARN- UND KAMMGARNSPINNEREI	INSGESAMT	98,8	-16,7	-12,2	55,6	-13,8	-4,3	58,2	-6,9	52,2	-15,3	
		INLAND	38,2	-19,6	-20,3	47,9	-14,0	-1,2	47,5	-8,5	43,1	-16,5	
		AUSLAND	66,6	-14,0	-2,8	68,5	-13,5	-7,8	76,1	-5,2	67,6	-13,7	
17.16	NAEHGARNFERTIGUNG	INSGESAMT	103,9	+2,7	-4,4	108,7	-15,9	+7,4	104,8	+11,6	106,3	-7,8	
		INLAND	83,3	+2,3	-13,8	108,2	-9,8	+13,9	99,3	+15,9	100,8	-4,5	
		AUSLAND	118,0	+3,1	+8,0	109,3	-22,9	-0,2	112,0	+6,8	113,7	-11,2	
17.2	WEBEREI	INSGESAMT	94,0	+2,4	-7,8	101,9	-4,3	+9,6	93,7	+1,4	98,0	-1,2	
		INLAND	80,9	+4,3	-9,8	89,7	-3,9	+11,4	81,4	+1,6	85,9	-0,2	
		AUSLAND	122,0	-0,1	-4,6	127,9	-5,2	+6,9	120,1	+1,4	125,0	-2,7	
17.21	BAUMWOLLEWEBEREI	INSGESAMT	93,2	-1,0	-6,5	99,7	-3,6	+6,1	96,5	+1,3	96,5	-2,3	
		INLAND	79,0	-1,0	-6,5	84,5	-6,1	+8,3	83,0	-1,9	81,8	-3,7	
		AUSLAND	120,6	-1,0	-6,5	129,0	-0,2	+3,2	122,7	+5,7	124,8	-0,6	
17.22	STREICHGARNWEBEREI	INSGESAMT	74,5	+14,6	-1,7	75,8	-21,2	+46,6	66,1	-14,6	75,2	-6,7	
		INLAND	55,6	+15,8	-15,2	65,6	-13,9	+30,9	57,2	-9,9	60,6	-2,4	
		AUSLAND	169,8	+12,6	+32,2	125,4	-35,0	+111,1	109,0	-24,8	145,8	-14,5	
17.23	KAMMGARNWEBEREI	INSGESAMT	94,2	+12,0	-4,8	98,9	-3,5	+14,5	81,1	+7,3	96,6	+3,5	
		INLAND	81,2	+14,7	-6,1	86,5	-2,7	+17,2	67,8	+9,9	83,9	+5,0	
		AUSLAND	144,2	+6,7	-1,8	146,9	-5,2	+8,7	132,6	+2,8	145,6	+0,3	
17.24	SEIDEN- UND FILAMENTGARNWEBEREI	INSGESAMT	97,3	+3,4	-12,6	111,3	-5,6	+12,8	98,7	-0,5	104,3	-1,6	
		INLAND	87,8	+7,6	-18,6	107,9	+0,7	+12,3	92,6	+4,9	97,9	+3,7	
		AUSLAND	114,0	-1,9	-2,8	117,3	-14,2	+13,6	109,3	-7,6	115,7	-8,5	
17.3	TEXTILVEREDLUNG	INSGESAMT	74,4	+0,4	-8,9	81,7	-8,5	+6,7	79,0	+0,6	78,1	-4,4	
		INLAND	68,9	-3,5	-11,7	78,0	-10,0	+7,3	74,4	-2,6	73,5	-7,1	
		AUSLAND	89,6	+9,7	-2,7	92,1	-4,7	+5,3	91,9	+8,8	90,9	+1,9	
17.4	HERSTELLUNG VON KON- FEKTIONIERTEN TEXTIL- WAREN (OHNE BEKLEIDUNG)	INSGESAMT	96,6	-2,7	-3,3	99,9	-13,0	-1,6	100,0	-2,0	98,3	-8,2	
		INLAND	91,8	-3,9	-4,5	96,1	-12,2	-2,8	95,1	-1,9	94,0	-8,3	
		AUSLAND	131,2	+3,9	+3,8	126,4	-17,8	+6,0	134,8	-2,5	128,8	-8,1	
17.5	SONSTIGES TEXTILGEBERBE (OHNE HERSTELLUNG VON MASCHENWARE)	INSGESAMT	109,3	+4,5	-2,9	112,6	-1,8	+4,6	111,9	+4,2	111,0	+1,2	
		INLAND	90,3	+3,1	-6,2	96,3	-1,3	+7,1	94,3	+2,8	93,3	+0,8	
		AUSLAND	154,8	+6,5	+2,0	151,8	-2,6	+1,1	154,3	+6,3	153,3	+1,8	
17.51	HERSTELLUNG VON TEPPICHEN	INSGESAMT	78,9	-1,0	-5,8	83,8	-4,6	+3,8	85,0	-1,0	81,4	-2,9	
		INLAND	68,8	-1,3	-7,9	74,7	-6,0	+2,6	75,9	-2,8	71,8	-3,8	
		AUSLAND	158,2	+0,1	+1,5	155,8	+1,8	+9,3	157,0	+6,8	157,0	+1,0	
17.52	HERSTELLUNG VON SEILERWAREN	INSGESAMT	164,1	+11,4	+4,4	157,2	-3,1	+2,6	151,2	+7,1	160,7	+3,8	
		INLAND	161,1	+11,1	+7,8	149,4	-6,3	+7,6	142,6	+4,5	155,3	+2,0	
		AUSLAND	172,4	+12,2	-3,4	178,5	+5,1	-7,2	174,7	+13,4	175,5	+8,5	

1) AUSGEWAHLTE WIRTSCHAFTSZWEIGE (OHNE ERNAHRUNGSGEBERBE UND TABAKVERARBEITUNG).

STBA, FS 4, R 2.2, 6/2001

LAND

DAS VERARBEITENDE GEBERBE
= 100
ABTEILUNGEN, GRUPPEN UND KLASSEN
ZWEIGE, AUSGABE 1993 (M293)
MERT

INDEX

2000 JUNI	VER- AEND. IN % GEGEN JUNI 1999	2000 2.VJ	2001 1.VJ	2001 2.VJ	VERAENDERUNG IN % 2.VJ 2001 GEGEN		2000 1.HJ	2000 2.HJ	2001 1.HJ	VERAENDERUNG IN % 1.HJ 2001 GEGEN		1999	2000	VER- AEND. IN % GEGEN 1999	WZ93 SCHL.
					2.VJ 2000	1.VJ 2001				1.HJ 2000	2.HJ 2000				
124,0	+1,0	122,2	127,1	124,4	+1,8	-2,1	120,7	126,8	125,8	+4,2	-0,8	115,2	123,8	+7,5	D
108,1	-3,8	108,1	109,2	107,8	-0,3	-1,3	107,0	111,3	108,5	+1,4	-2,5	105,3	109,2	+3,7	
153,1	+7,8	147,9	159,9	154,9	+4,7	-3,1	145,8	155,3	157,4	+1,4	+1,4	133,3	150,5	+12,9	
121,2	+1,8	122,0	126,1	123,0	+0,8	-2,5	121,2	123,1	124,6	+2,8	+1,2	113,0	122,1	+8,1	VDRL.
109,2	-2,8	112,1	114,5	112,2	+0,1	-2,0	111,4	113,0	113,4	+1,8	+0,4	107,3	112,2	+4,6	
146,3	+10,1	142,7	150,5	145,9	+2,2	-3,1	141,8	144,4	148,2	+4,5	+2,6	125,1	143,1	+14,4	
137,1	+2,5	128,7	131,1	131,8	+2,4	+0,5	124,4	138,8	131,4	+5,6	-5,3	121,0	131,6	+8,8	INV.
118,3	-2,6	111,6	109,1	111,3	-0,3	+2,0	107,9	119,6	110,2	+2,1	-7,9	108,3	113,7	+5,0	
168,3	+8,5	154,3	164,0	162,4	+5,2	-1,0	149,1	167,5	163,2	+9,5	-2,6	140,0	168,3	+13,1	
120,6	-4,2	126,0	135,5	131,8	+4,6	-2,7	124,6	125,5	133,7	+7,3	+6,5	118,8	125,1	+5,3	GEBR.
95,2	-10,3	101,1	100,0	100,2	-0,9	+0,2	100,2	97,4	100,1	-0,1	+2,8	98,9	98,8	-0,1	
159,4	+2,0	163,9	189,9	180,2	+9,9	-5,1	162,0	168,4	185,1	+14,3	+9,9	149,4	166,2	+10,6	
84,9	-7,3	86,0	102,0	87,3	+1,5	-14,4	93,2	96,5	94,6	+1,5	-2,0	95,7	94,8	-0,9	VERB.
76,6	-9,2	77,6	87,7	75,9	-2,2	-13,5	83,8	85,4	81,8	-2,4	-4,2	88,5	84,6	-4,4	
107,6	-3,3	108,9	140,6	118,3	+8,6	-15,9	118,7	126,6	129,5	+9,1	+2,3	115,4	122,7	+6,3	
77,0	-8,1	78,7	103,4	78,7	-	-23,9	90,7	94,1	91,1	+0,4	-3,2	92,7	92,4	-0,3	DB
69,6	-10,1	72,5	90,3	71,5	-1,4	-20,8	82,3	85,0	80,9	-1,7	-4,8	86,2	83,6	-3,0	
98,7	-3,6	96,9	142,2	99,6	+2,8	-30,0	115,4	120,9	120,9	+4,8	-	111,6	118,1	+5,8	
89,2	-5,2	92,4	96,6	91,5	-1,0	-5,3	93,4	91,6	94,1	+0,7	+2,7	91,4	92,5	+1,2	17
78,2	-9,1	82,0	84,8	81,1	-1,1	-4,4	83,3	82,2	83,0	-0,4	+1,0	84,8	82,7	-2,5	
118,8	+2,7	120,4	128,4	119,7	-0,6	-6,8	120,8	117,2	124,1	+2,7	+5,9	109,1	119,0	+9,1	
81,7	-7,2	84,2	89,1	81,3	-3,4	-8,8	85,9	76,6	85,2	-0,8	+11,2	81,5	81,2	-0,4	17.1
68,5	-13,8	71,9	76,8	72,3	+0,6	-5,9	73,4	66,3	74,6	+1,6	+12,5	73,9	69,8	-5,5	
104,4	+1,8	105,4	110,3	96,7	-8,3	-12,3	107,3	94,2	103,5	-3,5	+3,9	94,6	100,7	+6,4	
92,1	-6,4	96,2	103,2	93,3	-3,0	-9,6	99,6	87,3	98,3	-1,3	+12,6	91,4	93,4	+2,2	17.11
76,8	-13,3	80,7	88,8	83,8	+3,8	-5,6	84,4	76,2	86,3	+2,3	+13,3	82,7	80,3	-2,9	
120,8	+3,5	125,2	130,2	111,1	-11,3	-14,7	127,9	107,9	120,7	-5,6	+11,9	107,8	117,9	+9,4	
58,6	-11,6	59,8	62,1	54,2	-9,4	-12,7	62,5	52,1	58,2	-6,9	+11,7	59,6	57,3	-3,9	17.12,13
47,5	-19,2	50,4	50,1	44,9	-10,9	-10,4	51,9	42,2	47,5	-8,5	+12,6	51,9	47,0	-9,4	
77,4	-1,8	75,7	82,4	69,8	-7,8	-15,3	80,3	68,8	76,1	-5,2	+10,6	72,5	74,6	+2,9	
101,2	-2,7	101,3	104,9	104,6	+3,3	-0,3	93,9	98,0	104,8	+11,6	+6,9	99,6	95,9	-3,7	17.16
91,2	-5,7	93,9	99,8	98,8	+5,2	-1,0	85,7	90,4	98,3	+15,9	+9,8	96,9	88,1	-9,1	
114,4	+2,1	111,2	111,7	112,3	+1,0	+0,5	104,9	107,9	112,0	+6,8	+3,8	103,2	106,4	+3,1	
91,8	-6,4	94,9	91,1	96,3	+1,5	+5,7	92,4	96,8	93,7	+1,4	+7,9	90,3	89,6	-0,8	17.2
77,6	-12,6	82,0	79,0	83,7	+2,1	+5,9	80,1	76,0	81,4	+1,6	+7,1	82,7	78,1	-5,6	
122,1	+3,7	122,4	117,0	123,2	+0,7	+5,3	118,5	109,8	120,1	+1,4	+9,4	106,4	114,1	+7,2	
94,1	-1,9	94,6	97,4	95,6	+1,1	-1,8	95,3	87,9	96,5	+1,3	+9,8	91,2	91,6	+0,4	17.21
79,8	-6,8	81,6	85,5	80,5	-1,3	-5,8	84,6	77,6	83,0	-1,9	+7,0	83,7	81,1	-3,1	
121,8	+5,0	119,5	120,5	124,9	+4,5	+3,7	116,1	107,9	122,7	+5,7	+13,7	105,5	112,0	+6,2	
65,0	-5,5	62,7	64,8	67,3	-18,6	+3,9	77,4	52,2	66,1	-14,6	+26,6	58,5	64,8	+10,8	17.22
48,0	-12,1	66,8	57,3	57,1	-14,5	-0,3	63,5	47,6	57,2	-3,9	+20,2	50,3	55,5	+10,3	
147,3	+7,0	159,4	101,1	116,9	-26,7	+15,6	145,0	74,1	109,0	-24,8	+47,1	98,0	109,6	+11,8	
84,1	-23,3	88,9	69,1	93,2	+4,8	+34,9	75,6	77,8	81,1	+7,3	+4,2	85,6	76,7	-10,4	17.23
70,8	-29,6	75,7	55,0	80,5	+6,3	+46,4	61,7	64,8	67,8	+9,9	+4,6	76,9	63,3	-17,7	
135,2	-6,6	139,7	123,2	142,1	+1,7	+15,3	129,0	127,8	132,6	+2,8	+3,8	119,2	128,4	+7,7	
94,1	-2,4	101,1	94,9	102,4	+1,3	+7,9	99,2	93,4	98,7	-0,5	+5,7	94,0	96,3	+2,4	17.24
81,6	-8,2	90,4	87,9	97,3	+7,6	+10,7	88,3	85,5	92,6	+4,9	+8,3	88,8	86,9	-2,1	
116,2	+6,0	119,9	107,1	111,5	-7,0	+4,1	118,3	107,3	109,3	-7,6	+1,9	103,1	112,8	+9,4	
74,1	-1,5	79,8	80,5	77,6	-2,8	-3,6	78,5	75,6	79,0	+0,6	+4,5	74,5	77,1	+3,5	17.3
71,4	-3,6	77,2	75,6	73,2	-5,2	-3,2	76,4	73,8	74,4	-2,6	+0,8	74,0	75,1	+1,5	
81,7	+4,6	87,0	94,1	89,7	+3,1	-4,7	84,5	80,8	91,9	+8,8	+13,7	75,7	82,6	+9,1	
99,3	-0,5	102,1	100,6	99,3	-2,7	-1,3	102,0	104,4	100,0	-2,0	-4,2	100,1	103,2	+3,1	17.4
95,5	-1,1	97,6	94,5	95,6	-2,0	+1,2	96,9	98,1	95,1	-1,9	-3,1	96,9	97,5	+0,6	
126,3	+2,7	134,8	143,9	125,6	-6,8	-12,7	138,2	148,9	134,8	-2,5	-9,5	123,1	143,6	+16,7	
104,6	-4,1	106,8	114,0	109,8	+2,8	-3,7	107,4	107,5	111,9	+4,2	+4,1	103,7	107,5	+3,7	17.5
87,6	-8,6	90,3	96,3	92,2	+2,1	-4,3	91,7	91,5	94,3	+2,8	+3,1	92,5	91,6	-1,0	
145,4	+3,0	146,3	156,4	152,2	+4,0	-2,7	145,2	145,9	154,3	+6,3	+5,8	130,6	145,5	+11,4	
79,7	-8,7	82,5	88,9	81,1	-1,7	-8,8	85,9	85,1	85,0	-1,0	-0,1	86,9	85,5	-1,6	17.51
69,7	-15,3	74,2	79,6	72,1	-2,8	-9,4	78,1	76,3	75,9	-2,8	-0,5	82,9	77,2	-6,9	
158,0	+24,2	147,8	161,9	152,2	+3,0	-6,0	147,0	154,0	157,0	+6,8	+1,9	118,8	150,5	+26,7	
147,3	-5,6	154,0	144,2	158,2	+2,7	+9,7	141,2	144,0	151,2	+7,1	+5,0	132,4	142,6	+7,7	17.52
145,0	-6,1	150,4	135,4	149,8	-0,4	+10,6	136,5	140,8	142,6	+4,5	+1,3	130,1	138,6	+6,5	
153,6	-4,4	163,6	168,3	181,1	+10,7	+7,6	154,1	152,6	174,7	+13,4	+14,5	138,8	153,4	+10,5	

2 INDEX DES UMSATZES FUER
 1995
 NACH ABSCHNITTEN, UNTERABSCHNITTEN,
 DER KLASSEIFIKATION DER WIRTSCHAFTS
 2.1 ORIGINAL

VOLUMEN

WZ93- SCHL.	WIRTSCHAFTSZWEIG		VERAENDERUNG IN % JUNI 2001 GEGEN			VERAENDERUNG IN % MAI 2001 GEGEN			KUMULIERT		2-MONATS- DURCHSCHNITT	
			2001 JUNI	JUNI 2000	MAI 2001	2001 MAI	MAI 2000	APR. 2001	JAN. 2001 BIS JUNI 2001	VER- AEND. IN % GEGEN VORJAHR	MAI 2001 UND JUNI 2001	VER- AEND. IN % GEGEN VORJAHR
17.53	HERSTELLUNG VON VLIES- STOFF U.ERZEUGN.DARAUS (OHNE BEKLEIDUNG)	INSGESAMT	134,0	+6,7	-2,3	137,2	+2,7	+4,3	135,1	+7,8	135,6	+4,6
		INLAND	120,2	+11,4	-4,5	125,9	+6,7	+10,5	118,2	+9,4	123,1	+8,9
		AUSLAND	150,0	+2,7	-0,1	150,2	-0,9	-1,0	154,7	+6,5	150,1	+0,9
17.54	TEXTILGEMERBE A.N.G.	INSGESAMT	116,5	+5,6	-2,3	119,3	-2,7	+5,3	118,1	+4,8	117,9	+1,2
		INLAND	95,8	+1,9	-6,8	102,8	-1,1	+8,7	100,1	+3,9	99,3	+0,3
		AUSLAND	156,5	+10,3	+3,6	151,1	-4,8	+1,1	152,8	+5,8	153,8	+2,3
17.6	HERSTELLUNG VON GE- WIRKTEM UND GESTRIKTEM STOFF	INSGESAMT	98,1	-8,6	-9,3	108,1	-16,7	+0,6	109,0	-7,2	103,1	-13,0
		INLAND	77,7	-11,8	-14,9	91,3	-15,5	+0,9	90,1	-10,3	84,5	-13,9
		AUSLAND	144,7	-4,5	-1,4	146,7	-18,2	+0,2	152,5	-2,4	145,7	-12,0
17.7	HERSTELLUNG VON GE- WIRKTEM UND GESTRIKTEM FERTIGERZEUGNISSEN	INSGESAMT	48,9	-0,2	+4,0	47,0	-8,0	+3,5	62,5	-2,0	48,0	-4,2
		INLAND	48,6	+1,9	+1,5	47,9	-8,9	+5,7	58,5	-5,0	48,3	-3,8
		AUSLAND	50,3	-10,5	+18,4	42,5	-3,0	-7,6	83,0	+9,9	46,4	-7,2
17.71	HERSTELLUNG VON STRUMPFWAREN	INSGESAMT	57,3	-2,9	-12,4	65,4	-4,1	+9,0	64,9	-4,4	61,4	-3,5
		INLAND	53,1	-4,5	-13,8	61,6	-6,7	+8,3	60,4	-6,6	57,4	-5,6
		AUSLAND	100,0	+7,9	-3,4	103,5	+14,2	+13,9	110,3	+9,6	101,8	+11,0
17.72	HERSTELLUNG VON PULLOVERN, STRICK- JACKEN U.AE.	INSGESAMT	40,2	+3,9	+44,1	27,9	-16,5	-7,9	60,0	+0,7	34,1	-5,5
		INLAND	43,2	+14,3	+39,8	30,9	-14,2	-	56,2	-2,6	37,1	+0,5
		AUSLAND	30,6	-26,6	+67,2	18,3	-27,4	-35,1	72,1	+10,1	24,5	-26,9
18	BEKLEIDUNGSGEMERBE	INSGESAMT	62,6	+5,0	+19,5	52,4	-10,3	-20,1	86,7	-0,1	57,5	-2,5
		INLAND	58,4	+0,7	+9,4	53,4	-12,0	-16,2	78,1	-3,6	55,9	-5,9
		AUSLAND	76,4	+17,5	+55,3	49,2	-3,0	-31,9	115,6	+8,7	62,8	+8,5
18.1	HERSTELLUNG VON LEDERBEKLEIDUNG	INSGESAMT	57,2	+57,1	+10,4	51,8	+21,0	-23,5	71,7	+60,0	54,5	+37,6
		INLAND	54,7	+45,5	+11,6	49,0	+13,7	-22,8	69,8	+59,4	51,9	+28,5
		AUSLAND	70,3	+138,3	+5,6	66,6	+62,4	-26,2	81,4	+62,2	68,5	+34,1
18.2	HERSTELLUNG VON BEKLEI- DUNG (OHNE LEADERBEKLEI- DUNG)	INSGESAMT	62,6	+4,9	+19,5	52,4	-10,4	-20,1	86,8	-0,3	57,5	-2,7
		INLAND	58,4	+0,5	+9,2	53,5	-12,0	-16,0	78,2	-3,8	56,0	-5,9
		AUSLAND	76,4	+17,4	+55,6	49,1	-3,2	-31,9	115,7	+8,5	62,8	+8,5
18.21	HERSTELLUNG VON ARBEITS- UND BERUFSBEKLEIDUNG)	INSGESAMT	72,8	+7,5	+0,7	72,3	-11,2	+8,2	72,5	-7,3	72,6	-2,7
		INLAND	73,0	+8,8	+0,1	72,9	-8,1	+9,1	72,9	-5,8	73,0	-0,3
		AUSLAND	71,0	-5,2	+9,2	65,0	-39,6	-2,3	68,2	-22,2	68,0	-25,5
18.22	HERSTELLUNG VON OBER- BEKLEIDUNG (OHNE AR- BEITS- U. BERUFSBEKL.)	INSGESAMT	61,2	+8,7	+29,7	47,2	-6,2	-25,9	89,8	+1,9	54,2	+1,7
		INLAND	54,8	+2,8	+13,5	48,3	-7,8	-22,2	79,4	-2,3	51,6	-2,5
		AUSLAND	78,4	+21,7	+77,0	44,3	-0,4	-35,0	118,0	+11,0	61,4	+12,7
18.23	HERSTELLUNG VON WAESCHE	INSGESAMT	67,5	-4,5	+5,5	64,0	-17,7	-10,0	83,7	-5,0	65,8	-11,4
		INLAND	68,1	-5,3	+5,4	64,6	-19,0	-7,3	79,6	-5,6	66,4	-12,5
		AUSLAND	64,0	+0,2	+6,0	60,4	-8,2	-24,1	108,3	-2,4	62,2	-4,2
18.24	HERSTELLUNG VON SONST. BEKLEIDUNG UND BEKLEI- DUNGZUBEHOER	INSGESAMT	54,3	+0,9	-2,9	55,9	-13,2	-15,2	74,2	-5,7	55,1	-6,8
		INLAND	47,9	-1,0	-2,2	49,0	-16,1	-11,1	64,8	-11,0	48,5	-9,2
		AUSLAND	80,2	+5,5	-4,9	84,3	-4,9	-23,4	112,0	+8,7	82,3	-
DC	LEDERGEMERBE	INSGESAMT	92,7	+4,4	+7,0	86,6	-6,6	+6,4	98,9	-1,8	89,7	-1,2
		INLAND	88,0	+6,2	+13,5	77,5	-5,1	+10,4	90,7	-3,7	82,8	+0,6
		AUSLAND	108,5	-0,1	-7,3	117,0	-9,7	-1,3	126,2	+2,9	112,8	-5,3
19.1	LEDERERZEUGUNG	INSGESAMT	136,8	+18,0	+10,8	123,5	-8,1	+7,2	124,9	+1,1	130,2	+4,0
		INLAND	119,5	+44,3	+27,8	93,5	-6,1	+14,0	97,2	+4,3	106,5	+16,8
		AUSLAND	176,7	-8,0	-8,2	192,5	-10,3	+0,3	188,8	-2,4	184,6	-9,2
19.2	LEDERVERARBEITUNG (OHNE H.V. LEADERBEKLEI- DUNG UND SCHUHEN)	INSGESAMT	74,3	-	-7,6	80,4	+5,8	+2,4	77,9	+0,9	77,4	+2,9
		INLAND	69,3	-1,4	-6,7	74,3	+7,7	+2,5	73,2	+0,8	71,8	+3,0
		AUSLAND	94,5	+4,2	-10,6	105,7	+0,9	+2,7	96,9	+1,0	100,1	+2,4
19.3	HERSTELLUNG VON SCHUHEN	INSGESAMT	90,1	+2,4	+9,6	82,2	-8,8	+7,2	99,8	-2,9	86,2	-3,3
		INLAND	88,1	+2,4	+16,1	75,9	-7,7	+11,8	94,1	-5,6	82,0	-2,5
		AUSLAND	96,9	+2,4	-6,3	103,4	-11,2	-2,8	119,1	+5,3	100,2	-5,1
DD	HOLZGEMERBE (OHNE HERSTELLUNG VON MOEBELN)	INSGESAMT	95,2	-5,3	-2,1	97,2	-13,1	+9,2	92,0	-8,3	96,2	-9,4
		INLAND	85,7	-7,9	-2,4	87,8	-15,3	+9,5	82,7	-10,9	86,8	-11,8
		AUSLAND	197,2	+9,5	-0,9	199,0	-1,0	+8,4	191,2	+5,3	198,1	+3,9
20.1	SAEGE-, HOBEL- UND HOLZIMPRAGNIERWERKE	INSGESAMT	100,1	-5,4	-5,0	105,4	-12,2	+12,5	94,7	-7,2	102,8	-8,9
		INLAND	91,3	-6,6	-5,2	96,3	-12,7	+13,6	85,8	-7,7	93,8	-9,8
		AUSLAND	193,5	+1,2	-4,5	202,7	-8,7	+7,5	188,9	-4,2	198,1	-4,2
20.2	FURNIER-, SPERRHOLZ-, HOLZFASERPLATTEN- UND HOLZSPANNPLATTENWERKE	INSGESAMT	124,5	+3,5	-4,5	130,3	-5,6	+6,5	128,9	-1,3	127,4	-1,4
		INLAND	109,0	+1,7	-5,9	115,8	-6,8	+7,4	114,2	-3,6	112,4	-2,9
		AUSLAND	192,4	+8,2	-1,0	194,4	-2,3	+4,2	193,7	+5,3	193,4	+2,7
20.3	H.V. KONSTRUKTIONST. FERTIGBAUTEILEN, AUSBAU- ELEMENTEN AUS HOLZ	INSGESAMT	78,4	-11,1	+2,1	76,8	-19,1	+9,1	72,7	-14,3	77,6	-15,3
		INLAND	73,3	-13,8	+1,8	72,0	-21,5	+7,9	68,4	-16,7	72,7	-17,8
		AUSLAND	213,0	+23,9	+3,5	205,7	+14,0	+21,3	188,0	+20,5	209,4	+18,8

STBA,FS 4,R 2.2, 6/2001

LAND

DAS VERARBEITENDE GEBERBE
= 100
ABTEILUNGEN, GRUPPEN UND KLASSEN
ZWEIGE, AUSGABE 1993 (W293)
WERT

INDEX

2000 JUNI	VER- AEND. IN % GEGEN JUNI 1999	2000 2. VJ	2001 1. VJ	2001 2. VJ	VERAENDERUNG IN % 2. VJ 2001 GEGEN		2000 1. HJ	2000 2. HJ	2001 1. HJ	VERAENDERUNG IN % 1. HJ 2001 GEGEN		1999	2000	VER- AEND. IN % GEGEN 1999	W293 SCHL.
					2. VJ	1. VJ				1. HJ	2. HJ				
					2000	2001				2000	2000				
125,6	+0,4	125,8	136,0	134,2	+6,7	-1,3	125,3	122,2	135,1	+7,8	+10,6	115,1	123,7	+7,5	17.63
107,9	-5,7	109,1	116,3	120,0	+10,0	+3,2	108,0	106,4	118,2	+9,4	+11,1	104,6	107,2	+2,5	
146,0	+6,3	145,0	158,7	150,6	+3,9	-5,1	145,2	140,4	154,7	+6,5	+10,2	127,2	142,8	+12,3	
110,3	-4,0	112,8	119,8	116,4	+3,2	-2,8	112,7	114,6	118,1	+4,8	+3,1	108,9	113,7	+4,4	17.54
94,0	-4,8	95,6	102,5	97,7	+2,2	-4,7	95,3	97,8	100,1	+3,9	+2,4	95,2	97,0	+1,9	
141,9	-2,9	146,2	153,2	152,3	+4,2	-0,6	144,4	147,3	152,8	+5,8	+3,7	135,3	145,9	+7,8	
107,3	+0,6	118,3	113,4	104,6	-11,6	-7,8	117,4	104,6	109,0	-7,2	+4,2	104,1	111,0	+6,6	17.6
88,1	-2,0	99,3	93,6	86,5	-12,9	-7,6	100,5	90,3	90,1	-10,3	-0,2	89,4	95,4	+6,7	
151,5	+4,3	161,9	159,0	145,9	-9,9	-8,2	156,3	137,5	152,5	-2,4	+10,9	137,9	146,9	+6,5	
49,0	-22,0	49,6	77,8	47,1	-5,0	-39,5	63,8	76,1	62,5	-2,0	-17,9	76,5	69,9	-6,6	17.7
47,7	-23,9	50,2	69,8	47,3	-5,8	-32,2	61,6	71,3	58,5	-5,0	-18,0	74,6	66,5	-10,9	
56,2	-11,4	46,9	119,7	46,3	-1,3	-61,3	75,5	100,4	83,0	+9,9	-17,3	86,2	87,9	+2,0	
59,0	-20,6	63,2	68,8	60,9	-3,6	-11,5	67,9	66,8	64,9	-4,4	-2,8	74,8	67,3	-10,0	17.71
55,6	-21,9	60,7	63,5	57,2	-5,8	-9,9	64,7	62,4	60,4	-6,6	-3,2	70,7	63,5	-10,2	
92,7	-11,8	88,6	122,4	98,1	+10,7	-19,9	100,6	110,6	110,3	+9,6	-0,3	115,9	105,6	-8,9	
38,7	-24,0	35,5	87,2	32,8	-7,6	-62,4	59,6	85,7	60,0	+0,7	-30,0	78,2	72,6	-7,2	17.72
37,8	-27,4	37,1	77,5	36,0	-5,7	-54,8	57,7	82,4	56,2	-2,6	-31,8	79,4	70,1	-11,7	
41,7	-11,1	30,3	118,6	26,7	-15,2	-78,3	65,5	96,4	72,1	+10,1	-25,2	74,5	81,0	+8,7	
59,6	-13,7	59,2	113,2	60,2	+1,7	-46,8	86,8	97,6	86,7	-0,1	-11,2	94,5	92,2	-2,4	18
58,0	-11,9	59,7	97,7	58,5	-2,0	-40,1	81,0	88,8	78,1	-3,6	-12,0	88,2	84,9	-3,7	
65,0	-18,9	57,5	165,2	65,9	+14,6	-60,1	106,3	127,1	115,6	+8,7	-9,0	115,7	116,7	+0,9	
36,4	-24,3	38,6	84,4	58,9	+52,6	-30,2	44,8	63,1	71,7	+60,0	+13,6	79,7	53,9	-32,4	18.1
37,6	-20,2	39,4	83,9	55,7	+41,4	-33,6	43,8	59,6	69,8	+59,4	+17,1	74,7	51,7	-30,8	
29,5	-44,9	34,0	87,1	75,7	+122,6	-13,1	50,2	81,5	81,4	+62,2	-0,1	106,4	65,8	-38,2	
59,7	-13,7	59,3	113,4	60,2	+1,5	-46,9	87,1	97,8	86,8	-0,3	-11,2	94,6	92,5	-2,2	18.2
58,1	-11,8	59,9	97,8	58,5	-2,2	-40,2	81,3	89,0	78,2	-3,8	-12,1	88,4	85,1	-3,7	
65,1	-18,8	57,5	165,5	65,9	+14,6	-60,2	106,6	127,3	115,7	+8,5	-9,1	115,7	116,9	+1,0	
67,7	-5,6	73,8	74,4	70,6	-4,3	-5,1	78,2	75,7	72,5	-7,3	-4,2	86,6	76,8	-11,2	18.21
67,1	-6,8	72,6	74,8	70,9	-2,3	-5,2	77,4	76,1	72,9	-5,8	-4,2	85,8	76,8	-10,5	
74,9	+9,5	88,7	68,8	67,5	-23,9	-1,9	87,7	70,6	68,2	-22,2	-3,4	97,1	79,1	-18,5	
56,3	-15,2	54,0	122,3	57,4	+6,3	-53,1	88,1	103,5	89,8	+1,9	-13,2	97,2	95,8	-1,4	18.22
53,3	-11,3	54,2	103,7	55,1	+1,7	-46,9	81,3	99,1	79,4	-2,3	-14,7	89,6	87,2	-2,7	
64,4	-22,9	53,3	172,3	63,6	+19,3	-63,1	106,3	131,6	118,0	+11,0	-10,3	117,8	119,0	+1,0	
70,7	-12,0	72,8	99,8	67,5	-7,3	-32,4	88,1	90,7	83,7	-5,0	-7,7	99,5	89,4	-4,4	18.23
71,9	-12,6	73,6	91,7	67,5	-8,3	-26,4	84,3	86,4	79,6	-5,6	-7,9	89,8	85,3	-5,0	
63,9	-7,3	68,0	148,6	68,0	-	-54,2	111,0	117,0	108,3	-2,4	-7,4	115,4	114,0	-1,2	
53,8	-8,7	60,2	89,6	58,7	-2,5	-34,5	78,7	75,2	74,2	-5,7	-1,3	76,6	77,0	+0,5	18.24
48,4	-15,7	54,1	79,0	50,7	-6,3	-35,8	72,8	67,9	64,8	-11,0	-4,6	73,1	70,3	-3,8	
76,0	+17,3	84,9	132,5	91,5	+7,8	-30,9	103,0	105,0	112,0	+8,7	+6,7	90,8	104,0	+14,5	
88,8	-8,0	84,8	110,8	86,9	+2,5	-21,6	100,7	95,8	98,9	-1,8	+3,2	97,4	98,3	+0,9	DC
82,9	-12,6	76,7	102,7	78,6	+2,5	-23,5	94,2	89,4	90,7	-3,7	+1,5	94,3	91,8	-2,7	
108,6	+6,2	111,8	137,8	114,7	+2,6	-16,8	122,6	117,2	126,2	+2,9	+7,7	107,9	119,9	+11,1	
115,9	-2,2	120,9	124,6	125,2	+3,6	+0,5	123,6	118,2	124,9	+1,1	+5,7	113,3	120,9	+6,7	19.1
82,8	-16,9	88,8	96,0	98,3	+10,7	+2,4	93,2	86,3	97,2	+4,3	+12,6	97,0	89,8	-7,4	
192,1	+18,6	194,8	190,5	187,0	-4,0	-1,8	193,5	191,7	188,8	-2,4	-1,5	150,8	192,6	+27,7	
74,3	-3,4	75,6	78,0	77,7	+2,9	-0,4	77,2	79,0	77,9	+0,9	-1,4	76,6	78,1	+2,0	19.2
70,3	-5,3	70,4	74,4	72,0	+2,3	-3,2	72,6	74,8	73,2	+0,8	-2,1	74,0	73,7	-0,4	
90,7	+3,1	96,3	92,8	101,0	+4,9	+8,8	95,9	96,3	96,9	+1,0	+0,6	87,3	96,1	+10,1	
88,0	-10,0	81,2	116,6	83,0	+2,2	-28,8	102,8	96,3	99,8	-2,9	+3,6	99,9	99,5	-0,4	19.3
86,0	-13,4	76,4	110,9	77,3	+1,2	-30,3	99,7	93,5	94,1	-5,6	+0,6	99,0	96,6	-2,4	
94,6	+2,2	97,4	135,9	102,2	+4,9	-24,8	113,1	105,8	119,1	+5,3	+12,6	103,1	109,4	+6,1	
100,5	-3,7	102,6	90,2	93,8	-8,6	+4,0	100,3	103,4	92,0	-8,3	-11,0	100,9	101,9	+1,0	DD
93,1	-5,3	95,1	80,9	84,6	-11,0	+4,6	92,8	95,8	82,7	-10,9	-13,7	95,7	94,3	-1,5	
180,1	+5,8	184,2	189,1	193,2	+4,9	+2,2	181,5	184,7	191,2	+5,3	+3,5	157,3	183,1	+16,4	
105,8	-8,3	107,8	89,6	99,7	-7,5	+11,3	102,0	102,7	94,7	-7,2	-7,8	102,8	102,3	-0,5	20.1
97,7	-10,5	99,1	80,8	90,8	-8,4	+12,4	93,0	94,8	85,8	-7,7	-9,5	95,5	93,9	-2,7	
191,3	+5,3	199,1	182,8	194,9	-2,1	+6,6	197,2	186,1	188,9	-4,2	+1,5	170,4	191,7	+12,5	
120,3	+0,8	127,1	132,1	125,7	-1,1	-4,8	130,6	126,0	128,9	-1,3	+2,3	122,4	128,3	+4,8	20.2
107,2	-1,5	114,3	117,4	110,9	-3,0	-5,5	118,5	113,5	114,2	-3,6	+0,6	114,0	118,0	+1,8	
177,8	+7,0	183,1	196,3	191,1	+4,4	-2,6	183,9	181,1	193,7	+5,3	+7,0	159,5	182,5	+14,4	
88,2	-3,3	88,1	70,2	75,2	-14,6	+7,1	84,8	92,9	72,7	-14,3	-21,7	89,5	88,8	-0,8	20.3
85,0	-3,8	85,1	66,0	70,7	-16,9	+7,1	82,1	89,2	68,4	-16,7	-23,3	87,7	85,7	-2,3	
171,9	+3,8	168,3	180,0	196,1	+16,5	+8,9	156,0	191,2	188,0	+20,5	-1,7	135,6	173,6	+28,0	

2 INDEX DES UMSATZES FUER
 1995
 NACH ABSCHNITTEN, UNTERABSCHNITTEN,
 DER KLASSIFIKATION DER WIRTSCHAFTS
 2.1 ORIGINAL

VOLUMEN

WZ93- SCHL.	WIRTSCHAFTSZWEIG		VERAENDERUNG IN % JUNI 2001 GEGEN			VERAENDERUNG IN % MAI 2001 GEGEN			KUMULIERT		2-MONATS- DURCHSCHNITT MAI VER- AEND. IN % JUNI GEGEN	
			2001	JUNI	MAI	2001	MAI	APR.	JAN. 2001 BIS JUNI 2001	VER- AEND. IN % GEGEN VORJAHR	2001 UND JUNI 2001	VER- AEND. IN % GEGEN VORJAHR
			JUNI	JUNI 2000	MAI 2001	MAI	MAI 2000	APR. 2001	JUNI 2001		2001	VORJAHR
DE	PAPIER- UND DRUCKGEREBE	INSGESAMT	105,5	-0,9	-4,4	110,4	-3,7	+6,8	107,9	+0,2	108,0	-2,4
		INLAND	98,7	-2,0	-4,5	103,4	-5,0	+5,6	101,8	-0,3	101,1	-3,5
		AUSLAND	129,6	+2,0	-4,0	135,0	-0,2	+9,6	129,9	+2,0	132,3	+0,8
21	PAPIERGEREBE	INSGESAMT	105,4	-2,9	-6,3	112,5	-4,3	+8,5	109,1	-0,5	109,0	-3,5
		INLAND	96,7	-4,2	-6,4	103,9	-6,0	+8,4	101,1	-1,5	100,0	-5,1
		AUSLAND	124,7	-0,5	-6,3	133,1	-1,0	+8,7	127,0	+1,6	128,9	-0,8
21.1	H.V. HOLZSTOFF, ZELLSTOFF, PAPIER, KARTON UND PAPPE	INSGESAMT	115,7	-8,0	-7,9	125,6	-7,0	+9,9	120,4	-4,2	120,7	-7,4
		INLAND	101,7	-11,3	-8,5	111,2	-10,8	+11,4	107,5	-6,4	106,5	-11,0
		AUSLAND	133,0	-4,5	-7,1	143,2	-3,2	+8,4	136,3	-1,9	138,1	-3,9
21.11	HERSTELLUNG VON HOLZ- STOFF UND ZELLSTOFF	INSGESAMT	219,1	+27,8	-2,8	225,3	+38,5	+25,0	194,8	+15,3	222,2	+33,0
		INLAND	177,5	+66,4	-10,7	198,7	+42,9	+35,8	159,1	+31,1	188,1	+53,1
		AUSLAND	265,5	+8,9	+4,1	255,1	+34,8	+16,9	234,6	+5,8	260,3	+20,2
21.12	HERSTELLUNG VON PAPIER, KARTON UND PAPPE	INSGESAMT	113,9	-8,8	-8,1	123,9	-7,9	+9,5	119,1	-4,6	118,9	-8,4
		INLAND	100,4	-12,5	-8,6	109,8	-11,7	+10,9	106,6	-7,1	105,1	-12,1
		AUSLAND	130,6	-4,9	-7,5	141,2	-4,1	+8,2	134,5	-2,2	135,9	-4,5
21.2	PAPIER-, KARTON- UND PAPPEVERARBEITUNG	INSGESAMT	96,7	+2,9	-4,7	101,5	-1,3	+7,1	99,6	+3,8	99,1	+0,7
		INLAND	93,9	+1,0	-4,9	98,7	-2,8	+6,5	97,4	+1,9	96,3	-1,0
		AUSLAND	108,4	+10,7	-4,2	113,2	+4,6	+9,5	108,9	+11,6	110,8	+7,5
21.21	H.V. WELLPAPIER UND -PAPPE SOWIE V. VER- PACKUNGSM. A. PAPIER	INSGESAMT	104,1	+2,7	-7,1	112,1	-3,0	+9,2	108,2	+2,7	108,1	-0,4
		INLAND	99,1	+2,0	-7,3	106,9	-3,1	+8,7	103,5	+1,9	103,0	-0,8
		AUSLAND	132,7	+5,3	-6,9	142,5	-2,7	+11,2	135,8	+6,7	137,6	+1,0
21.22	H.V. HAUSHALTS-,HYGIENE- U. TOILETTENARTIKELN AUS ZELLSTOFF UND PAPIER	INSGESAMT	83,0	+1,8	-1,7	84,4	+3,1	+2,1	84,4	+8,6	83,7	+2,4
		INLAND	88,6	-3,7	-1,9	90,3	-1,6	+0,7	90,9	+4,2	89,5	-2,6
		AUSLAND	67,5	+27,8	-1,2	68,3	+25,1	+7,7	66,8	+29,2	67,9	+26,4
21.23	H.V. SCHREIBWAREN UND BUEROBEDARF AUS PAPIER, KARTON UND PAPPE	INSGESAMT	111,1	+8,4	+2,4	108,5	+1,1	+11,3	111,9	+3,7	109,8	+4,7
		INLAND	107,9	+5,3	+1,9	105,9	+0,6	+10,4	110,5	+1,9	106,9	+2,9
		AUSLAND	125,0	+22,4	+4,3	119,9	+3,2	+14,4	117,8	+11,2	122,5	+12,2
21.24	HERSTELLUNG VON TAPETEN	INSGESAMT	78,2	+2,2	-15,5	92,5	-0,3	-3,8	93,6	+1,0	85,4	+0,8
		INLAND	60,3	-2,3	-19,4	74,8	-4,8	-9,8	79,3	-5,3	67,6	-3,7
		AUSLAND	125,0	+8,3	-9,9	138,8	+6,6	+6,0	131,1	+12,7	131,9	+7,4
21.25	HERSTELLUNG VON SONST. WAREN AUS PAPIER, KAR- TON UND PAPPE	INSGESAMT	90,0	+2,0	-1,9	91,7	-1,8	+6,4	89,5	+1,5	90,9	+0,1
		INLAND	80,8	+1,6	-1,5	82,0	-4,8	+6,8	80,4	-0,7	81,4	-1,7
		AUSLAND	124,8	+3,2	-3,0	128,6	+6,1	+5,5	124,1	+7,4	126,7	+4,6
22	DRUCKGEREBE, VERVIEL- FAELTIGUNG VON BESPIELTEN TON-, BILD-U. DATENTRAEGERN	INSGESAMT	105,8	+2,1	-1,2	107,1	-2,9	+3,9	106,3	+1,3	106,5	-0,5
		INLAND	101,0	+0,5	-2,5	103,6	-3,7	+2,8	102,6	+1,0	102,3	-1,7
		AUSLAND	157,0	+14,6	+8,0	145,4	+4,2	+14,1	145,7	+3,6	151,2	+9,3
22.2	DRUCKGEREBE	INSGESAMT	104,2	+1,2	-0,5	104,7	-4,0	+2,8	104,5	+1,3	104,5	-1,5
		INLAND	99,8	-0,3	-2,3	102,1	-4,4	+2,4	101,3	+0,4	101,0	-2,4
		AUSLAND	160,9	+14,6	+16,0	138,7	-0,2	+7,9	145,3	+9,2	149,8	+7,2
22.21	ZEITUNGSDRUCKEREI	INSGESAMT	84,3	-7,2	-2,0	86,0	-11,3	+5,0	83,9	-9,0	85,2	-9,3
		INLAND	84,6	-7,2	-1,6	86,0	-11,6	+5,0	84,1	-9,1	85,3	-9,5
		AUSLAND	24,3	+29,9	-72,3	87,6	+376,1	+2,9	41,5	+142,7	56,0	+201,1
22.22	DRUCKEREI (OHNE ZEI- TUNGSDRUCKEREI)	INSGESAMT	105,2	+2,1	-0,5	105,7	-3,1	+2,4	105,6	+2,2	105,5	-0,6
		INLAND	100,3	+0,6	-2,6	103,0	-3,3	+1,9	102,2	+1,5	101,7	-1,4
		AUSLAND	159,5	+14,3	+17,6	135,6	-1,4	+7,0	143,7	+8,7	147,6	+6,5
22.23	DRUCKWEITERVERARBEITUNG	INSGESAMT	137,2	-1,8	+9,0	125,9	-13,2	+5,1	134,7	-4,0	131,6	-7,6
		INLAND	126,5	-4,8	+10,4	114,6	-16,5	+2,5	125,3	-6,2	120,6	-10,7
		AUSLAND	343,8	+26,7	-0,2	344,4	+16,6	+26,0	315,5	+17,3	344,1	+21,4
22.24	SATZHERSTELLUNG UND REPRODUKTION	INSGESAMT	89,7	-5,9	-7,5	97,0	-2,3	+6,6	92,4	-0,2	93,4	-4,0
		INLAND	89,0	-6,6	-8,2	97,0	-2,3	+6,5	92,2	-0,4	93,0	-4,4
		AUSLAND	105,4	+11,1	+10,5	95,4	-4,1	+5,9	96,8	+6,1	100,4	+3,3
22.25	SONSTIGES DRUCKGEREBE	INSGESAMT	161,4	+22,6	+4,3	154,7	+1,2	+0,3	151,0	+15,7	158,1	+11,2
		INLAND	161,8	+24,1	+5,1	154,0	+0,7	-0,1	151,0	+15,2	157,9	+11,4
		AUSLAND	140,1	-29,0	-26,5	190,5	+32,8	+23,2	152,5	+52,2	165,3	-3,0
22.3	VERVIELFAELTIGUNG VON BESPIELTEN TON-, BILD- UND DATENTRAEGERN	INSGESAMT	146,6	+23,5	-13,4	169,2	+19,5	+25,7	151,3	+2,4	157,9	+21,3
		INLAND	152,0	+30,5	-8,2	165,5	+16,5	+14,9	154,3	+19,2	158,8	+22,8
		AUSLAND	140,0	+14,7	-20,0	174,9	+23,5	+49,1	147,8	-14,7	157,5	+19,4
22.31	VERVIELFAELTIGUNG VON BESPIELTEN TONTRAEGERN	INSGESAMT	108,7	+25,7	-14,5	127,2	+26,9	+42,1	102,4	-3,1	118,0	+26,3
		INLAND	115,6	+38,6	-7,0	124,3	+21,2	+32,7	100,5	+18,7	120,0	+29,0
		AUSLAND	100,3	+11,1	-23,3	130,8	+34,7	+54,8	104,8	-20,0	115,6	+23,4
22.32	VERVIELFAELTIGUNG VON BESPIELTEN BILDTRAEGERN	INSGESAMT	367,2	+6,6	-22,1	471,5	-0,5	+18,8	465,9	+0,2	419,4	+2,5
		INLAND	206,8	-14,2	-26,4	280,9	-8,5	+3,8	306,2	-0,5	243,9	-11,0
		AUSLAND	979,8	+32,4	-18,3	1199,4	+7,8	+36,2	1075,9	+1,0	1089,6	+17,6

ST8A,FS 4,R 2.2, 6/2001

LAND

DAS VERARBEITENDE GEBWERE
= 100
ABTEILUNGEN, GRUPPEN UND KLASSEN
ZWEIGE, AUSGABE 1993 (M293)
WERT

INDEX

2000 JUNI	VER- AEND. IN % GEGEN	2000 2.VJ	2001 1.VJ	2001 2.VJ	VERAENDERUNG IN % 2.VJ 2001 GEGEN		2000 1.HJ	2000 2.HJ	2001 1.HJ	VERAENDERUNG IN % 1.HJ 2001 GEGEN		1999	2000	VER- AEND. IN % GEGEN	M293 SCHL.
	JUNI 1999				2.VJ 2000	1.VJ 2001				1.HJ 2000	2.HJ 2000			1999	
106,5	-	107,2	109,4	106,4	-0,7	-2,7	107,7	112,6	107,9	+0,2	-4,2	105,2	110,2	+4,8	DE
100,7	-0,9	101,8	103,5	100,0	-1,8	-3,4	102,1	107,0	101,8	-0,3	-4,9	101,8	104,6	+2,8	
127,1	+2,8	126,6	130,5	129,3	+2,1	-0,9	127,4	132,3	129,9	+2,0	-1,8	117,4	129,9	+10,6	
108,5	+0,8	109,1	111,0	107,2	-1,7	-3,4	109,6	111,5	109,1	-0,5	-2,2	104,4	110,5	+5,8	21
100,9	-0,3	101,8	103,7	98,4	-3,3	-5,1	102,6	104,4	101,1	-1,5	-3,2	100,0	103,5	+3,5	
125,3	+2,8	125,3	127,3	126,7	+1,1	-0,5	125,0	127,3	127,0	+1,6	-0,2	114,2	126,2	+10,5	
125,7	+3,9	125,9	122,3	118,5	-5,9	-3,1	125,7	124,5	120,4	-4,2	-3,3	115,5	125,1	+8,9	21.1
114,6	+4,5	115,1	110,7	104,2	-9,5	-5,9	114,8	112,8	107,5	-6,4	-4,7	106,9	113,8	+6,5	
139,3	+3,3	139,3	136,4	136,1	-2,3	-0,2	139,0	138,9	136,3	-1,9	-1,9	126,1	139,0	+10,2	
171,5	+15,1	166,7	181,3	208,2	+24,9	+14,8	168,9	165,2	194,8	+15,3	+17,9	132,3	167,0	+26,2	21.11
106,7	-13,5	121,7	143,9	174,2	+43,1	+21,1	121,4	112,3	159,1	+31,1	+41,7	110,3	116,9	+6,0	
249,9	+37,2	217,0	223,0	246,3	+13,5	+10,4	221,8	224,2	234,6	+5,8	+4,6	156,9	223,0	+42,1	
124,9	+3,7	125,2	121,2	117,0	-6,5	-3,5	124,9	123,8	119,1	-4,6	-3,8	115,2	124,4	+8,0	21.12
114,7	+4,7	115,0	110,1	103,1	-10,3	-6,4	114,7	112,8	106,6	-7,1	-5,5	106,8	113,7	+6,5	
137,4	+2,5	137,8	134,9	134,1	-2,7	-0,6	137,5	137,4	134,5	-2,2	-2,1	125,5	137,4	+9,5	
94,0	-2,5	94,9	101,6	97,7	+3,0	-3,8	96,0	100,5	99,6	+3,8	-0,9	95,0	98,3	+3,5	21.2
93,0	-3,5	94,2	99,6	95,1	+1,0	-4,5	95,6	99,5	97,4	+1,9	-2,1	96,0	97,6	+1,7	
97,9	+1,2	98,0	109,4	108,3	+10,5	-1,0	97,6	104,7	108,9	+11,6	+4,0	90,9	101,1	+11,2	
101,4	-2,7	104,5	110,2	106,3	+1,7	-3,5	105,4	108,3	108,2	+2,7	-0,1	102,4	106,8	+4,3	21.21
97,2	-2,9	100,3	105,5	101,4	+1,1	-3,9	101,6	104,1	103,5	+1,9	-0,6	99,3	102,8	+3,5	
126,0	-1,6	129,0	137,1	134,4	+4,2	-2,0	127,3	132,4	135,8	+8,7	+2,6	120,1	129,8	+8,1	
81,5	+5,3	77,9	85,4	83,4	+7,1	-2,3	77,7	84,2	84,4	+8,6	+0,2	74,9	80,9	+8,0	21.22
92,0	+4,0	87,5	92,2	89,5	+2,3	-2,9	87,2	92,6	90,9	+4,2	-1,8	85,5	89,9	+6,1	
52,8	+12,1	51,7	67,1	66,4	+26,4	-1,0	51,7	61,0	68,8	+29,2	+9,5	45,0	56,4	+22,6	
102,5	-8,7	102,0	118,0	105,7	+3,6	-10,4	107,9	126,3	111,9	+3,7	-11,4	119,2	117,1	-1,8	21.23
102,5	-11,9	101,8	117,8	103,2	+1,4	-12,4	108,4	127,3	110,5	+1,9	-13,2	125,0	117,9	-5,7	
102,1	+7,8	102,8	118,9	116,6	+13,4	-1,9	105,9	122,0	117,8	+11,2	-3,4	99,9	113,9	+21,3	
76,5	-1,4	84,8	98,2	89,0	+5,0	-9,4	82,7	89,6	93,6	+1,0	+4,5	84,4	91,1	+7,9	21.24
61,7	-13,5	73,4	85,9	72,7	-1,0	-15,4	83,7	76,5	79,3	-5,3	+3,7	80,0	80,1	+0,1	
115,4	+22,4	114,8	130,5	131,6	+14,6	+0,8	116,3	124,0	131,1	+12,7	+5,7	96,0	120,2	+25,2	
88,2	-8,7	88,4	89,7	89,3	+1,0	-0,4	89,2	88,3	89,5	+1,5	+1,4	91,2	88,2	-3,3	21.25
79,5	-9,0	81,0	80,9	79,9	-1,4	-1,2	81,0	80,6	80,4	-0,7	-0,2	84,8	80,8	-4,7	
120,9	-8,0	116,3	123,0	125,1	+7,6	+1,7	115,5	117,3	124,1	+7,4	+5,8	115,4	116,4	+0,9	
103,6	-1,1	104,4	107,2	106,3	+0,9	-1,8	104,9	114,3	106,3	+1,3	-7,0	106,6	109,6	+2,8	22
100,5	-1,6	103,8	103,3	101,8	-	-1,5	101,8	110,1	102,6	+1,0	-6,8	103,9	105,8	+1,8	
137,0	+3,1	133,4	148,2	143,3	+7,4	-3,3	140,6	159,6	145,7	+3,6	-8,7	134,7	150,1	+11,4	
103,0	-1,6	103,5	105,4	103,6	+0,1	-1,7	103,2	112,2	104,5	+1,3	-6,9	105,4	107,7	+2,2	22.2
100,1	-2,0	101,2	102,0	100,5	-0,7	-1,5	100,9	109,0	101,3	+0,4	-7,1	103,3	105,0	+1,6	
140,4	+2,9	134,0	147,9	142,7	+6,5	-3,5	133,0	153,6	145,3	+9,2	-5,4	132,3	143,9	+8,3	
90,8	+0,7	93,3	83,8	84,1	-9,9	+0,4	92,2	92,6	83,9	-9,0	-9,4	89,4	92,4	+3,4	22.21
91,2	+0,8	93,6	84,1	84,2	-10,0	+0,1	92,5	93,0	84,1	-9,1	-9,6	89,8	92,7	+3,2	
18,7	+46,1	18,3	17,2	65,7	+259,0	+282,0	17,1	18,2	41,5	+142,7	+128,0	16,5	17,7	+7,3	
103,0	-1,4	103,4	106,5	104,7	+1,3	-1,7	103,3	112,9	105,6	+2,2	-6,5	105,7	108,1	+2,3	22.22
99,7	-1,9	100,7	103,0	101,5	+0,8	-1,5	100,7	109,4	102,2	+1,5	-6,6	103,3	105,0	+1,6	
139,6	+1,8	132,8	146,7	140,6	+5,9	-4,2	132,2	152,2	143,7	+8,7	-5,6	132,6	142,2	+7,2	
139,7	-6,3	139,0	141,8	127,6	-8,2	-10,0	140,3	155,2	134,7	-4,0	-13,2	146,0	147,7	+1,2	22.23
132,9	-8,7	132,1	133,0	117,6	-11,0	-11,6	133,6	145,3	125,3	-6,2	-14,4	141,9	139,9	-1,4	
271,4	+24,3	272,8	310,5	320,5	+17,5	+3,2	269,9	326,1	315,5	+17,3	-3,3	226,1	297,5	+31,6	
95,3	+1,9	95,4	92,2	92,6	-2,9	+0,4	92,6	100,8	92,4	-0,2	-8,3	94,2	96,7	+2,7	22.24
95,3	+1,4	95,4	92,0	92,4	-3,1	+0,4	92,6	100,9	92,2	-0,4	-8,6	94,8	96,8	+2,0	
94,9	+15,9	95,0	96,6	97,0	+2,1	+0,4	91,2	98,5	96,8	+6,1	-2,7	79,7	95,4	+19,7	
131,6	-14,7	135,4	145,3	156,8	+15,8	+7,9	130,5	146,7	151,0	+15,7	+2,9	142,1	138,6	-2,5	22.25
130,4	-14,7	135,1	145,3	156,7	+16,0	+7,8	131,1	146,1	151,0	+15,2	+3,4	141,8	138,6	-2,3	
197,2	-12,8	149,0	143,3	161,7	+8,5	+12,8	100,2	177,0	152,5	+52,2	-13,8	159,7	138,6	-13,2	
118,7	+9,4	128,0	152,4	150,1	+17,3	-1,5	147,8	168,0	151,3	+2,4	-9,9	137,2	157,9	+15,1	22.3
116,5	+14,0	126,4	154,8	153,9	+21,8	-0,6	129,4	155,3	154,3	+19,2	-0,6	131,4	142,3	+8,9	
122,1	+4,3	130,7	149,8	145,7	+11,5	-2,7	173,3	186,0	147,8	-14,7	-20,5	145,1	179,6	+23,8	
86,5	-2,3	88,4	96,3	108,5	+22,7	+12,7	105,7	115,3	102,4	-3,1	-11,2	106,7	110,5	+3,6	22.31
83,4	+6,1	87,9	89,7	111,2	+26,5	+24,0	84,7	97,6	100,5	+18,7	+3,0	82,1	91,2	+1,0	
90,3	-10,1	89,0	104,3	105,2	+18,2	+0,9	131,0	136,7	104,8	-20,0	-23,3	124,4	133,8	+7,6	
344,5	+157,5	437,5	519,9	411,9	-5,9	-20,8	464,8	513,7	465,9	+0,2	-9,3	237,4	489,3	+106,1	22.32
240,9	+80,3	277,9	359,6	252,7	-9,1	-29,7	307,6	340,8	306,2	-0,5	-10,2	225,5	324,2	+43,8	
740,0	+448,1	1047,0	1132,0	1019,8	-2,6	-9,9	1065,4	1174,2	1075,9	+1,0	-8,4	282,9	1119,8	+295,8	

2 INDEX DES UMSATZES FUER
 1995
 NACH ABSCHNITTEN, UNTERABSCHNITTEN,
 DER KLASSIFIKATION DER WIRTSCHAFTS
 2.1 ORIGINAL

VOLUMEN

WZ93- SCHL.	WIRTSCHAFTSZWEIG		VERAENDERUNG IN % JUNI 2001 GEGEN			VERAENDERUNG IN % MAI 2001 GEGEN			KUMULIERT		2-MONATS- DURCHSCHNITT MAI 2001 UND JUNI 2001 GEGEN VORJAHR	
			2001			2001			JAN. 2001 BIS JUNI 2001	VER- AEND. IN % GEGEN VORJAHR	MAI 2001 UND JUNI 2001 GEGEN VORJAHR	VER- AEND. IN % GEGEN VORJAHR
			JUNI	JUNI 2000	MAI 2001	MAI	MAI 2000	APR. 2001	JUNI 2001		2001	
22.33	VERVIELFAELTIGUNG VON BESPIELTEN DATENTRAEGERN	INSGESAMT INLAND AUSLAND	340,6 372,1 272,2	+32,6 +43,8 +7,8	-0,8 -0,4 -2,1	343,4 373,5 278,0	+18,4 +25,7 +1,2	-5,8 -8,8 +4,5	379,9 425,0 281,9	+21,2 +35,8 -10,4	342,0 372,8 275,1	+25,0 +34,1 +4,4
06	CHEMISCHE INDUSTRIE	INSGESAMT INLAND AUSLAND	114,7 99,3 133,6	-0,5 -2,8 +1,7	-3,4 -4,3 -2,6	118,7 103,8 137,2	-6,2 -9,7 -2,6	+4,5 +5,5 +3,7	117,3 101,6 136,7	+0,1 -3,4 +3,6	116,7 101,6 135,4	-3,5 -6,4 -0,5
24.1	HERSTELLUNG VON CHEMISCHEN GRUNDSTOFFEN	INSGESAMT INLAND AUSLAND	124,7 113,9 134,8	-2,0 -5,1 +0,6	-1,3 -2,4 -0,4	126,4 116,7 135,4	-8,4 -14,7 -2,7	+2,0 +1,8 +2,2	127,3 117,2 136,6	-1,2 -6,2 +3,2	125,6 115,3 135,1	-5,3 -10,2 -1,1
24.11	HERSTELLUNG VON INDUSTRIEGASEN	INSGESAMT INLAND AUSLAND	115,8 114,8 149,0	-2,3 -2,8 +12,8	-3,5 -4,1 +16,7	120,0 119,7 127,7	+2,0 +2,3 -8,5	+1,4 +1,8 -11,3	114,4 113,6 139,9	-0,3 -0,8 +10,0	117,9 117,3 138,4	-0,2 -0,3 +1,9
24.12	HERSTELLUNG VON FARB- STOFFEN UND PIGMENTEN	INSGESAMT INLAND AUSLAND	100,9 90,2 106,2	-9,9 -15,8 -7,2	-6,9 -11,6 -4,8	108,4 102,0 111,5	-13,8 -18,3 -11,6	+10,5 +8,1 +11,6	104,6 96,6 107,6	-7,2 -10,4 -5,6	104,7 98,1 108,9	-11,9 -17,2 -9,5
24.13	HERSTELLUNG VON SONSTIGEN ANORGANISCHEN GRUNDSTOFF- FEN UND CHEMIKALIEN	INSGESAMT INLAND AUSLAND	122,2 116,9 128,0	-1,7 -2,6 -0,9	-5,6 -8,4 -2,7	129,4 127,6 131,5	-5,1 -7,3 -2,5	-0,2 +2,0 -2,2	131,7 128,0 135,9	+4,8 +1,6 +8,5	125,8 122,3 129,8	-3,5 -5,1 -1,7
24.14	HERSTELLUNG VON SONSTIGEN ORGANISCHEN GRUNDSTOFFEN UND CHEMIKALIEN	INSGESAMT INLAND AUSLAND	130,0 124,7 134,7	-1,9 -3,1 -0,9	+0,6 +1,4 -0,1	129,2 123,0 134,8	-6,8 -11,3 -2,7	+0,5 -0,2 +1,3	130,2 124,1 135,7	-1,9 -3,0 -0,9	129,6 123,9 134,8	-4,4 -7,3 -1,8
24.15	HERSTELLUNG VON DUENGE- MITTELN UND STICKSTOFF- VERBINDUNGEN	INSGESAMT INLAND AUSLAND	110,1 97,3 125,0	+14,3 -3,7 +37,7	+14,2 -5,1 +40,3	96,4 102,5 89,1	-15,1 -19,7 -8,0	-6,9 +10,9 -23,5	111,5 103,0 121,4	+1,2 -11,6 +18,1	103,3 99,9 107,1	-1,5 -12,6 +14,1
24.16	HERSTELLUNG VON KUNST- STOFF IN PRIMAERFORMEN	INSGESAMT INLAND AUSLAND	128,8 110,1 146,5	-2,4 -6,2 +0,7	-2,2 -2,1 -2,2	131,7 112,5 149,8	-9,5 -19,8 -0,5	+2,8 +1,9 +3,5	132,2 114,1 149,3	-0,9 -9,7 +6,6	130,3 111,3 148,2	-6,1 -13,6 +0,1
24.17	HERSTELLUNG VON SYNTHETISCHEM KAUTSCHUK IN PRIMAERFORMEN	INSGESAMT INLAND AUSLAND	117,2 83,4 137,3	+15,6 -11,9 +30,3	+0,7 -12,2 +6,4	116,4 95,0 129,1	-6,1 -35,0 +16,5	+15,7 +13,8 +16,5	111,8 91,8 123,7	-4,2 -30,0 +14,4	116,8 89,2 133,2	+3,6 -25,9 +23,2
24.2	HERSTELLUNG VON SCHAE- LINGSBEKAEMPFUNGS- UND PFLANZENSCHUTZMITTELN	INSGESAMT INLAND AUSLAND	86,2 92,4 82,8	+4,1 +40,6 -10,0	-29,4 -29,6 -29,4	122,1 131,3 117,2	+15,5 +57,6 -0,4	+13,7 +90,6 -8,4	117,9 109,2 122,5	-3,0 -2,8 -3,2	104,2 111,9 100,0	+10,5 +50,2 -4,7
24.3	HERSTELLUNG VON ANSTRICH- MITTELN, DRUCKFARBEN UND KITTE	INSGESAMT INLAND AUSLAND	112,3 93,7 169,4	-1,6 -5,3 +5,5	-6,3 -8,1 -3,1	119,9 102,0 174,9	-7,3 -10,7 -0,4	+10,4 +10,2 +11,0	111,2 93,6 165,5	-2,3 -6,4 +6,0	116,1 97,9 172,2	-4,6 -8,2 +2,4
24.4	HERSTELLUNG VON PHARMA- ZEUTISCHEN ERZEUGNISSEN	INSGESAMT INLAND AUSLAND	113,8 90,4 156,1	+7,0 +5,6 +8,4	-4,6 -3,4 -5,9	119,3 93,6 165,9	+0,5 -1,0 +2,2	+6,0 +7,0 +4,9	115,2 90,1 160,6	+5,5 +3,1 +8,0	116,6 92,0 161,0	+3,6 +2,1 +5,1
24.41	HERSTELLUNG VON PHARMA- ZEUTISCHEN GRUNDSTOFFEN	INSGESAMT INLAND AUSLAND	136,6 141,2 135,4	+31,2 +3,3 -3,0	-7,3 +25,5 -14,0	147,4 112,5 157,5	+3,8 +4,7 +3,6	+5,3 -6,4 +8,1	140,5 117,1 147,3	+0,9 +13,9 -1,7	142,0 126,9 146,5	+3,5 +18,0 +0,5
24.42	H.V. PHARM. SPEZIALI- TAETEN UND SONSTIGEN PHARM. ERZEUGNISSEN	INSGESAMT INLAND AUSLAND	111,6 88,8 161,1	+7,5 +4,6 +11,1	-4,3 -4,5 -4,1	116,6 93,0 168,0	+0,2 -1,2 +1,9	+6,1 +7,6 +4,3	112,7 89,2 163,9	+6,0 +2,6 +10,4	114,1 90,9 164,6	+3,6 +1,6 +6,2
24.5	H.V. SEIFEN, MASCH- REINIGUNGS- UND KOERPER- PFLEGEMITTELN	INSGESAMT INLAND AUSLAND	83,3 72,3 113,1	-4,1 -11,5 +12,1	-4,0 -4,7 -2,8	86,8 75,9 116,3	-10,1 -15,9 +2,9	+5,1 +5,7 +4,1	83,6 72,7 113,1	-4,8 -11,1 +8,8	85,1 74,1 114,7	-7,2 -13,8 +7,2
24.51	H.V. SEIFEN, MASCH- REINIGUNGS- UND POLIER- MITTELN	INSGESAMT INLAND AUSLAND	85,5 71,4 117,0	-10,8 -21,6 +9,9	-2,5 -3,6 -0,8	87,7 74,1 118,0	-14,2 -23,9 +4,6	+4,8 +4,7 +5,1	86,0 72,9 115,2	-11,0 -20,9 +8,2	86,6 72,8 117,5	-12,6 -22,8 +7,1
24.52	HERSTELLUNG VON DUFT- U. KOERPERPFLEGEMITTELN	INSGESAMT INLAND AUSLAND	81,1 73,1 107,9	+3,8 -0,4 +15,3	-5,7 -5,7 -5,5	86,0 77,5 114,2	-5,4 -7,8 +0,8	+5,5 +6,6 +3,1	81,4 72,6 110,3	+2,8 -0,1 +9,5	83,6 75,3 111,1	-1,1 -4,4 +7,3
24.6	HERSTELLUNG VON SONST. CHEMISCHEN ERZEUGNISSEN	INSGESAMT INLAND AUSLAND	116,2 108,7 123,0	-1,3 +0,6 -2,8	-3,0 -4,3 -2,0	119,8 113,6 125,5	-6,1 -3,3 -8,3	+5,4 +4,4 +6,3	121,5 114,4 128,0	+5,0 +7,6 +3,1	118,0 111,2 124,3	-3,8 -1,4 -5,6
24.61	HERSTELLUNG VON PYRO- TECHNISCHEN ERZEUGNISSEN	INSGESAMT INLAND AUSLAND	93,6 63,2 176,3	-18,7 -27,4 -8,0	-16,1 -12,6 -19,3	111,5 72,3 218,5	-7,9 -23,3 +12,5	+3,3 +4,6 +2,3	106,9 71,4 203,5	-9,3 -21,7 +6,8	102,6 67,8 197,4	-13,1 -25,2 +2,3
24.62	HERSTELLUNG VON KLEB- STOFFEN UND GELATINE	INSGESAMT INLAND AUSLAND	100,9 91,9 117,8	-1,7 +1,6 -1,8	+3,0 +7,1 -2,6	98,0 85,8 121,0	-9,0 -14,3 -0,8	+11,2 +3,2 +24,0	117,7 93,3 163,6	+17,6 -1,0 +47,1	99,5 88,9 119,4	-5,4 -8,2 -1,3

STBA, FS 4, R 2.2, 6/2001

LAND

DAS VERARBEITENDE GEBERBE
= 100
ABTEILUNGEN, GRUPPEN UND KLASSEN
ZWEIGE, AUSGABE 1993 (WZ93)
WERT

INDEX

2000 JUNI	VER- AEND. IN % GEGEN JUNI 1999	2000 2.VJ	2001 1.VJ	2001 2.VJ	VERAENDERUNG IN % 2.VJ 2001 GEGEN		2000 1.HJ	2000 2.HJ	2001 1.HJ	VERAENDERUNG IN % 1.HJ 2001 GEGEN		1999	2000	VER- AEND. IN % GEGEN 1999	WZ93 SCHL.
					2.VJ	1.VJ				1.HJ	2.HJ				
					2000	2001				2000	2000				
256,8	-5,9	275,5	410,3	349,5	+26,9	-14,8	313,4	409,9	379,9	+21,2	-7,3	345,8	361,7	+4,6	22.33
258,7	+4,4	286,0	464,9	385,1	+34,7	-17,2	312,9	426,6	425,0	+35,8	-0,4	342,0	369,7	+8,1	
252,6	-22,8	252,6	291,7	272,1	+7,7	-6,7	314,6	373,7	281,9	-10,4	-24,6	354,1	344,1	-2,8	
115,3	+0,4	117,1	119,0	115,7	-1,2	-2,8	117,2	115,6	117,3	+0,1	+1,5	109,6	116,4	+6,2	06
102,2	-2,9	105,7	102,8	100,5	-4,9	-2,2	105,2	102,3	101,6	-3,4	-0,7	101,2	103,7	+2,5	
131,4	+3,8	131,3	139,0	134,4	+2,4	-3,3	132,0	132,1	136,7	+3,6	+3,5	119,8	132,0	+10,2	
127,2	+4,1	128,4	129,5	125,0	-2,6	-3,5	128,8	125,5	127,3	-1,2	+1,4	115,5	127,1	+10,0	24.1
120,0	+2,6	125,1	119,4	115,1	-8,0	-3,6	124,9	118,5	117,2	-6,2	-1,1	112,8	121,7	+7,9	
134,0	+5,4	131,6	139,0	134,2	+2,0	-3,5	132,4	132,0	136,6	+3,2	+3,5	118,0	132,2	+12,0	
118,5	+3,9	116,8	110,7	118,0	+1,0	+6,6	114,8	118,5	114,4	-0,3	-3,5	108,4	116,6	+7,6	24.11
118,1	+4,6	116,5	109,8	117,4	+0,8	+6,9	114,5	118,2	113,6	-0,8	-3,9	107,8	116,3	+7,9	
132,1	-12,7	126,6	139,6	140,2	+10,7	+0,4	127,2	126,5	139,9	+10,0	+10,6	129,0	126,8	-1,7	
112,0	+5,3	115,4	106,7	102,5	-11,2	-3,9	112,7	106,0	104,6	-7,2	-1,3	96,1	109,4	+13,8	24.12
107,1	+16,3	112,3	101,6	98,5	-15,0	-6,0	110,1	100,2	98,6	-10,4	-1,6	86,5	105,2	+21,6	
114,4	+0,8	116,9	109,2	105,9	-9,4	-3,0	114,0	108,8	107,6	-10,6	-1,1	100,8	111,4	+10,5	
124,3	+8,7	127,2	136,4	127,1	-0,1	-6,8	125,7	131,9	131,7	+4,8	-0,2	109,7	128,8	+17,4	24.13
120,0	+12,0	128,5	132,8	123,2	-2,6	-7,2	126,0	127,1	128,0	+1,6	+0,7	106,9	126,5	+19,5	
129,1	+5,6	128,0	140,5	131,3	+2,6	-6,5	125,3	137,1	135,9	+8,5	-0,9	114,0	131,2	+15,1	
132,5	+5,7	130,6	131,1	129,2	-1,1	-1,4	132,7	126,7	130,2	-1,9	+2,8	120,9	129,7	+7,3	24.14
128,7	+4,6	128,8	124,5	123,7	-4,0	-0,6	128,0	125,0	124,1	-3,0	-0,7	119,6	126,5	+5,8	
135,9	+6,8	132,2	137,1	134,2	+1,5	-2,1	136,9	128,2	135,7	-0,9	+5,9	122,1	132,5	+8,5	
96,3	-5,7	106,8	119,7	103,3	-3,3	-13,7	110,2	110,1	111,5	+1,2	+1,3	96,2	110,2	+14,6	24.15
101,0	+5,1	116,7	108,6	97,4	-16,5	-10,3	116,5	117,5	103,0	-11,6	-12,3	92,5	117,0	+26,5	
90,8	-16,8	95,1	132,7	110,2	+15,9	-17,0	102,8	101,6	121,4	+18,1	+19,5	100,5	102,2	+1,7	
131,9	+2,2	133,8	134,9	129,5	-3,2	-4,0	133,4	130,5	132,2	-0,9	+1,3	119,6	132,0	+10,4	24.16
117,4	-3,1	125,5	117,3	111,0	-11,6	-5,4	126,4	114,1	114,1	-9,7	-	115,8	120,3	+3,9	
145,5	+6,5	141,6	151,6	147,0	+3,8	-3,0	140,0	146,0	149,3	+6,6	+2,3	123,2	143,0	+16,1	
101,4	+6,0	111,5	112,2	111,4	-0,1	-0,7	116,7	105,7	111,8	-4,2	+5,8	105,5	111,2	+5,4	24.17
94,7	-23,5	125,8	96,3	87,3	-30,6	-9,3	131,1	95,3	91,8	-30,0	-3,7	114,5	113,2	-1,1	
105,4	+33,4	103,1	121,7	125,7	+21,9	+3,3	108,1	111,8	123,7	+14,4	+10,6	100,2	110,0	+9,8	
82,8	-4,5	97,5	130,5	105,2	+7,9	-19,4	121,6	70,0	117,9	-3,0	+68,4	107,0	95,8	-10,5	24.2
65,7	-10,5	82,8	120,9	97,5	+17,8	-19,4	112,3	51,6	109,2	-2,8	+111,6	88,0	81,9	-6,9	
92,0	-2,0	105,4	135,7	109,3	+3,7	-19,5	125,6	79,8	122,5	-3,2	+53,5	117,2	103,2	-11,9	
114,1	-4,8	117,1	108,9	113,6	-3,0	+4,3	113,8	114,5	111,2	-2,3	-2,9	109,5	114,1	+4,2	24.3
98,9	-10,3	103,2	91,0	96,1	-6,9	+5,6	100,0	99,1	93,6	-6,4	-5,5	99,8	99,6	-0,2	
160,6	+7,2	159,9	163,7	167,3	+4,6	+2,2	156,1	161,6	165,5	+6,0	+2,4	139,5	158,9	+13,9	
106,4	-4,4	109,4	115,1	115,2	+5,3	+0,1	109,2	110,2	115,2	+5,5	+4,5	109,8	109,7	-0,1	24.4
85,6	-9,5	88,1	89,6	90,5	+2,7	+1,0	87,4	89,5	90,1	+3,1	+0,7	93,5	88,4	-5,5	
144,0	+1,8	147,9	161,2	160,0	+8,2	-0,7	148,7	147,6	160,6	+8,0	+8,8	139,2	148,2	+6,5	
132,4	+3,2	133,5	139,6	141,3	+5,8	+1,2	139,3	132,3	140,5	+0,9	+6,2	129,0	135,8	+5,3	24.41
107,5	-	103,6	109,5	124,6	+20,3	+13,8	102,8	118,0	117,1	+13,9	-0,8	97,0	110,4	+13,8	
139,6	+3,9	142,1	148,3	146,2	+2,9	-1,4	149,9	136,5	147,3	-1,7	+7,9	138,2	143,2	+3,6	
103,8	-5,4	107,0	112,7	112,7	+5,3	-	106,3	108,0	112,7	+6,0	+4,4	107,9	107,1	-0,7	24.42
84,9	-9,9	87,6	89,0	89,4	+2,1	+0,4	86,9	88,6	89,2	+2,6	+0,7	93,4	87,7	-6,1	
145,0	+1,2	149,3	164,3	163,4	+9,4	-0,5	148,5	150,3	163,9	+10,4	+9,0	139,5	149,4	+7,1	
86,9	-9,3	88,5	83,0	84,2	-4,9	+1,4	87,8	84,6	83,6	-4,8	-1,2	89,1	86,2	-3,3	24.5
81,7	-8,8	82,8	72,1	73,3	-11,5	+1,7	81,8	75,3	72,7	-11,1	-3,5	83,9	78,6	-6,3	
100,9	-10,2	103,9	112,4	113,7	+3,4	+1,2	104,0	109,6	113,1	+8,8	+3,2	103,1	106,8	+3,6	
95,9	-4,6	96,1	86,3	85,6	-10,9	-0,8	96,6	89,4	86,0	-11,0	-3,8	94,1	93,0	-1,2	24.51
91,1	-5,2	91,6	73,6	72,1	-21,3	-2,0	92,2	78,6	72,9	-20,9	-7,3	90,8	85,4	-5,9	
106,5	-3,5	106,1	114,5	115,8	+9,1	+1,1	106,5	113,4	115,2	+8,2	+1,6	101,5	110,0	+8,4	
78,1	-14,3	81,1	79,8	82,9	+2,2	+3,9	79,2	79,9	81,4	+2,8	+1,9	84,1	79,6	-5,4	24.52
73,4	-12,5	75,1	70,8	74,4	-0,9	+5,1	72,7	72,6	72,6	-0,1	+0,1	77,8	72,6	-6,7	
93,6	-18,5	101,0	109,6	111,0	+9,9	+1,3	100,7	104,6	110,3	+9,5	+5,4	105,1	102,6	-2,4	
117,7	+2,4	118,1	126,5	116,6	-1,3	-7,8	115,7	127,9	121,5	+5,0	-5,0	108,1	121,8	+12,7	24.6
108,0	+0,9	108,5	118,5	110,4	+1,8	-6,8	106,3	117,4	114,4	+7,6	-2,6	103,2	111,8	+8,3	
126,5	+3,7	126,8	133,8	122,2	-3,6	-8,7	124,2	137,5	128,0	+3,1	-6,9	112,6	130,9	+16,3	
115,1	+32,8	121,0	109,4	104,3	-13,8	-4,7	117,9	140,3	106,9	+9,3	-23,8	99,9	129,1	+29,2	24.61
87,0	+13,4	92,5	74,6	68,2	-26,3	-8,6	91,2	115,5	71,4	-21,7	-38,2	97,0	103,3	+6,5	
191,7	+68,3	198,8	204,2	202,8	+2,0	-0,7	190,6	207,8	203,5	+6,8	-2,1	107,6	199,2	+85,1	
102,6	-10,0	101,4	139,7	95,7	-5,6	-31,5	100,1	142,9	117,7	+17,6	-17,6	100,6	121,5	+20,8	24.62
93,4	-14,7	93,9	99,6	86,9	-7,5	-12,8	94,2	106,5	93,3	-1,0	-12,4	94,8	100,9	+5,8	
119,9	-2,0	115,4	215,1	112,1	-2,9	-47,9	111,2	211,5	163,6	+47,1	-22,6	111,6	161,3	+44,5	

2 INDEX DES UMSATZES FUER
 1995
 NACH ABSCHNITTEN, UNTERABSCHNITTEN,
 DER KLASSIFIKATION DER WIRTSCHAFTS
 2.1 ORIGINAL

VOLUMEN

WZ93- SCHL.	WIRTSCHAFTSZWEIG		VERAENDERUNG IN % JUNI 2001 GEGEN			VERAENDERUNG IN % MAI 2001 GEGEN			KUMULIERT		2-MONATS- DURCHSCHNITT MAI 2001 UND JUNI 2001 VER- AEND. IN % GEGEN VORJAHR	
			2001 JUNI	JUNI 2000	MAI 2001	2001 MAI	MAI 2000	APR. 2001	JAN. 2001 BIS JUNI 2001	VER- AEND. IN % GEGEN VORJAHR	MAI 2001 UND JUNI 2001 VER- AEND. IN % GEGEN VORJAHR	
24.63	HERSTELLUNG VON ETHERISCHEN OELEN	INSGESAMT	155,7	+12,9	-5,5	164,7	+8,3	+12,8	152,9	+11,4	160,2	+10,5
		INLAND	152,8	+40,4	-1,0	154,3	+27,5	+7,0	144,3	+29,6	153,6	+33,7
		AUSLAND	158,7	-5,8	-9,6	175,6	-5,0	+18,8	161,8	-1,6	167,2	-5,4
24.64	HERSTELLUNG VON FOTO-CHEMISCHEN ERZEUGNISSEN	INSGESAMT	80,7	-1,5	+1,6	79,4	-15,5	+10,6	73,8	-7,1	80,1	-9,0
		INLAND	86,1	-4,9	-3,8	89,5	-9,0	+2,4	86,5	+2,9	87,8	-7,0
		AUSLAND	78,4	+0,3	+4,7	74,9	-18,7	+15,2	68,3	-11,8	76,7	-10,0
24.65	HERSTELLUNG VON UNBESPIELTEN TON-, BILD- UND DATENTRAEGERN	INSGESAMT	71,4	-26,5	-23,9	93,8	-23,2	-2,9	101,1	-9,7	82,6	-24,7
		INLAND	39,7	-47,8	-47,0	74,9	-28,9	+11,6	88,0	-9,6	57,3	-36,8
		AUSLAND	81,1	-21,8	-18,6	99,6	-21,8	-5,8	105,1	-9,8	90,4	-21,8
24.66	HERSTELLUNG VON CHEMISCHEN ERZEUGNISSEN A.N.G.	INSGESAMT	131,1	+0,5	-2,3	134,2	-3,6	+4,1	135,4	+6,8	132,7	-1,6
		INLAND	120,9	+2,5	-5,0	127,2	-0,2	+4,4	127,5	+11,4	124,1	+1,1
		AUSLAND	141,0	-1,1	-	141,0	-6,4	+3,8	143,2	+3,3	141,0	-3,8
24.7	HERSTELLUNG VON CHEMIEFASERN	INSGESAMT	102,0	-8,8	-0,1	102,1	-10,8	+9,0	99,5	-9,5	102,1	-9,8
		INLAND	89,0	-11,9	-9,3	98,1	-5,7	+7,6	99,0	-2,5	93,6	-8,7
		AUSLAND	109,4	-7,3	+4,8	104,4	-13,3	+9,8	99,8	-13,1	106,9	-10,3
04	HERSTELLUNG VON GUMMI- UND KUNSTSTOFFWAREN	INSGESAMT	114,8	+0,5	-4,7	120,5	-4,4	+5,3	116,1	+1,1	117,7	-2,0
		INLAND	101,5	-0,5	-5,0	106,8	-7,0	+4,0	103,2	-0,5	104,2	-3,9
		AUSLAND	157,4	+2,6	-4,3	164,4	+1,5	+8,4	157,4	+4,4	160,9	+2,0
25.1	HERSTELLUNG VON GUMMIWAREN	INSGESAMT	114,6	+5,4	-6,8	122,9	-3,0	-4,4	122,3	+2,8	118,8	+0,9
		INLAND	101,0	+8,1	-7,0	108,6	-5,3	-12,8	110,0	+3,6	104,8	+0,7
		AUSLAND	149,2	+1,5	-6,3	155,0	+0,9	+12,8	150,2	+1,6	150,1	+1,1
25.11	HERSTELLUNG VON BEREIFUNGEN	INSGESAMT	100,2	+6,4	-14,5	117,2	+1,0	+8,2	110,8	-3,0	108,7	+3,4
		INLAND	75,0	+13,1	-19,4	93,1	-3,9	-0,9	89,2	-1,9	84,1	+3,1
		AUSLAND	142,2	+1,0	-9,6	157,3	+6,4	+18,9	146,7	-4,2	149,8	+3,7
25.13	HERSTELLUNG VON SONST. GUMMIWAREN	INSGESAMT	123,3	+5,0	-2,4	126,3	-5,1	-10,2	129,3	+6,1	124,8	-0,4
		INLAND	114,3	+6,5	-1,9	116,5	-5,9	-17,0	120,6	+5,8	115,4	-0,2
		AUSLAND	147,6	+1,8	-3,6	153,1	-3,3	+8,1	153,0	+6,7	150,4	-0,9
25.2	HERSTELLUNG VON KUNSTSTOFFWAREN	INSGESAMT	114,8	-0,7	-4,3	119,9	-4,8	+8,1	114,5	+0,5	117,4	-2,8
		INLAND	101,6	-2,2	-4,5	106,4	-7,4	+8,7	101,7	-1,4	104,0	-4,9
		AUSLAND	161,5	+2,9	-3,6	167,6	+1,7	+7,0	159,9	+5,4	164,6	+2,3
25.21	H.V. PLATTEN, FOLIEN, SCHLAEUCHEN U. PROFILEN AUS KUNSTSTOFF	INSGESAMT	120,2	-4,6	-4,5	125,8	-6,0	+9,0	118,5	-3,1	123,0	-5,3
		INLAND	100,6	-8,0	-4,4	105,2	-11,1	+8,5	99,5	-7,4	102,9	-9,6
		AUSLAND	163,6	+0,6	-4,6	171,5	+2,0	+9,9	160,4	+3,2	167,6	+1,3
25.22	H.V. VERPACKUNGSMITTELN AUS KUNSTSTOFF	INSGESAMT	120,4	+6,4	-4,9	126,6	+1,5	+7,7	120,6	+7,1	123,5	+3,8
		INLAND	102,7	+4,5	-6,1	109,4	-0,4	+9,5	104,0	+5,3	106,1	+1,9
		AUSLAND	175,7	+9,9	-2,6	180,4	+5,3	+4,3	172,5	+10,6	178,1	+7,5
25.23	H.V. BAUBEDARFSARTIKELN AUS KUNSTSTOFF	INSGESAMT	86,2	-5,6	-1,3	87,3	-13,0	+12,9	78,9	-7,7	86,8	-9,4
		INLAND	81,2	-8,1	-1,6	82,5	-15,1	+13,8	74,1	-9,9	81,9	-11,7
		AUSLAND	147,6	+15,5	+0,7	146,6	+6,2	+7,6	138,4	+10,2	147,1	+10,6
25.24	HERSTELLUNG VON SONST. KUNSTSTOFFWAREN	INSGESAMT	121,1	+2,2	-4,7	127,1	-3,1	+6,0	125,3	+4,5	124,1	-0,6
		INLAND	112,8	+2,5	-5,2	119,0	-3,6	+6,7	117,3	+4,2	115,9	-0,8
		AUSLAND	154,7	+1,3	-3,3	159,9	-1,3	+4,1	157,3	+5,3	157,3	-0,1
01	GLASGERBE, KERAMIK, VERARBEITUNG VON STEINEN UND ERDEN	INSGESAMT	102,6	-2,4	-3,7	106,5	-9,3	+10,5	97,1	-3,4	104,6	-6,0
		INLAND	93,6	-5,0	-4,7	98,2	-12,3	+12,7	87,4	-6,7	95,9	-8,9
		AUSLAND	133,5	+4,4	-1,2	135,1	-0,7	+5,1	130,7	+5,4	134,3	+1,7
26.1	HERSTELLUNG UND VERARBEITUNG VON GLAS	INSGESAMT	116,4	-0,2	-2,8	119,7	-5,0	+9,0	113,9	+1,3	118,1	-2,6
		INLAND	106,2	-2,6	-3,9	110,5	-8,7	+10,9	104,0	-2,3	108,4	-5,7
		AUSLAND	142,6	+4,9	-0,3	143,0	+2,9	+5,2	139,5	+9,2	142,8	+3,9
26.11	HERSTELLUNG VON FLACHGLAS	INSGESAMT	129,3	+0,9	-4,2	134,9	-4,1	+14,0	121,9	-4,2	132,1	-1,7
		INLAND	124,8	+15,8	-6,4	133,4	-1,7	+14,8	116,0	+0,2	129,1	+6,0
		AUSLAND	136,6	+14,8	-0,4	137,2	-7,7	+12,8	131,3	-9,7	136,9	+11,4
26.12	VEREDLUNG UND VERARBEITUNG VON FLACHGLAS	INSGESAMT	120,8	+2,8	-5,0	127,1	-3,6	+10,1	118,2	+2,2	124,0	-0,6
		INLAND	114,6	-0,2	-4,7	120,3	-7,7	+9,6	113,0	-0,2	117,5	-4,2
		AUSLAND	154,6	+17,3	-5,7	163,9	+16,8	+12,5	146,9	+13,6	159,3	+17,0
26.13	HERSTELLUNG VON HOHLGLAS	INSGESAMT	96,0	-7,1	+0,2	95,8	-9,4	+8,4	92,8	-1,0	95,9	-8,2
		INLAND	88,2	-12,7	-1,3	89,4	-14,9	+10,0	85,2	-7,4	88,8	-13,9
		AUSLAND	116,2	+6,3	+3,1	112,7	+5,1	+5,1	112,6	+14,7	114,5	+5,7
26.14	HERSTELLUNG VON GLASFASER	INSGESAMT	122,4	-	-3,1	126,3	-5,5	+8,3	124,0	-2,0	124,4	-2,8
		INLAND	94,7	-4,6	-4,1	98,7	-12,4	+9,4	98,2	-5,1	96,7	-8,8
		AUSLAND	203,7	+7,1	-1,8	207,4	+6,6	+7,0	197,0	+3,1	205,6	+6,9
26.15	HERSTELLUNG, VEREDLUNG U. VERARB. VON SONST. GLAS EINSCHL. TECHN. GLASW.	INSGESAMT	145,4	+5,8	-1,7	147,9	-0,7	+5,2	145,6	+8,9	146,7	+2,4
		INLAND	136,2	+8,7	-5,4	149,9	+4,6	+17,2	133,4	+4,8	140,1	+6,5
		AUSLAND	152,8	+3,9	+1,1	151,2	-4,4	-2,3	155,4	+11,9	152,0	-0,4

LAND

DAS VERARBEITENDE GEBERBE
= 100
ABTEILUNGEN, GRUPPEN UND KLASSEN
ZWEIGE, AUSGABE 1993 (M293)
MERT

INDEX

2000 JUNI	VER- ÄND. IN % GEGEN JUNI 1999	2000 2.VJ	2001 1.VJ	2001 2.VJ	VERÄNDERUNG IN % 2.VJ 2001 GEGEN 1.VJ 2001		2000 1.HJ	2000 2.HJ	2001 1.HJ	VERÄNDERUNG IN % 1.HJ 2001 GEGEN 2.HJ 2000		1999	2000	VER- ÄND. IN % GEGEN 1999	M293 SCHL.
					2.VJ 2000	1.VJ 2001				1.HJ 2000	2.HJ 2000				
137,9	+22,1	140,5	150,2	155,5	+10,7	+3,5	137,2	130,9	152,9	+11,4	+16,8	106,8	134,1	+25,6	24.63
108,8	+9,6	110,2	138,1	150,4	+36,5	+8,9	111,3	118,2	144,3	+29,6	+22,1	95,1	114,7	+20,6	
168,5	+32,6	172,4	163,0	160,7	-6,8	-1,4	164,5	144,4	161,8	-1,6	+12,0	119,0	154,4	+29,7	
81,9	-1,6	83,2	70,4	77,3	-7,1	+9,8	79,4	74,5	73,8	-7,1	-0,9	77,2	77,0	-0,3	24.64
90,5	-4,3	89,8	85,3	87,7	-2,3	+2,8	84,1	86,3	86,5	+2,9	+0,2	86,2	85,2	-1,2	
78,2	-0,1	80,3	63,8	72,8	-9,3	+14,1	77,4	69,4	68,3	-11,8	-1,6	73,2	73,4	+0,3	
97,2	-11,8	110,8	114,9	87,3	-21,2	-24,0	112,0	135,6	101,1	-9,7	-25,4	118,3	123,8	+4,6	24.65
76,1	-19,1	90,9	115,5	60,6	-33,3	-47,5	97,3	102,8	88,0	-9,6	-14,4	103,2	100,0	-3,1	
103,7	-9,9	116,9	114,8	95,5	-18,3	-16,8	116,5	145,6	105,1	-9,8	-27,8	122,9	131,1	+6,7	
130,5	+3,7	129,2	139,5	131,4	+1,7	-5,8	126,8	137,5	135,4	+6,8	-1,5	117,3	132,1	+12,8	24.66
118,0	+4,8	117,5	131,6	123,3	+4,9	-6,3	114,5	125,9	127,5	+11,4	+1,3	109,3	120,2	+10,0	
142,6	+2,9	140,5	147,0	139,3	-0,9	-5,2	138,6	148,7	143,2	+3,3	-3,7	125,1	143,6	+14,8	
111,8	+7,7	109,7	99,7	99,3	-9,5	-0,4	110,0	100,9	99,5	-9,5	-1,4	100,8	105,5	+4,7	24.7
101,0	+4,1	100,6	105,3	92,8	-11,9	-11,9	101,5	94,0	99,0	-2,5	+5,3	93,2	97,7	+4,8	
118,0	+9,6	114,9	96,5	103,0	-10,4	+6,7	114,9	104,8	99,8	-13,1	-4,8	105,1	109,8	+4,5	
114,2	-2,1	116,5	115,6	116,6	+0,1	+0,9	114,8	115,5	116,1	+1,1	+0,5	109,9	115,2	+4,8	0M
102,0	-5,6	105,3	102,7	103,7	-1,5	+1,0	103,7	104,4	103,2	-0,5	-1,1	102,3	104,0	+1,7	
153,4	+6,4	152,3	157,0	157,8	+3,6	+0,5	150,7	150,9	157,4	+4,4	+4,3	134,4	150,8	+12,2	
108,7	-8,1	116,9	122,7	122,0	+4,4	-0,6	119,0	114,7	122,3	+2,8	+6,6	112,8	116,9	+3,6	25.1
93,4	-14,4	103,6	108,5	111,4	+7,5	+2,7	106,2	103,1	110,0	+3,6	+6,7	105,5	104,6	-0,9	
143,1	+2,9	146,6	154,5	145,9	-0,5	-5,6	147,9	140,9	150,2	+1,6	+6,6	129,3	144,4	+11,7	
94,2	-15,2	110,1	113,0	108,6	-1,4	-3,9	114,2	105,6	110,8	-3,0	+4,9	111,3	109,9	-1,3	25.11
66,3	-29,9	86,8	91,0	87,3	+0,6	-4,1	90,9	86,8	89,2	-1,9	+2,8	98,0	88,8	-9,4	
140,8	+1,6	148,9	149,5	143,9	-3,4	-3,7	153,2	137,0	146,7	-4,2	+7,1	133,5	145,1	+8,7	
117,4	-4,2	121,0	128,5	130,1	+7,5	+1,2	121,9	120,2	129,3	+6,1	+7,6	113,7	121,0	+6,4	25.13
107,3	-7,9	112,2	117,4	123,7	+10,2	+5,4	114,0	111,4	120,6	+5,8	+8,3	108,3	112,7	+3,1	
145,0	+4,1	144,8	158,6	147,4	+1,8	-7,1	143,4	144,2	153,0	+6,7	+6,1	125,8	143,8	+14,3	
115,6	-0,6	116,4	113,9	115,2	-1,0	+1,1	113,9	115,7	114,5	+0,5	-1,0	109,2	114,8	+5,1	25.2
103,9	-3,6	105,7	101,4	102,0	-3,5	+0,6	103,1	104,7	101,7	-1,4	-2,9	101,6	103,9	+2,3	
156,9	+7,5	154,2	157,8	161,9	+5,0	+2,6	151,7	154,3	159,9	+5,4	+3,6	136,1	153,0	+12,4	
126,0	+0,2	125,0	116,5	120,5	-3,6	+3,4	122,3	121,4	118,5	-3,1	-2,4	116,3	121,9	+4,8	25.21
109,3	-4,8	109,9	98,1	100,9	-8,2	+2,9	107,4	105,5	99,5	-7,4	-5,7	105,5	106,4	+0,9	
162,7	+8,6	158,4	157,0	163,7	+3,3	+4,3	155,4	156,6	160,4	+3,2	+2,4	140,2	156,0	+11,3	
113,2	+3,9	115,0	119,7	121,5	+5,7	+1,5	112,6	115,7	120,6	+7,1	+4,2	106,4	114,2	+8,3	25.22
98,3	+2,4	100,9	104,0	104,0	+3,1	-	98,8	100,4	104,0	+5,3	+3,6	94,1	99,6	+6,8	
159,9	+7,0	159,1	168,7	176,3	+10,8	+4,5	155,9	163,5	172,5	+10,8	+5,5	140,5	159,7	+13,7	
91,3	-11,3	91,5	74,3	83,6	-8,6	+12,5	85,5	96,7	78,9	-7,7	-19,4	96,5	91,1	-5,6	25.23
89,4	-11,3	88,3	69,5	78,7	-10,9	+13,2	82,2	93,9	74,1	-9,9	-21,1	94,1	88,0	-6,5	
127,8	-3,4	130,3	133,4	143,5	+10,1	+7,6	125,6	131,2	138,4	+10,2	+5,5	126,1	128,4	+1,8	
118,5	+1,5	120,8	127,8	122,7	+1,6	-4,0	119,9	119,3	125,3	+4,5	+5,0	110,3	119,6	+8,4	25.24
110,0	-0,9	113,5	120,2	114,4	+0,8	-4,8	112,6	111,5	117,3	+4,2	+5,2	105,3	112,0	+6,4	
152,7	+9,1	150,5	158,4	156,1	+3,7	-1,5	149,4	151,0	157,3	+5,3	+4,2	130,2	150,2	+15,4	
105,1	-6,4	106,6	92,4	101,8	-4,5	+10,2	100,5	103,6	97,1	-3,4	-6,3	101,2	102,0	+0,8	0I
98,5	-10,3	100,6	81,8	93,0	-7,6	+13,7	93,7	97,2	87,4	-6,7	-10,1	97,6	95,4	-2,3	
127,9	+5,7	127,1	129,1	132,4	+4,2	+2,6	124,0	125,2	130,7	+5,4	+4,4	113,3	124,6	+10,0	
116,6	-	115,9	112,6	115,3	-0,5	+2,4	112,4	116,2	113,9	+1,3	-2,0	109,6	114,3	+4,3	26.1
109,0	-3,9	109,9	102,5	105,4	-4,1	+2,8	106,4	110,4	104,0	-2,3	-5,8	106,8	108,4	+1,5	
136,0	+8,8	131,4	138,4	140,5	+6,9	+1,5	127,8	130,9	139,5	+9,2	+6,6	116,7	129,4	+10,9	
128,1	-0,5	131,4	116,3	127,5	-3,0	+9,6	127,2	128,3	121,9	-4,2	-5,0	124,6	127,8	+2,6	26.11
107,8	-16,8	119,5	107,1	124,8	+4,4	+16,5	115,8	121,8	116,0	+0,2	-4,8	123,1	118,8	-3,5	
160,4	+25,8	150,2	130,9	131,8	-12,3	+0,7	145,4	136,6	131,3	-9,7	-5,3	127,0	142,0	+11,8	
117,5	-2,2	119,6	115,3	121,1	+1,3	+5,0	115,7	125,4	118,2	+2,2	-5,7	114,7	120,5	+5,1	26.12
114,8	-2,0	117,6	111,0	114,9	-2,3	+3,5	113,2	123,0	113,0	-0,2	-8,1	112,6	118,1	+4,9	
131,8	-3,3	130,8	139,1	154,7	+18,3	+11,2	129,3	138,1	146,9	+13,6	+6,4	126,3	133,7	+5,9	
109,3	-0,7	98,5	92,2	93,4	-5,2	+1,3	93,7	92,2	92,8	-1,0	+0,7	93,3	92,9	-0,4	26.13
101,0	-0,4	96,8	84,1	86,3	-10,8	+2,6	92,0	88,8	85,2	-7,4	-4,1	92,4	90,4	-2,2	
109,3	-1,5	102,7	113,2	112,0	+9,1	-1,1	98,2	101,0	112,6	+14,7	+11,5	95,9	99,6	+3,9	
122,4	-8,5	122,4	126,3	121,8	-0,5	-3,6	126,5	129,8	124,0	-2,0	-4,5	122,4	128,1	+4,7	26.14
99,3	-16,3	100,8	103,8	94,5	-6,2	-9,0	104,5	110,2	99,2	-5,1	-10,0	109,6	107,3	-2,1	
190,2	+7,0	185,8	192,2	201,7	+8,6	+4,9	191,0	187,3	197,0	+3,1	+5,2	159,9	189,1	+18,3	
137,4	+12,8	137,5	146,5	144,6	+5,2	-1,3	133,7	138,1	146,6	+8,9	+5,4	120,8	136,9	+12,5	26.15
125,3	-	128,7	132,5	134,3	+4,4	+1,4	127,3	130,2	139,4	+4,8	+2,5	122,0	128,8	+5,6	
147,0	+23,5	144,6	157,8	152,9	+5,7	-3,1	138,9	144,5	155,4	+11,9	+7,5	119,8	141,7	+18,3	

2 INDEX DES UMSATZES FUER
 1995
 NACH ABSCHNITTEN, UNTERABSCHNITTEN,
 DER KLASSIFIKATION DER WIRTSCHAFTS
 2.1 ORIGINAL

VOLUMEN

WZ93- SCHL.	WIRTSCHAFTSZWEIG		VERAENDERUNG IN % JUNI 2001 GEGEN			VERAENDERUNG IN % MAI 2001 GEGEN			KUMULIERT		2-MONATS- DURCHSCHNITT MAI 2001 UND JUNI 2001 GEGEN VORJAHR	
			2001	JUNI	MAI	2001	MAI	APR.	JAN. 2001 BIS JUNI 2001	VER- AEND. IN % GEGEN VORJAHR	MAI 2001	VER- AEND. IN % GEGEN VORJAHR
			JUNI	JUNI 2000	MAI 2001	MAI	MAI 2000	APR. 2001	JUNI 2001	JUNI 2001	JUNI 2001	JUNI 2001
26.2	KERAMIK (OHNE ZIEGELEI, UND BAUKERAMIK)	INSGESAMT	87,0	+2,4	-3,4	90,1	-6,5	+4,9	89,9	-1,0	88,6	-2,3
		INLAND	69,6	+0,3	-5,9	74,0	-5,6	+5,6	74,2	-1,6	71,8	-2,8
		AUSLAND	116,8	+4,6	-0,8	117,8	-7,4	+4,2	116,9	-0,2	117,3	-1,8
26.21	H.V. KERAMISCHEN HAUS- HALTSAREN UND ZIERGE- GENSTAENDEN	INSGESAMT	65,2	-5,2	-6,2	69,5	-15,0	+8,6	69,0	-7,4	67,4	-10,5
		INLAND	56,9	-7,6	-5,2	60,0	-15,0	+4,9	61,5	-6,0	58,5	-11,5
		AUSLAND	84,4	-1,3	-7,9	91,6	-14,9	+14,6	86,4	-9,5	88,0	-8,9
26.22	HERSTELLUNG VON SANI- TAERKERAMIK	INSGESAMT	56,4	-12,0	-1,4	57,2	-13,5	+23,8	57,4	-13,8	56,8	-12,7
		INLAND	37,9	-20,0	-1,0	38,3	-20,7	+27,7	40,9	-19,0	38,1	-20,5
		AUSLAND	183,8	+2,6	-2,2	187,9	-0,2	+19,3	170,9	-3,7	185,9	+1,1
26.23	H.V. ISOLATOREN UND ISOLIERTEILEN AUS KERAMIK	INSGESAMT	99,8	+1,4	-6,9	107,2	+4,2	+0,5	107,4	+9,3	103,5	+2,8
		INLAND	82,6	+8,0	-3,5	85,6	-5,3	-2,4	87,8	+5,3	84,1	+0,7
		AUSLAND	122,9	-3,8	-9,8	136,3	+13,8	+3,1	133,7	+12,8	129,6	+4,7
26.24	H.V. KERAMISCHEN ERZEUG- NISSEN F. SONST. TECHN. ZWECKE	INSGESAMT	142,6	+0,6	-3,6	148,0	-2,8	+3,5	151,5	+5,3	145,3	-1,2
		INLAND	118,7	+7,2	-7,8	128,8	+14,2	+3,8	127,7	+20,2	123,8	+10,7
		AUSLAND	172,2	-4,5	+0,2	171,8	-14,7	+3,2	180,9	-5,1	172,0	-9,9
26.25	HERSTELLUNG VON KERA- MISCHEN ERZEUGNISSEN A.N.G.	INSGESAMT	97,1	+10,3	-16,0	115,6	-3,0	+2,7	112,6	-1,7	106,4	+2,7
		INLAND	82,8	+14,8	-12,8	94,9	-8,7	+2,2	94,4	-5,1	88,9	+0,9
		AUSLAND	150,8	+1,9	-22,1	193,6	+9,7	+3,6	181,2	+8,2	172,2	+6,1
26.26	H.V. FEUERFESTEN KERA- MISCHEN WERKSTOFFEN	INSGESAMT	98,9	+10,3	+1,1	97,8	-3,4	+1,6	97,3	+2,5	98,4	+3,0
		INLAND	86,2	+7,3	-6,5	91,2	+3,2	+4,7	89,3	+2,2	88,7	+5,1
		AUSLAND	111,1	+12,6	+6,8	104,0	-8,3	-1,0	105,7	+2,6	107,6	+1,4
26.3	H.V. KERAMISCHEN WAND- U. BODENFLIESEN UND -PLATTEN	INSGESAMT	77,6	-6,6	-3,2	80,2	-15,1	+8,8	75,0	-10,0	78,9	-11,1
		INLAND	80,2	-6,7	-4,3	83,8	-15,2	+9,4	78,1	-10,8	82,0	-11,3
		AUSLAND	68,8	-5,5	+1,8	67,6	-14,8	+6,6	64,4	-5,7	68,2	-10,4
26.4	ZIEGELEI, HERSTELLUNG VON SONST. BAUKERAMIK	INSGESAMT	92,8	-10,1	-3,4	96,1	-20,2	+25,1	69,7	-18,7	94,5	-15,5
		INLAND	90,0	-11,0	-1,9	91,7	-22,2	+23,3	67,1	-20,1	90,9	-17,0
		AUSLAND	199,3	+7,9	-25,3	266,9	+21,9	+55,8	170,4	+12,0	233,1	+15,5
26.51	HERSTELLUNG VON ZEMENT	INSGESAMT	95,1	-8,0	-7,8	103,2	-16,0	+20,3	79,4	-12,5	99,2	-12,4
		INLAND	91,6	-9,3	-8,5	100,1	-16,9	+21,6	76,0	-13,7	95,9	-13,4
		AUSLAND	155,7	+7,1	-1,1	157,5	-4,4	+8,2	138,0	+2,2	156,6	+1,0
26.62	HERSTELLUNG VON GIPS- ERZEUGNISSEN FUER DEN BAU	INSGESAMT	118,6	-3,3	-1,9	120,9	-5,0	-14,5	133,5	+4,8	119,8	-4,2
		INLAND	101,8	-1,5	-1,0	102,8	-6,5	-9,7	114,4	+5,8	102,3	-4,0
		AUSLAND	765,6	-11,8	-6,3	816,9	+3,1	-31,9	866,8	-0,6	791,3	-4,7
DJ	METALLERZEUGUNG UND -BE- ARBEITUNG, HERSTELLUNG VON METALLERZEUGNISSEN	INSGESAMT	111,9	-1,5	-2,7	115,0	-1,8	+6,8	112,3	+3,1	113,5	-1,6
		INLAND	104,7	-3,1	-3,1	108,0	-2,7	+7,7	105,0	+2,2	106,4	-2,9
		AUSLAND	134,7	+2,8	-1,5	136,8	+0,3	+4,6	135,2	+5,2	135,8	+1,6
27	METALLERZEUGUNG UND -BEARBEITUNG	INSGESAMT	111,3	+1,4	-4,6	116,7	-0,7	+4,6	115,6	+4,0	114,0	+0,3
		INLAND	109,7	+1,2	-6,2	110,6	-0,6	+6,2	108,7	+4,2	107,2	+0,3
		AUSLAND	126,8	+1,7	-1,9	129,3	-0,8	+1,7	129,8	+3,3	128,1	+0,5
27.1	ERZEUGUNG VON ROHEISEN, STAHL UND FERROLEGIE- RUNGEN (EGKS) 1)	INSGESAMT	107,6	+1,4	-2,6	110,5	-	+0,4	110,5	+2,0	109,1	+0,7
		INLAND	105,7	+5,3	-3,7	109,8	+1,9	+4,9	108,1	+5,0	107,8	+3,6
		AUSLAND	111,5	-5,2	-0,4	111,9	-3,5	-7,5	115,3	-2,9	111,7	-4,4
27.2	HERSTELLUNG VON ROHREN	INSGESAMT	89,9	+13,2	-2,0	91,7	-5,3	+6,6	89,4	+5,1	90,8	+3,1
		INLAND	69,9	-2,6	-6,9	75,1	-11,5	+9,8	71,7	-5,0	72,5	-7,5
		AUSLAND	126,6	+35,4	+3,6	122,2	+3,0	+3,3	121,8	+18,5	124,4	+17,2
27.21	H.V. ROHREN, ROHRFORM- ROHRVERSCHLUSS- U. -VERBIND. A. GUSSEISEN	INSGESAMT	45,3	-2,4	-10,3	50,5	-12,0	+12,2	42,3	-8,2	47,9	-7,7
		INLAND	39,8	-4,6	-5,5	42,1	-22,5	+9,1	36,4	-15,9	41,0	-14,6
		AUSLAND	61,7	+2,2	-18,3	75,5	+12,9	+18,0	59,9	+9,5	68,6	+7,7
27.22	H.V. STAHLROHREN, ROHR- FORM-, VERSCHL.-VERBIND. AUS EISEN UND STAHL	INSGESAMT	97,6	+14,6	-1,2	98,8	-4,6	+6,2	97,5	+6,1	98,2	+4,0
		INLAND	76,1	-2,4	-7,1	81,9	-10,2	+9,9	78,9	-3,9	79,0	-6,6
		AUSLAND	134,2	+37,8	+5,1	127,7	+2,4	+2,5	129,1	+19,0	131,0	+17,9
27.3	SONST. ERSTE BEARBEITUNG V. EISEN U. STAHL, H.V. FERROLEG. (NICHT EGKS) 1)	INSGESAMT	118,3	-1,3	-7,2	127,5	-3,2	+10,0	126,0	+4,3	122,9	-2,3
		INLAND	110,1	-3,3	-10,4	122,9	-2,3	+12,0	120,5	+4,0	116,5	-2,8
		AUSLAND	138,5	+3,2	-0,3	138,9	-4,9	+6,0	139,7	+5,0	138,7	-1,1
27.31	HERSTELLUNG VON BLANK- STAHL	INSGESAMT	98,6	+2,8	-6,5	105,4	-4,9	+8,9	104,9	+5,0	102,0	-1,4
		INLAND	97,1	+4,6	-7,9	105,4	-2,9	+10,4	104,2	+5,9	101,3	+0,6
		AUSLAND	103,7	-2,4	-1,6	105,4	-10,8	+4,3	107,1	+2,4	104,6	-6,8
27.32	HERSTELLUNG VON KALTBAND UNTER 500 MM BREITE	INSGESAMT	137,0	-5,9	-8,9	150,4	-2,8	+15,2	145,5	+1,5	143,7	-4,3
		INLAND	131,7	-8,9	-13,1	151,5	-1,8	+19,2	144,9	+1,4	141,6	-5,3
		AUSLAND	147,3	-0,2	-0,7	148,3	-4,8	+7,9	146,9	+1,9	147,8	-2,6
27.33	HERSTELLUNG VON KALT- PROFILLEN	INSGESAMT	156,1	+5,3	-4,1	162,8	+1,4	+7,3	156,2	+9,4	159,5	+3,3
		INLAND	143,1	+3,1	-4,7	150,1	+1,9	+8,5	143,6	+7,7	146,6	+2,4
		AUSLAND	264,8	+16,9	-1,5	268,8	-1,2	+1,6	262,2	+17,9	266,8	+7,0

1) EUROPÄISCHE GEMEINSCHAFT FUER KOHLE UND STAHL.

STBA, FS 4, R 2.2, 6/2001

LAND

DAS VERARBEITENDE GEBIERE
= 100
ABTEILUNGEN, GRUPPEN UND KLASSEN
ZWEIGE, AUSGABE 1993 (W293)
WERT

INDEX

2000 JUNI	VER- AEND. IN % GEGEN JUNI 1999	2000 2.VJ	2001 1.VJ	2001 2.VJ	VERAENDERUNG IN % 2.VJ 2001 GEGEN		2000 1.HJ	2000 2.HJ	2001 1.HJ	VERAENDERUNG IN % 1.HJ 2001 GEGEN		1999	2000	VER- AEND. IN % GEGEN 1999	W293 SCHL.
					2.VJ	1.VJ				1.HJ	2.HJ				
					2000	2001				2000	2000				
85,0	-1,7	88,8	92,1	87,7	-1,2	-4,8	90,8	91,2	89,9	-1,0	-1,4	87,5	91,0	+4,0	26.2
69,4	-7,6	72,5	77,2	71,2	-1,8	-7,8	75,4	77,5	74,2	-1,6	-4,3	77,7	78,4	-1,7	
111,7	+5,4	116,8	117,9	115,9	-0,8	-1,7	117,1	114,9	116,9	-0,2	+1,7	104,3	116,0	+11,2	
68,8	-8,0	73,4	71,8	66,2	-9,8	-7,8	74,5	76,7	69,0	-7,4	-10,0	78,5	75,6	-3,7	26.21
61,6	-4,8	64,2	65,0	58,0	-9,7	-10,8	65,4	70,3	61,5	-6,0	-12,5	72,0	67,8	-5,8	
85,5	-12,8	94,7	87,5	85,3	-9,9	-2,5	95,5	91,7	86,4	-9,5	-5,8	93,6	93,6	-	
64,1	-3,6	62,7	61,5	53,3	-15,0	-13,3	66,6	59,4	57,4	-13,8	-3,4	62,0	63,0	+1,6	26.22
47,4	-8,5	46,1	46,5	35,4	-23,2	-23,9	50,5	45,5	40,9	-19,0	-10,1	49,8	48,0	-3,6	
179,2	+6,5	177,0	165,5	176,4	-0,3	+6,6	177,5	154,9	170,9	-3,7	+10,3	145,7	166,2	+14,1	
96,4	+15,4	97,3	110,1	104,6	+7,5	-5,0	98,3	98,7	107,4	+9,3	+8,8	84,7	98,5	+16,3	26.23
76,5	-3,3	80,6	90,3	85,3	+5,8	-5,5	83,4	78,3	87,8	+5,3	+10,7	76,8	81,3	+5,9	
127,8	+36,5	119,9	136,9	130,5	+8,8	-4,7	118,5	124,8	133,7	+12,8	+7,1	95,4	121,7	+27,6	
141,8	+0,9	141,1	158,4	144,5	+2,4	-8,8	143,9	143,4	151,5	+5,3	+5,6	139,2	143,6	+3,2	26.24
110,7	-6,7	107,4	131,5	123,9	+15,4	-5,8	106,2	120,9	127,7	+20,2	+5,6	114,1	113,6	-0,4	
180,4	+7,6	182,9	191,6	170,2	-6,9	-11,2	190,6	171,2	180,9	-5,1	+5,7	170,3	180,9	+6,2	
88,0	-13,3	107,9	116,7	108,4	+0,5	-7,1	114,5	109,7	112,6	-1,7	+2,6	112,0	112,1	+0,1	26.25
72,1	-18,8	91,6	98,5	90,2	-1,5	-8,4	100,5	97,1	94,4	-6,1	-2,8	102,6	98,8	-3,7	
148,0	-0,9	169,1	185,3	177,1	+4,7	-4,4	167,4	157,2	181,2	+8,2	+15,3	147,4	162,3	+10,1	
89,7	+1,4	93,9	96,8	97,7	+4,0	+0,9	94,9	96,2	97,3	+2,5	-0,9	88,6	96,5	+8,9	26.26
80,3	-7,2	83,3	88,4	88,2	+5,9	-0,2	86,4	89,9	88,3	+2,2	-1,8	86,5	88,2	+2,0	
98,7	+9,2	104,0	104,7	106,7	+2,6	+1,9	103,0	105,9	105,7	+2,6	-0,2	90,6	104,4	+15,2	
83,1	-13,7	84,8	72,9	77,2	-9,0	+5,9	83,3	77,3	75,0	-10,0	-3,0	84,7	80,3	-5,2	26.3
86,0	-10,1	88,5	76,0	80,2	-9,4	+5,5	87,6	81,9	78,1	-10,8	-4,6	86,1	84,7	-1,6	
72,8	-26,1	72,0	62,1	66,6	-7,5	+7,2	68,3	61,2	64,4	-5,7	+5,2	79,6	64,7	-18,7	
103,2	-21,6	105,2	50,9	88,6	-15,8	+74,1	85,7	91,0	69,7	-18,7	-23,4	95,2	88,3	-7,2	26.4
101,1	-22,5	103,1	48,9	85,4	-17,2	+74,6	84,0	88,3	67,1	-24,0	-24,0	94,1	86,1	-8,5	
184,7	+1,7	189,4	128,4	212,5	+12,2	+65,5	152,2	198,4	170,4	+12,0	-14,1	139,5	175,3	+25,7	
103,4	-14,9	107,9	64,0	94,7	-12,2	+48,0	90,7	96,6	79,4	-12,5	-17,8	97,8	93,6	-4,3	26.51
101,0	-15,6	105,4	60,6	91,3	-13,4	+50,7	88,1	94,5	76,0	-13,7	-19,6	96,3	91,3	-5,2	
145,4	-4,3	151,3	123,0	152,9	+1,1	+24,3	135,0	131,9	138,0	+2,2	+4,6	123,1	133,5	+8,4	
122,7	-5,0	120,6	140,0	127,0	+5,3	-9,3	127,4	126,9	133,5	+4,8	+5,2	142,2	127,2	-10,5	26.62
103,3	-6,4	102,7	122,7	106,2	+3,4	-13,4	108,1	107,5	114,4	+5,8	+6,4	123,9	107,8	-13,0	
868,3	+2,4	808,7	806,1	927,4	+14,7	+15,0	871,9	874,0	866,8	-0,6	-0,8	847,3	873,0	+3,0	
113,6	+3,6	110,3	113,1	111,5	+1,1	-1,4	108,9	110,9	112,3	+3,1	+1,3	104,5	109,9	+5,2	DJ
108,1	+3,1	104,5	105,7	104,3	-0,2	-1,3	102,7	105,2	105,0	+2,2	-0,2	100,3	103,9	+3,6	
131,0	+5,2	128,7	136,2	134,1	+4,2	-1,5	128,5	128,7	135,2	+5,2	+5,1	117,6	128,6	+9,4	
109,8	+0,4	109,8	118,0	113,2	+3,1	-4,1	111,2	107,4	115,6	+4,0	+7,6	104,6	109,3	+4,5	27
102,5	-1,4	103,2	111,3	106,1	+2,8	-4,7	104,3	101,0	108,7	+4,2	+7,6	99,5	102,6	+3,1	
124,7	+3,6	123,2	131,8	127,7	+3,7	-3,1	125,6	120,5	129,8	+3,3	+7,7	114,9	123,1	+7,1	
106,1	-0,1	104,5	111,6	109,4	+4,7	-2,0	106,3	99,3	110,5	+2,0	+11,3	101,1	103,8	+2,7	27.1
100,4	-4,6	100,3	109,5	106,7	+6,4	-2,6	103,0	94,9	108,1	+5,0	+13,9	99,8	99,0	-0,8	
117,6	+8,7	113,1	115,8	114,8	+1,5	-0,9	118,7	108,3	115,3	-2,9	+6,5	103,7	113,5	+9,5	
79,4	-9,3	85,5	89,5	89,2	+4,3	-0,3	85,1	83,1	89,4	+5,1	+7,6	85,6	84,1	-1,8	27.2
71,8	-9,2	77,0	72,2	71,1	-7,7	-1,5	75,5	73,4	71,7	-5,0	-2,3	78,8	74,4	-5,6	
93,5	-9,2	101,3	121,2	122,4	+20,8	+1,0	102,8	101,0	121,8	+18,5	+20,6	98,1	101,9	+3,9	
46,4	-14,1	49,1	37,6	46,9	-4,5	+24,7	46,1	44,4	42,3	-6,2	-4,7	49,2	46,3	-7,9	27.21
41,7	-19,7	46,5	32,6	40,2	-13,5	+23,3	43,3	37,4	36,4	-15,9	-2,7	44,2	40,3	-8,8	
60,4	-	57,0	52,6	67,1	+17,7	+27,6	54,7	65,4	59,9	+9,5	-8,4	64,0	60,0	-6,2	
85,2	-8,7	91,8	98,4	96,5	+5,1	-1,9	91,9	89,8	97,5	+6,1	+8,6	91,9	90,8	-1,2	27.22
78,0	-7,9	83,2	80,4	77,5	-6,9	-3,6	82,1	80,8	78,9	-3,9	-2,4	85,9	81,4	-5,2	
97,4	-9,8	106,5	129,3	128,8	+20,9	-0,4	106,5	105,2	129,1	+19,0	+22,7	102,1	106,8	+4,6	
119,8	+9,4	120,8	131,5	120,6	-0,2	-8,3	120,8	119,9	126,0	+4,3	+5,1	105,1	120,4	+14,6	27.3
113,9	+5,6	115,2	126,7	114,2	-0,9	-9,9	115,9	114,7	120,5	+4,0	+5,1	102,8	115,3	+12,2	
134,2	+18,3	134,7	143,3	136,1	+1,0	-5,0	133,0	132,6	139,7	+5,0	+5,4	110,7	132,8	+20,0	
95,9	+6,8	98,0	109,5	100,3	+2,3	-8,4	99,9	96,0	104,9	+5,0	+9,3	88,4	97,9	+13,3	27.31
32,8	+5,7	36,6	109,1	99,3	+3,9	-9,0	98,4	94,9	104,2	+5,9	+9,8	85,8	96,7	+12,7	
106,2	+10,3	106,1	110,9	103,4	-2,5	-6,8	104,6	99,7	107,1	+2,4	+7,4	88,1	102,2	+16,0	
145,6	+19,6	144,6	151,7	139,3	-3,7	-8,2	143,3	141,2	145,5	+1,5	+3,0	118,9	142,3	+19,7	27.32
144,6	+17,3	144,0	152,9	136,8	-5,0	-10,5	142,9	140,7	144,9	+1,4	+3,0	119,9	141,8	+18,3	
147,6	+24,6	145,8	149,4	144,3	-1,0	-3,4	144,2	142,3	146,9	+1,9	+3,2	117,1	143,2	+22,3	
148,2	-9,1	147,2	155,6	156,9	+6,6	+0,8	142,8	155,4	156,2	+5,4	+0,5	146,8	149,1	+1,6	27.33
138,8	-9,0	136,4	143,3	143,8	+5,4	+0,3	133,3	146,9	143,6	+7,7	-2,2	138,7	140,1	+1,0	
226,6	-9,5	238,3	258,2	266,1	+11,7	+3,1	222,3	226,7	262,2	+17,9	+15,7	214,5	224,5	+4,7	

2 INDEX DES UMSATZES FUER
 1995
 NACH ABSCHNITTEN, UNTERABSCHNITTEN,
 DER KLASSIFIKATION DER WIRTSCHAFTS
 2.1 ORIGINAL

VOLUMEN

WZ93- SCHL.	WIRTSCHAFTSZWEIG		VERAENDERUNG IN % JUNI 2001 GEGEN			VERAENDERUNG IN % MAI 2001 GEGEN			KUMULIERT		2-MONATS- DURCHSCHNITT MAI 2001 UND JUNI 2001 GEGEN VORJAHR	
			2001 JUNI	JUNI 2000	MAI 2001	2001 MAI	MAI 2000	APR. 2001	JAN. 2001 BIS JUNI 2001	VER- AEND. IN % GEGEN VORJAHR	VER- AEND. IN % GEGEN VORJAHR	
27.34	HERSTELLUNG VON GEZO- GEMEM DRAHT	INSGESAMT	78,1	+0,5	-6,2	83,3	-7,9	+8,5	84,7	+1,8	80,7	-4,0
		INLAND	68,8	+0,7	-5,8	73,0	-10,2	+7,4	74,8	-0,9	70,9	-5,2
		AUSLAND	108,8	+0,3	-6,8	116,8	-3,1	+10,6	116,9	+7,8	112,8	-1,5
27.35	ERSTE BEARB. V. EISEN U. STAHL A.N.G., H.V.FERRO- LEG. (NICHT EOKS) 1)	INSGESAMT	147,1	+6,9	-4,9	154,6	+1,3	-1,5	160,5	+14,6	150,9	+4,0
		INLAND	135,8	-0,9	-13,4	156,8	+4,9	-1,9	160,9	+16,6	146,3	+2,1
		AUSLAND	163,6	+18,2	+8,1	151,4	-3,6	-0,9	159,8	+11,7	157,5	+6,6
27.4	ERZEUGUNG UND ERSTE BEAR- BEITUNG VON NE-METALLEN	INSGESAMT	112,7	-3,8	-6,3	120,3	-1,5	+6,3	119,0	+3,0	116,5	-2,6
		INLAND	102,4	-2,9	-6,7	109,8	-1,1	+4,1	108,7	+3,9	106,1	-2,0
		AUSLAND	129,4	-4,9	-5,8	137,4	-2,1	+9,3	135,9	+1,9	133,4	-3,5
27.41	ERZEUG. U. ERSTE BEAR- BEITUNG VON EDELMETALLEN	INSGESAMT	94,4	-20,5	-10,1	105,0	+4,8	-12,9	109,6	+10,7	99,7	-8,9
		INLAND	117,1	-21,1	-9,0	128,7	+0,9	-21,4	139,2	+14,7	122,9	-10,9
		AUSLAND	64,3	-19,2	-12,6	73,6	+15,0	+16,1	70,4	+1,3	69,0	-3,9
27.42	ERZEUG. U. ERSTE BEAR- BEITUNG VON ALUMINIUM	INSGESAMT	112,6	-1,7	-6,3	120,2	-4,8	+9,6	117,7	+1,3	116,4	-3,3
		INLAND	100,3	-1,5	-7,0	107,9	-6,3	+9,5	104,7	-0,1	104,1	-4,1
		AUSLAND	135,9	-1,8	-5,2	143,4	-2,8	+9,5	142,3	+3,3	139,7	-2,3
27.43	ERZEUG. U. ERSTE BEAR- BEITUNG VON BLEI, ZINK UND ZINN	INSGESAMT	121,7	+0,4	-3,8	126,5	-2,9	+9,9	119,2	-0,5	124,1	-1,4
		INLAND	109,2	+2,4	-3,0	112,6	-3,9	+10,0	106,8	+1,1	110,9	-0,9
		AUSLAND	165,0	-3,8	-5,5	174,6	-0,7	+9,7	162,1	-4,0	169,8	-2,2
27.44	ERZEUG. U. ERSTE BEAR- BEITUNG VON KUPFER	INSGESAMT	116,4	-4,3	-6,1	124,0	+1,6	+4,2	125,4	+4,8	120,2	-1,3
		INLAND	101,7	-1,7	-6,2	108,4	+6,7	+1,6	110,1	+7,5	105,1	+2,4
		AUSLAND	136,1	-6,8	-6,1	146,0	-3,0	+7,0	146,1	+2,1	140,6	-4,9
27.45	ERZEUG. U. ERSTE BEAR- BEITUNG VON SONSTIGEN NE-METALLEN	INSGESAMT	104,3	-2,1	-6,0	111,0	+8,2	+15,4	103,0	+3,0	107,7	+3,0
		INLAND	99,1	+2,2	-9,4	109,4	+22,5	+12,8	104,0	+17,0	104,3	+11,9
		AUSLAND	109,0	-5,4	-3,0	112,4	-1,9	+17,7	102,0	-7,4	110,7	-3,7
27.5	GIESSEREIINDUSTRIE	INSGESAMT	131,4	+9,2	-5,5	139,1	+4,1	+7,0	136,3	+9,9	135,3	+6,5
		INLAND	119,4	+4,3	-7,6	129,2	+0,8	+8,1	126,7	+7,6	124,3	+2,4
		AUSLAND	180,5	+25,7	+0,4	179,7	+15,7	+3,9	175,8	+17,7	180,1	+20,5
27.51	EISENGIESSEREI	INSGESAMT	126,2	+8,2	-6,8	135,4	+2,2	+8,8	132,2	+8,1	130,8	+5,0
		INLAND	119,5	+3,7	-8,3	123,8	-1,7	+9,8	121,1	+6,1	118,7	+0,8
		AUSLAND	184,1	+18,9	-3,5	170,0	+12,0	+6,4	165,3	+12,4	167,1	+15,3
27.52	STAHLGIESSEREI	INSGESAMT	106,5	+11,9	-4,4	111,4	+11,4	+3,0	108,0	+15,4	109,0	+11,7
		INLAND	90,7	+19,8	-5,2	95,7	+15,2	+12,6	89,7	+14,1	93,2	+17,4
		AUSLAND	163,3	-1,3	-2,8	168,0	+4,5	-12,3	173,7	+18,0	165,7	+1,6
27.53	LEICHTMETALLGIESSEREI	INSGESAMT	151,3	+8,1	-5,4	159,9	+5,3	+6,2	157,1	+10,6	155,6	+6,6
		INLAND	136,9	-	-8,6	152,0	+1,0	+6,1	150,0	+7,2	145,5	+0,6
		AUSLAND	231,2	+57,5	+9,7	210,8	+30,6	+6,8	202,7	+30,0	221,0	+43,4
27.54	BUNTMETALLGIESSEREI	INSGESAMT	114,2	+20,2	+0,8	113,3	+2,8	+5,0	114,4	+13,4	113,8	+10,9
		INLAND	104,2	+17,6	+0,3	103,9	-	+4,8	105,0	+11,9	104,1	+8,1
		AUSLAND	187,9	+31,8	+2,6	183,2	+16,5	+5,8	184,1	+19,3	185,6	+23,8
28	HERSTELLUNG VON METALL- ERZEUGNISSEN	INSGESAMT	112,4	-3,8	-1,0	113,5	-2,7	+8,6	109,6	+2,4	113,0	-3,3
		INLAND	105,3	-5,9	-0,9	106,3	-4,0	+8,7	102,6	+1,0	105,8	-4,9
		AUSLAND	146,8	+4,2	-1,1	148,4	+1,8	+8,6	143,5	+7,8	147,6	+2,9
28.1	STAHL- UND LEICHTMETALL- BAU	INSGESAMT	100,7	+3,1	+5,8	95,2	-5,7	+10,6	89,8	-1,1	96,0	-1,4
		INLAND	93,1	+1,7	+4,7	88,9	-6,7	+9,5	84,0	-2,2	91,0	-2,6
		AUSLAND	208,2	+11,8	+12,8	184,6	+1,3	+18,4	172,1	+8,0	196,4	+6,6
28.11	HERSTELLUNG VON STAHL- UND LEICHTMETALLKON- STRUKTIONEN	INSGESAMT	104,2	+3,5	+7,0	97,4	-5,7	+12,2	91,5	-0,7	100,8	-1,2
		INLAND	96,4	+2,7	+5,6	91,3	-6,3	+11,3	85,9	-1,4	93,9	-1,9
		AUSLAND	206,5	+8,9	+15,9	178,1	-1,9	+19,4	165,1	+4,5	192,3	+3,6
28.12	HERSTELLUNG VON AUSBAU- ELEMENTEN AUS STAHL UND LEICHTMETALL	INSGESAMT	88,1	+1,0	+0,9	87,3	-5,9	+4,6	83,5	-2,8	87,7	-2,6
		INLAND	81,6	-1,7	+1,1	80,7	-8,4	+3,2	77,2	-5,7	81,2	-5,1
		AUSLAND	217,1	+27,8	-0,1	217,3	+16,8	+14,9	207,2	+24,4	217,2	+22,0
28.2	KESSEL- UND BEHAELTERBAU (OHNE H.V. DAMPKESSELN)	INSGESAMT	85,6	+0,7	+2,8	83,3	-9,0	+11,1	78,5	-1,8	84,5	-4,3
		INLAND	77,9	-2,1	-1,0	78,7	-6,6	+13,6	73,0	-0,3	78,3	-4,5
		AUSLAND	143,6	+14,7	+22,3	117,4	-19,5	+0,3	119,2	-8,4	130,5	-3,7
28.21	HERSTELLUNG VON TANKS UND SAMMELBEHALTERN	INSGESAMT	93,0	+4,5	+8,0	86,1	-7,6	+9,7	80,9	-0,4	89,6	-1,6
		INLAND	84,4	-1,4	+1,6	83,1	-2,6	+15,6	76,0	+3,4	83,8	-2,0
		AUSLAND	145,5	+31,9	+39,2	104,5	-26,1	-12,1	111,1	-13,6	125,0	-0,7
28.22	H.V. HEIZKORPERN F. ZENTRALHEIZUNGEN UND ZENTRALHEIZUNGSKESSELN	INSGESAMT	80,3	-2,2	-1,1	81,2	-10,1	+12,2	76,7	-2,9	80,8	-6,3
		INLAND	73,4	-2,8	-2,9	75,6	-9,6	+11,8	71,0	-2,7	74,5	-6,4
		AUSLAND	141,6	+0,6	+8,2	130,9	-13,0	+13,7	127,6	-3,2	136,3	-6,5
28.3	HERSTELLUNG VON DAMPF- KESSELN (OHNE ZENTRAL- HEIZUNGSKESSEL)	INSGESAMT	77,8	-64,6	+21,8	63,9	-12,5	+27,5	61,0	-30,2	70,9	-51,6
		INLAND	79,1	-65,9	+27,8	61,9	-19,4	+25,1	59,2	-35,3	70,5	-54,4
		AUSLAND	71,4	-54,2	-3,8	74,2	+36,9	+40,5	69,9	+4,5	72,8	-30,7

1) EUROPAEISCHE GEMEINSCHAFT FUER KOHLE UND STAHL.

STBA, FS 4, R 2.2, 6/2001

LAND

DAS VERARBEITENDE GEBERBE
= 100
ABTEILUNGEN, GRUPPEN UND KLASSEN
ZWEIGE, AUSGABE 1993 (M293)
MERT

INDEX

2000 JUNI	VER- AEND. IN % GEGEN JUNI 1999	2000 2.VJ	2001 1.VJ	2001 2.VJ	VERAENDERUNG IN % 2.VJ 2001 GEGEN		2000 1.HJ	2000 2.HJ	2001 1.HJ	VERAENDERUNG IN % 1.HJ 2001 GEGEN		1999	2000	VER- AEND. IN % GEGEN 1999	M293 SCHL.
					2.VJ	1.VJ				1.HJ	2.HJ				
					2000	2001				2000	2000				
77,7	-2,0	81,0	89,9	79,4	-2,0	-11,7	83,2	81,0	84,7	+1,8	+4,6	74,9	82,1	+9,6	27,94
68,3	-6,4	72,3	79,7	69,9	-3,3	-12,3	75,5	72,4	74,8	-0,9	+3,3	69,2	73,9	+6,8	
108,5	+8,4	109,4	123,5	110,4	+0,9	-10,6	106,4	109,1	116,9	+7,8	+7,1	93,5	108,7	+16,3	
137,6	+3,1	140,8	168,0	152,9	+8,6	-9,0	140,1	144,3	160,5	+14,6	+11,2	127,3	142,2	+11,7	27,95
137,0	-7,5	138,4	170,9	150,8	+9,0	-11,8	138,0	140,7	160,9	+16,6	+14,4	133,0	139,3	+4,7	
138,4	+23,7	144,4	163,7	155,9	+8,0	-4,8	143,1	149,6	159,8	+11,7	+6,8	119,1	146,3	+22,8	
117,1	+2,0	115,7	122,7	115,4	-0,3	-6,9	115,5	116,1	119,0	+3,0	+2,5	109,9	115,8	+5,4	27,4
105,5	+2,0	104,7	111,5	105,9	+1,1	-5,0	104,6	105,7	108,7	+3,9	+2,8	99,5	105,2	+5,7	
136,0	+2,1	133,6	141,0	130,8	-2,1	-7,2	133,4	133,1	136,9	+1,9	+2,1	126,8	133,2	+5,0	
118,8	-7,2	101,6	112,5	106,7	+5,0	-5,2	99,0	111,2	109,6	+10,7	-1,4	132,5	105,1	-20,7	27,41
148,5	+23,9	124,7	141,8	136,5	+9,5	-3,7	121,4	139,3	139,2	+14,7	-0,1	123,5	130,3	+5,6	
79,6	-42,6	71,0	73,8	67,1	-5,5	-9,1	69,5	74,0	70,4	+1,3	-4,9	144,4	71,7	-50,3	
114,5	-1,2	116,1	121,2	114,2	-1,6	-5,8	116,2	115,7	117,7	+1,3	+1,7	110,2	116,0	+5,3	27,42
101,8	-4,2	104,7	107,1	102,2	-2,4	-4,6	104,8	103,5	104,7	-0,1	+1,2	101,2	104,1	+2,9	
138,4	+3,4	137,5	147,9	136,7	-0,6	-7,6	137,7	138,8	142,3	+3,3	+2,5	127,1	138,3	+8,8	
121,2	-3,4	120,5	117,3	121,1	+0,5	+3,2	119,8	116,2	119,2	-0,5	+2,6	116,9	118,0	+0,9	27,43
108,6	-8,0	106,4	105,6	108,1	+1,6	+2,4	105,6	103,0	108,8	+1,1	+3,7	106,4	104,3	-2,0	
171,6	+8,2	169,1	157,8	166,3	-1,7	+5,4	168,8	161,7	162,1	-4,0	+0,2	153,4	165,2	+7,7	
121,6	+9,8	119,3	131,0	119,8	+0,4	-6,5	119,7	120,1	125,4	+4,8	+4,4	105,0	119,9	+14,2	27,44
103,5	+11,4	101,7	114,5	105,6	+3,8	-7,8	102,4	104,8	110,1	+7,5	+5,1	90,3	109,6	+14,7	
146,0	+8,4	143,1	153,3	138,9	-2,9	-9,4	143,1	140,7	146,1	+2,1	+3,8	124,9	141,9	+13,6	
106,5	+6,6	101,9	102,1	103,8	+1,9	+1,7	100,0	100,9	103,0	+3,0	+2,1	99,2	100,5	+1,3	27,45
97,0	-0,6	90,2	106,2	101,8	+12,9	-4,1	88,9	91,3	104,0	+17,0	+13,9	96,2	90,1	-6,3	
115,2	+12,9	112,5	98,3	105,6	-6,1	-7,4	110,2	109,5	102,0	-7,4	-6,8	102,0	109,8	+7,6	
120,3	-2,9	122,6	139,2	133,5	+8,9	-4,1	124,0	120,9	136,3	+9,9	+12,7	117,5	122,4	+4,2	27,5
114,5	-1,0	116,8	130,7	122,7	+5,1	-6,1	117,7	116,4	126,7	+7,6	+8,8	110,2	117,1	+6,3	
143,6	+8,7	145,6	173,8	177,7	+22,0	+2,2	149,4	139,0	175,8	+17,7	+26,5	147,2	144,2	-2,0	
116,6	-6,0	120,3	135,6	128,7	+7,0	-5,1	122,3	116,4	132,2	+8,1	+13,6	115,6	119,3	+9,2	27,51
109,4	-3,6	113,3	125,5	116,7	+3,0	-7,0	114,1	111,3	121,1	+6,1	+8,8	105,9	112,7	+6,4	
138,0	-11,1	141,4	165,9	164,6	+16,4	-0,8	147,1	131,6	165,3	+12,4	+25,6	144,4	139,4	-3,6	
95,2	-0,7	94,1	107,2	108,7	+15,5	+1,4	93,6	92,1	108,0	+15,4	+17,3	96,5	92,8	-3,8	27,52
75,7	-8,2	76,5	88,9	90,5	+18,3	+1,8	78,6	79,2	89,7	+14,1	+13,3	82,6	78,9	-4,5	
165,4	+14,8	157,6	173,2	174,3	+10,6	+0,6	147,2	138,8	173,7	+18,0	+25,3	146,5	142,9	-2,5	
139,9	+0,4	140,5	160,2	153,9	+9,5	-3,9	142,0	141,3	157,1	+10,6	+11,2	132,5	141,6	+6,9	27,53
138,9	+3,2	139,0	155,2	144,7	+4,1	-6,8	139,9	139,0	150,0	+7,2	+7,9	129,0	139,4	+8,1	
146,8	-13,1	150,1	192,2	213,1	+42,0	+10,9	155,9	155,6	202,7	+30,0	+30,3	154,8	155,7	+0,6	
95,0	-3,3	100,2	117,0	111,8	+11,6	-4,4	100,9	102,5	114,4	+13,4	+11,6	95,8	101,7	+6,2	27,54
88,6	-1,3	93,9	107,6	102,4	+9,1	-4,8	93,8	96,8	105,0	+11,9	+9,6	88,9	94,8	+6,6	
142,6	-11,2	147,0	186,8	181,4	+23,4	-2,9	154,3	152,8	184,1	+19,3	+20,5	147,2	153,5	+4,3	
116,8	+6,5	110,8	109,0	110,1	-0,6	+1,0	107,0	113,8	109,6	+2,4	-3,7	104,4	110,4	+5,7	28
111,9	+6,3	105,4	102,0	103,1	-2,2	+1,1	101,6	106,1	102,6	+1,0	-5,1	100,8	104,8	+4,0	
140,9	+7,6	137,2	143,0	143,9	+4,9	+0,6	133,1	141,3	143,5	+7,8	+1,6	121,9	137,2	+12,6	
97,7	-3,6	95,2	85,5	94,0	-1,3	+9,9	90,8	105,2	89,8	-1,1	-14,6	94,8	98,0	+3,4	28,1
91,5	-3,9	89,5	80,2	87,7	-2,0	+9,4	85,9	101,0	84,0	-2,2	-16,8	90,8	93,4	+2,9	
186,3	-2,3	175,6	161,3	182,9	+4,2	+13,4	159,4	166,5	172,1	+8,0	+3,4	151,0	162,9	+7,9	
100,7	-2,9	97,4	86,9	96,1	-1,3	+10,6	92,1	107,4	91,5	-0,7	-14,8	96,5	99,8	+3,4	28,11
93,9	-3,2	91,3	81,9	89,9	-1,5	+9,8	87,1	103,3	85,9	-1,4	-16,8	92,6	85,2	+2,8	
189,6	-0,6	176,7	152,3	177,9	+0,7	+16,8	158,0	161,3	165,1	+4,5	+2,4	147,6	159,6	+8,1	
87,2	-6,6	87,3	80,6	86,3	-1,1	+7,1	85,9	97,5	83,5	-2,8	-14,4	88,6	91,7	+3,5	28,12
83,0	-6,2	83,1	74,3	80,2	-3,5	+7,9	81,9	92,7	77,2	-5,7	-16,7	84,5	87,3	+3,3	
169,9	-10,9	169,6	206,6	207,9	+22,6	+0,6	166,6	192,5	207,2	+24,4	+7,6	168,1	179,5	+6,8	
85,0	-14,0	85,5	75,7	81,3	-4,9	+7,4	79,9	97,3	78,5	-1,8	-19,3	89,7	88,6	-1,2	28,2
79,6	-12,6	77,5	70,7	75,3	-2,8	+6,5	73,2	91,1	73,0	-0,3	-19,9	85,3	82,2	-3,6	
125,2	-19,9	146,8	112,3	126,0	-13,6	+12,2	130,1	143,1	119,2	-8,4	-16,7	122,6	136,6	+11,4	
89,0	-13,9	90,7	75,9	85,9	-5,3	+13,2	81,2	100,5	80,9	-0,4	-19,5	89,2	90,9	+1,9	28,21
85,6	-11,6	80,5	72,2	79,8	-0,9	+10,5	73,5	97,5	76,0	+3,4	-22,1	86,2	85,5	-0,8	
110,3	-23,3	153,3	99,1	123,0	-19,8	+24,1	128,6	119,1	111,1	-13,6	-6,7	107,2	123,8	+15,5	
82,1	-14,0	81,7	75,4	78,0	-4,5	+3,4	79,0	95,0	76,7	-2,9	-19,3	90,2	87,0	-3,5	28,22
75,5	-13,3	75,4	69,8	72,2	-4,2	+3,4	73,0	86,7	71,0	-2,7	-18,1	84,7	79,9	-5,7	
140,8	-17,0	138,1	126,0	129,2	-6,4	+2,5	131,8	168,2	127,8	-3,2	-24,1	138,6	150,0	+8,2	
219,7	+166,3	116,8	58,0	63,9	-45,3	+10,2	87,4	110,8	61,0	-30,2	-44,9	96,0	99,1	+3,2	28,3
232,3	+161,0	123,5	54,8	63,5	-48,6	+15,9	91,5	100,0	59,2	-35,3	-40,8	98,4	95,7	-2,7	
156,0	+213,9	83,4	73,7	66,1	-20,7	-10,3	66,9	165,8	69,9	+4,5	-57,8	84,1	116,3	+38,3	

2 INDEX DES UMSATZES FUER
 1995
 NACH ABSCHNITTEN, UNTERABSCHNITTEN,
 DER KLASSIFIKATION DER WIRTSCHAFTS
 2.1 ORIGINAL

VOLUMEN

WZ93- SCHL.	WIRTSCHAFTSZWEIG		VERAENDERUNG IN % JUNI 2001 GEGEN			VERAENDERUNG IN % MAI 2001 GEGEN			KUMULIERT		2-MONATS- DURCHSCHNITT	
			2001			2001			JAN. 2001	VER- AEND. IN %	MAI 2001	VER- AEND. IN %
			JUNI	JUNI 2000	MAI 2001	MAI	MAI 2000	APR. 2001	BIS JUNI 2001	VORJAHR	JUNI 2001	VORJAHR
28.4	H.V. SCHMIEDE-, PRESS-, ZIEH-U. STANZTEILEN, GEW. RINGEN U. PULVERM. ERZ.	INSGESAMT	148,9	+11,5	-3,9	155,0	+2,3	+7,8	151,9	+9,8	152,0	+6,6
		INLAND	141,7	+10,6	-3,8	147,3	+0,8	+7,6	145,6	+8,5	144,5	+5,3
		AUSLAND	175,9	+14,1	-4,5	184,1	+7,3	+8,4	175,5	+13,8	180,0	+10,5
28.5	OBERFLAECHEVEREDLUNG, WAERMEBEHANDLUNG UND MECHANIK A.N.G.	INSGESAMT	165,0	+13,0	-7,1	177,7	+8,3	+6,3	171,7	+15,1	171,4	+10,5
		INLAND	161,1	+11,6	-6,9	173,1	+7,6	+5,8	168,1	+14,3	167,1	+9,5
		AUSLAND	196,1	+22,7	-8,6	214,5	+12,8	+9,8	200,2	+20,9	205,3	+17,3
28.51	OBERFLAECHEVEREDLUNG UND WAERMEBEHANDLUNG	INSGESAMT	158,9	+11,5	-7,1	171,1	+7,1	+7,5	164,9	+13,6	165,0	+9,1
		INLAND	153,6	+8,8	-6,9	165,0	+5,4	+6,8	160,3	+11,8	159,3	+7,0
		AUSLAND	193,3	+27,9	-8,3	210,9	+16,5	+11,2	194,3	+24,5	202,1	+21,7
28.52	MECHANIK A.N.G.	INSGESAMT	172,2	+14,7	-7,1	185,4	+9,6	+5,1	179,6	+16,7	178,8	+12,0
		INLAND	169,5	+14,8	-6,9	182,1	+10,0	+4,8	176,7	+16,9	175,8	+12,2
		AUSLAND	201,2	+14,6	-9,0	221,1	+6,9	+7,4	211,1	+15,5	211,2	+10,5
28.6	H.V. SCHNEIDWAEREN, WERK- ZEUGEN, SCHLOSSERN UND BESCHLAGEN	INSGESAMT	118,1	+6,6	-4,3	123,4	-1,6	+5,6	120,4	+5,9	120,8	+2,3
		INLAND	110,5	+7,3	-4,7	115,9	-2,0	+6,7	112,2	+5,6	113,2	+2,3
		AUSLAND	136,2	+5,3	-3,7	141,4	-0,8	+3,4	140,0	+6,5	138,8	+2,1
28.61	HERSTELLUNG VON SCHNEIDWAEREN UND BESTECKEN	INSGESAMT	88,6	+10,6	-2,5	90,9	+12,2	+2,5	89,2	+19,1	89,8	+11,4
		INLAND	65,5	+10,1	-3,4	67,8	+12,4	+3,7	63,6	+11,8	66,7	+11,4
		AUSLAND	115,9	+10,9	-1,9	118,2	+12,3	+1,8	119,5	+24,3	117,1	+11,6
28.62	HERSTELLUNG VON WERKZEUGEN	INSGESAMT	115,3	+9,4	-5,8	122,4	+1,9	+2,9	118,2	+8,5	118,9	+5,4
		INLAND	112,3	+12,0	-5,0	118,2	+4,6	+4,3	112,9	+10,7	115,3	+8,1
		AUSLAND	122,3	+4,1	-7,6	132,4	-3,2	+0,1	130,9	+4,6	127,4	+0,2
28.63	HERSTELLUNG VON SCHLOSSERN UND BESCHLAGEN	INSGESAMT	125,3	+3,8	-3,1	129,3	-5,9	+8,5	127,2	+2,3	127,3	-1,4
		INLAND	113,9	+3,2	-4,4	119,2	-8,1	+9,3	117,0	+0,9	116,6	-2,9
		AUSLAND	157,0	+5,2	-0,3	157,5	-0,8	+6,9	155,5	+5,3	157,3	+2,1
28.7	HERSTELLUNG VON SONST. EISEN-, BLECH- UND METALLWAEREN	INSGESAMT	101,2	+0,6	-3,3	104,6	-6,4	+8,2	101,7	+0,7	102,9	-3,1
		INLAND	93,1	-0,9	-3,7	96,7	-8,1	+8,4	93,9	-0,7	94,9	-4,7
		AUSLAND	131,6	+4,3	-2,4	134,8	-1,7	+7,9	131,4	+4,9	133,2	+1,1
28.71	HERSTELLUNG VON BE- HAELTERN AUS EISEN UND STAHL	INSGESAMT	95,7	+2,2	-3,8	99,5	-5,6	+8,7	91,1	+0,6	97,6	-1,9
		INLAND	88,4	-2,9	-4,2	92,3	-7,8	+9,6	87,3	+0,9	90,4	-5,4
		AUSLAND	119,9	+17,2	-2,7	123,2	-	+6,4	103,6	-1,0	121,6	+7,8
28.72	H.V. VERPACKUNGEN U. VERSCHLUESSEN AUS EI- SEN-, STAHL U. NE-METALL	INSGESAMT	100,2	-7,1	-1,1	101,3	-12,7	+10,5	96,9	-3,7	100,8	-9,9
		INLAND	92,6	-5,5	-1,2	93,7	-13,2	+11,3	88,8	-3,3	93,2	-9,5
		AUSLAND	124,1	-10,3	-1,0	125,3	-11,1	+8,9	122,2	-4,5	124,7	-10,7
28.73	HERSTELLUNG VON DRAHT- WAEREN	INSGESAMT	107,3	+7,3	-1,7	109,2	+0,3	+9,9	103,5	+3,2	108,3	+3,6
		INLAND	94,2	+5,3	-2,5	96,6	+1,7	+14,6	89,6	+3,2	95,4	+3,4
		AUSLAND	149,4	+11,5	-0,3	149,8	-2,3	+1,2	148,3	+3,4	149,6	+4,1
28.74	H.V. SCHRAUBEN, NIETEN, KETTEN UND FEDERN	INSGESAMT	116,2	+5,2	-2,4	119,1	-5,9	+4,7	121,2	+4,1	117,7	-0,8
		INLAND	109,0	+3,7	-3,7	113,2	-6,8	+4,6	115,0	+2,7	111,1	-1,9
		AUSLAND	138,6	+8,9	+0,8	137,5	-3,8	+5,0	140,7	+8,3	138,1	+2,1
28.75	H.V. EISEN-, BLECH- UND METALLWAEREN A.N.G.	INSGESAMT	92,1	-1,5	-5,2	97,2	-6,2	+9,3	93,4	-0,6	94,7	-4,0
		INLAND	85,6	-3,2	-4,9	90,0	-9,3	+8,2	86,9	-3,0	87,8	-6,4
		AUSLAND	124,7	+4,6	-6,5	133,4	+5,9	+13,5	126,4	+8,9	129,1	+5,3
DK	MASCHINENBAU	INSGESAMT	119,1	+2,6	+3,1	115,5	+1,7	+8,9	111,5	+5,1	117,3	+2,1
		INLAND	107,6	+3,1	+2,1	105,4	+1,0	+12,1	100,8	+3,6	106,5	+2,0
		AUSLAND	134,3	+2,1	+4,4	128,7	+2,3	+5,3	125,7	+6,7	131,5	+2,2
29.1	H.V. MASCHINEN F.D. ERZEUG. U. NUTZG. V. MECHAN. ENERGIE (O. LUFT-, STRASS. FAHRZ. BAU)	INSGESAMT	105,4	-5,8	-2,6	108,2	-0,5	+7,2	104,7	-2,1	106,8	-3,2
		INLAND	90,3	-8,5	-7,6	97,7	-5,5	+8,3	94,4	-4,5	94,0	-7,0
		AUSLAND	126,3	-2,9	+2,9	122,8	+5,9	+6,2	118,9	+0,7	124,6	+1,2
29.11	H.V. VERBRENNUNGSMOTOREN U. TURBINEN (O. MOT. F. LUFT- U. STRASSENFAHRZEUGE)	INSGESAMT	85,9	-34,6	+4,2	82,4	+11,5	+1,5	76,7	-25,5	84,2	-17,9
		INLAND	34,8	-68,3	-27,7	48,1	-26,9	+6,2	41,3	-51,6	41,5	-52,8
		AUSLAND	121,0	-17,1	+14,3	105,9	+33,4	-	101,1	-12,2	113,5	+0,7
29.12	HERSTELLUNG VON PUMPEN UND KOMPRESSOREN	INSGESAMT	112,8	+5,8	-1,2	114,2	-0,6	+10,2	110,3	+5,1	113,5	+2,4
		INLAND	94,1	+3,6	-7,1	101,3	-2,0	+13,3	96,0	+2,9	97,7	+0,6
		AUSLAND	137,3	+7,9	+4,6	131,2	+1,0	+7,5	128,9	+7,2	134,3	+4,4
29.13	HERSTELLUNG VON ARMATUREN	INSGESAMT	98,0	-	-4,4	102,5	-6,6	+8,7	100,2	-0,2	100,3	-3,5
		INLAND	84,7	-0,7	-5,2	89,3	-8,4	+6,9	88,2	-2,0	87,0	-4,8
		AUSLAND	131,4	+1,3	-3,1	135,6	-3,3	+11,9	130,3	+3,2	133,5	-1,1
29.14	HERSTELLUNG VON LAGERN, GETRIEBEN, ZAHNRAEDERN UND ANTRIEBSSELEMENTEN	INSGESAMT	119,8	+3,9	-6,1	127,6	-0,9	+6,4	125,0	+5,8	123,7	+1,4
		INLAND	122,1	+5,4	-5,9	129,8	-0,1	+6,0	127,9	+5,5	126,0	+2,5
		AUSLAND	116,1	+1,2	-6,5	124,2	-2,1	+7,3	120,6	+6,2	120,2	-0,5
29.2	HERSTELLUNG VON SONST. MASCHINEN FUER UNSPEZI- FISCHE VERWENDUNG	INSGESAMT	122,0	+6,7	+5,8	115,3	+6,7	+12,1	109,6	+8,0	118,7	+6,7
		INLAND	112,4	+5,6	+11,4	100,9	+3,9	+11,9	97,5	+5,6	106,7	+4,8
		AUSLAND	139,9	+8,5	-1,4	141,9	+10,5	+12,4	132,2	+11,5	140,9	+9,5

LAND

DAS VERARBEITENDE GEBERBE
= 100
ABTEILUNGEN, GRUPPEN UND KLASSEN
ZWEIGE, AUSGABE 1993 (WZ93)
WERT

INDEX

2000 JUNI	VER- AEND. IN % GEGEN JUNI 1999	2000 2.VJ	2001 1.VJ	2001 2.VJ	VERAENDERUNG IN % 2.VJ 2001 GEGEN		2000 1.HJ	2000 2.HJ	2001 1.HJ	VERAENDERUNG IN % 1.HJ 2001 GEGEN		1999	2000	VER- AEND. IN % GEGEN 1999	WZ93 SCHL.
					2.VJ	1.VJ				1.HJ	2.HJ				
					2000	2001				2000	2000				
133,6	+2,5	139,2	154,5	149,2	+8,0	-3,4	138,4	137,0	151,9	+9,9	+10,9	123,8	137,7	+11,2	28.4
129,1	+1,5	133,0	149,2	142,0	+6,8	-4,8	134,2	132,2	145,6	+8,5	+10,1	121,6	133,2	+9,5	
154,2	+5,7	157,6	174,4	176,6	+12,1	+1,3	154,2	155,0	175,5	+13,8	+13,2	132,0	154,6	+17,1	
146,0	+5,6	150,7	173,4	169,9	+12,7	-2,0	149,2	156,5	171,7	+15,1	+9,7	131,8	152,8	+16,9	28.5
144,3	+5,7	148,7	170,2	165,9	+11,6	-2,5	147,1	154,1	168,1	+14,3	+9,1	131,1	150,6	+14,9	
159,8	+4,9	166,8	198,5	202,0	+21,1	+1,8	165,6	175,7	200,2	+20,9	+13,9	137,9	170,6	+23,7	
142,5	+7,2	147,2	166,7	163,1	+10,8	-2,2	145,1	152,7	164,9	+13,6	+8,0	126,4	148,9	+17,8	28.61
141,2	+7,0	145,6	163,0	157,7	+8,3	-3,3	143,4	149,9	160,3	+11,8	+6,9	125,3	145,6	+18,1	
151,1	+8,9	157,5	190,7	197,9	+25,7	+3,8	156,1	170,9	194,3	+24,5	+13,7	126,6	163,5	+29,1	
150,1	+3,9	154,8	181,2	178,0	+15,0	-1,8	153,9	160,9	179,6	+16,7	+11,6	138,3	157,4	+19,8	28.62
147,7	+4,4	152,1	178,3	175,1	+15,1	-1,8	151,2	158,8	176,7	+16,9	+11,3	136,4	155,0	+13,6	
175,5	-0,9	183,8	212,7	209,4	+13,9	-1,6	182,8	184,3	211,1	+15,5	+14,5	158,6	183,5	+16,7	
110,8	-3,4	113,2	121,2	119,5	+5,6	-1,4	113,7	114,6	120,4	+5,9	+5,1	109,2	114,2	+4,6	28.6
103,0	-7,1	106,2	112,7	111,7	+5,2	-0,9	106,3	107,8	112,2	+5,8	+4,1	104,7	107,1	+2,3	
129,4	+4,5	130,1	141,8	138,1	+6,1	-2,6	131,4	130,9	140,0	+6,5	+7,0	119,9	131,1	+9,3	
80,1	+11,9	76,4	89,1	89,4	+17,0	+0,3	74,9	83,4	89,2	+19,1	+7,0	71,7	79,1	+10,3	28.61
59,5	+0,3	57,4	60,9	66,2	+15,3	+8,7	56,9	61,5	63,6	+11,8	+3,4	63,2	59,2	-6,3	
104,5	+21,4	98,7	122,2	116,7	+18,2	-4,5	96,1	109,2	119,5	+24,3	+9,4	81,6	102,6	+25,7	
105,4	-3,7	108,8	117,6	118,9	+9,3	+1,1	108,9	113,9	118,2	+8,5	+3,8	106,0	111,4	+5,1	28.62
100,3	-6,3	102,7	111,1	114,6	+11,6	+3,2	102,0	109,7	112,9	+10,7	+2,9	102,2	106,9	+9,6	
117,5	+1,9	123,3	132,9	129,0	+4,6	-2,9	125,1	123,8	130,9	+4,6	+5,7	115,0	124,4	+8,2	
120,7	-4,5	123,2	129,7	124,6	+1,1	-3,9	124,3	120,1	127,2	+2,3	+5,9	118,0	122,2	+3,6	28.63
110,4	-8,2	115,0	120,0	114,1	-0,8	-4,9	115,9	111,3	117,0	+0,9	+5,1	111,7	113,6	+1,7	
149,3	+4,1	146,0	157,0	153,9	+5,4	-2,0	147,7	144,6	155,5	+5,3	+7,5	136,5	146,1	+7,8	
100,6	-4,5	102,4	102,6	100,8	-1,6	-1,8	101,0	101,2	101,7	+0,7	+0,5	98,0	101,1	+3,2	28.7
93,9	-5,8	95,9	94,8	93,0	-3,0	-1,9	94,6	94,9	93,9	-0,7	-1,1	93,6	94,7	+1,2	
126,2	+3,2	127,4	132,3	130,4	+2,4	-1,4	125,3	125,1	131,4	+4,9	+5,0	115,0	125,2	+8,9	
93,6	-2,7	96,0	86,6	95,6	-0,4	+10,4	90,6	90,0	91,1	+0,6	+1,2	91,3	90,3	-1,1	28.71
91,0	-0,8	91,3	86,3	88,3	-3,3	+2,3	86,5	88,2	87,3	+0,9	-1,0	87,1	87,4	+0,3	
102,3	-7,8	111,8	87,5	119,6	+7,0	+36,7	104,6	95,7	103,6	-1,0	+8,3	105,2	100,1	-4,8	
107,8	-5,1	106,8	96,0	97,7	-8,5	+1,8	100,6	102,1	96,9	-3,7	-5,1	100,3	101,3	+1,0	28.72
98,0	-8,8	97,5	87,4	90,2	-7,5	+3,2	91,8	94,2	88,8	-3,3	-5,7	94,7	93,0	-1,8	
138,4	+4,3	135,9	123,0	121,5	-10,6	-1,2	127,9	126,6	122,2	-4,5	-3,5	117,7	127,3	+8,2	
100,0	-8,2	99,5	101,7	105,3	+5,8	+3,5	100,3	104,1	103,5	+3,2	-0,6	99,0	102,2	+3,2	28.73
89,5	-13,4	86,9	87,4	91,7	+5,5	+4,9	86,8	93,7	89,6	+3,2	-4,4	91,9	90,3	-1,7	
134,0	+5,4	139,9	147,5	149,1	+6,6	+1,1	143,4	137,6	148,3	+3,4	+7,8	121,7	140,5	+15,4	
110,5	-4,5	115,1	126,1	116,3	+1,0	-7,8	116,4	112,7	121,2	+4,1	+7,5	108,9	114,6	+5,2	28.74
105,1	-5,3	110,3	119,8	110,1	-0,2	-8,1	112,0	107,3	115,0	+2,7	+7,2	105,4	109,7	+4,1	
127,3	-2,6	129,9	146,8	135,7	+4,5	-6,9	129,9	129,7	140,7	+8,3	+8,5	119,8	129,8	+8,3	
93,5	-3,0	95,4	94,1	92,7	-2,8	-1,5	94,0	95,0	93,4	-0,6	-1,7	91,7	94,5	+3,1	28.75
88,4	-5,7	90,9	87,5	86,3	-5,1	-1,4	89,6	90,0	86,9	-3,0	-3,4	88,4	88,8	+1,6	
119,2	+8,6	118,1	127,5	125,2	+6,0	-1,8	116,1	120,0	126,4	+8,9	+5,3	108,5	118,1	+8,8	
116,1	-3,2	109,2	109,5	113,6	+4,0	+3,7	106,1	118,3	111,5	+5,1	-6,5	106,7	112,7	+5,6	DK
104,4	-4,4	99,2	99,3	102,3	+3,1	+3,0	97,3	107,0	100,8	+3,6	-5,8	99,7	102,1	+2,4	
131,5	-2,0	122,4	122,9	128,4	+4,9	+4,5	117,8	136,4	125,7	+6,7	-7,2	116,0	126,6	+9,1	
111,9	+4,1	103,6	104,5	104,8	+1,2	+0,3	106,9	108,7	104,7	-2,1	-3,7	102,4	107,8	+5,3	29.1
98,7	-4,8	95,7	96,0	92,7	-3,1	-3,4	98,8	95,5	94,4	-4,5	-1,2	95,0	97,1	+2,2	
130,1	+15,3	114,5	116,3	121,6	+6,2	+4,6	118,1	126,8	118,9	+0,7	-6,2	112,6	122,5	+8,8	
131,3	+46,7	87,9	70,3	83,2	-5,3	+18,3	103,0	104,2	76,7	-25,5	-26,4	103,3	103,6	+0,3	29.11
109,9	+14,6	71,9	39,9	42,7	-40,6	+7,0	85,3	60,4	41,3	-51,6	-31,6	74,8	72,9	-2,5	
146,0	+71,4	98,9	91,2	110,9	+12,1	+21,6	115,1	134,2	101,1	-12,2	-24,7	122,8	124,7	+1,5	
106,6	-8,2	105,5	110,3	110,2	+4,5	-0,1	104,9	111,5	110,3	+5,1	-1,1	99,9	108,2	+8,3	29.12
90,8	-8,3	93,7	97,1	94,9	+1,3	-2,3	93,3	97,1	96,0	+2,9	-1,1	90,9	95,2	+4,7	
127,3	-8,1	121,0	127,7	130,2	+7,6	+2,0	120,2	130,3	128,9	+7,2	-1,1	111,8	125,2	+12,0	
98,0	-5,4	99,5	102,1	98,3	-1,2	-3,7	100,4	99,5	100,2	-0,2	+0,7	97,6	99,9	+2,4	29.13
85,3	-10,5	87,8	90,5	85,8	-2,3	-5,2	90,0	88,3	88,2	-2,0	-0,1	91,4	89,2	-2,4	
129,7	+4,4	129,0	131,1	129,4	+0,3	-1,3	126,3	127,3	130,3	+3,2	+2,4	113,1	126,8	+12,1	
115,3	-0,8	117,7	127,6	122,4	+4,0	-4,1	118,2	117,8	125,0	+5,8	+6,1	108,8	118,0	+8,5	29.14
115,8	-5,1	119,2	130,9	124,8	+4,7	-4,7	121,2	120,5	127,9	+5,5	+6,1	113,9	120,9	+6,1	
114,7	+6,8	115,4	122,6	118,7	+2,9	-3,2	113,6	113,6	120,6	+6,2	+6,2	101,1	113,6	+12,4	
114,3	-8,1	106,1	105,9	113,4	+6,9	+7,1	101,5	121,5	109,6	+8,0	-9,8	107,7	111,5	+3,5	29.2
106,4	-4,1	96,0	93,8	101,2	+5,4	+7,9	92,3	108,2	97,5	+5,6	-9,9	99,2	100,2	+1,0	
128,9	-13,5	124,9	128,3	136,0	+8,9	+6,0	118,6	146,1	132,2	+11,5	-9,5	123,3	132,3	+7,3	

2 INDEX DES UMSATZES FUER
 1995
 NACH ABSCHNITTEN, UNTERABSCHNITTEN,
 DER KLASSIFIKATION DER WIRTSCHAFTS
 2.1 ORIGINAL

VOLUMEN

WZ93- SCHL.	WIRTSCHAFTSZWEIG		2001		VERAENDERUNG IN % JUNI 2001 GEGEN		2001		VERAENDERUNG IN % MAI 2001 GEGEN		KUMULIERT		2-MONATS- DURCHSCHNITT MAI 2001 UND JUNI 2001 GEGEN VORJAHR		2-MONATS- DURCHSCHNITT MAI 2001 UND JUNI 2001 GEGEN VORJAHR	
			JUNI	JUNI 2000	MAI 2001	MAI	MAI 2000	APR. 2001	JAN. 2001 BIS JUNI 2001	VER- AEND. IN % GEGEN VORJAHR	JAN. 2001 BIS JUNI 2001	VER- AEND. IN % GEGEN VORJAHR	MAI 2001 UND JUNI 2001 GEGEN VORJAHR	VER- AEND. IN % GEGEN VORJAHR		
29.21	HERSTELLUNG VON OFEN UND BRENNERN	INSGESAMT	88,4	+15,7	+1,8	86,8	+13,8	+15,0	85,1	+15,8	87,6	+14,7				
		INLAND	84,1	+5,4	+6,2	79,2	+1,5	+8,0	77,2	+9,2	81,7	+3,5				
		AUSLAND	94,6	+32,3	-3,3	97,8	+32,5	+24,4	96,6	+24,6	96,2	+32,3				
29.22	HERSTELLUNG VON HEBE- ZEUGEN UND FOERDERMIT- TELN	INSGESAMT	112,9	+1,0	-3,7	117,2	+12,5	+15,8	105,1	+8,9	115,1	+6,6				
		INLAND	95,5	-8,0	-4,7	100,2	+13,6	+13,6	91,4	+6,4	97,9	+2,0				
		AUSLAND	156,4	+18,8	-2,1	159,7	+10,7	+19,4	139,5	+13,4	158,1	+14,6				
29.23	H.V. KAELTE- UND LUFT- TECHN. ERZEUGNISSEN F. GEMERBL. ZWECKE	INSGESAMT	139,2	+5,9	+18,3	117,7	-1,3	+13,3	114,7	+5,7	128,5	+2,5				
		INLAND	141,5	+28,8	+41,2	100,2	-9,0	+13,0	103,2	+3,7	120,9	+9,0				
		AUSLAND	133,6	-25,7	-16,7	160,4	+13,0	+13,8	142,7	+9,3	147,0	-8,6				
29.24	H.V. MASCHINEN FUER UNSPECIFISCHE VERWEN- DUNG A.N.G.	INSGESAMT	124,7	+11,2	+6,9	116,6	+6,5	+8,2	114,2	+8,0	120,7	+8,9				
		INLAND	113,4	+3,6	+7,2	105,8	+5,7	+10,0	103,0	+6,1	109,6	+4,6				
		AUSLAND	139,6	+21,0	+6,7	130,8	+7,3	+6,4	128,9	+10,0	136,2	+13,9				
29.3	HERSTELLUNG VON LAND- U. FORSTWIRTSCHAFTLICHEN MASCHINEN	INSGESAMT	119,7	+8,1	-2,8	123,1	-8,1	-6,5	122,0	+4,7	121,4	-0,7				
		INLAND	116,0	+5,2	-3,7	120,5	-12,2	+2,7	111,2	-2,8	118,3	-4,4				
		AUSLAND	123,7	+11,2	-1,7	125,8	-3,6	-14,1	139,3	+12,2	124,8	+3,2				
29.31	HERSTELLUNG VON ACKER- SCHLEPPERN	INSGESAMT	119,7	+10,2	-2,3	122,5	-7,1	-10,1	120,1	+1,4	121,1	+0,7				
		INLAND	120,4	+9,2	-3,4	124,6	-10,4	+4,8	111,8	-9,4	122,5	-4,2				
		AUSLAND	119,4	+14,8	-1,6	121,4	-4,9	-16,7	124,8	+7,8	120,4	+3,9				
29.32	H.V. SONST. LAND- UND FORSTWIRTSCH. MASCHINEN	INSGESAMT	119,7	+6,9	-3,0	123,4	-8,7	-4,3	123,0	+6,6	121,6	-1,6				
		INLAND	114,4	+5,8	-3,9	119,0	-12,8	+1,9	111,0	-0,3	116,7	-4,6				
		AUSLAND	127,6	+8,4	-1,7	129,8	-2,4	-11,7	140,9	+16,1	128,7	+2,6				
29.4	HERSTELLUNG VON WERK- ZEUGMASCHINEN	INSGESAMT	127,6	+4,9	+6,5	119,8	+10,3	+6,3	117,1	+13,6	123,7	+7,5				
		INLAND	124,6	+11,2	+8,1	114,2	+8,9	+5,1	113,8	+15,4	119,4	+10,0				
		AUSLAND	131,1	-0,9	+4,0	126,1	+11,8	+7,6	120,8	+11,6	128,6	+4,9				
29.5	H.V. MASCHINEN F. SONST. BESTIMMTE WIRTSCHAFTS- ZWEIGE	INSGESAMT	127,9	+1,9	+5,6	121,1	-2,3	+9,9	116,4	+5,4	124,5	-0,2				
		INLAND	120,5	+5,9	+0,7	119,7	+4,5	+21,4	109,3	+6,3	120,1	+5,2				
		AUSLAND	134,7	-1,0	+10,0	122,4	-7,6	+1,4	123,0	+4,4	128,6	-4,2				
29.51	H.V. MASCHINEN F.D. ME- TALLERZ. V. WALZWERKS- EINR.U. GIESSMASCHINEN	INSGESAMT	132,7	-24,3	+46,6	90,5	-46,6	-25,0	103,3	-17,6	111,6	-34,7				
		INLAND	163,0	+25,7	+8,7	149,9	+11,6	+26,8	195,9	+43,2	156,5	+18,6				
		AUSLAND	120,4	-38,0	+81,6	66,3	-63,0	-45,5	65,5	-45,7	93,4	-50,0				
29.52	H.V. BERGWERKS-, BAU- U. BAUSTOFFMASCHINEN	INSGESAMT	114,7	+2,1	+12,2	102,2	-9,8	+6,8	97,1	-3,0	108,5	-3,8				
		INLAND	87,4	+2,1	+11,3	78,5	-19,8	+7,8	73,5	-8,7	83,0	-9,6				
		AUSLAND	150,2	+2,2	+12,9	133,0	-0,2	+5,9	127,7	+1,7	141,6	+1,0				
29.53	H.V. MASCHINEN F. DAS ERNAEHRUNGSGEBIETE U.D. TABAKVERARBEITUNG	INSGESAMT	85,8	-5,1	-1,2	86,8	+5,2	+17,6	76,7	+8,0	86,3	-0,2				
		INLAND	70,6	-1,9	-5,2	74,5	-0,8	+20,6	65,5	+3,8	72,6	-1,4				
		AUSLAND	100,4	-7,2	+1,7	98,7	+10,2	+15,4	87,5	+11,2	99,6	+0,7				
29.54	H.V. MASCHINEN F. DAS TEXTIL-, BEKLEIDUNGS- U. LEDERGEWEBE	INSGESAMT	87,5	+8,0	+1,4	86,3	-3,1	+7,9	88,4	+6,1	86,9	+2,1				
		INLAND	92,9	+13,8	-8,0	101,0	+5,8	+24,4	90,3	+4,0	97,0	+8,5				
		AUSLAND	85,7	+6,1	+5,2	81,5	-6,3	+2,4	87,8	+6,9	83,6	-0,4				
29.55	H.V. MASCHINEN FUER DAS PAPIERGEWEBE	INSGESAMT	105,7	+3,8	+36,7	77,3	-2,2	-22,2	92,6	+15,5	91,5	+1,2				
		INLAND	112,8	-5,0	+58,4	71,2	-15,2	-6,9	82,7	-2,4	92,0	-9,3				
		AUSLAND	100,7	+12,0	+23,6	81,5	+8,1	-29,4	99,5	+29,2	91,1	+10,2				
29.56	H.V. MASCHINEN FUER BESTIMMTE WIRTSCHAFTS- ZWEIGE A.N.G.	INSGESAMT	156,5	+4,3	+1,6	154,1	+3,6	+15,9	144,6	+8,7	155,3	+3,9				
		INLAND	146,5	+6,9	-3,0	150,0	+12,9	+25,7	132,4	+10,2	147,8	+9,9				
		AUSLAND	189,2	+1,8	+6,6	158,7	-5,0	+6,7	158,5	+7,2	164,0	-1,6				
29.6	HERSTELLUNG VON WAFFEN UND MUNITION	INSGESAMT	118,2	+31,0	+14,3	103,4	+10,6	+50,9	81,9	+7,5	110,8	+20,6				
		INLAND	99,8	+22,3	+2,4	97,5	+5,0	+69,3	71,2	-1,8	98,7	+13,1				
		AUSLAND	177,6	+50,6	+45,1	122,4	+27,8	+17,8	116,7	+32,0	150,0	+40,3				
29.7	HERSTELLUNG VON HAUS- HALTSGERAETEN A.N.G.	INSGESAMT	107,6	+7,7	-2,4	110,3	+0,6	+8,0	112,7	+5,1	109,0	+4,0				
		INLAND	84,7	+2,0	-5,0	89,2	-4,1	+5,2	93,5	+0,8	87,0	-1,1				
		AUSLAND	153,1	+14,5	+0,5	152,4	+6,8	+11,6	151,0	+11,1	152,8	+10,6				
29.71	HERSTELLUNG VON ELEKTRI- SCHEN HAUSHALTSGERAETEN	INSGESAMT	109,9	+7,4	-3,3	113,7	+0,2	+9,2	116,2	+5,0	111,8	+3,6				
		INLAND	87,6	+3,9	-5,0	92,2	-4,1	+5,7	97,2	+1,5	89,9	-0,3				
		AUSLAND	152,3	+11,4	-1,6	154,7	+5,3	+13,6	152,4	+9,6	153,5	+8,3				
29.72	H.V. NICHTELEKTR. HEIZ- KOCH-, HEISSASSER- U. HEISSLUFTGER. A.N.G.	INSGESAMT	91,2	+10,4	+6,4	85,7	+5,4	-2,6	87,5	+6,2	88,5	+7,9				
		INLAND	66,5	-10,9	-4,9	69,9	-4,9	+0,4	69,5	-6,0	68,2	-8,0				
		AUSLAND	161,2	+52,9	+23,5	130,5	+26,6	-7,0	138,3	+29,9	146,9	+39,9				
DL	H.V. BUEROMASCH., DATENVERARB. GER.U. -EINRICHTG., ELEKTROT., FEINMECHANIK U. OPTIK	INSGESAMT	142,4	-4,2	-1,0	143,8	-0,6	+6,0	145,2	+5,8	143,1	-2,5				
		INLAND	129,4	-1,1	-4,9	129,0	+0,9	+7,3	128,1	+5,8	126,2	-0,1				
		AUSLAND	176,6	-7,8	+3,7	170,3	-2,5	+4,2	175,8	+5,8	173,5	-5,2				
30	H.V. BUEROMASCHINEN, DATENVERARBEITUNGSGE- RAETEN U. -EINRICHTUNGEN	INSGESAMT	139,6	-11,1	-6,8	149,8	-6,5	-0,1	157,9	+1,2	144,7	-8,8				
		INLAND	143,8	-13,2	-5,3	151,8	-5,0	+2,4	168,7	+1,0	147,8	-9,2				
		AUSLAND	132,0	-6,6	-9,8	146,3	-9,1	+5,3	138,4	+2,0	139,2	-7,9				

LAND

DAS VERARBEITENDE GEBERBE
= 100
ABTEILUNGEN, GRUPPEN UND KLASSEN
ZWEITE, AUSGABE 1993 (H293)
WERT

INDEX

2000 JUNI	VER- ÄND. IN % GEGEN JUNI 1999	2000 2.VJ	2001 1.VJ	2001 2.VJ	VERÄNDERUNG IN % 2.VJ 2001 GEGEN		2000 1.HJ	2000 2.HJ	2001 1.HJ	VERÄNDERUNG IN % 1.HJ 2001 GEGEN		1999	2000	VER- ÄND. IN % GEGEN 1999	H293 SCHL.
					2.VJ 2000	1.VJ 2001				1.HJ 2000	2.HJ 2000				
76,4	+1,7	75,1	86,6	83,6	+11,3	-3,5	73,5	121,5	85,1	+15,8	-30,0	88,3	37,6	+10,4	29.21
79,8	+4,7	74,6	75,5	78,9	+5,8	+4,5	70,7	108,0	77,2	+9,2	-28,5	84,9	89,3	+5,2	
71,5	-2,7	75,9	102,8	90,3	+19,0	-12,2	77,5	141,1	96,6	+24,6	-31,5	93,1	108,3	+17,4	
111,8	-15,2	101,8	99,8	110,4	+8,4	+10,6	96,5	112,4	105,1	+8,9	-6,5	102,9	104,4	+1,5	29.22
103,8	-14,0	90,6	88,1	94,6	+4,4	+7,4	85,9	99,4	91,4	+6,4	-8,0	91,6	92,6	+1,1	
131,7	-17,7	123,6	129,0	149,9	+15,7	+16,2	123,0	144,9	136,5	+13,4	-3,7	131,1	133,9	+2,1	
131,4	-10,7	118,5	109,2	120,3	+1,5	+10,2	108,5	134,5	114,7	+5,7	-14,7	119,7	121,5	+2,4	29.23
111,6	-6,0	104,5	96,3	110,1	+5,4	+14,3	99,5	123,1	103,2	+3,7	-16,2	111,5	111,3	-0,2	
179,7	-17,1	152,8	140,5	145,0	-5,1	+3,2	130,5	162,4	142,7	+9,3	-12,1	136,2	146,4	+7,5	
112,1	-0,1	107,2	112,0	116,4	+8,6	+3,9	105,7	121,6	114,2	+8,0	-6,1	108,2	113,7	+5,1	29.24
109,5	+8,6	98,9	100,9	105,1	+6,3	+4,2	97,1	106,8	103,0	+6,1	-3,6	100,6	101,9	+1,3	
115,4	-9,2	118,2	126,8	131,1	+10,9	+3,4	117,2	141,1	128,9	+10,0	-6,6	118,1	129,2	+9,4	
110,7	-6,1	122,9	119,2	124,8	+1,5	+4,7	116,5	91,5	122,0	+4,7	+33,3	98,4	104,0	+5,7	29.3
110,3	-10,8	122,0	104,5	117,9	-3,4	+12,8	114,4	78,0	111,2	-2,8	+42,8	93,8	96,2	+2,6	
111,2	-0,7	124,0	134,6	132,0	+6,5	-1,9	118,8	105,4	133,3	+12,2	+26,5	103,3	112,1	+8,5	
108,6	-0,2	123,6	114,1	126,1	+2,0	+10,5	118,5	109,4	120,1	+1,4	+9,8	97,4	114,0	+17,0	29.31
116,7	-10,8	126,9	102,3	121,3	-4,4	+18,6	123,4	88,0	111,8	-9,4	+27,0	95,9	105,7	+10,2	
104,0	+7,7	121,7	120,7	128,9	+5,9	+6,8	115,8	121,4	124,8	+7,8	+2,8	98,3	118,6	+20,7	
112,0	-9,1	122,6	122,0	124,0	+1,1	+1,6	115,4	81,2	123,0	+6,6	+51,5	99,0	98,3	-0,7	29.32
108,1	-10,9	120,2	105,3	116,7	-2,9	+10,8	111,3	74,5	111,0	-0,3	+49,0	93,2	92,9	-0,3	
117,7	-6,5	126,1	147,0	134,8	+6,9	-8,3	121,4	91,1	140,9	+16,1	+54,7	107,7	106,2	-1,4	
121,6	-1,2	108,2	114,1	120,0	+10,9	+5,2	103,1	131,7	117,1	+13,6	-11,1	111,4	117,4	+5,4	29.4
112,1	-7,2	102,5	111,8	115,8	+13,0	+3,6	98,6	124,4	113,8	+15,4	-6,5	109,0	111,5	+2,3	
132,3	+5,3	114,6	116,8	124,8	+8,9	+6,8	108,2	140,0	120,8	+11,6	-13,7	114,1	124,1	+8,8	
125,5	-2,7	118,6	113,1	119,7	+0,9	+5,8	110,4	127,1	116,4	+5,4	-8,4	108,6	119,7	+9,3	29.5
113,8	+1,9	109,0	105,6	112,9	+3,6	+6,9	102,2	118,1	109,3	+6,9	-7,5	103,3	110,2	+6,7	
136,1	-5,8	127,2	120,0	125,9	-1,0	+4,9	117,8	135,2	123,0	+4,4	-9,0	113,4	126,5	+11,6	
175,4	-55,3	158,0	92,0	114,6	-27,5	+24,6	125,3	115,2	103,3	-17,6	-10,3	127,5	120,2	-5,7	29.51
129,7	-53,7	129,2	248,1	143,7	+11,2	-42,1	136,8	140,4	195,9	+43,2	+39,5	163,8	138,6	-9,9	
194,1	-55,7	169,8	28,3	102,8	-39,5	+263,3	120,6	104,9	65,5	-45,7	-37,6	116,8	112,8	-3,4	
112,3	+4,9	108,1	89,9	104,2	-3,6	+15,9	100,1	101,8	97,1	-3,0	-4,6	91,3	101,0	+10,6	29.52
85,6	-2,9	88,6	67,4	79,6	-10,2	+18,1	80,5	79,3	73,5	-8,7	-7,3	75,6	79,9	+5,7	
147,0	+11,6	133,5	119,2	136,3	+2,1	+14,3	125,6	131,1	127,7	+1,7	-2,6	111,5	128,3	+15,1	
90,4	-3,0	79,7	71,2	82,1	+3,0	+15,3	71,0	91,1	76,7	+8,0	-15,8	85,1	81,1	-4,7	29.53
72,0	-14,8	68,5	62,0	69,0	+0,7	+11,3	63,1	78,4	65,5	+3,8	-16,5	72,4	70,8	-2,2	
108,2	+6,5	90,5	80,1	94,9	+4,9	+18,5	78,7	103,4	87,5	+11,2	-15,4	97,4	91,0	-6,6	
81,0	-1,5	84,5	92,2	84,6	+0,1	-8,2	83,3	94,6	88,4	+6,1	-6,6	79,1	88,9	+12,4	29.54
81,6	-3,3	88,1	88,8	91,7	+4,1	+3,3	86,8	95,0	90,3	+4,0	-4,9	83,1	90,9	+8,4	
80,8	-0,9	83,4	93,3	82,3	-1,3	-11,8	82,1	94,4	87,8	+6,9	-7,0	77,7	88,3	+13,6	
101,8	+29,8	84,7	91,0	94,1	+11,1	+3,4	80,2	128,0	92,6	+15,5	-27,7	101,8	104,1	+2,3	29.55
118,7	+69,3	92,5	78,6	86,8	-6,2	+10,4	84,7	117,2	82,7	-2,4	-29,4	104,0	100,9	-3,0	
89,9	+6,9	79,1	99,7	99,2	+25,4	-0,5	77,0	136,6	99,5	+29,2	-26,6	100,3	106,3	+6,0	
150,1	+5,9	141,6	141,2	147,9	+4,4	+4,7	133,0	155,0	144,6	+8,7	-6,7	129,3	144,0	+12,2	29.56
136,1	+8,3	128,1	126,6	138,3	+8,0	+9,2	120,1	143,1	132,4	+10,2	-7,5	120,3	131,6	+9,4	
166,2	+3,7	157,2	158,1	158,9	+1,1	+0,5	147,8	168,6	158,5	+7,2	-6,0	137,6	158,2	+15,0	
90,2	-21,6	86,2	67,1	96,7	+12,2	+44,1	76,2	115,4	81,9	+7,5	-29,0	109,5	95,8	-12,5	29.6
81,6	-18,2	82,1	57,3	85,0	+3,5	+48,3	72,5	103,1	71,2	-1,8	-30,9	96,3	87,8	-8,8	
117,9	-28,3	99,7	98,8	134,6	+35,0	+36,2	88,4	155,1	116,7	+32,0	-24,8	152,1	121,7	-20,0	
99,9	-8,3	101,4	118,7	106,7	+5,2	-10,1	107,2	112,3	112,7	+5,1	+0,4	107,0	109,8	+2,6	29.7
83,0	-12,6	84,9	100,7	86,2	+1,5	-14,4	92,8	96,5	93,5	+0,8	-3,1	96,3	94,7	-1,7	
133,7	-2,1	134,2	154,6	147,4	+9,8	-4,7	135,9	149,8	151,0	+11,1	+5,0	128,1	138,8	+9,1	
102,3	-9,0	104,4	123,2	109,2	+4,6	-11,4	110,7	115,7	116,2	+5,0	+0,4	108,2	113,2	+4,6	29.71
84,3	-13,9	87,1	105,5	89,0	+2,2	-15,6	96,8	99,0	97,2	+1,5	-1,8	97,7	97,4	-0,3	
136,7	-2,3	137,4	157,0	147,7	+7,5	-5,9	139,0	147,6	152,4	+9,6	+3,3	128,3	143,3	+11,7	
82,6	-1,8	79,6	86,6	88,3	+10,9	+2,0	82,4	88,1	87,5	+6,2	-0,7	97,8	86,2	-12,9	29.72
74,6	-2,9	71,1	70,4	68,7	-3,4	-2,4	73,9	80,9	69,5	-6,0	-14,1	87,9	77,4	-11,9	
105,4	+0,3	103,5	132,6	144,0	+39,1	+8,6	106,5	108,2	138,3	+29,9	+27,8	126,1	107,3	-14,9	
148,7	+10,6	138,8	149,7	140,6	+1,3	-6,1	137,2	157,7	145,2	+5,8	-7,9	126,0	147,4	+17,0	DL
124,8	-0,6	120,8	132,0	124,2	+2,8	-5,9	121,1	137,5	128,1	+5,8	-6,8	115,2	129,3	+12,2	
191,6	+27,1	171,1	181,5	170,1	-0,6	-6,3	166,1	193,9	176,8	+5,8	-9,3	145,4	160,0	+23,8	
157,1	-9,5	153,6	169,4	146,3	-4,8	-13,6	156,0	180,2	157,9	+1,2	-12,4	139,7	168,1	+20,3	30
165,7	-19,3	160,6	187,0	150,4	-6,4	-19,6	167,1	191,0	168,7	+1,0	-11,7	149,2	179,1	+20,0	
141,4	+22,1	141,0	137,6	139,1	-1,3	+1,1	136,7	160,7	138,4	+2,0	-13,9	122,6	148,2	+20,9	

2 INDEX DES UMSATZES FUER
 1995
 NACH ABSCHNITTEN, UNTERABSCHNITTEN,
 DER KLASSIFIKATION DER WIRTSCHAFTS
 2.1 ORIGINAL

VOLUMEN

WZ93- SCHL.	WIRTSCHAFTSZWEIG		VERAENDERUNG IN % JUNI 2001 GEGEN			VERAENDERUNG IN % MAI 2001 GEGEN			KUMULIERT		2-MONATS- DURCHSCHNITT MAI 2001 UND JUNI 2001	
			2001 JUNI	JUNI 2000	MAI 2001	2001 MAI	MAI 2000	APR. 2001	JAN. 2001 BIS JUNI 2001	VER- AEND. IN % GEGEN VORJAHR	VER- AEND. IN % GEGEN VORJAHR	
30.01	HERSTELLUNG VON BUERO- MASCHINEN	INSGESAMT	112,4	+32,7	+29,3	86,9	-12,3	+0,7	92,7	+4,7	99,7	+8,3
		INLAND	83,5	+32,5	+9,3	78,4	+12,7	+19,0	74,3	+11,1	80,0	+22,3
		AUSLAND	144,2	+32,7	+46,5	98,4	-26,4	-11,0	112,9	+0,4	121,3	+0,1
30.02	HERSTELLUNG VON DATEN- VERARBEITUNGSGERAETEN UND -EINRICHTUNGEN	INSGESAMT	143,7	-14,4	-9,7	159,2	-6,0	+0,1	167,6	+1,0	151,5	-10,1
		INLAND	150,9	-15,1	-6,1	160,7	-5,8	-3,3	179,8	+0,5	155,8	-10,6
		AUSLAND	129,5	-12,6	-17,1	156,3	-6,2	+7,8	143,7	+2,2	142,9	-9,3
31	HERSTELLUNG VON GERAETEN DER ELEKTRIZITAETSERZUE- GUNG, -VERTEILUNG U.AE.	INSGESAMT	128,3	-2,4	+2,1	125,7	-0,1	+9,9	124,6	+2,9	127,0	-1,2
		INLAND	114,6	+0,7	-2,8	117,9	-1,1	+12,3	114,5	+2,5	116,3	-0,2
		AUSLAND	159,6	-7,0	+11,2	143,5	+1,9	+5,7	147,5	+3,4	151,6	-2,9
31.1	HERSTELLUNG VON ELEKTRO- MOTOREN, GENERATOREN UND TRANSFORMATOREN	INSGESAMT	164,9	-8,0	+7,3	153,7	+6,3	+10,0	151,2	-2,1	159,3	-1,7
		INLAND	140,3	-8,1	+0,5	139,6	+8,3	+17,6	133,2	-1,2	140,0	-0,6
		AUSLAND	214,6	-7,8	+17,8	182,1	+3,3	+0,1	187,3	-3,4	198,4	-3,0
31.2	HERSTELLUNG VON ELEK- TRIZITAETSVERTILGUNG- U. -SCHALTEINRICHTUNGEN	INSGESAMT	111,5	-3,4	+1,4	110,0	-3,4	+11,3	109,6	+3,6	110,8	-3,4
		INLAND	102,3	+5,1	-3,8	106,3	-1,4	+14,4	102,7	+5,1	104,3	+1,7
		AUSLAND	133,2	-15,8	+12,2	118,7	-7,3	+5,2	125,8	+0,9	126,0	-11,9
31.3	H.V. ISOLIERTEN ELEK- TROMOTOREN, -LEITUNGEN U. -DRAEHTEN	INSGESAMT	182,9	+27,1	+6,5	171,8	+18,2	+9,9	164,8	+24,8	177,4	+22,6
		INLAND	133,6	+4,6	+4,3	128,1	-5,5	+4,9	126,7	+4,5	130,9	-0,6
		AUSLAND	380,4	+78,2	+9,6	328,8	+81,9	+17,6	301,9	+76,9	344,6	+79,9
31.4	HERSTELLUNG VON AKKUMU- LATOREN UND BATTERIEN	INSGESAMT	114,1	+10,1	+5,3	108,4	-3,4	+18,9	110,0	+1,9	111,3	+3,2
		INLAND	108,3	+9,1	+11,2	97,4	-8,4	+16,6	103,3	-1,1	102,9	+0,1
		AUSLAND	123,5	+11,8	-2,3	126,4	+3,6	+21,8	121,1	+6,7	125,0	+7,5
31.5	HERSTELLUNG VON ELEK- TRISCHEN LAMPEN UND LEUCHTEN	INSGESAMT	103,4	-8,0	-5,0	108,8	-4,5	+2,1	111,8	-1,5	106,1	-6,3
		INLAND	85,6	-2,8	-6,9	91,9	-5,7	+4,7	93,5	-4,6	88,8	-4,3
		AUSLAND	144,6	-14,2	-2,4	148,1	-2,6	-1,5	154,2	+3,1	146,4	-8,7
31.6	HERSTELLUNG VON ELEK- TRISCHEN AUSRUESTUNGEN A.N.G.	INSGESAMT	130,1	-2,7	-1,2	131,7	-3,0	+9,1	130,0	+1,7	130,9	-2,9
		INLAND	126,0	+0,5	-5,8	133,8	-4,0	+8,7	129,9	+3,1	129,9	-1,9
		AUSLAND	139,2	-8,2	+9,4	127,2	-0,7	+10,0	130,3	-1,1	133,2	-4,8
31.61	H.V. ELEKTR. AUSRUE- STUNGEN F. MOTOREN U. FAHRZEUGE A.N.G.	INSGESAMT	138,6	+2,5	-4,6	145,3	-7,1	+6,1	143,2	+3,6	142,0	-2,6
		INLAND	147,3	+2,4	-5,1	155,2	-8,3	+5,9	152,4	+2,7	151,3	-3,4
		AUSLAND	119,6	+2,7	-3,2	123,5	-3,5	+6,8	122,9	+6,2	121,6	-0,5
31.62	HERSTELLUNG VON SONST. ELEKTR. AUSRUESTUNGEN A.N.G.	INSGESAMT	120,6	-8,6	+3,5	116,5	+3,4	+13,5	115,2	-0,9	118,6	-3,0
		INLAND	101,9	-2,6	-7,0	109,6	+4,0	+13,6	104,4	+3,8	105,8	+0,8
		AUSLAND	160,8	-15,5	+22,5	131,3	+2,4	+13,5	138,4	-7,4	146,1	-8,3
32	RUNDFUNK-, FERNSEH- UND NACHRICHTENTECHNIK	INSGESAMT	180,1	-9,1	-5,0	189,5	-0,5	+3,0	194,2	+10,0	184,8	-4,9
		INLAND	155,1	-0,3	-7,6	167,9	+8,7	+2,0	167,0	+16,1	161,5	+4,2
		AUSLAND	210,1	-15,7	-2,4	215,3	-8,0	+4,0	226,8	+5,2	212,7	-12,0
32.1	HERSTELLUNG VON ELEKTRO- NISCHEN BAUELEMENTEN	INSGESAMT	220,4	-16,4	-1,0	222,6	-10,4	-0,8	239,7	+4,7	221,5	-13,4
		INLAND	194,8	+3,7	-5,2	205,5	+4,7	+2,9	208,9	+14,7	200,2	+4,3
		AUSLAND	238,3	-24,6	+1,6	234,5	-17,6	-3,0	261,2	-0,2	236,4	-21,3
32.2	H.V. NACHRICHTENTECHNI- SCHEN GERAETEN UND EINRICHTUNGEN	INSGESAMT	203,3	-7,2	-8,2	221,4	+7,0	+6,6	222,0	+14,6	212,4	-0,3
		INLAND	163,6	-5,8	-9,8	181,4	+13,0	+1,4	179,6	+18,5	172,6	+3,2
		AUSLAND	272,0	-8,7	-6,5	290,8	+1,2	+13,1	295,5	+10,8	281,4	-3,8
32.3	H.V. RUNDFUNK- U. FERN- SENGER. SOWIE PHONO- U. VIDEOTECHN. GERAETEN	INSGESAMT	93,0	+9,2	-3,2	96,1	+2,0	+0,3	93,0	+9,4	94,6	+5,5
		INLAND	104,0	+12,2	-4,8	109,3	+2,9	+2,6	106,3	+10,8	106,7	+7,2
		AUSLAND	79,1	+4,2	-0,5	79,5	+0,5	-3,4	76,4	+6,9	79,3	+2,3
33	MEDIZIN-, MESS-, STEUER- UND REGELUNGSTECHNIK, OPTIK	INSGESAMT	134,6	+3,7	+2,1	131,8	+1,7	+6,2	132,1	+8,4	133,2	+2,7
		INLAND	105,4	+2,6	-3,2	108,9	+0,2	+10,6	105,5	+5,0	107,2	+1,4
		AUSLAND	183,5	+4,8	+7,6	170,5	+3,5	+1,8	177,0	+12,1	177,0	+4,2
33.1	H.V. MEDIZINISCHEN GE- RAETEN UND ORTHOPAEDI- SCHEN VORRICHTUNGEN	INSGESAMT	129,8	+13,6	-1,1	131,2	+8,3	+4,2	129,8	+13,2	130,5	+10,9
		INLAND	101,5	+6,3	-3,1	104,8	+4,8	+8,6	101,1	+8,4	103,2	+5,5
		AUSLAND	174,8	+21,2	+1,0	173,0	+12,0	+0,2	175,4	+18,0	173,9	+16,4
33.2	H.V. MESS-, KONTROLL-, NAVIGATIONS- U.AE. INSTRU- MENTEN U. VORRICHTUNGEN	INSGESAMT	137,3	+3,7	+1,6	135,2	+1,7	+8,4	134,3	+8,9	136,3	+2,7
		INLAND	106,3	+6,1	-5,8	112,8	+1,7	+12,1	107,3	+5,6	109,6	+3,8
		AUSLAND	191,2	+1,6	+9,9	174,0	+1,6	+4,4	181,1	+12,6	182,6	+1,6
33.3	HERSTELLUNG VON INDU- STRIELLEN PROZESS- STEUERUNGSANLAGEN	INSGESAMT	195,0	-28,1	+42,5	136,8	-14,5	+3,3	160,0	-10,3	165,9	-23,1
		INLAND	131,9	-26,8	+19,4	110,5	-22,3	+18,7	119,6	-12,7	121,2	-24,9
		AUSLAND	580,4	-29,8	+95,1	297,5	+11,0	-20,1	406,4	-5,6	439,0	-19,8
33.4	HERSTELLUNG VON OPTI- SCHEN UND FOTOGRAFI- SCHEN GERAETEN	INSGESAMT	127,7	+4,1	-0,9	128,8	-6,5	+4,7	130,7	+4,5	128,3	-1,5
		INLAND	107,3	+7,3	-2,5	110,1	-2,7	+7,4	109,0	+5,7	108,7	+2,0
		AUSLAND	153,9	+1,3	+0,8	152,7	-9,9	+2,2	158,5	+3,3	153,3	-4,6
33.5	HERSTELLUNG VON UHREN	INSGESAMT	78,3	+1,7	-11,4	88,4	+0,8	+5,1	83,9	+5,7	83,4	+1,2
		INLAND	66,7	+1,5	-12,1	75,9	+1,2	-1,3	73,7	+5,3	71,3	+1,3
		AUSLAND	94,3	+1,8	-10,8	105,7	+0,5	+12,3	98,1	+6,1	100,0	+1,1

STBA, FS 4, R 2.2, 6/2001

LAND

DAS VERARBEITENDE GEMERBE
= 100
ABTEILUNGEN, GRUPPEN UND KLASSEN
ZWEIGE, AUSGABE 1993 (WZ93)
WERT

INDEX

2000 JUNI	VER- ÄND. IN % GEGEN JUNI 1999	2000 2.VJ	2001 1.VJ	2001 2.VJ	VERÄNDERUNG IN % 2.VJ 2001 GEGEN		2000 1.HJ	2000 2.HJ	2001 1.HJ	VERÄNDERUNG IN % 1.HJ 2001 GEGEN		1999	2000	VER- ÄND. IN % GEGEN 1999	WZ93 SCHL.
					2.VJ	1.VJ				1.HJ	2.HJ				
					2000	2001				2000	2000				
84,7	-12,9	85,8	90,2	95,2	+11,0	+5,5	88,5	96,5	92,7	+4,7	-3,9	86,6	92,5	+6,8	30.01
63,0	-19,2	64,1	74,0	74,7	+16,5	+0,9	66,9	70,9	74,3	+11,1	+4,8	64,5	68,9	+6,8	
108,7	-8,0	109,7	108,1	117,7	+7,3	+8,9	112,4	124,7	112,9	+0,4	-9,5	110,8	118,6	+7,0	
167,8	-9,2	163,7	181,2	154,0	-5,9	-15,0	166,0	192,7	167,6	+1,0	-13,0	147,6	179,3	+21,5	30.02
177,8	-19,3	171,9	200,3	159,3	-7,3	-20,5	178,9	205,2	179,8	+0,5	-12,4	159,1	192,0	+20,7	
148,2	+28,5	147,5	143,9	143,6	-2,6	-0,2	140,6	168,3	143,7	+2,2	-14,6	125,1	164,4	+23,4	
131,4	+6,7	121,9	126,3	122,8	+0,7	-2,8	121,1	129,9	124,6	+2,9	-4,1	114,4	125,6	+9,7	31
113,8	-0,6	111,0	116,5	112,5	+1,4	-3,4	111,7	119,7	114,5	+2,5	-4,3	108,4	115,7	+6,7	
171,6	+20,2	146,6	148,7	146,3	-0,2	-1,6	142,6	153,3	147,5	+3,4	-3,8	128,0	147,9	+15,5	
179,3	+29,6	151,0	149,6	152,8	+1,2	+2,1	154,4	167,4	151,2	-2,1	-9,7	139,0	160,9	+15,8	31.1
152,7	+19,9	131,3	133,6	132,9	+1,2	-0,5	134,8	144,7	133,2	-1,2	-7,9	123,0	139,8	+13,7	
232,7	+44,8	190,5	181,8	192,9	+1,3	+6,1	193,8	213,1	187,3	-3,4	-12,1	171,2	203,4	+18,8	
115,4	+1,2	106,8	112,3	106,8	-	-4,9	105,8	117,1	109,6	+3,6	-6,4	104,3	111,4	+6,8	31.2
97,3	-5,3	97,3	104,8	100,5	+3,3	-4,1	97,7	109,3	102,7	+5,1	-6,0	99,2	103,5	+4,3	
157,8	+12,2	129,2	130,0	121,6	-5,9	-6,5	124,7	136,6	125,8	+0,9	-7,2	116,2	130,2	+12,0	
143,9	+13,3	138,8	159,3	170,3	+22,7	+6,9	132,1	149,0	164,8	+24,8	+10,6	122,9	140,5	+14,3	31.3
127,7	+9,0	126,0	125,5	127,9	+1,5	+1,9	121,3	127,1	126,7	+4,5	-0,3	114,0	124,2	+8,9	
202,2	+24,6	185,1	281,0	322,9	+74,4	+14,9	170,7	228,0	301,9	+78,9	+32,4	154,7	199,3	+28,8	
103,6	-5,0	105,0	115,5	104,6	-0,4	-9,4	107,9	115,9	110,0	+1,9	-5,1	107,3	111,9	+4,3	31.4
99,3	-7,5	100,0	110,1	96,4	-3,6	-12,4	104,5	110,2	103,3	-1,1	-6,3	104,9	107,3	+2,3	
110,5	-1,3	113,1	124,3	117,9	+4,2	-5,1	113,5	125,2	121,1	+6,7	-3,3	111,0	119,4	+7,6	
112,4	+7,9	109,8	117,3	106,3	-3,2	-9,4	113,5	117,8	111,8	-1,5	-5,1	109,1	115,6	+6,0	31.5
88,1	-4,6	91,6	98,5	88,4	-3,5	-10,3	98,0	103,6	95,5	-4,6	-9,7	99,0	100,8	+1,8	
168,6	+27,9	151,8	160,8	147,7	-2,7	-6,1	149,5	150,6	154,2	+3,1	+2,4	132,4	150,1	+13,4	
133,7	-2,3	131,7	132,5	127,5	-3,2	-3,8	127,8	128,0	130,0	+1,7	+1,6	116,6	127,9	+9,7	31.6
125,4	-8,6	127,8	132,1	127,6	-0,2	-3,4	126,0	127,0	129,9	+3,1	+2,3	118,8	126,5	+6,5	
151,6	+11,1	140,2	133,2	127,3	-9,2	-4,4	131,8	130,1	130,3	-1,1	+0,2	111,8	130,9	+17,1	
135,2	+5,2	140,2	146,1	140,3	+0,1	-4,0	138,2	135,5	143,2	+3,6	+5,7	123,7	136,9	+10,7	31.61
143,8	+6,2	150,8	155,2	149,7	-0,7	-3,5	148,4	141,4	152,4	+2,7	+7,8	132,1	144,9	+9,7	
116,4	+2,8	116,9	126,2	119,6	+2,3	-5,2	115,7	122,6	122,9	+6,2	+0,2	105,2	119,1	+13,2	
131,9	-9,9	122,1	117,2	113,2	-7,3	-3,4	116,2	119,6	115,2	-0,9	-3,7	108,6	117,9	+8,6	31.62
104,6	-24,9	101,7	106,1	102,7	+1,0	-3,2	100,6	110,8	104,4	+3,8	-5,8	103,7	105,7	+1,9	
190,3	+17,5	165,9	140,8	136,9	-18,1	-3,5	149,5	138,4	138,4	-7,4	-	119,2	143,9	+20,7	
198,1	+29,2	181,6	203,8	184,5	+1,6	-9,5	176,5	226,1	194,2	+10,0	-14,1	156,3	201,3	+28,8	32
155,6	+18,8	146,9	171,4	162,5	+10,6	-5,2	143,9	188,7	187,0	+16,1	-11,5	132,0	166,3	+26,0	
249,2	+38,4	223,4	242,7	210,8	-5,6	-13,1	215,5	271,0	226,8	+5,2	-16,3	185,5	243,2	+31,1	
263,5	+73,7	240,0	256,9	222,5	-7,3	-13,4	229,0	272,2	239,7	+4,7	-11,9	188,8	250,6	+48,5	32.1
187,8	+32,5	185,7	217,7	200,0	+7,7	-8,1	182,2	214,2	208,9	+14,7	-2,5	141,3	198,2	+40,3	
316,1	+99,3	277,8	284,2	238,2	-14,3	-16,2	261,6	312,5	261,2	-0,2	-16,4	188,0	287,0	+62,7	
219,1	+7,6	197,3	233,3	210,8	+6,8	-9,6	193,8	268,2	222,0	+14,6	-17,2	194,8	231,0	+18,6	32.2
173,6	+14,0	155,9	184,5	174,6	+12,0	-5,4	151,6	215,9	179,6	+18,5	-16,8	151,2	183,7	+21,5	
297,8	+1,9	268,9	317,7	273,3	+1,6	-14,0	266,7	358,8	295,5	+10,8	-17,6	270,1	312,8	+15,8	
85,2	+21,9	86,1	91,1	95,0	+10,3	+4,3	85,0	100,1	93,0	+9,4	-7,1	78,3	92,6	+21,4	32.3
92,7	+15,3	95,7	105,9	106,6	+11,4	+0,7	95,9	114,1	106,3	+10,8	-6,8	86,8	105,0	+21,0	
75,9	+33,6	74,0	72,4	80,3	+8,5	+10,9	71,5	82,5	76,4	+6,9	-7,4	63,1	77,0	+22,0	
129,8	+7,0	123,2	134,0	130,2	+5,7	-2,8	121,9	134,9	132,1	+8,4	-2,1	112,7	128,4	+13,9	33
102,7	-5,6	100,8	106,6	104,3	+3,5	-2,2	100,5	107,2	105,5	+5,0	-1,6	93,7	103,8	+4,1	
175,1	+23,0	160,7	180,2	173,8	+8,2	-3,6	157,9	181,5	177,0	+12,1	-2,5	134,7	169,7	+26,0	
114,3	+0,3	114,4	130,7	129,0	+12,8	-1,3	114,7	124,8	129,8	+13,2	+4,0	110,3	119,7	+8,5	33.1
95,5	-4,9	94,7	101,3	100,9	+6,5	-0,4	93,3	97,5	101,1	+8,4	+3,7	93,1	95,4	+2,5	
144,2	+6,3	145,7	177,3	173,5	+19,1	-2,1	148,7	188,1	175,4	+18,0	+4,3	137,5	158,4	+15,2	
132,4	+7,1	125,7	136,1	132,4	+5,3	-2,7	123,3	139,8	134,3	+8,9	-3,9	114,1	131,5	+15,2	33.2
100,2	-10,2	100,9	108,1	106,6	+5,6	-1,4	101,6	109,3	107,3	+5,6	-1,8	102,1	105,5	+3,3	
188,2	+30,2	168,8	184,9	177,3	+5,0	-4,1	160,9	192,9	181,1	+12,6	-6,1	135,0	176,9	+31,0	
271,3	+62,9	183,1	165,2	154,7	-15,5	-6,4	178,9	197,2	160,0	-10,3	-18,9	135,1	187,8	+38,0	33.3
180,3	+11,2	142,7	127,4	111,8	-21,7	-12,2	137,0	156,0	119,6	-12,7	-23,3	132,9	146,5	+10,2	
826,9	+329,3	429,5	365,9	416,8	-3,0	+5,3	430,5	449,0	406,4	-5,6	-3,5	149,1	439,7	+194,9	
122,7	-1,3	125,0	134,8	126,5	+1,2	-6,2	125,1	131,0	130,7	+4,5	-0,2	112,6	128,1	+13,8	33.4
100,0	-0,1	101,7	111,3	106,6	+4,8	-4,2	103,1	105,0	109,0	+5,7	+3,8	95,2	104,0	+9,2	
151,9	-2,3	154,9	165,1	152,0	-1,9	-7,9	153,4	164,5	158,5	+3,3	-3,6	136,0	158,9	+17,7	
77,0	-5,1	80,6	84,2	83,6	+3,7	-0,7	79,4	89,0	83,9	+5,7	-5,7	80,5	84,2	+4,6	33.5
65,7	-6,3	70,3	74,1	73,2	+4,1	-1,2	70,0	79,3	73,7	+5,3	-7,1	73,9	74,6	+0,9	
92,6	-3,7	94,8	98,2	98,0	+3,4	-0,2	92,5	102,5	96,1	+6,1	-4,3	89,8	97,5	+8,6	

2 INDEX DES UMSATZES FUER
1995
NACH ABSCHNITTEN, UNTERABSCHNITTEN,
DER KLASSIFIKATION DER WIRTSCHAFTS
2.1 ORIGINAL
VOLUMEN

WZ93- SCHL.	WIRTSCHAFTSZWEIG		VERAENDERUNG IN % JUNI 2001 GEGEN				VERAENDERUNG IN % MAI 2001 GEGEN				KUMULIERT		2-MONATS- DURCHSCHNITT 2001 UND JUNI 2001		VER- AEND. IN % GEGEN VORJAHR!	
			2001	JUNI		MAI	2001	MAI		APR.	JAN. 2001 BIS JUNI 2001	VER- AEND. IN % GEGEN VORJAHR!	MAI 2001	VER- AEND. IN % GEGEN VORJAHR!		
			JUNI	JUNI 2000	MAI 2001	MAI	MAI 2000	APR. 2001	MAI 2001	APR. 2001	JUNI 2001	MAI 2001	JUNI 2001	MAI 2001		
0M	FAHRZEUGBAU	INSGESAMT	163,9	+5,9	-5,8	173,9	-0,6	+6,1	168,0	+9,7	168,9	+2,4				
		INLAND	132,9	+3,1	-6,8	142,6	-6,2	+6,3	134,0	+3,6	137,8	-1,9				
		AUSLAND	197,1	+8,1	-5,1	207,6	+4,1	+6,1	204,5	+14,4	202,4	+6,0				
34	HERSTELLUNG VON KRAFTWAGEN UND KRAFTWAGENTEILEN	INSGESAMT	163,6	+8,7	-8,1	178,0	+0,8	+7,1	170,8	+10,6	170,8	+4,5				
		INLAND	132,1	+5,0	-7,4	142,7	-4,7	+6,7	134,3	+4,4	137,4	-0,3				
		AUSLAND	197,2	+11,4	-8,7	215,9	+5,3	+7,5	209,7	+15,2	206,6	+8,1				
34.1	HERSTELLUNG VON KRAFTWAGEN UND KRAFTWAGENMOTOREN	INSGESAMT	158,8	+5,0	-10,4	177,3	+0,9	+7,2	168,8	+10,5	168,1	+2,8				
		INLAND	110,1	-2,4	-11,1	123,8	-7,7	+7,5	112,5	+0,1	117,0	-5,3				
		AUSLAND	203,1	+9,1	-10,2	226,1	+5,8	+7,1	220,2	+16,1	214,6	+7,3				
34.2	HERSTELLUNG VON KAROS- SERIEN, AUFBAUTEN UND ANHAENGERN	INSGESAMT	123,6	+10,1	-	123,6	-6,2	+5,3	119,2	+2,8	123,6	+1,3				
		INLAND	109,0	+5,8	+2,4	106,4	-10,5	+4,7	101,3	-2,7	107,7	-3,0				
		AUSLAND	160,7	+18,3	-4,0	167,4	+1,8	+6,2	164,9	+12,9	164,1	+9,3				
34.3	H.V. TEILEN UND ZUBE- HOER FUER KRAFTWAGEN UND KRAFTWAGENMOTOREN	INSGESAMT	182,6	+17,6	-3,5	189,2	+1,8	+7,1	184,5	+11,8	185,9	+9,0				
		INLAND	182,5	+16,0	-3,6	189,4	+0,5	+5,7	186,5	+11,3	186,0	+7,6				
		AUSLAND	182,8	+19,9	-3,3	189,0	+3,8	+9,2	181,6	+12,2	186,9	+11,1				
35	SONSTIGER FAHRZEUGBAU	INSGESAMT	166,4	-10,5	+15,5	144,1	-11,7	-1,9	148,1	+3,1	155,3	-11,1				
		INLAND	138,6	-8,9	-2,2	141,7	-16,0	+3,4	131,3	-1,7	140,2	-12,6				
		AUSLAND	196,4	-11,7	+33,7	146,9	-6,7	-6,7	166,1	+7,6	171,7	-9,6				
35.1	SCHIFFBAU	INSGESAMT	72,1	-38,6	+8,4	66,5	-35,0	-11,0	70,9	-26,8	69,3	-50,6				
		INLAND	41,9	-68,9	-40,7	70,6	-62,4	-20,3	54,9	-33,1	56,3	-65,1				
		AUSLAND	93,3	-55,3	+45,8	64,0	+46,8	-2,0	82,2	-23,5	78,7	-37,6				
35.11	SCHIFFBAU (OHNE BOOTS- UND YACHTBAU)	INSGESAMT	65,5	-63,3	+12,7	58,1	-41,9	-19,0	66,2	-30,1	61,8	-55,6				
		INLAND	37,9	-72,2	-42,5	65,9	-65,6	-24,6	52,2	-36,1	51,9	-68,3				
		AUSLAND	84,1	-59,4	+59,0	52,9	+38,1	-13,4	75,6	-27,0	68,5	-44,1				
35.12	BOOTS- UND YACHTBAU	INSGESAMT	284,8	+62,6	-14,1	331,4	+91,9	+94,7	220,6	+31,6	308,1	+77,1				
		INLAND	138,7	+38,8	-24,7	184,3	+74,9	+57,4	118,5	+29,8	161,5	+57,3				
		AUSLAND	472,6	+73,8	-9,2	520,6	+100,7	+110,2	351,9	+32,5	496,6	+88,9				
35.2	SCHIENENFAHRZEUGBAU	INSGESAMT	163,3	+31,5	+21,1	134,8	-11,3	+2,9	130,6	+0,7	149,1	+8,0				
		INLAND	161,7	+15,3	+19,0	135,9	-22,8	-1,3	135,9	-8,7	148,8	-5,9				
		AUSLAND	168,1	+118,9	+27,7	131,6	+62,1	+18,1	115,1	+56,8	149,9	+89,7				
35.3	LUFT- UND RAUMFAHRZEUGBAU	INSGESAMT	238,4	+3,4	+20,7	197,5	-7,2	-2,6	210,6	+14,1	218,0	-1,7				
		INLAND	183,3	-1,4	+0,8	181,9	+14,0	+12,1	175,4	+10,5	182,6	+5,7				
		AUSLAND	277,9	+5,8	+33,1	208,8	-16,8	-10,0	236,9	+16,2	243,4	-5,2				
35.4	H.V. KRAFTRAEDERN, FAHRRADERN UND BEHINDERTENFAHRZEUGEN	INSGESAMT	153,2	+15,3	-13,0	176,0	+11,6	+9,7	149,6	+8,0	164,6	+13,3				
		INLAND	154,5	+18,1	-13,7	179,0	+16,6	+11,8	148,0	+9,1	166,8	+17,3				
		AUSLAND	142,8	-5,4	-5,4	150,9	-21,9	-7,5	162,8	+0,1	146,9	-14,6				
35.41	HERSTELLUNG VON KRAFTRAEDERN	INSGESAMT	300,7	+47,1	-0,8	303,1	+35,1	+11,6	255,5	+24,0	301,9	+40,8				
		INLAND	303,1	+48,3	-0,3	304,0	+35,7	+12,2	254,6	+22,6	303,6	+41,7				
		AUSLAND	234,8	+15,6	-15,8	278,7	+19,8	-2,6	282,8	+70,8	256,8	+17,9				
35.42	HERSTELLUNG VON FAHRRADERN	INSGESAMT	96,4	-13,1	-30,9	139,5	-1,5	+10,1	115,7	-4,8	118,0	-6,6				
		INLAND	94,6	-10,3	-32,5	140,2	+5,0	+13,9	110,9	-2,5	117,4	-1,8				
		AUSLAND	109,4	-26,2	-18,6	134,4	-31,7	-10,9	149,1	-14,6	121,9	-29,4				
35.43	HERSTELLUNG VON BEHINDERTENFAHRZEUGEN	INSGESAMT	110,2	+18,5	+15,0	95,8	-9,0	-0,9	94,4	+8,1	103,0	+9,8				
		INLAND	99,6	+10,6	+9,0	85,9	-8,5	-0,8	83,1	+4,0	89,8	+0,6				
		AUSLAND	202,5	+45,3	+34,6	150,5	-10,8	-1,5	157,4	+22,3	176,5	+14,5				
35.5	FAHRZEUGBAU A.N.B.	INSGESAMT	96,6	-0,4	-0,7	97,3	-19,8	-1,7	97,3	-0,2	97,0	-11,2				
		INLAND	88,5	+11,0	+0,9	87,7	-20,1	-6,7	91,2	+0,3	88,1	-7,1				
		AUSLAND	116,4	-16,6	-3,6	120,8	-19,1	+8,7	112,2	-1,1	118,6	-17,9				
36.1	HERSTELLUNG VON MOEBELN	INSGESAMT	89,5	+3,0	-4,8	94,0	-10,9	+2,8	93,9	-2,4	91,8	-4,6				
		INLAND	82,8	+1,6	-4,8	87,0	-12,7	+1,9	87,2	-4,5	84,9	-6,3				
		AUSLAND	136,4	+9,4	-4,1	142,2	-2,8	+6,9	140,5	+8,1	139,3	+2,8				
36.11	HERSTELLUNG VON SITZ- MOEBELN	INSGESAMT	113,4	+15,1	-0,2	113,6	-7,5	+3,3	114,8	+2,9	113,5	+2,5				
		INLAND	106,9	+13,1	-0,1	107,0	-8,8	+2,2	108,2	+0,6	107,0	+1,0				
		AUSLAND	156,1	+25,4	-0,4	156,7	-1,0	+8,1	157,7	+14,7	156,4	+10,6				
36.12	HERSTELLUNG VON BUERO- UND LADENMOEBELN	INSGESAMT	95,8	+8,6	+0,8	95,0	-6,4	-1,8	95,4	+2,4	95,4	+0,5				
		INLAND	91,1	+7,1	-0,1	91,2	-6,5	-1,3	91,0	+1,0	91,2	-0,1				
		AUSLAND	141,0	+19,4	+7,6	131,0	-6,2	-4,8	137,1	+11,2	136,0	+5,5				
36.13	HERSTELLUNG VON KUECHENMOEBELN	INSGESAMT	77,8	-7,7	-5,6	82,4	-18,3	+4,7	78,9	-11,1	80,1	-13,5				
		INLAND	68,8	-9,1	-6,5	73,6	-21,1	+2,6	71,4	-13,8	71,2	-15,7				
		AUSLAND	134,6	-3,0	-2,3	137,7	-7,6	+12,0	125,9	-0,3	136,2	-5,4				
36.14	HERSTELLUNG VON SONST. MOEBELN	INSGESAMT	75,5	-4,8	-11,0	84,8	-12,2	+3,4	85,3	-4,7	80,2	-8,9				
		INLAND	68,9	-6,3	-10,9	77,3	-14,8	+2,5	78,0	-7,1	73,1	-11,0				
		AUSLAND	121,3	+1,4	-11,2	136,6	-0,9	+7,1	135,7	+6,0	129,0	+0,2				

LAND

DAS VERARBEITENDE GEBERBE
= 100
ABTEILUNGEN, GRUPPEN UND KLASSEN
ZWEIGE, AUSGABE 1993 (WZ93)
WERT

INDEX

2000 JUNI	VER- ÄND. IN % GEGEN	2000 2.VJ	2001 1.VJ	2001 2.VJ	VERÄNDERUNG IN % 2.VJ 2001 GEGEN		2000 1.HJ	2000 2.HJ	2001 1.HJ	VERÄNDERUNG IN % 1.HJ 2001 GEGEN		1999	2000	VER- ÄND. IN % GEGEN	WZ93 SCHL.		
	JUNI 1999				2.VJ 2000	1.VJ 2001				1.HJ 2000	2.HJ 2000			1.HJ 2000		2.HJ 2000	1999
154,8	-0,3	157,8	168,8	167,2	+6,0	-0,9	153,1	155,0	168,0	+9,7	+8,4	142,7	154,1	+6,0	0M		
128,9	-9,7	134,7	131,4	136,6	+1,4	+4,0	129,3	128,1	134,0	+3,6	+4,6	125,5	128,7	+2,6			
182,4	+8,2	182,6	208,9	200,1	+9,6	-4,2	178,7	183,9	204,5	+14,4	+11,2	161,0	181,3	+12,6			
150,5	-3,1	157,7	172,2	169,3	+7,4	-1,7	154,4	155,5	170,8	+10,6	+9,8	143,9	155,0	+7,7	34		
125,8	-9,6	133,4	132,5	136,2	+2,1	+2,8	128,7	125,9	134,3	+4,4	+6,7	124,7	127,3	+2,1			
177,0	+2,7	183,8	214,8	204,6	+11,3	-4,7	182,0	187,3	209,7	+15,2	+12,0	164,6	184,6	+12,2			
151,2	-4,0	157,4	170,5	167,2	+6,2	-1,9	152,8	154,2	168,8	+10,5	+9,5	146,2	153,5	+5,7	34.1		
112,8	-13,4	119,2	108,6	116,4	-2,3	+7,2	112,4	108,2	112,5	+0,1	+4,0	112,7	110,3	-2,1			
186,1	+2,1	192,2	226,9	213,4	+11,0	-5,9	189,6	196,2	220,2	+16,1	+12,2	174,9	192,9	+10,3			
112,3	-4,5	119,8	116,9	121,5	+1,4	+3,9	115,9	114,1	119,2	+2,8	+4,5	106,5	115,0	+8,0	34.2		
103,0	-10,2	109,0	96,9	105,7	-3,0	+8,1	104,1	101,4	101,3	-2,7	-0,1	100,9	102,8	+1,9			
135,8	+8,6	147,3	167,9	161,9	+9,9	-3,6	146,0	146,6	164,9	+12,9	+12,5	120,5	146,3	+21,4			
155,3	-0,5	164,9	186,1	182,8	+10,9	-1,8	165,1	165,9	184,5	+11,8	+11,2	147,1	165,5	+12,5	34.3		
157,3	-3,4	167,9	189,4	183,7	+9,4	-3,0	167,5	167,5	186,5	+11,3	+11,3	154,4	167,5	+6,5			
152,5	+4,1	160,9	181,5	181,6	+12,9	+0,1	161,8	163,5	181,6	+12,2	+11,1	136,8	162,6	+18,9			
186,0	+19,8	158,5	143,6	152,5	-3,8	+6,2	143,6	151,5	148,1	+3,1	-2,2	133,1	147,5	+10,8	36		
152,1	-10,0	144,2	123,6	139,1	-3,5	+12,5	133,6	144,5	131,3	-1,7	-9,1	132,0	139,0	+5,3			
222,3	+57,8	173,8	165,2	166,9	-4,0	+1,0	154,4	159,0	166,1	+7,6	+4,5	134,5	156,7	+16,5			
178,3	+30,1	126,8	70,7	71,1	-43,9	+0,6	96,9	69,3	70,9	-26,8	+2,3	75,6	83,1	+9,9	35.1		
134,7	-46,2	121,0	42,8	67,0	-44,6	+56,5	82,1	92,2	54,9	-33,1	-40,5	87,3	87,2	-0,1			
208,5	+231,5	131,0	90,2	74,2	-43,4	-17,7	107,4	53,7	82,2	-23,5	+53,1	67,9	80,5	+18,6			
178,4	+33,1	125,5	67,3	65,1	-48,1	-3,3	94,7	66,5	66,2	-30,1	-0,5	70,7	80,6	+14,0	35.11		
136,2	-46,2	122,0	40,7	63,7	-47,8	+55,5	81,7	91,0	52,2	-36,1	-42,6	87,5	86,4	-1,3			
206,9	+286,0	127,9	85,2	66,0	-48,4	-22,5	103,5	49,9	75,6	-27,0	+51,5	59,3	76,7	+29,3			
175,2	-25,0	167,4	179,0	262,1	+56,6	+46,4	167,6	159,1	220,6	+31,6	+38,7	230,5	163,3	-29,2	35.12		
99,9	+48,2	99,1	90,4	146,7	+48,0	+62,3	91,3	120,8	119,5	+29,8	-1,9	81,2	106,1	+30,7			
272,0	-39,2	255,4	293,1	410,6	+60,8	+40,1	265,6	208,3	351,9	+32,5	+68,9	422,6	237,0	-43,9			
124,2	-5,5	129,9	118,1	143,0	+10,1	+21,1	129,7	153,9	130,6	+0,7	-15,1	128,5	141,8	+10,4	35.2		
140,3	-3,1	147,3	126,6	145,1	-1,5	+14,6	148,8	161,6	135,9	-8,7	-15,9	142,5	155,2	+8,9			
76,8	-16,6	78,6	93,1	137,0	+74,3	+47,2	73,4	131,3	115,1	+56,8	-12,3	87,2	102,3	+17,3			
230,6	+25,6	197,7	208,3	212,9	+7,7	+2,2	184,5	221,6	210,6	+14,1	-5,0	181,7	203,0	+11,7	35.3		
185,9	+22,6	163,0	174,9	175,8	+7,9	+0,5	158,8	194,5	175,4	+10,5	-9,8	167,2	176,6	+5,6			
262,6	+27,1	222,5	232,3	239,5	+7,6	+3,1	203,0	241,0	235,9	+16,2	-2,1	192,2	222,0	+15,5			
132,8	-1,9	141,7	135,9	163,2	+15,2	+20,1	138,5	89,5	149,6	+8,0	+67,2	107,8	114,0	+5,8	35.4		
130,8	-6,3	138,4	131,4	164,5	+18,9	+25,2	135,6	86,7	149,0	+9,1	+70,7	108,4	111,2	+1,6			
150,9	+48,1	170,0	173,3	152,3	-10,4	-12,1	162,7	112,4	162,8	+0,1	+44,8	94,6	137,6	+46,5			
204,4	-12,5	201,0	219,3	231,8	+45,2	+33,1	206,1	127,7	255,5	+24,0	+100,1	172,5	166,9	-3,2	35.41		
204,4	-13,9	201,2	216,4	232,7	+45,5	+36,3	207,6	125,9	254,8	+22,6	+102,2	174,2	166,7	-4,3			
203,2	+52,6	194,1	299,0	266,5	+37,3	-10,9	165,6	177,9	282,8	+70,8	+59,0	125,6	171,7	+36,7			
110,9	+10,6	127,8	110,5	120,9	-5,4	+9,4	121,5	69,9	115,7	-4,8	+65,5	82,2	95,7	+16,4	35.42		
105,5	+3,2	120,6	102,4	119,3	-1,1	+16,5	113,8	66,1	110,9	-2,5	+67,8	82,6	90,0	+9,0			
148,2	+70,1	177,5	166,7	131,6	-26,9	-21,1	174,5	96,0	149,1	-14,6	+55,3	78,4	135,2	+70,3			
93,0	-5,5	93,5	87,9	100,9	+7,9	+14,8	87,3	95,0	94,4	+8,1	-0,6	91,6	91,2	-0,4	35.43		
84,6	-8,4	85,1	77,5	88,7	+4,2	+14,5	79,9	87,9	83,1	+4,0	-5,5	85,4	83,9	-1,6			
139,4	+5,8	140,1	146,1	168,6	+20,3	+15,4	128,7	134,6	157,4	+22,3	+16,9	125,9	131,6	+4,5			
97,0	-8,7	103,2	96,9	97,6	-5,4	+0,7	97,5	104,6	97,3	-0,2	-7,0	86,6	101,0	+16,6	35.5		
79,7	-17,5	91,4	92,3	90,1	-1,4	-2,4	90,9	96,0	91,2	+0,3	-5,0	78,7	93,4	+18,7			
139,5	+7,4	132,0	108,3	116,1	-12,0	+7,2	113,5	125,6	112,2	-1,1	-10,7	105,8	119,6	+13,0			
86,9	-10,2	94,6	96,2	91,6	-3,2	-4,8	96,2	93,3	93,9	-2,4	+0,6	95,0	94,7	-0,3	36.1		
81,5	-11,5	89,4	89,3	85,1	-4,8	-4,7	91,3	87,5	87,2	-4,5	-0,3	91,3	89,4	-2,1			
124,7	-3,7	130,7	143,8	137,2	+5,0	-4,6	130,0	133,6	140,5	+8,1	+5,2	120,4	131,8	+9,5			
98,5	-12,1	108,8	117,2	112,3	+3,2	-4,2	111,6	104,0	114,8	+2,9	+10,4	107,2	107,8	+0,6	36.11		
94,5	-12,5	104,4	110,1	106,2	+1,7	-3,5	107,6	98,0	108,2	+0,6	+10,4	103,8	102,8	-1,0			
124,5	-10,4	137,5	162,9	152,6	+11,0	-6,3	137,5	142,5	157,7	+14,7	+10,7	128,9	140,0	+8,6			
88,2	-10,7	93,0	94,9	95,8	+3,0	+0,9	93,2	105,1	95,4	+2,4	-9,2	96,6	99,2	+2,7	36.12		
85,1	-12,3	89,7	90,3	91,6	+2,1	+1,4	90,1	101,1	91,0	+1,0	-10,0	95,1	95,6	+0,5			
118,1	+1,7	123,7	137,7	136,5	+10,3	-0,9	123,3	143,7	137,1	+11,2	-4,6	111,7	133,5	+19,5			
84,3	-12,0	90,8	78,1	79,6	-12,3	+1,9	88,8	84,6	78,9	-11,1	-6,7	91,8	86,7	-5,6	36.13		
75,7	-14,8	83,7	71,5	71,4	-14,7	-0,1	82,2	77,8	71,4	-13,8	-8,2	87,5	80,3	-8,2			
138,8	-0,4	135,9	120,0	131,8	-3,0	+9,8	126,3	127,8	125,9	-0,3	-1,5	118,6	127,1	+7,2			
79,3	-7,1	86,7	89,9	80,8	-6,8	-10,1	89,5	85,5	85,3	-4,7	-0,2	87,0	87,5	+0,6	36.14		
73,5	-8,5	81,2	82,2	73,9	-9,0	-10,1	84,0	79,5	78,0	-7,1	-1,9	82,7	81,7	-1,2			
119,6	-1,1	124,9	142,9	128,5	+2,9	-10,1	128,0	127,1	135,7	+6,0	+6,8	117,2	127,5	+8,8			

DEUTSCHLAND

2 INDEX DES UMSATZES FUER DAS VERARBEITENDE GEBERBE
1995 = 1002.2 ZEITREIHENANALYSE - BERLINER VERFAHREN (BV 4)
HERTINDEX

W293- SCHL.	WIRTSCHAFTSZWEIG	ORIGINALWERT		KALENDER- U. SAISON- BEREINIGTER WERT BERLINER VERFAHREN, VERSION 4		GLATTE KOMPONENTE		
		2001 JUNI	VERAEND. GEGENUEBER VORJAHRES- MONAT IN %	2001 JUNI	VERAEND. GEGENUEBER VORMONAT IN %	2001 JUNI	VERAEND. GEGENUEBER VORMONAT IN %	
D	VERARBEITENDES GEBERBE 1)	INSGESAMT	129,5	+2,0	129,9	-0,8	132,2	0
		INLAND	110,1	+0,7	111,6	-0,2	112,8	0
		AUSLAND	165,0	+3,5	163,5	-0,8	167,7	+0,1
	VORLEISTUNGSGUETER- PRODUZENTEN	INSGESAMT	125,2	+2,5	125,9	+0,2	127,3	-0,2
		AUSLAND	152,6	+2,1	149,8	+0,3	152,2	-0,3
INVESTITIONSGUETER- PRODUZENTEN	INSGESAMT	140,8	-0,6	137,3	-3,1	141,9	-0,1	
	AUSLAND	176,9	+2,1	171,5	-2,5	178,0	0	
GEBRAUCHSGUETER- PRODUZENTEN	INSGESAMT	136,9	+6,7	141,4	+0,7	143,3	+0,5	
	AUSLAND	189,8	+10,0	197,0	+0,2	201,9	+0,7	
VERBRAUCHSGUETER- PRODUZENTEN	INSGESAMT	92,3	+5,5	102,0	+1,7	101,8	+0,4	
	INLAND	79,9	+1,9	88,5	+1,0	88,1	+0,3	
	AUSLAND	126,1	+12,6	139,0	+1,8	139,8	+0,6	
DB	TEXTIL- UND BEKLEIDUNGS- GEBERBE	INSGESAMT	79,4	+2,8	93,8	+1,6	93,9	-0,1
		INLAND	70,7	+1,1	84,5	+1,2	84,2	-0,1
		AUSLAND	104,8	+6,3	121,4	+2,8	122,5	-0,2
17	TEXTILGEBERBE	INSGESAMT	90,6	+1,7	93,5	+1,9	93,7	-0,2
		INLAND	79,0	+1,3	83,3	+1,2	83,2	-0,2
		AUSLAND	122,1	+2,7	120,9	+2,7	121,9	-0,4
18	BEKLEIDUNGSGEBERBE	INSGESAMT	63,3	+5,0	94,3	+1,7	94,0	+0,1
		INLAND	59,6	+1,0	86,0	+1,4	85,3	+0,1
		AUSLAND	75,8	+17,5	122,0	+2,8	123,3	+0,2
DC	LEDERGEBERBE	INSGESAMT	97,8	+7,8	105,4	+2,4	104,0	+0,3
		INLAND	92,2	+8,6	98,0	+2,5	95,6	+0,3
		AUSLAND	116,4	+5,8	128,5	+1,9	131,3	+0,4
DD	HOLZGEBERBE (OHNE HERSTELLUNG VON MOEBELN)	INSGESAMT	93,5	-5,5	94,1	+1,2	93,1	-0,7
		INLAND	83,0	-8,8	83,9	+0,7	83,0	-0,8
		AUSLAND	207,1	+12,1	204,0	+3,3	201,6	+0,3
DE	PAPIER- UND DRUCKGEBERBE	INSGESAMT	108,1	+0,7	111,9	-0,2	113,2	-0,2
		INLAND	101,5	+0,3	105,9	-0,5	107,2	-0,2
		AUSLAND	131,4	+2,0	132,6	-0,2	134,5	-0,2
21	PAPIERGEBERBE	INSGESAMT	108,2	-0,6	110,4	-2,2	113,3	-0,4
		INLAND	99,8	-0,7	103,3	-1,5	105,6	-0,4
		AUSLAND	127,0	-0,2	126,6	-1,6	130,1	-0,4
21.1	H.V. HOLZSTOFF, ZELLSTOFF, PAPIER, KARTON UND PAPPE	INSGESAMT	115,8	-7,4	115,3	-4,4	120,3	-1,2
		INLAND	101,2	-9,3	102,0	-5,1	106,9	-1,3
		AUSLAND	133,8	-5,6	131,9	-3,2	136,8	-1,0
21.2	PAPIER-, KARTON- UND PAPPEVERARBEITUNG	INSGESAMT	101,8	+7,2	106,5	+0,9	107,3	+0,5
		INLAND	98,9	+5,1	103,9	+0,4	104,8	+0,2
		AUSLAND	113,8	+15,3	116,8	+2,5	117,2	+1,0
22	DRUCKGEBERBE, VERVIEL- FAELTIGUNG VON BESPIELTEN TON-, BILD-U. DATENTRAEGERN	INSGESAMT	107,9	+2,8	113,7	+1,2	113,3	+0,1
		INLAND	103,5	+1,6	108,9	+0,8	109,0	+0,1
		AUSLAND	155,3	+12,8	163,2	+5,6	158,1	+0,6
DG	CHEMISCHE INDUSTRIE	INSGESAMT	118,9	+2,0	119,2	+0,8	120,2	-0,2
		INLAND	101,6	-0,1	102,5	+1,2	102,9	-0,4
		AUSLAND	140,3	+3,8	139,7	+1,0	141,4	-0,2
24.1	HERSTELLUNG VON CHEMISCHEN GRUNDSTOFFEN	INSGESAMT	127,0	+0,4	125,8	+1,3	127,7	-0,5
		INLAND	114,0	-1,8	114,5	+1,9	115,7	-0,8
		AUSLAND	139,0	+2,1	136,3	+0,4	139,0	-0,4
24.4	HERSTELLUNG VON PHARMA- ZEUTISCHEN ERZEUGNISSEN	INSGESAMT	124,8	+10,8	127,9	+2,6	127,1	+0,9
		INLAND	99,0	+10,2	101,2	+2,2	100,3	+1,0
		AUSLAND	171,4	+11,4	175,7	+2,5	175,4	+0,8
DH	HERSTELLUNG VON GUMMI- UND KUNSTSTOFFWAREN	INSGESAMT	116,1	+1,8	117,0	-0,1	118,0	+0,1
		INLAND	102,7	+0,7	104,5	+0,8	105,2	0
		AUSLAND	159,0	+4,0	157,3	-0,9	158,9	+0,3
25.2	HERSTELLUNG VON KUNST- STOFFWAREN	INSGESAMT	116,4	+0,4	115,8	-0,5	117,0	-0,1
		INLAND	102,8	-1,2	102,9	+0,1	103,6	-0,3
		AUSLAND	164,6	+4,3	161,9	-0,9	164,1	+0,3
DI	GLASGEBERBE, KERAMIK, VERARBEITUNG VON STEINEN UND ERDEN	INSGESAMT	102,3	+0,1	98,8	+1,3	98,7	-0,1
		INLAND	91,7	-3,3	87,8	+0,3	87,9	-0,5
		AUSLAND	138,8	+8,5	135,9	+2,5	135,8	+0,6
26.1	HERSTELLUNG UND VERAR- BEITUNG VON GLAS	INSGESAMT	115,6	+4,1	113,4	+0,3	114,4	+0,3
		INLAND	102,8	+1,0	101,7	-0,4	102,6	-0,1
		AUSLAND	148,4	+9,9	143,1	+1,6	144,5	+0,8
DJ	METALLERZEUGUNG UND -BE- ARBEITUNG, HERSTELLUNG VON METALLERZEUGNISSEN	INSGESAMT	115,7	-1,1	114,5	-1,0	116,6	-0,2
		INLAND	107,7	-2,9	106,6	-1,6	108,8	-0,3
		AUSLAND	140,9	+3,5	139,1	+0,6	140,8	-0,1

1) AUSGEWAHLTE WIRTSCHAFTSZWEIGE (OHNE ERNAHRUNGSGEBERBE UND TABAKVERARBEITUNG).

STBA, FS 4, R 2.2, 6/2001

DEUTSCHLAND

2 INDEX DES UMSATZES FUER DAS VERARBEITENDE GEBERBE
1995 = 100

2.2 ZEITREIHENANALYSE - BERLINER VERFAHREN (BV 4)
WERTINDEX

WZ93- SCHL.	WIRTSCHAFTSZWEIG	ORIGINALWERT		KALENDER- U. SAISON- BEREINIGTER WERT BERLINER VERFAHREN, VERSION 4		GLATTE KOMPONENTE	
		2001 JUNI	VERAEND. GEGENUEBER VORJAHRES- MONAT IN %	2001 JUNI	VERAEND. GEGENUEBER VORMONAT IN %	2001 JUNI	VERAEND. GEGENUEBER VORMONAT IN %
27	METALLERZEUGUNG UND -BEARBEITUNG	INSGESAMT 113,6 INLAND 105,5 AUSLAND 130,3	+1,3 +1,1 +1,7	114,3 106,9 129,2	-0,5 -1,2 +0,4	116,7 109,5 131,4	-0,3 -0,2 -0,4
27.1	ERZEUGUNG VON ROHEISEN, STAHL UND FERROLEGIE- RUNGEN (EGKS) 1)	INSGESAMT 101,3 INLAND 97,9 AUSLAND 108,0	-3,5 -0,4 -8,9	99,8 97,1 105,1	-1,0 -0,8 -1,5	102,4 99,4 108,5	-0,5 -0,1 -1,0
27.5	GIESSEREIINDUSTRIE	INSGESAMT 134,8 INLAND 125,0 AUSLAND 175,0	+9,3 +5,9 +20,9	136,8 128,4 171,1	+0,8 -0,2 +3,9	138,4 130,6 170,2	+0,4 +0,2 +1,2
28	HERSTELLUNG VON METALL- ERZEUGNISSEN	INSGESAMT 117,5 INLAND 109,3 AUSLAND 157,3	-2,9 -5,2 +5,6	114,9 106,5 153,7	-1,2 -1,9 +0,4	116,7 108,6 155,0	-0,1 -0,2 +0,1
28.1	STAHL- UND LEICHTMETALLBAU	INSGESAMT 106,3 INLAND 97,7 AUSLAND 213,8	+3,6 +2,4 +13,1	104,2 98,7 188,2	+3,6 +3,2 +6,6	102,0 96,7 180,5	+0,1 +0,1 +0,7
DK	MASCHINENBAU	INSGESAMT 127,5 INLAND 114,8 AUSLAND 144,2	+4,2 +4,6 +3,7	122,9 112,8 136,1	-1,2 -0,4 -1,9	125,0 113,1 140,6	+0,2 +0,4 -0,1
29.1	H.V. MASCHINEN F.D.ERZEUG. U.NUTZG.V.MECHAN.ENERGIE (O.LUFT-, STRASS.FAHRZ.BAU)	INSGESAMT 113,4 INLAND 97,5 AUSLAND 135,3	-4,6 -7,8 -1,4	109,9 97,3 127,4	-4,6 -5,5 -4,4	113,8 100,7 132,1	-0,3 -0,3 -0,2
29.3	HERSTELLUNG VON LAND- U. FORSTWIRTSCHAFTLICHEN MASCHINEN	INSGESAMT 128,7 INLAND 124,2 AUSLAND 133,5	+9,5 +6,4 +12,7	118,9 103,4 133,8	+7,7 +6,8 +8,5	117,3 101,0 133,3	+0,4 -0,2 +0,8
29.4	HERSTELLUNG VON WERK- ZEUGMASCHINEN	INSGESAMT 138,8 INLAND 135,0 AUSLAND 143,2	+6,7 +13,1 +0,7	135,6 134,2 137,0	-1,7 +0,3 -3,7	139,7 136,7 143,1	+0,4 +1,1 -0,2
DL	H.V.BUEROMASCH., DATENVERARB. GER.U.-EINRICHTG.;ELEKTROT., FEINMECHANIK U. OPTIK	INSGESAMT 140,4 INLAND 118,8 AUSLAND 179,2	-3,7 -1,0 -6,7	141,2 123,3 173,1	-3,2 -3,6 -2,9	146,9 127,7 181,9	-0,6 -0,2 -1,1
30	H.V. BUEROMASCHINEN, DATENVERARBEITUNGSGE- RAETEN U. -EINRICHTUNGEN	INSGESAMT 108,5 INLAND 104,1 AUSLAND 116,3	-14,7 -19,3 -6,3	112,5 108,9 122,8	-10,6 -15,5 +0,7	124,1 124,3 125,1	-1,6 -1,4 -1,7
31	HERSTELLUNG VON GERAETEN DER ELEKTRIZITAETSERZEU- GUNG, -VERTEILUNG U.AE.	INSGESAMT 132,0 INLAND 115,7 AUSLAND 189,1	-2,0 +0,6 -6,0	127,0 117,0 149,6	-2,3 -1,6 -4,3	130,0 118,7 156,1	-0,4 -0,2 -0,8
31.2	HERSTELLUNG VON ELEK- TRIZITAETSVERTILUNGS- U. -SCHALTEINRICHTUNGEN	INSGESAMT 117,4 INLAND 104,3 AUSLAND 148,2	-3,8 +3,9 -14,5	114,7 108,7 127,1	-2,4 +0,3 -7,6	118,4 109,5 138,0	-0,7 -0,1 -1,6
31.6	HERSTELLUNG VON ELEK- TRISCHEN AUSRUESTUNGEN A.N.G.	INSGESAMT 137,5 INLAND 131,8 AUSLAND 150,1	-1,3 +1,3 -5,8	130,3 131,4 128,6	-2,6 -0,9 -6,2	133,4 134,1 132,8	-0,4 0 -1,2
32	RUNDFUNK-, FERNSEH- UND NACHRICHTENTECHNIK	INSGESAMT 168,4 INLAND 140,6 AUSLAND 201,8	-9,1 -0,1 -15,5	181,4 156,3 211,3	-4,7 -4,1 -5,5	193,4 185,0 227,6	-1,0 0 -1,8
33	MEDIZIN-, MESS-, STEUER- UND REGELUNGSTECHNIK, OPTIK	INSGESAMT 143,8 INLAND 112,8 AUSLAND 196,7	+5,3 +3,8 +6,8	141,5 114,3 186,7	-0,3 -1,3 +0,8	144,1 115,8 191,5	0 +0,3 -0,3
DM	FAHRZEUGBAU	INSGESAMT 174,5 INLAND 138,2 AUSLAND 213,4	+6,8 +4,0 +8,8	174,8 136,4 215,7	+0,9 +0,7 +0,7	177,8 137,8 220,6	+0,5 +0,1 +0,7
34	HERSTELLUNG VON KRAFTWAGEN UND KRAFTWAGENTEILEN	INSGESAMT 174,5 INLAND 137,3 AUSLAND 214,3	+9,5 +5,9 +12,0	178,1 136,6 222,6	+1,2 +1,7 +0,8	180,6 137,0 227,2	+0,6 +0,1 +0,8
34.1	HERSTELLUNG VON KRAFTWAGEN UND KRAFTWAGENMOTOREN	INSGESAMT 174,2 INLAND 118,9 AUSLAND 224,5	+6,0 -0,9 +9,7	177,6 115,3 234,5	-0,4 -0,9 -0,2	182,3 117,3 241,7	+0,4 -0,3 +0,8
35	SONSTIGER FAHRZEUGBAU	INSGESAMT 174,2 INLAND 144,3 AUSLAND 206,4	-9,6 -7,9 -10,7	146,4 132,5 160,0	-0,9 -1,3 -1,0	153,8 138,1 168,4	-0,5 -0,9 -0,2
35.1	SCHIFFBAU	INSGESAMT 76,7 INLAND 43,8 AUSLAND 98,1	-59,1 -68,5 -54,8	12,6 3,0 22,8	-76,9 -82,1 -71,6	44,2 34,3 50,9	-10,3 -21,3 -4,7
35.3	LUFT- UND RAUMFAHRZEUGBAU	INSGESAMT 249,9 INLAND 191,3 AUSLAND 291,9	+4,5 -0,4 +6,9	228,8 193,6 253,7	+6,1 -5,5 +14,1	232,0 200,7 254,0	0 +0,5 -0,1
36.1	HERSTELLUNG VON MOEBELN	INSGESAMT 100,4 INLAND 92,9 AUSLAND 152,3	+6,4 +4,9 +13,0	106,4 99,2 156,1	+4,0 +4,5 +2,4	104,6 97,0 156,5	+0,1 -0,1 +0,6

1) EUROPAEISCHE GEMEINSCHAFT FUER KOHLE UND STAHL.
STBA,FS 4,R 2.2, 6/2001

DEUTSCHLAND

2 INDEX DES UMSATZES FUER DAS VERARBEITENDE GEMERBE
1995 = 100

2.2 ZEITREIHENANALYSE - BERLINER VERFAHREN (BV 4)
VOLUMENINDEX

WZ93- SCHL.	WIRTSCHAFTSZWEIG		ORIGINALWERT		KALENDER- U. SAISON- BEREINIGTER WERT BERLINER VERFAHREN, VERSION 4		GLATTE KOMPONENTE	
			2001 JUNI	VERAEND. GEGENUEBER VORJAHRES- MONAT IN %	2001 JUNI	VERAEND. GEGENUEBER VORMONAT IN %	2001 JUNI	VERAEND. GEGENUEBER VORMONAT IN %
D	VERARBEITENDES GEMERBE 1)	INSGESAMT	124,8	+0,6	125,2	-0,8	127,4	-0,1
		INLAND	107,6	-0,5	109,0	-0,4	110,2	-0,1
		AUSLAND	156,4	+2,2	155,0	-1,0	158,9	0
	VORLEISTUNGSGUETER- PRODUZENTEN	INSGESAMT	122,8	+1,3	123,4	+0,4	124,3	-0,2
		INLAND	111,2	+1,8	113,3	+0,9	113,7	0
		AUSLAND	147,3	+0,7	144,6	0	146,6	-0,3
	INVESTITIONSGUETER- PRODUZENTEN	INSGESAMT	134,7	-1,8	131,7	-3,2	136,3	-0,1
		INLAND	113,4	-4,1	111,4	-3,5	114,9	-0,2
		AUSLAND	166,5	+0,7	161,6	-2,7	167,9	-0,1
	GEBRAUCHSGUETER- PRODUZENTEN	INSGESAMT	127,0	+5,3	131,3	+0,5	133,0	+0,3
		INLAND	96,3	+1,2	99,1	+0,9	99,1	-0,1
		AUSLAND	174,0	+9,2	180,9	+0,2	185,2	+0,8
	VERBRAUCHSGUETER- PRODUZENTEN	INSGESAMT	87,2	+2,7	96,8	+1,5	96,8	+0,1
		INLAND	75,7	-1,2	84,0	+0,7	83,8	0
		AUSLAND	138,7	+10,3	131,8	+1,7	132,8	+0,5
08	TEXTIL- UND BEKLEIDUNGS- GEMERBE	INSGESAMT	78,5	+1,9	92,8	+1,5	92,9	-0,1
		INLAND	69,9	+0,4	83,4	+1,1	83,1	-0,1
		AUSLAND	103,8	+5,2	120,4	+2,6	121,5	-0,2
17	TEXTILGEMERBE	INSGESAMT	89,6	+0,4	92,3	+1,7	92,5	-0,3
		INLAND	78,3	+0,1	82,5	+1,1	82,4	-0,2
		AUSLAND	120,0	+1,0	118,7	+2,6	119,7	-0,5
18	BEKLEIDUNGSGEMERBE	INSGESAMT	62,6	+5,0	93,3	+1,7	93,1	+0,1
		INLAND	58,4	+0,7	84,4	+1,2	83,8	+0,1
		AUSLAND	76,4	+17,5	123,1	+2,8	124,5	+0,2
DC	LEDERGEMERBE	INSGESAMT	92,7	+4,4	99,8	+2,3	98,5	0
		INLAND	88,0	+6,2	93,5	+2,3	91,2	+0,1
		AUSLAND	108,5	-0,1	119,7	+1,9	122,3	-0,2
DD	HOLZGEMERBE (OHNE HERSTELLUNG VON MOEBELN)	INSGESAMT	95,2	-5,3	95,9	+1,3	94,6	-0,6
		INLAND	85,7	-7,9	86,7	+0,7	85,6	-0,8
		AUSLAND	197,2	+9,5	194,0	+3,6	191,5	+0,2
DE	PAPIER- UND DRUCKGEMERBE	INSGESAMT	105,5	-0,9	109,3	-0,2	110,0	-0,1
		INLAND	98,7	-2,0	103,1	-0,4	103,8	-0,2
		AUSLAND	129,6	+2,0	131,0	0	131,7	-0,1
21	PAPIERGEMERBE	INSGESAMT	105,4	-2,9	107,5	-1,3	109,0	-0,4
		INLAND	96,7	-4,2	99,9	-1,4	101,1	-0,5
		AUSLAND	124,7	-0,5	124,7	-1,2	126,7	-0,2
21.1	H.V. HOLZSTOFF, ZELLSTOFF, PAPIER, KARTON UND PAPPE	INSGESAMT	115,7	-8,0	115,1	-3,0	117,6	-0,9
		INLAND	101,7	-11,3	101,8	-3,7	104,3	-1,2
		AUSLAND	133,0	-4,5	131,5	-2,3	134,1	-0,6
21.2	PAPIER-, KARTON- UND PAPPEVERARBEITUNG	INSGESAMT	96,7	+2,9	101,2	+0,5	101,7	+0,1
		INLAND	93,9	+1,0	98,6	0	98,2	0
		AUSLAND	108,4	+10,7	111,6	+1,7	112,2	+0,8
22	DRUCKGEMERBE, VERVIEL- FAELTIGUNG VON BESPIELTEN TON-, BILD- U. DATENTRAEGERN	INSGESAMT	105,8	+2,1	112,0	+1,2	111,5	+0,1
		INLAND	101,0	+0,5	106,8	+0,6	106,9	0
		AUSLAND	157,0	+14,6	164,2	+5,4	159,4	+0,8
DG	CHEMISCHE INDUSTRIE	INSGESAMT	114,7	-0,5	114,7	+1,1	115,2	-0,3
		INLAND	99,3	-2,8	99,7	+1,5	99,6	-0,5
		AUSLAND	133,6	+1,7	132,9	+0,8	134,2	-0,4
24.1	HERSTELLUNG VON CHEMISCHEN GRUNDSTOFFEN	INSGESAMT	124,7	-2,0	122,9	+1,4	123,7	-0,6
		INLAND	113,9	-5,1	113,3	+2,9	112,8	-0,9
		AUSLAND	134,8	+0,6	132,0	+0,2	133,9	-0,3
24.4	HERSTELLUNG VON PHARMA- ZEUTISCHEN ERZEUGNISSEN	INSGESAMT	113,8	+7,0	116,5	+2,1	116,1	+0,6
		INLAND	90,4	+5,6	92,1	+1,5	91,6	+0,5
		AUSLAND	156,1	+8,4	160,3	+2,2	160,4	+0,7
DH	HERSTELLUNG VON GUMMI- UND KUNSTSTOFFWAEREN	INSGESAMT	114,8	+0,5	115,5	0	116,3	-0,1
		INLAND	101,5	-0,5	103,1	+0,8	103,6	-0,1
		AUSLAND	157,4	+2,6	155,2	-1,1	156,7	+0,1
25.2	HERSTELLUNG VON KUNST- STOFFWAEREN	INSGESAMT	114,8	-0,7	114,0	-0,3	114,9	-0,2
		INLAND	101,6	-2,2	101,4	+0,2	102,0	-0,3
		AUSLAND	161,5	+2,9	158,4	-1,1	160,5	+0,2
DI	GLASGEMERBE, KERAMIK, VERARBEITUNG VON STEINEN UND ERDEN	INSGESAMT	102,6	-2,4	98,7	+0,9	98,8	-0,4
		INLAND	93,6	-5,0	89,4	+0,3	89,5	-0,7
		AUSLAND	133,5	+4,4	130,3	+2,1	130,4	+0,2
26.1	HERSTELLUNG UND VERAR- BEITUNG VON GLAS	INSGESAMT	116,4	-0,2	113,6	-0,6	115,0	-0,1
		INLAND	106,2	-2,6	104,5	-1,0	105,7	-0,3
		AUSLAND	142,6	+4,9	136,8	+0,8	138,8	+0,4
DJ	METALLERZEUGUNG UND -BE- ARBEITUNG, HERSTELLUNG VON METALLERZEUGNISSEN	INSGESAMT	111,9	-1,5	110,5	-1,1	112,3	0
		INLAND	104,7	-3,1	103,4	-1,5	105,3	-0,1
		AUSLAND	134,7	+2,8	132,9	+0,2	134,2	+0,2

1) AUSGEWAHLTE WIRTSCHAFTSZWEIGE (OHNE ERNAHRUNGSGEMERBE UND TABAKVERARBEITUNG).

STBA, FS 4, R 2.2, 6/2001

DEUTSCHLAND

2 INDEX DES UMSATZES FUER DAS VERARBEITENDE GEBERBE
1995 = 100

2.2 ZEITREIHENANALYSE - BERLINER VERFAHREN (BV 4)
VOLUMENINDEX

WZ93- SCHL.	WIRTSCHAFTSZWEIG		ORIGINALWERT		KALENDER- U. SAISON- BEREINIGTER WERT BERLINER VERFAHREN, VERSION 4		GLATTE KOMPONENTE	
			2001 JUNI	VERAEND. GEGENUEBER VORJAHRES- MONAT IN %	2001 JUNI	VERAEND. GEGENUEBER VORMONAT IN %	2001 JUNI	VERAEND. GEGENUEBER VORMONAT IN %
27	METALLERZEUGUNG UND -BEARBEITUNG	INSGESAMT INLAND AUSLAND	111,3 103,7 126,8	+1,4 +1,2 +1,7	111,5 104,5 125,6	-0,6 -1,0 -0,2	113,1 106,2 127,2	+0,2 +0,1 +0,3
27.1	ERZEUGUNG VON ROHEISEN, STAHL UND FERROLEGIE- RUNGEN (EGKS) 1)	INSGESAMT INLAND AUSLAND	107,6 105,7 111,5	+1,4 +5,3 -5,2	106,3 104,7 109,8	-0,7 +0,1 -2,1	107,7 105,4 112,4	+0,7 +0,9 +0,3
27.5	GIESSEREIINDUSTRIE	INSGESAMT INLAND AUSLAND	131,4 119,4 180,5	+9,2 +4,3 +25,7	133,2 122,5 177,5	+0,5 -0,2 +3,3	134,4 124,3 175,7	+0,7 +0,1 +2,3
28	HERSTELLUNG VON METALL- ERZEUGNISSEN	INSGESAMT INLAND AUSLAND	112,4 105,3 146,8	-3,8 -5,9 +4,2	110,0 102,8 143,2	-1,3 -1,9 +0,1	111,7 104,8 144,7	-0,2 -0,3 0
28.1	STAHL- UND LEICHTMETALLBAU	INSGESAMT INLAND AUSLAND	100,7 93,1 208,2	+3,1 +1,7 +11,8	100,2 94,6 180,7	+3,8 +3,4 +6,5	97,9 92,6 175,0	0 -0,1 +0,6
DK	MASCHINENBAU	INSGESAMT INLAND AUSLAND	119,1 107,6 134,3	+2,6 +3,1 +2,1	114,9 105,8 126,8	-1,4 -0,5 -2,2	116,9 106,1 131,2	0 +0,3 -0,2
29.1	H.V. MASCHINEN F.D.ERZEUG. U.NUTZG.V.MECHAN.ENERGIE (O.LUFT-, STRASS.FAHRZ.BAU)	INSGESAMT INLAND AUSLAND	105,4 90,3 126,3	-5,8 -8,5 -2,9	102,2 90,4 118,8	-4,8 -5,5 -4,8	106,0 93,5 123,4	-0,4 -0,4 -0,2
29.3	HERSTELLUNG VON LAND- U. FORSTWIRTSCHAFTLICHEN MASCHINEN	INSGESAMT INLAND AUSLAND	119,7 116,0 123,7	+8,1 +5,2 +11,2	110,5 96,1 124,3	+7,6 +6,7 +8,5	109,0 93,9 123,9	+0,2 -0,4 +0,6
29.4	HERSTELLUNG VON WERK- ZEUGMASCHINEN	INSGESAMT INLAND AUSLAND	127,6 124,6 131,1	+4,9 +11,2 -0,9	124,7 124,0 125,6	-2,0 +0,2 -3,8	128,7 126,4 131,3	+0,4 +1,0 -0,3
DL	H.V.BUEROMASCH., DATENVERARB. GER.U.-EINRICHTG.;ELEKTROT., FEINMECHANIK U. OPTIK	INSGESAMT INLAND AUSLAND	142,4 123,4 176,6	-4,2 -1,1 -7,8	143,9 128,4 171,3	-3,6 -3,9 -3,2	150,0 133,5 179,6	-0,7 -0,1 -1,2
30	H.V. BUEROMASCHINEN, DATENVERARBEITUNGSGE- RAETEN U. -EINRICHTUNGEN	INSGESAMT INLAND AUSLAND	139,6 143,8 132,0	-11,1 -13,2 -6,6	147,0 154,6 138,6	-9,6 -12,4 -0,3	161,0 172,2 142,6	-1,2 -0,8 -1,7
31	HERSTELLUNG VON GERAETEN DER ELEKTRIZITAETSERZEU- GUNG, -VERTEILUNG U.AE.	INSGESAMT INLAND AUSLAND	128,3 114,6 159,6	-2,4 +0,7 -7,0	123,7 116,0 141,1	-2,4 -1,7 -4,6	126,5 117,8 147,1	-0,4 -0,1 -0,9
31.2	HERSTELLUNG VON ELEK- TRIZITAETSVERTILUNGS- U. -SCHALTEINRICHTUNGEN	INSGESAMT INLAND AUSLAND	111,5 102,3 133,2	-3,4 +5,1 -15,6	109,7 107,0 114,4	-2,4 +0,1 -7,8	113,0 107,9 123,9	-0,5 0 -1,7
31.6	HERSTELLUNG VON ELEK- TRISCHEN AUSRUESTUNGEN A.N.G.	INSGESAMT INLAND AUSLAND	130,1 126,0 139,2	-2,7 +0,5 -8,2	123,1 125,5 118,7	-2,9 -0,9 -6,9	126,2 128,1 122,9	-0,6 -0,1 -1,4
32	RUNDFUNK-, FERNSEH- UND NACHRICHTENTECHNIK	INSGESAMT INLAND AUSLAND	180,1 155,1 210,1	-9,1 -0,3 -15,7	193,8 171,3 220,4	-4,7 -4,2 -5,5	206,8 181,5 237,1	-1,0 -0,2 -1,8
33	MEDIZIN-, MESS-, STEUER- UND REGELUNGSTECHNIK, OPTIK	INSGESAMT INLAND AUSLAND	134,6 105,4 183,5	+3,7 +2,6 +4,8	132,4 106,8 175,0	-0,5 -1,4 +0,3	135,1 108,3 180,0	-0,1 +0,3 -0,4
DM	FAHRZEUGBAU	INSGESAMT INLAND AUSLAND	163,9 132,9 197,1	+5,9 +3,1 +8,1	164,1 131,3 199,2	+0,9 +0,5 +0,7	167,0 132,8 203,6	+0,4 0 +0,7
34	HERSTELLUNG VON KRAFTWAGEN UND KRAFTWAGENTEILEN	INSGESAMT INLAND AUSLAND	163,6 132,1 197,2	+8,7 +5,0 +11,4	167,0 131,5 205,0	+1,2 +1,5 +0,8	169,3 132,1 209,1	+0,5 +0,1 +0,9
34.1	HERSTELLUNG VON KRAFTWAGEN UND KRAFTWAGENMOTOREN	INSGESAMT INLAND AUSLAND	158,8 110,1 203,1	+5,0 -2,4 +9,1	162,0 106,7 212,4	-0,5 -1,3 -0,4	166,3 108,7 218,9	+0,4 -0,5 +0,8
35	SONSTIGER FAHRZEUGBAU	INSGESAMT INLAND AUSLAND	166,4 136,6 196,4	-10,5 -8,9 -11,7	139,7 127,2 152,0	-1,3 -1,5 -1,4	147,1 133,7 160,4	-0,5 -1,0 -0,3
35.1	SCHIFFBAU	INSGESAMT INLAND AUSLAND	72,1 41,9 93,3	-59,6 -68,9 -55,3	11,4 3,4 21,0	-78,1 -78,3 -72,6	41,9 32,6 48,2	-10,7 -21,8 -4,9
35.3	LUFT- UND RAUMFAHRZEUGBAU	INSGESAMT INLAND AUSLAND	238,4 183,3 277,9	+3,4 -1,4 +5,8	218,3 185,7 241,4	+5,8 -5,7 +13,9	221,7 192,8 242,0	0 +0,5 -0,2
36.1	HERSTELLUNG VON MOEBELN	INSGESAMT INLAND AUSLAND	89,5 82,8 136,4	+3,0 +1,6 +9,4	94,9 88,4 140,3	+4,1 +4,4 +2,8	93,2 86,3 140,7	-0,2 -0,3 +0,2

1) EUROPÄISCHE GEMEINSCHAFT FUER KOHLE UND STAHL.
STBA,FS 4,R 2.2, 6/2001

FRUEHERES
3 INDEX DES AUFTRAGSEINGANGS
1995
NACH ABSCHNITTEN, UNTERABSCHNITTEN,
DER KLASSIFIKATION DER WIRTSCHAFTS
3.1 ORIGINAL

WERT

WZ93- SCHL.	WIRTSCHAFTSZWEIG		VERAENDERUNG IN % JUNI 2001 GEGEN			VERAENDERUNG IN % MAI 2001 GEGEN			KUMULIERT		2-MONATS- DURCHSCHNITT MAI 2001 UND JUNI 2001 GEGEN VORJAHR	
			2001	JUNI	MAI	2001	MAI	APR.	JAN.	VER- AEND.	MAI	VER- AEND.
			JUNI	2000	2001	MAI	2000	2001	2001 BIS JUNI 2001	IN % GEGEN VORJAHR	JUNI 2001 VORJAHR	IN % GEGEN VORJAHR
D	VERARBEITENDES GEMERBE 1)	INSGESAMT	125,2	-1,4	-4,0	130,4	-2,5	+8,9	128,9	+2,1	127,8	-2,0
		INLAND	103,1	-5,9	-6,2	109,9	-6,1	+5,7	109,7	-0,2	106,5	-6,0
		AUSLAND	163,0	+4,0	-1,5	165,4	+2,0	+12,8	161,8	+4,8	164,2	+2,9
	VORLEISTUNGSGUETER- PRODUZENTEN	INSGESAMT	119,6	-2,4	-6,2	127,5	-4,4	+8,6	123,9	+0,9	123,6	-3,4
		INLAND	106,4	-2,1	-8,0	115,6	-6,1	+7,0	112,3	+0,8	111,0	-4,2
		AUSLAND	146,7	-3,1	-3,6	151,2	-1,6	+11,3	146,7	+0,8	148,5	-2,3
	INVESTITIONSGUETER- PRODUZENTEN	INSGESAMT	137,7	-3,8	-0,8	138,8	-2,0	+12,6	137,4	+1,4	138,3	-2,9
		INLAND	106,0	-14,7	-4,2	110,6	-5,9	+6,0	112,3	-1,5	108,3	-10,4
		AUSLAND	181,4	+7,0	+2,0	177,9	+1,6	+18,8	172,2	+4,1	179,7	+4,2
	GEBRAUCHSGUETER- PRODUZENTEN	INSGESAMT	133,4	+8,5	-7,2	143,8	+2,6	+4,8	142,7	+8,2	138,6	+5,3
		INLAND	100,8	+3,1	-4,0	105,0	-7,7	+1,7	107,6	-1,0	102,9	-2,7
		AUSLAND	180,2	+13,3	-9,7	199,6	+11,9	+7,2	193,2	+16,8	189,9	+12,6
	VERBRAUCHSGUETER- PRODUZENTEN	INSGESAMT	89,3	+6,9	+1,6	87,9	-	-3,0	100,0	+4,1	88,6	+3,4
		INLAND	74,0	+1,6	-6,3	79,0	-4,0	-0,3	86,3	-	76,5	-1,4
		AUSLAND	128,2	+15,5	+16,0	110,5	+8,0	-7,8	135,1	+11,5	119,4	+11,9
08	TEXTIL- UND BEKLEIDUNGS- GEMERBE	INSGESAMT	71,1	+2,3	-5,2	75,0	-6,1	-2,1	93,9	+0,4	73,1	-2,1
		INLAND	63,6	+0,5	-6,9	68,3	-9,1	-0,4	83,3	-1,8	66,0	-4,6
		AUSLAND	91,6	+5,7	-2,1	93,6	+0,2	-5,3	123,0	+4,5	92,6	+2,8
17	TEXTILGEMERBE	INSGESAMT	84,0	+1,0	-6,0	89,4	-8,2	+6,2	92,6	-1,0	86,7	-4,0
		INLAND	74,2	+1,6	-6,9	79,7	-7,9	+8,9	81,6	-0,6	77,0	-3,5
		AUSLAND	109,1	-0,2	-4,5	114,2	-9,1	+1,5	120,7	-1,5	111,7	-4,9
18	BEKLEIDUNGSGEMERBE	INSGESAMT	54,0	+5,1	-3,6	56,0	-1,4	-15,9	95,6	+2,0	55,0	+1,7
		INLAND	50,4	-1,4	-6,5	53,9	-11,2	-14,3	85,5	-3,2	52,2	-6,6
		AUSLAND	65,1	+24,0	+4,2	62,5	+39,5	-20,0	126,5	+14,8	63,8	+31,0
0C	LEDERGEMERBE	INSGESAMT	67,6	+10,8	-22,9	87,7	+11,9	-18,3	104,8	+3,5	77,7	+11,5
		INLAND	63,7	+18,2	-20,4	80,0	+14,0	-15,3	95,4	+1,3	71,9	+15,8
		AUSLAND	80,9	-5,4	-29,3	114,4	+7,3	-24,4	136,8	+8,7	97,7	+1,7
0D	HOLZGEMERBE (OHNE HERSTELLUNG VON MOEBELN)	INSGESAMT	86,6	-6,7	-4,9	91,1	-13,3	+4,6	87,5	-7,2	88,9	-10,2
		INLAND	77,7	-9,7	-5,5	82,2	-15,7	+4,2	78,9	-9,8	80,0	-12,9
		AUSLAND	183,0	+9,6	-2,4	187,5	-0,2	+6,1	180,6	+7,6	185,3	+4,5
0E	PAPIER- UND DRUCKGEMERBE	INSGESAMT	108,0	-3,5	-7,0	116,1	-4,5	+11,0	112,0	-0,4	112,1	-4,0
		INLAND	99,9	-3,0	-7,4	107,9	-4,9	+9,4	104,9	+0,1	103,9	-4,1
		AUSLAND	137,1	-4,6	-5,4	145,0	-3,5	+15,2	137,6	-1,6	141,1	-4,0
21	PAPIERGEMERBE	INSGESAMT	108,1	-6,3	-7,4	116,7	-7,9	+10,4	113,7	-1,2	112,4	-7,2
		INLAND	97,2	-5,5	-8,3	106,0	-9,1	+9,4	104,5	-0,9	101,6	-7,5
		AUSLAND	132,7	-7,6	-5,8	140,9	-5,7	+12,1	134,4	-1,9	136,8	-6,6
21.1	H.V. HOLZSTOFF, ZELLSTOFF, PAPIER, KARTON UND PAPPE	INSGESAMT	117,5	-15,8	-10,6	131,4	-14,6	+13,1	127,8	-8,6	124,5	-15,1
		INLAND	96,0	-19,4	-13,7	111,3	-20,4	+12,8	111,8	-10,7	103,7	-19,9
		AUSLAND	143,3	-12,7	-7,7	155,3	-9,0	+13,3	147,0	-6,7	149,3	-10,8
21.2	PAPIER-, KARTON- UND PAPPEVERARBEITUNG	INSGESAMT	100,8	+4,3	-4,3	105,3	-0,1	+7,9	102,7	+7,3	103,1	+2,1
		INLAND	97,9	+3,6	-5,1	103,2	-1,1	+7,6	100,6	+6,0	100,6	+1,2
		AUSLAND	113,2	+7,1	-0,8	114,1	+3,8	+9,0	111,1	+12,2	113,7	+5,5
22	DRUCKGEMERBE, VERVIEL- FAELTIGUNG VON BESPIELTEN TON-, BILD- U. DATENTRAEGERN	INSGESAMT	107,8	+1,1	-6,3	115,1	+1,1	+11,9	109,5	+0,9	111,5	+1,2
		INLAND	102,9	-0,1	-6,6	110,2	+0,3	+9,5	105,3	+1,2	106,6	+0,1
		AUSLAND	160,8	+11,4	-3,9	167,3	+7,6	+31,6	154,7	-0,6	164,1	+9,5
08	CHEMISCHE INDUSTRIE	INSGESAMT	117,7	+1,8	+1,1	116,4	-4,6	+2,9	117,9	+2,4	117,1	-1,4
		INLAND	100,7	+0,1	-2,6	103,4	-6,4	+4,3	101,8	+0,6	102,1	-3,3
		AUSLAND	137,5	+3,4	+4,6	131,4	-3,0	+1,5	136,5	+4,0	134,5	+0,2
24.1	HERSTELLUNG VON CHEMISCHEN GRUNDSTOFFEN	INSGESAMT	122,6	-1,0	-1,1	124,0	-6,8	+1,7	125,8	+1,9	123,3	-4,0
		INLAND	111,8	-2,2	-2,7	114,9	-9,2	-0,3	116,4	+1,2	113,4	-5,9
		AUSLAND	131,8	-0,1	+0,1	131,7	-5,0	+3,2	133,8	+2,5	131,8	-2,6
24.4	HERSTELLUNG VON PHARMA- ZEUTISCHEN ERZEUGNISSEN	INSGESAMT	127,2	+12,9	+10,2	115,4	+6,5	+0,4	120,7	+9,5	121,3	+9,7
		INLAND	95,2	+8,2	-4,8	100,0	+3,4	+7,1	95,9	+6,7	97,6	+5,6
		AUSLAND	179,4	+17,2	+27,5	140,7	+10,4	-6,3	161,2	+12,4	160,1	+14,1
0H	HERSTELLUNG VON GUMMI- UND KUNSTSTOFFWAREN	INSGESAMT	111,0	-3,1	-17,3	134,2	+7,9	+6,9	119,3	+4,1	122,6	+2,6
		INLAND	98,5	-3,1	-18,1	120,2	+6,6	+5,9	106,6	+3,3	109,4	+2,0
		AUSLAND	148,7	-2,6	-15,5	176,0	+10,6	+8,9	157,3	+5,9	162,4	+4,2
25.2	HERSTELLUNG VON KUNST- STOFFWAREN	INSGESAMT	111,7	-2,9	-8,7	122,4	-2,5	+8,0	115,2	+0,7	117,1	-2,7
		INLAND	99,1	-3,7	-9,0	108,9	-4,1	+7,5	102,5	-0,5	104,0	-3,9
		AUSLAND	153,0	-1,0	-8,4	167,0	+1,3	+9,2	156,9	+3,4	160,0	+0,2
0I	GLASGEMERBE, KERAMIK, VERARBEITUNG VON STEINEN UND ERDEN	INSGESAMT	96,6	-3,0	-0,7	97,3	-9,8	+9,0	92,6	-2,6	97,0	-6,6
		INLAND	85,9	-5,3	-4,9	90,3	-11,7	+10,9	82,0	-5,3	88,1	-8,7
		AUSLAND	129,5	+1,9	+8,8	119,0	-4,8	+4,5	125,4	+3,4	124,3	-1,4
26.1	HERSTELLUNG UND VERAR- BEITUNG VON GLAS	INSGESAMT	107,9	+1,9	+4,5	103,3	-5,7	+7,2	104,4	+3,3	105,6	-2,0
		INLAND	94,0	-1,1	-1,9	95,8	-8,2	+7,8	92,9	+0,2	94,9	-4,8
		AUSLAND	141,5	+7,3	+16,6	121,4	-0,5	+6,1	132,2	+9,0	131,5	+3,5
0J	METALLERZEUGUNG UND -BE- ARBEITUNG, HERSTELLUNG VON METALLERZEUGNISSEN	INSGESAMT	108,4	-3,9	-6,9	116,4	-6,3	+7,6	114,6	-	112,4	-5,1
		INLAND	100,7	-2,7	-6,5	107,7	-8,3	+6,6	106,8	-0,5	104,2	-5,7
		AUSLAND	130,5	-6,9	-8,0	141,9	-1,5	+9,7	137,8	+1,3	136,2	-4,2

1) AUSGEWAHLTE WIRTSCHAFTSZWEIGE (OHNE ERNAHRUNGSGEMERBE UND TABAKVERARBEITUNG).

STBA, FS 4, R 2.2, 6/2001

BUNDESGBIET

FUER DAS VERARBEITENDE GEMERBE
= 100
ABTEILUNGEN, GRUPPEN UND KLASSEN
ZWEIGE, AUSGABE 1993 (WZ93)
WERT

INDEX

2000 JUNI	VER- AEND. IN % GEGEN JUNI 1999	2000 2.VJ	2001 1.VJ	2001 2.VJ	VERAENDERUNG IN % 2.VJ 2001 GEGEN		2000 1.HJ	2000 2.HJ	2001 1.HJ	VERAENDERUNG IN % 1.HJ 2001 GEGEN		1999	2000	VER- AEND. IN % GEGEN 1999	WZ93 SCHL.
					2.VJ	1.VJ				1.HJ	2.HJ				
					2000	2001				2000	2000				
127,0	+9,2	126,1	132,7	125,1	-0,8	-5,7	126,3	128,8	128,9	+2,1	+0,1	112,9	127,6	+13,0	D
109,6	+3,7	109,8	113,7	105,7	-3,7	-7,0	109,9	109,6	109,7	-0,2	+0,1	102,3	109,8	+7,3	
156,8	+16,6	154,0	165,2	158,3	+2,8	-4,2	154,4	161,7	161,8	+4,8	+0,1	131,0	158,1	+20,7	
122,6	+9,6	123,6	126,2	121,5	-1,7	-3,7	122,8	124,0	123,9	+0,9	-0,1	109,5	123,4	+12,7	VORL.
108,7	+3,5	112,4	114,6	110,0	-2,1	-4,0	111,4	112,1	112,3	+0,8	+0,2	102,9	111,8	+8,6	
150,3	+19,7	146,1	149,1	144,3	-1,2	-3,2	145,5	147,5	146,7	+0,8	-0,5	122,6	146,5	+19,5	
143,2	+12,8	137,0	141,5	133,3	-2,7	-5,8	135,5	140,7	137,4	+1,4	-2,3	118,6	138,1	+16,4	INV.
124,2	+3,3	116,0	117,6	107,0	-7,8	-9,0	114,0	114,7	112,3	-1,5	-2,1	104,8	114,3	+9,1	
169,6	+16,7	166,2	174,7	169,7	+2,1	-2,9	166,4	176,7	172,2	+4,1	-2,5	137,7	171,0	+24,2	
122,9	+0,1	129,2	147,3	138,1	+6,9	-6,2	131,9	132,7	142,7	+8,2	+7,5	119,9	132,3	+10,3	GEBR.
97,8	-7,6	104,9	112,2	103,0	-1,8	-8,2	108,7	101,2	107,6	-1,0	+6,3	101,5	104,9	+3,3	
159,0	+8,0	162,8	197,7	188,7	+14,9	-4,6	165,4	178,2	193,2	+16,8	+8,4	146,4	171,8	+17,3	
83,5	-1,9	84,6	110,8	89,3	+5,6	-19,4	96,1	97,4	100,0	+4,1	+2,7	96,9	96,8	-0,1	VERB.
72,8	-8,5	76,7	95,1	77,4	+0,9	-18,6	86,3	85,7	86,3	-	+0,7	89,9	86,0	-4,3	
111,0	+12,2	105,0	150,7	119,5	+13,8	-20,7	121,2	127,3	135,1	+11,5	+6,1	114,8	124,3	+8,3	
69,5	-4,8	74,1	113,5	74,2	+0,1	-34,6	93,5	90,5	93,9	+0,4	+3,8	91,6	92,0	+0,4	DB
63,3	-6,6	68,7	99,8	66,8	-2,8	-33,1	84,8	82,3	83,3	-1,8	+1,2	85,6	83,5	-2,5	
86,7	-0,8	89,0	151,4	94,7	+6,4	-37,5	117,7	113,4	123,0	+4,5	+8,5	108,1	115,5	+6,8	
83,2	-3,4	88,0	99,3	85,9	-2,4	-13,5	93,5	89,4	92,8	-1,0	+3,6	88,3	91,5	+3,6	17
73,0	-6,5	77,6	87,4	75,7	-2,4	-13,4	82,1	79,6	81,6	-0,6	+2,5	81,0	80,8	-0,2	
109,3	+2,6	114,6	129,5	111,9	-2,4	-13,6	122,6	114,8	120,7	-1,5	+5,1	107,0	118,7	+10,9	
51,4	-7,7	56,7	132,3	58,9	+5,7	-55,5	93,7	92,0	95,6	+2,0	+3,9	96,8	92,8	-3,1	18
51,1	-6,6	57,5	115,3	55,7	-3,1	-51,7	88,3	85,7	85,5	-3,2	-0,2	91,3	87,0	-4,7	
52,5	-10,4	50,4	184,4	68,6	+36,1	-62,8	110,2	111,1	126,5	+14,8	+13,9	109,7	110,7	+0,9	
61,0	-15,5	77,1	122,0	87,5	+13,5	-28,3	101,3	104,0	104,8	+3,5	+0,8	101,4	102,7	+1,3	DC
53,9	-14,2	69,0	111,5	79,4	+15,1	-28,8	94,2	96,9	95,4	+1,3	-0,4	96,0	95,0	-1,0	
85,5	-13,3	105,1	158,1	115,5	+9,9	-26,9	125,9	132,0	136,8	+8,7	+3,6	120,1	128,9	+7,3	
92,8	-8,2	96,2	86,7	88,3	-8,2	+1,8	94,3	92,4	87,5	-7,2	-5,3	95,3	93,4	-2,0	DD
86,0	-10,5	89,2	78,2	79,6	-10,8	+1,8	87,5	85,8	78,9	-9,8	-8,0	91,0	86,6	-4,8	
167,0	+8,0	171,4	178,8	182,4	+6,4	+2,0	167,9	164,6	180,6	+7,6	+9,7	141,4	166,3	+17,6	
111,9	+8,3	113,6	114,5	109,6	-3,5	-4,3	112,5	115,3	112,0	-0,4	-2,9	103,5	113,9	+10,0	DE
103,0	+5,1	105,5	107,6	102,1	-3,2	-5,1	104,8	109,2	104,9	+0,1	-3,9	99,2	107,0	+7,9	
143,7	+17,4	142,5	139,1	136,0	-4,6	-2,2	139,9	136,9	137,6	-1,8	+0,5	118,7	138,4	+16,6	
115,4	+13,2	117,5	117,2	110,2	-6,2	-6,0	115,1	115,6	113,7	-1,2	-1,6	101,4	115,3	+13,7	21
102,9	+9,2	106,6	109,0	100,0	-6,2	-8,3	105,4	108,1	104,5	-0,9	-3,3	95,6	106,7	+11,6	
143,6	+20,5	142,1	135,7	133,1	-6,3	-1,9	137,0	132,5	134,4	-1,9	+1,4	114,5	134,7	+17,6	
139,5	+22,3	149,9	134,0	121,7	-15,4	-9,2	139,9	136,0	127,8	-8,6	-6,0	115,7	137,9	+19,2	21.1
119,1	+21,2	127,4	121,7	102,0	-19,9	-16,2	125,2	125,4	111,8	-10,7	-10,8	104,7	125,3	+19,7	
164,1	+23,5	163,8	148,7	145,2	-11,4	-2,4	157,6	148,7	147,0	-6,7	-1,1	128,8	153,1	+18,9	
96,6	+4,5	96,8	104,1	101,2	+4,5	-2,8	95,7	99,7	102,7	+7,3	+3,0	90,3	97,7	+8,2	21.2
94,5	+2,6	95,6	102,3	99,0	+3,6	-3,2	94,9	99,0	100,8	+6,0	+1,6	90,9	97,0	+6,7	
109,7	+12,9	101,9	111,5	110,7	+8,6	-0,7	99,0	102,5	111,1	+12,2	+8,4	88,0	100,8	+14,5	
106,6	+1,0	107,6	110,4	108,6	+0,9	-1,6	108,5	114,7	109,5	+0,9	-4,5	106,5	111,6	+4,8	22
103,0	+0,7	104,1	105,9	104,6	+0,5	-1,2	104,1	110,4	105,3	+1,2	-4,6	103,3	107,2	+3,8	
144,3	+3,2	144,7	157,6	151,7	+4,8	-3,7	155,7	160,9	154,7	-0,6	-3,9	141,0	158,3	+12,3	
115,6	+9,1	115,1	120,0	115,7	+0,5	-3,6	115,1	115,1	117,9	+2,4	+2,4	103,3	115,1	+11,4	DB
100,6	+2,9	102,5	102,4	101,1	-1,4	-1,3	101,2	100,4	101,8	+0,6	+1,4	94,6	100,8	+6,6	
133,0	+15,1	129,6	140,3	132,8	+2,5	-5,3	131,2	132,2	136,5	+4,0	+3,3	113,3	131,7	+16,2	
123,9	+16,1	124,2	128,8	122,8	-1,1	-4,7	123,4	123,8	125,8	+1,9	+1,6	102,1	123,6	+21,1	24.1
114,3	+17,8	117,1	118,8	114,0	-2,6	-4,0	115,0	116,6	116,4	+1,2	-0,2	95,6	115,8	+21,1	
131,9	+14,7	130,1	137,2	130,4	+0,2	-5,0	130,6	130,0	133,8	+2,5	+2,9	107,6	130,3	+21,1	
112,7	+6,4	107,7	122,1	119,2	+10,7	-2,4	110,2	114,7	120,7	+9,5	+5,2	110,2	112,4	+2,0	24.4
88,0	-10,6	90,1	95,5	96,2	+6,8	+0,7	89,9	92,4	95,9	+6,7	+3,8	96,6	91,1	-5,7	
153,1	+29,5	136,5	165,6	156,8	+14,9	-5,3	143,4	151,0	161,2	+12,4	+6,8	132,4	147,2	+11,2	
114,5	+2,7	116,1	115,1	123,6	+6,5	+7,4	114,6	113,0	119,3	+4,1	+5,6	106,5	113,8	+6,9	DH
101,7	-1,2	104,7	102,5	110,7	+5,7	+8,0	103,2	102,4	106,6	+3,3	+4,1	98,8	102,8	+4,0	
152,7	+11,3	150,3	152,5	162,1	+7,9	+6,3	148,6	144,6	157,3	+5,9	+8,8	129,3	146,6	+13,4	
115,0	+3,3	116,5	114,5	115,8	-0,6	+1,1	114,4	113,5	115,2	+0,7	+1,5	105,8	113,9	+7,7	25.2
102,9	-	105,2	101,9	103,1	-2,0	+1,2	103,0	102,6	102,5	-0,5	-0,1	98,1	102,8	+4,8	
154,5	+11,2	153,6	166,1	157,6	+2,6	+1,0	151,7	149,4	156,9	+3,4	+5,0	131,1	150,5	+14,8	
99,6	-0,2	99,2	90,8	94,4	-4,8	+4,0	95,1	96,3	92,6	-2,6	-3,8	91,9	95,7	+4,1	DI
90,7	-5,2	92,4	78,1	85,9	-7,0	+10,0	86,6	88,7	82,0	-5,3	-7,6	87,2	87,7	+0,6	
127,1	+13,2	120,1	130,0	120,8	+0,6	-7,1	121,3	119,5	125,4	+3,4	+4,9	106,4	120,4	+13,2	
105,9	+8,3	102,3	106,3	102,5	+0,2	-3,6	101,1	104,3	104,4	+3,3	+0,1	94,9	102,7	+8,2	26.1
95,0	+2,7	94,8	92,8	92,9	-2,0	+0,1	92,7	96,3	92,9	+0,2	-3,5	90,5	94,5	+4,4	
131,9	+19,6	120,2	138,5	125,8	+4,7	-9,2	121,3	123,4	132,2	+9,0	+7,1	105,3	122,4	+16,2	
112,8	+6,3	114,0	118,3	111,0	-2,6	-6,2	114,6	115,0	114,6	-	-0,3	103,0	114,8	+11,5	DJ
103,5	+3,2	106,7	110,4	103,1	-3,4	-6,6	107,3	106,6	106,8	-0,5	+0,2	98,2	106,9	+8,9	
140,2	+13,8	135,4	141,6	133,9	-1,1	-5,4	136,0	139,7	137,8	+1,3	-1,4	117,3	137,8	+17,5	

3 INDEX DES AUFTRAGSEINGANGS
 1995
 NACH ABSCHNITTEN, UNTERABSCHNITTEN,
 DER KLASSIFIKATION DER WIRTSCHAFTS
 3.1 ORIGINAL

WERT

WZ93- SCHL.	WIRTSCHAFTSZWEIG		VERAENDERUNG IN % JUNI 2001 GEGEN			VERAENDERUNG IN % MAI 2001 GEGEN			KUMULIERT		2-MONATS- DURCHSCHNITT MAI UND JUNI 2001 GEGEN VORJAHR	
			2001	JUNI 2000	MAI 2001	2001	MAI 2000	APR. 2001	JAN. 2001 BIS JUNI 2001	VER- AEND. IN % GEGEN VORJAHR	MAI 2001 UND JUNI 2001	VER- AEND. IN % GEGEN VORJAHR
			JUNI			MAI			JUNI 2001		JUNI 2001	
27	METALLERZEUGUNG UND -BEARBEITUNG	INSGESAMT INLAND AUSLAND	105,1 96,1 122,3	-5,5 -7,2 -2,7	-8,9 -9,9 -7,3	115,4 106,7 132,0	-9,6 -12,8 -4,2	+6,9 +3,0 +13,4	115,6 109,0 128,1	-2,9 -3,7 -1,8	110,3 101,4 127,2	-7,6 -10,3 -3,5
27.1	ERZEUGUNG VON ROEHEISEN, STAHL UND FERROLEGIE- RUNGEN (EGKS) 1)	INSGESAMT INLAND AUSLAND	98,6 88,1 119,3	+2,8 -5,1 +16,8	-4,4 -5,2 -3,1	103,1 92,9 123,1	-15,4 -20,9 -5,6	+3,7 -3,4 +16,7	103,3 96,7 116,4	-4,1 -7,6 +2,6	100,9 90,5 121,2	-7,3 -13,9 +4,2
27.5	GIESSEREIINDUSTRIE	INSGESAMT INLAND AUSLAND	114,2 106,8 140,5	-2,6 -4,6 +3,1	-14,7 -17,6 -6,0	133,9 129,6 149,4	-1,4 -3,9 +7,2	+4,6 +4,3 +5,3	129,6 125,9 143,3	+2,4 +2,5 +2,1	124,1 118,2 145,0	-2,0 -4,3 +5,1
28	HERSTELLUNG VON METALL- ERZEUGNISSEN	INSGESAMT INLAND AUSLAND	110,9 103,7 142,3	-2,9 +0,3 -11,6	-5,4 -4,2 -8,8	117,2 108,3 156,0	-3,5 -5,2 +2,0	+8,2 +9,1 +5,3	113,9 105,3 151,6	+2,6 +1,7 +5,4	114,1 106,0 148,2	-3,2 -2,7 -4,9
28.1	STAHL- UND LEICHTMETALL- BAU	INSGESAMT INLAND AUSLAND	97,6 93,3 139,8	+3,1 +3,0 +3,3	-4,1 -4,1 -4,8	101,7 97,3 146,9	-6,9 -7,3 -4,0	+5,9 +9,6 -14,1	96,5 91,8 144,9	+0,3 -0,1 +2,8	99,6 95,3 143,4	-2,3 -2,6 -0,6
DK	MASCHINENBAU	INSGESAMT INLAND AUSLAND	115,0 101,8 130,4	-4,9 -3,3 -6,3	-6,1 -4,4 -7,7	122,5 106,5 141,3	-5,9 -7,8 -4,2	+13,1 +4,0 +22,5	120,3 108,7 133,9	-0,2 +0,6 -1,0	118,8 104,2 136,9	-5,4 -5,6 -5,2
29.1	H.V. MASCHINEN F.D.ERZUEG. U.NUTZG.V.MECHAN.ENERGIE (O.LUFT-, STRASS.FAHRZ.BAU)	INSGESAMT INLAND AUSLAND	110,7 93,2 134,2	-7,8 -8,5 -7,3	-19,8 -6,4 -29,3	138,1 99,6 189,7	+12,7 -8,5 +34,6	+39,1 +9,5 +71,8	118,4 100,6 142,1	+0,4 -2,9 +3,6	124,4 96,4 162,0	+2,6 -8,5 +13,4
29.3	HERSTELLUNG VON LAND- U. FORSTWIRTSCHAFTLICHEN MASCHINEN	INSGESAMT INLAND AUSLAND	107,6 81,1 133,2	+22,3 +10,3 +30,6	+0,7 -13,4 +11,1	106,9 93,6 119,9	-8,9 -5,2 -11,4	-0,7 +8,8 -6,7	111,9 89,0 134,1	-7,7 -13,7 -3,4	107,3 87,4 126,6	+4,5 +1,5 +6,7
29.4	HERSTELLUNG VON WERK- ZEUGMASCHINEN	INSGESAMT INLAND AUSLAND	113,6 113,1 114,2	-20,0 -9,2 -28,4	-6,5 -3,4 -9,1	121,5 117,1 125,7	-4,2 -3,2 -5,1	+8,7 +3,2 +14,1	126,2 124,7 127,7	+2,2 +10,5 -4,8	117,6 115,1 120,0	-12,5 -6,3 -17,8
DL	H.V. BUEROMASCH., DATENVERARB. GER.U.-EINRICHTG., ELEKTROT., FEINMECHANIK U. OPTIK	INSGESAMT INLAND AUSLAND	136,9 111,2 180,1	-7,5 -4,1 -10,8	-2,6 -3,3 -2,0	140,6 115,0 183,7	-4,9 -8,0 -1,3	+19,0 +6,5 +35,4	137,4 119,8 167,1	-1,2 +3,6 -6,3	138,8 113,1 181,8	-6,2 -6,1 -6,2
30	H.V. BUEROMASCHINEN, DATENVERARBEITUNGS- RAETEN U. -EINRICHTUNGEN	INSGESAMT INLAND AUSLAND	103,0 97,4 112,7	-18,8 -24,0 -9,2	-3,0 -6,6 +2,9	106,2 104,3 109,5	-14,1 -14,2 -14,1	-0,2 -1,0 +1,1	115,6 115,8 115,1	-7,9 -5,6 -11,8	104,6 100,9 111,1	-16,5 -19,2 -11,7
31	HERSTELLUNG VON GERAETEN DER ELEKTRIZITAETSERZUE- GUNG, -VERTEILUNG U.AE.	INSGESAMT INLAND AUSLAND	134,0 113,1 176,7	+5,5 +4,2 +7,3	-6,2 -0,7 -12,7	142,8 113,9 204,6	+9,3 -4,5 +32,1	+28,6 +10,2 +60,7	130,9 116,0 162,6	+6,1 +6,1 +6,0	138,4 113,5 191,7	+7,4 -0,4 +19,3
31.2	HERSTELLUNG VON ELEK- TRIZITAETSERZEUGUNGS- U. -SCHALTEINRICHTUNGEN	INSGESAMT INLAND AUSLAND	128,9 107,9 172,2	+9,8 +6,3 +14,8	-4,2 -4,3 -3,9	134,5 112,8 179,1	+7,3 -2,0 +22,4	+31,6 +15,8 +59,6	124,9 114,1 147,2	+7,7 +9,4 +5,1	131,7 110,4 175,7	+8,5 +1,9 +18,6
31.6	HERSTELLUNG VON ELEK- TRISCHEN AUSRUESTUNGEN A.N.G.	INSGESAMT INLAND AUSLAND	137,8 125,2 167,1	+8,1 +1,5 +21,7	+6,2 +6,4 +6,2	129,7 117,7 157,4	-3,1 -11,0 +14,7	+14,3 +3,2 +40,2	127,1 121,7 139,6	+4,4 +3,2 +7,0	133,8 121,5 162,3	+2,4 -4,9 +18,2
32	RUNDFUNK-, FERNSEH- UND NACHRICHTENTECHNIK	INSGESAMT INLAND AUSLAND	153,4 116,9 194,4	-26,1 -17,3 -31,1	+2,5 -5,6 +8,8	149,7 123,9 178,7	-24,3 -20,4 -27,1	+13,0 -3,8 +30,7	156,9 140,4 175,4	-13,7 -0,7 -22,8	151,6 120,4 186,6	-25,2 -19,0 -29,3
33	MEDIZIN-, MESS-, STEUER- UND REGELUNGSTECHNIK, OPTIK	INSGESAMT INLAND AUSLAND	139,9 107,7 191,6	+2,6 +4,1 +1,7	-0,9 -5,5 +3,8	141,1 114,0 184,5	+0,7 +3,2 -1,3	+14,3 +14,1 +14,6	139,7 110,8 185,9	+6,8 +8,4 +5,3	140,5 110,9 188,1	+1,7 +3,6 +0,2
DM	FAHRZEUGBAU	INSGESAMT INLAND AUSLAND	175,1 126,7 226,7	+5,2 -18,5 +27,2	-0,7 -7,2 +3,8	176,3 136,5 218,5	+4,8 -3,7 +11,1	+6,3 +6,2 +6,1	175,3 134,0 219,4	+8,2 -3,2 +17,2	175,7 131,6 222,6	+5,0 -11,4 +18,7
34	HERSTELLUNG VON KRAFTWAGEN UND KRAFTWAGENTEILEN	INSGESAMT INLAND AUSLAND	168,6 133,3 204,4	+9,8 +2,1 +15,4	-8,5 -5,9 -10,1	184,3 141,7 227,4	+5,3 -7,0 +14,6	+5,6 +2,2 +7,8	179,8 141,4 218,7	+10,7 +0,9 +18,2	176,5 137,5 215,9	+7,4 -2,8 +15,0
34.1	HERSTELLUNG VON KRAFTWAGEN UND KRAFTWAGENMOTOREN	INSGESAMT INLAND AUSLAND	170,1 120,0 213,4	+11,8 +0,8 +17,9	-9,1 -3,1 -11,7	187,1 123,9 241,6	+5,9 -13,1 +17,2	+4,9 -1,2 +7,7	183,8 128,4 231,7	+12,1 -3,0 +21,2	178,6 122,0 227,5	+8,6 -6,7 +17,5
35	SONSTIGER FAHRZEUGBAU	INSGESAMT INLAND AUSLAND	219,1 88,8 412,4	-13,4 -70,1 +119,5	+79,6 -16,9 +184,8	122,0 106,8 144,8	+0,2 +31,5 -20,5	+12,7 +50,6 -12,0	145,3 91,8 225,0	-8,9 -28,8 +9,8	170,6 97,8 278,6	-9,0 -48,3 +50,6
35.1	SCHIFFBAU	INSGESAMT INLAND AUSLAND	46,9 48,5 43,8	-1,9 - -8,7	-30,3 +1,3 -60,1	67,3 47,9 109,8	+119,9 +44,7 +309,7	+282,4 +335,5 +213,7	44,7 34,3 68,6	-52,2 -37,5 -61,7	57,1 48,2 76,8	+45,7 +18,1 +105,3
35.3	LUFT- UND RAUMFAHRZEUGBAU	INSGESAMT INLAND AUSLAND	377,3 136,5 553,6	-22,9 -83,1 +116,3	+121,2 -28,2 +253,7	170,6 190,0 156,5	-17,1 +39,1 -38,9	+3,1 +39,3 -16,2	216,9 142,2 271,6	-11,8 -46,1 +16,7	274,0 163,3 355,1	-21,2 -65,4 +38,7
36.1	HERSTELLUNG VON MOEBELN	INSGESAMT INLAND AUSLAND	97,1 90,0 144,0	+5,8 +6,5 +2,9	-3,1 -2,9 -4,1	100,2 92,7 150,1	-6,5 -6,9 -4,2	+5,4 +3,7 +12,9	101,8 95,2 144,9	-2,0 -2,6 -0,1	98,7 91,4 147,1	-0,8 -0,8 -0,8

1) EUROPAEISCHE GEMEINSCHAFT FUER KOHLE UND STAHL.

STBA, FS 4, R 2.2, 6/2001

BUNDESGBIET

FUER DAS VERARBEITENDE GEBERBE
= 100
ABTEILUNGEN, GRUPPEN UND KLASSEN
ZWEIGE, AUSGABE 1993 (WZ93)
WERT

INDEX

2000 JUNI	VER- AEND. IN % GEGEN JUNI 1999	2000 2.VJ	2001 1.VJ	2001 2.VJ	VERAENDERUNG IN % 2.VJ 2001 GEGEN		2000 1.HJ	2000 2.HJ	2001 1.HJ	VERAENDERUNG IN % 1.HJ 2001 GEGEN		1999	2000	VER- AEND. IN % GEGEN 1999	WZ93 SCHL.
					2.VJ 2000	1.VJ 2001				1.HJ 2000	2.HJ 2000				
111,2	+9,4	115,6	121,6	109,5	-5,3	-10,0	119,1	115,0	115,6	-2,9	+0,5	100,8	117,1	+16,2	27
103,6	+8,7	109,9	115,8	102,1	-7,1	-11,8	113,2	107,8	109,0	-3,7	+1,1	96,0	110,5	+15,1	
125,7	+10,7	126,5	132,6	123,6	-2,3	-6,8	130,4	128,9	128,1	-1,8	-0,6	110,0	129,7	+17,9	
95,9	+0,8	104,9	106,3	100,4	-4,3	-5,6	107,7	94,6	103,3	-4,1	+9,2	93,2	101,1	+8,5	27.1
92,8	+4,4	102,0	100,9	92,4	-9,4	-8,4	104,7	89,7	96,7	-7,6	+7,8	89,1	97,2	+9,1	
102,1	-4,7	110,8	116,8	116,0	+4,7	-0,7	113,5	104,2	116,4	+2,6	+11,7	101,3	108,8	+7,4	
117,3	-0,6	122,7	133,9	125,4	+2,2	-6,3	126,6	128,6	129,6	+2,4	+0,8	112,8	127,6	+13,1	27.5
112,0	-1,0	119,3	131,5	120,2	+0,8	-8,6	122,8	127,5	125,9	+2,5	-1,3	110,7	125,1	+13,0	
136,3	+0,2	134,9	142,6	143,9	+6,7	+0,9	140,4	132,8	143,3	+2,1	+7,9	120,3	136,6	+13,5	
114,2	+4,1	112,8	115,7	112,1	-0,6	-3,1	111,0	115,0	113,9	+2,6	-1,0	104,8	113,0	+7,8	28
103,4	-0,1	104,7	106,8	103,8	-0,9	-2,8	103,5	105,8	105,3	+1,7	-0,5	99,5	104,6	+5,1	
160,9	+17,6	148,1	154,3	148,8	+0,5	-3,6	143,8	155,1	151,6	+5,4	-2,3	127,7	149,5	+17,1	
94,6	-8,7	98,3	94,6	98,4	+0,1	+4,0	96,2	100,5	96,5	+0,3	-4,0	96,4	98,3	+2,0	28.1
90,6	-7,9	94,3	90,4	93,1	-1,3	+3,0	91,9	95,7	91,8	-0,1	-4,1	93,6	93,8	+0,2	
135,3	-14,0	139,6	137,3	152,6	+9,3	+11,1	140,9	149,4	144,9	+2,8	-3,0	125,1	145,2	+16,1	
120,9	+7,3	120,3	126,3	115,3	-4,2	-8,0	120,6	122,6	120,3	-0,2	-1,9	106,5	121,6	+15,3	DK
105,3	-2,1	107,6	113,9	103,6	-3,7	-9,0	108,1	109,8	108,7	+0,6	-1,0	100,4	109,0	+8,6	
139,2	+17,2	135,1	138,8	129,0	-4,5	-7,1	135,3	137,5	133,9	-1,0	-2,6	111,4	136,4	+22,4	
120,1	+11,6	113,9	120,7	116,0	+1,8	-3,9	117,9	117,1	118,4	+0,4	+1,1	100,9	117,5	+16,5	29.1
101,9	-0,4	101,7	106,6	94,6	-7,0	-11,3	103,6	99,0	100,6	-2,9	+1,6	94,2	101,3	+7,5	
144,7	+26,0	130,4	139,5	144,8	+11,0	+3,8	137,2	141,4	142,1	+3,6	+0,5	109,9	139,3	+26,8	
88,0	-5,7	103,7	116,4	107,4	+3,6	-7,7	121,2	106,9	111,9	-7,7	+4,7	105,7	114,1	+7,9	29.3
73,5	-7,2	86,8	91,0	86,9	+0,1	-4,5	103,1	83,7	89,0	-13,7	+6,3	97,0	93,4	-3,7	
102,0	-4,8	120,0	141,0	127,2	+6,0	-9,8	138,8	129,5	134,1	-3,4	+3,6	114,2	134,1	+17,4	
142,0	+22,2	127,5	136,8	115,6	-9,3	-15,5	123,5	138,7	126,2	+2,2	-9,0	108,0	131,1	+21,4	29.4
124,5	+2,4	115,3	134,8	114,6	-0,6	-15,0	112,8	130,1	124,7	+10,5	-4,2	106,8	121,5	+13,8	
159,4	+43,7	139,6	138,7	116,7	-16,4	-15,9	134,1	147,2	127,7	-4,8	-13,2	109,2	140,6	+26,8	
148,0	+15,2	141,0	142,9	131,9	-6,5	-7,7	139,0	151,1	137,4	-1,2	-9,1	120,9	145,1	+20,0	DL
116,0	-3,3	116,1	128,3	111,4	-4,0	-13,2	115,6	126,8	119,8	+3,6	-5,5	108,4	121,2	+11,8	
201,8	+41,1	182,7	167,7	166,5	-8,9	-0,7	178,3	192,1	167,1	-6,3	-13,0	142,0	185,2	+30,4	
126,8	-13,7	122,2	125,9	105,2	-13,9	-16,4	125,5	140,9	115,6	-7,9	-18,0	114,4	133,2	+16,4	30
128,2	-26,1	120,6	129,2	102,4	-15,1	-20,7	122,7	137,7	115,8	-6,6	-15,9	115,0	130,2	+13,2	
124,1	+22,9	125,2	120,1	110,2	-12,0	-8,2	130,5	146,5	115,1	-11,8	-21,4	113,3	138,5	+22,2	
127,0	+12,6	122,2	132,5	129,3	+5,8	-2,4	123,4	131,4	130,9	+6,1	-0,4	113,0	127,4	+12,7	31
108,5	-	109,3	121,9	110,1	+0,7	-8,7	108,3	115,9	116,0	+6,1	+0,1	105,7	112,6	+6,5	
166,5	+36,4	149,9	154,9	170,2	+13,5	+9,9	153,4	164,6	162,6	+6,0	-1,2	128,8	159,0	+23,4	
117,4	+2,4	115,6	128,0	121,9	+5,4	-4,8	116,0	123,3	124,9	+7,7	+1,3	110,8	119,6	+7,9	31.2
101,5	-11,3	103,8	122,2	106,0	+2,1	-13,3	104,3	110,4	114,1	+9,4	+3,4	104,7	107,3	+2,5	
150,0	+29,9	139,9	139,9	154,5	+10,4	+10,4	140,0	149,9	147,2	+5,1	-1,8	123,3	144,9	+17,5	
127,5	+18,2	124,8	127,2	127,0	+1,8	-0,2	121,7	127,8	127,1	+4,4	-0,5	110,3	124,8	+13,1	31.6
123,3	+21,5	122,0	124,4	119,0	-2,5	-4,3	117,9	119,8	121,7	+3,2	+1,6	106,7	118,9	+11,4	
137,3	+11,7	131,3	133,6	145,6	+10,9	+9,0	130,5	146,5	139,6	+7,0	-4,7	118,8	138,5	+16,6	
207,7	+34,4	191,9	168,5	145,2	-24,3	-13,8	181,8	201,3	156,9	-13,7	-22,1	143,9	191,6	+33,1	32
141,4	+3,1	143,6	157,6	123,2	-14,2	-21,8	141,4	165,6	140,4	-0,7	-15,2	122,1	153,5	+25,7	
262,3	+62,2	246,2	180,8	169,9	-31,0	-6,0	227,3	241,5	175,4	-22,8	-27,4	168,5	234,4	+39,1	
136,3	+9,1	133,1	144,5	134,8	+1,3	-6,7	130,8	142,4	139,7	+6,8	-1,8	115,1	136,6	+18,7	33
103,5	-1,9	103,9	114,4	107,2	+3,2	-6,3	102,2	110,3	110,8	+8,4	+0,5	98,4	106,2	+7,9	
188,4	+20,8	179,5	192,7	179,0	-0,3	-7,1	176,6	193,6	185,9	+5,3	-4,0	141,9	185,1	+30,4	
166,4	+14,7	164,0	178,2	172,4	+5,1	-3,3	162,0	164,0	175,3	+8,2	+6,9	142,1	163,0	+14,7	DM
155,4	+25,1	142,5	137,4	130,6	-8,4	-4,9	138,5	124,7	134,0	-3,2	+7,5	121,7	131,6	+8,1	
178,2	+6,5	186,9	221,6	217,1	+16,2	-2,0	187,2	205,9	219,4	+17,2	+6,6	163,9	196,5	+19,9	
153,5	+4,0	161,6	183,7	175,8	+8,8	-4,3	162,4	164,3	179,8	+10,7	+9,4	145,1	163,4	+12,6	34
130,5	-1,7	140,0	144,9	137,9	-1,5	-4,8	140,2	129,6	141,4	+0,9	+9,1	126,7	134,9	+6,5	
177,1	+8,9	183,6	223,1	214,3	+16,7	-3,9	185,1	199,5	218,7	+18,2	+9,6	163,7	192,3	+17,5	
152,2	+1,6	161,7	189,1	178,5	+10,4	-5,6	163,9	164,7	183,8	+12,1	+11,6	146,2	164,3	+12,4	34.1
119,0	-7,2	130,4	133,6	123,1	-5,6	-7,9	132,4	114,3	128,4	-3,0	+12,3	117,5	123,3	+4,9	
181,0	+7,5	188,7	237,0	226,4	+20,0	-4,5	191,2	208,2	231,7	+21,2	+11,3	171,1	199,7	+16,7	
253,1	+97,0	180,0	140,7	149,8	-16,8	+6,5	159,5	161,9	145,3	-8,9	-10,3	122,4	160,7	+31,3	35
237,3	+292,2	156,8	94,7	88,8	-43,4	-8,2	129,0	96,9	91,8	-28,8	-5,3	93,3	113,0	+21,1	
187,9	-9,1	214,6	209,3	240,6	+12,1	+15,0	205,0	259,2	225,0	+8,8	-13,2	165,6	232,1	+40,2	
47,8	-45,1	66,3	45,5	43,9	-33,8	-3,5	93,6	126,0	44,7	-52,2	-64,5	61,3	109,8	+79,1	35.1
48,5	+88,7	61,0	32,8	35,8	-41,3	+9,1	54,9	32,1	34,3	-37,5	+6,9	30,8	43,5	+41,2	
48,0	-78,3	78,9	74,4	62,9	-20,3	-15,5	179,3	335,1	68,6	-61,7	-79,5	128,4	257,2	+100,3	
489,4	+167,7	312,6	196,0	237,8	-23,9	+21,3	245,8	217,0	216,9	-11,8	-	182,8	231,4	+26,6	35.3
808,4	+556,7	347,1	130,2	154,3	-55,5	+18,5	263,8	167,4	142,2	-46,1	-15,1	159,7	215,6	+27,0	
255,9	+13,0	287,2	244,2	299,0	+4,1	+22,4	232,7	253,2	271,6	+16,7	+7,3	192,3	243,0	+26,4	
91,8	-8,8	98,2	106,0	97,5	-0,7	-8,0	103,9	100,6	101,8	-2,0	+1,2	100,0	102,3	+2,3	36.1
84,5	-12,3	91,4	99,7	90,7	-0,8	-9,0	97,7	94,9	95,2	-2,6	+0,3	96,4	96,3	-0,1	
140,0	+8,1	142,5	147,4	142,3	-0,1	-3,5	145,0	138,2	144,9	-0,1	+4,8	124,0	141,6	+14,2	

FRUEHERES
3 INDEX DES AUFTRAGSEINGANGS
1995
NACH ABSCHNITTEN, UNTERABSCHNITTEN,
DER KLASSIFIKATION DER WIRTSCHAFTS-
3.1 ORIGINAL
VOLUMEN

WZ93- SCHL.	WIRTSCHAFTSZWEIG		VERAENDERUNG IN % JUNI 2001 GEGEN			VERAENDERUNG IN % MAI 2001 GEGEN			KUMULIERT		2-MONATS- DURCHSCHNITT	
			2001	JUNI	MAI	2001	MAI	APR.	JAN.	VER- AEND. IN % GEGEN VORJAHR!	MAI	VER- AEND. IN % GEGEN VORJAHR!
			JUNI	JUNI 2000	MAI 2001	MAI	MAI 2000	APR. 2001	JAN. 2001 BIS JUNI 2001	VER- AEND. IN % GEGEN VORJAHR!	JUNI 2001	VER- AEND. IN % GEGEN VORJAHR!
D	VERARBEITENDES GEMERBE 1)	INSGESAMT	120,5	-2,8	-4,1	125,6	-3,8	+8,8	124,3	+0,2	123,1	-3,3
		INLAND	100,7	-7,0	-6,2	107,3	-7,3	+5,6	107,3	-1,6	104,0	-7,1
		AUSLAND	154,5	+2,4	-1,4	156,7	+0,6	+12,8	153,6	+2,8	155,6	+1,4
	VORLEISTUNGSGUETER- PRODUZENTEN	INSGESAMT	117,1	-3,7	-6,2	124,8	-5,7	+8,5	121,2	-1,5	121,0	-4,7
		AUSLAND	140,4	-4,7	-3,7	145,8	-3,0	+11,0	141,6	-1,7	143,1	-3,9
INVESTITIONSGUETER- PRODUZENTEN	INSGESAMT	131,8	-5,0	-0,8	132,9	-3,0	+12,5	132,0	+0,5	132,4	-4,0	
	AUSLAND	171,3	+5,6	+2,0	167,9	+0,6	+19,2	162,7	+2,8	169,6	+3,0	
GEBRAUCHSGUETER- PRODUZENTEN	INSGESAMT	123,7	+7,0	-7,3	133,4	+1,3	+4,6	132,8	+6,7	128,6	+4,0	
	AUSLAND	165,2	+12,2	-9,6	182,8	+11,0	+7,0	177,5	+15,3	174,0	+11,5	
VERBRAUCHSGUETER- PRODUZENTEN	INSGESAMT	84,3	+4,1	+1,2	83,3	-2,6	-3,5	95,6	+2,0	83,8	+0,6	
	AUSLAND	120,5	+13,4	+15,0	104,8	+6,4	-8,0	128,9	+9,9	112,7	+10,1	
D8	TEXTIL- UND BEKLEIDUNGS- GEMERBE	INSGESAMT	70,2	+1,3	-5,3	74,1	-6,9	-2,0	93,0	-0,4	72,2	-3,1
		INLAND	62,8	-0,3	-7,0	67,5	-9,5	-0,1	82,3	-2,5	65,2	-5,2
		AUSLAND	90,5	+4,5	-2,1	92,4	-1,0	-5,4	122,4	+3,6	91,5	+1,7
17	TEXTILGEMERBE	INSGESAMT	82,9	-0,4	-6,1	88,3	-9,4	+6,4	91,5	-2,5	85,6	-5,3
		INLAND	73,5	+0,5	-7,0	79,0	-8,8	+9,3	80,8	-2,1	76,3	-4,5
		AUSLAND	107,1	-1,7	-4,4	112,0	-10,7	+1,4	118,9	-3,3	109,6	-6,5
18	BEKLEIDUNGSGEMERBE	INSGESAMT	53,3	+4,7	-3,6	55,3	-1,1	-16,0	94,9	+2,3	54,3	+1,7
		INLAND	49,3	-1,8	-6,8	52,9	-11,1	-14,3	84,1	-3,1	51,1	-6,9
		AUSLAND	65,5	+24,1	+4,3	62,8	+40,2	-19,9	127,7	+14,9	64,2	+31,6
DC	LEDERGEMERBE	INSGESAMT	63,7	+6,5	-23,2	82,9	+8,1	-18,8	99,8	+0,6	73,3	+7,3
		INLAND	60,5	+15,2	-20,4	76,0	+11,3	-15,8	91,3	-0,7	68,3	+13,1
		AUSLAND	74,8	-11,7	-29,6	106,3	+0,9	-25,5	129,1	+3,9	90,6	-4,6
DD	HOLZGEMERBE (OHNE HERSTELLUNG VON MOEBELN)	INSGESAMT	88,0	-6,7	-4,7	92,3	-13,7	+4,6	88,7	-8,1	90,2	-10,3
		INLAND	80,0	-9,1	-5,3	84,5	-15,3	+4,6	81,0	-10,3	82,3	-12,4
		AUSLAND	174,2	+7,1	-2,1	177,9	-3,3	+5,6	172,2	+4,8	176,1	+1,6
DE	PAPIER- UND DRUCKGEMERBE	INSGESAMT	105,3	-5,1	-6,8	113,0	-6,8	+11,0	109,0	-4,3	109,2	-5,9
		INLAND	97,0	-5,3	-7,4	104,8	-7,7	+9,4	101,8	-4,0	100,9	-6,6
		AUSLAND	134,8	-4,6	-5,2	142,2	-4,4	+15,6	134,5	-5,3	138,5	-4,5
21	PAPIERGEMERBE	INSGESAMT	104,9	-8,6	-7,0	112,8	-11,3	+10,5	109,8	-7,2	108,9	-10,0
		INLAND	94,0	-8,9	-7,8	102,0	-13,6	+9,4	100,6	-7,5	98,0	-11,5
		AUSLAND	129,6	-8,0	-5,5	137,1	-7,2	+12,4	130,5	-6,5	133,4	-7,6
21.1	H.V. HOLZSTOFF, ZELLSTOFF, PAPIER, KARTON UND PAPPE	INSGESAMT	116,7	-16,3	-9,4	128,8	-17,4	+13,6	124,8	-14,6	122,8	-16,9
		INLAND	96,0	-21,3	-12,4	109,6	-24,7	+13,2	109,4	-18,2	102,8	-23,2
		AUSLAND	141,5	-11,8	-6,7	151,7	-9,8	+13,7	143,1	-11,3	146,6	-10,8
21.2	PAPIER-, KARTON- UND PAPPEVERARBEITUNG	INSGESAMT	95,7	+0,3	-4,6	100,3	-4,2	+7,7	98,1	+1,9	98,0	-2,1
		INLAND	92,9	-0,4	-5,2	98,0	-5,4	+7,3	95,9	+0,3	95,5	-3,0
		AUSLAND	107,5	+2,9	-2,2	109,9	+0,3	+9,1	107,0	+7,6	108,7	+1,5
22	DRUCKGEMERBE, VERVIEL- FAELTIGUNG VON BESPIELTEN TON-, BILD- U. DATENTRAEGERN	INSGESAMT	105,9	+0,8	-6,4	113,2	+0,9	+11,7	107,8	+0,5	109,6	+0,8
		INLAND	100,5	-1,0	-6,9	107,9	-0,2	+9,3	103,3	+0,4	104,2	-0,6
		AUSLAND	162,5	+13,2	-4,2	169,6	+9,6	+31,7	156,2	+1,1	166,1	+11,4
D6	CHEMISCHE INDUSTRIE	INSGESAMT	113,5	-0,4	+1,2	112,2	-6,9	+2,9	113,6	-1,2	112,9	-3,8
		INLAND	98,5	-2,4	-2,3	100,8	-9,1	+4,5	99,3	-3,4	99,7	-5,9
		AUSLAND	130,9	+1,3	+4,5	125,3	-4,9	+1,4	130,3	+1,0	128,1	-1,8
24.1	HERSTELLUNG VON CHEMISCHEN GRUNDSTOFFEN	INSGESAMT	120,6	-3,1	-0,7	121,4	-9,5	+1,9	122,9	-3,4	121,0	-6,4
		INLAND	111,8	-5,2	-1,7	113,7	-13,1	+0,1	114,9	-5,8	112,8	-9,3
		AUSLAND	128,1	-1,4	+0,2	127,8	-6,6	+3,2	129,8	-1,4	128,0	-4,0
24.4	HERSTELLUNG VON PHARMA- ZEUTISCHEN ERZEUGNISSEN	INSGESAMT	115,9	+9,0	+9,8	105,6	+3,1	+0,1	110,8	+6,2	110,8	+6,1
		INLAND	87,0	+3,8	-4,9	91,5	-0,5	+6,9	88,0	+2,7	89,3	+1,6
		AUSLAND	163,0	+14,1	+26,6	128,8	+7,9	-6,7	148,0	+9,9	145,9	+11,2
DH	HERSTELLUNG VON GUMMI- UND KUNSTSTOFFWAREN	INSGESAMT	109,8	-4,2	-17,2	132,6	+6,3	+6,9	118,0	+2,4	121,2	+1,3
		INLAND	97,2	-4,3	-18,0	118,6	+5,0	+5,8	105,3	+1,5	107,9	+0,6
		AUSLAND	147,2	-3,9	-15,5	174,2	+9,1	+9,1	155,8	+4,0	160,7	+2,7
25.2	HERSTELLUNG VON KUNST- STOFFWAREN	INSGESAMT	110,1	-3,9	-8,6	120,4	-4,1	+8,0	113,5	-1,0	115,3	-4,0
		INLAND	97,9	-4,7	-8,8	107,3	-5,6	+7,4	101,2	-2,1	102,6	-5,2
		AUSLAND	150,2	-2,3	-8,2	163,7	-0,2	+9,5	153,9	+1,5	157,0	-1,2
DI	GLASGEMERBE, KERAMIK, VERARBEITUNG VON STEINEN UND ERDEN	INSGESAMT	96,4	-5,4	-1,3	97,7	-11,7	+9,0	92,9	-4,7	97,1	-8,7
		INLAND	87,6	-7,0	-4,8	92,0	-13,5	+11,1	83,6	-7,1	89,8	-10,5
		AUSLAND	123,7	-1,8	+7,4	115,2	-7,3	+4,3	121,3	+0,4	119,5	-4,6
26.1	HERSTELLUNG UND VERAR- BEITUNG VON GLAS	INSGESAMT	108,1	-2,0	+3,0	105,0	-8,8	+7,0	105,8	-0,2	106,6	-5,4
		INLAND	97,1	-4,3	-2,5	99,6	-11,2	+8,1	96,3	-3,1	98,4	-7,9
		AUSLAND	134,5	+2,4	+14,0	118,0	-3,4	+5,2	128,3	+5,6	126,3	-0,3
DJ	METALLERZEUGUNG UND -BE- ARBEITUNG, HERSTELLUNG VON METALLERZEUGNISSEN	INSGESAMT	104,6	-4,5	-6,7	112,1	-7,0	+7,3	110,4	-2,0	108,4	-5,8
		INLAND	97,7	-3,1	-6,1	104,1	-9,2	+6,4	103,2	-2,9	100,9	-6,4
		AUSLAND	124,6	-7,5	-8,1	135,6	-1,7	+9,4	131,3	-1,1	130,1	-4,5

1) AUSGEWAHLTE WIRTSCHAFTSZWEIGE (OHNE ERNAHRUNGSGEMERBE UND TABAKVERARBEITUNG).

STBA, FS 4, R 2.2, 6/2001

BUNDESGBEIT

FUER DAS VERARBEITENDE GEWERBE
= 100
ABTEILUNGEN, GRUPPEN UND KLASSEN
ZWEIGE, AUSGABE 1993 (WZ93)
WERT

INDEX

2000 JUNI	VER- AEND. IN % GEGEN	2000 2.VJ	2001 1.VJ	2001 2.VJ	VERAENDERUNG IN % 2.VJ 2001 GEGEN		2000 1.HJ	2000 2.HJ	2001 1.HJ	VERAENDERUNG IN % 1.HJ 2001 GEGEN		1999	2000	VER- AEND. IN % GEGEN	WZ93 SCHL.
	JUNI 1999				2.VJ 2000	1.VJ 2001				1.HJ 2000	2.HJ 2000			1999	
124,0	+6,5	123,3	128,2	120,5	-2,3	-6,0	124,0	125,1	124,3	+0,2	-0,6	112,6	124,5	+10,6	0
108,3	+1,4	108,7	111,3	103,2	-6,1	-7,3	109,1	108,0	107,3	-1,6	-0,6	102,9	108,5	+5,4	
150,9	+13,5	148,2	157,1	150,0	+1,2	-4,5	149,4	154,3	153,6	+2,8	-0,5	129,2	151,9	+17,6	
121,6	+5,1	123,0	123,4	119,0	-3,3	-3,6	123,0	121,6	121,2	-1,5	-0,3	112,7	122,3	+8,6	VORL.
108,7	-0,3	112,6	113,1	108,8	-3,4	-3,8	112,4	111,0	110,9	-1,3	-0,1	106,3	111,7	+5,1	
147,3	+14,1	143,5	143,9	139,2	-3,0	-3,3	144,1	142,8	141,6	-1,7	-0,8	125,3	143,4	+14,4	
138,8	+12,0	132,7	136,3	127,6	-3,8	-6,4	131,4	136,4	132,0	+0,5	-3,2	115,5	133,9	+15,9	INV.
122,0	+8,8	113,9	115,4	104,2	-8,5	-9,7	111,9	113,3	109,8	-1,9	-3,1	102,9	112,6	+9,4	
162,2	+15,6	158,7	165,4	160,0	+0,8	-3,3	158,3	168,3	162,7	+2,8	-3,3	133,0	163,3	+22,8	
115,6	-1,5	121,6	137,4	128,2	+5,4	-6,7	124,5	124,3	132,8	+6,7	+6,8	114,6	124,4	+8,6	GEBR.
93,6	-8,3	100,4	106,2	97,1	-3,3	-8,6	104,1	96,7	101,7	-2,3	-2,3	97,9	100,4	+2,6	
147,3	+5,7	152,2	182,1	172,9	+13,6	-5,1	154,0	164,1	177,5	+15,3	+8,2	138,6	159,1	+14,8	
81,0	-2,9	82,2	106,5	84,6	+2,9	-20,6	93,7	94,4	95,6	+2,0	+1,3	95,0	94,1	-0,9	VERB.
71,1	-9,3	77,9	91,5	73,5	-1,9	-19,7	84,5	83,3	82,6	-2,4	-1,0	88,5	83,9	-5,2	
106,3	+10,5	101,0	144,8	113,1	+12,0	-21,9	117,3	122,8	128,9	+9,9	+5,0	111,8	120,0	+7,3	
69,3	-4,9	73,8	112,6	73,3	-0,7	-34,9	93,4	90,0	93,0	-0,4	+3,3	91,4	91,7	+0,3	DB
63,0	-6,7	68,3	98,6	68,0	-3,4	-33,1	84,4	81,6	82,3	-2,5	+0,9	85,1	83,0	-2,5	
86,6	-1,4	89,0	151,3	93,5	+5,1	-38,2	118,2	113,2	122,4	+3,6	+8,1	108,9	115,7	+6,2	
83,2	-3,6	88,0	98,3	84,7	-3,7	-13,8	93,8	89,1	91,5	-2,5	+2,7	88,7	91,5	+3,2	17
73,1	-6,6	77,7	86,7	74,9	-3,6	-13,6	82,5	79,5	80,8	-2,1	+1,6	81,4	81,0	-0,5	
109,0	+2,1	114,4	128,0	109,9	-3,9	-14,1	122,9	113,9	118,9	-3,3	+4,4	107,5	118,4	+10,1	
50,9	-7,6	55,0	131,6	58,1	+5,6	-55,9	92,8	91,1	94,9	+2,3	+4,2	95,0	92,0	-3,2	18
50,2	-6,7	56,4	113,6	54,6	-3,2	-51,9	86,8	84,2	84,1	-3,1	-0,1	89,9	85,5	-4,9	
52,8	-10,8	50,5	186,6	68,9	+36,4	-63,1	111,1	112,1	127,7	+14,9	+13,9	110,9	111,8	+0,6	
59,8	-15,9	75,5	116,7	82,9	+9,8	-29,0	99,2	100,9	99,8	+0,6	-1,1	99,8	100,1	+0,3	DC
52,5	-14,6	67,2	106,9	75,6	+12,5	-29,3	91,9	93,0	91,3	-0,7	-1,9	94,2	92,4	-1,9	
84,7	-18,5	103,9	150,3	107,9	+3,8	-28,2	124,3	128,3	129,1	+3,9	+0,6	119,2	126,3	+6,0	
94,3	-9,1	97,9	87,9	89,5	-8,6	+1,8	96,5	93,9	88,7	-8,1	-5,5	97,8	95,2	-2,7	DD
88,0	-11,2	91,5	80,3	81,8	-10,6	+1,9	90,3	87,9	81,0	-10,3	-7,8	93,8	89,1	-5,0	
162,6	+5,5	167,4	170,8	173,5	+3,6	+1,6	164,3	159,0	172,2	+4,8	+8,3	141,1	161,7	+14,6	
111,0	+1,7	113,5	111,4	106,7	-6,0	-4,2	113,9	112,9	109,0	-4,3	-3,5	108,6	113,4	+4,4	DE
102,4	-0,3	105,6	104,5	99,2	-6,1	-5,1	106,0	107,1	101,8	-4,0	-4,9	103,5	106,6	+3,0	
141,3	+7,1	141,6	135,7	133,3	-5,9	-1,8	142,0	133,5	134,5	-5,3	+0,7	126,7	137,8	+8,8	
114,8	+2,8	118,3	113,0	106,6	-9,9	-5,7	118,3	112,9	109,8	-7,2	-2,7	110,2	115,6	+4,9	21
103,2	-0,2	108,1	104,8	95,4	-10,8	-8,0	108,7	105,9	100,6	-7,5	-5,0	103,8	107,3	+3,4	
140,9	+7,7	141,2	131,4	129,6	-8,2	-1,4	139,6	128,6	130,5	-6,5	+1,5	124,6	134,1	+7,6	
139,5	+6,7	146,3	129,9	119,6	-18,3	-7,9	146,2	133,1	124,8	-14,6	-6,2	130,9	139,7	+6,7	21.1
122,0	+6,3	132,9	118,1	100,8	-24,2	-14,6	133,7	124,2	109,4	-18,2	-11,9	120,6	128,9	+6,9	
160,5	+7,4	162,5	144,1	142,2	-12,5	-1,3	161,3	143,7	143,1	-11,3	-0,4	143,2	152,5	+6,5	
95,4	-1,4	96,3	99,7	96,4	+0,1	-3,3	96,3	97,0	98,1	+1,9	+1,1	93,9	96,7	+3,0	21.2
93,3	-3,8	95,1	97,8	94,1	-1,1	-3,8	95,6	96,2	95,9	+0,3	-0,3	94,9	95,9	+1,1	
104,5	+8,9	101,6	107,9	106,0	+4,3	-1,8	99,4	100,5	107,0	+7,6	+6,5	89,9	99,9	+11,1	
105,1	-0,1	106,2	108,8	106,8	+0,6	-1,8	107,3	113,0	107,8	+0,5	-4,6	106,1	110,2	+3,9	22
101,5	-0,7	102,6	104,1	102,4	-0,2	-1,6	102,9	108,6	103,3	+0,4	-4,9	103,1	105,7	+2,5	
143,5	+4,5	144,1	158,7	153,6	+6,6	-3,2	154,5	160,2	156,2	+1,1	-2,5	138,1	157,3	+13,9	
114,0	+2,7	113,8	115,6	111,6	-1,9	-3,5	115,0	112,0	113,6	-1,2	+1,4	107,1	113,5	+6,0	DB
100,9	-3,0	103,0	99,9	98,6	-4,3	-1,3	102,8	99,0	99,3	-3,4	+0,3	99,8	100,9	+1,1	
129,2	+8,5	126,3	133,9	126,6	+0,2	-5,5	129,0	127,0	130,3	+1,0	+2,6	115,6	126,0	+10,7	
124,4	+2,5	125,4	125,5	120,4	-4,0	-4,1	127,2	121,3	122,9	-3,4	+1,3	114,1	124,2	+8,9	24.1
117,9	+1,2	121,2	116,7	113,0	-6,8	-3,2	122,0	115,6	114,9	-5,8	-0,6	111,8	118,8	+6,3	
129,9	+3,4	129,0	132,9	126,6	-1,9	-4,7	131,6	126,0	129,8	-1,4	+3,0	116,1	128,8	+10,9	
106,3	+4,8	101,7	112,6	109,0	+7,2	-3,2	104,3	107,6	110,8	+6,2	+3,0	105,4	105,9	+0,5	24.4
83,8	-11,7	85,8	88,0	88,0	+2,6	-	85,7	87,7	88,0	+2,7	+0,3	93,1	85,7	-6,9	
142,9	+27,5	127,7	152,7	143,3	+12,2	-6,2	134,7	140,1	148,0	+9,9	+5,6	125,4	137,4	+9,5	
114,6	-	116,5	113,9	122,1	+4,8	+7,2	115,2	112,5	118,0	+2,4	+4,9	108,8	113,9	+4,7	DB
101,6	-3,8	104,9	101,4	103,3	+4,2	+7,8	103,7	101,8	105,3	+1,5	+3,4	100,9	102,7	+1,8	
153,2	+8,3	150,9	151,2	160,4	+6,3	+6,1	149,8	144,3	155,8	+4,0	+8,0	132,6	147,0	+10,9	
114,6	-0,3	116,5	112,9	114,0	-2,1	+1,0	114,7	112,5	113,5	-1,0	+0,9	108,4	113,6	+4,8	25.2
102,7	-3,2	106,4	100,6	101,7	-3,5	+1,1	103,4	101,8	101,2	-2,1	-0,6	100,4	102,6	+2,2	
153,7	+7,0	153,0	153,3	154,5	+1,0	+0,8	151,7	147,7	153,9	+1,5	+4,2	134,6	149,7	+11,2	
101,9	-0,7	101,7	91,2	94,6	-7,0	+3,7	97,5	98,1	92,9	-4,7	-5,3	94,5	97,8	+3,5	DI
94,2	-5,0	96,0	79,8	87,5	-8,9	+9,6	90,0	91,8	83,6	-7,1	-8,9	90,4	90,9	+0,6	
126,0	+11,5	119,4	126,2	116,5	-2,4	-7,7	120,8	117,9	121,3	+0,4	+2,9	106,9	119,3	+11,6	
110,3	+7,0	107,2	107,8	103,7	-3,3	-3,8	106,0	108,0	105,8	-0,2	-2,0	99,8	107,0	+7,2	26.1
101,5	+2,3	101,6	96,4	96,3	-5,2	-0,1	99,4	101,9	96,3	-3,1	-5,5	96,8	100,7	+4,0	
131,3	+16,8	120,4	135,1	121,6	+1,0	-10,0	121,5	122,5	128,3	+5,6	+4,7	107,2	122,0	+13,8	
109,5	+0,5	110,9	113,6	107,1	-3,4	-5,7	112,6	110,2	110,4	-2,0	+0,2	105,9	111,4	+5,8	DJ
100,8	-1,3	104,2	106,5	99,9	-4,1	-6,2	105,6	102,8	103,2	-2,3	+0,4	99,5	104,2	+4,7	
134,7	+4,4	130,4	134,5	128,1	-1,8	-4,8	132,8	131,5	131,3	-1,1	-0,2	122,0	132,2	+8,4	

3 INDEX DES AUFTRAGSEINGANGS
 1995
 NACH ABSCHNITTEN, UNTERABSCHNITTEN,
 DER KLASSIFIKATION DER WIRTSCHAFTS
 3.1 ORIGINAL

VOLUMEN

WZ93- SCHL.	WIRTSCHAFTSZWEIG		VERAENDERUNG IN % JUNI 2001 GEGEN			VERAENDERUNG IN % MAI 2001 GEGEN			KUMULIERT		2-MONATS- DURCHSCHNITT	
			2001 JUNI	JUNI 2000	MAI 2001	2001 MAI	MAI 2000	APR. 2001	JAN. 2001 BIS JUNI 2001	VER- AEND. IN % GEGEN VORJAHR	MAI 2001 UND JUNI 2001	VER- AEND. IN % GEGEN VORJAHR
27	METALLERZEUGUNG UND -BEARBEITUNG	INSGESAMT	102,8	-5,4	-8,3	112,1	-10,2	+6,4	111,9	-6,1	107,5	-8,0
		INLAND	94,2	-7,3	-9,1	103,6	-13,9	+2,6	105,7	-6,7	98,9	-10,9
		AUSLAND	119,1	-2,6	-7,2	128,4	-3,8	+12,8	124,0	-5,1	123,8	-3,2
27.1	ERZEUGUNG VON ROHEISEN, STAHL UND FERROLEGIE- RUNGEN (EGKS) 1)	INSGESAMT	104,5	+7,8	-3,9	108,7	-12,3	+4,2	107,5	-5,1	106,6	-3,4
		INLAND	95,1	+0,4	-4,1	99,2	-18,2	-2,2	101,3	-8,4	97,2	-10,0
		AUSLAND	123,0	+21,5	-3,5	127,4	-1,3	+15,9	119,6	+1,0	125,2	+8,7
27.5	GIessereIINDUSTRIE	INSGESAMT	111,3	-2,7	-14,6	130,3	-1,7	+4,2	126,1	+0,2	120,8	-2,2
		INLAND	102,0	-6,1	-17,4	123,5	-5,7	+4,0	120,1	+0,1	112,8	-5,8
		AUSLAND	145,0	+7,2	-6,3	154,7	+11,9	+4,5	147,4	+0,4	149,9	+9,7
28	HERSTELLUNG VON METALL- ERZEUGNISSEN	INSGESAMT	106,0	-3,7	-5,4	112,1	-4,4	+8,1	109,1	+1,7	109,1	-4,0
		INLAND	93,9	-0,4	-4,3	104,4	-6,0	+9,0	101,6	+0,8	102,2	-3,3
		AUSLAND	132,4	-13,2	-9,2	145,8	+1,0	+5,3	141,8	+4,3	139,1	-6,3
28.1	STAHL- UND LEICHTMETALL- BAU	INSGESAMT	93,0	+2,3	-4,2	97,1	-7,7	+5,9	92,2	-0,6	95,1	-3,1
		INLAND	88,8	+2,3	-4,2	92,7	-8,0	+9,4	87,5	-0,9	90,8	-3,2
		AUSLAND	136,0	+2,2	-4,8	142,8	-5,1	-13,6	140,6	+1,4	139,4	-1,7
DK	MASCHINENBAU	INSGESAMT	107,4	-6,2	-6,4	114,8	-7,0	+13,3	112,8	-1,7	111,1	-6,6
		INLAND	95,4	-4,8	-4,6	100,0	-9,0	+4,1	102,2	-0,9	97,7	-7,0
		AUSLAND	121,5	-7,5	-8,1	132,2	-5,1	+23,0	125,2	-2,4	126,9	-6,3
29.1	H.V. MASCHINEN F.D.ERZEUG. U.NUTZG.V.MECHAN.ENERGIE (O.LUFT-, STRASS.FAHRZ.BAU)	INSGESAMT	102,9	-9,0	-20,4	129,3	+12,2	+40,2	110,4	-0,8	116,1	+1,7
		INLAND	86,3	-9,4	-6,5	92,3	-9,5	+9,5	93,4	-4,0	89,3	-9,5
		AUSLAND	125,4	-8,5	-29,9	179,0	+34,6	+74,1	133,2	+2,3	152,2	+12,7
29.3	HERSTELLUNG VON LAND- U. FORSTWIRTSCHAFTLICHEN MASCHINEN	INSGESAMT	100,3	+21,0	+0,3	100,0	-9,6	-0,6	104,6	-8,6	100,2	+3,5
		INLAND	75,6	+9,1	-13,7	87,6	-5,9	+8,8	83,3	-14,7	81,6	+0,5
		AUSLAND	124,2	+29,4	+11,0	111,9	-12,2	-6,8	125,2	-4,4	118,1	+5,6
29.4	HERSTELLUNG VON MERK- ZEUGMASCHINEN	INSGESAMT	104,4	-21,3	-6,4	111,5	-5,9	+8,4	116,4	+0,6	108,0	-14,0
		INLAND	104,3	-10,8	-3,4	108,0	-5,0	+3,0	115,5	+8,8	106,2	-7,9
		AUSLAND	104,4	-29,6	-9,2	115,0	-6,7	+13,9	117,3	-6,3	109,7	-19,2
DL	H.V. BUEROMASCH., DATENVERARB. GER.U.-EINRICHTG.,ELEKTROT., FEINMECHANIK U. OPTIK	INSGESAMT	138,5	-8,4	-2,7	142,3	-5,8	+18,0	139,9	-1,5	140,4	-7,1
		INLAND	115,6	-4,3	-3,3	119,5	-8,0	+6,0	125,1	+4,2	117,6	-6,2
		AUSLAND	177,3	-12,4	-1,9	180,8	-3,0	+34,8	165,1	-7,7	179,1	-7,9
30	H.V. BUEROMASCHINEN, DATENVERARBEITUNGSGE- RAETEN U. -EINRICHTUNGEN	INSGESAMT	132,4	-15,5	-2,9	136,3	-10,6	+1,2	148,0	-4,3	134,4	-13,1
		INLAND	134,8	-18,4	-5,4	142,5	-9,5	+0,8	157,5	-1,5	138,7	-14,0
		AUSLAND	126,2	-9,6	+2,1	125,6	-12,7	+1,9	131,5	-9,6	126,9	-11,2
31	HERSTELLUNG VON GERAETEN DER ELEKTRIZITAETSERZEU- GUNG, -VERTEILUNG U.AE.	INSGESAMT	129,6	+4,7	-6,5	138,6	+8,5	+28,3	127,2	+5,2	134,1	+6,6
		INLAND	111,7	+4,1	-1,1	112,9	-4,6	+10,3	114,9	+5,9	112,3	-0,4
		AUSLAND	167,8	+5,5	-13,2	193,4	+30,7	+61,0	153,5	+4,1	180,6	+17,7
31.2	HERSTELLUNG VON ELEK- TRIZITAETSERZEUGUNGS- U. -SCHALTEINRICHTUNGEN	INSGESAMT	121,9	+9,9	-4,4	127,5	+6,8	+31,0	118,7	+7,1	124,7	+8,2
		INLAND	105,8	+7,5	-4,9	111,2	-0,9	+16,4	112,1	+10,1	108,5	+3,0
		AUSLAND	154,8	+13,2	-3,9	161,1	+20,1	+59,7	132,4	+2,5	158,0	+16,7
31.6	HERSTELLUNG VON ELEK- TRISCHEN AUSRUESTUNGEN A.N.G.	INSGESAMT	130,0	+6,1	+5,9	122,8	-4,5	+14,1	120,4	+3,0	126,4	+0,6
		INLAND	119,2	-	+5,9	112,6	-12,0	+3,2	116,2	+2,2	115,9	-6,2
		AUSLAND	155,2	+19,3	+6,2	146,2	+12,5	+40,6	130,1	+4,7	150,7	+15,8
32	RUNDFUNK-, FERNSEH- UND NACHRICHTENTECHNIK	INSGESAMT	164,9	-25,5	+2,5	160,8	-23,8	+12,1	168,9	-12,6	162,9	-24,7
		INLAND	131,0	-16,3	-5,0	137,9	-19,5	-4,2	156,2	+1,7	134,5	-17,9
		AUSLAND	203,1	-31,0	+8,8	186,6	-27,1	+30,8	183,3	-22,9	194,9	-29,2
33	MEDIZIN-, MESS-, STEUER- UND REGELUNGSTECHNIK, OPTIK	INSGESAMT	131,1	+1,2	-0,8	132,2	-0,7	+14,0	131,5	+5,5	131,7	+0,2
		INLAND	100,7	+3,0	-5,4	106,5	+1,7	+13,9	103,9	+7,3	103,6	+2,3
		AUSLAND	179,8	-0,2	+3,6	173,5	-2,7	+14,1	176,6	+3,8	176,7	-1,5
DM	FAHRZEUGBAU	INSGESAMT	164,4	+4,0	-0,6	165,4	+3,8	+6,1	164,9	+7,0	164,9	+3,9
		INLAND	121,7	-19,2	-7,6	131,7	-4,1	+6,4	129,1	-3,9	126,7	-12,1
		AUSLAND	210,0	+26,5	+4,3	201,4	+10,2	+5,9	203,0	+15,8	205,7	+17,9
34	HERSTELLUNG VON KRAFTWAGEN UND KRAFTWAGENTEILEN	INSGESAMT	157,8	+8,6	-8,6	172,6	+4,3	+5,5	168,7	+8,5	165,2	+6,3
		INLAND	128,0	+1,1	-6,4	136,8	-7,3	+2,5	136,3	+0,4	132,4	-3,4
		AUSLAND	188,0	+14,5	-10,0	209,0	+13,8	+7,6	201,6	+16,8	198,5	+14,1
34.1	HERSTELLUNG VON KRAFTWAGEN UND KRAFTWAGENMOTOREN	INSGESAMT	155,0	+10,6	-9,1	170,6	+4,9	+4,6	168,2	+10,9	162,8	+7,5
		INLAND	111,1	-0,7	-3,6	115,3	-14,0	-1,2	119,6	-3,9	113,2	-8,0
		AUSLAND	193,0	+17,3	-11,7	218,5	+16,6	+7,5	210,3	+20,0	206,8	+16,9
35	SONSTIGER FAHRZEUGBAU	INSGESAMT	209,1	-14,5	+78,7	117,0	-0,6	+12,6	139,2	-9,8	163,1	-10,0
		INLAND	85,4	-70,4	-16,9	102,8	+30,0	+49,9	88,5	-29,4	94,1	-48,7
		AUSLAND	392,7	+117,2	+184,4	138,1	-21,3	-12,1	214,7	+8,7	265,4	+49,0
35.1	SCHIFFBAU	INSGESAMT	44,9	-3,0	-30,3	64,4	+116,8	+283,3	42,9	-52,6	54,7	+43,9
		INLAND	46,5	-1,1	+1,1	46,0	+43,3	+338,1	33,0	-38,0	46,3	+16,9
		AUSLAND	41,7	-3,7	-60,2	104,8	+304,6	+212,8	65,6	-62,1	73,3	+103,0
35.3	LUFT- UND RAUMFAHRZEUGBAU	INSGESAMT	359,5	-23,9	+120,3	163,2	-17,7	+3,1	207,3	-12,6	261,4	-22,1
		INLAND	130,7	-83,3	-28,3	182,3	+37,9	+39,3	136,6	-46,5	156,5	-65,8
		AUSLAND	527,0	+114,1	+253,0	149,3	-39,5	-16,3	259,1	+15,6	338,2	+37,2
36.1	HERSTELLUNG VON MOEBELN	INSGESAMT	86,5	+2,5	-3,0	89,2	-9,6	+5,1	91,1	-5,3	87,9	-4,0
		INLAND	80,1	+3,2	-2,8	82,4	-10,1	+3,4	85,2	-5,8	81,3	-4,0
		AUSLAND	128,6	-0,8	-3,8	133,7	-7,9	+12,0	130,5	-3,3	131,2	-4,5

BUNDESGBIET

FUER DAS VERARBEITENDE GEMERBE
= 100
ABTEILUNGEN, GRUPPEN UND KLASSEN
ZWEIGE, AUSGABE 1993 (WZ93)
WERT

INDEX

2000 JUNI	VER- AEND. IN % GEGEN JUNI 1999	2000 2.VJ	2001 1.VJ	2001 2.VJ	VERAENDERUNG IN % 2.VJ 2001 GEGEN		2000 1.HJ	2000 2.HJ	2001 1.HJ	VERAENDERUNG IN % 1.HJ 2001 GEGEN		1999	2000	VER- AEND. IN % GEGEN 1999	WZ93 SCHL.
					2.VJ 2000	1.VJ 2001				1.HJ 2000	2.HJ 2000				
108,7	-2,8	113,6	117,1	106,8	-6,0	-9,8	119,2	109,1	111,9	-6,1	+2,6	109,4	114,2	+4,4	27
101,6	-1,6	108,3	111,7	99,6	-8,0	-10,8	113,3	102,9	106,7	-6,7	+2,7	102,9	108,1	+5,1	
122,3	-4,4	123,7	127,5	120,4	-2,7	-5,6	130,6	121,1	124,0	-5,1	+2,4	122,0	125,8	+3,1	
96,9	-14,2	107,1	109,1	105,8	-1,2	-3,0	113,3	93,5	107,5	-5,1	+15,0	109,1	103,4	-5,2	27.1
94,7	-10,2	105,1	104,0	98,6	-6,2	-5,2	110,6	89,8	101,3	-8,4	+12,8	103,8	100,2	-3,5	
101,2	-20,8	110,9	119,1	120,1	+8,3	+0,8	118,4	100,8	119,6	+1,0	+18,7	119,4	109,6	-8,2	
114,4	-6,2	120,1	129,9	122,2	+1,7	-5,9	125,8	123,8	126,1	+0,2	+1,9	116,0	124,8	+7,6	27.5
108,6	-1,9	115,9	125,5	114,7	-1,0	-8,6	120,0	122,4	120,1	+0,1	-1,9	108,8	121,2	+11,4	
135,2	-16,6	135,2	145,5	149,2	+10,4	+2,5	146,8	128,5	147,4	+0,4	+14,7	142,0	137,7	-3,0	
110,1	+3,2	108,8	110,9	107,3	-1,4	-3,2	107,3	110,9	109,1	+1,7	-1,6	102,0	109,1	+7,0	28
100,3	-1,0	101,6	103,2	100,0	-1,6	-3,1	100,8	102,8	101,6	+0,8	-1,2	97,4	101,8	+4,5	
152,5	+16,8	140,0	144,7	138,9	-0,8	-4,0	135,9	146,5	141,8	+4,3	-3,2	122,0	141,2	+15,7	
90,9	-9,9	94,7	90,4	93,9	-0,8	+3,9	92,8	97,5	92,2	-0,6	-5,4	93,6	95,1	+1,6	28.1
86,8	-9,1	90,5	86,2	88,7	-2,0	+2,9	88,3	92,8	87,5	-0,9	-5,7	90,7	90,5	-0,2	
133,1	-14,9	137,3	133,1	148,0	+7,8	+11,2	138,7	146,2	140,6	+1,4	-3,8	124,4	142,4	+14,5	
114,5	+6,1	114,0	117,7	107,8	-5,4	-8,4	114,7	115,9	112,8	-1,7	-2,7	101,1	115,3	+14,0	DK
100,2	-2,9	102,4	107,3	97,2	-5,1	-9,4	103,1	104,3	102,2	-0,9	-2,0	96,4	103,7	+7,6	
131,4	+15,7	127,6	130,0	120,4	-5,6	-7,4	128,3	129,5	125,2	-2,4	-3,3	106,6	128,9	+20,9	
113,1	+10,7	107,2	112,6	108,1	+0,8	-4,0	111,3	110,3	110,4	-0,8	+0,1	96,0	110,8	+15,4	29.1
95,3	-1,5	95,2	98,2	87,6	-8,0	-11,7	97,3	92,8	93,4	-4,0	+0,6	89,3	95,1	+6,5	
137,0	+25,1	123,2	130,7	135,7	+10,1	+3,8	130,2	133,7	133,2	+2,3	-0,4	105,1	132,0	+25,6	
82,9	-7,0	97,7	108,8	100,3	+2,7	-7,8	114,5	100,4	104,6	-8,6	+4,2	100,8	107,4	+6,5	29.3
69,3	-8,2	81,9	85,3	81,2	-0,9	-4,8	97,6	78,7	83,3	-14,7	+5,8	92,6	88,2	-4,8	
96,0	-6,2	113,0	131,6	118,7	+5,0	-9,8	130,9	121,4	125,2	-4,4	+3,1	106,8	126,1	+15,9	
132,6	+20,8	119,1	126,5	108,3	-10,7	-16,0	115,7	129,0	116,4	+0,6	-9,8	102,1	122,4	+19,9	29.4
116,9	+1,6	108,3	125,2	105,7	-2,4	-15,6	106,2	121,7	115,5	+8,8	-5,1	101,2	113,9	+12,5	
148,2	+42,0	129,9	127,8	106,8	-17,8	-16,4	125,2	136,2	117,3	-6,3	-13,9	103,1	130,7	+26,8	
151,2	+14,8	144,1	146,0	133,8	-7,1	-8,4	142,0	154,8	138,9	-1,5	-9,6	123,3	148,4	+20,4	DL
120,8	-3,3	120,9	134,2	115,9	-4,1	-13,6	120,1	132,9	125,1	+4,2	-5,9	111,9	126,5	+13,0	
202,4	+41,3	183,2	166,2	164,1	-10,4	-1,3	178,9	191,7	165,1	-7,7	-13,9	142,4	185,3	+30,1	
156,7	-12,2	150,9	161,6	134,5	-10,9	-16,8	154,7	177,4	148,0	-4,3	-16,6	137,3	166,0	+20,9	30
165,2	-24,0	156,4	175,5	139,5	-10,8	-20,5	159,9	184,0	157,5	-1,5	-14,4	145,2	171,9	+18,4	
141,8	+28,7	141,2	137,2	125,7	-11,0	-8,4	145,5	165,7	131,5	-9,6	-20,6	123,5	155,6	+26,0	
123,8	+10,5	119,4	128,9	125,4	+5,0	-2,7	120,9	128,2	127,2	+5,2	-0,8	111,8	124,5	+11,3	31
107,3	-1,7	108,2	120,7	109,0	+0,7	-9,7	108,5	114,9	114,9	+5,9	-	106,1	111,7	+5,3	
159,0	+34,9	143,3	146,5	160,4	+11,9	+9,5	147,4	156,5	153,5	+4,1	-1,9	124,4	152,0	+22,2	
110,9	-1,5	109,9	121,9	115,6	+5,2	-5,2	110,8	117,1	118,7	+7,1	+1,4	107,9	113,9	+5,6	31.2
98,4	-14,2	100,9	120,0	104,2	+3,3	-13,2	101,8	108,0	112,1	+10,1	+3,8	104,3	104,9	+0,6	
136,7	+26,3	128,4	125,9	138,9	+8,2	+10,3	129,2	135,7	132,4	+2,5	-2,4	115,3	132,5	+14,9	
122,5	+17,8	119,9	120,7	120,1	+0,2	-0,5	116,9	122,4	120,4	+3,0	-1,6	106,4	119,7	+12,5	31.6
119,2	+21,4	117,9	118,8	113,6	-3,6	-4,4	113,7	115,3	116,2	+2,2	+0,8	103,1	114,5	+11,1	
130,1	+10,6	124,5	125,0	135,1	+8,5	+8,1	124,3	138,9	130,1	+4,7	-6,3	114,0	131,6	+16,4	
221,4	+37,2	204,9	181,5	156,4	-23,7	-13,8	193,2	215,1	168,9	-12,6	-21,5	150,8	204,2	+36,4	32
156,5	+8,8	158,6	174,7	137,6	-13,2	-21,2	153,6	182,6	156,2	+1,7	-14,5	128,5	168,1	+30,8	
294,5	+62,4	257,1	189,1	177,5	-31,0	-6,1	237,8	251,7	183,3	-22,9	-27,2	176,0	244,8	+39,1	
129,6	+8,0	126,6	136,5	126,4	-0,2	-7,4	124,7	134,6	131,5	+5,5	-2,3	110,5	129,6	+17,3	33
97,8	-3,0	98,4	107,5	100,2	+1,8	-6,8	96,8	103,6	103,9	+7,3	+0,3	93,9	100,2	+6,7	
180,2	+19,6	171,7	182,7	168,4	-1,9	-7,8	163,1	184,0	175,6	+3,8	-4,6	137,0	176,6	+28,9	
158,1	+13,6	155,7	167,8	161,9	+4,0	-3,5	154,1	154,7	184,9	+7,0	+6,6	136,4	154,4	+13,2	DM
150,7	+24,8	138,2	132,5	125,7	-9,0	-5,1	134,3	120,9	129,1	-3,9	+6,8	118,4	127,6	+7,8	
166,0	+4,5	174,3	205,5	200,5	+15,0	-2,4	175,2	190,8	203,0	+15,9	+6,4	156,6	183,0	+17,6	
145,3	+2,8	153,0	172,7	164,7	+7,6	-4,6	154,1	154,5	168,7	+9,5	+9,2	139,0	154,3	+11,0	34
126,6	-1,9	135,7	139,8	132,8	-2,1	-5,0	135,8	125,6	136,3	+0,4	+8,5	123,3	130,7	+6,0	
164,2	+6,7	170,4	206,1	197,1	+15,7	-4,4	172,6	183,9	201,6	+16,8	+9,6	155,0	178,2	+15,0	
140,2	-0,6	149,1	173,4	162,9	+9,3	-6,1	151,7	150,7	168,2	+10,9	+11,6	137,6	151,2	+9,9	34.1
111,9	-8,1	122,6	124,7	114,4	-6,7	-8,3	124,5	107,1	119,6	-3,9	+11,7	111,4	115,8	+3,9	
164,6	+4,4	172,0	215,6	204,9	+19,1	-5,0	175,3	188,4	210,3	+20,0	+11,6	160,2	181,8	+13,5	
244,7	+36,1	174,0	135,0	143,3	-17,6	+6,1	154,3	155,8	139,2	-9,8	-10,7	118,8	155,1	+30,6	35
288,1	+288,8	152,3	91,4	85,6	-43,8	-6,3	125,4	94,0	88,5	-29,4	-5,9	91,0	108,7	+20,5	
180,8	-9,6	206,7	200,0	229,3	+10,9	+14,7	197,5	248,6	214,7	+8,7	-13,6	160,4	223,1	+39,1	
46,3	-45,1	64,1	43,7	42,0	-34,5	-3,9	90,5	121,2	42,9	-52,6	-64,6	59,5	105,8	+77,8	35.1
47,0	+88,0	59,2	31,7	34,3	-42,1	+8,2	53,2	31,0	33,0	-38,0	+6,5	29,9	42,1	+40,8	
46,2	-78,5	76,0	71,2	60,0	-21,1	-15,7	173,0	321,9	65,6	-62,1	-79,6	124,5	247,4	+98,7	
472,7	+167,1	301,6	187,7	227,0	-24,7	+20,9	237,3	208,6	207,3	-12,6	-0,6	177,1	223,0	+25,9	35.3
781,7	+554,1	335,7	125,2	148,0	-55,9	+18,2	255,2	161,9	136,6	-46,5	-15,6	164,7	208,5	+26,6	
246,2	+12,3	276,5	233,4	284,9	+3,0	+22,1	224,2	242,8	259,1	+15,6	+6,7	186,2	233,5	+25,4	
84,4	-10,8	90,4	95,4	86,9	-3,9	-8,9	96,2	92,0	91,1	-5,3	-1,0	93,8	94,1	+0,3	36.1
77,6	-14,2	84,1	89,6	80,7	-4,0	-9,9	90,4	86,6	85,2	-5,8	-1,6	90,9	88,5	-2,0	
129,6	+6,2	132,1	133,8	127,2	-3,7	-4,9	135,0	128,0	130,5	-3,3	+2,0	116,8	131,5	+12,6	

FRUEHERES BUNDESGBIET

3 INDEX DES AUFTRAGSEINGANGS FUER DAS VERARBEITENDE GEBERBE
1995 = 1003.2 ZEITREIHENANALYSE - BERLINER VERFAHREN (BV 4)
HERTINDEX

WZ93- SCHL.	WIRTSCHAFTSZWEIG	ORIGINALWERT		KALENDER- U. SAISON- BEREINIGTER WERT BERLINER VERFAHREN, VERSION 4		GLATTE KOMPONENTE		
		2001 JUNI	VERAEND. GEGENUEBER VORJAHRES- MONAT IN %	2001 JUNI	VERAEND. GEGENUEBER VORMONAT IN %	2001 JUNI	VERAEND. GEGENUEBER VORMONAT IN %	
0	VERARBEITENDES GEBERBE 1)	INSGESAMT	125,2	-1,4	125,8	-1,5	127,7	-0,5
		INLAND	103,1	-5,9	104,4	-2,6	107,4	-0,6
		AUSLAND	163,0	+4,0	162,3	-0,4	162,4	-0,4
	VORLEISTUNGSGUETER- PRODUZENTEN	INSGESAMT	119,6	-2,4	120,4	-1,6	122,2	-0,6
		INLAND	106,4	-2,1	109,6	-1,5	111,6	-0,3
		AUSLAND	146,7	-3,1	141,8	-2,8	144,0	-0,8
	INVESTITIONSGUETER- PRODUZENTEN	INSGESAMT	137,7	-3,8	132,9	-3,1	136,9	-0,9
		INLAND	106,0	-14,7	100,3	-8,7	107,8	-1,3
		AUSLAND	181,4	+7,0	178,0	+1,4	174,9	-0,5
	GEBRAUCHSGUETER- PRODUZENTEN	INSGESAMT	133,4	+8,5	141,5	+1,1	142,1	+0,4
		INLAND	100,8	+3,1	105,9	+2,9	104,4	-0,2
		AUSLAND	180,2	+13,3	192,2	-0,5	196,2	+0,8
	VERBRAUCHSGUETER- PRODUZENTEN	INSGESAMT	89,3	+6,9	101,6	+1,8	101,2	+0,3
		INLAND	74,0	+1,6	87,5	+0,7	87,3	+0,3
		AUSLAND	128,2	+15,5	138,2	+4,2	137,1	+0,4
08	TEXTIL- UND BEKLEIDUNGS- GEBERBE	INSGESAMT	71,1	+2,3	93,4	+1,4	93,0	0
		INLAND	63,6	+0,5	83,5	+1,6	82,7	-0,2
		AUSLAND	91,6	+5,7	120,5	+0,3	121,5	+0,3
17	TEXTILGEBERBE	INSGESAMT	84,0	+1,0	91,6	+2,8	90,3	-0,7
		INLAND	74,2	+1,6	81,6	+2,9	80,3	-0,5
		AUSLAND	109,1	-0,2	117,2	+2,5	116,2	-0,8
18	BEKLEIDUNGSGEBERBE	INSGESAMT	54,0	+5,1	96,2	-0,3	96,7	+0,6
		INLAND	50,4	-1,4	86,4	+0,7	86,0	+0,1
		AUSLAND	65,1	+24,0	126,7	-2,2	130,4	+1,9
DC	LEDERGERBERBE	INSGESAMT	67,6	+10,8	105,8	-3,6	107,4	+0,3
		INLAND	63,7	+18,2	100,5	-2,0	99,4	+0,6
		AUSLAND	80,9	-5,4	124,4	-8,5	135,5	-0,3
DD	HOLZGERBERBE (OHNE HERSTELLUNG VON MOEBELN)	INSGESAMT	86,6	-6,7	86,7	+1,2	86,7	-0,7
		INLAND	77,7	-9,7	78,2	+0,8	78,3	-0,9
		AUSLAND	183,0	+9,6	179,2	+3,1	178,2	+0,5
DE	PAPIER- UND DRUCKGERBERBE	INSGESAMT	108,0	-3,5	110,8	-0,8	111,5	-0,6
		INLAND	99,9	-3,0	104,7	-0,6	106,5	-0,6
		AUSLAND	137,1	-4,6	132,1	-2,1	133,0	-0,8
21	PAPIERGERBERBE	INSGESAMT	108,1	-6,3	109,0	-1,2	110,5	-1,1
		INLAND	97,2	-5,5	102,1	-0,2	103,1	-1,1
		AUSLAND	132,7	-7,6	124,6	-3,0	127,0	-1,2
21.1	H.V. HOLZSTOFF, ZELLSTOFF, PAPIER, KARTON UND PAPPE	INSGESAMT	117,5	-15,8	116,7	-2,7	118,9	-2,5
		INLAND	96,0	-19,4	103,4	-0,3	104,8	-3,1
		AUSLAND	143,3	-12,7	132,9	-4,7	136,8	-2,0
21.2	PAPIER-, KARTON- UND PAPPEVERARBEITUNG	INSGESAMT	100,8	+4,3	102,6	+0,1	103,7	+0,3
		INLAND	97,9	+3,6	100,9	+0,4	101,7	+0,1
		AUSLAND	113,2	+7,1	110,2	+1,4	111,4	+0,7
22	DRUCKGERBERBE, VERVIEL- FAELTIGUNG VON BESPIELTEN TON-, BILD- U. DATENTRAEGERN	INSGESAMT	107,8	+1,1	113,0	-1,4	113,1	0
		INLAND	102,9	-0,1	107,5	-1,6	108,2	-0,1
		AUSLAND	160,8	+11,4	168,7	+1,5	163,5	+0,7
06	CHEMISCHE INDUSTRIE	INSGESAMT	117,7	+1,8	115,4	+1,9	115,7	-0,3
		INLAND	100,7	+0,1	100,0	+1,6	100,2	-0,2
		AUSLAND	137,5	+3,4	133,6	+2,5	133,7	-0,5
24.1	HERSTELLUNG VON CHEMISCHEN GRUNDSTOFFEN	INSGESAMT	122,6	-1,0	120,9	+1,1	122,5	-0,6
		INLAND	111,8	-2,2	112,1	+1,8	113,5	-0,7
		AUSLAND	131,8	-0,1	128,5	+0,5	130,1	-0,6
24.4	HERSTELLUNG VON PHARMA- ZEUTISCHEN ERZEUGNISSEN	INSGESAMT	127,2	+12,9	124,0	+3,8	122,4	+0,6
		INLAND	95,2	+8,2	97,7	+1,0	97,7	+0,9
		AUSLAND	179,4	+17,2	167,4	+7,7	162,7	+0,2
0H	HERSTELLUNG VON GUMMI- UND KUNSTSTOFFWAREN	INSGESAMT	111,0	-3,1	113,8	-8,3	119,4	+0,6
		INLAND	98,5	-3,1	102,4	-7,9	107,2	+0,6
		AUSLAND	148,7	-2,6	148,2	-9,1	155,9	+0,6
25.2	HERSTELLUNG VON KUNST- STOFFWAREN	INSGESAMT	111,7	-2,9	111,9	-3,2	114,3	-0,2
		INLAND	99,1	-3,7	99,9	-2,6	101,9	-0,2
		AUSLAND	153,0	-1,0	151,4	-3,8	155,0	+0,1
DI	GLASGERBERBE, KERAMIK, VERARBEITUNG VON STEINEN UND ERDEN	INSGESAMT	96,6	-3,0	93,0	+1,8	92,8	-0,5
		INLAND	85,9	-5,3	82,9	+0,7	82,9	-0,6
		AUSLAND	129,5	+1,9	123,5	+3,4	123,1	-0,2
26.1	HERSTELLUNG UND VERAR- BEITUNG VON GLAS	INSGESAMT	107,9	+1,9	105,5	+3,7	104,8	-0,2
		INLAND	94,0	-1,1	94,3	+2,4	94,0	-0,3
		AUSLAND	141,5	+7,3	131,5	+6,3	130,2	0
DJ	METALLERZEUGUNG UND -BE- ARBEITUNG, HERSTELLUNG VON METALLERZEUGNISSEN	INSGESAMT	108,4	-3,9	110,5	-1,3	112,6	-0,7
		INLAND	100,7	-2,7	103,4	+0,3	104,6	-0,6
		AUSLAND	130,5	-6,9	130,3	-5,9	136,1	-0,8

1) AUSGEWAHLTE WIRTSCHAFTSZWEIGE (OHNE ERNAHRUNGSGEBERBE UND TABAKVERARBEITUNG).

STBA, FS 4, R 2.2, 6/2001

FRUEHERES BUNDESGBIET

3 INDEX DES AUFTRAGSEINGANGS FUER DAS VERARBEITENDE GEWERBE
1995 = 1003.2 ZEITREIHENANALYSE - BERLINER VERFAHREN (BV 4)
WERTINDEX

WZ93- SCHL.	WIRTSCHAFTSZWEIG		ORIGINALWERT		KALENDER- U. SAISON- BEREINIGTER WERT BERLINER VERFAHREN, VERSION 4		GLATTE KOMPONENTE	
			2001	VERAEND. GEGENUEBER VORJAHRES- MONAT IN %	2001	VERAEND. GEGENUEBER VORMONAT IN %	2001	VERAEND. GEGENUEBER VORMONAT IN %
			JUNI		JUNI		JUNI	
27	METALLERZEUGUNG UND -BEARBEITUNG	INSGESAMT INLAND AUSLAND	105,1 95,1 122,3	-5,5 -7,2 -2,7	109,9 102,0 124,3	-1,3 -0,2 -3,2	111,7 103,9 126,2	-0,9 -1,0 -0,7
27.1	ERZEUGUNG VON ROHEISEN, STAHL UND FERROLEGIE- RUNGEN (EGKS) 1)	INSGESAMT INLAND AUSLAND	98,6 88,1 119,3	+2,8 -5,1 +16,8	101,6 91,2 122,1	+5,6 +6,0 +5,7	99,4 90,2 117,3	+0,3 -0,2 +1,4
27.5	GIESSEREIINDUSTRIE	INSGESAMT INLAND AUSLAND	114,2 106,8 140,5	-2,6 -4,6 +3,1	125,6 121,0 140,4	-2,5 -2,2 -4,3	129,2 125,3 142,5	-0,4 -0,7 +0,6
28	HERSTELLUNG VON METALL- ERZEUGNISSEN	INSGESAMT INLAND AUSLAND	110,9 103,7 142,3	-2,9 +0,3 -11,6	111,2 104,6 136,3	-1,5 +0,9 -9,1	113,6 105,1 145,8	-0,4 -0,4 -0,9
28.1	STAHL- UND LEICHTMETALLBAU	INSGESAMT INLAND AUSLAND	97,5 93,3 139,8	+3,1 +3,0 +3,3	100,2 95,1 145,5	+3,0 +3,0 -0,4	99,4 94,2 149,1	-0,1 -0,1 +0,1
DK	MASCHINENBAU	INSGESAMT INLAND AUSLAND	115,0 101,8 130,4	-4,9 -3,3 -6,3	114,9 105,0 126,9	-3,0 -0,7 -4,8	118,0 107,2 130,7	-1,1 -0,7 -1,4
29.1	H.V. MASCHINEN F.D.ERZEUG. U.NUTZG.V.MECHAN.ENERGIE (O.LUFT-,STRASS.FAHRZ.BAU)	INSGESAMT INLAND AUSLAND	110,7 93,2 134,2	-7,8 -8,5 -7,3	109,0 93,4 130,4	-14,6 -3,8 -22,7	116,1 96,5 142,6	-0,8 -0,9 -0,5
29.3	HERSTELLUNG VON LAND- U. FORSTWIRTSCHAFTLICHEN MASCHINEN	INSGESAMT INLAND AUSLAND	107,6 81,1 133,2	+22,3 +10,3 +30,6	122,3 94,4 148,9	+10,9 +4,0 +15,6	112,1 87,1 136,1	+0,3 +0,2 +0,4
29.4	HERSTELLUNG VON WERK- ZEUGMASCHINEN	INSGESAMT INLAND AUSLAND	113,6 113,1 114,2	-20,0 -9,2 -28,4	107,9 112,1 105,1	-12,7 -7,1 -17,0	120,8 123,4 119,0	-3,0 -1,5 -4,4
DL	H.V. BUEROMASCH., DATENVERARB. GER. U. -EINRICHTG.; ELEKTROT., FEINMECHANIK U. OPTIK	INSGESAMT INLAND AUSLAND	136,9 111,2 180,1	-7,5 -4,1 -10,8	133,2 116,3 162,9	-4,0 -0,8 -7,2	137,2 120,8 165,2	-1,4 -0,7 -2,2
30	H.V. BUEROMASCHINEN, DATENVERARBEITUNGSGE- RAEATEN U. -EINRICHTUNGEN	INSGESAMT INLAND AUSLAND	103,0 97,4 112,7	-18,8 -24,0 -9,2	106,3 101,9 119,7	-9,8 -14,3 +2,7	115,6 116,0 116,7	-2,5 -1,8 -3,4
31	HERSTELLUNG VON GERAETEN DER ELEKTRIZITAETSERZEU- GUNG, -VERTEILUNG U. AE.	INSGESAMT INLAND AUSLAND	134,0 113,1 178,7	+5,5 +4,2 +7,3	131,9 116,5 164,8	-3,3 +3,3 -14,4	132,8 117,3 164,2	0 -0,1 -0,1
31.2	HERSTELLUNG VON ELEK- TRIZITAETSERZEUGUNGS- U. -SCHALTEINRICHTUNGEN	INSGESAMT INLAND AUSLAND	128,9 107,9 172,2	+9,8 +6,3 +14,8	126,8 113,3 157,5	-1,7 +1,1 -4,9	127,0 115,5 152,1	+0,4 +0,3 +0,5
31.6	HERSTELLUNG VON ELEK- TRISCHEN AUSRUESTUNGEN A.N.G.	INSGESAMT INLAND AUSLAND	137,8 125,2 167,1	+8,1 +1,5 +21,7	131,1 121,6 156,4	+5,0 +6,9 +3,4	127,5 120,1 146,1	-0,2 -0,1 -0,1
32	RUNDFUNK-, FERNSEH- UND NACHRICHTENTECHNIK	INSGESAMT INLAND AUSLAND	153,4 116,9 194,4	-26,1 -17,3 -31,1	143,1 130,1 156,6	-5,5 -1,5 -8,9	152,0 140,4 169,7	-4,2 -2,5 -5,6
33	MEDIZIN-, MESS-, STEUER- UND REGELUNGSTECHNIK, OPTIK	INSGESAMT INLAND AUSLAND	139,9 107,7 191,6	+2,6 +4,1 +1,7	137,5 109,0 182,8	-1,2 -3,0 +0,1	139,7 112,2 183,9	-0,6 +0,1 -1,2
DM	FAHRZEUGBAU	INSGESAMT INLAND AUSLAND	175,1 126,7 226,7	+5,2 -18,5 +27,2	171,4 113,3 235,4	-0,9 -11,5 +6,6	172,9 122,3 227,7	+0,2 -1,2 +1,0
34	HERSTELLUNG VON KRAFTWAGEN UND KRAFTWAGENTEILEN	INSGESAMT INLAND AUSLAND	168,6 133,3 204,4	+9,8 +2,1 +15,4	177,7 136,8 218,5	+0,6 +2,6 -0,8	179,2 135,7 222,8	+0,6 -0,1 +1,0
34.1	HERSTELLUNG VON KRAFTWAGEN UND KRAFTWAGENMOTOREN	INSGESAMT INLAND AUSLAND	170,1 120,0 213,4	+11,8 +0,8 +17,9	181,4 121,6 232,4	+1,3 +5,6 -0,7	182,7 118,7 237,5	+0,7 -0,8 +1,2
35	SONSTIGER FAHRZEUGBAU	INSGESAMT INLAND AUSLAND	219,1 88,8 412,4	-13,4 -70,1 +119,5	139,3 10,4 364,3	-6,6 -90,2 +67,9	136,3 60,9 261,9	-2,6 -8,8 +1,2
35.1	SCHIFFBAU	INSGESAMT INLAND AUSLAND	46,9 48,5 43,8	-1,9 0 -8,7	65,5 36,1 130,9	-28,0 -22,7 -32,1	53,6 26,7 113,3	-10,8 -1,8 -14,7
35.3	LUFT- UND RAUMFAHRZEUGBAU	INSGESAMT INLAND AUSLAND	377,3 136,5 553,8	-22,9 -83,1 +116,3	204,4 97,8 455,5	-1,4 -47,1 +103,5	195,6 57,4 301,6	-1,9 -23,6 +2,4
36.1	HERSTELLUNG VON MOEBELN	INSGESAMT INLAND AUSLAND	97,1 90,0 144,0	+5,8 +6,5 +2,9	104,7 98,8 143,6	+3,6 +4,0 +1,5	102,0 95,1 141,4	0 +0,1 -0,3

1) EUROPAEISCHE GEMEINSCHAFT FUER KOHLE UND STAHL.
STBA,FS 4,R 2.2, 6/2001

FRUEHERES BUNDESGBIET

3 INDEX DES AUFTRAGSEINGANGS FUER DAS VERARBEITENDE GEBERBE
1995 = 1003.2 ZEITREIHENANALYSE - BERLINER VERFAHREN (BV 4)
VOLUMENINDEX

WZ93- SCHL.	WIRTSCHAFTSZWEIG		ORIGINALWERT		KALENDER- U. SAISON- BEREINIGTER WERT BERLINER VERFAHREN, VERSION 4		GLATTE KOMPONENTE	
			2001 JUNI	VERAEND. GEGENUEBER VORJAHRES- MONAT IN %	2001 JUNI	VERAEND. GEGENUEBER VORMONAT IN %	2001 JUNI	VERAEND. GEGENUEBER VORMONAT IN %
0	VERARBEITENDES GEBERBE 1)	INSGESAMT	120,5	-2,8	121,0	-1,8	122,8	-0,6
		INLAND	100,7	-7,0	101,9	-2,9	104,8	-0,7
		AUSLAND	154,5	+2,4	153,6	-0,7	153,7	-0,4
	VORLEISTUNGSGUETER- PRODUZENTEN	INSGESAMT	117,1	-3,7	117,7	-1,6	119,2	-0,5
		INLAND	105,3	-3,1	108,3	-1,3	109,8	-0,3
		AUSLAND	140,4	-4,7	136,4	-3,3	138,4	-0,7
	INVESTITIONSGUETER- PRODUZENTEN	INSGESAMT	131,8	-5,0	127,1	-3,5	130,3	-1,0
		INLAND	103,2	-15,4	97,8	-8,8	105,4	-1,4
		AUSLAND	171,3	+5,6	167,9	+1,1	165,0	-0,6
	GEBRAUCHSGUETER- PRODUZENTEN	INSGESAMT	123,7	+7,0	131,2	+1,0	131,8	+0,2
		INLAND	94,9	+1,4	99,8	+2,8	98,4	-0,4
		AUSLAND	185,2	+12,2	176,2	-0,7	179,8	+0,8
	VERBRAUCHSGUETER- PRODUZENTEN	INSGESAMT	84,3	+4,1	96,5	+1,6	96,3	+0,1
		INLAND	70,1	-1,4	83,2	+0,5	83,1	+0,1
		AUSLAND	120,5	+13,4	131,1	+3,7	130,4	+0,3
08	TEXTIL- UND BEKLEIDUNGS- GEBERBE	INSGESAMT	70,2	+1,3	92,4	+1,2	91,9	-0,2
		INLAND	62,8	-0,3	82,5	+1,5	81,6	-0,4
		AUSLAND	90,5	+4,5	119,8	+0,3	120,7	+0,2
17	TEXTILGEBERBE	INSGESAMT	82,9	-0,4	90,5	+2,7	89,1	-0,8
		INLAND	73,5	+0,5	80,9	+2,9	79,4	-0,6
		AUSLAND	107,1	-1,7	115,3	+2,6	114,1	-0,9
18	BEKLEIDUNGSGEBERBE	INSGESAMT	53,3	+4,7	95,2	-0,5	95,9	+0,6
		INLAND	49,3	-1,8	84,8	+0,4	84,5	+0,1
		AUSLAND	65,5	+24,1	127,8	-2,3	131,6	+1,9
DC	LEDERGEBERBE	INSGESAMT	63,7	+6,5	100,6	-3,7	102,0	+0,1
		INLAND	60,5	+15,2	96,2	-2,0	94,9	+0,4
		AUSLAND	74,8	-11,7	116,4	-8,6	126,8	-0,8
DD	HOLZGEBERBE (OHNE HERSTELLUNG VON MOEBELN)	INSGESAMT	88,0	-6,7	88,2	+1,1	88,0	-0,7
		INLAND	80,0	-9,1	80,7	+0,6	80,5	-0,5
		AUSLAND	174,2	+7,1	170,0	+3,2	168,9	+0,3
DE	PAPIER- UND DRUCKGEBERBE	INSGESAMT	105,3	-5,1	108,1	-0,8	108,1	-0,6
		INLAND	97,0	-5,3	101,9	-0,3	102,0	-0,6
		AUSLAND	134,8	-4,6	130,1	-2,1	129,8	-0,7
21	PAPIERGEBERBE	INSGESAMT	104,9	-8,6	105,7	-0,4	105,7	-1,1
		INLAND	94,0	-8,9	98,5	+0,6	98,2	-1,2
		AUSLAND	129,6	-8,0	122,1	-2,9	123,0	-1,0
21.1	H.V. HOLZSTOFF, ZELLSTOFF, PAPIER, KARTON UND PAPPE	INSGESAMT	116,7	-16,3	115,8	-2,1	115,6	-2,3
		INLAND	96,0	-21,3	102,9	+0,8	101,7	-3,1
		AUSLAND	141,5	-11,8	131,8	-4,2	132,3	-1,6
21.2	PAPIER-, KARTON- UND PAPPEVERARBEITUNG	INSGESAMT	95,7	+0,3	97,5	+0,2	98,1	0
		INLAND	82,9	-0,4	85,8	+0,6	86,0	-0,2
		AUSLAND	107,5	+2,9	106,0	+0,6	106,3	+0,5
22	DRUCKGEBERBE, VERVIEL- FAELTIGUNG VON BESPIELTEN TON-, BILD- U. DATENTRAEGERN	INSGESAMT	105,9	+0,8	111,4	-1,4	111,5	+0,1
		INLAND	100,5	-1,0	105,5	-2,0	106,3	-0,1
		AUSLAND	162,5	+13,2	170,0	+1,3	165,1	+0,9
06	CHEMISCHE INDUSTRIE	INSGESAMT	113,5	-0,4	111,0	+1,7	110,9	-0,4
		INLAND	98,5	-2,4	97,4	+1,7	97,1	-0,4
		AUSLAND	130,9	+1,3	126,9	+1,9	126,9	-0,6
24.1	HERSTELLUNG VON CHEMISCHEN GRUNDSTOFFEN	INSGESAMT	120,6	-3,1	118,4	+1,0	118,9	-0,6
		INLAND	111,8	-5,2	111,0	+2,2	111,0	-0,6
		AUSLAND	128,1	-1,4	124,8	+0,4	125,6	-0,6
24.4	HERSTELLUNG VON PHARMA- ZEUTISCHEN ERZEUGNISSEN	INSGESAMT	115,9	+9,0	112,8	+3,2	111,7	+0,2
		INLAND	87,0	+3,8	89,1	+0,6	89,2	+0,5
		AUSLAND	163,0	+14,1	152,2	+6,9	148,4	0
DH	HERSTELLUNG VON GUMMI- UND KUNSTSTOFFWAEREN	INSGESAMT	108,8	-4,2	112,4	-8,4	117,8	+0,5
		INLAND	97,2	-4,3	101,0	-7,9	105,7	+0,5
		AUSLAND	147,2	-3,9	146,3	-9,4	153,9	+0,5
25.2	HERSTELLUNG VON KUNST- STOFFWAEREN	INSGESAMT	110,1	-3,9	110,1	-3,0	112,2	-0,3
		INLAND	97,9	-4,7	98,5	-2,4	100,2	-0,3
		AUSLAND	150,2	-2,3	148,1	-3,8	151,5	-0,1
DI	GLASGEBERBE, KERAMIK, VERARBEITUNG VON STEINEN UND ERDEN	INSGESAMT	96,4	-5,4	92,6	+1,3	92,6	-0,8
		INLAND	87,6	-7,0	84,2	+0,7	84,2	-0,8
		AUSLAND	123,7	-1,8	118,1	+2,5	118,2	-0,6
26.1	HERSTELLUNG UND VERAR- BEITUNG VON GLAS	INSGESAMT	108,1	-2,0	105,6	+2,8	105,4	-0,5
		INLAND	97,1	-4,3	97,0	+1,9	96,9	-0,5
		AUSLAND	134,5	+2,4	125,4	+4,6	125,3	-0,4
DJ	METALLERZEUGUNG UND -BE- ARBEITUNG, HERSTELLUNG VON METALLERZEUGNISSEN	INSGESAMT	104,6	-4,5	106,4	-1,6	108,2	-0,6
		INLAND	97,7	-3,1	100,2	+0,4	100,9	-0,6
		AUSLAND	124,6	-7,5	124,2	-6,5	129,5	-0,5

1) AUSGEWAELTE WIRTSCHAFTSZWEIGE (OHNE ERNAHRUNGSGEBERBE UND TABAKVERARBEITUNG).

STBA,FS 4,R 2.2, 6/2001

FRUEHERES BUNDESGBIET
3 INDEX DES AUFTRAGSEINGANGS FUER DAS VERARBEITENDE GEBERBE
1985 = 100

3.2 ZEITREIHENANALYSE - BERLINER VERFAHREN (BV 4)
VOLUMENINDEX

WZ93- SCHL.	WIRTSCHAFTSZWEIG	ORIGINALWERT		KALENDER- U. SAISON- BEREINIGTER WERT BERLINER VERFAHREN, VERSION 4		GLATTE KOMPONENTE		
		2001 JUNI	VERAEND. GEGENUEBER VORJAHRES- MONAT IN %	2001 JUNI	VERAEND. GEGENUEBER VORMONAT IN %	2001 JUNI	VERAEND. GEGENUEBER VORMONAT IN %	
27	METALLERZEUGUNG UND -BEARBEITUNG	INSGESAMT INLAND AUSLAND	102,8 94,2 119,1	-5,4 -7,3 -2,6	107,1 99,5 120,9	-1,4 0 -3,8	108,0 100,6 122,1	-0,4 -0,6 0
27.1	ERZEUGUNG VON ROHEISEN, STAHL UND FERROLEGIE- RUNGEN (EGKS) 1)	INSGESAMT INLAND AUSLAND	104,5 95,1 123,0	+7,8 +0,4 +21,5	108,2 98,3 127,3	+5,5 +6,5 +4,6	104,7 95,8 121,7	+1,6 +0,8 +2,6
27.5	GIESSEREIINDUSTRIE	INSGESAMT INLAND AUSLAND	111,3 102,0 145,0	-2,7 -6,1 +7,2	122,2 115,6 145,8	-2,8 -2,0 -4,8	125,4 119,3 147,3	-0,2 -0,7 +1,7
28	HERSTELLUNG VON METALL- ERZEUGNISSEN	INSGESAMT INLAND AUSLAND	106,0 99,9 132,4	-3,7 -0,4 -13,2	106,4 100,9 128,5	-1,6 +0,8 -9,7	108,7 101,4 138,7	-0,5 -0,4 -1,2
28.1	STAHL- UND LEICHTMETALLBAU	INSGESAMT INLAND AUSLAND	93,0 88,8 136,0	+2,3 +2,3 +2,2	96,2 91,2 141,3	+3,2 +3,4 -0,5	95,9 90,1 144,5	-0,1 -0,2 -0,1
DK	MASCHINENBAU	INSGESAMT INLAND AUSLAND	107,4 95,4 121,5	-6,2 -4,8 -7,5	107,4 98,5 118,2	-3,3 -0,9 -5,3	110,4 100,6 121,9	-1,2 -0,8 -1,5
29.1	M.V. MASCHINEN F.D.ERZEUG. U.NUTZG.V.MECHAN.ENERGIE (O.LUFT-, STRASS.FAHRZ.BAU)	INSGESAMT INLAND AUSLAND	102,9 86,3 125,4	-9,0 -9,4 -8,5	101,3 86,7 121,9	-15,3 -3,9 -23,4	108,2 89,5 133,7	-0,8 -1,1 -0,5
29.3	HERSTELLUNG VON LAND- U. FORSTWIRTSCHAFTLICHEN MASCHINEN	INSGESAMT INLAND AUSLAND	100,3 75,8 124,2	+21,0 +9,1 +29,4	114,2 88,2 138,8	+10,7 +3,8 +15,4	104,7 81,3 126,8	+0,3 +0,1 +0,2
29.4	HERSTELLUNG VON WERK- ZEUGMASCHINEN	INSGESAMT INLAND AUSLAND	104,4 104,3 104,4	-21,3 -10,8 -29,6	99,0 103,3 95,9	-12,9 -7,4 -17,3	111,0 113,9 108,7	-3,2 -1,6 -4,6
DL	M.V. BUEROMASCH., DATENVERARB. GER. U. -EINRICHTG.; ELEKTROT., FEINMECHANIK U. OPTIK	INSGESAMT INLAND AUSLAND	138,5 115,6 177,3	-8,4 -4,3 -12,4	135,1 121,0 160,1	-4,2 -1,0 -7,5	138,5 126,1 182,7	-1,6 -0,8 -2,4
30	M.V. BUEROMASCHINEN, DATENVERARBEITUNGSGE- RAEATEN U. -EINRICHTUNGEN	INSGESAMT INLAND AUSLAND	132,4 134,8 128,2	-15,5 -18,4 -9,6	139,1 144,5 135,1	-8,4 -11,4 +2,0	150,0 160,4 133,0	-2,0 -1,2 -3,4
31	HERSTELLUNG VON GERAETEN DER ELEKTRIZITAETSERZEU- GUNG, -VERTEILUNG U.AE.	INSGESAMT INLAND AUSLAND	129,6 111,7 167,8	+4,7 +4,1 +5,5	127,9 115,3 154,9	-3,5 +3,1 -14,7	129,0 116,2 154,7	0 0 -0,1
31.2	HERSTELLUNG VON ELEK- TRIZITAETSERZEILUNGS- U. -SCHALTEINRICHTUNGEN	INSGESAMT INLAND AUSLAND	121,9 105,8 154,8	+9,9 +7,5 +13,2	120,5 111,4 141,6	-1,7 +0,9 -6,0	120,7 113,6 136,3	+0,4 +0,4 +0,4
31.6	HERSTELLUNG VON ELEK- TRISCHEN AUSRUESTUNGEN A.N.G.	INSGESAMT INLAND AUSLAND	130,0 119,2 156,2	+6,1 0 +19,3	123,5 115,4 145,1	+4,7 +6,4 +3,1	120,3 114,9 136,5	-0,4 -0,3 -0,4
32	RUNDFUNK-, FERNSEH- UND NACHRICHTENTECHNIK	INSGESAMT INLAND AUSLAND	164,9 131,0 203,1	-25,5 -16,3 -31,0	154,2 144,3 166,0	-5,2 -1,2 -8,8	163,8 156,1 173,1	-4,1 -2,4 -5,5
33	MEDIZIN-, MESS-, STEUER- UND REGELUNGSTECHNIK, OPTIK	INSGESAMT INLAND AUSLAND	131,1 100,7 179,8	+1,2 +3,0 -0,2	128,6 101,8 171,3	-1,5 -3,0 -0,4	131,0 104,8 172,9	-0,7 0 -1,4
DM	FAHRZEUGBAU	INSGESAMT INLAND AUSLAND	164,4 121,7 210,0	+4,0 -19,2 +26,5	160,5 108,6 217,9	-1,1 -11,9 +6,7	162,1 117,7 210,3	+0,1 -1,3 +1,0
34	HERSTELLUNG VON KRAFTWAGEN UND KRAFTWAGENTEILEN	INSGESAMT INLAND AUSLAND	157,8 128,0 188,0	+8,6 +1,1 +14,5	166,2 131,4 201,0	+0,4 +2,3 -0,9	167,6 130,6 204,8	+0,5 -0,3 +1,0
34.1	HERSTELLUNG VON KRAFTWAGEN UND KRAFTWAGENMOTOREN	INSGESAMT INLAND AUSLAND	155,0 111,1 193,0	+10,6 -0,7 +17,3	165,5 112,6 210,6	+1,3 +5,3 -0,7	166,6 110,1 215,1	+0,7 -0,9 +1,3
35	SONSTIGER FAHRZEUGBAU	INSGESAMT INLAND AUSLAND	209,1 85,4 392,7	-14,5 -70,4 +117,2	132,1 9,2 347,1	-7,6 -90,9 +67,4	129,9 58,2 249,6	-2,8 -9,1 +1,1
35.1	SCHIFFBAU	INSGESAMT INLAND AUSLAND	44,9 46,5 41,7	-3,0 -1,1 -9,7	62,8 34,5 125,5	-28,1 -23,0 -32,1	51,4 25,5 108,4	-10,9 -1,9 -14,8
35.3	LUFT- UND RAUMFAHRZEUGBAU	INSGESAMT INLAND AUSLAND	369,5 130,7 527,0	-23,9 -83,3 +114,1	193,1 95,5 432,4	-2,6 -46,3 +101,9	186,0 54,6 288,8	-2,0 -24,0 +2,4
36.1	HERSTELLUNG VON MOEBELN	INSGESAMT INLAND AUSLAND	86,5 80,1 128,6	+2,5 +3,2 -0,8	93,5 87,8 128,6	+3,5 +3,5 +1,5	90,9 85,3 128,7	-0,3 -0,2 -0,7

1) EUROPÄISCHE GEMEINSCHAFT FUER KOHLE UND STAHL.
STBA,FS 4,R 2.2., 6/2001

4 INDEX DES UMSATZES FUER
 1995
 NACH ABSCHNITTEN, UNTERABSCHNITTEN,
 DER KLASSIFIKATION DER WIRTSCHAFTS
 4.1 ORIGINAL

WERT

WZSG- SCHL.	WIRTSCHAFTSZWEIG		VERAENDERUNG IN % JUNI 2001 GEGEN			VERAENDERUNG IN % MAI 2001 GEGEN			KUMULIERT		2-MONATS- DURCHSCHNITT	
			2001			2001			JAN. 2001	VER- AEND. IN %	MAI 2001	VER- AEND. IN %
			JUNI	JUNI 2000	MAI 2001	MAI	MAI 2000	APR. 2001	BIS JUNI 2001	IN % GEGEN VORJAHR	JUNI 2001	IN % GEGEN VORJAHR
D	VERARBEITENDES GEMERBE 1)	INSGESAMT	126,5	+1,4	-2,7	130,0	-1,4	+6,1	127,7	+5,6	128,3	-
		INLAND	107,4	-	-3,7	111,5	-3,8	+6,9	108,4	+2,5	108,5	-2,0
		AUSLAND	159,9	+3,1	-1,5	162,3	+1,8	+5,0	161,3	+9,5	161,1	+2,4
	VORLEISTUNGSGUETER- PRODUZENTEN	INSGESAMT	121,4	+1,8	-3,4	125,7	-2,9	+6,1	123,6	+4,7	123,6	-0,6
		INLAND	108,3	+2,1	-4,9	113,9	-4,0	+6,6	111,1	+3,3	111,1	-1,2
		AUSLAND	147,7	+1,5	-1,3	149,6	-1,3	+5,4	148,8	+6,5	148,7	+0,1
	INVESTITIONSGUETER- PRODUZENTEN	INSGESAMT	138,7	-1,1	-0,4	139,2	+0,7	+6,7	135,5	+6,4	139,0	-0,2
		INLAND	115,6	-3,9	-1,3	117,1	-2,2	+9,2	111,8	+2,3	118,4	-3,0
		AUSLAND	171,1	+1,6	+0,6	170,1	+3,5	+4,5	168,8	+10,6	170,6	+2,5
	GEBRAUCHSGUETER- PRODUZENTEN	INSGESAMT	134,9	+6,6	-7,9	146,5	-0,3	+6,3	141,2	+8,4	140,7	+2,9
		INLAND	101,5	+2,7	-7,2	109,4	-6,7	+5,1	104,5	+0,8	105,5	-2,4
		AUSLAND	183,7	+10,1	-8,5	200,8	+5,6	+7,4	194,8	+15,1	192,3	+7,7
	VERBRAUCHSGUETER- PRODUZENTEN	INSGESAMT	90,5	+4,7	-0,3	90,8	-3,1	+1,1	97,6	+3,0	90,7	+0,7
		INLAND	77,6	+0,8	-1,0	78,4	-5,5	+1,4	83,7	-0,9	78,0	-2,5
		AUSLAND	124,7	+12,2	+1,1	123,4	+1,3	+0,3	134,6	+10,2	124,1	+6,5
08	TEXTIL- UND BEKLEIDUNGS- GEMERBE	INSGESAMT	76,4	+2,3	+2,0	74,9	-8,0	-4,7	89,4	+0,6	75,7	-3,1
		INLAND	67,5	+0,3	-2,0	68,9	-8,6	-3,5	79,1	-1,6	68,2	-4,5
		AUSLAND	102,0	+6,1	+10,6	92,2	-6,5	-7,2	119,0	+5,1	97,1	-0,3
17	TEXTILGEMERBE	INSGESAMT	86,3	+0,8	-5,3	91,1	-6,8	+4,0	90,8	+1,5	88,7	-3,3
		INLAND	74,2	-	-7,9	80,6	-6,5	+5,2	79,0	+0,3	77,4	-3,5
		AUSLAND	117,9	+2,3	-0,7	118,7	-7,2	+2,2	121,6	+3,5	118,3	-2,7
18	BEKLEIDUNGSGEMERBE	INSGESAMT	62,9	+5,0	+19,1	52,8	-10,5	-20,4	87,6	-0,5	57,9	-2,7
		INLAND	58,9	+0,7	+9,5	53,8	-12,5	-16,7	79,3	-3,9	56,4	-6,0
		AUSLAND	75,9	+17,1	+54,6	49,1	-3,3	-31,9	114,9	+8,3	62,5	+8,1
DC	LEDERGEMERBE	INSGESAMT	97,7	+7,5	+7,4	91,0	-3,6	+6,7	103,9	+0,7	94,4	+1,8
		INLAND	91,9	+8,2	+14,4	80,3	-3,3	+11,1	94,5	-2,3	86,1	+2,5
		AUSLAND	116,5	+5,7	-6,9	125,2	-4,4	-1,3	134,0	+7,9	120,9	+0,2
DD	HOLZGEMERBE (OHNE HERSTELLUNG VON MOEBELN)	INSGESAMT	83,3	-8,9	-3,0	85,9	-15,6	+8,1	81,8	-10,3	84,6	-12,4
		INLAND	74,8	-12,2	-3,0	77,1	-18,8	+8,0	73,5	-13,4	76,0	-15,6
		AUSLAND	175,4	+11,4	-3,0	180,8	+3,1	+8,3	172,0	+8,7	178,1	+7,0
DE	PAPIER- UND DRUCKGEMERBE	INSGESAMT	104,8	+0,3	-4,6	109,9	-2,0	+6,4	107,6	+3,7	107,4	-0,9
		INLAND	98,2	-0,1	-4,8	103,2	-2,6	+5,5	101,5	+3,3	100,7	-1,5
		AUSLAND	128,2	+1,2	-4,2	133,8	-0,5	+9,1	129,4	+5,0	131,0	+0,3
21	PAPIERGEMERBE	INSGESAMT	104,8	-1,0	-6,7	112,3	-1,6	+8,1	109,2	+5,2	108,6	-1,3
		INLAND	96,4	-1,1	-6,6	103,2	-2,0	+8,1	101,2	+4,8	99,8	-1,6
		AUSLAND	123,7	-0,8	-6,7	132,6	-0,7	+8,1	127,1	+6,0	128,2	-0,8
21.1	H.V. HOLZSTOFF, ZELLSTOFF, PAPIER, KARTON UND PAPPE	INSGESAMT	113,2	-8,2	-9,1	124,5	-5,4	+8,9	120,3	+1,7	118,9	-6,7
		INLAND	98,8	-9,9	-9,7	109,4	-6,7	+10,3	106,8	+1,0	104,1	-8,2
		AUSLAND	130,9	-6,6	-8,4	142,9	-4,2	+7,6	136,7	+2,2	138,9	-5,4
21.2	PAPIER-, KARTON- UND PAPPEVERARBEITUNG	INSGESAMT	97,9	+7,0	-4,2	102,2	+2,6	+7,2	100,1	+8,9	100,1	+4,7
		INLAND	95,0	+4,9	-4,7	99,7	+1,1	+6,7	98,0	+7,1	97,4	+3,0
		AUSLAND	109,8	+15,6	-2,7	112,8	+8,8	+9,1	108,7	+16,8	111,3	+12,0
22	DRUCKGEMERBE, VERVIEL- FAELTIGUNG VON BESPIELTEN TON-, BILD- U. DATENTRAEGERN	INSGESAMT	104,7	+2,1	-1,5	106,3	-2,9	+3,9	105,3	+1,5	105,5	-0,5
		INLAND	100,2	+1,0	-2,8	103,1	-3,4	+2,7	101,8	+1,6	101,7	-1,3
		AUSLAND	152,0	+10,9	+8,8	139,7	+0,4	+14,3	141,5	+0,6	145,9	+5,6
DG	CHEMISCHE INDUSTRIE	INSGESAMT	116,2	+1,0	-4,0	121,0	-3,5	+4,9	119,2	+3,4	118,6	-1,4
		INLAND	98,6	-1,7	-5,0	103,8	-5,3	+5,5	101,4	+1,1	101,2	-3,6
		AUSLAND	137,0	+3,3	-3,0	141,2	-1,9	+4,3	140,2	+5,5	139,1	+0,6
24.1	HERSTELLUNG VON CHEMISCHEN GRUNDSTOFFEN	INSGESAMT	123,5	-1,4	-2,6	126,8	-4,8	+2,5	127,3	+3,7	125,2	-3,1
		INLAND	110,8	-5,0	-4,4	115,9	-7,0	+1,9	116,2	+2,0	113,4	-6,0
		AUSLAND	134,4	+1,4	-1,3	136,2	-3,1	+2,9	136,8	+4,8	135,3	-1,0
24.4	HERSTELLUNG VON PHARMA- ZEUTISCHEN ERZEUGNISSEN	INSGESAMT	122,9	+10,1	-4,1	128,2	+3,1	+6,0	123,5	+8,1	125,6	+6,4
		INLAND	96,0	+9,1	-2,9	98,9	+1,9	+6,7	95,3	+5,9	97,5	+5,3
		AUSLAND	170,1	+11,2	-5,2	179,5	+4,4	+5,3	173,0	+10,5	174,8	+7,6
DH	HERSTELLUNG VON GUMMI- UND KUNSTSTOFFWAREN	INSGESAMT	111,8	+1,1	-5,3	118,0	-3,7	+4,7	114,0	+2,1	114,9	-1,5
		INLAND	99,1	+0,3	-5,5	104,9	-6,0	+3,3	101,5	+0,6	102,0	-3,0
		AUSLAND	150,3	+2,5	-4,8	157,8	+1,4	+7,3	151,7	+4,9	154,1	+2,0
25.2	HERSTELLUNG VON KUNST- STOFFWAREN	INSGESAMT	111,8	-0,1	-5,0	117,7	-3,7	+7,7	112,7	+1,8	114,8	-2,0
		INLAND	99,0	-1,5	-5,3	104,5	-6,1	+8,4	100,1	-0,1	101,8	-3,9
		AUSLAND	154,4	+2,8	-4,4	161,5	+2,0	+6,0	154,7	+6,3	158,0	+2,4
DI	GLASGEMERBE, KERAMIK, VERARBEITUNG VON STEINEN UND ERDEN	INSGESAMT	96,1	+0,4	-3,4	99,5	-7,6	+10,3	91,1	-1,3	97,8	-3,8
		INLAND	85,5	-3,6	-4,8	89,8	-11,2	+13,0	80,0	-5,8	87,7	-7,6
		AUSLAND	129,3	+9,9	-0,5	130,0	+1,3	+5,1	126,0	+8,9	129,7	+5,4
26.1	HERSTELLUNG UND VERAR- BEITUNG VON GLAS	INSGESAMT	107,3	+4,7	-2,0	109,5	-2,0	+8,3	104,7	+5,5	108,4	+1,2
		INLAND	95,0	+0,2	-3,6	98,5	-6,6	+10,5	93,0	+0,4	96,8	-3,4
		AUSLAND	136,2	+12,8	+0,6	135,4	+7,1	+4,7	132,1	+15,0	136,8	+3,9
DJ	METALLERZEUGUNG UND -BE- ARBEITUNG, HERSTELLUNG VON METALLERZEUGNISSEN	INSGESAMT	112,5	-1,9	-3,4	116,4	-1,5	+6,7	113,7	+4,6	114,5	-1,7
		INLAND	104,5	-4,0	-4,0	108,9	-2,0	+7,6	105,8	+3,5	106,7	-3,0
		AUSLAND	136,2	+3,2	-1,9	138,8	-0,1	+4,8	137,1	+7,1	137,5	+1,5

1) AUSGEWAELTE WIRTSCHAFTSZWEIGE (OHNE ERNAERUNGSGEMERBE UND TABAKVERARBEITUNG).

STBA, FS 4, R 2.2, 6/2001

BUNDESGBIET

DAS VERARBEITENDE GEBERBE
= 100
ABTEILUNGEN, GRUPPEN UND KLASSEN
ZWEIGE, AUSGABE 1993 (WZ93)
WERT

INDEX

2000 JUNI	VER- ÄND. IN % GEGEN JUNI 1999	2000 2.VJ	2001 1.VJ	2001 2.VJ	VERÄNDERUNG IN % 2.VJ 2001 GEGEN		2000 1.HJ	2000 2.HJ	2001 1.HJ	VERÄNDERUNG IN % 1.HJ 2001 GEGEN		1999	2000	VER- ÄND. IN % GEGEN 1999	WZ93 SCHL.
					2.VJ 2000	1.VJ 2001				1.HJ 2000	2.HJ 2000				
124,8	+3,1	122,8	129,0	126,3	+2,9	-2,1	120,9	128,2	127,7	+5,6	-0,4	113,9	124,8	+8,4	D
107,4	-1,6	107,2	109,1	107,7	+0,5	-1,3	105,8	110,6	108,4	+2,5	-2,0	103,0	108,2	+5,0	
156,1	+9,3	150,0	163,8	158,9	+5,9	-3,0	147,3	159,0	161,3	+9,5	+1,4	132,8	153,2	+15,4	
119,2	+5,7	119,6	125,4	121,9	+1,9	-2,8	118,1	122,1	123,6	+4,7	+1,2	107,8	120,1	+11,4	VORL.
106,1	+0,6	106,7	112,6	109,7	+0,9	-2,6	107,5	110,6	111,1	+3,3	+0,5	101,5	108,0	+7,4	
145,5	+13,9	141,6	151,2	146,4	+3,4	-3,2	139,7	145,2	148,8	+6,5	+2,5	120,3	142,5	+18,5	
140,3	+3,2	131,8	136,0	136,1	+3,3	+0,8	127,3	141,9	136,5	+6,4	-4,5	123,2	134,6	+8,3	INV.
120,3	-1,2	113,2	110,4	113,3	+0,1	+2,6	109,3	120,1	111,8	+2,3	-6,9	108,4	114,7	+4,8	
168,4	+8,2	157,8	169,5	168,0	+6,4	-0,9	152,6	172,5	168,8	+10,6	-2,1	142,6	182,5	+14,0	
126,5	-3,1	132,0	142,7	139,7	+5,8	-2,1	130,3	132,6	141,2	+8,4	+6,5	123,1	131,4	+6,7	GEBR.
98,8	-9,7	105,0	104,1	105,0	-	+0,9	103,7	101,1	104,5	+0,8	+3,4	102,0	102,4	+0,4	
166,9	+3,5	171,8	198,2	190,5	+11,0	-4,4	169,3	178,7	194,8	+15,1	+9,0	153,9	174,0	+13,1	
86,4	-6,6	87,4	104,9	90,4	+3,4	-13,8	94,8	98,0	97,6	+3,0	-0,4	96,9	96,4	-0,5	VERB.
77,0	-8,8	77,9	88,6	77,8	-0,1	-13,2	84,5	85,1	83,7	-0,9	-2,8	89,1	86,3	-4,3	
111,1	-2,4	112,4	146,5	123,7	+10,1	-15,0	122,1	129,8	134,6	+10,2	+3,7	117,8	125,9	+6,9	
74,7	-8,2	76,4	102,2	76,6	+0,3	-25,0	88,9	92,5	89,4	+0,6	-3,4	91,2	90,7	-0,5	DB
67,3	-10,1	70,2	89,0	69,3	-1,3	-22,1	80,4	83,2	79,1	-1,6	-4,9	84,8	81,8	-3,5	
96,1	-3,9	94,4	140,2	97,9	+3,7	-30,2	113,2	119,4	119,0	+5,1	-0,3	109,6	116,3	+6,1	
85,6	-5,0	88,6	93,2	88,3	-0,3	-5,3	89,5	88,1	90,8	+1,5	+3,1	87,9	88,8	+1,0	17
74,2	-9,0	77,7	80,8	77,1	-0,8	-4,6	78,8	77,8	79,0	+0,3	+1,5	80,8	78,3	-3,1	
115,3	+2,5	117,1	125,5	117,6	+0,4	-6,3	117,5	115,0	121,6	+3,5	+5,7	106,3	116,2	+8,3	
59,9	-13,8	59,7	114,5	60,7	+1,7	-47,0	88,0	98,7	87,6	-0,5	-11,2	95,8	93,3	-2,6	18
58,5	-11,9	60,4	96,5	59,1	-2,2	-40,6	82,5	90,2	79,3	-3,9	-12,1	89,9	86,3	-4,0	
64,8	-18,6	57,4	164,1	65,7	+14,5	-60,0	106,1	126,5	114,9	+8,3	-9,2	114,9	116,3	+1,2	
90,9	-7,0	86,3	116,4	91,3	+5,8	-21,6	103,2	98,5	103,9	+0,7	+5,5	99,4	100,8	+1,4	DC
84,9	-11,6	78,0	107,5	81,5	+4,5	-24,2	96,7	91,6	94,5	-2,3	+3,2	96,4	94,1	-2,4	
110,2	+6,8	113,1	146,1	122,8	+8,6	-15,4	124,2	120,5	134,0	+7,9	+11,2	108,9	122,3	+12,3	
91,4	-4,5	93,4	80,8	82,9	-11,2	+2,6	91,2	93,9	81,8	-10,3	-12,9	92,6	92,6	-	DO
86,2	-5,8	87,0	72,5	74,4	-14,5	+2,6	84,9	87,6	73,5	-13,4	-16,1	88,4	86,3	-2,4	
157,4	+3,2	161,7	169,7	174,4	+7,9	+2,8	158,3	161,9	172,0	+8,7	+6,2	137,3	160,1	+16,6	
104,5	+5,9	104,6	109,3	106,0	+1,3	-3,0	103,8	111,9	107,6	+3,7	-3,8	98,5	107,8	+9,4	DE
98,3	+3,9	98,9	103,3	99,7	+0,8	-3,5	98,3	106,1	101,5	+3,3	-4,3	95,6	102,2	+6,9	
126,7	+11,9	125,0	130,6	128,2	+2,6	-1,8	123,2	132,4	129,4	+5,0	-2,3	108,6	127,8	+17,7	
105,9	+10,4	105,5	111,4	107,0	+1,4	-3,9	103,8	110,8	109,2	+5,2	-1,4	94,1	107,3	+14,0	21
97,5	+8,3	97,4	104,0	96,4	+1,0	-5,4	96,6	103,3	101,2	+4,8	-2,0	90,0	99,9	+11,0	
124,7	+14,3	123,5	127,8	126,3	+2,3	-1,2	119,9	127,4	127,1	+6,0	-0,2	103,2	123,7	+19,9	
123,3	+18,3	121,9	123,2	117,3	-3,8	-4,8	118,3	124,7	120,3	+1,7	-3,5	100,8	121,5	+20,5	21.1
109,6	+18,4	108,2	111,1	102,5	-5,3	-7,7	105,7	111,7	106,8	+1,0	-4,4	91,5	108,7	+18,8	
140,2	+18,2	138,7	137,8	136,5	-2,3	-1,7	133,8	140,6	136,7	+2,2	-2,8	112,2	137,2	+22,3	
91,5	+2,8	91,9	101,6	98,5	+7,2	-3,1	91,9	99,2	100,1	+8,9	+0,9	88,5	95,5	+7,9	21.2
90,6	+2,3	91,2	100,0	96,0	+5,3	-4,0	91,5	98,5	98,0	+7,1	-0,5	89,2	95,0	+6,5	
95,0	+4,5	94,3	106,6	108,7	+15,3	+0,1	93,1	102,1	108,7	+18,8	+6,5	85,9	97,6	+13,8	
102,5	-0,4	103,4	106,1	104,4	+1,0	-1,6	103,7	113,6	105,3	+1,5	-7,3	105,0	108,7	+3,5	22
99,2	-0,6	100,6	102,4	101,2	+0,6	-1,2	100,2	109,2	101,8	+1,6	-6,8	102,0	104,7	+2,8	
137,0	+1,5	132,7	146,1	138,0	+4,0	-4,9	140,6	158,9	141,5	+0,6	-11,0	136,8	148,8	+8,5	
115,1	+5,5	116,3	120,8	117,5	+1,0	-2,7	115,3	116,2	119,2	+3,4	+2,6	104,7	115,8	+10,6	DB
100,3	+2,9	102,0	102,5	100,3	-1,7	-2,1	100,3	100,9	101,4	+1,1	+0,5	94,5	100,6	+6,5	
132,6	+8,1	133,2	142,4	137,9	+3,5	-3,2	132,9	134,4	140,2	+5,6	+4,3	116,8	139,6	+14,4	
125,2	+17,3	124,7	129,9	124,7	-	-4,0	122,8	125,3	127,3	+3,7	+1,6	102,5	124,1	+21,1	24.1
116,6	+21,6	117,0	118,9	113,5	-3,0	-4,5	113,9	117,0	116,2	+2,0	-0,7	94,8	115,5	+21,8	
132,6	+14,3	131,4	139,3	134,3	+2,2	-3,6	130,5	132,4	136,8	+4,8	+3,3	109,0	131,4	+20,6	
111,6	-3,7	114,6	123,0	124,0	+8,2	+0,8	114,2	115,5	123,5	+8,1	+6,9	114,1	114,8	+0,6	24.4
88,0	-9,7	90,7	94,7	95,9	+5,7	+1,3	90,0	92,1	95,3	+5,9	+3,5	96,2	91,0	-5,4	
152,9	+3,2	156,5	172,7	173,3	+10,7	+0,3	156,6	156,4	173,0	+10,5	+10,6	145,3	156,5	+7,7	
110,6	-0,5	113,2	113,8	114,2	+0,9	+0,4	111,7	112,3	114,0	+2,1	+1,5	105,4	112,0	+6,3	DM
98,8	-3,7	102,3	101,2	101,8	-0,5	+0,6	100,9	101,5	101,5	+0,6	-	97,9	101,2	+3,4	
146,6	+6,9	146,2	161,8	151,7	+3,8	-0,1	144,6	145,0	151,7	+4,9	+4,6	128,1	144,8	+13,0	
111,9	+1,5	113,0	112,4	112,9	-0,1	+0,4	110,7	112,6	112,7	+1,8	+0,1	104,3	111,6	+7,0	25.2
100,5	-1,5	102,4	100,1	100,0	-2,3	-0,1	100,2	101,7	100,1	-0,1	-1,6	96,9	101,0	+4,2	
150,2	+9,2	148,2	153,9	156,1	+5,3	+1,8	146,6	148,7	154,7	+6,3	+4,0	128,9	147,1	+14,1	
95,7	-6,2	97,7	86,9	95,3	-2,5	+9,7	92,3	95,1	91,1	-1,3	-4,2	92,4	93,7	+1,4	DI
88,7	-9,9	91,1	75,1	84,9	-6,8	+13,0	84,9	88,1	80,0	-5,8	-9,2	88,1	86,5	-1,8	
117,7	+3,9	118,3	124,3	127,7	+7,9	+2,7	115,7	117,2	126,0	+8,9	+7,5	105,9	116,5	+10,0	
102,5	-0,7	102,5	103,3	106,0	+3,4	+2,6	99,2	103,1	104,7	+5,5	+1,6	97,1	101,2	+4,2	26.1
94,8	-4,3	96,1	91,8	94,2	-2,0	+2,8	92,6	98,7	93,0	+0,4	-3,8	93,8	94,6	+0,9	
120,7	+7,1	117,7	130,5	133,6	+13,5	+2,4	114,9	118,4	132,1	+15,0	+11,6	105,0	116,7	+11,1	
114,7	+9,4	111,1	114,7	112,7	+1,4	-1,7	108,7	113,0	113,7	+4,6	+0,6	100,6	110,8	+10,1	DJ
108,9	+8,0	104,7	106,7	104,9	+0,2	-1,7	102,2	106,2	105,8	+3,5	-0,4	97,1	104,2	+7,3	
132,0	+12,9	130,0	138,4	136,8	+4,5	-1,9	128,0	133,3	137,1	+7,1	+2,9	110,9	130,6	+17,8	

4 INDEX DES UMSATZES FUER
 1995
 NACH ABSCHNITTEN, UNTERABSCHNITTEN,
 DER KLASSIFIKATION DER WIRTSCHAFTS
 4.1 ORIGINAL

WERT

WZ93- SCHL.	WIRTSCHAFTSZWEIG		VERAENDERUNG IN % JUNI 2001 GEGEN			VERAENDERUNG IN % MAI 2001 GEGEN			KUMULIERT		2-MONATS- DURCHSCHNITT	
			2001			2001			JAN. 2001	VER- AEND. IN %	MAI 2001	VER- AEND. IN %
			JUNI	JUNI 2000	MAI 2001	MAI	MAI 2000	APR. 2001	JUN 01S JUNI 2001	VOR- JAHR	JUN 2001	VOR- JAHR
27	METALLERZEUGUNG UND -BEARBEITUNG	INSGESAMT	109,7	+0,8	-5,8	116,5	-0,9	+4,5	115,5	+6,5	113,1	-0,1
		INLAND	101,8	+0,6	-8,0	110,7	+0,3	+6,2	108,6	+6,8	106,3	+0,5
		AUSLAND	125,5	+1,2	-2,0	129,1	-2,7	+1,6	129,4	+6,2	126,8	-0,8
27.1	ERZEUGUNG VON ROHEISEN, STAHL UND FERROLEGIE- RUNGEN (EGKS) 1)	INSGESAMT	99,9	-4,2	-4,2	104,3	-4,0	-0,6	105,2	+2,7	102,1	-4,1
		INLAND	96,3	-1,5	-6,8	103,3	-1,0	+4,4	102,3	+5,2	99,8	-1,3
		AUSLAND	107,0	-8,7	+0,6	106,4	-9,3	-8,8	111,1	-1,5	106,7	-9,0
27.5	GLASSEREIINDUSTRIE	INSGESAMT	126,7	+7,7	-6,2	135,1	+3,3	+7,5	131,9	+10,5	130,9	+5,4
		INLAND	117,7	+5,4	-8,8	129,0	+3,0	+9,0	125,4	+9,7	123,4	+4,1
		AUSLAND	161,0	+15,2	+1,6	158,4	+4,1	+3,0	157,0	+13,1	159,7	+9,4
28	HERSTELLUNG VON METALL- ERZEUGNISSEN	INSGESAMT	114,7	-4,0	-1,4	116,3	-2,0	+8,6	112,1	+3,0	115,5	-3,0
		INLAND	106,4	-6,7	-1,2	107,7	-3,6	+8,5	103,9	+1,3	107,1	-5,1
		AUSLAND	152,3	+5,8	-1,7	154,9	+3,1	+8,9	148,9	+8,6	153,6	+4,3
28.1	STAHL- UND LEICHTMETALL- BAU	INSGESAMT	99,9	+3,6	+5,0	95,1	-6,5	+10,6	89,2	-1,1	97,5	-1,6
		INLAND	92,2	+1,1	+6,1	88,6	-7,5	+9,5	83,2	-2,6	90,4	-3,3
		AUSLAND	156,1	+20,4	+10,9	179,9	+1,0	+18,0	163,8	+9,2	186,5	+10,4
DK	MASCHINENBAU	INSGESAMT	126,2	+4,1	+3,2	122,3	+2,7	+8,4	118,2	+6,4	124,3	+3,4
		INLAND	113,4	+3,9	+2,1	111,1	+2,0	+12,2	106,2	+4,6	112,3	+3,0
		AUSLAND	142,3	+4,3	+4,3	136,4	+3,4	+4,8	133,2	+8,1	139,4	+3,9
29.1	H.V. MASCHINEN F.D.ERZUEG. U.NUTZG.V.MECHAN.ENERGIE (O.LUFT-,STRASS.FAHRZ.BAU)	INSGESAMT	112,0	-5,6	-2,8	115,2	+0,5	+7,2	111,2	-1,4	113,6	-2,6
		INLAND	96,4	-8,8	-8,0	104,8	-4,8	+8,5	100,8	-4,2	100,6	-6,8
		AUSLAND	132,5	-2,4	+2,8	128,9	+7,0	+5,7	124,9	+1,5	130,7	+2,0
29.3	HERSTELLUNG VON LAND- U. FORSTWIRTSCHAFTLICHEN MASCHINEN	INSGESAMT	130,2	+9,5	-4,1	135,7	-7,5	-6,5	134,6	+6,4	133,0	+0,2
		INLAND	128,9	+6,6	-4,7	135,3	-11,0	+3,2	124,4	-1,1	132,1	-3,2
		AUSLAND	131,4	+12,3	-3,5	136,1	-3,9	-14,3	144,7	+13,7	133,8	+3,5
29.4	HERSTELLUNG VON MERK- ZEUGMASCHINEN	INSGESAMT	137,0	+5,8	+5,7	129,6	+12,5	+7,5	125,2	+14,7	133,3	+8,9
		INLAND	132,9	+11,9	+9,3	121,6	+10,9	+6,8	120,4	+16,7	127,3	+11,5
		AUSLAND	141,4	+0,4	+2,5	138,0	+13,9	+8,1	130,4	+12,8	139,7	+6,6
DL	H.V. BUEROMASCH., DATENVERARB. GER.U.-EINRICHTG.;ELEKTROT., FEINMECHANIK U. OPTIK	INSGESAMT	137,2	-4,5	-0,3	137,6	-0,9	+6,0	139,0	+5,9	137,4	-2,7
		INLAND	116,0	-1,6	-3,7	120,4	-0,6	+7,6	119,6	+4,8	118,2	-1,1
		AUSLAND	173,3	-7,4	+3,9	166,8	-1,2	+4,1	172,2	+7,4	170,1	-4,5
30	H.V. BUEROMASCHINEN, DATENVERARBEITUNGSGE- RAETEN U. -EINRICHTUNGEN	INSGESAMT	105,3	-14,1	-5,6	111,6	-9,7	-0,7	116,6	-0,2	108,5	-11,9
		INLAND	103,1	-18,9	-5,2	108,7	-9,4	-2,9	118,7	-1,0	105,9	-14,3
		AUSLAND	108,1	-5,0	-6,4	116,5	-10,2	+2,9	112,8	+1,3	112,8	-7,8
31	HERSTELLUNG VON GERAETEN DER ELEKTRIZITAETSERZUE- GUNG, -VERTEILUNG U.AE.	INSGESAMT	130,3	-3,0	+1,8	128,0	+0,4	+9,6	127,0	+3,8	129,2	-1,3
		INLAND	114,5	+0,2	-2,9	117,9	-1,8	+12,0	115,0	+2,3	116,2	-0,9
		AUSLAND	163,7	-7,5	+9,5	149,5	+4,3	+5,7	152,4	+6,2	156,6	-2,2
31.2	HERSTELLUNG VON ELEK- TRIZITAETVERTEILUNGS- U. -SCHALTZEINRICHTUNGEN	INSGESAMT	119,0	-4,2	+2,3	116,3	-3,3	+10,7	116,6	+3,8	117,7	-3,8
		INLAND	106,2	+4,0	-3,2	109,7	-2,3	+13,9	106,5	+4,0	108,0	+0,7
		AUSLAND	146,7	-14,7	+12,4	130,5	-5,2	+5,1	138,4	+3,5	138,6	-10,5
31.6	HERSTELLUNG VON ELEK- TRISCHEN AUSRUESTUNGEN A.N.G.	INSGESAMT	134,5	-1,8	-1,2	136,1	-1,2	+9,5	133,5	+5,4	135,3	-1,5
		INLAND	128,7	-0,8	-6,6	137,8	-4,3	+9,3	133,6	+3,4	133,3	-2,6
		AUSLAND	146,2	-3,2	+10,1	132,8	+6,3	+10,0	133,3	+9,5	139,5	+1,1
32	RUNDFUNK-, FERNSEH- UND NACHRICHTENTECHNIK	INSGESAMT	161,6	-10,6	-4,3	168,8	-2,7	+2,6	174,8	+8,4	165,2	-6,8
		INLAND	133,4	-1,9	-6,1	142,0	+4,9	+0,6	143,7	+12,3	137,7	+1,5
		AUSLAND	194,4	-16,5	-2,8	200,0	-8,2	+4,3	211,0	+5,4	197,2	-12,5
33	MEDIZIN-, MESS-, STEUER- UND REGELUNGSTECHNIK, OPTIK	INSGESAMT	140,7	+5,6	+2,9	136,7	+2,8	+6,5	137,0	+9,6	138,7	+4,2
		INLAND	108,1	+4,2	-2,3	111,7	+1,1	+11,6	108,2	+5,8	110,4	+2,6
		AUSLAND	191,2	+7,1	+8,1	176,9	+4,7	+1,8	183,3	+13,7	184,1	+6,0
DM	FAHRZEUGBAU	INSGESAMT	171,0	+6,3	-6,3	182,5	+0,3	+6,3	175,9	+10,4	176,8	+3,2
		INLAND	137,7	+3,8	-6,6	147,5	-8,2	+6,5	138,5	+3,7	142,6	-1,7
		AUSLAND	204,8	+8,1	-6,1	218,1	+5,3	+6,1	213,9	+15,2	211,5	+6,7
34	HERSTELLUNG VON KRAFTWAGEN UND KRAFTWAGENTEILEN	INSGESAMT	172,0	+9,4	-8,1	187,1	+1,4	+7,0	179,0	+11,0	179,6	+5,1
		INLAND	137,6	+6,0	-6,8	147,6	-4,7	+6,2	138,9	+4,4	142,6	+0,2
		AUSLAND	207,3	+12,0	-8,9	227,6	+5,9	+7,6	220,1	+15,8	217,5	+8,8
34.1	HERSTELLUNG VON KRAFTWAGEN UND KRAFTWAGENMOTOREN	INSGESAMT	172,1	+6,1	-10,2	191,6	+1,5	+7,2	182,0	+11,2	181,9	+3,6
		INLAND	121,8	-0,6	-9,7	134,9	-7,4	+6,9	122,9	+0,7	128,4	-4,3
		AUSLAND	216,1	+9,8	-10,4	241,2	+6,4	+7,2	233,6	+16,7	228,7	+8,0
35	SONSTIGER FAHRZEUGBAU	INSGESAMT	162,6	-14,8	+12,0	145,2	-9,9	-0,7	150,5	+3,9	153,9	-12,6
		INLAND	139,3	-11,3	-5,0	146,6	-17,6	+9,2	135,2	-2,8	143,0	-14,6
		AUSLAND	184,8	-17,1	+28,2	144,2	-0,8	-8,4	165,0	+9,7	164,5	-10,7
35.1	SCHIFFBAU	INSGESAMT	72,5	-82,4	-4,9	76,2	-20,6	+5,5	77,8	-20,9	74,4	-48,5
		INLAND	56,1	-80,2	-30,3	80,5	-67,8	-13,7	63,0	-37,6	68,3	-65,0
		AUSLAND	82,0	-63,0	+10,2	74,4	+504,9	+22,2	86,3	-11,3	78,2	-33,2
35.3	LUFT- UND RAUMFAHRZEUGBAU	INSGESAMT	229,1	+3,3	+23,0	186,2	-9,4	-6,1	204,1	+13,3	207,7	-2,8
		INLAND	186,7	-1,8	+0,3	186,1	+14,4	+11,4	179,2	+10,8	186,4	+5,6
		AUSLAND	258,9	+6,1	+39,0	186,3	-21,0	-15,5	221,6	+14,8	222,6	-7,2
36.1	HERSTELLUNG VON MOEBELN	INSGESAMT	97,6	+6,0	-4,9	102,6	-8,5	+2,8	101,8	+0,4	100,1	-2,0
		INLAND	89,7	+4,3	-5,1	94,5	-10,5	+1,7	94,2	-1,9	92,1	-3,9
		AUSLAND	150,4	+13,1	-3,8	156,4	+0,6	+7,3	152,6	+11,0	153,4	+6,3

1) EUROPAEISCHE GEMEINSCHAFT FUER KOHLE UND STAHL.

STBA,FS 4,R 2.2, 6/2001

BUNDESGBIET

DAS VERARBEITENDE GEBIERE
= 100
ABTEILUNGEN, GRUPPEN UND KLASSEN
ZWEIGE, AUSGABE 1993 (M293)
WERT

INDEX

2000 JUNI	VER- ÄND. IN % GEGEN JUNI 1999	2000 2.VJ	2001 1.VJ	2001 2.VJ	VERÄNDERUNG IN % 2.VJ 2001 GEGEN		2000 1.HJ	2000 2.HJ	2001 1.HJ	VERÄNDERUNG IN % 1.HJ 2001 GEGEN		1999	2000	VER- ÄND. IN % GEGEN 1999	M293 SCHL.
					2.VJ 2000	1.VJ 2001				1.HJ 2000	2.HJ 2000				
108,8	+11,7	108,8	118,5	112,6	+3,5	-5,0	108,4	109,9	115,5	+6,5	+5,1	94,4	108,2	+15,7	27
101,2	+8,5	101,9	111,7	105,6	+3,6	-5,5	101,7	102,5	108,6	+6,8	+6,0	90,9	102,1	+12,3	
124,0	+17,3	122,7	132,1	126,6	+3,2	-4,2	121,9	124,7	129,4	+6,2	+3,8	101,4	123,3	+21,6	
104,3	+18,3	102,1	107,4	103,0	+0,9	-4,1	102,4	99,5	105,2	+2,7	+5,7	85,7	101,0	+17,9	27.1
97,8	+11,8	97,0	105,0	99,5	+2,6	-5,2	97,2	93,7	102,3	+5,2	+9,2	85,5	95,5	+11,7	
117,2	+30,7	112,2	112,1	110,0	-2,0	-1,9	112,8	111,0	111,1	-1,5	+0,1	86,3	111,9	+29,7	
117,6	+1,3	119,5	134,7	129,2	+8,1	-4,1	119,4	119,1	131,9	+10,5	+10,7	110,5	118,2	+7,9	27.6
111,7	-1,0	113,9	129,1	121,7	+6,8	-5,7	114,3	114,4	125,4	+9,7	+9,6	107,7	114,4	+6,2	
139,8	+9,0	140,9	156,2	157,7	+11,9	+1,0	138,8	137,0	157,0	+19,1	+14,6	121,3	137,9	+13,7	
119,5	+7,6	112,9	111,5	112,7	-0,2	+1,1	108,8	115,5	112,1	+3,0	-2,9	105,7	112,2	+6,1	28
114,1	+7,6	106,7	103,9	104,5	-2,1	+1,2	102,6	108,6	103,9	+1,3	-4,3	101,3	106,6	+4,2	
144,0	+7,5	140,9	148,0	148,8	+6,3	+1,2	137,1	146,4	148,9	+8,6	+1,7	125,3	141,7	+13,1	
96,4	-4,7	94,6	84,7	93,7	-1,0	+10,6	90,2	103,3	89,2	-1,1	-13,6	94,0	86,7	+2,9	28.1
91,2	-3,2	89,2	79,1	87,2	-2,2	+10,2	85,4	98,7	83,2	-2,6	-15,7	89,8	82,1	+2,8	
162,0	-13,1	161,7	154,2	173,4	+7,2	+12,5	150,0	159,4	163,8	+9,2	+2,8	146,6	154,7	+5,5	
121,2	-2,4	114,3	115,9	120,4	+5,3	+3,9	111,1	125,4	118,2	+6,4	-5,7	110,7	118,2	+6,8	DK
109,1	-2,5	103,5	104,5	107,8	+4,2	+3,2	101,5	111,5	106,2	+4,6	-4,8	102,9	106,5	+3,5	
136,4	-2,4	127,9	130,1	136,3	+6,6	+4,8	123,2	142,9	133,2	+8,1	-6,8	120,5	133,0	+10,4	
118,6	+5,4	109,4	110,7	111,6	+2,0	+0,8	112,8	114,7	111,2	-1,4	-3,1	106,8	113,7	+6,5	29.1
105,7	-3,2	102,0	102,3	99,3	-2,6	-2,9	105,2	101,5	100,8	-4,2	-0,7	100,2	103,3	+3,1	
135,7	+16,2	119,2	121,9	127,8	+7,2	+4,8	123,0	132,1	124,9	+1,5	-5,5	115,6	127,5	+10,3	
118,9	-5,9	139,8	132,2	137,0	+2,4	+3,6	126,5	98,8	134,6	+6,4	+36,2	104,8	112,6	+7,3	29.3
120,9	-11,9	134,5	117,0	131,8	-2,0	+12,6	125,8	85,1	124,4	-1,1	+46,2	101,6	105,5	+3,8	
117,0	+0,9	133,2	147,2	142,1	+6,7	-3,5	127,3	112,0	144,7	+13,7	+29,2	108,0	119,6	+10,7	
129,5	-1,1	114,9	121,4	129,1	+12,4	+6,3	109,2	140,2	125,2	+14,7	-10,7	117,3	124,7	+6,3	29.4
118,8	-7,1	107,7	118,0	122,8	+14,0	+4,1	103,2	130,4	120,4	+16,7	-7,7	113,6	116,8	+2,8	
140,9	+4,8	122,6	125,1	136,7	+10,7	+8,5	115,6	150,8	130,4	+12,8	-13,5	121,2	133,2	+9,9	
143,6	+10,9	132,8	143,2	134,9	+1,6	-5,8	131,3	150,8	139,0	+5,9	-7,8	121,3	141,0	+18,2	DL
117,9	-0,7	113,9	123,1	116,1	+1,9	-5,7	114,1	128,4	119,6	+4,8	-6,9	109,5	121,3	+10,8	
187,2	+26,6	165,1	177,5	166,8	+1,0	-6,0	160,4	188,9	172,2	+7,4	-8,8	141,5	174,7	+23,5	
122,6	-11,6	116,5	123,4	109,8	-5,8	-11,0	116,8	130,8	116,6	-0,2	-10,9	106,6	123,8	+16,1	30
127,1	-20,3	118,1	129,5	107,9	-8,6	-16,7	119,9	132,0	118,7	-1,0	-10,1	107,7	126,0	+17,0	
114,9	+12,4	113,6	112,7	112,9	-0,6	+0,2	111,3	128,5	112,8	+1,3	-12,2	104,6	119,9	+14,6	
134,3	+8,9	123,2	128,9	125,0	+1,5	-3,0	122,3	132,3	127,0	+3,8	-4,0	115,1	127,3	+10,6	31
114,3	+1,6	111,9	117,4	112,6	+0,5	-4,1	112,4	120,4	115,0	+2,3	-4,5	107,9	116,4	+7,9	
176,9	+20,8	147,4	153,2	151,5	+2,8	-1,1	143,5	157,7	152,4	+6,2	-3,4	130,5	150,6	+15,4	
124,2	+4,5	113,8	119,6	113,5	-0,3	-5,1	112,3	124,8	116,6	+3,8	-6,6	108,6	118,5	+9,1	31.2
102,1	-2,8	101,9	106,8	104,1	+2,2	-4,3	102,4	114,0	106,5	+4,0	-6,6	102,0	108,2	+6,1	
172,0	+15,4	139,4	143,1	133,8	-4,0	-6,5	133,7	148,3	138,4	+3,5	-6,7	123,2	141,0	+14,4	
136,9	+0,5	130,5	135,4	131,6	+0,8	-2,8	126,7	130,7	133,5	+5,4	+2,1	117,7	128,7	+9,3	31.6
129,8	-3,6	132,3	136,4	130,9	-1,1	-4,0	129,2	130,5	133,6	+3,4	+2,4	120,2	129,8	+8,0	
151,1	+8,5	127,0	133,3	133,2	+4,9	-0,1	121,7	131,1	133,3	+9,5	+1,7	112,5	126,4	+12,4	
180,8	+26,2	165,2	184,7	165,0	-0,1	-10,7	161,3	206,3	174,8	+8,4	-15,3	146,5	183,8	+25,5	32
136,0	+11,0	128,5	148,5	138,8	+8,0	-6,5	128,0	165,4	143,7	+12,3	-13,1	123,9	146,7	+18,4	
232,8	+39,0	207,9	226,7	195,4	-6,0	-13,8	200,1	254,0	211,0	+5,4	-16,9	172,8	227,1	+31,4	
133,2	+7,9	126,3	138,8	135,3	+7,1	-2,5	125,0	140,0	137,0	+9,6	-2,1	114,5	132,5	+15,7	33
104,7	-4,6	102,6	109,4	107,0	+4,3	-2,2	102,3	110,5	108,2	+5,8	-2,1	100,5	106,4	+5,9	
178,5	+22,8	164,2	185,9	180,6	+10,0	-2,9	161,2	187,2	183,3	+13,7	-2,1	137,2	174,2	+27,0	
160,9	+0,7	164,4	176,7	175,1	+6,5	-0,9	159,4	162,4	175,9	+10,4	+8,3	147,2	160,9	+9,3	DM
132,7	-8,9	139,2	136,7	141,2	+1,4	+4,1	133,6	131,8	138,5	+3,7	+5,1	129,2	132,7	+2,7	
189,4	+8,9	190,0	218,3	209,5	+10,3	-4,0	185,6	193,4	213,9	+15,2	+10,6	165,6	189,5	+14,5	
157,2	-1,9	164,8	180,1	178,0	+8,0	-1,2	161,2	163,9	179,0	+11,0	+9,2	148,8	162,5	+9,2	34
129,8	-9,2	137,9	136,3	141,4	+2,5	+3,7	133,0	129,9	138,9	+4,4	+6,9	128,4	131,4	+2,3	
185,1	+4,0	192,2	224,7	215,5	+12,1	-4,1	190,1	198,7	220,1	+15,8	+10,8	169,5	194,4	+14,7	
162,2	-2,0	168,9	183,2	180,8	+7,0	-1,3	163,7	167,5	182,0	+11,2	+8,7	153,1	165,6	+8,2	34.1
122,5	-11,6	129,5	118,2	127,6	-1,5	+8,0	122,1	117,7	122,9	+0,7	+4,4	121,0	119,8	-0,9	
196,9	+4,1	203,3	239,9	227,4	+11,9	-5,2	200,1	211,1	233,6	+18,7	+10,7	181,1	206,6	+13,5	
190,9	+22,8	161,5	149,6	151,3	-6,3	+1,1	144,9	150,5	150,5	+3,9	-	134,6	147,7	+9,7	35
157,0	-6,8	150,1	130,4	140,0	-6,7	+7,4	139,1	148,4	135,2	-2,8	-8,9	135,3	143,8	+6,3	
223,0	+55,7	172,3	167,9	162,2	-5,9	-3,4	150,4	152,5	165,0	+9,7	+8,2	134,2	151,4	+12,8	
193,0	+34,3	138,3	81,9	73,6	-46,8	-10,1	98,4	59,5	77,8	-20,9	+30,8	80,2	78,9	-1,6	35.1
140,9	-48,5	148,5	49,3	76,6	-48,4	+55,4	100,9	101,2	63,0	-37,6	-37,7	94,2	101,0	+7,2	
221,8	+203,0	133,0	100,1	72,4	-45,6	-27,7	97,3	36,9	86,3	-11,3	+133,9	73,1	67,1	-8,2	
221,8	+25,0	191,5	203,6	204,6	+6,8	+0,5	180,2	216,4	204,1	+13,3	-5,7	175,9	198,3	+12,7	35.3
190,2	+23,4	166,6	178,5	179,9	+8,0	+0,8	161,7	199,4	179,2	+10,8	-10,1	170,7	180,6	+5,8	
244,0	+26,0	209,0	221,4	221,9	+6,2	+0,2	193,1	228,5	221,6	+14,8	-3,0	179,6	210,8	+17,4	
92,1	-8,7	100,4	103,6	100,0	-0,4	-3,5	101,4	99,6	101,8	+0,4	+2,2	99,0	100,5	+1,5	36.1
86,0	-10,1	94,6	96,1	92,4	-2,3	-3,9	96,0	93,3	94,2	-1,9	+1,0	95,0	94,7	-0,3	
133,0	-1,9	138,0	154,3	150,8	+8,5	-2,3	137,5	141,7	152,6	+11,0	+7,7	126,3	139,6	+10,5	

4 INDEX DES UMSATZES FUER
 1995
 NACH ABSCHNITTEN, UNTERABSCHNITTEN,
 DER KLASSIFIKATION DER WIRTSCHAFTS
 4.1 ORIGINAL

VOLUMEN

WZ93- SCHL.	WIRTSCHAFTSZWEIG		VERAENDERUNG IN % JUNI 2001 GEGEN			VERAENDERUNG IN % MAI 2001 GEGEN			KUMULIERT		2-MONATS- DURCHSCHNITT	
			2001	JUNI	MAI	2001	MAI	APR.	JAN.	VER-	MAI	VER-
			JUNI	JUNI 2000	MAI 2001	MAI	MAI 2000	APR. 2001	JAN. 2001 BIS JUNI 2001	ER- AEND. IN % GEGEN VORJAHR	UND JUNI 2001	ER- AEND. IN % GEGEN VORJAHR
0	VERARBEITENDES GEMERBE 1)	INSGESAMT	121,9	+0,1	-2,7	125,3	-2,5	+5,9	123,3	+3,9	123,6	-1,3
		INLAND	104,9	-1,2	-3,8	103,0	-4,9	+6,9	106,2	+1,0	107,0	-3,1
		AUSLAND	151,5	+1,7	-1,5	153,8	+0,5	+4,9	153,3	+7,7	152,7	+1,1
	VORLEISTUNGSGUETER- PRODUZENTEN	INSGESAMT	119,0	+0,7	-3,4	123,2	-4,2	+6,1	121,1	+2,3	121,1	-1,9
		AUSLAND	142,7	+0,2	-1,2	144,5	-2,7	+5,2	143,9	+3,9	143,6	-1,3
INVESTITIONSGUETER- PRODUZENTEN	INSGESAMT	132,6	-2,4	-0,5	133,3	-0,1	+6,6	130,2	+5,6	133,0	-1,3	
	AUSLAND	161,0	+0,2	+0,5	160,2	+2,6	+4,4	159,4	+3,4	160,6	+1,4	
GEBRAUCHSGUETER- PRODUZENTEN	INSGESAMT	125,2	+5,4	-7,9	135,9	-1,5	+6,2	131,4	+6,9	130,6	+1,7	
	AUSLAND	168,4	+1,1	-7,4	103,2	-8,1	+5,0	98,8	-0,6	99,4	-4,0	
VERBRAUCHSGUETER- PRODUZENTEN	INSGESAMT	85,6	+2,0	-0,3	85,9	-5,4	+0,6	93,2	+1,0	85,8	-1,8	
	AUSLAND	117,4	+9,9	+0,9	116,4	-0,4	-0,3	128,2	+8,6	116,9	+4,5	
08	TEXTIL- UND BEKLEIDUNGS- GEMERBE	INSGESAMT	75,5	+1,3	+2,0	74,0	-8,8	-4,8	88,5	-0,2	74,8	-3,9
		INLAND	66,7	-0,4	-2,1	68,1	-9,2	-3,3	78,1	-2,4	67,4	-5,1
		AUSLAND	100,9	+5,0	+10,9	91,0	-7,7	-7,4	118,3	+4,1	96,0	-1,4
17	TEXTILGEMERBE	INSGESAMT	85,4	-0,2	-5,2	90,1	-8,0	+4,2	89,8	-	87,8	-4,4
		INLAND	73,6	-0,9	-7,9	79,9	-7,5	+5,3	78,3	-1,1	76,8	-4,5
		AUSLAND	115,9	+0,7	-0,6	116,6	-8,8	+2,0	119,8	+1,8	116,3	-4,3
18	BEKLEIDUNGSGEMERBE	INSGESAMT	62,1	+4,7	+19,4	52,0	-10,5	-20,6	66,8	-0,3	57,1	-2,7
		INLAND	57,7	+0,5	+9,3	52,8	-12,4	-16,7	77,9	-3,8	55,3	-6,1
		AUSLAND	76,5	+17,3	+55,2	49,3	-3,1	-31,9	116,0	+8,5	62,9	+8,3
DC	LEDERGEMERBE	INSGESAMT	92,6	+4,0	+7,7	86,0	-6,9	+6,6	98,9	-2,2	89,3	-1,5
		INLAND	87,6	+5,8	+14,5	76,5	-5,4	+11,0	90,4	-4,1	82,1	+0,2
		AUSLAND	108,6	-0,1	-6,8	116,5	-9,9	-1,9	126,4	+3,1	112,6	-5,4
00	HOLZGEMERBE (OHNE HERSTELLUNG VON MOEBELN)	INSGESAMT	84,7	-8,7	-2,9	87,2	-15,8	+8,1	83,1	-11,0	86,0	-12,4
		INLAND	77,0	-11,7	-3,0	79,4	-18,3	+8,2	75,5	-13,8	78,2	-15,2
		AUSLAND	166,7	+8,8	-2,8	171,5	-0,4	+7,8	163,9	+5,5	169,1	+3,9
0E	PAPIER- UND DRUCKGEMERBE	INSGESAMT	102,3	-1,4	-4,5	107,1	-4,4	+6,5	104,8	-0,3	104,7	-3,0
		INLAND	95,5	-2,4	-4,7	100,2	-5,4	+5,5	98,6	-0,8	97,9	-3,9
		AUSLAND	126,4	+1,1	-3,8	131,4	-1,6	+9,3	126,9	+1,3	128,9	-0,3
21	PAPIERGEMERBE	INSGESAMT	102,0	-3,4	-6,2	108,8	-5,1	+8,3	105,6	-1,1	105,4	-4,4
		INLAND	93,3	-4,6	-6,2	99,5	-6,7	+8,2	97,5	-2,2	96,4	-5,8
		AUSLAND	121,3	-1,3	-6,3	129,5	-2,3	+8,4	123,9	+1,1	125,4	-1,8
21.1	H.V. HOLZSTOFF, ZELLSTOFF, PAPIER, KARTON UND PAPPE	INSGESAMT	112,9	-8,9	-7,9	122,6	-8,3	+9,4	117,9	-5,0	117,8	-8,5
		INLAND	99,0	-12,1	-8,4	108,1	-11,5	+10,9	104,8	-7,3	103,6	-11,8
		AUSLAND	129,9	-5,7	-7,4	140,3	-4,9	+8,0	133,8	-2,8	135,1	-5,3
21.2	PAPIER-, KARTON- UND PAPPEVERARBEITUNG	INSGESAMT	92,9	+2,8	-4,6	97,4	-1,6	+7,2	95,5	+3,2	95,2	+0,5
		INLAND	90,1	+0,7	-4,8	94,6	-3,4	+6,4	93,4	+1,3	92,4	-1,4
		AUSLAND	104,5	+10,9	-3,8	108,6	+5,1	+9,3	104,6	+11,9	106,6	+7,9
22	DRUCKGEMERBE, VERVIEL- FAELTIGUNG VON BESPIELTEN TON-, BILD- U. DATENTRAEGERN	INSGESAMT	102,8	+1,6	-1,7	104,6	-3,1	+3,9	103,7	+1,1	103,7	-0,9
		INLAND	97,9	+0,7	-3,2	101,1	-3,7	+2,6	99,9	+0,8	99,5	-1,9
		AUSLAND	153,6	+12,1	+8,5	141,6	+2,2	+14,4	142,9	+2,4	147,6	+7,4
09	CHEMISCHE INDUSTRIE	INSGESAMT	112,1	-1,3	-3,9	116,6	-5,7	+4,9	114,9	-0,3	114,4	-3,6
		INLAND	96,4	-4,3	-4,8	101,3	-7,9	+5,7	98,9	-3,0	98,9	-6,2
		AUSLAND	130,6	+1,3	-3,0	134,6	-3,8	+4,0	133,8	+2,3	132,6	-1,3
24.1	HERSTELLUNG VON CHEMISCHEN GRUNDSTOFFEN	INSGESAMT	121,5	-3,5	-2,2	124,2	-7,5	+2,6	124,4	-1,7	122,9	-5,5
		INLAND	110,7	-8,0	-3,4	114,6	-11,0	+2,1	114,7	-5,0	112,7	-9,6
		AUSLAND	130,8	+0,1	-1,1	132,3	-4,8	+3,0	132,8	+1,0	131,6	-2,4
24.4	HERSTELLUNG VON PHARMA- ZEUTISCHEN ERZEUGNISSEN	INSGESAMT	112,1	+8,4	-4,4	117,3	+0,1	+5,6	113,5	+5,0	114,7	+3,1
		INLAND	87,7	+4,5	-3,1	90,5	-2,0	+6,5	87,5	+2,0	89,1	+1,1
		AUSLAND	154,8	+8,3	-5,8	164,4	+2,2	+4,9	159,1	+8,0	159,6	+5,0
0H	HERSTELLUNG VON GUMMI- UND KUNSTSTOFFWAEREN	INSGESAMT	110,5	-0,3	-5,2	116,6	-5,1	+4,7	112,7	+0,3	113,6	-2,8
		INLAND	97,9	-0,8	-5,4	103,5	-7,5	+3,3	100,3	-1,1	100,7	-4,4
		AUSLAND	148,8	+1,1	-4,7	156,1	-0,1	+7,6	150,2	+3,1	152,5	+0,5
25.2	HERSTELLUNG VON KUNST- STOFFWAEREN	INSGESAMT	110,2	-1,3	-4,8	115,8	-5,2	+7,6	111,0	-	113,0	-3,4
		INLAND	97,8	-2,5	-5,0	103,0	-7,6	+8,3	98,8	-1,8	100,4	-5,2
		AUSLAND	151,6	+1,5	-4,3	158,4	+0,4	+6,2	151,7	+4,2	155,0	+0,9
DI	GLASGEMERBE, KERAMIK, VERARBEITUNG VON STEINEN UND ERDEN	INSGESAMT	96,2	-2,1	-3,5	99,7	-9,7	+10,3	91,5	-3,6	98,0	-6,1
		INLAND	87,2	-5,3	-4,8	91,6	-12,8	+12,9	81,7	-7,5	89,4	-9,3
		AUSLAND	124,4	+5,7	-0,8	125,4	-1,5	+4,8	122,1	+5,5	124,9	+2,0
26.1	HERSTELLUNG UND VERAR- BEITUNG VON GLAS	INSGESAMT	108,0	+0,5	-2,5	110,8	-5,5	+8,3	106,1	+1,6	109,4	-2,7
		INLAND	98,2	-3,2	-4,0	102,3	-9,7	+10,6	96,6	-2,9	100,3	-6,6
		AUSLAND	131,2	+7,7	+0,2	131,0	+3,8	+4,5	128,5	+11,0	131,1	+5,7
DJ	METALLERZEUGUNG UND -BE- ARBEITUNG, HERSTELLUNG VON METALLERZEUGNISSEN	INSGESAMT	108,7	-2,4	-3,2	112,3	-2,1	+6,4	109,6	+2,6	110,5	-2,3
		INLAND	101,5	-4,4	-3,8	105,5	-2,8	+7,4	102,5	+1,8	103,5	-3,6
		AUSLAND	130,0	+2,4	-1,8	132,4	-0,6	+4,1	130,9	+4,6	131,2	+0,8

1) AUSGEWAELTE WIRTSCHAFTSZWEIGE (OHNE ERNAHRUNGSGEMERBE UND TABAKVERARBEITUNG).

STBA, FS 4, R 2.2, 6/2001

BUNDESGBIET

DAS VERARBEITENDE GEBIERE
= 100
ABTEILUNGEN, GRUPPEN UND KLASSEN
ZWEIGE, AUSGABE 1993 (M293)
WERT

INDEX

2000 JUNI	VER- AEND. IN % GEGEN JUNI 1999	2000 2.VJ	2001 1.VJ	2001 2.VJ	VERAENDERUNG IN % 2.VJ 2001 GEGEN		2000 1.HJ	2000 2.HJ	2001 1.HJ	VERAENDERUNG IN % 1.HJ 2001 GEGEN		1999	2000	VER- AEND. IN % GEGEN 1999	M293 SCHL.
					2.VJ	1.VJ				1.HJ	2.HJ				
					2000	2001				2000	2000				
121,8	+0,7	119,9	124,8	121,8	+1,6	-2,4	118,7	124,5	123,3	+3,9	-1,0	113,5	121,6	+7,1	D
106,2	-3,6	108,1	107,0	105,3	-0,8	-1,6	105,1	108,9	106,2	+1,0	-2,5	103,6	107,0	+3,3	
149,0	+6,6	144,2	156,9	150,6	+4,4	-3,4	142,4	151,8	153,3	+7,7	+1,0	131,0	147,1	+12,3	
118,2	+1,4	118,9	122,8	119,4	+0,4	-2,8	118,4	119,8	121,1	+2,3	+1,1	110,9	119,1	+7,4	VORL.
106,1	-3,1	108,9	111,1	108,5	-0,4	-2,3	108,4	109,5	109,8	+1,3	+0,3	104,9	109,9	+3,8	
142,4	+8,8	139,1	146,2	141,5	+1,7	-3,2	138,5	140,6	143,9	+3,9	+2,3	123,0	139,5	+13,4	
135,8	+2,6	127,4	130,2	130,3	+2,3	+0,1	123,3	137,5	130,2	+5,6	-5,3	119,9	130,4	+8,8	INV.
119,2	-1,3	111,2	108,5	110,5	-0,6	+1,8	107,4	118,6	109,5	+2,0	-7,7	107,3	113,0	+5,3	
160,6	+7,1	150,3	160,6	168,2	+5,3	-1,5	145,7	164,0	159,4	+9,4	-2,8	137,6	154,8	+12,5	
118,8	-4,6	124,1	133,1	129,7	+4,5	-2,6	122,9	124,1	131,4	+6,9	+5,9	117,6	123,5	+5,0	GEBR.
94,6	-10,3	100,5	98,6	99,0	-1,5	+0,4	99,4	96,7	98,8	+2,2	-0,6	98,4	98,0	-0,4	
154,2	+1,1	158,7	183,5	174,6	+10,0	-4,9	157,4	164,4	178,0	+13,7	+8,9	145,6	180,9	+10,5	
83,9	-7,4	84,9	100,7	85,6	+0,8	-15,0	92,3	95,1	93,2	+1,0	-2,0	95,1	93,7	-1,5	VERB.
75,2	-9,5	78,1	86,1	73,9	-2,9	-14,2	82,6	83,8	80,0	+3,1	-4,5	87,6	83,2	-5,0	
106,8	-3,5	108,1	139,5	116,8	+8,0	-16,3	118,1	125,4	128,2	+8,6	+2,2	114,9	121,7	+5,9	
74,5	-8,5	78,2	101,3	75,7	-0,7	-25,3	88,7	92,0	88,5	-0,2	-3,8	91,1	90,3	-0,8	DB
67,0	-10,3	69,8	87,8	68,4	-2,0	-22,1	80,0	82,5	78,1	-2,4	-6,3	84,4	81,2	-3,8	
96,1	-4,6	94,4	139,8	96,7	+2,4	-30,8	113,6	119,3	118,3	+4,1	-0,8	110,4	118,4	+5,4	
85,6	-5,5	88,7	92,2	87,3	-1,6	-5,3	89,8	87,8	89,8	-	+2,3	88,3	88,8	+0,6	17
74,3	-9,4	77,9	80,1	76,5	-1,8	-4,5	79,2	77,7	78,3	-1,1	+0,6	81,2	78,4	-3,4	
115,1	+1,8	117,0	123,9	115,6	-1,2	-6,7	117,7	114,2	119,8	+1,8	+4,9	106,8	115,9	+8,5	
59,3	-13,9	58,9	113,7	59,9	+1,7	-47,3	87,1	97,7	86,8	-0,3	-11,2	94,9	92,4	-2,6	18
57,4	-12,2	59,3	97,9	58,0	-2,2	-40,8	81,0	88,7	77,9	-3,8	-12,2	88,5	84,8	-4,2	
65,2	-19,0	57,6	165,9	68,1	+14,8	-60,2	106,9	127,6	116,0	+8,5	-9,1	116,2	117,2	+0,9	
89,0	-7,5	84,5	111,4	86,4	+2,2	-22,4	101,1	95,6	98,9	-2,2	+3,5	97,8	98,3	+0,5	DC
82,8	-12,1	76,1	103,1	77,7	+2,1	-24,6	94,3	88,9	90,4	-4,1	+1,7	94,6	91,6	-3,1	
108,7	+5,9	111,6	138,2	114,6	+2,7	-17,1	122,6	117,1	126,4	+3,1	+7,9	108,2	119,9	+10,8	
92,8	-5,5	95,1	81,9	84,2	-11,5	+2,8	93,4	95,3	93,1	-11,0	-12,8	95,1	94,4	-0,7	DD
87,2	-6,4	89,3	74,5	76,6	-14,2	+2,8	87,6	89,6	75,5	-13,8	-15,7	91,2	88,6	-2,9	
153,2	+0,9	158,0	162,1	165,8	+4,9	+2,3	155,3	156,3	163,9	+5,5	+4,9	137,1	155,8	+13,6	
103,8	-0,4	104,6	106,3	103,3	-1,2	-2,8	105,1	109,7	104,8	-0,3	-4,5	103,2	107,4	+4,1	DE
97,8	-1,4	99,0	100,3	96,9	-2,1	-3,4	99,4	104,1	98,6	-0,8	-5,3	99,6	101,8	+2,2	
125,0	+2,5	124,6	127,7	126,0	+1,1	-1,3	125,3	128,5	126,9	+1,3	-2,0	115,9	127,4	+9,9	
105,6	+0,3	106,3	107,5	103,8	-2,4	-3,4	106,8	106,3	105,6	-1,1	-2,5	102,2	107,5	+5,2	21
97,8	-0,9	98,8	100,1	94,9	-3,9	-5,2	99,7	101,2	97,5	-2,2	-3,7	97,7	100,4	+2,8	
122,9	+2,3	123,1	124,3	123,4	+0,2	-0,7	122,6	124,1	123,9	+1,1	-0,2	112,5	123,4	+9,7	
123,9	+3,3	124,3	119,8	115,9	-6,8	-3,3	124,1	122,4	117,9	-5,0	-3,7	114,5	123,3	+7,7	21.1
112,6	+3,9	113,0	108,0	101,5	-10,2	-6,0	113,0	110,9	104,8	-7,3	-5,5	105,7	111,9	+5,9	
137,8	+2,8	138,2	134,2	133,4	-3,5	-0,6	137,6	136,5	133,8	-2,8	-2,0	125,3	137,1	+9,4	
90,4	-3,1	91,4	97,3	93,7	+2,5	-3,7	92,5	96,5	95,5	+3,2	-1,0	92,1	94,5	+2,6	21.2
89,5	-4,1	90,8	95,5	91,2	+0,4	-4,5	92,2	95,7	93,4	+1,3	-2,4	93,1	93,9	+0,9	
94,2	+1,1	94,0	105,1	104,2	+10,9	-0,9	93,5	100,1	104,6	+11,9	+4,5	87,8	96,8	+10,3	
101,2	-1,4	102,1	104,6	102,7	+0,6	-1,8	102,6	111,9	103,7	+1,1	-7,3	104,7	107,3	+2,6	22
97,8	-2,0	99,2	100,7	99,2	-	-1,5	99,1	107,5	99,9	+0,8	-7,1	101,8	103,3	+1,5	
136,3	+2,9	132,3	146,1	139,7	+5,6	-4,4	139,5	158,1	142,9	+2,4	-9,6	134,0	148,8	+11,0	
113,6	-0,4	115,0	116,6	113,3	-1,5	-2,8	115,2	113,1	114,9	-0,3	+1,6	108,6	114,2	+5,2	DB
100,7	-2,9	102,5	100,0	97,8	-4,6	-2,2	102,0	99,5	98,9	-3,0	-0,6	99,6	100,7	+1,1	
128,9	+2,2	129,8	136,1	131,6	+1,3	-3,4	130,8	129,3	133,8	+2,3	+3,5	119,2	130,0	+9,1	
125,9	+3,7	126,0	126,6	122,2	-3,0	-3,5	126,6	122,7	124,4	-1,7	+1,4	114,5	124,6	+8,8	24.1
120,3	+4,6	121,1	116,8	112,5	-7,1	-3,7	120,8	116,1	114,7	-5,0	-1,2	110,9	118,5	+5,9	
130,7	+3,1	130,3	135,1	130,5	+0,2	-3,4	131,5	128,3	132,8	+1,0	+3,5	117,6	129,9	+10,5	
105,4	-5,0	108,2	113,5	113,5	+4,9	-	108,1	108,4	113,5	+5,0	+4,7	109,2	108,3	-0,8	24.4
83,9	-10,7	86,4	87,3	87,7	+1,5	+0,5	85,8	87,4	87,5	+2,0	+0,1	92,8	88,6	-8,7	
143,0	+1,8	148,6	159,5	158,6	+8,2	-0,6	147,3	145,3	159,1	+8,0	+9,5	137,9	146,3	+6,1	
110,8	-3,0	113,6	112,6	112,8	-0,7	+0,2	112,4	111,8	112,7	+0,3	+0,8	107,7	112,1	+4,1	DH
86,7	-6,3	102,6	100,1	100,5	-2,0	+0,4	101,4	101,0	100,9	-1,1	-0,7	99,9	101,2	+1,3	
147,2	+4,2	148,9	150,5	150,0	+2,1	-0,3	145,7	144,7	150,2	+3,1	+3,8	131,4	146,2	+10,5	
111,7	-1,8	113,0	110,8	111,2	-1,6	+0,4	111,0	111,7	111,0	-	-0,6	106,9	111,3	+4,1	25.2
100,3	-4,6	102,6	98,9	98,6	-3,9	-0,3	100,6	101,0	98,8	-1,8	-2,2	99,2	100,8	+1,6	
149,4	+5,1	147,7	150,4	163,0	+3,6	+1,7	145,6	147,1	151,7	+4,2	+3,1	132,4	146,3	+10,5	
98,3	-6,4	100,3	87,5	95,4	-4,9	+9,0	94,9	97,1	91,5	-3,6	-5,8	95,0	96,0	+1,1	DI
92,1	-9,8	94,7	76,8	86,6	-8,6	+12,8	88,3	91,1	81,7	-7,5	-10,3	91,4	89,7	-1,9	
117,7	+3,2	118,0	121,1	123,1	+4,3	+1,7	115,7	116,0	122,1	+5,5	+5,3	106,6	115,8	+8,6	
107,5	-1,2	107,7	105,1	107,0	-0,6	+1,8	104,4	107,1	106,1	+1,6	-0,9	102,3	105,7	+3,3	26.1
101,4	-4,5	103,1	95,5	97,7	-5,2	+2,3	99,5	102,4	96,6	-2,9	-5,7	100,3	101,0	+0,7	
121,8	+6,0	118,4	127,8	128,2	+9,1	+1,1	115,8	118,2	128,5	+11,0	+8,7	107,0	117,0	+9,3	
111,4	+3,4	108,1	110,4	108,8	+0,6	-1,4	106,8	108,3	109,6	+2,6	+1,2	102,7	107,5	+4,7	DJ
106,2	+3,3	102,4	103,2	101,7	-0,7	-1,5	100,7	102,5	102,5	+1,8	-	98,5	101,6	+3,1	
126,9	+3,7	125,3	132,0	129,9	+3,7	-1,6	125,2	125,5	130,9	+4,6	+4,3	115,4	125,4	+8,7	

4 INDEX DES UMSATZES FUER
 1995
 NACH ABSCHNITTEN, UNTERABSCHNITTEN,
 DER KLASSIFIKATION DER WIRTSCHAFTS
 4.1 ORIGINAL

VOLUMEN

WZ93-	WIRTSCHAFTSZWEIG		VERAENDERUNG IN % JUNI 2001 GEGEN			VERAENDERUNG IN % MAI 2001 GEGEN			KUMULIERT		2-MONATS- DURCHSCHNITT MAI 2001 VER- AEND. IN % GEGEN VORJAHR	
			2001 JUNI	JUNI 2000	MAI 2001	2001 MAI	MAI 2000	APR. 2001	JAN. 2001 BIS JUNI 2001	VER- AEND. IN % GEGEN VORJAHR	MAI 2001 VER- AEND. IN % GEGEN VORJAHR	VER- AEND. IN % GEGEN VORJAHR
27	METALLERZEUGUNG UND -BEARBEITUNG	INSGESAMT INLAND AUSLAND	107,5 100,1 122,1	+0,8 +0,7 +1,1	-5,2 -7,3 -1,8	113,4 108,0 124,4	-1,2 -0,4 -2,5	+4,0 +6,2 +0,6	112,3 105,7 125,4	+3,4 +3,9 +2,5	110,5 104,1 123,3	-0,2 +0,2 -0,7
27.1	ERZEUGUNG VON ROHEISEN, STAHL UND FERROLEGIE- RUNGEN (EGKS) 1)	INSGESAMT INLAND AUSLAND	106,2 104,0 110,4	+0,8 +4,1 -5,1	-3,7 -5,8 +0,1	110,3 110,4 110,3	-0,3 +2,4 -5,2	+0,2 +5,8 -9,4	109,6 107,3 114,3	+1,8 +4,5 -3,0	108,3 107,2 110,4	+0,3 +3,2 -5,1
27.5	GIessereiINDUSTRIE	INSGESAMT INLAND AUSLAND	123,6 112,5 166,1	+7,9 +3,8 +19,8	-6,0 -8,5 +1,3	131,5 123,0 164,0	+3,1 +1,2 +8,9	+7,1 +8,8 +2,3	128,4 119,8 161,4	+8,4 +7,3 +11,5	127,6 117,8 165,1	+5,4 +2,4 +14,2
28	HERSTELLUNG VON METALL- ERZEUGNISSEN	INSGESAMT INLAND AUSLAND	109,7 102,5 142,0	-4,9 -7,5 +4,3	-1,4 -1,3 -1,7	111,3 103,9 144,5	-2,8 -4,2 +2,0	+8,6 +8,5 +9,0	107,4 100,3 139,2	+2,0 +0,4 +7,5	110,5 103,2 143,3	-3,9 -5,9 +3,1
28.1	STAHL- UND LEICHTMETALL- BAU	INSGESAMT INLAND AUSLAND	95,5 87,9 190,1	+2,9 +0,6 +19,2	+4,9 +4,0 +11,2	91,0 84,5 171,0	-7,1 -8,3 -0,2	+10,6 +9,5 +18,0	85,3 79,4 159,1	-2,0 -3,3 +7,6	93,3 86,2 180,6	-2,2 -4,0 +9,1
DK	MASCHINENBAU	INSGESAMT INLAND AUSLAND	117,9 106,3 132,6	+2,6 +2,5 +2,8	+3,1 +2,0 +4,2	114,4 104,2 127,3	+1,2 +0,5 +2,1	+8,3 +12,0 +4,8	110,8 99,9 124,6	+4,9 +3,3 +6,6	116,2 105,3 130,0	+1,9 +1,5 +2,4
29.1	H.V. MASCHINEN F.D.ERZEUG. U. NUTZG. V. MECHAN. ENERGIE (O. LUFT-, STRASS. FAHRZ. BAU)	INSGESAMT INLAND AUSLAND	104,1 89,2 123,8	-6,8 -9,7 -3,9	-2,7 -8,1 +2,9	107,0 97,1 120,3	-0,6 -5,8 +5,9	+7,0 +8,4 +5,6	103,6 93,6 116,7	-2,7 -5,2 -0,1	105,6 93,2 122,1	-3,7 -7,7 +0,7
29.3	HERSTELLUNG VON LAND- U. FORSTWIRTSCHAFTLICHEN MASCHINEN	INSGESAMT INLAND AUSLAND	121,1 120,4 122,0	+8,1 +5,3 +11,0	-4,2 -4,7 -3,5	126,4 125,4 126,4	-8,6 -12,0 -5,1	-6,5 +3,2 -14,4	125,4 116,3 134,4	+4,9 -2,4 +12,1	123,8 123,4 124,2	-1,1 -4,3 +2,1
29.4	HERSTELLUNG VON WERK- ZEUGMASCHINEN	INSGESAMT INLAND AUSLAND	125,9 122,6 129,4	+4,0 +9,9 -1,3	+5,7 +9,3 +2,4	119,1 112,2 126,4	+10,5 +8,9 +12,0	+7,3 +6,6 +7,8	115,6 111,5 119,8	+12,9 +14,8 +10,8	122,5 117,4 127,9	+7,1 +9,4 +4,8
DL	H.V. BUEROMASCH., DATENVERARB. GER. U. -EINRICHTG., ELEKTROT., FEINMECHANIK U. OPTIK	INSGESAMT INLAND AUSLAND	139,2 120,7 170,7	-4,9 -1,6 -8,5	-0,7 -3,9 +3,3	140,2 125,6 165,2	-1,1 -0,1 -2,2	+5,8 +7,3 +4,0	141,9 125,1 170,6	+5,9 +5,6 +6,2	139,7 123,2 168,0	-3,0 -0,8 -5,5
30	H.V. BUEROMASCHINEN, DATENVERARBEITUNGS- RAETEN U. -EINRICHTUNGEN	INSGESAMT INLAND AUSLAND	136,9 142,8 123,8	-10,4 -12,7 -5,4	-5,2 -4,0 -7,5	143,3 148,7 133,9	-5,8 -4,3 -8,6	+0,3 -1,2 +3,5	149,9 161,8 128,9	+3,7 +3,7 +3,8	139,6 145,8 128,9	-8,1 -8,6 -7,1
31	HERSTELLUNG VON GERAETEN DER ELEKTRIZITAETSERZEU- GUNG, -VERTEILUNG U. A.E.	INSGESAMT INLAND AUSLAND	128,4 113,3 154,3	-3,4 +0,2 -8,5	+1,5 -3,0 +9,5	124,5 116,8 140,9	-0,2 -1,8 +3,0	+9,6 +12,0 +5,6	123,4 113,9 143,8	+2,9 +2,2 +4,4	125,5 115,1 147,6	-1,8 -0,9 -3,3
31.2	HERSTELLUNG VON ELEK- TRIZITAETSVERTeilUNGS- U. -SCHALTEINRICHTUNGEN	INSGESAMT INLAND AUSLAND	112,9 104,2 131,8	-3,7 +5,3 -15,8	+1,6 -3,6 +12,3	111,1 108,1 117,4	-3,2 -1,3 -7,0	+11,2 +14,4 +5,1	110,9 104,5 124,5	+3,3 +4,5 +1,0	112,0 106,2 124,6	-3,4 +1,8 -11,9
31.6	HERSTELLUNG VON ELEK- TRISCHEN AUSRUESTUNGEN A.N.G.	INSGESAMT INLAND AUSLAND	127,1 122,9 135,6	-3,1 -1,7 -5,6	-1,4 -6,8 +10,2	128,9 131,8 123,1	-2,3 -5,1 +4,1	+9,3 +9,1 +9,9	126,6 127,8 124,1	+4,2 +2,7 +7,2	128,0 127,4 129,4	-2,7 -3,5 -1,2
32	RUNDFUNK-, FERNSEH- UND NACHRICHTENTECHNIK	INSGESAMT INLAND AUSLAND	173,0 147,8 202,8	-10,5 -2,1 -16,6	-4,5 -6,5 -2,8	181,2 157,8 208,5	-2,3 +5,6 -8,2	+2,5 +0,7 +4,2	187,3 159,1 220,1	+9,1 +14,3 +6,1	177,1 152,7 205,6	-6,5 +1,7 -12,5
33	MEDIZIN-, MESS-, STEUER- UND REGELUNGSTECHNIK, OPTIK	INSGESAMT INLAND AUSLAND	131,7 102,0 179,3	+4,0 +3,0 +5,0	+2,7 -2,3 +7,7	128,2 104,4 166,5	+1,3 -0,3 +3,2	+6,3 +11,3 +1,6	129,0 101,5 173,1	+8,3 +4,6 +12,0	130,0 103,2 172,9	+2,7 +1,3 +4,1
DM	FAHRZEUGBAU	INSGESAMT INLAND AUSLAND	160,6 132,4 189,1	+5,4 +3,0 +7,3	-6,3 -6,8 -6,0	171,4 142,0 201,2	-0,5 -6,8 +4,7	+6,1 +6,4 +6,0	165,5 133,6 197,9	+9,3 +3,0 +14,1	166,0 137,2 195,2	+2,3 -2,3 +6,0
34	HERSTELLUNG VON KRAFTWAGEN UND KRAFTWAGENTEILEN	INSGESAMT INLAND AUSLAND	161,2 132,2 190,8	+8,7 +5,1 +11,4	-8,1 -7,0 -8,8	175,4 142,1 209,3	+0,7 -5,3 +5,2	+6,9 +6,1 +7,4	168,1 134,0 203,0	+10,0 +3,9 +14,6	168,3 137,2 200,1	+4,3 -0,5 +8,1
34.1	HERSTELLUNG VON KRAFTWAGEN UND KRAFTWAGENMOTOREN	INSGESAMT INLAND AUSLAND	156,9 112,8 195,5	+5,1 -2,1 +9,2	-10,3 -10,2 -10,4	175,0 125,6 218,2	+0,7 -8,3 +6,0	+7,0 +6,9 +7,1	166,5 114,5 212,0	+10,0 -0,3 +15,6	166,0 119,2 206,9	+2,7 -5,5 +7,5
35	SONSTIGER FAHRZEUGBAU	INSGESAMT INLAND AUSLAND	155,4 133,9 175,8	-15,7 -12,2 -18,0	+11,7 -6,1 +27,9	139,1 141,1 137,5	-10,8 -18,4 -1,7	-0,7 +9,0 -8,5	144,2 130,4 157,5	+2,9 -3,6 +8,8	147,3 137,5 166,7	-13,4 -15,5 -11,6
35.1	SCHIFFBAU	INSGESAMT INLAND AUSLAND	69,1 53,8 78,1	-62,8 -60,5 -63,4	-5,1 -30,3 +10,2	72,8 77,2 70,9	-21,6 -68,1 +495,8	+5,4 -13,8 +21,8	74,3 60,5 82,3	-21,7 -38,1 -12,2	71,0 65,5 74,5	-49,1 -65,4 -33,8
35.3	LUFT- UND RAUMFAHRZEUGBAU	INSGESAMT INLAND AUSLAND	218,6 178,9 246,5	+2,2 -2,8 +5,0	+22,7 +0,1 +38,7	178,1 178,7 177,7	-10,2 +13,4 -21,8	-6,2 +11,5 -15,6	195,3 172,2 211,6	+12,3 +10,0 +13,7	198,4 178,8 212,1	-3,7 +4,7 -8,1
36.1	HERSTELLUNG VON MOEBELN	INSGESAMT INLAND AUSLAND	87,0 79,9 134,6	+2,6 +1,1 +9,4	-4,9 -5,1 -3,8	91,5 84,2 139,9	-11,5 -13,5 -3,1	+2,6 +1,6 +6,6	91,3 84,3 137,9	-2,9 -5,2 +7,7	89,3 82,1 137,3	-6,1 -6,9 +2,7

1) EUROPAEISCHE GEMEINSCHAFT FUER KOHLE UND STAHL.

STBA, FS 4, R 2.2, 6/2001

BUNDESGEBIET

DAS VERARBEITENDE GEBERBE
= 100
ABTEILUNGEN, GRUPPEN UND KLASSEN
ZWEIGE, AUSGABE 1993 (M293)
WERT

INDEX

2000 JUNI	VER- ÄND. IN % GEGEN JUNI 1999	2000 2.VJ	2001 1.VJ	2001 2.VJ	VERÄNDERUNG IN % 2.VJ 2001 GEGEN		2000 1.HJ	2000 2.HJ	2001 1.HJ	VERÄNDERUNG IN % 1.HJ 2001 GEGEN		1999	2000	VER- ÄND. IN % GEGEN 1999	M293 SCHL.
					2.VJ 2000	1.VJ 2001				1.HJ 2000	2.HJ 2000				
108,6	-0,6	107,0	114,6	110,0	+2,8	-4,0	108,6	104,4	112,3	+3,4	+7,6	102,6	106,5	+3,8	27
99,4	-2,1	100,4	108,1	109,3	+2,9	-4,4	101,7	98,0	105,7	+3,9	+7,9	97,6	99,9	+2,4	
120,8	+1,8	120,2	127,5	123,4	+2,7	-3,2	122,4	117,2	126,4	+2,5	+7,0	112,6	119,8	+6,4	
105,4	+0,5	104,2	110,4	108,9	+4,5	-1,4	107,7	98,4	109,6	+1,8	+11,4	100,5	103,1	+2,6	27.1
99,9	-3,8	100,1	108,3	106,2	+6,1	-1,9	102,7	99,9	107,3	+4,5	+14,3	99,8	98,3	-1,5	
116,3	+8,7	112,4	114,4	114,1	+1,5	-0,3	117,8	107,5	114,3	-3,0	+6,3	101,8	112,6	+10,6	
114,6	-4,2	116,9	130,8	126,0	+7,8	-3,7	118,5	114,6	128,4	+8,4	+12,0	113,6	118,6	+2,6	27.5
109,4	-2,2	110,7	123,4	116,2	+5,0	-5,8	111,7	109,9	119,8	+7,3	+9,0	105,9	110,8	+4,6	
138,6	-9,4	141,1	159,4	163,5	+15,9	+2,6	144,7	132,5	161,4	+11,5	+21,8	143,2	138,6	-3,2	
115,4	+6,8	109,0	106,9	107,8	-1,1	+0,8	105,3	111,5	107,4	+2,0	-3,7	102,8	108,4	+5,4	28
110,8	+6,8	103,6	99,8	100,7	-2,8	+0,9	98,9	105,5	100,3	+0,4	-4,9	98,1	102,7	+3,6	
136,2	+6,3	133,1	138,8	139,7	+5,0	+0,6	129,5	138,0	139,2	+7,5	+0,9	119,7	133,8	+11,8	
92,8	-5,9	91,2	81,0	89,6	-1,8	+10,6	87,0	100,2	85,3	-2,0	-14,9	91,4	93,6	+2,4	28.1
87,4	-4,5	85,7	75,5	83,2	-2,9	+10,2	82,1	96,7	79,4	-3,3	-17,0	87,0	88,9	+2,2	
159,5	-14,2	159,2	149,4	168,7	+6,0	+12,9	147,8	156,0	159,1	+7,6	+2,0	146,9	161,9	+4,1	
114,9	-3,3	108,4	108,9	112,6	+3,9	+3,4	105,6	118,6	110,8	+4,9	-6,6	106,1	112,1	+5,7	OK
103,7	-3,4	98,5	98,5	101,2	+2,7	+2,7	96,7	105,9	99,9	+3,3	-5,7	98,8	101,3	+2,5	
129,0	-3,2	121,0	122,0	127,1	+5,0	+4,2	116,9	134,6	124,6	+6,6	-7,4	115,4	125,8	+9,0	
111,7	+4,6	102,9	103,4	103,7	+0,8	+0,3	106,5	108,0	103,6	-2,7	-4,1	101,7	107,2	+5,4	29.1
98,8	-4,4	95,5	95,3	92,0	-3,7	-3,5	98,7	95,1	93,6	-5,2	-1,6	94,8	96,9	+2,2	
128,8	+15,7	112,8	114,1	119,3	+5,8	+4,6	116,8	125,0	116,7	-0,1	-6,6	110,8	120,9	+9,1	
112,0	-7,1	128,2	123,2	127,6	+1,1	+3,6	119,5	93,0	125,4	+4,9	+34,8	100,1	106,3	+6,2	29.3
114,3	-12,7	127,2	109,4	123,1	-3,2	+12,5	119,1	80,3	116,3	-2,4	+44,8	97,0	99,7	+2,8	
109,9	-0,5	125,3	136,7	132,0	+5,3	-3,4	119,9	106,5	134,4	+12,1	+27,4	103,1	112,7	+9,3	
121,0	-2,3	107,5	112,4	118,7	+10,4	+5,6	102,4	130,5	115,6	+12,9	-11,4	111,0	116,5	+5,0	29.4
111,6	-7,9	101,2	109,7	113,4	+12,1	+3,4	97,1	121,9	111,5	+14,8	-6,5	107,7	109,5	+1,7	
131,1	+3,5	114,2	115,3	124,3	+8,8	+7,8	108,1	139,7	119,8	+10,8	-14,2	114,6	123,9	+8,1	
146,3	+10,7	135,6	146,5	137,3	+1,3	-6,3	134,0	154,4	141,9	+5,9	-6,1	123,6	144,2	+16,7	OL
122,7	-0,4	118,4	129,0	121,1	+2,3	-6,1	118,5	134,5	125,1	+5,6	-7,0	112,9	128,5	+12,0	
186,6	+26,4	165,0	176,3	164,9	-0,1	-6,5	160,6	188,4	170,6	+6,2	-9,4	141,9	174,5	+23,0	
151,6	-9,6	143,9	159,1	140,7	-2,2	-11,6	144,5	165,2	149,9	+3,7	-9,3	128,3	154,9	+20,7	30
163,5	-18,2	152,9	176,2	147,3	-3,7	-16,4	156,0	176,8	161,8	+3,7	-6,5	136,4	186,4	+22,0	
130,8	+17,7	128,1	128,8	129,0	+0,7	+0,2	124,2	144,9	128,9	+3,8	-11,0	113,8	134,6	+19,3	
130,8	+7,2	120,4	125,3	121,5	+0,9	-3,0	119,9	129,1	123,4	+2,9	-4,4	113,9	124,5	+9,3	31
113,1	+0,1	110,8	116,3	111,5	+0,6	-4,1	111,5	119,4	113,9	+2,2	-4,6	108,2	115,4	+6,7	
168,6	+19,3	140,9	144,6	142,9	+1,4	-1,2	137,7	149,8	143,8	+4,4	-4,0	126,2	143,7	+13,9	
117,2	+0,9	108,2	113,7	108,0	-0,2	-5,0	107,4	118,7	110,9	+3,3	-6,6	105,9	113,0	+6,7	31.2
99,0	-5,0	99,1	106,8	102,3	+3,2	-4,2	100,0	111,5	104,5	+4,5	-6,3	101,6	105,7	+4,0	
156,6	+12,3	127,8	128,7	120,3	-5,9	-6,5	123,3	134,2	124,5	+1,0	-7,2	115,2	128,8	+11,8	
131,2	-	125,2	128,6	124,6	-0,5	-3,1	121,5	125,0	126,6	+4,2	+1,3	113,4	123,3	+8,7	31.6
125,0	-3,8	127,6	130,5	125,2	-1,9	-4,1	124,4	125,4	127,8	+2,7	+1,9	116,1	124,9	+7,6	
143,7	+7,4	120,5	124,7	123,6	+2,6	-0,9	115,8	124,1	124,1	+7,2	-	107,9	120,0	+11,2	
193,3	+29,0	176,8	197,5	177,0	+0,1	-10,4	171,7	220,8	187,3	+9,1	-15,2	153,7	186,2	+27,7	32
150,7	+17,2	142,1	164,2	154,0	+8,4	-6,2	138,2	182,9	159,1	+14,3	-13,0	130,5	161,0	+23,4	
242,9	+39,1	217,0	236,4	203,7	-6,1	-13,8	209,4	264,9	220,1	+5,1	-16,9	180,8	237,1	+31,3	
126,6	+6,7	120,2	131,1	126,8	+5,5	-3,3	119,1	132,3	129,0	+8,3	-2,5	109,9	125,7	+14,4	33
99,0	-5,6	97,1	102,9	100,1	+3,1	-2,7	97,0	103,9	101,5	+4,6	-2,3	96,9	100,4	+4,7	
170,7	+21,6	157,1	176,4	169,9	+8,1	-3,7	154,5	178,0	173,1	+12,0	-2,8	132,5	166,2	+25,4	
152,3	-0,6	155,8	166,6	164,5	+5,6	-1,3	151,4	153,1	165,5	+9,3	+8,1	141,2	152,2	+7,8	OM
129,6	-9,2	135,0	131,3	136,0	+0,7	+3,6	129,7	127,6	133,6	+3,0	+4,7	125,6	128,7	+2,5	
176,2	+6,9	176,8	202,3	193,4	+9,4	-4,4	173,4	178,9	197,9	+14,1	+10,6	157,0	176,1	+12,2	
148,3	-3,4	155,7	169,4	166,9	+7,2	-1,5	152,8	154,1	168,1	+10,0	+9,1	142,5	153,4	+7,6	34
125,8	-9,5	133,7	132,0	136,1	+1,8	+3,1	129,0	125,8	134,0	+3,9	+6,5	124,9	127,4	+2,0	
171,3	+1,8	178,2	207,7	198,3	+11,3	-4,5	177,1	183,0	203,0	+14,6	+10,9	160,5	180,1	+12,2	
149,3	-4,2	155,6	167,9	165,1	+6,1	-1,7	151,4	153,4	166,5	+10,0	+8,5	144,0	152,4	+5,8	34.1
115,2	-12,4	121,7	110,4	118,6	-2,5	+7,4	114,9	110,3	114,5	-0,3	+3,8	114,7	112,6	-1,8	
179,1	+1,2	186,2	218,2	206,8	+11,1	-6,7	183,4	191,0	212,0	+15,6	+11,0	169,6	187,2	+10,4	
184,3	+22,1	156,1	143,6	144,9	-7,2	+0,9	140,1	145,0	144,2	+2,9	-0,6	130,8	142,5	+8,9	35
152,5	-7,2	146,0	126,0	134,8	-7,7	+7,0	135,3	143,7	130,4	-3,6	-9,3	132,0	139,5	+5,7	
214,5	+54,9	165,8	160,4	154,5	-6,8	-3,7	144,8	146,2	157,5	+8,8	+7,7	129,8	145,5	+12,1	
185,9	+33,4	133,4	78,3	70,3	-47,3	-10,2	94,9	57,4	74,3	-21,7	+29,4	77,7	76,1	-2,1	35.1
136,3	-48,8	149,8	47,5	73,5	-48,9	+54,7	97,7	97,8	60,5	-38,1	-38,1	91,6	97,7	+6,7	
213,3	+201,3	128,0	95,5	69,1	-46,0	-27,6	93,7	35,4	82,3	-12,2	+132,5	70,8	64,5	-8,9	
213,8	+24,4	184,7	195,2	195,5	+5,8	+0,2	173,9	208,3	196,3	+12,3	-6,2	170,5	191,1	+12,1	35.3
184,0	+22,9	161,3	171,8	172,6	+7,0	+0,5	156,6	192,8	172,2	+10,0	-10,7	166,8	174,7	+5,4	
234,7	+25,2	201,2	211,6	211,6	+5,2	-	186,1	219,1	211,6	+13,7	-3,4	173,9	202,6	+16,5	
84,8	-10,5	92,6	93,4	89,2	-3,7	-4,5	94,0	91,1	91,3	-2,9	+0,2	83,0	92,5	-0,5	36.1
79,0	-12,0	87,1	88,3	82,3	-5,5	-4,6	88,9	85,1	84,3	-5,2	-0,9	89,1	87,0	-2,4	
123,0	-3,8	128,9	140,5	135,2	+4,9	-3,8	128,0	131,2	137,9	+7,7	+5,1	118,1	129,6	+8,8	

FRUHERES BUNDESGBIET

4 INDEX DES UMSATZES FUER DAS VERARBEITENDE GEMERBE
1995 = 1004.2 ZEITREIHENANALYSE - BERLINER VERFAHREN (BV 4)
WERTINDEX

WZ93- SCHL.	WIRTSCHAFTSZWEIG		ORIGINALWERT		KALENDER- U. SAISON- BEREINIGTER WERT BERLINER VERFAHREN, VERSION 4		GLATTE KOMPONENTE	
			2001 JUNI	VERAEND. GEGENUEBER VORJAHRES- MONAT IN %	2001 JUNI	VERAEND. GEGENUEBER VORMONAT IN %	2001 JUNI	VERAEND. GEGENUEBER VORMONAT IN %
D	VERARBEITENDES GEMERBE 1)	INSGESAMT	126,5	+1,4	127,0	-0,9	129,5	-0,1
		INLAND	107,4	0	108,9	-0,3	110,1	-0,1
		AUSLAND	159,9	+3,1	158,9	-1,1	163,3	+0,1
	VORLEISTUNGSGUETER- PRODUZENTEN	INSGESAMT	121,4	+1,8	122,2	+0,2	123,6	-0,2
		AUSLAND	108,3	+2,1	110,8	+0,6	111,6	-0,1
INVESTITIONSGUETER- PRODUZENTEN	INSGESAMT	138,7	-1,1	135,5	-3,4	140,4	-0,1	
	AUSLAND	115,6	-3,9	112,9	-3,3	116,2	-0,2	
GEBRAUCHSGUETER- PRODUZENTEN	INSGESAMT	134,9	+6,6	139,3	+0,9	141,1	+0,4	
	AUSLAND	101,5	+2,7	104,1	+1,9	103,7	0	
VERBRAUCHSGUETER- PRODUZENTEN	INSGESAMT	90,5	+4,7	100,3	+1,7	100,1	+0,4	
	AUSLAND	77,6	+0,8	86,3	+0,9	86,0	+0,4	
08	TEXTIL- UND BEKLEIDUNGS- GEMERBE	INSGESAMT	76,4	+2,3	91,5	+1,8	91,5	-0,1
		INLAND	67,5	+0,3	81,7	+1,0	81,5	-0,1
		AUSLAND	102,0	+6,1	119,3	+2,8	120,2	-0,2
17	TEXTILGEMERBE	INSGESAMT	86,3	+0,8	89,2	+1,8	89,4	-0,3
		INLAND	74,2	0	78,4	+1,0	78,5	-0,1
		AUSLAND	117,9	+2,3	117,2	+2,9	117,9	-0,5
18	BEKLEIDUNGSGEMERBE	INSGESAMT	62,9	+5,0	94,5	+1,8	94,2	+0,1
		INLAND	58,9	+0,7	85,9	+1,4	85,1	0
		AUSLAND	75,9	+17,1	122,4	+2,7	123,8	+0,2
0C	LEDERGEMERBE	INSGESAMT	97,7	+7,5	105,2	+2,5	103,8	+0,3
		INLAND	91,9	+8,2	97,7	+2,8	95,0	+0,2
		AUSLAND	116,5	+5,7	128,5	+2,0	131,3	+0,4
00	HOLZGEMERBE (OHNE HERSTELLUNG VON MOEBELN)	INSGESAMT	83,3	-8,9	84,4	+0,7	83,7	-0,9
		INLAND	74,8	-12,2	76,1	+0,4	75,5	-1,2
		AUSLAND	175,4	+11,4	173,5	+2,1	172,9	+0,5
DE	PAPIER- UND DRUCKGEMERBE	INSGESAMT	104,8	+0,3	106,6	-0,2	109,9	-0,2
		INLAND	98,2	-0,1	102,6	-0,4	103,8	-0,3
		AUSLAND	128,2	+1,2	129,3	-0,1	131,2	-0,2
21	PAPIERGEMERBE	INSGESAMT	104,8	-1,0	107,0	-2,0	109,7	-0,4
		INLAND	96,4	-1,1	99,7	-1,3	101,8	-0,5
		AUSLAND	123,7	-0,8	123,2	-1,8	126,7	-0,4
21.1	H.V. HOLZSTOFF, ZELLSTOFF, PAPIER, KARTON UND PAPPE	INSGESAMT	113,2	-8,2	112,7	-4,5	117,8	-1,2
		INLAND	98,8	-9,9	99,5	-4,9	104,2	-1,4
		AUSLAND	130,9	-6,6	128,9	-3,0	133,9	-1,0
21.2	PAPIER-, KARTON- UND PAPPEVERARBEITUNG	INSGESAMT	97,9	+7,0	102,3	+1,1	102,9	+0,4
		INLAND	95,0	+4,9	99,8	+0,6	100,5	+0,2
		AUSLAND	109,8	+15,6	112,3	+2,5	112,7	+1,2
22	DRUCKGEMERBE, VERVIEL- FAELTIGUNG VON BESPIELTEN TON-, BILD- U. DATENTRAEGERN	INSGESAMT	104,7	+2,1	110,8	+1,1	110,5	+0,1
		INLAND	100,2	+1,0	105,8	+0,5	106,1	0
		AUSLAND	152,0	+10,9	159,6	+5,5	154,8	+0,5
06	CHEMISCHE INDUSTRIE	INSGESAMT	116,2	+1,0	116,2	+0,4	117,5	-0,3
		INLAND	98,6	-1,7	98,9	+0,1	100,0	-0,4
		AUSLAND	137,0	+3,3	136,6	+1,3	137,8	-0,3
24.1	HERSTELLUNG VON CHEMISCHEN GRUNDSTOFFEN	INSGESAMT	123,5	-1,4	121,9	+0,1	124,4	-0,6
		INLAND	110,8	-5,0	110,1	-1,0	113,1	-0,9
		AUSLAND	134,4	+1,4	132,2	+0,8	134,2	-0,4
24.4	HERSTELLUNG VON PHARMA- ZEUTISCHEN ERZEUGNISSEN	INSGESAMT	122,9	+10,1	126,6	+2,5	124,8	+0,9
		INLAND	95,0	+9,1	98,1	+2,3	97,1	+0,8
		AUSLAND	170,1	+11,2	173,5	+2,6	173,2	+0,8
0H	HERSTELLUNG VON GUMMI- UND KUNSTSTOFFWAREN	INSGESAMT	111,8	+1,1	113,2	0	114,1	0
		INLAND	99,1	+0,3	101,3	+0,9	101,8	-0,1
		AUSLAND	150,3	+2,5	149,2	-1,1	150,9	+0,1
25.2	HERSTELLUNG VON KUNST- STOFFWAREN	INSGESAMT	111,8	-0,1	111,8	-0,5	112,9	-0,2
		INLAND	99,0	-1,5	99,6	0	100,2	-0,3
		AUSLAND	154,4	+2,8	152,6	-1,1	155,0	+0,2
DI	GLASGEMERBE, KERAMIK, VERARBEITUNG VON STEINEN UND ERDEN	INSGESAMT	96,1	+0,4	93,3	+1,7	92,9	-0,1
		INLAND	85,5	-3,6	82,2	+0,5	82,0	-0,6
		AUSLAND	129,3	+9,9	127,5	+3,7	126,7	+0,6
26.1	HERSTELLUNG UND VERAR- BEITUNG VON GLAS	INSGESAMT	107,3	+4,7	106,5	+1,4	106,0	+0,3
		INLAND	95,0	+0,2	93,9	+0,2	94,5	-0,2
		AUSLAND	136,2	+12,8	132,3	+2,6	133,1	+1,1
DJ	METALLERZEUGUNG UND -BE- ARBEITUNG, HERSTELLUNG VON METALLERZEUGNISSEN	INSGESAMT	112,5	-1,9	111,3	-1,2	113,5	-0,3
		INLAND	104,5	-4,0	103,3	-2,1	106,8	-0,3
		AUSLAND	136,2	+3,2	134,9	+0,6	136,5	-0,2

1) AUSGEWAHLTE WIRTSCHAFTSZWEIGE (OHNE ERNAHRUNGSGEMERBE UND TABAKVERARBEITUNG).

STBA, FS 4, R 2.2, 6/2001

FRUEHERES BUNDESGBEIT

4 INDEX DES UMSATZES FUER DAS VERARBEITENDE GEWERBE
1995 = 1004.2 ZEITREIHENANALYSE - BERLINER VERFAHREN (BV 4)
WERTINDEX

WZ93- SCHL.	WIRTSCHAFTSZWEIG		ORIGINALWERT		KALENDER- U. SAISON- BEREINIGTER WERT BERLINER VERFAHREN, VERSION 4		GLATTE KOMPONENTE	
			2001	VERAEND. GEGENUEBER VORJAHRES- MONAT IN %	2001	VERAEND. GEGENUEBER VORMONAT IN %	2001	VERAEND. GEGENUEBER VORMONAT IN %
			JUNI		JUNI		JUNI	
27	METALLERZEUGUNG UND -BEARBEITUNG	INSGESAMT	109,7	+0,8	110,8	-0,6	113,1	-0,4
		INLAND	101,8	+0,6	103,7	-1,5	102,3	-0,2
		AUSLAND	125,5	+1,2	124,7	+0,7	126,8	-0,5
27.1	ERZEUGUNG VON ROHEISEN, STAHL UND FERROLEGIE- RUNGEN (EGKS) 1)	INSGESAMT	99,9	-4,2	98,6	-1,4	101,4	-0,4
		INLAND	96,3	-1,5	95,8	-1,8	98,4	-0,1
		AUSLAND	107,0	-8,7	104,2	-0,9	107,4	-1,0
27.5	GIESSEREIINDUSTRIE	INSGESAMT	126,7	+7,7	128,4	+0,4	130,0	+0,3
		INLAND	117,7	+5,4	121,2	-0,8	123,5	+0,2
		AUSLAND	161,0	+15,2	156,3	+4,3	155,0	+0,7
28	HERSTELLUNG VON METALL- ERZEUGNISSEN	INSGESAMT	114,7	-4,0	111,8	-1,8	113,9	-0,3
		INLAND	106,4	-6,7	103,0	-2,6	105,5	-0,4
		AUSLAND	152,3	+5,8	149,8	+0,2	151,1	+0,1
28.1	STAHL- UND LEICHTMETALLBAU	INSGESAMT	99,9	+3,6	99,0	+4,1	98,7	+0,1
		INLAND	92,2	+1,1	92,8	+3,2	90,9	-0,1
		AUSLAND	195,1	+20,4	177,8	+9,6	169,6	+0,9
DK	MASCHINENBAU	INSGESAMT	128,2	+4,1	122,1	-1,1	124,1	+0,1
		INLAND	113,4	+3,9	111,5	-0,4	111,8	+0,4
		AUSLAND	142,3	+4,3	135,4	-1,6	139,6	-0,1
29.1	H.V. MASCHINEN F.O.ERZEUG. U.NUTZG.V.MECHAN.ENERGIE (O.LUFT-, STRASS.FAHRZ.BAU)	INSGESAMT	112,0	-5,6	108,4	-5,0	112,5	-0,3
		INLAND	96,4	-8,8	96,3	-5,9	99,8	-0,4
		AUSLAND	132,5	-2,4	124,5	-4,9	128,4	-0,2
29.3	HERSTELLUNG VON LAND- U. FORSTWIRTSCHAFTLICHEN MASCHINEN	INSGESAMT	130,2	+9,5	120,5	+7,4	119,0	+0,3
		INLAND	128,9	+6,6	106,7	+6,5	104,6	+0,4
		AUSLAND	191,4	+12,3	193,1	+8,3	192,8	+0,6
29.4	HERSTELLUNG VON WERK- ZEUGMASCHINEN	INSGESAMT	137,0	+5,8	133,3	-2,6	137,8	+0,4
		INLAND	132,9	+11,9	130,9	-0,6	133,8	+1,1
		AUSLAND	141,4	+0,4	136,8	-4,4	142,1	-0,3
DL	H.V. BUEROMASCH., DATENVERARB. GER.U.-EINRICHTG.; ELEKTROT., FEINMECHANIK U. OPTIK	INSGESAMT	137,2	-4,5	137,7	-3,4	143,7	-0,6
		INLAND	116,0	-1,6	120,3	-3,3	124,5	-0,2
		AUSLAND	173,3	-7,4	167,3	-3,4	176,3	-1,1
30	H.V. BUEROMASCHINEN, DATENVERARBEITUNGSGE- RAETEN U. -EINRICHTUNGEN	INSGESAMT	105,3	-14,1	106,0	-11,3	117,1	-1,3
		INLAND	103,1	-18,9	102,1	-16,2	118,2	-1,0
		AUSLAND	109,1	-5,0	113,3	+0,8	116,2	-1,4
31	HERSTELLUNG VON GERAETEN DER ELEKTRIZITAETSERZEU- GUNG, -VERTEILUNG U.AE.	INSGESAMT	130,3	-3,0	125,4	-2,7	128,9	-0,5
		INLAND	114,5	+0,2	116,5	-1,4	118,1	-0,2
		AUSLAND	163,7	-7,5	144,2	-5,6	152,5	-0,8
31.2	HERSTELLUNG VON ELEK- TRIZITAETSVERTILGUNG- U. -SCHALTENEINRICHTUNGEN	INSGESAMT	119,0	-4,2	116,1	-2,6	119,9	-0,7
		INLAND	106,2	+4,0	111,1	+0,3	111,6	+0,2
		AUSLAND	146,7	-14,7	125,5	-7,9	136,5	-1,6
31.6	HERSTELLUNG VON ELEK- TRISCHEN AUSRUESTUNGEN A.N.G.	INSGESAMT	134,5	-1,8	126,6	-2,8	130,8	-0,4
		INLAND	128,7	-0,8	128,2	-1,4	131,0	-0,2
		AUSLAND	146,2	-3,2	124,0	-5,7	131,0	-0,6
32	RUNDFUNK-, FERNSEH- UND NACHRICHTENTECHNIK	INSGESAMT	161,6	-10,6	174,7	-4,6	186,7	-1,1
		INLAND	133,4	-1,9	143,0	-3,4	157,3	-0,1
		AUSLAND	194,4	-16,5	204,4	-5,8	220,9	-1,9
33	MEDIZIN-, MESS-, STEUER- UND REGELUNGSTECHNIK, OPTIK	INSGESAMT	140,7	+5,6	138,3	+0,1	140,8	0
		INLAND	109,1	+4,2	110,4	-0,9	111,6	+0,3
		AUSLAND	191,2	+7,1	183,0	+1,1	187,4	+0,3
DM	FAHRZEUGBAU	INSGESAMT	171,0	+6,3	171,8	+0,6	175,0	+0,4
		INLAND	137,7	+3,8	136,0	+0,9	137,1	0
		AUSLAND	204,8	+8,1	207,9	0	213,4	+0,7
34	HERSTELLUNG VON KRAFTWAGEN UND KRAFTWAGEN TEILEN	INSGESAMT	172,0	+9,4	175,8	+1,4	178,0	+0,5
		INLAND	137,6	+6,0	136,8	+2,2	136,8	+0,1
		AUSLAND	207,3	+12,0	215,9	+0,7	220,3	+0,7
34.1	HERSTELLUNG VON KRAFTWAGEN UND KRAFTWAGENMOTOREN	INSGESAMT	172,1	+6,1	175,7	-0,2	180,1	+0,4
		INLAND	121,8	-0,6	118,0	+0,1	119,3	-0,4
		AUSLAND	216,1	+9,8	226,4	-0,4	233,4	+0,7
35	SONSTIGER FAHRZEUGBAU	INSGESAMT	162,6	-14,8	135,9	-5,9	146,9	-0,7
		INLAND	139,3	-11,3	129,5	-2,9	136,4	-1,2
		AUSLAND	184,8	-17,1	139,5	-8,8	155,0	-0,4
35.1	SCHIFFBAU	INSGESAMT	72,5	-62,4	4,0	-93,4	42,2	-8,7
		INLAND	56,1	-60,2	7,1	-15,5	36,4	-21,0
		AUSLAND	82,0	-63,0	1,5	-98,3	45,1	-2,4
35.3	LUFT- UND RAUMFAHRZEUGBAU	INSGESAMT	229,1	+3,3	211,7	+7,1	214,3	-0,3
		INLAND	186,7	-1,8	189,5	-6,1	197,4	+0,5
		AUSLAND	258,9	+6,1	226,9	+17,2	225,9	-0,5
36.1	HERSTELLUNG VON MOEBELN	INSGESAMT	97,6	+6,0	103,5	+4,4	101,6	0
		INLAND	89,7	+4,3	95,9	+4,6	93,8	-0,1
		AUSLAND	150,4	+13,1	154,0	+2,6	154,0	+0,6

1) EUROPÄISCHE GEMEINSCHAFT FUER KOHLE UND STAHL.
STBA,FS 4,R 2.2, 6/2001

FRUHEMERS BUNDESGBIET

4 INDEX DES UMSATZES FUER DAS VERARBEITENDE GEBERBE
1995 = 1004.2 ZEITREIHENANALYSE - BERLINER VERFAHREN (BV 4)
VOLUMENINDEX

WZ93- SCHL.	WIRTSCHAFTSZWEIG		ORIGINALWERT		KALENDER- U. SAISON- BEREINIGTER WERT BERLINER VERFAHREN, VERSION 4		GLATTE KOMPONENTE	
			2001 JUNI	VERAEND. GEGENUEBER VORJAHRES- MONAT IN %	2001 JUNI	VERAEND. GEGENUEBER VORMONAT IN %	2001 JUNI	VERAEND. GEGENUEBER VORMONAT IN %
D	VERARBEITENDES GEBERBE 1)	INSGESAMT	121,9	+0,1	122,4	-0,9	124,7	-0,1
		INLAND	104,9	-1,2	106,3	-0,6	107,6	-0,1
		AUSLAND	151,5	+1,7	150,6	-1,2	154,6	-0,1
	VORLEISTUNGSGUETER- PRODUZENTEN	INSGESAMT	119,0	+0,7	119,7	+0,5	120,6	-0,2
		INLAND	107,2	+1,0	109,5	+0,8	109,9	-0,1
		AUSLAND	142,7	+0,2	140,2	+0,1	142,2	-0,3
	INVESTITIONSGUETER- PRODUZENTEN	INSGESAMT	132,6	-2,4	129,8	-3,6	134,8	-0,1
		INLAND	112,5	-4,8	110,2	-3,7	113,8	-0,3
		AUSLAND	161,0	+0,2	157,2	-2,9	163,8	-0,1
	GEBRAUCHSGUETER- PRODUZENTEN	INSGESAMT	125,2	+5,4	129,5	+0,9	131,0	+0,3
		INLAND	95,6	+1,1	98,1	+1,7	97,8	-0,2
		AUSLAND	168,4	+9,2	175,5	+0,1	179,7	+0,8
	VERBRAUCHSGUETER- PRODUZENTEN	INSGESAMT	85,6	+2,0	85,2	+1,4	85,2	+0,1
		INLAND	73,6	-2,1	82,0	+0,6	81,8	0
		AUSLAND	117,4	+9,9	130,2	+1,8	131,2	+0,5
08	TEXTIL- UND BEKLEIDUNGS- GEBERBE	INSGESAMT	75,5	+1,3	80,4	+1,6	80,6	-0,1
		INLAND	66,7	-0,4	80,7	+1,0	80,4	-0,1
		AUSLAND	100,9	+5,0	118,4	+2,8	119,3	-0,3
17	TEXTILGEBERBE	INSGESAMT	85,4	-0,2	88,2	+1,7	88,3	-0,3
		INLAND	73,6	-0,9	77,8	+1,0	77,7	-0,3
		AUSLAND	115,9	+0,7	115,1	+2,9	115,8	-0,5
18	BEKLEIDUNGSGEBERBE	INSGESAMT	62,1	+4,7	93,5	+1,7	93,3	+0,1
		INLAND	57,7	+0,5	84,3	+1,3	83,6	0
		AUSLAND	76,6	+17,3	123,5	+2,7	125,0	+0,2
DC	LEDERGEBERBE	INSGESAMT	92,6	+4,0	99,7	+2,5	98,3	0
		INLAND	87,6	+5,8	93,2	+2,5	90,6	0
		AUSLAND	108,6	-0,1	119,7	+2,0	122,4	-0,2
DD	HOLZGEBERBE (OHNE HERSTELLUNG VON MOEBELN)	INSGESAMT	84,7	-8,7	85,9	+0,7	85,0	-0,9
		INLAND	77,0	-11,7	78,4	+0,1	77,6	-1,1
		AUSLAND	166,7	+8,8	164,6	+2,3	163,8	+0,3
DE	PAPIER- UND DRUCKGEBERBE	INSGESAMT	102,3	-1,4	106,1	-0,2	106,7	-0,3
		INLAND	85,5	-2,4	99,9	-0,4	100,6	-0,3
		AUSLAND	126,4	+1,1	127,7	+0,2	128,4	-0,1
21	PAPIERGEBERBE	INSGESAMT	102,0	-3,4	104,0	-1,1	105,3	-0,5
		INLAND	93,3	-4,6	96,4	-1,2	97,5	-0,5
		AUSLAND	121,3	-1,3	121,1	-1,1	123,1	-0,2
21.1	H.V. HOLZSTOFF, ZELLSTOFF, PAPIER, KARTON UND PAPPE	INSGESAMT	112,9	-8,9	112,3	-2,9	114,9	-0,9
		INLAND	99,0	-12,1	99,1	-3,8	101,6	-1,4
		AUSLAND	129,9	-5,7	128,4	-2,3	131,2	-0,6
21.2	PAPIER-, KARTON- UND PAPPEVERARBEITUNG	INSGESAMT	92,9	+2,8	97,2	+0,6	97,5	+0,1
		INLAND	90,1	+0,7	94,6	+0,1	95,0	-0,1
		AUSLAND	104,5	+10,9	107,2	+1,8	107,7	+0,8
22	DRUCKGEBERBE, VIELFACH- FAELTIGUNG VON BESPIELTEN TON-, BILD- U. DATENTRAEGERN	INSGESAMT	102,8	+1,6	109,1	+0,8	108,8	+0,1
		INLAND	97,9	+0,1	103,9	+0,3	104,2	0
		AUSLAND	153,6	+12,7	160,6	+5,4	156,1	+0,6
08	CHEMISCHE INDUSTRIE	INSGESAMT	112,1	-1,3	111,8	+0,5	112,6	-0,4
		INLAND	96,4	-4,3	96,3	-0,1	97,0	-0,4
		AUSLAND	130,6	+1,3	130,1	+1,1	131,0	-0,4
24.1	HERSTELLUNG VON CHEMISCHEN GRUNDSTOFFEN	INSGESAMT	121,5	-3,5	119,3	0	120,7	-0,6
		INLAND	110,7	-8,0	109,0	-0,5	110,6	-0,8
		AUSLAND	130,8	+0,1	128,4	+0,6	129,5	-0,4
24.4	HERSTELLUNG VON PHARMA- ZEUTISCHEN ERZEUGNISSEN	INSGESAMT	112,1	+6,4	114,5	+2,1	114,0	+0,5
		INLAND	87,7	+4,5	89,3	+1,7	88,7	+0,5
		AUSLAND	154,8	+8,3	158,2	+2,1	158,3	+0,6
08	HERSTELLUNG VON GUMMI- UND KUNSTSTOFFWAEREN	INSGESAMT	110,5	-0,3	111,7	+0,1	112,4	-0,1
		INLAND	97,9	-0,8	99,9	+1,0	100,3	-0,1
		AUSLAND	148,8	+1,1	147,3	-1,3	148,9	0
25.2	HERSTELLUNG VON KUNST- STOFFWAEREN	INSGESAMT	110,2	-1,3	109,9	-0,4	110,8	-0,3
		INLAND	97,8	-2,5	98,1	+0,2	98,6	-0,3
		AUSLAND	151,6	+1,5	149,4	-1,3	151,7	+0,1
DI	GLASGEBERBE, KERAMIK, VERARBEITUNG VON STEINEN UND ERDEN	INSGESAMT	96,2	-2,1	93,0	+1,4	92,7	-0,4
		INLAND	87,2	-5,3	83,5	+0,2	83,4	-0,7
		AUSLAND	124,4	+5,7	122,2	+3,2	121,7	+0,2
26.1	HERSTELLUNG UND VERAR- BEITUNG VON GLAS	INSGESAMT	108,0	+0,5	105,6	+0,6	106,5	-0,1
		INLAND	98,2	-3,2	96,6	-0,2	97,3	-0,5
		AUSLAND	131,2	+7,7	126,9	+1,9	128,2	+0,6
DJ	METALLERZEUGUNG UND -BE- ARBEITUNG, HERSTELLUNG VON METALLERZEUGNISSEN	INSGESAMT	108,7	-2,4	107,3	-1,5	109,2	-0,1
		INLAND	101,5	-4,4	100,0	-2,2	102,2	-0,2
		AUSLAND	130,0	+2,4	128,7	+0,2	130,0	+0,2

1) AUSGEWAELTE WIRTSCHAFTSZWEIGE (OHNE ERNAHRUNGSGEBERBE UND TABAKVERARBEITUNG).

STBA,FS 4,R 2.2, 6/2001

FRUEHERES BUNDESGBIET

4 INDEX DES UMSATZES FUER DAS VERARBEITENDE GEMERBE
1995 = 1004.2 ZEITREIHENANALYSE - BERLINER VERFAHREN (BV 4)
VOLUMENINDEX

MZ93- SCHL.	WIRTSCHAFTSZWEIG		ORIGINALWERT		KALENDER- U. SAISON- BEREINIGTER WERT BERLINER VERFAHREN, VERSION 4		GLATTE KOMPONENTE	
			2001 JUNI	VERAEND. GEGENUEBER VORJAHRES- MONAT IN %	2001 JUNI	VERAEND. GEGENUEBER VORMONAT IN %	2001 JUNI	VERAEND. GEGENUEBER VORMONAT IN %
27	METALLERZEUGUNG UND -BEARBEITUNG	INSGESAMT INLAND AUSLAND	107,5 100,1 122,1	+0,8 +0,7 +1,1	108,0 101,3 121,1	-0,8 -1,5 +0,1	109,6 103,2 122,6	+0,1 +0,2 +0,2
27.1	ERZEUGUNG VON ROHEISEN, STAHL UND FERROLEGIE- RUNGEN (EGKS) 1)	INSGESAMT INLAND AUSLAND	106,2 104,0 110,4	+0,8 +4,1 -5,1	105,2 103,4 108,8	-1,0 -0,9 -1,6	106,7 104,4 111,2	+0,7 +0,9 +0,2
27.5	GIESSEREIINDUSTRIE	INSGESAMT INLAND AUSLAND	129,6 112,5 166,1	+7,9 +3,8 +19,8	125,3 115,6 162,4	+0,3 -0,8 +3,7	126,4 117,5 180,1	+0,6 +0,1 +1,8
28	HERSTELLUNG VON METALL- ERZEUGNISSEN	INSGESAMT INLAND AUSLAND	109,7 102,5 142,0	-4,9 -7,5 +4,3	106,9 99,4 139,5	-1,9 -2,7 -0,1	109,0 101,8 140,9	-0,3 -0,4 0
28.1	STAHL- UND LEICHTMETALLBAU	INSGESAMT INLAND AUSLAND	95,5 87,9 190,1	+2,9 +0,6 +19,2	95,1 89,1 172,8	+4,2 +3,5 +9,6	92,7 87,1 164,6	-0,1 -0,2 +0,9
DK	MASCHINENBAU	INSGESAMT INLAND AUSLAND	117,9 106,3 132,6	+2,6 +2,5 +2,8	114,1 104,7 126,2	-1,3 -0,5 -1,9	118,1 104,9 130,3	0 +0,2 -0,2
29.1	H.V. MASCHINEN F.D.ERZUEG. U.NUTZG.V.MECHAN.ENERGIE (O.LUFT-,STRASS.FAHRZ.BAU)	INSGESAMT INLAND AUSLAND	104,1 89,2 123,8	-6,8 -9,7 -3,9	100,8 89,4 116,2	-5,3 -5,9 -5,3	104,7 92,6 121,0	-0,5 -0,4 -0,3
29.3	HERSTELLUNG VON LAND- U. FORSTWIRTSCHAFTLICHEN MASCHINEN	INSGESAMT INLAND AUSLAND	121,1 120,4 122,0	+8,1 +5,3 +11,0	112,0 99,3 123,7	+7,3 +6,4 +8,2	110,8 97,3 123,5	+0,1 -0,5 +0,5
29.4	HERSTELLUNG VON WERK- ZEUGMASCHINEN	INSGESAMT INLAND AUSLAND	125,9 122,6 129,4	+4,0 +9,9 -1,3	122,6 120,9 124,4	-2,8 -0,8 -4,5	126,9 123,7 130,3	+0,3 +1,0 -0,4
DL	H.V.BUEROMASCH.,DATENVERARB. GER.U.-EINRICHTG.;ELEKTROT., FEINMECHANIK U. OPTIK	INSGESAMT INLAND AUSLAND	139,2 120,7 170,7	-4,9 -1,6 -8,5	140,4 125,4 165,4	-3,5 -3,6 -3,7	146,7 130,3 174,5	-0,6 -0,2 -1,2
30	H.V. BUEROMASCHINEN, DATENVERARBEITUNGSGE- RAETEN U. -EINRICHTUNGEN	INSGESAMT INLAND AUSLAND	135,9 142,8 123,8	-10,4 -12,7 -5,4	138,2 146,1 128,0	-9,7 -12,7 -0,1	152,4 164,2 132,5	-0,8 -0,4 -1,2
31	HERSTELLUNG VON GERAETEN DER ELEKTRIZITAETSERZUE- GUNG, -VERTEILUNG U.AE.	INSGESAMT INLAND AUSLAND	126,4 113,3 154,3	-3,4 +0,2 -8,5	122,0 115,4 135,9	-2,8 -1,5 -5,8	125,3 117,0 143,6	-0,5 -0,2 -0,9
31.2	HERSTELLUNG VON ELEK- TRIZITAETSVERTILUNGS- U. -SCHALTEINRICHTUNGEN	INSGESAMT INLAND AUSLAND	112,9 104,2 131,8	-3,7 +5,3 -15,8	111,0 109,4 113,0	-2,6 +0,1 -8,1	114,3 110,0 122,6	-0,6 0 -1,7
31.6	HERSTELLUNG VON ELEK- TRISCHEN AUSRUESTUNGEN A.N.G.	INSGESAMT INLAND AUSLAND	127,1 122,9 135,6	-3,1 -1,7 -5,6	119,5 122,4 114,4	-3,1 -1,4 -6,5	123,7 125,1 121,4	-0,5 -0,3 -0,9
32	RUNDFUNK-, FERNSEH- UND NACHRICHTENTECHNIK	INSGESAMT INLAND AUSLAND	173,0 147,6 202,6	-10,5 -2,1 -16,6	186,8 163,8 213,4	-4,6 -3,6 -5,8	199,8 173,6 230,4	-1,1 -0,2 -1,9
33	MEDIZIN-, MESS-, STEUER- UND REGELUNGSTECHNIK, OPTIK	INSGESAMT INLAND AUSLAND	131,7 102,0 179,3	+4,0 +3,0 +5,0	129,4 103,2 171,4	-0,2 -0,9 +0,6	131,9 104,3 176,2	-0,2 +0,2 -0,4
DM	FAHRZEUGBAU	INSGESAMT INLAND AUSLAND	160,6 132,4 189,1	+5,4 +3,0 +7,3	161,4 130,8 192,0	+0,6 +0,7 -0,1	164,3 132,0 197,0	+0,4 -0,1 +0,7
34	HERSTELLUNG VON KRAFTWAGEN UND KRAFTWAGENTEILEN	INSGESAMT INLAND AUSLAND	161,2 132,2 190,8	+8,7 +5,1 +11,4	164,8 131,5 198,9	+1,3 +2,1 +0,8	166,8 131,7 202,8	+0,5 +0,1 +0,8
34.1	HERSTELLUNG VON KRAFTWAGEN UND KRAFTWAGENMOTOREN	INSGESAMT INLAND AUSLAND	156,9 112,8 195,5	+5,1 -2,1 +9,2	160,3 109,1 205,2	-0,3 -0,4 -0,4	164,3 110,7 211,4	+0,3 -0,5 +0,8
35	SONSTIGER FAHRZEUGBAU	INSGESAMT INLAND AUSLAND	155,4 133,9 175,8	-15,7 -12,2 -18,0	129,8 124,3 132,4	-6,1 -3,1 -9,3	140,5 131,1 147,6	-0,7 -1,4 -0,5
35.1	SCHIFFBAU	INSGESAMT INLAND AUSLAND	69,1 53,8 78,1	-62,8 -60,5 -63,4	3,4 6,4 0,9	-94,1 -15,8 -98,9	40,2 34,7 42,8	-8,6 -21,3 -2,3
35.3	LUFT- UND RAUMFAHRZEUGBAU	INSGESAMT INLAND AUSLAND	218,6 178,9 246,5	+2,2 -2,8 +5,0	202,1 181,8 216,0	+6,9 -6,3 +16,9	204,9 189,5 215,3	-0,3 +0,4 -0,6
36.1	HERSTELLUNG VON MOEBELN	INSGESAMT INLAND AUSLAND	87,0 79,9 134,6	+2,6 +1,1 +9,4	92,3 85,5 138,2	+4,2 +4,5 +3,0	90,5 83,4 138,3	-0,3 -0,5 +0,2

1) EUROPAEISCHE GEMEINSCHAFT FUER KOHLE UND STAHL.
STBA,FS 4,R 2.2, 6/2001

WZ93- SCHL.	WIRTSCHAFTSZWEIG		VERAENDERUNG IN % JUNI 2001 GEGEN			VERAENDERUNG IN % MAI 2001 GEGEN			KUMULIERT		2-MONATS- DURCHSCHNITT	
			2001 JUNI	JUNI 2000	MAI 2001	2001 MAI	MAI 2000	APR. 2001	JAN. 2001 BIS JUNI 2001	VER- AEND. IN % GEGEN VORJAHR	MAI 2001 UND JUNI 2001	VER- AEND. IN % GEGEN VORJAHR
D	VERARBEITENDES GEMERBE 1)	INSGESAMT	159,8	+1,4	-6,5	171,0	+6,5	+7,4	164,5	+9,9	165,4	+4,0
		INLAND	126,0	-0,6	-8,5	137,7	+0,7	+3,1	133,4	+5,3	131,9	+0,1
		AUSLAND	329,4	+5,4	-2,5	337,9	+20,5	+17,7	319,9	+20,7	333,7	+12,6
	VORLEISTUNGSGUETER- PRODUZENTEN	INSGESAMT	185,3	+9,9	-1,4	187,9	-0,4	+7,6	185,8	+10,8	186,6	+4,5
		INLAND	161,0	+9,6	-1,9	164,1	-5,7	+8,2	159,5	+5,1	162,6	+1,3
		AUSLAND	304,2	+10,7	-0,3	305,0	+17,9	+6,2	315,0	+28,7	304,6	+14,2
	INVESTITIONSGUETER- PRODUZENTEN	INSGESAMT	130,8	-11,2	-12,0	148,7	+16,7	+7,1	136,6	+6,8	139,8	+1,7
		INLAND	90,1	-17,9	-18,0	109,9	+10,1	-6,0	106,3	+4,6	100,0	-4,6
		AUSLAND	329,2	-0,3	-2,3	337,1	+28,8	+37,1	284,4	+11,2	333,2	+12,6
	GEBRAUCHSGUETER- PRODUZENTEN	INSGESAMT	181,0	+3,8	-14,8	212,4	+7,8	+9,3	204,6	+13,7	196,7	+5,9
		INLAND	111,5	+2,4	-19,5	136,5	+13,6	+11,0	128,2	+8,0	125,0	+8,3
		AUSLAND	644,0	+5,6	-8,6	704,3	+1,0	+7,1	713,8	+21,5	674,2	+3,1
	VERBRAUCHSGUETER- PRODUZENTEN	INSGESAMT	133,8	+15,7	-3,4	138,5	+10,3	+4,4	139,4	+15,1	136,2	+12,9
		INLAND	122,9	+13,4	-0,4	123,4	+2,7	+4,2	126,3	+10,2	123,2	+7,8
		AUSLAND	194,4	+24,9	-12,8	222,9	+43,4	+5,0	212,5	+34,7	208,7	+34,1
D8	TEXTIL- UND BEKLEIDUNGS- GEMERBE	INSGESAMT	137,8	+11,5	-1,8	140,3	-5,5	+6,0	146,0	+8,0	139,1	+2,2
		INLAND	128,1	+9,3	-1,1	129,5	-4,7	+5,1	134,0	+5,5	128,8	+1,7
		AUSLAND	191,0	+20,4	-4,6	200,2	-8,2	+9,3	212,7	+18,1	195,6	+3,8
17	TEXTILGEMERBE	INSGESAMT	155,4	+12,0	-2,6	159,5	-5,7	+9,6	161,2	+8,1	157,5	+2,3
		INLAND	144,2	+10,8	-1,6	146,5	-4,2	+8,9	146,7	+5,9	145,4	+2,7
		AUSLAND	211,3	+16,7	-5,8	224,3	-10,4	+11,8	233,4	+15,6	217,8	+1,0
18	BEKLEIDUNGSGEMERBE	INSGESAMT	75,9	+8,0	+4,4	72,7	-3,8	-15,6	92,7	+7,7	74,3	+1,8
		INLAND	75,5	+0,9	+2,4	73,7	-8,1	-14,7	92,3	+3,0	74,6	-3,7
		AUSLAND	76,3	+143,0	+19,0	64,1	+80,1	-23,9	95,6	+70,1	70,2	+109,6
DC	LEDERGEMERBE	INSGESAMT	102,2	+12,1	-13,4	118,0	+9,8	+16,1	104,7	+4,1	110,1	+10,8
		INLAND	101,5	+18,3	-11,1	114,2	+9,5	+13,3	102,9	+4,8	107,9	+13,5
		AUSLAND	109,4	-23,7	-29,1	154,2	+11,6	+42,1	121,5	-2,2	131,8	-6,4
DD	HOLZGEMERBE (OHNE HERSTELLUNG VON MOEBELN)	INSGESAMT	206,1	-3,4	-14,7	241,5	+1,1	+15,6	216,6	+4,8	223,8	-1,1
		INLAND	182,3	+2,2	-12,2	207,6	+4,2	+20,9	181,9	+6,4	195,0	+3,2
		AUSLAND	498,4	-22,2	-24,2	657,6	-9,0	-1,2	641,5	-0,4	578,0	-15,2
DE	PAPIER- UND DRUCKGEMERBE	INSGESAMT	183,7	+14,9	+3,4	177,7	+1,6	+3,6	174,4	+10,0	180,7	+7,9
		INLAND	185,3	+18,9	+8,1	171,4	-0,1	+2,0	172,6	+11,4	178,4	+9,0
		AUSLAND	178,2	+2,7	-10,2	198,4	+6,6	+8,1	180,5	+6,3	188,3	+4,7
21	PAPIERGEMERBE	INSGESAMT	161,0	-0,7	-10,1	179,0	+3,1	+4,4	171,5	+9,4	170,0	+1,3
		INLAND	156,6	+0,8	-9,0	172,0	+3,6	+2,7	168,8	+12,7	164,3	+2,2
		AUSLAND	170,4	-3,4	-12,2	194,0	+2,3	+7,8	177,2	+3,3	182,2	-0,5
21.1	H.V. HOLZSTOFF, ZELLSTOFF, PAPIER, KARTON UND PAPPE	INSGESAMT	146,5	-8,3	-12,2	166,8	-0,6	+10,4	155,6	+3,7	156,7	-4,3
		INLAND	133,4	-9,6	-10,6	149,2	-4,4	+14,1	144,2	+6,7	141,3	-7,0
		AUSLAND	164,0	-7,0	-14,0	190,6	+3,9	+6,7	170,8	+0,5	177,3	-1,5
21.2	PAPIER-, KARTON- UND PAPPEVERARBEITUNG	INSGESAMT	178,1	+8,1	-7,9	193,4	+7,1	-1,0	190,3	+15,5	185,8	+7,6
		INLAND	176,0	+8,8	-7,9	191,1	+9,5	-3,6	189,6	+17,0	183,6	+9,2
		AUSLAND	186,6	+5,8	-7,9	202,7	-1,3	+10,6	193,5	+10,1	194,7	+2,0
22	DRUCKGEMERBE, VERVIEL- FAELTIGUNG VON BESPIELTEN TON-, BILD- U. DATENTRAEGERN	INSGESAMT	230,6	+48,3	+31,8	174,9	-1,5	+1,8	180,4	+11,4	202,8	+21,8
		INLAND	228,1	+45,7	+33,8	170,5	-5,0	+1,0	178,2	+9,4	199,3	+18,6
		AUSLAND	280,3	+106,1	+9,1	256,9	+83,8	+11,4	223,0	+52,3	268,6	+94,8
D6	CHEMISCHE INDUSTRIE	INSGESAMT	174,0	+11,3	+5,4	165,1	-8,5	+0,1	171,3	+10,5	169,6	+0,7
		INLAND	145,1	+11,3	+3,9	139,6	-24,4	+5,4	142,7	-3,7	142,4	-9,6
		AUSLAND	256,1	+11,4	+7,8	237,6	+40,7	-7,7	252,9	+45,1	246,9	+23,8
24.1	HERSTELLUNG VON CHEMISCHEN GRUNDSTOFFEN	INSGESAMT	182,3	+21,0	+10,1	165,6	-15,0	-3,6	176,6	+11,8	174,0	+0,7
		INLAND	148,4	+24,9	+5,6	140,5	-33,5	+4,9	143,8	-9,2	144,5	-12,5
		AUSLAND	273,2	+15,6	+17,3	232,9	+54,5	-14,7	264,9	+69,0	253,1	+30,8
24.4	HERSTELLUNG VON PHARMA- ZEUTISCHEN ERZEUGNISSEN	INSGESAMT	166,4	+13,6	-5,3	175,8	+23,0	+7,4	171,7	+20,1	171,1	+18,2
		INLAND	149,5	+15,3	-0,3	149,9	+17,1	+6,4	147,3	+18,5	149,7	+16,1
		AUSLAND	239,9	+9,5	-16,8	288,2	+39,2	+10,0	277,1	+23,7	264,1	+23,9
DH	HERSTELLUNG VON GUMMI- UND KUNSTSTOFFWAREN	INSGESAMT	186,6	+11,3	-0,1	186,7	+5,1	+8,8	174,4	+12,1	186,7	+8,2
		INLAND	149,3	+5,2	-0,7	150,3	-0,6	+5,9	142,2	+7,0	149,8	+2,2
		AUSLAND	707,2	+34,6	+1,8	695,0	+27,1	+18,5	623,8	+32,1	701,1	+30,8
25.2	HERSTELLUNG VON KUNST- STOFFWAREN	INSGESAMT	189,1	+9,3	+1,2	186,9	+3,4	+8,5	173,4	+10,0	188,0	+6,3
		INLAND	149,9	+2,8	+0,3	149,5	-1,9	+5,7	140,4	+5,3	149,7	+0,4
		AUSLAND	830,2	+34,1	+3,9	798,8	+23,4	+18,2	713,3	+28,1	814,5	+28,6
D1	GLASGEMERBE, KERAMIK, VERARBEITUNG VON STEINEN UND ERDEN	INSGESAMT	147,4	-5,2	-5,8	156,5	-8,8	+7,7	142,9	-0,1	152,0	-7,1
		INLAND	130,5	-4,5	-5,5	138,1	-10,4	+10,9	123,8	-2,4	134,3	-7,6
		AUSLAND	292,2	-7,4	-7,4	315,6	-1,5	+1,5	303,3	+9,7	303,9	-4,4
26.1	HERSTELLUNG UND VERAR- BEITUNG VON GLAS	INSGESAMT	190,7	-1,9	-3,3	197,2	-2,8	+8,8	186,3	+3,2	194,0	-2,4
		INLAND	160,9	+1,2	-2,0	164,2	-4,2	+9,7	155,7	+2,7	162,6	-1,6
		AUSLAND	369,2	-9,1	-6,5	395,0	+0,8	+6,8	369,8	+4,3	382,1	-4,3
DJ	METALLERZEUGUNG UND -BE- ARBEITUNG, HERSTELLUNG VON METALLERZEUGNISSEN	INSGESAMT	154,6	+8,0	-1,3	156,7	-6,1	+10,7	154,4	+3,5	155,7	+0,5
		INLAND	139,6	+5,7	-1,8	142,1	-8,0	+9,8	138,6	+0,6	140,9	-1,7
		AUSLAND	264,8	+18,9	+0,3	264,1	+4,0	+14,5	270,2	+17,1	264,5	+10,9

1) AUSGEWAELHTE WIRTSCHAFTSZWEIGE (OHNE ERNAERHUNGSGEMERBE UND TABAKVERARBEITUNG).

STBA, FS 4, R 2.2, 6/2001

UND BERLIN-OST

FUER DAS VERARBEITENDE GEMERBE
= 100
ABTEILUNGEN, GRUPPEN UND KLASSEN
ZWEIGE, AUSGABE 1993 (M293)
WERT

INDEX

2000 JUNI	VER- AEND. IN % GEGEN JUNI 1999	2000 2.VJ	2001 1.VJ	2001 2.VJ	VERAENDERUNG IN % 2.VJ 2001 GEGEN		2000 1.HJ	2000 2.HJ	2001 1.HJ	VERAENDERUNG IN % 1.HJ 2001 GEGEN		1999	2000	VER- AEND. IN % GEGEN 1999	M293 SCHL.
					2.VJ 2000	1.VJ 2001				1.HJ 2000	2.HJ 2000				
157,6	+12,3	154,8	165,6	163,3	+5,5	-1,4	149,7	157,7	164,5	+9,9	+4,3	131,0	153,7	+17,3	D
126,8	+4,0	130,7	134,4	132,4	+1,3	-1,5	126,7	133,1	133,4	+5,3	+0,2	114,8	129,9	+13,2	
312,4	+34,0	275,7	321,6	318,1	+15,4	-1,1	265,1	281,0	319,9	+20,7	+13,8	211,9	273,1	+28,9	
168,6	+11,7	171,3	189,0	182,6	+6,6	-3,4	167,7	176,6	185,8	+10,8	+5,2	143,7	172,1	+19,8	VORL.
146,9	+3,5	154,3	160,0	158,9	+3,0	-0,7	151,8	156,4	159,5	+5,1	+2,0	133,4	154,1	+15,5	
274,7	+41,3	253,9	331,2	298,8	+17,7	-9,8	244,8	274,5	315,0	+28,7	+14,8	193,8	259,7	+34,0	
147,3	+16,2	135,4	133,8	139,5	+3,0	+4,3	127,9	137,2	136,6	+6,8	-0,4	114,0	132,5	+16,2	INV.
109,8	+8,2	108,9	106,9	105,6	-3,0	-1,2	101,6	111,4	106,3	+4,6	-4,6	95,4	106,5	+11,6	
330,1	+31,7	264,6	264,7	304,1	+14,9	+14,9	255,7	282,6	284,4	+11,2	+8,3	204,1	259,1	+28,9	
174,3	+3,0	185,5	213,3	195,9	+5,6	-8,2	180,0	173,4	204,6	+13,7	+18,0	158,9	176,7	+11,2	GEBR.
108,9	-9,5	117,4	131,4	124,9	+6,4	-4,9	118,7	118,0	128,2	+8,0	+8,6	111,2	118,4	+8,5	
609,9	+23,0	638,8	759,0	668,6	+4,7	-11,9	587,7	542,7	713,8	+21,5	+31,5	476,1	565,2	+18,7	
115,6	+2,8	117,7	143,9	135,0	+14,7	-6,2	121,1	131,9	139,4	+15,1	+5,7	114,3	126,5	+10,7	VERB.
108,4	-0,3	112,0	131,1	121,6	+8,6	-7,2	114,6	121,0	126,3	+10,2	+4,4	108,6	117,8	+7,5	
155,7	+17,2	149,6	215,1	209,9	+40,3	-2,4	157,8	192,8	212,5	+34,7	+10,2	140,6	175,3	+24,7	
123,6	+8,8	132,4	155,2	136,8	+3,3	-11,9	135,2	136,7	146,0	+8,0	+7,6	120,8	135,4	+12,1	DB
117,2	+5,7	124,1	141,0	126,9	+2,3	-10,0	127,0	128,6	134,0	+5,5	+4,2	117,4	127,8	+8,9	
158,6	+23,6	177,9	233,9	191,4	+7,6	-18,2	180,1	175,2	212,7	+18,1	+21,4	139,5	177,6	+27,3	
138,7	+7,3	148,5	168,8	153,5	+3,4	-9,1	149,1	151,0	161,2	+8,1	+6,8	133,0	150,1	+12,9	17
130,2	+3,4	137,6	151,6	141,7	+3,0	-6,5	138,5	142,5	146,7	+5,9	+2,9	128,8	140,5	+9,1	
181,1	+24,3	202,5	254,7	212,1	+4,7	-16,7	201,9	193,9	233,4	+15,6	+20,4	154,1	197,9	+28,4	
70,3	+20,2	75,7	107,1	78,2	+3,3	-27,0	86,1	81,5	92,7	+7,7	+13,7	77,8	83,8	+7,7	18
74,8	+20,8	80,0	106,1	78,5	-1,9	-26,0	89,6	82,9	92,3	+3,0	+11,3	80,4	86,3	+7,3	
31,4	+6,1	38,7	116,2	74,9	+93,5	-35,5	56,2	69,7	95,6	+70,1	+37,2	56,4	62,9	+11,5	
91,2	-14,7	101,9	102,1	107,3	+5,3	+5,1	100,6	107,3	104,7	+4,1	-2,4	92,1	104,0	+12,9	DC
85,8	-22,2	99,1	100,3	105,5	+6,5	+5,2	98,2	107,3	102,9	+4,8	-4,1	92,8	102,7	+10,7	
143,3	+32,9	129,2	119,0	124,0	-4,0	+4,2	124,2	107,7	121,5	-2,2	+12,8	86,2	116,0	+36,2	
213,4	+11,0	212,2	214,4	218,8	+3,1	+2,1	206,6	212,9	216,6	+4,8	+1,7	181,7	209,7	+15,4	DO
178,4	+8,3	177,6	176,6	187,2	+5,4	+6,0	170,9	176,3	181,9	+6,4	+3,2	155,4	173,6	+11,7	
641,0	+22,0	635,5	675,7	607,2	-4,5	-10,1	643,9	681,8	641,5	-0,4	-3,1	503,0	652,8	+29,8	
159,9	+11,5	163,7	171,2	177,7	+8,6	+3,8	158,5	171,9	174,4	+10,0	+1,5	137,3	165,2	+20,3	DE
155,8	+9,5	160,9	170,3	174,9	+8,7	+2,7	155,0	167,7	172,6	+11,4	+2,9	137,9	161,3	+27,0	
173,5	+17,9	172,9	174,2	186,7	+8,0	+7,2	169,8	185,8	180,5	+6,3	-2,9	135,6	177,8	+31,1	
162,1	+14,0	161,7	172,6	170,5	+5,4	-1,2	156,8	171,5	171,5	+9,4	-	131,4	164,2	+25,0	21
155,3	+12,0	155,2	172,3	165,3	+6,5	-4,1	149,8	164,6	168,9	+12,7	+2,6	129,2	157,2	+21,7	
176,4	+17,7	175,4	173,0	181,5	+3,5	+4,9	171,6	186,3	177,2	+3,3	-4,9	136,1	179,0	+31,5	
159,8	+17,5	158,8	156,3	154,8	-2,5	-1,0	150,0	160,5	155,6	+3,7	-3,1	119,4	155,3	+30,1	21.1
147,6	+15,5	147,0	150,6	137,8	-6,3	-8,5	135,2	143,6	144,2	+6,7	+0,4	109,3	139,4	+27,5	
176,4	+19,8	174,7	163,9	177,7	+1,7	+8,4	170,0	183,4	170,8	+0,5	-6,9	133,0	176,7	+32,9	
164,7	+10,2	165,1	191,7	188,9	+14,4	-1,5	164,7	184,5	190,3	+15,5	+3,1	145,6	174,6	+19,9	21.2
161,8	+9,6	162,1	190,7	188,4	+16,2	-1,2	162,1	182,2	189,6	+17,0	+4,1	145,9	172,1	+18,0	
176,3	+12,6	177,2	186,1	190,9	+7,7	-2,7	175,7	193,9	193,5	+10,1	-0,2	144,1	184,8	+28,2	
155,5	+6,5	167,8	168,3	192,4	+14,7	+14,3	162,0	172,5	180,4	+11,4	+4,6	149,6	167,2	+11,8	22
158,6	+5,9	169,3	167,2	189,1	+11,7	+13,1	162,9	172,3	178,2	+9,4	+3,4	150,9	167,6	+11,1	
136,0	+22,9	140,3	190,1	255,9	+82,4	+34,6	146,4	176,6	223,0	+52,3	+24,9	129,1	162,5	+25,9	
156,3	+25,5	158,9	174,7	168,0	+5,7	-3,8	155,0	169,1	171,3	+10,5	+1,3	121,9	162,0	+32,9	DB
130,4	+9,8	151,2	146,3	139,0	-8,1	-5,0	148,2	146,1	142,7	-3,7	-1,7	116,3	146,7	+26,1	
229,9	+63,5	180,9	255,4	250,4	+38,4	-2,0	174,3	237,3	252,9	+45,1	+6,6	137,9	205,8	+49,2	
150,7	+23,2	162,8	180,0	173,2	+6,4	-3,8	157,9	170,8	176,6	+11,8	+3,4	117,1	164,3	+40,3	24.1
118,8	-1,1	160,4	146,5	141,0	-12,1	-3,8	158,3	141,6	143,8	-9,2	+1,6	115,4	150,0	+30,0	
236,3	+84,5	169,5	270,1	259,7	+53,2	-3,9	156,7	249,0	264,9	+69,0	+6,4	121,6	202,8	+68,8	
146,5	+20,1	138,4	174,7	168,6	+21,8	-3,5	143,0	168,2	171,7	+20,1	+1,5	128,6	156,1	+21,4	24.4
129,7	+19,5	123,0	147,8	146,8	+19,3	-0,7	124,3	144,9	147,3	+18,5	+1,7	112,7	134,6	+19,4	
219,0	+21,4	204,6	290,9	263,3	+28,7	-9,5	224,0	274,1	277,1	+23,7	+1,1	197,3	249,1	+26,3	
167,6	+7,3	163,7	167,1	181,6	+10,9	+8,7	155,6	166,1	174,4	+12,1	+5,0	140,4	160,9	+14,6	DB
141,9	+0,1	139,6	137,2	147,2	+5,4	+7,3	132,9	139,7	142,2	+7,0	+1,8	128,0	136,3	+6,5	
525,3	+46,4	499,3	584,5	663,0	+32,8	+13,4	472,3	534,9	623,8	+32,1	+16,6	314,1	503,6	+60,3	
173,0	+11,8	167,1	164,0	182,7	+9,3	+11,4	157,7	166,7	173,4	+10,0	+4,0	138,8	162,2	+16,9	25.2
145,8	+5,2	141,3	133,8	146,9	+4,0	+9,8	133,3	139,8	140,4	+5,3	+0,4	125,1	136,5	+9,1	
619,0	+47,9	588,9	658,3	768,3	+30,5	+16,7	556,7	606,8	713,3	+28,1	+17,6	364,1	581,7	+59,8	
155,5	-5,5	154,8	136,0	149,7	-3,3	+10,1	143,0	153,5	142,9	-0,1	-6,9	144,4	148,2	+2,6	DI
136,6	-11,5	138,9	116,6	131,0	-4,3	+12,3	126,9	134,9	123,8	-2,4	-8,2	133,5	130,9	-1,9	
315,4	+28,5	306,5	300,4	306,3	-0,1	+2,0	276,4	308,7	303,3	+9,7	-2,1	226,2	293,1	+29,6	
194,4	+8,2	188,5	182,9	189,7	+0,6	+3,7	180,6	196,7	186,3	+3,2	-6,2	168,7	189,6	+12,4	26.1
159,0	+2,8	155,0	153,2	158,3	+2,1	+3,3	151,6	167,5	155,7	+2,7	-7,0	146,7	159,5	+8,7	
406,2	+23,5	389,3	361,6	378,1	-2,9	+4,6	354,5	385,6	369,8	+4,3	-4,1	300,8	370,0	+23,0	
143,2	+1,8	151,0	157,8	150,9	-0,1	-4,4	149,2	148,6	154,4	+3,5	+3,2	128,2	149,4	+16,5	DJ
132,1	+0,1	137,8	140,2	137,0	-0,6	-2,3	137,8	138,1	136,6	+0,6	+0,4	121,9	138,0	+13,2	
222,8	+9,6	245,8	287,3	253,2	+3,0	-11,9	230,8	231,5	270,2	+17,1	+16,7	173,4	231,1	+33,3	

5 INDEX DES AUFTRAGSEINGANGS
 1995
 NACH ABSCHNITTEN, UNTERABSCHNITTEN,
 DER KLASSIFIKATION DER WIRTSCHAFTS
 5.1 ORIGINAL

MERT

WZ93- SCHL.	WIRTSCHAFTSZWEIG		VERAENDERUNG IN % JUNI 2001 GEGEN			VERAENDERUNG IN % MAI 2001 GEGEN			KUMULIERT		2-MONATS- DURCHSCHNITT	
			2001 JUNI	JUNI 2000	MAI 2001	2001 MAI	MAI 2000	APR. 2001	JAN. 2001 BIS JUNI 2001	VER- AEND. IN % GEGEN VORJAHR	MAI 2001 UND JUNI 2001	VER- AEND. IN % GEGEN VORJAHR
27	METALLERZEUGUNG UND -BEARBEITUNG	INSGESAMT	160,5	+8,7	-1,4	162,8	-9,9	+13,4	164,5	+2,9	161,7	-1,5
		INLAND	141,1	+6,3	-0,7	142,1	-13,8	+12,6	145,3	-0,3	141,6	-4,8
		AUSLAND	223,5	+15,5	-3,2	231,0	+0,6	+15,5	226,7	+11,5	227,3	+7,4
27.1	ERZEUGUNG VON ROHEISEN, STAHL UND FERROLEGIE- RUNGEN (EGKS) 1)	INSGESAMT	107,3	-3,3	-9,4	118,4	-8,9	+1,5	116,0	+1,1	112,9	-6,3
		INLAND	105,4	+1,6	-8,7	115,5	-10,0	+6,7	113,0	+3,6	110,5	-4,7
		AUSLAND	111,6	-12,2	-10,6	124,9	-6,3	-7,4	122,5	-3,7	118,3	-9,1
27.5	GIESEREIINDUSTRIE	INSGESAMT	239,7	+27,8	+1,8	235,5	+8,6	+13,3	246,6	+23,5	237,6	+17,4
		INLAND	205,7	+14,5	+3,6	198,5	-2,5	+11,3	209,3	+12,2	202,1	+5,5
		AUSLAND	681,0	+140,9	-4,4	712,1	+88,8	+20,9	714,3	+106,1	696,6	+111,1
28	HERSTELLUNG VON METALL- ERZEUGNISSEN	INSGESAMT	150,5	+7,4	-1,2	152,4	-2,9	+8,8	147,3	+4,0	151,5	+2,0
		INLAND	138,7	+5,3	-2,3	142,0	-4,5	+8,3	134,7	+1,1	140,4	+0,1
		AUSLAND	420,6	+26,2	+8,2	388,8	+12,3	+12,3	434,6	+30,1	404,7	+19,1
28.1	STAHL- UND LEICHTMETALL- BAU	INSGESAMT	142,1	+0,9	-2,2	145,3	-8,2	+17,7	130,1	-4,4	143,7	-3,9
		INLAND	133,1	-0,3	-2,7	136,8	-9,8	+17,1	121,9	-7,2	135,0	-5,3
		AUSLAND	1162,2	+20,7	+6,2	1094,0	+24,9	+25,4	1054,1	+59,5	1128,1	+22,7
DK	MASCHINENBAU	INSGESAMT	129,3	+8,8	-1,7	131,5	-4,4	-1,6	134,7	+8,0	130,4	+1,7
		INLAND	116,8	+4,3	-5,7	123,9	-2,3	+12,2	121,8	+1,1	120,4	+0,8
		AUSLAND	163,3	+18,9	+7,4	152,1	-9,0	-22,8	169,6	+24,5	157,7	+3,5
29.1	H.V. MASCHINEN F.D.ERZEUG. U.NUTZG.V.MECHAN.ENERGIE (O.LUFT-,STRASS.FAHRZ.BAU)	INSGESAMT	132,2	+7,0	-5,2	139,5	-0,2	+13,5	135,8	+10,0	135,9	+3,2
		INLAND	112,2	+1,4	-0,9	113,2	-12,5	+5,4	115,8	+5,0	112,7	-6,2
		AUSLAND	214,1	+21,7	-13,2	246,6	+35,3	+32,5	217,8	+23,2	230,4	+28,6
29.3	HERSTELLUNG VON LAND- U. FORSTWIRTSCHAFTLICHEN MASCHINEN	INSGESAMT	84,6	-20,4	-9,6	93,6	+31,8	+44,2	85,4	-8,6	89,1	+0,5
		INLAND	65,4	+1,4	-	65,4	-0,9	+9,0	63,8	-15,6	65,4	+0,2
		AUSLAND	160,6	-41,0	-21,6	204,9	+125,9	+137,4	171,7	+4,6	182,8	+0,7
29.4	HERSTELLUNG VON WERK- ZEUGMASCHINEN	INSGESAMT	126,3	+5,2	-15,6	149,7	-8,8	+13,2	142,2	+5,6	138,0	-2,9
		INLAND	129,9	+2,9	-21,4	165,3	+10,0	+22,3	149,3	+9,1	147,6	+6,7
		AUSLAND	117,9	+11,2	+3,3	114,1	-41,7	-9,2	125,9	-2,7	116,0	-23,1
DL	H.V. BUEROMASCH., DATENVERARB. GER.U.-EINRICHTG.; ELEKTROT., FEINMECHANIK U. OPTIK	INSGESAMT	180,2	+0,8	-13,3	207,8	+17,3	+11,5	205,4	+11,1	194,0	+9,0
		INLAND	143,8	+7,3	-13,6	166,5	+20,6	+12,6	159,7	+10,4	155,2	+14,0
		AUSLAND	421,2	-11,3	-12,2	479,7	+10,0	+9,4	506,0	+12,1	450,5	-1,1
30	H.V. BUEROMASCHINEN, DATENVERARBEITUNGSGE- RAEATEN U. -EINRICHTUNGEN	INSGESAMT	200,3	-25,1	-28,0	278,2	-16,8	-2,4	315,9	-21,3	239,3	-20,4
		INLAND	126,1	-28,0	-27,1	173,0	-16,3	-15,8	249,4	-23,9	149,6	-21,7
		AUSLAND	557,1	-21,6	-29,0	784,1	-17,2	+17,3	635,6	-16,0	670,6	-19,1
31	HERSTELLUNG VON GERAETEN DER ELEKTRIZITAETSERZEU- GUNG, -VERTEILUNG U.AE.	INSGESAMT	136,2	+17,5	-6,3	145,4	+23,4	+13,2	153,2	+26,9	140,8	+20,4
		INLAND	117,8	+11,7	-7,4	127,2	+23,4	+11,7	121,9	+19,9	122,5	+17,4
		AUSLAND	324,9	+45,8	-2,2	332,1	+24,1	+20,2	472,6	+50,4	328,5	+33,9
31.2	HERSTELLUNG VON ELEK- TRIZITAETVERTEILUNGS- U. -SCHALTZEINRICHTUNGEN	INSGESAMT	94,7	+20,0	-6,9	101,7	+14,0	+6,3	96,8	+18,0	98,2	+16,8
		INLAND	86,7	+22,5	-3,0	89,4	+10,4	+6,7	86,9	+17,8	88,1	+16,1
		AUSLAND	242,0	+6,5	-26,1	327,5	+36,1	+4,7	278,3	+19,3	284,8	+21,7
31.6	HERSTELLUNG VON ELEK- TRISCHEN AUSRUESTUNGEN A.N.G.	INSGESAMT	185,0	+49,2	-0,3	185,6	+35,3	+30,1	239,0	+53,9	185,3	+41,9
		INLAND	145,4	+23,4	-	145,4	+12,7	+5,4	148,8	+18,5	145,4	+17,8
		AUSLAND	1236,1	+329,9	-1,4	1253,8	+253,0	+317,0	2263,4	+140,0	1245,0	+287,4
32	RUNDFUNK-, FERNSEH- UND NACHRICHTENTECHNIK	INSGESAMT	288,5	-18,5	-22,7	373,4	+26,1	+19,2	324,0	+7,5	331,0	+1,9
		INLAND	219,1	+5,2	-25,9	295,7	+41,1	+33,0	246,3	+14,6	257,4	+23,2
		AUSLAND	492,4	-37,0	-18,3	602,6	+9,4	+3,8	552,4	-0,6	547,5	-17,8
33	MEDIZIN-, MESS-, STEUER- UND REGELUNGSTECHNIK, OPTIK	INSGESAMT	233,0	+9,6	-8,8	255,6	+14,1	+5,3	244,3	+7,1	244,3	+11,9
		INLAND	191,5	+12,4	-10,5	213,9	+11,3	+6,9	204,7	+9,5	202,7	+11,9
		AUSLAND	455,2	+2,8	-4,1	474,6	+18,3	+2,0	454,7	+0,8	464,9	+10,1
DM	FAHRZEUGBAU	INSGESAMT	159,3	-15,3	-16,9	191,6	+37,6	+10,9	166,1	+18,2	175,5	+7,2
		INLAND	70,9	-34,5	-32,6	105,2	+26,9	-21,2	99,5	+16,2	88,1	-7,8
		AUSLAND	632,6	+3,0	-3,1	653,0	+48,6	+70,9	521,6	+20,3	642,8	+22,0
34	HERSTELLUNG VON KRAFTWAGEN UND KRAFTWAGENTEILEN	INSGESAMT	249,1	+8,0	-10,7	279,1	+5,2	+11,5	266,9	+20,1	264,1	+6,5
		INLAND	132,3	+0,8	-16,4	158,3	+3,5	+6,7	145,1	+9,0	145,3	+2,2
		AUSLAND	872,3	+14,6	-5,6	923,7	+6,8	+16,1	916,9	+31,3	898,0	+10,5
34.1	HERSTELLUNG VON KRAFTWAGEN UND KRAFTWAGENMOTOREN	INSGESAMT	242,9	+4,3	-13,3	280,1	+5,3	+16,9	267,6	+23,7	261,5	+4,9
		INLAND	68,5	-10,9	-31,6	100,2	+14,3	+22,3	83,6	+12,4	84,4	+2,6
		AUSLAND	971,1	+9,8	-5,9	1031,8	+2,2	+14,8	1035,7	+28,0	1001,5	+5,7
35	SONSTIGER FAHRZEUGBAU	INSGESAMT	85,6	-44,2	-28,5	119,7	+236,2	+9,8	83,2	+13,5	102,7	+8,7
		INLAND	20,4	-77,2	-66,9	61,6	+143,5	-49,3	62,0	+33,0	41,0	-28,6
		AUSLAND	436,0	-11,7	+1,1	431,1	+375,3	+902,6	197,4	-8,7	433,6	+48,3
35.1	SCHIFFBAU	INSGESAMT	6,3	-97,1	-90,0	62,8	+561,1	+1021,4	16,9	-71,2	34,6	-69,2
		INLAND	4,0	-91,5	-94,8	77,5	+568,1	+1309,1	19,1	-44,0	40,8	+39,2
		AUSLAND	15,9	-98,2	+511,5	2,6	+136,4	-54,4	8,2	-94,8	9,3	-97,9
35.3	LUFT- UND RAUMFAHRZEUGBAU	INSGESAMT	5747,9	+412,2	+55,2	3704,2	+692,7	+811,9	2140,0	+18,0	4726,1	+494,7
		INLAND	
		AUSLAND	
36.1	HERSTELLUNG VON MOEBELN	INSGESAMT	130,6	+3,4	-6,4	139,5	+4,1	+3,4	142,4	+8,4	135,1	+3,8
		INLAND	126,4	+3,1	-5,0	133,1	+4,0	+2,6	135,9	+7,2	129,8	+3,6
		AUSLAND	190,5	+6,4	-17,4	230,6	+4,7	+10,0	235,6	+19,2	210,6	+5,5

1) EUROPAEISCHE GEMEINSCHAFT FUER KOHLE UND STAHL.

STBA,FS 4,R 2.2, 6/2001

UND BERLIN-OST

FUER DAS VERARBEITENDE GEBERBE
= 100
ABTEILUNGEN, GRUPPEN UND KLASSEN
ZWEIGE, AUSGABE 1993 (M293)
WERT

INDEX

2000 JUNI	VER- AEND. IN % GEGEN	2000 2. VJ	2001 1. VJ	2001 2. VJ	VERAENDERUNG IN % 2. VJ 2001 GEGEN		2000 1. HJ	2000 2. HJ	2001 1. HJ	VERAENDERUNG IN % 1. HJ 2001 GEGEN		1999	2000	VER- AEND. IN % GEGEN	M293 SCHL.		
	JUNI 1999				2. VJ 2000	1. VJ 2001				1. HJ 2000	2. HJ 2000			1. HJ 2000		2. HJ 2000	1999
147,6	+5,3	160,7	173,4	155,6	-3,2	-10,3	159,9	156,5	164,5	+2,9	+5,1	127,0	158,2	+24,6	27		
132,7	+1,4	143,8	154,2	136,5	-5,1	-11,5	145,8	141,2	146,3	-0,3	+2,9	119,6	143,5	+20,0			
199,5	+14,3	213,6	235,2	218,2	+2,2	-7,2	203,4	203,7	226,7	+11,5	+11,3	149,8	203,5	+35,8			
111,0	-5,4	119,5	117,9	114,1	-4,5	-3,2	114,7	112,9	116,0	+1,1	+2,7	95,2	113,8	+19,5	27.1		
103,7	-6,6	107,6	116,4	109,7	+2,0	-5,8	105,1	109,3	113,0	+3,6	+3,4	91,0	109,2	+20,0			
127,1	-3,1	145,6	121,1	123,8	-15,0	+2,2	127,2	120,6	122,5	-3,7	+1,6	104,4	123,9	+18,7			
187,6	+11,7	200,5	263,5	227,7	+13,6	-13,6	198,9	212,5	245,6	+23,5	+15,6	164,7	206,7	+24,9	27.5		
179,7	+13,7	190,1	224,4	194,2	+2,2	-13,5	186,6	198,7	209,3	+12,2	+5,3	156,6	192,6	+23,0			
282,7	-1,6	325,9	767,9	660,6	+102,7	-14,0	346,6	398,0	714,3	+106,1	+79,5	262,4	372,3	+41,9			
140,1	-0,6	144,1	146,8	147,7	+2,5	+0,6	141,7	144,7	147,3	+4,0	+1,8	128,9	143,2	+11,1	28		
131,7	-0,8	134,3	132,2	137,3	+2,2	+3,9	133,3	136,3	134,7	+1,1	-1,2	123,1	134,8	+9,5			
339,2	+0,6	367,3	483,9	395,2	+4,9	-20,4	334,1	336,1	434,6	+30,1	+29,3	262,3	335,1	+27,8			
140,8	-3,4	140,2	123,2	136,9	-2,4	+11,1	136,1	138,8	130,1	-4,4	-6,3	126,9	137,4	+8,3	28.1		
133,5	-5,8	134,1	114,9	128,9	-3,9	+12,2	131,4	133,2	121,9	-7,2	-8,5	124,2	132,3	+6,5			
963,2	+54,7	820,3	1065,5	1042,8	+27,1	-2,1	660,9	760,4	1064,1	+59,5	+38,6	439,8	710,7	+61,6			
118,8	+14,3	129,7	137,8	131,5	+1,4	-4,6	124,7	126,2	134,7	+8,0	+6,7	106,9	125,4	+17,3	OK		
112,0	+7,9	127,1	126,6	117,0	-7,9	-7,6	120,5	121,0	121,8	+1,1	+0,7	104,1	120,7	+15,9			
137,4	+31,5	136,8	168,4	170,8	+24,9	+1,4	136,2	140,6	169,6	+24,5	+20,6	114,5	138,4	+20,9			
123,5	+21,6	123,0	140,1	131,5	+6,9	-6,1	123,4	124,0	135,8	+10,0	+9,5	108,6	123,7	+13,9	29.1		
110,7	+13,5	112,2	120,6	110,9	-1,2	-8,0	110,3	104,6	115,8	+5,0	+10,7	93,0	107,5	+15,6			
175,9	+48,4	167,4	219,9	215,6	+28,8	-2,0	176,8	202,9	217,8	+23,2	+7,3	172,1	189,8	+10,3			
106,3	+1,0	80,5	89,8	81,0	+0,6	-9,8	93,4	66,7	85,4	-8,6	+28,0	90,4	80,1	-11,4	29.3		
64,5	+23,6	64,1	63,9	63,6	-0,8	-0,5	75,6	58,9	63,8	-15,6	+8,3	61,9	67,3	+8,7			
272,3	-13,6	145,2	192,7	150,6	+3,7	-21,8	164,2	97,6	171,7	+4,6	+75,9	203,3	130,9	-35,6			
120,1	+13,1	130,6	148,3	136,1	+4,2	-8,2	134,6	147,9	142,2	+5,6	-3,9	110,5	141,2	+27,8	29.4		
126,3	+3,5	132,3	155,2	143,5	+8,5	-7,5	136,9	159,5	149,3	+9,1	-6,4	120,1	148,2	+23,4			
106,0	+51,2	126,8	132,6	119,2	-6,0	-10,1	129,4	121,1	125,9	-2,7	+4,0	88,4	125,3	+41,7			
178,7	+10,3	176,7	219,4	191,4	+8,3	-12,8	184,8	201,2	205,4	+11,1	+2,1	166,0	199,0	+16,3	DL		
134,0	-2,2	136,0	166,7	152,7	+12,3	-8,4	144,6	161,2	159,7	+10,4	-0,9	136,9	152,9	+11,7			
474,9	+45,5	446,1	565,4	446,5	+0,1	-21,0	451,2	465,6	506,0	+12,1	+8,7	357,1	458,4	+28,4			
267,3	-6,9	362,3	377,3	254,5	-29,8	-32,5	401,6	497,0	315,9	-21,3	-36,4	388,7	449,3	+12,7	30		
175,1	-35,2	263,0	330,7	168,2	-36,0	-49,1	327,8	330,8	249,4	-23,9	-36,2	362,8	359,3	+1,8			
710,8	+93,3	839,6	601,4	669,9	-20,2	+11,4	756,3	1007,7	636,6	-16,0	-36,9	619,2	882,0	+42,4			
115,9	+4,4	111,4	169,7	136,7	+22,7	-19,4	120,7	127,0	153,2	+26,9	+20,6	115,5	123,8	+7,2	31		
105,5	+5,6	97,9	124,2	119,6	+22,2	-3,7	101,7	110,0	121,9	+19,9	+10,8	99,0	106,9	+7,0			
222,9	-1,0	249,4	634,1	311,1	+24,7	-50,9	314,3	300,7	472,6	+50,4	+57,2	284,4	307,5	+8,1			
78,9	-11,8	80,8	96,3	97,4	+20,5	+1,1	82,0	89,2	96,8	+18,0	+8,5	79,3	85,6	+7,9	31.2		
70,8	-16,0	72,8	87,2	86,6	+19,0	-0,7	73,8	80,7	86,9	+17,8	+7,7	72,9	77,2	+5,9			
227,2	+22,7	227,1	262,4	294,1	+29,5	+12,1	233,2	245,1	278,3	+19,3	+13,5	195,2	239,1	+22,5			
124,0	+9,8	134,2	307,0	171,1	+27,5	-44,3	155,3	136,0	239,0	+53,9	+75,7	147,9	146,7	-1,5	31.6		
117,8	+10,0	115,5	155,0	142,5	+23,4	-8,1	125,6	125,7	146,8	+18,5	+18,4	109,2	125,7	+15,1			
287,5	+6,4	629,0	3596,6	930,2	+47,9	-74,1	942,9	409,8	2263,4	+140,0	+452,3	1083,6	676,4	-37,6			
353,8	+30,5	301,3	323,0	325,0	+7,9	+0,6	301,3	351,8	324,0	+7,5	-7,9	246,1	326,5	+32,7	32		
208,2	+4,5	197,4	246,9	245,7	+24,5	-0,5	214,9	280,2	246,3	+14,6	-12,1	179,7	247,5	+37,7			
781,9	+61,9	607,3	546,4	558,4	-8,1	+2,2	555,8	562,4	552,4	-0,6	-1,8	441,7	559,1	+28,6			
212,6	+6,6	228,8	244,7	243,8	+6,6	-0,4	228,1	220,1	244,3	+7,1	+11,0	187,2	224,1	+19,7	33		
170,3	-6,6	188,2	207,5	201,8	+7,2	-2,7	187,0	179,7	204,7	+9,5	+13,9	170,6	183,3	+7,4			
443,0	+54,1	448,0	444,4	465,0	+3,8	+4,6	451,0	437,1	454,7	+0,8	+4,0	276,7	444,1	+60,5			
188,1	+23,7	157,8	157,6	174,6	+10,6	+10,8	140,5	151,0	166,1	+18,2	+10,0	123,6	146,7	+17,9	OM		
108,3	+14,8	99,7	95,7	103,2	+3,5	+7,8	85,6	96,8	99,5	+16,2	+0,7	79,9	92,2	+15,4			
614,3	+32,8	467,7	487,2	555,9	+18,9	+14,1	433,5	429,7	521,6	+20,3	+21,4	356,8	431,6	+21,0			
230,6	+6,2	238,7	274,3	259,5	+8,7	-5,4	222,2	216,1	266,9	+20,1	+23,5	200,7	219,1	+9,2	34		
131,3	-11,0	139,3	143,9	146,3	+5,0	+1,7	133,1	135,8	145,1	+9,0	+6,8	127,3	134,4	+5,6			
761,1	+28,8	769,9	969,9	863,9	+12,2	-10,9	698,5	644,6	916,9	+31,3	+42,2	592,3	671,5	+13,4			
232,9	+1,3	237,7	280,9	254,2	+6,9	-9,5	216,3	202,0	267,6	+23,7	+32,5	199,8	209,1	+4,7	34.1		
76,9	-35,8	80,4	83,7	83,5	+3,9	-0,2	74,4	76,3	83,6	+12,4	+9,6	83,0	76,4	-9,2			
884,5	+28,2	894,4	1104,1	967,2	+8,1	-12,4	809,1	726,6	1035,7	+28,0	+42,5	687,5	767,8	+11,7			
153,3	+55,6	91,3	61,6	104,8	+14,8	+70,1	73,3	97,5	83,2	+13,5	-14,7	60,2	85,4	+41,9	35		
89,4	+76,7	67,2	56,1	67,8	+0,9	+20,9	46,6	58,3	62,0	+33,0	-9,2	40,9	57,4	+40,3			
493,9	+38,2	219,9	91,4	303,4	+38,0	+231,9	216,2	253,5	197,4	-8,7	-22,1	163,7	234,9	+43,5			
215,5	+257,4	106,3	9,0	24,9	-76,6	+176,7	58,6	134,0	16,9	-71,2	-87,4	49,3	96,3	+95,3	35.1		
46,9	-37,2	58,4	9,1	29,0	-50,3	+218,7	34,1	81,4	19,1	-44,0	-76,5	25,9	57,7	+122,8			
902,4	+9999,9	301,6	8,3	8,1	-97,3	-2,4	158,4	348,1	8,2	-94,8	-97,6	144,6	253,2	+75,1			
1122,1	-76,3	747,3	993,9	3286,1	+339,7	+230,6	1813,3	892,0	2140,0	+18,0	+139,9	1424,2	1352,6	-5,0	35.3		
.			
.			
126,3	+0,6	128,0	149,8	135,0	+5,5	-9,9	131,4	134,7	142,4	+8,4	+5,7	127,0	133,1	+4,8	36.1		
122,6	+0,8	123,2	142,0	129,7	+5,3	-8,7	126,8	123,0	139,9	+7,2	+5,3	124,1	127,9	+3,1			
179,0	-2,3	197,1	260,9	210,3	+6,7	-19,4	197,7	216,2	235,6	+19,2	+9,0	168,1	206,9	+23,1			

5 INDEX DES AUFTRAGSEINGANGS
 1995
 NACH ABSCHNITTEN, UNTERABSCHNITTEN,
 DER KLASSIFIKATION DER WIRTSCHAFTS
 S.1 ORIGINAL

VOLUMEN

WZ93- SCHL.	WIRTSCHAFTSZWEIG		VERAENDERUNG IN % JUNI 2001 GEGEN			VERAENDERUNG IN % MAI 2001 GEGEN			KUMULIERT		2-MONATS- DURCHSCHNITT	
			2001			2001			JAN. 2001 BIS JUNI 2001	VER- AEND. IN % GEGEN VORJAHR	MAI 2001 UND JUNI 2001	VER- AEND. IN % GEGEN VORJAHR
			JUNI	JUNI 2000	MAI 2001	MAI	MAI 2000	APR. 2001	JUNI 2001	JUNI 2001	JUNI 2001	JUNI 2001
D	VERARBEITENDES GEWERBE 1)	INSGESAMT	154,7	-	-6,9	166,1	+4,9	+7,6	159,7	+7,6	160,4	+2,5
		INLAND	123,4	-1,8	-8,7	135,1	-0,7	+3,2	131,0	+3,3	129,3	-1,2
		AUSLAND	312,7	+3,6	-2,9	322,2	+19,2	+17,8	304,6	+18,2	317,5	+11,0
	VORLEISTUNGSGUETER- PRODUZENTEN	INSGESAMT	182,7	+8,4	-1,6	185,6	-2,0	+7,8	183,0	+8,0	184,2	+3,0
		AUSLAND	293,7	+8,5	-0,8	296,2	+16,2	+6,3	305,1	+25,0	295,0	+12,3
INVESTITIONSGUETER- PRODUZENTEN	INSGESAMT	124,8	-12,5	-12,7	142,9	+15,7	+7,0	131,7	+5,4	133,9	+0,6	
	AUSLAND	310,7	-1,9	-2,9	320,0	+27,5	+37,7	269,1	+9,4	315,4	+11,1	
GEBRAUCHSGUETER- PRODUZENTEN	INSGESAMT	167,3	+2,3	-15,3	197,6	+6,8	+9,5	190,2	+11,9	182,5	+4,6	
	AUSLAND	585,5	+4,6	-8,7	641,1	+0,2	+6,8	651,8	+19,9	613,3	+2,2	
VERBRAUCHSGUETER- PRODUZENTEN	INSGESAMT	126,5	+12,7	-3,3	130,8	+7,4	+3,9	132,4	+12,3	128,7	+10,0	
	AUSLAND	182,1	+23,1	-12,7	208,6	+41,4	+4,6	199,3	+31,8	195,4	+32,3	
D8	TEXTIL- UND BEKLEIDUNGS- GEWERBE	INSGESAMT	136,5	+10,3	-1,7	138,8	-6,8	+6,2	144,6	+6,4	137,7	+1,0
		INLAND	127,0	+8,3	-1,0	128,3	-5,9	+5,3	132,7	+4,1	127,7	+0,7
		AUSLAND	188,6	+18,7	-4,4	197,3	-9,9	+9,4	210,1	+15,4	193,0	+2,1
17	TEXTILGEWERBE	INSGESAMT	154,1	+10,7	-2,5	158,0	-7,2	+9,8	159,8	+6,2	156,1	+0,8
		INLAND	143,2	+9,6	-1,5	145,4	-5,5	+9,2	145,6	+4,3	144,3	+1,4
		AUSLAND	208,5	+14,8	-5,6	220,9	-12,1	+12,0	230,4	+12,7	214,7	-0,8
18	BEKLEIDUNGSGEWERBE	INSGESAMT	74,5	+7,8	+4,8	71,1	-3,8	-15,8	90,9	+7,7	72,8	+1,8
		INLAND	74,0	+0,5	+2,8	72,0	-8,0	-14,9	90,4	+3,0	73,0	-3,9
		AUSLAND	76,2	+148,2	+20,8	63,1	+77,7	-24,4	95,1	+71,4	69,7	+110,6
DC	LEDERGEWERBE	INSGESAMT	97,4	+9,3	-12,7	111,6	+6,3	+15,9	99,6	+1,3	104,5	+7,6
		INLAND	97,2	+16,3	-10,5	108,6	+6,8	+13,0	98,3	+2,6	102,9	+11,0
		AUSLAND	98,8	-30,2	-29,8	140,7	+2,3	+42,4	111,8	-9,5	119,8	-14,2
D0	HOLZGEWERBE (OHNE HERSTELLUNG VON MOEBELN)	INSGESAMT	210,5	-3,2	-15,0	247,6	+1,1	+16,4	221,2	+4,6	229,1	-0,9
		INLAND	188,9	+2,9	-12,7	216,5	+4,8	+21,7	188,9	+6,8	202,7	+3,9
		AUSLAND	475,0	-24,8	-24,4	628,5	-11,9	-1,6	615,3	-2,9	551,8	-17,9
DE	PAPIER- UND DRUCKGEWERBE	INSGESAMT	180,0	+13,7	+3,6	173,7	-0,3	+3,9	169,8	+5,9	176,9	+6,4
		INLAND	180,5	+16,8	+8,3	166,6	-2,7	+2,3	167,3	+6,8	173,6	+6,6
		AUSLAND	178,2	+4,5	-9,6	197,2	+6,8	+8,8	178,2	+3,1	187,7	+5,7
21	PAPIERGEWERBE	INSGESAMT	159,2	-1,4	-8,5	175,9	+0,5	+5,0	167,5	+3,8	167,6	-0,4
		INLAND	153,9	-1,3	-8,5	168,2	-0,4	+3,3	164,2	+5,9	161,1	-0,8
		AUSLAND	170,2	-1,7	-11,5	192,4	+2,3	+8,6	174,6	-0,2	181,3	+0,3
21.1	H.V. HOLZSTOFF, ZELLSTOFF, PAPIER, KARTON UND PAPPE	INSGESAMT	149,2	-6,3	-11,1	167,9	-1,4	+11,4	154,1	-1,5	158,6	-3,8
		INLAND	137,0	-8,8	-9,5	151,3	-6,9	+15,1	143,3	-0,5	144,2	-7,8
		AUSLAND	165,6	-3,6	-13,0	190,3	+5,3	+7,8	168,6	-2,8	178,0	+1,0
21.2	PAPIER-, KARTON- UND PAPPEVERARBEITUNG	INSGESAMT	170,9	+4,3	-7,8	185,4	+2,7	-1,0	183,3	+9,6	178,2	+3,5
		INLAND	168,1	+4,6	-7,8	182,4	+4,8	-3,7	181,7	+10,5	175,3	+4,7
		AUSLAND	182,0	+2,9	-7,9	197,7	-4,3	+10,6	189,6	+6,0	189,9	-1,0
22	DRUCKGEWERBE, VERVIEL- FAELTIGUNG VON BESPIELTEN TON-, BILD- U. DATENTRAEGERN	INSGESAMT	223,1	+47,0	+31,9	169,2	-2,1	+1,7	174,7	+10,3	196,2	+20,8
		INLAND	220,0	+44,1	+33,8	164,4	-5,9	+0,9	172,0	+8,0	192,2	+17,4
		AUSLAND	281,8	+108,3	+8,5	259,7	+86,0	+11,6	224,6	+54,4	270,8	+96,9
D6	CHEMISCHE INDUSTRIE	INSGESAMT	167,0	+7,5	+5,0	159,0	-13,1	+0,4	164,9	+4,2	163,0	-3,7
		INLAND	142,4	+7,7	+4,4	136,4	-28,2	+5,5	139,6	-9,6	139,4	-13,5
		AUSLAND	236,8	+7,0	+6,1	223,2	+37,2	-7,3	236,6	+39,6	230,0	+19,8
24.1	HERSTELLUNG VON CHEMISCHEN GRUNDSTOFFEN	INSGESAMT	176,2	+15,9	+9,7	160,6	-19,7	-3,0	170,6	+3,3	168,4	-4,4
		INLAND	148,4	+19,2	+6,8	139,0	-37,2	+4,8	142,4	-16,3	143,7	-16,9
		AUSLAND	250,5	+10,9	+14,7	218,4	+52,7	-13,9	246,4	+62,4	234,5	+27,2
24.4	HERSTELLUNG VON PHARMA- ZEUTISCHEN ERZEUGNISSEN	INSGESAMT	151,9	+9,4	-5,4	160,6	+18,8	+7,1	157,5	+16,0	156,3	+14,1
		INLAND	136,5	+10,6	-0,3	136,9	+12,5	+6,0	135,1	+14,1	136,7	+11,5
		AUSLAND	218,6	+6,5	-17,0	263,3	+35,8	+9,6	254,8	+20,6	241,0	+20,7
DH	HERSTELLUNG VON GUMMI- UND KUNSTSTOFFWAEREN	INSGESAMT	184,4	+9,8	-	184,4	+3,5	+8,7	172,4	+10,1	184,4	+6,5
		INLAND	148,0	+3,9	-0,5	148,8	-2,1	+5,8	140,9	+5,1	148,4	+0,8
		AUSLAND	632,4	+32,3	+1,6	681,4	+25,2	+18,8	611,5	+29,6	686,9	+28,7
25.2	HERSTELLUNG VON KUNST- STOFFWAEREN	INSGESAMT	186,7	+7,8	+1,2	184,4	+1,7	+8,5	171,1	+7,9	185,6	+4,7
		INLAND	148,7	+1,6	+0,4	148,1	-3,4	+5,6	139,1	+3,5	148,4	-0,9
		AUSLAND	808,1	+31,8	+3,9	778,0	+21,4	+18,6	694,3	+25,4	793,1	+26,5
DI	GLASGEWERBE, KERAMIK, VERARBEITUNG VON STEINEN UND ERDEN	INSGESAMT	148,3	-7,2	-5,8	157,5	-11,1	+8,8	143,6	-2,4	152,9	-9,3
		INLAND	134,1	-6,1	-5,5	141,9	-12,2	+10,7	127,4	-4,3	138,0	-9,4
		AUSLAND	278,0	-11,1	-7,2	299,7	-5,8	+1,2	290,2	+5,6	288,9	-8,4
26.1	HERSTELLUNG UND VERAR- BEITUNG VON GLAS	INSGESAMT	192,2	-6,0	-3,7	199,5	-7,0	+9,0	188,7	-1,2	195,9	-6,5
		INLAND	165,9	-2,9	-2,5	170,1	-8,2	+9,9	161,2	-1,6	168,0	-5,6
		AUSLAND	350,1	-13,8	-6,7	375,4	-3,9	+6,6	353,9	-0,2	362,8	-9,0
DJ	METALLERZEUGUNG UND -BE- ARBEITUNG, HERSTELLUNG VON METALLERZEUGNISSEN	INSGESAMT	149,7	+7,7	-1,4	151,8	-6,1	+10,7	149,2	+2,1	150,8	+0,3
		INLAND	135,4	+5,4	-1,7	137,7	-8,3	+9,9	134,1	-0,7	136,6	-2,0
		AUSLAND	258,4	+18,7	-0,2	258,8	+4,9	+14,2	263,8	+15,1	258,6	+11,4

1) AUSGEWAELHTE WIRTSCHAFTSZWEIGE (OHNE ERNAEHRUNGSGEWERBE UND TABAKVERARBEITUNG).

STBA, FS 4, R 2.2, 6/2001

UND BERLIN-OST

FUER DAS VERARBEITENDE GEMERBE
= 100
ABTEILUNGEN, GRUPPEN UND KLASSEN
ZWEIGE, AUSGABE 1993 (WZ93)
WERT

INDEX

2000 JUNI	VER- AEND. IN % GEGEN JUNI 1999	2000 2.VJ	2001 1.VJ	2001 2.VJ	VERAENDERUNG IN % 2.VJ 2001 GEGEN		2000 1.HJ	2000 2.HJ	2001 1.HJ	VERAENDERUNG IN % 1.HJ 2001 GEGEN		1999	2000	VER- AEND. IN % GEGEN 1999	WZ93 SCHL.
					2.VJ	1.VJ				1.HJ	2.HJ				
					2000	2001				2000	2000				
154,7	+9,3	152,5	161,0	158,4	+3,9	-1,6	146,4	154,8	159,7	+7,6	+3,2	132,0	151,6	+14,8	D
125,6	+1,5	129,9	132,2	129,8	-0,1	-1,8	126,8	132,1	131,0	+3,3	-0,8	116,4	129,4	+11,2	
301,7	+30,3	266,6	306,4	302,8	+13,6	-1,2	257,8	269,7	304,6	+18,2	+12,9	210,4	263,7	+25,3	
169,5	+6,9	171,9	185,9	180,2	+4,8	-3,1	169,4	174,7	183,0	+8,0	+4,8	149,0	172,0	+15,4	VORL.
147,9	-0,4	156,0	158,7	158,2	+1,4	-0,3	154,4	156,2	158,5	+2,7	+1,5	138,7	155,3	+12,0	
270,8	+33,7	250,8	320,6	289,5	+15,4	-9,7	244,0	266,4	305,1	+25,0	+14,5	200,2	255,2	+27,5	
142,7	+15,3	131,7	129,7	133,8	+1,6	+3,2	124,9	134,6	131,7	+5,4	-2,2	111,9	129,8	+16,0	INV.
106,9	+7,4	106,5	104,9	102,1	-4,1	-2,7	100,1	110,5	103,5	+3,4	-6,3	94,3	106,3	+11,7	
316,8	+30,6	254,1	250,6	287,7	+13,2	+14,8	246,0	252,2	269,1	+9,4	+6,7	197,7	249,1	+26,0	
163,6	+1,2	174,4	198,7	181,8	+4,2	-8,5	170,0	162,8	190,2	+11,9	+16,8	151,7	166,4	+9,7	GEBR.
104,1	-9,9	112,4	124,2	117,7	+4,7	-5,2	113,9	112,6	120,9	+6,1	+7,4	107,1	113,3	+5,8	
560,0	+19,6	587,4	694,7	608,9	+3,7	-12,4	543,4	497,6	651,8	+19,9	+31,0	448,6	520,5	+16,0	
112,2	+1,6	114,3	137,1	127,7	+11,7	-6,9	117,9	127,4	132,4	+12,3	+3,9	112,1	122,7	+9,5	VERB.
105,8	-1,2	109,3	125,5	115,4	+5,6	-8,0	111,9	117,7	120,4	+7,6	+2,3	107,8	114,8	+6,5	
147,9	+14,5	142,4	201,9	196,7	+38,1	-2,6	151,2	181,5	199,3	+31,8	+9,8	136,2	168,4	+22,2	
123,7	+8,1	132,7	153,8	135,3	+2,0	-12,0	135,9	135,5	144,6	+6,4	+6,7	121,7	135,7	+11,5	DB
117,3	+5,4	124,3	139,7	125,7	+1,1	-10,0	127,5	128,5	132,7	+4,1	+3,3	117,9	128,0	+8,6	
158,9	+21,0	178,6	231,4	188,7	+5,7	-18,5	182,0	174,5	210,1	+15,4	+20,4	142,6	178,3	+25,0	
139,2	+6,5	149,3	167,5	152,0	+1,8	-9,3	150,5	151,3	159,8	+6,2	+5,6	134,6	150,9	+12,1	17
130,7	+3,0	138,4	150,6	140,6	+1,6	-6,6	139,6	142,9	145,6	+4,3	+1,9	129,9	141,2	+8,7	
181,6	+21,6	203,4	251,8	208,9	+2,7	-17,0	204,4	193,1	230,4	+12,7	+19,3	157,9	198,7	+25,8	
69,1	+21,0	74,2	105,2	76,7	+3,4	-27,1	84,4	79,9	90,9	+7,7	+13,8	76,1	82,2	+8,0	18
73,6	+22,1	78,4	104,0	76,9	-1,9	-26,1	87,8	81,2	90,4	+3,0	+11,3	78,5	84,5	+7,6	
30,7	+4,1	38,3	115,9	74,3	+94,0	-35,9	55,5	69,3	95,1	+71,4	+37,2	55,9	62,4	+11,6	
89,1	-15,1	99,5	97,4	101,8	+2,3	+4,5	98,3	103,9	99,6	+1,3	-4,1	90,5	101,1	+11,7	DC
83,6	-22,7	96,6	96,0	100,6	+4,1	+4,8	95,8	103,9	98,3	+2,6	-5,4	91,0	99,8	+9,7	
141,6	+90,1	128,2	110,9	112,8	-12,0	+1,7	123,5	104,2	111,8	-9,5	+7,3	86,2	113,8	+33,6	
217,4	+11,1	216,8	218,7	223,6	+3,1	+2,2	211,4	216,5	221,2	+4,6	+2,2	185,2	214,0	+15,6	DO
183,5	+8,8	183,4	183,4	194,4	+6,0	+6,0	176,8	181,6	188,9	+6,8	+4,0	159,3	179,2	+12,5	
631,4	+20,8	625,2	649,8	580,7	-7,1	-10,6	633,9	643,6	615,3	-2,9	-4,4	501,2	638,8	+27,5	
158,3	+3,5	163,4	166,0	173,6	+6,2	+4,6	160,4	167,5	169,8	+5,9	+1,4	145,0	163,9	+13,0	DE
154,6	+2,5	160,8	164,6	170,0	+5,7	+3,3	156,7	163,4	167,3	+6,8	+2,4	144,3	160,1	+10,9	
170,5	+6,3	172,1	170,8	185,5	+7,8	+8,6	172,9	180,8	178,2	+3,1	-1,4	147,5	176,8	+19,9	
161,4	+2,5	163,2	167,5	167,5	+2,6	-	161,4	167,3	167,5	+3,8	+0,1	143,8	164,4	+14,3	21
155,9	+1,2	157,9	166,7	161,7	+2,4	-3,0	155,0	160,9	164,2	+5,9	+2,1	141,3	158,0	+11,8	
173,2	+5,4	174,6	169,2	179,9	+3,0	+6,3	175,0	180,9	174,6	-0,2	-3,5	149,1	178,0	+19,4	
159,3	+1,3	161,3	152,3	155,9	-3,3	+2,4	156,5	155,7	154,1	-1,5	-1,0	136,4	156,1	+14,4	21.1
150,2	-0,6	152,8	146,7	139,9	-8,4	-4,6	144,0	140,5	143,3	-0,5	+2,0	128,7	142,3	+12,3	
171,7	+3,8	172,9	159,8	177,5	+2,7	+11,1	173,5	176,3	168,6	-2,8	-4,4	149,5	174,9	+17,0	
163,9	+3,9	165,5	185,3	181,2	+9,5	-2,2	167,2	180,9	183,3	+9,6	+1,3	152,5	174,1	+14,2	21.2
160,7	+2,6	162,2	183,4	180,0	+11,0	-1,9	164,4	178,0	181,7	+10,5	+2,1	153,5	171,2	+11,5	
176,9	+9,3	178,8	193,0	186,1	+4,1	-3,6	178,8	192,6	189,6	+6,0	-1,8	148,2	185,7	+25,3	
151,8	+5,5	163,8	163,1	186,2	+13,7	+14,2	158,4	167,8	174,7	+10,3	+4,1	147,5	163,1	+10,6	22
152,7	+4,7	165,1	161,6	182,4	+10,5	+12,9	159,2	167,2	172,0	+8,0	+2,9	148,8	163,2	+9,7	
135,3	+24,6	140,1	191,0	258,1	+84,2	+35,1	145,5	179,0	224,6	+54,4	+25,5	126,2	162,2	+28,5	
155,4	+16,8	160,3	168,3	161,4	+0,7	-4,1	158,3	166,2	164,9	+4,2	-0,8	129,1	162,3	+25,7	DB
132,2	+2,0	155,3	143,2	136,0	-12,4	-5,0	154,4	145,5	139,6	-9,6	-4,1	125,6	149,9	+19,3	
221,3	+55,1	174,5	239,6	233,6	+33,9	-2,5	169,5	225,1	236,8	+39,6	+5,1	139,0	197,3	+41,9	
152,0	+10,5	167,0	173,8	167,4	+0,2	-3,7	165,2	168,8	170,6	+3,3	+1,1	130,1	167,0	+28,4	24.1
124,5	-10,6	168,8	144,7	140,0	-17,1	-3,2	170,2	144,2	142,4	-16,3	-1,2	132,0	157,2	+19,1	
225,8	+69,8	162,0	251,9	240,9	+48,7	-4,4	151,7	236,0	246,4	+62,4	+4,9	125,0	193,3	+64,6	
138,8	+18,0	131,1	160,9	154,2	+17,6	-4,2	135,8	158,7	157,5	+16,0	-0,8	123,3	147,3	+19,5	24.4
123,4	+17,7	117,1	136,0	134,2	+14,6	-1,3	118,4	136,7	135,1	+14,1	-1,2	108,5	127,6	+17,6	
205,3	+18,7	192,0	268,9	240,7	+25,4	-10,5	211,3	254,2	254,8	+20,6	+0,2	187,2	232,8	+24,4	
167,9	+4,9	164,3	165,3	179,5	+9,3	+8,6	156,6	165,6	172,4	+10,1	+4,1	143,2	161,1	+12,5	DM
142,4	-1,9	140,4	136,0	146,8	+3,8	+7,2	134,0	139,5	140,9	+5,1	+1,0	130,6	136,7	+4,7	
523,3	+42,5	497,9	573,7	649,2	+30,4	+13,2	472,0	530,3	611,5	+29,6	+15,3	319,0	501,2	+67,1	
173,2	+8,9	167,6	161,8	180,3	+7,6	+11,4	158,5	165,7	171,1	+7,9	+3,3	141,9	162,1	+14,2	25.2
146,3	+2,7	142,2	132,6	145,7	+2,5	+9,9	134,4	139,3	139,1	+3,5	-0,1	129,0	136,8	+6,9	
613,3	+43,0	584,2	641,2	747,4	+27,9	+16,6	553,6	597,3	694,3	+25,4	+16,2	369,6	575,5	+65,7	
159,8	-6,3	159,5	136,9	150,2	-5,8	+9,7	147,2	156,5	143,6	-2,4	-8,2	148,9	151,8	+1,9	DI
142,8	-11,8	143,5	120,1	134,7	-6,1	+12,2	133,1	140,4	127,4	-4,3	-9,3	140,3	136,7	-2,6	
312,8	+26,2	304,2	289,0	291,3	-4,2	+0,8	274,7	302,3	290,2	+5,6	-4,0	227,1	288,5	+27,0	
204,4	+6,7	199,0	185,9	191,6	-3,7	+3,1	191,0	206,1	188,7	-1,2	-8,4	178,9	198,6	+11,0	26.1
170,8	+1,8	167,3	158,7	163,6	-2,2	+3,1	163,8	176,9	161,2	-1,6	-8,9	158,0	170,3	+7,8	
406,3	+21,6	369,3	348,7	359,2	-7,7	+3,0	354,6	380,8	363,9	-0,2	-7,1	303,8	367,7	+21,0	
139,0	-3,3	146,7	152,1	146,2	-0,3	-3,9	146,1	143,9	149,2	+2,1	+3,7	130,0	145,0	+11,5	DJ
128,5	-3,9	134,1	135,4	132,8	-1,0	-1,9	135,0	133,8	134,1	-0,7	+0,2	122,6	134,4	+8,6	
217,7	-0,5	240,7	279,6	248,0	+3,0	-11,3	229,2	220,5	263,8	+15,1	+19,6	185,2	224,9	+21,4	

5 INDEX DES AUFTRAGSEINGANGS
 1995
 NACH ABSCHNITTEN, UNTERABSCHNITTEN,
 DER KLASSIFIKATION DER WIRTSCHAFTS
 5.1 ORIGINAL

VOLUMEN

WZ93- SCHL.	WIRTSCHAFTSZWEIG		VERAENDERUNG IN % JUNI 2001 GEGEN			VERAENDERUNG IN % MAI 2001 GEGEN			KUMULIERT		2-MONATS- DURCHSCHNITT MAI 2001 VER- AEND. IN % GEGEN VORJAHR	
			2001 JUNI	JUNI 2000	MAI 2001	2001 MAI	MAI 2000	APR. 2001	JAN. 2001 BIS JUNI 2001	VER- AEND. IN % GEGEN VORJAHR	MAI 2001 IN % GEGEN VORJAHR	VER- AEND. IN % GEGEN VORJAHR
27	METALLERZEUGUNG UND -BEARBEITUNG	INSGESAMT	156,9	+8,8	-1,4	159,1	-9,4	+18,6	159,6	+0,5	158,0	-1,2
		INLAND	138,7	+6,2	-0,2	139,0	-13,9	+12,9	141,3	-2,7	138,9	-4,9
		AUSLAND	221,5	+16,0	-3,7	230,0	+2,4	+15,1	224,4	+9,0	225,8	+8,6
27.1	ERZEUGUNG VON ROHEISEN, STAHL UND FERROLEGIE- RUNGEN (EGKS) 1)	INSGESAMT	114,2	+1,8	-8,8	125,2	-5,4	+2,3	120,9	+0,2	119,7	-2,1
		INLAND	113,8	+7,5	-7,7	123,3	-6,9	+8,1	118,5	+2,9	118,6	-0,5
		AUSLAND	115,1	-8,7	-11,0	129,3	-2,0	-8,0	126,0	-4,7	122,2	-5,3
27.5	GIessereIINDUSTRIE	INSGESAMT	232,5	+27,3	+1,9	228,2	+8,2	+13,0	238,0	+21,3	230,4	+17,1
		INLAND	196,2	+12,4	+4,0	188,6	-4,5	+10,9	199,5	+9,4	192,4	+3,4
		AUSLAND	702,6	+150,6	-4,8	737,8	+97,4	+20,2	734,8	+102,4	720,2	+20,2
28	HERSTELLUNG VON METALL- ERZEUGNISSEN	INSGESAMT	144,6	+6,9	-1,4	146,6	-3,4	+8,7	141,8	+3,4	145,6	+1,5
		INLAND	133,6	+4,9	-2,4	136,9	-4,9	+8,2	130,0	+0,6	135,3	-0,3
		AUSLAND	398,2	+25,0	+8,1	368,2	+11,8	+12,3	413,1	+30,0	383,2	+18,3
28.1	STAHL- UND LEICHTMETALL- BAU	INSGESAMT	136,9	+0,5	-2,2	138,9	-8,6	+17,6	124,4	-5,0	137,4	-4,3
		INLAND	127,1	-0,7	-2,8	130,7	-10,3	+17,0	116,5	-7,8	128,9	-5,8
		AUSLAND	1132,8	+19,5	+6,6	1062,5	+23,5	+25,3	1025,5	+57,5	1097,7	+21,4
DK	MASCHINENBAU	INSGESAMT	120,8	+7,2	-1,7	122,9	-6,0	-1,7	126,1	+6,3	121,9	+0,2
		INLAND	109,3	+2,7	-5,9	116,2	-3,6	+12,3	114,4	-0,3	112,8	-0,6
		AUSLAND	152,0	+17,1	+7,6	141,2	-10,7	-23,0	158,0	+22,4	146,6	+1,8
29.1	H.V. MASCHINEN F.D.ERZEUG. U.NUTZG.V.MECHAN.ENERGIE (D.LUFT-, STRASS.FAHRZ.BAU)	INSGESAMT	122,3	+5,8	-5,3	129,1	-1,5	+13,6	126,0	+8,5	125,7	+1,9
		INLAND	103,8	-	-1,1	105,0	-13,4	+5,4	107,6	+3,7	104,4	-7,3
		AUSLAND	197,8	+20,4	-13,1	227,7	+33,5	+33,2	201,2	+21,1	212,8	+27,0
29.3	HERSTELLUNG VON LAND- U. FORSTWIRTSCHAFTLICHEN MASCHINEN	INSGESAMT	77,6	-21,5	-9,6	85,8	+29,4	+43,0	78,5	-10,0	81,7	-1,1
		INLAND	60,6	+0,2	-	60,6	-2,1	+8,8	59,2	-16,6	60,6	-1,0
		AUSLAND	144,5	-42,2	-21,8	184,7	+121,5	+135,0	155,2	+2,5	164,6	-1,3
29.4	HERSTELLUNG VON WERK- ZEUGMASCHINEN	INSGESAMT	116,1	+3,2	-15,7	137,8	-10,3	+13,0	131,4	+4,0	127,0	-4,6
		INLAND	119,7	+1,0	-21,5	152,4	+7,9	+22,0	138,2	+7,4	136,1	+4,8
		AUSLAND	107,9	+9,4	+3,3	104,5	-42,6	-9,4	115,7	-4,4	106,2	-24,4
DL	H.V. BUEROMASCH., DATENVERARB. GER.U.-EINRICHTG., ELEKTROT., FEINMECHANIK U. OPTIK	INSGESAMT	181,9	-0,9	-14,1	211,8	+16,3	+11,1	210,0	+9,7	196,9	+7,7
		INLAND	145,8	+5,9	-14,5	170,6	+20,1	+11,9	165,1	+9,4	158,2	+13,1
		AUSLAND	420,2	-13,5	-13,0	482,8	+8,1	+9,4	505,2	+10,0	451,5	-3,2
30	H.V. BUEROMASCHINEN, DATENVERARBEITUNGSGE- RAEATEN U. -EINRICHTUNGEN	INSGESAMT	248,0	-23,3	-28,3	345,7	-14,0	-2,9	402,2	-19,0	296,9	-18,2
		INLAND	166,1	-24,9	-27,4	228,8	-12,7	-15,4	333,6	-21,3	197,5	-18,3
		AUSLAND	640,2	-21,3	-29,3	906,6	-15,6	+18,2	731,1	-13,5	772,9	-18,0
31	HERSTELLUNG VON GERAETEN DER ELEKTRIZITAETSERZEU- GUNG, -VERTEILUNG U.AE.	INSGESAMT	134,5	+16,8	-6,5	143,8	+22,8	+13,1	151,1	+25,8	139,2	+19,8
		INLAND	117,3	+11,3	-7,6	127,0	+23,3	+11,8	121,5	+19,5	122,2	+17,3
		AUSLAND	310,2	+43,7	-1,6	315,3	+20,8	+19,1	453,1	+47,2	312,8	+31,2
31.2	HERSTELLUNG VON ELEK- TRIZITAETSERZEUGUNGSGE- RAEATEN U. -EINRICHTUNGEN	INSGESAMT	91,9	+21,2	-7,0	98,8	+14,4	+6,8	93,9	+18,1	95,4	+17,6
		INLAND	85,1	+24,1	-3,4	88,1	+11,5	+7,2	85,4	+18,4	86,6	+17,3
		AUSLAND	217,7	+5,1	-26,2	294,9	+33,5	+4,7	250,5	+16,2	256,3	+19,7
31.6	HERSTELLUNG VON ELEK- TRISCHEN AUSRUESTUNGEN A.N.G.	INSGESAMT	176,7	+47,3	-0,6	177,7	+33,4	+29,7	229,0	+52,3	177,2	+40,0
		INLAND	139,8	+22,2	-0,3	140,2	+11,7	+6,5	143,1	+17,8	140,0	+16,7
		AUSLAND	1153,1	+328,3	-1,6	1171,9	+248,3	+323,8	2222,4	+143,0	1162,5	+283,8
32	RUNDFUNK-, FERNSEH- UND NACHRICHTENTECHNIK	INSGESAMT	303,2	-19,3	-23,4	395,8	+25,9	+19,0	342,5	+7,5	349,5	+1,3
		INLAND	234,1	+3,1	-26,6	318,9	+40,7	+31,8	265,6	+15,5	276,5	+18,9
		AUSLAND	506,1	-37,7	-18,7	622,8	+8,8	+4,0	568,5	-2,0	564,5	-18,5
33	MEDIZIN-, MESS-, STEUER- UND REGELUNGSTECHNIK, OPTIK	INSGESAMT	217,8	+7,9	-8,9	239,0	+12,3	+5,0	229,3	+5,6	228,4	+10,1
		INLAND	178,9	+11,0	-10,5	199,9	+9,8	+6,5	191,9	+8,2	189,4	+10,4
		AUSLAND	427,0	+0,6	-4,2	446,6	+16,0	+2,1	428,6	-0,9	436,3	+7,9
DM	FAHRZEUGBAU	INSGESAMT	150,8	-16,1	-17,1	182,0	+37,3	+10,8	157,6	+17,1	166,4	+6,5
		INLAND	69,2	-34,5	-32,5	102,5	+25,6	-20,8	96,8	+15,1	85,9	-8,3
		AUSLAND	587,6	+2,0	-3,1	606,7	+49,8	+72,9	482,2	+19,0	597,2	+21,8
34	HERSTELLUNG VON KRAFTWAGEN UND KRAFTWAGENTEILEN	INSGESAMT	234,8	+7,3	-10,9	263,5	+4,7	+11,1	252,2	+18,9	249,2	+5,9
		INLAND	129,4	+0,2	-16,3	154,6	+2,7	+6,5	142,0	+8,2	142,0	+1,5
		AUSLAND	797,6	+14,3	-5,6	844,5	+6,6	+16,0	840,3	+30,3	821,1	+10,2
34.1	HERSTELLUNG VON KRAFTWAGEN UND KRAFTWAGENMOTOREN	INSGESAMT	220,9	+3,4	-13,5	255,5	+4,8	+16,8	244,4	+22,4	238,2	+4,1
		INLAND	63,4	-12,3	-32,0	93,2	+13,1	+22,3	77,9	+11,3	78,3	+1,2
		AUSLAND	878,6	+9,2	-5,9	933,6	+1,7	+14,6	940,2	+26,9	906,1	+5,2
35	SONSTIGER FAHRZEUGBAU	INSGESAMT	81,7	-44,7	-28,9	114,9	+231,1	+10,0	79,8	+12,4	98,3	+7,7
		INLAND	19,7	-77,2	-66,9	59,6	+140,3	-48,8	59,6	+31,3	39,7	-28,6
		AUSLAND	415,3	-12,7	+0,9	411,6	+369,9	+899,0	188,4	-9,6	413,6	+46,8
35.1	SCHIFFBAU	INSGESAMT	6,1	-97,1	-89,9	60,3	+555,4	+1037,7	16,3	-71,2	33,2	-69,4
		INLAND	3,8	-91,6	-94,9	74,5	+559,3	+1305,7	18,3	-44,5	39,2	+38,0
		AUSLAND	15,1	-98,3	+504,0	2,5	+150,0	-53,7	7,8	-94,9	8,8	-98,0
35.3	LUFT- UND RAUMFAHRZEUGBAU	INSGESAMT	5476,2	+406,4	+54,8	3536,6	+682,8	+808,7	2042,7	+16,8	4506,4	+487,8
		INLAND	
		AUSLAND	
36.1	HERSTELLUNG VON MOEBELN	INSGESAMT	116,8	+0,3	-6,4	124,8	+0,9	+3,2	128,0	+5,1	120,8	+0,6
		INLAND	112,7	-0,1	-5,2	118,9	+0,7	+2,6	121,9	+3,8	115,8	+0,3
		AUSLAND	173,9	+4,1	-17,5	210,8	+2,5	+9,7	216,4	+16,8	192,4	+3,3

1) EUROPAEISCHE GEMEINSCHAFT FUER KOHLE UND STAHL.

STBA, FS 4, R 2.2, 6/2001

UND BERLIN-OST

FUER DAS VERARBEITENDE GEBERBE
= 100
ABTEILUNGEN, GRUPPEN UND KLASSEN
ZWEIGE, AUSGABE 1993 (M293)
MERT

INDEX

2000 JUNI	VER- AEND. IN % GEGEN JUNI 1989	2000 2.VJ	2001 1.VJ	2001 2.VJ	VERAENDERUNG IN % 2.VJ 2001 GEGEN		2000 1.HJ	2000 2.HJ	2001 1.HJ	VERAENDERUNG IN % 1.MJ 2001 GEGEN		1999	2000	VER- AEND. IN % GEGEN 1999	M293 SCHL.
					2.VJ 2000	1.VJ 2001				1.HJ 2000	2.HJ 2000				
144,2	-5,5	157,3	167,2	152,0	-3,4	-9,1	158,8	148,7	159,6	+0,5	+7,3	136,2	153,8	+12,9	27
130,6	-7,3	141,5	149,1	133,6	-5,6	-10,4	145,2	135,6	141,3	-2,7	+4,2	126,9	140,4	+10,6	
191,0	-0,8	211,4	231,6	217,1	+2,7	-6,3	205,8	194,5	224,4	+9,0	+15,4	167,9	200,2	+19,2	
112,2	-19,5	122,0	121,2	120,6	-1,1	-0,5	120,6	111,8	120,9	+0,2	+8,1	111,5	116,2	+4,2	27.1
105,9	-19,5	111,0	120,0	117,1	+5,5	-2,4	115,2	109,5	118,5	+2,9	+8,2	106,2	112,3	+5,7	
126,0	-19,5	146,3	123,7	128,3	-12,3	+3,7	132,2	116,7	126,0	-4,7	+8,0	123,2	124,5	+1,1	
182,6	+8,0	195,8	255,2	220,9	+12,8	-13,4	196,2	204,4	238,0	+21,3	+16,4	165,8	200,3	+20,8	27.5
174,5	+12,9	184,9	214,0	185,0	+0,1	-13,6	182,3	190,9	199,5	+9,4	+4,5	153,8	186,6	+21,3	
280,4	-18,2	326,7	784,8	684,8	+109,6	-12,7	363,0	385,4	734,8	+102,4	+90,7	308,8	374,2	+20,8	
135,3	-1,5	139,2	141,5	142,0	+2,0	+0,4	137,1	140,5	141,8	+3,4	+0,9	125,6	138,8	+10,5	28
127,4	-1,7	130,0	127,6	132,3	+1,8	+3,7	129,2	132,7	130,0	+0,6	-2,0	120,2	131,0	+9,0	
318,6	+0,4	351,4	461,3	364,8	+3,8	-20,9	317,7	318,8	413,1	+30,0	+29,6	260,7	318,2	+28,9	
136,2	-4,7	134,8	117,9	131,0	-2,8	+11,1	130,9	134,9	124,4	-5,0	-7,8	123,2	132,9	+7,9	28.1
128,0	-7,0	128,8	109,8	123,2	-4,3	+12,2	126,3	129,5	116,5	-7,8	-10,0	120,4	127,8	+6,2	
948,1	+51,9	806,4	1036,4	1014,5	+25,8	-2,1	651,3	742,8	1026,5	+57,5	+38,1	439,7	697,1	+68,6	
112,7	+13,2	123,1	129,4	122,9	-0,2	-5,0	118,6	119,4	126,1	+6,3	+5,6	102,5	119,0	+16,1	DK
106,4	+6,9	120,8	119,1	109,7	-9,2	-7,9	114,7	114,8	114,4	-0,3	-0,3	99,9	114,8	+14,9	
129,8	+29,9	129,3	157,2	158,8	+22,8	+1,0	129,1	132,2	158,0	+22,4	+19,5	108,6	130,6	+19,2	
115,6	+20,3	115,3	130,3	121,7	+6,6	-6,6	116,1	116,1	126,0	+8,5	+8,5	109,0	116,1	+12,7	29.1
109,8	+12,3	106,2	112,4	102,8	-2,3	-8,5	103,8	96,2	107,6	+3,7	+9,6	88,2	101,0	+14,5	
164,3	+47,8	156,7	203,6	198,8	+26,9	-2,4	166,2	189,8	201,2	+21,1	+6,1	163,3	177,9	+8,9	
98,8	-0,4	75,0	82,6	74,5	-0,7	-9,8	87,2	61,9	78,5	-10,0	+26,8	85,2	74,6	-12,4	29.3
60,5	+22,2	60,2	59,4	59,0	-2,0	-0,7	71,0	56,0	59,2	-16,6	+7,6	58,6	63,0	+7,5	
250,1	-15,2	133,4	174,5	135,9	+1,9	-22,1	151,4	89,5	158,2	+2,5	+73,4	190,3	120,4	-36,7	
112,5	+12,1	122,3	137,5	125,3	+2,5	-8,9	126,4	137,9	131,4	+4,0	-4,7	104,6	132,1	+26,3	29.4
118,5	+2,7	124,2	144,1	132,3	+6,5	-8,2	128,7	149,1	138,2	+7,4	-7,3	113,8	138,9	+22,1	
98,6	+49,2	118,0	122,2	109,2	-7,5	-10,6	121,0	112,2	115,7	-4,4	+3,1	83,6	116,6	+39,5	
183,5	+9,9	182,6	225,3	194,8	+6,7	-13,5	191,4	210,4	210,0	+9,7	-0,2	172,3	200,9	+16,6	DL
137,7	-3,1	141,3	174,0	156,3	+10,6	-10,2	150,9	170,4	165,1	+9,4	-3,1	143,2	160,6	+12,2	
486,0	+46,9	455,5	562,2	488,2	-1,6	-20,3	459,4	474,5	505,2	+10,0	+6,5	363,3	467,0	+28,5	
323,4	-6,6	443,3	487,9	316,6	-28,6	-35,1	496,7	628,8	402,2	-19,0	-36,0	482,5	562,7	+18,6	30
221,1	-34,1	337,9	445,4	221,8	-34,4	-50,2	423,9	520,8	333,6	-21,3	-35,9	442,6	472,4	+6,7	
813,1	+104,0	947,7	691,6	770,6	-18,7	+11,4	846,3	1146,8	731,1	-13,5	-36,2	673,9	986,6	+47,7	
115,2	+2,3	110,8	167,1	135,1	+21,9	-19,2	120,1	126,2	151,1	+25,8	+19,7	116,5	123,1	+5,7	31
105,4	+3,4	97,9	123,7	119,3	+21,9	-3,6	101,7	109,8	121,5	+19,5	+10,7	100,5	105,8	+5,3	
215,9	-2,6	242,4	609,4	296,8	+22,4	-51,3	307,9	292,8	453,1	+47,2	+54,7	278,6	300,3	+7,4	
75,8	-14,9	78,0	93,4	94,4	+21,0	+1,1	79,5	86,3	93,9	+18,1	+8,8	76,3	82,9	+5,9	31.2
68,6	-18,8	70,8	85,6	85,1	+20,2	-0,6	72,1	78,9	85,4	+18,4	+8,2	72,7	75,5	+3,9	
207,2	+19,4	208,7	236,3	264,7	+26,8	+12,0	215,6	222,1	250,5	+18,2	+12,8	182,8	218,8	+19,7	
120,0	+8,7	130,2	294,1	163,8	+25,8	-44,3	150,4	131,6	229,0	+52,3	+74,0	144,4	141,0	-2,4	31.6
114,4	+9,1	112,4	148,9	137,2	+22,1	-7,9	121,5	122,0	143,1	+17,8	+17,3	106,6	121,7	+14,2	
269,2	+5,2	603,5	3577,6	867,2	+43,7	-75,8	914,4	386,7	2222,4	+143,0	+474,7	1072,4	650,6	-39,3	
375,6	+33,4	320,4	341,0	343,9	+7,3	+0,9	318,6	372,9	342,5	+7,5	-8,2	256,5	346,8	+34,8	32
227,0	+9,5	214,6	266,3	265,0	+23,5	-0,5	229,9	302,9	285,6	+15,5	-12,3	187,3	266,4	+42,2	
813,0	+62,2	632,1	561,0	576,0	-8,9	-2,7	580,1	578,9	568,5	-2,0	-1,8	460,3	579,5	+25,9	
201,8	+5,6	217,3	230,4	228,2	+5,0	-1,0	217,1	207,7	229,3	+5,6	+10,4	179,2	212,4	+18,5	33
161,1	-7,6	178,4	195,0	188,8	+5,8	-3,2	177,4	169,0	191,9	+8,2	+13,6	162,8	173,2	+6,4	
424,3	+52,6	427,7	421,0	436,3	+2,0	+3,6	432,7	416,1	428,6	-0,9	+3,0	267,5	424,4	+58,7	
179,8	+22,5	150,8	149,5	165,7	+9,9	+10,8	134,6	144,4	157,6	+17,1	+9,1	119,4	139,5	+16,8	DM
105,7	+14,8	97,7	93,3	100,4	+2,8	+7,6	84,1	96,5	96,8	+15,1	+0,3	78,3	90,3	+15,3	
575,8	+30,7	435,1	449,3	515,0	+18,4	+14,6	405,1	399,6	482,2	+19,0	+20,7	338,5	402,3	+18,8	
218,8	+4,7	226,9	259,3	245,1	+8,0	-5,5	212,1	205,5	252,2	+18,9	+22,7	193,4	208,8	+8,0	34
129,2	-10,3	137,1	141,0	143,0	+4,3	+1,4	131,2	133,6	142,0	+8,2	+6,3	125,2	132,4	+5,8	
698,1	+25,6	707,1	890,4	790,1	+11,7	-11,3	644,7	590,1	840,3	+30,3	+42,4	557,8	617,4	+10,7	
213,7	-1,3	218,4	257,1	231,7	+6,1	-9,9	199,6	184,8	244,4	+22,4	+32,3	187,9	192,2	+2,3	34.1
72,3	-36,4	75,6	78,2	77,6	+2,6	-0,8	70,0	71,5	77,9	+11,3	+9,0	78,6	70,7	-10,1	
804,7	+24,6	814,9	1004,7	875,6	+7,4	-12,8	741,1	658,1	940,2	+26,9	+42,9	644,2	699,6	+8,6	
147,8	+54,4	88,3	59,2	100,4	+13,7	+69,6	71,0	94,0	79,8	+12,4	-15,1	58,5	82,5	+41,0	35
86,4	+75,3	65,2	54,0	65,2	-	+20,7	45,4	66,0	59,6	+31,3	-9,7	39,8	55,7	+39,9	
475,5	+37,4	211,8	87,3	289,4	+36,6	+231,5	208,4	243,4	188,4	-9,6	-22,6	158,6	225,9	+42,4	
207,8	+254,0	102,7	8,6	23,9	-76,7	+177,9	56,6	129,1	16,3	-71,2	-87,4	47,8	92,8	+94,1	35.1
45,4	-37,6	56,7	8,8	27,9	-50,8	+217,0	33,0	78,8	18,3	-44,5	-76,8	25,2	56,9	+121,8	
866,5	+999,9	289,5	7,9	7,7	-97,3	-2,5	152,1	339,0	7,8	-94,9	-97,7	139,7	242,5	+73,6	
1081,4	-76,4	721,0	951,3	3134,0	+334,7	+229,4	1749,3	859,3	2042,7	+16,9	+137,7	1380,5	1304,3	-5,5	35.3
.	
116,4	-1,3	118,2	136,2	120,8	+2,2	-10,7	121,8	123,3	128,0	+5,1	+3,8	119,2	122,5	+2,8	36.1
112,8	-1,1	113,6	127,9	115,8	+1,9	-9,5	117,4	117,8	121,9	+3,8	+3,6	116,5	117,6	+0,9	
167,0	-3,2	184,2	240,5	192,3	+4,4	-20,0	185,2	201,6	216,4	+16,8	+7,3	158,7	193,4	+21,9	

NEUE LAENDER UND BERLIN-OST
5 INDEX DES AUFTRAGSEINGANGS FUER DAS VERARBEITENDE GEBERBE
1985 = 100

5.2 ZEITREIHENANALYSE - BERLINER VERFAHREN (BV 4)
WERTINDEX

WZ93- SCHL.	WIRTSCHAFTSZWEIG		ORIGINALWERT		KALENDER- U. SAISON- BEREINIGTER WERT BERLINER VERFAHREN, VERSION 4		GLATTE KOMPONENTE	
			2001	VERAEND. GEGENUEBER VORJAHRES- MONAT IN %	2001	VERAEND. GEGENUEBER VORMONAT IN %	2001	VERAEND. GEGENUEBER VORMONAT IN %
			JUNI		JUNI		JUNI	
D	VERARBEITENDES GEBERBE 1)	INSGESAMT	159,8	+1,4	158,1	-5,2	164,6	+0,2
		INLAND	126,0	-0,6	128,0	-4,5	133,2	-0,2
		AUSLAND	329,4	+5,4	306,4	-7,3	319,4	+1,0
	VORLEISTUNGSQUETER- PRODUZENTEN	INSGESAMT	185,3	+9,9	187,1	+3,3	187,3	+0,4
		INLAND	161,0	+9,6	163,1	+5,0	160,7	+0,2
AUSLAND		304,2	+10,7	300,7	-1,0	311,6	+0,8	
INVESTITIONSQUETER- PRODUZENTEN	INSGESAMT	130,8	-11,2	123,6	-16,4	136,7	-0,1	
	INLAND	90,1	-17,9	91,5	-17,5	104,9	-0,9	
	AUSLAND	329,2	-0,3	274,8	-14,7	287,9	+1,1	
GEBRAUCHSQUETER- PRODUZENTEN	INSGESAMT	181,0	+3,8	189,0	-5,3	197,2	+0,9	
	INLAND	111,5	+2,4	120,9	-9,4	126,9	+0,6	
	AUSLAND	644,0	+5,6	642,4	0	668,0	+0,9	
VERBRAUCHSQUETER- PRODUZENTEN	INSGESAMT	133,8	+15,7	142,5	+1,1	143,6	+0,9	
	INLAND	122,9	+13,4	128,8	+3,9	128,4	+0,6	
	AUSLAND	194,4	+24,9	215,8	-6,3	227,1	+1,8	
D8	TEXTIL- UND BEKLEIDUNGS- GEBERBE	INSGESAMT	137,8	+11,5	146,2	+7,1	143,5	+0,1
		INLAND	128,1	+9,3	135,5	+5,5	133,2	+0,1
		AUSLAND	191,0	+20,4	206,8	+13,8	200,9	+0,2
17	TEXTILGEBERBE	INSGESAMT	155,4	+12,0	162,1	+7,0	159,0	0
		INLAND	144,2	+10,8	149,9	+5,3	147,2	+0,1
		AUSLAND	211,3	+16,7	224,6	+13,8	218,9	-0,1
18	BEKLEIDUNGSGEBERBE	INSGESAMT	75,9	+8,0	91,1	+7,4	89,6	+0,9
		INLAND	75,5	+0,9	89,6	+6,0	88,4	+0,6
		AUSLAND	76,3	+143,0	102,3	+13,5	98,2	+3,9
DC	LEDERGEBERBE	INSGESAMT	102,2	+12,1	106,7	-5,2	107,8	+0,3
		INLAND	101,5	+18,3	107,1	-3,1	107,2	+0,4
		AUSLAND	109,4	-23,7	99,7	-22,9	112,0	-0,4
D0	HOLZGEBERBE (OHNE HERSTELLUNG VON MOEBELN)	INSGESAMT	206,1	-3,4	209,0	-6,0	217,8	+0,1
		INLAND	182,3	+2,2	182,0	-4,3	185,7	+0,7
		AUSLAND	498,4	-22,2	541,3	-11,8	610,6	-1,8
DE	PAPIER- UND DRUCKGEBERBE	INSGESAMT	183,7	+14,9	183,9	+6,5	179,3	+0,3
		INLAND	185,3	+18,9	185,1	+8,6	178,2	+0,7
		AUSLAND	178,2	+2,7	180,3	-0,8	183,2	-0,9
21	PAPIERGEBERBE	INSGESAMT	161,0	-0,7	166,2	-2,9	172,7	-0,5
		INLAND	156,6	+0,8	163,2	-3,6	170,4	0
		AUSLAND	170,4	-3,4	172,4	-2,1	177,4	-1,4
21.1	H.V. HOLZSTOFF, ZELLSTOFF, PAPIER, KARTON UND PAPPE	INSGESAMT	146,5	-8,3	145,0	-5,6	151,5	-1,9
		INLAND	133,4	-9,6	130,9	-7,2	138,2	-1,7
		AUSLAND	164,0	-7,0	163,3	-4,6	168,9	-2,1
21.2	PAPIER-, KARTON- UND PAPPEVERARBEITUNG	INSGESAMT	178,1	+8,1	190,7	-0,8	197,4	+0,8
		INLAND	176,0	+8,8	189,2	-1,7	196,7	+0,9
		AUSLAND	186,6	+5,8	195,9	+1,8	200,1	+0,3
22	DRUCKGEBERBE, VERVIEL- FAELTIGUNG VON BESPIELTEN TON-, BILD- U. DATENTRAEGERN	INSGESAMT	230,6	+48,3	226,5	+31,0	184,8	+1,3
		INLAND	228,1	+45,7	223,8	+32,4	181,5	+1,2
		AUSLAND	280,3	+106,1	286,8	+10,5	260,8	+4,6
D8	CHEMISCHE INDUSTRIE	INSGESAMT	174,0	+11,3	174,1	+8,5	171,7	-0,3
		INLAND	145,1	+11,3	146,7	+15,2	138,2	-1,0
		AUSLAND	256,1	+11,4	255,3	-0,7	269,0	+0,8
24.1	HERSTELLUNG VON CHEMISCHEN GRUNDSTOFFEN	INSGESAMT	182,3	+21,0	183,3	+15,4	176,3	-0,2
		INLAND	148,4	+24,9	152,5	+25,9	136,2	-0,8
		AUSLAND	273,2	+15,6	271,8	+2,9	287,6	+0,8
24.4	HERSTELLUNG VON PHARMA- ZEUTISCHEN ERZEUGNISSEN	INSGESAMT	166,4	+13,6	175,2	-4,5	181,7	+0,8
		INLAND	149,5	+15,3	151,5	-1,4	154,5	+0,8
		AUSLAND	239,9	+9,5	275,2	-10,3	295,4	+0,8
D8	HERSTELLUNG VON GUMMI- UND KUNSTSTOFFWAEREN	INSGESAMT	186,6	+11,3	179,4	+0,9	180,4	+1,0
		INLAND	149,3	+5,2	144,4	+0,5	146,1	+0,6
		AUSLAND	707,2	+34,6	668,2	+2,1	656,1	+2,0
25.2	HERSTELLUNG VON KUNST- STOFFWAEREN	INSGESAMT	189,1	+9,3	178,5	+1,4	178,9	+0,9
		INLAND	149,9	+2,8	142,3	+0,6	143,9	+0,4
		AUSLAND	830,2	+34,1	771,8	+3,3	751,0	+2,3
D1	GLASGEBERBE, KERAMIK, VERARBEITUNG VON STEINEN UND ERDEN	INSGESAMT	147,4	-5,2	140,9	-1,1	145,2	-0,5
		INLAND	130,5	-4,5	124,4	+0,1	126,8	-0,5
		AUSLAND	292,2	-7,4	276,2	-5,2	295,9	-1,3
26.1	HERSTELLUNG UND VERAR- BEITUNG VON GLAS	INSGESAMT	190,7	-1,9	187,0	-1,6	191,6	-0,4
		INLAND	160,9	+1,2	161,3	+1,0	162,9	0
		AUSLAND	369,2	-9,1	340,0	-7,7	362,2	-1,3
DJ	METALLERZEUGUNG UND -BE- ARBEITUNG, HERSTELLUNG VON METALLERZEUGNISSEN	INSGESAMT	154,6	+8,0	155,8	+5,1	153,5	0
		INLAND	139,6	+5,7	140,7	+4,9	138,6	-0,1
		AUSLAND	264,8	+18,9	266,1	+5,7	262,1	+0,6

1) AUSGEWAELHTE WIRTSCHAFTSZWEIGE (OHNE ERNAHRUNGSGEBERBE UND TABAKVERARBEITUNG).

STBA, FS 4, R 2.2, 6/2001

NEUE LAENDER UND BERLIN-OST

5 INDEX DES AUFTRAGSEINGANGS FUER DAS VERARBEITENDE GEBIERE
1995 = 100

5.2 ZEITREIHENANALYSE - BERLINER VERFAHREN (BV 4)
MERTINDEX

WZ93- SCHL.	WIRTSCHAFTSZWEIG		ORIGINALWERT		KALENDER- U. SAISON- BEREINIGTER WERT BERLINER VERFAHREN, VERSION 4		GLATTE KOMPONENTE	
			2001 JUNI	VERAEND. GEGENUEBER VORJAHRES- MONAT IN %	2001 JUNI	VERAEND. GEGENUEBER VORMONAT IN %	2001 JUNI	VERAEND. GEGENUEBER VORMONAT IN %
27	METALLERZEUGUNG UND -BEARBEITUNG	INSGESAMT INLAND AUSLAND	160,5 141,1 229,5	+8,7 +6,3 +15,5	165,5 144,9 229,6	+7,9 +8,5 +6,5	161,0 140,9 224,1	-0,2 -0,6 +0,5
27.1	ERZEUGUNG VON ROHEISEN, STAHL UND FERROLEGIE- RUNGEN (EGKS) 1)	INSGESAMT INLAND AUSLAND	107,3 105,4 111,6	-3,3 +1,6 -12,2	109,2 106,3 111,1	-1,1 +2,5 -7,9	112,8 111,3 115,9	-0,4 -0,3 -0,9
27.5	GIESEREIINDUSTRIE	INSGESAMT INLAND AUSLAND	239,7 205,7 681,0	+27,8 +14,5 +140,9	249,9 210,5 751,3	+7,3 +7,3 +7,2	245,1 205,5 749,4	+0,9 -0,3 +5,2
28	HERSTELLUNG VON METALL- ERZEUGNISSEN	INSGESAMT INLAND AUSLAND	150,5 139,7 420,6	+7,4 +5,3 +26,2	149,9 136,3 399,7	+3,0 +3,1 +3,5	148,2 137,3 398,8	+0,1 +0,1 +0,6
28.1	STAHL- UND LEICHTMETALLBAU	INSGESAMT INLAND AUSLAND	142,1 133,1 1162,2	+0,9 -0,3 +20,7	133,2 125,9 946,3	+2,7 +2,9 -1,7	131,4 123,6 987,8	-0,8 -0,9 +1,7
DK	MASCHINENBAU	INSGESAMT INLAND AUSLAND	129,3 116,8 163,3	+8,8 +4,3 +18,9	132,3 120,0 167,1	+4,0 -0,3 +14,7	132,2 119,1 169,8	+0,3 -0,6 +2,2
29.1	H.V. MASCHINEN F.D.ERZUEG. U.NUTZG.V.MECHAN.ENERGIE (O.LUFT-, STRASS.FAHRZ.BAU)	INSGESAMT INLAND AUSLAND	132,2 112,2 214,1	+7,0 +1,4 +21,7	131,8 108,2 232,0	+2,6 +6,8 -3,3	133,0 109,2 232,3	+0,3 -0,5 +1,8
29.3	HERSTELLUNG VON LAND- U. FORSTWIRTSCHAFTLICHEN MASCHINEN	INSGESAMT INLAND AUSLAND	84,6 65,4 160,6	-20,4 +1,4 -41,0	71,6 69,1 81,8	-21,0 +0,9 -65,3	78,2 64,2 133,5	+1,2 +1,4 +0,7
29.4	HERSTELLUNG VON WERK- ZEUGMASCHINEN	INSGESAMT INLAND AUSLAND	126,3 129,9 117,9	+5,2 +2,9 +11,2	141,4 146,4 129,9	+2,2 -9,9 +49,5	144,8 155,9 120,1	-0,6 -0,5 -0,7
DL	H.V. BUEROMASCH., DATENVERARB. GER.U.-EINRICHTG.;ELEKTROT., FEINMECHANIK U. OPTIK	INSGESAMT INLAND AUSLAND	180,2 143,8 421,2	+0,8 +7,3 -11,3	196,2 158,2 436,0	-8,0 -6,3 -11,2	207,5 184,8 469,5	0 +0,1 -0,5
30	H.V. BUEROMASCHINEN, DATENVERARBEITUNGSGE- RAEATEN U. -EINRICHTUNGEN	INSGESAMT INLAND AUSLAND	200,3 126,1 557,1	-25,1 -28,0 -21,6	337,4 264,3 705,2	-5,8 -7,2 -0,1	335,9 265,2 680,3	-5,1 -5,0 -5,3
31	HERSTELLUNG VON GERAETEN DER ELEKTRIZITAETSERZUE- GUNG, -VERTEILUNG U.AE.	INSGESAMT INLAND AUSLAND	136,2 117,8 324,9	+17,5 +11,7 +45,8	147,5 120,8 406,0	-4,0 -6,8 +4,5	153,7 126,6 406,7	+2,0 +1,7 +2,4
31.2	HERSTELLUNG VON ELEK- TRIZITAETSVERTeilUNGS- U. -SCHALTEINRICHTUNGEN	INSGESAMT INLAND AUSLAND	94,7 88,7 242,0	+20,0 +22,5 +6,5	99,6 90,2 269,1	-1,8 +0,2 -13,0	101,9 91,8 290,8	+1,6 +1,7 +2,2
31.6	HERSTELLUNG VON ELEK- TRISCHEN AUSRUESTUNGEN A.N.G.	INSGESAMT INLAND AUSLAND	185,0 145,4 1236,1	+49,2 +23,4 +329,9	205,6 147,8 1636,0	+4,3 +2,9 +7,6	203,3 149,9 1499,7	+3,8 +1,8 +7,7
32	RUNDFUNK-, FERNSEH- UND NACHRICHTENTECHNIK	INSGESAMT INLAND AUSLAND	288,5 219,1 492,4	-18,5 +5,2 -37,0	275,0 239,5 379,3	-22,7 -15,9 -33,0	320,1 260,8 499,0	-1,9 -1,4 -2,5
33	MEDIZIN-, MESS-, STEUER- UND REGELUNGSTECHNIK, OPTIK	INSGESAMT INLAND AUSLAND	239,0 191,5 465,2	+9,6 +12,4 +2,8	240,0 202,7 440,3	-3,4 -1,6 -6,7	239,4 201,6 441,1	+0,4 +0,8 -0,6
DM	FAHRZEUGBAU	INSGESAMT INLAND AUSLAND	159,3 70,9 632,6	-15,3 -34,5 +3,0	138,8 69,4 496,3	-25,3 -34,1 -18,4	165,2 96,7 522,8	+1,0 -0,3 +2,1
34	HERSTELLUNG VON KRAFTWAGEN UND KRAFTWAGENTEILEN	INSGESAMT INLAND AUSLAND	249,1 132,3 872,3	+8,0 +0,8 +14,6	247,9 134,8 851,3	-2,6 -8,7 +2,1	257,9 143,9 872,7	+1,3 +0,3 +1,9
34.1	HERSTELLUNG VON KRAFTWAGEN UND KRAFTWAGENMOTOREN	INSGESAMT INLAND AUSLAND	242,9 68,5 971,1	+4,3 -10,9 +9,8	236,4 67,3 943,6	-5,4 -29,4 +1,9	252,5 80,3 973,8	+1,3 -0,2 +1,6
35	SONSTIGER FAHRZEUGBAU	INSGESAMT INLAND AUSLAND	85,6 20,4 436,0	-44,2 -77,2 -11,7	49,9 17,8 214,8	-61,7 -75,7 -60,1	89,6 60,2 245,3	+0,7 -1,0 +2,1
35.1	SCHIFFBAU	INSGESAMT INLAND AUSLAND	6,3 4,0 15,9	-87,1 -91,5 -98,2	52,4 10,7 308,4	-36,4 -86,2 +209,8	17,6 33,8 45,8	-37,4 -10,8 +635,5
35.3	LUFT- UND RAUMFAHRZEUGBAU	INSGESAMT INLAND AUSLAND	5747,9 . .	+412,2 . .	4254,8 . .	+13,9 . .	2889,9 . .	+12,0 . .
36.1	HERSTELLUNG VON MOEBELN	INSGESAMT INLAND AUSLAND	130,6 126,4 190,5	+3,4 +3,1 +6,4	139,9 134,6 214,9	-1,1 -1,0 -2,7	142,4 136,3 229,1	+0,5 +0,6 -0,3

1) EUROPAEISCHE GEMEINSCHAFT FUER KOHLE UND STAHL.
STBA,FS 4,R 2.2, 6/2001

NEUE LAENDER UND BERLIN-OST
5 INDEX DES AUFTRAGSEINGANGS FUER DAS VERARBEITENDE GEBERBE
1985 = 100

5.2 ZEITREIHENANALYSE - BERLINER VERFAHREN (BV 4)
VOLUMENINDEX

WZ93- SCHL.	WIRTSCHAFTSZWEIG		ORIGINALWERT		KALENDER- U. SAISON- BEREINIGTER WERT BERLINER VERFAHREN, VERSION 4		GLATTE KOMPONENTE	
			2001	VERAEND. GEGENUEBER VORJAHRES- MONAT IN %	2001	VERAEND. GEGENUEBER VORMONAT IN %	2001	VERAEND. GEGENUEBER VORMONAT IN %
			JUNI		JUNI		JUNI	
D	VERARBEITENDES GEBERBE 1)	INSGESAMT	154,7	0	153,4	-5,5	159,6	+0,1
		INLAND	123,4	-1,8	125,7	-4,6	130,6	-0,3
		AUSLAND	312,7	+3,6	289,8	-7,8	303,5	+0,9
	VORLEISTUNGSGUETER- PRODUZENTEN	INSGESAMT	182,7	+8,4	184,2	+3,1	184,0	+0,4
		INLAND	160,3	+8,4	162,1	+4,9	159,3	+0,1
		AUSLAND	293,7	+8,5	290,0	-1,6	300,8	+0,8
	INVESTITIONSGUETER- PRODUZENTEN	INSGESAMT	124,8	-12,5	118,8	-16,9	131,8	-0,3
		INLAND	86,6	-19,0	89,1	-17,8	102,3	-1,2
		AUSLAND	310,7	-1,9	259,0	-15,4	272,0	+1,0
	GEBRAUCHSGUETER- PRODUZENTEN	INSGESAMT	167,3	+2,3	175,2	-5,8	182,9	+0,7
		INLAND	104,5	+0,4	113,6	-10,0	119,4	+0,3
		AUSLAND	585,5	+4,6	584,8	-0,3	608,3	+0,8
	VERBRAUCHSGUETER- PRODUZENTEN	INSGESAMT	126,5	+12,7	134,8	+1,0	136,0	+0,7
		INLAND	116,5	+10,1	122,1	+3,0	121,9	+0,3
		AUSLAND	182,1	+23,1	202,3	-6,4	212,7	+1,8
D8	TEXTIL- UND BEKLEIDUNGS- GEBERBE	INSGESAMT	136,5	+10,3	144,9	+7,3	141,9	+0,1
		INLAND	127,0	+8,3	134,4	+5,7	131,9	+0,1
		AUSLAND	188,6	+16,7	203,6	+14,1	198,0	+0,1
17	TEXTILGEBERBE	INSGESAMT	154,1	+10,7	160,9	+7,1	157,5	-0,1
		INLAND	143,2	+9,6	148,9	+5,4	145,9	-0,1
		AUSLAND	208,5	+14,8	222,0	+14,0	215,6	-0,1
18	BEKLEIDUNGSGEBERBE	INSGESAMT	74,5	+7,8	89,3	+7,3	87,9	+0,9
		INLAND	74,0	+0,5	87,6	+5,8	86,5	+0,6
		AUSLAND	76,2	+148,2	102,2	+14,7	97,8	+4,0
DC	LEDERGEBERBE	INSGESAMT	97,4	+9,3	101,3	-5,0	102,1	0
		INLAND	87,2	+16,3	102,3	-2,8	102,1	+0,1
		AUSLAND	98,8	-30,2	88,4	-24,3	100,3	-1,4
DD	HOLZGEBERBE (OHNE HERSTELLUNG VON MOEBELN)	INSGESAMT	210,5	-3,2	213,7	-6,1	222,3	+0,2
		INLAND	188,9	+2,9	189,2	-4,4	192,9	+0,8
		AUSLAND	475,0	-24,8	514,3	-12,1	581,7	-2,1
DE	PAPIER- UND DRUCKGEBERBE	INSGESAMT	180,0	+13,7	180,3	+6,7	174,3	+0,5
		INLAND	180,5	+16,8	180,1	+8,5	172,3	+0,8
		AUSLAND	178,2	+4,5	180,5	+0,1	180,8	-0,5
21	PAPIERGEBERBE	INSGESAMT	159,2	-1,4	164,2	-2,3	168,2	-0,4
		INLAND	153,9	-1,3	159,7	-3,7	165,0	+0,1
		AUSLAND	170,2	-1,7	172,4	-1,0	174,6	-1,1
21.1	H.V. HOLZSTOFF, ZELLSTOFF, PAPIER, KARTON UND PAPPE	INSGESAMT	149,2	-6,3	147,8	-4,3	150,5	-1,2
		INLAND	137,0	-8,8	133,2	-6,5	137,3	-1,2
		AUSLAND	166,6	-3,6	165,3	-3,3	167,3	-1,5
21.2	PAPIER-, KARTON- UND PAPPEVERARBEITUNG	INSGESAMT	170,9	+4,3	183,2	-1,0	189,0	+0,6
		INLAND	168,1	+4,6	180,7	-2,1	187,4	+0,7
		AUSLAND	182,0	+2,9	191,3	+2,0	194,7	+0,1
22	DRUCKGEBERBE, VERVIEL- FAELTIGUNG VON BESPIELTEN TON-, BILD- U. DATENTRAEGERN	INSGESAMT	223,1	+47,0	219,4	+30,6	179,2	+1,3
		INLAND	220,0	+44,1	216,1	+32,0	175,4	+1,1
		AUSLAND	281,8	+106,3	288,4	+10,3	262,7	+4,6
D8	CHEMISCHE INDUSTRIE	INSGESAMT	167,0	+7,5	167,4	+9,6	163,6	-0,6
		INLAND	142,4	+7,7	142,9	+16,6	133,2	-1,5
		AUSLAND	236,8	+7,0	236,7	-2,4	250,2	+0,6
24.1	HERSTELLUNG VON CHEMISCHEN GRUNDSTOFFEN	INSGESAMT	176,2	+15,9	177,4	+17,2	168,2	-0,5
		INLAND	148,4	+19,2	150,7	+28,7	132,1	-1,2
		AUSLAND	250,5	+10,9	249,8	+0,6	266,8	+0,7
24.4	HERSTELLUNG VON PHARMA- ZEUTISCHEN ERZEUGNISSEN	INSGESAMT	151,9	+9,4	159,7	-5,0	166,0	+0,5
		INLAND	136,5	+10,6	137,9	-1,9	141,0	+0,4
		AUSLAND	218,6	+6,5	251,4	-10,7	270,4	+0,6
DH	HERSTELLUNG VON GUMMI- UND KUNSTSTOFFWAEREN	INSGESAMT	184,4	+9,8	176,9	+0,7	177,9	+0,9
		INLAND	148,0	+3,9	142,9	+0,5	144,5	+0,6
		AUSLAND	692,4	+32,3	653,0	+1,9	641,8	+1,9
25.2	HERSTELLUNG VON KUNST- STOFFWAEREN	INSGESAMT	186,7	+7,8	175,7	+1,2	176,1	+0,8
		INLAND	148,7	+1,6	140,7	+0,6	142,2	+0,4
		AUSLAND	808,1	+31,8	749,1	+3,0	729,2	+2,1
DI	GLASGEBERBE, KERAMIK, VERARBEITUNG VON STEINEN UND ERDEN	INSGESAMT	148,3	-7,2	140,9	-1,0	144,9	-0,9
		INLAND	134,1	-6,1	127,5	+0,2	129,9	-0,7
		AUSLAND	278,0	-11,1	260,6	-5,5	279,8	-1,8
26.1	HERSTELLUNG UND VERAR- BEITUNG VON GLAS	INSGESAMT	192,2	-6,0	187,4	-2,0	192,3	-0,8
		INLAND	165,9	-2,9	165,1	+0,5	167,0	-0,4
		AUSLAND	350,1	-13,8	319,6	-8,6	342,4	-1,9
DJ	METALLERZEUGUNG UND -BE- ARBEITUNG, HERSTELLUNG VON METALLERZEUGNISSEN	INSGESAMT	149,7	+7,7	150,7	+4,9	148,3	+0,1
		INLAND	135,4	+5,4	136,4	+4,8	134,2	-0,1
		AUSLAND	258,4	+18,7	259,5	+5,0	255,5	+0,9

1) AUSGENAEMLTE WIRTSCHAFTSZWEIGE (OHNE ERNAHRUNGSGEBERBE UND TABAKVERARBEITUNG).

STBA, FS 4, R 2.2, 6/2001

NEUE LAENDER UND BERLIN-OST

5 INDEX DES AUFTRAGSEINANGS FUER DAS VERARBEITENDE GEBERBE
1995 = 100

5.2 ZEITREIHENANALYSE - BERLINER VERFAHREN (BV 4)
VOLUMENINDEX

M293- SCHL.	WIRTSCHAFTSZWEIG		ORIGINALWERT		KALENDER- U. SAISON- BEREINIGTER WERT BERLINER VERFAHREN, VERSION 4		GLATTE KOMPONENTE	
			2001 JUNI	VERAEND. GEGENUEBER VOR JAHRES- MONAT IN %	2001 JUNI	VERAEND. GEGENUEBER VORMONAT IN %	2001 JUNI	VERAEND. GEGENUEBER VORMONAT IN %
27	METALLERZEUGUNG UND -BEARBEITUNG	INSGESAMT INLAND AUSLAND	156,9 138,7 221,5	+8,8 +6,2 +16,0	160,9 141,4 227,1	+7,3 +8,0 +5,4	158,0 136,9 221,3	+0,3 -0,2 +1,2
27.1	ERZEUGUNG VON ROHEISEN, STAHL UND FERROLEGIE- RUNGEN (EGKS) 1)	INSGESAMT INLAND AUSLAND	114,2 113,8 115,1	+1,8 +7,5 -8,7	116,1 116,2 115,8	-0,8 +2,8 -8,5	118,5 117,8 120,1	+0,6 +0,7 +0,3
27.5	GIESEREIINDUSTRIE	INSGESAMT INLAND AUSLAND	232,5 196,2 702,6	+27,3 +12,4 +150,6	242,1 200,5 774,8	+7,2 +7,4 +6,5	236,9 195,1 770,2	+1,0 -0,4 +5,8
28	HERSTELLUNG VON METALL- ERZEUGNISSEN	INSGESAMT INLAND AUSLAND	144,6 133,6 398,2	+8,9 +4,9 +25,0	143,5 133,6 377,2	+3,1 +9,1 +3,2	142,8 132,6 377,2	+0,1 0 +0,4
28.1	STAHL- UND LEICHTMETALLBAU	INSGESAMT INLAND AUSLAND	135,9 127,1 1132,8	+0,5 -0,7 +19,5	128,1 121,0 917,9	+2,9 +3,2 -1,7	126,2 118,6 958,4	-0,9 -1,1 +1,6
DK	MASCHINENBAU	INSGESAMT INLAND AUSLAND	120,8 109,3 152,0	+7,2 +2,7 +17,1	123,6 112,4 166,4	+3,9 -0,6 +14,9	123,6 111,4 157,8	+0,2 -0,7 +2,1
29.1	H.V. MASCHINEN F.D.ERZEUG. U.NUTZG.V.MECHAN.ENERGIE (O.LUFT-,STRASS.FAHRZ.BAU)	INSGESAMT INLAND AUSLAND	122,3 103,8 197,8	+5,8 0 +20,4	122,1 100,2 214,9	+2,6 -6,8 +3,2	123,1 101,2 214,5	+0,2 -0,6 +1,7
29.3	HERSTELLUNG VON LAND- U. FORSTWIRTSCHAFTLICHEN MASCHINEN	INSGESAMT INLAND AUSLAND	77,6 60,6 144,5	-21,5 +0,2 -42,2	65,7 63,1 72,3	-20,9 +0,8 -56,2	71,7 59,4 119,9	+1,0 +1,2 +0,5
29.4	HERSTELLUNG VON WERK- ZEUGMASCHINEN	INSGESAMT INLAND AUSLAND	116,1 119,7 107,9	+3,2 +1,0 +8,4	130,2 136,0 119,3	+2,0 -10,0 +50,4	139,5 144,0 110,0	-0,7 -0,6 -0,8
DL	H.V. BUEROMASCH., DATENVERARB. GER.U.-EINRICHTG.;ELEKTROT., FEINMECHANIK U. OPTIK	INSGESAMT INLAND AUSLAND	181,9 146,8 420,2	-0,9 +6,9 -13,5	200,3 163,3 434,7	-8,5 -8,7 -11,8	212,4 170,7 489,2	-0,2 -0,1 -0,8
30	H.V. BUEROMASCHINEN, DATENVERARBEITUNGS- RAETEN U. -EINRICHTUNGEN	INSGESAMT INLAND AUSLAND	248,0 166,1 640,2	-23,3 -24,9 -21,3	426,7 352,2 799,7	-5,8 -6,5 -1,1	427,4 354,3 781,3	-5,1 -4,9 -5,2
31	HERSTELLUNG VON GERAETEN DER ELEKTRIZITAETSERZEU- GUNG, -VERTEILUNG U.AE.	INSGESAMT INLAND AUSLAND	134,5 117,3 310,2	+16,8 +11,3 +43,7	145,7 120,3 390,2	-4,3 -8,9 +4,9	152,0 128,2 390,1	+1,9 +1,6 +2,3
31.2	HERSTELLUNG VON ELEK- TRIZITAETVERTEILUNGS- U. -SCHALTEINRICHTUNGEN	INSGESAMT INLAND AUSLAND	91,9 85,1 217,7	+21,2 +24,1 +5,1	96,9 88,9 242,7	-1,6 +0,2 -13,0	99,0 90,2 261,1	+1,7 +1,7 +2,2
31.6	HERSTELLUNG VON ELEK- TRISCHEN AUSRUESTUNGEN A.N.G.	INSGESAMT INLAND AUSLAND	176,7 139,8 1153,1	+47,3 +22,2 +328,3	196,6 141,9 1551,9	+4,2 +2,7 +7,7	194,6 144,1 1427,3	+3,7 +1,8 +7,6
32	RUNDFUNK-, FERNSEH- UND NACHRICHTENTECHNIK	INSGESAMT INLAND AUSLAND	303,2 234,1 506,1	-19,3 +3,1 -37,7	289,0 265,3 387,3	-23,2 -16,6 -33,6	337,7 280,2 508,9	-2,0 -1,6 -2,6
33	MEDIZIN-, MESS-, STEUER- UND REGELUNGSTECHNIK, OPTIK	INSGESAMT INLAND AUSLAND	217,8 178,9 427,0	+7,9 +11,0 +0,6	224,3 189,3 412,4	-3,4 -1,7 -7,0	223,7 188,3 413,8	+0,3 +0,7 -0,8
DM	FAHRZEUGBAU	INSGESAMT INLAND AUSLAND	150,8 69,2 587,6	-16,1 -34,5 +2,0	131,3 67,7 468,1	-25,8 -33,9 -19,1	156,7 94,0 483,5	+0,9 -0,4 +2,1
34	HERSTELLUNG VON KRAFTWAGEN UND KRAFTWAGENTEILEN	INSGESAMT INLAND AUSLAND	234,8 129,4 797,6	+7,3 +0,2 +14,3	234,1 132,0 779,6	-2,7 -8,5 +2,0	243,5 140,7 798,7	+1,2 +0,2 +1,9
34.1	HERSTELLUNG VON KRAFTWAGEN UND KRAFTWAGENMOTOREN	INSGESAMT INLAND AUSLAND	220,9 63,4 878,6	+3,4 -12,3 +9,2	215,1 62,2 855,0	-5,7 -23,9 +1,8	230,1 74,5 882,0	+1,3 -0,3 +1,6
35	SONSTIGER FAHRZEUGBAU	INSGESAMT INLAND AUSLAND	81,7 19,7 415,3	-44,7 -77,2 -12,7	47,8 17,2 203,0	-62,0 -76,6 -60,7	86,0 57,9 233,5	+0,4 -0,9 +2,1
35.1	SCHIFFBAU	INSGESAMT INLAND AUSLAND	6,1 3,8 15,1	-97,1 -81,6 -98,3	50,4 10,3 295,7	-36,6 -86,2 +207,7	17,0 32,5 43,4	-37,3 -11,0 +648,3
35.3	LUFT- UND RAUMFAHRZEUGBAU	INSGESAMT INLAND AUSLAND	5476,2 . .	+406,4 . .	4049,0 . .	+13,3 . .	2748,3 . .	+11,9 . .
36.1	HERSTELLUNG VON MOEBELN	INSGESAMT INLAND AUSLAND	116,8 112,7 173,9	+0,3 -0,1 +4,1	125,3 120,2 198,9	-1,3 -1,2 -2,7	127,4 121,6 210,0	+0,2 +0,3 -0,5

1) EUROPAEISCHE GEMEINSCHAFT FUER KOHLE UND STAHL.
STBA,FS 4,R 2.2, 6/2001

NEUE LAENDER
6 INDEX DES UMSATZES FUER
1995
NACH ABSCHNITTEN, UNTERABSCHNITTEN,
DER KLASSIFIKATION DER WIRTSCHAFTS
6.1 ORIGINAL

WERT

WZ93- SCHL.	WIRTSCHAFTSZWEIG		VERAENDERUNG IN % JUNI 2001 GEGEN			VERAENDERUNG IN % MAI 2001 GEGEN			KUMULIERT		2-MONATS- DURCHSCHNITT MAI 2001 UND JUNI 2001 GEGEN VORJAHR	
			2001	JUNI	MAI	2001	MAI	APR.	JAN.	VER- AEND. IN %	MAI UND JUNI	VER- AEND. IN %
			JUNI	JUNI 2000	MAI 2001	MAI	MAI 2000	APR. 2001	JAN. 2001 BIS JUNI 2001	IN % GEGEN VORJAHR	2001 UND JUNI 2001	IN % GEGEN VORJAHR
D	VERARBEITENDES GEMEBE 1)	INSGESAMT	180,8	+9,2	+0,9	179,2	+2,0	+8,9	173,1	+10,7	180,0	+5,5
		INLAND	146,4	+8,1	-2,2	148,6	+0,3	+8,4	142,0	+7,7	147,0	+4,0
		AUSLAND	369,6	+11,8	+7,9	342,5	+6,1	+10,2	338,7	+18,1	356,1	+9,0
	VORLEISTUNGSGUETER- PRODUZENTEN	INSGESAMT	188,8	+10,6	-1,1	190,9	+2,7	+9,0	184,7	+11,2	189,9	+6,5
		AUSLAND	315,1	+12,7	+2,4	307,8	+18,6	+8,2	304,5	+19,7	311,5	+15,6
INVESTITIONSGUETER- PRODUZENTEN	INSGESAMT	175,0	+7,1	+8,6	161,2	-1,1	+8,3	155,9	+8,0	168,1	+3,0	
	AUSLAND	418,8	+11,2	+20,3	398,0	-6,1	+14,3	341,4	+12,8	383,4	+2,6	
GEBRAUCHSGUETER- PRODUZENTEN	INSGESAMT	185,5	+6,9	-13,4	214,3	+6,5	+11,6	203,1	+16,3	199,9	+6,7	
	AUSLAND	647,8	+8,6	-5,3	683,9	+2,6	+7,6	693,4	+26,9	665,9	+5,5	
VERBRAUCHSGUETER- PRODUZENTEN	INSGESAMT	135,8	+17,7	-3,3	140,5	+9,1	+6,6	137,3	+15,6	138,2	+13,2	
	AUSLAND	189,7	+22,5	-8,9	208,2	+30,8	+3,5	201,9	+28,7	199,0	+26,8	
08	TEXTIL- UND BEKLEIDUNGS- GEMEBE	INSGESAMT	138,3	+9,2	-2,4	141,7	+0,5	+5,6	143,1	+9,1	140,0	+4,6
		INLAND	126,8	+9,1	-3,0	130,7	-0,2	+5,7	130,9	+6,3	128,8	+4,2
		AUSLAND	201,7	+9,0	-0,4	202,6	+3,1	+5,3	211,2	+20,7	202,2	+6,0
17	TEXTILGEMEBE	INSGESAMT	154,6	+9,1	-4,4	161,7	+0,2	+6,7	159,5	+9,2	158,2	+4,4
		INLAND	140,5	+9,6	-5,2	148,2	-0,3	+6,8	144,7	+6,2	144,4	+4,3
		AUSLAND	224,5	+7,7	-2,0	229,0	+2,2	+6,5	233,0	+19,6	226,8	+4,9
18	BEKLEIDUNGSGEMEBE	INSGESAMT	80,4	+8,8	+13,9	70,6	+2,3	-2,8	85,2	+8,7	75,5	+5,6
		INLAND	82,1	+6,5	+11,5	73,6	+0,4	-1,1	85,8	+6,1	77,9	+3,6
		AUSLAND	64,3	+44,2	+48,5	43,3	+45,8	-22,1	79,6	+43,7	53,8	+44,6
DC	LEDERGEMEBE	INSGESAMT	101,2	+16,3	-6,2	107,9	+5,5	+5,1	102,7	+7,4	104,6	+10,5
		AUSLAND	108,1	+10,4	-32,4	160,0	+15,6	+33,7	124,7	+6,5	134,1	+13,5
00	HOLZGEMEBE (OHNE HERSTELLUNG VON MOEBELN)	INSGESAMT	220,7	+14,1	+1,7	217,0	+3,3	+15,2	198,6	+8,9	218,9	+8,5
		AUSLAND	615,3	+14,6	+5,9	580,8	-0,3	+12,3	565,6	+7,5	598,1	+6,8
DE	PAPIER- UND DRUCKGEMEBE	INSGESAMT	172,3	+7,6	-3,3	178,2	+6,6	+9,0	173,1	+11,2	175,3	+7,1
		INLAND	166,4	+5,6	-2,2	170,1	+2,4	+7,9	167,8	+9,8	168,3	+4,0
		AUSLAND	193,4	+14,0	-6,5	206,8	+20,9	+12,0	192,0	+15,7	200,1	+17,4
21	PAPIERGEMEBE	INSGESAMT	166,8	+4,9	-8,1	181,6	+9,8	+10,8	173,9	+13,8	174,2	+7,4
		INLAND	158,6	+2,7	-8,8	173,9	+6,4	+10,1	168,6	+14,1	166,3	+4,6
		AUSLAND	184,8	+9,2	-7,0	198,8	+17,1	+12,4	185,6	+13,3	191,8	+13,2
21.1	H.V. HOLZSTOFF, ZELLSTOFF, PAPIER, KARTON UND PAPPE	INSGESAMT	154,3	+1,6	-9,1	169,7	+11,3	+14,1	160,0	+12,5	162,0	+6,4
		INLAND	135,3	-4,1	-11,3	152,6	+1,1	+14,7	146,0	+11,6	144,0	-1,4
		AUSLAND	180,1	+8,1	-6,6	192,8	+24,8	+13,3	178,9	+13,4	186,5	+16,1
21.2	PAPIER-, KARTON- UND PAPPEVERARBEITUNG	INSGESAMT	180,7	+8,2	-7,3	195,0	+8,4	+7,9	189,5	+15,1	187,9	+8,3
		INLAND	177,0	+7,3	-7,2	190,7	+10,0	+7,3	186,4	+15,6	183,9	+8,7
		AUSLAND	196,5	+11,6	-8,1	213,8	+2,8	+10,3	202,6	+13,1	205,2	+6,9
22	DRUCKGEMEBE, VERVIEL- FAELTIGUNG VON BESPIELTEN TON-, BILD- U. DATENTRAEGERN	INSGESAMT	183,4	+12,7	+7,0	171,4	+0,4	+5,3	171,6	+6,3	177,4	+6,4
		AUSLAND	326,5	+86,0	-0,9	329,4	+72,8	+8,7	289,1	+45,9	328,0	+79,1
06	CHEMISCHE INDUSTRIE	INSGESAMT	171,2	+16,8	+3,1	166,1	-6,6	+0,1	169,6	+11,5	168,7	+3,9
		INLAND	142,6	+18,4	+0,6	141,8	-20,0	+3,1	142,1	-0,6	142,2	-4,4
		AUSLAND	262,0	+14,0	+7,6	243,5	+35,4	-4,8	257,1	+42,0	252,8	+23,4
24.1	HERSTELLUNG VON CHEMISCHEN GRUNDSTOFFEN	INSGESAMT	173,4	+20,6	+7,4	161,4	-12,6	-4,7	171,4	+12,8	167,4	+1,9
		INLAND	140,6	+25,8	+3,5	135,8	-30,1	-0,3	140,1	-5,5	138,2	-9,7
		AUSLAND	275,0	+13,3	+14,2	240,8	+55,5	-11,4	268,1	+63,8	257,9	+29,7
24.4	HERSTELLUNG VON PHARMA- ZEUTISCHEN ERZEUGNISSEN	INSGESAMT	175,4	+24,9	-7,6	189,8	+14,7	+12,1	175,3	+20,5	182,6	+19,3
		INLAND	160,8	+28,2	-6,6	172,2	+17,0	+13,1	155,9	+23,3	166,5	+22,2
		AUSLAND	249,8	+15,3	-10,6	279,3	+8,1	+9,1	274,1	+12,8	264,6	+11,4
DH	HERSTELLUNG VON GUMMI- UND KUNSTSTOFFWAREN	INSGESAMT	184,2	+8,4	-0,4	185,0	+5,3	+12,9	171,5	+11,8	184,6	+6,8
		INLAND	148,9	+3,0	-1,3	150,8	-1,0	+10,7	141,4	+6,9	149,9	+0,9
		AUSLAND	639,1	+28,5	+2,2	625,4	+31,4	+20,2	559,8	+31,7	632,3	+29,9
25.2	HERSTELLUNG VON KUNST- STOFFWAREN	INSGESAMT	186,3	+6,5	+1,8	183,0	+1,2	+12,8	169,9	+9,1	184,7	+3,8
		INLAND	149,6	+1,1	+0,4	149,0	-4,2	+11,4	139,2	+4,5	149,3	-1,6
		AUSLAND	744,3	+26,9	+6,5	698,9	+23,8	+17,5	635,3	+27,3	721,6	+25,4
0I	GLASGEMEBE, KERAMIK, VERARBEITUNG VON STEINEN UND ERDEN	INSGESAMT	151,3	-1,4	-4,1	157,8	-4,9	+11,7	139,6	+0,6	154,6	-3,3
		AUSLAND	315,4	-0,1	-4,8	331,2	+10,8	+14,7	297,0	+8,8	323,3	+5,2
26.1	HERSTELLUNG UND VERAR- BEITUNG VON GLAS	INSGESAMT	187,7	+1,0	-3,3	194,1	+1,0	+11,9	180,0	+4,7	190,9	+1,0
		INLAND	157,5	+4,2	-3,4	163,0	+0,7	+12,5	150,9	+5,5	160,3	+2,4
		AUSLAND	380,6	+6,7	-3,1	392,9	+2,0	+10,4	366,0	+2,3	386,8	-2,5
0J	METALLERZEUGUNG UND -BE- ARBEITUNG, HERSTELLUNG VON METALLERZEUGNISSEN	INSGESAMT	158,8	+7,5	+2,2	155,4	+1,4	+10,4	152,4	+9,7	157,1	+4,4
		INLAND	143,6	+7,6	+2,1	140,6	-1,3	+9,9	138,0	+8,2	142,1	+3,0
		AUSLAND	279,6	+6,9	+2,3	273,4	+14,8	+12,8	266,4	+16,6	276,5	+10,6

1) AUSGEWAHLTE WIRTSCHAFTSZWEIGE (OHNE ERNAHRUNGSGEMEBE UND TABAKVERARBEITUNG).

STBA, FS 4, R 2.2, 6/2001

UND BERLIN-OST

DAS VERARBEITENDE GEBIERE
= 100
ABTEILUNGEN, GRUPPEN UND KLASSEN
ZWEIGE, AUSGABE 1993 (WZ93)
WERT

INDEX

2000 JUNI	VER- ÄND. IN % GEGEN JUNI 1989	2000 2. VJ	2001 1. VJ	2001 2. VJ	VERÄNDERUNG IN % 2. VJ 2001 GEGEN		2000 1. HJ	2000 2. HJ	2001 1. HJ	VERÄNDERUNG IN % 1. HJ 2001 GEGEN		1999	2000	VER- ÄND. IN % GEGEN 1999	WZ93 SCHL.
					2. VJ	1. VJ				1. HJ	2. HJ				
					2000	2001				2000	2000				
165,5	+7,3	162,8	171,3	174,9	+7,4	+2,1	156,4	170,3	173,1	+10,7	+1,6	141,9	163,3	+15,1	D
134,5	-3,9	136,6	140,3	143,7	+6,0	+2,4	131,8	144,2	142,0	+7,7	-1,5	126,0	136,0	+9,5	
330,6	+43,2	307,5	336,4	341,0	+10,9	+1,4	286,9	309,3	336,7	+18,1	+9,5	226,4	296,1	+31,7	
170,7	+12,4	171,7	184,3	186,0	+7,7	+0,4	166,1	179,1	184,7	+11,2	+3,1	142,4	172,6	+21,2	VORL.
149,5	+3,6	153,2	160,6	162,1	+5,8	+0,9	148,9	158,2	161,9	+8,3	+1,3	133,3	154,0	+15,5	
279,5	+46,4	266,1	306,5	302,4	+13,6	-1,3	254,4	280,7	304,6	+19,7	+8,5	188,9	267,6	+41,7	
163,4	+2,1	153,1	150,1	161,7	+5,6	+7,7	144,4	163,7	155,9	+8,0	-4,8	141,8	154,1	+8,7	INV.
123,2	-13,0	119,1	116,8	124,7	+4,7	+6,8	114,4	132,8	120,8	+5,6	-9,0	121,5	123,6	+1,7	
376,5	+46,6	332,9	325,7	357,1	+7,3	+9,6	302,6	327,6	341,4	+12,8	+4,2	248,7	315,1	+28,7	
173,6	+4,8	181,0	209,0	197,3	+9,0	-5,6	174,7	167,8	203,1	+16,3	+21,0	156,8	171,2	+9,2	GEBR.
109,3	-10,3	117,3	129,5	127,4	+8,6	-1,6	118,1	115,4	128,5	+8,8	+11,4	111,5	116,7	+4,7	
596,4	+31,7	599,6	731,0	665,8	+9,4	-10,3	546,6	512,2	693,4	+26,9	+36,4	456,0	529,4	+18,4	
115,4	-2,3	117,9	138,5	136,0	+15,4	-1,8	118,8	134,2	137,3	+15,6	+2,3	114,4	126,5	+10,6	VERB.
108,8	-4,3	111,8	127,6	125,4	+12,2	-1,7	112,5	124,1	126,5	+12,4	+1,9	109,5	118,3	+8,0	
154,8	+6,8	154,6	204,1	199,7	+29,2	-2,2	156,9	194,9	201,9	+28,7	+3,6	144,5	175,9	+21,7	
126,7	-2,4	129,0	148,2	138,1	+7,1	-6,8	131,2	136,8	143,1	+9,1	+4,6	123,0	134,0	+8,9	DB
116,2	-7,0	119,8	134,6	127,1	+6,1	-5,6	123,2	129,3	130,9	+6,3	+1,2	118,3	126,3	+6,8	
189,1	+18,0	180,1	223,5	198,9	+10,4	-11,0	175,0	178,2	211,2	+20,7	+18,5	148,9	176,6	+18,6	
141,7	-1,9	145,8	163,0	156,0	+7,0	-4,3	146,1	149,1	159,5	+9,2	+7,0	135,0	147,6	+9,3	17
128,2	-7,2	134,2	146,8	142,5	+6,2	-2,9	136,2	140,0	144,7	+6,2	+3,4	129,3	138,1	+6,8	
208,4	+18,9	203,5	243,1	222,9	+9,5	-8,3	194,8	194,0	233,0	+19,6	+20,1	163,2	194,4	+19,1	
73,9	-5,3	69,6	95,8	74,5	+7,0	-22,2	78,4	93,9	85,2	+8,7	-8,7	80,4	85,8	+6,7	18
77,1	-5,5	73,0	94,8	76,7	+5,1	-19,1	80,9	94,4	85,8	+6,1	-9,1	82,4	87,6	+6,3	
44,6	-2,0	38,8	104,8	54,4	+40,2	-48,1	56,4	82,8	79,6	+43,7	-3,9	62,5	69,1	+10,6	
87,0	-19,1	93,1	101,5	103,9	+11,6	+2,4	96,6	105,7	102,7	+7,4	-2,8	90,2	100,7	+11,6	DC
85,9	-22,3	90,7	99,7	101,5	+11,9	+1,8	93,6	103,9	100,6	+7,5	-3,2	90,3	98,7	+9,3	
97,9	+28,0	117,8	120,1	129,3	+9,8	+7,7	117,1	124,3	124,7	+6,5	+0,3	89,3	120,7	+35,2	
193,4	+9,3	191,8	188,5	208,7	+8,8	+10,7	182,3	200,7	198,6	+8,9	-1,0	169,0	191,5	+13,3	DD
162,5	+4,1	161,4	155,1	176,1	+9,1	+13,5	151,2	168,0	165,6	+9,5	-1,4	148,6	159,6	+8,9	
536,9	+31,4	529,8	560,1	571,1	+7,8	+2,0	527,1	564,0	586,6	+7,3	+0,3	418,4	546,6	+30,4	
160,2	+13,3	157,9	174,9	171,3	+8,5	-2,1	156,7	172,9	173,1	+11,2	+0,1	137,3	164,3	+19,7	DE
157,6	+11,7	156,0	170,9	164,7	+5,6	-3,6	152,8	167,6	167,8	+9,8	+0,1	138,2	160,2	+15,9	
169,7	+19,2	164,9	189,0	194,9	+18,2	+3,1	166,9	191,9	192,0	+15,7	+0,1	134,9	178,9	+32,6	
159,0	+18,3	155,5	177,0	170,8	+9,8	-3,5	152,8	171,8	173,9	+13,8	+1,2	129,7	162,3	+25,1	21
154,4	+17,6	152,1	173,6	163,5	+7,5	-5,8	147,8	164,0	168,6	+14,1	+2,8	128,6	155,9	+21,2	
169,3	+19,9	163,1	184,4	186,8	+14,5	+1,3	163,8	188,9	186,8	+13,3	-1,7	132,2	176,4	+33,4	
151,9	+28,2	146,8	162,3	157,6	+7,4	-2,9	142,2	159,8	160,0	+12,5	+0,1	114,2	151,0	+32,2	21.1
141,1	+29,4	139,9	151,7	140,3	+0,3	-7,5	130,8	142,4	146,0	+11,6	+2,5	108,9	136,6	+27,8	
166,6	+26,7	156,2	176,7	181,0	+15,9	+2,4	157,7	183,6	178,9	+13,4	-2,6	124,1	170,6	+37,5	
167,0	+9,8	165,2	193,4	185,5	+12,3	-4,1	164,6	185,0	189,5	+15,1	+2,4	147,0	174,8	+18,9	21.2
164,9	+10,7	161,7	191,0	181,8	+12,4	-4,8	161,2	181,0	186,4	+15,6	+3,0	146,7	171,1	+17,4	
176,1	+6,4	180,4	203,8	201,4	+11,6	-1,2	179,2	202,4	202,6	+13,1	+0,1	152,5	190,8	+25,1	
162,7	+4,6	162,8	170,7	172,5	+6,0	+1,1	161,5	175,3	171,6	+6,3	-2,1	152,7	168,4	+10,3	22
162,1	+4,4	161,5	167,0	166,4	+3,0	-0,4	160,0	172,7	168,7	+4,2	-3,5	151,9	166,3	+9,5	
175,5	+8,7	192,5	258,6	319,7	+66,1	+23,6	196,2	237,8	289,1	+46,9	+21,6	176,9	218,0	+23,9	
146,6	+20,1	155,8	171,5	167,7	+7,6	-2,2	152,1	166,2	169,6	+11,5	+2,0	120,8	159,2	+31,8	DB
120,4	+4,4	146,2	149,6	140,7	-3,1	-2,0	143,0	140,9	142,1	-0,6	+0,9	114,0	141,9	+24,5	
229,8	+59,9	189,3	260,3	253,8	+34,1	-2,5	181,0	246,6	257,1	+42,0	+4,3	142,2	213,8	+50,4	
143,8	+22,4	156,9	174,6	168,1	+7,1	-3,7	152,0	165,4	171,4	+12,8	+3,6	115,0	158,7	+38,0	24.1
111,8	-2,0	150,4	142,6	137,5	-8,6	-3,6	148,2	136,5	140,1	-5,5	+2,6	111,9	142,4	+27,3	
242,7	+89,8	177,0	273,5	262,6	+48,4	-4,0	163,7	254,6	268,1	+63,8	+5,3	124,3	209,1	+68,2	
140,4	+10,1	146,8	172,4	178,2	+21,4	+3,4	146,5	167,7	175,3	+20,5	+4,5	133,0	156,6	+17,7	24.4
125,4	+12,6	128,8	150,0	161,8	+25,6	+7,9	126,4	140,7	156,9	+23,3	+10,8	113,5	133,5	+17,6	
216,6	+3,6	238,3	266,5	261,7	+9,8	-8,7	242,9	306,9	274,1	+12,8	-10,4	232,5	274,4	+18,0	
169,9	+11,7	162,7	165,3	177,7	+9,2	+7,5	153,4	174,1	171,5	+11,8	-1,5	142,1	163,7	+15,2	DB
144,5	+2,8	140,4	137,5	146,3	+3,5	+5,7	132,3	149,3	141,4	+6,9	-5,3	130,4	140,8	+8,0	
497,2	+65,6	450,4	524,6	594,9	+32,1	+13,4	425,2	493,2	559,8	+31,7	+13,5	293,5	458,2	+66,5	
175,0	+15,8	166,7	162,5	177,2	+6,3	+9,0	155,8	176,8	169,9	+9,1	-3,9	141,4	166,3	+17,6	25.2
147,9	+7,3	142,9	134,3	144,1	+0,8	+7,3	133,2	151,0	139,2	+4,5	-7,8	128,2	142,1	+10,8	
586,4	+66,3	529,0	591,2	679,3	+28,4	+14,9	499,2	568,0	635,3	+27,3	+11,8	341,9	533,6	+56,1	
153,5	-6,0	150,4	129,0	150,1	-0,2	+16,4	138,8	149,8	139,6	+0,6	-6,8	142,7	144,3	+1,1	DI
134,9	-12,0	133,8	111,4	131,3	-1,9	+17,9	123,0	132,6	121,4	-1,3	-8,4	132,1	127,8	-3,3	
315,7	+29,2	294,4	282,2	311,8	+5,9	+10,5	273,0	297,2	297,0	+8,8	-0,1	224,3	285,1	+27,1	
185,9	+7,2	178,2	174,9	185,1	+3,9	+5,8	172,0	187,9	180,0	+4,7	-4,2	162,7	180,0	+10,6	26.1
151,2	-	146,3	146,7	155,1	+6,0	+5,7	143,0	157,9	150,9	+5,5	-4,4	141,5	150,4	+6,3	
407,8	+29,4	381,9	355,6	376,5	-1,4	+5,9	357,9	380,2	366,0	+2,3	-3,7	288,3	369,0	+23,7	
147,7	+12,9	143,7	153,1	151,6	+5,5	-1,0	138,9	150,5	152,4	+9,7	+1,3	125,1	144,7	+15,7	DJ
133,5	+6,5	132,1	138,6	137,4	+4,0	-0,9	127,6	140,1	138,0	+8,2	-1,5	119,2	133,9	+12,3	
261,6	+50,3	235,7	267,7	265,1	+12,5	-1,0	228,5	233,1	266,4	+16,6	+14,3	171,9	230,8	+34,3	

6 INDEX DES UMSATZES FUER
 1995
 NACH ABSCHNITTEN, UNTERABSCHNITTEN,
 DER KLASSIFIKATION DER WIRTSCHAFTS
 6.1 ORIGINAL

MERT

WZ93- SCHL.	WIRTSCHAFTSZWEIG		VERAENDERUNG IN % JUNI 2001 GEGEN			VERAENDERUNG IN % MAI 2001 GEGEN			KUMULIERT		2-MONATS- DURCHSCHNITT	
			2001 JUNI	JUNI 2000	MAI 2001	2001 MAI	MAI 2000	APR. 2001	JAN. 2001 BIS JUNI 2001	VER- AEND. IN % GEGEN VORJAHR	MAI 2001 UND JUNI 2001	VER- AEND. IN % GEGEN VORJAHR
27	METALLERZEUGUNG UND -BEARBEITUNG	INSGESAMT INLAND AUSLAND	171,5 152,7 237,8	+6,2 +5,2 +8,3	+0,9 +2,6 -2,7	170,0 148,8 244,5	+5,5 -1,7 +24,9	+11,3 +8,1 +18,5	169,3 151,6 231,6	+13,0 +11,0 +17,9	170,8 150,8 241,2	+5,8 +1,7 +16,1
27.1	ERZEUGUNG VON ROHEISEN, STAHL UND FERROLEGIE- RUNGEN (EGKS) 1)	INSGESAMT INLAND AUSLAND	117,9 116,4 121,4	+3,4 +11,3 -11,0	+10,5 +20,0 -6,5	106,7 97,0 129,9	-0,6 -7,8 +15,7	+1,5 -7,1 +21,6	116,4 112,7 125,2	+6,8 +10,5 -0,4	112,3 106,7 125,7	+1,4 +1,7 +1,0
27.5	GIessereiINDUSTRIE	INSGESAMT INLAND AUSLAND	234,6 200,8 643,5	+21,1 +9,1 +106,2	-2,4 -1,5 -5,5	240,3 203,9 680,9	+12,6 -0,5 +115,4	+6,8 +3,8 +19,3	241,8 209,1 637,1	+25,0 +13,0 +114,9	237,5 202,4 662,2	+16,7 +4,1 +110,8
28	HERSTELLUNG VON METALL- ERZEUGNISSEN	INSGESAMT INLAND AUSLAND	150,3 138,7 433,6	+8,6 +9,0 +4,2	+3,2 +1,9 +14,2	145,6 136,1 379,7	-1,5 -1,1 -3,8	+9,9 +11,0 +1,4	141,0 130,6 394,6	+7,2 +6,4 +13,9	148,0 137,4 406,7	+3,4 +3,8 +0,3
28.1	STAHL- UND LEICHTMETALL- BAU	INSGESAMT INLAND AUSLAND	140,7 131,1 1372,9	+4,0 +7,8 -27,2	+9,6 +8,2 +30,0	128,4 121,2 1056,2	+2,3 +1,2 +21,6	+10,9 +10,2 +23,1	124,3 117,4 1010,6	+3,8 +3,3 +13,2	134,6 126,2 1214,6	+3,2 +4,6 -11,8
DK	MASCHINENBAU	INSGESAMT INLAND AUSLAND	153,3 134,6 221,7	+3,8 +11,8 -10,6	+5,1 +3,3 +9,0	145,9 130,3 203,4	+10,0 +9,3 +12,3	+17,0 +13,2 +27,3	135,2 122,0 183,7	+11,7 +10,8 +14,1	149,6 132,5 212,6	+6,7 +10,6 -0,9
29.1	H.V. MASCHINEN F.D.ERZUEG. U.NUTZG.V.MECHAN.ENERGIE (O.LUFT-,STRASS.FAHRZ.BAU)	INSGESAMT INLAND AUSLAND	148,4 115,8 319,0	+18,2 +10,7 +36,0	+0,1 -0,4 +1,1	148,3 116,3 315,6	+3,0 +1,8 +5,6	+12,3 +6,6 +24,9	142,8 115,0 288,2	+14,9 +8,9 +30,1	148,4 116,1 317,3	+10,1 +6,1 +19,0
29.3	HERSTELLUNG VON LAND- U. FORSTWIRTSCHAFTLICHEN MASCHINEN	INSGESAMT INLAND AUSLAND	105,2 74,7 205,8	+11,0 +4,3 +19,4	+39,2 +18,9 +74,6	75,6 62,8 117,9	+15,6 -14,6 +203,9	-2,8 -6,3 +4,6	72,4 62,1 106,2	+0,1 -9,3 +25,4	90,4 68,8 161,9	+12,9 -5,2 +53,3
29.4	HERSTELLUNG VON WERK- ZEUGMASCHINEN	INSGESAMT INLAND AUSLAND	166,9 156,8 196,9	+19,5 +24,6 +9,0	+18,0 +6,7 +56,5	141,4 147,0 125,2	+9,8 +10,4 +7,7	-5,4 -6,3 -2,0	151,9 148,9 160,6	+25,7 +23,1 +33,5	154,2 151,9 160,6	+14,8 +17,3 +8,5
DL	H.V. BUEROMASCH., DATENVERARB. GER.U.-EINRICHTG.;ELEKTROT., FEINMECHANIK U. OPTIK	INSGESAMT INLAND AUSLAND	202,5 157,4 523,1	+7,0 +5,6 +10,0	-3,0 -9,1 +13,8	208,7 173,2 459,7	+6,9 +13,1 -7,1	+9,2 +9,5 +8,3	202,5 164,3 473,9	+5,9 +9,2 -1,6	205,6 165,3 491,4	+6,9 +9,4 +1,3
30	H.V. BUEROMASCHINEN, DATENVERARBEITUNGSGE- RAETEN U. -EINRICHTUNGEN	INSGESAMT INLAND AUSLAND	200,6 127,0 565,4	-23,5 -26,5 -19,9	-26,5 -23,6 -29,5	273,0 166,2 802,3	-16,7 -18,5 -14,8	-1,6 -17,9 +23,8	308,3 241,9 637,3	-22,4 -25,0 -17,1	236,8 146,6 689,9	-19,7 -22,2 -17,0
31	HERSTELLUNG VON GERAETEN DER ELEKTRIZITAETSERZUE- GUNG, -VERTEILUNG U.AE.	INSGESAMT INLAND AUSLAND	158,7 129,3 478,3	+12,3 +6,2 +36,2	+9,9 -0,3 +57,4	144,4 129,7 303,9	+0,3 +6,7 -21,7	+13,3 +13,8 +11,3	143,0 121,6 375,7	+2,0 +7,4 -13,4	151,6 129,5 391,1	+6,2 +6,5 +5,4
31.2	HERSTELLUNG VON ELEK- TRIZITAETVERTEILUNGS- U. -SCHALTEINRICHTUNGEN	INSGESAMT INLAND AUSLAND	94,1 84,4 322,1	+2,4 +2,6 +2,3	-3,0 -4,3 +6,1	97,0 86,2 303,6	-7,1 -5,1 -18,4	+14,9 +14,4 +17,9	93,3 84,3 304,3	+9,5 +11,5 -1,2	95,6 86,3 312,9	-2,6 -1,5 -8,9
31.6	HERSTELLUNG VON ELEK- TRISCHEN AUSRUESTUNGEN A.N.G.	INSGESAMT INLAND AUSLAND	187,8 167,3 644,3	+4,9 +25,7 -46,2	+1,3 +3,0 -7,0	185,4 162,5 639,0	-9,3 +9,4 -51,8	+5,8 +4,5 +12,7	193,7 158,8 566,5	-18,7 +6,5 -56,4	186,6 164,9 668,7	-2,7 +17,1 -49,3
32	RUNDFUNK-, FERNSEH- UND NACHRICHTENTECHNIK	INSGESAMT INLAND AUSLAND	353,0 278,4 597,4	+14,3 +20,9 +5,6	-10,7 -18,9 +5,7	395,4 343,3 565,2	+26,9 +47,7 -1,0	+9,9 +14,9 +1,0	362,2 298,3 571,1	+25,0 +36,1 +9,6	374,2 310,9 581,3	+20,6 +34,4 +2,3
33	MEDIZIN-, MESS-, STEUER- UND REGELUNGSTECHNIK, OPTIK	INSGESAMT INLAND AUSLAND	208,6 167,2 480,4	+0,2 -0,5 +1,1	-6,6 -11,0 +6,1	223,3 187,8 452,7	+8,1 +4,8 +15,3	+5,4 +4,2 +8,7	211,1 175,3 446,9	+10,2 +8,2 +14,7	216,0 177,5 466,6	+4,1 +2,2 +7,5
DM	FAHRZEUGBAU	INSGESAMT INLAND AUSLAND	245,8 143,9 659,3	+14,4 +6,4 +22,6	+2,7 -6,1 +12,1	239,3 153,3 588,3	-0,7 +2,7 -4,2	+6,4 +3,4 +9,5	231,4 142,3 592,9	+17,6 +12,7 +22,8	242,6 148,6 623,8	+6,5 +4,4 +8,3
34	HERSTELLUNG VON KRAFTWAGEN UND KRAFTWAGENTEILEN	INSGESAMT INLAND AUSLAND	243,5 134,0 830,7	+10,2 +5,8 +14,3	-9,3 -13,9 -5,0	268,6 155,6 874,0	+6,1 +5,6 +6,5	+12,5 +14,8 +10,2	258,1 143,2 874,0	+22,8 +14,4 +31,3	256,1 144,8 852,4	+8,0 +5,7 +10,2
34.1	HERSTELLUNG VON KRAFTWAGEN UND KRAFTWAGENMOTOREN	INSGESAMT INLAND AUSLAND	238,5 67,2 969,5	+4,7 -9,1 +9,7	-13,5 -32,0 -5,8	275,6 98,8 1029,6	+5,4 +14,1 +2,2	+12,7 +23,2 +8,9	263,9 82,2 1039,1	+24,3 +12,8 +28,8	257,1 83,0 999,6	+5,1 +3,4 +5,7
35	SONSTIGER FAHRZEUGBAU	INSGESAMT INLAND AUSLAND	250,1 166,0 472,0	+23,3 +7,4 +42,5	+36,4 +11,9 +71,1	183,3 148,3 275,9	-15,8 -3,3 -28,9	-7,7 -15,9 +7,1	180,2 140,3 285,6	+5,2 +8,9 +0,7	216,7 157,2 374,0	+3,0 +2,1 +4,0
35.1	SCHIFFBAU	INSGESAMT INLAND AUSLAND	89,3 14,4 222,3	-40,8 -89,4 +24,6	+120,0 -74,9 +1958,3	40,6 57,4 10,8	-72,5 -7,3 -96,4	-60,7 -36,4 -91,5	58,6 43,4 85,6	-46,5 -6,9 -61,4	65,0 35,9 116,6	-56,4 -63,6 -51,3
35.3	LUFT- UND RAUMFAHRZEUGBAU	INSGESAMT INLAND AUSLAND	2429,1 . .	+18,1 . .	+4,2 . .	2331,2 . .	+30,1 . .	+42,3 . .	1894,0 . .	+41,2 . .	2380,2 . .	+23,7 . .
36.1	HERSTELLUNG VON MOEBELN	INSGESAMT INLAND AUSLAND	139,2 134,4 202,2	+9,4 +9,3 +11,1	-3,9 -3,2 -9,9	144,8 138,6 224,3	-1,0 -1,8 +6,4	+5,5 +4,5 +14,6	145,6 139,2 229,8	+5,8 +4,4 +17,9	142,0 136,6 213,3	+3,9 +3,3 +8,5

1) EUROPAEISCHE GEMEINSCHAFT FUER KOHLE UND STAHL.

STBA,FS 4,R 2.2, 6/2001

UND BERLIN-OST

DAS VERARBEITENDE GEMERBE
= 100
ABTEILUNGEN, GRUPPEN UND KLASSEN
ZWEIGE, AUSGABE 1993 (WZ93)
WERT

INDEX

2000 JUNI	VER- AEND. IN % GEGEN	2000 2. VJ	2001 1. VJ	2001 2. VJ	VERAENDERUNG IN % 2. VJ 2001 GEGEN		2000 1. HJ	2000 2. HJ	2001 1. HJ	VERAENDERUNG IN % 1. HJ 2001 GEGEN		1999	2000	VER- AEND. IN % GEGEN	WZ93 SCHL.
	JUNI 1999				2. VJ 2000	1. VJ 2001				1. HJ 2000	2. HJ 2000			1999	
161,5	+24,9	152,8	173,8	164,8	+7,9	-5,2	149,8	158,6	169,3	+13,0	+6,7	123,5	154,2	+24,9	27
145,1	+15,0	140,6	156,8	146,4	+4,1	-6,6	136,6	146,4	151,6	+11,0	+4,3	118,1	141,0	+21,4	
219,6	+56,9	195,9	233,6	229,5	+17,2	-1,8	196,5	204,9	231,6	+17,9	+13,0	149,6	200,7	+34,2	
114,0	+10,4	106,5	123,0	109,9	+3,2	-10,7	109,0	110,8	116,4	+6,8	+5,1	93,0	109,9	+18,2	27.1
104,6	+1,9	100,0	119,5	105,9	+5,9	+10,4	102,0	105,6	112,7	+10,5	+6,7	86,2	103,8	+20,4	
136,4	+30,3	121,8	131,1	119,4	-2,0	-8,9	125,7	123,0	125,2	-0,4	+1,8	109,0	124,4	+14,1	
193,7	+10,2	195,2	250,3	233,3	+19,5	-6,8	193,4	205,8	241,8	+25,0	+17,5	164,3	199,6	+21,5	27.5
184,0	+8,5	186,9	217,9	200,4	+7,2	-8,0	185,0	192,4	209,1	+13,0	+8,7	158,4	188,7	+19,1	
312,1	+24,4	297,1	642,3	631,8	+112,7	-1,6	296,5	366,4	637,1	+114,9	+73,9	236,6	331,4	+40,1	
138,4	+4,9	137,5	139,2	142,8	+3,9	+2,6	131,5	145,1	141,0	+7,2	-2,8	126,1	138,3	+9,7	28
127,2	+1,8	127,5	128,7	132,5	+3,9	+3,0	122,7	137,3	130,6	+6,4	-4,9	120,9	130,0	+7,5	
416,3	+39,2	382,5	393,2	396,0	+3,5	+0,7	346,3	336,8	394,6	+13,9	+17,2	253,9	341,6	+34,6	
135,3	+9,9	126,1	120,3	128,3	+1,7	+6,7	119,7	141,7	124,3	+3,8	-12,3	119,9	130,7	+9,0	28.1
121,6	+1,1	117,6	114,0	120,8	+2,7	+6,0	113,6	136,3	117,4	+3,3	-13,9	117,1	125,0	+6,7	
1886,5	+290,3	1213,9	925,4	1056,7	-9,7	+18,4	892,6	833,3	1010,6	+13,2	+21,3	471,5	863,0	+63,0	
147,7	-1,3	131,8	129,2	141,3	+7,2	+9,4	121,0	140,5	135,2	+11,7	-3,8	124,1	130,8	+6,4	DK
120,4	-15,0	115,6	117,3	126,7	+9,6	+8,0	110,1	129,8	122,0	+10,8	-6,0	117,3	120,0	+2,3	
247,9	+38,1	191,1	172,4	195,0	+2,0	+13,1	161,0	179,6	183,7	+14,1	+2,3	149,0	170,3	+14,3	
125,5	-5,8	127,8	142,7	142,9	+11,8	+0,1	124,3	134,7	142,8	+14,9	+6,0	125,9	129,5	+2,9	29.1
104,6	-9,7	105,5	116,3	113,7	+7,8	-2,2	105,6	109,7	115,0	+8,9	+4,8	103,2	107,6	+4,3	
234,6	+4,6	243,8	280,6	295,8	+21,3	+5,4	221,5	265,6	288,2	+30,1	+8,5	243,6	243,5	-	
94,8	+20,2	74,3	58,5	86,2	+16,0	+47,4	72,3	70,6	72,4	+0,1	+2,5	76,1	71,4	-6,2	29.3
71,6	+43,5	70,6	56,0	68,2	-3,4	+21,8	68,5	57,5	62,1	-9,3	+8,0	64,0	63,0	-1,6	
172,3	-1,7	86,6	66,8	146,5	+68,0	+117,8	84,7	114,3	106,2	+25,4	-7,1	116,5	99,5	-14,8	
139,7	+19,0	126,9	151,2	152,6	+20,3	+0,9	120,8	160,8	151,9	+25,7	-5,5	123,5	140,8	+14,0	29.4
125,8	+2,0	124,7	144,1	153,6	+23,2	+6,6	121,0	160,7	148,9	+23,1	-7,3	130,0	140,8	+8,3	
179,7	+78,6	133,2	171,6	149,6	+12,3	-12,8	120,3	161,0	160,6	+33,5	-0,2	106,0	140,7	+34,0	
189,2	+8,4	193,6	204,2	200,8	+3,7	-1,7	191,3	211,4	202,5	+5,9	-4,2	166,1	201,3	+21,2	DL
149,0	-2,7	147,4	165,6	162,9	+10,5	-1,6	150,5	170,1	164,3	+9,2	-3,4	141,4	160,3	+13,4	
475,7	+45,8	421,4	478,8	469,1	-10,0	-2,0	481,4	504,7	473,9	-1,6	-6,1	341,8	493,0	+44,2	
262,3	-7,9	358,1	366,3	250,3	-30,1	-31,7	397,3	469,2	306,3	-22,4	-37,0	392,2	443,2	+13,0	30
172,8	-35,0	259,9	318,6	165,2	-36,4	-48,1	322,4	383,4	241,9	-25,0	-36,9	347,2	362,9	+1,6	
705,7	+86,9	844,7	602,7	672,0	-20,4	+11,5	768,4	1013,6	637,3	-17,1	-37,1	615,2	891,0	+44,8	
141,3	+0,9	145,0	142,5	143,5	-1,0	+0,7	140,2	144,2	143,0	+2,0	-0,8	121,2	142,2	+17,3	31
121,7	-7,2	113,2	118,8	124,3	+9,8	+4,6	113,2	123,4	121,6	+7,4	-1,5	110,4	118,3	+7,2	
353,9	+49,6	490,6	399,6	351,7	-28,3	-12,0	434,0	370,6	375,7	-13,4	+1,4	239,2	402,3	+68,2	
91,9	+9,9	90,2	94,7	91,8	+1,8	-3,1	85,2	97,5	93,3	+9,5	-4,3	82,0	91,9	+11,9	31.2
82,3	+9,7	80,6	85,3	83,2	+3,2	-2,5	75,6	87,8	84,3	+11,5	-4,0	74,9	81,7	+9,1	
315,0	+10,0	314,2	314,2	294,4	-6,3	-6,3	308,0	324,8	304,3	-1,2	-6,3	248,5	316,4	+27,3	
179,1	-25,8	245,0	204,5	182,8	-25,4	-10,6	238,3	184,1	193,7	-18,7	+5,2	174,3	211,2	+21,2	31.6
139,1	-42,2	133,6	155,8	161,8	+21,1	+3,9	149,1	150,5	158,8	+6,5	+5,5	153,9	149,8	-2,7	
1198,6	+144,6	2714,0	1282,2	650,7	-78,0	-49,3	2214,8	928,9	966,5	-56,4	+4,0	624,9	1571,8	+151,5	
308,9	+29,8	296,2	355,0	369,4	+24,7	+4,1	289,8	351,2	362,2	+25,0	+3,1	219,0	320,5	+46,3	32
230,3	+36,0	220,2	289,8	306,8	+39,3	+5,9	219,1	280,7	298,3	+36,1	+6,3	153,5	249,9	+62,8	
565,9	+22,4	544,5	568,1	574,0	+5,4	+1,0	521,1	581,5	571,1	+9,6	-1,8	433,6	551,3	+27,1	
208,2	+11,0	197,0	207,6	214,6	+8,9	+3,4	191,5	200,0	211,1	+10,2	+5,6	179,5	195,8	+9,1	33
168,1	-3,7	165,7	172,1	178,4	+7,7	+3,7	162,0	165,9	175,3	+8,2	+5,7	164,1	163,9	-0,1	
475,1	+74,2	406,6	443,9	449,9	+10,6	+1,4	389,6	427,1	446,9	+14,7	+4,6	283,4	408,4	+44,1	
214,8	+5,0	209,6	226,0	236,7	+12,9	+4,7	196,8	204,5	231,4	+17,6	+13,2	178,5	200,6	+12,4	DM
135,3	-16,6	133,7	136,1	148,5	+11,1	+9,1	126,3	137,3	142,3	+12,7	+3,6	127,2	131,8	+3,6	
537,8	+42,5	517,9	590,9	594,9	+14,9	+0,7	483,0	477,2	592,9	+22,8	+24,2	387,3	480,1	+24,0	
221,0	+3,9	225,4	265,9	250,3	+11,0	-5,9	210,1	206,0	258,1	+22,8	+25,3	192,1	208,0	+8,3	34
126,6	-14,3	130,9	144,7	141,7	+8,3	-2,1	125,2	130,2	143,2	+14,4	+10,0	123,4	127,7	+3,5	
726,8	+29,3	732,0	915,5	832,5	+13,7	-9,1	665,4	612,0	874,0	+31,3	+42,8	560,7	638,7	+13,9	
227,7	+1,3	233,1	274,9	252,9	+8,5	-8,0	212,3	198,5	263,9	+24,3	+32,9	196,3	205,4	+4,6	34.1
73,9	-36,6	78,5	82,3	82,1	+4,6	-0,2	72,9	75,0	82,2	+12,8	+9,6	81,4	73,9	-9,2	
883,7	+28,8	892,6	1096,7	981,5	+10,0	-10,5	806,9	725,3	1039,1	+28,8	+43,3	686,7	766,1	+11,6	
202,9	+7,3	179,3	149,7	210,7	+17,5	+40,7	171,3	201,6	180,2	+5,2	-10,6	152,6	186,4	+22,1	35
154,5	-20,6	139,8	117,1	163,6	+17,0	+39,7	128,8	153,1	140,3	+8,9	-8,4	135,6	140,9	+3,9	
331,2	+88,7	283,8	236,1	335,1	+18,1	+41,9	283,6	329,8	285,6	+0,7	-13,4	197,9	306,7	+55,0	
150,8	+15,2	102,1	39,5	77,7	-23,9	+96,7	109,6	125,2	58,6	-46,5	-53,2	67,9	117,4	+72,9	35.1
135,3	-33,4	69,3	32,8	54,0	-22,1	+64,6	46,6	81,5	43,4	-6,9	-46,7	79,4	64,0	-19,4	
178,4	+8009,1	160,2	51,4	119,8	-25,2	+131,1	221,5	203,0	85,6	-61,4	-57,8	47,5	212,3	+346,9	
2057,6	+40,9	1610,3	1655,3	2132,8	+32,4	+28,8	1341,4	1678,5	1894,0	+41,2	+12,8	1398,0	1510,0	+8,0	35.3
.	
127,2	-3,9	133,7	150,7	140,4	+5,0	-6,8	137,6	135,5	145,6	+5,8	+7,5	130,6	136,6	+4,6	36.1
123,0	-4,4	129,4	143,1	135,3	+4,6	-5,5	133,3	129,8	139,2	+4,4	+7,2	128,0	131,5	+2,7	
182,0	+0,2	190,0	252,2	207,4	+9,2	-17,8	194,9	211,0	229,8	+17,9	+8,9	163,9	202,9	+23,8	

NEUE LAENDER
6 INDEX DES UMSATZES FUER
1995
NACH ABSCHNITTEN, UNTERABSCHNITTEN,
DER KLASSIFIKATION DER WIRTSCHAFTS
6.1 ORIGINAL
VOLUMEN

W293- SCHL.	WIRTSCHAFTSZWEIG		VERAENDERUNG IN % JUNI 2001 GEGEN			VERAENDERUNG IN % MAI 2001 GEGEN			KUMULIERT		2-MONATS- DURCHSCHNITT MAI 2001 UND JUNI GEGEN	
			2001	JUNI	MAI	2001	MAI	APR.	JAN.	VER- AEND. IN % GEGEN VORJAHR	MAI UND JUNI GEGEN VORJAHR	VER- AEND. IN % GEGEN VORJAHR
			JUNI	JUNI 2000	MAI 2001	MAI	MAI 2000	APR. 2001	JAN. 2001 BIS JUNI 2001			
D	VERARBEITENDES GEMERBE 1)	INSGESAMT	175,5	+7,9	+0,7	174,2	+0,6	+8,9	168,5	+8,5	174,9	+4,2
		INLAND	142,5	+6,8	-2,2	145,7	-1,1	+8,3	139,5	+5,6	144,1	+2,6
		AUSLAND	351,5	+10,4	+7,7	326,4	+5,0	+10,2	322,7	+15,7	339,0	+7,7
	VORLEISTUNGSGUETER- PRODUZENTEN	INSGESAMT	186,7	+9,4	-1,0	188,6	+1,1	+9,1	182,3	+8,4	187,7	+5,0
		INLAND	163,8	+8,8	-2,1	167,3	-3,5	+9,4	160,4	+5,9	165,6	+2,2
		AUSLAND	304,4	+10,9	+1,9	298,7	+17,0	+8,3	295,0	+16,5	301,6	+13,8
	INVESTITIONSGUETER- PRODUZENTEN	INSGESAMT	167,4	+5,9	+8,1	154,8	-2,0	+7,9	150,5	+6,6	161,1	+1,9
		INLAND	124,0	+3,2	+1,9	121,7	+0,8	+5,0	117,7	+4,3	122,9	+2,1
		AUSLAND	396,4	+10,1	+20,3	329,5	-7,3	+14,3	323,3	+11,3	363,0	+1,5
	GEBRAUCHSGUETER- PRODUZENTEN	INSGESAMT	171,9	+5,3	-14,0	199,8	+5,5	+12,0	189,0	+14,5	185,9	+5,4
		INLAND	108,3	+3,3	-20,1	135,5	+8,2	+15,5	121,5	+7,1	121,9	+6,0
		AUSLAND	590,0	+7,8	-5,2	622,5	+1,9	+7,3	633,3	+25,5	606,3	+4,7
	VERBRAUCHSGUETER- PRODUZENTEN	INSGESAMT	128,5	+14,6	-3,2	132,8	+6,3	+6,2	130,6	+12,9	130,7	+10,3
		INLAND	120,1	+13,1	-1,8	122,3	+1,5	+7,1	120,5	+5,7	121,2	+6,9
		AUSLAND	178,7	+21,0	-8,8	195,9	+29,3	+3,3	190,6	+26,4	187,3	+25,2
08	TEXTIL- UND BEKLEIDUNGS- GEMERBE	INSGESAMT	136,9	+7,9	-2,4	140,2	-0,7	+5,7	141,7	+7,5	138,6	+3,4
		INLAND	125,8	+8,2	-2,9	129,6	-1,2	+5,9	129,7	+4,9	127,7	+3,2
		AUSLAND	199,1	+7,3	-0,2	199,5	+1,3	+5,3	208,5	+17,9	199,3	+4,2
17	TEXTILGEMERBE	INSGESAMT	153,4	+7,9	-4,3	160,3	-1,0	+6,9	158,2	+7,4	156,9	+3,2
		INLAND	139,7	+8,5	-5,1	147,2	-1,5	+7,0	143,7	+4,7	143,5	+3,2
		AUSLAND	221,4	+6,0	-1,8	225,4	+0,4	+6,5	229,9	+16,6	223,4	+3,0
18	BEKLEIDUNGSGEMERBE	INSGESAMT	78,8	+8,5	+14,0	69,1	+2,4	-2,7	83,5	+8,7	74,0	+5,6
		INLAND	80,3	+6,2	+11,5	72,0	+0,6	-1,0	83,9	+6,1	76,2	+3,5
		AUSLAND	64,3	+44,5	+48,5	43,3	+45,8	-21,4	79,3	+44,4	53,8	+45,0
DC	LEDERGEMERBE	INSGESAMT	96,2	+13,2	-5,7	102,0	+2,0	+4,7	97,7	+4,5	99,1	+7,1
		INLAND	96,1	+14,7	-1,7	97,8	+1,6	+1,6	96,0	+5,3	97,0	+7,7
		AUSLAND	97,0	-	-32,9	144,6	+5,3	+32,8	114,4	-1,7	120,8	+3,1
DD	HOLZGEMERBE (OHNE HERSTELLUNG VON MOEBELN)	INSGESAMT	225,9	+14,9	+1,7	222,2	+3,6	+15,4	203,0	+9,0	224,1	+9,1
		INLAND	193,3	+15,8	+0,5	192,4	+5,8	+16,6	172,4	+10,2	192,9	+10,6
		AUSLAND	588,7	+11,7	+6,2	554,2	-3,6	+11,4	542,5	+4,6	571,5	+3,7
DE	PAPIER- UND DRUCKGEMERBE	INSGESAMT	169,0	+6,4	-3,0	174,2	+4,4	+9,3	168,7	+7,0	171,6	+5,3
		INLAND	162,2	+3,6	-2,0	165,5	-0,2	+8,2	162,8	+5,4	163,9	+1,7
		AUSLAND	193,2	+15,4	-5,8	205,0	+20,2	+12,5	189,6	+11,9	199,1	+17,8
21	PAPIERGEMERBE	INSGESAMT	165,0	+3,9	-7,5	178,4	+6,8	+11,4	169,9	+7,9	171,7	+5,3
		INLAND	156,3	+0,7	-8,2	170,2	+2,5	+10,5	164,1	+7,3	163,3	+1,6
		AUSLAND	184,3	+10,4	-6,3	196,6	+16,1	+12,9	182,9	+9,1	190,5	+13,3
21.1	H.V. HOLZSTOFF, ZELLSTOFF, PAPIER, KARTON UND PAPPE	INSGESAMT	157,6	+3,5	-7,7	170,7	+9,7	+15,3	158,7	+6,6	164,2	+6,7
		INLAND	140,1	-2,9	-9,8	155,3	-1,2	+16,4	145,7	+4,4	147,7	-2,1
		AUSLAND	181,4	+11,3	-5,4	191,8	+25,0	+14,0	176,6	+9,2	186,6	+18,0
21.2	PAPIER-, KARTON- UND PAPPEVERARBEITUNG	INSGESAMT	173,2	+4,1	-7,3	186,9	+3,9	+7,6	182,4	+9,2	180,1	+4,0
		INLAND	169,0	+3,2	-7,1	182,0	+5,1	+6,9	178,6	+9,2	175,5	+4,2
		AUSLAND	191,4	+8,1	-8,2	208,5	-0,4	+10,4	198,5	+8,8	200,0	+3,5
22	DRUCKGEMERBE, VERVIEL- FAELTIGUNG VON BESPIELTEN TON-, BILD- U. DATENTRAEGERN	INSGESAMT	177,0	+11,4	+6,8	165,8	-0,4	+5,1	166,2	+5,2	171,4	+5,3
		INLAND	170,7	+7,8	+7,6	158,7	-4,1	+4,8	160,9	+2,9	164,7	+1,7
		AUSLAND	329,3	+88,2	-1,5	334,4	+75,6	+9,0	292,0	+48,2	331,9	+81,7
06	CHEMISCHE INDUSTRIE	INSGESAMT	165,0	+12,5	+3,1	160,1	-11,0	+0,4	163,5	+5,0	162,6	-0,4
		INLAND	140,2	+13,9	+1,4	138,3	-23,9	+3,1	139,1	-6,7	139,3	-8,7
		AUSLAND	243,6	+9,8	+6,2	229,4	+32,2	-4,4	241,2	+36,4	236,5	+19,6
24.1	HERSTELLUNG VON CHEMISCHEN GRUNDSTOFFEN	INSGESAMT	168,2	+15,8	+7,4	156,6	-17,4	-4,1	165,8	+4,2	162,4	-3,0
		INLAND	140,7	+20,2	+4,9	134,1	-34,0	-0,1	138,5	-12,9	137,4	-14,2
		AUSLAND	253,2	+8,9	+12,0	226,1	+53,2	-10,7	249,9	+57,2	239,7	+26,1
24.4	HERSTELLUNG VON PHARMA- ZEUTISCHEN ERZEUGNISSEN	INSGESAMT	160,3	+20,5	-7,6	173,5	+10,6	+11,8	161,0	+16,4	166,9	+15,1
		INLAND	146,8	+22,9	-6,7	157,3	+12,6	+12,8	143,0	+18,8	152,1	+17,4
		AUSLAND	229,1	+12,9	-10,7	256,5	+5,0	+8,9	252,8	+10,1	242,8	+8,5
DM	HERSTELLUNG VON GUMMI- UND KUNSTSTOFFWAREN	INSGESAMT	182,1	+7,0	-0,4	182,9	+3,7	+13,0	169,5	+9,9	182,5	+5,3
		INLAND	147,6	+1,8	-1,2	149,4	-2,5	+10,7	140,1	+5,1	148,5	-0,5
		AUSLAND	626,5	+26,5	+1,8	615,2	+29,6	+20,7	549,3	+29,2	620,9	+28,0
25.2	HERSTELLUNG VON KUNST- STOFFWAREN	INSGESAMT	184,0	+5,0	+1,8	180,7	-0,4	+12,9	167,6	+7,0	182,4	+2,2
		INLAND	148,4	-0,1	+0,5	147,6	-5,7	+11,4	137,9	+2,7	148,0	-3,0
		AUSLAND	725,0	+24,9	+6,2	682,8	+21,9	+18,1	618,6	+24,6	703,9	+23,4
DI	GLASGEMERBE, KERAMIK, VERARBEITUNG VON STEINEN UND ERDEN	INSGESAMT	151,9	-3,8	-4,4	158,9	-7,2	+12,9	140,3	-1,8	155,4	-5,6
		INLAND	136,3	-3,4	-4,2	142,3	-9,9	+12,5	125,0	-3,2	139,3	-6,9
		AUSLAND	298,6	-4,8	-5,0	314,3	+6,5	+14,9	283,5	+4,5	306,5	+0,7
26.1	HERSTELLUNG UND VERAR- BEITUNG VON GLAS	INSGESAMT	188,9	-3,4	-3,9	196,6	-3,2	+12,0	182,5	+0,3	192,8	-3,3
		INLAND	162,3	-	-3,9	168,9	-3,4	+12,5	156,3	+1,2	165,6	-1,8
		AUSLAND	359,3	-12,0	-3,9	373,8	-2,7	+10,8	349,8	-2,3	366,6	-7,5
DJ	METALLERZEUGUNG UND -BE- ARBEITUNG, HERSTELLUNG VON METALLERZEUGNISSEN	INSGESAMT	154,3	+7,5	+2,6	150,4	+1,3	+10,1	147,6	+8,2	152,4	+4,4
		INLAND	139,5	+7,6	+2,6	135,9	-1,8	+9,6	139,6	+6,8	137,7	+2,7
		AUSLAND	271,4	+7,0	+2,3	265,4	+15,7	+12,1	258,8	+14,6	268,4	+11,1

1) AUSGEWAELTE WIRTSCHAFTSZWEIGE (OHNE ERNAHRUNGSGEMERBE UND TABAKVERARBEITUNG).

STBA, FS 4, R 2.2, 6/2001

UND BERLIN-OST

DAS VERARBEITENDE GEWERBE
= 100
ABTEILUNGEN, GRUPPEN UND KLASSEN
ZWEIGE, AUSGABE 1993 (WZ93)
WERT

INDEX

2000 JUNI	VER- AEND. IN % GEGEN JUNI 1999	2000 2.VJ	2001 1.VJ	2001 2.VJ	VERAENDERUNG IN % 2.VJ 2001 GEGEN		2000 1.HJ	2000 2.HJ	2001 1.HJ	VERAENDERUNG IN % 1.HJ 2001 GEGEN		1999	2000	VER- AEND. IN % GEGEN 1999	WZ93 SCHL.
					2.VJ	1.VJ				1.HJ	2.HJ				
					2000	2001				2000	2000				
162,6	+4,6	160,7	167,0	169,9	+5,7	+1,7	155,3	167,3	168,5	+8,5	+0,7	143,0	161,3	+12,8	D
133,4	-5,7	135,1	138,2	140,9	+4,3	+2,0	132,1	142,9	139,5	+5,6	-2,4	127,6	137,5	+7,8	
318,5	+38,8	297,0	320,6	324,7	+9,3	+1,3	278,9	296,9	322,7	+15,7	+8,7	225,0	287,9	+28,0	
170,7	+7,9	172,4	181,8	182,7	+6,0	+0,5	168,1	177,3	182,3	+8,4	+2,8	147,9	172,7	+16,8	VORL.
150,6	-	155,0	159,4	161,3	+4,1	+1,2	151,5	158,9	160,4	+5,9	+0,9	138,7	155,2	+11,9	
274,6	+38,8	262,4	297,0	293,0	+11,7	-1,3	253,3	272,4	295,0	+16,5	+8,3	195,5	262,8	+34,4	
158,1	+1,2	148,9	145,7	155,2	+4,2	+6,5	141,2	160,6	150,5	+6,6	-6,3	139,1	150,9	+8,5	INV.
120,1	-13,3	116,8	114,9	120,5	+3,2	+4,9	112,9	131,4	117,7	+4,3	-10,4	119,8	122,2	+2,0	
360,1	+44,2	319,0	308,6	338,1	+6,0	+9,6	290,6	314,8	323,3	+11,3	+2,7	240,9	302,7	+25,7	
163,3	+3,4	170,4	194,7	183,4	+7,6	-5,8	165,1	157,5	189,0	+14,5	+20,0	149,7	161,3	+7,7	GEBR.
104,8	-10,6	112,5	122,6	120,4	+7,0	-1,8	113,4	110,2	121,5	+7,1	+10,3	107,4	111,8	+4,1	
547,5	+28,7	551,0	663,1	597,5	+8,4	-10,7	504,8	469,1	633,3	+25,5	+35,0	428,2	487,0	+13,7	
112,1	-3,5	114,4	132,3	128,8	+12,6	-2,6	115,7	129,8	130,6	+12,9	+0,6	112,4	122,7	+9,2	VERB.
106,2	-5,2	109,0	122,2	118,9	+9,1	-2,7	109,8	120,7	120,5	+9,7	-0,2	107,7	115,3	+7,1	
147,7	+4,3	147,5	193,0	188,1	+27,5	-2,5	150,8	184,8	190,6	+26,4	+3,1	140,4	167,8	+19,5	
126,9	-3,0	129,3	146,8	136,6	+5,6	-6,9	131,8	136,5	141,7	+7,5	+3,8	123,9	134,1	+8,2	DB
116,3	-7,3	120,0	133,5	125,9	+4,9	-5,7	123,6	129,1	129,7	+4,9	+0,5	118,8	126,4	+6,4	
185,5	+15,6	180,8	221,0	198,0	+8,4	-11,3	176,9	177,5	208,5	+17,9	+17,5	152,3	177,2	+16,3	
142,2	-2,7	146,5	161,8	154,6	+5,5	-4,4	147,3	149,1	158,2	+7,4	+6,1	136,8	148,2	+8,3	17
128,7	-7,7	134,8	146,0	141,5	+5,0	-3,1	137,2	140,3	143,7	+4,7	+2,4	130,6	138,8	+6,3	
208,9	+16,4	204,3	240,4	219,5	+7,4	-8,7	197,1	193,1	229,9	+16,6	+19,1	167,3	195,1	+16,6	
72,6	-4,7	68,2	94,0	73,0	+7,0	-22,3	76,8	91,6	83,5	+8,7	-8,8	78,5	84,2	+7,3	18
75,6	-4,9	71,4	92,8	75,0	+5,0	-19,2	79,1	92,5	83,9	+6,1	-9,3	80,3	85,8	+6,8	
44,5	-3,3	38,6	104,4	54,2	+40,4	-48,1	54,9	82,9	78,3	+44,4	-4,3	62,2	68,9	+10,8	
85,0	-19,5	90,9	96,8	98,5	+8,4	+1,8	93,5	102,4	97,7	+4,5	-4,6	88,6	97,9	+10,5	OC
83,8	-22,7	88,4	95,3	96,7	+9,4	+1,5	91,2	100,6	96,0	+5,3	-4,8	88,5	95,9	+8,4	
97,0	+26,6	116,9	111,9	116,8	-0,1	+4,4	116,4	120,5	114,4	-1,7	-5,1	89,2	118,5	+32,8	
196,6	+9,0	195,7	192,5	213,6	+9,1	+11,0	186,3	204,0	203,0	+8,0	-0,5	172,8	195,1	+12,8	OD
166,9	+4,2	166,3	161,3	183,6	+10,4	+13,8	156,4	172,9	172,4	+10,2	-0,3	150,8	164,6	+9,2	
527,0	+29,9	521,5	538,2	546,8	+4,9	+1,6	518,8	549,3	542,5	+4,6	-1,2	417,4	534,0	+27,9	
158,9	+6,0	157,9	169,8	167,5	+6,1	-1,4	157,7	168,6	168,7	+7,0	+0,1	144,6	163,1	+12,8	OE
156,5	+5,5	155,9	165,3	160,2	+2,8	-3,1	154,4	163,4	162,8	+5,4	-0,4	144,3	158,9	+10,1	
167,4	+7,7	164,8	185,6	193,5	+17,4	+4,3	169,4	187,1	189,6	+11,9	+1,3	146,2	178,3	+22,0	
158,8	+7,2	157,3	172,0	167,9	+6,7	-2,4	157,5	167,6	169,9	+7,9	+1,4	141,7	162,6	+14,7	21
155,2	+7,0	154,8	168,0	160,2	+3,5	-4,6	153,0	160,3	164,1	+7,3	+2,4	140,4	156,6	+11,5	
166,9	+7,5	163,0	180,7	185,0	+13,5	+2,4	167,6	183,8	182,9	+9,1	-0,5	144,6	175,7	+21,5	
152,2	+11,0	149,8	158,7	158,8	+6,0	+0,1	148,9	155,2	158,7	+6,6	+2,3	130,7	152,1	+16,4	21.1
144,3	+12,3	145,7	148,4	142,9	-1,9	-3,7	139,6	139,4	145,7	+4,4	+4,5	124,2	139,5	+12,3	
163,0	+9,5	155,4	172,7	180,5	+16,2	+4,5	161,7	176,9	176,6	+9,2	-0,2	139,6	169,3	+21,3	
166,3	+3,5	165,7	186,8	177,9	+7,4	-4,8	167,1	181,4	182,4	+8,2	+0,6	154,0	174,3	+13,2	21.2
163,8	+3,5	161,9	183,5	173,7	+7,3	-5,3	163,5	176,9	178,6	+9,2	+1,0	153,3	170,2	+11,0	
177,0	+3,5	182,1	200,7	196,2	+7,7	-2,2	182,5	201,1	198,5	+8,8	-1,3	156,9	191,8	+22,2	
158,9	+3,7	159,0	165,5	166,9	+5,0	+0,8	158,0	170,5	166,2	+5,2	-2,5	150,6	164,3	+9,1	22
158,3	+3,4	157,6	161,4	160,3	+1,7	-0,7	156,4	167,7	160,9	+2,9	-4,1	149,8	162,1	+8,2	
175,0	+10,5	192,5	260,4	323,5	+68,1	+24,2	197,0	238,4	292,0	+48,2	+22,5	172,1	217,7	+26,5	
146,7	+11,7	157,4	165,5	161,5	+2,6	-2,4	155,7	163,4	163,5	+5,0	+0,1	128,6	159,6	+24,1	OG
123,1	-2,8	149,3	140,6	137,6	-7,8	-2,1	149,1	141,1	139,1	-6,7	-1,4	129,8	145,1	+17,2	
221,9	+51,7	183,2	244,8	237,6	+29,7	-2,9	176,8	234,6	241,2	+36,4	+2,8	144,0	205,7	+42,8	
145,3	+9,3	161,0	168,8	162,7	+1,1	-3,6	159,1	163,3	165,8	+4,2	+1,5	128,1	161,2	+25,8	24.1
117,1	-11,8	158,1	140,7	136,3	-13,8	-3,1	159,1	138,2	138,5	-12,9	+0,2	128,1	148,7	+16,1	
232,5	+74,8	169,9	255,7	244,2	+43,7	-4,5	159,0	240,6	249,9	+57,2	+3,9	128,1	199,8	+56,0	
133,0	+8,5	139,2	158,9	163,0	+17,1	+2,6	138,3	157,8	161,0	+16,4	+2,0	127,7	148,0	+15,9	24.4
119,4	+11,2	122,5	138,0	147,9	+20,7	+7,2	120,4	133,0	143,0	+18,8	+7,5	109,3	126,7	+15,9	
202,9	+1,5	224,7	265,2	240,4	+7,0	-9,4	229,7	284,5	252,8	+10,1	-11,1	221,4	257,1	+16,1	
170,2	+9,2	163,4	163,4	175,6	+7,5	+7,5	154,3	173,6	169,5	+9,9	-2,4	144,9	163,9	+13,1	DH
145,0	+0,6	141,2	136,1	144,0	+2,0	+5,8	139,3	149,1	140,1	+5,1	-6,0	133,1	141,2	+6,1	
495,1	+61,6	449,3	514,7	563,8	+29,9	+13,4	425,0	489,4	549,3	+29,2	+12,2	298,3	457,2	+53,3	
175,2	+12,8	167,3	160,3	174,9	+4,5	+9,1	156,7	175,9	167,6	+7,0	-4,7	144,5	166,3	+15,1	25.2
148,5	+4,7	143,8	132,9	142,8	-0,7	+7,4	134,3	150,6	137,9	+2,7	-8,4	131,1	142,5	+8,7	
580,6	+61,2	524,7	575,3	662,0	+26,2	+15,1	496,3	559,9	618,6	+24,6	+10,5	347,4	528,1	+52,0	
157,9	-6,6	154,9	130,1	150,5	-2,8	+15,7	142,9	152,8	140,3	-1,8	-8,2	147,3	147,9	+0,4	DI
141,1	-12,3	140,2	115,0	135,0	-3,7	+17,4	129,1	138,1	125,0	-3,2	-9,5	138,9	133,6	-3,8	
313,6	+27,8	291,4	271,5	295,5	+1,4	+8,8	271,2	290,6	283,5	+4,5	-2,4	226,2	280,9	+24,7	
195,6	+5,9	188,1	177,9	187,0	-0,6	+5,1	182,0	195,0	182,5	+0,3	-8,4	172,7	188,5	+9,1	26.1
182,3	-1,0	157,8	152,1	160,4	+1,6	+5,5	154,5	166,9	156,3	+1,2	-6,4	152,6	160,7	+5,3	
408,2	+28,3	381,2	342,8	356,9	-6,4	+4,1	357,9	374,8	348,8	-2,3	-6,7	301,2	366,4	+21,6	
143,5	+7,3	139,7	148,1	147,1	+5,3	-0,7	136,4	145,2	147,6	+8,2	+1,7	127,1	140,8	+10,8	DJ
129,7	+2,1	128,6	134,0	139,1	+3,5	-0,7	125,1	136,6	133,6	+6,8	-1,5	120,0	130,4	+8,7	
253,6	+36,0	228,9	259,7	257,8	+12,6	-0,7	225,9	221,4	258,8	+14,6	+16,9	184,0	223,6	+21,5	

WZ93-	WIRTSCHAFTSZWEIG		VERAENDERUNG IN % JUNI 2001 GEGEN			VERAENDERUNG IN % MAY 2001 GEGEN			KUMULIERT		2-MONATS- DURCHSCHNITT MAY UND JUNI GEGEN VORJAHR	
			2001	JUNI	MAY	2001	MAY	APR.	JAN. 2001 BIS JUNI 2001	VER- AEND. IN % GEGEN VORJAHR	MAY 2001 UND JUNI 2001	VER- AEND. IN % GEGEN VORJAHR
			JUNI	JUNI 2000	MAY 2001	MAY	MAY 2000	APR. 2001	JUNI 2001		JUNI 2001	JUNI 2001
27	METALLERZEUGUNG UND -BEARBEITUNG	INSGESAM INLAND AUSLAND	168,8 150,4 233,4	+6,9 +6,1 +9,0	+1,9 +4,1 -2,7	165,7 144,5 240,0	+5,3 -2,4 +25,9	+10,5 +7,5 +17,5	165,3 147,6 227,5	+10,2 +8,3 +14,8	167,3 147,5 236,7	+6,1 +1,8 +16,9
27.1	ERZEUGUNG VON ROHEISEN, STAHL UND FERROLEGIE- RUNGEN (EGKS) 1)	INSGESAM INLAND AUSLAND	125,6 125,7 125,2	+9,0 +17,6 -7,4	+11,3 +21,2 -6,9	112,8 103,7 134,5	+3,1 -4,6 +21,0	+2,1 -5,9 +20,8	121,3 118,2 128,7	+5,7 +9,6 -2,1	119,2 114,7 129,9	+6,1 +6,4 +5,4
27.5	GIESSEREIINDUSTRIE	INSGESAM INLAND AUSLAND	227,6 191,6 664,3	+20,6 +7,1 +114,4	-2,4 -1,3 -5,9	233,2 194,1 705,9	+12,1 -2,6 +125,2	+6,6 +3,5 +18,5	234,3 199,4 655,6	+22,8 +10,1 +111,8	230,4 192,9 685,1	+16,1 +12,0 +119,9
28	HERSTELLUNG VON METALL- ERZEUGNISSEN	INSGESAM INLAND AUSLAND	144,5 133,6 411,4	+8,0 +8,5 +3,2	+3,1 +1,8 +14,6	140,2 131,3 358,9	-1,7 -1,4 -3,4	+9,8 +11,0 +0,9	135,8 126,0 373,8	+6,7 +5,9 +13,9	142,4 132,5 385,2	+3,0 +3,4 -
28.1	STAHL- UND LEICHTMETALL- BAU	INSGESAM INLAND AUSLAND	134,6 125,2 1335,3	+3,4 +7,4 -28,4	+9,6 +8,0 +30,4	122,8 115,9 1023,8	+1,7 +0,8 +20,2	+10,8 +10,2 +23,0	118,9 112,2 980,8	+3,1 +2,7 +11,3	128,7 120,6 1179,6	+2,5 +4,1 -13,2
DK	MASCHINENBAU	INSGESAM INLAND AUSLAND	143,3 126,2 205,7	+2,2 +10,1 -12,1	+4,9 +3,2 +8,8	136,6 122,3 189,1	+8,3 +7,6 +10,3	+17,2 +13,3 +27,4	126,8 114,8 170,9	+10,0 +9,2 +12,1	140,0 124,3 197,4	+5,1 +8,8 -2,6
29.1	H.V. MASCHINEN F.D.ERZUG. U.NUTZG.V.MECHAN.ENERGIE (D.LUFT-, STRASS.FAHRZ.BAU)	INSGESAM INLAND AUSLAND	137,2 107,2 294,7	+16,8 +9,4 +34,4	- -0,6 +1,1	137,2 107,8 291,4	+1,4 +0,6 +3,6	+12,1 +6,5 +25,0	132,4 106,9 266,4	+13,3 +7,5 +28,1	137,2 107,5 293,1	+8,5 +4,8 +17,1
29.3	HERSTELLUNG VON LAND- U. FORSTWIRTSCHAFTLICHEN MASCHINEN	INSGESAM INLAND AUSLAND	96,5 69,4 185,6	+9,2 +3,1 +17,2	+38,8 +19,0 +74,4	69,5 58,3 106,4	+13,4 -15,5 +198,0	-3,1 -6,4 +4,2	66,7 57,7 96,0	-1,5 -10,4 +22,8	83,0 63,9 146,0	+10,8 -6,3 +50,4
29.4	HERSTELLUNG VON WERK- ZEUGMASCHINEN	INSGESAM INLAND AUSLAND	153,7 144,7 179,4	+17,5 +22,4 +7,2	+18,0 +6,6 +56,4	130,3 135,7 114,7	+7,8 +8,4 +5,9	-5,5 -6,5 -2,1	140,5 137,9 147,7	+23,8 +21,1 +31,4	142,0 140,2 147,1	+12,8 +15,2 +6,7
0L	H.V. BUEROMASCH., DATENVERARB. GER.U.-EINRICHTG.;ELEKTROT., FEINMECHANIK U. OPTIK	INSGESAM INLAND AUSLAND	205,4 160,4 524,5	+6,1 +5,0 +8,5	-3,4 -9,4 +12,8	212,7 177,0 465,1	+6,2 +12,5 -7,9	+8,7 +8,9 +8,3	207,9 169,9 477,1	+5,1 +8,3 -2,5	209,1 168,7 494,8	+6,2 +8,8 +0,1
30	H.V. BUEROMASCHINEN, DATENVERARBEITUNGSGE- RAETEN U. -EINRICHTUNGEN	INSGESAM INLAND AUSLAND	248,7 167,5 649,1	-21,6 -23,1 -19,7	-26,7 -24,0 -23,8	339,1 220,5 924,4	-14,0 -14,5 -13,5	-2,3 -17,2 +23,9	392,4 323,4 733,1	-20,1 -22,4 -14,6	293,9 194,0 786,8	-17,4 -18,4 -16,1
31	HERSTELLUNG VON GERAETEN DER ELEKTRIZITAETSERZUE- GUNG, -VERTEILUNG U.AE.	INSGESAM INLAND AUSLAND	157,2 128,9 464,2	+12,0 +5,9 +35,3	+9,9 -0,5 +59,6	143,1 129,5 290,8	+0,1 +6,7 -22,7	+13,4 +13,9 +11,0	141,6 121,3 362,1	+1,7 +7,2 -14,4	150,2 129,2 377,5	+6,1 +6,3 +5,0
31.2	HERSTELLUNG VON ELEK- TRIZITAETVERTEILUNGS- U. -SCHALTEINRICHTUNGEN	INSGESAM INLAND AUSLAND	91,3 82,8 289,8	+3,4 +3,8 +0,9	-3,5 -4,8 +6,0	94,6 87,0 273,4	-6,2 -4,0 -19,9	+15,4 +15,1 +17,9	90,6 82,8 274,0	+9,8 +12,2 -3,7	93,0 84,9 281,6	-1,7 -0,4 -10,4
31.6	HERSTELLUNG VON ELEK- TRISCHEN AUSRUESTUNGEN A.N.G.	INSGESAM INLAND AUSLAND	180,0 161,0 593,7	+3,6 +24,2 -48,0	+1,1 +2,6 -7,2	178,1 156,9 646,4	-10,3 +8,4 -53,5	+5,8 +4,7 +12,3	186,1 153,3 913,4	-19,6 +6,2 -57,7	179,1 159,0 623,1	-3,8 +15,9 -51,0
32	RUNDFUNK-, FERNSEH- UND NACHRICHTENTECHNIK	INSGESAM INLAND AUSLAND	371,6 296,9 615,9	+13,3 +19,5 +4,6	-10,2 -18,1 +5,8	414,0 362,4 582,2	+25,4 +46,1 -1,9	+9,5 +14,3 +0,8	380,6 317,2 587,9	+24,3 +35,8 +8,0	392,8 329,7 598,1	+19,3 +32,4 +1,3
33	MEDIZIN-, MESS-, STEUER- UND REGELUNGSTECHNIK, OPTIK	INSGESAM INLAND AUSLAND	195,1 156,3 449,9	-1,3 -1,7 -1,0	-6,6 -11,0 +5,9	208,9 175,6 424,8	+6,5 +3,4 +13,2	+5,2 +4,1 +8,5	198,2 164,4 421,4	+8,8 +7,0 +12,8	202,0 166,0 437,4	+2,6 +0,9 +5,4
DM	FAHRZEUGBAU	INSGESAM INLAND AUSLAND	233,1 139,9 611,5	+13,5 +5,5 +22,2	+2,6 -6,4 +12,6	227,3 149,5 543,0	-1,3 +2,2 -4,9	+6,3 +3,6 +9,4	219,8 138,9 548,5	+16,5 +12,0 +21,5	230,2 144,7 577,3	+5,7 +3,7 +7,7
34	HERSTELLUNG VON KRAFTWAGEN UND KRAFTWAGENTEILEN	INSGESAM INLAND AUSLAND	230,2 131,3 759,7	+9,6 +5,3 +13,9	-9,3 -13,6 -4,9	253,8 152,0 798,9	+5,6 +4,8 +6,3	+12,4 +14,6 +10,1	244,3 140,4 800,9	+21,8 +13,8 +30,4	242,0 141,7 779,3	+7,5 +5,0 +9,9
34.1	HERSTELLUNG VON KRAFTWAGEN UND KRAFTWAGENMOTOREN	INSGESAM INLAND AUSLAND	217,0 62,2 876,9	+3,9 -10,5 +9,1	-13,6 -32,3 -5,8	251,3 91,9 931,3	+4,8 +12,9 +1,7	+12,6 +23,2 +8,7	241,1 76,5 943,0	+23,1 +11,7 +27,6	234,2 77,1 904,1	+4,4 +2,1 +5,2
35	SONSTIGER FAHRZEUGBAU	INSGESAM INLAND AUSLAND	238,7 159,0 449,4	+21,6 +5,9 +41,0	+35,2 +10,4 +70,7	176,6 144,0 263,3	-16,2 -3,5 -29,5	-7,6 -15,5 +7,1	173,0 135,4 272,6	+4,2 +8,0 -0,3	207,7 151,5 356,4	+2,0 +1,2 +2,9
35.1	SCHIFFBAU	INSGESAM INLAND AUSLAND	85,0 13,7 211,6	-41,6 -89,5 +23,2	+117,9 -75,1 +1954,4	39,0 55,1 10,3	-72,6 -8,2 -96,4	-60,6 -36,4 -91,5	56,1 41,7 81,6	-46,9 -7,7 -61,8	62,0 34,4 111,0	-56,9 -64,0 -51,8
35.3	LUFT- UND RAUMFAHRZEUGBAU	INSGESAM INLAND AUSLAND	2317,1 . .	+16,9 . .	+4,0 . .	2227,7 . .	+28,9 . .	+42,2 . .	1811,2 . .	+39,9 . .	2272,4 . .	+22,5 . .
36.1	HERSTELLUNG VON MOEBELN	INSGESAM INLAND AUSLAND	124,6 120,1 184,8	+6,2 +6,0 +8,8	-3,9 -3,1 -3,8	129,7 124,0 204,9	-4,0 -4,9 +4,0	+5,4 +4,5 +14,0	131,0 124,9 211,3	+2,7 +1,2 +15,7	127,2 122,1 194,9	+0,8 +0,2 +6,2

UND BERLIN-OST

DAS VERARBEITENDE GEBERBE
= 100
ABTEILUNGEN, GRUPPEN UND KLASSEN
ZWEIGE, AUSGABE 1993 (WZ93)
WERT

INDEX

2000 JUNI	VER- AEND. IN % GEGEN JUNI 1999	2000 2. VJ	2001 1. VJ	2001 2. VJ	VERAENDERUNG IN % 2. VJ 2001 GEGEN		2000 1. HJ	2000 2. HJ	2001 1. HJ	VERAENDERUNG IN % 1. HJ 2001 GEGEN		1999	2000	VER- AEND. IN % GEGEN 1999	WZ93 SCHL.
					2. VJ 2000	1. VJ 2001				1. HJ 2000	2. HJ 2000				
157,9	+11,9	150,1	169,2	161,5	+7,6	-4,6	150,0	151,5	165,3	+10,2	+9,1	133,4	150,8	+13,0	27
141,8	+4,3	138,1	152,0	143,1	+3,6	-5,9	136,3	139,2	147,6	+8,3	+6,0	123,6	137,7	+11,4	
214,2	+34,7	192,4	229,2	225,9	+17,4	-1,4	198,2	194,8	227,5	+14,8	+16,8	167,9	196,5	+17,0	
115,2	-6,1	106,7	126,3	116,3	+7,0	-7,9	114,8	109,7	121,3	+5,7	+10,6	109,0	112,3	+3,0	27.1
106,9	-12,3	103,2	123,2	113,2	+9,7	-8,1	107,8	105,8	118,2	+9,6	+11,7	100,8	106,8	+6,0	
135,2	+8,3	122,0	133,7	123,7	+1,4	-7,5	131,5	119,0	128,7	-2,1	+8,2	128,5	126,2	-2,6	
188,8	+6,9	190,8	242,0	226,5	+18,7	-6,4	190,8	199,1	234,3	+22,8	+18,3	165,0	194,5	+17,9	27.5
178,9	+7,5	182,0	207,8	191,1	+5,0	-8,0	181,1	185,1	199,4	+10,1	+7,7	155,6	183,1	+17,7	
309,8	+3,4	297,7	656,0	655,3	+120,1	-0,1	309,5	354,8	655,6	+111,8	+84,8	279,5	332,2	+18,9	
133,8	+4,0	132,8	134,1	137,5	+3,5	+2,5	127,3	141,0	135,8	+6,7	-3,7	122,9	134,1	+9,1	28
123,1	+0,8	123,4	124,3	127,7	+2,1	+3,5	119,0	133,7	126,0	+5,9	-5,8	118,0	126,3	+7,0	
398,6	+38,5	363,0	372,2	375,3	+3,4	+0,8	328,2	319,3	373,8	+13,9	+17,1	243,2	323,7	+33,1	
130,2	+8,7	121,4	115,1	122,7	+1,1	+6,6	115,3	137,9	118,9	+3,1	-13,8	116,4	126,6	+8,8	28.1
116,6	-0,3	113,0	109,0	115,4	+2,1	+5,9	109,3	132,6	112,2	+2,7	-15,4	113,6	120,9	+6,4	
1864,9	+285,1	1196,7	897,6	1063,9	-11,1	+18,5	881,1	813,6	980,8	+11,3	+20,6	471,3	847,4	+79,8	
140,2	-2,5	125,3	121,4	132,2	+5,5	+8,9	115,3	133,0	128,8	+10,0	-4,7	119,1	124,1	+4,2	DK
114,6	-15,8	110,2	110,7	118,8	+7,8	+7,3	105,1	123,3	114,8	+9,2	-6,9	112,6	114,2	+1,4	
233,9	+36,1	180,6	160,8	181,1	+0,3	+12,6	152,5	168,7	170,9	+12,1	+1,3	142,7	160,6	+12,5	
117,5	-6,8	119,8	132,6	132,3	+10,4	-0,2	116,9	126,1	132,4	+13,3	+5,0	119,5	121,5	+1,7	29.1
98,0	-10,6	98,9	106,3	106,4	+6,6	-2,7	99,4	102,8	106,9	+7,5	+4,0	97,8	101,1	+3,4	
219,2	+3,4	228,7	259,7	273,1	+19,4	+5,2	207,9	248,2	266,4	+28,1	+7,3	232,0	228,1	-1,7	
88,4	+18,7	69,5	54,1	79,2	+14,0	+46,4	67,7	65,6	66,7	-1,5	+1,7	71,9	66,6	-7,4	29.3
67,3	+42,0	66,3	52,1	63,3	-4,5	+21,5	64,4	53,7	57,7	-10,4	+7,4	60,6	59,1	-2,5	
168,4	-3,6	79,7	60,6	131,4	+64,9	+116,8	78,2	104,7	96,0	+22,8	-8,3	109,1	91,4	-16,2	
130,8	+17,7	119,0	140,3	140,6	+18,2	+0,2	113,5	150,0	140,5	+23,8	-6,3	117,0	131,8	+12,6	29.4
118,2	+1,2	117,2	134,0	141,8	+21,0	+5,8	113,9	150,3	137,9	+21,1	-8,3	123,2	132,1	+7,2	
167,3	+76,3	124,2	158,2	137,1	+10,4	-13,3	112,4	149,2	147,7	+31,4	-1,0	99,3	130,8	+31,7	
193,5	+8,3	199,4	211,2	204,6	+2,6	-3,1	197,9	220,3	207,9	+5,1	-5,6	172,0	209,1	+21,6	DL
152,7	-2,9	152,9	173,2	166,6	+9,0	-3,8	156,9	170,0	169,9	+8,3	-5,1	147,2	167,9	+14,1	
483,4	+46,3	529,3	481,2	473,0	-10,6	-1,7	489,2	514,1	477,1	-2,5	-7,2	348,7	501,7	+43,9	
317,2	-7,6	437,8	473,2	311,7	-28,8	-34,1	491,0	619,1	392,4	-20,1	-36,6	474,8	555,0	+16,9	30
217,7	-34,1	339,4	428,6	218,1	-34,6	-49,1	416,5	511,2	323,4	-22,4	-36,7	436,4	463,9	+6,5	
807,9	+97,6	953,3	693,1	773,1	-18,9	+11,5	858,6	1151,5	733,1	-14,6	-36,3	669,6	1006,0	+50,1	
140,3	-	143,9	141,0	142,2	-1,2	+0,9	139,3	143,2	141,6	+1,7	-1,1	121,8	141,2	+15,9	31
121,7	-7,7	113,2	118,5	124,0	+9,5	+4,6	113,2	123,3	121,3	+7,2	-1,6	111,4	118,2	+6,1	
343,0	+48,2	477,0	385,1	339,0	-28,9	-12,0	423,0	359,3	362,1	-14,4	+0,8	234,7	391,2	+66,7	
88,3	+6,3	87,0	91,9	89,3	+2,6	-2,8	82,5	94,4	90,6	+9,8	-4,0	81,1	88,4	+9,0	31.2
79,8	+6,1	78,4	83,7	81,8	+4,3	-2,3	73,8	85,9	82,8	+12,2	-3,6	74,6	79,8	+7,0	
287,3	+7,0	288,7	282,9	265,0	-8,2	-6,3	284,6	294,3	274,0	-3,7	-6,9	232,8	289,5	+24,4	
173,8	-25,1	238,5	196,8	175,5	-26,4	-10,8	231,4	178,1	186,1	-19,6	+4,5	169,0	204,8	+21,2	31.6
129,6	-41,4	130,2	150,6	155,9	+19,7	+3,5	144,4	146,1	153,3	+6,2	+4,9	149,2	145,3	-2,6	
1153,5	+143,1	2638,2	1219,6	607,2	-77,0	-50,2	2158,3	888,1	913,4	-57,7	+2,8	609,2	1523,2	+150,0	
328,1	+32,7	314,6	373,3	387,9	+23,3	+3,9	306,2	370,1	380,6	+24,3	+2,8	226,4	336,2	+48,1	32
248,4	+40,9	237,4	308,9	325,5	+37,1	+5,4	233,5	299,9	317,2	+35,8	+5,8	160,2	266,7	+66,5	
588,8	+22,7	567,3	583,8	591,9	+4,3	+1,4	544,4	599,8	587,9	+8,0	-2,0	452,1	572,1	+26,5	
197,6	+10,0	187,1	195,6	200,8	+7,3	+2,7	182,1	188,7	198,2	+8,8	+5,0	171,8	185,4	+7,9	33
159,0	-4,7	156,9	161,9	166,9	+6,4	+3,1	153,7	158,1	164,4	+7,0	+5,3	156,7	154,9	-1,1	
464,6	+72,4	389,1	420,6	422,1	+8,5	+0,4	373,7	406,1	421,4	+12,8	+3,8	274,0	389,9	+42,3	
205,3	+3,8	200,4	214,9	224,8	+12,2	+4,6	188,7	195,4	219,8	+16,5	+12,5	172,6	192,0	+11,2	DM
132,6	-16,3	131,1	133,1	144,6	+10,3	+8,6	124,0	134,2	138,9	+12,0	+3,5	124,6	129,1	+3,6	
500,6	+40,1	481,7	546,7	550,3	+14,2	+0,7	451,5	443,8	548,5	+21,5	+23,6	367,3	447,6	+21,9	
210,0	+2,5	214,3	252,0	236,6	+10,4	-6,1	200,6	196,0	244,3	+21,8	+24,6	185,3	198,3	+7,0	34
124,7	-13,8	128,9	142,2	138,6	+7,5	-2,5	123,4	128,1	140,4	+13,8	+9,6	121,3	125,7	+3,6	
666,9	+26,1	672,4	840,5	761,3	+13,2	-9,4	614,4	560,3	800,9	+30,4	+42,9	527,9	587,3	+11,3	
208,9	-1,2	214,2	251,7	230,5	+7,6	-8,4	195,8	181,7	241,1	+23,1	+32,7	184,6	188,7	+2,2	34.1
69,5	-37,2	73,8	76,8	76,2	+3,3	-0,8	68,5	70,3	76,5	+11,7	+8,8	77,1	69,4	-10,0	
803,7	+25,2	813,0	997,7	888,3	+9,3	-11,0	738,8	656,8	943,0	+27,6	+43,6	643,2	697,8	+8,5	
196,3	+6,8	173,7	143,9	202,1	+16,4	+40,4	168,0	194,1	173,0	+4,2	-10,9	148,3	180,1	+21,4	35
150,1	-20,7	136,0	113,0	157,8	+16,0	+39,6	125,4	147,9	135,4	+8,0	-8,5	132,0	136,6	+3,5	
318,7	+87,5	273,3	225,6	319,5	+16,9	+41,6	273,3	316,5	272,6	-0,3	-13,9	191,7	294,9	+53,8	
145,6	+14,5	98,5	37,9	74,3	-24,6	+96,0	105,7	120,5	56,1	-46,9	-53,4	65,9	113,1	+71,6	35.1
130,9	-33,7	67,1	31,5	51,8	-22,8	+64,4	45,2	78,8	41,7	-7,7	-47,1	77,1	62,0	-19,6	
171,7	+7704,5	154,3	49,1	114,2	-26,0	+132,6	213,5	194,8	81,6	-61,8	-58,1	46,0	204,1	+343,7	
1982,9	+40,1	1552,9	1585,3	2037,1	+31,2	+28,5	1294,7	1613,4	1811,2	+39,9	+12,3	1355,4	1454,1	+7,3	35.3
.	
.	
117,3	-5,7	123,5	136,1	125,8	+1,9	-7,6	127,6	124,0	131,0	+2,7	+5,6	122,6	125,8	+2,6	36.1
113,3	-6,2	119,3	128,9	120,9	+1,3	-6,2	123,4	118,5	124,9	+1,2	+5,4	120,1	121,0	+0,7	
169,8	-1,1	177,5	232,8	189,8	+6,9	-18,5	182,7	196,7	211,3	+15,7	+7,4	154,9	189,7	+22,5	

NEUE LAENDER UND BERLIN-OST

6 INDEX DES UMSATZES FUER DAS VERARBEITENDE GEBERBE
1995 = 1006.2 ZEITREIHENANALYSE - BERLINER VERFAHREN (BV 4)
WERTINDEX

WZ93- SCHL.	WIRTSCHAFTSZWEIG	ORIGINALWERT		KALENDER- U. SAISON- BEREINIGTER WERT BERLINER VERFAHREN, VERSION 4		GLATTE KOMPONENTE			
		2001 JUNI	VERAEND. GEGENUEBER VORJAHRES- MONAT IN %	2001 JUNI	VERAEND. GEGENUEBER VORMONAT IN %	2001 JUNI	VERAEND. GEGENUEBER VORMONAT IN %		
D	VERARBEITENDES GEBERBE 1)	INSGESAMT	180,8	+9,2	178,0	+2,2	178,2	+0,5	
		INLAND	145,4	+8,1	146,1	+1,0	147,1	+0,3	
		AUSLAND	369,6	+11,8	343,3	+4,1	340,7	+0,8	
		VORLEISTUNGSUETER- PRODUZENTEN	INSGESAMT	188,8	+10,6	187,8	+2,3	187,7	+0,3
		INLAND	164,3	+9,9	164,6	+2,6	164,4	+0,2	
	AUSLAND	315,1	+12,7	304,4	-0,5	307,2	+0,4		
	INVESTITIONSGUETER- PRODUZENTEN	INSGESAMT	175,0	+7,1	165,7	+3,4	165,1	+0,5	
	INLAND	128,8	+4,5	127,0	-1,2	129,6	+0,3		
	AUSLAND	418,8	+11,2	362,9	+9,9	349,7	+0,7		
	GEBRAUCHSGUETER- PRODUZENTEN	INSGESAMT	185,5	+6,9	190,3	-3,5	197,5	+1,3	
	INLAND	115,1	+5,3	122,5	-7,8	127,8	+0,9		
	AUSLAND	647,8	+8,6	633,3	+1,5	657,1	+1,4		
	VERBRAUCHSGUETER- PRODUZENTEN	INSGESAMT	135,8	+17,7	143,2	+1,0	144,4	+1,0	
	INLAND	126,8	+16,5	131,8	+2,0	132,2	+0,9		
	AUSLAND	189,7	+22,5	211,0	-3,1	217,8	+1,4		
D8	TEXTIL- UND BEKLEIDUNGS- GEBERBE	INSGESAMT	138,3	+9,2	141,0	+1,1	142,5	+0,1	
		INLAND	126,8	+9,1	131,5	+1,1	132,0	0	
		AUSLAND	201,7	+9,0	193,5	+0,8	200,7	+0,4	
17	TEXTILGEBERBE	INSGESAMT	154,6	+9,1	156,2	+1,3	157,6	+0,1	
		INLAND	140,5	+9,6	144,9	+1,5	144,9	0	
		AUSLAND	224,5	+7,7	212,3	+0,7	220,1	+0,4	
18	BEKLEIDUNGSGEBERBE	INSGESAMT	80,4	+8,8	88,2	+0,3	89,7	-0,3	
		INLAND	82,1	+6,5	89,0	+0,1	90,3	-0,3	
		AUSLAND	64,3	+44,2	84,1	+4,5	85,8	0	
DC	LEDERGEBERBE	INSGESAMT	101,2	+16,3	107,2	-1,9	108,6	+0,7	
		INLAND	100,5	+17,0	105,1	-1,1	106,6	+0,9	
		AUSLAND	108,1	+10,4	127,4	-8,1	127,8	+0,2	
DD	HOLZGEBERBE (OHNE HERSTELLUNG VON MOEBELN)	INSGESAMT	220,7	+14,1	215,7	+3,8	210,3	+0,9	
		INLAND	185,3	+14,0	181,4	+2,7	177,6	+1,3	
		AUSLAND	615,3	+14,6	600,2	+8,0	575,4	-0,2	
DE	PAPIER- UND DRUCKGEBERBE	INSGESAMT	172,3	+7,6	176,4	+0,1	178,0	+0,2	
		INLAND	166,4	+5,6	170,2	+0,8	171,7	+0,2	
		AUSLAND	193,4	+14,0	197,3	-2,5	200,1	+0,3	
21	PAPIERGEBERBE	INSGESAMT	166,8	+4,9	171,9	-3,0	177,3	0	
		INLAND	158,6	+2,7	164,4	-3,0	170,4	+0,1	
		AUSLAND	184,8	+9,2	187,3	-3,5	191,6	-0,2	
21.1	H.V. HOLZSTOFF, ZELLSTOFF, PAPIER, KARTON UND PAPPE	INSGESAMT	154,3	+1,6	154,6	-5,2	160,2	-0,7	
		INLAND	135,3	-4,1	136,7	-4,3	142,4	-1,0	
		AUSLAND	180,1	+8,1	178,7	-5,8	183,5	-0,5	
21.2	PAPIER-, KARTON- UND PAPPEVERARBEITUNG	INSGESAMT	180,7	+8,2	190,4	-1,6	196,3	+0,6	
		INLAND	177,0	+7,3	185,7	-2,6	192,5	+0,7	
		AUSLAND	196,5	+11,6	210,2	+1,9	213,0	+0,7	
22	DRUCKGEBERBE, VERVIEL- FAELTIGUNG VON BESPIELTEN TON-,8ILD-U.DATENTRAEGERN	INSGESAMT	189,4	+12,7	185,2	+6,1	179,7	+0,7	
		INLAND	177,5	+9,5	178,5	+6,1	173,6	+0,4	
		AUSLAND	326,5	+86,0	350,0	+5,0	330,0	+4,4	
D6	CHEMISCHE INDUSTRIE	INSGESAMT	171,2	+16,8	176,2	+8,4	172,6	0	
		INLAND	142,6	+18,4	146,2	+12,0	139,4	-0,5	
		AUSLAND	262,0	+14,0	254,9	-2,4	270,2	+0,3	
24.1	HERSTELLUNG VON CHEMISCHEN GRUNDSTOFFEN	INSGESAMT	173,4	+20,6	177,3	+14,2	171,5	-0,2	
		INLAND	140,6	+25,8	141,3	+20,6	130,9	-1,2	
		AUSLAND	275,0	+13,3	270,4	-0,4	288,7	+0,5	
24.4	HERSTELLUNG VON PHARMA- ZEUTISCHEN ERZEUGNISSEN	INSGESAMT	175,4	+24,9	186,8	+1,3	186,7	+1,4	
		INLAND	160,8	+28,2	164,8	+1,5	164,5	+1,9	
		AUSLAND	249,8	+15,3	296,9	+0,8	297,9	0	
DH	HERSTELLUNG VON GUMMI- UND KUNSTSTOFFWAREN	INSGESAMT	184,2	+8,4	178,5	-0,2	180,4	+0,6	
		INLAND	148,9	+3,0	146,6	-0,7	148,3	+0,3	
		AUSLAND	639,1	+28,5	601,5	+2,2	592,3	+1,9	
25.2	HERSTELLUNG VON KUNST- STOFFWAREN	INSGESAMT	186,3	+6,5	178,0	+1,3	178,8	+0,4	
		INLAND	149,6	+1,1	144,3	+0,4	146,1	-0,1	
		AUSLAND	744,3	+26,9	690,4	+3,6	674,6	+1,9	
DI	GLASGEBERBE, KERAMIK, VERARBEITUNG VON STEINEN UND ERDEN	INSGESAMT	151,3	-1,4	141,6	-1,5	144,3	-0,1	
		INLAND	132,7	-1,6	124,6	-0,2	126,4	-0,1	
		AUSLAND	315,4	-0,1	287,7	-5,4	297,3	-0,6	
26.1	HERSTELLUNG UND VERAR- BEITUNG VON GLAS	INSGESAMT	187,7	+1,0	182,2	-1,9	185,7	-0,1	
		INLAND	157,5	+4,2	156,4	-0,6	158,5	+0,4	
		AUSLAND	380,6	-6,7	348,2	-4,8	360,2	-1,2	
DJ	METALLERZEUGUNG UND -BE- ARBEITUNG, HERSTELLUNG VON METALLERZEUGNISSEN	INSGESAMT	158,8	+7,5	156,6	+2,0	156,8	+0,4	
		INLAND	143,6	+7,6	143,3	+2,6	143,2	+0,4	
		AUSLAND	279,6	+6,9	260,3	-0,7	264,3	+0,9	

1) AUSGEWAHLTE WIRTSCHAFTSZWEIGE (OHNE ERNAHRUNGSGEBERBE UND TABAKVERARBEITUNG).

STBA,FS 4,R 2.2, 6/2001

NEUE LAENDER UND BERLIN-OST
6 INDEX DES UMSATZES FUER DAS VERARBEITENDE GEBERBE
1995 = 100

6.2 ZEITREIHENANALYSE - BERLINER VERFAHREN (BV 4)
WERTINDEX

WZ99- SCHL.	WIRTSCHAFTSZWEIG	ORIGINALWERT		KALENDER- U. SAISON- BEREINIGTER WERT BERLINER VERFAHREN, VERSION 4		GLATTE KOMPONENTE	
		2001 JUNI	VERAEND. GEGENUEBER VORJAHRES- MONAT IN %	2001 JUNI	VERAEND. GEGENUEBER VORMONAT IN %	2001 JUNI	VERAEND. GEGENUEBER VORMONAT IN %
27	METALLERZEUGUNG UND -BEARBEITUNG	INSGESAMT 171,5 INLAND 152,7 AUSLAND 237,8	+6,2 +5,2 +8,3	166,8 149,1 230,3	+0,5 +1,9 -3,0	169,0 149,9 234,8	+0,1 -0,4 +1,2
27.1	ERZEUGUNG VON ROHEISEN, STAHL UND FERROLEGIE- RUNGEN (EGKS) 1)	INSGESAMT 117,9 INLAND 116,4 AUSLAND 121,4	+3,4 +11,3 -11,0	113,4 111,0 117,7	+2,7 +9,1 -9,5	114,5 110,4 123,3	-0,4 -0,5 -0,3
27.5	GIESSEREIINDUSTRIE	INSGESAMT 234,6 INLAND 200,8 AUSLAND 643,5	+21,1 +9,1 +108,2	239,4 204,1 659,9	+2,8 +3,3 +0,7	241,5 205,8 663,1	+1,0 -0,1 +5,5
28	HERSTELLUNG VON METALL- ERZEUGNISSEN	INSGESAMT 150,3 INLAND 139,7 AUSLAND 433,6	+8,6 +9,0 +4,2	149,5 140,5 368,3	+3,2 +2,9 +5,4	148,4 139,4 370,3	+0,7 +0,8 +0,1
28.1	STAHL- UND LEICHTMETALLBAU	INSGESAMT 140,7 INLAND 131,1 AUSLAND 1372,9	+4,0 +7,8 -27,2	137,4 133,2 978,3	+0,8 +2,3 -0,4	136,6 131,2 975,4	+0,5 +0,6 +0,9
DK	MASCHINENBAU	INSGESAMT 153,3 INLAND 134,6 AUSLAND 221,7	+3,8 +11,8 -10,6	137,3 128,9 166,5	-3,9 -1,3 -11,9	141,9 130,8 182,2	+0,4 +0,6 -0,4
29.1	H.V. MASCHINEN F.D.ERZEUG. U.NUTZG.V.MECHAN.ENERGIE (O.LUFT-, STRASS.FAHRZ.BAU)	INSGESAMT 148,4 INLAND 115,8 AUSLAND 319,0	+18,2 +10,7 +36,0	147,1 114,3 315,3	+4,7 +0,2 +12,5	146,5 116,4 304,5	+0,9 +0,6 +1,5
29.3	HERSTELLUNG VON LAND- U. FORSTWIRTSCHAFTLICHEN MASCHINEN	INSGESAMT 105,2 INLAND 74,7 AUSLAND 205,8	+11,0 +4,3 +19,4	85,0 87,0 140,7	+4,8 +10,2 -5,7	79,1 82,1 135,6	+3,5 +2,1 +5,6
29.4	HERSTELLUNG VON WERK- ZEUGMASCHINEN	INSGESAMT 168,9 INLAND 158,8 AUSLAND 195,9	+19,5 +24,6 +9,0	167,2 165,2 168,7	+8,2 +7,1 +9,1	167,3 164,8 171,8	+0,9 +1,0 +0,7
DL	H.V.BUEROMASCH.,DATENVERARB. GER.U.-EINRICHTG.;ELEKTROT., FEINMECHANIK U. OPTIK	INSGESAMT 202,5 INLAND 157,4 AUSLAND 523,1	+7,0 +5,6 +10,0	208,0 164,7 508,9	-2,6 -6,7 +8,3	209,1 171,5 472,5	-0,2 +0,1 -1,2
30	H.V. BUEROMASCHINEN, DATENVERARBEITUNGSGE- RAETEN U. -EINRICHTUNGEN	INSGESAMT 200,6 INLAND 127,0 AUSLAND 565,4	-23,5 -26,5 -19,9	396,7 261,8 717,4	-4,9 -5,8 -0,7	330,4 259,2 684,5	-5,1 -5,0 -5,3
31	HERSTELLUNG VON GERAETEN DER ELEKTRIZITAETSERZEU- GUNG, -VERTEILUNG U.AE.	INSGESAMT 158,7 INLAND 123,3 AUSLAND 478,3	+12,3 +6,2 +35,2	151,6 123,3 441,8	+3,8 -3,4 +33,5	146,5 127,1 359,2	+0,3 +0,6 -0,9
31.2	HERSTELLUNG VON ELEK- TRIZITAETSERZEUGUNGS- U. -SCHALTEINRICHTUNGEN	INSGESAMT 94,1 INLAND 84,4 AUSLAND 322,1	+2,4 +2,6 +2,3	94,9 85,6 311,2	+2,6 +1,5 +10,0	96,9 89,1 302,1	+0,1 +0,3 -1,4
31.6	HERSTELLUNG VON ELEK- TRISCHEN AUSRUESTUNGEN A.N.G.	INSGESAMT 187,8 INLAND 167,3 AUSLAND 644,3	+4,9 +25,7 -46,2	187,0 163,3 658,5	-2,3 -1,9 +0,1	178,6 187,2 422,2	-0,6 +1,7 -17,2
32	RUNDFUNK-, FERNSEH- UND NACHRICHTENTECHNIK	INSGESAMT 353,0 INLAND 278,4 AUSLAND 597,4	+14,3 +20,9 +5,6	360,5 292,8 582,6	-6,0 -10,3 +2,2	376,9 314,0 583,1	+0,4 +0,6 -0,1
33	MEDIZIN-, MESS-, STEUER- UND REGELUNGSTECHNIK, OPTIK	INSGESAMT 208,6 INLAND 167,2 AUSLAND 480,4	+0,2 -0,5 +1,1	204,5 170,2 429,9	-6,4 -6,3 -6,0	214,0 178,3 447,7	+0,8 +1,1 -0,2
DM	FAHRZEUGBAU	INSGESAMT 246,8 INLAND 143,9 AUSLAND 659,3	+14,4 +6,4 +22,6	233,4 139,1 616,6	+6,3 -1,9 +13,5	232,9 146,3 594,1	+1,3 +0,6 +1,9
34	HERSTELLUNG VON KRAFTWAGEN UND KRAFTWAGENTEILEN	INSGESAMT 243,5 INLAND 134,0 AUSLAND 830,7	+10,2 +5,8 +14,3	240,8 134,9 809,9	-1,3 -5,5 +2,4	249,8 142,0 833,2	+1,4 +0,4 +2,0
34.1	HERSTELLUNG VON KRAFTWAGEN UND KRAFTWAGENMOTOREN	INSGESAMT 238,5 INLAND 67,2 AUSLAND 969,5	+4,7 -9,1 +9,7	233,5 67,0 946,8	-4,9 -22,2 +2,1	249,6 79,1 980,1	+1,4 -0,1 +1,7
35	SONSTIGER FAHRZEUGBAU	INSGESAMT 250,1 INLAND 168,0 AUSLAND 472,0	+23,3 +7,4 +42,5	216,8 146,7 406,4	+25,0 +4,8 +53,1	200,0 151,3 329,8	+0,8 +0,7 +0,9
35.1	SCHIFFBAU	INSGESAMT 89,3 INLAND 14,4 AUSLAND 222,3	-40,8 -89,4 +24,6	49,7 27,8 182,3	+65,1 -25,5 +1335,4	52,9 29,3 94,8	-16,7 -22,1 -13,5
35.3	LUFT- UND RAUMFAHRZEUGBAU	INSGESAMT 2429,1 INLAND . AUSLAND .	+18,1 . .	2046,3 . .	-3,3 . .	2087,7 . .	+3,8 . .
36.1	HERSTELLUNG VON MOEBELN	INSGESAMT 139,2 INLAND 134,4 AUSLAND 202,2	+9,4 +9,3 +11,1	146,3 141,0 214,5	+2,2 +2,5 -1,3	146,5 139,5 224,2	+0,8 +0,9 -0,3

1) EUROPAEISCHE GEMEINSCHAFT FUER KOHLE UND STAHL.
STBA,FS 4,R 2.2, 6/2001

NEUE LAENDER UND BERLIN-OST

6 INDEX DES UMSATZES FUER DAS VERARBEITENDE GEMERBE
1995 = 1006.2 ZEITREIHENANALYSE - BERLINER VERFAHREN (BV 4)
VOLUMENINDEX

WZ93- SCHL.	WIRTSCHAFTSZWEIG	ORIGINALWERT		KALENDER- U. SAISON- BEREINIGTER WERT BERLINER VERFAHREN, VERSION 4		GLATTE KOMPONENTE		
		2001 JUNI	VERAEND. GEGENUEBER VORJAHRES- MONAT IN %	2001 JUNI	VERAEND. GEGENUEBER VORMONAT IN %	2001 JUNI	VERAEND. GEGENUEBER VORMONAT IN %	
D	VERARBEITENDES GEMERBE 1)	INSGESAMT	175,5	+7,9	173,1	+2,1	173,0	+0,3
		INLAND	142,5	+5,8	143,4	+0,9	144,2	+0,2
		AUSLAND	351,5	+10,4	326,9	+3,9	324,0	+0,7
	VORLEISTUNGSGUETER- PRODUZENTEN	INSGESAMT	186,7	+9,4	185,4	+2,3	184,7	+0,3
		INLAND	163,8	+8,8	163,8	+2,8	163,0	+0,2
		AUSLAND	304,4	+10,9	294,3	-0,9	296,7	+0,5
	INVESTITIONSGUETER- PRODUZENTEN	INSGESAMT	167,4	+5,9	159,9	+3,1	159,4	+0,3
		INLAND	124,0	+3,2	123,6	-1,4	126,2	+0,1
		AUSLAND	396,4	+10,1	343,9	+10,0	331,0	+0,5
	GEBRAUCHSGUETER- PRODUZENTEN	INSGESAMT	171,9	+5,3	176,6	-3,9	183,4	+1,2
		INLAND	108,3	+3,3	115,4	-8,1	120,5	+0,8
		AUSLAND	590,0	+7,8	577,4	+1,3	599,0	+1,4
	VERBRAUCHSGUETER- PRODUZENTEN	INSGESAMT	128,5	+14,6	135,6	+0,8	136,9	+0,7
		INLAND	120,1	+13,1	124,9	+1,9	125,4	+0,6
		AUSLAND	178,7	+21,0	198,9	-3,3	206,2	+1,4
08	TEXTIL- UND BEKLEIDUNGS- GEMERBE	INSGESAMT	136,9	+7,9	139,4	+0,9	140,8	-0,1
		INLAND	125,8	+8,2	130,4	+1,1	130,7	-0,2
		AUSLAND	199,1	+7,3	190,9	+0,6	197,7	+0,3
17	TEXTILGEMERBE	INSGESAMT	153,4	+7,9	154,9	+1,2	156,0	0
		INLAND	139,7	+8,5	144,0	+1,6	143,8	-0,1
		AUSLAND	221,4	+6,0	209,2	+0,5	216,6	+0,3
18	BEKLEIDUNGSGEMERBE	INSGESAMT	78,8	+8,5	86,4	+0,2	87,9	-0,3
		INLAND	80,3	+6,2	87,1	0	88,4	-0,3
		AUSLAND	64,3	+44,5	83,8	+4,4	85,6	0
DC	LEDERGEMERBE	INSGESAMT	96,2	+13,2	101,6	-1,8	102,9	+0,6
		INLAND	96,1	+14,7	100,3	-1,1	101,6	+0,7
		AUSLAND	97,0	0	115,0	-7,9	115,1	-0,8
DD	HOLZGEMERBE (OHNE HERSTELLUNG VON MOBELN)	INSGESAMT	225,9	+14,9	221,1	+3,9	215,1	+1,0
		INLAND	193,3	+15,8	189,5	+2,8	186,2	+1,5
		AUSLAND	598,7	+11,7	573,7	+8,3	549,3	-0,4
DE	PAPIER- UND DRUCKGEMERBE	INSGESAMT	169,0	+8,4	172,8	+0,2	173,1	+0,3
		INLAND	162,2	+3,6	165,7	+0,7	166,1	+0,2
		AUSLAND	193,2	+15,4	197,3	-1,7	197,6	+0,6
21	PAPIERGEMERBE	INSGESAMT	165,0	+3,9	169,6	-2,6	172,7	+0,2
		INLAND	156,3	+0,7	161,4	-2,8	165,3	+0,1
		AUSLAND	184,3	+10,4	186,9	-2,7	188,7	+0,2
21.1	H.V. HOLZSTOFF, ZELLSTOFF, PAPIER, KARTON UND PAPPE	INSGESAMT	157,6	+3,5	157,0	-4,0	158,9	-0,2
		INLAND	140,1	-2,9	140,0	-3,2	142,0	-0,4
		AUSLAND	181,4	+11,3	180,3	-4,6	181,7	+0,1
21.2	PAPIER-, KARTON- UND PAPPEVERARBEITUNG	INSGESAMT	173,2	+4,1	182,6	-1,9	187,8	+0,4
		INLAND	169,0	+3,2	177,4	-3,0	183,4	+0,5
		AUSLAND	191,4	+8,1	204,8	+1,7	207,2	+0,4
22	DRUCKGEMERBE, VERVIEL- FAELTIGUNG VON BESPIELTEN TON-, BILD- U. DATENTRAEGERN	INSGESAMT	177,0	+11,4	179,1	+5,8	179,8	+0,6
		INLAND	170,7	+7,8	171,9	+5,7	167,3	+0,3
		AUSLAND	329,3	+88,2	362,7	+4,7	339,2	+4,5
D8	CHEMISCHE INDUSTRIE	INSGESAMT	165,0	+12,5	169,7	+8,8	165,0	-0,2
		INLAND	140,2	+13,9	142,2	+12,6	134,5	-0,9
		AUSLAND	243,6	+9,8	237,2	-3,7	252,5	+0,1
24.1	HERSTELLUNG VON CHEMISCHEN GRUNDSTOFFEN	INSGESAMT	168,2	+15,8	171,1	+14,8	163,7	-0,5
		INLAND	140,7	+20,2	139,3	+22,4	126,9	-1,6
		AUSLAND	253,2	+8,9	249,9	-2,2	268,6	+0,4
24.4	HERSTELLUNG VON PHARMA- ZEUTISCHEN ERZEUGNISSEN	INSGESAMT	160,3	+20,5	170,8	+1,2	170,8	+1,1
		INLAND	146,8	+22,9	150,2	+1,1	150,1	+1,5
		AUSLAND	229,1	+12,9	273,6	+1,1	273,9	-0,1
DH	HERSTELLUNG VON GUMMI- UND KUNSTSTOFFWAEREN	INSGESAMT	182,1	+7,0	176,1	-0,3	178,1	+0,6
		INLAND	147,6	+1,8	144,0	-0,8	146,8	+0,2
		AUSLAND	626,5	+26,5	589,3	+1,8	580,9	+1,8
25.2	HERSTELLUNG VON KUNST- STOFFWAEREN	INSGESAMT	184,0	+5,0	175,4	+1,2	176,1	+0,3
		INLAND	148,4	-0,1	142,8	+0,4	144,5	-0,1
		AUSLAND	725,0	+24,9	671,7	+3,3	656,8	+1,8
DI	GLASGEMERBE, KERAMIK, VERARBEITUNG VON STEINEN UND ERDEN	INSGESAMT	151,9	-3,8	141,3	-1,7	144,1	-0,4
		INLAND	136,3	-3,4	127,7	-0,4	129,6	-0,3
		AUSLAND	298,6	-4,8	270,0	-6,2	260,4	-1,1
26.1	HERSTELLUNG UND VERAR- BEITUNG VON GLAS	INSGESAMT	188,9	-3,4	182,4	-2,6	186,5	-0,4
		INLAND	162,3	0	160,1	-1,2	162,6	+0,1
		AUSLAND	359,3	-12,0	325,7	-6,1	339,4	-1,9
DJ	METALLERZEUGUNG UND -BE- ARBEITUNG, HERSTELLUNG VON METALLERZEUGNISSEN	INSGESAMT	154,3	+7,5	152,1	+1,9	152,0	+0,6
		INLAND	139,5	+7,6	139,1	+2,7	138,6	+0,4
		AUSLAND	271,4	+7,0	253,9	-1,0	257,2	+1,4

1) AUSGEWAELTE WIRTSCHAFTSZWEIGE (OHNE ERNAHRUNGSGEMERBE UND TABAKVERARBEITUNG).

STBA, FS 4, R 2.2, 6/2001

NEUE LAENDER UND BERLIN-OST

6 INDEX DES UMSATZES FUER DAS VERARBEITENDE GEMERBE
1995 = 100

6.2 ZEITREIHENANALYSE - BERLINER VERFAHREN (BV 4)
VOLUMENINDEX

MZ93- SCHL.	WIRTSCHAFTSZWEIG	ORIGINALWERT		KALENDER- U. SAISON- BEREINIGTER WERT BERLINER VERFAHREN, VERSION 4		GLATTE KOMPONENTE		
		2001 JUNI	VERAEND. GEGENUEBER VORJAHRES- MONAT IN %	2001 JUNI	VERAEND. GEGENUEBER VORMONAT IN %	2001 JUNI	VERAEND. GEGENUEBER VORMONAT IN %	
27	METALLERZEUGUNG UND -BEARBEITUNG	INSGESAMT INLAND AUSLAND	168,8 150,4 233,4	+6,9 +6,1 +9,0	163,6 145,1 228,2	+0,5 +2,3 -3,1	164,8 145,7 231,4	+0,5 -0,1 +1,9
27.1	ERZEUGUNG VON ROHEISEN, STAHL UND FERROLEGIE- RUNGEN (EGKS) 1)	INSGESAMT INLAND AUSLAND	125,6 125,7 125,2	+9,0 +17,6 -7,4	120,8 119,4 123,8	+3,6 +10,2 -8,9	120,3 118,8 128,0	+0,7 +0,3 +1,0
27.5	GLIessereiINDUSTRIE	INSGESAMT INLAND AUSLAND	227,6 191,6 664,3	+20,6 +7,1 +114,4	232,0 194,3 681,1	+2,7 +3,4 +0,1	233,5 185,4 682,0	+1,1 -0,3 +6,3
28	HERSTELLUNG VON METALL- ERZEUGNISSEN	INSGESAMT INLAND AUSLAND	144,5 133,6 411,4	+8,0 +8,5 +3,2	144,1 135,9 347,1	+3,0 +2,9 +4,7	143,2 134,7 350,3	+0,6 +0,7 +0,1
28.1	STAHL- UND LEICHTMETALLBAU	INSGESAMT INLAND AUSLAND	134,6 125,2 1335,3	+3,4 +7,4 -28,4	132,1 128,1 939,3	+0,8 +2,3 -1,2	131,3 126,1 941,7	+0,4 +0,6 +0,8
DK	MASCHINENBAU	INSGESAMT INLAND AUSLAND	143,3 126,2 205,7	+2,2 +10,1 -12,1	128,1 120,9 153,7	-4,3 -1,5 -12,4	132,7 122,8 168,8	+0,2 +0,6 -0,6
29.1	H.V. MASCHINEN F.D.ERZEUG. U.NUTZG.V.MECHAN.ENERGIE (O.LUFT-,STRASS.FAHRZ.BAU)	INSGESAMT INLAND AUSLAND	137,2 107,2 294,7	+16,8 +9,4 +34,4	136,1 105,9 291,5	+4,6 -0,1 +12,9	135,6 107,9 281,0	+0,7 +0,5 +1,3
29.3	HERSTELLUNG VON LAND- U. FORSTWIRTSCHAFTLICHEN MASCHINEN	INSGESAMT INLAND AUSLAND	96,5 69,4 185,6	+8,2 +3,1 +17,2	77,8 62,1 126,3	+4,4 +9,9 -6,7	72,5 57,5 122,2	+3,4 +2,0 +5,5
29.4	HERSTELLUNG VON WERK- ZEUGMASCHINEN	INSGESAMT INLAND AUSLAND	153,7 144,7 179,4	+17,5 +22,4 +7,2	154,2 152,6 164,4	+8,1 +8,9 +8,6	154,4 152,4 167,5	+0,8 +0,9 +0,5
DL	H.V.BUEROMASCH.,DATENVERARB. GER.U.-EINRICHTG.;ELEKTROT., FEINMECHANIK U. OPTIK	INSGESAMT INLAND AUSLAND	205,4 160,4 524,5	+6,1 +5,0 +8,5	213,5 170,4 511,6	-2,7 -6,7 +8,0	214,8 177,4 475,6	-0,4 -0,1 -1,3
30	H.V. BUEROMASCHINEN, DATENVERARBEITUNGSGE- RAETEN U. -EINRICHTUNGEN	INSGESAMT INLAND AUSLAND	248,7 167,5 649,1	-21,6 -23,1 -19,7	426,1 349,6 810,4	-4,8 -5,1 -1,6	420,9 345,8 784,1	-5,1 -4,9 -5,2
31	HERSTELLUNG VON GERAETEN DER ELEKTRIZITAETSERZEU- GUNG, -VERTEILUNG U.AE.	INSGESAMT INLAND AUSLAND	157,2 128,9 464,2	+12,0 +5,9 +35,3	150,1 123,0 427,9	+3,7 -3,5 +34,4	145,1 125,8 348,0	+0,3 +0,6 +1,0
31.2	HERSTELLUNG VON ELEK- TRIZITAETVERTEILUNGS- U. -SCHALTEINRICHTUNGEN	INSGESAMT INLAND AUSLAND	91,3 82,8 289,8	+3,4 +3,8 +0,9	92,5 84,3 280,3	+2,3 +1,2 +10,2	94,5 86,8 270,9	+0,2 +0,5 -1,5
31.6	HERSTELLUNG VON ELEK- TRISCHEN AUSRUESTUNGEN A.N.G.	INSGESAMT INLAND AUSLAND	180,0 161,0 599,7	+3,6 +24,2 -48,0	179,1 157,2 613,4	-2,3 -1,9 -0,1	169,3 161,0 378,8	-0,8 +1,6 -18,6
32	RUNDFUNK-, FERNSEH- UND NACHRICHTENTECHNIK	INSGESAMT INLAND AUSLAND	371,6 296,9 615,8	+13,3 +19,5 +4,6	377,9 310,7 599,5	-5,8 -9,9 +2,2	384,9 333,1 598,6	+0,3 +0,5 -0,2
33	MEDIZIN-, MESS-, STEUER- UND REGELUNGSTECHNIK, OPTIK	INSGESAMT INLAND AUSLAND	195,1 156,3 449,9	-1,3 -1,7 -1,0	191,0 159,0 401,8	-6,6 -6,3 -6,6	200,1 166,6 419,8	+0,7 +1,0 -0,4
DM	FAHRZEUGBAU	INSGESAMT INLAND AUSLAND	233,1 139,8 611,5	+13,5 +5,5 +22,2	221,5 135,3 571,6	+6,0 -2,0 +14,1	221,2 141,4 548,8	+1,3 +0,8 +1,9
34	HERSTELLUNG VON KRAFTWAGEN UND KRAFTWAGENTEILEN	INSGESAMT INLAND AUSLAND	230,2 131,3 759,7	+9,6 +5,3 +13,9	227,9 132,1 741,6	-1,3 -5,4 +2,3	236,3 159,0 762,3	+1,3 +0,4 +2,0
34.1	HERSTELLUNG VON KRAFTWAGEN UND KRAFTWAGENMOTOREN	INSGESAMT INLAND AUSLAND	217,0 62,2 876,9	+3,9 -10,5 +9,1	212,6 61,8 856,9	-5,1 -22,7 +2,0	227,5 79,3 887,5	+1,4 -0,4 +1,8
35	SONSTIGER FAHRZEUGBAU	INSGESAMT INLAND AUSLAND	238,7 159,0 449,4	+21,6 +5,9 +41,0	206,9 139,4 386,8	+24,3 +3,8 +52,9	191,4 145,4 314,1	+0,7 +0,6 +0,8
35.1	SCHIFFBAU	INSGESAMT INLAND AUSLAND	85,0 13,7 211,6	-41,6 -89,5 +23,2	46,9 27,2 173,6	+63,4 -23,8 +1371,2	50,4 28,0 89,7	-17,0 -22,4 -13,8
35.3	LUFT- UND RAUMFAHRZEUGBAU	INSGESAMT INLAND AUSLAND	2317,1 . .	+16,9 . .	1949,7 . .	-3,5 . .	2002,7 . .	+3,8 . .
36.1	HERSTELLUNG VON MOEBELN	INSGESAMT INLAND AUSLAND	124,6 120,1 184,8	+6,2 +6,0 +8,8	131,0 126,0 196,5	+1,9 +2,4 -1,3	130,2 124,5 205,5	+0,5 +0,7 -0,5

1) EUROPAEISCHE GEMEINSCHAFT FUER KOHLE UND STAHL.
STBA,FS 4,R 2.2, 6/2001

Fachserie 4: Produzierendes Gewerbe

Reihe 1: Zusammenfassende Daten für das Produzierende Gewerbe (vorgesehen)

Reihe 2: Indizes für das Produzierende Gewerbe

Reihe 2.1: Indizes der Produktion und der Arbeitsproduktivität im Produzierenden Gewerbe

Monatlich (etwa 7 Wochen nach dem Berichtszeitraum): Index der Produktion für das Produzierende Gewerbe sowie vierteljährliche Produktionsindizes nach Wirtschaftszweigen.

Reihe 2.2: Auftragseingang und Umsatz im Verarbeitenden Gewerbe – Indizes –

Monatliche Indexberechnung für Inland, Ausland und Insgesamt nach Wirtschaftszweigen (vorläufige Ergebnisse ca. 8 Wochen nach dem Berichtszeitraum, endgültige Ergebnisse im Folgebericht).

Reihe 3: Produktion im Produzierenden Gewerbe

Reihe 3.1: Produktion im Produzierenden Gewerbe

Vierteljährliche und *jährliche* Darstellung der Produktion von rd. 6 400 Gütern (Menge und Wert) und ergänzende Angaben aus der Preisstatistik.

Reihe 3.S.1: Produktion im Produzierenden Gewerbe in den neuen Bundesländern 3. und 4. Vierteljahr 1990

Reihe 3.2: Struktur der Produktion im Produzierenden Gewerbe

Jährliche Darstellung der Produktion von rd. 1 100 Güterklassen nach der Herkunft aus den Wirtschaftszweigen.

Reihe 4: Verarbeitendes Gewerbe sowie Bergbau und Gewinnung von Steinen und Erden

Beschäftigung, Umsatz und Investitionen der Unternehmen

Reihe 4.1.1: Beschäftigung, Umsatz und Energieversorgung der Betriebe des Verarbeitenden Gewerbes sowie des Bergbaus und der Gewinnung von Steinen und Erden

Monatlich (etwa 9 Wochen nach dem Berichtszeitraum): Betriebe und fachliche Betriebsteile in wirtschaftssystematischer Gliederung und nach Ländern (für Bergbau und Verarbeitendes Gewerbe insgesamt). **Für Betriebe:** zusätzlich Zahl der Angestellten und Arbeiter, geleistete Arbeiterstunden und Energieversorgung; **für fachliche Betriebsteile:** Zahl der Einheiten und der Beschäftigten sowie Umsatz.

Reihe 4.1.2: Betriebe, Beschäftigte und Umsatz des Verarbeitenden Gewerbes sowie des Bergbaus und der Gewinnung von Steinen und Erden nach Beschäftigtengrößenklassen

Jährlich für September Ergebnisse für Betriebe nach Beschäftigtengrößenklassen (Betriebe, Beschäftigte und Umsatz in wirtschaftssystematischer Gliederung; Länderergebnisse für Bergbau und Verarbeitendes Gewerbe insgesamt).

Reihe 4.1.3: Regionale Verteilung der Betriebe im Bergbau und im Verarbeitenden Gewerbe und deren Beschäftigte

Alle 4 Jahre: Anzahl der Betriebe und deren Beschäftigte in wirtschaftssystematischer und regionaler Gliederung (bis einschl. Kreise).

Reihe 4.1.4: Beschäftigte und Umsatz der Betriebe des Verarbeitenden Gewerbes sowie des Bergbaus und der Gewinnung von Steinen und Erden nach Bundesländern

Jährlicher Bericht.

Reihe 4.2: Beschäftigte, Umsatz und Investitionen der Unternehmen und Betriebe des Verarbeitenden Gewerbes sowie des Bergbaus und der Gewinnung von Steinen und Erden – Investitionen –

Jährlicher Vorbericht mit vorläufigen Unternehmens- und Betriebsergebnissen der Investitionsenerhebung. Die endgültigen Ergebnisse erscheinen in tieferer systematischer Gliederung in den Reihen:

Reihe 4.2.1: Beschäftigte, Umsatz und Investitionen der Unternehmen und Betriebe des Verarbeitenden Gewerbes sowie des Bergbaus und der Gewinnung von Steinen und Erden

Jährlich: Beschäftigte, Umsatz, Investitionen und Zugänge an vermieteten oder mit Finanzierungsleasing beschafften Sachanlagen (jeweils nach Wirtschaftszweigen und Beschäftigten- und Umsatzgrößenklassen).

Reihe 4.2.3: Konzentrationsstatistische Daten für den Bergbau und das Verarbeitende Gewerbe sowie das Baugewerbe

2-jährlich: Konzentrationsraten und -koeffizienten für Unternehmen und Betriebe des Bergbaus und des Verarbeitenden Gewerbes.

Reihe 4.2.4: Material- und Wareneingang im Verarbeitenden Gewerbe sowie im Bergbau und in der Gewinnung von Steinen und Erden

4-jährlich: Material- und Wareneingang der Unternehmen des Bergbaus und des Verarbeitenden Gewerbes nach Warenarten und Wirtschaftszweigen.

Reihe 4.3: Kostenstruktur der Unternehmen des Verarbeitenden Gewerbes sowie des Bergbaus und der Gewinnung von Steinen und Erden

Jährlich: Beschäftigte, Bestandteile der Gesamtleistung, wichtige Kostenarten sowie Kosten- und Leistungsstruktur (Gliederung: wirtschaftssystematisch sowie nach Beschäftigtengrößenklassen).

Reihe 4.S.2: Schätzung des Nettoproduktionswertes im Bergbau und im Verarbeitenden Gewerbe 1991 (Zensus)

– Regionale und sektorale Verflechtung der Unternehmen und Betriebe –

Reihe 5: Baugewerbe

Reihe 5.1: Beschäftigung und Umsatz der Betriebe im Baugewerbe

Jährliche Ergebnisse der zur Jahresmitte durchgeführten Erhebung nach Wirtschaftszweigen und Beschäftigtengrößenklassen z.T. in regionaler Gliederung bis zu Kreisen.

Reihe 5.2: Beschäftigung, Umsatz und Investitionen der Unternehmen im Baugewerbe

Jährlich: Beschäftigte, Bruttolohn- und -gehaltssumme, Jahresbauleistung, Umsatz und Investitionen nach Wirtschaftszweigen und Beschäftigtengrößenklassen. Unternehmen mit 20 Beschäftigten und mehr.

Reihe 5.3: Kostenstruktur der Unternehmen im Baugewerbe

Jährlich: Kosten- und Leistungsgrößen im Bauhaupt- und Ausbaugewerbe nach Wirtschaftszweigen und Beschäftigtengrößenklassen. Unternehmen mit 20 Beschäftigten und mehr.

Reihe 5.S.1: Beschäftigung, Umsatz und Gerätebestand der Betriebe im Baugewerbe nach der Klassifikation der Wirtschaftszweige, Ausgabe 1993 (WZ 93) – 1995 –

In diesem Sonderheft werden erstmalig Ergebnisse der zur Jahresmitte 1995 durchgeführten Jahreserhebung in der Gliederung nach der WZ 93 vorgelegt. Diese WZ 93 basiert auf der EU-einheitlichen Zweigklassifikation NACE Rev. 1.

Die Ergebnisse sind nach Wirtschaftszweigen und Beschäftigtengrößenklassen dargestellt, z.T. auch in regionaler Gliederung bis zu den Kreisen. Die qualitativen und quantitativen Veränderungen gegenüber der bisher in der Bundesrepublik angewandten Zweigsystematik „SYPRO“ werden erläutert.

Fortsetzung siehe folgende Seite

Reihe 6: Energie und Wasserversorgung

Reihe 6.1: Beschäftigung, Umsatz, Investitionen und Kostenstruktur der Unternehmen in der Energie- und Wasserversorgung

Jährlich (auch für fachliche Unternehmensteile): Beschäftigte, Arbeiterstunden, Löhne und Gehälter, Umsätze, Lagerbestände und Investitionen nach Wirtschaftszweigen und -bereichen sowie nach Beschäftigten- und Umsatzgrößenklassen. Außerdem Brutto- und Nettoproduktionswert, Brutto- und Nettowertschöpfung, Materialverbrauch und Wareneinsatz sowie Kosten nach Kostenarten.

Reihe 6.2 und 6.3 unbesetzt

Reihe 6.4: Stromerzeugungsanlagen der Betriebe im Bergbau und im Verarbeitenden Gewerbe

Jährlich: Betriebe mit Stromerzeugungsanlagen nach Wirtschaftszweigen und Ländern; Leistung und Belastung der Stromerzeugungsanlagen sowie Verbrauch an Brennstoffen für die Elektrizitätserzeugung.

Reihe 7: Handwerk

Reihe 7.1: Beschäftigte und Umsatz im Handwerk

Vierteljährlich: Beschäftigte und Umsatz in ausgewählten Wirtschafts- und Gewerbebezügen.

Reihe 8: Fachstatistiken

Reihe 8.1: Eisen- und Stahl (Eisenerzbergbau, eisenschaffende Industrie, Eisen-, Stahl- und Tempergießerei)

Monatlicher Vorbericht mit ersten vorläufigen Produktionszahlen und Monatsbericht über wesentliche Entwicklungstendenzen.

Der *Vierteljahresbericht* gibt Überblick über Struktur und Entwicklung der entsprechenden Bereiche, auch im Ausland.

Reihe 8.2: Düngemittelversorgung

Vierteljährlicher und *jährlicher* Bericht mit Angaben über den Inlandsabsatz nach Ländern und Düngesorten sowie Nährstoffgehalten.

Reihe S: Sonderbeiträge

Reihe S.12: Dienstleistungen im Produzierenden Gewerbe 1988

- Ergebnisse einer Testerhebung -

Reihe S.13: Gegenüberstellung der Produktion im Produzierenden Gewerbe nach den Systematischen Güterverzeichnissen für Produktionsstatistiken (GP) von 1989 und 1982

Reihe S.14: Neuberechnung der Auftragseingangs- und Umsatzindizes für das Verarbeitende Gewerbe sowie der Auftragseingangs- und Auftragsbestandsindizes für das Bauhauptgewerbe auf Basis 1991

Reihe S.15: Neuberechnung der Produktionsindizes auf Basis 1991

Reihe S.16: Neuberechnung der Auftragseingangs- und Umsatzindizes für das Verarbeitende Gewerbe auf Basis 1995

Reihe S.17: Neuberechnung der Produktionsindizes und des Index der Arbeitsproduktivität auf Basis 1995

Einzelveröffentlichungen

Zensus im Produzierenden Gewerbe 1979 (7 Hefte)

Handwerkszählung vom 31. März 1995

Die Handwerkszählung 1995 war die erste Totalerhebung in diesem Bereich seit 18 Jahren. Gleichzeitig war sie die erste Zählung des Handwerks, die im wiedervereinigten Deutschland durchgeführt wurde. Nach der Auswertung dieser Erhebung liegen nunmehr wieder aktuelle und zuverlässige Strukturdaten über diesen wichtigen Bereich des deutschen Mittelstandes vor. Damit konnte eine bedeutende Datenlücke geschlossen werden. So zeigte die Zählung u. a., daß das Handwerk einen wesentlich größeren Stellenwert besitzt, als die bisherigen Daten vermuten ließen. In der öffentlichen Diskussion ist dies bereits auf eine breite Resonanz gestoßen.

Die Ergebnisse der Handwerkszählung 1995 werden auf Diskette und in drei Sonderheften innerhalb der Fachserie 4 veröffentlicht:

Heft 1: Ergebnisse für Unternehmen und Nebenbetriebe nach Gewerbebezügen

Enthält u. a. Angaben über Beschäftigte, Umsatz, Umsatzarten und Absatzrichtung nach Beschäftigten- und Umsatzgrößenklassen, Daten über Beschäftigte und Umsatz nach Ländern sowie Ergebnisse der Handwerkszählungen 1977 und 1995 im Zeitvergleich.

Heft 2: Ergebnisse für Unternehmen und Nebenbetriebe nach Gewerbebezügen

- Beschäftigte nach ihrer Stellung im Unternehmen, Löhne, Gehälter und gesetzliche Sozialkosten

Enthält u. a. Angaben über Beschäftigte nach ihrer Stellung im Unternehmen, Umsatz, Löhne, Gehälter und gesetzliche Sozialkosten nach Beschäftigten- und Umsatzgrößenklassen.

Heft 3: Ergebnisse für Unternehmen und Nebenbetriebe nach ausgewählten Wirtschaftszweigen der Klassifikation der Wirtschaftszweige, Ausgabe 1993

Enthält u. a. Angaben über Beschäftigte nach ihrer Stellung im Unternehmen, Umsatz, Umsatzarten, Absatzrichtung, Löhne, Gehälter und gesetzliche Sozialkosten nach Beschäftigten- und Umsatzgrößenklassen.

Zählung im handwerksähnlichen Gewerbe vom 31. März 1996

Die Zählung im handwerksähnlichen Gewerbe 1996 war die erste Totalerhebung in diesem Bereich. Nach der Auswertung der Erhebung liegen nunmehr erstmals aktuelle und zuverlässige Informationen über diesen überwiegend kleingewerblich strukturierten Bereich vor. Die Bundesergebnisse aus dieser Zählung werden in einem Sonderheft innerhalb der Fachserie 4 sowie auf Diskette zur Verfügung gestellt.

„Ausgewählte Zahlen für die Bauwirtschaft“

Monatliche Querschnittsveröffentlichung mit den Hauptteilen Baugewerbe und Bautätigkeit sowie mit ausgewählten Daten aus zahlreichen anderen Sachgebieten.

„Ausgewählte Zahlen zur Energiewirtschaft“

Monatliche und jährliche Querschnittsveröffentlichungen über Aufkommen und Verwendung von festen, flüssigen und gasförmigen Brennstoffen sowie Elektrizität. Preisindizes und Preise für ausgewählte Energiearten. Beschäftigung der Betriebe in der Energie- und Wasserversorgung, Mineralölsteuern, Klimadaten.

Klassifikationen

Klassifikation der Wirtschaftszweige mit Erläuterungen, Ausgabe 1993

Systematik der Wirtschaftszweige mit Betriebs- und ähnlichen Benennungen, Ausgabe 1979

Alphabetisches Verzeichnis der Betriebs- und ähnlichen Benennungen zur Systematik der Wirtschaftszweige, Ausgabe 1988

Systematisches Güterverzeichnis für Produktionsstatistiken, Ausgabe 1995



Statistisches Bundesamt
Gustav-Stresemann-Ring 11
65189 Wiesbaden

Veröffentlichungen und Prospekte sind durch den Verlag METZLER-POESCHEL, Verlagsauslieferung: SFG-Servicecenter Fachverlage GmbH, Postfach 4343, 72774 Reutlingen, Tel. 0 70 71 / 93 53 50, erhältlich.