


Statistisches Bundesamt

Produzierendes Gewerbe



Fachserie 4

Reihe 2.2

Auftragseingang und Umsatz im Verarbeitenden Gewerbe

– Indizes –

Februar 2001

Statist. Bundesamt - Bibliothek



13-05783

Herausgeber: Statistisches Bundesamt, Wiesbaden



Fachliche Informationen zu dieser Veröffentlichung können Sie direkt beim Statistischen Bundesamt erfragen:
Gruppe IV A, Telefon: 06 11 / 75 - 24 93 und 28 06 oder Fax: 06 11 / 75 39 53

Verlag: Metzler-Poeschel, Stuttgart

Verlagsauslieferung: SFG – Servicecenter Fachverlage GmbH
Postfach 43 43
72774 Reutlingen
Telefon: 0 70 71 / 93 53 50
Telefax: 0 70 71 / 93 53 35
Internet: <http://www.s-f-g.com>
E-Mail: staba@s-f-g.com

Erscheinungsfolge: monatlich

Erschienen im April 2001

Preis: DM 27,30 / EUR 13,96

Bestellnummer: 2040220 – 01102

Recyclingpapier aus 100 % Altpapier.



Daten aus dieser Veröffentlichung sind auch in unserer Datenbank STATIS-BUND als Zeitreihen gespeichert und können gegen Entgelt via Internet (www.statistik-bund.de/zeitreih/home.htm), auf Diskette, Magnetbandkassette oder CD-ROM bezogen werden.

Nähere Informationen dazu erhalten Sie telefonisch unter:
06 11 / 75 - 27 16 oder - 22 56 oder per Fax unter 06 11 / 72 40 00.



Informationen über das Statistische Bundesamt und sein Datenangebot erhalten Sie:

● im Internet: <http://www.statistik-bund.de>

oder bei unserem Informationsservice

65180 Wiesbaden

● Telefon: 06 11 / 75 24 05

● Telefax: 06 11 / 75 33 30

● E-Mail: info@statistik-bund.de

© Statistisches Bundesamt, Wiesbaden 2001

Für nichtgewerbliche Zwecke sind Vervielfältigung und unentgeltliche Verbreitung, auch auszugsweise, mit Quellenangabe gestattet. Die Verbreitung, auch auszugsweise, über elektronische Systeme/Datenträger bedarf der vorherigen Zustimmung. Alle übrigen Rechte bleiben vorbehalten.

Inhalt

	Seite
Textteil	
1 Einführung	5
Schaubilder	
Auftragseingang und Umsatz im Verarbeitenden Gewerbe	6
Tabellentell	
Deutschland	
1 Index des Auftragseingangs für das Verarbeitende Gewerbe	
1.1 Originalwert	
Wertindex	8
Volumenindex	30
1.2 Zeitreihenanalyse - Berliner Verfahren (BV 4)	
Wertindex	52
Volumenindex	54
2 Index des Umsatzes für das Verarbeitende Gewerbe	
2.1 Originalwert	
Wertindex	56
Volumenindex	78
2.2 Zeitreihenanalyse - Berliner Verfahren (BV 4)	
Wertindex	100
Volumenindex	102
Früheres Bundesgebiet	
3 Index des Auftragseingangs für das Verarbeitende Gewerbe	
3.1 Originalwert	
Wertindex	104
Volumenindex	108
3.2 Zeitreihenanalyse - Berliner Verfahren (BV 4)	
Wertindex	112
Volumenindex	114
4 Index des Umsatzes für das Verarbeitende Gewerbe	
4.1 Originalwert	
Wertindex	116
Volumenindex	120
4.2 Zeitreihenanalyse - Berliner Verfahren (BV 4)	
Wertindex	124
Volumenindex	126

Neue Länder und Berlin-Ost

5	Index des Auftragseingangs für das Verarbeitende Gewerbe	
5.1	Originalwert	
	Wertindex	128
	Volumenindex	132
5.2	Zeitreihenanalyse - Berliner Verfahren (BV 4)	
	Wertindex	136
	Volumenindex	138
6	Index des Umsatzes für das Verarbeitende Gewerbe	
6.1	Originalwert	
	Wertindex	140
	Volumenindex	144
6.2	Zeitreihenanalyse - Berliner Verfahren (BV 4)	
	Wertindex	148
	Volumenindex	150

Gebietsstand

Die Angaben für Deutschland beziehen sich auf die Bundesrepublik Deutschland nach dem Gebietsstand seit dem 03.10.1990.

Die Angaben für das frühere Bundesgebiet beziehen sich auf die Bundesrepublik Deutschland nach dem Gebietsstand bis zum 03.10.1990; sie schließen Berlin-West ein.

Die Angaben für die neuen Länder und Berlin-Ost beziehen sich auf die Länder Brandenburg, Mecklenburg-Vorpommern, Sachsen, Sachsen-Anhalt und Thüringen sowie auf Berlin-Ost.

Bei Veränderungsraten größer/gleich 10 000 % werden aus technischen Gründen 9 999,9 % ausgewiesen.

Zeichenerklärung

= aus Gründen der Geheimhaltung von Einzelangaben nicht veröffentlicht, aber im Gesamtindex enthalten

Abkürzungen bei den Kurzbezeichnungen der Wirtschaftszweige

A.	= aus	H.V.	= Herstellung von
A.N.G.	= anderweitig nicht genannt	KONSTRUKTIONST.	= Konstruktionsteilen
BEARB.	= Bearbeitung	MECHAN.	= mechanischer
BERUFSBEKL.	= Berufskleidung	MOT.	= Motoren
BESP.	= bespielten	NE-	= Nichteisen-
BUEROMASCH.	= Büromaschinen	NUTZG.	= Nutzung
D.	= der/die	O.	= ohne
DATENVERARB. GER.	= Datenverarbeitungsgeräten	PHARM.	= pharmazeutischen
U.-EINRICHTG.	und -einrichtungen	PULVERM.	= pulvermetallurgischen
EINSCHL.	= einschließlic	SONST.	= sonstigen/sonstiger
EINR.	= Einrichtungen	STRASS.FAHRZ.BAU	= Straßenfahrzeugbau
ELEKTR.	= elektrischen	TECHN.	= technische
ELEKTROT.	= Elektrotechnik	U.	= und
ERZ./ERZEUGN.	= Erzeugnisse	U.AE.	= und ähnliche
ERZEUG.	= Erzeugung	V.	= von
F.	= für	VERAEND.	= Veränderung
FERROLEG.	= Ferrolegierung	VERARB.	= Verarbeitung
FORSTWIRTSCH.	= forstwirtschaftlichen	VERBIND.	= Verbindung
GER.	= Geräten	VERPACKUNGSM.	= Verpackungsmitteln
GEW.	= gewalzten	VERSCHL.	= Verschluß
GEWERBL.	= gewerbliche	VERVIELF.	= Vervielfältigung
GLASW.	= Glaswaren		

Einführung

Auftragseingangsindizes für das Verarbeitende Gewerbe sind Frühindikatoren zur Analyse der Konjunktorentwicklung in den Bereichen des Produzierenden Gewerbes. Mit Berichtsmonat Mai 1998 sind die Indizes auf das Basisjahr 1995 = 100 umgestellt worden.

Rechtsgrundlagen für die Datenerhebung sind:

- Gesetz über die Statistik im Produzierenden Gewerbe (ProdGewG) in der Fassung der Bekanntmachung vom 30. Mai 1980 (BGBl. I S. 641), zuletzt geändert durch Artikel 1 des Gesetzes vom 6. August 1998 (BGBl. I S. 2036).
- Artikel 2 § 3 der Verordnung zur Änderung statistischer Rechtsvorschriften (Statistikbereinigungsverordnung) vom 14. September 1984 (BGBl. I S. 1247),
- Gesetz über die Statistik für Bundeszwecke (Bundesstatistikgesetz - BStatG) vom 22. Januar 1987 (BGBl. I S. 462, 565), zuletzt geändert durch Artikel 2 des Gesetzes vom 16. Juni 1998 (BGBl. I S. 1300).

Die Erhebung der Daten erfolgt durch die Statistischen Landesämter, die Indexberechnungen werden vom Statistischen Bundesamt durchgeführt.

Die Darstellung der Methoden der Indexberechnung ist in der Zeitschrift "Wirtschaft und Statistik", Heft 5/1998, S. 386 ff erschienen. Rückgerechnete Ergebnisse für den Berichtszeitraum 1991 bis 1996 sind in einem Sonderheft der Fachserie 4, Reihe S. 16, veröffentlicht.

Indizes des Auftragseingangs und des Umsatzes für das Verarbeitende Gewerbe

Auftragseingang und Umsatz im Verarbeitenden Gewerbe werden im Rahmen des Monatsberichts für Betriebe im Verarbeitenden Gewerbe (einschl. Bergbau und Gewinnung von Steinen und Erden) erhoben. Der Berichtskreis umfaßt Betriebe des Verarbeitenden Gewerbes (einschl. Bergbau und Gewinnung von Steinen und Erden) von Unternehmen des Produzierenden Gewerbes mit im allgemeinen 20 oder mehr Beschäftigten sowie Betriebe des Verarbeitenden Gewerbes (einschl. Bergbau und Gewinnung von Steinen und Erden) mit im allgemeinen 20 oder mehr Beschäftigten von Unternehmen außerhalb des Produzierenden Gewerbes. Auftragseingang und Umsatz werden in der Gliederung der "Klassifikation der Wirtschaftszweige, Ausgabe 1993 (WZ 93)" nach fachlichen Betriebsteilen erfaßt und ausgewertet. Dabei ist zu beachten, daß in der Auftragseingangsstatik nicht alle Bereiche des Verarbeitenden Gewerbes erfaßt werden, sondern daß das Ernährungsgewerbe und die Tabakverarbeitung ausgeklammert werden. Zur besseren Vergleichbarkeit wird der Umsatzindex in der gleichen Abgrenzung wie der Auftragseingangindex berechnet.

Auftragseingang ist definiert als der Wert (ohne Umsatzsteuer) aller im Berichtsmonat vom Betrieb fest akzeptierten Aufträge auf Lieferung selbst hergestellter oder in Lohnarbeit gefertigter Erzeugnisse.

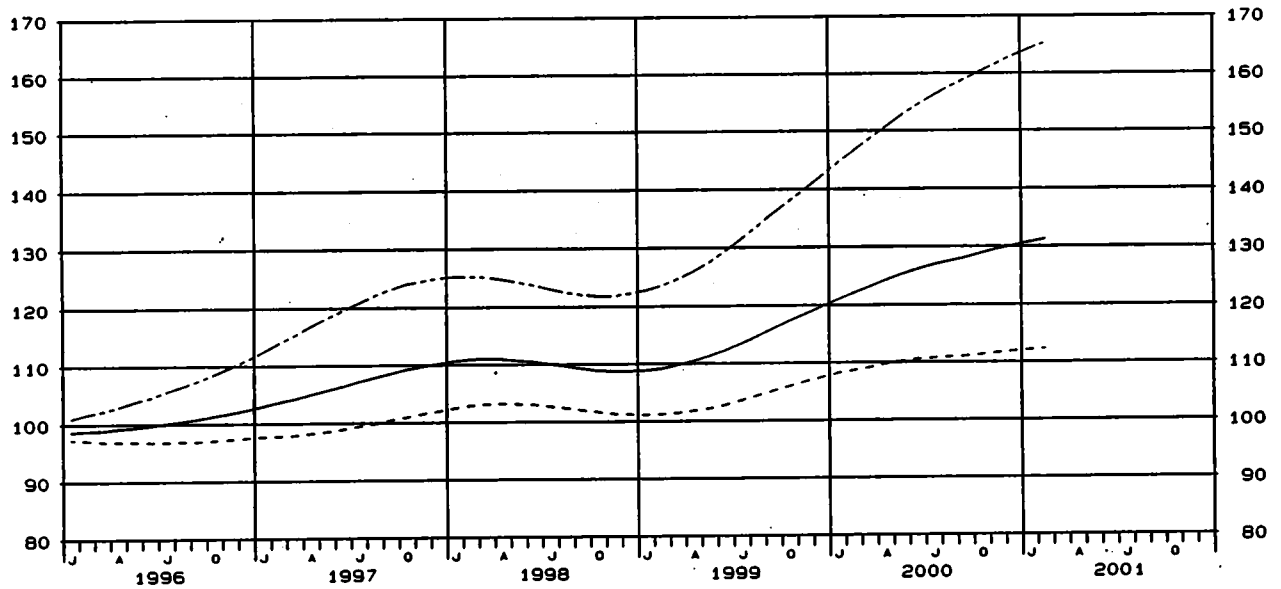
Umsatz ist der Wert (ohne Umsatzsteuer) aller im Berichtsmonat abgerechneten Lieferungen und Leistungen an Dritte.

Die Indizes werden in jeweiligen Preisen als Wertindizes und preisbereinigt als Volumenindizes berechnet. Zur Ermittlung der Volumenindizes aus den Wertindizes werden Erzeugerpreisindizes für gewerbliche Produkte (Inlands-Auftragseingang und -Umsatz) sowie Preisindizes für die Ausfuhr (Auslands-Auftragseingang und -Umsatz) auf der Ebene der Viersteller verwendet. Die Volumenindizes auf höherer Aggregationsstufe sind gewogene Durchschnitte der preisbereinigten Indizes für die Viersteller.

DEUTSCHLAND
AUFTRAGSEINGANG IM VERARBEITENDEN GEWERBE
VOLUMENINDEX 1995 = 100

GLATTE KOMPONENTE (BV 4)

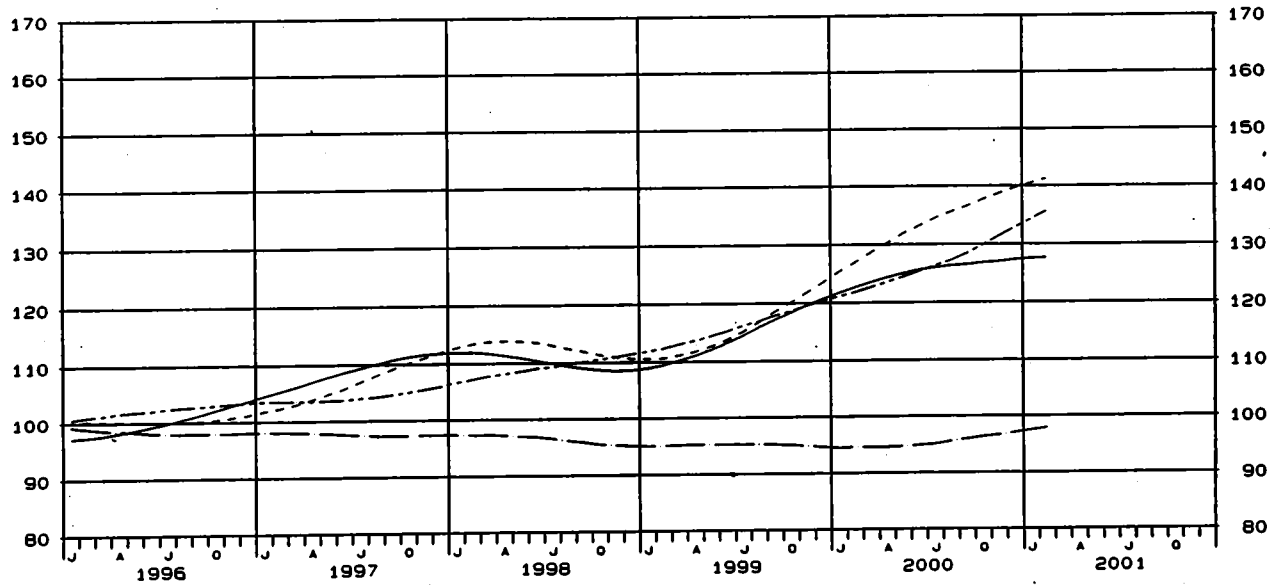
— VERARBEITENDES GEWERBE, INSGESAMT - - - VERARBEITENDES GEWERBE, INLAND
 - - - VERARBEITENDES GEWERBE, AUSLAND



DEUTSCHLAND
AUFTRAGSEINGANG IM VERARBEITENDEN GEWERBE
VOLUMENINDEX 1995 = 100

GLATTE KOMPONENTE (BV 4)

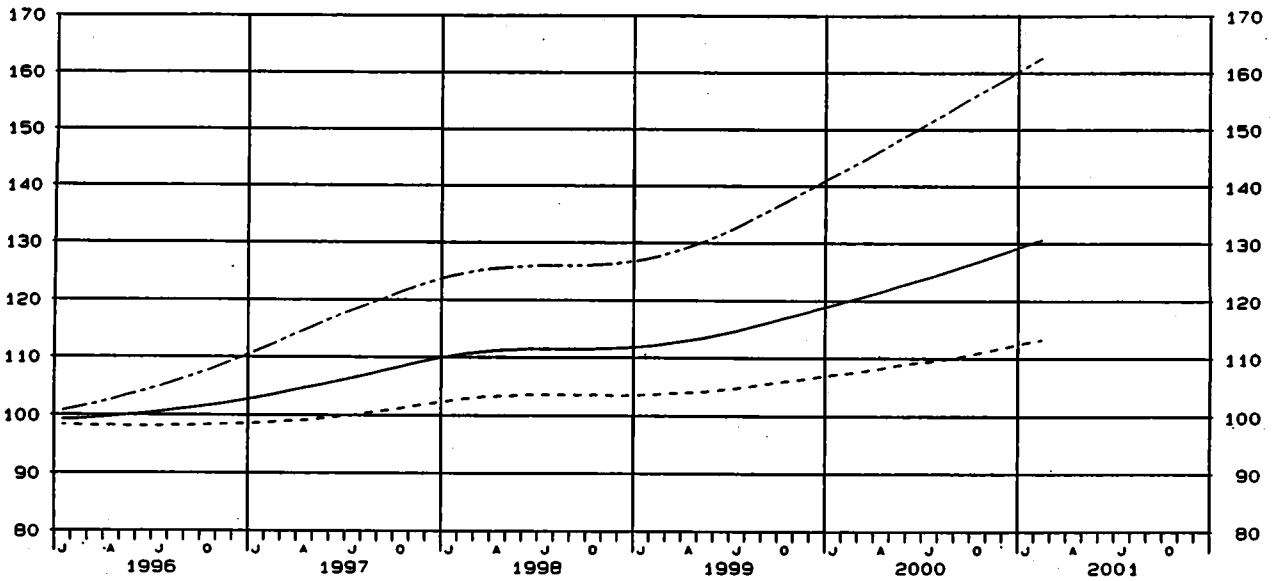
— VORLEISTUNGSGÜTERPRODUZENTEN, INSGESAMT - - - INVESTITIONSGÜTERPRODUZENTEN, INSGESAMT
 - - - GEBRAUCHSGÜTERPRODUZENTEN, INSGESAMT — VERBRAUCHSGÜTERPRODUZENTEN, INSGESAMT



DEUTSCHLAND
 UMSATZ IM VERARBEITENDEN GEWERBE
 VOLUMENINDEX 1995 = 100

GLATTE KOMPONENTE (BV 4)

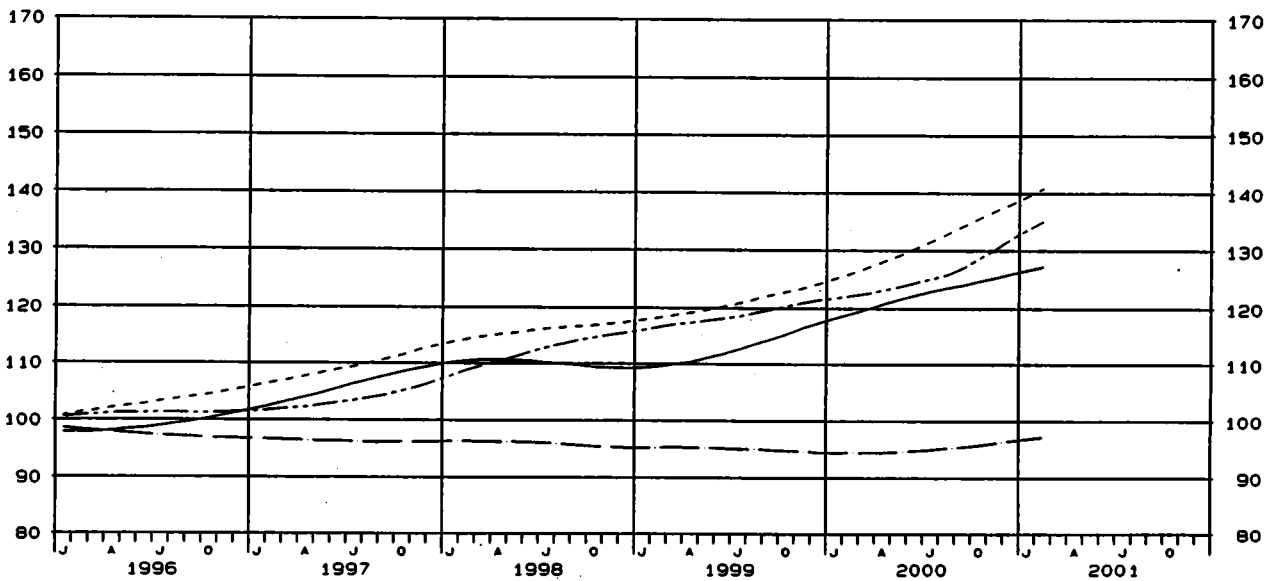
— VERARBEITENDES GEWERBE, INSGESAMT - - - - VERARBEITENDES GEWERBE, INLAND
 - · - · - VERARBEITENDES GEWERBE, AUSLAND



DEUTSCHLAND
 UMSATZ IM VERARBEITENDEN GEWERBE
 VOLUMENINDEX 1995 = 100

GLATTE KOMPONENTE (BV 4)

— VORLEISTUNGSGÜTERPRODUZENTEN, INSGESAMT - - - - INVESTITIONSGÜTERPRODUZENTEN, INSGESAMT
 - · - · - GEBRAUCHSGÜTERPRODUZENTEN, INSGESAMT — VERBRAUCHSGÜTERPRODUZENTEN, INSGESAMT



1 INDEX DES AUFTRAGSEINGANGS
 1995
 NACH ABSCHNITTEN, UNTERABSCHNITTEN,
 DER KLASSIFIKATION DER WIRTSCHAFTS
 1.1 ORIGINAL

WERT

WZ93- SCHL.	WIRTSCHAFTSZWEIG	2001 FEB.	VERAENDERUNG IN % FEB. 2001 GEGEN		2001 JAN.	VERAENDERUNG IN % JAN. 2001 GEGEN		KUMULIERT		2-MONATS- DURCHSCHNITT			
			FEB. 2000	JAN. 2001		JAN. 2000	DEZ. 2000	JAN. 2001 BIS FEB. 2001	VER- AEND. IN % GEGEN VORJAHR	JAN. 2001 FEB. 2001	VER- AEND. IN % GEGEN VORJAHR		
D	VERARBEITENDES GEBERBE 1)	INSGESAMT	129,5	+1,7	-1,4	131,4	+16,4	+3,3	130,5	+8,7	130,5	+8,7	
		INLAND	110,3	-1,2	-1,3	111,8	+12,4	+7,8	111,1	+5,2	111,1	+5,2	
		AUSLAND	164,1	+5,6	-1,6	166,7	+21,8	-1,6	165,4	+13,1	165,4	+13,1	
		VORLEISTUNGSGUETER- PRODUZENTEN	INSGESAMT	124,2	+0,5	-4,3	129,8	+15,5	+10,7	127,0	+7,6	127,0	+7,6
		INLAND	112,8	+0,3	-3,5	116,9	+12,9	+12,6	114,9	+6,4	114,9	+6,4	
AUSLAND	147,9	+1,0	-5,4	156,4	+19,4	+7,6	152,2	+9,7	152,2	+9,7			
	INVESTITIONSGUETER- PRODUZENTEN	INSGESAMT	134,7	+2,6	-1,0	136,1	+16,9	-8,9	135,4	+9,3	135,4	+9,3	
		INLAND	109,7	-1,1	-0,9	110,7	+12,2	-4,2	110,2	+5,2	110,2	+5,2	
		AUSLAND	171,8	+6,4	-1,0	173,6	+21,7	-12,8	172,7	+13,6	172,7	+13,6	
	GEBRAUCHSGUETER- PRODUZENTEN	INSGESAMT	146,4	+5,7	+1,4	144,4	+21,3	+14,3	145,4	+12,9	145,4	+12,9	
		INLAND	109,1	-5,9	-1,2	110,4	+12,0	+22,1	109,8	+2,3	109,8	+2,3	
		AUSLAND	202,4	+17,4	+3,6	195,5	+30,8	+8,1	199,0	+23,6	199,0	+23,6	
	VERBRAUCHSGUETER- PRODUZENTEN	INSGESAMT	113,5	-1,6	+14,0	99,6	+11,7	+19,4	106,6	+4,2	106,6	+4,2	
		INLAND	99,1	-4,5	+15,1	86,1	+7,9	+21,4	92,6	+0,9	92,6	+0,9	
		AUSLAND	151,2	+4,2	+12,2	134,7	+18,3	+15,8	143,0	+10,4	143,0	+10,4	
D8	TEXTIL- UND BEKLEIDUNGS- GEBERBE	INSGESAMT	127,7	-3,8	+39,4	91,6	+7,5	+37,3	109,7	+0,6	109,7	+0,6	
		INLAND	110,3	-6,9	+33,4	82,7	+8,7	+34,9	96,5	-0,8	96,5	-0,8	
		AUSLAND	176,8	+2,3	+51,4	116,8	+4,9	+42,6	146,8	+3,3	146,8	+3,3	
17	TEXTILGEBERBE	INSGESAMT	102,0	-2,9	+2,1	99,9	+13,3	+23,0	101,0	+4,6	101,0	+4,6	
		INLAND	90,0	-5,1	+1,0	89,1	+14,4	+22,6	89,6	+3,7	89,6	+3,7	
		AUSLAND	133,9	+1,4	+4,2	128,5	+11,2	+23,7	131,2	+6,0	131,2	+6,0	
17.1	SPINNSTOFFAUFBEREITUNG UND SPINNEREI	INSGESAMT	86,9	-5,2	-5,4	91,9	+19,5	+23,9	89,4	+6,0	89,4	+6,0	
		INLAND	76,0	-5,7	-3,8	79,0	+24,8	+23,4	77,5	+7,6	77,5	+7,6	
		AUSLAND	103,0	-4,8	-7,3	111,1	+14,4	+24,3	107,1	+4,3	107,1	+4,3	
17.11	BAUMWOLLAUFBEREITUNG UND -SPINNEREI	INSGESAMT	88,2	-23,7	-17,0	106,3	+7,8	+15,0	97,3	-9,2	97,3	-9,2	
		INLAND	74,8	-25,6	-18,0	91,2	+22,3	+23,6	83,0	-5,3	83,0	-5,3	
		AUSLAND	111,3	-21,6	-15,9	132,3	-5,7	+6,2	121,8	-13,7	121,8	-13,7	
17.12,13	WOLLAUFBEREITUNG, STREICHGARN- UND KAMMGARNSPINNEREI	INSGESAMT	74,1	+32,8	+16,7	63,5	+41,4	+52,6	68,8	+36,5	68,8	+36,5	
		INLAND	64,0	+42,9	+33,6	47,9	+22,5	+25,4	56,0	+33,3	56,0	+33,3	
		AUSLAND	86,7	+24,4	+4,3	83,1	+58,9	+81,8	84,9	+39,2	84,9	+39,2	
17.16	NAEMGARNFERTIGUNG	INSGESAMT	111,9	+20,7	+3,6	108,0	+41,7	+23,7	110,0	+30,2	110,0	+30,2	
		INLAND	107,7	+25,8	+5,5	102,1	+36,3	+21,0	104,9	+30,6	104,9	+30,6	
		AUSLAND	117,3	+15,1	+1,4	115,7	+48,3	+26,9	116,5	+29,4	116,5	+29,4	
17.2	WEBEREI	INSGESAMT	102,6	-8,3	+1,2	101,4	+8,0	+28,8	102,0	-0,9	102,0	-0,9	
		INLAND	91,7	-8,5	+4,0	88,2	+9,8	+23,2	90,0	-0,3	90,0	-0,3	
		AUSLAND	126,0	-8,0	-3,0	129,9	+5,6	+38,3	128,0	-1,5	128,0	-1,5	
17.21	BAUMWOLLWEBEREI	INSGESAMT	107,3	-6,7	-1,8	109,3	+10,5	+30,7	108,3	+1,2	108,3	+1,2	
		INLAND	93,7	-8,0	-0,2	93,9	+9,3	+21,6	93,8	-0,1	93,8	-0,1	
		AUSLAND	133,8	-4,6	-3,9	139,3	+12,2	+46,0	136,6	+3,3	136,6	+3,3	
17.22	STREICHGARNWEBEREI	INSGESAMT	67,3	-18,3	+23,3	54,6	-15,5	+31,9	61,0	-17,0	61,0	-17,0	
		INLAND	64,0	-12,9	+13,1	56,6	-2,4	+62,6	60,3	-8,4	60,3	-8,4	
		AUSLAND	80,0	-31,6	+69,9	47,1	-48,0	-19,1	63,6	-38,7	63,6	-38,7	
17.23	KAMMGARNWEBEREI	INSGESAMT	108,1	-5,8	+17,0	92,4	+20,5	+35,1	100,3	+4,7	100,3	+4,7	
		INLAND	99,9	-4,7	+22,3	81,7	+31,1	+27,7	90,8	+8,6	90,8	+8,6	
		AUSLAND	138,0	-9,1	+4,5	132,0	+1,9	+56,2	135,0	-4,1	135,0	-4,1	
17.24	SEIDEN- UND FILAMENTGARNWEBEREI	INSGESAMT	90,4	-13,7	-3,9	94,1	-4,2	+20,0	92,3	-9,1	92,3	-9,1	
		INLAND	82,0	-13,0	-2,5	84,1	-3,0	+21,9	83,1	-8,2	83,1	-8,2	
		AUSLAND	105,4	-14,7	-5,9	112,0	-5,7	+17,8	108,7	-10,3	108,7	-10,3	
17.3	TEXTILVEREDLUNG	INSGESAMT	78,2	-0,6	+0,5	77,8	+26,5	+17,3	78,0	+11,3	78,0	+11,3	
		INLAND	74,2	+0,7	+1,1	73,4	+20,1	+14,5	73,8	+9,5	73,8	+9,5	
		AUSLAND	89,6	-3,8	-0,7	90,2	+44,6	+23,7	89,9	+15,6	89,9	+15,6	
17.4	HERSTELLUNG VON KON- FEKTIONIERTE TEXTIL- WAREN (OHNE BEKLEIDUNG)	INSGESAMT	99,6	-4,9	-12,8	114,2	+12,6	+20,3	106,9	+3,7	106,9	+3,7	
		INLAND	93,1	-7,4	-14,0	108,2	+13,4	+23,4	100,7	+2,8	100,7	+2,8	
		AUSLAND	146,7	+8,2	-6,7	156,1	+8,6	+6,6	150,9	+8,4	150,9	+8,4	
17.5	SONSTIGES TEXTILGEBERBE (OHNE HERSTELLUNG VON MASCHENWARE)	INSGESAMT	112,5	+0,1	-2,5	115,4	+15,1	+20,2	114,0	+7,1	114,0	+7,1	
		INLAND	95,3	-0,7	-4,7	100,0	+18,2	+21,2	97,7	+8,2	97,7	+8,2	
		AUSLAND	152,8	+1,2	+0,9	151,4	+10,3	+18,5	152,1	+5,6	152,1	+5,6	
17.51	HERSTELLUNG VON TEPPICHEN	INSGESAMT	88,5	-5,5	-0,9	89,3	+5,8	+15,8	88,9	-0,2	88,9	-0,2	
		INLAND	81,3	-6,8	+0,5	80,9	+4,7	+15,2	81,1	-1,5	81,1	-1,5	
		AUSLAND	149,2	+0,5	-6,6	159,7	+10,5	+17,3	154,5	+5,5	154,5	+5,5	
17.52	HERSTELLUNG VON SEILERWAREN	INSGESAMT	154,3	+13,3	-7,4	166,6	+46,0	+27,5	160,5	+28,2	160,5	+28,2	
		INLAND	148,3	+12,8	-10,4	165,5	+59,6	+33,7	156,9	+33,4	156,9	+33,4	
		AUSLAND	170,7	+14,6	+0,5	169,9	+19,1	+13,7	170,3	+16,7	170,3	+16,7	

1) AUSGEWAHLTE WIRTSCHAFTSZWEIGE (OHNE ERNAHRUNGSGEBERBE UND TABAKVERARBEITUNG).

STBA, FS 4, R 2.2, 2/2001

LAND

FUER DAS VERARBEITENDE GEBERBE
= 100
ABTEILUNGEN, GRUPPEN UND KLASSEN
ZWEIGE, AUSGABE 1993 (WZ93)
WERT

INDEX

2000 FEB.	VER- AEND. IN % GEGEN FEB. 1999	1999 4.VJ	2000 3.VJ	2000 4.VJ	VERAENDERUNG IN % 4.VJ 2000 GEGEN		1999 2.HJ	2000 1.HJ	2000 2.HJ	VERAENDERUNG IN % 2.HJ 2000 GEGEN		1999	2000	VER- AEND. IN % GEGEN 1999	WZ93 SCHL.
					4.VJ	3.VJ				2.HJ	1.HJ				
					1999	2000				1999	2000				
127,3	+20,1	119,9	128,2	132,7	+10,7	+3,5	117,7	127,6	130,5	+10,9	+2,3	119,9	129,0	+13,3	0
111,6	+16,4	107,0	111,4	111,5	+4,2	+0,1	105,8	111,2	111,4	+5,3	+0,2	103,2	111,3	+7,8	
155,4	+25,3	143,0	158,4	170,9	+19,5	+7,9	139,1	157,2	164,7	+18,4	+4,8	133,1	160,9	+20,9	
123,6	+23,0	118,3	126,4	127,3	+7,6	+0,7	115,3	125,3	126,9	+10,1	+1,3	111,4	126,1	+13,2	VORL.
112,5	+18,3	110,0	115,6	115,0	+4,6	-0,5	108,3	114,3	115,3	+6,5	+0,9	105,0	114,8	+9,3	
146,5	+31,0	135,4	148,9	152,8	+12,9	+2,6	129,8	148,0	150,9	+16,3	+2,0	124,7	149,4	+19,8	
131,3	+19,9	126,1	134,3	146,6	+16,3	+9,2	123,3	135,1	140,5	+13,9	+4,0	118,3	137,8	+16,5	INV.
110,9	+17,1	109,6	112,6	116,2	+6,1	+3,2	107,4	112,8	114,4	+6,5	+1,3	104,0	113,6	+9,2	
161,4	+22,8	150,6	166,6	191,7	+27,3	+15,1	147,0	167,9	179,1	+21,8	+6,7	139,5	173,5	+24,4	
198,5	+20,2	126,4	129,9	138,6	+9,7	+6,7	122,6	133,7	134,3	+9,5	+0,4	121,4	134,0	+10,4	GEBR.
116,0	+17,1	102,3	100,1	104,1	+1,8	+4,0	99,6	108,2	102,1	+2,5	-6,5	102,0	105,7	+3,6	
172,4	+23,7	162,8	174,8	190,7	+17,1	+9,1	157,2	170,6	182,8	+16,3	+7,2	150,5	176,7	+17,4	
115,3	+4,4	89,7	107,2	90,2	+0,6	-15,9	97,9	97,1	98,7	+0,8	+1,6	97,6	97,9	+0,3	VERB.
103,8	+1,4	84,4	95,1	79,4	-5,9	-16,5	91,0	87,6	87,2	-4,2	-0,5	90,8	87,4	-3,7	
145,1	+10,4	103,6	138,7	118,7	+14,6	-14,4	116,1	122,0	128,7	+10,9	+5,5	115,3	125,3	+8,7	
132,7	+6,4	78,5	106,6	78,5	-	-26,4	91,6	95,4	92,5	+1,0	-3,0	92,9	94,0	+1,2	08
118,5	+4,0	74,5	95,6	72,6	-2,6	-24,8	85,8	87,0	84,6	-1,4	-2,8	87,2	85,8	-1,6	
172,8	+11,3	89,8	134,8	95,1	+5,9	-29,5	108,0	119,3	115,0	+6,5	-3,6	108,9	117,1	+7,5	
105,0	+10,6	90,2	91,3	94,9	+5,2	+3,9	89,1	96,8	93,1	+4,5	-3,8	91,0	95,0	+4,4	17
94,8	+6,8	82,2	83,0	84,7	+3,0	+2,0	82,1	86,0	83,8	+2,1	-2,6	84,3	84,9	+0,7	
132,0	+18,8	111,3	113,4	122,0	+9,6	+7,6	107,6	125,5	117,7	+9,4	-6,2	108,8	121,6	+11,8	
91,7	+24,6	81,7	73,9	89,3	+9,3	+20,8	75,6	84,8	81,6	+7,9	-3,8	75,6	89,2	+10,1	17.1
80,6	+12,4	69,1	67,0	77,9	+12,7	+16,3	66,9	73,1	72,4	+8,2	-1,0	68,9	72,7	+5,5	
108,2	+42,0	100,5	84,0	106,2	+5,7	+26,4	88,5	102,2	95,1	+7,5	-6,9	85,5	98,7	+15,4	
115,6	+26,2	97,8	79,4	107,9	+10,3	+35,9	89,6	105,1	93,7	+4,6	-10,8	87,3	99,4	+13,9	17.11
100,5	+17,7	78,6	73,5	93,6	+19,1	+27,3	75,6	87,9	83,5	+10,4	-5,0	75,5	85,7	+13,5	
141,9	+38,8	131,2	89,8	132,6	+1,1	+47,7	113,9	134,8	111,2	-2,4	-17,5	107,6	123,0	+14,3	
55,8	+32,2	50,5	56,7	52,8	+4,6	-6,9	47,2	50,4	54,8	+16,1	+8,7	49,3	52,6	+6,7	17.12,13
44,8	+9,0	40,3	46,9	38,1	-5,5	-18,8	41,3	39,8	42,5	+2,9	+6,8	44,2	41,2	-6,8	
69,7	+60,2	63,2	69,1	71,2	+12,7	+3,0	54,4	63,7	70,1	+28,9	+10,0	55,6	66,9	+20,3	
92,7	+10,2	98,4	94,1	109,6	+11,4	+16,5	93,1	94,5	101,9	+9,5	+7,8	96,1	98,2	+2,2	17.16
85,6	-3,4	97,4	87,8	107,2	+10,1	+22,1	91,1	91,1	97,5	+7,0	+7,0	99,1	94,3	-4,8	
101,9	+30,1	99,7	102,4	112,9	+13,2	+10,3	95,6	99,0	107,7	+12,7	+8,8	92,2	103,3	+12,0	
111,9	+12,9	96,8	87,3	91,8	+5,8	+5,2	83,9	99,6	89,5	+6,7	-10,1	88,9	94,5	+6,3	17.2
100,2	+10,6	76,9	79,5	81,2	+5,6	+2,1	75,1	85,4	80,3	+6,9	-6,0	79,9	82,9	+3,8	
136,9	+16,6	108,2	104,1	114,4	+5,7	+9,9	102,9	130,1	109,3	+6,2	-16,0	108,1	119,7	+10,7	
115,0	+11,3	95,5	88,8	100,2	+4,9	+12,8	90,5	102,9	94,5	+4,4	-8,2	93,7	98,7	+5,3	17.21
101,9	+6,5	90,1	81,0	92,5	+2,7	+14,2	83,9	90,5	86,7	+3,3	-4,2	86,0	88,6	+3,0	
140,3	+18,8	106,2	103,9	115,2	+8,5	+10,9	103,5	127,0	109,5	+5,8	-13,8	108,8	118,2	+8,6	
82,4	+18,1	52,2	42,3	49,6	-5,0	+17,3	50,2	70,9	45,9	-8,6	-35,3	55,3	58,4	+6,6	17.22
73,5	+14,1	47,0	42,9	46,5	-1,1	+8,4	47,1	58,9	44,7	-5,1	-24,1	50,0	51,8	+3,6	
116,3	+28,7	72,7	40,0	61,4	-15,5	+53,5	62,5	117,5	50,7	-18,9	-56,9	76,4	84,1	+10,1	
114,8	+12,8	66,2	85,3	68,7	+3,8	-19,5	67,7	87,5	77,0	+13,7	-12,0	78,7	82,2	+4,4	17.23
104,8	+15,0	52,2	77,9	59,4	+13,8	-23,7	57,9	75,6	68,7	+18,7	-9,1	69,0	72,1	+4,5	
151,8	+7,7	117,9	112,3	103,2	-12,5	-8,1	103,7	131,5	107,7	+3,9	-18,1	114,2	119,6	+4,7	
104,7	+16,7	85,6	89,2	93,6	+9,3	+4,9	84,0	103,7	91,4	+8,8	-11,9	88,3	97,6	+10,5	17.24
94,3	+17,0	72,1	81,0	78,7	+9,2	-2,8	73,4	85,2	79,9	+8,9	-6,2	78,7	82,5	+4,8	
123,5	+16,6	109,7	103,9	120,4	+9,8	+15,9	103,0	136,8	112,1	+8,8	-18,1	105,5	124,5	+18,0	
78,7	+8,0	72,3	71,1	79,4	+9,8	+11,7	71,3	75,0	76,3	+5,6	+0,4	72,3	76,2	+4,0	17.3
73,7	+0,3	71,2	69,0	76,7	+7,7	+11,2	70,4	72,8	72,8	+3,4	-	71,9	72,8	+1,3	
93,1	+30,6	75,6	77,2	87,4	+15,6	+13,2	74,0	81,4	82,3	+11,2	+1,1	73,6	81,8	+11,1	
104,7	+10,9	106,1	100,9	107,5	+1,3	+6,5	102,9	105,0	104,2	+1,3	-0,8	101,1	104,6	+3,5	17.4
100,5	+9,6	102,1	95,9	100,2	-1,9	+4,5	98,8	100,9	98,0	-0,8	-2,9	97,7	99,5	+1,8	
134,7	+18,6	134,0	136,4	159,4	+19,0	+16,9	131,6	134,1	147,9	+12,4	+10,3	125,4	141,0	+12,4	
112,4	+5,9	102,5	106,6	109,4	+6,7	+2,6	101,5	109,2	108,0	+6,4	-1,1	103,7	108,6	+4,7	17.5
96,0	+1,3	90,3	91,4	93,1	+3,1	+1,9	90,4	92,5	92,3	+2,1	-0,2	92,8	92,4	-0,4	
151,0	+13,9	131,2	142,3	147,8	+12,7	+3,9	127,5	148,7	145,0	+13,7	-2,5	129,2	146,8	+13,6	
93,7	+6,4	92,2	86,3	89,1	-3,4	+3,2	91,3	89,3	87,7	-3,9	-1,8	91,0	88,5	-2,7	17.51
87,2	+2,1	88,2	80,3	81,3	+7,8	+1,2	87,5	81,6	80,8	-7,7	-1,0	87,3	81,2	-7,0	
148,4	+33,8	126,1	137,4	155,4	+23,2	+13,1	123,7	154,7	146,4	+18,4	-5,4	121,9	150,6	+23,5	
136,2	+13,5	132,0	155,8	149,5	+13,3	-4,0	135,1	146,4	152,7	+13,0	+4,3	135,5	149,5	+10,3	17.52
131,5	+10,7	130,8	150,4	147,2	+12,5	-2,1	135,8	140,8	148,8	+9,6	+5,7	133,2	144,8	+8,7	
149,0	+20,9	135,3	170,8	155,5	+14,9	-9,0	133,4	161,7	163,1	+22,3	+0,9	141,7	162,4	+14,6	

1 INDEX DES AUFTRAGSEINGANGS
 1995
 NACH ABSCHNITTEN, UNTERABSCHNITTEN,
 DER KLASSIFIKATION DER WIRTSCHAFTS
 1.1 ORIGINAL

WERT

WZ93- SCHL.	WIRTSCHAFTSZWEIG		VERÄNDERUNG IN % FEB. 2001 GEGEN			VERÄNDERUNG IN % JAN. 2001 GEGEN			KUMULIERT		2-MONATS- DURCHSCHNITT	
			2001			2001			JAN. 2001	VER- ÄEND. IN %	JAN. 2001	VER- ÄEND. IN %
			FEB.	FEB. 2000	JAN. 2001	JAN.	JAN. 2000	DEZ. 2000	FEB. 2001	VORJAHR!	FEB. 2001	VORJAHR!
17.53	HERSTELLUNG VON VLIES- STOFF U.ERZEUGN.DARAUS (OHNE BEKLEIDUNG)	INSGESAMT	132,2	+2,5	-3,7	137,3	+15,7	+32,1	134,8	+8,8	134,8	+8,8
		INLAND	119,0	+8,4	-4,0	123,9	+20,8	+36,8	121,6	+14,4	121,6	+14,4
		AUSLAND	146,7	-2,3	-3,6	152,1	+11,5	+28,2	149,4	+4,3	149,4	+4,3
17.54	TEXTILGEREBE A.N.G.	INSGESAMT	117,9	+1,2	-2,5	120,9	+18,4	+16,7	119,4	+9,2	119,4	+9,2
		INLAND	97,2	-0,3	-8,3	106,0	+26,2	+19,1	101,6	+11,9	101,6	+11,9
		AUSLAND	156,7	+3,0	+5,3	148,8	+9,3	+13,6	162,8	+6,0	162,8	+6,0
17.6	HERSTELLUNG VON GE- WIRKTEN UND GESTRICKTEM STOFF	INSGESAMT	120,1	-6,2	+7,1	112,1	-4,5	+21,5	116,1	-5,4	116,1	-5,4
		INLAND	97,3	-13,4	+6,2	91,6	-3,8	+15,1	94,5	-9,0	94,5	-9,0
		AUSLAND	172,9	+5,4	+8,3	159,6	-5,4	+31,0	168,3	-0,1	168,3	-0,1
17.7	HERSTELLUNG VON GE- WIRKTEN UND GESTRICKTEN FERTIGERZEUGNISSEN	INSGESAMT	114,6	+6,4	+73,1	66,2	+14,3	+34,6	80,4	+9,2	90,4	+9,2
		INLAND	96,8	-6,1	+61,0	64,1	+11,1	+40,3	80,5	+0,1	80,5	+0,1
		AUSLAND	210,2	+68,3	+172,3	77,2	+30,6	+12,9	143,7	+48,7	143,7	+48,7
17.71	HERSTELLUNG VON STRUMPFWAREN	INSGESAMT	74,9	-8,4	+7,0	70,0	-0,1	+29,9	72,6	-4,6	72,6	-4,6
		INLAND	68,1	-11,3	+1,0	67,4	-1,6	+32,4	67,8	-6,7	67,8	-6,7
		AUSLAND	139,8	+8,5	+8,1	94,4	+10,3	+14,1	117,1	+9,1	117,1	+9,1
17.72	HERSTELLUNG VON PULLOVERN, STRICK- JACKEN U.ÄE.	INSGESAMT	155,0	+15,5	+148,8	62,3	+36,9	+40,0	108,7	+20,9	108,7	+20,9
		INLAND	130,7	-2,5	+116,7	80,3	+34,0	+52,3	95,5	+6,6	95,5	+6,6
		AUSLAND	241,6	+79,6	+247,6	69,5	+46,9	+12,1	166,6	+71,2	166,6	+71,2
18	BEKLEIDUNGSGEREBE	INSGESAMT	162,9	-4,6	+102,9	80,3	-1,1	+71,6	121,6	-3,5	121,6	-3,5
		INLAND	137,1	-8,5	+84,5	74,3	+0,8	+60,5	105,7	-5,5	105,7	-5,5
		AUSLAND	243,1	+3,0	+146,3	98,7	-5,6	+105,6	170,9	+0,4	170,9	+0,4
18.1	HERSTELLUNG VON LEDERBEKLEIDUNG	INSGESAMT	107,0	+131,1	+96,0	54,6	+35,8	+17,7	80,8	+86,6	80,8	+86,6
		INLAND	95,0	+109,7	+57,8	60,2	+54,8	+37,1	77,6	+84,3	77,6	+84,3
		AUSLAND	167,7	+229,5	+530,5	26,6	-43,2	-55,0	97,2	+98,8	97,2	+98,8
18.2	HERSTELLUNG VON BEKLEI- DUNG (OHNE LEADERBEKLEI- DUNG)	INSGESAMT	163,3	-4,8	+103,1	80,4	-1,2	+71,8	121,9	-3,6	121,9	-3,6
		INLAND	137,5	-8,7	+84,8	74,4	+0,7	+60,3	106,0	-5,6	106,0	-5,6
		AUSLAND	243,5	+2,8	+145,7	99,1	-5,4	+106,9	171,3	+0,3	171,3	+0,3
18.21	HERSTELLUNG VON ARBEITS- UND BERUFSBEKLEIDUNG	INSGESAMT	81,5	-8,2	+13,5	71,8	-2,2	+8,5	76,7	-5,4	76,7	-5,4
		INLAND	83,1	-7,9	+13,2	73,4	-2,9	+9,4	78,3	-5,5	78,3	-5,5
		AUSLAND	63,4	-13,5	+19,6	63,0	+10,0	-4,5	58,2	-4,3	58,2	-4,3
18.22	HERSTELLUNG VON OBER- BEKLEIDUNG (OHNE AR- BEITS- U. BERUFSBEKL.)	INSGESAMT	188,6	-2,8	+118,8	86,2	-2,3	+99,5	137,4	-2,7	137,4	-2,7
		INLAND	159,1	-6,7	+102,2	78,7	+0,3	+88,7	118,9	-4,6	118,9	-4,6
		AUSLAND	261,3	+3,6	+149,8	104,6	-6,7	+123,5	183,0	+0,4	183,0	+0,4
18.23	HERSTELLUNG VON WAESCHE	INSGESAMT	118,6	-13,2	+68,5	70,4	+4,6	+30,8	94,5	-7,4	94,5	-7,4
		INLAND	109,0	-13,2	+56,4	69,7	+5,9	+27,0	89,4	-6,6	89,4	-6,6
		AUSLAND	175,0	-13,3	+134,3	74,7	-1,6	+56,9	124,9	-10,1	124,9	-10,1
18.24	HERSTELLUNG VON SONST. BEKLEIDUNG UND BEKLEI- DUNGSZUBEHOER	INSGESAMT	92,7	-5,0	+58,5	58,5	-6,2	+17,9	75,6	-5,5	75,6	-5,5
		INLAND	73,4	-20,7	+39,5	52,6	-11,7	+14,1	63,0	-17,2	63,0	-17,2
		AUSLAND	176,6	+48,5	+110,2	84,0	+12,3	+29,2	130,3	+34,5	130,3	+34,5
DC	LEDERGEREBE	INSGESAMT	110,3	-12,4	+21,7	90,6	+8,2	+58,4	100,5	-4,1	100,5	-4,1
		INLAND	102,9	-16,6	+23,1	83,6	+6,6	+58,3	93,9	-7,5	93,9	-7,5
		AUSLAND	136,5	+1,2	+18,7	115,0	+12,2	+58,8	126,8	+6,0	126,8	+6,0
19.1	LEDERERZEUGUNG	INSGESAMT	142,0	+28,3	-2,5	145,6	+18,3	+52,3	143,8	+23,0	143,8	+23,0
		INLAND	107,1	+27,5	-0,1	107,2	+6,8	+80,5	107,2	+16,3	107,2	+16,3
		AUSLAND	227,2	+29,2	-5,0	239,1	+33,9	+44,1	239,2	+31,6	239,2	+31,6
19.2	LEDERVERARBEITUNG (OHNE H.V. LEADERBEKLEI- DUNG UND SCHUHEN)	INSGESAMT	79,5	-12,5	-6,6	85,1	+15,6	+24,8	82,3	-	82,3	-
		INLAND	77,2	-15,0	-8,5	84,4	+17,5	+25,4	80,8	-0,6	80,8	-0,6
		AUSLAND	89,2	-2,1	+1,2	88,1	+8,6	+22,7	88,7	+3,0	88,7	+3,0
19.3	HERSTELLUNG VON SCHUHEN	INSGESAMT	113,2	-17,6	+36,2	83,1	+3,9	+72,8	96,2	-9,7	96,2	-9,7
		INLAND	109,1	-20,8	+36,5	78,9	+3,9	+70,4	94,5	-12,0	94,5	-12,0
		AUSLAND	127,8	-6,1	+36,4	94,4	+3,7	+80,2	111,1	-2,2	111,1	-2,2
00	HOLZGEREBE (OHNE HERSTELLUNG VON MOEBELN)	INSGESAMT	91,5	-8,2	-0,5	92,0	+4,9	+10,3	91,8	-2,0	91,8	-2,0
		INLAND	81,6	-10,3	-0,7	82,1	+2,8	+7,6	81,8	-4,2	81,8	-4,2
		AUSLAND	200,2	+2,5	+0,3	199,6	+15,3	+23,9	199,9	+8,5	199,9	+8,5
20.1	SAEGE-, HOBEL- UND HOLZIMPRAGNIERWERKE	INSGESAMT	84,5	-20,5	+2,8	82,2	-3,6	+6,3	83,4	-12,9	83,4	-12,9
		INLAND	73,5	-23,7	+1,9	72,1	-3,6	+5,3	72,8	-15,0	72,8	-15,0
		AUSLAND	206,9	-5,1	+6,0	194,3	-3,7	+10,9	200,1	-4,4	200,1	-4,4
20.2	FURNIER-, SPERRHOLZ-, HOLZFASERPLATTEN- UND HOLZSPANPLATTENWERKE	INSGESAMT	118,0	+0,2	-7,7	127,9	+17,2	+44,8	123,0	+8,4	123,0	+8,4
		INLAND	102,5	-1,0	-8,0	111,4	+14,8	+41,4	107,0	+6,7	107,0	+6,7
		AUSLAND	188,4	+2,7	-7,1	202,9	+23,5	+54,2	196,7	+12,5	196,7	+12,5
20.3	H.V. KONSTRUKTIONST., FERTIGBAUTEILEN, AUSBAU- ELEMENTEN AUS HOLZ	INSGESAMT	81,8	-5,8	+3,3	79,2	+1,3	-6,0	80,5	-2,4	80,5	-2,4
		INLAND	76,6	-7,3	+2,5	74,7	-0,7	-5,8	75,7	-4,1	75,7	-4,1
		AUSLAND	222,6	+12,1	+12,4	198,1	+24,1	-8,7	210,4	+17,5	210,4	+17,5

LAND

FUER DAS VERARBEITENDE GEMERBE
= 100
ABTEILUNGEN, GRUPPEN UND KLASSEN
ZWEIGE, AUSGABE 1993 (WZ93)
WERT

INDEX

2000 FEB.	VER- AEND. IN % GEGEN FEB. 1999	1999 4.VJ	2000 3.VJ	2000 4.VJ	VERAENDERUNG IN % 4.VJ 2000 GEGEN			1999 2.HJ	2000 1.HJ	2000 2.HJ	VERAENDERUNG IN % 2.HJ 2000 GEGEN		1999	2000	VER- AEND. IN % GEGEN 1999	WZ93 SCHL.	
					4.VJ		3.VJ				2.HJ	1.HJ					
					1999	2000	1999										2000
129,0	+11,8	114,3	129,1	122,0	+6,7	-4,8	113,4	129,9	125,1	+10,3	-2,9	115,0	127,0	+10,4	17.53		
109,8	-0,9	102,2	111,6	107,4	+5,1	-3,8	101,8	112,0	109,5	+7,6	-2,2	106,6	110,7	+3,8			
150,1	+24,6	127,6	146,2	138,2	+8,3	-5,5	126,1	147,5	142,2	+12,8	-3,6	124,1	144,9	+18,8			
116,5	+2,8	103,0	108,6	115,7	+12,3	+6,5	101,7	112,2	112,1	+10,2	-0,1	105,8	112,2	+6,0	17.54		
97,5	+1,0	86,3	91,8	96,4	+11,7	+5,0	87,2	93,3	94,1	+7,9	+0,9	91,1	93,7	+2,9			
152,2	+5,3	134,3	140,0	151,9	+13,1	+8,5	128,9	147,8	146,0	+13,3	-1,2	133,4	146,9	+10,1			
128,0	+17,3	104,8	103,8	112,2	+7,1	+8,1	100,7	124,1	108,0	+7,2	-13,0	106,1	116,1	+9,4	17.6		
112,4	+18,2	90,4	91,9	97,8	+8,2	+6,4	86,0	105,1	94,8	+10,2	-9,8	90,7	100,0	+10,3			
164,0	+15,7	137,9	131,6	146,6	+5,6	+10,6	134,5	168,1	138,6	+3,0	-17,5	141,7	153,4	+8,3			
107,7	+5,6	87,6	85,3	82,3	-7,8	-27,0	80,5	74,0	73,8	-8,3	-0,3	81,7	73,9	-9,5	17.7		
103,1	+6,7	85,6	77,4	59,3	-9,6	-23,4	76,3	69,3	68,4	-10,4	-1,3	78,0	68,8	-11,8			
132,8	+1,1	78,6	127,4	78,3	-0,4	-38,5	102,5	99,2	102,9	+0,4	+3,7	101,5	101,0	-0,5			
81,8	+3,0	86,9	70,3	78,9	-9,2	+12,2	83,8	77,2	74,6	-11,0	-3,4	86,6	75,9	-12,4	17.71		
76,8	+1,6	80,7	66,1	72,3	-10,4	+9,4	78,1	72,8	69,2	-11,4	-4,9	81,5	71,0	-12,9			
128,9	+11,1	146,7	110,8	141,9	-2,6	+28,1	137,4	118,7	126,3	-8,1	+6,4	134,8	122,5	-9,1			
134,2	+7,3	47,9	100,5	45,4	-5,2	-54,8	77,0	70,7	72,9	-5,3	+3,1	76,7	71,8	-6,4	17.72		
134,1	+10,5	47,7	90,9	44,1	-7,5	-51,5	74,2	65,1	67,5	-8,0	+3,7	73,9	66,3	-10,3			
134,5	-2,6	48,7	134,8	50,0	+2,7	-82,9	86,9	90,5	92,4	+6,3	+2,1	86,7	91,4	+5,4			
170,7	+3,1	62,4	127,5	66,0	-10,3	-56,1	95,1	93,5	91,8	-3,5	-1,8	95,4	92,6	-2,9	18		
149,8	+1,9	64,3	114,6	56,7	-11,8	-50,5	90,7	88,3	85,6	-6,6	-3,1	91,0	87,0	-4,4			
236,0	+5,5	56,4	167,9	53,8	-5,0	-68,1	108,7	109,7	110,7	+1,8	+0,9	109,1	110,2	+1,0			
46,3	-46,7	68,2	63,9	40,7	-40,3	-36,3	86,1	46,4	52,3	-39,3	+12,7	86,3	49,3	-42,9	18.1		
45,3	-45,2	65,3	63,4	39,2	-40,0	-38,2	81,6	45,9	51,9	-37,1	+11,8	81,8	48,6	-40,6			
50,9	-53,1	82,7	66,3	48,2	-41,7	-27,3	108,9	48,8	57,3	-47,4	+17,4	108,9	53,0	-51,3			
171,5	+3,3	62,3	128,0	56,0	-10,1	-56,2	96,1	93,8	92,0	-3,3	-1,9	95,5	92,9	-2,7	18.2		
150,6	+2,1	64,2	115,0	56,8	-11,5	-50,6	90,8	88,6	85,9	-6,4	-3,0	91,1	87,3	-4,2			
236,8	+5,7	56,3	168,4	53,6	-4,8	-68,2	108,7	110,0	111,0	+2,1	+0,9	109,1	110,5	+1,3			
88,8	+3,6	90,1	85,0	81,3	-9,8	-4,4	85,4	84,0	83,1	-2,7	-1,1	86,0	83,6	-2,8	18.21		
90,2	+2,0	91,0	86,0	82,9	-8,9	-3,6	85,7	84,7	84,4	-1,5	-0,4	86,8	84,6	-2,5			
73,3	+33,5	79,7	73,9	62,3	-21,8	-15,7	82,0	76,4	68,1	-17,0	-10,9	77,1	72,3	-6,2			
194,1	+4,6	57,5	138,6	48,8	-15,1	-64,8	96,3	95,8	93,7	-2,7	-2,2	97,0	94,8	-2,3	18.22		
170,6	+2,9	59,7	124,5	49,3	-17,4	-60,4	92,1	89,8	86,9	-5,6	-3,2	92,7	88,4	-4,6			
252,2	+7,6	52,3	173,5	47,5	-9,2	-72,6	106,4	110,6	110,5	+3,9	-0,1	107,8	110,6	+2,6			
136,7	-3,5	70,7	111,2	72,1	+2,0	-35,2	97,4	93,3	91,6	-6,0	-1,8	96,9	92,4	-4,6	18.23		
125,6	-2,1	70,7	103,1	71,1	+0,6	-31,0	92,1	90,7	87,1	-5,4	-4,0	92,2	88,9	-3,6			
201,9	-8,4	70,5	158,8	77,6	+10,1	-51,1	128,5	108,6	118,2	-8,0	+8,8	124,5	113,4	-8,9			
97,6	+9,4	69,3	96,1	64,8	-6,5	-32,6	81,5	80,1	80,5	-1,2	+0,5	79,9	80,3	+0,5	18.24		
92,6	+9,5	67,1	87,6	59,6	-11,2	-32,0	77,1	73,0	73,6	-4,5	+0,8	75,4	73,6	-2,8			
118,9	+8,0	79,0	133,4	87,1	+10,3	-34,7	100,8	110,9	110,3	+9,4	-0,5	99,6	110,3	+11,0			
125,9	+9,1	85,7	116,9	91,3	+6,5	-21,9	99,7	101,3	104,1	+4,4	+2,8	101,1	102,7	+1,6	00		
123,4	+6,7	77,3	112,1	80,5	+4,1	-28,2	94,2	94,4	96,3	+2,2	+2,0	96,9	96,3	-0,6			
134,9	+17,3	115,6	134,0	129,2	+11,9	-3,6	119,3	126,9	131,6	+10,3	+4,5	119,5	128,7	+7,7			
110,7	-13,2	112,4	119,0	120,0	+6,8	+0,8	102,5	117,9	119,5	+18,6	+1,4	109,2	118,7	+8,7	19.1		
84,0	-26,4	90,7	88,4	86,6	-4,5	-2,0	84,9	87,6	87,5	+3,1	-0,1	92,1	87,6	-4,9			
175,8	+9,9	165,6	193,5	201,5	+21,7	+4,1	145,6	191,7	197,5	+35,6	+3,0	150,8	194,6	+29,0			
90,9	+22,3	78,2	92,1	92,2	+17,9	+0,1	81,0	87,9	92,1	+13,7	+4,8	81,5	90,0	+10,4	19.2		
90,8	+24,4	73,7	90,1	88,4	+19,9	-1,9	78,8	86,3	89,3	+13,3	+3,5	79,6	87,8	+10,3			
91,1	+14,0	96,8	100,3	108,0	+11,6	+7,7	90,3	94,8	104,2	+15,4	+9,9	89,5	99,5	+11,2			
137,4	+10,7	83,4	123,0	86,4	+3,6	-29,8	104,2	102,1	104,7	+0,5	+2,5	104,9	103,4	-1,4	19.3		
137,8	+8,4	76,2	121,4	77,5	+1,7	-36,2	99,7	97,5	99,5	-0,2	+2,1	100,8	96,5	-2,3			
136,1	+20,1	109,0	128,9	118,5	+8,7	-8,1	120,3	118,8	123,7	+2,8	+4,1	119,7	121,2	+1,3			
99,7	+14,5	105,7	103,2	98,2	-7,1	-4,8	104,7	102,0	100,7	-3,8	-1,3	101,2	101,4	+0,2	00		
90,9	+11,7	98,5	94,6	89,4	-10,2	-5,5	98,9	93,3	92,0	-7,0	-1,4	95,5	92,7	-2,9			
195,4	+31,4	172,8	197,0	193,7	+12,1	-1,7	168,1	197,3	195,4	+16,2	-1,0	163,7	196,3	+19,9			
106,3	+29,8	103,7	107,6	96,6	-6,8	-10,2	106,2	105,0	102,1	-3,9	-2,8	102,0	103,6	+1,6	20.1		
96,3	+31,0	95,1	99,0	88,7	-8,8	-12,4	98,9	94,8	92,9	-6,1	-1,8	94,5	93,7	-0,8			
217,0	+24,6	198,4	202,9	207,0	+4,3	+2,0	187,3	219,8	204,9	+9,4	-6,8	185,8	212,4	+14,3			
117,8	+11,1	114,2	116,4	113,1	-1,0	-2,8	109,5	117,1	114,7	+4,7	-2,0	108,1	115,9	+7,2	20.2		
103,5	+5,8	104,1	101,6	98,7	-4,2	-1,9	98,1	102,5	100,7	+1,6	-1,8	97,9	101,6	+3,8			
183,4	+28,8	160,2	184,0	173,8	+8,5	-5,5	156,9	184,0	178,9	+14,0	-2,8	154,8	181,5	+17,2			
86,8	+8,1	102,5	94,1	91,5	-10,7	-2,8	101,4	92,7	92,8	-8,5	+0,1	97,2	92,7	-4,6	20.3		
82,6	+5,4	99,9	89,3	86,4	-13,5	-3,2	98,8	88,6	87,9	-11,0	-0,8	95,0	88,3	-7,1			
198,6	+49,4	172,6	222,1	226,4	+31,2	+1,9	171,9	202,6	224,3	+30,5	+10,7	158,5	213,4	+34,6			

1 INDEX DES AUFTRAGSEINGANGS
 1995
 NACH ABSCHNITTEN, UNTERABSCHNITTEN,
 DER KLASSIFIKATION DER WIRTSCHAFTS
 1.1 ORIGINAL

MERT

WZ93- SCHL.	WIRTSCHAFTSZWEIG		VERÄNDERUNG IN % FEB. 2001 GEGEN			VERÄNDERUNG IN % JAN. 2001 GEGEN			KUMULIERT			2-MONATS- DURCHSCHNITT		
			2001			2001			JAN. 2001	VER- ÄND. IN %	JAN. 2001	VER- ÄND. IN %		
			FEB.	FEB. 2000	JAN. 2001	JAN.	JAN. 2000	DEZ. 2000	JAN. 2001	FEB. 2001	GEGEN VORJAHR	FEB. 2001	GEGEN VORJAHR	JAN. 2001
DE	PAPIER- UND DRUCKGEREBE	INSGESAMT	113,5	+0,8	-4,3	118,6	+13,3	+5,6	116,1	+6,8	116,1	+6,8		
		INLAND	106,3	+2,5	-5,1	112,0	+12,4	+4,9	109,2	+7,4	109,2	+7,4		
		AUSLAND	139,0	-3,7	-2,4	142,4	+15,7	+8,1	140,7	+5,2	140,7	+5,2		
21	PAPIERGEREBE	INSGESAMT	115,0	+1,8	-7,0	123,6	+16,2	+13,0	119,3	+8,8	119,3	+8,8		
		INLAND	106,9	+2,8	-7,5	115,6	+16,1	+14,7	111,3	+9,3	111,3	+9,3		
		AUSLAND	132,9	-0,3	-6,0	141,4	+16,2	+9,7	137,2	+7,6	137,2	+7,6		
21.1	H.V. HOLZSTOFF, ZELLSTOFF, PAPIER, KARTON UND PAPPE	INSGESAMT	129,1	-2,5	-9,0	141,8	+13,3	+9,7	136,5	+5,2	136,5	+5,2		
		INLAND	115,8	-0,7	-11,5	130,9	+12,7	+13,1	123,4	+5,9	123,4	+5,9		
		AUSLAND	145,0	-4,2	-6,3	154,8	+13,9	+6,2	149,9	+4,4	149,9	+4,4		
21.11	HERSTELLUNG VON HOLZ- STOFF UND ZELLSTOFF	INSGESAMT	190,7	+5,8	+2,8	185,5	+21,4	+15,4	188,1	+12,9	188,1	+12,9		
		INLAND	165,4	+42,5	+15,7	143,0	+34,4	+11,6	154,2	+38,5	154,2	+38,5		
		AUSLAND	218,4	-12,7	-5,8	231,9	+14,1	+18,1	225,2	-0,7	225,2	-0,7		
21.12	HERSTELLUNG VON PAPIER, KARTON UND PAPPE	INSGESAMT	128,0	-2,7	-9,2	141,0	+13,2	+9,6	134,5	+5,0	134,5	+5,0		
		INLAND	115,1	-1,4	-11,8	130,7	+12,3	+13,2	122,9	+5,4	122,9	+5,4		
		AUSLAND	143,6	-3,9	-6,4	153,4	+14,0	+6,0	148,5	+4,6	148,5	+4,6		
21.2	PAPIER-, KARTON- UND PAPPEVERARBEITUNG	INSGESAMT	103,7	+6,3	-4,9	109,0	+19,1	+16,6	106,4	+12,5	106,4	+12,5		
		INLAND	102,1	+5,1	-4,9	107,4	+18,5	+15,9	104,8	+11,6	104,8	+11,6		
		AUSLAND	110,3	+11,0	-4,8	115,9	+21,9	+19,0	113,1	+16,2	113,1	+16,2		
21.21	H.V. WELLPAPIER UND -PAPPE SOWIE V. VER- PACKUNGSM. A. PAPIER	INSGESAMT	112,4	+5,5	-5,0	118,3	+17,6	+21,0	115,4	+11,4	115,4	+11,4		
		INLAND	107,5	+6,9	-4,4	112,5	+17,4	+21,1	110,0	+11,4	110,0	+11,4		
		AUSLAND	141,2	+4,1	-7,4	152,5	+18,5	+20,1	146,9	+11,1	146,9	+11,1		
21.22	H.V. HAUSHALTS-,HYGIENE- U. TOILETTENARTIKELN AUS ZELLSTOFF UND PAPIER	INSGESAMT	84,2	+12,0	-6,4	90,0	+26,9	+13,4	87,1	+19,2	87,1	+19,2		
		INLAND	93,2	+9,0	-5,9	99,0	+24,5	+9,9	96,1	+16,5	96,1	+16,5		
		AUSLAND	59,7	+26,8	-8,7	65,4	+37,4	+29,8	62,6	+32,1	62,6	+32,1		
21.23	H.V. SCHREIBWAREN UND BUEROBEDARF AUS PAPIER, KARTON UND PAPPE	INSGESAMT	119,1	+2,9	-12,1	135,5	+31,7	+6,9	127,3	+16,5	127,3	+16,5		
		INLAND	117,5	+0,9	-13,5	135,9	+30,0	+5,7	126,7	+14,7	126,7	+14,7		
		AUSLAND	126,2	+12,7	-5,6	133,7	+39,7	+12,7	130,0	+25,1	130,0	+25,1		
21.24	HERSTELLUNG VON TAPETEN	INSGESAMT	99,9	-3,1	+17,3	85,2	-5,2	+27,0	92,6	-4,0	92,6	-4,0		
		INLAND	82,4	-12,6	+8,4	76,0	-11,8	+42,9	79,2	-12,3	79,2	-12,3		
		AUSLAND	143,4	+14,6	+32,8	108,0	+9,0	+6,2	125,7	+12,1	125,7	+12,1		
21.25	HERSTELLUNG VON SONST. WAREN AUS PAPIER, KAR- TON UND PAPPE	INSGESAMT	98,4	+5,9	-0,6	99,0	+11,4	+11,7	98,7	+8,6	98,7	+8,6		
		INLAND	90,4	+3,1	+0,2	90,2	+11,2	+11,2	90,3	+7,0	90,3	+7,0		
		AUSLAND	129,3	+14,0	-3,1	133,5	+12,0	+13,0	131,4	+13,0	131,4	+13,0		
22	DRUCKGEREBE, VERVIEL- FÄLTIGUNG VON BESPIELTEN TON-, BILD-U. DATENTRAEGERN	INSGESAMT	111,3	-0,6	+0,2	111,1	+8,7	-4,8	111,2	+3,8	111,2	+3,8		
		INLAND	106,6	+2,2	-1,9	107,7	+8,2	-5,4	106,7	+5,2	106,7	+5,2		
		AUSLAND	172,6	-16,2	+16,5	148,2	+13,2	+0,7	160,4	-4,8	160,4	-4,8		
22.2	DRUCKGEREBE	INSGESAMT	109,6	+2,1	-0,2	109,8	+8,8	-3,9	109,7	+5,4	109,7	+5,4		
		INLAND	104,4	+2,5	-2,1	106,6	+7,8	-5,1	105,5	+5,1	105,5	+5,1		
		AUSLAND	177,2	-0,3	+16,7	151,9	+19,5	+8,9	164,6	+7,9	164,6	+7,9		
22.21	ZEITUNGSDRUCKEREI	INSGESAMT	91,1	-3,9	-1,4	92,4	-2,2	-4,9	91,8	-3,1	91,8	-3,1		
		INLAND	91,1	-3,8	-1,4	92,4	-2,2	-4,9	91,8	-3,0	91,8	-3,0		
		AUSLAND	107,0	-29,9	-37,8	171,9	+63,2	+3,1	139,5	+8,1	139,5	+8,1		
22.22	DRUCKEREI (OHNE ZEI- TUNGSDRUCKEREI)	INSGESAMT	110,8	+1,7	-0,4	111,2	+9,0	-3,1	111,0	+5,2	111,0	+5,2		
		INLAND	105,2	+2,3	-2,5	107,9	+7,9	-4,3	106,6	+5,1	106,6	+5,1		
		AUSLAND	173,6	-1,9	+16,4	149,2	+19,6	+9,2	161,4	+7,0	161,4	+7,0		
22.23	DRUCKWEITERVERARBEITUNG	INSGESAMT	171,9	+24,3	+6,8	161,0	+19,3	-2,9	166,5	+21,9	166,5	+21,9		
		INLAND	158,2	+22,7	+4,8	151,0	+19,3	-3,8	154,6	+21,0	154,6	+21,0		
		AUSLAND	441,5	+36,3	+22,8	359,4	+20,7	+4,8	400,5	+28,8	400,5	+28,8		
22.24	SATZHERSTELLUNG UND REPRODUKTION	INSGESAMT	82,0	-2,1	-0,8	82,7	+9,2	-15,5	82,4	+3,3	82,4	+3,3		
		INLAND	80,6	-2,3	-1,8	82,1	+9,2	-16,2	81,4	+3,2	81,4	+3,2		
		AUSLAND	115,3	-1,6	+16,0	99,4	+11,4	+3,2	107,4	+4,1	107,4	+4,1		
22.25	SONSTIGES DRUCKGEREBE	INSGESAMT	129,8	+7,3	-1,6	131,9	+28,8	-10,1	130,9	+17,2	130,9	+17,2		
		INLAND	130,0	+6,6	-2,0	132,6	+29,0	-10,5	131,3	+16,8	131,3	+16,8		
		AUSLAND	123,7	+86,6	+34,0	92,3	+18,3	+26,8	108,0	+49,6	108,0	+49,6		
22.3	VERVIELFÄLTIGUNG VON BESPIELTEN TON-, BILD- UND DATENTRAEGERN	INSGESAMT	154,9	-33,1	+7,4	144,2	+7,8	-19,6	149,6	-18,1	149,6	-18,1		
		INLAND	156,2	-3,5	+1,8	152,5	+23,4	-15,4	153,9	+8,2	153,9	+8,2		
		AUSLAND	153,8	-52,0	+15,4	133,3	-9,0	-25,1	143,6	-38,5	143,6	-38,5		
22.31	VERVIELFÄLTIGUNG VON BESPIELTEN TONTRAEGERN	INSGESAMT	90,0	-52,7	+0,8	89,3	-6,6	-17,8	89,7	-37,2	89,7	-37,2		
		INLAND	85,1	-13,6	-7,0	91,5	+8,9	-5,2	88,3	-3,3	88,3	-3,3		
		AUSLAND	95,3	-67,4	+9,5	87,0	-20,0	-28,7	91,2	-54,6	91,2	-54,6		
22.32	VERVIELFÄLTIGUNG VON BESPIELTEN BILDTRAEGERN	INSGESAMT	736,0	+13,7	+24,4	591,7	+27,9	-2,3	663,9	+19,6	663,9	+19,6		
		INLAND	474,9	-9,6	+27,3	373,0	+11,4	-6,1	424,0	-1,4	424,0	-1,4		
		AUSLAND	1655,0	+53,7	+21,6	1361,4	+49,1	+1,6	1508,2	+51,6	1508,2	+51,6		

STBA, FS 4, R 2.2, 2/2001

LAND

FUER DAS VERARBEITENDE GEBERBE
= 100
ABTEILUNGEN, GRUPPEN UND KLASSEN
ZWEIGE, AUSGABE 1993 (WZ93)
WERT

INDEX

2000 FEB.	VER- AEND. IN % GEGEN FEB. 1999	1999 4.VJ	2000 3.VJ	2000 4.VJ	VERAENDERUNG IN % 4.VJ 2000 GEGEN			1999 2.HJ	2000 1.HJ	2000 2.HJ	VERAENDERUNG IN % 2.HJ 2000 GEGEN		1999	2000	VER- AEND. IN % GEGEN 1999	WZ93 SCHL.
					4.VJ	3.VJ	2000				2.HJ	1.HJ				
					1999	2000	1999				2000	1999				
112,6	+16,8	112,8	114,6	121,6	+7,8	+6,1	109,0	114,7	118,1	+8,3	+3,0	105,2	116,4	+10,6	DE	
103,7	+11,4	108,9	108,7	115,4	+6,0	+6,2	104,7	107,2	112,0	+7,0	+4,5	101,1	109,6	+8,4		
144,4	+33,7	126,5	135,4	143,7	+13,6	+6,1	124,2	141,5	139,5	+12,3	-1,4	119,6	140,5	+17,5		
113,0	+17,3	107,6	116,4	121,0	+12,5	+4,0	106,0	117,4	118,7	+12,0	+1,1	103,1	118,1	+14,5	21	
104,0	+13,7	102,3	109,3	113,1	+10,6	+3,5	100,4	107,8	111,2	+10,8	+3,2	97,5	109,5	+12,3		
133,3	+24,6	119,4	132,4	138,8	+16,2	+4,8	118,7	139,0	135,6	+14,2	-2,4	115,8	137,3	+18,6		
132,4	+22,3	121,7	132,7	142,7	+17,3	+7,5	119,6	140,6	137,7	+15,1	-2,1	115,9	139,1	+20,0	21.1	
116,7	+18,7	113,2	121,0	132,4	+17,0	+9,4	110,0	125,9	126,7	+15,2	+0,6	105,0	126,3	+20,3		
151,3	+25,8	132,0	146,7	155,0	+17,4	+5,7	131,3	158,4	150,9	+14,9	-4,7	129,1	154,6	+19,8		
180,9	+122,9	106,7	193,6	189,2	+77,3	-2,3	102,5	190,0	191,4	+86,7	+0,7	103,3	190,7	+84,6	21.11	
116,1	+119,1	74,3	123,8	137,0	+84,4	+10,7	74,2	121,7	130,4	+75,7	+7,1	70,9	126,1	+77,9		
260,3	+124,9	142,0	269,7	246,1	+73,3	-8,8	133,2	264,5	267,9	+99,6	-2,5	138,6	261,2	+88,5		
131,5	+20,9	122,0	131,6	141,8	+16,2	+7,8	119,9	139,7	136,7	+14,0	-2,1	116,2	138,2	+18,9	21.12	
116,7	+17,8	113,9	121,0	132,4	+16,2	+9,4	110,6	126,0	126,7	+14,6	+0,6	105,6	126,3	+19,6		
149,4	+24,0	131,8	144,4	153,3	+16,3	+6,2	131,2	156,4	148,9	+13,5	-4,8	129,0	152,6	+18,3		
97,6	+12,7	96,3	103,4	103,7	+7,7	+0,3	95,2	98,9	103,6	+8,8	+4,8	92,8	101,2	+9,1	21.2	
97,1	+10,6	96,5	103,0	102,7	+6,4	-0,3	95,3	98,0	102,9	+8,0	+5,0	93,4	100,4	+7,5		
99,4	+21,5	95,8	105,5	108,2	+12,9	+2,6	95,0	102,6	106,9	+12,5	+4,2	90,6	104,7	+15,6		
106,5	+13,3	104,7	114,4	112,7	+7,6	-1,5	103,5	110,1	113,6	+9,8	+3,2	100,8	111,8	+10,9	21.21	
101,5	+12,0	99,4	110,1	107,6	+8,2	-2,3	98,1	104,9	108,9	+11,0	+3,8	96,4	106,9	+10,9		
135,7	+18,9	136,1	139,7	143,3	+5,3	+2,6	135,5	141,0	141,5	+4,4	+0,4	127,2	141,2	+11,0		
75,2	+16,6	75,7	83,7	84,9	+12,2	+1,4	73,9	75,9	84,3	+14,1	+11,1	71,3	80,1	+12,3	21.22	
85,5	+14,0	88,1	94,3	95,0	+7,8	+0,7	86,0	86,4	94,7	+10,1	+9,6	83,0	90,5	+9,0		
47,1	+30,8	42,0	54,9	57,3	+36,4	+4,4	41,2	47,4	56,1	+36,2	+18,4	39,3	51,7	+31,6		
115,7	+12,8	115,9	117,1	123,6	+6,6	+5,6	115,5	108,0	120,3	+4,2	+11,4	111,6	114,2	+2,3	21.23	
116,5	+8,1	119,8	118,0	124,4	+3,8	+5,4	120,0	107,8	121,2	+1,0	+12,4	116,1	114,6	-1,4		
112,0	+39,5	99,1	113,5	120,0	+21,1	+5,7	95,6	108,7	116,7	+22,1	+7,4	92,1	112,7	+22,4		
109,1	+14,2	87,1	96,1	87,0	-0,1	-9,5	87,9	94,7	91,6	+4,2	-3,3	87,9	93,1	+5,9	21.24	
94,3	+4,3	82,0	75,8	72,3	-11,8	-4,6	79,4	81,9	74,0	-6,8	-9,6	81,9	78,0	-4,8		
125,1	+38,5	99,8	146,5	123,6	+23,8	-15,6	109,2	126,4	135,0	+23,6	+6,8	102,8	130,7	+27,1		
92,9	+5,1	92,8	93,1	96,7	+4,2	+3,9	92,2	95,0	94,9	+2,9	-0,1	92,0	95,0	+3,3	21.25	
87,7	+4,3	86,9	86,5	89,2	+2,6	+3,1	86,9	88,0	87,9	+1,2	-0,1	86,6	87,9	+1,5		
113,4	+8,0	116,1	118,8	126,0	+8,5	+6,1	112,9	122,6	122,4	+8,4	-0,2	112,8	122,5	+8,6		
112,0	+15,9	120,7	111,7	122,5	+1,5	+9,7	113,5	110,7	117,1	+3,2	+5,8	108,3	113,9	+5,2	22	
109,3	+8,7	116,6	108,0	118,0	+1,2	+9,3	109,7	106,6	113,0	+3,0	+6,0	105,3	109,8	+4,3		
206,0	+81,7	165,3	151,8	170,9	+3,4	+12,6	155,0	155,5	161,3	+4,1	+3,7	140,6	158,4	+12,7		
107,3	+12,6	117,8	110,5	119,0	+1,0	+7,7	111,5	108,9	114,8	+3,0	+5,4	107,0	111,8	+4,5	22.2	
101,9	+8,5	114,9	107,2	115,8	+0,8	+8,0	108,5	105,6	111,5	+2,8	+5,6	104,4	108,6	+4,0		
177,8	+56,1	155,3	154,4	160,0	+3,0	+3,6	151,2	151,9	157,2	+4,0	+3,5	141,0	154,5	+9,6		
94,8	+12,6	98,3	99,6	101,5	+3,3	+1,9	96,1	98,3	100,5	+4,6	+2,2	94,2	99,4	+5,5	22.21	
94,7	+12,5	98,4	99,6	101,4	+3,0	+1,8	96,1	98,2	100,5	+4,6	+2,3	94,2	99,4	+5,5		
152,6	+46,2	92,4	145,1	155,3	+68,1	+7,0	87,7	149,0	150,2	+71,3	+0,8	105,1	149,6	+42,3		
108,9	+13,0	119,4	111,1	120,1	+0,6	+8,1	112,5	110,0	115,6	+2,8	+5,1	107,8	112,8	+4,6	22.22	
102,8	+8,3	116,4	107,6	116,8	+0,3	+8,6	109,2	106,5	112,2	+2,7	+5,4	105,0	109,3	+4,1		
176,9	+56,3	152,9	151,7	156,6	+2,4	+3,2	149,9	149,7	154,2	+2,9	+3,0	139,9	151,9	+8,6		
138,3	+17,0	166,5	157,5	168,7	+1,3	+7,1	159,4	146,8	163,1	+2,3	+11,1	147,2	155,0	+5,3	22.23	
128,9	+12,1	157,9	149,4	158,3	+0,3	+6,0	152,9	137,9	153,8	+0,6	+11,5	141,4	145,9	+3,2		
324,0	+77,4	335,7	318,6	375,1	+11,7	+17,7	287,6	323,2	346,9	+20,6	+7,3	261,9	336,0	+27,9		
83,8	+4,5	93,8	89,3	98,1	+4,6	+9,9	90,8	86,2	93,7	+3,2	+8,7	87,7	90,0	+2,6	22.24	
82,5	+3,6	93,6	88,1	97,1	+3,7	+10,2	90,5	85,4	92,6	+2,3	+8,4	87,4	89,0	+1,8		
117,2	+23,0	100,7	118,7	120,6	+19,8	+1,6	98,1	107,8	119,7	+22,0	+11,0	95,7	113,7	+18,8		
121,0	+3,8	126,8	128,3	138,6	+9,3	+8,0	128,1	119,7	139,5	+4,2	+11,5	130,3	126,6	-2,8	22.25	
122,0	+3,5	124,8	126,2	139,0	+11,4	+10,1	127,6	120,2	132,6	+3,9	+10,3	130,4	126,4	-3,1		
66,3	+35,6	232,8	233,5	115,3	-60,5	-50,6	152,5	90,7	174,4	+14,4	+92,3	127,6	132,5	+3,8		
231,5	+82,1	196,6	141,0	211,8	+8,3	+50,2	166,2	155,8	176,4	+6,1	+13,2	141,1	166,1	+17,7	22.3	
160,9	+15,3	187,3	140,6	208,6	+11,4	+48,4	162,4	144,1	174,6	+7,5	+21,2	142,7	159,3	+11,6		
320,6	+187,5	205,9	141,2	215,2	+4,5	+52,4	170,9	170,1	178,2	+4,3	+4,8	139,0	174,1	+25,3		
190,1	+77,8	144,0	105,0	135,5	-5,9	+29,0	127,7	114,0	120,3	-5,8	+5,5	112,2	117,1	+4,4	22.31	
98,5	-8,7	122,1	98,3	126,7	+3,8	+28,9	114,7	99,7	112,5	-1,9	+12,8	106,6	106,1	-0,5		
292,6	+176,8	168,4	112,4	145,5	-13,6	+29,4	142,3	130,0	129,0	-9,3	-0,8	118,6	129,5	+9,2		
647,2	+200,3	490,2	459,3	821,3	+67,5	+78,8	365,4	539,0	640,3	+75,2	+18,8	274,9	589,6	+114,5	22.32	
525,2	+116,6	437,6	370,7	549,1	+25,5	+48,1	336,1	378,3	459,9	+36,8	+21,6	268,2	419,1	+66,3		
1076,6	+793,4	675,2	771,4	1779,2	+163,5	+130,6	468,2	1104,7	1275,3	+172,4	+15,4	298,7	1190,0	+298,4		

1 INDEX DES AUFTRAGSEINGANGS
 1995
 NACH ABSCHNITTEN, UNTERABSCHNITTEN,
 DER KLASSIFIKATION DER WIRTSCHAFTS
 1.1 ORIGINAL

MERT

WZ93- SCHL.	WIRTSCHAFTSZWEIG		VERAENDERUNG IN % FEB. 2001 GEGEN			VERAENDERUNG IN % JAN. 2001 GEGEN			KUMULIERT		2-MONATS- DURCHSCHNITT	
			2001 FEB.	FEB. 2000	JAN. 2001	2001 JAN.	JAN. 2000	DEZ. 2000	JAN. 2001 BIS FEB. 2001	VER- AEND. IN % GEGEN VORJAHR	JAN. 2001 FEB. 2001	VER- AEND. IN % GEGEN VORJAHR
22.33	VERVIELFAELTIGUNG VON BESPIELTEN DATENTRAEGERN	INSGESAMT INLAND AUSLAND	361,3 397,5 281,0	+8,0 +23,9 -23,0	+4,6 -1,5 +29,6	345,5 403,6 216,8	+31,3 +69,0 -31,6	-35,1 -31,0 -47,9	353,4 400,6 248,9	+18,3 +43,2 -27,0	353,4 400,6 248,9	+18,3 +43,2 -27,0
06	CHEMISCHE INDUSTRIE	INSGESAMT INLAND AUSLAND	116,7 100,9 135,8	+1,3 -1,4 +3,9	-6,9 -6,2 -7,6	125,4 107,6 146,9	+16,8 +14,1 +19,4	+13,1 +14,5 +12,0	121,1 104,3 141,4	+8,8 +6,1 +11,4	121,1 104,3 141,4	+8,8 +6,1 +11,4
24.1	HERSTELLUNG VON CHEMISCHEN GRUNDSTOFFEN	INSGESAMT INLAND AUSLAND	128,0 118,4 136,7	+3,9 +1,5 +5,8	-5,2 -4,8 -5,3	135,0 124,4 144,4	+16,7 +15,1 +17,9	+12,2 +13,2 +11,4	131,5 121,4 140,6	+10,0 +8,0 +11,7	131,5 121,4 140,6	+10,0 +8,0 +11,7
24.11	HERSTELLUNG VON INDUSTRIEGASEN	INSGESAMT INLAND AUSLAND	103,2 101,8 149,0	+1,3 +0,4 +27,2	+1,8 +1,7 +2,8	101,4 100,1 144,9	-1,9 -2,7 +20,2	-0,7 -1,5 +23,6	102,3 101,0 147,0	-0,4 -1,2 +23,7	102,3 101,0 147,0	-0,4 -1,2 +23,7
24.12	HERSTELLUNG VON FARB- STOFFEN UND PIGMENTEN	INSGESAMT INLAND AUSLAND	104,4 91,2 110,8	-0,2 -5,6 +2,1	-0,7 -1,3 -0,4	105,1 92,4 111,2	+3,9 -4,9 +7,8	+18,8 -4,9 +16,1	104,8 81,8 111,0	+1,8 -5,3 +4,8	104,8 81,8 111,0	+1,8 -5,3 +4,8
24.13	HERSTELLUNG VON SONSTIGEN ANORGANISCHEN GRUNDSTOF- FEN UND CHEMIKALIEN	INSGESAMT INLAND AUSLAND	126,5 130,3 122,6	+8,0 +10,0 +6,0	-6,8 -7,5 -6,1	135,7 140,8 130,5	+25,1 +26,8 +23,2	+3,6 +16,2 -7,5	131,1 135,6 126,6	+16,2 +18,1 +14,3	131,1 135,6 126,6	+16,2 +18,1 +14,3
24.14	HERSTELLUNG VON SONSTIGEN ORGANISCHEN GRUNDSTOFFEN UND CHEMIKALIEN	INSGESAMT INLAND AUSLAND	130,9 133,1 129,1	+4,5 +10,4 -0,2	-9,0 -5,2 -12,0	143,8 140,4 146,7	+16,2 +21,5 +12,2	+11,4 +6,7 +15,6	137,4 136,8 137,9	+10,3 +15,8 +6,0	137,4 136,8 137,9	+10,3 +15,8 +6,0
24.15	HERSTELLUNG VON DUENGE- MITTELN UND STICKSTOFF- VERBINDUNGEN	INSGESAMT INLAND AUSLAND	135,1 104,9 168,4	+32,6 +21,1 +41,6	-2,2 -13,7 +7,7	138,2 121,6 156,4	+40,7 +50,7 +33,0	+12,8 +6,4 +18,9	136,7 113,3 162,4	+36,6 +35,4 +37,3	136,7 113,3 162,4	+36,6 +35,4 +37,3
24.16	HERSTELLUNG VON KUNST- STOFF IN PRIMAERFORMEN	INSGESAMT INLAND AUSLAND	132,8 111,0 153,5	+0,7 -8,7 +8,3	-2,6 -3,7 -1,8	136,4 115,3 158,3	+16,6 +8,1 +23,4	+15,0 +21,2 +11,0	134,6 113,2 154,9	+8,1 -0,9 +15,4	134,6 113,2 154,9	+8,1 -0,9 +15,4
24.17	HERSTELLUNG VON SYNTHETIS- CHEM KAUTSCHUK IN PRIMAERFORMEN	INSGESAMT INLAND AUSLAND	122,1 99,3 135,9	+10,7 -15,5 +28,2	+0,8 +0,7 +0,8	121,1 98,6 134,8	+20,5 -0,5 +33,1	+9,3 +29,6 +2,3	121,6 99,0 135,4	+15,4 -8,6 +30,6	121,6 99,0 135,4	+15,4 -8,6 +30,6
24.2	HERSTELLUNG VON SCHAE- DLINGSBEKAEMPFUNGS- UND PFLANZENSCHUTZMITTELN	INSGESAMT INLAND AUSLAND	138,1 82,5 169,6	-27,0 -63,1 -0,2	+9,4 -11,5 +17,1	126,2 93,2 144,8	-0,6 -4,7 +1,0	+86,4 +170,9 +67,4	132,2 87,9 157,2	-16,4 -46,3 +0,3	132,2 87,9 157,2	-16,4 -46,3 +0,3
24.3	HERSTELLUNG VON ANSTRICH- MITTELN, DRUCKFARBEN UND KITTEN	INSGESAMT INLAND AUSLAND	105,1 88,6 155,6	-4,7 -9,2 +4,4	-4,1 -3,0 -5,9	109,6 91,9 165,3	+9,7 +5,7 +17,3	+22,9 +21,2 +25,9	107,4 90,0 160,4	+2,2 -2,2 +10,7	107,4 90,0 160,4	+2,2 -2,2 +10,7
24.4	HERSTELLUNG VON PHARMA- ZEUTISCHEN ERZEUGNISSEN	INSGESAMT INLAND AUSLAND	112,1 93,7 143,0	+2,7 +5,6 -0,3	-12,6 -8,6 -18,4	128,3 100,3 175,3	+21,3 +13,7 +29,6	+5,6 +6,4 +4,8	120,2 97,0 159,2	+11,8 +9,6 +14,2	120,2 97,0 159,2	+11,8 +9,6 +14,2
24.41	HERSTELLUNG VON PHARMA- ZEUTISCHEN GRUNDSTOFFEN	INSGESAMT INLAND AUSLAND	127,6 125,6 128,2	-6,7 +3,9 -9,0	-15,6 -16,5 -15,2	151,1 150,5 151,2	+23,5 +42,5 +19,2	+10,9 -21,4 +24,4	139,4 138,1 139,7	+7,6 +21,9 +4,3	139,4 138,1 139,7	+7,6 +21,9 +4,3
24.42	H.V. PHARM. SPEZIALI- TAETEN UND SONSTIGEN PHARM. ERZEUGNISSEN	INSGESAMT INLAND AUSLAND	110,6 92,7 146,4	+3,8 +5,6 +1,7	-12,3 -6,2 -19,0	126,1 98,8 180,8	+21,0 +12,7 +31,8	+5,0 +8,1 +1,8	118,4 95,8 163,6	+12,3 +9,1 +16,4	118,4 95,8 163,6	+12,3 +9,1 +16,4
24.5	H.V. SEIFEN, MASCH- REINIGUNGS- UND KOERPER- PFLEGMITTELN	INSGESAMT INLAND AUSLAND	83,3 71,7 114,8	-3,5 -8,1 +5,8	-4,9 -6,6 -1,5	87,6 76,8 116,5	+4,5 +1,3 +10,5	+11,5 +10,7 +12,3	85,5 74,3 115,7	+0,5 -3,4 +8,1	85,5 74,3 115,7	+0,5 -3,4 +8,1
24.51	H.V. SEIFEN, MASCH- REINIGUNGS- UND POLIER- MITTELN	INSGESAMT INLAND AUSLAND	84,1 68,2 119,9	-10,2 -21,7 +10,6	-3,1 -4,2 -1,7	86,8 71,2 122,0	-4,6 -15,0 +13,9	+6,0 +3,2 +10,3	85,5 69,7 121,0	-7,5 -18,5 +12,2	85,5 69,7 121,0	-7,5 -18,5 +12,2
24.52	HERSTELLUNG VON DUFT- U. KOERPERPFLEGMITTELN	INSGESAMT INLAND AUSLAND	82,6 74,9 108,1	+4,7 +7,2 -0,6	-6,5 -8,5 -1,1	88,3 81,9 109,3	+15,3 +19,4 +6,0	+17,1 +17,5 +15,5	85,5 78,4 108,7	+9,9 +13,1 +2,6	85,5 78,4 108,7	+9,9 +13,1 +2,6
24.6	HERSTELLUNG VON SONST. CHEMISCHEN ERZEUGNISSEN	INSGESAMT INLAND AUSLAND	122,0 107,9 134,9	+7,4 +7,4 +7,3	-10,4 -11,8 -9,2	136,1 122,4 148,5	+28,6 +32,5 +25,8	+16,2 +22,6 +11,7	129,1 115,2 141,7	+17,7 +19,4 +16,2	129,1 115,2 141,7	+17,7 +19,4 +16,2
24.61	HERSTELLUNG VON PYRO- TECHNISCHEN ERZEUGNISSEN	INSGESAMT INLAND AUSLAND	92,2 81,5 124,8	+1,3 +5,4 -5,7	-8,7 -12,0 -1,2	101,0 92,6 126,3	+51,2 +123,1 -11,9	-0,5 +32,3 -35,9	96,6 87,1 125,6	+22,4 +46,6 -8,9	96,6 87,1 125,6	+22,4 +46,6 -8,9
24.62	HERSTELLUNG VON KLEB- STOFFEN UND GELATINE	INSGESAMT INLAND AUSLAND	170,6 108,3 230,1	+54,0 +3,7 +135,7	-5,3 -5,5 -5,2	180,2 114,6 305,9	+77,2 +15,8 +186,7	+13,3 +16,7 +10,8	175,4 111,5 238,0	+65,0 +9,6 +159,4	175,4 111,5 238,0	+65,0 +9,6 +159,4

STBA, FS 4, R 2.2, 2/2001

LAND

FUER DAS VERARBEITENDE GEBERBE
= 100
ABTEILUNGEN, GRUPPEN UND KLASSEN
ZWEIGE, AUSGABE 1993 (WZ93)
WERT

INDEX

2000 FEB.	VER- AEND. IN % GEGEN FEB. 1999	1999 4.VJ	2000 3.VJ	2000 4.VJ	VERAENDERUNG IN % 4.VJ 2000 GEGEN		1999 2.HJ	2000 1.HJ	2000 2.HJ	VERAENDERUNG IN % 2.HJ 2000 GEGEN		1999	2000	VER- AEND. IN % GEGEN 1999	WZ93 SCHL.
					4.VJ	3.VJ				2.HJ	1.HJ				
					1999	2000				1999	2000				
334,5	+34,5	463,3	257,6	499,2	+7,7	+93,8	378,3	282,7	378,4	-	+33,9	309,7	330,5	+6,7	22.33
320,7	+15,6	446,0	260,6	514,9	+15,4	+97,6	357,9	275,7	387,8	+8,4	+40,7	295,8	331,7	+12,1	
365,0	+97,2	501,6	250,9	464,3	-7,4	+85,1	423,6	298,0	357,6	-15,6	+20,0	340,4	327,8	-3,7	
115,2	+18,5	108,6	117,4	117,8	+8,5	+0,3	105,8	116,9	117,6	+11,2	+0,6	104,1	117,3	+12,7	06
102,3	+14,6	100,5	104,2	102,1	+1,6	-2,0	98,1	104,1	103,2	+5,2	-0,9	96,0	103,6	+7,9	
130,7	+22,5	118,3	133,2	136,7	+15,6	+2,6	115,2	132,3	135,0	+17,2	+2,0	114,0	133,6	+17,2	
123,2	+30,9	112,8	126,1	127,3	+12,9	+1,0	107,0	125,6	126,7	+18,4	+0,9	103,0	126,1	+22,4	24.1
116,7	+31,1	108,2	119,7	118,1	+9,1	-1,3	102,3	119,0	118,9	+16,2	-0,1	97,4	118,0	+22,2	
129,2	+30,9	116,9	131,8	136,6	+18,0	+2,9	111,2	131,4	133,7	+20,2	+1,8	108,1	132,6	+22,7	
101,9	+7,2	102,9	108,2	107,3	+4,3	-0,8	102,9	105,4	107,8	+4,8	+2,3	100,8	106,6	+5,8	24.11
101,4	+7,2	102,4	107,5	106,7	+4,2	-0,7	102,4	104,8	107,1	+4,6	+2,2	100,2	106,0	+5,8	
117,1	+3,0	117,1	131,0	127,0	+8,5	-3,1	120,0	126,1	129,0	+7,5	+2,3	120,3	127,6	+6,1	
104,6	+16,4	97,7	108,2	98,0	+0,3	-9,4	93,7	111,5	103,1	+10,0	-7,5	94,6	107,3	+13,4	24.12
96,5	+24,4	85,9	97,3	91,1	+6,1	-6,4	83,5	103,3	94,2	+12,8	-8,8	81,8	98,7	+20,7	
108,5	+13,3	103,4	113,5	101,4	-1,9	-10,7	98,6	115,4	107,5	+9,0	-6,8	100,8	111,4	+10,5	
117,1	+18,8	103,5	118,9	126,6	+21,4	+5,6	100,4	116,7	122,3	+21,8	+4,8	100,8	119,5	+18,6	24.13
118,5	+18,7	102,7	117,9	118,4	+15,3	+0,4	98,5	118,0	118,2	+20,0	+0,2	99,4	118,1	+18,8	
115,7	+18,8	104,4	119,9	139,1	+27,5	+11,0	102,4	115,4	126,5	+23,5	+9,6	102,3	120,9	+18,2	
125,3	+37,2	117,6	130,8	135,3	+15,1	+3,4	109,0	129,8	133,0	+22,0	+3,3	102,5	130,9	+27,7	24.14
120,6	+41,7	118,2	136,4	138,3	+17,0	+1,4	109,0	127,5	137,3	+26,0	+7,7	99,5	132,4	+33,1	
129,4	+33,8	117,0	126,1	132,6	+13,3	+5,2	109,0	129,9	129,4	+18,7	-0,4	104,9	129,6	+23,5	
101,9	+10,3	87,3	107,6	115,4	+32,2	+7,2	85,9	105,9	111,5	+29,8	+5,3	91,4	108,7	+18,9	24.15
96,6	+20,4	77,6	101,5	103,5	+33,4	+2,0	76,3	95,1	102,5	+34,3	+7,8	80,2	98,8	+23,2	
118,9	+3,4	98,0	114,4	128,4	+31,0	+12,2	96,4	118,0	121,4	+25,9	+2,9	103,8	119,7	+15,3	
131,9	+36,8	118,2	132,0	131,0	+10,8	-0,8	113,0	132,4	131,5	+16,4	-0,7	107,9	132,0	+22,3	24.16
121,6	+31,0	109,0	113,8	108,5	-0,5	-4,7	103,8	119,2	111,2	+7,1	-6,7	99,5	115,2	+15,8	
141,7	+41,8	127,0	149,3	152,2	+19,8	+1,9	121,8	144,9	150,7	+23,7	+4,0	115,9	147,8	+27,6	
110,3	+8,5	105,6	107,5	114,2	+8,1	+6,2	101,1	112,8	110,9	+9,7	-1,7	99,6	111,8	+12,2	24.17
117,5	+21,5	107,2	89,2	90,2	-15,9	+1,1	100,1	113,9	89,7	-10,4	-21,2	96,8	101,8	+5,2	
106,0	+1,1	104,7	118,7	128,7	+22,9	+8,4	101,7	112,2	123,7	+21,6	+10,2	101,3	117,9	+16,4	
189,3	+0,6	73,7	89,3	64,5	-12,5	-27,8	77,6	131,2	76,9	-0,9	-41,4	109,9	104,0	-5,4	24.2
223,5	+14,6	33,6	70,4	31,9	-5,1	-64,7	58,1	127,7	51,2	-11,9	-59,9	89,5	89,4	-0,1	
170,0	-7,8	96,4	100,0	82,9	-14,0	-17,1	88,7	133,1	91,5	+3,2	-31,3	121,4	112,3	-7,5	
110,3	+18,2	113,9	121,6	111,8	-1,8	-8,1	115,9	117,4	116,7	+0,7	-0,6	112,1	117,1	+4,5	24.3
97,8	+15,5	102,4	108,1	96,3	-6,0	-10,9	106,4	103,8	102,2	-3,9	-1,5	103,1	103,0	-0,1	
148,9	+23,8	148,9	162,8	158,8	+6,6	-2,5	144,9	158,9	160,8	+11,0	+1,2	139,6	159,8	+14,5	
109,1	+3,9	110,8	115,0	118,4	+6,9	+3,0	111,2	111,4	116,7	+4,9	+4,8	110,9	114,0	+2,8	24.4
88,8	-5,8	100,1	93,7	96,1	-4,0	+2,6	97,5	91,5	94,9	-2,7	+3,7	87,4	89,2	-4,3	
143,4	+16,8	128,8	150,6	155,9	+21,0	+3,5	134,4	144,9	153,3	+14,1	+5,8	139,6	149,1	+11,6	
136,7	+34,8	111,9	121,5	134,5	+20,2	+10,7	113,1	124,7	128,0	+13,2	+2,6	113,2	126,4	+11,7	24.41
120,9	+5,4	124,9	145,5	161,7	+29,5	+11,1	117,2	118,6	153,6	+31,1	+29,5	121,0	136,1	+12,5	
140,9	+43,9	108,4	115,1	127,2	+17,3	+10,5	112,0	126,4	121,1	+8,1	-4,2	111,1	123,8	+11,4	
106,5	+1,1	110,7	114,3	116,9	+5,6	+2,3	111,0	110,2	115,6	+4,1	+4,9	110,7	112,9	+2,0	24.42
87,8	-6,3	99,3	92,1	94,1	-5,2	+2,2	96,9	90,7	93,1	-3,9	+2,6	96,7	91,9	-5,0	
144,0	+12,1	133,4	158,7	162,4	+21,7	+2,3	139,4	149,1	160,6	+15,2	+7,7	138,7	154,8	+11,6	
86,3	+5,8	91,0	87,2	86,4	-5,1	-0,9	90,5	89,2	86,8	-4,1	-2,7	89,9	88,0	-2,1	24.5
78,0	+3,9	85,5	77,8	75,9	-11,2	-2,4	85,4	81,8	76,8	-10,1	-6,1	84,5	79,3	-6,2	
108,5	+8,2	106,7	112,6	115,0	+8,8	+2,1	104,4	108,3	113,8	+9,0	+4,1	104,5	111,6	+6,8	
93,7	+11,0	96,1	89,9	87,4	-9,1	-2,8	94,1	95,3	88,7	-5,7	-6,9	92,6	92,0	-0,6	24.51
87,1	+9,6	90,5	77,6	73,2	-19,1	-5,7	89,5	88,1	75,4	-15,8	-14,4	87,6	81,7	-6,7	
108,4	+13,6	108,6	117,5	119,3	+9,9	+1,5	104,4	111,3	118,4	+13,4	+6,4	103,8	114,8	+10,6	
78,9	-	86,0	84,5	85,4	-0,7	+1,1	87,0	83,2	85,0	-2,3	+2,2	87,2	84,1	-3,6	24.52
69,9	-1,7	81,1	78,0	78,3	-3,5	+0,4	81,7	76,1	78,1	-4,4	+2,6	81,6	77,1	-5,5	
108,7	+3,9	102,0	106,2	109,2	+7,1	+2,8	104,4	106,8	107,7	+3,2	+0,8	105,5	107,3	+1,7	
113,6	+17,6	113,7	124,6	129,7	+14,1	+4,1	111,1	119,5	127,2	+14,5	+6,4	108,1	123,4	+14,2	24.6
100,5	+14,5	105,5	111,2	110,7	+4,9	-0,4	102,8	106,0	111,0	+8,0	+4,7	99,9	108,5	+8,6	
125,7	+20,1	121,2	136,8	147,0	+21,3	+7,5	118,7	131,9	141,9	+19,5	+7,6	115,5	136,9	+18,5	
91,0	+42,4	117,1	126,1	113,7	-2,9	-9,8	95,1	133,1	119,9	+26,1	-9,9	91,3	126,5	+38,6	24.61
77,3	+60,4	99,5	90,6	76,3	-23,3	-16,8	86,4	113,7	83,5	-3,4	-26,6	81,4	98,6	+21,1	
132,3	+18,8	170,3	233,3	227,0	+33,3	-2,7	121,4	191,7	230,2	+89,6	+20,1	121,1	210,9	+74,2	
110,8	+8,5	111,6	142,0	172,4	+54,5	+21,4	109,1	110,9	157,2	+44,1	+41,7	109,6	134,1	+22,4	24.62
104,4	+7,3	103,1	126,2	111,1	+7,8	-12,0	102,3	104,6	118,6	+15,9	+13,4	103,1	111,6	+8,2	
123,1	+10,4	127,9	172,3	230,2	+126,9	+68,4	122,2	123,2	231,3	+89,3	+67,7	122,0	177,2	+45,2	

1 INDEX DES AUFTRAGSEINGANGS
 1995
 NACH ABSCHNITTEN, UNTERABSCHNITTEN,
 DER KLASSIFIKATION DER WIRTSCHAFTS
 1.1 ORIGINAL

WERT

WZ93- SCHL.	WIRTSCHAFTSZWEIG		VERÄNDERUNG IN % FEB. 2001 GEGEN			VERÄNDERUNG IN % JAN. 2001 GEGEN			KUMULIERT		2-MONATS- DURCHSCHNITT	
			2001 FEB.	FEB. 2000	JAN. 2001	2001 JAN.	JAN. 2000	DEZ. 2000	JAN. 2001 BIS FEB. 2001	VER- ÄND. IN % GEGEN VORJAHR	JAN. UND FEB. 2001	VER- ÄND. IN % GEGEN VORJAHR
24.63	HERSTELLUNG VON ETHERISCHEN ÖLEN	INSGESAMT	139,2	+5,0	+0,4	138,6	+7,0	+20,9	138,9	+5,9	138,9	+5,9
		INLAND	121,8	+7,0	-10,2	135,6	+22,1	+21,7	128,7	+14,4	128,7	+14,4
		AUSLAND	156,3	+3,4	+10,4	141,6	-4,1	+20,2	149,0	-0,3	149,0	-0,3
24.64	HERSTELLUNG VON FOTO-CHEMISCHEN ERZEUGNISSEN	INSGESAMT	76,6	-17,3	-16,3	91,5	+13,2	+31,1	84,1	-3,0	84,1	-3,0
		INLAND	69,5	-1,4	-29,4	98,4	+39,2	+34,4	84,0	+19,0	84,0	+19,0
		AUSLAND	79,7	-21,9	-9,9	88,5	+4,0	+29,6	84,1	-10,1	84,1	-10,1
24.65	HERSTELLUNG VON UNBESPIELTEN TON-, BILD- UND DATENTRAEGERN	INSGESAMT	77,8	-15,1	-10,4	86,8	-19,6	+7,0	82,3	-17,5	82,3	-17,5
		INLAND	80,8	-4,8	+1,5	79,6	-34,8	+6,0	80,2	-22,5	80,2	-22,5
		AUSLAND	76,8	-17,9	-13,6	89,0	-14,2	+7,4	83,0	-15,9	83,0	-15,9
24.66	HERSTELLUNG VON CHEMISCHEN ERZEUGNISSEN A.N.G.	INSGESAMT	129,9	+6,7	-11,2	146,3	+28,3	+15,9	138,1	+17,1	138,1	+17,1
		INLAND	117,0	+9,7	-11,5	132,2	+35,2	+22,5	124,6	+21,8	124,6	+21,8
		AUSLAND	142,2	+4,4	-11,0	159,8	+23,4	+11,2	151,0	+13,6	151,0	+13,6
24.7	HERSTELLUNG VON CHEMIEFASERN	INSGESAMT	87,9	-9,1	-6,1	93,6	+6,8	+20,6	90,8	-1,5	90,8	-1,5
		INLAND	89,0	+2,3	-6,9	95,6	+21,9	+36,0	92,3	+11,6	92,3	+11,6
		AUSLAND	87,3	-14,6	-5,5	92,4	-0,4	+13,0	89,9	-7,8	89,9	-7,8
DH	HERSTELLUNG VON GUMMI- UND KUNSTSTOFFWAREN	INSGESAMT	113,8	-0,7	-1,4	115,4	+10,5	+17,3	114,6	+4,7	114,6	+4,7
		INLAND	101,2	-1,6	-1,0	102,2	+9,0	+15,9	101,7	+3,5	101,7	+3,5
		AUSLAND	153,8	+1,1	-2,2	157,2	+14,1	+20,3	155,5	+7,2	155,5	+7,2
25.1	HERSTELLUNG VON GUMMIWAREN	INSGESAMT	117,1	+1,4	+1,5	115,4	+14,5	+21,0	116,3	+7,5	116,3	+7,5
		INLAND	106,1	+0,3	+1,8	104,2	+11,0	+20,2	105,2	+5,3	105,2	+5,3
		AUSLAND	141,6	+3,4	+1,1	140,1	+20,6	+22,1	140,9	+11,3	140,9	+11,3
25.11	HERSTELLUNG VON BEREITUNGEN	INSGESAMT	106,9	+2,1	+8,5	98,5	+11,4	+18,0	102,7	+6,3	102,7	+6,3
		INLAND	87,8	+3,5	+14,3	76,8	+7,6	+18,5	82,3	+5,4	82,3	+5,4
		AUSLAND	138,6	+0,7	+3,0	134,5	+15,2	+17,4	136,6	+7,3	136,6	+7,3
25.13	HERSTELLUNG VON SONST. GUMMIWAREN	INSGESAMT	123,1	+1,1	-1,8	125,3	+15,9	+22,4	124,2	+8,0	124,2	+8,0
		INLAND	115,4	-0,9	-2,2	118,0	+12,1	+20,7	116,7	+5,2	116,7	+5,2
		AUSLAND	144,0	+5,6	-0,4	144,6	+25,0	+26,0	144,3	+14,5	144,3	+14,5
25.2	HERSTELLUNG VON KUNSTSTOFFWAREN	INSGESAMT	113,0	-1,2	-2,1	115,4	+9,7	+16,3	114,2	+4,0	114,2	+4,0
		INLAND	100,2	-1,9	-1,6	101,8	+8,6	+15,0	101,0	+3,2	101,0	+3,2
		AUSLAND	158,0	+0,4	-3,1	163,1	+12,3	+19,8	160,6	+6,1	160,6	+6,1
25.21	H.V. PLATTEN, FOLIEN, SCHLAUCHEN U. PROFILEN AUS KUNSTSTOFF	INSGESAMT	113,9	-6,1	-2,8	117,2	+3,9	+22,5	115,6	-1,3	115,6	-1,3
		INLAND	95,1	-7,5	-1,9	96,9	+1,5	+23,8	96,0	-3,2	96,0	-3,2
		AUSLAND	155,5	-4,2	-4,1	162,1	+7,3	+20,7	158,8	+1,3	158,8	+1,3
25.22	H.V. VERPACKUNGSMITTELN AUS KUNSTSTOFF	INSGESAMT	118,1	+7,2	-3,4	122,2	+15,4	+18,4	120,2	+11,2	120,2	+11,2
		INLAND	103,4	+6,4	-2,6	106,2	+15,7	+17,9	104,8	+10,9	104,8	+10,9
		AUSLAND	163,8	+8,5	-4,8	172,1	+15,1	+19,6	168,0	+11,9	168,0	+11,9
25.23	H.V. BAUBEDARFSARTIKELN AUS KUNSTSTOFF	INSGESAMT	75,2	-8,0	+0,4	74,9	+4,0	+15,4	75,1	-2,3	75,1	-2,3
		INLAND	68,6	-12,1	+0,6	68,2	+0,6	+8,8	68,4	-6,2	68,4	-6,2
		AUSLAND	155,9	+22,6	-0,7	157,0	+27,6	+71,2	156,5	+25,1	156,5	+25,1
25.24	HERSTELLUNG VON SONST. KUNSTSTOFFWAREN	INSGESAMT	127,4	+2,3	-1,7	129,6	+14,5	+11,4	128,5	+8,1	128,5	+8,1
		INLAND	119,4	+3,0	-1,7	121,5	+14,0	+11,1	120,5	+8,3	120,5	+8,3
		AUSLAND	159,2	+0,4	-1,4	161,5	+15,9	+12,8	160,4	+7,7	160,4	+7,7
DI	GLASGEWERBE, KERAMIK, VERARBEITUNG VON STEINEN UND ERDEN	INSGESAMT	89,8	-5,6	-2,1	91,7	+10,7	+7,6	90,8	+2,0	90,8	+2,0
		INLAND	78,9	-6,0	+0,4	78,6	+8,3	+8,0	78,8	+0,6	78,8	+0,6
		AUSLAND	126,7	-4,7	-7,0	136,2	+15,8	+7,3	131,5	+4,9	131,5	+4,9
26.1	HERSTELLUNG UND VERARBEITUNG VON GLAS	INSGESAMT	104,4	-3,8	-8,7	114,4	+17,3	+8,6	109,4	+6,2	109,4	+6,2
		INLAND	93,6	-2,7	-7,3	101,0	+13,9	+13,2	97,3	+5,2	97,3	+5,2
		AUSLAND	132,1	-5,8	-11,2	148,8	+23,8	+1,5	140,5	+7,8	140,5	+7,8
26.11	HERSTELLUNG VON FLACHGLAS	INSGESAMT	122,0	+13,2	-8,1	132,8	+30,2	+13,5	127,4	+21,4	127,4	+21,4
		INLAND	110,6	+13,0	-12,2	125,9	+39,1	+10,7	118,3	+25,6	118,3	+25,6
		AUSLAND	139,7	+13,3	-2,6	143,5	+19,6	+17,6	141,6	+16,4	141,6	+16,4
26.12	VEREDLUNG UND VERARBEITUNG VON FLACHGLAS	INSGESAMT	103,7	-2,2	-6,9	111,4	+19,7	+15,0	107,6	+8,0	107,6	+8,0
		INLAND	101,4	-0,8	-3,1	104,6	+16,9	+12,2	103,0	+7,4	103,0	+7,4
		AUSLAND	117,0	-8,3	-21,8	149,6	+31,6	+27,6	133,3	+10,4	133,3	+10,4
26.13	HERSTELLUNG VON HOHLGLAS	INSGESAMT	81,1	-5,3	-5,7	86,0	+6,6	+14,4	83,6	+0,5	83,6	+0,5
		INLAND	70,4	-8,1	-8,9	77,3	+0,9	+10,4	73,9	-3,5	73,9	-3,5
		AUSLAND	110,3	+0,1	+0,3	110,0	+19,7	+23,0	110,2	+9,0	110,2	+9,0
26.14	HERSTELLUNG VON GLASFASER	INSGESAMT	111,8	-1,0	+0,6	111,1	+0,5	+11,1	111,5	-0,3	111,5	-0,3
		INLAND	88,8	-6,8	-3,4	91,9	-2,6	+9,7	90,4	-4,7	90,4	-4,7
		AUSLAND	176,5	+8,7	+7,0	165,0	+5,4	+13,2	170,8	+7,1	170,8	+7,1
26.15	HERSTELLUNG, VEREDLUNG U. VERARB. VON SONST. GLAS EINSCHL. TECHN. GLASW.	INSGESAMT	149,7	-11,4	-18,5	183,7	+32,3	-6,4	166,7	+8,3	166,7	+8,3
		INLAND	146,5	-2,0	-15,5	173,4	+36,1	+25,7	160,0	+15,5	160,0	+15,5
		AUSLAND	152,2	-17,4	-20,6	191,8	+29,7	-20,8	172,0	+3,6	172,0	+3,6

LAND

 FUER DAS VERARBEITENDE GEWERBE
 = 100
 ABTEILUNGEN, GRUPPEN UND KLASSEN
 ZWEIGE, AUSGABE 1993 (WZ93)
 WERT

INDEX

2000 FEB.	VER- AEND. IN % GEGEN FEB. 1999	1999 4.VJ	2000 3.VJ	2000 4.VJ	VERAENDERUNG IN % 4.VJ 2000 GEGEN		1999 2.HJ	2000 1.HJ	2000 2.HJ	VERAENDERUNG IN % 2.HJ 2000 GEGEN		1999	2000	VER- AEND. IN % GEGEN 1999	WZ93 SCHL.
					4.VJ 1999	3.VJ 2000				2.HJ 1999	1.HJ 2000				
132,6	+37,7	106,9	127,6	132,9	+24,3	+4,2	109,2	138,4	130,2	+20,3	-5,9	106,0	134,3	+26,7	24.63
113,8	+20,8	96,6	109,6	123,3	+34,2	+17,1	96,7	114,2	119,0	+24,3	+4,2	96,9	116,6	+20,3	
151,1	+53,7	118,1	146,2	137,4	+16,3	-5,4	120,5	162,2	141,3	+17,3	-12,9	115,0	151,8	+32,0	
92,6	+21,0	89,0	96,0	82,2	-7,6	-14,4	93,7	96,6	89,1	-4,9	-7,8	91,5	92,8	+1,4	24.64
70,5	-6,0	80,0	86,2	78,5	-1,9	-8,9	83,8	80,7	82,3	-1,8	+2,0	82,9	81,5	-1,7	
102,0	+32,1	92,8	100,2	83,7	-9,8	-16,5	98,0	103,3	91,9	-6,2	-11,0	95,2	97,8	+2,5	
91,6	+7,5	107,8	89,0	96,1	-10,9	+8,0	99,3	88,2	92,5	-6,8	+4,9	95,7	90,4	-5,5	24.65
84,9	-2,2	122,7	74,6	88,7	-27,7	+18,9	104,1	86,9	81,7	-21,6	-6,0	100,2	84,3	-15,9	
93,7	+10,6	103,2	93,5	98,4	-4,7	+5,2	97,8	88,7	96,9	-1,9	+8,1	94,3	92,3	-2,1	
121,7	+16,7	121,0	131,5	138,1	+14,1	+5,0	118,3	127,1	134,8	+13,9	+6,1	114,5	131,0	+14,4	24.66
106,7	+16,1	110,7	115,7	119,4	+7,9	+3,2	106,3	109,6	117,5	+8,5	+7,2	104,2	113,6	+9,0	
136,2	+17,2	130,9	146,6	156,0	+19,2	+6,4	127,9	143,8	151,3	+18,3	+5,2	124,3	147,6	+18,7	
96,7	+14,8	87,1	93,1	89,8	+3,1	-3,5	81,8	98,4	91,4	+11,7	-7,1	84,1	94,9	+12,8	24.7
87,0	+6,4	78,2	80,8	83,3	+6,5	+3,1	73,9	88,3	82,1	+11,1	-7,0	77,4	85,2	+10,1	
102,2	+19,5	92,1	100,0	93,5	+1,5	-6,5	86,3	104,1	96,8	+12,2	-7,0	87,8	100,4	+14,4	
114,6	+17,9	111,2	116,9	115,2	+3,6	-1,5	111,4	116,9	116,0	+4,1	-0,8	108,4	116,5	+7,5	0H
102,8	+14,5	102,6	106,4	103,6	+1,0	-2,6	103,7	105,3	105,0	+1,3	-0,3	100,9	105,1	+4,2	
152,1	+26,2	138,3	149,7	151,8	+9,8	+1,4	135,9	153,7	150,8	+11,0	-1,9	132,2	152,2	+15,1	
115,5	+9,6	114,6	112,5	114,1	-0,4	+1,4	113,3	116,6	113,3	-	-2,8	110,8	115,0	+3,8	25.1
106,8	+8,3	107,8	102,9	104,9	-2,7	+1,9	107,2	105,5	103,9	-3,1	-1,5	104,5	104,7	+0,2	
136,9	+11,6	130,0	133,7	134,8	+3,7	+0,8	127,1	141,3	134,3	+5,7	-5,0	125,0	137,8	+10,2	
104,7	-0,8	110,5	101,7	102,8	-7,0	+1,1	110,5	110,1	102,3	-7,4	-7,1	108,5	106,2	-2,1	25.11
84,8	-5,1	96,1	84,0	84,7	-11,9	+0,8	97,5	88,0	84,3	-13,5	-4,2	96,4	86,2	-9,6	
137,7	+4,0	134,3	131,2	132,9	-1,0	+1,3	132,1	146,8	132,1	-	-10,0	130,3	139,4	+7,0	
121,8	+15,6	117,1	118,8	120,8	+3,2	+1,7	115,0	120,5	119,8	+4,2	-0,6	112,2	120,1	+7,0	25.13
116,4	+14,2	113,6	112,5	115,0	+1,2	+2,2	112,0	114,3	113,8	+1,6	-0,4	109,0	114,0	+4,6	
136,3	+18,6	126,4	135,8	136,4	+7,9	+0,4	122,9	136,9	136,1	+10,7	-0,6	120,6	136,5	+13,2	
114,4	+20,3	110,3	117,9	115,4	+4,6	-2,1	110,9	117,0	116,7	+5,2	-0,3	107,8	116,8	+8,3	25.2
102,1	+16,0	101,5	107,2	103,3	+1,8	-3,6	102,9	105,2	105,3	+2,3	+0,1	100,0	105,2	+5,2	
157,3	+31,4	141,2	155,3	157,7	+11,7	+1,5	139,0	158,0	156,5	+12,6	-0,9	134,8	157,2	+16,6	
121,3	+31,0	115,8	126,7	118,2	+2,1	-6,7	116,6	126,6	122,5	+5,1	-2,5	111,7	124,0	+11,0	25.21
102,8	+26,3	101,7	111,1	99,5	-2,2	-10,4	104,2	107,5	105,3	+1,1	-2,0	99,5	106,4	+6,9	
162,3	+38,4	146,9	161,1	159,6	+8,6	-0,9	144,0	166,6	160,4	+11,4	-3,1	138,9	163,0	+17,4	
110,2	+18,4	103,4	115,3	114,4	+10,6	-0,8	102,4	112,7	114,9	+12,2	+2,0	100,0	113,8	+13,8	25.22
97,2	+14,0	93,2	102,5	100,4	+7,7	-2,0	92,6	99,8	101,4	+9,5	+1,6	90,7	100,6	+10,9	
150,9	+28,8	135,0	155,3	157,9	+17,0	+1,7	132,9	152,8	156,6	+17,8	+2,5	128,8	154,7	+20,1	
81,7	+9,2	98,2	97,3	85,7	-12,7	-11,9	103,6	88,2	91,5	-11,7	+3,7	96,6	89,9	-6,9	25.23
78,0	+8,5	95,1	93,6	82,0	-13,8	-12,4	100,5	84,4	87,8	-12,6	+4,0	93,6	86,1	-8,0	
127,2	+15,0	136,4	143,4	131,7	-3,4	-8,2	141,7	135,7	137,6	-2,9	+1,4	133,6	136,6	+2,2	
124,5	+16,1	113,6	120,3	126,8	+11,6	+5,4	112,4	123,8	123,5	+9,9	-0,2	112,2	123,7	+10,2	25.24
115,9	+13,1	107,6	112,9	118,4	+10,0	+4,9	106,8	116,3	115,7	+8,3	-0,5	107,1	116,0	+8,3	
158,6	+26,1	136,9	149,3	159,4	+16,4	+6,8	134,4	153,6	154,4	+14,9	+0,5	132,0	154,0	+16,7	
95,1	+20,7	98,6	105,0	100,0	+1,4	-4,8	101,3	100,3	102,5	+1,2	+2,2	97,6	101,4	+3,9	0I
83,9	+16,7	92,2	99,4	89,8	-2,6	-9,7	97,2	91,7	94,6	-2,7	+3,2	93,1	93,2	+0,1	
133,0	+30,3	120,0	124,0	134,3	+11,9	+8,3	115,2	129,2	129,1	+12,1	-0,1	112,9	129,2	+14,4	
108,5	+22,3	107,6	110,8	115,9	+7,7	+4,6	105,6	108,7	113,3	+7,3	+4,2	102,0	111,0	+8,8	26.1
96,2	+14,1	101,9	104,6	104,2	-0,4	-0,4	101,3	99,4	104,4	+3,1	+5,0	96,9	101,9	+5,2	
140,3	+40,3	122,4	126,6	146,0	+19,3	+15,3	116,4	132,8	136,3	+17,1	+2,6	114,9	134,5	+17,1	
107,8	+18,6	119,6	130,1	133,4	+11,5	+2,5	118,3	116,9	131,8	+11,4	+12,7	112,0	124,3	+11,0	26.11
97,9	+14,6	118,6	125,6	128,9	+8,7	+2,6	117,8	108,6	127,2	+8,0	+17,1	109,8	117,9	+7,4	
123,3	+23,8	121,2	137,1	140,4	+15,8	+2,4	119,1	129,9	138,8	+16,5	+6,9	115,4	134,3	+16,4	
106,0	+8,1	114,8	121,1	116,7	+1,7	-3,6	113,9	108,6	118,9	+4,4	+9,5	108,7	113,7	+4,6	26.12
102,2	+6,8	112,8	118,8	113,4	+0,5	-4,5	112,2	105,7	116,1	+3,5	+9,8	106,3	110,9	+4,3	
127,6	+14,7	126,6	134,6	135,5	+7,0	+0,7	123,9	124,6	135,0	+9,0	+8,3	122,1	129,8	+6,3	
85,6	+10,5	84,1	84,4	83,8	-0,4	-0,7	84,8	87,1	84,1	-0,8	-3,4	84,7	85,6	+1,1	26.13
78,6	+4,6	78,4	80,2	78,7	+0,4	-1,9	80,8	81,5	79,5	-1,6	-2,5	80,4	80,5	+0,1	
110,2	+23,3	99,4	95,8	97,7	-1,7	+2,0	95,6	102,4	96,7	+1,2	-5,6	96,2	99,6	+3,5	
112,9	+26,6	109,9	113,2	118,7	+8,0	+4,9	112,3	110,2	116,0	+3,3	+5,3	106,9	113,1	+5,8	26.14
95,3	+24,6	105,3	99,8	101,2	-3,9	+1,4	105,4	93,0	100,5	-4,6	+8,1	97,3	96,8	-0,5	
162,4	+30,0	122,7	150,8	168,1	+37,0	+11,5	131,7	158,8	169,4	+21,0	+0,4	133,9	169,1	+18,8	
168,9	+81,4	141,6	140,2	182,5	+28,9	+30,2	126,7	157,6	161,3	+27,3	+2,3	121,0	159,5	+31,8	26.15
149,5	+73,8	133,9	130,7	152,9	+14,2	+17,0	121,1	144,7	141,8	+17,1	-2,0	113,1	143,2	+26,6	
184,2	+86,6	147,6	147,6	205,7	+39,4	+39,4	131,2	167,7	176,7	+34,7	+5,4	127,1	172,2	+36,5	

1 INDEX DES AUFTRAGSEINGANGS
 1995
 NACH ABSCHNITTEN, UNTERABSCHNITTEN,
 DER KLASSIFIKATION DER WIRTSCHAFTS
 1.1 ORIGINAL

WERT

WZ93- SCHL.	WIRTSCHAFTSZWEIG		VERÄNDERUNG IN % FEB. 2001 GEGEN			VERÄNDERUNG IN % JAN. 2001 GEGEN			KUMULIERT		2-MONATS- DURCHSCHNITT	
			2001 FEB.	FEB. 2000	JAN. 2001	2001 JAN.	JAN. 2000	DEZ. 2000	JAN. 2001 BIS FEB. 2001	VER- ÄEND. IN % GEGEN VORJAHR	JAN. 2001 UND FEB. 2001	VER- ÄEND. IN % GEGEN VORJAHR
26.2	KERAMIK (OHNE ZIEGELEI, UND BAUKERAMIK)	INSGESAMT	100,6	-2,4	-4,3	106,1	+12,4	+25,9	102,9	+4,7	102,9	+4,7
		INLAND	86,4	-2,3	-6,0	91,9	+17,7	+28,4	89,2	+7,1	89,2	+7,1
		AUSLAND	124,1	-2,5	-2,2	126,9	+6,7	+23,0	125,5	+1,9	126,5	+1,9
26.21	H.V. KERAMISCHEN HAUS- HALTSHAREN UND ZIERGE- GENSTÄNDEN	INSGESAMT	102,6	-4,7	+2,3	100,3	+8,9	+50,4	101,5	+1,6	101,5	+1,6
		INLAND	90,5	-6,1	-3,6	93,9	+9,1	+49,0	92,2	+1,0	92,2	+1,0
		AUSLAND	129,1	-2,4	+13,1	114,1	+8,5	+52,3	121,6	+2,4	121,6	+2,4
26.22	HERSTELLUNG VON SANI- TAERKERAMIK	INSGESAMT	54,8	-11,6	-11,2	61,7	+6,9	+43,2	58,3	-2,7	58,3	-2,7
		INLAND	39,8	-14,6	-13,9	45,9	+10,9	+41,2	42,9	-2,7	42,9	-2,7
		AUSLAND	144,0	-6,3	-7,6	156,8	+1,7	+46,8	149,9	-2,3	149,9	-2,3
26.23	H.V. ISOLATOREN UND ISOLIERTEILEN AUS KERAMIK	INSGESAMT	111,0	+13,3	-11,2	125,0	+37,1	+36,8	118,0	+24,7	118,0	+24,7
		INLAND	107,8	+26,1	-6,1	114,8	+60,8	+66,6	111,3	+41,8	111,3	+41,8
		AUSLAND	115,0	+1,0	-16,7	138,0	+18,6	+15,0	126,5	+9,8	126,5	+9,8
26.24	H.V. KERAMISCHEN ERZEUG- NISSEN F. SONST. TECHN. ZWECKE	INSGESAMT	162,3	-3,7	-14,4	189,5	+24,9	+31,5	175,9	+9,8	175,9	+9,8
		INLAND	145,6	+6,9	-11,3	164,2	+59,6	+21,4	154,9	+29,5	154,9	+29,5
		AUSLAND	182,7	-12,2	-17,2	220,6	+4,4	+42,4	201,7	-3,9	201,7	-3,9
26.25	HERSTELLUNG VON KERA- MISCHEN ERZEUGNISSEN A.N.G.	INSGESAMT	131,9	-1,2	+2,2	129,0	+6,6	+10,1	130,5	+2,5	130,5	+2,5
		INLAND	113,0	-7,0	-10,2	125,8	+17,0	+17,8	119,4	+4,3	119,4	+4,3
		AUSLAND	189,1	+12,9	+41,9	140,3	-17,0	-9,0	169,7	-1,7	169,7	-1,7
26.26	H.V. FEUERFESTEN KERA- MISCHEN MERKSTOFFEN	INSGESAMT	96,2	-0,8	-3,2	99,4	+8,4	+7,7	97,8	+3,6	97,8	+3,6
		INLAND	87,5	-1,2	-2,1	89,4	+8,6	+6,4	88,5	+3,5	88,5	+3,5
		AUSLAND	104,3	-0,5	-4,0	108,7	+8,2	+8,7	106,5	+3,7	106,5	+3,7
26.3	H.V. KERAMISCHEN WAND- U. BODENFLIESEN UND -PLATTEN	INSGESAMT	62,6	-13,8	-2,9	64,5	-8,0	+38,4	63,6	-10,9	63,6	-10,9
		INLAND	66,0	-13,6	-1,9	67,3	-9,8	+36,8	66,7	-11,7	66,7	-11,7
		AUSLAND	50,7	-14,5	-6,5	54,2	-0,2	+46,1	52,5	-7,6	52,5	-7,6
26.4	ZIEGELEI, HERSTELLUNG VON SONST. BAUKERAMIK	INSGESAMT	48,0	-19,7	+33,7	35,9	-22,6	-23,8	42,0	-20,9	42,0	-20,9
		INLAND	46,1	-21,2	+34,8	34,2	-24,7	-23,3	40,2	-22,7	40,2	-22,7
		AUSLAND	124,6	+7,6	+17,3	106,2	+16,4	-29,0	115,4	+11,5	115,4	+11,5
26.51	HERSTELLUNG VON ZEMENT	INSGESAMT	63,5	-12,3	+32,3	48,0	-4,0	-24,4	55,8	-8,8	55,8	-8,8
		INLAND	59,9	-13,3	+33,4	44,9	-5,7	-25,9	52,4	-10,3	52,4	-10,3
		AUSLAND	126,7	-2,8	+23,9	102,3	+10,8	-11,1	114,5	+2,8	114,5	+2,8
26.62	HERSTELLUNG VON GIPS- ERZEUGNISSEN FUER DEN BAU	INSGESAMT	129,5	+10,2	-0,5	130,2	+15,8	+38,5	129,9	+13,0	129,9	+13,0
		INLAND	118,2	+13,5	-1,0	119,4	+29,9	+41,0	118,8	+21,2	118,8	+21,2
		AUSLAND	556,4	-10,9	+2,7	540,7	-39,1	+22,1	548,1	-27,5	548,1	-27,5
DJ	METALLERZEUGUNG UND -BE- ARBEITUNG, HERSTELLUNG VON METALLERZEUGNISSEN	INSGESAMT	116,1	-1,0	-6,1	123,7	+13,7	+12,9	119,9	+6,0	119,9	+6,0
		INLAND	108,6	-2,3	-5,1	114,4	+11,0	+19,8	111,5	+4,0	111,5	+4,0
		AUSLAND	139,3	+2,3	-8,7	152,6	+20,9	-0,1	146,0	+11,3	146,0	+11,3
27	METALLERZEUGUNG UND -BEARBEITUNG	INSGESAMT	119,3	-4,8	-9,0	131,1	+12,3	+22,1	125,2	+3,5	125,2	+3,5
		INLAND	113,7	-6,0	-8,9	124,8	+11,1	+31,4	119,3	+2,2	119,3	+2,2
		AUSLAND	130,4	-2,5	-9,1	143,5	+14,5	+8,9	137,0	+5,7	137,0	+5,7
27.1	ERZEUGUNG VON ROHEISEN, STAHL UND FERROLEGIE- RUNGEN (EGKS) 1)	INSGESAMT	103,0	-12,8	-4,5	107,9	+6,6	+26,3	105,5	-3,8	105,5	-3,8
		INLAND	100,8	-12,7	-3,2	104,1	+2,2	+38,8	102,5	-6,7	102,5	-6,7
		AUSLAND	107,4	-13,0	-7,0	115,5	+15,6	+11,4	111,5	-0,2	111,5	-0,2
27.2	HERSTELLUNG VON ROHREN	INSGESAMT	87,8	-6,5	-10,0	97,6	+9,5	-34,5	92,7	+1,3	92,7	+1,3
		INLAND	78,3	-15,8	-13,4	90,4	+9,8	-2,4	84,4	-3,8	84,4	-3,8
		AUSLAND	101,7	+6,6	-6,3	108,5	+3,5	-53,3	105,1	+8,0	105,1	+8,0
27.21	H.V. ROHREN, ROHRFORM-, ROHRVERSCHLUSS- U. -VERBIND. A. GUSSEISEN	INSGESAMT	39,1	-14,4	+22,2	32,0	-12,1	+24,0	35,6	-13,4	35,6	-13,4
		INLAND	32,5	-24,9	+9,4	29,7	-19,7	+92,9	31,1	-22,6	31,1	-22,6
		AUSLAND	59,7	+12,0	+51,9	39,3	+13,9	-32,2	49,5	+12,8	49,5	+12,8
27.22	H.V. STAHLROHREN, ROHR- FORM-, VERSCHL.-VERBIND. AUS EISEN UND STAHL	INSGESAMT	97,0	-5,9	-11,9	110,1	+11,1	-36,1	103,6	+2,5	103,6	+2,5
		INLAND	89,9	-14,9	-15,0	106,8	+12,8	-5,7	97,9	-1,8	97,9	-1,8
		AUSLAND	106,2	+6,3	-8,4	115,9	+9,3	-63,8	111,1	+7,9	111,1	+7,9
27.3	SONST. ERSTE BEARBEITUNG V. EISEN U. STAHL, H.V. FERROLEG. (NICHT EGKS) 1)	INSGESAMT	134,0	-8,5	-9,1	147,4	+4,7	+26,1	140,7	-2,1	140,7	-2,1
		INLAND	127,8	-7,4	-8,1	139,1	+3,0	+28,8	133,5	-2,2	133,5	-2,2
		AUSLAND	148,8	-11,1	-11,2	167,5	+8,3	+20,9	158,2	-1,7	158,2	-1,7
27.31	HERSTELLUNG VON BLANK- STAHL	INSGESAMT	113,9	+8,0	+3,6	109,9	+24,7	+28,7	111,9	+15,6	111,9	+15,6
		INLAND	116,3	+10,6	+6,6	109,1	+24,3	+32,4	112,7	+16,8	112,7	+16,8
		AUSLAND	106,3	-	-5,3	112,3	+26,2	+18,7	109,3	+11,9	109,3	+11,9
27.32	HERSTELLUNG VON KALT BAND UNTER 500 MM BREITE	INSGESAMT	159,7	-19,8	-9,9	177,2	-9,3	+21,0	168,5	-14,6	168,5	-14,6
		INLAND	153,7	-19,5	-13,0	176,7	-8,9	+22,5	165,2	-14,1	165,2	-14,1
		AUSLAND	171,2	-20,6	-3,9	178,1	-10,1	+17,9	174,7	-15,6	174,7	-15,6
27.33	HERSTELLUNG VON KALT- PROFILN	INSGESAMT	155,2	+9,1	-12,2	176,8	+36,3	+45,6	166,0	+22,1	166,0	+22,1
		INLAND	146,6	+5,1	-12,2	165,9	+35,0	+46,3	155,8	+19,1	155,8	+19,1
		AUSLAND	242,9	+38,7	-12,3	276,9	+44,2	+42,5	269,9	+41,6	269,9	+41,6

1) EUROPAEISCHE GEMEINSCHAFT FUER KOHLE UND STAHL.

STBA,FS 4,R 2.2, 2/2001

LAND

FUER DAS VERARBEITENDE GEBERBE
= 100
ABTEILUNGEN, GRUPPEN UND KLASSEN
ZWEIGE, AUSGABE 1993 (WZ93)
WERT

INDEX

2000 FEB.	VER- AEND. IN % GEGEN FEB. 1999	1999 4.VJ	2000 3.VJ	2000 4.VJ	VERAENDERUNG IN % 4.VJ 2000 GEGEN						VERAENDERUNG IN % 2.HJ 2000 GEGEN				1999 2000	VER- AEND. IN % GEGEN 1999	WZ93 SCHL.		
					4.VJ		3.VJ		2.HJ		1.HJ		2.HJ					1999	2000
					1999	2000	1999	2000	1999	2000	1999	2000	1999	2000					
103,1	+8,8	93,9	95,2	95,3	+1,5	+0,1	91,2	97,7	95,2	+4,4	-2,6	90,3	96,5	+6,9	26.2				
88,4	+2,6	79,9	81,8	81,8	+2,4	-	79,4	81,7	81,8	+3,0	+0,1	80,2	81,8	+2,0					
127,3	+16,8	117,0	117,2	117,5	+0,4	+0,3	110,6	124,0	117,4	+6,1	-5,3	106,8	120,7	+13,0					
107,7	-3,8	87,7	87,2	83,8	-4,4	-3,9	87,9	93,0	85,5	-2,7	-8,1	89,8	89,2	-0,7	26.21				
96,4	-5,2	81,1	76,5	76,3	-5,9	-0,3	81,5	82,9	76,4	-6,3	-7,2	82,9	79,3	-4,3					
132,3	-1,7	102,3	110,6	100,4	-1,9	-9,2	102,0	116,3	105,5	+3,4	-9,3	105,0	110,9	+5,6					
62,0	-4,6	56,5	57,9	54,5	-1,8	-5,9	56,2	62,2	56,2	-	-9,6	58,9	59,2	+0,5	26.22				
46,6	-16,5	45,9	43,4	40,2	-12,4	-7,4	46,5	45,8	41,8	-10,1	-8,7	49,4	43,8	-11,3					
153,7	+28,1	113,1	143,9	139,3	+23,2	-3,2	113,6	159,8	141,6	+24,6	-11,4	115,7	150,7	+30,3					
98,0	+10,6	78,1	103,6	96,1	+23,0	-7,2	74,5	108,4	99,9	+34,1	-7,8	78,3	104,1	+33,0	26.23				
85,5	-5,2	72,5	77,1	77,3	+5,6	+0,3	66,8	82,8	77,2	+15,6	-6,8	72,5	80,0	+10,3					
113,9	+31,5	85,1	137,3	120,1	+41,1	-12,5	84,2	141,0	126,7	+52,9	-8,7	85,7	134,9	+57,4					
168,6	+28,6	153,2	153,7	161,7	+5,5	+5,2	152,2	156,6	157,7	+3,6	+0,7	144,0	157,2	+9,2	26.24				
136,2	+14,2	112,1	132,7	148,9	+32,8	+12,2	115,8	119,1	140,8	+21,6	+18,2	119,2	129,9	+9,0					
208,2	+43,0	203,4	179,4	177,4	-12,8	-1,1	196,8	202,6	178,4	-9,3	-11,9	174,5	190,5	+9,2					
133,5	+19,5	129,1	126,9	132,7	+2,8	+4,6	124,4	124,7	129,8	+4,3	+4,1	116,1	127,3	+9,6	26.25				
121,5	+26,2	117,1	117,7	123,9	+5,3	+4,8	113,7	110,8	120,5	+6,0	+8,8	103,2	115,6	+12,0					
176,4	+5,8	171,6	159,7	166,4	-3,0	+4,2	162,6	174,4	163,1	+0,3	-6,5	162,3	168,7	+3,9					
97,0	+16,6	98,0	96,3	99,4	+1,4	+3,2	91,7	95,7	97,9	+6,8	+2,3	89,0	96,8	+8,8	26.26				
88,6	+13,3	86,1	93,6	90,4	+5,0	-3,4	84,7	88,9	92,0	+8,6	+3,5	84,6	90,5	+7,0					
104,8	+19,2	109,0	98,9	107,8	-1,1	+9,0	98,2	102,0	103,4	+5,3	+1,4	93,1	102,7	+10,3					
72,6	+3,0	73,1	78,5	61,2	-16,3	-22,0	80,8	81,4	69,9	-13,5	-14,1	81,5	75,6	-7,2	26.3				
76,4	+7,2	77,4	84,5	64,4	-16,8	-23,8	85,3	86,2	74,5	-12,7	-13,6	84,5	80,3	-5,0					
59,3	-12,7	57,5	57,5	49,5	-13,9	-13,9	64,6	64,2	53,5	-17,2	-16,7	70,8	58,8	-16,9					
59,8	+55,3	82,4	102,0	71,1	-13,7	-30,3	99,6	84,5	86,5	-13,2	+2,4	91,8	85,5	-6,9	26.4				
58,5	+54,8	80,4	96,3	67,4	-16,2	-31,4	97,7	82,3	82,9	-15,1	+0,7	90,0	82,6	-8,2					
115,8	+64,3	165,1	253,2	220,9	+33,8	-12,8	179,3	175,4	237,1	+32,2	+35,2	164,3	206,2	+25,5					
72,4	+33,3	92,5	108,2	88,8	-4,0	-17,9	105,0	92,5	98,5	-6,2	+6,5	98,0	96,5	-3,5	26.51				
69,1	+32,6	90,2	106,4	85,6	-5,1	-19,5	103,5	89,5	92,6	-7,2	+7,3	97,3	92,8	-4,6					
130,4	+38,9	133,1	139,5	145,7	+9,5	+4,4	131,7	145,5	146,0	+8,3	-2,0	129,2	144,0	+11,5					
117,5	+7,5	125,0	119,6	108,4	-13,3	-9,4	128,5	117,3	114,0	-11,3	-2,8	126,6	115,6	-8,7	26.62				
104,1	+5,0	111,2	102,8	94,3	-15,2	-8,3	111,2	102,1	98,5	-11,4	-3,5	110,9	100,3	-9,6					
623,3	+26,3	646,4	756,4	642,7	-0,6	-15,0	780,9	691,6	699,6	-10,4	+1,2	719,4	696,6	-3,3					
117,3	+23,5	109,7	116,2	118,6	+8,1	+2,1	108,2	117,0	117,4	+8,5	+0,3	104,8	117,2	+11,8	DJ				
111,2	+21,1	103,9	110,2	108,0	+3,9	-2,0	102,8	109,8	109,1	+6,1	-0,6	100,1	109,4	+9,3					
136,2	+28,8	127,8	134,7	151,1	+18,2	+12,2	125,0	139,3	142,9	+14,3	+2,6	119,2	141,1	+18,4					
125,3	+35,6	112,9	115,9	119,6	+5,9	+3,2	107,1	121,8	117,8	+10,0	-3,3	102,5	119,8	+16,9	27				
121,0	+34,9	105,6	111,1	109,6	+3,8	+1,4	101,7	115,7	110,4	+8,6	-4,6	97,8	113,0	+15,5					
133,8	+36,8	127,3	125,5	139,3	+9,4	+11,0	117,9	133,9	132,4	+12,3	-1,1	111,8	133,2	+19,1					
118,1	+36,7	102,8	98,3	93,8	-6,8	-4,6	97,5	108,2	96,0	-1,5	-11,3	93,4	102,1	+9,3	27.1				
115,4	+36,2	97,7	94,5	88,1	-9,8	-6,8	92,9	105,1	91,3	-1,7	-13,1	89,2	98,2	+10,1					
123,4	+37,6	112,9	105,7	105,0	-7,0	-0,7	106,6	114,5	105,4	-1,1	-7,9	101,5	109,9	+8,3					
93,9	+25,9	94,1	98,3	114,8	+22,0	+16,8	87,6	100,3	106,6	+21,7	+6,3	84,1	103,4	+22,9	27.2				
93,0	+22,7	82,8	84,8	89,1	+7,6	+5,1	81,0	93,5	87,0	+7,4	-7,0	81,5	90,2	+10,7					
95,4	+31,0	110,7	118,1	152,8	+38,0	+29,4	97,4	110,4	135,4	+39,0	+22,6	88,0	122,9	+39,7					
45,7	+16,9	46,6	52,6	38,3	-17,8	-27,2	53,8	49,9	45,5	-15,4	-8,8	52,4	47,7	-9,0	27.21				
43,3	+8,3	39,3	45,3	32,9	-16,3	-27,4	45,7	45,9	39,1	-14,4	-14,8	47,0	42,5	-9,6					
53,3	+46,4	69,2	75,3	55,1	-20,4	-26,8	79,2	62,3	65,2	-17,7	+4,7	69,2	63,7	-7,9					
103,1	+26,8	103,1	106,9	129,4	+25,5	+21,0	94,0	109,9	118,1	+25,6	+7,5	90,2	114,0	+26,4	27.22				
105,6	+24,4	93,8	94,8	103,4	+10,2	+9,1	90,0	105,5	99,1	+10,1	-6,1	90,3	102,3	+13,3					
99,9	+30,2	115,2	122,7	163,2	+41,7	+33,0	99,3	115,5	142,9	+43,9	+23,7	90,0	129,2	+43,6					
146,5	+41,7	123,7	129,1	133,9	+8,2	+3,7	113,5	139,5	131,5	+15,9	-5,7	110,1	135,5	+23,1	27.3				
138,0	+32,1	116,3	122,5	125,1	+7,6	+2,1	108,8	130,8	123,8	+13,8	-5,4	107,1	127,3	+18,9					
167,3	+66,1	141,6	145,1	155,1	+9,5	+6,9	124,8	160,3	150,1	+20,3	-6,4	117,2	155,2	+32,4					
105,5	+37,5	82,7	91,4	96,9	+17,2	+6,0	77,9	99,0	94,2	+20,9	-4,8	76,4	96,6	+26,4	27.31				
105,2	+32,8	79,2	92,7	94,3	+19,1	+1,7	75,6	96,9	93,5	+23,7	-3,5	75,8	95,2	+25,6					
106,3	+54,5	93,7	87,4	105,1	+12,2	+20,3	85,2	105,2	96,3	+13,0	-8,5	78,6	100,7	+28,1					
199,2	+59,4	164,5	168,1	167,0	+1,5	-0,7	143,5	184,7	167,6	+16,8	-9,3	136,3	176,1	+29,2	27.32				
190,9	+46,7	160,6	162,4	165,4	+3,0	+1,8	142,0	177,9	163,9	+15,4	-7,9	136,7	170,9	+25,0					
215,5	+87,1	171,9	179,1	170,0	-1,1	-5,1	146,3	198,0	174,6	+19,3	-11,8	135,7	186,3	+37,3					
142,2	+2,9	151,0	165,7	155,5	+3,0	-6,2	151,3	148,1	160,6	+6,1	+8,4	148,4	154,4	+4,0	27.33				
138,6	+3,9	142,9	159,2	144,1	+0,8	-9,5	144,6	140,3	151,6	+4,8	+8,1	141,5	146,0	+3,2					
175,1	-3,9	224,4	225,8	253,6	+15,7	+15,0	212,5	219,5	242,7	+14,2	+10,6	210,9	231,1	+9,6					

1 INDEX DES AUFTRAGSEINGANGS
 1995
 NACH ABSCHNITTEN, UNTERABSCHNITTEN,
 DER KLASSIFIKATION DER WIRTSCHAFTS
 1.1 ORIGINAL

WERT

WZ93- SCHL.	WIRTSCHAFTSZWEIG		VERÄNDERUNG IN % FEB. 2001 GEGEN			VERÄNDERUNG IN % JAN. 2001 GEGEN			KUMULIERT		2-MONATS- DURCHSCHNITT	
			2001	FEB. 2000	JAN. 2001	2001	JAN. 2000	DEZ. 2000	JAN. 2001	VER- ÄEND. IN % GEGEN VORJAHR	JAN. 2001	VER- ÄEND. IN % GEGEN VORJAHR
			FEB.	FEB.	JAN.	JAN.	JAN.	DEZ.	FEB.	FEB.	FEB.	FEB.
27.34	HERSTELLUNG VON GEZO- GENEM DRAHT	INSGESAMT	88,9	-5,9	-9,7	98,4	+10,2	+35,5	93,7	+2,0	93,7	+2,0
		AUSLAND	101,7	+0,6	-16,9	122,4	+24,5	+45,5	112,1	+12,4	112,1	+12,4
27.35	ERSTE BEARB. V. EISEN U. STAHL A.N.G., H.V.FERRO- LEG. (NICHT EGKS) 1)	INSGESAMT	169,2	+14,2	-16,2	194,8	+29,0	+24,1	179,0	+21,8	179,0	+21,8
		AUSLAND	171,3	+3,2	-25,8	230,9	+47,4	+13,6	201,1	+24,6	201,1	+24,6
27.4	ERZEUGUNG UND ERSTE BEAR- BEITUNG VON NE-METALLEN	INSGESAMT	135,9	+2,3	-14,0	158,0	+20,4	+41,3	147,0	+11,3	147,0	+11,3
		AUSLAND	153,4	+5,6	-13,7	177,8	+18,6	+45,4	165,6	+12,2	165,6	+12,2
27.41	ERZEUG. U. ERSTE BEAR- BEITUNG VON EDELMETALLEN	INSGESAMT	104,0	-13,0	-18,4	127,5	+10,4	+26,6	115,8	-1,4	115,8	-1,4
		AUSLAND	83,9	+5,5	-11,4	94,7	+34,5	+57,0	89,3	+19,1	89,3	+19,1
27.42	ERZEUG. U. ERSTE BEAR- BEITUNG VON ALUMINIUM	INSGESAMT	144,2	+5,2	-17,6	174,9	+19,4	+51,8	159,6	+12,6	159,6	+12,6
		AUSLAND	168,8	+10,3	-18,1	206,0	+17,0	+64,1	187,4	+13,9	187,4	+13,9
27.43	ERZEUG. U. ERSTE BEAR- BEITUNG VON BLEI, ZINK UND ZINN	INSGESAMT	154,0	-5,5	-0,3	154,5	+6,8	+12,7	154,3	+0,3	154,3	+0,3
		AUSLAND	186,4	-11,4	+2,1	182,5	+4,4	+8,8	184,5	-4,3	184,5	-4,3
27.44	ERZEUG. U. ERSTE BEAR- BEITUNG VON KUPFER	INSGESAMT	122,8	-3,1	-11,5	138,7	+20,3	+35,6	130,8	+8,1	130,8	+8,1
		AUSLAND	143,1	-2,0	-9,9	158,9	+12,8	+30,6	151,0	+5,2	151,0	+5,2
27.45	ERZEUG. U. ERSTE BEAR- BEITUNG VON SONSTIGEN NE-METALLEN	INSGESAMT	165,4	+35,8	-0,7	166,6	+71,6	+28,8	166,0	+51,6	166,0	+51,6
		AUSLAND	171,5	+22,5	-7,7	185,9	+65,1	+20,8	178,7	+41,5	178,7	+41,5
27.5	GIESSEREIINDUSTRIE	INSGESAMT	139,8	+3,3	-4,4	146,3	+13,9	+22,7	143,1	+8,5	143,1	+8,5
		AUSLAND	160,1	+5,1	+6,1	150,9	+5,8	+8,8	155,5	+5,4	155,5	+5,4
27.51	EISENGIESSEREI	INSGESAMT	131,2	+0,5	-3,3	135,7	+7,5	+22,7	133,5	+4,0	133,5	+4,0
		AUSLAND	146,9	+2,8	+9,3	134,4	-3,7	+2,9	140,7	-3,2	140,7	-3,2
27.52	STAHLGIESSEREI	INSGESAMT	103,8	-8,8	-0,5	104,3	+24,3	+2,4	104,1	+5,3	104,1	+5,3
		AUSLAND	147,0	-15,6	+20,9	121,6	+16,1	-21,9	134,3	-3,7	134,3	-3,7
27.53	LEICHTMETALLGIESSEREI	INSGESAMT	171,7	+9,2	-4,8	180,3	+16,9	+24,4	176,0	+13,0	176,0	+13,0
		AUSLAND	209,6	+45,1	+0,7	208,1	+21,3	+22,4	208,9	+32,1	208,9	+32,1
27.54	BUNTMETALLGIESSEREI	INSGESAMT	121,1	+8,9	-14,7	141,9	+30,8	+45,8	131,5	+19,7	131,5	+19,7
		AUSLAND	150,5	+5,0	-22,3	193,7	+22,9	+35,8	172,1	+14,4	172,1	+14,4
28	HERSTELLUNG VON METALL- ERZEUGNISSEN	INSGESAMT	113,7	+2,3	-3,6	119,0	+14,9	+6,0	115,9	+8,4	115,9	+8,4
		AUSLAND	152,3	+8,9	-8,3	166,0	+30,2	-9,4	159,2	+19,1	159,2	+19,1
28.1	STAHL- UND LEICHTMETALL- BAU	INSGESAMT	94,9	-5,8	+1,3	93,7	+5,6	+1,3	94,3	-0,4	94,3	-0,4
		AUSLAND	150,0	-6,8	+5,5	142,2	+30,6	+25,7	146,1	+8,2	146,1	+8,2
28.11	HERSTELLUNG VON STAHL- UND LEICHTMETALLKON- STRUKTIONEN	INSGESAMT	96,8	-6,8	+6,5	90,9	-1,0	-3,8	93,9	-4,1	93,9	-4,1
		AUSLAND	164,0	-12,4	+1,5	151,7	+30,9	+27,2	152,9	+4,9	152,9	+4,9
28.12	HERSTELLUNG VON AUSBAU- ELEMENTEN AUS STAHL UND LEICHTMETALL	INSGESAMT	88,1	-1,5	-15,0	103,6	+33,0	+21,3	95,9	+14,6	95,9	+14,6
		AUSLAND	136,0	+23,1	+24,2	109,5	+29,0	+19,2	122,8	+25,7	122,8	+25,7
28.2	KESSEL- UND BEHAELTERBAU (OHNE H.V. DAMPKESSELN)	INSGESAMT	78,0	-3,1	-	78,0	+2,5	-3,5	78,0	-0,4	78,0	-0,4
		AUSLAND	117,1	+5,0	+8,0	108,4	+2,0	-15,4	112,8	+3,6	112,8	+3,6
28.21	HERSTELLUNG VON TANKS UND SAMMELBEHAELTERN	INSGESAMT	90,2	+6,5	+16,8	77,2	-4,7	-11,3	83,7	+1,0	83,7	+1,0
		AUSLAND	111,3	+8,5	+17,9	94,4	+1,4	-26,1	102,9	+5,1	102,9	+5,1
28.22	H.V. HEIZKÖRPERN F. ZENTRALHEIZUNGEN UND ZENTRALHEIZUNGSKESSELN	INSGESAMT	69,5	-10,4	-11,5	78,5	+8,1	+2,7	74,0	-1,5	74,0	-1,5
		AUSLAND	122,5	+2,2	+0,8	121,5	+2,4	-5,5	122,0	+2,3	122,0	+2,3
28.3	HERSTELLUNG VON DAMPF- KESSELN (OHNE ZENTRAL- HEIZUNGSKESSEL)	INSGESAMT	73,2	+32,6	-27,8	101,4	+43,4	-52,9	87,3	+38,6	87,3	+38,6
		AUSLAND	149,2	+108,1	-49,2	293,6	+356,6	-73,7	221,4	+225,6	221,4	+225,6

1) EUROPÄISCHE GEMEINSCHAFT FÜR KOHLE UND STAHL.

STBA,FS 4,R 2.2, 2/2001

LAND

FUER DAS VERARBEITENDE GEMERBE
 = 100
 ABTEILUNGEN, GRUPPEN UND KLASSEN
 ZWEIGE, AUSGABE 1993 (WZ93)
 WERT

INDEX

2000 FEB.	VER- AEND. IN % GEGEN FEB. 1999	1999 4. VJ	2000 3. VJ	2000 4. VJ	VERAENDERUNG IN % 4. VJ 2000 GEGEN			1999 2. HJ	2000 1. HJ	2000 2. HJ	VERAENDERUNG IN % 2. HJ 2000 GEGEN		1999	2000	VER- AEND. IN % GEGEN 1999	WZ93 SCHL.
					4. VJ 1999	3. VJ 2000	4. VJ 2000				2. HJ 1999	1. HJ 2000				
94,5	+25,8	79,8	76,4	83,0	+4,0	+8,6	78,6	88,2	79,7	+1,4	-9,6	78,8	83,9	+6,5	27.34	
92,5	+30,1	76,6	73,5	76,9	+0,4	+4,6	76,2	84,1	75,2	-1,3	-10,6	76,4	79,6	+4,2		
101,1	+15,0	90,1	86,0	102,8	+14,1	+19,5	86,2	101,6	94,4	+9,5	-7,1	86,3	98,0	+13,6		
142,9	+23,8	128,6	149,6	177,0	+37,6	+18,3	122,9	152,5	163,3	+32,9	+7,1	121,6	157,9	+29,9	27.36	
126,4	-2,5	111,2	138,9	153,1	+37,7	+10,2	112,5	140,9	146,0	+29,8	+3,6	117,5	143,4	+22,0		
166,0	+74,0	153,0	164,8	210,7	+37,7	+27,9	137,5	168,9	187,8	+36,6	+11,2	127,2	178,3	+40,2		
132,9	+38,0	123,6	131,9	139,4	+12,8	+5,7	118,2	134,8	135,7	+14,8	+0,7	111,0	135,2	+21,8	27.4	
125,3	+49,0	111,1	125,0	123,9	+11,5	-0,9	108,8	123,7	124,5	+14,4	+0,6	101,3	124,1	+22,5		
145,3	+31,5	144,0	143,1	164,6	+14,3	+15,0	133,4	153,0	153,9	+15,4	+0,6	126,9	153,4	+20,9		
119,5	-16,8	150,1	113,2	112,2	-25,2	-0,9	140,0	117,6	112,7	-19,5	-4,2	141,7	115,2	-18,7	27.41	
151,7	+2,4	138,4	133,6	145,8	+5,3	+9,1	138,7	150,2	139,7	+0,7	-7,0	137,4	145,0	+5,5		
79,5	-42,5	164,6	86,0	70,7	-57,0	-19,7	141,6	77,3	79,3	-44,0	+2,6	147,1	78,3	-46,8		
137,1	+34,9	130,7	131,9	146,9	+12,4	+11,4	122,9	141,3	139,4	+13,4	-1,3	115,2	140,3	+21,8	27.42	
128,4	+40,3	117,1	125,4	126,1	+7,7	+0,6	113,1	128,2	125,7	+11,1	-2,0	105,0	127,0	+21,0		
153,1	+27,4	156,1	144,0	185,4	+18,8	+28,8	141,1	165,4	164,7	+16,7	-0,4	134,2	165,0	+23,0		
162,9	+40,1	159,1	169,8	167,6	+5,3	-1,3	160,3	162,1	168,7	+5,2	+4,1	148,2	165,4	+11,6	27.43	
147,4	+35,5	151,0	158,5	151,9	+0,6	-4,2	151,9	149,0	155,2	+2,2	+4,2	140,7	152,1	+8,1		
210,5	+51,1	183,8	204,8	215,8	+17,4	+5,4	186,0	202,5	210,3	+13,1	+3,9	171,2	206,4	+20,6		
126,7	+66,9	105,3	129,4	128,3	+21,8	-0,9	102,6	125,5	128,9	+25,6	+2,7	94,1	127,2	+35,2	27.44	
113,6	+71,1	91,5	118,1	111,6	+22,0	-5,5	89,5	108,6	114,9	+28,4	+5,8	81,3	111,7	+37,4		
146,0	+62,2	125,9	146,2	153,1	+21,6	+4,7	121,9	150,6	149,6	+22,7	-0,7	113,0	150,1	+32,8		
121,8	+34,7	99,9	135,5	148,1	+48,2	+9,3	100,0	130,2	141,8	+41,8	+8,9	100,0	136,0	+36,0	27.45	
99,4	+33,8	81,3	108,0	115,7	+42,3	+7,1	89,0	102,5	111,8	+25,6	+9,1	93,0	107,2	+15,3		
140,0	+35,3	114,9	157,8	174,4	+51,8	+10,5	108,9	152,7	166,1	+52,5	+8,8	105,7	158,4	+50,8		
135,3	+28,0	122,4	131,4	138,6	+13,2	+5,5	118,5	132,1	135,0	+13,9	+2,2	116,8	133,6	+14,4	27.5	
130,9	+27,0	120,2	132,1	135,5	+12,7	+2,6	116,6	128,5	133,8	+14,8	+4,1	114,8	131,1	+14,2		
152,4	+32,1	131,0	129,0	150,5	+14,9	+16,7	126,0	146,2	139,8	+11,0	-4,4	124,3	143,0	+15,0		
130,5	+30,5	120,5	121,6	133,3	+10,6	+9,6	114,4	127,9	127,5	+11,5	-0,3	113,6	127,7	+12,4	27.51	
123,2	+30,5	117,3	121,1	132,3	+12,8	+9,2	111,2	122,8	126,7	+13,9	+3,2	110,9	124,8	+12,5		
151,2	+30,2	129,6	122,9	136,2	+5,1	+10,8	123,5	142,5	129,6	+4,9	-9,1	121,2	136,0	+12,2		
113,8	+27,0	91,3	101,9	107,2	+17,4	+5,2	93,2	97,0	104,6	+12,2	+7,8	91,6	100,8	+10,0	27.52	
96,5	+6,7	84,7	96,2	93,2	+10,0	-3,1	85,1	84,4	94,7	+11,3	+12,2	85,8	89,5	+4,3		
174,1	+100,3	114,3	122,0	156,2	+36,7	+28,0	121,6	141,2	139,1	+14,4	-1,5	111,5	140,1	+25,7		
167,3	+25,5	143,3	163,6	164,7	+14,9	+0,7	139,1	158,4	164,2	+18,0	+3,7	135,8	161,3	+18,8	27.53	
159,3	+27,6	143,0	166,0	161,0	+12,6	-3,0	139,6	158,0	163,5	+17,1	+3,5	134,9	160,7	+19,1		
144,5	+12,6	144,8	149,0	188,4	+30,1	+26,4	135,9	160,9	168,7	+24,1	+4,8	141,5	164,8	+16,5		
111,2	+27,4	99,5	110,0	115,4	+16,0	+4,9	101,0	107,4	112,7	+11,6	+4,9	99,4	110,1	+10,8	27.54	
106,5	+30,8	94,4	105,6	109,8	+16,3	+4,0	97,4	102,1	107,7	+10,6	+5,5	96,7	104,9	+8,6		
143,4	+11,7	134,4	140,3	154,5	+15,0	+10,1	125,9	143,9	147,4	+17,1	+2,4	124,7	145,6	+16,8		
111,1	+14,5	107,3	116,5	117,9	+9,9	+1,2	108,2	113,3	117,2	+7,3	+3,4	106,6	115,2	+8,1	28	
104,9	+12,7	102,8	109,7	107,1	+4,2	-2,4	103,5	108,0	108,4	+4,7	+2,3	101,6	107,2	+5,6		
139,9	+21,3	128,3	146,2	168,4	+31,3	+13,6	136,4	147,2	158,3	+16,9	+7,5	130,0	152,7	+17,5		
100,7	+16,3	99,1	109,4	101,3	+2,2	-7,4	102,4	101,3	105,4	+2,9	+4,0	100,3	103,3	+3,0	28.1	
95,6	+14,5	97,0	104,2	97,5	+0,5	-6,4	99,9	97,3	100,8	+0,9	+3,6	97,8	99,1	+1,3		
161,0	+31,3	123,9	171,1	146,8	+17,7	-14,8	132,0	148,5	158,5	+20,1	+6,7	129,6	153,5	+18,4		
103,9	+15,8	98,9	111,7	103,2	+4,3	-7,6	103,5	103,7	107,5	+3,9	+3,7	102,2	106,6	+3,3	28.11	
97,8	+14,0	96,8	106,0	99,2	+2,5	-6,4	100,7	99,4	102,6	+1,9	+3,2	99,5	101,0	+1,5		
175,7	+29,3	123,1	178,8	150,1	+21,9	-18,1	136,4	154,1	164,5	+20,6	+6,7	135,0	158,3	+18,0		
89,4	+18,1	99,8	101,2	94,5	-5,3	-6,6	98,4	93,0	97,9	-0,5	+5,3	93,3	95,4	+2,3	28.12	
87,7	+16,0	97,6	97,7	91,5	-6,2	-8,3	96,9	90,0	94,6	-2,4	+5,1	91,9	92,3	+0,4		
110,5	+44,1	126,7	144,3	131,2	+3,6	-9,1	117,0	129,2	137,8	+17,8	+6,7	110,9	133,5	+20,4		
80,5	+8,3	95,7	99,6	95,5	-0,2	-4,1	99,5	85,8	97,6	-1,9	+13,8	92,2	91,7	-0,5	28.2	
76,4	+9,5	91,1	94,7	87,3	-4,2	-7,8	95,1	80,3	91,0	-4,3	+13,3	87,4	86,7	-1,9		
111,5	+2,9	130,3	135,6	157,2	+20,6	+15,9	131,6	126,7	146,4	+11,2	+15,5	127,8	136,5	+8,8		
84,7	+5,3	90,0	90,7	93,9	+3,7	+2,9	92,2	91,8	92,0	-0,2	+0,2	91,6	91,9	+0,3	28.21	
81,9	+12,2	87,4	88,8	84,9	-2,9	-4,4	90,2	87,0	86,8	-3,8	-0,2	87,4	86,9	-0,6		
102,6	-19,5	106,7	102,5	146,9	+37,7	+43,3	106,0	122,0	124,7	+18,8	+2,2	117,9	123,4	+4,7		
77,6	+10,7	99,8	105,8	97,1	-2,7	-8,2	104,6	81,6	101,5	-3,0	+24,4	92,7	91,5	-1,3	28.22	
72,7	+7,4	93,6	96,7	86,9	-5,0	-9,9	98,5	75,8	93,8	-6,8	+23,7	87,5	84,8	-3,1		
119,9	+32,5	152,5	166,8	166,9	+9,4	+0,1	156,8	131,0	166,8	+6,4	+27,3	137,1	148,9	+8,6		
55,2	-23,7	65,6	79,0	124,8	+90,2	+58,0	88,3	78,9	101,9	+15,4	+29,2	81,3	90,4	+11,2	28.3	
52,6	-27,8	64,0	62,9	67,9	+6,1	+7,9	65,3	64,9	65,4	+0,2	+0,8	67,3	65,2	-3,1		
71,7	+4,8	75,7	180,9	486,3	+542,4	+168,8	234,5	167,6	333,6	+42,3	+99,0	169,9	250,6	+47,5		

STBA,FS 4,R 2.2, 2/2001

1 INDEX DES AUFTRAGSEINGANGS
1995
NACH ABSCHNITTEN, UNTERABSCHNITTEN,
DER KLASSIFIKATION DER WIRTSCHAFTS
1.1 ORIGINAL

WERT

WZ93- SCHL.	WIRTSCHAFTSZWEIG		2001 FEB.	VERAENDERUNG IN % FEB. 2001 GEGEN		2001 JAN.	VERAENDERUNG IN % JAN. 2001 GEGEN		KUMULIERT		2-MONATS- DURCHSCHNITT	
				FEB. 2000	JAN. 2001		JAN. 2000	DEZ. 2000	JAN. 2001 BIS FEB. 2001	VER- AEND. IN % GEGEN VORJAHR!	JAN. 2001 UND FEB. 2001	VER- AEND. IN % GEGEN VORJAHR!
28.4	H.V. SCHMIEDE-, PRESS-, ZIEH- U. STANZTEILEN, GEW. RINGEN U. PULVERN. ERZ.	INSGESAMT	155,0	+3,2	-7,9	168,3	+23,8	+24,2	161,7	+13,0	161,7	+13,0
		INLAND	151,0	+4,4	-6,4	161,3	+23,1	+26,3	156,2	+13,3	156,2	+13,3
		AUSLAND	169,6	-0,8	-12,7	194,3	+26,0	+18,0	182,0	+11,9	182,0	+11,9
28.5	OBERFLAECHEVEREDLUNG, WAERMEBEHANDLUNG UND MECHANIK A.N.G.	INSGESAMT	175,7	+16,0	+0,1	175,6	+29,5	+21,2	175,7	+22,4	175,7	+22,4
		INLAND	172,0	+15,9	+2,3	168,1	+29,6	+18,7	170,1	+22,3	170,1	+22,3
		AUSLAND	206,0	+16,6	-12,8	235,0	+28,8	+37,6	220,0	+22,8	220,0	+22,8
28.51	OBERFLAECHEVEREDLUNG UND WAERMEBEHANDLUNG	INSGESAMT	173,6	+17,5	-	173,6	+36,2	+30,2	173,6	+26,2	173,6	+26,2
		INLAND	167,8	+15,8	-2,9	163,0	+36,3	+26,0	166,4	+24,6	166,4	+24,6
		AUSLAND	212,3	+27,1	+13,3	245,0	+40,5	+64,0	228,7	+34,0	228,7	+34,0
28.52	MECHANIK A.N.G.	INSGESAMT	178,1	+14,4	+0,1	177,9	+22,9	+12,7	178,0	+18,5	178,0	+18,5
		INLAND	176,6	+16,0	+1,7	173,7	+24,4	+12,3	175,2	+20,1	175,2	+20,1
		AUSLAND	193,7	+2,2	-11,8	219,6	+12,6	+16,1	206,6	+7,5	206,6	+7,5
28.6	H.V. SCHNEIDWAREN, MERK- ZEUGEN, SCHLOSSERN UND BESCHLAGEN	INSGESAMT	130,0	+3,9	+0,5	129,3	+10,9	+17,7	129,7	+7,3	129,7	+7,3
		INLAND	118,5	+0,3	+1,7	116,5	+7,9	+14,9	117,5	+3,9	117,5	+3,9
		AUSLAND	157,1	+11,3	-1,6	159,7	+16,7	+22,9	158,4	+13,9	158,4	+13,9
28.61	HERSTELLUNG VON SCHNEIDWAREN UND BESTECKEN	INSGESAMT	113,5	+34,0	-	113,5	+23,2	+18,6	113,5	+28,4	113,5	+28,4
		INLAND	68,1	+8,4	-7,3	73,5	+12,7	+5,8	70,8	+10,6	70,8	+10,6
		AUSLAND	165,6	+51,0	+3,9	159,4	+29,6	+26,8	162,5	+39,6	162,5	+39,6
28.62	HERSTELLUNG VON WERKZEUGEN	INSGESAMT	131,9	+5,2	+6,0	124,4	+11,0	+8,7	128,2	+7,9	128,2	+7,9
		INLAND	124,3	+2,3	+8,7	114,4	+6,7	+5,3	119,4	+4,4	119,4	+4,4
		AUSLAND	149,0	+11,0	+1,2	147,2	+19,4	+15,3	148,1	+15,0	148,1	+15,0
28.63	HERSTELLUNG VON SCHLOSSERN UND BESCHLAGEN	INSGESAMT	130,7	-0,3	-4,4	136,7	+9,4	+27,2	133,7	+4,4	133,7	+4,4
		INLAND	118,7	-2,2	-3,7	123,3	+8,5	+25,6	121,0	+3,0	121,0	+3,0
		AUSLAND	164,5	+3,9	-5,8	174,6	+11,1	+30,5	169,6	+7,5	169,6	+7,5
28.7	HERSTELLUNG VON SONST. EISEN-, BLECH- UND METALLWAREN	INSGESAMT	100,2	-2,1	-4,0	104,4	+10,0	+22,5	102,3	+3,6	102,3	+3,6
		INLAND	90,4	-5,9	-4,9	95,1	+7,1	+20,1	92,8	+0,3	92,8	+0,3
		AUSLAND	136,4	+8,1	-2,2	139,4	+18,6	+29,1	137,9	+13,1	137,9	+13,1
28.71	HERSTELLUNG VON BE- HAELTERN AUS EISEN UND STAHL	INSGESAMT	94,7	+5,6	+2,7	92,2	+22,8	+21,0	93,5	+13,3	93,5	+13,3
		INLAND	78,4	-4,4	-12,0	89,1	+21,9	+12,1	83,8	+8,0	83,8	+8,0
		AUSLAND	145,3	+27,7	+2,7	101,8	+25,2	+54,5	123,6	+26,6	123,6	+26,6
28.72	H.V. VERPACKUNGEN U. VERSCHLUESSEN AUS EI- SEN-, STAHL U. NE-METALL	INSGESAMT	90,1	+1,9	-2,6	92,5	+13,4	+18,6	91,3	+7,4	91,3	+7,4
		INLAND	77,2	-4,3	-6,7	82,7	+13,3	+18,7	80,0	+4,0	80,0	+4,0
		AUSLAND	132,4	+16,3	+6,3	124,6	+13,5	+18,7	128,5	+14,9	128,5	+14,9
28.73	HERSTELLUNG VON DRAHT- WAREN	INSGESAMT	103,0	-9,1	-1,0	104,0	+6,6	+25,6	103,5	-1,9	103,5	-1,9
		INLAND	86,5	-12,8	+1,2	85,5	+2,8	+23,4	86,0	-5,7	86,0	-5,7
		AUSLAND	155,0	-1,8	-4,7	162,6	+13,8	+29,8	158,8	+5,6	158,8	+5,6
28.74	H.V. SCHRAUBEN, NIETEN, KETTEN UND FEDERN	INSGESAMT	117,5	+0,6	-6,8	126,1	+9,1	+25,3	121,8	+4,8	121,8	+4,8
		INLAND	110,1	-1,1	-6,3	117,5	+5,5	+22,5	113,8	+2,2	113,8	+2,2
		AUSLAND	139,0	+4,7	-8,0	151,1	+18,2	+32,2	146,1	+11,4	146,1	+11,4
28.75	H.V. EISEN-, BLECH- UND METALLWAREN A.N.G.	INSGESAMT	93,8	-4,0	-4,2	97,9	+9,5	+21,2	95,9	+2,5	95,9	+2,5
		INLAND	87,1	-7,4	-4,2	90,9	+6,1	+19,1	89,0	-1,0	89,0	-1,0
		AUSLAND	127,2	+9,6	-4,6	133,4	+23,3	+26,6	130,3	+16,1	130,3	+16,1
DK	MASCHINENBAU	INSGESAMT	118,8	-1,7	-6,3	125,4	+13,7	+1,9	122,1	+5,6	122,1	+5,6
		INLAND	110,8	+1,7	-1,8	112,8	+12,0	+3,2	111,8	+6,7	111,8	+6,7
		AUSLAND	128,7	-5,1	-8,6	140,8	+15,4	+0,6	134,8	+4,7	134,8	+4,7
29.1	H.V. MASCHINEN F.D. ERZEUG. U. NUTZG. V. MECHAN. ENERGIE (O. LUFT-, STRASS. FAHRZ. BAU)	INSGESAMT	117,1	-1,3	-5,8	124,3	+6,2	+14,0	120,7	+2,4	120,7	+2,4
		INLAND	104,1	+0,8	-4,1	108,6	+2,0	+27,2	106,4	+1,4	106,4	+1,4
		AUSLAND	135,3	-3,6	-7,5	146,3	+11,1	+3,2	140,8	+3,5	140,8	+3,5
29.11	H.V. VERBRENNUNGSMOTOREN U. TURBINEN (O. MOT. F. LUFT- U. STRASSENFAHRZEUGE)	INSGESAMT	101,2	-11,5	-10,6	113,2	-21,7	-16,5	107,2	-17,2	107,2	-17,2
		INLAND	70,2	+36,8	-5,0	73,9	-49,8	+18,8	72,1	-27,4	72,1	-27,4
		AUSLAND	123,5	-22,5	-12,6	141,3	-0,9	-24,8	132,4	-12,3	132,4	-12,3
29.12	HERSTELLUNG VON PUMPEN UND KOMPRESSOREN	INSGESAMT	127,9	+9,3	+0,9	126,8	+19,4	+16,9	127,4	+14,2	127,4	+14,2
		INLAND	107,4	+0,8	+1,8	105,5	+12,2	+20,7	106,5	+6,2	106,5	+6,2
		AUSLAND	153,9	+18,3	+0,1	153,8	+26,4	+13,8	153,9	+22,2	153,9	+22,2
29.13	HERSTELLUNG VON ARMATUREN	INSGESAMT	102,6	-5,8	-8,0	111,5	+8,7	+28,8	107,1	+1,2	107,1	+1,2
		INLAND	91,2	-6,2	-7,6	96,7	+7,6	+34,1	95,0	+0,5	95,0	+0,5
		AUSLAND	131,2	-5,3	-8,6	143,6	+10,5	+20,3	137,4	+2,3	137,4	+2,3
29.14	HERSTELLUNG VON LAGERN, GETRIEBEN, ZAHNRADERN UND ANTRIEBSSELEMENTEN	INSGESAMT	130,5	-1,6	-7,7	141,4	+16,7	+27,8	136,0	+7,2	136,0	+7,2
		INLAND	131,5	-0,8	-5,5	139,2	+22,4	+29,2	135,4	+10,0	135,4	+10,0
		AUSLAND	129,1	-2,8	-10,9	144,9	+9,2	+26,0	137,0	+3,2	137,0	+3,2
29.2	HERSTELLUNG VON SONST. MASCHINEN FUER UNSPEZI- FISCHE VERWENDUNG	INSGESAMT	117,8	-2,9	-1,3	119,4	+10,1	-1,4	118,6	+3,2	118,6	+3,2
		INLAND	110,4	+2,9	+4,6	105,5	+7,0	-5,7	108,0	+4,9	108,0	+4,9
		AUSLAND	130,2	-10,2	-8,8	142,8	+14,3	+4,5	136,5	+1,1	136,5	+1,1

LAND

FUER DAS VERARBEITENDE GEMERBE
 = 100
 ABTEILUNGEN, GRUPPEN UND KLASSEN
 ZWEIGE, AUSGABE 1993 (WZ93)
 WERT

INDEX

2000 FEB.	VER- AEND. IN % GEGEN FEB. 1999	1999 4. VJ	2000 3. VJ	2000 4. VJ	VERAENDERUNG IN % 4. VJ 2000 GEGEN		1999 2. HJ	2000 1. HJ	2000 2. HJ	VERAENDERUNG IN % 2. HJ 2000 GEGEN		1999	2000	VER- AEND. IN % GEGEN 1999	WZ93 SCHL.
					4. VJ 1999	3. VJ 2000				2. HJ 1999	1. HJ 2000				
150,2	+20,0	134,8	149,8	153,5	+13,9	+2,5	130,9	146,4	151,7	+15,9	+3,6	129,9	149,0	+14,7	28,4
144,7	+18,1	131,8	144,0	146,1	+10,8	+1,5	127,6	141,4	145,1	+13,7	+2,6	126,3	143,2	+13,4	
170,9	+26,3	146,0	171,4	181,2	+24,1	+5,7	142,8	164,9	176,3	+23,5	+6,9	143,1	170,6	+19,2	
151,5	+25,6	137,8	158,2	164,5	+19,4	+4,0	136,4	152,5	161,3	+18,3	+5,8	131,8	156,9	+19,0	28,5
148,4	+23,7	134,9	155,6	159,4	+18,2	+2,4	133,7	149,4	157,5	+17,8	+5,4	129,7	153,5	+18,4	
175,8	+40,6	161,2	179,0	204,3	+26,7	+14,1	157,3	177,4	191,7	+21,9	+8,1	148,2	184,5	+24,5	
147,7	+26,7	133,1	155,1	158,1	+18,8	+1,9	132,9	147,8	156,6	+17,8	+6,0	128,6	152,2	+18,4	28,51
144,9	+24,5	130,6	152,2	151,8	+16,2	-0,3	130,3	144,1	152,0	+16,7	+5,5	126,3	146,1	+17,3	
167,0	+42,2	150,1	174,1	199,7	+33,0	+14,7	150,8	172,7	186,9	+23,9	+8,2	144,2	179,8	+24,7	
155,7	+24,5	143,2	161,6	171,7	+19,9	+6,3	140,2	157,9	166,6	+18,8	+5,5	136,3	162,2	+19,9	28,52
152,2	+22,8	139,6	159,1	167,6	+20,1	+5,3	137,4	155,1	163,4	+18,9	+5,4	133,4	159,2	+19,3	
189,5	+38,5	178,5	186,5	211,5	+18,5	+13,4	167,5	184,7	199,0	+18,8	+7,7	154,4	191,9	+24,3	
125,1	+12,2	120,8	119,5	124,4	+3,0	+4,1	118,4	123,5	122,0	+3,0	-1,2	116,4	122,7	+5,4	28,6
118,2	+10,0	114,5	112,2	114,5	-	+2,0	113,0	113,9	113,3	+0,3	-0,5	111,1	113,6	+2,3	
141,2	+16,6	135,6	136,7	148,0	+9,1	+8,3	131,2	146,3	142,3	+8,5	-2,7	129,2	144,3	+11,7	
84,7	+12,3	87,2	89,6	98,4	+12,8	+9,8	82,6	90,3	94,0	+13,8	+4,1	81,3	92,2	+13,4	28,61
62,8	-14,4	65,5	64,0	67,8	+3,5	+5,9	60,1	62,8	66,9	+9,7	+4,9	67,1	64,4	-4,0	
109,7	+41,0	112,0	119,0	133,5	+19,2	+12,2	106,6	121,9	126,2	+16,2	+3,5	97,7	124,1	+27,0	
125,4	+11,4	115,9	116,3	124,3	+7,2	+6,9	113,0	122,2	120,3	+6,5	-1,6	111,6	121,2	+8,6	28,62
121,5	+11,9	110,4	111,8	115,8	+4,9	+3,6	109,2	113,3	113,8	+4,2	+0,4	106,9	113,5	+6,2	
134,2	+10,5	128,4	126,5	143,8	+12,0	+13,7	121,5	142,6	135,1	+11,2	-5,3	122,2	138,9	+13,7	
131,1	+12,9	131,0	127,4	128,6	-1,8	+0,9	129,5	130,1	128,0	-1,2	-1,6	126,9	129,0	+1,7	28,63
121,4	+10,1	123,9	118,0	118,6	-4,3	+0,5	122,6	120,4	118,3	-3,5	-1,7	120,0	119,3	-0,6	
156,4	+19,5	150,8	153,8	157,0	+4,1	+2,1	149,1	157,5	155,4	+4,2	-1,3	146,3	156,4	+6,9	
102,4	+16,0	97,8	106,4	100,4	+2,7	-5,6	98,6	105,0	103,4	+4,9	-1,5	97,2	104,2	+7,2	28,7
96,1	+15,0	92,1	100,0	93,0	+1,0	-7,0	93,8	97,6	96,5	+2,9	-1,1	92,4	97,0	+5,0	
126,2	+19,3	118,8	130,4	127,9	+7,7	-1,9	116,3	132,9	129,2	+11,1	-2,8	115,1	131,1	+13,9	
89,8	+9,6	86,6	91,6	86,1	-0,6	-6,0	89,5	92,0	89,9	-0,7	-3,4	87,0	90,4	+3,9	28,71
82,0	+4,7	82,9	87,4	87,4	+5,4	-	84,1	88,0	87,4	+3,9	-0,7	82,9	87,7	+5,8	
113,8	+22,0	98,2	104,4	82,1	-16,4	-21,4	106,4	104,2	93,3	-12,3	-10,5	99,8	98,7	-1,1	
88,4	+4,0	90,0	102,2	89,3	-0,8	-12,6	95,2	94,4	95,8	+0,6	+1,5	95,8	95,1	-0,7	28,72
80,7	-0,2	86,6	93,1	79,7	-6,9	-14,4	90,9	85,3	86,4	-5,0	+1,3	90,9	85,8	-5,6	
113,8	+15,9	104,4	132,0	120,6	+15,5	-8,6	109,3	124,1	126,3	+15,6	+1,8	112,0	125,2	+11,8	
113,3	+36,8	98,5	112,4	101,7	+3,2	-9,5	100,8	109,0	107,1	+6,3	-1,7	97,9	108,0	+10,3	28,73
99,2	+31,6	89,3	101,9	87,6	-1,9	-14,0	92,7	94,9	94,8	+2,3	-0,1	91,1	94,8	+4,1	
157,9	+49,0	127,7	146,5	146,2	+14,5	+0,5	126,4	153,4	145,9	+15,4	-4,9	119,4	149,6	+25,3	
116,8	+15,5	113,0	119,4	117,0	+3,5	-2,0	109,1	119,9	118,2	+8,3	-1,4	107,3	119,0	+10,9	28,74
111,3	+16,2	105,9	113,5	110,4	+4,2	-2,7	103,8	114,3	111,9	+7,8	-2,1	102,1	113,1	+10,8	
132,8	+14,0	133,6	136,5	136,2	+1,9	-0,2	124,6	136,1	136,3	+9,4	+0,1	122,5	136,2	+11,2	
97,7	+15,6	92,9	100,6	96,2	+3,6	-4,4	94,1	100,8	98,4	+4,6	-2,4	93,0	99,6	+7,1	28,75
94,1	+16,3	89,0	96,2	90,5	+1,7	-5,9	90,9	94,8	93,4	+2,8	-1,5	89,4	94,1	+5,3	
116,1	+13,5	112,8	122,5	124,4	+10,3	+1,6	110,1	131,1	123,5	+12,2	-5,8	110,9	127,3	+14,8	
120,9	+25,4	111,5	120,9	124,6	+11,7	+3,1	108,3	120,8	122,7	+13,3	+1,6	105,6	121,8	+15,3	OK
106,9	+17,2	104,0	110,4	110,8	+6,5	+0,4	102,7	108,9	110,6	+7,7	+1,6	100,7	109,8	+9,0	
136,6	+34,7	120,8	133,8	141,4	+17,1	+5,7	115,1	135,3	137,6	+19,5	+1,7	111,5	136,5	+22,4	
118,7	+17,9	102,3	119,6	115,1	+12,5	-3,8	102,4	118,2	117,4	+14,6	-0,7	101,2	117,8	+16,4	29,1
103,3	+12,9	95,0	102,2	96,3	+1,4	-5,8	94,5	104,0	99,3	+5,1	-4,5	94,2	101,6	+7,9	
140,3	+23,6	112,7	143,7	141,4	+25,5	-1,6	113,5	138,0	142,6	+25,6	+3,3	111,0	140,3	+26,4	
114,3	+11,8	83,6	122,2	105,3	+26,0	-13,8	92,1	110,7	113,7	+23,5	+2,7	87,9	112,2	+27,6	29,11
51,3	-15,9	51,8	49,7	42,8	-17,4	-13,9	52,2	73,0	46,3	-11,3	-36,6	56,1	59,6	+6,2	
159,4	+20,9	106,5	174,1	150,0	+40,8	-13,8	120,7	137,7	162,1	+34,3	+17,7	110,8	149,9	+35,3	
117,0	+20,2	105,9	120,0	119,6	+12,9	-0,3	103,0	121,7	119,8	+16,3	-1,6	103,0	120,8	+17,3	29,12
106,6	+12,9	96,5	107,3	100,8	+4,5	-6,1	96,4	105,4	104,1	+8,0	-1,2	96,1	104,8	+9,1	
130,1	+28,8	117,9	136,1	143,4	+21,6	+5,4	111,2	142,2	139,7	+25,6	-1,8	111,9	141,0	+26,0	
108,9	+13,9	100,3	107,3	103,1	+2,8	-3,9	101,5	109,1	105,2	+3,6	-3,6	101,8	107,2	+5,3	29,13
97,2	+9,7	93,2	96,2	89,7	-3,8	-8,7	94,9	95,9	93,9	-1,1	-2,1	95,2	94,9	-0,3	
136,6	+22,3	118,1	130,4	136,9	+15,9	+5,0	118,0	142,3	133,7	+13,3	-6,0	118,5	138,0	+16,5	
132,6	+23,1	113,9	128,2	128,5	+12,8	+0,2	110,0	129,1	129,4	+16,7	+0,2	108,4	129,2	+18,3	29,14
132,5	+23,7	116,7	127,8	125,7	+7,7	-1,6	113,0	126,6	126,8	+12,2	+0,2	110,2	126,7	+15,0	
132,8	+22,3	109,7	126,8	132,7	+21,0	+3,0	105,4	130,5	130,7	+24,0	+0,2	105,6	130,6	+23,7	
121,3	+26,4	110,7	122,8	121,5	+9,8	-1,1	108,9	120,7	122,1	+12,1	+1,2	106,5	121,4	+14,0	29,2
107,3	+19,2	103,4	112,5	109,8	+6,2	-2,4	104,1	109,2	111,1	+6,7	+1,7	101,5	110,2	+8,6	
145,0	+36,4	122,9	140,2	141,3	+15,0	+0,8	116,9	140,2	140,7	+20,4	+0,4	114,9	140,5	+22,3	

1 INDEX DES AUFTRAGSEINGANGS
1995
NACH ABSCHNITTEN, UNTERABSCHNITTEN,
DER KLASSIFIKATION DER WIRTSCHAFTS
1.1 ORIGINAL

WERT

WZ93- SCHL.	WIRTSCHAFTSZWEIG	2001 FEB.	VERÄNDERUNG IN % FEB. 2001 GEGEN			2001 JAN.	VERÄNDERUNG IN % JAN. 2001 GEGEN			KUMULIERT		2-MONATS- DURCHSCHNITT	
			FEB. 2000	JAN. 2001	JAN. 2001		JAN. 2000	DEZ. 2000	JAN. 2001	VER- ÄEND. IN % GEGEN VORJAHR!	JAN. 2001	VER- ÄEND. IN % GEGEN VORJAHR!	
29.21	HERSTELLUNG VON ÖFFEN UND BRENNERN	INSGESAMT INLAND AUSLAND	102,4 95,8 110,8	+11,2 +21,3 +1,8	-5,0 +4,0 -13,4	107,8 92,1 127,9	+9,0 +0,8 +17,9	+9,7 -5,0 +27,6	105,1 94,0 119,4	+10,1 +10,3 +9,8	105,1 94,0 119,4	+10,1 +10,3 +9,8	
29.22	HERSTELLUNG VON HEBE- ZEUGEN UND FÖRDERMIT- TELN	INSGESAMT INLAND AUSLAND	118,6 113,5 129,1	+5,1 +11,9 -5,3	+5,6 +11,7 -3,8	112,3 101,6 134,2	+10,5 +13,4 +6,5	-9,5 -10,6 -7,6	115,5 107,6 131,7	+7,7 +12,7 +0,4	115,5 107,6 131,7	+7,7 +12,7 +0,4	
29.23	H.V. KÄLTE- UND LUFT- TECHN. ERZEUGNISSEN F. GEMEINBL. ZECKE	INSGESAMT INLAND AUSLAND	115,8 105,3 140,2	-21,4 -11,6 -34,4	-6,5 -3,6 -11,5	123,9 109,2 158,5	+11,8 - +38,2	+1,1 -3,5 +9,8	119,9 107,3 149,4	-7,1 -6,0 -9,1	119,9 107,3 149,4	-7,1 -6,0 -9,1	
29.24	H.V. MASCHINEN FÜR UNSPECIFISCHE VERWEN- DUNG A.N.G.	INSGESAMT INLAND AUSLAND	120,8 113,7 129,8	+3,1 +4,5 +1,5	-2,8 +4,6 -9,9	124,3 108,7 144,1	+8,8 +7,9 +10,0	+2,3 -2,6 +7,6	122,6 111,2 137,0	+6,0 +6,1 +5,8	122,6 111,2 137,0	+6,0 +6,1 +5,8	
29.3	HERSTELLUNG VON LAND- U. FORSTWIRTSCHAFTLICHEN MASCHINEN	INSGESAMT INLAND AUSLAND	108,3 78,9 138,8	-23,9 -34,0 -16,4	-15,7 -16,2 -15,3	128,4 94,2 163,9	-12,2 -25,2 -2,0	+9,7 +6,8 +11,6	118,4 86,6 151,4	-17,9 -29,4 -9,2	118,4 86,6 151,4	-17,9 -29,4 -9,2	
29.31	HERSTELLUNG VON ACKER- SCHLEPPERN	INSGESAMT INLAND AUSLAND	113,1 66,5 143,0	-22,4 -50,4 -6,7	-29,7 -42,7 -24,6	160,9 116,1 189,7	+3,3 -9,2 +9,2	+30,8 +39,0 +27,8	137,0 91,3 166,4	-9,2 -30,3 +1,8	137,0 91,3 166,4	-9,2 -30,3 +1,8	
29.32	H.V. SONST. LAND- UND FORSTWIRTSCH. MASCHINEN	INSGESAMT INLAND AUSLAND	105,6 83,8 135,3	-24,7 -26,4 -23,3	-3,7 -2,0 -5,2	109,7 85,5 142,7	-22,1 -31,7 -12,0	-3,3 -5,0 -2,0	107,7 84,7 139,0	-23,4 -29,1 -17,9	107,7 84,7 139,0	-23,4 -29,1 -17,9	
29.4	HERSTELLUNG VON WERK- ZEUGMASCHINEN	INSGESAMT INLAND AUSLAND	131,4 131,5 131,3	+3,2 +7,5 -0,9	-3,7 +2,8 -9,8	136,5 127,9 145,5	+27,7 +34,8 +21,8	-7,6 -13,8 -1,0	134,0 129,7 138,4	+14,4 +19,4 +9,8	134,0 129,7 138,4	+14,4 +19,4 +9,8	
29.5	H.V. MASCHINEN F. SONST. BESTIMMTE WIRTSCHAFTS- ZWEIGE	INSGESAMT INLAND AUSLAND	118,3 123,0 114,8	-0,3 +7,0 -5,5	-7,7 -2,6 -11,6	128,2 126,3 129,9	+21,9 +27,6 +17,7	+1,8 +3,1 +0,9	123,3 124,7 122,4	+10,2 +16,5 +5,6	123,3 124,7 122,4	+10,2 +16,5 +5,6	
29.51	H.V. MASCHINEN F. D. ME- TALLERZ. V. HALZWERKS- EINR. U. GIESSMASCHINEN	INSGESAMT INLAND AUSLAND	77,3 195,4 28,7	+22,1 +98,0 -41,1	+35,9 +73,2 -15,3	56,9 112,8 33,9	+9,0 +49,0 -20,4	-61,8 -20,9 -77,6	67,1 154,1 31,3	+16,1 +76,7 -31,5	67,1 154,1 31,3	+16,1 +76,7 -31,5	
29.52	H.V. BERGWERKS-, BAU- U. BAUSTOFFMASCHINEN	INSGESAMT INLAND AUSLAND	100,8 76,8 127,9	-9,8 -15,0 -5,7	-26,4 -43,3 -7,9	137,0 135,4 138,9	+46,7 +78,9 +22,6	+23,3 +57,6 -0,5	118,9 106,1 133,4	+15,9 +27,7 +7,1	118,9 106,1 133,4	+15,9 +27,7 +7,1	
29.53	H.V. MASCHINEN F. DAS ERNAHRUNGSGEMERBE U. O. TABAKVERARBEITUNG	INSGESAMT INLAND AUSLAND	68,5 72,6 64,9	-14,1 +5,4 -27,6	+4,9 +18,8 -6,1	65,3 61,1 69,1	-15,2 -18,3 -12,5	-30,8 -23,3 -35,8	66,9 66,9 67,0	-14,7 -7,0 -20,5	66,9 66,9 67,0	-14,7 -7,0 -20,5	
29.54	H.V. MASCHINEN F. DAS TEXTIL-, BEKLEIDUNGS- U. LEDERGEMERBE	INSGESAMT INLAND AUSLAND	84,9 103,9 79,8	-9,7 -11,9 -8,9	-15,4 -18,7 -14,3	100,4 127,8 93,1	+32,8 +49,1 +27,7	+4,9 +16,7 +1,2	92,7 115,9 86,5	+9,3 +13,9 +7,7	92,7 115,9 86,5	+9,3 +13,9 +7,7	
29.55	H.V. MASCHINEN FÜR DAS PAPIERGEMERBE	INSGESAMT INLAND AUSLAND	113,6 138,1 99,4	+23,3 +44,3 +10,3	+9,4 +14,6 +5,6	103,8 120,5 94,1	+42,6 +52,5 +36,2	+8,0 +25,7 -2,2	108,7 129,3 96,8	+31,8 +47,9 +21,0	108,7 129,3 96,8	+31,8 +47,9 +21,0	
29.56	H.V. MASCHINEN FÜR BESTIMMTE WIRTSCHAFTS- ZWEIGE A.N.G.	INSGESAMT INLAND AUSLAND	149,4 145,9 153,1	+2,8 +8,0 -1,7	-4,6 +7,2 -13,7	156,6 136,1 177,5	+17,1 +16,2 +17,8	+6,0 -7,4 +19,4	153,0 141,0 165,3	+9,6 +11,8 +7,8	153,0 141,0 165,3	+9,6 +11,8 +7,8	
29.6	HERSTELLUNG VON WAFFEN UND MUNITION	INSGESAMT INLAND AUSLAND	94,1 37,7 247,0	-16,7 -46,0 +7,3	+1,5 -51,4 +84,5	92,7 77,6 133,9	+52,0 +20,7 +156,5	-67,4 -56,7 -76,5	93,4 57,7 190,5	+7,4 -14,0 +34,9	93,4 57,7 190,5	+7,4 -14,0 +34,9	
29.7	HERSTELLUNG VON HAUS- HALTSGERÄTEN A.N.G.	INSGESAMT INLAND AUSLAND	118,7 97,8 160,2	+1,4 -3,3 +7,6	-3,6 -7,9 +2,2	123,1 106,2 156,7	+11,7 +6,4 +19,6	+18,5 +27,3 +8,5	120,9 102,0 158,5	+6,3 +1,5 +13,2	120,9 102,0 158,5	+6,3 +1,5 +13,2	
29.71	HERSTELLUNG VON ELEKTRI- SCHEN HAUSHALTSGERÄTEN	INSGESAMT INLAND AUSLAND	121,9 100,2 163,3	+0,6 -3,7 +6,2	-3,8 -8,5 +2,4	126,7 109,5 159,5	+11,5 +6,2 +19,4	+20,2 +29,4 +10,1	124,3 104,9 161,4	+5,9 +1,3 +12,3	124,3 104,9 161,4	+5,9 +1,3 +12,3	
29.72	H.V. NICHTELEKTR. HEIZ-, KOCH-, HEISSWASSER- U. HEISSLUFTGER. A.N.G.	INSGESAMT INLAND AUSLAND	95,5 81,9 132,1	+8,9 +0,6 +26,4	-2,1 -3,9 +1,1	97,5 85,2 130,7	+13,4 +9,1 +22,1	+5,0 +12,7 -6,2	96,5 83,6 131,4	+11,0 +4,8 +24,2	96,5 83,6 131,4	+11,0 +4,8 +24,2	
DL	H.V. BUEROMASCH., DATENVERARB. GER. U. -EINRICHTG.; ELEKTROT., FEINMECHANIK U. OPTIK	INSGESAMT INLAND AUSLAND	138,1 121,2 168,0	+1,1 +4,4 -2,8	-1,8 -2,1 -1,5	140,6 123,8 170,5	+14,2 +17,2 +10,6	-8,3 -5,4 -11,7	139,4 122,5 169,3	+7,3 +10,5 +3,5	139,4 122,5 169,3	+7,3 +10,5 +3,5	
30	H.V. BUEROMASCHINEN, DATENVERARBEITUNGS- GERÄTEN U. -EINRICHTUNGEN	INSGESAMT INLAND AUSLAND	121,8 122,5 120,5	-17,8 -12,3 -26,2	-10,8 -11,7 -9,1	136,5 138,7 132,6	+16,4 +20,0 +10,3	+0,3 +1,3 -1,6	129,2 130,6 128,6	-2,6 +2,3 -10,7	129,2 130,6 128,6	-2,6 +2,3 -10,7	

LAND

FUER DAS VERARBEITENDE GEBERBE
= 100
ABTEILUNGEN, GRUPPEN UND KLASSEN
ZWEIGE, AUSGABE 1993 (W293)
WERT

INDEX

2000 FEB.	VER- AEND. IN % GEGEN FEB. 1999	1999 4.VJ	2000 3.VJ	2000 4.VJ	VERAENDERUNG IN % 4.VJ 2000 GEGEN		1999 2.HJ	2000 1.HJ	2000 2.HJ	VERAENDERUNG IN % 2.HJ 2000 GEGEN		1999	2000	VER- AEND. IN % GEGEN 1999	W293 SCHL.
					4.VJ 1999	3.VJ 2000				2.HJ 1999	1.HJ 2000				
92,1	+25,3	84,0	112,3	102,4	+21,9	-8,8	80,6	104,1	107,4	+33,3	+3,2	79,1	106,7	+33,6	29.21
79,0	+12,7	85,7	99,6	92,3	+7,7	-7,3	83,2	91,0	96,0	+15,4	+5,5	83,7	93,5	+11,7	
108,8	+39,8	81,8	128,5	115,3	+41,0	-10,3	77,3	120,8	121,9	+57,7	+0,9	73,2	121,4	+65,8	
112,8	+18,7	107,1	117,9	119,9	+12,0	+1,7	104,8	115,8	118,9	+13,5	+2,7	103,2	117,4	+13,8	29.22
101,4	+18,0	96,0	106,8	105,5	+9,9	-1,2	96,8	105,1	106,2	+9,7	+1,0	95,4	105,6	+10,7	
136,3	+19,9	129,9	140,7	149,2	+14,9	+6,0	121,1	137,9	144,9	+19,7	+5,1	119,1	141,4	+18,7	
147,4	+47,1	110,3	135,4	128,9	+16,9	-4,8	113,1	130,7	132,1	+16,8	+1,1	109,7	131,4	+19,8	29.23
119,1	+18,0	108,0	124,8	119,7	+10,8	-4,1	112,3	121,3	122,3	+8,9	+0,8	108,1	121,8	+12,7	
213,8	+116,8	115,7	160,1	150,3	+29,9	-6,1	115,1	153,0	155,2	+34,8	+1,4	113,5	154,1	+35,8	
117,2	+19,6	118,0	120,9	121,5	+3,0	+0,5	114,1	121,4	121,2	+6,2	-0,2	111,6	121,3	+8,7	29.24
108,8	+22,2	110,0	110,8	109,3	-0,6	-1,4	108,5	107,1	110,0	+1,4	+2,7	105,4	108,5	+2,9	
127,9	+17,0	128,1	136,6	136,8	+6,8	+2,4	121,2	139,5	135,2	+11,6	-3,1	119,4	137,4	+15,1	
142,3	+17,0	113,8	90,2	119,5	+5,0	+32,5	96,8	119,8	104,9	+8,4	-12,4	104,9	112,3	+7,1	29.3
119,5	+6,7	96,6	73,0	90,4	-9,2	+23,8	84,8	100,9	81,7	-3,7	-19,0	94,2	91,3	-3,1	
166,0	+26,1	128,7	107,9	149,7	+16,3	+38,7	109,3	139,3	128,8	+17,8	-7,5	116,1	134,0	+15,4	
145,8	+34,4	109,5	91,2	126,0	+15,1	+38,2	96,8	120,7	108,6	+12,2	-10,0	101,7	114,7	+12,8	29.31
134,0	+10,1	107,1	61,4	86,8	-19,0	+41,4	86,5	90,8	74,1	-14,3	-18,4	97,3	82,5	-15,2	
153,3	+53,5	111,1	110,5	151,2	+36,1	+36,8	103,4	140,0	130,9	+26,6	-6,5	104,5	135,4	+29,6	
140,3	+8,7	116,3	89,6	115,8	-0,4	+29,2	96,9	119,2	102,7	+6,0	-13,8	106,7	111,0	+4,0	29.32
113,8	+5,3	96,7	77,6	91,8	-5,1	+18,3	84,2	104,9	84,7	+0,6	-19,3	92,9	94,8	+2,0	
176,5	+11,9	143,0	106,8	148,5	+3,8	+40,4	114,2	138,7	127,2	+11,4	-8,3	125,6	132,9	+6,8	
127,3	+43,0	118,0	137,4	141,1	+19,6	+2,7	109,5	124,2	139,3	+27,2	+12,2	108,1	131,7	+21,8	29.4
122,3	+33,4	110,0	127,2	138,1	+25,5	+8,6	107,5	114,9	132,6	+23,3	+15,4	107,9	123,8	+14,7	
132,6	+53,7	126,2	148,0	144,2	+14,3	-2,6	111,6	134,0	146,1	+30,9	+9,0	108,4	140,0	+29,2	
118,6	+26,7	113,4	121,2	129,2	+13,9	+6,6	109,4	125,1	125,2	+14,4	+0,1	105,4	125,2	+18,8	29.5
115,0	+16,2	110,3	122,3	122,9	+11,4	+0,5	108,1	119,2	122,6	+12,4	+2,9	106,1	120,9	+13,9	
121,5	+35,9	116,1	120,4	134,4	+15,8	+11,6	109,7	130,0	127,4	+16,1	-2,0	105,0	128,7	+22,6	
63,3	+61,1	78,1	55,5	92,5	+18,4	+66,7	74,2	92,8	74,0	-0,3	-20,3	71,8	89,4	+16,2	29.61
98,7	+39,6	125,0	113,6	134,6	+7,7	+18,5	126,9	110,7	124,1	-2,2	+12,1	115,6	117,4	+1,6	
48,7	+84,5	58,8	31,5	75,2	+27,9	+136,7	52,6	89,5	53,3	+1,3	-37,7	53,8	69,4	+29,0	
111,7	+25,4	102,3	98,3	103,7	+1,4	+5,5	97,1	110,2	101,0	+4,0	-8,3	94,3	105,6	+12,0	29.62
90,4	+11,5	98,9	79,2	85,9	-3,4	+8,5	85,5	94,5	82,6	-3,4	-12,6	83,4	88,6	+6,2	
136,7	+38,5	117,4	119,9	123,6	+5,3	+3,1	110,2	127,8	121,8	+10,5	-4,7	106,6	124,8	+17,1	
79,7	+12,1	87,1	75,9	90,9	+4,4	+19,8	85,5	81,7	83,4	-2,5	+2,1	80,6	82,5	+2,4	29.63
68,9	-4,2	73,5	70,6	78,3	+6,5	+10,9	72,5	76,0	74,5	+2,8	-2,0	71,7	75,2	+4,9	
89,6	+27,3	99,5	80,8	102,3	+2,8	+26,6	97,2	86,9	91,6	+5,4	-5,8	88,7	89,2	+0,6	
94,0	+37,6	88,9	96,9	100,1	+12,6	+4,4	85,3	100,9	98,0	+14,9	-2,9	80,2	99,5	+24,1	29.64
117,9	+32,9	107,5	108,7	116,6	+8,5	+7,3	102,8	111,0	112,7	+9,6	+1,5	97,0	111,8	+15,3	
87,8	+38,5	83,9	92,4	95,7	+14,1	+3,6	80,6	96,1	94,1	+16,7	-4,1	75,6	96,1	+27,1	
92,1	+13,0	82,7	123,7	105,5	+27,6	-14,7	80,0	93,6	114,6	+43,3	+22,4	84,3	104,1	+23,5	29.65
95,7	+14,9	94,9	150,1	90,1	-6,1	-40,0	88,1	87,6	120,1	+36,3	+37,1	92,6	103,9	+12,2	
90,1	+12,1	76,8	108,3	114,5	+51,5	+5,7	75,2	97,0	111,4	+48,1	+14,8	79,4	104,2	+31,2	
145,4	+26,8	137,6	152,4	161,5	+17,4	+6,0	133,1	153,7	157,0	+18,0	+2,1	128,1	155,3	+21,2	29.66
136,1	+17,3	125,8	147,4	148,1	+17,7	+0,5	126,2	140,9	147,8	+17,1	+4,9	122,7	144,3	+17,6	
156,8	+36,4	149,7	157,6	175,3	+17,1	+11,2	140,2	166,8	166,4	+18,7	-0,2	133,7	166,6	+24,6	
113,0	+44,9	143,7	92,9	146,3	+1,8	+57,5	168,3	103,3	119,6	-28,9	+15,8	133,3	111,4	-16,4	29.6
69,8	-11,2	124,4	72,0	98,9	-20,5	+37,4	121,3	92,6	85,5	-29,5	-7,7	92,7	89,0	-4,0	
230,2	+201,3	196,1	149,5	274,9	+40,2	+83,9	296,9	132,1	212,2	-28,3	+60,6	243,3	172,2	-29,2	
117,1	+20,0	120,2	110,9	119,6	-0,5	+7,8	114,8	110,5	115,2	+0,3	+4,3	108,8	112,9	+3,8	29.7
101,1	+15,8	106,2	96,8	100,1	-5,7	+4,5	102,1	94,4	98,0	-4,0	+3,8	97,4	96,2	-1,2	
148,9	+26,2	147,9	140,7	158,2	+7,0	+12,4	139,8	142,4	149,4	+6,9	+4,9	131,4	146,9	+11,0	
121,2	+22,8	121,3	113,4	121,9	+0,5	+7,5	115,9	113,7	117,7	+1,6	+3,5	109,7	115,7	+5,5	29.71
104,1	+18,0	106,4	97,3	101,3	-4,8	+4,1	102,7	96,8	99,3	-3,3	+2,6	96,1	98,1	-	
153,8	+29,7	148,7	144,1	161,1	+7,6	+11,8	141,0	146,7	162,6	+8,2	+4,7	131,8	149,2	+13,2	
87,7	-2,3	112,0	92,6	102,7	-8,3	+10,9	106,6	87,7	97,7	-8,3	+11,4	102,4	92,7	-9,5	29.72
81,4	+0,2	104,9	86,5	92,1	-12,2	+6,5	98,3	78,4	89,3	-9,2	+13,9	93,0	83,9	-9,8	
104,5	-7,4	131,0	109,0	131,3	+0,2	+20,5	129,2	112,4	120,2	-7,0	+6,9	127,7	116,3	-8,9	
136,6	+24,1	134,9	152,8	154,3	+14,4	+1,0	131,7	141,2	153,6	+16,6	+8,8	123,1	147,4	+19,7	DL
116,1	+19,7	119,1	127,1	132,1	+10,9	+3,9	116,8	118,0	129,6	+11,0	+9,8	110,3	123,8	+12,2	
172,8	+29,6	162,9	198,3	193,6	+18,8	-2,4	158,0	182,3	195,9	+24,0	+7,5	145,8	189,1	+29,7	
148,1	+17,3	140,0	146,2	159,0	+13,6	+8,8	134,9	134,6	152,6	+13,1	+13,4	123,7	143,6	+16,1	30
138,7	+23,0	144,5	144,3	152,7	+5,7	+5,8	141,3	131,4	148,5	+5,1	+13,0	125,1	139,9	+11,8	
163,3	+9,6	132,0	149,6	170,5	+28,2	+14,0	123,4	140,4	160,1	+29,7	+14,0	121,3	150,2	+23,8	

STBA, FS 4, R 2.2, 2/2001

1 INDEX DES AUFTRAGSEINGANGS
 1995
 NACH ABSCHNITTEN, UNTERABSCHNITTEN,
 DER KLASSIFIKATION DER WIRTSCHAFTS
 1.1 ORIGINAL

WERT

WZ93-SCHL.	WIRTSCHAFTSZEIG		2001 FEB.	VERAENDERUNG IN % FEB. 2001 GEGEN		2001 JAN.	VERAENDERUNG IN % JAN. 2001 GEGEN		KUMULIERT		2-MONATS- DURCHSCHNITT	
				FEB. 2000	JAN. 2001		JAN. 2000	DEZ. 2000	JAN. 2001 BIS FEB. 2001	VER- AEND. IN % GEGEN VORJAHR	JAN. 2001 BIS FEB. 2001	VER- AEND. IN % GEGEN VORJAHR
30.01	HERSTELLUNG VON BUERO- MASCHINEN	INSGESAMT	79,5	-36,5	-20,7	100,3	+46,4	+16,8	89,9	-7,1	89,9	-7,1
		INLAND	76,9	+28,4	+15,6	66,5	+14,9	-0,3	71,7	+21,7	71,7	+21,7
		AUSLAND	82,2	-57,6	-39,5	135,8	+70,4	+27,9	109,0	-20,3	109,0	-20,3
30.02	HERSTELLUNG VON DATEN- VERARBEITUNGSGERAETEN UND -EINRICHTUNGEN	INSGESAMT	128,7	-15,3	-9,6	142,4	+13,7	-1,3	135,6	-2,2	135,6	-2,2
		INLAND	128,2	-14,4	-13,3	147,8	+20,3	+1,4	138,0	+1,2	138,0	+1,2
		AUSLAND	129,5	-17,0	-1,8	131,9	+1,7	-6,9	130,7	-8,5	130,7	-8,5
31	HERSTELLUNG VON GERAETEN DER ELEKTRIZITAETSERZEU- GUNG, -VERTEILUNG U.AE.	INSGESAMT	130,0	+10,6	+1,4	128,2	+16,3	-4,0	129,1	+13,3	129,1	+13,3
		INLAND	114,4	+7,9	+1,6	112,6	+12,2	-2,6	113,5	+10,0	113,5	+10,0
		AUSLAND	165,7	+15,1	+1,2	163,8	+23,3	-6,1	184,8	+19,1	184,8	+19,1
31.1	HERSTELLUNG VON ELEKTRO- MOTOREN, GENERATOREN UND TRANSFORMATOREN	INSGESAMT	140,6	-2,0	-2,8	144,7	+4,3	-19,6	142,7	+1,1	142,7	+1,1
		INLAND	118,7	+6,3	-4,2	123,9	+7,6	-16,5	121,3	+6,9	121,3	+6,9
		AUSLAND	184,6	-10,9	-1,2	186,8	+0,4	-23,3	185,7	-5,6	185,7	-5,6
31.2	HERSTELLUNG VON ELEK- TRIZITAETSVERTILUNGS- U. -SCHALTEINRICHTUNGEN	INSGESAMT	117,0	+8,0	-2,8	120,4	+20,5	-2,6	118,7	+14,0	118,7	+14,0
		INLAND	109,7	+8,4	+0,6	109,0	+17,3	+4,8	108,4	+12,7	108,4	+12,7
		AUSLAND	133,3	+7,2	-8,6	146,8	+26,1	-12,9	139,6	+16,3	139,6	+16,3
31.3	H.V. ISOLIERTEN ELEK- TROKABELN, -LEITUNGEN U. -DRAEHTEN	INSGESAMT	144,3	+17,1	-17,1	174,0	+53,3	+64,9	159,2	+34,5	159,2	+34,5
		INLAND	115,8	+3,9	-4,1	120,8	+18,3	+32,6	118,3	+10,8	118,3	+10,8
		AUSLAND	237,6	+47,0	-31,8	348,6	+131,2	+128,0	239,1	+87,6	239,1	+87,6
31.4	HERSTELLUNG VON AKKUMU- LATOREN UND BATTERIEN	INSGESAMT	89,8	-8,9	-22,0	115,1	+21,9	+6,9	102,5	+6,2	102,5	+6,2
		INLAND	85,6	-10,0	-20,1	107,1	+18,2	+5,6	96,4	+3,8	96,4	+3,8
		AUSLAND	96,6	-7,3	-24,6	128,1	+27,5	+8,5	112,4	+9,8	112,4	+9,8
31.5	HERSTELLUNG VON ELEK- TRISCHEN LAMPEN UND LEUCHTEN	INSGESAMT	114,2	-6,9	-7,9	124,0	+3,1	+13,1	119,1	-1,5	119,1	-1,5
		INLAND	95,6	-10,1	-12,3	109,0	+3,2	+17,1	102,3	-3,5	102,3	-3,5
		AUSLAND	158,3	+0,8	-0,8	159,6	+2,8	+7,3	159,0	+1,8	159,0	+1,8
31.6	HERSTELLUNG VON ELEK- TRISCHEN AUSRUESTUNGEN A.N.G.	INSGESAMT	151,8	+32,3	+24,1	122,3	+15,6	-8,3	137,1	+24,3	137,1	+24,3
		INLAND	127,5	+16,8	+15,0	110,9	+8,4	-13,2	119,2	+12,2	119,2	+12,2
		AUSLAND	212,6	+68,7	+40,9	150,9	+31,7	+2,2	181,8	+51,1	181,8	+51,1
31.61	H.V.ELEKTR. AUSRUE- STUNGEN F. MOTOREN U. FAHRZEUGE A.N.G.	INSGESAMT	145,2	+5,0	-0,1	145,4	+14,4	+9,9	145,3	+9,5	145,3	+9,5
		INLAND	150,2	+4,1	+2,2	147,0	+12,8	+7,2	148,6	+8,2	148,6	+8,2
		AUSLAND	134,0	+7,2	-5,6	141,9	+18,3	+16,8	138,0	+12,7	138,0	+12,7
31.62	HERSTELLUNG VON SONST. ELEKTR. AUSRUESTUNGEN A.N.G.	INSGESAMT	158,2	+72,3	+58,2	100,0	+17,4	-25,7	129,1	+45,9	129,1	+45,9
		INLAND	107,0	+35,1	+36,8	78,2	+1,6	-34,5	92,6	+18,6	92,6	+18,6
		AUSLAND	302,3	+137,7	+87,5	161,2	+48,7	-9,2	231,8	+96,8	231,8	+96,8
32	RUNDFUNK-, FERNSEH- UND NACHRICHTENTECHNIK	INSGESAMT	159,7	-10,9	+0,1	159,5	+2,8	-22,1	159,6	-4,5	159,6	-4,5
		INLAND	145,2	+1,5	-5,5	153,7	+23,7	-17,1	149,5	+11,8	149,5	+11,8
		AUSLAND	178,4	-20,2	+6,2	166,1	-12,9	-26,9	171,3	-16,8	171,3	-16,8
32.1	HERSTELLUNG VON ELEKTRO- NISCHEN BAUELEMENTEN	INSGESAMT	171,0	-28,0	-19,8	213,2	+20,2	-15,0	192,1	-7,4	192,1	-7,4
		INLAND	177,0	-1,8	-19,1	218,7	+23,1	-5,9	197,9	+10,6	197,9	+10,6
		AUSLAND	166,7	-40,1	-20,4	209,3	+18,2	-20,6	188,0	-17,4	188,0	-17,4
32.2	H.V. NACHRICHTENTECHNI- SCHEN GERAETEN UND EINRICHTUNGEN	INSGESAMT	197,5	+0,4	+21,5	162,6	-13,4	-32,6	180,1	-6,3	180,1	-6,3
		INLAND	155,5	+1,5	+3,1	150,8	+23,4	-26,6	153,2	+11,3	153,2	+11,3
		AUSLAND	267,6	-0,6	+46,8	182,3	-38,7	-39,6	225,0	-20,6	225,0	-20,6
32.3	H.V. RUNDFUNK- U. FERN- SEHGER. SOWIE PHONO- U. VIDEOTECHN. GERAETEN	INSGESAMT	78,7	+4,9	-8,8	86,3	+24,5	+4,2	82,5	+14,3	82,5	+14,3
		INLAND	93,1	+8,0	-3,4	96,4	+25,7	-2,4	94,8	+16,3	94,8	+16,3
		AUSLAND	62,2	-	-16,6	74,6	+22,7	+15,8	68,4	+11,2	68,4	+11,2
33	MEDIZIN-, MESS-, STEUER- UND REGULIERUNGSTECHNIK, OPTIK	INSGESAMT	139,5	+10,5	-6,4	149,1	+25,5	+0,9	144,3	+17,8	144,3	+17,8
		INLAND	114,7	+10,0	-0,9	115,7	+20,9	+2,1	115,2	+15,2	115,2	+15,2
		AUSLAND	180,8	+11,2	-11,6	204,6	+30,2	-0,1	192,7	+20,5	192,7	+20,5
33.1	H.V. MEDIZINISCHEN GE- RAETEN UND ORTHOPAEDI- SCHEN VORRICHTUNGEN	INSGESAMT	140,7	+17,5	-2,8	144,8	+25,4	-1,2	142,8	+21,4	142,8	+21,4
		INLAND	114,5	+17,0	+4,0	110,1	+21,4	-6,2	112,3	+19,1	112,3	+19,1
		AUSLAND	182,3	+18,1	-8,9	200,2	+23,2	+3,8	191,3	+23,7	191,3	+23,7
33.2	H.V. MESS-, KONTROLL- NAVIGATIONS- U.AE. INSTRU- MENTEN U. VORRICHTUNGEN	INSGESAMT	136,4	+4,8	-9,1	150,0	+24,2	+3,0	143,2	+14,1	143,2	+14,1
		INLAND	110,9	+3,8	-4,1	115,6	+20,0	+5,6	113,3	+11,5	113,3	+11,5
		AUSLAND	179,6	+5,8	-13,7	208,2	+28,4	+0,8	193,9	+16,8	193,9	+16,8
33.3	HERSTELLUNG VON INDU- STRIELLEN PROZESS- STEUERUNGSANLAGEN	INSGESAMT	185,1	+18,9	+15,6	160,1	+6,4	-31,3	172,6	+12,7	172,6	+12,7
		INLAND	149,7	+30,4	+18,1	126,8	+1,5	-11,3	138,3	+15,3	138,3	+15,3
		AUSLAND	460,9	-3,0	+9,9	419,5	+19,8	-55,2	440,2	+6,7	440,2	+6,7
33.4	HERSTELLUNG VON OPTI- SCHEN UND FOTOGRAFI- SCHEN GERAETEN	INSGESAMT	144,8	+20,1	-11,5	163,7	+40,3	+13,1	154,3	+30,0	154,3	+30,0
		INLAND	122,8	+14,4	-8,0	133,5	+37,8	+21,5	128,2	+25,6	128,2	+25,6
		AUSLAND	172,2	+25,5	-14,5	201,3	+42,3	+7,0	186,8	+34,0	186,8	+34,0
33.5	HERSTELLUNG VON UHREN	INSGESAMT	83,9	-27,5	-12,8	96,2	+15,6	+12,6	90,1	-9,4	90,1	-9,4
		INLAND	69,6	-27,6	-11,2	78,4	+8,9	-3,4	74,0	-12,0	74,0	-12,0
		AUSLAND	104,9	-27,5	-14,2	122,3	+22,8	+33,5	113,6	-7,0	113,6	-7,0

LAND

FUER DAS VERARBEITENDE GEBERBE
= 100
ABTEILUNGEN, GRUPPEN UND KLASSEN
ZWEIGE, AUSGABE 1993 (N293)
WERT

INDEX

2000 FEB.	VER- AEND. IN % GEGEN FEB. 1999	1999 4.VJ	2000 3.VJ	2000 4.VJ	VERAENDERUNG IN % 4.VJ 2000 GEGEN		1999 2.HJ	2000 1.HJ	2000 2.HJ	VERAENDERUNG IN % 2.HJ 2000 GEGEN		1999	2000	VER- AEND. IN % GEGEN 1999	WZ93 SCHL.
					4.VJ 1999	3.VJ 2000				2.HJ 1999	1.HJ 2000				
125,1	+1,5	81,4	101,1	82,9	+1,8	-18,0	86,3	84,8	92,0	+6,6	+8,5	85,1	88,4	+3,9	30.01
59,9	-49,6	61,6	87,1	72,3	+17,6	-17,0	73,9	53,3	79,7	+7,8	+34,4	76,9	68,5	-9,6	
193,8	+51,4	102,4	116,0	94,2	-8,0	-18,8	99,4	111,6	106,1	+5,7	-5,8	93,8	108,3	+15,5	
151,9	+19,8	149,6	153,5	171,4	+14,6	+11,7	142,8	142,7	162,5	+13,8	+13,9	130,0	162,6	+17,4	30.02
149,8	+32,6	154,9	151,5	162,8	+5,1	+7,5	149,8	140,5	157,1	+4,9	+11,8	131,2	148,8	+13,4	
156,1	+1,4	139,0	157,5	188,5	+35,6	+19,7	129,0	147,1	173,0	+34,1	+17,6	127,8	160,1	+25,3	
117,5	+10,3	117,7	131,5	130,7	+11,0	-0,6	117,4	123,2	131,1	+11,7	+6,4	119,2	127,2	+12,4	31
106,0	+11,8	109,3	114,7	116,2	+6,3	+1,3	108,2	108,7	115,5	+6,7	+6,3	106,1	112,1	+6,7	
144,0	+8,0	137,0	170,1	163,9	+19,6	-3,6	136,6	156,3	167,0	+20,6	+6,8	131,6	161,7	+22,9	
143,4	+12,6	135,0	166,6	160,8	+19,1	-3,5	131,9	150,2	163,7	+24,1	+9,0	125,7	157,0	+24,9	31.1
111,7	+3,5	116,7	130,8	135,9	+16,5	+3,9	113,5	117,5	133,4	+17,6	+13,5	112,2	125,4	+11,8	
207,1	+24,4	172,0	238,7	210,9	+22,6	-11,6	168,9	216,2	224,8	+33,1	+4,0	153,0	220,5	+44,1	
106,9	+8,2	109,8	121,7	120,6	+9,8	-0,9	111,4	113,8	121,1	+8,7	+6,4	108,8	117,5	+8,0	31.2
101,2	+13,8	102,2	108,3	107,3	+5,0	-0,9	104,0	101,6	107,8	+3,7	+6,1	101,9	104,7	+2,7	
124,4	-0,6	126,8	151,6	150,2	+18,5	-0,9	127,8	141,0	150,9	+18,1	+7,0	124,0	146,9	+17,7	
123,2	+13,3	117,8	143,0	131,8	+11,9	-7,8	120,5	124,8	137,4	+14,0	+10,1	119,1	131,1	+10,1	31.3
111,5	+15,2	112,0	119,9	111,4	-0,5	-7,1	114,4	108,6	115,7	+1,1	+6,5	111,0	112,1	+1,0	
161,6	+9,4	136,4	218,6	198,9	+45,8	-9,0	140,3	178,0	208,7	+48,8	+17,2	145,5	193,4	+32,9	
98,6	+10,2	116,3	109,6	116,5	+0,2	+6,3	111,4	99,0	113,0	+1,4	+14,1	101,3	106,0	+4,6	31.4
95,1	+3,9	110,9	105,8	108,2	-2,4	+2,3	106,9	94,1	107,0	+1,0	+13,7	97,8	100,5	+2,8	
104,2	+20,7	126,2	115,7	130,0	+3,8	+12,4	120,4	107,1	122,8	+2,0	+14,7	107,2	115,0	+7,3	
121,4	+19,6	124,1	117,4	127,7	+2,9	+8,8	117,5	119,2	122,6	+4,3	+2,9	111,1	120,9	+8,8	31.5
106,3	+11,3	106,0	103,3	106,3	+0,3	+4,8	105,1	102,5	105,8	+0,7	+3,2	99,7	104,2	+4,5	
157,1	+36,0	162,0	150,8	173,8	+7,3	+15,3	146,9	158,6	162,3	+10,5	+2,3	138,2	160,4	+16,1	
114,7	+8,5	117,5	127,3	129,2	+10,0	+1,5	117,7	123,7	128,3	+9,0	+3,7	112,5	126,0	+12,0	31.6
110,1	+14,8	116,2	117,6	122,9	+5,8	+4,5	111,5	118,5	120,2	+7,8	+1,4	106,9	119,4	+11,7	
126,0	-3,1	120,6	151,6	145,2	+20,4	-4,2	133,3	136,4	146,4	+11,3	+8,8	126,6	142,4	+12,5	
138,3	+15,5	133,9	148,3	146,2	+9,2	-1,4	128,4	148,4	147,3	+14,7	-0,7	126,0	147,8	+17,3	31.61
144,3	+16,6	142,3	153,7	152,3	+7,0	-0,9	134,9	157,8	153,0	+13,4	-3,0	131,7	155,4	+18,0	
125,0	+13,3	115,1	136,2	132,8	+15,4	-2,5	113,7	127,6	134,5	+18,3	+5,4	113,3	131,0	+16,6	
91,8	-0,3	101,6	107,1	112,8	+11,0	+5,3	107,5	99,8	110,0	+2,3	+10,2	99,5	104,9	+5,4	31.62
79,2	+12,2	92,6	85,0	96,3	+4,0	+13,3	90,3	83,1	90,6	+0,3	+9,0	84,5	86,9	+2,8	
127,2	+16,5	126,8	169,2	159,4	+25,7	-5,8	155,6	146,6	164,3	+5,6	+12,1	141,8	155,4	+9,6	
179,2	+54,1	172,8	206,8	205,3	+18,8	-0,7	166,3	185,6	206,0	+23,9	+11,0	147,1	195,8	+33,1	32
143,1	+36,5	140,3	166,7	180,0	+28,3	+8,0	138,3	146,9	173,3	+25,3	+18,0	124,6	160,1	+28,5	
221,0	+68,4	210,4	253,2	234,6	+11,5	-7,3	198,7	230,3	243,9	+22,7	+5,9	173,2	237,1	+36,9	
237,6	+124,6	218,7	287,1	233,9	+7,0	-18,5	192,2	236,9	260,5	+36,5	+10,0	159,6	248,7	+56,8	32.1
180,2	+62,5	164,6	219,3	216,2	+31,3	-1,4	153,0	199,8	217,7	+42,3	+9,0	134,0	208,8	+56,8	
278,1	+172,1	256,8	334,9	246,3	-4,1	-26,5	219,8	263,2	290,6	+32,2	+10,4	177,7	276,9	+55,8	
196,7	+28,6	195,2	219,0	249,8	+28,0	+14,1	201,1	209,8	234,4	+16,6	+11,7	182,7	222,1	+21,6	32.2
153,2	+38,3	154,6	177,9	196,9	+28,7	+11,9	169,0	152,0	188,4	+18,5	+23,9	143,0	170,2	+19,0	
269,2	+20,7	262,9	287,7	334,7	+27,3	+16,3	271,4	306,3	311,2	+14,7	+1,6	248,5	308,7	+24,0	
75,0	+15,7	75,6	84,2	90,9	+20,2	+8,0	72,3	78,4	87,6	+21,2	+11,7	68,7	83,0	+20,8	32.3
96,2	+7,3	87,0	92,5	105,5	+21,3	+14,1	81,2	85,2	99,0	+21,9	+16,2	77,5	92,1	+18,8	
62,2	+32,3	62,4	74,6	74,1	+18,8	-0,7	62,0	70,6	74,4	+20,0	+5,4	58,6	72,5	+23,7	
126,2	+21,3	129,0	143,1	147,9	+14,7	+3,4	123,5	134,8	145,5	+17,8	+7,9	118,0	140,1	+18,7	33
104,3	+17,7	111,5	112,2	116,0	+4,0	+3,4	106,3	106,8	114,1	+7,3	+6,8	102,3	110,4	+7,9	
162,6	+25,8	157,9	194,7	200,8	+27,2	+3,1	152,0	181,2	197,8	+30,1	+9,2	144,2	189,5	+31,4	
119,7	+21,6	124,0	129,7	141,3	+14,0	+8,9	118,3	123,8	135,5	+14,5	+9,5	114,3	129,7	+13,5	33.1
97,9	+12,8	107,1	97,9	110,5	+3,2	+12,9	99,0	98,1	104,2	+5,3	+6,2	96,1	101,1	+6,2	
154,4	+32,1	150,8	180,4	190,5	+26,3	+5,6	148,9	164,9	185,5	+24,6	+12,5	149,3	175,2	+22,3	
130,2	+17,5	132,2	146,6	149,3	+12,9	+1,8	126,9	136,5	148,0	+16,6	+8,4	120,4	142,2	+18,1	33.2
106,8	+18,0	112,9	116,2	115,8	+2,8	-0,3	109,5	107,8	116,0	+5,9	+7,6	104,6	111,9	+7,0	
169,8	+16,9	165,0	198,0	206,1	+24,9	+4,1	156,4	186,1	202,0	+29,2	+9,1	147,1	193,6	+31,6	
155,7	+51,3	139,3	242,6	200,4	+43,9	-17,4	135,4	189,8	221,5	+63,6	+16,7	134,2	205,6	+63,2	33.3
114,8	+13,0	136,6	150,8	152,9	+11,9	+1,4	130,2	134,7	151,8	+16,6	+12,7	127,8	143,3	+12,1	
475,0	+321,8	160,1	558,3	570,1	+256,1	-40,5	176,5	619,4	764,2	+333,0	+23,4	184,2	691,8	+275,6	
120,6	+22,3	131,7	142,3	152,9	+16,1	+7,4	126,7	140,9	147,6	+16,5	+4,8	118,9	144,2	+21,3	33.4
107,3	+29,7	109,4	121,3	119,3	+9,0	-1,6	106,7	114,8	120,3	+12,7	+4,8	101,6	117,6	+15,7	
137,2	+15,8	159,7	168,5	194,8	+22,0	+15,6	151,6	173,5	181,6	+19,8	+4,7	140,4	177,6	+26,5	
115,8	+50,8	101,2	96,1	96,8	-4,3	+0,7	91,0	123,5	96,5	+6,0	-21,9	90,4	110,0	+21,7	33.5
96,1	+34,6	91,3	80,0	87,8	-3,8	+9,8	78,4	93,5	83,9	+5,7	-10,3	78,5	88,7	+13,0	
144,6	+70,7	115,8	119,5	110,0	-5,0	-7,9	106,0	167,3	114,8	+6,3	-31,4	107,8	141,0	+30,8	

1 INDEX DES AUFTRAGSEINGANGS
1995
NACH ABSCHNITTEN, UNTERABSCHNITTEN,
DER KLASSIFIKATION DER WIRTSCHAFTS
1.1 ORIGINAL

WERT

WZ93- SCHL.	WIRTSCHAFTSZWEIG		VERÄNDERUNG IN % FEB. 2001 GEGEN			VERÄNDERUNG IN % JAN. 2001 GEGEN			KUMULIERT		2-MONATS- DURCHSCHNITT	
			2001			2001			JAN. 2001	VER- ÄEND. IN %	JAN. 2001	VER- ÄEND. IN %
			FEB.	FEB. 2000	JAN. 2001	JAN.	JAN. 2000	DEZ. 2000	FEB. 2001	GEGEN VORJAHR	FEB. 2001	GEGEN VORJAHR
0M	FAHRZEUGBAU	INSGESAMT INLAND AUSLAND	173,0 126,0 227,1	+10,3 -3,5 +21,4	+2,7 +0,6 +4,0	168,4 125,2 218,3	+27,1 +13,3 +38,4	-3,8 +3,7 -8,4	170,7 126,6 222,7	+18,0 +4,1 +29,2	170,7 126,6 222,7	+18,0 +4,1 +29,2
34	HERSTELLUNG VON KRAFTWAGEN UND KRAFTWAGENTEILEN	INSGESAMT INLAND AUSLAND	183,8 141,1 229,1	+9,6 -1,4 +18,3	+3,3 +1,4 +4,5	178,0 139,2 219,3	+23,3 +13,5 +30,9	+13,3 +17,5 +10,7	180,9 140,2 224,2	+15,9 +5,5 +24,1	180,9 140,2 224,2	+15,9 +5,5 +24,1
34.1	HERSTELLUNG VON KRAFTWAGEN UND KRAFTWAGENMOTOREN	INSGESAMT INLAND AUSLAND	190,5 127,8 247,0	+10,2 -7,1 +20,8	+5,5 +2,0 +7,2	180,6 126,3 230,4	+26,9 +13,9 +32,7	+15,2 +22,7 +11,8	185,6 126,6 238,7	+17,3 +2,3 +26,2	185,6 126,6 238,7	+17,3 +2,3 +26,2
34.2	HERSTELLUNG VON KAROS- SERIEN, AUFBAUTEN UND ANHAENGERN	INSGESAMT INLAND AUSLAND	133,2 110,3 188,5	+7,9 -0,9 +23,2	+4,6 +0,5 +11,1	127,3 109,8 169,6	+5,4 -2,0 +19,4	+14,7 +14,9 +14,2	130,3 110,1 179,1	+6,6 -1,4 +21,3	130,3 110,1 179,1	+6,6 -1,4 +21,3
34.3	H.V. TEILEN UND ZUBE- HOER FUER KRAFTWAGEN UND KRAFTWAGENMOTOREN	INSGESAMT INLAND AUSLAND	174,6 174,8 174,3	+8,0 +8,6 +7,2	-2,8 +0,5 -7,2	179,6 173,9 187,9	+19,3 +15,2 +25,3	+8,6 +10,6 +6,1	177,1 174,4 181,1	+13,5 +11,9 +15,9	177,1 174,4 181,1	+13,5 +11,9 +15,9
35	SONSTIGER FAHRZEUGBAU	INSGESAMT INLAND AUSLAND	113,8 61,0 212,0	+16,4 -20,5 +54,7	-1,6 -5,6 +0,4	115,6 64,6 211,1	+72,0 +10,4 +153,1	-57,8 -50,4 -61,1	114,7 62,8 211,6	+39,0 -7,1 +92,0	114,7 62,8 211,6	+39,0 -7,1 +92,0
35.1	SCHIFFBAU	INSGESAMT INLAND AUSLAND	10,8 11,1 10,6	-85,4 -85,0 -85,6	-86,3 -76,8 -93,3	78,7 47,8 157,8	+271,2 +149,0 +488,8	-80,8 -57,2 -86,4	44,8 29,5 84,2	-5,9 -36,8 +67,4	44,8 29,5 84,2	-5,9 -36,8 +67,4
35.11	SCHIFFBAU (OHNE BOOTS- UND YACHTBAU)	INSGESAMT INLAND AUSLAND	8,6 9,9 5,6	-88,1 -86,4 -82,0	-88,2 -79,3 -95,9	73,1 47,8 136,3	+286,8 +161,2 +564,9	-81,0 -57,7 -87,2	40,9 28,9 71,0	-10,1 -36,6 +56,7	40,9 28,9 71,0	-10,1 -36,6 +56,7
35.12	BOOTS- UND YACHTBAU	INSGESAMT INLAND AUSLAND	96,1 59,7 184,4	-35,4 -52,7 -9,5	-67,8 +26,2 -79,7	298,0 47,3 907,1	+169,0 -14,0 +268,4	-78,0 -19,0 -79,9	197,1 53,5 545,8	+51,8 -40,9 +142,6	197,1 53,5 545,8	+51,8 -40,9 +142,6
35.2	SCHIENENFAHRZEUGBAU	INSGESAMT INLAND AUSLAND	122,2 44,4 484,2	+265,9 +23,3 +2194,8	+125,0 +14,7 +281,9	54,3 38,7 126,8	+15,3 +12,2 +20,1	-60,4 -72,6 +6,2	88,3 41,6 305,5	+119,1 +17,8 +381,9	88,3 41,6 305,5	+119,1 +17,8 +381,9
35.3	LUFT- UND RAUMFAHRZEUGBAU	INSGESAMT INLAND AUSLAND	204,2 141,1 251,1	+29,6 +24,8 +31,7	+5,4 +29,6 -2,3	193,8 108,9 256,9	+65,4 -20,3 +150,1	-30,3 -33,8 -29,2	199,0 125,0 254,0	+44,8 +0,1 +73,1	199,0 125,0 254,0	+44,8 +0,1 +73,1
35.4	H.V. KRAFTRAEDERN, FAHRRADERN UND BEHINDERTENFAHRZEUGEN	INSGESAMT INLAND AUSLAND	120,6 114,9 171,2	-13,7 -15,8 +2,1	+7,8 +8,4 +5,0	111,9 106,0 163,0	+8,7 +9,3 +5,6	+25,3 +28,5 +9,7	116,3 110,5 167,1	-4,1 -5,4 +3,8	116,3 110,5 167,1	-4,1 -5,4 +3,8
35.41	HERSTELLUNG VON KRAFTRAEDERN	INSGESAMT INLAND AUSLAND	172,6 167,2 329,1	-16,3 -19,7 +118,2	+18,0 +18,8 +7,4	146,3 140,7 306,3	-1,5 -5,3 +108,2	+55,8 +56,2 +50,9	159,5 154,0 317,7	-10,1 -13,7 +113,2	159,5 154,0 317,7	-10,1 -13,7 +113,2
35.42	HERSTELLUNG VON FAHRRADERN	INSGESAMT INLAND AUSLAND	106,7 100,3 151,2	-14,3 -13,8 -16,4	+7,5 +8,4 +3,4	99,3 92,5 146,2	+14,3 +23,5 -13,9	+8,4 +13,4 -8,9	103,0 96,4 148,7	-2,6 +0,8 -15,2	103,0 96,4 148,7	-2,6 +0,8 -15,2
35.43	HERSTELLUNG VON BEHINDERTENFAHRZEUGEN	INSGESAMT INLAND AUSLAND	85,1 71,9 166,8	-2,2 -8,2 +18,3	-12,8 -18,5 +7,1	97,6 88,2 155,8	+19,2 +16,2 +31,0	+27,1 +21,3 +53,0	91,4 80,1 161,3	+8,2 +3,9 +24,1	91,4 80,1 161,3	+8,2 +3,9 +24,1
35.5	FAHRZEUGBAU A.N.G.	INSGESAMT INLAND AUSLAND	91,2 85,7 105,5	-10,7 -8,0 -15,5	-13,4 -13,8 -12,5	105,3 99,4 120,6	+5,9 +2,3 +15,0	+25,8 +31,8 +14,5	98,3 92,6 113,1	-2,5 -2,7 -1,6	98,3 92,6 113,1	-2,5 -2,7 -1,6
36.1	HERSTELLUNG VON MOEBELN	INSGESAMT INLAND AUSLAND	105,3 99,3 146,4	-6,2 -7,8 +2,1	-2,3 -2,1 -3,2	107,8 101,4 151,2	+7,4 +6,3 +12,2	+22,9 +22,5 +24,9	106,6 100,4 148,8	+0,2 -1,2 +7,0	106,6 100,4 148,8	+0,2 -1,2 +7,0
36.11	HERSTELLUNG VON SITZ- MOEBELN	INSGESAMT INLAND AUSLAND	122,7 118,3 150,9	-2,4 -3,4 +3,0	+0,8 +0,9 +0,5	121,7 117,2 150,1	+11,4 +11,7 +9,8	+22,1 +24,9 +8,9	122,2 117,8 150,5	+4,0 +3,6 +6,3	122,2 117,8 150,5	+4,0 +3,6 +6,3
36.12	HERSTELLUNG VON BUERO- UND LADENMOEBELN	INSGESAMT INLAND AUSLAND	106,6 103,3 137,9	-2,5 -4,2 +11,8	-1,6 -0,9 -6,3	108,3 104,2 147,2	+8,4 +7,0 +18,5	+4,6 +3,9 +10,1	107,5 103,8 142,6	+2,8 +1,2 +15,2	107,5 103,8 142,6	+2,8 +1,2 +15,2
36.13	HERSTELLUNG VON KUECHENMOEBELN	INSGESAMT INLAND AUSLAND	93,8 85,3 145,1	-13,9 -16,5 -3,1	-1,4 -2,7 +3,5	95,1 87,7 140,2	-0,1 -2,4 +9,5	+24,2 +23,0 +28,7	94,5 86,5 142,7	-7,4 -10,0 +2,7	94,5 86,5 142,7	-7,4 -10,0 +2,7
36.14	HERSTELLUNG VON SONST. MOEBELN	INSGESAMT INLAND AUSLAND	97,6 90,7 145,9	-7,2 -9,0 +2,0	-5,6 -4,9 -8,1	103,4 95,4 158,8	+7,2 +5,5 +13,9	+31,4 +28,9 +42,8	100,5 93,1 152,4	-0,4 -2,1 +7,9	100,5 93,1 152,4	-0,4 -2,1 +7,9

STBA, FS 4, R 2.2, 2/2001

LAND

FUER DAS VERARBEITENDE GEMERBE
= 100
ABTEILUNGEN, GRUPPEN UND KLASSEN
ZWEIGE, AUSGABE 1993 (WZ93)
WERT

INDEX

2000 FEB.	VER- AEND. IN % GEGEN FEB. 1999	1999 4. VJ	2000 3. VJ	2000 4. VJ	VERAENDERUNG IN % 4. VJ 2000 GEGEN						VERAENDERUNG IN % 2. HJ 2000 GEGEN			1999	2000	VER- AEND. IN % GEGEN 1999	WZ93 SCHL.		
					4. VJ		3. VJ		2. HJ		1. HJ		2. HJ					1. HJ	
					1999	2000	1999	2000	1999	2000	1999	2000	1999					2000	1999
156,9	+18,3	149,7	152,1	174,2	+16,4	+14,5	145,2	160,7	163,2	+12,4	+1,6	141,0	161,9	+14,8	DM				
130,6	+17,8	121,5	119,1	125,3	+3,1	+5,2	117,6	133,4	122,2	+3,9	-8,4	117,7	127,8	+8,6					
187,1	+18,7	182,3	190,1	230,8	+26,6	+21,4	177,0	192,3	210,5	+18,9	+9,5	167,8	201,4	+20,0					
167,7	+21,9	152,4	161,1	170,7	+12,0	+6,0	148,6	164,4	165,9	+11,6	+0,9	146,8	165,1	+12,5	34				
143,1	+19,1	124,5	129,7	131,0	+5,2	+1,8	123,3	139,8	129,9	+5,4	-7,1	126,7	134,8	+6,4					
193,7	+24,0	181,9	195,4	212,9	+17,0	+9,0	175,3	190,4	204,1	+16,4	+7,2	168,2	197,3	+17,3					
172,8	+23,5	151,6	161,7	169,9	+12,1	+5,1	148,5	165,5	165,8	+11,6	+0,2	147,8	165,6	+12,0	34.1				
137,5	+23,8	108,8	111,9	112,8	+3,7	+0,8	108,5	128,4	112,4	+3,6	-13,1	115,7	120,9	+4,5					
204,5	+23,3	190,2	206,5	221,3	+16,4	+7,2	184,4	197,9	213,9	+16,0	+8,1	178,7	205,9	+16,5					
123,5	+14,2	127,8	120,5	136,1	+6,7	+12,9	122,1	124,1	128,3	+5,1	+3,4	115,0	126,2	+9,7	34.2				
111,3	+9,0	117,1	108,3	115,8	-1,1	+8,9	113,4	110,8	111,0	-2,1	+0,2	109,2	110,9	+1,6					
153,0	+24,8	152,8	155,0	185,4	+21,3	+19,6	143,0	156,2	170,2	+19,0	+9,0	128,9	163,2	+26,6					
161,6	+18,4	158,4	166,2	178,7	+12,8	+7,5	153,2	168,1	172,4	+12,5	+2,6	149,5	170,2	+13,8	34.3				
180,9	+12,8	158,9	168,2	172,1	+8,3	+2,3	156,3	167,0	170,2	+8,9	+1,9	153,0	168,6	+10,2					
162,6	+27,3	157,7	163,1	186,0	+19,2	+15,3	148,8	169,6	175,6	+18,0	+3,5	144,4	172,6	+19,5					
97,8	-7,0	135,2	103,0	193,1	+42,8	+87,5	126,6	141,0	148,1	+17,0	+5,0	108,9	144,5	+32,7	35				
76,7	+7,9	108,4	77,6	100,3	-7,5	+29,3	93,0	106,0	88,9	-4,4	-16,1	78,6	97,5	+24,0					
137,0	-18,8	165,1	150,6	366,7	+98,1	+143,5	189,4	206,0	258,6	+36,5	+25,5	165,4	232,3	+40,4					
74,0	-47,3	92,8	74,3	181,7	+95,8	+144,5	64,1	85,4	128,0	+99,7	+49,9	58,5	106,7	+82,4	35.1				
74,2	+25,8	30,8	34,0	56,2	+82,5	+65,3	33,6	48,4	45,1	+34,2	-8,7	29,5	47,3	+60,3					
73,8	-78,5	247,9	175,8	498,7	+101,2	+183,7	140,6	175,9	337,3	+139,9	+91,8	131,1	256,6	+95,7					
72,1	-49,1	91,6	70,9	169,9	+85,5	+139,6	62,8	83,2	120,4	+91,7	+44,7	56,5	101,8	+80,2	35.11				
72,9	+22,7	29,8	32,8	54,9	+84,2	+67,4	33,2	49,2	43,9	+32,2	-10,8	28,1	46,5	+65,5					
70,1	-79,8	246,2	166,2	457,4	+85,8	+175,2	137,1	168,2	311,8	+127,4	+86,4	127,6	240,0	+88,1					
149,8	+74,4	140,9	207,4	643,0	+356,4	+210,0	115,0	170,7	425,2	+269,7	+149,1	135,5	297,9	+119,9	35.12				
126,2	+189,4	71,5	81,9	109,0	+52,4	+33,1	54,2	58,9	95,5	+76,2	+62,1	87,9	77,2	-12,2					
203,8	+9,2	309,5	512,3	1940,8	+627,1	+278,8	262,7	442,4	1226,6	+366,9	+177,3	251,2	834,5	+232,2					
33,4	-39,4	65,7	80,9	82,6	+25,7	+2,1	69,0	50,5	81,8	+18,6	+62,0	58,0	66,2	+14,1	35.2				
36,0	-18,4	63,0	76,6	72,7	+15,4	-5,1	67,5	47,1	74,6	+10,5	+58,4	56,7	60,8	+7,2					
21,1	-80,2	78,1	101,1	128,8	+64,9	+27,4	76,1	66,8	115,0	+51,1	+72,2	64,1	90,9	+41,8					
157,6	+52,3	231,1	145,6	297,6	+28,8	+104,4	231,8	256,6	221,6	-4,4	-13,6	191,3	239,1	+25,0	35.3				
113,1	+9,5	298,8	139,5	206,0	-31,1	+47,7	221,5	263,3	172,8	-22,0	-34,4	172,7	218,1	+25,3					
190,6	+84,0	180,8	150,1	365,6	+102,2	+143,6	239,5	251,6	257,9	+7,7	+2,5	205,2	254,7	+24,1					
139,7	+6,6	94,2	100,8	108,7	+15,4	+7,8	93,1	142,2	104,8	+12,6	-26,3	112,9	123,5	+9,4	35.4				
136,5	+1,2	90,4	97,5	102,8	+13,7	+5,4	90,8	137,8	100,1	+10,2	-27,4	112,9	119,0	+5,4					
167,6	+71,9	127,9	129,8	160,8	+25,7	+23,9	113,0	180,2	145,3	+28,6	-19,4	113,0	162,8	+44,1					
206,3	-21,9	104,8	132,0	137,8	+31,5	+4,4	122,6	209,6	134,9	+10,0	-35,6	176,7	172,3	-2,6	35.41				
208,2	-22,3	104,8	130,5	135,5	+27,4	+2,3	122,1	210,5	132,0	+8,1	-37,3	177,4	171,3	-3,4					
150,8	-7,7	103,7	174,6	262,2	+152,8	+50,2	135,7	181,5	218,4	+60,9	+20,3	156,3	199,9	+27,9					
124,5	+53,3	91,7	82,7	99,6	+8,6	+20,4	78,1	124,7	91,2	+16,8	-26,9	88,7	107,9	+21,6	35.42				
116,3	+42,0	86,4	78,4	91,7	+6,1	+17,0	74,9	114,8	85,0	+13,5	-26,0	87,0	99,9	+14,8					
180,9	+138,3	126,2	113,1	154,5	+20,5	+36,6	100,5	192,5	133,8	+33,1	-30,5	99,9	163,2	+63,4					
87,0	+11,5	86,2	106,0	92,5	+7,3	-12,7	92,2	94,8	99,2	+7,6	+4,6	88,6	97,0	+9,5	35.43				
78,3	+11,9	78,3	98,0	84,4	+7,8	-13,9	85,2	85,9	91,2	+7,0	+6,2	81,9	88,6	+8,2					
141,0	+10,2	135,1	155,4	142,4	+5,4	-8,4	135,7	150,1	148,9	+9,7	-0,8	130,3	148,5	+14,7					
102,1	+25,9	106,0	106,5	104,8	-1,1	-0,7	101,5	109,2	105,2	+3,6	-3,7	99,9	107,2	+7,3	35.5				
93,2	+27,3	91,2	92,0	93,9	+3,0	+2,1	85,5	95,7	92,9	+8,7	-2,9	85,5	94,3	+10,3					
124,9	+22,7	144,5	140,7	133,1	-7,9	-5,4	142,9	144,0	136,9	-4,2	-4,9	137,4	140,5	+2,3					
112,3	+11,5	106,8	99,7	106,0	-0,7	+6,3	102,5	105,7	102,8	+0,3	-2,7	101,7	104,3	+2,6	36.1				
107,7	+10,5	103,3	94,5	100,1	-3,1	+6,9	99,0	99,7	97,3	-1,7	-2,4	98,3	98,5	+0,2					
143,4	+17,3	131,5	135,3	146,3	+11,3	+8,1	126,4	146,8	140,8	+11,4	-4,1	125,4	143,8	+14,7					
125,7	+13,4	115,4	103,0	118,0	+2,3	+14,6	109,0	117,4	110,5	+1,4	-5,9	109,5	113,9	+4,0	36.11				
122,5	+12,2	112,9	98,6	112,5	-0,4	+14,1	106,4	111,4	105,6	-0,8	-5,2	107,3	108,5	+1,1					
146,5	+21,3	131,4	130,6	153,0	+16,4	+17,2	125,5	155,9	141,8	+13,0	-9,0	123,9	148,8	+20,1					
109,3	+13,4	116,1	113,8	115,1	-0,9	+1,1	112,6	107,8	114,5	+1,7	+6,2	106,3	111,1	+4,5	36.12				
107,8	+15,7	114,6	111,0	111,4	-2,8	+0,4	110,8	104,0	111,2	+0,4	+6,9	104,5	107,8	+3,0					
123,4	-2,1	130,0	139,0	150,0	+15,4	+7,9	129,7	143,0	144,5	+11,4	+1,0	123,3	143,8	+16,6					
108,9	+8,6	104,0	94,4	96,3	-7,4	+2,0	102,8	106,1	95,3	-7,3	-10,2	103,6	100,7	-2,8	36.13				
102,2	+5,5	99,3	87,7	89,0	-10,4	+1,5	98,3	98,3	89,4	-10,1	-10,1	99,1	93,3	-5,9					
149,8	+23,9	132,1	135,1	140,5	+6,4	+4,0	129,8	153,9	137,8	+6,2	-10,5	130,6	145,8	+11,6					
106,2	+10,7	98,9	96,0	98,6	-0,3	+3,8	94,2	96,3	96,8	+2,8	+0,5	93,7	96,6	+3,1	36.14				
99,7	+9,6	94,2	88,8	92,3	-2,0	+3,9	89,9	90,5	90,5	+0,7	-	89,3	90,5	+1,3					
143,0	+16,2	131,7	138,0	143,1	+8,7	+3,7	124,4	137,0	140,5	+12,9	+2,6	124,4	138,8	+11,6					

1 INDEX DES AUFTRAGSEINGANGS
 1996
 NACH ABSCHNITTEN, UNTERABSCHNITTEN,
 DER KLASSIFIKATION DER WIRTSCHAFTS
 1.1 ORIGINAL

VOLUMEN

WZ93- SCHL.	WIRTSCHAFTSZWEIG	2001 FEB.	VERÄNDERUNG IN % FEB. 2001 GEGEN		2001 JAN.	VERÄNDERUNG IN % JAN. 2001 GEGEN		KUMULIERT		2-MONATS- DURCHSCHNITT		
			FEB. 2000	JAN. 2001		JAN. 2000	DEZ. 2000	JAN. 2001 BIS FEB. 2001	VER- ÄND. IN % GEGEN VORJAHR	JAN. 2001 UND FEB. 2001	VER- ÄND. IN % GEGEN VORJAHR	
D	VERARBEITENDES GEBERBE 1)	INSGESAMT	125,1	-0,4	-1,6	127,1	+13,9	+3,2	126,1	+6,3	126,1	+6,3
		INLAND	107,9	-3,1	-1,5	109,5	+10,2	+7,4	108,7	+3,1	108,7	+3,1
		AUSLAND	156,0	+3,0	-1,7	158,7	+18,8	-1,7	157,4	+10,5	157,4	+10,5
	VORLEISTUNGSUETER- PRODUZENTEN	INSGESAMT	121,5	-2,8	-4,3	126,9	+11,4	+10,6	124,2	+3,9	124,2	+3,9
		AUSLAND	142,7	-2,7	-5,5	151,0	+14,9	+7,9	146,9	+5,6	146,9	+5,6
INVESTITIONSGUETER- PRODUZENTEN	INSGESAMT	129,6	+1,7	-1,2	131,2	+16,0	-9,3	130,4	+8,4	130,4	+8,4	
	AUSLAND	162,6	+5,0	-1,2	164,5	+19,9	-13,5	163,6	+12,0	163,6	+12,0	
GEBRAUCHSGUETER- PRODUZENTEN	INSGESAMT	136,4	+4,0	+1,0	135,1	+19,6	+14,0	135,8	+11,2	135,8	+11,2	
	AUSLAND	166,1	+15,5	+3,0	180,7	+28,8	+8,0	183,4	+21,7	183,4	+21,7	
VERBRAUCHSGUETER- PRODUZENTEN	INSGESAMT	109,6	-3,0	+14,8	95,5	+9,5	+18,9	102,6	+2,5	102,6	+2,5	
	AUSLAND	146,3	+3,1	+13,7	128,7	+16,2	+16,4	137,5	+8,8	137,5	+8,8	
08	TEXTIL- UND BEKLEIDUNGS- GEBERBE	INSGESAMT	126,8	-4,4	+39,5	90,9	+6,4	+37,1	108,9	-0,2	108,9	-0,2
		INLAND	109,1	-7,5	+33,2	81,9	+7,9	+34,5	95,6	-1,5	95,6	-1,5
		AUSLAND	177,0	+1,5	+51,9	116,5	+3,8	+42,9	146,8	+2,4	146,8	+2,4
17	TEXTILGEBERBE	INSGESAMT	101,0	-4,5	+1,9	99,1	+11,5	+22,5	100,1	+2,8	100,1	+2,8
		INLAND	89,3	-6,6	+0,9	88,5	+12,7	+21,9	88,9	+2,1	88,9	+2,1
		AUSLAND	132,3	-0,4	+4,1	127,1	+9,1	+23,5	129,7	+4,0	129,7	+4,0
17.1	SPINNSTOFFAUFBEREITUNG UND SPINNEREI	INSGESAMT	88,0	-11,6	-5,9	93,5	+11,0	+23,5	90,8	-1,2	90,8	-1,2
		INLAND	78,1	-11,5	-3,8	81,2	+16,7	+23,4	79,7	+1,0	79,7	+1,0
		AUSLAND	102,6	-12,0	-8,1	111,7	+5,7	+23,7	107,2	-3,6	107,2	-3,6
17.11	BAUMWOLLAUFBEREITUNG UND -SPINNEREI	INSGESAMT	90,6	-29,0	-17,2	109,4	-0,3	+14,9	100,0	-15,8	100,0	-15,8
		INLAND	78,9	-30,2	-17,6	95,8	+13,0	+23,5	87,4	-11,6	87,4	-11,6
		AUSLAND	110,9	-27,5	-16,7	133,1	-12,9	+5,8	122,0	-20,2	122,0	-20,2
17.12,13	WOLLAUFBEREITUNG, STREICHGARN- UND KAMMGARNSPINNEREI	INSGESAMT	75,0	+24,2	+16,3	64,5	+31,4	+52,1	69,8	+27,4	69,8	+27,4
		INLAND	65,8	+35,1	+33,5	49,3	+14,9	+25,4	57,6	+25,8	57,6	+25,8
		AUSLAND	86,4	+15,0	+3,3	83,6	+46,7	+81,0	85,0	+28,6	85,0	+28,6
17.16	NAENGARNFERTIGUNG	INSGESAMT	109,0	+15,7	+3,1	105,7	+36,2	+23,5	107,4	+25,0	107,4	+25,0
		INLAND	102,9	+25,2	+5,5	97,5	+35,4	+21,0	100,2	+30,0	100,2	+30,0
		AUSLAND	117,0	+6,6	+0,5	116,4	+36,9	+26,4	116,7	+19,8	116,7	+19,8
17.2	WEBEREI	INSGESAMT	102,2	-9,9	+0,8	101,4	+6,4	+28,4	101,8	-2,5	101,8	-2,5
		INLAND	91,4	-10,4	+3,5	88,3	+7,7	+22,8	89,9	-2,3	89,9	-2,3
		AUSLAND	125,4	-8,9	-3,2	129,5	+4,7	+37,6	127,5	-2,4	127,5	-2,4
17.21	BAUMWOLLWEBEREI	INSGESAMT	106,1	-8,1	-2,0	108,3	+9,1	+30,2	107,2	-0,2	107,2	-0,2
		INLAND	92,2	-9,8	-0,4	92,6	+7,5	+21,2	92,4	-1,9	92,4	-1,9
		AUSLAND	133,1	-5,7	-4,1	138,8	+11,1	+44,1	136,0	+2,3	136,0	+2,3
17.22	STREICHGARNWEBEREI	INSGESAMT	67,2	-19,7	+22,6	54,8	-16,6	+31,7	61,0	-18,3	61,0	-18,3
		INLAND	64,0	-14,7	+12,9	56,7	-4,2	+52,0	60,4	-10,0	60,4	-10,0
		AUSLAND	79,7	-32,3	+69,6	47,0	-48,5	-18,5	63,4	-39,3	63,4	-39,3
17.23	KAMMGARNWEBEREI	INSGESAMT	105,7	-8,3	+15,9	91,2	+18,4	+36,1	98,5	+2,4	98,5	+2,4
		INLAND	97,1	-7,6	+20,9	80,3	+28,5	+27,9	88,7	+5,8	88,7	+5,8
		AUSLAND	137,3	-10,1	+4,3	131,6	+1,0	+55,6	134,5	-4,9	134,5	-4,9
17.24	SEIDEN- UND FILAMENTGARNWEBEREI	INSGESAMT	93,3	-14,9	-4,0	97,2	-5,4	+19,6	95,3	-10,3	95,3	-10,3
		INLAND	86,8	-14,4	-2,6	89,1	-4,5	+21,2	88,0	-9,7	88,0	-9,7
		AUSLAND	104,9	-15,6	-6,1	111,7	-6,6	+17,1	108,3	-11,2	108,3	-11,2
17.3	TEXTILVEREDLUNG	INSGESAMT	77,6	-2,3	+0,4	77,3	+24,7	+16,6	77,5	+9,6	77,5	+9,6
		INLAND	73,5	-1,1	+1,0	72,8	+18,0	+13,9	73,2	+7,6	73,2	+7,6
		AUSLAND	89,3	-4,8	-0,8	90,0	+43,1	+23,1	89,7	+14,4	89,7	+14,4
17.4	HERSTELLUNG VON KON- FEKTIONIERTE TEXTIL- WAREN (OHNE BEKLEIDUNG)	INSGESAMT	97,0	-5,7	-12,9	111,4	+12,0	+18,8	104,2	+3,0	104,2	+3,0
		INLAND	90,6	-8,3	-14,0	105,4	+12,4	+21,7	98,0	+1,8	98,0	+1,8
		AUSLAND	142,7	+8,7	-7,4	154,1	+10,0	+6,4	148,4	+9,4	148,4	+9,4
17.5	SONSTIGES TEXTILGEBERBE (OHNE HERSTELLUNG VON MASCHENWARE)	INSGESAMT	110,7	-0,5	-2,6	113,6	+14,4	+19,8	112,2	+6,6	112,2	+6,6
		INLAND	94,3	-0,8	-4,7	99,0	+18,1	+20,7	96,7	+8,0	96,7	+8,0
		AUSLAND	149,3	+0,1	+0,9	148,0	+9,2	+18,7	148,7	+4,4	148,7	+4,4
17.51	HERSTELLUNG VON TEPPICHEN	INSGESAMT	84,1	-6,9	-0,9	84,9	+4,8	+14,9	84,5	-1,4	84,5	-1,4
		INLAND	76,4	-8,4	+0,5	76,0	+3,4	+14,1	76,2	-2,9	76,2	-2,9
		AUSLAND	149,2	+0,4	-6,6	159,7	+10,4	+17,3	154,5	+5,3	154,5	+5,3
17.52	HERSTELLUNG VON SEILERWAREN	INSGESAMT	151,5	+12,6	-7,3	163,5	+45,1	+27,1	157,5	+27,4	157,5	+27,4
		INLAND	146,0	+12,3	-10,3	162,8	+58,8	+33,0	154,4	+32,8	154,4	+32,8
		AUSLAND	166,5	+13,3	+0,6	165,5	+17,8	+13,6	166,0	+15,5	166,0	+15,5

1) AUSGEWAHLTE WIRTSCHAFTSZWEIGE (OHNE ERNAHRUNGSGEBERBE UND TABAKVERARBEITUNG).

STBA,FS 4,R 2.2, 2/2001

LAND

FUER DAS VERARBEITENDE GEMWERBE
= 100
ABTEILUNGEN, GRUPPEN UND KLASSEN
ZWEITE, AUSGABE 1993 (WZ93)
WERT

INDEX

2000 FEB.	VER- AEND. IN % GEGEN FEB. 1999	1999 4.VJ	2000 3.VJ	2000 4.VJ	VERAENDERUNG IN % 4.VJ 2000 GEGEN		1999 2.HJ	2000 1.HJ	2000 2.HJ	VERAENDERUNG IN % 2.HJ 2000 GEGEN		1999	2000	VER- AEND. IN % GEGEN 1999	WZ93 SCHL.
					4.VJ	3.VJ				2.HJ	1.HJ				
					1999	2000				1999	2000				
126,6	+18,4	119,1	124,8	128,7	+8,1	+3,1	117,2	125,3	126,8	+8,2	+1,2	113,7	126,1	+10,9	0
111,3	+15,1	107,4	109,9	109,8	+2,2	-0,1	106,3	110,5	109,9	+3,4	-0,5	103,9	110,2	+6,1	
151,4	+23,1	140,2	151,6	162,8	+16,1	+7,4	136,7	162,2	157,2	+15,0	+3,3	131,4	164,7	+17,7	
125,0	+20,0	120,7	124,5	124,6	+3,2	+0,1	118,1	125,6	124,6	+5,5	-0,8	114,7	125,1	+9,1	VORL.
114,5	+15,9	112,8	114,8	113,6	+0,7	-1,0	111,5	115,4	114,2	+2,4	-1,0	108,5	114,8	+5,8	
146,7	+27,3	137,1	144,7	147,2	+7,4	+1,7	131,9	146,7	146,0	+10,7	-0,5	127,5	146,3	+14,7	
127,4	+19,3	122,9	130,3	142,2	+15,7	+9,1	120,3	131,0	136,3	+13,3	+4,0	115,3	133,6	+15,9	INV.
108,8	+17,4	107,9	111,1	115,1	+8,7	+3,6	105,8	110,9	113,1	+6,9	+2,0	102,1	112,0	+9,7	
154,9	+21,4	146,1	158,7	182,5	+25,8	+15,0	141,8	160,8	170,6	+20,3	+6,1	134,8	165,7	+22,9	
131,2	+18,6	120,4	121,7	129,8	+7,8	+6,7	116,8	126,3	125,8	+7,7	-0,4	116,0	126,0	+8,6	GEBR.
111,2	+16,1	98,6	95,7	99,5	+0,9	+9,0	95,9	104,7	97,6	+1,8	-6,8	98,4	101,1	+2,7	
161,1	+21,3	153,2	160,9	175,6	+14,6	+9,1	148,2	158,8	168,3	+13,6	+6,0	142,5	163,5	+14,7	
113,0	+3,9	87,7	104,2	87,1	-0,7	-16,4	95,9	94,6	95,7	-0,2	+1,2	95,7	95,1	-0,6	VERB.
101,9	+0,9	82,8	92,7	77,0	-7,0	-16,9	89,3	85,7	84,9	-4,9	-0,9	89,3	85,3	-4,5	
141,9	+9,8	100,5	134,4	113,5	+12,9	-15,6	113,0	118,0	124,0	+9,7	+5,1	112,4	121,0	+7,7	
132,7	+6,5	78,5	106,1	77,9	-0,8	-26,6	91,6	95,3	92,0	+0,4	-3,5	92,8	93,6	+0,9	DB
118,0	+4,1	74,2	95,8	72,1	-2,8	-24,7	85,4	86,6	84,0	-1,6	-3,0	86,8	85,3	-1,7	
174,3	+11,4	90,6	135,1	94,5	+4,3	-30,1	109,0	119,8	114,8	+5,3	-4,2	109,8	117,3	+6,8	
105,8	+11,0	90,9	91,2	94,5	+4,0	+3,6	89,7	97,2	92,9	+3,6	-4,4	91,5	95,0	+3,8	17
95,6	+7,2	82,7	83,1	84,6	+2,3	+1,8	82,6	86,4	83,8	+1,5	-3,0	84,7	85,1	+0,5	
132,8	+19,4	112,4	112,8	120,8	+7,5	+7,1	108,4	125,8	116,8	+7,7	-7,2	109,4	121,3	+10,9	
99,6	+25,0	89,9	77,0	91,5	+1,8	+18,8	82,9	90,6	84,2	+1,6	-7,1	82,3	87,4	+6,2	17.1
88,2	+15,1	75,7	70,8	80,9	+6,9	+14,3	72,9	78,8	75,9	+4,1	-3,7	74,3	77,4	+4,2	
116,6	+38,5	111,0	86,0	107,0	-3,6	+24,4	97,5	108,1	96,5	-1,0	-10,7	94,1	102,3	+8,7	
127,6	+26,7	109,8	84,3	112,1	+2,1	+33,0	100,2	114,2	98,2	-2,0	-14,0	96,9	106,2	+9,6	17.11
113,0	+20,7	89,5	79,9	99,8	+11,5	+24,9	85,5	97,7	89,8	+5,0	-8,1	84,4	93,8	+11,1	
152,9	+35,3	146,1	91,9	133,7	-7,9	+45,5	125,6	142,8	112,8	-10,2	-21,0	118,5	127,8	+7,8	
60,4	+31,6	55,7	58,9	53,8	-3,4	-8,7	51,8	53,7	56,4	+8,9	+5,0	53,9	55,0	+2,0	17.12,13
48,7	+10,4	44,3	49,5	39,5	-10,8	-20,2	45,2	42,9	44,5	-1,5	+3,7	48,0	43,7	-9,0	
75,1	+56,1	69,9	70,8	71,8	+2,7	+1,4	60,0	67,3	71,3	+18,8	+5,9	61,3	69,3	+13,1	
94,2	+9,8	100,8	93,3	107,3	+6,4	+15,0	95,3	94,9	100,3	+5,2	+5,7	97,9	97,6	-0,3	17.16
82,2	-3,4	93,5	84,3	102,4	+9,5	+21,5	87,6	87,5	93,4	+6,6	+6,7	95,2	90,4	-5,0	
109,8	+26,8	110,2	105,0	113,8	+3,3	+8,4	105,4	104,5	109,4	+3,8	+4,7	101,4	106,9	+5,4	
113,4	+13,7	88,1	88,2	92,2	+4,7	+4,5	85,1	100,9	90,2	+6,0	-10,6	89,9	95,6	+6,3	17.2
102,0	+11,1	78,4	80,6	81,7	+4,2	+1,4	76,6	86,8	81,1	+5,9	-6,6	81,3	84,0	+3,3	
137,7	+18,2	109,0	104,6	114,8	+5,3	+9,8	103,5	131,1	109,7	+6,0	-16,3	108,3	120,4	+11,2	
115,4	+12,1	96,0	88,8	99,8	+4,0	+12,4	91,0	103,3	94,3	+3,6	-8,7	93,9	98,8	+5,2	17.21
102,2	+6,9	90,5	80,8	91,6	+1,2	+13,4	84,2	90,6	86,2	+2,4	-4,9	86,2	88,4	+2,6	
141,1	+20,4	106,9	104,3	115,6	+8,1	+10,8	104,1	128,0	109,9	+5,6	-14,1	108,9	118,9	+9,2	
83,7	+18,7	53,1	42,8	49,9	-6,0	+16,6	51,1	71,9	46,3	-9,4	-35,6	56,2	59,1	+5,2	17.22
75,0	+14,5	47,9	43,4	46,8	-2,3	+7,8	48,1	60,0	45,1	-6,2	-24,8	50,9	62,5	+3,1	
117,8	+30,5	73,3	40,3	61,7	-15,8	+53,1	63,0	118,7	51,0	-19,0	-57,0	76,6	84,8	+10,7	
115,3	+13,9	66,5	85,1	68,0	+2,3	-20,1	67,9	87,7	76,6	+12,8	-12,7	78,7	82,1	+4,3	17.23
105,1	+15,9	52,4	77,6	58,4	+11,5	-24,7	58,1	75,5	68,0	+17,0	-9,9	69,0	71,8	+4,1	
152,7	+9,1	118,7	112,7	103,5	-12,8	-8,2	104,3	132,5	108,1	+3,6	-18,4	114,3	120,3	+5,2	
109,6	+17,7	89,5	92,8	97,1	+8,5	+4,6	87,8	108,1	95,0	+8,2	-12,1	92,1	101,5	+10,2	17.24
101,4	+17,5	77,7	86,4	83,8	+7,9	-3,0	78,9	91,3	85,1	+7,9	-6,8	84,5	88,2	+4,4	
124,3	+18,0	110,6	104,4	120,9	+9,3	+15,8	103,7	138,0	112,7	+8,7	-18,3	105,7	125,3	+18,5	
79,4	+8,5	73,0	71,3	79,4	+8,8	+11,4	72,0	75,5	75,4	+4,7	-0,1	72,8	75,5	+3,7	17.3
74,3	+0,4	71,9	69,1	76,5	+6,4	+10,7	71,1	73,2	72,8	+2,4	-0,5	72,5	73,0	+0,7	
93,8	+32,3	76,2	77,7	87,8	+15,2	+13,0	74,5	82,2	82,7	+11,0	+0,6	73,9	82,5	+11,6	
102,9	+10,8	104,3	99,6	106,1	+1,7	+6,5	101,1	103,3	102,9	+1,8	-0,4	99,4	103,1	+3,7	17.4
98,8	+9,3	100,5	94,7	98,9	-1,6	+4,4	97,3	99,3	96,8	-0,5	-2,5	96,2	98,0	+1,9	
131,3	+18,4	130,4	134,8	157,5	+20,8	+16,8	128,1	131,3	146,2	+14,1	+11,3	122,1	138,7	+13,6	
111,3	+6,3	101,3	105,0	107,9	+6,5	+2,8	100,2	107,9	106,4	+6,2	-1,4	102,3	107,2	+4,8	17.5
95,1	+1,5	89,3	90,2	92,3	+3,4	+2,3	89,4	91,5	91,2	+2,0	-0,3	91,8	91,4	-0,4	
149,2	+14,5	129,3	139,6	144,3	+11,6	+3,4	125,6	146,2	141,9	+13,0	-2,8	127,2	144,1	+13,3	
90,3	+6,1	88,3	82,2	85,2	-3,5	+3,6	87,5	85,8	83,7	-4,3	-2,4	87,3	84,8	-2,9	17.51
83,4	+1,7	83,8	75,6	76,9	-8,2	+1,7	83,2	77,7	76,3	-8,3	-1,8	83,2	77,0	-7,5	
148,6	+33,6	126,8	137,4	155,4	+22,6	+13,1	124,1	154,8	146,4	+18,0	-5,4	122,3	150,6	+23,1	
134,5	+13,8	130,3	153,0	147,0	+12,8	-3,9	133,3	144,2	150,0	+12,5	+4,0	139,6	147,1	+10,1	17.52
130,0	+10,9	129,3	147,9	146,3	+12,4	-1,8	134,1	139,0	146,6	+9,3	+5,6	131,5	142,8	+8,6	
146,9	+21,4	133,0	166,9	151,6	+14,0	-9,2	131,1	158,5	159,3	+21,5	+0,5	139,2	158,9	+14,2	

1 INDEX DES AUFTRAGSEINGANGS
 1995
 NACH ABSCHNITTEN, UNTERABSCHNITTEN,
 DER KLASSIFIKATION DER WIRTSCHAFTS
 1.1 ORIGINAL

VOLUMEN

WZ93- SCHL.	WIRTSCHAFTSZWEIG		VERÄNDERUNG IN %			VERÄNDERUNG IN %			KUMULIERT		2-MONATS- DURCHSCHNITT	
			2001	FEB. 2001 GEGEN		2001	JAN. 2001 GEGEN		JAN. 2001	VER- ÄEND. IN %	JAN. 2001	VER- ÄEND. IN %
			FEB.	FEB. 2000	JAN. 2001	JAN.	JAN. 2000	DEZ. 2000	FEB. 2001	VORJAHR!	FEB. 2001	VORJAHR!
17.53	HERSTELLUNG VON VLIES- STOFF U. ERZEUGN. DARAU (OHNE BEKLEIDUNG)	INSGESAMT INLAND AUSLAND	134,4 120,7 149,5	+2,5 +9,4 -2,9	-3,0 -2,3 -3,4	138,5 123,6 154,8	+14,7 +19,7 +10,7	+31,9 +36,1 +28,3	136,5 122,2 152,2	+8,4 +14,4 +3,6	136,5 122,2 152,2	+8,4 +14,4 +3,6
17.54	TEXTILGEBERBE A.N.G.	INSGESAMT INLAND AUSLAND	116,2 98,9 148,7	+0,7 +0,1 +1,5	-2,8 -8,7 +5,5	119,6 108,3 141,0	+18,1 +26,7 +7,7	+16,5 +18,9 +13,4	117,9 103,6 144,9	+8,8 +12,4 +4,5	117,9 103,6 144,9	+8,8 +12,4 +4,5
17.6	HERSTELLUNG VON GE- WIRKTEN UND GESTRIKTEM STOFF	INSGESAMT INLAND AUSLAND	121,5 99,7 172,0	-6,6 -13,8 +5,0	+7,5 +7,0 +8,3	113,0 93,2 158,8	-5,0 -4,5 -5,8	+21,4 +15,1 +31,0	117,3 96,5 166,4	-6,9 -9,5 -0,5	117,3 96,5 166,4	-5,9 -9,5 -0,5
17.7	HERSTELLUNG VON GE- WIRKTEN UND GESTRIKTEN FERTIGERZEUGNISSEN	INSGESAMT INLAND AUSLAND	112,4 94,8 207,3	+4,9 -7,9 +59,7	+74,8 +51,7 +178,4	64,3 62,5 74,2	+13,2 +10,0 +31,1	+34,0 +40,1 +12,6	88,4 78,7 140,8	+7,8 -1,5 +51,1	88,4 78,7 140,8	+7,8 -1,5 +51,1
17.71	HERSTELLUNG VON STRUMPFWAREN	INSGESAMT INLAND AUSLAND	70,0 64,8 120,0	-9,8 -12,2 +5,6	+5,9 +0,5 +48,1	66,1 64,5 81,0	-1,0 -2,0 +7,3	+29,1 +31,4 +14,1	68,1 64,7 100,5	-6,7 -7,3 +6,2	68,1 64,7 100,5	-5,7 -7,3 +6,2
17.72	HERSTELLUNG VON PULLOVERN, STRICK- JACKEN U.Ä.	INSGESAMT INLAND AUSLAND	155,6 130,3 246,3	+13,3 -6,2 +79,8	+149,0 +116,8 +246,4	62,5 60,1 71,1	+34,1 +30,4 +47,5	+39,8 +52,5 +11,8	109,1 95,2 158,7	+18,6 +3,7 +71,4	109,1 95,2 158,7	+18,6 +3,7 +71,4
18	BEKLEIDUNGSGEBERBE	INSGESAMT INLAND AUSLAND	162,2 135,2 246,3	-4,4 -8,3 +3,2	+103,5 +84,7 +146,3	79,7 73,2 100,0	-1,0 +1,0 -5,3	+72,1 +60,5 +106,6	121,0 104,2 173,2	-3,3 -5,3 +0,6	121,0 104,2 173,2	-3,3 -5,3 +0,6
18.1	HERSTELLUNG VON LEDERBEKLEIDUNG	INSGESAMT INLAND AUSLAND	103,3 92,3 158,8	+133,2 +113,7 +218,2	+94,9 +57,8 +530,2	53,0 58,5 25,2	+38,4 +59,0 -45,1	+17,8 +36,4 -56,0	78,2 75,4 92,0	+89,3 +88,5 +92,1	78,2 75,4 92,0	+89,3 +88,5 +92,1
18.2	HERSTELLUNG VON BEKLEI- DUNG (OHNE LEADERBEKLEI- DUNG)	INSGESAMT INLAND AUSLAND	162,6 135,6 246,7	-4,6 -8,5 +3,0	+103,5 +85,0 +146,0	79,9 73,3 100,3	-1,1 +0,7 -5,3	+72,6 +60,7 +107,2	121,3 104,5 173,5	-3,4 -5,4 +0,5	121,3 104,5 173,5	-3,4 -5,4 +0,5
18.21	HERSTELLUNG VON ARBEITS- UND BERUFSBEKLEIDUNG	INSGESAMT INLAND AUSLAND	79,1 80,5 63,4	-7,7 -7,3 -13,4	+13,6 +13,2 +19,6	69,6 71,1 53,0	-1,7 -2,3 +10,0	+8,2 +9,4 -4,5	74,4 75,8 58,2	-5,0 -5,0 -4,1	74,4 75,8 58,2	-5,0 -5,0 -4,1
18.22	HERSTELLUNG VON OBER- BEKLEIDUNG (OHNE AR- BEITS- U. BERUFSBEKL.)	INSGESAMT INLAND AUSLAND	189,2 157,9 266,3	-2,6 -6,6 +3,9	+119,2 +102,2 +149,8	86,3 78,1 106,6	-2,2 +0,4 -6,4	+99,3 +98,2 +123,5	137,8 118,0 186,5	-2,4 -4,4 +0,8	137,8 118,0 186,5	-2,4 -4,4 +0,8
18.23	HERSTELLUNG VON HAESCHE	INSGESAMT INLAND AUSLAND	116,3 106,7 172,9	-13,2 -13,1 -13,6	+68,3 +56,5 +133,6	69,1 68,2 74,0	+4,7 +5,7 -1,6	+30,9 +27,0 +56,8	92,7 87,5 123,5	-7,3 -6,6 -10,3	92,7 87,5 123,5	-7,3 -6,6 -10,3
18.24	HERSTELLUNG VON SONST. BEKLEIDUNG UND BEKLEI- DUNGZUBEHOER	INSGESAMT INLAND AUSLAND	85,7 67,4 165,2	-5,5 -21,5 +48,3	+58,7 +39,5 +110,2	54,0 48,3 78,6	-7,1 -12,8 +12,1	+17,4 +13,4 +29,3	69,9 57,9 121,9	-6,0 -18,1 +34,3	69,9 57,9 121,9	-6,0 -18,1 +34,3
DC	LEDERGERBERBE	INSGESAMT INLAND AUSLAND	105,5 98,6 130,0	-14,4 -18,2 -2,5	+21,7 +22,9 +18,6	86,7 80,2 109,6	+5,7 +4,8 +7,8	+57,9 +58,2 +57,2	96,1 89,4 119,8	-6,4 -9,2 +2,0	96,1 89,4 119,8	-6,4 -9,2 +2,0
19.1	LEDERERZEUGUNG	INSGESAMT INLAND AUSLAND	130,3 99,8 204,6	+19,3 +22,5 +15,8	-3,7 -1,4 -6,4	135,3 101,2 218,6	+11,4 +4,0 +21,2	+49,8 +60,4 +39,5	132,8 100,5 211,6	+15,2 +12,4 +18,5	132,8 100,5 211,6	+15,2 +12,4 +18,5
19.2	LEDERVERARBEITUNG (OHNE H.V. LEADERBEKLEI- DUNG UND SCHUHEN)	INSGESAMT INLAND AUSLAND	75,7 72,8 87,6	-14,8 -17,3 -5,2	-6,9 -9,1 +1,2	81,3 80,1 86,6	+12,8 +14,9 +5,1	+24,3 +25,2 +21,6	78,5 76,5 87,1	-2,5 -3,0 -0,3	78,5 76,5 87,1	-2,5 -3,0 -0,3
19.3	HERSTELLUNG VON SCHUHEN	INSGESAMT INLAND AUSLAND	109,3 105,3 123,6	-18,7 -21,9 -7,3	+36,1 +36,4 +36,2	80,3 77,2 91,4	+2,6 +2,7 +2,5	+72,7 +70,4 +81,0	94,8 81,3 107,5	-10,9 -13,0 -3,4	94,8 81,3 107,5	-10,9 -13,0 -3,4
DD	HOLZGERBERBE (OHNE HERSTELLUNG VON MOEBELN)	INSGESAMT INLAND AUSLAND	92,7 83,7 190,9	-9,5 -11,1 -0,6	-0,9 -0,7 -1,1	93,5 84,3 193,0	+3,2 +1,3 +13,0	+10,9 +8,2 +26,2	93,1 84,0 192,0	-3,5 -5,3 +5,8	93,1 84,0 192,0	-3,5 -5,3 +5,8
20.1	SAEGE-, HOBEL- UND HOLZIMPRAGNIERWERKE	INSGESAMT INLAND AUSLAND	87,5 78,2 190,2	-18,0 -20,0 -7,8	+3,7 +3,2 +6,0	84,4 75,8 179,5	-0,8 +0,4 -6,3	+6,4 +5,9 +9,1	86,0 77,0 184,9	-10,3 -11,1 -7,0	86,0 77,0 184,9	-10,3 -11,1 -7,0
20.2	FURNIER-, SPERRHOLZ-, HOLZFASERPLATTEN- UND HOLZSPANPLATTENWERKE	INSGESAMT INLAND AUSLAND	123,9 110,3 186,2	-6,8 -8,3 -2,4	-8,0 -8,2 -7,8	134,7 120,1 201,9	+8,1 +5,0 +17,6	+43,5 +40,5 +52,7	129,3 115,2 194,1	+0,4 -1,9 +7,1	129,3 115,2 194,1	+0,4 -1,9 +7,1
20.3	H.V. KONSTRUKTIONST., FERTIGBAUTEILEN, AUSBAU- ELEMENTEN AUS HOLZ	INSGESAMT INLAND AUSLAND	79,7 75,1 203,3	-5,5 -7,2 +14,4	+3,1 +2,6 +8,5	77,3 73,2 187,4	+1,6 -0,5 +31,2	-5,8 -6,0 -4,5	78,5 74,2 195,4	-2,1 -4,0 +21,9	78,5 74,2 195,4	-2,1 -4,0 +21,9

LAND

FUER DAS VERARBEITENDE GEBERBE
= 100
ABTEILUNGEN, GRUPPEN UND KLASSEN
ZWEIGE, AUSGABE 1993 (WZ93)
WERT

INDEX

2000 FEB.	VER- AEND. IN % GEGEN FEB. 1999	1999 4. VJ	2000 3. VJ	2000 4. VJ	VERAENDERUNG IN % 4. VJ 2000 GEGEN			1999 2. HJ	2000 1. HJ	2000 2. HJ	VERAENDERUNG IN % 2. HJ 2000 GEGEN		1999	2000	VER- AEND. IN % GEGEN 1999	WZ93 SCHL.			
					4. VJ		3. VJ				2. HJ	1. HJ					2. HJ	1. HJ	
					1999	2000	1999												2000
131,1	+11,7	116,2	129,5	123,1	+5,9	-4,9	115,4	130,8	126,3	+9,4	-3,4	117,0	128,6	+9,9	17.53				
110,3	-1,4	102,9	111,2	107,4	+4,4	-3,4	102,5	112,3	109,3	+6,6	-2,7	107,5	110,8	+3,1					
153,9	+24,6	130,9	143,6	140,5	+7,3	-6,1	129,5	151,2	145,0	+12,0	-4,1	127,4	148,1	+16,2					
115,4	+3,7	102,1	107,2	114,5	+12,1	+6,8	100,7	110,8	110,9	+10,1	+0,1	104,5	110,9	+6,1	17.54				
99,8	+2,0	87,8	93,4	98,6	+12,3	+5,6	88,6	94,6	96,0	+8,4	+1,5	92,2	96,3	+3,4					
146,5	+5,9	128,7	133,1	144,3	+12,1	+8,4	123,4	141,1	138,7	+12,4	-1,7	127,6	139,9	+9,6					
130,1	+18,1	106,1	104,9	113,2	+6,7	+7,9	101,8	125,6	109,1	+7,2	-13,1	106,9	117,3	+9,7	17.6				
115,6	+19,7	92,4	93,8	93,6	+7,8	+6,2	87,7	107,4	96,7	+10,3	-10,0	92,0	102,1	+11,0					
163,8	+15,6	137,8	130,8	144,5	+4,9	+10,5	134,6	167,7	137,7	+2,4	-17,9	141,6	152,7	+7,8					
107,1	+4,6	65,9	84,0	60,3	-8,5	-28,2	79,2	72,8	72,2	-8,8	-0,8	80,9	72,5	-10,4	17.7				
102,9	+5,4	64,4	76,6	57,9	-10,1	-24,4	75,6	68,4	67,2	-11,1	-1,8	77,7	67,8	-12,7					
129,8	+1,4	73,6	124,3	72,9	-1,0	-41,4	98,5	96,0	98,6	+0,1	+2,7	98,3	97,3	-1,0					
77,6	+0,3	82,5	66,5	74,6	-9,6	+12,2	79,8	73,2	70,6	-11,5	-3,6	83,4	71,9	-13,8	17.71				
79,8	+0,3	77,6	63,5	69,7	-10,2	+9,8	75,1	69,9	68,6	-11,3	-4,7	78,8	68,2	-13,5					
113,6	+0,9	128,5	95,2	121,8	-5,2	+27,9	124,4	104,6	108,5	-12,8	+3,7	126,3	106,6	-15,6					
137,3	+7,3	48,9	101,9	45,6	-6,7	-55,3	78,6	72,3	73,8	-6,1	+2,1	78,4	73,0	-6,9	17.72				
137,4	+9,0	48,9	92,0	44,1	-9,8	-52,1	76,2	65,7	68,1	-10,6	+2,1	76,3	67,4	-11,7					
137,0	+1,6	49,1	137,3	51,1	+4,1	-62,8	86,9	92,2	94,2	+8,4	+2,2	85,8	93,2	+8,6					
169,6	+2,7	61,5	126,5	55,2	-10,2	-66,4	94,2	92,6	90,9	-3,5	-1,8	94,6	91,7	-3,1	18				
147,4	+1,5	63,0	112,7	55,8	-11,7	-50,7	89,2	86,8	84,2	-5,6	-3,0	89,6	85,5	-4,6					
238,6	+5,2	56,9	169,5	53,9	-5,3	-68,2	109,8	110,6	111,7	+1,7	+1,0	110,4	111,1	+0,6					
44,3	-49,5	65,2	61,2	39,1	-40,0	-36,1	85,2	44,3	50,1	-41,2	+13,1	86,2	47,2	-45,2	18.1				
43,2	-48,3	61,7	60,4	37,7	-38,9	-37,6	80,4	43,6	49,1	-38,9	+12,6	81,7	46,3	-43,3					
49,9	-54,2	83,2	65,0	45,9	-44,8	-29,4	109,4	47,8	55,5	-49,3	+16,1	109,3	51,6	-52,8					
170,4	+2,9	61,5	126,9	55,3	-10,1	-66,4	94,2	92,9	91,1	-3,3	-1,9	94,7	92,0	-2,9	18.2				
148,2	+1,7	63,0	113,1	55,8	-11,4	-50,7	89,2	87,1	84,5	-5,3	-3,0	89,6	85,8	-4,2					
239,5	+5,4	56,8	170,0	53,9	-5,1	-68,3	109,8	110,9	112,0	+2,0	+1,0	110,3	111,4	+1,0					
85,7	+3,5	87,0	82,0	78,7	-9,5	-4,0	82,4	81,1	80,3	-2,5	-1,0	83,1	80,7	-2,9	18.21				
86,8	+1,9	87,6	82,7	80,1	-8,6	-3,1	82,5	81,5	81,4	-1,3	-0,1	83,6	81,4	-2,6					
79,2	+32,8	79,6	73,7	62,3	-21,7	-15,5	82,0	76,3	68,0	-17,1	-10,9	77,2	72,2	-6,5					
194,2	+4,2	57,4	138,6	48,8	-15,0	-64,8	96,3	95,8	93,7	-2,7	-2,2	97,1	94,7	-2,5	18.22				
169,0	+2,5	59,1	123,3	48,9	-17,3	-60,3	91,4	89,0	86,1	-5,8	-3,3	92,0	87,6	-4,8					
256,3	+7,3	53,2	176,3	48,3	-9,2	-72,6	108,3	112,4	112,3	+3,7	-0,1	109,7	112,4	+2,5					
134,0	-3,9	69,2	109,1	70,7	+2,2	-35,2	95,4	91,5	89,9	-5,8	-1,7	95,1	90,7	-4,6	18.23				
122,8	-2,3	69,0	101,0	69,6	+0,9	-31,1	89,9	88,8	85,3	-5,1	-3,9	90,2	87,0	-3,5					
200,1	-9,0	70,0	157,1	76,9	+9,9	-51,1	127,9	107,5	117,0	-8,5	+8,8	124,0	112,3	-9,4					
90,7	+9,3	64,6	89,2	60,1	-7,0	-32,6	75,8	74,5	74,6	-1,6	+0,1	74,3	74,6	+0,4	18.24				
85,9	+9,3	62,4	81,0	59,1	-11,7	-32,0	71,6	67,7	68,1	-4,9	+0,6	70,0	67,9	-3,0					
111,4	+9,0	73,7	124,9	81,5	+10,6	-34,7	94,0	104,0	103,2	+9,8	-0,8	92,9	103,6	+11,5					
123,3	+8,3	84,2	114,2	87,9	+4,4	-23,0	98,0	99,2	101,1	+3,2	+1,9	99,5	100,1	+0,6	00				
120,5	+6,1	75,5	109,4	77,5	+2,6	-29,2	92,2	92,1	93,5	+1,4	+1,5	94,0	92,8	-1,3					
133,3	+16,6	114,7	131,0	124,9	+8,9	-4,7	118,4	124,3	127,9	+8,0	+2,9	118,6	126,1	+6,3					
109,2	-13,9	111,2	116,0	114,1	+2,6	-1,6	101,9	116,2	115,1	+13,0	-0,9	108,6	115,6	+6,4	19.1				
81,5	-27,4	87,9	86,1	82,0	-6,7	-4,8	82,9	85,2	84,1	+1,4	-1,3	90,3	84,6	-6,3					
176,7	+8,9	168,0	189,1	192,3	+14,5	+1,7	148,3	192,0	190,7	+28,6	-0,7	153,3	191,4	+24,9					
88,8	+22,1	77,0	89,6	88,8	+15,3	-0,9	79,7	85,9	89,2	+11,9	+3,8	80,1	87,6	+9,4	19.2				
88,0	+24,5	71,8	86,7	84,1	+17,1	-3,0	76,7	83,4	85,4	+11,3	+2,4	77,4	84,4	+9,0					
92,4	+13,5	99,1	101,5	108,5	+9,5	+6,9	92,4	96,2	105,0	+13,6	+9,1	91,5	100,6	+9,9					
134,5	+10,0	81,7	120,2	83,5	+2,2	-30,5	102,1	99,9	101,9	-0,2	+2,0	103,0	100,9	-2,0	19.3				
134,8	+7,6	74,7	118,9	75,0	+0,4	-36,9	97,8	95,3	97,0	-0,8	+1,8	99,0	96,1	-2,9					
133,3	+19,6	106,7	125,2	114,0	+6,8	-8,9	117,9	116,2	119,6	+1,4	+2,9	117,4	117,9	+0,4					
102,4	+15,2	109,1	105,1	99,5	-8,8	-5,3	107,8	104,4	102,3	-5,1	-2,0	103,8	103,4	-0,4	00				
94,1	+12,7	103,9	97,1	91,6	-11,3	-5,7	102,3	96,3	94,4	-7,7	-2,0	98,4	95,3	-3,2					
192,0	+29,9	172,7	191,4	186,5	+8,0	-2,6	167,8	193,4	188,9	+12,6	-2,3	163,4	191,2	+17,0					
106,7	+28,6	104,2	109,0	98,7	-5,3	-9,4	107,2	106,2	103,9	-3,1	-1,2	103,3	104,5	+1,2	20.1				
97,7	+30,4	96,5	101,3	89,9	-6,8	-11,3	100,6	96,8	95,6	-5,0	-0,2	96,3	95,7	-0,6					
206,2	+19,4	190,0	193,9	196,0	+3,2	+1,1	180,0	209,6	199,0	+8,3	-7,0	180,3	202,3	+12,2					
132,9	+16,4	131,5	126,4	120,7	-8,2	-4,5	125,2	130,5	123,5	-1,4	-5,4	120,8	127,0	+5,1	20.2				
120,3	+12,0	123,4	113,3	108,9	-11,8	-3,9	116,5	117,7	111,1	-4,6	-5,6	112,1	114,4	+2,1					
190,7	+31,2	169,0	186,1	174,3	+3,1	-6,3	164,9	189,4	180,2	+9,3	-4,9	160,9	184,8	+14,9					
84,3	+6,4	100,3	91,9	89,2	-11,1	-2,9	99,2	90,6	90,6	-8,7	-	95,4	90,6	-5,0	20.3				
80,9	+4,4	98,1	87,9	84,9	-13,5	-3,4	97,0	87,1	86,4	-10,9	-0,8	93,5	86,8	-7,2					
177,7	+44,1	160,8	201,3	205,1	+27,5	+1,9	160,0	183,5	203,2	+27,0	+10,7	148,4	193,4	+30,3					

1 INDEX DES AUFTRAGSEINGANGS
 1995
 NACH ABSCHNITTEN, UNTERABSCHNITTEN,
 DER KLASSIFIKATION DER WIRTSCHAFTS
 1.1 ORIGINAL

VOLUMEN

WZ93- SCHL.	WIRTSCHAFTSZWEIG		VERÄNDERUNG IN % FEB. 2001 GEGEN			VERÄNDERUNG IN % JAN. 2001 GEGEN			KUMULIERT		2-MONATS- DURCHSCHNITT	
			2001	FEB. 2000	JAN. 2001	2001	JAN. 2000	DEZ. 2000	JAN. 2001 BIS FEB. 2001	VER- ÄEND. IN % GEGEN VORJAHR!	JAN. 2001 UND FEB. 2001	VER- ÄEND. IN % GEGEN VORJAHR!
			FEB.	FEB.	JAN.	JAN.	JAN.	DEZ.	FEB.	FEB.	FEB.	FEB.
DE	PAPIER- UND DRUCKGERBE	INSGESAMT	110,4	-4,7	-4,3	115,4	+6,7	+5,0	112,9	+0,8	112,9	+0,8
		INLAND	109,3	-2,8	-5,0	108,7	+6,2	+4,1	106,0	+1,5	106,0	+1,5
		AUSLAND	135,6	-9,4	-2,5	139,1	+8,0	+7,8	137,4	-1,4	137,4	-1,4
21	PAPIERGEWERBE	INSGESAMT	110,9	-6,7	-7,0	119,2	+5,7	+12,1	115,1	-0,7	115,1	-0,7
		INLAND	102,9	-6,0	-7,4	111,1	+5,2	+13,8	107,0	-0,6	107,0	-0,6
		AUSLAND	128,6	-8,1	-6,5	137,5	+6,7	+9,5	133,1	-1,0	133,1	-1,0
21.1	H.V. HOLZSTOFF, ZELLSTOFF, PAPIER, KARTON UND PAPPE	INSGESAMT	125,1	-12,5	-8,8	137,2	+0,4	+8,9	131,2	-6,2	131,2	-6,2
		INLAND	112,8	-12,1	-10,5	126,1	-2,2	+11,7	119,5	-7,1	119,5	-7,1
		AUSLAND	140,0	-12,9	-7,0	150,6	+3,2	+6,2	146,3	-6,2	146,3	-6,2
21.11	HERSTELLUNG VON HOLZ- STOFF UND ZELLSTOFF	INSGESAMT	185,8	+0,9	+9,7	169,4	+7,9	+21,6	177,6	+4,1	177,6	+4,1
		INLAND	167,1	+31,3	+29,5	129,0	+10,5	+16,8	148,1	+21,4	148,1	+21,4
		AUSLAND	206,0	-16,2	-3,3	213,0	+6,2	+24,9	209,5	-6,1	209,5	-6,1
21.12	HERSTELLUNG VON PAPIER, KARTON UND PAPPE	INSGESAMT	124,1	-12,8	-9,2	136,6	+0,2	+8,7	130,4	-6,4	130,4	-6,4
		INLAND	111,9	-12,8	-11,2	126,0	-2,5	+11,6	119,0	-7,6	119,0	-7,6
		AUSLAND	138,8	-12,8	-7,1	149,4	+3,1	+5,8	144,1	-5,2	144,1	-5,2
21.2	PAPIER-, KARTON- UND PAPPEVERARBEITUNG	INSGESAMT	99,4	-0,3	-5,2	104,8	+12,0	+15,8	102,1	+5,6	102,1	+5,6
		INLAND	97,6	-1,8	-5,2	102,9	+10,8	+15,1	100,3	+4,3	100,3	+4,3
		AUSLAND	106,9	+5,9	-5,1	112,6	+16,4	+18,4	109,8	+11,1	109,8	+11,1
21.21	H.V. WELLPAPIER UND -PAPPE SOWIE V. VER- PACKUNGSM. A. PAPIER	INSGESAMT	106,5	-1,8	-5,2	112,4	+9,6	+20,1	109,5	+3,8	109,5	+3,8
		INLAND	101,8	-2,1	-4,8	106,9	+8,6	+20,4	104,4	+3,2	104,4	+3,2
		AUSLAND	134,3	-	-7,4	145,1	+13,9	+18,9	139,7	+6,7	139,7	+6,7
21.22	H.V. HAUSHALTS-,HYGIENE- U. TOILETTENARTIKELN AUS ZELLSTOFF UND PAPIER	INSGESAMT	85,2	+6,5	-6,2	90,8	+20,4	+12,5	88,0	+13,3	88,0	+13,3
		INLAND	94,1	+4,3	-5,4	99,5	+19,0	+9,2	96,8	+11,4	96,8	+11,4
		AUSLAND	61,3	+17,2	-8,8	67,2	+27,0	+28,2	64,3	+22,2	64,3	+22,2
21.23	H.V. SCHREIBAHREN UND BUEROBEDARF AUS PAPIER, KARTON UND PAPPE	INSGESAMT	117,6	-3,6	-12,3	134,1	+22,6	+7,0	125,9	+8,8	125,9	+8,8
		INLAND	114,6	-6,6	-13,8	133,0	+19,6	+5,6	123,8	+5,8	123,8	+5,8
		AUSLAND	130,8	+10,1	-5,5	138,4	+36,6	+12,6	134,6	+22,3	134,6	+22,3
21.24	HERSTELLUNG VON TAPETEN	INSGESAMT	99,4	-3,3	+16,4	85,4	-3,6	+27,3	92,4	-3,4	92,4	-3,4
		INLAND	86,7	-10,6	+8,2	80,1	-7,8	+41,5	83,4	-9,3	83,4	-9,3
		AUSLAND	131,0	+11,6	+32,9	98,6	+6,0	+6,1	114,8	+9,1	114,8	+9,1
21.25	HERSTELLUNG VON SONST. WAREN AUS PAPIER, KAR- TON UND PAPPE	INSGESAMT	87,9	-0,8	-1,1	88,9	+3,7	+11,4	88,4	+1,4	88,4	+1,4
		INLAND	79,2	-3,8	-0,4	79,5	+3,1	+10,6	79,4	-0,4	79,4	-0,4
		AUSLAND	121,8	+7,5	-3,0	125,6	+5,4	+13,3	123,7	+6,4	123,7	+6,4
22	DRUCKGERBE, VERVIEL- FAELTIGUNG VON BESPIELTEN TON-, BILD- U. DATENTRAEGERN	INSGESAMT	109,8	-1,1	+0,4	109,4	+8,1	-5,2	109,6	+3,3	109,6	+3,3
		INLAND	103,8	+1,4	-1,9	105,8	+7,3	-5,9	104,8	+4,3	104,8	+4,3
		AUSLAND	174,8	-14,3	+17,9	148,3	+15,3	+0,3	161,6	-2,8	161,6	-2,8
22.2	DRUCKGERBE	INSGESAMT	107,9	+1,7	-0,1	108,0	+8,2	-4,2	108,0	+4,9	108,0	+4,9
		INLAND	102,6	+1,5	-2,0	104,7	+6,7	-5,4	103,7	+4,1	103,7	+4,1
		AUSLAND	178,1	+3,5	+18,4	150,4	+22,6	+8,7	164,3	+11,5	164,3	+11,5
22.21	ZEITUNGSDRUCKEREI	INSGESAMT	80,7	-9,9	-1,7	82,1	-8,0	-7,6	81,4	-8,9	81,4	-8,9
		INLAND	80,7	-9,9	-1,6	82,0	-8,1	-7,7	81,4	-8,9	81,4	-8,9
		AUSLAND	107,1	-27,3	-36,9	169,7	+67,2	+3,0	138,4	+11,3	138,4	+11,3
22.22	DRUCKEREI (OHNE ZEI- TUNGSDRUCKEREI)	INSGESAMT	109,2	+1,7	-0,3	109,5	+8,6	-3,1	109,4	+5,1	109,4	+5,1
		INLAND	103,5	+1,7	-2,5	106,1	+7,2	-4,4	104,8	+4,4	104,8	+4,4
		AUSLAND	174,7	+2,0	+18,1	147,9	+22,7	+9,0	161,3	+10,6	161,3	+10,6
22.23	DRUCKWEITERVERARBEITUNG	INSGESAMT	168,8	+23,5	+6,9	157,9	+18,5	-3,3	163,4	+21,0	163,4	+21,0
		INLAND	155,0	+21,3	+4,8	147,9	+17,8	-4,2	151,5	+19,6	151,5	+19,6
		AUSLAND	442,4	+41,3	+24,6	355,1	+23,6	+4,7	398,8	+32,9	398,8	+32,9
22.24	SATZHERSTELLUNG UND REPRODUKTION	INSGESAMT	88,7	-1,7	-1,2	89,8	+10,2	-15,6	89,3	+4,0	89,3	+4,0
		INLAND	87,8	-1,8	-2,0	89,6	+10,1	-16,3	88,7	+3,9	88,7	+3,9
		AUSLAND	110,5	-0,7	+15,9	95,3	+12,5	+3,5	102,9	+5,0	102,9	+5,0
22.25	SONSTIGES DRUCKGERBE	INSGESAMT	141,2	+8,0	-1,7	143,7	+30,0	-10,2	142,5	+18,1	142,5	+18,1
		INLAND	141,6	+7,1	-2,1	144,7	+30,1	-10,6	143,2	+17,7	143,2	+17,7
		AUSLAND	123,0	+93,4	+35,9	90,5	+21,2	+26,6	106,8	+54,3	106,8	+54,3
22.3	VERVIELFAELTIGUNG VON BESPIELTEN TON-, BILD- UND DATENTRAEGERN	INSGESAMT	158,5	-32,8	+8,0	146,7	+8,2	-20,1	152,6	-17,8	152,6	-17,8
		INLAND	155,7	-1,6	+2,6	151,8	+24,3	-16,0	153,8	+9,7	153,8	+9,7
		AUSLAND	161,2	-51,7	+15,4	139,7	-8,4	-25,0	150,5	-38,1	150,5	-38,1
22.31	VERVIELFAELTIGUNG VON BESPIELTEN TONTRAEGERN	INSGESAMT	89,9	-53,3	+1,8	88,3	-7,2	-17,9	89,1	-38,0	89,1	-38,0
		INLAND	80,9	-12,0	-5,5	85,6	+8,2	-4,3	83,3	-2,6	83,3	-2,6
		AUSLAND	99,9	-67,2	+9,5	91,2	-19,4	-28,6	95,6	-64,2	95,6	-64,2
22.32	VERVIELFAELTIGUNG VON BESPIELTEN BILDTRAEGERN	INSGESAMT	735,0	+16,8	+25,1	587,4	+29,0	-1,6	661,2	+21,9	661,2	+21,9
		INLAND	451,0	-7,9	+29,3	348,9	+10,7	-5,1	400,0	-0,6	400,0	-0,6
		AUSLAND	1734,8	+54,9	+21,6	1427,0	+50,2	+1,7	1580,9	+52,7	1580,9	+52,7

LAND

FUER DAS VERARBEITENDE GEBERBE
= 100
ABTEILUNGEN, GRUPPEN UND KLASSEN
ZWEIGE, AUSGABE 1993 (WZ93)
WERT

INDEX

2000 FEB.	VER- AEND. IN % GEGEN FEB. 1999	1999 4.VJ	2000 3.VJ	2000 4.VJ	VERAENDERUNG IN % 4.VJ 2000 GEGEN				VERAENDERUNG IN % 2.HJ 2000 GEGEN				1999	2000	VER- AEND. IN % GEGEN 1999	WZ93 SCHL.				
					4.VJ		3.VJ		2.HJ		1.HJ						2.HJ		1.HJ	
					1999	2000	1999	2000	1999	2000	1999	2000					1999	2000	1999	2000
115,8 106,3 149,7	+14,1 +9,4 +28,5	117,0 112,6 132,8	112,4 107,0 131,7	118,9 112,8 140,3	+1,6 +0,2 +5,6	+5,8 +5,4 +6,5	113,9 108,9 131,6	116,2 108,5 143,6	115,7 109,9 136,0	+1,6 +0,9 +3,4	-0,4 +1,3 -5,3	110,4 105,5 127,8	115,9 109,2 139,8	+5,0 +3,5 +9,4	DE					
118,9 109,5 140,0	+13,1 +10,1 +19,0	115,0 109,5 127,5	114,2 107,8 128,4	117,6 109,9 134,8	+2,3 +0,4 +5,7	+3,0 +1,9 +5,0	114,4 108,4 127,8	120,7 111,3 141,7	115,9 108,9 131,6	+1,3 +0,5 +3,0	-4,0 -2,2 -7,1	112,1 105,8 126,0	118,3 110,1 136,7	+5,5 +4,1 +8,5	21					
143,0 128,3 160,7	+15,9 +13,1 +18,5	134,8 127,8 143,3	130,3 121,1 141,4	138,9 129,6 150,2	+3,0 +1,4 +4,8	+6,6 +7,0 +6,2	134,1 125,8 144,1	147,0 134,4 162,0	134,6 125,4 145,8	+0,4 -0,3 +1,2	-8,4 -6,7 -10,0	131,3 121,1 143,6	140,8 129,9 153,9	+7,2 +7,3 +7,2	21.1					
184,2 127,3 245,7	+58,0 +27,3 +82,7	118,1 95,1 142,9	170,5 104,1 242,1	160,6 112,2 212,9	+38,0 +18,0 +49,0	-5,8 +7,8 -12,1	118,5 101,7 136,6	186,2 124,0 253,3	165,6 108,2 227,5	+39,7 +6,4 +66,5	-11,1 -12,7 -10,2	128,6 108,2 150,7	175,9 116,1 240,4	+36,8 +7,3 +59,5	21.11					
142,3 128,3 159,1	+15,1 +12,9 +17,3	135,1 128,3 143,3	129,6 121,4 139,5	138,5 129,9 149,0	+2,5 +1,2 +4,0	+6,9 +7,0 +6,8	134,4 126,1 144,3	146,3 134,6 160,3	134,1 125,7 144,3	-0,2 -0,3 -	-8,3 -6,6 -10,0	131,4 121,3 143,5	140,2 130,1 152,3	+6,7 +7,3 +6,1	21.12					
99,7 99,4 100,9	+10,3 +8,0 +20,5	99,2 99,6 97,5	101,3 100,7 103,9	100,5 99,3 105,7	+1,3 -0,3 +8,4	-0,8 -1,4 +1,7	98,6 99,1 96,8	99,6 98,7 103,2	100,9 100,0 104,8	+2,3 +0,9 +8,3	+1,3 +1,3 +1,6	96,6 97,6 92,6	100,2 99,4 104,0	+3,7 +1,8 +12,3	21.2					
108,4 104,0 134,3	+9,9 +8,3 +17,7	107,2 102,5 134,8	110,7 106,5 135,0	108,0 102,9 137,7	+0,7 +0,4 +2,2	-2,4 -3,4 +2,0	107,1 102,4 134,9	110,1 105,1 139,0	109,3 104,7 136,4	+2,1 +2,2 +1,1	-0,7 -0,4 -1,9	105,1 101,3 127,0	109,7 104,9 137,7	+4,4 +3,6 +8,4	21.21					
80,0 90,2 52,3	+15,4 +12,8 +30,1	80,7 93,1 46,9	85,7 96,0 57,4	86,6 96,5 59,7	+7,3 +3,7 +27,3	+1,1 +0,5 +4,0	78,8 90,9 46,1	80,2 90,5 51,9	86,2 96,3 58,5	+9,4 +5,9 +26,9	+7,5 +6,4 +12,7	76,3 88,2 44,0	83,2 93,4 55,2	+9,0 +5,9 +25,5	21.22					
122,0 122,7 118,8	+11,2 +6,1 +41,8	123,8 128,2 106,2	119,0 119,4 117,6	123,1 122,9 124,2	-0,6 -4,1 +18,1	+3,4 -2,9 +5,6	123,9 129,1 101,3	113,3 113,0 114,9	121,1 121,1 120,9	-2,3 -6,2 +19,3	+6,9 +7,2 +5,2	119,8 125,1 97,2	117,2 117,0 117,9	-2,2 -6,5 +21,3	21.23					
102,8 97,0 117,4	+16,4 +8,0 +38,6	86,7 83,9 93,6	96,0 80,8 133,8	87,2 76,9 112,9	+0,6 -8,3 +20,6	-9,2 -4,8 -15,6	87,0 80,7 102,4	94,4 85,2 117,2	91,6 78,8 123,3	+5,3 -2,4 +20,4	-3,0 -7,5 +5,2	86,4 82,4 96,5	93,0 82,0 120,3	+7,6 -0,5 +24,7	21.24					
88,6 82,3 113,3	+2,0 +0,7 +5,6	90,7 83,8 117,7	86,0 79,5 115,3	87,5 79,5 118,9	-3,5 -5,1 +1,0	+1,7 +1,3 +3,1	90,2 83,9 114,6	89,7 81,8 120,6	86,8 79,0 117,1	-3,8 -5,8 +2,2	-3,2 -3,5 -2,9	90,4 84,1 114,9	88,3 80,4 118,8	-2,3 -4,4 +3,4	21.25					
111,0 102,4 203,9	+15,7 +8,2 +85,0	120,1 116,2 162,8	109,8 106,0 150,3	120,7 116,1 171,0	+0,5 -0,1 +5,0	+9,9 +9,6 +13,8	113,0 109,4 152,4	109,4 105,3 154,2	115,3 111,1 160,6	+2,0 +1,6 +5,4	+5,4 +5,5 +4,2	107,8 105,1 137,8	112,3 108,2 157,4	+4,2 +2,9 +14,2	22					
106,1 101,1 172,0	+12,0 +8,0 +56,8	117,0 114,5 150,1	108,5 105,3 150,8	117,0 113,9 157,6	-	+7,8 +8,2 +4,5	110,9 108,2 146,1	107,5 104,4 148,4	112,8 109,6 154,2	+1,7 +1,3 +5,5	+4,9 +5,0 +3,9	106,5 104,2 136,2	110,1 107,0 151,3	+3,4 +2,7 +11,1	22.2					
89,6 89,6 147,3	+11,7 +11,7 +46,9	92,9 92,9 89,1	94,1 94,1 141,4	92,7 92,7 152,7	-0,2 -0,2 +71,4	-1,5 -1,5 +8,0	90,8 90,8 84,6	92,9 93,9 145,3	93,4 93,4 147,1	+2,9 +2,9 +73,9	+0,5 +0,5 +1,2	89,3 89,3 101,3	93,2 93,1 146,2	+4,4 +4,3 +44,3	22.21					
107,4 101,8 171,3	+12,5 +8,0 +57,0	118,4 115,8 147,9	108,7 105,2 148,3	117,9 114,8 154,4	-0,4 -0,9 +4,4	+8,5 +9,1 +4,1	111,7 108,8 145,0	108,3 105,0 146,5	113,3 110,0 151,4	+1,4 +1,1 +4,4	+4,6 +4,8 +3,3	107,2 104,7 135,2	110,8 107,5 148,9	+3,4 +2,7 +10,1	22.22					
136,7 127,8 313,0	+16,4 +11,7 +78,2	185,1 157,1 324,0	154,4 146,5 310,9	165,7 155,4 368,6	+0,4 -1,1 +13,8	+7,3 +6,1 +18,6	158,4 152,3 277,7	144,8 136,2 315,2	160,1 151,0 339,7	+1,1 -0,9 +22,3	+10,6 +10,9 +7,8	146,4 141,0 252,7	152,4 143,6 327,5	+4,1 +1,8 +29,6	22.23					
90,2 89,4 111,3	+5,0 +4,2 +23,8	101,1 101,3 95,5	96,2 95,5 113,0	106,3 106,0 115,3	+5,1 +4,6 +20,7	+10,5 +11,0 +2,0	97,6 97,8 93,0	92,8 92,4 102,4	101,3 100,8 114,1	+3,8 +3,1 +22,7	+9,2 +9,1 +11,4	94,2 94,3 90,6	97,1 96,6 108,3	+3,1 +2,4 +19,5	22.24					
130,8 132,2 63,6	+4,2 +4,1 +36,2	136,8 135,1 223,1	138,7 137,0 225,4	150,9 151,7 112,9	+10,3 +12,3 -49,4	+8,8 +10,7 -49,9	138,1 138,0 146,1	129,4 130,2 169,2	144,8 144,4 169,2	+4,9 +4,6 +15,8	+11,9 +10,9 +92,3	140,4 140,7 122,2	137,1 137,3 128,6	-2,4 -2,4 +5,2	22.25					
235,7 158,2 333,6	+86,9 +15,4 +197,1	199,7 188,1 214,3	142,2 137,5 147,9	214,9 206,1 225,3	+7,6 +9,6 +5,1	+51,1 +49,9 +52,3	168,4 160,9 177,9	157,8 141,9 177,6	178,6 171,8 186,6	+6,1 +6,8 +4,9	+13,2 +21,1 +5,1	142,0 140,5 144,0	168,2 156,9 182,1	+18,5 +11,7 +26,5	22.3					
192,3 91,9 304,4	+85,8 -8,8 +186,1	143,6 115,3 175,2	103,7 91,2 117,7	133,9 117,4 152,3	-6,8 +1,8 -13,1	+29,1 +28,7 +29,4	126,4 107,0 148,0	113,4 93,4 135,6	118,8 104,3 135,0	-6,0 -2,5 -8,8	+4,8 +11,7 -0,4	110,3 99,2 122,8	116,1 98,8 135,3	+5,3 -0,4 +10,2	22.31					
629,4 489,9 1120,3	+209,7 +116,4 +822,8	477,5 413,6 702,6	446,0 343,2 807,8	806,1 508,5 1863,0	+69,2 +22,9 +165,2	+81,2 +48,2 +130,6	352,9 314,8 487,3	531,2 354,1 1154,6	627,1 425,9 1335,4	+77,7 +35,3 +174,0	+18,1 +20,3 +15,7	263,5 250,2 310,2	579,1 390,0 1245,0	+119,8 +55,9 +301,4	22.32					

1 INDEX DES AUFTRAGSEINGANGS
 1995
 NACH ABSCHNITTEN, UNTERABSCHNITTEN,
 DER KLASSIFIKATION DER WIRTSCHAFTS
 1.1 ORIGINAL

VOLUMEN

WZ93- SCHL.	WIRTSCHAFTSZWEIG		VERAENDERUNG IN % FEB. 2001 GEGEN			VERAENDERUNG IN % JAN. 2001 GEGEN			KUMULIERT		2-MONATS- DURCHSCHNITT	
			2001			2001			JAN. 2001	VER- AEND.	JAN. 2001	VER- AEND.
			FEB.	FEB. 2000	JAN. 2001	JAN.	JAN. 2000	DEZ. 2000	FEB. 2001	IN % GEGEN VORJAHR	FEB. 2001	IN % GEGEN VORJAHR
22.33	VERVIELFAELTIGUNG VON BESPIELTEN DATENTRAEGERN	INSGESAMT	399,3	+7,7	+4,1	383,5	+32,0	-34,9	391,4	+18,4	391,4	+18,4
		INLAND	446,6	+21,9	-1,6	454,0	+66,4	-31,0	450,3	+40,9	450,3	+40,9
		AUSLAND	294,6	-22,4	+29,6	227,3	-31,1	-47,8	261,0	-26,4	261,0	-26,4
06	CHEMISCHE INDUSTRIE	INSGESAMT	112,6	-3,3	-6,9	121,0	+11,0	+13,0	116,8	+3,5	116,8	+3,5
		INLAND	98,3	-6,8	-6,4	105,0	+7,6	+14,1	101,7	+0,1	101,7	+0,1
		AUSLAND	129,7	-0,1	-7,6	140,3	+14,4	+12,0	136,0	+7,0	136,0	+7,0
24.1	HERSTELLUNG VON CHEMISCHEN GRUNDSTOFFEN	INSGESAMT	124,7	-4,0	-5,0	131,3	+7,3	+12,6	128,0	+1,4	128,0	+1,4
		INLAND	118,1	-8,8	-4,9	122,1	+3,0	+13,6	119,1	-3,2	119,1	-3,2
		AUSLAND	132,4	+0,2	-5,1	139,5	+10,9	+11,8	136,0	+5,4	136,0	+5,4
24.11	HERSTELLUNG VON INDUSTRIEGASEN	INSGESAMT	112,0	+1,3	+1,8	110,0	-2,0	-1,6	111,0	-0,4	111,0	-0,4
		INLAND	111,0	+0,6	+1,7	109,1	-2,6	-2,9	110,1	-0,9	110,1	-0,9
		AUSLAND	144,2	+20,6	+3,1	139,8	+13,3	+24,6	142,0	+16,8	142,0	+16,8
24.12	HERSTELLUNG VON FARB- STOFFEN UND PIGMENTEN	INSGESAMT	103,6	-1,4	-0,5	104,0	+2,0	+19,3	103,8	+0,3	103,8	+0,3
		INLAND	97,9	-4,8	-1,1	99,0	-5,1	+25,6	98,5	-4,9	98,5	-4,9
		AUSLAND	106,2	+0,1	-0,2	106,4	+6,5	+16,5	106,3	+2,7	106,3	+2,7
24.13	HERSTELLUNG VON SONSTIGEN ANORGANISCHEN GRUNDSTOFF- FEN UND CHEMIKALIEN	INSGESAMT	123,7	-1,5	-9,5	136,7	+16,5	-0,4	130,2	+7,2	130,2	+7,2
		INLAND	126,4	-0,2	-8,6	138,3	+15,7	+9,9	132,4	+7,6	132,4	+7,6
		AUSLAND	121,0	-2,9	-10,4	135,0	+17,3	-9,5	128,0	+6,8	128,0	+6,8
24.14	HERSTELLUNG VON SONSTIGEN ORGANISCHEN GRUNDSTOFFEN UND CHEMIKALIEN	INSGESAMT	126,7	-5,4	-7,4	136,8	+3,2	+13,9	131,8	-1,1	131,8	-1,1
		INLAND	126,4	-3,1	-2,5	129,6	+3,2	+9,1	128,0	-	128,0	-
		AUSLAND	126,9	-7,2	-11,1	142,8	+3,0	+17,7	134,9	-2,0	134,9	-2,0
24.15	HERSTELLUNG VON DUENGE- MITTELN UND STICKSTOFF- VERBINDUNGEN	INSGESAMT	116,9	+11,3	-4,6	122,6	+18,6	+10,2	119,8	+15,0	119,8	+15,0
		INLAND	97,7	-2,7	-16,4	116,9	+21,1	+2,5	107,3	+8,9	107,3	+8,9
		AUSLAND	138,1	+25,4	+7,1	128,9	+16,1	+19,1	133,5	+20,7	133,5	+20,7
24.16	HERSTELLUNG VON KUNST- STOFF IN PRIMAERFORMEN	INSGESAMT	130,7	-5,6	-3,0	134,8	+9,7	+15,3	132,8	+1,6	132,8	+1,6
		INLAND	110,8	-17,4	-6,1	118,0	-0,2	+21,4	114,4	-9,4	114,4	-9,4
		AUSLAND	149,6	+6,1	-0,8	150,8	+18,6	+11,3	150,2	+11,4	150,2	+11,4
24.17	HERSTELLUNG VON SYNTHETISCHEN KAUTSCHUK IN PRIMAERFORMEN	INSGESAMT	111,1	-2,5	-	111,1	+7,6	+7,7	111,1	+2,3	111,1	+2,3
		INLAND	92,9	-29,9	-1,8	94,6	-15,5	+27,7	93,8	-23,3	93,8	-23,3
		AUSLAND	122,1	+19,1	+0,8	121,1	+23,6	+0,2	121,6	+21,2	121,6	+21,2
24.2	HERSTELLUNG VON SCHAEDELING- BEKAMPFUNGSMITTELN UND PFLANZENSCHUTZMITTELN	INSGESAMT	127,4	-28,8	+9,8	116,0	-1,6	+89,2	121,7	-18,0	121,7	-18,0
		INLAND	85,4	-62,2	-11,5	96,5	-1,6	+171,1	91,0	-43,8	91,0	-43,8
		AUSLAND	151,2	-0,8	+19,1	127,0	-1,6	+67,5	139,1	-1,1	139,1	-1,1
24.3	HERSTELLUNG VON ANSTRICH- MITTELN, DRUCKFARBEN UND KITTEN	INSGESAMT	101,2	-5,5	-4,5	106,0	+8,4	+22,4	103,6	+1,1	103,6	+1,1
		INLAND	85,4	-9,1	-3,2	88,2	+4,9	+20,8	86,8	-2,6	86,8	-2,6
		AUSLAND	149,4	+1,6	-6,9	160,4	+14,8	+25,3	154,9	+8,0	154,9	+8,0
24.4	HERSTELLUNG VON PHARMA- ZEUTISCHEN ERZEUGNISSEN	INSGESAMT	103,5	-0,1	-12,7	118,6	+18,0	+4,6	111,1	+8,8	111,1	+8,8
		INLAND	86,5	+2,1	-6,7	92,7	+10,0	+3,9	89,6	+6,0	89,6	+6,0
		AUSLAND	132,1	-2,4	-18,6	162,2	+26,8	+5,1	147,2	+11,8	147,2	+11,8
24.41	HERSTELLUNG VON PHARMA- ZEUTISCHEN GRUNDSTOFFEN	INSGESAMT	122,1	-9,6	-15,7	144,8	+19,9	+11,6	133,5	+4,4	133,5	+4,4
		INLAND	111,1	-0,4	-16,5	133,1	+36,8	-21,4	122,1	+16,8	122,1	+16,8
		AUSLAND	125,0	-11,5	-15,5	147,9	+16,3	+24,2	136,5	+1,6	136,5	+1,6
24.42	H.V. PHARM. SPEZIALI- TAETEN UND SONSTIGEN PHARM. ERZEUGNISSEN	INSGESAMT	101,7	+1,1	-12,4	116,1	+17,7	+3,8	108,9	+9,3	108,9	+9,3
		INLAND	85,8	+2,3	-6,1	91,4	+8,9	+5,3	88,6	+5,6	88,6	+5,6
		AUSLAND	133,7	-0,3	-19,2	165,4	+29,1	+2,0	149,6	+14,1	149,6	+14,1
24.5	H.V. SEIFEN, WASCH- REINIGUNGS- UND KOERPER- PFLEGEMITTELN	INSGESAMT	81,8	-4,9	-4,9	86,0	+2,9	+11,0	83,9	-1,1	83,9	-1,1
		INLAND	70,7	-9,7	-6,9	75,9	-0,4	+10,6	73,3	-5,2	73,3	-5,2
		AUSLAND	111,8	+4,7	-1,3	113,3	+9,3	+11,4	112,6	+6,9	112,6	+6,9
24.51	H.V. SEIFEN, WASCH- REINIGUNGS- UND POLIER- MITTELN	INSGESAMT	85,4	-10,8	-3,0	88,0	-5,4	+6,4	86,7	-8,2	86,7	-8,2
		INLAND	72,1	-21,0	-3,9	75,0	-14,8	+4,6	73,6	-17,9	73,6	-17,9
		AUSLAND	115,3	+9,2	-1,7	117,3	+12,4	+9,3	116,3	+10,8	116,3	+10,8
24.52	HERSTELLUNG VON DUFT- U. KOERPERPFLEGEMITTELN	INSGESAMT	78,2	+2,6	-6,9	84,0	+13,2	+16,2	81,1	+7,8	81,1	+7,8
		INLAND	69,5	+4,5	-9,5	76,8	+17,1	+16,9	73,2	+10,7	73,2	+10,7
		AUSLAND	107,3	-1,0	-0,6	107,9	+5,0	+14,7	107,6	+1,9	107,6	+1,9
24.6	HERSTELLUNG VON SONST. CHEMISCHEN ERZEUGNISSEN	INSGESAMT	118,8	+7,3	-10,7	133,0	+28,8	+15,6	125,9	+17,7	125,9	+17,7
		INLAND	109,9	+8,2	-12,0	124,9	+33,7	+22,6	117,4	+20,4	117,4	+20,4
		AUSLAND	127,0	+6,6	-9,6	140,5	+25,0	+10,5	133,8	+15,5	133,8	+15,5
24.61	HERSTELLUNG VON PYRO- TECHNISCHEN ERZEUGNISSEN	INSGESAMT	85,9	-0,2	-8,5	93,9	+48,1	-2,2	89,9	+20,2	89,9	+20,2
		INLAND	74,0	+3,2	-12,0	84,1	+120,7	+31,4	79,1	+44,1	79,1	+44,1
		AUSLAND	122,1	-5,7	-1,2	123,6	-11,8	-36,9	122,9	-8,9	122,9	-8,9
24.62	HERSTELLUNG VON KLEB- STOFFEN UND GELATINE	INSGESAMT	152,5	+48,1	-5,9	162,1	+72,3	+11,3	157,3	+59,5	157,3	+59,5
		INLAND	96,7	+0,7	-5,8	102,6	+13,5	+16,3	99,7	+7,0	99,7	+7,0
		AUSLAND	269,5	+122,6	-6,1	276,3	+173,6	+7,8	267,9	+146,2	267,9	+146,2

STBA,FS 4,R 2.2, 2/2001

LAND

FUER DAS VERARBEITENDE GEBERBE
= 100
ABTEILUNGEN, GRUPPEN UND KLASSEN
ZWEIGE, AUSGABE 1993 (W293)
WERT

INDEX

2000 FEB.	VER- AEND. IN % GEGEN FEB. 1999	1999 4. VJ	2000 3. VJ	2000 4. VJ	VERAENDERUNG IN % 4. VJ 2000 GEGEN		1999 2. HJ	2000 1. HJ	2000 2. HJ	VERAENDERUNG IN % 2. HJ 2000 GEGEN		1999	2000	VER- AEND. IN % GEGEN 1999	W293 SCHL.
					4. VJ 1999	3. VJ 2000				2. HJ 1999	1. HJ 2000				
370,7	+34,5	517,0	289,5	554,0	+7,2	+91,4	420,7	314,7	421,8	+0,3	+34,0	343,0	368,2	+7,3	22.33
366,5	+16,0	514,8	301,6	584,6	+13,6	+93,8	411,7	316,1	443,1	+7,6	+40,2	338,5	379,6	+12,1	
379,8	+103,8	522,0	282,7	486,1	-6,9	+85,0	440,8	311,3	374,4	-15,1	+20,3	352,8	342,9	-2,8	
116,5	+14,4	111,0	114,8	114,1	+2,8	-0,6	109,0	117,0	114,5	+5,0	-2,1	108,1	115,7	+7,0	06
105,5	+10,7	104,4	103,5	100,3	-3,9	-3,1	102,8	106,0	101,9	-0,9	-3,9	101,4	103,9	+2,5	
129,8	+18,4	119,0	128,5	130,7	+9,8	+1,7	116,8	130,2	129,6	+11,1	-0,5	116,2	129,9	+11,8	
129,9	+21,2	121,3	124,4	123,8	+2,1	-0,5	117,3	129,5	124,1	+5,8	-4,2	115,1	126,8	+10,2	24.1
127,3	+20,0	120,6	120,3	116,2	-3,6	-3,4	116,9	126,5	119,3	+1,2	-6,5	113,7	122,4	+7,7	
132,2	+22,3	121,9	128,2	130,6	+7,1	+1,9	117,8	132,3	129,4	+9,8	-2,2	116,3	130,8	+12,5	
110,6	+7,0	110,5	118,5	117,5	+6,3	-0,8	110,5	114,4	118,0	+6,8	+3,1	108,1	116,2	+7,5	24.11
110,3	+7,3	110,1	118,3	117,3	+6,5	-0,8	109,9	114,0	117,8	+7,2	+3,3	107,5	115,9	+7,8	
119,7	-3,9	122,0	127,1	121,8	-0,2	-4,2	127,0	126,7	124,5	-2,0	-1,7	129,5	125,6	-3,0	
105,0	+15,8	98,3	107,8	97,1	-1,2	-9,9	94,4	112,2	102,5	+8,6	-8,6	95,3	107,3	+12,6	24.12
102,8	+24,5	92,0	104,8	97,7	+6,2	-6,8	89,2	110,4	101,3	+13,6	-8,2	87,1	105,8	+21,5	
106,1	+12,2	101,3	109,3	96,9	-4,3	-11,3	96,9	113,2	103,1	+6,4	-8,9	99,3	108,1	+8,9	
125,6	+23,1	111,4	128,0	132,7	+19,1	+3,7	107,7	124,8	130,3	+21,0	+4,4	106,7	127,6	+19,6	24.13
126,6	+24,0	110,3	127,8	124,8	+13,1	-2,3	106,5	126,2	126,3	+19,7	+0,1	104,8	126,3	+20,5	
124,6	+22,3	112,6	128,2	140,8	+25,0	+9,8	110,1	123,5	134,5	+22,2	+8,9	108,7	129,0	+18,7	
133,9	+17,8	128,8	124,2	126,1	-2,1	+1,5	123,4	132,9	125,1	+1,4	-5,9	121,0	129,0	+6,6	24.14
130,4	+13,6	131,9	126,2	125,4	-4,9	-0,6	127,7	131,6	125,8	-1,5	-4,4	124,1	128,7	+3,7	
136,8	+21,4	126,1	122,4	126,7	+0,5	+3,5	119,7	134,0	124,6	+4,1	-7,0	118,4	129,3	+9,2	
105,0	+12,2	93,6	103,7	106,0	+13,2	+2,2	91,8	105,8	104,8	+14,2	-0,9	95,5	105,3	+10,3	24.15
100,4	+30,6	93,0	109,8	106,5	+14,5	-3,0	91,4	105,9	108,2	+18,4	+2,2	91,8	107,0	+16,6	
110,1	-1,7	94,2	96,9	105,3	+11,8	+8,7	92,3	105,6	101,1	+9,5	-4,3	99,6	103,3	+3,7	
138,4	+27,9	126,9	131,6	129,3	+1,9	-1,7	123,8	136,3	130,5	+5,4	-4,3	119,8	133,4	+11,4	24.16
134,2	+25,0	122,8	117,9	110,7	-9,9	-6,1	119,1	126,8	114,3	-4,0	-11,3	115,0	121,5	+5,7	
142,4	+30,5	130,9	144,7	146,9	+12,2	+1,5	128,3	143,4	145,8	+13,6	+1,7	124,3	144,6	+16,3	
113,9	+3,5	111,2	104,7	107,8	-3,1	+3,0	107,0	115,0	106,2	-0,7	-7,7	106,7	110,6	+3,7	24.17
132,6	+21,7	122,7	96,5	90,9	-25,9	-5,8	113,8	127,8	93,7	-17,7	-26,7	108,8	110,8	+0,9	
102,5	-7,3	104,3	109,7	118,0	+13,1	+7,6	102,9	107,2	113,8	+10,6	+6,2	104,8	110,5	+5,4	
178,9	+0,5	67,6	82,4	58,1	-14,1	-29,5	72,1	122,6	70,3	-2,5	-42,7	102,8	96,4	-6,2	24.2
226,9	+15,3	33,7	72,9	33,0	-2,1	-54,7	58,3	129,3	53,0	-9,1	-59,0	89,8	91,1	+1,4	
152,4	-9,2	86,8	87,8	72,2	-16,8	-17,8	79,9	118,8	80,0	+0,1	-32,7	110,1	99,4	-9,7	
107,1	+17,3	111,2	118,1	108,6	-2,3	-8,0	112,8	113,8	113,3	+0,4	-0,4	109,0	113,6	+4,2	24.3
94,0	+14,2	99,2	104,7	93,4	-5,8	-10,8	102,7	99,8	99,1	-3,5	-0,7	99,4	99,4	-	
147,1	+23,8	147,8	158,6	155,0	+4,9	-2,3	143,5	156,5	156,8	+0,2	+3,2	138,1	156,6	+13,4	
103,6	+3,1	105,7	108,2	110,6	+4,6	+2,2	106,2	105,5	109,4	+3,0	+3,7	106,0	107,4	+1,3	24.4
84,7	-7,2	96,0	89,1	91,0	-5,2	+2,1	93,7	87,3	90,0	-3,9	+3,1	93,9	88,7	-5,5	
135,4	+16,8	121,9	140,5	143,8	+18,0	+2,3	127,3	136,1	142,2	+11,7	+4,5	126,6	139,2	+10,0	
135,0	+36,9	109,5	118,7	128,1	+17,0	+7,9	111,0	122,7	123,4	+11,2	+0,6	110,8	123,1	+11,1	24.41
111,6	+6,3	114,9	133,0	142,8	+24,3	+7,4	107,5	109,2	137,9	+28,3	+28,3	110,9	123,5	+11,4	
141,3	+45,8	108,1	115,0	124,2	+14,9	+8,0	111,9	126,4	119,6	+6,9	-5,4	110,8	123,0	+11,0	
100,6	-0,1	105,2	107,2	109,0	+3,6	+1,7	105,7	103,8	108,1	+2,3	+4,1	105,6	106,0	+0,4	24.42
83,9	-7,7	95,4	87,7	89,4	-6,3	+1,9	93,2	86,6	88,6	-4,9	+2,3	93,3	87,6	-6,1	
134,1	+11,6	125,0	146,3	148,2	+18,6	+1,3	130,8	138,4	147,3	+12,6	+6,4	130,1	142,8	+9,8	
86,0	+5,4	90,8	86,2	85,1	-6,3	-1,3	90,2	88,5	85,6	-5,1	-3,3	89,7	87,1	-2,9	24.5
78,3	+4,1	85,7	77,3	74,8	-12,7	-3,2	85,4	81,6	76,1	-10,9	-6,7	84,5	78,8	-6,7	
106,8	+7,9	104,5	110,3	112,8	+7,9	+2,3	103,1	107,2	111,6	+8,2	+4,1	103,5	109,4	+5,7	
95,7	+11,1	98,5	91,1	88,4	-10,3	-3,0	96,3	96,9	89,8	-6,7	-7,3	94,6	93,3	-1,4	24.51
91,3	+10,5	94,9	81,0	76,2	-19,7	-5,9	93,7	92,0	78,6	-16,1	-14,6	91,5	85,3	-6,8	
106,6	+12,3	106,5	113,9	115,9	+8,8	+1,8	102,2	108,0	114,9	+12,4	+6,4	101,7	111,4	+9,5	
76,2	-1,3	83,1	81,2	81,7	-1,7	+0,6	84,1	80,1	81,5	-3,1	+1,7	84,7	80,8	-4,6	24.52
66,5	-3,1	77,4	73,9	73,6	-4,9	-0,4	78,0	72,3	73,7	-5,5	+1,9	78,3	73,0	-6,8	
108,4	+2,5	101,8	105,5	108,6	+6,7	+2,9	104,4	106,0	107,1	+2,6	+1,0	105,9	106,5	+0,6	
110,7	+16,4	111,0	122,5	127,5	+14,8	+4,1	108,4	116,8	125,0	+15,3	+7,0	105,5	120,9	+14,6	24.6
101,6	+14,3	106,7	113,5	113,5	+6,4	-	104,2	107,7	113,5	+8,9	+5,4	101,0	110,6	+9,5	
118,1	+18,3	114,9	130,8	140,3	+22,1	+7,3	112,2	125,2	136,6	+20,9	+8,3	108,7	130,4	+18,9	
86,1	+43,3	110,1	119,1	107,6	-2,3	-9,7	89,0	125,1	113,4	+27,4	-9,4	85,4	119,2	+39,6	24.61
71,7	+63,3	91,4	82,9	69,8	-23,6	-15,8	79,1	104,4	76,4	-3,4	-26,8	74,4	90,4	+21,5	
129,5	+18,8	166,6	228,4	222,2	+33,4	-2,7	118,8	187,6	225,3	+89,6	+20,1	118,5	206,4	+74,2	
103,0	+8,0	104,1	130,3	157,7	+51,5	+21,0	101,6	102,8	144,0	+41,7	+40,1	101,9	123,4	+21,1	24.62
96,0	+7,0	95,1	114,3	99,9	+5,0	-12,6	94,1	95,6	107,1	+13,8	+12,0	94,6	101,4	+7,2	
116,6	+9,7	121,4	160,9	268,7	+121,3	+67,0	116,0	116,6	214,8	+85,2	+84,2	116,0	165,7	+42,8	

1 INDEX DES AUFTRAGSEINGANGS
 1995
 NACH ABSCHNITTEN, UNTERABSCHNITTEN,
 DER KLASSIFIKATION DER WIRTSCHAFTS
 1.1 ORIGINAL

VOLUMEN

WZ93- SCHL.	WIRTSCHAFTSZWEIG		VERÄNDERUNG IN % FEB. 2001 GEGEN			2001 JAN.	VERÄNDERUNG IN % JAN. 2001 GEGEN		KUMULIERT		2-MONATS- DURCHSCHNITT		
			2001				2001	JAN. 2000	DEZ. 2000	JAN. 2001	VER- ÄEND. IN % GEGEN VORJAHR	JAN. 2001	VER- ÄEND. IN % GEGEN VORJAHR
			FEB.	FEB. 2000	JAN. 2001		JAN.	JAN. 2000	DEZ. 2000	FEB. 2001	FEB. 2001	FEB. 2001	FEB. 2001
24.63	HERSTELLUNG VON ETHERISCHEN ÖLEN	INSGESAMT	141,1	+5,8	+0,1	140,9	+8,1	+20,1	141,0	+6,9	141,0	+6,9	
		INLAND	127,3	+8,8	-10,2	141,7	+24,1	+20,1	134,5	+16,3	134,5	+16,3	
		AUSLAND	154,8	+3,5	+10,4	140,2	-4,0	+20,2	147,5	-0,3	147,5	-0,3	
24.64	HERSTELLUNG VON FOTOCHEMISCHEN ERZEUGNISSEN	INSGESAMT	63,4	-16,9	-18,8	78,1	+15,9	+30,2	70,8	-1,5	70,8	-1,5	
		INLAND	73,6	-3,3	-30,1	105,3	+38,7	+33,5	89,5	+17,8	89,5	+17,8	
		AUSLAND	59,0	-22,7	-11,3	66,5	+4,4	+28,1	62,8	-10,3	62,8	-10,3	
24.65	HERSTELLUNG VON UNBESPIELTEN TON-, BILD- UND DATENTRAEGERN	INSGESAMT	114,1	-3,0	-11,1	128,4	-4,4	+7,4	121,3	-3,7	121,3	-3,7	
		INLAND	90,3	+1,5	+1,5	89,0	-30,5	+8,0	89,7	-17,3	89,7	-17,3	
		AUSLAND	121,6	-3,9	-13,6	140,7	+3,2	+7,3	131,2	-0,2	131,2	-0,2	
24.66	HERSTELLUNG VON CHEMISCHEN ERZEUGNISSEN A.N.G.	INSGESAMT	128,4	+6,6	-11,3	144,8	+28,6	+16,0	136,6	+17,2	136,6	+17,2	
		INLAND	122,4	+11,6	-11,5	138,3	+37,6	+22,6	130,4	+24,1	130,4	+24,1	
		AUSLAND	134,3	+2,6	-11,1	151,1	+21,6	+10,9	142,7	+11,8	142,7	+11,8	
24.7	HERSTELLUNG VON CHEMIEFASERN	INSGESAMT	93,3	-15,1	-6,2	99,5	-0,7	+18,6	96,4	-8,3	96,4	-8,3	
		INLAND	98,9	-2,7	-7,1	106,5	+15,4	+35,2	102,7	+5,9	102,7	+5,9	
		AUSLAND	90,2	-21,3	-5,6	95,6	-8,6	+10,1	92,9	-15,2	92,9	-15,2	
DM	HERSTELLUNG VON GUMMI- UND KUNSTSTOFFWAREN	INSGESAMT	112,7	-2,4	-1,4	114,3	+8,5	+17,1	113,5	+2,8	113,5	+2,8	
		INLAND	100,1	-3,2	-1,0	101,1	+7,1	+15,8	100,6	+1,7	100,6	+1,7	
		AUSLAND	152,5	-0,7	-2,3	156,1	+11,7	+20,0	154,3	+5,2	154,3	+5,2	
25.1	HERSTELLUNG VON GUMMIWAREN	INSGESAMT	117,6	+0,3	+1,5	115,9	+13,3	+20,7	116,8	+6,4	116,8	+6,4	
		INLAND	106,4	-0,8	+1,8	103,5	+9,8	+20,2	104,5	+4,2	104,5	+4,2	
		AUSLAND	144,8	+2,3	+0,9	143,5	+19,5	+21,6	144,2	+10,2	144,2	+10,2	
25.11	HERSTELLUNG VON BEREIFUNGEN	INSGESAMT	108,9	-0,4	+8,4	100,5	+8,8	+18,1	104,7	+3,8	104,7	+3,8	
		INLAND	87,9	-0,2	+14,3	76,9	+3,8	+19,4	82,4	+1,6	82,4	+1,6	
		AUSLAND	144,0	-0,4	+3,0	139,8	+13,7	+17,0	141,9	+6,1	141,9	+6,1	
25.13	HERSTELLUNG VON SONST. GUMMIWAREN	INSGESAMT	122,7	+0,7	-1,8	124,9	+15,5	+22,0	123,8	+7,7	123,8	+7,7	
		INLAND	114,2	-1,1	-2,3	116,9	+11,9	+20,4	115,6	+5,1	115,6	+5,1	
		AUSLAND	145,4	+4,5	-0,8	146,5	+24,5	+26,4	146,0	+13,7	146,0	+13,7	
25.2	HERSTELLUNG VON KUNSTSTOFFWAREN	INSGESAMT	111,5	-3,1	-2,1	113,9	+7,4	+16,2	112,7	+1,9	112,7	+1,9	
		INLAND	98,9	-3,8	-1,6	100,5	+6,3	+14,7	99,7	+1,0	99,7	+1,0	
		AUSLAND	155,1	-1,6	-3,4	160,5	+9,5	+19,5	157,8	+3,7	157,8	+3,7	
25.21	H.V. PLATTEN, FOLIEN, SCHLAUCHEN U. PROFILLEN AUS KUNSTSTOFF	INSGESAMT	114,2	-7,9	-2,6	117,2	+1,4	+22,3	115,7	-3,4	115,7	-3,4	
		INLAND	96,8	-9,9	-1,3	97,1	-1,6	+23,5	96,5	-5,9	96,5	-5,9	
		AUSLAND	154,9	-5,0	-4,2	161,7	+5,5	+20,9	158,3	+0,1	158,3	+0,1	
25.22	H.V. VERPACKUNGSMITTELN AUS KUNSTSTOFF	INSGESAMT	119,1	+4,2	-3,6	123,5	+12,4	+18,4	121,3	+8,2	121,3	+8,2	
		INLAND	103,0	+4,0	-2,9	106,1	+13,4	+17,8	104,6	+8,6	104,6	+8,6	
		AUSLAND	169,2	+4,5	-4,7	177,6	+10,7	+19,8	173,4	+7,6	173,4	+7,6	
25.23	H.V. BAUBEDARFSARTIKELN AUS KUNSTSTOFF	INSGESAMT	74,6	-9,8	+0,4	74,3	+1,8	+14,7	74,5	-4,4	74,5	-4,4	
		INLAND	68,4	-13,7	+0,6	68,0	-1,6	+8,1	68,2	-8,1	68,2	-8,1	
		AUSLAND	150,1	+20,1	-0,7	151,1	+24,6	+70,9	150,6	+22,2	150,6	+22,2	
25.24	HERSTELLUNG VON SONST. KUNSTSTOFFWAREN	INSGESAMT	122,8	+0,7	-1,8	125,1	+12,7	+11,0	124,0	+6,4	124,0	+6,4	
		INLAND	116,8	+1,8	-1,9	118,1	+12,8	+10,9	117,0	+7,1	117,0	+7,1	
		AUSLAND	150,0	-2,7	-1,8	152,7	+12,4	+11,7	151,4	+4,4	151,4	+4,4	
OI	GLASGEWERBE, KERAMIK, VERARBEITUNG VON STEINEN UND ERDEN	INSGESAMT	90,4	-7,5	-2,3	92,5	+8,6	+7,4	91,5	-	91,5	-	
		INLAND	80,8	-7,6	+0,5	80,4	+6,5	+7,2	80,6	-1,1	80,6	-1,1	
		AUSLAND	123,0	-7,0	-7,7	133,3	+13,0	+7,8	128,2	+2,5	128,2	+2,5	
26.1	HERSTELLUNG UND VERARBEITUNG VON GLAS	INSGESAMT	106,1	-6,8	-8,9	116,5	+13,9	+8,6	111,3	+3,0	111,3	+3,0	
		INLAND	97,2	-6,4	-7,3	104,9	+10,5	+12,2	101,1	+1,7	101,1	+1,7	
		AUSLAND	128,8	-7,8	-12,0	146,4	+20,9	+2,4	137,6	+5,5	137,6	+5,5	
26.11	HERSTELLUNG VON FLACHGLAS	INSGESAMT	116,2	-4,9	-6,2	126,6	+14,8	+13,4	121,4	+4,4	121,4	+4,4	
		INLAND	108,2	-4,8	-11,9	122,8	+27,4	+10,9	115,5	+10,0	115,5	+10,0	
		AUSLAND	128,7	-5,0	-2,9	132,5	+0,5	+17,4	130,6	-2,3	130,6	-2,3	
26.12	VEREDLUNG UND VERARBEITUNG VON FLACHGLAS	INSGESAMT	109,5	-5,1	-7,4	118,3	+16,9	+14,7	113,9	+5,2	113,9	+5,2	
		INLAND	106,6	-3,8	-3,1	110,0	+13,6	+11,7	108,3	+4,3	108,3	+4,3	
		AUSLAND	125,9	-10,9	-23,7	165,1	+31,1	+27,7	145,5	+8,9	145,5	+8,9	
26.13	HERSTELLUNG VON HOHLGLAS	INSGESAMT	84,9	-5,5	-5,9	90,2	+6,2	+13,9	87,6	+0,2	87,6	+0,2	
		INLAND	74,6	-10,0	-9,0	82,0	-0,8	+9,8	78,9	-5,4	78,9	-5,4	
		AUSLAND	113,0	+4,1	+0,4	112,5	+23,9	+23,2	112,8	+13,1	112,8	+13,1	
26.14	HERSTELLUNG VON GLASFASER	INSGESAMT	118,9	-3,6	-0,4	119,4	-2,0	+8,7	119,2	-2,8	119,2	-2,8	
		INLAND	94,5	-9,3	-4,9	99,4	-3,9	+9,5	97,0	-6,6	97,0	-6,6	
		AUSLAND	187,7	+5,9	+6,9	175,6	+1,0	+7,5	181,7	+3,5	181,7	+3,5	
26.15	HERSTELLUNG, VEREDLUNG U. VERARB. VON SONST. GLAS EINSCHL. TECHN. GLASH.	INSGESAMT	137,4	-14,1	-19,6	170,8	+29,4	-6,7	154,1	+5,5	154,1	+5,5	
		INLAND	142,8	-5,6	-15,5	169,0	+32,5	+21,9	155,9	+11,8	155,9	+11,8	
		AUSLAND	133,1	-20,2	-22,7	172,1	+27,0	-21,1	152,6	+0,9	152,6	+0,9	

LAND

FUER DAS VERARBEITENDE GEWERBE
= 100
ABTEILUNGEN, GRUPPEN UND KLASSEN
ZWEIGE, AUSGABE 1993 (WZ93)
WERT

INDEX

2000 FEB.	VER- AEND. IN % GEGEN FEB. 1999	1999 4.VJ	2000 3.VJ	2000 4.VJ	VERAENDERUNG IN % 4.VJ 2000 GEGEN				1999 2.HJ	2000 1.HJ	2000 2.HJ	VERAENDERUNG IN % 2.HJ 2000 GEGEN		1999	2000	VER- AEND. IN % GEGEN 1999	WZ93 SCHL.
					4.VJ		3.VJ					2.HJ	1.HJ				
					1999	2000	1999	2000									
133,4	+36,5	108,1	128,3	135,6	+25,4	+5,7	109,5	139,2	132,0	+20,5	-5,2	107,5	135,6	+26,1	24.63		
117,0	+20,5	97,7	112,6	135,2	+38,4	+20,1	97,6	117,4	123,9	+26,9	+5,5	99,2	120,7	+21,7			
149,6	+52,2	118,3	143,8	136,1	+15,0	-5,4	121,1	160,6	139,9	+15,5	-12,9	115,6	150,3	+30,0			
76,9	+16,7	74,8	81,4	69,7	-6,8	-14,4	78,8	80,2	75,5	-4,2	-5,9	77,1	77,9	+1,0	24.64		
76,1	-4,3	85,6	81,9	84,6	-1,2	-8,9	89,4	85,9	88,8	-0,7	+3,4	88,3	87,3	-1,1			
76,3	+26,2	70,1	76,5	63,3	-9,7	-17,3	74,2	77,7	69,9	-5,8	-10,0	72,3	73,8	+2,1			
117,6	+14,4	130,5	132,1	141,7	+8,6	+7,3	120,6	118,0	136,9	+13,5	+16,0	115,9	127,4	+9,9	24.65		
89,0	-0,4	126,4	81,9	97,3	-23,0	+18,8	107,3	93,3	89,6	-16,5	-4,0	103,2	91,4	-11,4			
126,5	+18,2	131,7	147,8	155,5	+18,1	+5,2	124,7	125,7	151,7	+21,7	+20,7	119,9	138,7	+15,7			
120,5	+15,4	120,0	130,6	136,8	+14,0	+4,7	117,4	126,2	133,7	+13,9	+5,9	113,9	129,9	+14,0	24.66		
109,7	+15,6	114,3	121,3	125,4	+9,7	+3,4	112,1	114,0	123,4	+10,1	+8,2	107,6	118,7	+10,3			
130,9	+15,3	125,6	139,5	147,6	+17,5	+5,8	122,6	137,8	143,6	+17,1	+4,2	120,0	140,7	+17,3			
108,9	+16,4	100,5	102,1	97,0	-3,5	-5,0	94,4	111,0	99,6	+5,5	-10,3	96,0	105,3	+9,7	24.7		
101,6	+7,6	92,5	92,2	93,6	+1,2	+1,5	87,3	102,8	92,9	+6,4	-9,6	90,5	97,8	+8,1			
114,6	+21,4	105,0	107,7	99,0	-5,7	-8,1	98,4	115,6	103,3	+5,0	-10,6	99,1	109,4	+10,4			
115,5	+16,0	112,8	116,5	114,4	+1,4	-1,8	113,5	117,6	115,5	+1,8	-1,8	110,8	116,5	+5,1	DM		
103,4	+12,5	103,9	106,0	102,8	-1,1	-3,0	105,5	105,8	104,4	-1,0	-1,3	102,9	105,1	+2,1			
153,5	+24,0	140,6	148,7	151,0	+7,4	+0,9	138,8	154,8	150,4	+8,4	-2,8	135,6	152,6	+12,5			
117,3	+9,6	116,0	114,0	115,1	-0,8	+1,0	114,7	118,4	114,6	-0,1	-3,2	112,2	116,5	+3,8	25.1		
106,3	+7,7	108,4	103,5	104,6	-3,5	+1,1	107,8	106,1	104,1	-3,4	-1,9	105,2	105,1	-0,1			
141,5	+12,7	132,9	137,5	138,4	+4,1	+0,7	129,9	145,9	138,0	+6,2	-5,4	127,7	141,9	+11,1			
109,3	-	114,0	105,9	105,3	-7,6	-0,6	114,0	114,7	105,6	-7,4	-7,9	111,9	110,2	-1,5	25.11		
88,1	-5,2	99,0	87,4	85,7	-13,4	-1,9	100,5	91,4	86,6	-13,8	-5,3	98,4	89,0	-9,6			
144,6	+6,0	138,8	136,7	137,9	-0,6	+0,9	136,4	153,6	137,3	+0,7	-10,6	134,3	145,5	+8,3			
121,9	+15,3	117,2	118,8	120,8	+3,1	+1,7	115,1	120,6	119,8	+4,1	-0,7	112,4	120,2	+6,9	25.13		
115,5	+13,8	113,1	111,6	114,2	+1,0	+2,3	111,5	113,5	112,9	+1,3	-0,5	108,6	113,2	+4,2			
139,1	+19,2	128,1	138,2	138,7	+8,3	+0,4	124,6	139,6	138,5	+11,2	-0,8	122,4	139,1	+13,6			
115,1	+17,8	112,0	117,2	114,3	+2,1	-2,5	113,2	117,4	115,7	+2,2	-1,4	110,4	116,5	+5,5	25.2		
102,8	+13,7	103,0	106,6	102,4	-0,6	-3,9	105,0	106,7	104,5	-0,5	-1,1	102,4	105,1	+2,6			
157,7	+28,1	143,9	153,9	156,4	+8,4	+1,0	141,9	157,9	154,7	+9,0	-2,0	138,3	156,3	+13,0			
124,0	+25,8	120,4	126,4	118,2	-1,8	-6,5	122,5	127,6	122,3	-0,2	-4,2	118,4	124,9	+5,5	25.21		
106,3	+21,3	106,5	111,1	99,9	-6,2	-10,1	110,3	110,1	105,5	-4,4	-4,2	106,2	107,8	+1,5			
163,0	+32,6	151,1	160,1	158,6	+5,0	-0,9	149,6	166,3	159,4	+6,6	-4,1	145,3	162,8	+12,0			
114,3	+14,5	108,2	117,6	115,8	+7,0	-1,5	108,1	116,4	116,7	+8,0	+0,3	106,3	116,5	+9,6	25.22		
99,0	+9,8	96,2	103,3	100,6	+4,6	-2,6	96,3	101,5	101,9	+5,8	+0,4	95,0	101,7	+7,1			
181,9	+25,0	145,7	162,4	163,0	+11,9	+0,4	144,8	162,3	162,7	+12,4	+0,2	141,4	162,5	+14,9			
82,7	+8,4	99,5	97,8	85,9	-13,7	-12,2	104,8	89,2	91,8	-12,4	+2,9	97,7	90,5	-7,4	25.23		
79,3	+8,9	96,6	94,5	82,5	-14,6	-12,7	101,9	85,7	88,5	-13,2	+3,3	94,8	87,1	-8,1			
125,0	+13,2	135,3	138,4	127,0	-6,1	-8,2	140,6	132,5	132,7	-5,6	+0,2	132,9	132,6	-0,2			
121,9	+14,9	111,5	117,4	123,0	+10,3	+4,8	110,6	121,2	120,2	+8,7	-0,8	110,6	120,7	+9,1	25.24		
113,7	+11,7	106,0	110,6	115,5	+9,0	+4,4	106,6	114,2	113,0	+7,0	-1,1	106,1	113,6	+7,1			
154,2	+25,6	132,9	144,3	152,6	+14,8	+5,8	130,3	149,0	149,5	+14,0	-0,3	128,2	148,7	+16,0			
97,7	+20,6	101,4	107,8	101,5	+0,1	-5,8	104,4	103,1	104,7	+0,3	+1,6	100,6	103,9	+3,3	DI		
87,4	+17,5	95,9	103,2	92,6	-3,4	-10,3	101,1	95,5	97,9	-3,2	+2,5	96,7	98,7	-			
132,2	+28,2	120,0	123,3	131,5	+9,6	+6,7	115,5	128,8	127,4	+10,3	-1,1	113,5	128,1	+12,9			
119,9	+22,2	113,2	115,9	118,9	+5,0	+2,6	111,4	114,1	117,4	+5,4	+2,9	107,4	115,8	+7,8	26.1		
103,8	+16,1	109,3	111,6	109,4	+0,1	-2,0	108,9	106,8	110,5	+1,5	+3,5	103,8	108,7	+4,7			
139,7	+35,9	129,0	126,9	143,3	+16,5	+12,9	117,6	132,9	135,1	+14,9	+1,7	116,8	134,0	+14,7			
122,2	+16,3	131,6	136,9	128,5	-2,4	-6,1	133,2	129,8	132,7	-0,4	+2,2	127,9	131,2	+2,6	26.11		
113,6	+13,5	130,1	130,8	126,4	-2,8	-3,4	134,1	121,9	128,6	-4,1	+5,5	127,0	125,3	-1,3			
135,5	+20,0	133,9	146,5	131,6	-1,7	-10,2	131,8	141,9	139,1	+5,5	-2,0	129,2	140,5	+8,7			
115,4	+11,2	124,7	130,8	124,5	-0,2	-4,8	123,3	117,6	127,7	+3,6	+8,6	116,7	122,6	+5,1	26.12		
110,8	+10,5	121,9	127,6	120,0	-1,6	-6,0	120,8	113,9	123,8	+2,5	+8,7	113,4	118,9	+4,9			
141,3	+14,4	140,2	148,7	149,7	+6,8	+0,7	137,3	138,1	149,2	+8,7	+8,0	135,3	143,6	+6,1			
89,8	+10,7	88,0	88,6	87,9	-0,1	-0,8	88,9	91,6	88,3	-0,7	-3,6	88,7	89,9	+1,4	26.13		
82,9	+6,7	84,4	86,4	83,9	-0,6	-2,9	86,9	88,1	85,2	-2,0	-3,3	86,4	86,6	+0,2			
108,6	+22,6	98,0	94,8	98,7	+0,7	+4,1	94,4	101,3	96,8	+2,5	-4,4	95,1	99,0	+4,1			
123,3	+27,4	121,5	124,9	131,0	+7,8	+4,9	124,2	121,6	128,0	+3,1	+5,3	118,0	124,8	+5,8	26.14		
104,2	+28,0	114,9	109,0	110,0	-4,3	+0,9	115,0	101,7	109,5	-4,8	+7,7	105,4	106,6	+0,2			
177,2	+26,3	140,4	169,7	190,1	+35,4	+12,0	150,3	177,9	179,9	+19,7	+1,1	153,5	178,9	+16,5			
159,9	+78,1	133,7	132,2	170,5	+27,5	+29,0	119,8	149,0	151,4	+26,4	+1,6	115,0	150,2	+30,6	26.15		
151,2	+75,8	134,3	132,0	153,8	+14,5	+16,5	121,5	145,9	142,9	+17,6	-2,1	113,3	144,4	+27,4			
166,8	+79,9	133,1	132,4	183,6	+37,9	+38,7	118,5	151,4	158,0	+33,3	+4,4	116,3	154,7	+33,0			

1 INDEX DES AUFTRAGSEINGANGS
 1996
 NACH ABSCHNITTEN, UNTERABSCHNITTEN,
 DER KLASSIFIKATION DER WIRTSCHAFTS
 1.1 ORIGINAL

VOLUMEN

WZ93- SCHL.	WIRTSCHAFTSZWEIG		VERÄNDERUNG IN % FEB. 2001 GEGEN			2001 JAN.	VERÄNDERUNG IN % JAN. 2001 GEGEN		KUMULIERT		2-MONATS- DURCHSCHNITT		
			2001 FEB.	FEB. 2000	JAN. 2001		2001 JAN.	JAN. 2000	DEZ. 2000	JAN. 2001 BIS FEB. 2001	VER- ÄND. IN % GEGEN VORJAHR	JAN. 2001 UND FEB. 2001	VER- ÄND. IN % GEGEN VORJAHR
26.2	KERAMIK (OHNE ZIEGELEI, UND BAUKERAMIK)	INSGESAMT	96,1	-3,8	-4,6	100,7	+10,9	+25,1	98,4	+3,1	98,4	+3,1	
		INLAND	82,8	-2,5	-6,0	88,1	+17,3	+27,9	85,6	+6,9	85,6	+6,9	
		AUSLAND	118,1	-5,1	-3,0	121,7	+4,3	+22,1	119,9	-0,6	119,9	-0,6	
26.21	H.V. KERAMISCHEN HAUS- HALTSGÜTERN UND ZIERGE- GENSTÄNDEN	INSGESAMT	90,5	-8,9	+2,1	88,6	+4,2	+50,2	89,6	-2,8	89,6	-2,8	
		INLAND	81,5	-7,6	-3,7	84,6	+7,2	+48,9	83,1	-0,6	83,1	-0,6	
		AUSLAND	110,1	-10,8	+13,2	97,3	-0,9	+52,3	103,7	-6,4	103,7	-6,4	
26.22	HERSTELLUNG VON SANI- TÄRKERAMIK	INSGESAMT	50,9	-12,5	-11,9	57,8	+6,6	+42,0	54,4	-3,2	54,4	-3,2	
		INLAND	36,7	-14,5	-14,1	42,7	+11,2	+40,0	39,7	-2,5	39,7	-2,5	
		AUSLAND	136,2	-9,1	-8,6	147,9	-0,3	+46,6	141,6	-4,7	141,6	-4,7	
26.23	H.V. ISOLATOREN UND ISOLIERTEILEN AUS KERAMIK	INSGESAMT	121,1	+14,2	-11,0	136,1	+38,5	+36,0	128,6	+26,8	128,6	+26,8	
		INLAND	119,6	+25,8	-5,9	127,1	+60,7	+63,2	123,4	+41,7	123,4	+41,7	
		AUSLAND	123,0	+2,5	-16,7	147,6	+20,3	+15,0	136,3	+11,4	136,3	+11,4	
26.24	H.V. KERAMISCHEN ERZEUG- NISSEN F. SONST. TECHN. ZWECKE	INSGESAMT	153,8	-5,8	-14,4	179,7	+22,0	+31,2	166,8	+7,4	166,8	+7,4	
		INLAND	136,3	+5,7	-11,3	153,7	+57,8	+20,5	145,0	+28,1	145,0	+28,1	
		AUSLAND	175,2	-14,7	-17,2	211,6	+1,5	+42,5	193,4	-6,6	193,4	-6,6	
26.25	HERSTELLUNG VON KERA- MISCHEN ERZEUGNISSEN A.N.G.	INSGESAMT	126,1	-1,8	+2,9	122,6	+5,3	+9,2	124,4	+1,6	124,4	+1,6	
		INLAND	105,8	-8,0	-10,2	117,8	+15,7	+17,1	111,8	+3,1	111,8	+3,1	
		AUSLAND	198,6	+12,9	+42,0	139,9	-17,0	-9,0	169,3	-1,7	169,3	-1,7	
26.26	H.V. FEUERFESTEN KERA- MISCHEN WERKSTOFFEN	INSGESAMT	95,8	-1,0	-3,4	99,2	+8,4	+8,1	97,5	+3,5	97,5	+3,5	
		INLAND	88,5	-1,0	-2,3	90,6	+9,0	+7,6	89,6	+3,8	89,6	+3,8	
		AUSLAND	102,5	-1,1	-4,5	107,3	+7,9	+8,6	104,9	+3,3	104,9	+3,3	
26.3	H.V. KERAMISCHEN HAND- U. BODENFLIESEN UND -PLATTEN	INSGESAMT	67,3	-14,0	-2,7	69,2	-8,1	+37,6	68,3	-11,1	68,3	-11,1	
		INLAND	69,9	-14,0	-1,8	71,2	-10,0	+35,6	70,6	-12,0	70,6	-12,0	
		AUSLAND	67,9	-14,6	-6,5	61,9	-0,3	+46,0	59,9	-7,8	59,9	-7,8	
26.4	ZIEGELEI, HERSTELLUNG VON SONST. BAUKERAMIK	INSGESAMT	52,2	-17,5	+33,8	39,0	-20,7	-24,0	45,6	-19,0	45,6	-19,0	
		INLAND	50,8	-18,5	+34,4	37,8	-21,7	-23,5	44,3	-19,9	44,3	-19,9	
		AUSLAND	113,5	+6,6	+23,6	91,8	-6,6	-29,4	102,7	+6,6	102,7	+6,6	
26.51	HERSTELLUNG VON ZEMENT	INSGESAMT	61,4	-13,8	+32,9	46,2	-5,7	-25,5	53,8	-10,5	53,8	-10,5	
		INLAND	58,3	-14,6	+34,3	43,4	-7,3	-26,9	50,9	-11,6	50,9	-11,6	
		AUSLAND	116,6	-5,5	+23,8	94,2	+7,8	-12,6	105,4	-	105,4	-	
26.62	HERSTELLUNG VON GIPS- ERZEUGNISSEN FÜR DEN BAU	INSGESAMT	148,4	+13,8	-	148,4	+16,7	+40,5	148,4	+15,2	148,4	+15,2	
		INLAND	133,5	+18,6	-0,1	133,6	+32,9	+43,7	133,6	+25,3	133,6	+25,3	
		AUSLAND	713,5	+11,5	+0,6	709,2	-37,9	+22,0	711,4	-27,0	711,4	-27,0	
DJ	METALLERZEUGUNG UND -BE- ARBEITUNG, HERSTELLUNG VON METALLERZEUGNISSEN	INSGESAMT	111,7	-4,1	-5,9	118,7	+9,3	+13,2	115,2	+2,3	115,2	+2,3	
		INLAND	104,9	-5,0	-4,7	110,1	+7,1	+19,8	107,5	+0,8	107,5	+0,8	
		AUSLAND	132,5	-2,1	-8,6	144,9	+14,6	+0,1	138,7	+6,0	138,7	+6,0	
27	METALLERZEUGUNG UND -BEARBEITUNG	INSGESAMT	115,2	-9,9	-8,2	125,5	+4,6	+23,3	120,4	-2,8	120,4	-2,8	
		INLAND	110,0	-10,5	-8,0	119,6	+4,2	+32,2	114,8	-3,4	114,8	-3,4	
		AUSLAND	125,4	-8,8	-8,5	137,1	+5,1	+10,3	131,3	-2,0	131,3	-2,0	
27.1	ERZEUGUNG VON ROHEISEN, STAHL UND FERROLEGIE- RUNGEN (EGKS) 1)	INSGESAMT	106,1	-17,1	-2,8	109,2	-2,1	+29,2	107,7	-10,1	107,7	-10,1	
		INLAND	104,4	-16,3	-1,1	105,6	-5,5	+38,8	105,0	-11,2	105,0	-11,2	
		AUSLAND	109,4	-18,4	-5,8	116,1	+4,7	+14,8	112,8	-7,9	112,8	-7,9	
27.2	HERSTELLUNG VON ROHREN	INSGESAMT	84,0	-11,1	-10,4	93,7	+3,3	-34,5	88,9	-4,0	88,9	-4,0	
		INLAND	74,2	-20,6	-13,7	86,0	+2,0	-2,7	80,1	-9,9	80,1	-9,9	
		AUSLAND	98,5	+2,4	-6,3	105,1	+4,9	-53,0	101,8	+3,7	101,8	+3,7	
27.21	H.V. ROHREN, ROHRFORM-, ROHRVERSCHLUSS- U. -VERB. A. GUSSEISEN	INSGESAMT	38,0	-15,7	+21,0	31,4	-12,5	+24,6	34,7	-14,3	34,7	-14,3	
		INLAND	31,9	-25,8	+8,9	29,3	-20,2	+90,3	30,6	-23,3	30,6	-23,3	
		AUSLAND	57,1	+10,7	+51,5	37,7	+12,9	-32,3	47,4	+11,5	47,4	+11,5	
27.22	H.V. STAHLROHREN, ROHR- FORM-, VERSCHL.-VERB. U. AUS EISEN UND STAHL	INSGESAMT	92,7	-10,8	-12,1	105,5	+4,4	-36,2	99,1	-3,3	99,1	-3,3	
		INLAND	85,0	-20,0	-15,3	100,4	+4,3	-6,0	92,7	-8,5	92,7	-8,5	
		AUSLAND	102,9	+2,0	-8,4	112,3	+4,7	-53,5	107,6	+3,4	107,6	+3,4	
27.3	SONST. ERSTE BEARBEITUNG V. EISEN U. STAHL, H.V. FERROLEG. (NICHT EGKS) 1)	INSGESAMT	132,5	-11,0	-8,7	145,2	+2,3	+26,4	138,9	-4,5	138,9	-4,5	
		INLAND	127,6	-9,1	-7,6	138,1	+1,6	+28,8	132,9	-3,8	132,9	-3,8	
		AUSLAND	144,5	-14,5	-11,1	162,6	+4,0	+21,8	153,6	-5,6	153,6	-5,6	
27.31	HERSTELLUNG VON BLANK- STAHL	INSGESAMT	125,5	+3,0	+3,6	121,1	+19,3	+28,7	123,3	+10,4	123,3	+10,4	
		INLAND	128,0	+5,0	+6,6	120,1	+18,2	+32,4	124,1	+11,0	124,1	+11,0	
		AUSLAND	117,5	-3,3	-5,5	124,4	+23,0	+18,6	121,0	+8,7	121,0	+8,7	
27.32	HERSTELLUNG VON KALTBAND UNTER 500 MM BREITE	INSGESAMT	153,2	-22,3	-9,9	170,1	-12,4	+21,3	161,7	-17,4	161,7	-17,4	
		INLAND	147,4	-21,8	-12,9	169,3	-12,0	+22,6	158,4	-16,9	158,4	-16,9	
		AUSLAND	164,4	-23,1	-4,3	171,7	-13,2	+19,1	168,1	-18,3	168,1	-18,3	
27.33	HERSTELLUNG VON KALT- PROFILLEN	INSGESAMT	149,8	+6,2	-12,2	170,6	+31,7	+45,9	160,2	+18,4	160,2	+18,4	
		INLAND	139,6	+2,0	-12,1	158,9	+30,4	+45,3	149,3	+15,4	149,3	+15,4	
		AUSLAND	243,1	+34,8	-12,3	277,2	+39,6	+43,6	260,2	+37,4	260,2	+37,4	

1) EUROPÄISCHE GEMEINSCHAFT FÜR KOHLE UND STAHL.

STBA, FS 4, R 2.2, 2/2001

LAND

FUER DAS VERARBEITENDE GEMERBE
 = 100
 ABTEILUNGEN, GRUPPEN UND KLASSEN
 ZWEIGE, AUSGABE 1993 (WZ93)
 WERT

INDEX

2000 FEB.	VER- AEND. IN % GEGEN	1999 4. VJ	2000 3. VJ	2000 4. VJ	VERAENDERUNG IN % 4. VJ 2000 GEGEN		1999 2. HJ	2000 1. HJ	2000 2. HJ	VERAENDERUNG IN % 2. HJ 2000 GEGEN		1999	2000	VER- AEND. IN % GEGEN	WZ93 SCHL.		
	FEB. 1999				4. VJ 1999	3. VJ 2000				2. HJ 1999	1. HJ 2000			2. HJ 1999		1. HJ 2000	1999
99,9	+8,1	91,3	91,9	91,7	+0,4	-0,2	88,6	94,8	91,8	+3,6	-3,2	87,8	93,3	+6,3	26.2		
84,9	+1,9	77,1	78,9	78,8	+2,2	-0,1	78,6	78,7	78,8	+2,9	+0,1	77,6	78,7	+1,4			
124,5	+16,9	114,7	113,5	113,3	-1,2	-0,2	108,4	121,3	113,4	+4,6	-6,5	104,6	117,4	+12,2			
99,3	-5,7	81,0	77,2	74,0	-8,6	-4,1	81,2	84,6	75,6	-6,9	-10,6	83,4	80,1	-4,0	26.21		
88,2	-6,7	74,3	69,0	68,7	-7,5	-0,4	74,7	74,8	68,9	-7,8	-7,9	76,3	71,9	-5,8			
123,4	-4,1	95,6	95,1	85,6	-10,5	-10,0	95,4	106,0	90,4	-5,2	-14,7	98,8	98,2	-0,6			
58,2	-7,5	52,2	53,7	51,3	-1,7	-4,5	53,1	58,3	52,5	-1,1	-9,9	56,1	55,4	-1,2	26.22		
42,9	-20,1	42,6	39,8	37,7	-11,5	-5,3	43,6	42,3	38,7	-11,2	-8,5	46,7	40,5	-13,3			
148,8	+27,1	109,5	136,6	132,2	+20,7	-3,2	109,9	153,4	134,4	+22,3	-12,4	112,1	143,9	+28,4			
106,0	+11,3	84,4	113,2	105,5	+25,0	-6,8	80,4	118,0	109,3	+35,9	-7,4	84,4	113,6	+34,6	26.23		
95,1	-7,4	80,3	86,6	87,4	+8,8	+0,9	73,8	93,0	87,0	+17,9	-6,5	80,9	90,0	+11,2			
120,0	+40,2	89,6	146,9	128,5	+43,4	-12,5	88,7	149,8	137,7	+55,2	-8,1	88,8	143,7	+61,8			
163,3	+28,1	149,0	148,4	154,1	+3,4	+3,8	148,0	151,9	151,2	+2,2	-0,5	140,0	151,6	+8,3	26.24		
129,0	+13,0	106,9	125,1	140,3	+31,2	+12,2	110,3	112,7	132,7	+20,3	+17,7	113,8	122,7	+7,8			
205,4	+43,0	200,7	176,9	171,0	-14,8	-3,3	194,1	199,9	174,0	-10,4	-13,0	172,1	186,9	+8,6			
128,4	+18,5	124,7	121,5	127,1	+1,9	+4,6	120,1	120,1	124,3	+3,5	+3,5	112,4	122,2	+8,7	26.25		
115,0	+24,7	111,7	110,9	116,2	+4,0	+4,8	108,4	104,9	113,5	+4,7	+8,2	98,5	109,2	+10,9			
175,9	+5,8	171,2	159,3	166,0	-3,0	+4,2	162,1	174,0	162,6	+0,3	-6,6	161,9	168,3	+4,0			
96,8	+16,9	97,8	97,1	99,5	+1,7	+2,5	91,5	95,8	98,3	+7,4	+2,6	88,7	97,0	+9,4	26.26		
89,4	+13,6	87,0	95,5	91,4	+5,1	-4,3	85,5	89,9	93,5	+9,4	+4,0	85,3	91,7	+7,5			
103,6	+19,6	107,8	98,7	107,0	-0,7	+8,4	97,1	101,3	102,8	+5,9	+1,5	91,9	102,1	+11,1			
78,3	+5,4	77,0	84,8	66,3	-13,9	-21,8	85,2	87,8	75,6	-11,3	-13,9	86,1	81,7	-5,1	26.3		
81,3	+11,2	79,9	90,1	69,0	-13,6	-23,4	88,2	91,9	79,6	-9,8	-13,4	87,3	85,8	-1,7			
67,8	-13,6	96,3	65,7	56,5	-14,8	-14,0	74,5	73,4	61,1	-18,0	-16,8	81,6	67,2	-17,6			
63,3	+51,8	87,5	109,2	77,1	-11,9	-29,4	105,9	89,7	93,2	-12,0	+3,9	97,9	91,4	-6,6	26.4		
62,3	+51,6	85,9	106,2	74,1	-13,7	-30,2	104,4	87,9	90,2	-13,6	+2,6	96,6	89,1	-7,8			
106,5	+63,6	153,0	235,2	199,7	+30,5	-15,1	165,1	164,0	217,5	+31,7	+32,6	152,0	190,7	+25,5			
71,2	+34,6	90,7	106,3	86,7	-4,4	-18,4	103,1	90,8	96,5	-6,4	+6,3	97,0	93,7	-3,4	26.51		
68,3	+34,4	88,7	104,9	83,9	-6,4	-20,0	101,9	88,2	94,4	-7,4	+7,0	95,6	91,3	-4,5			
123,4	+36,7	126,4	131,3	136,9	+8,3	+4,3	125,2	137,1	134,1	+7,1	-2,2	123,4	135,6	+9,9			
130,4	+4,5	142,5	134,2	121,6	-14,7	-9,4	144,4	130,7	127,9	-11,4	-2,1	143,2	129,3	-9,7	26.62		
112,6	-2,2	124,3	112,3	103,2	-17,0	-8,1	123,3	110,8	107,8	-12,6	-2,7	125,7	109,3	-13,0			
806,6	+64,0	831,1	964,8	819,0	-1,5	-15,1	943,0	884,5	891,9	-5,4	+0,8	807,5	888,2	+10,0			
116,5	+18,9	110,9	111,7	113,4	+2,3	+1,5	109,7	114,9	112,5	+2,6	-2,1	107,0	113,7	+6,3	DJ		
110,4	+17,8	104,4	106,6	104,1	-0,3	-2,3	103,5	108,0	105,4	+1,8	-2,4	101,4	106,7	+5,2			
135,4	+21,9	130,8	127,4	141,9	+8,5	+11,4	128,7	136,2	134,6	+4,6	-1,2	124,1	135,4	+9,1			
127,8	+24,9	119,4	110,8	112,8	-5,5	+1,8	114,5	121,9	111,8	-2,4	-8,3	111,2	116,8	+5,0	27		
122,9	+25,8	110,6	106,7	104,1	-5,9	-2,4	107,5	115,7	105,4	-2,0	-8,9	104,7	110,6	+5,6			
137,5	+23,5	137,0	118,9	130,1	-5,0	+9,4	128,5	134,2	124,5	-3,1	-7,2	124,1	129,3	+4,2			
128,0	+24,8	117,2	97,5	92,4	-21,2	-5,2	112,7	113,9	95,0	-15,7	-16,6	109,3	104,4	-4,5	27.1		
124,8	+24,3	110,6	95,0	87,9	-20,5	-7,5	105,8	111,0	91,4	-14,4	-17,7	104,0	101,2	-2,7			
134,1	+25,6	130,3	102,4	101,4	-22,2	-1,0	124,4	119,5	101,9	-18,1	-14,7	119,7	110,7	-7,5			
94,5	+25,3	97,0	95,4	110,4	+13,8	+15,7	90,5	100,1	102,9	+13,7	+2,8	86,2	101,5	+17,7	27.2		
93,4	+21,9	86,9	82,6	85,4	-1,7	+3,4	85,0	93,6	84,0	-1,2	-10,3	84,4	88,8	+5,2			
96,2	+31,8	112,0	114,1	147,2	+31,4	+29,0	98,6	109,6	130,6	+32,5	+19,2	88,9	120,1	+35,1			
45,1	+15,3	45,8	51,9	37,7	-17,7	-27,4	53,0	49,3	44,8	-15,5	-9,1	51,8	47,0	-9,3	27.21		
49,0	+6,7	39,0	45,3	32,9	-15,6	-27,4	45,4	45,8	39,1	-13,9	-14,6	46,8	42,4	-9,4			
51,6	+44,5	67,0	72,3	52,9	-21,0	-26,8	76,7	60,0	62,6	-18,4	+4,3	67,2	61,3	-8,8			
103,9	+26,2	106,7	103,5	124,1	+16,3	+19,9	97,6	109,7	113,8	+16,6	+3,7	92,8	111,8	+20,5	27.22		
106,2	+22,9	99,1	92,1	98,6	-0,5	+7,1	95,1	105,7	95,4	+0,3	-8,7	94,0	100,6	+7,0			
100,9	+31,0	116,7	118,5	157,2	+34,7	+32,7	100,9	114,9	137,9	+36,7	+20,0	91,2	126,4	+38,6			
148,8	+41,4	125,9	128,0	131,7	+4,6	+2,9	115,8	140,8	129,8	+12,1	-7,8	112,1	135,3	+20,7	27.3		
140,4	+32,6	117,5	122,6	124,4	+5,9	+1,5	110,3	132,6	123,5	+12,0	-6,9	108,6	128,0	+17,9			
169,0	+63,3	146,2	141,3	149,1	+2,0	+5,5	129,1	160,7	146,2	+12,5	-9,6	120,8	152,9	+26,6			
121,8	+44,7	95,1	103,0	107,0	+12,5	+3,9	89,5	113,8	105,0	+17,3	-7,7	86,5	109,4	+26,5	27.31		
121,9	+41,9	91,1	104,7	103,9	+14,1	-0,8	86,7	112,1	104,3	+20,3	-7,0	85,3	108,2	+26,8			
121,5	+53,8	107,5	97,5	116,7	+8,6	+19,7	98,2	119,0	107,1	+9,1	-10,0	90,4	113,1	+25,1			
197,1	+56,6	165,8	161,7	159,5	-3,8	-1,4	144,9	181,6	160,6	+10,8	-11,6	137,6	171,1	+24,3	27.32		
188,5	+44,0	160,5	156,3	158,5	-1,2	+1,4	142,3	174,5	157,4	+10,6	-9,8	137,2	166,0	+21,0			
213,7	+83,7	175,9	172,4	161,4	-8,2	-6,4	148,8	195,3	166,9	+11,4	-14,5	138,4	181,1	+30,9			
141,1	+0,9	151,8	160,2	149,9	-1,3	-6,4	152,7	146,9	155,1	+1,6	+6,3	150,0	150,5	+0,3	27.33		
136,8	+1,9	142,8	153,1	138,1	-3,3	-9,8	145,0	137,4	145,6	+0,4	+6,0	142,1	141,5	-0,4			
180,3	-6,2	234,8	224,4	258,0	+9,9	+15,0	223,7	222,7	241,2	+7,8	+8,3	222,3	232,0	+4,4			

STBA, FS 4, R 2.2, 2/2001

1 INDEX DES AUFTRAGSEINGANGS
 1995
 NACH ABSCHNITTEN, UNTERABSCHNITTEN,
 DER KLASSIFIKATION DER WIRTSCHAFTS
 1.1 ORIGINAL

VOLUMEN

WZ93- SCHL.	WIRTSCHAFTSZWEIG		VERÄNDERUNG IN % FEB. 2001 GEGEN			VERÄNDERUNG IN % JAN. 2001 GEGEN			KUMULIERT		2-MONATS- DURCHSCHNITT	
			2001 FEB.	FEB. 2000	JAN. 2001	2001 JAN.	JAN. 2000	DEZ. 2000	JAN. 2001 BIS FEB. 2001	VER- ÄND. IN % GEGEN VORJAHR	JAN. 2001 UND FEB. 2001	VER- ÄND. IN % GEGEN VORJAHR
27.34	HERSTELLUNG VON GEZO- GEMEM DRAHT	INSGESAMT	85,5	-10,3	-10,1	95,1	+11,9	+33,4	90,3	+0,1	90,3	+0,1
		INLAND	77,7	-12,0	-6,7	83,3	+8,7	+30,0	80,5	-2,4	80,5	-2,4
		AUSLAND	110,6	-6,2	-17,0	133,2	+18,6	+40,5	121,9	+5,9	121,9	+5,9
27.35	ERSTE BEARB. V. EISEN U. STAHL A.N.G., H.V.FERRQ- LEG. (NICHT ECKS) 1)	INSGESAMT	184,9	+15,5	-14,6	193,1	+26,3	+26,6	179,0	+21,0	179,0	+21,0
		INLAND	180,4	+28,8	-6,0	182,0	+17,8	+36,9	186,2	+22,8	186,2	+22,8
		AUSLAND	143,1	-2,3	-26,5	194,7	+40,4	+14,6	168,9	+18,4	168,9	+18,4
27.4	ERZEUGUNG UND ERSTE BEAR- BEITUNG VON NE-METALLEN	INSGESAMT	122,0	-4,8	-14,3	142,3	+10,7	+43,6	132,2	+3,0	132,2	+3,0
		INLAND	112,1	-6,7	-14,4	130,9	+12,7	+40,0	121,5	+2,9	121,5	+2,9
		AUSLAND	138,3	-2,1	-14,0	160,8	+8,1	+48,6	149,6	+3,2	149,6	+3,2
27.41	ERZEUG. U. ERSTE BEAR- BEITUNG VON EDELMETALLEN	INSGESAMT	90,0	-8,8	-17,4	108,9	+5,0	+29,2	99,5	-1,7	99,5	-1,7
		INLAND	112,4	-12,7	-20,1	140,6	+1,7	+19,0	126,5	-6,2	126,5	-6,2
		AUSLAND	62,2	+1,1	-10,6	69,6	+14,3	+64,6	65,9	+7,7	65,9	+7,7
27.42	ERZEUG. U. ERSTE BEAR- BEITUNG VON ALUMINIUM	INSGESAMT	125,8	-2,9	-18,0	153,5	+9,0	+52,4	139,7	+3,3	139,7	+3,3
		INLAND	112,0	-8,0	-17,8	136,3	+8,1	+44,2	124,2	+0,2	124,2	+0,2
		AUSLAND	151,3	+5,0	-18,3	185,3	+10,3	+65,3	168,3	+7,8	168,3	+7,8
27.43	ERZEUG. U. ERSTE BEAR- BEITUNG VON BLEI, ZINK UND ZINN	INSGESAMT	116,0	-9,9	-0,9	117,0	+4,4	+18,2	116,5	-3,3	116,5	-3,3
		INLAND	106,9	-7,0	-2,3	109,4	+6,4	+19,8	108,2	-0,6	108,2	-0,6
		AUSLAND	144,1	-16,0	+2,5	140,6	-0,2	+14,2	142,4	-8,8	142,4	-8,8
27.44	ERZEUG. U. ERSTE BEAR- BEITUNG VON KUPFER	INSGESAMT	125,6	-7,4	-11,1	141,3	+13,3	+38,3	133,5	+2,5	133,5	+2,5
		INLAND	109,7	-8,3	-12,1	124,8	+21,2	+41,8	117,3	+5,4	117,3	+5,4
		AUSLAND	149,3	-6,5	-10,0	165,9	+5,7	+34,7	157,6	-0,4	157,6	-0,4
27.45	ERZEUG. U. ERSTE BEAR- BEITUNG VON SONSTIGEN NE-METALLEN	INSGESAMT	114,4	+8,4	+0,9	113,4	+30,2	+33,6	113,9	+18,3	113,9	+18,3
		INLAND	141,3	+48,4	+10,3	128,1	+69,4	+45,7	134,7	+57,7	134,7	+57,7
		AUSLAND	92,6	-18,7	-8,7	101,4	+5,2	+22,9	97,0	-7,8	97,0	-7,8
27.5	GIESSEREIINDUSTRIE	INSGESAMT	135,4	-0,6	-4,2	141,4	+8,7	+23,2	136,4	+3,9	136,4	+3,9
		INLAND	128,2	-0,2	-7,6	138,7	+13,0	+28,0	133,6	+6,3	133,6	+6,3
		AUSLAND	163,1	-1,6	+7,5	151,7	-4,2	+9,1	157,4	-2,9	157,4	-2,9
27.51	EISENGIESSEREI	INSGESAMT	127,2	-2,9	-3,0	131,1	+2,7	+23,3	129,2	-0,1	129,2	-0,1
		INLAND	119,3	-	-8,0	129,7	+9,9	+31,0	124,6	+4,9	124,6	+4,9
		AUSLAND	149,7	-9,0	+10,7	135,2	-12,8	+6,1	142,5	-10,8	142,5	-10,8
27.52	STAHLGIESSEREI	INSGESAMT	98,3	-12,5	+0,1	98,2	+18,9	+2,8	98,3	+0,8	98,3	+0,8
		INLAND	83,6	-7,5	-8,5	91,4	+25,2	+15,1	87,5	+7,1	87,5	+7,1
		AUSLAND	149,7	-20,9	+22,5	122,2	+5,2	-19,4	136,0	-10,9	136,0	-10,9
27.53	LEICHTMETALLGIESSEREI	INSGESAMT	168,5	+5,3	-4,5	176,5	+11,9	+24,7	172,5	+8,6	172,5	+8,6
		INLAND	161,3	+0,6	-5,8	171,3	+12,3	+24,5	166,3	+6,3	166,3	+6,3
		AUSLAND	213,7	+35,9	+2,1	209,4	+9,8	+26,2	211,6	+21,6	211,6	+21,6
27.54	BUNTMETALLGIESSEREI	INSGESAMT	111,7	+1,6	-15,5	132,2	+22,7	+46,1	122,0	+12,1	122,0	+12,1
		INLAND	105,6	+2,3	-14,2	123,1	+25,7	+47,4	114,4	+13,7	114,4	+13,7
		AUSLAND	153,4	-1,7	-21,3	194,9	+11,3	+40,1	174,2	+5,2	174,2	+5,2
28	HERSTELLUNG VON METALL- ERZEUGNISSEN	INSGESAMT	108,9	+1,1	-3,9	113,3	+13,6	+5,6	111,1	+7,1	111,1	+7,1
		INLAND	101,7	-0,8	-2,3	104,1	+9,2	+12,1	102,9	+4,0	102,9	+4,0
		AUSLAND	142,8	+7,3	-8,6	156,3	+29,7	-10,6	149,6	+18,4	149,6	+18,4
28.1	STAHL- UND LEICHTMETALL- BAU	INSGESAMT	90,6	-6,7	+1,2	89,5	+4,3	+1,1	90,1	-1,5	90,1	-1,5
		INLAND	86,0	-6,3	+0,8	85,3	+1,7	-1,5	85,7	-2,5	85,7	-2,5
		AUSLAND	146,3	-8,6	+5,4	137,9	+28,2	+24,5	141,6	+6,2	141,6	+6,2
28.11	HERSTELLUNG VON STAHL- UND LEICHTMETALLKON- STRUKTIONEN	INSGESAMT	92,9	-7,4	+6,5	87,2	-1,8	-3,9	90,1	-4,8	90,1	-4,8
		INLAND	87,9	-6,5	+7,2	82,0	-5,3	-7,2	85,0	-5,9	85,0	-5,9
		AUSLAND	151,0	-13,4	+1,6	148,6	+29,2	+26,0	149,8	+3,5	149,8	+3,5
28.12	HERSTELLUNG VON AUSBAU- ELEMENTEN AUS STAHL UND LEICHTMETALL	INSGESAMT	82,7	-3,8	-15,0	97,3	+29,7	+20,7	90,0	+11,8	90,0	+11,8
		INLAND	79,2	-6,0	-18,4	97,0	+30,4	+21,1	88,1	+11,0	88,1	+11,0
		AUSLAND	125,4	+18,3	+24,3	100,9	+23,2	+16,9	113,2	+20,4	113,2	+20,4
28.2	KESSEL- UND BEHAELTERBAU (OHNE H.V. DAMPKESSELN)	INSGESAMT	77,8	-3,8	+0,3	77,6	+1,4	-3,8	77,7	-1,3	77,7	-1,3
		INLAND	72,1	-5,9	-1,5	73,2	+1,2	-1,1	72,7	-2,4	72,7	-2,4
		AUSLAND	119,8	+5,5	+8,2	110,7	+3,2	-15,4	115,3	+4,3	115,3	+4,3
28.21	HERSTELLUNG VON TANKS UND SAMMELBEHALTERN	INSGESAMT	93,0	+6,3	+16,7	79,7	-4,8	-11,5	86,4	+0,9	86,4	+0,9
		INLAND	88,9	+5,5	+16,4	76,4	-6,3	-8,0	82,7	-0,2	82,7	-0,2
		AUSLAND	118,7	+10,2	+17,5	101,0	+3,4	-25,2	109,9	+7,0	109,9	+7,0
28.22	H.V. HEIZKÖRPERN F. ZENTRALHEIZUNGEN UND ZENTRALHEIZUNGSKESSELN	INSGESAMT	67,1	-12,1	-11,8	76,1	+6,6	+2,7	71,6	-3,1	71,6	-3,1
		INLAND	60,8	-14,7	-14,4	71,0	+7,4	+4,6	65,9	-4,1	65,9	-4,1
		AUSLAND	120,8	+1,4	+0,8	119,8	+3,0	-5,4	120,3	+2,2	120,3	+2,2
28.3	HERSTELLUNG VON DAMPF- KESSELN (OHNE ZENTRAL- HEIZUNGSKESSEL)	INSGESAMT	70,8	+30,4	-28,0	98,4	+41,8	-53,3	84,6	+36,7	84,6	+36,7
		INLAND	58,7	+13,8	-13,9	68,2	-3,0	-3,1	63,5	+4,1	63,5	+4,1
		AUSLAND	147,7	+108,6	-49,2	290,6	+357,6	-73,7	219,2	+226,2	219,2	+226,2

1) EUROPÄISCHE GEMEINSCHAFT FÜR KOHLE UND STAHL.

STBA, FS 4, R 2.2, 2/2001

LAND

FUER DAS VERARBEITENDE GEMERBE
= 100
ABTEILUNGEN, GRUPPEN UND KLASSEN
ZWEIGE, AUSGABE 1993 (WZ93)
WERT

INDEX

2000 FEB.	VER- AEND. IN % GEGEN FEB. 1999	1999 4. VJ	2000 3. VJ	2000 4. VJ	VERAENDERUNG IN % 4. VJ 2000 GEGEN			1999 2. HJ	2000 1. HJ	2000 2. HJ	VERAENDERUNG IN % 2. HJ 2000 GEGEN		1999	2000	VER- AEND. IN % GEGEN 1999	WZ93 SCHL.	
					4. VJ 1999	3. VJ 2000	2. HJ				1. HJ 1999	2. HJ 2000					
							2. HJ 1999										1. HJ 2000
95,3	+30,5	77,0	76,0	81,8	+6,2	+7,6	76,0	88,0	78,9	+3,8	-10,3	76,1	83,4	+9,6	27.34		
89,3	+36,1	69,2	69,4	71,7	+5,1	+3,3	68,6	79,0	70,6	+2,9	-10,6	69,2	74,8	+8,1			
117,9	+19,0	105,3	97,2	114,7	+8,9	+18,0	100,1	117,1	106,0	+5,9	-9,5	98,3	111,5	+13,4			
142,8	+19,3	129,6	147,6	172,5	+33,1	+16,9	125,0	153,3	160,1	+28,1	+4,4	124,3	156,7	+26,1	27.35		
140,1	-2,8	124,2	154,6	171,6	+38,2	+11,0	125,9	158,0	163,1	+29,5	+3,2	131,2	160,5	+22,3			
146,5	+71,9	137,3	137,8	173,9	+26,7	+26,2	123,7	146,7	155,9	+28,0	+6,3	114,6	151,3	+32,0			
128,1	+19,5	124,9	119,4	123,2	-1,4	+3,2	121,3	128,5	121,3	-	-5,6	117,9	124,9	+5,9	27.4		
120,1	+25,2	111,1	112,4	109,2	-1,7	-2,8	110,4	117,1	110,8	+0,4	-5,4	106,3	113,9	+7,1			
141,2	+12,4	147,2	130,8	146,1	-0,7	+11,7	138,9	147,3	138,5	-0,3	-6,0	136,9	142,9	+4,4			
98,7	-30,1	135,1	90,7	89,7	-33,6	-1,1	133,8	99,6	90,2	-32,6	-9,4	138,2	94,9	-31,3	27.41		
128,7	-10,3	127,7	113,1	122,7	-3,9	+8,5	136,4	131,0	117,9	-12,9	-10,0	134,6	124,5	-7,5			
61,5	-66,6	144,5	62,9	48,7	-66,3	-22,6	131,9	60,7	55,8	-57,7	-8,1	142,6	58,3	-59,1			
129,6	+17,1	130,9	119,3	129,4	-1,1	+8,5	124,6	132,1	124,3	-0,2	-5,9	120,1	128,2	+6,7	27.42		
121,7	+23,7	117,0	112,9	109,9	-6,1	-2,7	114,5	119,9	111,4	-2,7	-7,1	109,0	115,7	+6,1			
144,1	+7,9	156,5	131,1	165,4	+5,7	+26,2	143,2	154,6	148,2	+3,5	-4,1	140,6	151,4	+7,7			
128,8	+22,8	127,7	118,2	117,8	-7,8	-0,3	129,6	123,8	118,0	-9,0	-4,7	125,3	120,9	-3,5	27.43		
115,0	+18,4	119,4	108,9	105,8	-11,4	-2,8	120,7	112,1	107,4	-11,0	-4,2	117,4	109,7	-6,6			
171,6	+33,0	153,6	147,0	155,0	+0,9	+5,4	157,2	160,0	151,0	-3,9	-5,6	149,8	155,5	+3,8			
136,7	+40,3	118,4	128,2	125,4	+5,9	-2,2	116,4	133,3	126,8	+8,9	-4,9	111,7	130,0	+16,4	27.44		
119,6	+42,7	100,3	114,0	106,7	+6,4	-6,4	99,2	113,0	110,4	+11,3	-2,3	94,8	111,7	+17,8			
158,6	+37,7	146,1	149,4	153,1	+5,5	+2,5	141,8	163,4	151,3	+6,7	-7,4	136,8	157,3	+15,0			
105,5	+9,6	93,2	105,6	102,9	+10,4	-2,6	96,4	109,7	104,2	+8,1	-5,0	101,1	107,0	+5,8	27.45		
96,2	+16,0	81,6	97,2	101,8	+24,8	+4,7	91,0	96,8	99,5	+9,3	+2,8	98,5	98,2	-0,3			
113,9	+6,7	102,6	112,4	103,7	+1,1	-7,7	100,8	120,1	108,1	+7,2	-10,0	103,2	114,1	+10,6			
136,2	+25,3	125,4	126,7	133,0	+6,1	+5,0	121,6	131,2	129,9	+6,8	-1,0	119,8	130,5	+8,9	27.5		
128,4	+27,0	118,6	127,2	129,8	+9,4	+2,0	114,9	125,5	128,5	+11,8	+2,4	112,8	127,0	+12,6			
165,8	+20,6	151,5	125,1	146,5	-4,0	+16,3	147,2	152,9	136,3	-6,1	-11,5	146,8	144,1	-1,8			
131,0	+27,7	122,7	117,1	127,6	+4,0	+9,0	116,8	126,6	122,3	+4,7	-3,4	116,0	124,5	+7,3	27.51		
119,3	+32,6	113,2	116,4	126,2	+11,5	+8,4	107,2	118,8	121,3	+13,2	+2,1	106,4	120,0	+12,8			
164,5	+18,9	148,8	119,1	131,7	-12,1	+10,6	144,3	149,1	125,4	-13,1	-15,9	143,0	137,2	-4,1			
112,4	+29,9	91,0	95,0	100,1	+10,0	+5,4	92,6	93,8	97,5	+5,3	+3,9	90,0	95,7	+6,3	27.52		
90,4	+10,8	79,3	88,3	85,5	+7,8	-3,2	78,3	78,6	86,9	+11,0	+10,6	78,1	82,7	+5,9			
189,2	+83,0	132,1	118,2	150,9	+14,2	+27,7	142,2	147,2	134,6	-5,3	-8,6	131,5	140,9	+7,1			
160,0	+21,9	149,1	160,0	160,6	+7,7	+0,4	146,0	159,3	160,3	+10,6	+0,6	142,1	159,8	+12,5	27.53		
160,4	+25,4	146,1	162,4	157,2	+7,6	-3,2	142,9	157,9	159,8	+11,8	+1,2	138,1	158,9	+15,1			
157,2	+2,8	167,5	144,5	182,2	+8,8	+26,1	158,8	168,2	163,3	+2,8	-2,9	167,2	165,8	-0,8			
109,9	+21,3	100,7	103,5	107,8	+7,1	+4,2	102,3	105,0	105,6	+3,2	+0,6	101,2	105,3	+4,1	27.54		
103,2	+26,6	92,7	98,7	101,7	+9,7	+3,0	95,8	98,4	100,2	+4,6	+1,8	94,5	99,3	+5,1			
156,0	+2,0	155,5	136,0	149,5	-3,9	+3,9	147,1	150,6	142,7	-3,0	-5,2	147,2	146,7	-0,3			
107,7	+13,8	104,2	112,3	113,8	+9,2	+1,3	106,0	109,5	113,1	+6,7	+3,3	103,7	111,3	+7,3	28		
102,5	+12,4	100,5	106,5	104,1	+3,6	-2,3	101,0	103,2	105,3	+4,3	+2,0	99,3	104,3	+5,0			
132,3	+19,5	121,6	139,9	159,2	+30,9	+13,8	129,0	139,1	148,6	+16,0	+7,5	124,2	144,4	+16,3			
97,1	+15,3	96,0	105,0	99,5	+3,6	-5,2	99,4	97,6	102,3	+2,9	+4,8	97,4	99,9	+2,6	28.1		
91,8	+13,5	93,7	99,7	95,8	+2,2	-3,9	96,7	93,5	97,8	+1,1	+4,6	94,7	95,6	+1,0			
159,0	+30,4	122,8	167,4	142,5	+16,0	-14,9	131,1	146,1	154,9	+18,2	+6,0	128,9	150,5	+16,8			
100,3	+14,9	95,9	107,6	102,4	+6,8	-4,8	100,7	100,0	105,0	+4,3	+5,0	99,5	102,5	+3,0	28.11		
94,0	+13,0	93,6	101,8	98,5	+6,2	-3,2	97,6	95,5	100,2	+2,7	+4,9	95,5	97,8	+1,3			
174,3	+28,6	123,0	176,6	147,8	+20,2	-16,3	136,4	152,8	162,2	+18,9	+6,2	135,1	157,5	+16,6			
86,0	+17,8	96,2	95,8	89,1	-7,4	-7,0	95,0	89,1	92,5	-2,6	+3,8	90,0	90,8	+0,9	28.12		
84,3	+15,8	94,0	92,5	86,2	-8,3	-6,8	93,5	86,3	89,4	-4,4	+3,6	88,5	87,9	-0,7			
106,0	+41,1	122,2	136,4	124,0	+1,5	-8,4	112,8	123,1	129,7	+15,0	+5,4	107,4	126,4	+17,7			
80,9	+10,2	95,8	99,8	95,2	-0,6	-4,6	99,1	86,2	97,5	-1,6	+13,1	91,6	91,9	+0,3	28.2		
76,6	+11,2	91,2	94,7	86,5	-5,2	-8,7	94,8	80,5	90,6	-4,4	+12,5	86,8	85,6	-1,4			
113,6	+5,9	129,2	138,0	160,2	+24,0	+16,1	130,9	128,8	149,1	+13,9	+15,8	127,0	138,9	+9,4			
87,5	+8,2	92,9	94,2	96,5	+3,9	+2,4	94,2	94,7	95,4	+1,3	+0,7	92,8	95,0	+2,4	28.21		
84,3	+14,9	90,4	91,9	87,2	-3,5	-5,1	92,3	89,5	89,6	-2,9	+0,1	88,6	89,5	+1,0			
107,7	-16,1	108,8	109,0	155,2	+42,6	+42,4	106,5	127,9	132,1	+24,0	+3,3	119,0	130,0	+9,2			
76,3	+12,0	97,8	103,7	94,3	-3,6	-9,1	102,5	80,3	99,0	-3,4	+23,3	90,7	89,6	-1,2	28.22		
71,3	+8,2	91,8	96,5	86,0	-5,3	-10,9	96,4	74,5	91,3	-5,3	+22,6	85,6	82,9	-3,2			
119,1	+36,1	148,3	169,3	164,9	+11,2	-0,2	153,8	129,6	165,1	+7,3	+27,4	134,5	147,3	+9,5			
54,3	-20,0	65,1	76,9	121,2	+86,2	+57,6	86,2	77,1	99,1	+15,0	+28,5	78,2	88,1	+12,7	28.3		
51,6	-23,9	63,5	60,9	64,8	+2,0	+6,4	63,1	63,2	62,9	-0,3	-0,5	64,0	63,0	-1,6			
70,8	+4,3	75,1	178,7	480,3	+539,5	+168,8	232,8	165,6	329,5	+41,5	+99,0	168,7	247,5	+46,7			

1 INDEX DES AUFTRAGSEINGANGS
1995
NACH ABSCHNITTEN, UNTERABSCHNITTEN,
DER KLASSIFIKATION DER WIRTSCHAFTS
1.1 ORIGINAL

VOLUMEN

WZ93- SCHL.	WIRTSCHAFTSZWEIG		VERAENDERUNG IN % FEB. 2001 GEGEN			VERAENDERUNG IN % JAN. 2001 GEGEN			KUMULIERT		2-MONATS- DURCHSCHNITT	
			2001			2001			JAN. 2001	VER- AEND.	JAN. 2001	VER- AEND.
			FEB.	FEB. 2000	JAN. 2001	JAN.	JAN. 2000	DEZ. 2000	FEB. 2001	IN % GEGEN VORJAHR	FEB. 2001	IN % GEGEN VORJAHR
28.4	H.V. SCHMIEDE-, PRESS-, ZIEH-U. STANZTEILEN, GEH. RINGEN U. PULVERM. ERZ.	INSGESAMT	147,3	+1,5	-7,8	159,7	+21,4	+23,9	153,5	+10,9	153,5	+10,9
		INLAND	144,0	+1,9	-6,2	153,6	+19,7	+25,7	148,8	+10,4	148,8	+10,4
		AUSLAND	159,2	-0,2	-12,7	182,3	+26,7	+18,5	170,8	+12,6	170,8	+12,6
28.5	OBERFLAECHEVEREDLUNG, WAERMEBEHANDLUNG UND MECHANIK A.N.G.	INSGESAMT	169,2	+14,9	+0,1	169,0	+28,0	+20,5	169,1	+21,0	169,1	+21,0
		INLAND	166,3	+14,5	+2,3	162,5	+27,8	+17,8	164,4	+20,6	164,4	+20,6
		AUSLAND	191,9	+17,3	-12,8	220,0	+29,6	+38,3	206,0	+23,6	206,0	+23,6
28.51	OBERFLAECHEVEREDLUNG UND WAERMEBEHANDLUNG	INSGESAMT	167,0	+16,2	-	167,0	+34,7	+29,5	167,0	+24,7	167,0	+24,7
		INLAND	162,3	+14,4	+3,0	157,6	+33,3	+25,0	160,0	+23,0	160,0	+23,0
		AUSLAND	198,8	+27,8	-13,3	229,4	+41,3	+54,7	214,1	+34,7	214,1	+34,7
28.52	MECHANIK A.N.G.	INSGESAMT	171,6	+13,3	+0,2	171,3	+21,6	+12,0	171,5	+17,3	171,5	+17,3
		INLAND	170,6	+14,6	+1,7	167,8	+22,7	+11,4	169,2	+18,4	169,2	+18,4
		AUSLAND	181,1	+2,8	-11,7	205,2	+13,2	+16,6	193,2	+8,1	193,2	+8,1
28.6	H.V. SCHNEIDWAREN, MERK- ZEUGEN, SCHLOSSERN UND BESCHLAEGEN	INSGESAMT	121,3	+2,3	+0,1	121,2	+9,5	+17,3	121,3	+5,8	121,3	+5,8
		INLAND	113,3	-0,9	+1,2	112,0	+7,0	+14,5	112,7	+2,9	112,7	+2,9
		AUSLAND	140,4	+9,1	-1,9	143,1	+14,6	+23,0	141,8	+11,8	141,8	+11,8
28.61	HERSTELLUNG VON SCHNEIDWAREN UND BESTECKEN	INSGESAMT	94,6	+28,7	-1,4	95,9	+20,0	+17,0	95,3	+24,3	95,3	+24,3
		INLAND	61,1	+6,1	-8,1	66,5	+11,0	+4,9	63,8	+8,5	63,8	+8,5
		AUSLAND	133,0	+46,0	+2,6	129,6	+25,8	+25,5	131,3	+34,8	131,3	+34,8
28.62	HERSTELLUNG VON WERKZEUGEN	INSGESAMT	123,1	+4,3	+5,8	116,3	+10,1	+8,5	119,7	+7,1	119,7	+7,1
		INLAND	118,8	+2,1	+8,4	109,6	+6,6	+5,0	114,2	+4,2	114,2	+4,2
		AUSLAND	132,9	+9,4	+1,0	131,6	+17,4	+15,8	132,3	+13,3	132,3	+13,3
28.63	HERSTELLUNG VON SCHLOSSERN UND BESCHLAEGEN	INSGESAMT	123,8	-1,9	-4,9	130,2	+7,9	+26,8	127,0	+2,8	127,0	+2,8
		INLAND	114,0	-4,0	-4,5	119,4	+7,0	+25,2	116,7	+1,3	116,7	+1,3
		AUSLAND	161,3	+2,6	-5,8	160,6	+9,7	+30,5	156,0	+6,1	156,0	+6,1
28.7	HERSTELLUNG VON SONST. EISEN-, BLECH- UND METALLWAEREN	INSGESAMT	97,9	-3,0	-4,5	102,5	+9,5	+22,2	100,2	+3,0	100,2	+3,0
		INLAND	89,2	-6,4	-5,3	94,2	+6,7	+19,8	91,7	-0,1	91,7	-0,1
		AUSLAND	130,2	+7,1	-2,4	133,4	+17,7	+28,8	131,8	+12,2	131,8	+12,2
28.71	HERSTELLUNG VON BE- HAELTERN AUS EISEN UND STAHL	INSGESAMT	90,6	-0,5	+1,6	89,2	+15,4	+19,6	89,9	+6,8	89,9	+6,8
		INLAND	77,6	-9,2	-12,2	88,4	+15,1	+11,2	83,0	+2,2	83,0	+2,2
		AUSLAND	131,0	+21,0	+43,2	91,5	+16,1	+54,0	111,3	+18,9	111,3	+18,9
28.72	H.V. VERPACKUNGEN U. VERSCHLUESSEN AUS EI- SEN-, STAHL U. NE-METALL	INSGESAMT	92,4	-0,3	-3,0	95,3	+12,0	+17,9	93,9	+5,6	93,9	+5,6
		INLAND	80,6	-5,5	-7,0	86,7	+13,0	+18,9	83,7	+3,3	83,7	+3,3
		AUSLAND	131,2	+12,4	+6,4	123,3	+9,5	+15,6	127,3	+11,0	127,3	+11,0
28.73	HERSTELLUNG VON DRAHT- WAEREN	INSGESAMT	101,7	-4,0	-1,4	103,1	+12,7	+24,8	102,4	+3,7	102,4	+3,7
		INLAND	87,0	-5,8	+0,6	86,5	+11,2	+22,0	86,8	+2,0	86,8	+2,0
		AUSLAND	148,0	-0,3	-4,9	155,7	+15,8	+30,6	151,9	+7,3	151,9	+7,3
28.74	H.V. SCHRAUBEN, NIETEN, KETTEN UND FEDERN	INSGESAMT	117,0	+0,5	-6,9	125,7	+9,0	+26,6	121,4	+4,7	121,4	+4,7
		INLAND	112,4	-1,2	-6,5	120,2	+5,4	+22,9	116,3	+2,1	116,3	+2,1
		AUSLAND	130,4	+5,2	-8,0	141,7	+18,9	+32,8	136,1	+11,9	136,1	+11,9
28.75	H.V. EISEN-, BLECH- UND METALLWAEREN A.N.G.	INSGESAMT	88,7	-6,3	-4,9	93,3	+7,6	+21,0	91,0	+0,3	91,0	+0,3
		INLAND	81,9	-10,0	-4,9	86,1	+3,9	+18,8	84,0	-3,4	84,0	-3,4
		AUSLAND	122,4	+7,9	-5,1	129,0	+22,0	+28,9	125,7	+14,7	125,7	+14,7
DK	MASCHINENBAU	INSGESAMT	111,6	-3,2	-5,5	118,1	+12,3	+1,7	114,9	+4,2	114,9	+4,2
		INLAND	104,3	+0,3	-2,1	106,5	+10,8	+2,9	105,4	+5,3	105,4	+5,3
		AUSLAND	120,6	-6,6	-8,8	132,3	+13,7	+0,7	126,5	+3,0	126,5	+3,0
29.1	H.V. MASCHINEN F.D. ERZEUG. U. NUTZG. V. MECHAN. ENERGIE (O. LUFT-, STRASS. FAHRZ. BAU)	INSGESAMT	109,3	-2,9	-6,1	116,4	+5,2	+13,3	112,9	+1,2	112,9	+1,2
		INLAND	96,9	-0,6	-4,3	101,3	+1,3	+26,6	99,1	+0,3	99,1	+0,3
		AUSLAND	126,7	-5,2	-7,9	137,5	+9,5	+2,2	132,1	+1,9	132,1	+1,9
29.11	H.V. VERBRENNUNGSMOTOREN U. TURBINEN (O. MOT. F. LUFT- U. STRASSENFAHRZEUGE)	INSGESAMT	95,8	-13,5	-10,9	107,5	-22,3	-17,4	101,7	-18,3	101,7	-18,3
		INLAND	63,6	+35,9	-5,2	67,1	-50,1	+18,1	65,4	-27,8	65,4	-27,8
		AUSLAND	118,9	-24,1	-12,9	136,5	-3,3	-25,3	127,7	-14,2	127,7	-14,2
29.12	HERSTELLUNG VON PUMPEN UND KOMPRESSOREN	INSGESAMT	118,6	+8,0	+0,5	118,0	+18,1	+16,4	118,3	+12,8	118,3	+12,8
		INLAND	98,2	-0,9	+1,6	96,7	+10,6	+20,3	97,5	+4,5	97,5	+4,5
		AUSLAND	144,4	+17,0	-0,5	145,1	+25,3	+13,4	144,8	+21,1	144,8	+21,1
29.13	HERSTELLUNG VON ARMATUREN	INSGESAMT	96,5	-6,9	-8,1	105,0	+7,7	+27,9	100,8	+0,2	100,8	+0,2
		INLAND	84,8	-7,6	-7,7	91,9	+6,2	+33,4	88,4	-0,9	88,4	-0,9
		AUSLAND	126,0	-5,5	-8,8	138,2	+10,4	+19,9	132,1	+2,2	132,1	+2,2
29.14	HERSTELLUNG VON LAGERN, GETRIEBEN, ZAHNRADERN UND ANTRIEBSELEMENTEN	INSGESAMT	121,0	-3,0	-7,9	131,4	+15,7	+27,4	126,2	+5,9	126,2	+5,9
		INLAND	124,9	-1,7	-5,9	132,7	+21,7	+29,0	128,8	+9,1	128,8	+9,1
		AUSLAND	115,0	-4,9	-11,1	129,4	+7,3	+26,3	122,2	+1,2	122,2	+1,2
29.2	HERSTELLUNG VON SONST. MASCHINEN FUER UNSPEZI- FISCHE VERWENDUNG	INSGESAMT	110,9	-4,5	-1,8	112,9	+8,9	-1,7	111,9	+1,8	111,9	+1,8
		INLAND	103,9	+1,4	+4,1	99,8	+5,7	-6,1	101,9	+3,5	101,9	+3,5
		AUSLAND	122,6	-11,8	-9,1	134,9	+12,8	+4,3	128,8	-0,4	128,8	-0,4

STBA, FS 4, R 2.2, 2/2001

LAND

FUER DAS VERARBEITENDE GEMERBE
= 100
ABTEILUNGEN, GRUPPEN UND KLASSEN
ZWEITE, AUSGABE 1993 (WZ93)
WERT

INDEX

2000 FEB.	VER- AEND. IN % GEGEN FEB. 1999	1999 4.VJ	2000 3.VJ	2000 4.VJ	VERAENDERUNG IN % 4.VJ 2000 GEGEN		1999 2.HJ	2000 1.HJ	2000 2.HJ	VERAENDERUNG IN % 2.HJ 2000 GEGEN		1999	2000	VER- AEND. IN % GEGEN 1999	WZ93 SCHL.
					4.VJ 1999	3.VJ 2000				2.HJ 1999	1.HJ 2000				
145,1	+19,5	131,0	142,6	144,8	+10,5	+1,5	126,9	140,4	143,7	+13,2	+2,4	126,9	142,1	+12,9	28.4
141,3	+18,1	129,5	137,8	139,2	+8,7	+0,3	125,1	136,8	136,0	+10,3	+0,9	123,7	137,4	+11,1	
159,5	+24,7	136,6	160,3	169,2	+23,9	+5,6	133,7	153,9	164,7	+23,2	+7,0	134,2	159,3	+18,7	
147,3	+24,8	134,4	153,6	159,2	+18,5	+3,6	132,9	148,4	156,4	+17,7	+5,4	128,6	162,4	+18,5	28.5
146,3	+23,1	132,3	151,9	155,3	+17,4	+2,2	131,1	146,3	153,6	+17,2	+5,0	127,4	149,9	+17,7	
163,6	+38,8	150,4	166,9	190,4	+26,6	+14,1	146,8	165,1	178,6	+21,7	+8,2	138,6	171,8	+24,0	
143,7	+25,9	129,7	150,5	153,0	+18,0	+1,7	129,5	143,7	151,8	+17,2	+5,6	126,5	147,7	+17,7	28.51
141,9	+23,8	128,1	148,7	148,0	+15,5	-0,5	127,9	141,2	148,4	+16,0	+5,1	124,1	144,8	+16,7	
156,5	+40,3	140,1	162,5	186,2	+32,9	+14,6	140,8	160,8	174,3	+23,8	+8,4	136,0	167,6	+24,1	
151,4	+23,6	139,6	157,0	166,3	+19,1	+5,9	136,7	153,6	161,6	+18,2	+5,2	132,1	157,6	+19,3	28.52
148,9	+22,2	136,8	155,3	163,2	+19,3	+5,1	134,7	151,8	159,2	+18,2	+4,9	130,9	155,5	+18,8	
176,2	+36,7	166,4	173,7	196,9	+18,3	+13,4	156,2	171,8	186,3	+18,6	+7,9	144,3	178,5	+23,7	
118,6	+12,0	114,3	112,4	117,0	+2,4	+4,1	112,1	116,8	114,7	+2,3	-1,8	110,3	115,8	+5,0	28.6
114,3	+10,8	110,3	108,0	110,5	+0,2	+2,3	108,7	110,1	109,3	+0,6	-0,7	106,7	109,7	+2,8	
128,7	+14,7	123,9	122,8	132,3	+6,8	+7,7	120,0	132,6	127,5	+6,3	-3,8	118,7	130,1	+9,6	
73,5	+9,2	75,8	76,7	84,1	+10,9	+9,6	71,8	77,9	80,4	+12,0	+3,2	71,5	79,1	+10,6	28.61
57,6	-16,2	60,7	58,4	61,9	+2,0	+6,0	55,7	57,5	60,1	+7,9	+4,5	62,6	58,8	-6,1	
91,7	+39,8	93,1	97,8	109,5	+17,6	+12,0	90,4	101,2	103,7	+14,7	+2,5	81,6	102,4	+25,5	
118,0	+11,1	109,0	108,6	116,2	+6,6	+7,0	106,2	114,6	112,4	+5,8	-1,9	106,0	113,5	+8,1	28.62
116,4	+12,6	105,5	106,9	111,3	+5,5	+4,1	104,3	108,5	109,1	+4,6	+0,6	101,9	108,8	+6,8	
121,5	+7,8	117,0	112,7	127,4	+8,9	+13,0	110,8	128,5	120,1	+8,4	-6,5	112,0	124,3	+11,0	
126,2	+13,1	125,8	121,9	123,0	-2,2	+0,9	124,3	125,1	122,4	-1,5	-2,2	121,8	123,8	+1,6	28.63
118,7	+11,0	120,5	114,8	115,3	-4,3	+0,4	119,1	117,6	115,1	-3,4	-2,1	116,4	116,3	-0,1	
147,5	+18,3	140,7	141,9	144,5	+2,7	+1,8	139,1	146,3	143,2	+2,9	-2,1	136,9	144,8	+5,8	
100,9	+13,4	96,0	104,5	98,1	+2,2	-6,1	96,8	102,9	101,3	+4,6	-1,6	96,6	102,1	+5,7	28.7
96,3	+12,2	90,9	96,9	91,6	+0,8	-7,4	92,5	96,2	95,3	+3,0	-0,9	92,4	95,7	+3,6	
121,6	+16,7	114,8	125,3	122,6	+6,8	-2,2	112,8	127,9	123,9	+9,8	-3,1	112,4	125,9	+12,0	
91,1	+10,0	90,2	89,3	83,9	-7,0	-6,0	93,3	92,5	86,6	-7,2	-6,4	89,9	89,6	-0,3	28.71
85,5	+7,1	87,8	87,3	87,1	-0,8	-0,2	89,1	90,5	87,2	-2,1	-3,6	86,8	88,9	+2,4	
108,3	+17,6	97,7	96,5	74,0	-24,3	-22,5	106,2	98,7	84,8	-20,2	-14,1	99,4	91,7	-7,7	
92,7	+6,4	93,0	106,4	92,5	-0,5	-13,1	98,1	98,6	99,4	+1,3	+0,8	98,5	99,0	+0,5	28.72
85,3	+2,0	88,5	97,8	83,4	-5,8	-14,7	93,7	89,9	90,6	-3,3	+0,8	93,7	90,2	-3,7	
116,7	+18,2	107,5	134,4	122,0	+13,5	-9,2	112,5	127,2	128,2	+14,0	+0,8	114,2	127,7	+11,8	
106,9	+16,8	89,3	109,2	99,9	+11,9	-8,5	91,8	99,2	104,5	+13,8	+5,3	97,1	101,8	+4,8	28.73
92,4	+9,9	80,1	100,2	87,4	+9,1	-12,8	83,0	85,2	93,8	+13,0	+10,1	90,4	89,5	-1,0	
148,5	+32,9	118,2	137,3	139,2	+17,8	+1,4	119,3	143,2	138,2	+15,8	-3,5	118,3	140,7	+18,9	
116,4	+14,8	112,4	118,7	116,2	+3,4	-2,1	108,6	119,4	117,5	+8,2	-1,6	107,0	118,4	+10,7	28.74
113,8	+15,8	108,0	115,7	112,5	+4,2	-2,8	105,9	116,8	114,1	+7,7	-2,3	104,3	115,4	+10,6	
123,9	+12,5	125,0	127,5	127,1	+1,7	-0,3	116,5	127,0	127,3	+9,3	+0,2	114,9	127,2	+10,7	
94,7	+14,2	90,3	96,1	91,0	+0,8	-5,3	91,5	97,3	93,6	+2,3	-3,8	90,7	95,4	+5,2	28.75
91,0	+14,9	86,2	91,6	85,2	-1,2	-7,0	88,2	91,2	88,4	+0,2	-3,1	87,0	89,8	+3,2	
113,4	+12,4	110,9	118,5	120,1	+8,3	+1,4	108,0	127,5	119,3	+10,5	-6,4	108,9	123,4	+13,3	
115,3	+24,2	106,7	114,5	117,6	+10,2	+2,7	103,6	114,9	116,1	+12,1	+1,0	101,2	115,5	+14,1	OK
104,0	+16,2	99,6	104,9	106,1	+5,5	+0,2	98,4	103,8	105,0	+6,7	+1,2	96,6	104,4	+8,1	
129,1	+33,2	115,4	126,2	132,9	+15,2	+5,3	110,0	128,4	129,6	+17,8	+0,9	106,8	129,0	+20,8	
112,6	+16,9	97,2	112,6	108,4	+11,5	-3,7	97,3	111,6	110,5	+13,6	-1,0	96,3	111,0	+15,3	29.1
97,5	+12,1	89,7	95,9	90,4	+0,8	-5,7	89,3	97,7	93,1	+4,3	-4,7	89,2	95,4	+7,0	
133,6	+22,2	107,5	136,1	133,6	+24,3	-1,8	108,5	130,9	134,8	+24,2	+3,0	106,2	132,9	+25,1	
110,7	+10,5	81,4	117,5	101,2	+24,3	-13,9	89,8	106,4	109,4	+21,8	+2,8	85,6	107,9	+26,1	29.11
46,8	-17,0	47,5	45,1	39,1	-17,7	-13,3	48,0	66,5	42,1	-12,3	-36,7	51,7	54,3	+5,0	
156,6	+18,9	106,6	169,5	146,7	+38,0	-14,0	119,7	136,0	157,6	+31,7	+16,7	110,0	146,3	+33,0	
108,8	+19,1	99,9	112,2	111,7	+11,8	-0,4	97,0	114,1	112,0	+15,5	-1,8	97,3	113,0	+16,1	29.12
99,1	+11,9	89,9	98,9	92,8	+3,2	-6,2	90,0	97,7	95,8	+6,4	-1,9	89,8	96,8	+7,8	
123,4	+27,5	112,4	128,9	136,7	+20,7	+5,3	106,0	134,9	132,3	+24,8	-1,9	106,8	133,6	+25,1	
103,6	+12,9	95,5	101,4	97,7	+2,3	-3,6	96,7	103,3	99,6	+3,0	-3,6	97,2	101,4	+4,3	29.13
91,8	+8,3	88,2	92,1	84,1	-4,6	-8,7	89,9	90,2	88,1	-2,0	-2,3	90,4	89,1	-1,4	
133,3	+21,5	113,8	124,8	132,0	+16,0	+5,8	113,7	136,3	128,4	+12,9	-5,8	114,4	132,3	+16,6	
124,7	+22,6	107,2	119,7	119,8	+11,8	+0,1	103,6	120,0	119,7	+15,5	-0,2	102,2	119,9	+17,3	29.14
127,1	+23,2	112,1	122,1	120,2	+7,2	-1,6	108,6	121,0	121,1	+11,5	+0,1	106,0	121,1	+14,2	
120,9	+21,5	99,8	116,1	119,1	+19,3	+2,6	96,8	118,5	117,6	+22,8	-0,8	96,2	118,0	+22,7	
116,1	+25,2	106,2	116,7	115,3	+8,6	-1,2	104,6	115,2	116,0	+10,9	+0,7	102,4	115,6	+12,9	29.2
102,5	+18,1	99,2	107,1	104,3	+5,1	-2,6	100,0	104,3	105,7	+5,7	+1,3	97,6	105,0	+7,6	
138,0	+35,5	118,0	133,1	133,9	+13,5	+0,6	112,2	133,8	133,5	+19,0	-0,2	110,5	133,6	+20,9	

1 INDEX DES AUFTRAGSEINGANGS
1995
NACH ABSCHNITTEN, UNTERABSCHNITTEN,
DER KLASSIFIKATION DER WIRTSCHAFTS
1.1 ORIGINAL

VOLUMEN

WZ93- SCHL.	WIRTSCHAFTSZWEIG		VERAENDERUNG IN % FEB. 2001 GEGEN			VERAENDERUNG IN % JAN. 2001 GEGEN			KUMULIERT		2-MONATS- DURCHSCHNITT	
			2001			2001			JAN. 2001	VER- AEND. IN %	JAN. 2001	VER- AEND. IN %
			FEB.	FEB. 2000	JAN. 2001	JAN.	JAN. 2000	DEZ. 2000	FEB. 2001	VORJAHR!	FEB. 2001	VORJAHR!
29.21	HERSTELLUNG VON OFEN UND BRENNERN	INSGESAMT INLAND AUSLAND	94,1 86,8 103,3	+9,3 +18,3 +1,0	-5,7 +3,3 -13,9	99,8 84,0 120,0	+7,9 -1,1 +17,5	+9,9 -5,3 +28,3	97,0 85,4 111,7	+8,6 +7,8 +9,3	97,0 85,4 111,7	+8,6 +7,8 +9,3
29.22	HERSTELLUNG VON HEBE- ZEUGEN UND FOERDERMIT- TELN	INSGESAMT INLAND AUSLAND	113,5 109,2 122,3	+4,7 +12,1 -6,7	+5,8 +11,9 -4,0	107,3 97,6 127,4	+9,8 +13,2 +5,1	-9,6 -10,7 -7,6	110,4 103,4 124,9	+7,1 +12,6 -1,0	110,4 103,4 124,9	+7,1 +12,6 -1,0
29.23	H.V. KAELTE- UND LUFT- TECHN. ERZEUGNISSEN F. GENEREL. ZWECKE	INSGESAMT INLAND AUSLAND	109,0 98,2 134,2	-23,6 -14,5 -35,4	-7,8 -5,4 -11,6	118,2 103,8 151,8	+10,2 -1,8 +36,6	+0,7 -4,2 +9,4	113,6 101,0 143,0	-9,1 -8,4 -10,3	113,6 101,0 143,0	-9,1 -8,4 -10,3
29.24	H.V. MASCHINEN FUER UNSPECIFISCHE VERMEN- DUNG A.N.G.	INSGESAMT INLAND AUSLAND	112,6 105,8 121,2	+1,3 +2,8 -0,4	-3,2 +4,3 -10,2	116,3 101,4 135,0	+7,3 +6,4 +8,2	+1,9 -3,0 +7,1	114,5 103,6 128,1	+4,3 +4,5 +3,9	114,5 103,6 128,1	+4,3 +4,5 +3,9
29.3	HERSTELLUNG VON LAND- U. FORSTWIRTSCHAFTLICHEN MASCHINEN	INSGESAMT INLAND AUSLAND	101,0 73,7 129,3	-25,0 -35,1 -17,4	-16,0 -16,5 -15,7	120,3 88,3 153,4	-13,1 -26,0 -3,0	+10,1 +7,2 +11,8	110,7 81,0 141,4	-18,9 -30,4 -10,2	110,7 81,0 141,4	-18,9 -30,4 -10,2
29.31	HERSTELLUNG VON ACKER- SCHLEPPERN	INSGESAMT INLAND AUSLAND	108,7 64,2 137,4	-23,2 -51,1 -7,3	-29,8 -42,7 -24,7	154,9 112,0 182,5	+2,4 -10,5 +8,6	+30,7 +38,8 +27,8	131,8 88,1 160,0	-10,0 -31,3 +1,1	131,8 88,1 160,0	-10,0 -31,3 +1,1
29.32	H.V. SONST. LAND- UND FORSTWIRTSCH. MASCHINEN	INSGESAMT INLAND AUSLAND	96,6 77,5 122,6	-26,0 -27,2 -25,0	-3,7 -1,8 -5,4	100,3 78,9 129,6	-23,5 -32,6 -13,7	-3,6 -5,1 -2,3	98,5 78,2 126,1	-24,8 -30,1 -19,6	98,5 78,2 126,1	-24,8 -30,1 -19,6
29.4	HERSTELLUNG VON WERK- ZEUGMASCHINEN	INSGESAMT INLAND AUSLAND	121,6 122,2 121,0	+1,6 +5,9 -2,6	-3,9 +2,7 -10,0	126,5 119,0 134,4	+26,7 +33,0 +19,9	-7,9 -14,1 -1,1	124,1 120,6 127,7	+12,6 +17,7 +8,0	124,1 120,6 127,7	+12,6 +17,7 +8,0
29.5	H.V. MASCHINEN F. SONST. BESTIMMTE WIRTSCHAFTS- ZWEIGE	INSGESAMT INLAND AUSLAND	110,9 115,2 107,5	-1,9 +5,0 -7,1	-7,9 -3,0 -11,9	120,4 118,8 122,0	+19,8 +26,0 +15,6	+1,8 +2,9 +1,2	115,7 117,0 114,8	+8,3 +14,7 +3,8	115,7 117,0 114,8	+8,3 +14,7 +3,8
29.51	H.V. MASCHINEN F.D. ME- TALLERZ. V. WALZWERKS- EINR.U. GIESSMASCHINEN	INSGESAMT INLAND AUSLAND	69,4 177,6 25,1	+20,9 +36,5 -42,7	+36,6 +73,3 -16,2	50,8 102,5 29,6	+7,4 +47,7 -22,7	-61,5 -21,0 -77,7	60,1 140,1 27,4	+14,7 +75,3 -33,3	60,1 140,1 27,4	+14,7 +75,3 -33,3
29.52	H.V. BERGWERKS-, BAU- U. BAUSTOFFMASCHINEN	INSGESAMT INLAND AUSLAND	94,9 73,6 118,9	-11,0 -15,8 -7,2	-26,7 -43,3 -7,9	129,5 129,9 129,1	+44,9 +77,5 +20,0	+23,5 +56,7 -0,5	112,2 101,8 124,0	+14,5 +26,8 +5,2	112,2 101,8 124,0	+14,5 +26,8 +5,2
29.53	H.V. MASCHINEN F. DAS ERNAEHRUNGSGEWERBE U.D. TABAKVERARBEITUNG	INSGESAMT INLAND AUSLAND	64,3 68,1 60,8	-15,1 +4,0 -28,4	+4,9 +18,6 -6,2	61,3 57,4 64,8	-16,1 -19,4 -13,5	-30,9 -23,6 -35,8	62,8 62,8 62,8	-15,6 -8,2 -21,4	62,8 62,8 62,8	-15,6 -8,2 -21,4
29.54	H.V. MASCHINEN F. DAS TEXTIL-, BEKLEIDUNGS- U. LEDERGERWERBE	INSGESAMT INLAND AUSLAND	81,1 101,0 75,7	-10,8 -13,2 -10,0	-15,6 -18,8 -14,5	96,1 124,4 88,5	+31,5 +47,2 +26,2	+4,8 +16,6 +0,9	88,6 112,7 82,1	+8,0 +12,1 +6,5	88,6 112,7 82,1	+8,0 +12,1 +6,5
29.55	H.V. MASCHINEN FUER DAS PAPIERGERWERBE	INSGESAMT INLAND AUSLAND	105,2 130,3 90,6	+22,0 +42,4 +9,0	+9,5 +14,4 +5,6	96,1 113,9 85,8	+41,1 +50,9 +34,7	+7,8 +25,2 -2,8	100,7 122,1 88,2	+30,4 +45,2 +20,2	100,7 122,1 88,2	+30,4 +45,2 +20,2
29.56	H.V. MASCHINEN FUER BESTIMMTE WIRTSCHAFTS- ZWEIGE A.N.G.	INSGESAMT INLAND AUSLAND	139,7 135,7 143,9	+0,8 +5,9 -3,6	-4,8 +7,1 -14,0	146,8 126,7 167,3	+14,8 +14,0 +15,4	+5,5 -8,0 +19,1	143,3 131,2 155,6	+7,5 +9,6 +5,8	143,3 131,2 155,6	+7,5 +9,6 +5,8
29.6	HERSTELLUNG VON WAFFEN UND MUNITION	INSGESAMT INLAND AUSLAND	81,2 35,5 205,3	-20,2 -46,8 +4,1	-3,0 -51,6 +83,5	83,7 73,3 111,9	+46,8 +19,4 +148,1	-66,6 -56,9 -76,2	82,5 54,4 158,6	+3,9 -15,1 +30,9	82,5 54,4 158,6	+3,9 -15,1 +30,9
29.7	HERSTELLUNG VON HAUS- HALTSGERAETEN A.N.G.	INSGESAMT INLAND AUSLAND	118,0 98,9 156,0	+1,2 -3,0 +7,1	-3,8 -7,8 +2,1	122,6 107,3 152,8	+11,6 +6,6 +19,3	+18,7 +26,5 +9,2	120,3 103,1 154,4	+6,2 +1,7 +12,8	120,3 103,1 154,4	+6,2 +1,7 +12,8
29.71	HERSTELLUNG VON ELEKTRI- SCHEN HAUSHALTSGERAETEN	INSGESAMT INLAND AUSLAND	122,4 102,5 160,1	+0,7 -3,2 +5,8	-3,8 -8,3 +2,2	127,3 111,8 156,7	+11,7 +6,6 +19,2	+20,3 +28,5 +10,7	124,9 107,2 168,4	+6,0 +1,7 +12,0	124,9 107,2 168,4	+6,0 +1,7 +12,0
29.72	H.V. NICHTELEKTR. HEIZ-, KOCH-, HEISSWASSER- U. HEISSLUFTGER. A.N.G.	INSGESAMT INLAND AUSLAND	86,8 75,1 118,4	+6,5 -2,3 +26,1	-2,1 -3,8 +1,1	88,7 78,1 117,1	+11,0 +5,8 +21,7	+3,9 +10,5 -6,2	87,8 76,6 117,8	+8,8 +1,6 +23,9	87,8 76,6 117,8	+8,8 +1,6 +23,9
DL	H.V. BUEROMASCH., DATENVERARB. GER.U.-EINRICHTG., ELEKTROT., FEINMECHANIK U. OPTIK	INSGESAMT INLAND AUSLAND	140,8 126,3 166,6	+0,6 +4,8 -4,3	-1,9 -2,4 -1,1	143,5 129,4 168,5	+14,1 +18,3 +8,9	-8,4 -5,6 -12,1	142,2 127,9 167,6	+7,0 +11,2 +1,9	142,2 127,9 167,6	+7,0 +11,2 +1,9
30	H.V. BUEROMASCHINEN, DATENVERARBEITUNGS- RAETEN U. -EINRICHTUNGEN	INSGESAMT INLAND AUSLAND	156,1 166,2 138,0	-13,4 -7,9 -23,3	-10,7 -11,8 -8,4	174,9 188,4 150,6	+21,2 +24,9 +13,6	+1,6 +3,0 -1,3	165,5 177,3 144,3	+2,0 +7,0 -7,7	165,5 177,3 144,3	+2,0 +7,0 -7,7

LAND

FUER DAS VERARBEITENDE GEMERBE
= 100
ABTEILUNGEN, GRUPPEN UND KLASSEN
ZWEITE, AUSGABE 1993 (WZ93)
WERT

INDEX

2000 FEB.	VER- AEND. IN % GEGEN FEB. 1999	1999 4. VJ	2000 3. VJ	2000 4. VJ	VERAENDERUNG IN % 4. VJ 2000 GEGEN		1999 2. HJ	2000 1. HJ	2000 2. HJ	VERAENDERUNG IN % 2. HJ 2000 GEGEN		1999	2000	VER- AEND. IN % GEGEN 1999	WZ93 SCHL.
					4. VJ 1999	3. VJ 2000				2. HJ 1999	1. HJ 2000				
86,1	+24,6	78,7	104,3	94,6	+20,2	-9,3	75,6	97,1	99,5	+31,6	+2,5	74,2	98,3	+32,5	29.21
73,4	+11,6	80,0	92,0	84,5	+5,6	-8,2	77,7	84,3	88,2	+13,5	+4,6	78,3	86,3	+10,2	
102,3	+39,6	77,1	120,1	107,6	+39,6	-10,4	72,9	113,5	113,9	+58,2	+0,4	69,1	113,7	+64,5	
108,4	+17,7	103,2	113,0	114,7	+11,1	+1,6	101,1	111,2	113,9	+12,7	+2,4	99,7	112,5	+12,8	29.22
97,4	+16,8	92,8	102,7	101,5	+9,4	-1,2	93,6	101,0	102,1	+9,1	+1,1	92,4	101,5	+9,8	
131,1	+19,3	124,8	134,1	141,9	+13,7	+5,8	116,4	132,1	138,0	+18,6	+4,5	114,6	135,0	+17,8	
142,6	+46,1	106,9	130,1	123,5	+15,5	-5,1	109,6	126,2	126,8	+15,7	+0,5	106,4	126,5	+18,9	29.23
114,8	+16,8	104,7	119,9	114,5	+9,4	-4,5	106,8	116,9	117,2	+7,7	+0,3	104,8	117,0	+11,6	
207,8	+116,5	112,2	154,1	144,5	+28,8	-6,2	111,7	148,0	149,3	+33,7	+0,9	110,2	148,7	+34,9	
111,2	+18,4	112,6	113,8	114,0	+1,2	+0,2	108,9	114,8	113,9	+4,6	-0,8	106,6	114,4	+7,3	29.24
102,9	+21,2	104,6	104,1	102,3	-2,2	-1,7	103,2	101,1	103,2	-	+2,1	100,4	102,2	+1,8	
121,7	+15,5	122,6	125,8	128,7	+5,0	+2,3	116,1	132,2	127,3	+9,6	-3,7	114,6	129,7	+13,2	
134,6	+15,9	107,9	84,9	111,8	+3,6	+31,7	92,1	113,1	98,4	+6,8	-13,0	100,0	105,7	+5,7	29.3
113,5	+5,8	94,7	68,9	84,6	-10,7	+22,8	80,7	95,5	76,8	-4,8	-18,6	89,9	86,1	-4,2	
156,6	+24,8	121,7	101,4	140,0	+15,0	+38,1	103,9	131,3	120,7	+16,2	-8,1	110,5	126,0	+14,0	
141,5	+32,7	106,9	88,3	121,5	+13,7	+37,6	94,6	117,0	104,9	+10,9	-10,3	99,6	111,0	+11,4	29.31
131,2	+9,1	105,5	60,0	84,0	-20,4	+40,0	85,2	89,9	72,0	-15,5	-19,0	96,0	80,4	-16,2	
148,2	+51,5	107,8	106,5	146,5	+36,0	+36,6	100,6	136,2	126,0	+25,2	-6,8	101,9	130,6	+28,2	
130,6	+7,4	108,5	82,9	106,3	-2,0	+28,2	90,6	110,8	94,6	+4,4	-14,6	100,2	102,7	+2,5	29.32
106,5	+4,3	90,4	72,4	84,8	-6,2	+17,1	79,0	98,1	78,6	-0,5	-19,9	87,5	88,3	+0,9	
163,5	+10,2	133,2	97,2	135,5	+1,7	+39,4	106,6	128,2	116,4	+9,2	-9,2	117,6	122,3	+4,0	
119,7	+41,5	111,4	128,0	131,1	+17,7	+2,4	103,4	116,4	129,5	+25,2	+11,3	102,3	123,0	+20,2	29.4
115,4	+32,3	104,1	118,2	126,9	+23,8	+8,1	101,7	108,1	124,0	+21,9	+14,7	102,3	116,1	+13,5	
124,2	+51,5	118,9	137,2	133,3	+12,1	-2,8	105,1	125,0	136,3	+28,7	+8,2	102,4	130,1	+27,1	
113,0	+25,3	108,6	114,6	121,6	+12,0	+6,1	104,7	118,9	118,1	+12,8	-0,7	101,1	118,5	+17,2	29.5
109,7	+14,9	105,4	115,9	116,0	+10,1	+0,1	104,3	113,5	116,0	+11,2	+2,2	101,7	114,8	+12,9	
115,7	+34,5	111,2	113,6	126,2	+13,5	+11,1	106,1	123,3	119,9	+14,1	-2,8	100,7	121,6	+20,8	
67,4	+59,0	71,0	49,7	82,4	+16,1	+65,8	67,5	83,4	68,1	-2,1	-20,7	65,5	74,7	+14,0	29.51
90,4	+38,2	115,1	103,4	122,5	+6,4	+18,5	116,8	101,3	112,9	-3,3	+11,5	106,8	107,1	+0,5	
43,8	+81,7	52,9	27,7	66,0	+24,8	+138,3	47,3	76,0	46,9	-0,8	-38,3	48,7	61,4	+26,1	
106,6	+23,8	98,3	92,9	97,9	-0,4	+5,4	93,2	104,8	95,4	+2,4	-9,0	90,6	100,1	+10,5	29.52
87,4	+10,2	86,3	76,4	82,9	-3,9	+8,5	82,9	91,3	79,7	-3,9	-12,7	81,0	85,5	+5,6	
128,1	+36,6	111,8	111,6	114,7	+2,6	+2,8	104,8	119,9	113,2	+8,0	-5,6	101,4	116,5	+14,9	
75,7	+11,2	82,8	71,8	85,5	+3,3	+19,1	81,3	77,5	78,7	-3,2	+1,5	76,8	78,1	+1,7	29.53
85,5	-4,8	69,9	66,8	73,8	+5,6	+10,5	69,0	72,2	70,3	+1,9	-2,6	68,3	71,3	+4,4	
84,9	+26,0	94,6	76,3	96,2	+1,7	+26,1	92,5	82,3	86,3	-6,7	+4,9	84,5	84,3	-0,2	
90,9	+36,7	86,3	92,2	96,0	+11,2	+4,1	82,8	97,3	94,1	+13,6	-3,3	77,8	95,7	+23,0	29.54
116,4	+32,7	106,2	106,9	113,7	+7,1	+6,4	101,6	109,4	110,3	+8,6	+0,8	95,9	109,8	+14,5	
84,1	+38,6	80,9	88,3	91,2	+12,7	+3,3	77,7	94,1	89,7	+15,4	-4,7	73,0	91,9	+25,9	
86,2	+11,5	77,9	115,4	97,9	+25,7	-15,2	75,3	87,2	106,6	+41,6	+22,2	79,6	96,9	+21,7	29.55
91,5	+14,1	91,2	142,8	85,4	-6,4	-40,2	94,7	83,6	114,1	+34,7	+36,5	89,0	99,9	+11,1	
83,1	+9,8	70,2	99,5	106,1	+9,7	+5,6	69,8	89,3	102,3	+46,6	+14,6	74,1	95,8	+29,3	
138,6	+25,4	131,9	144,1	152,0	+15,2	+5,5	127,7	146,4	148,1	+16,0	+1,2	123,1	147,2	+19,6	29.56
128,2	+15,7	119,7	139,0	138,9	+16,0	-0,1	120,2	133,5	139,0	+15,6	+4,1	117,2	136,2	+16,2	
149,2	+35,3	144,4	149,3	165,5	+14,6	+10,9	136,4	159,5	157,4	+16,2	-1,3	129,2	158,4	+22,6	
101,8	+37,9	133,4	83,3	129,4	-3,0	+55,3	155,2	94,6	106,4	-31,4	+12,5	123,0	100,5	-18,3	29.6
66,7	-11,9	119,1	68,5	93,9	-21,2	+37,1	116,2	88,3	81,2	-30,1	-8,0	89,0	84,8	-4,7	
197,3	+187,2	172,4	123,8	225,9	+31,0	+82,8	260,9	111,5	174,8	-33,0	+56,8	215,4	143,2	-33,5	
116,6	+19,6	118,6	110,4	118,9	-0,6	+7,7	114,3	110,0	114,6	+0,3	+4,2	108,5	112,3	+3,5	29.7
102,0	+15,8	107,0	97,2	101,7	-5,0	+4,6	102,9	95,5	99,4	-3,4	+4,1	98,3	97,5	-0,8	
146,6	+25,4	144,5	136,5	152,9	+6,8	+12,0	136,6	138,9	144,7	+5,9	+4,2	129,6	141,8	+10,3	
121,5	+22,2	121,7	113,8	122,3	+0,5	+7,5	116,3	114,0	118,0	+1,5	+3,5	110,2	116,0	+5,3	29.71
105,9	+17,9	108,2	99,7	104,1	-3,8	+4,4	104,5	98,8	101,9	-2,5	+3,1	99,8	100,4	+0,6	
151,3	+28,7	147,3	140,7	156,8	+6,4	+11,4	138,8	143,0	148,8	+7,2	+4,1	130,0	146,9	+12,2	
81,5	-3,3	104,7	85,5	94,6	-9,6	+10,6	99,7	81,3	90,1	-9,6	+10,8	95,8	85,7	-10,5	29.72
76,9	-0,5	98,6	80,9	86,1	-13,6	+6,4	93,3	73,9	83,5	-10,5	+13,0	88,4	78,7	-11,0	
93,9	-8,8	118,4	98,0	117,7	-0,6	+20,1	116,7	101,3	107,8	-7,6	+6,4	115,7	104,6	-9,6	
139,9	+25,0	138,3	156,6	158,4	+14,5	+1,1	134,9	144,4	157,5	+16,8	+9,1	125,6	150,9	+20,1	DL
120,5	+21,0	123,8	132,9	138,9	+12,2	+4,5	121,4	122,6	136,9	+11,9	+10,8	113,9	129,3	+13,5	
174,1	+30,3	164,0	198,5	192,8	+17,6	-2,9	158,7	182,9	195,7	+23,3	+7,0	146,3	189,3	+29,4	
180,3	+23,9	172,6	183,9	200,5	+16,2	+9,0	166,6	165,9	192,2	+16,1	+15,9	148,7	179,1	+20,4	30
180,5	+31,9	187,9	191,7	205,0	+9,1	+6,9	182,5	171,1	188,4	+8,7	+16,0	157,8	184,7	+17,0	
179,9	+11,7	146,0	169,7	192,6	+32,8	+13,5	136,2	156,6	181,2	+34,0	+15,7	132,2	168,9	+27,8	

1 INDEX DES AUFTRAGSEINGANGS
 1995
 NACH ABSCHNITTEN, UNTERABSCHNITTEN,
 DER KLASSIFIKATION DER WIRTSCHAFTS
 1.1 ORIGINAL

VOLUMEN

WZ93- SCHL.	WIRTSCHAFTSZWEIG		VERAENDERUNG IN % FEB. 2001 GEGEN			VERAENDERUNG IN % JAN. 2001 GEGEN			KUMULIERT		2-MONATS- DURCHSCHNITT	
			2001			2001			JAN. 2001	VER- AEND. IN %	JAN. 2001	VER- AEND. IN %
			FEB.	FEB. 2000	JAN. 2001	JAN.	JAN. 2000	DEZ. 2000	FEB. 2001	VORJAHR!	FEB. 2001	VORJAHR!
30.01	HERSTELLUNG VON BUERO- MASCHINEN	INSGESAMT	78,4	-40,5	-21,7	100,1	+41,0	+16,3	89,3	-11,9	89,3	-11,9
		INLAND	73,4	+25,3	+15,6	63,5	+12,0	-0,5	68,5	+18,7	68,5	+18,7
		AUSLAND	83,7	-59,9	-39,6	136,6	+61,2	+26,5	111,2	-24,6	111,2	-24,6
30.02	HERSTELLUNG VON DATEN- VERARBEITUNGSGERAETEN UND -EINRICHTUNGEN	INSGESAMT	168,8	-10,3	-9,8	187,1	+19,8	+0,5	178,0	+3,4	178,0	+3,4
		INLAND	177,9	-9,2	-12,9	204,2	+25,6	+3,1	191,1	+6,6	191,1	+6,6
		AUSLAND	150,9	-12,9	-1,7	153,5	+6,9	-5,7	152,2	-3,9	152,2	-3,9
31	HERSTELLUNG VON GERAETEN DER ELEKTRIZITAETSERZUE- GUNG, -VERTEILUNG U.AE.	INSGESAMT	126,4	+9,2	+1,2	124,9	+14,9	-4,1	125,7	+12,0	125,7	+12,0
		INLAND	113,1	+7,2	+1,3	111,7	+11,6	-2,7	112,4	+9,3	112,4	+9,3
		AUSLAND	156,9	+12,8	+1,2	155,0	+20,7	-6,4	156,0	+16,6	156,0	+16,6
31.1	HERSTELLUNG VON ELEKTRO- MOTOREN, GENERATOREN UND TRANSFORMATOREN	INSGESAMT	142,0	-2,5	-3,0	146,4	+3,8	-19,6	144,2	+0,6	144,2	+0,6
		INLAND	120,9	+5,8	-4,3	126,3	+7,2	-16,5	123,6	+6,5	123,6	+6,5
		AUSLAND	184,6	-11,5	-1,3	187,0	-0,4	-23,3	185,8	-6,3	185,8	-6,3
31.2	HERSTELLUNG VON ELEK- TRIZITAETSERZEUGUNGS- U. -SCHALTEINRICHTUNGEN	INSGESAMT	111,4	+6,8	-2,8	114,6	+18,8	-2,8	113,0	+12,5	113,0	+12,5
		INLAND	107,6	+8,4	+0,5	107,1	+16,9	+4,3	107,4	+12,6	107,4	+12,6
		AUSLAND	119,9	+3,9	-8,5	131,1	+22,1	-13,5	125,5	+12,7	125,5	+12,7
31.3	H.V. ISOLIERTEN ELEK- TROMOTOREN, -LEITUNGEN U. -DRAEHTEN	INSGESAMT	148,3	+14,3	-16,6	177,8	+48,7	+64,3	163,1	+30,8	163,1	+30,8
		INLAND	122,0	+1,4	-4,2	127,4	+15,5	+33,3	124,7	+8,2	124,7	+8,2
		AUSLAND	234,1	+45,8	-31,7	342,7	+128,6	+123,4	288,4	+65,7	288,4	+65,7
31.4	HERSTELLUNG VON AKKUMU- LATOREN UND BATTERIEN	INSGESAMT	93,9	-9,5	-21,6	119,8	+20,3	+6,5	106,9	+5,1	106,9	+5,1
		INLAND	90,4	-11,0	-19,5	112,3	+15,7	+5,2	101,4	+2,0	101,4	+2,0
		AUSLAND	99,6	-7,3	-24,7	132,2	+27,5	+8,4	115,9	+9,8	115,9	+9,8
31.5	HERSTELLUNG VON ELEK- TRISCHEN LAMPEN UND LEUCHTEN	INSGESAMT	115,4	-6,2	-7,5	124,7	+2,4	+12,7	120,1	-1,9	120,1	-1,9
		INLAND	97,9	-10,0	-11,6	110,7	+2,6	+16,3	104,3	-3,8	104,3	-3,8
		AUSLAND	156,9	+0,2	-0,7	158,0	+2,1	+7,3	157,5	+1,2	157,5	+1,2
31.6	HERSTELLUNG VON ELEK- TRISCHEN AUSRUESTUNGEN A.N.G.	INSGESAMT	144,3	+31,1	+24,1	116,3	+14,7	-8,7	130,3	+23,2	130,3	+23,2
		INLAND	121,8	+14,9	+14,7	106,2	+8,1	-13,1	114,0	+11,7	114,0	+11,7
		AUSLAND	200,5	+66,7	+41,6	141,6	+29,7	+1,0	171,1	+49,0	171,1	+49,0
31.61	H.V.ELEKTR. AUSRUE- STUNGEN F. MOTOREN U. FAHRZEUGE A.N.G.	INSGESAMT	138,9	+4,0	-0,2	139,2	+13,7	+8,6	139,1	+8,7	139,1	+8,7
		INLAND	146,4	+3,6	+2,2	143,3	+12,6	+6,4	144,9	+7,9	144,9	+7,9
		AUSLAND	122,2	+5,3	-6,1	130,2	+16,8	+14,7	126,2	+10,9	126,2	+10,9
31.62	HERSTELLUNG VON SONST. ELEKTR. AUSRUESTUNGEN A.N.G.	INSGESAMT	149,5	+71,1	+58,9	94,1	+16,2	-25,7	121,8	+44,7	121,8	+44,7
		INLAND	99,5	+34,5	+37,1	72,6	+1,0	-34,5	86,1	+17,9	86,1	+17,9
		AUSLAND	289,9	+131,7	+87,5	154,6	+45,0	-9,4	222,3	+91,8	222,3	+91,8
32	RUNDFUNK-, FERNSEH- UND NACHRICHTENTECHNIK	INSGESAMT	171,7	-9,3	+0,7	170,5	+4,2	-22,0	171,1	-3,1	171,1	-3,1
		INLAND	160,6	+5,2	-4,5	168,2	+26,4	-17,5	164,4	+15,0	164,4	+15,0
		AUSLAND	184,5	-20,4	+6,6	173,0	-13,1	-26,6	178,8	-17,0	178,8	-17,0
32.1	HERSTELLUNG VON ELEKTRO- NISCHEN BAUELEMENTEN	INSGESAMT	173,3	-30,3	-20,1	216,8	+17,6	-14,7	195,1	-9,8	195,1	-9,8
		INLAND	178,8	-4,3	-18,9	220,6	+18,7	-6,2	189,7	+7,1	189,7	+7,1
		AUSLAND	169,5	-41,9	-20,8	214,1	+16,8	-19,9	191,8	-19,3	191,8	-19,3
32.2	H.V. NACHRICHTENTECHNI- SCHEN GERAETEN UND EINRICHTUNGEN	INSGESAMT	218,4	+5,2	+21,3	180,1	-9,3	-32,1	199,3	-1,9	199,3	-1,9
		INLAND	178,3	+9,3	+3,8	171,7	+31,6	-26,3	175,0	+19,2	175,0	+19,2
		AUSLAND	285,3	+1,1	+47,1	194,0	-37,8	-39,2	239,7	-19,3	239,7	-19,3
32.3	H.V. RUNDFUNK- U. FERN- SEHGER. SOWIE PHONO- U. VIDEOTECHN. GERAETEN	INSGESAMT	87,2	+5,4	-8,5	95,3	+25,1	+3,8	91,3	+14,8	91,3	+14,8
		INLAND	106,4	+8,9	-3,4	110,1	+26,7	-2,5	108,3	+17,3	108,3	+17,3
		AUSLAND	65,3	-0,3	-16,6	78,3	+22,7	+15,7	71,8	+11,0	71,8	+11,0
33	MEDIZIN-, MESS-, STEUER- UND REGELUNGSTECHNIK, OPTIK	INSGESAMT	131,8	+9,4	-6,4	140,8	+24,3	+0,9	136,3	+16,6	136,3	+16,6
		INLAND	107,8	+8,8	-0,8	108,7	+20,0	+2,1	108,3	+14,1	108,3	+14,1
		AUSLAND	171,6	+10,0	-11,6	194,2	+28,6	-0,1	182,9	+19,2	182,9	+19,2
33.1	H.V. MEDIZINISCHEN GE- RAETEN UND ORTHOPAEDI- SCHEN VORRICHTUNGEN	INSGESAMT	134,7	+16,9	-3,0	138,9	+24,8	-0,9	136,8	+20,7	136,8	+20,7
		INLAND	109,0	+16,6	+4,0	104,8	+21,2	-6,0	106,9	+18,8	106,9	+18,8
		AUSLAND	175,7	+17,3	-9,0	193,1	+28,1	+4,0	184,4	+22,7	184,4	+22,7
33.2	H.V. MESS-, KONTROLL- NAVIGATIONS- U.AE. INSTRU- MENTEN U. VORRICHTUNGEN	INSGESAMT	128,1	+3,6	-9,0	140,7	+22,9	+3,1	134,4	+12,8	134,4	+12,8
		INLAND	103,9	+2,5	-4,0	108,2	+19,0	+5,6	106,1	+10,3	106,1	+10,3
		AUSLAND	169,1	+4,6	-13,7	195,9	+26,8	+1,0	182,5	+15,4	182,5	+15,4
33.3	HERSTELLUNG VON INDU- STRIELLEN PROZESS- STEUERUNGSANLAGEN	INSGESAMT	173,7	+17,4	+15,7	150,1	+5,3	-31,3	161,9	+11,4	161,9	+11,4
		INLAND	140,3	+28,7	+18,2	118,7	+0,7	-11,3	129,5	+14,1	129,5	+14,1
		AUSLAND	434,0	-4,0	+10,0	394,6	+18,4	-55,1	414,3	+5,5	414,3	+5,5
33.4	HERSTELLUNG VON OPTI- SCHEN UND FOTOGRAFI- SCHEN GERAETEN	INSGESAMT	135,1	+17,5	-11,6	152,9	+37,0	+11,9	144,0	+27,1	144,0	+27,1
		INLAND	113,1	+11,9	-8,2	123,2	+34,8	+21,1	118,2	+22,7	118,2	+22,7
		AUSLAND	162,4	+22,7	-14,5	189,9	+38,9	+6,3	176,2	+30,9	176,2	+30,9
33.5	HERSTELLUNG VON UHREN	INSGESAMT	79,3	-28,7	-12,7	90,8	+13,6	+12,0	85,1	-11,0	85,1	-11,0
		INLAND	67,4	-27,8	-10,8	75,6	+8,0	-4,2	71,5	-12,5	71,5	-12,5
		AUSLAND	96,6	-29,6	-14,6	113,1	+19,8	+34,0	104,9	-9,4	104,9	-9,4

STBA,FS 4,R 2.2, 2/2001

LAND

FUER DAS VERARBEITENDE GEMERBE
= 100
ABTEILUNGEN, GRUPPEN UND KLASSEN
ZWEIGE, AUSGABE 1993 (WZ93)
WERT

INDEX

2000 FEB.	VER- AEND. IN % GEGEN FEB. 1999	1999 4. VJ	2000 3. VJ	2000 4. VJ	VERAENDERUNG IN % 4. VJ 2000 GEGEN		1999 2. HJ	2000 1. HJ	2000 2. HJ	VERAENDERUNG IN % 2. HJ 2000 GEGEN		1999	2000	VER- AEND. IN % GEGEN 1999	WZ93 SCHL.
					4. VJ 1999	3. VJ 2000				2. HJ 1999	1. HJ 2000				
131,7	+4,9	82,9	102,6	82,9	-	-19,2	87,6	87,8	92,7	+5,8	+5,6	86,5	90,3	+4,4	30.01
58,6	-49,6	60,2	84,9	69,4	+15,3	-18,3	72,3	58,0	77,2	+6,8	+3,1	75,2	67,6	-10,1	
206,7	+54,0	106,8	121,2	97,1	-9,1	-19,9	103,7	119,3	109,2	+5,3	-8,5	98,3	114,2	+16,2	
188,2	+26,6	187,2	197,1	219,7	+17,4	+11,5	178,2	178,7	208,4	+16,9	+16,6	158,8	193,5	+21,9	30.02
195,9	+40,5	204,0	205,2	222,1	+8,9	+8,2	196,3	185,4	213,6	+8,8	+15,2	168,2	199,5	+18,6	
173,2	+3,7	153,9	181,1	215,1	+39,8	+18,8	142,6	166,4	198,1	+38,9	+19,8	140,2	181,8	+29,7	
115,7	+9,5	116,3	128,9	127,9	+10,0	-0,3	116,2	120,8	128,1	+10,2	+6,0	112,2	124,5	+11,0	31
106,5	+10,6	109,2	113,4	115,7	+6,0	+2,0	108,4	107,9	114,5	+5,6	+6,1	105,6	111,2	+5,3	
139,1	+7,8	132,4	162,3	155,7	+17,6	-4,1	134,0	150,3	159,0	+18,7	+5,8	127,3	154,7	+21,5	
145,6	+12,3	137,3	169,0	162,9	+18,6	-3,6	134,1	162,6	166,0	+23,8	+8,8	127,9	159,3	+24,6	31.1
114,3	+3,2	119,3	133,8	138,8	+16,3	+3,7	116,1	120,2	136,3	+17,4	+13,4	114,8	128,3	+11,8	
208,7	+24,2	173,6	240,2	211,3	+21,7	-12,0	170,4	217,7	225,7	+32,5	+3,7	154,4	221,7	+43,6	
104,3	+6,9	106,3	114,9	115,3	+8,5	+0,3	108,2	108,8	115,1	+6,4	+5,8	106,0	111,9	+5,6	31.2
99,3	+12,1	101,0	104,8	106,0	+5,0	+1,1	103,2	99,2	105,4	+2,1	+8,3	101,5	102,3	+0,8	
115,4	-1,9	118,2	137,4	135,8	+14,9	-1,2	119,3	130,1	136,6	+14,5	+5,0	116,1	133,4	+14,9	
129,7	+10,5	126,1	147,7	134,9	+7,0	-8,7	129,6	130,7	141,3	+9,0	+8,1	128,5	136,0	+5,8	31.3
120,3	+11,8	123,1	127,1	116,7	-5,2	-8,2	126,3	116,8	121,9	-3,5	+4,4	123,0	119,3	-3,0	
160,6	+7,6	136,0	215,1	194,3	+42,9	-9,7	140,4	176,4	204,7	+45,8	+16,0	146,3	190,5	+30,2	
103,8	+11,9	122,5	115,1	121,6	-0,7	+5,6	117,0	104,2	118,3	+1,1	+13,5	105,9	111,3	+5,1	31.4
101,6	+5,4	118,5	112,4	113,8	-4,0	+1,2	113,3	100,4	113,1	-0,2	+12,6	104,1	106,8	+2,6	
107,5	+23,7	128,9	119,5	134,2	+4,1	+12,3	122,9	110,3	126,8	+3,2	+15,0	108,8	118,6	+9,0	
123,0	+18,7	125,9	118,4	129,0	+2,5	+9,0	119,3	120,4	123,7	+3,7	+2,7	112,8	122,0	+8,2	31.5
108,8	+10,3	111,1	106,4	110,8	-0,3	+5,1	108,0	104,6	108,1	+0,1	+3,3	102,3	106,3	+3,9	
156,6	+35,7	161,1	149,5	172,2	+6,9	+15,2	146,1	157,7	160,8	+10,1	+2,0	137,7	159,3	+15,7	
110,1	+7,8	113,1	122,3	123,6	+9,3	+1,1	113,5	118,8	122,9	+8,3	+3,5	108,6	120,9	+11,3	31.6
106,0	+14,2	112,1	113,5	118,1	+5,4	+4,1	107,7	114,3	115,8	+7,5	+1,3	103,3	115,1	+11,4	
120,3	-3,9	115,7	144,0	137,4	+18,8	-4,6	128,1	130,1	140,7	+9,8	+8,1	121,7	135,4	+11,3	
133,5	+14,7	130,1	143,9	141,6	+8,8	-1,6	124,8	143,7	142,8	+14,4	-0,6	122,5	143,2	+16,9	31.61
141,3	+15,3	140,0	151,4	149,6	+6,9	-1,2	133,2	155,0	150,5	+13,0	-2,9	130,1	152,8	+17,4	
116,0	+12,7	107,9	127,2	123,6	+14,6	-2,8	106,2	118,5	125,4	+18,1	+5,8	105,8	121,9	+15,2	
87,4	-0,9	96,8	101,3	106,2	+9,7	+4,8	102,6	94,8	103,8	+1,2	+9,5	95,0	99,3	+4,5	31.62
74,0	+12,3	86,8	79,3	89,5	+3,1	+12,9	84,6	77,5	84,4	-0,2	+8,9	79,1	81,0	+2,4	
125,1	-17,0	124,8	163,1	153,1	+22,7	-6,1	153,2	143,3	158,1	+3,2	+10,3	139,8	150,7	+7,8	
189,4	+56,1	181,9	221,0	219,2	+20,5	-0,8	174,7	197,2	220,1	+26,0	+11,6	154,2	208,6	+35,3	32
152,6	+41,8	149,0	183,3	198,1	+33,0	+8,1	146,3	159,3	190,7	+30,3	+19,7	131,1	175,0	+33,5	
231,9	+69,1	220,1	264,7	243,6	+10,7	-8,0	207,6	241,0	254,1	+22,4	+5,4	180,9	247,5	+36,8	
248,5	+125,5	227,0	295,9	236,7	+4,3	-20,0	198,8	246,8	266,3	+34,0	+7,9	165,3	256,5	+55,2	32.1
186,9	+62,7	169,8	224,4	219,1	+29,0	-2,4	157,0	207,3	221,8	+41,3	+7,0	137,7	214,5	+55,8	
291,9	+173,1	267,3	346,3	249,2	-6,8	-28,0	228,2	274,6	297,8	+30,5	+8,4	184,9	286,2	+54,8	
207,7	+31,4	206,0	240,3	273,8	+32,9	+13,9	211,8	224,7	257,1	+21,4	+14,4	191,3	240,9	+25,9	32.2
163,1	+44,2	163,7	201,5	225,7	+37,9	+12,0	167,8	167,0	213,6	+27,3	+27,9	149,5	190,3	+27,3	
282,2	+21,1	276,5	305,0	354,2	+28,1	+16,1	285,1	321,0	329,6	+15,6	+2,7	260,9	325,3	+24,7	
82,7	+17,6	82,9	93,0	100,7	+21,5	+8,3	79,0	86,3	96,9	+22,7	+12,3	74,8	91,6	+22,5	32.3
97,7	+9,8	98,2	105,6	120,6	+22,8	+14,2	91,3	98,8	113,1	+23,9	+16,8	86,6	104,9	+21,1	
66,5	+33,7	65,5	78,6	78,0	+19,1	-0,8	65,0	74,4	78,3	+20,5	+5,2	61,3	76,3	+24,5	
120,5	+20,5	123,3	135,5	139,6	+13,2	+3,0	118,2	128,4	137,6	+16,4	+7,2	113,2	133,0	+17,5	33
99,1	+16,6	105,9	105,5	109,0	+2,9	+3,3	101,2	101,2	107,3	+6,0	+6,0	97,7	104,2	+6,7	
156,0	+25,1	152,2	185,4	190,5	+25,2	+2,8	146,6	173,5	187,9	+28,2	+8,3	139,2	180,7	+29,8	
115,2	+20,6	119,7	124,2	135,0	+12,8	+8,7	114,3	119,0	129,6	+13,4	+8,9	110,7	124,3	+12,3	33.1
99,5	+11,7	102,6	93,0	104,7	+2,0	+12,6	95,0	93,5	98,9	+4,1	+5,8	92,5	96,2	+4,0	
149,8	+30,9	147,0	173,8	183,2	+24,6	+5,4	145,1	159,7	178,5	+23,0	+11,8	139,9	169,1	+20,9	
123,7	+16,5	125,7	138,0	140,0	+11,4	+1,4	120,9	129,4	139,0	+15,0	+7,4	115,0	134,2	+16,7	33.2
101,4	+16,8	106,8	108,9	108,5	+1,6	-0,4	103,8	101,9	108,7	+4,7	+6,7	99,7	105,3	+5,6	
161,6	+16,3	157,7	187,2	193,4	+22,6	+3,3	149,7	176,0	190,3	+27,1	+8,1	140,9	183,1	+30,0	
148,0	+49,9	131,9	228,3	187,8	+42,4	-17,7	128,6	179,9	208,1	+61,8	+15,7	128,0	194,0	+51,6	33.3
109,0	+11,8	129,2	141,4	143,3	+10,9	+1,3	123,4	127,4	142,3	+15,3	+11,7	121,8	134,9	+10,8	
462,0	+319,3	152,9	906,9	535,2	+250,0	-40,9	168,9	588,8	720,6	+326,6	+22,4	176,4	654,7	+271,1	
115,0	+22,6	126,2	134,4	144,3	+14,3	+7,4	121,1	134,5	139,3	+15,0	+3,6	113,6	136,9	+20,5	33.4
101,1	+29,6	103,3	112,7	110,5	+7,0	-2,0	100,6	108,3	111,6	+10,9	+3,0	95,9	110,0	+14,7	
132,4	+16,4	154,8	161,3	186,6	+20,5	+15,7	146,7	167,2	174,0	+18,6	+4,1	135,7	170,6	+25,7	
111,2	+49,1	97,8	90,8	91,5	-6,4	+0,8	88,0	117,3	91,1	+3,5	-22,3	87,6	104,2	+18,9	33.5
99,4	+34,8	89,0	77,7	85,3	-4,2	+9,8	77,4	90,9	81,5	+5,3	-10,3	76,3	85,2	+13,0	
137,2	+66,7	110,7	109,8	100,5	-9,2	-8,5	103,6	156,0	105,2	+1,5	-32,6	104,1	130,6	+26,5	

STBA,FS 4,R 2.2, 2/2001

1 INDEX DES AUFTRAGSEINGANGS
 1995
 NACH ABSCHNITTEN, UNTERABSCHNITTEN,
 DER KLASSIFIKATION DER WIRTSCHAFTS
 1.1 ORIGINAL

VOLUMEN

WZ93- SCHL.	WIRTSCHAFTSZWEIG		VERÄNDERUNG IN % FEB. 2001 GEGEN			2001 JAN.	VERÄNDERUNG IN % JAN. 2001 GEGEN		KUMULIERT		2-MONATS- DURCHSCHNITT		
			2001	FEB.	JAN.		2001	JAN.	DEZ.	JAN.	VER- ÄEND. IN % GEGEN VORJAHR!	JAN.	VER- ÄEND. IN % GEGEN VORJAHR!
			FEB.	FEB. 2000	JAN. 2001		JAN.	JAN. 2000	DEZ. 2000	JAN. 2001 BIS FEB. 2001	VER- ÄEND. IN % GEGEN VORJAHR!	FEB. 2001	VER- ÄEND. IN % GEGEN VORJAHR!
0M	FAHRZEUGBAU	INSGESAMT	162,8	+9,0	+2,3	159,1	+25,9	-4,1	161,0	+16,8	161,0	+16,8	
		INLAND	121,6	-3,9	+0,4	121,1	+12,7	+3,6	121,4	+3,7	121,4	+3,7	
		AUSLAND	210,3	+19,8	+3,5	203,1	+37,0	-8,8	206,7	+27,7	206,7	+27,7	
34	HERSTELLUNG VON KRAFTWAGEN UND KRAFTWAGENTEILEN	INSGESAMT	172,6	+8,3	+2,8	167,9	+22,0	+13,3	170,3	+14,7	170,3	+14,7	
		INLAND	136,1	-1,8	+1,1	134,6	+13,0	+17,1	135,4	+5,0	135,4	+5,0	
		AUSLAND	211,4	+16,6	+4,0	203,2	+29,2	+10,8	207,3	+22,4	207,3	+22,4	
34.1	HERSTELLUNG VON KRAFTWAGEN UND KRAFTWAGENMOTOREN	INSGESAMT	174,6	+8,8	+5,1	166,1	+24,2	+15,3	170,4	+15,8	170,4	+15,8	
		INLAND	119,3	-7,8	+1,7	117,3	+13,1	+22,7	118,3	+1,5	118,3	+1,5	
		AUSLAND	224,5	+19,0	+6,9	210,1	+30,7	+12,0	217,3	+24,4	217,3	+24,4	
34.2	HERSTELLUNG VON KAROS- SERIEN, AUFBAUTEN UND ANHAENGERN	INSGESAMT	128,6	+6,6	+4,4	123,2	+4,5	+14,4	126,9	+5,5	125,9	+5,5	
		INLAND	106,8	-2,0	+0,1	105,7	-2,6	+14,5	105,8	-2,3	105,8	-2,3	
		AUSLAND	183,9	+21,6	+11,1	165,6	+17,9	+14,2	174,8	+19,8	174,8	+19,8	
34.3	H.V. TEILEN UND ZUBE- HOER FUER KRAFTWAGEN UND KRAFTWAGENMOTOREN	INSGESAMT	174,7	+7,5	-2,8	179,7	+18,9	+8,5	177,2	+13,0	177,2	+13,0	
		INLAND	177,4	+8,2	+0,6	176,4	+15,0	+10,4	176,9	+11,5	176,9	+11,5	
		AUSLAND	170,9	+6,6	-7,3	184,4	+24,8	+6,0	177,7	+15,3	177,7	+15,3	
35	SONSTIGER FAHRZEUGBAU	INSGESAMT	109,1	+15,1	-1,9	111,2	+70,6	-57,7	110,2	+37,8	110,2	+37,8	
		INLAND	58,9	-21,2	-5,8	62,5	+9,6	-50,2	60,7	-7,9	60,7	-7,9	
		AUSLAND	202,5	+53,2	+0,2	202,1	+161,1	-61,2	202,3	+90,1	202,3	+90,1	
35.1	SCHIFFBAU	INSGESAMT	10,4	-85,5	-86,2	75,6	+268,8	-80,8	43,0	-6,7	43,0	-6,7	
		INLAND	10,7	-85,1	-76,8	46,1	+147,8	-57,3	28,4	-37,3	28,4	-37,3	
		AUSLAND	10,1	-85,8	-93,3	151,2	+483,8	-86,4	80,7	+66,0	80,7	+66,0	
35.11	SCHIFFBAU (OHNE BOOTS- UND YACHTBAU)	INSGESAMT	8,3	-88,1	-88,2	70,3	+284,2	-81,0	39,3	-10,9	39,3	-10,9	
		INLAND	9,5	-86,6	-79,4	46,1	+169,0	-57,8	27,8	-37,2	27,8	-37,2	
		AUSLAND	5,3	-92,2	-95,9	130,6	+559,6	-87,2	68,0	+55,3	68,0	+55,3	
35.12	BOOTS- UND YACHTBAU	INSGESAMT	92,4	-36,2	-67,8	287,0	+166,2	-78,0	189,7	+50,1	189,7	+50,1	
		INLAND	57,7	-53,3	+25,7	45,9	-15,0	-19,3	51,8	-41,7	51,8	-41,7	
		AUSLAND	176,1	-10,5	-79,7	868,7	+265,6	-79,9	522,4	+140,5	522,4	+140,5	
35.2	SCHIENENFAHRZEUGBAU	INSGESAMT	116,6	+262,1	+124,7	51,9	+14,3	-60,5	84,3	+117,3	84,3	+117,3	
		INLAND	42,4	+22,2	+14,9	36,9	+11,1	-72,6	39,7	+16,8	39,7	+16,8	
		AUSLAND	463,1	+2159,0	+280,5	121,7	+18,7	+6,0	292,4	+375,4	292,4	+375,4	
35.3	LUFT- UND RAUMFAHRZEUGBAU	INSGESAMT	195,4	+28,4	+5,2	185,8	+64,0	-30,4	190,6	+43,5	190,6	+43,5	
		INLAND	135,7	+23,9	+29,4	104,9	-20,8	-33,8	120,3	-0,6	120,3	-0,6	
		AUSLAND	239,7	+30,3	-2,5	245,9	+148,1	-28,2	242,8	+71,6	242,8	+71,6	
35.4	H.V. KRAFTRAEDERN, FAHRRADERN UND BEHINDERTENFAHRZEUGEN	INSGESAMT	119,8	-14,6	+6,9	112,1	+8,7	+25,0	116,0	-4,7	116,0	-4,7	
		INLAND	114,8	-16,9	+7,3	107,0	+9,2	+28,0	110,9	-6,1	110,9	-6,1	
		AUSLAND	163,7	+2,3	+5,0	155,9	+5,8	+9,9	159,8	+4,0	159,8	+4,0	
35.41	HERSTELLUNG VON KRAFTRAEDERN	INSGESAMT	166,7	-17,3	+16,7	142,9	-1,6	+56,0	154,8	-10,7	154,8	-10,7	
		INLAND	161,4	-20,7	+17,4	137,5	-5,3	+66,4	149,5	-14,3	149,5	-14,3	
		AUSLAND	319,2	+117,7	+7,4	297,1	+107,8	+50,9	308,2	+112,8	308,2	+112,8	
35.42	HERSTELLUNG VON FAHRRADERN	INSGESAMT	108,4	-15,2	+7,0	101,3	+14,1	+8,6	104,9	-3,2	104,9	-3,2	
		INLAND	103,3	-15,0	+7,8	95,8	+22,5	+13,1	99,6	-0,3	99,6	-0,3	
		AUSLAND	143,6	-16,5	+3,4	138,9	-13,9	-8,9	141,3	-15,2	141,3	-15,2	
35.43	HERSTELLUNG VON BEHINDERTENFAHRZEUGEN	INSGESAMT	84,6	-3,4	-13,6	97,9	+18,5	+26,8	91,3	+7,3	91,3	+7,3	
		INLAND	72,4	-9,4	-19,1	89,5	+15,5	+21,1	81,0	+2,9	81,0	+2,9	
		AUSLAND	160,4	+18,2	+7,1	149,8	+30,9	+53,0	155,1	+24,0	155,1	+24,0	
35.5	FAHRZEUGBAU A.N.G.	INSGESAMT	85,9	-12,3	-13,4	99,2	+3,7	+24,9	92,6	-4,3	92,6	-4,3	
		INLAND	81,8	-10,3	-13,7	94,8	-0,3	+30,4	88,3	-5,3	88,3	-5,3	
		AUSLAND	96,6	-16,3	-12,7	110,7	+13,9	+14,6	103,7	-2,4	103,7	-2,4	
36.1	HERSTELLUNG VON MOEBELN	INSGESAMT	94,8	-9,3	-2,6	97,3	+4,1	+21,9	96,1	-2,9	96,1	-2,9	
		INLAND	89,2	-11,0	-2,3	91,3	+2,9	+21,4	90,3	-4,4	90,3	-4,4	
		AUSLAND	133,0	-0,7	-3,8	138,2	+9,4	+23,3	135,6	+4,2	135,6	+4,2	
36.11	HERSTELLUNG VON SITZ- MOEBELN	INSGESAMT	113,3	-5,9	+0,5	112,7	+7,6	+21,2	113,0	+0,4	113,0	+0,4	
		INLAND	108,6	-7,3	+0,5	108,1	+7,7	+24,4	108,4	-0,4	108,4	-0,4	
		AUSLAND	142,8	+0,8	+0,4	142,2	+7,3	+7,6	142,5	+3,9	142,5	+3,9	
36.12	HERSTELLUNG VON BUERO- UND LADENMOEBELN	INSGESAMT	96,6	-4,0	-1,9	98,5	+7,1	+4,6	97,6	+1,3	97,6	+1,3	
		INLAND	93,8	-5,8	-1,4	95,1	+5,7	+3,9	94,5	-0,3	94,5	-0,3	
		AUSLAND	122,5	+11,2	-6,3	130,8	+17,8	+9,5	126,7	+14,6	126,7	+14,6	
36.13	HERSTELLUNG VON KUECHENMOEBELN	INSGESAMT	78,1	-19,3	-2,3	79,9	-6,8	+20,3	79,0	-13,0	79,0	-13,0	
		INLAND	71,6	-21,5	-3,1	73,9	-7,9	+19,6	72,8	-15,1	72,8	-15,1	
		AUSLAND	117,6	-10,1	+1,2	116,2	+3,1	+23,7	116,9	-4,0	116,9	-4,0	
36.14	HERSTELLUNG VON SONST. MOEBELN	INSGESAMT	88,5	-9,6	-5,5	93,7	+4,2	+30,7	91,1	-9,0	91,1	-9,0	
		INLAND	81,7	-11,6	-4,9	85,9	+2,5	+28,2	83,8	-4,9	83,8	-4,9	
		AUSLAND	136,2	+0,2	-8,2	148,4	+11,8	+42,4	142,3	+6,0	142,3	+6,0	

LAND

 FUER DAS VERARBEITENDE GEMERBE
 = 100
 ABTEILUNGEN, GRUPPEN UND KLASSEN
 ZWEIGE, AUSGABE 1993 (WZ93)
 WERT

INDEX

2000 FEB.	VER- AEND. IN % GEGEN FEB. 1999	1999 4. VJ	2000 3. VJ	2000 4. VJ	VERAENDERUNG IN % 4. VJ 2000 GEGEN			1999 2. HJ	2000 1. HJ	2000 2. HJ	VERAENDERUNG IN % 2. HJ 2000 GEGEN		1999	2000	VER- AEND. IN % GEGEN 1999	WZ93 SCHL.			
					4. VJ 1999	3. VJ 2000	VERAENDERUNG IN %				2. HJ 1999	1. HJ 2000					2. HJ 1999	1. HJ 2000	
							4. VJ 1999												3. VJ 2000
149,4	+16,7	143,3	143,5	164,5	+14,8	+14,6	139,0	152,9	154,0	+10,8	+0,7	135,4	153,5	+13,4	DM				
126,6	+16,9	118,2	115,6	121,4	+2,7	+5,0	114,4	129,5	118,5	+3,6	-8,5	114,6	124,0	+8,2					
175,5	+16,5	172,2	175,8	214,4	+24,5	+22,0	167,4	179,9	195,1	+16,5	+8,4	159,3	187,5	+17,7					
169,3	+20,1	145,5	151,6	160,7	+10,4	+6,0	142,0	155,9	156,2	+10,0	+0,2	140,8	156,0	+10,8	34				
138,6	+18,3	121,1	124,9	127,0	+4,9	+1,7	119,9	135,5	128,0	+5,1	-7,0	123,3	130,7	+6,0					
181,3	+21,7	171,3	179,9	196,3	+14,6	+9,1	166,3	177,5	188,1	+13,8	+6,0	159,3	182,8	+14,8					
160,5	+21,0	141,6	148,0	155,5	+9,8	+5,1	139,9	153,1	151,7	+9,2	-0,9	139,0	152,4	+9,6	34.1				
129,4	+22,3	102,6	104,9	105,6	+2,9	+0,7	102,4	121,8	105,3	+2,8	-13,5	109,7	113,5	+3,5					
188,6	+20,2	176,7	186,8	200,3	+13,4	+7,2	171,8	181,4	193,5	+12,6	+6,7	165,5	187,5	+13,3					
120,6	+14,1	124,3	117,3	132,2	+6,4	+12,7	119,0	121,3	124,8	+4,9	+2,9	112,2	123,0	+9,6	34.2				
106,0	+9,2	113,4	102,8	111,9	-1,3	+8,9	109,9	107,5	107,3	-2,4	-0,2	106,8	107,4	+1,5					
151,2	+23,9	150,6	152,2	181,4	+20,5	+19,2	141,0	154,6	166,8	+18,3	+7,9	127,4	160,7	+26,1					
162,5	+18,6	158,9	166,6	178,9	+12,6	+7,4	153,6	168,8	172,7	+12,4	+2,3	149,8	170,7	+14,0	34.3				
163,9	+13,2	161,3	171,0	174,9	+8,4	+2,3	158,5	169,9	172,9	+9,1	+1,8	155,2	171,4	+10,4					
160,3	+27,5	155,4	160,3	184,7	+18,9	+15,2	146,5	167,1	172,5	+17,7	+3,2	142,0	169,8	+19,6					
94,8	-7,3	131,2	99,4	185,8	+41,6	+86,9	122,9	136,4	142,6	+16,0	+4,5	105,8	139,5	+31,9	35				
74,7	+7,5	105,5	75,2	97,1	-8,0	+29,1	90,5	103,1	86,2	-4,8	-16,4	76,7	94,6	+23,3					
132,2	-19,1	179,1	144,7	351,6	+96,3	+143,0	183,3	198,5	248,1	+35,4	+25,0	160,1	223,3	+39,5					
71,7	-47,4	90,0	71,7	174,6	+94,0	+143,5	62,2	82,5	123,1	+97,9	+49,2	56,7	102,8	+81,3	35.1				
71,9	+25,0	29,9	32,9	54,4	+81,9	+65,3	32,7	47,9	43,7	+33,6	-8,8	28,7	45,8	+59,6					
71,3	-78,6	240,1	169,2	478,4	+99,3	+182,7	136,1	169,6	323,8	+137,9	+90,9	127,0	246,7	+94,3					
69,8	-49,3	88,8	68,4	163,3	+83,9	+138,7	61,0	80,4	115,9	+90,0	+44,2	54,8	98,1	+79,0	35.11				
70,7	+22,3	29,0	31,8	53,1	+83,1	+67,0	32,2	47,7	42,4	+31,7	-11,1	27,3	45,1	+65,2					
67,7	-79,9	238,5	160,0	436,9	+84,0	+174,3	132,8	162,3	299,4	+125,5	+84,5	123,7	230,8	+86,6					
144,9	+74,8	137,5	200,6	620,3	+351,1	+209,2	112,2	165,7	410,5	+265,9	+147,7	131,9	288,1	+118,4	35.12				
123,5	+191,3	70,4	79,9	106,2	+50,9	+32,9	53,3	57,6	93,1	+74,7	+61,6	85,8	75,3	-12,2					
196,7	+8,8	299,6	491,9	1860,5	+521,0	+278,2	254,3	426,3	1176,2	+362,5	+175,9	243,2	801,3	+229,5					
32,2	-39,8	63,4	77,6	79,1	+24,8	+1,9	66,7	48,7	78,3	+17,4	+60,8	56,1	63,5	+13,2	35.2				
34,7	-18,7	60,7	73,3	69,5	+14,5	-5,2	65,1	45,3	71,4	+9,7	+57,6	54,7	58,3	+6,6					
20,5	-80,2	76,1	97,6	123,9	+62,8	+26,9	74,2	64,7	110,7	+49,2	+71,1	62,5	87,7	+40,3					
152,2	+51,6	223,9	140,2	285,9	+27,7	+103,9	224,6	247,7	213,1	-5,1	-14,0	185,4	230,4	+24,3	35.3				
109,5	+9,1	289,8	134,9	199,3	-31,2	+47,7	214,9	254,9	167,1	-22,2	-34,4	167,6	211,0	+25,9					
183,9	+83,3	174,9	144,1	350,3	+100,3	+143,1	231,7	242,4	247,2	+6,7	+2,0	198,6	244,8	+23,3					
140,3	+6,8	95,6	101,3	109,1	+14,1	+7,7	94,2	142,6	105,2	+11,7	-26,2	113,9	123,9	+8,8	35.4				
138,1	+1,6	92,6	98,7	103,9	+12,2	+5,3	92,6	139,3	101,3	+9,4	-27,3	114,6	120,3	+5,0					
160,0	-71,3	122,2	124,1	153,7	+25,8	+23,9	108,1	172,0	138,9	+28,5	-19,2	108,1	155,5	+43,8					
201,5	-22,6	102,3	129,0	134,4	+31,4	+4,2	120,1	204,8	131,7	+9,7	-35,7	173,8	168,2	-3,2	35.41				
203,5	-22,9	102,4	127,6	130,2	+27,1	+2,0	119,7	205,8	128,9	+7,7	-37,4	174,6	167,3	-4,2					
146,6	-7,9	100,8	169,2	254,3	+152,3	+50,3	132,0	176,1	211,8	+60,5	+20,3	152,2	193,9	+27,4					
127,9	+52,6	95,2	84,9	101,9	+7,0	+20,0	81,0	127,7	93,4	+15,3	-26,9	91,6	110,6	+20,7	35.42				
121,5	+42,1	91,3	81,6	95,3	+4,4	+16,8	78,9	119,7	88,5	+12,2	-26,1	91,1	104,1	+14,3					
171,9	+138,4	121,8	107,5	146,7	+20,4	+36,5	95,5	182,9	127,1	+33,1	-30,5	94,9	155,0	+63,3					
87,6	+11,2	87,4	106,7	93,0	+6,4	-12,8	93,5	95,4	99,9	+6,8	+4,7	89,7	97,6	+8,8	35.43				
79,9	+11,4	80,5	99,9	85,9	+6,7	-14,0	87,5	87,6	92,9	+6,2	+6,1	83,9	90,2	+7,5					
135,7	+10,1	130,1	149,4	136,9	+5,2	-8,4	130,6	144,4	143,2	+9,6	-0,8	125,5	143,8	+14,6					
97,9	+24,9	101,6	100,5	99,4	-2,2	-1,1	97,2	104,3	99,9	+2,8	-4,2	96,0	102,1	+6,4	35.5				
91,2	+26,1	89,3	89,3	90,5	+1,3	+1,3	83,8	93,3	89,9	+7,3	-3,6	84,0	91,6	+9,0					
115,4	+22,4	133,8	129,4	122,3	-8,6	-5,5	132,4	133,0	125,8	-5,0	-5,4	127,3	129,4	+1,6					
104,5	+10,2	100,0	91,5	96,6	-3,4	+5,6	96,9	97,9	94,1	-1,9	-3,9	95,5	96,0	+0,5	36.1				
100,2	+9,0	96,5	86,6	91,0	-5,7	+5,1	92,6	82,2	88,8	-4,1	-3,7	92,2	90,5	-1,8					
133,9	+16,1	123,9	125,4	135,5	+9,4	+8,1	119,0	136,7	130,5	+9,7	-4,5	118,2	133,6	+13,0					
120,4	+12,8	110,8	97,2	110,2	-0,5	+13,4	104,6	111,8	103,7	-0,9	-7,2	105,4	107,7	+2,2	36.11				
117,1	+11,4	108,2	92,7	104,5	-3,4	+12,7	102,0	105,8	96,6	-3,3	-6,8	103,1	102,2	-0,9					
141,6	+21,2	127,4	125,4	146,8	+15,2	+17,1	121,6	150,3	136,1	+11,9	-9,4	120,0	143,2	+19,3					
100,6	+11,9	107,1	104,0	104,9	-2,1	+0,9	103,9	99,0	104,4	+0,5	+5,5	98,4	101,7	+3,4	36.12				
99,6	+14,2	106,1	101,8	101,8	-4,1	-	102,6	95,9	101,8	-0,8	+6,2	97,0	98,9	+2,0					
110,2	-4,1	116,7	124,2	134,0	+14,8	+7,9	116,4	127,8	129,1	+10,9	+1,0	111,4	128,4	+15,3					
96,8	+5,6	94,6	83,2	83,7	-11,5	+0,6	93,6	94,1	83,5	-10,8	-11,3	94,4	88,8	-5,9	36.13				
91,2	+2,7	90,5	77,6	77,4	-14,5	-0,3	89,6	87,6	77,5	-13,5	-11,5	90,5	82,5	-8,8					
130,8	+19,0	119,8	117,5	121,9	+1,8	+3,7	117,8	134,2	119,7	+1,6	-10,8	118,6	126,9	+7,0					
97,9	+9,5	92,3	87,0	90,1	-2,4	+3,6	88,0	89,2	88,5	+0,6	-0,8	87,8	88,9	+1,3	36.14				
92,4	+8,1	87,5	80,9	83,7	-4,3	+3,5	83,6	83,4	82,3	-1,6	-1,3	83,4	82,8	-0,7					
135,9	+16,1	125,3	129,9	134,3	+7,2	+3,4	118,4	129,8	132,1	+11,6	+1,8	118,4	131,0	+10,6					

DEUTSCHLAND

1 INDEX DES AUFTRAGSEINGANGS FUER DAS VERARBEITENDE GEBERBE
1995 = 1001.2 ZEITREIHENANALYSE - BERLINER VERFAHREN (BV 4)
WERTINDEX

WZ93- SCHL.	WIRTSCHAFTSZWEIG		ORIGINALWERT		KALENDER- U. SAISON- BEREINIGTER WERT BERLINER VERFAHREN, VERSION 4		GLATTE KOMPONENTE	
			2001 FEB.	VERAEND. GEGENUEBER VORJAHRES- MONAT IN %	2001 FEB.	VERAEND. GEGENUEBER VORMONAT IN %	2001 FEB.	VERAEND. GEGENUEBER VORMONAT IN %
D	VERARBEITENDES GEBERBE 1)	INSGESAMT	129,5	+1,7	134,0	-1,3	135,9	+0,5
		INLAND	110,3	-1,2	113,9	-1,3	114,7	+0,3
		AUSLAND	164,1	+5,6	170,3	-1,5	174,2	+0,8
	VORLEISTUNGSGUETER- PRODUZENTEN	INSGESAMT	124,2	+0,5	129,5	-1,7	131,1	+0,3
		INLAND	112,8	+0,3	118,1	-1,2	118,7	+0,3
		AUSLAND	147,9	+1,0	153,2	-2,4	156,6	+0,3
	INVESTITIONSGUETER- PRODUZENTEN	INSGESAMT	134,7	+2,6	142,9	-1,2	146,2	+0,6
		INLAND	109,7	-1,1	116,0	-1,2	117,2	+0,2
		AUSLAND	171,8	+6,4	182,5	-1,9	189,2	+0,9
	GEBRAUCHSGUETER- PRODUZENTEN	INSGESAMT	146,4	+5,7	146,7	-0,6	146,5	+1,1
		INLAND	109,1	-5,9	105,8	-3,3	107,2	+0,1
		AUSLAND	202,4	+17,4	205,5	+0,9	203,3	+2,0
	VERBRAUCHSGUETER- PRODUZENTEN	INSGESAMT	113,5	-1,6	100,9	-2,4	101,8	+0,7
		INLAND	99,1	-4,5	87,6	-2,6	87,9	+0,1
		AUSLAND	151,2	+4,2	135,3	-2,2	137,4	+1,5
08	TEXTIL- UND BEKLEIDUNGS- GEBERBE	INSGESAMT	127,7	-3,8	94,8	-2,3	95,8	+0,2
		INLAND	110,3	-6,9	83,9	-4,8	85,9	0
		AUSLAND	176,8	+2,3	125,7	+3,5	123,1	+0,6
17	TEXTILGEBERBE	INSGESAMT	102,0	-2,9	97,2	-3,3	99,0	+0,4
		INLAND	90,0	-5,1	85,7	-4,6	87,9	+0,5
		AUSLAND	133,9	+1,4	127,8	-0,7	128,3	+0,5
18	BEKLEIDUNGSGEBERBE	INSGESAMT	162,9	-4,6	91,6	-0,8	91,4	-0,1
		INLAND	137,1	-8,5	81,6	-5,1	83,4	-0,6
		AUSLAND	243,1	+3,0	122,5	+12,0	114,8	+0,6
DC	LEDERGEBERBE	INSGESAMT	110,3	-12,4	95,2	-8,5	100,9	-0,3
		INLAND	102,9	-16,6	83,9	-11,8	91,2	-0,7
		AUSLAND	136,5	+1,2	135,4	+0,1	134,9	+0,7
DD	HOLZGEBERBE (OHNE HERSTELLUNG VON MOEBELN)	INSGESAMT	91,5	-8,2	99,7	-3,1	99,9	-0,3
		INLAND	81,5	-10,3	90,2	-3,7	90,2	-0,4
		AUSLAND	200,2	+2,5	202,7	-0,1	204,9	+0,2
DE	PAPIER- UND DRUCKGEBERBE	INSGESAMT	113,5	+0,8	119,6	-1,2	121,1	+0,3
		INLAND	106,3	+2,5	113,7	-0,2	114,2	+0,4
		AUSLAND	139,0	-3,7	140,0	-4,0	145,1	+0,2
21	PAPIERGEBERBE	INSGESAMT	115,0	+1,8	121,0	-2,3	123,8	+0,3
		INLAND	106,9	+2,8	113,1	-1,7	114,9	+0,3
		AUSLAND	132,9	-0,3	138,2	-3,6	143,3	+0,3
21.1	H.V. HOLZSTOFF, ZELLSTOFF, PAPIER, KARTON UND PAPPE	INSGESAMT	129,1	-2,5	136,6	-4,0	142,6	-0,1
		INLAND	115,9	-0,7	124,7	-3,8	129,5	-0,2
		AUSLAND	145,0	-4,2	151,1	-4,4	158,7	0
21.2	PAPIER-, KARTON- UND PAPPEVERARBEITUNG	INSGESAMT	103,7	+6,3	108,4	-0,9	108,6	+0,8
		INLAND	102,1	+5,1	107,0	-0,8	107,2	+0,8
		AUSLAND	110,3	+11,0	115,1	-1,2	115,0	+1,1
22	DRUCKGEBERBE, VERVIEL- FAELTIGUNG VON BESPIELTEN TON-,BILD-U.DATENTRAEGERN	INSGESAMT	111,3	-0,6	117,5	+0,6	117,0	+0,3
		INLAND	105,6	+2,2	114,4	+1,3	113,4	+0,4
		AUSLAND	172,6	-16,2	163,3	+0,8	160,4	+0,4
D6	CHEMISCHE INDUSTRIE	INSGESAMT	116,7	+1,3	120,8	-2,6	122,9	+0,4
		INLAND	100,9	-1,4	104,8	-3,2	106,0	+0,1
		AUSLAND	135,8	+3,9	140,0	-2,2	143,3	+0,8
24.1	HERSTELLUNG VON CHEMISCHEN GRUNDSTOFFEN	INSGESAMT	128,0	+3,9	130,6	-1,1	132,5	+0,2
		INLAND	118,4	+1,5	120,6	-2,3	122,3	-0,2
		AUSLAND	136,7	+5,8	139,5	-0,4	141,6	+0,6
24.4	HERSTELLUNG VON PHARMA- ZEUTISCHEN ERZEUGNISSEN	INSGESAMT	112,1	+2,7	121,0	-4,7	123,7	+1,4
		INLAND	93,7	+5,5	99,3	-0,8	98,1	+0,9
		AUSLAND	143,0	-0,3	156,1	-9,0	165,9	+1,8
0H	HERSTELLUNG VON GUMMI- UND KUNSTSTOFFWAREN	INSGESAMT	113,8	-0,7	119,7	-0,3	119,8	+0,3
		INLAND	101,2	-1,6	107,9	-0,2	107,6	+0,3
		AUSLAND	153,8	+1,1	157,5	-0,6	158,7	+0,3
25.2	HERSTELLUNG VON KUNST- STOFFWAREN	INSGESAMT	113,0	-1,2	119,4	-0,4	119,9	+0,3
		INLAND	100,2	-1,9	107,4	-0,6	107,5	+0,2
		AUSLAND	158,0	+0,4	161,6	-0,4	163,6	+0,3
D1	GLASGEBERBE, KERAMIK, VERARBEITUNG VON STEINEN UND ERDEN	INSGESAMT	89,8	-5,6	101,6	-2,5	103,3	+0,3
		INLAND	78,9	-6,0	93,6	-1,6	94,1	+0,2
		AUSLAND	126,7	-4,7	128,6	-4,7	134,1	+0,3
26.1	HERSTELLUNG UND VERAR- BEITUNG VON GLAS	INSGESAMT	104,4	-3,8	111,9	-4,4	115,5	+0,4
		INLAND	93,6	-2,7	103,1	-2,8	104,6	+0,2
		AUSLAND	132,1	-5,8	135,2	-7,1	143,7	+0,9
DJ	METALLERZEUGUNG UND -BE- ARBEITUNG, HERSTELLUNG VON METALLERZEUGNISSEN	INSGESAMT	116,1	-1,0	120,4	-2,4	122,3	+0,4
		INLAND	108,6	-2,3	111,5	-2,1	112,4	+0,2
		AUSLAND	139,3	+2,3	147,4	-3,1	152,3	+1,0

1) AUSGEWAHLTE WIRTSCHAFTSZWEIGE (OHNE ERNAHRUNGSGEBERBE UND TABAKVERARBEITUNG).

STBA,FS 4,R 2.2, 2/2001

DEUTSCHLAND
1 INDEX DES AUFTRAGSEINGANGS FUER DAS VERARBEITENDE GEBERBE
1995 = 100
1.2 ZEITREIHENANALYSE - BERLINER VERFAHREN (BV 4)
WERTINDEX

WZ93- SCHL.	WIRTSCHAFTSZWEIG		ORIGINALWERT		KALENDER- U. SAISON- BEREINIGTER WERT BERLINER VERFAHREN, VERSION 4		GLATTE KOMPONENTE	
			2001 FEB.	VERAEND. GEGENUEBER VORJAHRES- MONAT IN %	2001 FEB.	VERAEND. GEGENUEBER VORMONAT IN %	2001 FEB.	VERAEND. GEGENUEBER VORMONAT IN %
27	METALLERZEUGUNG UND -BEARBEITUNG	INSGESAMT INLAND AUSLAND	119,3 113,7 130,4	-4,8 -6,0 -2,5	119,6 111,6 135,0	-3,6 -4,6 -2,7	122,0 113,9 137,7	-0,1 -0,3 +0,2
27.1	ERZEUGUNG VON ROHEISEN, STAHL UND FERROLEGIE- RUNGEN (EGKS) 1)	INSGESAMT INLAND AUSLAND	103,0 100,8 107,4	-12,8 -12,7 -13,0	97,9 92,1 107,2	-6,2 -6,1 -7,4	98,2 92,8 109,0	-1,0 -1,4 -0,5
27.5	GIESSEREIINDUSTRIE	INSGESAMT INLAND AUSLAND	139,8 134,4 160,1	+3,3 +2,7 +5,1	141,2 137,6 154,9	+0,2 -1,1 +4,1	142,0 139,1 153,3	+0,7 +0,7 +1,1
28	HERSTELLUNG VON METALL- ERZEUGNISSEN	INSGESAMT INLAND AUSLAND	113,7 105,4 152,3	+2,3 +0,5 +8,9	121,3 111,6 165,3	-1,2 -0,4 -3,7	122,7 111,6 173,6	+0,9 +0,5 +1,9
28.1	STAHL- UND LEICHTMETALLBAU	INSGESAMT INLAND AUSLAND	94,9 90,2 150,0	-5,8 -5,6 -6,8	102,8 98,9 149,3	-1,6 -0,5 -9,5	104,6 99,9 159,0	+0,3 +0,3 +0,2
DK	MASCHINENBAU	INSGESAMT INLAND AUSLAND	118,8 110,8 128,7	-1,7 +1,7 -5,1	123,8 115,2 134,0	-1,5 +0,3 -4,1	126,1 115,2 139,6	+0,1 +0,5 -0,4
29.1	H.V. MASCHINEN F.D.ERZUEG. U.NUTZG.V.MECHAN.ENERGIE (O.LUFT-,STRASS.FAHRZ.BAU)	INSGESAMT INLAND AUSLAND	117,1 104,1 135,3	-1,3 +0,8 -3,6	118,2 105,5 136,3	-0,6 +2,4 -3,4	119,7 103,4 143,2	-0,3 0 -0,5
29.3	HERSTELLUNG VON LAND- U. FORSTWIRTSCHAFTLICHEN MASCHINEN	INSGESAMT INLAND AUSLAND	108,3 78,9 138,8	-23,9 -34,0 -16,4	88,3 61,0 116,1	-5,7 -6,7 -5,7	98,4 68,8 128,6	-2,1 -4,8 -0,6
29.4	HERSTELLUNG VON WERK- ZEUGMASCHINEN	INSGESAMT INLAND AUSLAND	131,4 131,5 131,3	+3,2 +7,5 -0,9	138,3 137,1 138,9	-1,8 +0,4 -5,4	141,6 139,4 144,1	+0,5 +1,5 -0,5
DL	H.V.BUEROMASCH.,DATENVERARB. GER.U.-EINRICHTG.,ELEKTROT., FEINMECHANIK U. OPTIK	INSGESAMT INLAND AUSLAND	138,1 121,2 168,0	+1,1 +4,4 -2,8	148,6 130,9 180,0	-1,1 -0,2 -2,5	152,7 132,5 188,8	+0,1 +1,0 -0,7
30	H.V. BUEROMASCHINEN, DATENVERARBEITUNGSGE- RAETEN U. -EINRICHTUNGEN	INSGESAMT INLAND AUSLAND	121,8 122,5 120,5	-17,8 -12,3 -26,2	125,5 131,7 112,9	-14,4 -12,1 -20,3	140,6 141,7 138,5	-0,4 +0,3 -2,2
31	HERSTELLUNG VON GERAETEN DER ELEKTRIZITAETSERZUE- GUNG, -VERTEILUNG U.AE.	INSGESAMT INLAND AUSLAND	130,0 114,4 165,7	+10,6 +7,9 +15,1	137,6 121,5 174,5	+1,9 +3,1 +0,8	136,9 119,9 175,7	+1,0 +1,0 +1,0
31.2	HERSTELLUNG VON ELEK- TRIZITAETSERZEUGUNGS- U. -SCHALTEINRICHTUNGEN	INSGESAMT INLAND AUSLAND	117,0 109,7 133,3	+8,0 +8,4 +7,2	125,7 116,4 148,2	-0,2 +2,6 -4,0	126,2 114,2 154,4	+1,1 +1,5 +0,6
31.6	HERSTELLUNG VON ELEK- TRISCHEN AUSRUESTUNGEN A.N.G.	INSGESAMT INLAND AUSLAND	151,8 127,5 212,6	+32,3 +15,8 +68,7	155,9 133,0 212,2	+13,5 +8,7 +22,2	144,2 126,7 186,7	+1,8 +0,5 +3,8
32	RUNDFUNK-, FERNSEH- UND NACHRICHTENTECHNIK	INSGESAMT INLAND AUSLAND	159,7 145,2 176,4	-10,9 +1,5 -20,2	176,4 162,1 193,0	-2,3 -4,1 -0,7	188,5 172,8 206,8	-1,4 +1,0 -3,5
33	MEDIZIN-, MESS-, STEUER- UND REGELUNGSTECHNIK, OPTIK	INSGESAMT INLAND AUSLAND	139,5 114,7 180,8	+10,5 +10,0 +11,2	151,6 123,0 199,7	-0,9 +2,8 -4,4	152,8 119,6 208,5	+0,9 +1,0 +0,9
DM	FAHRZEUGBAU	INSGESAMT INLAND AUSLAND	173,0 126,0 227,1	+10,3 -3,5 +21,4	178,8 128,0 237,7	-1,0 -2,6 +0,1	179,6 129,2 238,2	+1,4 -0,3 +2,4
34	HERSTELLUNG VON KRAFTWAGEN UND KRAFTWAGENTEILEN	INSGESAMT INLAND AUSLAND	183,8 141,1 229,1	+9,6 -1,4 +18,3	183,9 139,2 231,1	+1,2 -0,8 +1,9	181,9 139,2 227,2	+1,3 +0,3 +1,9
34.1	HERSTELLUNG VON KRAFTWAGEN UND KRAFTWAGENMOTOREN	INSGESAMT INLAND AUSLAND	190,5 127,8 247,0	+10,2 -7,1 +20,8	186,7 120,5 246,3	+1,0 -3,6 +2,4	184,0 122,0 240,3	+1,4 -0,1 +2,1
35	SONSTIGER FAHRZEUGBAU	INSGESAMT INLAND AUSLAND	113,8 61,0 212,0	+16,4 -20,5 +54,7	150,8 78,6 282,1	-9,9 -12,7 -8,5	165,8 87,4 307,6	+1,7 -3,0 +4,6
35.1	SCHIFFBAU	INSGESAMT INLAND AUSLAND	10,8 11,1 10,6	-85,4 -85,0 -85,6	27,8 1,5 105,7	-75,9 -97,4 -60,5	87,0 37,0 238,4	-3,0 -5,4 -0,1
35.3	LUFT- UND RAUMFAHRZEUGBAU	INSGESAMT INLAND AUSLAND	204,2 141,1 251,1	+29,6 +24,8 +31,7	281,5 208,5 335,8	+0,9 +25,0 -7,7	279,2 183,1 351,6	+1,6 -5,4 +5,1
36.1	HERSTELLUNG VON MOEBELN	INSGESAMT INLAND AUSLAND	105,3 99,3 146,4	-6,2 -7,8 +2,1	103,4 96,8 148,2	-3,2 -3,7 -1,3	105,0 98,3 150,3	+0,1 -0,1 +0,3

1) EUROPÄISCHE GEMEINSCHAFT FUER KOHLE UND STAHL.
STBA,FS 4,R 2.2, 2/2001

DEUTSCHLAND

1 INDEX DES AUFTRAGSEINGANGS FUER DAS VERARBEITENDE GEBERBE
1995 = 100

1.2 ZEITREIHENANALYSE - BERLINER VERFAHREN (BV 4)
VOLUMENINDEX

WZ93- SCHL.	WIRTSCHAFTSZWEIG	ORIGINALWERT		KALENDER- U. SAISON- BEREINIGTER WERT BERLINER VERFAHREN, VERSION 4		GLATTE KOMponente		
		2001 FEB.	VERAEND. GEGENUEBER VORJAHRSES- MONAT IN %	2001 FEB.	VERAEND. GEGENUEBER VORMONAT IN %	2001 FEB.	VERAEND. GEGENUEBER VORMONAT IN %	
D	VERARBEITENDES GEBERBE 1)	INSGESAMT	125,1	-0,4	129,3	-1,4	131,2	+0,4
		INLAND	107,9	-3,1	111,3	-1,6	112,3	+0,2
		AUSLAND	156,0	+3,0	161,4	-1,8	165,2	+0,7
	VORLEISTUNGSGUETER- PRODUZENTEN	INSGESAMT	121,5	-2,8	126,1	-2,0	127,6	+0,1
		INLAND	111,3	-2,8	116,1	-1,5	116,7	+0,2
		AUSLAND	142,7	-2,7	146,9	-2,8	150,1	+0,1
	INVESTITIONSGUETER- PRODUZENTEN	INSGESAMT	129,6	+1,7	137,7	-1,4	141,2	+0,6
		INLAND	107,3	-1,4	113,9	-1,5	115,4	+0,2
		AUSLAND	162,6	+5,0	172,7	-2,0	179,3	+0,8
	GEBRAUCHSGUETER- PRODUZENTEN	INSGESAMT	136,4	+4,0	135,6	-0,9	135,6	+1,0
		INLAND	103,2	-7,2	100,2	-3,5	101,7	-0,1
		AUSLAND	186,1	+15,5	188,6	+0,5	186,7	+1,9
	VERBRAUCHSGUETER- PRODUZENTEN	INSGESAMT	109,6	-3,0	96,8	-2,5	97,8	+0,4
		INLAND	95,6	-6,2	84,2	-2,8	84,7	0
		AUSLAND	146,3	+3,1	129,5	-2,0	131,6	+1,4
08	TEXTIL- UND BEKLEIDUNGS- GEBERBE	INSGESAMT	126,8	-4,4	93,9	-2,4	94,9	+0,1
		INLAND	109,1	-7,5	82,8	-5,0	85,0	0
		AUSLAND	177,0	+1,5	125,1	+3,4	122,5	+0,5
17	TEXTILGEBERBE	INSGESAMT	101,0	-4,5	96,0	-3,6	98,0	+0,3
		INLAND	89,3	-6,6	84,8	-4,8	87,2	+0,2
		AUSLAND	132,3	-0,4	125,9	-0,9	126,5	+0,3
18	BEKLEIDUNGSGEBERBE	INSGESAMT	162,2	-4,4	90,9	-0,7	90,6	-0,2
		INLAND	135,2	-6,3	80,4	-6,1	82,2	-0,5
		AUSLAND	246,3	+3,2	123,9	+12,0	116,0	+0,6
0C	LEDERGERBERBE	INSGESAMT	105,5	-14,4	90,7	-9,2	96,7	-0,6
		INLAND	98,6	-18,2	80,0	-12,7	87,6	-0,9
		AUSLAND	130,0	-2,5	128,8	-0,6	129,1	+0,3
00	HOLZGERBERBE (OHNE HERSTELLUNG VON MOEBELN)	INSGESAMT	92,7	-9,5	100,9	-3,2	101,0	-0,3
		INLAND	83,7	-11,1	92,3	-3,7	92,2	-0,4
		AUSLAND	190,9	-0,6	193,7	-1,1	196,2	0
0E	PAPIER- UND DRUCKGERBERBE	INSGESAMT	110,4	-4,7	115,5	-1,7	116,9	0
		INLAND	103,3	-2,8	110,1	-0,4	110,3	0
		AUSLAND	135,6	-9,4	134,7	-4,8	139,7	0
21	PAPIERGERBERBE	INSGESAMT	110,9	-6,7	115,5	-3,0	118,2	-0,1
		INLAND	102,9	-6,0	108,1	-2,3	109,6	-0,3
		AUSLAND	128,6	-8,1	131,7	-4,8	136,8	0
21.1	H.V. HOLZSTOFF, ZELLSTOFF, PAPIER, KARTON UND PAPPE	INSGESAMT	125,1	-12,5	130,3	-4,8	135,7	-0,7
		INLAND	112,8	-12,1	119,8	-4,0	123,5	-1,1
		AUSLAND	140,0	-12,9	143,0	-5,9	150,6	-0,3
21.2	PAPIER-, KARTON- UND PAPPEVERARBEITUNG	INSGESAMT	99,4	-0,3	103,5	-1,7	103,9	+0,5
		INLAND	97,6	-1,8	101,8	-1,5	102,2	+0,4
		AUSLAND	106,9	+5,9	111,1	-1,9	111,3	+0,8
22	DRUCKGERBERBE, VERVIEL- FAELTIGUNG VON BESPIELTEN TON-, BILD- U. DATENTRAEGERN	INSGESAMT	109,8	-1,1	115,9	+0,6	115,2	+0,3
		INLAND	103,8	+1,4	112,6	+1,4	111,3	+0,4
		AUSLAND	174,8	-14,3	164,8	+1,4	161,6	+0,6
0G	CHEMISCHE INDUSTRIE	INSGESAMT	112,6	-3,3	115,8	-3,2	118,0	+0,2
		INLAND	98,3	-6,8	101,5	-4,1	103,0	-0,2
		AUSLAND	129,7	-0,1	133,0	-2,6	136,1	+0,5
24.1	HERSTELLUNG VON CHEMISCHEN GRUNDSTOFFEN	INSGESAMT	124,7	-4,0	125,7	-2,0	127,4	-0,2
		INLAND	116,1	-8,8	116,6	-3,7	118,4	-0,8
		AUSLAND	132,4	+0,2	133,8	-0,8	135,5	+0,4
24.4	HERSTELLUNG VON PHARMA- ZEUTISCHEN ERZEUGNISSEN	INSGESAMT	103,5	-0,1	111,8	-4,9	114,5	+1,1
		INLAND	86,5	+2,1	92,0	-1,1	91,4	+0,6
		AUSLAND	132,1	-2,4	143,8	-9,3	152,9	+1,7
0H	HERSTELLUNG VON GUMMI- UND KUNSTSTOFFWAEREN	INSGESAMT	112,7	-2,4	118,7	-0,5	118,8	+0,3
		INLAND	100,1	-3,2	106,9	-0,5	106,6	+0,2
		AUSLAND	152,5	-0,7	156,2	-0,7	157,5	+0,2
25.2	HERSTELLUNG VON KUNST- STOFFWAEREN	INSGESAMT	111,5	-3,1	117,9	-0,7	118,5	+0,3
		INLAND	98,9	-3,8	106,2	-0,7	106,3	+0,2
		AUSLAND	155,1	-1,6	158,9	-0,5	160,8	+0,2
0I	GLASGERBERBE, KERAMIK, VERARBEITUNG VON STEINEN UND ERDEN	INSGESAMT	90,4	-7,5	102,6	-2,7	104,6	+0,1
		INLAND	80,8	-7,6	96,0	-1,7	96,7	+0,1
		AUSLAND	123,0	-7,0	125,2	-5,0	130,9	+0,1
26.1	HERSTELLUNG UND VERAR- BEITUNG VON GLAS	INSGESAMT	106,1	-6,8	114,0	-4,8	118,1	+0,2
		INLAND	97,2	-6,4	107,0	-3,6	109,2	-0,1
		AUSLAND	128,8	-7,8	131,5	-8,0	140,6	+0,6
0J	METALLERZEUGUNG UND -BE- ARBEITUNG, HERSTELLUNG VON METALLERZEUGNISSEN	INSGESAMT	111,7	-4,1	115,0	-2,5	116,3	+0,3
		INLAND	104,9	-5,0	107,1	-2,0	107,6	0
		AUSLAND	132,5	-2,1	138,8	-3,3	142,5	+0,8

1) AUSGEWAELHTE WIRTSCHAFTSZWEIGE (OHNE ERNAERUNGSGEBERBE UND TABAKVERARBEITUNG).

STBA, FS 4, R 2.2, 2/2001

DEUTSCHLAND

1 INDEX DES AUFTRAGSEINGANGS FUER DAS VERARBEITENDE GEWERBE
1995 = 100

1.2 ZEITREIHENANALYSE - BERLINER VERFAHREN (BV 4)
VOLUMENINDEX

WZ93- SCHL.	WIRTSCHAFTSZWEIG		ORIGINALWERT		KALENDER- U. SAISON- BEREINIGTER WERT BERLINER VERFAHREN, VERSION 4		GLATTE KOMPONENTE	
			2001 FEB.	VERAEND. GEGENUEBER VORJAHRES- MONAT IN %	2001 FEB.	VERAEND. GEGENUEBER VORMONAT IN %	2001 FEB.	VERAEND. GEGENUEBER VORMONAT IN %
27	METALLERZEUGUNG UND -BEARBEITUNG	INSGESAMT INLAND AUSLAND	115,2 110,0 125,4	-9,9 -10,5 -8,8	113,6 106,4 127,6	-3,6 -4,7 -2,5	114,5 107,6 128,0	-0,3 -0,6 -0,1
27.1	ERZEUGUNG VON ROHEISEN, STAHL UND FERROLEGIE- RUNGEN (EGKS) 1)	INSGESAMT INLAND AUSLAND	106,1 104,4 108,4	-17,1 -16,3 -18,4	97,6 93,3 105,8	-6,0 -5,4 -7,9	96,4 92,3 104,8	-1,0 -1,3 -0,4
27.5	GIESSEREIINDUSTRIE	INSGESAMT INLAND AUSLAND	135,4 128,2 163,1	-0,6 -0,2 -1,6	135,3 130,8 153,2	-0,1 -1,5 +4,6	135,5 132,3 148,5	+0,6 +0,4 +1,4
28	HERSTELLUNG VON METALL- ERZEUGNISSEN	INSGESAMT INLAND AUSLAND	108,9 101,7 142,8	+1,1 -0,8 +7,9	116,2 107,6 155,4	-1,4 -0,4 -4,0	117,8 107,7 163,6	+0,8 +0,4 +1,9
28.1	STAHL- UND LEICHTMETALLBAU	INSGESAMT INLAND AUSLAND	90,6 86,0 145,3	-6,7 -6,3 -8,6	98,7 94,9 144,5	-1,6 -0,4 -10,0	100,8 96,3 154,6	+0,3 +0,3 +0,2
DK	MASCHINENBAU	INSGESAMT INLAND AUSLAND	111,6 104,3 120,6	-3,2 +0,3 -6,6	116,2 108,5 125,4	-1,8 0 -4,3	118,6 108,7 130,7	0 +0,4 -0,5
29.1	H.V. MASCHINEN F.D.ERZEUG. U. NUTZG. V. MECHAN. ENERGIE (O. LUFT-, STRASS.FAHRZ.BAU)	INSGESAMT INLAND AUSLAND	109,3 96,9 126,7	-2,9 -0,6 -5,2	110,2 98,1 127,4	-1,1 +2,0 -3,8	111,9 96,4 134,3	-0,4 -0,1 -0,7
29.3	HERSTELLUNG VON LAND- U. FORSTWIRTSCHAFTLICHEN MASCHINEN	INSGESAMT INLAND AUSLAND	101,0 73,7 129,3	-25,0 -35,1 -17,4	82,1 56,5 108,0	-5,8 -7,1 -5,9	91,6 64,0 119,8	-2,3 -5,0 -0,7
29.4	HERSTELLUNG VON WERK- ZEUGMASCHINEN	INSGESAMT INLAND AUSLAND	121,6 122,2 121,0	+1,6 +5,9 -2,6	127,8 127,3 127,7	-2,0 +0,2 -5,8	131,0 129,6 132,6	+0,4 +1,4 -0,6
DL	H.V. BUEROMASCH., DATENVERARB. GER. U. -EINRICHTG.; ELEKTROT., FEINMECHANIK U. OPTIK	INSGESAMT INLAND AUSLAND	140,8 126,3 166,6	+0,6 +4,8 -4,3	151,6 136,8 178,1	-1,4 -0,5 -2,6	156,1 138,8 187,1	+0,1 +1,0 -1,0
30	H.V. BUEROMASCHINEN, DATENVERARBEITUNGSGE- RAETEN U. -EINRICHTUNGEN	INSGESAMT INLAND AUSLAND	156,1 166,2 138,0	-13,4 -7,9 -23,3	162,4 179,2 130,8	-13,2 -11,3 -18,9	179,8 191,4 158,8	-0,1 +0,5 -1,9
31	HERSTELLUNG VON GERAETEN DER ELEKTRIZITAETSERZEUG- UNG, -VERTEILUNG U.AE.	INSGESAMT INLAND AUSLAND	126,4 113,1 156,9	+9,2 +7,2 +12,8	133,8 120,2 164,8	+1,7 +2,9 +0,5	133,3 118,8 166,1	+1,0 +1,1 +0,9
31.2	HERSTELLUNG VON ELEK- TRIZITAETSVERTEILUNGS- U. -SCHALTANRICHTUNGEN	INSGESAMT INLAND AUSLAND	111,4 107,6 119,9	+6,8 +8,4 +3,9	119,5 114,3 133,1	-0,1 +2,8 -4,2	119,8 112,1 136,7	+1,1 +1,6 +0,4
31.6	HERSTELLUNG VON ELEK- TRISCHEN AUSRUESTUNGEN A.N.G.	INSGESAMT INLAND AUSLAND	144,3 121,8 200,5	+31,1 +14,9 +66,7	148,5 127,3 200,0	+13,3 +8,4 +22,0	137,6 121,5 176,2	+1,7 +0,4 +3,8
32	RUNDFUNK-, FERNSEH- UND NACHRICHTENTECHNIK	INSGESAMT INLAND AUSLAND	171,7 160,6 184,5	-9,3 +5,2 -20,4	189,8 180,0 201,1	-1,8 -3,2 -0,7	202,4 191,2 215,3	-1,3 +1,0 -3,5
33	MEDIZIN-, MESS-, STEUER- UND REGELUNGSTECHNIK, OPTIK	INSGESAMT INLAND AUSLAND	131,8 107,8 171,6	+9,4 +8,8 +10,0	143,1 119,4 189,5	-1,0 +2,7 -4,5	144,2 112,2 197,6	+0,9 +0,9 +0,8
DM	FAHRZEUGBAU	INSGESAMT INLAND AUSLAND	162,8 121,6 210,3	+9,0 -3,9 +19,8	168,2 123,7 220,0	-1,3 -2,7 -0,4	169,1 125,0 220,6	+1,3 -0,3 +2,4
34	HERSTELLUNG VON KRAFTWAGEN UND KRAFTWAGEN TEILEN	INSGESAMT INLAND AUSLAND	172,6 136,1 211,4	+8,3 -1,8 +16,6	172,6 134,5 212,7	+0,9 -0,8 +1,5	170,8 134,6 209,1	+1,2 +0,2 +1,9
34.1	HERSTELLUNG VON KRAFTWAGEN UND KRAFTWAGENMOTOREN	INSGESAMT INLAND AUSLAND	174,6 119,3 224,5	+8,8 -7,8 +19,0	170,6 112,4 223,1	+0,6 -3,8 +2,1	168,2 114,0 217,4	+1,4 -0,1 +2,1
35	SONSTIGER FAHRZEUGBAU	INSGESAMT INLAND AUSLAND	109,1 58,9 202,5	+15,1 -21,2 +53,2	144,7 76,0 269,8	-10,2 -12,8 -8,8	158,3 84,6 294,4	+1,6 -3,0 +4,5
35.1	SCHIFFBAU	INSGESAMT INLAND AUSLAND	10,4 10,7 10,1	-85,5 -85,1 -85,8	26,6 1,3 101,3	-76,1 -97,7 -60,6	83,9 35,8 228,8	-3,0 -5,3 -0,2
35.3	LUFT- UND RAUMFAHRZEUGBAU	INSGESAMT INLAND AUSLAND	195,4 135,7 239,7	+28,4 +23,9 +30,3	270,1 201,1 321,4	+0,7 +24,9 -8,0	267,9 176,6 336,7	+1,5 -5,4 +5,1
36.1	HERSTELLUNG VON MOEBELN	INSGESAMT INLAND AUSLAND	94,8 89,2 133,0	-9,3 -11,0 -0,7	92,8 86,6 135,0	-3,7 -4,2 -1,7	94,6 88,4 137,5	-0,3 -0,3 +0,1

1) EUROPAEISCHE GEMEINSCHAFT FUER KOHLE UND STAHL.
STBA, FS 4, R 2.2, 2/2001

2 INDEX DES UMSATZES FUER
 1995
 NACH ABSCHNITTEN, UNTERABSCHNITTEN,
 DER KLASSIFIKATION DER WIRTSCHAFTS
 2.1 ORIGINAL

WERT

WZ93- SCHL.	WIRTSCHAFTSZWEIG		VERAENDERUNG IN % FEB. 2001 GEGEN			2001 JAN.	VERAENDERUNG IN % JAN. 2001 GEGEN		KUMULIERT		2-MONATS- DURCHSCHNITT JAN. VER- 2001 AEND. UND IN % FEB. GEGEN IN % VORJAHR		2-MONATS- DURCHSCHNITT JAN. VER- 2001 AEND. UND IN % FEB. GEGEN IN % VORJAHR	
			2001 FEB.	FEB. 2000	JAN. 2001		JAN. 2000	DEZ. 2000	JAN. 2001 BIS FEB. 2001	VER- AEND. IN % GEGEN VORJAHR	JAN. 2001 UND FEB. 2001	VER- AEND. IN % GEGEN VORJAHR		
D	VERARBEITENDES GEBERBE 1)	INSGESAMT	125,9	+5,2	+1,5	124,1	+17,6	-3,0	125,0	+11,0	125,0	+11,0		
		INLAND	106,5	+1,3	+0,3	106,2	+13,9	-3,5	106,4	+7,3	106,4	+7,3		
		AUSLAND	161,6	+10,4	+2,9	157,0	+22,8	-2,2	159,3	+16,1	159,3	+16,1		
	VORLEISTUNGSGUETER- PRODUZENTEN	INSGESAMT	123,7	+4,0	-1,3	125,3	+18,1	+12,5	124,5	+10,7	124,5	+10,7		
		INLAND	111,0	+2,7	-1,9	113,2	+15,9	+11,5	112,1	+8,9	112,1	+8,9		
AUSLAND		150,5	+6,1	-0,2	150,8	+21,8	-14,2	150,7	+13,5	150,7	+13,5			
INVESTITIONSGUETER- PRODUZENTEN	INSGESAMT	128,5	+7,0	+4,0	123,6	+16,4	-22,6	126,1	+11,4	126,1	+11,4			
	INLAND	105,4	+1,7	+3,3	102,0	+12,0	-25,0	103,7	+6,5	103,7	+6,5			
	AUSLAND	163,2	+12,6	+4,7	155,9	+21,1	-20,1	169,6	+16,7	169,6	+16,7			
GEBRAUCHSGUETER- PRODUZENTEN	INSGESAMT	142,1	+8,2	+7,4	132,3	+24,9	+1,9	137,2	+15,7	137,2	+15,7			
	INLAND	101,5	-2,4	+7,0	94,9	+14,9	-3,9	98,2	+5,3	98,2	+5,3			
	AUSLAND	204,3	+18,1	+7,7	189,7	+33,9	+7,0	197,0	+25,2	197,0	+25,2			
VERBRAUCHSGUETER- PRODUZENTEN	INSGESAMT	104,4	-0,2	-2,1	106,6	+9,6	+27,1	105,5	+4,5	105,5	+4,5			
	INLAND	88,9	-4,4	-4,0	92,6	+6,2	+21,8	90,8	+0,8	90,8	+0,8			
	AUSLAND	146,7	+7,9	+1,5	144,6	+15,6	+36,9	145,7	+11,6	145,7	+11,6			
DB	TEXTIL- UND BEKLEIDUNGS- GEBERBE	INSGESAMT	102,4	-3,5	-0,8	103,2	+7,1	+44,9	102,8	+1,5	102,8	+1,5		
		AUSLAND	141,2	+2,6	+0,9	139,9	+12,3	+57,0	140,6	+7,2	140,6	+7,2		
17	TEXTILGEBERBE	INSGESAMT	93,2	-1,0	-4,1	97,2	+14,0	+23,8	95,2	+6,1	95,2	+6,1		
		AUSLAND	125,1	+3,0	-2,1	127,8	+18,1	+23,8	126,5	+10,2	126,5	+10,2		
17.1	SPINNSTOFFAUFBEREITUNG UND SPINNEREI	INSGESAMT	82,9	+2,0	-6,2	88,4	+24,7	+45,6	85,7	+12,6	85,7	+12,6		
		INLAND	69,5	+1,9	-7,5	75,1	+23,1	+44,4	72,3	+11,9	72,3	+11,9		
		AUSLAND	106,0	+2,2	-4,8	111,3	+26,8	+47,2	108,7	+13,5	108,7	+13,5		
17.11	BAUMWOLLAUFBEREITUNG UND -SPINNEREI	INSGESAMT	92,8	-1,3	-9,6	102,7	+20,4	+46,9	97,8	+9,0	97,8	+9,0		
		INLAND	76,2	-2,9	-11,5	86,1	+20,9	+43,5	81,2	+8,4	81,2	+8,4		
		AUSLAND	123,9	+0,6	-7,4	133,8	+19,8	+51,4	128,9	+9,8	128,9	+9,8		
17.12,13	WOLLAUFBEREITUNG, STREICHGARN- UND KAMMGARNSPINNEREI	INSGESAMT	58,0	-1,0	-4,4	60,7	+27,3	+61,9	59,4	+11,7	59,4	+11,7		
		INLAND	45,8	-2,6	-6,5	49,0	+19,8	+70,1	47,4	+7,7	47,4	+7,7		
		AUSLAND	78,6	+0,6	-2,1	80,3	+35,6	+54,4	79,5	+15,7	79,5	+15,7		
17.16	NAEHGARNFERTIGUNG	INSGESAMT	108,5	+19,0	+3,1	105,2	+39,2	+24,5	106,9	+28,2	106,9	+28,2		
		INLAND	105,9	+27,0	+5,3	100,6	+37,8	+23,3	103,3	+32,1	103,3	+32,1		
		AUSLAND	112,1	+10,4	+0,7	111,3	+41,1	+26,0	111,7	+23,8	111,7	+23,8		
17.2	WEBEREI	INSGESAMT	83,2	-4,3	-7,0	89,5	+12,6	+23,1	86,4	+3,8	86,4	+3,8		
		INLAND	70,5	-5,7	-10,0	78,3	+12,7	+24,9	74,4	+3,0	74,4	+3,0		
		AUSLAND	110,5	-1,9	-2,6	113,5	+12,4	+20,7	112,0	+4,9	112,0	+4,9		
17.21	BAUMWOLLEWEBEREI	INSGESAMT	91,5	-2,7	-7,5	98,9	+10,9	+31,0	95,2	+3,9	95,2	+3,9		
		INLAND	79,7	-6,9	-10,9	89,4	+7,5	+36,3	84,6	+0,2	84,6	+0,2		
		AUSLAND	114,4	+3,8	-2,5	117,3	+16,1	+24,0	115,9	+9,8	115,9	+9,8		
17.22	STREICHGARNWEBEREI	INSGESAMT	49,4	-14,1	-0,8	49,8	+0,8	+11,7	49,6	-7,3	49,6	-7,3		
		INLAND	46,4	+6,4	+0,4	46,2	+1,3	+14,9	46,3	+3,8	46,3	+3,8		
		AUSLAND	63,7	-49,0	-4,6	66,8	-1,5	+1,7	65,3	-32,2	65,3	-32,2		
17.23	KAMMGARNWEBEREI	INSGESAMT	60,9	-2,7	-6,7	65,3	+43,8	-9,6	63,1	+16,9	63,1	+16,9		
		INLAND	46,7	-1,5	-9,1	51,4	+60,6	-15,3	49,1	+23,7	49,1	+23,7		
		AUSLAND	115,3	-4,6	-2,8	118,6	+22,4	+2,2	117,0	+7,4	117,0	+7,4		
17.24	SEIDEN- UND FILAMENTGARNWEBEREI	INSGESAMT	83,1	-8,3	-6,2	88,6	+4,5	+29,3	85,9	-2,1	85,9	-2,1		
		INLAND	72,8	-5,7	-8,4	79,5	+7,6	+33,4	76,2	+0,8	76,2	+0,8		
		AUSLAND	101,2	-11,2	-3,2	104,5	+0,6	+24,1	102,9	-5,6	102,9	-5,6		
17.3	TEXTILVEREDLUNG	INSGESAMT	77,1	+1,3	-3,1	79,6	+17,9	+12,6	78,4	+9,2	78,4	+9,2		
		INLAND	72,8	-2,0	-4,7	76,4	+13,2	+11,5	74,6	+5,2	74,6	+5,2		
		AUSLAND	89,0	+9,9	+0,8	88,3	+30,8	+15,0	88,7	+19,4	88,7	+19,4		
17.4	HERSTELLUNG VON KON- FEKTIONIERTE TEXTIL- WAREN (OHNE BEKLEIDUNG)	INSGESAMT	99,5	-2,5	-5,8	105,6	+9,3	+8,1	102,6	+3,3	102,6	+3,3		
		INLAND	93,5	-2,6	-6,0	99,5	+8,9	+10,1	96,5	+3,0	96,5	+3,0		
		AUSLAND	142,6	-1,5	-4,4	149,2	+11,6	-0,6	145,9	+4,8	145,9	+4,8		
17.5	SONSTIGES TEXTILGEBERBE (OHNE HERSTELLUNG VON MASCHENWARE)	INSGESAMT	111,4	+1,7	-2,1	113,8	+16,1	+21,2	112,6	+8,5	112,6	+8,5		
		INLAND	94,4	+0,3	-1,6	95,9	+14,0	+25,5	95,2	+6,8	95,2	+6,8		
		AUSLAND	152,2	+4,0	-2,8	156,6	+19,2	+15,1	154,4	+11,2	154,4	+11,2		
17.51	HERSTELLUNG VON TEPPICHEN	INSGESAMT	90,9	-2,0	-0,2	91,1	+11,1	+22,4	91,0	+4,1	91,0	+4,1		
		INLAND	81,8	-5,4	-	81,8	+7,9	+24,6	81,8	+0,7	81,8	+0,7		
		AUSLAND	162,4	+14,0	-1,3	164,5	+26,0	+14,7	163,5	+19,8	163,5	+19,8		
17.52	HERSTELLUNG VON SEILERWAREN	INSGESAMT	150,4	+11,7	+6,5	141,2	+31,0	+16,5	145,8	+20,2	145,8	+20,2		
		INLAND	141,2	+8,4	+4,8	134,7	+37,2	+14,9	138,0	+20,8	138,0	+20,8		
		AUSLAND	175,7	+19,4	+10,6	158,8	+18,4	+20,3	167,3	+19,0	167,3	+19,0		

1) AUSGEWAELTE WIRTSCHAFTSZWEIGE (OHNE ERNAHRUNGSGEBERBE UND TABAKVERARBEITUNG).

STBA,FS 4,R 2.2, 2/2001

LAND

DAS VERARBEITENDE GEWERBE
= 100
ABTEILUNGEN, GRUPPEN UND KLASSEN
ZWEIGE, AUSGABE 1993 (WZ93)
WERT

INDEX

2000 FEB.	VER- AEND. IN % GEGEN FEB. 1999	1999 4. VJ	2000 3. VJ	2000 4. VJ	VERAENDERUNG IN % 4. VJ 2000 GEGEN		1999 2. HJ	2000 1. HJ	2000 2. HJ	VERAENDERUNG IN % 2. HJ 2000 GEGEN		1999	2000	VER- AEND. IN % GEGEN 1999	WZ93 SCHL.
					4. VJ 1999	3. VJ 2000				2. HJ 1999	1. HJ 2000				
119,7	+15,8	123,5	127,1	134,0	+8,5	+5,4	119,7	122,9	130,5	+9,0	+6,2	115,4	126,7	+9,8	D
105,1	+11,9	110,9	110,7	115,4	+4,1	+4,2	108,2	107,7	113,1	+4,5	+5,0	104,7	110,4	+5,4	
146,4	+21,2	146,4	157,2	167,9	+14,7	+6,8	140,8	150,6	162,5	+15,4	+7,9	135,1	156,6	+15,9	
118,9	+19,9	115,8	124,4	126,3	+9,1	+1,5	113,1	120,9	125,4	+10,9	+3,7	109,7	123,1	+12,2	VORL.
108,1	+14,9	108,5	113,6	114,7	+5,7	+1,0	106,7	110,5	114,2	+7,0	+3,3	103,8	112,3	+8,2	
141,8	+28,9	131,2	147,0	150,6	+14,8	+2,4	126,4	142,8	148,8	+17,7	+4,2	122,3	145,8	+19,2	
120,1	+13,5	136,7	135,9	150,4	+10,0	+10,7	131,2	128,3	143,2	+9,1	+11,6	124,3	135,7	+9,2	INV.
103,6	+11,9	122,0	115,4	127,0	+4,1	+10,1	117,0	109,8	121,2	+3,6	+10,4	110,4	115,5	+4,6	
144,9	+15,5	158,6	166,6	185,5	+17,0	+11,3	152,5	156,1	176,1	+15,5	+12,8	145,1	168,1	+14,5	
131,3	+12,5	136,6	125,3	142,7	+5,2	+13,9	126,2	132,1	134,0	+6,2	+1,4	124,4	133,0	+6,9	GEBR.
104,0	+6,0	107,5	96,2	108,6	+1,0	+14,1	101,3	104,5	101,9	+0,6	-2,5	102,6	103,2	+0,6	
173,0	+19,1	178,8	171,1	195,0	+9,1	+14,0	164,3	174,3	183,1	+11,4	+5,0	157,9	178,7	+13,2	
104,6	+4,1	93,1	105,6	93,3	+0,2	-11,6	99,4	95,7	99,4	-	+3,9	97,6	97,6	-	VERB.
99,0	+0,2	86,7	92,6	83,0	-4,3	-10,4	91,3	85,7	87,8	-3,8	+2,5	90,0	86,8	-3,6	
135,9	+12,0	110,3	140,8	121,3	+10,0	-13,8	121,4	122,8	131,1	+8,0	+6,8	118,3	126,9	+7,3	
106,1	+1,7	83,3	103,7	85,5	+2,6	-17,6	93,3	90,9	94,6	+1,4	+4,1	92,7	92,7	-	DB
95,4	-1,0	79,2	92,6	78,7	-0,6	-15,0	87,0	82,7	85,7	-1,5	+3,6	86,6	84,2	-2,8	
137,6	+7,8	96,3	136,5	105,6	+10,8	-22,6	111,9	114,9	121,0	+8,1	+5,3	110,7	118,0	+6,6	
94,1	+5,3	91,2	90,4	93,4	+2,4	+3,3	89,3	93,1	91,9	+2,9	-1,3	90,8	92,5	+1,9	17
83,9	+0,6	84,1	81,0	83,3	-1,0	+2,8	82,6	82,9	82,2	-0,5	-0,8	84,3	82,5	-2,1	
121,4	+15,2	110,5	115,5	120,6	+9,1	+4,4	107,2	120,5	118,1	+10,2	-2,0	108,5	119,3	+10,0	
81,3	+2,7	71,5	70,1	78,1	+9,2	+11,4	69,3	80,4	74,1	+6,9	-7,8	74,9	77,2	+3,1	17.1
68,2	-8,2	62,0	59,5	67,0	+8,1	+12,6	61,7	68,0	63,3	+2,6	-6,9	68,4	65,6	-4,1	
103,7	+18,4	87,8	88,2	97,2	+10,7	+10,2	82,4	101,6	92,7	+12,5	-8,8	85,9	97,1	+13,0	
94,0	+5,1	81,4	76,9	89,5	+10,0	+16,4	78,1	91,6	83,2	+6,5	-9,2	82,3	87,4	+6,2	17.11
78,5	-4,6	69,2	65,3	76,3	+10,3	+18,8	68,9	75,9	70,8	+2,8	-6,7	74,0	73,4	-0,8	
123,1	+20,0	104,2	98,5	114,0	+9,4	+15,7	95,3	120,9	106,3	+11,5	-12,1	97,9	113,6	+16,0	
58,6	-3,1	45,8	51,1	49,8	+8,7	-2,5	46,4	58,5	50,5	+8,8	-13,7	54,6	54,5	-0,2	17.12,13
47,0	-15,6	37,6	41,2	39,3	+4,5	-4,6	39,1	48,2	40,2	+2,8	-16,6	48,0	44,2	-7,9	
78,1	+13,8	59,5	67,9	67,5	+13,4	-0,6	58,8	75,9	67,7	+15,1	-10,8	65,8	71,8	+9,1	
91,2	+3,5	99,2	92,1	107,0	+7,9	+16,2	93,9	93,6	99,5	+6,0	+6,3	97,8	96,6	-1,2	17.16
83,4	-8,8	98,5	85,0	103,9	+5,5	+22,2	93,0	89,2	94,5	+1,6	+5,9	100,9	91,8	-9,0	
101,5	+21,1	100,0	101,4	111,0	+11,0	+9,5	95,2	99,4	106,2	+11,6	+6,8	93,8	102,8	+9,6	
86,9	-1,0	87,3	82,5	89,6	+2,6	+8,6	83,8	91,1	86,1	+2,7	-5,5	89,2	88,6	-0,7	17.2
74,8	-9,8	78,3	71,9	78,5	+0,3	+9,2	74,7	78,8	75,2	+0,7	-4,6	81,2	77,0	-5,2	
112,6	+14,7	106,7	105,1	113,4	+6,3	+7,9	103,3	117,5	109,3	+5,8	-7,0	106,2	113,4	+6,8	
94,0	-0,8	91,1	83,5	92,5	+1,5	+10,8	86,0	94,9	88,0	+2,3	-7,3	90,9	91,5	+0,7	17.21
85,6	-7,1	83,4	74,1	81,9	-1,8	+10,5	77,5	84,5	78,0	+0,6	-7,7	83,5	81,3	-2,6	
110,2	+10,1	106,2	101,7	113,2	+6,6	+11,3	102,5	115,1	107,4	+4,8	-6,7	106,3	111,3	+5,7	
57,5	+10,4	47,8	50,0	53,4	+11,7	+6,8	47,2	76,2	51,7	+9,5	-32,2	57,6	64,0	+11,1	17.22
43,6	-8,2	41,7	45,9	48,4	+16,1	+5,4	40,6	62,3	47,1	+16,0	-24,4	49,4	54,7	+10,7	
124,8	+68,2	77,2	69,5	77,8	+0,8	+11,9	79,3	143,5	73,7	-7,1	-48,6	97,7	108,6	+11,2	
62,6	-12,3	75,4	75,1	81,4	+8,0	+8,4	76,4	75,4	78,3	+2,5	+3,8	85,5	76,8	-10,2	17.23
47,4	-28,3	65,4	62,7	68,3	+4,4	+8,9	66,6	61,8	65,5	-1,7	+6,0	76,8	63,6	-17,2	
120,9	+31,8	114,4	123,0	131,4	+14,9	+6,8	114,3	127,8	127,2	+11,3	-0,5	118,9	127,5	+7,2	
90,6	+5,2	90,2	88,1	91,6	+1,6	+4,0	87,0	95,1	89,8	+3,2	-5,6	90,1	92,5	+2,7	17.24
77,2	-2,9	81,5	77,8	82,6	+1,3	+6,2	78,9	82,4	80,2	+1,6	-2,7	82,8	81,3	-1,8	
114,0	+16,8	105,4	106,2	107,4	+1,9	+1,1	101,3	117,3	106,8	+5,4	-9,0	102,9	112,0	+8,8	
76,1	+1,5	77,5	68,6	82,5	+6,5	+20,3	70,9	78,0	75,6	+6,6	-3,1	74,0	76,8	+3,8	17.3
74,3	+0,5	76,4	67,3	80,4	+5,2	+19,5	70,9	78,0	73,8	+4,1	-2,9	73,4	74,9	+2,0	
81,0	+3,8	80,4	72,3	88,4	+10,0	+22,3	71,1	83,7	80,3	+12,9	-4,1	75,5	82,0	+8,6	
102,0	+14,1	111,5	103,6	107,8	-3,3	+4,1	105,9	103,7	105,7	-0,2	+1,9	101,8	104,7	+2,8	17.4
96,0	+11,6	107,9	98,4	100,4	-7,0	+2,0	102,5	98,5	99,4	-3,0	+0,9	98,4	98,9	+0,5	
144,7	+26,7	137,1	140,7	160,6	+17,1	+14,1	129,7	141,0	150,6	+16,1	+6,8	126,4	145,8	+15,3	
109,5	+9,0	106,1	107,6	110,7	+4,3	+2,9	104,3	108,8	109,2	+4,7	+0,4	105,1	109,0	+3,7	17.5
94,1	+3,7	92,6	92,0	93,2	+0,6	+1,3	92,2	92,7	92,6	+0,4	-0,1	93,6	92,6	-1,1	
146,3	+18,1	138,4	145,1	152,9	+10,5	+5,4	133,3	147,6	149,0	+11,8	+0,9	132,7	148,3	+11,8	
92,8	+4,6	92,7	88,8	89,4	-3,6	+0,7	90,7	89,3	89,1	-1,8	-0,2	90,6	89,2	-1,5	17.51
86,5	+1,3	88,5	81,4	80,3	-9,3	-1,4	87,1	82,0	80,9	-7,1	-1,3	87,0	81,4	-6,4	
142,4	+23,9	125,5	146,8	161,1	+26,4	+9,7	119,4	147,0	154,0	+29,0	+4,8	118,4	150,5	+27,1	
134,7	+10,6	130,5	150,7	142,5	+9,2	-5,4	131,7	143,4	146,6	+11,3	+2,2	134,4	145,0	+7,9	17.52
130,2	+19,6	129,1	144,4	141,6	+9,7	-1,9	132,3	138,4	143,0	+8,1	+3,3	131,8	140,7	+6,8	
147,1	-6,4	134,5	168,0	144,7	+7,6	-13,9	130,2	157,3	156,4	+20,1	-0,6	141,3	156,8	+11,0	

2 INDEX DES UMSATZES FUER
 1995
 NACH ABSCHNITTEN, UNTERABSCHNITTEN,
 DER KLASSEIFIKATION DER WIRTSCHAFTS
 2.1 ORIGINAL

WERT

WZ93- SCHL.	WIRTSCHAFTSZWEIG		VERAENDERUNG IN % FEB. 2001 GEGEN			VERAENDERUNG IN % JAN. 2001 GEGEN			KUMULIERT		2-MONATS- DURCHSCHNITT	
			2001			2001			JAN. 2001	VER- AEND.	JAN. 2001	VER- AEND.
			FEB.	FEB. 2000	JAN. 2001	JAN.	JAN. 2000	DEZ. 2000	FEB. 2001	IN % GEGEN VORJAHR	FEB. 2001	IN % GEGEN VORJAHR
17.53	HERSTELLUNG VON VLIESSTOFF U. ERZEUGN. DARAU (OHNE BEKLEIDUNG)	INSGESAMT INLAND AUSLAND	124,8 107,7 144,5	+4,4 +3,6 +5,2	-6,2 -6,1 -6,2	133,0 114,7 154,0	+17,0 +17,2 +16,7	+30,5 +32,9 +28,3	128,9 111,2 149,3	+10,5 +10,1 +10,8	128,9 111,2 149,3	+10,5 +10,1 +10,8
17.54	TEXTILGERBERE A.N.G.	INSGESAMT INLAND AUSLAND	117,7 98,9 154,2	+2,1 +3,1 +0,9	-1,3 -1,2 -1,4	119,3 100,1 156,4	+17,8 +16,5 +19,3	+16,4 +24,0 +8,0	118,5 99,5 155,3	+9,4 +9,5 +9,4	118,5 99,5 155,3	+9,4 +9,5 +9,4
17.6	HERSTELLUNG VON GEWIRKTEN UND GESTRICKTEN STOFF	INSGESAMT INLAND AUSLAND	106,0 88,8 145,3	-6,5 -9,8 -1,6	-2,1 +0,7 -6,0	108,3 88,2 154,6	+3,8 -0,6 +10,4	+23,5 +15,9 +36,0	107,2 88,5 150,0	-1,6 -5,4 +4,2	107,2 88,5 150,0	-1,6 -5,4 +4,2
17.7	HERSTELLUNG VON GEWIRKTEN UND GESTRICKTEN FERTIGERZEUGNISSEN	INSGESAMT INLAND AUSLAND	84,6 72,7 146,8	-2,6 -9,0 +18,1	-1,1 -5,7 +13,2	85,5 77,1 128,8	+7,5 +6,6 +14,0	+61,3 +49,7 +112,5	85,1 74,9 137,3	+2,3 -2,1 +16,1	85,1 74,9 137,3	+2,3 -2,1 +16,1
17.71	HERSTELLUNG VON STRUMPFWAREN	INSGESAMT INLAND AUSLAND	69,7 63,3 134,3	-10,9 -12,1 -4,5	-15,8 -16,6 -11,9	82,8 75,9 152,5	+9,2 +8,6 +13,3	+47,1 +48,0 +44,0	76,3 69,6 143,4	-0,9 -2,0 +4,1	76,3 69,6 143,4	-0,9 -2,0 +4,1
17.72	HERSTELLUNG VON PULLOVERN, STRICKJACKEN U. AE.	INSGESAMT INLAND AUSLAND	100,0 84,3 150,3	+4,2 -5,9 +28,8	+13,3 +7,4 +26,9	88,3 78,5 119,4	+6,0 +2,2 +14,3	+78,0 +51,8 +179,6	94,2 81,4 134,9	+5,0 -2,2 +22,0	94,2 81,4 134,9	+5,0 -2,2 +22,0
18	BEKLEIDUNGSGERBERE	INSGESAMT INLAND AUSLAND	115,4 99,6 168,3	-6,4 -10,2 +2,1	+3,2 +2,4 +5,1	111,8 97,3 160,2	-0,4 -3,2 +5,4	+84,2 +64,1 +145,0	113,6 98,5 164,3	-3,6 -6,8 +3,7	113,6 98,5 164,3	-3,6 -6,8 +3,7
18.1	HERSTELLUNG VON LEDERBEKLEIDUNG	INSGESAMT INLAND AUSLAND	91,2 89,7 99,1	+46,2 +59,3 +3,8	+17,7 +15,4 +29,7	77,5 77,7 76,4	+62,1 +58,6 +86,4	+22,2 +31,7 -12,4	84,4 83,7 87,8	+53,2 +58,8 +28,4	84,4 83,7 87,8	+53,2 +58,8 +28,4
18.2	HERSTELLUNG VON BEKLEIDUNG (OHNE LEDERBEKLEIDUNG)	INSGESAMT INLAND AUSLAND	115,6 99,7 168,6	-6,5 -10,4 +2,1	+3,2 +2,3 +5,0	112,0 97,5 160,6	-0,7 -3,4 +5,2	+84,5 +64,4 +146,9	113,8 98,6 164,6	-3,8 -7,1 +3,6	113,8 98,6 164,6	-3,8 -7,1 +3,6
18.21	HERSTELLUNG VON ARBEITS- UND BERUFSBEKLEIDUNG	INSGESAMT INLAND AUSLAND	74,1 75,1 61,6	-18,4 -17,7 -29,0	+1,0 +0,8 +2,3	73,4 74,5 60,2	-8,5 -8,7 -4,9	+6,5 +6,4 -7,4	73,8 74,8 60,9	-13,7 -13,4 -18,9	73,8 74,8 60,9	-13,7 -13,4 -18,9
18.22	HERSTELLUNG VON OBERBEKLEIDUNG (OHNE ARBEITS- U. BERUFSBEKL.)	INSGESAMT INLAND AUSLAND	123,5 104,7 174,2	-5,8 -11,0 +4,2	-0,1 -1,3 +2,0	123,6 106,1 170,8	+0,4 -2,8 +6,2	+109,1 +87,8 +168,0	123,6 105,4 172,5	-2,8 -7,1 +5,1	123,6 105,4 172,5	-2,8 -7,1 +5,1
18.23	HERSTELLUNG VON HAESCHE	INSGESAMT INLAND AUSLAND	103,3 94,7 154,1	-5,8 -5,3 -7,8	+14,8 +12,7 +22,3	90,0 84,0 126,0	-4,7 -3,7 -8,2	+41,5 +28,8 +132,0	96,7 89,4 140,1	-5,3 -4,5 -8,0	96,7 89,4 140,1	-5,3 -4,5 -8,0
18.24	HERSTELLUNG VON SONST. BEKLEIDUNG UND BEKLEIDUNGSZUBEHOER	INSGESAMT INLAND AUSLAND	98,4 86,3 147,8	-13,5 -18,1 -	+11,3 +7,9 +20,3	88,4 80,0 122,9	+2,1 -6,3 +34,3	+41,9 +37,9 +53,6	93,4 83,2 136,4	-6,8 -12,8 +13,1	93,4 83,2 136,4	-6,8 -12,8 +13,1
DC	LEDERGERBERE	INSGESAMT INLAND AUSLAND	115,1 106,4 147,2	-8,1 -11,7 +1,8	+0,4 -4,1 +12,8	114,6 109,9 130,5	+7,0 +4,3 +16,2	+39,4 +42,7 +31,2	114,9 107,7 138,9	-1,1 -4,2 +8,1	114,9 107,7 138,9	-1,1 -4,2 +8,1
18.1	LEDERERZEUGUNG	INSGESAMT INLAND AUSLAND	134,2 97,5 218,7	+8,2 -2,7 +22,3	+2,4 -4,2 +10,1	131,1 101,8 198,6	+7,5 +0,3 +17,5	+26,8 +37,8 +14,1	132,7 99,7 208,7	+7,9 -1,2 +20,0	132,7 99,7 208,7	+7,9 -1,2 +20,0
19.2	LEDERVERARBEITUNG (OHNE H.V. LEDERBEKLEIDUNG UND SCHUHEN)	INSGESAMT INLAND AUSLAND	79,2 75,1 96,9	-5,8 -7,9 +0,9	+5,0 +4,9 +5,8	75,4 71,6 90,6	+8,8 +8,6 +9,3	+4,3 +2,7 +8,9	77,3 73,4 93,3	+0,8 -0,4 +4,8	77,3 73,4 93,3	+0,8 -0,4 +4,8
19.3	HERSTELLUNG VON SCHUHEN	INSGESAMT INLAND AUSLAND	120,7 114,2 142,7	-10,8 -13,2 -3,3	-0,7 -5,4 +14,7	121,5 120,7 124,4	+6,8 +4,1 +16,9	+49,8 +52,2 +42,8	121,1 117,5 133,6	-2,8 -5,1 +5,2	121,1 117,5 133,6	-2,8 -5,1 +5,2
DD	HOLZGERBERE (OHNE HERSTELLUNG VON MOEBELN)	INSGESAMT INLAND AUSLAND	85,1 75,5 188,9	-11,4 -14,1 +3,7	+0,2 +0,3 +0,1	84,9 75,3 188,7	+3,2 +0,4 +17,0	-6,2 -9,6 +11,9	85,0 75,4 188,8	-4,7 -7,5 +9,9	85,0 75,4 188,8	-4,7 -7,5 +9,9
20.1	SAEGE-, HOBEL- UND HOLZIMPRAGNIERWERKE	INSGESAMT INLAND AUSLAND	81,6 71,2 192,4	-16,0 -17,1 -11,1	+1,2 +0,3 +5,8	80,6 71,0 181,8	-1,7 -3,0 +3,8	+8,5 +7,1 +13,8	81,1 71,1 187,1	-9,5 -10,7 -4,4	81,1 71,1 187,1	-9,5 -10,7 -4,4
20.2	FURNIER-, SPERRHOLZ-, HOLZFASERPLATTEN- UND HOLZSPANPLATTENWERKE	INSGESAMT INLAND AUSLAND	121,5 105,2 192,8	+3,4 +0,9 +10,0	-2,3 -3,4 +0,4	124,3 108,9 192,0	+13,8 +12,7 +16,5	+29,6 +30,3 +28,2	122,9 107,1 192,4	+8,4 +6,6 +13,1	122,9 107,1 192,4	+8,4 +6,6 +13,1
20.3	H.V. KONSTRUKTIONST. FERTIGBAUTEILEN, AUSBAUELEMENTEN AUS HOLZ	INSGESAMT INLAND AUSLAND	69,5 65,5 175,3	-18,2 -20,4 +12,4	+1,8 +2,8 -7,4	68,3 63,7 189,3	-1,9 -5,1 +39,4	-29,3 -30,6 -15,8	68,9 64,6 182,3	-10,9 -13,5 +24,9	68,9 64,6 182,3	-10,9 -13,5 +24,9

STBA, FS 4, R 2.2, 2/2001

LAND

DAS VERARBEITENDE GEWERBE
= 100
ABTEILUNGEN, GRUPPEN UND KLASSEN
ZWEIGE, AUSGABE 1993 (WZ93)
HERT

INDEX

2000 FEB.	VER- ÄND. IN % GEGEN FEB. 1999	1999 4. VJ	2000 3. VJ	2000 4. VJ	VERÄNDERUNG IN % 4. VJ 2000 GEGEN		1999 2. HJ	2000 1. HJ	2000 2. HJ	VERÄNDERUNG IN % 2. HJ 2000 GEGEN		1999	2000	VER- ÄND. IN % GEGEN 1999	WZ93 SCHL.
					4. VJ 1999	3. VJ 2000				2. HJ 1999	1. HJ 2000				
119,5	+6,7	113,3	119,5	122,4	+8,0	+2,4	110,9	123,4	121,0	+8,1	-1,9	113,1	122,2	+8,0	17.53
104,0	-3,2	98,8	104,2	108,9	+10,2	+4,5	98,3	107,6	106,5	+8,3	-1,0	103,8	107,1	+3,2	
137,4	+17,1	130,0	137,2	138,0	+6,2	+0,6	125,3	141,7	137,6	+9,8	-2,9	123,9	139,6	+12,7	
115,3	+12,7	111,0	113,3	118,8	+7,0	+4,9	109,5	114,1	116,0	+5,9	+1,7	110,2	115,1	+4,4	17.54
95,9	+8,6	92,4	94,8	97,0	+5,0	+2,3	92,9	94,9	95,9	+3,2	+1,1	94,1	95,4	+1,4	
152,9	+18,3	146,9	149,0	161,0	+9,6	+8,1	141,7	151,3	155,0	+9,4	+2,4	141,4	153,2	+8,3	
113,4	+12,1	101,9	100,0	107,3	+5,3	+7,3	97,6	116,0	103,6	+6,1	-10,7	103,2	109,8	+6,4	17.6
96,5	+11,9	86,9	85,5	91,5	+6,5	+7,0	82,8	98,3	88,5	+6,9	-10,0	88,1	93,4	+6,0	
147,7	+12,2	138,8	133,3	143,8	+3,5	+7,7	131,6	158,8	138,5	+5,2	-11,7	138,0	147,6	+7,0	
86,9	-1,2	70,6	91,8	63,4	-10,2	-30,9	82,9	65,0	77,6	-6,4	+19,4	77,1	71,3	-7,5	17.7
79,9	-2,3	71,3	82,2	62,5	-12,3	-24,0	80,0	62,4	72,4	-9,5	+16,0	74,8	67,4	-8,9	
123,5	+3,3	66,9	140,9	67,8	+1,3	-51,9	97,6	78,5	104,4	+7,0	+33,0	89,0	91,4	+2,7	
78,2	-1,0	75,1	72,4	68,9	-8,3	-4,8	76,2	71,6	70,6	-7,3	-1,4	77,6	71,1	-8,4	17.71
72,0	-2,8	70,7	68,0	63,7	-9,9	-3,5	71,0	67,3	64,8	-8,7	-3,7	73,0	66,1	-9,5	
140,7	+9,9	118,7	136,5	120,9	+1,9	-11,4	128,4	114,1	128,7	+0,2	+12,8	123,2	121,4	-1,5	
96,0	-1,3	65,9	111,9	57,7	-12,4	-48,4	89,7	58,3	84,8	-5,5	+45,5	76,6	71,5	-6,7	17.72
89,6	-1,9	72,0	102,3	61,1	-15,1	-40,3	91,1	56,4	81,7	-10,3	+44,9	77,0	69,0	-10,4	
116,7	+0,3	46,4	142,7	46,7	+0,6	-67,3	65,4	64,4	94,7	+10,9	+47,0	75,4	79,5	+5,4	
123,3	-1,9	72,0	122,7	74,2	+3,1	-39,5	99,1	87,7	98,5	-0,6	+12,3	95,4	93,1	-2,4	18
110,9	-2,6	72,7	108,1	72,4	-0,4	-33,0	92,9	82,5	90,3	-2,8	+9,5	88,7	86,4	-3,7	
164,8	-0,1	69,8	171,6	80,3	+15,0	-53,2	119,9	105,5	126,0	+5,1	+19,4	114,4	115,8	+1,2	
62,4	-23,6	74,6	73,3	58,2	-22,0	-20,6	95,0	46,9	65,7	-30,8	+40,1	79,9	66,3	-29,5	18.1
56,3	-25,1	71,2	71,2	53,4	-25,0	-25,0	89,6	45,1	62,3	-30,5	+35,1	75,0	64,2	-27,7	
95,5	-18,3	92,4	84,1	84,4	-8,7	+0,4	123,8	51,2	84,2	-32,0	+64,5	106,0	67,7	-36,1	
123,7	-1,8	72,0	123,1	74,4	+3,3	-39,6	99,2	88,0	98,7	-0,5	+12,2	95,5	93,4	-2,2	18.2
111,3	-2,5	72,7	108,4	72,6	-0,1	-33,0	92,9	82,8	90,5	-2,6	+9,3	89,8	86,6	-3,6	
169,2	-	69,7	172,0	80,3	+15,2	-53,3	119,9	105,8	126,2	+5,3	+19,3	114,4	116,0	+1,4	
90,8	+10,6	96,2	75,5	81,0	-15,8	+7,3	98,6	81,0	78,3	-20,6	-3,3	89,7	79,6	-11,3	18.21
91,2	+10,1	96,2	76,1	81,7	-15,1	+7,4	97,9	80,5	78,9	-19,4	-2,0	89,1	79,7	-10,5	
86,8	+18,6	96,6	68,4	72,9	-24,5	+6,6	107,0	87,8	70,7	-33,9	-19,5	97,0	79,3	-18,2	
131,1	-2,2	67,2	136,8	70,4	+4,8	-48,5	102,4	88,2	103,6	+1,2	+17,5	97,2	95,9	-1,3	18.22
117,7	-2,4	67,4	119,8	68,2	+1,2	-43,1	94,9	82,1	94,0	-0,9	+14,5	90,3	88,0	-2,5	
167,2	-1,6	66,9	182,6	76,2	+13,9	-58,3	122,6	104,7	129,4	+5,5	+23,6	115,6	117,1	+1,3	
109,7	-5,8	81,1	100,2	84,7	+4,4	-15,5	94,7	89,8	92,5	-2,3	+3,0	95,3	91,2	-4,3	18.23
100,0	-7,5	81,5	93,9	82,4	+1,1	-12,2	91,2	86,1	88,2	-3,3	+2,4	91,8	87,1	-5,1	
167,1	+0,4	78,4	137,8	96,6	+25,8	-28,4	116,0	112,1	118,2	+1,9	+5,4	115,8	115,1	-0,6	
113,7	+13,4	77,0	85,7	76,3	-0,9	-11,0	80,9	84,7	81,0	+0,1	-4,4	82,3	82,9	+0,7	18.24
105,4	+9,2	75,6	75,1	71,8	-5,0	-4,4	77,6	78,5	73,4	-5,4	-6,5	78,7	76,0	-3,4	
147,8	+27,9	82,7	129,2	96,1	+15,0	-26,4	94,1	109,8	112,1	+19,1	+2,1	97,3	110,9	+14,0	
125,2	+8,7	82,3	110,7	86,7	+5,3	-21,7	96,5	102,9	98,7	+2,3	-4,1	99,0	100,8	+1,8	DC
119,3	+8,7	78,0	104,5	79,9	+2,4	-23,5	93,3	96,5	92,2	-1,2	-4,5	96,1	94,4	-1,8	
144,6	+8,6	96,5	131,5	108,5	+13,5	-16,7	107,0	124,1	120,5	+12,6	-2,9	108,6	122,3	+12,6	
124,0	+9,8	118,1	118,0	127,6	+8,0	+8,1	112,5	125,4	122,8	+9,2	-2,1	113,8	124,1	+9,0	19.1
100,2	-0,2	100,0	86,9	92,9	-7,1	+6,9	97,3	95,9	89,9	-7,6	-6,3	98,9	92,9	-6,1	
178,8	+26,1	159,9	189,8	207,5	+29,8	+9,3	147,6	193,3	198,7	+34,6	+2,8	148,5	196,0	+32,0	
84,1	+10,9	84,0	80,0	83,2	-1,0	+4,0	80,2	78,9	81,6	+1,7	+3,4	77,9	80,2	+3,0	19.2
81,5	+7,4	80,5	78,2	80,2	-0,4	+5,2	78,0	75,0	78,2	+0,3	+4,3	76,1	76,6	+0,7	
95,0	+26,3	98,3	95,5	95,5	-2,8	-	89,0	94,6	95,5	+7,3	+1,0	85,3	95,0	+11,4	
135,3	+8,2	78,1	117,0	81,0	+6,4	-30,8	97,8	105,2	99,0	+1,2	-5,9	101,7	102,1	+0,4	19.3
131,6	+9,9	74,2	114,1	77,9	+5,0	-31,7	96,5	102,1	95,0	-0,5	-6,0	100,8	99,0	-1,8	
147,6	+3,0	82,8	126,7	91,7	+11,0	-27,6	102,1	115,5	109,2	+7,0	-5,5	106,0	112,3	+7,0	
96,0	+17,4	109,7	100,6	103,1	-6,0	+2,5	104,8	97,9	101,9	-2,8	+4,1	96,3	99,9	+1,6	00
87,9	+14,9	104,3	92,8	94,4	-9,5	+1,7	99,5	89,9	93,6	-5,9	+4,1	92,8	91,7	-1,2	
182,2	+30,9	168,1	184,1	197,6	+17,5	+7,3	161,6	184,8	190,8	+18,1	+3,2	157,5	187,8	+19,2	
97,2	+22,7	104,1	106,4	95,7	-8,1	-10,1	106,9	101,9	101,0	-5,5	-0,9	101,7	101,4	-0,3	20.1
86,9	+18,6	96,0	98,2	86,0	-10,4	-12,4	100,0	92,0	92,1	-7,9	+0,1	94,7	92,0	-2,9	
216,5	+43,2	190,1	193,3	197,9	+4,1	+2,4	180,5	208,9	195,6	+8,4	-5,5	175,6	201,3	+14,6	
117,5	+9,9	116,6	113,4	120,4	+3,3	+6,2	110,3	116,9	116,9	+6,0	-	109,4	116,9	+6,9	20.2
104,3	+5,4	106,5	98,5	106,6	-0,8	+6,1	100,1	102,9	102,6	+2,5	-0,3	89,3	102,7	+3,4	
175,3	+23,8	160,9	174,3	185,7	+15,4	+6,5	154,9	178,7	180,0	+16,2	+0,7	153,5	179,3	+16,8	
85,0	+19,4	109,4	91,3	98,8	-9,7	+8,2	100,9	86,7	95,0	-5,8	+9,6	91,1	90,9	-0,2	20.3
82,3	+18,6	107,6	87,4	94,0	-12,6	+7,6	98,9	83,5	90,7	-8,3	+8,6	89,1	87,1	-2,2	
155,9	+31,6	158,0	196,0	225,6	+42,8	+15,1	154,4	172,0	210,8	+36,6	+22,6	144,7	191,4	+32,3	

2 INDEX DES UMSATZES FUER
 1995
 NACH ABSCHNITTEN, UNTERABSCHNITTEN,
 DER KLASSIFIKATION DER WIRTSCHAFTS
 2.1 ORIGINAL

MERT

WZ93- SCHL.	WIRTSCHAFTSZWEIG		VERAENDERUNG IN % FEB. 2001 GEGEN			VERAENDERUNG IN % JAN. 2001 GEGEN			KUMULIERT		2-MONATS- DURCHSCHNITT	
			2001			2001			JAN. 2001	VER- AEND.	JAN. 2001	VER- AEND.
			FEB.	FEB. 2000	JAN. 2001	JAN.	JAN. 2000	DEZ. 2000	FEB. 2001	IN % GEGEN VORJAHR	FEB. 2001	IN % GEGEN VORJAHR
DE	PAPIER- UND DRUCKGEREBE	INSGESAMT	108,2	+2,8	-2,3	110,8	+15,4	+2,6	109,5	+8,7	109,5	+8,7
		INLAND	102,2	+3,3	-2,8	105,1	+14,5	+0,3	103,7	+8,7	103,7	+8,7
		AUSLAND	129,6	+1,3	-0,9	130,8	+17,7	+9,9	130,2	+9,0	130,2	+9,0
21	PAPIERGEWEBE	INSGESAMT	109,8	+6,1	-4,0	114,4	+18,1	+15,0	112,1	+11,9	112,1	+11,9
		INLAND	102,4	+5,2	-5,0	107,8	+18,3	+14,6	105,1	+11,6	105,1	+11,6
		AUSLAND	126,5	+7,7	-2,2	129,3	+17,7	+16,2	127,9	+12,5	127,9	+12,5
21.1	H.V. HOLZSTOFF, ZELLSTOFF, PAPIER, KARTON UND PAPPE	INSGESAMT	120,3	+5,6	-3,4	124,5	+16,7	+14,6	122,4	+11,0	122,4	+11,0
		INLAND	106,9	+5,0	-5,8	113,5	+17,8	+15,3	110,2	+11,2	110,2	+11,2
		AUSLAND	136,8	+6,3	-1,0	138,2	+15,5	+14,2	137,5	+10,7	137,5	+10,7
21.11	HERSTELLUNG VON HOLZ- STOFF UND ZELLSTOFF	INSGESAMT	181,6	+1,0	-1,6	184,6	+34,3	+20,1	183,1	+15,4	183,1	+15,4
		INLAND	146,6	+27,1	+7,0	137,0	+26,0	+17,1	141,8	+26,6	141,8	+26,6
		AUSLAND	220,9	-12,4	-7,3	238,3	+40,3	+22,2	229,6	+8,8	229,6	+8,8
21.12	HERSTELLUNG VON PAPIER, KARTON UND PAPPE	INSGESAMT	119,3	+5,8	-3,4	123,5	+16,3	+14,6	121,4	+10,9	121,4	+10,9
		INLAND	106,3	+4,6	-6,0	113,1	+17,7	+15,3	109,7	+10,9	109,7	+10,9
		AUSLAND	135,3	+7,0	-0,8	136,4	+14,8	+14,0	135,9	+10,8	135,9	+10,8
21.2	PAPIER-, KARTON- UND PAPPEVERARBEITUNG	INSGESAMT	101,0	+6,5	-4,6	105,9	+19,5	+15,4	103,5	+12,9	103,5	+12,9
		INLAND	99,7	+5,3	-4,6	104,5	+18,6	+14,0	102,1	+11,7	102,1	+11,7
		AUSLAND	106,5	+11,5	-4,8	111,9	+23,4	+21,2	109,2	+17,3	109,2	+17,3
21.21	H.V. WELLPAPIER UND -PAPPE SOWIE V. VER- PACKUNGSM. A. PAPIER	INSGESAMT	109,3	+5,3	-5,6	115,8	+19,6	+22,4	112,6	+12,3	112,6	+12,3
		INLAND	105,0	+5,0	-5,5	111,1	+19,5	+21,6	108,1	+12,0	108,1	+12,0
		AUSLAND	134,8	+6,6	-5,9	143,3	+20,2	+26,8	139,1	+13,3	139,1	+13,3
21.22	H.V. HAUSHALTS-,HYGIENE- U. TOILETTENARTIKELN AUS ZELLSTOFF UND PAPIER	INSGESAMT	80,9	+10,1	-6,9	86,9	+25,4	+12,6	83,9	+17,5	83,9	+17,5
		INLAND	88,4	+6,3	-6,1	94,1	+21,9	+8,9	91,3	+13,8	91,3	+13,8
		AUSLAND	60,4	+28,8	-10,4	67,4	+41,0	+29,1	63,9	+34,8	63,9	+34,8
21.23	H.V. SCHREIBWAREN UND BUEROBEDARF AUS PAPIER, KARTON UND PAPPE	INSGESAMT	116,9	+8,2	-7,0	125,7	+21,8	-5,2	121,3	+14,9	121,3	+14,9
		INLAND	118,0	+8,5	-8,2	128,6	+24,4	-6,3	123,3	+16,2	123,3	+16,2
		AUSLAND	112,3	+7,5	-0,7	113,1	+10,4	+0,4	112,7	+8,9	112,7	+8,9
21.24	HERSTELLUNG VON TAPETEN	INSGESAMT	95,2	-4,8	+14,1	83,4	-6,2	+21,8	89,3	-5,5	89,3	-5,5
		INLAND	77,4	-15,8	+10,1	70,3	-17,2	+33,9	73,9	-16,4	73,9	-16,4
		AUSLAND	141,9	+17,2	+20,6	117,7	+18,3	+6,6	129,8	+17,7	129,8	+17,7
21.25	HERSTELLUNG VON SONST. WAREN AUS PAPIER, KAR- TON UND PAPPE	INSGESAMT	97,9	+8,1	+0,8	97,1	+15,9	+11,2	97,5	+11,8	97,5	+11,8
		INLAND	91,0	+7,7	+3,2	88,2	+13,1	+9,6	89,6	+10,2	89,6	+10,2
		AUSLAND	124,2	+9,1	-5,0	130,7	+23,2	+15,4	127,5	+15,9	127,5	+15,9
22	DRUCKGEREBE, VERVIEL- FAELTIGUNG VON BESPIELTEN TON-, BILD-U. DATENTRAEGERN	INSGESAMT	105,7	-2,1	+0,5	105,2	+11,1	-13,0	105,5	+4,0	105,5	+4,0
		INLAND	102,0	+1,2	-0,1	102,1	+10,4	-12,9	102,1	+5,6	102,1	+5,6
		AUSLAND	146,2	-21,0	+5,2	139,0	+18,2	-13,6	142,6	-5,8	142,6	-5,8
22.2	DRUCKGEREBE	INSGESAMT	103,6	+0,1	-0,6	104,2	+11,1	-12,3	103,9	+5,3	103,9	+5,3
		INLAND	100,6	+0,8	-0,6	101,2	+10,0	-12,6	100,9	+5,2	100,9	+5,2
		AUSLAND	142,9	-5,7	-0,2	143,2	+23,0	-8,8	143,1	+6,8	143,1	+6,8
22.21	ZEITUNGSDRUCKEREI	INSGESAMT	89,4	-4,1	-1,7	90,9	-2,3	-5,1	90,2	-3,1	90,2	-3,1
		INLAND	89,8	-4,0	-1,5	91,2	-2,4	-5,1	90,5	-3,2	90,5	-3,2
		AUSLAND	12,6	-30,4	-38,2	20,4	+63,2	+3,0	16,5	+7,8	16,5	+7,8
22.22	DRUCKEREI (OHNE ZEI- TUNGSDRUCKEREI)	INSGESAMT	104,5	-0,2	-0,2	104,7	+11,5	-13,0	104,6	+5,3	104,6	+5,3
		INLAND	101,3	+0,8	-0,1	101,4	+10,3	-13,4	101,4	+5,4	101,4	+5,4
		AUSLAND	140,7	-7,2	-0,6	141,5	+22,0	-9,6	141,1	+5,5	141,1	+5,5
22.23	DRUCKWEITERVERARBEITUNG	INSGESAMT	147,4	+10,0	-3,6	152,9	+23,5	-5,2	150,2	+16,5	150,2	+16,5
		INLAND	138,4	+9,8	-3,7	143,7	+20,9	-6,0	141,1	+15,2	141,1	+15,2
		AUSLAND	321,8	+11,7	-3,1	332,1	+50,7	+2,3	327,0	+28,6	327,0	+28,6
22.24	SATZHERSTELLUNG UND REPRODUKTION	INSGESAMT	82,0	-0,2	-2,7	84,3	+12,4	-15,6	83,2	+5,9	83,2	+5,9
		INLAND	80,8	-1,0	-3,7	83,9	+12,2	-16,3	82,4	+5,4	82,4	+5,4
		AUSLAND	109,0	+15,2	+19,0	91,6	+14,5	-0,3	100,3	+14,9	100,3	+14,9
22.25	SONSTIGES DRUCKGEREBE	INSGESAMT	130,3	+9,0	-0,4	130,8	+27,0	-12,5	130,6	+17,3	130,6	+17,3
		INLAND	130,3	+7,7	-0,8	131,4	+27,2	-12,9	130,9	+16,7	130,9	+16,7
		AUSLAND	131,6	+257,6	+35,8	96,9	+9,5	+23,9	114,3	+82,3	114,3	+82,3
22.3	VERVIELFAELTIGUNG VON BESPIELTEN TON-, BILD- UND DATENTRAEGERN	INSGESAMT	159,8	-28,0	+21,2	131,8	+11,9	-25,1	145,8	-14,1	145,8	-14,1
		INLAND	159,8	+12,7	+13,8	140,4	+22,9	-19,8	150,1	+17,3	150,1	+17,3
		AUSLAND	160,5	-51,5	+33,1	120,6	-1,8	-32,2	140,6	-38,0	140,6	-38,0
22.31	VERVIELFAELTIGUNG VON BESPIELTEN TONTRAEGERN	INSGESAMT	103,9	-43,5	+22,7	84,7	+3,4	-20,2	94,3	-29,1	94,3	-29,1
		INLAND	95,6	+11,8	+16,2	82,3	+6,5	-12,6	89,0	+9,3	89,0	+9,3
		AUSLAND	114,0	-62,4	+30,1	87,6	+0,2	-27,2	100,8	-48,4	100,8	-48,4
22.32	VERVIELFAELTIGUNG VON BESPIELTEN BILDTRAEGERN	INSGESAMT	572,8	+2,1	+25,8	455,2	+25,7	-14,9	514,0	+11,4	514,0	+11,4
		INLAND	404,3	-7,5	+14,5	353,1	+26,2	+4,7	378,7	+5,6	378,7	+5,6
		AUSLAND	1216,4	+17,7	+43,9	845,1	+24,9	-34,5	1030,8	+20,5	1030,8	+20,5

STBA,FS 4,R 2.2, 2/2001

LAND

 DAS VERARBEITENDE GEWERBE
 = 100
 ABTEILUNGEN, GRUPPEN UND KLASSEN
 ZWEIGE, AUSGABE 1993 (WZ93)
 WERT

INDEX

2000 FEB.	VER- ÄND. IN % GEGEN FEB. 1999	1999 4. VJ	2000 3. VJ	2000 4. VJ	VERÄNDERUNG IN % 4. VJ 2000 GEGEN			1999 2. HJ	2000 1. HJ	2000 2. HJ	VERÄNDERUNG IN % 2. HJ 2000 GEGEN		1999	2000	VER- ÄND. IN % GEGEN 1999	WZ93 SCHL.	
					4. VJ 1999	3. VJ 2000	VERÄNDERUNG IN %				2. HJ 1999	1. HJ 2000					
							4. VJ 1999										3. VJ 2000
105,3	+17,0	111,0	112,0	117,7	+6,0	+5,1	105,4	106,3	114,9	+9,0	+8,1	100,4	110,6	+10,2	DE		
98,9	+11,9	107,8	105,6	112,5	+4,4	+6,5	102,2	101,0	109,1	+8,8	+8,0	97,7	105,0	+7,5			
127,9	+34,1	122,4	134,7	136,0	+11,1	+1,0	116,8	125,3	136,3	+15,8	+8,0	109,8	130,3	+18,7			
103,5	+18,7	103,0	114,3	113,8	+10,5	-0,4	99,8	106,5	114,0	+14,2	+7,0	96,0	110,3	+14,9	21		
97,3	+14,9	98,1	106,2	106,9	+9,0	+0,7	95,3	99,4	106,6	+11,9	+7,2	92,1	103,0	+11,8			
117,5	+26,5	114,1	132,3	129,3	+13,3	-2,3	109,9	122,3	130,8	+19,0	+7,0	104,8	126,6	+20,8			
113,9	+24,5	110,3	128,2	125,6	+13,9	-2,0	106,1	119,8	126,9	+19,6	+5,9	101,7	123,3	+21,2	21.1		
101,8	+20,8	99,6	114,0	113,5	+14,0	-0,4	96,2	107,3	113,7	+18,2	+6,0	92,5	110,5	+19,5			
128,7	+28,1	123,4	146,6	140,5	+13,9	-3,5	118,4	135,3	143,1	+20,9	+5,8	112,9	139,2	+23,3			
179,8	+83,5	105,6	190,3	191,4	+81,3	+0,6	102,7	171,2	190,9	+85,8	+11,5	105,4	181,1	+71,8	21.11		
115,3	+97,4	76,3	130,9	139,9	+83,4	+6,9	73,3	118,8	135,4	+84,7	+14,0	71,8	127,1	+77,0			
252,3	+76,9	138,4	257,2	248,4	+80,2	-3,0	135,7	230,2	253,3	+86,7	+10,0	143,3	241,7	+68,7			
112,8	+23,4	110,4	127,1	124,5	+12,8	-2,0	106,2	118,9	125,8	+18,5	+5,8	101,6	122,4	+20,5	21.12		
101,6	+20,0	100,0	113,7	113,0	+13,0	-0,6	96,5	107,1	113,4	+17,5	+5,9	92,8	110,3	+18,9			
126,5	+26,9	123,2	143,6	138,6	+12,5	-3,5	118,1	133,5	141,1	+19,5	+5,7	112,4	137,3	+22,2			
94,8	+13,4	96,9	102,6	103,9	+7,2	+1,3	94,5	95,3	103,3	+9,3	+8,4	91,3	99,3	+8,8	21.2		
94,7	+11,6	97,3	101,8	103,1	+6,0	+1,3	94,9	94,8	102,4	+7,9	+8,0	91,8	98,6	+7,4			
95,5	+22,4	95,6	106,1	107,3	+12,2	+1,1	93,3	97,0	106,7	+14,4	+10,0	88,9	101,9	+14,6			
103,8	+15,3	104,1	112,7	112,2	+7,8	-0,4	101,6	105,3	112,5	+10,7	+6,8	98,2	108,9	+10,9	21.21		
100,0	+13,6	99,2	108,2	108,1	+9,0	-0,1	97,0	101,2	108,2	+11,5	+6,9	94,4	104,7	+10,9			
126,4	+24,4	132,6	138,6	136,2	+2,7	-1,7	128,2	129,1	137,4	+7,2	+6,4	120,3	133,3	+10,8			
73,5	+16,1	74,5	81,5	83,1	+11,5	+2,0	72,5	73,6	82,3	+13,5	+11,8	69,9	78,0	+11,6	21.22		
83,2	+14,8	85,8	90,7	91,5	+6,6	+0,9	83,2	83,2	91,1	+9,5	+9,5	80,5	87,2	+8,3			
46,9	+23,7	43,7	56,6	60,3	+38,0	+6,5	43,1	47,3	58,5	+35,7	+23,7	41,1	52,9	+28,7			
108,0	+8,7	126,0	118,5	132,8	+5,4	+12,1	120,5	102,8	125,6	+4,2	+22,2	111,0	114,2	+2,9	21.23		
108,8	+3,8	132,0	119,6	135,2	+2,4	+13,0	126,3	103,4	127,4	+0,9	+23,2	116,0	115,4	-0,5			
104,5	+37,7	100,0	113,5	121,9	+21,9	+7,4	95,2	100,2	117,7	+23,6	+17,5	89,0	109,0	+22,5			
100,0	+12,2	85,6	91,7	87,3	+2,0	-4,8	85,6	92,9	89,5	+4,6	-3,7	85,9	91,2	+6,2	21.24		
91,9	+4,9	79,0	72,8	70,9	-10,3	-2,6	76,8	80,5	71,8	-6,5	-10,8	79,6	76,2	-4,3			
121,1	+30,1	102,9	141,2	130,4	+26,7	-7,6	108,7	125,4	135,8	+24,9	+8,3	102,3	130,6	+27,7			
90,6	+6,3	95,2	96,4	96,5	+1,4	+0,1	93,8	93,4	96,5	+2,9	+3,3	92,8	94,9	+2,3	21.25		
84,5	+5,8	90,0	90,0	89,2	-0,9	-0,9	89,0	87,1	89,6	+0,7	+2,9	87,4	88,3	+1,0			
113,8	+8,1	114,9	120,5	124,7	+8,5	+3,5	112,4	117,5	122,6	+9,1	+4,3	113,3	120,0	+6,7			
108,0	+14,8	123,2	108,6	123,6	+0,3	+13,8	113,9	106,1	116,1	+1,9	+9,4	107,0	111,1	+3,8	22		
100,8	+8,7	119,0	104,9	119,0	-	+13,4	110,1	102,8	112,0	+1,7	+8,9	104,1	107,4	+3,2			
185,1	+69,4	168,6	147,9	172,8	+2,5	+16,8	154,5	141,7	160,4	+3,8	+13,2	137,5	151,0	+9,8			
103,5	+11,2	120,7	107,7	120,5	-0,2	+11,9	112,2	104,5	114,1	+1,7	+9,2	105,8	109,3	+3,3	22.2		
99,8	+8,6	117,4	104,6	117,2	-0,2	+12,0	109,2	102,1	110,9	+1,6	+8,6	103,4	106,5	+3,0			
151,6	+38,6	162,5	148,2	163,7	+0,7	+9,7	151,6	136,1	156,5	+3,2	+15,0	136,9	146,3	+6,9			
93,2	+12,7	99,7	98,3	101,0	+1,3	+2,7	96,7	97,5	99,7	+3,1	+2,3	94,3	98,6	+4,6	22.21		
93,5	+12,7	100,2	98,7	101,4	+1,2	+2,7	97,1	97,9	100,1	+3,1	+2,2	94,6	99,0	+4,7			
18,1	-8,6	11,0	17,2	20,1	+82,7	+16,9	12,8	17,6	18,7	+46,1	+6,3	17,2	18,1	+5,2			
104,7	+11,1	122,5	108,0	122,2	-0,2	+13,1	113,2	104,9	115,1	+1,7	+9,7	106,4	110,0	+3,4	22.22		
100,5	+8,3	118,9	104,4	118,6	-0,3	+13,6	109,7	102,2	111,5	+1,6	+9,1	103,6	106,8	+3,1			
151,6	+37,6	162,7	147,5	162,4	-0,2	+10,1	152,0	135,1	155,0	+2,0	+14,7	137,1	145,0	+5,8			
134,0	+20,1	169,6	155,3	161,0	-5,1	+3,7	158,8	142,2	158,2	-0,4	+11,3	146,9	150,2	+2,2	22.23		
126,1	+15,1	163,1	147,0	151,2	-7,3	+2,9	153,3	135,3	149,1	-2,7	+10,2	142,3	142,2	-0,1			
288,2	+93,2	236,0	315,3	350,7	+18,9	+11,2	264,3	275,6	333,0	+26,0	+20,8	234,4	304,3	+29,8			
82,2	+5,4	95,8	88,0	98,5	+2,8	+11,9	91,7	86,0	93,3	+1,7	+8,5	87,7	89,6	+2,2	22.24		
81,6	+4,7	96,0	87,4	98,1	+2,2	+12,2	91,9	85,6	92,7	+0,9	+8,3	87,9	89,1	+1,4			
94,6	+16,2	89,7	102,0	106,7	+19,0	+4,6	86,3	96,0	104,3	+20,9	+8,6	84,2	100,2	+19,0			
119,5	+2,9	129,5	129,7	140,5	+8,5	+8,3	130,0	120,7	135,1	+3,9	+11,9	132,0	127,9	-3,1	22.25		
121,0	+3,2	127,3	127,7	140,8	+10,6	+10,3	129,2	121,1	134,2	+3,9	+10,8	131,4	127,6	-2,9			
36,8	-32,1	253,5	236,8	128,0	-49,5	-66,9	171,7	103,1	182,4	+6,2	+76,9	166,8	142,8	-14,4			
221,8	+84,7	186,8	130,0	202,1	+8,2	+55,5	157,4	145,9	166,1	+5,5	+13,8	136,3	156,0	+14,5	22.3		
141,8	+10,4	180,9	121,0	194,8	+7,7	+61,0	150,0	131,3	157,9	+5,3	+20,3	133,5	144,6	+8,3			
330,6	+204,1	195,1	142,6	212,5	+8,9	+49,0	167,4	165,9	177,6	+8,1	+7,1	140,1	171,8	+22,6			
184,0	+80,6	135,8	96,4	137,1	+1,0	+42,2	120,6	106,3	116,8	-3,2	+9,9	108,5	111,5	+2,8	22.31		
85,5	-15,5	117,9	87,1	123,5	+4,7	+41,8	104,8	90,3	105,3	+0,5	+16,6	98,9	97,8	-1,1			
303,1	+195,1	157,5	107,7	153,6	-2,5	+42,6	139,6	125,5	130,6	-6,4	+4,1	120,2	128,1	+6,6			
561,0	+188,4	445,4	412,1	636,7	+43,0	+54,5	322,7	471,9	524,4	+62,5	+11,1	248,0	498,2	+100,9	22.32		
437,3	+103,3	406,9	284,4	451,9	+11,1	+58,9	302,0	328,6	368,2	+21,9	+12,1	241,6	348,4	+44,2			
1039,6	+792,6	592,7	899,5	1343,1	+126,6	+49,3	401,7	1019,3	1121,3	+179,1	+10,0	272,5	1070,3	+292,8			

2 INDEX DES UMSATZES FUER
 1995
 NACH ABSCHNITTEN, UNTERABSCHNITTEN,
 DER KLASSIFIKATION DER WIRTSCHAFTS
 2.1 ORIGINAL

WERT

WZ93- SCHL.	WIRTSCHAFTSZWEIG		VERAENDERUNG IN % FEB. 2001 GEGEN			VERAENDERUNG IN % JAN. 2001 GEGEN			KUMULIERT		2-MONATS- DURCHSCHNITT	
			2001			2001			JAN. 2001	VER- AEND. IN %	JAN. 2001	VER- AEND. IN %
			FEB.	FEB. 2000	JAN. 2001	JAN.	JAN. 2000	DEZ. 2000	FEB. 2001	! VORJAHR!	FEB. 2001	! VORJAHR!
22.39	VERVIELFAELTIGUNG VON BESPIELTEN DATENTRAEGERN	INSGESAMT INLAND AUSLAND	384,4 431,9 281,1	+15,7 +36,3 -23,2	+13,7 +9,7 +29,3	338,2 393,8 217,4	+22,4 +57,0 -34,5	-40,1 -37,8 -47,8	361,3 412,9 249,3	+18,7 +45,5 -28,5	361,3 412,9 249,3	+18,7 +45,5 -28,5
06	CHEMISCHE INDUSTRIE	INSGESAMT INLAND AUSLAND	118,4 100,7 140,3	+3,0 -0,4 +6,1	-4,9 -5,5 -4,2	124,5 106,6 146,5	+16,7 +14,3 +18,9	+17,9 +14,0 +21,5	121,5 103,7 143,4	+9,6 +6,7 +12,3	121,5 103,7 143,4	+9,6 +6,7 +12,3
24.1	HERSTELLUNG VON CHEMISCHEN GRUNDSTOFFEN	INSGESAMT INLAND AUSLAND	127,4 117,8 136,3	+5,2 +3,0 +7,0	-5,4 -4,5 -6,3	134,7 123,3 145,4	+18,9 +17,3 +20,2	+17,1 +13,7 +19,9	131,1 120,6 140,9	+11,9 +9,8 +13,4	131,1 120,6 140,9	+11,9 +9,8 +13,4
24.11	HERSTELLUNG VON INDUSTRIEGASEN	INSGESAMT INLAND AUSLAND	102,8 101,6 148,0	+0,8 - +26,0	+2,6 +2,6 +3,7	100,2 98,9 142,7	-2,0 -2,7 +17,4	-3,1 -3,8 +15,8	101,5 100,2 146,4	-0,6 -1,4 +21,7	101,5 100,2 146,4	-0,6 -1,4 +21,7
24.12	HERSTELLUNG VON FARB- STOFFEN UND PIGMENTEN	INSGESAMT INLAND AUSLAND	102,2 90,2 108,1	-2,8 -7,0 -0,9	-4,2 -5,8 -3,6	106,7 96,8 112,1	+3,4 -2,2 +6,0	+30,0 -2,2 +26,4	104,5 93,0 110,1	+0,3 -4,6 +2,4	104,5 93,0 110,1	+0,3 -4,6 +2,4
24.13	HERSTELLUNG VON SONSTIGEN ANDRORGANISCHEN GRUNDSTOF- FEN UND CHEMIKALIEN	INSGESAMT INLAND AUSLAND	131,7 129,7 133,9	+12,3 +8,5 +16,6	-6,4 -6,9 -5,8	140,7 139,3 142,2	+31,3 +27,8 +35,2	+16,5 +17,3 +15,5	136,2 134,5 138,1	+21,3 +17,7 +25,5	136,2 134,5 138,1	+21,3 +17,7 +25,5
24.14	HERSTELLUNG VON SONSTIGEN ORGANISCHEN GRUNDSTOFFEN UND CHEMIKALIEN	INSGESAMT INLAND AUSLAND	128,7 128,5 129,0	+4,0 +9,9 -0,5	-7,8 -4,0 -10,9	139,6 133,9 144,7	+17,2 +24,0 +12,2	+10,4 +2,5 +18,0	134,2 131,2 136,9	+10,5 +16,6 +5,8	134,2 131,2 136,9	+10,5 +16,6 +5,8
24.15	HERSTELLUNG VON DUENGE- MITTELN UND STICKSTOFF- VERBINDUNGEN	INSGESAMT INLAND AUSLAND	139,6 119,3 163,2	+25,3 +11,7 +39,8	-1,8 -6,6 +2,7	142,1 127,7 158,9	+59,3 +60,8 +57,8	+10,5 +2,8 +18,8	140,9 123,5 161,1	+40,5 +32,7 +48,2	140,9 123,5 161,1	+40,5 +32,7 +48,2
24.16	HERSTELLUNG VON KUNST- STOFF IN PRIMAERFORMEN	INSGESAMT INLAND AUSLAND	131,8 111,8 150,7	+4,4 -3,5 +10,6	-4,0 -4,2 -3,9	137,3 116,7 156,8	+18,7 +9,9 +25,6	+23,6 +27,5 +20,9	134,6 114,3 153,8	+11,2 +2,9 +17,9	134,6 114,3 153,8	+11,2 +2,9 +17,9
24.17	HERSTELLUNG VON SYNTHETISCHEM KAUTSCHUK IN PRIMAERFORMEN	INSGESAMT INLAND AUSLAND	119,5 98,8 131,9	+7,9 -17,5 +25,0	-2,6 -4,4 -1,8	122,7 103,3 134,3	+18,2 +0,4 +26,8	+32,5 +42,1 +26,6	121,1 101,1 133,1	+12,9 -3,2 +26,9	121,1 101,1 133,1	+12,9 -3,2 +26,9
24.2	HERSTELLUNG VON SCHAED- LINGSBEKAEMPFUNGS- UND PFLANZENSCHUTZMITTELN	INSGESAMT INLAND AUSLAND	140,4 101,5 161,3	-20,1 -43,7 -6,9	+19,7 +11,1 +22,9	117,3 91,4 131,2	-7,4 -8,1 -7,1	+104,4 +198,7 +82,5	128,9 96,5 146,3	-14,7 -31,0 -7,0	128,9 96,5 146,3	-14,7 -31,0 -7,0
24.3	HERSTELLUNG VON ANSTRICH- MITTELN, DRUCKFARBEN UND KITTEN	INSGESAMT INLAND AUSLAND	105,8 87,7 161,7	-5,9 -12,3 +7,4	-2,7 -2,1 -3,5	108,7 89,6 167,6	+9,0 +3,0 +20,9	+22,3 +20,4 +25,4	107,3 88,7 164,7	+1,1 -5,1 +13,9	107,3 88,7 164,7	+1,1 -5,1 +13,9
24.4	HERSTELLUNG VON PHARMA- ZEUTISCHEN ERZEUGNISSEN	INSGESAMT INLAND AUSLAND	122,1 93,2 174,4	+6,6 +5,0 +8,5	-3,1 -5,9 -0,1	126,0 99,0 174,5	+17,1 +14,6 +19,4	+17,6 +8,1 +29,1	124,1 96,1 174,5	+11,7 +9,7 +13,8	124,1 96,1 174,5	+11,7 +9,7 +13,8
24.41	HERSTELLUNG VON PHARMA- ZEUTISCHEN GRUNDSTOFFEN	INSGESAMT INLAND AUSLAND	141,7 130,3 145,0	-4,7 +13,2 -8,5	-4,8 +9,4 -7,9	148,9 119,1 157,5	+18,7 +41,4 +14,7	+23,3 +3,9 +28,5	145,3 124,7 151,3	+6,0 +25,1 +2,3	145,3 124,7 151,3	+6,0 +25,1 +2,3
24.42	H.V. PHARM. SPEZIALI- TAETEN UND SONSTIGEN PHARM. ERZEUGNISSEN	INSGESAMT INLAND AUSLAND	120,2 92,0 181,5	+8,2 +4,5 +12,6	-2,8 -6,5 +1,6	123,7 98,4 178,6	+16,8 +13,8 +20,5	+16,9 +8,3 +29,2	122,0 95,2 180,1	+12,4 +9,0 +16,4	122,0 95,2 180,1	+12,4 +9,0 +16,4
24.5	H.V. SEIFEN, WASCH- REINIGUNGS- UND KOERPER- PFLLEGEMITTELN	INSGESAMT INLAND AUSLAND	81,0 70,6 109,2	-5,2 -9,8 +4,5	-6,1 -6,5 -5,6	86,3 75,5 115,7	+4,9 -0,3 +15,7	+11,8 +9,3 +16,8	83,7 73,1 112,5	-0,2 -5,1 +10,0	83,7 73,1 112,5	-0,2 -5,1 +10,0
24.51	H.V. SEIFEN, WASCH- REINIGUNGS- UND POLIER- MITTELN	INSGESAMT INLAND AUSLAND	82,0 67,2 115,0	-12,9 -23,0 +5,2	-5,6 -5,8 -5,5	86,9 71,3 121,7	-4,1 -15,6 +16,7	+10,0 +6,6 +14,9	84,5 69,3 118,4	-8,5 -19,3 +10,9	84,5 69,3 118,4	-8,5 -19,3 +10,9
24.52	HERSTELLUNG VON DUFT- U. KOERPERPFLLEGEMITTELN	INSGESAMT INLAND AUSLAND	80,1 73,6 101,7	+4,3 +4,7 +3,5	-6,6 -7,1 -5,7	85,8 79,2 107,9	+15,8 +16,5 +14,3	+13,8 +11,5 +19,6	83,0 76,4 104,8	+8,9 +10,4 +8,7	83,0 76,4 104,8	+8,9 +10,4 +8,7
24.6	HERSTELLUNG VON SONST. CHEMISCHEN ERZEUGNISSEN	INSGESAMT INLAND AUSLAND	123,4 108,2 137,2	+7,6 +5,9 +8,9	-9,6 -12,2 -7,6	136,5 123,2 148,5	+28,4 +29,1 +27,8	+14,2 +14,8 +13,8	130,0 115,7 142,9	+17,6 +17,1 +18,0	130,0 115,7 142,9	+17,6 +17,1 +18,0
24.61	HERSTELLUNG VON PYRO- TECHNISCHEN ERZEUGNISSEN	INSGESAMT INLAND AUSLAND	109,6 77,8 196,9	-0,7 -15,3 +21,9	-7,0 -3,6 -10,5	117,9 80,7 218,9	+1,8 -7,5 +13,0	-45,6 -66,4 +43,2	113,8 79,3 207,4	+0,6 -11,5 +17,0	113,8 79,3 207,4	+0,6 -11,5 +17,0
24.62	HERSTELLUNG VON KLEB- STOFFEN UND GELATINE	INSGESAMT INLAND AUSLAND	167,9 106,4 283,2	+60,8 +4,7 +158,6	-4,6 -7,5 -2,6	176,0 115,0 290,7	+76,5 +17,1 +183,9	+13,0 +19,7 +8,6	172,0 110,7 287,0	+68,5 +10,8 +170,8	172,0 110,7 287,0	+68,5 +10,8 +170,8

STBA, FS 4, R 2.2, 2/2001

LAND

DAS VERARBEITENDE GEWERBE
= 100
ABTEILUNGEN, GRUPPEN UND KLASSEN
ZWEIGE, AUSGABE 1993 (W293)
WERT

INDEX

2000 FEB.	VER- ÄEND. IN % GEGEN FEB. 1999	1999 4. VJ	2000 3. VJ	2000 4. VJ	VERÄNDERUNG IN % 4. VJ 2000 GEGEN						1999	2000	VER- ÄEND. IN % GEGEN 1999	W293 SCHL.		
					4. VJ		3. VJ		1999	2000					2. HJ	
					1999	2000	1999	2000							1999	2000
332,3	+41,6	473,2	242,3	494,6	+4,5	+104,1	378,8	281,8	368,4	-2,7	+30,7	312,4	325,1	+4,1	22.33	
316,8	+23,1	458,6	238,5	508,9	+11,0	+113,4	357,2	272,9	373,7	+4,6	+36,9	298,9	323,3	+8,2		
366,8	+97,4	505,0	250,4	463,3	-8,3	+85,0	425,7	301,1	356,9	-16,2	+18,5	341,7	329,0	-3,7		
115,0	+18,4	109,8	118,7	118,7	+8,1	-	107,5	117,1	118,7	+10,4	+1,4	105,5	117,9	+11,8	06	
101,1	+14,1	100,3	104,1	103,1	+2,8	-1,0	98,1	103,2	103,6	+5,6	+0,4	95,8	103,4	+7,9		
132,2	+22,9	121,4	136,8	137,9	+13,6	+0,8	119,0	134,2	137,4	+15,5	+2,4	117,5	136,8	+15,6		
121,1	+30,4	112,7	127,7	128,4	+13,9	+0,5	107,5	124,8	128,0	+19,1	+2,6	103,3	126,4	+22,4	24.1	
114,4	+31,8	107,3	119,3	119,0	+10,9	-0,3	101,8	117,6	119,2	+17,1	+1,4	96,7	118,4	+22,4		
127,4	+29,2	117,8	136,6	137,1	+16,4	+1,1	112,8	131,5	136,4	+20,9	+3,7	109,5	133,9	+22,3		
102,0	+6,9	103,2	108,8	107,5	+4,2	-1,2	103,4	105,8	108,1	+4,5	+2,2	101,0	107,0	+5,9	24.11	
101,5	+7,0	102,8	106,1	106,8	+3,9	-1,2	102,9	105,2	107,5	+4,5	+2,2	100,4	106,3	+5,9		
117,6	+2,9	117,2	139,9	128,5	+9,6	-4,0	119,8	126,6	131,2	+9,5	+3,6	119,9	128,9	+7,5		
105,1	+23,5	98,5	116,3	97,2	-1,3	-18,4	95,6	111,9	106,8	+11,7	-4,6	95,4	109,3	+14,6	24.12	
97,0	+28,8	85,6	101,3	85,2	-0,5	-15,9	83,2	103,1	93,3	+12,1	-9,5	81,3	98,2	+20,8		
109,1	+21,4	104,9	123,7	103,2	-1,6	-16,6	101,7	116,2	113,5	+11,6	-2,3	102,3	114,8	+12,2		
117,3	+16,6	106,4	121,2	126,0	+18,4	+4,0	103,9	117,5	123,6	+19,0	+5,2	103,7	120,6	+16,3	24.13	
119,5	+22,1	103,8	118,4	119,4	+15,0	+0,8	100,2	117,9	118,9	+18,7	+0,8	100,5	118,4	+17,8		
114,8	+10,7	109,3	124,4	133,4	+22,0	+7,2	108,1	117,0	128,9	+19,2	+10,2	107,2	123,0	+14,7		
123,7	+37,9	117,8	131,8	137,6	+16,8	+4,4	109,4	128,7	134,7	+23,1	+4,7	102,4	131,7	+28,6	24.14	
116,9	+45,8	115,7	134,1	138,7	+19,9	+3,4	106,3	124,2	136,4	+28,3	+9,8	96,0	130,3	+35,7		
129,7	+31,9	119,8	129,6	136,5	+13,9	+5,3	112,2	132,7	133,1	+18,6	+0,3	108,2	132,9	+22,8		
111,4	+14,4	87,0	111,4	121,3	+39,4	+8,9	84,7	109,4	116,3	+37,3	+6,3	92,0	112,9	+22,7	24.15	
106,8	+38,5	76,1	107,6	115,4	+51,6	+7,2	74,3	104,7	111,5	+50,1	+8,5	81,1	108,1	+33,3		
116,7	-3,7	99,8	115,8	128,0	+28,3	+10,5	96,8	114,9	121,9	+25,9	+6,1	104,7	118,4	+13,1		
126,3	+33,1	116,8	132,1	130,7	+11,9	-1,1	112,6	129,5	131,4	+16,7	+1,5	107,6	130,5	+21,3	24.16	
115,9	+26,4	106,6	112,6	109,2	+0,6	-3,0	104,5	117,0	110,9	+8,1	-5,2	100,2	113,9	+13,7		
136,2	+39,1	124,7	150,6	151,1	+21,2	+0,3	120,3	141,5	150,9	+26,4	+6,6	114,7	146,2	+27,5		
110,8	+9,2	103,9	107,6	112,8	+8,6	+4,8	100,0	114,5	110,2	+10,2	-3,8	98,4	112,3	+14,1	24.17	
119,7	+19,8	108,4	89,6	82,8	-15,2	+3,6	104,6	116,9	91,2	-12,8	-22,0	100,9	104,0	+3,1		
105,5	+2,9	100,6	118,3	124,7	+24,0	+5,4	97,3	113,1	121,5	+24,9	+7,4	96,9	117,3	+21,1		
175,7	-10,1	69,2	90,3	63,3	-8,5	-29,9	74,8	131,1	76,8	+2,7	-41,4	114,8	104,0	-9,4	24.2	
180,3	-16,8	30,4	66,6	33,1	+8,9	-50,3	52,4	110,9	49,8	-5,0	-55,1	87,7	80,4	-8,3		
173,2	-6,8	89,9	103,1	79,5	-11,6	-22,9	86,9	142,0	91,3	+5,1	-35,7	129,3	116,6	-9,8		
112,4	+18,9	112,3	122,8	112,9	+0,5	-8,1	115,9	117,4	117,8	+1,6	+0,3	112,6	117,6	+4,4	24.3	
100,0	+17,1	99,9	108,3	96,3	-3,6	-11,1	105,8	104,1	102,3	-3,3	-1,7	103,4	103,2	-0,2		
150,5	+23,0	150,5	167,6	164,0	+9,0	-2,1	147,3	158,6	165,8	+12,6	+4,5	141,0	162,2	+15,0		
114,5	+6,6	115,9	116,7	117,9	+1,7	+1,0	115,9	115,3	117,3	+1,2	+1,7	114,7	116,3	+1,4	24.4	
88,8	-5,1	99,4	93,1	95,6	-3,8	+2,7	97,2	91,7	94,3	-3,0	+2,8	97,0	93,0	-4,1		
160,7	+21,5	145,7	159,5	158,2	+8,5	-0,8	149,7	158,0	158,9	+6,1	+0,6	146,7	158,4	+8,0		
148,7	+24,3	127,3	132,8	140,4	+10,3	+5,7	131,3	141,3	136,6	+4,0	-3,3	131,3	139,0	+5,9	24.41	
115,1	+8,8	102,0	128,8	132,8	+30,2	+2,3	100,6	111,7	131,3	+30,5	+17,5	105,9	121,5	+14,7		
158,4	+28,2	134,6	139,7	142,8	+5,9	+6,7	140,2	149,9	138,1	-1,5	-7,9	138,6	144,0	+3,9		
111,1	+4,6	114,8	115,2	115,7	+0,8	+0,4	114,4	112,8	115,4	+0,9	+2,3	113,1	114,1	+0,9	24.42	
88,0	-6,6	99,4	91,9	94,4	-5,0	+2,7	97,1	91,0	93,2	-4,0	+2,4	96,7	92,1	-4,8		
161,2	+19,9	148,4	165,8	162,0	+9,2	-2,3	152,0	160,0	163,9	+7,8	+2,4	148,7	161,9	+8,9		
85,4	+6,0	90,6	86,4	85,2	-6,0	-1,4	90,2	88,5	85,8	-4,9	-3,1	89,3	87,2	-2,4	24.5	
78,3	+4,8	85,0	76,8	75,5	-11,2	-1,7	84,7	82,0	76,2	-10,0	-7,1	83,8	79,1	-5,6		
104,5	+8,0	105,8	112,2	111,4	+5,3	-0,7	105,2	106,1	111,8	+6,3	+5,4	104,1	109,0	+4,7		
94,1	+12,8	96,3	89,9	88,6	-10,1	-3,7	94,4	94,9	88,3	-6,5	-7,0	92,1	91,6	-0,5	24.51	
87,3	+9,9	90,3	77,7	73,1	-19,0	-5,9	89,1	88,3	75,4	-15,4	-14,6	86,9	81,9	-5,8		
109,3	+18,3	109,7	117,3	116,5	+6,2	-0,7	106,3	109,8	116,9	+10,0	+6,7	103,6	113,3	+9,4		
76,8	-1,4	85,1	82,9	83,8	-1,5	+1,1	86,1	82,3	83,4	-3,1	+1,3	86,6	82,8	-4,4	24.52	
70,3	-0,4	80,3	76,1	77,5	-3,5	+1,8	80,8	76,5	76,8	-5,0	+0,4	81,1	76,6	-5,5		
96,3	-4,1	100,7	106,6	104,7	+4,0	-0,9	103,7	101,5	105,2	+1,4	+3,6	104,7	103,3	-1,3		
114,7	+19,5	117,0	126,3	133,8	+14,4	+5,9	114,7	118,4	130,1	+13,4	+9,9	110,7	124,2	+12,2	24.6	
102,2	+15,1	111,1	113,0	117,0	+5,3	+3,5	107,0	104,6	115,0	+7,5	+9,9	102,2	109,8	+7,4		
126,0	+22,8	122,3	138,4	149,0	+21,8	+7,7	121,6	130,9	143,7	+18,2	+9,8	118,4	137,3	+16,0		
110,4	+56,8	163,6	123,9	175,0	+7,0	+41,2	129,8	124,9	149,4	+15,0	+19,6	107,1	137,2	+28,1	24.61	
91,9	+51,7	178,2	92,0	180,6	-9,9	+74,6	136,8	99,2	126,3	-7,0	+27,3	106,1	112,8	+6,3		
160,7	+65,3	123,7	210,7	214,0	+73,0	+1,6	113,9	194,7	212,4	+88,5	+9,1	109,9	203,5	+85,2		
104,4	+4,1	109,3	142,0	170,0	+55,5	+19,7	107,9	108,0	156,0	+44,6	+44,4	108,3	132,0	+21,9	24.62	
101,6	+3,8	102,6	125,7	110,1	+7,3	-12,4	102,5	103,0	117,9	+15,0	+14,5	103,3	110,4	+6,9		
109,5	+4,6	122,0	172,7	282,4	+131,5	+63,5	118,0	117,5	227,6	+92,9	+93,7	117,5	172,5	+46,8		

2 INDEX DES UMSATZES FUER
 1996
 NACH ABSCHNITTEN, UNTERABSCHNITTEN,
 DER KLASSIFIKATION DER WIRTSCHAFTS
 2.1 ORIGINAL

WERT

WZ93- SCHL.	WIRTSCHAFTSZWEIG		VERAENDERUNG IN % FEB. 2001 GEGEN			VERAENDERUNG IN % JAN. 2001 GEGEN			KUMULIERT		2-MONATS- DURCHSCHNITT	
			2001			2001			JAN. 2001	VER- AEND. IN %	JAN. 2001	VER- AEND. IN %
			FEB.	FEB. 2000	JAN. 2001	JAN.	JAN. 2000	DEZ. 2000	BIS FEB. 2001	GE- GEN VORJAHR!	FEB. 2001	GE- GEN VORJAHR!
24.63	HERSTELLUNG VON ETHERISCHEN ÖLEN	INSGESAMT	140,9	+6,1	+2,8	137,0	+11,1	+24,9	139,0	+8,5	139,0	+8,5
		INLAND	121,2	+8,7	-7,8	131,4	+28,3	+26,2	126,3	+18,0	126,3	+18,0
		AUSLAND	161,6	+4,1	+13,1	142,9	-1,7	+23,6	152,3	+1,3	152,3	+1,3
24.64	HERSTELLUNG VON FOTO-CHEMISCHEN ERZEUGNISSEN	INSGESAMT	75,8	-16,7	-15,4	89,6	+12,4	+32,7	82,7	-3,2	82,7	-3,2
		INLAND	67,0	-3,0	-29,3	94,7	+36,5	+35,9	80,9	+16,7	80,9	+16,7
		AUSLAND	79,6	-20,8	-8,8	87,3	+3,6	+31,3	83,5	-9,6	83,5	-9,6
24.65	HERSTELLUNG VON UNBE-SPIELTEN TON-, BILD-UND DATENTRAEGERN	INSGESAMT	73,7	-17,7	-16,3	88,1	-1,9	+6,3	80,9	-9,8	80,9	-9,8
		INLAND	86,4	-3,5	-28,8	121,4	+11,1	+40,3	103,9	+4,5	103,9	+4,5
		AUSLAND	69,8	-22,1	-10,3	77,8	-7,2	-4,9	73,8	-14,9	73,8	-14,9
24.66	HERSTELLUNG VON CHEMISCHEN ERZEUGNISSEN A.N.G.	INSGESAMT	132,1	+6,4	-10,3	147,3	+29,0	+18,8	139,7	+17,2	139,7	+17,2
		INLAND	118,4	+9,0	-11,4	133,6	+36,4	+28,7	126,0	+21,5	126,0	+21,5
		AUSLAND	145,3	+4,5	-9,5	160,5	+24,3	+11,9	152,9	+14,0	152,9	+14,0
24.7	HERSTELLUNG VON CHEMIE-FASERN	INSGESAMT	88,7	-6,6	-6,7	95,1	+4,3	+19,6	91,9	-1,3	91,9	-1,3
		INLAND	91,1	+7,1	-7,0	98,0	+18,1	+40,4	94,6	+12,5	94,6	+12,5
		AUSLAND	87,3	-13,2	-6,6	93,5	-2,4	+10,0	90,4	-7,9	90,4	-7,9
DH	HERSTELLUNG VON GUMMI-UND KUNSTSTOFFWAREN	INSGESAMT	111,6	+0,1	-1,3	113,1	+13,0	+17,9	112,4	+6,2	112,4	+6,2
		INLAND	99,4	-1,3	-1,3	100,7	+11,6	+16,3	100,1	+4,8	100,1	+4,8
		AUSLAND	150,9	+3,2	-1,2	152,7	+15,9	+21,5	151,8	+9,2	151,8	+9,2
25.1	HERSTELLUNG VON GUMMI-WAREN	INSGESAMT	116,4	+0,1	+1,7	114,5	+13,4	+23,8	115,5	+6,3	115,5	+6,3
		INLAND	104,9	-0,8	+1,7	103,1	+11,1	+25,4	104,0	+4,7	104,0	+4,7
		AUSLAND	141,9	+1,3	+1,2	140,2	+17,4	+21,3	141,1	+8,7	141,1	+8,7
25.11	HERSTELLUNG VON BEREI-FUNGEN	INSGESAMT	103,6	-0,7	+6,4	97,4	+11,6	+15,1	100,5	+4,9	100,5	+4,9
		INLAND	83,7	-0,5	+9,7	76,3	+9,6	+15,3	80,0	+4,0	80,0	+4,0
		AUSLAND	136,7	-0,9	+3,0	132,7	+13,5	+15,0	134,7	+5,6	134,7	+5,6
25.13	HERSTELLUNG VON SONST. GUMMIWAREN	INSGESAMT	124,0	+0,4	-0,6	124,7	+14,2	+28,3	124,4	+6,9	124,4	+6,9
		INLAND	115,8	-0,8	-0,9	116,8	+11,6	+29,2	116,3	+5,1	116,3	+5,1
		AUSLAND	146,2	+3,1	-0,1	146,4	+20,5	+25,5	146,3	+11,1	146,3	+11,1
25.2	HERSTELLUNG VON KUNST-STOFFWAREN	INSGESAMT	110,5	+0,1	-2,0	112,8	+12,9	+16,6	111,7	+6,2	111,7	+6,2
		INLAND	98,1	-1,5	-2,1	100,2	+11,8	+14,5	99,2	+4,9	99,2	+4,9
		AUSLAND	153,9	+3,8	-1,9	156,9	+15,4	+21,5	156,4	+9,4	156,4	+9,4
25.21	H.V. PLATTEN, FOLIEN, SCHLAEUCHEN U. PROFILLEN AUS KUNSTSTOFF	INSGESAMT	110,6	-4,0	-2,9	113,9	+6,4	+29,3	112,3	+1,1	112,3	+1,1
		INLAND	92,5	-6,6	-3,4	95,8	+3,2	+29,6	94,2	-1,8	94,2	-1,8
		AUSLAND	150,5	-0,3	-2,1	153,8	+11,1	+28,5	152,2	+5,2	152,2	+5,2
25.22	H.V. VERPACKUNGSMITTELN AUS KUNSTSTOFF	INSGESAMT	114,4	+7,0	-1,1	115,7	+19,6	+14,1	115,1	+13,1	115,1	+13,1
		INLAND	101,3	+6,1	-0,3	101,6	+17,6	+15,3	101,5	+11,5	101,5	+11,5
		AUSLAND	155,4	+8,8	-2,8	159,9	+24,1	+11,7	157,7	+16,1	157,7	+16,1
25.23	H.V. BAUBEDARFSARTIKELN AUS KUNSTSTOFF	INSGESAMT	70,2	-9,8	-2,0	71,6	+7,0	-9,9	70,9	-2,1	70,9	-2,1
		INLAND	65,4	-12,2	-1,5	66,4	+4,6	-15,2	65,9	-4,5	65,9	-4,5
		AUSLAND	128,5	+7,8	-5,1	135,4	+24,7	+45,0	132,0	+15,9	132,0	+15,9
25.24	HERSTELLUNG VON SONST. KUNSTSTOFFWAREN	INSGESAMT	127,6	+4,2	-1,7	129,8	+17,9	+17,3	128,7	+10,7	128,7	+10,7
		INLAND	118,9	+3,3	-2,0	121,3	+18,5	+18,0	120,1	+10,4	120,1	+10,4
		AUSLAND	162,7	+6,8	-0,7	163,9	+16,3	+15,1	163,3	+11,4	163,3	+11,4
DI	GLASGEWERBE, KERAMIK, VERARBEITUNG VON STEINEN UND ERDEN	INSGESAMT	87,6	-2,3	+2,5	85,5	+8,5	+6,3	86,6	+2,7	86,6	+2,7
		INLAND	76,2	-5,8	+3,5	73,6	+5,1	+2,2	74,9	-0,8	74,9	-0,8
		AUSLAND	127,2	+6,0	+0,8	126,2	+15,6	+15,4	126,7	+10,6	126,7	+10,6
26.1	HERSTELLUNG UND VERARBEITUNG VON GLAS	INSGESAMT	105,2	+2,6	-1,7	107,0	+14,9	+13,6	106,1	+8,5	106,1	+8,5
		INLAND	93,0	-1,3	-2,9	95,8	+12,0	+10,0	94,4	+5,0	94,4	+5,0
		AUSLAND	136,5	+10,3	+0,8	135,4	+20,4	+20,5	136,0	+15,2	136,0	+15,2
26.11	HERSTELLUNG VON FLACH-GLAS	INSGESAMT	113,5	+8,6	-9,0	124,7	+21,8	+16,2	119,1	+15,1	119,1	+15,1
		INLAND	98,4	+6,5	-15,8	116,9	+33,0	+11,3	107,7	+19,4	107,7	+19,4
		AUSLAND	137,7	+11,2	+0,4	137,1	+9,2	+23,7	137,4	+10,2	137,4	+10,2
26.12	VEREDLUNG UND VERARBEITUNG VON FLACHGLAS	INSGESAMT	102,3	-1,5	-0,1	102,4	+14,5	+7,5	102,4	+5,9	102,4	+5,9
		INLAND	100,0	-1,5	+0,3	99,7	+15,3	+5,8	99,9	+6,3	99,9	+6,3
		AUSLAND	114,6	-1,9	-1,9	116,8	+11,2	+15,2	115,7	+4,3	115,7	+4,3
26.13	HERSTELLUNG VON HOHLGLAS	INSGESAMT	84,5	+2,9	-1,6	85,9	+10,4	+17,3	85,2	+6,5	85,2	+6,5
		INLAND	76,1	-4,0	-4,6	78,7	+6,2	+13,4	76,9	+0,9	76,9	+0,9
		AUSLAND	109,0	+18,2	+4,1	104,7	+19,7	+26,1	106,9	+18,9	106,9	+18,9
26.14	HERSTELLUNG VON GLAS-FASER	INSGESAMT	113,6	-9,0	+3,1	110,2	-	+12,4	111,9	-4,8	111,9	-4,8
		INLAND	88,8	-7,1	-3,9	92,4	-5,0	+12,0	90,6	-6,1	90,6	-6,1
		AUSLAND	186,2	-11,5	+14,7	162,4	+9,9	+13,2	174,3	-2,7	174,3	-2,7
26.15	HERSTELLUNG, VEREDLUNG U. VERARB. VON SONST. GLAS EINSCHL. TECHN. GLASW.	INSGESAMT	154,3	+13,9	-2,5	158,3	+27,1	+18,1	156,3	+20,2	156,3	+20,2
		INLAND	132,9	+5,9	-0,4	133,5	+17,7	+15,7	133,2	+11,5	133,2	+11,5
		AUSLAND	171,4	+19,4	-3,8	178,2	+33,5	+19,7	174,8	+26,2	174,8	+26,2

STBA, FS 4, R 2.2, 2/2001

LAND

DAS VERARBEITENDE GEWERBE
= 100
ABTEILUNGEN, GRUPPEN UND KLASSEN
ZWEIGE, AUSGABE 1993 (WZ93)
WERT

INDEX

2000 FEB.	VER- AEND. IN % GEGEN FEB. 1999	1999 4. VJ	2000 3. VJ	2000 4. VJ	VERAENDERUNG IN % 4. VJ 2000 GEGEN		1999 2. HJ	2000 1. HJ	2000 2. HJ	VERAENDERUNG IN % 2. HJ 2000 GEGEN		1999	2000	VER- AEND. IN % GEGEN 1999	WZ93 SCHL.
					4. VJ 1999	3. VJ 2000				2. HJ 1999	1. HJ 2000				
132,8	+37,6	109,1	128,7	129,7	+18,9	+0,8	108,8	136,5	129,2	+18,8	-5,3	105,3	132,8	+26,1	24.63
111,5	+21,2	91,6	107,1	119,8	+30,8	+11,9	92,2	108,2	113,5	+23,1	+4,9	92,9	110,8	+19,3	
155,2	+53,1	127,5	151,4	140,2	+10,0	-7,4	126,3	166,1	145,8	+15,4	-12,2	118,4	155,9	+31,7	
91,0	+17,9	89,5	94,7	80,9	-9,6	-14,6	93,9	95,6	87,8	-6,5	-8,2	91,7	91,7	-	24.64
69,1	-6,5	77,7	84,0	76,1	-2,1	-9,4	81,5	79,1	80,0	-1,8	+1,1	81,0	79,5	-1,9	
100,5	+27,7	94,6	99,5	83,1	-12,2	-16,5	99,3	102,8	91,3	-8,1	-11,2	96,4	97,1	+0,7	
89,5	+8,5	104,2	88,3	96,6	-7,3	+9,4	97,6	84,0	92,5	-5,2	+10,1	97,5	88,2	-9,5	24.65
89,5	+2,9	121,8	86,0	101,4	-16,7	+17,9	103,7	90,5	93,7	-9,6	+3,5	100,2	92,1	-8,1	
89,6	+10,5	98,8	89,0	95,1	-3,7	+6,9	95,8	82,0	92,1	-3,9	+12,3	96,7	87,0	-10,0	
124,1	+20,3	124,2	135,3	142,0	+14,3	+5,0	122,3	127,7	138,7	+13,4	+8,6	118,0	133,2	+12,9	24.66
108,6	+18,3	112,7	118,4	121,4	+7,7	+2,5	110,5	110,0	119,9	+9,5	+8,0	106,8	114,9	+8,6	
139,0	+21,8	135,2	151,5	161,9	+19,7	+6,9	133,6	144,6	156,7	+17,3	+8,4	129,7	150,7	+16,2	
95,0	+10,9	88,3	92,6	92,8	+5,1	+0,2	86,6	97,6	92,7	+7,0	-5,0	88,2	95,1	+7,8	24.7
85,1	+2,4	77,5	82,0	84,0	+8,4	+2,4	74,3	87,1	83,0	+11,7	-4,7	79,7	85,1	+6,8	
100,6	+15,5	94,4	98,6	97,7	+3,5	-0,9	93,6	103,4	98,2	+4,9	-5,0	93,1	100,8	+8,3	
111,5	+15,5	111,0	116,4	115,6	+4,1	-0,7	110,6	114,2	116,0	+4,9	+1,6	107,6	115,1	+7,0	DM
100,7	+13,0	102,9	105,7	104,2	+1,3	-1,4	103,2	103,2	105,0	+1,7	+1,7	100,2	104,1	+3,9	
146,2	+21,5	136,7	150,3	152,1	+11,3	+1,2	134,2	149,6	151,2	+12,7	+1,1	131,1	150,4	+14,7	
116,3	+8,2	111,7	112,8	114,1	+2,1	+1,2	111,8	117,2	113,5	+1,5	-3,2	111,4	115,3	+3,5	25.1
105,7	+5,3	103,5	102,6	103,1	-0,4	+0,5	104,9	105,6	102,9	-1,9	-2,6	104,7	104,2	-0,5	
140,1	+13,5	130,0	135,6	138,7	+6,7	+2,3	127,2	143,2	137,2	+7,9	-4,2	126,5	140,2	+10,8	
104,3	-0,5	110,0	101,3	103,2	-6,2	+1,9	110,0	109,6	102,3	-7,0	-6,7	107,9	105,9	-1,9	25.11
84,1	-5,4	95,7	83,9	85,3	-10,9	+1,7	97,2	87,6	84,6	-13,0	-3,4	95,0	86,1	-9,4	
138,0	+5,0	133,9	130,5	133,0	-0,7	+1,9	131,6	146,3	131,7	+0,1	-10,0	129,5	139,0	+7,3	
123,5	+13,2	112,7	119,7	120,7	+7,1	+0,8	112,8	121,7	120,2	+6,6	-1,2	113,6	121,0	+6,5	25.13
116,7	+9,8	107,5	112,2	112,3	+4,5	+0,1	108,9	114,8	112,2	+3,0	-2,3	109,7	113,5	+3,5	
141,8	+21,4	126,8	159,9	143,5	+13,2	+2,6	123,6	140,6	141,7	+14,6	+0,8	124,0	141,1	+13,8	
110,4	+17,7	110,8	117,2	116,0	+4,7	-1,0	110,3	113,5	116,6	+6,7	+2,7	106,6	115,1	+8,0	25.2
99,6	+15,0	102,8	106,4	104,4	+1,6	-1,9	102,9	102,6	105,4	+2,4	+2,7	99,3	104,0	+4,7	
148,2	+24,3	138,9	155,3	156,7	+12,8	+0,9	136,6	151,8	156,0	+14,2	+2,8	132,6	153,9	+16,1	
115,2	+23,1	113,7	125,3	117,7	+3,5	-6,1	114,3	120,4	121,5	+6,3	+0,9	109,8	121,0	+10,2	25.21
99,0	+19,9	101,0	110,0	100,6	-0,4	-8,5	103,3	104,8	105,3	+1,9	+0,5	98,8	105,1	+6,4	
150,9	+28,0	141,8	159,3	155,8	+9,9	-2,2	138,8	154,8	157,5	+13,5	+1,7	134,0	156,1	+16,5	
106,9	+16,4	103,6	114,6	113,0	+9,1	-1,4	102,4	109,1	113,8	+11,1	+4,9	99,1	111,5	+12,5	25.22
95,5	+13,7	93,2	100,9	98,9	+6,1	-2,0	92,4	97,1	99,9	+8,1	+2,9	89,9	96,5	+9,6	
142,8	+22,7	136,3	157,5	157,2	+15,3	-0,2	133,7	146,8	157,4	+17,7	+7,2	128,0	152,1	+18,8	
77,8	+11,8	106,4	98,2	94,6	-11,1	-3,7	106,1	84,5	96,4	-9,1	+14,1	95,5	90,4	-5,3	25.23
74,5	+11,4	104,6	94,7	91,7	-12,3	-3,2	103,9	80,9	93,2	-10,3	+15,2	92,9	87,0	-6,4	
119,2	+14,9	129,5	141,7	130,3	+0,6	-8,0	134,0	128,6	136,0	+1,5	+5,8	126,7	132,3	+4,4	
122,5	+15,6	112,9	119,8	125,5	+11,2	+4,8	111,6	122,5	122,6	+9,9	+0,1	111,8	122,6	+9,7	25.24
115,1	+13,7	106,7	111,9	116,2	+8,9	+3,8	105,7	114,6	114,1	+7,9	-0,4	106,3	114,4	+7,6	
152,3	+21,6	137,8	151,3	162,7	+18,1	+7,5	136,5	154,1	157,0	+15,9	+1,9	134,0	155,5	+16,0	
89,7	+14,6	98,8	104,1	98,5	-0,3	-5,4	102,0	97,6	101,3	-0,7	+3,8	98,1	98,4	+1,3	DI
80,9	+14,4	93,6	98,2	89,6	-4,3	-8,8	98,3	89,9	93,9	-4,5	+4,4	93,9	91,9	-2,1	
120,0	+15,2	116,4	124,2	128,9	+10,7	+3,8	114,6	124,0	126,6	+10,5	+2,1	112,5	125,3	+11,4	
102,5	+8,7	108,7	111,9	111,9	+2,9	-	107,4	106,8	111,9	+4,2	+4,8	103,9	109,3	+5,2	26.1
94,2	+6,9	104,4	105,1	103,4	-1,0	-1,6	103,8	98,9	104,3	+0,5	+5,5	99,7	101,6	+1,9	
123,7	+12,4	119,6	129,2	133,7	+11,8	+3,5	116,4	127,0	131,4	+12,9	+3,5	114,6	129,2	+12,7	
104,5	-0,3	114,9	122,1	132,9	+15,7	+8,8	113,4	114,7	127,5	+12,4	+11,2	109,0	121,1	+11,1	26.11
92,4	-4,5	110,6	114,7	126,7	+14,6	+10,5	111,5	103,1	120,7	+8,3	+17,1	106,3	111,9	+6,3	
123,8	+5,3	122,0	134,1	142,9	+17,1	+6,6	116,5	133,0	138,5	+18,9	+4,1	113,5	136,8	+19,6	
103,9	+10,1	114,2	118,0	115,8	+1,4	-1,9	112,4	106,9	116,9	+4,0	+9,4	106,8	111,9	+4,8	26.12
101,5	+11,1	114,0	117,1	113,6	-0,4	-3,0	112,2	105,0	115,4	+2,9	+9,9	105,5	110,2	+4,5	
116,8	+5,7	115,5	122,3	127,5	+10,4	+4,3	113,6	116,6	124,9	+9,9	+7,1	113,9	120,8	+6,1	
82,1	+2,0	88,6	89,7	85,9	-3,0	-4,2	88,9	89,0	87,8	-1,2	-1,3	89,0	88,4	-0,7	26.13
78,2	-0,9	84,7	84,2	81,3	-4,0	-3,4	85,4	85,1	82,8	-3,0	-2,7	86,0	83,9	-2,4	
92,2	+8,9	98,6	103,9	97,9	-0,7	-5,8	97,9	99,2	100,9	+3,1	+1,7	96,9	100,0	+3,2	
124,8	+32,6	113,5	119,3	115,9	+2,1	-2,8	116,3	114,7	117,6	+1,1	+2,5	110,8	116,1	+4,8	26.14
95,6	+18,9	107,6	103,9	98,2	-8,7	-5,5	108,8	95,5	101,1	-7,1	+5,9	101,0	98,3	-2,7	
210,3	+56,9	130,9	164,6	167,8	+28,2	+1,9	138,3	170,8	166,2	+20,2	-2,7	139,6	168,5	+20,7	
135,5	+10,7	138,7	141,7	152,5	+9,9	+7,6	132,0	141,6	147,1	+11,4	+3,9	126,8	144,4	+13,9	26.15
125,5	+13,6	131,3	126,9	131,5	+0,2	+3,6	127,9	126,2	129,2	+1,0	+2,4	121,8	127,7	+4,8	
143,5	+8,8	144,7	153,6	169,3	+17,0	+10,2	136,3	154,0	161,4	+19,3	+4,8	130,9	157,7	+20,5	

2 INDEX DES UMSATZES FUER
 1995
 NACH ABSCHNITTEN, UNTERABSCHNITTEN,
 DER KLASSIFIKATION DER WIRTSCHAFTS
 2.1 ORIGINAL

WERT

WZ93- SCHL.	WIRTSCHAFTSZWEIG		VERAENDERUNG IN % FEB. 2001 GEGEN			VERAENDERUNG IN % JAN. 2001 GEGEN			KUMULIERT		2-MONATS- DURCHSCHNITT	
			2001			2001			JAN. 2001	VER- AEND. IN %	JAN. 2001	VER- AEND. IN %
			FEB.	FEB. 2000	JAN. 2001	JAN.	JAN. 2000	DEZ. 2000	FEB. 2001	VORJAHR!	FEB. 2001	VORJAHR!
26.2	KERAMIK (OHNE ZIEGELEI, UND BAUKERAMIK)	INSGESAMT	93,3	-1,7	-4,4	97,6	+10,8	+9,5	95,5	+4,4	95,5	+4,4
		INLAND	78,2	-3,8	-6,7	83,8	+10,7	+9,4	81,0	+3,2	81,0	+3,2
		AUSLAND	119,3	+0,9	-1,6	121,2	+10,8	+9,6	120,3	+5,7	120,3	+5,7
26.21	H.V. KERAMISCHEN HAUS- HALTSWAREN UND ZIERGE- GENSTAENDEN	INSGESAMT	79,3	-8,9	-1,1	80,2	+12,2	-17,2	79,8	+0,6	79,8	+0,6
		INLAND	70,5	-13,7	-5,6	74,7	+22,9	-12,4	72,6	+1,8	72,6	+1,8
		AUSLAND	100,0	+0,7	+7,5	93,0	-3,5	-24,9	96,5	-1,4	96,5	-1,4
26.22	HERSTELLUNG VON SANI- TAERKERAMIK	INSGESAMT	59,7	-11,3	-27,3	82,1	+6,2	+86,6	70,9	-1,9	70,9	-1,9
		INLAND	46,2	-9,4	-30,0	66,0	+4,1	+80,3	56,1	-1,9	56,1	-1,9
		AUSLAND	152,8	-15,1	-20,8	192,9	+11,6	+103,7	172,9	-2,0	172,9	-2,0
26.23	H.V. ISOLATOREN UND ISOLIERTEILEN AUS KERAMIK	INSGESAMT	99,1	+14,2	-4,9	104,2	+21,0	+39,5	101,7	+17,6	101,7	+17,6
		INLAND	74,3	+3,1	-14,2	86,6	+16,6	+56,3	80,5	+10,0	80,5	+10,0
		AUSLAND	132,4	+24,0	+3,4	128,0	+25,5	+27,0	130,2	+24,7	130,2	+24,7
26.24	H.V. KERAMISCHEN ERZEUG- NISSEN F. SONST. TECHN. ZWECKE	INSGESAMT	162,6	+10,5	-0,7	163,7	+17,3	+30,0	163,2	+13,9	163,2	+13,9
		INLAND	137,3	+23,1	+3,9	132,2	+35,6	+8,4	134,8	+29,0	134,8	+29,0
		AUSLAND	194,0	+1,5	-4,2	202,6	+5,9	+55,1	198,3	+3,7	198,3	+3,7
26.25	HERSTELLUNG VON KERA- MISCHEN ERZEUGNISSEN A.N.G.	INSGESAMT	120,5	-2,5	+5,0	114,8	-2,3	+12,9	117,7	-2,4	117,7	-2,4
		INLAND	99,0	-13,2	-11,8	112,3	+3,4	+26,7	105,7	-5,0	105,7	-5,0
		AUSLAND	201,5	+26,1	+62,0	124,4	-17,7	-17,6	163,0	+4,8	163,0	+4,8
26.26	H.V. FEUERFESTEN KERA- MISCHEN WERKSTOFFEN	INSGESAMT	96,3	-0,7	-2,5	97,7	+10,1	+6,1	96,5	+4,4	96,5	+4,4
		INLAND	88,3	+2,7	+4,4	84,6	-1,5	+1,6	86,5	+0,6	86,5	+0,6
		AUSLAND	101,9	-3,5	-7,4	110,1	+20,6	+9,6	106,0	+7,6	106,0	+7,6
26.3	H.V. KERAMISCHEN WAND- U. BODENFLIESEN UND -PLATTEN	INSGESAMT	63,3	-10,1	-5,0	66,6	-9,4	+52,8	65,0	-9,7	65,0	-9,7
		INLAND	66,9	-10,6	-4,7	70,2	-12,4	+51,3	68,6	-11,5	68,6	-11,5
		AUSLAND	51,0	-7,4	-5,4	53,9	+6,9	+59,9	52,5	-0,6	52,5	-0,6
26.4	ZIEGELEI, HERSTELLUNG VON SONST. BAUKERAMIK	INSGESAMT	43,4	-23,6	+31,3	32,9	-20,7	-29,4	38,2	-22,4	38,2	-22,4
		INLAND	41,5	-25,2	+33,9	31,0	-23,5	-29,9	36,3	-24,4	36,3	-24,4
		AUSLAND	120,0	+9,0	+13,1	106,1	+28,8	-22,7	113,1	+17,4	113,1	+17,4
26.51	HERSTELLUNG VON ZEMENT	INSGESAMT	64,0	-11,5	+32,8	48,2	-4,2	-25,2	56,1	-8,5	56,1	-8,5
		INLAND	60,5	-12,4	+34,1	45,1	-5,8	-26,8	52,8	-9,7	52,8	-9,7
		AUSLAND	124,6	-3,0	+23,6	100,8	+11,0	-10,6	112,7	+2,7	112,7	+2,7
26.62	HERSTELLUNG VON GIPS- ERZEUGNISSEN FUER DEN BAU	INSGESAMT	124,8	+8,5	+10,8	112,6	+2,5	+32,8	118,7	+5,5	118,7	+5,5
		INLAND	113,7	+11,4	+11,6	101,9	+11,7	+34,4	107,8	+11,5	107,8	+11,5
		AUSLAND	551,5	-9,9	+5,5	522,8	-36,8	+22,1	537,2	-25,3	537,2	-25,3
DJ	METALLERZEUGUNG UND -BE- ARBEITUNG, HERSTELLUNG VON METALLERZEUGNISSEN	INSGESAMT	112,2	+4,6	-3,2	115,9	+17,9	+14,1	114,1	+11,0	114,1	+11,0
		INLAND	104,9	+4,3	-2,5	107,6	+15,9	+12,1	106,3	+9,9	106,3	+9,9
		AUSLAND	136,0	+5,2	-4,7	141,7	+22,5	+18,9	138,4	+13,4	138,4	+13,4
27	METALLERZEUGUNG UND -BEARBEITUNG	INSGESAMT	116,6	+6,5	-4,6	122,2	+21,6	+33,3	119,4	+13,7	119,4	+13,7
		INLAND	110,0	+7,0	-4,4	115,1	+21,0	+36,5	112,6	+13,7	112,6	+13,7
		AUSLAND	130,2	+5,7	-4,8	136,7	+22,5	+27,9	133,5	+13,7	133,5	+13,7
27.1	ERZEUGUNG VON ROHEISEN, STAHL UND FERROLEGIE- RUNGEN (EGKS) 1)	INSGESAMT	103,8	+4,3	-6,7	111,2	+15,2	+41,1	107,5	+9,7	107,5	+9,7
		INLAND	102,0	+6,9	-5,0	107,4	+19,2	+45,3	104,7	+12,8	104,7	+12,8
		AUSLAND	107,3	-0,3	-9,7	118,8	+8,6	+34,1	113,1	+4,2	113,1	+4,2
27.2	HERSTELLUNG VON ROHREN	INSGESAMT	83,6	-4,6	-1,6	85,0	+21,3	+24,8	84,3	+6,8	84,3	+6,8
		INLAND	68,3	-8,3	-4,7	71,7	+10,3	+25,6	70,0	+0,3	70,0	+0,3
		AUSLAND	111,7	-	+2,2	109,3	+37,5	+23,5	110,5	+15,6	110,5	+15,6
27.21	H.V. ROHREN, ROHRFORM-, ROHRVERSCHLUSS- U. -VERBIND. A. GUSSEISEN	INSGESAMT	35,4	-16,9	+17,6	30,1	-16,2	+10,3	32,8	-16,5	32,8	-16,5
		INLAND	29,8	-24,4	+9,6	27,2	-20,7	+87,6	28,5	-22,8	28,5	-22,8
		AUSLAND	52,0	-0,6	+34,0	38,8	-4,4	-40,9	45,4	-2,4	45,4	-2,4
27.22	H.V. STAHLROHREN, ROHR- FORM-, VERSCHL.-VERBIND. AUS EISEN UND STAHL	INSGESAMT	91,9	-3,7	-2,8	94,5	+24,3	+25,7	93,2	+8,8	93,2	+8,8
		INLAND	76,2	-6,7	-5,8	80,9	+13,5	+22,9	78,6	+2,7	78,6	+2,7
		AUSLAND	118,7	+0,1	+1,0	117,5	+39,7	+28,8	118,1	+16,5	118,1	+16,5
27.3	SONST. ERSTE BEARBEITUNG V. EISEN U. STAHL, H.V. FERROLEG. (NICHT EGKS) 1)	INSGESAMT	128,2	+6,5	-5,3	135,4	+24,0	+32,9	131,8	+14,8	131,8	+14,8
		INLAND	122,3	+6,1	-4,7	128,3	+20,2	+35,1	125,3	+12,9	125,3	+12,9
		AUSLAND	142,8	+7,3	-6,5	152,7	+32,4	+28,6	147,8	+19,0	147,8	+19,0
27.31	HERSTELLUNG VON BLANK- STAHL	INSGESAMT	93,7	+6,1	-5,4	99,1	+24,0	+40,6	96,4	+14,6	96,4	+14,6
		INLAND	92,3	+5,4	-6,9	99,1	+26,6	+45,3	95,7	+15,3	95,7	+15,3
		AUSLAND	98,4	+8,6	-1,0	99,4	+16,5	+27,6	98,9	+12,4	98,9	+12,4
27.32	HERSTELLUNG VON KALTBAND UNTER 500 MM BREITE	INSGESAMT	151,7	+4,1	-4,9	159,5	+21,0	+31,8	155,6	+12,1	155,6	+12,1
		INLAND	153,1	+4,6	-4,9	161,0	+21,4	+34,6	157,1	+12,6	157,1	+12,6
		AUSLAND	149,0	+3,1	-5,0	166,8	+20,3	+26,9	152,9	+11,3	152,9	+11,3
27.33	HERSTELLUNG VON KALT- PROFILLEN	INSGESAMT	150,6	+15,2	-8,7	164,9	+17,2	+31,6	157,8	+16,3	157,8	+16,3
		INLAND	141,1	+13,6	-7,4	152,4	+12,6	+28,1	146,8	+13,1	146,8	+13,1
		AUSLAND	229,9	+24,3	-14,7	269,6	+45,7	+51,2	249,8	+35,0	249,8	+35,0

1) EUROPAEISCHE GEMEINSCHAFT FUER KOHLE UND STAHL.

STBA, FS 4, R 2.2, 2/2001

LAND

DAS VERARBEITENDE GEBERBE
= 100
ABTEILUNGEN, GRUPPEN UND KLASSEN
ZWEIGE, AUSGABE 1993 (WZ93)
WERT

INDEX

2000 FEB.	VER- ÄEND. IN % GEGEN FEB. 1999	1999 4.VJ	2000 3.VJ	2000 4.VJ	VERÄNDERUNG IN % 4.VJ 2000 GEGEN						VERÄNDERUNG IN % 2.HJ 2000 GEGEN				1999	2000	VER- ÄEND. IN % GEGEN 1999	WZ93 SCHL.	
					4.VJ		3.VJ		2.HJ	1.HJ	2.HJ	2.HJ		1.HJ					
					1999	2000	1999	2000				1999	2000	1999					2000
94,9	+13,2	94,4	91,2	98,2	+4,0	+7,7	91,7	93,5	94,7	+3,3	+1,3	89,9	94,1	+4,7	26.2				
81,3	+8,4	84,5	77,6	83,7	-0,9	+7,9	81,7	78,3	80,6	-1,3	+2,9	80,3	79,5	-1,0					
118,2	+19,4	111,5	114,5	123,2	+10,5	+7,6	108,8	119,7	118,9	+9,3	-0,7	106,5	119,3	+12,0					
87,0	+1,4	94,0	78,5	94,8	+0,9	+20,8	85,7	81,9	86,6	+1,1	+5,7	84,5	84,2	-0,4	26.21				
81,7	+1,0	90,3	69,1	86,6	-4,1	+25,3	80,1	72,0	77,9	-2,7	+8,2	78,1	74,9	-4,1					
99,3	+2,1	102,7	100,1	113,8	+10,8	+13,7	98,8	104,9	107,0	+8,3	+2,0	99,5	105,9	+6,4					
67,3	+33,8	67,4	67,5	59,7	-11,4	-11,6	68,6	71,1	63,6	-7,3	-10,5	65,2	67,4	+3,4	26.22				
51,0	+28,5	55,7	51,9	46,5	-16,5	-10,4	56,2	54,6	49,2	-12,5	-9,9	52,9	51,9	-1,9					
179,9	+46,0	147,8	175,1	151,1	+2,2	-13,7	153,8	184,9	163,1	+6,0	-11,8	150,4	174,0	+15,7					
86,8	+8,8	74,6	91,9	88,2	+18,2	-4,0	76,2	90,2	90,1	+18,2	-0,1	78,8	90,1	+14,3	26.23				
72,1	+5,9	63,5	70,6	70,1	+10,4	-0,7	65,6	74,3	70,3	+7,2	-5,4	68,9	72,3	+4,9					
106,8	+11,7	89,5	120,6	112,8	+26,0	-6,5	90,5	111,7	116,7	+29,0	+4,5	92,0	114,2	+24,1					
147,1	+14,7	143,2	149,2	149,5	+4,4	+0,2	148,5	148,4	149,3	+0,5	+0,6	143,3	148,9	+3,9	26.24				
111,5	-5,9	108,9	124,6	132,0	+21,2	+5,9	114,0	112,2	128,3	+12,5	+14,3	119,6	120,2	+0,5					
191,2	+36,4	185,5	178,6	171,1	-7,8	-4,7	191,2	193,1	175,4	-8,3	-9,2	172,6	184,2	+6,7					
123,6	+11,7	123,3	111,3	117,6	-4,6	+5,7	121,4	119,1	114,4	-5,8	-3,9	115,9	116,7	+0,7	26.25				
114,0	+14,7	115,3	101,1	104,9	-9,0	+3,8	114,9	106,1	103,0	-10,4	-2,9	107,5	104,8	-2,7					
159,8	+4,3	153,5	149,8	165,3	+7,7	+10,3	145,8	167,8	157,6	+8,1	-6,1	147,8	162,7	+10,1					
96,0	+19,1	92,4	93,2	102,2	+10,6	+9,7	89,8	94,8	97,7	+8,8	+3,1	88,8	96,3	+8,4	26.26				
86,0	+14,4	86,6	87,2	89,9	+3,8	+3,1	86,2	85,5	88,5	+2,7	+3,5	85,7	87,0	+1,5					
105,6	+23,2	97,9	98,9	114,0	+16,4	+15,3	93,2	103,6	106,5	+14,3	+2,8	91,8	105,1	+14,5					
70,4	+3,4	68,0	78,8	64,0	-5,9	-18,8	78,8	77,2	71,4	-9,4	-7,5	80,2	74,3	-7,4	26.3				
74,8	+7,2	71,8	84,8	68,2	-5,0	-19,6	83,4	82,2	76,5	-8,3	-6,9	83,4	79,4	-4,8					
55,1	-11,0	54,5	57,7	49,3	-9,5	-14,6	62,9	59,8	53,5	-14,9	-10,5	69,0	56,6	-18,0					
56,8	+56,0	81,4	98,9	70,1	-13,9	-29,1	97,5	80,7	84,5	-13,3	+4,7	89,3	82,6	-7,5	26.4				
55,5	+55,9	79,5	95,6	66,6	-16,2	-30,3	95,7	78,6	81,1	-15,3	+3,2	87,7	79,8	-9,0					
110,1	+63,1	153,6	226,8	205,9	+34,0	-9,2	165,4	162,7	216,3	+30,8	+32,9	150,8	189,5	+25,7					
72,3	+34,9	93,8	107,4	89,7	-4,4	-16,5	106,2	92,4	98,6	-7,2	+6,7	99,8	95,5	-4,3	26.51				
69,1	+34,7	91,5	105,7	86,6	-5,4	-18,1	104,6	89,4	96,1	-8,1	+7,5	98,1	92,8	-5,4					
128,5	+38,5	133,7	137,5	143,2	+7,1	+4,1	133,1	143,3	140,4	+5,5	-2,0	128,9	141,8	+10,0					
115,0	+2,0	125,0	118,7	107,7	-13,8	-9,3	127,7	114,4	113,2	-11,4	-1,0	125,6	113,8	-9,4	26.62				
102,1	+1,3	108,9	102,3	94,3	-14,2	-7,8	109,0	99,6	98,3	-9,8	-1,3	109,2	98,9	-9,4					
612,0	+7,3	704,5	749,6	621,4	-11,8	-17,1	844,1	681,7	685,5	-18,8	+0,6	751,8	683,6	-9,1					
107,3	+17,9	106,3	116,1	115,2	+8,4	-0,8	106,0	110,8	115,7	+9,2	+4,4	102,3	113,2	+10,7	DJ				
100,6	+15,0	102,6	110,0	108,0	+5,3	-1,8	102,7	104,3	109,0	+6,1	+4,5	98,9	106,6	+7,8					
128,3	+26,0	118,2	135,6	137,7	+16,5	+1,5	116,4	131,2	136,6	+17,4	+4,1	112,9	133,9	+18,6					
109,5	+22,8	98,3	113,8	112,1	+14,0	-1,5	97,7	111,0	113,0	+15,7	+1,8	96,3	112,0	+16,3	27				
102,8	+17,4	93,1	107,5	103,8	+11,5	-3,4	93,4	104,2	105,7	+13,2	+1,4	92,7	104,9	+13,2					
123,2	+33,3	108,8	127,0	129,2	+18,8	+1,7	106,5	125,1	128,1	+20,3	+2,4	103,5	126,6	+22,3					
99,5	+28,4	89,4	102,8	98,0	+9,6	-4,7	88,4	102,9	100,4	+13,6	-2,4	86,3	101,7	+17,8	27.1				
95,4	+19,8	86,7	98,0	91,4	+5,4	-6,7	86,3	97,6	94,7	+9,7	-3,0	85,5	96,1	+12,4					
107,6	+46,8	95,0	112,5	111,2	+17,1	-1,2	92,7	113,7	111,8	+20,6	-1,7	87,8	112,8	+26,5					
87,6	+0,5	72,8	89,8	82,0	+12,5	-8,7	77,1	85,1	85,9	+11,4	+0,9	83,3	85,5	+2,6	27.2				
74,5	-9,3	65,6	80,5	71,2	+8,7	-11,6	70,2	75,3	75,9	+8,1	+0,8	76,0	75,6	-0,5					
111,7	+15,6	86,4	106,9	101,7	+17,7	-4,9	89,7	103,1	104,3	+16,3	+1,2	96,7	103,7	+7,2					
42,6	+6,0	42,9	50,6	39,6	-7,7	-21,7	48,9	46,7	45,1	-7,8	-3,4	49,8	45,9	-7,8	27.21				
39,4	+17,3	35,6	44,5	30,4	-14,6	-31,7	43,2	43,4	37,4	-13,4	-13,8	44,3	40,4	-8,8					
52,3	-12,7	64,7	68,7	67,4	+4,2	-1,9	66,1	56,7	68,1	+3,0	+20,1	65,9	62,4	-5,3					
95,4	+0,1	78,1	96,5	89,3	+14,3	-7,5	82,0	91,7	92,9	+13,3	+1,3	89,1	92,3	+3,6	27.22				
81,7	-11,3	71,6	87,8	79,6	+11,2	-9,3	75,8	81,8	83,7	+10,4	+2,3	82,5	82,8	+0,4					
118,6	+17,5	89,0	111,4	105,8	+18,9	-5,0	92,5	108,6	108,6	+17,4	+0,1	100,3	108,6	+8,3					
120,4	+22,1	105,7	120,0	123,1	+16,5	+2,6	103,2	119,7	121,6	+17,8	+1,6	103,1	120,7	+17,1	27.3				
115,3	+17,8	101,0	115,1	115,4	+14,3	+0,3	100,2	114,4	115,3	+15,1	+0,8	101,2	114,8	+13,4					
139,1	+32,8	117,4	132,0	142,0	+21,0	+7,6	110,5	132,9	137,0	+24,0	+8,1	107,6	134,9	+25,4					
88,3	+13,9	75,2	85,2	86,8	+15,4	+1,9	74,2	86,8	86,0	+15,9	-0,9	76,2	86,4	+13,4	27.31				
87,6	+12,2	73,7	84,7	85,1	+15,5	+0,5	73,1	85,0	84,9	+16,1	-0,1	76,2	85,0	+11,5					
90,6	+20,2	80,0	86,7	92,4	+15,5	+6,6	78,1	92,4	89,6	+14,7	-3,0	76,6	91,0	+18,8					
145,7	+28,0	124,3	146,7	148,0	+19,1	+0,9	119,0	146,0	147,3	+23,8	+0,9	117,8	146,6	+24,4	27.32				
146,3	+24,7	122,6	146,8	146,2	+19,2	-0,4	119,4	145,9	146,5	+22,7	+0,4	119,4	146,2	+22,4					
144,5	+35,2	127,8	146,3	151,4	+18,5	+3,5	118,2	146,1	148,9	+26,0	+1,9	114,7	147,5	+28,6					
130,7	+4,1	149,3	165,0	156,8	+5,0	-5,0	149,9	144,9	160,9	+7,3	+11,0	145,1	152,9	+5,4	27.33				
124,2	+3,0	139,3	157,4	148,5	+6,6	-5,7	141,7	136,0	152,9	+7,9	+12,4	138,1	144,5	+4,6					
185,0	+10,3	232,3	228,9	227,1	-2,2	-0,8	218,7	218,8	228,0	+4,3	+4,2	203,5	223,4	+9,8					

2 INDEX DES UMSATZES FUER
 1995
 NACH ABSCHNITTEN, UNTERABSCHNITTEN,
 DER KLASSIFIKATION DER WIRTSCHAFTS
 2.1 ORIGINAL

WERT

WZ93- SCHL.	WIRTSCHAFTSZWEIG		VERAENDERUNG IN % FEB. 2001 GEGEN			VERAENDERUNG IN % JAN. 2001 GEGEN			KUMULIERT		2-MONATS- DURCHSCHNITT	
			2001			2001			JAN. 2001	VER- AEND.	JAN. 2001	VER- AEND.
			FEB.	FEB. 2000	JAN. 2001	JAN.	JAN. 2000	DEZ. 2000	FEB. 2001	IN % GEGEN VORJAHR!	FEB. 2001	IN % GEGEN VORJAHR!
27.34	HERSTELLUNG VON GEZO- GENEM DRAHT	INSGESAMT	91,7	+5,4	-3,0	94,5	+19,0	+47,4	93,1	+11,9	93,1	+11,9
		INLAND	86,4	+1,8	+0,3	86,1	+8,8	+41,6	86,3	+5,2	86,3	+5,2
		AUSLAND	109,2	+16,0	-10,5	122,0	+52,1	+63,3	115,6	+32,6	115,6	+32,6
27.36	ERSTE BEARB. V. EISEN U. STAHL A.N.G., H.V.FERRO- LEG. (NICHT EGKS) 1)	INSGESAMT	163,6	+13,1	-7,4	176,6	+46,8	+17,3	170,1	+28,4	170,1	+28,4
		INLAND	142,0	+16,7	-6,7	152,2	+34,3	+21,6	147,1	+25,2	147,1	+25,2
		AUSLAND	195,5	+9,5	-8,1	212,7	+62,7	+13,1	204,1	+31,9	204,1	+31,9
27.4	ERZEUGUNG UND ERSTE BEAR- BEITUNG VON NE-METALLEN	INSGESAMT	131,5	+9,6	-4,1	137,1	+27,9	+30,1	134,3	+18,2	134,3	+18,2
		INLAND	119,2	+9,2	-5,6	126,3	+26,4	+34,2	122,8	+17,4	122,8	+17,4
		AUSLAND	151,5	+10,2	-2,1	164,8	+29,9	+25,1	153,2	+19,3	153,2	+19,3
27.41	ERZEUG. U. ERSTE BEAR- BEITUNG VON EDELMETALLEN	INSGESAMT	129,8	+14,4	-0,5	130,5	+41,1	+2,8	130,2	+26,4	130,2	+26,4
		INLAND	149,2	+8,8	-8,1	162,3	+43,9	+6,8	155,8	+24,6	155,8	+24,6
		AUSLAND	104,1	+26,5	+17,6	88,5	+35,1	-5,5	96,3	+30,3	96,3	+30,3
27.42	ERZEUG. U. ERSTE BEAR- BEITUNG VON ALUMINIUM	INSGESAMT	133,2	+8,0	-3,8	138,5	+24,7	+33,0	135,9	+16,0	135,9	+16,0
		INLAND	119,6	+8,6	-4,5	125,2	+23,2	+35,9	122,4	+15,6	122,4	+15,6
		AUSLAND	158,8	+7,2	-3,0	163,7	+26,8	+29,2	161,3	+16,3	161,3	+16,3
27.43	ERZEUG. U. ERSTE BEAR- BEITUNG VON BLEI, ZINK UND ZINN	INSGESAMT	152,0	-1,0	+0,5	151,2	+8,7	+9,1	151,6	+3,6	151,6	+3,6
		INLAND	140,5	+1,9	+1,8	138,0	+10,9	+15,3	139,3	+6,2	139,3	+6,2
		AUSLAND	191,8	-7,7	-2,5	196,7	+3,5	-3,5	194,3	-2,3	194,3	-2,3
27.44	ERZEUG. U. ERSTE BEAR- BEITUNG VON KUPFER	INSGESAMT	123,5	+10,4	-7,3	133,2	+31,5	+39,0	128,4	+20,5	128,4	+20,5
		INLAND	108,0	+10,5	-9,8	119,7	+31,5	+47,1	113,9	+20,7	113,9	+20,7
		AUSLAND	144,4	+10,1	-4,7	151,5	+31,5	+31,4	148,0	+20,1	148,0	+20,1
27.45	ERZEUG. U. ERSTE BEAR- BEITUNG VON SONSTIGEN NE-METALLEN	INSGESAMT	147,5	+31,3	+3,4	142,6	+51,9	+24,4	145,1	+40,7	145,1	+40,7
		INLAND	115,2	+27,3	+2,9	111,9	+34,5	+41,5	113,6	+30,7	113,6	+30,7
		AUSLAND	176,8	+33,9	+3,7	170,5	+64,6	+16,1	173,7	+47,5	173,7	+47,5
27.5	GIESSEREIINDUSTRIE	INSGESAMT	137,9	+11,3	-1,4	139,8	+22,3	+28,1	138,9	+16,6	138,9	+16,6
		INLAND	132,2	+10,6	-0,8	133,3	+20,9	+29,8	132,8	+15,6	132,8	+15,6
		AUSLAND	161,1	+13,5	-3,1	166,2	+27,6	+22,9	163,7	+20,3	163,7	+20,3
27.51	EISENGIESSEREI	INSGESAMT	132,1	+7,1	-2,5	135,5	+19,4	+31,3	133,8	+13,0	133,8	+13,0
		INLAND	126,2	+7,4	-0,9	127,4	+17,9	+32,3	126,8	+12,4	126,8	+12,4
		AUSLAND	149,8	+6,4	-6,1	159,5	+22,9	+28,5	154,7	+14,3	154,7	+14,3
27.52	STAHLGIESSEREI	INSGESAMT	111,4	+18,3	+4,8	106,3	+15,7	+18,2	108,9	+17,0	108,9	+17,0
		INLAND	94,9	+15,5	+2,3	92,8	+8,9	+17,6	93,9	+12,2	93,9	+12,2
		AUSLAND	170,5	+24,0	+10,2	154,7	+33,2	+19,5	162,6	+28,2	162,6	+28,2
27.53	LEICHTMETALLGIESSEREI	INSGESAMT	158,5	+13,1	-0,8	159,8	+25,4	+22,8	159,2	+19,0	159,2	+19,0
		INLAND	154,3	+10,5	-0,9	155,7	+23,9	+25,8	155,0	+16,8	155,0	+16,8
		AUSLAND	185,6	+28,3	-0,3	186,1	+34,6	+9,2	185,9	+31,4	185,9	+31,4
27.54	BUNTMETALLGIESSEREI	INSGESAMT	123,1	+21,8	-4,0	128,2	+34,7	+54,1	125,7	+28,0	125,7	+28,0
		INLAND	117,9	+25,4	-2,4	120,8	+34,5	+54,5	119,4	+29,9	119,4	+29,9
		AUSLAND	161,8	+5,3	-11,6	183,1	+35,0	+52,8	172,5	+19,2	172,5	+19,2
28	HERSTELLUNG VON METALL- ERZEUGNISSEN	INSGESAMT	108,5	+2,8	-2,0	110,7	+14,6	+0,9	109,6	+8,4	109,6	+8,4
		INLAND	101,5	+2,4	-1,1	102,6	+12,4	-1,2	102,1	+7,2	102,1	+7,2
		AUSLAND	142,5	+4,5	-4,6	149,4	+22,4	+8,0	146,0	+13,0	146,0	+13,0
28.1	STAHL- UND LEICHTMETALL- BAU	INSGESAMT	85,3	-0,9	-1,3	86,4	+5,5	-28,1	85,9	+2,3	85,9	+2,3
		INLAND	80,9	-1,3	-0,4	81,2	+2,7	-29,6	81,1	+0,6	81,1	+0,6
		AUSLAND	148,4	+1,9	-8,1	161,5	+32,6	-14,2	155,0	+15,9	155,0	+15,9
28.11	HERSTELLUNG VON STAHL- UND LEICHTMETALLKON- STRUKTIONEN	INSGESAMT	86,8	-0,6	+1,4	85,6	+7,4	-30,4	86,2	+3,2	86,2	+3,2
		INLAND	82,7	-0,5	+1,3	81,6	+5,4	-30,8	82,2	+2,4	82,2	+2,4
		AUSLAND	141,1	-1,0	+2,6	137,5	+24,7	-27,2	139,3	+10,2	139,3	+10,2
28.12	HERSTELLUNG VON AUSBAU- ELEMENTEN AUS STAHL UND LEICHTMETALL	INSGESAMT	80,0	-2,4	-10,4	89,3	-0,4	-18,9	84,7	-1,4	84,7	-1,4
		INLAND	74,7	-4,2	-6,2	79,6	-6,6	-25,1	77,2	-5,4	77,2	-5,4
		AUSLAND	185,0	+14,8	-34,5	282,6	+57,3	+53,3	233,8	+37,2	233,8	+37,2
28.2	KESSEL- UND BEHAELTERBAU (OHNE H.V. DAMPFKESSELN)	INSGESAMT	68,7	-4,2	-7,3	74,1	+7,2	-16,4	71,4	+1,4	71,4	+1,4
		INLAND	65,0	-3,7	-6,1	69,2	+8,3	-17,3	67,1	+2,1	67,1	+2,1
		AUSLAND	95,6	-7,1	-14,3	111,5	+2,8	-10,9	103,6	-2,0	103,6	-2,0
28.21	HERSTELLUNG VON TANKS UND SAMMELBEHAELTERN	INSGESAMT	68,1	+1,0	-1,0	68,8	+6,2	-42,7	68,5	+3,6	68,5	+3,6
		INLAND	66,7	+2,0	+4,4	63,9	+9,4	-46,6	65,3	+5,5	65,3	+5,5
		AUSLAND	76,4	-3,9	-22,8	99,0	-4,5	-19,3	87,7	-4,3	87,7	-4,3
28.22	H.V. HEIZKOEPPERN F. ZENTRALHEIZUNGEN UND ZENTRALHEIZUNGSKESSELN	INSGESAMT	69,1	-7,7	-11,4	78,0	+7,9	+18,7	73,6	-	73,6	-
		INLAND	63,9	-7,4	-12,2	72,8	+7,5	+23,8	68,4	-	68,4	-
		AUSLAND	115,6	-9,2	-7,1	124,5	+9,7	-2,4	120,1	-0,2	120,1	-0,2
28.3	HERSTELLUNG VON DAMPF- KESSELN (OHNE ZENTRAL- HEIZUNGSKESSEL)	INSGESAMT	67,5	-	-6,4	61,4	+9,3	-50,2	59,5	+4,6	59,5	+4,6
		INLAND	55,6	-2,5	-3,3	57,5	-2,4	-46,2	56,6	-2,4	56,6	-2,4
		AUSLAND	67,2	+12,6	-17,2	81,2	+90,6	-60,6	74,2	+44,9	74,2	+44,9

1) EUROPÄISCHE GEMEINSCHAFT FUER KOHLE UND STAHL.

STBA,FS 4,R 2.2, 2/2001

LAND

DAS VERARBEITENDE GEMERBE
= 100
ABTEILUNGEN, GRUPPEN UND KLASSEN
ZWEIGE, AUSGABE 1993 (WZ93)
WERT

INDEX

2000 FEB.	VER- AEND. IN % GEGEN FEB. 1999	1999 4. VJ	2000 3. VJ	2000 4. VJ	VERAENDERUNG IN % 4. VJ 2000 GEGEN			1999 2. HJ	2000 1. HJ	2000 2. HJ	VERAENDERUNG IN % 2. HJ 2000 GEGEN			1999	2000	VER- AEND. IN % GEGEN 1999	WZ93 SCHL.		
					4. VJ 1999	3. VJ 2000					2. HJ 1999	1. HJ 2000							
							4. VJ 1999						3. VJ 2000					2. HJ 1999	1. HJ 2000
87,0	+17,1	75,9	82,0	81,6	+7,5	-0,5	76,7	83,5	81,8	+6,6	-2,0	77,7	82,6	+6,3	27.34				
84,9	+17,9	73,4	77,9	76,2	+3,8	-2,2	75,5	80,3	77,1	+2,1	-4,0	76,3	78,7	+3,1					
94,1	+14,8	84,0	95,3	99,2	+18,1	+4,1	80,6	94,1	97,2	+20,6	+3,3	82,0	95,7	+16,7					
144,7	+26,8	127,6	135,8	160,9	+26,1	+18,5	124,3	140,4	148,4	+19,4	+5,7	124,7	144,4	+15,8	27.35				
121,7	+8,2	115,2	117,8	133,8	+16,1	+13,6	114,2	123,0	125,8	+10,2	+2,3	119,0	124,4	+4,5					
178,6	+53,4	145,9	162,3	200,9	+37,7	+23,8	139,2	166,1	181,6	+30,5	+9,3	133,2	173,8	+30,5					
120,0	+31,6	109,3	131,1	129,1	+18,1	-1,5	109,0	121,5	130,1	+19,4	+7,1	103,4	125,8	+21,7	27.4				
109,2	+30,5	99,5	121,3	117,0	+17,6	-3,5	100,4	111,0	119,2	+18,7	+7,4	94,9	115,1	+21,3					
137,5	+33,0	126,0	146,9	148,9	+19,1	+1,4	122,8	138,7	147,9	+20,4	+6,6	117,3	143,3	+22,2					
113,5	-19,2	139,2	138,4	140,1	+0,6	+1,2	132,2	117,6	139,3	+6,4	+18,5	135,8	128,4	-5,4	27.41				
137,1	-2,8	118,3	159,9	169,8	+43,5	+6,2	123,4	139,4	164,8	+33,5	+18,2	125,8	152,1	+20,9					
82,3	-41,1	167,0	109,8	100,8	-39,6	-8,2	143,9	88,8	105,3	-26,8	+18,6	149,0	97,1	-34,8					
123,3	+30,5	110,5	131,5	127,8	+15,7	-2,8	110,7	124,3	129,6	+17,1	+4,3	105,6	127,0	+20,3	27.42				
110,1	+27,3	102,1	119,9	113,6	+11,3	-5,3	102,3	112,2	116,7	+14,1	+4,0	97,4	114,5	+17,6					
148,2	+35,2	126,3	153,5	154,5	+22,3	+0,7	126,7	147,4	154,0	+21,5	+4,5	121,0	150,7	+24,5					
153,6	+40,7	149,9	163,1	168,6	+12,5	+3,4	149,2	156,7	165,8	+11,1	+5,8	138,1	161,3	+16,8	27.43				
137,9	+40,9	137,5	150,1	147,6	+7,3	-1,7	137,5	140,3	148,9	+8,3	+6,1	127,4	144,6	+13,5					
207,8	+40,1	192,7	208,1	241,0	+25,1	+15,8	189,4	213,5	224,5	+18,5	+5,2	175,0	219,0	+25,1					
111,9	+51,2	95,1	122,4	121,5	+27,8	-0,7	95,3	112,6	122,0	+28,0	+8,3	88,3	117,3	+32,8	27.44				
97,7	+50,5	83,3	111,9	106,4	+27,7	-4,9	84,0	98,3	109,1	+29,9	+11,0	77,3	103,7	+34,2					
131,1	+51,9	111,0	136,6	142,0	+27,9	+4,0	110,7	131,9	139,3	+25,8	+5,6	103,1	135,6	+31,5					
112,3	+35,5	102,7	138,4	135,0	+31,5	-2,5	104,4	118,3	136,7	+30,9	+15,6	98,3	127,5	+29,7	27.45				
90,5	+22,6	94,4	100,4	105,4	+11,7	+5,0	101,7	94,1	102,9	+1,2	+9,4	91,4	98,5	+7,8					
132,0	+44,6	110,3	173,0	162,0	+46,9	-6,4	107,0	140,3	167,5	+56,5	+19,4	104,6	153,9	+47,1					
123,9	+8,6	113,7	120,8	130,4	+14,7	+7,9	111,3	124,9	125,6	+12,8	+0,6	114,6	125,3	+9,3	27.5				
119,5	+7,0	110,4	117,9	124,4	+12,7	+5,5	109,0	120,4	121,1	+11,1	+0,6	112,1	120,8	+7,8					
141,9	+14,3	127,1	132,6	154,7	+21,7	+16,7	120,8	143,3	143,7	+19,0	+0,3	124,7	143,5	+15,1					
123,3	+9,0	113,8	117,0	125,3	+10,1	+7,1	110,1	123,7	121,2	+10,1	-2,0	113,4	122,4	+7,9	27.51				
117,5	+5,4	108,2	114,0	118,5	+9,5	+3,9	106,3	118,0	116,2	+9,3	-1,5	110,4	117,1	+6,1					
140,8	+19,2	130,5	126,3	145,7	+11,6	+15,4	121,4	141,0	136,0	+12,0	-3,5	122,4	138,5	+13,2					
94,2	-9,6	89,6	97,6	99,6	+11,2	+2,0	92,3	96,9	98,6	+6,8	+1,8	98,0	97,8	-0,2	27.52				
82,2	-13,7	83,3	85,0	87,3	+4,8	+2,7	86,4	84,4	86,2	-0,2	+2,1	90,8	85,3	-6,1					
137,5	+0,4	112,2	142,8	144,0	+28,3	+0,8	113,5	141,9	143,4	+26,3	+1,1	124,2	142,6	+14,8					
140,2	+11,8	125,9	137,3	152,2	+20,9	+10,9	123,2	141,2	144,7	+17,5	+2,5	126,6	143,0	+13,0	27.53				
139,6	+12,6	126,0	137,0	147,5	+17,1	+7,7	123,4	139,9	142,2	+15,2	+1,6	126,0	141,1	+12,0					
144,7	+8,1	124,9	139,4	182,1	+45,8	+30,6	122,1	149,3	160,7	+31,6	+7,6	131,0	155,0	+18,3					
101,1	+15,7	95,6	106,6	112,3	+17,5	+5,3	95,3	103,3	109,4	+14,8	+5,9	94,2	106,4	+13,0	27.54				
94,0	+13,3	90,6	100,4	105,3	+16,2	+4,9	91,3	97,3	102,9	+12,7	+5,8	90,0	100,1	+11,2					
153,7	+27,4	132,7	152,4	163,5	+23,2	+7,3	124,9	147,7	157,9	+26,4	+6,9	124,7	152,8	+22,5					
105,5	+14,2	113,0	118,0	117,6	+4,1	-0,3	112,9	110,6	117,8	+4,3	+6,5	107,3	114,2	+6,4	28				
99,1	+13,3	108,9	111,6	110,7	+1,7	-0,8	108,9	104,4	111,2	+2,1	+6,5	103,1	107,8	+4,6					
136,3	+17,2	132,8	148,8	150,9	+13,6	+1,4	131,9	140,8	149,9	+13,6	+6,5	127,6	145,3	+13,9					
86,1	+20,1	114,5	103,5	113,3	-1,0	+9,5	108,7	94,1	108,4	-0,3	+15,2	97,5	101,3	+3,9	28.1				
82,0	+19,2	110,6	99,5	108,6	-1,8	+9,1	105,1	89,4	104,1	-1,0	+16,4	93,7	96,7	+3,2					
145,6	+29,2	170,7	160,8	179,5	+5,2	+11,6	159,3	161,8	170,2	+6,8	+5,2	151,7	166,0	+9,4					
87,3	+21,3	115,7	105,9	113,8	-1,6	+7,5	110,6	95,4	109,9	-0,6	+15,2	99,1	102,6	+3,5	28.11				
89,1	+20,1	111,9	101,9	109,6	-2,1	+7,6	107,2	90,6	105,8	-1,3	+16,8	95,4	98,2	+2,9					
142,5	+30,5	165,3	157,6	169,1	+2,3	+7,3	154,2	159,1	163,4	+6,0	+2,7	147,4	161,2	+9,4					
82,0	+16,1	110,2	94,9	111,3	+1,0	+17,3	101,9	89,6	103,1	+1,2	+15,1	91,8	96,4	+5,0	28.12				
78,0	+15,4	105,8	90,8	105,3	-0,5	+16,0	97,7	85,3	98,1	+0,4	+15,0	87,7	91,7	+4,6					
161,2	+23,4	197,5	176,5	231,9	+17,4	+31,4	184,9	175,0	204,2	+10,4	+16,7	179,7	189,8	+9,2					
71,7	-0,3	97,0	97,6	96,6	-0,4	-1,0	99,4	79,6	97,1	-2,3	+22,0	90,3	88,4	-2,1	28.2				
67,5	+0,9	92,2	92,1	90,4	-2,0	-1,8	95,0	73,1	91,3	-3,9	+24,9	85,9	82,2	-4,3					
102,9	-6,8	132,8	138,1	143,0	+7,7	+3,5	132,2	127,9	140,5	+6,3	+9,9	123,3	134,2	+8,8					
67,4	-6,1	93,4	88,5	105,6	+13,1	+19,3	92,9	78,6	97,0	+4,4	+23,4	87,9	87,8	-0,1	28.21				
65,4	+3,5	91,7	85,4	103,7	+13,1	+21,4	91,7	71,4	94,5	+3,1	+32,4	84,9	83,0	-2,2					
79,5	-36,2	103,5	107,3	117,3	+13,3	+9,3	100,7	122,8	112,3	+11,5	-8,6	106,1	117,6	+10,8					
74,9	+4,0	99,7	104,3	90,1	-9,6	-13,6	104,1	80,3	97,2	-6,6	+21,0	92,1	88,8	-3,6	28.22				
69,0	-0,6	92,5	96,9	81,2	-12,2	-16,2	97,2	74,4	89,0	-8,4	+19,6	86,6	81,7	-5,7					
127,3	+33,3	163,3	170,1	169,7	+3,9	-0,2	165,1	133,2	169,9	+2,9	+27,6	141,2	151,6	+7,4					
57,5	-2,9	103,0	134,7	94,1	-8,6	-30,1	121,9	89,7	114,4	-6,2	+27,5	100,1	102,0	+1,9	28.3				
57,0	+3,8	109,3	123,0	84,5	-22,7	-31,3	125,4	94,0	103,8	-17,2	+10,4	103,2	96,9	-4,2					
59,7	-26,1	71,1	193,6	141,9	+98,6	-26,7	104,1	67,7	167,8	+61,2	+147,9	84,7	117,7	+39,0					

2 INDEX DES UMSATZES FUER
 1995
 NACH ABSCHNITTEN, UNTERABSCHNITTEN,
 DER KLASSIFIKATION DER WIRTSCHAFTS
 2.1 ORIGINAL

WERT

WZ93- SCHL.	WIRTSCHAFTSZWEIG		VERAENDERUNG IN % FEB. 2001 GEGEN			VERAENDERUNG IN % JAN. 2001 GEGEN			KUMULIERT		2-MONATS- DURCHSCHNITT	
			2001	FEB.	JAN.	2001	JAN.	DEZ.	JAN. 2001 BIS FEB. 2001	VER- AEND. IN % GEGEN VORJAHR!	JAN. 2001 UND FEB. 2001	VER- AEND. IN % GEGEN VORJAHR!
			FEB.	FEB. 2000	JAN. 2001	JAN.	JAN. 2000	DEZ. 2000	FEB. 2001		FEB. 2001	FEB. 2001
28.4	H.V. SCHMIEDE-, PRESS-, ZIEH- U. STANZTEILEN, GEW. RINGEN U. PULVERM. ERZ.	INSGESAMT	155,0	+8,3	-2,8	159,4	+21,0	+28,7	157,2	+14,4	157,2	+14,4
		INLAND	150,1	+8,6	-1,7	152,7	+19,7	+30,4	151,4	+13,9	151,4	+13,9
		AUSLAND	173,5	+7,3	-6,0	184,6	+25,7	+23,4	179,1	+16,1	179,1	+16,1
28.5	OBERFLAECHEVEREDLUNG, WAERMEBEHANDLUNG UND MECHANIK A.N.G.	INSGESAMT	175,0	+13,8	+0,9	173,4	+30,3	+23,3	174,2	+21,4	174,2	+21,4
		INLAND	172,7	+14,7	+2,6	168,4	+30,1	+21,9	170,6	+21,9	170,6	+21,9
		AUSLAND	193,5	+7,4	-9,6	214,0	+31,7	+32,9	203,8	+19,0	203,8	+19,0
28.51	OBERFLAECHEVEREDLUNG UND WAERMEBEHANDLUNG	INSGESAMT	168,0	+11,0	-0,4	168,6	+33,6	+26,1	168,3	+21,3	168,3	+21,3
		INLAND	166,3	+12,2	+2,5	162,3	+33,3	+24,4	164,3	+21,7	164,3	+21,7
		AUSLAND	179,4	+4,5	-14,3	209,4	+35,6	+35,2	194,4	+19,3	194,4	+19,3
28.52	MECHANIK A.N.G.	INSGESAMT	183,2	+16,9	+2,3	179,1	+26,8	+20,4	181,2	+21,6	181,2	+21,6
		INLAND	179,9	+17,4	+2,7	175,1	+27,0	+19,5	177,5	+21,9	177,5	+21,9
		AUSLAND	219,0	+12,0	-1,6	222,5	+25,6	+29,2	220,8	+18,5	220,8	+18,5
28.6	H.V. SCHNEIDWAREN, WERK- ZEUGEN, SCHLOSSERN UND BESCHLAGEN	INSGESAMT	124,7	+3,2	-0,5	125,3	+14,5	+14,3	125,0	+8,6	125,0	+8,6
		INLAND	114,0	+2,7	+0,1	113,9	+13,8	+11,7	114,0	+8,0	114,0	+8,0
		AUSLAND	150,3	+4,2	-1,5	152,6	+15,8	+19,6	151,5	+9,8	151,5	+9,8
28.61	HERSTELLUNG VON SCHNEIDWAREN UND BESTECKEN	INSGESAMT	101,0	+26,1	+3,6	97,5	+23,4	-7,7	99,3	+24,7	99,3	+24,7
		INLAND	63,6	+5,5	-6,1	67,7	+16,1	-11,5	65,7	+10,8	65,7	+10,8
		AUSLAND	145,2	+40,3	+9,3	132,8	+28,3	-6,1	139,0	+34,3	139,0	+34,3
28.62	HERSTELLUNG VON WERKZEUGEN	INSGESAMT	123,5	+4,9	+5,1	117,5	+13,4	-1,3	120,5	+8,9	120,5	+8,9
		INLAND	114,6	+6,0	+6,9	107,2	+13,0	+10,9	110,9	+9,3	110,9	+9,3
		AUSLAND	144,3	+2,9	+1,8	141,7	+14,3	+13,5	143,0	+8,3	143,0	+8,3
28.63	HERSTELLUNG VON SCHLOSSERN UND BESCHLAGEN	INSGESAMT	129,5	-0,4	-5,6	137,2	+14,5	+36,0	133,4	+6,8	133,4	+6,8
		INLAND	119,2	-0,2	-4,9	125,4	+14,3	+37,2	122,3	+6,7	122,3	+6,7
		AUSLAND	158,4	-0,6	-6,8	170,0	+14,8	+33,4	164,2	+6,8	164,2	+6,8
28.7	HERSTELLUNG VON SONST. EISEN-, BLECH- UND METALLWAREN	INSGESAMT	99,5	-1,7	-3,0	102,6	+12,9	+21,6	101,1	+5,2	101,1	+5,2
		INLAND	90,9	-3,6	-3,6	94,3	+10,9	+21,5	92,6	+3,2	92,6	+3,2
		AUSLAND	132,0	+3,7	-1,7	134,3	+18,3	+21,6	139,2	+10,6	139,2	+10,6
28.71	HERSTELLUNG VON BE- HAELTERN AUS EISEN UND STAHL	INSGESAMT	82,3	+0,2	-4,0	85,7	+14,9	+4,1	84,0	+7,1	84,0	+7,1
		INLAND	80,3	+3,9	-5,4	84,9	+18,7	+10,8	82,6	+11,0	82,6	+11,0
		AUSLAND	88,7	-8,7	+0,2	88,5	+4,5	-12,4	88,6	-3,2	88,6	-3,2
28.72	H.V. VERPACKUNGEN U. VERSCHLUESSEN AUS EI- SEN-, STAHL U. NE-METALL	INSGESAMT	88,5	-1,9	-2,6	90,9	+11,7	+15,6	89,7	+4,5	89,7	+4,5
		INLAND	78,6	-5,3	-4,5	82,3	+12,7	+12,6	80,5	+3,2	80,5	+3,2
		AUSLAND	119,4	+6,1	+1,5	117,6	+9,2	+23,1	118,5	+7,6	118,5	+7,6
28.73	HERSTELLUNG VON DRAHT- WAREN	INSGESAMT	96,2	-15,5	-2,5	98,7	+8,5	+23,2	97,5	-4,8	97,5	-4,8
		INLAND	81,5	-17,8	-1,9	83,1	+3,2	+23,7	82,3	-8,4	82,3	-8,4
		AUSLAND	143,4	-10,9	-3,7	148,9	+19,4	+22,5	146,2	+2,3	146,2	+2,3
28.74	H.V. SCHRAUBEN, NIETEN, KETTEN UND FEDERN	INSGESAMT	120,6	+3,7	-4,8	126,7	+13,2	+37,7	123,7	+8,4	123,7	+8,4
		INLAND	111,3	+1,8	-5,2	117,4	+11,4	+39,9	114,4	+6,5	114,4	+6,5
		AUSLAND	149,6	+8,3	-4,0	155,9	+17,9	+32,8	152,8	+13,0	152,8	+13,0
28.75	H.V. EISEN-, BLECH- UND METALLWAREN A.N.G.	INSGESAMT	94,8	-0,7	-2,1	96,8	+14,2	+15,4	95,8	+6,2	95,8	+6,2
		INLAND	88,4	-3,1	-2,5	90,7	+11,4	+15,2	89,6	+3,8	89,6	+3,8
		AUSLAND	127,0	+8,0	-0,2	127,3	+25,4	+15,9	127,2	+16,1	127,2	+16,1
OK	MASCHINENBAU	INSGESAMT	109,7	+5,6	+4,4	105,1	+11,9	-31,0	107,4	+8,6	107,4	+8,6
		INLAND	98,9	+2,3	+2,3	96,7	+10,4	-25,6	97,8	+6,1	97,8	+6,1
		AUSLAND	123,9	+9,3	+6,5	116,3	+13,9	-36,0	120,1	+11,4	120,1	+11,4
29.1	H.V. MASCHINEN F.D. ERZEUG. U. NUTZG. V. MECHAN. ENERGIE (O. LUFT-, STRASS. FAHRZ. BAU)	INSGESAMT	106,3	+0,8	+1,3	104,9	-10,0	-10,5	105,6	-4,9	105,6	-4,9
		INLAND	97,1	-4,8	-2,5	99,6	-6,0	+8,6	98,4	-5,4	98,4	-5,4
		AUSLAND	119,1	+7,9	+6,1	112,3	-14,2	-26,3	115,7	-4,1	115,7	-4,1
29.11	H.V. VERBRENNUNGSMOTOREN U. TURBINEN (O. MOT. F. LUFT- U. STRASSENFAHRZEUGE)	INSGESAMT	69,5	-	+21,5	57,2	-67,2	-64,9	63,4	-48,0	63,4	-48,0
		INLAND	41,7	-38,0	+13,6	36,7	-76,1	-49,8	39,2	-64,6	39,2	-64,6
		AUSLAND	88,6	+24,6	+24,3	71,3	-62,1	-68,2	80,0	-38,3	80,0	-38,3
29.12	HERSTELLUNG VON PUMPEN UND KOMPRESSOREN	INSGESAMT	114,4	+1,4	+2,3	111,8	+19,8	-3,4	113,1	+9,7	113,1	+9,7
		INLAND	102,0	+1,1	+2,7	99,3	+15,3	-4,9	100,7	+7,7	100,7	+7,7
		AUSLAND	130,7	+1,7	+2,0	128,2	+24,7	-1,7	129,5	+11,9	129,5	+11,9
29.13	HERSTELLUNG VON ARMATUREN	INSGESAMT	100,3	-5,1	-6,1	106,8	+9,9	+27,1	103,6	+2,1	103,6	+2,1
		INLAND	88,2	-8,6	-10,2	98,2	+7,9	+35,3	93,2	-0,6	93,2	-0,6
		AUSLAND	130,6	+1,5	+1,8	128,3	+14,1	+14,1	129,5	+7,4	129,5	+7,4
29.14	HERSTELLUNG VON LAGERN, GETRIEBEN, ZAHNRAEDERN UND ANTRIEBSELEMENTEN	INSGESAMT	132,4	+5,0	-0,7	133,4	+17,2	+17,2	132,9	+10,8	132,9	+10,8
		INLAND	131,4	+2,8	-2,6	134,9	+15,1	+22,7	133,2	+8,7	133,2	+8,7
		AUSLAND	133,9	+8,5	+2,1	131,2	+20,7	+9,4	132,6	+14,2	132,6	+14,2
29.2	HERSTELLUNG VON SONST. MASCHINEN FUER UNSPEZI- FISCHE VERWENDUNG	INSGESAMT	107,2	+8,3	+7,3	99,9	+16,4	-40,6	103,6	+12,1	103,6	+12,1
		INLAND	97,7	+9,0	+5,5	92,6	+17,1	-34,7	95,2	+12,8	95,2	+12,8
		AUSLAND	124,8	+7,0	+10,0	113,5	+15,8	-47,6	119,2	+11,1	119,2	+11,1

STBA, FS 4, R 2.2, 2/2001

LAND

DAS VERARBEITENDE GEBERBE
= 100
ABTEILUNGEN, GRUPPEN UND KLASSEN
ZWEIGE, AUSGABE 1993 (WZ93)
WERT

INDEX

2000 FEB.	VER- AEND. IN % GEGEN FEB. 1999	1999 4.VJ	2000 3.VJ	2000 4.VJ	VERAENDERUNG IN % 4.VJ 2000 GEGEN		1999 2.HJ	2000 1.HJ	2000 2.HJ	VERAENDERUNG IN % 2.HJ 2000 GEGEN		1999	2000	VER- AEND. IN % GEGEN 1999	WZ93 SCHL.
					4.VJ 1999	3.VJ 2000				2.HJ 1999	1.HJ 2000				
143,1	+13,8	128,0	143,1	146,0	+14,1	+2,0	126,3	144,3	144,6	+14,5	+0,2	127,7	144,4	+13,1	28.4
138,2	+13,2	123,7	138,5	139,3	+12,6	+0,6	123,1	138,7	138,9	+12,8	+0,1	124,2	138,8	+11,8	
161,7	+16,1	143,9	160,5	171,2	+19,0	+6,7	138,3	165,2	165,9	+20,0	+0,4	140,7	165,5	+17,6	
153,8	+24,7	139,5	159,5	163,1	+16,9	+2,3	138,8	153,3	161,3	+16,2	+5,2	135,0	167,3	+16,5	28.5
150,6	+22,6	137,5	157,0	158,9	+15,6	+1,2	137,1	150,2	158,0	+15,2	+5,2	133,5	154,1	+15,4	
180,1	+41,1	155,6	179,5	197,2	+26,7	+9,9	153,0	177,7	188,3	+23,1	+6,0	147,3	183,0	+24,2	
151,3	+29,6	135,7	155,5	159,7	+17,7	+2,7	135,0	149,3	157,6	+16,7	+5,6	129,5	153,5	+18,5	28.61
148,2	+26,3	134,4	153,1	154,3	+14,8	+0,8	134,0	146,5	153,7	+14,7	+4,9	128,6	150,1	+16,7	
171,6	+51,5	144,4	171,5	195,1	+35,1	+13,8	141,4	167,6	183,3	+29,6	+9,4	135,2	175,5	+29,8	
156,7	+19,5	143,9	164,2	167,1	+16,1	+1,8	143,4	157,9	165,7	+15,6	+4,9	141,4	161,8	+14,4	28.52
153,2	+18,8	140,9	161,5	164,0	+16,4	+1,5	140,5	154,4	162,7	+15,8	+5,4	138,9	158,6	+14,2	
196,5	+27,3	176,1	194,1	200,9	+14,1	+3,5	174,3	196,1	197,5	+13,3	+0,7	169,3	196,8	+16,2	
120,8	+11,6	119,3	119,9	123,8	+3,8	+3,3	117,3	120,2	121,9	+3,9	+1,4	115,2	121,0	+5,0	28.6
111,0	+8,2	111,2	109,9	113,7	+2,2	+3,5	109,8	110,0	111,8	+1,8	+1,6	108,9	110,9	+1,8	
144,2	+18,4	138,9	144,1	147,9	+6,5	+2,6	135,3	144,7	146,0	+7,9	+0,9	130,4	145,3	+11,4	
80,1	+11,1	93,3	90,4	104,4	+11,9	+15,5	85,3	86,7	97,4	+14,2	+12,3	81,5	92,1	+13,0	28.61
60,3	-18,5	68,0	62,6	72,2	+6,2	+15,3	61,2	62,2	67,4	+10,1	+8,4	67,8	64,8	-4,4	
103,5	+48,3	123,2	123,3	142,5	+15,7	+15,6	113,9	115,7	132,9	+16,7	+14,9	97,7	124,3	+27,2	
117,7	+8,6	118,6	119,0	124,7	+5,1	+4,8	115,3	116,2	121,8	+5,6	+4,8	112,6	119,0	+5,7	28.62
108,1	+7,3	113,0	111,4	117,5	+4,0	+5,5	109,9	106,5	114,4	+4,1	+7,4	107,1	110,5	+3,2	
140,2	+10,8	131,6	136,9	141,6	+7,6	+3,4	127,9	138,8	139,2	+8,8	+0,3	125,4	139,0	+10,8	
130,0	+14,4	124,0	125,3	125,9	+1,5	+0,5	124,2	129,3	125,6	+1,1	-2,9	123,0	127,5	+3,7	28.63
119,4	+11,0	114,3	113,8	115,0	+0,6	+1,1	115,1	118,6	114,4	-0,6	-3,5	115,2	116,5	+1,1	
159,4	+22,3	151,0	157,5	158,3	+3,5	-0,8	149,3	158,9	156,9	+5,1	-1,3	144,7	157,9	+9,1	
101,2	+12,7	98,2	105,6	101,0	+2,9	-4,4	99,8	103,1	103,3	+3,5	+0,2	98,6	103,2	+4,7	28.7
94,3	+10,8	92,5	99,0	93,4	+1,0	-5,7	94,6	96,0	96,2	+1,7	+0,2	93,6	96,1	+2,7	
127,3	+18,1	119,7	130,4	129,9	+8,5	-0,4	119,6	130,2	130,2	+8,9	-	117,6	130,2	+10,7	
82,1	+1,7	82,1	94,5	90,0	-2,3	-4,8	82,3	90,1	82,2	-0,1	+2,3	88,3	91,2	+3,3	28.71
77,3	-0,5	83,9	90,8	86,0	+2,5	-5,3	85,3	84,0	88,4	+3,6	+5,2	83,2	86,2	+3,6	
98,2	+8,5	119,4	106,6	103,1	-13,7	-3,3	115,6	110,0	104,9	-9,3	-4,6	105,2	107,4	+2,1	
90,2	+3,9	92,2	104,7	91,9	-0,3	-12,2	88,0	86,3	86,3	+0,3	+2,1	97,6	97,3	-0,3	28.72
83,0	+1,1	87,3	94,9	84,7	-3,0	-10,7	92,6	87,2	89,8	-3,0	+3,0	91,9	88,5	-3,7	
112,5	+10,7	107,4	135,0	114,4	+6,5	-15,3	114,9	124,8	124,7	+8,5	-0,1	115,4	124,7	+8,1	
113,8	+38,1	100,7	112,4	100,9	+0,2	-10,2	104,3	110,3	106,6	+2,2	-3,4	100,0	108,5	+8,5	28.73
99,1	+30,9	90,3	102,5	86,8	-3,9	-15,3	96,4	96,8	94,7	-1,8	-2,2	92,8	95,7	+3,1	
161,0	+54,8	134,1	144,2	146,2	+9,0	+1,4	129,7	153,7	145,2	+12,0	-5,5	122,9	149,4	+21,6	
116,3	+8,9	106,4	114,1	112,7	+5,9	-1,2	106,8	116,8	113,4	+6,2	-2,9	109,1	115,1	+5,5	28.74
109,3	+7,5	99,1	106,6	103,8	+4,7	-2,6	100,5	109,6	105,2	+4,7	-4,0	103,1	107,4	+4,2	
138,1	+12,5	129,0	137,1	140,6	+9,0	+2,6	126,3	139,3	138,9	+10,0	-0,3	127,8	139,1	+8,8	
95,5	+12,8	95,9	100,6	99,1	+3,3	-1,5	96,3	97,5	99,9	+3,7	+2,5	94,1	98,7	+4,9	28.75
91,2	+12,7	92,4	96,6	93,5	+1,2	-3,2	92,9	93,1	95,0	+2,3	+2,0	90,8	94,1	+3,6	
117,6	+13,8	113,0	120,8	127,5	+12,8	+5,5	113,3	119,3	124,1	+9,5	+4,0	110,4	121,7	+10,2	
103,9	+8,0	121,8	118,7	133,5	+9,6	+12,5	116,5	111,6	126,1	+8,2	+13,0	111,3	118,8	+6,7	DK
96,7	+8,3	114,3	106,8	118,6	+3,8	+11,0	109,1	102,0	112,7	+3,3	+10,5	103,8	107,3	+3,4	
113,4	+7,7	131,7	134,5	153,0	+16,2	+13,8	126,4	124,1	143,8	+13,8	+15,9	121,1	133,9	+10,6	
105,5	+10,1	107,6	114,9	116,0	+7,8	+1,0	108,8	113,3	115,5	+6,2	+1,9	107,6	114,4	+6,3	29.1
102,0	+9,6	104,1	103,5	100,4	-3,6	-3,0	102,0	105,2	102,0	-	-3,0	100,4	103,6	+3,2	
110,4	+10,8	112,5	130,5	137,6	+22,3	+5,4	118,1	124,4	134,1	+13,5	+7,8	117,5	129,2	+10,0	
69,5	-7,1	105,9	107,9	110,0	+3,9	+1,9	114,7	107,7	108,9	-5,1	+1,1	106,5	108,3	+1,7	29.11
67,3	+13,9	107,3	74,3	58,4	-45,6	-21,4	91,5	93,6	66,4	-27,4	-29,1	81,2	80,0	-1,5	
71,1	-16,8	104,9	130,8	145,3	+38,5	+11,1	130,5	117,3	138,1	+5,8	+17,7	123,7	127,7	+3,2	
112,8	+18,4	108,6	116,2	122,5	+11,8	+5,4	105,6	111,8	119,4	+13,1	+6,8	105,8	115,6	+9,3	29.12
100,9	+11,7	102,0	102,0	108,9	+8,8	+6,8	99,7	100,6	105,5	+5,8	+4,9	97,2	103,0	+6,0	
128,5	+26,1	119,7	134,7	140,4	+17,3	+4,2	113,3	126,7	137,5	+21,4	+8,5	117,0	132,1	+12,9	
105,7	+11,1	99,3	108,6	101,6	+2,3	-6,4	102,8	106,0	105,1	+2,2	-0,8	102,2	105,6	+3,3	29.13
96,5	+6,4	92,0	98,6	89,7	-2,5	-9,0	96,3	95,6	94,1	-2,3	-1,6	96,2	94,9	-1,4	
128,7	+21,2	117,4	133,7	131,4	+11,9	-1,7	118,9	131,9	132,5	+11,4	+0,5	117,1	132,2	+12,9	
126,1	+10,9	114,6	124,9	127,4	+11,2	+2,0	113,1	126,1	126,1	+11,5	-	115,4	126,1	+9,3	29.14
127,8	+9,6	117,8	126,0	126,1	+7,0	+0,1	116,3	126,7	126,1	+8,4	-0,5	118,3	126,4	+6,8	
123,4	+13,0	109,6	123,2	129,3	+18,0	+5,0	108,2	125,2	126,2	+16,6	+0,8	110,9	126,7	+13,3	
99,0	+6,9	127,2	117,4	138,4	+8,8	+17,9	119,6	106,3	127,9	+6,9	+20,3	111,9	117,1	+4,6	29.2
89,6	+6,8	119,1	105,4	122,2	+2,6	+15,9	111,3	96,6	113,8	+2,2	+17,8	103,1	105,2	+2,0	
116,6	+7,1	142,1	139,7	168,3	+18,4	+20,5	134,8	124,2	154,0	+14,2	+24,0	128,1	139,1	+8,6	

2 INDEX DES UMSATZES FUER
 1995
 NACH ABSCHNITTEN, UNTERABSCHNITTEN,
 DER KLASSIFIKATION DER WIRTSCHAFTS
 2.1 ORIGINAL

WERT

WZ93- SCHL.	WIRTSCHAFTSZWEIG		VERAENDERUNG IN % FEB. 2001 GEGEN			VERAENDERUNG IN % JAN. 2001 GEGEN			KUMULIERT		2-MONATS- DURCHSCHNITT	
			2001			2001			JAN. 2001	VER- AEND. IN %	JAN. 2001	VER- AEND. IN %
			FEB.	FEB. 2000	JAN. 2001	JAN.	JAN. 2000	DEZ. 2000	BIS FEB. 2001	VORJAHR!	FEB. 2001	VORJAHR!
29.21	HERSTELLUNG VON OFEN UND BRENNERN	INSGESAMT	86,1	+27,7	+8,6	79,3	+7,0	-55,3	82,7	+16,8	82,7	+16,8
		INLAND	74,4	+11,9	-6,3	79,4	+19,4	-52,4	76,9	+15,6	76,9	+15,6
		AUSLAND	103,2	+49,8	+30,3	79,2	-6,9	-58,9	91,2	+18,4	91,2	+18,4
29.22	HERSTELLUNG VON HERBE- ZEUGEN UND FOERDERMIT- TELN	INSGESAMT	100,5	+12,0	+6,2	94,6	+13,2	-36,5	97,6	+12,6	97,6	+12,6
		INLAND	92,4	+15,1	+6,9	86,4	+16,8	-36,2	89,4	+15,8	89,4	+15,8
		AUSLAND	120,7	+6,6	+4,7	115,3	+7,1	-36,9	118,0	+6,8	118,0	+6,8
29.23	H.V. KAELTE- UND LUFT- TECHN. ERZEUGNISSEN F. GEBEHL. ZECKE	INSGESAMT	102,2	+3,5	-6,2	109,0	+29,8	-40,4	105,6	+15,5	105,6	+15,5
		INLAND	94,9	-1,8	-4,7	99,6	+21,5	-36,4	97,3	+9,0	97,3	+9,0
		AUSLAND	120,2	+15,7	-8,8	131,8	+48,4	-46,7	126,0	+30,7	126,0	+30,7
29.24	H.V. MASCHINEN FUER UNSPECIFISCHE VERMEN- DUNG A.N.G.	INSGESAMT	118,9	+6,3	+16,5	102,1	+12,9	-41,4	110,5	+9,2	110,5	+9,2
		INLAND	109,1	+11,4	+13,6	96,0	+13,6	-28,3	102,6	+12,5	102,6	+12,5
		AUSLAND	131,9	+1,2	+19,8	110,1	+12,3	-51,5	121,0	+6,0	121,0	+6,0
29.3	HERSTELLUNG VON LAND- U. FORSTWIRTSCHAFTLICHEN MASCHINEN	INSGESAMT	117,8	-2,2	+29,3	91,1	+4,0	-12,2	104,5	+0,5	104,5	+0,5
		INLAND	100,2	-15,1	+30,3	76,9	-7,1	-9,2	88,6	-11,8	88,6	-11,8
		AUSLAND	136,4	+10,9	+28,7	106,0	+14,6	-14,1	121,2	+12,4	121,2	+12,4
29.31	HERSTELLUNG VON ACKER- SCHLEPPERN	INSGESAMT	124,0	+0,1	+48,9	83,3	+3,5	-37,3	103,7	+1,5	103,7	+1,5
		INLAND	111,3	-18,0	+73,9	64,0	-1,7	-42,7	87,7	-12,7	87,7	-12,7
		AUSLAND	131,1	+11,9	+39,5	94,0	+5,5	-35,0	112,6	+9,1	112,6	+9,1
29.32	H.V. SONST. LAND- UND FORSTWIRTSCH. MASCHINEN	INSGESAMT	114,3	-3,5	+19,6	95,6	+4,4	+9,9	105,0	-	105,0	-
		INLAND	96,3	-13,9	+18,5	81,3	-8,5	+7,8	88,8	-11,6	88,8	-11,6
		AUSLAND	141,1	+10,1	+20,8	116,8	+22,2	+12,1	129,0	+15,3	129,0	+15,3
29.4	HERSTELLUNG VON WERK- ZEUGMASCHINEN	INSGESAMT	113,5	+11,1	+11,5	101,8	+29,8	-48,7	107,7	+19,3	107,7	+19,3
		INLAND	109,2	+11,9	+11,0	98,4	+22,8	-47,9	103,8	+16,8	103,8	+16,8
		AUSLAND	118,5	+10,4	+12,3	105,5	+37,7	-49,5	112,0	+21,7	112,0	+21,7
29.5	H.V. MASCHINEN F. SONST. BESTIMMTE WIRTSCHAFTS- ZWEIGE	INSGESAMT	112,8	+8,6	+1,9	110,7	+26,7	-34,0	111,8	+16,8	111,8	+16,8
		INLAND	103,5	+6,0	+3,2	100,3	+22,3	-34,4	101,9	+13,5	101,9	+13,5
		AUSLAND	121,2	+10,5	+0,8	120,2	+30,1	-33,7	120,7	+19,4	120,7	+19,4
29.51	H.V. MASCHINEN F.D. ME- TALLERZ. V. WALZWERKS- EINR. U. GIESSMASCHINEN	INSGESAMT	48,2	-35,1	-22,4	62,1	-26,6	-71,5	55,2	-30,6	55,2	-30,6
		INLAND	109,3	-27,9	+7,6	101,6	-33,3	-63,7	105,5	-30,6	105,5	-30,6
		AUSLAND	23,2	-45,5	-49,5	45,9	-19,3	-76,1	34,6	-30,6	34,6	-30,6
29.52	H.V. BERGWERKS-, BAU- U. BAUSTOFFMASCHINEN	INSGESAMT	86,9	-8,9	-1,0	87,8	+20,4	-30,1	87,4	+3,8	87,4	+3,8
		INLAND	65,2	-9,8	+4,2	62,6	+13,8	-34,5	63,9	+0,3	63,9	+0,3
		AUSLAND	115,0	-8,4	-4,6	120,6	+25,6	-26,7	117,8	+6,3	117,8	+6,3
29.53	H.V. MASCHINEN F. DAS ERNAHRUNGSGEMERBE U.D. TABAKVERARBEITUNG	INSGESAMT	70,1	+14,0	+4,2	67,3	+29,9	-45,0	68,7	+21,2	68,7	+21,2
		INLAND	58,2	+5,4	-7,9	63,2	+25,9	-39,3	60,7	+15,2	60,7	+15,2
		AUSLAND	81,6	+20,9	+14,6	71,2	+33,6	-49,1	76,4	+26,5	76,4	+26,5
29.54	H.V. MASCHINEN F. DAS TEXTIL-, BEKLEIDUNGS- U. LEDERGEWERBE	INSGESAMT	93,8	+4,7	+5,3	89,1	+31,8	-20,5	91,5	+16,4	91,5	+16,4
		INLAND	88,4	+0,7	-3,3	91,4	+26,6	-14,7	89,9	+12,4	89,9	+12,4
		AUSLAND	95,6	+6,0	+8,3	88,3	+33,8	-22,3	92,0	+17,8	92,0	+17,8
29.55	H.V. MASCHINEN FUER DAS PAPIERGEWERBE	INSGESAMT	103,5	+40,4	+15,5	89,6	+21,7	-47,1	96,6	+31,1	96,6	+31,1
		INLAND	72,5	-10,4	-10,3	80,8	+7,9	-40,9	76,7	-1,5	76,7	-1,5
		AUSLAND	125,2	+82,5	+30,8	95,7	+31,6	-50,3	110,5	+56,3	110,5	+56,3
29.56	H.V. MASCHINEN FUER BESTIMMTE WIRTSCHAFTS- ZWEIGE A.N.G.	INSGESAMT	143,9	+13,9	+1,6	141,7	+31,0	-31,1	142,8	+21,7	142,8	+21,7
		INLAND	131,8	+14,0	+5,4	125,1	+28,8	-32,9	128,5	+20,8	128,5	+20,8
		AUSLAND	157,9	+13,9	-1,9	160,9	+33,0	-29,3	159,4	+22,8	159,4	+22,8
29.6	HERSTELLUNG VON WAFFEN UND MUNITION	INSGESAMT	60,9	-18,5	-10,4	68,0	+40,2	-67,7	64,5	+4,7	64,5	+4,7
		INLAND	41,8	-43,0	-29,0	58,9	+29,2	-60,8	50,4	-15,3	50,4	-15,3
		AUSLAND	122,6	+54,6	+26,0	97,3	+68,6	-75,9	110,0	+60,6	110,0	+60,6
29.7	HERSTELLUNG VON HAUS- HALTSGERAETEN A.N.G.	INSGESAMT	115,0	+1,2	-3,8	119,5	+11,5	+18,4	117,3	+6,3	117,3	+6,3
		INLAND	94,2	-3,6	-9,7	104,3	+6,6	+28,8	99,3	+1,5	99,3	+1,5
		AUSLAND	156,7	+7,8	+4,5	150,0	+19,0	+6,7	153,4	+13,0	153,4	+13,0
29.71	HERSTELLUNG VON ELEKTRI- SCHEN HAUSHALTSGERAETEN	INSGESAMT	118,9	+1,5	-3,5	123,2	+12,4	+20,5	121,1	+6,8	121,1	+6,8
		INLAND	97,1	-3,6	-9,8	107,6	+7,1	+33,3	102,4	+1,8	102,4	+1,8
		AUSLAND	160,6	+8,1	+5,0	152,9	+20,4	+6,9	156,8	+13,8	156,8	+13,8
29.72	H.V. NICHELEKTR. HEIZ-, KOCH-, HEISSWASSER- U. HEISSLUFTGER. A.N.G.	INSGESAMT	87,4	-0,9	-6,2	93,2	+3,4	+1,4	90,3	+1,2	90,3	+1,2
		INLAND	76,0	-3,8	-8,4	83,0	+2,9	+0,5	79,5	-0,5	79,5	-0,5
		AUSLAND	119,6	+4,7	-2,1	122,2	+4,6	+3,4	120,9	+4,7	120,9	+4,7
DL	H.V. BUEROMASCH., DATENVERARB. GER. U. -EINRICHTG.; ELEKTROT., FEINMECHANIK U. OPTIK	INSGESAMT	139,1	+5,2	+0,8	138,0	+17,9	-11,7	138,6	+11,2	138,6	+11,2
		INLAND	119,2	+4,0	-2,8	122,6	+15,2	-11,9	120,9	+9,4	120,9	+9,4
		AUSLAND	174,9	+6,8	+5,5	165,8	+21,8	-11,3	170,4	+13,6	170,4	+13,6
30	H.V. BUEROMASCHINEN, DATENVERARBEITUNGSGE- RAETEN U. -EINRICHTUNGEN	INSGESAMT	119,3	-9,8	-10,0	132,5	+20,3	-1,3	125,9	+3,9	125,9	+3,9
		INLAND	121,7	-11,0	-13,1	140,1	+25,0	+0,9	130,9	+5,1	130,9	+5,1
		AUSLAND	115,0	-7,0	-3,1	118,7	+11,6	-5,6	116,9	+1,6	116,9	+1,6

LAND

DAS VERARBEITENDE GEMERBE
= 100
ABTEILUNGEN, GRUPPEN UND KLASSEN
ZWEIGE, AUSGABE 1993 (W293)
WERT

INDEX

2000 FEB.	VER- ÄND. IN % GEGEN FEB. 1999	1999 4. VJ	2000 3. VJ	2000 4. VJ	VERÄNDERUNG IN % 4. VJ 2000 GEGEN		1999 2. HJ	2000 1. HJ	2000 2. HJ	VERÄNDERUNG IN % 2. HJ 2000 GEGEN		1999	2000	VER- ÄND. IN % GEGEN 1999	W293 SCHL.
					4. VJ	3. VJ				2. HJ	1. HJ				
					1999	2000				1999	2000				
67,4	+1,0	124,2	108,7	153,5	+23,6	+41,2	111,8	78,8	131,1	+17,3	+66,4	94,0	104,9	+11,6	29.21
66,6	-0,3	116,0	104,8	130,1	+12,2	+24,1	104,5	76,3	117,5	+12,4	+54,0	90,8	96,9	+6,7	
68,9	+3,1	136,0	114,2	187,6	+37,9	+64,3	122,3	82,4	150,9	+23,4	+83,1	98,6	116,7	+18,4	
89,7	-0,6	118,3	107,9	126,5	+6,9	+17,2	111,9	100,5	117,2	+4,7	+16,6	106,5	108,9	+2,3	29.22
80,3	+3,6	106,5	94,9	111,6	+4,8	+17,6	100,5	89,3	103,2	+2,7	+15,6	94,5	96,3	+1,9	
113,2	-7,1	147,8	140,4	163,8	+10,8	+16,7	140,4	128,4	152,1	+8,3	+18,5	136,2	140,3	+3,0	
88,7	+6,0	144,6	129,7	150,3	+3,9	+15,9	135,9	112,4	140,0	+3,0	+24,6	122,2	126,2	+3,3	29.23
96,6	+6,4	140,1	118,9	137,7	-1,7	+15,8	128,4	103,2	128,3	-0,1	+24,3	114,9	115,8	+0,8	
103,9	+5,1	155,3	156,2	181,0	+1,5	+15,9	154,3	134,9	168,6	+9,3	+25,0	140,2	151,8	+8,3	
111,9	+13,7	124,9	119,4	139,2	+11,4	+16,6	117,7	111,7	129,3	+9,9	+15,8	113,1	120,5	+6,5	29.24
97,9	+10,9	117,5	106,6	120,9	+2,9	+13,4	111,4	102,6	113,7	+2,1	+10,8	105,5	108,2	+2,6	
130,3	+16,8	134,6	136,4	163,2	+21,3	+19,6	125,8	123,6	149,8	+19,1	+21,2	123,0	136,7	+11,1	
120,4	+12,8	85,2	97,1	97,2	+14,1	+0,1	89,1	123,4	97,2	+9,1	-21,2	103,2	110,3	+6,9	29.3
118,0	+13,9	69,4	87,7	77,8	+12,1	-11,3	79,0	120,9	82,8	+4,8	-31,5	98,4	101,8	+3,5	
123,0	+11,8	101,6	106,8	117,3	+15,5	+9,8	98,6	126,1	112,1	+12,6	-11,1	108,3	119,1	+10,0	
123,9	+28,5	100,7	98,6	128,0	+27,1	+29,8	93,7	122,2	113,3	+20,9	-7,3	99,5	117,7	+18,3	29.31
136,8	+36,8	76,4	81,9	98,0	+29,6	+20,9	77,2	126,1	90,4	+17,1	-28,3	97,2	108,3	+11,4	
117,2	+24,2	114,3	107,9	144,2	+26,2	+33,6	103,0	120,0	126,1	+22,4	+5,1	100,8	123,0	+22,0	
118,4	+5,2	76,3	96,2	79,6	+4,3	-17,3	86,5	124,1	87,9	+1,6	-29,2	105,3	106,0	+0,7	29.32
111,8	+6,6	67,0	89,7	70,5	+5,2	-21,4	79,7	119,0	80,1	+0,5	-32,7	98,8	99,6	+0,8	
128,2	+3,4	90,2	105,8	93,2	+3,3	-11,9	96,6	131,6	99,5	+3,0	-24,4	115,0	115,5	+0,4	
102,2	+4,8	138,3	126,3	156,7	+13,3	+24,1	127,5	109,9	141,5	+11,0	+28,8	117,7	125,7	+6,8	29.4
97,6	+2,4	133,6	116,0	149,9	+12,2	+29,2	124,5	104,7	133,0	+6,8	+27,0	115,0	118,8	+3,3	
107,3	+7,2	143,6	137,9	164,4	+14,5	+19,2	130,9	115,8	151,2	+15,5	+30,6	120,7	133,5	+10,6	
103,9	+5,6	125,8	126,8	142,7	+13,4	+12,5	119,5	116,1	134,7	+12,7	+16,0	113,3	125,4	+10,7	29.5
97,6	+8,6	118,5	117,2	132,4	+11,7	+13,0	113,8	107,3	124,8	+9,7	+16,3	107,6	116,0	+7,8	
109,7	+3,4	132,5	136,5	152,2	+14,9	+12,3	124,8	124,3	143,9	+15,3	+15,8	118,5	134,1	+13,2	
74,3	-59,4	131,9	125,1	133,8	+1,4	+7,0	106,2	139,5	129,4	+21,8	-7,2	139,9	134,5	-3,9	29.51
151,6	-4,4	139,3	118,8	189,8	+36,3	+59,8	137,3	149,5	154,3	+12,4	+12,0	166,6	151,9	-8,8	
42,6	-77,9	128,8	127,7	110,9	-13,9	-13,2	93,4	135,5	119,3	+27,7	-12,0	129,0	127,4	-1,2	
95,4	+24,1	102,9	103,1	112,4	+9,2	+9,0	98,4	105,4	107,8	+9,6	+2,3	95,0	106,6	+12,2	29.52
72,3	+12,1	84,1	79,3	85,1	+1,2	+7,3	80,7	83,3	82,2	+1,9	-1,3	77,8	82,7	+6,3	
125,6	+34,9	127,5	134,2	147,8	+15,9	+10,1	121,3	133,9	141,0	+16,2	+5,3	117,2	137,5	+17,3	
61,5	-12,6	106,0	87,2	105,8	-0,2	+21,3	96,4	74,8	96,5	+0,1	+29,0	89,2	85,7	-3,9	29.53
55,2	-9,5	85,1	74,5	91,4	+7,4	+22,7	79,7	66,2	82,9	+4,0	+25,2	75,8	74,6	-1,6	
67,6	-15,0	126,2	99,6	119,7	-5,2	+20,2	112,5	83,1	109,6	-2,6	+31,9	102,2	96,4	-5,7	
89,6	+28,7	92,9	91,8	105,1	+13,1	+14,5	88,0	86,2	96,6	+11,9	+14,3	81,4	92,4	+13,5	29.54
87,8	+26,5	98,2	92,7	101,4	+3,3	+9,4	90,6	88,0	97,1	+7,2	+10,3	84,1	92,5	+10,0	
90,2	+29,6	91,1	91,5	106,4	+16,8	+16,3	87,1	85,6	98,9	+13,5	+15,5	80,5	92,3	+14,7	
73,7	-2,1	115,4	154,8	120,1	+4,1	-22,4	129,4	86,7	137,5	+6,3	+60,4	107,7	111,6	+3,6	29.55
80,9	-7,2	106,8	144,4	101,9	-4,6	-29,4	129,5	88,5	123,2	-4,9	+39,2	108,0	105,9	-1,9	
68,6	+2,2	121,3	162,2	152,7	+9,4	-18,2	129,4	83,6	147,5	+14,0	+76,4	107,5	115,5	+7,4	
126,3	+8,4	149,7	151,5	177,0	+18,2	+16,8	142,3	139,6	164,3	+15,5	+17,7	133,5	151,9	+13,8	29.56
115,6	+9,9	141,4	141,0	163,2	+15,4	+15,7	133,9	126,7	152,1	+13,6	+20,0	125,8	139,4	+10,8	
138,6	+7,0	159,2	163,6	192,9	+21,2	+17,9	151,9	154,4	178,3	+17,4	+15,5	142,3	166,4	+16,9	
74,7	-6,5	163,5	97,8	157,1	-3,9	+60,6	133,7	82,8	127,4	-4,7	+53,9	117,3	105,1	-10,4	29.6
73,3	-1,3	135,9	87,8	129,3	-4,9	+47,3	113,6	76,0	106,5	-4,5	+42,8	100,3	92,3	-8,0	
79,3	-19,1	252,5	130,0	246,9	-2,2	+89,9	198,6	104,7	188,5	-5,1	+80,0	172,0	146,6	-14,8	
113,6	+18,2	120,2	108,4	117,4	-2,3	+8,3	114,2	107,7	112,9	-1,1	+4,8	107,4	110,3	+2,7	29.7
97,7	+14,9	105,7	92,8	97,5	-7,8	+5,1	101,0	91,8	95,1	-5,8	+3,6	95,5	93,4	-2,2	
145,3	+22,7	149,2	139,6	157,3	+5,4	+12,7	140,4	139,4	148,5	+5,8	+6,5	131,0	143,9	+9,8	
117,2	+21,2	119,7	110,9	119,9	+0,2	+8,1	114,3	110,3	115,4	+1,0	+4,6	107,8	112,9	+4,7	29.71
100,7	+17,0	104,9	94,2	98,7	-5,9	+4,8	101,1	93,9	96,5	-4,5	+2,8	96,0	95,2	-0,8	
148,6	+27,1	147,9	142,6	160,3	+8,4	+12,4	139,4	141,7	151,4	+8,6	+6,8	130,2	146,5	+12,5	
88,2	-4,2	124,1	91,0	99,9	-19,5	+9,8	113,3	88,8	95,5	-15,7	+7,5	104,6	92,1	-12,0	29.72
79,0	+1,4	110,9	83,7	89,5	-19,3	+6,9	100,1	78,4	86,6	-13,5	+10,5	92,4	82,5	-10,7	
114,2	-13,7	161,3	111,7	129,3	-19,8	+15,8	150,7	118,1	120,5	-20,0	+2,0	139,1	119,3	-14,2	
132,2	+26,1	136,7	150,5	157,0	+14,9	+4,3	133,6	134,2	153,8	+15,1	+14,6	123,5	144,0	+16,6	DL
114,6	+19,4	124,4	127,4	136,1	+9,4	+6,8	120,7	117,1	131,8	+9,2	+12,6	111,6	124,4	+11,5	
163,8	+35,7	156,8	191,9	194,6	+22,5	+1,4	156,9	165,0	193,2	+23,1	+17,1	144,9	179,1	+23,6	
132,2	+20,4	137,9	139,8	151,4	+9,8	+13,2	128,9	126,1	142,6	+10,6	+13,1	116,0	134,4	+15,9	30
136,8	+32,8	145,3	134,9	150,6	+3,6	+11,6	135,0	128,5	142,8	+5,8	+11,1	117,9	135,7	+15,1	
123,7	+1,1	124,7	131,8	152,9	+22,6	+16,0	117,9	121,6	142,4	+20,8	+17,1	112,6	132,0	+17,2	

2. INDEX DES UMSATZES FUER
1995
NACH ABSCHNITTEN, UNTERABSCHNITTEN,
DER KLASSIFIKATION DER WIRTSCHAFTS
2.1 ORIGINAL

WERT

WZ93- SCHL.	WIRTSCHAFTSZWEIG		VERAENDERUNG IN % FEB. 2001 GEGEN			VERAENDERUNG IN % JAN. 2001 GEGEN			KUMULIERT		2-MONATS- DURCHSCHNITT	
			2001			2001			JAN. 2001	VER- AEND. IN %	JAN. 2001	VER- AEND. IN %
			FEB.	FEB. 2000	JAN. 2001	JAN.	JAN. 2000	DEZ. 2000	FEB. 2001	GEGEN VORJAHR!	FEB. 2001	GEGEN VORJAHR!
30.01	HERSTELLUNG VON BUERO- MASCHINEN	INSGESAMT INLAND AUSLAND	93,4 82,2 106,7	+4,6 +30,1 -10,5	+35,0 +21,2 +49,5	69,2 67,9 70,7	+0,1 +7,6 -6,7	-35,8 -13,9 -49,4	81,3 76,0 88,2	+2,7 +18,9 -9,1	81,3 76,0 88,2	+2,7 +18,9 -9,1
30.02	HERSTELLUNG VON DATEN- VERARBEITUNGSGERAETEN UND -EINRICHTUNGEN	INSGESAMT INLAND AUSLAND	123,2 126,4 116,9	-11,1 -13,1 -6,4	-13,2 -14,9 -9,2	141,9 148,6 126,8	+22,1 +26,0 +14,2	+2,8 +1,9 +4,8	132,6 137,5 122,9	+4,1 +4,4 +3,4	132,6 137,5 122,9	+4,1 +4,4 +3,4
31	HERSTELLUNG VON GERAETEN DER ELEKTRIZITAETSERZEU- GUNG, -VERTEILUNG U.AE.	INSGESAMT INLAND AUSLAND	124,9 112,9 162,1	+5,0 +4,2 +6,3	+2,0 +1,2 +3,3	122,4 111,6 147,3	+10,8 +8,1 +15,9	-8,2 -10,1 -4,7	123,7 112,3 149,7	+7,8 +6,1 +10,8	123,7 112,3 149,7	+7,8 +6,1 +10,8
31.1	HERSTELLUNG VON ELEKTRO- MOTOREN, GENERATOREN UND TRANSFORMATOREN	INSGESAMT INLAND AUSLAND	141,6 126,3 172,5	-0,8 -1,6 +0,4	-0,1 -2,2 +3,3	141,7 129,1 167,0	-8,7 -5,1 -16,2	-20,5 -14,8 -28,1	141,7 127,7 169,8	-5,5 -3,4 -8,5	141,7 127,7 169,8	-5,5 -3,4 -8,5
31.2	HERSTELLUNG VON ELEK- TRIZITAETSVERTIEILUNGS- U. -SCHALTEINRICHTUNGEN	INSGESAMT INLAND AUSLAND	113,5 103,1 136,2	+7,7 +7,1 +8,9	+2,5 +3,0 +1,8	110,7 100,1 136,7	+15,9 +11,7 +24,0	-8,0 -13,6 +3,7	112,1 101,6 137,0	+11,5 +8,2 +15,9	112,1 101,6 137,0	+11,5 +8,2 +15,9
31.3	H.V. ISOLIERTEN ELEK- TROMOTOREN, -LEITUNGEN U. -DRAEHTEN	INSGESAMT INLAND AUSLAND	151,0 113,7 286,3	+23,2 +2,3 +73,6	+9,7 +4,2 +18,8	137,6 109,1 240,1	+35,3 +14,5 +82,1	+16,1 +20,0 +10,2	144,3 111,4 262,7	+28,6 +7,9 +81,5	144,3 111,4 262,7	+28,6 +7,9 +81,5
31.4	HERSTELLUNG VON AKKUMU- LATOREN UND BATTERIEN	INSGESAMT INLAND AUSLAND	101,4 94,0 113,6	-0,5 -3,5 +4,0	-4,4 -5,3 -3,1	106,1 99,3 117,2	+8,3 +3,7 +15,5	-0,5 +0,4 -1,5	103,8 96,7 115,4	+3,8 +0,1 +9,5	103,8 96,7 115,4	+3,8 +0,1 +9,5
31.5	HERSTELLUNG VON ELEK- TRISCHEN LAMPEN UND LEUCHTEN	INSGESAMT INLAND AUSLAND	111,8 91,1 159,7	-3,3 -10,2 +7,6	-2,1 -7,9 +6,5	114,2 98,9 149,9	+6,2 +2,3 +13,2	+3,3 +4,0 +2,4	113,0 95,0 154,8	+1,3 -4,1 +10,3	113,0 95,0 154,8	+1,3 -4,1 +10,3
31.6	HERSTELLUNG VON ELEK- TRISCHEN AUSRUESTUNGEN A.N.G.	INSGESAMT INLAND AUSLAND	136,2 132,6 140,8	+4,0 +9,7 -6,9	+2,3 +3,1 +0,8	132,1 126,6 138,7	+20,3 +14,5 +33,8	-5,8 -10,4 +4,9	133,7 130,6 140,3	+11,5 +12,0 +10,5	133,7 130,6 140,3	+11,5 +12,0 +10,5
31.61	H.V.ELEKTR. AUSRUE- STUNGEN F. MOTOREN U. FAHRZEUGE A.N.G.	INSGESAMT INLAND AUSLAND	148,2 152,9 137,8	+8,3 +6,8 +12,6	-1,0 -0,7 -1,7	149,7 154,0 140,2	+21,0 +20,5 +22,3	+17,2 +16,1 +20,0	149,0 153,5 139,0	+14,4 +13,3 +17,3	149,0 153,5 139,0	+14,4 +13,3 +17,3
31.62	HERSTELLUNG VON SONST. ELEKTR. AUSRUESTUNGEN A.N.G.	INSGESAMT INLAND AUSLAND	120,6 109,7 144,0	-1,4 +14,7 -19,8	+7,4 +9,9 +3,4	112,3 99,8 139,2	+19,2 +5,3 +49,5	-27,3 -36,0 -8,0	116,5 104,8 141,6	+7,6 +10,1 +3,9	116,5 104,8 141,6	+7,6 +10,1 +3,9
32	RUNDFUNK-, FERNSEH- UND NACHRICHTENTECHNIK	INSGESAMT INLAND AUSLAND	179,5 145,2 220,9	+8,5 +10,8 +6,8	+1,0 -7,6 +9,1	177,7 157,1 202,5	+24,9 +24,3 +25,5	-16,2 -18,3 -14,0	178,6 151,2 211,7	+16,0 +17,4 +15,0	178,6 151,2 211,7	+16,0 +17,4 +15,0
32.1	HERSTELLUNG VON ELEKTRO- NISCHEN BAUELEMENTEN	INSGESAMT INLAND AUSLAND	269,1 210,1 293,3	+17,3 +25,7 +13,6	+9,3 -5,4 +18,5	237,1 222,1 247,6	+46,6 +36,7 +63,7	-8,2 - -12,7	248,1 216,1 270,5	+29,7 +31,1 +29,1	248,1 216,1 270,5	+29,7 +31,1 +29,1
32.2	H.V. NACHRICHTENTECHNI- SCHEN GERAETEN UND EINRICHTUNGEN	INSGESAMT INLAND AUSLAND	183,4 145,1 249,7	+2,0 +5,6 -1,4	-6,3 -11,2 -0,8	195,8 163,4 251,8	+12,7 +18,8 +6,6	-23,5 -29,3 -15,8	189,6 154,3 250,8	+7,2 +12,2 +2,5	189,6 154,3 250,8	+7,2 +12,2 +2,5
32.3	H.V. RUNDFUNK- U. FERN- SEHGER. SOWIE PHONO- U. VIDEOTECHN. GERAETEN	INSGESAMT INLAND AUSLAND	78,9 89,8 66,5	+3,8 +1,4 +8,3	+2,6 +0,5 +6,4	76,9 88,4 62,5	+16,6 +20,4 +10,2	-6,7 -3,9 -11,2	77,9 86,6 64,5	+9,7 +10,1 +9,1	77,9 86,6 64,5	+9,7 +10,1 +9,1
33	MEDIZIN-, MESS-, STEUER- UND REGELUNGSTECHNIK, OPTIK	INSGESAMT INLAND AUSLAND	136,2 108,7 182,3	+8,3 +4,5 +12,0	+2,8 -0,2 +5,8	132,5 108,9 172,3	+23,1 +17,5 +29,7	-15,4 -13,5 -17,4	134,4 108,8 177,3	+15,2 +10,6 +20,0	134,4 108,8 177,3	+15,2 +10,6 +20,0
33.1	H.V. MEDIZINISCHEN GE- RAETEN UND ORTHOPAEDI- SCHEN VORRICHTUNGEN	INSGESAMT INLAND AUSLAND	131,6 103,9 176,5	+8,4 +7,3 +9,3	+4,3 +2,2 +6,2	126,2 101,7 166,2	+20,8 +20,6 +20,9	-14,7 -11,3 -17,8	128,9 102,8 170,4	+14,1 +13,5 +14,7	128,9 102,8 170,4	+14,1 +13,5 +14,7
33.2	H.V. MESS-, KONTROLL- NAVIGATIONS- U.AE. INSTRU- MENTEN U. VORRICHTUNGEN	INSGESAMT INLAND AUSLAND	136,8 109,3 184,7	+7,8 +0,3 +16,9	+0,4 -0,7 +1,5	136,3 110,1 181,9	+27,4 +16,8 +41,1	-15,8 -13,0 -18,5	136,6 109,7 183,3	+16,8 +7,9 +27,7	136,6 109,7 183,3	+16,8 +7,9 +27,7
33.3	HERSTELLUNG VON INDU- STRIELLEN PROZESS- STEUERUNGSANLAGEN	INSGESAMT INLAND AUSLAND	170,2 116,1 500,2	+10,2 +14,6 +4,3	+1,2 -16,7 +46,4	168,1 139,3 344,0	+10,0 +11,4 +6,7	-36,0 -36,3 -35,3	169,2 127,7 422,1	+10,1 +12,8 +5,2	169,2 127,7 422,1	+10,1 +12,8 +5,2
33.4	HERSTELLUNG VON OPTI- SCHEN UND FOTOGRAFI- SCHEN GERAETEN	INSGESAMT INLAND AUSLAND	144,7 124,8 170,1	+9,0 +11,9 +6,2	+8,8 +8,5 +9,0	133,0 115,0 156,1	+19,7 +15,9 +23,7	-1,3 +1,3 -3,6	138,9 119,9 163,1	+13,9 +13,8 +13,9	138,9 119,9 163,1	+13,9 +13,8 +13,9
33.5	HERSTELLUNG VON UHREN	INSGESAMT INLAND AUSLAND	86,5 88,1 109,4	+3,6 -5,7 +13,1	+3,1 -10,4 +18,4	82,9 76,0 92,4	+25,2 +27,1 +23,2	-16,3 -8,2 -24,1	84,2 72,1 100,9	+13,2 +9,2 +17,5	84,2 72,1 100,9	+13,2 +9,2 +17,5

STBA,FS 4,R 2.2, 2/2001

LAND

DAS VERARBEITENDE GEWERBE
= 100
ABTEILUNGEN, GRUPPEN UND KLASSEN
ZWEITE, AUSGABE 1993 (WZ93)
WERT

INDEX

2000 FEB.	VER- ÄND. IN % GEGEN FEB. 1999	1999 4. VJ	2000 3. VJ	2000 4. VJ	VERÄNDERUNG IN % 4. VJ 2000 GEGEN				1999 2. HJ	2000 1. HJ	2000 2. HJ	VERÄNDERUNG IN % 2. HJ 2000 GEGEN		1999	2000	VER- ÄND. IN % GEGEN 1999	WZ93 SCHL.		
					4. VJ 1999		3. VJ 2000					2. HJ 1999	1. HJ 2000					2. HJ 1999	1. HJ 2000
					4. VJ 1999	3. VJ 2000	2. HJ 1999	1. HJ 2000											
89,3	+31,7	92,0	88,5	102,9	+11,8	+16,3	91,2	86,0	95,7	+4,9	+11,3	84,9	90,8	+6,9	30.01				
63,2	+18,4	75,6	67,6	78,9	+4,4	+16,7	68,9	68,4	73,3	+6,4	+7,2	65,9	70,9	+7,6					
118,1	+41,1	110,2	111,4	129,1	+17,2	+15,9	115,8	106,3	120,3	+3,9	+14,2	105,7	112,8	+6,7					
138,6	+19,4	144,8	140,6	158,6	+9,5	+12,8	134,5	132,1	149,6	+11,2	+13,2	120,7	140,8	+16,7	30.02				
145,5	+33,7	153,5	142,9	159,0	+3,6	+11,3	142,8	136,6	151,0	+5,7	+11,4	124,1	143,3	+15,5					
124,9	-4,2	127,7	136,0	157,9	+23,6	+16,1	118,3	125,0	147,0	+24,3	+17,6	114,0	136,0	+19,3					
118,9	+17,6	119,5	130,5	135,5	+13,4	+3,8	120,5	123,4	133,0	+10,4	+7,8	115,5	128,2	+11,0	31				
108,3	+12,7	115,4	119,2	122,1	+5,8	+2,4	113,2	112,5	120,7	+8,6	+7,3	108,0	116,6	+8,0					
143,1	+27,3	128,9	156,3	166,2	+28,9	+6,3	137,0	148,4	161,3	+17,7	+8,7	132,3	154,8	+17,0					
142,7	+30,0	141,9	166,3	163,6	+15,3	-1,6	144,7	151,8	165,0	+14,0	+8,7	136,6	158,4	+16,0	31.1				
128,3	+23,0	137,5	139,4	143,6	+4,4	+3,0	128,9	131,7	141,5	+8,8	+7,4	120,2	136,6	+13,6					
171,8	+42,1	150,8	220,3	203,9	+36,2	-7,4	176,6	192,3	212,1	+20,1	+10,3	165,5	202,2	+19,3					
105,4	+12,4	108,3	120,9	125,3	+15,7	+3,6	111,3	110,5	123,1	+11,4	+11,4	107,0	116,8	+9,2	31.2				
96,3	+10,6	102,5	111,9	111,5	+8,8	-0,4	104,2	100,0	111,7	+7,2	+11,7	99,6	105,9	+6,3					
126,9	+16,8	122,1	142,0	157,7	+29,2	+11,1	127,8	135,2	149,9	+17,3	+10,9	124,3	142,5	+14,6					
122,6	+29,3	115,1	145,8	144,3	+25,4	-1,0	121,2	125,9	145,1	+19,7	+15,3	114,2	135,5	+18,7	31.3				
111,1	+29,1	105,5	127,5	114,2	+8,2	-10,4	109,0	113,1	120,9	+10,9	+6,9	103,1	117,0	+13,5					
164,3	+32,9	149,5	211,5	253,1	+69,3	+19,7	165,3	172,0	232,3	+40,5	+36,1	153,8	202,1	+31,4					
101,9	+14,1	117,6	105,8	115,6	-1,7	+9,3	109,9	102,6	110,7	+0,7	+7,9	102,7	106,6	+3,8	31.4				
97,4	+12,6	110,8	103,0	105,5	-4,8	+2,4	104,3	97,9	104,3	-	+6,5	98,6	101,1	+2,5					
109,2	+16,5	128,8	110,4	132,0	+2,5	+19,6	118,9	110,2	121,2	+1,9	+10,0	109,3	115,7	+5,9					
115,6	+14,1	122,0	109,6	123,7	+1,4	+12,9	114,1	112,4	116,7	+2,3	+3,8	107,5	114,5	+6,5	31.5				
101,6	+11,8	109,6	96,3	106,5	-2,8	+10,6	103,6	96,0	101,4	-2,1	+5,6	96,5	98,7	+2,3					
148,4	+18,0	150,6	140,4	163,8	+8,6	+16,5	138,5	150,3	152,0	+9,7	+1,1	132,9	151,1	+13,7					
130,0	+16,1	125,4	128,7	138,7	+10,6	+7,8	123,7	133,1	133,7	+8,1	+0,5	120,9	133,4	+10,3	31.6				
120,9	+5,9	131,1	126,7	137,4	+4,8	+8,4	125,9	130,8	132,1	+4,9	+1,0	122,9	131,4	+6,9					
149,6	+39,8	113,2	133,0	141,6	+25,1	+6,5	119,1	138,1	137,3	+15,3	-0,6	116,6	137,7	+18,1					
136,8	+8,0	130,5	135,2	144,5	+10,7	+6,9	126,6	142,8	139,9	+10,5	-2,0	127,1	141,3	+11,2	31.61				
143,2	+8,4	137,8	139,0	149,3	+8,3	+8,2	133,5	151,0	143,7	+7,6	-4,8	133,6	147,3	+10,3					
122,4	+6,8	114,5	129,1	133,9	+16,9	+3,7	111,2	124,6	131,5	+18,3	+5,5	112,8	128,0	+13,5					
122,3	+28,1	119,7	121,4	132,3	+10,5	+9,0	120,6	122,2	126,8	+5,1	+3,8	113,9	124,5	+9,3	31.62				
96,6	+1,7	123,4	113,9	124,0	+0,5	+8,9	117,2	107,9	118,9	+1,5	+10,2	110,7	113,4	+2,4					
179,5	+82,0	111,9	137,4	150,1	+34,1	+9,2	127,8	153,0	143,8	+12,5	-6,0	120,7	148,4	+22,9					
165,5	+50,9	176,8	211,5	211,5	+19,6	-	172,0	165,9	211,5	+23,0	+27,5	149,1	188,7	+26,6	32				
131,1	+41,1	145,9	165,2	182,7	+25,2	+10,6	144,6	134,9	174,0	+20,3	+29,0	125,3	154,4	+23,2					
206,9	+59,3	214,0	267,1	246,0	+15,0	-7,9	204,9	203,0	256,6	+25,2	+26,4	177,5	223,8	+29,5					
220,8	+64,3	214,6	281,6	250,8	+16,9	-10,9	189,4	219,8	266,2	+40,5	+21,1	162,9	243,0	+49,2	32.1				
167,1	+41,3	159,3	218,9	226,6	+42,2	+3,5	152,6	186,1	222,7	+45,9	+19,7	137,4	204,4	+48,8					
258,1	+77,3	253,0	325,4	267,6	+5,8	-17,8	215,0	243,2	236,5	+37,9	+21,9	180,6	269,8	+49,4					
179,8	+46,2	205,1	237,3	252,1	+22,9	+8,2	215,5	180,7	244,7	+13,5	+35,4	186,0	212,7	+14,4	32.2				
137,4	+45,4	168,2	179,0	201,7	+19,9	+12,7	171,9	138,0	190,3	+10,7	+37,9	144,6	164,2	+13,6					
253,2	+47,0	268,9	338,2	339,3	+26,2	+0,3	291,0	254,5	338,8	+16,4	+33,1	257,6	296,6	+15,1					
76,0	+31,0	84,2	84,6	96,2	+14,3	+13,7	77,4	77,0	90,4	+16,8	+17,4	70,0	83,7	+19,6	32.3				
87,8	+29,6	91,1	91,8	108,1	+18,7	+17,8	84,7	84,4	100,0	+18,1	+18,5	77,7	92,2	+18,7					
61,4	+33,8	75,5	75,5	81,2	+7,5	+7,5	68,3	67,8	78,4	+14,8	+15,6	60,4	73,1	+21,0					
125,8	+19,2	131,3	136,8	148,6	+13,2	+8,6	123,9	127,9	142,7	+15,2	+11,6	117,4	135,3	+15,2	33				
104,0	+9,2	116,4	108,2	119,8	+2,9	+10,7	108,6	106,0	114,0	+4,0	+7,5	104,4	110,0	+5,4					
162,7	+32,4	156,3	184,9	197,1	+26,1	+6,6	147,9	164,8	191,0	+29,1	+15,9	139,5	177,9	+27,5					
121,4	+20,0	123,6	123,7	137,1	+10,9	+10,8	118,9	119,3	130,4	+9,7	+9,3	113,8	124,9	+9,8	33.1				
96,8	+11,9	105,0	97,4	107,9	+2,8	+10,8	100,7	97,8	102,7	+2,0	+5,0	96,8	100,2	+3,5					
160,5	+28,9	153,3	166,6	183,5	+19,7	+10,8	147,7	153,5	174,5	+18,1	+13,7	140,8	164,0	+16,5					
126,9	+20,6	136,1	142,8	154,8	+13,7	+8,4	126,9	130,0	148,8	+17,3	+14,5	119,5	139,4	+16,7	33.2				
109,0	+13,3	120,5	110,7	122,5	+1,7	+10,7	112,5	107,5	116,6	+3,6	+8,5	107,2	112,0	+4,5					
158,0	+30,8	163,3	198,6	210,9	+29,1	+6,2	152,1	169,2	204,8	+34,6	+21,0	140,9	187,0	+32,7					
154,5	+4,2	176,8	205,0	215,1	+21,7	+4,9	158,3	188,2	210,0	+32,7	+11,6	141,8	199,1	+40,4	33.3				
101,3	-29,9	179,3	152,6	180,3	+0,6	+18,2	157,6	144,9	166,4	+5,6	+14,8	139,5	155,6	+11,5					
479,7	+180,2	161,4	525,0	428,0	+165,2	-18,5	162,9	452,8	476,5	+192,5	+5,2	155,7	464,6	+198,4					
132,8	+21,7	124,2	135,3	142,4	+14,7	+5,2	120,9	131,1	138,8	+14,8	+5,9	117,9	135,0	+14,5	33.4				
111,5	+19,0	103,6	110,3	116,1	+12,1	+5,3	103,2	109,3	113,2	+9,7	+3,6	101,0	111,2	+10,1					
160,2	+24,3	150,7	167,4	176,1	+16,9	+5,2	143,6	159,1	171,8	+19,6	+8,0	139,7	165,4	+18,4					
82,5	+10,0	97,2	87,6	101,0	+3,9	+15,3	88,0	83,3	94,9	+7,2	+13,2	83,2	88,8	+6,7	33.5				
72,2	+0,4	87,5	77,8	85,3	-2,5	+9,6	79,0	72,0	81,5	+3,2	+13,2	75,9	76,8	+1,2					
96,7	+22,1	110,4	101,1	122,7	+11,1	+21,4	100,4	98,9	111,9	+11,5	+13,1	93,1	105,4	+13,2					

2 INDEX DES UMSATZES FUER
 1995
 NACH ABSCHNITTEN, UNTERABSCHNITTEN,
 DER KLASSIFIKATION DER WIRTSCHAFTS
 2.1 ORIGINAL

MERT

WZ93- SCHL.	WIRTSCHAFTSZWEIG		VERAENDERUNG IN % FEB. 2001 GEGEN			VERAENDERUNG IN % JAN. 2001 GEGEN			KUMULIERT		2-MONATS- DURCHSCHNITT	
			2001			2001			JAN. 2001 BIS FEB. 2001	VER- AEND. IN % GEGEN VORJAHR!	JAN. 2001 UND FEB. 2001	VER- AEND. IN % GEGEN VORJAHR!
			FEB.	FEB. 2000	JAN. 2001	JAN.	JAN. 2000	DEZ. 2000	FEB. 2001		FEB. 2001	
0M	FAHRZEUGBAU	INSGESAMT	174,0	+12,5	+8,1	161,0	+27,6	-1,5	167,5	+19,2	167,5	+19,2
		INLAND	131,7	+3,3	+11,0	118,7	+19,7	-12,1	125,2	+10,4	125,2	+10,4
		AUSLAND	219,3	+19,3	+6,4	206,2	+32,9	+6,3	212,8	+25,5	212,8	+25,5
34	HERSTELLUNG VON KRAFTWAGEN UND KRAFTWAGENTEILEN	INSGESAMT	179,1	+11,7	+8,3	165,4	+28,7	+2,0	172,3	+19,3	172,3	+19,3
		INLAND	131,4	+2,1	+9,0	120,5	+21,3	-7,0	126,0	+10,5	126,0	+10,5
		AUSLAND	230,1	+18,5	+7,7	213,6	+33,7	+8,5	221,9	+25,4	221,9	+25,4
34.1	HERSTELLUNG VON KRAFTWAGEN UND KRAFTWAGENMOTOREN	INSGESAMT	183,1	+13,7	+10,5	165,7	+33,1	-2,0	174,4	+22,1	174,4	+22,1
		INLAND	112,1	-1,1	+16,8	96,0	+21,6	-20,9	104,1	+8,2	104,1	+8,2
		AUSLAND	247,7	+21,2	+8,1	229,2	+38,1	+7,9	238,6	+28,8	238,6	+28,8
34.2	HERSTELLUNG VON KAROS- SERIEN, AUFBAUTEN UND ANHAENGERN	INSGESAMT	119,2	+1,9	+10,6	107,8	+14,4	-11,2	113,5	+7,5	113,5	+7,5
		INLAND	97,7	-5,1	+8,9	89,7	+5,9	-17,8	93,7	-0,2	93,7	-0,2
		AUSLAND	173,8	+13,8	+12,8	154,1	+30,3	+0,9	164,0	+21,0	164,0	+21,0
34.3	H.V. TEILEN UND ZUBE- HOER FUER KRAFTWAGEN UND KRAFTWAGENMOTOREN	INSGESAMT	179,2	+8,0	+2,6	174,6	+20,9	+15,3	176,9	+14,0	176,9	+14,0
		INLAND	178,4	+7,6	+0,5	177,6	+23,1	+17,6	178,0	+14,8	178,0	+14,8
		AUSLAND	180,4	+8,5	+5,9	170,4	+17,8	+12,1	175,4	+12,9	175,4	+12,9
35	SONSTIGER FAHRZEUGBAU	INSGESAMT	136,6	+20,5	+6,5	128,3	+16,8	-26,4	132,5	+18,7	132,5	+18,7
		INLAND	134,0	+12,6	+26,3	106,1	+7,8	-39,4	120,1	+10,5	120,1	+10,5
		AUSLAND	139,6	+29,7	-8,3	152,3	+24,8	-12,2	146,0	+27,2	146,0	+27,2
35.1	SCHIFFBAU	INSGESAMT	57,6	+139,0	+81,1	31,8	-49,4	-60,7	44,7	+2,8	44,7	+2,8
		INLAND	40,9	+71,1	-36,8	64,7	+22,5	-49,3	52,8	+37,5	52,8	+37,5
		AUSLAND	69,4	+181,0	+638,3	9,4	-86,6	-80,9	39,4	-16,9	39,4	-16,9
35.11	SCHIFFBAU (OHNE BOOTS- UND YACHTBAU)	INSGESAMT	53,3	+171,9	+95,2	27,3	-54,6	-65,1	40,3	+1,0	40,3	+1,0
		INLAND	38,8	+71,7	-39,3	63,9	+23,6	-49,6	51,4	+38,2	51,4	+38,2
		AUSLAND	63,1	+258,5	+2326,9	2,6	-96,0	-94,3	32,9	-21,1	32,9	-21,1
35.12	BOOTS- UND YACHTBAU	INSGESAMT	195,3	+15,6	+12,0	174,3	+15,9	+4,2	184,8	+15,7	184,8	+15,7
		INLAND	91,3	+66,3	+8,7	84,0	+5,0	-40,8	87,7	+29,9	87,7	+29,9
		AUSLAND	328,7	+4,2	+13,3	290,1	+20,6	+45,5	309,4	+11,3	309,4	+11,3
35.2	SCHIENENFAHRZEUGBAU	INSGESAMT	121,2	-3,3	+11,6	108,6	+23,7	-44,3	114,9	+7,8	114,9	+7,8
		INLAND	123,0	-15,5	+2,6	119,9	+20,3	-43,5	121,5	-0,9	121,5	-0,9
		AUSLAND	116,1	+74,8	+54,2	75,3	+42,9	-48,1	95,7	+60,6	95,7	+60,6
35.3	LUFT- UND RAUMFAHRZEUGBAU	INSGESAMT	201,5	+21,2	-4,4	210,7	+34,8	-16,6	206,1	+27,8	206,1	+27,8
		INLAND	213,8	+34,6	+63,2	131,0	-2,4	-42,7	172,4	+17,6	172,4	+17,6
		AUSLAND	192,8	+12,4	-28,0	267,9	+55,6	-0,7	230,4	+34,0	230,4	+34,0
35.4	H.V. KRAFTRAEDERN, FAHRRADERN UND BEHINDERTENFAHRZEUGEN	INSGESAMT	125,8	-8,5	+24,6	101,0	+9,4	+39,9	113,4	-1,3	113,4	-1,3
		INLAND	119,8	-10,7	+28,3	93,4	+5,9	+37,2	106,6	-4,1	106,6	-4,1
		AUSLAND	176,7	+6,7	+6,6	165,8	+30,2	+56,9	171,3	+16,9	171,3	+16,9
35.41	HERSTELLUNG VON KRAFTRAEDERN	INSGESAMT	174,6	-13,8	+22,8	142,1	-0,5	+52,3	158,3	-6,3	158,3	-6,3
		INLAND	169,4	-17,1	+22,9	137,8	-4,8	+52,1	153,6	-12,0	153,6	-12,0
		AUSLAND	315,3	+107,7	+20,6	261,4	+191,4	+57,0	288,4	+138,7	288,4	+138,7
35.42	HERSTELLUNG VON FAHRRADERN	INSGESAMT	114,7	-7,0	+37,5	83,4	+14,1	+35,6	99,1	+0,9	99,1	+0,9
		INLAND	107,5	-6,4	+47,5	72,9	+13,6	+28,1	90,2	+0,8	90,2	+0,8
		AUSLAND	164,4	-9,7	+5,2	156,2	+15,5	+68,0	160,3	+1,0	160,3	+1,0
35.43	HERSTELLUNG VON BEHINDERTENFAHRZEUGEN	INSGESAMT	85,3	+5,6	-10,7	95,5	+24,5	+27,7	90,4	+14,7	90,4	+14,7
		INLAND	71,8	-1,6	-14,7	84,2	+21,7	+26,0	78,0	+9,7	78,0	+9,7
		AUSLAND	160,8	+29,4	+1,7	158,1	+33,2	+32,5	159,5	+31,9	159,5	+31,9
35.5	FAHRZEUGBAU A.N.G.	INSGESAMT	97,0	-3,6	+14,3	84,9	+15,7	-25,7	91,0	+4,6	91,0	+4,6
		INLAND	92,2	-3,3	+17,8	78,3	+4,4	-28,9	85,3	+0,1	85,3	+0,1
		AUSLAND	108,7	-4,4	+7,4	101,2	+45,4	-18,7	105,0	+14,5	105,0	+14,5
36.1	HERSTELLUNG VON MOEBELN	INSGESAMT	103,2	-3,3	+3,3	99,9	+14,0	+4,9	101,6	+4,5	101,6	+4,5
		INLAND	95,7	-5,6	+2,5	93,4	+11,6	+4,1	94,6	+2,3	94,6	+2,3
		AUSLAND	155,1	+7,8	+7,2	144,7	+25,7	+8,5	149,9	+15,8	149,9	+15,8
36.11	HERSTELLUNG VON SITZ- MOEBELN	INSGESAMT	124,4	+1,4	+6,4	116,9	+23,1	+10,1	120,7	+10,8	120,7	+10,8
		INLAND	117,2	-1,3	+6,0	110,6	+20,6	+10,0	113,9	+8,2	113,9	+8,2
		AUSLAND	171,4	+15,7	+8,6	157,8	+35,2	+10,0	164,6	+24,2	164,6	+24,2
36.12	HERSTELLUNG VON BUERO- UND LADENMOEBELN	INSGESAMT	100,5	-2,9	+5,7	95,1	+18,1	-20,6	97,8	+6,3	97,8	+6,3
		INLAND	94,6	-5,0	+3,7	91,2	+16,8	-20,1	92,9	+4,5	92,9	+4,5
		AUSLAND	156,7	+11,8	+19,3	131,4	+26,6	-24,0	144,1	+18,1	144,1	+18,1
36.13	HERSTELLUNG VON KUECHENMOEBELN	INSGESAMT	87,5	-9,0	-0,1	87,6	+5,2	+7,2	87,6	-2,4	87,6	-2,4
		INLAND	79,3	-11,6	-0,9	80,0	+1,3	+7,2	79,7	-5,6	79,7	-5,6
		AUSLAND	139,0	+1,5	+2,9	135,1	+21,9	+6,5	137,1	+10,7	137,1	+10,7
36.14	HERSTELLUNG VON SONST. MOEBELN	INSGESAMT	96,0	-5,0	+1,2	94,9	+9,5	+11,6	95,5	+1,7	95,5	+1,7
		INLAND	88,1	-6,9	+0,2	87,9	+7,2	+9,7	88,0	-0,3	88,0	-0,3
		AUSLAND	150,3	+3,7	+5,0	143,1	+20,3	+20,9	146,7	+11,1	146,7	+11,1

STBA,FS 4,R 2.2, 2/2001

LAND

DAS VERARBEITENDE GEBERBE
= 100
ABTEILUNGEN, GRUPPEN UND KLASSEN
ZWEIGE, AUSGABE 1993 (WZ93)
WERT

INDEX

2000 FEB.	VER- ÄEND. IN % GEGEN FEB. 1999	1999 4. VJ	2000 3. VJ	2000 4. VJ	VERÄNDERUNG IN % 4. VJ 2000 GEGEN		1999 2. HJ	2000 1. HJ	2000 2. HJ	VERÄNDERUNG IN % 2. HJ 2000 GEGEN		1999	2000	VER- ÄEND. IN % GEGEN 1999	WZ93 SCHL.
					4. VJ 1999	3. VJ 2000				2. HJ 1999	1. HJ 2000				
154,7	+14,0	161,4	153,8	174,9	+8,4	+13,7	150,8	161,1	164,4	+9,0	+2,0	148,6	162,7	+9,5	0M
127,5	+7,1	133,5	124,3	140,1	+4,9	+12,7	126,9	133,1	132,2	+4,2	-0,7	129,0	132,6	+2,8	
183,8	+19,7	191,3	185,3	212,3	+11,0	+14,6	176,4	191,2	198,8	+12,7	+4,0	169,7	195,0	+14,9	
160,3	+14,3	162,6	154,7	176,0	+8,2	+13,8	151,5	162,9	165,3	+9,1	+1,5	150,2	164,1	+9,3	34
128,7	+6,1	132,3	121,8	137,9	+4,2	+13,2	125,4	132,5	129,9	+3,6	-2,0	128,1	131,2	+2,4	
194,2	+20,8	196,1	189,9	216,7	+11,1	+14,1	179,5	195,5	203,3	+13,3	+4,0	173,9	199,4	+14,7	
161,0	+11,5	168,3	156,2	180,8	+7,4	+15,7	155,6	165,2	168,5	+8,3	+2,0	154,4	166,9	+8,1	34.1
113,4	+0,8	121,9	106,4	124,5	+2,1	+17,0	114,5	119,5	115,5	+0,9	-3,3	119,0	117,5	-1,3	
204,4	+17,8	210,5	201,5	232,0	+10,2	+15,1	193,0	206,9	216,8	+12,3	+4,8	186,7	211,8	+13,4	
117,0	+17,0	117,7	109,3	125,6	+6,7	+14,9	108,0	118,6	117,5	+8,8	-0,9	109,1	118,0	+8,2	34.2
109,0	+7,4	109,7	97,7	112,1	+2,2	+14,7	102,0	107,3	104,9	+2,8	-2,2	104,1	108,1	+1,9	
152,7	+38,2	138,0	138,9	160,2	+18,1	+15,3	123,5	147,5	149,6	+21,1	+1,4	121,9	148,5	+21,8	
166,0	+21,3	156,2	158,7	172,4	+10,4	+8,6	148,8	164,5	165,5	+11,2	+0,6	146,7	165,0	+12,5	34.3
165,8	+14,5	158,7	158,7	171,0	+7,8	+7,8	152,8	164,6	164,9	+7,9	+0,2	152,2	164,8	+8,3	
166,2	+32,1	152,5	158,5	174,2	+14,2	+9,9	143,0	164,2	166,4	+16,4	+1,3	139,0	165,3	+18,9	
113,4	+11,8	151,9	147,1	167,4	+10,2	+13,8	145,5	148,4	157,3	+8,1	+6,0	137,0	152,8	+11,5	35
119,0	+15,9	141,8	142,8	155,8	+9,9	+9,1	138,1	137,2	149,3	+8,1	+8,8	135,4	143,3	+5,8	
107,6	+7,5	163,2	151,8	179,8	+10,2	+18,4	153,7	160,4	165,8	+7,9	+3,4	138,9	163,1	+17,4	
24,1	+21,1	59,8	78,2	65,7	+9,9	-16,0	79,5	100,5	71,9	-9,6	-28,5	77,9	86,2	+10,7	35.1
23,9	-0,8	73,2	97,1	93,6	+27,9	-3,6	75,5	84,7	95,3	+26,2	+12,5	89,8	90,0	+0,2	
24,7	+44,4	51,6	65,2	46,6	-9,7	-28,5	82,9	111,5	55,9	-32,6	-49,9	70,2	83,7	+19,2	
19,6	+14,0	47,6	75,9	62,0	+30,3	-18,3	71,7	98,2	69,0	-3,8	-29,7	72,9	89,6	+14,7	35.11
22,6	+3,2	72,0	96,0	92,2	+28,1	-4,0	75,0	84,4	94,1	+26,5	+11,5	90,1	89,2	-1,0	
17,6	+25,7	31,1	62,3	41,6	+33,8	-33,2	69,5	107,5	52,0	-25,2	-51,6	61,3	79,7	+30,0	
169,0	+58,4	447,9	149,6	181,3	-59,5	+21,2	327,5	173,7	165,5	-49,5	-4,7	238,2	169,6	-28,8	35.12
54,9	-27,8	101,5	124,1	126,4	+24,5	+1,9	87,5	94,3	125,2	+43,1	+32,8	83,8	109,7	+30,9	
315,5	+115,8	892,4	182,4	251,8	-71,8	+38,0	635,3	275,5	217,1	-65,8	-21,2	436,4	246,3	-43,6	
125,4	+6,2	136,9	150,0	171,2	+25,1	+14,1	145,2	134,6	160,6	+10,6	+19,3	132,8	147,6	+11,1	35.2
145,5	+27,5	152,6	160,9	176,7	+15,8	+9,8	165,3	154,6	168,8	+2,1	+9,2	147,5	161,7	+9,6	
66,4	-48,9	90,7	118,1	155,0	+70,9	+31,2	86,0	75,8	136,6	+58,8	+80,2	89,5	106,2	+18,7	
166,3	+14,7	238,9	207,6	252,9	+5,9	+21,8	205,6	191,2	230,3	+12,0	+20,4	187,5	210,7	+12,4	35.3
158,9	+19,2	211,7	188,6	213,5	+0,9	+13,2	187,1	163,9	201,1	+7,5	+22,7	172,1	182,5	+6,0	
171,6	+11,9	258,5	221,3	281,2	+8,8	+27,1	218,9	210,7	261,3	+14,8	+19,3	198,5	231,0	+16,4	
137,5	-0,1	76,7	85,6	92,9	+21,1	+8,5	82,6	138,0	89,3	+8,1	-35,3	106,9	113,6	+6,3	35.4
134,2	-5,1	74,9	82,4	89,4	+19,4	+8,5	81,5	134,1	85,9	+5,4	-35,9	107,9	110,0	+1,9	
165,6	+57,0	93,0	113,0	122,2	+31,4	+8,1	92,2	170,6	117,6	+27,5	-31,1	98,9	144,1	+45,7	
202,5	-20,5	103,7	126,3	136,5	+30,7	+7,3	121,7	210,9	130,9	+7,6	-37,9	175,3	170,9	-2,5	35.41
204,4	-21,5	103,4	124,2	133,6	+29,2	+7,6	121,1	212,3	128,9	+6,4	-39,3	177,0	170,6	-3,6	
151,8	+50,0	111,2	182,5	185,2	+66,5	+1,5	136,5	171,0	183,8	+34,7	+7,5	129,4	177,4	+37,1	
123,3	+24,8	60,9	62,1	74,5	+22,3	+20,0	61,1	118,5	68,3	+11,8	-42,4	79,5	93,4	+17,5	35.42
114,8	+16,3	58,8	57,5	69,6	+18,4	+21,0	59,6	109,1	63,6	+6,7	-41,7	78,9	86,3	+9,4	
182,1	+84,3	75,7	93,7	108,4	+43,2	+15,7	71,3	183,7	101,0	+41,7	-45,0	83,6	142,4	+70,3	
80,8	-1,0	88,0	101,2	87,8	-0,2	-13,2	93,8	86,8	94,5	+0,7	+8,9	90,6	90,7	+0,1	35.43
73,0	-0,9	79,6	93,9	78,7	-1,1	-16,2	86,6	78,4	86,3	-0,3	+10,1	83,3	82,3	-1,2	
124,3	-1,3	134,7	141,7	138,3	+2,7	-2,4	134,4	133,8	140,0	+4,2	+4,6	130,8	136,9	+4,7	
100,6	+29,1	100,1	102,2	117,7	+17,6	+15,2	95,5	101,8	110,0	+15,2	+8,1	89,9	105,9	+17,8	35.5
95,3	+35,0	84,9	93,6	104,7	+23,3	+11,9	83,1	93,2	99,1	+19,3	+6,3	80,1	96,2	+20,1	
113,7	+18,7	137,6	123,6	149,6	+8,7	+21,0	125,9	122,9	136,6	+8,5	+11,1	114,1	129,8	+13,8	
106,7	+8,5	109,0	95,6	108,4	-0,6	+13,4	101,9	103,8	102,0	+0,1	-1,7	101,1	102,9	+1,8	36.1
101,3	+6,7	105,0	89,7	102,1	-2,8	+13,8	97,9	98,7	95,9	-2,0	-2,8	97,3	97,3	-	
143,9	+18,6	136,9	136,2	152,2	+11,2	+11,7	129,6	139,6	144,2	+11,3	+3,3	127,6	141,9	+11,2	
122,7	+8,5	118,4	102,1	119,5	+0,9	+17,0	109,3	117,3	110,8	+1,4	-5,5	111,4	114,0	+2,3	36.11
118,8	+7,8	115,0	96,0	114,0	-0,9	+18,8	105,8	113,4	105,0	-0,8	-7,4	108,1	109,2	+1,0	
148,2	+12,2	140,8	141,8	155,2	+10,2	+9,4	131,9	142,6	148,5	+12,6	+4,1	133,1	146,5	+9,3	
103,5	+11,7	120,5	108,2	122,2	+1,4	+12,9	112,9	101,5	115,2	+2,0	+13,5	104,3	108,4	+3,9	36.12
99,6	+9,3	117,7	104,7	116,1	-1,4	+10,9	110,5	97,7	110,4	-0,1	+13,0	102,3	104,0	+1,7	
140,1	+29,7	147,0	141,5	179,9	+22,4	+27,1	135,4	138,0	160,7	+18,7	+16,4	123,7	148,3	+20,7	
96,2	+5,1	106,7	92,9	100,4	-5,9	+8,1	101,9	100,0	96,6	-5,2	-3,4	100,6	98,3	-2,3	36.13
89,7	+2,3	101,7	85,2	92,0	-9,5	+8,0	96,9	92,9	88,6	-8,6	-4,6	95,9	90,8	-5,3	
137,0	+18,8	138,1	140,7	153,5	+11,2	+9,1	133,4	144,8	147,1	+10,3	+1,6	130,6	145,9	+11,7	
101,0	+9,1	99,3	87,7	99,3	-	+13,2	92,7	96,7	93,5	+0,9	-3,3	92,9	95,1	+2,4	36.14
94,6	+6,7	94,8	81,7	93,1	-1,8	+14,0	88,1	91,1	87,4	-0,8	-4,1	88,5	89,3	+0,9	
146,0	+21,0	130,5	128,4	141,9	+8,7	+10,5	124,5	135,2	135,2	+8,6	-	123,1	135,2	+9,8	

2 INDEX DES UMSATZES FUER
 1996
 NACH ABSCHNITTEN, UNTERABSCHNITTEN,
 DER KLASSIFIKATION DER WIRTSCHAFTS
 2.1 ORIGINAL

VOLUMEN

WZ93- SCHL.	WIRTSCHAFTSZWEIG		VERAENDERUNG IN % FEB. 2001 GEGEN			VERAENDERUNG IN % JAN. 2001 GEGEN			KUMULIERT		2-MONATS- DURCHSCHNITT	
			2001	FEB. 2000	JAN. 2001	2001	JAN. 2000	DEZ. 2000	JAN. 2001	VER- AEND. IN %	JAN. 2001	VER- AEND. IN %
			FEB.	FEB.	JAN.	JAN.	JAN.	DEZ.	FEB.	VORJAHR!	FEB.	VORJAHR!
D	VERARBEITENDES GEWERBE 1)	INSGESAMT	121,8	+3,0	+1,2	120,4	+15,1	-2,8	121,1	+8,7	121,1	+8,7
		INLAND	104,4	-0,5	-	104,4	+11,8	-3,4	104,4	+5,2	104,4	+5,2
		AUSLAND	153,7	+7,9	+2,8	149,8	+19,7	-2,0	151,8	+13,5	151,8	+13,5
	VORLEISTUNGSGUETER- PRODUZENTEN	INSGESAMT	121,2	+0,8	-1,2	122,7	+14,0	+12,6	122,0	+7,1	122,0	+7,1
		INLAND	109,6	-0,3	-1,9	111,7	+12,1	+11,4	110,7	+5,6	110,7	+5,6
		AUSLAND	145,5	+2,5	-0,3	145,9	+17,3	+14,4	145,7	+9,4	145,7	+9,4
	INVESTITIONSGUETER- PRODUZENTEN	INSGESAMT	123,8	+6,1	+3,4	119,7	+15,8	-22,5	121,8	+10,6	121,8	+10,6
		INLAND	103,4	+1,5	+2,5	100,9	+12,5	-24,5	102,2	+6,7	102,2	+6,7
		AUSLAND	154,3	+11,2	+4,9	147,9	+19,4	-20,2	151,1	+15,0	151,1	+15,0
	GEBRAUCHSGUETER- PRODUZENTEN	INSGESAMT	132,4	+6,4	+6,9	123,8	+22,9	+1,8	128,1	+13,8	128,1	+13,8
		INLAND	96,2	-3,9	+6,5	90,3	+13,4	-4,0	93,3	+3,8	93,3	+3,8
		AUSLAND	187,9	+16,2	+7,3	175,1	+31,8	+7,0	181,5	+23,2	181,5	+23,2
	VERBRAUCHSGUETER- PRODUZENTEN	INSGESAMT	100,3	-1,9	-2,2	102,6	+7,7	+26,5	101,5	+2,7	101,5	+2,7
		INLAND	85,5	-6,2	-4,0	89,1	+4,2	+20,9	87,3	-1,2	87,3	-1,2
		AUSLAND	140,7	+6,3	+1,2	139,1	+14,2	+37,3	139,9	+10,1	139,9	+10,1
08	TEXTIL- UND BEKLEIDUNGS- GEWERBE	INSGESAMT	101,5	-4,2	-0,9	102,4	+6,2	+44,8	102,0	+0,8	102,0	+0,8
		INLAND	88,1	-7,2	-1,8	89,7	+3,7	+38,9	88,9	-2,0	88,9	-2,0
		AUSLAND	140,9	+1,7	+0,8	139,8	+11,3	+57,6	140,4	+6,3	140,4	+6,3
17	TEXTILGEWERBE	INSGESAMT	92,4	-2,4	-4,0	96,3	+12,1	+23,3	94,4	+4,5	94,4	+4,5
		INLAND	80,8	-4,5	-5,2	85,2	+10,1	+23,3	83,0	+2,5	83,0	+2,5
		AUSLAND	123,5	+1,1	-2,3	126,4	+16,0	+23,7	125,0	+8,1	125,0	+8,1
17.1	SPINNSTOFFAUFBEREITUNG UND SPINNEREI	INSGESAMT	84,1	-4,6	-6,7	90,1	+16,0	+45,6	87,1	+4,9	87,1	+4,9
		INLAND	71,5	-3,9	-7,6	77,4	+15,2	+44,7	74,5	+5,2	74,5	+5,2
		AUSLAND	106,7	-5,5	-5,6	112,0	+17,0	+46,6	108,9	+4,9	108,9	+4,9
17.11	BAUMWOLLAUFBEREITUNG UND -SPINNEREI	INSGESAMT	95,4	-8,1	-9,9	105,9	+11,2	+46,7	100,7	+1,2	100,7	+1,2
		INLAND	80,4	-8,9	-11,2	90,5	+11,7	+43,4	85,5	+0,9	85,5	+0,9
		AUSLAND	123,6	-6,9	-8,2	134,7	+10,7	+50,8	129,2	+1,6	129,2	+1,6
17.12,13	WOLLAUFBEREITUNG, STREICHGARN- UND KAMMGARNSPINNEREI	INSGESAMT	58,7	-7,4	-5,0	61,8	+18,4	+61,8	60,3	+4,3	60,3	+4,3
		INLAND	47,1	-7,8	-6,5	50,4	+12,5	+69,7	48,8	+1,7	48,8	+1,7
		AUSLAND	78,4	-6,9	-3,0	80,8	+25,3	+53,6	79,6	+7,0	79,6	+7,0
17.16	NAEHGARNFERTIGUNG	INSGESAMT	105,7	+14,0	+2,7	102,9	+33,8	+24,3	104,3	+23,0	104,3	+23,0
		INLAND	101,2	+26,3	+5,3	96,1	+37,1	+23,4	98,7	+31,4	98,7	+31,4
		AUSLAND	111,8	+2,2	-0,2	112,0	+30,2	+25,6	111,9	+14,5	111,9	+14,5
17.2	WEBEREI	INSGESAMT	83,1	-5,7	-7,2	89,5	+10,9	+22,6	86,3	+2,3	86,3	+2,3
		INLAND	70,5	-7,6	-10,2	78,5	+10,6	+24,6	74,5	+1,1	74,5	+1,1
		AUSLAND	110,0	-3,0	-2,8	113,2	+11,4	+20,0	111,6	+3,8	111,6	+3,8
17.21	BAUMWOLLWEBEREI	INSGESAMT	90,5	-4,1	-7,7	98,0	+9,4	+30,5	94,3	+2,5	94,3	+2,5
		INLAND	78,4	-8,7	-11,1	89,2	+5,8	+35,9	83,3	-1,7	83,3	-1,7
		AUSLAND	113,9	+2,7	-2,6	117,0	+15,2	+23,4	115,5	+8,7	115,5	+8,7
17.22	STREICHGARNWEBEREI	INSGESAMT	49,3	-15,6	-1,0	49,8	-1,0	+11,2	49,6	-8,8	49,6	-8,8
		INLAND	46,4	+4,3	+0,2	46,3	-0,6	+14,6	46,4	+1,8	46,4	+1,8
		AUSLAND	63,5	-49,5	-4,8	66,7	-2,3	+1,1	66,1	-33,0	66,1	-33,0
17.23	KAMMGARNWEBEREI	INSGESAMT	59,7	-5,1	-7,4	64,5	+41,4	-9,5	62,1	+14,4	62,1	+14,4
		INLAND	46,4	-4,6	-10,1	50,5	+57,3	-15,3	48,0	+20,3	48,0	+20,3
		AUSLAND	114,8	-5,7	-3,0	118,3	+21,2	+1,6	116,6	+6,3	116,6	+6,3
17.24	SEIDEN- UND FILAMENTGARNWEBEREI	INSGESAMT	85,7	-9,3	-6,3	91,5	+3,3	+28,7	88,6	-3,3	88,6	-3,3
		INLAND	77,0	-7,2	-6,6	84,2	+5,8	+32,6	80,6	-0,9	80,6	-0,9
		AUSLAND	100,7	-12,2	-3,4	104,2	-0,4	+23,5	102,5	-6,6	102,5	-6,6
17.3	TEXTILVEREDLUNG	INSGESAMT	76,5	-0,3	-3,3	79,1	+16,2	+12,0	77,8	+7,5	77,8	+7,5
		INLAND	72,1	-3,7	-4,8	75,7	+11,2	+10,8	73,9	+3,4	73,9	+3,4
		AUSLAND	88,7	+8,7	+0,6	88,2	+29,7	+14,4	88,5	+18,3	88,5	+18,3
17.4	HERSTELLUNG VON KON- FEKTIONIERTE TEXTIL- WAREN (OHNE BEKLEIDUNG)	INSGESAMT	97,0	-3,2	-5,9	103,1	+8,6	+6,8	100,1	+2,6	100,1	+2,6
		INLAND	91,0	-3,6	-6,1	96,9	+7,8	+8,5	94,0	+2,0	94,0	+2,0
		AUSLAND	139,7	-1,0	-5,2	147,4	+13,0	-0,7	143,6	+6,7	143,6	+6,7
17.5	SONSTIGES TEXTILGEWERBE (OHNE HERSTELLUNG VON MASCHENWARE)	INSGESAMT	109,7	+1,3	-2,0	111,9	+15,4	+20,8	110,8	+7,9	110,8	+7,9
		INLAND	93,3	+0,1	-1,6	94,8	+13,8	+25,1	94,1	+6,6	94,1	+6,6
		AUSLAND	149,0	+3,1	-2,7	153,2	+17,9	+15,4	151,1	+10,1	151,1	+10,1
17.51	HERSTELLUNG VON TEPPICHEN	INSGESAMT	86,5	-3,4	-0,3	86,8	+10,3	+21,4	86,7	+3,1	86,7	+3,1
		INLAND	76,9	-7,0	-	76,9	+6,7	+23,4	76,9	-0,6	76,9	-0,6
		AUSLAND	162,4	+14,0	-1,3	164,5	+25,9	+14,7	163,5	+19,7	163,5	+19,7
17.52	HERSTELLUNG VON SEILERWAREN	INSGESAMT	147,6	+11,0	+6,6	138,4	+30,1	+16,0	143,0	+19,5	143,0	+19,5
		INLAND	139,0	+8,1	+5,0	132,4	+36,5	+14,3	135,7	+20,3	135,7	+20,3
		AUSLAND	171,3	+18,1	+10,7	154,7	+17,2	+20,2	163,0	+17,7	163,0	+17,7

1) AUSGEWAHLTE WIRTSCHAFTSZWEIGE (OHNE ERNAHRUNGSGEWERBE UND TABAKVERARBEITUNG).

STBA, FS 4, R 2.2, 2/2001

LAND

DAS VERARBEITENDE GEWERBE
= 100
ABTEILUNGEN, GRUPPEN UND KLASSEN
ZWEITE, AUSGABE 1993 (WZ93)
WERT

INDEX

2000 FEB.	VER- AEND. IN % GEGEN FEB. 1999	1999 4.VJ	2000 3.VJ	2000 4.VJ	VERAENDERUNG IN % 4.VJ 2000 GEGEN		1999 2.HJ	2000 1.HJ	2000 2.HJ	VERAENDERUNG IN % 2.HJ 2000 GEGEN		1999	2000	VER- AEND. IN % GEGEN 1999	WZ93 SCHL.
					4.VJ 1999	3.VJ 2000				2.HJ 1999	1.HJ 2000				
118,2	+14,1	122,5	123,8	129,9	+6,0	+4,9	119,1	120,7	126,8	+6,5	+5,1	115,2	123,8	+7,5	0
104,9	+10,7	111,2	109,2	113,6	+2,2	+4,0	108,7	107,1	111,4	+2,5	+4,0	105,3	108,2	+3,7	
142,5	+19,0	143,3	150,5	159,8	+11,5	+6,2	138,3	145,6	155,1	+12,1	+6,5	133,3	150,4	+12,8	
120,2	+16,9	118,1	122,6	123,6	+4,7	+0,8	115,9	121,2	123,1	+6,2	+1,6	113,0	122,1	+8,1	VDRL.
109,9	+12,5	111,2	112,9	113,4	+2,0	+0,4	109,8	111,6	113,1	+3,0	+1,3	107,3	112,3	+4,7	
141,9	+25,1	132,8	142,9	145,1	+9,3	+1,5	126,6	141,5	144,0	+12,0	+1,8	125,1	142,7	+14,1	
116,7	+13,3	133,1	131,9	145,8	+9,5	+10,5	129,0	124,4	138,8	+8,4	+11,6	121,0	131,6	+8,8	INV.
101,9	+12,3	120,1	113,9	125,4	+4,4	+10,1	115,2	107,9	119,6	+3,8	+10,8	108,3	113,7	+5,0	
138,8	+14,3	152,6	158,8	176,3	+15,5	+11,0	147,1	148,1	167,5	+13,9	+12,3	140,0	158,3	+13,1	
124,4	+11,1	129,1	117,4	133,6	+3,5	+13,8	120,2	124,6	125,5	+4,4	+0,7	118,8	125,1	+5,3	GEBR.
100,1	+5,6	103,5	91,2	103,7	+0,2	+13,7	97,6	100,2	97,4	-0,2	-2,8	98,9	98,8	-0,1	
161,7	+16,9	168,2	157,5	179,4	+6,7	+13,9	154,9	162,0	168,4	+8,7	+4,0	149,4	165,2	+10,6	
102,2	+3,3	91,0	102,8	90,2	-0,9	-12,3	97,4	93,2	96,5	-0,9	+3,5	95,7	94,8	-0,9	VERB.
91,2	-0,4	85,1	90,3	80,5	-5,4	-10,9	89,7	83,8	85,4	-4,8	+1,9	88,5	84,6	-4,4	
132,3	+11,4	107,1	136,7	116,5	+8,8	-14,8	118,3	118,7	126,6	+7,0	+6,7	115,4	122,7	+6,3	
106,0	+1,6	83,3	103,2	84,9	+1,9	-17,7	93,3	90,7	94,1	+0,9	+3,7	82,7	92,4	-0,3	DB
94,9	-1,1	79,0	91,8	78,1	-1,1	-14,9	86,6	82,3	85,0	-1,8	+3,3	86,2	83,6	-3,0	
138,6	+7,6	96,1	136,7	106,1	+9,4	-23,1	112,9	115,4	120,9	+7,1	+4,8	111,6	118,1	+5,8	
94,7	+5,3	91,9	90,2	93,0	+1,2	+3,1	89,8	93,4	91,6	+2,0	-1,9	91,4	92,5	+1,2	17
84,6	+0,8	84,6	81,1	83,2	-1,7	+2,6	83,1	83,3	82,2	-1,1	-1,3	84,8	82,7	-2,5	
122,2	+15,4	111,4	114,9	119,5	+7,3	+4,0	107,9	120,8	117,2	+8,6	-3,0	109,1	119,0	+9,1	
88,2	+2,8	78,7	73,1	80,1	+1,8	+9,6	75,9	85,9	76,6	+0,9	-10,8	81,5	81,2	-0,4	17.1
74,4	-6,3	68,0	62,9	69,6	+2,4	+10,7	67,2	73,4	66,3	-1,3	-9,7	73,9	69,8	-5,5	
111,8	+15,4	97,1	90,4	97,9	+0,8	+8,3	90,9	107,3	94,2	+3,6	-12,2	94,6	100,7	+6,4	
103,8	+5,5	91,6	81,5	93,1	+1,6	+14,2	87,4	99,6	87,3	-0,1	-12,3	91,4	93,4	+2,2	17.11
88,3	-2,2	78,9	71,1	81,4	+3,2	+14,5	78,0	84,4	76,2	-2,3	-9,7	82,7	80,3	-2,9	
132,7	+16,9	115,3	100,9	114,9	-0,3	+13,9	105,1	127,9	107,9	+2,7	-15,6	107,8	117,9	+9,4	
63,4	-3,6	50,5	53,3	50,9	+0,8	-4,5	50,9	62,5	52,1	+2,4	-16,6	59,6	57,3	-3,9	17.12,13
51,1	-14,5	41,3	45,5	40,8	-1,2	-6,2	42,7	51,9	42,2	-1,2	-18,7	51,9	47,0	-3,4	
84,2	+10,9	65,8	69,6	68,1	+3,5	-2,2	64,8	80,3	68,8	+6,2	-14,3	72,5	74,6	+2,9	
92,7	+3,1	101,5	91,3	104,7	+3,2	+14,7	96,0	93,9	98,0	+2,1	+4,4	99,6	95,9	-3,7	17.16
80,1	-8,8	94,7	81,7	99,2	+4,8	+21,4	89,3	85,7	90,4	+1,2	+5,5	96,9	88,1	-9,1	
109,4	+18,0	110,6	104,0	111,9	+1,2	+7,6	104,9	104,9	107,9	+2,9	+2,9	103,2	106,4	+3,1	
88,1	-0,3	88,7	83,4	90,1	+1,6	+8,0	85,1	92,4	86,8	+2,0	-6,1	90,3	89,6	-0,8	17.2
76,3	-9,2	79,9	73,0	79,0	-1,1	+8,2	76,3	80,1	76,0	-0,4	-5,1	82,7	78,1	-5,6	
113,4	+16,3	107,5	105,6	113,9	+6,0	+7,9	104,0	118,5	109,8	+5,6	-7,3	106,4	114,1	+7,2	
94,4	-0,1	91,6	83,6	92,2	+0,7	+10,3	86,5	95,3	87,9	+1,6	-7,8	91,2	91,6	+0,4	17.21
85,9	-6,6	83,7	74,0	81,1	-3,1	+9,6	77,9	84,6	77,6	-0,4	-8,3	83,7	81,1	-3,1	
110,9	+11,6	106,9	102,2	113,6	+6,3	+11,2	103,1	116,1	107,9	+4,7	-7,1	105,5	112,0	+6,2	
58,4	+10,8	48,6	50,6	53,8	+10,7	+6,3	48,1	77,4	52,2	+8,5	-32,6	58,5	64,8	+10,8	17.22
44,5	-7,9	42,6	46,5	48,7	+14,3	+4,7	41,5	63,5	47,6	+14,7	-25,0	50,3	55,5	+10,3	
125,8	+70,5	77,8	70,0	78,2	+0,5	+11,7	79,9	145,0	74,1	-7,3	-48,9	98,0	109,6	+11,8	
62,9	-11,5	75,9	75,1	80,6	+6,2	+7,3	76,7	75,6	77,8	+1,4	+2,9	85,6	76,7	-10,4	17.23
47,6	-27,8	65,6	62,4	67,2	+2,4	+7,7	68,8	61,7	64,8	-3,0	+5,0	76,9	63,3	-17,7	
121,7	+33,6	115,3	123,7	131,9	+14,4	+6,6	115,1	129,0	127,8	+11,0	-0,9	119,2	128,4	+7,7	
94,5	+5,7	94,4	91,6	95,2	+0,8	+3,9	91,0	99,2	93,4	+2,6	-5,8	94,0	96,3	+2,4	17.24
83,0	-2,5	87,7	82,9	88,0	+0,3	+6,2	84,8	88,3	85,6	+0,8	-3,2	88,8	86,9	-2,1	
114,7	+18,2	106,2	106,7	107,8	+1,5	+1,0	102,0	118,3	107,3	+5,2	-9,3	103,1	112,8	+9,4	
76,7	+2,0	78,2	68,8	82,5	+5,5	+19,9	71,5	78,5	75,6	+5,7	-3,7	74,5	77,1	+3,5	17.3
74,9	+0,7	77,1	67,3	80,2	+4,0	+19,2	71,5	76,4	73,8	+3,2	-3,4	74,0	75,1	+1,5	
81,6	+5,2	81,1	72,7	88,8	+9,5	+22,1	71,7	84,5	80,8	+12,7	-4,4	75,7	82,6	+9,1	
100,2	+13,9	109,6	102,3	106,5	-2,8	+4,1	104,1	102,0	104,4	+0,3	+2,4	100,1	103,2	+3,1	17.4
94,4	+11,5	106,3	97,1	99,2	-6,7	+2,2	101,0	98,9	98,1	-2,9	+1,2	96,9	97,5	+0,6	
141,1	+26,5	139,5	139,1	158,8	+19,0	+14,2	126,3	138,2	148,9	+17,9	+7,7	123,1	143,6	+16,7	
108,3	+9,3	104,8	105,9	109,1	+4,1	+3,0	103,0	107,4	107,5	+4,4	+0,1	109,7	107,5	+3,7	17.5
93,2	+4,0	91,6	90,7	92,3	+0,8	+1,8	91,2	91,7	91,6	+0,3	-0,2	92,5	91,6	-1,0	
144,5	+18,4	136,4	142,3	149,5	+9,6	+6,1	131,3	145,2	145,9	+11,1	+0,5	130,6	145,5	+11,4	
89,5	+4,4	88,9	84,7	85,8	-3,7	+1,1	87,0	85,9	85,1	-2,2	-0,9	86,9	85,5	-1,6	17.51
82,7	+0,9	84,1	76,7	75,9	-9,8	-1,0	82,8	78,1	76,3	-7,9	-2,3	82,9	77,2	-6,9	
142,5	+23,6	126,2	146,8	161,1	+27,7	+9,7	119,8	147,0	154,0	+28,5	+4,8	118,8	150,5	+26,7	
133,0	+10,9	128,8	147,9	140,1	+8,8	-5,3	129,9	141,2	144,0	+10,9	+2,0	132,4	142,6	+7,7	17.52
128,6	+19,7	127,5	141,8	139,7	+9,6	-1,5	130,6	136,5	140,8	+7,8	+3,2	130,1	138,6	+6,5	
145,0	-6,0	132,2	164,2	141,1	+6,7	-14,1	127,9	154,1	152,6	+19,3	-1,0	138,8	153,4	+10,5	

2 INDEX DES UMSATZES FUER
 1995
 NACH ABSCHNITTEN, UNTERABSCHNITTEN,
 DER KLASSIFIKATION DER WIRTSCHAFTS
 2.1 ORIGINAL

VOLUMEN

WZ93- SCHL.	WIRTSCHAFTSZWEIG		VERAENDERUNG IN % FEB. 2001 GEGEN			VERAENDERUNG IN % JAN. 2001 GEGEN			KUMULIERT		2-MONATS- DURCHSCHNITT	
			2001	FEB.	JAN.	2001	JAN.	DEZ.	JAN. 2001 BIS FEB. 2001	VER- AEND. IN % GEGEN VORJAHR!	JAN. 2001 UND FEB. 2001	VER- AEND. IN % GEGEN VORJAHR!
			FEB.	FEB. 2000	JAN. 2001	JAN.	JAN. 2000	DEZ. 2000	FEB. 2001	FEB. 2001	FEB. 2001	FEB. 2001
17.53	HERSTELLUNG VON VLIES- STOFF U. ERZEUGN. DARAUS (OHNE BEKLEIDUNG)	INSGESAMT INLAND AUSLAND	126,9 109,2 147,2	+4,5 +4,5 +4,5	-5,4 -4,5 -6,1	134,1 114,4 156,8	+16,0 +16,0 +15,9	+30,2 +32,3 +28,3	130,5 111,8 152,0	+10,1 +10,0 +10,1	130,5 111,8 152,0	+10,1 +10,0 +10,1
17.54	TEXTILGEMERBE A.N.G.	INSGESAMT INLAND AUSLAND	116,2 100,6 146,3	+1,8 +3,5 -0,6	-1,4 -1,6 -1,2	117,9 102,2 148,1	+17,2 +16,9 +17,4	+16,5 +23,7 +7,9	117,1 101,4 147,2	+9,0 +9,9 +7,7	117,1 101,4 147,2	+9,0 +9,9 +7,7
17.6	HERSTELLUNG VON GE- WIRKTEM UND GESTRICKTEM STOFF	INSGESAMT INLAND AUSLAND	107,2 91,0 144,6	-7,0 -10,2 -2,0	-1,8 +1,3 -6,0	109,2 89,8 153,8	+3,2 -1,3 +10,0	+23,4 +15,9 +36,0	108,2 90,4 149,2	-2,2 -6,0 +3,8	108,2 90,4 149,2	-2,2 -6,0 +3,8
17.7	HERSTELLUNG VON GE- WIRKTEM UND GESTRICKTEM FERTIGERZEUGNISSEN	INSGESAMT INLAND AUSLAND	82,5 70,9 142,3	-4,1 -10,6 +18,4	-0,8 -5,7 +14,2	83,2 75,2 124,6	+6,1 +4,0 +13,5	+61,9 +49,5 +118,2	82,9 73,1 133,5	+0,9 -3,6 +16,1	82,9 73,1 133,5	+0,9 -3,6 +16,1
17.71	HERSTELLUNG VON STRUMPFWAREN	INSGESAMT INLAND AUSLAND	65,2 60,2 115,2	-12,1 -13,0 -7,1	-16,3 -17,2 -12,0	77,9 72,7 130,9	+8,5 +8,2 +10,3	+46,2 +46,9 +44,0	71,6 66,5 123,1	-1,9 -2,5 +1,4	71,6 66,5 123,1	-1,9 -2,5 +1,4
17.72	HERSTELLUNG VON PULLOVERN, STRICK- JACKEN U. AE.	INSGESAMT INLAND AUSLAND	100,5 84,0 153,1	+2,3 -8,5 +29,0	+13,3 +7,3 +25,4	88,7 78,3 122,1	+4,0 -0,5 +14,9	+78,8 +52,3 +178,8	94,6 81,2 137,6	+3,1 -4,8 +22,3	94,6 81,2 137,6	+3,1 -4,8 +22,3
18	BEKLEIDUNGSGEMERBE	INSGESAMT INLAND AUSLAND	114,5 98,0 170,1	-6,2 -10,0 +2,3	+3,2 +2,3 +4,9	111,0 96,8 162,2	-0,4 -3,1 +5,6	+84,7 +64,0 +146,8	112,8 96,9 166,2	-3,4 -6,7 +3,9	112,8 96,9 166,2	-3,4 -6,7 +3,9
18.1	HERSTELLUNG VON LEDERBEKLEIDUNG	INSGESAMT INLAND AUSLAND	88,2 87,2 93,8	+47,0 +62,4 +0,2	+17,6 +15,5 +29,6	75,0 75,5 72,4	+65,2 +63,1 +79,2	+22,0 +31,1 -12,3	81,6 81,4 83,1	+54,8 +62,8 +24,0	81,6 81,4 83,1	+54,8 +62,8 +24,0
18.2	HERSTELLUNG VON BEKLEI- DUNG (OHNE LEADERBEKLEI- DUNG)	INSGESAMT INLAND AUSLAND	114,7 98,0 170,5	-6,4 -10,3 +2,3	+3,1 +2,2 +4,9	111,3 96,9 162,6	-0,5 -3,4 +5,5	+85,2 +64,2 +146,7	113,0 97,0 166,6	-3,6 -7,0 +3,9	113,0 97,0 166,6	-3,6 -7,0 +3,9
18.21	HERSTELLUNG VON ARBEITS- UND BERUFSBEKLEIDUNG)	INSGESAMT INLAND AUSLAND	71,9 72,7 61,6	-18,0 -17,2 -29,0	+1,0 +0,8 +2,3	71,2 72,1 60,2	-8,0 -8,2 -4,7	+5,3 +6,3 -7,4	71,6 72,4 60,9	-13,3 -13,0 -18,8	71,6 72,4 60,9	-13,3 -13,0 -18,8
18.22	HERSTELLUNG VON OBER- BEKLEIDUNG (OHNE AR- BEITS- U. BERUFSBEKL.)	INSGESAMT INLAND AUSLAND	123,8 103,9 177,6	-5,5 -10,8 +4,5	-0,1 -1,2 +2,0	123,9 105,2 174,1	+0,6 -2,8 +6,5	+109,3 +87,2 +158,3	123,9 104,6 175,9	-2,5 -6,9 +5,5	123,9 104,6 175,9	-2,5 -6,9 +5,5
18.23	HERSTELLUNG VON HAESCHE	INSGESAMT INLAND AUSLAND	101,2 92,7 152,3	-5,9 -5,2 -8,0	+14,6 +12,8 +21,9	88,3 82,2 124,9	-4,7 -3,7 -8,2	+41,5 +28,8 +132,2	94,8 87,5 138,6	-5,3 -4,5 -8,1	94,8 87,5 138,6	-5,3 -4,5 -8,1
18.24	HERSTELLUNG VON SONST. BEKLEIDUNG UND BEKLEI- DUNGZUBEHOER	INSGESAMT INLAND AUSLAND	90,8 79,2 138,3	-14,2 -19,0 -0,1	+11,1 +7,8 +20,3	81,7 73,5 115,0	+1,4 -7,3 +34,0	+41,3 +37,1 +53,7	86,3 76,4 126,7	-7,4 -13,8 +12,9	86,3 76,4 126,7	-7,4 -13,8 +12,9
DC	LEDERGEMERBE	INSGESAMT INLAND AUSLAND	110,2 101,1 140,5	-10,0 -13,1 -1,6	+0,1 -4,3 +12,4	110,1 105,6 125,0	+5,1 +2,6 +12,3	+39,2 +42,7 +30,5	110,2 103,4 132,8	-3,1 -5,7 +4,5	110,2 103,4 132,8	-3,1 -5,7 +4,5
19.1	LEDERERZEUGUNG	INSGESAMT INLAND AUSLAND	122,9 90,9 196,8	+0,7 -6,5 +9,6	+0,8 -5,3 +8,4	121,9 96,0 181,5	+1,4 -2,4 +6,5	+23,9 +37,5 +10,4	122,4 93,5 189,2	+1,0 -4,4 +8,1	122,4 93,5 189,2	+1,0 -4,4 +8,1
19.2	LEDERVERARBEITUNG (OHNE H.V. LEADERBEKLEI- DUNG UND SCHUHEN)	INSGESAMT INLAND AUSLAND	76,4 70,8 94,3	-8,5 -10,4 -2,2	+4,6 +4,3 +5,8	72,1 67,9 89,1	+6,2 +6,1 +5,8	+3,9 +2,6 +8,0	73,8 69,4 91,7	-1,9 -2,9 +1,6	73,8 69,4 91,7	-1,9 -2,9 +1,6
19.3	HERSTELLUNG VON SCHUHEN	INSGESAMT INLAND AUSLAND	116,5 110,1 138,1	-11,9 -14,5 -4,5	-0,8 -5,5 +14,6	117,4 116,5 120,5	+5,5 +2,8 +15,4	+49,9 +52,1 +43,5	117,0 113,3 129,3	-3,9 -6,4 +3,9	117,0 113,3 129,3	-3,9 -6,4 +3,9
DD	HOLZGEMERBE (OHNE HERSTELLUNG VON MOEBELN)	INSGESAMT INLAND AUSLAND	86,5 77,8 180,6	-12,3 -14,5 +0,7	+0,1 +0,5 -0,9	86,4 77,4 182,3	+1,5 -1,0 +14,2	-5,4 -8,7 +12,7	86,5 77,6 181,5	-5,9 -8,3 +7,0	86,5 77,6 181,5	-5,9 -8,3 +7,0
20.1	SAEGE-, HOBEL- UND HOLZIMPRAEAGNIERMERKE	INSGESAMT INLAND AUSLAND	84,5 76,7 177,7	-13,2 -13,1 -13,6	+2,2 +1,5 +5,8	82,7 74,6 168,0	+1,1 +1,1 +1,1	+8,5 +7,8 +12,1	83,6 75,2 172,9	-6,7 -6,6 -7,0	83,6 75,2 172,9	-6,7 -6,6 -7,0
20.2	FURNIER-, SPERRHOLZ-, HOLZFASERPLATTEN- UND HOLZSPANPLATTENMERKE	INSGESAMT INLAND AUSLAND	127,7 113,4 190,5	-3,8 -6,7 +4,6	-2,7 -3,7 -0,3	131,3 117,7 191,1	+5,1 +3,1 +11,0	+28,7 +29,5 +27,1	129,5 115,6 190,8	+0,5 -2,0 +7,7	129,5 115,6 190,8	+0,5 -2,0 +7,7
20.3	H.V. KONSTRUKTIONST., FERTIGBAUTEILEN, AUSBAU- ELEMENTEN AUS HOLZ	INSGESAMT INLAND AUSLAND	67,7 64,2 160,3	-18,1 -20,3 +14,8	+1,5 +2,9 -10,6	66,7 62,4 179,3	-1,5 -5,0 +47,5	-29,3 -30,8 -11,9	67,2 63,3 169,8	-10,6 -13,5 +30,0	67,2 63,3 169,8	-10,6 -13,5 +30,0

STBA, FS 4, R 2.2, 2/2001

LAND

DAS VERARBEITENDE GEMERBE
= 100
ABTEILUNGEN, GRUPPEN UND KLASSEN
ZWEIGE, AUSGABE 1993 (M293)
WERT

INDEX

2000 FEB.	VER- AEND. IN % GEGEN FEB. 1999	1999 4.VJ	2000 3.VJ	2000 4.VJ	VERAENDERUNG IN % 4.VJ 2000 GEGEN		1999 2.HJ	2000 1.HJ	2000 2.HJ	VERAENDERUNG IN % 2.HJ 2000 GEGEN		1999	2000	VER- AEND. IN % GEGEN 1999	M293 SCHL.
					4.VJ 1999	3.VJ 2000				2.HJ 1999	1.HJ 2000				
121,4	+6,6	115,2	120,8	123,5	+7,2	+2,2	112,8	125,3	122,2	+8,3	-2,5	115,1	123,7	+7,5	17.53
104,6	-3,7	99,4	103,9	108,9	+9,6	+4,8	99,1	108,0	106,4	+7,4	-1,5	104,6	107,2	+2,5	
140,9	+17,1	133,3	140,4	140,3	+5,3	-0,1	128,7	145,2	140,4	+9,1	-3,3	127,2	142,8	+12,3	
114,2	+13,5	110,0	111,8	117,4	+6,7	+5,0	108,4	112,7	114,6	+5,7	+1,7	108,9	113,7	+4,4	17.54
97,2	+9,7	94,1	96,4	99,1	+5,3	+2,8	94,3	96,3	97,8	+3,7	+1,6	95,2	97,0	+1,9	
147,2	+19,0	140,8	141,7	152,9	+8,6	+7,9	135,7	144,4	147,3	+8,5	+2,0	135,3	145,9	+7,8	
115,3	+12,8	103,2	101,0	108,2	+4,8	+7,1	98,7	117,4	104,6	+6,0	-10,9	104,1	111,0	+6,6	17.6
101,3	+13,3	87,8	87,3	93,9	+6,3	+6,9	84,4	100,5	90,3	+7,0	-10,1	89,4	95,4	+6,7	
147,5	+12,1	138,7	132,5	142,5	+2,7	+7,5	131,6	156,3	137,5	+4,5	-12,0	137,9	146,9	+6,5	
98,0	-2,2	99,4	90,5	61,6	-11,2	-31,9	82,0	63,8	76,1	-7,2	+19,3	76,5	69,9	-8,6	17.7
79,3	-3,6	70,6	81,4	61,3	-13,2	-24,7	79,6	61,6	71,3	-10,4	+15,7	74,6	66,5	-10,9	
120,2	+3,2	63,1	137,3	63,6	+0,8	-53,7	94,3	75,5	100,4	+6,5	+33,0	86,2	87,9	+2,0	
74,2	-3,5	71,4	68,3	65,3	-8,5	-4,4	72,8	67,9	66,8	-8,2	-1,6	74,8	67,3	-10,0	17.71
69,2	-4,2	68,1	63,4	61,4	-9,8	-3,2	68,3	64,7	62,4	-8,6	-3,6	70,7	63,5	-10,2	
124,0	-0,2	104,6	117,4	103,7	-0,9	-11,7	117,3	100,6	110,6	-5,7	+9,9	115,9	105,6	-8,9	
98,2	-1,0	67,4	113,5	57,9	-14,1	-49,0	91,6	59,6	85,7	-6,4	+43,8	78,2	72,6	-7,2	17.72
91,8	-3,2	73,8	103,7	61,1	-17,2	-41,1	93,6	57,7	82,4	-12,0	+42,8	79,4	70,1	-11,7	
118,7	+4,6	46,7	145,2	47,7	+2,1	-67,1	86,2	65,5	96,4	+13,1	+47,2	74,5	81,0	+8,7	
122,1	-2,2	71,0	121,7	73,4	+3,4	-39,7	98,2	86,8	97,6	-0,6	+12,4	94,5	92,2	-2,4	18
108,9	-3,0	71,2	106,4	71,1	-0,1	-33,2	91,3	81,0	88,8	-2,7	+9,6	88,2	84,9	-3,7	
166,2	-0,5	70,4	173,3	80,9	+14,9	-53,3	121,2	106,3	127,1	+4,9	+19,6	115,7	116,7	+0,9	
60,0	-27,3	71,3	70,2	55,9	-21,6	-20,4	94,1	44,8	63,1	-32,9	+40,8	79,7	53,9	-32,4	18.1
53,7	-29,3	67,3	67,9	51,4	-23,6	-24,3	88,4	43,8	59,6	-32,6	+36,1	74,7	51,7	-30,8	
93,6	-20,3	93,1	82,4	80,5	-13,5	-2,3	124,4	50,2	81,5	-34,5	+62,4	106,4	65,8	-38,2	
122,5	-2,2	71,0	122,1	73,5	+3,5	-39,8	98,2	87,1	97,8	-0,4	+12,3	94,6	92,5	-2,2	18.2
109,3	-2,9	71,3	106,7	71,3	-	-33,2	91,4	81,3	89,0	-2,6	+9,5	88,4	85,1	-3,7	
166,6	-0,5	70,2	173,7	80,9	+15,2	-53,4	121,2	106,6	127,3	+5,0	+19,4	115,7	116,9	+1,0	
87,7	+10,6	92,9	72,9	78,5	-15,5	+7,7	95,2	78,2	75,7	-20,5	-3,2	86,6	76,9	-11,2	18.21
87,8	+10,0	92,6	73,2	78,9	-14,8	+7,8	94,2	77,4	76,1	-19,2	-1,7	85,8	76,8	-10,5	
86,7	+18,1	96,5	68,3	72,9	-24,5	+6,7	107,0	87,7	70,6	-34,0	-19,5	97,1	79,1	-18,5	
131,0	-2,5	67,1	136,7	70,3	+4,8	-48,6	102,4	88,1	103,5	+1,1	+17,5	97,2	95,8	-1,4	18.22
116,5	-2,8	66,7	118,6	67,7	+1,5	-42,9	94,1	81,3	93,1	-1,1	+14,5	89,6	87,2	-2,7	
169,9	-1,9	68,1	185,6	77,5	+13,8	-58,2	124,8	106,3	131,6	+5,4	+23,8	117,8	119,0	+1,0	
107,5	-6,1	79,3	98,3	83,1	+4,8	-15,5	92,8	88,1	90,7	-2,3	+3,0	93,5	89,4	-4,4	18.23
97,8	-7,6	79,6	92,0	80,7	+1,4	-12,3	89,0	84,3	86,4	-2,9	+2,5	89,8	85,3	-5,0	
165,6	-0,3	77,9	136,2	97,7	+25,4	-28,3	115,4	111,0	117,0	+1,4	+5,4	115,4	114,0	-1,2	
105,8	+13,4	71,7	79,6	70,8	-1,3	-11,1	75,2	78,7	75,2	-	-4,4	76,6	77,0	+0,5	18.24
97,8	+9,2	70,3	69,4	66,3	-5,7	-4,5	72,1	72,8	67,9	-5,8	-6,7	73,1	70,3	-3,8	
138,5	+28,0	77,2	121,0	88,9	+15,2	-26,5	87,8	103,0	105,0	+19,6	+1,9	90,8	104,0	+14,5	
122,5	+7,9	80,8	108,2	83,5	+3,3	-22,8	94,8	100,7	95,8	+1,1	-4,9	97,4	98,3	+0,9	DC
116,4	+7,9	76,2	102,0	76,8	+0,8	-24,7	91,3	94,2	89,4	-2,1	-5,1	94,3	91,8	-2,7	
142,8	+8,1	96,0	128,7	105,8	+10,2	-17,8	106,3	122,6	117,2	+10,3	-4,4	107,9	119,9	+11,1	
122,1	+8,7	116,7	115,1	121,3	+3,9	+5,4	111,7	123,6	118,2	+5,8	-4,4	113,3	120,9	+6,7	19.1
97,2	-1,4	97,0	84,6	88,0	-9,3	+4,0	95,0	93,2	86,3	-9,2	-7,4	97,0	89,8	-7,4	
179,6	+24,9	162,2	185,4	198,0	+22,1	+6,8	150,3	193,5	191,7	+27,5	-0,9	150,8	192,6	+27,7	
82,4	+11,2	82,7	77,9	80,1	-3,1	+2,8	78,9	77,2	79,0	+0,1	+2,3	76,6	78,1	+2,0	19.2
79,0	+7,5	78,3	73,3	76,3	-2,6	+4,1	75,9	72,6	74,8	-1,4	+3,0	74,0	73,7	-0,4	
96,4	+25,8	100,7	96,8	95,8	-4,9	-1,0	91,2	95,9	96,3	+5,6	+0,4	87,3	96,1	+10,1	
132,3	+7,4	74,5	114,3	78,2	+5,0	-31,6	95,9	102,8	96,3	+0,4	-6,3	99,9	99,5	-0,4	19.3
128,7	+9,2	72,7	111,7	75,3	+3,9	-32,6	94,7	98,7	93,5	-1,3	-6,2	98,0	96,6	-2,4	
144,6	+2,5	80,9	123,2	88,3	+9,1	-28,3	100,1	113,1	105,8	+5,7	-6,5	103,1	109,4	+6,1	
98,6	+17,9	113,0	102,3	104,5	-7,5	+2,2	107,8	100,3	103,4	-4,1	+3,1	100,9	101,9	+1,0	DD
91,0	+15,9	107,9	95,2	96,5	-10,6	+1,4	102,8	92,8	95,8	-6,8	+3,2	96,7	94,3	-1,5	
179,4	+29,4	168,3	178,9	190,5	+13,2	+6,5	161,6	181,5	184,7	+14,3	+1,8	157,3	183,1	+16,4	
97,3	+21,2	104,6	107,6	97,7	-6,6	-9,2	107,9	102,0	102,7	-4,8	+0,7	102,8	102,3	-0,5	20.1
87,1	+18,2	97,3	100,4	89,2	-8,3	-11,2	101,7	93,0	94,8	-6,8	+1,9	96,5	93,9	-2,7	
205,7	+37,2	182,1	184,8	187,4	+2,9	+1,4	173,5	197,2	186,1	+7,3	-5,6	170,4	191,7	+12,5	
132,8	+15,1	134,5	123,3	128,7	-4,3	+4,4	126,3	130,6	126,0	-0,2	-3,5	122,4	128,3	+4,8	20.2
121,5	+11,7	126,5	111,3	115,6	-8,6	+3,9	118,0	118,5	113,5	-3,8	-4,2	114,0	116,0	+1,8	
182,2	+26,1	169,8	176,1	186,1	+9,6	+5,7	162,7	183,9	181,1	+11,3	-1,5	159,5	182,5	+14,4	
82,7	+18,0	107,1	89,3	96,4	-10,0	+8,0	98,9	84,8	92,9	-6,1	+9,6	89,5	88,8	-0,8	20.3
80,6	+17,5	105,6	86,0	92,4	-12,5	+7,4	97,2	82,1	89,2	-8,2	+8,6	87,7	85,7	-2,3	
139,6	+26,8	147,3	177,8	204,6	+38,9	+15,1	143,8	156,0	191,2	+33,0	+22,6	136,6	173,6	+28,0	

2 INDEX DES UMSATZES FUER
 1995
 NACH ABSCHNITTEN, UNTERABSCHNITTEN,
 DER KLASSIFIKATION DER WIRTSCHAFTS
 2.1 ORIGINAL

VOLUMEN

WZ93- SCHL.	WIRTSCHAFTSZWEIG		VERAENDERUNG IN % FEB. 2001 GEGEN			VERAENDERUNG IN % JAN. 2001 GEGEN			KUMULIERT		2-MONATS- DURCHSCHNITT	
			2001			2001			JAN. 2001 BIS FEB. 2001	VER- AEND. IN % GEGEN VORJAHR!	JAN. 2001 UND FEB. 2001	VER- AEND. IN % GEGEN VORJAHR!
			FEB.	FEB. 2000	JAN. 2001	JAN.	JAN. 2000	DEZ. 2000	FEB. 2001	FEB. 2001	FEB. 2001	FEB. 2001
DE	PAPIER- UND DRUCKGERBE	INSGESAMT	106,4	-2,7	-2,2	107,8	+8,7	+2,0	106,6	+2,7	106,6	+2,7
		INLAND	99,4	-1,9	-2,6	102,1	+8,3	-0,5	100,8	+3,1	100,8	+3,1
		AUSLAND	126,7	-4,7	-1,1	128,1	+10,0	+9,6	127,4	+2,2	127,4	+2,2
21	PAPIERGEWERBE	INSGESAMT	106,1	-2,7	-4,1	110,6	+7,6	+14,4	108,4	+2,4	108,4	+2,4
		INLAND	98,6	-3,8	-4,8	103,6	+7,4	+13,6	101,1	+1,6	101,1	+1,6
		AUSLAND	122,8	-0,7	-2,6	126,1	+8,1	+15,9	124,5	+3,6	124,5	+3,6
21.1	H.V. HOLZSTOFF, ZELLSTOFF, PAPIER, KARTON UND PAPPE	INSGESAMT	117,0	-5,3	-3,3	121,0	+3,4	+14,0	119,0	-1,1	119,0	-1,1
		INLAND	104,3	-7,0	-4,7	109,5	+2,2	+13,8	106,9	-2,6	106,9	-2,6
		AUSLAND	132,8	-3,3	-1,6	135,0	+4,5	+14,1	133,9	+0,5	133,9	+0,5
21.11	HERSTELLUNG VON HOLZ- STOFF UND ZELLSTOFF	INSGESAMT	177,0	-3,9	+4,7	169,1	+18,8	+26,6	173,1	+6,0	173,1	+6,0
		INLAND	148,2	+17,2	+19,8	123,7	+3,8	+22,6	136,0	+10,7	136,0	+10,7
		AUSLAND	209,2	-15,9	-4,8	219,8	+30,6	+29,2	214,5	+2,9	214,5	+2,9
21.12	HERSTELLUNG VON PAPIER, KARTON UND PAPPE	INSGESAMT	116,0	-5,2	-3,4	120,1	+3,0	+13,7	118,1	-1,2	118,1	-1,2
		INLAND	103,5	-7,6	-6,3	108,3	+2,2	+13,7	108,4	-2,7	108,4	-2,7
		AUSLAND	131,4	-2,9	-1,6	133,5	+3,9	+13,7	132,5	+0,5	132,5	+0,5
21.2	PAPIER-, KARTON- UND PAPPEVERARBEITUNG	INSGESAMT	96,8	-0,1	-4,9	101,8	+12,1	+14,8	99,3	+5,8	99,3	+5,8
		INLAND	95,3	-1,7	-4,8	100,1	+10,7	+13,2	97,7	+4,3	97,7	+4,3
		AUSLAND	103,2	+6,5	-5,0	108,6	+17,7	+20,4	105,9	+11,9	105,9	+11,9
21.21	H.V. WELLPAPIER UND -PAPPE SOWIE V. VER- PACKUNGSM. A. PAPIER	INSGESAMT	103,7	-2,1	-5,8	110,1	+11,3	+21,5	106,9	+4,4	106,9	+4,4
		INLAND	99,5	-2,9	-5,8	106,6	+10,5	+20,7	102,6	+3,5	102,6	+3,5
		AUSLAND	128,2	+2,5	-5,9	136,3	+16,5	+25,6	132,3	+8,8	132,3	+8,8
21.22	H.V. HAUSHALTS-,HYGIENE- U. TOILETTENARTIKELN AUS ZELLSTOFF UND PAPIER	INSGESAMT	81,9	+4,7	-6,7	87,8	+19,1	+11,8	84,9	+11,7	84,9	+11,7
		INLAND	89,2	+1,7	-5,7	94,6	+16,5	+8,4	91,9	+8,8	91,9	+8,8
		AUSLAND	62,0	+19,0	-10,5	69,3	+30,5	+27,9	65,7	+24,9	65,7	+24,9
21.23	H.V. SCHREIBWAREN UND BUEROBEDARF AUS PAPIER, KARTON UND PAPPE	INSGESAMT	115,9	+1,2	-7,2	124,3	+13,2	-5,2	119,8	+7,1	119,8	+7,1
		INLAND	118,1	+0,4	-8,6	125,9	+14,4	-6,3	120,5	+7,2	120,5	+7,2
		AUSLAND	116,4	+5,1	-0,6	117,1	+8,0	+0,3	116,8	+6,6	116,8	+6,6
21.24	HERSTELLUNG VON TAPETEN	INSGESAMT	94,7	-5,1	+13,7	83,3	-5,0	+22,0	89,0	-5,1	89,0	-5,1
		INLAND	81,5	-13,8	+10,0	74,1	-13,4	+32,6	77,8	-13,7	77,8	-13,7
		AUSLAND	129,6	+14,1	+20,6	107,5	+15,1	+6,6	118,6	+14,6	118,6	+14,6
21.25	HERSTELLUNG VON SONST. WAREN AUS PAPIER, KAR- TON UND PAPPE	INSGESAMT	87,6	+1,3	+0,3	87,2	+7,9	+10,8	87,4	+4,5	87,4	+4,5
		INLAND	79,8	+0,6	+2,6	77,8	+5,0	+9,0	78,8	+2,7	78,8	+2,7
		AUSLAND	117,0	+2,9	-4,9	123,0	+15,9	+15,6	120,0	+9,2	120,0	+9,2
22	DRUCKGERBE, VERVIEL- FAELTIGUNG VON BESPIELTEN TON-, BILD- U. DATENTRAEGERN	INSGESAMT	104,4	-2,6	+0,7	103,7	+10,6	-13,3	104,1	+3,6	104,1	+3,6
		INLAND	100,3	+0,3	-0,1	100,4	+9,4	-13,2	100,4	+4,7	100,4	+4,7
		AUSLAND	149,2	-19,3	+6,7	138,9	+20,5	-14,0	143,6	-3,9	143,6	-3,9
22.2	DRUCKGERBE	INSGESAMT	102,0	-0,5	-0,5	102,5	+10,5	-12,5	102,3	+4,7	102,3	+4,7
		INLAND	98,8	-0,3	-0,6	99,4	+8,9	-13,0	99,1	+4,1	99,1	+4,1
		AUSLAND	143,6	-2,1	+1,3	141,8	+26,0	-8,0	142,7	+10,1	142,7	+10,1
22.21	ZEITUNGSDRUCKEREI	INSGESAMT	79,3	-10,0	-1,7	80,7	-8,1	-7,8	80,0	-9,1	80,0	-9,1
		INLAND	79,6	-10,0	-1,7	81,0	-8,2	-7,7	80,3	-9,1	80,3	-9,1
		AUSLAND	12,6	-27,6	-37,3	20,1	+67,5	+3,1	16,4	+11,6	16,4	+11,6
22.22	DRUCKEREI (OHNE ZEI- TUNGSDRUCKEREI)	INSGESAMT	103,1	-0,4	-	103,1	+11,1	-13,1	103,1	+5,0	103,1	+5,0
		INLAND	99,7	+0,2	-0,1	99,8	+9,7	-13,4	99,8	+4,7	99,8	+4,7
		AUSLAND	141,6	-3,5	+0,9	140,3	+25,2	-9,7	141,0	+8,9	141,0	+8,9
22.23	DRUCKWEITERVERARBEITUNG	INSGESAMT	144,7	+9,2	-3,5	150,0	+22,4	-6,5	147,4	+15,6	147,4	+15,6
		INLAND	136,6	+8,5	-3,6	140,7	+19,4	-6,4	138,2	+13,8	138,2	+13,8
		AUSLAND	322,4	+15,8	-1,8	328,2	+64,5	+2,2	325,3	+32,5	325,3	+32,5
22.24	SATZHERSTELLUNG UND REPRODUKTION	INSGESAMT	88,7	+0,3	-3,0	91,4	+13,3	-15,7	90,1	+6,5	90,1	+6,5
		INLAND	88,0	-0,6	-3,9	91,6	+13,2	-16,3	89,8	+6,0	89,8	+6,0
		AUSLAND	104,5	+16,4	+19,0	87,8	+15,5	-0,1	96,2	+16,0	96,2	+16,0
22.25	SONSTIGES DRUCKGERBE	INSGESAMT	141,7	+9,6	-0,6	142,5	+28,0	-12,6	142,1	+18,1	142,1	+18,1
		INLAND	141,9	+8,2	-1,0	143,4	+28,3	-12,9	142,7	+17,4	142,7	+17,4
		AUSLAND	130,9	+270,8	+37,8	95,0	+12,2	+23,7	113,0	+88,3	113,0	+88,3
22.3	VERVIELFAELTIGUNG VON BESPIELTEN TON-, BILD- UND DATENTRAEGERN	INSGESAMT	163,2	-27,9	+22,0	133,8	+12,2	-25,7	148,5	-14,0	148,5	-14,0
		INLAND	180,1	+14,6	+14,6	139,7	+23,5	-20,7	149,9	+18,6	149,9	+18,6
		AUSLAND	168,2	+51,1	+33,1	126,4	-1,1	-32,1	147,3	+37,6	147,3	+37,6
22.31	VERVIELFAELTIGUNG VON BESPIELTEN TONTRAEGERN	INSGESAMT	103,8	-44,3	+24,0	83,7	+3,3	-20,1	93,8	-29,9	93,8	-29,9
		INLAND	90,9	+13,9	+17,9	77,1	+5,9	-11,7	84,0	+10,1	84,0	+10,1
		AUSLAND	119,5	-62,1	+30,2	91,8	+1,0	-27,1	106,7	-48,0	106,7	-48,0
22.32	VERVIELFAELTIGUNG VON BESPIELTEN BILDTRAEGERN	INSGESAMT	568,8	+4,1	+27,6	445,6	+26,6	-15,6	507,2	+12,6	507,2	+12,6
		INLAND	384,0	-5,9	+16,3	330,3	+25,6	+5,8	357,2	+6,4	357,2	+6,4
		AUSLAND	1275,1	+18,5	+43,9	885,9	+25,8	-34,4	1080,5	+21,4	1080,5	+21,4

LAND

DAS VERARBEITENDE GEMERBE
= 100
ABTEILUNGEN, GRUPPEN UND KLASSEN
ZWEIGE, AUSGABE 1993 (WZ93)
WERT

INDEX

2000 FEB.	VER- AEND. IN % GEGEN FEB. 1999	1999 4. VJ	2000 3. VJ	2000 4. VJ	VERAENDERUNG IN % 4. VJ 2000 GEGEN		1999 2. HJ	2000 1. HJ	2000 2. HJ	VERAENDERUNG IN % 2. HJ 2000 GEGEN		1999	2000	VER- AEND. IN % GEGEN 1999	WZ93 SCHL.
					4. VJ	3. VJ				2. HJ	1. HJ				
					1999	2000				1999	2000				
108,3	+14,5	115,1	110,1	115,1	-	+4,5	110,0	107,7	112,6	+2,4	+4,5	105,2	110,2	+4,8	DE
101,3	+9,8	111,2	104,0	110,0	-1,1	+5,8	106,1	102,1	107,0	+0,8	+4,8	101,8	104,6	+2,8	
132,9	+28,2	128,8	131,4	133,2	+3,4	+1,4	123,7	127,4	132,3	+7,0	+3,8	117,4	129,9	+10,6	
109,0	+14,4	110,2	112,2	110,7	+0,5	-1,3	107,7	109,6	111,5	+3,5	+1,7	104,4	110,5	+5,8	21
102,5	+11,2	104,9	104,9	103,9	-1,0	-1,0	102,8	102,6	104,4	+1,6	+1,8	100,0	103,5	+3,5	
123,7	+20,9	122,0	128,7	126,0	+3,3	-2,1	116,6	125,0	127,3	+7,3	+1,8	114,2	126,2	+10,5	
123,5	+17,8	122,5	126,3	122,7	+0,2	-2,9	119,3	125,7	124,5	+4,4	-1,0	115,5	125,1	+8,3	21.1
112,2	+15,1	112,7	114,3	111,2	-1,3	-2,7	110,2	114,8	112,8	+2,4	-1,7	106,9	113,8	+6,5	
137,4	+20,7	134,6	141,0	136,8	+1,6	-3,0	130,6	139,0	138,9	+6,4	-0,1	126,1	139,0	+10,2	
184,2	+31,7	117,7	167,6	162,7	+38,2	-2,9	119,0	168,9	165,2	+38,8	-2,2	132,3	187,0	+26,2	21.11
126,5	+14,8	97,9	110,2	114,5	+17,0	+3,9	100,4	121,4	112,3	+11,9	-7,5	110,3	116,9	+6,0	
248,7	+43,8	139,7	231,8	216,5	+55,0	-6,6	139,8	221,8	224,2	+60,4	+1,1	156,9	223,0	+42,1	
122,4	+17,5	122,6	125,6	122,0	-0,5	-2,9	119,3	124,9	123,8	+3,8	-0,9	115,2	124,4	+8,0	21.12
111,9	+15,0	112,9	114,3	111,2	-1,5	-2,7	110,3	114,7	112,8	+2,3	-1,7	106,8	113,7	+6,5	
135,3	+20,1	134,5	139,4	135,3	+0,6	-2,9	130,4	137,5	137,4	+5,4	-0,1	125,5	137,4	+9,5	
96,9	+11,0	99,8	100,4	100,6	+0,8	+0,2	98,0	96,0	100,5	+2,6	+4,7	95,0	98,3	+3,5	21.2
96,9	+8,8	100,4	99,4	99,6	-0,8	+0,2	98,6	96,6	99,5	+2,6	+4,1	96,0	97,6	+1,7	
96,9	+21,3	97,3	104,4	104,9	+7,8	+0,5	96,2	97,6	104,7	+10,0	+7,3	90,9	101,1	+11,2	
105,9	+12,1	106,6	109,0	107,5	+0,8	-1,4	105,2	105,4	108,3	+2,9	+2,8	102,4	106,8	+4,3	21.21
102,5	+9,9	102,4	104,7	103,5	+1,1	-1,1	101,3	101,6	104,1	+2,8	+2,5	99,3	102,8	+3,5	
125,1	+23,1	131,3	134,0	130,9	-0,3	-2,3	127,6	127,3	132,4	+3,8	+4,0	120,1	129,8	+8,1	
78,2	+15,2	79,4	83,4	84,9	+6,9	+1,8	77,3	77,7	84,2	+8,9	+8,4	74,9	80,9	+8,0	21.22
87,7	+13,5	90,6	92,3	92,9	+2,5	+0,7	88,0	87,2	92,6	+5,2	+6,2	85,5	88,9	+5,1	
52,1	+22,9	48,8	59,2	62,8	+28,7	+6,1	48,2	51,7	61,0	+26,6	+18,0	46,0	56,4	+22,6	
113,9	+7,0	134,7	120,4	132,2	-1,9	+9,8	129,4	107,9	126,3	-2,4	+17,1	119,2	117,1	-1,8	21.23
114,6	+1,9	141,2	121,0	133,6	-6,4	+10,4	135,9	108,4	127,3	-6,3	+17,4	125,0	117,9	-5,7	
110,8	+39,9	106,1	117,7	126,2	+18,9	+7,2	100,9	105,9	122,0	+20,9	+15,2	93,9	113,9	+21,3	
99,8	+14,6	85,2	91,8	87,4	+2,6	-4,8	84,7	92,7	89,6	+5,8	-3,3	84,4	91,1	+7,9	21.24
94,5	+8,6	80,9	77,6	75,4	-6,8	-2,8	78,1	83,7	76,5	-2,0	-8,6	80,0	80,1	+0,1	
113,6	+30,0	96,5	129,0	119,1	+23,4	-7,7	102,0	116,3	124,0	+21,6	+6,6	96,0	120,2	+25,2	
86,4	+3,0	93,1	89,1	87,5	-6,0	-1,8	91,8	88,2	88,3	-3,8	+0,1	91,2	88,2	-3,3	21.25
79,3	+2,1	86,9	81,7	79,5	-8,5	-2,7	86,0	81,0	80,6	-6,3	-0,5	84,8	80,8	-4,7	
113,7	+5,7	116,5	117,0	117,6	+0,9	+0,5	114,1	115,5	117,3	+2,8	+1,6	115,4	116,4	+0,9	
107,2	+14,7	122,6	106,8	121,9	-0,6	+14,1	113,5	104,9	114,3	+0,7	+9,0	106,6	109,6	+2,8	22
100,0	+8,3	118,5	103,0	117,1	-1,2	+13,7	109,9	101,6	110,1	+0,2	+8,4	103,9	105,8	+1,8	
183,6	+72,9	165,7	146,4	172,8	+4,3	+18,0	151,7	140,6	159,6	+5,2	+13,5	134,7	150,1	+11,4	
102,5	+10,8	119,9	105,8	118,6	-1,1	+12,1	111,7	103,2	112,2	+0,4	+8,7	105,4	107,7	+2,2	22.2
99,1	+8,3	117,0	102,7	115,3	-1,5	+12,3	108,9	100,9	109,0	+0,1	+8,0	103,3	105,0	+1,6	
146,7	+39,2	157,1	146,8	161,4	+2,7	+10,7	146,5	133,0	153,6	+4,8	+15,5	132,3	143,3	+8,3	
86,1	+11,9	94,2	92,9	92,3	-2,0	-0,6	91,4	92,2	92,6	+1,3	+0,4	89,4	92,4	+3,4	22.21
88,4	+11,9	94,6	93,2	92,7	-2,0	-0,5	91,8	92,5	93,0	+1,3	+0,5	89,8	92,7	+3,2	
17,4	-8,4	10,6	16,7	19,7	+66,8	+18,0	12,3	17,1	18,2	+48,0	+6,4	16,5	17,7	+7,3	
103,5	+10,8	121,5	105,6	120,1	-1,2	+13,7	112,5	103,3	112,9	+0,4	+9,3	105,7	108,1	+2,3	22.22
99,5	+7,8	118,3	102,2	116,5	-1,5	+14,0	109,4	100,7	109,4	-	+8,6	103,3	105,0	+1,6	
146,8	+38,2	157,4	144,3	160,2	+1,8	+11,0	147,1	132,2	152,2	+3,5	+15,1	132,6	142,2	+7,2	
132,5	+19,7	168,3	152,2	158,1	-6,1	+3,9	157,7	140,3	155,2	-1,6	+10,6	146,0	147,7	+1,2	22.23
125,0	+14,6	162,3	144,1	148,4	-8,6	+3,0	152,7	133,6	146,3	-4,2	+9,5	141,9	139,9	-1,4	
278,5	+94,1	284,7	307,7	344,5	+21,0	+12,0	255,1	268,9	326,1	+27,8	+21,3	226,1	297,5	+31,6	
88,4	+5,7	103,2	94,9	106,8	+3,5	+12,5	98,6	92,6	100,8	+2,2	+8,9	94,2	96,7	+2,7	22.24
88,4	+5,4	104,0	94,8	107,0	+2,9	+12,9	98,4	92,6	100,9	+1,5	+9,0	94,9	96,8	+2,0	
89,8	+16,9	85,2	97,1	101,9	+19,6	+4,9	81,8	91,2	99,5	+21,6	+9,1	79,7	95,4	+19,7	
129,3	+3,5	139,7	140,2	153,1	+9,6	+9,2	140,1	130,5	146,7	+4,7	+12,4	142,1	138,6	-2,5	22.25
131,1	+3,8	137,8	138,6	153,6	+11,5	+10,8	139,7	131,1	146,1	+4,6	+11,4	141,8	138,6	-2,3	
35,3	-31,7	242,9	228,5	125,4	-48,4	-45,1	164,5	100,2	177,0	+7,6	+76,6	159,7	138,6	-13,2	
226,2	+90,2	190,5	131,3	204,7	+7,5	+55,9	159,5	147,8	168,0	+5,3	+13,7	137,2	157,9	+15,1	22.3
139,7	+11,0	181,5	118,3	192,2	+5,9	+62,5	148,8	129,4	155,3	+4,4	+20,0	131,4	142,3	+8,3	
344,0	+214,2	203,0	149,3	222,6	+9,7	+49,1	174,2	173,3	186,0	+6,8	+7,3	145,1	179,6	+23,8	
186,5	+89,1	136,2	96,2	136,4	+0,1	+42,2	119,3	105,7	115,3	-3,4	+9,1	106,7	110,5	+3,6	22.31
79,8	-15,6	111,4	80,8	114,5	+2,8	+41,7	97,9	84,7	97,6	-0,3	+15,2	92,1	91,2	-1,0	
315,3	+204,9	163,9	112,7	160,7	-2,0	+42,6	145,2	131,0	136,7	-5,9	+4,4	124,4	133,8	+7,6	
546,4	+197,9	432,6	404,1	623,3	+44,1	+54,2	310,9	464,8	513,7	+65,2	+10,5	237,4	489,3	+106,1	22.32
407,9	+103,1	384,4	263,3	418,3	+8,8	+58,9	282,9	307,6	340,8	+20,5	+10,8	225,5	324,2	+43,8	
1075,6	+822,5	616,7	941,9	1406,4	+128,1	+49,3	418,0	1065,4	1174,2	+180,9	+10,2	282,9	1119,8	+295,8	

2 INDEX DES UMSATZES FUER
 1995
 NACH ABSCHNITTEN, UNTERABSCHNITTEN,
 DER KLASSIFIKATION DER WIRTSCHAFTS
 2.1 ORIGINAL

VOLUMEN

WZ93- SCHL.	WIRTSCHAFTSZWEIG		VERAENDERUNG IN % FEB. 2001 GEGEN			VERAENDERUNG IN % JAN. 2001 GEGEN			KUMULIERT		2-MONATS- DURCHSCHNITT	
			2001			2001			JAN. 2001	VER- AEND.	JAN. 2001	VER- AEND.
			FEB.	FEB. 2000	JAN. 2001	JAN.	JAN. 2000	DEZ. 2000	FEB. 2001	IN % GEGEN VORJAHR!	FEB. 2001	IN % GEGEN VORJAHR!
22.33	VERVIELFAELTIGUNG VON BESPIELTEN DATENTRAEGERN	INSGESAMT INLAND AUSLAND	425,2 485,3 294,7	+15,6 +34,0 -22,6	+13,3 +9,5 +29,3	375,2 443,0 227,9	+23,0 +54,6 -34,0	-40,0 -37,8 -47,7	400,2 464,2 261,3	+18,9 +43,1 -28,0	400,2 464,2 261,3	+18,9 +43,1 -28,0
06	CHEMISCHE INDUSTRIE	INSGESAMT INLAND AUSLAND	114,2 98,2 134,0	-1,9 -5,8 +2,1	-5,0 -5,8 -4,3	120,2 104,2 140,0	+11,0 +7,9 +14,1	+17,6 +14,0 +21,2	117,2 101,2 137,0	+4,3 +0,7 +7,9	117,2 101,2 137,0	+4,3 +0,7 +7,9
24.1	HERSTELLUNG VON CHEMISCHEN GRUNDSTOFFEN	INSGESAMT INLAND AUSLAND	124,1 115,5 132,1	-2,9 -7,5 +1,2	-5,3 -4,5 -6,0	131,1 121,0 140,5	+9,3 +4,9 +13,0	+17,6 +14,3 +20,5	127,6 118,3 136,3	+3,0 -1,5 +7,0	127,6 118,3 136,3	+3,0 -1,5 +7,0
24.11	HERSTELLUNG VON INDUSTRIEGASEN	INSGESAMT INLAND AUSLAND	111,7 110,7 143,2	+0,9 +0,2 +19,3	+2,8 +2,6 +4,1	108,7 107,9 137,6	-2,1 -2,4 +10,6	-4,0 -4,6 +16,6	110,2 109,3 140,4	-0,6 -1,2 +14,9	110,2 109,3 140,4	-0,6 -1,2 +14,9
24.12	HERSTELLUNG VON FARB- STOFFEN UND PIGMENTEN	INSGESAMT INLAND AUSLAND	101,4 96,8 103,6	-4,0 -6,3 -2,9	-4,1 -5,7 -3,4	105,7 102,7 107,2	+1,6 -2,3 +3,6	+30,5 +39,3 +26,9	103,6 99,8 105,4	-1,1 -4,2 +0,3	103,6 99,8 105,4	-1,1 -4,2 +0,3
24.13	HERSTELLUNG VON SONSTIGEN ANORGANISCHEN GRUNDSTOFF- FEN UND CHEMIKALIEN	INSGESAMT INLAND AUSLAND	128,8 125,8 132,1	+2,4 -1,5 +6,8	-9,1 -8,0 -10,2	141,7 136,8 147,1	+22,3 +16,5 +28,7	+11,9 +11,0 +13,0	135,3 131,3 139,6	+11,9 +7,1 +17,3	135,3 131,3 139,6	+11,9 +7,1 +17,3
24.14	HERSTELLUNG VON SONSTIGEN ORGANISCHEN GRUNDSTOFFEN UND CHEMIKALIEN	INSGESAMT INLAND AUSLAND	124,6 122,0 126,9	-5,7 -3,5 -7,4	-6,2 -1,3 -9,9	132,8 123,6 140,9	+4,1 +5,4 +3,0	+13,0 +4,8 +20,2	128,7 122,8 133,9	-0,9 +0,7 -2,3	128,7 122,8 133,9	-0,9 +0,7 -2,3
24.15	HERSTELLUNG VON DUENGE- MITTELN UND STICKSTOFF- VERBINDUNGEN	INSGESAMT INLAND AUSLAND	121,5 111,0 133,8	+4,3 -10,2 +23,8	-4,0 -9,4 +2,1	126,5 122,5 131,1	+33,3 +29,2 +37,9	+7,8 -1,0 +19,1	124,0 116,8 132,5	+17,3 +7,0 +30,4	124,0 116,8 132,5	+17,3 +7,0 +30,4
24.16	HERSTELLUNG VON KUNST- STOFF IN PRIMAERFORMEN	INSGESAMT INLAND AUSLAND	129,8 111,6 147,0	-2,1 -12,7 +7,3	-4,4 -6,6 -2,8	135,8 119,5 151,3	+11,6 +1,5 +20,7	+23,8 +27,7 +21,1	132,8 115,6 149,2	+4,4 -5,9 +13,7	132,8 115,6 149,2	+4,4 -5,9 +13,7
24.17	HERSTELLUNG VON SYNTHETISCHEN KAUTSCHUK IN PRIMAERFORMEN	INSGESAMT INLAND AUSLAND	108,8 92,5 118,5	-4,9 -31,5 +16,1	-3,4 -6,7 -1,8	112,6 99,1 120,7	+5,6 -14,7 +19,6	+30,2 +40,2 +26,0	110,7 95,8 119,6	+0,2 -23,7 +17,8	110,7 95,8 119,6	+0,2 -23,7 +17,8
24.2	HERSTELLUNG VON SCHAEDEL- LINGSBEKAMPFUNGSMITTELN UND PFLANZENSCHUTZMITTELN	INSGESAMT INLAND AUSLAND	130,2 105,0 143,7	-20,9 -42,4 -7,4	+20,7 +10,9 +24,8	107,9 94,7 115,1	-8,2 -5,2 -9,5	+107,5 +198,7 +83,0	119,1 99,9 129,4	-15,6 -29,2 -8,4	119,1 99,9 129,4	-15,6 -29,2 -8,4
24.3	HERSTELLUNG VON ANSTRICH- MITTELN, DRUCKFARBEN UND KITTEN	INSGESAMT INLAND AUSLAND	101,9 84,5 155,4	-6,7 -12,3 +4,6	-3,1 -2,3 -4,4	105,2 86,5 162,6	+7,8 +2,1 +18,3	+21,8 +20,0 +24,8	103,6 85,5 159,0	+0,2 -5,5 +11,2	103,6 85,5 159,0	+0,2 -5,5 +11,2
24.4	HERSTELLUNG VON PHARMA- ZEUTISCHEN ERZEUGNISSEN	INSGESAMT INLAND AUSLAND	112,8 86,1 161,0	+9,9 +1,5 +6,1	-3,2 -5,9 -0,4	116,5 91,5 161,6	+13,8 +10,8 +16,9	+16,0 +5,5 +29,3	114,7 88,8 161,3	+8,7 +6,1 +11,2	114,7 88,8 161,3	+8,7 +6,1 +11,2
24.41	HERSTELLUNG VON PHARMA- ZEUTISCHEN GRUNDSTOFFEN	INSGESAMT INLAND AUSLAND	135,6 115,2 141,5	-7,8 +8,6 -11,0	-5,3 +9,4 -8,2	143,2 105,3 154,1	+15,3 +35,7 +11,9	+23,4 +3,8 +28,2	139,4 110,3 147,8	+2,7 +20,0 -0,3	139,4 110,3 147,8	+2,7 +20,0 -0,3
24.42	H.V. PHARM. SPEZIALI- TAETEN UND SONSTIGEN PHARM. ERZEUGNISSEN	INSGESAMT INLAND AUSLAND	110,5 85,1 165,7	+5,3 +1,2 +10,4	-2,9 -6,5 +1,4	113,8 91,0 163,4	+13,6 +10,0 +18,1	+15,2 +5,4 +29,5	112,2 88,1 164,6	+9,4 +5,6 +14,1	112,2 88,1 164,6	+9,4 +5,6 +14,1
24.5	H.V. SEIFEN, WASCH- REINIGUNGS- UND KOERPER- PFLEGE MITTELN	INSGESAMT INLAND AUSLAND	79,5 69,6 106,4	-6,5 -11,2 +3,5	-6,4 -6,7 -5,4	84,9 74,6 112,5	+3,4 -2,0 +14,3	+11,7 +9,4 +15,7	82,2 72,1 109,5	-1,7 -6,7 +8,8	82,2 72,1 109,5	-1,7 -6,7 +8,8
24.51	H.V. SEIFEN, WASCH- REINIGUNGS- UND POLIER- MITTELN	INSGESAMT INLAND AUSLAND	83,3 71,0 110,6	-13,4 -22,4 +9,8	-5,4 -6,5 -5,5	88,1 75,1 117,0	-5,0 -15,3 +15,0	+10,4 +8,1 +13,8	85,7 73,1 113,8	-9,3 -18,9 +9,3	85,7 73,1 113,8	-9,3 -18,9 +9,3
24.52	HERSTELLUNG VON DUFT- U. KOERPERPFLEGE MITTELN	INSGESAMT INLAND AUSLAND	75,8 68,3 100,9	+2,3 +2,1 +3,0	-7,2 -8,0 -5,3	81,7 74,2 106,5	+13,8 +14,2 +13,2	+13,2 +10,9 +18,6	78,8 71,3 103,7	+7,9 +8,0 +7,9	78,8 71,3 103,7	+7,9 +8,0 +7,9
24.6	HERSTELLUNG VON SONST. CHEMISCHEN ERZEUGNISSEN	INSGESAMT INLAND AUSLAND	120,2 110,3 129,1	+7,5 +6,8 +7,9	-10,0 -12,5 -8,0	133,5 126,0 140,3	+28,9 +31,0 +27,1	+13,9 +16,0 +12,2	126,9 118,2 134,7	+17,8 +18,4 +17,1	126,9 118,2 134,7	+17,8 +18,4 +17,1
24.61	HERSTELLUNG VON PYRO- TECHNISCHEN ERZEUGNISSEN	INSGESAMT INLAND AUSLAND	103,2 70,6 191,7	-1,3 -17,2 +21,9	-7,1 -3,7 -10,5	111,1 73,3 214,3	+1,6 -8,4 +13,0	-44,6 -66,6 +49,2	107,2 72,0 203,0	+0,2 -12,9 +17,0	107,2 72,0 203,0	+0,2 -12,9 +17,0
24.62	HERSTELLUNG VON KLEB- STOFFEN UND GELATINE	INSGESAMT INLAND AUSLAND	150,0 95,0 253,3	+54,6 +1,7 +144,3	-5,3 -7,8 -3,5	158,4 103,0 262,6	+71,8 +14,8 +170,7	+11,1 +19,4 +5,7	154,2 99,0 258,0	+63,0 +8,1 +157,0	154,2 99,0 258,0	+63,0 +8,1 +157,0

LAND

DAS VERARBEITENDE GEMERBE
= 100
ABTEILUNGEN, GRUPPEN UND KLASSEN
ZWEIGE, AUSGABE 1993 (WZ93)
WERT

INDEX

2000 FEB.	VER- AEND. IN % GEGEN FEB. 1999	1999 4.VJ	2000 3.VJ	2000 4.VJ	VERAENDERUNG IN % 4.VJ 2000 GEGEN		1999 2.HJ	2000 1.HJ	2000 2.HJ	VERAENDERUNG IN % 2.HJ 2000 GEGEN		1999	2000	VER- AEND. IN % GEGEN 1999	WZ93 SCHL.
					4.VJ 1999	3.VJ 2000				2.HJ 1999	1.HJ 2000				
367,9	+41,8	528,2	271,7	548,1	+3,8	+101,7	421,1	313,4	409,9	-2,7	+30,8	346,8	361,7	+4,6	22.33
362,1	+23,5	529,5	276,1	577,1	+9,0	+109,0	411,0	312,9	426,6	+3,8	+36,3	342,0	369,7	+8,1	
380,7	+104,0	526,5	262,2	485,1	-7,7	+85,0	443,0	314,6	373,7	-15,6	+18,8	354,1	344,1	-2,8	
116,4	+14,5	112,3	116,2	115,1	+2,5	-0,9	110,8	117,2	115,6	+4,3	-1,4	109,6	116,4	+6,2	06
104,3	+10,4	104,3	103,4	101,2	-3,0	-2,1	102,9	105,2	102,3	-0,6	-2,8	101,2	103,7	+2,5	
131,2	+18,6	122,1	132,0	132,1	+8,2	+0,1	120,6	132,0	132,1	+9,5	+0,1	119,8	132,0	+10,2	
127,8	+20,8	121,4	126,1	124,8	+2,8	-1,0	118,0	128,8	125,5	+6,4	-2,6	115,5	127,1	+10,0	24.1
124,9	+20,8	119,7	119,9	117,1	-2,2	-2,3	116,3	124,9	118,5	+1,9	-5,1	112,8	121,7	+7,9	
130,5	+20,7	122,9	131,9	132,0	+7,4	+0,1	119,6	132,4	132,0	+10,4	-0,3	118,0	132,2	+12,0	
110,7	+6,6	111,0	119,2	117,7	+6,0	-1,3	111,0	114,8	118,5	+6,8	+3,2	108,4	116,6	+7,6	24.11
110,5	+7,1	110,6	118,9	117,5	+6,2	-1,2	110,5	114,5	118,2	+7,0	+3,2	107,8	116,3	+7,9	
120,0	-4,0	122,1	129,7	123,2	+0,9	-5,0	126,8	127,2	126,5	-0,2	-0,6	129,0	126,8	-1,7	
106,6	+22,9	99,1	115,8	96,2	-2,9	-16,9	96,2	112,7	106,0	+10,2	-5,9	96,1	109,4	+13,8	24.12
103,3	+29,0	91,6	109,1	91,4	-0,2	-16,2	88,8	110,1	100,2	+12,8	-9,0	86,5	105,2	+21,6	
106,7	+20,2	102,8	119,1	98,6	-4,1	-17,2	99,9	114,0	108,8	+8,9	-4,6	100,8	111,4	+10,5	
126,8	+20,8	114,5	130,6	133,2	+16,3	+2,0	111,5	125,7	131,9	+18,3	+4,9	109,7	128,8	+17,4	24.13
127,7	+27,6	111,5	126,3	125,9	+12,9	-1,9	107,2	126,0	127,1	+18,6	+0,9	105,9	126,5	+19,5	
123,7	+14,0	117,9	133,1	141,2	+19,8	+6,1	116,3	125,3	137,1	+17,9	+9,4	114,0	131,2	+15,1	
132,1	+18,4	129,1	125,1	128,3	-0,6	+2,6	123,9	132,7	126,7	+2,3	-4,5	120,9	129,7	+7,3	24.14
126,4	+16,8	129,1	124,1	125,9	-2,5	+1,5	124,4	128,0	125,0	+0,5	-2,3	119,6	126,5	+5,8	
137,1	+19,6	129,0	126,9	130,5	+1,2	+3,7	123,3	136,9	128,2	+4,0	-6,4	122,1	132,5	+8,5	
116,5	+17,9	93,4	107,9	112,4	+20,3	+4,2	90,6	110,2	110,1	+21,5	-0,1	96,2	110,2	+14,6	24.15
123,6	+50,2	91,2	116,2	118,7	+30,2	+2,2	88,8	116,5	117,5	+32,3	+0,9	92,5	117,0	+26,5	
108,1	-8,5	96,0	98,1	105,0	+9,4	+7,0	92,7	102,8	101,6	+9,6	-1,2	100,5	102,2	+1,7	
132,6	+24,4	126,6	131,8	129,2	+2,9	-2,0	123,5	133,4	130,5	+5,7	-2,2	119,6	132,0	+10,4	24.16
127,9	+20,5	122,5	116,7	111,5	-9,0	-4,5	120,0	126,4	114,1	-4,9	-9,7	115,8	120,3	+3,9	
137,0	+28,2	128,5	146,1	145,9	+13,5	-0,1	126,8	140,0	146,0	+15,1	+4,3	123,2	143,0	+16,1	
114,4	+4,2	109,5	104,7	106,6	-2,6	+1,8	106,0	116,7	105,7	-0,3	-9,4	105,5	111,2	+5,4	24.17
150,0	+19,9	125,1	97,0	93,6	-26,2	-3,5	118,9	131,1	95,3	-19,8	-27,3	114,5	113,2	-1,1	
102,1	-5,6	100,3	109,3	114,3	+14,0	+4,6	98,4	108,1	111,8	+13,6	+3,4	100,2	110,0	+9,8	
164,6	-11,0	63,4	83,0	56,9	-10,3	-31,4	69,3	121,6	70,0	+1,0	-42,4	107,0	95,8	-10,5	24.2
182,2	-16,3	30,5	68,9	34,3	+12,5	-50,2	52,6	112,3	51,6	-1,9	-54,1	88,0	81,9	-6,9	
155,2	-7,2	80,9	90,5	69,1	-14,6	-23,6	78,3	126,6	79,8	+1,9	-37,0	117,2	103,2	-11,9	
109,2	+18,1	109,7	119,2	109,7	-	-8,0	112,8	113,8	114,5	+1,5	+0,6	109,5	114,1	+4,2	24.3
96,3	+15,7	96,7	104,9	93,3	-3,5	-11,1	102,0	100,0	99,1	-2,8	-0,9	98,8	99,6	-0,2	
148,6	+22,9	149,4	163,2	160,0	+7,1	-2,0	145,9	156,1	161,6	+10,8	+3,5	139,5	158,9	+13,9	
108,6	+5,5	110,6	110,0	110,3	-0,3	+0,3	110,8	109,2	110,2	-0,5	+0,9	109,8	109,7	-0,1	24.4
84,8	-6,4	95,4	88,4	90,5	-5,1	+2,4	93,5	87,4	89,5	-4,3	+2,4	93,5	88,4	-5,5	
151,8	+21,2	138,1	149,1	146,1	+5,8	-2,0	142,1	148,7	147,6	+3,9	-0,7	139,2	148,2	+6,5	
147,1	+26,0	125,2	130,3	134,3	+7,3	+3,1	129,3	139,3	132,3	+2,3	-5,0	129,0	135,8	+5,3	24.41
106,2	+9,7	93,8	118,7	117,3	+25,1	-1,2	92,3	102,8	118,0	+27,8	+14,8	97,0	110,4	+13,8	
158,9	+29,8	134,2	133,6	139,3	+3,8	+4,3	140,0	149,9	136,5	-2,5	-8,9	136,2	143,2	+3,6	
104,9	+3,2	108,2	108,0	107,9	-1,2	-0,1	109,0	106,3	108,0	-0,9	+1,6	107,9	107,1	-0,7	24.42
84,1	-7,0	95,5	87,4	89,7	-6,1	+2,6	93,5	86,9	88,6	-5,2	+2,0	93,4	87,7	-6,1	
150,1	+19,3	139,0	152,9	147,8	+6,3	-3,3	142,6	148,5	150,3	+5,4	+1,2	139,5	149,4	+7,1	
86,0	+5,3	90,4	86,4	83,8	-7,3	-1,9	89,9	87,8	84,6	-5,9	-3,6	89,1	86,2	-3,3	24.5
78,4	+4,8	85,1	76,3	74,4	-12,6	-2,5	84,7	81,8	75,3	-11,1	-7,9	83,9	78,6	-6,3	
102,8	+6,5	104,5	109,9	109,3	+4,6	-0,5	103,9	104,0	108,6	+5,5	+5,4	103,1	106,8	+3,6	
96,2	+13,0	98,7	91,1	87,6	-11,2	-3,8	96,6	96,6	89,4	-7,5	-7,5	94,1	93,0	-1,2	24.51
91,5	+10,9	94,8	81,0	76,1	-19,7	-6,0	93,3	92,2	78,6	-15,8	-14,8	90,8	85,4	-5,9	
106,5	+17,0	107,5	113,7	113,2	+5,3	-0,4	104,1	106,5	113,4	+8,9	+6,5	101,5	110,0	+8,4	
74,1	-2,9	82,2	79,7	80,1	-2,6	+0,5	83,3	79,2	79,9	-4,1	+0,9	84,1	79,6	-5,4	24.52
66,9	-1,8	76,7	72,1	72,9	-6,0	+1,1	77,1	72,7	72,5	-6,0	-0,3	77,8	72,6	-6,7	
98,0	-5,4	100,5	104,9	104,2	+3,7	-0,7	103,7	100,7	104,6	+0,9	+3,9	105,1	102,6	-2,4	
111,8	+18,4	114,1	124,3	131,5	+15,2	+5,8	111,7	115,7	127,9	+14,5	+10,5	108,1	121,8	+12,7	24.6
103,3	+15,0	112,0	115,3	119,4	+6,6	+3,6	108,2	106,3	117,4	+8,5	+10,4	103,2	111,8	+8,3	
119,6	+21,3	118,0	132,5	142,5	+22,8	+7,5	114,9	124,2	137,5	+19,7	+10,7	112,6	130,9	+16,3	
104,6	+58,7	152,3	116,9	163,7	+7,5	+40,0	121,0	117,9	140,3	+16,0	+19,0	99,9	129,1	+29,2	24.61
86,3	+54,5	163,7	84,2	146,8	-10,3	+74,3	124,5	91,2	115,5	-7,2	+26,6	97,0	103,3	+6,5	
157,3	+65,4	121,0	206,2	209,5	+73,1	+1,6	111,5	190,6	207,8	+86,4	+9,0	107,6	199,2	+85,1	
97,0	+3,6	102,0	130,4	155,4	+52,4	+19,2	100,5	100,1	142,9	+42,2	+42,8	100,6	121,5	+20,8	24.62
93,4	+3,5	94,7	113,9	99,0	+4,5	-13,1	94,4	94,2	106,5	+12,8	+13,1	94,8	100,3	+5,8	
103,7	+3,9	115,8	161,4	261,5	+125,8	+62,0	112,1	111,2	211,5	+88,7	+90,2	111,6	161,3	+44,5	

2 INDEX DES UMSATZES FUER
 1995
 NACH ABSCHNITTEN, UNTERABSCHNITTEN,
 DER KLASSIFIKATION DER WIRTSCHAFTS
 2.1 ORIGINAL

VOLUMEN

WZ93- SCHL.	WIRTSCHAFTSZWEIG		VERAENDERUNG IN % FEB. 2001 GEGEN			VERAENDERUNG IN % JAN. 2001 GEGEN			KUMULIERT		2-MONATS- DURCHSCHNITT	
			2001			2001			JAN. 2001	VER- AEND. IN %	JAN. 2001	VER- AEND. IN %
			FEB.	FEB. 2000	JAN. 2001	JAN.	JAN. 2000	DEZ. 2000	FEB. 2001	VORJAHR	FEB. 2001	VORJAHR
24.63	HERSTELLUNG VON ETHERISCHEN OELEN	INSGESAMT	142,9	+6,9	+2,5	139,4	+12,3	+24,1	141,2	+9,5	141,2	+9,5
		INLAND	126,7	+10,6	-7,7	137,3	+30,4	+24,5	132,0	+20,0	132,0	+20,0
		AUSLAND	160,0	+4,1	+13,1	141,5	-1,7	+23,6	150,8	+1,3	160,8	+1,3
24.64	HERSTELLUNG VON FOTO-CHEMISCHEN ERZEUGNISSEN	INSGESAMT	62,6	-16,5	-18,2	76,5	+14,9	+31,9	69,6	-1,7	69,6	-1,7
		INLAND	71,0	-4,8	-29,9	101,3	+36,2	+34,9	86,2	+15,7	86,2	+15,7
		AUSLAND	59,0	-21,5	-10,1	65,6	+3,8	+29,9	62,3	-10,0	62,3	-10,0
24.65	HERSTELLUNG VON UNBESPIELTEN TON-, BILD- UND DATENTRAEGERN	INSGESAMT	107,1	-6,5	-15,0	126,0	+13,2	+3,9	116,6	+3,2	116,6	+3,2
		INLAND	96,6	+2,9	-28,8	136,7	+18,4	+43,0	116,2	+11,4	116,2	+11,4
		AUSLAND	110,4	-8,8	-10,3	123,1	+11,7	-4,9	116,8	+1,0	116,8	+1,0
24.66	HERSTELLUNG VON CHEMISCHEN ERZEUGNISSEN A.N.G.	INSGESAMT	130,7	+6,3	-10,4	145,9	+29,2	+19,1	138,3	+17,3	138,3	+17,3
		INLAND	123,9	+10,9	-11,4	139,8	+37,9	+28,7	131,9	+23,7	131,9	+23,7
		AUSLAND	137,2	+2,7	-9,6	151,7	+22,4	+11,6	144,5	+12,2	144,5	+12,2
24.7	HERSTELLUNG VON CHEMIEFASERN	INSGESAMT	94,2	-12,8	-7,0	101,3	-2,9	+17,9	97,8	-7,9	97,8	-7,9
		INLAND	101,3	+1,9	-7,2	109,2	+11,8	+39,6	106,3	+6,8	106,3	+6,8
		AUSLAND	90,2	-20,0	-6,8	96,8	-10,4	+7,3	93,5	-15,3	93,5	-15,3
DH	HERSTELLUNG VON GUMMI- UND KUNSTSTOFFWAREN	INSGESAMT	110,4	-1,8	-1,4	112,0	+10,9	+17,6	111,2	+4,2	111,2	+4,2
		INLAND	96,2	-3,2	-1,4	99,6	+9,6	+16,1	98,9	+2,8	98,9	+2,8
		AUSLAND	149,6	+1,4	-1,3	151,6	+13,6	+21,2	150,6	+7,1	150,6	+7,1
25.1	HERSTELLUNG VON GUMMIWAREN	INSGESAMT	116,8	-1,1	+1,5	115,1	+12,3	+23,6	116,0	+5,2	116,0	+5,2
		INLAND	104,2	-1,9	+1,8	102,4	+9,9	+25,5	103,3	+3,6	103,3	+3,6
		AUSLAND	145,1	+0,2	+1,0	143,6	+16,4	+20,8	144,4	+7,7	144,4	+7,7
25.11	HERSTELLUNG VON BEREIFUNGEN	INSGESAMT	106,6	-3,0	+6,1	99,5	+9,0	+15,4	102,6	+2,5	102,6	+2,5
		INLAND	83,8	-4,1	+9,7	76,4	+5,8	+16,1	80,1	+0,4	80,1	+0,4
		AUSLAND	142,0	-2,0	+3,0	137,9	+12,0	+14,6	140,0	+4,5	140,0	+4,5
25.13	HERSTELLUNG VON SONST. GUMMIWAREN	INSGESAMT	123,5	-0,1	-0,8	124,5	+14,0	+28,1	124,0	+6,5	124,0	+6,5
		INLAND	114,6	-1,0	-1,0	115,7	+11,4	+29,0	115,2	+4,8	115,2	+4,8
		AUSLAND	147,7	+2,1	-0,4	148,3	+20,0	+26,0	148,0	+10,3	148,0	+10,3
25.2	HERSTELLUNG VON KUNSTSTOFFWAREN	INSGESAMT	108,9	-1,9	-2,1	111,2	+10,4	+16,3	110,1	+4,0	110,1	+4,0
		INLAND	96,9	-3,4	-2,1	99,0	+9,6	+14,2	98,0	+2,8	98,0	+2,8
		AUSLAND	151,1	+1,7	-2,1	154,3	+12,6	+21,2	152,7	+6,9	152,7	+6,9
25.21	H.V. PLATTEN, FOLIEN, SCHLAEUCHEN U. PROFILEN AUS KUNSTSTOFF	INSGESAMT	110,9	-5,9	-2,6	113,9	+3,7	+29,0	112,4	-1,2	112,4	-1,2
		INLAND	93,2	-9,0	-2,9	96,0	+0,1	+29,4	94,6	-4,6	94,6	-4,6
		AUSLAND	150,0	-1,1	-2,2	153,4	+9,3	+28,6	151,7	+3,9	151,7	+3,9
25.22	H.V. VERPACKUNGSMITTELN AUS KUNSTSTOFF	INSGESAMT	115,4	+4,2	-1,3	116,9	+16,7	+14,0	116,2	+10,1	116,2	+10,1
		INLAND	100,9	+3,7	-0,6	101,5	+15,2	+15,2	101,2	+9,2	101,2	+9,2
		AUSLAND	160,6	+4,8	-2,7	165,0	+19,4	+11,9	162,8	+11,7	162,8	+11,7
25.23	H.V. BAUBEDARFSARTIKELN AUS KUNSTSTOFF	INSGESAMT	69,6	-11,8	-2,0	71,0	+4,6	-10,6	70,3	-4,2	70,3	-4,2
		INLAND	65,2	-13,9	-1,5	66,2	+2,3	-15,8	65,7	-6,4	65,7	-6,4
		AUSLAND	123,7	+5,6	-5,1	130,4	+21,8	+44,7	127,1	+13,4	127,1	+13,4
25.24	HERSTELLUNG VON SONST. KUNSTSTOFFWAREN	INSGESAMT	122,9	+2,5	-1,9	125,3	+16,1	+16,9	124,1	+9,0	124,1	+9,0
		INLAND	115,3	+2,1	-2,2	117,9	+17,2	+17,8	116,6	+9,2	116,6	+9,2
		AUSLAND	153,3	+3,5	-1,1	155,0	+12,9	+14,1	154,2	+8,1	154,2	+8,1
DI	GLASGERBERE, KERAMIK, VERARBEITUNG VON STEINEN UND ERDEN	INSGESAMT	88,4	-4,5	+2,4	86,3	+6,2	+5,9	87,4	+0,5	87,4	+0,5
		INLAND	78,1	-7,6	+3,6	75,4	+3,4	+1,9	76,8	-2,4	76,8	-2,4
		AUSLAND	123,8	+2,9	+0,1	123,7	+12,5	+15,4	123,8	+7,5	123,8	+7,5
26.1	HERSTELLUNG UND VERARBEITUNG VON GLAS	INSGESAMT	106,8	-1,4	-2,1	109,1	+11,4	+12,5	108,0	+4,8	108,0	+4,8
		INLAND	96,7	-5,1	-3,1	99,8	+8,8	+9,3	98,3	+1,5	98,3	+1,5
		AUSLAND	132,8	+6,4	-0,2	133,1	+16,9	+19,5	133,0	+11,4	133,0	+11,4
26.11	HERSTELLUNG VON FLACHGLAS	INSGESAMT	108,1	-8,6	-9,1	118,9	+7,4	+16,2	113,6	-0,9	113,6	-0,9
		INLAND	96,3	-10,2	-15,5	114,0	+21,8	+11,5	105,2	+4,8	105,2	+4,8
		AUSLAND	126,8	-6,8	+0,2	126,6	-8,3	+23,5	126,7	-7,6	126,7	-7,6
26.12	VEREDLUNG UND VERARBEITUNG VON FLACHGLAS	INSGESAMT	107,9	-4,5	-0,6	108,5	+11,7	+6,9	108,2	+2,9	108,2	+2,9
		INLAND	105,1	-4,5	+0,3	104,8	+12,0	+5,3	105,0	+3,1	105,0	+3,1
		AUSLAND	123,4	-4,6	-4,3	129,0	+10,8	+15,2	128,2	+2,7	128,2	+2,7
26.13	HERSTELLUNG VON HOHLGLAS	INSGESAMT	88,5	+2,4	-1,8	90,1	+10,1	+16,9	89,3	+6,2	89,3	+6,2
		INLAND	79,6	-6,0	-4,7	83,5	+4,4	+12,7	81,6	-1,0	81,6	-1,0
		AUSLAND	111,8	+22,9	+4,2	107,3	+24,0	+26,4	109,6	+23,4	109,6	+23,4
26.14	HERSTELLUNG VON GLASFASER	INSGESAMT	120,8	-11,4	+1,9	118,5	-2,2	+10,2	119,7	-7,1	119,7	-7,1
		INLAND	94,6	-8,6	-5,4	100,0	-6,2	+11,9	97,3	-7,9	97,3	-7,9
		AUSLAND	197,8	-13,7	+14,5	172,7	+5,3	+7,5	185,3	-5,7	185,3	-5,7
26.15	HERSTELLUNG, VEREDLUNG U. VERARB. VON SONST. GLAS EINSCHL. TECHN. GLASW.	INSGESAMT	140,9	+9,6	-4,0	146,7	+23,9	+16,3	143,8	+16,4	143,8	+16,4
		INLAND	129,5	+2,0	-0,5	130,1	+14,6	+12,2	129,8	+8,0	129,8	+8,0
		AUSLAND	150,0	+15,4	-6,2	160,0	+30,7	+19,2	155,0	+22,8	155,0	+22,8

STBA, FS 4, R 2.2, 2/2001

LAND

DAS VERARBEITENDE GEWERBE
= 100
ABTEILUNGEN, GRUPPEN UND KLASSEN
ZWEIGE, AUSGABE 1993 (WZ93)
WERT

INDEX

2000 FEB.	VER- ÄND. IN % GEGEN FEB. 1999	1999 4.VJ	2000 3.VJ	2000 4.VJ	VERÄNDERUNG IN % 4.VJ 2000 GEGEN			1999 2.HJ	2000 1.HJ	2000 2.HJ	VERÄNDERUNG IN % 2.HJ 2000 GEGEN		1999	2000	VER- ÄND. IN % GEGEN 1999	WZ93 SCHL.		
					4.VJ 1999	3.VJ 2000	2.HJ 1999				2.HJ 2000	1.HJ 1999					1.HJ 2000	
							2.HJ 1999											1.HJ 2000
133,7	+36,3	110,3	129,5	132,3	+19,9	+2,2	110,1	137,2	130,9	+18,9	-4,6	106,8	134,1	+25,6	24.63			
114,6	+20,8	93,6	110,1	126,2	+34,8	+14,6	94,1	111,3	118,2	+25,6	+6,2	95,1	114,7	+20,6				
153,7	+51,6	127,8	149,9	138,8	+8,6	-7,4	126,9	164,5	144,4	+13,8	-12,2	119,0	154,4	+29,7				
75,0	+13,6	75,0	80,4	69,7	-8,4	-14,6	78,7	79,4	74,5	-5,3	-6,2	77,2	77,0	-0,3	24.64			
74,6	-4,7	83,2	90,5	82,0	-1,4	-3,4	87,0	84,1	86,3	-0,8	+2,6	86,2	86,2	-1,2				
75,2	+24,1	71,5	76,9	62,8	-12,2	-17,3	75,2	77,4	69,4	-7,7	-10,3	73,2	73,4	+0,3				
114,6	+15,2	125,9	129,9	141,2	+12,2	+8,7	118,6	112,0	135,6	+14,3	+21,1	118,3	123,8	+4,6	24.65			
93,9	+4,8	125,5	94,4	111,2	-11,4	+17,8	105,9	97,3	102,8	-3,8	+5,7	103,2	100,0	-3,1				
121,0	+18,0	126,1	140,8	150,5	+19,3	+6,9	122,2	116,5	146,6	+19,1	+25,0	122,9	131,1	+6,7				
122,9	+19,0	123,1	134,4	140,6	+14,2	+4,6	121,3	126,8	137,5	+13,4	+8,4	117,3	132,1	+12,6	24.66			
111,7	+17,8	116,4	124,2	127,6	+9,6	+2,7	114,5	114,5	125,9	+10,0	+10,0	109,3	120,2	+10,0				
139,6	+19,8	129,6	144,2	153,1	+18,1	+6,2	127,9	138,6	148,7	+16,3	+7,3	125,1	143,6	+14,8				
108,0	+12,4	101,9	101,6	100,2	-1,7	-1,4	100,0	110,0	100,9	+0,9	-8,3	100,8	105,5	+4,7	24.7			
99,4	+3,6	91,6	93,5	94,5	+3,2	+1,1	87,8	101,5	94,0	+7,1	-7,4	93,2	97,7	+4,8				
112,8	+17,3	107,7	106,2	103,4	-4,0	-2,6	106,9	114,9	104,8	-2,0	-8,8	105,1	109,8	+4,5				
112,4	+13,7	112,6	116,1	114,9	+2,0	-1,0	112,7	114,8	115,5	+2,5	+0,6	109,9	115,2	+4,8	DH			
101,4	+11,2	104,3	105,3	103,5	-0,8	-1,7	105,1	103,7	104,4	-0,7	+0,7	102,3	104,0	+1,7				
147,6	+19,4	139,1	150,3	151,4	+8,8	+0,7	137,2	150,7	150,9	+10,0	+0,1	134,4	150,8	+12,2				
118,1	+8,3	113,0	114,4	115,1	+1,9	+0,6	113,2	119,0	114,7	+1,3	-3,6	112,8	116,9	+3,6	25.1			
106,2	+4,7	104,2	103,2	102,9	-1,2	-0,3	105,6	106,2	103,1	-2,4	-2,9	105,5	104,6	-0,9				
144,8	+14,6	133,0	139,4	142,4	+7,1	+2,2	130,1	147,9	140,9	+8,3	-4,7	129,3	144,4	+11,7				
108,9	+0,4	113,5	105,5	105,7	-6,9	+0,2	113,5	114,2	105,6	-7,0	-7,5	111,3	109,9	-1,3	25.11			
87,4	-5,4	98,6	87,3	86,3	-12,5	-1,1	100,1	90,9	86,8	-13,3	-4,5	98,0	88,8	-9,4				
144,9	+7,0	138,4	135,9	138,0	-0,3	+1,5	135,9	153,2	137,0	+0,8	-10,6	133,5	145,1	+8,7				
123,6	+13,0	112,8	119,7	120,7	+7,0	+0,8	112,9	121,9	120,2	+6,5	-1,4	113,7	121,0	+6,4	25.13			
115,8	+9,3	107,0	111,3	111,4	+4,1	+0,1	108,4	114,0	111,4	+2,8	-2,3	109,3	112,7	+3,1				
144,7	+21,9	128,4	142,5	145,9	+13,6	+2,4	125,3	143,4	144,2	+15,1	+0,6	125,8	143,8	+14,3				
111,0	+15,1	112,4	116,5	114,8	+2,1	-1,5	112,6	113,9	115,7	+2,8	+1,6	109,2	114,8	+5,1	25.2			
100,3	+12,7	104,3	105,8	103,6	-0,7	-2,1	104,9	103,1	104,7	-0,2	+1,6	101,6	103,9	+2,3				
148,6	+21,1	141,1	154,1	154,5	+9,5	+0,3	139,6	151,7	154,3	+10,5	+1,7	136,1	153,0	+12,4				
117,8	+18,2	118,3	125,1	117,8	-0,4	-5,8	120,2	122,3	121,4	+1,0	-0,7	116,3	121,9	+4,8	25.21			
102,4	+15,2	105,8	110,0	101,0	-4,5	-8,2	109,4	107,4	105,5	-3,6	-1,8	105,5	106,4	+0,9				
151,6	+22,8	146,0	158,4	154,8	+6,0	-2,3	144,2	155,4	156,6	+8,6	+0,8	140,2	156,0	+11,3				
110,8	+12,5	108,5	117,0	114,4	+5,4	-2,2	108,0	112,6	115,7	+7,1	+2,8	105,4	114,2	+8,3	25.22			
97,3	+9,6	96,2	101,7	99,1	+3,0	-2,6	96,0	98,8	100,4	+4,6	+1,6	94,1	99,6	+5,8				
153,2	+19,1	147,2	164,7	162,3	+10,3	-1,5	145,7	155,9	163,5	+12,2	+4,9	140,5	159,7	+13,7				
78,9	+12,1	107,8	98,6	94,8	-12,1	-3,9	107,3	85,5	96,7	-8,9	+13,1	96,5	91,1	-5,6	25.23			
75,7	+11,8	106,1	95,6	92,3	-13,0	-3,5	105,3	82,2	93,9	-10,8	+14,2	94,1	88,0	-6,5				
117,1	+13,1	128,5	136,7	125,7	-2,2	-8,0	133,0	125,6	131,2	-1,4	+4,5	126,1	128,4	+1,8				
119,9	+14,4	110,8	116,9	121,7	+9,8	+4,1	109,9	119,9	119,3	+8,6	-0,5	110,3	119,6	+8,4	25.24			
112,9	+12,3	105,0	109,6	113,3	+7,9	+3,4	104,5	112,6	111,5	+6,7	-1,0	105,3	112,0	+6,4				
148,1	+21,2	133,9	146,2	155,7	+16,3	+6,5	131,4	149,4	151,0	+14,9	+1,1	130,2	150,2	+15,4				
92,6	+14,9	101,7	107,0	100,1	-1,6	-6,4	105,1	100,5	103,6	-1,4	+3,1	101,2	102,0	+0,8	01			
84,5	+15,1	97,3	102,1	92,4	-5,0	-9,5	102,2	93,7	97,2	-4,9	+3,7	97,6	95,4	-2,3				
120,3	+14,1	116,8	123,7	126,7	+8,5	+2,4	115,1	124,0	125,2	+8,8	+1,0	113,3	124,6	+10,0				
108,3	+9,4	114,5	117,1	115,3	+0,7	-1,5	113,3	112,4	116,2	+2,6	+3,4	109,6	114,3	+4,3	26.1			
101,9	+9,0	112,0	112,2	108,6	-3,0	-3,2	111,6	106,4	110,4	-1,1	+3,8	106,8	108,4	+1,5				
124,8	+10,3	120,6	129,6	132,2	+9,6	+2,0	117,6	127,8	130,9	+11,3	+2,4	116,7	129,4	+10,9				
118,3	-2,3	126,5	128,6	127,9	+1,1	-0,5	127,7	127,2	128,3	+0,5	+0,9	124,6	127,8	+2,6	26.11			
107,2	-5,6	121,3	119,5	124,2	+2,4	+3,9	127,0	115,8	121,8	-4,1	+5,2	123,1	118,8	-3,5				
136,1	+2,2	134,8	143,2	133,9	-0,7	-6,5	128,9	145,4	138,6	+7,5	-4,7	127,0	142,0	+11,8				
113,0	+13,0	124,0	127,3	123,5	-0,4	-3,0	121,6	115,7	125,4	+3,1	+8,4	114,7	120,5	+5,1	26.12			
110,0	+14,8	123,3	125,8	120,2	-2,5	-4,5	120,8	113,2	123,0	+1,8	+8,7	112,6	118,1	+4,9				
129,4	+5,4	128,0	135,2	141,1	+10,2	+4,4	126,0	129,3	138,1	+9,6	+6,8	126,3	133,7	+5,9				
86,4	+2,4	92,8	94,1	90,2	-2,8	-4,1	93,2	93,7	92,2	-1,1	-1,6	93,3	92,9	-0,4	26.13			
84,7	+0,2	91,1	90,7	86,8	-4,7	-4,3	91,9	92,0	88,8	-3,4	-3,5	92,4	90,4	-2,2				
91,0	+8,3	97,4	103,0	99,0	+1,6	-3,9	96,7	98,2	101,0	+4,4	+2,9	95,9	99,6	+3,9				
136,3	+33,5	125,6	131,7	127,9	+1,8	-2,9	128,7	126,5	129,8	+0,9	+2,6	122,4	128,1	+4,7	26.14			
104,6	+22,2	117,4	113,5	106,8	-9,0	-5,9	118,8	104,5	110,2	-7,2	+5,5	109,6	107,3	-2,1				
229,2	+52,5	149,7	185,0	189,6	+26,7	+2,5	157,8	191,0	187,3	+18,7	-1,9	159,9	189,1	+18,3				
128,6	+9,0	131,1	133,5	142,7	+8,8	+6,9	125,0	133,7	138,1	+10,5	+3,3	120,8	135,9	+12,5	26.15			
126,9	+14,8	131,7	128,1	132,4	+0,5	+3,4	128,2	127,3	130,2	+1,6	+2,3	122,0	128,8	+5,6				
130,0	+4,8	130,6	137,9	151,0	+15,6	+9,5	122,3	138,9	144,5	+18,2	+4,0	119,8	141,7	+18,3				

2 INDEX DES UMSATZES FUER
 1995
 NACH ABSCHNITTEN, UNTERABSCHNITTEN,
 DER KLASSIFIKATION DER WIRTSCHAFTS
 2.1 ORIGINAL

VOLUMEN

WZ93- SCHL.	WIRTSCHAFTSZWEIG		VERAENDERUNG IN % FEB. 2001 GEGEN			VERAENDERUNG IN % JAN. 2001 GEGEN			KUMULIERT		2-MONATS- DURCHSCHNITT	
			2001			2001			JAN. 2001	VER- AEND. IN %	JAN. 2001	VER- AEND. IN %
			FEB.	FEB. 2000	JAN. 2001	JAN.	JAN. 2000	DEZ. 2000	FEB. 2001	VORJAHR!	FEB. 2001	VORJAHR!
26.2	KERAMIK (OHNE ZIEGELEI, UND BAUKERAMIK)	INSGESAMT	89,6	-2,7	-4,4	93,7	+9,3	+10,2	91,7	+3,1	91,7	+3,1
		INLAND	75,0	-4,1	-6,6	80,3	+9,8	+9,8	77,7	+2,6	77,7	+2,6
		AUSLAND	114,5	-1,4	-1,9	116,7	+8,8	+10,5	115,6	+3,5	115,6	+3,5
26.21	H.V. KERAMISCHEN HAUS- HALTSWAREN UND ZIERGE- GENSTAENDEN	INSGESAMT	70,1	-12,6	-1,3	71,0	+7,4	-17,1	70,6	-3,6	70,6	-3,6
		INLAND	63,6	-15,0	-5,6	67,4	+20,8	-12,4	65,5	+0,3	65,5	+0,3
		AUSLAND	85,4	-8,0	+7,6	79,4	-11,8	-26,0	82,4	-9,8	82,4	-9,8
26.22	HERSTELLUNG VON SANI- TAERKERAMIK	INSGESAMT	55,4	-12,2	-27,8	76,7	+6,1	+85,3	66,1	-2,4	66,1	-2,4
		INLAND	42,6	-9,4	-30,5	61,3	+4,8	+78,2	52,0	-1,5	52,0	-1,5
		AUSLAND	143,5	-17,6	-21,7	183,2	+9,4	+103,8	163,4	-4,3	163,4	-4,3
26.23	H.V. ISOLATOREN UND ISOLIERTHEILEN AUS KERAMIK	INSGESAMT	107,6	+14,6	-6,0	113,3	+21,8	+38,3	110,5	+18,2	110,5	+18,2
		INLAND	82,4	+2,7	-14,1	95,9	+16,5	+53,2	89,2	+9,7	89,2	+9,7
		AUSLAND	141,6	+25,9	+3,4	136,9	+27,3	+27,0	139,3	+26,6	139,3	+26,6
26.24	H.V. KERAMISCHEN ERZEUG- NISSEN F. SONST. TECHN. ZWECKE	INSGESAMT	154,3	+8,1	-0,6	155,3	+14,7	+29,8	154,8	+11,3	154,8	+11,3
		INLAND	128,6	+21,8	+3,9	123,8	+34,1	+7,7	126,2	+27,5	126,2	+27,5
		AUSLAND	186,1	-1,4	-4,2	194,3	+2,9	+56,1	190,2	+0,7	190,2	+0,7
26.25	HERSTELLUNG VON KERA- MISCHEN ERZEUGNISSEN A.N.G.	INSGESAMT	115,4	-2,8	+5,8	109,1	-3,4	+11,8	112,3	-3,0	112,3	-3,0
		INLAND	92,7	-14,2	-11,9	105,2	+2,2	+26,0	99,0	-6,2	99,0	-6,2
		AUSLAND	201,0	+26,1	+62,0	124,1	-17,7	-17,5	162,6	+4,8	162,6	+4,8
26.26	H.V. FEUERFESTEN KERA- MISCHEN WERKSTOFFEN	INSGESAMT	94,9	-0,9	-2,7	97,5	+10,0	+6,4	96,2	+4,3	96,2	+4,3
		INLAND	89,3	+3,0	+4,2	85,7	-1,2	+2,6	87,5	+0,9	87,5	+0,9
		AUSLAND	100,2	-4,0	-7,7	108,6	+20,3	+9,4	104,4	+7,2	104,4	+7,2
26.3	H.V. KERAMISCHEN HAND- U. BODENFLIESEN UND -PLATTEN	INSGESAMT	68,1	-10,3	-4,6	71,4	-9,4	+51,6	69,8	-9,8	69,8	-9,8
		INLAND	70,9	-10,9	-4,6	74,3	-12,5	+50,1	72,6	-11,8	72,6	-11,8
		AUSLAND	58,3	-7,5	-5,4	61,6	+6,9	+60,0	60,0	-0,5	60,0	-0,5
26.4	ZIEGELEI, HERSTELLUNG VON SONST. BAUKERAMIK	INSGESAMT	47,3	-21,4	+32,5	35,7	-18,9	-29,6	41,5	-20,3	41,5	-20,3
		INLAND	45,7	-22,7	+33,6	34,2	-20,6	-30,2	40,0	-21,7	40,0	-21,7
		AUSLAND	109,4	+8,0	+19,3	91,7	+17,9	-23,3	100,6	+12,3	100,6	+12,3
26.51	HERSTELLUNG VON ZEMENT	INSGESAMT	61,9	-13,1	+33,7	46,3	-6,1	-28,4	54,1	-10,3	54,1	-10,3
		INLAND	58,8	-13,9	+34,9	43,6	-7,4	-27,8	51,2	-11,3	51,2	-11,3
		AUSLAND	114,7	-5,7	+23,6	92,8	+8,0	-12,1	103,8	-	103,8	-
26.62	HERSTELLUNG VON GIPS- ERZEUGNISSEN FUER DEN BAU	INSGESAMT	143,1	+12,1	+11,4	128,5	+3,5	+34,7	135,8	+7,9	135,8	+7,9
		INLAND	128,4	+16,3	+12,6	114,0	+14,3	+36,9	121,2	+15,3	121,2	+15,3
		AUSLAND	708,5	-10,6	+3,3	685,7	-35,4	+22,1	697,1	-24,8	697,1	-24,8
0J	METALLERZEUGUNG UND -BE- ARBEITUNG, HERSTELLUNG VON METALLERZEUGNISSEN	INSGESAMT	108,0	+1,4	-3,1	111,4	+13,2	+14,6	109,7	+7,0	109,7	+7,0
		INLAND	101,4	+1,6	-2,4	103,9	+12,2	+12,4	102,7	+6,8	102,7	+6,8
		AUSLAND	128,7	+0,9	-4,7	135,1	+15,9	+20,5	131,9	+8,0	131,9	+8,0
27	METALLERZEUGUNG UND -BEARBEITUNG	INSGESAMT	112,8	+1,1	-4,2	117,7	+13,3	+35,4	115,3	+7,0	115,3	+7,0
		INLAND	106,6	+2,2	-3,9	110,9	+13,9	+37,9	108,8	+7,8	108,8	+7,8
		AUSLAND	125,6	-0,9	-4,6	131,7	+12,3	+31,4	128,7	+5,5	128,7	+5,5
27.1	ERZEUGUNG VON ROHEISEN, STAHL UND FERROLEGIE- RUNGEN (EGKS) 1)	INSGESAMT	106,9	-0,8	-5,0	112,5	+5,7	+44,0	109,7	+2,4	109,7	+2,4
		INLAND	105,7	+2,4	-3,0	108,0	+10,2	+47,3	107,4	+6,2	107,4	+6,2
		AUSLAND	109,4	-6,6	-8,5	115,5	-1,7	+38,3	114,5	-4,1	114,5	-4,1
27.2	HERSTELLUNG VON ROHREN	INSGESAMT	80,2	-9,3	-1,8	81,7	+14,1	+24,7	81,0	+1,3	81,0	+1,3
		INLAND	64,8	-13,6	-5,1	68,3	+2,6	+25,3	66,6	-5,9	66,6	-5,9
		AUSLAND	108,6	-3,9	+2,3	106,2	+31,8	+24,1	107,4	+11,0	107,4	+11,0
27.21	H.V. ROHREN, ROHRFORM-, ROHRVERSCHLUSS- U. -VERBIND. A. GUSSEISEN	INSGESAMT	34,4	-18,1	+17,0	29,4	-16,9	+10,5	31,9	-17,6	31,9	-17,6
		INLAND	29,2	-25,3	+9,0	26,8	-21,2	+84,8	28,0	-23,5	28,0	-23,5
		AUSLAND	49,7	-1,8	+33,6	37,2	-5,3	-41,0	43,5	-3,3	43,5	-3,3
27.22	H.V. STAHLROHREN, ROHR- FORM-, VERSCHL.-VERBIND. AUS EISEN UND STAHL	INSGESAMT	88,2	-8,5	-2,8	90,7	+16,6	+25,6	89,5	+2,8	89,5	+2,8
		INLAND	72,1	-12,4	-6,2	76,9	+4,9	+22,5	74,5	-4,2	74,5	-4,2
		AUSLAND	115,5	-4,0	+1,0	114,3	+33,7	+28,4	114,9	+11,7	114,9	+11,7
27.3	SONST. ERSTE BEARBEITUNG V. EISEN U. STAHL, H.V. FERROLEG. (NICHT EGKS) 1)	INSGESAMT	126,3	+3,3	-5,3	133,4	+21,1	+33,1	129,9	+11,7	129,9	+11,7
		INLAND	121,4	+3,4	-4,6	127,3	+18,4	+34,7	124,4	+10,6	124,4	+10,6
		AUSLAND	138,2	+3,1	-6,8	148,3	+27,0	+30,0	143,3	+14,2	143,3	+14,2
27.31	HERSTELLUNG VON BLANK- STAHL	INSGESAMT	103,4	+1,3	-5,6	109,5	+18,8	+40,7	106,5	+9,6	106,5	+9,6
		INLAND	101,8	+0,1	-6,9	109,3	+20,4	+45,3	106,6	+9,7	106,6	+9,7
		AUSLAND	108,8	+5,0	-1,3	110,2	+13,7	+27,5	109,5	+9,2	109,5	+9,2
27.32	HERSTELLUNG VON KALTBAND UNTER 500 MM BREITE	INSGESAMT	145,6	+1,0	-5,0	153,2	+16,9	+32,4	149,4	+8,6	149,4	+8,6
		INLAND	146,8	+1,7	-4,8	154,2	+17,2	+34,6	150,5	+9,1	150,5	+9,1
		AUSLAND	143,2	-0,1	-5,4	151,3	+16,2	+28,2	147,3	+7,7	147,3	+7,7
27.33	HERSTELLUNG VON KALT- PROFILLEN	INSGESAMT	145,4	+11,9	-8,7	159,2	+13,4	+31,9	152,3	+12,6	152,3	+12,6
		INLAND	135,3	+10,4	-7,3	146,0	+8,7	+28,1	140,7	+8,5	140,7	+8,5
		AUSLAND	230,2	+20,8	-14,7	270,0	+41,1	+52,3	250,1	+30,9	250,1	+30,9

1) EUROPAEISCHE GEMEINSCHAFT FUER KOHLE UND STAHL.

STBA,FS 4,R 2.2, 2/2001

LAND

DAS VERARBEITENDE GEWERBE
= 100
ABTEILUNGEN, GRUPPEN UND KLASSEN
ZWEIGE, AUSGABE 1993 (W293)
WERT

INDEX

2000 FEB.	VER- ÄND. IN % GEGEN	1999 4. VJ	2000 3. VJ	2000 4. VJ	VERÄNDERUNG IN % 4. VJ 2000 GEGEN		1999 2. HJ	2000 1. HJ	2000 2. HJ	VERÄNDERUNG IN % 2. HJ 2000 GEGEN		1999	2000	VER- ÄND. IN % GEGEN	W293 SCHL.		
	FEB. 1999				4. VJ 1999	3. VJ 2000				2. HJ 1999	1. HJ 2000			2. HJ 1999		1. HJ 2000	1999
92,1	+12,6	91,5	88,1	94,3	+3,1	+7,0	89,0	90,8	91,2	+2,5	+0,4	87,5	91,0	+4,0	26.2		
78,2	+7,1	81,2	74,7	80,2	-1,2	+7,4	78,7	75,4	77,5	-1,5	+2,8	77,7	76,4	-1,7			
116,1	+19,8	109,3	111,1	118,6	+8,5	+6,8	106,7	117,1	114,9	+7,7	-1,9	104,3	116,0	+11,2			
80,2	-0,6	86,8	69,6	83,8	-3,5	+20,4	79,2	74,5	76,7	-3,2	+3,0	78,5	75,6	-3,7	26.21		
74,8	-0,7	82,8	62,4	78,1	-5,7	+25,2	73,5	65,4	70,3	-4,4	+7,5	72,0	67,8	-5,8			
92,8	-0,4	96,1	86,3	97,2	+1,1	+12,6	92,5	95,5	91,7	-0,9	-4,0	93,6	93,6	-			
63,1	+29,8	63,2	62,6	66,2	-11,1	-10,2	64,7	66,6	69,4	-8,2	-10,8	62,0	63,0	+1,6	26.22		
47,0	+23,0	51,7	47,5	49,5	-15,9	-8,4	52,6	50,5	50,5	-13,5	-9,9	49,8	48,0	-3,6			
174,1	+44,8	143,0	166,3	143,5	+0,3	-13,7	148,8	177,5	154,9	+4,1	-12,7	145,7	166,2	+14,1			
93,9	+10,9	80,5	100,5	96,9	+20,4	-3,6	82,2	98,3	98,7	+20,1	+0,4	84,7	98,5	+16,3	26.23		
80,2	+3,5	70,3	79,4	79,2	+12,7	-0,3	72,5	83,4	79,3	+9,4	-4,9	76,8	81,3	+5,9			
112,5	+19,0	94,3	129,0	120,6	+27,9	-6,5	95,4	118,5	124,8	+30,8	+5,3	95,4	121,7	+27,6			
142,7	+14,5	139,2	144,2	142,6	+2,4	-1,1	144,4	143,9	143,4	-0,7	-0,3	139,2	143,6	+3,2	26.24		
105,6	-7,0	103,8	117,5	124,4	+19,8	+5,9	108,6	106,2	120,9	+11,3	+13,8	114,1	113,6	-0,4			
188,7	+36,4	183,1	177,2	165,1	-9,8	-6,8	188,6	190,6	171,2	-9,2	-10,2	170,3	180,9	+6,2			
118,7	+10,6	119,0	106,6	112,7	-5,3	+5,7	117,1	114,5	109,7	-6,3	-4,2	112,0	112,1	+0,1	26.25		
108,0	+13,4	109,9	95,3	98,9	-10,0	+3,8	109,6	100,5	97,1	-11,4	-3,4	102,6	98,8	-3,7			
159,4	+4,3	153,1	149,4	164,9	+7,7	+10,4	145,4	167,4	157,2	+8,1	-6,1	147,4	162,3	+10,1			
95,8	+19,5	92,3	94,0	102,3	+10,8	+8,8	89,7	94,9	98,2	+9,5	+3,5	88,6	96,5	+8,9	26.26		
86,7	+14,5	87,5	89,0	90,9	+3,9	+2,1	87,0	86,4	89,9	+3,3	+4,1	86,5	88,2	+2,0			
104,4	+23,7	96,9	98,7	113,2	+16,8	+14,7	92,2	103,0	105,9	+14,9	+2,8	90,6	104,4	+15,2			
75,9	+6,0	71,6	85,1	69,4	-3,1	-18,4	83,2	83,3	77,3	-7,1	-7,2	84,7	80,3	-5,2	26.3		
79,6	+11,2	74,2	90,6	73,1	-1,5	-19,3	86,3	87,6	81,9	-5,1	-6,5	86,1	84,7	-1,6			
63,0	-12,0	62,9	66,0	56,3	-10,5	-14,7	72,5	68,3	61,2	-15,6	-10,4	79,6	64,7	-18,7			
80,2	+53,2	86,5	106,0	76,0	-12,1	-28,3	103,5	85,7	91,0	-12,1	+6,2	95,2	88,3	-7,2	26.4		
59,1	+52,7	85,0	103,3	73,2	-13,9	-29,1	102,2	84,0	88,3	-13,6	+5,1	94,1	88,1	-8,5			
101,3	+62,6	142,3	210,7	186,1	+30,8	-11,7	152,2	152,2	198,4	+30,4	+30,4	139,5	175,3	+25,7			
71,2	+36,7	92,0	105,5	87,6	-4,8	-17,0	104,2	90,7	96,6	-7,3	+6,5	97,8	93,6	-4,3	26.51		
68,3	+36,6	90,0	104,2	84,9	-5,7	-18,5	103,0	88,1	94,5	-8,3	+7,3	96,3	91,3	-5,2			
121,6	+36,3	127,0	129,3	134,6	+6,0	+4,1	126,5	136,0	131,9	+4,3	-2,3	123,1	133,5	+8,4			
127,7	-0,7	142,7	133,2	120,7	-15,4	-9,4	143,7	127,4	126,9	-11,7	-0,4	142,2	127,2	-10,5	26.62		
110,4	-5,7	122,9	111,8	103,2	-16,0	-7,7	120,9	108,1	107,5	-11,1	-0,6	123,9	107,8	-13,0			
792,3	+39,3	906,0	956,2	791,8	-12,6	-17,2	1021,6	871,9	874,0	-14,4	+0,2	847,3	873,0	+3,0			
106,5	+13,3	107,3	111,6	110,2	+2,7	-1,3	107,3	108,9	110,9	+3,4	+1,8	104,5	109,9	+5,2	0J		
99,8	+11,4	102,9	106,3	104,1	+1,2	-2,1	103,3	102,7	105,2	+1,8	+2,4	100,3	103,9	+3,6			
127,5	+18,6	120,9	128,2	129,1	+6,8	+0,7	119,9	128,5	128,7	+7,3	+0,2	117,6	128,6	+9,4			
111,6	+13,4	104,2	108,9	105,9	+1,6	-2,8	104,7	111,2	107,4	+2,6	-3,4	104,6	109,3	+4,5	27		
104,3	+9,4	97,7	103,3	98,7	+1,0	-4,5	99,0	104,3	101,0	+2,0	-3,2	99,5	102,6	+3,1			
126,7	+20,8	117,5	120,3	120,7	+2,7	+0,3	116,3	125,6	120,5	+3,6	-4,1	114,9	123,1	+7,1			
107,8	+17,0	102,1	102,0	96,6	-5,4	-5,3	102,3	108,3	99,3	-2,9	-8,3	101,1	103,8	+2,7	27.1		
103,2	+9,3	98,2	98,6	91,2	-7,1	-7,5	98,3	103,0	94,9	-4,4	-7,9	99,8	99,0	-0,8			
117,1	+34,0	103,8	109,0	107,5	-2,1	-1,4	108,3	118,7	108,3	-	-8,8	103,7	113,5	+9,5			
88,4	-	75,5	87,3	78,9	+4,5	-9,6	80,0	85,1	83,1	+3,9	-2,4	85,6	84,1	-1,8	27.2		
75,0	-10,3	68,9	78,4	68,3	-0,9	-12,9	73,9	75,5	73,4	-0,7	-2,8	78,8	74,4	-5,6			
113,0	+16,3	87,7	103,7	98,4	+12,2	-5,1	91,3	102,8	101,0	+10,6	-1,8	98,1	101,9	+3,9			
42,0	+4,7	42,2	49,8	39,0	-7,6	-21,7	48,2	46,1	44,4	-7,8	-3,7	49,2	45,3	-7,9	27.21		
39,1	+15,7	35,3	44,4	30,4	-13,9	-31,5	42,9	43,3	37,4	-12,8	-13,6	44,2	40,3	-8,8			
50,6	-13,8	62,6	66,0	64,7	+3,4	-2,0	63,9	54,7	65,4	+2,3	+19,6	64,0	60,0	-6,2			
96,4	-0,4	81,3	93,8	85,8	+5,5	-8,5	85,5	91,9	89,8	+5,0	-2,3	91,9	90,8	-1,2	27.22		
82,3	-12,3	75,8	85,4	76,1	+0,4	-10,9	80,2	82,1	80,8	+0,7	-1,6	85,9	81,4	-5,2			
120,3	+18,3	90,7	108,1	102,3	+12,8	-5,4	94,5	108,5	106,2	+11,3	-3,0	102,1	106,8	+4,6			
122,3	+22,2	107,8	118,9	120,9	+12,2	+1,7	105,4	120,8	119,9	+13,8	-0,7	105,1	120,4	+14,6	27.3		
117,4	+18,5	102,3	114,9	114,6	+12,0	-0,3	101,8	115,9	114,7	+12,7	-1,0	102,8	115,3	+12,2			
134,1	+30,7	121,1	128,8	136,3	+12,6	+5,8	114,1	133,0	132,6	+16,2	-0,3	110,7	132,8	+20,0			
102,1	+19,8	86,6	96,1	96,0	+10,9	-0,1	85,3	99,9	96,0	+12,5	-3,9	86,4	97,9	+13,3	27.31		
101,7	+19,9	84,9	95,9	93,9	+10,6	-2,1	83,9	98,4	94,9	+13,1	-3,6	85,8	96,7	+12,7			
103,6	+19,5	91,9	96,8	102,7	+11,8	+6,1	90,0	104,6	99,7	+10,8	-4,7	88,1	102,2	+16,0			
144,1	+25,7	125,3	141,1	141,4	+12,8	+0,2	120,1	143,3	141,2	+17,6	-1,5	118,9	142,3	+19,7	27.32		
144,4	+22,4	122,4	141,2	140,2	+14,5	-0,7	119,7	142,9	140,7	+17,5	-1,5	119,9	141,8	+18,3			
143,4	+32,8	130,9	140,8	143,8	+9,9	+2,1	121,1	144,2	142,3	+17,5	-1,3	117,1	143,2	+22,3			
129,9	+2,0	150,4	159,6	151,2	+0,5	-5,3	151,5	142,8	155,4	+2,6	+8,8	146,8	149,1	+1,6	27.33		
122,6	+1,1	139,3	151,5	142,4	+2,2	-5,0	142,1	133,3	146,9	+3,4	+10,2	138,7	140,1	+1,0			
190,6	+7,6	243,2	227,6	225,8	-7,2	-0,8	230,4	222,3	226,7	-1,6	+2,0	214,5	224,5	+4,7			

2 INDEX DES UMSATZES FUER
 1995
 NACH ABSCHNITTEN, UNTERABSCHNITTEN,
 DER KLASSIFIKATION DER WIRTSCHAFTS
 2.1 ORIGINAL

VOLUMEN

WZ93- SCHL.	WIRTSCHAFTSZWEIG		VERAENDERUNG IN % FEB. 2001 GEGEN			VERAENDERUNG IN % JAN. 2001 GEGEN			KUMULIERT		2-MONATS- DURCHSCHNITT	
			2001			2001			JAN. 2001	VER- AEND. IN %	JAN. UND FEB. 2001	VER- AEND. IN % GEGEN VORJAHR
			FEB.	FEB. 2000	JAN. 2001	JAN.	JAN. 2000	DEZ. 2000	JAN. 2001 BIS FEB. 2001	!	FEB. 2001	!
27.34	HERSTELLUNG VON GEZO- GEMEM DRAHT	INSGESAMT	88,4	+0,7	-3,3	91,4	+21,9	+45,3	89,9	+10,4	89,9	+10,4
		INLAND	79,1	-2,5	+0,3	78,9	+12,7	+39,9	79,0	+4,5	79,0	+4,5
		AUSLAND	118,7	+8,2	-10,5	132,6	+44,8	+57,7	125,7	+24,8	125,7	+24,8
27.35	ERSTE BEARB. V. EISEN U. STAHL A.N.G., H.V.FERRO- LEG. (NICHT EGKS) 1)	INSGESAMT	162,6	+13,2	-7,0	174,9	+44,2	+18,7	168,8	+27,4	168,8	+27,4
		INLAND	162,9	+20,8	-5,7	172,8	+37,4	+22,1	167,9	+28,8	167,9	+28,8
		AUSLAND	162,1	+3,6	-8,9	178,0	+55,1	+14,0	170,1	+25,4	170,1	+25,4
27.4	ERZEUGUNG UND ERSTE BEAR- BEITUNG VON NE-METALLEN	INSGESAMT	118,4	+2,5	-4,5	124,0	+18,1	+32,9	121,2	+9,9	121,2	+9,9
		INLAND	106,8	+2,4	-5,9	113,5	+17,4	+36,1	110,2	+9,7	110,2	+9,7
		AUSLAND	137,3	+2,7	-2,8	141,3	+19,2	+28,9	139,3	+10,6	139,3	+10,6
27.41	ERZEUG. U. ERSTE BEAR- BEITUNG VON EDELMETALLEN	INSGESAMT	112,7	+20,3	+0,2	112,5	+35,5	+7,1	112,6	+27,4	112,6	+27,4
		INLAND	139,6	+19,9	-5,9	148,4	+44,2	+10,2	144,0	+31,3	144,0	+31,3
		AUSLAND	77,1	+21,0	+18,4	65,1	+14,8	-1,1	71,1	+18,1	71,1	+18,1
27.42	ERZEUG. U. ERSTE BEAR- BEITUNG VON ALUMINIUM	INSGESAMT	116,2	-0,3	-4,4	121,6	+13,9	+33,5	118,9	+6,4	118,9	+6,4
		INLAND	102,3	-1,9	-5,2	107,9	+10,1	+35,9	105,1	+3,9	105,1	+3,9
		AUSLAND	142,5	+2,1	-3,3	147,4	+19,5	+30,1	145,0	+10,3	145,0	+10,3
27.43	ERZEUG. U. ERSTE BEAR- BEITUNG VON BLEI, ZINK UND ZINN	INSGESAMT	114,5	-5,8	-0,1	114,6	+6,1	+14,3	114,6	-0,2	114,6	-0,2
		INLAND	104,8	-2,7	+0,9	103,9	+9,4	+20,8	104,4	+3,0	104,4	+3,0
		AUSLAND	148,4	-12,4	-2,1	151,6	-1,1	+1,3	150,0	-7,1	150,0	-7,1
27.44	ERZEUG. U. ERSTE BEAR- BEITUNG VON KUPFER	INSGESAMT	126,5	+5,3	-6,9	135,9	+24,1	+41,9	131,2	+14,3	131,2	+14,3
		INLAND	108,6	+5,5	-9,0	119,4	+25,0	+48,5	114,0	+14,9	114,0	+14,9
		AUSLAND	150,6	+5,0	-4,8	158,2	+23,2	+35,6	154,4	+13,6	154,4	+13,6
27.45	ERZEUG. U. ERSTE BEAR- BEITUNG VON SONSTIGEN NE-METALLEN	INSGESAMT	98,9	+1,5	+2,6	96,4	+13,8	+29,2	97,7	+7,2	97,7	+7,2
		INLAND	103,1	+19,1	+2,8	100,3	+24,4	+42,9	101,7	+21,7	101,7	+21,7
		AUSLAND	95,2	-11,2	+2,6	92,8	+4,9	+18,2	94,0	-4,0	94,0	-4,0
27.5	GIESSEREIINDUSTRIE	INSGESAMT	133,6	+7,1	-1,2	135,2	+17,0	+28,6	134,4	+11,8	134,4	+11,8
		INLAND	126,1	+7,4	-1,0	127,4	+17,4	+29,3	126,8	+12,2	126,8	+12,2
		AUSLAND	164,2	+6,4	-1,7	167,1	+15,5	+26,8	165,7	+10,8	165,7	+10,8
27.51	EISENGIESSEREI	INSGESAMT	128,1	+3,6	-2,3	131,1	+14,2	+32,0	129,6	+8,7	129,6	+8,7
		INLAND	119,9	+5,4	-1,2	121,3	+15,5	+31,8	120,6	+10,2	120,6	+10,2
		AUSLAND	152,7	-0,3	-4,8	160,4	+11,2	+32,6	156,6	+5,3	156,6	+5,3
27.52	STAHLGIESSEREI	INSGESAMT	105,7	+13,9	+5,1	100,6	+11,2	+19,5	103,2	+12,5	103,2	+12,5
		INLAND	86,8	+12,7	+1,6	85,4	+7,0	+17,8	86,1	+9,8	86,1	+9,8
		AUSLAND	173,5	+16,2	+11,7	155,3	+20,6	+23,2	164,4	+18,2	164,4	+18,2
27.53	LEICHTMETALLGIESSEREI	INSGESAMT	155,5	+8,8	-0,6	156,4	+20,0	+23,1	156,0	+14,2	156,0	+14,2
		INLAND	150,2	+6,8	-0,9	151,6	+19,7	+25,4	150,9	+12,9	150,9	+12,9
		AUSLAND	189,2	+20,1	+1,1	187,2	+21,8	+12,6	188,2	+21,0	188,2	+21,0
27.54	BUNTMETALLGIESSEREI	INSGESAMT	113,5	+13,4	-4,9	119,4	+26,6	+54,7	116,5	+19,9	116,5	+19,9
		INLAND	106,6	+17,0	-3,7	110,7	+27,5	+54,0	108,7	+22,1	108,7	+22,1
		AUSLAND	164,9	-1,4	-10,5	184,2	+22,2	+57,6	174,6	+9,8	174,6	+9,8
28	HERSTELLUNG VON METALL- ERZEUGNISSEN	INSGESAMT	104,0	+1,7	-2,2	106,3	+13,3	+0,7	105,2	+7,2	105,2	+7,2
		INLAND	97,9	+1,1	-1,3	99,2	+11,0	-1,3	98,6	+5,9	98,6	+5,9
		AUSLAND	133,6	+3,6	-4,8	140,4	+21,6	+7,5	137,0	+12,1	137,0	+12,1
28.1	STAHL- UND LEICHTMETALL- BAU	INSGESAMT	81,6	-1,8	-1,1	82,5	+4,2	-28,3	82,1	+1,1	82,1	+1,1
		INLAND	77,2	-2,0	-0,3	77,4	+1,4	-29,8	77,3	-0,4	77,3	-0,4
		AUSLAND	143,8	+0,1	-7,6	155,7	+29,6	-15,7	149,8	+13,6	149,8	+13,6
28.11	HERSTELLUNG VON STAHL- UND LEICHTMETALLKON- STRUKTIONEN	INSGESAMT	83,4	-1,1	+1,5	82,2	+6,5	-30,5	82,8	+2,5	82,8	+2,5
		INLAND	79,2	-0,9	+1,4	78,1	+4,6	-30,9	78,7	+1,8	78,7	+1,8
		AUSLAND	138,5	-2,2	+2,7	134,9	+23,1	-27,8	136,7	+8,8	136,7	+8,8
28.12	HERSTELLUNG VON AUSBAU- ELEMENTEN AUS STAHL UND LEICHTMETALL	INSGESAMT	75,2	-4,7	-10,3	83,8	-3,0	-19,3	79,5	-3,9	79,5	-3,9
		INLAND	70,4	-6,3	-6,0	74,8	-8,7	-25,4	72,7	-7,5	72,7	-7,5
		AUSLAND	170,5	+10,4	-34,5	260,4	+50,4	+50,4	215,5	+31,6	215,5	+31,6
28.2	KESSEL- UND BEHAELTERBAU (OHNE H.V. DAMPKESSELN)	INSGESAMT	68,2	-5,3	-7,6	73,8	+6,3	-17,4	71,0	+0,4	71,0	+0,4
		INLAND	64,2	-5,0	-6,1	68,4	+6,9	-18,6	66,3	+0,8	66,3	+0,8
		AUSLAND	97,4	-6,8	-14,7	114,2	+3,8	-10,7	105,8	-1,4	105,8	-1,4
28.21	HERSTELLUNG VON TANKS UND SAMMELBEHAELTERN	INSGESAMT	70,1	+0,7	-1,5	71,2	+6,3	-42,7	70,7	+3,5	70,7	+3,5
		INLAND	68,3	+1,5	+4,3	65,5	+8,8	-46,8	66,9	+4,9	66,9	+4,9
		AUSLAND	81,5	-2,4	-23,0	105,9	-2,8	-18,5	93,7	-2,6	93,7	-2,6
28.22	H.V. HEIZKORPERN F. ZENTRALHEIZUNGEN UND ZENTRALHEIZUNGSKESSELN	INSGESAMT	66,7	-9,5	-11,9	75,7	+6,5	+18,7	71,2	-1,7	71,2	-1,7
		INLAND	61,4	-9,3	-12,8	70,4	+5,7	+23,9	65,9	-1,9	65,9	-1,9
		AUSLAND	114,0	-9,9	-7,2	122,8	+10,4	-2,4	118,4	-0,4	118,4	-0,4
28.3	HERSTELLUNG VON DAMPF- KESSELN (OHNE ZENTRAL- HEIZUNGSKESSELN)	INSGESAMT	55,5	-1,8	-6,4	59,3	+7,2	-50,1	57,4	+2,7	57,4	+2,7
		INLAND	53,3	-4,8	-3,3	55,1	-4,8	-46,0	54,2	-4,9	54,2	-4,9
		AUSLAND	66,5	+12,7	-17,3	80,4	+91,0	-60,5	73,5	+45,3	73,5	+45,3

1) EUROPAISCHE GEMEINSCHAFT FUER KOHLE UND STAHL.

STBA, FS 4, R 2.2, 2/2001

LAND

DAS VERARBEITENDE GEWERBE
= 100
ABTEILUNGEN, GRUPPEN UND KLASSEN
ZWEIGE, AUSGABE 1993 (WZ93)
WERT

INDEX

2000 FEB.	VER- ÄEND. IN % GEGEN FEB. 1999	1999 4.VJ	2000 3.VJ	2000 4.VJ	VERÄNDERUNG IN % 4.VJ 2000 GEGEN		1999 2.HJ	2000 1.HJ	2000 2.HJ	VERÄNDERUNG IN % 2.HJ 2000 GEGEN		1999	2000	VER- ÄEND. IN % GEGEN 1999	WZ93 SCHL.
					4.VJ 1999	3.VJ 2000				2.HJ 1999	1.HJ 2000				
87,8	+21,9	73,1	81,6	80,3	+9,8	-1,6	74,0	83,2	81,0	+9,5	-2,6	74,9	82,1	+9,6	27.34
81,1	+23,3	65,4	73,7	72,1	+8,7	-3,5	68,0	75,5	72,4	+6,5	-4,1	69,2	73,9	+6,8	
109,7	+18,7	98,1	107,6	110,6	+12,7	+2,8	93,5	108,4	109,1	+16,7	+0,6	93,5	108,7	+16,3	
143,7	+23,6	129,3	132,6	156,0	+20,6	+17,6	126,4	140,1	144,3	+14,2	+3,0	127,3	142,2	+11,7	27.35
134,9	+7,7	128,7	131,3	150,1	+16,6	+14,3	127,8	138,0	140,7	+10,1	+2,0	133,0	139,3	+4,7	
156,5	+51,6	130,1	134,5	164,6	+26,5	+22,4	124,4	143,1	149,6	+20,3	+4,5	119,1	146,3	+22,8	
115,5	+13,6	110,4	118,3	113,9	+3,2	-3,7	112,0	115,5	116,1	+3,7	+0,5	109,9	115,8	+5,4	27.4
104,3	+13,9	99,4	102,7	102,7	+3,3	-5,5	101,9	104,6	105,7	+3,7	+1,1	99,5	105,2	+5,7	
133,7	+13,3	128,1	134,0	132,3	+3,3	-1,3	128,3	133,4	133,1	+3,7	-0,2	126,8	133,2	+5,0	
93,7	-32,2	125,3	111,1	111,3	-11,2	+0,2	126,5	99,0	111,2	-12,1	+12,3	132,5	105,1	-20,7	27.41
116,4	-14,8	108,2	135,7	142,9	+30,9	+5,3	120,8	121,4	139,3	+15,3	+14,7	123,5	130,3	+6,8	
63,7	-64,5	146,5	78,4	69,6	-52,5	-11,2	134,0	69,5	74,0	-44,8	+6,5	144,4	71,7	-50,3	
116,5	+13,1	110,7	119,0	112,5	+1,6	-5,5	112,4	116,2	115,7	+2,9	-0,4	110,2	116,0	+5,3	27.42
104,3	+12,2	102,1	108,0	98,1	-2,9	-8,2	103,6	104,8	103,5	-0,1	-1,2	101,2	104,1	+2,9	
139,6	+14,6	127,1	139,7	137,9	+8,5	-1,3	123,0	137,7	138,8	+7,6	+0,8	127,1	138,3	+8,8	
121,6	+23,3	120,5	113,7	118,6	-1,6	+4,3	120,7	119,8	116,2	-3,7	-3,0	116,9	118,0	+0,9	27.43
107,7	+23,2	108,7	103,2	102,8	-5,4	-0,4	109,3	105,6	103,0	-5,8	-2,5	106,4	104,3	-2,0	
169,4	+23,4	161,2	150,1	173,3	+7,5	+15,5	160,2	168,8	161,7	+0,9	-4,2	163,4	165,2	+7,7	
120,1	+27,2	107,0	121,3	118,9	+11,1	-2,0	108,3	119,7	120,1	+10,9	+0,3	105,0	119,9	+14,2	27.44
102,9	+25,6	91,4	107,9	101,8	+11,4	-5,7	93,2	102,4	104,8	+12,4	+2,3	90,3	103,6	+14,7	
143,4	+29,1	128,0	139,5	142,0	+10,9	+1,8	128,8	143,1	140,7	+9,2	-1,7	124,9	141,9	+13,6	
97,4	+10,1	96,7	107,4	94,4	-2,4	-12,1	101,2	100,0	100,9	-0,3	+0,9	99,2	100,5	+1,3	27.45
86,6	+6,3	94,8	90,0	92,6	-2,3	+2,9	103,8	88,9	91,3	-12,0	+2,7	96,2	90,1	-6,3	
107,2	+13,1	98,4	123,1	96,9	-2,5	-22,1	98,9	110,2	109,5	+10,7	-0,6	102,0	109,8	+7,6	
124,7	+6,5	116,4	116,5	125,2	+7,6	+7,5	114,1	124,0	120,9	+6,0	-2,5	117,5	122,4	+4,2	27.5
117,4	+7,2	109,0	113,6	119,3	+9,4	+5,0	107,5	117,7	116,4	+8,3	-1,1	110,2	117,1	+6,3	
154,3	+4,3	146,9	128,4	149,5	+1,8	+16,4	141,1	149,4	139,0	-1,5	-7,0	147,2	144,2	-2,0	
123,6	+7,6	116,0	112,7	120,0	+3,4	+6,5	112,3	122,3	116,4	+3,7	-4,8	115,6	119,3	+3,2	27.51
113,8	+7,1	104,4	109,5	113,0	+8,2	+3,2	102,5	114,1	111,3	+8,6	-2,5	105,9	112,7	+6,4	
153,2	+8,9	150,9	122,4	140,9	-8,6	+15,1	141,8	147,1	131,6	-7,2	-10,5	144,4	139,4	-3,5	
92,8	-9,6	89,2	91,2	93,0	+4,3	+2,0	91,1	93,6	92,1	+1,1	-1,6	96,5	92,8	-3,8	27.52
77,0	-10,5	78,0	78,1	80,2	+2,8	+2,7	79,6	78,6	79,2	-0,5	+0,8	82,6	78,9	-4,5	
149,3	-8,3	129,5	138,2	139,0	+7,3	+0,6	132,6	147,2	138,6	+4,5	-5,8	146,5	142,9	-2,5	
142,9	+8,8	130,8	134,2	148,3	+13,4	+10,5	128,5	142,0	141,3	+10,0	-0,5	132,5	141,6	+6,9	27.53
140,6	+10,6	128,7	134,1	144,0	+11,9	+7,4	126,3	139,9	139,0	+10,1	-0,6	129,0	139,4	+8,1	
157,5	-1,3	144,5	135,1	176,1	+21,9	+30,3	142,7	155,9	155,6	+9,0	-0,2	154,8	155,7	+0,6	
100,1	+10,9	96,6	100,3	104,8	+8,5	+4,5	96,4	100,9	102,5	+6,3	+1,6	96,8	101,7	+6,2	27.54
91,1	+9,6	89,0	93,9	97,7	+9,8	+4,0	89,8	93,8	95,8	+6,7	+2,1	88,9	94,8	+6,6	
167,3	+16,4	153,5	147,7	158,0	+2,9	+7,0	146,0	154,3	152,8	+4,7	-1,0	147,2	153,5	+4,3	
102,3	+13,3	109,8	113,9	113,6	+3,5	-0,3	109,5	107,0	113,8	+3,9	+6,4	104,4	110,4	+5,7	28
96,8	+12,8	108,4	108,4	107,7	+1,2	-0,6	106,2	101,6	108,1	+1,8	+6,4	100,8	104,8	+4,0	
128,9	+15,4	126,2	140,7	142,0	+12,5	+0,9	125,6	133,1	141,3	+12,5	+6,2	121,9	137,2	+12,6	
83,1	+19,2	111,0	99,3	111,1	+0,1	+11,9	105,5	90,8	105,2	-0,3	+15,9	94,8	98,0	+3,4	28.1
78,8	+18,1	106,9	96,3	106,6	-0,3	+11,9	101,8	85,9	101,0	-0,8	+17,6	90,8	93,4	+2,9	
143,7	+28,2	169,5	157,4	175,5	+3,5	+11,5	158,3	159,4	166,5	+5,2	+4,5	151,0	162,9	+7,9	
84,3	+20,3	112,3	102,0	112,8	+0,4	+10,6	107,5	92,1	107,4	-0,1	+16,6	96,5	99,8	+3,4	28.11
79,9	+18,9	108,3	97,9	108,7	+0,4	+11,0	103,9	87,1	103,3	-0,6	+18,6	92,6	96,2	+2,8	
141,6	+29,9	165,4	155,8	166,8	+0,8	+7,1	154,4	158,0	161,3	+4,5	+2,1	147,6	159,6	+8,1	
78,9	+15,7	106,3	89,9	105,0	-1,2	+16,8	98,4	85,9	97,5	-0,9	+13,5	88,6	91,7	+3,5	28.12
75,1	+15,2	102,1	85,1	99,3	-2,7	+15,3	94,3	81,9	92,7	-1,7	+13,2	84,5	87,3	+3,3	
154,5	+20,9	190,4	165,7	219,2	+15,1	+32,3	178,1	166,6	192,5	+8,1	+15,5	168,1	179,5	+6,8	
72,0	+1,4	97,2	97,9	96,7	-0,5	-1,2	99,1	79,9	97,3	-1,8	+21,8	89,7	86,6	-1,2	28.2
67,6	+2,6	92,5	92,1	90,1	-2,6	-2,2	94,7	73,2	91,1	-3,8	+24,5	85,3	82,2	-3,6	
104,5	-4,4	131,7	140,8	145,4	+10,4	+3,3	131,5	130,1	143,1	+8,8	+10,0	122,6	136,6	+11,4	
69,6	-3,7	96,4	92,0	109,1	+13,2	+18,6	95,1	81,2	100,5	+5,7	+23,8	89,2	90,9	+1,9	28.21
87,3	+5,8	94,9	88,3	106,6	+12,3	+20,7	93,9	73,5	97,5	+3,8	+32,7	86,2	85,5	-0,8	
83,5	-33,5	105,6	114,1	124,0	+17,4	+8,7	102,2	128,6	119,1	+16,5	-7,4	107,2	123,8	+15,5	
73,7	+5,3	97,7	102,3	87,7	-10,2	-14,3	102,0	79,0	95,0	-6,9	+20,3	90,2	87,0	-3,5	28.22
67,7	+0,3	90,8	94,8	78,6	-13,4	-17,1	95,3	73,0	86,7	-9,0	+18,8	84,7	79,9	-5,7	
126,5	+36,9	158,9	168,7	167,8	+5,6	-0,5	162,1	131,8	168,2	+3,8	+27,6	138,6	150,0	+8,2	
56,5	+1,1	102,4	131,1	90,6	-11,5	-30,9	118,1	87,4	110,8	-6,2	+26,8	96,0	99,1	+3,2	28.3
56,0	+9,6	108,7	119,2	80,7	-26,8	-32,3	121,0	91,5	100,0	-17,4	+9,3	98,4	95,7	-2,7	
59,0	-26,4	70,6	191,3	140,2	+98,6	-26,7	103,3	66,9	165,8	+60,5	+147,8	84,1	116,3	+98,3	

2 INDEX DES UMSATZES FUER
 1995
 NACH ABSCHNITTEN, UNTERABSCHNITTEN,
 DER KLASSIFIKATION DER WIRTSCHAFTS
 2.1 ORIGINAL

VOLUMEN

WZ93- SCHL.	WIRTSCHAFTSZWEIG		VERAENDERUNG IN % FEB. 2001 GEGEN			2001 JAN.	VERAENDERUNG IN % JAN. 2001 GEGEN			KUMULIERT		2-MONATS- DURCHSCHNITT	
			2001 FEB.	FEB. 2000	JAN. 2001		2001 JAN.	JAN. 2000	DEZ. 2000	JAN. 2001 BIS FEB. 2001	VER- AEND. IN % GEGEN VORJAHR	JAN. 2001 UND FEB. 2001	VER- AEND. IN % GEGEN VORJAHR
28.4	H.V. SCHMIEDE-, PRESS-, ZIEH-U. STANZTEILEN, GEM. RINGEN U. PULVERM. ERZ.	INSGESAMT	147,3	+6,5	-2,6	151,3	+18,7	+28,3	149,3	+12,3	149,3	+12,3	
		INLAND	143,2	+6,2	-1,5	145,4	+16,4	+29,8	144,3	+11,1	144,3	+11,1	
		AUSLAND	162,9	+8,0	-6,0	173,3	+26,4	+24,0	168,1	+16,7	168,1	+16,7	
28.5	OBERFLAECHEVEREDLUNG, WAERMEBEHANDLUNG UND MECHANIK A.N.G.	INSGESAMT	168,6	+12,6	+1,0	167,0	+28,8	+22,5	167,8	+20,1	167,8	+20,1	
		INLAND	167,0	+13,3	+2,6	162,8	+28,2	+21,0	164,9	+20,2	164,9	+20,2	
		AUSLAND	181,2	+8,1	-9,6	200,5	+32,5	+33,6	190,9	+19,7	190,9	+19,7	
28.51	OBERFLAECHEVEREDLUNG UND WAERMEBEHANDLUNG	INSGESAMT	161,7	+10,0	-0,2	162,1	+32,1	+25,3	161,9	+20,0	161,9	+20,0	
		INLAND	160,7	+10,8	+2,4	156,9	+31,3	+23,4	158,8	+20,0	158,8	+20,0	
		AUSLAND	168,0	+5,1	-14,3	196,1	+36,4	+36,8	182,1	+20,0	182,1	+20,0	
28.52	MECHANIK A.N.G.	INSGESAMT	176,6	+15,7	+2,3	172,6	+25,3	+19,6	174,6	+20,2	174,6	+20,2	
		INLAND	173,9	+15,9	+2,7	169,3	+25,1	+18,6	171,6	+20,3	171,6	+20,3	
		AUSLAND	205,2	+12,6	-1,6	208,5	+26,4	+29,8	206,9	+19,2	206,9	+19,2	
28.6	H.V. SCHNEIDWAREN, WERK- ZEUGEN, SCHLOSSEERN UND BESCHLAEGEN	INSGESAMT	116,6	+1,8	-0,9	117,7	+13,2	+14,3	117,2	+7,2	117,2	+7,2	
		INLAND	109,1	+1,6	-0,5	109,6	+12,8	+11,4	109,4	+6,9	109,4	+6,9	
		AUSLAND	134,5	+2,3	-1,9	137,1	+13,8	+20,2	135,8	+7,8	135,8	+7,8	
28.61	HERSTELLUNG VON SCHNEIDWAREN UND BESTECKEN	INSGESAMT	84,4	+21,3	+2,1	82,7	+20,4	-8,7	83,6	+20,8	83,6	+20,8	
		INLAND	57,1	+3,3	-6,7	61,2	+14,2	-12,3	59,2	+8,6	59,2	+8,6	
		AUSLAND	116,7	+34,9	+8,1	108,0	+24,6	-6,2	112,4	+29,8	112,4	+29,8	
28.62	HERSTELLUNG VON WERKZEUGEN	INSGESAMT	115,3	+4,2	+4,9	109,9	+12,7	-1,7	112,6	+8,2	112,6	+8,2	
		INLAND	109,5	+5,7	+6,5	102,8	+12,8	-8,3	106,2	+9,0	106,2	+9,0	
		AUSLAND	128,7	+1,3	+1,5	126,8	+12,5	+14,2	127,8	+6,6	127,8	+6,6	
28.63	HERSTELLUNG VON SCHLOSSEERN UND BESCHLAEGEN	INSGESAMT	122,8	-1,8	-6,0	130,6	+12,8	+35,6	126,7	+5,1	126,7	+5,1	
		INLAND	114,5	-1,9	-5,7	121,4	+12,6	+36,7	118,0	+5,1	118,0	+5,1	
		AUSLAND	145,7	-1,8	-6,8	156,4	+13,3	+33,4	151,1	+5,5	151,1	+5,5	
28.7	HERSTELLUNG VON SONST. EISEN-, BLECH- UND METALLWAREN	INSGESAMT	97,3	-2,4	-3,5	100,8	+12,4	+21,6	99,1	+4,6	99,1	+4,6	
		INLAND	89,6	-4,3	-4,2	93,5	+10,7	+21,6	91,6	+2,8	91,6	+2,8	
		AUSLAND	126,3	+2,9	-1,8	128,6	+17,3	+21,4	127,5	+9,7	127,5	+9,7	
28.71	HERSTELLUNG VON BE- HAELTERN AUS EISEN UND STAHL	INSGESAMT	79,7	-4,8	-4,3	83,3	+8,5	+4,0	81,5	+1,5	81,5	+1,5	
		INLAND	79,5	-1,5	-5,7	84,3	+12,1	+9,9	81,9	+5,0	81,9	+5,0	
		AUSLAND	80,3	-14,4	+0,6	79,8	-3,2	-12,7	80,1	-9,1	80,1	-9,1	
28.72	H.V. VERPACKUNGEN U. VERSCHLUESSEN AUS EI- SEN-, STAHL U. NE-METALL	INSGESAMT	90,8	-3,8	-3,0	93,6	+10,2	+15,0	92,2	+2,8	92,2	+2,8	
		INLAND	82,0	-6,5	-4,9	86,2	+12,5	+12,8	84,1	+2,3	84,1	+2,3	
		AUSLAND	118,3	+2,6	+1,6	116,4	+5,4	+20,0	117,4	+4,0	117,4	+4,0	
28.73	HERSTELLUNG VON DRAHT- WAREN	INSGESAMT	95,0	-10,6	-3,0	97,9	+14,8	+22,5	96,5	+0,7	96,5	+0,7	
		INLAND	82,0	-11,2	-2,4	84,0	+11,6	+22,1	83,0	-1,0	83,0	-1,0	
		AUSLAND	136,9	-9,6	-4,0	142,6	+21,6	+23,2	139,8	+4,0	139,8	+4,0	
28.74	H.V. SCHRAUBEN, NIETEN, KETTEN UND FEDERN	INSGESAMT	120,2	+3,7	-5,0	126,5	+13,2	+38,3	123,4	+8,4	123,4	+8,4	
		INLAND	113,7	+1,7	-5,4	120,2	+11,4	+40,4	117,0	+6,5	117,0	+6,5	
		AUSLAND	140,3	+8,9	-4,0	146,2	+18,6	+33,4	143,3	+13,6	143,3	+13,6	
28.75	H.V. EISEN-, BLECH- UND METALLWAREN A.N.G.	INSGESAMT	89,6	-3,2	-2,7	92,1	+12,2	+15,1	90,9	+4,0	90,9	+4,0	
		INLAND	83,1	-5,8	-3,3	86,9	+9,1	+14,8	84,5	+1,2	84,5	+1,2	
		AUSLAND	122,2	+6,4	-0,7	123,1	+24,1	+16,0	122,7	+14,6	122,7	+14,6	
DK	MASCHINENBAU	INSGESAMT	103,2	+4,1	+4,1	99,1	+10,5	-31,0	101,2	+7,2	101,2	+7,2	
		INLAND	93,3	+1,0	+2,1	91,4	+9,2	-25,7	92,4	+4,9	92,4	+4,9	
		AUSLAND	116,2	+7,6	+6,3	109,3	+11,9	-36,1	112,8	+9,6	112,8	+9,6	
29.1	H.V. MASCHINEN F.D. ERZEUG. U. NUTZG.V. MECHAN. ENERGIE (O. LUFT-, STRASS. FAHRZ. BAU)	INSGESAMT	99,2	-0,5	+1,1	98,1	-11,2	-11,3	98,7	-6,1	98,7	-6,1	
		INLAND	90,4	-6,0	-2,8	93,0	-6,5	+8,5	91,7	-6,3	91,7	-6,3	
		AUSLAND	111,3	+6,4	+5,8	105,2	-16,4	-27,4	108,3	-6,0	108,3	-6,0	
29.11	H.V. VERBRENNUNGSMOTOREN U. TURBINEN (O. MOT. F. LUFT- U. STRASSENFAHRZEUGE)	INSGESAMT	66,0	-0,6	+21,3	54,4	-67,5	-65,2	60,2	-48,5	60,2	-48,5	
		INLAND	37,8	-38,4	+13,6	33,3	-76,3	-50,1	35,6	-64,7	35,6	-64,7	
		AUSLAND	85,2	+22,1	+23,7	68,9	-63,0	-68,4	77,1	-39,8	77,1	-39,8	
29.12	HERSTELLUNG VON PUMPEN UND KOMPRESSOREN	INSGESAMT	106,0	-	+1,9	104,0	+18,5	-3,6	105,0	+8,4	105,0	+8,4	
		INLAND	93,3	-0,6	+2,5	91,0	+13,6	-5,2	92,2	+6,0	92,2	+6,0	
		AUSLAND	122,6	+0,6	+1,3	121,0	+23,7	-2,0	121,8	+10,8	121,8	+10,8	
29.13	HERSTELLUNG VON ARMATUREN	INSGESAMT	94,5	-6,0	-6,1	100,6	+9,0	+26,4	97,6	+1,2	97,6	+1,2	
		INLAND	82,1	-10,0	-10,2	91,4	+6,4	+34,4	86,8	-2,0	86,8	-2,0	
		AUSLAND	125,5	+1,4	+1,6	123,5	+14,0	+13,8	124,5	+7,2	124,5	+7,2	
29.14	HERSTELLUNG VON LAGERN, GETRIEBEN, ZAHNRAEDERN UND ANTRIEBSELEMENTEN	INSGESAMT	122,7	+3,5	-1,1	124,1	+15,9	+17,0	123,4	+9,3	123,4	+9,3	
		INLAND	124,8	+1,7	-3,0	128,6	+14,4	+22,4	126,7	+7,7	126,7	+7,7	
		AUSLAND	119,4	+6,2	+1,9	117,2	+18,6	+8,7	118,3	+12,0	118,3	+12,0	
29.2	HERSTELLUNG VON SONST. MASCHINEN FUER UNSPEZI- FISCHE VERWENDUNG	INSGESAMT	101,0	+6,7	+6,9	94,5	+15,1	-40,8	97,8	+10,6	97,8	+10,6	
		INLAND	92,0	+7,5	+5,0	87,6	+15,6	-35,0	89,8	+11,3	89,8	+11,3	
		AUSLAND	117,5	+5,2	+9,5	107,3	+14,3	-47,7	112,4	+9,3	112,4	+9,3	

LAND

DAS VERARBEITENDE GEWERBE
= 100
ABTEILUNGEN, GRUPPEN UND KLASSEN
ZWEIGE, AUSGABE 1993 (W293)
WERT

INDEX

2000 FEB.	VER- ÄND. IN % GEGEN FEB. 1999	1999 4. VJ	2000 3. VJ	2000 4. VJ	VERÄNDERUNG IN % 4. VJ 2000 GEGEN		1999 2. HJ	2000 1. HJ	2000 2. HJ	VERÄNDERUNG IN % 2. HJ 2000 GEGEN		1999	2000	VER- ÄND. IN % GEGEN 1999	W293 SCHL.
					4. VJ 1999	3. VJ 2000				2. HJ 1999	1. HJ 2000				
138,3	+13,5	124,3	136,3	137,7	+10,8	+1,0	122,5	138,4	137,0	+11,8	-1,0	123,8	137,7	+11,2	28.4
134,9	+13,2	121,6	132,6	131,8	+8,4	-0,6	120,7	134,2	132,2	+9,5	-1,5	121,6	133,2	+9,5	
150,9	+14,5	134,7	150,1	160,0	+18,8	+6,6	129,4	154,2	155,0	+19,8	+0,5	132,0	154,6	+17,1	
149,7	+23,9	136,0	155,0	158,1	+16,3	+2,0	135,4	149,2	156,5	+15,6	+4,9	131,8	152,8	+15,9	28.5
147,4	+21,9	134,9	153,4	154,8	+14,8	+0,9	134,5	147,1	154,1	+14,6	+4,8	131,1	150,6	+14,9	
167,7	+39,3	145,4	167,5	183,8	+26,4	+9,7	143,0	165,6	175,7	+22,9	+6,1	137,9	170,6	+23,7	
147,0	+28,6	132,3	150,9	154,5	+16,8	+2,4	131,5	145,1	152,7	+16,1	+5,2	126,4	148,9	+17,8	28.51
145,1	+25,7	131,9	149,5	150,3	+13,9	+0,5	131,4	143,4	149,9	+14,1	+4,5	126,3	146,6	+16,1	
159,8	+49,5	134,8	160,0	181,9	+43,9	+13,7	132,1	156,1	170,9	+29,4	+9,5	126,6	163,5	+29,1	
152,7	+18,8	140,5	159,7	162,1	+15,4	+1,5	140,0	153,9	160,9	+14,9	+4,5	138,3	157,4	+13,8	28.52
150,0	+18,2	136,2	157,8	159,8	+15,6	+1,3	137,9	151,2	158,8	+15,2	+5,0	136,4	155,0	+13,6	
182,2	+25,7	164,6	181,2	187,4	+13,9	+3,4	162,9	182,8	184,3	+13,1	+0,8	158,6	183,5	+15,7	
114,5	+11,4	112,9	112,8	116,4	+3,1	+3,2	111,0	113,7	114,6	+3,2	+0,8	109,2	114,2	+4,6	28.6
107,4	+9,0	107,0	105,8	108,8	+2,6	+3,8	105,7	106,3	107,8	+2,0	+1,4	104,7	107,1	+2,3	
131,5	+16,3	126,8	129,5	132,2	+4,3	+2,1	123,7	131,4	130,9	+5,8	-0,4	119,9	131,1	+9,3	
69,6	+7,9	81,1	77,4	89,3	+10,1	+15,4	74,2	74,9	83,4	+12,4	+11,3	71,7	79,1	+10,3	28.61
55,3	-20,2	63,0	57,1	65,9	+4,6	+15,4	56,8	56,9	61,5	+8,3	+8,1	63,2	59,2	-6,3	
86,5	+46,9	102,5	101,4	117,0	+14,1	+15,4	94,8	96,1	109,2	+15,2	+13,6	81,6	102,6	+25,7	
110,6	+8,1	111,6	111,1	116,7	+4,6	+5,0	108,5	108,9	113,9	+5,0	+4,6	106,0	111,4	+5,1	28.62
103,6	+8,0	108,0	106,5	112,9	+4,5	+6,0	105,0	102,0	109,7	+4,5	+7,5	102,2	105,9	+3,6	
127,0	+8,2	120,0	122,1	125,4	+4,5	+2,7	116,6	125,1	123,8	+6,2	-1,0	115,0	124,4	+8,2	
125,1	+14,7	119,0	119,9	120,3	+1,1	+0,3	119,1	124,3	120,1	+0,8	-3,4	118,0	122,2	+3,6	28.63
116,7	+11,9	111,1	110,8	111,8	+0,6	+0,9	111,8	115,9	111,3	-0,4	-4,0	111,7	113,6	+1,7	
148,4	+21,0	140,9	145,3	143,9	+2,1	-1,0	139,3	147,7	144,6	+3,8	-2,1	135,5	146,1	+7,8	
99,7	+10,0	96,3	103,7	98,7	+2,5	-4,8	98,1	101,0	101,2	+3,2	+0,2	98,0	101,1	+3,2	28.7
93,6	+8,3	91,2	97,9	91,9	+0,8	-6,1	93,3	94,6	94,9	+1,7	+0,3	93,6	94,7	+1,2	
122,8	+15,5	115,9	125,5	124,6	+7,5	-0,7	116,2	125,3	125,1	+7,7	-0,2	115,0	125,2	+8,9	
83,7	+2,6	96,0	92,4	87,5	-8,9	-5,3	96,3	90,6	90,0	-6,5	-0,7	91,3	90,3	-1,1	28.71
80,7	+1,9	89,0	90,7	85,7	-3,7	-5,5	90,4	86,5	88,2	-2,4	+2,0	87,1	87,4	+0,3	
93,8	+4,6	119,2	97,9	93,4	-21,6	-4,6	115,7	104,6	95,7	-17,3	-8,5	105,2	100,1	-4,8	
94,4	+6,1	95,2	108,9	95,2	-	-12,6	101,0	100,6	102,1	+1,1	+1,5	100,3	101,3	+1,0	28.72
87,7	+3,4	90,2	99,7	88,7	-1,7	-11,0	95,4	91,8	94,2	-1,3	+2,6	94,7	93,0	-1,8	
115,3	+12,9	110,6	137,4	115,7	+4,6	-15,8	118,3	127,9	126,6	+7,0	-1,0	117,7	127,3	+8,2	
106,3	+17,6	91,1	109,2	99,0	+8,7	-9,3	94,8	100,3	104,1	+9,8	+3,8	99,0	102,2	+3,2	28.73
92,3	+9,4	80,8	100,9	86,6	+7,2	-14,2	86,2	86,8	93,7	+8,7	+7,9	91,9	90,3	-1,7	
151,4	+38,1	124,2	136,1	139,2	+12,1	+2,3	122,4	143,4	137,6	+12,4	-4,0	121,7	140,5	+15,4	
115,9	+8,0	105,9	113,5	112,0	+5,8	-1,3	106,3	116,4	112,7	+6,0	-3,2	108,9	114,6	+5,2	28.74
111,8	+7,1	101,2	108,8	105,8	+4,5	-2,8	102,6	112,0	107,3	+4,6	-4,2	105,4	109,7	+4,1	
128,8	+10,9	120,7	128,1	131,2	+8,7	+2,4	118,1	129,9	129,7	+9,8	-0,2	119,8	129,8	+8,3	
92,6	+11,6	93,1	96,1	93,8	+0,8	-2,4	93,6	94,0	95,0	+1,5	+1,1	91,7	94,5	+3,1	28.75
88,2	+11,4	89,4	91,9	88,0	-1,8	-4,2	90,1	89,6	90,0	-0,1	+0,4	88,4	89,8	+1,6	
114,9	+12,6	111,2	116,9	123,1	+10,7	+5,3	111,2	116,1	120,0	+7,9	+3,4	108,5	118,1	+8,8	
99,1	+7,1	116,5	112,4	126,1	+8,2	+12,2	111,6	106,1	119,3	+6,9	+12,4	106,7	112,7	+5,6	DK
92,4	+7,4	109,4	101,5	112,5	+2,8	+10,8	104,5	97,3	107,0	+2,4	+10,0	99,7	102,1	+2,4	
108,0	+6,7	125,9	126,8	144,0	+14,4	+13,6	120,9	117,8	135,4	+12,0	+14,9	116,0	126,6	+8,1	
99,7	+9,0	102,1	108,1	108,2	+7,0	+1,0	103,4	106,9	108,7	+5,1	+1,7	102,4	107,8	+5,3	29.1
96,2	+8,6	98,1	96,9	94,1	-4,1	-2,9	96,3	96,8	95,5	-0,8	-3,3	95,0	97,1	+2,2	
104,6	+9,5	107,5	123,5	130,1	+21,0	+5,3	113,1	118,1	126,8	+12,1	+7,4	112,6	122,5	+8,8	
66,4	-8,9	101,8	103,0	105,4	+3,5	+2,3	111,0	103,0	104,2	-6,1	+1,2	103,3	103,6	+0,3	29.11
61,4	+12,2	98,6	67,5	53,4	-45,8	-20,9	84,2	85,3	60,4	-28,3	-29,2	74,8	72,9	-2,5	
68,8	-18,3	104,0	127,3	141,1	+35,7	+10,8	129,5	115,1	134,2	+3,6	+16,6	122,8	124,7	+1,5	
106,0	+17,3	103,4	108,6	114,4	+10,6	+5,3	99,5	104,9	111,5	+12,1	+6,3	99,9	108,2	+8,3	29.12
93,9	+10,7	95,1	94,0	100,2	+5,4	+6,6	83,0	93,3	97,1	+4,4	+4,1	90,9	95,2	+4,7	
121,9	+24,8	114,2	127,6	132,9	+16,4	+4,2	108,1	120,2	130,3	+20,5	+8,4	111,8	125,2	+12,0	
100,5	+10,0	94,6	102,7	96,2	+1,7	-6,3	98,0	100,4	99,5	+1,5	-0,9	97,6	99,9	+2,4	29.13
91,2	+5,1	87,1	92,5	84,1	-3,4	-9,1	91,3	90,0	88,3	-3,3	-1,9	91,4	89,2	-2,4	
123,8	+20,4	113,1	128,0	126,6	+11,9	-1,1	114,6	126,3	127,3	+11,1	+0,8	113,1	126,8	+12,1	
118,6	+10,3	107,9	116,7	118,9	+10,2	+1,9	106,5	118,2	117,8	+10,6	-0,3	108,8	118,0	+8,5	29.14
122,7	+9,2	113,2	120,4	120,7	+6,6	+0,2	111,7	121,2	120,5	+7,9	-0,6	113,9	120,9	+6,1	
112,4	+12,3	99,7	111,1	116,1	+16,4	+4,5	98,4	113,6	113,6	+15,4	-	101,1	113,6	+12,4	
94,7	+5,9	122,1	111,7	131,4	+7,6	+17,6	114,9	101,5	121,5	+5,7	+19,7	107,7	111,5	+3,5	29.2
85,6	+5,8	114,4	100,3	116,1	+1,5	+15,8	107,0	92,3	108,2	+1,1	+17,2	99,2	100,2	+1,0	
111,7	+6,2	136,5	132,6	159,6	+16,9	+20,4	129,6	118,6	146,1	+12,7	+23,2	123,3	132,3	+7,3	

2 INDEX DES UMSATZES FUER
 1995
 NACH ABSCHNITTEN, UNTERABSCHNITTEN,
 DER KLASSIFIKATION DER WIRTSCHAFTS
 2.1 ORIGINAL

VOLUMEN

WZ93- SCHL.	WIRTSCHAFTSZWEIG		VERAENDERUNG IN % FEB. 2001 GEGEN			VERAENDERUNG IN % JAN. 2001 GEGEN			KUMULIERT		2-MONATS- DURCHSCHNITT	
			2001			2001			JAN. 2001	VER- AEND. IN %	JAN. 2001	VER- AEND. IN %
			FEB.	FEB. 2000	JAN. 2001	JAN.	JAN. 2000	DEZ. 2000	BIS FEB. 2001	IN % GEGEN VORJAHR!	FEB. 2001	IN % GEGEN VORJAHR!
29.21	HERSTELLUNG VON OEFEN UND BRENNERN	INSGESAMT	79,3	+25,7	+8,2	73,3	+5,8	-55,3	76,3	+15,3	76,3	+15,3
		INLAND	67,5	+9,2	-6,9	72,5	+17,3	-52,5	70,0	+13,3	70,0	+13,3
		AUSLAND	96,4	+48,5	+29,6	74,4	-7,2	-58,7	85,4	+17,6	85,4	+17,6
29.22	HERSTELLUNG VON HEBE- ZEUGEN UND FOERDERMIT- TELN	INSGESAMT	96,2	+11,5	+6,2	90,6	+12,5	-36,5	93,4	+12,0	93,4	+12,0
		INLAND	89,0	+15,3	+7,2	83,0	+16,4	-36,9	86,0	+15,7	86,0	+15,7
		AUSLAND	114,4	+5,1	+4,6	109,4	+5,6	-36,9	111,9	+5,3	111,9	+5,3
29.23	H.V. KAELTE- UND LUFT- TECHN. ERZEUGNISSEN F. GEMERBL. ZWECHE	INSGESAMT	96,3	+0,9	-7,3	103,9	+27,6	-40,8	100,1	+13,2	100,1	+13,2
		INLAND	88,6	-4,8	-6,4	94,7	+19,3	-36,9	91,7	+6,3	91,7	+6,3
		AUSLAND	115,1	+13,8	-8,9	126,4	+47,0	-46,9	120,8	+29,1	120,8	+29,1
29.24	H.V. MASCHINEN FUER UNSPECIFISCHE VERMEN- DUNG A.N.G.	INSGESAMT	111,0	+4,5	+16,2	95,5	+11,2	-41,7	103,3	+7,5	103,3	+7,5
		INLAND	101,6	+9,6	+13,3	89,7	+12,0	-28,6	95,7	+10,8	95,7	+10,8
		AUSLAND	123,2	-0,7	+19,3	103,3	+10,5	-61,7	113,3	+4,1	113,3	+4,1
29.3	HERSTELLUNG VON LAND- U. FORSTWIRTSCHAFTLICHEN MASCHINEN	INSGESAMT	110,1	-3,4	+29,7	84,9	+2,5	-12,7	97,5	-0,9	97,5	-0,9
		INLAND	93,9	-16,2	+31,0	71,7	-8,3	-8,8	82,8	-12,9	82,8	-12,9
		AUSLAND	126,9	+9,2	+28,7	98,6	+12,8	-14,9	112,8	+10,8	112,8	+10,8
29.31	HERSTELLUNG VON ACKER- SCHLEPPERN	INSGESAMT	119,4	-0,8	+46,9	80,2	+2,6	-37,3	99,8	+0,5	99,8	+0,5
		INLAND	107,4	-19,2	+73,8	61,8	-3,1	-42,8	84,6	-14,0	84,6	-14,0
		AUSLAND	126,0	+11,2	+39,4	90,4	+4,9	-35,1	108,2	+8,4	108,2	+8,4
29.32	H.V. SONST. LAND- UND FORSTWIRTSCH. MASCHINEN	INSGESAMT	104,7	-5,1	+19,7	87,5	+2,5	+9,6	96,1	-1,8	96,1	-1,8
		INLAND	89,2	-14,8	+18,8	75,1	-9,8	+7,7	82,2	-12,6	82,2	-12,6
		AUSLAND	127,8	+7,7	+20,6	106,0	+19,8	+11,8	116,9	+12,8	116,9	+12,8
29.4	HERSTELLUNG VON WERK- ZEUGMASCHINEN	INSGESAMT	105,2	+9,5	+11,4	94,4	+27,7	-48,8	99,8	+17,4	99,8	+17,4
		INLAND	101,5	+10,2	+10,8	91,6	+21,2	-48,1	96,6	+15,1	96,6	+15,1
		AUSLAND	109,4	+8,6	+12,2	97,5	+35,4	-49,6	103,5	+19,8	103,5	+19,8
29.5	H.V. MASCHINEN F. SONST. BESTIMMTE WIRTSCHAFTS- ZWEIGE	INSGESAMT	105,8	+6,8	+1,7	104,0	+24,6	-34,1	104,9	+14,9	104,9	+14,9
		INLAND	97,1	+4,3	+3,1	94,2	+20,5	-34,6	96,7	+11,7	96,7	+11,7
		AUSLAND	113,7	+8,8	+0,7	112,9	+27,9	-33,6	113,3	+17,5	113,3	+17,5
29.51	H.V. MASCHINEN F.D. ME- TALLERZ. V. WALZWERKS- EINR.U. GIESSMASCHINEN	INSGESAMT	43,2	-36,0	-21,9	55,3	-28,0	-71,5	49,3	-31,7	49,3	-31,7
		INLAND	99,4	-28,5	+7,6	92,4	-33,8	-63,7	95,9	-31,2	95,9	-31,2
		AUSLAND	20,3	-47,1	-49,4	40,1	-21,7	-76,3	30,2	-32,6	30,2	-32,6
29.52	H.V. BERGWERKS-, BAU- U. BAUSTOFFMASCHINEN	INSGESAMT	81,8	-10,2	-1,1	82,7	+18,7	-30,3	82,3	+2,4	82,3	+2,4
		INLAND	62,5	-10,6	+4,0	60,1	+13,0	-34,9	61,3	-0,5	61,3	-0,5
		AUSLAND	106,9	-9,9	-4,6	112,1	+22,9	-26,7	109,5	+4,4	109,5	+4,4
29.53	H.V. MASCHINEN F. DAS ERNAERHUNGSGEMERBE U.D. TABAKVERARBEITUNG	INSGESAMT	65,8	+12,7	+4,1	63,2	+28,5	-45,1	64,5	+19,9	64,5	+19,9
		INLAND	54,7	+4,0	-7,9	59,4	+24,3	-39,5	57,1	+13,7	57,1	+13,7
		AUSLAND	76,5	+19,5	+14,5	66,8	+32,0	-49,2	71,7	+25,1	71,7	+25,1
29.54	H.V. MASCHINEN F. DAS TEXTIL-, BEKLEIDUNGS- U. LEDEERGEHERBE	INSGESAMT	89,6	+3,3	+5,2	85,2	+30,3	-20,7	87,4	+14,8	87,4	+14,8
		INLAND	86,0	-0,8	-3,4	89,0	+25,0	-14,8	87,5	+10,8	87,5	+10,8
		AUSLAND	90,8	+4,8	+8,1	84,0	+32,3	-22,6	87,4	+16,4	87,4	+16,4
29.55	H.V. MASCHINEN FUER DAS PAPIERGEHERBE	INSGESAMT	95,4	+37,9	+15,1	82,9	+20,1	-47,4	89,2	+29,1	89,2	+29,1
		INLAND	68,5	-11,8	-10,5	76,5	+6,7	-41,1	72,5	-2,8	72,5	-2,8
		AUSLAND	114,3	+80,3	+30,9	87,3	+30,1	-50,7	100,8	+64,4	100,8	+64,4
29.56	H.V. MASCHINEN FUER BESTIMMTE WIRTSCHAFTS- ZWEIGE A.N.G.	INSGESAMT	134,7	+11,8	+1,4	132,9	+28,4	-31,4	133,8	+19,5	133,8	+19,5
		INLAND	122,7	+11,9	+5,3	116,5	+26,4	-33,4	119,6	+18,4	119,6	+18,4
		AUSLAND	148,5	+11,8	-2,1	151,7	+30,2	-29,5	150,1	+20,4	150,1	+20,4
29.6	HERSTELLUNG VON WAFFEN UND MUNITION	INSGESAMT	54,2	-22,0	-12,2	61,7	+37,1	-67,1	58,0	+1,2	58,0	+1,2
		INLAND	39,4	-43,7	-29,1	56,6	+27,5	-61,0	47,5	-16,4	47,5	-16,4
		AUSLAND	101,9	+49,9	+25,3	81,3	+62,9	-76,6	91,6	+55,3	91,6	+55,3
29.7	HERSTELLUNG VON HAUS- HALTSGERAETEN A.N.G.	INSGESAMT	114,5	+1,2	-3,8	119,0	+11,4	+18,6	116,8	+6,2	116,8	+6,2
		INLAND	95,3	-3,3	-9,5	105,3	+6,7	+28,1	100,3	+1,6	100,3	+1,6
		AUSLAND	152,7	+7,5	+4,4	146,3	+18,8	+7,3	149,5	+12,7	149,5	+12,7
29.71	HERSTELLUNG VON ELEKTRI- SCHEN HAUSHALTSGERAETEN	INSGESAMT	119,4	+1,6	-3,6	123,8	+12,4	+20,8	121,6	+6,9	121,6	+6,9
		INLAND	99,4	-2,9	-9,6	109,9	+7,5	+32,4	104,7	+2,3	104,7	+2,3
		AUSLAND	157,6	+7,7	+4,9	150,2	+20,2	+7,5	153,9	+13,5	153,9	+13,5
29.72	H.V. NICHTELEKTR. HEIZ-, KOCH-, HEISSWASSER- U. HEISSLUFTGER. A.N.G.	INSGESAMT	79,5	-2,9	-6,2	84,8	+1,3	+0,1	82,2	-0,7	82,2	-0,7
		INLAND	69,7	-6,6	-8,4	76,1	-0,1	-1,4	72,9	-3,3	72,9	-3,3
		AUSLAND	107,2	+4,4	-2,2	109,6	+4,4	+3,4	108,4	+4,3	108,4	+4,3
DL	H.V. BUEROMASCH., DATENVERARB. GER.U.-EINRICHTG.; ELEKTROT., FEINMECHANIK U. OPTIK	INSGESAMT	141,9	+4,9	+0,2	141,6	+18,4	-11,4	141,8	+11,2	141,8	+11,2
		INLAND	124,4	+4,5	-3,3	128,7	+16,6	-11,5	126,6	+10,3	126,6	+10,3
		AUSLAND	173,5	+5,5	+5,3	164,8	+20,8	-11,3	169,2	+12,4	169,2	+12,4
30	H.V. BUEROMASCHINEN, DATENVERARBEITUNGSGE- RAETEN U. -EINRICHTUNGEN	INSGESAMT	153,0	-5,8	-10,6	171,2	+26,1	+0,8	162,1	+8,7	162,1	+8,7
		INLAND	185,1	-6,6	-13,3	190,4	+30,4	+2,8	177,8	+10,2	177,8	+10,2
		AUSLAND	131,2	-3,9	-3,7	136,3	+16,2	-3,8	133,8	+5,4	133,8	+5,4

2 INDEX DES UMSATZES FUER
 1996
 NACH ABSCHNITTEN, UNTERABSCHNITTEN,
 DER KLASSIFIKATION DER WIRTSCHAFTS
 2.1 ORIGINAL

VOLUMEN

WZ93- SCHL.	WIRTSCHAFTSZWEIG		VERAENDERUNG IN % FEB. 2001 GEGEN			VERAENDERUNG IN % JAN. 2001 GEGEN			KUMULIERT		2-MONATS- DURCHSCHNITT	
			2001			2001			JAN. 2001	VER- AEND. IN %	JAN. 2001	VER- AEND. IN %
			FEB.	FEB. 2000	JAN. 2001	JAN.	JAN. 2000	DEZ. 2000	FEB. 2001	VORJAHR!	FEB. 2001	VORJAHR!
30.01	HERSTELLUNG VON BUERO- MASCHINEN	INSGESAMT	92,3	-0,6	+35,1	68,3	-4,1	-36,9	80,3	-2,2	80,3	-2,2
		INLAND	78,5	+26,8	+21,3	64,7	+4,9	-14,2	71,6	+15,9	71,6	+15,9
		AUSLAND	107,5	-15,4	+49,1	72,1	-11,9	-50,0	88,8	-14,1	89,8	-14,1
30.02	HERSTELLUNG VON DATEN- VERARBEITUNGSGERAETEN UND -EINRICHTUNGEN	INSGESAMT	162,1	-6,1	-13,1	186,5	+28,3	+4,2	174,3	+9,6	174,3	+9,6
		INLAND	175,3	-7,8	-14,6	205,2	+31,6	+3,5	190,3	+9,9	190,3	+9,9
		AUSLAND	136,1	-1,7	-9,1	149,8	+20,0	+6,2	143,0	+8,6	143,0	+8,6
31	HERSTELLUNG VON GERAETEN DER ELEKTRIZITAETSERZUE- GUNG, -VERTEILUNG U. AE.	INSGESAMT	121,6	+3,9	+1,9	119,3	+9,4	-8,7	120,5	+6,6	120,5	+6,6
		INLAND	111,8	+3,6	+1,1	110,6	+7,5	-10,2	111,2	+5,5	111,2	+5,5
		AUSLAND	143,7	+4,2	+3,3	139,1	+13,2	-5,6	141,4	+8,4	141,4	+8,4
31.1	HERSTELLUNG VON ELEKTRO- MOTOREN, GENERATOREN UND TRANSFORMATOREN	INSGESAMT	143,2	-1,4	-0,1	143,4	-10,2	-20,6	143,3	-6,0	143,3	-6,0
		INLAND	128,6	-2,1	-2,3	131,6	-5,4	-14,9	130,1	-3,8	130,1	-3,8
		AUSLAND	172,6	-0,3	+3,2	167,2	-16,9	-28,1	169,9	-9,3	169,9	-9,3
31.2	HERSTELLUNG VON ELEK- TRIZITAEVERTEILUNGS- U. -SCHALTEINRICHTUNGEN	INSGESAMT	108,0	+6,4	+2,5	105,4	+14,2	-8,8	106,7	+10,1	106,7	+10,1
		INLAND	101,1	+7,0	+2,7	98,4	+11,4	-14,0	99,8	+9,2	98,8	+9,2
		AUSLAND	124,3	+5,6	+1,9	122,0	+20,0	+2,9	123,2	+12,3	123,2	+12,3
31.3	H.V. ISOLIIERTEN ELEK- TROMOTOREN, -LEITUNGEN U. -DRAECHTEN	INSGESAMT	154,7	+19,8	+9,6	141,2	+31,5	+16,9	148,0	+25,1	148,0	+25,1
		INLAND	119,5	-0,1	+4,1	114,8	+11,8	+20,6	117,2	+5,4	117,2	+5,4
		AUSLAND	281,4	+72,1	+19,1	236,3	+90,0	+10,8	258,9	+79,8	258,9	+79,8
31.4	HERSTELLUNG VON AKKUMU- LATOREN UND BATTERIEN	INSGESAMT	106,0	-1,2	-4,1	110,5	+6,8	-0,6	108,3	+2,8	108,3	+2,8
		INLAND	99,2	-4,6	-4,7	104,1	+1,4	-	101,7	-1,6	101,7	-1,6
		AUSLAND	117,1	+3,9	-3,2	121,0	+16,5	-1,5	119,1	+9,5	119,1	+9,5
31.5	HERSTELLUNG VON ELEK- TRISCHEN LAMPEN UND LEUCHTEN	INSGESAMT	112,8	-3,8	-1,8	114,9	+5,6	+3,0	113,9	+0,8	113,9	+0,8
		INLAND	93,3	-10,2	-7,1	100,4	+1,6	+3,2	96,9	-4,4	96,9	-4,4
		AUSLAND	158,3	+7,0	+6,7	148,4	+12,4	+2,3	153,4	+9,6	153,4	+9,6
31.6	HERSTELLUNG VON ELEK- TRISCHEN AUSRUESTUNGEN A.N.G.	INSGESAMT	128,4	+2,8	+2,2	125,6	+19,4	-6,1	127,0	+10,3	127,0	+10,3
		INLAND	127,0	+8,1	+3,1	123,2	+14,3	-10,2	125,1	+11,6	125,1	+11,6
		AUSLAND	131,6	-8,4	+0,5	130,9	+31,7	+3,6	131,3	+8,1	131,3	+8,1
31.61	H.V. ELEKTR. AUSRUE- STUNGEN F. MOTOREN U. FAHRZEUGE A.N.G.	INSGESAMT	141,8	+7,4	-1,1	143,4	+20,4	+15,8	142,6	+13,5	142,6	+13,5
		INLAND	149,1	+6,3	-0,7	150,2	+20,4	+15,2	149,7	+12,9	149,7	+12,9
		AUSLAND	125,7	+10,7	-2,3	128,6	+20,8	+17,9	127,2	+15,5	127,2	+15,5
31.62	HERSTELLUNG VON SONST. ELEKTR. AUSRUESTUNGEN A.N.G.	INSGESAMT	113,5	-3,1	+7,4	105,7	+18,1	-27,2	109,6	+6,1	109,6	+6,1
		INLAND	102,0	+14,2	+10,0	92,7	+4,6	-36,1	97,4	+9,4	97,4	+9,4
		AUSLAND	138,1	-21,8	+3,4	133,5	+45,7	-8,2	135,8	+1,3	135,8	+1,3
32	RUNDFUNK-, FERNSEH- UND NACHRICHTENTECHNIK	INSGESAMT	191,4	+9,3	+0,7	190,0	+26,3	-16,3	190,7	+17,1	190,7	+17,1
		INLAND	159,8	+14,1	-7,3	172,4	+27,2	-18,9	166,1	+20,5	166,1	+20,5
		AUSLAND	229,5	+5,7	+8,7	211,2	+25,4	-13,5	220,4	+14,3	220,4	+14,3
32.1	HERSTELLUNG VON ELEKTRO- NISCHEN BAUELEMENTEN	INSGESAMT	262,9	+13,9	+9,0	241,3	+43,5	-7,9	252,1	+26,3	252,1	+26,3
		INLAND	212,3	+22,4	-5,3	224,2	+31,8	-0,3	218,3	+27,1	218,3	+27,1
		AUSLAND	298,2	+10,0	+17,7	253,3	+51,8	-12,0	275,8	+25,9	275,8	+25,9
32.2	H.V. NACHRICHTENTECHNI- SCHEN GERAETEN UND EINRICHTUNGEN	INSGESAMT	202,9	+6,8	-6,1	216,0	+17,5	-23,5	209,5	+12,1	209,5	+12,1
		INLAND	166,3	+13,7	-10,6	186,0	+26,6	-29,1	176,2	+20,2	176,2	+20,2
		AUSLAND	266,3	+0,3	-0,6	268,0	+8,2	-16,4	267,2	+4,1	267,2	+4,1
32.3	H.V. RUNDFUNK- U. FERN- SENGER. SOWIE PHONO- U. VIDEOTECHN. GERAETEN	INSGESAMT	87,4	+4,2	+2,5	85,3	+17,3	-6,6	86,4	+10,3	86,4	+10,3
		INLAND	101,4	+2,1	+0,4	101,0	+21,4	-3,9	101,2	+10,8	101,2	+10,8
		AUSLAND	69,8	+7,9	+6,4	65,6	+10,3	-11,5	67,7	+9,0	67,7	+9,0
33	MEDIZIN-, MESS-, STEUER- UND REGELUNGSTECHNIK, OPTIK	INSGESAMT	128,6	+7,0	+2,8	125,1	+21,9	-15,4	126,9	+13,9	126,9	+13,9
		INLAND	102,2	+3,3	-0,2	102,4	+16,6	-13,4	102,3	+9,5	102,3	+9,5
		AUSLAND	173,0	+10,8	+5,8	163,5	+28,0	-17,4	168,3	+18,5	168,3	+18,5
33.1	H.V. MEDIZINISCHEN GE- RAETEN UND ORTHOPAEDI- SCHEN VORRICHTUNGEN	INSGESAMT	126,1	+7,9	+4,1	121,1	+20,3	-14,5	123,6	+13,6	123,6	+13,6
		INLAND	99,0	+7,0	+2,2	96,9	+20,4	-11,1	98,0	+13,3	98,0	+13,3
		AUSLAND	169,2	+8,6	+6,1	159,4	+20,0	-17,6	164,3	+13,9	164,3	+13,9
33.2	H.V. MESS-, KONTROLL-, NAVIGATIONS- U. AE. INSTRU- MENTEN U. VORRICHTUNGEN	INSGESAMT	128,5	+6,6	+0,5	127,9	+26,3	-15,7	128,2	+15,5	128,2	+15,5
		INLAND	102,4	-1,1	-0,6	103,0	+15,7	-13,1	102,7	+6,6	102,7	+6,6
		AUSLAND	174,0	+15,7	+1,6	171,2	+39,4	-18,4	172,6	+26,4	172,6	+26,4
33.3	HERSTELLUNG VON INDU- STRIELLEN PROZESS- STEUERUNGSANLAGEN	INSGESAMT	159,8	+8,8	+1,4	157,6	+9,0	-36,0	158,7	+8,8	158,7	+8,8
		INLAND	108,8	+13,1	-16,6	130,4	+10,5	-36,3	119,6	+11,7	119,6	+11,7
		AUSLAND	471,0	+3,2	+46,6	323,6	+5,4	-35,2	397,3	+4,1	397,3	+4,1
33.4	HERSTELLUNG VON OPTI- SCHEN UND FOTOGRAFI- SCHEN GERAETEN	INSGESAMT	134,9	+6,4	+8,7	124,1	+17,1	-2,3	129,5	+11,3	129,5	+11,3
		INLAND	115,0	+9,5	+8,4	106,1	+13,5	+1,0	110,6	+11,4	110,6	+11,4
		AUSLAND	160,5	+3,8	+9,0	147,2	+20,8	-5,2	153,9	+11,3	153,9	+11,3
33.5	HERSTELLUNG VON UHREN	INSGESAMT	80,6	+1,8	+2,8	78,4	+23,3	-16,3	79,5	+11,3	79,5	+11,3
		INLAND	66,0	-6,0	-10,0	73,3	+25,9	-8,8	69,7	+8,6	69,7	+8,6
		AUSLAND	100,7	+9,7	+17,8	85,5	+20,3	-23,7	93,1	+14,2	93,1	+14,2

STBA, FS 4, R 2.2, 2/2001

2 INDEX DES UMSATZES FUER
 1995
 NACH ABSCHNITTEN, UNTERABSCHNITTEN,
 DER KLASSIFIKATION DER WIRTSCHAFTS
 2.1 ORIGINAL

VOLUMEN

WZ93- SCHL.	WIRTSCHAFTSZWEIG		VERAENDERUNG IN % FEB. 2001 GEGEN			VERAENDERUNG IN % JAN. 2001 GEGEN			KUMULIERT		2-MONATS- DURCHSCHNITT	
			2001			2001			JAN. 2001 BIS FEB. 2001	VER- AEND. IN % GEGEN VORJAHR!	JAN. 2001 UND FEB. 2001	VER- AEND. IN % GEGEN VORJAHR!
			FEB.	FEB. 2000	JAN. 2001	JAN.	JAN. 2000	DEZ. 2000	FEB. 2001	FEB. 2001	FEB. 2001	FEB. 2001
DM	FAHRZEUGBAU	INSGESAMT	163,9	+11,2	+7,7	152,2	+26,2	-1,4	158,1	+18,0	158,1	+18,0
		INLAND	127,5	+2,7	+10,5	115,4	+19,2	-11,6	121,5	+10,0	121,5	+10,0
		AUSLAND	202,9	+17,7	+6,0	191,5	+31,1	+6,3	197,2	+23,8	197,2	+23,8
34	HERSTELLUNG VON KRAFTWAGEN UND KRAFTWAGENTEILEN	INSGESAMT	168,3	+10,4	+7,8	156,1	+27,3	+2,3	162,2	+17,9	162,2	+17,9
		INLAND	127,2	+1,5	+8,5	117,2	+20,8	-6,4	122,2	+9,9	122,2	+9,9
		AUSLAND	212,4	+16,8	+7,4	197,8	+31,9	+8,7	206,1	+23,6	206,1	+23,6
34.1	HERSTELLUNG VON KRAFTWAGEN UND KRAFTWAGENMOTOREN	INSGESAMT	167,6	+12,1	+10,1	152,2	+31,3	-2,0	159,9	+20,5	159,9	+20,5
		INLAND	104,6	-2,0	+16,6	89,8	+20,5	-21,0	87,2	+7,3	87,2	+7,3
		AUSLAND	226,1	+19,4	+7,7	208,0	+36,1	+8,1	217,1	+26,9	217,1	+26,9
34.2	HERSTELLUNG VON KAROS- SERIEN, AUFBAUTEN UND ANHAENGERN	INSGESAMT	115,1	+0,7	+10,2	104,4	+13,6	-11,3	109,8	+6,5	109,8	+6,5
		INLAND	93,7	-6,2	+8,4	86,4	+5,2	-17,9	90,1	-1,0	90,1	-1,0
		AUSLAND	169,5	+12,3	+12,6	150,5	+28,6	+0,9	160,0	+19,4	160,0	+19,4
34.3	H.V. TEILEN UND ZUBE- HOER FUER KRAFTWAGEN UND KRAFTWAGENMOTOREN	INSGESAMT	179,3	+7,5	+2,6	174,8	+20,6	+15,2	177,1	+13,6	177,1	+13,6
		INLAND	181,0	+7,2	+0,4	180,2	+22,8	+17,5	180,6	+14,4	180,6	+14,4
		AUSLAND	176,8	+7,9	+5,7	167,2	+17,4	+12,0	172,0	+12,3	172,0	+12,3
35	SONSTIGER FAHRZEUGBAU	INSGESAMT	131,2	+19,3	+6,3	123,4	+16,1	-26,4	127,3	+17,7	127,3	+17,7
		INLAND	129,3	+11,5	+26,0	102,6	+7,1	-39,3	116,0	+9,5	116,0	+9,5
		AUSLAND	133,2	+28,4	-8,6	145,7	+23,8	-12,3	139,5	+26,0	139,5	+26,0
35.1	SCHIFFBAU	INSGESAMT	55,1	+136,5	+80,1	30,6	-49,6	-60,8	42,9	+2,1	42,9	+2,1
		INLAND	39,4	+69,8	-36,9	62,4	+21,6	-49,3	50,9	+36,5	50,9	+36,5
		AUSLAND	66,2	+178,2	+635,6	9,0	-86,7	-80,9	37,6	-17,7	37,6	-17,7
35.11	SCHIFFBAU (OHNE BOOTS- UND YACHTBAU)	INSGESAMT	51,0	+168,4	+93,9	26,3	-54,7	-65,1	38,7	+0,3	38,7	+0,3
		INLAND	37,3	+70,3	-39,4	61,6	+23,0	-49,7	49,5	+37,5	49,5	+37,5
		AUSLAND	60,2	+254,1	+2308,0	2,5	-96,1	-94,3	31,4	-22,1	31,4	-22,1
35.12	BOOTS- UND YACHTBAU	INSGESAMT	186,5	+14,3	+11,7	166,9	+14,9	+3,9	176,7	+14,6	176,7	+14,6
		INLAND	87,4	+64,3	+8,3	80,7	+3,9	-41,1	84,1	+28,4	84,1	+28,4
		AUSLAND	313,9	+3,1	+13,0	277,9	+19,7	+46,3	295,9	+10,2	295,9	+10,2
35.2	SCHIENENFAHRZEUGBAU	INSGESAMT	115,9	-4,2	+11,7	103,8	+22,6	-44,5	109,9	+6,8	109,9	+6,8
		INLAND	117,5	-16,2	+2,5	114,6	+19,3	-43,6	116,1	-1,8	116,1	-1,8
		AUSLAND	110,9	+72,2	+53,6	72,2	+41,3	-48,2	91,6	+58,5	91,6	+58,5
35.3	LUFT- UND RAUMFAHRZEUGBAU	INSGESAMT	193,1	+20,2	-4,5	202,1	+33,8	-16,8	197,6	+26,7	197,6	+26,7
		INLAND	205,7	+33,7	+62,9	126,3	-2,9	-42,8	166,0	+18,9	166,0	+18,9
		AUSLAND	184,1	+11,2	-28,2	256,5	+54,4	-0,8	220,3	+32,8	220,3	+32,8
35.4	H.V. KRAFTRAEDERN, FAHRRADERN UND BEHINDERTENFAHRZEUGEN	INSGESAMT	125,2	-9,5	+24,0	101,0	+9,2	+39,7	113,1	-2,0	113,1	-2,0
		INLAND	120,0	-11,7	+27,5	94,1	+5,6	+36,6	107,1	-4,8	107,1	-4,8
		AUSLAND	169,8	+6,9	+6,6	158,4	+30,5	+56,7	163,6	+17,1	163,6	+17,1
35.41	HERSTELLUNG VON KRAFTRAEDERN	INSGESAMT	169,5	-14,9	+21,3	138,9	-0,4	+52,6	153,7	-8,9	153,7	-8,9
		INLAND	163,5	-18,2	+21,4	134,7	-4,8	+52,4	149,1	-12,7	149,1	-12,7
		AUSLAND	306,2	+107,3	+20,6	263,0	+190,8	+66,9	279,1	+138,3	279,1	+138,3
35.42	HERSTELLUNG VON FAHRRADERN	INSGESAMT	116,4	-8,1	+37,4	84,7	+13,2	+34,9	100,6	-0,1	100,6	-0,1
		INLAND	110,7	-7,7	+46,6	75,5	+12,5	+27,7	99,1	-0,4	99,1	-0,4
		AUSLAND	156,2	-9,7	+5,3	148,4	+15,6	+68,1	152,3	+1,1	152,3	+1,1
35.43	HERSTELLUNG VON BEHINDERTENFAHRZEUGEN	INSGESAMT	84,9	+4,3	-11,2	95,6	+23,7	+27,5	90,3	+13,7	90,3	+13,7
		INLAND	72,3	-3,0	-15,4	85,5	+21,1	+25,9	78,9	+8,7	78,9	+8,7
		AUSLAND	154,6	+29,3	+1,7	152,0	+33,1	+32,5	153,3	+31,1	153,3	+31,1
35.5	FAHRZEUGBAU A.N.G.	INSGESAMT	91,4	-5,5	+14,3	80,0	+13,0	-26,3	85,7	+2,3	85,7	+2,3
		INLAND	88,0	-5,7	+17,8	74,7	+1,8	-29,7	81,4	-2,4	81,4	-2,4
		AUSLAND	89,6	-5,2	+7,2	92,9	+44,0	-18,7	96,3	+13,6	96,3	+13,6
36.1	HERSTELLUNG VON MOEBELN	INSGESAMT	93,0	-6,4	+3,1	90,2	+10,5	+3,9	91,6	+1,2	91,6	+1,2
		INLAND	86,0	-8,8	+2,3	84,1	+8,1	+3,2	85,1	-1,2	85,1	-1,2
		AUSLAND	141,3	+5,1	+6,7	132,4	+22,6	+7,5	136,9	+12,9	136,9	+12,9
36.11	HERSTELLUNG VON SITZ- MOEBELN	INSGESAMT	114,9	-2,2	+6,0	108,4	+19,0	+9,4	111,7	+7,1	111,7	+7,1
		INLAND	107,6	-5,3	+5,5	102,0	+16,2	+9,6	104,8	+4,1	104,8	+4,1
		AUSLAND	162,2	+13,3	+8,5	149,5	+32,2	+8,7	155,9	+21,6	155,9	+21,6
36.12	HERSTELLUNG VON BUERO- UND LADENMOEBELN	INSGESAMT	91,1	-4,3	+5,3	86,5	+16,7	-20,6	88,8	+4,8	88,8	+4,8
		INLAND	86,0	-6,5	+3,2	83,3	+15,4	-20,1	84,7	+3,2	84,7	+3,2
		AUSLAND	139,3	+11,3	+19,3	116,8	+25,9	-24,5	128,1	+17,5	128,1	+17,5
36.13	HERSTELLUNG VON KUECHENMOEBELN	INSGESAMT	72,9	-14,7	-0,8	73,5	-0,9	+3,8	73,2	-8,4	73,2	-8,4
		INLAND	66,6	-16,9	-1,2	67,4	-4,4	+4,2	67,0	-11,0	67,0	-11,0
		AUSLAND	112,7	-6,8	+0,6	112,0	+14,8	+2,3	112,4	+3,4	112,4	+3,4
36.14	HERSTELLUNG VON SONST. MOEBELN	INSGESAMT	87,1	-7,4	+1,2	86,1	+6,7	+11,2	86,6	-0,9	86,6	-0,9
		INLAND	79,4	-9,5	+0,3	79,2	+4,2	+9,1	79,3	-3,2	79,3	-3,2
		AUSLAND	140,3	+1,8	+4,9	133,7	+18,1	+20,5	137,0	+9,2	137,0	+9,2

STBA, FS 4, R 2.2, 2/2001

DEUTSCHLAND

2 INDEX DES UMSATZES FUER DAS VERARBEITENDE GEBERBE
1995 = 100

2.2 ZEITREIHENANALYSE - BERLINER VERFAHREN (BV 4)
WERTINDEX

WZ93- SCHL.	WIRTSCHAFTSZWEIG		ORIGINALWERT		KALENDER- U. SAISON- BEREINIGTER WERT BERLINER VERFAHREN, VERSION 4		GLATTE KOMPONENTE	
			2001 FEB.	VERAEND. GEGENUEBER VORJAHRES- MONAT IN %	2001 FEB.	VERAEND. GEGENUEBER VORMONAT IN %	2001 FEB.	VERAEND. GEGENUEBER VORMONAT IN %
D	VERARBEITENDES GEBERBE 1)	INSGESAMT	125,9	+5,2	135,0	+0,1	135,1	+0,8
		INLAND	106,5	+1,3	115,2	-0,7	115,5	+0,5
		AUSLAND	161,6	+10,4	171,5	+0,8	171,4	+1,1
	VORLEISTUNGSQUETER- PRODUZENTEN	INSGESAMT	129,7	+4,0	129,7	-0,8	130,4	+0,6
		INLAND	111,0	+2,7	117,8	-1,0	118,2	+0,6
		AUSLAND	150,5	+6,1	154,9	-0,6	156,2	+0,6
	INVESTITIONSGUETER- PRODUZENTEN	INSGESAMT	128,5	+7,0	145,7	+1,0	145,7	+1,0
		INLAND	105,4	+1,7	120,8	+0,2	120,8	+0,7
		AUSLAND	163,2	+12,6	183,0	+1,7	183,2	+1,4
	GEBRAUCHSGUETER- PRODUZENTEN	INSGESAMT	142,1	+8,2	146,7	-0,5	145,0	+1,2
		INLAND	101,5	-2,4	106,0	-2,5	106,9	+0,5
		AUSLAND	204,3	+18,1	209,1	+1,0	203,5	+1,8
	VERBRAUCHSGUETER- PRODUZENTEN	INSGESAMT	104,4	-0,2	101,5	+0,3	101,0	+0,5
		INLAND	88,9	-4,4	87,2	-0,8	87,2	+0,1
		AUSLAND	146,7	+7,9	140,2	+2,1	138,4	+1,3
D8	TEXTIL- UND BEKLEIDUNGS- GEBERBE	INSGESAMT	102,4	-3,5	99,5	-0,6	94,6	+0,2
		INLAND	89,2	-6,5	82,8	-1,4	84,1	-0,1
		AUSLAND	141,2	+2,6	124,9	+0,6	125,0	+0,7
17	TEXTILGEBERBE	INSGESAMT	93,2	-1,0	95,5	-2,6	96,5	+0,5
		INLAND	81,4	-3,0	84,2	-3,1	85,1	+0,4
		AUSLAND	125,1	+3,0	126,0	-1,6	127,0	+0,7
18	BEKLEIDUNGSGEBERBE	INSGESAMT	115,4	-6,4	90,0	+1,1	91,4	-0,3
		INLAND	98,6	-10,2	80,4	-0,1	82,5	-0,7
		AUSLAND	168,3	+2,1	122,6	+4,1	121,3	+0,7
DC	LEDERGEBERBE	INSGESAMT	115,1	-8,1	98,5	-2,9	101,2	0
		INLAND	105,4	-11,7	89,5	-4,5	93,1	-0,1
		AUSLAND	147,2	+1,8	127,6	-0,2	127,6	-0,1
DD	HOLZGEBERBE (OHNE HERSTELLUNG VON MOEBELN)	INSGESAMT	85,1	-11,4	95,4	-4,0	96,7	-0,6
		INLAND	75,5	-14,1	86,2	-4,8	87,2	-0,9
		AUSLAND	188,9	+3,7	195,4	-0,5	199,4	+0,7
DE	PAPIER- UND DRUCKGEBERBE	INSGESAMT	108,2	+2,8	115,2	-0,9	115,7	+0,3
		INLAND	102,2	+3,3	110,0	-0,2	109,9	+0,5
		AUSLAND	129,6	+1,3	133,8	-2,3	136,4	+0,3
21	PAPIERGEBERBE	INSGESAMT	109,8	+6,1	116,2	-0,3	116,9	+0,5
		INLAND	102,4	+5,2	108,7	-0,3	109,2	+0,6
		AUSLAND	126,5	+7,7	133,4	-0,1	134,4	+0,4
21.1	H.V. HOLZSTOFF, ZELLSTOFF, PAPIER, KARTON UND PAPPE	INSGESAMT	120,3	+5,6	127,5	-0,2	129,1	+0,2
		INLAND	106,9	+5,0	114,0	-0,8	115,7	+0,1
		AUSLAND	136,8	+6,3	144,1	+0,1	145,7	+0,1
21.2	PAPIER-, KARTON- UND PAPPEVERARBEITUNG	INSGESAMT	101,0	+6,5	106,8	-0,5	106,8	+0,8
		INLAND	99,7	+5,3	105,5	-0,2	105,3	+0,8
		AUSLAND	106,5	+11,5	112,8	-0,4	112,5	+1,3
22	DRUCKGEBERBE, VERVIEL- FAELTIGUNG VON BESPIELTEN TON-, BILD- U. DATENTRAEGERN	INSGESAMT	105,7	-2,1	113,4	-1,8	113,7	+0,3
		INLAND	102,0	+1,2	111,4	-0,4	110,6	+0,4
		AUSLAND	146,2	-21,0	146,0	-8,5	151,4	+0,3
D6	CHEMISCHE INDUSTRIE	INSGESAMT	118,4	+3,0	122,9	-1,4	124,0	+0,6
		INLAND	100,7	-0,4	105,4	-2,7	106,5	+0,3
		AUSLAND	140,3	+6,1	144,5	-0,3	145,8	+0,8
24.1	HERSTELLUNG VON CHEMISCHEN GRUNDSTOFFEN	INSGESAMT	127,4	+5,2	132,0	-1,1	133,6	+0,4
		INLAND	117,8	+3,0	121,6	-1,9	123,1	+0,1
		AUSLAND	136,3	+7,0	141,7	-0,7	143,6	+0,6
24.4	HERSTELLUNG VON PHARMA- ZEUTISCHEN ERZEUGNISSEN	INSGESAMT	122,1	+6,6	126,8	0	125,1	+1,1
		INLAND	93,2	+5,0	98,9	-1,0	97,7	+0,7
		AUSLAND	174,4	+8,5	177,1	+1,0	174,3	+1,5
DH	HERSTELLUNG VON GUMMI- UND KUNSTSTOFFWAEREN	INSGESAMT	111,6	+0,1	118,9	-1,0	119,3	+0,3
		INLAND	99,4	-1,3	107,1	-1,2	107,2	+0,4
		AUSLAND	150,9	+3,2	156,8	-0,7	156,3	+0,4
25.2	HERSTELLUNG VON KUNST- STOFFWAEREN	INSGESAMT	110,5	+0,1	118,6	-1,1	119,2	+0,3
		INLAND	98,1	-1,5	106,7	-1,5	107,0	+0,3
		AUSLAND	153,9	+3,8	160,7	-0,2	162,4	+0,6
D1	GLASGEBERBE, KERAMIK, VERARBEITUNG VON STEINEN UND ERDEN	INSGESAMT	87,6	-2,3	102,1	+0,3	101,9	+0,5
		INLAND	76,2	-5,8	93,1	+0,2	92,8	+0,4
		AUSLAND	127,2	+6,0	132,9	+0,5	133,1	+0,8
26.1	HERSTELLUNG UND VERAR- BEITUNG VON GLAS	INSGESAMT	105,2	+2,6	114,2	-0,9	114,4	+0,6
		INLAND	93,0	-1,3	104,3	-1,3	104,5	+0,4
		AUSLAND	136,5	+10,3	140,3	+0,4	139,9	+1,0
DJ	METALLERZEUGUNG UND -BE- ARBEITUNG, HERSTELLUNG VON METALLERZEUGNISSEN	INSGESAMT	112,2	+4,6	120,0	-1,6	120,3	+0,6
		INLAND	104,9	+4,3	113,3	-0,9	112,7	+0,5
		AUSLAND	135,0	+5,2	141,3	-3,4	144,4	+0,7

1) AUSGEWAHLTE WIRTSCHAFTSZWEIGE (OHNE ERNAHRUNGSGEBERBE UND TABAKVERARBEITUNG).

STBA, FS 4, R 2.2, 2/2001

DEUTSCHLAND

2 INDEX DES UMSATZES FUER DAS VERARBEITENDE GEWERBE
1995 = 100

2.2 ZEITREIHENANALYSE - BERLINER VERFAHREN (BV 4)
WERTINDEX

WZ93- SCHL.	WIRTSCHAFTSZWEIG		ORIGINALWERT		KALENDER- U. SAISON- BEREINIGTER WERT BERLINER VERFAHREN, VERSION 4		GLATTE KOMPONENTE	
			2001	VERAEND. GEGENUEBER VORJAHRES- MONAT IN %	2001	VERAEND. GEGENUEBER VORMONAT IN %	2001	VERAEND. GEGENUEBER VORMONAT IN %
			FEB.		FEB.		FEB.	
27	METALLERZEUGUNG UND -BEARBEITUNG	INSGESAMT INLAND AUSLAND	116,6 110,0 130,2	+6,5 +7,0 +5,7	119,9 113,1 134,2	-2,0 -1,6 -2,5	120,9 113,4 136,5	+0,7 +0,8 +0,6
27.1	ERZEUGUNG VON ROHEISEN, STAHL UND FERROLEGIE- RUNGEN (EGKS) 1)	INSGESAMT INLAND AUSLAND	103,8 102,0 107,3	+4,3 +6,9 -0,3	107,9 104,1 113,5	-1,8 -1,9 -2,1	107,4 103,1 115,8	+0,3 +0,6 -0,3
27.5	GIESSEREIINDUSTRIE	INSGESAMT INLAND AUSLAND	137,9 132,2 161,1	+11,3 +10,6 +13,5	139,6 133,9 162,7	+1,0 +0,9 +1,1	138,9 133,0 162,8	+1,3 +1,2 +1,6
28	HERSTELLUNG VON METALL- ERZEUGNISSEN	INSGESAMT INLAND AUSLAND	108,5 101,5 142,5	+2,8 +2,4 +4,5	120,1 113,5 152,5	-1,4 -0,4 -3,9	119,8 112,2 156,5	+0,4 +0,4 +0,8
28.1	STAHL- UND LEICHTMETALLBAU	INSGESAMT INLAND AUSLAND	85,3 80,9 148,4	-0,9 -1,3 +1,9	104,7 99,8 176,0	-1,0 -0,3 -6,6	104,0 98,6 180,6	+0,4 +0,2 +1,6
DK	MASCHINENBAU	INSGESAMT INLAND AUSLAND	109,7 88,9 123,9	+5,6 +2,3 +9,3	125,7 112,0 143,7	+1,0 +0,4 +1,6	126,3 111,8 145,0	+1,0 +0,5 +1,2
29.1	H.V. MASCHINEN F.D.ERZEUG. U.NUTZG.V.MECHAN.ENERGIE (D.LUFT-,STRASS.FAHRZ.BAU)	INSGESAMT INLAND AUSLAND	106,3 97,1 119,1	+0,8 -4,8 +7,9	117,1 102,6 136,1	+8,0 +2,7 +12,8	114,8 101,1 133,3	+0,2 -0,4 +0,8
29.3	HERSTELLUNG VON LAND- U. FORSTWIRTSCHAFTLICHEN MASCHINEN	INSGESAMT INLAND AUSLAND	117,8 100,2 136,4	-2,2 -15,1 +10,9	111,2 92,3 130,9	+0,1 -3,1 +3,1	113,8 98,5 129,2	+0,4 -0,4 +1,2
29.4	HERSTELLUNG VON WERK- ZEUGMASCHINEN	INSGESAMT INLAND AUSLAND	113,5 109,2 118,5	+11,1 +11,9 +10,4	136,2 131,1 142,4	-0,6 +1,4 -2,6	138,4 131,6 146,1	+1,7 +1,9 +1,5
DL	H.V. BUEROMASCH., DATENVERARB. GER.U.-EINRICHTG.;ELEKTROT., FEINMECHANIK U. OPTIK	INSGESAMT INLAND AUSLAND	139,1 119,2 174,9	+5,2 +4,0 +6,8	152,2 131,7 188,9	+0,1 -0,7 +0,6	154,1 133,0 191,8	+0,9 +1,1 +0,6
30	H.V. BUEROMASCHINEN, DATENVERARBEITUNGSGE- RAETEN U. -EINRICHTUNGEN	INSGESAMT INLAND AUSLAND	119,3 121,7 115,0	-9,8 -11,0 -7,0	128,3 131,5 121,4	-10,2 -12,0 -6,9	137,0 139,3 131,5	+0,1 +0,4 -0,8
31	HERSTELLUNG VON GERAETEN DER ELEKTRIZITAETSERZEU- GUNG, -VERTEILUNG U.AE.	INSGESAMT INLAND AUSLAND	124,9 112,9 152,1	+5,0 +4,2 +6,3	135,7 123,0 164,8	+2,0 +2,7 +0,9	136,2 122,2 168,0	+0,9 +0,7 +1,1
31.2	HERSTELLUNG VON ELEK- TRIZITAETVERTEILUNGS- U. -SCHALTEINRICHTUNGEN	INSGESAMT INLAND AUSLAND	113,5 103,1 138,2	+7,7 +7,1 +8,9	126,7 114,7 154,0	+2,8 +3,3 +0,5	126,7 113,6 155,9	+1,1 +1,1 +1,2
31.6	HERSTELLUNG VON ELEK- TRISCHEN AUSRUESTUNGEN A.N.G.	INSGESAMT INLAND AUSLAND	135,2 132,6 140,8	+4,0 +3,7 -5,9	141,4 142,8 140,1	-2,6 +1,2 -9,1	142,9 140,7 148,3	+0,9 +1,0 +0,8
32	RUNDFUNK-, FERNSEH- UND NACHRICHTENTECHNIK	INSGESAMT INLAND AUSLAND	179,5 145,2 220,9	+8,5 +10,8 +6,8	201,1 167,9 241,4	0 -1,2 +1,0	203,8 173,1 240,9	+0,8 +1,8 -0,1
33	MEDIZIN-, MESS-, STEUER- UND REGELUNGSTECHNIK, OPTIK	INSGESAMT INLAND AUSLAND	136,2 108,7 182,3	+8,3 +4,5 +12,0	145,5 117,1 192,9	-1,3 -2,3 -0,5	147,1 116,9 197,4	+1,0 +0,9 +1,2
DM	FAHRZEUGBAU	INSGESAMT INLAND AUSLAND	174,0 131,7 219,3	+12,5 +3,3 +19,3	183,4 141,5 228,4	+1,0 -0,3 +1,6	180,3 141,2 222,4	+1,3 +0,9 +1,7
34	HERSTELLUNG VON KRAFTWAGEN UND KRAFTWAGENTEILEN	INSGESAMT INLAND AUSLAND	179,1 131,4 230,1	+11,7 +2,1 +18,5	184,8 138,7 233,9	+0,1 -2,1 +1,2	182,2 139,4 228,0	+1,4 +0,9 +1,8
34.1	HERSTELLUNG VON KRAFTWAGEN UND KRAFTWAGENMOTOREN	INSGESAMT INLAND AUSLAND	183,1 112,1 247,7	+13,7 -1,1 +21,2	190,3 121,5 252,8	-0,3 -3,0 +0,8	187,0 122,8 245,4	+1,6 +0,7 +2,0
35	SONSTIGER FAHRZEUGBAU	INSGESAMT INLAND AUSLAND	136,6 134,0 139,6	+20,5 +12,6 +29,7	171,9 159,0 185,7	+6,0 +9,2 +2,6	165,7 153,6 179,8	+0,6 +0,7 +0,6
35.1	SCHIFFBAU	INSGESAMT INLAND AUSLAND	57,6 40,9 69,4	+139,0 +71,1 +181,0	107,6 102,7 112,6	+51,1 +2,9 +110,1	86,3 100,2 78,9	-2,8 -0,4 -4,0
35.3	LUFT- UND RAUMFAHRZEUGBAU	INSGESAMT INLAND AUSLAND	201,5 213,8 192,8	+21,2 +34,6 +12,4	241,9 230,9 249,0	+0,9 +28,1 -12,4	239,8 202,5 264,4	+1,7 +1,5 +1,7
36.1	HERSTELLUNG VON MOEBELN	INSGESAMT INLAND AUSLAND	103,2 95,7 155,1	-3,3 -5,5 +7,8	105,1 97,7 156,4	-3,8 -4,4 -0,5	106,2 98,9 156,1	+0,5 +0,1 +1,4

1) EUROPAAEISCHE GEMEINSCHAFT FUER KOHLE UND STAHL.
STBA,FS 4,R 2.2, 2/2001

DEUTSCHLAND

2 INDEX DES UMSATZES FÜR DAS VERARBEITENDE GEBERBE
1995 = 1002.2 ZEITREIHENANALYSE - BERLINER VERFAHREN (BV 4)
VOLUMENINDEX

WZ93- SCHL.	WIRTSCHAFTSZWEIG		ORIGINALWERT		KALENDER- U. SAISON- BEREINIGTER WERT BERLINER VERFAHREN, VERSION 4		GLATTE KOMPONENTE	
			2001 FEB.	VERÄND. GEGENÜBER VORJAHRES- MONAT IN %	2001 FEB.	VERÄND. GEGENÜBER VORMONAT IN %	2001 FEB.	VERÄND. GEGENÜBER VORMONAT IN %
D	VERARBEITENDES GEBERBE 1)	INSGESAMT	121,8	+3,0	130,4	-0,3	130,6	+0,7
		INLAND	104,4	-0,5	112,9	-0,9	113,2	+0,4
		AUSLAND	153,7	+7,9	162,7	+0,5	162,6	+1,0
	VORLEISTUNGSGÜTER- PRODUZENTEN	INSGESAMT	121,2	+0,8	128,7	-1,1	127,2	+0,5
		INLAND	109,6	-0,3	116,1	-1,2	116,4	+0,5
AUSLAND		145,6	+2,5	148,9	-1,1	150,0	+0,5	
INVESTITIONSGÜTER- PRODUZENTEN	INSGESAMT	123,8	+6,1	140,5	+0,6	140,8	+1,0	
	INLAND	103,4	+1,5	118,7	-0,2	119,0	+0,7	
	AUSLAND	154,3	+11,2	173,2	+1,5	173,4	+1,3	
GEBRAUCHSGÜTER- PRODUZENTEN	INSGESAMT	132,4	+6,4	136,6	-0,8	135,1	+1,1	
	INLAND	96,2	-3,9	100,4	-2,8	101,5	+0,4	
	AUSLAND	187,9	+16,2	191,9	+0,6	188,7	+1,7	
VERBRAUCHSGÜTER- PRODUZENTEN	INSGESAMT	100,3	-1,9	97,3	+0,1	97,1	+0,3	
	INLAND	85,5	-6,2	83,8	-0,9	84,0	-0,1	
	AUSLAND	140,7	+6,3	134,0	+1,8	132,6	+1,1	
08	TEXTIL- UND BEKLEIDUNGS- GEBERBE	INSGESAMT	101,5	-4,2	92,6	-0,8	93,7	+0,1
		INLAND	88,1	-7,2	81,8	-1,6	83,2	-0,1
		AUSLAND	140,9	+1,7	124,2	+0,4	124,4	+0,6
17	TEXTILGEBERBE	INSGESAMT	92,4	-2,4	94,5	-2,7	95,6	+0,3
		INLAND	80,8	-4,5	83,4	-3,2	84,5	+0,2
		AUSLAND	123,5	+1,1	124,1	-1,8	125,3	+0,6
18	BEKLEIDUNGSGEBERBE	INSGESAMT	114,5	-6,2	89,3	+1,2	90,6	-0,3
		INLAND	98,0	-10,0	79,1	0	81,1	-0,9
		AUSLAND	170,1	+2,3	123,9	+4,0	122,5	+0,7
DC	LEDERGEBERBE	INSGESAMT	110,2	-10,0	94,0	-3,4	97,0	-0,3
		INLAND	101,1	-13,1	85,6	-4,8	89,4	-0,2
		AUSLAND	140,5	-1,6	121,3	-0,9	122,1	-0,4
DD	HOLZGEBERBE (OHNE HERSTELLUNG VON MOBELN)	INSGESAMT	86,5	-12,3	96,8	-4,0	97,9	-0,7
		INLAND	77,8	-14,5	88,5	-4,4	89,2	-1,0
		AUSLAND	180,6	+0,7	187,1	-1,1	191,2	+0,5
DE	PAPIER- UND DRUCKGEBERBE	INSGESAMT	105,4	-2,7	111,5	-1,2	111,8	+0,1
		INLAND	99,4	-1,9	106,6	-0,5	106,3	+0,1
		AUSLAND	126,7	-4,7	129,2	-3,1	131,7	+0,2
21	PAPIERGEBERBE	INSGESAMT	106,1	-2,7	111,3	-0,8	111,8	0
		INLAND	98,6	-3,8	103,9	-0,8	104,2	-0,1
		AUSLAND	122,8	-0,7	127,8	-1,0	128,7	+0,2
21.1	H.V. HOLZSTOFF, ZELLSTOFF, PAPIER, KARTON UND PAPPE	INSGESAMT	117,0	-5,3	122,1	-1,1	123,2	-0,6
		INLAND	104,3	-7,0	110,0	-0,9	110,8	-0,8
		AUSLAND	132,8	-3,3	137,2	-1,2	138,6	-0,1
21.2	PAPIER-, KARTON- UND PAPPEVERARBEITUNG	INSGESAMT	96,8	-0,1	101,9	-1,1	102,0	+0,5
		INLAND	95,3	-1,7	100,3	-0,9	100,3	+0,4
		AUSLAND	103,2	+6,5	108,9	-0,9	108,9	+1,0
22	DRUCKGEBERBE, VERVIEL- FÄLTIGUNG VON BESPIELTEN TON-, -BILD- U. DATENTRAEGERN	INSGESAMT	104,4	-2,6	111,9	-1,8	112,0	+0,3
		INLAND	100,3	+0,3	109,6	-0,4	108,6	+0,3
		AUSLAND	148,2	-19,3	146,9	-7,5	152,8	+0,6
DG	CHEMISCHE INDUSTRIE	INSGESAMT	114,2	-1,9	118,0	-2,0	119,3	+0,3
		INLAND	98,2	-5,8	102,3	-3,5	103,5	-0,1
		AUSLAND	134,0	+2,1	137,6	-0,6	138,7	+0,6
24.1	HERSTELLUNG VON CHEMISCHEN GRUNDSTOFFEN	INSGESAMT	124,1	-2,9	127,2	-2,1	128,7	0
		INLAND	115,5	-7,5	117,8	-3,3	119,3	-0,5
		AUSLAND	132,1	+1,2	136,1	-1,2	137,6	+0,4
24.4	HERSTELLUNG VON PHARMA- ZEUTISCHEN ERZEUGNISSEN	INSGESAMT	112,8	+3,9	117,2	-0,3	116,0	+1,0
		INLAND	86,1	+1,5	91,7	-1,2	91,1	+0,6
		AUSLAND	161,0	+6,1	163,2	+0,5	160,8	+1,3
DH	HERSTELLUNG VON GUMMI- UND KUNSTSTOFFFAREN	INSGESAMT	110,4	-1,8	117,7	-1,3	118,3	+0,3
		INLAND	98,2	-3,2	106,0	-1,6	106,2	+0,3
		AUSLAND	149,6	+1,4	155,6	-0,8	157,2	+0,4
25.2	HERSTELLUNG VON KUNST- STOFFFAREN	INSGESAMT	108,9	-1,9	117,1	-1,3	117,8	+0,3
		INLAND	96,9	-3,4	105,6	-1,8	106,0	+0,3
		AUSLAND	151,1	+1,7	158,1	-0,3	159,7	+0,5
DI	GLASGEBERBE, KERAMIK, VERARBEITUNG VON STEINEN UND ERDEN	INSGESAMT	88,4	-4,5	103,1	0	103,2	+0,3
		INLAND	78,1	-7,6	95,5	-0,1	95,4	+0,3
		AUSLAND	123,8	+2,9	129,4	-0,2	130,2	+0,5
26.1	HERSTELLUNG UND VERAR- BEITUNG VON GLAS	INSGESAMT	106,8	-1,4	116,2	-1,6	117,0	+0,3
		INLAND	96,7	-5,1	108,4	-2,3	109,2	+0,1
		AUSLAND	132,8	+6,4	136,7	-0,6	137,4	+0,7
DJ	METALLERZEUGUNG UND -BE- ARBEITUNG, HERSTELLUNG VON METALLERZEUGNISSEN	INSGESAMT	108,0	+1,4	114,9	-1,6	114,7	+0,4
		INLAND	101,4	+1,6	109,1	-1,0	108,2	+0,4
		AUSLAND	126,7	+0,9	133,5	-3,5	135,3	+0,5

1) AUSGEWÄHLTE WIRTSCHAFTSZWEIGE (OHNE ERNÄHRUNGSGEBERBE UND TABAKVERARBEITUNG).

STBA, FS 4, R 2.2, 2/2001

DEUTSCHLAND

2 INDEX DES UMSATZES FUER DAS VERARBEITENDE GEWERBE
1995 = 100

2.2 ZEITREIHENANALYSE - BERLINER VERFAHREN (BV 4)
VOLUMENINDEX

WZ93- SCHL.	WIRTSCHAFTSZWEIG		ORIGINALWERT		KALENDER- U. SAISON- BEREINIGTER WERT BERLINER VERFAHREN, VERSION 4		GLATTE KOMPONENTE	
			2001	VERAEND. GEGENUEBER VORJAHRES- MONAT IN %	2001	VERAEND. GEGENUEBER VORMONAT IN %	2001	VERAEND. GEGENUEBER VORMONAT IN %
			FEB.		FEB.		FEB.	
27	METALLERZEUGUNG UND -BEARBEITUNG	INSGESAMT INLAND AUSLAND	112,8 106,6 125,6	+1,1 +2,2 -0,9	114,7 108,6 127,4	-2,0 -1,6 -2,5	114,4 108,0 127,7	+0,6 +0,7 +0,5
27.1	ERZEUGUNG VON ROHEISEN, STAHL UND FERROLEGIE- RUNGEN (EGKS) 1)	INSGESAMT INLAND AUSLAND	106,9 105,7 109,4	-0,8 +2,4 -6,6	108,4 106,2 112,6	-0,9 -0,9 -1,3	106,2 103,3 111,9	+0,4 +0,7 -0,3
27.5	GIESSEREIINDUSTRIE	INSGESAMT INLAND AUSLAND	133,6 126,1 164,2	+7,1 +7,4 +6,4	133,9 127,3 160,6	+0,7 +0,4 +1,0	132,8 126,7 157,7	+1,2 +1,0 +1,9
28	HERSTELLUNG VON METALL- ERZEUGNISSEN	INSGESAMT INLAND AUSLAND	104,0 97,9 133,6	+1,7 +1,1 +3,6	115,2 109,4 143,3	-1,5 -0,5 -4,1	115,1 108,4 147,1	+0,3 +0,3 +0,8
28.1	STAHL- UND LEICHTMETALLBAU	INSGESAMT INLAND AUSLAND	81,6 77,2 143,8	-1,8 -2,0 +0,1	100,8 95,9 171,0	-1,0 -0,2 -6,7	100,3 86,1 175,6	+0,3 +0,2 +1,5
OK	MASCHINENBAU	INSGESAMT INLAND AUSLAND	103,2 93,3 116,2	+4,1 +1,0 +7,6	118,3 105,8 134,8	+0,9 +0,3 +1,4	118,9 105,7 135,9	+0,8 +0,5 +1,1
29.1	H.V. MASCHINEN F.D.ERZEUG. U.NUTZG.V.MECHAN.ENERGIE (O.LUFT-, STRASS.FAHRZ.BAU)	INSGESAMT INLAND AUSLAND	99,2 90,4 111,3	-0,5 -6,0 +6,4	109,5 95,5 127,8	+8,0 +2,4 +13,3	107,4 94,3 125,0	+0,1 -0,4 +0,7
29.3	HERSTELLUNG VON LAND- U. FORSTWIRTSCHAFTLICHEN MASCHINEN	INSGESAMT INLAND AUSLAND	110,1 93,9 126,9	-3,4 -16,2 +9,2	103,9 86,4 121,8	-0,2 -3,5 +2,6	106,6 92,5 120,6	+0,4 -0,4 +1,1
29.4	HERSTELLUNG VON WERK- ZEUGMASCHINEN	INSGESAMT INLAND AUSLAND	105,2 101,5 109,4	+9,5 +10,2 +8,6	126,3 122,1 131,4	-0,8 +1,2 -2,9	128,2 122,7 134,6	+1,6 +1,9 +1,3
DL	H.V. BUEROMASCH., DATENVERARB. GER.U.-EINRICHTG.;ELEKTROT., FEINMECHANIK U. OPTIK	INSGESAMT INLAND AUSLAND	141,9 124,4 173,5	+4,9 +4,5 +5,5	155,4 137,6 187,3	-0,3 -0,9 +0,3	157,7 139,4 190,4	+0,9 +1,1 +0,5
30	H.V. BUEROMASCHINEN, DATENVERARBEITUNGSE- RAETEN U. -EINRICHTUNGEN	INSGESAMT INLAND AUSLAND	153,0 165,1 131,2	-5,8 -6,6 -3,9	165,0 178,3 139,0	-9,9 -11,4 -6,6	175,5 188,2 150,2	+0,5 +0,6 -0,6
31	HERSTELLUNG VON GERAETEN DER ELEKTRIZITAETSERZEU- GUNG, -VERTEILUNG U.AE.	INSGESAMT INLAND AUSLAND	121,6 111,8 143,7	+3,9 +3,6 +4,2	132,1 121,8 155,6	+2,0 +2,6 +0,8	132,6 121,1 158,8	+0,8 +0,7 +1,0
31.2	HERSTELLUNG VON ELEK- TRIZITAETVERTEILUNGS- U. -SCHALTEINRICHTUNGEN	INSGESAMT INLAND AUSLAND	108,0 101,1 124,3	+6,4 +7,0 +5,6	120,5 112,5 138,6	+2,7 +3,5 +0,1	120,5 111,5 140,4	+1,2 +1,3 +1,0
31.6	HERSTELLUNG VON ELEK- TRISCHEN AUSRUESTUNGEN A.N.G.	INSGESAMT INLAND AUSLAND	128,4 127,0 131,6	+2,8 +9,1 -8,4	134,5 137,0 130,3	-2,8 +1,1 -10,1	136,2 135,1 139,1	+0,8 +1,0 +0,7
32	RUNDFUNK-, FERNSEH- UND NACHRICHTENTECHNIK	INSGESAMT INLAND AUSLAND	191,4 159,8 229,5	+9,3 +14,1 +5,7	214,7 185,4 250,5	-0,2 -0,9 +0,5	218,1 191,6 250,5	+0,8 +1,9 -0,2
33	MEDIZIN-, MESS-, STEUER- UND REGELUNGSTECHNIK, OPTIK	INSGESAMT INLAND AUSLAND	128,6 102,2 173,0	+7,0 +3,3 +10,8	137,2 109,8 183,0	-1,6 -2,7 -0,5	138,8 109,8 187,1	+1,0 +0,8 +1,2
OM	FAHRZEUGBAU	INSGESAMT INLAND AUSLAND	163,9 127,5 202,9	+11,2 +2,7 +17,7	172,6 136,8 210,9	+0,8 -0,4 +1,2	169,7 136,7 205,4	+1,3 +0,9 +1,7
34	HERSTELLUNG VON KRAFTWAGEN UND KRAFTWAGENTEILEN	INSGESAMT INLAND AUSLAND	168,3 127,2 212,4	+10,4 +1,5 +16,8	173,3 134,1 215,3	-0,3 -2,2 +0,9	171,0 134,8 209,8	+1,4 +0,8 +1,8
34.1	HERSTELLUNG VON KRAFTWAGEN UND KRAFTWAGENMOTOREN	INSGESAMT INLAND AUSLAND	167,6 104,6 225,1	+12,1 -2,0 +19,4	173,9 113,5 229,0	-0,7 -3,2 +0,4	170,9 114,9 222,0	+1,5 +0,7 +2,0
35	SONSTIGER FAHRZEUGBAU	INSGESAMT INLAND AUSLAND	131,2 129,3 133,2	+19,3 +11,5 +28,4	165,3 153,4 177,6	+5,8 +8,9 +2,4	159,3 148,3 171,9	+0,5 +0,6 +0,6
35.1	SCHIFFBAU	INSGESAMT INLAND AUSLAND	55,1 39,4 66,2	+136,5 +69,8 +178,2	103,4 99,2 108,1	+50,9 +2,9 +108,5	82,9 96,7 75,8	-2,9 -0,5 -3,9
35.3	LUFT- UND RAUMFAHRZEUGBAU	INSGESAMT INLAND AUSLAND	193,1 205,7 184,1	+20,2 +33,7 +11,2	232,1 222,5 238,1	+0,8 +27,9 -12,6	230,0 195,3 252,8	+1,6 +1,4 +1,6
36.1	HERSTELLUNG VON MOEBELN	INSGESAMT INLAND AUSLAND	93,0 86,0 141,3	-6,4 -8,8 +5,1	94,6 87,6 142,7	-4,3 -5,2 -1,0	95,9 89,1 142,9	+0,1 -0,1 +1,1

1) EUROPAEISCHE GEMEINSCHAFT FUER KOHLE UND STAHL.
STBA,FS 4,R 2.2, 2/2001

3 INDEX DES AUFTRAGSEINGANGS
 1995
 NACH ABSCHNITTEN, UNTERABSCHNITTEN,
 DER KLASSIFIKATION DER WIRTSCHAFTS
 3.1 ORIGINAL

WERT

WZ93- SCHL.	WIRTSCHAFTSZWEIG		VERAENDERUNG IN % FEB. 2001 GEGEN			VERAENDERUNG IN % JAN. 2001 GEGEN			KUMULIERT		2-MONATS- DURCHSCHNITT	
			2001 FEB.	FEB. 2000	JAN. 2001	2001 JAN.	JAN. 2000	DEZ. 2000	JAN. 2001 BIS FEB. 2001	VER- AEND. IN % GEGEN VORJAHR	JAN. 2001 UND FEB. 2001	VER- AEND. IN % GEGEN VORJAHR
D	VERARBEITENDES GEWERBE 1)	INSGESAMT	127,6	+0,9	-1,8	129,9	+15,8	+4,3	128,8	+7,9	128,8	+7,9
		INLAND	109,0	-1,6	-1,2	110,3	+11,9	+9,1	109,7	+4,8	109,7	+4,8
		AUSLAND	159,4	+3,9	-2,4	163,4	+20,7	-0,9	161,4	+11,8	161,4	+11,8
	VORLEISTUNGSGUETER- PRODUZENTEN	INSGESAMT	120,3	-0,9	-5,1	126,8	+14,9	+10,5	123,6	+6,6	123,6	+6,6
		INLAND	109,9	-	-3,3	113,7	+12,5	+12,7	111,8	+6,0	111,8	+6,0
AUSLAND		141,2	-2,1	-7,7	152,9	+18,6	+7,4	147,1	+7,7	147,1	+7,7	
INVESTITIONSGUETER- PRODUZENTEN	INSGESAMT	135,5	+2,3	-1,0	136,9	+16,4	-6,8	136,2	+8,9	136,2	+8,9	
	INLAND	110,8	-1,6	-1,2	112,1	+12,2	-1,1	111,5	+4,9	111,5	+4,9	
	AUSLAND	169,4	+5,7	-1,1	171,2	+20,6	-11,4	170,3	+12,7	170,3	+12,7	
GEBRAUCHSGUETER- PRODUZENTEN	INSGESAMT	143,9	+5,0	+1,3	142,0	+19,9	+14,3	143,0	+12,0	143,0	+12,0	
	INLAND	108,0	-6,6	-1,5	109,6	+11,3	+22,7	108,8	+1,6	108,8	+1,6	
	AUSLAND	195,6	+16,6	+3,7	188,7	+28,4	+7,8	192,2	+22,1	192,2	+22,1	
VERBRAUCHSGUETER- PRODUZENTEN	INSGESAMT	112,5	-2,0	+14,9	97,9	+10,7	+19,7	105,2	+3,5	105,2	+3,5	
	INLAND	97,9	-5,0	+16,4	84,1	+6,9	+22,4	91,0	+0,1	91,0	+0,1	
	AUSLAND	149,6	+3,5	+12,4	133,1	+17,5	+15,3	141,4	+9,7	141,4	+9,7	
D8	TEXTIL- UND BEKLEIDUNGS- GEWERBE	INSGESAMT	126,6	-4,3	+42,2	89,0	+6,5	+38,6	107,8	-0,2	107,8	-0,2
		INLAND	108,9	-7,5	+38,5	79,8	+7,7	+36,4	94,4	-1,6	94,4	-1,6
		AUSLAND	175,3	+1,6	+53,4	114,3	+3,9	+42,9	144,8	+2,5	144,8	+2,5
17	TEXTILGEWERBE	INSGESAMT	98,3	-3,7	+2,6	95,8	+12,2	+23,5	97,1	+3,5	97,1	+3,5
		INLAND	85,9	-6,1	+1,4	84,7	+13,7	+23,6	85,3	+2,8	85,3	+2,8
		AUSLAND	130,1	+0,4	+4,8	124,2	+9,6	+22,8	127,2	+4,7	127,2	+4,7
18	BEKLEIDUNGSGEWERBE	INSGESAMT	164,0	-4,8	+105,0	80,0	-1,6	+72,0	122,0	-3,8	122,0	-3,8
		INLAND	138,1	-8,5	+87,4	73,7	+0,1	+60,2	105,9	-5,7	105,9	-5,7
		AUSLAND	243,4	+2,6	+144,9	99,4	-5,4	+106,7	171,4	+0,1	171,4	+0,1
DC	LEDERGEWERBE	INSGESAMT	110,9	-12,6	+22,8	90,3	+8,4	+62,4	100,6	-4,3	100,6	-4,3
		INLAND	103,3	-17,1	+24,3	83,1	+6,9	+63,3	93,2	-7,9	93,2	-7,9
		AUSLAND	137,0	+1,4	+19,3	114,8	+12,0	+60,1	125,9	+6,0	125,9	+6,0
DD	HOLZGEWERBE (OHNE HERSTELLUNG VON MOEBELN)	INSGESAMT	83,8	-7,9	+0,7	83,2	+1,7	+6,4	83,5	-3,4	83,5	-3,4
		INLAND	75,7	-9,9	+0,5	75,3	-1,2	+4,1	75,5	-5,7	75,5	-5,7
		AUSLAND	171,4	+2,9	+1,4	169,0	+19,1	+19,2	170,2	+10,4	170,2	+10,4
DE	PAPIER- UND DRUCKGEWERBE	INSGESAMT	111,0	+0,3	-4,2	115,9	+12,9	+5,8	113,5	+6,4	113,5	+6,4
		INLAND	103,4	+1,9	-5,0	108,8	+11,5	+4,8	106,1	+6,5	106,1	+6,5
		AUSLAND	137,7	-3,9	-2,3	141,0	+16,4	+8,4	139,4	+5,4	139,4	+5,4
21	PAPIERGEWERBE	INSGESAMT	112,1	+1,1	-7,0	120,6	+15,7	+13,5	116,4	+8,2	116,4	+8,2
		INLAND	103,6	+1,8	-7,6	112,1	+15,0	+15,3	107,9	+8,2	107,9	+8,2
		AUSLAND	131,3	-0,1	-6,1	139,8	+17,2	+10,2	135,6	+8,1	135,6	+8,1
21.1	H.V. HOLZSTOFF, ZELLSTOFF, PAPIER, KARTON UND PAPPE	INSGESAMT	128,1	-2,8	-9,0	140,8	+12,9	+10,3	134,5	+4,8	134,5	+4,8
		INLAND	114,1	-1,6	-11,7	129,2	+10,9	+14,0	121,7	+4,6	121,7	+4,6
		AUSLAND	144,9	-3,8	-6,3	154,7	+14,8	+6,8	149,8	+5,0	149,8	+5,0
21.2	PAPIER-, KARTON- UND PAPPEVERARBEITUNG	INSGESAMT	99,7	+5,4	-4,9	104,8	+18,8	+17,0	102,3	+11,9	102,3	+11,9
		INLAND	98,1	+4,0	-4,8	103,0	+17,6	+16,3	100,6	+10,5	100,6	+10,5
		AUSLAND	106,2	+10,9	-5,3	112,2	+23,4	+20,0	109,2	+16,9	109,2	+16,9
22	DRUCKGEWERBE, VERVIEL- FALTIGUNG VON BESPIELTEN TON-, BILD- U. DATENTRAEGERN	INSGESAMT	109,2	-1,0	+0,4	108,8	+8,3	-4,9	109,0	+3,4	109,0	+3,4
		INLAND	103,2	+2,0	-1,8	105,1	+7,7	-5,6	104,2	+4,8	104,2	+4,8
		AUSLAND	172,3	-16,9	+16,9	147,4	+12,7	+0,1	159,9	-5,4	159,9	-5,4
DG	CHEMISCHE INDUSTRIE	INSGESAMT	114,3	+0,9	-6,9	122,8	+15,8	+13,6	118,6	+8,1	118,6	+8,1
		INLAND	98,3	-0,9	-5,9	104,5	+13,7	+15,5	101,4	+6,1	101,4	+6,1
		AUSLAND	132,8	+2,5	-7,7	143,9	+17,6	+11,9	138,4	+9,8	138,4	+9,8
24.1	HERSTELLUNG VON CHEMISCHEN GRUNDSTOFFEN	INSGESAMT	125,2	+3,3	-4,7	131,4	+15,1	+12,2	128,3	+9,0	128,3	+9,0
		INLAND	116,4	+3,5	-3,9	121,1	+15,9	+13,1	118,8	+9,5	118,8	+9,5
		AUSLAND	132,6	+3,1	-5,4	140,1	+14,5	+11,5	136,4	+8,7	136,4	+8,7
24.4	HERSTELLUNG VON PHARMA- ZEUTISCHEN ERZEUGNISSEN	INSGESAMT	110,1	+2,3	-12,9	126,4	+20,8	+6,7	118,3	+11,5	118,3	+11,5
		INLAND	91,6	+5,3	-6,4	97,9	+12,9	+9,3	94,8	+9,1	94,8	+9,1
		AUSLAND	140,3	-0,6	-18,9	172,9	+29,0	+4,3	156,6	+13,8	156,6	+13,8
DH	HERSTELLUNG VON GUMMI- UND KUNSTSTOFFWAREN	INSGESAMT	111,1	-1,3	-1,6	112,9	+9,5	+16,8	112,0	+3,8	112,0	+3,8
		INLAND	99,0	-2,0	-1,1	100,1	+7,9	+14,9	99,6	+2,8	99,6	+2,8
		AUSLAND	147,3	-	-2,5	151,1	+12,9	+20,5	149,2	+6,1	149,2	+6,1
25.2	HERSTELLUNG VON KUNST- STOFFWAREN	INSGESAMT	110,2	-1,9	-2,3	112,8	+8,8	+15,8	111,5	+3,2	111,5	+3,2
		INLAND	98,0	-2,4	-1,6	99,6	+7,7	+14,0	98,8	+2,4	98,8	+2,4
		AUSLAND	150,5	-0,6	-3,5	156,0	+11,3	+19,8	153,3	+5,1	153,3	+5,1
DI	GLASGEWERBE, KERAMIK, VERARBEITUNG VON STEINEN UND ERDEN	INSGESAMT	86,7	-6,2	-1,9	87,4	+10,4	+7,2	86,6	+1,5	86,6	+1,5
		INLAND	74,6	-6,5	+0,3	74,4	+8,1	+7,7	74,5	+0,3	74,5	+0,3
		AUSLAND	120,0	-5,7	-5,8	127,4	+14,6	+6,5	123,7	+3,7	123,7	+3,7
26.1	HERSTELLUNG UND VERAR- BEITUNG VON GLAS	INSGESAMT	98,0	-4,3	-8,9	107,6	+18,8	+8,4	102,8	+6,5	102,8	+6,5
		INLAND	87,6	-3,0	-7,9	95,1	+15,7	+13,5	91,4	+5,9	91,4	+5,9
		AUSLAND	122,8	-6,5	-10,8	137,6	+24,3	+1,0	130,2	+7,5	130,2	+7,5
DJ	METALLERZEUGUNG UND -BE- ARBEITUNG, HERSTELLUNG VON METALLERZEUGNISSEN	INSGESAMT	113,5	-1,6	-6,4	121,3	+14,1	+12,4	117,4	+5,9	117,4	+5,9
		INLAND	106,3	-2,7	-5,3	112,2	+11,8	+20,3	109,3	+4,3	109,3	+4,3
		AUSLAND	134,3	+0,7	-9,4	148,2	+20,0	-1,6	141,3	+10,0	141,3	+10,0

1) AUSGEWAHLTE WIRTSCHAFTSZWEIGE (OHNE ERNAHRUNGSGEWERBE UND TABAKVERARBEITUNG).

STBA, FS 4, R 2.2, 2/2001

3 INDEX DES AUFTRAGSEINGANGS
 1995
 NACH ABSCHNITTEN, UNTERABSCHNITTEN,
 DER KLASSIFIKATION DER WIRTSCHAFTS
 3.1 ORIGINAL

WERT

WZ93- SCHL.	WIRTSCHAFTSZWEIG		VERAENDERUNG IN % FEB. 2001 GEGEN			VERAENDERUNG IN % JAN. 2001 GEGEN			KUMULIERT		2-MONATS- DURCHSCHNITT	
			2001 FEB.	FEB. 2000	JAN. 2001	2001 JAN.	JAN. 2000	DEZ. 2000	JAN. 2001 BIS FEB. 2001	VER- AEND. IN % GEGEN VORJAHR	JAN. 2001 UND FEB. 2001	VER- AEND. IN % GEGEN VORJAHR
27	METALLERZEUGUNG UND -BEARBEITUNG	INSGESAMT	116,0	-5,6	-9,4	128,1	+12,4	+21,9	122,1	+3,1	122,1	+3,1
		INLAND	110,7	-6,8	-9,1	121,8	+11,0	+31,7	116,3	+1,7	116,3	+1,7
		AUSLAND	126,1	-3,4	-10,0	140,1	+14,6	+8,6	133,1	+5,3	133,1	+5,3
27.1	ERZEUGUNG VON ROHEISEN, STAHL UND FERROLEGIE- RUNGEN (EGKS) 1)	INSGESAMT	102,0	-13,8	-5,2	107,6	+6,9	+29,5	104,8	-4,3	104,8	-4,3
		INLAND	99,4	-13,6	-3,5	103,0	+1,7	+41,7	101,2	-6,5	101,2	-6,5
		AUSLAND	107,0	-14,1	-8,2	116,6	+17,3	+13,0	111,8	-0,2	111,8	-0,2
27.5	GIESSEREIINDUSTRIE	INSGESAMT	131,1	+0,8	-3,7	136,2	+9,8	+20,9	133,7	+5,2	133,7	+5,2
		INLAND	126,9	+1,4	-6,6	135,8	+12,1	+27,5	131,4	+6,7	131,4	+6,7
		AUSLAND	145,9	-1,0	+6,0	137,7	+1,9	+1,6	141,8	+0,4	141,8	+0,4
28	HERSTELLUNG VON METALL- ERZEUGNISSEN	INSGESAMT	111,5	+1,8	-3,9	116,0	+15,7	+5,3	113,8	+8,5	113,8	+8,5
		INLAND	103,5	+0,4	-2,4	106,0	+12,2	+13,1	104,8	+6,1	104,8	+6,1
		AUSLAND	146,1	+6,3	-8,5	159,7	+27,4	-12,0	152,9	+16,3	152,9	+16,3
28.1	STAHL- UND LEICHTMETALL- BAU	INSGESAMT	90,6	-6,9	+0,1	90,5	+7,4	+2,0	90,6	-0,2	90,6	-0,2
		INLAND	86,8	-5,3	+0,5	86,4	+5,0	-0,8	86,6	-0,5	86,6	-0,5
		AUSLAND	130,0	-16,4	-1,4	131,9	+25,9	+25,1	131,0	+0,6	131,0	+0,6
DK	MASCHINENBAU	INSGESAMT	118,0	-2,6	-5,4	124,7	+13,5	+1,5	121,4	+5,0	121,4	+5,0
		INLAND	110,1	+1,4	-1,4	111,7	+11,6	+3,0	110,9	+6,2	110,9	+6,2
		AUSLAND	127,2	-6,5	-9,1	140,0	+15,3	+0,1	133,6	+3,8	133,6	+3,8
29.1	H.V. MASCHINEN F.D.ERZEUG. U.NUTZG.V.MECHAN.ENERGIE (O.LUFT-,STRASS.FAHRZ.BAU)	INSGESAMT	116,5	-1,7	-5,7	123,6	+5,6	+14,0	120,1	+2,0	120,1	+2,0
		INLAND	103,7	+0,6	-3,5	107,5	+0,8	+27,2	105,6	+0,7	105,6	+0,7
		AUSLAND	133,8	-3,8	-7,8	145,1	+10,5	+3,3	139,5	+3,2	139,5	+3,2
29.3	HERSTELLUNG VON LAND- U. FORSTWIRTSCHAFTLICHEN MASCHINEN	INSGESAMT	106,7	-27,1	-18,7	131,2	-11,0	+9,0	119,0	-19,0	119,0	-19,0
		INLAND	79,5	-35,9	-17,4	96,3	-24,6	+5,9	87,9	-30,2	87,9	-30,2
		AUSLAND	133,1	-20,8	-19,4	165,1	-0,8	+10,6	149,1	-10,9	149,1	-10,9
29.4	HERSTELLUNG VON WERK- ZEUGMASCHINEN	INSGESAMT	130,4	+2,0	-4,3	136,2	+29,0	-8,7	133,3	+14,2	133,3	+14,2
		INLAND	130,4	+7,1	+4,0	125,4	+34,4	-16,0	127,9	+19,0	127,9	+19,0
		AUSLAND	130,4	-2,6	-11,2	146,9	+24,9	-1,5	138,7	+10,3	138,7	+10,3
DL	H.V. BUEROMASCH., DATENVERARB. GER.U.-EINRICHTG., ELEKTROT., FEINMECHANIK U. OPTIK	INSGESAMT	132,4	-1,1	-3,7	137,5	+13,4	-8,8	135,0	+5,8	135,0	+5,8
		INLAND	118,2	+4,3	-1,7	120,2	+16,5	-6,2	119,2	+10,1	119,2	+10,1
		AUSLAND	156,4	-7,1	-6,2	166,8	+10,0	-11,6	161,6	+0,9	161,6	+0,9
30	H.V. BUEROMASCHINEN, DATENVERARBEITUNGSGE- RAETEN U. -EINRICHTUNGEN	INSGESAMT	113,9	-15,9	-11,4	128,5	+17,1	+1,2	121,2	-1,1	121,2	-1,1
		INLAND	113,4	-8,8	-13,2	130,6	+21,8	+0,8	122,0	+5,4	122,0	+5,4
		AUSLAND	114,5	-26,0	-8,3	124,8	+9,4	+1,9	119,7	-10,9	119,7	-10,9
31	HERSTELLUNG VON GERAETEN DER ELEKTRIZITAETSERZEUG- UNG, -VERTEILUNG U.AE.	INSGESAMT	123,9	+6,1	-2,9	127,6	+15,5	-4,5	125,8	+10,6	125,8	+10,6
		INLAND	113,9	+6,9	+1,7	112,0	+11,4	-3,4	113,0	+9,2	113,0	+9,2
		AUSLAND	145,3	+4,5	-9,6	160,8	+21,7	-6,2	153,1	+12,9	153,1	+12,9
31.2	HERSTELLUNG VON ELEK- TRIZITAETSERZEUGUNGS- U. -SCHALT EINRICHTUNGEN	INSGESAMT	119,1	+7,8	-2,8	122,5	+21,2	-2,8	120,8	+14,2	120,8	+14,2
		INLAND	112,7	+8,2	+0,9	111,7	+18,1	+5,3	112,2	+12,9	112,2	+12,9
		AUSLAND	132,1	+7,0	-8,7	144,7	+26,3	-13,2	138,4	+16,2	138,4	+16,2
31.6	HERSTELLUNG VON ELEK- TRISCHEN AUSRUESTUNGEN A.N.G.	INSGESAMT	122,8	+9,4	+1,2	121,4	+16,7	-7,8	122,1	+13,0	122,1	+13,0
		INLAND	122,6	+12,0	+12,2	109,3	+9,5	-14,2	116,0	+10,8	116,0	+10,8
		AUSLAND	123,2	+4,1	-17,6	149,6	+31,5	+5,6	136,4	+17,5	136,4	+17,5
32	RUNDFUNK-, FERNSEH- UND NACHRICHTENTECHNIK	INSGESAMT	153,9	-12,9	+0,3	153,5	+1,3	-22,7	153,7	-6,3	153,7	-6,3
		INLAND	140,0	+0,6	-3,7	145,4	+22,1	-17,7	142,7	+10,4	142,7	+10,4
		AUSLAND	169,6	-22,5	+4,3	162,6	-13,5	-27,2	166,1	-18,3	166,1	-18,3
33	MEDIZIN-, MESS-, STEUER- UND REGELUNGSTECHNIK, OPTIK	INSGESAMT	135,3	+10,9	-6,9	145,3	+25,6	+0,2	140,3	+18,0	140,3	+18,0
		INLAND	109,7	+10,3	-0,5	110,3	+19,6	+0,3	110,0	+14,7	110,0	+14,7
		AUSLAND	176,2	+11,4	-12,5	201,3	+31,2	+0,3	188,8	+21,2	188,8	+21,2
DM	FAHRZEUGBAU	INSGESAMT	175,1	+9,6	+2,5	170,8	+25,8	+0,5	173,0	+17,1	173,0	+17,1
		INLAND	130,6	-4,5	-0,2	130,8	+12,9	+11,8	130,7	+3,4	130,7	+3,4
		AUSLAND	222,5	+20,7	+4,2	213,5	+36,1	-5,8	218,0	+27,8	218,0	+27,8
34	HERSTELLUNG VON KRAFTWAGEN UND KRAFTWAGENTEILEN	INSGESAMT	181,3	+9,2	+3,5	175,2	+21,5	+13,2	178,3	+14,9	178,3	+14,9
		INLAND	141,4	-1,7	+1,4	139,4	+12,8	+18,1	140,4	+4,9	140,4	+4,9
		AUSLAND	221,7	+17,5	+4,8	211,6	+28,2	+10,2	216,7	+22,5	216,7	+22,5
34.1	HERSTELLUNG VON KRAFTWAGEN UND KRAFTWAGENMOTOREN	INSGESAMT	188,2	+9,7	+5,7	178,0	+23,4	+15,1	183,1	+16,0	183,1	+16,0
		INLAND	130,5	-7,3	+1,9	128,1	+12,9	+23,5	129,3	+1,7	129,3	+1,7
		AUSLAND	238,0	+20,1	+7,6	221,1	+29,5	+11,3	229,6	+24,5	229,6	+24,5
35	SONSTIGER FAHRZEUGBAU	INSGESAMT	133,4	+13,6	-5,5	141,1	+78,4	-48,2	137,3	+39,7	137,3	+39,7
		INLAND	68,9	-28,7	-15,9	81,9	+13,8	-26,5	75,4	-10,6	75,4	-10,6
		AUSLAND	229,3	+54,6	-0,1	229,6	+156,3	-55,4	229,5	+92,9	229,5	+92,9
35.1	SCHIFFBAU	INSGESAMT	10,2	-88,9	-90,0	102,1	+286,7	-74,2	56,2	-4,7	56,2	-4,7
		INLAND	10,3	-89,2	-83,9	64,1	+160,6	-22,9	37,2	-37,8	37,2	-37,8
		AUSLAND	10,5	-87,5	-94,4	188,0	+506,5	-82,9	99,3	+72,4	99,3	+72,4
35.3	LUFT- UND RAUMFAHRZEUGBAU	INSGESAMT	203,4	+30,0	+6,1	191,7	+64,8	-27,0	197,6	+44,9	197,6	+44,9
		INLAND	139,7	+25,4	+29,7	107,7	-20,9	-24,2	123,7	-0,1	123,7	-0,1
		AUSLAND	250,0	+31,9	-1,3	253,2	+148,7	-27,8	251,6	+72,7	251,6	+72,7
36.1	HERSTELLUNG VON MOEBELN	INSGESAMT	102,4	-7,5	-2,4	104,9	+6,1	+23,0	103,7	-1,0	103,7	-1,0
		INLAND	96,3	-9,2	-2,2	98,5	+5,0	+22,7	97,4	-2,5	97,4	-2,5
		AUSLAND	142,7	+0,8	-3,1	147,2	+11,1	+24,0	146,0	+5,8	146,0	+5,8

1) EUROPAEISCHE GEMEINSCHAFT FUER KOHLE UND STAHL.

STBA, FS 4, R 2.2, 2/2001

3 INDEX DES AUFTRAGSEINGANGS
 1995
 NACH ABSCHNITTEN, UNTERABSCHNITTEN,
 DER KLASSIFIKATION DER WIRTSCHAFTS
 3.1 ORIGINAL

VOLUMEN

WZ93- SCHL.	WIRTSCHAFTSZWEIG		VERAENDERUNG IN % FEB. 2001 GEGEN			VERAENDERUNG IN % JAN. 2001 GEGEN			KUMULIERT		2-MONATS- DURCHSCHNITT	
			2001			2001			JAN. 2001	VER- AEND.	JAN. 2001	VER- AEND.
			FEB.	FEB. 2000	JAN. 2001	JAN.	JAN. 2000	DEZ. 2000	BIS FEB. 2001	IN % GEGEN VORJAHR!	FEB. 2001	IN % GEGEN VORJAHR!
D	VERARBEITENDES GEBERBE 1)	INSGESAMT	123,2	-1,2	-1,8	125,5	+13,2	+4,0	124,4	+5,6	124,4	+5,6
		INLAND	106,6	-3,4	-1,3	108,0	+9,8	+8,7	107,3	+2,8	107,3	+2,8
		AUSLAND	151,5	+1,5	-2,6	155,5	+17,6	-1,1	153,5	+9,0	153,5	+8,0
	VORLEISTUNGSGUETER- PRODUZENTEN	INSGESAMT	117,7	-4,0	-5,1	124,0	+10,9	+10,6	120,9	+3,2	120,9	+3,2
		INLAND	108,4	-3,0	-3,2	112,0	+8,7	+12,4	110,2	+2,6	110,2	+2,6
AUSLAND		136,2	-5,6	-7,8	147,7	+14,3	+7,7	142,0	+3,8	142,0	+3,8	
INVESTITIONSGUETER- PRODUZENTEN	INSGESAMT	130,2	+1,3	-1,3	131,9	+15,5	-7,3	131,1	+8,0	131,1	+8,0	
	INLAND	108,3	-1,8	-1,6	110,1	+12,5	-1,6	109,2	+4,9	109,2	+4,9	
	AUSLAND	160,5	+4,4	-1,0	162,1	+18,6	-12,0	161,3	+11,1	161,3	+11,1	
GEBRAUCHSGUETER- PRODUZENTEN	INSGESAMT	134,1	+3,5	+0,9	132,9	+18,2	+14,0	133,5	+10,3	133,5	+10,3	
	INLAND	102,2	-7,8	-1,7	104,0	+9,9	+21,8	103,1	+0,4	103,1	+0,4	
	AUSLAND	179,9	+14,8	+3,1	174,5	+26,4	+7,6	177,2	+20,2	177,2	+20,2	
VERBRAUCHSGUETER- PRODUZENTEN	INSGESAMT	108,6	-3,5	+15,7	93,9	+8,7	+19,3	101,3	+1,8	101,3	+1,8	
	INLAND	94,4	-6,7	+16,8	80,8	+4,8	+21,3	87,6	-1,8	87,6	-1,8	
	AUSLAND	144,9	+2,5	+13,8	127,3	+15,5	+15,9	136,1	+8,2	136,1	+8,2	
08	TEXTIL- UND BEKLEIDUNGS- GEBERBE	INSGESAMT	125,7	-4,9	+42,4	88,3	+5,5	+38,4	107,0	-0,9	107,0	-0,9
		INLAND	107,7	-8,0	+36,3	79,0	+6,9	+36,0	93,4	-2,2	93,4	-2,2
		AUSLAND	175,5	+0,9	+53,9	114,0	+2,8	+43,2	144,8	+1,6	144,8	+1,6
17	TEXTILGEBERBE	INSGESAMT	97,3	-5,4	+2,4	95,0	+10,5	+23,1	96,2	+1,8	96,2	+1,8
		INLAND	85,2	-7,6	+1,3	84,1	+12,1	+23,1	84,7	+1,3	84,7	+1,3
		AUSLAND	128,5	-1,4	+4,6	122,9	+7,7	+22,7	125,7	+2,9	125,7	+2,9
18	BEKLEIDUNGSGEBERBE	INSGESAMT	163,4	-4,5	+105,5	79,5	-1,6	+72,8	121,5	-3,6	121,5	-3,6
		INLAND	136,2	-8,3	+87,6	72,6	+0,3	+60,6	104,4	-5,5	104,4	-5,5
		AUSLAND	246,6	+2,8	+144,9	100,7	-5,2	+107,6	173,7	+0,3	173,7	+0,3
DC	LEDERGEBERBE	INSGESAMT	106,1	-14,6	+22,8	86,4	+5,9	+61,8	96,3	-6,5	96,3	-6,5
		INLAND	99,0	-18,6	+24,2	79,7	+5,1	+63,3	89,4	-9,4	89,4	-9,4
		AUSLAND	130,5	-2,2	+19,3	109,4	+7,7	+58,6	120,0	+2,0	120,0	+2,0
DD	HOLZGEBERBE (OHNE HERSTELLUNG VON MOEBELN)	INSGESAMT	84,9	-9,3	+0,6	84,4	-	+6,8	84,7	-4,8	84,7	-4,8
		INLAND	77,7	-10,8	+0,6	77,2	-2,6	+4,6	77,5	-6,9	77,5	-6,9
		AUSLAND	163,4	-0,1	+0,2	163,1	+16,4	+20,0	163,3	+7,6	163,3	+7,6
DE	PAPIER- UND DRUCKGEBERBE	INSGESAMT	108,0	-5,1	-4,2	112,7	+6,2	+5,1	110,4	+0,4	110,4	+0,4
		INLAND	100,5	-3,4	-4,8	105,6	+5,3	+4,0	103,1	+0,9	103,1	+0,9
		AUSLAND	134,4	-9,6	-2,4	137,7	+8,7	+8,0	136,1	-1,2	136,1	-1,2
21	PAPIERGEWERBE	INSGESAMT	108,1	-7,4	-7,1	116,3	+5,2	+12,7	112,2	-1,2	112,2	-1,2
		INLAND	99,7	-6,9	-7,3	107,6	+4,1	+14,3	103,7	-1,5	103,7	-1,5
		AUSLAND	126,9	-8,1	-6,6	135,9	+7,5	+10,0	131,4	-0,7	131,4	-0,7
21.1	H.V. HOLZSTOFF, ZELLSTOFF, PAPIER, KARTON UND PAPPE	INSGESAMT	124,1	-12,9	-9,0	136,3	-	+9,5	130,2	-6,6	130,2	-6,6
		INLAND	110,9	-13,0	-10,0	124,5	-3,7	+12,6	117,7	-8,3	117,7	-8,3
		AUSLAND	139,9	-12,7	-7,0	150,4	+3,9	+6,6	145,2	-4,8	145,2	-4,8
21.2	PAPIER-, KARTON- UND PAPPEVERARBEITUNG	INSGESAMT	95,5	-1,0	-5,2	100,7	+11,6	+16,4	98,1	+5,0	98,1	+5,0
		INLAND	93,7	-2,8	-5,1	98,7	+10,0	+15,6	96,2	+3,9	96,2	+3,9
		AUSLAND	102,8	+5,9	-5,5	108,8	+17,9	+19,4	105,8	+11,7	105,8	+11,7
22	DRUCKGEBERBE, VERVIEL- FAELTIGUNG VON BESPIELTEN TON-, -BILD-U. DATENTRAEGERN	INSGESAMT	107,8	-1,5	+0,6	107,2	+7,6	-5,3	107,5	+2,9	107,5	+2,9
		INLAND	101,5	+1,1	-1,8	103,4	+6,8	-5,9	102,5	+4,0	102,5	+4,0
		AUSLAND	174,4	-15,1	+18,2	147,5	+14,8	-0,3	161,0	-3,6	161,0	-3,6
D6	CHEMISCHE INDUSTRIE	INSGESAMT	110,2	-3,7	-6,9	118,4	+10,1	+13,4	114,3	+3,0	114,3	+3,0
		INLAND	95,8	-6,2	-6,1	102,0	+7,5	+15,4	98,9	+0,4	98,9	+0,4
		AUSLAND	127,0	-1,3	-7,6	137,5	+12,7	+11,9	132,3	+5,5	132,3	+5,5
24.1	HERSTELLUNG VON CHEMISCHEN GRUNDSTOFFEN	INSGESAMT	122,0	-4,4	-4,5	127,8	+6,0	+12,5	124,9	+0,6	124,9	+0,6
		INLAND	114,1	-6,9	-3,7	118,5	+3,5	+13,4	116,3	-1,9	116,3	-1,9
		AUSLAND	128,8	-2,4	-5,0	135,6	+7,8	+11,9	132,2	+2,6	132,2	+2,6
24.4	HERSTELLUNG VON PHARMA- ZEUTISCHEN ERZEUGNISSEN	INSGESAMT	101,7	-0,4	-12,9	116,8	+17,4	+5,6	109,3	+8,4	109,3	+8,4
		INLAND	84,6	+1,9	-6,4	90,4	+9,2	+6,6	87,5	+5,5	87,5	+5,5
		AUSLAND	129,6	-2,8	-18,9	159,9	+26,2	+4,6	144,8	+11,4	144,8	+11,4
DH	HERSTELLUNG VON GUMMI- UND KUNSTSTOFFWAREN	INSGESAMT	110,0	-3,1	-1,6	111,8	+7,5	+16,5	110,9	+1,9	110,9	+1,9
		INLAND	97,9	-3,7	-1,1	99,0	+6,0	+14,8	98,5	+0,9	98,5	+0,9
		AUSLAND	146,2	-1,7	-2,6	150,1	+10,5	+20,2	148,2	+4,1	148,2	+4,1
25.2	HERSTELLUNG VON KUNST- STOFFWAREN	INSGESAMT	108,7	-3,7	-2,3	111,3	+6,5	+15,6	110,0	+1,2	110,0	+1,2
		INLAND	96,8	-4,2	-1,6	98,4	+5,6	+13,9	97,6	+0,5	97,6	+0,5
		AUSLAND	147,9	-2,6	-3,7	153,6	+8,6	+19,6	150,8	+2,8	150,8	+2,8
DI	GLASGEBERBE, KERAMIK, VERARBEITUNG VON STEINEN UND ERDEN	INSGESAMT	86,1	-8,0	-2,2	88,0	+8,4	+6,9	87,1	-0,3	87,1	-0,3
		INLAND	76,3	-8,1	+0,3	76,1	+6,4	+6,9	76,2	-1,4	76,2	-1,4
		AUSLAND	116,6	-7,7	-6,5	124,7	+11,9	+6,9	120,7	+1,5	120,7	+1,5
26.1	HERSTELLUNG UND VERAR- BEITUNG VON GLAS	INSGESAMT	99,6	-7,1	-9,1	109,6	+15,4	+8,3	104,6	+3,5	104,6	+3,5
		INLAND	91,0	-6,5	-7,9	98,8	+12,3	+12,4	94,9	+2,4	94,9	+2,4
		AUSLAND	120,0	-8,2	-11,4	136,5	+21,4	+1,9	127,8	+5,4	127,8	+5,4
DJ	METALLERZEUGUNG UND -BE- ARBEITUNG, HERSTELLUNG VON METALLERZEUGNISSEN	INSGESAMT	108,0	-4,9	-6,3	116,3	+9,5	+12,6	112,7	+2,1	112,7	+2,1
		INLAND	102,6	-5,4	-5,0	108,0	+7,8	+20,4	105,3	+0,9	105,3	+0,9
		AUSLAND	127,6	-3,7	-9,2	140,5	+13,8	-1,6	134,1	+4,8	134,1	+4,8

1) AUSGEWAHLTE WIRTSCHAFTSZWEIGE (OHNE ERNAHRUNGSGEBERBE UND TABAKVERARBEITUNG).

STBA, FS 4, R 2.2, 2/2001

FRUEHERES BUNDESGBEIT

3 INDEX DES AUFTRAGSEINGANGS FUER DAS VERARBEITENDE GEMERBE
1995 = 1003.2 ZEITREIHENANALYSE - BERLINER VERFAHREN (BV 4)
WERTINDEX

WZ93- SCHL.	WIRTSCHAFTSZWEIG	ORIGINALWERT		KALENDER- U. SAISON- BEREINIGTER WERT BERLINER VERFAHREN, VERSION 4		GLATTE KOMPONENTE		
		2001 FEB.	VERAEND. GEGENUEBER VORJAHRES- MONAT IN %	2001 FEB.	VERAEND. GEGENUEBER VORMONAT IN %	2001 FEB.	VERAEND. GEGENUEBER VORMONAT IN %	
D	VERARBEITENDES GEMERBE 1)	INSGESAMT	127,6	+0,9	131,6	-1,6	133,8	+0,5
		INLAND	109,0	-1,8	112,0	-1,4	112,7	+0,2
		AUSLAND	159,4	+3,9	165,2	-2,1	169,8	+0,7
	VORLEISTUNGSQUETER- PRODUZENTEN	INSGESAMT	120,3	-0,9	125,5	-2,3	127,5	+0,2
		INLAND	109,9	0	114,9	-1,2	115,4	+0,3
AUSLAND		141,2	-2,1	146,7	-4,0	151,6	+0,1	
INVESTITIONSQUETER- PRODUZENTEN	INSGESAMT	135,5	+2,3	142,8	-1,4	145,2	+0,6	
	INLAND	110,8	-1,6	116,5	-1,4	117,5	+0,2	
	AUSLAND	169,4	+5,7	178,8	-2,1	185,8	+0,9	
GEBRAUCHSQUETER- PRODUZENTEN	INSGESAMT	143,9	+5,0	143,1	-0,5	143,1	+1,1	
	INLAND	108,0	-6,8	104,5	-3,4	105,9	0	
	AUSLAND	185,6	+16,6	198,5	+1,2	196,8	+1,9	
VERBRAUCHSQUETER- PRODUZENTEN	INSGESAMT	112,6	-2,0	99,4	-2,4	100,3	+0,6	
	INLAND	97,9	-5,0	85,8	-2,6	88,0	0	
	AUSLAND	149,6	+3,5	133,5	-2,2	135,7	+1,4	
08	TEXTIL- UND BEKLEIDUNGS- GEMERBE	INSGESAMT	126,6	-4,3	92,4	-2,5	93,4	+0,1
		INLAND	108,9	-7,5	81,2	-5,1	83,3	0
		AUSLAND	175,3	+1,6	123,2	+3,4	120,8	+0,5
17	TEXTILGEMERBE	INSGESAMT	98,3	-3,7	93,1	-3,6	94,9	+0,3
		INLAND	85,9	-6,1	81,1	-5,0	83,3	+0,4
		AUSLAND	130,1	+0,4	123,9	-0,6	124,5	+0,5
18	BEKLEIDUNGSGEMERBE	INSGESAMT	164,0	-4,8	91,5	-0,8	91,4	-0,2
		INLAND	138,1	-6,5	81,6	-4,9	83,4	-0,5
		AUSLAND	243,4	+2,6	122,2	+11,3	115,0	+0,6
DC	LEDERGEMERBE	INSGESAMT	110,9	-12,6	94,9	-8,8	100,7	-0,3
		INLAND	103,3	-17,1	83,2	-12,4	90,7	-0,8
		AUSLAND	137,0	+1,4	135,8	+0,3	135,2	+0,7
DD	HOLZGEMERBE (OHNE HERSTELLUNG VON MOEBELN)	INSGESAMT	83,8	-7,9	92,3	-2,0	91,9	-0,2
		INLAND	75,7	-9,9	84,5	-2,3	84,0	-0,4
		AUSLAND	171,4	+2,9	175,2	-0,9	176,8	+0,7
DE	PAPIER- UND DRUCKGEMERBE	INSGESAMT	111,0	+0,3	116,6	-1,4	118,1	+0,3
		INLAND	103,4	+1,9	110,5	-0,1	110,9	+0,3
		AUSLAND	137,7	-3,9	138,2	-4,6	143,1	+0,3
21	PAPIERGEMERBE	INSGESAMT	112,1	+1,1	117,6	-2,8	120,5	+0,3
		INLAND	109,6	+1,8	109,4	-2,1	111,3	+0,3
		AUSLAND	131,3	-0,1	136,3	-4,1	141,1	+0,4
21.1	H.V. HOLZSTOFF, ZELLSTOFF, PAPIER, KARTON UND PAPPE	INSGESAMT	128,1	-2,8	135,3	-4,2	141,1	-0,1
		INLAND	114,1	-1,6	122,7	-3,8	127,5	-0,3
		AUSLAND	144,9	-3,8	150,4	-4,8	157,6	+0,1
21.2	PAPIER-, KARTON- UND PAPPEVERARBEITUNG	INSGESAMT	99,7	+5,4	104,1	-1,4	104,4	+0,8
		INLAND	98,1	+4,0	102,5	-1,2	102,9	+0,7
		AUSLAND	106,2	+10,9	110,9	-1,9	110,8	+1,1
22	DRUCKGEMERBE, VERVIEL- FAELTIGUNG VON BESPIELTEN TON-, BILD- U. DATENTRAEGERN	INSGESAMT	109,2	-1,0	115,0	+0,7	114,4	+0,3
		INLAND	103,2	+2,0	111,6	+1,5	110,6	+0,5
		AUSLAND	172,3	-16,9	161,5	0	159,3	+0,4
DG	CHEMISCHE INDUSTRIE	INSGESAMT	114,3	+0,9	118,5	-2,5	120,3	+0,4
		INLAND	98,3	-0,9	102,6	-2,9	103,4	+0,1
		AUSLAND	132,8	+2,5	136,8	-2,2	140,0	+0,6
24.1	HERSTELLUNG VON CHEMISCHEN GRUNDSTOFFEN	INSGESAMT	125,2	+3,3	128,0	-0,8	129,5	+0,2
		INLAND	116,4	+3,5	119,7	-1,5	120,7	+0,1
		AUSLAND	132,6	+3,1	134,9	-0,4	135,9	+0,4
24.4	HERSTELLUNG VON PHARMA- ZEUTISCHEN ERZEUGNISSEN	INSGESAMT	110,1	+2,3	119,2	-4,6	121,6	+1,3
		INLAND	91,6	+5,3	97,1	-0,5	95,4	+0,8
		AUSLAND	140,3	-0,6	153,7	-9,1	163,5	+1,7
DH	HERSTELLUNG VON GUMMI- UND KUNSTSTOFFWAEREN	INSGESAMT	111,1	-1,3	116,5	-0,3	116,6	+0,3
		INLAND	99,0	-2,0	105,1	-0,1	104,9	+0,2
		AUSLAND	147,3	0	150,7	-0,9	151,9	+0,2
25.2	HERSTELLUNG VON KUNST- STOFFWAEREN	INSGESAMT	110,2	-1,9	115,9	-0,5	116,5	+0,2
		INLAND	98,0	-2,4	104,5	-0,4	104,7	+0,2
		AUSLAND	150,5	-0,6	153,8	-0,8	155,9	+0,3
DI	GLASGEMERBE, KERAMIK, VERARBEITUNG VON STEINEN UND ERDEN	INSGESAMT	85,7	-6,2	95,4	-2,8	97,2	+0,2
		INLAND	74,6	-6,5	87,6	-1,8	88,3	+0,2
		AUSLAND	120,0	-5,7	119,6	-4,8	124,6	+0,4
26.1	HERSTELLUNG UND VERAR- BEITUNG VON GLAS	INSGESAMT	98,0	-4,3	103,6	-5,1	107,2	+0,5
		INLAND	87,6	-3,0	95,5	-3,6	97,1	+0,2
		AUSLAND	122,8	-6,5	124,4	-7,0	131,7	+1,1
DJ	METALLERZEUGUNG UND -BE- ARBEITUNG, HERSTELLUNG VON METALLERZEUGNISSEN	INSGESAMT	113,5	-1,6	117,6	-2,9	119,7	+0,5
		INLAND	106,3	-2,7	108,9	-2,7	109,9	+0,2
		AUSLAND	134,3	+0,7	142,4	-3,7	147,9	+1,0

1) AUSGEWAELTE WIRTSCHAFTSZWEIGE (OHNE ERNAHRUNGSGEMERBE UND TABAKVERARBEITUNG).

STBA, FS 4, R 2.2, 2/2001

FRUEHERES BUNDESGBEIT
3 INDEX DES AUFTRAGSEINGANGS FUER DAS VERARBEITENDE GEWERBE
1995 = 100

3.2 ZEITREIHENANALYSE - BERLINER VERFAHREN (BV 4)
WERTINDEX

WZ93- SCHL.	WIRTSCHAFTSZWEIG	ORIGINALWERT		KALENDER- U. SAISON- BEREINIGTER WERT BERLINER VERFAHREN, VERSION 4		GLATTE KOMPONENTE		
		2001 FEB.	VERAEND. GEGENUEBER VORJAHRES- MONAT IN %	2001 FEB.	VERAEND. GEGENUEBER VORMONAT IN %	2001 FEB.	VERAEND. GEGENUEBER VORMONAT IN %	
27	METALLERZEUGUNG UND -BEARBEITUNG	INSGESAMT INLAND AUSLAND	116,0 110,7 126,1	-5,5 -6,8 -3,4	116,2 108,5 130,7	-4,3 -5,2 -3,4	118,8 111,0 133,6	-0,2 -0,4 +0,1
27.1	ERZEUGUNG VON ROHEISEN, STAHL UND FERROLEGIE- RUNGEN (EGKS) 1)	INSGESAMT INLAND AUSLAND	102,0 99,4 107,0	-13,8 -13,6 -14,1	95,7 90,3 105,4	-7,2 -7,1 -6,9	96,6 90,9 107,8	-1,0 -1,6 -0,4
27.5	GIESSEREIINDUSTRIE	INSGESAMT INLAND AUSLAND	131,1 126,9 145,9	+0,8 +1,4 -1,0	132,4 130,1 141,0	+0,6 +0,1 +2,4	133,3 131,0 141,6	+0,5 +0,4 +0,6
28	HERSTELLUNG VON METALL- ERZEUGNISSEN	INSGESAMT INLAND AUSLAND	111,5 103,5 146,1	+1,8 +0,4 +6,3	118,7 108,2 158,8	-1,9 -1,0 -4,0	120,4 108,2 168,0	+0,8 +0,8 +1,8
28.1	STAHL- UND LEICHTMETALLBAU	INSGESAMT INLAND AUSLAND	90,6 86,8 130,0	-6,9 -5,3 -16,4	97,6 94,5 129,7	-3,2 -1,5 -14,9	99,7 95,4 144,2	+0,4 +0,5 -0,3
DK	MASCHINENBAU	INSGESAMT INLAND AUSLAND	118,0 110,1 127,2	-2,6 +1,4 -6,5	122,9 114,1 132,6	-1,8 +0,3 -4,7	125,5 114,1 138,9	0 +0,5 -0,4
29.1	H.V. MASCHINEN F.D.ERZEUG. U.NUTZG.V.MECHAN.ENERGIE (O.LUFT-, STRASS.FAHRZ.BAU)	INSGESAMT INLAND AUSLAND	116,5 103,7 133,8	-1,7 +0,6 -3,8	117,6 104,9 135,0	-0,6 +2,6 -3,4	119,2 102,7 142,0	-0,3 0 -0,5
29.3	HERSTELLUNG VON LAND- U. FORSTWIRTSCHAFTLICHEN MASCHINEN	INSGESAMT INLAND AUSLAND	106,7 79,5 133,1	-27,1 -35,9 -20,8	85,6 59,9 110,3	-10,1 -10,5 -10,3	88,4 69,7 128,4	-2,4 -4,9 -0,9
29.4	HERSTELLUNG VON WERK- ZEUGMASCHINEN	INSGESAMT INLAND AUSLAND	130,4 130,4 130,4	+2,0 +7,1 -2,6	136,7 134,6 138,5	-3,0 +0,7 -7,1	140,9 136,9 145,0	+0,6 +1,6 -0,5
DL	H.V. BUEROMASCH., DATENVERARB. GER.U.-EINRICHTG.,ELEKTROT., FEINMECHANIK U. OPTIK	INSGESAMT INLAND AUSLAND	132,4 118,2 156,4	-1,1 +4,3 -7,1	143,5 128,1 169,8	-2,2 -0,1 -5,0	148,8 129,4 181,8	0 +0,9 -1,0
30	H.V. BUEROMASCHINEN, DATENVERARBEITUNGSGE- RAETEN U. -EINRICHTUNGEN	INSGESAMT INLAND AUSLAND	113,9 113,4 114,5	-15,9 -8,8 -26,0	118,1 124,6 105,0	-14,5 -12,4 -20,0	131,6 139,4 127,5	-0,2 +0,5 -2,1
31	HERSTELLUNG VON GERAETEN DER ELEKTRIZITAETSERZEU- GUNG, -VERTEILUNG U.AE.	INSGESAMT INLAND AUSLAND	123,9 113,9 145,3	+6,1 +6,9 +4,5	133,0 121,3 158,0	-0,6 +3,1 -5,4	134,9 120,0 166,5	+0,7 +1,0 +0,3
31.2	HERSTELLUNG VON ELEK- TRIZITAETSVERTeilUNGS- U. -SCHALTENEINRICHTUNGEN	INSGESAMT INLAND AUSLAND	119,1 112,7 132,1	+7,8 +6,2 +7,0	127,8 119,4 146,9	-0,5 +2,9 -4,1	128,5 117,2 153,3	+1,1 +1,6 +0,6
31.6	HERSTELLUNG VON ELEK- TRISCHEN AUSRUESTUNGEN A.N.G.	INSGESAMT INLAND AUSLAND	122,8 122,6 123,2	+9,4 +12,0 +4,1	131,7 129,1 137,3	+0,2 +6,5 -11,2	132,2 124,7 149,3	+0,4 +0,3 +0,7
32	RUNDFUNK-, FERNSEH- UND NACHRICHTENTECHNIK	INSGESAMT INLAND AUSLAND	153,9 140,0 169,6	-12,9 +0,6 -22,5	170,1 155,7 186,2	-2,6 -3,7 -2,1	182,3 164,5 202,3	-1,6 +0,9 -3,7
33	MEDIZIN-, MESS-, STEUER- UND REGELUNGSTECHNIK, OPTIK	INSGESAMT INLAND AUSLAND	135,3 109,7 176,2	+10,9 +10,3 +11,4	147,6 118,0 195,3	-0,9 +3,3 -4,9	149,0 114,6 204,1	+1,0 +1,0 +1,0
DM	FAHRZEUGBAU	INSGESAMT INLAND AUSLAND	175,1 130,6 222,5	+9,6 -4,5 +20,7	179,0 131,0 230,4	-1,2 -2,9 -0,2	179,7 131,9 231,2	+1,3 -0,5 +2,3
34	HERSTELLUNG VON KRAFTWAGEN UND KRAFTWAGENTEILEN	INSGESAMT INLAND AUSLAND	181,3 141,4 221,7	+9,2 -1,7 +17,5	181,0 138,7 223,7	+1,4 -0,9 +2,2	179,2 138,7 220,3	+1,2 +0,2 +1,9
34.1	HERSTELLUNG VON KRAFTWAGEN UND KRAFTWAGENMOTOREN	INSGESAMT INLAND AUSLAND	188,2 130,5 238,0	+9,7 -7,3 +20,1	184,0 122,3 237,2	+1,4 -3,5 +2,9	181,6 123,9 231,8	+1,4 -0,2 +2,1
35	SONSTIGER FAHRZEUGBAU	INSGESAMT INLAND AUSLAND	133,4 68,9 229,3	+13,6 -28,7 +54,6	168,6 85,8 288,2	-12,8 -18,0 -10,1	187,5 95,6 318,1	+1,9 -4,5 +5,2
35.1	SCHIFFBAU	INSGESAMT INLAND AUSLAND	10,2 10,3 10,5	-88,9 -89,2 -87,5	18,5 14,8 93,4	-85,7 -75,7 -66,9	96,8 28,6 253,5	-1,2 -11,0 +1,5
35.3	LUFT- UND RAUMFAHRZEUGBAU	INSGESAMT INLAND AUSLAND	203,4 139,7 250,0	+30,0 +25,4 +31,9	272,8 205,7 322,0	+0,6 +24,4 -8,5	270,7 178,7 339,6	+1,7 -5,7 +5,2
36.1	HERSTELLUNG VON MOEBELN	INSGESAMT INLAND AUSLAND	102,4 96,3 142,7	-7,5 -9,2 +0,8	100,4 93,7 144,6	-3,3 -3,8 -1,5	102,2 95,4 146,9	-0,1 -0,1 +0,1

1) EUROPAEISCHE GEMEINSCHAFT FUER KOHLE UND STAHL.
STBA,FS 4,R 2.2, 2/2001

FRUEHERES BUNDESGBIET

3 INDEX DES AUFTRAGSEINGANGS FUER DAS VERARBEITENDE GEMERBE
1995 = 1003.2 ZEITREIHENANALYSE - BERLINER VERFAHREN (BV 4)
VOLUMENINDEX

WZ93- SCHL.	WIRTSCHAFTSZWEIG	ORIGINALWERT		KALENDER- U. SAISON- BEREINIGTER WERT BERLINER VERFAHREN, VERSION 4		GLATTE KOMPONENTE		
		2001 FEB.	VERAEND. GEGENUEBER VORJAHRES- MONAT IN %	2001 FEB.	VERAEND. GEGENUEBER VORMONAT IN %	2001 FEB.	VERAEND. GEGENUEBER VORMONAT IN %	
D	VERARBEITENDES GEMERBE 1)	INSGESAMT	123,2	-1,2	126,9	-1,8	129,0	+0,3
		INLAND	106,6	-3,4	109,5	-1,6	110,3	+0,1
		AUSLAND	151,5	+1,5	156,5	-2,4	161,0	+0,6
	VORLEISTUNGSGUETER- PRODUZENTEN	INSGESAMT	117,7	-4,0	122,2	-2,6	124,1	0
		INLAND	108,4	-3,0	113,0	-1,4	113,4	+0,2
		AUSLAND	136,2	-5,6	140,7	-4,5	145,3	-0,1
	INVESTITIONSGUETER- PRODUZENTEN	INSGESAMT	130,2	+1,3	137,5	-1,6	141,0	+0,5
		INLAND	108,3	-1,8	114,4	-1,8	115,7	+0,2
		AUSLAND	160,5	+4,4	169,3	-2,1	176,0	+0,8
	GEBRAUCHSGUETER- PRODUZENTEN	INSGESAMT	134,1	+3,5	133,2	-0,8	133,4	+1,0
		INLAND	102,2	-7,8	98,9	-3,7	100,6	-0,1
		AUSLAND	179,9	+14,8	182,3	+0,8	180,7	+1,9
	VERBRAUCHSGUETER- PRODUZENTEN	INSGESAMT	108,6	-3,5	95,4	-2,5	96,4	+0,4
		INLAND	94,4	-6,7	82,4	-2,9	82,9	-0,1
		AUSLAND	144,9	+2,5	128,0	-2,1	130,0	+1,3
08	TEXTIL- UND BEKLEIDUNGS- GEMERBE	INSGESAMT	125,7	-4,9	91,5	-2,6	92,6	+0,1
		INLAND	107,7	-8,0	80,2	-5,3	82,4	-0,1
		AUSLAND	175,5	+0,9	122,6	+3,4	120,2	+0,5
17	TEXTILGEMERBE	INSGESAMT	97,3	-5,4	91,9	-4,0	93,9	+0,2
		INLAND	85,2	-7,6	80,2	-5,4	82,7	+0,2
		AUSLAND	128,5	-1,4	122,1	-0,9	122,7	+0,2
18	BEKLEIDUNGSGEMERBE	INSGESAMT	163,4	-4,5	91,0	-0,4	90,7	-0,2
		INLAND	136,2	-8,3	80,4	-4,9	82,1	-0,5
		AUSLAND	246,6	+2,8	123,6	+11,4	116,2	+0,6
0C	LEDERGEMERBE	INSGESAMT	106,1	-14,6	90,4	-9,6	96,6	-0,5
		INLAND	99,0	-18,6	79,4	-13,1	87,1	-0,9
		AUSLAND	130,5	-2,2	129,3	-0,4	129,4	+0,3
0D	HOLZGEMERBE (OHNE HERSTELLUNG VON MOEBELN)	INSGESAMT	84,9	-9,3	93,3	-2,1	92,8	-0,3
		INLAND	77,7	-10,8	86,5	-2,1	85,8	-0,3
		AUSLAND	163,4	-0,1	167,3	-1,8	169,1	+0,6
0E	PAPIER- UND DRUCKGEMERBE	INSGESAMT	108,0	-5,1	112,7	-1,7	114,0	-0,1
		INLAND	100,5	-3,4	107,0	-0,4	107,2	0
		AUSLAND	134,4	-9,6	132,7	-5,5	137,7	0
21	PAPIERGEMERBE	INSGESAMT	108,1	-7,4	112,3	-3,4	115,0	-0,2
		INLAND	99,7	-6,9	104,5	-2,6	106,2	-0,3
		AUSLAND	126,9	-8,1	129,6	-5,4	134,6	+0,1
21.1	H.V. HOLZSTOFF, ZELLSTOFF, PAPIER, KARTON UND PAPPE	INSGESAMT	124,1	-12,9	129,0	-5,0	134,3	-0,7
		INLAND	110,9	-13,0	117,8	-4,1	121,5	-1,3
		AUSLAND	139,9	-12,7	142,2	-6,4	149,6	-0,2
21.2	PAPIER-, KARTON- UND PAPPEVERARBEITUNG	INSGESAMT	95,5	-1,0	99,3	-2,2	99,8	+0,4
		INLAND	93,7	-2,8	97,5	-2,0	98,0	+0,2
		AUSLAND	102,8	+5,9	106,9	-2,6	107,1	+0,8
22	DRUCKGEMERBE, VERVIEL- FAELTIGUNG VON BESPIELTEN TON-, BILD- U. DATENTRAEGERN	INSGESAMT	107,8	-1,5	113,4	+0,7	112,7	+0,3
		INLAND	101,5	+1,1	109,9	+1,6	108,6	+0,3
		AUSLAND	174,4	-15,1	162,8	+0,6	160,4	+0,6
06	CHEMISCHE INDUSTRIE	INSGESAMT	110,2	-3,7	113,6	-2,9	115,5	+0,2
		INLAND	95,8	-6,2	99,4	-3,7	100,4	-0,2
		AUSLAND	127,0	-1,3	130,2	-2,4	133,1	+0,5
24.1	HERSTELLUNG VON CHEMISCHEN GRUNDSTOFFEN	INSGESAMT	122,0	-4,4	123,3	-1,6	124,6	-0,1
		INLAND	114,1	-6,9	115,8	-2,7	116,8	-0,4
		AUSLAND	128,8	-2,4	129,6	-1,0	131,2	+0,2
24.4	HERSTELLUNG VON PHARMA- ZEUTISCHEN ERZEUGNISSEN	INSGESAMT	101,7	-0,4	110,1	-4,8	112,6	+1,2
		INLAND	84,6	+1,9	90,0	-0,8	88,9	+0,6
		AUSLAND	129,6	-2,8	141,7	-9,2	150,7	+1,6
0H	HERSTELLUNG VON GUMMI- UND KUNSTSTOFFWAREN	INSGESAMT	110,0	-3,1	115,4	-0,5	115,6	+0,2
		INLAND	97,9	-3,7	104,0	-0,4	103,9	+0,2
		AUSLAND	146,2	-1,7	149,6	-1,0	150,8	+0,1
25.2	HERSTELLUNG VON KUNST- STOFFWAREN	INSGESAMT	108,7	-3,7	114,5	-0,7	115,1	+0,2
		INLAND	96,8	-4,2	103,3	-0,7	103,5	+0,1
		AUSLAND	147,9	-2,6	151,4	-0,9	153,3	+0,2
0I	GLASGEMERBE, KERAMIK, VERARBEITUNG VON STEINEN UND ERDEN	INSGESAMT	86,1	-8,0	96,2	-3,0	98,2	0
		INLAND	76,3	-8,1	89,7	-2,1	90,6	0
		AUSLAND	116,6	-7,7	116,5	-5,1	121,7	+0,2
26.1	HERSTELLUNG UND VERAR- BEITUNG VON GLAS	INSGESAMT	99,6	-7,1	105,6	-5,5	109,6	+0,3
		INLAND	91,0	-6,5	99,2	-4,2	101,4	-0,1
		AUSLAND	120,0	-8,2	121,2	-7,8	129,1	+0,9
DJ	METALLERZEUGUNG UND -BE- ARBEITUNG, HERSTELLUNG VON METALLERZEUGNISSEN	INSGESAMT	109,0	-4,9	112,2	-2,9	113,7	+0,3
		INLAND	102,6	-5,4	104,5	-2,7	105,1	0
		AUSLAND	127,6	-3,7	133,9	-3,9	138,3	+0,9

1) AUSGEWAHLTE WIRTSCHAFTSZWEIGE (OHNE ERNAHRUNGSGEMERBE UND TABAKVERARBEITUNG).

STBA, FS 4, R 2.2, 2/2001

FRUEHERES BUNDESGBIET

3 INDEX DES AUFTRAGSEINGANGS FUER DAS VERARBEITENDE GEBERBE
1995 = 1003.2 ZEITREIHENANALYSE - BERLINER VERFAHREN (BV 4)
VOLUMENINDEX

WZ93- SCHL.	WIRTSCHAFTSZWEIG		ORIGINALWERT		KALENDER- U. SAISON- BEREINIGTER WERT BERLINER VERFAHREN, VERSION 4		GLATTE KOMPONENTE	
			2001 FEB.	VERAEND. GEGENUEBER VORJAHRES- MONAT IN %	2001 FEB.	VERAEND. GEGENUEBER VORMONAT IN %	2001 FEB.	VERAEND. GEGENUEBER VORMONAT IN %
27	METALLERZEUGUNG UND -BEARBEITUNG	INSGESAMT INLAND AUSLAND	111,9 107,1 121,1	-10,7 -11,3 -9,8	110,2 103,4 123,3	-4,3 -5,2 -3,2	111,4 104,8 124,0	-0,4 -0,7 -0,1
27.1	ERZEUGUNG VON ROHEISEN, STAHL UND FERROLEGIE- RUNGEN (EGKS) 1)	INSGESAMT INLAND AUSLAND	105,0 102,9 109,0	-18,1 -17,3 -19,4	95,9 91,5 104,0	-7,1 -6,3 -9,4	94,7 90,3 103,5	-1,1 -1,6 -0,4
27.5	GIESSEREIINDUSTRIE	INSGESAMT INLAND AUSLAND	127,0 121,0 148,7	-3,1 -1,5 -7,3	126,9 123,6 139,4	+0,6 -0,3 +2,7	127,2 124,6 137,1	+0,3 +0,2 +0,9
28	HERSTELLUNG VON METALL- ERZEUGNISSEN	INSGESAMT INLAND AUSLAND	106,8 99,8 137,0	+0,6 -0,9 +5,4	113,7 105,3 149,3	-2,1 -1,0 -4,2	115,5 105,4 158,4	+0,8 +0,4 +1,8
28.1	STAHL- UND LEICHTMETALLBAU	INSGESAMT INLAND AUSLAND	86,6 82,8 125,9	-7,8 -6,0 -18,0	93,7 90,7 125,5	-3,2 -1,4 -15,4	96,1 91,9 140,2	+0,3 +0,5 -0,4
DK	MASCHINENBAU	INSGESAMT INLAND AUSLAND	110,8 103,7 119,1	-4,1 0 -8,0	115,3 107,5 123,9	-2,1 0 -5,0	118,0 107,7 129,9	-0,1 +0,4 -0,6
29.1	H.V. MASCHINEN F.D.ERZEUG. U.NUTZG.V.MECHAN.ENERGIE (O.LUFT-,STRASS.FAHRZ.BAU)	INSGESAMT INLAND AUSLAND	108,8 96,5 125,3	-3,1 -0,8 -5,4	109,7 97,5 126,3	-1,0 +2,1 -3,8	111,5 95,7 133,2	-0,4 -0,2 -0,7
29.3	HERSTELLUNG VON LAND- U. FORSTWIRTSCHAFTLICHEN MASCHINEN	INSGESAMT INLAND AUSLAND	99,7 74,3 124,3	-28,0 -37,0 -21,6	79,6 55,5 102,8	-10,4 -10,8 -10,4	91,9 64,7 117,9	-2,5 -5,3 -1,0
29.4	HERSTELLUNG VON WERK- ZEUGMASCHINEN	INSGESAMT INLAND AUSLAND	120,7 121,2 120,2	+0,4 +5,6 -4,2	126,3 125,0 127,4	-3,3 +0,5 -7,4	130,3 127,2 133,5	+0,4 +1,4 -0,5
DL	H.V.BUEROMASCH.,DATENVERARB. GER.U.-EINRICHTG.,ELEKTROT., FEINMECHANIK U. OPTIK	INSGESAMT INLAND AUSLAND	135,1 123,2 159,3	-1,3 +4,9 -8,5	146,5 133,8 168,1	-2,3 -0,4 -5,1	152,0 135,6 180,1	0 +1,0 -1,2
30	H.V. BUEROMASCHINEN, DATENVERARBEITUNGS- RAETEN U. -EINRICHTUNGEN	INSGESAMT INLAND AUSLAND	145,7 154,0 131,2	-11,3 -4,1 -23,0	152,7 169,5 121,7	-13,2 -11,5 -18,4	168,1 180,3 146,1	+0,1 +0,7 -1,9
31	HERSTELLUNG VON GERAETEN DER ELEKTRIZITAETSERZEU- GUNG, -VERTEILUNG U.AE.	INSGESAMT INLAND AUSLAND	120,5 112,6 137,3	+4,9 +6,3 +2,4	129,2 120,0 149,0	-0,7 +2,9 -5,7	131,1 118,9 157,3	+0,6 +1,1 +0,2
31.2	HERSTELLUNG VON ELEK- TRIZITAETSERZEUGUNGS- U. -SCHALTEINRICHTUNGEN	INSGESAMT INLAND AUSLAND	113,3 110,5 118,8	+6,6 +8,0 +3,7	121,5 117,2 131,9	-0,3 +2,4 -4,4	121,9 115,0 137,6	+1,2 +1,7 +0,3
31.6	HERSTELLUNG VON ELEK- TRISCHEN AUSRUESTUNGEN A.N.G.	INSGESAMT INLAND AUSLAND	116,4 117,0 114,9	+8,2 +11,1 +1,9	125,2 123,5 128,3	-0,1 +6,2 -11,9	126,0 119,6 140,4	+0,3 +0,3 +0,6
32	RUNDFUNK-, FERNSEH- UND NACHRICHTENTECHNIK	INSGESAMT INLAND AUSLAND	165,7 155,1 177,6	-11,2 +4,4 -22,6	183,2 173,3 194,3	-2,2 -2,7 -2,0	195,9 182,7 210,7	-1,5 +1,0 -3,7
33	MEDIZIN-, MESS-, STEUER- UND REGELUNGSTECHNIK, OPTIK	INSGESAMT INLAND AUSLAND	127,8 103,1 167,3	+9,7 +9,1 +10,3	139,3 110,8 185,4	-1,1 +3,3 -4,9	140,5 107,5 193,5	+0,9 +0,8 +0,9
DM	FAHRZEUGBAU	INSGESAMT INLAND AUSLAND	164,7 125,9 206,1	+8,3 -5,0 +19,1	168,3 126,5 213,2	-1,5 -2,9 -0,6	169,1 127,4 214,2	+1,2 -0,5 +2,3
34	HERSTELLUNG VON KRAFTWAGEN UND KRAFTWAGENTEILEN	INSGESAMT INLAND AUSLAND	170,2 136,3 204,5	+7,9 -2,2 +15,8	169,8 133,8 205,9	+1,2 -0,9 +1,9	168,1 134,0 202,8	+1,1 +0,2 +1,9
34.1	HERSTELLUNG VON KRAFTWAGEN UND KRAFTWAGENMOTOREN	INSGESAMT INLAND AUSLAND	172,4 121,8 216,3	+8,2 -8,1 +18,4	168,0 114,1 214,8	+1,0 -3,7 +2,5	165,8 115,7 209,7	+1,3 -0,3 +2,0
35	SONSTIGER FAHRZEUGBAU	INSGESAMT INLAND AUSLAND	127,9 66,6 219,0	+12,5 -29,1 +53,0	161,8 82,9 275,6	-13,1 -18,2 -10,4	180,1 92,5 304,5	+1,9 -4,5 +5,2
35.1	SCHIFFBAU	INSGESAMT INLAND AUSLAND	9,8 9,9 10,0	-89,0 -89,3 -87,7	17,7 14,4 89,3	-85,8 -75,5 -67,1	93,5 25,6 243,4	-1,2 -11,4 +1,4
35.3	LUFT- UND RAUMFAHRZEUGBAU	INSGESAMT INLAND AUSLAND	194,6 134,3 238,7	+28,7 +24,6 +30,5	261,7 198,4 308,1	+0,5 +24,4 -6,8	259,7 172,3 325,2	+1,6 -5,8 +5,2
36.1	HERSTELLUNG VON MOEBELN	INSGESAMT INLAND AUSLAND	92,2 86,5 129,6	-10,5 -12,3 -2,0	90,2 83,8 131,6	-3,7 -4,4 -2,0	92,1 85,7 134,3	-0,4 -0,5 -0,1

1) EUROPAEISCHE GEMEINSCHAFT FUER KOHLE UND STAHL.
STBA,FS 4,R 2.2, 2/2001

WZ93- SCHL.	WIRTSCHAFTSZWEIG		VERAENDERUNG IN % FEB. 2001 GEGEN			VERAENDERUNG IN % JAN. 2001 GEGEN			KUMULIERT		2-MONATS- DURCHSCHNITT	
			2001 FEB.	FEB. 2000	JAN. 2001	2001 JAN.	JAN. 2000	DEZ. 2000	JAN. 2001 BIS FEB. 2001	VER- AEND. IN % GEGEN VORJAHR	JAN. 2001 UND FEB. 2001	VER- AEND. IN % GEGEN VORJAHR
27	METALLERZEUGUNG UND -BEARBEITUNG	INSGESAMT INLAND AUSLAND	113,4 107,2 125,7	+5,8 +6,7 +4,3	-4,2 -3,6 -5,3	118,4 111,2 132,7	+21,1 +19,8 +23,1	+32,6 +35,8 +27,6	115,9 109,2 129,2	+13,1 +12,9 +13,1	115,9 109,2 129,2	+13,1 +12,9 +13,1
27.1	ERZEUGUNG VON ROHEISEN, STAHL UND FERROLEGIE- RUNGEN (EGKS) 1)	INSGESAMT INLAND AUSLAND	102,7 101,3 105,3	+3,7 +6,9 -1,8	-6,4 -4,0 -10,7	109,7 105,5 117,9	+15,4 +18,0 +10,7	+41,4 +45,7 +34,1	106,2 103,4 111,6	+9,4 +12,3 +4,4	106,2 103,4 111,6	+9,4 +12,3 +4,4
27.5	GIESSEREIINDUSTRIE	INSGESAMT INLAND AUSLAND	130,3 126,0 146,7	+10,0 +10,9 +6,8	-0,1 +1,1 -4,1	130,4 124,6 153,0	+19,5 +19,1 +21,0	+26,1 +45,7 +19,4	130,4 125,3 149,9	+14,6 +14,8 +13,6	130,4 125,3 149,9	+14,6 +14,8 +13,6
28	HERSTELLUNG VON METALL- ERZEUGNISSEN	INSGESAMT INLAND AUSLAND	106,4 99,2 138,6	+2,1 +1,5 +4,0	-2,6 -2,0 -4,5	109,2 101,2 145,1	+15,2 +13,5 +21,1	+2,1 +0,6 +6,9	107,8 100,2 141,9	+8,3 +7,2 +12,1	107,8 100,2 141,9	+8,3 +7,2 +12,1
28.1	STAHL- UND LEICHTMETALL- BAU	INSGESAMT INLAND AUSLAND	80,8 76,1 138,9	-3,2 -3,4 -1,3	-3,7 -3,1 -8,7	83,9 78,5 152,1	+8,5 +5,8 +30,0	-27,0 -28,4 -15,0	82,4 77,3 145,5	+2,5 +1,0 +12,9	82,4 77,3 145,5	+2,5 +1,0 +12,9
DK	MASCHINENBAU	INSGESAMT INLAND AUSLAND	109,1 98,0 123,1	+5,1 +1,6 +8,9	+4,2 +2,1 +6,3	104,7 96,0 115,8	+11,7 +10,1 +13,6	-30,9 -25,3 -35,8	106,9 97,0 119,5	+8,2 +5,5 +11,2	106,9 97,0 119,5	+8,2 +5,5 +11,2
29.1	H.V. MASCHINEN F. D. ERZEUG. U. NUTZG. V. MECHAN. ENERGIE (O. LUFT-, STRASS. FAHRZ. BAU)	INSGESAMT INLAND AUSLAND	105,2 96,2 117,2	+0,2 -5,9 +7,7	+1,5 -2,8 +6,7	103,6 99,0 109,8	-11,1 -6,9 -15,7	-11,2 +8,6 -27,0	104,4 97,6 113,5	-5,8 -6,4 -5,0	104,4 97,6 113,5	-5,8 -6,4 -5,0
29.3	HERSTELLUNG VON LAND- U. FORSTWIRTSCHAFTLICHEN MASCHINEN	INSGESAMT INLAND AUSLAND	120,6 104,2 136,7	-2,2 -14,9 +10,1	+28,2 +30,1 +26,6	94,1 80,1 108,0	+4,2 -7,0 +14,4	-10,4 -7,3 -12,3	107,4 92,2 122,4	+0,6 -11,6 +12,0	107,4 92,2 122,4	+0,6 -11,6 +12,0
29.4	HERSTELLUNG VON WERK- ZEUGMASCHINEN	INSGESAMT INLAND AUSLAND	111,7 106,1 117,8	+9,9 +9,9 +10,1	+10,5 +9,7 +11,2	101,1 96,7 105,9	+30,6 +23,7 +38,4	-48,6 -48,4 -48,7	106,4 101,4 111,9	+18,9 +16,0 +21,9	106,4 101,4 111,9	+18,9 +16,0 +21,9
DL	H.V. BUEROMASCH., DATENVERARB. GER. U. -EINRICHTG.; ELEKTROT., FEINMECHANIK U. OPTIK	INSGESAMT INLAND AUSLAND	136,1 115,9 170,5	+5,9 +4,0 +8,1	+0,9 -2,9 +5,6	134,9 119,4 161,5	+17,4 +14,8 +21,0	-11,8 -12,1 -11,4	135,5 117,7 166,0	+11,3 +9,3 +14,0	135,5 117,7 166,0	+11,3 +9,3 +14,0
30	H.V. BUEROMASCHINEN, DATENVERARBEITUNGSGE- RAETEN U. -EINRICHTUNGEN	INSGESAMT INLAND AUSLAND	111,6 113,1 108,9	-6,2 -7,1 -4,6	-10,4 -14,6 -1,5	124,5 132,4 110,6	+21,3 +27,4 +10,3	-0,4 +0,5 -2,1	118,1 122,8 109,8	+6,6 +8,8 +2,4	118,1 122,8 109,8	+6,6 +8,8 +2,4
31	HERSTELLUNG VON GERAETEN DER ELEKTRIZITAETSERZEU- GUNG, -VERTEILUNG U. A.E.	INSGESAMT INLAND AUSLAND	124,5 112,8 149,5	+7,1 +4,3 +4,9	+2,5 +1,1 +4,9	121,5 111,6 142,5	+10,7 +9,0 +13,5	-8,0 -9,7 -4,8	123,0 112,2 146,0	+8,8 +6,6 +12,6	123,0 112,2 146,0	+8,8 +6,6 +12,6
31.2	HERSTELLUNG VON ELEK- TRIZITAETSERZEUGUNGS- U. -SCHALTEINRICHTUNGEN	INSGESAMT INLAND AUSLAND	114,9 104,8 136,8	+7,3 +6,2 +9,0	+2,1 +2,2 +1,9	112,5 102,5 134,3	+15,6 +11,1 +24,2	-7,1 -12,5 +3,7	113,7 103,7 135,6	+11,3 +8,6 +16,1	113,7 103,7 135,6	+11,3 +8,6 +16,1
31.6	HERSTELLUNG VON ELEK- TRISCHEN AUSRUESTUNGEN A.N.G.	INSGESAMT INLAND AUSLAND	133,0 131,7 135,5	+12,9 +10,6 +17,6	+4,2 +4,0 +4,2	127,7 126,6 130,0	+22,4 +20,0 +27,5	-5,2 -9,3 +4,2	130,4 129,2 132,8	+17,4 +15,0 +22,3	130,4 129,2 132,8	+17,4 +15,0 +22,3
32	RUNDFUNK-, FERNSEH- UND NACHRICHTENTECHNIK	INSGESAMT INLAND AUSLAND	172,7 136,9 214,4	+6,3 +8,8 +4,7	+0,9 -6,9 +7,6	171,2 147,1 199,2	+23,1 +20,0 +25,8	-17,0 -19,7 -14,5	172,0 142,0 206,8	+14,1 +14,3 +13,9	172,0 142,0 206,8	+14,1 +14,3 +13,9
33	MEDIZIN-, MESS-, STEUER- UND REGELUNGSTECHNIK, OPTIK	INSGESAMT INLAND AUSLAND	133,1 104,8 178,6	+8,4 +4,3 +12,7	+2,7 -0,4 +5,8	129,6 105,2 168,8	+22,7 +16,5 +29,3	-15,7 -13,8 -17,5	131,4 105,0 173,7	+15,1 +10,1 +20,2	131,4 105,0 173,7	+15,1 +10,1 +20,2
DM	FAHRZEUGBAU	INSGESAMT INLAND AUSLAND	171,8 132,1 212,0	+11,9 +3,4 +17,9	+8,1 +11,4 +6,1	159,0 118,6 199,8	+26,4 +18,5 +31,5	-0,7 -11,3 +6,9	165,4 125,4 205,9	+18,4 +10,1 +24,1	165,4 125,4 205,9	+18,4 +10,1 +24,1
34	HERSTELLUNG VON KRAFTWAGEN UND KRAFTWAGENTEILEN	INSGESAMT INLAND AUSLAND	176,5 131,2 222,8	+11,2 +1,6 +17,8	+8,7 +9,6 +8,3	162,4 119,7 205,8	+26,8 +20,1 +30,8	+1,4 -7,9 +7,9	169,5 125,5 214,3	+18,2 +9,7 +23,7	169,5 125,5 214,3	+18,2 +9,7 +23,7
34.1	HERSTELLUNG VON KRAFTWAGEN UND KRAFTWAGENMOTOREN	INSGESAMT INLAND AUSLAND	180,6 114,1 238,7	+13,3 -1,2 +20,7	+10,9 +17,0 +8,6	162,8 97,5 219,7	+30,6 +20,5 +34,8	-2,6 -21,4 +7,3	171,7 105,8 229,2	+20,8 +7,7 +27,1	171,7 105,8 229,2	+20,8 +7,7 +27,1
35	SONSTIGER FAHRZEUGBAU	INSGESAMT INLAND AUSLAND	133,3 139,9 127,2	+19,4 +20,4 +18,3	+1,4 +28,2 -16,6	131,4 109,1 152,5	+22,8 +5,0 +38,5	-18,1 -34,0 -2,2	132,4 124,5 139,9	+21,1 +13,1 +28,6	132,4 124,5 139,9	+21,1 +13,1 +28,6
35.1	SCHIFFBAU	INSGESAMT INLAND AUSLAND	52,0 39,7 59,1	+114,9 +92,7 +123,0	+56,6 -47,4 +468,3	33,2 75,5 10,4	-32,7 +12,4 -73,9	-46,1 -43,4 -89,8	42,6 57,6 34,8	+15,8 +31,2 +4,8	42,6 57,6 34,8	+15,8 +31,2 +4,8
35.3	LUFT- UND RAUMFAHRZEUGBAU	INSGESAMT INLAND AUSLAND	189,4 212,0 173,6	+18,9 +35,4 +7,7	-4,8 +67,1 -30,5	199,0 126,9 249,8	+34,1 -3,5 +56,8	-15,6 -43,9 +2,9	194,2 169,5 211,7	+26,2 +17,6 +31,7	194,2 169,5 211,7	+26,2 +17,6 +31,7
36.1	HERSTELLUNG VON MOEBELN	INSGESAMT INLAND AUSLAND	100,3 92,6 151,9	-3,8 -6,3 +7,1	+3,8 +2,8 +8,3	96,6 90,1 140,3	+13,6 +11,4 +25,0	+4,3 +3,7 +7,6	98,5 91,4 146,1	+4,0 +1,7 +15,0	98,5 91,4 146,1	+4,0 +1,7 +15,0

FRUEHERES BUNDESGBIET

4 INDEX DES UMSATZES FUER DAS VERARBEITENDE GEBERBE
1995 = 1004.2 ZEITREIHENANALYSE - BERLINER VERFAHREN (BV 4)
WERTINDEX

WZ93- SCHL.	WIRTSCHAFTSZWEIG	ORIGINALWERT		KALENDER- U. SAISON- BEREINIGTER WERT BERLINER VERFAHREN, VERSION 4		GLATTE KOMPONENTE		
		2001 FEB.	VERAEND. GEGENUEBER VORJAHRES- MONAT IN %	2001 FEB.	VERAEND. GEGENUEBER VORMONAT IN %	2001 FEB.	VERAEND. GEGENUEBER VORMONAT IN %	
D	VERARBEITENDES GEBERBE 1)	INSGESAMT	123,8	+4,9	132,5	0	132,7	+0,8
		INLAND	104,4	+1,1	112,7	-0,7	112,9	+0,5
		AUSLAND	157,6	+9,8	167,2	+0,8	167,2	+1,1
	VORLEISTUNGSQUETER- PRODUZENTEN	INSGESAMT	120,6	+3,6	126,3	-0,8	126,9	+0,6
		INLAND	107,8	+2,2	114,1	-1,0	114,5	+0,6
AUSLAND		146,3	+5,6	150,8	-0,7	152,0	+0,6	
INVESTITIONSGUETER- PRODUZENTEN	INSGESAMT	127,5	+6,7	144,2	+0,8	144,3	+1,0	
	INLAND	104,7	+1,7	119,8	0	119,7	+0,5	
	AUSLAND	159,5	+11,8	178,5	+1,4	179,0	+1,4	
GEBRAUCHSGUETER- PRODUZENTEN	INSGESAMT	139,8	+8,0	144,5	-0,2	142,9	+1,2	
	INLAND	100,3	-2,6	105,0	-2,5	105,9	+0,4	
	AUSLAND	197,7	+17,5	202,5	+1,5	197,1	+1,7	
VERBRAUCHSGUETER- PRODUZENTEN	INSGESAMT	103,3	-0,6	100,0	+0,4	99,4	+0,4	
	INLAND	87,3	-5,2	85,2	-0,9	85,1	-0,1	
	AUSLAND	146,6	+7,8	139,0	+2,4	137,0	+1,3	
D8	TEXTIL- UND BEKLEIDUNGS- GEBERBE	INSGESAMT	100,6	-4,1	91,1	-0,5	92,1	+0,1
		INLAND	87,1	-7,0	80,2	-1,4	81,4	-0,1
		AUSLAND	139,2	+1,8	122,4	+0,8	122,6	+0,7
17	TEXTILGEBERBE	INSGESAMT	89,3	-1,7	91,4	-2,5	92,2	+0,4
		INLAND	77,0	-3,6	79,6	-3,3	80,4	+0,4
		AUSLAND	121,1	+1,9	121,9	-1,4	123,0	+0,7
18	BEKLEIDUNGSGEBERBE	INSGESAMT	116,1	-6,5	90,2	+1,3	91,5	-0,3
		INLAND	100,1	-10,2	89,4	+0,1	82,4	-0,8
		AUSLAND	168,8	+1,8	122,8	+3,8	121,7	+0,7
DC	LEDERGEBERBE	INSGESAMT	115,9	-8,3	98,4	-3,2	101,2	0
		INLAND	105,9	-12,2	88,9	-5,3	92,8	-0,1
		AUSLAND	147,8	+1,9	127,8	+0,1	127,7	0
DD	HOLZGEBERBE (OHNE HERSTELLUNG VON MOEBELN)	INSGESAMT	78,0	-13,5	87,3	-4,5	88,7	-0,7
		INLAND	70,0	-16,8	79,5	-5,6	80,9	-1,0
		AUSLAND	163,5	+5,4	170,4	+0,6	172,1	+1,0
DE	PAPIER- UND DRUCKGEBERBE	INSGESAMT	105,3	+2,2	112,0	-0,9	112,4	+0,4
		INLAND	99,0	+2,6	106,5	-0,4	106,4	+0,3
		AUSLAND	127,4	+1,0	131,2	-2,3	133,5	+0,3
21	PAPIERGEBERBE	INSGESAMT	106,6	+5,5	112,7	-0,3	113,3	+0,4
		INLAND	98,8	+4,3	104,8	-0,4	105,3	+0,4
		AUSLAND	124,1	+7,8	130,7	+0,2	131,2	+0,5
21.1	H.V. HOLZSTOFF, ZELLSTOFF, PAPIER, KARTON UND PAPPE	INSGESAMT	118,5	+5,3	125,3	+0,1	126,6	+0,1
		INLAND	104,5	+4,0	111,3	-0,5	112,9	0
		AUSLAND	135,6	+6,6	142,6	+0,6	143,4	+0,1
21.2	PAPIER-, KARTON- UND PAPPEVERARBEITUNG	INSGESAMT	96,8	+5,8	102,3	-0,8	102,3	+0,8
		INLAND	95,5	+4,4	100,9	-0,5	100,9	+0,7
		AUSLAND	102,2	+11,6	108,3	-1,0	108,0	+1,3
22	DRUCKGEBERBE, VERVIEL- FAELTIGUNG VON BESPIELTEN TON-, BILD-U. DATENTRAEGERN	INSGESAMT	103,2	-2,6	110,6	-2,0	111,0	+0,3
		INLAND	99,2	+0,7	108,4	-0,5	107,7	+0,4
		AUSLAND	144,4	-21,8	143,0	-8,8	149,6	+0,3
DG	CHEMISCHE INDUSTRIE	INSGESAMT	116,0	+2,5	120,5	-1,3	121,4	+0,6
		INLAND	98,0	-0,2	102,9	-2,7	103,7	+0,2
		AUSLAND	137,3	+4,8	141,2	-0,3	142,3	+0,8
24.1	HERSTELLUNG VON CHEMISCHEN GRUNDSTOFFEN	INSGESAMT	124,3	+4,3	129,0	-1,1	130,5	+0,3
		INLAND	115,3	+4,4	120,0	-1,8	121,0	+0,2
		AUSLAND	132,0	+4,3	136,9	-0,7	138,6	+0,4
24.4	HERSTELLUNG VON PHARMA- ZEUTISCHEN ERZEUGNISSEN	INSGESAMT	120,5	+6,6	125,1	+0,4	123,0	+1,1
		INLAND	90,7	+4,3	96,3	-0,9	94,9	+0,7
		AUSLAND	172,7	+9,0	175,4	+1,4	172,0	+1,4
DH	HERSTELLUNG VON GUMMI- UND KUNSTSTOFFWAREN	INSGESAMT	108,9	-0,5	115,2	-1,0	115,8	+0,4
		INLAND	97,2	-1,7	103,8	-1,0	104,0	+0,4
		AUSLAND	144,4	+2,0	150,0	-1,1	151,6	+0,4
25.2	HERSTELLUNG VON KUNST- STOFFWAREN	INSGESAMT	107,7	-0,4	114,7	-1,0	115,4	+0,4
		INLAND	96,0	-1,8	103,2	-1,4	103,6	+0,3
		AUSLAND	146,7	+2,9	153,0	-0,5	154,6	+0,5
DI	GLASGEBERBE, KERAMIK, VERARBEITUNG VON STEINEN UND ERDEN	INSGESAMT	83,2	-2,8	96,2	+0,4	96,0	+0,5
		INLAND	71,7	-6,9	87,1	+0,3	86,9	+0,2
		AUSLAND	119,4	+5,9	124,6	+0,4	124,2	+0,8
26.1	HERSTELLUNG UND VERAR- BEITUNG VON GLAS	INSGESAMT	98,8	+3,0	106,9	-0,5	106,5	+0,7
		INLAND	87,3	-1,5	97,6	-1,1	97,5	+0,4
		AUSLAND	126,2	+11,7	129,4	+0,8	127,8	+1,3
DJ	METALLERZEUGUNG UND -BE- ARBEITUNG, HERSTELLUNG VON METALLERZEUGNISSEN	INSGESAMT	109,6	+3,8	116,9	-2,0	117,4	+0,4
		INLAND	102,5	+3,6	110,3	-1,3	109,8	+0,5
		AUSLAND	130,8	+4,1	137,0	-3,8	140,4	+0,6

1) AUSGEWAELTE WIRTSCHAFTSZWEIGE (OHNE ERNAEHRUNGSGEBERBE UND TABAKVERARBEITUNG).

STBA, FS 4, R 2.2, 2/2001

FRUEHERES BUNDESGBEIT

4 INDEX DES UMSATZES FUER DAS VERARBEITENDE GEMERBE
1995 = 1004.2 ZEITREIHENANALYSE - BERLINER VERFAHREN (BV 4)
WERTINDEX

WZ93- SCHL.	WIRTSCHAFTSZWEIG		ORIGINALWERT		KALENDER- U. SAISON- BEREINIGTER WERT BERLINER VERFAHREN, VERSION 4		GLATTE KOMPONENTE	
			2001	VERAEND. GEGENUEBER VORJAHRES- MONAT IN %	2001	VERAEND. GEGENUEBER VORMONAT IN %	2001	VERAEND. GEGENUEBER VORMONAT IN %
			FEB.		FEB.		FEB.	
27	METALLERZEUGUNG UND -BEARBEITUNG	INSGESAMT INLAND AUSLAND	113,4 107,2 125,7	+5,8 +6,7 +4,3	116,4 108,8 129,7	-2,2 -1,4 -3,3	117,5 109,9 132,5	+0,7 +0,7 +0,5
27.1	ERZEUGUNG VON ROHEISEN, STAHL UND FERROLEGIE- RUNGEN (EGKS) 1)	INSGESAMT INLAND AUSLAND	102,7 101,3 105,3	+3,7 +6,9 -1,8	106,1 103,1 111,8	-2,3 -1,7 -3,5	106,2 101,7 115,0	+0,2 +0,5 -0,3
27.5	GIESSEREIINDUSTRIE	INSGESAMT INLAND AUSLAND	130,3 125,0 146,7	+10,0 +10,9 +6,8	131,7 127,3 148,8	+1,5 +1,8 +0,1	130,8 126,7 150,8	+1,2 +1,3 +1,1
28	HERSTELLUNG VON METALL- ERZEUGNISSEN	INSGESAMT INLAND AUSLAND	106,4 99,2 138,6	+2,1 +1,5 +4,0	117,4 110,5 148,4	-2,0 -1,3 -3,8	117,5 109,7 152,3	+0,3 +0,3 +0,8
28.1	STAHL- UND LEICHTMETALLBAU	INSGESAMT INLAND AUSLAND	80,8 76,1 138,9	-3,2 -3,4 -1,3	99,0 94,0 163,0	-3,0 -2,3 -7,2	99,0 93,6 167,5	+0,3 +0,1 +1,8
DK	MASCHINENBAU	INSGESAMT INLAND AUSLAND	109,1 98,0 123,1	+5,1 +1,6 +8,9	124,7 110,6 142,4	+0,8 +0,3 +1,4	126,4 110,5 143,9	+0,9 +0,5 +1,2
29.1	H.V. MASCHINEN F.D.ERZEUG. U.NUTZG.V.MECHAN.ENERGIE (D.LUFT-,STRASS.FAHRZ.BAU)	INSGESAMT INLAND AUSLAND	105,2 96,2 117,2	+0,2 -5,9 +7,7	115,9 101,6 133,8	+8,3 +2,5 +13,6	113,6 100,2 130,8	+0,1 -0,5 +0,7
29.3	HERSTELLUNG VON LAND- U. FORSTWIRTSCHAFTLICHEN MASCHINEN	INSGESAMT INLAND AUSLAND	120,6 104,2 136,7	-2,2 -14,9 +10,1	113,4 95,8 130,5	+0,4 -3,1 +2,9	116,3 102,5 129,6	+0,4 -0,3 +1,0
29.4	HERSTELLUNG VON WERK- ZEUGMASCHINEN	INSGESAMT INLAND AUSLAND	111,7 106,1 117,8	+9,9 +9,9 +10,1	134,7 128,1 142,3	-1,1 +0,6 -3,0	136,8 128,7 145,8	+1,6 +1,8 +1,4
DL	H.V. BUEROMASCH., DATENVERARB. GER.U.-EINRICHTG.,ELEKTROT., FEINMECHANIK U. OPTIK	INSGESAMT INLAND AUSLAND	136,1 115,9 170,5	+5,9 +4,0 +8,1	149,4 128,4 185,2	+0,3 -0,7 +1,4	150,9 128,6 187,4	+0,9 +1,1 +0,7
30	H.V. BUEROMASCHINEN, DATENVERARBEITUNGS- RAETEN U. -EINRICHTUNGEN	INSGESAMT INLAND AUSLAND	111,6 113,1 108,9	-6,2 -7,1 -4,6	121,5 125,0 113,8	-9,5 -11,9 -4,8	128,2 131,5 120,4	+0,5 +0,6 -0,5
31	HERSTELLUNG VON GERAETEN DER ELEKTRIZITAETSERZEU- GUNG, -VERTEILUNG U.AE.	INSGESAMT INLAND AUSLAND	124,5 112,8 149,5	+7,1 +4,3 +11,7	136,0 122,8 164,0	+3,0 +2,4 +3,6	135,9 122,2 164,7	+1,0 +0,7 +1,3
31.2	HERSTELLUNG VON ELEK- TRIZITAETSERZEUGUNGS- U. -SCHALTEINRICHTUNGEN	INSGESAMT INLAND AUSLAND	114,9 104,8 136,8	+7,3 +6,2 +9,0	128,2 116,4 152,5	+2,6 +3,1 +0,5	128,4 115,7 154,3	+1,1 +1,0 +1,2
31.6	HERSTELLUNG VON ELEK- TRISCHEN AUSRUESTUNGEN A.N.G.	INSGESAMT INLAND AUSLAND	133,0 131,7 135,5	+12,9 +10,6 +17,6	142,4 142,4 143,0	+0,1 +0,2 +0,6	141,5 140,8 143,0	+1,4 +1,1 +1,9
32	RUNDFUNK-, FERNSEH- UND NACHRICHTENTECHNIK	INSGESAMT INLAND AUSLAND	172,7 136,9 214,4	+6,3 +8,8 +4,7	193,7 158,8 234,7	-0,5 -0,7 -0,1	196,5 162,5 236,5	+0,7 +1,8 -0,2
33	MEDIZIN-, MESS-, STEUER- UND REGELUNGSTECHNIK, OPTIK	INSGESAMT INLAND AUSLAND	133,1 104,8 178,6	+8,4 +4,3 +12,7	142,4 113,0 189,5	-1,2 -2,2 -0,2	144,1 113,1 193,5	+1,1 +0,9 +1,3
DM	FAHRZEUGBAU	INSGESAMT INLAND AUSLAND	171,8 132,1 212,0	+11,9 +3,4 +17,9	180,7 141,3 220,2	+1,1 -0,1 +1,3	177,6 140,6 215,3	+1,3 +0,8 +1,7
34	HERSTELLUNG VON KRAFTWAGEN UND KRAFTWAGENTEILEN	INSGESAMT INLAND AUSLAND	176,5 131,2 222,8	+11,2 +1,6 +17,8	182,0 138,3 226,6	+0,2 -2,1 +1,7	179,6 139,0 221,1	+1,4 +0,8 +1,8
34.1	HERSTELLUNG VON KRAFTWAGEN UND KRAFTWAGENMOTOREN	INSGESAMT INLAND AUSLAND	180,6 114,1 238,7	+13,3 -1,2 +20,7	187,7 123,6 243,8	-0,1 -3,1 +1,4	184,7 126,0 236,9	+1,5 +0,6 +2,0
35	SONSTIGER FAHRZEUGBAU	INSGESAMT INLAND AUSLAND	133,3 139,9 127,2	+19,4 +20,4 +18,3	167,2 165,0 169,3	+4,2 +14,0 -4,4	160,1 153,7 167,6	+0,4 +0,3 +0,7
35.1	SCHIFFBAU	INSGESAMT INLAND AUSLAND	52,0 39,7 59,1	+114,9 +92,7 +123,0	100,9 111,6 96,1	+34,9 +4,7 +65,4	78,9 107,2 64,6	-3,7 -2,5 -4,0
35.3	LUFT- UND RAUMFAHRZEUGBAU	INSGESAMT INLAND AUSLAND	189,4 212,0 173,6	+18,9 +35,4 +7,7	225,9 229,2 222,5	+0,8 +29,3 -14,1	224,8 199,9 239,8	+1,6 +1,4 +1,5
36.1	HERSTELLUNG VON MOEBELN	INSGESAMT INLAND AUSLAND	100,3 92,6 151,9	-3,8 -6,3 +7,1	102,3 94,6 153,1	-3,9 -4,7 -0,5	103,5 95,1 152,8	+0,3 +0,1 +1,3

1) EUROPAEISCHE GEMEINSCHAFT FUER KOHLE UND STAHL.
STBA,FS 4,R 2.2, 2/2001

FRUEHERES BUNDESGBEIT

4 INDEX DES UMSATZES FUER DAS VERARBEITENDE GEBERBE
1995 = 1004.2 ZEITREIHENANALYSE - BERLINER VERFAHREN (BV 4)
VOLUMENINDEX

WZ93- SCHL.	WIRTSCHAFTSZWEIG		ORIGINALWERT		KALENDER- U. SAISON- BEREINIGTER WERT BERLINER VERFAHREN, VERSION 4		GLATTE KOMPONENTE	
			2001 FEB.	VERAEND. GEGENUEBER VORJAHRES- MONAT IN %	2001 FEB.	VERAEND. GEGENUEBER VORMONAT IN %	2001 FEB.	VERAEND. GEGENUEBER VORMONAT IN %
D	VERARBEITENDES GEBERBE 1)	INSGESAMT	119,6	+2,7	127,9	-0,3	128,1	+0,7
		INLAND	102,3	-0,8	110,3	-1,0	110,6	+0,5
		AUSLAND	149,9	+7,3	158,7	+0,4	158,6	+1,0
	VORLEISTUNGSUETER- PRODUZENTEN	INSGESAMT	118,1	+0,4	123,2	-1,1	123,7	+0,5
		INLAND	106,4	-0,7	112,4	-1,2	112,6	+0,4
		AUSLAND	141,5	+2,1	145,1	-1,0	145,1	+0,4
	INVESTITIONSGUETER- PRODUZENTEN	INSGESAMT	122,7	+5,9	139,0	+0,6	139,3	+0,9
		INLAND	102,7	+1,5	117,7	-0,3	117,9	+0,5
		AUSLAND	150,8	+10,4	168,9	+1,2	169,4	+1,3
	GEBRAUCHSGUETER- PRODUZENTEN	INSGESAMT	130,3	+6,2	134,6	-0,5	133,1	+1,1
		INLAND	95,1	-3,9	99,6	-2,7	100,7	+0,4
		AUSLAND	181,9	+15,6	185,9	+1,1	180,9	+1,7
	VERBRAUCHSGUETER- PRODUZENTEN	INSGESAMT	99,3	-2,2	96,0	+0,2	95,6	+0,3
		INLAND	84,0	-6,9	81,9	-1,1	82,1	-0,1
		AUSLAND	139,7	+6,2	132,9	+2,0	131,9	+1,2
08	TEXTIL- UND BEKLEIDUNGS- GEBERBE	INSGESAMT	99,7	-4,8	90,2	-0,7	91,3	+0,1
		INLAND	86,0	-7,7	79,1	-1,5	80,4	-0,2
		AUSLAND	139,0	+1,0	121,8	+0,7	122,1	+0,7
17	TEXTILGEBERBE	INSGESAMT	88,4	-3,2	90,4	-2,6	91,3	+0,2
		INLAND	76,4	-5,1	78,9	-3,4	79,8	+0,3
		AUSLAND	119,6	+0,1	120,1	-1,6	121,3	+0,4
18	BEKLEIDUNGSGEBERBE	INSGESAMT	115,3	-6,3	89,5	+1,4	90,8	-0,3
		INLAND	98,4	-10,1	79,0	0	81,0	-0,9
		AUSLAND	170,7	+2,1	124,2	+3,8	123,0	+0,7
DC	LEDERGEBERBE	INSGESAMT	110,9	-10,4	93,8	-3,9	97,0	-0,3
		INLAND	101,5	-13,8	85,0	-5,8	89,1	-0,3
		AUSLAND	141,1	-1,5	121,6	-0,6	122,1	-0,4
DD	HOLZGEBERBE (OHNE HERSTELLUNG VON MOEBELN)	INSGESAMT	79,1	-14,7	88,3	-4,5	89,6	-0,8
		INLAND	72,0	-17,3	81,4	-5,5	82,6	-1,1
		AUSLAND	155,1	+2,2	163,0	+0,1	164,6	+0,8
DE	PAPIER- UND DRUCKGEBERBE	INSGESAMT	102,5	-3,2	108,3	-1,3	108,6	0
		INLAND	96,3	-2,5	103,2	-0,7	103,0	+0,1
		AUSLAND	124,5	-5,0	126,6	-3,1	126,9	+0,2
21	PAPIERGEWERBE	INSGESAMT	102,9	-3,3	107,8	-0,9	108,2	-0,1
		INLAND	95,1	-4,6	100,1	-0,9	100,4	-0,2
		AUSLAND	120,4	-0,7	125,2	-0,8	125,6	+0,1
21.1	H.V. HOLZSTOFF, ZELLSTOFF, PAPIER, KARTON UND PAPPE	INSGESAMT	115,2	-5,6	120,0	-0,7	120,8	-0,6
		INLAND	101,8	-8,0	107,3	-0,7	108,2	-0,8
		AUSLAND	131,6	-3,2	135,8	-0,8	136,4	-0,2
21.2	PAPIER-, KARTON- UND PAPPEVERARBEITUNG	INSGESAMT	92,7	-0,7	97,5	-1,4	97,7	+0,4
		INLAND	91,3	-2,4	96,0	-1,0	96,0	+0,2
		AUSLAND	98,9	+6,5	104,4	-1,5	104,3	+1,0
22	DRUCKGEBERBE, VERVIEL- FAELTIGUNG VON BESPIELTEN TON-, BILD- U. DATENTRAEGERN	INSGESAMT	101,9	-3,2	109,1	-2,1	109,3	+0,2
		INLAND	97,6	-0,2	106,7	-0,6	106,8	+0,3
		AUSLAND	146,3	-20,2	144,9	-7,8	150,9	+0,6
DG	CHEMISCHE INDUSTRIE	INSGESAMT	111,9	-2,2	115,7	-1,9	116,7	+0,3
		INLAND	95,5	-6,5	99,7	-3,6	100,8	0
		AUSLAND	131,2	+0,8	134,5	-0,6	135,5	+0,5
24.1	HERSTELLUNG VON CHEMISCHEN GRUNDSTOFFEN	INSGESAMT	121,2	-3,4	124,5	-2,0	125,7	0
		INLAND	113,0	-6,1	116,3	-2,8	117,4	-0,3
		AUSLAND	128,2	-1,2	131,8	-1,2	133,1	+0,2
24.4	HERSTELLUNG VON PHARMA- ZEUTISCHEN ERZEUGNISSEN	INSGESAMT	111,2	+3,7	115,6	+0,1	114,0	+0,9
		INLAND	83,8	+1,0	89,3	-1,2	88,6	+0,5
		AUSLAND	159,4	+6,5	161,6	+1,0	158,6	+1,3
DH	HERSTELLUNG VON GUMMI- UND KUNSTSTOFFWAREN	INSGESAMT	107,8	-2,3	114,2	-1,2	114,8	+0,3
		INLAND	96,0	-3,5	102,7	-1,3	103,0	+0,3
		AUSLAND	143,3	+0,2	148,9	-1,3	150,5	+0,3
26.2	HERSTELLUNG VON KUNST- STOFFWAREN	INSGESAMT	106,2	-2,3	113,3	-1,4	114,0	+0,4
		INLAND	94,8	-3,7	102,1	-1,7	102,5	+0,2
		AUSLAND	144,1	+0,8	150,6	-0,6	152,1	+0,4
DI	GLASGEBERBE, KERAMIK, VERARBEITUNG VON STEINEN UND ERDEN	INSGESAMT	83,8	-4,9	97,0	0	97,1	+0,3
		INLAND	73,4	-8,5	89,3	+0,1	89,2	+0,1
		AUSLAND	116,3	+2,9	121,4	-0,2	121,5	+0,6
26.1	HERSTELLUNG UND VERAR- BEITUNG VON GLAS	INSGESAMT	100,4	-0,8	108,7	-1,3	108,9	+0,4
		INLAND	90,8	-5,2	101,4	-2,0	101,9	+0,1
		AUSLAND	123,1	+7,9	126,4	-0,1	125,8	+1,0
DJ	METALLERZEUGUNG UND -BE- ARBEITUNG, HERSTELLUNG VON METALLERZEUGNISSEN	INSGESAMT	105,5	+0,7	111,9	-2,1	112,0	+0,4
		INLAND	99,1	+0,9	106,1	-1,4	105,4	+0,3
		AUSLAND	124,6	-0,1	129,4	-3,9	131,6	+0,5

1) AUSGEWAHLTE WIRTSCHAFTSZWEIGE (OHNE ERNAHRUNGSGEBERBE UND TABAKVERARBEITUNG).

STBA, FS 4, R 2.2, 2/2001

FRUEHERES BUNDESGBIET

4 INDEX DES UMSATZES FUER DAS VERARBEITENDE GEMERBE
1995 = 1004.2 ZEITREIHENANALYSE - BERLINER VERFAHREN (BV 4)
VOLUMENINDEX

WZ83- SCHL.	WIRTSCHAFTSZWEIG		ORIGINALWERT		KALENDER- U. SAISON- BEREINIGTER WERT BERLINER VERFAHREN, VERSION 4		GLATTE KOMPONENTE	
			2001 FEB.	VERAEND. GEGENUEBER VORJAHRES- MONAT IN %	2001 FEB.	VERAEND. GEGENUEBER VORMONAT IN %	2001 FEB.	VERAEND. GEGENUEBER VORMONAT IN %
27	METALLERZEUGUNG UND -BEARBEITUNG	INSGESAMT INLAND AUSLAND	109,7 103,9 121,1	+0,4 +1,9 -2,2	111,3 105,4 123,0	-2,1 -1,5 -3,3	111,1 104,6 123,9	+0,5 +0,6 +0,4
27.1	ERZEUGUNG VON ROHEISEN, STAHL UND FERROLEGIE- RUNGEN (EGKS) 1)	INSGESAMT INLAND AUSLAND	105,8 105,0 107,3	-1,4 +2,3 -8,1	107,2 105,2 110,7	-1,3 -0,8 -2,9	105,1 102,0 111,1	+0,3 +0,6 -0,4
27.5	GIESSEREIINDUSTRIE	INSGESAMT INLAND AUSLAND	126,2 120,2 149,5	+5,7 +7,7 +0,1	126,3 121,0 146,6	+1,0 +1,3 0	125,1 119,6 145,7	+1,1 +1,0 +1,3
28	HERSTELLUNG VON METALL- ERZEUGNISSEN	INSGESAMT INLAND AUSLAND	102,0 95,8 129,9	+0,9 +0,9 +3,0	112,5 106,8 139,3	-2,2 -1,5 -4,1	112,8 108,0 149,1	+0,3 +0,2 +0,8
28.1	STAHL- UND LEICHTMETALLBAU	INSGESAMT INLAND AUSLAND	77,2 72,6 134,7	-4,1 -4,2 -3,0	95,3 90,3 158,4	-3,1 -2,4 -7,2	95,6 90,3 162,8	+0,3 +0,1 +1,7
DK	MASCHINENBAU	INSGESAMT INLAND AUSLAND	102,6 92,4 115,4	+3,6 +0,2 +7,2	117,4 104,4 133,5	+0,6 0 +1,2	118,0 104,5 134,9	+0,8 +0,5 +1,1
29.1	H.V. MASCHINEN F.D.ERZEUG. U.NUTZG.V.MECHAN.ENERGIE (D.LUFT-, STRASS.FAHRZ.BAU)	INSGESAMT INLAND AUSLAND	98,2 89,8 109,8	-1,1 -7,1 +6,3	108,4 94,5 125,6	+8,3 +2,1 +14,0	106,3 93,5 122,7	0 -0,5 +0,6
29.3	HERSTELLUNG VON LAND- U. FORSTWIRTSCHAFTLICHEN MASCHINEN	INSGESAMT INLAND AUSLAND	112,7 97,7 127,4	-3,5 -16,1 +8,6	106,0 89,7 121,6	+0,1 -3,4 +2,5	109,0 96,3 121,2	+0,4 -0,3 +1,0
29.4	HERSTELLUNG VON WERK- ZEUGMASCHINEN	INSGESAMT INLAND AUSLAND	103,5 98,6 108,7	+8,3 +8,2 +8,3	124,9 119,2 131,3	-1,4 +0,4 -3,4	126,7 119,8 134,4	+1,5 +1,8 +1,3
DL	H.V. BUEROMASCH., DATENVERARB. GER. U. -EINRICHTG.; ELEKTROT., FEINMECHANIK U. OPTIK	INSGESAMT INLAND AUSLAND	138,8 121,0 169,1	+5,7 +4,8 +6,8	152,5 134,3 183,6	0 -1,0 +1,1	154,3 135,8 185,9	+0,8 +1,1 +0,6
30	H.V. BUEROMASCHINEN, DATENVERARBEITUNGSGE- RAETEN U. -EINRICHTUNGEN	INSGESAMT INLAND AUSLAND	142,9 153,5 124,2	-2,1 -2,4 -1,4	155,8 169,4 130,1	-9,4 -11,4 -4,5	163,9 177,7 137,4	+0,7 +0,9 -0,3
31	HERSTELLUNG VON GERAETEN DER ELEKTRIZITAETSERZEU- GUNG, -VERTEILUNG U.AE.	INSGESAMT INLAND AUSLAND	121,1 111,7 141,2	+5,8 +2,3 +9,5	132,1 121,6 154,8	+2,8 +2,4 +3,5	132,1 121,1 155,6	+1,0 +0,7 +1,2
31.2	HERSTELLUNG VON ELEK- TRIZITAETVERTEILUNGS- U. -SCHALTEINRICHTUNGEN	INSGESAMT INLAND AUSLAND	109,2 102,8 123,0	+5,9 +6,1 +5,7	121,9 114,2 137,2	+2,7 +3,3 +0,1	122,1 113,5 139,0	+1,2 +1,2 +1,1
31.6	HERSTELLUNG VON ELEK- TRISCHEN AUSRUESTUNGEN A.N.G.	INSGESAMT INLAND AUSLAND	126,2 126,0 126,6	+11,7 +9,9 +15,2	135,3 136,4 139,8	-0,1 +0,1 +0,2	134,7 135,0 134,3	+1,2 +1,0 +1,8
32	RUNDFUNK-, FERNSEH- UND NACHRICHTENTECHNIK	INSGESAMT INLAND AUSLAND	184,3 151,2 222,8	+7,3 +12,3 +3,7	207,1 176,0 249,7	-0,5 -0,4 -0,6	210,6 180,7 246,0	+0,7 +1,9 -0,3
33	MEDIZIN-, MESS-, STEUER- UND REGELUNGSTECHNIK, OPTIK	INSGESAMT INLAND AUSLAND	125,8 98,5 169,5	+7,2 +3,0 +11,4	134,4 106,0 179,7	-1,4 -2,5 -0,4	136,0 106,1 183,4	+1,0 +0,8 +1,2
DM	FAHRZEUGBAU	INSGESAMT INLAND AUSLAND	161,7 127,8 196,2	+10,5 +2,9 +16,3	169,8 136,5 203,4	+0,8 -0,1 +1,0	167,0 135,9 198,8	+1,2 +0,7 +1,6
34	HERSTELLUNG VON KRAFTWAGEN UND KRAFTWAGENTEILEN	INSGESAMT INLAND AUSLAND	165,9 127,0 205,7	+9,9 +1,2 +16,2	170,7 133,7 208,6	-0,1 -2,2 +1,4	168,5 134,5 203,4	+1,3 +0,8 +1,7
34.1	HERSTELLUNG VON KRAFTWAGEN UND KRAFTWAGENMOTOREN	INSGESAMT INLAND AUSLAND	165,4 106,5 216,9	+11,8 -2,0 +18,9	171,7 115,4 220,8	-0,3 -3,4 +1,0	168,9 116,9 214,3	+1,5 +0,5 +2,0
35	SONSTIGER FAHRZEUGBAU	INSGESAMT INLAND AUSLAND	127,9 135,0 121,4	+18,2 +19,3 +17,2	160,6 159,3 162,0	+4,0 +13,8 -4,5	153,8 148,5 160,2	+0,3 +0,2 +0,6
35.1	SCHIFFBAU	INSGESAMT INLAND AUSLAND	49,8 36,2 56,4	+113,7 +92,0 +120,3	97,5 107,8 92,4	+34,7 +4,8 +64,7	76,1 103,9 62,1	-3,7 -2,6 -3,9
35.3	LUFT- UND RAUMFAHRZEUGBAU	INSGESAMT INLAND AUSLAND	181,5 203,9 165,7	+17,9 +34,4 +6,6	216,8 220,7 212,9	+0,6 +29,0 -14,2	215,7 192,8 229,2	+1,6 +1,4 +1,4
36.1	HERSTELLUNG VON MOEBELN	INSGESAMT INLAND AUSLAND	90,4 83,3 138,3	-7,0 -9,4 +4,3	92,1 85,0 139,6	-4,5 -6,2 -1,1	93,5 86,6 139,8	+0,1 -0,1 +1,0

1) EUROPAEISCHE GEMEINSCHAFT FUER KOHLE UND STAHL.
STBA,FS 4,R 2.2, 2/2001

5 INDEX DES AUFTRAGSEINGANGS
 1995
 NACH ABSCHNITTEN, UNTERABSCHNITTEN,
 DER KLASSIFIKATION DER WIRTSCHAFTS
 5.1 ORIGINAL

WERT

WZ93- SCHL.	WIRTSCHAFTSZWEIG		VERAENDERUNG IN % FEB. 2001 GEGEN			VERAENDERUNG IN % JAN. 2001 GEGEN			KUMULIERT		2-MONATS- DURCHSCHNITT	
			2001 FEB.	FEB. 2000	JAN. 2001	2001 JAN.	JAN. 2000	DEZ. 2000	JAN. 2001 BIS FEB. 2001	VER- AEND. IN % GEGEN VORJAHR!	JAN. 2001 UND FEB. 2001	VER- AEND. IN % GEGEN VORJAHR!
D	VERARBEITENDES GEWERBE 1)	INSGESAMT	162,0	+15,1	+3,2	157,0	+26,2	-7,5	159,5	+20,3	169,5	+20,3
		INLAND	127,1	+3,7	-2,5	130,3	+17,0	-4,8	128,7	+10,0	128,7	+10,0
		AUSLAND	337,3	+45,3	+15,9	291,0	+53,2	-13,4	314,2	+49,9	314,2	+49,9
	VORLEISTUNGSGUETER- PRODUZENTEN	INSGESAMT	190,7	+18,2	+5,7	180,4	+22,4	+12,3	186,6	+20,2	185,6	+20,2
		AUSLAND	377,6	+68,3	+37,5	274,6	+37,0	+10,6	326,1	+63,5	326,1	+63,5
INVESTITIONSGUETER- PRODUZENTEN	INSGESAMT	124,8	+10,3	-0,1	124,9	+26,8	-32,2	124,9	+17,6	124,9	+17,6	
	AUSLAND	252,2	+23,1	-2,8	259,4	+59,9	-36,8	256,8	+39,4	256,8	+39,4	
GEBRAUCHSGUETER- PRODUZENTEN	INSGESAMT	207,7	+16,6	+2,3	203,1	+52,2	+14,7	205,4	+31,8	205,4	+31,8	
	AUSLAND	739,0	+36,0	+1,1	730,9	+108,6	+16,2	734,9	+63,7	734,9	+63,7	
VERBRAUCHSGUETER- PRODUZENTEN	INSGESAMT	140,7	+10,4	-0,7	141,7	+29,9	+14,4	141,2	+19,4	141,2	+19,4	
	AUSLAND	225,6	+27,8	+8,2	208,5	+47,0	+31,7	217,1	+36,4	217,1	+36,4	
D8	TEXTIL- UND BEKLEIDUNGS- GEWERBE	INSGESAMT	151,4	+7,9	+1,9	148,6	+23,7	+23,1	150,0	+15,2	150,0	+15,2
		INLAND	136,5	+2,7	-0,5	137,2	+21,2	+19,9	136,9	+11,2	136,9	+11,2
		AUSLAND	233,8	+29,1	+10,4	211,7	+34,1	+36,1	222,8	+31,4	222,8	+31,4
17	TEXTILGEWERBE	INSGESAMT	161,4	+7,9	-2,4	165,3	+24,0	+19,2	163,4	+15,5	163,4	+15,5
		INLAND	146,2	+4,1	-2,4	148,8	+20,5	+14,4	148,0	+11,8	148,0	+11,8
		AUSLAND	237,0	+21,4	-2,4	242,8	+36,4	+36,9	239,9	+28,6	239,9	+28,6
18	BEKLEIDUNGSGEWERBE	INSGESAMT	116,2	+8,3	+29,5	89,7	+22,2	+57,4	103,0	+13,9	103,0	+13,9
		INLAND	104,7	-3,1	+9,1	96,0	+24,8	+60,0	100,4	+8,5	100,4	+8,5
		AUSLAND	215,7	+113,6	+504,2	36,7	-19,4	+14,4	125,7	+72,9	125,7	+72,9
DC	LEDERGEWERBE	INSGESAMT	93,9	-5,3	-4,0	97,8	+3,2	-2,1	96,9	-1,1	96,9	-1,1
		INLAND	93,2	-3,7	-1,1	94,2	+0,5	-4,0	93,7	-1,7	93,7	-1,7
		AUSLAND	101,3	-17,6	-23,2	131,9	+24,6	+12,4	116,6	+1,8	116,6	+1,8
D0	HOLZGEWERBE (OHNE HERSTELLUNG VON MOEBELN)	INSGESAMT	196,7	-9,9	-7,5	211,5	+25,2	+37,1	203,6	+6,4	203,6	+5,4
		INLAND	159,7	-12,8	-8,3	174,2	+34,2	+33,9	167,0	+6,7	167,0	+6,7
		AUSLAND	637,9	+0,5	-4,0	664,7	+2,9	+46,1	651,3	+1,7	651,3	+1,7
DE	PAPIER- UND DRUCKGEWERBE	INSGESAMT	162,5	+8,3	-5,4	171,8	+20,2	+3,7	167,2	+14,1	167,2	+14,1
		INLAND	162,7	+11,2	-5,9	172,9	+26,5	+3,5	167,8	+18,1	167,8	+18,1
		AUSLAND	161,6	-0,6	-4,0	168,3	+5,4	+4,7	165,0	+2,4	165,0	+2,4
21	PAPIERGEWERBE	INSGESAMT	162,7	+9,2	-6,8	174,5	+21,6	+7,3	169,6	+15,2	169,6	+15,2
		INLAND	164,0	+15,1	-7,8	177,8	+31,6	+9,1	170,9	+23,1	170,9	+23,1
		AUSLAND	159,8	-1,9	-4,5	167,3	+3,7	+3,3	163,6	+0,9	163,6	+0,9
21.1	H.V. HOLZSTOFF, ZELLSTOFF, PAPIER, KARTON UND PAPPE	INSGESAMT	142,5	+2,0	-8,4	156,5	+19,5	+3,3	149,0	+10,5	149,0	+10,5
		INLAND	139,2	+11,1	-9,1	153,1	+36,6	+4,4	146,2	+23,2	146,2	+23,2
		AUSLAND	146,8	-7,7	-7,4	158,5	+2,7	+1,7	152,7	-2,6	152,7	-2,6
21.2	PAPIER-, KARTON- UND PAPPEVERARBEITUNG	INSGESAMT	186,4	+16,6	-5,3	196,8	+23,5	+11,4	191,6	+20,1	191,6	+20,1
		INLAND	184,9	+17,8	-6,9	198,6	+28,6	+12,5	191,8	+23,2	191,8	+23,2
		AUSLAND	192,7	+11,8	+1,7	188,5	+6,9	+6,8	191,1	+8,8	191,1	+8,8
22	DRUCKGEWERBE, VERVIEL- FAELTIGUNG VON BESPIELTEN TON-, BILD- U. DATENTRAEGERN	INSGESAMT	162,0	+6,4	-2,6	166,3	+17,4	-3,2	164,2	+11,8	164,2	+11,8
		INLAND	160,8	+5,7	-2,9	166,6	+16,7	-4,5	163,2	+11,0	163,2	+11,0
		AUSLAND	184,9	+16,5	+2,0	181,2	+30,4	+26,8	183,1	+23,0	183,1	+23,0
D6	CHEMISCHE INDUSTRIE	INSGESAMT	167,8	+9,2	-7,0	180,4	+34,3	+7,3	174,1	+20,9	174,1	+20,9
		INLAND	139,3	-5,6	-9,1	153,2	+17,5	+3,9	146,3	+5,3	146,3	+5,3
		AUSLAND	248,8	+45,7	-3,5	257,7	+77,0	+13,4	253,3	+60,1	253,3	+60,1
24.1	HERSTELLUNG VON CHEMISCHEN GRUNDSTOFFEN	INSGESAMT	172,3	+12,1	-9,4	180,1	+37,5	+12,8	181,2	+24,1	181,2	+24,1
		INLAND	138,4	-12,1	-12,0	157,2	+10,0	+14,2	147,8	-1,6	147,8	-1,6
		AUSLAND	263,2	+83,4	-5,5	278,6	+121,1	+11,0	270,9	+101,0	270,9	+101,0
24.4	HERSTELLUNG VON PHARMA- ZEUTISCHEN ERZEUGNISSEN	INSGESAMT	163,1	+9,4	-8,2	177,7	+32,2	-10,6	170,4	+20,2	170,4	+20,2
		INLAND	134,9	+9,6	-9,1	148,4	+25,4	-20,5	141,7	+17,4	141,7	+17,4
		AUSLAND	285,0	+8,7	-6,5	304,7	+49,0	+21,6	294,9	+26,3	294,9	+26,3
D8	HERSTELLUNG VON GUMMI- UND KUNSTSTOFFWAEREN	INSGESAMT	159,4	+7,9	+1,5	157,0	+24,6	+23,5	158,2	+15,6	158,2	+15,6
		INLAND	131,1	+4,0	+1,1	129,7	+21,0	+25,8	130,4	+11,7	130,4	+11,7
		AUSLAND	554,5	+23,2	+3,0	538,3	+38,6	+16,5	546,4	+30,3	546,4	+30,3
25.2	HERSTELLUNG VON KUNST- STOFFWAEREN	INSGESAMT	156,6	+6,2	+0,2	156,3	+20,5	+22,5	156,5	+12,9	156,5	+12,9
		INLAND	127,6	+2,9	-0,8	128,6	+17,8	+24,0	128,1	+9,9	128,1	+9,9
		AUSLAND	630,3	+18,7	+3,2	610,5	+30,7	+17,7	620,4	+24,3	620,4	+24,3
D1	GLASGEWERBE, KERAMIK, VERARBEITUNG VON STEINEN UND ERDEN	INSGESAMT	123,2	-1,8	-3,3	127,4	+12,9	+10,7	125,3	+5,2	125,3	+5,2
		INLAND	108,0	-3,2	+0,8	107,1	+9,2	+9,5	107,6	+2,6	107,6	+2,6
		AUSLAND	253,8	+5,7	-16,8	305,2	+34,6	+13,9	279,5	+19,8	279,5	+19,8
26.1	HERSTELLUNG UND VERAR- BEITUNG VON GLAS	INSGESAMT	164,3	-1,3	-7,8	178,2	+10,0	+10,1	171,3	+4,3	171,3	+4,3
		INLAND	139,6	-1,6	-5,2	147,2	+6,5	+12,1	143,4	+2,4	143,4	+2,4
		AUSLAND	312,3	-0,5	-14,2	364,1	+19,5	+5,4	338,2	+9,3	338,2	+9,3
DJ	METALLERZEUGUNG UND -BE- ARBEITUNG, HERSTELLUNG VON METALLERZEUGNISSEN	INSGESAMT	151,8	+6,1	-2,7	156,0	+10,0	+18,5	153,9	+8,0	153,9	+8,0
		INLAND	134,7	+1,4	-3,4	139,4	+4,4	+15,1	137,1	+2,9	137,1	+2,9
		AUSLAND	277,2	+28,6	-0,5	278,6	+38,3	+33,1	277,9	+33,3	277,9	+33,3

1) AUSGEWAELTE WIRTSCHAFTSZWEIGE (OHNE ERNAHRUNGSGEWERBE UND TABAKVERARBEITUNG).

STBA, FS 4, R 2.2, 2/2001

5 INDEX DES AUFTRAGSEINGANGS
 1995
 NACH ABSCHNITTEN, UNTERABSCHNITTEN,
 DER KLASSIFIKATION DER WIRTSCHAFTS
 5.1 ORIGINAL

WERT

WZ93- SCHL.	WIRTSCHAFTSZWEIG		VERAENDERUNG IN % FEB. 2001 GEGEN			VERAENDERUNG IN % JAN. 2001 GEGEN			KUMULIERT		2-MONATS- DURCHSCHNITT	
			2001	FEB. 2000	JAN. 2001	2001	JAN. 2000	DEZ. 2000	JAN. 2001	VER- AEND. IN % GEGEN VORJAHR!	JAN. 2001	VER- AEND. IN % GEGEN VORJAHR!
			FEB.	FEB. 2000	JAN. 2001	JAN.	JAN. 2000	DEZ. 2000	JAN. FEB. 2001	FEB. 2001	FEB. 2001	JAN. FEB. 2001
27	METALLERZEUGUNG UND -BEARBEITUNG	INSGESAMT INLAND AUSLAND	166,2 149,8 217,9	+3,5 +1,4 +9,1	-4,1 -6,7 +1,8	173,3 160,5 214,1	+12,2 +11,9 +13,6	+23,8 +28,8 +12,5	169,8 155,2 216,0	+7,7 +6,6 +11,2	169,8 156,2 216,0	+7,7 +6,6 +11,2
27.1	ERZEUGUNG VON ROHEISEN, STAHL UND FERROLEGIE- RUNGEN (EGKS) 1)	INSGESAMT INLAND AUSLAND	114,9 116,1 112,3	-1,0 -2,4 +2,1	+2,9 -0,2 +10,6	111,7 116,3 101,5	+4,2 +7,8 -4,0	-0,5 +2,5 -7,3	113,3 116,2 106,9	+1,4 +2,5 -0,9	113,3 116,2 106,9	+1,4 +2,5 -0,9
27.5	GIESSEREIINDUSTRIE	INSGESAMT INLAND AUSLAND	246,1 211,7 674,8	+22,9 +12,0 +108,8	-9,0 -12,3 +5,5	269,9 241,4 639,7	+49,1 +48,7 +60,4	+36,1 +32,6 +66,3	257,2 226,6 657,3	+36,3 +29,0 +82,0	257,2 226,6 657,3	+36,3 +29,0 +82,0
28	HERSTELLUNG VON METALL- ERZEUGNISSEN	INSGESAMT INLAND AUSLAND	141,6 126,0 500,8	+8,3 +1,3 +82,2	-1,5 -1,1 -4,1	143,8 127,4 522,1	+8,2 -0,3 +108,8	+14,2 +7,0 +85,9	142,7 126,7 511,5	+8,3 +0,5 +94,9	142,7 126,7 511,5	+8,3 +0,5 +94,9
28.1	STAHL- UND LEICHTMETALL- BAU	INSGESAMT INLAND AUSLAND	123,9 111,5 1550,9	+0,2 -7,1 +184,2	+6,8 +1,8 +86,7	116,0 109,5 836,3	-2,9 -6,5 +110,3	-2,3 -3,9 +31,0	120,0 110,5 1193,1	-1,3 -6,8 +153,0	120,0 110,5 1193,1	-1,3 -6,8 +153,0
DK	MASCHINENBAU	INSGESAMT INLAND AUSLAND	136,4 119,5 178,8	+16,7 +4,9 +46,6	-2,4 -6,6 +6,6	138,7 127,9 167,8	+18,4 +17,1 +21,2	+9,0 +5,4 +17,1	137,1 123,7 173,3	+17,6 +10,8 +33,1	137,1 123,7 173,3	+17,6 +10,8 +33,1
29.1	H.V. MASCHINEN F.D.ERZUEG. U.NUTZG.V.MECHAN.ENERGIE (O.LUFT-, STRASS.FAHRZ.BAU)	INSGESAMT INLAND AUSLAND	130,6 110,7 212,1	+4,4 +3,5 +6,7	-8,0 -12,8 +3,8	142,0 126,9 204,3	+23,9 +20,4 +34,4	+15,2 +24,9 -3,5	136,3 118,8 208,2	+13,7 +11,9 +18,7	136,3 118,8 208,2	+13,7 +11,9 +18,7
29.3	HERSTELLUNG VON LAND- U. FORSTWIRTSCHAFTLICHEN MASCHINEN	INSGESAMT INLAND AUSLAND	138,2 72,6 398,3	+98,0 +6,1 +422,7	+77,9 +4,3 +260,8	77,7 69,6 110,4	-37,8 -33,9 -45,7	+47,2 +21,9 +210,1	108,0 71,1 254,4	+10,9 -18,2 +82,1	108,0 71,1 254,4	+10,9 -18,2 +82,1
29.4	HERSTELLUNG VON WERK- ZEUGMASCHINEN	INSGESAMT INLAND AUSLAND	146,5 143,6 163,1	+22,6 +11,1 +57,0	+3,8 -6,9 +38,2	141,1 154,3 110,8	+10,7 +38,8 -32,7	+11,5 +10,5 +15,2	143,8 149,0 132,0	+16,4 +24,0 +0,7	143,8 149,0 132,0	+16,4 +24,0 +0,7
DL	H.V.BUEROMASCH., DATENVERARB. GER.U.-EINRICHTG.;ELEKTROT., FEINMECHANIK U. OPTIK	INSGESAMT INLAND AUSLAND	250,6 164,1 817,4	+31,9 +6,7 +94,4	+24,6 -6,2 +118,0	201,2 174,9 374,9	+26,1 +25,4 +27,6	-1,3 +4,0 -14,8	225,9 169,5 596,2	+29,2 +15,0 +66,9	225,9 169,5 596,2	+29,2 +15,0 +66,9
30	H.V. BUEROMASCHINEN, DATENVERARBEITUNGSGE- RAETEN U. -EINRICHTUNGEN	INSGESAMT INLAND AUSLAND	355,0 326,6 492,2	-32,2 -32,9 -29,6	-5,0 +1,4 -20,8	373,5 322,0 621,1	+9,8 +4,8 +24,4	-7,8 +6,9 -31,4	364,3 324,3 556,7	-15,7 -18,3 -7,1	364,3 324,3 556,7	-15,7 -18,3 -7,1
31	HERSTELLUNG VON GERAETEN DER ELEKTRIZITAETSERZUE- GUNG, -VERTEILUNG U.AE.	INSGESAMT INLAND AUSLAND	221,0 119,1 1260,4	+72,3 +18,6 +204,9	+60,6 -0,3 +289,6	137,6 119,4 323,5	+30,1 +20,6 +83,9	+4,6 +6,8 -3,0	179,3 119,3 792,0	+63,1 +19,7 +168,7	179,3 119,3 792,0	+63,1 +19,7 +168,7
31.2	HERSTELLUNG VON ELEK- TRIZITAETSVERTILGUNG- U. -SCHALTEINRICHTUNGEN	INSGESAMT INLAND AUSLAND	86,5 78,0 242,0	+11,9 +11,4 +14,5	-3,9 -4,1 -3,1	90,0 81,3 249,7	+9,6 +8,4 +17,2	+1,6 -0,7 +17,7	88,3 79,7 246,9	+10,8 +9,9 +15,9	88,3 79,7 246,9	+10,8 +9,9 +15,9
31.6	HERSTELLUNG VON ELEK- TRISCHEN AUSRUESTUNGEN A.N.G.	INSGESAMT INLAND AUSLAND	622,8 186,4 9999,9	+302,8 +58,9 +761,4	+356,9 +43,2 +3050,6	136,3 129,5 317,4	+1,3 -1,3 +43,6	-15,7 -1,6 -66,9	379,6 157,5 5158,7	+162,5 +27,0 +646,6	379,6 157,5 5158,7	+162,5 +27,0 +646,6
32	RUNDFUNK-, FERNSEH- UND NACHRICHTENTECHNIK	INSGESAMT INLAND AUSLAND	336,1 260,5 558,3	+30,1 +14,2 +60,7	-1,2 -21,9 +54,7	340,3 333,4 360,8	+29,1 +40,3 +5,8	-14,0 -11,4 -20,5	338,2 297,0 459,8	+29,6 +27,5 +33,5	338,2 297,0 459,8	+29,6 +27,5 +33,5
33	MEDIZIN-, MESS-, STEUER- UND REGELUNGSTECHNIK, OPTIK	INSGESAMT INLAND AUSLAND	240,6 201,8 447,0	+7,4 +7,6 +4,9	+0,6 -3,8 +12,4	239,1 205,8 397,6	+25,8 +34,1 +5,7	+11,6 +22,5 -10,6	239,9 205,8 422,3	+15,9 +19,7 +5,2	239,9 205,8 422,3	+15,9 +19,7 +5,2
DM	FAHRZEUGBAU	INSGESAMT INLAND AUSLAND	140,8 83,4 446,7	+26,4 +15,5 +39,5	+7,4 +16,0 -	131,1 71,9 446,5	+61,9 +19,4 +132,2	-48,7 -53,9 -43,3	136,0 77,7 446,6	+41,4 +17,4 +74,2	136,0 77,7 446,6	+41,4 +17,4 +74,2
34	HERSTELLUNG VON KRAFTWAGEN UND KRAFTWAGENTEILEN	INSGESAMT INLAND AUSLAND	260,7 136,5 929,0	+21,4 +4,9 +38,2	-0,9 -0,1 -1,5	263,2 136,6 943,0	+74,8 +29,4 +138,5	+15,5 +5,5 +24,5	262,0 136,6 936,0	+43,4 +15,9 +76,3	262,0 136,6 936,0	+43,4 +15,9 +76,3
34.1	HERSTELLUNG VON KRAFTWAGEN UND KRAFTWAGENMOTOREN	INSGESAMT INLAND AUSLAND	267,3 77,8 1068,4	+25,3 +2,1 +34,6	+0,8 +8,5 -1,4	266,3 71,7 1073,6	+120,5 +57,6 +148,1	+15,7 -1,0 +21,4	266,3 74,8 1066,0	+69,7 +22,8 +74,9	266,3 74,8 1066,0	+69,7 +22,8 +74,9
35	SONSTIGER FAHRZEUGBAU	INSGESAMT INLAND AUSLAND	42,2 40,5 51,2	+60,5 +60,1 +62,0	+86,7 +107,7 +29,9	22,6 19,5 39,4	-4,6 -16,7 +53,3	-91,9 -89,1 -95,1	32,4 30,0 46,3	+29,6 +23,0 +57,8	32,4 30,0 46,3	+29,6 +23,0 +57,8
35.1	SCHIFFBAU	INSGESAMT INLAND AUSLAND	12,9 13,3 11,0	-23,2 -16,9 -46,1	+460,9 +411,5 +1122,2	2,3 2,6 9	-43,9 -33,3 -82,0	-99,5 -98,7 -99,9	7,6 8,0 6,0	-27,6 -20,0 -52,8	7,6 8,0 6,0	-27,6 -20,0 -52,8
36.3	LUFT- UND RAUMFAHRZEUGBAU	INSGESAMT INLAND AUSLAND	321,1 . .	+5,5 . .	-35,9 . .	500,7 . .	+110,7 . .	-80,2 . .	410,9 . .	+51,6 . .	410,9 . .	+51,6 . .
36.1	HERSTELLUNG VON MOEBELN	INSGESAMT INLAND AUSLAND	146,2 138,7 254,5	+8,5 +6,2 +30,6	-1,4 -0,9 -4,6	148,3 140,0 266,9	+21,7 +20,1 +35,2	+22,1 +20,2 +37,9	147,3 139,4 260,7	+14,7 +12,8 +32,9	147,3 139,4 260,7	+14,7 +12,8 +32,9

1) EUROPAEISCHE GEMEINSCHAFT FUER KOHLE UND STAHL.

STBA,FS 4,R 2.2, 2/2001

WZ93- SCHL.	WIRTSCHAFTSZWEIG		VERAENDERUNG IN % FEB. 2001 GEGEN			VERAENDERUNG IN % JAN. 2001 GEGEN			KUMULIERT		2-MONATS- DURCHSCHNITT	
			2001 FEB.	FEB. 2000	JAN. 2001	2001 JAN.	JAN. 2000	DEZ. 2000	JAN. 2001 BIS FEB. 2001	VER- AEND. IN % GEGEN VORJAHR!	JAN. 2001 UND FEB. 2001	VER- AEND. IN % GEGEN VORJAHR!
D	VERARBEITENDES GEBERBE 1)	INSGESAMT	157,4	+11,8	+2,9	153,0	+22,8	-7,6	155,2	+17,0	155,2	+17,0
		INLAND	125,1	+1,1	-2,6	128,4	+14,4	-4,7	126,8	+7,5	126,8	+7,5
		AUSLAND	320,7	+41,2	+15,6	277,5	+48,2	-13,5	299,1	+44,4	299,1	+44,4
	VORLEISTUNGSGUETER- PRODUZENTEN	INSGESAMT	187,1	+13,7	+5,3	177,7	+18,1	+12,3	182,4	+15,8	182,4	+15,8
		INLAND	151,4	-0,5	-5,4	160,0	+14,3	+12,8	155,7	+6,8	155,7	+6,6
		AUSLAND	364,2	+61,4	+37,0	265,9	+31,0	+11,1	315,1	+47,0	315,1	+47,0
	INVESTITIONSGUETER- PRODUZENTEN	INSGESAMT	121,0	+8,4	-0,5	121,6	+24,7	-32,0	121,3	+16,0	121,3	+16,0
		INLAND	97,0	+3,2	+1,3	95,8	+12,2	-28,8	96,4	+7,5	96,4	+7,5
		AUSLAND	237,7	+20,3	-3,7	246,9	+57,5	-37,2	242,3	+36,7	242,3	+36,7
	GEBRAUCHSGUETER- PRODUZENTEN	INSGESAMT	193,7	+14,7	+2,3	189,3	+48,7	+14,0	191,5	+29,3	191,5	+29,3
		INLAND	121,3	+2,9	+3,7	117,0	+20,5	+12,3	119,2	+10,9	119,2	+10,9
		AUSLAND	676,4	+33,1	+0,8	670,7	+104,4	+16,1	673,6	+61,1	673,6	+61,1
	VERBRAUCHSGUETER- PRODUZENTEN	INSGESAMT	194,3	+8,0	-0,5	195,0	+28,5	+12,9	194,7	+16,5	194,7	+16,5
		INLAND	120,4	+3,5	-3,1	124,2	+22,8	+8,7	122,3	+12,5	122,3	+12,5
		AUSLAND	212,0	+24,9	+8,7	195,1	+41,9	+31,0	203,6	+32,5	203,6	+32,5
D8	TEXTIL- UND BEKLEIDUNGS- GEBERBE	INSGESAMT	150,1	+6,2	+1,8	147,5	+21,7	+22,4	148,8	+13,3	148,8	+13,3
		INLAND	135,4	+1,3	-0,6	136,2	+19,6	+19,1	136,8	+8,7	136,8	+8,7
		AUSLAND	231,1	+25,6	+10,2	209,8	+29,9	+35,9	220,5	+27,6	220,5	+27,6
17	TEXTILGEBERBE	INSGESAMT	160,2	+5,7	-2,6	164,4	+21,6	+18,4	162,3	+13,2	162,3	+13,2
		INLAND	145,4	+2,4	-2,4	149,0	+18,5	+13,5	147,2	+9,9	147,2	+9,9
		AUSLAND	233,7	+17,5	-2,9	240,7	+32,0	+36,6	237,2	+24,4	237,2	+24,4
18	BEKLEIDUNGSGEBERBE	INSGESAMT	114,5	+8,9	+30,1	88,0	+22,2	+57,4	101,3	+14,3	101,3	+14,3
		INLAND	102,7	-2,9	+9,0	94,2	+24,9	+60,2	98,5	+8,7	98,5	+8,7
		AUSLAND	216,1	+116,5	+519,2	34,9	-19,4	+12,2	125,5	+75,3	125,5	+75,3
DC	LEDERGEBERBE	INSGESAMT	89,5	-7,7	-4,5	93,7	+1,0	-2,4	91,6	-3,5	91,6	-3,5
		INLAND	89,0	-5,7	-1,7	90,5	-1,0	-4,1	89,8	-3,3	89,8	-3,3
		AUSLAND	94,6	-22,7	-23,9	124,3	+17,4	+11,0	109,5	-4,1	109,5	-4,1
DD	HOLZGEBERBE (OHNE HERSTELLUNG VON MOEBELN)	INSGESAMT	198,8	-10,3	-8,2	216,5	+25,1	+38,9	207,7	+5,2	207,7	+5,2
		INLAND	165,5	-12,3	-8,7	181,3	+34,0	+35,7	173,4	+7,0	173,4	+7,0
		AUSLAND	608,1	-2,5	-6,8	645,7	+1,7	+49,3	626,9	-0,3	626,9	-0,3
DE	PAPIER- UND DRUCKGEBERBE	INSGESAMT	157,7	+2,1	-5,1	168,2	+12,4	+3,2	162,0	+7,1	162,0	+7,1
		INLAND	157,6	+5,0	-5,5	166,7	+17,6	+2,7	162,2	+11,1	162,2	+11,1
		AUSLAND	158,1	-6,7	-4,1	164,8	-2,1	+4,9	161,5	-4,4	161,5	-4,4
21	PAPIERGEBERBE	INSGESAMT	157,9	+0,5	-6,3	168,6	+10,7	+6,7	163,3	+5,6	163,3	+5,6
		INLAND	158,9	+5,4	-7,1	171,1	+19,2	+8,4	165,0	+12,1	165,0	+12,1
		AUSLAND	155,9	-8,5	-4,6	163,5	-4,3	+3,4	159,7	-6,4	159,7	-6,4
21.1	H.V. HOLZSTOFF, ZELLSTOFF, PAPIER, KARTON UND PAPPE	INSGESAMT	139,0	-7,8	-7,3	149,9	+5,5	+2,7	144,5	-1,3	144,5	-1,3
		INLAND	136,4	-1,2	-7,0	146,7	+17,6	+3,2	141,6	+7,8	141,6	+7,8
		AUSLAND	142,6	-15,1	-7,5	154,1	-7,0	+2,0	148,4	-11,1	148,4	-11,1
21.2	PAPIER-, KARTON- UND PAPPEVERARBEITUNG	INSGESAMT	180,2	+9,5	-5,5	190,7	+16,1	+10,8	185,5	+12,8	185,5	+12,8
		INLAND	177,9	+10,0	-7,1	191,5	+20,1	+11,9	184,7	+15,0	184,7	+15,0
		AUSLAND	189,3	+7,3	+1,0	187,4	+1,9	+6,4	188,4	+4,6	188,4	+4,6
22	DRUCKGEBERBE, VERVIEL- FAELTIGUNG VON BESPIELTEN TON-, BILD- U. DATENTRAEGERN	INSGESAMT	157,1	+5,3	-2,6	161,3	+16,2	-3,7	159,2	+10,6	159,2	+10,6
		INLAND	155,6	+4,4	-2,9	160,2	+15,2	-5,1	157,9	+9,6	157,9	+9,6
		AUSLAND	187,3	+19,8	+3,4	181,1	+32,5	+26,8	184,2	+25,7	184,2	+25,7
D6	CHEMISCHE INDUSTRIE	INSGESAMT	161,3	+1,3	-7,7	174,7	+24,6	+7,0	168,0	+12,1	168,0	+12,1
		INLAND	136,1	-12,9	-9,7	150,8	+8,6	+3,6	143,5	-2,8	143,5	-2,8
		AUSLAND	232,8	+38,5	-4,1	242,8	+68,6	+13,7	237,8	+52,3	237,8	+52,3
24.1	HERSTELLUNG VON CHEMISCHEN GRUNDSTOFFEN	INSGESAMT	165,4	+0,4	-10,5	184,9	+23,7	+12,9	175,2	+11,5	175,2	+11,5
		INLAND	136,8	-21,6	-13,2	159,4	-1,2	+13,7	146,1	-11,9	146,1	-11,9
		AUSLAND	244,7	+72,9	-6,4	261,4	+107,8	+11,8	253,1	+89,3	253,1	+89,3
24.4	HERSTELLUNG VON PHARMA- ZEUTISCHEN ERZEUGNISSEN	INSGESAMT	150,4	+6,1	-8,4	164,2	+28,3	-11,2	157,3	+16,6	157,3	+16,6
		INLAND	124,6	+8,1	-8,9	136,8	+21,4	-21,5	130,7	+13,6	130,7	+13,6
		AUSLAND	262,4	+5,9	-7,3	283,0	+45,5	+22,2	272,7	+23,3	272,7	+23,3
DM	HERSTELLUNG VON GUMMI- UND KUNSTSTOFFWAEREN	INSGESAMT	157,7	+5,9	+1,6	155,2	+22,1	+23,2	156,5	+13,4	156,5	+13,4
		INLAND	129,9	+2,0	+1,2	128,4	+18,6	+25,4	129,2	+9,7	129,2	+9,7
		AUSLAND	544,9	+20,9	+2,9	529,6	+35,9	+16,1	537,3	+27,8	537,3	+27,8
25.2	HERSTELLUNG VON KUNST- STOFFWAEREN	INSGESAMT	154,6	+4,1	+0,2	154,3	+18,0	+22,2	154,5	+10,6	154,5	+10,6
		INLAND	126,5	+1,0	-0,6	127,3	+15,4	+23,7	126,9	+7,7	126,9	+7,7
		AUSLAND	614,7	+16,2	+3,1	596,5	+27,7	+17,4	605,6	+21,6	605,6	+21,6
DI	GLASGEBERBE, KERAMIK, VERARBEITUNG VON STEINEN UND ERDEN	INSGESAMT	124,7	-3,9	-3,3	129,0	+11,8	+10,5	126,9	+3,5	126,9	+3,5
		INLAND	111,6	-5,1	+1,2	110,3	+7,1	+9,2	111,0	+0,6	111,0	+0,6
		AUSLAND	243,7	+2,0	-18,1	297,4	+31,1	+15,1	270,6	+16,2	270,6	+16,2
26.1	HERSTELLUNG UND VERAR- BEITUNG VON GLAS	INSGESAMT	167,0	-5,6	-8,2	181,9	+6,5	+10,1	174,5	+0,3	174,5	+0,3
		INLAND	144,8	-6,1	-5,2	152,8	+3,1	+11,6	148,8	-1,6	148,8	-1,6
		AUSLAND	300,1	-4,4	-15,9	356,7	+16,4	+6,7	328,4	+5,9	328,4	+5,9
DJ	METALLERZEUGUNG UND -BE- ARBEITUNG, HERSTELLUNG VON METALLERZEUGNISSEN	INSGESAMT	146,2	+3,4	-2,6	150,1	+6,6	+18,4	148,2	+5,0	148,2	+5,0
		INLAND	130,2	-0,8	-3,1	134,4	+1,8	+14,9	132,3	+0,5	132,3	+0,5
		AUSLAND	267,9	+23,1	-0,9	270,3	+30,6	+34,8	269,1	+26,8	269,1	+26,8

1) AUSGEWAHLTE WIRTSCHAFTSZWEIGE (OHNE ERNAHRUNGSGEBERBE UND TABAKVERARBEITUNG).

STBA, FS 4, R 2.2, 2/2001

5 INDEX DES AUFTRAGSEINGANGS
 1995
 NACH ABSCHNITTEN, UNTERABSCHNITTEN,
 DER KLASSIFIKATION DER WIRTSCHAFTS
 5.1 ORIGINAL

VOLUMEN

WZ93- SCHL.	WIRTSCHAFTSZWEIG		VERAENDERUNG IN % FEB. 2001 GEGEN			VERAENDERUNG IN % JAN. 2001 GEGEN			KUMULIERT		2-MONATS- DURCHSCHNITT	
			2001			2001			JAN. 2001	VER- AEND.	JAN. 2001	VER- AEND.
			FEB.	FEB. 2000	JAN. 2001	JAN.	JAN. 2000	DEZ. 2000	BIS FEB. 2001	IN % GEGEN VORJAHR!	UND FEB. 2001	IN % GEGEN VORJAHR!
27	METALLERZEUGUNG UND -BEARBEITUNG	INSGESAMT INLAND AUSLAND	160,2 145,3 213,0	-1,2 -2,7 +3,3	-3,6 -5,8 +1,8	166,2 154,2 209,3	+5,7 +6,2 +5,1	+23,9 +28,3 +14,4	163,2 149,8 211,2	+2,2 +1,7 +4,2	163,2 149,8 211,2	+2,2 +1,7 +4,2
27.1	ERZEUGUNG VON ROHEISEN, STAHL UND FERROLEGIE- RUNGEN (EGKS) 1)	INSGESAMT INLAND AUSLAND	118,4 120,2 114,4	-5,9 -6,6 -4,3	+4,8 +1,9 +12,2	113,0 118,0 102,0	-4,3 -0,3 -13,1	+1,4 +28,3 -4,5	115,7 119,1 108,2	-5,2 -3,6 -8,7	115,7 119,1 108,2	-5,2 -3,6 -8,7
27.5	GIESSEREIINDUSTRIE	INSGESAMT INLAND AUSLAND	236,8 201,7 687,7	+19,2 +8,5 +95,6	-8,7 -12,5 +6,9	258,5 230,6 643,4	+43,2 +44,7 +45,2	+36,5 +32,1 +81,2	248,2 216,2 685,6	+30,6 +25,2 +87,5	248,2 216,2 685,6	+30,6 +25,2 +87,5
28	HERSTELLUNG VON METALL- ERZEUGNISSEN	INSGESAMT INLAND AUSLAND	136,3 121,6 475,3	+7,6 +0,6 +82,2	-1,8 -1,1 -5,1	138,8 123,0 501,0	+7,4 -1,2 +111,7	+14,2 +6,8 +87,8	137,6 122,3 488,2	+7,5 -0,3 +96,3	137,6 122,3 488,2	+7,5 -0,3 +96,3
26.1	STAHL- UND LEICHTMETALL- BAU	INSGESAMT INLAND AUSLAND	118,6 106,5 1514,7	-0,3 -7,6 +180,0	+7,0 +1,8 +87,3	110,8 104,6 808,8	-4,0 -7,4 +105,5	-2,4 -4,0 +29,4	114,7 106,8 1161,8	-2,1 -7,4 +148,7	114,7 106,8 1161,8	-2,1 -7,4 +148,7
DK	MASCHINENBAU	INSGESAMT INLAND AUSLAND	127,0 112,3 166,8	+14,8 +3,3 +43,7	-2,8 -7,0 +6,0	130,6 120,7 157,3	+16,9 +15,6 +19,3	+8,6 +4,9 +16,8	128,8 116,5 162,1	+15,8 +9,3 +30,7	128,8 116,5 162,1	+15,8 +9,3 +30,7
29.1	H.V. MASCHINEN F.D.ERZUEG. U. NUTZG. V. MECHAN. ENERGIE (O. LUFT-, STRASS. FAHRZ. BAU)	INSGESAMT INLAND AUSLAND	121,6 103,2 196,7	+3,0 +2,2 +4,7	-8,2 -12,9 +3,6	132,5 118,5 189,9	+22,3 +19,0 +32,3	+15,1 +24,7 -3,7	127,1 110,9 193,3	+12,3 +10,6 +16,7	127,1 110,9 193,3	+12,3 +10,6 +16,7
29.3	HERSTELLUNG VON LAND- U. FORSTWIRTSCHAFTLICHEN MASCHINEN	INSGESAMT INLAND AUSLAND	126,7 67,5 360,6	+93,7 +5,1 +410,0	+76,7 +4,5 +259,2	71,7 64,6 100,4	-38,6 -34,7 -46,6	+46,6 +21,7 +209,9	99,2 66,1 230,5	+8,9 -19,0 +78,1	99,2 66,1 230,5	+8,9 -19,0 +78,1
29.4	HERSTELLUNG VON WERK- ZEUGMASCHINEN	INSGESAMT INLAND AUSLAND	136,8 133,4 141,3	+20,6 +9,5 +54,4	+3,7 -7,0 +38,0	131,0 143,4 102,4	+9,2 +36,8 -39,8	+11,2 +10,1 +15,1	133,4 138,4 121,9	+14,7 +22,2 -1,0	133,4 138,4 121,9	+14,7 +22,2 -1,0
DL	H.V. BUEROMASCH., DATENVERARB. GER. U. -EINRICHTG.; ELEKTROT., FEINMECHANIK U. OPTIK	INSGESAMT INLAND AUSLAND	254,7 171,2 801,2	+28,3 +4,3 +88,0	+22,4 -6,1 +111,7	208,1 182,3 378,5	+26,0 +25,3 +27,2	-1,5 +3,8 -15,1	231,4 176,8 589,9	+27,2 +14,1 +63,0	231,4 176,8 589,9	+27,2 +14,1 +63,0
30	H.V. BUEROMASCHINEN, DATENVERARBEITUNGSGE- RAETEN U. -EINRICHTUNGEN	INSGESAMT INLAND AUSLAND	462,1 440,5 565,7	-29,1 -29,8 -26,6	-4,0 +1,7 -20,8	481,5 433,0 714,1	+13,9 +9,2 +30,0	-5,1 +8,9 -30,9	471,8 436,8 639,9	-12,2 -14,7 -3,0	471,8 436,8 639,9	-12,2 -14,7 -3,0
31	HERSTELLUNG VON GERAETEN DER ELEKTRIZITAETSERZUE- GUNG, -VERTEILUNG U. AE.	INSGESAMT INLAND AUSLAND	215,2 117,9 1207,5	+68,0 +17,1 +195,4	+57,4 -1,2 +284,1	136,7 119,3 314,4	+29,7 +20,6 +83,5	+4,7 +6,9 -3,0	176,0 118,6 761,0	+50,7 +18,8 +162,4	176,0 118,6 761,0	+50,7 +18,8 +162,4
31.2	HERSTELLUNG VON ELEK- TRIZITAETVERTEILUNGS- U. -SCHALTEINRICHTUNGEN	INSGESAMT INLAND AUSLAND	83,8 76,5 217,9	+11,3 +11,4 +11,0	-4,1 -4,3 -3,1	87,4 79,9 224,8	+8,7 +8,1 +13,4	+0,8 -1,2 +16,8	85,6 78,2 221,4	+9,9 +9,7 +12,2	85,6 78,2 221,4	+9,9 +9,7 +12,2
31.6	HERSTELLUNG VON ELEK- TRISCHEN AUSRUESTUNGEN A.N.G.	INSGESAMT INLAND AUSLAND	595,8 177,0 999,9	+297,7 +57,1 +782,6	+354,8 +41,7 +3304,8	131,0 124,9 293,7	+1,4 -1,1 +41,3	-15,9 -1,7 -67,8	363,4 151,0 5146,8	+160,5 +26,4 +667,6	363,4 151,0 5146,8	+160,5 +26,4 +667,6
32	RUNDFUNK-, FERNSEH- UND NACHRICHTENTECHNIK	INSGESAMT INLAND AUSLAND	366,8 282,1 572,7	+31,0 +17,4 +57,2	-0,8 -20,3 +53,4	358,8 354,0 373,4	+29,2 +40,5 +5,2	-14,1 -12,0 -19,7	357,3 318,1 473,1	+30,1 +29,3 +31,5	357,3 318,1 473,1	+30,1 +29,3 +31,5
33	MEDIZIN-, MESS-, STEUER- UND REGELUNGSTECHNIK, OPTIK	INSGESAMT INLAND AUSLAND	226,5 189,6 423,9	+6,0 +6,3 +3,4	+0,7 -3,7 +12,3	225,0 196,9 377,4	+24,4 +32,9 +3,9	+11,3 +22,4 -10,9	226,8 193,3 400,7	+14,4 +18,4 +3,6	226,8 193,3 400,7	+14,4 +18,4 +3,6
DM	FAHRZEUGBAU	INSGESAMT INLAND AUSLAND	133,4 81,4 410,9	+24,8 +14,5 +37,8	+7,1 +15,3 -0,2	124,5 70,6 411,9	+58,6 +18,7 +128,6	-49,0 -63,3 -44,4	129,0 76,0 411,4	+39,2 +16,4 +72,0	129,0 76,0 411,4	+39,2 +16,4 +72,0
34	HERSTELLUNG VON KRAFTWAGEN UND KRAFTWAGEN TEILEN	INSGESAMT INLAND AUSLAND	246,1 132,7 852,1	+19,6 +4,2 +36,5	-1,3 -0,5 -1,8	249,4 133,4 867,8	+71,1 +28,4 +134,8	+15,4 +5,5 +24,9	247,8 133,1 860,0	+41,0 +15,0 +73,1	247,8 133,1 860,0	+41,0 +15,0 +73,1
34.1	HERSTELLUNG VON KRAFTWAGEN UND KRAFTWAGENMOTOREN	INSGESAMT INLAND AUSLAND	244,3 72,6 962,0	+23,4 +1,3 +32,7	+0,4 +8,2 -1,8	243,3 67,1 979,4	+117,2 +56,4 +144,4	+15,7 -1,0 +21,6	243,8 69,9 970,7	+57,3 +22,0 +72,4	243,8 69,9 970,7	+57,3 +22,0 +72,4
35	SONSTIGER FAHRZEUGBAU	INSGESAMT INLAND AUSLAND	40,6 39,1 49,0	+58,0 +58,3 +60,1	+85,4 +106,9 +30,0	21,9 18,9 37,7	-6,6 -17,5 +52,0	-91,8 -89,0 -96,2	31,3 29,0 43,4	+27,8 +21,8 +56,7	31,3 29,0 43,4	+27,8 +21,8 +56,7
35.1	SCHIFFBAU	INSGESAMT INLAND AUSLAND	12,3 12,8 10,5	-24,5 -17,4 -46,4	+459,1 +392,3 +1066,7	2,2 2,6 9	-45,0 -31,6 -81,6	-99,5 -98,6 -99,9	7,3 7,7 5,7	-28,4 -20,6 -53,7	7,3 7,7 5,7	-28,4 -20,6 -53,7
35.3	LUFT- UND RAUMFAHRZEUGBAU	INSGESAMT INLAND AUSLAND	308,3 . .	+4,6 . .	-35,9 . .	480,8 . .	+109,0 . .	-80,3 . .	394,6 . .	+50,3 . .	394,6 . .	+50,3 . .
36.1	HERSTELLUNG VON MOEBELN	INSGESAMT INLAND AUSLAND	132,1 124,9 234,6	+5,3 +2,9 +28,3	-1,6 -1,2 -4,9	134,2 126,4 246,6	+18,2 +16,6 +32,3	+21,1 +19,4 +36,6	133,2 125,7 240,6	+11,5 +9,4 +30,3	133,2 125,7 240,6	+11,5 +9,4 +30,3

1) EUROPAEISCHE GEMEINSCHAFT FUER KOHLE UND STAHL.

STBA, FS 4, R 2.2, 2/2001

- NEUE LAENDER UND BERLIN-OST

5 INDEX DES AUFTRAGSEINGANGS FUER DAS VERARBEITENDE GEWERBE
1995 = 100

5.2 ZEITREIHENANALYSE - BERLINER VERFAHREN (BV 4)
WERTINDEX

WZ93- SCHL.	WIRTSCHAFTSZWEIG	ORIGINALWERT		KALENDER- U. SAISON- BEREINIGTER WERT BERLINER VERFAHREN, VERSION 4		GLATTE KOMPONENTE		
		2001 FEB.	VERAEND. GEGENUEBER VORJAHRES- MONAT IN %	2001 FEB.	VERAEND. GEGENUEBER VORMONAT IN %	2001 FEB.	VERAEND. GEGENUEBER VORMONAT IN %	
D	VERARBEITENDES GEWERBE 1)	INSGESAMT	162,0	+15,1	173,8	+1,6	172,4	+1,4
		INLAND	127,1	+3,7	136,7	-1,7	139,4	+0,6
		AUSLAND	337,3	+45,3	357,6	+8,6	334,7	+2,6
	VORLEISTUNGSGUETER- PRODUZENTEN	INSGESAMT	190,7	+18,2	198,0	+5,4	192,6	+1,4
		INLAND	152,7	+2,9	162,2	-1,8	165,0	+0,5
		AUSLAND	377,6	+68,3	379,6	+29,0	311,8	+3,0
	INVESTITIONSGUETER- PRODUZENTEN	INSGESAMT	124,8	+10,3	143,8	-0,9	146,6	+1,1
		INLAND	98,7	+4,7	110,8	+0,2	113,9	+0,9
		AUSLAND	252,2	+23,1	301,7	-3,0	303,7	+1,4
	GEBRAUCHSGUETER- PRODUZENTEN	INSGESAMT	207,7	+16,6	210,9	-2,5	205,7	+1,8
		INLAND	127,8	+4,2	129,8	-0,7	128,2	+1,2
		AUSLAND	739,0	+35,0	762,0	-4,6	727,6	+2,3
	VERBRAUCHSGUETER- PRODUZENTEN	INSGESAMT	140,7	+10,4	140,3	-2,1	141,2	+1,4
		INLAND	125,4	+5,6	126,4	-3,0	127,8	+1,1
		AUSLAND	225,6	+27,8	216,2	+0,2	214,6	+2,7
08	TEXTIL- UND BEKLEIDUNGS- GEWERBE	INSGESAMT	151,4	+7,9	147,2	-0,6	147,4	+1,0
		INLAND	136,5	+2,7	134,0	-2,5	136,0	+0,7
		AUSLAND	233,8	+29,1	220,7	+5,5	211,5	+2,0
17	TEXTILGEWERBE	INSGESAMT	161,4	+7,9	162,5	-1,0	164,1	+1,1
		INLAND	146,2	+4,1	148,5	-1,3	150,8	+0,9
		AUSLAND	237,0	+21,4	232,6	-0,5	231,2	+1,7
18	BEKLEIDUNGSGEWERBE	INSGESAMT	116,2	+8,3	94,1	+1,6	89,2	+0,3
		INLAND	104,7	-3,1	87,4	-8,7	88,1	-0,3
		AUSLAND	215,7	+113,6	163,0	+166,8	85,1	+3,9
0C	LEDERGEWERBE	INSGESAMT	93,9	-5,3	100,7	-0,1	103,6	-0,4
		INLAND	93,2	-3,7	100,6	+2,1	102,7	-0,2
		AUSLAND	101,3	-17,6	101,4	-18,0	111,6	-1,7
0D	HOLZGEWERBE (OHNE HERSTELLUNG VON MOEBELN)	INSGESAMT	195,7	-9,9	200,0	-10,1	208,7	-0,8
		INLAND	159,7	-12,8	167,3	-12,6	174,7	-0,5
		AUSLAND	637,9	+0,5	621,4	+0,9	637,9	-1,3
0E	PAPIER- UND DRUCKGEWERBE	INSGESAMT	162,5	+8,3	176,4	+0,5	178,9	+0,8
		INLAND	162,7	+11,2	177,0	-0,7	178,0	+1,1
		AUSLAND	161,6	-0,6	173,9	+2,7	182,2	-0,2
21	PAPIERGEWERBE	INSGESAMT	162,7	+9,2	175,2	+1,1	178,7	+0,8
		INLAND	164,0	+15,1	176,8	0	177,8	+1,4
		AUSLAND	159,8	-1,9	172,4	+2,4	181,7	-0,3
21.1	H.V. HOLZSTOFF, ZELLSTOFF, PAPIER, KARTON UND PAPPE	INSGESAMT	142,5	+2,0	155,7	-1,6	163,3	0
		INLAND	139,2	+11,1	151,2	-3,6	155,4	+0,8
		AUSLAND	146,8	-7,7	162,1	+0,1	174,8	-1,0
21.2	PAPIER-, KARTON- UND PAPPEVERARBEITUNG	INSGESAMT	186,4	+16,6	198,8	+3,4	197,4	+1,6
		INLAND	184,9	+17,8	198,7	+2,5	196,8	+1,8
		AUSLAND	192,7	+11,8	199,5	+7,0	199,5	+1,1
22	DRUCKGEWERBE, VERVIEL- FAELTIGUNG VON BESPIELTEN TON-, BILD- U. DATENTRAEGERN	INSGESAMT	162,0	+6,4	178,6	-1,0	178,7	+1,0
		INLAND	160,8	+5,7	177,5	-1,6	178,1	+0,9
		AUSLAND	184,9	+16,5	190,0	+3,3	187,1	+1,9
0G	CHEMISCHE INDUSTRIE	INSGESAMT	167,8	+9,2	170,1	-4,8	178,0	+0,8
		INLAND	139,3	-5,6	139,9	-6,7	147,0	-0,6
		AUSLAND	248,8	+45,7	259,3	-1,3	265,7	+3,2
24.1	HERSTELLUNG VON CHEMISCHEN GRUNDSTOFFEN	INSGESAMT	172,3	+12,1	172,7	-5,0	181,2	+0,8
		INLAND	138,4	-12,1	131,9	-9,2	140,9	-1,7
		AUSLAND	263,2	+83,4	281,7	+0,8	288,2	+4,6
24.4	HERSTELLUNG VON PHARMA- ZEUTISCHEN ERZEUGNISSEN	INSGESAMT	163,1	+9,4	167,9	-7,0	178,0	+1,9
		INLAND	134,9	+9,6	142,4	-4,6	149,7	+1,5
		AUSLAND	285,0	+8,7	275,6	-11,9	292,8	+2,3
0H	HERSTELLUNG VON GUMMI- UND KUNSTSTOFFWAREN	INSGESAMT	159,4	+7,9	175,1	-0,2	173,8	+0,9
		INLAND	131,1	+4,0	146,2	-1,3	144,5	+0,8
		AUSLAND	554,5	+23,2	579,9	+2,9	583,1	+1,2
25.2	HERSTELLUNG VON KUNST- STOFFWAREN	INSGESAMT	156,6	+6,2	174,0	-0,2	173,1	+0,7
		INLAND	127,6	+2,9	144,8	-1,3	143,7	+0,7
		AUSLAND	630,3	+18,7	649,1	+2,9	656,2	+0,8
0I	GLASGEWERBE, KERAMIK, VERARBEITUNG VON STEINEN UND ERDEN	INSGESAMT	123,2	-1,8	151,9	-1,5	153,2	+0,6
		INLAND	108,0	-3,2	134,9	-0,6	134,1	+0,7
		AUSLAND	253,8	+5,7	293,7	-7,2	314,7	+0,2
26.1	HERSTELLUNG UND VERAR- BEITUNG VON GLAS	INSGESAMT	164,3	-1,3	189,3	-1,7	193,7	+0,1
		INLAND	139,6	-1,6	161,4	+0,1	162,4	+0,2
		AUSLAND	312,3	-0,5	354,9	-6,4	379,5	-0,4
0J	METALLERZEUGUNG UND -BE- ARBEITUNG, HERSTELLUNG VON METALLERZEUGNISSEN	INSGESAMT	151,8	+6,1	158,6	+3,1	157,5	+0,6
		INLAND	134,7	+1,4	141,2	+2,9	141,9	+0,2
		AUSLAND	277,2	+28,6	284,7	+3,0	274,8	+2,0

1) AUSGEWAELTE WIRTSCHAFTSZWEIGE (OHNE ERNAHRUNGSGEWERBE UND TABAKVERARBEITUNG).

STBA, FS 4, R 2.2, 2/2001

NEUE LAENDER UND BERLIN-OST
5 INDEX DES AUFTRAGSEINGANGS FUER DAS VERARBEITENDE GEWERBE
1995 = 100

5.2 ZEITREIHENANALYSE - BERLINER VERFAHREN (BV 4)
WERTINDEX

WZ93- SCHL.	WIRTSCHAFTSZWEIG		ORIGINALWERT		KALENDER- U. SAISON- BEREINIGTER WERT BERLINER VERFAHREN, VERSION 4		GLATTE KOMPONENTE	
			2001	VERAEND. GEGENUEBER VORJAHRES- MONAT IN %	2001	VERAEND. GEGENUEBER VORMONAT IN %	2001	VERAEND. GEGENUEBER VORMONAT IN %
			FEB.		FEB.		FEB.	
27	METALLERZEUGUNG UND -BEARBEITUNG	INSGESAMT INLAND AUSLAND	166,2 149,8 217,9	+3,5 +1,4 +9,1	166,4 148,6 220,6	+1,6 +0,1 +3,2	166,8 148,6 219,9	+0,5 +0,4 +0,7
27.1	ERZEUGUNG VON ROHEISEN, STAHL UND FERROLEGIE- RUNGEN (EGKS) 1)	INSGESAMT INLAND AUSLAND	114,9 116,1 112,3	-1,0 -2,4 +2,1	115,4 110,6 125,8	+2,2 +1,2 +4,8	117,2 113,9 124,1	+0,3 +0,6 -0,4
27.5	GLIESSEREIINDUSTRIE	INSGESAMT INLAND AUSLAND	245,1 211,7 674,8	+22,9 +12,0 +108,8	247,2 215,7 660,5	-4,2 -7,2 +16,7	246,0 221,9 579,2	+2,3 +1,7 +6,0
28	HERSTELLUNG VON METALL- ERZEUGNISSEN	INSGESAMT INLAND AUSLAND	141,6 126,0 500,8	+8,3 +1,3 +82,2	153,0 136,8 517,7	+4,0 +4,2 -3,2	151,1 136,7 466,6	+0,7 +0,1 +3,9
28.1	STAHL- UND LEICHTMETALLBAU	INSGESAMT INLAND AUSLAND	123,9 111,5 1560,9	+0,2 -7,1 +184,2	138,1 126,1 1582,1	+6,1 +3,1 +64,3	137,7 128,5 1021,2	0 -0,5 +4,0
DK	MASCHINENBAU	INSGESAMT INLAND AUSLAND	136,4 119,5 178,8	+16,7 +4,9 +46,6	143,0 127,5 183,5	+3,8 -1,0 +13,1	138,3 128,0 166,3	+1,1 +0,4 +2,7
29.1	H.V. MASCHINEN F.D.ERZEUG. U.NUTZG.V.MECHAN.ENERGIE (O.LUFT-,STRASS.FAHRZ.BAU)	INSGESAMT INLAND AUSLAND	130,6 110,7 212,1	+4,4 +3,5 +6,7	131,1 114,3 201,4	-3,7 -3,1 -4,8	132,1 114,7 205,9	+0,8 +0,8 +0,9
29.3	HERSTELLUNG VON LAND- U. FORSTWIRTSCHAFTLICHEN MASCHINEN	INSGESAMT INLAND AUSLAND	138,2 72,6 398,3	+98,0 +6,1 +422,7	134,2 71,3 382,7	+104,6 +53,0 +186,0	94,3 60,0 227,2	+2,4 -2,9 +8,6
29.4	HERSTELLUNG VON MERK- ZEUGMASCHINEN	INSGESAMT INLAND AUSLAND	146,5 143,6 153,1	+22,6 +11,1 +57,0	157,4 160,8 153,3	+8,4 -3,7 +69,0	152,3 163,7 125,9	+0,3 +0,8 -0,8
DL	H.V.BUEROMASCH.,DATENVERARB. GER.U.-EINRICHTG.;ELEKTROT., FEINMECHANIK U. OPTIK	INSGESAMT INLAND AUSLAND	250,6 164,1 817,4	+31,9 +5,7 +94,4	247,4 170,6 778,9	+13,0 -3,3 +64,0	229,0 175,3 518,1	+2,4 +1,0 +3,2
30	H.V. BUEROMASCHINEN, DATENVERARBEITUNGSGE- RAETEN U. -EINRICHTUNGEN	INSGESAMT INLAND AUSLAND	355,0 326,5 492,2	-32,2 -32,9 -29,6	334,2 279,0 594,8	-17,6 -14,4 -25,3	404,8 318,3 818,7	-2,4 -2,1 -3,0
31	HERSTELLUNG VON GERAETEN DER ELEKTRIZITAETSERZEU- GUNG, -VERTEILUNG U.AE.	INSGESAMT INLAND AUSLAND	221,0 119,1 1260,4	+72,3 +18,6 +204,9	208,6 123,3 1103,9	+34,8 +1,3 +133,0	162,7 118,7 557,1	+4,0 +1,5 +8,0
31.2	HERSTELLUNG VON ELEK- TRIZITAETSERZEUGUNGS- U. -SCHALTEINRICHTUNGEN	INSGESAMT INLAND AUSLAND	86,5 78,0 242,0	+11,9 +11,4 +14,5	93,2 83,7 263,3	+2,5 +2,4 +3,0	92,3 83,0 259,1	+0,9 +1,0 +0,6
31.6	HERSTELLUNG VON ELEK- TRISCHEN AUSRUESTUNGEN A.N.G.	INSGESAMT INLAND AUSLAND	622,8 185,4 9999,9	+302,8 +58,9 +761,4	572,6 178,9 8751,5	+189,2 +30,9 +412,3	261,4 148,8 3002,4	+8,2 +2,5 +15,6
32	RUNDFUNK-, FERNSEH- UND NACHRICHTENTECHNIK	INSGESAMT INLAND AUSLAND	336,1 280,5 558,3	+30,1 +14,2 +60,7	368,7 297,9 576,3	+3,5 -8,5 +32,0	376,1 347,1 462,4	+1,8 +1,6 +2,4
33	MEDIZIN-, MESS-, STEUER- UND REGELUNGSTECHNIK, OPTIK	INSGESAMT INLAND AUSLAND	240,6 201,8 447,0	+7,4 +7,6 +4,9	245,6 207,0 447,6	-0,7 -3,3 +5,5	243,6 203,0 458,9	+0,7 +1,1 -0,3
DM	FAHRZEUGBAU	INSGESAMT INLAND AUSLAND	140,8 89,4 446,7	+26,4 +15,5 +39,6	172,8 100,1 556,4	-0,3 +2,5 -3,5	175,2 104,5 548,8	+2,3 +2,1 +2,3
34	HERSTELLUNG VON KRAFTWAGEN UND KRAFTWAGENTEILEN	INSGESAMT INLAND AUSLAND	260,7 135,5 928,0	+21,4 +4,9 +38,2	273,6 148,2 946,3	-4,5 -1,6 -7,0	267,3 150,0 899,0	+2,4 +1,8 +2,8
34.1	HERSTELLUNG VON KRAFTWAGEN UND KRAFTWAGENMOTOREN	INSGESAMT INLAND AUSLAND	267,3 77,8 1058,4	+25,3 +2,1 +34,6	277,1 86,6 1074,6	-7,2 -5,4 -8,4	267,5 87,4 1025,0	+2,8 +3,3 +2,6
35	SONSTIGER FAHRZEUGBAU	INSGESAMT INLAND AUSLAND	42,2 40,5 51,2	+60,5 +60,1 +62,0	88,9 61,3 239,1	+16,4 +21,1 +11,6	95,4 66,4 264,3	+1,4 +2,6 +0,3
35.1	SCHIFFBAU	INSGESAMT INLAND AUSLAND	12,9 13,3 11,0	-23,2 -16,9 -46,1	78,0 47,6 201,4	-0,9 +1,1 -1,6	98,3 66,2 259,9	-0,7 +2,2 -2,1
35.3	LUFT- UND RAUMFAHRZEUGBAU	INSGESAMT INLAND AUSLAND	321,1 . .	+5,5 . .	1310,7 . .	+20,2 . .	1310,3 . .	+2,6 . .
36.1	HERSTELLUNG VON MOEBELN	INSGESAMT INLAND AUSLAND	146,2 138,7 254,5	+8,5 +6,2 +30,6	145,6 138,2 254,2	-2,0 -2,3 +2,0	144,3 137,1 249,0	+1,1 +0,9 +2,6

1) EUROPAEISCHE GEMEINSCHAFT FUER KOHLE UND STAHL.
STBA,FS 4,R 2.2, 2/2001

NEUE LAENDER UND BERLIN-OST

5 INDEX DES AUFTRAGSEINGANGS FUER DAS VERARBEITENDE GEMERBE
1995 = 1005.2 ZEITREIHENANALYSE - BERLINER VERFAHREN (BV 4)
VOLUMENINDEX

WZ93- SCHL.	WIRTSCHAFTSZWEIG		ORIGINALWERT		KALENDER- U. SAISON- BEREINIGTER WERT BERLINER VERFAHREN, VERSION 4		GLATTE KOMPONENTE	
			2001 FEB.	VERAEND. GEGENUEBER VORJAHRES- MONAT IN %	2001 FEB.	VERAEND. GEGENUEBER VORMONAT IN %	2001 FEB.	VERAEND. GEGENUEBER VORMONAT IN %
D	VERARBEITENDES GEMERBE 1)	INSGESAMT	157,4	+11,8	168,6	+1,3	167,6	+1,1
		INLAND	125,1	+1,1	134,2	-2,0	137,1	+0,5
		AUSLAND	320,7	+41,2	339,8	+8,2	318,3	+2,5
	VORLEISTUNGSQUETER- PRODUZENTEN	INSGESAMT	187,1	+13,7	193,8	+4,8	188,6	+1,2
		INLAND	161,4	-0,6	160,4	-2,1	163,2	+0,3
		AUSLAND	364,2	+61,4	365,0	+28,4	299,7	+2,8
	INVESTITIONSGUETER- PRODUZENTEN	INSGESAMT	121,0	+8,4	139,3	-1,3	142,6	+1,0
		INLAND	97,0	+3,2	108,6	-0,3	112,0	+0,8
		AUSLAND	237,7	+20,3	285,6	-3,6	288,8	+1,3
	GEBRAUCHSGUETER- PRODUZENTEN	INSGESAMT	189,7	+14,7	196,4	-2,6	191,6	+1,7
		INLAND	121,3	+2,9	122,0	-0,5	121,5	+1,2
		AUSLAND	676,4	+33,1	696,8	-4,8	664,9	+2,3
	VERBRAUCHSGUETER- PRODUZENTEN	INSGESAMT	134,3	+8,0	133,8	-2,2	136,1	+1,4
		INLAND	120,4	+3,6	121,4	-3,0	123,0	+0,9
		AUSLAND	212,0	+24,9	202,4	+0,3	200,7	+2,6
08	TEXTIL- UND BEKLEIDUNGS- GEMERBE	INSGESAMT	150,1	+6,2	146,7	-0,8	146,2	+0,9
		INLAND	135,4	+1,3	132,8	-2,6	136,1	+0,7
		AUSLAND	231,1	+26,6	217,6	+5,3	208,6	+1,8
17	TEXTILGEMERBE	INSGESAMT	160,2	+6,7	161,0	-1,3	163,0	+0,9
		INLAND	146,4	+2,4	147,5	-1,6	150,2	+0,9
		AUSLAND	233,7	+17,5	228,8	-1,0	227,8	+1,5
18	BEKLEIDUNGSGEMERBE	INSGESAMT	114,5	+8,9	92,7	+2,2	87,7	+0,3
		INLAND	102,7	-2,9	85,7	-8,6	86,3	-0,5
		AUSLAND	216,1	+116,5	163,9	+169,6	85,0	+4,0
0C	LEDERGEMERBE	INSGESAMT	89,5	-7,7	96,1	-0,6	99,2	-0,6
		INLAND	89,0	-6,7	96,3	+1,7	98,6	-0,4
		AUSLAND	94,6	-22,7	94,1	-19,2	104,7	-2,5
0D	HOLZGEMERBE (OHNE HERSTELLUNG VON MOEBELN)	INSGESAMT	198,8	-10,3	203,6	-10,4	212,3	-0,8
		INLAND	165,5	-12,3	172,7	-12,7	180,3	-0,5
		AUSLAND	608,1	-2,5	594,9	-0,4	613,8	-1,6
0E	PAPIER- UND DRUCKGEMERBE	INSGESAMT	157,7	+2,1	170,1	+0,3	172,0	+0,5
		INLAND	157,6	+5,0	170,6	-0,9	171,1	+0,8
		AUSLAND	158,1	-6,7	168,1	+2,8	175,3	-0,4
21	PAPIERGEMERBE	INSGESAMT	157,9	+0,5	168,3	+0,8	171,1	+0,4
		INLAND	158,9	+5,4	169,8	-0,4	170,2	+0,9
		AUSLAND	155,9	-8,5	166,1	+2,6	174,2	-0,6
21.1	H.V. HOLZSTOFF, ZELLSTOFF, PAPIER, KARTON UND PAPPE	INSGESAMT	139,0	-7,8	149,3	-1,7	156,3	-0,5
		INLAND	136,4	-1,2	146,6	-3,6	148,0	+0,1
		AUSLAND	142,6	-15,1	154,8	+0,3	165,7	-1,2
21.2	PAPIER-, KARTON- UND PAPPEVERARBEITUNG	INSGESAMT	180,2	+9,5	191,3	+2,9	190,3	+1,3
		INLAND	177,9	+10,0	190,3	+2,0	188,7	+1,4
		AUSLAND	189,3	+7,3	195,3	+6,3	196,1	+0,8
22	DRUCKGEMERBE, VERVIEL- FAELTIGUNG VON BESPIELTEN TON-, BILD- U. DATENTRAEGERN	INSGESAMT	167,1	+6,3	173,5	-1,2	173,3	+0,8
		INLAND	165,6	+4,4	171,9	-1,8	172,2	+0,8
		AUSLAND	187,3	+19,8	192,6	+4,3	189,1	+2,1
0G	CHEMISCHE INDUSTRIE	INSGESAMT	161,3	+1,3	162,2	-5,9	170,7	+0,2
		INLAND	136,1	-12,9	134,1	-8,2	143,1	-1,3
		AUSLAND	232,8	+38,5	242,0	-2,2	248,7	+2,9
24.1	HERSTELLUNG VON CHEMISCHEN GRUNDSTOFFEN	INSGESAMT	165,4	+0,4	163,7	-6,7	173,0	-0,1
		INLAND	135,8	-21,6	127,1	-11,4	137,2	-2,9
		AUSLAND	244,7	+72,9	261,7	0	268,3	+4,3
24.4	HERSTELLUNG VON PHARMA- ZEUTISCHEN ERZEUGNISSEN	INSGESAMT	150,4	+6,1	154,7	-7,6	164,9	+1,7
		INLAND	124,6	+6,1	131,7	-4,8	139,3	+1,2
		AUSLAND	262,4	+5,9	253,2	-12,7	269,8	+2,1
0H	HERSTELLUNG VON GUMMI- UND KUNSTSTOFFWAEREN	INSGESAMT	167,7	+5,9	173,6	-0,6	172,4	+0,8
		INLAND	129,9	+2,0	146,2	-1,6	143,5	+0,7
		AUSLAND	544,9	+20,9	566,6	+2,7	574,6	+1,1
26.2	HERSTELLUNG VON KUNST- STOFFWAEREN	INSGESAMT	154,6	+4,1	172,2	-0,5	171,4	+0,6
		INLAND	126,5	+1,0	143,9	-1,5	142,7	+0,6
		AUSLAND	614,7	+16,2	633,9	+2,6	640,4	+0,7
0I	GLASGEMERBE, KERAMIK, VERARBEITUNG VON STEINEN UND ERDEN	INSGESAMT	124,7	-3,9	153,8	-2,0	155,3	+0,5
		INLAND	111,6	-5,1	139,3	-0,8	138,6	+0,5
		AUSLAND	243,7	+2,0	283,2	-7,9	304,3	-0,1
26.1	HERSTELLUNG UND VERAR- BEITUNG VON GLAS	INSGESAMT	167,0	-5,6	193,0	-2,4	198,4	-0,2
		INLAND	144,8	-6,1	167,5	-0,9	169,4	-0,1
		AUSLAND	300,1	-4,4	343,8	-7,4	369,6	-0,7
0J	METALLERZEUGUNG UND -BE- ARBEITUNG, HERSTELLUNG VON METALLERZEUGNISSEN	INSGESAMT	146,2	+3,4	152,2	+3,2	150,7	+0,5
		INLAND	130,2	-0,8	136,0	+3,0	135,9	+0,1
		AUSLAND	267,9	+23,1	273,7	+2,8	261,9	+2,0

1) AUSGENAEMLTE WIRTSCHAFTSZWEIGE (OHNE ERNAHRUNGSGEMERBE UND TABAKVERARBEITUNG).

STBA, FS 4, R 2.2, 2/2001

NEUE LAENDER UND BERLIN-OST
5 INDEX DES AUFTRAGSEINGANGS FUER DAS VERARBEITENDE GEWERBE
1995 = 100

5.2 ZEITREIHENANALYSE - BERLINER VERFAHREN (BV 4)
VOLUMENINDEX

WZ93- SCHL.	WIRTSCHAFTSZWEIG		ORIGINALWERT		KALENDER- U. SAISON- BEREINIGTER WERT BERLINER VERFAHREN, VERSION 4		GLATTE KOMPONENTE	
			2001 FEB.	VERAEND. GEGENUEBER VORJAHRES- MONAT IN %	2001 FEB.	VERAEND. GEGENUEBER VORMONAT IN %	2001 FEB.	VERAEND. GEGENUEBER VORMONAT IN %
27	METALLERZEUGUNG UND -BEARBEITUNG	INSGESAMT INLAND AUSLAND	160,2 145,3 213,0	-1,2 -2,7 +3,3	158,7 142,7 213,5	+1,7 +0,1 +3,2	157,7 142,7 209,7	+0,4 +0,3 +0,7
27.1	ERZEUGUNG VON ROHEISEN, STAHL UND FERROLEGIE- RUNGEN (EGKS) 1)	INSGESAMT INLAND AUSLAND	118,4 120,2 114,4	-5,9 -6,5 -4,3	116,4 112,2 125,7	+3,0 +2,3 +4,8	115,8 113,7 120,4	+0,4 +0,7 -0,2
27.5	GIESSEREIINDUSTRIE	INSGESAMT INLAND AUSLAND	236,8 201,7 687,7	+19,2 +8,5 +95,6	236,9 204,8 661,1	-4,2 -7,8 +19,2	234,9 211,1 568,8	+2,1 +1,5 +6,3
28	HERSTELLUNG VON METALL- ERZEUGNISSEN	INSGESAMT INLAND AUSLAND	136,3 121,6 475,3	+7,6 +0,6 +82,2	147,5 132,2 492,5	+3,9 +4,3 -3,9	145,9 132,3 444,1	+0,6 +0,1 +4,0
28.1	STAHL- UND LEICHTMETALLBAU	INSGESAMT INLAND AUSLAND	118,6 106,5 1514,7	-0,3 -7,8 +180,0	132,9 121,2 1544,3	+6,2 +3,1 +84,9	133,0 124,2 994,3	0 -0,4 +4,0
DK	MASCHINENBAU	INSGESAMT INLAND AUSLAND	127,0 112,3 166,8	+14,8 +3,3 +43,7	134,2 120,0 171,1	+3,5 -1,4 +12,8	130,1 120,8 154,3	+1,0 +0,2 +2,5
29.1	H.V. MASCHINEN F.D. ERZEUG. U. NUTZG. V. MECHAN. ENERGIE (D. LUFT-, STRASS. FAHRZ. BAU)	INSGESAMT INLAND AUSLAND	121,6 103,2 196,7	+3,0 +2,2 +4,7	121,8 106,5 186,0	-4,0 -3,2 -5,3	122,9 106,9 190,8	+0,7 +0,7 +0,7
29.3	HERSTELLUNG VON LAND- U. FORSTWIRTSCHAFTLICHEN MASCHINEN	INSGESAMT INLAND AUSLAND	126,7 67,5 360,6	+93,7 +5,1 +410,0	123,2 66,3 347,4	+104,3 +53,8 +188,4	86,7 55,7 206,4	+2,2 -3,1 +8,5
29.4	HERSTELLUNG VON WERK- ZEUGMASCHINEN	INSGESAMT INLAND AUSLAND	135,8 133,4 141,3	+20,6 +9,5 +54,4	145,9 149,5 141,2	+8,2 -3,8 +59,5	141,0 152,2 115,7	+0,1 +0,5 -1,0
DL	H.V. BUEROMASCH., DATENVERARB. GER. U. -EINRICHTG., ELEKTROT., FEINMECHANIK U. OPTIK	INSGESAMT INLAND AUSLAND	254,7 171,2 801,2	+28,3 +4,3 +88,0	252,0 177,4 763,6	+11,6 -3,7 +59,1	235,8 183,4 522,7	+2,2 +1,0 +3,1
30	H.V. BUEROMASCHINEN, DATENVERARBEITUNGS- RAETEN U. -EINRICHTUNGEN	INSGESAMT INLAND AUSLAND	462,1 440,5 565,7	-29,1 -29,8 -26,6	434,2 381,1 689,9	-16,2 -13,1 -24,2	520,5 432,8 941,7	-1,8 -1,5 -2,7
31	HERSTELLUNG VON GERAETEN DER ELEKTRIZITAETSERZEU- GUNG, -VERTEILUNG U.AE.	INSGESAMT INLAND AUSLAND	215,2 117,9 1207,5	+68,0 +17,1 +195,4	203,1 122,3 1052,9	+32,2 +0,5 +128,7	160,8 118,3 539,1	+4,0 +1,6 +7,9
31.2	HERSTELLUNG VON ELEK- TRIZITAETSERZEUGUNGS- U. -SCHALTEINRICHTUNGEN	INSGESAMT INLAND AUSLAND	83,8 76,5 217,9	+11,3 +11,4 +11,0	90,3 82,0 236,8	+2,7 +2,5 +2,8	89,4 81,5 233,1	+1,0 +1,2 +0,4
31.6	HERSTELLUNG VON ELEK- TRISCHEN AUSRUESTUNGEN A.N.G.	INSGESAMT INLAND AUSLAND	595,8 177,0 999,9	+297,7 +67,1 +782,6	547,3 171,5 8763,6	+186,2 +29,8 +427,2	252,4 144,4 2938,0	+8,2 +2,4 +15,7
32	RUNDFUNK-, FERNSEH- UND NACHRICHTENTECHNIK	INSGESAMT INLAND AUSLAND	355,8 282,1 572,7	+31,0 +17,4 +57,2	390,7 323,0 590,6	+3,8 -8,1 +31,0	396,4 373,2 474,5	+1,8 +1,6 +2,2
33	MEDIZIN-, MESS-, STEUER- UND REGELUNGSTECHNIK, OPTIK	INSGESAMT INLAND AUSLAND	226,5 189,6 423,9	+6,0 +6,3 +3,4	230,8 194,1 423,6	-0,9 -3,5 +5,4	229,2 190,6 434,6	+0,7 +1,1 -0,4
DM	FAHRZEUGBAU	INSGESAMT INLAND AUSLAND	133,4 81,4 410,9	+24,8 +14,5 +37,8	164,1 97,4 515,4	-0,4 +2,1 -3,6	166,6 102,0 509,2	+2,1 +2,1 +2,3
34	HERSTELLUNG VON KRAFTWAGEN UND KRAFTWAGENTEILEN	INSGESAMT INLAND AUSLAND	246,1 132,7 652,1	+19,6 +4,2 +36,5	258,2 146,1 668,3	-4,7 -1,7 -7,2	252,7 147,1 822,0	+2,3 +1,7 +2,7
34.1	HERSTELLUNG VON KRAFTWAGEN UND KRAFTWAGENMOTOREN	INSGESAMT INLAND AUSLAND	244,3 72,6 962,0	+23,4 +1,3 +32,7	252,9 80,9 974,5	-7,6 -5,5 -8,7	244,2 81,7 926,4	+2,9 +3,3 +2,5
35	SONSTIGER FAHRZEUGBAU	INSGESAMT INLAND AUSLAND	40,6 39,1 49,0	+58,0 +58,3 +60,1	86,1 59,1 230,0	+16,2 +20,6 +11,5	93,1 64,2 253,5	+1,5 +2,7 +0,3
35.1	SCHIFFBAU	INSGESAMT INLAND AUSLAND	12,3 12,8 10,5	-24,5 -17,4 -46,4	75,3 46,1 193,6	-1,2 +0,9 -1,7	94,9 63,2 242,9	-0,7 +2,3 -2,2
35.3	LUFT- UND RAUMFAHRZEUGBAU	INSGESAMT INLAND AUSLAND	308,3 . .	+4,6 . .	1268,4 . .	+20,2 . .	1266,1 . .	+2,4 . .
36.1	HERSTELLUNG VON MOEBELN	INSGESAMT INLAND AUSLAND	132,1 124,9 234,6	+5,3 +2,9 +28,3	131,2 124,1 234,3	-2,4 -3,0 +1,8	130,4 123,6 230,0	+0,9 +0,7 +2,4

1) EUROPAAISCHE GEMEINSCHAFT FUER KOHLE UND STAHL.
STBA, FS 4, R 2.2, 2/2001

WZ93-	WIRTSCHAFTSZWEIG		VERAENDERUNG IN % FEB. 2001 GEGEN			VERAENDERUNG IN % JAN. 2001 GEGEN			KUMULIERT		2-MONATS- DURCHSCHNITT	
			2001 FEB.	FEB. 2000	JAN. 2001	2001 JAN.	JAN. 2000	DEZ. 2000	JAN. 2001 BIS FEB. 2001	VER- AEND. IN % GEGEN VORJAHR	JAN. 2001 UND FEB. 2001	VER- AEND. IN % GEGEN VORJAHR
27	METALLERZEUGUNG UND -BEARBEITUNG	INSGESAMT INLAND AUSLAND	159,9 141,1 225,8	+9,2 +5,5 +18,2	-7,6 -11,4 +1,9	173,1 159,2 221,6	+20,0 +25,9 +7,0	+42,2 +44,3 +37,0	166,5 150,2 223,7	+14,5 +15,4 +12,4	166,5 150,2 223,7	+14,5 +15,4 +12,4
27.1	ERZEUGUNG VON ROHEISEN, STAHL UND FERROLEGIE- RUNGEN (EGKS) 1)	INSGESAMT INLAND AUSLAND	120,2 113,4 136,6	+5,1 +2,7 +10,3	-8,1 -13,3 +4,3	130,8 130,8 131,0	+4,7 +20,3 -19,9	+41,4 +44,1 +35,9	125,5 122,1 133,8	+4,8 +11,4 -6,9	125,5 122,1 133,8	+4,8 +11,4 -6,9
27.5	GIessereiINDUSTRIE	INSGESAMT INLAND AUSLAND	224,3 188,5 658,0	+17,9 +5,1 +103,4	-8,7 -12,5 +7,7	245,7 215,4 610,7	+38,0 +27,8 +107,8	+42,4 +37,3 +68,1	235,0 202,0 634,4	+27,6 +16,1 +105,5	235,0 202,0 634,4	+27,6 +16,1 +105,5
28	HERSTELLUNG VON METALL- ERZEUGNISSEN	INSGESAMT INLAND AUSLAND	128,3 119,7 338,5	+10,1 +5,4 +17,9	+4,5 +5,9 -6,3	122,8 113,0 361,3	+7,3 +3,3 +52,4	-10,4 -14,3 +36,3	125,6 116,4 349,9	+8,7 +6,4 +33,5	125,6 116,4 349,9	+8,7 +6,4 +33,5
28.1	STAHL- UND LEICHTMETALL- BAU	INSGESAMT INLAND AUSLAND	109,8 105,2 708,4	+10,6 +8,9 +60,2	+12,7 +13,5 -0,7	97,4 92,7 713,3	-9,7 -12,1 +71,8	-34,4 -35,5 -3,5	103,6 99,0 710,9	- -2,1 +65,8	103,6 99,0 710,9	- -2,1 +65,8
OK	MASCHINENBAU	INSGESAMT INLAND AUSLAND	114,8 106,1 146,6	+13,0 +11,2 +18,0	+7,2 +5,5 +11,9	107,1 100,6 131,0	+13,9 +11,5 +21,3	-31,7 -28,6 -39,2	111,0 103,4 138,8	+13,5 +11,4 +19,6	111,0 103,4 138,8	+13,5 +11,4 +19,6
29.1	H.V. MASCHINEN F.D.ERZEUG. U.NUTZG.V.MECHAN.ENERGIE (O.LUFT-, STRASS.FAHRZ.BAU)	INSGESAMT INLAND AUSLAND	123,5 103,5 228,6	+10,3 +10,3 +10,7	-3,1 +0,5 -10,5	127,4 103,0 255,5	+19,5 +8,3 +53,8	+5,4 +10,6 -4,0	125,5 103,3 242,1	+14,8 +9,3 +30,0	125,5 103,3 242,1	+14,8 +9,3 +30,0
29.3	HERSTELLUNG VON LAND- U. FORSTWIRTSCHAFTLICHEN MASCHINEN	INSGESAMT INLAND AUSLAND	67,3 53,9 111,7	-1,0 -18,0 +48,7	+76,2 +36,1 +232,4	38,2 35,6 33,6	-6,4 -12,2 +27,3	-49,2 -35,7 -72,0	52,8 45,8 72,7	-2,9 -15,5 +43,1	52,8 45,8 72,7	-2,9 -15,5 +43,1
29.4	HERSTELLUNG VON WERK- ZEUGMASCHINEN	INSGESAMT INLAND AUSLAND	130,8 131,9 127,7	+24,8 +27,3 +17,9	+25,9 +21,0 +42,8	103,9 109,0 89,4	+17,0 +15,7 +21,6	-50,2 -43,0 -65,4	117,4 120,5 108,6	+21,3 +21,8 +19,5	117,4 120,5 108,6	+21,3 +21,8 +19,5
DL	H.V. BUEROMASCH., DATENVERARB. GER.U.-EINRICHTG.;ELEKTROT., FEINMECHANIK U. OPTIK	INSGESAMT INLAND AUSLAND	202,8 171,2 428,5	-4,3 +1,7 -18,1	-1,3 -1,9 +0,8	205,4 174,5 424,9	+26,2 +20,3 +47,2	-8,8 -8,6 -9,3	204,1 172,9 426,7	+8,9 +10,3 +5,1	204,1 172,9 426,7	+8,9 +10,3 +5,1
30	H.V. BUEROMASCHINEN, DATENVERARBEITUNGSGE- RAETEN U. -EINRICHTUNGEN	INSGESAMT INLAND AUSLAND	449,1 424,7 569,4	-30,4 -30,7 -29,5	-4,3 +1,4 -20,8	469,4 418,7 719,3	+14,3 +8,6 +34,3	-6,7 +7,4 -32,3	459,3 421,7 644,4	-13,0 -15,5 -4,0	459,3 421,7 644,4	-13,0 -15,5 -4,0
31	HERSTELLUNG VON GERAETEN DER ELEKTRIZITAETSERZEU- GUNG, -VERTEILUNG U.AE.	INSGESAMT INLAND AUSLAND	128,8 113,8 291,9	-17,9 +3,2 -55,9	-5,1 +3,0 -28,6	135,7 110,5 408,6	+13,2 +3,0 +95,8	-12,0 -1,1 -3,6	132,3 112,2 350,3	-4,4 +1,1 -19,6	132,3 112,2 350,3	-4,4 +1,1 -19,6
31.2	HERSTELLUNG VON ELEK- TRIZITAETSERZEUGUNGS- U. -SCHALTEINRICHTUNGEN	INSGESAMT INLAND AUSLAND	90,5 83,0 266,1	+15,4 +18,2 -1,3	+11,0 +13,1 -1,8	81,5 73,4 270,9	+20,7 +21,7 +14,9	-23,1 -26,2 +4,6	86,0 78,2 268,5	+17,8 +19,8 +6,3	86,0 78,2 268,5	+17,8 +19,8 +6,3
31.6	HERSTELLUNG VON ELEK- TRISCHEN AUSRUESTUNGEN A.N.G.	INSGESAMT INLAND AUSLAND	165,5 138,5 763,9	-48,6 +1,2 -82,7	-15,4 -4,9 -41,6	155,7 146,6 1307,1	+2,1 -20,3 +234,7	-13,0 -20,3 +12,6	180,6 142,1 1035,5	-29,7 -11,1 -57,0	180,6 142,1 1035,5	-29,7 -11,1 -57,0
32	RUNDFUNK-, FERNSEH- UND NACHRICHTENTECHNIK	INSGESAMT INLAND AUSLAND	384,4 322,6 586,5	+44,3 +31,8 +74,2	+2,7 -12,2 +48,1	374,2 367,3 386,1	+56,4 +73,7 +19,9	-3,7 -6,4 +5,9	379,3 345,0 491,3	+50,0 +51,2 +47,3	379,3 345,0 491,3	+50,0 +51,2 +47,3
33	MEDIZIN-, MESS-, STEUER- UND REGELUNGSTECHNIK, OPTIK	INSGESAMT INLAND AUSLAND	187,8 157,1 393,7	+2,7 +5,4 -4,1	+3,2 +2,3 +6,1	182,0 153,6 371,1	+28,4 +25,6 +36,5	-11,3 -10,1 -15,0	184,9 155,4 382,4	+13,9 +14,5 +12,1	184,9 155,4 382,4	+13,9 +14,5 +12,1
DM	FAHRZEUGBAU	INSGESAMT INLAND AUSLAND	208,7 123,8 563,3	+22,3 +0,2 +53,1	+8,0 +4,6 +11,2	193,2 118,3 497,5	+49,1 +37,9 +61,8	-13,4 -20,4 -5,2	201,0 121,1 525,4	+33,9 +15,7 +57,1	201,0 121,1 525,4	+33,9 +15,7 +57,1
34	HERSTELLUNG VON KRAFTWAGEN UND KRAFTWAGENTEILEN	INSGESAMT INLAND AUSLAND	238,3 132,7 804,6	+21,5 +9,0 +35,1	-0,6 +1,2 -2,1	239,7 131,1 821,7	+80,5 +42,8 +133,2	+16,0 +8,1 +23,8	239,0 131,9 813,2	+45,3 +23,5 +71,6	239,0 131,9 813,2	+45,3 +23,5 +71,6
34.1	HERSTELLUNG VON KRAFTWAGEN UND KRAFTWAGENMOTOREN	INSGESAMT INLAND AUSLAND	239,4 71,8 954,3	+23,0 +1,0 +32,3	+0,8 +10,8 -2,1	237,5 64,8 974,4	+117,7 +56,1 +145,3	+13,9 -4,8 +20,7	238,5 68,3 964,4	+57,0 +21,3 +72,4	238,5 68,3 964,4	+57,0 +21,3 +72,4
35	SONSTIGER FAHRZEUGBAU	INSGESAMT INLAND AUSLAND	151,9 103,9 278,5	+24,7 -18,8 +164,0	+45,5 +15,7 +94,6	104,4 88,8 143,1	-15,6 +23,7 -44,6	-58,9 -57,2 -61,6	128,2 96,9 210,8	+4,4 -3,4 +15,8	128,2 96,9 210,8	+4,4 -3,4 +15,8
35.1	SCHIFFBAU	INSGESAMT INLAND AUSLAND	78,0 42,2 141,8	+233,3 +37,5 +1263,5	+213,3 +11,6 +777,8	24,9 37,8 1,8	-78,7 +105,4 -99,4	-84,7 -65,4 -89,3	51,5 40,0 71,8	-28,6 +62,6 -52,6	51,5 40,0 71,8	-28,6 +62,6 -52,6
35.3	LUFT- UND RAUMFAHRZEUGBAU	INSGESAMT INLAND AUSLAND	1403,9 . .	+60,6 . .	+2,3 . .	1373,0 . .	+44,4 . .	-29,1 . .	1388,5 . .	+52,1 . .	1388,5 . .	+52,1 . .
36.1	HERSTELLUNG VON MOEBELN	INSGESAMT INLAND AUSLAND	129,4 122,5 221,0	-0,2 -2,3 +18,9	-1,4 -0,4 -8,1	131,2 123,0 240,6	+13,7 +11,2 +34,1	+9,0 +7,3 +22,0	130,3 122,8 230,8	+6,4 +4,1 +26,4	130,3 122,8 230,8	+6,4 +4,1 +26,4

1) EUROPAEISCHE GEMEINSCHAFT FUER KOHLE UND STAHL.

STBA,FS 4,R 2.2, 2/2001

NEUE LAENDER UND BERLIN-OST
6 INDEX DES UMSATZES FUER DAS VERARBEITENDE GEMERBE
1995 = 100
6.2 ZEITREIHENANALYSE - BERLINER VERFAHREN (BV 4)
WERTINDEX

WZ93- SCHL.	WIRTSCHAFTSZWEIG	ORIGINALWERT		KALENDER- U. SAISON- BEREINIGTER WERT BERLINER VERFAHREN, VERSION 4		GLATTE KOMPONENTE		
		2001 FEB.	VERAEND. GEGENUEBER VORJAHRES- MONAT IN %	2001 FEB.	VERAEND. GEGENUEBER VORMONAT IN %	2001 FEB.	VERAEND. GEGENUEBER VORMONAT IN %	
D	VERARBEITENDES GEMERBE 1)	INSGESAMT	163,7	+9,9	178,9	-0,4	179,2	+1,1
		INLAND	133,8	+4,8	148,1	-0,6	149,0	+0,9
		AUSLAND	322,7	+23,4	342,6	0	338,3	+1,4
	VORLEISTUNGSGUETER- PRODUZENTEN	INSGESAMT	175,1	+9,0	186,8	-1,4	188,7	+0,9
		INLAND	152,6	+7,0	166,5	-1,4	167,9	+0,7
		AUSLAND	290,7	+14,6	289,9	-1,7	294,5	+1,3
	INVESTITIONSGUETER- PRODUZENTEN	INSGESAMT	145,0	+10,9	169,1	+2,8	167,5	+1,2
		INLAND	112,5	+1,7	131,2	+1,2	131,5	+1,3
		AUSLAND	317,1	+33,3	369,4	+5,2	358,4	+1,0
	GEBRAUCHSGUETER- PRODUZENTEN	INSGESAMT	197,9	+13,1	200,4	-5,2	197,6	+1,7
		INLAND	121,7	0	122,6	-3,6	123,3	+0,8
		AUSLAND	698,8	+33,0	715,3	-7,1	689,1	+2,6
	VERBRAUCHSGUETER- PRODUZENTEN	INSGESAMT	133,2	+8,9	138,3	-1,9	141,0	+1,6
		INLAND	122,1	+7,3	128,0	-1,1	129,6	+1,3
		AUSLAND	200,3	+15,6	199,7	-6,7	208,6	+2,4
DB	TEXTIL- UND BEKLEIDUNGS- GEMERBE	INSGESAMT	138,2	+5,3	141,0	-3,5	144,2	+1,0
		INLAND	125,6	+0,8	128,9	-3,4	132,8	+0,7
		AUSLAND	208,0	+23,4	208,3	-4,8	207,0	+1,9
17	TEXTILGEMERBE	INSGESAMT	152,5	+6,3	157,1	-3,4	160,5	+1,1
		INLAND	138,4	+2,3	143,2	-2,7	146,9	+0,9
		AUSLAND	222,6	+21,0	226,6	-6,0	228,1	+2,0
18	BEKLEIDUNGSGEMERBE	INSGESAMT	87,5	-0,7	84,2	-4,2	87,1	0
		INLAND	84,0	-6,0	82,6	-6,9	87,3	-0,2
		AUSLAND	119,9	+58,2	99,6	+22,8	86,8	+1,9
DC	LEDERGEMERBE	INSGESAMT	96,2	+1,9	101,9	+6,4	101,4	-0,1
		INLAND	95,0	+3,1	101,0	+10,3	99,3	+0,1
		AUSLAND	107,7	-9,1	110,7	-19,7	123,7	-1,1
DD	HOLZGEMERBE (OHNE HERSTELLUNG VON MOEBELN)	INSGESAMT	174,9	+3,9	197,9	-1,1	198,0	+0,1
		INLAND	143,9	+6,0	168,9	-0,1	165,9	+0,2
		AUSLAND	516,9	-2,7	521,0	-6,1	566,7	-0,4
DE	PAPIER- UND DRUCKGEMERBE	INSGESAMT	165,8	+10,5	178,4	-0,2	180,1	+1,1
		INLAND	164,1	+12,1	177,2	+0,6	176,5	+1,2
		AUSLAND	171,9	+5,3	183,0	-3,3	193,3	+0,6
21	PAPIERGEMERBE	INSGESAMT	166,0	+12,2	177,7	-1,2	181,1	+1,1
		INLAND	165,3	+16,2	177,2	-0,6	177,4	+1,6
		AUSLAND	167,5	+4,6	178,6	-3,7	189,5	+0,5
21.1	H.V. HOLZSTOFF, ZELLSTOFF, PAPIER, KARTON UND PAPPE	INSGESAMT	148,1	+9,9	159,7	-4,7	167,2	+0,7
		INLAND	142,2	+17,4	153,4	-3,3	155,7	+1,1
		AUSLAND	155,9	+1,6	167,4	-6,1	182,7	+0,3
21.2	PAPIER-, KARTON- UND PAPPEVERARBEITUNG	INSGESAMT	186,0	+14,5	198,0	+2,1	196,9	+1,6
		INLAND	183,5	+15,3	196,0	+1,4	194,6	+1,7
		AUSLAND	196,6	+11,1	206,6	+4,7	207,0	+1,0
22	DRUCKGEMERBE, VERVIEL- FAELTIGUNG VON BESPIELTEN TON-, BILD- U. DATENTRAEGERN	INSGESAMT	165,6	+7,5	180,2	+1,4	178,6	+0,8
		INLAND	162,5	+6,7	177,0	+1,3	175,3	+0,8
		AUSLAND	239,1	+13,9	248,4	+1,6	247,4	+1,8
DG	CHEMISCHE INDUSTRIE	INSGESAMT	165,1	+10,7	170,2	-2,7	175,9	+1,0
		INLAND	138,2	-1,8	140,8	-3,5	145,4	-0,2
		AUSLAND	250,7	+42,9	266,4	-1,5	274,7	+3,0
24.1	HERSTELLUNG VON CHEMISCHEN GRUNDSTOFFEN	INSGESAMT	169,0	+14,4	171,9	-2,8	177,1	+1,0
		INLAND	138,2	-5,9	136,0	-5,0	140,6	-1,1
		AUSLAND	264,1	+75,7	286,2	+0,7	291,7	+4,2
24.4	HERSTELLUNG VON PHARMA- ZEUTISCHEN ERZEUGNISSEN	INSGESAMT	166,9	+9,1	172,4	-6,4	182,0	+2,2
		INLAND	145,1	+15,0	152,2	-2,4	156,9	+2,3
		AUSLAND	278,0	-4,2	273,4	-18,2	310,2	+2,1
DH	HERSTELLUNG VON GUMMI- UND KUNSTSTOFFWAREN	INSGESAMT	154,8	+7,5	177,1	-1,4	176,4	+0,8
		INLAND	127,7	+2,9	149,7	-3,3	149,0	+0,7
		AUSLAND	504,5	+25,9	529,0	+5,1	528,6	+1,2
25.2	HERSTELLUNG VON KUNST- STOFFWAREN	INSGESAMT	151,5	+5,3	177,0	-1,4	176,9	+0,5
		INLAND	124,7	+2,0	149,6	-2,6	149,1	+0,6
		AUSLAND	558,9	+18,3	591,2	+2,4	598,7	+0,9
DI	GLASGEMERBE, KERAMIK, VERARBEITUNG VON STEINEN UND ERDEN	INSGESAMT	122,7	+0,6	148,8	-0,1	148,5	+0,6
		INLAND	105,7	-1,2	132,8	-0,2	131,3	+0,8
		AUSLAND	273,6	+8,7	287,8	-0,6	300,2	0
26.1	HERSTELLUNG UND VERAR- BEITUNG VON GLAS	INSGESAMT	160,8	+0,7	179,9	-3,0	184,8	+0,2
		INLAND	139,7	+0,2	153,0	-3,0	155,4	+0,5
		AUSLAND	333,7	+1,7	351,7	-2,4	372,7	-0,6
DJ	METALLERZEUGUNG UND -BE- ARBEITUNG, HERSTELLUNG VON METALLERZEUGNISSEN	INSGESAMT	145,8	+12,6	160,5	+2,8	157,4	+1,0
		INLAND	131,6	+10,3	147,2	+2,6	144,6	+1,0
		AUSLAND	258,3	+22,8	266,4	+3,6	259,6	+0,9

1) AUSGEWAHLTE WIRTSCHAFTSZWEIGE (OHNE ERNAHRUNGSGEMERBE UND TABAKVERARBEITUNG).

STBA, FS 4, R 2.2, 2/2001

NEUE LAENDER UND BERLIN-OST

6 INDEX DES UMSATZES FUER DAS VERARBEITENDE GEWERBE
1995 = 1006.2 ZEITREIHENANALYSE - BERLINER VERFAHREN (BV 4)
WERTINDEX

WZ93- SCHL.	WIRTSCHAFTSZWEIG		ORIGINALWERT		KALENDER- U. SAISON- BEREINIGTER WERT BERLINER VERFAHREN, VERSION 4		GLATTE KOMPONENTE	
			2001 FEB.	VERAEND. GEGENUEBER VORJAHRES- MONAT IN %	2001 FEB.	VERAEND. GEGENUEBER VORMONAT IN %	2001 FEB.	VERAEND. GEGENUEBER VORMONAT IN %
27	METALLERZEUGUNG UND -BEARBEITUNG	INSGESAMT INLAND AUSLAND	164,4 145,4 231,3	+14,4 +10,2 +25,1	172,3 154,0 235,3	-0,1 -3,7 +7,9	172,4 157,2 225,0	+1,1 +1,1 +1,0
27.1	ERZEUGUNG VON ROHEISEN, STAHL UND FERROLEGIE- RUNGEN (EGKS) 1)	INSGESAMT INLAND AUSLAND	116,7 109,4 134,1	+10,6 +7,3 +17,7	121,7 114,3 138,2	+2,5 -4,1 +16,2	121,0 117,4 128,7	+1,3 +1,7 +0,2
27.5	GIESSEREIINDUSTRIE	INSGESAMT INLAND AUSLAND	232,0 197,9 645,3	+21,5 +8,5 +117,1	236,2 204,3 616,7	-2,9 -4,7 +0,5	237,5 211,4 520,3	+2,2 +1,2 +6,1
28	HERSTELLUNG VON METALL- ERZEUGNISSEN	INSGESAMT INLAND AUSLAND	133,3 124,1 357,6	+11,1 +10,4 +17,7	152,4 143,2 379,5	+5,0 +6,5 -5,6	147,2 137,4 385,2	+0,9 +0,9 +0,8
28.1	STAHL- UND LEICHTMETALLBAU	INSGESAMT INLAND AUSLAND	114,9 110,1 732,2	+11,4 +9,7 +63,9	142,5 136,0 958,5	+11,2 +11,8 +1,5	135,6 129,0 964,1	+0,8 +0,8 +0,8
DK	MASCHINENBAU	INSGESAMT INLAND AUSLAND	122,2 112,6 157,2	+14,8 +12,9 +20,1	145,4 131,8 193,0	+4,5 +3,4 +5,8	142,7 130,0 187,6	+1,5 +1,5 +1,4
29.1	H.V. MASCHINEN F.D.ERZEUG. U.NUTZG.V.MECHAN.ENERGIE (O.LUFT-,STRASS.FAHRZ.BAU)	INSGESAMT INLAND AUSLAND	132,9 111,1 247,5	+12,0 +12,0 +12,6	146,5 119,2 285,0	+1,9 +5,7 -6,2	143,9 114,5 293,0	+1,6 +1,2 +3,2
29.3	HERSTELLUNG VON LAND- U. FORSTWIRTSCHAFTLICHEN MASCHINEN	INSGESAMT INLAND AUSLAND	73,1 57,9 123,3	+0,8 -17,0 +52,2	78,9 54,7 161,2	+1,5 -6,8 +17,2	71,3 55,6 125,0	0 -3,0 +4,9
29.4	HERSTELLUNG VON WERK- ZEUGMASCHINEN	INSGESAMT INLAND AUSLAND	141,0 141,9 138,3	+26,8 +29,2 +19,8	160,3 162,3 150,3	+7,5 +8,2 +5,5	163,4 162,1 159,6	+2,6 +1,2 +1,8
DL	H.V. BUEROMASCH., DATENVERARB. GER.U.-EINRICHTG.;ELEKTROT., FEINMECHANIK U. OPTIK	INSGESAMT INLAND AUSLAND	195,8 163,5 426,4	-3,8 +2,8 -18,0	203,2 174,8 412,1	-5,8 -1,8 -15,0	212,9 179,1 456,8	+0,3 +0,7 -0,5
30	H.V. BUEROMASCHINEN, DATENVERARBEITUNGSGE- RAETEN U. -EINRICHTUNGEN	INSGESAMT INLAND AUSLAND	345,4 315,0 495,9	-33,4 -33,8 -32,2	326,0 270,7 592,6	-18,4 -14,9 -26,5	396,5 309,1 824,5	-2,5 -2,2 -3,0
31	HERSTELLUNG VON GERAETEN DER ELEKTRIZITAETSERZEU- GUNG, -VERTEILUNG U.AE.	INSGESAMT INLAND AUSLAND	130,1 114,1 303,8	-17,6 +3,7 -55,0	129,7 122,7 257,6	-12,0 +3,8 -43,9	139,7 119,7 374,1	-0,7 +0,3 -2,3
31.2	HERSTELLUNG VON ELEK- TRIZITAETVERTEILUNGS- U. -SCHALTEINRICHTUNGEN	INSGESAMT INLAND AUSLAND	93,2 84,6 295,5	+15,8 +18,3 +1,9	104,0 94,9 319,1	+3,7 +4,7 -3,4	100,8 90,9 331,0	+1,2 +1,3 0
31.6	HERSTELLUNG VON ELEK- TRISCHEN AUSRUESTUNGEN A.N.G.	INSGESAMT INLAND AUSLAND	171,8 143,2 807,5	-47,9 +1,2 -82,1	132,3 149,4 139,2	-34,7 +10,7 -91,4	167,7 139,2 923,9	-4,3 -0,2 -11,8
32	RUNDFUNK-, FERNSEH- UND NACHRICHTENTECHNIK	INSGESAMT INLAND AUSLAND	365,7 302,7 571,7	+44,4 +30,2 +78,2	398,6 338,9 608,3	+5,1 -4,8 +35,8	397,0 372,6 463,8	+2,6 +2,3 +3,1
33	MEDIZIN-, MESS-, STEUER- UND REGELUNGSTECHNIK, OPTIK	INSGESAMT INLAND AUSLAND	199,3 167,1 415,1	+4,0 +8,6 -2,8	209,3 178,9 421,3	-4,2 -3,5 -4,1	209,3 174,4 445,6	+0,6 +0,8 +0,6
DM	FAHRZEUGBAU	INSGESAMT INLAND AUSLAND	219,6 126,6 597,5	+23,7 +0,6 +54,4	241,5 141,4 648,0	+0,2 -5,4 +5,9	236,3 147,4 598,0	+2,1 +2,1 +2,1
34	HERSTELLUNG VON KRAFTWAGEN UND KRAFTWAGENTEILEN	INSGESAMT INLAND AUSLAND	251,8 135,1 877,2	+22,9 +9,5 +36,8	262,0 145,2 892,9	-5,6 -3,2 -7,5	255,8 145,4 852,8	+2,5 +2,0 +2,7
34.1	HERSTELLUNG VON KRAFTWAGEN UND KRAFTWAGENMOTOREN	INSGESAMT INLAND AUSLAND	261,7 76,9 1060,3	+24,7 +1,7 +34,3	270,8 84,7 1068,8	-7,7 -5,9 -8,7	262,2 85,7 1021,8	+2,8 +3,3 +2,6
35	SONSTIGER FAHRZEUGBAU	INSGESAMT INLAND AUSLAND	158,2 107,6 291,7	+26,5 -18,0 +166,6	203,0 133,7 390,3	+17,3 -10,0 +64,9	200,3 151,6 332,6	+1,1 +2,3 0
35.1	SCHIFFBAU	INSGESAMT INLAND AUSLAND	81,5 43,9 148,5	+238,2 +38,9 +1275,0	138,1 84,4 231,3	+137,7 +4,6 +1894,0	119,7 82,2 182,5	-0,7 +5,0 -4,6
35.3	LUFT- UND RAUMFAHRZEUGBAU	INSGESAMT INLAND AUSLAND	1467,1 . .	+62,2 . .	1917,8 . .	+3,4 . .	1790,9 . .	+2,7 . .
36.1	HERSTELLUNG VON MOEBELN	INSGESAMT INLAND AUSLAND	143,2 135,9 239,3	+2,9 +0,9 +21,1	145,0 137,3 245,0	-2,2 -2,5 -0,7	143,4 135,8 244,6	+0,6 +0,4 +2,9

1) EUROPAEISCHE GEMEINSCHAFT FUER KOHLE UND STAHL.
STBA,FS 4,R 2.2, 2/2001

NEUE LAENDER UND BERLIN-OST
6 INDEX DES UMSATZES FUER DAS VERARBEITENDE GEWERBE
1995 = 100

6.2 ZEITREIHENANALYSE - BERLINER VERFAHREN (BV 4)
VOLUMENINDEX

WZ93- SCHL.	WIRTSCHAFTSZWEIG	ORIGINALWERT		KALENDER- U. SAISON- BEREINIGTER WERT BERLINER VERFAHREN, VERSION 4		GLATTE KOMPONENTE		
		2001 FEB.	VERAEND. GEGENUEBER VORJAHRES- MONAT IN %	2001 FEB.	VERAEND. GEGENUEBER VORMONAT IN %	2001 FEB.	VERAEND. GEGENUEBER VORMONAT IN %	
D	VERARBEITENDES GEWERBE 1)	INSGESAMT	159,5	+7,0	174,0	-0,6	174,5	+0,9
		INLAND	131,8	+2,2	145,5	-0,9	145,6	+0,8
		AUSLAND	307,1	+20,1	325,5	-0,2	321,6	+1,3
	VORLEISTUNGSGUETER- PRODUZENTEN	INSGESAMT	172,6	+5,3	183,5	-1,8	185,3	+0,7
		INLAND	151,4	+3,4	164,8	-1,7	165,2	+0,5
		AUSLAND	281,4	+10,7	279,0	-2,0	282,4	+1,1
	INVESTITIONSGUETER- PRODUZENTEN	INSGESAMT	140,9	+9,1	164,0	+2,5	163,0	+1,1
		INLAND	110,8	+0,3	128,7	+0,9	129,4	+1,3
		AUSLAND	299,7	+31,2	350,6	+4,9	341,4	+0,9
	GEBRAUCHSGUETER- PRODUZENTEN	INSGESAMT	184,3	+10,9	186,2	-6,5	184,0	+1,5
		INLAND	115,2	-1,8	115,6	-3,9	118,8	+0,6
		AUSLAND	639,1	+30,9	653,1	-7,4	628,9	+2,5
	VERBRAUCHSGUETER- PRODUZENTEN	INSGESAMT	127,3	+6,7	132,3	-2,0	135,1	+1,4
		INLAND	117,1	+5,2	122,8	-1,0	124,8	+1,2
		AUSLAND	189,0	+13,2	187,9	-7,0	195,6	+2,2
08	TEXTIL- UND BEKLEIDUNGS- GEWERBE	INSGESAMT	137,0	+3,6	139,5	-3,7	143,0	+0,8
		INLAND	124,6	-0,5	127,7	-3,5	131,9	+0,6
		AUSLAND	205,5	+20,0	205,3	-4,8	204,4	+1,7
17	TEXTILGEWERBE	INSGESAMT	151,4	+4,2	155,7	-3,7	159,4	+1,0
		INLAND	137,6	+0,6	142,2	-2,9	146,2	+0,8
		AUSLAND	219,8	+17,4	223,1	-6,0	224,9	+1,8
18	BEKLEIDUNGSGEWERBE	INSGESAMT	85,8	-0,3	82,7	-4,1	85,5	-0,1
		INLAND	82,2	-5,8	80,9	-6,8	85,6	-0,2
		AUSLAND	119,2	+59,6	99,7	+22,3	85,0	+2,0
DC	LEDERGEWERBE	INSGESAMT	91,6	-0,8	97,2	+6,0	97,0	-0,3
		INLAND	90,8	+1,1	96,7	+9,9	95,2	-0,1
		AUSLAND	100,3	-14,9	102,7	-20,8	116,3	-1,9
DD	HOLZGEWERBE (OHNE HERSTELLUNG VON MOEBELN)	INSGESAMT	178,7	+4,0	202,1	-0,9	201,6	0
		INLAND	149,8	+6,8	175,2	+0,4	171,5	+0,2
		AUSLAND	497,2	-5,0	502,0	-5,8	537,6	-0,6
DE	PAPIER- UND DRUCKGEWERBE	INSGESAMT	161,0	+4,3	172,1	-0,5	173,3	+0,8
		INLAND	158,9	+5,9	170,8	+0,4	169,8	+0,9
		AUSLAND	168,5	-0,9	177,2	-3,6	186,5	+0,3
21	PAPIERGEWERBE	INSGESAMT	161,2	+3,4	170,7	-1,7	173,5	+0,7
		INLAND	160,1	+6,3	170,1	-0,8	169,9	+1,0
		AUSLAND	163,6	-2,4	172,0	-4,3	182,1	+0,2
21.1	H.V. HOLZSTOFF, ZELLSTOFF, PAPIER, KARTON UND PAPPE	INSGESAMT	144,6	-0,7	153,4	-4,9	159,3	+0,2
		INLAND	139,4	+4,3	147,9	-3,3	148,7	+0,4
		AUSLAND	151,7	-6,4	160,0	-8,7	173,7	-0,1
21.2	PAPIER-, KARTON- UND PAPPEVERARBEITUNG	INSGESAMT	179,6	+7,4	190,4	+1,5	189,7	+1,2
		INLAND	176,4	+7,6	187,5	+0,7	186,4	+1,4
		AUSLAND	193,4	+6,6	202,5	+4,1	204,0	+0,8
22	DRUCKGEWERBE, VERVIEL- FAELTIGUNG VON BESPIELTEN TON-,BILD-U.DATENTRAEGERN	INSGESAMT	160,7	+6,3	174,9	+1,3	173,0	+0,8
		INLAND	157,3	+5,4	171,5	+1,2	169,5	+0,7
		AUSLAND	242,9	+17,3	252,5	+2,7	250,3	+2,0
D8	CHEMISCHE INDUSTRIE	INSGESAMT	159,0	+2,6	162,7	-3,8	168,9	+0,5
		INLAND	135,0	-9,5	136,4	-4,9	141,7	-0,9
		AUSLAND	235,2	+35,8	249,4	-2,1	257,7	+2,8
24.1	HERSTELLUNG VON CHEMISCHEN GRUNDSTOFFEN	INSGESAMT	162,6	+2,7	163,6	-4,6	169,4	+0,2
		INLAND	135,5	-16,0	131,5	-7,3	136,9	-2,1
		AUSLAND	246,2	+65,3	265,5	0	271,9	+4,0
24.4	HERSTELLUNG VON PHARMA- ZEUTISCHEN ERZEUGNISSEN	INSGESAMT	154,0	+5,7	159,2	-6,8	168,9	+1,9
		INLAND	133,7	+11,1	140,7	-2,6	145,9	+2,0
		AUSLAND	257,5	-6,4	252,3	-18,6	286,6	+1,9
DH	HERSTELLUNG VON GUMMI- UND KUNSTSTOFFWAREN	INSGESAMT	153,0	+5,4	175,6	-1,6	174,9	+0,7
		INLAND	126,5	+1,0	148,8	-3,4	148,1	+0,6
		AUSLAND	495,6	+23,6	520,2	+5,0	520,3	+1,1
25.2	HERSTELLUNG VON KUNST- STOFFWAREN	INSGESAMT	149,5	+3,1	175,2	-1,7	175,1	+0,5
		INLAND	123,5	0	148,7	-2,7	148,1	+0,4
		AUSLAND	544,1	+15,6	576,7	+2,2	584,5	+0,7
DI	GLASGEWERBE, KERAMIK, VERARBEITUNG VON STEINEN UND ERDEN	INSGESAMT	124,0	-1,7	150,4	-0,9	150,6	+0,4
		INLAND	109,2	-3,1	137,2	-0,5	135,8	+0,6
		AUSLAND	261,8	+4,5	275,6	-1,8	289,6	-0,3
26.1	HERSTELLUNG UND VERAR- BEITUNG VON GLAS	INSGESAMT	163,3	-3,8	183,0	-4,0	189,2	-0,2
		INLAND	138,8	-4,3	158,7	-4,1	162,1	+0,1
		AUSLAND	320,0	-2,5	338,2	-3,6	361,7	-1,0
DJ	METALLERZEUGUNG UND -BE- ARBEITUNG, HERSTELLUNG VON METALLERZEUGNISSEN	INSGESAMT	141,0	+9,7	154,6	+2,8	151,1	+0,9
		INLAND	127,3	+8,0	142,0	+2,6	139,3	+1,0
		AUSLAND	249,8	+18,1	255,4	+3,9	245,6	+0,9

1) AUSGEWAHLTE WIRTSCHAFTSZWEIGE (OHNE ERNAHRUNGSGEWERBE UND TABAKVERARBEITUNG).

STBA, FS 4, R 2.2, 2/2001

NEUE LAENDER UND BERLIN-OST

6 INDEX DES UMSATZES FUER DAS VERARBEITENDE GEMERBE
1996 = 1006.2 ZEITREIHENANALYSE - BERLINER VERFAHREN (BV 4)
VOLUMENINDEX

WZ93- SCHL.	WIRTSCHAFTSZWEIG	ORIGINALWERT		KALENDER- U. SAISON- BEREINIGTER WERT BERLINER VERFAHREN, VERSION 4		GLATTE KOMPONENTE		
		2001	VERAEND. GEGENUEBER VORJAHRES- MONAT IN %	2001	VERAEND. GEGENUEBER VORMONAT IN %	2001	VERAEND. GEGENUEBER VORMONAT IN %	
		FEB.		FEB.		FEB.		
27	METALLERZEUGUNG UND -BEARBEITUNG	INSGESAMT INLAND AUSLAND	159,9 141,1 226,8	+9,2 +5,5 +18,2	165,7 148,2 226,8	-0,1 -3,8 +8,3	164,1 150,2 212,9	+1,0 +1,1 +0,9
27.1	ERZEUGUNG VON ROHEISEN, STAHL UND FERROLEGIE- RUNGEN (EGKS) 1)	INSGESAMT INLAND AUSLAND	120,2 113,4 136,6	+5,1 +2,7 +10,3	123,0 116,7 137,6	+3,6 -3,2 +18,8	119,8 118,0 123,9	+1,4 +1,8 +0,2
27.5	GIessereiINDUSTRIE	INSGESAMT INLAND AUSLAND	224,3 186,5 658,0	+17,9 +5,1 +103,4	226,6 193,9 619,9	-3,2 -5,1 +1,2	227,4 201,2 505,4	+2,1 +1,0 +6,2
28	HERSTELLUNG VON METALL- ERZEUGNISSEN	INSGESAMT INLAND AUSLAND	128,3 119,7 338,5	+10,1 +9,4 +17,9	147,0 138,4 360,1	+5,2 +6,5 -6,4	142,2 139,1 365,1	+0,9 +0,9 +0,8
28.1	STAHL- UND LEICHTMETALLBAU	INSGESAMT INLAND AUSLAND	109,8 105,2 708,4	+10,6 +8,9 +60,2	137,3 131,0 931,3	+11,3 +12,0 +1,4	131,2 124,8 937,3	+0,8 +0,8 +0,6
DK	MASCHINENBAU	INSGESAMT INLAND AUSLAND	114,8 106,1 146,6	+13,0 +11,2 +18,0	136,9 124,4 180,6	+4,3 +3,0 +5,6	134,5 122,9 175,4	+1,4 +1,4 +1,2
29.1	H.V. MASCHINEN F.D.ERZEUG. U.NUTZG.V.MECHAN.ENERGIE (D.LUFT-, STRASS.FAHRZ.BAU)	INSGESAMT INLAND AUSLAND	123,5 103,5 228,6	+10,3 +10,3 +10,7	136,4 111,1 264,6	+1,7 +5,4 -6,4	134,1 106,8 272,5	+1,6 +0,6 +3,1
29.3	HERSTELLUNG VON LAND- U. FORSTWIRTSCHAFTLICHEN MASCHINEN	INSGESAMT INLAND AUSLAND	67,3 53,9 111,7	-1,0 -18,0 +48,7	72,8 50,9 147,8	+0,7 -7,1 +15,8	65,8 51,7 113,8	-0,3 -3,2 +4,8
29.4	HERSTELLUNG VON WERK- ZEUGMASCHINEN	INSGESAMT INLAND AUSLAND	130,8 131,9 127,7	+24,8 +27,3 +17,9	148,8 151,0 138,5	+7,1 +7,9 +5,0	151,7 151,0 147,2	+2,5 +2,7 +1,7
DL	H.V.BUEROMASCH.,DATENVERARB. GER.U.-EINRICHTG.;ELEKTROT., FEINMECHANIK U. OPTIK	INSGESAMT INLAND AUSLAND	202,8 171,2 428,5	-4,3 +1,7 -18,1	210,3 182,0 415,7	-5,8 -2,0 -15,0	220,8 187,3 461,9	+0,3 +0,7 -0,5
30	H.V. BUEROMASCHINEN, DATENVERARBEITUNGSGE- RAETEN U. -EINRICHTUNGEN	INSGESAMT INLAND AUSLAND	449,1 424,7 569,4	-30,4 -30,7 -29,5	423,5 368,5 685,3	-17,0 -13,8 -25,6	510,6 420,2 945,0	-1,9 -1,7 -2,7
31	HERSTELLUNG VON GERAETEN DER ELEKTRIZITAETSERZEU- GUNG, -VERTEILUNG U.AE.	INSGESAMT INLAND AUSLAND	128,8 113,8 291,9	-17,9 +3,2 -65,9	128,6 122,4 246,5	-12,0 +3,5 -44,7	138,5 119,7 360,5	-0,6 +0,3 -2,4
31.2	HERSTELLUNG VON ELEK- TRIZITAETSERTEILUNGS- U. -SCHALTEINRICHTUNGEN	INSGESAMT INLAND AUSLAND	90,5 83,0 266,1	+15,4 +18,2 -1,3	101,0 93,1 286,6	+3,7 +4,8 -3,9	97,8 89,2 297,8	+1,2 +1,5 -0,2
31.6	HERSTELLUNG VON ELEK- TRISCHEN AUSRUESTUNGEN A.N.G.	INSGESAMT INLAND AUSLAND	165,5 138,5 763,9	-48,6 +1,2 -82,7	128,5 145,1 102,4	-34,6 +10,3 -93,4	162,8 135,6 871,4	-4,2 -0,2 -12,3
32	RUNDFUNK-, FERNSEH- UND NACHRICHTENTECHNIK	INSGESAMT INLAND AUSLAND	384,4 322,6 586,5	+44,3 +31,8 +74,2	419,2 361,3 623,2	+6,3 -4,0 +34,3	417,6 386,6 478,5	+2,5 +2,2 +2,9
33	MEDIZIN-, MESS-, STEUER- UND REGELUNGSTECHNIK, OPTIK	INSGESAMT INLAND AUSLAND	187,8 157,1 393,7	+2,7 +5,4 -4,1	196,9 167,9 398,3	-4,5 -3,8 -4,5	197,0 163,8 421,7	+0,6 +0,7 +0,5
DM	FAHRZEUGBAU	INSGESAMT INLAND AUSLAND	208,7 123,8 553,3	+22,3 +0,2 +53,1	229,5 138,0 601,2	0 -5,5 +6,1	224,9 143,9 563,8	+2,0 +2,1 +2,1
34	HERSTELLUNG VON KRAFTWAGEN UND KRAFTWAGEN TEILEN	INSGESAMT INLAND AUSLAND	238,3 132,7 804,6	+21,5 +9,0 +35,1	247,7 142,3 817,3	-5,7 -3,4 -7,7	242,1 142,7 779,9	+2,5 +2,0 +2,7
34.1	HERSTELLUNG VON KRAFTWAGEN UND KRAFTWAGENMOTOREN	INSGESAMT INLAND AUSLAND	239,4 71,8 964,3	+23,0 +1,0 +32,3	247,4 79,2 968,7	-8,0 -5,9 -9,1	239,4 80,1 925,1	+2,8 +3,2 +2,5
36	SONSTIGER FAHRZEUGBAU	INSGESAMT INLAND AUSLAND	151,9 103,9 278,5	+24,7 -18,8 +164,0	195,0 128,8 373,6	+16,9 -10,2 +64,7	192,7 146,3 318,3	+1,0 +2,2 -0,1
36.1	SCHIFFBAU	INSGESAMT INLAND AUSLAND	78,0 42,2 141,8	+233,3 +37,5 +1263,5	132,7 81,5 222,0	+137,4 +4,5 +1918,2	115,0 79,3 175,1	-0,9 +4,8 -4,7
36.3	LUFT- UND RAUMFAHRZEUGBAU	INSGESAMT INLAND AUSLAND	1403,9 . .	+60,6 . .	1838,8 . .	+3,2 . .	1716,8 . .	+2,6 . .
36.1	HERSTELLUNG VON MOEBELN	INSGESAMT INLAND AUSLAND	129,4 122,5 221,0	-0,2 -2,3 +18,9	130,7 123,5 226,1	-2,7 -3,0 -0,8	129,7 122,4 226,2	+0,4 +0,1 +2,8

1) EUROPAEISCHE GEMEINSCHAFT FUER KOHLE UND STAHL.
STBA,FS 4,R 2.2, 2/2001

Fachserie 4: Produzierendes Gewerbe

Reihe 1: Zusammenfassende Daten für das Produzierende Gewerbe (vorgesehen)

Reihe 2: Indizes für das Produzierende Gewerbe

Reihe 2.1: Indizes der Produktion und der Arbeitsproduktivität im Produzierenden Gewerbe

Monatlich (etwa 7 Wochen nach dem Berichtszeitraum): Index der Produktion für das Produzierende Gewerbe sowie vierteljährliche Produktionsindizes nach Wirtschaftszweigen.

Reihe 2.2: Auftragseingang und Umsatz im Verarbeitenden Gewerbe – Indizes –

Monatliche Indexberechnung für Inland, Ausland und Insgesamt nach Wirtschaftszweigen (vorläufige Ergebnisse ca. 8 Wochen nach dem Berichtszeitraum, endgültige Ergebnisse im Folgebericht).

Reihe 3: Produktion im Produzierenden Gewerbe

Reihe 3.1: Produktion im Produzierenden Gewerbe

Vierteljährliche und *jährliche* Darstellung der Produktion von rd. 6 400 Gütern (Menge und Wert) und ergänzende Angaben aus der Preisstatistik.

Reihe 3.S.1: Produktion im Produzierenden Gewerbe in den neuen Bundesländern 3. und 4. Vierteljahr 1990

Reihe 3.2: Struktur der Produktion im Produzierenden Gewerbe

Jährliche Darstellung der Produktion von rd. 1 100 Güterklassen nach der Herkunft aus den Wirtschaftszweigen.

Reihe 4: Verarbeitendes Gewerbe sowie Bergbau und Gewinnung von Steinen und Erden

Beschäftigung, Umsatz und Investitionen der Unternehmen

Reihe 4.1.1: Beschäftigung, Umsatz und Energieversorgung der Betriebe des Verarbeitenden Gewerbes sowie des Bergbaus und der Gewinnung von Steinen und Erden

Monatlich (etwa 9 Wochen nach dem Berichtszeitraum): Betriebe und fachliche Betriebsteile in wirtschaftssystematischer Gliederung und nach Ländern (für Bergbau und Verarbeitendes Gewerbe insgesamt). Für Betriebe: zusätzlich Zahl der Angestellten und Arbeiter, geleistete Arbeiterstunden und Energieversorgung; für fachliche Betriebsteile: Zahl der Einheiten und der Beschäftigten sowie Umsatz.

Jährlich: Jahresergebnisse werden in einem gesonderten Jahresbericht veröffentlicht. Dieser enthält außer Ergebnissen für Betriebe und fachliche Betriebsteile auch Ergebnisse für Unternehmen (Zahl der Einheiten, Beschäftigte, Lohn- und Gehaltssumme, Umsatz).

Reihe 4.1.2: Betriebe, Beschäftigte und Umsatz des Verarbeitenden Gewerbes sowie des Bergbaus und der Gewinnung von Steinen und Erden nach Beschäftigtengrößenklassen

Jährlich für September Ergebnisse für Betriebe nach Beschäftigtengrößenklassen (Betriebe, Beschäftigte und Umsatz in wirtschaftssystematischer Gliederung; Länderergebnisse für Bergbau und Verarbeitendes Gewerbe insgesamt).

Reihe 4.1.3: Regionale Verteilung der Betriebe im Bergbau und im Verarbeitenden Gewerbe und deren Beschäftigte

Alle 4 Jahre: Anzahl der Betriebe und deren Beschäftigte in wirtschaftssystematischer und regionaler Gliederung (bis einschl. Kreise).

Reihe 4.1.4: Beschäftigte und Umsatz der Betriebe des Verarbeitenden Gewerbes sowie des Bergbaus und der Gewinnung von Steinen und Erden nach Bundesländern

Jährlicher Bericht.

Reihe 4.2: Beschäftigte, Umsatz und Investitionen der Unternehmen und Betriebe des Verarbeitenden Gewerbes sowie des Bergbaus und der Gewinnung von Steinen und Erden – Investitionen –

Jährlicher Vorbericht mit vorläufigen Unternehmens- und Betriebsergebnissen der Investitionsenerhebung. Die endgültigen Ergebnisse erscheinen in tieferer systematischer Gliederung in den Reihen:

Reihe 4.2.1: Beschäftigte, Umsatz und Investitionen der Unternehmen und Betriebe des Verarbeitenden Gewerbes sowie des Bergbaus und der Gewinnung von Steinen und Erden

Jährlich: Beschäftigte, Umsatz, Investitionen und Zugänge an vermieteten oder mit Finanzierungsleasing beschafften Sachanlagen (jeweils nach Wirtschaftszweigen und Beschäftigten- und Umsatzgrößenklassen).

Reihe 4.2.3: Konzentrationsstatistische Daten für den Bergbau und das Verarbeitende Gewerbe sowie das Baugewerbe

2-jährlich: Konzentrationsraten und -koeffizienten für Unternehmen und Betriebe des Bergbaus und des Verarbeitenden Gewerbes.

Reihe 4.2.4: Material- und Wareneingang im Verarbeitenden Gewerbe sowie im Bergbau und in der Gewinnung von Steinen und Erden

4-jährlich: Beschäftigte und Wareneingang der Unternehmen des Bergbaus und des Verarbeitenden Gewerbes nach Warenarten und Wirtschaftszweigen.

Reihe 4.3: Kostenstruktur der Unternehmen des Verarbeitenden Gewerbes sowie des Bergbaus und der Gewinnung von Steinen und Erden

Jährlich: Beschäftigte, Bestandteile der Gesamtleistung, wichtige Kostenarten sowie Kosten- und Leistungsstruktur (Gliederung: wirtschaftssystematisch sowie nach Beschäftigtengrößenklassen).

Reihe 4.S.2: Schätzung des Nettoproduktionswertes im Bergbau und im Verarbeitenden Gewerbe 1991 (Zensus)

– Regionale und sektorale Verflechtung der Unternehmen und Betriebe –

Reihe 5: Baugewerbe

Reihe 5.1: Beschäftigung und Umsatz der Betriebe im Baugewerbe

Jährliche Ergebnisse der zur Jahresmitte durchgeführten Erhebung nach Wirtschaftszweigen und Beschäftigtengrößenklassen z.T. in regionaler Gliederung bis zu Kreisen.

Reihe 5.2: Beschäftigung, Umsatz und Investitionen der Unternehmen im Baugewerbe

Jährlich: Beschäftigte, Bruttolohn- und -gehaltssumme, Jahresbauleistung, Umsatz und Investitionen nach Wirtschaftszweigen und Beschäftigtengrößenklassen. Unternehmen mit 20 Beschäftigten und mehr.

Reihe 5.3: Kostenstruktur der Unternehmen im Baugewerbe

Jährlich: Kosten- und Leistungsgrößen im Bauhaupt- und Ausbaugewerbe nach Wirtschaftszweigen und Beschäftigtengrößenklassen. Unternehmen mit 20 Beschäftigten und mehr.

Reihe 5.S.1: Beschäftigung, Umsatz und Gerätebestand der Betriebe im Baugewerbe nach der Klassifikation der Wirtschaftszweige, Ausgabe 1993 (WZ 93) – 1995 –

In diesem Sonderheft werden erstmalig Ergebnisse der zur Jahresmitte 1995 durchgeführten Jahreserhebung in der Gliederung nach der WZ 93 vorgelegt. Diese WZ 93 basiert auf der EU-einheitlichen Zweigklassifikation NACE Rev. 1.

Die Ergebnisse sind nach Wirtschaftszweigen und Beschäftigtengrößenklassen dargestellt, z.T. auch in regionaler Gliederung bis zu den Kreisen. Die qualitativen und quantitativen Veränderungen gegenüber der bisher in der Bundesrepublik angewandten Zweigsystematik „SYPRO“ werden erläutert.

Fortsetzung siehe folgende Seite

Reihe 6: Energie und Wasserversorgung

Reihe 6.1: Beschäftigung, Umsatz, Investitionen und Kostenstruktur der Unternehmen in der Energie- und Wasserversorgung

Jährlich (auch für fachliche Unternehmensteile): Beschäftigte, Arbeiterstunden, Löhne und Gehälter, Umsätze, Lagerbestände und Investitionen nach Wirtschaftszweigen und -bereichen sowie nach Beschäftigten- und Umsatzgrößenklassen. Außerdem Brutto- und Nettoproduktionswert, Brutto- und Nettowertschöpfung, Materialverbrauch und Wareneinsatz sowie Kosten nach Kostenarten.

Reihe 6.2 und 6.3 unbesetzt

Reihe 6.4: Stromerzeugungsanlagen der Betriebe im Bergbau und im Verarbeitenden Gewerbe

Jährlich: Betriebe mit Stromerzeugungsanlagen nach Wirtschaftszweigen und Ländern; Leistung und Belastung der Stromerzeugungsanlagen sowie Verbrauch an Brennstoffen für die Elektrizitätserzeugung.

Reihe 7: Handwerk

Reihe 7.1: Beschäftigte und Umsatz im Handwerk

Vierteljährlich: Beschäftigte und Umsatz in ausgewählten Wirtschaftszweigen und Gewerbebezügen.

Reihe 8: Fachstatistiken

Reihe 8.1: Eisen- und Stahl (Eisenerzbergbau, eisenschaffende Industrie, Eisen-, Stahl- und Tempergießerei)

Monatlicher Vorbericht mit ersten vorläufigen Produktionszahlen und Monatsbericht über wesentliche Entwicklungstendenzen.

Der *Vierteljahresbericht* gibt Überblick über Struktur und Entwicklung der entsprechenden Bereiche, auch im Ausland.

Reihe 8.2: Düngemittelversorgung

Vierteljährlicher und *jährlicher* Bericht mit Angaben über den Inlandsabsatz nach Ländern und Düngesorten sowie Nährstoffgehalten.

Reihe S: Sonderbeiträge

Reihe S.12: Dienstleistungen im Produzierenden Gewerbe 1988 - Ergebnisse einer Testerhebung -

Reihe S.13: Gegenüberstellung der Produktion im Produzierenden Gewerbe nach den Systematischen Güterverzeichnissen für Produktionsstatistiken (GP) von 1989 und 1982

Reihe S.14: Neuberechnung der Auftragseingangs- und Umsatzindizes für das Verarbeitende Gewerbe sowie der Auftragseingangs- und Auftragsbestandsindizes für das Bauhauptgewerbe auf Basis 1991

Reihe S.15: Neuberechnung der Produktionsindizes auf Basis 1991

Reihe S.16: Neuberechnung der Auftragseingangs- und Umsatzindizes für das Verarbeitende Gewerbe auf Basis 1995

Reihe S.17: Neuberechnung der Produktionsindizes und des Index der Arbeitsproduktivität auf Basis 1995

Einzelveröffentlichungen

Zensus im Produzierenden Gewerbe 1979 (7 Hefte)

Handwerkszählung vom 31. März 1995

Die Handwerkszählung 1995 war die erste Totalerhebung in diesem Bereich seit 18 Jahren. Gleichzeitig war sie die erste Zählung des Handwerks, die im wiedervereinigten Deutschland durchgeführt wurde. Nach der Auswertung dieser Erhebung liegen nunmehr wieder aktuelle und zuverlässige Strukturdaten über diesen wichtigen Bereich des deutschen Mittelstandes vor. Damit konnte eine bedeutende Datenlücke geschlossen werden. So zeigte die Zählung u. a., daß das Handwerk einen wesentlich größeren Stel-

lenwert besitzt, als die bisherigen Daten vermuten ließen. In der öffentlichen Diskussion ist dies bereits auf eine breite Resonanz gestoßen.

Die Ergebnisse der Handwerkszählung 1995 werden auf Diskette und in drei Sonderheften innerhalb der Fachserie 4 veröffentlicht:

Heft 1: Ergebnisse für Unternehmen und Nebenbetriebe nach Gewerbebezügen

Enthält u. a. Angaben über Beschäftigte, Umsatz, Umsatzarten und Absatzrichtung nach Beschäftigten- und Umsatzgrößenklassen, Daten über Beschäftigte und Umsatz nach Ländern sowie Ergebnisse der Handwerkszählungen 1977 und 1995 im Zeitvergleich.

Heft 2: Ergebnisse für Unternehmen und Nebenbetriebe nach Gewerbebezügen

- Beschäftigte nach ihrer Stellung im Unternehmen, Löhne, Gehälter und gesetzliche Sozialkosten

Enthält u. a. Angaben über Beschäftigte nach ihrer Stellung im Unternehmen, Umsatz, Löhne, Gehälter und gesetzliche Sozialkosten nach Beschäftigten- und Umsatzgrößenklassen.

Heft 3: Ergebnisse für Unternehmen und Nebenbetriebe nach ausgewählten Wirtschaftszweigen der Klassifikation der Wirtschaftszweige, Ausgabe 1993

Enthält u. a. Angaben über Beschäftigte nach ihrer Stellung im Unternehmen, Umsatz, Umsatzarten, Absatzrichtung, Löhne, Gehälter und gesetzliche Sozialkosten nach Beschäftigten- und Umsatzgrößenklassen.

Zählung im handwerksähnlichen Gewerbe

vom 31. März 1996

Die Zählung im handwerksähnlichen Gewerbe 1996 war die erste Totalerhebung in diesem Bereich. Nach der Auswertung der Erhebung liegen nunmehr erstmals aktuelle und zuverlässige Informationen über diesen überwiegend kleingewerblich strukturierten Bereich vor. Die Bundesergebnisse aus dieser Zählung werden in einem Sonderheft innerhalb der Fachserie 4 sowie auf Diskette zur Verfügung gestellt.

„Ausgewählte Zahlen für die Bauwirtschaft“

Monatliche Querschnittsveröffentlichung mit den Hauptteilen Baugewerbe und Bautätigkeit sowie mit ausgewählten Daten aus zahlreichen anderen Sachgebieten.

„Ausgewählte Zahlen zur Energiewirtschaft“

Monatliche und jährliche Querschnittsveröffentlichungen über Aufkommen und Verwendung von festen, flüssigen und gasförmigen Brennstoffen sowie Elektrizität. Preisindizes und Preise für ausgewählte Energiearten. Beschäftigung der Betriebe in der Energie- und Wasserversorgung, Mineralölsteuern, Klimadaten.

Klassifikationen

Klassifikation der Wirtschaftszweige mit Erläuterungen, Ausgabe 1993

Systematik der Wirtschaftszweige mit Betriebs- und ähnlichen Benennungen, Ausgabe 1979

Alphabetisches Verzeichnis der Betriebs- und ähnlichen Benennungen zur Systematik der Wirtschaftszweige, Ausgabe 1988

Systematisches Güterverzeichnis für Produktionsstatistiken, Ausgabe 1995



Statistisches Bundesamt
Gustav-Stresemann-Ring 11
65189 Wiesbaden

Veröffentlichungen und Prospekte sind durch den Verlag METZLER-POESCHEL, Verlagsauslieferung: SFG-Servicecenter Fachverlage GmbH, Postfach 4343, 72774 Reutlingen, Tel. 0 70 71 / 93 53 50, erhältlich.